



STTR - BUDGET 2021

TRANSPORT URBAIN & ADAPTÉ

Pour l'année financière se terminant le 31 décembre 2021

Présenté au Conseil d'administration de la STTR

STTR
Société de Transport de Trois-Rivières

table des matières

4

Sommaire des revenus
et des dépenses

9

Répartition du budget
- secteur urbain

5

Revenus
totaux

10

Répartition du budget
- secteur adapté

6

Dépenses
totales

12

Service de
la dette

8

Répartition
du budget

13

Grille
des tarifs



L'INNOVATION AU SERVICE DE LA
MOBILITÉ DES TRIFLUVIENS

sommaire des revenus et des dépenses*

	BUDGET 2021	BUDGET AMENDÉ 2020	ÉCART 2021-20
	\$	\$	%
REVENUS			
TRANSPORT			
Secteur urbain	3 246 800	4 384 600	-25,9%
Secteur adapté	128 700	224 800	-42,7%
	3 375 500	4 609 400	-26,8%
AUTRES REVENUS	162 700	175 800	-7,5%
DROITS IMMATRICULATIONS	2 679 600	2 640 000	1,5%
SUBVENTIONS ET REMBOURSEMENTS GOUVERNEMENTAUX			
Ristournes de taxes sur carburant	300 400	309 900	-3,1%
Subvention - Immobilisations	238 200	313 600	-24,0%
Subvention à l'exploitation - Secteur urbain	650 000	724 500	-10,3%
Subvention à l'exploitation - Secteur adapté	610 900	1 067 000	-42,7%
	1 799 500	2 415 000	-25,5%
AIDE D'URGENCE AU TRANSPORT COLLECTIF	1 699 600	-	
CONTRIBUTION DE LA VILLE DE TROIS-RIVIÈRES			
Secteur urbain	8 274 300	7 229 100	14,5%
Secteur adapté	858 700	1 033 500	-16,9%
	9 133 000	8 262 600	10,5%
TOTAL DES REVENUS	18 849 900	18 102 800	4,1%
DÉPENSES			
Secteur urbain	13 159 700	12 567 100	4,7%
Secteur adapté	2 082 700	2 286 000	-8,9%
Administration	1 788 500	1 698 700	5,3%
Service de la dette	1 819 000	1 551 000	17,3%
TOTAL DES DÉPENSES	18 849 900	18 102 800	4,1%
EXCÉDENT (DÉFICIT) DES REVENUS SUR LES DÉPENSES	-	-	-

* Le montant de l'amortissement pour 2021 est estimé à 3,905 M \$.

revenus totaux

	BUDGET 2021	BUDGET AMENDÉ 2020	ÉCART 2021-20
	\$	\$	%
REVENUS			
TRANSPORT			
SECTEUR URBAIN			
Monnaie exacte et PME	522 300	1 049 600	-50,2%
Billet et laissez-passer 1 jour	123 100	133 800	-8,0%
Titres mensuels	1 317 300	1 974 900	-33,3%
Usage limité et hors scolaire	643 800	438 400	46,9%
UQTR et CÉGEP	640 300	787 900	-18,7%
	3 246 800	4 384 600	-25,9%
SECTEUR ADAPTÉ			
Monnaie/Carte à poinçon	26 300	46 000	-42,8%
Titres mensuels	102 400	178 800	-42,7%
	128 700	224 800	-42,7%
TOTAL	3 375 500	4 609 400	-26,8%
AUTRES REVENUS	162 700	175 800	-7,5%
DROITS IMMATRICULATIONS	2 679 600	2 640 000	1,5%
SUBVENTIONS ET REMBOURSEMENTS GOUVERNEMENTAUX			
Ristournes de taxes sur carburant	300 400	309 900	-3,1%
Subvention - Immobilisations	238 200	313 600	-24,0%
Subvention à l'exploitation - Secteur urbain	650 000	724 500	-10,3%
Subvention à l'exploitation - Secteur adapté	610 900	1 067 000	-42,7%
TOTAL	1 799 500	2 415 000	-25,5%
AIDE D'URGENCE AU TRANSPORT COLLECTIF			
Secteur urbain	1 149 600	-	0,0%
Secteur adapté	550 000	-	0,0%
TOTAL	1 699 600	-	0,0%
CONTRIBUTION DE LA VILLE DE TROIS-RIVIÈRES			
Secteur urbain	8 274 300	7 229 100	14,5%
Secteur adapté	858 700	1 033 500	-16,9%
TOTAL	9 133 000	8 262 600	10,5%
TOTAL DES REVENUS	18 849 900	18 102 800	4,1%

dépenses totales

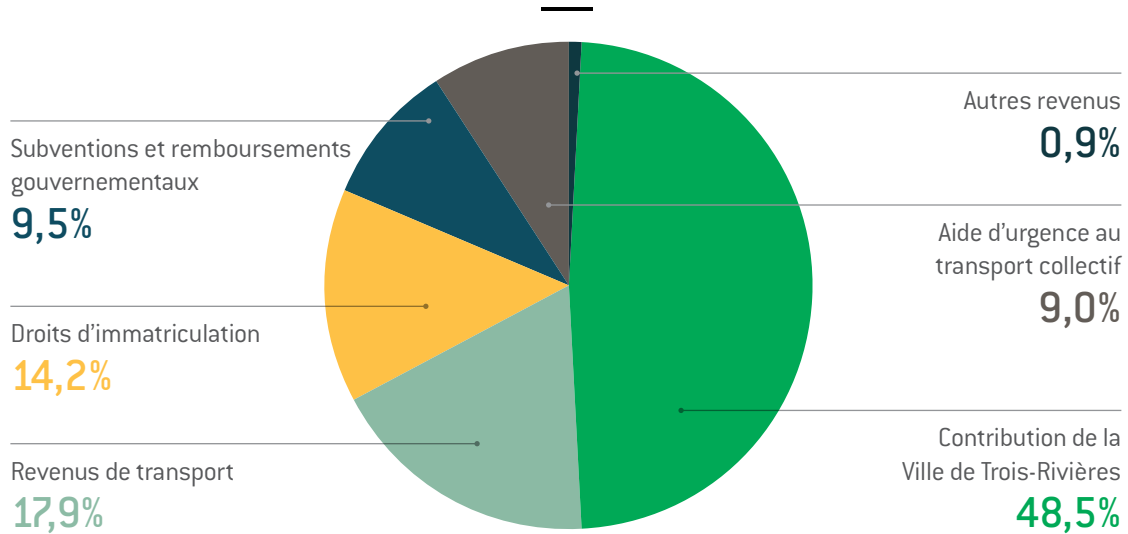
	BUDGET 2021	BUDGET AMENDÉ 2020	ÉCART 2021-20
	\$	\$	%
SECTEUR URBAIN			
Salaires et avantages sociaux	9 756 700	9 177 100	6,3%
Entretien, matériel et fournitures	2 881 800	3 023 100	-4,7%
Contrats et dépenses diverses	349 100	179 500	94,5%
Responsabilité publique et honoraires	172 100	187 400	-8,2%
TOTAL	13 159 700	12 567 100	4,7%
SECTEUR ADAPTÉ			
Salaires et avantages sociaux	1 322 300	1 317 900	0,3%
Entretien, matériel et fournitures	516 600	503 500	2,6%
Contrats et dépenses diverses	170 400	406 100	-58,0%
Responsabilité publique et honoraires	73 400	58 500	25,5%
TOTAL	2 082 700	2 286 000	-8,9%
ADMINISTRATION			
Salaires et avantages sociaux	1 149 800	1 273 400	-9,7%
Promotion et papeterie	160 300	85 900	86,6%
Contrats et dépenses diverses	372 100	229 400	62,2%
Responsabilité publique et honoraires	106 300	110 000	-3,4%
TOTAL	1 788 500	1 698 700	5,3%
SERVICE DE LA DETTE			
Remboursement obligations	1 384 000	1 056 500	31,0%
Frais de financement - intérêts	435 000	494 500	-12,0%
TOTAL	1 819 000	1 551 000	17,3%
TOTAL DES DÉPENSES	18 849 900	18 102 800	4,1%



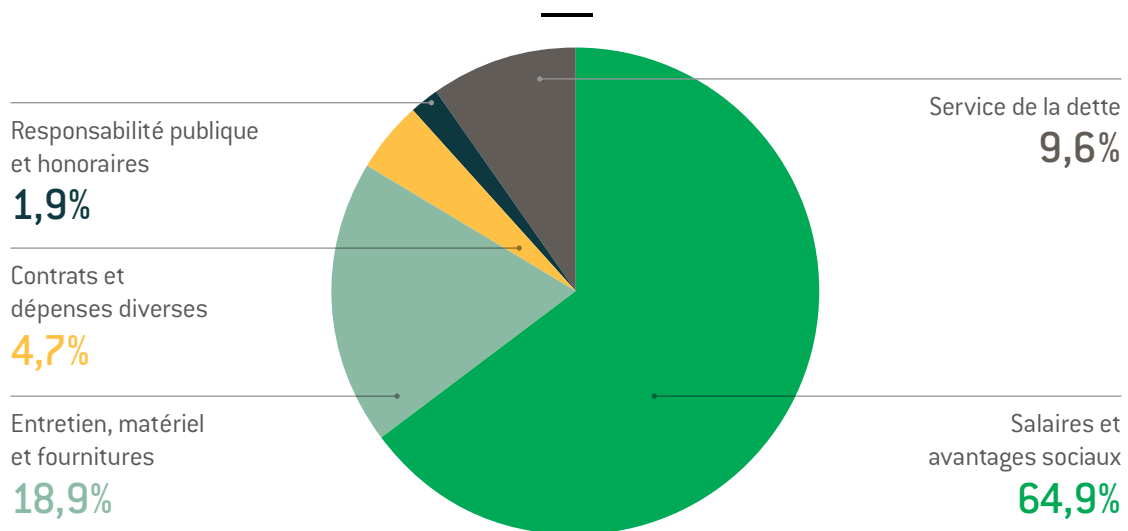
**LAISSEZ-NOUS
VOUS TRANSPORTER**

répartition du budget

Répartition des revenus totaux de 2021

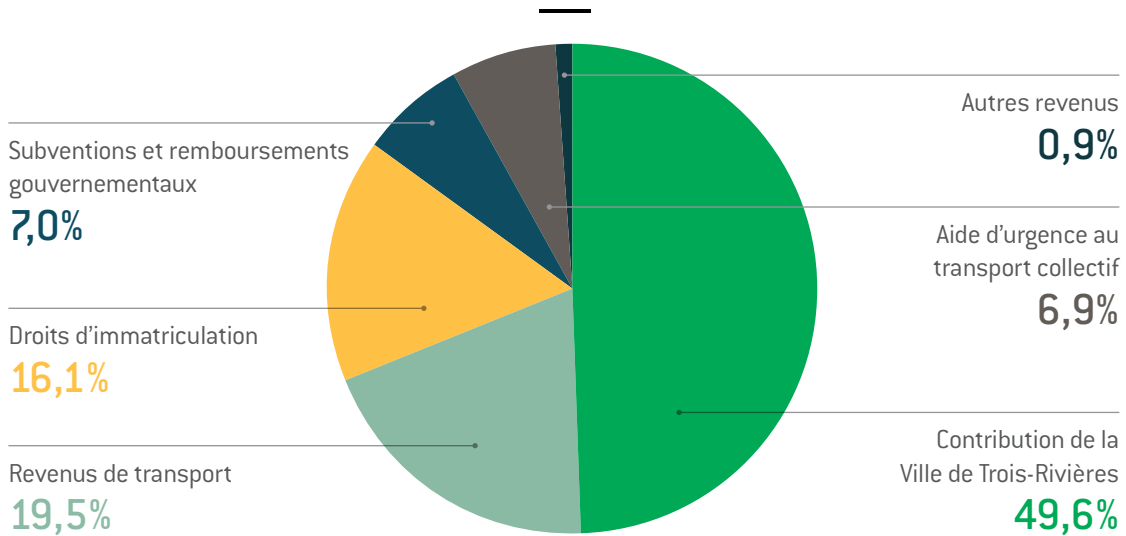


Répartition des dépenses totales de 2021

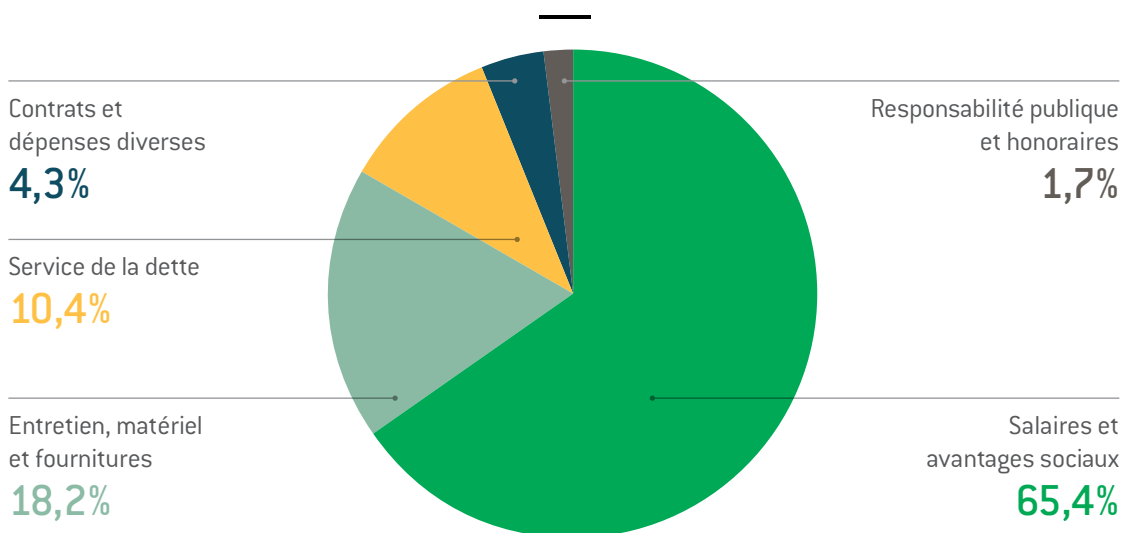


répartition du budget SECTEUR URBAIN

Répartition des revenus 2021 - Secteur urbain

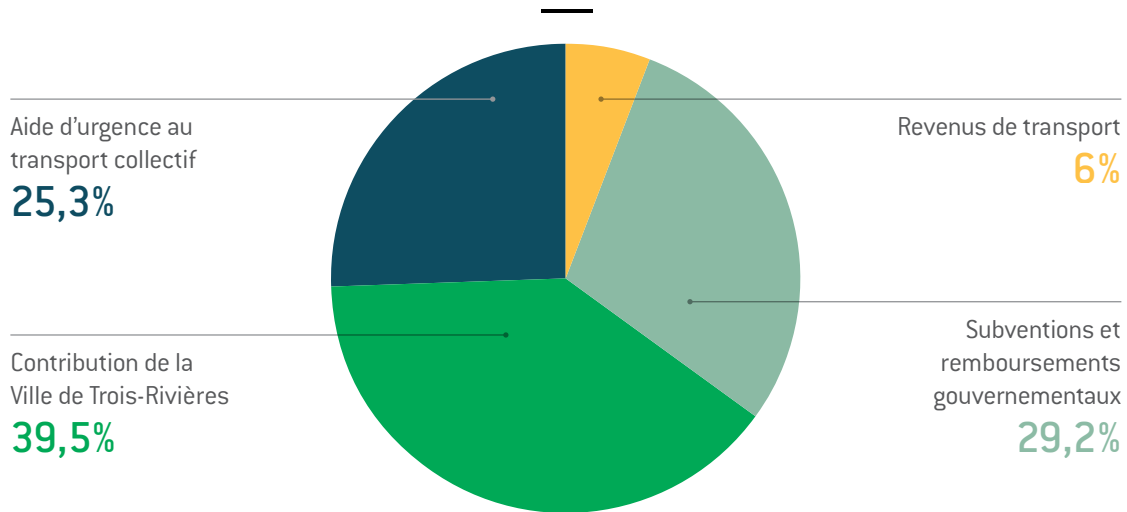


Répartition des dépenses 2021 - Secteur urbain

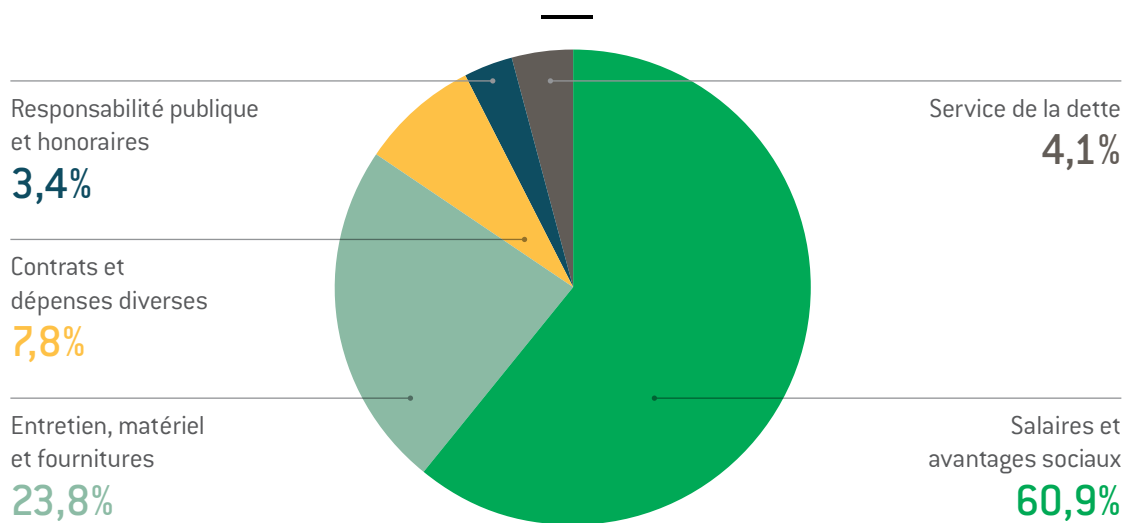


répartition du budget SECTEUR ADAPTÉ

Répartition des revenus 2021 - Secteur adapté



Répartition des dépenses 2021 - Secteur adapté





ÊTRE UN LEADER DE LA MOBILITÉ
URBAINE INTÉGRÉE À TROIS-RIVIÈRES

service de la dette

Financement des immobilisations

En 2021, le service de la dette brute est estimé à

3,451 M\$

Les subventions s'élèvent à

1,665 M\$

La dette nette à assumer au budget 2021 est donc de

1,786 M\$

Évolution du service de la dette



■ Capital et intérêts
 ■ Subventions
 ■ Dette nette

Réel (M \$)

grille des tarifs* 2021

3,50\$

Monnaie exacte
et billet

3,30\$

PME

35\$

Livret de
10 billets

10\$

Laissez-passer
1 jour

72,50\$

Général

56\$

65 ans
et plus

59,25\$

21 ans
et moins

37,25\$

Titre hors
scolaire

* Aucune augmentation des tarifs par rapport à 2020.