


UNECE

**2015 STATISTIQUES DES
ACCIDENTS DE LA
CIRCULATION ROUTIÈRE
EN EUROPE ET EN AMÉRIQUE DU NORD**

Volume LIII



NATIONS UNIES

COMMISSION ECONOMIQUE DES NATIONS UNIES POUR L'EUROPE

2015
STATISTIQUES DES
ACCIDENTS DE LA
CIRCULATION ROUTIÈRE
EN EUROPE ET EN AMÉRIQUE DU NORD

Volume LIII

2015



NATIONS UNIES
New York et Genève, 2015

Les appellations employées dans la présente publication et la présentation des données qui y figurent n'impliquent de la part du Secrétariat de l'Organisation des Nations Unies aucune prise de position quant au statut juridique des pays, territoires, villes ou zones, ou de leurs autorités, ni quant au tracé de leurs frontières ou limites.

ECE/TRANS/256

COMMISSION ÉCONOMIQUE DES NATIONS UNIES POUR L'EUROPE

La Commission économique des Nations Unies pour l'Europe (CEE-ONU) est une des cinq commissions régionales de l'Organisation des Nations Unies administrées par le Conseil économique et social (ECOSOC). Elle a été créée en 1947 avec pour mandat d'aider à la reconstruction de l'Europe d'après-guerre, de développer l'activité économique et de renforcer les relations économiques entre les pays européens, et entre l'Europe et le reste du monde. Durant la guerre froide, la CEE-ONU a été une plateforme unique de dialogue et de coopération économique entre l'Est et l'Ouest. Malgré la complexité de cette période, des accomplissements significatifs ont été faits, avec des consensus atteints sur de nombreux accords d'harmonisation et de normalisation.

Durant la période de l'après-guerre froide, la CEE-ONU s'est non seulement dotée de nouveaux membres, mais également de nouvelles fonctions. Dès le début des années 1990, l'organisation s'est concentrée sur l'analyse du processus de transition, mettant à profit son expérience de l'harmonisation pour faciliter l'intégration des pays d'Europe centrale et orientale dans l'économie mondiale.

La CEE-ONU est le forum où les pays d'Europe occidentale, centrale et orientale, d'Asie centrale et d'Amérique du Nord – 56 pays au total – se rassemblent pour forger les instruments de leur coopération économique. Cette coopération porte sur les questions économiques, les statistiques, l'environnement, le transport, le commerce, l'énergie durable, le bois et l'habitat. La Commission offre un cadre régional pour l'élaboration et l'harmonisation de conventions et de normes. Les experts de la Commission fournissent une assistance technique aux pays de l'Europe du sud-est et à la Communauté des États indépendants. Cette assistance se fait sous la forme de services de conseil, de séminaires de formation et d'ateliers où les pays peuvent partager leur expérience et les meilleures pratiques.

TRANSPORTS À LA CEE-ONU

La Division des transports durables* de la Commission économique des Nations Unies pour l'Europe assure le secrétariat du Comité des transports intérieurs (CTI) de la CEE-ONU et du Comité d'experts du transport des marchandises dangereuses et du système général harmonisé de classification et d'étiquetage des produits chimiques du Conseil économique et social de l'ONU. Le CTI et ses dix-sept groupes de travail, tout comme le Comité d'experts du Conseil économique et social et ses sous-comités, sont des organes intergouvernementaux dont les travaux visent à améliorer, de façon mesurable, l'économie mondiale et la vie quotidienne de la population par le biais de décisions concrètes qui permettent d'augmenter la sécurité du transport, les performances environnementales, l'efficacité énergétique et la compétitivité du secteur.

Le *Comité d'experts du Conseil économique et social* a été créé en 1953 par le Secrétaire général des Nations Unies, à la demande du Conseil, afin d'élaborer des recommandations relatives au transport des marchandises dangereuses. En 1999 son mandat a été étendu à l'harmonisation globale (multisectorielle) des systèmes de classification et d'étiquetage des produits chimiques. Il est composé d'experts de pays qui possèdent les compétences et expérience pertinentes dans les domaines du commerce et du transport international des marchandises dangereuses et des produits chimiques. Sa composition est limitée afin d'assurer un équilibre géographique équitable entre les différentes régions du monde et de permettre une représentation adéquate des pays en voie de développement. Bien que le Comité soit un organe subsidiaire du Comité d'experts du Conseil économique et social, le Secrétaire général a décidé, en 1963, d'en confier les services de secrétariat à la Division des transports durables de la CEE-ONU.

Le *Comité des transports intérieurs* est un forum intergouvernemental unique, créé en 1947 pour aider à la reconstruction des réseaux de transport de l'Europe d'après-guerre. Au fil des ans il s'est attaché à faciliter le développement durable et harmonisé des transports intérieurs, quel qu'en soit le mode. Ses travaux se sont traduits, jusqu'à présent, par: i) la mise en place d'un cadre juridique de 58 conventions des Nations Unies et d'une multitude de règlements techniques, mis à jour régulièrement, favorisant le développement durable du secteur des transports, tant au niveau national qu'au niveau international : transport par route, par chemin de fer, et par voies navigables ; transport intermodal ; transport de marchandises dangereuses ; construction et inspection des véhicules routiers; ii) les projets d'autoroute transeuropéenne (TEM) et de chemin de fer transeuropéen (TER), et le projet de liaisons de transport Europe-Asie qui facilitent la coordination entre pays des programmes d'investissement pour les infrastructures de transport; iii) le système TIR qui facilite le transit douanier au niveau mondial; iv) l'outil dit «ForFITS», acronyme signifiant en anglais «pour des futurs systèmes de transport intérieur» qui peut aider les gouvernements à contrôler, localement ou à l'échelle nationale, les émissions de CO₂ imputables aux divers modes de transport intérieur ainsi qu'à sélectionner et mettre en œuvre des politiques d'atténuation des changements climatiques compte tenu de l'impact attendu et des conditions locales; v) des statistiques de transport-données et méthodologies- acceptées au niveau international; vi) des études et rapports d'analyse et de recherche de pointe sur des questions nouvelles qui permettent, de manière opportune, de définir des politiques de transport pertinentes. Le CTI porte une attention toute particulière aux services de transport intelligents, à la mobilité urbaine durable et la logistique dans les villes, ainsi qu'à la façon d'augmenter la résilience des réseaux des services de

* Le nom a été changé en 2015

transports pour répondre à l'adaptation au changement climatique et aux défis en matière de sûreté.

La Division des transports durables et la Division de l'environnement de la CEE-ONU gèrent également conjointement le Programme paneuropéen sur les transports, la santé et l'environnement (dont l'acronyme anglais est THE PEP), en collaboration avec l'Organisation mondiale de la Santé.

Enfin, depuis 2015, la Division des transports durables de la CEE-ONU fournit les services du secrétariat à l'Envoyé spécial du Secrétaire général pour la sécurité routière, M. Jean Todt.

ÉDITION 2015 DES STATISTIQUES DES ACCIDENTS DE LA CIRCULATION ROUTIÈRE EN EUROPE ET EN AMÉRIQUE DU NORD

La cinquante-troisième édition des Statistiques des accidents de la circulation routière en Europe et en Amérique du Nord contient les statistiques de base à propos des accidents de la circulation routière fournies par les Gouvernements des États membres de la Commission Économique des Nations unies pour l'Europe (CEE-ONU). Cette publication a un caractère purement statistique. **Ces statistiques s'étendent uniquement aux accidents de la circulation routière ayant entraîné des lésions corporelles, à l'exclusion des accidents ne provoquant que des dégâts matériels.**

Publiée simultanément en anglais, français et russe, cette publication est utilisée par des services gouvernementaux et officiels pour l'analyse d'accidents, de modèles d'accidents et pour améliorer la sécurité de la circulation routière. Ceci est d'une grande importance pour la région de la CEE comme lors de la décennie 2003–2013 il y a eu, en moyenne, approximativement 133,000 personnes tuées et 4.9 millions personnes blessées annuellement pour environ 3.6 millions d'accidents de la route.

Les statistiques des accidents de la circulation routière en Europe et en Amérique du Nord sont divisées en trois parties et une annexe. La première partie expose des diagrammes et des tableaux de synthèse sur la situation globale et les développements dans des accidents de la circulation routière et des pertes humaines dans des pays de la CEE. La seconde partie fournit les statistiques détaillées à propos des accidents de la circulation routière et inclut les détails des accidents comme l'emplacement, l'heure, les conditions de la route, les blessures personnelles et les morts. La troisième partie montre les statistiques de fond à propos des parcs de véhicules des pays, les évaluations de kilomètres de véhicule exécutés et les évaluations de la population par tranche d'âge. L'annexe contient des définitions.

Sources

Les statistiques publiées dans ce bulletin sont réunies par le secrétariat de la CEE-ONU à partir des réponses aux questionnaires adressés aux différents pays membres et des sources officielles nationales et internationales, à compter de novembre 2015. Pour les indicateurs principaux mis en évidence dans les diagrammes et les tableaux de synthèse où les données manquaient, les évaluations ont été produites pour fournir une vue complète de la progression de la sécurité routière dans la région de la CEE au cours de la décennie passée. Ces valeurs évaluées sont clairement notées dans les tableaux appropriés.

Comparabilité des données

Les données sont établies conformément aux définitions élaborées par le Comité des transports intérieurs de la CEE-ONU (voir annexe). Les notes de bas de page dans des tables indiquent où les pays ont fourni des explications de départs de ces définitions.

La CEE-ONU en coopération avec Eurostat et l'Organisation de Coopération et de Développement (OCDE) – le Forum International de Transport (ITF) a fait des efforts afin de réduire les différences dans les rapports entre les pays en regroupant les termes dans un glossaire commun. Cependant, dans certains cas, les rapports entre les États membres peuvent être comparés et les données devraient être analysées soigneusement afin d'éviter de tirer des

conclusions erronées. Particulièrement les études ont montré que les accidents non mortels et les blessures résultants de tels accidents peuvent être sous-estimés dans certains pays.¹

Les données produites dans cette publication sont également disponibles sur le site Web de la Division des transports durables : w3.unece.org/PXWeb/en. Ces données sont mises à jour régulièrement et peuvent être plus récentes que les données contenues dans cette publication.

Période couverte

La plupart des statistiques sont présentées sous forme de séries chronologiques. En général, les données relatives à la dernière année doivent être considérées comme provisoires tandis que celles des années précédentes peuvent être considérées comme définitives.

Arrondissement des chiffres

Chaque fois qu'on l'a jugé nécessaire, les nombres ont été arrondis à l'unité du dernier chiffre significatif. Il peut donc y avoir, pour certaines séries, une différence entre la somme des éléments et le total indiqué.

Etats membres de la CEE-ONU et nomenclature

En décembre 2015, la CEE-ONU est composée des 56 pays membres suivants (organisés en trois régions pour les comparaisons graphiques dans ce rapport):

Union européenne et Association Européenne de Libre-Echange (EU+AELE) – Allemagne, Autriche, Belgique, Bulgarie, Croatie, Chypre, Danemark, Espagne, Estonie, Finlande, France, Grèce, Hongrie, Irlande, Islande, Italie, Lettonie, Liechtenstein, Lituanie, Luxembourg, Malte, Norvège, Pays-Bas, Pologne, Portugal, République tchèque, Roumanie, Royaume-Uni de la Grande-Bretagne et l'Irlande du Nord, Slovaquie, Slovénie, Suède et Suisse.

Amérique du Nord – Canada et États-Unis d'Amérique

Les autres pays de la CEE-ONU – Albanie, Andorre, Arménie, Azerbaïdjan, Belarus, Bosnie-Herzégovine, Ex-République yougoslave de Macédoine, Fédération de Russie, Géorgie, Israël, Kazakhstan, Kirghizistan, Monaco, Monténégro, Ouzbékistan, République de Moldova, Saint-Marin, Serbie, Tadjikistan, Turquie, Turkménistan et Ukraine.

Demandes de renseignements

Les commentaires et suggestions concernant les bulletins statistiques de la CEE-ONU sont les bienvenus. Pour tous commentaires ou demandes de renseignements, s'adresser au service suivant:

Division des transports durables
CEE-ONU
Palais des Nations
CH-1211 Genève 10
Suisse
Courriel: stat.trans@unece.org
Téléfax : (41 22) 917 0039

Signes conventionnels

... = Aucune donnée disponible.

¹ Derriks and Mak, IRTAD Special Report: Underreporting of Road Traffic Casualties, 2007 (www.who.int/roadsafety/publications/irtad_underreporting.pdf).

Table des matières

Page

La sécurité routière dans la région de la CEE-ONU	xi
Tableaux récapitulatifs	1
A. Accidents de la circulation routière, 2003–2013	2
B. Nombre de personnes tuées dans les accidents de la circulation routière, 2003–2013	4
C. Nombre de personnes blessées dans les accidents de la circulation routière, 2003–2013	6
D. Bilan des accidents de la circulation routière en 2013: Superficie du pays, population et nombre d'accidents	8
Accidents et victimes	9
1. Accidents de la circulation routière selon le lieu, l'époque à laquelle ils se sont produits et les conditions de circulation	10
2. Accidents de la circulation routière ayant entraîné des lésions corporelles par type d'accident.....	54
3. Personnes tuées ou blessées dans les accidents de la circulation routière selon la catégorie d'utilisateur de la route et le groupe d'âge	76
Statistiques auxiliaires	114
4. Parc de véhicules routiers	115
5. Estimation des véhicules-kilomètres parcourus	122
6. Estimation de la population et répartition par groupe d'âge, 2013.....	126
Annexe	130
Définitions and notes générales	131

Tableau par pays

PAYS	A	B	C	D	I	2	3	4	5	6
Albanie	x	x	x	x				x		x
Andorre								x		
Arménie	x	x	x	x						x
Autriche	x	x	x	x	x	x	x	x	x	x
Azerbaïdjan	x	x	x	x	x	x	x	x		x
Bélarus	x	x	x	x				x		x
Belgique	x	x	x	x	x	x	x	x	x	x
Bosnie & Herzégovine	x	x	x	x	x			x		x
Bulgarie	x	x	x	x	x	x	x	x	x	x
Canada	x	x	x	x				x		x
Croatie	x	x	x	x	x	x	x	x	x	x
Chypre	x	x	x	x	x	x	x	x	x	x
République tchèque	x	x	x	x	x	x	x	x	x	x
Danemark	x	x	x	x	x	x		x		x
Estonie	x	x	x	x	x	x	x	x	x	x
Finlande	x	x	x	x	x	x	x	x	x	x
France	x	x	x	x	x	x	x	x	x	x
Géorgie	x	x	x	x	x	x	x	x		x
Allemagne	x	x	x	x	x	x	x	x		x
Grèce	x	x	x	x	x	x	x	x		x
Hongrie	x	x	x	x	x	x	x	x	x	x
Islande	x	x	x	x	x	x		x		x
Irlande	x	x	x	x	x	x		x	x	x
Israël	x	x	x	x	x	x	x	x		x
Italie	x	x	x	x	x	x	x	x	x	x
Kazakhstan	x	x	x	x				x		x
Kirghizistan	x	x	x	x	x	x	x	x	x	x
Lettonie	x	x	x	x	x	x	x	x		x
Liechtenstein	x	x	x	x				x		
Lituanie	x	x	x	x	x	x	x	x	x	x
Luxembourg	x	x	x	x	x	x		x		x
Malte	x	x	x	x	x		x	x		x
Monaco								x		
Monténégro	x	x	x	x				x		x
Pays-Bas	x	x	x	x	x	x		x		x
Norvège	x	x	x	x	x	x	x	x	x	x
Pologne	x	x	x	x	x	x	x	x	x	x
Portugal	x	x	x	x	x	x	x	x		x
République de Moldova	x	x	x	x				x	x	x
Romanie	x	x	x	x	x	x	x	x	x	x
Fédération de Russie	x	x	x	x	x	x	x	x	x	x
Saint-Marin								x		
Serbie	x	x	x	x	x	x	x	x		x
Slovaquie	x	x	x	x	x	x	x	x		x
Slovénie	x	x	x	x	x	x	x	x	x	x
Espagne	x	x	x	x	x	x	x	x	x	x
Suède	x	x	x	x	x	x	x	x	x	x
Suisse	x	x	x	x	x	x	x	x	x	x
Tadjikistan	x	x	x	x					x	x
L'ex- République yougoslave de Macédoine	x	x	x	x	x	x	x	x	x	x
Turquie	x	x	x	x	x	x	x	x	x	x

<i>PAYS</i>	<i>A</i>	<i>B</i>	<i>C</i>	<i>D</i>	<i>I</i>	<i>2</i>	<i>3</i>	<i>4</i>	<i>5</i>	<i>6</i>
Turkménistan								x		x
Ukraine	x	x	x	x	x	x	x	x	x	x
Royaume-Uni	x	x	x	x	x	x	x	x	x	x
États-Unis	x	x	x	x	x	x	x	x	x	x
Ouzbékistan	x	x		x						x

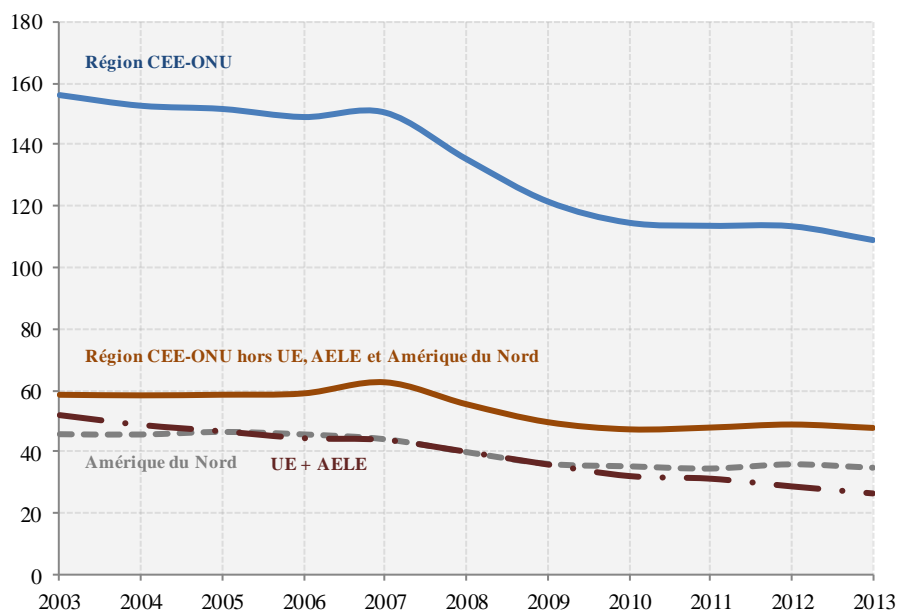
La sécurité routière dans la région de la CEE-ONU

Suite à l'adoption de la résolution 64/255 par l'Assemblée générale en 2010, la période 2011-2020 a été déclarée comme décennie d'action pour la sécurité routière, avec en objectif la stabilisation puis la réduction du nombre d'accidents mortels de la circulation routière dans le monde, par l'augmentation des actions menées aux niveaux national, régional et mondial. Les données de sécurité routière disponibles pour la décennie la plus récente (de 2003 à 2013) montrent que dans la région de la CEE-ONU des progrès ont déjà été réalisés en termes de réduction du nombre de blessés et de tués lors d'accidents de la circulation routière.

Entre 2003 et 2013, le nombre total de tués dans les accidents de la circulation routière a diminué de plus de 30 pour cent dans la région de la CEE-ONU (voir Figure 1). Le nombre total de tués a été de 108 857 en 2013 (156 031 en 2003)³. Cette tendance a été particulièrement marquée entre 2007 et 2010, où une diminution annuelle moyenne de plus de 8 pour cent a été signalée.

Figure 1
Nombre de tués sur les routes par région, 2003–2013

Milliers



Source: Base des données transport CEE-ONU

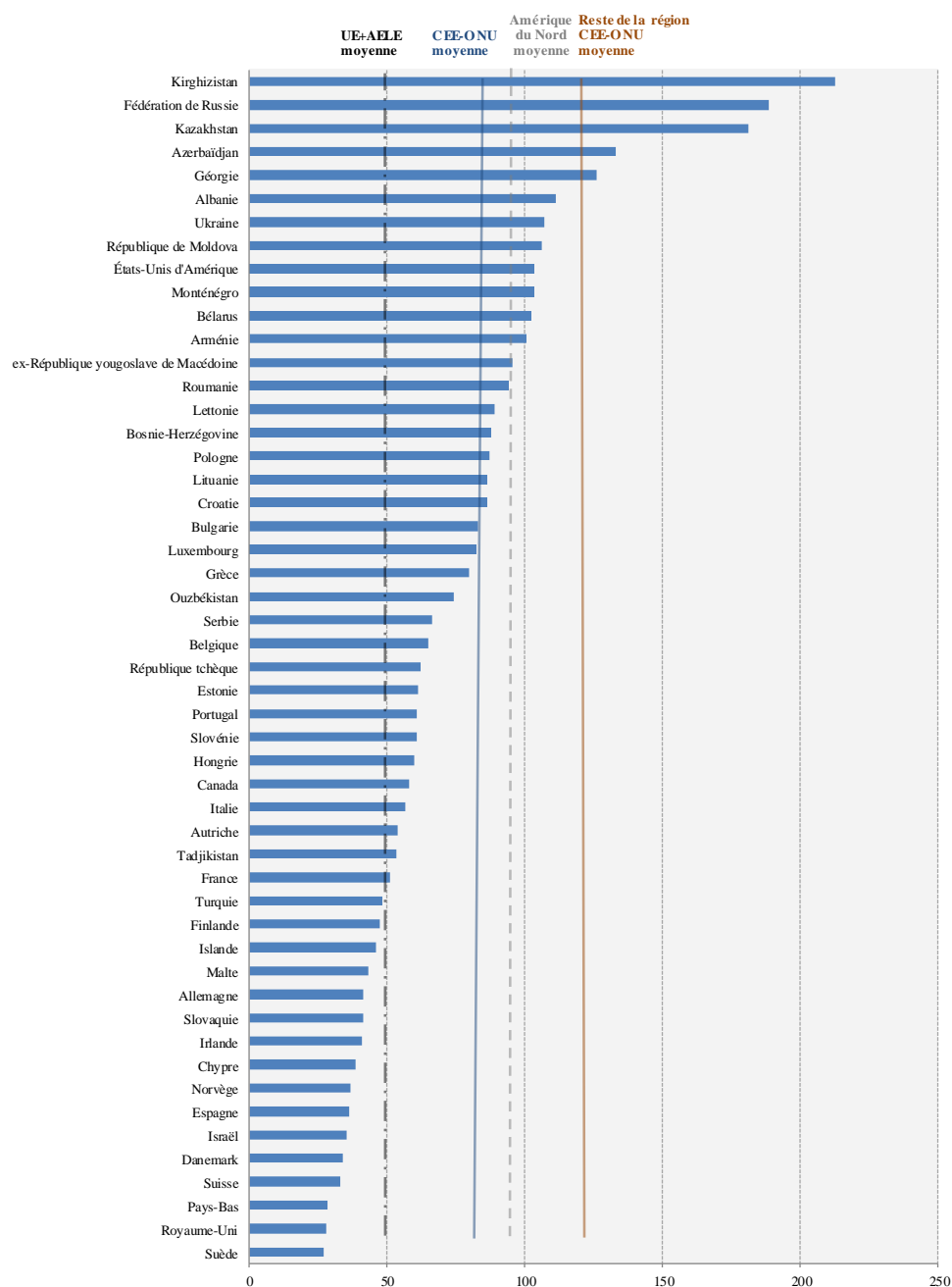
Note: Andorre, Monaco, Saint-Marin et le Turkménistan ne sont pas inclus étant donné le manque de données disponibles pour ces pays.

Malgré cette évolution positive, les données sur le nombre de tués sur les routes par habitant montrent de grandes disparités entre les pays et les régions (voir la figure 2). Dans la région de la CEE-ONU, le taux de mortalité par habitant est inversement corrélé avec le produit intérieur brut (PIB) par habitant et, en conséquence, la grande variation des niveaux de revenus des États membres s'illustre aussi dans ce taux. En 2013, la Suède, le Royaume-Uni et les Pays-Bas avaient le plus faible nombre d'accidents mortels par habitant alors que le Kirghizistan, la Fédération de Russie et le Kazakhstan avaient les taux les plus élevés. Le taux de décès par

³ Andorre, Monaco, Saint-Marin et le Turkménistan ne sont pas inclus étant donné le manque de données disponibles pour ces pays.

habitant du Kirghizistan était presque huit fois supérieur à celui de la Suède. On relève dans la région de la CEE-ONU environ 87 décès par million d'habitants en 2013, alors que l'Union Européenne (UE) et l'Association européenne de libre-échange (AELE) présentent un ratio de plus de 40 pour cent inférieur à cette moyenne et que le reste de la région de la CEE-ONU présentant un ratio supérieur de plus de 40 pour cent.

Figure 2
Nombre de tués sur les routes par million d'habitants, par Etat membre de la CEE-ONU, en 2013

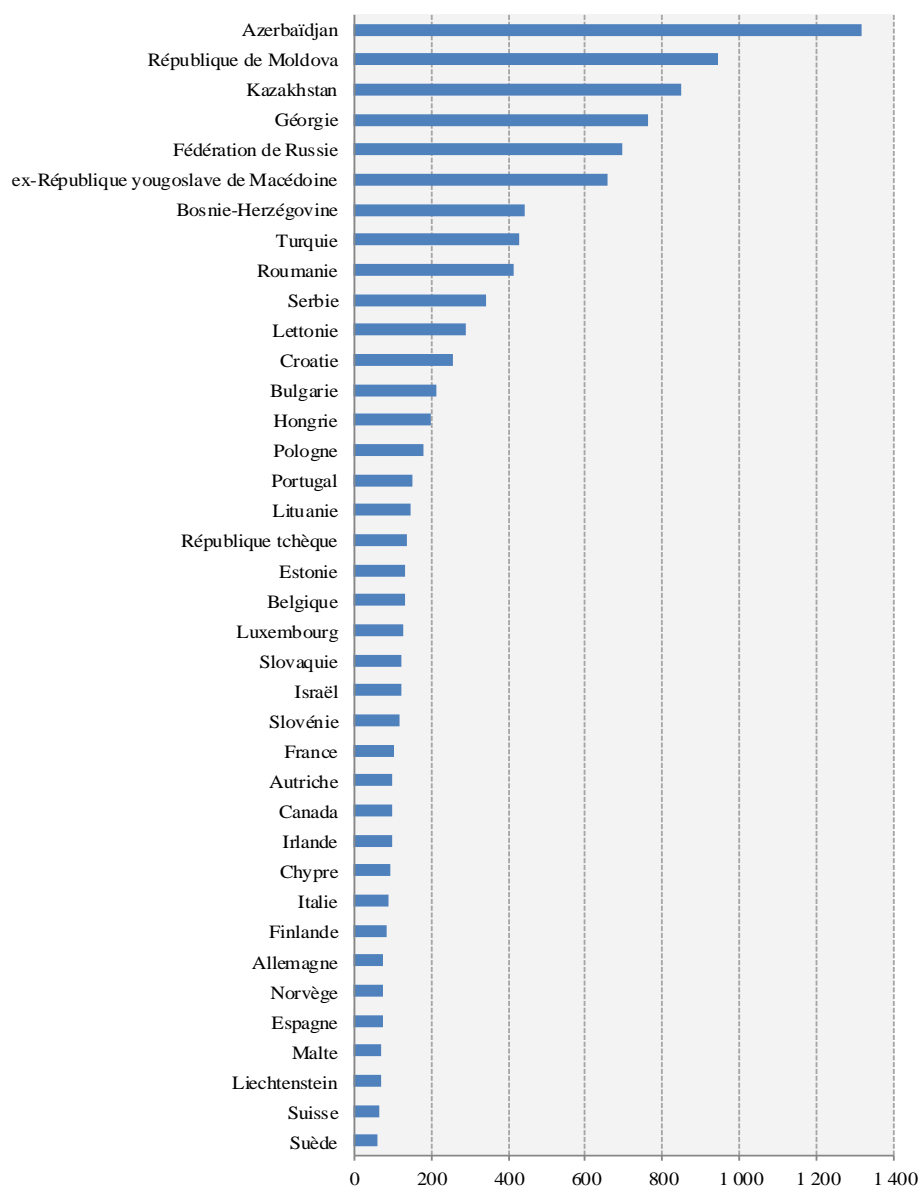


Source: Base de données transport CEE-ONU.

Note: Andorre, Monaco, Saint-Marin et le Turkménistan ne sont pas inclus étant donné le manque de données disponibles pour ces pays.

Bien que les données sur la mortalité routière spécifique aux voitures particulières soient plus limitées (en raison d'un manque de données sur le nombre total de voitures particulières dans certains États membres), les données disponibles mettent en évidence de grandes disparités entre les États membres (voir figure 3). En 2013, la Suède, la Suisse et le Liechtenstein avaient le plus faible nombre de tués par voiture particulière alors que l'Azerbaïdjan; la République de Moldavie et le Kazakhstan avaient les valeurs les plus élevées. Le taux de décès par voiture particulière de l'Azerbaïdjan était plus de 20 fois supérieur à celui de la Suède et plusieurs autres États membres ont signalé des taux d'incidents plus de 10 fois supérieurs à ceux présentant les taux de mortalité les plus bas. Ces différences plus fortes que celles caractérisant les taux de mortalité par habitant sont liées à la croissance du taux de motorisation dans certains États membres présentant une forte mortalité routière par habitant par rapport aux autres pays de la région de la CEE-ONU. Dans beaucoup de ces États membres, les améliorations de l'infrastructure routière et de la sécurité des véhicules ne suffisent pas à accompagner ces fortes augmentations du taux de motorisation.

Figure 3
Nombre de tués sur les routes par million de voitures particulières pour une sélection d'États membres de la CEE-ONU, en 2013

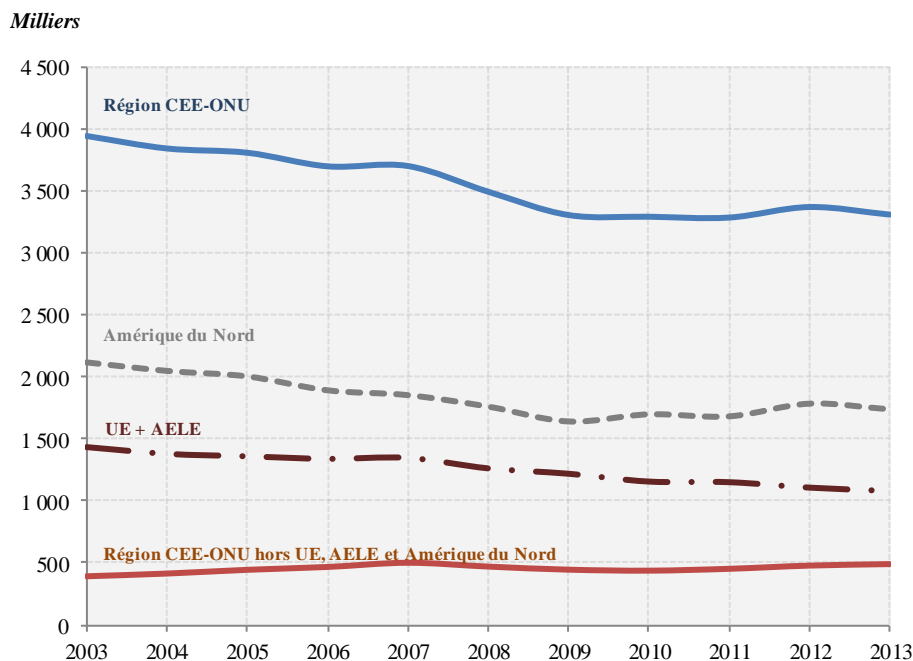


Source: Base des données transport CEE-ONU

La Figure 4 montre le nombre d'accidents de la circulation routière. Pour la région de la CEE-ONU, ce nombre a connu une baisse de plus de 16 pour cent entre 2003 et 2013.

Figure 4

Nombre d'accidents de la circulation routière par région, 2003–2013



Source: Base des données transport CEE-ONU.

Note: Andorre, Monaco, Saint-Marin et le Turkménistan ne sont pas inclus étant donné le manque de données disponibles pour ces pays.

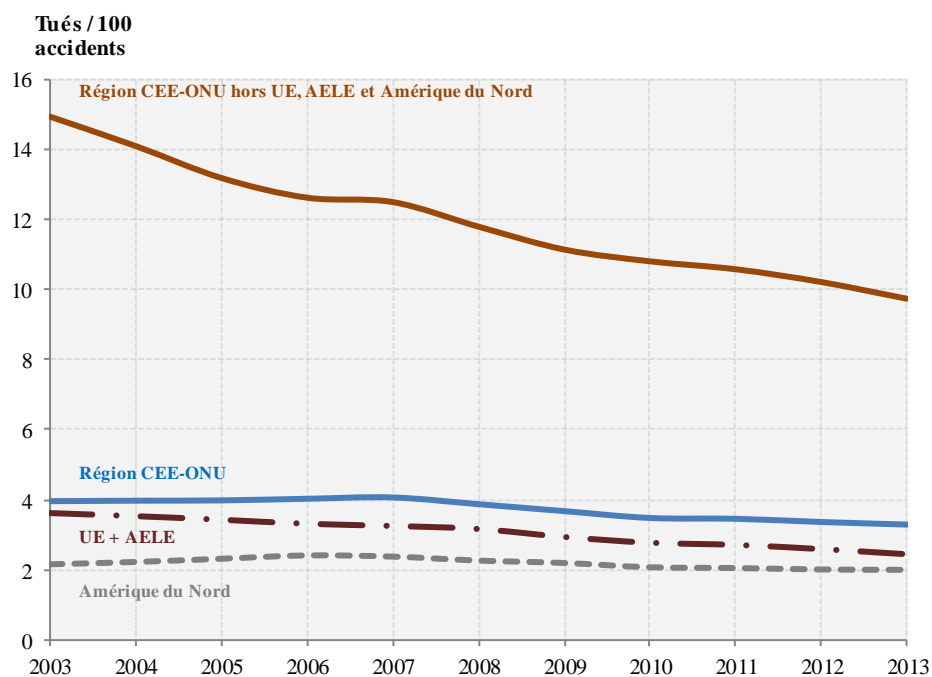
Le nombre d'accidents de la circulation routière dans l'UE, l'AELE et le reste de la région de la CEE-ONU est inférieur aux chiffres relevés en Amérique du Nord, malgré des nombres de décès sur les routes supérieurs ou similaires. Il est important de noter ici que le reste de la région de la CEE-ONU est la seule zone où les accidents de la circulation routière ont augmenté au cours de la période. Ceci, couplé avec une augmentation du nombre d'accidents après 2009 en Amérique du Nord, conduit à une légère aggravation des chiffres pour la région de la CEE-ONU dans son ensemble après 2011.

Le nombre de personnes tuées par accident de la route varie fortement selon les régions de la CEE-ONU au cours de la dernière décennie (voir la Figure 5). La région de la CEE-ONU hors UE, AELE et Amérique du Nord a connu une baisse de ce nombre de plus d'un tiers entre 2003 et 2013. Toutefois, même en tenant compte de cette diminution significative, ce nombre restait en 2013 près de cinq fois supérieur à celui relevé pour l'Amérique du Nord et environ quatre fois supérieur à celui relevé pour la région UE et AELE. Cet écart pourrait refléter les possibles améliorations pouvant encore être engagées concernant l'amélioration des interventions médicales d'urgence ainsi que les différentes mesures de sécurité passive des véhicules et les différents paramètres de sécurité de l'infrastructure routière dans certains Etats membres. Cependant, les éventuelles différences dans les modes de déclaration des accidents entre les Etats membres devraient également être considérées.

Au niveau des pays, les disparités sont plus prononcées. En 2013, la gravité des accidents en Azerbaïdjan (l'Etat membre présentant le plus grand nombre de décès pour 100 accidents) était plus de 35 fois supérieure à celle de l'Allemagne (l'Etat membre avec le plus faible nombre de décès pour 100 accidents). Les valeurs pour les cinq Etats membres présentant, après l'Azerbaïdjan, les plus grands nombres de décès pour 100 accidents étaient au moins dix fois supérieures à celle de l'Allemagne et des cinq autres Etats membres présentant les valeurs les plus basses.

Figure 5

Nombre de tués pour 100 accidents de la circulation routière (gravité) par région, 2003–2013



Source: Base des données transport CEE-ONU.

Le reste de ce document fournit les tables et données détaillées sur la sécurité routière dont sont extraits ces chiffres. Des informations spécifiques sont fournies sur:

- Les données d'accidents de la circulation routière pour la période 2003-2013;
- Le nombre de personnes tuées dans les accidents de la circulation routière pour la période 2003–2013;
- Le nombre de personnes blessées dans les accidents de la circulation routière pour la période 2003–2013;
- Le bilan des accidents de la circulation routière en 2013: Superficie du pays, population et nombre d'accidents;
- Les accidents de la circulation routière selon le lieu, l'époque à laquelle ils se sont produits et les conditions de circulation;
- Les accidents de la circulation routière ayant entraîné des lésions corporelles par type d'accident;
- Les personnes tuées ou blessées dans les accidents de la circulation routière selon la catégorie d'utilisateur de la route et le groupe d'âge;
- Statistiques générales, concernant le parc de véhicules routiers, les estimations des véhicules-kilomètres parcourus, les estimations de population et la répartition par groupe d'âge, en 2013.

TABLEAUX RÉCAPITULATIFS

A. Road traffic accidents, 2003-2013

A. Accidents de la circulation routière, 2003-2013

A. Дорожно-транспортные происшествия, 2003-2013

Unit : number - Unité : nombre - Единица: Число

Country	Pays		2003	2004	2005	2006	2007	2008	2009	2010	2011	2012	2013	2003-2013 (% change)
Albania	Albanie	Албания	363	801	853	1,015	1,254	1,208	1,465	1,564	2,472	1,870	2,122*	484.6
Armenia	Arménie	Армения	1,025	1,164	1,312	1,574	1,943	2,202	2,002	2,071*	2,139	2,577	2,811*	174.2
Austria	Autriche	Австрия	43,423	42,657	40,896	39,884	41,096	39,173	37,925	35,348	35,129	40,831	38,502	-11.3
Azerbaijan	Azerbaïdjan	Азербайджан	2,311	2,388	3,179	3,197	3,104	2,970	2,792	2,721	2,840	2,892	2,927*	26.7
Belarus	Bélarus	Беларусь	7,194	7,218	7,717	8,283	7,733*	7,219*	6,739	5,616*	4,492	5,187	4,820*	-33.0
Belgium	Belgique	Бельгия	43,853	43,565	40,366	41,114	43,239	48,827	47,798	40,569	42,119	38,057	35,632	-18.7
Bosnia-Herzegovina	Bosnie-Herzégovine	Босния и Герцеговина	1,151	2,102	4,417	4,393	5,280	5,541	4,963	5,965*	6,966	6,380	6,826	493.0
Bulgaria	Bulgarie	Болгария	6,997	7,612	8,224	8,222	8,010	8,045	7,068	6,609	6,639	6,717	7,015	0.3
Canada	Canada	Канада	152,960	147,686	148,162	144,862	141,093	129,862	123,192	125,203	121,159	118,439*	116,923*	-23.6
Croatia	Croatie	Хорватия	18,592	14,140	15,679	16,706	18,029	16,283	15,730	13,274	13,229	11,774	11,228	-39.6
Cyprus	Chypre	Кипр	2,358	1,880	1,382	1,558	1,468	1,392	1,197	1,198	1,058	919	774	-67.2
Czech Republic	République tchèque	Чешская Республика	27,320	26,516	25,239	22,115	23,600	22,481	21,706	19,675	20,487	20,503	20,342	-25.5
Denmark	Danemark	Дания	6,748	6,207	5,412	5,403	5,549	5,020	4,259*	3,498	3,525	3,124	2,984	-55.8
Estonia	Estonie	Эстония	1,931	2,244	2,341	2,585	2,449	1,869	1,506	1,347	1,492	1,383	1,381	-28.5
Finland	Finlande	Финляндия	6,907	6,767	7,020	6,740	6,657	6,881	6,414	6,072	6,408	5,725	5,334	-22.8
France	France	Франция	90,220	85,390	84,525	80,309	81,272	74,487	72,315	67,288	65,024	60,437	56,812	-37.0
Georgia	Géorgie	Грузия	2,113	2,936	3,870	4,795	4,946	6,015	5,482	5,099	4,486	5,359	5,510	160.8
Germany	Allemagne	Германия	354,534	339,308	336,618	327,984	335,845	320,614	310,806	288,297	306,266	299,637	291,105	-17.9
Greece	Grèce	Греция	15,751	15,547	16,914	16,190	15,499	15,083	14,789	15,032	13,849	12,398	12,109	-23.1
Hungary	Hongrie	Венгрия	19,976	20,957	20,777	20,977	20,634	19,174	17,864	16,308	15,827	15,174	15,691	-21.5
Iceland	Islande	Исландия	807	810	687	915	1,147	1,083	893	883	849	742	822	1.9
Ireland	Irlande	Ирландия	5,984	5,780	6,533	6,018	5,467	6,736*	6,615*	5,779	5,230	5,610	5,332*	-10.9
Israel	Israël	Израиль	17,745	17,762	16,987	17,193	16,893*	16,598*	16,308	14,724	14,127	12,484	13,048	-26.5
Italy	Italie	Италия	252,271	243,490	240,011	238,124	230,871	218,963	215,405	212,997	205,638	188,228	181,227	-28.2
Kazakhstan	Kazakhstan	Казахстан	14,013	15,302	14,517	16,038	15,942	13,739	12,534	12,008	11,955	14,168	14,823*	5.8
Kyrgyzstan	Kirghizistan	Кыргызстан	3,380	3,275	3,717	3,911	4,692	4,540	4,248	4,402	4,813	5,803	7,497	121.8
Latvia	Lettonie	Латвия	5,379	5,081	4,466	4,301	4,780	4,196	3,160	3,193	3,386	3,358	3,489	-35.1
Liechtenstein	Liechtenstein	Лихтенштейн	118	112	...	78	96	114	88	103	87	88	91	-22.9
Lithuania	Lituanie	Литва	5,965	6,357	6,772	6,588	6,448	4,796	3,805	3,530	3,266	3,392	3,391	-43.2
Luxembourg	Luxembourg	Люксембург	720	716	777	805	954	927	869	876	962	1,019	949	31.8
Malta ¹	Malte	Мальта	1,187	1,194	1,156	1,218	953	920	808	577	1,200	1,279	1,276	7.5
Montenegro	Monténégro	Черногория	1,683	1,520	1,425	1,312*	1,207*	...
Netherlands ²	Pays-Bas	Нидерланды	31,635	27,658	27,007	24,527	25,819	23,708	19,378	10,778	5,134	4,966	9,522	-69.9
Norway	Norvège	Норвегия	8,266	8,425	8,078	7,925	8,182	7,726	6,922	6,434	6,079	6,153	5,241	-36.6
Poland	Pologne	Польша	51,076	51,068	48,100	46,875	49,536	49,054	44,196	38,832	40,069	37,046	35,847	-29.8
Portugal	Portugal	Португалия	41,495	38,930	37,066	35,680	35,311	33,613	35,484	35,426	32,541	29,867	30,339	-26.9
Republic of Moldova	République de Moldova	Республика Молдова	2,672	2,447	2,290	2,298	2,438	2,869	2,729	2,921	2,825	2,713	2,711*	1.5
Romania	Roumanie	Румыния	6,942	7,335	19,819	21,905	24,661	29,307*	28,612*	25,995	26,647	26,928	24,827	257.6
Russian Federation	Fédération de Russie	Российская Федерация	204,267	208,558	223,342	229,140	233,000	218,322	203,618	199,434	199,868	203,597	204,068	-0.1
Serbia	Serbie	Сербия	12,385	13,373	12,752	13,912	16,585	16,651	15,807	14,179	14,119	13,333	13,522	9.2
Slovakia	Slovaquie	Словакия	8,551	8,443	7,895	7,987	8,500	8,343	6,465	6,131	5,775	5,370	5,113	-40.2
Slovenia	Slovénie	Словения	11,910	12,890	10,509	11,620	11,640	8,938	8,589	7,659	7,257	6,857	6,568	-44.9
Spain	Espagne	Испания	99,987	94,009	91,187	99,797	100,508	93,161	88,251	85,503	83,027	83,115	89,519	-10.5
Sweden	Suède	Швеция	18,365	18,029	18,094	18,213	18,548	18,462	17,858	16,627	16,274	16,636	14,942	-18.6
Switzerland	Suisse	Швейцария	23,840	22,891	21,706	21,491	21,911	20,736	20,506	19,609	18,990	18,148	17,473	-26.7
Tajikistan	Tadjikistan	Таджикистан	1,378	1,402	1,724	1,708*	1,692*	1,676*	1,660	1,547	1,537*	1,527	1,486*	7.8
The FYR of Macedonia*	L'ex-République yougoslave de Macédoine	Бывшая Югославская Республика Македония	1,935	1,988	2,821	3,313	4,037	4,403	4,353	4,223	4,462	4,108	4,230	118.6
Turkey	Turquie	Турция	67,031	77,008	87,273	96,128	106,994	104,212	111,121	116,804	131,845	153,552	161,306	140.6
Ukraine	Ukraine	Украина Соединенное	42,409	45,592	46,485	49,491	63,554	51,279	37,049	31,914	31,281	30,699	30,681	-27.7
United Kingdom	Royaume-Uni	Королевство	220,079	213,043	203,682	194,789	188,105	170,591	169,805	160,080	157,068	151,346	144,480	-34.4
United States	Etats-Unis	Соединенные Штаты	1,963,000	1,900,000	1,855,000	1,746,000	1,711,000	1,630,000	1,517,000	1,572,400	1,559,835	1,665,186	1,621,073	-17.4
Uzbekistan	Ouzbékistan	Узбекистан	10,617	10,681	10,913	10,853	10,831	10,823	10,760	10,686*	10,611	10,611	10,562*	-0.5

FYR of Macedonia = The former Yugoslave Republic of Macedonia

NOTES TO TABLE A - NOTES DU TABLEAU A - ПРИМЕЧАНИЯ К ТАБЛИЦЕ А

Country notes - Notes relatives aux pays - Примечания к данным, представляемым странами

1) 2011-2013 data are from the Malta National Statistics Office and may not be comparable with data in previous years from CARE	1) Les données de 2011-2013 proviennent de l'Office National des statistiques de Malte et peuvent ne pas être comparables avec les données précédentes venant de CARE	1) Данные за 2011-2013 годы представлены Национальной службой статистики Мальты и могут быть несопоставимыми с данными за предыдущие годы, представленными CARE
2) Time series data may not be comparable	2) Les données de séries chronologiques peuvent ne pas être comparables	2) Данные временных рядов могут быть несопоставимыми

B. Number of persons killed in road traffic accidents, 2003-2013

B. Nombre de personnes tuées dans les accidents de la circulation routière, 2003-2013

B. Количество погибших в дорожно-транспортных происшествиях, 2003-2013

Unit : number - Unité : nombre - Единица: Число

Country	Pays	Страна	2003	2004	2005	2006	2007	2008	2009	2010	2011	2012	2013	2003-2013 (% change)
Albania	Albanie	Албания	264	315	307	277	384	303	378	352	322	334	321*	21.6
Armenia	Arménie	Армения	252	259	310	332	371	407	325	326*	327	306	300*	19.1
Austria	Autriche	Австрия	931	878	768	730	691	679	633	552	523	531	455	-51.1
Azerbaijan	Azerbaïdjan	Азербайджан	724	811	1,065	1,027	1,107	1,052	930	925	1,016	1,168	1,262*	74.4
Belarus	Bélarus	Беларусь	1,764	1,688	1,673	1,726	1,518	1,564	1,322	1,105*	887	1,039	973*	-44.8
Belgium	Belgique	Бельгия	1,213	1,162	1,089	1,069	1,071	944	943	840	862	770	723	-40.4
Bosnia-Herzegovina	Bosnie-Herzégovine	Босния и Герцеговина	263	251	199	208	236	245	198	348	341	295	334	27.0
Bulgaria	Bulgarie	Болгария	960	943	957	1,043	1,006	1,061	901	776	657	601	601	-37.4
Canada	Canada	Канада	2,779	2,731	2,898	2,884	2,761	2,425	2,209	2,209	2,006	2,077*	2,038*	-26.7
Croatia	Croatie	Хорватия	701	608	597	614	619	664	548	426	418	393	368	-47.5
Cyprus	Chypre	Кипр	97	117	102	86	89	82	71	60	71	51	44	-54.6
Czech Republic	République tchèque	Чешская Республика	1,447	1,382	1,286	1,063	1,221	1,076	901	802	773	742	654	-54.8
Denmark	Danemark	Дания	432	369	331	306	406	406	303	255	220	167	191	-55.8
Estonia	Estonie	Эстония	164	170	170	204	196	132	100	79	101	87	81	-50.6
Finland	Finlande	Финляндия	379	375	379	336	380	344	279	272	292	255	258	-31.9
France	France	Франция	6,058	5,530	5,318	4,709	4,620	4,275	4,273	3,992	3,963	3,653	3,268	-46.1
Georgia	Géorgie	Грузия	572	637	581	675	737	867	741	685	526	605	514	-10.1
Germany	Allemagne	Германия	6,613	5,842	5,361	5,091	4,949	4,477	4,152	3,648	4,009	3,600	3,339	-49.5
Greece	Grèce	Греция	1,605	1,670	1,658	1,657	1,612	1,553	1,456	1,258	1,141	988	879	-45.2
Hungary	Hongrie	Венгрия	1,326	1,296	1,278	1,303	1,232	996	822	740	638	605	591	-55.4
Iceland	Islande	Исландия	23	23	19	31	15	12	17	8	12	9	15	-34.8
Ireland	Irlande	Ирландия	337	377	400	365	338	279	239	212	186	162	190	-43.6
Israel	Israël	Израиль	445	467	437	405	382	412	314	352	341	263	277	-37.8
Italy	Italie	Италия	6,563	6,122	5,818	5,669	5,131	4,731	4,237	4,114	3,860	3,753	3,385	-48.4
Kazakhstan	Kazakhstan	Казахстан	2,754	3,136	3,374	4,271	4,365	3,351	2,898	2,797	2,449	3,022	3,097*	12.5
Kyrgyzstan	Kirghizistan	Кыргызстан	897	892	893	1,051	1,252	1,138	1,005	985	1,018	1,069	1,220	36.0
Latvia	Lettonie	Латвия	493	516	442	407	419	316	254	218	179	177	179	-63.7
Liechtenstein	Liechtenstein	Лихтенштейн	5	1	2	-	-	1	1	-	2	1	2	-60.0
Lithuania	Lituanie	Литва	709	752	773	760	740	499	370	299	296	302	256	-63.9
Luxembourg	Luxembourg	Люксембург	53	50	47	43	46	35	48	32	33	34	45	-15.1
Malta ¹	Malte	Мальта	17	13	17	11	12	15	21	13	17	9	18	5.9
Montenegro	Monténégro	Черногория	52	95	52	56	64*	...
Netherlands	Pays-Bas	Нидерланды	1,028	804	750	730	709	677	644	537	546	562	476	-53.7
Norway	Norvège	Норвегия	280	257	224	242	233	255	212	208	168	145	187	-33.2
Poland	Pologne	Польша	5,642	5,712	5,444	5,243	5,583	5,437	4,572	3,908	4,189	3,571	3,357	-40.5
Portugal	Portugal	Португалия	1,546	1,294	1,247	969	974	776	737	937	891	718	637	-58.8
Republic of Moldova	République de Moldova	Республика Молдова	425	405	391	382	464	500	476	452	433	442	431*	1.5
Romania	Roumanie	Румыния	2,229	2,442	2,629	2,587	2,800	3,063	2,796	2,377	2,018	2,042	1,861	-16.5
Russian Federation	Fédération de Russie	Российская Федерация	35,602	34,506	33,957	32,724	33,308	29,936	27,659	26,567	27,953	27,991	27,025	-24.1
Serbia	Serbie	Сербия	868	954	841	900	968	897	808	593	659	615	591	-31.9
Slovakia	Slovaquie	Словакия	645	608	606	614	661	558	347	371	325	296	223	-65.4
Slovenia	Slovénie	Словения	242	274	258	262	293	214	171	138	141	130	125	-48.3
Spain	Espagne	Испания	5,399	4,741	4,442	4,104	3,822	3,100	2,714	2,479	2,060	1,902	1,680	-68.9
Sweden	Suède	Швеция	529	480	440	445	471	397	358	266	319	285	260	-50.9
Switzerland	Suisse	Швейцария	546	510	409	370	384	357	349	327	320	339	269	-50.7
Tajikistan	Tadjikistan	Таджикистан	421	415	483	474*	464	471*	478	411	426*	441	431*	2.4
The FYR of Macedonia	L'ex-République yougoslave de Macédoine	Бывшая Югославская Республика Македония	118	155	143	140	173	162	160	162	172	132	198	67.8
Turkey	Turquie	Турция	3,946	4,427	4,505	4,633	5,007	4,236	4,324	4,045	3,835	3,750	3,685	-6.6
Ukraine	Ukraine	Украина	7,149	6,966	7,229	7,592	9,574	7,718	5,348	4,875	4,908	5,131	4,833	-32.4
United Kingdom	Royaume-Uni	Королевство	3,658	3,368	3,336	3,298	3,059	2,538	2,337	1,905	1,960	1,802	1,770	-51.6
United States	Etats-Unis	Соединенные Штаты	42,884	42,836	43,510	42,708	41,259	37,423	33,808	32,999	32,479	33,782	32,719	-23.7
Uzbekistan	Ouzbékistan	Узбекистан	2,034	2,029	2,133	2,128	2,253	2,178	2,178	2,170*	2,161	2,161	2,155*	6.0

FYR of Macedonia = The former Yugoslave Republic of Macedonia

NOTES TO TABLE B - NOTES DU TABLEAU B - ПРИМЕЧАНИЯ К ТАБЛИЦЕ B

Country notes - Notes relatives aux pays - Примечания к данным, представляемым странами

1) 2011-2013 data are from the Malta National Statistics Office and may not be comparable with data in previous years from CARE

1) Les données de 2011-2013 proviennent de l'Office National des statistiques de Malte et peuvent ne pas être comparables avec les données précédentes venant de CARE

1) Данные за 2011-2013 годы представлены Национальной службой статистики Мальты и могут быть несопоставимыми с данными за предыдущие годы, представленными CARE

C. Number of persons injured in road traffic accidents, 2003-2013

C. Nombre de personnes blessées dans les accidents de la circulation routière, 2003-2013

C. Количество раненых в дорожно-транспортных происшествиях, 2003-2013

Unit : number - Unité : nombre - Единица: Число

Country	Pays	Страна	2003	2004	2005	2006	2007	2008	2009	2010	2011	2012	2013	2003-2013 (% change)
Albania	Albanie	Албания	248	820	875	1,065	1,344	1,256	1,455	1,716	2,150	2,235	2,587*	942.9
Armenia	Arménie	Армения	1,294	1,492	1,774	2,089	2,720	3,125	2,753	3,054*	3,354	3,702	4,086*	215.8
Austria	Autriche	Австрия	56,878	55,857	53,234	51,930	53,211	50,521	49,158	45,858	45,025	50,895	48,044	-15.5
Azerbaijan	Azerbaïdjan	Азербайджан	2,691	2,766	3,668	3,606	3,432	3,232	3,044	2,871	3,031	2,997	2,985*	10.9
Belarus	Bélarus	Беларусь	7,361	7,522	8,047	8,832	7,991	7,510	7,198	6,012*	4,825	5,569	5,183*	-29.6
Belgium	Belgique	Бельгия	57,326	56,814	53,610	54,615	57,200	64,437	55,133	53,379	55,255	49,762	46,671	-18.6
Bosnia-Herzegovina	Bosnie-Herzégovine	Босния и Герцеговина	6,816	6,662	6,250	7,012	8,085	7,830	7,365	9,751	9,746	8,995	9,578	40.5
Bulgaria	Bulgarie	Болгария	8,488	9,308	10,112	7,179	9,827	9,952	8,674	8,078	8,136*	8,193	8,044*	-5.2
Canada	Canada	Канада	216,210	206,229	204,764	199,994	192,762	177,574	175,229*	172,883	166,725	163,267*	159,472*	-26.2
Croatia	Croatie	Хорватия	26,153	24,271	21,773	23,136	25,092	22,395	21,923	18,339	18,070	16,012	15,284	-41.6
Cyprus	Chypre	Кипр	3,411	3,176	2,296	2,589	2,155	1,963	1,723	1,762	1,553	1,381	1,129	-66.9
Czech Republic	République tchèque	Чешская Республика	35,438	34,254	32,211	28,114	29,191	28,501	27,244	24,383	25,549	25,515	25,288	-28.6
Denmark	Danemark	Дания	8,411	7,544	6,588	6,515	5,821*	5,202*	4,648*	4,153	4,039	3,611	3,394	-59.6
Estonia	Estonie	Эстония	2,539	2,875	3,023	3,509	3,270	2,398	1,931	1,720	1,877	1,707	1,645*	-35.2
Finland	Finlande	Финляндия	9,088	8,791	8,983	8,580	8,344*	8,114*	7,890*	7,673	7,931	7,088	6,681	-26.5
France	France	Франция	115,602	108,429	108,429	108,076	101,616*	95,542*	89,831*	84,461	81,251	75,851	70,607	-38.9
Georgia	Géorgie	Грузия	2,585	4,069	5,546	7,084	7,349	9,063	8,324	7,560	6,638	7,734	8,045	211.2
Germany	Allemagne	Германия	462,170	440,109	433,430	422,322	431,419	409,047	397,671	371,170	392,365	384,378	374,142	-19.0
Greece	Grèce	Греция	20,737	20,179	22,048	20,675	19,766	19,010	18,641	19,108	17,259	15,640	15,175	-26.8
Hungary	Hongrie	Венгрия	26,627	28,054	27,505	27,977	27,451	25,369	23,273	20,917	20,205	18,985	20,098	-24.5
Iceland	Islande	Исландия	1,221	1,156	1,013	1,326	1,655	1,571	1,282	1,261	1,217	1,034	1,214	-0.6
Ireland	Irlande	Ирландия	8,430	7,953	9,477	8,532	7,789	9,747	9,742*	8,274	7,273	7,978	7,513*	-10.9
Israel	Israël	Израиль	36,635	36,452	35,036	35,498	32,423	31,399	31,832	27,732	26,800	23,641	24,017	-34.4
Italy	Italie	Италия	356,475	343,179	334,858	332,955	325,850	310,739	307,256	304,720	292,019	266,864	257,421	-27.8
Kazakhstan	Kazakhstan	Казахстан	16,951	18,794	17,422	19,389	18,951	16,400	14,788	13,878	14,006	17,488	18,632*	9.9
Kyrgyzstan	Kirghizistan	Кыргызстан	4,091	3,969	4,568	4,948	6,223	5,925	5,680	6,192	6,697	8,509	10,728	162.2
Latvia	Lettonie	Латвия	6,639	6,416	5,600	5,400	6,085	5,408	3,930	4,023	4,224	4,179	4,338	-34.7
Liechtenstein	Liechtenstein	Лихтенштейн	147	123	109	97	116	109	111	114	105	108	111	-24.5
Lithuania	Lituanie	Литва	7,266	7,862	8,474	8,252	8,043	5,818	4,826	4,230	3,919	3,952	4,008	-44.8
Luxembourg	Luxembourg	Люксембург	1,052	990	1,054	1,089	1,326	1,239	1,212*	1,185	1,308	1,378	1,252	19.0
Malta ¹	Malte	Мальта	1,171	1,268	1,143	1,181	1,152	859	767	764	1,560	1,590	1,564*	33.6
Montenegro	Monténégro	Черногория	1,631	2,099	1,792	1,722	1,780*	...
Netherlands ²	Pays-Bas	Нидерланды	37,976	33,302	31,828	28,559	30,350	27,507	22,245	12,457	5,813	5,533	10,629	-72.0
Norway	Norvège	Норвегия	11,851	12,121	11,214	11,126	12,082	10,868	9,844	9,130	8,363	8,195	6,841	-42.3
Poland	Pologne	Польша	63,905	64,667	61,196	59,121	63,224	62,097	56,045	48,953	49,506	45,792	44,059	-31.1
Portugal	Portugal	Португалия	55,068	51,850	49,096	47,018	46,198	43,824	45,095*	46,365	41,960	38,105	38,753	-29.6
Republic of Moldova	République de Moldova	Республика Молдова	3,216	2,042	1,898	1,916	1,973	2,369	3,288	3,735	3,543	3,510	3,598*	11.9
Romania	Roumanie	Румыния	6,472	6,710	23,200	26,128	29,604	36,177	35,524	32,414	33,490	34,209	31,464	386.2
Russian Federation	Fédération de Russie	Российская Федерация	243,919	251,386	274,864	285,400	292,200	270,883	255,484	250,635	251,848	258,618	258,437	6.0
Serbia	Serbie	Сербия	15,953	17,557	16,872	18,405	22,209	22,275	21,512	19,326	19,312	18,406	17,490*	9.6
Slovakia	Slovaquie	Словакия	11,321	11,190	10,452	10,706	11,165	10,886	8,411	8,119	7,057	6,438	5,895*	-47.9
Slovenia	Slovénie	Словения	17,007	18,944	14,783	16,607	16,404	12,742	12,308	10,489	9,673	9,148	8,742	-48.6
Spain	Espagne	Испания	150,635	138,383	132,809	143,450	137,288*	131,390*	125,746*	120,344	115,627	115,891	124,720	-17.2
Sweden	Suède	Швеция	27,103	26,582	26,459	26,636	26,749	26,248	25,639	23,303	22,360	22,889	20,259	-25.3
Switzerland	Suisse	Швейцария	30,098	28,746	26,754	26,718	27,132	25,556	25,130	24,237	23,242	22,218	21,379	-29.0
Tajikistan	Tadjikistan	Таджикистан	1,620	1,556	2,036	2,042*	2,048	1,983*	1,917	1,748	1,659*	1,564*	1,461*	-9.8
The FYR of Macedonia	L'ex-République yougoslave de Macédoine	Бывшая Югославская Республика Македония	2,750	2,927	4,176	4,936	6,133	6,724	6,891	6,375	6,853	6,149	6,484	135.8
Turkey	Turquie	Турция	118,214	136,437	154,086	169,080	189,057	184,468	201,380	211,496	238,074	268,079	274,829	132.5
Ukraine	Ukraine	Украина	47,458	53,636	55,999	60,018	78,528	63,254	45,675	38,975	38,178	37,519	37,521	-20.9
United Kingdom	Royaume-Uni	Соединенное Королевство	297,274	286,979	275,840	264,288	254,157	237,811	229,576	215,700	210,750	202,931	191,088	-35.7
United States	Etats-Unis	Соединенные Штаты	2,889,000	2,788,000	2,699,000	2,575,000	2,491,000	2,346,000	2,217,000	2,239,074	2,216,962	2,362,175	2,312,845	-19.9

FYR of Macedonia = The former Yugoslave Republic of Macedonia

NOTES TO TABLE C - NOTES DU TABLEAU C - ПРИМЕЧАНИЯ К ТАБЛИЦЕ С

Country notes - Notes relatives aux pays - Примечания к данным, представляемым странами

1) 2011-2013 data are from the Malta National Statistics Office and may not be comparable with data in previous years from CARE	1) Les données de 2011-2013 proviennent de l'Office National des statistiques de Malte et peuvent ne pas être comparables avec les données précédentes venant de CARE	1) Данные за 2011-2013 годы представлены Национальной службой статистики Мальты и могут быть несопоставимыми с данными за предыдущие годы, представленными CARE
2) Time series data may not be comparable	2) Les données de séries chronologiques peuvent ne pas être comparables	2) Данные временных рядов могут быть несопоставимыми

D. Road Traffic Accident Profile for 2013: Area, Population and Accidents

D. Bilan des accidents de la circulation routière en 2013: Superficie du pays, population et nombre d'accidents

D. Статистика дорожно-транспортных происшествий в 2013 г.: площадь страны, численность населения и число происшествий

Country	Pays		Area km ²	Population (1000)	Number			Rate per 1 000 000 persons		
					Accidents	Killed	Injured	Accidents	Killed	Injured
Albania	Albanie	Албания	28,748	2,883	2,122*	321*	2,587*	736*	111*	897*
Armenia	Arménie	Армения	29,743	2,992	2,811*	300*	4,086*	939*	100*	1,366*
Austria	Autriche	Австрия	83,858	8,487	38,502	455	48,044	4,537	54	5,661
Azerbaijan	Azerbaïdjan	Азербайджан	86,600	9,497	2,927*	1,262*	2,985*	308*	133*	314*
Belarus	Bélarus	Беларусь	207,600	9,497	4,820*	973*	5,183*	508*	103*	546*
Belgium	Belgique	Бельгия	30,528	11,153	35,632	723	46,671	3,195	65	4,185
Bosnia-Herzegovina	Bosnie-Herzégovine	Босния и Герцеговина	51,197	3,824	6,826	334	9,578	1,785	87	2,505
Bulgaria	Bulgarie	Болгария	110,993	7,253	7,015	601	8044*	967	83	1109*
Canada	Canada	Канада	9,970,610	35,231	116,923*	2,038*	159,472*	3,319*	58*	4,527*
Croatia	Croatie	Хорватия	56,542	4,271	11,228	368	15,284	2,629	86	3,578
Cyprus	Chypre	Кипр	9,251	1,142	774	44	1,129	678	39	989
Czech Republic	République tchèque	Чешская Республика	78,866	10,545	20,342	654	25,288	1,929	62	2,398
Denmark	Danemark	Дания	43,094	5,624	2,984	191	3,394	531	34	603
Estonia	Estonie	Эстония	45,228	1,320	1,381	81	1,645*	1,046	61	1,246*
Finland	Finlande	Финляндия	338,150	5,453	5,334	258	6,681	978	47	1,225
France	France	Франция	551,500	63,845	56,812	3,268	70,607	890	51	1,106
Georgia	Géorgie	Грузия	69,700	4,083	5,510	514	8,045	1,350	126	1,970
Germany	Allemagne	Германия	357,030	80,566	291,105	3,339	374,142	3,613	41	4,644
Greece	Grèce	Греция	131,957	11,055	12,109	879	15,175	1,095	80	1,373
Hungary	Hongrie	Венгрия	93,030	9,925	15,691	591	20,098	1,581	60	2,025
Iceland	Islande	Исландия	103,000	325	822	15	1,214	2,526	46	3,731
Ireland	Irlande	Ирландия	70,273	4,671	5,089*	190	7,697*	1,089*	41	1,648*
Israel	Israël	Израиль	22,145	7,818	13,048	277	24,017	1,669	35	3,072
Italy	Italie	Италия	301,337	59,771	181,227	3,385	257,421	3,032	57	4,307
Kazakhstan	Kazakhstan	Казахстан	2,724,900	17,100	14,823*	3,097*	18,632*	867*	181*	1,090*
Kyrgyzstan	Kirghizistan	Кыргызстан	199,900	5,746	7,497	1,220	10,728	1,305	212	1,867
Latvia	Lettonie	Латвия	64,589	2,012	3,489	179	4,338	1,734	89	2,156
Liechtenstein	Liechtenstein	Лихтенштейн	160	...	91	2	111
Lithuania	Lituanie	Литва	65,300	2,964	3,391	256	4,008	1,144	86	1,352
Luxembourg	Luxembourg	Люксембург	2,586	545	949	45	1,252	1,742	83	2,298
Malta	Malte	Мальта	316	417	1,276	18	1,564*	3,062	43	3,753*
Montenegro	Monténégro	Черногория	13,812	625	1,207*	64*	1,780*	1,932*	103*	2,850*
Netherlands	Pays-Bas	Нидерланды	41,526	16,809	9,522	476	10,629	566	28	632
Norway	Norvège	Норвегия	323,759	5,083	5,241	187	6,841	1,031	37	1,346
Poland	Pologne	Польша	312,685	38,619	35,847	3,357	44,059	928	87	1,141
Portugal	Portugal	Португалия	91,982	10,460	30,339	637	38,753	2,901	61	3,705
Republic of Moldova	République de Moldova	Республика Молдова	33,845	4,074	2,711*	431*	3,598*	666*	106*	883*
Romania	Roumanie	Румыния	238,391	19,794	24,827	1,861	31,464	1,254	94	1,590
Russian Federation	Fédération de Russie	Российская Федерация	17,075,400	143,367	204,068	27,025	258,437	1,423	189	1,803
Serbia	Serbie	Сербия	88,361	8,938	13,522	591	17,490*	1,513	66	1,957*
Slovakia	Slovaquie	Словакия	49,012	5,419	5,113	223	5,895*	943	41	1,088*
Slovenia	Slovénie	Словения	20,253	2,065	6,568	125	8,742	3,181	61	4,234
Spain	Espagne	Испания	505,992	46,455	89,519	1,680	124,720	1,927	36	2,685
Sweden	Suède	Швеция	449,964	9,624	14,942	260	20,259	1,553	27	2,105
Switzerland	Suisse	Швейцария	41,285	8,119	17,473	269	21,379	2,152	33	2,633
Tajikistan	Tadjikistan	Таджикистан	143,100	8,112	1,486*	431*	1,461*	183*	53*	180*
The FYR of Macedonia	L'ex-République yougoslave de Macédoine	Бывшая Югославская Республика Македония	25,713	2,073	4,230	198	6,484	2,041	96	3,129
Turkey	Turquie	Турция	774,815	76,224	161,306	3,685	274,829	2,116	48	3,606
Ukraine	Ukraine	Украина	603,700	45,165	30,681	4,833	37,521	679	107	831
United Kingdom	Royaume-Uni	Соединенное Королевство	242,910	63,956	144,480	1,770	191,088	2,259	28	2,988
United States	Etats-Unis	Соединенные Штаты	9,629,090	317,136	1,621,073	32,719	2,312,845	5,112	103	7,293
Uzbekistan	Ouzbékistan	Узбекистан	447,400	29,033	10,562*	2,155*	...	364*	74*	...

FYR of Macedonia = The former Yugoslave Republic of Macedonia

ACCIDENTS ET VICTIMES

1. Road traffic accidents by location, time of occurrence and road condition

1. Accidents de la circulation routière selon le lieu, l'époque à laquelle ils se sont produits et les conditions de circulation

1. Дорожно-транспортные происшествия по месту, времени происшествия и дорожным условиям

Unit : number - Unité : nombre - Единица : Число

Item	Description	Rubrique	Description
1	All accidents - Total	1	Tous les accidents - Total
2	By location:	2	Selon le lieu:
21	- Motorways	21	- Autoroutes
22	- Inside built-up areas (without motorways)	22	- Dans les agglomérations (sans les autoroutes)
23	- Outside built-up areas (without motorways)	23	- Hors des agglomérations (sans les autoroutes)
24	- Unknown roads	24	- Type de routes inconnues
3	By month:	3	Selon le mois:
301	- January	301	- Janvier
302	- February	302	- Février
303	- March	303	- Mars
304	- April	304	- Avril
305	- May	305	- Mai
306	- June	306	- Juin
307	- July	307	- Juillet
308	- August	308	- Août
309	- September	309	- Septembre
310	- October	310	- Octobre
311	- November	311	- Novembre
312	- December	312	- Décembre
313	- Unknown month	313	- Mois inconnu
4	By day of week:	4	Selon le jour de la semaine:
41	- Monday through Thursday	41	- Lundi à jeudi
42	- Friday	42	- Vendredi
43	- Saturday	43	- Samedi
44	- Sunday	44	- Dimanche
45	- Unknown day	45	- Jour inconnu
5	By light condition:	5	Selon les conditions d'éclairage:
51	- Daylight	51	- En plein jour
52	- Twilight (or unknown)	52	- Au crépuscule (ou conditions inconnues)
53	- Darkness	53	- Dans l'obscurité
6	By road condition:	6	Selon l'état de la route:
61	- Dry road surface	61	- Route sèche
62	- Other (wet, icy, etc.)	62	- Autre (humide, glacée, etc.)
63	- Unknown	63	- Inconnu

Статья	Описание
1	Все дорожно-транспортные происшествия - Всего
2	По месту:
21	- Автомагистрали
22	- В населенных пунктах (без автомагистралей)
23	- За пределами населенных пунктов (без автомагистралей)
24	- Тип дороги неизвестен
3	По месяцам:
301	- Январь
302	- Февраль
303	- Март
304	- Апрель
305	- Май
306	- Июнь
307	- Июль
308	- Август
309	- Сентябрь
310	- Октябрь
311	- Ноябрь
312	- Декабрь
313	- Месяц неизвестен
4	По дням недели:
41	- Понедельник - четверг
42	- Пятница
43	- Суббота
44	- Воскресенье
45	- День недели неизвестен
5	По условиям освещения:
51	- Дневное время
52	- Сумерки (либо условия освещения неизвестны)
53	- Ночное время
6	По дорожным условиям:
61	- Сухое дорожное покрытие
62	- Прочее (влажное покрытие, гололед и т.д.)
63	- Неизвестны

1. Road traffic accidents by location, time of occurrence and road condition

1. Accidents de la circulation routière selon le lieu, l'époque à laquelle ils se sont produits et les conditions de circulation

1. Дорожно-транспортные происшествия, повлекшие за собой раненых или погибших, по типу происшествия

Unit : number - Unité : nombre - Единица: Число

Description Description Описание	Accidents		Persons killed or injured : total Personnes tuées ou blessées: total Погибшие или раненые: всего		Persons killed Personnes tuées Погибшие		Persons injured Personnes blessées Раненые	
	2010	2013	2010	2013	2010	2013	2010	2013
	Austria - Autriche - Австрия							
1 All accidents - Total	35 348	38 502	46 410	48 499	552	455	45 858	48 044
2 By location:								
21 - Motorways	1 705	1 791	2 682	2 691	59	31	2 623	2 660
22 - Inside built-up areas	22 367	24 584	27 782	29 576	141	115	27 641	29 461
23 - Outside built-up areas	11 276	12 127	15 946	16 232	352	309	15 594	15 923
24 - Unknown roads
3 By month:								
301 - January	2 272	2 294	3 099	2 998	47	29	3 052	2 969
302 - February	2 009	2 071	2 753	2 759	25	22	2 728	2 737
303 - March	2 670	2 591	3 479	3 452	35	28	3 444	3 424
304 - April	2 955	2 995	3 796	3 636	42	34	3 754	3 602
305 - May	3 111	3 449	4 044	4 324	50	39	3 994	4 285
306 - June	3 563	4 037	4 503	4 951	51	39	4 452	4 912
307 - July	3 958	4 712	5 185	5 853	65	61	5 120	5 792
308 - August	3 642	4 091	4 732	5 101	56	63	4 676	5 038
309 - September	3 328	3 593	4 311	4 454	49	45	4 262	4 409
310 - October	3 014	3 385	3 955	4 189	52	33	3 903	4 156
311 - November	2 699	2 722	3 612	3 421	43	27	3 569	3 394
312 - December	2 127	2 562	2 941	3 361	37	35	2 904	3 326
313 - Unknown month
4 By day of week:								
41 - Monday through Thursday	20 933	23 327	26 654	28 671	299	248	26 355	28 423
42 - Friday	6 114	6 406	8 018	8 118	90	74	7 928	8 044
43 - Saturday	4 626	4 846	6 458	6 397	70	74	6 388	6 323
44 - Sunday	3 675	3 923	5 280	5 313	93	59	5 187	5 254
45 - Unknown day
5 By light condition:								
51 - Daylight	26 589	28 892	34 360	36 070	345	289	34 015	35 781
52 - Twilight (or unknown)	1 595	1 988	2 102	2 470	25	26	2 077	2 444
53 - Darkness	7 164	7 622	9 948	9 959	182	140	9 766	9 819
6 By road condition:								
61 - Dry road surface	24 776	28 661	32 038	35 721	377	338	31 661	35 383
62 - Other (wet, icy, etc.)	9 790	9 841	13 329	12 778	164	117	13 165	12 661
63 - Unknown	782	...	1 043	...	11	...	1 032	...

For notes and code see end of table.

Voir notes et code à la fin du tableau.

См. Примечания и шифр в конце таблицы.

1. Road traffic accidents by location, time of occurrence and road condition

1. Accidents de la circulation routière selon le lieu, l'époque à laquelle ils se sont produits et les conditions de circulation

1. Дорожно-транспортные происшествия, повлекшие за собой раненых или погибших, по типу происшествия

Unit : number - Unité : nombre - Единица: Число

Description Description Описание	Accidents		Persons killed or injured : total Personnes tuées ou blessées: total Погибшие или раненые: всего		Persons killed Personnes tuées Погибшие		Persons injured Personnes blessées Раненые	
	2010	2013	2010	2013	2010	2013	2010	2013
	Azerbaijan - Azerbaïdjan- Азербайджан							
1 All accidents - Total	2 721	...	3 796	-	925	...	2 871	...
2 By location:								
21 - Motorways	495	255
22 - Inside built-up areas	2 226	670
23 - Outside built-up areas
24 - Unknown roads
3 By month:								
301 - January	168
302 - February	135
303 - March	197
304 - April	192
305 - May	192
306 - June	253
307 - July	235
308 - August	242
309 - September	247
310 - October	268
311 - November	277
312 - December	315
313 - Unknown month
4 By day of week:								
41 - Monday through Thursday	1 573
42 - Friday	375
43 - Saturday	375
44 - Sunday	398
45 - Unknown day
5 By light condition:								
51 - Daylight	1 138
52 - Twilight (or unknown)	491
53 - Darkness	1 092
6 By road condition:								
61 - Dry road surface	2 525
62 - Other (wet, icy, etc.)	196
63 - Unknown

For notes and code see end of table.

Voir notes et code à la fin du tableau.

См. Примечания и шифр в конце таблицы.

1. Road traffic accidents by location, time of occurrence and road condition

1. Accidents de la circulation routière selon le lieu, l'époque à laquelle ils se sont produits et les conditions de circulation

1. Дорожно-транспортные происшествия, повлекшие за собой раненых или погибших, по типу происшествия

Unit : number - Unité : nombre - Единица: Число

Description Description Описание	Accidents		Persons killed or injured : total Personnes tuées ou blessées: total Погибшие или раненые: всего		Persons killed Personnes tuées Погибшие		Persons injured Personnes blessées Раненые	
	2010	2013	2010	2013	2010	2013	2010	2013
	Belgium - Belgique - Бельгия							
1 All accidents - Total	40 569	35 632	54 219	47 394	840	723	53 379	46 671
2 By location:								
21 - Motorways	3 810	2 665	5 616	4 184	106	93	5 510	4 091
22 - Inside built-up areas	22 530	18 005	28 382	22 294	246	179	28 136	22 115
23 - Outside built-up areas	14 229	14 962	20 221	20 916	488	451	19 733	20 465
24 - Unknown roads	34	4 537	39	103
3 By month:								
301 - January	2 746	2 465	3 715	3 281	57	53	3 658	3 228
302 - February	2 603	2 370	3 494	3 114	61	47	3 433	3 067
303 - March	3 283	2 813	4 402	3 707	64	58	4 338	3 649
304 - April	3 477	2 944	4 610	4 028	83	88	4 527	3 940
305 - May	3 735	3 247	5 063	4 337	79	45	4 984	4 292
306 - June	4 089	3 402	5 347	4 554	82	57	5 265	4 497
307 - July	3 544	3 163	4 829	4 263	80	73	4 749	4 190
308 - August	3 438	3 100	4 636	4 178	72	48	4 564	4 130
309 - September	3 892	3 320	5 191	4 282	76	60	5 115	4 222
310 - October	4 119	3 445	5 419	4 555	78	70	5 341	4 485
311 - November	3 239	2 895	4 349	3 832	69	64	4 280	3 768
312 - December	2 404	2 468	3 164	3 263	39	60	3 125	3 203
313 - Unknown month
4 By day of week:								
41 - Monday through Thursday	22 878	20 775	29 755	27 044	420	365	29 335	26 679
42 - Friday	6 501	5 671	8 597	7 479	124	107	8 473	7 372
43 - Saturday	5 987	4 795	8 419	6 571	144	115	8 275	6 456
44 - Sunday	5 203	4 391	7 448	6 300	152	136	7 296	6 164
45 - Unknown day
5 By light condition:								
51 - Daylight	27 593	23 193	36 720	30 765	431	360	36 289	30 405
52 - Twilight (or unknown)	2 210	4 183	2 845	5 501	66	112	2 779	5 389
53 - Darkness	10 766	8 256	14 654	11 128	343	251	14 311	10 877
6 By road condition:								
61 - Dry road surface	28 966	22 863	38 583	30 341	564	448	38 019	29 893
62 - Other (wet, icy, etc.)	10 803	8 037	14 662	10 744	231	153	14 431	10 591
63 - Unknown	800	4 732	974	6 309	45	122	929	6 187

For notes and code see end of table.

Voir notes et code à la fin du tableau.

См. Примечания и шифр в конце таблицы.

1. Road traffic accidents by location, time of occurrence and road condition

1. Accidents de la circulation routière selon le lieu, l'époque à laquelle ils se sont produits et les conditions de circulation

1. Дорожно-транспортные происшествия, повлекшие за собой раненых или погибших, по типу происшествия

Unit : number - Unité : nombre - Единица: Число

Description Description Описание	Accidents		Persons killed or injured : total Personnes tuées ou blessées: total Погибшие или раненые: всего		Persons killed Personnes tuées Погибшие		Persons injured Personnes blessées Раненые	
	2010	2013	2010	2013	2010	2013	2010	2013
	Bosnia-Herzegovina - Bosnie-Herzégovine - Босния и Герцеговина							
1 All accidents - Total	7 266	6 826	10 099	9 912	348	334	9 751	9 578
2 By location:								
21 - Motorways
22 - Inside built-up areas
23 - Outside built-up areas
24 - Unknown roads
3 By month:								
301 - January	659	673	23	26	636	647
302 - February	557	576	12	13	545	563
303 - March	676	601	18	16	658	585
304 - April	731	829	28	27	703	802
305 - May	889	852	28	26	861	826
306 - June	881	900	29	27	852	873
307 - July	1 066	953	42	34	1 024	919
308 - August	1 051	1 216	46	33	1 005	1 183
309 - September	893	892	34	32	859	860
310 - October	1 005	838	35	42	970	796
311 - November	889	852	29	29	860	823
312 - December	802	730	24	29	778	701
313 - Unknown month
4 By day of week:								
41 - Monday through Thursday
42 - Friday
43 - Saturday
44 - Sunday
45 - Unknown day
5 By light condition:								
51 - Daylight
52 - Twilight (or unknown)
53 - Darkness
6 By road condition:								
61 - Dry road surface
62 - Other (wet, icy, etc.)
63 - Unknown

For notes and code see end of table.

Voir notes et code à la fin du tableau.

См. Примечания и шифр в конце таблицы.

1. Road traffic accidents by location, time of occurrence and road condition

1. Accidents de la circulation routière selon le lieu, l'époque à laquelle ils se sont produits et les conditions de circulation

1. Дорожно-транспортные происшествия, повлекшие за собой раненых или погибших, по типу происшествия

Unit : number - Unité : nombre - Единица: Число

Description Description Описание	Accidents		Persons killed or injured : total Personnes tuées ou blessées: total Погибшие или раненые: всего		Persons killed Personnes tuées Погибшие		Persons injured Personnes blessées Раненые	
	2010	2013	2010	2013	2010	2013	2010	2013
	Bulgaria - Bulgarie - Болгария							
1 All accidents - Total	6 609	7 015	8 854	-	776	601	8 078	...
2 By location:								
21 - Motorways	131	163	37	20
22 - Inside built-up areas	4 451	4 918	312	227
23 - Outside built-up areas	2 027	1 934	427	354
24 - Unknown roads	-	-
3 By month:								
301 - January
302 - February
303 - March
304 - April
305 - May
306 - June
307 - July
308 - August
309 - September
310 - October
311 - November
312 - December
313 - Unknown month
4 By day of week:								
41 - Monday through Thursday
42 - Friday
43 - Saturday
44 - Sunday
45 - Unknown day
5 By light condition:								
51 - Daylight
52 - Twilight (or unknown)
53 - Darkness
6 By road condition:								
61 - Dry road surface
62 - Other (wet, icy, etc.)
63 - Unknown

For notes and code see end of table.

Voir notes et code à la fin du tableau.

См. Примечания и шифр в конце таблицы.

1. Road traffic accidents by location, time of occurrence and road condition

1. Accidents de la circulation routière selon le lieu, l'époque à laquelle ils se sont produits et les conditions de circulation

1. Дорожно-транспортные происшествия, повлекшие за собой раненых или погибших, по типу происшествия

Unit : number - Unité : nombre - Единица: Число

Description Description Описание	Accidents		Persons killed or injured : total Personnes tuées ou blessées: total Погибшие или раненые: всего		Persons killed Personnes tuées Погибшие		Persons injured Personnes blessées Раненые	
	2010	2013	2010	2013	2010	2013	2010	2013
	Croatia - Croatie - Хорватия							
1 All accidents - Total	13 274	11 228	18 765	15 652	426	368	18 339	15 284
2 By location:								
21 - Motorways	328	266	649	533	33	38	616	495
22 - Inside built-up areas	10 454	9 012	14 258	12 161	265	213	13 993	11 948
23 - Outside built-up areas	2 492	1 950	3 858	2 958	128	117	3 730	2 841
24 - Unknown roads
3 By month:								
301 - January	805	631	1 142	934	25	20	1 117	914
302 - February	778	676	1 119	964	38	14	1 081	950
303 - March	859	722	1 162	1 040	21	24	1 141	1 016
304 - April	1 026	890	1 421	1 184	42	19	1 379	1 165
305 - May	1 191	982	1 710	1 342	46	30	1 664	1 312
306 - June	1 228	1 032	1 791	1 387	31	34	1 760	1 353
307 - July	1 471	1 288	2 053	1 791	48	43	2 005	1 748
308 - August	1 544	1 296	2 189	1 877	28	39	2 161	1 838
309 - September	1 201	1 069	1 716	1 479	37	45	1 679	1 434
310 - October	1 135	950	1 553	1 305	42	45	1 511	1 260
311 - November	1 016	789	1 462	1 114	29	24	1 433	1 090
312 - December	1 020	903	1 447	1 235	39	31	1 408	1 204
313 - Unknown month
4 By day of week:								
41 - Monday through Thursday	7 338	6 437	10 015	8 705	207	190	9 808	8 515
42 - Friday	2 165	1 766	3 074	2 432	68	54	3 006	2 378
43 - Saturday	2 084	1 672	3 134	2 493	71	62	3 063	2 431
44 - Sunday	1 687	1 353	2 542	2 022	80	62	2 462	1 960
45 - Unknown day
5 By light condition:								
51 - Daylight	9 189	7 961	12 738	10 913	233	209	12 505	10 704
52 - Twilight (or unknown)	464	350	658	480	19	19	639	461
53 - Darkness	3 621	2 917	5 369	4 259	174	140	5 195	4 119
6 By road condition:								
61 - Dry road surface	9 322	8 110	12 865	11 103	283	271	12 582	10 832
62 - Other (wet, icy, etc.)	3 952	3 118	5 900	4 549	143	97	5 757	4 452
63 - Unknown

For notes and code see end of table.

Voir notes et code à la fin du tableau.

См. Примечания и шифр в конце таблицы.

1. Road traffic accidents by location, time of occurrence and road condition

1. Accidents de la circulation routière selon le lieu, l'époque à laquelle ils se sont produits et les conditions de circulation

1. Дорожно-транспортные происшествия, повлекшие за собой раненых или погибших, по типу происшествия

Unit : number - Unité : nombre - Единица: Число

Description Description Описание	Accidents		Persons killed or injured : total Personnes tuées ou blessées: total Погибшие или раненые: всего		Persons killed Personnes tuées Погибшие		Persons injured Personnes blessées Раненые	
	2010	2013	2010	2013	2010	2013	2010	2013
	Cyprus - Chypre - Кипр							
1 All accidents - Total	1 198	774	1 822	1 173	60	44	1 762	1 129
2 By location:								
21 - Motorways	72	25	154	43	8	2	146	41
22 - Inside built-up areas	1 003	649	1 446	953	42	30	1 404	923
23 - Outside built-up areas	123	100	222	177	10	12	212	165
24 - Unknown roads
3 By month:								
301 - January	81	65	121	106	5	2	116	104
302 - February	90	50	150	70	5	2	145	68
303 - March	101	65	164	110	6	2	158	108
304 - April	91	71	132	102	9	5	123	97
305 - May	88	61	150	92	5	6	145	86
306 - June	98	73	148	112	6	4	142	108
307 - July	119	80	191	123	5	3	186	120
308 - August	105	59	152	77	7	4	145	73
309 - September	127	75	184	102	1	4	183	98
310 - October	107	65	167	99	3	5	164	94
311 - November	95	58	135	89	2	5	133	84
312 - December	96	52	128	91	6	2	122	89
313 - Unknown month
4 By day of week:								
41 - Monday through Thursday	653	412	939	609	29	21	910	588
42 - Friday	177	128	288	178	12	9	276	169
43 - Saturday	185	113	283	180	6	7	277	173
44 - Sunday	183	121	312	206	13	7	299	199
45 - Unknown day
5 By light condition:								
51 - Daylight	699	437	1 022	644	26	19	996	625
52 - Twilight (or unknown)	36	20	50	23	2	-	48	23
53 - Darkness	463	317	750	506	32	25	718	481
6 By road condition:								
61 - Dry road surface	1 151	744	1 752	1 124	58	42	1 694	1 082
62 - Other (wet, icy, etc.)	47	30	70	49	2	2	68	47
63 - Unknown

For notes and code see end of table.

Voir notes et code à la fin du tableau.

См. Примечания и шифр в конце таблицы.

1. Road traffic accidents by location, time of occurrence and road condition

1. Accidents de la circulation routière selon le lieu, l'époque à laquelle ils se sont produits et les conditions de circulation

1. Дорожно-транспортные происшествия, повлекшие за собой раненых или погибших, по типу происшествия

Unit : number - Unité : nombre - Единица: Число

Description Description Описание	Accidents		Persons killed or injured : total Personnes tuées ou blessées: total Погибшие или раненые: всего		Persons killed Personnes tuées Погибшие		Persons injured Personnes blessées Раненые	
	2010	2013	2010	2013	2010	2013	2010	2013
	Czech Republic - République tchèque - Чешская Республика							
1 All accidents - Total	19 675	20 342	25 185	25 942	802	654	24 383	25 288
2 By location:								
21 - Motorways	432	363	615	534	28	25	587	509
22 - Inside built-up areas	12 004	12 612	14 231	15 054	291	241	13 940	14 813
23 - Outside built-up areas	7 239	7 367	10 339	10 354	483	388	9 856	9 966
24 - Unknown roads
3 By month:								
301 - January	1 098	1 311	1 364	1 692	42	40	1 322	1 652
302 - February	920	1 165	1 254	1 589	30	34	1 224	1 555
303 - March	1 402	1 216	1 783	1 635	51	49	1 732	1 586
304 - April	1 592	1 483	1 947	1 819	54	48	1 893	1 771
305 - May	1 706	1 748	2 197	2 220	58	57	2 139	2 163
306 - June	2 146	2 021	2 722	2 564	87	46	2 635	2 518
307 - July	2 134	2 288	2 817	2 868	105	76	2 712	2 792
308 - August	2 098	2 184	2 671	2 825	73	70	2 598	2 755
309 - September	1 916	1 945	2 416	2 441	81	64	2 335	2 377
310 - October	1 686	1 839	2 128	2 278	91	54	2 037	2 224
311 - November	1 692	1 637	2 196	2 059	90	57	2 106	2 002
312 - December	1 285	1 505	1 690	1 952	40	59	1 650	1 893
313 - Unknown month
4 By day of week:								
41 - Monday through Thursday	11 253	11 901	14 005	14 834	435	353	13 570	14 481
42 - Friday	3 479	3 462	4 492	4 367	122	114	4 370	4 253
43 - Saturday	2 750	2 732	3 750	3 679	131	95	3 619	3 584
44 - Sunday	2 193	2 247	2 938	3 062	114	92	2 824	2 970
45 - Unknown day
5 By light condition:								
51 - Daylight	14 956	15 412	19 075	19 590	524	415	18 551	19 175
52 - Twilight (or unknown)	531	576	697	710	24	26	673	684
53 - Darkness	4 188	4 354	5 413	5 642	254	213	5 159	5 429
6 By road condition:								
61 - Dry road surface	12 863	13 867	16 176	17 354	550	471	15 626	16 883
62 - Other (wet, icy, etc.)	6 812	6 475	9 009	8 588	252	183	8 757	8 405
63 - Unknown

For notes and code see end of table.

Voir notes et code à la fin du tableau.

См. Примечания и шифр в конце таблицы.

1. Road traffic accidents by location, time of occurrence and road condition

1. Accidents de la circulation routière selon le lieu, l'époque à laquelle ils se sont produits et les conditions de circulation

1. Дорожно-транспортные происшествия, повлекшие за собой раненых или погибших, по типу происшествия

Unit : number - Unité : nombre - Единица: Число

Description Description Описание	Accidents		Persons killed or injured : total Personnes tuées ou blessées: total Погибшие или раненые: всего		Persons killed Personnes tuées Погибшие		Persons injured Personnes blessées Раненые	
	2010	2013	2010	2013	2010	2013	2010	2013
	Denmark - Danemark - Дания							
1 All accidents - Total	3 498	2 984	4 408	3 585	255	191	4 153	3 394
2 By location:								
21 - Motorways	192	123	294	175	26	12	268	163
22 - Inside built-up areas	2 019	1 742	2 285	1 905	78	59	2 207	1 846
23 - Outside built-up areas	1 287	1 119	1 829	1 505	151	120	1 678	1 385
24 - Unknown roads
3 By month:								
301 - January	193	204	264	249	22	11	242	238
302 - February	152	156	202	194	12	14	190	180
303 - March	241	190	319	235	19	10	300	225
304 - April	299	206	358	247	15	12	343	235
305 - May	296	280	371	338	20	16	351	322
306 - June	376	296	458	362	22	11	436	351
307 - July	370	272	516	339	38	26	478	313
308 - August	374	294	440	357	23	19	417	338
309 - September	354	274	434	323	21	17	413	306
310 - October	301	259	377	300	17	20	360	280
311 - November	325	296	389	341	27	15	362	326
312 - December	217	257	280	300	19	20	261	280
313 - Unknown month
4 By day of week:								
41 - Monday through Thursday	2 095	1 812	2 551	2 123	132	109	2 419	2 014
42 - Friday	557	482	708	553	41	25	667	528
43 - Saturday	436	387	596	511	48	31	548	480
44 - Sunday	410	303	553	398	34	26	519	372
45 - Unknown day
5 By light condition:								
51 - Daylight	2 515	2 069	3 129	2 475	147	127	2 982	2 348
52 - Twilight (or unknown)	121	114	153	138	12	3	141	135
53 - Darkness	862	801	1 126	972	96	61	1 030	911
6 By road condition:								
61 - Dry road surface	2 337	2 148	2 897	2 575	157	144	2 740	2 431
62 - Other (wet, icy, etc.)	1 113	809	1 461	982	96	47	1 365	935
63 - Unknown	48	27	50	28	2	0	48	28

For notes and code see end of table.

Voir notes et code à la fin du tableau.

См. Примечания и шифр в конце таблицы.

1. Road traffic accidents by location, time of occurrence and road condition

1. Accidents de la circulation routière selon le lieu, l'époque à laquelle ils se sont produits et les conditions de circulation

1. Дорожно-транспортные происшествия, повлекшие за собой раненых или погибших, по типу происшествия

Unit : number - Unité : nombre - Единица: Число

Description Description Описание	Accidents		Persons killed or injured : total Personnes tuées ou blessées: total Погибшие или раненые: всего		Persons killed Personnes tuées Погибшие		Persons injured Personnes blessées Раненые	
	2010	2013	2010	2013	2010	2013	2010	2013
	Estonia - Estonie - Эстония							
1 All accidents - Total	1 347	1 381	1 799	-	79	81	1 720	...
2 By location:								
21 - Motorways	-	-	-	-
22 - Inside built-up areas	789	823	13	26
23 - Outside built-up areas	558	558	66	55
24 - Unknown roads	-	-	-	-
3 By month:								
301 - January
302 - February
303 - March
304 - April
305 - May
306 - June
307 - July
308 - August
309 - September
310 - October
311 - November
312 - December
313 - Unknown month
4 By day of week:								
41 - Monday through Thursday
42 - Friday
43 - Saturday
44 - Sunday
45 - Unknown day
5 By light condition:								
51 - Daylight
52 - Twilight (or unknown)
53 - Darkness
6 By road condition:								
61 - Dry road surface
62 - Other (wet, icy, etc.)
63 - Unknown

For notes and code see end of table.

Voir notes et code à la fin du tableau.

См. Примечания и шифр в конце таблицы.

1. Road traffic accidents by location, time of occurrence and road condition

1. Accidents de la circulation routière selon le lieu, l'époque à laquelle ils se sont produits et les conditions de circulation

1. Дорожно-транспортные происшествия, повлекшие за собой раненых или погибших, по типу происшествия

Unit : number - Unité : nombre - Единица: Число

Description Description Описание	Accidents		Persons killed or injured : total Personnes tuées ou blessées: total Погибшие или раненые: всего		Persons killed Personnes tuées Погибшие		Persons injured Personnes blessées Раненые		
	2010	2013	2010	2013	2010	2013	2010	2013	
	Finland - Finlande - Финляндия								
1	All accidents - Total	6 072	5 334	7 945	6 939	272	258	7 673	6 681
2	By location:								
21	- Motorways	165	158	226	227	4	8	222	219
22	- Inside built-up areas	3 274	2 921	3 972	3 502	63	57	3 909	3 445
23	- Outside built-up areas	2 633	2 255	3 747	3 210	205	193	3 542	3 017
24	- Unknown roads
3	By month:								
301	- January	308	315	416	433	11	20	405	413
302	- February	372	253	528	355	20	6	508	349
303	- March	290	295	404	407	16	17	388	390
304	- April	351	269	470	340	24	17	446	323
305	- May	565	527	724	664	24	28	700	636
306	- June	716	569	903	737	25	30	878	707
307	- July	756	574	970	755	39	38	931	717
308	- August	684	586	867	732	26	22	841	710
309	- September	570	551	741	694	23	17	718	677
310	- October	525	470	673	622	21	13	652	609
311	- November	480	489	641	616	19	32	622	584
312	- December	455	436	608	584	24	18	584	566
313	- Unknown month
4	By day of week:								
41	- Monday through Thursday	3 581	3 141	4 562	3 975	153	141	4 409	3 834
42	- Friday	1 008	897	1 323	1 111	35	34	1 288	1 077
43	- Saturday	821	713	1 150	1 032	59	42	1 091	990
44	- Sunday	662	583	910	821	25	41	885	780
45	- Unknown day
5	By light condition:								
51	- Daylight	4 381	3 741	5 587	4 780	165	172	5 422	4 608
52	- Twilight (or unknown)	396	349	532	476	23	17	509	459
53	- Darkness	1 295	1 244	1 826	1 683	84	69	1 742	1 614
6	By road condition:								
61	- Dry road surface	3 649	3 243	4 649	4 159	158	156	4 491	4 003
62	- Other (wet, icy, etc.)	2 315	1 971	3 149	2 642	94	82	3 055	2 560
63	- Unknown	108	120	147	138	20	20	127	118

For notes and code see end of table.

Voir notes et code à la fin du tableau.

См. Примечания и шифр в конце таблицы.

1. Road traffic accidents by location, time of occurrence and road condition

1. Accidents de la circulation routière selon le lieu, l'époque à laquelle ils se sont produits et les conditions de circulation

1. Дорожно-транспортные происшествия, повлекшие за собой раненых или погибших, по типу происшествия

Unit : number - Unité : nombre - Единица: Число

Description Description Описание	Accidents		Persons killed or injured : total Personnes tuées ou blessées: total Погибшие или раненые: всего		Persons killed Personnes tuées Погибшие		Persons injured Personnes blessées Раненые	
	2010	2013	2010	2013	2010	2013	2010	2013
	France - France - Франция							
1 All accidents - Total	67 288	56 812	88 453	73 875	3 992	3 268	84 461	70 607
2 By location:								
21 - Motorways	4 291	4 088	6 164	5 967	238	238	5 926	5 729
22 - Inside built-up areas	46 859	39 447	57 348	47 783	1 133	932	56 215	46 851
23 - Outside built-up areas	16 138	13 277	24 941	20 125	2 621	2 098	22 320	18 027
24 - Unknown roads
3 By month:								
301 - January	4 545	4 259	5 988	5 421	273	243	5 715	5 178
302 - February	4 299	3 755	5 684	4 814	254	221	5 430	4 593
303 - March	5 326	3 887	6 873	5 078	300	200	6 573	4 878
304 - April	5 866	4 420	7 634	5 717	296	236	7 338	5 481
305 - May	5 904	4 503	7 890	5 902	336	224	7 554	5 678
306 - June	6 546	5 376	8 471	6 869	329	293	8 142	6 576
307 - July	6 288	5 509	8 487	7 361	453	344	8 034	7 017
308 - August	5 147	4 341	7 046	6 057	383	322	6 663	5 735
309 - September	6 408	5 493	8 335	7 071	357	312	7 978	6 759
310 - October	6 570	5 381	8 449	6 910	377	308	8 072	6 602
311 - November	5 929	4 989	7 664	6 305	339	252	7 325	6 053
312 - December	4 460	4 899	5 932	6 370	295	313	5 637	6 057
313 - Unknown month
4 By day of week:								
41 - Monday through Thursday	39 207	33 419	49 561	41 860	2 008	1 689	47 553	40 171
42 - Friday	11 366	9 341	14 702	11 911	671	497	14 031	11 414
43 - Saturday	9 188	7 679	12 948	10 735	657	550	12 291	10 185
44 - Sunday	7 527	6 373	11 242	9 369	656	532	10 586	8 837
45 - Unknown day
5 By light condition:								
51 - Daylight	46 723	39 203	60 261	50 110	2 235	1 868	58 026	48 242
52 - Twilight (or unknown)	3 882	3 444	5 122	4 503	278	235	4 844	4 268
53 - Darkness	16 683	14 165	23 070	19 262	1 479	1 165	21 591	18 097
6 By road condition:								
61 - Dry road surface	52 120	42 749	68 149	55 524	2 999	2 392	65 150	53 132
62 - Other (wet, icy, etc.)	13 476	12 152	18 161	15 991	928	825	17 233	15 166
63 - Unknown	1 692	1 911	2 143	2 360	65	51	2 078	2 309

For notes and code see end of table.

Voir notes et code à la fin du tableau.

См. Примечания и шифр в конце таблицы.

1. Road traffic accidents by location, time of occurrence and road condition

1. Accidents de la circulation routière selon le lieu, l'époque à laquelle ils se sont produits et les conditions de circulation

1. Дорожно-транспортные происшествия, повлекшие за собой раненых или погибших, по типу происшествия

Unit : number - Unité : nombre - Единица: Число

Description Description Описание	Accidents		Persons killed or injured : total Personnes tuées ou blessées: total Погибшие или раненые: всего		Persons killed Personnes tuées Погибшие		Persons injured Personnes blessées Раненые	
	2010	2013	2010	2013	2010	2013	2010	2013
	Georgia - Géorgie - Грузия							
1 All accidents - Total	5 099	5 510	8 245	8 559	685	514	7 560	8 045
2 By location:								
21 - Motorways	1 061	1 132	2 205	2 166	230	179	1 975	1 987
22 - Inside built-up areas	3 108	3 516	4 470	4 819	255	182	4 215	4 637
23 - Outside built-up areas
24 - Unknown roads	930	862	1 570	1 574	200	153	1 370	1 421
3 By month:								
301 - January	453	445	742	680	63	46	679	634
302 - February	312	355	497	535	53	23	444	512
303 - March	321	405	488	637	40	33	448	604
304 - April	387	394	641	575	56	37	585	538
305 - May	408	472	706	783	60	54	646	729
306 - June	379	482	631	780	34	47	597	733
307 - July	487	448	782	714	63	53	719	661
308 - August	529	505	929	805	72	42	857	763
309 - September	445	489	708	739	68	41	640	698
310 - October	478	536	735	818	55	46	680	772
311 - November	468	522	718	800	61	45	657	755
312 - December	432	457	668	693	60	47	608	646
313 - Unknown month
4 By day of week:								
41 - Monday through Thursday	2 284	2 672	3 560	3 953	268	202	3 292	3 751
42 - Friday	632	660	995	975	50	52	945	923
43 - Saturday	613	669	1 006	1 061	68	63	938	998
44 - Sunday	652	663	1 126	1 018	98	47	1 028	971
45 - Unknown day	918	846	1 558	1 552	201	150	1 357	1 402
5 By light condition:								
51 - Daylight ¹	2 018	2 265	3 223	3 430	171	138	3 052	3 292
52 - Twilight (or unknown) ²	1 757	1 763	2 842	2 848	330	227	2 512	2 621
53 - Darkness ³	1 324	1 482	2 180	2 281	184	149	1 996	2 132
6 By road condition:								
61 - Dry road surface
62 - Other (wet, icy, etc.)
63 - Unknown

For notes and code see end of table.

Voir notes et code à la fin du tableau.

См. Примечания и шифр в конце таблицы.

1. Road traffic accidents by location, time of occurrence and road condition

1. Accidents de la circulation routière selon le lieu, l'époque à laquelle ils se sont produits et les conditions de circulation

1. Дорожно-транспортные происшествия, повлекшие за собой раненых или погибших, по типу происшествия

Unit : number - Unité : nombre - Единица: Число

Description Description Описание	Accidents		Persons killed or injured : total Personnes tuées ou blessées: total Погибшие или раненые: всего		Persons killed Personnes tuées Погибшие		Persons injured Personnes blessées Раненые	
	2010	2013	2010	2013	2010	2013	2010	2013
	Germany - Allemagne - Германия							
1 All accidents - Total	288 297	291 105	374 818	377 481	3 648	3 339	371 170	374 142
2 By location:								
21 - Motorways	18 829	18 452	29 303	29 630	430	428	28 873	29 202
22 - Inside built-up areas	195 833	199 650	239 142	242 498	1 011	977	238 131	241 521
23 - Outside built-up areas	73 635	73 003	106 373	105 353	2 207	1 934	104 166	103 419
24 - Unknown roads
3 By month:								
301 - January	15 682	17 641	20 802	23 170	193	208	20 609	22 962
302 - February	14 874	16 240	19 635	21 576	184	181	19 451	21 395
303 - March	21 048	19 069	27 753	25 623	260	226	27 493	25 397
304 - April	24 581	21 980	31 815	28 368	363	240	31 452	28 128
305 - May	24 453	25 293	31 794	32 525	312	279	31 482	32 246
306 - June	30 728	29 628	38 902	37 936	356	305	38 546	37 631
307 - July	31 527	32 511	40 580	41 289	431	374	40 149	40 915
308 - August	27 246	29 237	35 349	37 864	300	323	35 049	37 541
309 - September	28 541	27 610	36 727	35 434	375	338	36 352	35 096
310 - October	26 949	26 230	35 398	33 948	339	310	35 059	33 638
311 - November	25 145	23 889	32 674	31 100	354	257	32 320	30 843
312 - December	17 523	21 777	23 389	28 648	181	298	23 208	28 350
313 - Unknown month
4 By day of week:								
41 - Monday through Thursday	175 385	181 702	222 113	229 998	1 931	1 889	220 182	228 109
42 - Friday	48 056	47 109	62 417	61 033	569	457	61 848	60 576
43 - Saturday	37 000	35 839	50 897	49 326	562	486	50 335	48 840
44 - Sunday	27 856	26 455	39 391	37 124	586	507	38 805	36 617
45 - Unknown day
5 By light condition:								
51 - Daylight	216 203	217 805	278 560	280 144	2 368	2 163	276 192	277 981
52 - Twilight (or unknown)	14 373	14 967	18 546	19 341	164	172	18 382	19 169
53 - Darkness	57 721	58 333	77 712	77 996	1 116	1 004	76 596	76 992
6 By road condition:								
61 - Dry road surface	192 819	205 766	248 684	265 013	2 524	2 319	246 160	262 694
62 - Other (wet, icy, etc.)	95 478	85 339	126 134	112 468	1 124	1 020	125 010	111 448
63 - Unknown

For notes and code see end of table.

Voir notes et code à la fin du tableau.

См. Примечания и шифр в конце таблицы.

1. Road traffic accidents by location, time of occurrence and road condition

1. Accidents de la circulation routière selon le lieu, l'époque à laquelle ils se sont produits et les conditions de circulation

1. Дорожно-транспортные происшествия, повлекшие за собой раненых или погибших, по типу происшествия

Unit : number - Unité : nombre - Единица: Число

Description Description Описание	Accidents		Persons killed or injured : total Personnes tuées ou blessées: total Погибшие или раненые: всего		Persons killed Personnes tuées Погибшие		Persons injured Personnes blessées Раненые	
	2010	2013	2010	2013	2010	2013	2010	2013
	Greece - Grèce - Греция							
1 All accidents - Total	15 032	12 109	20 366	16 054	1 258	879	19 108	15 175
2 By location:								
21 - Motorways	548	466	862	774	87	79	775	695
22 - Inside built-up areas	11 887	9 951	15 178	12 560	593	464	14 585	12 096
23 - Outside built-up areas	2 597	1 692	4 326	2 720	578	336	3 748	2 384
24 - Unknown roads
3 By month:								
301 - January	1 082	861	1 497	1 145	85	69	1 412	1 076
302 - February	1 130	800	1 549	1 015	79	55	1 470	960
303 - March	1 299	948	1 727	1 259	103	55	1 624	1 204
304 - April	1 279	1 031	1 665	1 320	96	70	1 569	1 250
305 - May	1 424	1 058	1 905	1 408	100	55	1 805	1 353
306 - June	1 380	1 077	1 805	1 467	108	79	1 697	1 388
307 - July	1 384	1 147	1 997	1 572	105	85	1 892	1 487
308 - August	1 315	1 052	1 878	1 478	149	119	1 729	1 359
309 - September	1 244	1 091	1 697	1 492	117	93	1 580	1 399
310 - October	1 174	1 139	1 626	1 488	123	69	1 503	1 419
311 - November	1 137	938	1 463	1 167	88	67	1 375	1 100
312 - December	1 184	967	1 557	1 243	105	63	1 452	1 180
313 - Unknown month
4 By day of week:								
41 - Monday through Thursday	8 507	7 081	11 221	9 247	653	477	10 568	8 770
42 - Friday	2 376	1 903	3 173	2 471	187	123	2 986	2 348
43 - Saturday	2 109	1 640	2 931	2 201	198	130	2 733	2 071
44 - Sunday	2 040	1 485	3 041	2 135	220	149	2 821	1 986
45 - Unknown day
5 By light condition:								
51 - Daylight	9 368	7 831	12 436	10 237	675	473	11 761	9 764
52 - Twilight (or unknown)	857	627	1 146	838	60	40	1 086	798
53 - Darkness	4 807	3 651	6 784	4 979	523	366	6 261	4 613
6 By road condition:								
61 - Dry road surface	13 506	11 069	18 007	14 543	1 062	778	16 945	13 765
62 - Other (wet, icy, etc.)	1 526	1 040	2 359	1 511	196	101	2 163	1 410
63 - Unknown

For notes and code see end of table.

Voir notes et code à la fin du tableau.

См. Примечания и шифр в конце таблицы.

1. Road traffic accidents by location, time of occurrence and road condition

1. Accidents de la circulation routière selon le lieu, l'époque à laquelle ils se sont produits et les conditions de circulation

1. Дорожно-транспортные происшествия, повлекшие за собой раненых или погибших, по типу происшествия

Unit : number - Unité : nombre - Единица: Число

Description Description Описание	Accidents		Persons killed or injured : total Personnes tuées ou blessées: total Погибшие или раненые: всего		Persons killed Personnes tuées Погибшие		Persons injured Personnes blessées Раненые	
	2010	2013	2010	2013	2010	2013	2010	2013
	Hungary - Hongrie - Венгрия							
1 All accidents - Total	16 308	15 691	21 657	20 689	740	591	20 917	20 098
2 By location:								
21 - Motorways	449	421	780	849	44	30	736	819
22 - Inside built-up areas	11 276	11 083	13 571	13 263	272	232	13 299	13 031
23 - Outside built-up areas	4 583	4 187	7 306	6 577	424	329	6 882	6 248
24 - Unknown roads	-	-	-	-
3 By month:								
301 - January	1 023	905	1 440	1 203	65	33	1 375	1 170
302 - February	860	781	1 187	1 046	48	34	1 139	1 012
303 - March	1 034	999	1 313	1 325	45	34	1 268	1 291
304 - April	1 306	1 142	1 670	1 527	48	42	1 622	1 485
305 - May	1 436	1 390	1 908	1 796	49	54	1 859	1 742
306 - June	1 500	1 498	1 967	1 965	75	41	1 892	1 924
307 - July	1 731	1 741	2 379	2 249	63	73	2 316	2 176
308 - August	1 762	1 664	2 347	2 286	70	67	2 277	2 219
309 - September	1 579	1 439	1 983	1 885	83	59	1 900	1 826
310 - October	1 527	1 512	1 987	1 944	80	58	1 907	1 886
311 - November	1 363	1 345	1 860	1 767	50	53	1 810	1 714
312 - December	1 187	1 275	1 616	1 696	64	43	1 552	1 653
313 - Unknown month
4 By day of week:								
41 - Monday through Thursday	9 345	9 089	11 939	11 604	394	320	11 545	11 284
42 - Friday	2 766	2 594	3 649	3 369	134	102	3 515	3 267
43 - Saturday	2 327	2 277	3 350	3 261	120	99	3 230	3 162
44 - Sunday	1 870	1 731	2 719	2 455	92	70	2 627	2 385
45 - Unknown day
5 By light condition:								
51 - Daylight	12 055	11 605	15 746	15 081	433	374	15 313	14 707
52 - Twilight (or unknown)	438	429	624	613	24	18	600	595
53 - Darkness	3 815	3 657	5 287	4 995	283	199	5 004	4 796
6 By road condition:								
61 - Dry road surface	12 261	11 356	15 907	14 794	533	442	15 374	14 352
62 - Other (wet, icy, etc.)	4 041	4 298	5 744	5 849	207	149	5 537	5 700
63 - Unknown	6	37	6	46	6	46

For notes and code see end of table.

Voir notes et code à la fin du tableau.

См. Примечания и шифр в конце таблицы.

1. Road traffic accidents by location, time of occurrence and road condition

1. Accidents de la circulation routière selon le lieu, l'époque à laquelle ils se sont produits et les conditions de circulation

1. Дорожно-транспортные происшествия, повлекшие за собой раненых или погибших, по типу происшествия

Unit : number - Unité : nombre - Единица: Число

Description Description Описание	Accidents		Persons killed or injured : total Personnes tuées ou blessées: total Погибшие или раненые: всего		Persons killed Personnes tuées Погибшие		Persons injured Personnes blessées Раненые	
	2010	2013	2010	2013	2010	2013	2010	2013
	Iceland - Islande - Исландия							
1 All accidents - Total	883	822	1 269	1 229	8	15	1 261	1 214
2 By location:								
21 - Motorways
22 - Inside built-up areas	548	487	738	643	4	4	734	639
23 - Outside built-up areas	335	335	531	586	4	11	527	575
24 - Unknown roads
3 By month:								
301 - January	64	68	93	87	-	-	93	87
302 - February	74	51	108	74	-	-	108	74
303 - March	59	60	94	109	1	3	93	106
304 - April	64	54	101	79	2	1	99	78
305 - May	75	62	104	82	-	1	104	81
306 - June	95	71	126	94	1	1	125	93
307 - July	76	81	112	139	-	-	112	139
308 - August	79	86	106	132	1	5	105	127
309 - September	74	61	112	88	-	1	112	87
310 - October	76	65	108	97	-	-	108	97
311 - November	77	87	105	138	1	1	104	137
312 - December	70	76	100	110	2	2	98	108
313 - Unknown month
4 By day of week:								
41 - Monday through Thursday	503	442	694	645	2	6	692	639
42 - Friday	140	140	220	216	-	2	220	214
43 - Saturday	128	134	196	216	6	3	190	213
44 - Sunday	112	106	159	152	-	4	159	148
45 - Unknown day
5 By light condition:								
51 - Daylight	546	447	795	706	5	11	790	695
52 - Twilight (or unknown)	136	172	165	200	1	1	164	199
53 - Darkness	201	203	309	323	2	3	307	320
6 By road condition:								
61 - Dry road surface	418	336	600	515	6	8	594	507
62 - Other (wet, icy, etc.)	347	349	534	564	1	7	533	557
63 - Unknown	118	137	135	150	1	...	134	150

For notes and code see end of table.

Voir notes et code à la fin du tableau.

См. Примечания и шифр в конце таблицы.

1. Road traffic accidents by location, time of occurrence and road condition

1. Accidents de la circulation routière selon le lieu, l'époque à laquelle ils se sont produits et les conditions de circulation

1. Дорожно-транспортные происшествия, повлекшие за собой раненых или погибших, по типу происшествия

Unit : number - Unité : nombre - Единица: Число

Description Description Описание	Accidents		Persons killed or injured : total Personnes tuées ou blessées: total Погибшие или раненые: всего		Persons killed Personnes tuées Погибшие		Persons injured Personnes blessées Раненые	
	2010	2013	2010	2013	2010	2013	2010	2013
	Ireland - Irlande - Ирландия							
1 All accidents - Total	5 779	...	8 486	-	212	190	8 274	...
2 By location:								
21 - Motorways	153	...	228	...	8	...	220	...
22 - Inside built-up areas	2 778	...	3 680	...	45	...	3 635	...
23 - Outside built-up areas	2 848	...	4 578	...	159	...	4 419	...
24 - Unknown roads
3 By month:								
301 - January	419	...	586	...	15	...	571	...
302 - February	431	...	638	...	14	...	624	...
303 - March	486	...	698	...	12	...	686	...
304 - April	471	...	706	...	19	...	687	...
305 - May	527	...	784	...	28	...	756	...
306 - June	474	...	680	...	11	...	669	...
307 - July	522	...	776	...	21	...	755	...
308 - August	508	...	766	...	19	...	747	...
309 - September	531	...	814	...	13	...	801	...
310 - October	600	...	889	...	36	...	853	...
311 - November	507	...	732	...	14	...	718	...
312 - December	303	...	417	...	10	...	407	...
313 - Unknown month
4 By day of week:								
41 - Monday through Thursday	3 072	...	4 413	...	92	...	4 321	...
42 - Friday	1 013	...	1 429	...	26	...	1 403	...
43 - Saturday	856	...	1 286	...	40	...	1 246	...
44 - Sunday	838	...	1 358	...	54	...	1 304	...
45 - Unknown day
5 By light condition:								
51 - Daylight	3 926	...	5 677	...	86	...	5 591	...
52 - Twilight (or unknown)	91	...	119	...	6	...	113	...
53 - Darkness	1 762	...	2 690	...	120	...	2 570	...
6 By road condition:								
61 - Dry road surface	3 581	...	5 207	...	110	...	5 097	...
62 - Other (wet, icy, etc.)	2 101	...	3 150	...	98	...	3 052	...
63 - Unknown	97	...	129	...	4	...	125	...

For notes and code see end of table.

Voir notes et code à la fin du tableau.

См. Примечания и шифр в конце таблицы.

1. Road traffic accidents by location, time of occurrence and road condition

1. Accidents de la circulation routière selon le lieu, l'époque à laquelle ils se sont produits et les conditions de circulation

1. Дорожно-транспортные происшествия, повлекшие за собой раненых или погибших, по типу происшествия

Unit : number - Unité : nombre - Единица: Число

Description Description Описание	Accidents		Persons killed or injured : total Personnes tuées ou blessées: total Погибшие или раненые: всего		Persons killed Personnes tuées Погибшие		Persons injured Personnes blessées Раненые	
	2010	2013	2010	2013	2010	2013	2010	2013
	Israel - Israël - Израиль							
1 All accidents - Total	14 724	13 048	28 084	24 294	352	277	27 732	24 017
2 By location:								
21 - Motorways
22 - Inside built-up areas	10 827	9 720	17 797	15 574	150	131	17 647	15 443
23 - Outside built-up areas	3 897	3 328	10 287	8 720	202	146	10 085	8 574
24 - Unknown roads
3 By month:								
301 - January	1 304	1 159	2 418	2 124	28	25	2 390	2 099
302 - February	1 225	979	2 344	1 737	24	26	2 320	1 711
303 - March	1 268	1 050	2 439	2 079	33	27	2 406	2 052
304 - April	1 224	930	2 378	1 710	25	24	2 353	1 686
305 - May	1 237	1 045	2 450	1 893	40	23	2 410	1 870
306 - June	1 239	1 137	2 308	2 094	28	17	2 280	2 077
307 - July	1 227	1 159	2 394	2 203	28	18	2 366	2 185
308 - August	1 195	1 143	2 371	2 272	35	23	2 336	2 249
309 - September	1 072	1 036	2 059	1 948	20	20	2 039	1 928
310 - October	1 250	1 277	2 397	2 322	30	27	2 367	2 295
311 - November	1 295	1 079	2 274	2 024	26	23	2 248	2 001
312 - December	1 188	1 054	2 252	1 888	35	24	2 217	1 864
313 - Unknown month
4 By day of week:								
41 - Monday through Thursday	8 568	7 587	16 259	14 254	204	163	16 055	14 091
42 - Friday	2 357	1 887	4 264	3 309	54	38	4 210	3 271
43 - Saturday	1 586	1 502	3 279	2 905	38	22	3 241	2 883
44 - Sunday	2 213	2 072	4 282	3 826	56	54	4 226	3 772
45 - Unknown day
5 By light condition:								
51 - Daylight	9 726	8 580	17 946	15 500	201	162	17 745	15 338
52 - Twilight (or unknown)
53 - Darkness	4 998	4 468	10 138	8 794	151	115	9 987	8 679
6 By road condition:								
61 - Dry road surface	11 679	11 400	22 790	21 526	287	248	22 503	21 278
62 - Other (wet, icy, etc.)	3 045	1 648	5 294	2 768	65	29	5 229	2 739
63 - Unknown

For notes and code see end of table.

Voir notes et code à la fin du tableau.

См. Примечания и шифр в конце таблицы.

1. Road traffic accidents by location, time of occurrence and road condition

1. Accidents de la circulation routière selon le lieu, l'époque à laquelle ils se sont produits et les conditions de circulation

1. Дорожно-транспортные происшествия, повлекшие за собой раненых или погибших, по типу происшествия

Unit : number - Unité : nombre - Единица: Число

Description Description Описание	Accidents		Persons killed or injured : total Personnes tuées ou blessées: total Погибшие или раненые: всего		Persons killed Personnes tuées Погибшие		Persons injured Personnes blessées Раненые	
	2010	2013	2010	2013	2010	2013	2010	2013
	Italy - Italie - Италия							
1 All accidents - Total	212 997	181 227	308 834	260 806	4 114	3 385	304 720	257 421
2 By location:								
21 - Motorways	12 079	9 265	21 043	15 768	376	321	20 667	15 447
22 - Inside built-up areas	161 616	136 438	222 114	186 104	1 782	1 421	220 332	184 683
23 - Outside built-up areas	39 302	35 524	65 677	58 934	1 956	1 643	63 721	57 291
24 - Unknown roads
3 By month:								
301 - January	15 335	13 623	22 949	19 603	294	240	22 655	19 363
302 - February	14 501	11 992	21 236	17 428	282	220	20 954	17 208
303 - March	16 974	13 693	24 416	20 147	316	239	24 100	19 908
304 - April	18 601	14 210	27 073	20 734	333	240	26 740	20 494
305 - May	19 539	16 330	28 070	23 297	337	288	27 733	23 009
306 - June	20 043	17 439	28 576	25 020	408	327	28 168	24 693
307 - July	21 456	17 766	30 781	25 363	453	334	30 328	25 029
308 - August	16 372	14 555	24 542	21 686	375	347	24 167	21 339
309 - September	18 208	16 282	25 896	22 910	345	313	25 551	22 597
310 - October	18 892	15 732	27 159	22 292	332	292	26 827	22 000
311 - November	17 427	15 112	25 266	21 438	292	286	24 974	21 152
312 - December	15 649	14 493	22 870	20 888	347	259	22 523	20 629
313 - Unknown month
4 By day of week:								
41 - Monday through Thursday	127 128	109 425	177 483	151 924	2 105	1 770	175 378	150 154
42 - Friday	33 834	28 066	47 593	39 302	608	494	46 985	38 808
43 - Saturday	29 544	24 676	45 440	37 663	705	529	44 735	37 134
44 - Sunday	22 491	19 060	38 318	31 917	696	592	37 622	31 325
45 - Unknown day
5 By light condition:								
51 - Daylight
52 - Twilight (or unknown)
53 - Darkness
6 By road condition:								
61 - Dry road surface
62 - Other (wet, icy, etc.)
63 - Unknown

For notes and code see end of table.

Voir notes et code à la fin du tableau.

См. Примечания и шифр в конце таблицы.

1. Road traffic accidents by location, time of occurrence and road condition

1. Accidents de la circulation routière selon le lieu, l'époque à laquelle ils se sont produits et les conditions de circulation

1. Дорожно-транспортные происшествия, повлекшие за собой раненых или погибших, по типу происшествия

Unit : number - Unité : nombre - Единица: Число

Description Description Описание	Accidents		Persons killed or injured : total Personnes tuées ou blessées: total Погибшие или раненые: всего		Persons killed Personnes tuées Погибшие		Persons injured Personnes blessées Раненые	
	2010	2013	2010	2013	2010	2013	2010	2013
	Kyrgyzstan - Kirghizistan - Кыргызстан							
1 All accidents - Total	4 402	7 497	7 177	11 948	985	1 220	6 192	10 728
2 By location:								
21 - Motorways	2 165	3 306 ⁴	4 236	5 974	713	903	3 523	5 071
22 - Inside built-up areas	2 237	4 461 ⁴	2 941	5 974	272	317	2 669	5 657
23 - Outside built-up areas
24 - Unknown roads
3 By month:								
301 - January	327	356	530	574	65	61	465	513
302 - February	244	453	345	739	32	75	313	664
303 - March	266	442	424	724	43	73	381	651
304 - April	338	532	531	848	56	74	475	774
305 - May	377	629	607	938	98	88	509	850
306 - June	323	614	552	974	79	89	473	885
307 - July	410	628	681	1 050	104	132	577	918
308 - August	408	713	743	1 136	99	128	644	1 008
309 - September	410	766	662	1 204	108	131	554	1 073
310 - October	477	854	792	1 350	116	124	676	1 226
311 - November	424	780	689	1 288	103	154	586	1 134
312 - December	398	730	621	1 123	82	91	539	1 032
313 - Unknown month
4 By day of week:								
41 - Monday through Thursday	2 468	4 367	4 003	6 842	551	708	3 452	6 134
42 - Friday	609	1 029	912	1 587	122	166	790	1 421
43 - Saturday	646	1 096	1 089	1 764	156	159	933	1 605
44 - Sunday	679	1 005	1 173	1 755	156	187	1 017	1 568
45 - Unknown day
5 By light condition:								
51 - Daylight	3 703	6 441	382	499	3 321	5 942
52 - Twilight (or unknown)
53 - Darkness	3 474	5 507	603	721	2 871	4 786
6 By road condition:								
61 - Dry road surface
62 - Other (wet, icy, etc.)
63 - Unknown

For notes and code see end of table.

Voir notes et code à la fin du tableau.

См. Примечания и шифр в конце таблицы.

1. Road traffic accidents by location, time of occurrence and road condition

1. Accidents de la circulation routière selon le lieu, l'époque à laquelle ils se sont produits et les conditions de circulation

1. Дорожно-транспортные происшествия, повлекшие за собой раненых или погибших, по типу происшествия

Unit : number - Unité : nombre - Единица: Число

Description Description Описание	Accidents		Persons killed or injured : total Personnes tuées ou blessées: total Погибшие или раненые: всего		Persons killed Personnes tuées Погибшие		Persons injured Personnes blessées Раненые	
	2010	2013	2010	2013	2010	2013	2010	2013
	Latvia - Lettonie - Латвия							
1 All accidents - Total	3 193	3 489	4 241	4 517	218	179	4 023	4 338
2 By location:								
21 - Motorways	-	-	-	-
22 - Inside built-up areas	2 140	2 391	2 627	2 822	78	53	2 549	2 769
23 - Outside built-up areas	1 053	1 098	1 614	1 695	140	126	1 474	1 569
24 - Unknown roads	-	-	-	-
3 By month:								
301 - January	183	226	235	285	13	9	222	276
302 - February	137	171	190	255	11	10	179	245
303 - March	181	173	242	221	7	6	235	215
304 - April	214	187	288	246	21	7	267	239
305 - May	298	409	392	504	19	17	373	487
306 - June	303	341	400	442	24	20	376	422
307 - July	340	369	471	477	20	21	451	456
308 - August	366	385	496	476	25	15	471	461
309 - September	293	331	348	447	20	15	328	432
310 - October	306	343	392	431	14	19	378	412
311 - November	304	287	391	379	28	27	363	352
312 - December	268	267	396	354	16	13	380	341
313 - Unknown month
4 By day of week:								
41 - Monday through Thursday	1 907	2 042	2 452	2 537	124	97	2 328	2 440
42 - Friday	499	597	647	760	27	23	620	737
43 - Saturday	442	454	624	641	39	33	585	608
44 - Sunday	345	396	518	579	28	26	490	553
45 - Unknown day
5 By light condition:								
51 - Daylight	1 944	2 376	2 647	3 037	114	88	2 533	2 949
52 - Twilight (or unknown)	468	179	536	240	12	16	524	224
53 - Darkness	781	934	1 058	1 240	92	75	966	1 165
6 By road condition:								
61 - Dry road surface	1 542	1 994	2 069	2 580	120	106	1 949	2 474
62 - Other (wet, icy, etc.)	1 242	1 086	1 741	1 510	92	69	1 649	1 441
63 - Unknown	409	409	431	427	6	4	425	423

For notes and code see end of table.

Voir notes et code à la fin du tableau.

См. Примечания и шифр в конце таблицы.

1. Road traffic accidents by location, time of occurrence and road condition

1. Accidents de la circulation routière selon le lieu, l'époque à laquelle ils se sont produits et les conditions de circulation

1. Дорожно-транспортные происшествия, повлекшие за собой раненых или погибших, по типу происшествия

Unit : number - Unité : nombre - Единица: Число

Description Description Описание	Accidents		Persons killed or injured : total Personnes tuées ou blessées: total Погибшие или раненые: всего		Persons killed Personnes tuées Погибшие		Persons injured Personnes blessées Раненые	
	2010	2013	2010	2013	2010	2013	2010	2013
	Lithuania - Lituanie - Литва							
1 All accidents - Total	3 530	3 391	4 529	4 264	299	256	4 230	4 008
2 By location:								
21 - Motorways	39	41	5	9
22 - Inside built-up areas	2 678	2 815	153	149
23 - Outside built-up areas	813	535	141	98
24 - Unknown roads
3 By month:								
301 - January	...	223	...	292	...	29	...	263
302 - February	...	172	...	221	...	14	...	207
303 - March	...	183	...	224	...	12	...	212
304 - April	...	194	...	225	...	14	...	211
305 - May	...	335	...	406	...	15	...	391
306 - June	...	328	...	426	...	27	...	399
307 - July	...	318	...	420	...	24	...	396
308 - August	...	338	...	422	...	19	...	403
309 - September	...	308	...	389	...	21	...	368
310 - October	...	339	...	417	...	24	...	393
311 - November	...	349	...	444	...	38	...	406
312 - December	...	304	...	378	...	19	...	359
313 - Unknown month
4 By day of week:								
41 - Monday through Thursday	...	1 961	...	2 364	...	129	...	2 235
42 - Friday	...	568	...	733	...	41	...	692
43 - Saturday	...	486	...	660	...	50	...	610
44 - Sunday	...	376	...	507	...	36	...	471
45 - Unknown day
5 By light condition:								
51 - Daylight	...	2 258	...	2 808	...	118	...	2 690
52 - Twilight (or unknown)	...	253	...	331	...	21	...	310
53 - Darkness	...	880	...	1 125	...	117	...	1 008
6 By road condition:								
61 - Dry road surface	...	2 098	...	2 603	...	140	...	2 463
62 - Other (wet, icy, etc.)	...	1 293	...	1 661	...	116	...	1 545
63 - Unknown

For notes and code see end of table.

Voir notes et code à la fin du tableau.

См. Примечания и шифр в конце таблицы.

1. Road traffic accidents by location, time of occurrence and road condition

1. Accidents de la circulation routière selon le lieu, l'époque à laquelle ils se sont produits et les conditions de circulation

1. Дорожно-транспортные происшествия, повлекшие за собой раненых или погибших, по типу происшествия

Unit : number - Unité : nombre - Единица: Число

Description Description Описание	Accidents		Persons killed or injured : total Personnes tuées ou blessées: total Погибшие или раненые: всего		Persons killed Personnes tuées Погибшие		Persons injured Personnes blessées Раненые	
	2010	2013	2010	2013	2010	2013	2010	2013
	Luxembourg - Luxembourg - Люксембург							
1 All accidents - Total	876	949	1 217	1 297	32	45	1 185	1 252
2 By location:								
21 - Motorways	...	95	...	144	...	6	...	138
22 - Inside built-up areas	...	510	...	650	...	15	...	635
23 - Outside built-up areas	...	344	...	503	...	24	...	479
24 - Unknown roads
3 By month:								
301 - January	62	66	93	80	2	2	91	78
302 - February	61	62	74	...	1	-	73	80
303 - March	62	66	98	90	2	3	96	87
304 - April	81	85	109	117	1	2	108	115
305 - May	85	74	112	106	3	2	109	104
306 - June	91	94	111	139	3	6	108	133
307 - July	88	120	119	158	3	8	116	150
308 - August	57	74	82	100	3	5	79	95
309 - September	83	71	119	96	5	3	114	93
310 - October	87	74	126	106	1	3	125	103
311 - November	63	89	102	120	4	6	98	114
312 - December	56	74	72	105	4	5	68	100
313 - Unknown month
4 By day of week:								
41 - Monday through Thursday	482	556	658	735	16	32	642	703
42 - Friday	149	127	199	167	7	3	192	164
43 - Saturday	141	144	199	205	5	8	194	197
44 - Sunday	104	122	161	190	4	2	157	188
45 - Unknown day
5 By light condition:								
51 - Daylight	500	532	693	738	8	28	685	710
52 - Twilight (or unknown)	94	65	130	92	11	3	119	89
53 - Darkness	282	352	394	467	13	14	381	453
6 By road condition:								
61 - Dry road surface	578	598	785	827	20	31	765	796
62 - Other (wet, icy, etc.)	287	351	421	470	12	14	409	456
63 - Unknown	11	...	11	11	...

For notes and code see end of table.

Voir notes et code à la fin du tableau.

См. Примечания и шифр в конце таблицы.

1. Road traffic accidents by location, time of occurrence and road condition

1. Accidents de la circulation routière selon le lieu, l'époque à laquelle ils se sont produits et les conditions de circulation

1. Дорожно-транспортные происшествия, повлекшие за собой раненых или погибших, по типу происшествия

Unit : number - Unité : nombre - Единица: Число

Description Description Описание	Accidents		Persons killed or injured : total Personnes tuées ou blessées: total Погибшие или раненые: всего		Persons killed Personnes tuées Погибшие		Persons injured Personnes blessées Раненые	
	2010	2013	2010	2013	2010	2013	2010	2013
	Malta - Malte - Мальта⁵							
1 All accidents - Total	577	1 276	777	-	13	18	764	...
2 By location:								
21 - Motorways
22 - Inside built-up areas
23 - Outside built-up areas
24 - Unknown roads
3 By month:								
301 - January	85	...	105	...	3	...	102	...
302 - February	54	...	80	...	1	...	79	...
303 - March	77	...	107	...	1	...	106	...
304 - April	60	...	74	...	2	...	72	...
305 - May	52	...	77	...	-	...	77	...
306 - June	50	...	76	...	2	...	74	...
307 - July	47	...	67	...	2	...	65	...
308 - August	31	...	38	...	1	...	37	...
309 - September	24	...	30	...	-	...	30	...
310 - October	36	...	48	...	-	...	48	...
311 - November	28	...	35	...	1	...	34	...
312 - December	33	...	40	...	-	...	40	...
313 - Unknown month
4 By day of week:								
41 - Monday through Thursday	276	...	361	...	4	...	357	...
42 - Friday	83	...	103	...	1	...	102	...
43 - Saturday	114	...	165	...	2	...	163	...
44 - Sunday	104	...	148	...	6	...	142	...
45 - Unknown day
5 By light condition:								
51 - Daylight	295	...	393	...	3	...	390	...
52 - Twilight (or unknown)	141	...	192	...	3	...	189	...
53 - Darkness	141	...	192	...	7	...	185	...
6 By road condition:								
61 - Dry road surface
62 - Other (wet, icy, etc.)	63	...	75	...	1	...	74	...
63 - Unknown	514	...	702	...	12	...	690	...

For notes and code see end of table.

Voir notes et code à la fin du tableau.

См. Примечания и шифр в конце таблицы.

1. Road traffic accidents by location, time of occurrence and road condition

1. Accidents de la circulation routière selon le lieu, l'époque à laquelle ils se sont produits et les conditions de circulation

1. Дорожно-транспортные происшествия, повлекшие за собой раненых или погибших, по типу происшествия

Unit : number - Unité : nombre - Единица: Число

Description Description Описание	Accidents		Persons killed or injured : total Personnes tuées ou blessées: total Погибшие или раненые: всего		Persons killed Personnes tuées Погибшие		Persons injured Personnes blessées Раненые	
	2010	2013	2010	2013	2010	2013	2010	2013
	Netherlands - Pays-Bas - Нидерланды							
1 All accidents - Total	10 778	9 522	12 994	11 105	537	476	12 457	10 629
2 By location:								
21 - Motorways	690	548	940	799	63	57	877	742
22 - Inside built-up areas	5 979	3 146	6 830	3 577	199	201	6 631	3 376
23 - Outside built-up areas	3 141	3 550	3 949	4 196	254	203	3 695	3 993
24 - Unknown roads	968	2 278	1 275	2 533	21	15	1 254	2 518
3 By month:								
301 - January	993	452	1 177	544	38	22	1 139	522
302 - February	863	458	1 045	552	28	26	1 017	526
303 - March	1 230	553	1 437	661	29	46	1 408	615
304 - April	1 337	609	1 562	731	50	30	1 512	701
305 - May	1 153	708	1 417	823	47	48	1 370	775
306 - June	1 315	825	1 625	1 000	65	41	1 560	959
307 - July	840	756	1 033	902	45	41	988	861
308 - August	736	760	878	892	55	44	823	848
309 - September	803	925	946	1 058	49	40	897	1 018
310 - October	710	1 303	878	1 471	61	59	817	1 412
311 - November	526	1 138	635	1 306	41	38	594	1 268
312 - December	272	1 035	361	1 165	29	41	332	1 124
313 - Unknown month
4 By day of week:								
41 - Monday through Thursday	6 560	5 806	7 668	6 643	284	273	7 384	6 370
42 - Friday	1 786	1 578	2 139	1 823	86	69	2 053	1 754
43 - Saturday	1 392	1 223	1 786	1 527	88	67	1 698	1 460
44 - Sunday	1 040	915	1 401	1 112	79	67	1 322	1 045
45 - Unknown day
5 By light condition:								
51 - Daylight	8 177	...	9 740	...	317	...	9 423	...
52 - Twilight (or unknown)	528	...	624	...	23	...	601	...
53 - Darkness	2 073	...	2 630	...	197	...	2 433	...
6 By road condition:								
61 - Dry road surface	7 026	5 138	8 367	6 104	366	355	8 001	5 749
62 - Other (wet, icy, etc.)	2 693	2 285	3 234	2 675	140	103	3 094	2 572
63 - Unknown	1 059	2 099	1 393	2 326	31	18	1 362	2 308

For notes and code see end of table.

Voir notes et code à la fin du tableau.

См. Примечания и шифр в конце таблицы.

1. Road traffic accidents by location, time of occurrence and road condition

1. Accidents de la circulation routière selon le lieu, l'époque à laquelle ils se sont produits et les conditions de circulation

1. Дорожно-транспортные происшествия, повлекшие за собой раненых или погибших, по типу происшествия

Unit : number - Unité : nombre - Единица: Число

Description Description Описание	Accidents		Persons killed or injured : total Personnes tuées ou blessées: total Погибшие или раненые: всего		Persons killed Personnes tuées Погибшие		Persons injured Personnes blessées Раненые	
	2010	2013	2010	2013	2010	2013	2010	2013
	Norway - Norvège - Норвегия							
1 All accidents - Total	6 434	5 241	9 338	7 028	208	187	9 130	6 841
2 By location:								
21 - Motorways
22 - Inside built-up areas	3 007	2 721	4 111	3 420	34	31	4 077	3 389
23 - Outside built-up areas	2 862	2 444	4 456	3 497	166	153	4 290	3 344
24 - Unknown roads	565	76	771	111	8	3	763	108
3 By month:								
301 - January	427	383	661	534	18	14	643	520
302 - February	458	328	730	450	8	9	722	441
303 - March	382	340	598	520	15	11	583	509
304 - April	458	357	640	478	13	9	627	469
305 - May	568	477	824	634	10	14	814	620
306 - June	641	528	885	656	31	16	854	640
307 - July	556	453	821	632	26	17	795	615
308 - August	676	546	966	704	27	25	939	679
309 - September	637	512	848	656	19	19	829	637
310 - October	641	479	919	627	19	22	900	605
311 - November	470	429	690	595	8	10	682	585
312 - December	520	409	756	542	14	21	742	521
313 - Unknown month
4 By day of week:								
41 - Monday through Thursday	3 824	3 132	5 330	4 101	111	103	5 219	3 998
42 - Friday	1 012	840	1 480	1 126	35	27	1 445	1 099
43 - Saturday	794	633	1 248	892	34	23	1 214	869
44 - Sunday	804	636	1 280	909	28	34	1 252	875
45 - Unknown day
5 By light condition:								
51 - Daylight	4 432	3 540	6 342	4 717	140	123	6 202	4 594
52 - Twilight (or unknown)	562	405	794	511	22	20	772	491
53 - Darkness	1 440	1 296	2 202	1 800	46	44	2 156	1 756
6 By road condition:								
61 - Dry road surface
62 - Other (wet, icy, etc.)
63 - Unknown

For notes and code see end of table.

Voir notes et code à la fin du tableau.

См. Примечания и шифр в конце таблицы.

1. Road traffic accidents by location, time of occurrence and road condition

1. Accidents de la circulation routière selon le lieu, l'époque à laquelle ils se sont produits et les conditions de circulation

1. Дорожно-транспортные происшествия, повлекшие за собой раненых или погибших, по типу происшествия

Unit : number - Unité : nombre - Единица: Число

Description Description Описание	Accidents		Persons killed or injured : total Personnes tuées ou blessées: total Погибшие или раненые: всего		Persons killed Personnes tuées Погибшие		Persons injured Personnes blessées Раненые	
	2010	2013	2010	2013	2010	2013	2010	2013
	Poland - Pologne - Польша							
1 All accidents - Total	38 832	35 847	52 861	47 416	3 908	3 357	48 953	44 059
2 By location:								
21 - Motorways	274	289	429	454	28	40	401	414
22 - Inside built-up areas	27 835	26 078	35 175	32 516	1 813	1 581	33 362	30 935
23 - Outside built-up areas	10 723	9 480	17 257	14 446	2 067	1 736	15 190	12 710
24 - Unknown roads
3 By month:								
301 - January	2 075	2 195	2 875	2 861	175	215	2 700	2 646
302 - February	2 024	1 896	2 837	2 540	160	176	2 677	2 364
303 - March	2 680	2 168	3 612	2 936	255	190	3 357	2 746
304 - April	2 870	2 318	3 840	3 064	255	200	3 585	2 864
305 - May	3 468	3 108	4 766	4 088	292	288	4 474	3 800
306 - June	4 038	3 375	5 439	4 462	363	277	5 076	4 185
307 - July	3 996	3 646	5 684	4 847	389	306	5 295	4 541
308 - August	4 096	3 645	5 847	4 994	470	372	5 377	4 622
309 - September	3 925	3 590	5 356	4 759	470	333	4 886	4 426
310 - October	3 674	3 645	4 861	4 710	450	391	4 411	4 319
311 - November	3 832	3 059	4 912	3 974	456	305	4 456	3 669
312 - December	2 154	3 202	2 832	4 181	173	304	2 659	3 877
313 - Unknown month
4 By day of week:								
41 - Monday through Thursday	21 768	20 630	28 452	26 525	2 141	1 788	26 311	24 737
42 - Friday	6 512	5 965	8 783	7 699	572	508	8 211	7 191
43 - Saturday	5 701	4 961	8 136	6 930	623	552	7 513	6 378
44 - Sunday	4 851	4 291	7 490	6 262	572	509	6 918	5 753
45 - Unknown day
5 By light condition:								
51 - Daylight	26 936	24 775	36 269	32 773	2 023	1 739	34 246	31 034
52 - Twilight (or unknown)	2 778	2 445	3 855	3 234	356	310	3 499	2 924
53 - Darkness	9 118	8 627	12 737	11 409	1 529	1 308	11 208	10 101
6 By road condition:								
61 - Dry road surface	24 183	...	32 481	...	2 542	...	29 939	...
62 - Other (wet, icy, etc.)	14 649	...	20 380	...	1 366	...	19 014	...
63 - Unknown

For notes and code see end of table.

Voir notes et code à la fin du tableau.

См. Примечания и шифр в конце таблицы.

1. Road traffic accidents by location, time of occurrence and road condition

1. Accidents de la circulation routière selon le lieu, l'époque à laquelle ils se sont produits et les conditions de circulation

1. Дорожно-транспортные происшествия, повлекшие за собой раненых или погибших, по типу происшествия

Unit : number - Unité : nombre - Единица: Число

Description Description Описание	Accidents		Persons killed or injured : total Personnes tuées ou blessées: total Погибшие или раненые: всего		Persons killed Personnes tuées Погибшие		Persons injured Personnes blessées Раненые	
	2010	2013	2010	2013	2010	2013	2010	2013
	Portugal - Portugal - Португалия							
1 All accidents - Total	35 426	30 339	47 302	39 390	937	637	46 365	38 753
2 By location:								
21 - Motorways	2 937	1 824	4 447	2 753	111	44	4 336	2 709
22 - Inside built-up areas	25 690	22 946	32 821	28 581	484	352	32 337	28 229
23 - Outside built-up areas	6 799	5 569	10 034	8 056	342	241	9 692	7 815
24 - Unknown roads
3 By month:								
301 - January	2 746	2 368	3 555	3 052	83	71	3 472	2 981
302 - February	2 459	1 945	3 226	2 483	63	35	3 163	2 448
303 - March	2 780	2 372	3 648	3 073	74	47	3 574	3 026
304 - April	2 678	2 208	3 554	2 780	58	31	3 496	2 749
305 - May	2 957	2 526	3 933	3 312	69	47	3 864	3 265
306 - June	2 881	2 449	3 821	3 165	70	53	3 751	3 112
307 - July	3 180	2 770	4 340	3 647	99	48	4 241	3 599
308 - August	3 193	2 689	4 580	3 667	102	73	4 478	3 594
309 - September	2 936	2 915	3 966	3 764	73	52	3 893	3 712
310 - October	3 365	2 613	4 469	3 349	79	69	4 390	3 280
311 - November	3 085	2 594	4 006	3 290	76	49	3 930	3 241
312 - December	3 166	2 890	4 204	3 808	91	62	4 113	3 746
313 - Unknown month
4 By day of week:								
41 - Monday through Thursday	20 194	17 634	26 188	22 201	471	325	25 717	21 876
42 - Friday	5 646	4 904	7 367	6 314	129	90	7 238	6 224
43 - Saturday	4 961	4 080	6 856	5 486	170	123	6 686	5 363
44 - Sunday	4 625	3 721	6 891	5 389	167	99	6 724	5 290
45 - Unknown day
5 By light condition:								
51 - Daylight	24 818	21 975	32 901	28 363	543	385	32 358	27 978
52 - Twilight (or unknown)	1 305	1 112	1 676	1 428	43	29	1 633	1 399
53 - Darkness	9 303	7 252	12 725	9 599	351	223	12 374	9 376
6 By road condition:								
61 - Dry road surface	22 171	21 986	29 706	28 336	658	490	29 048	27 846
62 - Other (wet, icy, etc.)	12 982	8 204	17 271	10 877	279	146	16 992	10 731
63 - Unknown	273	149	325	177	...	1	325	176

For notes and code see end of table.

Voir notes et code à la fin du tableau.

См. Примечания и шифр в конце таблицы.

1. Road traffic accidents by location, time of occurrence and road condition

1. Accidents de la circulation routière selon le lieu, l'époque à laquelle ils se sont produits et les conditions de circulation

1. Дорожно-транспортные происшествия, повлекшие за собой раненых или погибших, по типу происшествия

Unit : number - Unité : nombre - Единица: Число

Description Description Описание	Accidents		Persons killed or injured : total Personnes tuées ou blessées: total Погибшие или раненые: всего		Persons killed Personnes tuées Погибшие		Persons injured Personnes blessées Раненые	
	2010	2013	2010	2013	2010	2013	2010	2013
	Romania - Roumanie - Румыния							
1 All accidents - Total	25 995	24 827	34 791	33 325	2 377	1 861	32 414	31 464
2 By location:								
21 - Motorways	115	136	217	240	18	24	199	216
22 - Inside built-up areas	21 317	20 541	26 791	26 057	1 493	1 160	25 298	24 897
23 - Outside built-up areas	4 563	4 150	7 783	7 028	866	677	6 917	6 351
24 - Unknown roads
3 By month:								
301 - January	1 584	1 512	2 238	2 036	156	97	2 082	1 939
302 - February	1 384	1 458	1 952	1 914	135	99	1 817	1 815
303 - March	1 841	1 621	2 420	2 094	174	103	2 246	1 991
304 - April	1 936	1 966	2 468	2 554	145	153	2 323	2 401
305 - May	2 281	2 114	2 995	2 822	188	138	2 807	2 684
306 - June	2 302	2 182	3 016	2 905	180	123	2 836	2 782
307 - July	2 596	2 491	3 502	3 324	208	149	3 294	3 175
308 - August	2 815	2 590	3 876	3 640	243	212	3 633	3 428
309 - September	2 474	2 282	3 281	3 113	247	211	3 034	2 902
310 - October	2 401	2 268	3 098	2 986	252	203	2 846	2 783
311 - November	2 264	2 089	2 929	2 778	222	181	2 707	2 597
312 - December	2 117	2 254	3 016	3 159	227	192	2 789	2 967
313 - Unknown month
4 By day of week:								
41 - Monday through Thursday	14 446	14 225	18 726	18 597	1 217	984	17 509	17 613
42 - Friday	4 157	4 017	5 467	5 219	382	288	5 085	4 931
43 - Saturday	3 691	3 323	5 170	4 635	365	265	4 805	4 370
44 - Sunday	3 701	3 262	5 428	4 874	413	324	5 015	4 550
45 - Unknown day
5 By light condition:								
51 - Daylight	17 429	17 497	22 831	22 904	1 270	973	21 561	21 931
52 - Twilight (or unknown)	1 648	1 284	2 286	1 803	176	148	2 110	1 655
53 - Darkness	6 918	6 046	9 674	8 618	931	740	8 743	7 878
6 By road condition:								
61 - Dry road surface	19 363	20 186	25 240	26 539	1 738	1 447	23 502	25 092
62 - Other (wet, icy, etc.)	6 632	4 641	9 551	6 786	639	414	8 912	6 372
63 - Unknown

For notes and code see end of table.

Voir notes et code à la fin du tableau.

См. Примечания и шифр в конце таблицы.

1. Road traffic accidents by location, time of occurrence and road condition

1. Accidents de la circulation routière selon le lieu, l'époque à laquelle ils se sont produits et les conditions de circulation

1. Дорожно-транспортные происшествия, повлекшие за собой раненых или погибших, по типу происшествия

Unit : number - Unité : nombre - Единица: Число

Description Description Описание	Accidents		Persons killed or injured : total Personnes tuées ou blessées: total Погибшие или раненые: всего		Persons killed Personnes tuées Погибшие		Persons injured Personnes blessées Раненые	
	2010	2013	2010	2013	2010	2013	2010	2013
	Russian Federation - Fédération de Russie - Российская Федерация							
1 All accidents - Total	199 434	204 068	277 202	285 462	26 567	27 025	250 635	258 437
2 By location:								
21 - Motorways
22 - Inside built-up areas	139 516	140 824	176 740	179 521	10 930	10 424	165 810	169 097
23 - Outside built-up areas ⁵	59 408	62 141	99 757	104 303	15 515	16 387	84 242	87 916
24 - Unknown roads	507	1 103	705	1 638	122	214	583	1 424
3 By month:								
301 - January	11 777	12 184	16 514	17 755	1 453	1 641	15 061	16 114
302 - February	10 169	10 221	13 837	14 130	1 181	1 291	12 656	12 839
303 - March	11 082	11 388	15 114	16 206	1 322	1 427	13 792	14 779
304 - April	13 042	12 611	17 442	17 382	1 474	1 497	15 968	15 885
305 - May	15 068	17 357	21 532	23 848	2 378	2 074	19 154	21 774
306 - June	20 993	20 637	28 906	29 109	1 996	2 606	26 910	26 503
307 - July	20 870	21 433	30 057	30 884	2 899	2 891	27 158	27 993
308 - August	21 130	22 341	30 217	31 809	3 077	3 005	27 140	28 804
309 - September	19 810	19 735	27 091	27 390	2 863	2 755	24 228	24 635
310 - October	20 429	20 250	27 888	27 331	2 932	2 741	24 956	24 590
311 - November	18 467	18 494	25 087	25 208	2 748	2 624	22 339	22 584
312 - December	16 594	17 417	23 517	24 410	2 244	2 473	21 273	21 937
313 - Unknown month
4 By day of week:								
41 - Monday through Thursday
42 - Friday
43 - Saturday
44 - Sunday
45 - Unknown day
5 By light condition:								
51 - Daylight
52 - Twilight (or unknown)
53 - Darkness
6 By road condition:								
61 - Dry road surface
62 - Other (wet, icy, etc.)
63 - Unknown

For notes and code see end of table.

Voir notes et code à la fin du tableau.

См. Примечания и шифр в конце таблицы.

1. Road traffic accidents by location, time of occurrence and road condition

1. Accidents de la circulation routière selon le lieu, l'époque à laquelle ils se sont produits et les conditions de circulation

1. Дорожно-транспортные происшествия, повлекшие за собой раненых или погибших, по типу происшествия

Unit : number - Unité : nombre - Единица: Число

Description Description Описание	Accidents		Persons killed or injured : total Personnes tuées ou blessées: total Погибшие или раненые: всего		Persons killed Personnes tuées Погибшие		Persons injured Personnes blessées Раненые	
	2010	2013	2010	2013	2010	2013	2010	2013
	Serbia - Serbie - Сербия							
1 All accidents - Total	14 179	13 522	19 982	-	593	591	19 326	...
2 By location:								
21 - Motorways	281	405	21	37
22 - Inside built-up areas	12 264	11 950	438	445
23 - Outside built-up areas	1 634	1 167	134	109
24 - Unknown roads	-	-
3 By month:								
301 - January	697	872	35	42
302 - February	564	762	28	31
303 - March	885	987	31	25
304 - April	1 038	1 107	38	44
305 - May	1 298	1 177	46	38
306 - June	1 282	1 188	45	52
307 - July	1 506	1 295	65	72
308 - August	1 574	1 370	64	62
309 - September	1 394	1 270	65	59
310 - October	1 401	1 281	65	62
311 - November	1 386	1 105	68	57
312 - December	1 154	1 108	43	47
313 - Unknown month
4 By day of week:								
41 - Monday through Thursday	7 903	7 541	318	291
42 - Friday	2 161	2 115	85	78
43 - Saturday	2 244	2 067	117	117
44 - Sunday	1 871	1 799	73	105
45 - Unknown day
5 By light condition:								
51 - Daylight
52 - Twilight (or unknown)
53 - Darkness
6 By road condition:								
61 - Dry road surface
62 - Other (wet, icy, etc.)
63 - Unknown

For notes and code see end of table.

Voir notes et code à la fin du tableau.

См. Примечания и шифр в конце таблицы.

1. Road traffic accidents by location, time of occurrence and road condition

1. Accidents de la circulation routière selon le lieu, l'époque à laquelle ils se sont produits et les conditions de circulation

1. Дорожно-транспортные происшествия, повлекшие за собой раненых или погибших, по типу происшествия

Unit : number - Unité : nombre - Единица: Число

Description Description Описание	Accidents		Persons killed or injured : total Personnes tuées ou blessées: total Погибшие или раненые: всего		Persons killed Personnes tuées Погибшие		Persons injured Personnes blessées Раненые	
	2010	2013	2010	2013	2010	2013	2010	2013
	Slovakia - Slovaquie - Словакия							
1 All accidents - Total	6 131	5 113	8 490	-	371	223	8 119	...
2 By location:								
21 - Motorways	111	...	176	...	14	...	162	...
22 - Inside built-up areas	3 850	3 159	4 797	...	157	91	4 640	...
23 - Outside built-up areas	2 170	1 954	3 517	...	200	132	3 317	...
24 - Unknown roads
3 By month:								
301 - January	413	...	594	...	31	...	563	...
302 - February	367	...	513	...	27	...	486	...
303 - March	428	...	568	...	21	...	547	...
304 - April	443	...	610	...	20	...	590	...
305 - May	490	...	701	...	21	...	680	...
306 - June	546	...	734	...	27	...	707	...
307 - July	641	...	915	...	39	...	876	...
308 - August	594	...	845	...	40	...	805	...
309 - September	536	...	717	...	32	...	685	...
310 - October	588	...	812	...	42	...	770	...
311 - November	574	...	771	...	47	...	724	...
312 - December	511	...	710	...	24	...	686	...
313 - Unknown month
4 By day of week:								
41 - Monday through Thursday	3 406	...	4 581	...	198	...	4 383	...
42 - Friday	1 040	...	1 409	...	54	...	1 355	...
43 - Saturday	927	...	1 387	...	64	...	1 323	...
44 - Sunday	758	...	1 113	...	55	...	1 058	...
45 - Unknown day
5 By light condition:								
51 - Daylight	4 134	...	5 696	...	203	...	5 493	...
52 - Twilight (or unknown)	349	...	449	...	17	...	432	...
53 - Darkness	1 648	...	2 345	...	151	...	2 194	...
6 By road condition:								
61 - Dry road surface	3 712	...	5 099	...	237	...	4 862	...
62 - Other (wet, icy, etc.)	2 267	...	3 223	...	131	...	3 092	...
63 - Unknown	152	...	168	...	3	...	165	...

For notes and code see end of table.

Voir notes et code à la fin du tableau.

См. Примечания и шифр в конце таблицы.

1. Road traffic accidents by location, time of occurrence and road condition

1. Accidents de la circulation routière selon le lieu, l'époque à laquelle ils se sont produits et les conditions de circulation

1. Дорожно-транспортные происшествия, повлекшие за собой раненых или погибших, по типу происшествия

Unit : number - Unité : nombre - Единица: Число

Description Description Описание	Accidents		Persons killed or injured : total Personnes tuées ou blessées: total Погибшие или раненые: всего		Persons killed Personnes tuées Погибшие		Persons injured Personnes blessées Раненые	
	2010	2013	2010	2013	2010	2013	2010	2013
	Slovenia - Slovénie - Словения							
1 All accidents - Total	7 659	6 568	10 627	8 867	138	125	10 489	8 742
2 By location:								
21 - Motorways	572	487	896	708	19	16	877	692
22 - Inside built-up areas	4 863	4 225	6 514	5 489	60	53	6 454	5 436
23 - Outside built-up areas	2 224	1 856	3 217	2 670	59	56	3 158	2 614
24 - Unknown roads
3 By month:								
301 - January	522	469	794	667	4	7	790	660
302 - February	458	381	686	587	3	6	683	581
303 - March	577	528	868	776	12	11	856	765
304 - April	614	480	823	637	16	7	807	630
305 - May	774	613	1 074	773	14	12	1 060	761
306 - June	773	672	1 017	880	9	13	1 008	867
307 - July	782	669	1 027	869	23	10	1 004	859
308 - August	671	644	904	898	9	8	895	890
309 - September	648	620	870	800	13	16	857	784
310 - October	730	513	980	675	14	10	966	665
311 - November	615	522	887	702	14	11	873	691
312 - December	495	457	697	603	7	14	690	589
313 - Unknown month
4 By day of week:								
41 - Monday through Thursday	4 434	3 883	5 963	5 072	63	62	5 900	5 010
42 - Friday	1 350	1 088	1 857	1 462	32	21	1 825	1 441
43 - Saturday	1 053	888	1 523	1 302	27	20	1 496	1 282
44 - Sunday	822	709	1 284	1 031	16	22	1 268	1 009
45 - Unknown day
5 By light condition:								
51 - Daylight
52 - Twilight (or unknown)
53 - Darkness
6 By road condition:								
61 - Dry road surface
62 - Other (wet, icy, etc.)
63 - Unknown

For notes and code see end of table.

Voir notes et code à la fin du tableau.

См. Примечания и шифр в конце таблицы.

1. Road traffic accidents by location, time of occurrence and road condition

1. Accidents de la circulation routière selon le lieu, l'époque à laquelle ils se sont produits et les conditions de circulation

1. Дорожно-транспортные происшествия, повлекшие за собой раненых или погибших, по типу происшествия

Unit : number - Unité : nombre - Единица: Число

Description Description Описание	Accidents		Persons killed or injured : total Personnes tuées ou blessées: total Погибшие или раненые: всего		Persons killed Personnes tuées Погибшие		Persons injured Personnes blessées Раненые	
	2010	2013	2010	2013	2010	2013	2010	2013
	Spain - Espagne - Испания							
1 All accidents - Total	85 503	89 519	122 823	126 400	2 479	1 680	120 344	124 720
2 By location:								
21 - Motorways	9 762	11 168	16 108	17 827	413	291	15 695	17 536
22 - Inside built-up areas	46 329	52 222	61 006	68 668	550	450	60 456	68 218
23 - Outside built-up areas	29 412	26 129	45 709	39 905	1 516	939	44 193	38 966
24 - Unknown roads
3 By month:								
301 - January	6 520	7 075	9 338	9 847	198	133	9 140	9 714
302 - February	6 256	6 630	8 834	9 235	149	135	8 685	9 100
303 - March	6 943	6 948	9 797	9 846	175	124	9 622	9 722
304 - April	6 646	7 209	9 561	10 218	172	121	9 389	10 097
305 - May	7 436	7 479	10 587	10 505	211	105	10 376	10 400
306 - June	7 596	7 650	11 029	10 790	202	138	10 827	10 652
307 - July	8 069	8 345	11 780	11 778	250	165	11 530	11 613
308 - August	6 937	6 932	10 443	10 294	257	168	10 186	10 126
309 - September	7 120	7 653	10 125	10 880	221	163	9 904	10 717
310 - October	7 639	8 218	11 001	11 339	242	154	10 759	11 185
311 - November	7 505	7 835	10 514	11 043	207	128	10 307	10 915
312 - December	6 836	7 545	9 814	10 625	197	147	9 617	10 478
313 - Unknown month
4 By day of week:								
41 - Monday through Thursday	50 099	53 522	69 340	73 511	1 256	902	68 084	72 609
42 - Friday	13 806	14 616	19 678	20 388	375	252	19 303	20 136
43 - Saturday	11 485	11 410	17 818	17 031	429	266	17 389	16 765
44 - Sunday	10 113	9 971	15 987	15 470	420	259	15 567	15 211
45 - Unknown day
5 By light condition:								
51 - Daylight	59 450	64 110	83 892	89 002	1 483	1 053	82 409	87 949
52 - Twilight (or unknown)	3 748	3 887	5 393	5 455	138	91	5 255	5 364
53 - Darkness	22 305	21 522	33 538	31 943	859	536	32 679	31 407
6 By road condition:								
61 - Dry road surface	70 121	74 297	100 356	104 659	2 026	1 421	98 330	103 238
62 - Other (wet, icy, etc.)	15 382	15 222	22 467	21 741	453	258	22 014	21 483
63 - Unknown

For notes and code see end of table.

Voir notes et code à la fin du tableau.

См. Примечания и шифр в конце таблицы.

1. Road traffic accidents by location, time of occurrence and road condition

1. Accidents de la circulation routière selon le lieu, l'époque à laquelle ils se sont produits et les conditions de circulation

1. Дорожно-транспортные происшествия, повлекшие за собой раненых или погибших, по типу происшествия

Unit : number - Unité : nombre - Единица: Число

Description Description Описание	Accidents		Persons killed or injured : total Personnes tuées ou blessées: total Погибшие или раненые: всего		Persons killed Personnes tuées Погибшие		Persons injured Personnes blessées Раненые	
	2010	2013	2010	2013	2010	2013	2010	2013
	Sweden - Suède - Швеция							
1 All accidents - Total	16 627	14 942	23 569	20 519	266	260	23 303	20 259
2 By location:								
21 - Motorways	1 375	1 197	2 101	1 845	23	18	2 078	1 827
22 - Inside built-up areas	8 075	7 203	10 871	9 480	67	55	10 804	9 425
23 - Outside built-up areas	6 448	5 749	9 790	8 312	170	181	9 620	8 131
24 - Unknown roads	729	793	807	882	6	6	801	876
3 By month:								
301 - January	1 222	1 130	1 828	1 623	23	17	1 805	1 606
302 - February	1 193	1 054	1 718	1 476	8	16	1 710	1 460
303 - March	1 067	977	1 542	1 372	13	13	1 529	1 359
304 - April	1 143	993	1 561	1 305	15	14	1 546	1 291
305 - May	1 285	1 337	1 771	1 784	26	25	1 745	1 759
306 - June	1 626	1 525	2 245	2 146	30	27	2 215	2 119
307 - July	1 581	1 422	2 301	2 017	37	33	2 264	1 984
308 - August	1 498	1 522	2 122	2 083	26	28	2 096	2 055
309 - September	1 517	1 430	2 046	1 851	28	18	2 018	1 833
310 - October	1 491	1 258	2 044	1 669	22	19	2 022	1 650
311 - November	1 491	1 270	2 149	1 728	22	28	2 127	1 700
312 - December	1 513	1 024	2 242	1 465	16	22	2 226	1 443
313 - Unknown month
4 By day of week:								
41 - Monday through Thursday	9 935	8 835	13 589	11 850	140	134	13 449	11 716
42 - Friday	2 634	2 459	3 749	3 364	39	31	3 710	3 333
43 - Saturday	2 111	1 907	3 221	2 717	44	47	3 177	2 670
44 - Sunday	1 947	1 741	3 010	2 588	43	48	2 967	2 540
45 - Unknown day
5 By light condition:								
51 - Daylight	10 463	9 367	14 949	12 910	167	155	14 782	12 755
52 - Twilight (or unknown)	2 276	2 174	2 894	2 771	25	36	2 869	2 735
53 - Darkness	3 888	3 401	5 726	4 838	74	69	5 652	4 769
6 By road condition:								
61 - Dry road surface	7 899	8 237	11 118	11 372	161	154	10 957	11 218
62 - Other (wet, icy, etc.)	7 404	5 235	10 933	7 461	92	93	10 841	7 368
63 - Unknown	1 324	1 470	1 518	1 686	13	13	1 505	1 673

For notes and code see end of table.

Voir notes et code à la fin du tableau.

См. Примечания и шифр в конце таблицы.

1. Road traffic accidents by location, time of occurrence and road condition

1. Accidents de la circulation routière selon le lieu, l'époque à laquelle ils se sont produits et les conditions de circulation

1. Дорожно-транспортные происшествия, повлекшие за собой раненых или погибших, по типу происшествия

Unit : number - Unité : nombre - Единица: Число

Description Description Описание	Accidents		Persons killed or injured : total Personnes tuées ou blessées: total Погибшие или раненые: всего		Persons killed Personnes tuées Погибшие		Persons injured Personnes blessées Раненые	
	2010	2013	2010	2013	2010	2013	2010	2013
	Switzerland - Suisse - Швейцария							
1 All accidents - Total	19 609	17 473	24 564	21 648	327	269	24 237	21 379
2 By location:								
21 - Motorways	1 893	1 689	2 690	2 457	23	23	2 667	2 434
22 - Inside built-up areas	12 587	11 262	14 904	13 227	114	113	14 790	13 114
23 - Outside built-up areas	5 129	4 522	6 970	5 964	190	133	6 780	5 831
24 - Unknown roads
3 By month:								
301 - January	1 339	1 139	1 692	1 443	18	18	1 674	1 425
302 - February	1 106	958	1 444	1 205	20	12	1 424	1 193
303 - March	1 503	1 148	1 918	1 488	28	16	1 890	1 472
304 - April	1 641	1 263	2 029	1 574	31	19	1 998	1 555
305 - May	1 554	1 478	1 923	1 787	27	26	1 896	1 761
306 - June	2 046	1 835	2 544	2 227	40	33	2 504	2 194
307 - July	1 961	1 853	2 449	2 278	28	27	2 421	2 251
308 - August	1 785	1 790	2 231	2 226	24	29	2 207	2 197
309 - September	1 948	1 731	2 371	2 103	20	25	2 351	2 078
310 - October	1 694	1 569	2 124	1 937	34	19	2 090	1 918
311 - November	1 643	1 464	2 034	1 810	25	24	2 009	1 786
312 - December	1 389	1 245	1 805	1 570	32	21	1 773	1 549
313 - Unknown month
4 By day of week:								
41 - Monday through Thursday	11 638	10 633	14 189	12 868	190	144	13 999	12 724
42 - Friday	3 179	2 792	3 927	3 384	38	46	3 889	3 338
43 - Saturday	2 794	2 399	3 691	3 180	51	42	3 640	3 138
44 - Sunday	1 998	1 649	2 757	2 216	48	37	2 709	2 179
45 - Unknown day
5 By light condition:								
51 - Daylight	14 155	12 506	17 639	15 407	198	175	17 441	15 232
52 - Twilight (or unknown)	2 023	1 258	2 492	1 562	40	15	2 452	1 547
53 - Darkness	3 431	3 709	4 433	4 679	89	79	4 344	4 600
6 By road condition:								
61 - Dry road surface	13 740	12 420	17 035	15 262	225	186	16 810	15 076
62 - Other (wet, icy, etc.)	5 869	5 053	7 529	6 386	102	83	7 427	6 303
63 - Unknown

For notes and code see end of table.

Voir notes et code à la fin du tableau.

См. Примечания и шифр в конце таблицы.

1. Road traffic accidents by location, time of occurrence and road condition

1. Accidents de la circulation routière selon le lieu, l'époque à laquelle ils se sont produits et les conditions de circulation

1. Дорожно-транспортные происшествия, повлекшие за собой раненых или погибших, по типу происшествия

Unit : number - Unité : nombre - Единица: Число

Description Description Описание	Accidents		Persons killed or injured : total Personnes tuées ou blessées: total Погибшие или раненые: всего		Persons killed Personnes tuées Погибшие		Persons injured Personnes blessées Раненые	
	2010	2013	2010	2013	2010	2013	2010	2013
	The FYR of Macedonia							
1 All accidents - Total	4 223	4 230	6 537	6 682	162	198	6 375	6 484
2 By location:								
21 - Motorways	387	412	756	854	48	55	708	799
22 - Inside built-up areas ⁴	3 065	3 159	4 366	4 531	56	90	4 310	4 441
23 - Outside built-up areas ⁴	1 158	1 071	2 171	2 151	106	108	2 065	2 043
24 - Unknown roads
3 By month:								
301 - January	285	271	470	492	12	16	458	476
302 - February	249	268	361	441	11	12	350	429
303 - March	294	306	452	466	9	14	443	452
304 - April	297	337	449	514	12	12	437	502
305 - May	390	385	654	612	15	14	639	598
306 - June	386	385	553	610	12	23	541	587
307 - July	448	445	689	709	19	18	670	691
308 - August	475	515	716	812	22	21	694	791
309 - September	372	387	583	576	11	19	572	557
310 - October	374	332	563	531	15	21	548	510
311 - November	353	314	582	484	19	17	563	467
312 - December	300	285	465	435	5	11	460	424
313 - Unknown month
4 By day of week:								
41 - Monday through Thursday	2 390	2 380	3 644	3 784	82	85	3 562	3 699
42 - Friday	675	671	1 004	1 001	28	39	976	962
43 - Saturday	622	619	974	948	29	41	945	907
44 - Sunday	536	560	915	949	23	33	892	916
45 - Unknown day
5 By light condition:								
51 - Daylight	2 450	2 417	3 585	3 585	84	104	3 501	3 481
52 - Twilight (or unknown)	1 454	1 523	2 406	2 562	55	66	2 351	2 496
53 - Darkness	319	290	546	535	23	28	523	507
6 By road condition:								
61 - Dry road surface	3 379	3 545	5 123	5 490	130	161	4 993	5 329
62 - Other (wet, icy, etc.)	844	685	1 414	1 192	32	37	1 382	1 155
63 - Unknown

For notes and code see end of table.

Voir notes et code à la fin du tableau.

См. Примечания и шифр в конце таблицы.

The FYR Macedonia = The former Yugoslav Republic of Macedonia

1. Road traffic accidents by location, time of occurrence and road condition

1. Accidents de la circulation routière selon le lieu, l'époque à laquelle ils se sont produits et les conditions de circulation

1. Дорожно-транспортные происшествия, повлекшие за собой раненых или погибших, по типу происшествия

Unit : number - Unité : nombre - Единица: Число

Description Description Описание	Accidents		Persons killed or injured : total Personnes tuées ou blessées: total Погибшие или раненые: всего		Persons killed Personnes tuées Погибшие		Persons injured Personnes blessées Раненые	
	2010	2013	2010	2013	2010	2013	2010	2013
	Turkey - Turquie - Турция							
1 All accidents - Total	116 804	161 306	215 541	278 514	4 045	3 685	211 496	274 829
2 By location:								
21 - Motorways	3 428	3 292	7 403	6 526	284	181	7 119	6 345
22 - Inside built-up areas ⁶	80 517	120 095	130 416	184 679	1 365	1 372	129 051	183 307
23 - Outside built-up areas ⁶	36 287	41 211	85 125	93 835	2 680	2 313	82 445	91 522
24 - Unknown roads
3 By month:								
301 - January	7 197	9 811	13 221	17 009	253	205	12 968	16 804
302 - February	6 036	9 180	10 671	15 471	187	211	10 484	15 260
303 - March	7 849	11 296	13 509	18 535	226	242	13 283	18 293
304 - April	8 677	12 667	15 078	20 867	280	240	14 798	20 627
305 - May	10 178	14 495	18 028	24 383	314	302	17 714	24 081
306 - June	10 671	15 367	19 889	27 071	443	393	19 446	26 678
307 - July	12 479	15 382	24 849	26 676	503	347	24 346	26 329
308 - August	11 645	18 267	22 139	34 763	425	495	21 714	34 268
309 - September	12 485	16 067	24 396	27 279	452	339	23 944	26 940
310 - October	10 554	15 161	19 032	26 890	327	367	18 705	26 523
311 - November	10 297	12 610	19 289	20 911	368	277	18 921	20 634
312 - December	8 736	11 003	15 440	18 659	267	267	15 173	18 392
313 - Unknown month
4 By day of week:								
41 - Monday through Thursday	...	89 825	...	150 785	...	1 996	...	148 789
42 - Friday	...	23 697	...	40 072	...	482	...	39 590
43 - Saturday	...	24 191	...	43 160	...	600	...	42 560
44 - Sunday	...	23 593	...	44 497	...	607	...	43 890
45 - Unknown day
5 By light condition:								
51 - Daylight	...	107 465	...	182 069	...	2 159	...	179 910
52 - Twilight (or unknown)	...	4 937	...	8 694	...	134	...	8 560
53 - Darkness	...	48 904	...	87 751	...	1 392	...	86 359
6 By road condition:								
61 - Dry road surface	...	138 548	...	235 181	...	3 171	...	232 010
62 - Other (wet, icy, etc.)	...	22 758	...	43 333	...	514	...	42 819
63 - Unknown

For notes and code see end of table.

Voir notes et code à la fin du tableau.

См. Примечания и шифр в конце таблицы.

1. Road traffic accidents by location, time of occurrence and road condition

1. Accidents de la circulation routière selon le lieu, l'époque à laquelle ils se sont produits et les conditions de circulation

1. Дорожно-транспортные происшествия, повлекшие за собой раненых или погибших, по типу происшествия

Unit : number - Unité : nombre - Единица: Число

Description Description Описание	Accidents		Persons killed or injured : total Personnes tuées ou blessées: total Погибшие или раненые: всего		Persons killed Personnes tuées Погибшие		Persons injured Personnes blessées Раненые	
	2010	2013	2010	2013	2010	2013	2010	2013
	Ukraine - Ukraine - Украина							
1 All accidents - Total	31 914	30 681	43 850	42 354	4 875	4 833	38 975	37 521
2 By location:								
21 - Motorways
22 - Inside built-up areas	22 601	21 927	28 871	27 961	2 192	2 295	26 679	25 666
23 - Outside built-up areas	9 313	8 754	14 979	14 393	2 683	2 538	12 296	11 855
24 - Unknown roads
3 By month:								
301 - January	1 549	1 775	2 205	2 528	251	269	1 954	2 259
302 - February	1 401	1 442	1 986	1 925	186	222	1 800	1 703
303 - March	1 753	1 729	2 373	2 435	237	276	2 136	2 159
304 - April	2 246	2 115	3 028	2 810	315	252	2 713	2 558
305 - May	2 695	2 679	3 657	3 675	358	363	3 299	3 312
306 - June	3 081	2 887	4 256	4 052	358	411	3 898	3 641
307 - July	3 282	3 060	4 641	4 430	469	488	4 172	3 942
308 - August	3 588	3 350	5 176	4 881	571	560	4 605	4 321
309 - September	3 372	2 968	4 610	4 013	537	484	4 073	3 529
310 - October	3 411	2 975	4 589	3 948	662	501	3 927	3 447
311 - November	3 050	2 967	4 024	3 846	523	524	3 501	3 322
312 - December	2 486	2 734	3 305	3 811	408	483	2 897	3 328
313 - Unknown month
4 By day of week:								
41 - Monday through Thursday	17 251	16 532	23 051	22 247	2 498	2 478	20 553	19 769
42 - Friday	4 966	4 756	6 661	6 365	702	708	5 959	5 657
43 - Saturday	4 963	4 855	7 110	7 062	862	824	6 248	6 238
44 - Sunday	4 734	4 538	7 028	6 680	813	823	6 215	5 857
45 - Unknown day
5 By light condition:								
51 - Daylight	19 220	17 844	26 344	24 834	2 215	2 114	24 129	22 720
52 - Twilight (or unknown)
53 - Darkness	12 694	12 837	17 506	17 520	2 660	2 719	14 846	14 801
6 By road condition:								
61 - Dry road surface	24 058	23 398	32 826	32 053	3 646	3 662	29 180	28 391
62 - Other (wet, icy, etc.)	7 856	7 283	11 024	10 301	1 229	1 171	9 795	9 130
63 - Unknown

For notes and code see end of table.

Voir notes et code à la fin du tableau.

См. Примечания и шифр в конце таблицы.

1. Road traffic accidents by location, time of occurrence and road condition

1. Accidents de la circulation routière selon le lieu, l'époque à laquelle ils se sont produits et les conditions de circulation

1. Дорожно-транспортные происшествия, повлекшие за собой раненых или погибших, по типу происшествия

Unit : number - Unité : nombre - Единица: Число

Description Description Описание	Accidents		Persons killed or injured : total Personnes tuées ou blessées: total Погибшие или раненые: всего		Persons killed Personnes tuées Погибшие		Persons injured Personnes blessées Раненые	
	2010	2013	2010	2013	2010	2013	2010	2013
	United Kingdom - Royaume-Uni - Соединенное Королевство							
1 All accidents - Total	160 080	144 480	217 605	192 858	1 905	1 770	215 700	191 088
2 By location:								
21 - Motorways	5 702	4 670	9 133	7 622	112	93	9 021	7 529
22 - Inside built-up areas	99 488	90 000	127 956	112 963	597	553	127 359	112 410
23 - Outside built-up areas	54 890	49 810	80 516	72 273	1 196	1 124	79 320	71 149
24 - Unknown roads
3 By month:								
301 - January	11 089	10 701	14 700	14 152	136	129	14 564	14 023
302 - February	12 177	10 161	16 521	13 425	133	98	16 388	13 327
303 - March	13 684	10 710	18 440	14 291	157	122	18 283	14 169
304 - April	12 680	10 398	17 422	13 977	136	144	17 286	13 833
305 - May	13 675	11 937	18 522	16 042	180	166	18 342	15 876
306 - June	14 113	12 334	19 070	16 509	167	143	18 903	16 366
307 - July	13 914	13 467	18 990	18 028	144	170	18 846	17 858
308 - August	13 528	12 236	18 849	16 754	201	157	18 648	16 597
309 - September	14 415	12 497	19 539	16 630	180	155	19 359	16 475
310 - October	14 966	13 866	20 341	18 272	182	164	20 159	18 108
311 - November	15 092	13 745	20 496	18 220	165	162	20 331	18 058
312 - December	10 747	12 428	14 715	16 558	124	160	14 591	16 398
313 - Unknown month
4 By day of week:								
41 - Monday through Thursday	94 592	86 259	125 561	112 742	934	911	124 627	111 831
42 - Friday	26 408	24 016	35 883	31 999	286	284	35 597	31 715
43 - Saturday	21 665	18 806	30 856	26 378	336	299	30 520	26 079
44 - Sunday	17 415	15 399	25 305	21 739	349	276	24 956	21 463
45 - Unknown day
5 By light condition:								
51 - Daylight	116 685	102 121	156 438	134 757	1 182	1 071	155 256	133 686
52 - Twilight (or unknown)	3 635	5 150	5 663	7 930
53 - Darkness	39 760	37 209	55 504	50 171	723	699	54 781	49 472
6 By road condition:								
61 - Dry road surface	105 647	97 552	141 225	128 265	1 261	1 182	139 964	127 083
62 - Other (wet, icy, etc.)	50 588	41 508	70 452	56 344	643	587	69 809	55 757
63 - Unknown	3 845	5 420	5 928	8 249	1	1	5 927	8 248

For notes and code see end of table.

Voir notes et code à la fin du tableau.

См. Примечания и шифр в конце таблицы.

1. Road traffic accidents by location, time of occurrence and road condition

1. Accidents de la circulation routière selon le lieu, l'époque à laquelle ils se sont produits et les conditions de circulation

1. Дорожно-транспортные происшествия, повлекшие за собой раненых или погибших, по типу происшествия

Unit : number - Unité : nombre - Единица: Число

Description Description Описание	Accidents		Persons killed or injured : total Personnes tuées ou blessées: total Погибшие или раненые: всего		Persons killed Personnes tuées Погибшие		Persons injured Personnes blessées Раненые	
	2010	2013	2010	2013	2010	2013	2010	2013
	United States - Etats-Unis - Соединенные Штаты							
1 All accidents - Total	1 572 400	1 621 073	2 272 073	2 345 564	32 999	32 719	2 239 074	2 312 845
2 By location:								
21 - Motorways ⁷	4 237	4 080
22 - Inside built-up areas	12 420
23 - Outside built-up areas	20 092	19 681
24 - Unknown roads	440
3 By month:								
301 - January	126 150	116 091	178 518	164 276	2 297	2 430	176 221	161 846
302 - February	113 814	110 634	159 680	164 897	2 023	2 100	157 657	162 797
303 - March	118 358	128 363	174 745	188 015	2 435	2 598	172 310	185 417
304 - April	122 418	133 037	180 959	193 539	2 786	2 501	178 173	191 038
305 - May	138 101	138 605	206 209	205 491	2 937	2 753	203 272	202 738
306 - June	132 706	139 083	190 588	197 521	2 799	2 912	187 789	194 609
307 - July	130 587	136 439	187 209	202 702	3 099	2 871	184 110	199 831
308 - August	144 110	140 338	206 929	203 167	3 096	3 136	203 833	200 031
309 - September	136 695	134 662	195 771	192 197	3 031	2 964	192 740	189 233
310 - October	147 548	148 288	214 863	213 465	3 067	2 987	211 796	210 478
311 - November	125 240	153 613	181 494	216 491	2 811	2 841	178 683	213 650
312 - December	136 673	141 920	195 107	203 802	2 618	2 626	192 489	201 176
313 - Unknown month
4 By day of week:								
41 - Monday through Thursday	931 424	951 456	1 320 106	1 344 538	16 240	16 362	1 303 866	1 328 176
42 - Friday	258 217	263 044	368 131	386 745	5 352	5 068	362 779	381 677
43 - Saturday	210 208	221 082	323 625	330 246	6 079	5 985	317 546	324 261
44 - Sunday	172 551	185 491	260 212	284 034	5 328	5 304	254 884	278 730
45 - Unknown day
5 By light condition:								
51 - Daylight	1 110 774	1 125 972	1 606 188	1 632 483	16 302	15 790	1 589 886	1 616 693
52 - Twilight (or unknown) ⁸	55 951	56 695	79 762	82 608	1 513	1 459	78 249	81 149
53 - Darkness	405 676	438 406	586 123	630 473	15 184	15 470	570 939	615 003
6 By road condition:								
61 - Dry road surface	1 373 000	1 403 000	1 991 417	2 037 908	29 417	28 908	1 962 000	2 009 000
62 - Other (wet, icy, etc.)	199 400	218 073	280 656	307 656	3 582	3 811	277 074	303 845
63 - Unknown

For notes and code see end of table.

Voir notes et code à la fin du tableau.

См. Примечания и шифр в конце таблицы.

NOTES TO TABLE 1 - NOTES DU TABLEAU 1 - ПРИМЕЧАНИЯ К ТАБЛИЦЕ 1

Country notes - Notes relatives aux pays - Примечания к данным, представляемым странами

1) From 9 am to 6 pm	1) De 9 heures à 18 heures	1) С 09:00 до 18:00.
2) From 9 pm to 9 am	2) De 21 heures à 9 heures	2) С 21:00 до 09:00.
3) From 6 pm to 9 pm	3) De 18 heures à 21 heures	3) С 18:00 до 21:00.
4) Data do not sum to total	4) Les données ne s'additionnent pas	4) Данные не включены в общее число
5) 2013 data are from the Malta National Statistics Office and may not be comparable with data in 2010 from CARE	5) Les données de 2013 proviennent de l'Office National des statistiques de Malte et ne peuvent pas être comparées avec les données de 2010 venant de CARE	5) Данные за 2013 год представлены Национальной службой статистики Мальты и могут быть несопоставимыми с данными за 2010 год, представленными CARE
6) Includes motorways	6) Inclut les autoroutes	6) Включает автомагистрали
7) Interstate highways only	7) Autoroutes nationales seulement	7) Только автомагистрали между штатами
8) Includes dawn	8) Inclut l'aube	8) Включает рассвет

2. Road traffic accidents involving personal injury by nature of accident

2. Accidents de la circulation routière ayant entraîné des lésions corporelles par type d'accident

2. Дорожно-транспортные происшествия, приведшие к ранениям людей, по типу происшествия

Unit : number - Unité : nombre - Единица: Число

Item	Description
1	All accidents - Total (11+12+13)
11	Accidents between vehicle and pedestrian
12	Single vehicle accidents
13	Accidents between vehicles
	of which:
131	- Rear-end Collisions
132	- Collisions due to crossing or turning
133	- Head-on collisions
134	- Collision at level crossings
135	- Others (including collisions with parked vehicles)
2	Accidents in built-up areas - Total (21+22+23)
21	Accidents between vehicle and pedestrian
22	Single vehicle accidents
23	Accidents between vehicles
	of which:
231	- Rear-end Collisions
232	- Collisions due to crossing or turning
233	- Head-on collisions
234	- Collision at level crossings
235	- Others (including collisions with parked vehicles)

Rubrique	Description
1	Tous les accidents - Total (11+12+13)
11	Accidents entre un véhicule et un piéton
12	Accidents dans lesquels un seul véhicule était impliqué
13	Accidents entre véhicules
	dont:
131	- Collisions arrière
132	- Collisions dues à un croisement ou à un tournant
133	- Collisions frontales
134	- Collisions aux passages à niveau
135	- Autres, y compris Collisions avec des véhicules en stationnement
2	Accidents survenus dans des agglomérations - Total (21+22+23)
21	Accidents entre un véhicule et un piéton
22	Accidents dans lesquels un seul véhicule était impliqué
23	Accidents entre véhicules
	dont:
231	- Collisions arrière
232	- Collisions dues à un croisement ou à un tournant
233	- Collisions frontales
234	- Collisions aux passages à niveau
235	- Autres, y compris Collisions avec des véhicules en stationnement

Статья	Описание
1	Все дорожно-транспортные происшествия - Всего (11+12+13)
11	Дорожно-транспортные происшествия с участием транспортных средств и пешеходов
12	Дорожно-транспортные происшествия с участием одного транспортного средства
13	Дорожно-транспортные происшествия с участием транспортных средств,
	в том числе:
131	- Столкновения с ударом сзади
132	- Столкновения на пересечении дорог или на поворотах
133	- Лобовые столкновения
134	- Столкновения на железнодорожных переездах
135	- Прочие (в том числе столкновения с припаркованными транспортными средствами)
2	Дорожно-транспортные происшествия в населенных пунктах, включая происшествия - Общее количество (21+22+23)
21	Дорожно-транспортные происшествия с участием транспортных средств и пешеходов
22	Дорожно-транспортные происшествия с участием одного транспортного средства
23	Дорожно-транспортные происшествия с участием транспортных средств,
	в том числе:
231	- Столкновения с ударом сзади
232	- Столкновения на пересечении дорог или на поворотах
233	- Лобовые столкновения
234	- Столкновения на железнодорожных переездах
235	- Прочие (в том числе столкновения с припаркованными транспортными средствами)

2. Road traffic accidents involving personal injury by nature of accident

2. Accidents de la circulation routière ayant entraîné des lésions corporelles par type d'accident

2. Дорожно-транспортные происшествия, приведшие к ранениям людей, по типу происшествия

Unit : number - Unité : nombre - Единица: Число

Description Description Описание	Accidents		Persons killed or injured: total		Persons killed		Persons injured	
	Accidents		Personnes tuées ou blessées: total		Personnes tuées		Personnes blessées	
	Прощества		Погибшие или раненые: всего		Погибшие		Раненые	
	2010	2013	2010	2013	2010	2013	2010	2013

Austria - Autriche - Австрия

1	All accidents - Total (11+12+13)	35 348	38 502	46 410	48 499	552	455	45 858	48 044
11	Accidents between vehicle and pedestrian	3 836	4 290	4 199	4 676	98	83	4 101	4 593
12	Single vehicle accidents	8 550	10 846	10 205	12 205	195	148	10 010	12 057
13	Accidents between vehicles	22 962	23 366	32 006	31 618	259	224	31 747	31 394
	of which:								
131	- Rear-end collisions
132	- Collisions due to crossing or turning
133	- Head-on collisions
134	- Collision at level crossings
135	- Others (including collisions with parked vehicles)
2	Accidents in built-up areas - Total (21+22+23)	22 367	24 584	27 782	29 576	141	115	27 641	29 461
21	Accidents between vehicle and pedestrian
22	Single vehicle accidents
23	Accidents between vehicles
	of which:								
231	- Rear-end collisions
232	- Collisions due to crossing or turning
233	- Head-on collisions
234	- Collision at level crossings
235	- Others (including collisions with parked vehicles)

Azerbaijan - Azerbaïdjan- Азербайджан¹

1	All accidents - Total (11+12+13)	2 721	...	3 796	...	925	...	2 871	...
11	Accidents between vehicle and pedestrian	1 084
12	Single vehicle accidents	597
13	Accidents between vehicles
	of which:								
131	- Rear-end collisions	160
132	- Collisions due to crossing or turning	822
133	- Head-on collisions	925
134	- Collision at level crossings
135	- Others (including collisions with parked vehicles)
2	Accidents in built-up areas - Total (21+22+23)	2 226	670
21	Accidents between vehicle and pedestrian
22	Single vehicle accidents
23	Accidents between vehicles
	of which:								
231	- Rear-end collisions
232	- Collisions due to crossing or turning
233	- Head-on collisions
234	- Collision at level crossings
235	- Others (including collisions with parked vehicles)

For notes and code see end of table.

Voir notes et code à la fin du tableau.

См. Примечания и шифр в конце таблицы.

2. Road traffic accidents involving personal injury by nature of accident

2. Accidents de la circulation routière ayant entraîné des lésions corporelles par type d'accident

2. Дорожно-транспортные происшествия, приведшие к ранениям людей, по типу происшествия

Unit : number - Unité : nombre - Единица: Число

Description Description Описание	Accidents		Persons killed or injured: total		Persons killed		Persons injured	
	Accidents		Personnes tuées ou blessées: total		Personnes tuées		Personnes blessées	
	Прощества		Погибшие или раненые: всего		Погибшие		Раненые	
	2010	2013	2010	2013	2010	2013	2010	2013

Belgium - Belgique - Бельгия

1	All accidents - Total (11+12+13)	40 569	35 632	54 219	47 394	840	723	53 379	46 671
11	Accidents between vehicle and pedestrian	3 735	3 634	4 258	4 062	107	100	4 151	3 962
12	Single vehicle accidents	9 804	8 166	11 688	9 690	355	309	11 333	9 381
13	Accidents between vehicles	27 030	23 832	38 273	33 642	378	314	37 895	33 328
	of which:								
131	- Rear-end collisions
132	- Collisions due to crossing or turning
133	- Head-on collisions
134	- Collision at level crossings
135	- Others (including collisions with parked vehicles)
2	Accidents in built-up areas - Total (21+22+23)	22 530	18 005	28 382	22 294	246	179	28 136	22 115
21	Accidents between vehicle and pedestrian
22	Single vehicle accidents
23	Accidents between vehicles
	of which:								
231	- Rear-end collisions
232	- Collisions due to crossing or turning
233	- Head-on collisions
234	- Collision at level crossings
235	- Others (including collisions with parked vehicles)

Bulgaria - Bulgarie - Болгария

1	All accidents - Total (11+12+13)	6 609	7 015	8 854	...	776	601	8 078	...
11	Accidents between vehicle and pedestrian
12	Single vehicle accidents
13	Accidents between vehicles
	of which:								
131	- Rear-end collisions
132	- Collisions due to crossing or turning
133	- Head-on collisions
134	- Collision at level crossings
135	- Others (including collisions with parked vehicles)
2	Accidents in built-up areas - Total (21+22+23)	4 451	4 918	312	227
21	Accidents between vehicle and pedestrian
22	Single vehicle accidents
23	Accidents between vehicles
	of which:								
231	- Rear-end collisions
232	- Collisions due to crossing or turning
233	- Head-on collisions
234	- Collision at level crossings
235	- Others (including collisions with parked vehicles)

For notes and code see end of table.

Voir notes et code à la fin du tableau.

См. Примечания и шифр в конце таблицы.

2. Road traffic accidents involving personal injury by nature of accident

2. Accidents de la circulation routière ayant entraîné des lésions corporelles par type d'accident

2. Дорожно-транспортные происшествия, приведшие к ранениям людей, по типу происшествия

Unit : number - Unité : nombre - Единица: Число

Description Description Описание	Accidents		Persons killed or injured: total		Persons killed		Persons injured	
	Accidents		Personnes tuées ou blessées: total		Personnes tuées		Personnes blessées	
	Прощества		Погибшие или ранены: всего		Погибшие		Раненые	
	2010	2013	2010	2013	2010	2013	2010	2013

Croatia - Croatie - Хорватия

1	All accidents - Total (11+12+13)	13 274	11 228	18 765	15 652	426	368	18 339	15 284
11	Accidents between vehicle and pedestrian	1 947	1 643	2 154	1 799	107	72	2 047	1 727
12	Single vehicle accidents	4 010	3 374	5 325	4 384	158	128	5 167	4 256
13	Accidents between vehicles	7 317	6 211	11 286	9 469	161	168	11 125	9 301
	of which:								
131	- Rear-end collisions
132	- Collisions due to crossing or turning
133	- Head-on collisions
134	- Collision at level crossings
135	- Others (including collisions with parked vehicles)
2	Accidents in built-up areas - Total (21+22+23)	10 454	9 012	14 258	12 161	265	213	13 993	11 948
21	Accidents between vehicle and pedestrian
22	Single vehicle accidents
23	Accidents between vehicles
	of which:								
231	- Rear-end collisions
232	- Collisions due to crossing or turning
233	- Head-on collisions
234	- Collision at level crossings
235	- Others (including collisions with parked vehicles)

Cyprus - Chypre - Кипр

1	All accidents - Total (11+12+13)	1 198	774	1 822	1 173	60	44	1 762	1 129
11	Accidents between vehicle and pedestrian
12	Single vehicle accidents
13	Accidents between vehicles
	of which:								
131	- Rear-end collisions
132	- Collisions due to crossing or turning
133	- Head-on collisions
134	- Collision at level crossings
135	- Others (including collisions with parked vehicles)
2	Accidents in built-up areas - Total (21+22+23)	1 003	649	1 446	953	42	30	1 404	923
21	Accidents between vehicle and pedestrian
22	Single vehicle accidents
23	Accidents between vehicles
	of which:								
231	- Rear-end collisions
232	- Collisions due to crossing or turning
233	- Head-on collisions
234	- Collision at level crossings
235	- Others (including collisions with parked vehicles)

For notes and code see end of table.

Voir notes et code à la fin du tableau.

См. Примечания и шифр в конце таблицы.

2. Road traffic accidents involving personal injury by nature of accident

2. Accidents de la circulation routière ayant entraîné des lésions corporelles par type d'accident

2. Дорожно-транспортные происшествия, приведшие к ранениям людей, по типу происшествия

Unit : number - Unité : nombre - Единица: Число

Description Description Описание	Accidents		Persons killed or injured: total		Persons killed		Persons injured	
	Accidents		Personnes tuées ou blessées: total		Personnes tuées		Personnes blessées	
	Прощества		Погибшие или раненые: всего		Погибшие		Раненые	
	2010	2013	2010	2013	2010	2013	2010	2013

Czech Republic - République tchèque - Чешская Республика

1	All accidents - Total (11+12+13)	19 675	20 342	25 185	25 942	802	654	24 383	25 288
11	Accidents between vehicle and pedestrian	3 476	3 393	3 719	3 622	170	165	3 549	3 457
12	Single vehicle accidents	6 583	7 483	7 949	8 971	247	207	7 702	8 764
13	Accidents between vehicles	9 616	9 466	13 517	13 349	385	282	13 132	13 067
	of which:								
131	- Rear-end collisions
132	- Collisions due to crossing or turning
133	- Head-on collisions
134	- Collision at level crossings
135	- Others (including collisions with parked vehicles)
2	Accidents in built-up areas - Total (21+22+23)	12 004	12 612	14 231	15 054	291	241	13 940	14 813
21	Accidents between vehicle and pedestrian
22	Single vehicle accidents
23	Accidents between vehicles
	of which:								
231	- Rear-end collisions
232	- Collisions due to crossing or turning
233	- Head-on collisions
234	- Collision at level crossings
235	- Others (including collisions with parked vehicles)

Denmark - Danemark - Дания

1	All accidents - Total (11+12+13)	3 498	2 984	4 408	3 585	255	191	4 153	3 394
11	Accidents between vehicle and pedestrian	466	421	499	451	44	34	455	417
12	Single vehicle accidents	858	726	1 120	844	75	56	1 045	788
13	Accidents between vehicles	2 174	1 837	2 789	2 290	136	101	2 653	2 189
	of which:								
131	- Rear-end collisions
132	- Collisions due to crossing or turning
133	- Head-on collisions
134	- Collision at level crossings
135	- Others (including collisions with parked vehicles)
2	Accidents in built-up areas - Total (21+22+23)	2 019	1 742	2 285	1 905	78	59	2 207	1 846
21	Accidents between vehicle and pedestrian
22	Single vehicle accidents
23	Accidents between vehicles
	of which:								
231	- Rear-end collisions
232	- Collisions due to crossing or turning
233	- Head-on collisions
234	- Collision at level crossings
235	- Others (including collisions with parked vehicles)

For notes and code see end of table.

Voir notes et code à la fin du tableau.

См. Примечания и шифр в конце таблицы.

2. Road traffic accidents involving personal injury by nature of accident

2. Accidents de la circulation routière ayant entraîné des lésions corporelles par type d'accident

2. Дорожно-транспортные происшествия, приведшие к ранениям людей, по типу происшествия

Unit : number - Unité : nombre - Единица: Число

Description Description Описание	Accidents		Persons killed or injured: total		Persons killed		Persons injured	
	Accidents		Personnes tuées ou blessées: total		Personnes tuées		Personnes blessées	
	Присшествия		Погибшие или раненые: всего		Погибшие		Раненые	
	2010	2013	2010	2013	2010	2013	2010	2013

Estonia - Estonie - Эстония

1	All accidents - Total (11+12+13)	1 347	1 381	1 799	...	79	81	1 720	...
11	Accidents between vehicle and pedestrian
12	Single vehicle accidents
13	Accidents between vehicles
	of which:								
131	- Rear-end collisions
132	- Collisions due to crossing or turning
133	- Head-on collisions
134	- Collision at level crossings
135	- Others (including collisions with parked vehicles)
2	Accidents in built-up areas - Total (21+22+23)	789	823	13	26
21	Accidents between vehicle and pedestrian
22	Single vehicle accidents
23	Accidents between vehicles
	of which:								
231	- Rear-end collisions
232	- Collisions due to crossing or turning
233	- Head-on collisions
234	- Collision at level crossings
235	- Others (including collisions with parked vehicles)

Finland - Finlande - Финляндия

1	All accidents - Total (11+12+13)	6 072	5 334	7 945	6 939	272	258	7 673	6 681
11	Accidents between vehicle and pedestrian	550	514	591	539	38	35	553	504
12	Single vehicle accidents	1 802	1 669	2 302	2 120	81	95	2 221	2 025
13	Accidents between vehicles	3 720	3 151	5 052	4 280	153	128	4 899	4 152
	of which:								
131	- Rear-end collisions
132	- Collisions due to crossing or turning
133	- Head-on collisions
134	- Collision at level crossings
135	- Others (including collisions with parked vehicles)
2	Accidents in built-up areas - Total (21+22+23)	3 274	2 921	3 972	3 502	63	57	3 909	3 445
21	Accidents between vehicle and pedestrian
22	Single vehicle accidents
23	Accidents between vehicles
	of which:								
231	- Rear-end collisions
232	- Collisions due to crossing or turning
233	- Head-on collisions
234	- Collision at level crossings
235	- Others (including collisions with parked vehicles)

For notes and code see end of table.

Voir notes et code à la fin du tableau.

См. Примечания и шифр в конце таблицы.

2. Road traffic accidents involving personal injury by nature of accident

2. Accidents de la circulation routière ayant entraîné des lésions corporelles par type d'accident

2. Дорожно-транспортные происшествия, приведшие к ранениям людей, по типу происшествия

Unit : number - Unité : nombre - Единица: Число

Description Description Описание	Accidents		Persons killed or injured: total		Persons killed		Persons injured	
	Accidents		Personnes tuées ou blessées: total		Personnes tuées		Personnes blessées	
	Прощества		Погибшие или раненые: всего		Погибшие		Раненые	
	2010	2013	2010	2013	2010	2013	2010	2013

France - France - Франция

1	All accidents - Total (11+12+13)	67 288	56 812	88 453	73 875	3 992	3 268	84 461	70 607
11	Accidents between vehicle and pedestrian	12 095	11 001	13 582	12 295	491	473	13 091	11 822
12	Single vehicle accidents	15 587	13 021	19 507	16 020	1 541	1 166	17 966	14 854
13	Accidents between vehicles	39 606	32 790	55 364	45 560	1 960	1 629	53 404	43 931
	of which:								
131	- Rear-end collisions
132	- Collisions due to crossing or turning
133	- Head-on collisions
134	- Collision at level crossings
135	- Others (including collisions with parked vehicles)
2	Accidents in built-up areas - Total (21+22+23)	46 859	39 447	57 348	47 783	1 133	932	56 215	46 851
21	Accidents between vehicle and pedestrian
22	Single vehicle accidents
23	Accidents between vehicles
	of which:								
231	- Rear-end collisions
232	- Collisions due to crossing or turning
233	- Head-on collisions
234	- Collision at level crossings
235	- Others (including collisions with parked vehicles)

Georgia - Géorgie - Грузия

1	All accidents - Total (11+12+13)	5 099	5 510	8 245	8 559	685	514	7 560	8 045
11	Accidents between vehicle and pedestrian	1 339	1 680
12	Single vehicle accidents	853	832
13	Accidents between vehicles
	of which:								
131	- Rear-end collisions
132	- Collisions due to crossing or turning
133	- Head-on collisions	1 655	1 927
134	- Collision at level crossings	1	-
135	- Others (including collisions with parked vehicles)	338	225
2	Accidents in built-up areas - Total (21+22+23)	3 108	3 516	4 470	4 819	255	182	4 215	4 637
21	Accidents between vehicle and pedestrian
22	Single vehicle accidents
23	Accidents between vehicles
	of which:								
231	- Rear-end collisions
232	- Collisions due to crossing or turning
233	- Head-on collisions
234	- Collision at level crossings
235	- Others (including collisions with parked vehicles)

For notes and code see end of table.

Voir notes et code à la fin du tableau.

См. Примечания и шифр в конце таблицы.

2. Road traffic accidents involving personal injury by nature of accident

2. Accidents de la circulation routière ayant entraîné des lésions corporelles par type d'accident

2. Дорожно-транспортные происшествия, приведшие к ранениям людей, по типу происшествия

Unit : number - Unité : nombre - Единица: Число

Description Description Описание	Accidents		Persons killed or injured: total		Persons killed		Persons injured	
	Accidents		Personnes tuées ou blessées: total		Personnes tuées		Personnes blessées	
	Происшествия		Погибшие или раненые: всего		Погибшие		Раненые	
	2010	2013	2010	2013	2010	2013	2010	2013

Germany - Allemagne - Германия

1	All accidents - Total (11+12+13)	288 297	291 105	374 818	377 481	3 648	3 339	371 170	374 142
11	Accidents between vehicle and pedestrian	30 767	33 449	34 299	37 314	484	574	33 815	36 740
12	Single vehicle accidents	57 040	56 406	66 148	64 593	1 119	987	65 029	63 606
13	Accidents between vehicles	200 490	201 250	274 371	275 574	2 045	1 778	272 326	273 796
	of which:								
131	- Rear-end collisions
132	- Collisions due to crossing or turning
133	- Head-on collisions
134	- Collision at level crossings
135	- Others (including collisions with parked vehicles)
2	Accidents in built-up areas - Total (21+22+23)	195 833	199 650	239 142	242 498	1 011	977	238 131	241 521
21	Accidents between vehicle and pedestrian
22	Single vehicle accidents
23	Accidents between vehicles
	of which:								
231	- Rear-end collisions
232	- Collisions due to crossing or turning
233	- Head-on collisions
234	- Collision at level crossings
235	- Others (including collisions with parked vehicles)

Greece - Grèce - Греция

1	All accidents - Total (11+12+13)	15 032	12 109	20 366	16 054	1 258	879	19 108	15 175
11	Accidents between vehicle and pedestrian	2 668	2 102	3 137	2 489	185	154	2 952	2 335
12	Single vehicle accidents	2 600	2 325	3 451	3 019	499	381	2 952	2 638
13	Accidents between vehicles	9 764	7 682	13 778	10 546	574	344	13 204	10 202
	of which:								
131	- Rear-end collisions
132	- Collisions due to crossing or turning
133	- Head-on collisions
134	- Collision at level crossings
135	- Others (including collisions with parked vehicles)
2	Accidents in built-up areas - Total (21+22+23)	11 887	9 951	15 178	12 560	593	464	14 585	12 096
21	Accidents between vehicle and pedestrian
22	Single vehicle accidents
23	Accidents between vehicles
	of which:								
231	- Rear-end collisions
232	- Collisions due to crossing or turning
233	- Head-on collisions
234	- Collision at level crossings
235	- Others (including collisions with parked vehicles)

For notes and code see end of table.

Voir notes et code à la fin du tableau.

См. Примечания и шифр в конце таблицы.

2. Road traffic accidents involving personal injury by nature of accident

2. Accidents de la circulation routière ayant entraîné des lésions corporelles par type d'accident

2. Дорожно-транспортные происшествия, приведшие к ранениям людей, по типу происшествия

Unit : number - Unité : nombre - Единица: Число

Description Description Описание	Accidents		Persons killed or injured: total		Persons killed		Persons injured	
	Accidents		Personnes tuées ou blessées: total		Personnes tuées		Personnes blessées	
	Прощества		Погибшие или раненые: всего		Погибшие		Раненые	
	2010	2013	2010	2013	2010	2013	2010	2013

Hungary - Hongrie - Венгрия

1	All accidents - Total (11+12+13)	16 308	15 691	21 657	20 689	740	591	20 917	20 098
11	Accidents between vehicle and pedestrian	2 820	2 551	3 101	2 822	196	149	2 905	2 673
12	Single vehicle accidents	3 921	4 137	5 162	5 436	133	130	5 029	5 306
13	Accidents between vehicles	9 567	9 003	13 394	12 431	411	312	12 983	12 119
	of which:								
131	- Rear-end collisions
132	- Collisions due to crossing or turning
133	- Head-on collisions
134	- Collision at level crossings
135	- Others (including collisions with parked vehicles)
2	Accidents in built-up areas - Total (21+22+23)	11 276	11 083	13 571	13 263	272	232	13 299	13 031
21	Accidents between vehicle and pedestrian
22	Single vehicle accidents
23	Accidents between vehicles
	of which:								
231	- Rear-end collisions
232	- Collisions due to crossing or turning
233	- Head-on collisions
234	- Collision at level crossings
235	- Others (including collisions with parked vehicles)

Iceland - Islande - Исландия

1	All accidents - Total (11+12+13)	883	822	1 269	1 229	8	15	1 261	1 214
11	Accidents between vehicle and pedestrian	89	76	97	76	2	1	95	75
12	Single vehicle accidents	423	381	607	552	3	7	604	545
13	Accidents between vehicles	371	365	565	601	3	7	562	594
	of which:								
131	- Rear-end collisions
132	- Collisions due to crossing or turning
133	- Head-on collisions
134	- Collision at level crossings
135	- Others (including collisions with parked vehicles)
2	Accidents in built-up areas - Total (21+22+23)	548	487	738	643	4	4	734	639
21	Accidents between vehicle and pedestrian
22	Single vehicle accidents
23	Accidents between vehicles
	of which:								
231	- Rear-end collisions
232	- Collisions due to crossing or turning
233	- Head-on collisions
234	- Collision at level crossings
235	- Others (including collisions with parked vehicles)

For notes and code see end of table.

Voir notes et code à la fin du tableau.

См. Примечания и шифр в конце таблицы.

2. Road traffic accidents involving personal injury by nature of accident

2. Accidents de la circulation routière ayant entraîné des lésions corporelles par type d'accident

2. Дорожно-транспортные происшествия, приведшие к ранениям людей, по типу происшествия

Unit : number - Unité : nombre - Единица: Число

Description Description Описание	Accidents		Persons killed or injured: total		Persons killed		Persons injured	
	Accidents		Personnes tuées ou blessées: total		Personnes tuées		Personnes blessées	
	Прощества		Погибшие или раненые: всего		Погибшие		Раненые	
	2010	2013	2010	2013	2010	2013	2010	2013

Ireland - Irlande - Ирландия

1	All accidents - Total (11+12+13)	5 779	...	8 486	...	212	190	8 274	...
11	Accidents between vehicle and pedestrian
12	Single vehicle accidents
13	Accidents between vehicles
	of which:								
131	- Rear-end collisions
132	- Collisions due to crossing or turning
133	- Head-on collisions
134	- Collision at level crossings
135	- Others (including collisions with parked vehicles)
2	Accidents in built-up areas - Total (21+22+23)	2 778	...	3 680	...	45	...	3 635	...
21	Accidents between vehicle and pedestrian
22	Single vehicle accidents
23	Accidents between vehicles
	of which:								
231	- Rear-end collisions
232	- Collisions due to crossing or turning
233	- Head-on collisions
234	- Collision at level crossings
235	- Others (including collisions with parked vehicles)

Israel - Israël - Израиль

1	All accidents - Total (11+12+13)	14 724	13 048	28 084	24 294	352	277	27 732	24 017
11	Accidents between vehicle and pedestrian	2 653	2 867	3 086	3 314	118	87	2 968	3 227
12	Single vehicle accidents	1 081	1 085	1 589	1 511	35	24	1 554	1 487
13	Accidents between vehicles	10 990	9 096	23 409	19 469	199	166	23 210	19 303
	of which:								
131	- Rear-end collisions
132	- Collisions due to crossing or turning
133	- Head-on collisions
134	- Collision at level crossings
135	- Others (including collisions with parked vehicles)
2	Accidents in built-up areas - Total (21+22+23)	10 827	9 720	17 797	15 574	150	131	17 647	15 443
21	Accidents between vehicle and pedestrian	2 528	2 748	2 820	3 097
22	Single vehicle accidents	687	740	885	906
23	Accidents between vehicles	7 612	6 232	13 942	11 440
	of which:								
231	- Rear-end collisions
232	- Collisions due to crossing or turning
233	- Head-on collisions
234	- Collision at level crossings
235	- Others (including collisions with parked vehicles)

For notes and code see end of table.

Voir notes et code à la fin du tableau.

См. Примечания и шифр в конце таблицы.

2. Road traffic accidents involving personal injury by nature of accident

2. Accidents de la circulation routière ayant entraîné des lésions corporelles par type d'accident

2. Дорожно-транспортные происшествия, приведшие к ранениям людей, по типу происшествия

Unit : number - Unité : nombre - Единица: Число

Description Description Описание	Accidents		Persons killed or injured: total		Persons killed		Persons injured	
	Accidents		Personnes tuées ou blessées: total		Personnes tuées		Personnes blessées	
	Проществия		Погибшие или раненые: всего		Погибшие		Раненые	
	2010	2013	2010	2013	2010	2013	2010	2013

Italy - Italie - Италия

1	All accidents - Total (11+12+13)	212 997	181 227	308 834	260 806	4 114	3 385	304 720	257 421
11	Accidents between vehicle and pedestrian	20 771	20 272	24 626	23 871	637	560	23 989	23 311
12	Single vehicle accidents	35 041	31 123	43 833	38 789	1 212	1 083	42 621	37 706
13	Accidents between vehicles	157 185	129 832	240 375	198 146	2 265	1 742	238 110	196 404
	of which:								
131	- Rear-end collisions
132	- Collisions due to crossing or turning
133	- Head-on collisions
134	- Collision at level crossings
135	- Others (including collisions with parked vehicles)
2	Accidents in built-up areas - Total (21+22+23)	161 616	136 438	222 114	186 104	1 782	1 421	220 332	184 683
21	Accidents between vehicle and pedestrian
22	Single vehicle accidents
23	Accidents between vehicles
	of which:								
231	- Rear-end collisions
232	- Collisions due to crossing or turning
233	- Head-on collisions
234	- Collision at level crossings
235	- Others (including collisions with parked vehicles)

Kyrgyzstan - Kirghizistan - Кыргызстан

1	All accidents - Total (11+12+13)	4 402	7 497	7 177	11 948	985	1 220	6 192	10 728
11	Accidents between vehicle and pedestrian	1 996	3 316	2 171	3 564	369	387	1 802	3 177
12	Single vehicle accidents	1 027	1 466	2 061	2 843	345	450	1 716	2 393
13	Accidents between vehicles	1 379	2 715	2 945	5 541	271	383	2 674	5 158
	of which:								
131	- Rear-end collisions
132	- Collisions due to crossing or turning
133	- Head-on collisions
134	- Collision at level crossings
135	- Others (including collisions with parked vehicles)
2	Accidents in built-up areas - Total (21+22+23)	2 237	4 461	2 941	5 974	272	317	2 669	5 657
21	Accidents between vehicle and pedestrian
22	Single vehicle accidents
23	Accidents between vehicles
	of which:								
231	- Rear-end collisions
232	- Collisions due to crossing or turning
233	- Head-on collisions
234	- Collision at level crossings
235	- Others (including collisions with parked vehicles)

For notes and code see end of table.

Voir notes et code à la fin du tableau.

См. Примечания и шифр в конце таблицы.

2. Road traffic accidents involving personal injury by nature of accident

2. Accidents de la circulation routière ayant entraîné des lésions corporelles par type d'accident

2. Дорожно-транспортные происшествия, приведшие к ранениям людей, по типу происшествия

Unit : number - Unité : nombre - Единица: Число

Description Description Описание	Accidents		Persons killed or injured: total		Persons killed		Persons injured	
	Accidents		Personnes tuées ou blessées: total		Personnes tuées		Personnes blessées	
	Происшествия		Погибшие или раненые: всего		Погибшие		Раненые	
	2010	2013	2010	2013	2010	2013	2010	2013

Latvia - Lettonie - Латвия

1	All accidents - Total (11+12+13)	3 193	3 489	4 241	4 517	218	179	4 023	4 338
11	Accidents between vehicle and pedestrian	967	957	1 039	1 028	79	70	960	958
12	Single vehicle accidents	830	979	1 114	1 243	72	49	1 042	1 194
13	Accidents between vehicles	1 396	1 553	2 088	2 246	67	60	2 021	2 186
	of which:								
131	- Rear-end collisions
132	- Collisions due to crossing or turning
133	- Head-on collisions
134	- Collision at level crossings
135	- Others (including collisions with parked vehicles)
2	Accidents in built-up areas - Total (21+22+23)	2 140	2 391	2 627	2 822	78	53	2 549	2 769
21	Accidents between vehicle and pedestrian
22	Single vehicle accidents
23	Accidents between vehicles
	of which:								
231	- Rear-end collisions
232	- Collisions due to crossing or turning
233	- Head-on collisions
234	- Collision at level crossings
235	- Others (including collisions with parked vehicles)

Lithuania - Lituanie - Литва

1	All accidents - Total (11+12+13)	3 530	3 391	4 529	4 264	299	256	4 230	4 008
11	Accidents between vehicle and pedestrian	...	1 233	...	1 292	...	96	...	1 196
12	Single vehicle accidents	...	652	...	891	...	65	...	826
13	Accidents between vehicles	...	1 506	...	2 081	...	95	...	1 986
	of which:								
131	- Rear-end collisions
132	- Collisions due to crossing or turning
133	- Head-on collisions
134	- Collision at level crossings
135	- Others (including collisions with parked vehicles)
2	Accidents in built-up areas - Total (21+22+23)	2 678	2 815	-	-	153	149
21	Accidents between vehicle and pedestrian
22	Single vehicle accidents
23	Accidents between vehicles
	of which:								
231	- Rear-end collisions
232	- Collisions due to crossing or turning
233	- Head-on collisions
234	- Collision at level crossings
235	- Others (including collisions with parked vehicles)

For notes and code see end of table.

Voir notes et code à la fin du tableau.

См. Примечания и шифр в конце таблицы.

2. Road traffic accidents involving personal injury by nature of accident

2. Accidents de la circulation routière ayant entraîné des lésions corporelles par type d'accident

2. Дорожно-транспортные происшествия, приведшие к ранениям людей, по типу происшествия

Unit : number - Unité : nombre - Единица: Число

Description Description Описание	Accidents		Persons killed or injured: total		Persons killed		Persons injured	
	Accidents		Personnes tuées ou blessées: total		Personnes tuées		Personnes blessées	
	Происшествия		Погибшие или раненые: всего		Погибшие		Раненые	
	2010	2013	2010	2013	2010	2013	2010	2013

Luxembourg - Luxembourg - Люксембург

1	All accidents - Total (11+12+13)	876	949	1 217	1 297	32	45	1 185	1 252
11	Accidents between vehicle and pedestrian	153	150	171	158	1	5	170	153
12	Single vehicle accidents	283	342	351	408	18	17	333	391
13	Accidents between vehicles	440	457	695	731	13	23	682	708
	of which:								
131	- Rear-end collisions
132	- Collisions due to crossing or turning
133	- Head-on collisions
134	- Collision at level crossings
135	- Others (including collisions with parked vehicles)
2	Accidents in built-up areas - Total (21+22+23)	373	510	467	650	3	15	464	635
21	Accidents between vehicle and pedestrian
22	Single vehicle accidents
23	Accidents between vehicles
	of which:								
231	- Rear-end collisions
232	- Collisions due to crossing or turning
233	- Head-on collisions
234	- Collision at level crossings
235	- Others (including collisions with parked vehicles)

Netherlands - Pays-Bas - Нидерланды

1	All accidents - Total (11+12+13)	10 778	9 522	12 994	11 105	537	476	12 457	10 629
11	Accidents between vehicle and pedestrian	859	442	947	528	63	51	884	477
12	Single vehicle accidents	1 581	1 353	1 960	1 488	176	148	1 784	1 340
13	Accidents between vehicles	8 338	7 727	10 087	9 089	298	277	9 789	8 812
	of which:								
131	- Rear-end collisions
132	- Collisions due to crossing or turning
133	- Head-on collisions
134	- Collision at level crossings
135	- Others (including collisions with parked vehicles)
2	Accidents in built-up areas - Total (21+22+23)	5 979	3 146	6 830	3 577	199	201	6 631	3 376
21	Accidents between vehicle and pedestrian
22	Single vehicle accidents
23	Accidents between vehicles
	of which:								
231	- Rear-end collisions
232	- Collisions due to crossing or turning
233	- Head-on collisions
234	- Collision at level crossings
235	- Others (including collisions with parked vehicles)

For notes and code see end of table.

Voir notes et code à la fin du tableau.

См. Примечания и шифр в конце таблицы.

2. Road traffic accidents involving personal injury by nature of accident

2. Accidents de la circulation routière ayant entraîné des lésions corporelles par type d'accident

2. Дорожно-транспортные происшествия, приведшие к ранениям людей, по типу происшествия

Unit : number - Unité : nombre - Единица: Число

Description Description Описание	Accidents		Persons killed or injured: total		Persons killed		Persons injured	
	Accidents		Personnes tuées ou blessées: total		Personnes tuées		Personnes blessées	
	Происшествия		Погибшие или раненые: всего		Погибшие		Раненые	
	2010	2013	2010	2013	2010	2013	2010	2013

Norway - Norvège - Норвегия

1	All accidents - Total (11+12+13)	6 434	5 241	9 338	7 028	208	187	9 130	6 841
11	Accidents between vehicle and pedestrian	617	578	677	616	24	18	653	598
12	Single vehicle accidents	2 154	1 895	2 797	2 215	74	75	2 723	2 140
13	Accidents between vehicles	3 663	2 768	5 864	4 197	110	94	5 754	4 103
	of which:								
131	- Rear-end collisions
132	- Collisions due to crossing or turning
133	- Head-on collisions
134	- Collision at level crossings
135	- Others (including collisions with parked vehicles)
2	Accidents in built-up areas - Total (21+22+23)	3 007	2 721	4 111	3 420	34	31	4 077	3 389
21	Accidents between vehicle and pedestrian
22	Single vehicle accidents
23	Accidents between vehicles
	of which:								
231	- Rear-end collisions
232	- Collisions due to crossing or turning
233	- Head-on collisions
234	- Collision at level crossings
235	- Others (including collisions with parked vehicles)

Poland - Pologne - Польша

1	All accidents - Total (11+12+13)	38 832	35 847	52 861	47 416	3 908	3 357	48 953	44 059
11	Accidents between vehicle and pedestrian	11 372	9 596	12 180	10 284	1 248	1 147	10 932	9 137
12	Single vehicle accidents	7 243	7 048	10 350	9 727	913	857	9 437	8 870
13	Accidents between vehicles	20 217	19 203	30 331	27 405	1 747	1 353	28 584	26 052
	of which:								
131	- Rear-end collisions
132	- Collisions due to crossing or turning
133	- Head-on collisions
134	- Collision at level crossings
135	- Others (including collisions with parked vehicles)
2	Accidents in built-up areas - Total (21+22+23)	27 835	26 078	35 175	32 516	1 813	1 581	33 362	30 935
21	Accidents between vehicle and pedestrian
22	Single vehicle accidents
23	Accidents between vehicles
	of which:								
231	- Rear-end collisions
232	- Collisions due to crossing or turning
233	- Head-on collisions
234	- Collision at level crossings
235	- Others (including collisions with parked vehicles)

For notes and code see end of table.

Voir notes et code à la fin du tableau.

См. Примечания и шифр в конце таблицы.

2. Road traffic accidents involving personal injury by nature of accident

2. Accidents de la circulation routière ayant entraîné des lésions corporelles par type d'accident

2. Дорожно-транспортные происшествия, приведшие к ранениям людей, по типу происшествия

Unit : number - Unité : nombre - Единица: Число

Description Description Описание	Accidents		Persons killed or injured: total		Persons killed		Persons injured	
	Accidents		Personnes tuées ou blessées: total		Personnes tuées		Personnes blessées	
	Прощества		Погибшие или раненые: всего		Погибшие		Раненые	
	2010	2013	2010	2013	2010	2013	2010	2013

Portugal - Portugal - Португалия

1	All accidents - Total (11+12+13)	35 426	30 339	47 302	39 390	937	637	46 365	38 753
11	Accidents between vehicle and pedestrian	5 664	5 235	6 203	5 688	199	144	6 004	5 544
12	Single vehicle accidents	11 464	9 750	14 669	12 124	368	233	14 301	11 891
13	Accidents between vehicles	18 298	15 354	26 430	21 578	370	260	26 060	21 318
	of which:								
131	- Rear-end collisions
132	- Collisions due to crossing or turning
133	- Head-on collisions
134	- Collision at level crossings
135	- Others (including collisions with parked vehicles)
2	Accidents in built-up areas - Total (21+22+23)	25 690	22 946	32 821	28 581	484	352	32 337	28 229
21	Accidents between vehicle and pedestrian
22	Single vehicle accidents
23	Accidents between vehicles
	of which:								
231	- Rear-end collisions
232	- Collisions due to crossing or turning
233	- Head-on collisions
234	- Collision at level crossings
235	- Others (including collisions with parked vehicles)

Romania - Roumanie - Румыния

1	All accidents - Total (11+12+13)	25 995	24 827	34 791	33 325	2 377	1 861	32 414	31 464
11	Accidents between vehicle and pedestrian	9 760	8 973	10 497	9 601	883	739	9 614	8 862
12	Single vehicle accidents	5 984	6 067	8 609	8 665	600	472	8 009	8 193
13	Accidents between vehicles	10 251	9 787	15 685	15 059	894	650	14 791	14 409
	of which:								
131	- Rear-end collisions
132	- Collisions due to crossing or turning
133	- Head-on collisions
134	- Collision at level crossings
135	- Others (including collisions with parked vehicles)
2	Accidents in built-up areas - Total (21+22+23)	21 317	20 541	26 791	26 057	1 493	1 160	25 298	24 897
21	Accidents between vehicle and pedestrian
22	Single vehicle accidents
23	Accidents between vehicles
	of which:								
231	- Rear-end collisions
232	- Collisions due to crossing or turning
233	- Head-on collisions
234	- Collision at level crossings
235	- Others (including collisions with parked vehicles)

For notes and code see end of table.

Voir notes et code à la fin du tableau.

См. Примечания и шифр в конце таблицы.

2. Road traffic accidents involving personal injury by nature of accident

2. Accidents de la circulation routière ayant entraîné des lésions corporelles par type d'accident

2. Дорожно-транспортные происшествия, приведшие к ранениям людей, по типу происшествия

Unit : number - Unité : nombre - Единица: Число

Description Description Описание	Accidents		Persons killed or injured: total		Persons killed		Persons injured	
	Accidents		Personnes tuées ou blessées: total		Personnes tuées		Personnes blessées	
	Прощества		Погибшие или раненые: всего		Погибшие		Раненые	
	2010	2013	2010	2013	2010	2013	2010	2013

Russian Federation - Fédération de Russie - Российская Федерация

1	All accidents - Total (11+12+13)	199 434	204 068	277 202	285 462	26 567	27 025	250 635	258 437
11	Accidents between vehicle and pedestrian
12	Single vehicle accidents
13	Accidents between vehicles
	of which:								
131	- Rear-end collisions
132	- Collisions due to crossing or turning
133	- Head-on collisions
134	- Collision at level crossings
135	- Others (including collisions with parked vehicles)
2	Accidents in built-up areas - Total (21+22+23)	139 516	140 824	176 740	179 521	10 930	10 424	165 810	169 097
21	Accidents between vehicle and pedestrian
22	Single vehicle accidents
23	Accidents between vehicles
	of which:								
231	- Rear-end collisions
232	- Collisions due to crossing or turning
233	- Head-on collisions
234	- Collision at level crossings
235	- Others (including collisions with parked vehicles)

Serbia - Serbie - Сербия

1	All accidents - Total (11+12+13)	14 179	...	19 982	...	656	...	19 326	...
11	Accidents between vehicle and pedestrian
12	Single vehicle accidents
13	Accidents between vehicles
	of which:								
131	- Rear-end collisions
132	- Collisions due to crossing or turning
133	- Head-on collisions
134	- Collision at level crossings
135	- Others (including collisions with parked vehicles)
2	Accidents in built-up areas - Total (21+22+23)	12 264	478
21	Accidents between vehicle and pedestrian
22	Single vehicle accidents
23	Accidents between vehicles
	of which:								
231	- Rear-end collisions
232	- Collisions due to crossing or turning
233	- Head-on collisions
234	- Collision at level crossings
235	- Others (including collisions with parked vehicles)

For notes and code see end of table.

Voir notes et code à la fin du tableau.

См. Примечания и шифр в конце таблицы.

2. Road traffic accidents involving personal injury by nature of accident

2. Accidents de la circulation routière ayant entraîné des lésions corporelles par type d'accident

2. Дорожно-транспортные происшествия, приведшие к ранениям людей, по типу происшествия

Unit : number - Unité : nombre - Единица: Число

Description Description Описание	Accidents		Persons killed or injured: total		Persons killed		Persons injured	
	Accidents		Personnes tuées ou blessées: total		Personnes tuées		Personnes blessées	
	Прощества		Погибшие или раненые: всего		Погибшие		Раненые	
	2010	2013	2010	2013	2010	2013	2010	2013

Slovakia - Slovaquie - Словакия

1	All accidents - Total (11+12+13)	6 131	5 113	8 490	...	371	223	8 119	...
11	Accidents between vehicle and pedestrian	1 435	...	1 552	...	127	...	1 425	...
12	Single vehicle accidents	1 817	...	2 494	...	89	...	2 405	...
13	Accidents between vehicles	2 879	...	4 444	...	155	...	4 289	...
	of which:								
131	- Rear-end collisions
132	- Collisions due to crossing or turning
133	- Head-on collisions
134	- Collision at level crossings
135	- Others (including collisions with parked vehicles)
2	Accidents in built-up areas - Total (21+22+23)	3 850	3 159	4 797	...	157	91	4 640	...
21	Accidents between vehicle and pedestrian
22	Single vehicle accidents
23	Accidents between vehicles
	of which:								
231	- Rear-end collisions
232	- Collisions due to crossing or turning
233	- Head-on collisions
234	- Collision at level crossings
235	- Others (including collisions with parked vehicles)

Slovenia - Slovénie - Словения

1	All accidents - Total (11+12+13)	7 659	6 568	10 627	8 867	138	125	10 489	8 742
11	Accidents between vehicle and pedestrian
12	Single vehicle accidents
13	Accidents between vehicles
	of which:								
131	- Rear-end collisions
132	- Collisions due to crossing or turning
133	- Head-on collisions
134	- Collision at level crossings
135	- Others (including collisions with parked vehicles)
2	Accidents in built-up areas - Total (21+22+23)	4 863	4 225	6 514	5 489	60	53	6 454	5 436
21	Accidents between vehicle and pedestrian
22	Single vehicle accidents
23	Accidents between vehicles
	of which:								
231	- Rear-end collisions
232	- Collisions due to crossing or turning
233	- Head-on collisions
234	- Collision at level crossings
235	- Others (including collisions with parked vehicles)

For notes and code see end of table.

Voir notes et code à la fin du tableau.

См. Примечания и шифр в конце таблицы.

2. Road traffic accidents involving personal injury by nature of accident

2. Accidents de la circulation routière ayant entraîné des lésions corporelles par type d'accident

2. Дорожно-транспортные происшествия, приведшие к ранениям людей, по типу происшествия

Unit : number - Unité : nombre - Единица: Число

Description Description Описание	Accidents		Persons killed or injured: total		Persons killed		Persons injured	
	Accidents		Personnes tuées ou blessées: total		Personnes tuées		Personnes blessées	
	Происшествия		Погибшие или раненые: всего		Погибшие		Раненые	
	2010	2013	2010	2013	2010	2013	2010	2013

Spain - Espagne - Испания

1	All accidents - Total (11+12+13)	85 503	89 519	122 823	126 400	2 479	1 680	120 344	124 720
11	Accidents between vehicle and pedestrian	10 439	11 780	12 168	13 489	482	374	11 686	13 115
12	Single vehicle accidents	23 203	23 273	30 497	29 633	842	575	29 655	29 058
13	Accidents between vehicles	51 861	54 466	80 158	83 278	1 156	731	79 002	82 547
	of which:								
131	- Rear-end collisions
132	- Collisions due to crossing or turning
133	- Head-on collisions
134	- Collision at level crossings
135	- Others (including collisions with parked vehicles)
2	Accidents in built-up areas - Total (21+22+23)	46 329	52 222	61 006	68 668	550	450	60 456	68 218
21	Accidents between vehicle and pedestrian
22	Single vehicle accidents
23	Accidents between vehicles
	of which:								
231	- Rear-end collisions
232	- Collisions due to crossing or turning
233	- Head-on collisions
234	- Collision at level crossings
235	- Others (including collisions with parked vehicles)

Sweden - Suède - Швеция

1	All accidents - Total (11+12+13)	16 627	14 942	23 569	20 519	266	260	23 303	20 259
11	Accidents between vehicle and pedestrian	1 448	1 468	1 566	1 588	35	43	1 531	1 545
12	Single vehicle accidents	5 829	5 266	7 351	6 479	101	98	7 250	6 381
13	Accidents between vehicles	9 350	8 208	14 652	12 452	130	119	14 522	12 333
	of which:								
131	- Rear-end collisions
132	- Collisions due to crossing or turning
133	- Head-on collisions
134	- Collision at level crossings
135	- Others (including collisions with parked vehicles)
2	Accidents in built-up areas - Total (21+22+23)	8 075	7 203	10 871	9 480	67	55	10 804	9 425
21	Accidents between vehicle and pedestrian
22	Single vehicle accidents
23	Accidents between vehicles
	of which:								
231	- Rear-end collisions
232	- Collisions due to crossing or turning
233	- Head-on collisions
234	- Collision at level crossings
235	- Others (including collisions with parked vehicles)

For notes and code see end of table.

Voir notes et code à la fin du tableau.

См. Примечания и шифр в конце таблицы.

2. Road traffic accidents involving personal injury by nature of accident

2. Accidents de la circulation routière ayant entraîné des lésions corporelles par type d'accident

2. Дорожно-транспортные происшествия, приведшие к ранениям людей, по типу происшествия

Unit : number - Unité : nombre - Единица: Число

Description Description Описание	Accidents		Persons killed or injured: total		Persons killed		Persons injured	
	Accidents		Personnes tuées ou blessées: total		Personnes tuées		Personnes blessées	
	Проществия		Погибшие или раненые: всего		Погибшие		Раненые	
	2010	2013	2010	2013	2010	2013	2010	2013

Switzerland - Suisse - Швейцария

1	All accidents - Total (11+12+13)	19 609	17 473	24 564	21 648	327	269	24 237	21 379
11	Accidents between vehicle and pedestrian
12	Single vehicle accidents
13	Accidents between vehicles
	of which:								
131	- Rear-end collisions
132	- Collisions due to crossing or turning
133	- Head-on collisions
134	- Collision at level crossings
135	- Others (including collisions with parked vehicles)
2	Accidents in built-up areas - Total (21+22+23)	12 587	11 262	14 904	13 227	114	113	14 790	13 114
21	Accidents between vehicle and pedestrian
22	Single vehicle accidents
23	Accidents between vehicles
	of which:								
231	- Rear-end collisions
232	- Collisions due to crossing or turning
233	- Head-on collisions
234	- Collision at level crossings
235	- Others (including collisions with parked vehicles)

The FYR of Macedonia - L'ex-République yougoslave de Macédoine - Бывшая Югославская Республика Македония

1	All accidents - Total (11+12+13)	4 223	4 230	6 537	6 682	162	198	6 375	6 484
11	Accidents between vehicle and pedestrian	949	1 026	1 113	1 159	34	43	1 079	1 116
12	Single vehicle accidents	964	1 060	1 570	1 720	55	83	1 515	1 637
13	Accidents between vehicles	2 310	2 144	3 854	3 803	73	72	3 781	3 731
	of which:								
131	- Rear-end collisions
132	- Collisions due to crossing or turning
133	- Head-on collisions
134	- Collision at level crossings
135	- Others (including collisions with parked vehicles)
2	Accidents in built-up areas - Total (21+22+23)¹	3 065	3 159	4 366	4 531	56	90	4 310	4 441
21	Accidents between vehicle and pedestrian	864	965	987	1 046
22	Single vehicle accidents	417	529	597	762
23	Accidents between vehicles	1 784	1 665	2 726	2 633
	of which:								
231	- Rear-end collisions
232	- Collisions due to crossing or turning
233	- Head-on collisions
234	- Collision at level crossings
235	- Others (including collisions with parked vehicles)

For notes and code see end of table.

Voir notes et code à la fin du tableau.

См. Примечания и шифр в конце таблицы.

The FYR Macedonia = The former Yugoslav Republic of Macedonia

2. Road traffic accidents involving personal injury by nature of accident

2. Accidents de la circulation routière ayant entraîné des lésions corporelles par type d'accident

2. Дорожно-транспортные происшествия, приведшие к ранениям людей, по типу происшествия

Unit : number - Unité : nombre - Единица: Число

Description Description Описание	Accidents		Persons killed or injured: total		Persons killed		Persons injured	
	Accidents		Personnes tuées ou blessées: total		Personnes tuées		Personnes blessées	
	Прощества		Погибшие или раненые: всего		Погибшие		Раненые	
	2010	2013	2010	2013	2010	2013	2010	2013
Turkey - Turquie - Турция								
1 All accidents - Total (11+12+13)	116 804	161 306	215 541	278 514	4 045	3 685	211 496	274 829
11 Accidents between vehicle and pedestrian	...	29 735	...	33 732	...	615	...	33 117
12 Single vehicle accidents	...	54 526	...	103 397	...	1 778	...	101 619
13 Accidents between vehicles	...	77 045	...	141 385	...	1 292	...	140 093
of which:								
131 - Rear-end collisions	...	14 976	...	28 184	...	290	...	27 894
132 - Collisions due to crossing or turning
133 - Head-on collisions	...	10 297	...	22 272	...	470	...	21 802
134 - Collision at level crossings
135 - Others (including collisions with parked vehicles)	...	51 772	...	90 929	...	532	...	90 397
2 Accidents in built-up areas - Total (21+22+23)²	80 517	120 095	130 416	184 679	1 365	1 372	129 051	183 307
21 Accidents between vehicle and pedestrian	...	28 398	31 649
22 Single vehicle accidents	...	27 226	43 709
23 Accidents between vehicles	...	64 471	107 949
of which:								
231 - Rear-end collisions	...	11 069	18 957
232 - Collisions due to crossing or turning
233 - Head-on collisions	...	7 708	14 008
234 - Collision at level crossings
235 - Others (including collisions with parked vehicles)	...	45 694	74 984

Ukraine - Ukraine - Украина

1 All accidents - Total (11+12+13)	31 914	30 681	43 850	42 354	4 875	4 833	38 975	37 521
11 Accidents between vehicle and pedestrian ³	11 415	10 896	12 449	11 801	1 844	1 873	10 605	9 928
12 Single vehicle accidents
13 Accidents between vehicles ³	20 499	19 785	31 401	30 553	3 031	2 960	28 370	27 593
of which:								
131 - Rear-end collisions
132 - Collisions due to crossing or turning
133 - Head-on collisions
134 - Collision at level crossings
135 - Others (including collisions with parked vehicles)
2 Accidents in built-up areas - Total (21+22+23)	22 601	21 927	28 871	27 961	2 192	2 295	26 679	25 666
21 Accidents between vehicle and pedestrian ³	9 414	9 100	9 202	8 715
22 Single vehicle accidents
23 Accidents between vehicles ³	13 187	12 827	17 477	16 951
of which:								
231 - Rear-end collisions
232 - Collisions due to crossing or turning
233 - Head-on collisions
234 - Collision at level crossings
235 - Others (including collisions with parked vehicles)

For notes and code see end of table.

Voir notes et code à la fin du tableau.

См. Примечания и шифр в конце таблицы.

2. Road traffic accidents involving personal injury by nature of accident

2. Accidents de la circulation routière ayant entraîné des lésions corporelles par type d'accident

2. Дорожно-транспортные происшествия, приведшие к ранениям людей, по типу происшествия

Unit : number - Unité : nombre - Единица: Число

Description Description Описание	Accidents		Persons killed or injured: total		Persons killed		Persons injured	
	Accidents		Personnes tuées ou blessées: total		Personnes tuées		Personnes blessées	
	Прощества		Погибшие или раненые: всего		Погибшие		Раненые	
	2010	2013	2010	2013	2010	2013	2010	2013

United Kingdom - Royaume-Uni - Соединенное Королевство

1	All accidents - Total (11+12+13)	160 080	144 480	217 605	192 858	1 905	1 770	215 700	191 088
11	Accidents between vehicle and pedestrian	25 724	24 000	27 774	25 975	421	412	27 353	25 563
12	Single vehicle accidents	24 733	21 601	31 247	26 415	444	433	30 803	25 982
13	Accidents between vehicles	109 623	98 879	158 584	140 468	1 040	925	157 544	139 543
	of which:								
131	- Rear-end collisions
132	- Collisions due to crossing or turning
133	- Head-on collisions
134	- Collision at level crossings
135	- Others (including collisions with parked vehicles)
2	Accidents in built-up areas - Total (21+22+23)	99 488	90 000	127 956	112 963	597	553	127 359	112 410
21	Accidents between vehicle and pedestrian
22	Single vehicle accidents
23	Accidents between vehicles
	of which:								
231	- Rear-end collisions
232	- Collisions due to crossing or turning
233	- Head-on collisions
234	- Collision at level crossings
235	- Others (including collisions with parked vehicles)

United States - Etats-Unis - Соединенные Штаты

1	All accidents - Total (11+12+13)	1 572 400	1 621 073	2 272 073	2 345 564	32 999	32 719	2 239 074	2 312 845
11	Accidents between vehicle and pedestrian	71 940	67 920	81 724	76 106	4 372	4 819	77 352	71 287
12	Single vehicle accidents	447 404	446 188	540 948	543 127	15 352	14 813	525 596	528 314
13	Accidents between vehicles	1 053 056	1 106 964	1 649 401	1 726 330	13 275	13 087	1 636 126	1 713 243
	of which:								
131	- Rear-end collisions	477 394	504 744	701 220	749 890	1 803	1 919	699 417	747 971
132	- Collisions due to crossing or turning	3 762	89 481	5 002	124 322	928	817	4 074	123 505
133	- Head-on collisions	68 478	68 321	127 055	128 096	3 413	3 395	123 642	124 701
134	- Collision at level crossings	20 798	419 802	33 400	686 985	6 292	5 959	27 108	681 026
135	- Others (including collisions with parked vehicles)	482 624	24 616	782 724	37 037	839	997	781 885	36 040
2	Accidents in built-up areas - Total (21+22+23)	12 420
21	Accidents between vehicle and pedestrian
22	Single vehicle accidents
23	Accidents between vehicles
	of which:								
231	- Rear-end collisions
232	- Collisions due to crossing or turning
233	- Head-on collisions
234	- Collision at level crossings
235	- Others (including collisions with parked vehicles)

For notes and code see end of table.

Voir notes et code à la fin du tableau.

См. Примечания и шифр в конце таблицы.

NOTES TO TABLE 2 - NOTES DU TABLEAU 2 - ПРИМЕЧАНИЯ К ТАБЛИЦЕ 2

Country notes - Notes relatives aux pays - Примечания к данным, представляемым странами

1) Breakdown by accident type does not sum to total	1) La somme des valeurs par type d'accident ne correspond pas au total	1) Разбивки по типам происшествий не соответствуют общему числу происшествий
2) Includes motorways	2) Inclut les autoroutes	2) Включая автомагистрали
3) May include single vehicle accidents	3) Peut inclure des accidents simples de véhicules	3) Может включать происшествия с одним транспортным средством

3. Persons killed or injured in road traffic accidents by category of user and age group

3. Personnes tuées ou blessées dans les accidents de la circulation routière selon la catégorie d'utilisateur de la route et le groupe d'âge

3. Число погибших или раненых в дорожно-транспортных происшествиях по категориям пользователей дорог и возрастным группам

Unit : number - Unité : nombre - Единица: число

Description		Описание	
0	Total (1+2+3+4+5+6+7+8)	0	Всего (1+2+3+4+5+6+7+8)
01	- dont: 0 à 9 ans	01	- в том числе: От 6 до 9 лет
02	10 à 14 ans	02	От 10 до 14 лет
03	15 à 17 ans	03	От 15 до 17 лет
04	18 à 20 ans	04	От 18 до 20 лет
05	21 à 24 ans	05	От 21 до 24 лет
06	25 à 64 ans	06	От 25 до 64 лет
07	65 ans et au-dessus	07	65 лет и старше
08	Inconnu	08	Возраст неизвестен
1	Piétons	1	Пешеходы
11	- dont: 0 à 9 ans	11	- в том числе: От 6 до 9 лет
12	10 à 14 ans	12	От 10 до 14 лет
13	15 à 17 ans	13	От 15 до 17 лет
14	18 à 20 ans	14	От 18 до 20 лет
15	21 à 24 ans	15	От 21 до 24 лет
16	25 à 64 ans	16	От 25 до 64 лет
17	65 ans et au-dessus	17	65 лет и старше
18	Inconnu	18	Возраст неизвестен
2	Conducteurs et passagers de cycles	2	Велосипедисты и пассажиры велосипедов
21	- dont: 0 à 9 ans	21	- в том числе: От 6 до 9 лет
22	10 à 14 ans	22	От 10 до 14 лет
23	15 à 17 ans	23	От 15 до 17 лет
24	18 à 20 ans	24	От 18 до 20 лет
25	21 à 24 ans	25	От 21 до 24 лет
26	25 à 64 ans	26	От 25 до 64 лет
27	65 ans et au-dessus	27	65 лет и старше
28	Inconnu	28	Возраст неизвестен
3	Conducteurs et passagers de cyclomoteurs	3	Водители и пассажиры мопедов
31	- dont: 0 à 9 ans	31	- в том числе: От 6 до 9 лет
32	10 à 14 ans	32	От 10 до 14 лет
33	15 à 17 ans	33	От 15 до 17 лет
34	18 à 20 ans	34	От 18 до 20 лет
35	21 à 24 ans	35	От 21 до 24 лет
36	25 à 64 ans	36	От 25 до 64 лет
37	65 ans et au-dessus	37	65 лет и старше
38	Inconnu	38	Возраст неизвестен
4	Conducteurs et passagers de motocycles	4	Водители и пассажиры мотоциклов
41	- dont: 0 à 9 ans	41	- в том числе: От 6 до 9 лет
42	10 à 14 ans	42	От 10 до 14 лет
43	15 à 17 ans	43	От 15 до 17 лет
44	18 à 20 ans	44	От 18 до 20 лет
45	21 à 24 ans	45	От 21 до 24 лет
46	25 à 64 ans	46	От 25 до 64 лет
47	65 ans et au-dessus	47	65 лет и старше
48	Inconnu	48	Возраст неизвестен
5	Conducteurs et passagers de voitures particulières	5	Водители и пассажиры легковых автомобилей
51	- dont: 0 à 9 ans	51	- в том числе: От 6 до 9 лет
52	10 à 14 ans	52	От 10 до 14 лет
53	15 à 17 ans	53	От 15 до 17 лет
54	18 à 20 ans	54	От 18 до 20 лет
55	21 à 24 ans	55	От 21 до 24 лет
56	25 à 64 ans	56	От 25 до 64 лет
57	65 ans et au-dessus	57	65 лет и старше
58	Inconnu	58	Возраст неизвестен
6	Conducteurs et passagers d'autocars, d'autobus, de trolleybus et de tramways	6	Водители и пассажиры междугородных и городских автобусов, троллейбусов и трамваев
7	Conducteurs et passagers de véhicules routiers pour le transport de marchandises	7	Водители и пассажиры дорожных транспортных средств для грузовых перевозок
8	Autres conducteurs et passagers	8	Прочие водители и пассажиры

3. Persons killed or injured in road traffic accidents by category of user and age group

3. Personnes tuées ou blessées dans les accidents de la circulation routière selon la catégorie d'usager de la route et le groupe d'âge

3. Число погибших или раненых в дорожно-транспортных происшествиях по категориям пользователей дорог и группам возраста

Unit : number - Unité : nombre - Единица: число

Description Description Описание	Killed - tuées - погибших				Injured - blessées - раненых			
	Total		Of which: drivers		Total		Of which: drivers	
	Total		Dont: conducteurs		Total		Dont: conducteurs	
	Всего		Погибшие: водители		Всего		Погибшие: водители	
	2010	2013	2010	2013	2010	2013	2010	2013
Austria - Autriche - Австрия								
0 Total (1+2+3+4+5+6+7+8)	552	455	45 858	48 044
01 - of which: 0 to 9 years
02 10 to 14 years
03 15 to 17 years
04 18 to 20 years
05 21 to 24 years
06 25 to 64 years
07 65 years and over
08 Unknown
1 Pedestrians	98	82
11 - of which: 0 to 17 years
12 18 to 20 years
13 21 to 24 years
14 25 to 64 years
15 65 years and over
16 Unknown
2 Drivers and passengers of cycles	32	51
21 - of which: 0 to 17 years
22 18 to 20 years
23 21 to 24 years
24 25 to 64 years
25 65 years and over
26 Unknown
3 Drivers and passengers of mopeds
31 - of which: 0 to 17 years
32 18 to 20 years
33 21 to 24 years
34 25 to 64 years
35 65 years and over
36 Unknown
4 Drivers and passengers of motorcycles
41 - of which: 0 to 17 years
42 18 to 20 years
43 21 to 24 years
44 25 to 64 years
45 65 years and over
46 Unknown
5 Drivers and passengers of passenger cars	292	193
51 - of which: 0 to 17 years
52 18 to 20 years
53 21 to 24 years
54 25 to 64 years
55 65 years and over
56 Unknown
6 Drivers and passengers of motor coaches, buses, trolleybuses and tramcars
7 Drivers and passengers of goods road vehicles
8 Other drivers and passengers

For notes and code see end of table.

Voir notes et code à la fin du tableau.

См. Примечания и шифр в конце таблицы.

3. Persons killed or injured in road traffic accidents by category of user and age group

3. Personnes tuées ou blessées dans les accidents de la circulation routière selon la catégorie d'usager de la route et le groupe d'âge

3. Число погибших или раненых в дорожно-транспортных происшествиях по категориям пользователей дорог и группам возраста

Unit : number - Unité : nombre - Единица: число

Description Description Описание	Killed - tués - погибших				Injured - blessés - раненых			
	Total		Of which: drivers		Total		Of which: drivers	
	Total		Dont: conducteurs		Total		Dont: conducteurs	
	Всего		Погибшие: водители		Всего		Погибшие: водители	
	2010	2013	2010	2013	2010	2013	2010	2013
Azerbaijan - Azerbaïdjan- Азербайджан								
0 Total (1+2+3+4+5+6+7+8)	925	2871
01 - of which: 0 to 9 years
02 10 to 14 years	18	88
03 15 to 17 years	24	112
04 18 to 20 years	39	167
05 21 to 24 years	87	338
06 25 to 64 years	638	1947
07 65 years and over	73	95
08 Unknown
1 Pedestrians	255
11 - of which: 0 to 17 years
12 18 to 20 years
13 21 to 24 years
14 25 to 64 years
15 65 years and over
16 Unknown
2 Drivers and passengers of cycles
21 - of which: 0 to 17 years
22 18 to 20 years
23 21 to 24 years
24 25 to 64 years
25 65 years and over
26 Unknown
3 Drivers and passengers of mopeds
31 - of which: 0 to 17 years
32 18 to 20 years
33 21 to 24 years
34 25 to 64 years
35 65 years and over
36 Unknown
4 Drivers and passengers of motorcycles
41 - of which: 0 to 17 years
42 18 to 20 years
43 21 to 24 years
44 25 to 64 years
45 65 years and over
46 Unknown
5 Drivers and passengers of passenger cars	530
51 - of which: 0 to 17 years
52 18 to 20 years
53 21 to 24 years
54 25 to 64 years
55 65 years and over
56 Unknown
6 Drivers and passengers of motor coaches, buses, trolleybuses and tramcars
7 Drivers and passengers of goods road vehicles
8 Other drivers and passengers

For notes and code see end of table.

Voir notes et code à la fin du tableau.

См. Примечания и шифр в конце таблицы.

3. Persons killed or injured in road traffic accidents by category of user and age group

3. Personnes tuées ou blessées dans les accidents de la circulation routière selon la catégorie d'usager de la route et le groupe d'âge

3. Число погибших или раненых в дорожно-транспортных происшествиях по категориям пользователей дорог и группам возраста

Unit : number - Unité : nombre - Единица: число

Description Description Описание	Killed - tués - погибших				Injured - blessés - раненых			
	Total		Of which: drivers		Total		Of which: drivers	
	Total		Dont: conducteurs		Total		Dont: conducteurs	
	Всего		Погибшие: водители		Всего		Погибшие: водители	
	2010	2013	2010	2013	2010	2013	2010	2013
Belgium - Belgique - Бельгия								
0 Total (1+2+3+4+5+6+7+8)	840	723	53 379	46 671
01 - of which: 0 to 9 years
02 10 to 14 years
03 15 to 17 years
04 18 to 20 years
05 21 to 24 years
06 25 to 64 years
07 65 years and over
08 Unknown
1 Pedestrians	106	99
11 - of which: 0 to 17 years
12 18 to 20 years
13 21 to 24 years
14 25 to 64 years
15 65 years and over
16 Unknown
2 Drivers and passengers of cycles	70	73
21 - of which: 0 to 17 years
22 18 to 20 years
23 21 to 24 years
24 25 to 64 years
25 65 years and over
26 Unknown
3 Drivers and passengers of mopeds
31 - of which: 0 to 17 years
32 18 to 20 years
33 21 to 24 years
34 25 to 64 years
35 65 years and over
36 Unknown
4 Drivers and passengers of motorcycles
41 - of which: 0 to 17 years
42 18 to 20 years
43 21 to 24 years
44 25 to 64 years
45 65 years and over
46 Unknown
5 Drivers and passengers of passenger cars	443	340
51 - of which: 0 to 17 years
52 18 to 20 years
53 21 to 24 years
54 25 to 64 years
55 65 years and over
56 Unknown
6 Drivers and passengers of motor coaches, buses, trolleybuses and tramcars
7 Drivers and passengers of goods road vehicles
8 Other drivers and passengers

For notes and code see end of table.

Voir notes et code à la fin du tableau.

См. Примечания и шифр в конце таблицы.

3. Persons killed or injured in road traffic accidents by category of user and age group

3. Personnes tuées ou blessées dans les accidents de la circulation routière selon la catégorie d'usager de la route et le groupe d'âge

3. Число погибших или раненых в дорожно-транспортных происшествиях по категориям пользователей дорог и группам возраста

Unit : number - Unité : nombre - Единица: число

Description Description Описание	Killed - tués - погибших				Injured - blessés - раненых			
	Total		Of which: drivers		Total		Of which: drivers	
	Total		Dont: conducteurs		Total		Dont: conducteurs	
	Всего		Погибшие: водители		Всего		Погибшие: водители	
	2010	2013	2010	2013	2010	2013	2010	2013
Bulgaria - Bulgarie - Болгария								
0 Total (1+2+3+4+5+6+7+8)	776	601	8 078
01 - of which: 0 to 9 years
02 10 to 14 years
03 15 to 17 years
04 18 to 20 years
05 21 to 24 years
06 25 to 64 years
07 65 years and over
08 Unknown
1 Pedestrians	174	108
11 - of which: 0 to 17 years
12 18 to 20 years
13 21 to 24 years
14 25 to 64 years
15 65 years and over
16 Unknown
2 Drivers and passengers of cycles	27	31
21 - of which: 0 to 17 years
22 18 to 20 years
23 21 to 24 years
24 25 to 64 years
25 65 years and over
26 Unknown
3 Drivers and passengers of mopeds
31 - of which: 0 to 17 years
32 18 to 20 years
33 21 to 24 years
34 25 to 64 years
35 65 years and over
36 Unknown
4 Drivers and passengers of motorcycles
41 - of which: 0 to 17 years
42 18 to 20 years
43 21 to 24 years
44 25 to 64 years
45 65 years and over
46 Unknown
5 Drivers and passengers of passenger cars	476	366
51 - of which: 0 to 17 years
52 18 to 20 years
53 21 to 24 years
54 25 to 64 years
55 65 years and over
56 Unknown
6 Drivers and passengers of motor coaches, buses, trolleybuses and tramcars
7 Drivers and passengers of goods road vehicles
8 Other drivers and passengers

For notes and code see end of table.

Voir notes et code à la fin du tableau.

См. Примечания и шифр в конце таблицы.

3. Persons killed or injured in road traffic accidents by category of user and age group

3. Personnes tuées ou blessées dans les accidents de la circulation routière selon la catégorie d'usager de la route et le groupe d'âge

3. Число погибших или раненых в дорожно-транспортных происшествиях по категориям пользователей дорог и группам возраста

Unit : number - Unité : nombre - Единица: число

Description Description Описание	Killed - tués - погибших				Injured - blessés - раненых			
	Total		Of which: drivers		Total		Of which: drivers	
	Total		Dont: conducteurs		Total		Dont: conducteurs	
	Всего		Погибшие: водители		Всего		Погибшие: водители	
	2010	2013	2010	2013	2010	2013	2010	2013
Croatia - Croatie - Хорватия								
0 Total (1+2+3+4+5+6+7+8)	426	368	18 339	15 284
01 - of which: 0 to 9 years
02 10 to 14 years
03 15 to 17 years
04 18 to 20 years
05 21 to 24 years
06 25 to 64 years
07 65 years and over
08 Unknown
1 Pedestrians	105	69
11 - of which: 0 to 17 years
12 18 to 20 years
13 21 to 24 years
14 25 to 64 years
15 65 years and over
16 Unknown
2 Drivers and passengers of cycles	28	23
21 - of which: 0 to 17 years
22 18 to 20 years
23 21 to 24 years
24 25 to 64 years
25 65 years and over
26 Unknown
3 Drivers and passengers of mopeds
31 - of which: 0 to 17 years
32 18 to 20 years
33 21 to 24 years
34 25 to 64 years
35 65 years and over
36 Unknown
4 Drivers and passengers of motorcycles
41 - of which: 0 to 17 years
42 18 to 20 years
43 21 to 24 years
44 25 to 64 years
45 65 years and over
46 Unknown
5 Drivers and passengers of passenger cars	205	195
51 - of which: 0 to 17 years
52 18 to 20 years
53 21 to 24 years
54 25 to 64 years
55 65 years and over
56 Unknown
6 Drivers and passengers of motor coaches, buses, trolleybuses and tramcars
7 Drivers and passengers of goods road vehicles
8 Other drivers and passengers

For notes and code see end of table.

Voir notes et code à la fin du tableau.

См. Примечания и шифр в конце таблицы.

3. Persons killed or injured in road traffic accidents by category of user and age group

3. Personnes tuées ou blessées dans les accidents de la circulation routière selon la catégorie d'usager de la route et le groupe d'âge

3. Число погибших или раненых в дорожно-транспортных происшествиях по категориям пользователей дорог и группам возраста

Unit : number - Unité : nombre - Единица: число

Description Description Описание	Killed - tués - погибших				Injured - blessés - раненых			
	Total		Of which: drivers		Total		Of which: drivers	
	Total		Dont: conducteurs		Total		Dont: conducteurs	
	Всего		Погибшие: водители		Всего		Погибшие: водители	
	2010	2013	2010	2013	2010	2013	2010	2013
Cyprus - Чypre - Кипp								
0 Total (1+2+3+4+5+6+7+8)	60	44	1 762	1 129
01 - of which: 0 to 9 years
02 10 to 14 years
03 15 to 17 years
04 18 to 20 years
05 21 to 24 years
06 25 to 64 years
07 65 years and over
08 Unknown
1 Pedestrians	13	8
11 - of which: 0 to 17 years
12 18 to 20 years
13 21 to 24 years
14 25 to 64 years
15 65 years and over
16 Unknown
2 Drivers and passengers of cycles	2	2
21 - of which: 0 to 17 years
22 18 to 20 years
23 21 to 24 years
24 25 to 64 years
25 65 years and over
26 Unknown
3 Drivers and passengers of mopeds
31 - of which: 0 to 17 years
32 18 to 20 years
33 21 to 24 years
34 25 to 64 years
35 65 years and over
36 Unknown
4 Drivers and passengers of motorcycles
41 - of which: 0 to 17 years
42 18 to 20 years
43 21 to 24 years
44 25 to 64 years
45 65 years and over
46 Unknown
5 Drivers and passengers of passenger cars	20	17
51 - of which: 0 to 17 years
52 18 to 20 years
53 21 to 24 years
54 25 to 64 years
55 65 years and over
56 Unknown
6 Drivers and passengers of motor coaches, buses, trolleybuses and tramcars
7 Drivers and passengers of goods road vehicles
8 Other drivers and passengers

For notes and code see end of table.

Voir notes et code à la fin du tableau.

См. Примечания и шифр в конце таблицы.

3. Persons killed or injured in road traffic accidents by category of user and age group

3. Personnes tuées ou blessées dans les accidents de la circulation routière selon la catégorie d'usager de la route et le groupe d'âge

3. Число погибших или раненых в дорожно-транспортных происшествиях по категориям пользователей дорог и группам возраста

Unit : number - Unité : nombre - Единица: число

Description Description Описание	Killed - tués - погибших				Injured - blessés - раненых			
	Total		Of which: drivers		Total		Of which: drivers	
	Total		Dont: conducteurs		Total		Dont: conducteurs	
	Всего		Погибшие: водители		Всего		Погибшие: водители	
	2010	2013	2010	2013	2010	2013	2010	2013
Czech Republic - République tchèque - Чешская Республика								
0 Total (1+2+3+4+5+6+7+8)	802	654	24 383	25 288
01 - of which: 0 to 9 years
02 10 to 14 years
03 15 to 17 years
04 18 to 20 years
05 21 to 24 years
06 25 to 64 years
07 65 years and over
08 Unknown
1 Pedestrians	168	162
11 - of which: 0 to 17 years
12 18 to 20 years
13 21 to 24 years
14 25 to 64 years
15 65 years and over
16 Unknown
2 Drivers and passengers of cycles	80	74
21 - of which: 0 to 17 years
22 18 to 20 years
23 21 to 24 years
24 25 to 64 years
25 65 years and over
26 Unknown
3 Drivers and passengers of mopeds
31 - of which: 0 to 17 years
32 18 to 20 years
33 21 to 24 years
34 25 to 64 years
35 65 years and over
36 Unknown
4 Drivers and passengers of motorcycles
41 - of which: 0 to 17 years
42 18 to 20 years
43 21 to 24 years
44 25 to 64 years
45 65 years and over
46 Unknown
5 Drivers and passengers of passenger cars	403	308
51 - of which: 0 to 17 years
52 18 to 20 years
53 21 to 24 years
54 25 to 64 years
55 65 years and over
56 Unknown
6 Drivers and passengers of motor coaches, buses, trolleybuses and tramcars
7 Drivers and passengers of goods road vehicles
8 Other drivers and passengers

For notes and code see end of table.

Voir notes et code à la fin du tableau.

См. Примечания и шифр в конце таблицы.

3. Persons killed or injured in road traffic accidents by category of user and age group

3. Personnes tuées ou blessées dans les accidents de la circulation routière selon la catégorie d'usager de la route et le groupe d'âge

3. Число погибших или раненых в дорожно-транспортных происшествиях по категориям пользователей дорог и группам возраста

Unit : number - Unité : nombre - Единица: число

Description Description Описание	Killed - tués - погибших				Injured - blessés - раненых			
	Total		Of which: drivers		Total		Of which: drivers	
	Total		Dont: conducteurs		Total		Dont: conducteurs	
	Всего		Погибшие: водители		Всего		Погибшие: водители	
	2010	2013	2010	2013	2010	2013	2010	2013
Estonia - Estonie - Эстония								
0 Total (1+2+3+4+5+6+7+8)	79	81	1720
01 - of which: 0 to 9 years
02 10 to 14 years
03 15 to 17 years
04 18 to 20 years
05 21 to 24 years
06 25 to 64 years
07 65 years and over
08 Unknown
1 Pedestrians	14	23
11 - of which: 0 to 17 years
12 18 to 20 years
13 21 to 24 years
14 25 to 64 years
15 65 years and over
16 Unknown
2 Drivers and passengers of cycles	9	9
21 - of which: 0 to 17 years
22 18 to 20 years
23 21 to 24 years
24 25 to 64 years
25 65 years and over
26 Unknown
3 Drivers and passengers of mopeds
31 - of which: 0 to 17 years
32 18 to 20 years
33 21 to 24 years
34 25 to 64 years
35 65 years and over
36 Unknown
4 Drivers and passengers of motorcycles
41 - of which: 0 to 17 years
42 18 to 20 years
43 21 to 24 years
44 25 to 64 years
45 65 years and over
46 Unknown
5 Drivers and passengers of passenger cars	44	41
51 - of which: 0 to 17 years
52 18 to 20 years
53 21 to 24 years
54 25 to 64 years
55 65 years and over
56 Unknown
6 Drivers and passengers of motor coaches, buses, trolleybuses and tramcars
7 Drivers and passengers of goods road vehicles
8 Other drivers and passengers

For notes and code see end of table.

Voir notes et code à la fin du tableau.

См. Примечания и шифр в конце таблицы.

3. Persons killed or injured in road traffic accidents by category of user and age group

3. Personnes tuées ou blessées dans les accidents de la circulation routière selon la catégorie d'usager de la route et le groupe d'âge

3. Число погибших или раненых в дорожно-транспортных происшествиях по категориям пользователей дорог и группам возраста

Unit : number - Unité : nombre - Единица: число

Description Description Описание	Killed - tués - погибших				Injured - blessés - раненых			
	Total		Of which: drivers		Total		Of which: drivers	
	Total		Dont: conducteurs		Total		Dont: conducteurs	
	Всего		Погибшие: водители		Всего		Погибшие: водители	
	2010	2013	2010	2013	2010	2013	2010	2013
Finland - Finlande - Финляндия								
0 Total (1+2+3+4+5+6+7+8)	272	258	7 673	6 681
01 - of which: 0 to 9 years
02 10 to 14 years
03 15 to 17 years
04 18 to 20 years
05 21 to 24 years
06 25 to 64 years
07 65 years and over
08 Unknown
1 Pedestrians	35	34
11 - of which: 0 to 17 years
12 18 to 20 years
13 21 to 24 years
14 25 to 64 years
15 65 years and over
16 Unknown
2 Drivers and passengers of cycles	26	20
21 - of which: 0 to 17 years
22 18 to 20 years
23 21 to 24 years
24 25 to 64 years
25 65 years and over
26 Unknown
3 Drivers and passengers of mopeds
31 - of which: 0 to 17 years
32 18 to 20 years
33 21 to 24 years
34 25 to 64 years
35 65 years and over
36 Unknown
4 Drivers and passengers of motorcycles
41 - of which: 0 to 17 years
42 18 to 20 years
43 21 to 24 years
44 25 to 64 years
45 65 years and over
46 Unknown
5 Drivers and passengers of passenger cars	159	152
51 - of which: 0 to 17 years
52 18 to 20 years
53 21 to 24 years
54 25 to 64 years
55 65 years and over
56 Unknown
6 Drivers and passengers of motor coaches, buses, trolleybuses and tramcars
7 Drivers and passengers of goods road vehicles
8 Other drivers and passengers

For notes and code see end of table.

Voir notes et code à la fin du tableau.

См. Примечания и шифр в конце таблицы.

3. Persons killed or injured in road traffic accidents by category of user and age group

3. Personnes tuées ou blessées dans les accidents de la circulation routière selon la catégorie d'usager de la route et le groupe d'âge

3. Число погибших или раненых в дорожно-транспортных происшествиях по категориям пользователей дорог и группам возраста

Unit : number - Unité : nombre - Единица: число

Description Description Описание	Killed - tuées - погибших				Injured - blessées - раненых			
	Total		Of which: drivers		Total		Of which: drivers	
	Total		Dont: conducteurs		Total		Dont: conducteurs	
	Всего		Погибшие: водители		Всего		Погибшие: водители	
	2010	2013	2010	2013	2010	2013	2010	2013
France - France - Франция								
0 Total (1+2+3+4+5+6+7+8)	3 992	3 268	84 461	70 607	...	1 530 832
01 - of which: 0 to 9 years	756
02 10 to 14 years
03 15 to 17 years
04 18 to 20 years
05 21 to 24 years
06 25 to 64 years
07 65 years and over
08 Unknown
1 Pedestrians	485	465
11 - of which: 0 to 17 years
12 18 to 20 years
13 21 to 24 years
14 25 to 64 years
15 65 years and over
16 Unknown
2 Drivers and passengers of cycles	147	147
21 - of which: 0 to 17 years
22 18 to 20 years
23 21 to 24 years
24 25 to 64 years
25 65 years and over
26 Unknown
3 Drivers and passengers of mopeds
31 - of which: 0 to 17 years
32 18 to 20 years
33 21 to 24 years
34 25 to 64 years
35 65 years and over
36 Unknown
4 Drivers and passengers of motorcycles
41 - of which: 0 to 17 years
42 18 to 20 years
43 21 to 24 years
44 25 to 64 years
45 65 years and over
46 Unknown
5 Drivers and passengers of passenger cars	2 117	1 612
51 - of which: 0 to 17 years
52 18 to 20 years
53 21 to 24 years
54 25 to 64 years
55 65 years and over
56 Unknown
6 Drivers and passengers of motor coaches, buses, trolleybuses and trams	23 392
7 Drivers and passengers of goods road vehicles	24 083
8 Other drivers and passengers	5 168

For notes and code see end of table.

Voir notes et code à la fin du tableau.

См. Примечания и шифр в конце таблицы.

3. Persons killed or injured in road traffic accidents by category of user and age group

3. Personnes tuées ou blessées dans les accidents de la circulation routière selon la catégorie d'usager de la route et le groupe d'âge

3. Число погибших или раненых в дорожно-транспортных происшествиях по категориям пользователей дорог и группам возраста

Unit : number - Unité : nombre - Единица : число

Description Description Описание	Killed - tués - погибших				Injured - blessés - раненых			
	Total		Of which: drivers		Total		Of which: drivers	
	Total		Dont: conducteurs		Total		Dont: conducteurs	
	Всего		Погибшие: водители		Всего		Погибшие: водители	
	2010	2013	2010	2013	2010	2013	2010	2013
Georgia - Géorgie - Грузия								
0 Total (1+2+3+4+5+6+7+8)	685	514	7 560	8 045
01 - of which: 0 to 9 years ¹	13	10	203	272
02 10 to 14 years	15	12	329	400
03 15 to 17 years ²
04 18 to 20 years
05 21 to 24 years ³	89	55	1 420	1 570
06 25 to 64 years ⁴	292	224	3 642	3 679
07 65 years and over ⁵	76	63	608	716
08 Unknown	200	150	1 358	1 408
1 Pedestrians	164	125	1 317	1 687
11 - of which: 0 to 17 years ⁶	16	5	212	302
12 18 to 20 years
13 21 to 24 years ³	18	7	217	258
14 25 to 64 years ⁴	83	71	617	760
15 65 years and over ⁵	47	41	269	367
16 Unknown	...	1	2
2 Drivers and passengers of cycles
21 - of which: 0 to 17 years
22 18 to 20 years
23 21 to 24 years
24 25 to 64 years
25 65 years and over
26 Unknown
3 Drivers and passengers of mopeds
31 - of which: 0 to 17 years
32 18 to 20 years
33 21 to 24 years
34 25 to 64 years
35 65 years and over
36 Unknown
4 Drivers and passengers of motorcycles
41 - of which: 0 to 17 years
42 18 to 20 years
43 21 to 24 years
44 25 to 64 years
45 65 years and over
46 Unknown
5 Drivers and passengers of passenger cars
51 - of which: 0 to 17 years
52 18 to 20 years
53 21 to 24 years
54 25 to 64 years
55 65 years and over
56 Unknown
6 Drivers and passengers of motor coaches, buses, trolleybuses and tramcars
7 Drivers and passengers of goods road vehicles
8 Other drivers and passengers

For notes and code see end of table.

Voir notes et code à la fin du tableau.

См. Примечания и шифр в конце таблицы.

3. Persons killed or injured in road traffic accidents by category of user and age group

3. Personnes tuées ou blessées dans les accidents de la circulation routière selon la catégorie d'usager de la route et le groupe d'âge

3. Число погибших или раненых в дорожно-транспортных происшествиях по категориям пользователей дорог и группам возраста

Unit : number - Unité : nombre - Единица: число

Description Description Описание	Killed - tués - погибших				Injured - blessés - раненых			
	Total		Of which: drivers		Total		Of which: drivers	
	Total		Dont: conducteurs		Total		Dont: conducteurs	
	Всего		Погибшие: водители		Всего		Погибшие: водители	
	2010	2013	2010	2013	2010	2013	2010	2013
Germany - Allemagne - Германия								
0 Total (1+2+3+4+5+6+7+8)	3 648	3 339	371 170	374 142
01 - of which: 0 to 9 years
02 10 to 14 years
03 15 to 17 years
04 18 to 20 years
05 21 to 24 years
06 25 to 64 years
07 65 years and over
08 Unknown
1 Pedestrians	476	557
11 - of which: 0 to 17 years
12 18 to 20 years
13 21 to 24 years
14 25 to 64 years
15 65 years and over
16 Unknown
2 Drivers and passengers of cycles	381	354
21 - of which: 0 to 17 years
22 18 to 20 years
23 21 to 24 years
24 25 to 64 years
25 65 years and over
26 Unknown
3 Drivers and passengers of mopeds
31 - of which: 0 to 17 years
32 18 to 20 years
33 21 to 24 years
34 25 to 64 years
35 65 years and over
36 Unknown
4 Drivers and passengers of motorcycles
41 - of which: 0 to 17 years
42 18 to 20 years
43 21 to 24 years
44 25 to 64 years
45 65 years and over
46 Unknown
5 Drivers and passengers of passenger cars	1 840	1 588
51 - of which: 0 to 17 years
52 18 to 20 years
53 21 to 24 years
54 25 to 64 years
55 65 years and over
56 Unknown
6 Drivers and passengers of motor coaches, buses, trolleybuses and tramcars
7 Drivers and passengers of goods road vehicles
8 Other drivers and passengers

For notes and code see end of table.

Voir notes et code à la fin du tableau.

См. Примечания и шифр в конце таблицы.

3. Persons killed or injured in road traffic accidents by category of user and age group

3. Personnes tuées ou blessées dans les accidents de la circulation routière selon la catégorie d'usager de la route et le groupe d'âge

3. Число погибших или раненых в дорожно-транспортных происшествиях по категориям пользователей дорог и группам возраста

Unit : number - Unité : nombre - Единица: число

Description Description Описание	Killed - tués - погибших				Injured - blessés - раненых			
	Total		Of which: drivers		Total		Of which: drivers	
	Total		Dont: conducteurs		Total		Dont: conducteurs	
	Всего		Погибшие: водители		Всего		Погибшие: водители	
	2010	2013	2010	2013	2010	2013	2010	2013
Greece - Grèce - Греция								
0 Total (1+2+3+4+5+6+7+8)	1 258	879	19 108	15 175
01 - of which: 0 to 9 years
02 10 to 14 years
03 15 to 17 years
04 18 to 20 years
05 21 to 24 years
06 25 to 64 years
07 65 years and over
08 Unknown
1 Pedestrians	179
11 - of which: 0 to 17 years
12 18 to 20 years
13 21 to 24 years
14 25 to 64 years
15 65 years and over
16 Unknown
2 Drivers and passengers of cycles	23
21 - of which: 0 to 17 years
22 18 to 20 years
23 21 to 24 years
24 25 to 64 years
25 65 years and over
26 Unknown
3 Drivers and passengers of mopeds
31 - of which: 0 to 17 years
32 18 to 20 years
33 21 to 24 years
34 25 to 64 years
35 65 years and over
36 Unknown
4 Drivers and passengers of motorcycles
41 - of which: 0 to 17 years
42 18 to 20 years
43 21 to 24 years
44 25 to 64 years
45 65 years and over
46 Unknown
5 Drivers and passengers of passenger cars	542
51 - of which: 0 to 17 years
52 18 to 20 years
53 21 to 24 years
54 25 to 64 years
55 65 years and over
56 Unknown
6 Drivers and passengers of motor coaches, buses, trolleybuses and tramcars
7 Drivers and passengers of goods road vehicles
8 Other drivers and passengers

For notes and code see end of table.

Voir notes et code à la fin du tableau.

См. Примечания и шифр в конце таблицы.

3. Persons killed or injured in road traffic accidents by category of user and age group

3. Personnes tuées ou blessées dans les accidents de la circulation routière selon la catégorie d'usager de la route et le groupe d'âge

3. Число погибших или раненых в дорожно-транспортных происшествиях по категориям пользователей дорог и группам возраста

Unit : number - Unité : nombre - Единица: число

Description Description Описание	Killed - tués - погибших				Injured - blessés - раненых			
	Total		Of which: drivers		Total		Of which: drivers	
	Total		Dont: conducteurs		Total		Dont: conducteurs	
	Всего		Погибшие: водители		Всего		Погибшие: водители	
	2010	2013	2010	2013	2010	2013	2010	2013
Hungary - Hongrie - Венгрия								
0 Total (1+2+3+4+5+6+7+8)	740	591	20 917	20 098
01 - of which: 0 to 9 years
02 10 to 14 years
03 15 to 17 years
04 18 to 20 years
05 21 to 24 years
06 25 to 64 years
07 65 years and over
08 Unknown
1 Pedestrians	192	147
11 - of which: 0 to 17 years
12 18 to 20 years
13 21 to 24 years
14 25 to 64 years
15 65 years and over
16 Unknown
2 Drivers and passengers of cycles	92	68
21 - of which: 0 to 17 years
22 18 to 20 years
23 21 to 24 years
24 25 to 64 years
25 65 years and over
26 Unknown
3 Drivers and passengers of mopeds
31 - of which: 0 to 17 years
32 18 to 20 years
33 21 to 24 years
34 25 to 64 years
35 65 years and over
36 Unknown
4 Drivers and passengers of motorcycles
41 - of which: 0 to 17 years
42 18 to 20 years
43 21 to 24 years
44 25 to 64 years
45 65 years and over
46 Unknown
5 Drivers and passengers of passenger cars	330	254
51 - of which: 0 to 17 years
52 18 to 20 years
53 21 to 24 years
54 25 to 64 years
55 65 years and over
56 Unknown
6 Drivers and passengers of motor coaches, buses, trolleybuses and tramcars
7 Drivers and passengers of goods road vehicles
8 Other drivers and passengers

For notes and code see end of table.

Voir notes et code à la fin du tableau.

См. Примечания и шифр в конце таблицы.

3. Persons killed or injured in road traffic accidents by category of user and age group

3. Personnes tuées ou blessées dans les accidents de la circulation routière selon la catégorie d'usager de la route et le groupe d'âge

3. Число погибших или раненых в дорожно-транспортных происшествиях по категориям пользователей дорог и группам возраста

Unit : number - Unité : nombre - Единица : число

Description Description Описание	Killed - tuées - погибших				Injured - blessées - раненых			
	Total		Of which: drivers		Total		Of which: drivers	
	Total		Dont: conducteurs		Total		Dont: conducteurs	
	Всего		Погибшие: водители		Всего		Погибшие: водители	
	2010	2013	2010	2013	2010	2013	2010	2013
Israel - Israël - Израиль								
0 Total (1+2+3+4+5+6+7+8)	352	277	142	126	27 732	24 017	15 413	12 695
01 - of which: 0 to 9 years	30	14	2,048	1,808
02 10 to 14 years	10	9	978	984
03 15 to 17 years	13	4	934	919
04 18 to 20 years	20	29	2 324	2 060
05 21 to 24 years	40	38	3 260	2 605
06 25 to 64 years	154	127	16 205	13 268
07 65 years and over	73	50	1 810	2 063
08 Unknown	12	6	173	310
1 Pedestrians	119	91			2 862	3 158		
11 - of which: 0 to 17 years	27	15			750	812		
12 18 to 20 years	3	1			126	140		
13 21 to 24 years	6	4			172	168		
14 25 to 64 years	35	33			1 176	1 202		
15 65 years and over	44	34			559	686		
16 Unknown	4	4			79	150		
2 Drivers and passengers of cycles	18	13			293	309		
21 - of which: 0 to 17 years	5	3			96	111		
22 18 to 20 years	-	1			6	13		
23 21 to 24 years	1	-			15	14		
24 25 to 64 years	5	3			138	115		
25 65 years and over	3	4			30	33		
26 Unknown	4	2			8	23		
3 Drivers and passengers of mopeds	3	2			337	127		
31 - of which: 0 to 17 years	1	-			35	9		
32 18 to 20 years	-	-			37	17		
33 21 to 24 years	-	-			54	13		
34 25 to 64 years	-	2			191	83		
35 65 years and over	2	-			19	5		
36 Unknown	-	-			1	-		
4 Drivers and passengers of motorcycles	40	37			2 714	2 143		
41 - of which: 0 to 17 years	1	1			167	155		
42 18 to 20 years	2	6			202	258		
43 21 to 24 years	7	11			478	430		
44 25 to 64 years	30	19			1 828	1 263		
45 65 years and over	-	-			34	34		
46 Unknown	-	-			5	3		
5 Drivers and passengers of passenger cars	130	108				
51 - of which: 0 to 17 years	12	8			2 391	2 176		
52 18 to 20 years	13	18			1 709	1 384		
53 21 to 24 years	19	19			2 151	1 735		
54 25 to 64 years	62	55			10 447	8 775		
55 65 years and over	20	8			974	1 110		
56 Unknown	4	-			48	88		
6 Drivers and passengers of motor coaches, buses, trolleybuses and tramcars	17	4			965	904
7 Drivers and passengers of goods road vehicles	20	16			2 578	1 679
8 Other drivers and passengers	5	6			263	429

For notes and code see end of table.

Voir notes et code à la fin du tableau.

См. Примечания и шифр в конце таблицы.

3. Persons killed or injured in road traffic accidents by category of user and age group

3. Personnes tuées ou blessées dans les accidents de la circulation routière selon la catégorie d'usager de la route et le groupe d'âge

3. Число погибших или раненых в дорожно-транспортных происшествиях по категориям пользователей дорог и группам возраста

Unit : number - Unité : nombre - Единица: число

Description Description Описание	Killed - tués - погибших				Injured - blessés - раненых			
	Total		Of which: drivers		Total		Of which: drivers	
	Total		Dont: conducteurs		Total		Dont: conducteurs	
	Всего		Погибшие: водители		Всего		Погибшие: водители	
	2010	2013	2010	2013	2010	2013	2010	2013
Italy - Italie - Италия								
0 Total (1+2+3+4+5+6+7+8)	4 114	3 385	304 720	257 421
01 - of which: 0 to 9 years
02 10 to 14 years
03 15 to 17 years
04 18 to 20 years
05 21 to 24 years
06 25 to 64 years
07 65 years and over
08 Unknown
1 Pedestrians	614	549
11 - of which: 0 to 17 years
12 18 to 20 years
13 21 to 24 years
14 25 to 64 years
15 65 years and over
16 Unknown
2 Drivers and passengers of cycles	263	251
21 - of which: 0 to 17 years
22 18 to 20 years
23 21 to 24 years
24 25 to 64 years
25 65 years and over
26 Unknown
3 Drivers and passengers of mopeds
31 - of which: 0 to 17 years
32 18 to 20 years
33 21 to 24 years
34 25 to 64 years
35 65 years and over
36 Unknown
4 Drivers and passengers of motorcycles
41 - of which: 0 to 17 years
42 18 to 20 years
43 21 to 24 years
44 25 to 64 years
45 65 years and over
46 Unknown
5 Drivers and passengers of passenger cars	1 817	1 479
51 - of which: 0 to 17 years
52 18 to 20 years
53 21 to 24 years
54 25 to 64 years
55 65 years and over
56 Unknown
6 Drivers and passengers of motor coaches, buses, trolleybuses and tramcars
7 Drivers and passengers of goods road vehicles
8 Other drivers and passengers

For notes and code see end of table.

Voir notes et code à la fin du tableau.

См. Примечания и шифр в конце таблицы.

3. Persons killed or injured in road traffic accidents by category of user and age group

3. Personnes tuées ou blessées dans les accidents de la circulation routière selon la catégorie d'utilisateur de la route et le groupe d'âge

3. Число погибших или раненых в дорожно-транспортных происшествиях по категориям пользователей дорог и группам возраста

Unit : number - Unité : nombre - Единица : число

Description Description Описание	Killed - tuées - погибших				Injured - blessées - раненых			
	Total		Of which: drivers		Total		Of which: drivers	
	Total		Dont: conducteurs		Total		Dont: conducteurs	
	Всего		Погибшие: водители		Всего		Погибшие: водители	
	2010	2013	2010	2013	2010	2013	2010	2013
Kyrgyzstan - Kirghizistan - Кыргызстан								
0 Total (1+2+3+4+5+6+7+8)	985	1 220	247	344	6 192	10 728	1 286	2 337
01 - of which: 0 to 9 years
02 10 to 14 years
03 15 to 17 years
04 18 to 20 years
05 21 to 24 years
06 25 to 64 years
07 65 years and over
08 Unknown
1 Pedestrians	372	381			1 817	3 177		
11 - of which: 0 to 17 years		
12 18 to 20 years		
13 21 to 24 years		
14 25 to 64 years		
15 65 years and over		
16 Unknown		
2 Drivers and passengers of cycles	6	13			51	89		
21 - of which: 0 to 17 years		
22 18 to 20 years		
23 21 to 24 years		
24 25 to 64 years		
25 65 years and over		
26 Unknown		
3 Drivers and passengers of mopeds
31 - of which: 0 to 17 years
32 18 to 20 years
33 21 to 24 years
34 25 to 64 years
35 65 years and over
36 Unknown
4 Drivers and passengers of motorcycles
41 - of which: 0 to 17 years
42 18 to 20 years
43 21 to 24 years
44 25 to 64 years
45 65 years and over
46 Unknown
5 Drivers and passengers of passenger cars
51 - of which: 0 to 17 years
52 18 to 20 years
53 21 to 24 years
54 25 to 64 years
55 65 years and over
56 Unknown
6 Drivers and passengers of motor coaches, buses, trolleybuses and tramcars
7 Drivers and passengers of goods road vehicles
8 Other drivers and passengers

For notes and code see end of table.

Voir notes et code à la fin du tableau.

См. Примечания и шифр в конце таблицы.

3. Persons killed or injured in road traffic accidents by category of user and age group

3. Personnes tuées ou blessées dans les accidents de la circulation routière selon la catégorie d'usager de la route et le groupe d'âge

3. Число погибших или раненых в дорожно-транспортных происшествиях по категориям пользователей дорог и группам возраста

Unit : number - Unité : nombre - Единица: число

Description Description Описание	Killed - tués - погибших				Injured - blessés - раненых			
	Total		Of which: drivers		Total		Of which: drivers	
	Total		Dont: conducteurs		Total		Dont: conducteurs	
	Всего		Погибшие: водители		Всего		Погибшие: водители	
	2010	2013	2010	2013	2010	2013	2010	2013
Latvia - Lettonie - Латвия								
0 Total (1+2+3+4+5+6+7+8)	218	179	4 023	4 338
01 - of which: 0 to 9 years
02 10 to 14 years
03 15 to 17 years
04 18 to 20 years
05 21 to 24 years
06 25 to 64 years
07 65 years and over
08 Unknown
1 Pedestrians	79	70
11 - of which: 0 to 17 years
12 18 to 20 years
13 21 to 24 years
14 25 to 64 years
15 65 years and over
16 Unknown
2 Drivers and passengers of cycles	13	13
21 - of which: 0 to 17 years
22 18 to 20 years
23 21 to 24 years
24 25 to 64 years
25 65 years and over
26 Unknown
3 Drivers and passengers of mopeds
31 - of which: 0 to 17 years
32 18 to 20 years
33 21 to 24 years
34 25 to 64 years
35 65 years and over
36 Unknown
4 Drivers and passengers of motorcycles
41 - of which: 0 to 17 years
42 18 to 20 years
43 21 to 24 years
44 25 to 64 years
45 65 years and over
46 Unknown
5 Drivers and passengers of passenger cars	91	71
51 - of which: 0 to 17 years
52 18 to 20 years
53 21 to 24 years
54 25 to 64 years
55 65 years and over
56 Unknown
6 Drivers and passengers of motor coaches, buses, trolleybuses and tramcars
7 Drivers and passengers of goods road vehicles
8 Other drivers and passengers

For notes and code see end of table.

Voir notes et code à la fin du tableau.

См. Примечания и шифр в конце таблицы.

3. Persons killed or injured in road traffic accidents by category of user and age group

3. Personnes tuées ou blessées dans les accidents de la circulation routière selon la catégorie d'usager de la route et le groupe d'âge

3. Число погибших или раненых в дорожно-транспортных происшествиях по категориям пользователей дорог и группам возраста

Unit : number - Unité : nombre - Единица: число

Description Description Описание	Killed - tués - погибших				Injured - blessés - раненых			
	Total		Of which: drivers		Total		Of which: drivers	
	Total		Dont: conducteurs		Total		Dont: conducteurs	
	Всего		Погибшие: водители		Всего		Погибшие: водители	
	2010	2013	2010	2013	2010	2013	2010	2013
Lithuania - Lituanie - Литва								
0 Total (1+2+3+4+5+6+7+8)	299	256	4 230	4 008
01 - of which: 0 to 9 years
02 10 to 14 years
03 15 to 17 years
04 18 to 20 years
05 21 to 24 years
06 25 to 64 years
07 65 years and over
08 Unknown
1 Pedestrians	108	96
11 - of which: 0 to 17 years
12 18 to 20 years
13 21 to 24 years
14 25 to 64 years
15 65 years and over
16 Unknown
2 Drivers and passengers of cycles	22	18
21 - of which: 0 to 17 years
22 18 to 20 years
23 21 to 24 years
24 25 to 64 years
25 65 years and over
26 Unknown
3 Drivers and passengers of mopeds
31 - of which: 0 to 17 years
32 18 to 20 years
33 21 to 24 years
34 25 to 64 years
35 65 years and over
36 Unknown
4 Drivers and passengers of motorcycles
41 - of which: 0 to 17 years
42 18 to 20 years
43 21 to 24 years
44 25 to 64 years
45 65 years and over
46 Unknown
5 Drivers and passengers of passenger cars	130	108
51 - of which: 0 to 17 years
52 18 to 20 years
53 21 to 24 years
54 25 to 64 years
55 65 years and over
56 Unknown
6 Drivers and passengers of motor coaches, buses, trolleybuses and tramcars
7 Drivers and passengers of goods road vehicles
8 Other drivers and passengers

For notes and code see end of table.

Voir notes et code à la fin du tableau.

См. Примечания и шифр в конце таблицы.

3. Persons killed or injured in road traffic accidents by category of user and age group

3. Personnes tuées ou blessées dans les accidents de la circulation routière selon la catégorie d'usager de la route et le groupe d'âge

3. Число погибших или раненых в дорожно-транспортных происшествиях по категориям пользователей дорог и группам возраста

Unit : number - Unité : nombre - Единица: число

Description Description Описание	Killed - tuées - погибших				Injured - blessées - раненых			
	Total		Of which: drivers		Total		Of which: drivers	
	Total		Dont: conducteurs		Total		Dont: conducteurs	
	Всего		Погибшие: водители		Всего		Погибшие: водители	
	2010	2013	2010	2013	2010	2013	2010	2013
Malta - Malte - Мальта⁷								
0 Total (1+2+3+4+5+6+7+8)	13	18	764
01 - of which: 0 to 9 years
02 10 to 14 years
03 15 to 17 years
04 18 to 20 years
05 21 to 24 years
06 25 to 64 years
07 65 years and over
08 Unknown
1 Pedestrians	...	5
11 - of which: 0 to 17 years
12 18 to 20 years
13 21 to 24 years
14 25 to 64 years
15 65 years and over
16 Unknown
2 Drivers and passengers of cycles
21 - of which: 0 to 17 years
22 18 to 20 years
23 21 to 24 years
24 25 to 64 years
25 65 years and over
26 Unknown
3 Drivers and passengers of mopeds
31 - of which: 0 to 17 years
32 18 to 20 years
33 21 to 24 years
34 25 to 64 years
35 65 years and over
36 Unknown
4 Drivers and passengers of motorcycles
41 - of which: 0 to 17 years
42 18 to 20 years
43 21 to 24 years
44 25 to 64 years
45 65 years and over
46 Unknown
5 Drivers and passengers of passenger cars	...	7
51 - of which: 0 to 17 years
52 18 to 20 years
53 21 to 24 years
54 25 to 64 years
55 65 years and over
56 Unknown
6 Drivers and passengers of motor coaches, buses, trolleybuses and tramcars
7 Drivers and passengers of goods road vehicles
8 Other drivers and passengers

For notes and code see end of table.

Voir notes et code à la fin du tableau.

См. Примечания и шифр в конце таблицы.

3. Persons killed or injured in road traffic accidents by category of user and age group

3. Personnes tuées ou blessées dans les accidents de la circulation routière selon la catégorie d'usager de la route et le groupe d'âge

3. Число погибших или раненых в дорожно-транспортных происшествиях по категориям пользователей дорог и группам возраста

Unit : number - Unité : nombre - Единица: число

Description Description Описание	Killed - tuées - погибших				Injured - blessées - раненых			
	Total		Of which: drivers		Total		Of which: drivers	
	Total		Dont: conducteurs		Total		Dont: conducteurs	
	Всего		Погибшие: водители		Всего		Погибшие: водители	
	2010	2013	2010	2013	2010	2013	2010	2013
Norway - Norvège - Норвегия								
0 Total (1+2+3+4+5+6+7+8)	208	187	9 130	6 841
01 - of which: 0 to 9 years
02 10 to 14 years
03 15 to 17 years
04 18 to 20 years
05 21 to 24 years
06 25 to 64 years
07 65 years and over
08 Unknown
1 Pedestrians	22	16
11 - of which: 0 to 17 years
12 18 to 20 years
13 21 to 24 years
14 25 to 64 years
15 65 years and over
16 Unknown
2 Drivers and passengers of cycles	5	10
21 - of which: 0 to 17 years
22 18 to 20 years
23 21 to 24 years
24 25 to 64 years
25 65 years and over
26 Unknown
3 Drivers and passengers of mopeds
31 - of which: 0 to 17 years
32 18 to 20 years
33 21 to 24 years
34 25 to 64 years
35 65 years and over
36 Unknown
4 Drivers and passengers of motorcycles
41 - of which: 0 to 17 years
42 18 to 20 years
43 21 to 24 years
44 25 to 64 years
45 65 years and over
46 Unknown
5 Drivers and passengers of passenger cars	130	107
51 - of which: 0 to 17 years
52 18 to 20 years
53 21 to 24 years
54 25 to 64 years
55 65 years and over
56 Unknown
6 Drivers and passengers of motor coaches, buses, trolleybuses and tramcars
7 Drivers and passengers of goods road vehicles
8 Other drivers and passengers

For notes and code see end of table.

Voir notes et code à la fin du tableau.

См. Примечания и шифр в конце таблицы.

3. Persons killed or injured in road traffic accidents by category of user and age group

3. Personnes tuées ou blessées dans les accidents de la circulation routière selon la catégorie d'usager de la route et le groupe d'âge

3. Число погибших или раненых в дорожно-транспортных происшествиях по категориям пользователей дорог и группам возраста

Unit : number - Unité : nombre - Единица: число

Description Description Описание	Killed - tués - погибших				Injured - blessés - раненых			
	Total		Of which: drivers		Total		Of which: drivers	
	Total		Dont: conducteurs		Total		Dont: conducteurs	
	Всего		Погибшие: водители		Всего		Погибшие: водители	
	2010	2013	2010	2013	2010	2013	2010	2013
Poland - Pologne - Польша								
0 Total (1+2+3+4+5+6+7+8)	3 908	3 357	48 953	44 059
01 - of which: 0 to 9 years
02 10 to 14 years
03 15 to 17 years
04 18 to 20 years
05 21 to 24 years
06 25 to 64 years
07 65 years and over
08 Unknown
1 Pedestrians	1 235	579
11 - of which: 0 to 17 years
12 18 to 20 years
13 21 to 24 years
14 25 to 64 years
15 65 years and over
16 Unknown
2 Drivers and passengers of cycles	280	153
21 - of which: 0 to 17 years
22 18 to 20 years
23 21 to 24 years
24 25 to 64 years
25 65 years and over
26 Unknown
3 Drivers and passengers of mopeds
31 - of which: 0 to 17 years
32 18 to 20 years
33 21 to 24 years
34 25 to 64 years
35 65 years and over
36 Unknown
4 Drivers and passengers of motorcycles
41 - of which: 0 to 17 years
42 18 to 20 years
43 21 to 24 years
44 25 to 64 years
45 65 years and over
46 Unknown
5 Drivers and passengers of passenger cars	1 853	1 638
51 - of which: 0 to 17 years
52 18 to 20 years
53 21 to 24 years
54 25 to 64 years
55 65 years and over
56 Unknown
6 Drivers and passengers of motor coaches, buses, trolleybuses and tramcars
7 Drivers and passengers of goods road vehicles
8 Other drivers and passengers

For notes and code see end of table.

Voir notes et code à la fin du tableau.

См. Примечания и шифр в конце таблицы.

3. Persons killed or injured in road traffic accidents by category of user and age group

3. Personnes tuées ou blessées dans les accidents de la circulation routière selon la catégorie d'usager de la route et le groupe d'âge

3. Число погибших или раненых в дорожно-транспортных происшествиях по категориям пользователей дорог и группам возраста

Unit : number - Unité : nombre - Единица: число

Description Description Описание	Killed - tuées - погибших				Injured - blessées - раненых			
	Total		Of which: drivers		Total		Of which: drivers	
	Total		Dont: conducteurs		Total		Dont: conducteurs	
	Всего		Погибшие: водители		Всего		Погибшие: водители	
	2010	2013	2010	2013	2010	2013	2010	2013
Portugal - Portugal - Португалия								
0 Total (1+2+3+4+5+6+7+8)	937	637	46 365	38 753
01 - of which: 0 to 9 years
02 10 to 14 years
03 15 to 17 years
04 18 to 20 years
05 21 to 24 years
06 25 to 64 years
07 65 years and over
08 Unknown
1 Pedestrians	195	144
11 - of which: 0 to 17 years
12 18 to 20 years
13 21 to 24 years
14 25 to 64 years
15 65 years and over
16 Unknown
2 Drivers and passengers of cycles
21 - of which: 0 to 17 years
22 18 to 20 years
23 21 to 24 years
24 25 to 64 years
25 65 years and over
26 Unknown
3 Drivers and passengers of mopeds
31 - of which: 0 to 17 years
32 18 to 20 years
33 21 to 24 years
34 25 to 64 years
35 65 years and over
36 Unknown
4 Drivers and passengers of motorcycles
41 - of which: 0 to 17 years
42 18 to 20 years
43 21 to 24 years
44 25 to 64 years
45 65 years and over
46 Unknown
5 Drivers and passengers of passenger cars	358	255
51 - of which: 0 to 17 years
52 18 to 20 years
53 21 to 24 years
54 25 to 64 years
55 65 years and over
56 Unknown
6 Drivers and passengers of motor coaches, buses, trolleybuses and tramcars
7 Drivers and passengers of goods road vehicles
8 Other drivers and passengers

For notes and code see end of table.

Voir notes et code à la fin du tableau.

См. Примечания и шифр в конце таблицы.

3. Persons killed or injured in road traffic accidents by category of user and age group

3. Personnes tuées ou blessées dans les accidents de la circulation routière selon la catégorie d'usager de la route et le groupe d'âge

3. Число погибших или раненых в дорожно-транспортных происшествиях по категориям пользователей дорог и группам возраста

Unit : number - Unité : nombre - Единица: число

Description Description Описание	Killed - tués - погибших				Injured - blessés - раненых			
	Total		Of which: drivers		Total		Of which: drivers	
	Total		Dont: conducteurs		Total		Dont: conducteurs	
	Всего		Погибшие: водители		Всего		Погибшие: водители	
	2010	2013	2010	2013	2010	2013	2010	2013
Romania - Roumanie - Румыния								
0 Total (1+2+3+4+5+6+7+8)	2 377	1 861	32 414	31 464
01 - of which: 0 to 9 years
02 10 to 14 years
03 15 to 17 years
04 18 to 20 years
05 21 to 24 years
06 25 to 64 years
07 65 years and over
08 Unknown
1 Pedestrians	633	534
11 - of which: 0 to 17 years
12 18 to 20 years
13 21 to 24 years
14 25 to 64 years
15 65 years and over
16 Unknown
2 Drivers and passengers of cycles	125	130
21 - of which: 0 to 17 years
22 18 to 20 years
23 21 to 24 years
24 25 to 64 years
25 65 years and over
26 Unknown
3 Drivers and passengers of mopeds
31 - of which: 0 to 17 years
32 18 to 20 years
33 21 to 24 years
34 25 to 64 years
35 65 years and over
36 Unknown
4 Drivers and passengers of motorcycles
41 - of which: 0 to 17 years
42 18 to 20 years
43 21 to 24 years
44 25 to 64 years
45 65 years and over
46 Unknown
5 Drivers and passengers of passenger cars	1 170	868
51 - of which: 0 to 17 years
52 18 to 20 years
53 21 to 24 years
54 25 to 64 years
55 65 years and over
56 Unknown
6 Drivers and passengers of motor coaches, buses, trolleybuses and tramcars
7 Drivers and passengers of goods road vehicles
8 Other drivers and passengers

For notes and code see end of table.

Voir notes et code à la fin du tableau.

См. Примечания и шифр в конце таблицы.

3. Persons killed or injured in road traffic accidents by category of user and age group

3. Personnes tuées ou blessées dans les accidents de la circulation routière selon la catégorie d'usager de la route et le groupe d'âge

3. Число погибших или раненых в дорожно-транспортных происшествиях по категориям пользователей дорог и группам возраста

Unit : number - Unité : nombre - Единица: число

Description Description Описание	Killed - tuées - погибших				Injured - blessées - раненых			
	Total		Of which: drivers		Total		Of which: drivers	
	Total		Dont: conducteurs		Total		Dont: conducteurs	
	Всего		Погибшие: водители		Всего		Погибшие: водители	
	2010	2013	2010	2013	2010	2013	2010	2013
Russian Federation - Fédération de Russie - Российская Федерация								
0 Total (1+2+3+4+5+6+7+8)	26 567	27 025	9 568	10 787	250 635	258 437	87 134	97 616
01 - of which: 0 to 9 years
02 10 to 14 years
03 15 to 17 years
04 18 to 20 years
05 21 to 24 years
06 25 to 64 years
07 65 years and over
08 Unknown
1 Pedestrians	8 867	7 798			64 724	57 767		
11 - of which: 0 to 17 years		
12 18 to 20 years		
13 21 to 24 years		
14 25 to 64 years		
15 65 years and over		
16 Unknown		
2 Drivers and passengers of cycles
21 - of which: 0 to 17 years
22 18 to 20 years
23 21 to 24 years
24 25 to 64 years
25 65 years and over
26 Unknown
3 Drivers and passengers of mopeds
31 - of which: 0 to 17 years
32 18 to 20 years
33 21 to 24 years
34 25 to 64 years
35 65 years and over
36 Unknown
4 Drivers and passengers of motorcycles
41 - of which: 0 to 17 years
42 18 to 20 years
43 21 to 24 years
44 25 to 64 years
45 65 years and over
46 Unknown
5 Drivers and passengers of passenger cars
51 - of which: 0 to 17 years
52 18 to 20 years
53 21 to 24 years
54 25 to 64 years
55 65 years and over
56 Unknown
6 Drivers and passengers of motor coaches, buses, trolleybuses and tramcars
7 Drivers and passengers of goods road vehicles
8 Other drivers and passengers

For notes and code see end of table.

Voir notes et code à la fin du tableau.

См. Примечания и шифр в конце таблицы.

3. Persons killed or injured in road traffic accidents by category of user and age group

3. Personnes tuées ou blessées dans les accidents de la circulation routière selon la catégorie d'usager de la route et le groupe d'âge

3. Число погибших или раненых в дорожно-транспортных происшествиях по категориям пользователей дорог и группам возраста

Unit : number - Unité : nombre - Единица: число

Description Description Описание	Killed - tués - погибших				Injured - blessés - раненых			
	Total		Of which: drivers		Total		Of which: drivers	
	Total		Dont: conducteurs		Total		Dont: conducteurs	
	Всего		Погибшие: водители		Всего		Погибшие: водители	
	2010	2013	2010	2013	2010	2013	2010	2013
Serbia - Serbie - Сербия								
0 Total (1+2+3+4+5+6+7+8)	593	591	19 326
01 - of which: 0 to 9 years
02 10 to 14 years
03 15 to 17 years
04 18 to 20 years
05 21 to 24 years
06 25 to 64 years
07 65 years and over
08 Unknown
1 Pedestrians	169
11 - of which: 0 to 17 years
12 18 to 20 years
13 21 to 24 years
14 25 to 64 years
15 65 years and over
16 Unknown
2 Drivers and passengers of cycles	65
21 - of which: 0 to 17 years
22 18 to 20 years
23 21 to 24 years
24 25 to 64 years
25 65 years and over
26 Unknown
3 Drivers and passengers of mopeds
31 - of which: 0 to 17 years
32 18 to 20 years
33 21 to 24 years
34 25 to 64 years
35 65 years and over
36 Unknown
4 Drivers and passengers of motorcycles
41 - of which: 0 to 17 years
42 18 to 20 years
43 21 to 24 years
44 25 to 64 years
45 65 years and over
46 Unknown
5 Drivers and passengers of passenger cars	278
51 - of which: 0 to 17 years
52 18 to 20 years
53 21 to 24 years
54 25 to 64 years
55 65 years and over
56 Unknown
6 Drivers and passengers of motor coaches, buses, trolleybuses and tramcars
7 Drivers and passengers of goods road vehicles
8 Other drivers and passengers

For notes and code see end of table.

Voir notes et code à la fin du tableau.

См. Примечания и шифр в конце таблицы.

3. Persons killed or injured in road traffic accidents by category of user and age group

3. Personnes tuées ou blessées dans les accidents de la circulation routière selon la catégorie d'usager de la route et le groupe d'âge

3. Число погибших или раненых в дорожно-транспортных происшествиях по категориям пользователей дорог и группам возраста

Unit : number - Unité : nombre - Единица: число

Description Description Описание	Killed - tués - погибших				Injured - blessés - раненых			
	Total		Of which: drivers		Total		Of which: drivers	
	Total		Dont: conducteurs		Total		Dont: conducteurs	
	Всего		Погибшие: водители		Всего		Погибшие: водители	
	2010	2013	2010	2013	2010	2013	2010	2013
Slovakia - Slovaquie - Словакия								
0 Total (1+2+3+4+5+6+7+8)	371	223	8 119
01 - of which: 0 to 9 years
02 10 to 14 years
03 15 to 17 years
04 18 to 20 years
05 21 to 24 years
06 25 to 64 years
07 65 years and over
08 Unknown
1 Pedestrians	133
11 - of which: 0 to 17 years
12 18 to 20 years
13 21 to 24 years
14 25 to 64 years
15 65 years and over
16 Unknown
2 Drivers and passengers of cycles	21
21 - of which: 0 to 17 years
22 18 to 20 years
23 21 to 24 years
24 25 to 64 years
25 65 years and over
26 Unknown
3 Drivers and passengers of mopeds
31 - of which: 0 to 17 years
32 18 to 20 years
33 21 to 24 years
34 25 to 64 years
35 65 years and over
36 Unknown
4 Drivers and passengers of motorcycles
41 - of which: 0 to 17 years
42 18 to 20 years
43 21 to 24 years
44 25 to 64 years
45 65 years and over
46 Unknown
5 Drivers and passengers of passenger cars	164
51 - of which: 0 to 17 years
52 18 to 20 years
53 21 to 24 years
54 25 to 64 years
55 65 years and over
56 Unknown
6 Drivers and passengers of motor coaches, buses, trolleybuses and tramcars
7 Drivers and passengers of goods road vehicles
8 Other drivers and passengers

For notes and code see end of table.

Voir notes et code à la fin du tableau.

См. Примечания и шифр в конце таблицы.

3. Persons killed or injured in road traffic accidents by category of user and age group

3. Personnes tuées ou blessées dans les accidents de la circulation routière selon la catégorie d'usager de la route et le groupe d'âge

3. Число погибших или раненых в дорожно-транспортных происшествиях по категориям пользователей дорог и группам возраста

Unit : number - Unité : nombre - Единица: число

Description Description Описание	Killed - tués - погибших				Injured - blessés - раненых			
	Total		Of which: drivers		Total		Of which: drivers	
	Total		Dont: conducteurs		Total		Dont: conducteurs	
	Всего		Погибшие: водители		Всего		Погибшие: водители	
	2010	2013	2010	2013	2010	2013	2010	2013
Slovenia - Slovénie - Словения								
0 Total (1+2+3+4+5+6+7+8)	138	125	10 489	8 742
01 - of which: 0 to 9 years
02 10 to 14 years
03 15 to 17 years
04 18 to 20 years
05 21 to 24 years
06 25 to 64 years
07 65 years and over
08 Unknown
1 Pedestrians	26	20
11 - of which: 0 to 17 years
12 18 to 20 years
13 21 to 24 years
14 25 to 64 years
15 65 years and over
16 Unknown
2 Drivers and passengers of cycles	16	16
21 - of which: 0 to 17 years
22 18 to 20 years
23 21 to 24 years
24 25 to 64 years
25 65 years and over
26 Unknown
3 Drivers and passengers of mopeds
31 - of which: 0 to 17 years
32 18 to 20 years
33 21 to 24 years
34 25 to 64 years
35 65 years and over
36 Unknown
4 Drivers and passengers of motorcycles
41 - of which: 0 to 17 years
42 18 to 20 years
43 21 to 24 years
44 25 to 64 years
45 65 years and over
46 Unknown
5 Drivers and passengers of passenger cars	45	41
51 - of which: 0 to 17 years
52 18 to 20 years
53 21 to 24 years
54 25 to 64 years
55 65 years and over
56 Unknown
6 Drivers and passengers of motor coaches, buses, trolleybuses and tramcars
7 Drivers and passengers of goods road vehicles
8 Other drivers and passengers

For notes and code see end of table.

Voir notes et code à la fin du tableau.

См. Примечания и шифр в конце таблицы.

3. Persons killed or injured in road traffic accidents by category of user and age group

3. Personnes tuées ou blessées dans les accidents de la circulation routière selon la catégorie d'usager de la route et le groupe d'âge

3. Число погибших или раненых в дорожно-транспортных происшествиях по категориям пользователей дорог и группам возраста

Unit : number - Unité : nombre - Единица: число

Description Description Описание	Killed - tués - погибших				Injured - blessés - раненых			
	Total		Of which: drivers		Total		Of which: drivers	
	Total		Dont: conducteurs		Total		Dont: conducteurs	
	Всего		Погибшие: водители		Всего		Погибшие: водители	
	2010	2013	2010	2013	2010	2013	2010	2013
Spain - Espagne - Испания								
0 Total (1+2+3+4+5+6+7+8)	2 479	1 680	120 344	124 720
01 - of which: 0 to 9 years
02 10 to 14 years
03 15 to 17 years
04 18 to 20 years
05 21 to 24 years
06 25 to 64 years
07 65 years and over
08 Unknown
1 Pedestrians	471
11 - of which: 0 to 17 years
12 18 to 20 years
13 21 to 24 years
14 25 to 64 years
15 65 years and over
16 Unknown
2 Drivers and passengers of cycles	67
21 - of which: 0 to 17 years
22 18 to 20 years
23 21 to 24 years
24 25 to 64 years
25 65 years and over
26 Unknown
3 Drivers and passengers of mopeds
31 - of which: 0 to 17 years
32 18 to 20 years
33 21 to 24 years
34 25 to 64 years
35 65 years and over
36 Unknown
4 Drivers and passengers of motorcycles
41 - of which: 0 to 17 years
42 18 to 20 years
43 21 to 24 years
44 25 to 64 years
45 65 years and over
46 Unknown
5 Drivers and passengers of passenger cars	1 197
51 - of which: 0 to 17 years
52 18 to 20 years
53 21 to 24 years
54 25 to 64 years
55 65 years and over
56 Unknown
6 Drivers and passengers of motor coaches, buses, trolleybuses and tramcars
7 Drivers and passengers of goods road vehicles
8 Other drivers and passengers

For notes and code see end of table.

Voir notes et code à la fin du tableau.

См. Примечания и шифр в конце таблицы.

3. Persons killed or injured in road traffic accidents by category of user and age group

3. Personnes tuées ou blessées dans les accidents de la circulation routière selon la catégorie d'usager de la route et le groupe d'âge

3. Число погибших или раненых в дорожно-транспортных происшествиях по категориям пользователей дорог и группам возраста

Unit : number - Unité : nombre - Единица: число

Description Description Описание	Killed - tués - погибших				Injured - blessés - раненых			
	Total		Of which: drivers		Total		Of which: drivers	
	Total		Dont: conducteurs		Total		Dont: conducteurs	
	Всего		Погибшие: водители		Всего		Погибшие: водители	
	2010	2013	2010	2013	2010	2013	2010	2013
Sweden - Suède - Швеция								
0 Total (1+2+3+4+5+6+7+8)	266	260	23 303	20 259
01 - of which: 0 to 9 years
02 10 to 14 years
03 15 to 17 years
04 18 to 20 years
05 21 to 24 years
06 25 to 64 years
07 65 years and over
08 Unknown
1 Pedestrians	31	42
11 - of which: 0 to 17 years
12 18 to 20 years
13 21 to 24 years
14 25 to 64 years
15 65 years and over
16 Unknown
2 Drivers and passengers of cycles	21	14
21 - of which: 0 to 17 years
22 18 to 20 years
23 21 to 24 years
24 25 to 64 years
25 65 years and over
26 Unknown
3 Drivers and passengers of mopeds
31 - of which: 0 to 17 years
32 18 to 20 years
33 21 to 24 years
34 25 to 64 years
35 65 years and over
36 Unknown
4 Drivers and passengers of motorcycles
41 - of which: 0 to 17 years
42 18 to 20 years
43 21 to 24 years
44 25 to 64 years
45 65 years and over
46 Unknown
5 Drivers and passengers of passenger cars	165	155
51 - of which: 0 to 17 years
52 18 to 20 years
53 21 to 24 years
54 25 to 64 years
55 65 years and over
56 Unknown
6 Drivers and passengers of motor coaches, buses, trolleybuses and tramcars
7 Drivers and passengers of goods road vehicles
8 Other drivers and passengers

For notes and code see end of table.

Voir notes et code à la fin du tableau.

См. Примечания и шифр в конце таблицы.

3. Persons killed or injured in road traffic accidents by category of user and age group

3. Personnes tuées ou blessées dans les accidents de la circulation routière selon la catégorie d'usager de la route et le groupe d'âge

3. Число погибших или раненых в дорожно-транспортных происшествиях по категориям пользователей дорог и группам возраста

Unit : number - Unité : nombre - Единица: число

Description Description Описание	Killed - tuées - погибших				Injured - blessées - раненых			
	Total		Of which: drivers		Total		Of which: drivers	
	Total		Dont: conducteurs		Total		Dont: conducteurs	
	Всего		Погибшие: водители		Всего		Погибшие: водители	
	2010	2013	2010	2013	2010	2013	2010	2013
Switzerland - Suisse - Швейцария								
0 Total (1+2+3+4+5+6+7+8)	327	269	24 237	21 379
01 - of which: 0 to 9 years
02 10 to 14 years
03 15 to 17 years
04 18 to 20 years
05 21 to 24 years
06 25 to 64 years
07 65 years and over
08 Unknown
1 Pedestrians	75
11 - of which: 0 to 17 years
12 18 to 20 years
13 21 to 24 years
14 25 to 64 years
15 65 years and over
16 Unknown
2 Drivers and passengers of cycles	34
21 - of which: 0 to 17 years
22 18 to 20 years
23 21 to 24 years
24 25 to 64 years
25 65 years and over
26 Unknown
3 Drivers and passengers of mopeds
31 - of which: 0 to 17 years
32 18 to 20 years
33 21 to 24 years
34 25 to 64 years
35 65 years and over
36 Unknown
4 Drivers and passengers of motorcycles
41 - of which: 0 to 17 years
42 18 to 20 years
43 21 to 24 years
44 25 to 64 years
45 65 years and over
46 Unknown
5 Drivers and passengers of passenger cars	129
51 - of which: 0 to 17 years
52 18 to 20 years
53 21 to 24 years
54 25 to 64 years
55 65 years and over
56 Unknown
6 Drivers and passengers of motor coaches, buses, trolleybuses and tramcars
7 Drivers and passengers of goods road vehicles
8 Other drivers and passengers

For notes and code see end of table.

Voir notes et code à la fin du tableau.

См. Примечания и шифр в конце таблицы.

3. Persons killed or injured in road traffic accidents by category of user and age group

3. Personnes tuées ou blessées dans les accidents de la circulation routière selon la catégorie d'usager de la route et le groupe d'âge

3. Число погибших или раненых в дорожно-транспортных происшествиях по категориям пользователей дорог и группам возраста

Unit : number - Unité : nombre - Единица : число

Description Description Описание	Killed - tuées - погибших				Injured - blessées - раненых			
	Total		Of which: drivers		Total		Of which: drivers	
	Total		Dont: conducteurs		Total		Dont: conducteurs	
	Всего		Погибшие: водители		Всего		Погибшие: водители	
	2010	2013	2010	2013	2010	2013	2010	2013
The FYR of Macedonia								
0 Total (1+2+3+4+5+6+7+8)	162	198	80	90	6 375	6 484	2 947	2 900
01 - of which: 0 to 9 years	5	9	403	377
02 10 to 14 years	2	3	267	295
03 15 to 17 years	3	6	310	390
04 18 to 20 years	9	16	609	508
05 21 to 24 years	13	10	709	746
06 25 to 64 years	102	117	3 725	3 783
07 65 years and over	28	37	349	385
08 Unknown	3	-
1 Pedestrians	32	45	1 020	1 036
11 - of which: 0 to 17 years	1	7	354	374
12 18 to 20 years	1	1	85	36
13 21 to 24 years	-	1	56	41
14 25 to 64 years	17	14	406	423
15 65 years and over	13	22	119	162
16 Unknown
2 Drivers and passengers of cycles	7	11	266	302
21 - of which: 0 to 17 years	-	-	66	81
22 18 to 20 years	-	-	18	11
23 21 to 24 years	-	-	9	9
24 25 to 64 years	2	4	125	158
25 65 years and over	5	7	48	43
26 Unknown
3 Drivers and passengers of mopeds	6	4	230	198
31 - of which: 0 to 17 years	1	-	34	28
32 18 to 20 years	-	1	27	19
33 21 to 24 years	-	-	26	22
34 25 to 64 years	4	2	129	119
35 65 years and over	1	1	14	10
36 Unknown
4 Drivers and passengers of motorcycles	11	14	445	388
41 - of which: 0 to 17 years	1	1	40	51
42 18 to 20 years	-	4	62	41
43 21 to 24 years	1	-	62	63
44 25 to 64 years	8	9	267	229
45 65 years and over	1	-	13	4
46 Unknown	1	-
5 Drivers and passengers of passenger cars	46	51
51 - of which: 0 to 17 years	6	8	401	418
52 18 to 20 years	3	6	282	244
53 21 to 24 years	7	5	294	312
54 25 to 64 years	26	29	1 044	1 169
55 65 years and over	4	3	72	83
56 Unknown	-	-
6 Drivers and passengers of motor coaches, buses, trolleybuses and tramcars	-	-
7 Drivers and passengers of goods road vehicles	1	3
8 Other drivers and passengers	2	9	52	61

For notes and code see end of table.

Voir notes et code à la fin du tableau.

См. Примечания и шифр в конце таблицы.

The FYR of Macedonia = The former Yugoslav Republic of Macedonia

3. Persons killed or injured in road traffic accidents by category of user and age group

3. Personnes tuées ou blessées dans les accidents de la circulation routière selon la catégorie d'usager de la route et le groupe d'âge

3. Число погибших или раненых в дорожно-транспортных происшествиях по категориям пользователей дорог и группам возраста

Unit : number - Unité : nombre - Единица : число

Description Description Описание	Killed - tuées - погибших				Injured - blessées - раненых			
	Total		Of which: drivers		Total		Of which: drivers	
	Total		Dont: conducteurs		Total		Dont: conducteurs	
	Всего		Погибшие: водители		Всего		Погибшие: водители	
	2010	2013	2010	2013	2010	2013	2010	2013
Turkey - Turquie - Турция								
0 Total (1+2+3+4+5+6+7+8)	4 045	3 685	...	1 577	211 496	274 829	...	113 345
01 - of which: 0 to 9 years	...	202	19,303
02 10 to 14 years	...	95	13 405
03 15 to 17 years	...	116	15 599
04 18 to 20 years	...	187	23 540
05 21 to 24 years	...	224	29 031
06 25 to 64 years	...	2 354	157 301
07 65 years and over	...	488	15 060
08 Unknown	...	19	1 590
1 Pedestrians	446	653	32 702
11 - of which: 0 to 17 years	...	148	11 460
12 18 to 20 years	...	21	1 605
13 21 to 24 years	...	17	1 655
14 25 to 64 years	...	314	13 110
15 65 years and over	...	145	4 696
16 Unknown	...	8	176
2 Drivers and passengers of cycles
21 - of which: 0 to 17 years
22 18 to 20 years
23 21 to 24 years
24 25 to 64 years
25 65 years and over
26 Unknown
3 Drivers and passengers of mopeds
31 - of which: 0 to 17 years
32 18 to 20 years
33 21 to 24 years
34 25 to 64 years
35 65 years and over
36 Unknown
4 Drivers and passengers of motorcycles
41 - of which: 0 to 17 years
42 18 to 20 years
43 21 to 24 years
44 25 to 64 years
45 65 years and over
46 Unknown
5 Drivers and passengers of passenger cars
51 - of which: 0 to 17 years
52 18 to 20 years
53 21 to 24 years
54 25 to 64 years
55 65 years and over
56 Unknown
6 Drivers and passengers of motor coaches, buses, trolleybuses and tramcars
7 Drivers and passengers of goods road vehicles
8 Other drivers and passengers

For notes and code see end of table.

Voir notes et code à la fin du tableau.

См. Примечания и шифр в конце таблицы.

3. Persons killed or injured in road traffic accidents by category of user and age group

3. Personnes tuées ou blessées dans les accidents de la circulation routière selon la catégorie d'usager de la route et le groupe d'âge

3. Число погибших или раненых в дорожно-транспортных происшествиях по категориям пользователей дорог и группам возраста

Unit : number - Unité : nombre - Единица : число

Description Description Описание	Killed - tués - погибших				Injured - blessés - раненых			
	Total		Of which: drivers		Total		Of which: drivers	
	Total		Dont: conducteurs		Total		Dont: conducteurs	
	Всего		Погибшие: водители		Всего		Погибшие: водители	
	2010	2013	2010	2013	2010	2013	2010	2013
Ukraine - Ukraine - Украина								
0 Total (1+2+3+4+5+6+7+8)	4 875	4 833	1 872	1 911	38 975	37 521	14 944	14 317
01 - of which: 0 to 9 years	72	85	1,642	1,616
02 10 to 14 years	59	55	1 214	1 157
03 15 to 17 years	119	119	1 522	1 431
04 18 to 20 years	270	223	3 215	2 864
05 21 to 24 years	458	415	4 642	4 387
06 25 to 64 years	3 238	3 342	24 144	23 589
07 65 years and over	589	594	2 538	2 473
08 Unknown	70	58	4
1 Pedestrians	1 847	1 890			10 451	9 870		
11 - of which: 0 to 17 years	83	101			1 904	1 726		
12 18 to 20 years	57	46			792	704		
13 21 to 24 years	98	89			911	819		
14 25 to 64 years	1 148	1 262			5 444	5 327		
15 65 years and over	395	392			1 372	1 294		
16 Unknown	66	...			28	...		
2 Drivers and passengers of cycles	271	292			1 451	1 412		
21 - of which: 0 to 17 years	15	17			260	224		
22 18 to 20 years	3	3			76	72		
23 21 to 24 years	8	6			68	83		
24 25 to 64 years	191	200			823	814		
25 65 years and over	52	66			223	218		
26 Unknown	2	...			1	1		
3 Drivers and passengers of mopeds	208	196			2 268	1 659		
31 - of which: 0 to 17 years	13	6			222	176		
32 18 to 20 years	23	20			283	206		
33 21 to 24 years	28	21			304	249		
34 25 to 64 years	126	130			1 362	953		
35 65 years and over	18	19			97	75		
36 Unknown		
4 Drivers and passengers of motorcycles	250	286			1 664	1 743		
41 - of which: 0 to 17 years	14	18			113	129		
42 18 to 20 years	41	36			254	204		
43 21 to 24 years	60	55			341	342		
44 25 to 64 years	128	172			918	1 043		
45 65 years and over	7	5			37	25		
46 Unknown			1	...		
5 Drivers and passengers of passenger cars	905	849				
51 - of which: 0 to 17 years	83	97			1 318	1 417		
52 18 to 20 years	79	67			940	877		
53 21 to 24 years	121	111			1 413	1 435		
54 25 to 64 years	568	533			6 056	6 184		
55 65 years and over	53	41			310	367		
56 Unknown	1	...			22	2		
6 Drivers and passengers of motor coaches, buses, trolleybuses and tramcars	94	45				
7 Drivers and passengers of goods road vehicles	31	27				
8 Other drivers and passengers	1 269	1 248			11 172	10 647		

For notes and code see end of table.

Voir notes et code à la fin du tableau.

См. Примечания и шифр в конце таблицы.

3. Persons killed or injured in road traffic accidents by category of user and age group

3. Personnes tuées ou blessées dans les accidents de la circulation routière selon la catégorie d'usager de la route et le groupe d'âge

3. Число погибших или раненых в дорожно-транспортных происшествиях по категориям пользователей дорог и группам возраста

Unit : number - Unité : nombre - Единица: число

Description Description Описание	Killed - tuées - погибших				Injured - blessées - раненых			
	Total		Of which: drivers		Total		Of which: drivers	
	Total		Dont: conducteurs		Total		Dont: conducteurs	
	Всего		Погибшие: водители		Всего		Погибшие: водители	
	2010	2013	2010	2013	2010	2013	2010	2013
United Kingdom - Royaume-Uni - Соединенное Королевство								
0 Total (1+2+3+4+5+6+7+8)	1 905	1 770	215 700	191 088
01 - of which: 0 to 9 years
02 10 to 14 years
03 15 to 17 years
04 18 to 20 years
05 21 to 24 years
06 25 to 64 years
07 65 years and over
08 Unknown
1 Pedestrians	405
11 - of which: 0 to 17 years
12 18 to 20 years
13 21 to 24 years
14 25 to 64 years
15 65 years and over
16 Unknown
2 Drivers and passengers of cycles	111
21 - of which: 0 to 17 years
22 18 to 20 years
23 21 to 24 years
24 25 to 64 years
25 65 years and over
26 Unknown
3 Drivers and passengers of mopeds
31 - of which: 0 to 17 years
32 18 to 20 years
33 21 to 24 years
34 25 to 64 years
35 65 years and over
36 Unknown
4 Drivers and passengers of motorcycles
41 - of which: 0 to 17 years
42 18 to 20 years
43 21 to 24 years
44 25 to 64 years
45 65 years and over
46 Unknown
5 Drivers and passengers of passenger cars	835
51 - of which: 0 to 17 years
52 18 to 20 years
53 21 to 24 years
54 25 to 64 years
55 65 years and over
56 Unknown
6 Drivers and passengers of motor coaches, buses, trolleybuses and tramcars
7 Drivers and passengers of goods road vehicles
8 Other drivers and passengers

For notes and code see end of table.

Voir notes et code à la fin du tableau.

См. Примечания и шифр в конце таблицы.

3. Persons killed or injured in road traffic accidents by category of user and age group

3. Personnes tuées ou blessées dans les accidents de la circulation routière selon la catégorie d'usager de la route et le groupe d'âge

3. Число погибших или раненых в дорожно-транспортных происшествиях по категориям пользователей дорог и группам возраста

Unit : number - Unité : nombre - Единица: число

Description Description Описание	Killed - tuées - погибших				Injured - blessées - раненых			
	Total		Of which: drivers		Total		Of which: drivers	
	Total		Dont: conducteurs		Total		Dont: conducteurs	
	Всего		Погибшие: водители		Всего		Погибшие: водители	
	2010	2013	2010	2013	2010	2013	2010	2013
United States - Etats-Unis - Соединенные Штаты								
0 Total (1+2+3+4+5+6+7+8)	32 999	32 719	21 072	20 871	2 239 074	2 312 845	1 505 296	1 530 832
01 - of which: 0 to 9 years	756	738	540 ⁶	406 ⁶	99,168	105,986	58 290 ⁶	60 674 ⁶
02 10 to 14 years	455	411	72 069	65 707
03 15 to 17 years	1 216	923	131 591	116 412
04 18 to 20 years	2 449	2 208	1 460	1 316	201 257	184 547	129 622	119 874
05 21 to 24 years	3 340	3 314	2 237	2 232	239 527	261 562	174 112	180 761
06 25 to 64 years	19 213	19 396	13 402	13 326	1 306 838	1 357 046	1 005 172	1 015 011
07 65 years and over	5 524	5 671	3 423	3 587	188 624	221 584	138 102	154 512
08 Unknown	46	58	10	4
1 Pedestrians	4 302	4 735			70 076	66 010		
11 - of which: 0 to 17 years	378	330			18 908	13 520		
12 18 to 20 years	201	171			4 812	4 662		
13 21 to 24 years	278	320			4 481	6 593		
14 25 to 64 years	2 594	2 984			33 979	34 361		
15 65 years and over	834	896			7 895	6 875		
16 Unknown	17	34				
2 Drivers and passengers of cycles	623	743			51 761	48 136		
21 - of which: 0 to 17 years	87	84			12 254	8 715		
22 18 to 20 years	22	39			4 875	4 304		
23 21 to 24 years	39	40			6 448	7 272		
24 25 to 64 years	404	474			26 282	25 559		
25 65 years and over	67	100			1 901	2 286		
26 Unknown	4	6				
3 Drivers and passengers of mopeds	113	174			3 331	4 857		
31 - of which: 0 to 17 years	5	6			390	306		
32 18 to 20 years	3	10			219	294		
33 21 to 24 years	5	12			288	443		
34 25 to 64 years	87	124			2 342	3 620		
35 65 years and over	13	22			94	194		
36 Unknown		
4 Drivers and passengers of motorcycles	4 405	4 494			78 648	83 569		
41 - of which: 0 to 17 years	52	35			1 692	2 176		
42 18 to 20 years	194	217			4 485	4 515		
43 21 to 24 years	417	461			8 155	9 561		
44 25 to 64 years	3 473	3 405			59 757	61 446		
45 65 years and over	268	376			4 559	5 871		
46 Unknown	1	-				
5 Drivers and passengers of passenger cars	22 273	21 132			1 985 733	2 046 341		
51 - of which: 0 to 17 years	1 782	1 498			260 684	254 247		
52 18 to 20 years	1 993	1 710			184 199	166 424		
53 21 to 24 years	2 546	2 415			216 528	232 185		
54 25 to 64 years	11 780	11 449			1 152 280	1 190 443		
55 65 years and over	4 149	4 044			172 042	203 043		
56 Unknown	23	16				
6 Drivers and passengers of motor coaches, buses, trolleybuses and tramcars	44	48			17 067	23 392		
7 Drivers and passengers of goods road vehicles⁸	530	691			19 691	24 083		
8 Other drivers and passengers	524	512			4 731	5 168		

For notes and code see end of table.

Voir notes et code à la fin du tableau.

См. Примечания и шифр в конце таблицы.

NOTES TO TABLE 3 - NOTES DU TABLEAU 3 - ПРИМЕЧАНИЯ К ТАБЛИЦЕ 3

General notes - Remarques générales - Общие примечания

Areas are shaded where data do not apply	Zones grisées: les données ne s'appliquent pas	Заштрихованы области, к которым данные не применимы
The sum of subtotals may not be equal to the total where certain subtotals are missing	La somme des sous-totaux peut ne pas être égale au total, où certains sous-totaux sont manquants	Сумма промежуточных итогов может не совпадать с общим итогом при отсутствии некоторых промежуточных итогов

Country notes - Notes relatives aux pays - Примечания к данным, представляемым странами

1) 0-7 years old	1) De 0 à 7 ans	1) От 0 до 7 лет
2) 8-16 years old	2) De 8 à 16 ans	2) От 8 до 16 лет
3) 17-25 years old	3) De 17 à 25 ans	3) От 17 до 25 лет
4) 26-60 years old	4) De 26 à 60 ans	4) От 26 до 60 лет
5) More than 60 years old	5) De plus de 60 ans	5) Старше 60 лет
6) 0-17 years old	6) De 0 à 17 ans	6) От 0 до 17 лет
7) 2013 data are from the Malta National Statistics Office and may not be comparable with data in 2010 from CARE	7) Les données de 2013 proviennent de l'Office National des statistiques de Malte et peuvent ne pas être comparables avec les données de CARE de 2010	7) Данные за 2013 год представлены Национальной службой статистики Мальты и могут быть несопоставимыми с данными за 2010 год, представленными CARE
8) Includes occupants of large trucks over 10,000 pounds	8) Comprend les occupants des gros camions de plus de 10.000 livres	8) Включая людей на большегрузных автомобилях полной массой более 10 000 фунтов

STATISTIQUES AUXILIAIRES

4. Road vehicle fleet
4. Parc de véhicules routiers
4. Парк дорожно-транспортных средств

Unit: number - Unité: nombre - Единица: число

Country Pays Страна		Vehicles at end of year Véhicules à la fin de l'année Транспортные средства к концу года										
		2003	2004	2005	2006	2007	2008	2009	2010	2011	2012	2013
		Albania Albanie Албания	A
	B	3,896	4,877	7,170	11,639	13,859	18,329	20,874
	C	174,782	190,004	195,125	225,114	237,932	264,828	281,236
	D	21,693	25,066	29,453
	E	53,900	46,809	52,907	39,279	59,645	88,258	79,905
	F	2,957	1,966	1,896	2,039	1,976	1,987	1,969
Andorra Andorre Андорра	A	4,000	3,700
	B	6,200	7,100
	C	45,700	47,600
	D	193	202
	E	1,019	1,053
	F
Austria Autriche Австрия	A	340,000	297,000	301,000	289,000	295,000	301,000	305,000	304,000	302,000	300,000	293,000
	B	305,481	315,638	326,000	332,000	347,000	362,000	378,000	394,000	411,000	431,000	450,000
	C	4,054,000	4,109,000	4,157,000	4,205,000	4,246,000	4,285,000	4,360,000	4,441,000	4,513,000	4,584,000	4,641,000
	D	9,231	9,408	9,301	9,297	9,299	9,368	9,599	9,648	...	9,546	9,579
	E	326,087	332,976	338,888	345,480	353,744	362,990	370,907	379,965	...	400,203	...
	F	19,534	20,079	19,161	18,843	18,901	18,348	17,065	16,823	...	16,332	16,192
Azerbaijan Azerbaïdjan Азербайджан	A
	B	7,312	4,993	3,562	3,408	2,778	2,300	2,000	1,700	...
	C	370,000	403,964	479,000	548,979	616,853	700,100	759,200	958,600	...
	D	18,781	20,991	26,735	27,474	28,092	29,340	29,985	29,569	...	29,647	...
	E	77,019	78,918	90,852	97,395	110,391	113,088	117,378	118,460	...	130,019	...
	F	13,221	13,158	...	16,164	17,982	8,199	...
Belarus Bélarus Беларусь	A
	B	444,540
	C	1,775,167	2,340,000
	D	7,784
	E
	F
Belgium Belgique Бельгия	A
	B	319,000	322,000	346,000	360,000	374,000	388,000	404,000	419,000	434,000	441,000	450,793
	C	4,821,000	4,874,000	4,919,000	4,976,000	5,049,000	5,131,000	5,193,000	5,276,000	5,407,000	5,444,000	5,493,472
	D	15,060	15,328	15,391	15,329	15,479	15,992	16,061	16,226	16,100	16,031	15,822
	E	556,397	578,124	604,437	623,250	642,687	662,780	676,644	690,837	714,370	726,237	...
	F	47,102	47,394	47,646	47,164	48,060	49,109	47,418	46,673	46,844	46,774	45,000
Bosnia-Herzegovina Bosnie-Herzégovine Босния и Герцеговина	A	4,449	4,087	3,831	...
	B	5,406	8,679	...	7,522	7,715	7,816	...
	C	379,019	447,631	694,075	724,787	735,258	751,647	...
	D	3,378	2,663	...	4,112	3,992	4,005	...
	E ¹	47,059	57,221	...	75,763	74,956	73,999	...
	F	9,984	...	75,763	74,956	73,999	...
Bulgaria Bulgarie Болгария	A	...	45,000	49,000	33,000	39,000	47,000	51,000	55,000	58,000	62,000	65,000
	B	...	93,000	98,000	43,000	51,000	60,000	67,000	70,000	74,000	78,000	82,000
	C	2,309,000	2,438,000	2,538,000	1,768,000	2,082,000	2,366,000	2,502,000	2,602,000	2,695,000	2,807,000	2,910,235
	D	44,348	36,630	37,776	22,755	23,883	25,249	25,091	24,457	23,651	23,289	23,259
	E	268,098	296,001	311,038	208,295	239,769	273,570	290,784	304,436	315,505	331,763	...
	F	25,389	21,680	22,828	17,797	21,547	25,591	27,024	29,021	32,056	35,266	39,125
Canada Canada Канада	A
	B	373,362	408,822	443,718	484,903	522,433	566,894	594,900
	C	14,799,956	14,300,891	14,757,075	14,842,831	15,330,904	15,966,697	16,726,800	20,267,982 ²	20,608,101 ²	20,651,993 ²	...
	D	79,875	77,447	78,962	80,447	82,583	84,163	85,579
	E	3,177,333	3,874,609	3,784,043	3,936,574	465,080
	F	170,898	176,445	184,719	209,428	232,489	241,055	223,931
Croatia Croatie Хорватия	A	65,000	74,000	84,000	94,000	107,000	121,000	122,000	114,563	112,166	98,975	97,000
	B	34,000	39,000	44,000	50,000	58,000	65,000	66,000	65,045	64,782	59,802	60,000
	C	1,282,000	1,329,000	1,374,000	1,426,000	1,510,000	1,551,000	1,541,000	1,521,000	1,518,278	1,445,220	1,448,000
	D	4,782	4,811	4,831	4,864	5,057	5,112	5,085	4,888	4,841	4,655	4,789
	E	139,406	145,555	151,134	156,785	155,677	160,204	156,057	147,058	143,495	130,903	...
	F	7,470	7,894	8,164	8,661	9,223	9,559	8,906	8,352	8,223	7,673	8,010
Syrgus Сурге Кипр	A	27,200	26,000	24,200	23,000	22,000	20,900	19,200	17,100	15,900	15,800	14,745
	B	14,300	15,400	16,200	17,300	19,300	22,400	23,500	23,700	23,900	25,300	25,224
	C	303,000	335,000	355,000	373,000	411,000	444,000	461,000	463,000	470,000	475,000	474,561
	D	3,275	3	3,217	3,221	3,292	3,402	3,449	3,403	3,461	3,557	3,495
	E	118,351	116,343	116,797	113,959	115,671	119,795	121,935	118,528	115,967	111,840	...
	F	1,295	1,482	1,558	1,764	1,812	1,984	2,162	2,162	2,036	1,903	1,682

For notes and code see end of table.

Voir notes et code à la fin du tableau.

См. Примечания и шифр в конце таблицы.

4. Road vehicle fleet
4. Parc de véhicules routiers
4. Парк дорожно-транспортных средств

Unit: number - Unité: nombre - Единица: число

Country Pays Страна	Vehicles at end of year Véhicules à la fin de l'année Транспортные средства к концу года											
	2003	2004	2005	2006	2007	2008	2009	2010	2011	2012	2013	
	Czech Republic République tchèque Чешская Республика	A ³	438,000	439,000	460,000	469,000	476,000	478,000	473,000	478,000	481,000	481,000
	B ⁴	752,000	757,000	794,000	823,000	860,000	893,000	903,000	...	944,000	977,000	977,197
	C	3,706,012	3,816,000	3,959,000	4,109,000	4,280,000	4,423,000	4,435,000	4,496,000	4,582,000	4,706,000	4,729,185
	D ⁵	20,627	19,948	20,134	20,331	20,416	20,375	19,943	19,653	19,674	19,882	20,318
	E	340,094	371,437	415,101	468,282	533,916	589,598	587,032	584,921	585,729	595,438	...
	F	25,652	24,769	24,060	22,622	20,915	17,814	14,735	13,045	11,503	8,717	7,626
Denmark Danemark Дания	A	67,961	67,313	66,653	65,000	63,263	61,224
	B	87,779	94,815	...	119,000	133,914	143,546
	C	2,259,761	2,304,630	1,915,821	2,479,000	2,554,000	2,580,000	2,120,326
	D	14,132	14,191	14,191	14,552	14,482	14,452
	E	34,896	34,317	...	35,154	35,442	34,629
	F	12,805	13,021	13,774	14,538	15,322	14,887
Estonia Estonie Эстония	A	70	100	130	2,100	12,430	13,904
	B	8,100	9,000	10,200	12,600	14,800	17,600	18,510	19,540	21,100	22,800	24,828
	C	434,000	471,000	493,700	554,000	523,800	551,800	545,600	552,680	574,000	602,100	628,565
	D	5,493	5,413	5,194	5,501	4,431	4,412	4,236	4,281	4,259	4,410	4,587
	E	83,430	85,732	86,201	92,860	80,280	75,317	73,594	72,934	75,234	78,380	...
	F	8,033	7,517	8,270	9,103	9,665	10,241
Finland Finlande Финляндия	A	116,000	129,000	145,000	166,000	188,000	217,000	240,000	260,000	279,000	293,000	303,000
	B	129,670	142,703	156,000	172,000	188,000	204,000	216,000	227,000	237,000	245,000	252,000
	C	2,275,000	2,347,000	2,430,000	2,506,000	2,570,000	2,700,000	2,777,000	2,877,000	2,978,000	3,037,000	3,105,834
	D	10,358	10,716	10,912	11,189	11,543	12,276	13,017	13,650	14,185	14,930	15,485
	E	327,122	355,182	376,092	376,092	394,718	424,498	443,912	464,408	488,939	508,011	...
	F	5,558	5,890	6,064	6,225	7,147	8,354	8,966	9,601	10,431	11,203	11,984
France France Франция	A	1,357,000	1,331,000	1,303,000	1,262,000
	B	1,091,000	1,131,000	1,177,000	1,248,000	...	2,710,200
	C	29,560,000	29,900,000	30,100,000	30,400,000	30,700,000	30,850,000	31,393,734	31,657,000	31,754,000	32,132,000	32,244,000
	D	87,101	88,417	90,055	92,152	94,392	92,874	90,452	92,767	94,896
	E	5,362,600	5,382,259	5,417,502	5,426,934	5,569,683	5,352,254	5,405,456	5,652,761	...
	F	218,921	229,440	239,680	245,668	254,970	222,059	211,918	198,847	201,954
Georgia Géorgie Грузия	A
	B	...	1,049	1,208	1,383	1,583	1,839	...	2,450	...	3,868	...
	C	255,200	307,076	340,077	382,356	427,780	500,900	...	577,247	620,891	672,705	...
	D	25,700	30,582	32,975	36,845	39,361	42,900	...	47,551	49,191	51,240	...
	E	42,900	36,403	40,616	46,809	51,684	54,400	...	65,569	73,035	78,508	...
	F
Germany Allemagne Германия	A	1,583,917	1,662,765	1,785,620
	B	3,745,000	3,828,000	3,903,000	3,969,000	3,566,000	3,659,000	3,763,000	3,828,000	3,908,000	3,983,000	4,055,000
	C	45,023,000	45,376,000	46,090,000	46,570,000	41,184,000	41,321,000	41,738,000	42,302,000	42,928,000	43,431,000	43,851,000
	D	86,480	85,508	83,904	83,549	75,068	75,270	76,433	76,463	75,988	76,023	76,794
	E	2,586,329	2,572,142	2,573,077	2,604,061	2,323,064	2,346,678	2,385,099	2,441,377	2,528,656	2,578,567	...
	F	179,219	185,364	192,124	200,272	179,935	176,883	170,911	178,050	184,321	182,829	184,589
Greece Grèce Греция	A	161,700	178,637
	B	970,000	1,042,605
	C	3,840,000	4,073,511	4,303,129
	D	27,498	26,780	27,198
	E	1,114,494	1,159,137	1,186,483
	F	10,749
Hungary Hongrie Венгрия	A
	B	103,000	112,000	123,000	204,000	204,000	141,000	141,960	142,250	147,380	151,410	157,178
	C	2,777,000	2,828,000	2,889,000	3,214,000	3,262,000	3,055,000	3,013,720	2,984,060	2,967,810	2,986,030	3,040,732
	D ⁵	18,111	17,619	17,450	19,773	19,998	17,995	17,720	17,641	...	17,301	17,569
	E ⁶	361,778	361,432	375,236	418,360	427,734	409,588	419,416	401,738	...	414,405	...
	F	29,752	32,392	34,917	45,893	49,631	46,303	47,304	48,242	...	52,596	56,089
Iceland Islande Исландия	A
	B	3,000	3,000	4,000	9,009
	C	167,000	175,000	187,000	209,740	205,338
	D	1,711	1,762	1,899	1,955
	E	20,340	21,993	24,477	31,819
	F	923	1,042	1,064
Ireland Irlande Ирландия	A	2,380	2,240	2,140
	B	35,000	35,000	34,300	...	37,000	41,306	34,210	32,870	34,520
	C	1,532,000	1,582,000	1,662,000	...	1,883,000	1,996,700	1,962,460	1,951,130	1,984,550
	D	8,803	8,980	9,180	...	10,110	12,111	...	9,935	...	9,929	10,155
	E	251,130	268,082	362,855	...	345,874	352,730	...	318,270	...	301,265	...
	F	8,820	...	8,440	8,337

For notes and code see end of table.

Voir notes et code à la fin du tableau.

См. Примечания и шифр в конце таблицы.

4. Road vehicle fleet
4. Parc de véhicules routiers
4. Парк дорожно-транспортных средств

Unit: number - Unité: nombre - Единица: число

Country Pays Страна		Vehicles at end of year Véhicules à la fin de l'année Транспортные средства к концу года										
		2003	2004	2005	2006	2007	2008	2009	2010	2011	2012	2013
		Israel Israël Израиль	A	35,518	35,794	32,648	28,097
	B	76,188	77,041	45,286	49,857	62,160	75,297
	C	1,901,754	1,972,543	2,269,259	...
	D	11,631	11,415	19,617	20,544	21,309	22,761
	E	337,517	344,573	350,736	353,853	357,772	358,254
	F	4,086	4,012	4,106	4,221	4,392	4,679
Italy Italie Италия	A	5,925,000	5,650,000	2,550,000	2,170,000	2,100,000	2,050,000
	B	4,375,947	4,575,000	4,938,000	5,289,000	5,590,000	5,859,000	6,118,000	6,305,000	6,428,000	6,483,000	6,482,000
	C	34,310,448	33,973,000	34,667,000	35,297,000	35,680,000	36,105,000	36,372,000	36,751,000	37,113,000	37,078,000	36,963,000
	D	92,701	92,874	94,437	96,099	96,419	97,597	98,724	99,895	100,438	99,537	98,551
	E	3,933,930	4,015,612	4,179,659	4,331,747	4,437,638	3,914,998	3,944,782	3,983,502	4,022,129	3,989,009	...
	F	139,402	157,007	157,807	158,289	159,766	154,757	149,563
Kazakhstan Kazakhstan Казахстан	A	1,436,000
	B	73,320	...	55,176	48,557	45,261	49,486	...	61,000	50,000	82,600	...
	C	1,405,325	2,576,625	2,751,597	3,087,600	3,553,800	3,642,800	...
	D	26,004	...	65,698	32,725	35,396	89,220	...	94,000	98,400	97,300	...
	E	89,640	...	281,538	146,287	154,968	414,332	...	397,600	414,000	428,900	...
	F	6,188
Kyrgyzstan Kirghizistan Кыргызстан	A	53,000	120,000	19,000	19,000
	B	9,491	8,698	10,059	8,542	7,854	9,702
	C	188,900	196,339	201,430	218,718	229,735	305,300
	D ⁷	183	124	121	...
	E
	F
Latvia ⁸ Lettonie Латвия	A	...	5,900	7,300	9,700	13,500	17,100	18,370	19,490	21,240	23,210	25,000
	B	22,900	24,000	25,200	27,210	30,900	34,200	33,590	17,190	17,390	17,880	18,590
	C	648,900	686,100	742,400	822,010	904,870	932,830	904,310	636,660	612,320	618,270	634,600
	D	11,294	11,051	10,966	10,946	10,958	10,889	9,990	5,679	5,488	5,346	5,253
	E	93,130	95,509	100,151	106,435	113,228	113,978	106,376	61,057	60,977	63,623	...
	F	11,496	12,044	12,962	14,685	16,386	15,827	14,195	10,518	11,645	12,680	13,238
Liechtenstein Liechtenstein Лихтенштейн	A	1,123	987	878	874	886	960	1,213	1,320	1,246	1,220	1,090
	B	2,402	2,562	3,110	2,825	2,946	3,120	3,250	3,420	3,490	3,569	3,770
	C	25,460	25,910	26,890	27,327	28,000	28,100
	D	99	102	105	106	101	99	103	105	101
	E	2,317	2,344	2,327	2,286	2,297	2,391	2,446	2,744	...
	F	243	247	252	239	269	305	266	278	271
Lithuania Lituanie Литва	A	6,444	11,588	14,800	17,300	18,800	20,600	22,169
	B	21,800	22,900	24,000	25,500	28,826	34,029	36,600	38,995	41,300	43,605	45,983
	C	1,256,900	1,315,900	1,455,300	1,592,200	1,587,900	1,671,065	1,695,300	1,691,900	1,713,300	1,753,407	1,808,982
	D	16,006	14,853	15,311	15,619	14,488	14,312	13,837	13,728	13,545	13,107	13,063
	E	97,454	101,284	106,247	117,427	126,507	128,733	126,519	113,113	113,452	113,505	...
	F	13,063	14,393	16,239	18,119	21,076	21,375	19,806	20,808	23,327	25,430	27,671
Luxembourg Luxembourg Люксембург	A	19,000	23,000	23,000	24,000	25,000	25,000	25,600	26,300	27,100	28,000	...
	B	14,000	14,000	14,000	15,000	15,000	15,000	17,300	15,800	16,200	16,500	...
	C	293,000	299,000	307,000	315,000	322,000	328,000	331,500	337,200	345,600	355,900	...
	D	1,227	1,269	1,340	1,379	1,455	1,545	1,623	1,728	...
	E	23,224	23,981	24,881	25,769	27,043	28,571	29,191	32,385	...
	F	4,597	4,448	4,724	4,979	5,489	5,848	5,550	4,934	...
Malta Malte Мальта	A	80	60	56	62	68	88
	B	13,420	12,781	11,993	20,722	21,744	14,350	14,450	14,787	15,634	15,747	16,813
	C	202,171	204,949	211,167	265,466	273,784	230,090	234,940	240,960	247,174	249,612	256,096
	D	1,150	1,003	...	1,181	1,191	1	1	1,740	1,705
	E	44,657	44,591	43,971	41,968	43,247	45,102	44,402	41,642	...
	F	1,200	1,179	...	3,341	3,504	1,225	1,223	1,058	1,096
Monaco Monaco Монако	A
	B	8,368
	C	23,938
	D	90
	E	4,208
	F
Montenegro Monténégro Черногория	A
	B
	C	178,919
	D
	E
	F

For notes and code see end of table.

Voir notes et code à la fin du tableau.

См. Примечания и шифр в конце таблицы.

4. Road vehicle fleet
4. Parc de véhicules routiers
4. Парк дорожно-транспортных средств

Unit: number - Unité: nombre - Единица: число

Country Pays Страна		Vehicles at end of year Véhicules à la fin de l'année Транспортные средства к концу года										
		2003	2004	2005	2006	2007	2008	2009	2010	2011	2012	2013
		Netherlands Pays-Bas Нидерланды	A	499,000	502,000	...	398,763	436,605	476,876	508,000	528,000	522,000
	B	516,000	537,000	553,000	568,000	585,000	606,000	623,000	636,000	647,000
	C	6,909,000	6,992,000	7,092,000	7,230,000	7,392,000	7,542,000	7,622,000	7,736,000	7,859,000
	D	11,344	11,231	10,995	10,845	11,091	11,332	11,634	11,277	10,986
	E	946,197	971,074	938,898	925,189	937,616	951,282	945,723	932,636	919,211
	F	63,445	64,519	65,608	70,544	72,786	74,624	71,560	71,329	71,487
Norway Norvège Норвегия	A	140,796	145,000	148,000	152,000	156,000	162,000	166,000	169,000	172,000	175,000	176,000
	B	98,800	104,000	109,000	117,000	126,000	135,000	141,000	147,000	152,000	157,000	162,000
	C	1,933,660	1,978,000	2,029,000	2,084,000	2,155,000	2,197,000	2,244,000	2,308,000	2,376,000	2,443,000	2,500,000
	D	32,374	30,592	28,783	26,954	25,204	23,324	21,474	20,348	19,240	18,220	17,584
	E	...	443,585	458,772	481,282	505,659	514,991	514,984	518,819	525,889	534,434	...
	F	...	5,628	6,047	6,648	7,362	7,702	7,484	7,543	7,697	8,094	8,475
Poland Pologne Польша	A	400,500	310,000	338,000	338,000	525,000	698,000	834,000	922,000	1,033,000	1,100,000	1,163,441
	B	845,500	836,000	754,000	784,000	825,000	909,000	975,000	1,013,000	1,069,000	1,107,000	1,153,169
	C	11,243,800	11,975,000	12,339,000	13,384,000	14,589,000	16,080,000	16,495,000	17,240,000	18,125,000	18,744,000	19,389,446
	D	82,769	82,845	80,175	83,668	87,999	92,792	95,745	97,371	100,488	100,175	102,927
	E	2,191,762	2,262,923	2,177,901	2,246,294	2,345,068	2,511,677	2,595,485	2,767,035	2,892,064	2,920,779	...
	F	121,657	128,682	126,604	146,364	175,480	198,020	201,282	214,581	238,665	257,226	280,420
Portugal Portugal Португалия	A	480,000	452,000
	B
	C	4,692,000	4,712,000	4,259,000	4,327,478	...
	D	15,425	15,181	12,357	12,111	...
	E	1,402,609	1,383,193	1,223,877
	F	41,657	40,358	34,009	31,374	...
Republic of Moldova ⁹ République de Moldova Республика Молдова	A	...	700	738	745	759
	B	49,900	15,000	16,934	17,281	18,309	21,942	24,680	26,699	28,524	30,485	...
	C	265,800	274,500	292,994	319,311	338,944	366,351	386,365	404,290	426,973	456,379	...
	D	16,124	20,112	19,825	21,415	21,454	21,491	21,701	21,738	21,792	21,790	...
	E	46,905	73,855	81,798	84,087	94,828	115,967	120,174	131,243	141,696	151,830	...
	F	2,483	...	463	8,217	7,567	...	6,769	6,573	6,265	6,036	...
Romania Roumanie Румыния	A	132,900	130,200	...	17,000	29,000	6,000	6,000	6,000	6,000	6,000	7,000
	B	103,000	104,500	197,401	26,000	27,000	66,000	74,000	79,000	84,000	89,000	95,000
	C	3,087,600	3,225,300	3,363,779	3,221,000	3,541,000	4,027,000	4,245,000	4,320,000	4,335,000	4,487,000	4,696,000
	D	41,947	...	39,273	32,315	34,202	41,514	41,165	40,647	40,887	42,010	42,836
	E	426,013	442,742	493,821	422,830	467,280	612,179	629,753	636,077	665,990	642,241	...
	F	35,580	38,243	...	34,182	34,677	33,161	32,106	31,142	30,270	27,685	84,947
Russian Federation Fédération de Russie Российская Федерация	A
	B	4,418,000	3,920,000	3,758,000	3,339,000	3,241,000	2,943,000	...	2,498,376	2,438,906	2,359,515	...
	C	25,461,000	26,794,000	29,405,000	32,021,000	33,083,604	34,354,004	36,415,100	38,791,948	...
	D	728,774	764,597	778,000	835,542	893,665	905,370	...	893,813	901,979	927,534	...
	E	4,551,839	4,649,351	4,848,509	4,928,563	5,167,849	5,348,712	...	5,413,513	5,544,699	5,751,024	...
	F
San Marino Saint-Marin Сан-Марино	A
	B
	C	26,820	29,734
	D	70	72
	E	2,547	2,471
	F	78	93
Serbia Serbie Сербия	A	8,990	10,266	12,875	...
	B	16,042	20,000	25,000	32,000	34,000	37,946	39,135	34,362	...
	C	1,481,497	1,512,000	1,477,000	1,487,000	1,641,000	1,565,550	1,677,510	1,726,190	...
	D	9,066	9,032	9,696	9,455	9,026	8,910	8,853	8,238	9,018	9,056	...
	E	271,478	126,045	129,877	139,331	148,252	151,687	159,455	144,075	...
	F	6,649	7,263	7,387	7,376	11,535	12,443	13,132	...
Slovakia Slovaquie Словакия	A	26,500	28,300	29,900	31,400	31,800
	B	48,700	52,000	56,400	58,100	63,900	70,300	55,400	59,600	63,900	68,100	74,100
	C	1,356,200	1,197,000	1,303,700	1,333,700	1,433,900	1,544,900	1,589,000	1,669,100	1,749,300	1,824,200	1,879,800
	D	10,852	9,202	9,392	9,070	10,759	10,804	9,667	9,616	9,342	9,226	9,071
	E	174,173	163,067	196,878	191,489	215,124	246,893	265,614	273,328	278,822	284,009	...
	F	8,851	11,435	14,141	16,475	19,556	21,444	22,655	23,183	24,942	26,139	27,561
Slovenia Slovénie Словения	A	30,000	29,000	34,000	34,000	37,000	40,380	42,243	42,320	42,290	42,100	41,050
	B	12,000	12,000	14,000	19,000	34,000	41,610	46,185	48,690	49,880	51,000	51,940
	C	890,000	911,000	960,000	980,000	1,014,000	1,045,180	1,058,858	1,061,650	1,066,490	1,066,030	1,063,800
	D	2,188	2,257	2,255	2,277	2,330	2,378	2,394	2,400	2,422	2,410	2,465
	E	48,926	51,347	60,234	62,964	68,888	74,238	74,749	75,121	75,508	75,096	...
	F	4,975	5,543	6,213	7,168	8,677	9,671	8,884	8,986	9,136	9,312	9,638

For notes and code see end of table.

Voir notes et code à la fin du tableau.

См. Примечания и шифр в конце таблицы.

4. Road vehicle fleet
4. Parc de véhicules routiers
4. Парк дорожно-транспортных средств

Unit: number - Unité: nombre - Единица: число

Country Pays Страна		Vehicles at end of year Véhicules à la fin de l'année Транспортные средства к концу года										
		2003	2004	2005	2006	2007	2008	2009	2010	2011	2012	2013
		Spain Espagne Испания	A	2,143,593	2,242,046	...	2,387,000	2,431,000	2,411,000	2,352,000	2,290,000	2,229,000
	B	1,514,000	1,612,000	1,806,000	2,058,000	2,311,000	2,501,000	2,607,000	2,708,000	2,798,000	2,852,000	...
	C	18,688,000	19,542,000	20,250,000	21,053,000	21,760,000	22,145,000	21,984,000	22,148,000	22,277,000	22,248,000	...
	D	55,993	56,957	58,248	60,400	61,100	62,196	62,663	62,445	62,358	62,358	...
	E	4,188,910	4,418,039	4,655,413	4,910,257	5,140,586	5,192,219	5,136,214	5,103,980	5,060,791	4,984,722	...
	F	174,507	204,090	212,697	213,366	206,730	199,486	195,960	161,037	...
Sweden Suède Швеция	A	26,470	42,000	58,470	75,400	84,880	92,810	91,680	78,348	75,169	73,163	73,176
	B	187,850	205,570	225,040	245,040	259,020	269,300	277,630	277,745	280,562	283,942	284,969
	C	4,075,000	4,113,000	4,154,000	4,202,000	4,258,000	4,279,000	4,301,000	4,334,390	4,400,550	4,446,349	4,494,661
	D	13,742	13,363	13,477	13,643	13,315	13,474	13,407	14,197	13,981
	E	414,894	433,008	454,005	471,976	495,717	502,036	506,571	542,758	...
	F	6,667	6,977	7,156	7,818	8,368	8,163	8,005	8,536	8,426
Switzerland Suisse Швейцария	A	188,000	187,000	178,000	175,000	170,000	168,000	168,000	165,000	168,000	170,000	...
	B	567,000	583,000	592,000	609,000	619,000	637,000	637,000	651,000	666,000	680,000	...
	C	3,754,000	3,811,000	3,864,000	3,900,000	3,956,000	3,990,000	4,010,000	4,076,000	4,163,000	4,255,000	...
	D	43,629	44,784	45,785	46,400	48,000	48,500	50,700	52,800	55,400	58,300	...
	E	283,078	288,614	297,088	303,600	312,900	315,200	317,000	324,000	337,300	350,700	...
	F	9,251	9,579	10,176	10,400	11,200	11,000	10,800	10,900	11,200	11,200	...
The FYR of Macedonia L'ex-République yougoslave de Macédoine Бывшая Югославская Республика Македония	A
	B	2,000	...	1,700	3,400	4,400	8,630	9,100	7,760	8,370	8,470	...
	C	300,000	...	253,200	242,300	248,800	263,110	282,200	310,230	313,000	302,000	...
	D	2,478	...	2,269	2,220	2,284	2,270	2,454	2,695	2,636	2,719	...
	E	19,042	...	14,702	13,545	12,981	13,325	14,160	13,744	27,917	26,542	...
	F	3,952	...	3,339	3,411	3,575	3,940	4,263	4,505	4,636	4,219	...
Turkey Turquie Турция	A	...	568,833	593,250	617,887	624,780	626,767	624,860	615,734	602,739	591,738	539,914
	B	1,073,000	1,219,000	1,441,000	1,823,000	2,004,000	2,181,000	2,303,000	1,773,754	1,924,451	2,065,984	2,182,912
	C	4,700,000	5,400,000	5,773,000	6,141,000	6,472,000	6,797,000	7,093,960	7,544,871	8,113,111	8,648,875	9,283,923
	D	368,894	471,666	501,929	533,472	561,729	583,482	585,086	595,483	609,341	632,068	641,733
	E	1,378,491	1,839,121	2,075,403	2,316,584	2,520,545	2,699,811	2,817,817	599,813	581,933	587,233	...
	F	46,693	68,166	76,583	88,575	99,116	110,413	114,436	126,546	146,525	164,417	180,229
Turkmenistan Turkménistan Туркменистан	A
	B	117,282
	C	403,970
	D	26,063
	E	104,250
	F
Ukraine Ukraine Украина	A
	B
	C	5,538,972	6,393,903	6,699,057	6,769,291	6,900,541
	D ¹⁰	174,116	175,945	167,889	180,010	185,503	188,008	...	175,175	253,446	3,596	...
	E	939,499	917,549	...	910,163	922,099	845,730	1,218,307
	F	71,527	94,852	...	99,469	119,604
United Kingdom ¹¹ Royaume-Uni Соединенное Королевство	A	133,000	134,020	101,000	95,000	91,000	90,000	85,000	81,000	81,000
	B	1,181,000	1,109,148	1,106,000	1,129,000	1,172,000	1,201,000	1,191,000	1,153,000	1,158,000
	C	26,953,000	27,765,100	28,285,000	27,830,000	28,228,000	28,390,000	28,247,000	28,421,000	28,467,000
	D	179,691	182,659	178,437	181,090	180,990	179,972	173,728	171,203	168,062
	E	3,072,742	3,339,765	3,373,441	3,495,790	3,618,108	3,652,061	3,564,489	3,576,452	3,607,601
	F	299,418	319,505	333,466	89,400	96,844	102,682	97,841	101,467	106,165
United States ¹² Etats-Unis Соединенные Штаты	A
	B	5,370,035	5,780,870	6,227,146	6,678,958	7,138,476	7,869,000	7,929,724	8,213,000
	C	222,701,424	228,275,984	231,904,992	137,742,000	138,354,000	139,500,992	135,932,928
	D	776,550	795,274	807,053	821,959	834,436	847,000	841,993	846,051
	E	8,383,123	8,887,330	8,917,117	12,470,029	10,360,426	...	9,029,642
	F	1,852,031	1,876,118	1,871,991	1,966,248	1,981,286	1,930,378	1,819,309

For notes and code see end of table.

Voir notes et code à la fin du tableau.

См. Примечания и шифр в конце таблицы.

The FYR of Macedonia = The former Yugoslav Republic of Macedonia

NOTES TO TABLE 4 - NOTES DU TABLEAU 4 - ПРИМЕЧАНИЯ К ТАБЛИЦЕ 4

Explanation of code - Explication du code - Объяснение шифра

A = Mopeds.	A = Cyclomoteurs.	A = Мопеды.
B = Motorcycles.	B = Motocycles.	B = Мотоциклы.
C = Passenger cars, including taxis.	C = Voitures particulières, y compris les taxis.	C = Легкие автомобили, включая такси.
D = Buses, coaches and trolleybuses.	D = Autocars, autobus et trolleybus.	D = Междугородные и городские автобусы и троллейбусы.
E = Lorries.	E = Camions.	E = Грузовые автомобили.
F = Road tractors.	F = Tracteurs routiers.	F = Дорожные тягачи.

Country notes - Notes relatives aux pays - Примечания к данным, представляемым странами

1) Lorries include road tractors	1) Les tracteurs routiers sont inclus dans la catégorie "camions"	1) Грузовые автомобили включают дорожные тягачи
2) All vehicles weighing less than 4,500 kilograms	2) Tout véhicule d'une masse inférieur à 4500 kg	2) Все транспортные средства массой до 4500 кг
3) Mopeds include mopeds and motorcycles with engines 50 cc or less for 2010-2011, mopeds and motorcycles with engines 125 cc or less for 2012	3) La catégorie "cyclomoteurs" inclus les cyclomoteurs et motocycles possédant un moteur de 50 cc ou moins en 2010-2011, et les cyclomoteurs et motocycles possédant un moteur de 125 cc ou moins en 2012	3) Мопеды включают мопеды и мотоциклы с двигателем объемом 50 см ³ и менее по состоянию на 2010-2011 гг., мопеды и мотоциклы с двигателем объемом 125 см ³ и менее по состоянию на 2012 г.
4) Motorcycles include mopeds and motorcycles with engines 50 cc or more for 2010-2011, mopeds and motorcycles with engines 125 cc or more for 2012	4) La catégorie "motocycles" inclus les cyclomoteurs et motocycles possédant un moteur de 50 cc ou plus en 2010-2011, et les cyclomoteurs et motocycles possédant un moteur de 125 cc ou plus en 2012	4) Мотоциклы включают мопеды и мотоциклы с двигателем объемом 50 см ³ и более по состоянию на 2010-2011 гг., мопеды и мотоциклы с двигателем объемом 125 см ³ и более по состоянию на 2012 г.
5) Motor coaches, buses, etc. exclude trolleybuses	5) Autocars, autobus, etc. excepté les trolleybus	5) Автобусы дальнего следования, городские автобусы и т.д. не включают троллейбусы
6) Lorries include special-purpose motor vehicles	6) La catégorie "camions" inclus les véhicules automobiles à usage spécifique	6) Грузовые автомобили включают автомобили специального назначения
7) Motor coaches, buses, etc. include trolleybuses only	7) Autocars, autobus, etc. trolleybus inclus	7) Автобусы дальнего следования, городские автобусы и т.д. включают только троллейбусы
8) Data from 2010 onward reflect changes in rules regarding the removal of vehicles from the register. As a result, data before this year are not comparable with more recent data	8) Les données à partir de 2010 reflètent les changements des règlements concernant le retrait des véhicules du registre. En conséquence, les données des années précédentes ne sont pas comparables avec les données plus récentes.	8) Данные, начиная с 2010 года, отражают изменения в правилах исключения транспортных средств из реестра. В результате этого данные, относящиеся к более раннему периоду, несопоставимы с более поздними данными
9) Data do not include Transnistria (the left side of the river Nistru and municipality Bender)	9) Les données n'incluent pas la Transnistrie (rive gauche du fleuve Dniestr et municipalité de Bender)	9) Не включены данные по Приднестровью (левый берег р. Днестр и муниципалитет Бендеры)
10) Motor coaches, buses, etc. include trolleybuses only in 2012	10) Autocars, autobus, etc. et trolleybus inclus seulement en 2012	10) Автобусы дальнего следования, городские автобусы и т.д. включают троллейбусы только по состоянию на 2012 г.
11) Great Britain only	11) Grande Bretagne seulement	11) Только Великобритания

12) Passenger vehicle data and lorry data from 2006 onward may not be comparable with earlier data due to changes in categorization of vehicles

12) Les données relatives aux passagers de véhicules et les données relatives aux camions à partir de 2006 peuvent ne pas être comparables avec les données plus anciennes étant donné les changements ayant affecté la catégorisation des véhicules

12) Данные по пассажирским и грузовым автомобилям, начиная с 2006 г., могут быть несопоставимы с более ранними данными по причине изменения категоризации транспортных средств

5. Estimated vehicle-kilometres run

5. Estimation des véhicules-kilomètres parcourus

5. Оценка пройденных транспортное средство-километров

millions - млн

Country Pays Страна		Total Total Всего	Mopeds (A)	Motorcycles (B)	Passenger cars (C)	Buses, coaches and trolleybuses (D)	Lorries and road tractors (E)
Austria	2007	74,417	...	1,263	67,693	520	4,941
Autriche	2010	73,394	...	1,460	69,028	524	4,366
Австрия	2013	78,107	...	1,617	64,541	507	11,442 ¹
Belgium	2007	98,790	...	1,300	76,620	830	20,040
Belgique	2010	98,680	...	1,270	78,140	770	18,500
Бельгия	2013
Bulgaria	2007
Bulgarie	2010	11,302	9,834	495	972.7 ²
Болгария	2013	466	1056.2 ²
Croatia	2007	21,604	...	160 ³	19,011	359	2,074
Croatie	2010	20,971	...	154 ³	18,590	310	1,917
Хорватия	2013	20,216	...	189 ³	18,000	300	1,727
Czech Republic	2007	50,324	...	298	47,629	...	12,604
République tchèque	2010
Чешская Республика	2013	47,156
Estonia	2007	9,668	7,852	201	1,615
Estonie	2010
Эстония	2013	9,112
Finland	2007	54,150	...	900	45,560	580	7,110
Finlande	2010	54,715	...	900	46,245	580	6,990
Финляндия	2013	55,331	...	1,161	46,510	580	7,080
France	2007
France	2010
Франция	2013	567,829	...	13,932	428,471	3,561	121,865
Hungary	2007
Hongrie	2010
Венгрия	2013	36,056	...	407	24,379	663	9,873
Ireland	2007
Irlande	2010
Ирландия	2013 ⁴	39,626	...	103	32,031	1,172	6,320
Italy	2007
Italie	2010
Италия	2013 ⁵	75,122
Kyrgyzstan	2007	2,811	...	15	1,982	458	357
Kirghizistan	2010 ⁶	4,346	...	11	3,082	629	625
Кыргызстан	2013
Lithuania	2007 ⁵	10,659	...	74	8,383	139	2,064
Lituanie	2010 ⁵	10,014	...	47	7,827	444	1,697
Литва	2013 ⁵	10,344	...	57	7,899	848	1,540
Norway	2007
Norvège	2010	43,847	...	1,268	32,852	623	9,104 ⁷
Норвегия	2013	45,285	...	1,371	33,931	583	9,400 ⁷
Poland	2007	169,500
Pologne	2010	199,303	...	3,118	159,283	2,174	33,638
Польша	2013	212,168	...	4,048	169,719	2,011	35,346
Republic of Moldova	2007
République de Moldova	2010 ⁸	1,334	368	391	575
Республика Молдова	2013
Romania	2007
Roumanie	2010
Румыния	2013	46,345	...	560	34,996	1,900	8,889

For notes and code see end of table.

Voir notes et code à la fin du tableau.

См. Примечания и шифр в конце таблицы.

5. Estimated vehicle-kilometres run

5. Estimation des véhicules-kilomètres parcourus

5. Оценка пройденных транспортное средство-километров

millions - млн

Country Pays Страна		Total Total Всего	Mopeds (A)	Motorcycles (B)	Passenger cars (C)	Buses, coaches and trolleybuses (D)	Lorries and road tractors (E)
Russian Federation	2007	5,642 ¹⁰	...
Fédération de Russie	2010	24,792	782 ⁹	5,178 ¹⁰	18,832
Российская Федерация	2013
Slovenia	2007	17,058	...	146	14,851	147	1,914
Slovénie	2010	17,826	...	151	15,633	145	1,898
Словения	2013
Spain	2007	256,660	...	1,965	220,135	2,374	32,186
Espagne	2010	241,131	...	2,096	212,287	2,194	24,554
Испания	2013
Sweden	2007	77,456	...	812	64,391	876	11,378
Suède	2010	76,836	...	835	63,500	856	11,645
Швеция	2013	78,373	...	834	64,413	867	12,260
Switzerland	2007	59,429	...	2300 ⁷	51,207	255	5,667
Suisse	2010	59,061	...	1852 ²	50,949	389	5,871
Швейцария	2013
The FYR of Macedonia	2007	596	36	560
L'ex-République yougoslave de Macédoine	2010	760	40	720
Бывшая Югославская Республика Македония	2013
Turkey ¹¹	2007	69,609	47,124	3,499	18,986
Turquie	2010	80,124	55,116	3,740	21,268
Турция	2013	99,431	69,333	4,168	25,930
Ukraine	2007
Ukraine	2010	4,761	2,264 ¹²	6,462
Украина	2013
United Kingdom ¹³	2007	532,994	...	5,588	491,348	5,594	30,464
Royaume-Uni	2010	495,917	...	4,701	392,393	5,176	26,448
Соединенное Королевство	2013
United States ¹⁴	2007	4,876,026	...	21,906	4,477,631	11,227	365,261
Etats-Unis	2010	4,774,110	...	29,712	4,260,994	22,191	461,214
Соединенные Штаты	2013	4,783,432

For notes and code see end of table.

Voir notes et code à la fin du tableau.

См. Примечания и шифр в конце таблицы.

The FYR of Macedonia = The former Yugoslav Republic of Macedonia

ROAD TRANSPORT - TRANSPORT ROUTIER
АВТОМОБИЛЬНЫЕ ДОРОГИ
NOTES TO TABLE 5 - NOTES DU TABLEAU 5 - ПРИМЕЧАНИЯ К ТАБЛИЦЕ 5

Explanation of code - Explication du code - Объяснение шифра

A = Mopeds.	A = Cyclomoteurs.	A = Мопеды.
B = Motorcycles.	B = Motocycles.	B = Мотоциклы.
C = Passenger cars, including taxis.	C = Voitures particulières, y compris les taxis.	C = Легкие автомобили, включая такси.
D = Buses, coaches and trolleybuses.	D = Autocars, autobus et trolleybus.	D = Междугородные и городские автобусы, троллейбусы.
E = Lorries and road tractors.	E = Camions et tracteurs routiers.	E = Грузовые автомобили и дорожные тягачи

Country notes - Notes relatives aux pays - Примечания к данным, представляемым странами

1) 2013 Lorries and Road Tractor data may not be comparable with previous years.	1) Les données de 2013 concernant les camions et tracteurs routiers peuvent ne pas être comparables avec les années précédentes	1) Данные по грузовым автомобилям и дорожным тягачам могут быть несовместимыми с данными предыдущих лет
2) Includes only vehicle-movements of lorries and road tractors with total weight of 6.0 t and above	2) Comprend seulement les déplacements des camions et tracteurs routiers d'une masse totale de 6 tonnes et plus	2) Включая только передвижение грузовых автомобилей и дорожных тягачей с общей массой 0,6 т и более
3) Motorcycles includes mopeds	3) Les motocycles comprennent les cyclomoteurs	3) Мотоциклы включают мопеды
4) Vehicle-kilometers and passenger kilometers refers to transport on national and international territory	4) Les véhicules-kilomètres et les voyageurs-kilomètres se rapportent au transport national et international	4) Транспортное средство-км и пассажиро-км относятся к перевозкам по национальной и международной территории
5) Vehicle-kilometres includes only travel on roads outside built-up areas	5) Les véhicules-kilomètres comprennent seulement les voyages sur des routes situées hors agglomérations	5) Транспортное средство-км включают только перевозки по дорогам вне населенных пунктов
6) 2010 data may not be comparable with 2007 data	6) Les données de 2010 peuvent ne pas être comparables avec celles de 2007	6) Данные за 2010 год могут быть несовместимыми с данными за 2007 год
7) Includes only goods carried by Norwegian lorries with carrying capacity of 3.5 tons or over	7) Comprend seulement les marchandises transportées par les camions norvégiens d'une capacité de chargement de 3,5 tonnes et plus	7) Включая только груз, транспортируемый только норвежскими грузовыми автомобилями с грузоподъемностью 3,5 т и более
8) Data do not include Transnistria (the left side of the river Nistru and municipality Bender)	8) Les données ne comprennent pas la Transnistria (rive gauche du fleuve Dniestr et municipalité de Bender)	8) Не включены данные по Приднестровью (левый берег р. Днестр и муниципалитет Бендеры)
9) Passenger car vehicle kilometers refers to public transport only	9) Les kilomètres parcourus par des voitures particulières font référence au transport public seulement	9) Пассажиро-км относятся только к общественному транспорту
10) Motor coaches, Buses, etc. include intercity buses and trolleybuses	10) Les autocars, autobus, etc. comprennent les grandes lignes des autobus et les trolleybus	10) Автобусы дальнего следования, городские автобусы и т.д. включают междугородные автобусы и троллейбусы
11) Does not include urban passenger traffic	11) Ne comprend pas le trafic urbain de passagers	11) Не включая городские пассажирские перевозки
12) Motor coaches, Buses, etc. vehicle-kilometres include buses only	12) Les autocars, autobus, etc. et les véhicules-kilomètres comprennent seulement les autobus	12) Автобусы дальнего следования, городские автобусы и т.д. в транспортное средство-км включают только автобусы
13) Great Britain only	13) Grande-Bretagne seulement	13) Только Великобритания

14) Passenger vehicle data and lorry data in 2010 may not be comparable with 2007 due to changes in categorization of vehicles

14) Les données de 2010 concernant les camions et les voitures particulières peuvent ne pas être comparables avec les données de 2007 étant donné les changements ayant affecté la catégorisation des véhicules

14) Данным по пассажирским и грузовым автомобилям за 2010 год могут быть несопоставимы с данными за 2007 год по причине изменений в категоризации транспортных средств

6. Estimates of population and distribution by age group, 2013

6. Estimations de la population et répartition par groupe d'âge, 2013

6. Оценка населения и распределение по возрастным группам, 2013 г.

	Unit Unité Единица	Total	< 5	5 - 9	10 - 14	15 - 19	20 - 24	25 - 64	≥ 65
Albania	1000	2,883.3	170.4	165.5	222.9	273.8	267.0	1,444.3	339.4
Albanie	%	100.00	5.91	5.74	7.73	9.50	9.26	50.09	11.77
Албания									
Armenia	1000	2,992.2	212.6	185.7	170.7	211.8	275.7	1,623.4	312.3
Arménie	%	100.00	7.11	6.21	5.70	7.08	9.21	54.25	10.44
Армения									
Austria	1000	8,487.0	396.1	398.8	423.4	483.2	536.7	4,685.0	1,563.6
Autriche	%	100.00	4.67	4.70	4.99	5.69	6.32	55.20	18.42
Австрия									
Azerbaijan	1000	9,497.5	856.2	608.4	632.5	794.2	952.3	5,118.4	535.6
Azerbaïdjan	%	100.00	9.01	6.41	6.66	8.36	10.03	53.89	5.64
Азербайджан									
Belarus	1000	9,497.3	564.9	472.8	428.4	502.3	702.1	5,497.1	1,329.7
Bélarus	%	100.00	5.95	4.98	4.51	5.29	7.39	57.88	14.00
Беларусь									
Belgium	1000	11,153.1	651.8	626.4	601.4	637.7	688.2	5,968.1	1,979.5
Belgique	%	100.00	5.84	5.62	5.39	5.72	6.17	53.51	17.75
Бельгия									
Bosnia-Herzegovina	1000	3,823.5	183.6	163.5	186.2	224.8	246.9	2,264.1	554.4
Bosnie-Herzégovine	%	100.00	4.80	4.28	4.87	5.88	6.46	59.22	14.50
Босния и Герцеговина									
Bulgaria	1000	7,252.5	353.5	340.2	312.0	336.6	424.8	4,080.8	1,404.7
Bulgarie	%	100.00	4.87	4.69	4.30	4.64	5.86	56.27	19.37
Болгария									
Canada	1000	35,230.6	1,938.2	1,864.6	1,883.8	2,194.7	2,427.1	19,550.8	5,371.5
Canada	%	100.00	5.50	5.29	5.35	6.23	6.89	55.49	15.25
Канада									
Croatia	1000	4,271.5	219.9	207.5	220.1	240.6	245.3	2,358.1	780.1
Crroatie	%	100.00	5.15	4.86	5.15	5.63	5.74	55.21	18.26
Хорватия									
Cyprus	1000	1,141.7	65.5	62.5	65.8	81.7	94.4	631.5	140.3
Chypre	%	100.00	5.74	5.47	5.76	7.16	8.27	55.32	12.29
Кипр									
Czech Republic	1000	10,545.3	560.3	535.9	451.3	504.3	654.4	6,048.7	1,790.5
République tchèque	%	100.00	5.31	5.08	4.28	4.78	6.21	57.36	16.98
Чешская Республика									
Denmark	1000	5,624.3	308.8	328.8	336.2	364.1	364.0	2,911.3	1,010.9
Danemark	%	100.00	5.49	5.85	5.98	6.47	6.47	51.76	17.97
Дания									
Estonia	1000	1,320.1	75.5	72.2	58.2	63.3	89.2	720.1	241.6
Estonie	%	100.00	5.72	5.47	4.41	4.79	6.75	54.55	18.30
Эстония									
Finland	1000	5,453.1	305.8	295.8	289.0	320.8	342.3	2,860.5	1,038.8
Finlande	%	100.00	5.61	5.43	5.30	5.88	6.28	52.46	19.05
Финляндия									
France	1000	63,844.5	3,938.0	3,976.5	3,903.8	3,742.2	3,779.8	32,896.1	11,608.2
France	%	100.00	6.17	6.23	6.11	5.86	5.92	51.53	18.18
Франция									
Georgia	1000	4,082.7	277.7	214.9	207.1	270.0	327.2	2,206.4	579.6
Géorgie	%	100.00	6.80	5.26	5.07	6.61	8.01	54.04	14.20
Грузия									

6. Estimates of population and distribution by age group, 2013

6. Estimations de la population et répartition par groupe d'âge, 2013

6. Оценка населения и распределение по возрастным группам, 2013 г.

	Unit Unité Единица	Total	< 5	5 - 9	10 - 14	15 - 19	20 - 24	25 - 64	≥ 65
Germany	1000	80,565.9	3,345.9	3,442.8	3,760.6	4,107.4	4,598.0	44,431.8	16,879.4
Allemagne	%	100.00	4.15	4.27	4.67	5.10	5.71	55.15	20.95
Германия									
Greece	1000	11,055.2	554.4	540.6	522.7	549.0	597.3	6,045.0	2,246.2
Grèce	%	100.00	5.02	4.89	4.73	4.97	5.40	54.68	20.32
Греция									
Hungary	1000	9,924.5	475.5	487.8	479.3	536.6	630.7	5,596.7	1,717.9
Hongrie	%	100.00	4.79	4.92	4.83	5.41	6.35	56.39	17.31
Венгрия									
Iceland	1000	325.4	23.7	22.1	21.0	23.2	24.1	169.0	42.2
Islande	%	100.00	7.28	6.80	6.47	7.13	7.42	51.93	12.97
Исландия									
Ireland	1000	4,671.3	364.9	342.6	296.0	263.9	274.0	2,556.7	573.1
Irlande	%	100.00	7.81	7.33	6.34	5.65	5.87	54.73	12.27
Ирландия									
Israel	1000	7,817.8	802.4	709.0	651.6	600.2	562.0	3,645.7	847.0
Israël	%	100.00	10.26	9.07	8.33	7.68	7.19	46.63	10.83
Израиль									
Italy	1000	59,771.1	2,675.5	2,822.5	2,789.8	2,828.0	2,965.0	32,787.7	12,902.7
Italie	%	100.00	4.48	4.72	4.67	4.73	4.96	54.86	21.59
Италия									
Kazakhstan	1000	17,099.5	1,865.5	1,404.4	1,094.9	1,263.7	1,620.9	8,693.6	1,156.6
Kazakhstan	%	100.00	10.91	8.21	6.40	7.39	9.48	50.84	6.76
Казахстан									
Kyrgyzstan	1000	5,745.7	730.9	540.8	490.4	548.7	603.6	2,585.3	245.9
Kirghizistan	%	100.00	12.72	9.41	8.54	9.55	10.51	45.00	4.28
Кыргызстан									
Latvia	1000	2,011.9	100.4	103.4	85.7	97.2	140.2	1,100.0	384.9
Lettonie	%	100.00	4.99	5.14	4.26	4.83	6.97	54.67	19.13
Латвия									
Lithuania	1000	2,963.8	152.1	133.0	142.8	185.8	216.2	1,589.2	544.8
Lituanie	%	100.00	5.13	4.49	4.82	6.27	7.29	53.62	18.38
Литва									
Luxembourg	1000	544.9	30.4	30.0	31.7	33.3	34.4	309.1	75.9
Luxembourg	%	100.00	5.59	5.50	5.81	6.11	6.32	56.73	13.94
Люксембург									
Malta	1000	416.7	19.1	20.3	23.7	27.3	27.2	224.1	75.0
Malte	%	100.00	4.58	4.87	5.68	6.55	6.53	53.78	18.01
Мальта									
Montenegro	1000	624.6	38.4	39.8	41.2	43.3	42.4	337.7	82.0
Monténégro	%	100.00	6.15	6.37	6.59	6.92	6.78	54.06	13.13
Черногория									
Netherlands	1000	16,809.2	882.7	955.6	994.3	998.7	1,021.1	9,075.4	2,881.3
Pays-Bas	%	100.00	5.25	5.69	5.92	5.94	6.07	53.99	17.14
Нидерланды									
Norway	1000	5,083.5	313.9	305.6	308.1	332.6	343.7	2,681.8	797.7
Norvège	%	100.00	6.18	6.01	6.06	6.54	6.76	52.76	15.69
Норвегия									
Poland	1000	38,618.7	2,070.0	1,876.7	1,799.6	2,176.0	2,673.0	22,409.7	5,613.7
Pologne	%	100.00	5.36	4.86	4.66	5.63	6.92	58.03	14.54
Польша									

6. Estimates of population and distribution by age group, 2013

6. Estimations de la population et répartition par groupe d'âge, 2013

6. Оценка населения и распределение по возрастным группам, 2013 г.

	Unit Unité Единица	Total	< 5	5 - 9	10 - 14	15 - 19	20 - 24	25 - 64	≥ 65
Portugal	1000	10,459.7	460.1	506.4	540.6	553.0	556.4	5,756.9	2,086.4
Portugal	%	100.00	4.40	4.84	5.17	5.29	5.32	55.04	19.95
Португалия									
Republic of Moldova	1000	4,073.7	225.8	208.4	212.8	274.1	376.5	2,370.3	405.8
République de Moldova	%	100.00	5.54	5.12	5.22	6.73	9.24	58.18	9.96
Республика Молдова									
Romania	1000	19,794.2	988.4	1,051.6	1,063.0	1,043.8	1,154.2	11,211.8	3,281.4
Roumanie	%	100.00	4.99	5.31	5.37	5.27	5.83	56.64	16.58
Румыния									
Russian Federation	1000	143,367.3	8,725.2	7,566.3	6,492.7	7,028.4	10,548.0	84,137.9	18,868.8
Fédération de Russie	%	100.00	6.09	5.28	4.53	4.90	7.36	58.69	13.16
Российская Федерация									
Serbia	1000	8,937.6	456.1	492.5	540.7	562.4	586.1	4,853.8	1,445.9
Serbie	%	100.00	5.10	5.51	6.05	6.29	6.56	54.31	16.18
Сербия									
Slovakia	1000	5,419.3	286.0	267.6	262.1	313.4	385.0	3,194.1	711.2
Slovaquie	%	100.00	5.28	4.94	4.84	5.78	7.10	58.94	13.12
Словакия									
Slovenia	1000	2,064.8	110.0	97.2	90.5	96.6	114.7	1,197.7	358.2
Slovénie	%	100.00	5.33	4.71	4.38	4.68	5.56	58.01	17.35
Словения									
Spain	1000	46,455.2	2,297.6	2,415.4	2,187.8	2,110.2	2,303.0	26,737.8	8,403.4
Espagne	%	100.00	4.95	5.20	4.71	4.54	4.96	57.56	18.09
Испания									
Sweden	1000	9,624.2	575.4	552.6	491.3	566.7	685.1	4,900.4	1,852.8
Suède	%	100.00	5.98	5.74	5.11	5.89	7.12	50.92	19.25
Швеция									
Switzerland	1000	8,118.7	409.8	390.0	401.1	452.8	506.0	4,530.3	1,428.8
Suisse	%	100.00	5.05	4.80	4.94	5.58	6.23	55.80	17.60
Швейцария									
Tajikistan	1000	8,111.9	1,113.0	885.8	843.9	867.0	860.0	3,288.4	253.7
Tadjikistan	%	100.00	13.72	10.92	10.40	10.69	10.60	40.54	3.13
Таджикистан									
The FYR of Macedonia	1000	2,072.5	112.5	117.1	129.6	142.9	153.9	1,172.2	244.4
L'ex-République yougoslave de Macédoine	%	100.00	5.43	5.65	6.25	6.89	7.43	56.56	11.79
Бывшая Югославская Республика Македония									
Turkey	1000	76,223.6	6,713.7	6,581.8	6,658.4	6,531.0	6,316.1	37,877.8	5,544.8
Turquie	%	100.00	8.81	8.63	8.74	8.57	8.29	49.69	7.27
Турция									
Turkmenistan	1000	5,240.1	512.7	502.4	477.6	500.5	563.3	2,469.7	214.0
Turkménistan	%	100.00	9.78	9.59	9.11	9.55	10.75	47.13	4.08
Туркменистан									
Ukraine	1000	45,165.2	2,533.5	2,096.4	1,866.3	2,345.3	3,111.0	26,262.8	6,950.0
Ukraine	%	100.00	5.61	4.64	4.13	5.19	6.89	58.15	15.39
Украина									
United Kingdom	1000	63,955.7	4,120.6	3,697.0	3,506.9	3,925.2	4,284.6	33,449.8	10,971.6
Royaume-Uni	%	100.00	6.44	5.78	5.48	6.14	6.70	52.30	17.16
Соединенное Королевство									

The FYR of Macedonia = The former Yugoslav Republic of Macedonia

6. Estimates of population and distribution by age group, 2013

6. Estimations de la population et répartition par groupe d'âge, 2013

6. Оценка населения и распределение по возрастным группам, 2013 г.

	Unit Unité Единица	Total	< 5	5 - 9	10 - 14	15 - 19	20 - 24	25 - 64	≥ 65
United States	1000	317,135.9	19,851.1	20,537.9	20,469.1	21,555.7	22,602.8	167,729.9	44,389.5
Etats-Unis	%	100.00	6.26	6.48	6.45	6.80	7.13	52.89	14.00
Соединенные Штаты									
Uzbekistan	1000	29,033.4	3,134.6	2,651.3	2,515.2	2,805.6	3,068.2	13,520.6	1,337.9
Ouzbékistan	%	100.00	10.80	9.13	8.66	9.66	10.57	46.57	4.61
Ўзбекистан									

ANNEXE

DÉFINITIONS¹ ET NOTES GÉNÉRALES

A. Définitions se rapportant aux tableaux du Bulletin

Accident corporel: Tout accident impliquant au moins un véhicule routier en mouvement, sur une route publique ou sur une route privée à laquelle le public a le droit d'accès, et dans lequel au moins une personne est tuée ou blessée.

Sont visées : les collisions entre véhicules routiers; entre véhicules routiers et piétons; entre véhicules routiers et animaux ou obstacles fixes et dans lesquelles seul un véhicule est impliqué. Sont également visées les collisions entre véhicules routiers et véhicules ferroviaires. Les carambolages sont comptés comme un seul accident à condition qu'il n'y ait que des intervalles de temps très courts entre deux collisions successives quelconques. L'expression accident corporel exclut les accidents n'entraînant que des dommages matériels.

Accident mortel : Tout accident corporel entraînant la mort d'une personne.

Accident non mortel: Tout accident corporel autre qu'un accident mortel.

Victime: Toute personne tuée ou blessée suite à un accident corporel.

Personne tuée: Toute personne tuée sur le coup ou décédée des suites d'un accident corporel dans les 30 jours.

Personne blessée: Toute personne qui n'a pas été tuée dans un accident mais a reçu une blessure suite à un accident corporel et nécessite normalement un traitement médical.

Personne gravement blessée: Toute personne blessée et qui a été hospitalisée pendant plus de 24 heures.

Personne légèrement blessée: Toute personne blessée, à l'exception des personnes gravement blessées.

Conducteur (impliqué dans un accident de la route): Toute personne impliquée dans un accident corporel et qui conduisait un véhicule routier au moment de l'accident.

Passager (impliqué dans un accident de la route): Toute personne, autre que le conducteur, impliquée dans un accident corporel et qui se trouvait dans ou sur un véhicule routier, ou y embarquait ou en débarquait.

Piéton (impliqué dans un accident de la route): Toute personne, autre qu'un conducteur ou un passager au sens des définitions ci-dessus, impliquée dans un accident corporel.

Sont visés les occupants ou les personnes poussant ou tirant ou traînant une voiture d'enfant ou d'infirme, ou tout autre véhicule de petites dimensions et sans moteur. Sont également visées les personnes conduisant à la main et en marchant un cycle ou un cyclomoteur, faisant du patin à roulettes, de la planche à roulettes, skiant ou utilisant des accessoires analogues.

Accident entre véhicule routier et piéton: Tout accident corporel impliquant un ou plusieurs véhicules routiers et un ou plusieurs piétons.

¹ CEE-ONU, Groupe de travail intersecrétariat des statistiques de transport (IWG), *Glossaire des Statistiques de Transport*, Troisième édition (2003), (www.unece.org/trans/main/wp6/transstatglossmain.html).

Sont visés les accidents, qu'un piéton ait été impliqué dans la phase initiale ou dans une phase ultérieure de l'accident, et qu'un piéton ait été blessé ou tué sur la route ou en dehors de la route.

Accident dans lequel un seul véhicule routier est impliqué: Tout accident corporel dans lequel un seul véhicule routier est impliqué.

Sont visés les accidents impliquant des véhicules tentant d'éviter une collision et sortant de la route, ou les accidents causés par une collision avec des obstacles ou des animaux se trouvant sur la route. Les collisions avec des piétons ou des véhicules en stationnement sont exclues.

Carambolage: Tout accident corporel impliquant uniquement plusieurs véhicules routiers. Les types d'accidents corporels impliquant plusieurs véhicules routiers sont les suivants:

(a) **Collision arrière:** collision avec un autre véhicule empruntant la même voie d'une chaussée et se déplaçant dans le même sens, qui ralentit ou est temporairement immobilisé. Sont visées les collisions avec des véhicules en mouvement; à exclure: collisions avec des véhicules en stationnement.

(b) **Collision frontale:** collision avec un autre véhicule empruntant la même voie d'une chaussée et se déplaçant dans le sens opposé, ralentissant ou temporairement immobilisé en raison des conditions de circulation.

Sont visées les collisions avec des véhicules ralentissant ou temporairement immobilisés; à exclure: collisions avec des véhicules en stationnement.

(c) **Collision avec un véhicule qui traverse la route ou tourne:** collision latérale avec un autre véhicule se déplaçant pour traverser, quitter ou emprunter une route.

À exclure: collisions avec des véhicules qui se sont arrêtés et attendent de pouvoir tourner, à classer sous (a) ou (b).

(d) **Autres collisions, y compris collisions avec des véhicules en stationnement:** collisions entre véhicules roulant côte à côte, ou avec des véhicules effectuant un dépassement ou changeant de voie, ou collisions avec un véhicule garé ou arrêté au bord d'une voie, sur un accotement, des places de stationnement marquées, des chemins pour piétons ou des parcs de stationnement, etc.

Sont visées ici toutes les collisions autres que celles dont il est question en (a), (b) et (c). L'élément à retenir pour la classification des accidents entre véhicules est la première collision sur la chaussée ou le premier impact mécanique sur le véhicule.

B. Autres définitions

Dans les agglomérations: Espace délimité des entrées et des sorties signalées par des panneaux appropriés.

En dehors des agglomérations: Tous espaces, à l'exception de ceux qui sont délimités par des entrées et des sorties signalées par des panneaux appropriés. Sauf indication contraire, les autoroutes sont incluses.

En plein jour: S'en remettre aux indications de la police ou d'autres autorités.

Dans l'obscurité: S'en remettre aux indications de la police ou d'autres autorités.

Au crépuscule (ou indéterminé): Catégorie résiduelle couvrant les cas où les conditions diurnes étaient très mauvaises ou pour lesquels l'on ne disposait pas d'informations sur les conditions de luminosité.

Route sèche: Un revêtement routier non recouvert d'eau, de neige, de glace ou d'autres substances.

Autre état de la route: Tout état autre que celui d'une route sèche.

Autoroute: Route, spécialement conçue et construite pour la circulation automobile, qui ne dessert pas les propriétés riveraines et qui:

(a) sauf en des points singuliers ou à titre temporaire, comporte, pour les deux sens de circulation, des chaussées distinctes séparées l'une de l'autre par une bande de terrain non destinée à la circulation ou, exceptionnellement, par d'autres moyens;

(b) ne croise à niveau ni route, ni voie de chemin de fer ou de tramway, ni chemin pour la circulation de piétons;

(c) est spécialement signalée comme étant une autoroute et est réservée à certaines catégories de véhicules routiers automobiles.

Les voies d'entrées et de sorties des autoroutes sont incluses quel que soit l'emplacement de la signalisation. Les autoroutes urbaines sont également incluses.

Route urbaine: Route à l'intérieur des limites d'une agglomération, les entrées et sorties d'agglomération faisant l'objet d'une signalisation spécifique.

Route E: Le réseau international «E» est constitué d'un système de routes repères tel qu'établi par l'Accord européen sur les Grandes Routes de trafic international à Genève, en date du 15 novembre 1975, et ses amendements.

Véhicules impliqués: Les véhicules qui sont directement impliqués dans les accidents, et, autant que possible, ceux qui le sont indirectement, doivent être inscrits sur le formulaire statistique.

(a) Sont considérés comme directement impliqués:

(i) Les véhicules dont l'un quelconque des occupants a été tué ou blessé par suite de l'accident.

(ii) Les véhicules entrés en collision avec un ou plusieurs véhicules (en mouvement, à l'arrêt ou stationnement), avec des piétons, des animaux ou d'autres obstacles;

(iii) Les véhicules dont le conducteur ou les passagers ont été blessés en descendant du véhicule ou en y montant.

(b) Sont considérés comme indirectement impliqués:

(i) Les véhicules dont les mouvements ont été jugés avoir contribué à un accident mais qui ne sont pas eux-mêmes directement impliqués.

(ii) Les véhicules à l'arrêt ou en stationnement dont la position a été jugée avoir contribué à un accident mais qui ne sont pas eux-mêmes directement impliqués.

Véhicule routier: Véhicule à roues destiné à être utilisé sur les routes.

Véhicule routier automobile: Véhicule routier pourvu d'un moteur constituant son seul moyen de propulsion, qui sert normalement au transport de personnes ou de marchandises ou à la traction sur route de véhicules utilisés pour le transport de personnes ou de marchandises. Les statistiques excluent les véhicules circulant sur rails.

Cycle: Véhicule routier à deux roues au moins qui est propulsé exclusivement par l'énergie musculaire des personnes se trouvant sur ce véhicule, notamment à l'aide de pédales, d'un levier ou de manivelles (bicyclettes, tricycles, quadricycles et voitures d'infirme par exemple).

Cyclomoteur: Véhicule routier à deux ou trois roues qui est pourvu d'un moteur de cylindrée inférieure à 50 cm³ et dont la vitesse est limitée, par construction, conformément aux réglementations nationales en vigueur.

Motocycle: Véhicule routier automobile à deux roues avec ou sans side-car, y compris les scooters, ou tout véhicule routier automobile à trois roues dont le poids à vide n'excède pas 400 kg. Tous les véhicules de ce genre dont la cylindrée est égale ou supérieure à 50 cm³ ainsi que ceux dont la cylindrée est inférieure à 50 cm³ mais qui ne relèvent pas de la catégorie des cyclomoteurs sont inclus.

Voiture particulière: Véhicule routier automobile autre qu'un motorcycle, destiné au transport de voyageurs et conçu pour un nombre de places assises (y compris celle du conducteur) égal au maximum à neuf. Le terme «voiture particulière» couvre donc les voitures (qui se conduisent sans permis), les taxis et les voitures de location à condition qu'elles aient moins de dix places assises. Cette catégorie peut inclure également les camionnettes pick-up.

Autocar et autobus: Véhicule routier automobile pour le transport de voyageurs conçu pour un nombre de places assises (y compris celle du conducteur) supérieur à neuf.

Trolleybus: Véhicule routier pour le transport de voyageurs conçu pour plus de neuf places assises (y compris celle du conducteur), relié à un conducteur électrique et ne circulant pas sur rails.

Tramway: Véhicule routier pour le transport de voyageurs conçu pour plus de neuf places assises (y compris celle du conducteur), relié à un conducteur électrique ou possédant un moteur diesel et circulant sur rails.

Véhicule routier pour le transport de marchandises: Véhicule routier conçu, exclusivement ou principalement, pour le transport de marchandises.

Tracteur routier: Véhicule routier automobile conçu, exclusivement ou principalement, pour le remorquage d'autres véhicules routiers non automobiles (essentiellement semi-remorques). Les tracteurs agricoles ne sont pas inclus dans cette catégorie.

Ensemble de véhicules: Véhicules couplés qui participent à la circulation routière comme une unité.

Ensemble articulé: Semi-remorque couplée à un tracteur routier.

Poids maximum autorisé: Total du poids du véhicule (ou d'une combinaison de véhicules) à l'arrêt et en ordre de marche, et du poids du chargement, déclaré admissible par l'autorité compétente du pays d'immatriculation du véhicule.

Accident dans lequel il a été signalé que les conducteurs se trouvaient sous l'effet de l'alcool, de drogues ou de médicaments: Tout accident corporel pour lequel il est signalé qu'au moins un conducteur était sous l'effet de l'alcool, de drogues ou de médicaments altérant son aptitude à la conduite, aux termes des règlements nationaux.

C. Divergences des définitions des personnes tuées, et des personnes avec des blessures graves et des blessures légères

Les divergences importantes par rapport aux définitions communément adoptées sont les suivantes:

Autriche: A partir de 1966 jusqu'à 1991, les personnes dont le décès survient dans les 3 jours suivant l'accident sont comptées comme tuées; celles dont le décès survient plus tard sont comptées comme blessées. A partir de 1992, la définition normalisée était appliquée.

Espagne: Les personnes dont le décès survient dans les 24 heures suivant l'accident sont comptées comme tuées; celles dont le décès survient plus tard sont comptées comme blessées.

Grèce: Les personnes dont le décès survient dans les 3 jours suivant l'accident sont comptées comme tuées; celles dont le décès survient plus tard sont comptées comme blessées.

Lettonie: Les personnes dont le décès survient sur le lieu de l'accident ou dans les 7 jours suivant l'accident, sont comptées comme tuées; celles dont le décès survient plus tard sont comptées comme blessées.

Portugal: Les personnes dont le décès survient sur le lieu de l'accident, pendant leur transfert hors du lieu de l'accident ou immédiatement après celui-ci, sont comptées comme tuées; Les personnes dont le décès survient plus tard sont comptées comme blessées.
