

# BUDGET 2020



Photo 1 : Centre plein air Bec-Scie de La Baie – photo de Gratien Tremblay

Photo 2 : Jean-Robert Drouillard, *Le voyage d'Arvida et Jerodro*, 2018, sculpture d'aluminium, bibliothèque d'Arvida

Photo 3 : Laurie Girard, *Harmonie*, 2019, estampe numérique, bibliothèque de Chicoutimi

# TABLE DES MATIÈRES

Les élus municipaux et la gouvernance.....	3
Saguenay en quelques chiffres.....	4
Faits saillants du budget.....	5
D'où proviennent les revenus de la Ville?.....	6
Quelles sont les dépenses de la Ville?.....	7
Les dépenses par objet.....	9
Taux de taxation résidentiel.....	11
Variation du compte de taxes de la maison moyenne.....	12
Répartition des taxes.....	13
Taux de taxation commercial et industriel.....	14



# LES ÉLUS MUNICIPAUX ET LA GOUVERNANCE

## Josée Néron | Mairesse

### ARRONDISSEMENT DE JONQUIÈRE

District 1 | Vacant jusqu'à l'assermentation

District 2 | Julie Dufour

Présidente de l'arrondissement  
Présidente du comité multiressource

District 3 | Michel Thiffault

Président de la commission des sports  
et du plein air

District 4 | Kevin Armstrong

Président de la commission de la sécurité  
publique et incendie

District 5 | Carl Dufour

Membre du comité exécutif  
Président de la commission des arts,  
de la culture et du patrimoine

District 6 | Jean-Marc Crevier

Membre du comité exécutif

### ARRONDISSEMENT DE CHICOUTIMI

District 7 | Marc Pettersen

Président du comité consultatif  
d'urbanisme  
Président du C. A. de la Société de  
transport du Saguenay

District 8 | Simon-Olivier Côté

Président de la commission de  
l'aménagement du territoire, du génie et  
de l'urbanisme  
Président de la commission du développement  
durable et de l'environnement

District 9 | Michel Tremblay

Président de l'arrondissement  
Président de la commission des  
travaux publics, des immeubles et  
du génie

District 10 | Brigitte Bergeron

Présidente de la commission des services  
communautaires, de la vie de quartier et  
du développement social

District 11 | Marc Bouchard

Président de la commission des  
ressources humaines  
Membre du comité exécutif

District 12 | Michel Potvin

Président de la commission des finances

### ARRONDISSEMENT DE LA BAIE

District 13 | Raynald Simard

Membre du comité exécutif

District 14 | Éric Simard

Président de l'arrondissement

District 15 | Martin Harvey



# SAGUENAY EN QUELQUES CHIFFRES



Avec ses **1 165** kilomètres carrés, Saguenay couvre le plus grand territoire parmi les 10 grandes villes du Québec.



**2 700** kilomètres de voies publiques entretenues, déneigées et patrouillées.

**164** kilomètres de réseau cyclable.

**115** kilomètres de sentiers de véhicule tout-terrain.

**400** kilomètres de sentiers de motoneige.



**1 727** employés au service des citoyens.



**Deux** sites de pêche blanche organisés : un à Lac-Kénogami, un à La Baie.



Une population de **146 593** habitants en 2019.



Une ville qui offre une vaste gamme d'infrastructures :

- un port en eau profonde relié au réseau de chemin de fer national;
- une zone industrialo-portuaire;
- un aéroport civil et militaire;
- des parcs industriels;
- des services complets en matière de santé et d'éducation.



**200** parcs et espaces verts.

**144** terrains sportifs.



**Deux** incubateurs : un agroalimentaire, un numérique.

# FAITS SAILLANTS DU BUDGET



Hausse du compte de taxes de **62 \$** pour la maison moyenne évaluée à **204 281 \$**, soit **2,3 %**.



Efforts budgétaires de **3 M\$** réalisés à l'administration municipale.



Excédent net prévu de **9,2 M\$** pour l'opération du réseau d'électricité en 2020.



Investissements de **18 M\$** prévus pour poursuivre la réfection du réseau routier.



Budget équilibré totalisant **359,7 M\$** en progression de **10,3 M\$** par rapport à 2019.



- Gel de la tarification à **150 \$** pour les services des eaux usées et des matières résiduelles.
- Augmentation de la tarification relative à l'eau de **10 \$** pour un montant de **160 \$**.



Service de la dette qui représente **17,6 %** du budget, une augmentation de **0,1 %** par rapport à 2019.

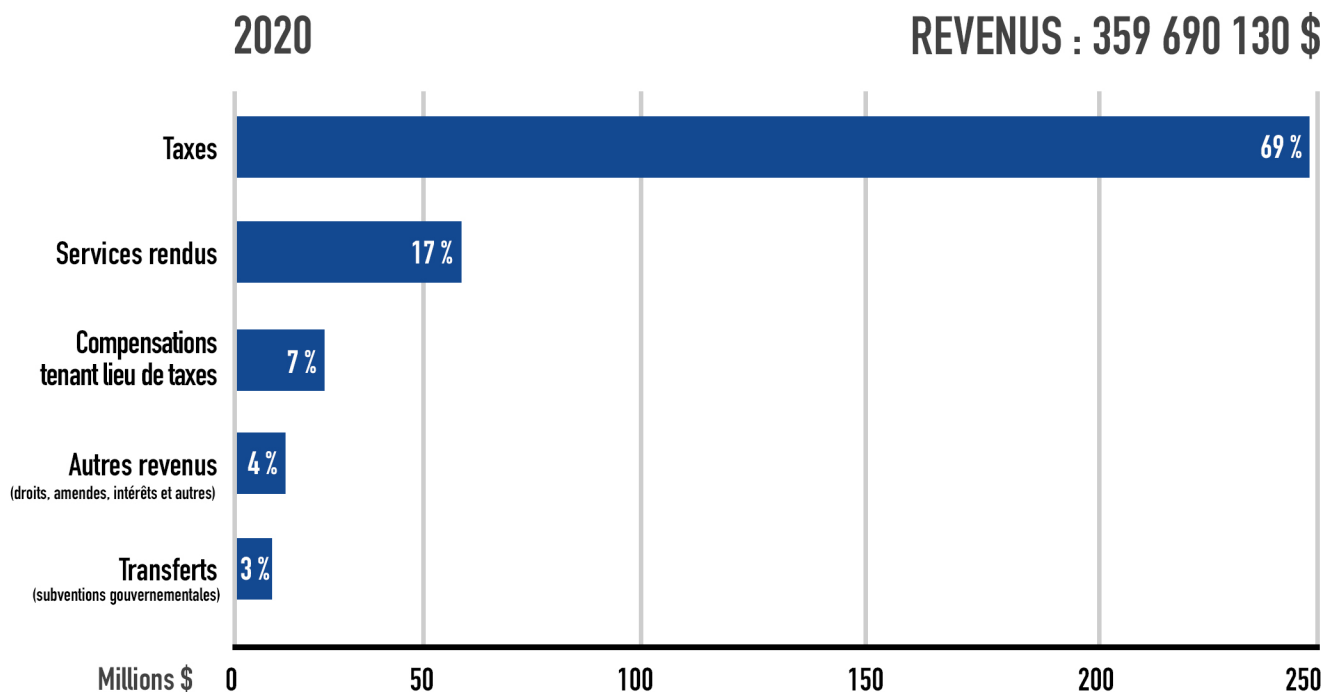


Harmonisation du taux de taxes à **1,14 \$** du 100 \$ d'évaluation, excluant les dettes des anciennes villes.



Quatre réserves financières pour **8,8 M\$**.

# D'OÙ PROVIENNENT LES REVENUS DE LA VILLE?

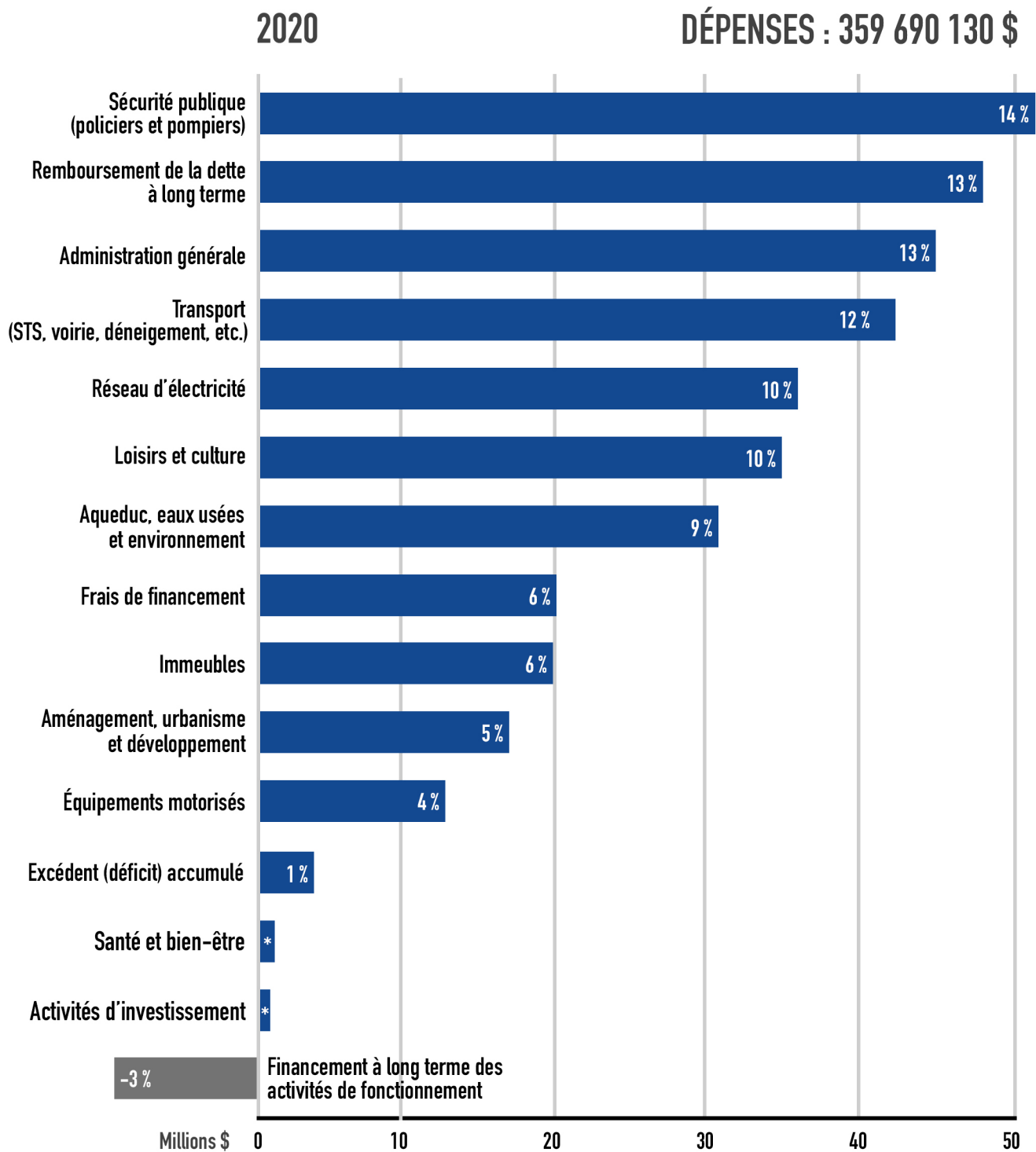


## REVENUS DE FONCTIONNEMENT 2019 ET 2020

REVENUS DE FONCTIONNEMENT	2019	%	2020	%	ÉCART ENTRE 2019 ET 2020	%
Taxes	242 469 615 \$	69 %	249 213 130 \$	69 %	6 743 515 \$	2 %
Compensations tenant lieu de taxes	24 837 905 \$	7 %	26 635 215 \$	7 %	1 797 310 \$	0,5 %
Transferts	10 596 910 \$	3 %	10 526 215 \$	3 %	(70 695) \$	0,0 %
Services rendus	57 731 340 \$	17 %	58 463 570 \$	17 %	732 230 \$	0,2 %
Autres revenus	13 741 000 \$	4 %	14 852 000 \$	4 %	1 111 000 \$	0,3 %
<b>TOTAL</b>	<b>349 376 770 \$</b>	<b>100 %</b>	<b>359 690 130 \$</b>	<b>100 %</b>	<b>10 313 360 \$</b>	<b>3 %</b>



# QUELLES SONT LES DÉPENSES DE LA VILLE?



\* Moins de 1 %

# QUELLES SONT LES DÉPENSES DE LA VILLE?

## CHARGES, FINANCEMENT ET AFFECTATIONS 2019 ET 2020

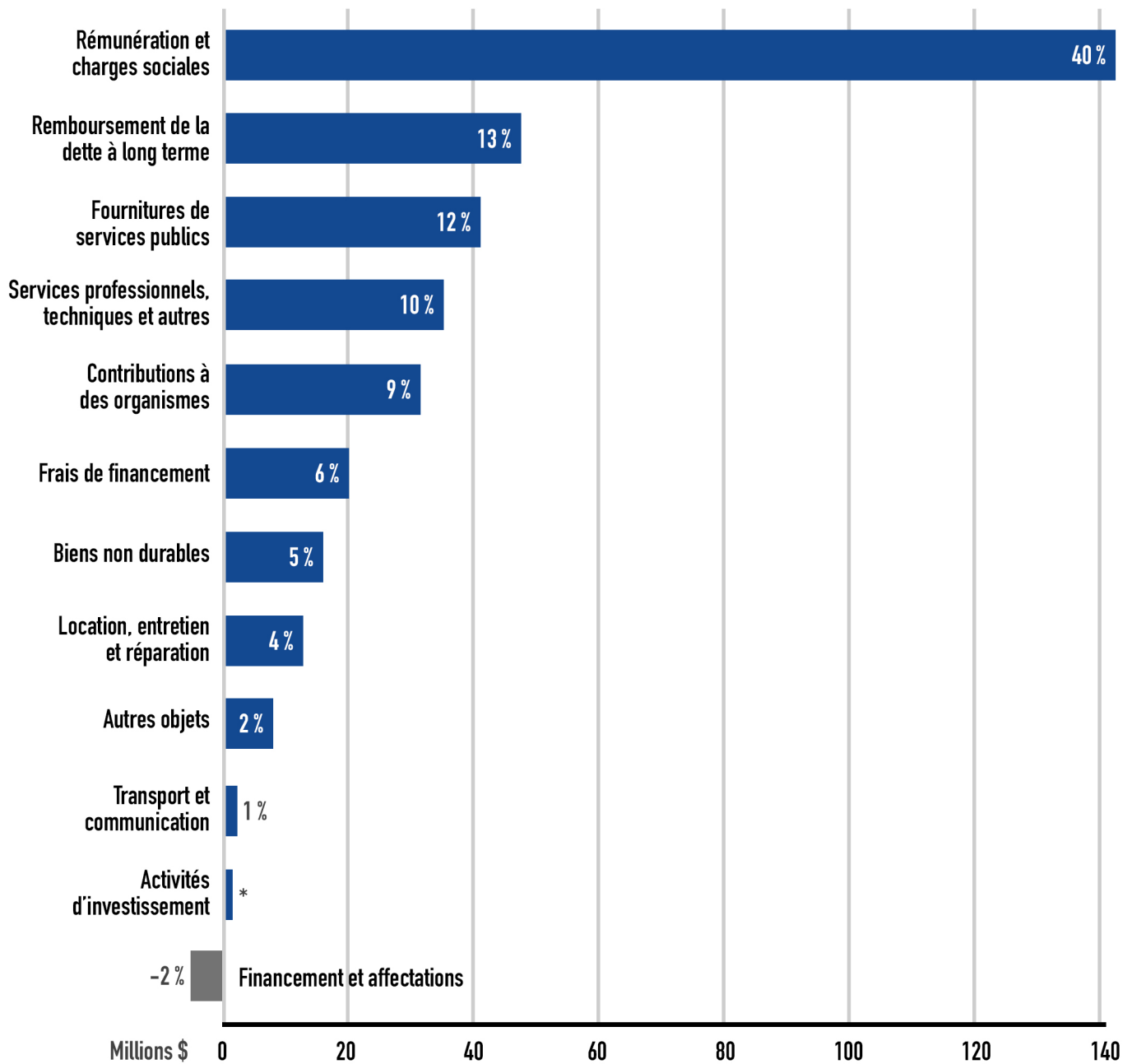
DÉPENSES	2019	%	2020	%	ÉCART ENTRE 2019 ET 2020	%
Administration générale	43 070 015 \$	12 %	46 165 470 \$	13 %	3 095 455 \$	1 %
Sécurité publique (policiers et pompiers)	49 729 665 \$	14 %	51 337 540 \$	14 %	1 607 875 \$	0,5 %
Transport (STS, voirie, déneigement, etc.)	39 377 130 \$	11 %	41 103 250 \$	12 %	1 726 120 \$	0,5 %
Aqueduc, eaux usées et environnement	30 718 450 \$	9 %	31 192 985 \$	9 %	474 535 \$	0,1 %
Santé et bien-être	1 460 000 \$	*	1 607 500 \$	*	147 500 \$	*
Aménagement, urbanisme et développement	18 142 585 \$	5 %	17 985 870 \$	5 %	(156 715) \$	*
Loisirs et culture	33 354 065 \$	10 %	35 144 880 \$	10 %	1 790 815 \$	0,5 %
Réseau d'électricité	36 248 175 \$	11 %	36 587 135 \$	10 %	338 960 \$	0,1 %
Frais de financement	20 075 260 \$	6 %	20 868 965 \$	6 %	793 705 \$	0,2 %
Immeubles	20 506 840 \$	6 %	20 621 510 \$	6 %	114 670 \$	*
Équipements motorisés	13 153 265 \$	4 %	13 903 305 \$	4 %	750 040 \$	0,2 %
Financement à long terme des activités de fonctionnement	(9 837 900) \$	-3 %	(10 575 000) \$	-3 %	(737 100) \$	-0,2 %
Remboursement de la dette à long terme	47 784 405 \$	14 %	48 227 760 \$	13 %	443 355 \$	0,1 %
Activités d'investissement	400 000 \$	*	700 000 \$	*	300 000 \$	0,1 %
Excédent (déficit) accumulé	5 194 815 \$	1 %	4 818 960 \$	1 %	(375 855) \$	-0,1 %
<b>TOTAL</b>	<b>349 376 770 \$</b>	<b>100 %</b>	<b>359 690 130 \$</b>	<b>100 %</b>	<b>10 313 360 \$</b>	<b>3 %</b>

\* Moins de 1 %

# LES DÉPENSES PAR OBJET

2020

DÉPENSES : 359 690 130 \$



\* Moins de 1 %



# LES DÉPENSES PAR OBJET

## DÉPENSES PAR OBJET 2019 ET 2020

NATURE D'OBJET	2019	%	2020	%	ÉCART ENTRE 2019 ET 2020	%
Rémunération et charges sociales	140 632 832 \$	40 %	145 081 070 \$	40 %	4 448 238 \$	1,3 %
Transport et communication	2 097 933 \$	1 %	2 289 521 \$	1 %	191 588 \$	0,1 %
Services professionnels, techniques et autres	31 188 207 \$	9 %	35 995 081 \$	10 %	4 806 874 \$	1,5 %
Location, entretien et réparation	13 995 740 \$	4 %	13 469 075 \$	4 %	(526 665) \$	-0,2 %
Fournitures de services publics	41 719 500 \$	12 %	41 532 640 \$	12 %	(186 860) \$	-0,1 %
Biens non durables	16 346 665 \$	4 %	16 502 979 \$	5 %	156 314 \$	*
Frais de financement	20 075 260 \$	6 %	20 868 965 \$	6 %	793 705 \$	0,2 %
Contributions à des organismes	34 355 378 \$	10 %	31 655 801 \$	9 %	(2 699 577) \$	-0,8 %
Autres objets	5 423 935 \$	2 %	9 123 278 \$	2 %	3 699 343 \$	1,1 %
Remboursement de la dette à long terme	47 784 405 \$	14 %	48 227 760 \$	13 %	443 355 \$	0,1 %
Activités d'investissement	400 000 \$	*	700 000 \$	*	300 000 \$	0,1 %
Financement et affectations	(4 643 085) \$	-2 %	(5 756 040) \$	-2 %	(1 112 955) \$	-0,3 %
<b>TOTAL</b>	<b>349 376 770 \$</b>	<b>100 %</b>	<b>359 690 130 \$</b>	<b>100 %</b>	<b>10 313 360 \$</b>	<b>3 %</b>

\* Moins de 1 %

# TAUX DE TAXATION RÉSIDENTIEL

## TAXES FONCIÈRES 2019 ET 2020 | PAR 100 \$ D'ÉVALUATION

SECTEUR	2019	2020	ÉCART
Chicoutimi	1,12 \$	1,14 \$	0,02 \$
Jonquière	1,12 \$	1,14 \$	0,02 \$
La Baie	1,11 \$	1,14 \$	0,03 \$
Laterrière	1,12 \$	1,14 \$	0,02 \$
Lac-Kénogami	1,11 \$	1,14 \$	0,03 \$
Shipshaw	1,12 \$	1,15 \$	0,03 \$
Canton Tremblay	1,11 \$	1,14 \$	0,03 \$

## TARIFICATION 2019 ET 2020

SERVICES	2019	2020	ÉCART
Eau	150 \$	160 \$	10 \$
Égout	150 \$	150 \$	-
Matières résiduelles	150 \$	150 \$	-

## COMPTE DE TAXES 2019 ET 2020

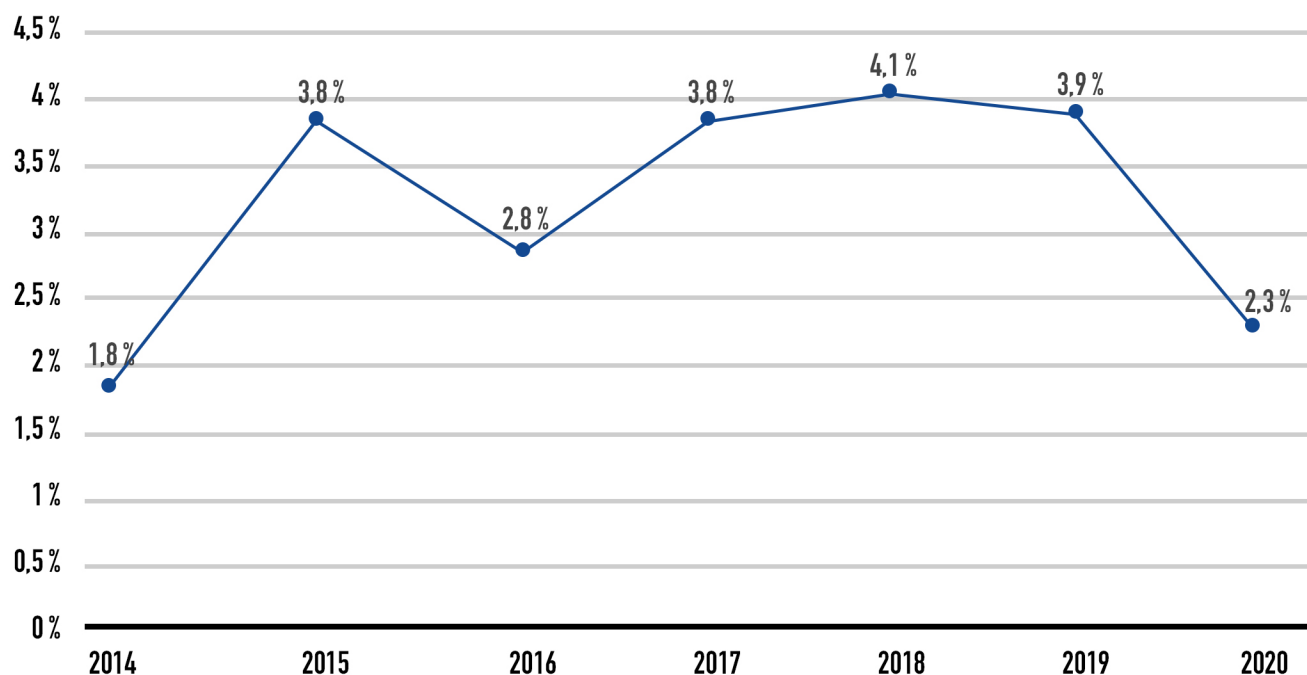
ANNÉE	VALEUR*	TAXES FONCIÈRES	TARIFICATION	TOTAL	ÉCART	%
2019	204 281 \$	2 279 \$	450 \$	2 729 \$	62 \$	2,3 %
2020	204 281 \$	2 331 \$	460 \$	2 791 \$		

L'augmentation du fardeau fiscal de la maison moyenne est de 2,3 % en 2020.

\*La valeur de la résidence moyenne est celle au rôle déposé le 29 octobre 2018 pour les exercices 2019, 2020 et 2021.

# VARIATION DU COMPTE DE TAXES DE LA MAISON MOYENNE

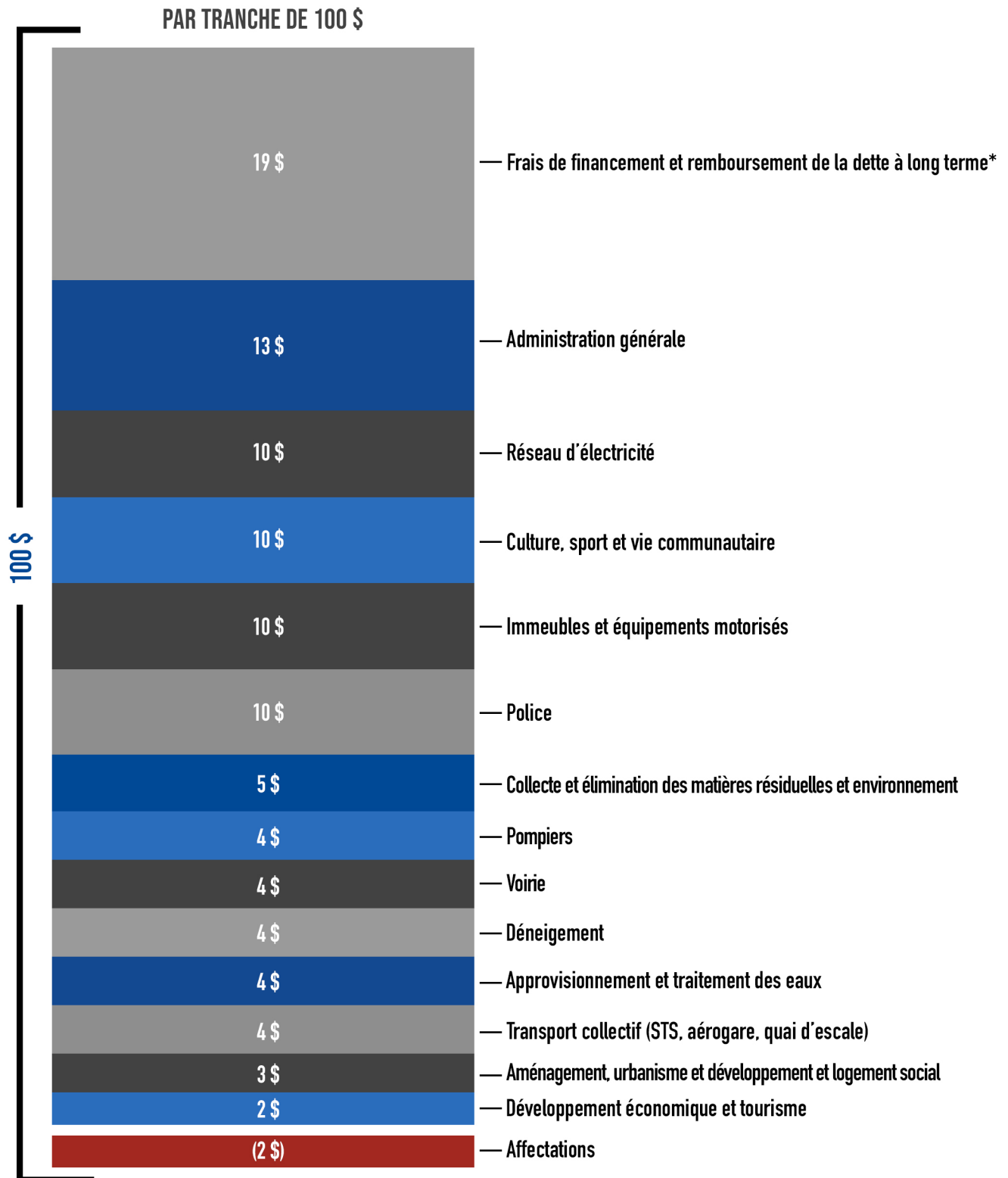
VARIATION DU COMPTE DE TAXES (INCLUANT LES SERVICES) 2014 À 2020



ANNÉE	MAISON MOYENNE	VARIATION EN \$ DU COMPTE DE TAXES (incluant les services)	VARIATION EN %
2014	191 337 \$	39 \$	1,8 %
2015	191 337 \$	86 \$	3,8 %
2016	206 913 \$	65 \$	2,8 %
2017	206 913 \$	91 \$	3,8 %
2018	206 913 \$	102 \$	4,1 %
2019	204 281 \$	102 \$	3,9 %
2020	204 281 \$	62 \$	2,3 %



# RÉPARTITION DES TAXES



\* Brut (net 17,60 \$).

# TAUX DE TAXATION COMMERCIAL ET INDUSTRIEL

COMMERCIAL			
SECTEUR	2019	2020	ÉCART
Chicoutimi	3,10 \$	3,17 \$	0,07 \$
Jonquière	3,09 \$	3,16 \$	0,07 \$
La Baie	3,09 \$	3,16 \$	0,07 \$
Laterrière	3,09 \$	3,16 \$	0,07 \$
Lac-Kénogami	3,09 \$	3,16 \$	0,07 \$
Shipshaw	3,10 \$	3,17 \$	0,07 \$
Canton Tremblay	3,09 \$	3,16 \$	0,07 \$

L'augmentation du fardeau fiscal pour les commerces est de 2,3 %.

INDUSTRIEL			
SECTEUR	2019	2020	ÉCART
Chicoutimi	4,05 \$	4,04 \$	(0,01) \$
Jonquière	4,04 \$	4,04 \$	-
La Baie	4,04 \$	4,04 \$	-
Laterrière	4 \$	4,04 \$	0,04 \$
Lac-Kénogami	4,04 \$	4,04 \$	-
Shipshaw	4,05 \$	4,05 \$	-
Canton Tremblay	4,04 \$	4,04 \$	-

Il n'y a aucune augmentation du fardeau fiscal de la catégorie industrielle.



Publié par la Ville de Saguenay  
Services des finances et du génie  
En collaboration avec le Service des communications et des  
relations avec les citoyens  
201, rue Racine Est, C.P. 8060  
Chicoutimi (QC) G7H 5B8  
ville.saguenay.ca | 418 698-3000