



CANQ
TR
GE
101
1996

**Recensement
de la circulation
sur les routes
du Québec
1996**

Québec 

REÇU
CENTRE DE DOCUMENTATION
02 MAR 1998
TRANSPORTS QUÉBEC

**Recensement
de la circulation
sur les routes
du Québec**

1996

MINISTÈRE DES TRANSPORTS
CENTRE DE DOCUMENTATION
700, BOUL. RENÉ-LÉVESQUE EST,
21^e ÉTAGE
QUÉBEC (QUÉBEC) - CANADA
G1R 5H1

La présente publication a été préparée par le Service des chaussées et éditée par la Direction des communications du ministère des Transports du Québec. Pour se la procurer, téléphoner au (418) 643-4599 ou écrire à l'adresse suivante:

Service des chaussées
Secteur circulation
Ministère des Transports du Québec
930, chemin Sainte-Foy, 6^e étage
Québec (Québec)

MINISTÈRE DES TRANSPORTS
CENTRE DE DOCUMENTATION
100 BOULEVARD RENAULT EST
BOITE #12
QUÉBEC (QUÉBEC) G3B 2C2
The RIT

Dépot légal - Bibliothèque nationale du Québec 1997
ISBN 2-550-32278-9

Avant-propos

Le recensement de la circulation constitue un élément de base de la planification du développement du réseau routier ainsi que de son entretien.

Le contenu du présent recueil est basé sur des relevés effectués aux sites de comptage permanents au cours de l'année 1996. Les résultats obtenus au moyen de ces relevés peuvent servir d'indicateurs permettant d'évaluer les tendances de la circulation sur les routes du Québec.

Les demandes de renseignements supplémentaires peuvent être adressées à la:

Direction du laboratoire des chaussées
Service des chaussées
Secteur circulation
Ministère des Transports du Québec
930, chemin Sainte-Foy, 6^e étage
Québec (Québec)
G1S 4X9

Description des tableaux

| | |
|------------------------------------|--|
| Années antérieures | Données historiques de base pour les quatre dernières années. |
| Distribution mensuelle | Diverses données cumulées mensuellement. |
| Répartition horaire | Répartition des débits horaires journaliers par type de journée. |
| Débits journaliers mensuels | Répartition des débits journaliers mensuels pour chaque jour de la semaine. Le jour moyen ajusté est la moyenne de chaque journée moyenne pour un mois. |
| Liste des heures de pointe | Description des principales heures de pointe, pour les deux directions confondues ainsi que pour les deux directions séparément (si le nombre d'heures de relevé est suffisant). |

Description des graphiques

| | |
|---|--|
| Variations journalières | Pourcentage du djma (débit journalier moyen annuel) par type de journée moyenne de la semaine (samedi, dimanche, jours ouvrables). |
| Variations horaires | Pourcentage du djma par débit moyen horaire annuel. |
| Variations mensuelles | Pourcentage du djma par mois. |
| Relation entre les heures de pointe et le djma | Pourcentage du djma appliqué aux 240 heures où le débit est le plus élevé de l'année. |

Remarques

Le présent rapport présente les données calculées au total des directions. Les données pour chaque direction peuvent être obtenues sur demande (si elles sont disponibles).

Lorsque les données d'une seule direction sont disponibles, les résultats sont alors estimés à partir de celles-ci. Dans ce cas, les données horaires ne sont pas produites. De plus, les données sur les heures de pointe ne sont pas produites si le nombre d'heures de relevé n'est pas suffisamment important.

Index des sites de comptage

| | | | |
|-------|-------|---|----|
| 00015 | 08000 | Saint-Mathieu Ouest-de-la-Montérégie à 4,1 km au sud de la route 132, à 0,6 km au nord du viaduc de la sortie 38 | 1 |
| 00015 | 22200 | Mirabel Laval - Mille-Îles à 465 m au sud du chemin Notre-Dame | 4 |
| 00015 | 25500 | Bellefeuille Laurentides - Lanaudière à 1,2 km au sud du chemin Sainte-Thérèse (sortie 51) | 8 |
| 00020 | 01000 | Rivière-Beaudette Ouest-de-la-Montérégie à l'est de la frontière de l'Ontario, à 0,2 km à l'ouest de la route 325 | 12 |
| 00020 | 08000 | L'Île-Perrot Ouest-de-la-Montérégie pont Galipeault sur l'Île Claude | 15 |
| 00020 | 45100 | Saint-Léonard Mauricie - Bois-Francs sous le viaduc du chemin du Haut-de-la-Rivière, à 0,3 km à l'ouest de la rivière Nicolet | 18 |
| 00020 | 50000 | Bernières Chaudière-Appalaches à 0,8 km à l'est de la route 171 ✓ | 22 |
| 00020 | 56500 | Saint-Romuald-d'Etchemin Chaudière-Appalaches à 2,1 km à l'est de la route 175 | 25 |
| 00025 | 20000 | Laval Laval - Mille-Îles pont Mathieu | 28 |

Index des sites de comptage

| | | | |
|-------|-------|--|----|
| 00040 | 01000 | Pointe-Fortune Ouest-de-la-Montérégie à l'est de la frontière de l'Ontario | 31 |
| 00040 | 12000 | Saint-Laurent Île-de-Montréal face à l'ONF à la hauteur de la rue Sunset | 34 |
| 00040 | 26000 | Charlemagne Île-de-Montréal approche est du pont de la rivière des Prairies | 38 |
| 00040 | 31000 | Yamachiche Mauricie - Bois-Francs à 1,6 km à l'est de la rue Saint-Jacques | 41 |
| 00040 | 48000 | Pointe-aux-Trembles Québec à 3,7 km à l'ouest de la route 365, à 30 m à l'ouest du pont ouest de la rivière aux Pommes | 45 |
| 00040 | 59000 | Québec Québec à l'est du boulevard Laurentien (73) | 49 |
| 00055 | 01500 | Stanstead Plain Estrie à 800 m au sud de la route 143 | 52 |
| 00055 | 12000 | Melbourne Estrie à 3,1 km au sud-est de la route 243 | 55 |
| 00055 | 50000 | Bécancour Mauricie - Bois-Francs approche sud du pont de Trois-Rivières | 58 |

Index des sites de comptage

| | | | |
|-------|-------|---|----|
| 00055 | 55000 | Saint-Étienne-des-Grès Mauricie - Bois-Francs à 1,6 km au sud du chemin des Forges, sortie Saint-Étienne-des-Grès | 62 |
| 00073 | 35000 | Saint-Isidore Chaudière-Appalaches à 3,2 km au nord de la sortie Saint-Isidore (sortie 108) | 66 |
| 00073 | 43000 | Saint-Nicolas Chaudière-Appalaches approche sud du pont Pierre-Laporte | 69 |
| 00073 | 55000 | Charlesbourg Québec au viaduc du boulevard Jean-Talon | 73 |
| 00073 | 62000 | Charlesbourg Québec à 3,7 km au nord de la rue Notre-Dame | 77 |
| 00104 | 18500 | Cowansville Est-de-la-Montérégie à 1,4 km au sud-est de l'intersection ouest de la route 139 | 80 |
| 00105 | 12000 | Hull Outaouais à 2,0 km au nord de l'autoroute 5 | 84 |
| 00108 | 23000 | Lennoxville Estrie à 0,5 km au nord de la route 147 | 88 |
| 00112 | 23000 | Saint-Césaire Ouest-de-la-Montérégie à 2,1 km à l'est de la route 231 | 91 |

Index des sites de comptage

| | | | |
|-------|-------|---|-----|
| 00112 | 41500 | Rock Forest Etrie à 1,5 km à l'ouest du chemin Kennedy | 94 |
| 00112 | 75500 | Saint-Frédéric Chaudière-Appalaches à 5,6 km au sud-ouest de la route 173 | 97 |
| 00116 | 18000 | Sainte-Marie-Madeleine Est-de-la-Montérégie à 6,6 km à l'est de la route 227 | 100 |
| 00116 | 64000 | Princeville Mauricie - Bois-Francs à 0,3 km à l'est de la rue Demers | 103 |
| 00117 | 08000 | Laval Laval - Mille-Îles pont Lachapelle | 107 |
| 00117 | 17000 | Rosemère Laval - Mille-Îles approche nord du pont Sainte-Rose, pont Lafontaine | 110 |
| 00117 | 42000 | Sainte-Adèle Laurentides - Lanaudière à 2,2 km au sud de l'autoroute 15, à 5 km au nord de la route 370 | 114 |
| 00117 | 48000 | Sainte-Agathe Laurentides - Lanaudière à 3,2 km au nord de la route 329 | 118 |
| 00117 | 56000 | La Conception Laurentides - Lanaudière à 6,75 km au nord de la rivière Rouge | 122 |

Index des sites de comptage

| | | | |
|-------|-------|--|-----|
| 00117 | 90000 | Rouyn-Noranda Abitibi-Témiscamingue à 4,8 km au sud de l'aéroport | 126 |
| 00132 | 39000 | Saint-Nicolas Chaudière-Appalaches sous le pont Pierre-Laporte | 130 |
| 00132 | 40000 | Saint-Romuald-d'Etchemin Chaudière-Appalaches à 0,5 km à l'est de la route 175 | 134 |
| 00132 | 47200 | Montmagny Chaudière-Appalaches à 65 m à l'est de la route 228 (route Poirier) | 137 |
| 00132 | 60500 | N.-D.-des-Neiges-des-Trois-Pistoles Bas-Saint-Laurent - Gaspésie (ouest) à 1,0 km à l'ouest du pont de la rivière Trois-Pistoles | 141 |
| 00132 | 70000 | Sainte-Luce Bas-Saint-Laurent - Gaspésie (ouest) à 4,7 km au nord-est de la route 298, à 8,6 km à l'ouest de la route 132 | 144 |
| 00132 | 77000 | Petit-Matane Bas-Saint-Laurent - Gaspésie (est) à 0,2 km à l'est de la route de la Gouèche (route de l'aéroport) | 148 |
| 00132 | 87500 | Gaspé Bas-Saint-Laurent - Gaspésie (est) (Douglastown) à 2,0 km à l'ouest de l'Église | 151 |
| 00132 | 92000 | New Carlisle Bas-Saint-Laurent - Gaspésie (est) à 12,9 km à l'est de l'église de Bonaventure | 155 |

Index des sites de comptage

| | | | |
|-------|-------|--|-----|
| 00133 | 01000 | Saint-Armand-Ouest Est-de-la-Montérégie à 250 m au nord de la frontière des États-Unis | 159 |
| 00138 | 23000 | Saint-Sulpice Laval - Mille-Îles à 3,5 km à l'est de la route 343 | 163 |
| 00138 | 38200 | Champlain Mauricie - Bois-Francs à 4,9 km à l'ouest de l'église de Champlain | 167 |
| 00138 | 42500 | Deschambault Québec à 1,5 km à l'ouest de la route 365 | 171 |
| 00138 | 45300 | Deschambault Québec à 250 m à l'est de la route 363 | 174 |
| 00138 | 67000 | Baie-Saint-Paul Québec à 0,8 km au sud de la route 381 | 178 |
| 00138 | 73000 | Baie-Sainte-Catherine Québec à 1,6 km au sud-ouest du quai du traversier de Tadoussac | 181 |
| 00139 | 12500 | Granby Estrie à 3,9 km au sud de la route 112 | 184 |
| 00147 | 05000 | Saint-Mathieu-de-Dixville Estrie à 30 m au nord de la frontière des États-Unis | 188 |

Index des sites de comptage

| | | | |
|-------|-------|---|-----|
| 00148 | 43500 | Masson Outaouais à 1,6 km à l'ouest de la voie ferrée | 191 |
| 00148 | 68000 | Mirabel Laurentides - Lanaudière à 3,9 km à l'ouest de la rue principale à Saint-Hermas | 195 |
| 00155 | 20000 | Saint-Léonard Mauricie - Bois-Francs à 250 m au nord de l'autoroute 20 | 199 |
| 00155 | 56000 | Lac-Bouchette Lac-Saint-Jean-Ouest - Chibougamau à 3,1 km au sud du chemin Malherbe sud, à 0,2 km au sud de la borne kilométrique 212 | 202 |
| 00158 | 37000 | Sacré-Coeur Laurentides - Lanaudière à 2,25 km à l'ouest de la route 343 | 205 |
| 00161 | 26000 | Ham-Nord Mauricie - Bois-Francs à 2,5 km au nord de l'intersection est de la route 216 | 209 |
| 00169 | 72500 | Chambord Lac-Saint-Jean-Ouest - Chibougamau à 0,8 km à l'est du pont de Val-Jalbert, à 5,4 km à l'ouest de la route 155 | 213 |
| 00173 | 01000 | Saint-Théophile Chaudière-Appalaches (Armstrong) à 150 m au nord de la frontière des États-Unis | 217 |
| 00173 | 20000 | Saint-Georges-Est Chaudière-Appalaches à 0,2 km au nord de la 40e Rue, à 1,7 km au sud de la 1ière Avenue à Notre-Dame-des-Pins | 221 |

Index des sites de comptage

| | | | |
|-------|-------|--|-----|
| 00175 | 47500 | Saint-Nicolas Chaudière-Appalaches approche sud du pont de Québec | 225 |
| 00175 | 64000 | Stoneham-et-Tewkesbury Québec à 4,8 km au nord de la route 371 | 229 |
| 00175 | 64500 | Stoneham-et-Tewkesbury Québec à 2,0 km au nord de la route de Saint-Adolphe | 232 |
| 00175 | 66000 | Stoneham et Tewkesbury Québec à 0,6 km au nord de la route de l'Accueil Montmorency | 235 |
| 00185 | 02000 | Dégelis Bas-Saint-Laurent - Gaspésie (ouest) à 1,1 km au nord de la frontière du Nouveau-Brunswick | 238 |
| 00198 | 20000 | Gaspé Bas-Saint-Laurent - Gaspésie (est) à 10 km à l'ouest de la route 132 | 242 |
| 00201 | 50000 | Grande-Île Ouest-de-la-Montérégie approche est du pont Mgr-Langlois (Grande-Île) | 246 |
| 00223 | 52500 | Beloeil Est-de-la-Montérégie (Saint-Marc) à 2,25 km au nord de l'autoroute 20 | 249 |
| 00227 | 45000 | Sainte-Marie-de-Monnoir Ouest-de-la-Montérégie à 2,0 km au nord de la route 112 | 253 |

Index des sites de comptage

| | | | |
|-------|-------|---|-----|
| 00243 | 39000 | Shefford Est-de-la-Montérégie à 1,4 km au sud de la route 112 | 257 |
| 00269 | 30000 | Saint-Martin Chaudière-Appalaches à 2,8 km à l'ouest de la route 204 | 260 |
| 00289 | 10000 | Saint-Jean-de-la-Lande Bas-Saint-Laurent - Gaspésie (ouest) à 1,6 km à l'ouest de la frontière du Nouveau-Brunswick | 263 |
| 00335 | 14000 | Laval Île-de-Montréal pont Viau, sur la rivière des Prairies | 266 |
| 00368 | 04000 | Saint-Pierre Québec à 245 m au sud du pont de l'Île d'Orléans | 269 |
| 00640 | 50000 | Saint-Joseph-du-Lac Laval - Mille-Îles à 2,2 km à l'est de la route 344 | 273 |
| 00640 | 90000 | Terrebonne Laval - Mille-Îles à 8,8 km à l'est de la route 335 | 276 |
| 00955 | 61000 | Saint-Samuel-de-Horton Mauricie - Bois-Francs à 100 m au sud-est du rang des Trembles | 280 |

Section de trafic: 0001508000

00015-01-057

(Total des directions) (estimation)

Municipalité: Saint-Mathieu

Territoire:

Ouest-de-la-Montérégie

Localisation: à 4,1 km au sud de la route 132, à 0,6 km au nord du viaduc de la sortie 38

Années antérieures

| Année | djma | djmh | djme | % aug. | Débit journalier maximal | Heures maximales | | | |
|--------|-------|-------|-------|--------|--------------------------|------------------|-----------------|-----------------|------------------|
| | | | | | | 1 ^e | 10 ^e | 30 ^e | 100 ^e |
| 1992 | 19420 | 14670 | 25190 | +0.0 | 36260 | 2620 | 2460 | 2350 | 2130 |
| (%)(1) | | 75.5 | 129.7 | | 186.7 | 13.5 | 12.7 | 12.1 | 11.0 |
| 1993 | 19290 | 14390 | 25520 | +4.5 | 44370 | 2840 | 2420 | 2220 | 1900 |
| (%) | | 74.6 | 132.3 | | 230.0 | 14.7 | 12.5 | 11.5 | 9.8 |
| 1994 | 18460 | 14700 | 22270 | -4.8 | 32650 | 2470 | 2170 | 1900 | 1720 |
| (%) | | 79.6 | 120.6 | | 176.9 | 13.4 | 11.8 | 10.3 | 9.3 |
| 1995 | 19400 | 15000 | 24500 | +5.1 | 32840 | 3050 | 2440 | 2300 | 2060 |
| (%) | | 77.3 | 126.3 | | 169.3 | 15.7 | 12.6 | 11.9 | 10.6 |
| 1996 | 19800 | 15100 | 25100 | +2.1 | 32750 | --- | --- | --- | --- |
| (%) | | 76.3 | 126.8 | | 165.4 | --- | --- | --- | --- |

(1) (%) : Pourcentage par rapport au djma

Répartition horaire journalière

| Heures | Dimanche | | Samedi | | Jours ouvrables | |
|-------------------------|----------|--------|---------|------|-----------------|------|
| | Moyenne | (%)(1) | Moyenne | (%) | Moyenne | (%) |
| 0-1 | 325 | 2.40 | 316 | 1.97 | 201 | 1.23 |
| 1-2 | 207 | 1.50 | 193 | 1.20 | 124 | 0.76 |
| 2-3 | 142 | 1.00 | 157 | 0.98 | 107 | 0.65 |
| 3-4 | 117 | 0.90 | 153 | 0.96 | 104 | 0.64 |
| 4-5 | 68 | 0.50 | 138 | 0.86 | 149 | 0.91 |
| 5-6 | 82 | 0.60 | 183 | 1.14 | 361 | 2.21 |
| 6-7 | 138 | 1.00 | 318 | 1.99 | 771 | 4.71 |
| 7-8 | 206 | 1.50 | 460 | 2.87 | 993 | 6.07 |
| 8-9 | 319 | 2.30 | 678 | 4.23 | 943 | 5.76 |
| 9-10 | 528 | 3.80 | 897 | 5.60 | 843 | 5.15 |
| 10-11 | 762 | 5.50 | 1073 | 6.70 | 836 | 5.11 |
| 11-12 | 940 | 6.80 | 1078 | 6.73 | 826 | 5.05 |
| 12-13 | 1028 | 7.50 | 1097 | 6.85 | 833 | 5.09 |
| 13-14 | 1166 | 8.50 | 1164 | 7.27 | 915 | 5.59 |
| 14-15 | 1143 | 8.30 | 1140 | 7.12 | 985 | 6.02 |
| 15-16 | 1126 | 8.20 | 1135 | 7.08 | 1162 | 7.10 |
| 16-17 | 1170 | 8.50 | 1185 | 7.40 | 1353 | 8.27 |
| 17-18 | 1050 | 7.60 | 1110 | 6.93 | 1247 | 7.62 |
| 18-19 | 848 | 6.20 | 885 | 5.52 | 1010 | 6.17 |
| 19-20 | 705 | 5.10 | 672 | 4.19 | 720 | 4.40 |
| 20-21 | 579 | 4.20 | 526 | 3.28 | 571 | 3.49 |
| 21-22 | 485 | 3.50 | 499 | 3.11 | 522 | 3.19 |
| 22-23 | 379 | 2.80 | 494 | 3.08 | 456 | 2.79 |
| 23-24 | 223 | 1.60 | 469 | 2.93 | 331 | 2.02 |
| Débit moyen journalier: | 13740 | | 16020 | | 16360 | |

(1) (%) : % des heures moyennes sur les journées moyennes

Distribution mensuelle

| Mois | Débit horaire maximal | Débit journalier maximal | Débit journalier moyen | Total mensuel | % annuel |
|---------------------------|-----------------------|--------------------------|-----------------------------|---------------|----------|
| Janvier | 1372 | 16699 | 13830 | 429000 | 6.0 |
| Février | 1448 | 18497 | 15060 | 422000 | 5.9 |
| Mars | 1552 | 19257 | 16290 | 505000 | 7.0 |
| Avril | 1676 | --- | --- | 534000 | 7.4 |
| Mai | --- | --- | --- | 660300 | 9.2 |
| Juin | --- | --- | --- | 714000 | 9.9 |
| Juillet | 2442 | --- | --- | 827700 | 11.5 |
| Août | --- | --- | --- | 855600 | 11.9 |
| Septembre | --- | --- | --- | 669000 | 9.3 |
| Octobre | 1865 | --- | --- | 607600 | 8.4 |
| Novembre | --- | --- | --- | 498000 | 6.9 |
| Décembre | --- | --- | --- | 471200 | 6.6 |
| Débit moyen annuel: 19800 | | | Débit total annuel: 7227000 | | |

Section de trafic: 0001508000

00015-01-057

(Total des directions) (estimation)

Municipalité: Saint-Mathieu

Territoire:

Ouest-de-la-Montérégie

Localisation: à 4,1 km au sud de la route 132, à 0,6 km au nord
du viaduc de la sortie 38**Débits journaliers mensuels**

| Mois | Dimanche moyen | Lundi moyen | Mardi moyen | Mercredi moyen | Jeudi moyen | Vendredi moyen | Samedi moyen | Jour moyen ajusté (1) 1996 | Jour moyen ajusté 1995 |
|------------|-------------------|----------------|----------------|-------------------|----------------|-------------------|-----------------|----------------------------------|------------------------------|
| Janvier | 11640 | 13680 | 14010 | 13990 | 15410 | 15740 | 12280 | 13800 | 13700 |
| (%) (2) | 58.7 | 69.0 | 70.7 | 70.6 | 77.8 | 79.4 | 62.0 | 69.7 | 0.7 |
| Février | 12720 | 14540 | 14880 | 15060 | 15920 | 16990 | 15070 | 15000 | 14900 |
| (%) | 64.2 | 73.4 | 75.1 | 76.0 | 80.4 | 85.8 | 76.1 | 75.7 | 0.8 |
| Mars | 15900 | 15480 | 15660 | 15780 | 16320 | 17930 | 16570 | 16200 | 15900 |
| (%) | 80.3 | 78.1 | 79.0 | 79.7 | 82.4 | 90.5 | 83.6 | 81.8 | 0.8 |
| Avril | 15840 | 16860 | 16660 | 17430 | 19170 | 20640 | 18340 | 17800 * | 18200 |
| (%) | 80.0 | 85.1 | 84.1 | 88.0 | 96.8 | 104.2 | 92.6 | 89.9 | 0.9 |
| Mai | 24100 * | 21600 * | 18500 * | 18800 * | 19900 * | 24100 * | 22400 * | 21300 * | 20300 |
| (%) | 121.7 | 109.0 | 93.4 | 94.9 | 100.5 | 121.7 | 113.1 | 107.5 | 1.0 |
| Juin | 28000 * | 21500 * | 22000 * | 22600 * | 21400 * | 27100 * | 24100 * | 23800 * | 23000 |
| (%) | 141.4 | 108.5 | 111.1 | 114.1 | 108.0 | 136.8 | 121.7 | 120.2 | 1.2 |
| Juillet | 32190 | 26750 | 23770 | 25400 | 25010 | 27070 | 26920 | 26700 * | 27300 |
| (%) | 162.5 | 135.1 | 120.0 | 128.2 | 126.3 | 136.7 | 135.9 | 134.8 | 1.4 |
| Août | 32900 * | 24700 * | 24000 * | 24100 * | 25600 * | 31200 * | 30900 * | 27600 * | 26400 |
| (%) | 166.1 | 124.7 | 121.2 | 121.7 | 129.2 | 157.5 | 156.0 | 139.3 | 1.4 |
| Septembre | 26300 * | 21800 * | 18600 * | 18700 * | 19500 * | 25800 * | 25200 * | 22300 * | 21200 |
| (%) | 132.8 | 110.1 | 93.9 | 94.4 | 98.4 | 130.3 | 127.2 | 112.6 | 1.1 |
| Octobre | 18100 | 18910 | 17900 | 18310 | 19160 | 23100 | 21390 | 19600 * | 20000 |
| (%) | 91.4 | 95.5 | 90.4 | 92.4 | 96.7 | 116.6 | 108.0 | 98.9 | 1.0 |
| Novembre | 17300 * | 15400 * | 15500 * | 15900 * | 16400 * | 18600 * | 16800 * | 16600 * | 17100 |
| (%) | 87.3 | 77.7 | 78.2 | 80.3 | 82.8 | 93.9 | 84.8 | 83.8 | 0.9 |
| Décembre | 13600 * | 14800 * | 15500 * | 15700 * | 16300 * | 16100 * | 14400 * | 15200 * | 15500 |
| (%) | 68.6 | 74.7 | 78.2 | 79.2 | 82.3 | 81.3 | 72.7 | 76.7 | 0.8 |
| Jour moyen | 20700 * | 18800 * | 18100 * | 18500 * | 19200 * | 22000 * | 20400 * | 19800 | 19460 |
| (%) | 104.5 | 94.9 | 91.4 | 93.4 | 96.9 | 111.1 | 103.0 | 100.0 | 1.0 |

(1) Jour moyen ajusté : Moyenne authentique des 7 jours de la semaine

(*) Estimation

(2) % : Pourcentage par rapport au djma ajusté

Section de trafic: 0001508000

Municipalité: Saint-Mathieu

Localisation: à 4,1 km au sud de la route 132, à 0,6 km au nord du viaduc de la sortie 38

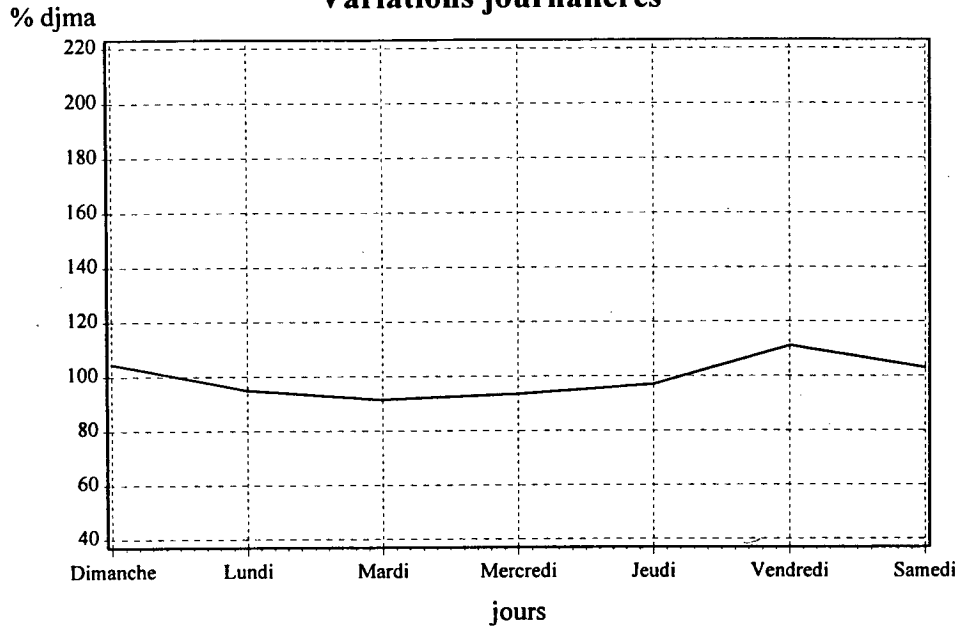
00015-01-057

(Total des directions) (estimation)

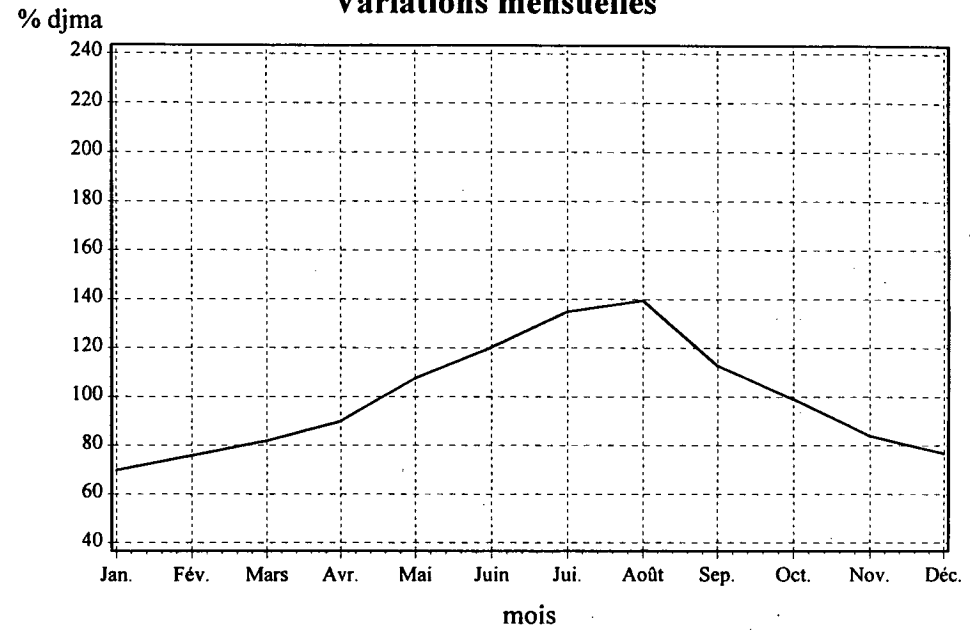
Territoire:

Ouest-de-la-Montérégie

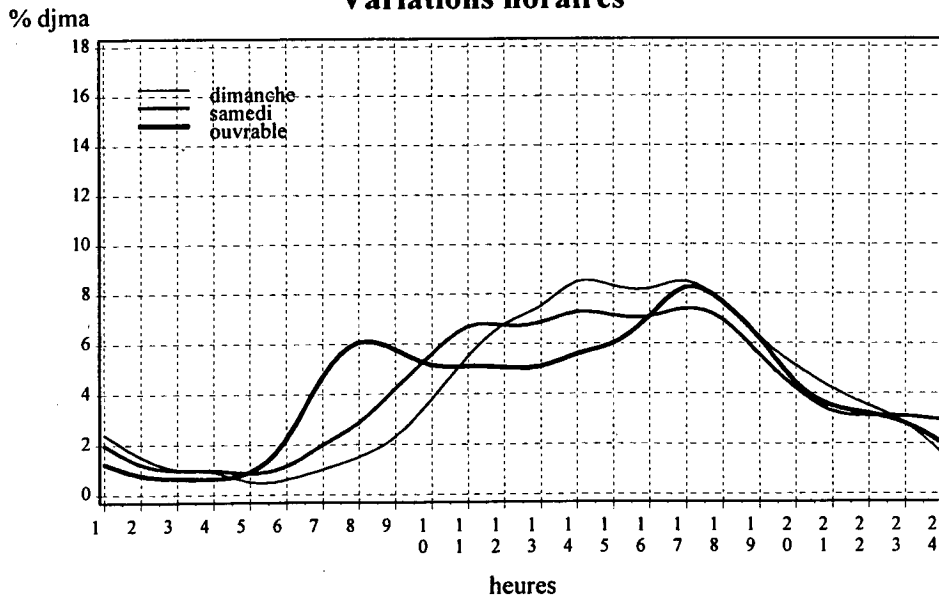
Variations journalières



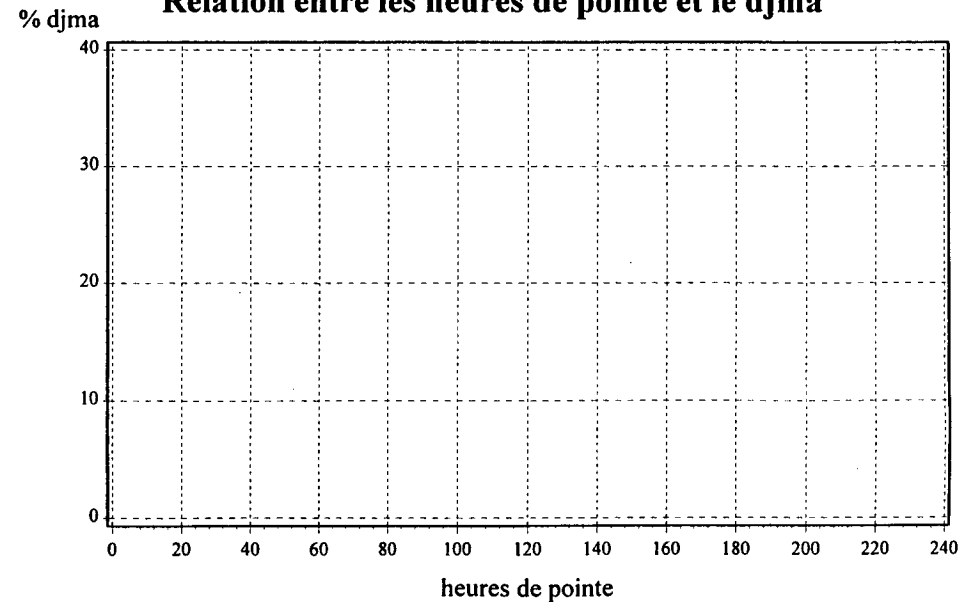
Variations mensuelles



Variations horaires



Relation entre les heures de pointe et le djma



Années antérieures

| Année | djma | djmh | djme | % aug. | Débit journalier maximal | Heures maximales | | | |
|---------|-------|-------|--------|--------|--------------------------|------------------|-----------------|-----------------|------------------|
| | | | | | | 1 ^{re} | 10 ^e | 30 ^e | 100 ^e |
| 1992 | --- | --- | --- | --- | --- | --- | --- | --- | --- |
| (%) (1) | --- | --- | --- | --- | --- | --- | --- | --- | --- |
| 1993 | --- | --- | --- | --- | --- | --- | --- | --- | --- |
| (%) | --- | --- | --- | --- | --- | --- | --- | --- | --- |
| 1994 | --- | --- | --- | --- | --- | --- | --- | --- | --- |
| (%) | --- | --- | --- | --- | --- | --- | --- | --- | --- |
| 1995 | 97000 | 68000 | 133000 | --- | --- | --- | --- | --- | --- |
| (%) | | 70.1 | 137.1 | | --- | --- | --- | --- | --- |
| 1996 | 91000 | 79000 | 97000 | --- | 117180 | 9450 | 8960 | 8690 | 8200 |
| (%) | | 86.8 | 106.6 | | 128.8 | 10.4 | 9.8 | 9.5 | 9.0 |

(1) (%) : Pourcentage par rapport au djma

Répartition horaire journalière

| Heures | Dimanche | | Samedi | | Jours ouvrables | |
|-------------------------|----------|---------|---------|------|-----------------|------|
| | Moyenne | (%) (1) | Moyenne | (%) | Moyenne | (%) |
| 0-1 | 2299 | 2.60 | 1696 | 1.97 | 979 | 1.10 |
| 1-2 | 1420 | 1.60 | 903 | 1.05 | 445 | 0.50 |
| 2-3 | 846 | 1.00 | 636 | 0.74 | 342 | 0.39 |
| 3-4 | 672 | 0.80 | 622 | 0.72 | 365 | 0.41 |
| 4-5 | 474 | 0.50 | 529 | 0.61 | 481 | 0.54 |
| 5-6 | 582 | 0.70 | 896 | 1.04 | 1880 | 2.12 |
| 6-7 | 906 | 1.00 | 1678 | 1.95 | 4764 | 5.37 |
| 7-8 | 1398 | 1.60 | 2552 | 2.96 | 6017 | 6.78 |
| 8-9 | 2124 | 2.40 | 3715 | 4.31 | 5782 | 6.52 |
| 9-10 | 3166 | 3.60 | 4496 | 5.21 | 4405 | 4.96 |
| 10-11 | 4370 | 5.00 | 5009 | 5.81 | 4072 | 4.59 |
| 11-12 | 5287 | 6.00 | 5237 | 6.07 | 4051 | 4.57 |
| 12-13 | 5693 | 6.50 | 5396 | 6.26 | 3951 | 4.45 |
| 13-14 | 6436 | 7.40 | 5717 | 6.63 | 4404 | 4.96 |
| 14-15 | 6776 | 7.70 | 6032 | 6.99 | 5144 | 5.80 |
| 15-16 | 7227 | 8.30 | 6343 | 7.35 | 6529 | 7.36 |
| 16-17 | 7351 | 8.40 | 6759 | 7.84 | 7726 | 8.71 |
| 17-18 | 6500 | 7.40 | 6513 | 7.55 | 7363 | 8.30 |
| 18-19 | 5150 | 5.90 | 4895 | 5.67 | 5680 | 6.40 |
| 19-20 | 5080 | 5.80 | 3743 | 4.34 | 3933 | 4.43 |
| 20-21 | 5002 | 5.70 | 3102 | 3.60 | 3195 | 3.60 |
| 21-22 | 4179 | 4.80 | 3155 | 3.66 | 2995 | 3.38 |
| 22-23 | 2927 | 3.30 | 3383 | 3.92 | 2454 | 2.77 |
| 23-24 | 1612 | 1.80 | 3249 | 3.77 | 1773 | 2.00 |
| Débit moyen journalier: | | 87480 | 86260 | | 88730 | |

(1) (%) : % des heures moyennes sur les journées moyennes

Distribution mensuelle

| Mois | Débit horaire maximal | Débit journalier maximal | Débit journalier moyen | Total mensuel | % annuel |
|---------------------------|-----------------------|------------------------------|------------------------|---------------|----------|
| Janvier | 7993 | 94128 | 73580 | 2281000 | 7.2 |
| Février | 8396 | 95437 | 80510 | 2254000 | 7.1 |
| Mars | 8627 | 98797 | 85620 | 2654000 | 8.3 |
| Avril | 8382 | 93208 | 79940 | 2398000 | 7.5 |
| Mai | 8854 | 106169 | 87760 | 2721000 | 8.5 |
| Juin | 9117 | 113675 | 93070 | 2792000 | 8.8 |
| Juillet | 9095 | 114711 | 95940 | 2974000 | 9.3 |
| Août | 9450 | 117180 | 105100 | 3258000 | 10.2 |
| Septembre | 9162 | --- | --- | 2820000 | 8.9 |
| Octobre | 9409 | 110560 | 89480 | 2774000 | 8.7 |
| Novembre | 8704 | 98755 | 81700 | 2451000 | 7.7 |
| Décembre | 8438 | 94564 | 79160 | 2454000 | 7.7 |
| Débit moyen annuel: 91000 | | Débit total annuel: 33215000 | | | |

Débits journaliers mensuels

| Mois | Dimanche moyen | Lundi moyen | Mardi moyen | Mercredi moyen | Jeudi moyen | Vendredi moyen | Samedi moyen | Jour moyen ajusté (1) 1996 | Jour moyen ajusté 1995 |
|------------|-------------------|----------------|----------------|-------------------|----------------|-------------------|-----------------|----------------------------------|------------------------------|
| Janvier | 75260 | 71750 | 73490 | 75920 | 64000 * | 94130 | 50930 | 72000 * | --- |
| (%) (2) | 82.7 | 78.8 | 80.7 | 83.4 | 70.3 | 103.4 | 55.9 | 79.1 | --- |
| Février | 78250 | 75310 | 76600 | 75480 | 80450 | 94830 | 81000 | 80000 | --- |
| (%) | 85.9 | 82.7 | 84.1 | 82.9 | 88.4 | 104.2 | 89.0 | 87.9 | --- |
| Mars | 87990 | 80000 | 81040 | 79200 | 83860 | 96490 | 87080 | 85000 | --- |
| (%) | 96.6 | 87.9 | 89.0 | 87.0 | 92.1 | 106.0 | 95.6 | 93.4 | --- |
| Avril | 75590 | 77620 | 78070 | 78530 | 85340 | 90500 | 74990 | 80000 | --- |
| (%) | 83.0 | 85.3 | 85.7 | 86.3 | 93.7 | 99.4 | 82.4 | 87.9 | --- |
| Mai | 85440 | 82430 | 85510 | 84980 | 87500 | 101290 | 84550 | 87000 | --- |
| (%) | 93.8 | 90.5 | 93.9 | 93.3 | 96.1 | 111.3 | 92.9 | 95.6 | --- |
| Juin | 90340 | 87370 | 90670 | 91720 | 94500 | 108080 | 90220 | 93000 | --- |
| (%) | 99.2 | 96.0 | 99.6 | 100.7 | 103.8 | 118.7 | 99.1 | 102.2 | --- |
| Juillet | 103910 | 93540 | 94170 | 92020 | 93870 | 105370 | 90720 | 96000 | --- |
| (%) | 114.1 | 102.7 | 103.4 | 101.1 | 103.1 | 115.7 | 99.6 | 105.4 | --- |
| Août | 111830 | 101520 | 101590 | 100120 | 99920 | 113640 | 106000 | 105000 | --- |
| (%) | 122.8 | 111.5 | 111.6 | 110.0 | 109.8 | 124.8 | 116.4 | 115.3 | --- |
| Septembre | 94120 | 88970 | 87900 | 89410 | 93890 | 105890 | 96810 | 94000 * | --- |
| (%) | 103.4 | 97.7 | 96.5 | 98.2 | 103.1 | 116.3 | 106.3 | 103.3 | --- |
| Octobre | 89810 | 82870 | 84770 | 84380 | 86220 | 103480 | 94830 | 89000 | --- |
| (%) | 98.6 | 91.0 | 93.1 | 92.7 | 94.7 | 113.7 | 104.2 | 97.8 | --- |
| Novembre | 77250 | 78190 | 79800 | 79740 | 82680 | 95490 | 76560 | 81000 | --- |
| (%) | 84.8 | 85.9 | 87.6 | 87.6 | 90.8 | 104.9 | 84.1 | 89.0 | --- |
| Décembre | 70830 | 78190 | 78730 | 80980 | 80690 | 92020 | 75140 | 80000 | --- |
| (%) | 77.8 | 85.9 | 86.5 | 88.9 | 88.6 | 101.1 | 82.5 | 87.9 | --- |
| Jour moyen | 87000 | 83000 | 84000 | 84000 | 86000 * | 100000 | 84000 | 91000 | --- |
| (%) | 95.6 | 91.2 | 92.3 | 92.3 | 94.5 | 109.8 | 92.3 | 100.0 | --- |

(1) Jour moyen ajusté : Moyenne authentique des 7 jours de la semaine

(*) Estimation

(2) % : Pourcentage par rapport au djma ajusté

Section de trafic: 0001522200

Municipalité: Mirabel

Localisation: à 465 m au sud du chemin Notre-Dame

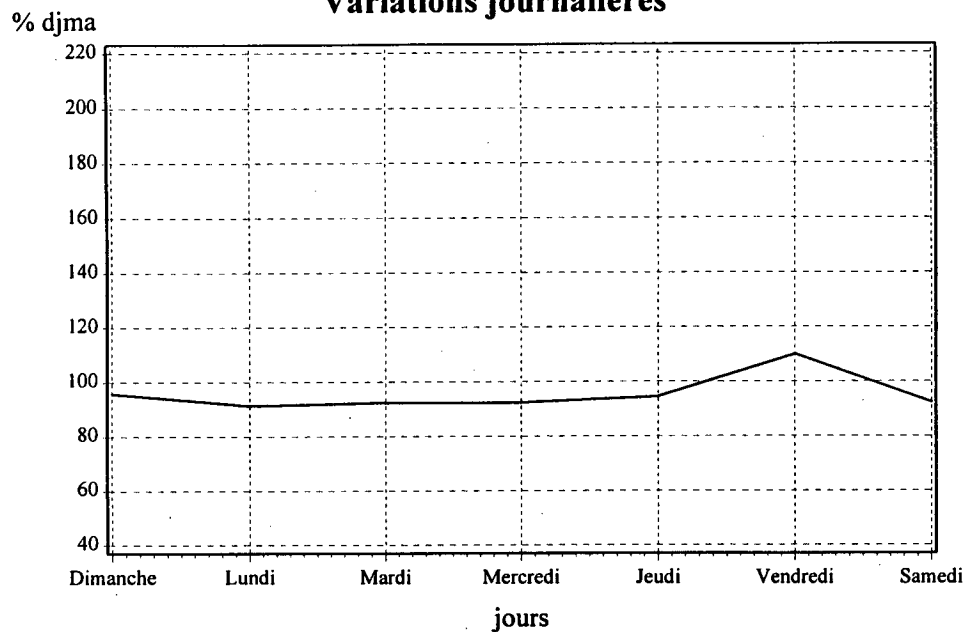
00015-03-030

(Total des directions)

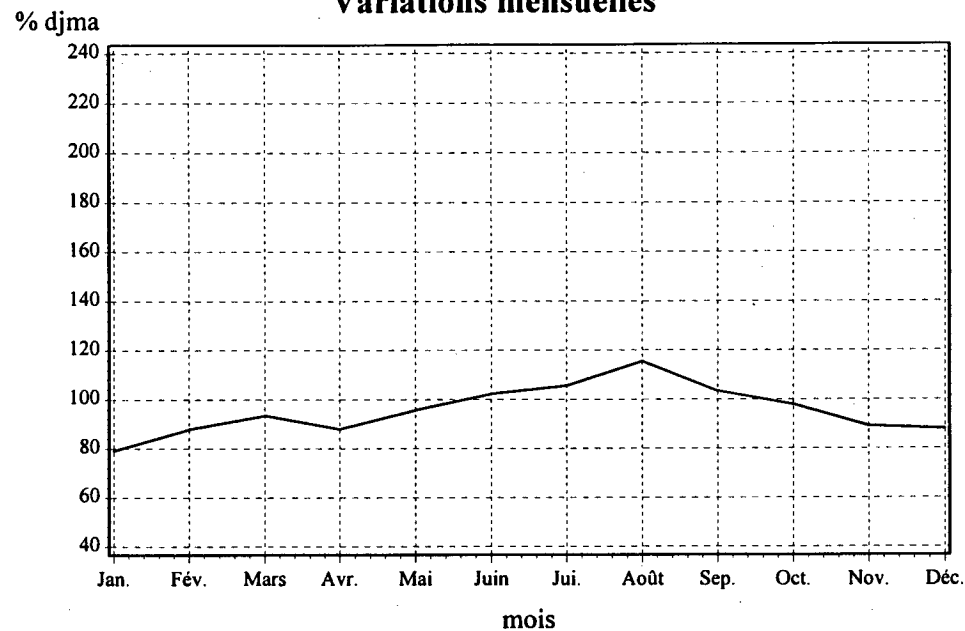
Territoire:

Laval - Mille-Îles

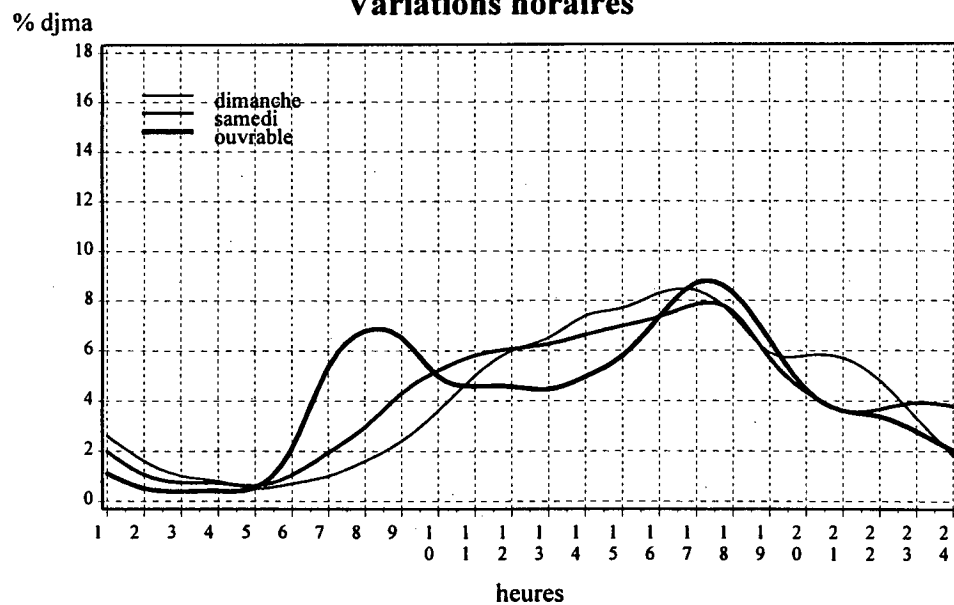
Variations journalières



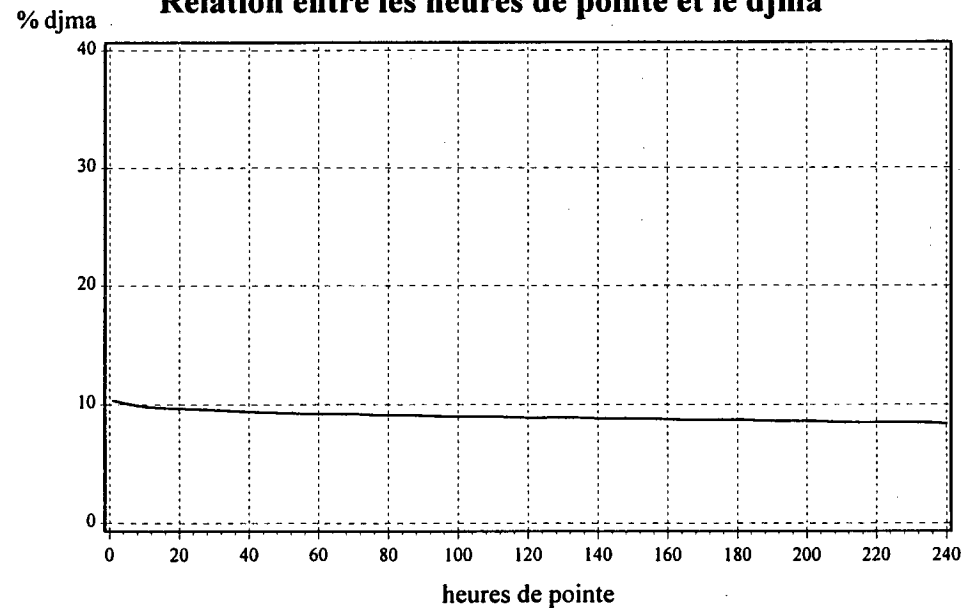
Variations mensuelles



Variations horaires



Relation entre les heures de pointe et le djma



Section de trafic: 0001522200

00015-03-030

(Total des directions)

Municipalité: Mirabel

Territoire:

Laval - Mille-Îles

Localisation: à 465 m au sud du chemin Notre-Dame

Liste des heures de pointes

| n ^{ième} heure | Non Directionnel | | | | | Direction 1 | | | | | Direction 2 | | | | |
|----------------------------|------------------|----------|-------|-------|-------|-------------|----------|-------|-------|--------|-------------|----------|-------|-------|--------|
| | Date | Jour | Heure | Débit | % (*) | Date | Jour | Heure | Débit | % (**) | Date | Jour | Heure | Débit | % (**) |
| 1 | 96-08-30 | Vendredi | 16:00 | 9450 | 55.8 | 96-08-30 | Vendredi | 16:00 | 5276 | 55.8 | 96-10-27 | Dimanche | 16:00 | 5754 | 68.1 |
| 2 | 96-10-06 | Dimanche | 14:00 | 9409 | 47.8 | 96-08-31 | Samedi | 10:00 | 5197 | - | 96-03-17 | Dimanche | 16:00 | 5740 | - |
| 3 | 96-10-11 | Vendredi | 16:00 | 9276 | 55.8 | 96-08-03 | Samedi | 10:00 | 5188 | - | 96-10-06 | Dimanche | 15:00 | 5614 | 64.0 |
| 4 | 96-09-20 | Vendredi | 16:00 | 9162 | 53.6 | 96-10-06 | Dimanche | 11:00 | 5178 | 67.2 | 96-07-07 | Dimanche | 16:00 | 5529 | 66.1 |
| 5 | 96-06-28 | Vendredi | 16:00 | 9117 | 55.2 | 96-10-11 | Vendredi | 16:00 | 5178 | 55.8 | 96-08-18 | Dimanche | 16:00 | 5510 | 64.5 |
| 6 | 96-07-05 | Vendredi | 16:00 | 9095 | 55.5 | 96-08-30 | Vendredi | 15:00 | 5154 | 59.0 | 96-11-17 | Dimanche | 16:00 | 5501 | 67.7 |
| 7 | 96-08-02 | Vendredi | 16:00 | 9041 | 55.4 | 96-09-01 | Dimanche | 12:00 | 5145 | - | 96-05-26 | Dimanche | 15:00 | 5495 | 67.0 |
| 8 | 96-07-12 | Vendredi | 16:00 | 8994 | 55.3 | 96-08-09 | Vendredi | 15:00 | 5136 | 59.5 | 96-10-14 | Lundi | 15:00 | 5479 | 69.8 |
| 9 | 96-08-20 | Mardi | 16:00 | 8975 | 50.7 | 96-08-02 | Vendredi | 15:00 | 5135 | 61.2 | 96-08-25 | Dimanche | 16:00 | 5455 | 65.0 |
| 10 | 96-10-04 | Vendredi | 16:00 | 8962 | 54.8 | 96-08-30 | Vendredi | 17:00 | 5135 | 58.2 | 96-08-25 | Dimanche | 17:00 | 5434 | 68.1 |
| 11 | 96-08-09 | Vendredi | 16:00 | 8943 | 55.3 | 96-08-09 | Vendredi | 17:00 | 5131 | 57.4 | 96-05-26 | Dimanche | 16:00 | 5416 | 68.8 |
| 12 | 96-08-09 | Vendredi | 17:00 | 8942 | 57.4 | 96-10-12 | Samedi | 12:00 | 5129 | - | 96-08-04 | Dimanche | 17:00 | 5413 | 68.9 |
| 13 | 96-10-06 | Dimanche | 13:00 | 8870 | 57.1 | 96-08-03 | Samedi | 12:00 | 5108 | - | 96-07-28 | Dimanche | 16:00 | 5394 | - |
| 14 | 96-05-24 | Vendredi | 16:00 | 8854 | 55.1 | 96-05-17 | Vendredi | 16:00 | 5095 | 57.6 | 96-09-02 | Lundi | 17:00 | 5383 | - |
| 15 | 96-06-14 | Vendredi | 16:00 | 8850 | 54.4 | 96-10-06 | Dimanche | 13:00 | 5067 | 57.1 | 96-08-04 | Dimanche | 18:00 | 5379 | - |
| 25 | 96-08-27 | Mardi | 16:00 | 8710 | 51.3 | 96-08-09 | Vendredi | 18:00 | 4985 | 61.2 | 96-08-04 | Dimanche | 20:00 | 5296 | - |
| 26 | 96-08-06 | Mardi | 16:00 | 8705 | 49.9 | 96-07-12 | Vendredi | 16:00 | 4978 | 55.3 | 96-08-04 | Dimanche | 16:00 | 5289 | 65.4 |
| 27 | 96-11-15 | Vendredi | 16:00 | 8704 | 56.0 | 96-07-19 | Vendredi | 17:00 | 4972 | 62.8 | 96-07-14 | Dimanche | 18:00 | 5272 | - |
| 28 | 96-05-31 | Vendredi | 16:00 | 8700 | 54.6 | 96-11-01 | Vendredi | 16:00 | 4970 | 57.2 | 96-02-04 | Dimanche | 16:00 | 5271 | - |
| 29 | 96-10-04 | Vendredi | 17:00 | 8698 | 54.6 | 96-10-12 | Samedi | 13:00 | 4966 | - | 96-03-10 | Dimanche | 16:00 | 5260 | - |
| 30 | 96-11-29 | Vendredi | 16:00 | 8694 | 55.1 | 96-08-23 | Vendredi | 18:00 | 4963 | 61.2 | 96-07-14 | Dimanche | 16:00 | 5255 | 63.8 |
| 31 | 96-11-01 | Vendredi | 16:00 | 8685 | 57.2 | 96-10-05 | Samedi | 11:00 | 4961 | - | 96-10-27 | Dimanche | 15:00 | 5255 | 65.2 |
| 32 | 96-10-11 | Vendredi | 17:00 | 8657 | 55.9 | 96-07-21 | Dimanche | 11:00 | 4959 | - | 96-08-18 | Dimanche | 18:00 | 5250 | - |
| 33 | 96-08-23 | Vendredi | 17:00 | 8645 | 56.7 | 96-10-05 | Samedi | 12:00 | 4959 | - | 96-09-02 | Lundi | 16:00 | 5250 | 68.2 |
| 34 | 96-08-09 | Vendredi | 15:00 | 8637 | 59.5 | 96-07-21 | Dimanche | 13:00 | 4948 | 62.5 | 96-03-24 | Dimanche | 16:00 | 5247 | 64.9 |
| 35 | 96-03-29 | Vendredi | 16:00 | 8627 | 55.7 | 96-08-09 | Vendredi | 16:00 | 4946 | 55.3 | 96-09-02 | Lundi | 18:00 | 5247 | - |
| 95 | 96-08-01 | Jeudi | 16:00 | 8213 | 54.8 | 96-08-04 | Dimanche | 10:00 | 4742 | - | 96-06-24 | Lundi | 15:00 | 4738 | - |
| 96 | 96-07-09 | Mardi | 16:00 | 8212 | 52.2 | 96-10-25 | Vendredi | 17:00 | 4741 | 55.7 | 96-04-07 | Dimanche | 16:00 | 4732 | 59.3 |
| 97 | 96-08-30 | Vendredi | 18:00 | 8207 | 61.7 | 96-12-06 | Vendredi | 16:00 | 4737 | 56.4 | 96-06-24 | Lundi | 16:00 | 4725 | - |
| 98 | 96-05-26 | Dimanche | 15:00 | 8204 | 33.0 | 96-08-10 | Samedi | 11:00 | 4731 | - | 96-07-14 | Dimanche | 17:00 | 4724 | - |
| 99 | 96-09-05 | Jeudi | 16:00 | 8200 | 53.3 | 96-06-07 | Vendredi | 17:00 | 4729 | 58.1 | 96-08-11 | Dimanche | 15:00 | 4721 | 59.9 |
| 100 | 96-04-26 | Vendredi | 16:00 | 8197 | 55.2 | 96-03-22 | Vendredi | 17:00 | 4727 | 57.8 | 96-05-05 | Dimanche | 16:00 | 4712 | - |
| 101 | 96-09-20 | Vendredi | 15:00 | 8190 | 58.6 | 96-08-16 | Vendredi | 20:00 | 4723 | - | 96-09-08 | Dimanche | 15:00 | 4710 | - |
| 102 | 96-06-06 | Jeudi | 16:00 | 8189 | 52.7 | 96-06-07 | Vendredi | 18:00 | 4722 | - | 96-07-07 | Dimanche | 19:00 | 4702 | - |
| 103 | 96-11-15 | Vendredi | 17:00 | 8182 | 55.7 | 96-05-17 | Vendredi | 15:00 | 4717 | 58.4 | 96-08-11 | Dimanche | 18:00 | 4689 | - |
| 104 | 96-07-30 | Mardi | 16:00 | 8181 | - | 96-01-26 | Vendredi | 16:00 | 4707 | 58.9 | 96-01-28 | Dimanche | 16:00 | 4682 | - |
| 105 | 96-08-28 | Mercredi | 16:00 | 8180 | 52.3 | 96-07-12 | Vendredi | 15:00 | 4695 | 57.7 | 96-10-05 | Samedi | 16:00 | 4672 | 56.1 |

(*) %: rapport du débit de la direction 1 sur le débit total

(**) %: rapport du débit directionnel sur le débit total

Municipalité: Bellefeuille

Territoire:

Laurentides - Lanaudière

Localisation: à 1,2 km au sud du chemin Sainte-Thérèse (sortie 51)

Années antérieures

| Année | djma | djmh | djme | % aug. | Débit journalier maximal | Heures maximales | | | |
|---------|-------|-------|-------|--------|--------------------------|------------------|-----------------|-----------------|------------------|
| | | | | | | 1 ^{re} | 10 ^e | 30 ^e | 100 ^e |
| 1992 | --- | --- | --- | --- | --- | --- | --- | --- | --- |
| (%) (1) | --- | --- | --- | --- | --- | --- | --- | --- | --- |
| 1993 | 37750 | 32450 | 46550 | --- | 67310 | 5180 | 4490 | 4120 | 3670 |
| (%) | | 86.0 | 123.3 | | 178.3 | 13.7 | 11.9 | 10.9 | 9.7 |
| 1994 | 46000 | 32000 | 63000 | +4.5 | --- | --- | --- | --- | --- |
| (%) | | 69.6 | 137.0 | | --- | --- | --- | --- | --- |
| 1995 | 44000 | 31000 | 60000 | -4.3 | --- | --- | --- | --- | --- |
| (%) | | 70.5 | 136.4 | | --- | --- | --- | --- | --- |
| 1996 | 42000 | 37000 | 49000 | --- | 67570 | 6220 | 5160 | 4860 | 4400 |
| (%) | | 88.1 | 116.7 | | 160.9 | 14.8 | 12.3 | 11.6 | 10.5 |

(1) (%) : Pourcentage par rapport au djma

Répartition horaire journalière

| Heures | Dimanche | | Samedi | | Jours ouvrables | |
|-------------------------|----------|--------|---------|------|-----------------|------|
| | Moyenne | (%)(1) | Moyenne | (%) | Moyenne | (%) |
| 0-1 | 980 | 2.10 | 710 | 1.60 | 338 | 0.96 |
| 1-2 | 574 | 1.20 | 400 | 0.90 | 175 | 0.50 |
| 2-3 | 323 | 0.70 | 257 | 0.58 | 131 | 0.37 |
| 3-4 | 220 | 0.50 | 202 | 0.46 | 116 | 0.33 |
| 4-5 | 128 | 0.30 | 150 | 0.34 | 141 | 0.40 |
| 5-6 | 145 | 0.30 | 237 | 0.53 | 511 | 1.45 |
| 6-7 | 262 | 0.60 | 507 | 1.14 | 1161 | 3.30 |
| 7-8 | 628 | 1.40 | 1152 | 2.60 | 1917 | 5.45 |
| 8-9 | 1198 | 2.60 | 2029 | 4.57 | 2417 | 6.87 |
| 9-10 | 1982 | 4.30 | 2771 | 6.24 | 2073 | 5.89 |
| 10-11 | 2594 | 5.60 | 2928 | 6.60 | 1914 | 5.44 |
| 11-12 | 3056 | 6.60 | 3013 | 6.79 | 1855 | 5.27 |
| 12-13 | 3226 | 7.00 | 2936 | 6.62 | 1728 | 4.91 |
| 13-14 | 3577 | 7.70 | 3112 | 7.01 | 1919 | 5.45 |
| 14-15 | 3975 | 8.60 | 3286 | 7.41 | 2161 | 6.14 |
| 15-16 | 4161 | 9.00 | 3466 | 7.81 | 2484 | 7.06 |
| 16-17 | 4089 | 8.80 | 3629 | 8.18 | 2873 | 8.16 |
| 17-18 | 3550 | 7.70 | 3290 | 7.41 | 2798 | 7.95 |
| 18-19 | 2710 | 5.80 | 2440 | 5.50 | 2359 | 6.70 |
| 19-20 | 2676 | 5.80 | 1765 | 3.98 | 1699 | 4.83 |
| 20-21 | 2607 | 5.60 | 1451 | 3.27 | 1363 | 3.87 |
| 21-22 | 1992 | 4.30 | 1510 | 3.40 | 1272 | 3.61 |
| 22-23 | 1139 | 2.50 | 1631 | 3.68 | 1059 | 3.01 |
| 23-24 | 590 | 1.30 | 1500 | 3.38 | 725 | 2.06 |
| Débit moyen journalier: | 46380 | | 44370 | | 35190 | |

(1) (%) : % des heures moyennes sur les journées moyennes

Distribution mensuelle

| Mois | Débit horaire maximal | Débit journalier maximal | Débit journalier moyen | Total mensuel | % annuel |
|---------------------------|-----------------------|--------------------------|------------------------------|---------------|----------|
| Janvier | 5634 | 55190 | 34510 | 1070000 | 7.1 |
| Février | 5092 | 56293 | 36810 | 1031000 | 6.8 |
| Mars | 5142 | 56401 | 39690 | 1230000 | 8.1 |
| Avril | 4417 | 46350 | 33690 | 1011000 | 6.7 |
| Mai | 4017 | 49542 | 37130 | 1151000 | 7.6 |
| Juin | 4734 | 57147 | 43740 | 1312000 | 8.7 |
| Juillet | 5003 | 67566 | 50490 | 1565000 | 10.4 |
| Août | --- | --- | --- | 1829000 | 12.1 |
| Septembre | 4593 | --- | --- | 1320000 | 8.7 |
| Octobre | 6216 | --- | --- | 1395000 | 9.2 |
| Novembre | 4744 | 46957 | 34620 | 1039000 | 6.9 |
| Décembre | 5291 | 56205 | 36870 | 1143000 | 7.6 |
| Débit moyen annuel: 42000 | | | Débit total annuel: 15330000 | | |

Débits journaliers mensuels

| Mois | Dimanche moyen | Lundi moyen | Mardi moyen | Mercredi moyen | Jeudi moyen | Vendredi moyen | Samedi moyen | Jour moyen ajusté (1) 1996 | Jour moyen ajusté 1995 |
|------------|-------------------|----------------|----------------|-------------------|----------------|-------------------|-----------------|----------------------------------|------------------------------|
| Janvier | 42410 | 34500 | 32460 | 28150 | 32010 | 38970 | 35200 | 35000 | --- |
| (%) (2) | 100.9 | 82.1 | 77.2 | 67.0 | 76.2 | 92.7 | 83.8 | 83.3 | --- |
| Février | 46580 | 30850 | 28990 | 29700 | 31970 | 44700 | 46090 | 37000 | --- |
| (%) | 110.9 | 73.4 | 69.0 | 70.7 | 76.1 | 106.4 | 109.7 | 88.1 | --- |
| Mars | 51280 | 33060 | 31900 | 31300 | 33240 | 43970 | 47250 | 39000 | --- |
| (%) | 122.1 | 78.7 | 75.9 | 74.5 | 79.1 | 104.6 | 112.5 | 92.8 | --- |
| Avril | 37930 | 31530 | 28640 | 29420 | 33280 | 40270 | 36590 | 34000 | --- |
| (%) | 90.3 | 75.0 | 68.1 | 70.0 | 79.2 | 95.8 | 87.1 | 80.9 | --- |
| Mai | 43230 | 31740 | 31250 | 31640 | 33720 | 44820 | 40150 | 37000 | --- |
| (%) | 102.9 | 75.5 | 74.4 | 75.3 | 80.2 | 106.7 | 95.6 | 88.1 | --- |
| Juin | 51070 | 40480 | 36450 | 36610 | 38970 | 52140 | 47630 | 43000 | --- |
| (%) | 121.6 | 96.3 | 86.7 | 87.1 | 92.7 | 124.1 | 113.4 | 102.3 | --- |
| Juillet | 63600 | 49720 | 43980 | 43950 | 44190 | 57140 | 55680 | 51000 | --- |
| (%) | 151.4 | 118.3 | 104.7 | 104.6 | 105.2 | 136.0 | 132.5 | 121.4 | --- |
| Août | 70000 * | 52000 * | 51000 * | 51000 * | 54000 | 66000 * | 66000 * | 59000 * | --- |
| (%) | 166.6 | 123.8 | 121.4 | 121.4 | 128.5 | 157.1 | 157.1 | 140.4 | --- |
| Septembre | 56920 | 34300 | 33750 | 34440 | 38450 | 52830 | 56490 | 44000 * | --- |
| (%) | 135.5 | 81.6 | 80.3 | 82.0 | 91.5 | 125.7 | 134.5 | 104.7 | --- |
| Octobre | 56300 | 44600 | 34090 | 34040 | 35650 | 51880 | 59670 | 45000 * | --- |
| (%) | 134.0 | 106.1 | 81.1 | 81.0 | 84.8 | 123.5 | 142.0 | 107.1 | --- |
| Novembre | 41580 | 30530 | 29170 | 30340 | 31920 | 41020 | 37130 | 35000 | --- |
| (%) | 99.0 | 72.6 | 69.4 | 72.2 | 76.0 | 97.6 | 88.4 | 83.3 | --- |
| Décembre | 38180 | 34790 | 34580 | 34370 | 35190 | 43080 | 38620 | 37000 | --- |
| (%) | 90.9 | 82.8 | 82.3 | 81.8 | 83.7 | 102.5 | 91.9 | 88.1 | --- |
| Jour moyen | 50000 * | 37000 * | 35000 * | 35000 * | 37000 * | 48000 * | 47000 * | 42000 | --- |
| (%) | 119.0 | 88.1 | 83.3 | 83.3 | 88.1 | 114.2 | 111.9 | 100.0 | --- |

(1) Jour moyen ajusté : Moyenne authentique des 7 jours de la semaine
 (2) % : Pourcentage par rapport au djma ajusté
 (*) Estimation

Section de trafic: 0001525500

Municipalité: Bellefeuille

Localisation: à 1,2 km au sud du chemin Sainte-Thérèse (sortie 51)

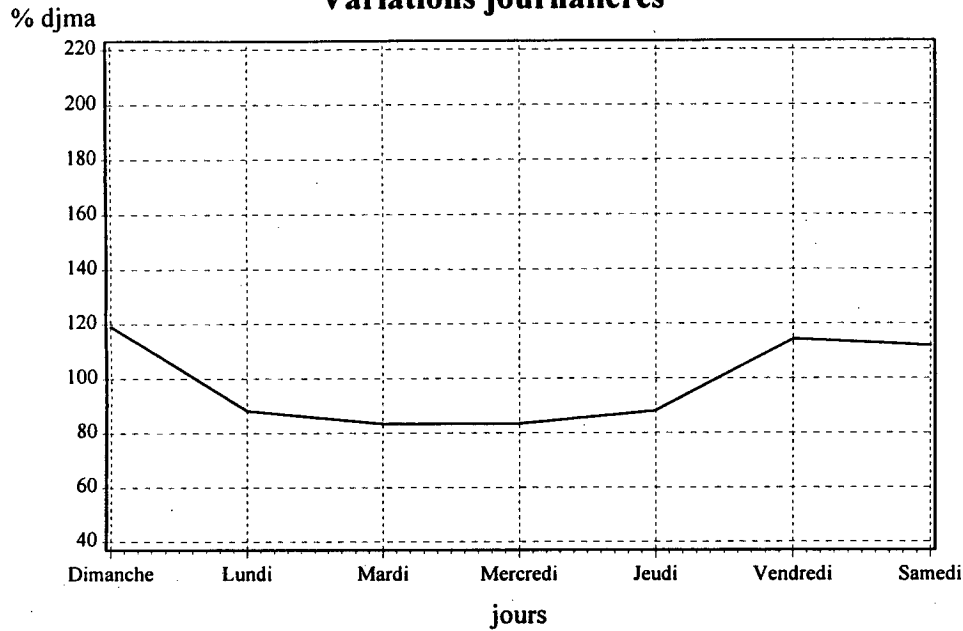
00015-03-080

(Total des directions)

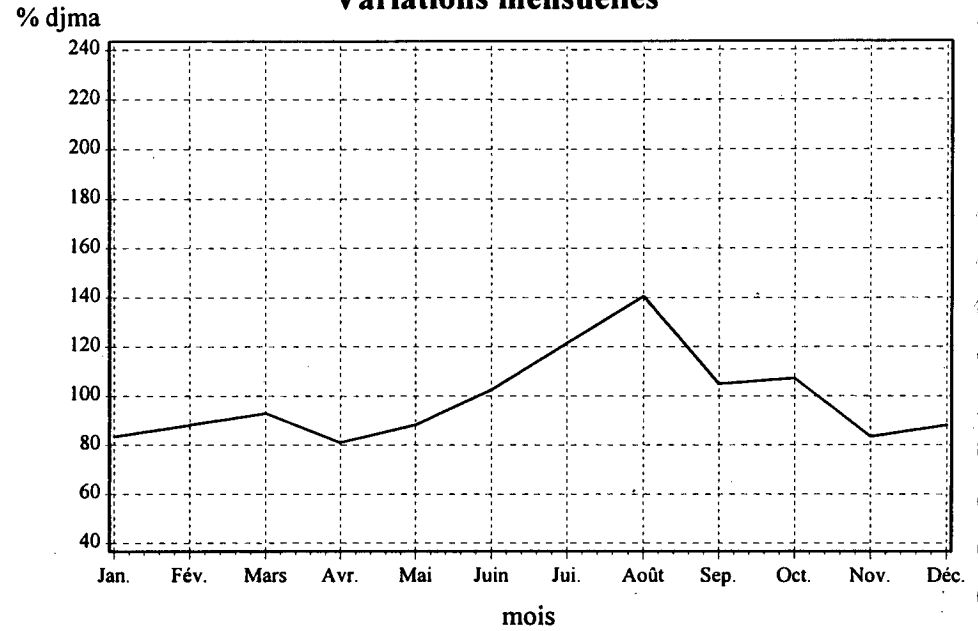
Territoire:

Laurentides - Lanaudière

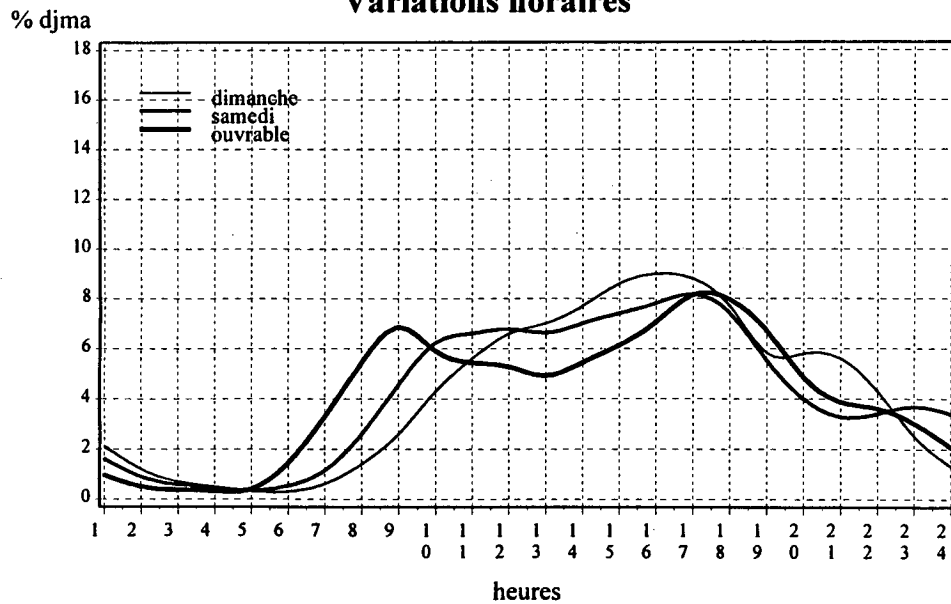
Variations journalières



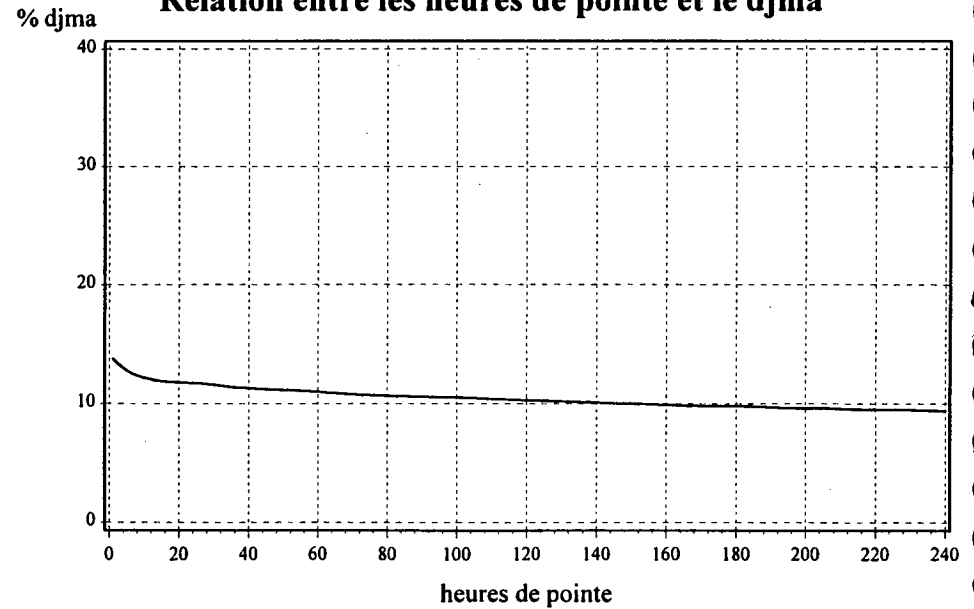
Variations mensuelles



Variations horaires



Relation entre les heures de pointe et le djma



Liste des heures de pointes

| n ^{ième} heure | Non Directionnel | | | | | Direction 1 | | | | | Direction 2 | | | | |
|----------------------------|------------------|----------|-------|-------|-------|-------------|----------|-------|-------|--------|-------------|----------|-------|-------|--------|
| | Date | Jour | Heure | Débit | % (*) | Date | Jour | Heure | Débit | % (**) | Date | Jour | Heure | Débit | % (**) |
| 1 | 96-10-06 | Dimanche | 14:00 | 6216 | 45.6 | 96-10-06 | Dimanche | 10:00 | 3625 | 75.9 | 96-10-14 | Lundi | 14:00 | 3774 | 71.3 |
| 2 | 96-01-01 | Lundi | 15:00 | 5634 | 41.8 | 96-10-12 | Samedi | 10:00 | 3602 | 79.2 | 96-07-07 | Dimanche | 16:00 | 3717 | 74.3 |
| 3 | 96-10-06 | Dimanche | 15:00 | 5294 | 37.1 | 96-02-10 | Samedi | 9:00 | 3454 | 83.2 | 96-03-24 | Dimanche | 15:00 | 3671 | 75.7 |
| 4 | 96-10-14 | Lundi | 14:00 | 5292 | 28.7 | 96-10-12 | Samedi | 13:00 | 3361 | 71.5 | 96-03-31 | Dimanche | 16:00 | 3671 | 77.2 |
| 5 | 96-12-27 | Vendredi | 16:00 | 5291 | 47.1 | 96-10-12 | Samedi | 12:00 | 3322 | 75.3 | 96-03-24 | Dimanche | 16:00 | 3655 | 75.8 |
| 6 | 96-01-01 | Lundi | 14:00 | 5260 | 46.3 | 96-10-12 | Samedi | 11:00 | 3313 | 74.6 | 96-02-18 | Dimanche | 15:00 | 3645 | 73.4 |
| 7 | 96-10-06 | Dimanche | 13:00 | 5218 | 55.0 | 96-07-21 | Dimanche | 11:00 | 3286 | 70.4 | 96-03-17 | Dimanche | 15:00 | 3636 | 73.4 |
| 8 | 96-10-12 | Samedi | 15:00 | 5195 | 50.2 | 96-07-19 | Vendredi | 19:00 | 3254 | 78.6 | 96-07-28 | Dimanche | 17:00 | 3636 | - |
| 9 | 96-01-01 | Lundi | 16:00 | 5188 | 40.2 | 96-07-21 | Dimanche | 13:00 | 3240 | 65.1 | 96-03-31 | Dimanche | 15:00 | 3632 | 74.6 |
| 10 | 96-12-27 | Vendredi | 15:00 | 5164 | 49.2 | 96-07-06 | Samedi | 11:00 | 3231 | 72.1 | 96-11-17 | Dimanche | 15:00 | 3567 | 75.2 |
| 11 | 96-03-10 | Dimanche | 14:00 | 5142 | 36.0 | 96-10-05 | Samedi | 10:00 | 3228 | 78.1 | 96-07-28 | Dimanche | 16:00 | 3564 | - |
| 12 | 96-02-10 | Samedi | 16:00 | 5092 | 35.4 | 96-01-12 | Vendredi | 18:00 | 3226 | 78.2 | 96-10-14 | Lundi | 15:00 | 3543 | 76.3 |
| 13 | 96-02-18 | Dimanche | 14:00 | 5005 | 30.5 | 96-07-19 | Vendredi | 18:00 | 3215 | 75.0 | 96-07-28 | Dimanche | 19:00 | 3539 | - |
| 14 | 96-07-07 | Dimanche | 16:00 | 5003 | 25.7 | 96-07-21 | Dimanche | 10:00 | 3197 | 76.2 | 96-11-17 | Dimanche | 16:00 | 3538 | 75.9 |
| 15 | 96-07-21 | Dimanche | 13:00 | 4975 | 65.1 | 96-10-05 | Samedi | 13:00 | 3168 | 72.1 | 96-01-02 | Mardi | 16:00 | 3524 | 71.8 |
| 25 | 96-01-02 | Mardi | 15:00 | 4918 | 34.7 | 96-06-21 | Vendredi | 18:00 | 3024 | 72.7 | 96-10-14 | Lundi | 17:00 | 3451 | 80.6 |
| 26 | 96-10-06 | Dimanche | 12:00 | 4916 | 61.0 | 96-10-06 | Dimanche | 11:00 | 3012 | 66.8 | 96-10-14 | Lundi | 16:00 | 3450 | 77.5 |
| 27 | 96-01-02 | Mardi | 16:00 | 4906 | 28.2 | 96-10-05 | Samedi | 14:00 | 3010 | 64.8 | 96-06-16 | Dimanche | 16:00 | 3446 | 72.8 |
| 28 | 96-10-05 | Samedi | 16:00 | 4906 | 39.5 | 96-10-05 | Samedi | 11:00 | 3003 | 75.4 | 96-07-21 | Dimanche | 16:00 | 3446 | 70.8 |
| 29 | 96-03-31 | Dimanche | 15:00 | 4871 | 25.4 | 96-03-16 | Samedi | 9:00 | 3001 | - | 96-07-14 | Dimanche | 16:00 | 3439 | 72.4 |
| 30 | 96-07-21 | Dimanche | 16:00 | 4864 | 29.2 | 96-10-06 | Dimanche | 12:00 | 2997 | 61.0 | 96-09-22 | Dimanche | 17:00 | 3438 | 78.1 |
| 31 | 96-03-24 | Dimanche | 15:00 | 4851 | 24.3 | 96-07-05 | Vendredi | 18:00 | 2990 | 68.0 | 96-07-28 | Dimanche | 21:00 | 3433 | - |
| 32 | 96-03-24 | Dimanche | 16:00 | 4825 | 24.2 | 96-07-13 | Samedi | 11:00 | 2986 | 72.3 | 96-03-24 | Dimanche | 17:00 | 3428 | 79.7 |
| 33 | 96-02-17 | Samedi | 16:00 | 4792 | 36.8 | 96-10-05 | Samedi | 12:00 | 2985 | 73.9 | 96-07-14 | Dimanche | 19:00 | 3419 | 81.3 |
| 34 | 96-02-10 | Samedi | 15:00 | 4781 | 42.0 | 96-09-21 | Samedi | 10:00 | 2980 | 74.3 | 96-10-06 | Dimanche | 20:00 | 3408 | 85.0 |
| 35 | 96-10-06 | Dimanche | 10:00 | 4775 | 75.9 | 96-06-28 | Vendredi | 19:00 | 2956 | 71.8 | 96-09-15 | Dimanche | 20:00 | 3407 | - |
| 95 | 96-10-12 | Samedi | 12:00 | 4409 | 75.3 | 96-05-31 | Vendredi | 19:00 | 2600 | - | 96-07-07 | Dimanche | 19:00 | 3033 | - |
| 96 | 96-09-22 | Dimanche | 14:00 | 4407 | 33.1 | 96-05-17 | Vendredi | 19:00 | 2593 | - | 96-02-17 | Samedi | 16:00 | 3028 | 63.2 |
| 97 | 96-07-21 | Dimanche | 17:00 | 4405 | 26.3 | 96-12-31 | Mardi | 16:00 | 2593 | 61.3 | 96-09-22 | Dimanche | 15:00 | 3005 | 69.0 |
| 98 | 96-07-14 | Dimanche | 11:00 | 4403 | 65.3 | 96-01-26 | Vendredi | 17:00 | 2592 | - | 96-06-24 | Lundi | 14:00 | 2999 | 71.2 |
| 99 | 96-03-03 | Dimanche | 15:00 | 4401 | 27.9 | 96-03-17 | Dimanche | 9:00 | 2589 | - | 96-03-31 | Dimanche | 17:00 | 2997 | - |
| 100 | 96-09-22 | Dimanche | 17:00 | 4400 | 21.9 | 96-07-13 | Samedi | 12:00 | 2589 | - | 96-07-21 | Dimanche | 21:00 | 2996 | - |
| 101 | 96-01-07 | Dimanche | 16:00 | 4398 | 20.4 | 96-02-17 | Samedi | 11:00 | 2588 | - | 96-06-02 | Dimanche | 15:00 | 2979 | 73.9 |
| 102 | 96-07-05 | Vendredi | 18:00 | 4395 | 68.0 | 96-07-13 | Samedi | 13:00 | 2588 | - | 96-10-05 | Samedi | 16:00 | 2970 | 60.5 |
| 103 | 96-10-05 | Samedi | 13:00 | 4395 | 72.1 | 96-03-23 | Samedi | 9:00 | 2586 | - | 96-01-14 | Dimanche | 17:00 | 2968 | - |
| 104 | 96-06-28 | Vendredi | 16:00 | 4389 | 64.5 | 96-06-28 | Vendredi | 15:00 | 2580 | 64.1 | 96-01-01 | Lundi | 17:00 | 2960 | 66.6 |
| 105 | 96-07-05 | Vendredi | 17:00 | 4387 | 61.5 | 96-07-01 | Lundi | 11:00 | 2580 | 64.7 | 96-01-13 | Samedi | 16:00 | 2960 | 62.7 |

(*) %: rapport du débit de la direction 1 sur le débit total

(**) %: rapport du débit directionnel sur le débit total

Section de trafic: 0002001000

Municipalité: Rivière-Beaudette

Localisation: à l'est de la frontière de l'Ontario, à 0,2 km à l'ouest de la route 325

00020-01-011

(Total des directions) (estimation)

Territoire:

Ouest-de-la-Montérégie

Années antérieures

| Année | djma | djmh | djme | % aug. | Débit journalier maximal | Heures maximales | | | |
|---------|-------|-------|-------|--------|--------------------------|------------------|-----------------|-----------------|------------------|
| | | | | | | 1 ^{re} | 10 ^e | 30 ^e | 100 ^e |
| 1992 | 13970 | 11180 | 16910 | -6.1 | 24360 | 2270 | 1740 | 1540 | 1220 |
| (%) (1) | | 80.0 | 121.0 | | 174.4 | 16.2 | 12.5 | 11.0 | 8.7 |
| 1993 | 14870 | 11750 | 18380 | +0.2 | 26510 | 2440 | 2050 | 1720 | 1510 |
| (%) | | 79.0 | 123.6 | | 178.3 | 16.4 | 13.8 | 11.6 | 10.2 |
| 1994 | 14840 | 12020 | 18140 | +2.3 | 27440 | 2600 | 2090 | 1830 | 1640 |
| (%) | | 81.0 | 122.2 | | 184.9 | 17.5 | 14.1 | 12.3 | 11.1 |
| 1995 | 14500 | 12000 | 17700 | -2.3 | --- | --- | --- | --- | --- |
| (%) | | 82.8 | 122.1 | | --- | --- | --- | --- | --- |
| 1996 | 14900 | 12100 | 18000 | +2.8 | 27000 | --- | --- | --- | --- |
| (%) | | 81.2 | 120.8 | | 181.2 | --- | --- | --- | --- |

(1) (%) : Pourcentage par rapport au djma

Répartition horaire journalière

| Heures | Dimanche | | Samedi | | Jours ouvrables | |
|-------------------------|----------|--------|---------|------|-----------------|------|
| | Moyenne | (%)(1) | Moyenne | (%) | Moyenne | (%) |
| 0-1 | 165 | 1.20 | 334 | 2.89 | 313 | 2.19 |
| 1-2 | 115 | 0.90 | 244 | 2.11 | 252 | 1.76 |
| 2-3 | 89 | 0.70 | 202 | 1.75 | 229 | 1.60 |
| 3-4 | 76 | 0.60 | 187 | 1.62 | 244 | 1.71 |
| 4-5 | 70 | 0.50 | 198 | 1.71 | 296 | 2.07 |
| 5-6 | 92 | 0.70 | 239 | 2.07 | 407 | 2.85 |
| 6-7 | 144 | 1.10 | 302 | 2.61 | 524 | 3.67 |
| 7-8 | 221 | 1.70 | 410 | 3.55 | 566 | 3.96 |
| 8-9 | 334 | 2.50 | 542 | 4.69 | 594 | 4.15 |
| 9-10 | 508 | 3.80 | 702 | 6.07 | 683 | 4.78 |
| 10-11 | 683 | 5.20 | 811 | 7.01 | 750 | 5.25 |
| 11-12 | 801 | 6.00 | 818 | 7.07 | 744 | 5.20 |
| 12-13 | 893 | 6.70 | 786 | 6.80 | 744 | 5.20 |
| 13-14 | 1013 | 7.60 | 796 | 6.88 | 787 | 5.50 |
| 14-15 | 1087 | 8.20 | 787 | 6.81 | 871 | 6.09 |
| 15-16 | 1154 | 8.70 | 749 | 6.48 | 933 | 6.53 |
| 16-17 | 1140 | 8.60 | 699 | 6.05 | 934 | 6.53 |
| 17-18 | 1037 | 7.80 | 616 | 5.33 | 876 | 6.13 |
| 18-19 | 919 | 6.90 | 508 | 4.39 | 793 | 5.55 |
| 19-20 | 801 | 6.00 | 421 | 3.64 | 689 | 4.82 |
| 20-21 | 676 | 5.10 | 368 | 3.18 | 607 | 4.25 |
| 21-22 | 528 | 4.00 | 323 | 2.79 | 539 | 3.77 |
| 22-23 | 416 | 3.10 | 287 | 2.48 | 495 | 3.46 |
| 23-24 | 300 | 2.30 | 233 | 2.02 | 427 | 2.99 |
| Débit moyen journalier: | | 13260 | 11560 | | 14300 | |

(1) (%) : % des heures moyennes sur les journées moyennes

Distribution mensuelle

| Mois | Débit horaire maximal | Débit journalier maximal | Débit journalier moyen | Total mensuel | % annuel |
|---------------------------|-----------------------|-----------------------------|------------------------|---------------|----------|
| Janvier | 1656 | 14619 | 10930 | 339000 | 6.3 |
| Février | 1099 | 14603 | 11620 | 325000 | 6.0 |
| Mars | 1319 | 18356 | 13110 | 406000 | 7.5 |
| Avril | 1854 | 21099 | 14390 | 432000 | 8.0 |
| Mai | --- | --- | --- | 480500 | 8.9 |
| Juin | 1455 | --- | --- | 480000 | 8.9 |
| Juillet | 1845 | --- | --- | 616900 | 11.4 |
| Août | 1899 | --- | --- | 635500 | 11.7 |
| Septembre | 2329 | 26997 | 15790 | 474000 | 8.8 |
| Octobre | 1785 | --- | --- | 443300 | 8.2 |
| Novembre | 1253 | 16264 | 13060 | 392000 | 7.2 |
| Décembre | 1603 | 16221 | 12560 | 389000 | 7.2 |
| Débit moyen annuel: 14900 | | Débit total annuel: 5438500 | | | |

Section de trafic: 0002001000

00020-01-011

(Total des directions) (estimation)

Municipalité: Rivière-Beaudette

Territoire:

Ouest-de-la-Montérégie

Localisation: à l'est de la frontière de l'Ontario, à 0,2 km à l'ouest
de la route 325**Débits journaliers mensuels**

| Mois | Dimanche moyen | Lundi moyen | Mardi moyen | Mercredi moyen | Jeudi moyen | Vendredi moyen | Samedi moyen | Jour moyen ajusté (1) 1996 | Jour moyen ajusté 1995 |
|------------|-------------------|----------------|----------------|-------------------|----------------|-------------------|-----------------|----------------------------------|------------------------------|
| Janvier | 9470 | 11410 | 11610 | 11270 | 11830 | 12500 | 8040 | 10900 | 10700 |
| (%) (2) | 63.5 | 76.5 | 77.9 | 75.6 | 79.4 | 83.8 | 53.9 | 73.1 | 0.7 |
| Février | 10680 | 11400 | 11630 | 11880 | 12340 | 14020 | 9190 | 11600 | 11400 |
| (%) | 71.6 | 76.5 | 78.0 | 79.7 | 82.8 | 94.0 | 61.6 | 77.8 | 0.8 |
| Mars | 12730 | 12550 | 12400 | 12880 | 14130 | 15750 | 11240 | 13100 | 13300 |
| (%) | 85.4 | 84.2 | 83.2 | 86.4 | 94.8 | 105.7 | 75.4 | 87.9 | 0.9 |
| Avril | 14320 | 14480 | 13620 | 14000 | 15970 | 17420 | 11040 | 14400 | 13300 |
| (%) | 96.1 | 97.1 | 91.4 | 93.9 | 107.1 | 116.9 | 74.0 | 96.6 | 0.9 |
| Mai | 15200 * | 16800 * | 14100 * | 14400 * | 15000 * | 19200 * | 13600 * | 15500 * | 14900 |
| (%) | 102.0 | 112.7 | 94.6 | 96.6 | 100.6 | 128.8 | 91.2 | 104.0 | 1.0 |
| Juin | 16680 | 15140 | 14830 | 15970 | 16800 | 19040 | 13810 | 16000 * | 15600 |
| (%) | 111.9 | 101.6 | 99.5 | 107.1 | 112.7 | 127.7 | 92.6 | 107.3 | 1.1 |
| Juillet | 23970 | 19020 | 17140 | 18440 | 18960 | 22100 | 19390 | 19900 * | 19900 |
| (%) | 160.8 | 127.6 | 115.0 | 123.7 | 127.2 | 148.3 | 130.1 | 133.5 | 1.4 |
| Août | 22950 | 18390 | 17760 | 18860 | 19380 | 24780 | 21310 | 20500 * | 20000 |
| (%) | 154.0 | 123.4 | 119.1 | 126.5 | 130.0 | 166.3 | 143.0 | 137.5 | 1.4 |
| Septembre | 16600 | 16780 | 14740 | 15150 | 15670 | 17870 | 13260 | 15700 | 15300 |
| (%) | 111.4 | 112.6 | 98.9 | 101.6 | 105.1 | 119.9 | 88.9 | 105.3 | 1.1 |
| Octobre | 14400 | 13540 | 14150 | 14450 | 14850 | 16640 | 11850 | 14300 * | 14300 |
| (%) | 96.6 | 90.8 | 94.9 | 96.9 | 99.6 | 111.6 | 79.5 | 95.9 | 1.0 |
| Novembre | 13160 | 12730 | 12570 | 13150 | 13470 | 15650 | 10650 | 13100 | 12500 |
| (%) | 88.3 | 85.4 | 84.3 | 88.2 | 90.4 | 105.0 | 71.4 | 87.9 | 0.9 |
| Décembre | 11690 | 13170 | 12360 | 11820 | 13080 | 14550 | 11230 | 12600 | 12500 |
| (%) | 78.4 | 88.3 | 82.9 | 79.3 | 87.7 | 97.6 | 75.3 | 84.5 | 0.9 |
| Jour moyen | 15200 * | 14600 * | 13900 * | 14400 * | 15100 * | 17500 * | 12900 * | 14900 | 14480 |
| (%) | 102.0 | 97.9 | 93.2 | 96.6 | 101.3 | 117.4 | 86.5 | 100.0 | 1.0 |

(1) Jour moyen ajusté : Moyenne authentique des 7 jours de la semaine

(*) Estimation

(2) % : Pourcentage par rapport au djma ajusté

Section de trafic: 0002001000

Municipalité: Rivière-Beaudette

Localisation: à l'est de la frontière de l'Ontario, à 0,2 km à l'ouest de la route 325

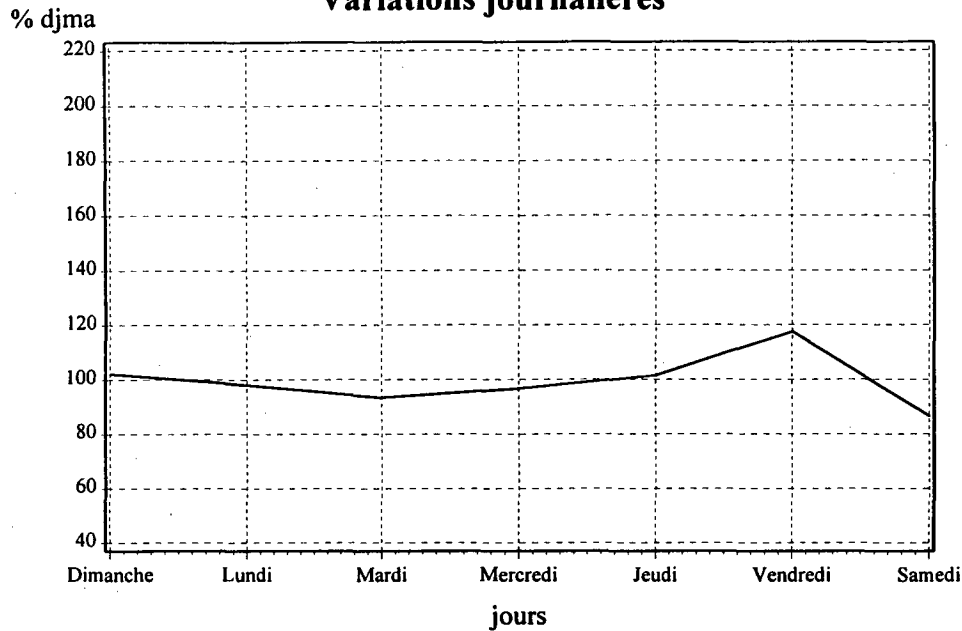
00020-01-011

(Total des directions) (estimation)

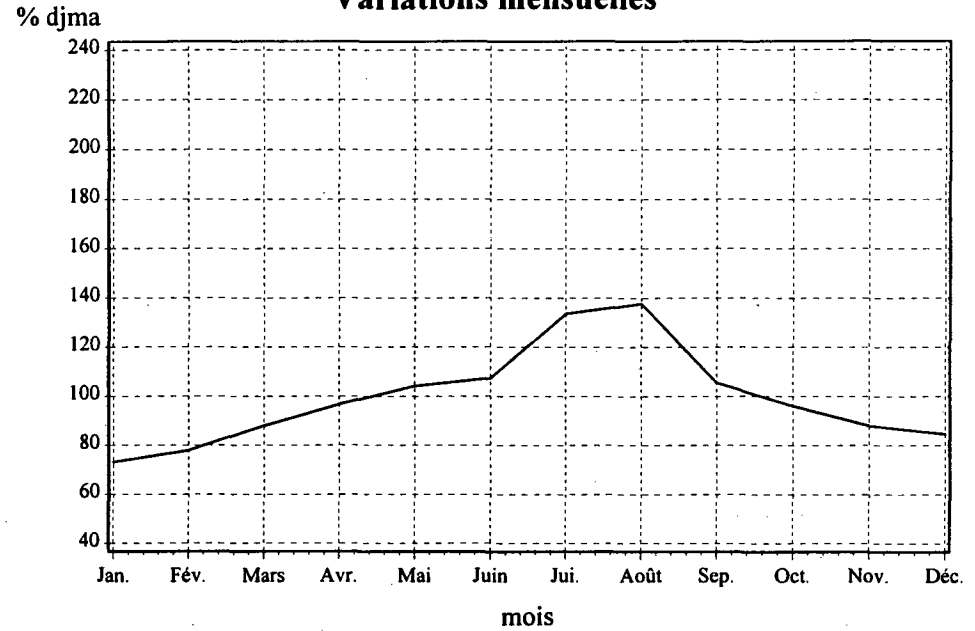
Territoire:

Ouest-de-la-Montérégie

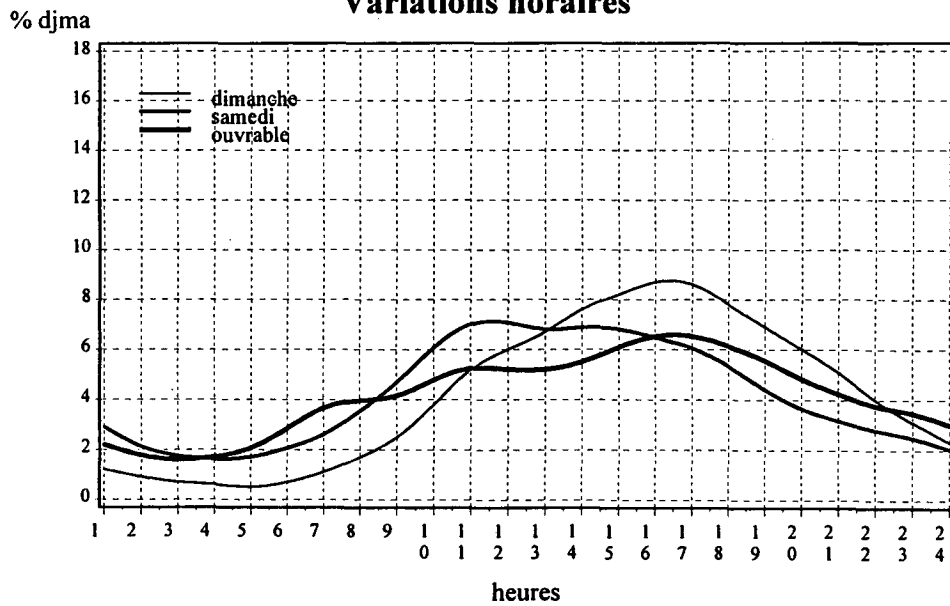
Variations journalières



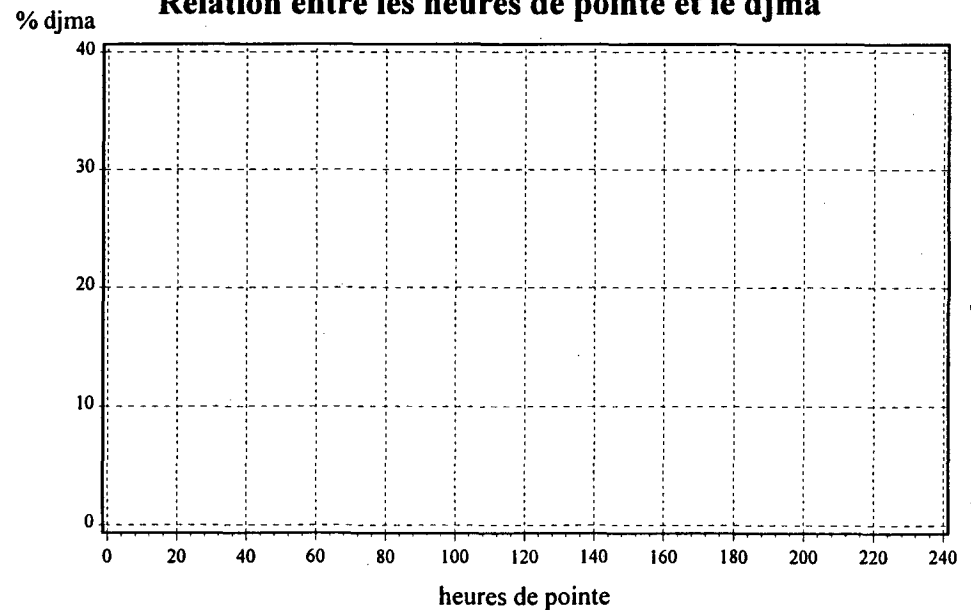
Variations mensuelles



Variations horaires



Relation entre les heures de pointe et le djma



Section de trafic: 0002008000

Municipalité: L'Île-Perrot
Localisation: pont Galipeault sur l'Île Claude

00020-01-130

(Total des directions) (estimation)

Territoire:

Ouest-de-la-Montérégie

Années antérieures

| Année | djma | djmh | djme | % aug. | Débit journalier maximal | Heures maximales | | | |
|----------------|-------|---------------|----------------|--------|--------------------------|------------------|-----------------|-----------------|------------------|
| | | | | | | 1 ^c | 10 ^c | 30 ^c | 100 ^c |
| 1992 (%)(1) | 37000 | 30000 81.1 | 44000 118.9 | +5.0 | --- | --- | --- | --- | --- |
| 1993 (%) | 38820 | 33310 85.8 | 42750 110.1 | --- | 57530 148.2 | 4470 11.5 | 4170 10.7 | 4070 10.5 | 3900 10.0 |
| 1994 (%) | 42380 | 36330 85.7 | 48050 113.4 | -3.7 | 60390 142.5 | 5350 12.6 | 4860 11.5 | 4580 10.8 | 4290 10.1 |
| 1995 (%) | 44000 | 39000 88.6 | 48000 109.1 | +3.8 | 57800 131.4 | 4720 10.7 | 4570 10.4 | 4440 10.1 | 4220 9.6 |
| 1996 (%) | 44000 | 39000 88.6 | 45000 102.3 | +0.0 | --- | --- | --- | --- | --- |

(1) (%) : Pourcentage par rapport au djma

Répartition horaire journalière

| Heures | Dimanche | | Samedi | | Jours ouvrables | |
|-------------------------|----------|--------|---------|------|-----------------|------|
| | Moyenne | (%)(1) | Moyenne | (%) | Moyenne | (%) |
| 0-1 | 870 | 2.90 | 791 | 2.32 | 428 | 0.98 |
| 1-2 | 552 | 1.80 | 458 | 1.34 | 215 | 0.49 |
| 2-3 | 354 | 1.20 | 305 | 0.89 | 148 | 0.34 |
| 3-4 | 272 | 0.90 | 272 | 0.80 | 145 | 0.33 |
| 4-5 | 163 | 0.50 | 206 | 0.60 | 204 | 0.47 |
| 5-6 | 175 | 0.60 | 288 | 0.84 | 777 | 1.77 |
| 6-7 | 351 | 1.20 | 627 | 1.84 | 2938 | 6.70 |
| 7-8 | 488 | 1.60 | 958 | 2.81 | 3672 | 8.37 |
| 8-9 | 664 | 2.20 | 1355 | 3.97 | 2767 | 6.31 |
| 9-10 | 1058 | 3.50 | 1639 | 4.81 | 1889 | 4.31 |
| 10-11 | 1459 | 4.90 | 1954 | 5.73 | 1810 | 4.13 |
| 11-12 | 1864 | 6.20 | 2184 | 6.40 | 1897 | 4.33 |
| 12-13 | 2196 | 7.30 | 2416 | 7.08 | 2005 | 4.57 |
| 13-14 | 2530 | 8.50 | 2555 | 7.49 | 2117 | 4.83 |
| 14-15 | 2601 | 8.70 | 2619 | 7.68 | 2470 | 5.63 |
| 15-16 | 2624 | 8.80 | 2750 | 8.06 | 3161 | 7.21 |
| 16-17 | 2549 | 8.50 | 2671 | 7.83 | 3872 | 8.83 |
| 17-18 | 2108 | 7.10 | 2417 | 7.09 | 3869 | 8.82 |
| 18-19 | 1608 | 5.40 | 1842 | 5.40 | 2910 | 6.64 |
| 19-20 | 1469 | 4.90 | 1325 | 3.89 | 1839 | 4.19 |
| 20-21 | 1335 | 4.50 | 1057 | 3.10 | 1379 | 3.14 |
| 21-22 | 1132 | 3.80 | 1055 | 3.09 | 1341 | 3.06 |
| 22-23 | 887 | 3.00 | 1138 | 3.34 | 1128 | 2.57 |
| 23-24 | 576 | 1.90 | 1219 | 3.57 | 876 | 2.00 |
| Débit moyen journalier: | 29890 | | 34100 | | 43860 | |

(1) (%) : % des heures moyennes sur les journées moyennes

Distribution mensuelle

| Mois | Débit horaire maximal | Débit journalier maximal | Débit journalier moyen | Total mensuel | % annuel |
|---------------------------|-----------------------|--------------------------|------------------------------|---------------|----------|
| Janvier | 3992 | 44179 | 36460 | 1130000 | 7.3 |
| Février | 4334 | 45523 | 38940 | 1090000 | 7.0 |
| Mars | 4085 | 48097 | 40080 | 1242000 | 8.0 |
| Avril | --- | --- | --- | 1230000 | 7.9 |
| Mai | --- | --- | --- | 1426000 | 9.2 |
| Juin | --- | --- | --- | 1380000 | 8.9 |
| Juillet | --- | --- | --- | 1364000 | 8.8 |
| Août | --- | --- | --- | 1395000 | 9.0 |
| Septembre | --- | --- | --- | 1350000 | 8.7 |
| Octobre | 4646 | --- | --- | 1426000 | 9.2 |
| Novembre | 4233 | 50217 | 41820 | 1255000 | 8.1 |
| Décembre | 4224 | 49007 | 38670 | 1199000 | 7.7 |
| Débit moyen annuel: 44000 | | | Débit total annuel: 16060000 | | |

Municipalité: L'Île-Perrot

Territoire:

Ouest-de-la-Montérégie

Localisation: pont Galipeault sur l'Île Claude

Débits journaliers mensuels

| Mois | Dimanche moyen | Lundi moyen | Mardi moyen | Mercredi moyen | Jeudi moyen | Vendredi moyen | Samedi moyen | Jour moyen ajusté (1) 1996 | Jour moyen ajusté 1995 |
|------------|-------------------|----------------|----------------|-------------------|----------------|-------------------|-----------------|----------------------------------|------------------------------|
| Janvier | 26220 | 37120 | 38140 | 39610 | 41900 | 42330 | 28550 | 36000 | 37000 |
| (%) (2) | 59.5 | 84.3 | 86.6 | 90.0 | 95.2 | 96.2 | 64.8 | 81.8 | 0.9 |
| Février | 27690 | 40100 | 41190 | 41830 | 43410 | 44980 | 32250 | 39000 | 38000 |
| (%) | 62.9 | 91.1 | 93.6 | 95.0 | 98.6 | 102.2 | 73.3 | 88.6 | 0.9 |
| Mars | 31350 | 41440 | 42400 | 42750 | 44400 | 45870 | 34480 | 40000 | 40000 |
| (%) | 71.2 | 94.1 | 96.3 | 97.1 | 100.9 | 104.2 | 78.3 | 90.9 | 0.9 |
| Avril | 36000 * | 38750 | 43980 | 45130 | 49780 | 39760 | 33230 | 41000 * | 43000 |
| (%) | 81.8 | 88.0 | 99.9 | 102.5 | 113.1 | 90.3 | 75.5 | 93.1 | 1.0 |
| Mai | 39000 * | 45000 * | 48000 * | 48000 * | 50000 * | 54000 * | 41000 * | 46000 * | 48000 |
| (%) | 88.6 | 102.2 | 109.0 | 109.0 | 113.6 | 122.7 | 93.1 | 104.5 | 1.1 |
| Juin | 38000 * | 43000 * | 48000 * | 46000 * | 52000 * | 55000 * | 42000 * | 46000 * | 50000 |
| (%) | 86.3 | 97.7 | 109.0 | 104.5 | 118.1 | 125.0 | 95.4 | 104.5 | 1.2 |
| Juillet | 38000 * | 43000 * | 45000 * | 46000 * | 47000 * | 50000 * | 39000 * | 44000 * | 48000 |
| (%) | 86.3 | 97.7 | 102.2 | 104.5 | 106.8 | 113.6 | 88.6 | 100.0 | 1.1 |
| Août | 37000 * | 46000 * | 47000 * | 47000 * | 50000 | 51000 * | 40000 * | 45000 * | 47000 |
| (%) | 84.0 | 104.5 | 106.8 | 106.8 | 113.6 | 115.9 | 90.9 | 102.2 | 1.1 |
| Septembre | 35000 * | 46000 * | 47000 * | 48000 * | 50000 * | 51000 * | 38000 * | 45000 * | 45000 |
| (%) | 79.5 | 104.5 | 106.8 | 109.0 | 113.6 | 115.9 | 86.3 | 102.2 | 1.0 |
| Octobre | 34580 | 45940 | 48700 | 48370 | 49630 | 53700 | 40190 | 46000 * | 44000 |
| (%) | 78.5 | 104.4 | 110.6 | 109.9 | 112.8 | 122.0 | 91.3 | 104.5 | 1.0 |
| Novembre | 31460 | 42480 | 43540 | 44860 | 46250 | 48520 | 35520 | 42000 | 41000 |
| (%) | 71.5 | 96.5 | 98.9 | 101.9 | 105.1 | 110.2 | 80.7 | 95.4 | 0.9 |
| Décembre | 29190 | 41200 | 41300 | 40350 | 41500 | 44880 | 33380 | 39000 | 40000 |
| (%) | 66.3 | 93.6 | 93.8 | 91.7 | 94.3 | 102.0 | 75.8 | 88.6 | 0.9 |
| Jour moyen | 34000 * | 43000 * | 45000 * | 45000 * | 47000 * | 48000 * | 36000 * | 44000 | 43420 |
| (%) | 77.2 | 97.7 | 102.2 | 102.2 | 106.8 | 109.0 | 81.8 | 100.0 | 1.0 |

(1) Jour moyen ajusté : Moyenne authentique des 7 jours de la semaine

(*) Estimation

(2) % : Pourcentage par rapport au djma ajusté

Section de trafic: 0002008000

Municipalité: L'Île-Perrot

Localisation: pont Galipeault sur l'Île Claude

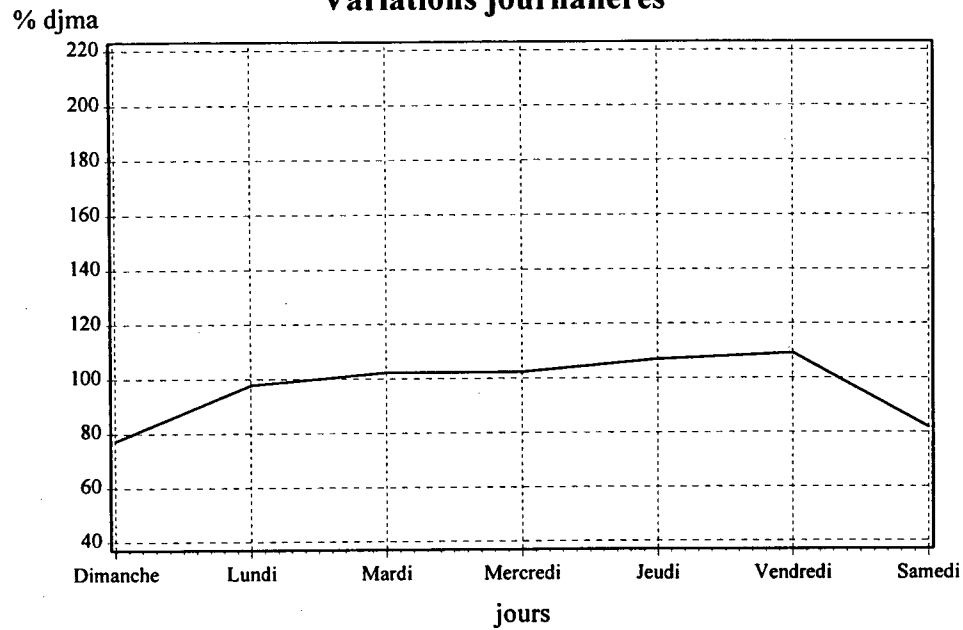
00020-01-130

(Total des directions) (estimation)

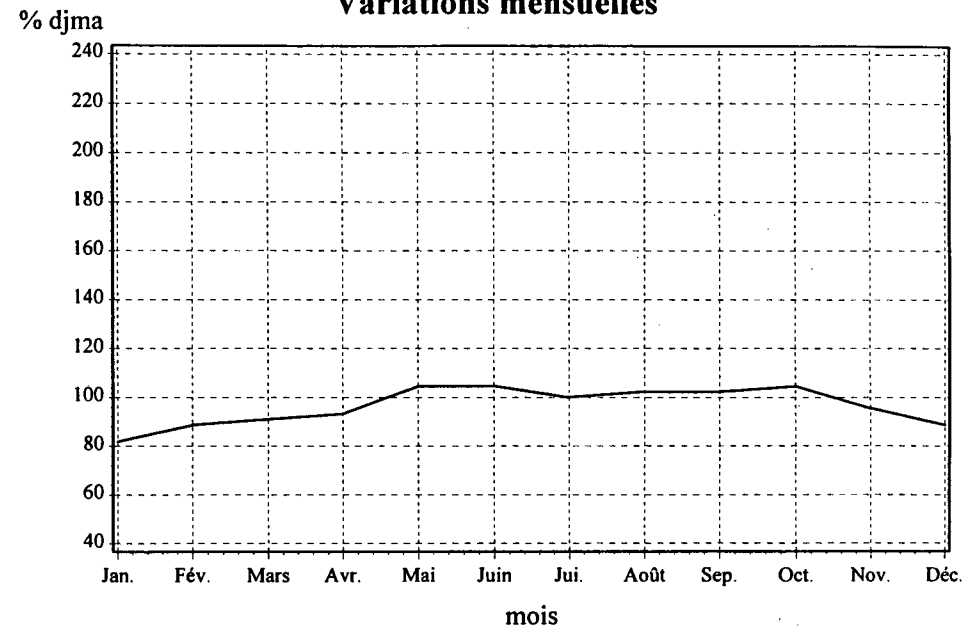
Territoire:

Ouest-de-la-Montérégie

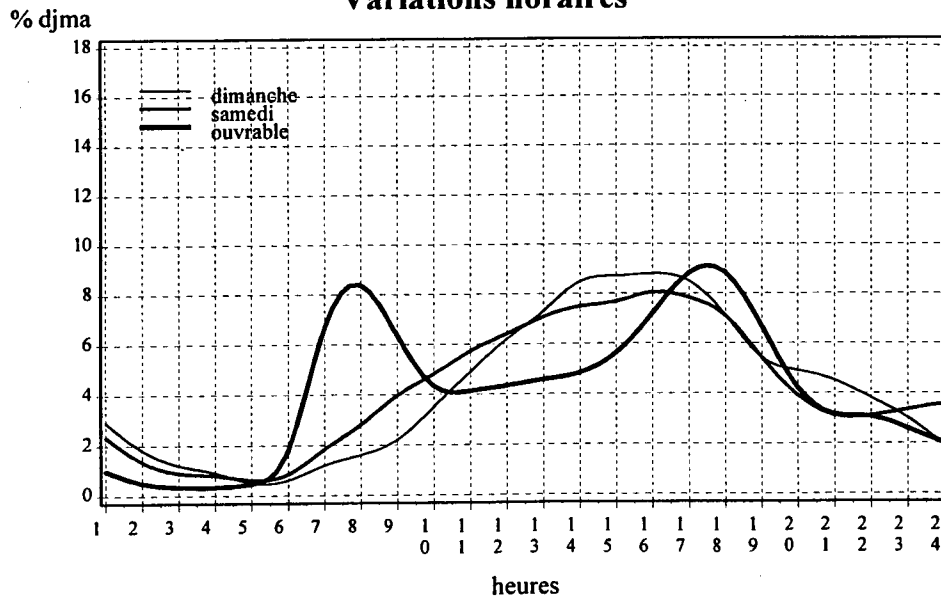
Variations journalières



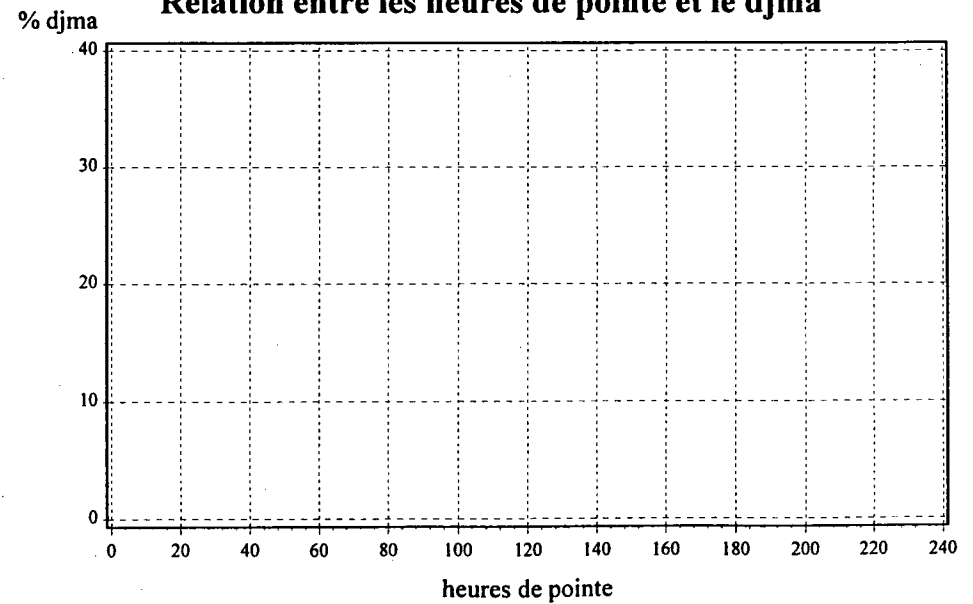
Variations mensuelles



Variations horaires



Relation entre les heures de pointe et le djma



Municipalité: Saint-Léonard

Territoire:

Mauricie - Bois-Francs

Localisation: sous le viaduc du chemin du Haut-de-la-Rivière, à
0,3 km à l'ouest de la rivière Nicolet

Années antérieures

| Année | djma | djmh | djme | % aug. | Débit journalier maximal | Heures maximales | | | |
|--------|-------|-------|-------|--------|--------------------------------|------------------|-----------------|-----------------|------------------|
| | | | | | | 1 ^{re} | 10 ^e | 30 ^e | 100 ^e |
| 1992 | 19630 | 15920 | 23560 | -2.5 | 37580 | 3910 | 2970 | 2720 | 2370 |
| (%)(1) | | 81.1 | 120.0 | | 191.4 | 19.9 | 15.1 | 13.9 | 12.1 |
| 1993 | 20130 | 16290 | 24750 | -4.0 | 39050 | 3560 | 3150 | 2910 | 2550 |
| (%) | | 80.9 | 123.0 | | 194.0 | 17.7 | 15.6 | 14.5 | 12.7 |
| 1994 | 20960 | 17170 | 25950 | +0.3 | 39910 | 4080 | 3430 | 3060 | 2730 |
| (%) | | 81.9 | 123.8 | | 190.4 | 19.5 | 16.4 | 14.6 | 13.0 |
| 1995 | 20900 | 16600 | 26000 | -0.3 | --- | --- | --- | --- | --- |
| (%) | | 79.4 | 124.4 | | --- | --- | --- | --- | --- |
| 1996 | 20600 | 17300 | 24600 | -1.4 | 38560 | 4050 | 3240 | 2920 | 2540 |
| (%) | | 84.0 | 119.4 | | 187.2 | 19.7 | 15.7 | 14.2 | 12.3 |

(1) (%) : Pourcentage par rapport au djma

Répartition horaire journalière

| Heures | Dimanche | | Samedi | | Jours ouvrables | |
|----------------------------|----------|--------|---------|------|-----------------|------|
| | Moyenne | (%)(1) | Moyenne | (%) | Moyenne | (%) |
| 0-1 | 380 | 1.60 | 354 | 1.83 | 272 | 1.41 |
| 1-2 | 242 | 1.00 | 256 | 1.32 | 196 | 1.01 |
| 2-3 | 143 | 0.60 | 181 | 0.94 | 161 | 0.83 |
| 3-4 | 95 | 0.40 | 151 | 0.78 | 165 | 0.85 |
| 4-5 | 83 | 0.40 | 138 | 0.71 | 209 | 1.08 |
| 5-6 | 86 | 0.40 | 172 | 0.89 | 306 | 1.58 |
| 6-7 | 145 | 0.60 | 301 | 1.56 | 510 | 2.64 |
| 7-8 | 269 | 1.20 | 560 | 2.90 | 853 | 4.41 |
| 8-9 | 468 | 2.00 | 867 | 4.49 | 1026 | 5.30 |
| 9-10 | 793 | 3.40 | 1264 | 6.54 | 1051 | 5.43 |
| 10-11 | 1176 | 5.00 | 1659 | 8.58 | 1155 | 5.97 |
| 11-12 | 1340 | 5.70 | 1661 | 8.59 | 1141 | 5.90 |
| 12-13 | 1335 | 5.70 | 1392 | 7.20 | 1062 | 5.49 |
| 13-14 | 1536 | 6.60 | 1410 | 7.29 | 1153 | 5.96 |
| 14-15 | 1809 | 7.80 | 1441 | 7.45 | 1303 | 6.73 |
| 15-16 | 2065 | 8.90 | 1348 | 6.97 | 1373 | 7.10 |
| 16-17 | 2133 | 9.10 | 1216 | 6.29 | 1436 | 7.42 |
| 17-18 | 1937 | 8.30 | 1107 | 5.73 | 1371 | 7.09 |
| 18-19 | 1648 | 7.10 | 885 | 4.58 | 1132 | 5.85 |
| 19-20 | 1626 | 7.00 | 725 | 3.75 | 980 | 5.06 |
| 20-21 | 1639 | 7.00 | 648 | 3.35 | 867 | 4.48 |
| 21-22 | 1222 | 5.20 | 597 | 3.09 | 681 | 3.52 |
| 22-23 | 738 | 3.20 | 528 | 2.73 | 537 | 2.78 |
| 23-24 | 423 | 1.80 | 469 | 2.43 | 409 | 2.11 |
| Débit moyen journalier: | 23330 | | 19330 | | 19350 | |

(1) (%) : % des heures moyennes sur les journées moyennes

Distribution mensuelle

| Mois | Débit horaire maximal | Débit journalier maximal | Débit journalier moyen | Total mensuel | % annuel |
|---------------------------|-----------------------------|--------------------------------|------------------------------|-----------------------------|----------|
| Janvier | 3759 | 29990 | 15760 | 488000 | 6.5 |
| Février | 2186 | 22693 | 17000 | 476000 | 6.3 |
| Mars | 2379 | 24852 | 18940 | 587000 | 7.8 |
| Avril | 4052 | 35577 | 20680 | 620000 | 8.2 |
| Mai | 2354 | 28307 | 20090 | 623000 | 8.3 |
| Juin | 2611 | 30871 | 22310 | 669000 | 8.9 |
| Juillet | 2742 | 34213 | 26650 | 826000 | 11.0 |
| Août | 3611 | 35562 | 27430 | 850000 | 11.3 |
| Septembre | 3702 | 38561 | 21990 | 660000 | 8.7 |
| Octobre | 3217 | 34100 | 20770 | 644000 | 8.5 |
| Novembre | 2226 | 24092 | 18320 | 550000 | 7.3 |
| Décembre | 3216 | 26060 | 17750 | 550000 | 7.3 |
| Débit moyen annuel: 20600 | | | | Débit total annuel: 7519000 | |

Débits journaliers mensuels

| Mois | Dimanche moyen | Lundi moyen | Mardi moyen | Mercredi moyen | Jeudi moyen | Vendredi moyen | Samedi moyen | Jour moyen ajusté (1) 1996 | Jour moyen ajusté 1995 |
|------------|-------------------|----------------|----------------|-------------------|----------------|-------------------|-----------------|----------------------------------|------------------------------|
| Janvier | 16020 | 16210 | 17050 | 14260 | 15530 | 19040 | 12110 | 15700 | 14900 |
| (%) (2) | 77.7 | 78.6 | 82.7 | 69.2 | 75.3 | 92.4 | 58.7 | 76.2 | 0.7 |
| Février | 19770 | 15420 | 14670 | 14930 | 16420 | 22060 | 15850 | 17000 | 17100 |
| (%) | 95.9 | 74.8 | 71.2 | 72.4 | 79.7 | 107.0 | 76.9 | 82.5 | 0.8 |
| Mars | 21740 | 16940 | 15820 | 16550 | 18280 | 23640 | 17990 | 18700 | 18800 |
| (%) | 105.5 | 82.2 | 76.8 | 80.3 | 88.7 | 114.7 | 87.3 | 90.7 | 0.9 |
| Avril | 22470 | 21060 | 17070 | 17320 | 21110 | 26590 | 19970 | 20800 | 19500 |
| (%) | 109.0 | 102.2 | 82.8 | 84.0 | 102.4 | 129.0 | 96.9 | 100.9 | 0.9 |
| Mai | 23050 | 19360 | 16860 | 17290 | 18910 | 25210 | 19670 | 20100 | 21100 |
| (%) | 111.8 | 93.9 | 81.8 | 83.9 | 91.8 | 122.3 | 95.4 | 97.5 | 1.0 |
| Juin | 25070 | 20950 | 18380 | 18600 | 21220 | 27900 | 23130 | 22200 | 22800 |
| (%) | 121.7 | 101.7 | 89.2 | 90.2 | 103.0 | 135.4 | 112.2 | 107.7 | 1.1 |
| Juillet | 32440 | 26100 | 22180 | 22730 | 24540 | 32110 | 28700 | 27000 | 31300 |
| (%) | 157.4 | 126.7 | 107.6 | 110.3 | 119.1 | 155.8 | 139.3 | 131.0 | 1.5 |
| Août | 33520 | 24580 | 21960 | 22720 | 24510 | 32820 | 30530 | 27200 | 29000 |
| (%) | 162.7 | 119.3 | 106.6 | 110.2 | 118.9 | 159.3 | 148.2 | 132.0 | 1.4 |
| Septembre | 26690 | 22490 | 17970 | 18720 | 19910 | 26230 | 20620 | 21800 | 21000 |
| (%) | 129.5 | 109.1 | 87.2 | 90.8 | 96.6 | 127.3 | 100.1 | 105.8 | 1.0 |
| Octobre | 23580 | 21270 | 17240 | 17440 | 18930 | 27120 | 21950 | 21100 | 20100 |
| (%) | 114.4 | 103.2 | 83.6 | 84.6 | 91.8 | 131.6 | 106.5 | 102.4 | 1.0 |
| Novembre | 21800 | 16750 | 15340 | 16060 | 17560 | 23250 | 17040 | 18300 | 18200 |
| (%) | 105.8 | 81.3 | 74.4 | 77.9 | 85.2 | 112.8 | 82.7 | 88.8 | 0.9 |
| Décembre | 16710 | 17010 | 18660 | 16310 | 18640 | 20230 | 16920 | 17800 | 15600 |
| (%) | 81.1 | 82.5 | 90.5 | 79.1 | 90.4 | 98.2 | 82.1 | 86.4 | 0.8 |
| Jour moyen | 23600 | 19800 | 17800 | 17700 | 19600 | 25500 | 20400 | 20600 | 20780 |
| (%) | 114.5 | 96.1 | 86.4 | 85.9 | 95.1 | 123.7 | 99.0 | 100.0 | 1.0 |

(1) Jour moyen ajusté : Moyenne authentique des 7 jours de la semaine
(2) % : Pourcentage par rapport au djma ajusté

(*) Estimation

Section de trafic: 0002045100

Municipalité: Saint-Léonard

Localisation: sous le viaduc du chemin du Haut-de-la-Rivière, à
0,3 km à l'ouest de la rivière Nicolet

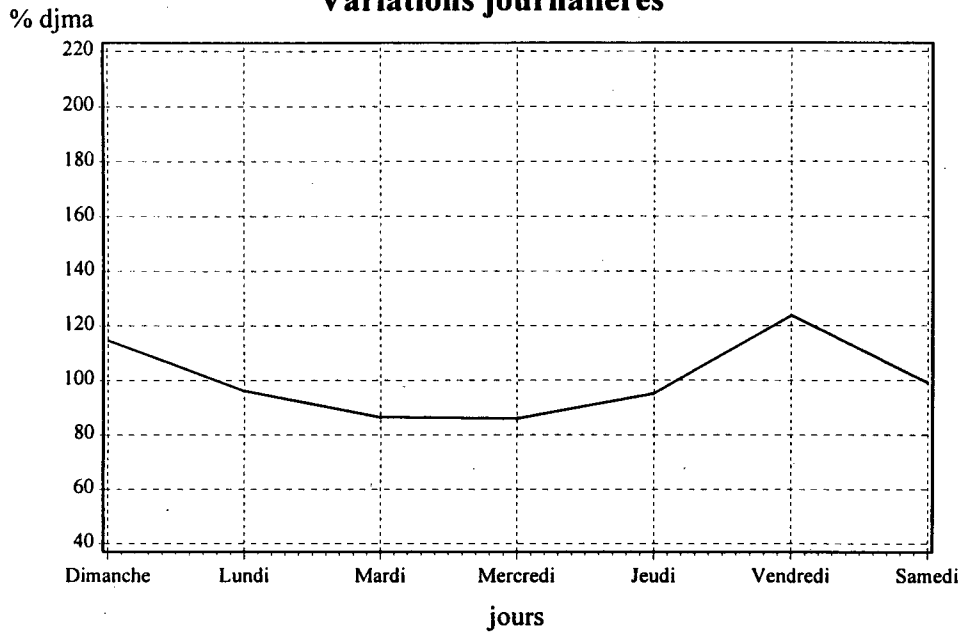
00020-05-011

(Total des directions)

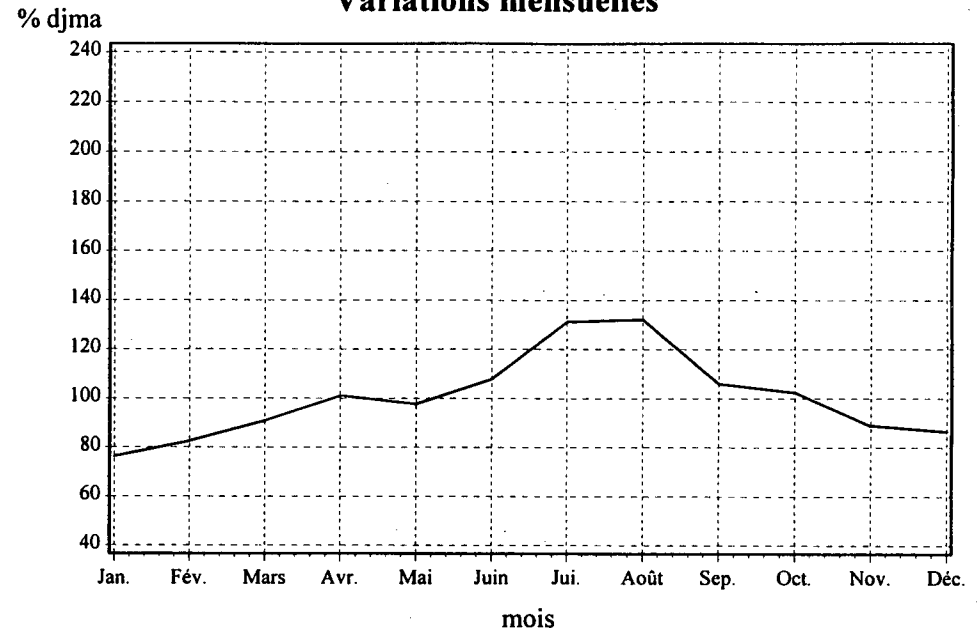
Territoire:

Mauricie - Bois-Francs

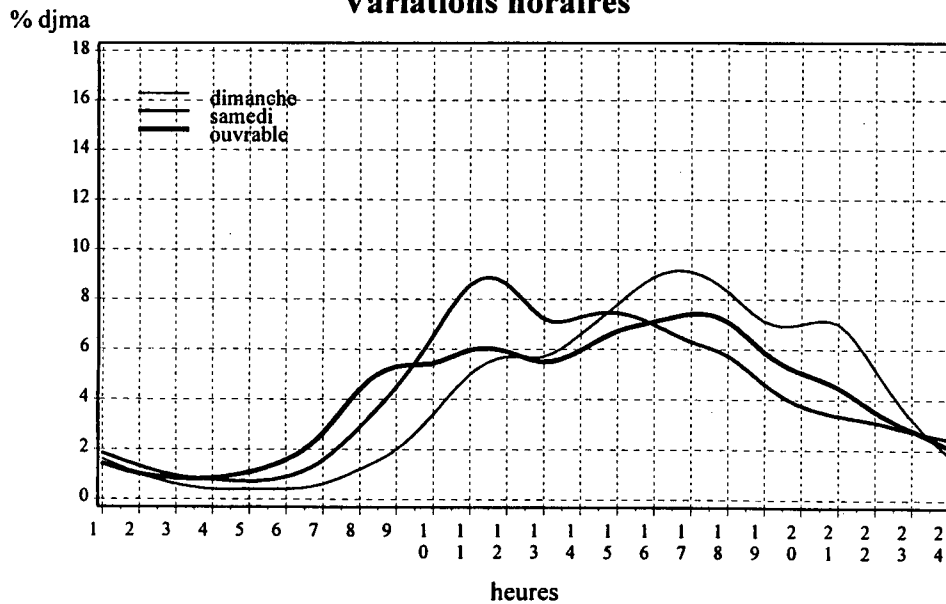
Variations journalières



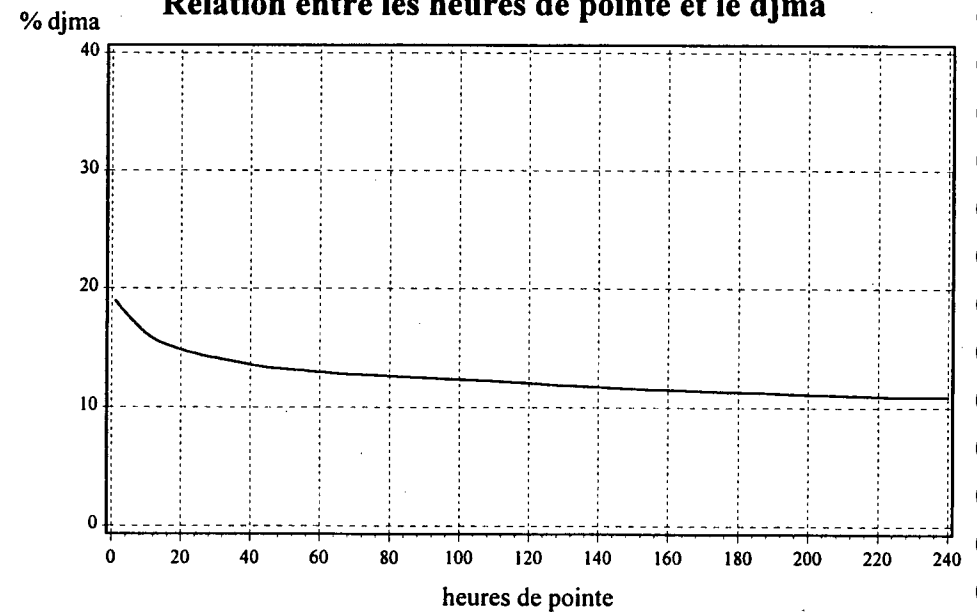
Variations mensuelles



Variations horaires



Relation entre les heures de pointe et le djma



Section de trafic: 0002045100

00020-05-011

(Total des directions)

Municipalité: Saint-Léonard

Territoire:

Mauricie - Bois-Francs

Localisation: sous le viaduc du chemin du Haut-de-la-Rivière, à
0,3 km à l'ouest de la rivière Nicolet

Liste des heures de pointes

| n ^o ème heure | Non Directionnel | | | | | Direction 1 | | | | | Direction 2 | | | | |
|-----------------------------|------------------|----------|-------|-------|-------|-------------|----------|-------|-------|--------|-------------|----------|-------|-------|--------|
| | Date | Jour | Heure | Débit | % (*) | Date | Jour | Heure | Débit | % (**) | Date | Jour | Heure | Débit | % (**) |
| 1 | 96-04-08 | Lundi | 15:00 | 4052 | 68.6 | 96-04-08 | Lundi | 15:00 | 2780 | 68.6 | 96-01-02 | Mardi | 15:00 | 2639 | 70.2 |
| 2 | 96-01-02 | Mardi | 15:00 | 3759 | 29.8 | 96-09-02 | Lundi | 16:00 | 2671 | 72.2 | 96-01-02 | Mardi | 14:00 | 2514 | 69.2 |
| 3 | 96-09-02 | Lundi | 16:00 | 3702 | 72.2 | 96-09-02 | Lundi | 17:00 | 2461 | 72.8 | 96-08-31 | Samedi | 10:00 | 2359 | 66.3 |
| 4 | 96-01-02 | Mardi | 14:00 | 3634 | 30.8 | 96-04-08 | Lundi | 16:00 | 2402 | 67.3 | 96-08-31 | Samedi | 11:00 | 2306 | 63.9 |
| 5 | 96-08-31 | Samedi | 11:00 | 3611 | 36.1 | 96-04-08 | Lundi | 14:00 | 2304 | 65.5 | 96-10-14 | Lundi | 16:00 | 2193 | 68.2 |
| 6 | 96-04-08 | Lundi | 16:00 | 3568 | 67.3 | 96-04-07 | Dimanche | 16:00 | 2143 | 69.0 | 96-01-02 | Mardi | 16:00 | 2098 | 69.4 |
| 7 | 96-08-31 | Samedi | 10:00 | 3559 | 33.7 | 96-10-11 | Vendredi | 19:00 | 2136 | 67.1 | 96-10-14 | Lundi | 15:00 | 2047 | 63.7 |
| 8 | 96-04-08 | Lundi | 14:00 | 3518 | 65.5 | 96-12-24 | Mardi | 14:00 | 2129 | 66.2 | 96-01-02 | Mardi | 13:00 | 2046 | 67.4 |
| 9 | 96-09-02 | Lundi | 17:00 | 3380 | 72.8 | 96-10-12 | Samedi | 10:00 | 2123 | 66.1 | 96-04-05 | Vendredi | 10:00 | 1964 | 64.6 |
| 10 | 96-09-02 | Lundi | 14:00 | 3238 | 65.3 | 96-09-02 | Lundi | 14:00 | 2113 | 65.3 | 96-04-05 | Vendredi | 11:00 | 1919 | 65.4 |
| 11 | 96-10-14 | Lundi | 16:00 | 3217 | 31.8 | 96-12-24 | Mardi | 15:00 | 2015 | 64.5 | 96-10-14 | Lundi | 14:00 | 1910 | 63.7 |
| 12 | 96-12-24 | Mardi | 14:00 | 3216 | 66.2 | 96-09-02 | Lundi | 15:00 | 2008 | 64.2 | 96-10-14 | Lundi | 17:00 | 1802 | 70.3 |
| 13 | 96-10-12 | Samedi | 10:00 | 3214 | 66.1 | 96-10-12 | Samedi | 11:00 | 2001 | 64.7 | 96-10-14 | Lundi | 13:00 | 1774 | 66.9 |
| 14 | 96-10-14 | Lundi | 15:00 | 3214 | 36.3 | 96-04-07 | Dimanche | 17:00 | 1963 | 69.9 | 96-01-02 | Mardi | 12:00 | 1765 | 66.5 |
| 15 | 96-10-11 | Vendredi | 19:00 | 3185 | 67.1 | 96-09-02 | Lundi | 13:00 | 1925 | 65.4 | 96-10-14 | Lundi | 18:00 | 1761 | 74.4 |
| 25 | 96-04-07 | Dimanche | 15:00 | 2957 | 63.4 | 96-08-18 | Dimanche | 17:00 | 1652 | 62.2 | 96-12-26 | Jeudi | 15:00 | 1687 | 58.1 |
| 26 | 96-09-02 | Lundi | 13:00 | 2945 | 65.4 | 96-09-02 | Lundi | 12:00 | 1635 | 60.0 | 96-08-31 | Samedi | 13:00 | 1678 | 62.1 |
| 27 | 96-08-30 | Vendredi | 16:00 | 2935 | 40.2 | 96-12-31 | Mardi | 15:00 | 1635 | 59.7 | 96-12-29 | Dimanche | 14:00 | 1669 | 61.8 |
| 28 | 96-04-05 | Vendredi | 11:00 | 2933 | 34.6 | 96-07-21 | Dimanche | 15:00 | 1628 | 59.5 | 96-04-06 | Samedi | 10:00 | 1659 | 62.8 |
| 29 | 96-12-26 | Jeudi | 14:00 | 2926 | 46.3 | 96-08-18 | Dimanche | 16:00 | 1626 | 59.5 | 96-02-11 | Dimanche | 18:00 | 1655 | - |
| 30 | 96-08-03 | Samedi | 11:00 | 2922 | 40.8 | 96-08-11 | Dimanche | 16:00 | 1618 | 59.7 | 96-08-30 | Vendredi | 17:00 | 1646 | 59.7 |
| 31 | 96-12-26 | Jeudi | 15:00 | 2905 | 41.9 | 96-08-11 | Dimanche | 17:00 | 1616 | 61.4 | 96-12-29 | Dimanche | 15:00 | 1641 | 63.5 |
| 32 | 96-08-03 | Samedi | 10:00 | 2894 | 39.8 | 96-06-24 | Lundi | 15:00 | 1611 | 64.6 | 96-08-30 | Vendredi | 20:00 | 1628 | 65.2 |
| 33 | 96-01-01 | Lundi | 15:00 | 2892 | 40.0 | 96-09-02 | Lundi | 19:00 | 1602 | 64.6 | 96-08-30 | Vendredi | 14:00 | 1624 | 61.7 |
| 34 | 96-08-30 | Vendredi | 15:00 | 2864 | 39.4 | 96-08-25 | Dimanche | 16:00 | 1597 | 58.5 | 96-04-05 | Vendredi | 13:00 | 1612 | 62.5 |
| 35 | 96-04-05 | Vendredi | 14:00 | 2840 | 38.1 | 96-08-11 | Dimanche | 20:00 | 1593 | 62.2 | 96-08-10 | Samedi | 10:00 | 1592 | 58.0 |
| 95 | 96-08-11 | Dimanche | 20:00 | 2563 | 62.2 | 96-07-07 | Dimanche | 17:00 | 1335 | - | 96-06-29 | Samedi | 12:00 | 1332 | - |
| 96 | 96-08-31 | Samedi | 14:00 | 2563 | 39.8 | 96-08-09 | Vendredi | 16:00 | 1334 | 50.8 | 96-07-06 | Samedi | 11:00 | 1330 | 55.2 |
| 97 | 96-08-18 | Dimanche | 15:00 | 2549 | 56.8 | 96-09-15 | Dimanche | 16:00 | 1330 | 59.2 | 96-02-04 | Dimanche | 15:00 | 1323 | - |
| 98 | 96-08-25 | Dimanche | 17:00 | 2541 | 60.9 | 96-07-28 | Dimanche | 18:00 | 1329 | 59.2 | 96-09-01 | Dimanche | 11:00 | 1321 | 57.6 |
| 99 | 96-08-04 | Dimanche | 15:00 | 2538 | 56.0 | 96-07-01 | Lundi | 15:00 | 1321 | - | 96-06-21 | Vendredi | 19:00 | 1320 | - |
| 100 | 96-08-30 | Vendredi | 18:00 | 2538 | 40.2 | 96-08-18 | Dimanche | 14:00 | 1321 | 55.3 | 96-06-29 | Samedi | 9:00 | 1319 | - |
| 101 | 96-08-04 | Dimanche | 17:00 | 2537 | 61.3 | 96-09-08 | Dimanche | 16:00 | 1315 | 58.5 | 96-08-30 | Vendredi | 13:00 | 1314 | - |
| 102 | 96-08-17 | Samedi | 10:00 | 2536 | 41.8 | 96-06-20 | Jeudi | 15:00 | 1313 | - | 96-07-19 | Vendredi | 11:00 | 1312 | 57.9 |
| 103 | 96-06-29 | Samedi | 10:00 | 2533 | 40.8 | 96-07-14 | Dimanche | 19:00 | 1312 | - | 96-04-04 | Jeudi | 20:00 | 1309 | - |
| 104 | 96-10-11 | Vendredi | 20:00 | 2530 | 67.0 | 96-07-21 | Dimanche | 20:00 | 1311 | - | 96-07-13 | Samedi | 13:00 | 1309 | 57.8 |
| 105 | 96-07-21 | Dimanche | 17:00 | 2529 | 61.3 | 96-08-31 | Samedi | 11:00 | 1305 | 36.1 | 96-12-27 | Vendredi | 14:00 | 1309 | 51.8 |

(*) %: rapport du débit de la direction 1 sur le débit total

(**) %: rapport du débit directionnel sur le débit total

Municipalité: Bernières

Territoire:

Chaudière-Appalaches

Localisation: à 0,8 km à l'est de la route 171

Années antérieures

| Année | djma | djmh | djme | % aug. | Débit journalier maximal | Heures maximales | | | |
|--------|-------|-------|-------|--------|--------------------------|------------------|-----------------|-----------------|------------------|
| | | | | | | 1 ^{re} | 10 ^e | 30 ^e | 100 ^e |
| 1992 | 32650 | 26950 | 38800 | -14.0 | 54080 | 4430 | 4060 | 3730 | 3380 |
| (%)(1) | | 82.5 | 118.8 | | 165.6 | 13.6 | 12.4 | 11.4 | 10.4 |
| 1993 | 37970 | 27540 | 51480 | +8.6 | 47410 | 4540 | 3760 | 3500 | 2910 |
| (%) | | 72.5 | 135.6 | | 124.9 | 12.0 | 9.9 | 9.2 | 7.7 |
| 1994 | 34970 | 28990 | 40980 | -2.9 | 53910 | 4890 | 4370 | 4040 | 3740 |
| (%) | | 82.9 | 117.2 | | 154.2 | 14.0 | 12.5 | 11.6 | 10.7 |
| 1995 | 36000 | 31000 | 42000 | +2.9 | --- | --- | --- | --- | --- |
| (%) | | 86.1 | 116.7 | | --- | --- | --- | --- | --- |
| 1996 | 38000 | 31000 | 45000 | +5.6 | 55150 | --- | --- | --- | --- |
| (%) | | 81.6 | 118.4 | | 145.1 | --- | --- | --- | --- |

(1) (%) : Pourcentage par rapport au djma

Répartition horaire journalière

| Heures | Dimanche | | Samedi | | Jours ouvrables | |
|-------------------------|----------|--------|---------|------|-----------------|------|
| | Moyenne | (%)(1) | Moyenne | (%) | Moyenne | (%) |
| 0-1 | 695 | 1.90 | 599 | 1.82 | 376 | 1.05 |
| 1-2 | 454 | 1.30 | 404 | 1.23 | 259 | 0.73 |
| 2-3 | 280 | 0.80 | 301 | 0.91 | 212 | 0.59 |
| 3-4 | 210 | 0.60 | 257 | 0.78 | 224 | 0.63 |
| 4-5 | 136 | 0.40 | 206 | 0.62 | 272 | 0.76 |
| 5-6 | 154 | 0.40 | 295 | 0.89 | 566 | 1.58 |
| 6-7 | 293 | 0.80 | 571 | 1.73 | 1439 | 4.03 |
| 7-8 | 536 | 1.50 | 1016 | 3.08 | 2416 | 6.76 |
| 8-9 | 914 | 2.50 | 1576 | 4.78 | 2138 | 5.99 |
| 9-10 | 1380 | 3.90 | 2038 | 6.18 | 1887 | 5.28 |
| 10-11 | 1878 | 5.20 | 2351 | 7.13 | 1871 | 5.24 |
| 11-12 | 2210 | 6.20 | 2420 | 7.34 | 1886 | 5.28 |
| 12-13 | 2443 | 6.80 | 2429 | 7.37 | 1870 | 5.24 |
| 13-14 | 2859 | 8.00 | 2483 | 7.53 | 2065 | 5.78 |
| 14-15 | 2964 | 8.30 | 2438 | 7.39 | 2247 | 6.29 |
| 15-16 | 3076 | 8.60 | 2343 | 7.11 | 2605 | 7.29 |
| 16-17 | 3126 | 8.70 | 2274 | 6.90 | 2992 | 8.38 |
| 17-18 | 2719 | 7.60 | 1992 | 6.04 | 2756 | 7.72 |
| 18-19 | 2248 | 6.30 | 1519 | 4.61 | 2028 | 5.68 |
| 19-20 | 2216 | 6.20 | 1273 | 3.86 | 1582 | 4.43 |
| 20-21 | 1970 | 5.50 | 1141 | 3.46 | 1328 | 3.72 |
| 21-22 | 1518 | 4.20 | 1059 | 3.21 | 1190 | 3.33 |
| 22-23 | 984 | 2.70 | 1035 | 3.14 | 895 | 2.51 |
| 23-24 | 581 | 1.60 | 955 | 2.90 | 616 | 1.72 |
| Débit moyen journalier: | 35840 | | 32980 | | 35720 | |

(1) (%) : % des heures moyennes sur les journées moyennes

Distribution mensuelle

| Mois | Débit horaire maximal | Débit journalier maximal | Débit journalier moyen | Total mensuel | % annuel |
|---------------------------|-----------------------|--------------------------|------------------------|------------------------------|----------|
| Janvier | 4135 | 37426 | 28230 | 875000 | 6.4 |
| Février | 3579 | 39159 | 30830 | 863000 | 6.3 |
| Mars | 3703 | 41343 | 33380 | 1035000 | 7.6 |
| Avril | 4828 | 47997 | 36100 | 1083000 | 7.9 |
| Mai | 3967 | 47973 | 37100 | 1150000 | 8.4 |
| Juin | --- | --- | --- | 1350000 | 9.9 |
| Juillet | --- | --- | --- | 1550000 | 11.3 |
| Août | 4457 | 55146 | 45710 | 1417000 | 10.4 |
| Septembre | 4479 | 50325 | 38770 | 1163000 | 8.5 |
| Octobre | 4337 | 55140 | 37620 | 1166000 | 8.5 |
| Novembre | 3869 | 43391 | 33880 | 1016000 | 7.4 |
| Décembre | --- | --- | --- | 992000 | 7.3 |
| Débit moyen annuel: 38000 | | | | Débit total annuel: 13870000 | |

Débits journaliers mensuels

| Mois | Dimanche moyen | Lundi moyen | Mardi moyen | Mercredi moyen | Jeudi moyen | Vendredi moyen | Samedi moyen | Jour moyen ajusté (1) 1996 | Jour moyen ajusté 1995 |
|------------|-------------------|----------------|----------------|-------------------|----------------|-------------------|-----------------|----------------------------------|------------------------------|
| Janvier | 25460 | 29100 | 29350 | 27150 | 30000 | 34560 | 21790 | 28000 | 28000 |
| (%) (2) | 67.0 | 76.5 | 77.2 | 71.4 | 78.9 | 90.9 | 57.3 | 73.6 | 0.8 |
| Février | 29980 | 29420 | 28930 | 29390 | 31780 | 37940 | 28150 | 31000 | 30000 |
| (%) | 78.8 | 77.4 | 76.1 | 77.3 | 83.6 | 99.8 | 74.0 | 81.5 | 0.8 |
| Mars | 33600 | 31730 | 31320 | 30650 | 34380 | 39960 | 30920 | 33000 | 34000 |
| (%) | 88.4 | 83.5 | 82.4 | 80.6 | 90.4 | 105.1 | 81.3 | 86.8 | 0.9 |
| Avril | 37030 | 35920 | 32830 | 32660 | 38270 | 44450 | 34230 | 36000 | 35000 |
| (%) | 97.4 | 94.5 | 86.3 | 85.9 | 100.7 | 116.9 | 90.0 | 94.7 | 1.0 |
| Mai | 36920 | 35380 | 34620 | 35180 | 37610 | 44920 | 34480 | 37000 | 37000 |
| (%) | 97.1 | 93.1 | 91.1 | 92.5 | 98.9 | 118.2 | 90.7 | 97.3 | 1.0 |
| Juin | 46000 * | 42000 * | 38000 * | 40000 * | 43000 * | 61000 * | 46000 * | 45000 * | 38000 |
| (%) | 121.0 | 110.5 | 100.0 | 105.2 | 113.1 | 160.5 | 121.0 | 118.4 | 1.0 |
| Juillet | 60000 * | 43700 | 40410 | 41640 | 49000 * | 61000 * | 53000 * | 50000 * | 45000 |
| (%) | 157.8 | 115.0 | 106.3 | 109.5 | 128.9 | 160.5 | 139.4 | 131.5 | 1.2 |
| Août | 49020 | 43020 | 41110 | 41540 | 43300 | 52420 | 46080 | 45000 | 45000 |
| (%) | 129.0 | 113.2 | 108.1 | 109.3 | 113.9 | 137.9 | 121.2 | 118.4 | 1.2 |
| Septembre | 40870 | 38010 | 35130 | 36190 | 38140 | 45810 | 35160 | 38000 | 40000 |
| (%) | 107.5 | 100.0 | 92.4 | 95.2 | 100.3 | 120.5 | 92.5 | 100.0 | 1.1 |
| Octobre | 37640 | 36620 | 34560 | 34940 | 37180 | 47070 | 36850 | 38000 | 38000 |
| (%) | 99.0 | 96.3 | 90.9 | 91.9 | 97.8 | 123.8 | 96.9 | 100.0 | 1.0 |
| Novembre | 33670 | 31920 | 31550 | 32490 | 34880 | 42300 | 30600 | 34000 | 35000 |
| (%) | 88.6 | 84.0 | 83.0 | 85.5 | 91.7 | 111.3 | 80.5 | 89.4 | 1.0 |
| Décembre | 30000 * | 33000 * | 30000 * | 29000 * | 34000 * | 39000 * | 30000 * | 32000 * | 30000 |
| (%) | 78.9 | 86.8 | 78.9 | 76.3 | 89.4 | 102.6 | 78.9 | 84.2 | 0.8 |
| Jour moyen | 38000 * | 36000 * | 34000 * | 34000 * | 38000 * | 46000 * | 36000 * | 38000 | 36250 |
| (%) | 100.0 | 94.7 | 89.4 | 89.4 | 100.0 | 121.0 | 94.7 | 100.0 | 1.0 |

(1) Jour moyen ajusté : Moyenne authentique des 7 jours de la semaine

(*) Estimation

(2) % : Pourcentage par rapport au djma ajusté

Section de trafic: 0002050000

Municipalité: Bernières

Localisation: à 0,8 km à l'est de la route 171

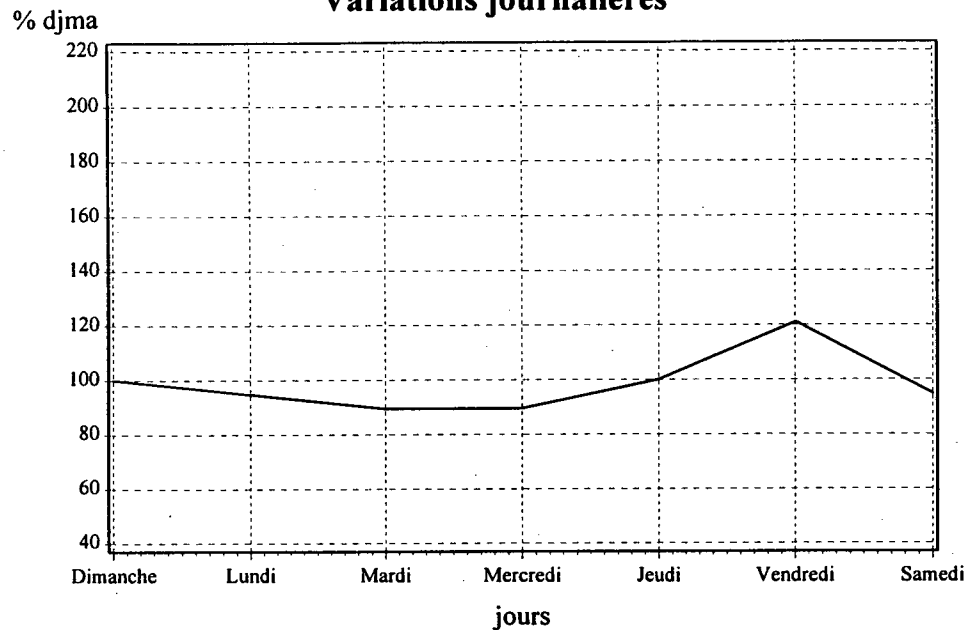
00020-06-020

(Total des directions) (estimation)

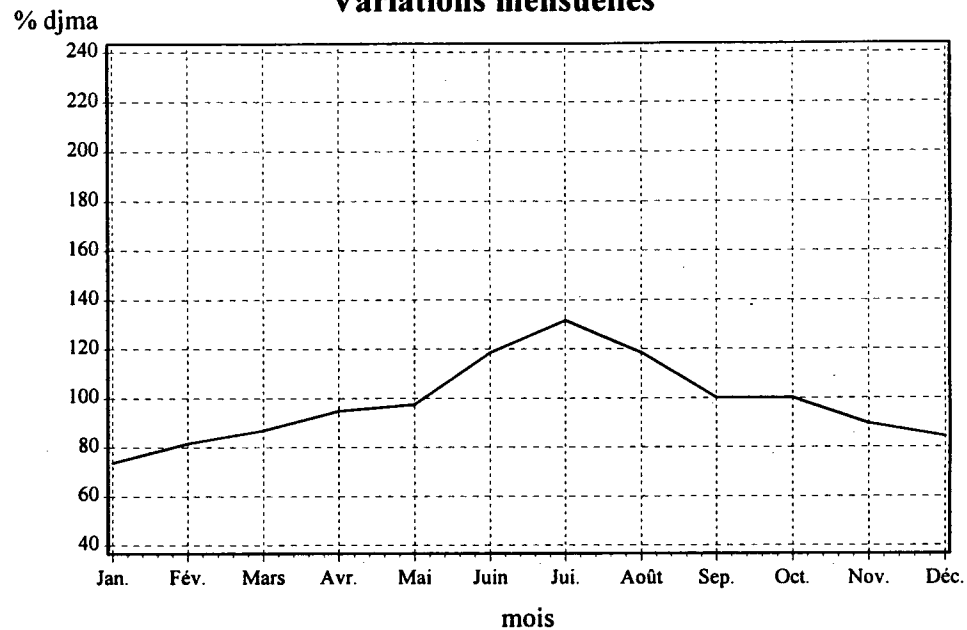
Territoire:

Chaudière-Appalaches

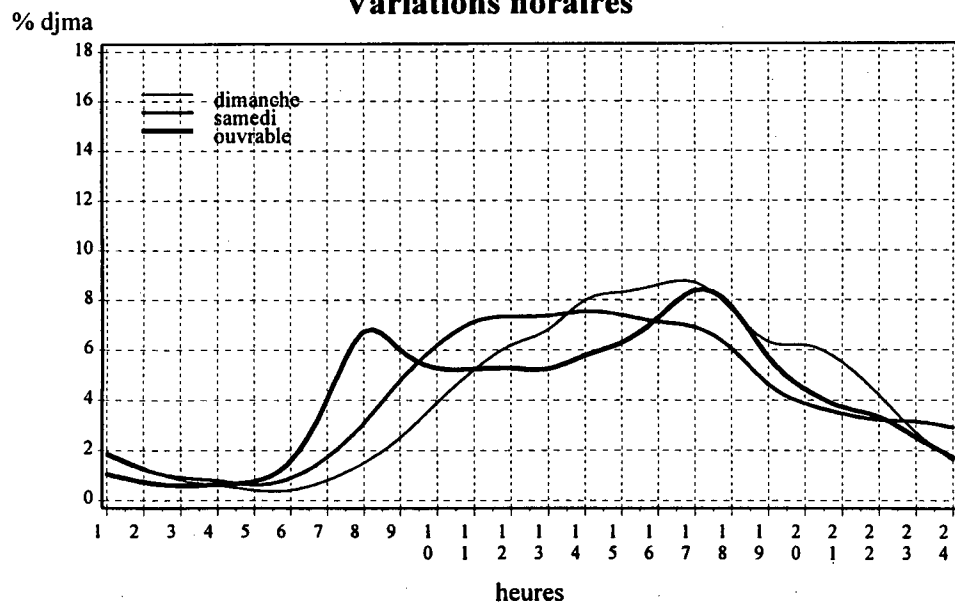
Variations journalières



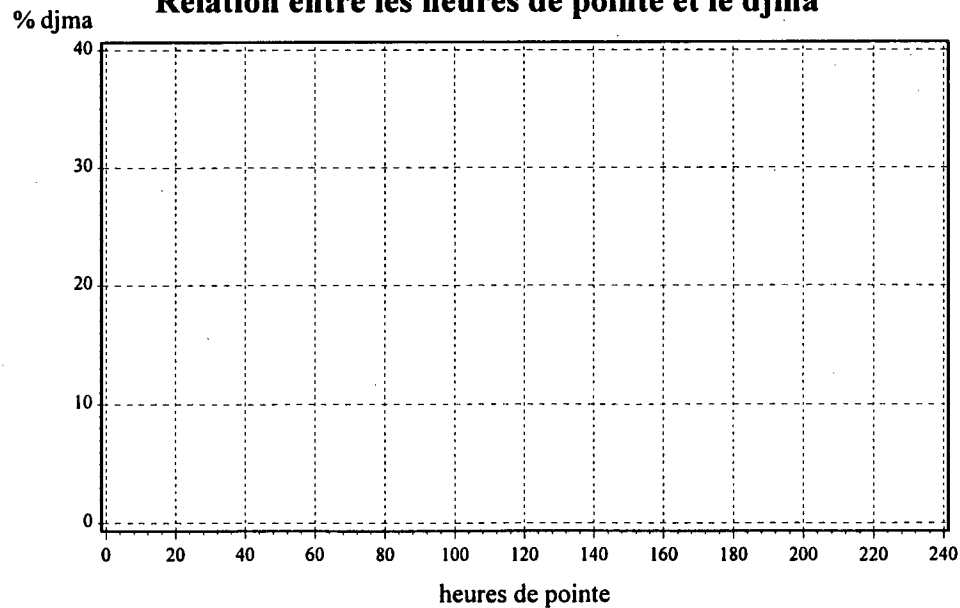
Variations mensuelles



Variations horaires



Relation entre les heures de pointe et le djma



Section de trafic: 0002056500

Municipalité: Saint-Romuald-d'Etchemin
 Localisation: à 2,1 km à l'est de la route 175

00020-06-060

(Total des directions) (estimation)

Territoire: Chaudière-Appalaches

Années antérieures

| Année | djma | djmh | djme | % aug. | Débit journalier maximal | Heures maximales | | | |
|----------------|-------|---------------|----------------|--------|--------------------------|------------------|-----------------|-----------------|------------------|
| | | | | | | 1 ^c | 10 ^c | 30 ^c | 100 ^c |
| 1992 (%)(1) | 57840 | 50670 87.6 | 62900 108.7 | -2.2 | 80230 138.7 | 6850 11.8 | 6410 11.1 | 6160 10.7 | 5930 10.3 |
| 1993 (%) | 59150 | 51960 87.8 | 65620 110.9 | -4.9 | 81530 137.8 | 6980 11.8 | 6480 11.0 | 6240 10.5 | 5880 9.9 |
| 1994 (%) | 62210 | 55660 89.5 | 67720 108.9 | +0.3 | 85680 137.7 | 7270 11.7 | 6610 10.6 | 6370 10.2 | 6100 9.8 |
| 1995 (%) | 62000 | 56000 90.3 | 68000 109.7 | -0.3 | 85190 137.4 | 7740 12.5 | 6730 10.9 | 6390 10.3 | 6100 9.8 |
| 1996 (%) | 64000 | 57000 89.1 | 70000 109.4 | +3.2 | 88730 138.6 | --- | --- | --- | --- |

(1) (%) : Pourcentage par rapport au djma

Répartition horaire journalière

| Heures | Dimanche | | Samedi | | Jours ouvrables | |
|-------------------------|----------|--------|---------|------|-----------------|------|
| | Moyenne | (%)(1) | Moyenne | (%) | Moyenne | (%) |
| 0-1 | 1246 | 2.60 | 1088 | 2.09 | 606 | 0.93 |
| 1-2 | 814 | 1.70 | 724 | 1.39 | 375 | 0.57 |
| 2-3 | 554 | 1.10 | 565 | 1.09 | 323 | 0.49 |
| 3-4 | 429 | 0.90 | 477 | 0.92 | 308 | 0.47 |
| 4-5 | 220 | 0.50 | 311 | 0.60 | 326 | 0.50 |
| 5-6 | 193 | 0.40 | 381 | 0.73 | 677 | 1.04 |
| 6-7 | 379 | 0.80 | 806 | 1.55 | 2264 | 3.47 |
| 7-8 | 769 | 1.60 | 1613 | 3.10 | 5541 | 8.49 |
| 8-9 | 1310 | 2.70 | 2562 | 4.92 | 5018 | 7.69 |
| 9-10 | 1905 | 3.90 | 2909 | 5.59 | 3217 | 4.93 |
| 10-11 | 2484 | 5.10 | 3206 | 6.16 | 3032 | 4.65 |
| 11-12 | 2933 | 6.00 | 3317 | 6.37 | 3172 | 4.86 |
| 12-13 | 3473 | 7.10 | 3573 | 6.86 | 3267 | 5.01 |
| 13-14 | 4192 | 8.60 | 3837 | 7.37 | 3581 | 5.49 |
| 14-15 | 4108 | 8.40 | 3751 | 7.20 | 3787 | 5.80 |
| 15-16 | 4267 | 8.70 | 3902 | 7.49 | 4609 | 7.06 |
| 16-17 | 4448 | 9.10 | 4014 | 7.71 | 5916 | 9.06 |
| 17-18 | 3535 | 7.20 | 3593 | 6.90 | 5525 | 8.47 |
| 18-19 | 2553 | 5.20 | 2490 | 4.78 | 3738 | 5.73 |
| 19-20 | 2534 | 5.20 | 2006 | 3.85 | 2723 | 4.17 |
| 20-21 | 2333 | 4.80 | 1726 | 3.31 | 2223 | 3.41 |
| 21-22 | 1909 | 3.90 | 1685 | 3.24 | 2209 | 3.38 |
| 22-23 | 1326 | 2.70 | 1785 | 3.43 | 1675 | 2.57 |
| 23-24 | 864 | 1.80 | 1748 | 3.36 | 1152 | 1.77 |
| Débit moyen journalier: | 48780 | | 52070 | | 65260 | |

(1) (%) : % des heures moyennes sur les journées moyennes

Distribution mensuelle

| Mois | Débit horaire maximal | Débit journalier maximal | Débit journalier moyen | Total mensuel | % annuel |
|---------------------------|-----------------------|--------------------------|------------------------|------------------------------|----------|
| Janvier | 5982 | 67771 | 52010 | 1612000 | 6.9 |
| Février | 6600 | 70357 | 57230 | 1603000 | 6.9 |
| Mars | 6506 | 72299 | 59170 | 1834000 | 7.9 |
| Avril | 6956 | 77196 | 63350 | 1901000 | 8.1 |
| Mai | 7296 | 83228 | 66700 | 2068000 | 8.9 |
| Juin | --- | --- | --- | 2100000 | 9.0 |
| Juillet | --- | --- | --- | 2201000 | 9.4 |
| Août | --- | --- | --- | 2232000 | 9.6 |
| Septembre | --- | --- | --- | 2040000 | 8.7 |
| Octobre | 6816 | 88729 | 66800 | 2071000 | 8.9 |
| Novembre | 6748 | 77920 | 63170 | 1895000 | 8.1 |
| Décembre | 6600 | 72425 | 57300 | 1776000 | 7.6 |
| Débit moyen annuel: 64000 | | | | Débit total annuel: 23360000 | |

Municipalité: Saint-Romuald-d'Etchemin
 Localisation: à 2,1 km à l'est de la route 175

Territoire: Chaudière-Appalaches

Débits journaliers mensuels

| Mois | Dimanche moyen | Lundi moyen | Mardi moyen | Mercredi moyen | Jeudi moyen | Vendredi moyen | Samedi moyen | Jour moyen ajusté (1) 1996 | Jour moyen ajusté 1995 |
|------------|-------------------|----------------|----------------|-------------------|----------------|-------------------|-----------------|----------------------------------|------------------------------|
| Janvier | 39380 | 55100 | 55360 | 53890 | 58720 | 62540 | 39110 | 52000 | 52000 |
| (%) (2) | 61.5 | 86.0 | 86.5 | 84.2 | 91.7 | 97.7 | 61.1 | 81.2 | 0.8 |
| Février | 44390 | 58190 | 58210 | 59420 | 62600 | 67630 | 48850 | 57000 | 56000 |
| (%) | 69.3 | 90.9 | 90.9 | 92.8 | 97.8 | 105.6 | 76.3 | 89.0 | 0.9 |
| Mars | 49010 | 60210 | 62510 | 56990 | 65420 | 69610 | 52170 | 59000 | 59000 |
| (%) | 76.5 | 94.0 | 97.6 | 89.0 | 102.2 | 108.7 | 81.5 | 92.1 | 0.9 |
| Avril | 52310 | 63830 | 63460 | 63270 | 71140 | 74640 | 54680 | 63000 | 63000 |
| (%) | 81.7 | 99.7 | 99.1 | 98.8 | 111.1 | 116.6 | 85.4 | 98.4 | 1.0 |
| Mai | 55110 | 65350 | 67280 | 69820 | 73140 | 79090 | 57260 | 67000 | 65000 |
| (%) | 86.1 | 102.1 | 105.1 | 109.0 | 114.2 | 123.5 | 89.4 | 104.6 | 1.0 |
| Juin | 56000 * | 67000 * | 71000 * | 72000 * | 76000 * | 85000 * | 61000 * | 70000 * | 66000 |
| (%) | 87.5 | 104.6 | 110.9 | 112.5 | 118.7 | 132.8 | 95.3 | 109.3 | 1.1 |
| Juillet | 63000 * | 70000 * | 71000 * | 71000 * | 76000 * | 84000 * | 65000 * | 71000 * | 69000 |
| (%) | 98.4 | 109.3 | 110.9 | 110.9 | 118.7 | 131.2 | 101.5 | 110.9 | 1.1 |
| Août | 68000 * | 70000 * | 69000 * | 72000 * | 77000 | 86000 * | 65000 * | 72000 * | 71000 |
| (%) | 106.2 | 109.3 | 107.8 | 112.5 | 120.3 | 134.3 | 101.5 | 112.5 | 1.1 |
| Septembre | 56000 * | 67000 * | 70000 * | 71000 * | 74000 * | 82000 * | 59000 * | 68000 * | 65000 |
| (%) | 87.5 | 104.6 | 109.3 | 110.9 | 115.6 | 128.1 | 92.1 | 106.2 | 1.0 |
| Octobre | 56610 | 63410 | 67020 | 67770 | 71390 | 81340 | 59310 | 67000 | 64000 |
| (%) | 88.4 | 99.0 | 104.7 | 105.8 | 111.5 | 127.0 | 92.6 | 104.6 | 1.0 |
| Novembre | 52170 | 63160 | 64280 | 65180 | 68420 | 75160 | 53270 | 63000 | 61000 |
| (%) | 81.5 | 98.6 | 100.4 | 101.8 | 106.9 | 117.4 | 83.2 | 98.4 | 1.0 |
| Décembre | 42120 | 61110 | 59240 | 59230 | 63180 | 67500 | 51080 | 58000 | 58000 |
| (%) | 65.8 | 95.4 | 92.5 | 92.5 | 98.7 | 105.4 | 79.8 | 90.6 | 0.9 |
| Jour moyen | 53000 * | 64000 * | 65000 * | 65000 * | 70000 * | 76000 * | 55000 * | 64000 | 62420 |
| (%) | 82.8 | 100.0 | 101.5 | 101.5 | 109.3 | 118.7 | 85.9 | 100.0 | 1.0 |

(1) Jour moyen ajusté : Moyenne authentique des 7 jours de la semaine
 (2) % : Pourcentage par rapport au djma ajusté

(*) Estimation

Section de trafic: 0002056500

Municipalité: Saint-Romuald-d'Etchemin
Localisation: à 2,1 km à l'est de la route 175

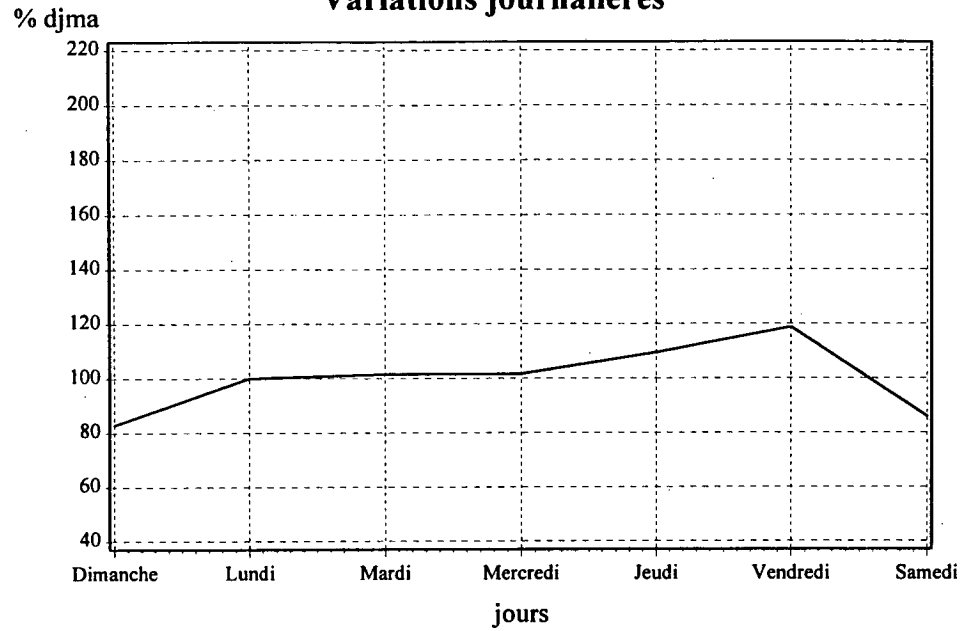
00020-06-060

(Total des directions) (estimation)

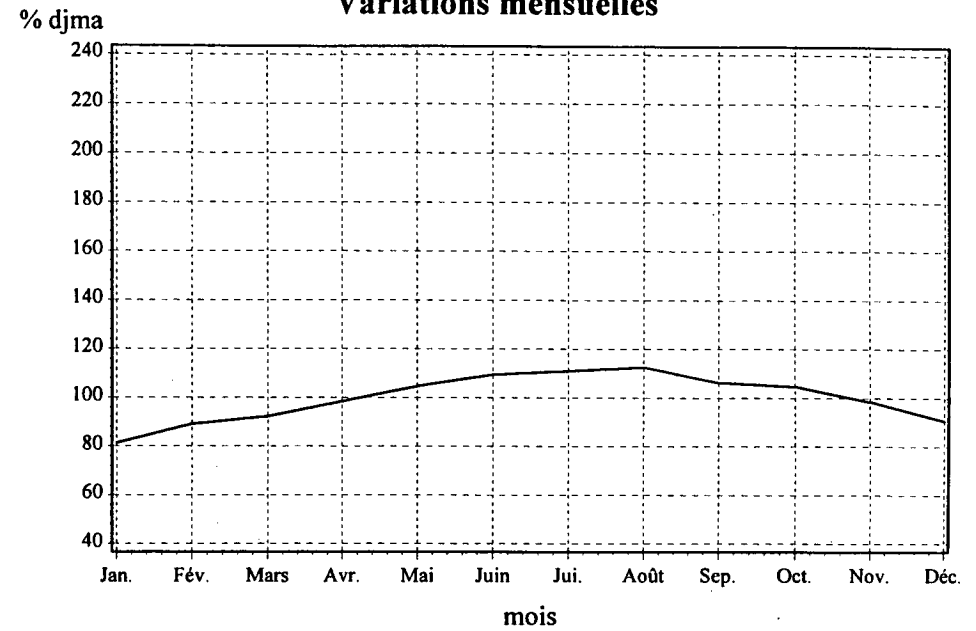
Territoire:

Chaudière-Appalaches

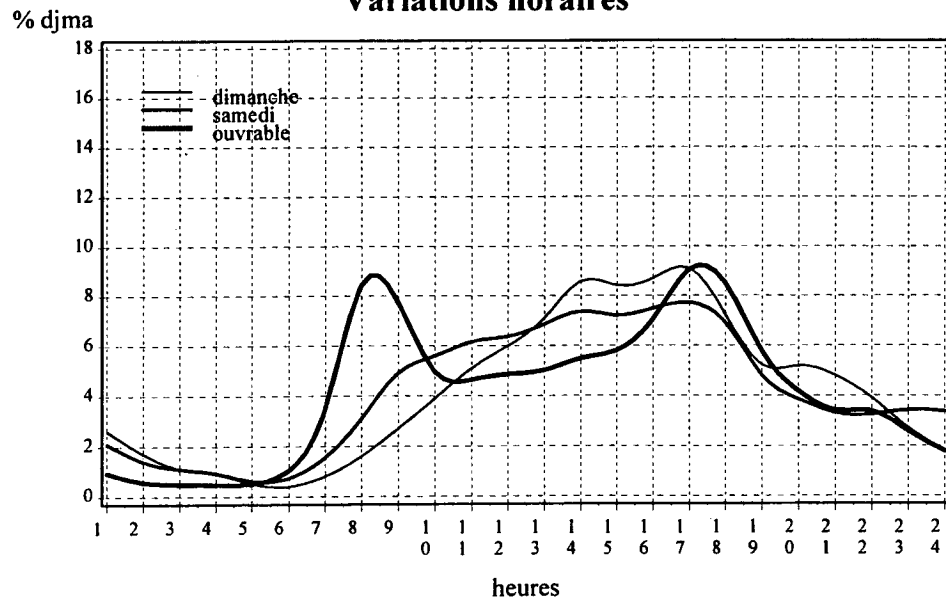
Variations journalières



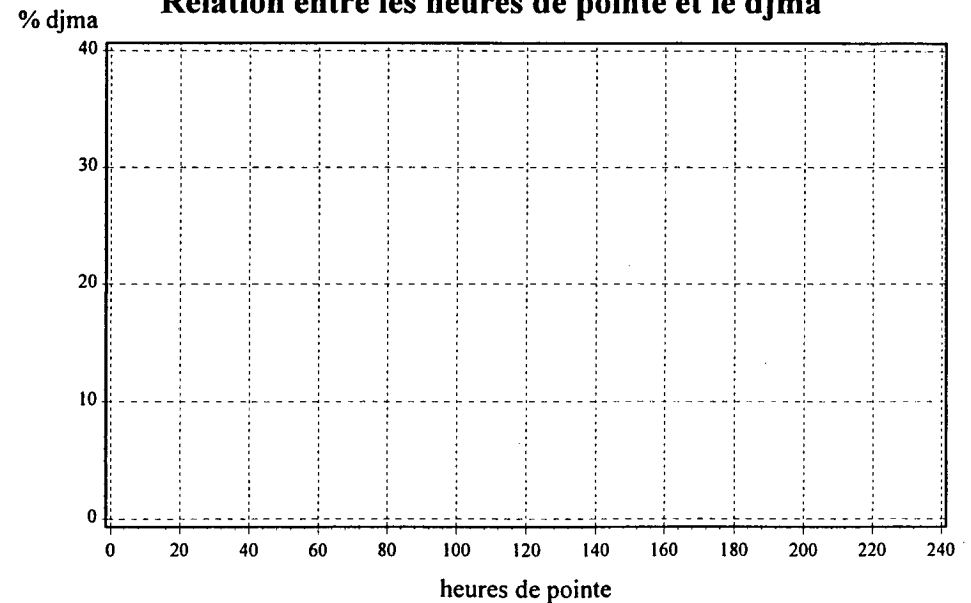
Variations mensuelles



Variations horaires



Relation entre les heures de pointe et le djma



Municipalité: Laval
Localisation: pont Mathieu

Territoire: Laval - Mille-Îles

Années antérieures

| Année | djma | djmh | djme | % aug. | Débit journalier maximal | Heures maximales | | | |
|----------------|-------|---------------|----------------|--------|--------------------------|------------------|-----------------|-----------------|------------------|
| | | | | | | 1 ^{re} | 10 ^e | 30 ^e | 100 ^e |
| 1992 (%)(1) | 62890 | 56310 89.5 | 66640 106.0 | +1.2 | 81340 129.3 | 7210 11.5 | 6340 10.1 | 6250 9.9 | 6010 9.6 |
| 1993 (%) | 62130 | 56390 90.8 | 68520 110.3 | -6.0 | 105850 170.4 | 14130 22.7 | 6430 10.3 | 6210 10.0 | 5900 9.5 |
| 1994 (%) | 66100 | 59870 90.6 | 69120 104.6 | -2.8 | 87460 132.3 | 6910 10.5 | 6370 9.6 | 6280 9.5 | 6120 9.3 |
| 1995 (%) | 68000 | 61000 89.7 | 75000 110.3 | +2.9 | --- | --- | --- | --- | --- |
| 1996 (%) | 66000 | 60000 90.9 | 70000 106.1 | -2.9 | 84900 128.6 | --- | --- | --- | --- |

(1) (%) : Pourcentage par rapport au djma

Répartition horaire journalière

| Heures | Dimanche | | Samedi | | Jours ouvrables | |
|-------------------------|----------|--------|---------|------|-----------------|------|
| | Moyenne | (%)(1) | Moyenne | (%) | Moyenne | (%) |
| 0-1 | 1859 | 3.50 | 1433 | 2.52 | 867 | 1.21 |
| 1-2 | 1145 | 2.20 | 792 | 1.39 | 370 | 0.52 |
| 2-3 | 706 | 1.30 | 549 | 0.97 | 266 | 0.37 |
| 3-4 | 506 | 1.00 | 480 | 0.84 | 270 | 0.38 |
| 4-5 | 260 | 0.50 | 327 | 0.57 | 454 | 0.64 |
| 5-6 | 318 | 0.60 | 652 | 1.15 | 2333 | 3.26 |
| 6-7 | 669 | 1.30 | 1297 | 2.28 | 4405 | 6.16 |
| 7-8 | 990 | 1.90 | 1776 | 3.12 | 4673 | 6.54 |
| 8-9 | 1287 | 2.40 | 2431 | 4.27 | 4491 | 6.28 |
| 9-10 | 1794 | 3.40 | 2741 | 4.82 | 3316 | 4.64 |
| 10-11 | 2342 | 4.40 | 3137 | 5.52 | 3043 | 4.26 |
| 11-12 | 2978 | 5.60 | 3401 | 5.98 | 3076 | 4.30 |
| 12-13 | 3412 | 6.40 | 3666 | 6.45 | 3150 | 4.41 |
| 13-14 | 4012 | 7.60 | 3941 | 6.93 | 3489 | 4.88 |
| 14-15 | 4050 | 7.60 | 4055 | 7.13 | 4060 | 5.68 |
| 15-16 | 4138 | 7.80 | 4115 | 7.23 | 5118 | 7.16 |
| 16-17 | 4251 | 8.00 | 4203 | 7.39 | 5820 | 8.14 |
| 17-18 | 3719 | 7.00 | 3910 | 6.87 | 5735 | 8.02 |
| 18-19 | 2956 | 5.60 | 2910 | 5.12 | 4638 | 6.49 |
| 19-20 | 2973 | 5.60 | 2334 | 4.10 | 3125 | 4.37 |
| 20-21 | 2906 | 5.50 | 1945 | 3.42 | 2535 | 3.55 |
| 21-22 | 2617 | 4.90 | 1984 | 3.49 | 2526 | 3.53 |
| 22-23 | 2016 | 3.80 | 2316 | 4.07 | 2106 | 2.95 |
| 23-24 | 1234 | 2.30 | 2482 | 4.36 | 1617 | 2.26 |
| Débit moyen journalier: | 53140 | | 56880 | | 71480 | |

(1) (%) : % des heures moyennes sur les journées moyennes

Distribution mensuelle

| Mois | Débit horaire maximal | Débit journalier maximal | Débit journalier moyen | Total mensuel | % annuel |
|---------------------------|-----------------------|--------------------------|------------------------------|---------------|----------|
| Janvier | 6060 | 69413 | 55850 | 1731000 | 7.2 |
| Février | 6246 | 72535 | 60990 | 1708000 | 7.1 |
| Mars | 5920 | --- | --- | 1953000 | 8.1 |
| Avril | --- | --- | --- | 1950000 | 8.1 |
| Mai | 6479 | 84618 | 70470 | 2185000 | 9.1 |
| Juin | 6504 | 84791 | 70120 | 2103000 | 8.8 |
| Juillet | 6303 | 83971 | 67570 | 2095000 | 8.7 |
| Août | 6465 | 84896 | 72500 | 2247000 | 9.4 |
| Septembre | 6476 | 83795 | 68930 | 2068000 | 8.6 |
| Octobre | 6551 | --- | --- | 2108000 | 8.8 |
| Novembre | --- | 84052 | 66620 | 1998000 | 8.3 |
| Décembre | 6070 | 78449 | 59790 | 1853000 | 7.7 |
| Débit moyen annuel: 66000 | | | Débit total annuel: 24090000 | | |

Municipalité: Laval
Localisation: pont Mathieu

Territoire: Laval - Mille-Îles

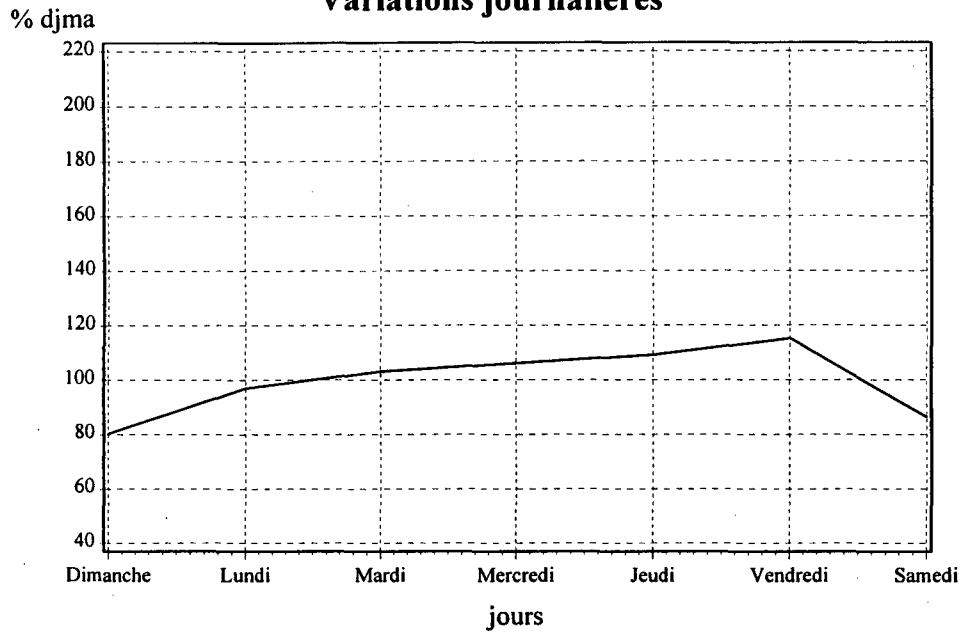
Débits journaliers mensuels

| Mois | Dimanche moyen | Lundi moyen | Mardi moyen | Mercredi moyen | Jeudi moyen | Vendredi moyen | Samedi moyen | Jour moyen ajusté (1) 1996 | Jour moyen ajusté 1995 |
|------------|-------------------|----------------|----------------|-------------------|----------------|-------------------|-----------------|----------------------------------|------------------------------|
| Janvier | 42310 | 57730 | 57670 | 59060 | 63980 | 64080 | 44390 | 56000 | 57000 |
| (%) (2) | 64.1 | 87.4 | 87.3 | 89.4 | 96.9 | 97.0 | 67.2 | 84.8 | 0.8 |
| Février | 47370 | 61980 | 63060 | 63260 | 66860 | 70760 | 52210 | 61000 | 60000 |
| (%) | 71.7 | 93.9 | 95.5 | 95.8 | 101.3 | 107.2 | 79.1 | 92.4 | 0.9 |
| Mars | 47020 | 64380 | 64410 | 67350 | 69920 | 71850 | 52590 | 63000 * | 64000 |
| (%) | 71.2 | 97.5 | 97.5 | 102.0 | 105.9 | 108.8 | 79.6 | 95.4 | 0.9 |
| Avril | 56000 * | 63000 * | 66000 * | 68000 * | 72000 * | 73000 * | 58000 * | 65000 * | 69000 |
| (%) | 84.8 | 95.4 | 100.0 | 103.0 | 109.0 | 110.6 | 87.8 | 98.4 | 1.0 |
| Mai | 58300 | 65760 | 71600 | 72190 | 75720 | 82130 | 61000 | 70000 | 75000 |
| (%) | 88.3 | 99.6 | 108.4 | 109.3 | 114.7 | 124.4 | 92.4 | 106.0 | 1.1 |
| Juin | 56850 | 66630 | 73760 | 76900 | 79730 | 83110 | 62090 | 71000 | 79000 |
| (%) | 86.1 | 100.9 | 111.7 | 116.5 | 120.8 | 125.9 | 94.0 | 107.5 | 1.2 |
| Juillet | 58210 | 65320 | 69890 | 71450 | 73290 | 76420 | 57420 | 67000 | 72000 |
| (%) | 88.2 | 98.9 | 105.8 | 108.2 | 111.0 | 115.7 | 87.0 | 101.5 | 1.1 |
| Août | 62110 | 74750 | 74640 | 76390 | 76850 | 81610 | 62350 | 73000 | 78000 |
| (%) | 94.1 | 113.2 | 113.0 | 115.7 | 116.4 | 123.6 | 94.4 | 110.6 | 1.1 |
| Septembre | 55590 | 65990 | 72850 | 74520 | 75770 | 81100 | 60760 | 70000 | 71000 |
| (%) | 84.2 | 99.9 | 110.3 | 112.9 | 114.8 | 122.8 | 92.0 | 106.0 | 1.0 |
| Octobre | 53950 | 60310 | 71600 | 72830 | 74720 | 80550 | 60410 | 68000 * | 63000 |
| (%) | 81.7 | 91.3 | 108.4 | 110.3 | 113.2 | 122.0 | 91.5 | 103.0 | 0.9 |
| Novembre | 50120 | 63350 | 66910 | 69670 | 74210 | 79350 | 58600 | 66000 | 64000 |
| (%) | 75.9 | 95.9 | 101.3 | 105.5 | 112.4 | 120.2 | 88.7 | 100.0 | 0.9 |
| Décembre | 45530 | 61130 | 63880 | 65070 | 64100 | 70540 | 52150 | 60000 | 63000 |
| (%) | 68.9 | 92.6 | 96.7 | 98.5 | 97.1 | 106.8 | 79.0 | 90.9 | 0.9 |
| Jour moyen | 53000 * | 64000 * | 68000 * | 70000 * | 72000 * | 76000 * | 57000 * | 66000 | 67920 |
| (%) | 80.3 | 96.9 | 103.0 | 106.0 | 109.0 | 115.1 | 86.3 | 100.0 | 1.0 |

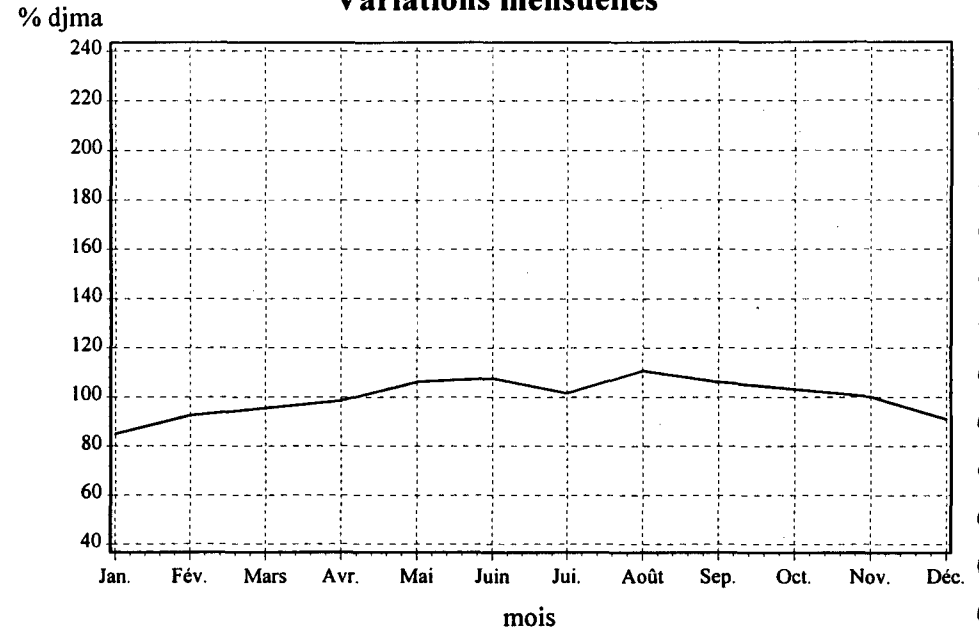
(1) Jour moyen ajusté : Moyenne authentique des 7 jours de la semaine
(2) % : Pourcentage par rapport au djma ajusté

(*) Estimation

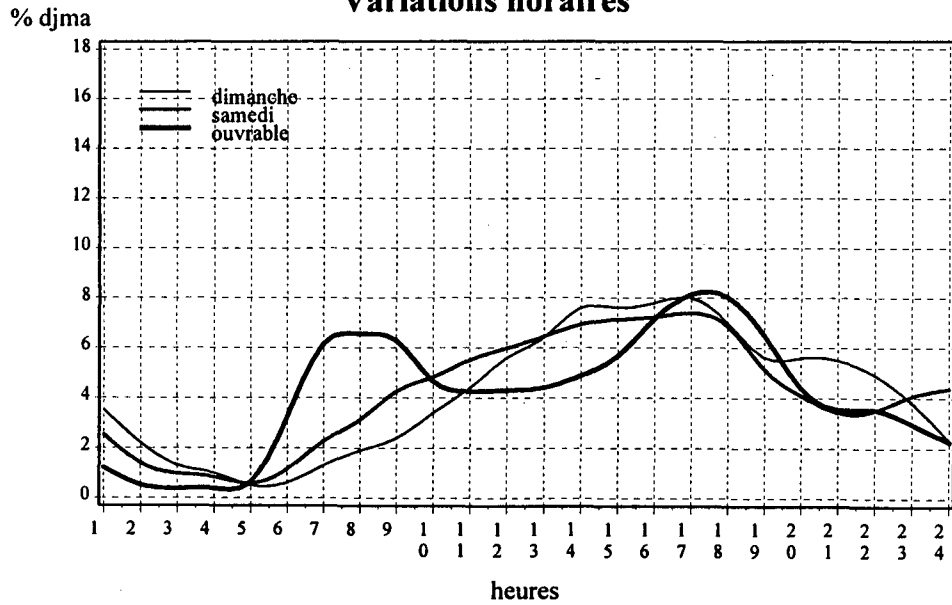
Variations journalières



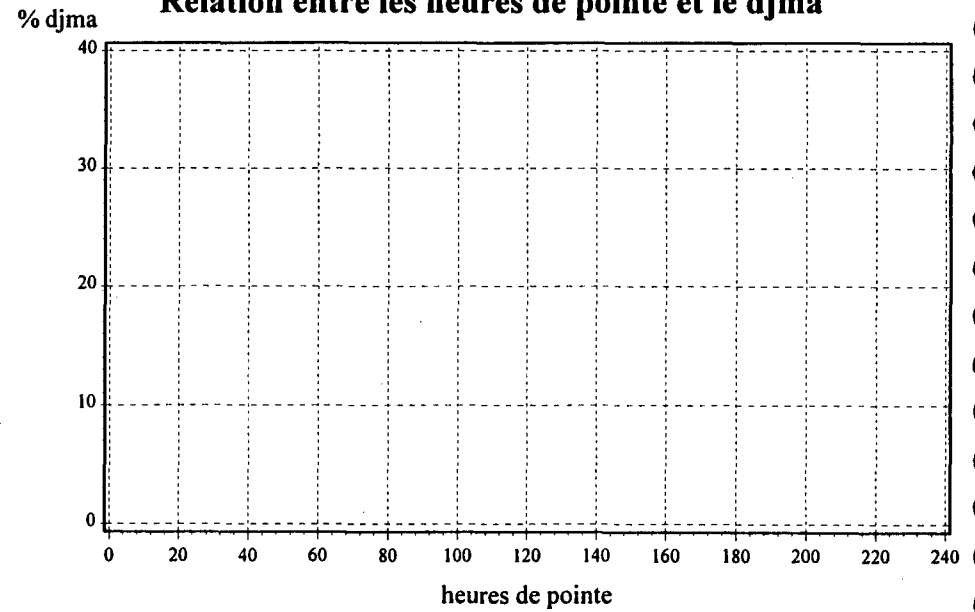
Variations mensuelles



Variations horaires



Relation entre les heures de pointe et le djma



Section de trafic: 0004001000

Municipalité: Pointe-Fortune
Localisation: à l'est de la frontière de l'Ontario

00040-01-010 (Total des directions) (estimation)

Territoire: Ouest-de-la-Montérégie

Années antérieures

| Année | djma | djmh | djme | % aug. | Débit journalier maximal | Heures maximales | | | |
|----------------|-------|---------------|----------------|--------|--------------------------|------------------|-----------------|-----------------|------------------|
| | | | | | | 1 ^c | 10 ^c | 30 ^c | 100 ^c |
| 1992 (%)(1) | 14600 | 12040 82.5 | 17290 118.4 | +8.4 | 26850 183.9 | 2360 16.2 | 2100 14.4 | 1970 13.5 | 1750 12.0 |
| 1993 (%) | 13470 | 11400 84.6 | 15690 116.5 | -11.3 | 23500 174.5 | 2090 15.5 | 1980 14.7 | 1820 13.5 | 1590 11.8 |
| 1994 (%) | 15190 | 12290 80.9 | 17960 118.2 | +3.3 | 27530 181.2 | 2690 17.7 | 2360 15.5 | 2120 14.0 | 1850 12.2 |
| 1995 (%) | 14700 | 12000 81.6 | 17700 120.4 | -3.2 | 27410 186.5 | 2440 16.6 | 2190 14.9 | 2000 13.6 | 1780 12.1 |
| 1996 (%) | 15300 | 12400 81.0 | 18200 119.0 | +4.1 | 28110 183.7 | --- | --- | --- | --- |

(1) (%) : Pourcentage par rapport au djma

Répartition horaire journalière

| Heures | Dimanche | | Samedi | | Jours ouvrables | |
|-------------------------|----------|--------|---------|------|-----------------|------|
| | Moyenne | (%)(1) | Moyenne | (%) | Moyenne | (%) |
| 0-1 | 308 | 1.70 | 243 | 1.52 | 173 | 1.24 |
| 1-2 | 177 | 0.90 | 153 | 0.95 | 109 | 0.78 |
| 2-3 | 109 | 0.60 | 104 | 0.65 | 84 | 0.60 |
| 3-4 | 84 | 0.50 | 89 | 0.55 | 77 | 0.55 |
| 4-5 | 68 | 0.40 | 87 | 0.54 | 111 | 0.80 |
| 5-6 | 63 | 0.30 | 106 | 0.66 | 205 | 1.47 |
| 6-7 | 107 | 0.60 | 183 | 1.14 | 421 | 3.02 |
| 7-8 | 195 | 1.00 | 384 | 2.39 | 662 | 4.76 |
| 8-9 | 371 | 2.00 | 668 | 4.16 | 747 | 5.37 |
| 9-10 | 669 | 3.60 | 1050 | 6.55 | 819 | 5.88 |
| 10-11 | 1009 | 5.40 | 1397 | 8.71 | 867 | 6.23 |
| 11-12 | 1163 | 6.20 | 1428 | 8.90 | 818 | 5.88 |
| 12-13 | 1129 | 6.10 | 1222 | 7.62 | 759 | 5.45 |
| 13-14 | 1236 | 6.60 | 1153 | 7.19 | 812 | 5.83 |
| 14-15 | 1379 | 7.40 | 1147 | 7.15 | 898 | 6.45 |
| 15-16 | 1537 | 8.20 | 1109 | 6.91 | 957 | 6.88 |
| 16-17 | 1638 | 8.80 | 1074 | 6.70 | 1043 | 7.49 |
| 17-18 | 1586 | 8.50 | 996 | 6.21 | 1033 | 7.42 |
| 18-19 | 1371 | 7.40 | 835 | 5.21 | 917 | 6.59 |
| 19-20 | 1313 | 7.00 | 661 | 4.12 | 735 | 5.28 |
| 20-21 | 1253 | 6.70 | 574 | 3.58 | 586 | 4.21 |
| 21-22 | 950 | 5.10 | 508 | 3.17 | 460 | 3.30 |
| 22-23 | 589 | 3.20 | 457 | 2.85 | 351 | 2.52 |
| 23-24 | 331 | 1.80 | 411 | 2.56 | 276 | 1.98 |
| Débit moyen journalier: | 18640 | | 16040 | | 13920 | |

(1) (%) : % des heures moyennes sur les journées moyennes

Distribution mensuelle

| Mois | Débit horaire maximal | Débit journalier maximal | Débit journalier moyen | Total mensuel | % annuel |
|---------------------------|-----------------------|--------------------------|------------------------|-----------------------------|----------|
| Janvier | --- | --- | --- | 331700 | 6.0 |
| Février | --- | --- | --- | 359600 | 6.5 |
| Mars | 1599 | 17345 | 13400 | 415000 | 7.5 |
| Avril | 2305 | 23485 | 14660 | 440000 | 7.9 |
| Mai | --- | --- | --- | 489800 | 8.8 |
| Juin | --- | --- | --- | 522000 | 9.4 |
| Juillet | --- | --- | --- | 589000 | 10.6 |
| Août | 2748 | 27385 | 20340 | 631000 | 11.3 |
| Septembre | 2340 | 28110 | 16470 | 494000 | 8.9 |
| Octobre | 2456 | 25311 | 15480 | 480000 | 8.6 |
| Novembre | 1726 | 18186 | 13510 | 405000 | 7.3 |
| Décembre | 2398 | 18348 | 13060 | 405000 | 7.3 |
| Débit moyen annuel: 15300 | | | | Débit total annuel: 5584500 | |

Débits journaliers mensuels

| Mois | Dimanche moyen | Lundi moyen | Mardi moyen | Mercredi moyen | Jeudi moyen | Vendredi moyen | Samedi moyen | Jour moyen ajusté (1) 1996 | Jour moyen ajusté 1995 |
|------------|-------------------|----------------|----------------|-------------------|----------------|-------------------|-----------------|----------------------------------|------------------------------|
| Janvier | 12090 | 9820 | 9100 | 9500 * | 10140 | 13110 | 10880 | 10700 * | 10900 |
| (%) (2) | 79.0 | 64.1 | 59.4 | 62.0 | 66.2 | 85.6 | 71.1 | 69.9 | 0.7 |
| Février | 13210 | 10920 | 9900 * | 10600 * | 10620 | 16390 | 15050 | 12400 * | 12400 |
| (%) | 86.3 | 71.3 | 64.7 | 69.2 | 69.4 | 107.1 | 98.3 | 81.0 | 0.8 |
| Mars | 16330 | 11560 | 10890 | 10980 | 12130 | 15990 | 14330 | 13200 | 13600 |
| (%) | 106.7 | 75.5 | 71.1 | 71.7 | 79.2 | 104.5 | 93.6 | 86.2 | 0.9 |
| Avril | 18480 | 13800 | 11490 | 11840 | 14200 | 17640 | 16180 | 14800 | 14000 |
| (%) | 120.7 | 90.2 | 75.1 | 77.3 | 92.8 | 115.2 | 105.7 | 96.7 | 1.0 |
| Mai | 21700 * | 13200 * | 12500 * | 12640 | 13330 | 18180 | 18900 * | 15800 * | 15700 |
| (%) | 141.8 | 86.2 | 81.7 | 82.6 | 87.1 | 118.8 | 123.5 | 103.2 | 1.1 |
| Juin | 24900 * | 13800 * | 13400 * | 13700 * | 14300 * | 21100 * | 20300 * | 17400 * | 16400 |
| (%) | 162.7 | 90.2 | 87.5 | 89.5 | 93.4 | 137.9 | 132.6 | 113.7 | 1.1 |
| Juillet | 24710 | 17270 | 15480 | 16130 | 17280 | 21590 | 20550 | 19000 * | 19100 |
| (%) | 161.5 | 112.8 | 101.1 | 105.4 | 112.9 | 141.1 | 134.3 | 124.1 | 1.3 |
| Août | 26890 | 17950 | 15970 | 16380 | 17440 | 23230 | 23710 | 20200 | 19300 |
| (%) | 175.7 | 117.3 | 104.3 | 107.0 | 113.9 | 151.8 | 154.9 | 132.0 | 1.3 |
| Septembre | 21410 | 16190 | 13140 | 13200 | 14150 | 19150 | 16860 | 16300 | 15900 |
| (%) | 139.9 | 105.8 | 85.8 | 86.2 | 92.4 | 125.1 | 110.2 | 106.5 | 1.1 |
| Octobre | 19460 | 15720 | 12470 | 12320 | 13310 | 19140 | 17990 | 15800 | 14700 |
| (%) | 127.1 | 102.7 | 81.5 | 80.5 | 86.9 | 125.1 | 117.5 | 103.2 | 1.0 |
| Novembre | 17020 | 11830 | 10740 | 11200 | 12280 | 16590 | 13980 | 13400 | 13100 |
| (%) | 111.2 | 77.3 | 70.2 | 73.2 | 80.2 | 108.4 | 91.3 | 87.5 | 0.9 |
| Décembre | 13580 | 12170 | 13020 | 12160 | 13380 | 14630 | 12600 | 13100 | 10900 |
| (%) | 88.7 | 79.5 | 85.1 | 79.4 | 87.4 | 95.6 | 82.3 | 85.6 | 0.7 |
| Jour moyen | 19100 * | 13700 * | 12300 * | 12600 * | 13500 * | 18100 * | 16800 * | 15300 | 14670 |
| (%) | 124.8 | 89.5 | 80.3 | 82.3 | 88.2 | 118.3 | 109.8 | 100.0 | 1.0 |

(1) Jour moyen ajusté : Moyenne authentique des 7 jours de la semaine
(2) % : Pourcentage par rapport au djma ajusté

(*) Estimation

Section de trafic: 0004001000

Municipalité: Pointe-Fortune

Localisation: à l'est de la frontière de l'Ontario

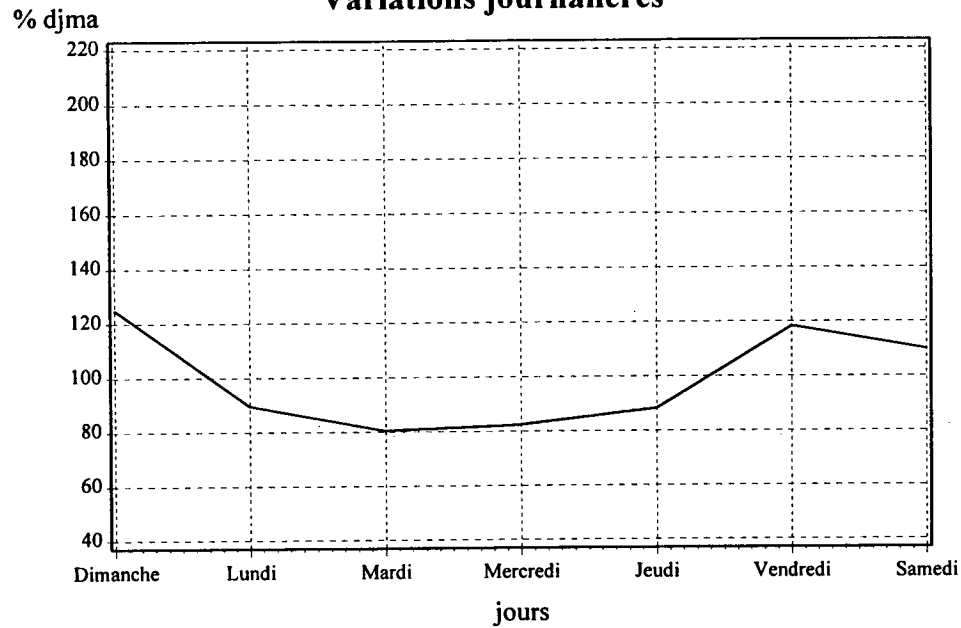
00040-01-010

(Total des directions) (estimation)

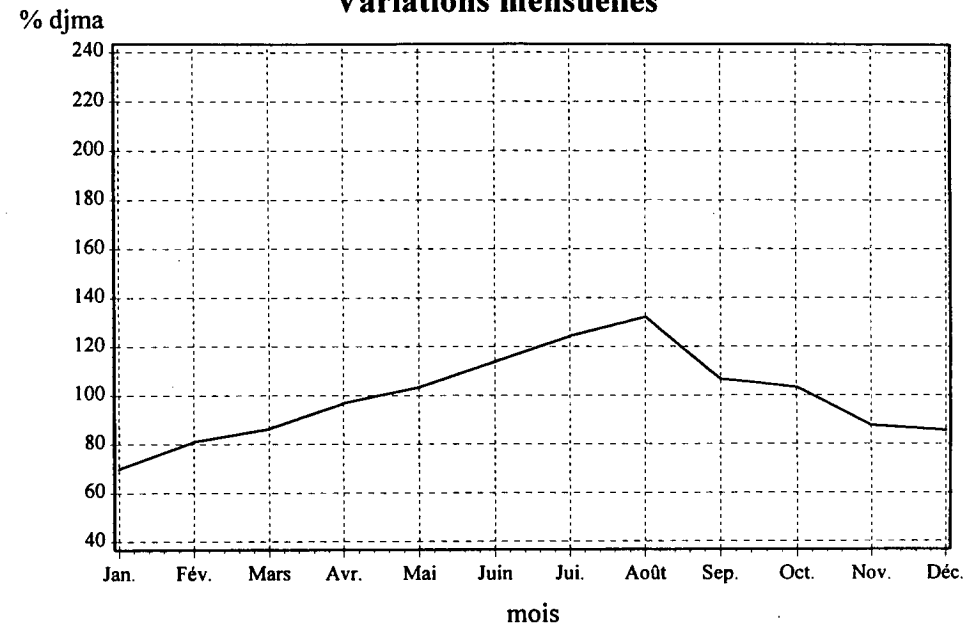
Territoire:

Ouest-de-la-Montérégie

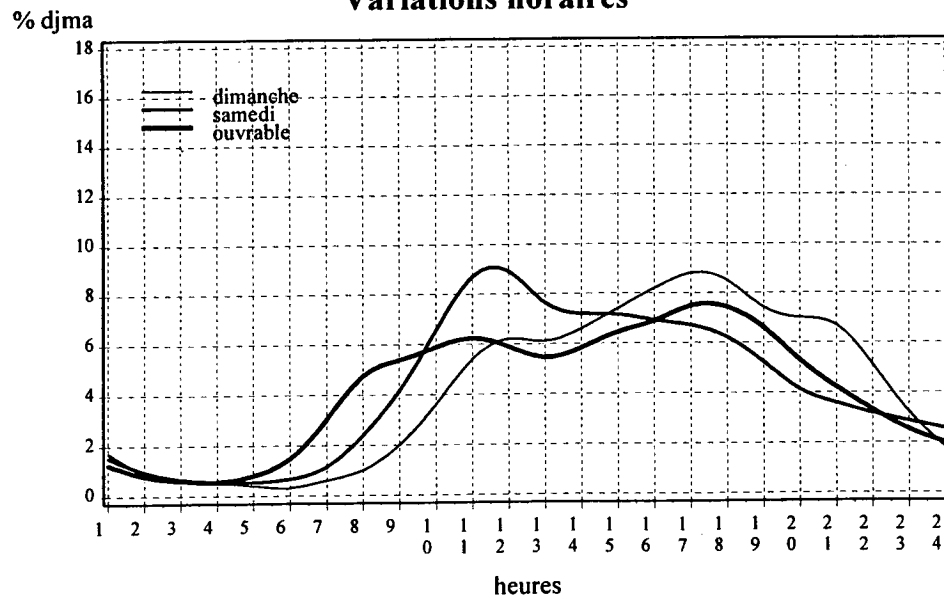
Variations journalières



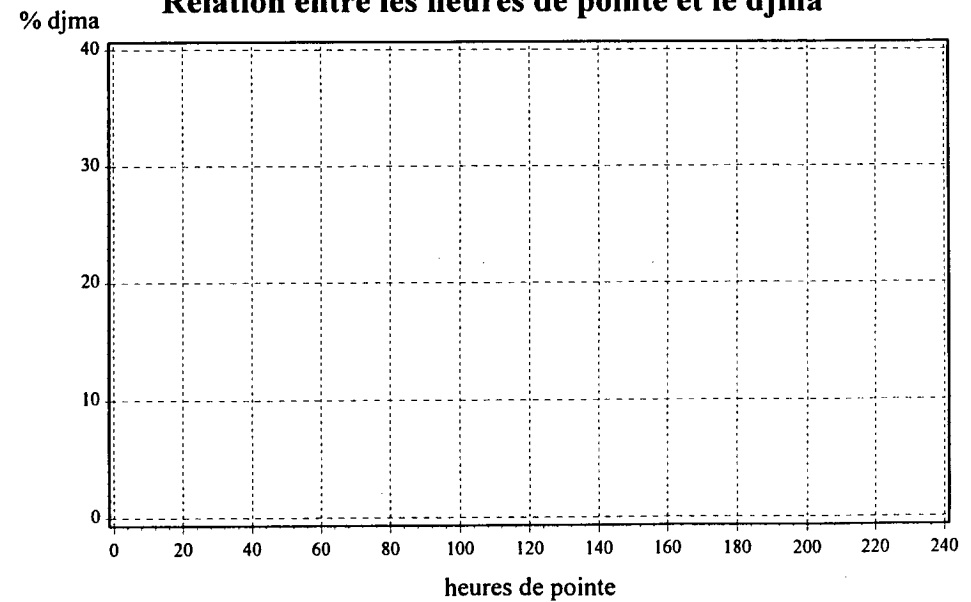
Variations mensuelles



Variations horaires



Relation entre les heures de pointe et le djma



Section de trafic: 0004012000

Municipalité: Saint-Laurent

Localisation: face à l'ONF à la hauteur de la rue Sunset

00040-02-111

(Total des directions)

Territoire:

Île-de-Montréal

Années antérieures

| Année | djma | djmh | djme | % aug. | Débit journalier maximal | Heures maximales | | | |
|-----------------|--------|----------------|-----------------|--------|--------------------------|------------------|-----------------|-----------------|------------------|
| | | | | | | 1 ^{re} | 10 ^e | 30 ^e | 100 ^e |
| 1992 (%) (1) | 147150 | 136010 92.4 | 151360 102.9 | -0.3 | 181990 123.7 | 11060 7.5 | 10820 7.4 | 10720 7.3 | 10460 7.1 |
| 1993 (%) | 147600 | 134180 90.9 | 157470 106.7 | -4.0 | 180300 122.2 | 11110 7.5 | 10860 7.4 | 10700 7.2 | 10490 7.1 |
| 1994 (%) | 153800 | 147580 96.0 | 156850 102.0 | -1.4 | 183050 119.0 | 16990 11.0 | 11080 7.2 | 10770 7.0 | 10350 6.7 |
| 1995 (%) | 156000 | 148000 94.9 | 164000 105.1 | +1.4 | 184750 118.4 | 13640 8.7 | 11780 7.6 | 10630 6.8 | 10390 6.7 |
| 1996 (%) | 158000 | 142000 89.9 | 170000 107.6 | +1.3 | 196230 124.2 | 11960 7.6 | 11420 7.2 | 11140 7.1 | 10850 6.9 |

(1) (%) : Pourcentage par rapport au djma

Répartition horaire journalière

| Heures | Dimanche | | Samedi | | Jours ouvrables | |
|-------------------------|----------|--------|---------|------|-----------------|------|
| | Moyenne | (%)(1) | Moyenne | (%) | Moyenne | (%) |
| 0-1 | 4691 | 3.40 | 3680 | 2.43 | 2131 | 1.27 |
| 1-2 | 3130 | 2.30 | 2455 | 1.62 | 1304 | 0.78 |
| 2-3 | 2287 | 1.70 | 1898 | 1.25 | 1007 | 0.60 |
| 3-4 | 1728 | 1.30 | 1579 | 1.04 | 971 | 0.58 |
| 4-5 | 963 | 0.70 | 1171 | 0.77 | 1468 | 0.87 |
| 5-6 | 1194 | 0.90 | 2084 | 1.37 | 5342 | 3.18 |
| 6-7 | 2174 | 1.60 | 4145 | 2.73 | 9325 | 5.55 |
| 7-8 | 2777 | 2.00 | 5405 | 3.57 | 10195 | 6.07 |
| 8-9 | 3812 | 2.80 | 7005 | 4.62 | 9539 | 5.68 |
| 9-10 | 5322 | 3.90 | 7827 | 5.16 | 9319 | 5.55 |
| 10-11 | 6911 | 5.10 | 8443 | 5.57 | 9401 | 5.60 |
| 11-12 | 7841 | 5.80 | 9042 | 5.96 | 9394 | 5.59 |
| 12-13 | 8592 | 6.30 | 9540 | 6.29 | 9189 | 5.47 |
| 13-14 | 9000 | 6.60 | 9687 | 6.39 | 9649 | 5.75 |
| 14-15 | 8939 | 6.60 | 9607 | 6.34 | 9707 | 5.78 |
| 15-16 | 9291 | 6.80 | 9788 | 6.46 | 9595 | 5.71 |
| 16-17 | 9530 | 7.00 | 9720 | 6.41 | 9530 | 5.68 |
| 17-18 | 8892 | 6.50 | 9413 | 6.21 | 9210 | 5.49 |
| 18-19 | 7830 | 5.80 | 7887 | 5.20 | 9483 | 5.65 |
| 19-20 | 7527 | 5.50 | 6292 | 4.15 | 7883 | 4.69 |
| 20-21 | 7578 | 5.60 | 5602 | 3.70 | 6787 | 4.04 |
| 21-22 | 6794 | 5.00 | 5869 | 3.87 | 6701 | 3.99 |
| 22-23 | 5540 | 4.10 | 6825 | 4.50 | 6160 | 3.67 |
| 23-24 | 3707 | 2.70 | 6630 | 4.37 | 4620 | 2.75 |
| Débit moyen journalier: | | 136050 | 151590 | | 167910 | |

(1) (%) : % des heures moyennes sur les journées moyennes

Distribution mensuelle

| Mois | Débit horaire maximal | Débit journalier maximal | Débit journalier moyen | Total mensuel | % annuel |
|----------------------------|-----------------------|------------------------------|------------------------|---------------|----------|
| Janvier | 10311 | 158848 | 136480 | 4231000 | 7.4 |
| Février | 10556 | 176323 | 149090 | 4175000 | 7.3 |
| Mars | 10573 | 173218 | 146290 | 4535000 | 7.9 |
| Avril | 11961 | 180070 | 153850 | 4615000 | 8.1 |
| Mai | 11571 | 192349 | 169980 | 5270000 | 9.2 |
| Juin | 11495 | 190386 | 170510 | 5115000 | 8.9 |
| Juillet | 11227 | 196229 | 170180 | 5276000 | 9.2 |
| Août | 11539 | 190436 | 174150 | 5399000 | 9.4 |
| Septembre | 11296 | 187495 | 163980 | 4919000 | 8.6 |
| Octobre | 10873 | 182281 | 161630 | 5010000 | 8.8 |
| Novembre | --- | --- | --- | 4380000 | 7.7 |
| Décembre | --- | --- | --- | 4247000 | 7.4 |
| Débit moyen annuel: 158000 | | Débit total annuel: 57670000 | | | |

Section de trafic: 0004012000

00040-02-111

(Total des directions)

Municipalité: Saint-Laurent

Territoire:

Île-de-Montréal

Localisation: face à l'ONF à la hauteur de la rue Sunset

Débits journaliers mensuels

| Mois | Dimanche moyen | Lundi moyen | Mardi moyen | Mercredi moyen | Jeudi moyen | Vendredi moyen | Samedi moyen | Jour moyen ajusté (1) 1996 | Jour moyen ajusté 1995 |
|------------|-------------------|----------------|----------------|-------------------|----------------|-------------------|-----------------|----------------------------------|------------------------------|
| Janvier | 110550 | 137530 | 142090 | 145050 | 151340 | 145950 | 119050 | 136000 | 144000 |
| (%) (2) | 69.9 | 87.0 | 89.9 | 91.8 | 95.7 | 92.3 | 75.3 | 86.0 | 0.9 |
| Février | 121460 | 151830 | 153960 | 151390 | 158340 | 164550 | 139810 | 149000 | 147000 |
| (%) | 76.8 | 96.0 | 97.4 | 95.8 | 100.2 | 104.1 | 88.4 | 94.3 | 0.9 |
| Mars | 123550 | 148050 | 147980 | 152750 | 149990 | 161780 | 142650 | 147000 | 156000 |
| (%) | 78.2 | 93.7 | 93.6 | 96.6 | 94.9 | 102.3 | 90.2 | 93.0 | 1.0 |
| Avril | 129290 | 159540 | 156560 | 149870 | 162120 | 168740 | 144000 | 153000 | 164000 |
| (%) | 81.8 | 100.9 | 99.0 | 94.8 | 102.6 | 106.8 | 91.1 | 96.8 | 1.0 |
| Mai | 138640 | 164070 | 174090 | 178610 | 184020 | 186290 | 154440 | 169000 | 164000 |
| (%) | 87.7 | 103.8 | 110.1 | 113.0 | 116.4 | 117.9 | 97.7 | 106.9 | 1.0 |
| Juin | 147920 | 164430 | 177320 | 182710 | 184860 | 185180 | 159520 | 172000 | 166000 |
| (%) | 93.6 | 104.0 | 112.2 | 115.6 | 117.0 | 117.2 | 100.9 | 108.8 | 1.1 |
| Juillet | 149120 | 163410 | 175180 | 179050 | 182740 | 186030 | 153950 | 170000 | 163000 |
| (%) | 94.3 | 103.4 | 110.8 | 113.3 | 115.6 | 117.7 | 97.4 | 107.5 | 1.0 |
| Août | 153990 | 176010 | 178250 | 179800 | 178670 * | 187380 | 163220 | 174000 | 165000 |
| (%) | 97.4 | 111.4 | 112.8 | 113.8 | 113.0 | 118.5 | 103.3 | 110.1 | 1.0 |
| Septembre | 139640 | 157220 | 170060 | 174590 | 175600 | 182880 | 155650 | 165000 | 163000 |
| (%) | 88.3 | 99.5 | 107.6 | 110.5 | 111.1 | 115.7 | 98.5 | 104.4 | 1.0 |
| Octobre | 137260 | 148680 | 170370 | 170470 | 169940 | 179840 | 154820 | 162000 | 156000 |
| (%) | 86.8 | 94.1 | 107.8 | 107.8 | 107.5 | 113.8 | 97.9 | 102.5 | 1.0 |
| Novembre | 123000 * | 144000 * | 138000 * | 153000 * | 157000 * | 179000 * | 130000 * | 146000 * | 154000 |
| (%) | 77.8 | 91.1 | 87.3 | 96.8 | 99.3 | 113.2 | 82.2 | 92.4 | 1.0 |
| Décembre | 119000 * | 139000 * | 120000 * | 147000 * | 148000 * | 163000 * | 124000 * | 137000 * | 144000 |
| (%) | 75.3 | 87.9 | 75.9 | 93.0 | 93.6 | 103.1 | 78.4 | 86.7 | 0.9 |
| Jour moyen | 133000 * | 154000 * | 159000 * | 164000 * | 167000 * | 174000 * | 145000 * | 158000 | 157170 |
| (%) | 84.1 | 97.4 | 100.6 | 103.8 | 105.7 | 110.1 | 91.7 | 100.0 | 1.0 |

(1) Jour moyen ajusté : Moyenne authentique des 7 jours de la semaine
 (2) % : Pourcentage par rapport au djma ajusté

(*) Estimation

Section de trafic: 0004012000

Municipalité: Saint-Laurent

Localisation: face à l'ONF à la hauteur de la rue Sunset

00040-02-111

(Total des directions)

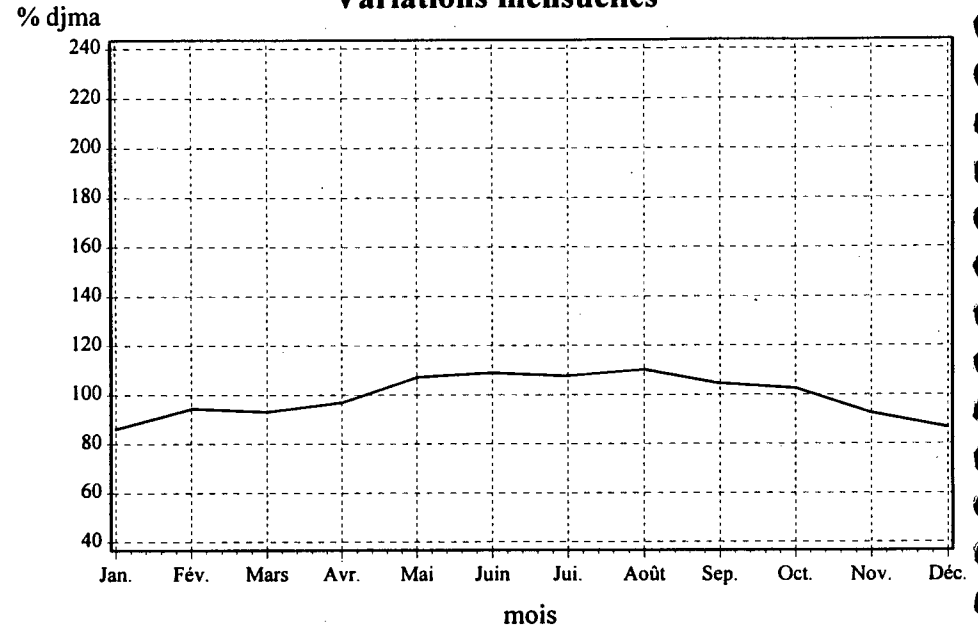
Territoire:

Île-de-Montréal

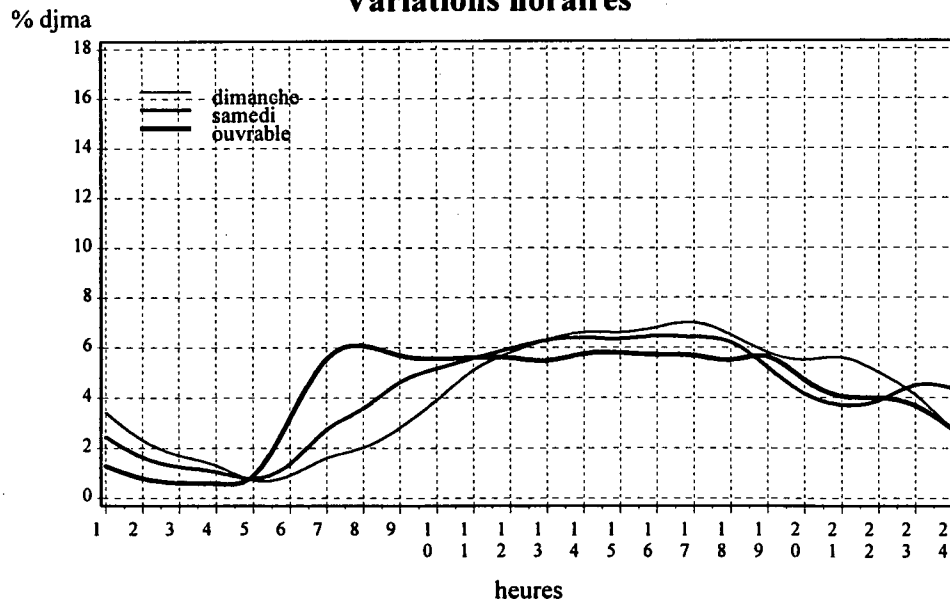
Variations journalières



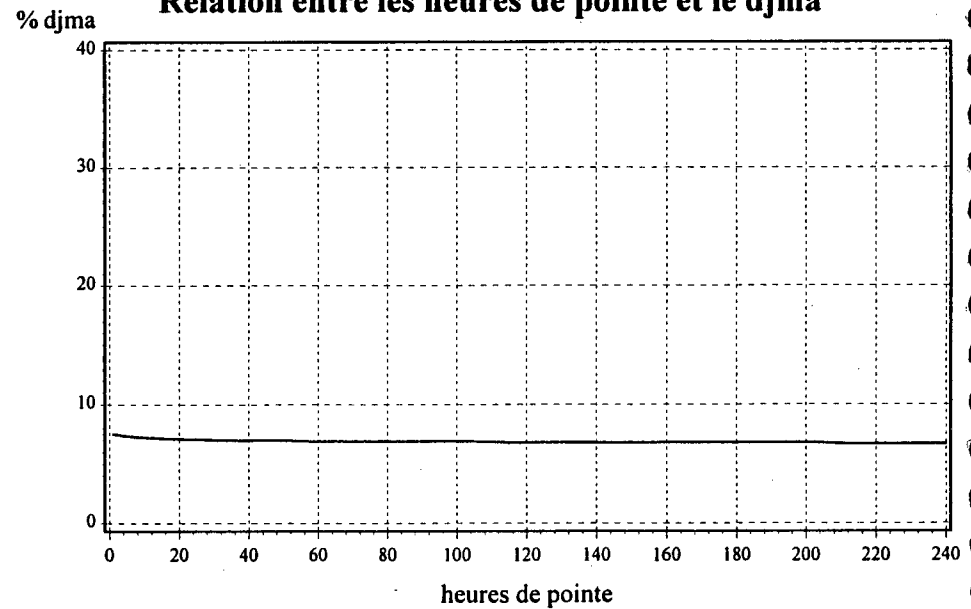
Variations mensuelles



Variations horaires



Relation entre les heures de pointe et le djma



Municipalité: Saint-Laurent

Territoire:

Île-de-Montréal

Localisation: face à l'ONF à la hauteur de la rue Sunset

Liste des heures de pointes

| n ^{ième} heure | Non Directionnel | | | | | Direction 1 | | | | | Direction 2 | | | | |
|----------------------------|------------------|----------|-------|-------|-------|-------------|----------|-------|-------|--------|-------------|----------|-------|-------|--------|
| | Date | Jour | Heure | Débit | % (*) | Date | Jour | Heure | Débit | % (**) | Date | Jour | Heure | Débit | % (**) |
| 1 | 96-04-25 | Jeudi | 7:00 | 11961 | 50.3 | 96-04-05 | Vendredi | 19:00 | 10975 | - | 96-04-04 | Jeudi | 19:00 | 6524 | - |
| 2 | 96-04-30 | Mardi | 7:00 | 11778 | 51.5 | 96-04-05 | Vendredi | 18:00 | 8759 | - | 96-03-24 | Dimanche | 18:00 | 6360 | - |
| 3 | 96-04-26 | Vendredi | 7:00 | 11712 | 50.2 | 96-03-12 | Mardi | 10:00 | 6430 | - | 96-07-25 | Jeudi | 7:00 | 5987 | - |
| 4 | 96-05-02 | Jeudi | 7:00 | 11571 | 49.9 | 96-10-04 | Vendredi | 14:00 | 6161 | 56.7 | 96-07-26 | Vendredi | 7:00 | 5984 | - |
| 5 | 96-08-28 | Mercredi | 7:00 | 11539 | 49.4 | 96-10-09 | Mercredi | 14:00 | 6117 | - | 96-04-25 | Jeudi | 7:00 | 5946 | 49.7 |
| 6 | 96-05-30 | Jeudi | 7:00 | 11534 | 49.1 | 96-07-23 | Mardi | 16:00 | 6108 | 55.7 | 96-04-30 | Mardi | 6:00 | 5943 | - |
| 7 | 96-06-13 | Jeudi | 7:00 | 11495 | 49.0 | 96-03-15 | Vendredi | 14:00 | 6105 | - | 96-08-01 | Jeudi | 6:00 | 5926 | - |
| 8 | 96-06-06 | Jeudi | 7:00 | 11494 | 49.1 | 96-04-05 | Vendredi | 11:00 | 6101 | - | 96-05-30 | Jeudi | 6:00 | 5899 | 54.8 |
| 9 | 96-06-14 | Vendredi | 7:00 | 11457 | 49.6 | 96-04-29 | Lundi | 14:00 | 6099 | 55.8 | 96-09-06 | Vendredi | 7:00 | 5886 | 52.1 |
| 10 | 96-06-27 | Jeudi | 7:00 | 11420 | 49.2 | 96-05-22 | Mercredi | 15:00 | 6094 | 56.2 | 96-08-01 | Jeudi | 7:00 | 5879 | 52.9 |
| 11 | 96-05-06 | Lundi | 7:00 | 11410 | 50.0 | 96-02-23 | Vendredi | 14:00 | 6091 | - | 96-05-30 | Jeudi | 7:00 | 5869 | 50.9 |
| 12 | 96-06-04 | Mardi | 7:00 | 11342 | 48.9 | 96-04-25 | Jeudi | 14:00 | 6089 | 53.9 | 96-06-13 | Jeudi | 7:00 | 5868 | 51.0 |
| 13 | 96-05-28 | Mardi | 7:00 | 11330 | 48.9 | 96-02-27 | Mardi | 14:00 | 6083 | - | 96-06-04 | Mardi | 6:00 | 5865 | - |
| 14 | 96-06-05 | Mercredi | 7:00 | 11326 | 49.1 | 96-04-29 | Lundi | 15:00 | 6076 | - | 96-06-06 | Jeudi | 7:00 | 5856 | 50.9 |
| 15 | 96-05-09 | Jeudi | 7:00 | 11325 | 50.4 | 96-05-01 | Mercredi | 16:00 | 6070 | 54.1 | 96-06-13 | Jeudi | 6:00 | 5844 | 54.8 |
| 25 | 96-06-07 | Vendredi | 18:00 | 11167 | 53.4 | 96-05-03 | Vendredi | 18:00 | 6004 | 55.0 | 96-05-01 | Mercredi | 7:00 | 5814 | 52.2 |
| 26 | 96-05-16 | Jeudi | 7:00 | 11158 | 49.4 | 96-05-02 | Jeudi | 14:00 | 6003 | 54.4 | 96-06-19 | Mercredi | 6:00 | 5809 | 54.6 |
| 27 | 96-05-03 | Vendredi | 13:00 | 11154 | 53.3 | 96-10-11 | Vendredi | 11:00 | 5999 | - | 96-09-06 | Vendredi | 6:00 | 5809 | - |
| 28 | 96-06-12 | Mercredi | 7:00 | 11151 | 48.8 | 96-03-27 | Mercredi | 7:00 | 5997 | - | 96-07-30 | Mardi | 6:00 | 5808 | - |
| 29 | 96-05-01 | Mercredi | 7:00 | 11139 | 47.8 | 96-05-13 | Lundi | 17:00 | 5993 | - | 96-06-27 | Jeudi | 7:00 | 5807 | 50.8 |
| 30 | 96-09-05 | Jeudi | 7:00 | 11138 | 49.6 | 96-05-30 | Jeudi | 16:00 | 5991 | 53.8 | 96-04-26 | Vendredi | 6:00 | 5798 | - |
| 31 | 96-05-30 | Jeudi | 16:00 | 11130 | 53.8 | 96-05-27 | Lundi | 15:00 | 5983 | 55.4 | 96-05-28 | Mardi | 7:00 | 5795 | 51.1 |
| 32 | 96-05-15 | Mercredi | 7:00 | 11129 | 48.7 | 96-04-22 | Lundi | 16:00 | 5982 | 56.2 | 96-05-02 | Jeudi | 7:00 | 5794 | 50.1 |
| 33 | 96-08-01 | Jeudi | 7:00 | 11106 | 47.1 | 96-05-22 | Mercredi | 16:00 | 5982 | 54.6 | 96-06-04 | Mardi | 7:00 | 5793 | 51.1 |
| 34 | 96-06-12 | Mercredi | 8:00 | 11104 | 50.4 | 96-07-10 | Mercredi | 16:00 | 5982 | 55.1 | 96-08-02 | Vendredi | 6:00 | 5793 | - |
| 35 | 96-07-12 | Vendredi | 16:00 | 11078 | 54.2 | 96-06-06 | Jeudi | 16:00 | 5978 | 54.3 | 96-06-06 | Jeudi | 6:00 | 5788 | - |
| 95 | 96-06-04 | Mardi | 8:00 | 10856 | 50.6 | 96-10-04 | Vendredi | 12:00 | 5860 | - | 96-04-29 | Lundi | 6:00 | 5601 | - |
| 96 | 96-05-22 | Mercredi | 15:00 | 10851 | 56.2 | 96-01-18 | Jeudi | 14:00 | 5857 | - | 96-06-10 | Lundi | 6:00 | 5597 | - |
| 97 | 96-05-31 | Vendredi | 8:00 | 10851 | 51.3 | 96-08-30 | Vendredi | 12:00 | 5857 | - | 96-06-20 | Jeudi | 7:00 | 5597 | 50.9 |
| 98 | 96-07-10 | Mercredi | 16:00 | 10850 | 55.1 | 96-06-14 | Vendredi | 11:00 | 5854 | 54.3 | 96-05-21 | Mardi | 7:00 | 5596 | 50.8 |
| 99 | 96-08-30 | Vendredi | 18:00 | 10848 | 53.8 | 96-03-26 | Mardi | 7:00 | 5851 | - | 96-05-29 | Mercredi | 6:00 | 5588 | - |
| 100 | 96-04-25 | Jeudi | 16:00 | 10846 | 53.8 | 96-07-02 | Mardi | 18:00 | 5851 | - | 96-07-09 | Mardi | 6:00 | 5586 | - |
| 101 | 96-04-25 | Jeudi | 8:00 | 10845 | 50.9 | 96-06-04 | Mardi | 15:00 | 5850 | 55.2 | 96-08-09 | Vendredi | 6:00 | 5585 | - |
| 102 | 96-07-16 | Mardi | 17:00 | 10844 | 53.8 | 96-03-22 | Vendredi | 11:00 | 5847 | - | 96-06-03 | Lundi | 6:00 | 5584 | - |
| 103 | 96-09-13 | Vendredi | 11:00 | 10844 | 53.1 | 96-09-20 | Vendredi | 13:00 | 5847 | - | 96-06-03 | Lundi | 7:00 | 5584 | 51.5 |
| 104 | 96-08-22 | Jeudi | 7:00 | 10841 | 50.8 | 96-05-07 | Mardi | 16:00 | 5846 | - | 96-05-22 | Mercredi | 6:00 | 5583 | - |
| 105 | 96-07-11 | Jeudi | 13:00 | 10838 | 53.6 | 96-03-04 | Lundi | 15:00 | 5845 | - | 96-08-27 | Mardi | 6:00 | 5580 | - |

(*) %: rapport du débit de la direction 1 sur le débit total

(**) %: rapport du débit directionnel sur le débit total

Section de trafic: 0004026000

Municipalité: Charlemagne
 Localisation: approche est du pont de la rivière des Prairies

00040-03-101

Territoire:

(Total des directions) (estimation)

Île-de-Montréal

Années antérieures

| Année | djma | djmh | djme | % aug. | Débit journalier maximal | Heures maximales | | | |
|--------|-------|-------|-------|--------|--------------------------|------------------|-----------------|-----------------|------------------|
| | | | | | | 1 ^{re} | 10 ^e | 30 ^e | 100 ^e |
| 1992 | 82340 | 76060 | 88340 | -4.0 | 106160 | 9070 | 8590 | 8240 | 7790 |
| (%)(1) | | 92.4 | 107.3 | | 128.9 | 11.0 | 10.4 | 10.0 | 9.5 |
| 1993 | 85780 | 80030 | 90050 | +1.0 | 112740 | 9290 | 8820 | 8630 | 8360 |
| (%) | | 93.3 | 105.0 | | 131.4 | 10.8 | 10.3 | 10.1 | 9.7 |
| 1994 | 84910 | 83590 | 87890 | -2.4 | 119960 | 9160 | 8930 | 8730 | 8280 |
| (%) | | 98.4 | 103.5 | | 141.3 | 10.8 | 10.5 | 10.3 | 9.8 |
| 1995 | 87000 | 86000 | 90000 | +2.4 | --- | --- | --- | --- | --- |
| (%) | | 98.9 | 103.4 | | --- | --- | --- | --- | --- |
| 1996 | 94000 | 86000 | 99000 | +8.0 | 116800 | --- | --- | --- | --- |
| (%) | | 91.5 | 105.3 | | 124.3 | --- | --- | --- | --- |

(1) (%) : Pourcentage par rapport au djma

Répartition horaire journalière

| Heures | Dimanche | | Samedi | | Jours ouvrables | |
|-------------------------|----------|--------|---------|-----|-----------------|-----|
| | Moyenne | (%)(1) | Moyenne | (%) | Moyenne | (%) |
| 0-1 | --- | --- | --- | --- | --- | --- |
| 1-2 | --- | --- | --- | --- | --- | --- |
| 2-3 | --- | --- | --- | --- | --- | --- |
| 3-4 | --- | --- | --- | --- | --- | --- |
| 4-5 | --- | --- | --- | --- | --- | --- |
| 5-6 | --- | --- | --- | --- | --- | --- |
| 6-7 | --- | --- | --- | --- | --- | --- |
| 7-8 | --- | --- | --- | --- | --- | --- |
| 8-9 | --- | --- | --- | --- | --- | --- |
| 9-10 | --- | --- | --- | --- | --- | --- |
| 10-11 | --- | --- | --- | --- | --- | --- |
| 11-12 | --- | --- | --- | --- | --- | --- |
| 12-13 | --- | --- | --- | --- | --- | --- |
| 13-14 | --- | --- | --- | --- | --- | --- |
| 14-15 | --- | --- | --- | --- | --- | --- |
| 15-16 | --- | --- | --- | --- | --- | --- |
| 16-17 | --- | --- | --- | --- | --- | --- |
| 17-18 | --- | --- | --- | --- | --- | --- |
| 18-19 | --- | --- | --- | --- | --- | --- |
| 19-20 | --- | --- | --- | --- | --- | --- |
| 20-21 | --- | --- | --- | --- | --- | --- |
| 21-22 | --- | --- | --- | --- | --- | --- |
| 22-23 | --- | --- | --- | --- | --- | --- |
| 23-24 | --- | --- | --- | --- | --- | --- |
| Débit moyen journalier: | --- | --- | --- | --- | --- | --- |

(1) (%) : % des heures moyennes sur les journées moyennes

Distribution mensuelle

| Mois | Débit horaire maximal | Débit journalier maximal | Débit journalier moyen | Total mensuel | % annuel |
|-----------|-----------------------|--------------------------|------------------------|---------------|----------|
| Janvier | --- | 97418 | 82090 | 2545000 | 7.4 |
| Février | --- | 100120 | 84550 | 2367000 | 6.9 |
| Mars | --- | 108690 | 88600 | 2747000 | 8.0 |
| Avril | --- | 111992 | 95040 | 2851000 | 8.3 |
| Mai | --- | 115070 | 98170 | 3043000 | 8.9 |
| Juin | --- | 116804 | 97250 | 2918000 | 8.5 |
| Juillet | --- | 113980 | 97530 | 3023000 | 8.8 |
| Août | --- | 113844 | 102030 | 3163000 | 9.2 |
| Septembre | --- | 116406 | 97380 | 2922000 | 8.5 |
| Octobre | --- | --- | --- | 3069000 | 9.0 |
| Novembre | --- | 112208 | 94740 | 2842000 | 8.3 |
| Décembre | --- | 109370 | 88550 | 2745000 | 8.0 |

Débit moyen annuel: 94000 Débit total annuel: 34310000

Section de trafic: 0004026000

00040-03-101

(Total des directions) (estimation)

Municipalité: Charlemagne

Territoire:

Île-de-Montréal

Localisation: approche est du pont de la rivière des Prairies

Débits journaliers mensuels

| Mois | Dimanche moyen | Lundi moyen | Mardi moyen | Mercredi moyen | Jeudi moyen | Vendredi moyen | Samedi moyen | Jour moyen ajusté (1) 1996 | Jour moyen ajusté 1995 |
|------------|-------------------|----------------|----------------|-------------------|----------------|-------------------|-----------------|----------------------------------|------------------------------|
| Janvier | 67050 | 87690 | 84820 | 86290 | 90220 | 92630 | 62810 | 82000 | --- |
| (%) (2) | 71.3 | 93.2 | 90.2 | 91.8 | 95.9 | 98.5 | 66.8 | 87.2 | --- |
| Février | 73210 | 84020 | 88210 | 82850 | 90970 | 92660 | 69750 | 83000 | --- |
| (%) | 77.8 | 89.3 | 93.8 | 88.1 | 96.7 | 98.5 | 74.2 | 88.3 | --- |
| Mars | 75360 | 89390 | 96060 | 98000 | 96680 | 99480 | 74450 | 90000 | --- |
| (%) | 80.1 | 95.1 | 102.1 | 104.2 | 102.8 | 105.8 | 79.2 | 95.7 | --- |
| Avril | 83360 | 96940 | 96990 | 99320 | 104360 | 103700 | 80150 | 95000 | --- |
| (%) | 88.6 | 103.1 | 103.1 | 105.6 | 111.0 | 110.3 | 85.2 | 101.0 | --- |
| Mai | 86240 | 99580 | 103700 | 103630 | 106390 | 112260 | 77510 | 98000 | --- |
| (%) | 91.7 | 105.9 | 110.3 | 110.2 | 113.1 | 119.4 | 82.4 | 104.2 | --- |
| Juin | 84850 | 94120 | 93460 | 109300 | 112830 | 115370 | 80550 | 99000 | --- |
| (%) | 90.2 | 100.1 | 99.4 | 116.2 | 120.0 | 122.7 | 85.6 | 105.3 | --- |
| Juillet | 89870 | 98430 | 100560 | 101500 | 104810 | 104680 | 75320 | 96000 | --- |
| (%) | 95.6 | 104.7 | 106.9 | 107.9 | 111.5 | 111.3 | 80.1 | 102.1 | --- |
| Août | 95700 | 106930 | 106300 | 106060 | 107560 | 111480 | 81590 | 102000 | --- |
| (%) | 101.8 | 113.7 | 113.0 | 112.8 | 114.4 | 118.6 | 86.8 | 108.5 | --- |
| Septembre | 83750 | 99570 | 101880 | 105410 | 106970 | 111450 | 75520 | 98000 | --- |
| (%) | 89.1 | 105.9 | 108.3 | 112.1 | 113.8 | 118.5 | 80.3 | 104.2 | --- |
| Octobre | 82970 | 95770 | 104620 | 105340 | 105720 | 114870 | 81130 | 99000 * | --- |
| (%) | 88.2 | 101.8 | 111.3 | 112.0 | 112.4 | 122.2 | 86.3 | 105.3 | --- |
| Novembre | 79660 | 99460 | 94940 | 101200 | 103220 | 106270 | 77510 | 95000 | --- |
| (%) | 84.7 | 105.8 | 101.0 | 107.6 | 109.8 | 113.0 | 82.4 | 101.0 | --- |
| Décembre | 68360 | 92420 | 97340 | 97050 | 96590 | 99910 | 72300 | 89000 | --- |
| (%) | 72.7 | 98.3 | 103.5 | 103.2 | 102.7 | 106.2 | 76.9 | 94.6 | --- |
| Jour moyen | 81000 | 95000 | 97000 | 100000 | 102000 | 105000 | 76000 | 94000 | --- |
| (%) | 86.1 | 101.0 | 103.1 | 106.3 | 108.5 | 111.7 | 80.8 | 100.0 | --- |

(1) Jour moyen ajusté : Moyenne authentique des 7 jours de la semaine

(*) Estimation

(2) % : Pourcentage par rapport au djma ajusté

Section de trafic: 0004026000

Municipalité: Charlemagne

Localisation: approche est du pont de la rivière des Prairies

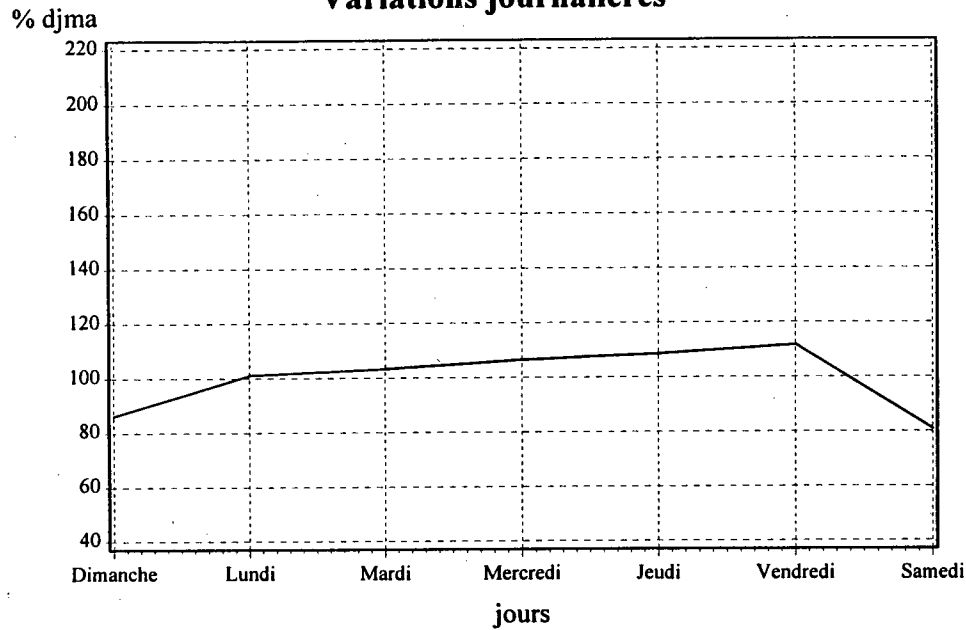
00040-03-101

(Total des directions) (estimation)

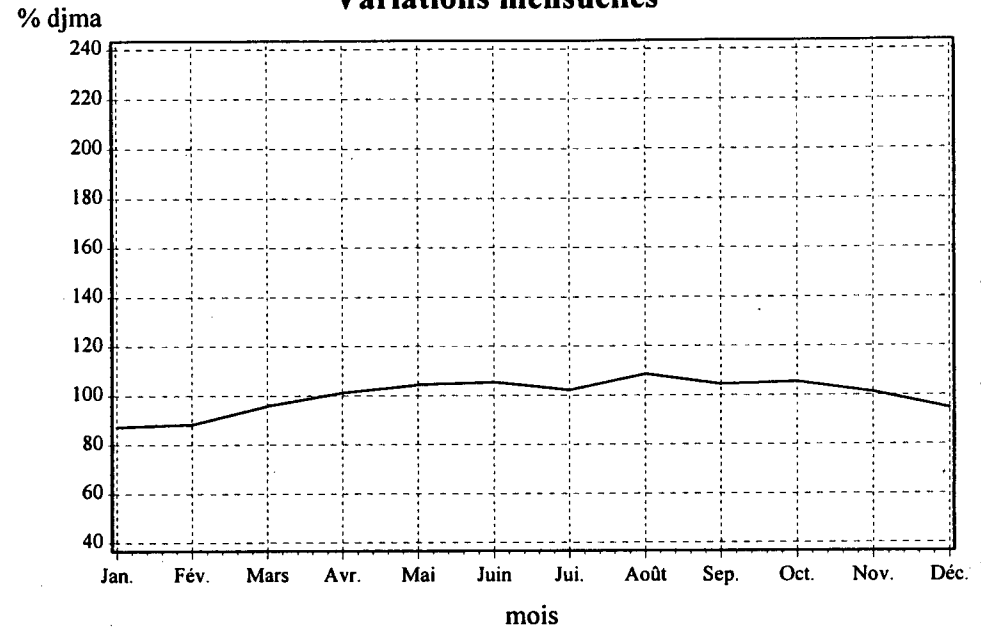
Territoire:

Île-de-Montréal

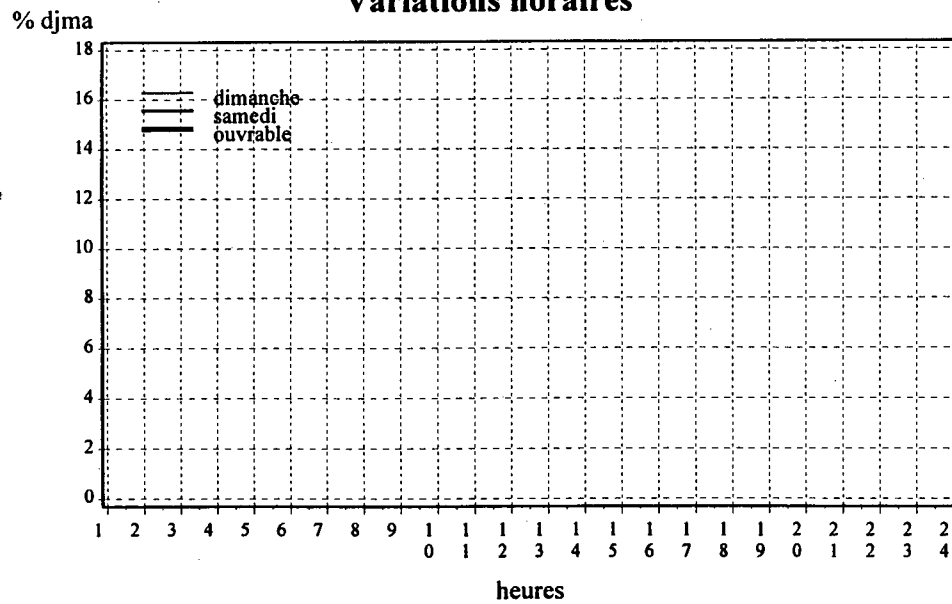
Variations journalières



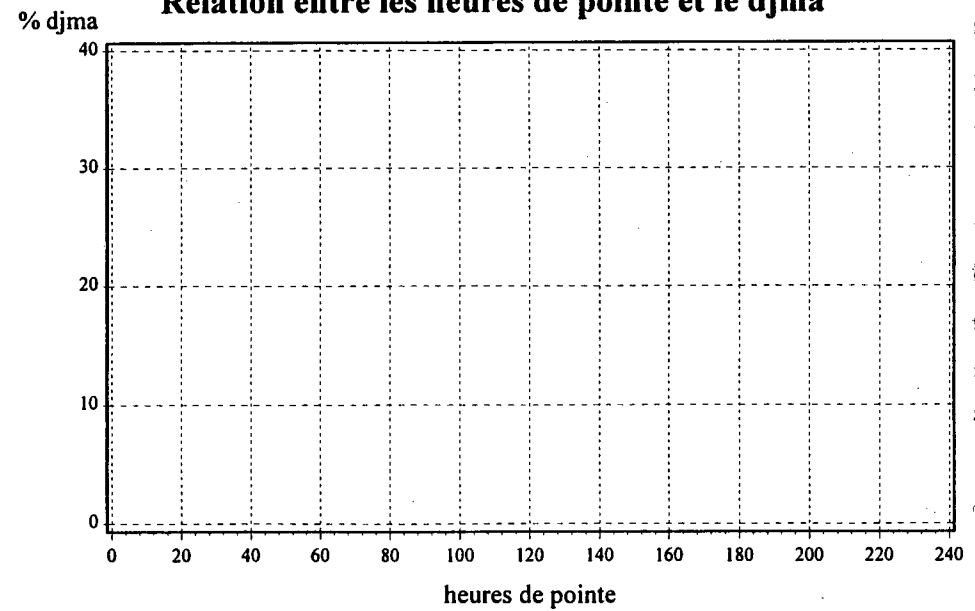
Variations mensuelles



Variations horaires



Relation entre les heures de pointe et le djma



Section de trafic: 0004031000

Municipalité: Yamachiche
Localisation: à 1,6 km à l'est de la rue Saint-Jacques

00040-05-054

(Total des directions)

Territoire:

Mauricie - Bois-Francs

Années antérieures

| Année | djma | djmh | djme | % aug. | Débit journalier maximal | Heures maximales | | | |
|--------|-------|-------|-------|--------|--------------------------|------------------|-----------------|-----------------|------------------|
| | | | | | | 1 ^c | 10 ^c | 30 ^c | 100 ^c |
| 1992 | 19090 | 15950 | 22850 | -2.1 | 34830 | 3700 | 3090 | 2720 | 2410 |
| (%)(1) | | 83.6 | 119.7 | | 182.5 | 19.4 | 16.2 | 14.2 | 12.6 |
| 1993 | 19500 | 16190 | 23950 | -6.8 | 40830 | 3470 | 2990 | 2720 | 2460 |
| (%) | | 83.0 | 122.8 | | 209.4 | 17.8 | 15.3 | 13.9 | 12.6 |
| 1994 | 20930 | 17280 | 25000 | -2.2 | 36840 | 3980 | 3200 | 2920 | 2490 |
| (%) | | 82.6 | 119.4 | | 176.0 | 19.0 | 15.3 | 14.0 | 11.9 |
| 1995 | 21400 | 18100 | 25600 | +2.2 | --- | --- | --- | --- | --- |
| (%) | | 84.6 | 119.6 | | --- | --- | --- | --- | --- |
| 1996 | 22300 | 18200 | 27400 | +4.2 | 40070 | 3780 | 3160 | 3000 | 2740 |
| (%) | | 81.6 | 122.9 | | 179.7 | 17.0 | 14.2 | 13.5 | 12.3 |

(1) (%) : Pourcentage par rapport au djma

Répartition horaire journalière

| Heures | Dimanche | | Samedi | | Jours ouvrables | |
|-------------------------|----------|--------|---------|-------|-----------------|-------|
| | Moyenne | (%)(1) | Moyenne | (%) | Moyenne | (%) |
| 0-1 | 518 | 2.00 | 396 | 1.85 | 256 | 1.21 |
| 1-2 | 318 | 1.30 | 270 | 1.26 | 160 | 0.76 |
| 2-3 | 183 | 0.70 | 163 | 0.76 | 119 | 0.56 |
| 3-4 | 120 | 0.50 | 132 | 0.62 | 106 | 0.50 |
| 4-5 | 85 | 0.30 | 108 | 0.50 | 143 | 0.68 |
| 5-6 | 89 | 0.40 | 136 | 0.64 | 258 | 1.22 |
| 6-7 | 147 | 0.60 | 275 | 1.29 | 536 | 2.53 |
| 7-8 | 286 | 1.10 | 563 | 2.63 | 1120 | 5.29 |
| 8-9 | 499 | 2.00 | 919 | 4.30 | 1267 | 5.99 |
| 9-10 | 860 | 3.40 | 1309 | 6.12 | 1172 | 5.54 |
| 10-11 | 1271 | 5.00 | 1691 | 7.90 | 1237 | 5.84 |
| 11-12 | 1451 | 5.70 | 1697 | 7.93 | 1225 | 5.79 |
| 12-13 | 1461 | 5.80 | 1498 | 7.00 | 1137 | 5.37 |
| 13-14 | 1697 | 6.70 | 1573 | 7.35 | 1273 | 6.01 |
| 14-15 | 1927 | 7.60 | 1599 | 7.47 | 1398 | 6.61 |
| 15-16 | 2135 | 8.40 | 1532 | 7.16 | 1534 | 7.25 |
| 16-17 | 2309 | 9.10 | 1462 | 6.83 | 1716 | 8.11 |
| 17-18 | 2122 | 8.40 | 1372 | 6.41 | 1645 | 7.77 |
| 18-19 | 1759 | 7.00 | 1040 | 4.86 | 1283 | 6.06 |
| 19-20 | 1760 | 7.00 | 807 | 3.77 | 1032 | 4.88 |
| 20-21 | 1726 | 6.80 | 767 | 3.58 | 855 | 4.04 |
| 21-22 | 1293 | 5.10 | 735 | 3.44 | 714 | 3.37 |
| 22-23 | 818 | 3.20 | 699 | 3.27 | 567 | 2.68 |
| 23-24 | 441 | 1.70 | 653 | 3.05 | 412 | 1.95 |
| Débit moyen journalier: | | 25280 | | 21400 | | 21170 |

(1) (%) : % des heures moyennes sur les journées moyennes

Distribution mensuelle

| Mois | Débit horaire maximal | Débit journalier maximal | Débit journalier moyen | Total mensuel | % annuel |
|---------------------------|-----------------------|--------------------------|-----------------------------|---------------|----------|
| Janvier | 3086 | 26707 | 16590 | 514000 | 6.3 |
| Février | 2229 | 22992 | 17890 | 501000 | 6.1 |
| Mars | 2420 | 24787 | 19330 | 599000 | 7.4 |
| Avril | 3154 | 32532 | 20790 | 624000 | 7.7 |
| Mai | 3039 | 31876 | 23020 | 713000 | 8.7 |
| Juin | 3092 | 36525 | 25880 | 776000 | 9.5 |
| Juillet | 3064 | 37388 | 29250 | 907000 | 11.1 |
| Août | 3377 | 39984 | 30570 | 948000 | 11.6 |
| Septembre | 3784 | 40074 | 23970 | 719000 | 8.8 |
| Octobre | 2562 | --- | --- | 685100 | 8.4 |
| Novembre | 2383 | 24332 | 19230 | 577000 | 7.1 |
| Décembre | 3129 | 26102 | 18910 | 586000 | 7.2 |
| Débit moyen annuel: 22300 | | | Débit total annuel: 8139500 | | |

Municipalité: Yamachiche

Territoire:

Mauricie - Bois-Francs

Localisation: à 1,6 km à l'est de la rue Saint-Jacques

Débits journaliers mensuels

| Mois | Dimanche moyen | Lundi moyen | Mardi moyen | Mercredi moyen | Jeudi moyen | Vendredi moyen | Samedi moyen | Jour moyen ajusté (1) 1996 | Jour moyen ajusté 1995 |
|------------|-------------------|----------------|----------------|-------------------|----------------|-------------------|-----------------|----------------------------------|------------------------------|
| Janvier | 17040 | 17300 | 17030 | 14890 | 16360 | 19750 | 13910 | 16600 | 16900 |
| (%) (2) | 76.4 | 77.5 | 76.3 | 66.7 | 73.3 | 88.5 | 62.3 | 74.4 | 0.8 |
| Février | 20280 | 16430 | 15370 | 15800 | 17290 | 22480 | 17740 | 17900 | 18500 |
| (%) | 90.9 | 73.6 | 68.9 | 70.8 | 77.5 | 100.8 | 79.5 | 80.2 | 0.9 |
| Mars | 21980 | 17430 | 16940 | 16790 | 18280 | 23540 | 18760 | 19100 | 20200 |
| (%) | 98.5 | 78.1 | 75.9 | 75.2 | 81.9 | 105.5 | 84.1 | 85.6 | 0.9 |
| Avril | 24400 | 20360 | 17250 | 17960 | 20720 | 25340 | 20520 | 20900 | 20000 |
| (%) | 109.4 | 91.3 | 77.3 | 80.5 | 92.9 | 113.6 | 92.0 | 93.7 | 0.9 |
| Mai | 26410 | 22150 | 19680 | 20160 | 21240 | 28430 | 22840 | 23000 | 21700 |
| (%) | 118.4 | 99.3 | 88.2 | 90.4 | 95.2 | 127.4 | 102.4 | 103.1 | 1.0 |
| Juin | 29350 | 24220 | 21360 | 22180 | 23740 | 32580 | 26650 | 25700 | 22900 |
| (%) | 131.6 | 108.6 | 95.7 | 99.4 | 106.4 | 146.1 | 119.5 | 115.2 | 1.1 |
| Juillet | 36050 | 28640 | 24540 | 25310 | 26720 | 34630 | 31180 | 29600 | 28200 |
| (%) | 161.6 | 128.4 | 110.0 | 113.5 | 119.8 | 155.2 | 139.8 | 132.7 | 1.3 |
| Août | 38540 | 27430 | 24860 | 26000 | 27550 | 35980 | 32510 | 30400 | 28600 |
| (%) | 172.8 | 123.0 | 111.4 | 116.5 | 123.5 | 161.3 | 145.7 | 136.3 | 1.3 |
| Septembre | 28420 | 23990 | 20180 | 20670 | 21860 | 28690 | 22840 | 23800 | 22700 |
| (%) | 127.4 | 107.5 | 90.4 | 92.6 | 98.0 | 128.6 | 102.4 | 106.7 | 1.1 |
| Octobre | 26750 | 19670 | 18550 | 19570 | 21310 | 26470 | 22030 | 22100 * | 20700 |
| (%) | 119.9 | 88.2 | 83.1 | 87.7 | 95.5 | 118.7 | 98.7 | 99.1 | 1.0 |
| Novembre | 21890 | 17590 | 16340 | 17280 | 18370 | 24060 | 18620 | 19200 | 18800 |
| (%) | 98.1 | 78.8 | 73.2 | 77.4 | 82.3 | 107.8 | 83.5 | 86.1 | 0.9 |
| Décembre | 17650 | 18260 | 19670 | 18390 | 19670 | 21460 | 17580 | 19000 | 16600 |
| (%) | 79.1 | 81.8 | 88.2 | 82.4 | 88.2 | 96.2 | 78.8 | 85.2 | 0.8 |
| Jour moyen | 25700 | 21100 | 19300 | 19600 | 21100 | 27000 | 22100 | 22300 | 21320 |
| (%) | 115.2 | 94.6 | 86.5 | 87.8 | 94.6 | 121.0 | 99.1 | 100.0 | 1.0 |

(1) Jour moyen ajusté : Moyenne authentique des 7 jours de la semaine
 (2) % : Pourcentage par rapport au djma ajusté

(*) Estimation

Section de trafic: 0004031000

Municipalité: Yamachiche

Localisation: à 1,6 km à l'est de la rue Saint-Jacques

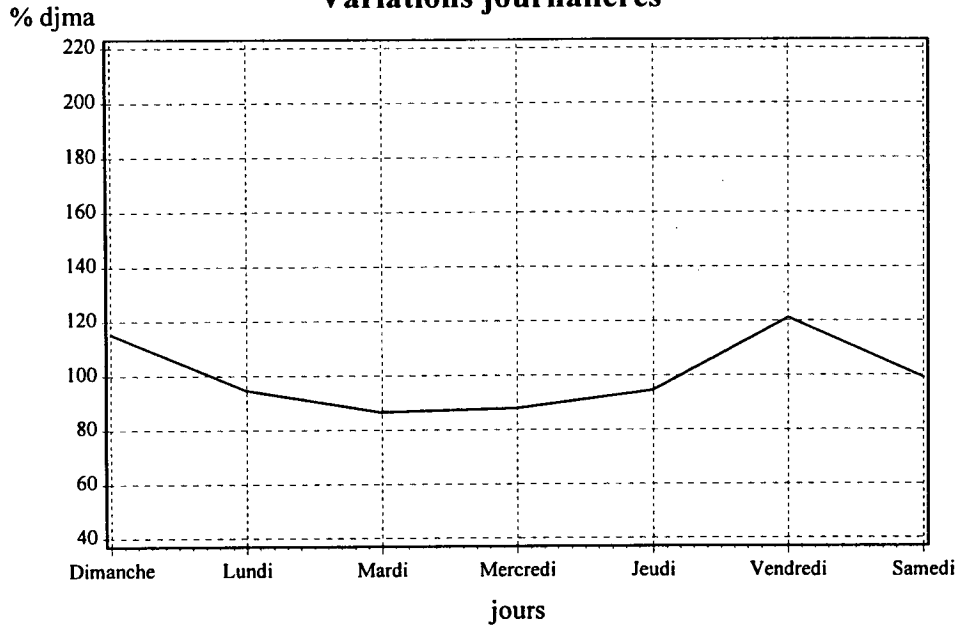
00040-05-054

(Total des directions)

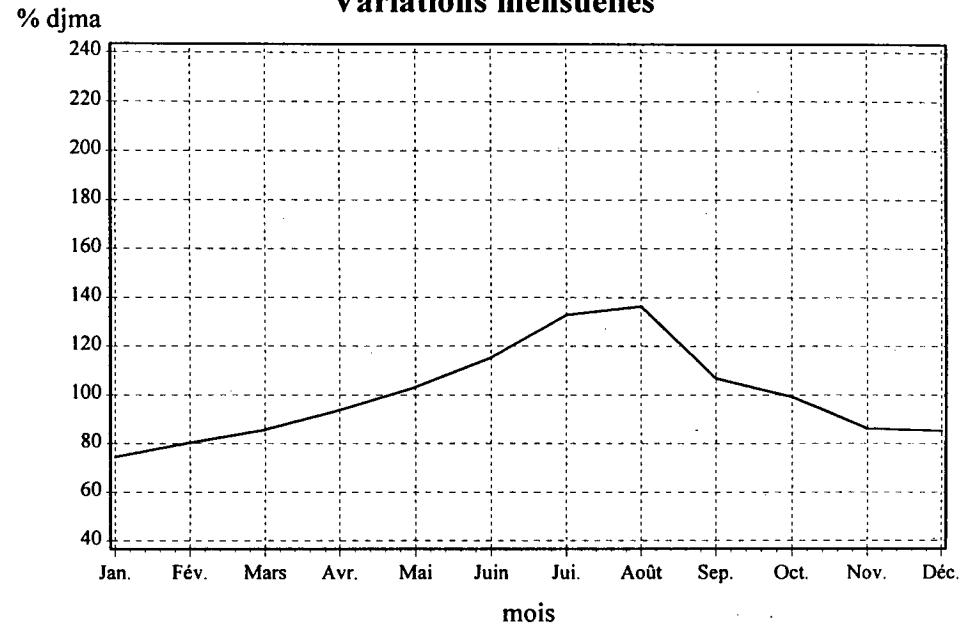
Territoire:

Mauricie - Bois-Francs

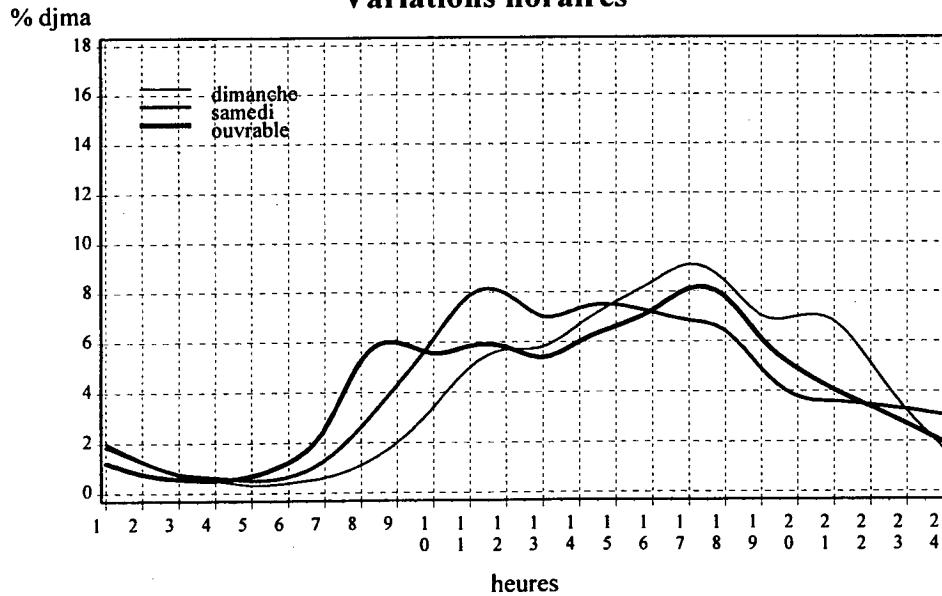
Variations journalières



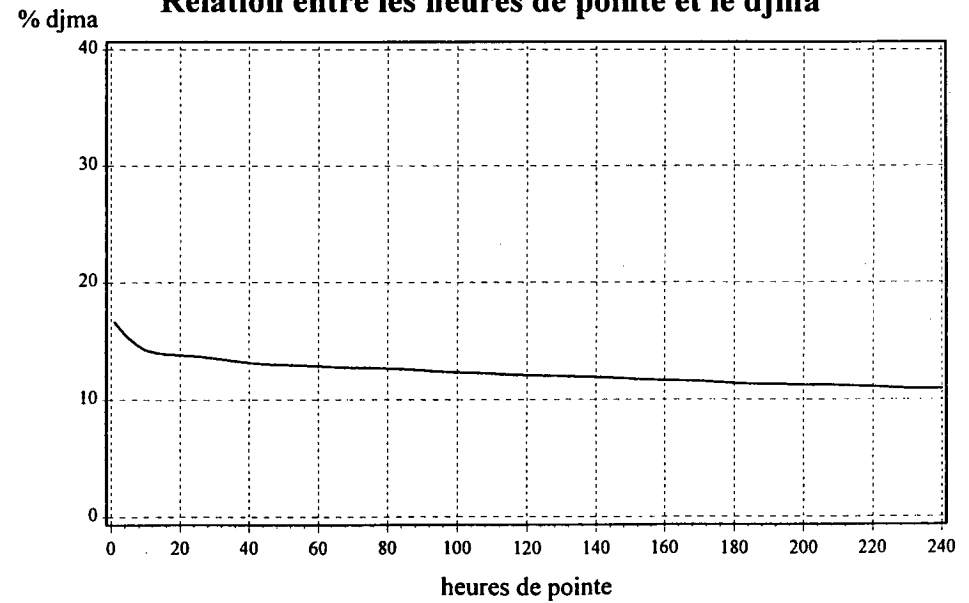
Variations mensuelles



Variations horaires



Relation entre les heures de pointe et le djma



Liste des heures de pointes

| n ^{ième} heure | Non Directionnel | | | | | Direction 1 | | | | | Direction 2 | | | | |
|----------------------------|------------------|----------|-------|-------|-------|-------------|----------|-------|-------|--------|-------------|----------|-------|-------|--------|
| | Date | Jour | Heure | Débit | % (*) | Date | Jour | Heure | Débit | % (**) | Date | Jour | Heure | Débit | % (**) |
| 1 | 96-09-02 | Lundi | 16:00 | 3784 | 29.3 | 96-08-31 | Samedi | 10:00 | 2198 | 71.0 | 96-09-02 | Lundi | 16:00 | 2675 | 70.7 |
| 2 | 96-09-02 | Lundi | 17:00 | 3661 | 28.2 | 96-08-31 | Samedi | 11:00 | 2182 | 64.6 | 96-09-02 | Lundi | 17:00 | 2628 | 71.8 |
| 3 | 96-09-02 | Lundi | 15:00 | 3556 | 31.4 | 96-08-30 | Vendredi | 19:00 | 1995 | 67.0 | 96-09-02 | Lundi | 15:00 | 2438 | 68.6 |
| 4 | 96-09-02 | Lundi | 14:00 | 3440 | 32.1 | 96-08-30 | Vendredi | 17:00 | 1929 | 66.4 | 96-09-02 | Lundi | 14:00 | 2336 | 67.9 |
| 5 | 96-08-31 | Samedi | 11:00 | 3377 | 64.6 | 96-12-24 | Mardi | 15:00 | 1921 | 64.8 | 96-09-02 | Lundi | 18:00 | 2291 | 72.2 |
| 6 | 96-08-18 | Dimanche | 16:00 | 3344 | 38.1 | 96-08-30 | Vendredi | 18:00 | 1903 | 60.7 | 96-06-24 | Lundi | 15:00 | 2149 | 69.5 |
| 7 | 96-08-25 | Dimanche | 16:00 | 3248 | 36.1 | 96-12-24 | Mardi | 14:00 | 1903 | 60.8 | 96-04-08 | Lundi | 15:00 | 2106 | 66.8 |
| 8 | 96-08-30 | Vendredi | 16:00 | 3219 | 57.4 | 96-08-30 | Vendredi | 16:00 | 1847 | 57.4 | 96-01-02 | Mardi | 15:00 | 2085 | 67.8 |
| 9 | 96-09-02 | Lundi | 18:00 | 3172 | 27.8 | 96-08-03 | Samedi | 10:00 | 1835 | 65.0 | 96-08-25 | Dimanche | 16:00 | 2076 | 63.9 |
| 10 | 96-08-11 | Dimanche | 16:00 | 3159 | 38.2 | 96-07-13 | Samedi | 10:00 | 1797 | 62.0 | 96-08-18 | Dimanche | 16:00 | 2070 | 61.9 |
| 11 | 96-04-08 | Lundi | 15:00 | 3154 | 33.2 | 96-07-13 | Samedi | 11:00 | 1789 | 61.8 | 96-04-07 | Dimanche | 16:00 | 1996 | 65.2 |
| 12 | 96-08-11 | Dimanche | 17:00 | 3136 | 37.8 | 96-08-30 | Vendredi | 15:00 | 1760 | 57.1 | 96-08-04 | Dimanche | 16:00 | 1991 | 65.4 |
| 13 | 96-08-30 | Vendredi | 18:00 | 3135 | 60.7 | 96-08-03 | Samedi | 11:00 | 1745 | 60.2 | 96-09-02 | Lundi | 19:00 | 1957 | 66.2 |
| 14 | 96-12-24 | Mardi | 14:00 | 3129 | 60.8 | 96-06-29 | Samedi | 11:00 | 1729 | 62.2 | 96-08-11 | Dimanche | 16:00 | 1951 | 61.8 |
| 15 | 96-08-18 | Dimanche | 15:00 | 3109 | 41.6 | 96-08-31 | Samedi | 12:00 | 1726 | 62.3 | 96-08-11 | Dimanche | 17:00 | 1951 | 62.2 |
| 25 | 96-04-07 | Dimanche | 16:00 | 3061 | 34.8 | 96-06-28 | Vendredi | 19:00 | 1654 | 63.5 | 96-08-04 | Dimanche | 18:00 | 1859 | 64.9 |
| 26 | 96-04-08 | Lundi | 14:00 | 3058 | 37.0 | 96-08-31 | Samedi | 9:00 | 1652 | 65.5 | 96-04-08 | Lundi | 16:00 | 1857 | 65.6 |
| 27 | 96-08-16 | Vendredi | 16:00 | 3046 | 50.5 | 96-06-21 | Vendredi | 15:00 | 1649 | 58.2 | 96-07-07 | Dimanche | 16:00 | 1856 | 63.7 |
| 28 | 96-08-04 | Dimanche | 16:00 | 3043 | 34.6 | 96-06-22 | Samedi | 10:00 | 1639 | 63.3 | 96-06-24 | Lundi | 14:00 | 1847 | 65.3 |
| 29 | 96-05-12 | Dimanche | 16:00 | 3039 | 36.0 | 96-06-28 | Vendredi | 17:00 | 1631 | 57.3 | 96-07-28 | Dimanche | 16:00 | 1844 | 61.5 |
| 30 | 96-08-18 | Dimanche | 14:00 | 3003 | 43.8 | 96-12-31 | Mardi | 15:00 | 1626 | 58.2 | 96-08-18 | Dimanche | 17:00 | 1831 | 61.1 |
| 31 | 96-07-28 | Dimanche | 16:00 | 3000 | 38.5 | 96-07-13 | Samedi | 13:00 | 1625 | 59.5 | 96-07-28 | Dimanche | 17:00 | 1829 | 59.7 |
| 32 | 96-08-18 | Dimanche | 17:00 | 2995 | 38.9 | 96-05-17 | Vendredi | 17:00 | 1624 | 57.1 | 96-08-11 | Dimanche | 19:00 | 1818 | 64.0 |
| 33 | 96-08-09 | Vendredi | 16:00 | 2985 | 51.1 | 96-06-28 | Vendredi | 16:00 | 1620 | 56.4 | 96-08-18 | Dimanche | 15:00 | 1817 | 58.4 |
| 34 | 96-08-30 | Vendredi | 19:00 | 2977 | 67.0 | 96-04-05 | Vendredi | 10:00 | 1618 | 64.2 | 96-08-04 | Dimanche | 19:00 | 1813 | 66.0 |
| 35 | 96-08-23 | Vendredi | 16:00 | 2971 | 48.2 | 96-08-10 | Samedi | 11:00 | 1614 | 57.6 | 96-01-02 | Mardi | 14:00 | 1807 | 62.5 |
| 95 | 96-08-18 | Dimanche | 18:00 | 2759 | 39.0 | 96-05-18 | Samedi | 11:00 | 1430 | - | 96-08-04 | Dimanche | 14:00 | 1495 | 56.4 |
| 96 | 96-08-02 | Vendredi | 15:00 | 2757 | 53.3 | 96-08-09 | Vendredi | 18:00 | 1430 | - | 96-07-07 | Dimanche | 15:00 | 1489 | 58.8 |
| 97 | 96-08-11 | Dimanche | 20:00 | 2752 | 38.6 | 96-08-16 | Vendredi | 19:00 | 1430 | 58.8 | 96-06-02 | Dimanche | 16:00 | 1472 | 58.5 |
| 98 | 96-08-04 | Dimanche | 19:00 | 2749 | 34.0 | 96-04-06 | Samedi | 10:00 | 1429 | - | 96-08-25 | Dimanche | 20:00 | 1471 | - |
| 99 | 96-07-21 | Dimanche | 17:00 | 2748 | 39.1 | 96-09-06 | Vendredi | 16:00 | 1421 | 52.6 | 96-09-02 | Lundi | 11:00 | 1468 | 59.7 |
| 100 | 96-07-01 | Lundi | 16:00 | 2744 | 36.7 | 96-04-05 | Vendredi | 13:00 | 1419 | - | 96-04-07 | Dimanche | 20:00 | 1465 | - |
| 101 | 96-08-04 | Dimanche | 20:00 | 2743 | 34.9 | 96-07-26 | Vendredi | 17:00 | 1417 | 54.4 | 96-07-07 | Dimanche | 19:00 | 1462 | - |
| 102 | 96-06-28 | Vendredi | 15:00 | 2741 | 57.6 | 96-05-24 | Vendredi | 17:00 | 1414 | 54.1 | 96-07-07 | Dimanche | 20:00 | 1462 | 60.1 |
| 103 | 96-06-21 | Vendredi | 18:00 | 2740 | 62.6 | 96-07-19 | Vendredi | 17:00 | 1411 | 54.6 | 96-08-09 | Vendredi | 16:00 | 1459 | 48.9 |
| 104 | 96-08-23 | Vendredi | 17:00 | 2735 | 53.4 | 96-08-16 | Vendredi | 15:00 | 1409 | 49.9 | 96-07-14 | Dimanche | 18:00 | 1456 | 58.5 |
| 105 | 96-06-29 | Samedi | 10:00 | 2734 | 62.6 | 96-04-05 | Vendredi | 15:00 | 1407 | - | 96-07-28 | Dimanche | 18:00 | 1449 | - |

(*) %: rapport du débit de la direction 1 sur le débit total

(**) %: rapport du débit directionnel sur le débit total

Section de trafic: 0004048000

00040-07-100 (Total des directions)

Municipalité: Pointe-aux-Trembles
 Localisation: à 3,7 km à l'ouest de la route 365, à 30 m à l'ouest
 du pont ouest de la rivière aux Pommes

Territoire: Québec

Années antérieures

| Année | djma | djmh | djme | % aug. | Débit journalier maximal | Heures maximales | | | |
|--------|-------|-------|-------|--------|--------------------------|------------------|-----------------|-----------------|------------------|
| | | | | | | 1 ^{re} | 10 ^e | 30 ^e | 100 ^e |
| 1992 | 16070 | 13400 | 19190 | -0.1 | 30300 | 2660 | 2350 | 2200 | 1900 |
| (%)(1) | | 83.4 | 119.4 | | 188.6 | 16.6 | 14.6 | 13.7 | 11.8 |
| 1993 | 16080 | 13450 | 19290 | -5.6 | 27010 | 2500 | 2100 | 1940 | 1730 |
| (%) | | 83.6 | 120.0 | | 168.0 | 15.5 | 13.1 | 12.1 | 10.8 |
| 1994 | 17040 | 14480 | 20180 | -8.9 | 24020 | --- | --- | --- | --- |
| (%) | | 85.0 | 118.4 | | 141.0 | --- | --- | --- | --- |
| 1995 | 18700 | 15900 | 22200 | +9.7 | --- | --- | --- | --- | --- |
| (%) | | 85.0 | 118.7 | | --- | --- | --- | --- | --- |
| 1996 | 18600 | 15200 | 22900 | -0.5 | 31210 | 2900 | 2610 | 2400 | 2190 |
| (%) | | 81.7 | 123.1 | | 167.8 | 15.6 | 14.0 | 12.9 | 11.8 |

(1) (%) : Pourcentage par rapport au djma

Répartition horaire journalière

| Heures | Dimanche | | Samedi | | Jours ouvrables | |
|-------------------------|----------|--------|---------|------|-----------------|------|
| | Moyenne | (%)(1) | Moyenne | (%) | Moyenne | (%) |
| 0-1 | 364 | 1.80 | 312 | 1.78 | 181 | 0.98 |
| 1-2 | 212 | 1.00 | 176 | 1.01 | 113 | 0.61 |
| 2-3 | 129 | 0.60 | 127 | 0.73 | 90 | 0.49 |
| 3-4 | 98 | 0.50 | 104 | 0.59 | 87 | 0.47 |
| 4-5 | 59 | 0.30 | 78 | 0.45 | 110 | 0.60 |
| 5-6 | 59 | 0.30 | 96 | 0.55 | 190 | 1.03 |
| 6-7 | 123 | 0.60 | 227 | 1.30 | 566 | 3.07 |
| 7-8 | 227 | 1.10 | 442 | 2.53 | 1098 | 5.96 |
| 8-9 | 422 | 2.10 | 760 | 4.34 | 1139 | 6.19 |
| 9-10 | 721 | 3.60 | 1094 | 6.25 | 1057 | 5.74 |
| 10-11 | 1054 | 5.20 | 1346 | 7.69 | 1060 | 5.76 |
| 11-12 | 1215 | 6.00 | 1370 | 7.83 | 1044 | 5.67 |
| 12-13 | 1292 | 6.40 | 1277 | 7.30 | 1007 | 5.47 |
| 13-14 | 1514 | 7.50 | 1352 | 7.72 | 1099 | 5.97 |
| 14-15 | 1601 | 7.90 | 1314 | 7.51 | 1196 | 6.50 |
| 15-16 | 1755 | 8.70 | 1255 | 7.17 | 1350 | 7.33 |
| 16-17 | 1878 | 9.30 | 1253 | 7.16 | 1563 | 8.49 |
| 17-18 | 1652 | 8.20 | 1144 | 6.54 | 1473 | 8.00 |
| 18-19 | 1333 | 6.60 | 828 | 4.73 | 1075 | 5.84 |
| 19-20 | 1347 | 6.70 | 675 | 3.86 | 820 | 4.45 |
| 20-21 | 1252 | 6.20 | 609 | 3.48 | 693 | 3.76 |
| 21-22 | 957 | 4.70 | 594 | 3.39 | 619 | 3.36 |
| 22-23 | 597 | 3.00 | 562 | 3.21 | 465 | 2.53 |
| 23-24 | 333 | 1.60 | 508 | 2.90 | 314 | 1.71 |
| Débit moyen journalier: | 20190 | | 17500 | | 18410 | |

(1) (%) : % des heures moyennes sur les journées moyennes

Distribution mensuelle

| Mois | Débit horaire maximal | Débit journalier maximal | Débit journalier moyen | Total mensuel | % annuel |
|-----------|-----------------------|--------------------------|------------------------|---------------|----------|
| Janvier | --- | 22183 | 13780 | 427000 | 6.3 |
| Février | 1608 | 19597 | 15050 | 422000 | 6.2 |
| Mars | 2008 | 20370 | 16380 | 508000 | 7.5 |
| Avril | 2558 | 23961 | 17110 | 513000 | 7.5 |
| Mai | 2308 | 26126 | 19240 | 596000 | 8.8 |
| Juin | 2431 | 29842 | 21150 | 635000 | 9.3 |
| Juillet | 2608 | 29964 | 24400 | 757000 | 11.1 |
| Août | 2707 | 31211 | 24780 | 768000 | 11.3 |
| Septembre | 2902 | --- | --- | 630000 | 9.3 |
| Octobre | 2766 | 29165 | 18290 | 567000 | 8.3 |
| Novembre | 2068 | 20796 | 16550 | 496000 | 7.3 |
| Décembre | 2067 | 20351 | 15400 | 477000 | 7.0 |

Débit moyen annuel: 18600 Débit total annuel: 6789000

Municipalité: Pointe-aux-Trembles

Territoire:

Québec

Localisation: à 3,7 km à l'ouest de la route 365, à 30 m à l'ouest
du pont ouest de la rivière aux Pommes

Débits journaliers mensuels

| Mois | Dimanche moyen | Lundi moyen | Mardi moyen | Mercredi moyen | Jeudi moyen | Vendredi moyen | Samedi moyen | Jour moyen ajusté (1) 1996 | Jour moyen ajusté 1995 |
|------------|-------------------|----------------|----------------|-------------------|----------------|-------------------|-----------------|----------------------------------|------------------------------|
| Janvier | 13550 | 14750 | 14500 | 12580 | 14090 | 16850 | 10060 | 13800 | --- |
| (%) (2) | 72.8 | 79.3 | 77.9 | 67.6 | 75.7 | 90.5 | 54.0 | 74.1 | --- |
| Février | 17490 | 14200 | 13360 | 13360 | 14670 | 18390 | 14010 | 15100 | --- |
| (%) | 94.0 | 76.3 | 71.8 | 71.8 | 78.8 | 98.8 | 75.3 | 81.1 | --- |
| Mars | 18010 | 14980 | 15060 | 14300 | 15920 | 19970 | 15350 | 16200 | --- |
| (%) | 96.8 | 80.5 | 80.9 | 76.8 | 85.5 | 107.3 | 82.5 | 87.1 | --- |
| Avril | 18550 | 17010 | 14840 | 15120 | 17710 | 21110 | 16050 | 17200 | --- |
| (%) | 99.7 | 91.4 | 79.7 | 81.2 | 95.2 | 113.4 | 86.2 | 92.4 | --- |
| Mai | 21010 | 18420 | 17050 | 17350 | 18530 | 23730 | 18130 | 19200 | --- |
| (%) | 112.9 | 99.0 | 91.6 | 93.2 | 99.6 | 127.5 | 97.4 | 103.2 | --- |
| Juin | 22700 | 20200 | 18430 | 19080 | 20440 | 27680 | 21180 | 21400 | --- |
| (%) | 122.0 | 108.6 | 99.0 | 102.5 | 109.8 | 148.8 | 113.8 | 115.0 | --- |
| Juillet | 29110 | 23820 | 21040 | 21530 | 22900 | 28950 | 25180 | 24600 | --- |
| (%) | 156.5 | 128.0 | 113.1 | 115.7 | 123.1 | 155.6 | 135.3 | 132.2 | --- |
| Août | 29600 | 22910 | 20950 | 21850 | 22950 | 29240 | 25210 | 24700 | --- |
| (%) | 159.1 | 123.1 | 112.6 | 117.4 | 123.3 | 157.2 | 135.5 | 132.8 | --- |
| Septembre | 24640 | 23790 | 17480 | 17680 | 19070 | 24260 | 19970 | 21000 * | --- |
| (%) | 132.4 | 127.9 | 93.9 | 95.0 | 102.5 | 130.4 | 107.3 | 112.9 | --- |
| Octobre | 19560 | 18160 | 16150 | 16230 | 17230 | 24170 | 18370 | 18600 | --- |
| (%) | 105.1 | 97.6 | 86.8 | 87.2 | 92.6 | 129.9 | 98.7 | 100.0 | --- |
| Novembre | 17730 | 15350 | 15000 | 15090 | 16140 | 20340 | 14920 | 16400 | --- |
| (%) | 95.3 | 82.5 | 80.6 | 81.1 | 86.7 | 109.3 | 80.2 | 88.1 | --- |
| Décembre | 13350 | 15570 | 15730 | 14990 | 16440 | 18030 | 14090 | 15500 | --- |
| (%) | 71.7 | 83.7 | 84.5 | 80.5 | 88.3 | 96.9 | 75.7 | 83.3 | --- |
| Jour moyen | 20400 | 18300 | 16600 | 16600 | 18000 | 22700 | 17700 | 18600 | --- |
| (%) | 109.6 | 98.3 | 89.2 | 89.2 | 96.7 | 122.0 | 95.1 | 100.0 | --- |

(1) Jour moyen ajusté : Moyenne authentique des 7 jours de la semaine

(*) Estimation

(2) % : Pourcentage par rapport au djma ajusté

Section de trafic: 0004048000

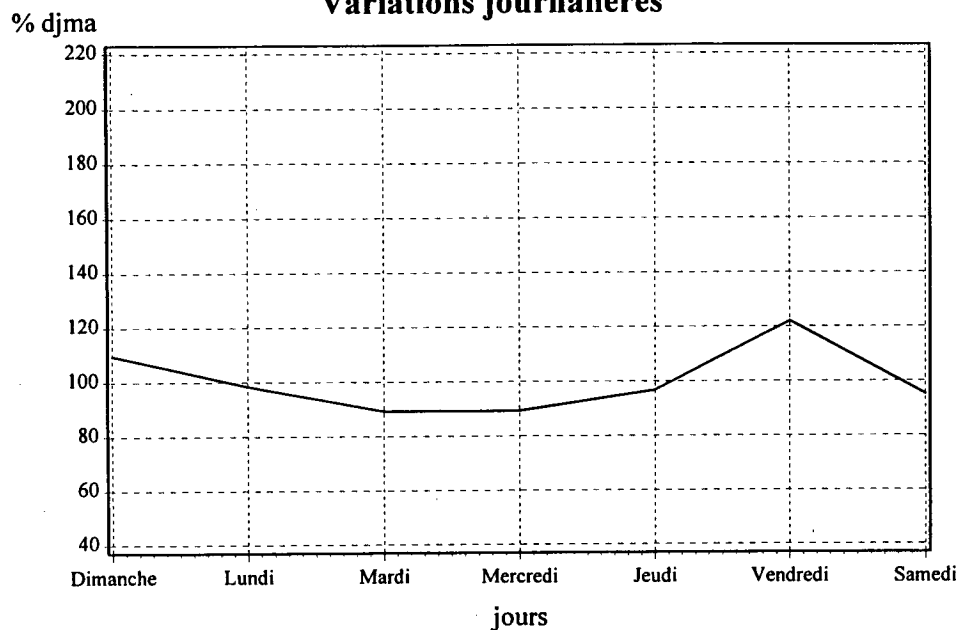
Municipalité: Pointe-aux-Trembles

Localisation: à 3,7 km à l'ouest de la route 365, à 30 m à l'ouest du pont ouest de la rivière aux Pommes

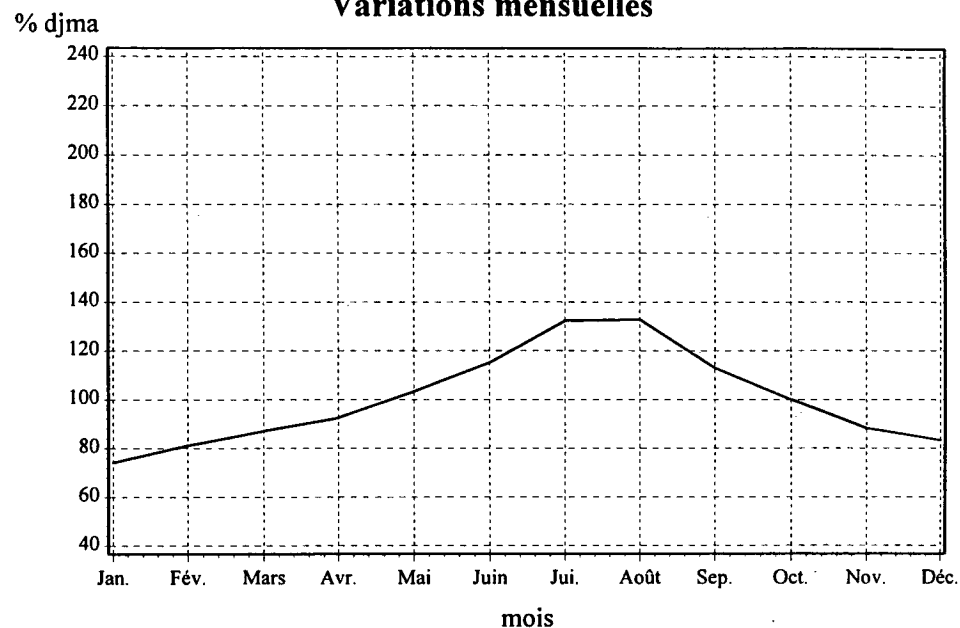
00040-07-100 (Total des directions)

Territoire: Québec

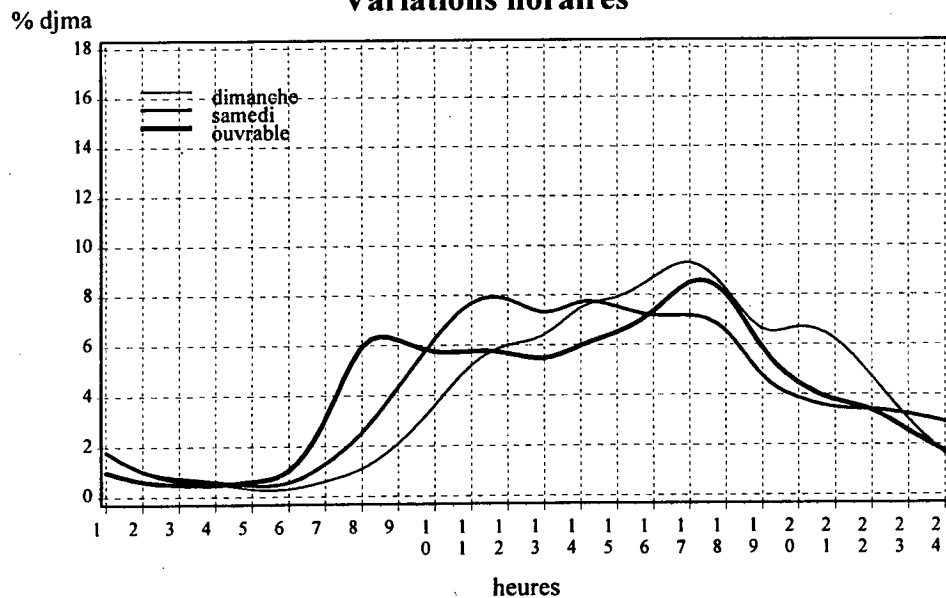
Variations journalières



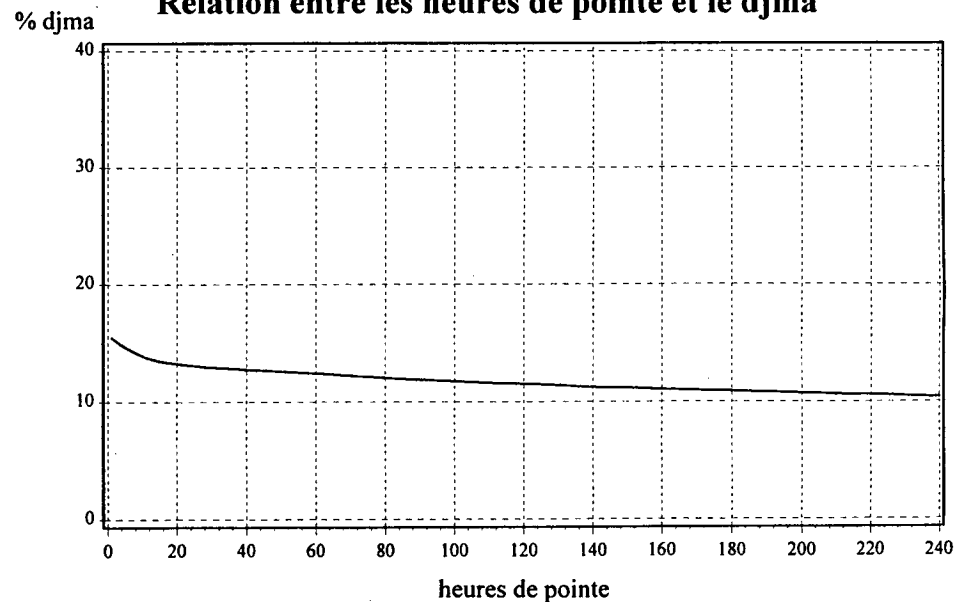
Variations mensuelles



Variations horaires



Relation entre les heures de pointe et le djma



Municipalité: Pointe-aux-Trembles
Localisation: à 3,7 km à l'ouest de la route 365, à 30 m à l'ouest
du pont ouest de la rivière aux Pommes

Territoire: Québec

Liste des heures de pointes

| n ^{ième} heure | Non Directionnel | | | | | Direction 1 | | | | | Direction 2 | | | | |
|----------------------------|------------------|----------|-------|-------|-------|-------------|----------|-------|-------|--------|-------------|----------|-------|-------|--------|
| | Date | Jour | Heure | Débit | % (*) | Date | Jour | Heure | Débit | % (**) | Date | Jour | Heure | Débit | % (**) |
| 1 | 96-09-02 | Lundi | 16:00 | 2902 | 41.1 | 96-07-13 | Samedi | 11:00 | 1369 | 56.0 | 96-10-14 | Lundi | 14:00 | 1857 | 67.1 |
| 2 | 96-09-02 | Lundi | 15:00 | 2890 | 37.6 | 96-08-30 | Vendredi | 17:00 | 1363 | 50.4 | 96-09-02 | Lundi | 15:00 | 1803 | 62.4 |
| 3 | 96-10-14 | Lundi | 14:00 | 2766 | 32.9 | 96-08-31 | Samedi | 11:00 | 1350 | 57.4 | 96-10-14 | Lundi | 15:00 | 1720 | 62.9 |
| 4 | 96-10-14 | Lundi | 15:00 | 2733 | 37.1 | 96-08-30 | Vendredi | 15:00 | 1342 | 53.3 | 96-09-02 | Lundi | 16:00 | 1710 | 58.9 |
| 5 | 96-08-30 | Vendredi | 17:00 | 2707 | 50.4 | 96-10-12 | Samedi | 11:00 | 1341 | 62.4 | 96-09-02 | Lundi | 14:00 | 1665 | 62.3 |
| 6 | 96-10-14 | Lundi | 16:00 | 2697 | 39.3 | 96-08-31 | Samedi | 10:00 | 1329 | 54.1 | 96-07-21 | Dimanche | 17:00 | 1655 | 63.5 |
| 7 | 96-09-02 | Lundi | 14:00 | 2672 | 37.7 | 96-10-11 | Vendredi | 16:00 | 1327 | 50.5 | 96-10-14 | Lundi | 16:00 | 1636 | 60.7 |
| 8 | 96-10-11 | Vendredi | 16:00 | 2627 | 50.5 | 96-08-30 | Vendredi | 16:00 | 1309 | 49.9 | 96-09-02 | Lundi | 13:00 | 1538 | 64.1 |
| 9 | 96-08-30 | Vendredi | 16:00 | 2623 | 49.9 | 96-08-31 | Samedi | 12:00 | 1309 | 61.0 | 96-04-08 | Lundi | 14:00 | 1514 | 60.5 |
| 10 | 96-07-21 | Dimanche | 17:00 | 2608 | 36.5 | 96-07-19 | Vendredi | 15:00 | 1276 | 53.3 | 96-07-21 | Dimanche | 16:00 | 1473 | 58.7 |
| 11 | 96-04-08 | Lundi | 15:00 | 2558 | 45.1 | 96-10-11 | Vendredi | 17:00 | 1276 | 53.3 | 96-06-24 | Lundi | 14:00 | 1467 | 60.6 |
| 12 | 96-07-28 | Dimanche | 16:00 | 2517 | 44.7 | 96-10-11 | Vendredi | 15:00 | 1272 | 54.0 | 96-06-24 | Lundi | 15:00 | 1421 | 60.2 |
| 13 | 96-08-30 | Vendredi | 15:00 | 2516 | 53.3 | 96-06-21 | Vendredi | 16:00 | 1258 | 51.7 | 96-04-08 | Lundi | 15:00 | 1405 | 54.9 |
| 14 | 96-07-21 | Dimanche | 16:00 | 2511 | 41.3 | 96-07-20 | Samedi | 14:00 | 1257 | 57.2 | 96-09-02 | Lundi | 17:00 | 1400 | 56.9 |
| 15 | 96-04-08 | Lundi | 14:00 | 2504 | 39.5 | 96-07-20 | Samedi | 12:00 | 1256 | 58.4 | 96-07-28 | Dimanche | 16:00 | 1392 | 55.3 |
| 25 | 96-08-11 | Dimanche | 16:00 | 2441 | 44.5 | 96-07-19 | Vendredi | 16:00 | 1225 | 49.3 | 96-07-21 | Dimanche | 14:00 | 1316 | 56.7 |
| 26 | 96-06-21 | Vendredi | 16:00 | 2431 | 51.7 | 96-08-31 | Samedi | 13:00 | 1224 | 58.5 | 96-08-25 | Dimanche | 15:00 | 1315 | 55.8 |
| 27 | 96-06-24 | Lundi | 14:00 | 2419 | 39.4 | 96-08-02 | Vendredi | 16:00 | 1218 | 50.7 | 96-08-30 | Vendredi | 16:00 | 1314 | 50.1 |
| 28 | 96-08-18 | Dimanche | 15:00 | 2408 | 45.7 | 96-07-20 | Samedi | 11:00 | 1214 | 55.8 | 96-08-18 | Dimanche | 16:00 | 1313 | 53.2 |
| 29 | 96-08-02 | Vendredi | 16:00 | 2403 | 50.7 | 96-06-28 | Vendredi | 16:00 | 1212 | 50.6 | 96-08-18 | Dimanche | 15:00 | 1308 | 54.3 |
| 30 | 96-09-02 | Lundi | 13:00 | 2401 | 35.9 | 96-07-20 | Samedi | 13:00 | 1212 | 55.9 | 96-08-25 | Dimanche | 16:00 | 1305 | 55.0 |
| 31 | 96-08-02 | Vendredi | 17:00 | 2398 | 46.9 | 96-07-27 | Samedi | 11:00 | 1206 | 53.2 | 96-10-11 | Vendredi | 16:00 | 1300 | 49.5 |
| 32 | 96-08-09 | Vendredi | 16:00 | 2398 | 47.4 | 96-06-28 | Vendredi | 17:00 | 1201 | 50.8 | 96-07-21 | Dimanche | 15:00 | 1294 | 56.1 |
| 33 | 96-07-19 | Vendredi | 15:00 | 2396 | 53.3 | 96-07-12 | Vendredi | 15:00 | 1196 | 54.1 | 96-06-24 | Lundi | 16:00 | 1291 | 56.4 |
| 34 | 96-08-11 | Dimanche | 17:00 | 2396 | 44.1 | 96-06-29 | Samedi | 13:00 | 1194 | 58.2 | 96-08-18 | Dimanche | 17:00 | 1288 | 55.3 |
| 35 | 96-06-28 | Vendredi | 16:00 | 2394 | 50.6 | 96-09-02 | Lundi | 16:00 | 1192 | 41.1 | 96-10-14 | Lundi | 17:00 | 1284 | 58.4 |
| 95 | 96-10-14 | Lundi | 17:00 | 2198 | 41.6 | 96-08-09 | Vendredi | 15:00 | 1099 | 48.4 | 96-07-14 | Dimanche | 15:00 | 1156 | 54.4 |
| 96 | 96-05-10 | Vendredi | 17:00 | 2196 | 49.0 | 96-04-08 | Lundi | 16:00 | 1096 | 47.1 | 96-10-11 | Vendredi | 18:00 | 1150 | 48.1 |
| 97 | 96-09-08 | Dimanche | 16:00 | 2195 | 53.9 | 96-07-06 | Samedi | 11:00 | 1096 | - | 96-05-20 | Lundi | 16:00 | 1149 | 56.0 |
| 98 | 96-06-07 | Vendredi | 17:00 | 2194 | 50.4 | 96-04-05 | Vendredi | 14:00 | 1095 | - | 96-07-26 | Vendredi | 14:00 | 1145 | 51.8 |
| 99 | 96-07-28 | Dimanche | 17:00 | 2187 | 44.9 | 96-07-07 | Dimanche | 15:00 | 1091 | 46.2 | 96-07-01 | Lundi | 15:00 | 1144 | 57.0 |
| 100 | 96-06-28 | Vendredi | 15:00 | 2185 | 52.5 | 96-07-13 | Samedi | 15:00 | 1091 | - | 96-05-12 | Dimanche | 16:00 | 1142 | 49.5 |
| 101 | 96-08-03 | Samedi | 11:00 | 2184 | 56.1 | 96-07-14 | Dimanche | 20:00 | 1091 | 53.8 | 96-06-09 | Dimanche | 16:00 | 1140 | 56.1 |
| 102 | 96-07-20 | Samedi | 11:00 | 2175 | 55.8 | 96-08-11 | Dimanche | 20:00 | 1089 | 50.3 | 96-11-15 | Vendredi | 16:00 | 1139 | 55.1 |
| 103 | 96-09-06 | Vendredi | 17:00 | 2172 | 45.2 | 96-08-30 | Vendredi | 14:00 | 1089 | 52.1 | 96-08-16 | Vendredi | 14:00 | 1138 | 52.7 |
| 104 | 96-07-26 | Vendredi | 15:00 | 2170 | 49.4 | 96-07-06 | Samedi | 12:00 | 1087 | - | 96-08-11 | Dimanche | 13:00 | 1137 | 53.3 |
| 105 | 96-07-20 | Samedi | 13:00 | 2169 | 55.9 | 96-08-11 | Dimanche | 16:00 | 1087 | 44.5 | 96-06-02 | Dimanche | 16:00 | 1133 | 55.9 |

(*) %: rapport du débit de la direction 1 sur le débit total

(**) %: rapport du débit directionnel sur le débit total

Section de trafic: 0004059000

Municipalité: Québec
Localisation: à l'est du boulevard Laurentien (73)

00040-08-100 (Total des directions) (estimation)

Territoire: Québec

Années antérieures

| Année | djma | djmh | djme | % aug. | Débit journalier maximal | Heures maximales | | | |
|--------|--------|--------|--------|--------|--------------------------|------------------|-----------------|-----------------|------------------|
| | | | | | | 1 ^e | 10 ^e | 30 ^e | 100 ^e |
| 1992 | 95470 | 89740 | 98170 | -2.3 | 125510 | 11010 | 10620 | 10230 | 9510 |
| (%)(1) | | 94.0 | 102.8 | | 131.5 | 11.5 | 11.1 | 10.7 | 10.0 |
| 1993 | 97720 | 90290 | 105720 | -7.0 | 128560 | 10960 | 10640 | 10310 | 9400 |
| (%) | | 92.4 | 108.2 | | 131.6 | 11.2 | 10.9 | 10.6 | 9.6 |
| 1994 | 105040 | 99330 | 111430 | -1.8 | 140630 | --- | --- | --- | --- |
| (%) | | 94.6 | 106.1 | | 133.9 | --- | --- | --- | --- |
| 1995 | 107000 | 101000 | 113000 | +1.8 | --- | --- | --- | --- | --- |
| (%) | | 94.4 | 105.6 | | --- | --- | --- | --- | --- |
| 1996 | 109000 | 97000 | 118000 | +1.9 | 143040 | --- | --- | --- | --- |
| (%) | | 89.0 | 108.3 | | 131.2 | --- | --- | --- | --- |

(1) (%) : Pourcentage par rapport au djma

Répartition horaire journalière

| Heures | Dimanche | | Samedi | | Jours ouvrables | |
|-------------------------|----------|--------|---------|-------|-----------------|--------|
| | Moyenne | (%)(1) | Moyenne | (%) | Moyenne | (%) |
| 0-1 | 2428 | 2.80 | 2041 | 2.16 | 1093 | 0.94 |
| 1-2 | 1496 | 1.70 | 1249 | 1.32 | 579 | 0.50 |
| 2-3 | 915 | 1.00 | 854 | 0.90 | 425 | 0.36 |
| 3-4 | 714 | 0.80 | 734 | 0.78 | 392 | 0.34 |
| 4-5 | 332 | 0.40 | 436 | 0.46 | 388 | 0.33 |
| 5-6 | 325 | 0.40 | 517 | 0.55 | 939 | 0.81 |
| 6-7 | 624 | 0.70 | 1113 | 1.18 | 3451 | 2.96 |
| 7-8 | 1375 | 1.60 | 2566 | 2.71 | 8897 | 7.63 |
| 8-9 | 2151 | 2.50 | 4116 | 4.35 | 8085 | 6.93 |
| 9-10 | 3318 | 3.80 | 5155 | 5.45 | 5527 | 4.74 |
| 10-11 | 4514 | 5.20 | 6011 | 6.35 | 5559 | 4.77 |
| 11-12 | 5580 | 6.40 | 6408 | 6.77 | 6194 | 5.31 |
| 12-13 | 6718 | 7.70 | 6818 | 7.21 | 6810 | 5.84 |
| 13-14 | 8214 | 9.40 | 7545 | 7.97 | 7222 | 6.19 |
| 14-15 | 7758 | 8.90 | 7225 | 7.64 | 6987 | 5.99 |
| 15-16 | 7826 | 8.90 | 7404 | 7.83 | 8496 | 7.28 |
| 16-17 | 7638 | 8.70 | 7343 | 7.76 | 10307 | 8.84 |
| 17-18 | 5732 | 6.50 | 6156 | 6.51 | 9169 | 7.86 |
| 18-19 | 4333 | 4.90 | 4413 | 4.66 | 6872 | 5.89 |
| 19-20 | 4174 | 4.80 | 3709 | 3.92 | 5451 | 4.67 |
| 20-21 | 3782 | 4.30 | 3144 | 3.32 | 4382 | 3.76 |
| 21-22 | 3373 | 3.90 | 3022 | 3.19 | 4159 | 3.57 |
| 22-23 | 2547 | 2.90 | 3268 | 3.45 | 3053 | 2.62 |
| 23-24 | 1672 | 1.90 | 3369 | 3.56 | 2204 | 1.89 |
| Débit moyen journalier: | | 87540 | | 94620 | | 116640 |

(1) (%) : % des heures moyennes sur les journées moyennes

Distribution mensuelle

| Mois | Débit horaire maximal | Débit journalier maximal | Débit journalier moyen | Total mensuel | % annuel |
|----------------------------|-----------------------|--------------------------|------------------------------|---------------|----------|
| Janvier | 10971 | 127664 | 92020 | 2853000 | 7.1 |
| Février | 10662 | 116255 | 94840 | 2656000 | 6.7 |
| Mars | 8947 | 128992 | 101560 | 3148000 | 7.9 |
| Avril | --- | 134427 | 111010 | 3330000 | 8.3 |
| Mai | --- | 141917 | 119130 | 3693000 | 9.3 |
| Juin | --- | 143043 | 118670 | 3560000 | 8.9 |
| Juillet | 10898 | 142578 | 116050 | 3598000 | 9.0 |
| Août | 11577 | 142253 | 120890 | 3748000 | 9.4 |
| Septembre | 11507 | 137833 | 115080 | 3452000 | 8.7 |
| Octobre | 11524 | 140637 | 113900 | 3531000 | 8.8 |
| Novembre | 11319 | 133971 | 108600 | 3258000 | 8.2 |
| Décembre | 9806 | 121906 | 99260 | 3077000 | 7.7 |
| Débit moyen annuel: 109000 | | | Débit total annuel: 39785000 | | |

Débits journaliers mensuels

| Mois | Dimanche moyen | Lundi moyen | Mardi moyen | Mercredi moyen | Jeudi moyen | Vendredi moyen | Samedi moyen | Jour moyen ajusté (1) 1996 | Jour moyen ajusté 1995 |
|------------|-------------------|----------------|----------------|-------------------|----------------|-------------------|-----------------|----------------------------------|------------------------------|
| Janvier | 70590 | 92070 | 91480 | 96280 | 106310 | 116380 | 70060 | 92000 | --- |
| (%) (2) | 64.7 | 84.4 | 83.9 | 88.3 | 97.5 | 106.7 | 64.2 | 84.4 | --- |
| Février | 73580 | 95200 | 95990 | 96710 | 103850 | 113510 | 82830 | 95000 | --- |
| (%) | 67.5 | 87.3 | 88.0 | 88.7 | 95.2 | 104.1 | 75.9 | 87.1 | --- |
| Mars | 83340 | 101420 | 104580 | 101570 | 115460 | 119180 | 88700 | 102000 | --- |
| (%) | 76.4 | 93.0 | 95.9 | 93.1 | 105.9 | 109.3 | 81.3 | 93.5 | --- |
| Avril | 86030 | 108420 | 113540 | 114710 | 126820 | 130430 | 97130 | 111000 | --- |
| (%) | 78.9 | 99.4 | 104.1 | 105.2 | 116.3 | 119.6 | 89.1 | 101.8 | --- |
| Mai | 92540 | 113150 | 122000 | 124980 | 131950 | 139690 | 99760 | 118000 | --- |
| (%) | 84.9 | 103.8 | 111.9 | 114.6 | 121.0 | 128.1 | 91.5 | 108.2 | --- |
| Juin | 94780 | 111900 | 125230 | 129220 | 135590 | 141500 | 102480 | 120000 | --- |
| (%) | 86.9 | 102.6 | 114.8 | 118.5 | 124.3 | 129.8 | 94.0 | 110.0 | --- |
| Juillet | 95180 | 108490 | 120800 | 126270 | 127340 | 132260 | 100150 | 116000 | --- |
| (%) | 87.3 | 99.5 | 110.8 | 115.8 | 116.8 | 121.3 | 91.8 | 106.4 | --- |
| Août | 97700 | 120470 | 124870 | 126970 | 132330 | 137750 | 103440 | 121000 | --- |
| (%) | 89.6 | 110.5 | 114.5 | 116.4 | 121.4 | 126.3 | 94.9 | 111.0 | --- |
| Septembre | 95120 | 109540 | 119440 | 122460 | 128110 | 136860 | 100370 | 116000 | --- |
| (%) | 87.2 | 100.5 | 109.5 | 112.3 | 117.5 | 125.5 | 92.0 | 106.4 | --- |
| Octobre | 92790 | 105640 | 115420 | 117420 | 124830 | 135560 | 101630 | 113000 | --- |
| (%) | 85.1 | 96.9 | 105.8 | 107.7 | 114.5 | 124.3 | 93.2 | 103.6 | --- |
| Novembre | 87810 | 107630 | 111060 | 111050 | 117520 | 128580 | 94990 | 108000 | --- |
| (%) | 80.5 | 98.7 | 101.8 | 101.8 | 107.8 | 117.9 | 87.1 | 99.0 | --- |
| Décembre | 75900 | 105500 | 101220 | 101620 | 107510 | 116320 | 90550 | 100000 | --- |
| (%) | 69.6 | 96.7 | 92.8 | 93.2 | 98.6 | 106.7 | 83.0 | 91.7 | --- |
| Jour moyen | 87000 | 107000 | 112000 | 114000 | 121000 | 129000 | 94000 | 109000 | --- |
| (%) | 79.8 | 98.1 | 102.7 | 104.5 | 111.0 | 118.3 | 86.2 | 100.0 | --- |

(1) Jour moyen ajusté : Moyenne authentique des 7 jours de la semaine

(*) Estimation

(2) % : Pourcentage par rapport au djma ajusté

Section de trafic: 0004059000

Municipalité: Québec

Localisation: à l'est du boulevard Laurentien (73)

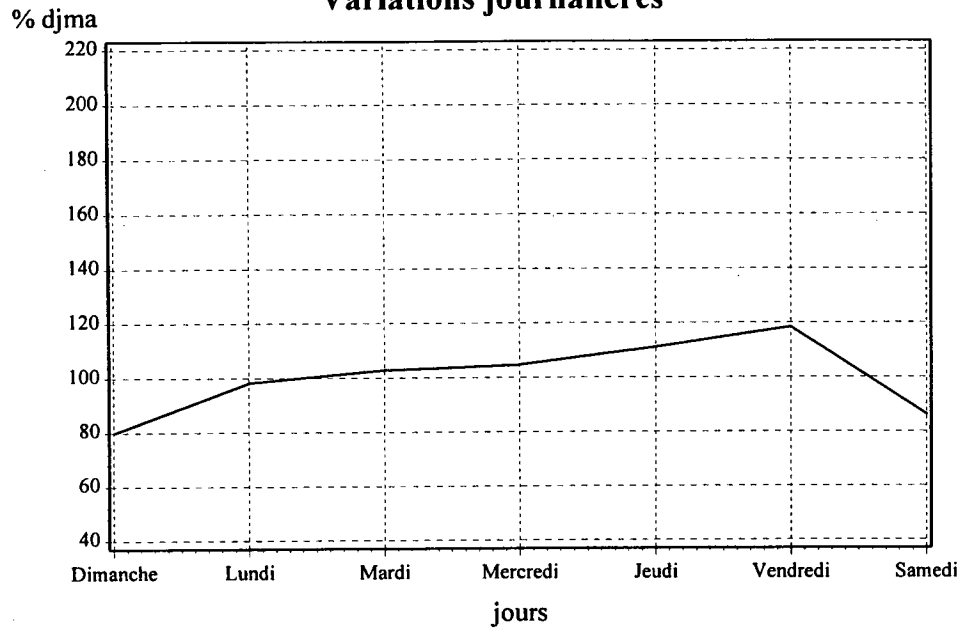
00040-08-100

(Total des directions) (estimation)

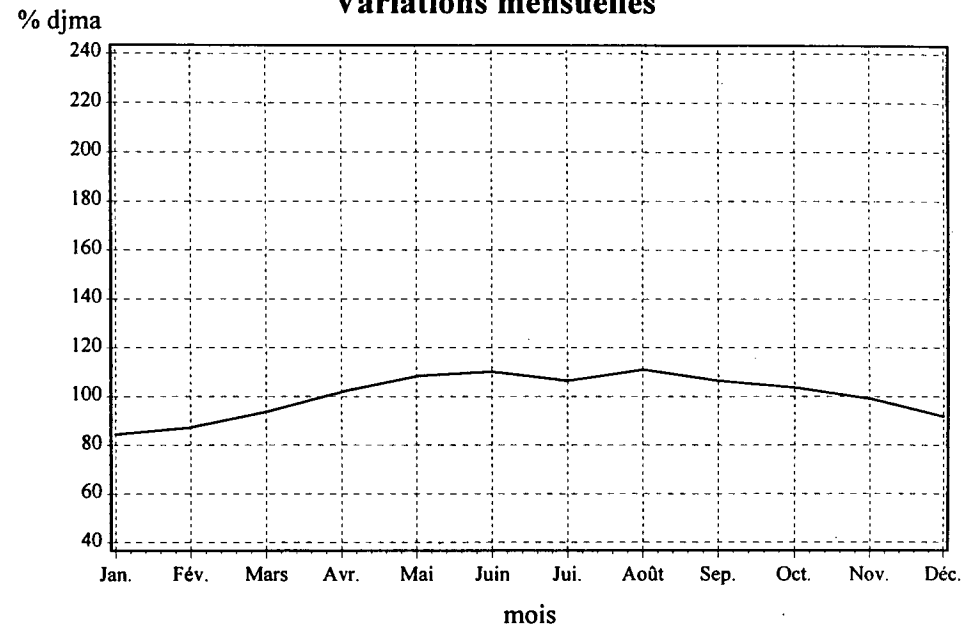
Territoire:

Québec

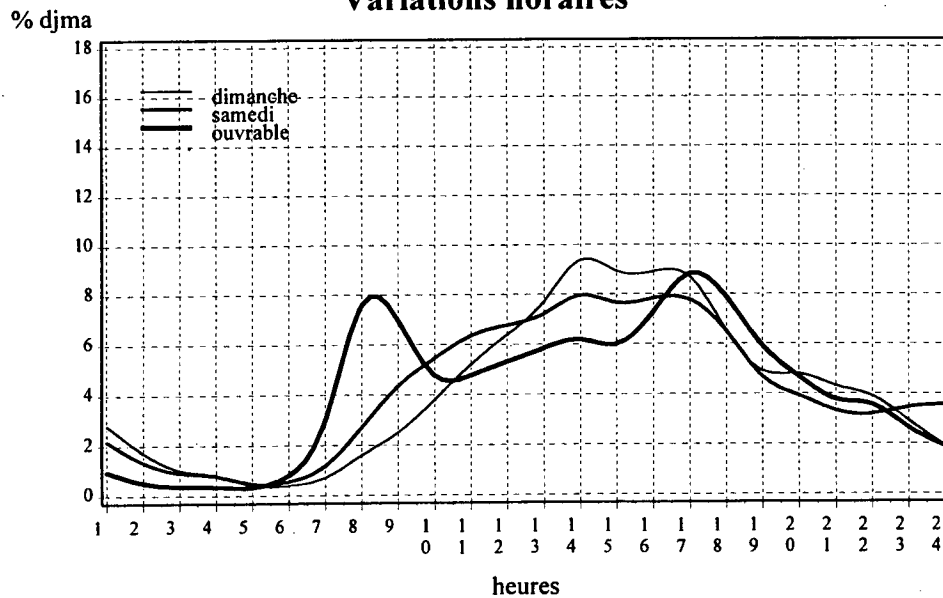
Variations journalières



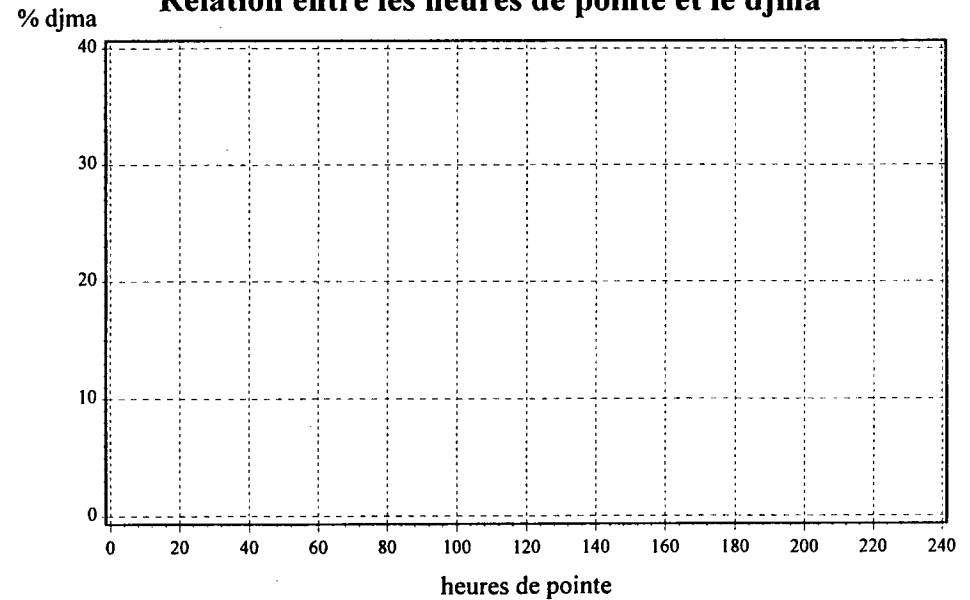
Variations mensuelles



Variations horaires



Relation entre les heures de pointe et le djma



Municipalité: Stanstead Plain

Territoire:

Estrie

Localisation: à 800 m au sud de la route 143

Années antérieures

| Année | djma | djmh | djme | % aug. | Débit journalier maximal | Heures maximales | | | |
|---------|------|------|-------|--------|--------------------------|------------------|-----------------|-----------------|------------------|
| | | | | | | 1 ^{re} | 10 ^e | 30 ^e | 100 ^e |
| 1992 | --- | --- | --- | --- | --- | --- | --- | --- | --- |
| (%) (1) | --- | --- | --- | --- | --- | --- | --- | --- | --- |
| 1993 | --- | --- | --- | --- | --- | --- | --- | --- | --- |
| (%) | --- | --- | --- | --- | --- | --- | --- | --- | --- |
| 1994 | 3240 | 2370 | 4350 | --- | 7650 | --- | --- | --- | --- |
| (%) | | 73.1 | 134.3 | | 236.1 | --- | --- | --- | --- |
| 1995 | 3200 | 2300 | 4100 | -1.2 | --- | --- | --- | --- | --- |
| (%) | | 71.9 | 128.1 | | --- | --- | --- | --- | --- |
| 1996 | 3300 | 2300 | 4600 | --- | 7930 | --- | --- | --- | --- |
| (%) | | 69.7 | 139.4 | | 240.3 | --- | --- | --- | --- |

(1) (%) : Pourcentage par rapport au djma

Répartition horaire journalière

| Heures | Dimanche | | Samedi | | Jours ouvrables | |
|-------------------------|----------|---------|---------|------|-----------------|------|
| | Moyenne | (%) (1) | Moyenne | (%) | Moyenne | (%) |
| 0-1 | 34 | 1.00 | 36 | 1.21 | 26 | 0.82 |
| 1-2 | 20 | 0.60 | 20 | 0.67 | 16 | 0.50 |
| 2-3 | 13 | 0.40 | 16 | 0.54 | 13 | 0.41 |
| 3-4 | 12 | 0.40 | 15 | 0.50 | 16 | 0.50 |
| 4-5 | 9 | 0.30 | 15 | 0.50 | 18 | 0.57 |
| 5-6 | 13 | 0.40 | 23 | 0.77 | 28 | 0.88 |
| 6-7 | 21 | 0.60 | 48 | 1.61 | 66 | 2.08 |
| 7-8 | 50 | 1.50 | 84 | 2.82 | 118 | 3.72 |
| 8-9 | 78 | 2.40 | 135 | 4.53 | 150 | 4.73 |
| 9-10 | 140 | 4.20 | 196 | 6.57 | 169 | 5.33 |
| 10-11 | 187 | 5.60 | 232 | 7.78 | 194 | 6.12 |
| 11-12 | 242 | 7.30 | 251 | 8.42 | 212 | 6.68 |
| 12-13 | 251 | 7.60 | 228 | 7.65 | 212 | 6.68 |
| 13-14 | 286 | 8.60 | 234 | 7.85 | 229 | 7.22 |
| 14-15 | 307 | 9.30 | 228 | 7.65 | 245 | 7.72 |
| 15-16 | 324 | 9.80 | 229 | 7.68 | 261 | 8.23 |
| 16-17 | 308 | 9.30 | 223 | 7.48 | 275 | 8.67 |
| 17-18 | 260 | 7.90 | 186 | 6.24 | 236 | 7.44 |
| 18-19 | 220 | 6.60 | 147 | 4.93 | 186 | 5.86 |
| 19-20 | 180 | 5.40 | 122 | 4.09 | 150 | 4.73 |
| 20-21 | 147 | 4.40 | 100 | 3.35 | 125 | 3.94 |
| 21-22 | 105 | 3.20 | 103 | 3.46 | 110 | 3.47 |
| 22-23 | 63 | 1.90 | 63 | 2.11 | 68 | 2.14 |
| 23-24 | 40 | 1.20 | 47 | 1.58 | 49 | 1.54 |
| Débit moyen journalier: | | 3310 | | 2980 | | 3170 |

(1) (%) : % des heures moyennes sur les journées moyennes

Distribution mensuelle

| Mois | Débit horaire maximal | Débit journalier maximal | Débit journalier moyen | Total mensuel | % annuel |
|---------------------|-----------------------|--------------------------|------------------------|-----------------------------|----------|
| Janvier | 282 | 2590 | 2130 | 66000 | 5.4 |
| Février | 269 | 3081 | 2330 | 65000 | 5.3 |
| Mars | 317 | 3171 | 2560 | 79000 | 6.5 |
| Avril | 376 | 4156 | 2790 | 84000 | 6.9 |
| Mai | 455 | 4744 | 3330 | 103000 | 8.4 |
| Juin | 443 | --- | --- | 105000 | 8.6 |
| Juillet | 543 | --- | --- | 164300 | 13.4 |
| Août | 681 | 7927 | 5750 | 178000 | 14.5 |
| Septembre | 846 | 7769 | 3910 | 117000 | 9.6 |
| Octobre | 588 | 5118 | 3480 | 108000 | 8.8 |
| Novembre | 367 | 3584 | 2670 | 80000 | 6.5 |
| Décembre | 342 | 2931 | 2400 | 75000 | 6.1 |
| Débit moyen annuel: | 3300 | | | Débit total annuel: 1204500 | |

Débits journaliers mensuels

| Mois | Dimanche moyen | Lundi moyen | Mardi moyen | Mercredi moyen | Jeudi moyen | Vendredi moyen | Samedi moyen | Jour moyen ajusté (1) 1996 | Jour moyen ajusté 1995 |
|------------|-------------------|----------------|----------------|-------------------|----------------|-------------------|-----------------|----------------------------------|------------------------------|
| Janvier | 1890 | 2150 | 2240 | 2000 | 2380 | 2460 | 1810 | 2100 | 2100 |
| (%) (2) | 57.2 | 65.1 | 67.8 | 60.6 | 72.1 | 74.5 | 54.8 | 63.6 | 0.7 |
| Février | 2030 | 2220 | 2370 | 2270 | 2420 | 2770 | 2230 | 2300 | 2200 |
| (%) | 61.5 | 67.2 | 71.8 | 68.7 | 73.3 | 83.9 | 67.5 | 69.7 | 0.7 |
| Mars | 2640 | 2350 | 2560 | 2420 | 2560 | 2920 | 2380 | 2500 | 2500 |
| (%) | 80.0 | 71.2 | 77.5 | 73.3 | 77.5 | 88.4 | 72.1 | 75.7 | 0.8 |
| Avril | 2760 | 2630 | 2700 | 2390 | 3000 | 3440 | 2690 | 2800 | 2700 |
| (%) | 83.6 | 79.7 | 81.8 | 72.4 | 90.9 | 104.2 | 81.5 | 84.8 | 0.9 |
| Mai | 3290 | 3470 | 3140 | 2970 | 3250 | 3900 | 3240 | 3300 | 3200 |
| (%) | 99.7 | 105.1 | 95.1 | 90.0 | 98.4 | 118.1 | 98.1 | 100.0 | 1.0 |
| Juin | 3610 | 3180 | 3250 | 3200 | 3590 | 4390 | 3090 | 3500 * | 3400 |
| (%) | 109.3 | 96.3 | 98.4 | 96.9 | 108.7 | 133.0 | 93.6 | 106.0 | 1.1 |
| Juillet | 5670 | 5030 | 4680 | 4830 | 5250 | 6040 | 5480 | 5300 * | 4800 |
| (%) | 171.8 | 152.4 | 141.8 | 146.3 | 159.0 | 183.0 | 166.0 | 160.6 | 1.6 |
| Août | 5900 | 5640 | 5400 | 5120 | 5530 | 6780 | 5880 | 5800 | 4700 |
| (%) | 178.7 | 170.9 | 163.6 | 155.1 | 167.5 | 205.4 | 178.1 | 175.7 | 1.5 |
| Septembre | 4160 | 4070 | 3890 | 3840 | 3610 | 4110 | 3570 | 3900 | 3300 |
| (%) | 126.0 | 123.3 | 117.8 | 116.3 | 109.3 | 124.5 | 108.1 | 118.1 | 1.1 |
| Octobre | 3820 | 3670 | 3140 | 3040 | 3260 | 4020 | 3540 | 3500 | 3000 |
| (%) | 115.7 | 111.2 | 95.1 | 92.1 | 98.7 | 121.8 | 107.2 | 106.0 | 1.0 |
| Novembre | 2910 | 2500 | 2370 | 2560 | 2620 | 3180 | 2450 | 2700 | 2600 |
| (%) | 88.1 | 75.7 | 71.8 | 77.5 | 79.3 | 96.3 | 74.2 | 81.8 | 0.8 |
| Décembre | 2300 | 2430 | 2420 | 2160 | 2600 | 2660 | 2280 | 2400 | 2200 |
| (%) | 69.7 | 73.6 | 73.3 | 65.4 | 78.7 | 80.6 | 69.0 | 72.7 | 0.7 |
| Jour moyen | 3400 | 3300 | 3200 | 3100 | 3300 | 3900 | 3200 | 3300 | 3060 |
| (%) | 103.0 | 100.0 | 96.9 | 93.9 | 100.0 | 118.1 | 96.9 | 100.0 | 1.0 |

(1) Jour moyen ajusté : Moyenne authentique des 7 jours de la semaine

(*) Estimation

(2) % : Pourcentage par rapport au djma ajusté

Section de trafic: 0005501500

Municipalité: Stanstead Plain

Localisation: à 800 m au sud de la route 143

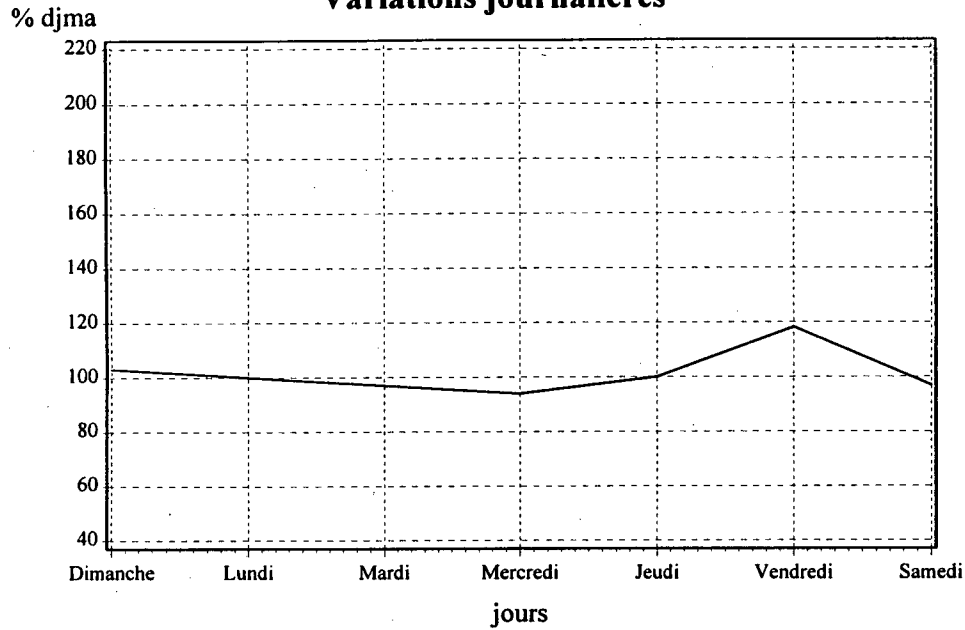
00055-01-030

(Total des directions) (estimation)

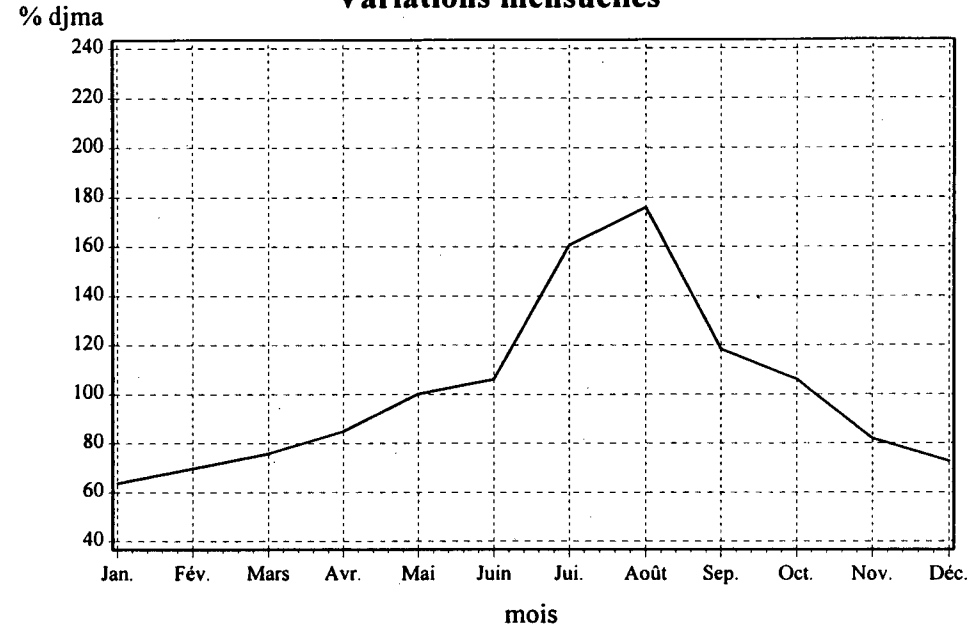
Territoire:

Estrie

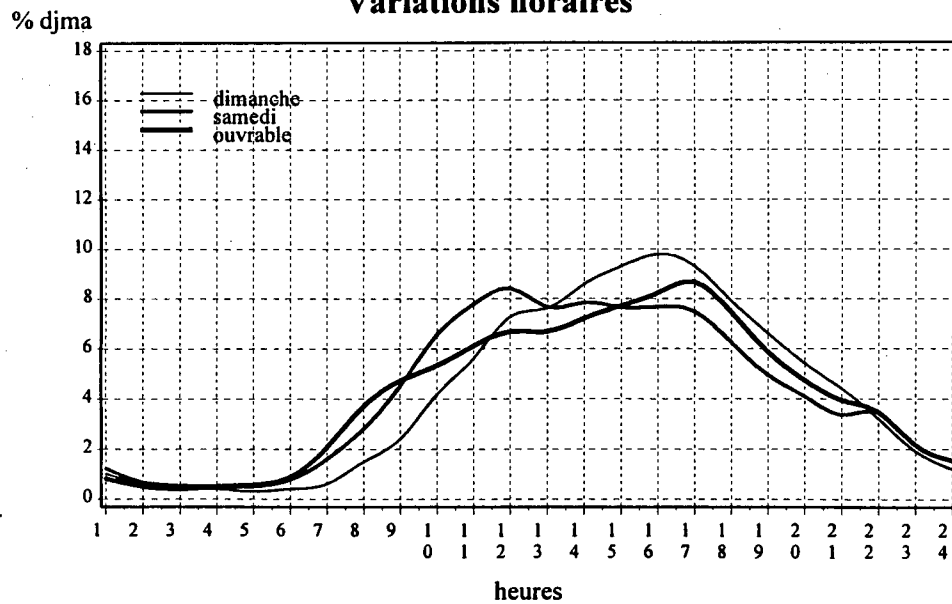
Variations journalières



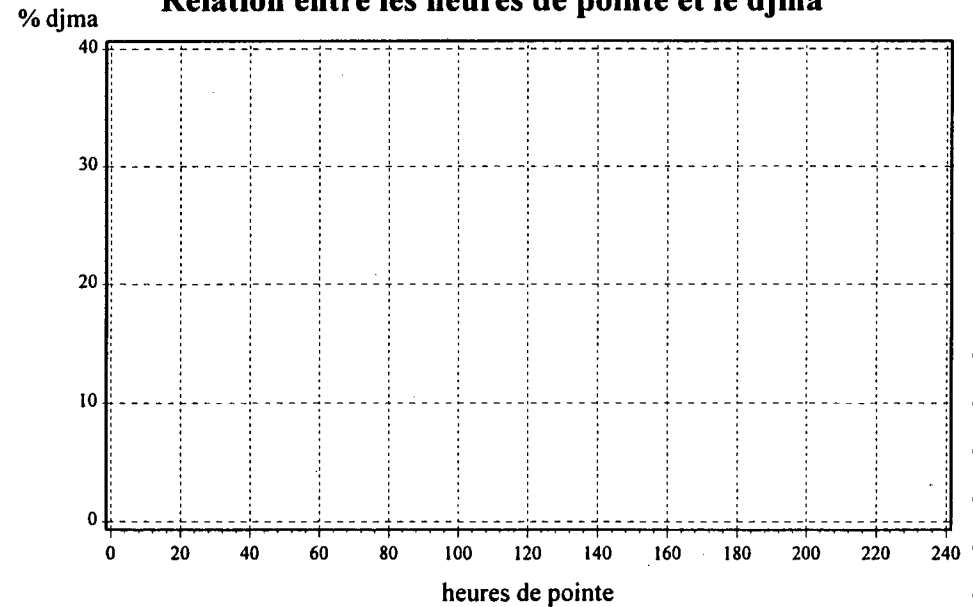
Variations mensuelles



Variations horaires



Relation entre les heures de pointe et le djma



Section de trafic: 0005512000

00055-02-150

(Total des directions) (estimation)

Municipalité: Melbourne

Territoire:

Estrie

Localisation: à 3,1 km au sud-est de la route 243

Années antérieures

| Année | djma | djmh | djme | % aug. | Débit journalier maximal | Heures maximales | | | |
|---------|------|------|-------|--------|--------------------------|------------------|-----------------|-----------------|------------------|
| | | | | | | 1 ^{re} | 10 ^e | 30 ^e | 100 ^e |
| 1992 | 6200 | 5270 | 7160 | -5.2 | 10150 | 900 | 770 | 740 | 670 |
| (%) (1) | | 85.0 | 115.5 | | 163.7 | 14.5 | 12.4 | 11.9 | 10.8 |
| 1993 | 6540 | 5550 | 7680 | -5.4 | 10920 | 990 | 860 | 790 | 720 |
| (%) | | 84.9 | 117.4 | | 167.0 | 15.1 | 13.1 | 12.1 | 11.0 |
| 1994 | 6910 | 5930 | 7860 | -1.3 | 10500 | 980 | 880 | 820 | 750 |
| (%) | | 85.8 | 113.7 | | 152.0 | 14.2 | 12.7 | 11.9 | 10.9 |
| 1995 | 7000 | 6100 | 8000 | +1.3 | 10800 | 980 | 860 | 820 | 770 |
| (%) | | 87.1 | 114.3 | | 154.3 | 14.0 | 12.3 | 11.7 | 11.0 |
| 1996 | 7200 | 6100 | 8300 | +2.9 | 10860 | --- | --- | --- | --- |
| (%) | | 84.7 | 115.3 | | 150.8 | --- | --- | --- | --- |

(1) (%) : Pourcentage par rapport au djma

Répartition horaire journalière

| Heures | Dimanche | | Samedi | | Jours ouvrables | |
|-------------------------|----------|---------|---------|------|-----------------|------|
| | Moyenne | (%) (1) | Moyenne | (%) | Moyenne | (%) |
| 0-1 | 136 | 1.80 | 100 | 1.53 | 56 | 0.82 |
| 1-2 | 83 | 1.10 | 57 | 0.87 | 30 | 0.44 |
| 2-3 | 47 | 0.60 | 38 | 0.58 | 26 | 0.38 |
| 3-4 | 32 | 0.40 | 32 | 0.49 | 25 | 0.36 |
| 4-5 | 20 | 0.30 | 27 | 0.41 | 34 | 0.50 |
| 5-6 | 21 | 0.30 | 38 | 0.58 | 68 | 0.99 |
| 6-7 | 39 | 0.50 | 82 | 1.25 | 195 | 2.84 |
| 7-8 | 83 | 1.10 | 178 | 2.72 | 463 | 6.75 |
| 8-9 | 155 | 2.00 | 291 | 4.44 | 454 | 6.62 |
| 9-10 | 261 | 3.40 | 385 | 5.87 | 404 | 5.89 |
| 10-11 | 402 | 5.30 | 476 | 7.26 | 386 | 5.63 |
| 11-12 | 463 | 6.10 | 495 | 7.55 | 389 | 5.67 |
| 12-13 | 479 | 6.30 | 464 | 7.08 | 382 | 5.57 |
| 13-14 | 593 | 7.80 | 533 | 8.13 | 418 | 6.10 |
| 14-15 | 590 | 7.80 | 517 | 7.89 | 448 | 6.53 |
| 15-16 | 628 | 8.30 | 492 | 7.50 | 503 | 7.33 |
| 16-17 | 705 | 9.30 | 499 | 7.61 | 599 | 8.73 |
| 17-18 | 622 | 8.20 | 432 | 6.59 | 568 | 8.28 |
| 18-19 | 500 | 6.60 | 307 | 4.68 | 405 | 5.91 |
| 19-20 | 532 | 7.00 | 248 | 3.78 | 290 | 4.23 |
| 20-21 | 505 | 6.60 | 229 | 3.49 | 233 | 3.40 |
| 21-22 | 364 | 4.80 | 221 | 3.37 | 207 | 3.02 |
| 22-23 | 222 | 2.90 | 213 | 3.25 | 163 | 2.38 |
| 23-24 | 112 | 1.50 | 202 | 3.08 | 112 | 1.63 |
| Débit moyen journalier: | | 7590 | | 6560 | | 6860 |

(1) (%) : % des heures moyennes sur les journées moyennes

Distribution mensuelle

| Mois | Débit horaire maximal | Débit journalier maximal | Débit journalier moyen | Total mensuel | % annuel |
|-----------|-----------------------|--------------------------|------------------------|---------------|----------|
| Janvier | 810 | 7595 | 5550 | 172000 | 6.5 |
| Février | 799 | 7936 | 6080 | 170000 | 6.5 |
| Mars | 799 | 7951 | 6550 | 203000 | 7.7 |
| Avril | --- | --- | --- | 219000 | 8.3 |
| Mai | --- | --- | --- | 229400 | 8.7 |
| Juin | --- | --- | --- | 234000 | 8.9 |
| Juillet | 860 | --- | --- | 269700 | 10.3 |
| Août | 1068 | 10858 | 8910 | 276000 | 10.5 |
| Septembre | 940 | 10506 | 7700 | 231000 | 8.8 |
| Octobre | 972 | 10461 | 7470 | 231000 | 8.8 |
| Novembre | 825 | 8260 | 6680 | 200000 | 7.6 |
| Décembre | 856 | 7511 | 6190 | 192000 | 7.3 |

Débit moyen annuel: 7200 Débit total annuel: 2628000

Débits journaliers mensuels

| Mois | Dimanche moyen | Lundi moyen | Mardi moyen | Mercredi moyen | Jeudi moyen | Vendredi moyen | Samedi moyen | Jour moyen ajusté (1) 1996 | Jour moyen ajusté 1995 |
|------------|-------------------|----------------|----------------|-------------------|----------------|-------------------|-----------------|----------------------------------|------------------------------|
| Janvier | 5340 | 5930 | 5570 | 5200 | 5810 | 6700 | 4330 | 5600 | 5700 |
| (%) (2) | 74.1 | 82.3 | 77.3 | 72.2 | 80.6 | 93.0 | 60.1 | 77.7 | 0.8 |
| Février | 6150 | 5780 | 5570 | 5650 | 6160 | 7510 | 5720 | 6100 | 6200 |
| (%) | 85.4 | 80.2 | 77.3 | 78.4 | 85.5 | 104.3 | 79.4 | 84.7 | 0.9 |
| Mars | 7070 | 6120 | 5990 | 6110 | 6530 | 7600 | 6140 | 6500 | 6600 |
| (%) | 98.1 | 85.0 | 83.1 | 84.8 | 90.6 | 105.5 | 85.2 | 90.2 | 0.9 |
| Avril | 7800 * | 7200 | 5930 | 6500 | 8430 | 7900 | 6990 | 7300 * | 6900 |
| (%) | 108.3 | 100.0 | 82.3 | 90.2 | 117.0 | 109.7 | 97.0 | 101.3 | 1.0 |
| Mai | 8600 * | 7000 * | 6600 * | 6700 * | 7200 * | 8700 * | 7300 * | 7400 * | 7100 |
| (%) | 119.4 | 97.2 | 91.6 | 93.0 | 100.0 | 120.8 | 101.3 | 102.7 | 1.0 |
| Juin | 9000 * | 7300 * | 6800 * | 7000 * | 7500 * | 9200 * | 7900 * | 7800 * | 7400 |
| (%) | 125.0 | 101.3 | 94.4 | 97.2 | 104.1 | 127.7 | 109.7 | 108.3 | 1.1 |
| Juillet | 10190 | 8360 | 7700 | 8040 | 8430 | 9670 | 8450 | 8700 * | 8500 |
| (%) | 141.5 | 116.1 | 106.9 | 111.6 | 117.0 | 134.3 | 117.3 | 120.8 | 1.2 |
| Août | 10370 | 8110 | 7870 | 8080 | 8510 | 10040 | 9170 | 8900 | 8600 |
| (%) | 144.0 | 112.6 | 109.3 | 112.2 | 118.1 | 139.4 | 127.3 | 123.6 | 1.2 |
| Septembre | 8750 | 7650 | 6850 | 6900 | 7210 | 9170 | 7130 | 7700 | 7400 |
| (%) | 121.5 | 106.2 | 95.1 | 95.8 | 100.1 | 127.3 | 99.0 | 106.9 | 1.1 |
| Octobre | 8440 | 7100 | 6640 | 6670 | 7100 | 9220 | 7580 | 7500 | 7000 |
| (%) | 117.2 | 98.6 | 92.2 | 92.6 | 98.6 | 128.0 | 105.2 | 104.1 | 1.0 |
| Novembre | 7120 | 6340 | 5940 | 6340 | 6590 | 8020 | 6200 | 6700 | 6400 |
| (%) | 98.8 | 88.0 | 82.5 | 88.0 | 91.5 | 111.3 | 86.1 | 93.0 | 0.9 |
| Décembre | 5490 | 6050 | 6310 | 6280 | 6580 | 7130 | 5690 | 6200 | 5800 |
| (%) | 76.2 | 84.0 | 87.6 | 87.2 | 91.3 | 99.0 | 79.0 | 86.1 | 0.8 |
| Jour moyen | 7900 * | 6900 * | 6500 * | 6600 * | 7200 * | 8400 * | 6900 * | 7200 | 6970 |
| (%) | 109.7 | 95.8 | 90.2 | 91.6 | 100.0 | 116.6 | 95.8 | 100.0 | 1.0 |

(1) Jour moyen ajusté : Moyenne authentique des 7 jours de la semaine

(*) Estimation

(2) % : Pourcentage par rapport au djma ajusté

Section de trafic: 0005512000

Municipalité: Melbourne

Localisation: à 3,1 km au sud-est de la route 243

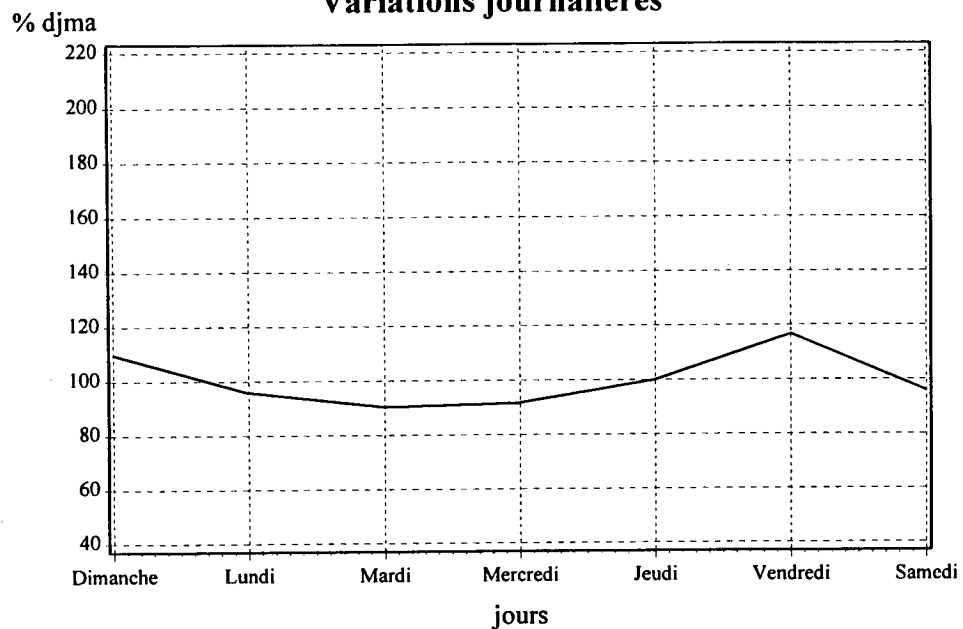
00055-02-150

(Total des directions) (estimation)

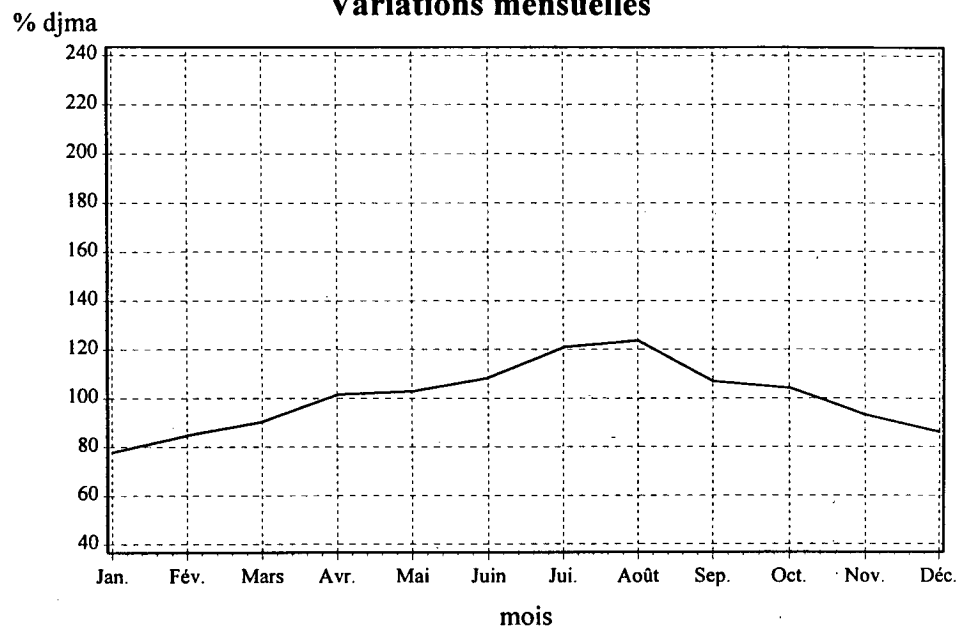
Territoire:

Estrie

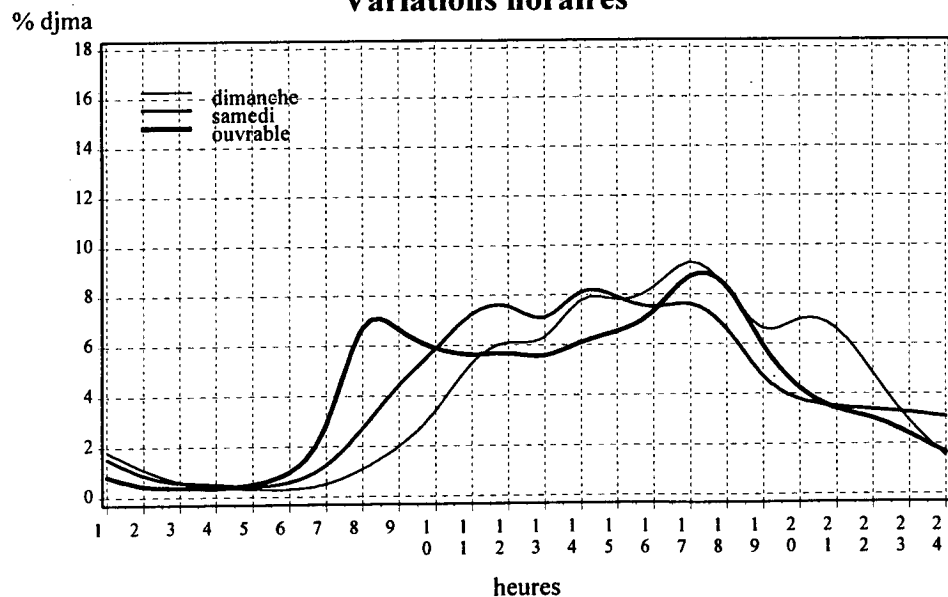
Variations journalières



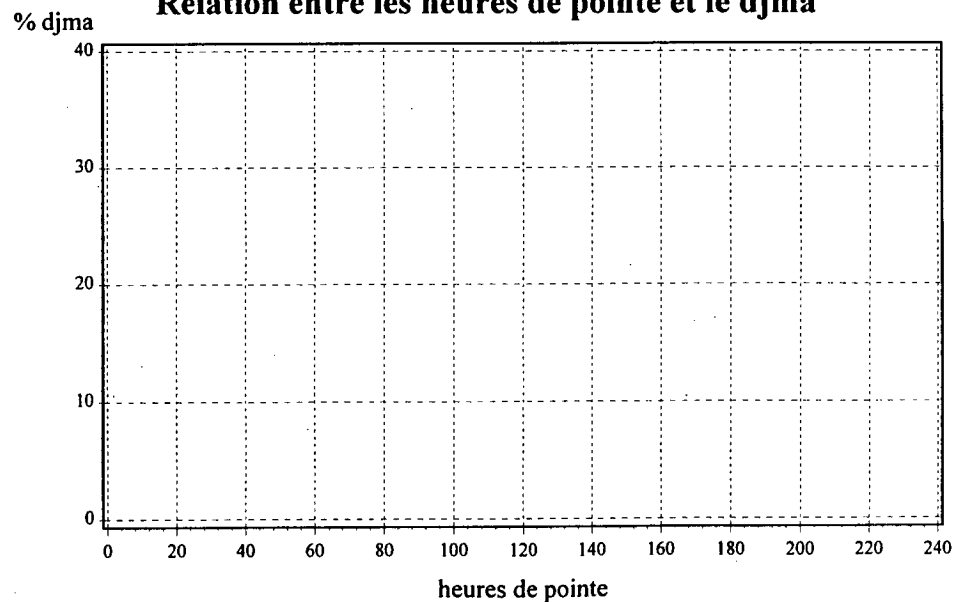
Variations mensuelles



Variations horaires



Relation entre les heures de pointe et le djma



Années antérieures

| Année | djma | djmh | djme | % aug. | Débit journalier maximal | Heures maximales | | | |
|--------|-------|-------|-------|--------|--------------------------|------------------|-----------------|-----------------|------------------|
| | | | | | | 1 ^{re} | 10 ^e | 30 ^e | 100 ^e |
| 1992 | 24960 | 21150 | 27760 | -3.5 | 34130 | 3530 | 3300 | 3060 | 2850 |
| (%)(1) | | 84.7 | 111.2 | | 136.7 | 14.1 | 13.2 | 12.3 | 11.4 |
| 1993 | 25860 | 21920 | 28900 | -2.0 | 34610 | 3480 | 3190 | 2970 | 2750 |
| (%) | | 84.8 | 111.8 | | 133.8 | 13.5 | 12.3 | 11.5 | 10.6 |
| 1994 | 26380 | 22720 | 28900 | -9.0 | 38010 | 3600 | 3260 | 3050 | 2730 |
| (%) | | 86.1 | 109.6 | | 144.1 | 13.6 | 12.4 | 11.6 | 10.3 |
| 1995 | 29000 | 26000 | 31000 | +9.9 | 37640 | 3620 | 3350 | 3160 | 2970 |
| (%) | | 89.7 | 106.9 | | 129.8 | 12.5 | 11.6 | 10.9 | 10.2 |
| 1996 | 29000 | 25000 | 33000 | +0.0 | 39520 | 3870 | 3450 | 3210 | 3010 |
| (%) | | 86.2 | 113.8 | | 136.3 | 13.3 | 11.9 | 11.1 | 10.4 |

(1) (%) : Pourcentage par rapport au djma

Répartition horaire journalière

| Heures | Dimanche | | Samedi | | Jours ouvrables | |
|-------------------------|----------|--------|---------|------|-----------------|------|
| | Moyenne | (%)(1) | Moyenne | (%) | Moyenne | (%) |
| 0-1 | 633 | 2.40 | 515 | 1.97 | 292 | 0.96 |
| 1-2 | 377 | 1.40 | 298 | 1.14 | 144 | 0.47 |
| 2-3 | 240 | 0.90 | 204 | 0.78 | 99 | 0.32 |
| 3-4 | 171 | 0.60 | 162 | 0.62 | 86 | 0.28 |
| 4-5 | 99 | 0.40 | 122 | 0.47 | 124 | 0.41 |
| 5-6 | 95 | 0.40 | 142 | 0.54 | 276 | 0.90 |
| 6-7 | 253 | 1.00 | 390 | 1.49 | 1121 | 3.67 |
| 7-8 | 473 | 1.80 | 784 | 3.00 | 2649 | 8.68 |
| 8-9 | 628 | 2.40 | 1110 | 4.25 | 2114 | 6.93 |
| 9-10 | 934 | 3.50 | 1385 | 5.30 | 1501 | 4.92 |
| 10-11 | 1288 | 4.90 | 1665 | 6.37 | 1448 | 4.74 |
| 11-12 | 1537 | 5.80 | 1747 | 6.69 | 1529 | 5.01 |
| 12-13 | 1665 | 6.30 | 1764 | 6.75 | 1493 | 4.89 |
| 13-14 | 2117 | 8.00 | 1995 | 7.64 | 1713 | 5.61 |
| 14-15 | 2195 | 8.30 | 2004 | 7.67 | 1803 | 5.91 |
| 15-16 | 2211 | 8.40 | 1991 | 7.62 | 2144 | 7.03 |
| 16-17 | 2368 | 9.00 | 1979 | 7.58 | 2889 | 9.47 |
| 17-18 | 1970 | 7.50 | 1723 | 6.60 | 2487 | 8.15 |
| 18-19 | 1635 | 6.20 | 1358 | 5.20 | 1832 | 6.00 |
| 19-20 | 1683 | 6.40 | 1153 | 4.41 | 1396 | 4.57 |
| 20-21 | 1550 | 5.90 | 985 | 3.77 | 1124 | 3.68 |
| 21-22 | 1093 | 4.10 | 880 | 3.37 | 968 | 3.17 |
| 22-23 | 745 | 2.80 | 884 | 3.38 | 766 | 2.51 |
| 23-24 | 464 | 1.80 | 880 | 3.37 | 519 | 1.70 |
| Débit moyen journalier: | 26420 | | 26120 | | 30520 | |

(1) (%) : % des heures moyennes sur les journées moyennes

Distribution mensuelle

| Mois | Débit horaire maximal | Débit journalier maximal | Débit journalier moyen | Total mensuel | % annuel |
|---------------------------|-----------------------|--------------------------|------------------------|------------------------------|----------|
| Janvier | 2904 | 28160 | 23230 | 720000 | 6.9 |
| Février | 3154 | 30471 | 25180 | 705000 | 6.7 |
| Mars | 3060 | 31481 | 26410 | 819000 | 7.8 |
| Avril | 3467 | 34663 | 28590 | 858000 | 8.2 |
| Mai | 3526 | 38322 | 31510 | 977000 | 9.3 |
| Juin | 3480 | 39521 | 32000 | 960000 | 9.1 |
| Juillet | 3462 | 38115 | 31880 | 988000 | 9.4 |
| Août | 3321 | 38353 | 33660 | 1043000 | 9.9 |
| Septembre | 3870 | 38981 | 31470 | 944000 | 9.0 |
| Octobre | 3493 | 34408 | 28780 | 892000 | 8.5 |
| Novembre | 3434 | 33849 | 27480 | 824000 | 7.8 |
| Décembre | 3336 | 31955 | 24900 | 772000 | 7.4 |
| Débit moyen annuel: 29000 | | | | Débit total annuel: 10585000 | |

Débits journaliers mensuels

| Mois | Dimanche moyen | Lundi moyen | Mardi moyen | Mercredi moyen | Jeudi moyen | Vendredi moyen | Samedi moyen | Jour moyen ajusté (1) 1996 | Jour moyen ajusté 1995 |
|------------|-------------------|----------------|----------------|-------------------|----------------|-------------------|-----------------|----------------------------------|------------------------------|
| Janvier | 18330 | 23050 | 22710 | 23620 | 25990 | 26510 | 19520 | 23000 | 24000 |
| (%) (2) | 63.2 | 79.4 | 78.3 | 81.4 | 89.6 | 91.4 | 67.3 | 79.3 | 0.8 |
| Février | 20420 | 24870 | 25900 | 25910 | 27250 | 29320 | 21910 | 25000 | 25000 |
| (%) | 70.4 | 85.7 | 89.3 | 89.3 | 93.9 | 101.1 | 75.5 | 86.2 | 0.9 |
| Mars | 23740 | 26220 | 27200 | 26790 | 28420 | 29850 | 23260 | 26000 | 26000 |
| (%) | 81.8 | 90.4 | 93.7 | 92.3 | 98.0 | 102.9 | 80.2 | 89.6 | 0.9 |
| Avril | 25660 | 27890 | 28010 | 28460 | 31740 | 32790 | 25900 | 29000 | 29000 |
| (%) | 88.4 | 96.1 | 96.5 | 98.1 | 109.4 | 113.0 | 89.3 | 100.0 | 1.0 |
| Mai | 28730 | 29160 | 31060 | 31820 | 33410 | 36700 | 27880 | 31000 | 30000 |
| (%) | 99.0 | 100.5 | 107.1 | 109.7 | 115.2 | 126.5 | 96.1 | 106.9 | 1.1 |
| Juin | 29780 | 30010 | 31940 | 32210 | 33410 | 37820 | 29900 | 32000 | 30000 |
| (%) | 102.6 | 103.4 | 110.1 | 111.0 | 115.2 | 130.4 | 103.1 | 110.3 | 1.1 |
| Juillet | 31590 | 29920 | 30820 | 32560 | 32500 | 35870 | 30490 | 32000 | 31000 |
| (%) | 108.9 | 103.1 | 106.2 | 112.2 | 112.0 | 123.6 | 105.1 | 110.3 | 1.1 |
| Août | 32930 | 31710 | 32560 | 33280 | 34380 | 37400 | 32510 | 34000 | 32000 |
| (%) | 113.5 | 109.3 | 112.2 | 114.7 | 118.5 | 128.9 | 112.1 | 117.2 | 1.1 |
| Septembre | 29500 | 29290 | 31350 | 32030 | 33630 | 37160 | 28380 | 32000 | 31000 |
| (%) | 101.7 | 101.0 | 108.1 | 110.4 | 115.9 | 128.1 | 97.8 | 110.3 | 1.1 |
| Octobre | 26990 | 27040 | 28710 | 28820 | 30430 | 33120 | 25950 | 29000 | 29000 |
| (%) | 93.0 | 93.2 | 99.0 | 99.3 | 104.9 | 114.2 | 89.4 | 100.0 | 1.0 |
| Novembre | 23370 | 26620 | 26940 | 28620 | 29900 | 33060 | 23450 | 27000 | 27000 |
| (%) | 80.5 | 91.7 | 92.9 | 98.6 | 103.1 | 114.0 | 80.8 | 93.1 | 1.0 |
| Décembre | 19400 | 25870 | 25970 | 26260 | 27150 | 28820 | 21730 | 25000 | 27000 |
| (%) | 66.9 | 89.2 | 89.5 | 90.5 | 93.6 | 99.3 | 74.9 | 86.2 | 1.0 |
| Jour moyen | 26000 | 28000 | 29000 | 29000 | 31000 | 33000 | 26000 | 29000 | 28420 |
| (%) | 89.6 | 96.5 | 100.0 | 100.0 | 106.9 | 113.7 | 89.6 | 100.0 | 1.0 |

(1) Jour moyen ajusté : Moyenne authentique des 7 jours de la semaine

(*) Estimation

(2) % : Pourcentage par rapport au djma ajusté

Section de trafic: 0005550000

Municipalité: Bécancour

Localisation: approche sud du pont de Trois-Rivières

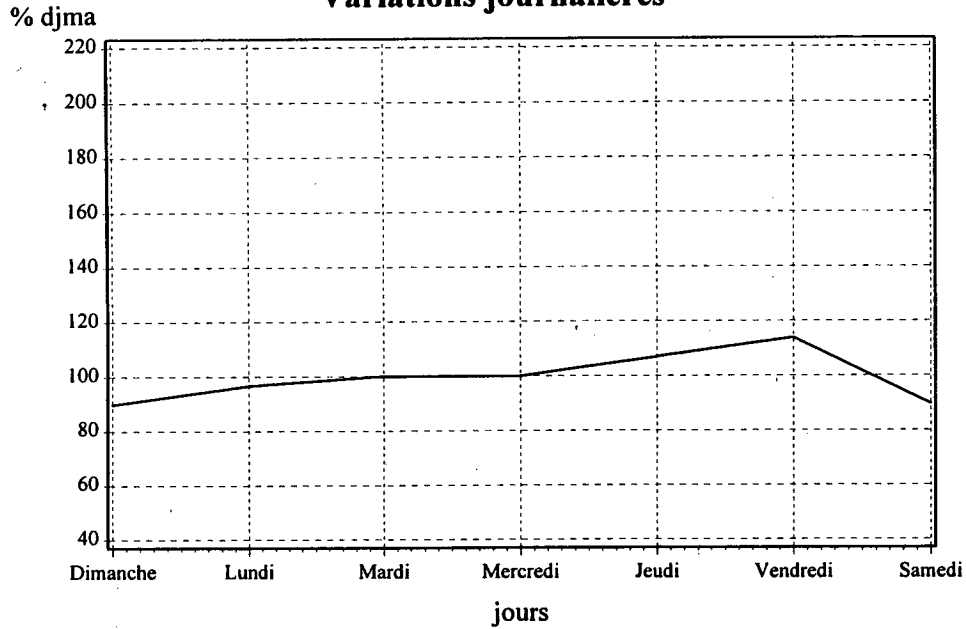
00055-05-020

(Total des directions)

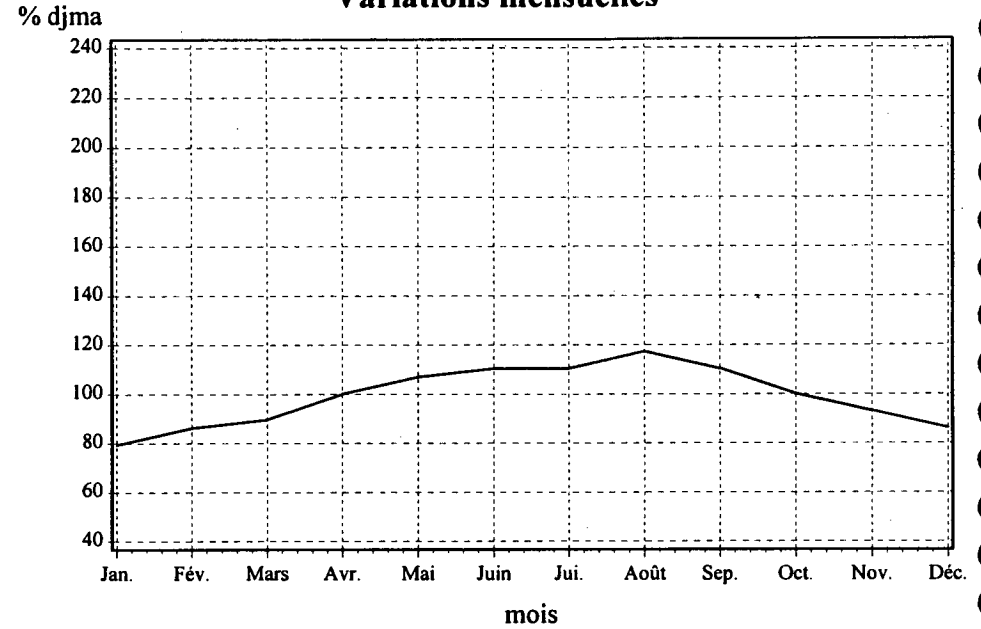
Territoire:

Mauricie - Bois-Francs

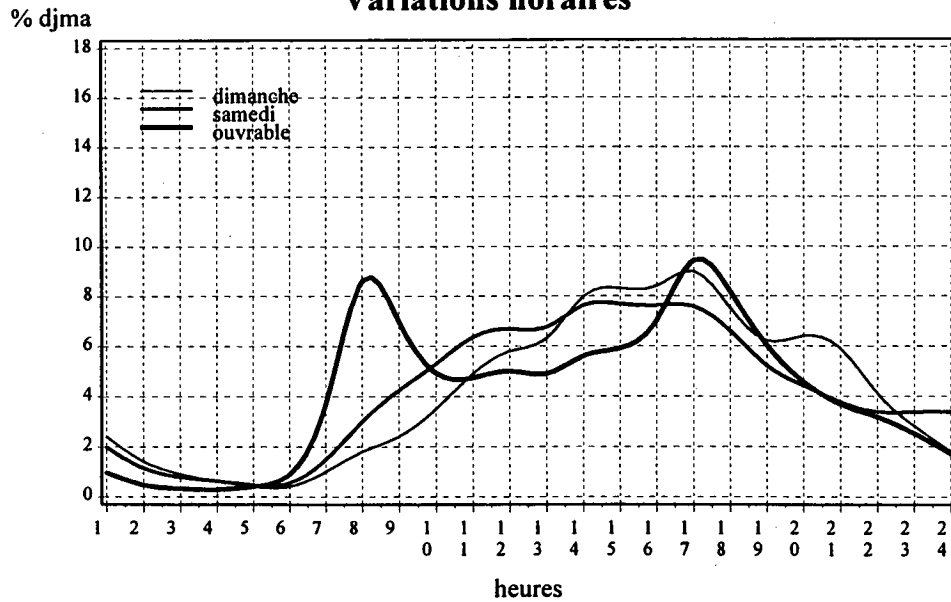
Variations journalières



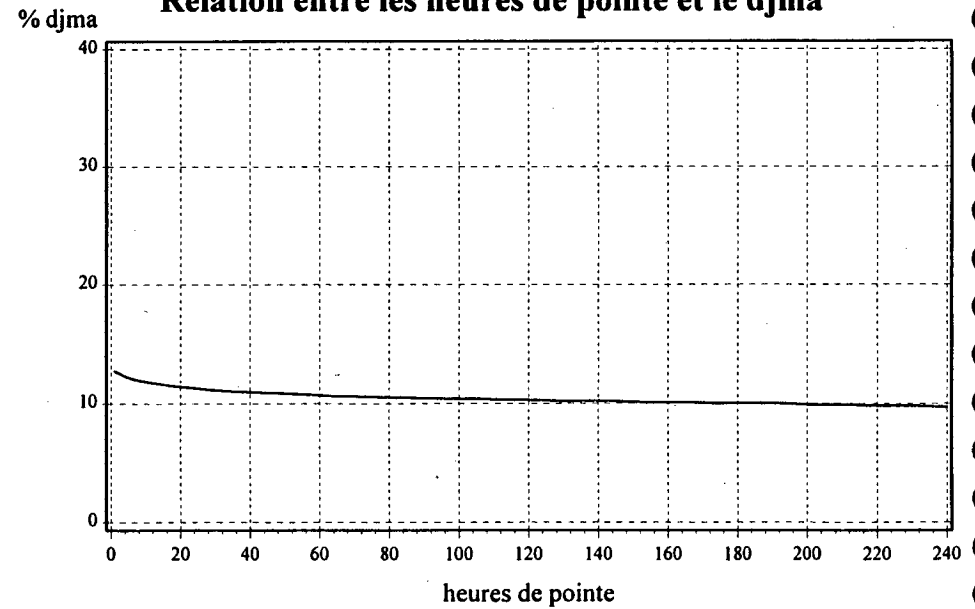
Variations mensuelles



Variations horaires



Relation entre les heures de pointe et le djma



Liste des heures de pointes

| n ^{ième} heure | Non Directionnel | | | | | Direction 1 | | | | | Direction 2 | | | | |
|----------------------------|------------------|----------|-------|-------|-------|-------------|----------|-------|-------|--------|-------------|----------|-------|-------|--------|
| | Date | Jour | Heure | Débit | % (*) | Date | Jour | Heure | Débit | % (**) | Date | Jour | Heure | Débit | % (**) |
| 1 | 96-09-06 | Vendredi | 16:00 | 3870 | 53.3 | 96-09-06 | Vendredi | 16:00 | 2062 | 53.3 | 96-05-27 | Lundi | 7:00 | 1911 | 63.8 |
| 2 | 96-09-13 | Vendredi | 16:00 | 3603 | 52.1 | 96-09-24 | Mardi | 16:00 | 1896 | 57.5 | 96-06-03 | Lundi | 7:00 | 1901 | 61.1 |
| 3 | 96-05-03 | Vendredi | 16:00 | 3526 | 52.2 | 96-09-04 | Mercredi | 16:00 | 1884 | 62.2 | 96-05-28 | Mardi | 7:00 | 1853 | 62.0 |
| 4 | 96-09-27 | Vendredi | 16:00 | 3523 | 51.3 | 96-10-18 | Vendredi | 16:00 | 1882 | 53.9 | 96-05-23 | Jeudi | 7:00 | 1850 | 62.7 |
| 5 | 96-10-18 | Vendredi | 16:00 | 3493 | 53.9 | 96-09-13 | Vendredi | 16:00 | 1877 | 52.1 | 96-05-22 | Mercredi | 7:00 | 1849 | 62.1 |
| 6 | 96-05-17 | Vendredi | 16:00 | 3492 | 53.6 | 96-05-17 | Vendredi | 16:00 | 1872 | 53.6 | 96-05-30 | Jeudi | 7:00 | 1849 | 63.3 |
| 7 | 96-06-07 | Vendredi | 16:00 | 3480 | 52.6 | 96-06-21 | Vendredi | 16:00 | 1870 | 54.6 | 96-05-14 | Mardi | 7:00 | 1845 | 60.8 |
| 8 | 96-04-04 | Jeudi | 16:00 | 3467 | 53.0 | 96-06-12 | Mercredi | 16:00 | 1852 | 56.6 | 96-06-12 | Mercredi | 7:00 | 1837 | 62.0 |
| 9 | 96-07-05 | Vendredi | 16:00 | 3462 | 49.9 | 96-05-03 | Vendredi | 16:00 | 1840 | 52.2 | 96-09-05 | Jeudi | 7:00 | 1835 | 60.5 |
| 10 | 96-06-28 | Vendredi | 16:00 | 3452 | 52.4 | 96-09-22 | Dimanche | 16:00 | 1839 | 57.6 | 96-09-20 | Vendredi | 16:00 | 1834 | 55.1 |
| 11 | 96-11-29 | Vendredi | 16:00 | 3434 | 50.7 | 96-04-04 | Jeudi | 16:00 | 1836 | 53.0 | 96-09-09 | Lundi | 7:00 | 1833 | 62.0 |
| 12 | 96-11-22 | Vendredi | 16:00 | 3429 | 51.4 | 96-10-04 | Vendredi | 16:00 | 1832 | - | 96-05-24 | Vendredi | 7:00 | 1813 | 60.8 |
| 13 | 96-06-21 | Vendredi | 16:00 | 3423 | 54.6 | 96-06-07 | Vendredi | 16:00 | 1829 | 52.6 | 96-06-10 | Lundi | 7:00 | 1813 | 62.0 |
| 14 | 96-10-25 | Vendredi | 16:00 | 3355 | 46.0 | 96-09-11 | Mercredi | 16:00 | 1820 | 57.5 | 96-10-25 | Vendredi | 16:00 | 1811 | 54.0 |
| 15 | 96-05-31 | Vendredi | 16:00 | 3351 | 54.0 | 96-06-28 | Vendredi | 16:00 | 1810 | 52.4 | 96-08-27 | Mardi | 7:00 | 1809 | 61.8 |
| 25 | 96-06-12 | Mercredi | 16:00 | 3271 | 56.6 | 96-06-11 | Mardi | 16:00 | 1776 | 57.2 | 96-06-19 | Mercredi | 7:00 | 1791 | - |
| 26 | 96-05-24 | Vendredi | 17:00 | 3259 | 52.9 | 96-05-01 | Mercredi | 16:00 | 1771 | 53.7 | 96-05-06 | Lundi | 7:00 | 1785 | 57.9 |
| 27 | 96-08-02 | Vendredi | 16:00 | 3255 | 53.4 | 96-05-16 | Jeudi | 16:00 | 1771 | 56.4 | 96-10-07 | Lundi | 7:00 | 1782 | 56.8 |
| 28 | 96-04-19 | Vendredi | 16:00 | 3240 | 53.5 | 96-06-25 | Mardi | 16:00 | 1767 | 55.3 | 96-06-13 | Jeudi | 7:00 | 1781 | - |
| 29 | 96-11-15 | Vendredi | 16:00 | 3240 | 51.4 | 96-10-31 | Jeudi | 16:00 | 1765 | 55.4 | 96-09-17 | Mardi | 7:00 | 1775 | 58.4 |
| 30 | 96-05-17 | Vendredi | 17:00 | 3212 | 52.4 | 96-11-22 | Vendredi | 16:00 | 1763 | 51.4 | 96-05-13 | Lundi | 7:00 | 1772 | 58.3 |
| 31 | 96-09-13 | Vendredi | 17:00 | 3211 | 55.7 | 96-10-03 | Jeudi | 16:00 | 1761 | - | 96-10-03 | Jeudi | 7:00 | 1769 | 58.8 |
| 32 | 96-08-16 | Vendredi | 16:00 | 3205 | 45.1 | 96-05-13 | Lundi | 16:00 | 1755 | 57.0 | 96-10-17 | Jeudi | 7:00 | 1766 | - |
| 33 | 96-05-24 | Vendredi | 16:00 | 3204 | 51.7 | 96-10-28 | Lundi | 16:00 | 1751 | 58.2 | 96-11-01 | Vendredi | 16:00 | 1766 | - |
| 34 | 96-06-25 | Mardi | 16:00 | 3194 | 55.3 | 96-04-25 | Jeudi | 16:00 | 1750 | 57.0 | 96-05-09 | Jeudi | 7:00 | 1762 | 58.4 |
| 35 | 96-09-22 | Dimanche | 16:00 | 3190 | 57.6 | 96-11-29 | Vendredi | 16:00 | 1741 | 50.7 | 96-06-06 | Jeudi | 7:00 | 1762 | - |
| 95 | 96-05-28 | Mardi | 16:00 | 3020 | 54.4 | 96-06-03 | Lundi | 16:00 | 1608 | 55.6 | 96-06-07 | Vendredi | 16:00 | 1651 | 47.4 |
| 96 | 96-07-05 | Vendredi | 17:00 | 3020 | 48.9 | 96-12-17 | Mardi | 16:00 | 1605 | 55.2 | 96-12-12 | Jeudi | 7:00 | 1651 | - |
| 97 | 96-10-31 | Jeudi | 7:00 | 3020 | 40.1 | 96-02-26 | Lundi | 16:00 | 1602 | - | 96-12-04 | Mercredi | 7:00 | 1648 | - |
| 98 | 96-08-14 | Mercredi | 16:00 | 3019 | 53.3 | 96-10-07 | Lundi | 16:00 | 1602 | 55.0 | 96-06-28 | Vendredi | 16:00 | 1642 | 47.6 |
| 99 | 96-05-09 | Jeudi | 7:00 | 3015 | 41.6 | 96-03-19 | Mardi | 16:00 | 1600 | 55.4 | 96-03-11 | Lundi | 7:00 | 1639 | 56.4 |
| 100 | 96-04-11 | Jeudi | 16:00 | 3013 | 57.4 | 96-05-22 | Mercredi | 16:00 | 1600 | 53.3 | 96-03-22 | Vendredi | 8:00 | 1639 | - |
| 101 | 96-10-22 | Mardi | 16:00 | 3012 | 54.9 | 96-12-19 | Jeudi | 16:00 | 1600 | 55.4 | 96-08-30 | Vendredi | 17:00 | 1639 | 49.4 |
| 102 | 96-09-16 | Lundi | 16:00 | 3009 | 54.0 | 96-07-30 | Mardi | 16:00 | 1599 | 53.9 | 96-09-22 | Dimanche | 13:00 | 1639 | - |
| 103 | 96-10-03 | Jeudi | 7:00 | 3009 | 41.2 | 96-08-22 | Jeudi | 16:00 | 1597 | 51.4 | 96-03-28 | Jeudi | 7:00 | 1638 | 56.5 |
| 104 | 96-10-28 | Lundi | 16:00 | 3009 | 58.2 | 96-11-07 | Jeudi | 16:00 | 1597 | 52.0 | 96-04-17 | Mercredi | 7:00 | 1638 | - |
| 105 | 96-11-29 | Vendredi | 17:00 | 3009 | 53.5 | 96-05-14 | Mardi | 16:00 | 1596 | 53.6 | 96-08-19 | Lundi | 7:00 | 1637 | 56.8 |

(*) %: rapport du débit de la direction 1 sur le débit total

(**) %: rapport du débit directionnel sur le débit total

Section de trafic: 0005555000

Municipalité: Saint-Étienne-des-Grès

Localisation: à 1,6 km au sud du chemin des Forges, sortie Saint-Étienne-d

00055-05-040

(Total des directions)

Territoire:

Mauricie - Bois-Francs

Années antérieures

| Année | djma | djmh | djme | % aug. | Débit journalier maximal | Heures maximales | | | |
|--------|-------|-------|-------|--------|--------------------------|------------------|-----------------|-----------------|------------------|
| | | | | | | 1 ^{re} | 10 ^e | 30 ^e | 100 ^e |
| 1992 | 14890 | 12620 | 17130 | -5.0 | 22020 | 2000 | 1700 | 1530 | 1330 |
| (%)(1) | | 84.8 | 115.0 | | 147.9 | 13.4 | 11.4 | 10.3 | 8.9 |
| 1993 | 15680 | 13160 | 18100 | -2.6 | 22770 | 1900 | 1770 | 1640 | 1500 |
| (%) | | 83.9 | 115.4 | | 145.2 | 12.1 | 11.3 | 10.5 | 9.6 |
| 1994 | 16100 | 14200 | 18300 | -7.5 | --- | --- | --- | --- | --- |
| (%) | | 88.2 | 113.7 | | --- | --- | --- | --- | --- |
| 1995 | 17400 | 15300 | 19500 | +11.0 | 25710 | 2190 | 1950 | 1820 | 1680 |
| (%) | | 87.9 | 112.1 | | 147.8 | 12.6 | 11.2 | 10.5 | 9.7 |
| 1996 | 17500 | 15300 | 19900 | +0.6 | 26310 | 2180 | 2050 | 1900 | 1720 |
| (%) | | 87.4 | 113.7 | | 150.3 | 12.5 | 11.7 | 10.9 | 9.8 |

(1) (%) : Pourcentage par rapport au djma

Répartition horaire journalière

| Heures | Dimanche | | Samedi | | Jours ouvrables | |
|-------------------------|----------|--------|---------|------|-----------------|------|
| | Moyenne | (%)(1) | Moyenne | (%) | Moyenne | (%) |
| 0-1 | 382 | 2.40 | 308 | 2.02 | 172 | 0.97 |
| 1-2 | 214 | 1.30 | 192 | 1.26 | 93 | 0.52 |
| 2-3 | 141 | 0.90 | 125 | 0.82 | 68 | 0.38 |
| 3-4 | 101 | 0.60 | 100 | 0.65 | 63 | 0.36 |
| 4-5 | 58 | 0.40 | 71 | 0.46 | 77 | 0.43 |
| 5-6 | 50 | 0.30 | 78 | 0.51 | 142 | 0.80 |
| 6-7 | 116 | 0.70 | 203 | 1.33 | 549 | 3.10 |
| 7-8 | 231 | 1.40 | 399 | 2.61 | 1445 | 8.16 |
| 8-9 | 370 | 2.30 | 685 | 4.48 | 1249 | 7.05 |
| 9-10 | 566 | 3.50 | 845 | 5.53 | 906 | 5.11 |
| 10-11 | 787 | 4.90 | 973 | 6.37 | 857 | 4.84 |
| 11-12 | 928 | 5.70 | 976 | 6.39 | 873 | 4.93 |
| 12-13 | 1034 | 6.40 | 1028 | 6.73 | 849 | 4.79 |
| 13-14 | 1414 | 8.70 | 1210 | 7.92 | 1022 | 5.77 |
| 14-15 | 1393 | 8.60 | 1168 | 7.65 | 1072 | 6.05 |
| 15-16 | 1455 | 9.00 | 1155 | 7.56 | 1275 | 7.20 |
| 16-17 | 1569 | 9.70 | 1202 | 7.87 | 1681 | 9.49 |
| 17-18 | 1259 | 7.80 | 1077 | 7.05 | 1506 | 8.50 |
| 18-19 | 968 | 6.00 | 764 | 5.00 | 1053 | 5.94 |
| 19-20 | 962 | 5.90 | 615 | 4.03 | 746 | 4.21 |
| 20-21 | 835 | 5.20 | 533 | 3.49 | 622 | 3.51 |
| 21-22 | 636 | 3.90 | 505 | 3.31 | 604 | 3.41 |
| 22-23 | 460 | 2.80 | 545 | 3.57 | 487 | 2.75 |
| 23-24 | 271 | 1.70 | 520 | 3.40 | 307 | 1.73 |
| Débit moyen journalier: | 16200 | | 15280 | | 17720 | |

(1) (%) : % des heures moyennes sur les journées moyennes

Distribution mensuelle

| Mois | Débit horaire maximal | Débit journalier maximal | Débit journalier moyen | Total mensuel | % annuel |
|-----------|-----------------------|--------------------------|------------------------|---------------|----------|
| Janvier | 1766 | 18306 | 14060 | 436000 | 6.8 |
| Février | 1834 | 19277 | 15500 | 434000 | 6.8 |
| Mars | 1866 | 19174 | 16290 | 505000 | 7.9 |
| Avril | 1806 | 20174 | 16880 | 506000 | 7.9 |
| Mai | 2041 | --- | --- | 558000 | 8.7 |
| Juin | 2175 | 25325 | 19460 | 584000 | 9.2 |
| Juillet | 2137 | 24738 | 19850 | 615000 | 9.6 |
| Août | 2064 | --- | --- | 632400 | 9.9 |
| Septembre | 2041 | 26312 | 19620 | 589000 | 9.2 |
| Octobre | 2184 | 23573 | 17800 | 552000 | 8.7 |
| Novembre | 2052 | 20229 | 16290 | 489000 | 7.7 |
| Décembre | 1756 | 18516 | 15420 | 478000 | 7.5 |

Débit moyen annuel: 17500 Débit total annuel: 6387500

Section de trafic: 0005555000

00055-05-040

(Total des directions)

Municipalité: Saint-Étienne-des-Grès

Territoire:

Mauricie - Bois-Francs

Localisation: à 1,6 km au sud du chemin des Forges, sortie Saint-Étienne-d

Débits journaliers mensuels

| Mois | Dimanche moyen | Lundi moyen | Mardi moyen | Mercredi moyen | Jeudi moyen | Vendredi moyen | Samedi moyen | Jour moyen ajusté (1) 1996 | Jour moyen ajusté 1995 |
|------------|-------------------|----------------|----------------|-------------------|----------------|-------------------|-----------------|----------------------------------|------------------------------|
| Janvier | 12270 | 14600 | 13890 | 13890 | 15630 | 16960 | 11100 | 14000 | 14100 |
| (%) (2) | 70.1 | 83.4 | 79.3 | 79.3 | 89.3 | 96.9 | 63.4 | 80.0 | 0.8 |
| Février | 13730 | 15230 | 15370 | 15130 | 16440 | 18350 | 14020 | 15500 | 15000 |
| (%) | 78.4 | 87.0 | 87.8 | 86.4 | 93.9 | 104.8 | 80.1 | 88.5 | 0.9 |
| Mars | 15670 | 15560 | 16180 | 15460 | 16930 | 18790 | 15230 | 16300 | 15800 |
| (%) | 89.5 | 88.9 | 92.4 | 88.3 | 96.7 | 107.3 | 87.0 | 93.1 | 0.9 |
| Avril | 15650 | 16470 | 16410 | 16380 | 18480 | 19420 | 15580 | 16900 | 16500 |
| (%) | 89.4 | 94.1 | 93.7 | 93.6 | 105.6 | 110.9 | 89.0 | 96.5 | 1.0 |
| Mai | 17110 | 17350 | 17720 | 17910 | 18700 | 21240 | 15870 | 18000 * | 17700 |
| (%) | 97.7 | 99.1 | 101.2 | 102.3 | 106.8 | 121.3 | 90.6 | 102.8 | 1.0 |
| Juin | 17980 | 18590 | 18910 | 19500 | 20600 | 23850 | 17640 | 19600 | 18600 |
| (%) | 102.7 | 106.2 | 108.0 | 111.4 | 117.7 | 136.2 | 100.8 | 112.0 | 1.1 |
| Juillet | 20310 | 19160 | 18960 | 19420 | 20270 | 23080 | 18260 | 19900 | 19700 |
| (%) | 116.0 | 109.4 | 108.3 | 110.9 | 115.8 | 131.8 | 104.3 | 113.7 | 1.1 |
| Août | 21800 | 19210 | 19550 | 19700 | 20920 | 22980 | 18570 | 20400 * | 20000 |
| (%) | 124.5 | 109.7 | 111.7 | 112.5 | 119.5 | 131.3 | 106.1 | 116.5 | 1.2 |
| Septembre | 21090 | 19600 | 18040 | 18430 | 19890 | 22260 | 17700 | 19600 | 19700 |
| (%) | 120.5 | 112.0 | 103.0 | 105.3 | 113.6 | 127.2 | 101.1 | 112.0 | 1.1 |
| Octobre | 16920 | 16690 | 17000 | 17570 | 18470 | 21530 | 16520 | 17800 | 17400 |
| (%) | 96.6 | 95.3 | 97.1 | 100.4 | 105.5 | 123.0 | 94.4 | 101.7 | 1.0 |
| Novembre | 14530 | 15710 | 15870 | 16310 | 17390 | 19660 | 14220 | 16200 | 16400 |
| (%) | 83.0 | 89.7 | 90.6 | 93.2 | 99.3 | 112.3 | 81.2 | 92.5 | 0.9 |
| Décembre | 12310 | 15830 | 15940 | 16120 | 16790 | 18040 | 13470 | 15500 | 16300 |
| (%) | 70.3 | 90.4 | 91.0 | 92.1 | 95.9 | 103.0 | 76.9 | 88.5 | 0.9 |
| Jour moyen | 16600 | 17000 | 17000 | 17200 | 18400 | 20500 | 15700 | 17500 | 17270 |
| (%) | 94.8 | 97.1 | 97.1 | 98.2 | 105.1 | 117.1 | 89.7 | 100.0 | 1.0 |

(1) Jour moyen ajusté : Moyenne authentique des 7 jours de la semaine

(*) Estimation

(2) % : Pourcentage par rapport au djma ajusté

Section de trafic: 0005555000

Municipalité: Saint-Étienne-des-Grès

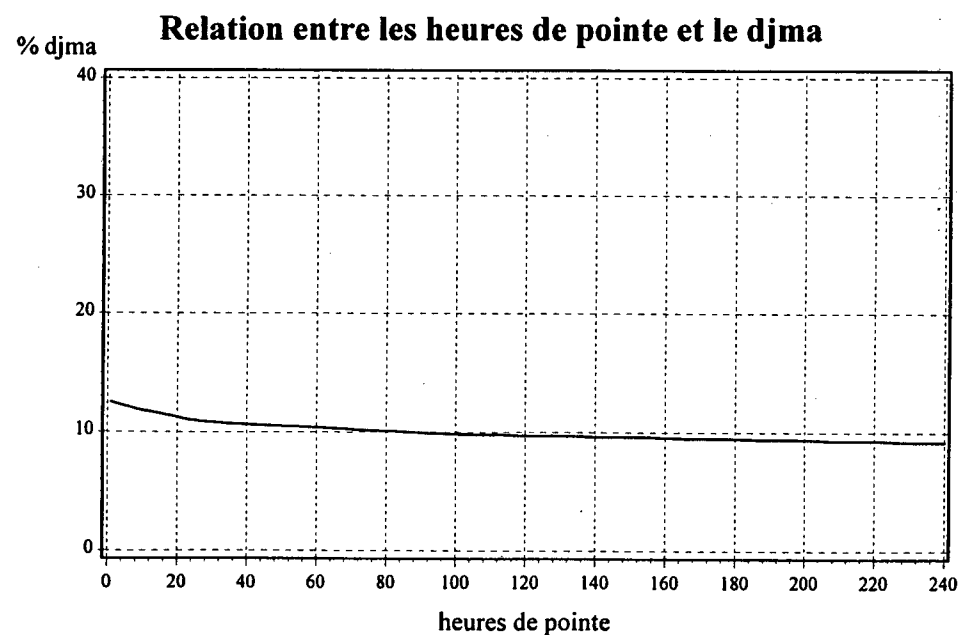
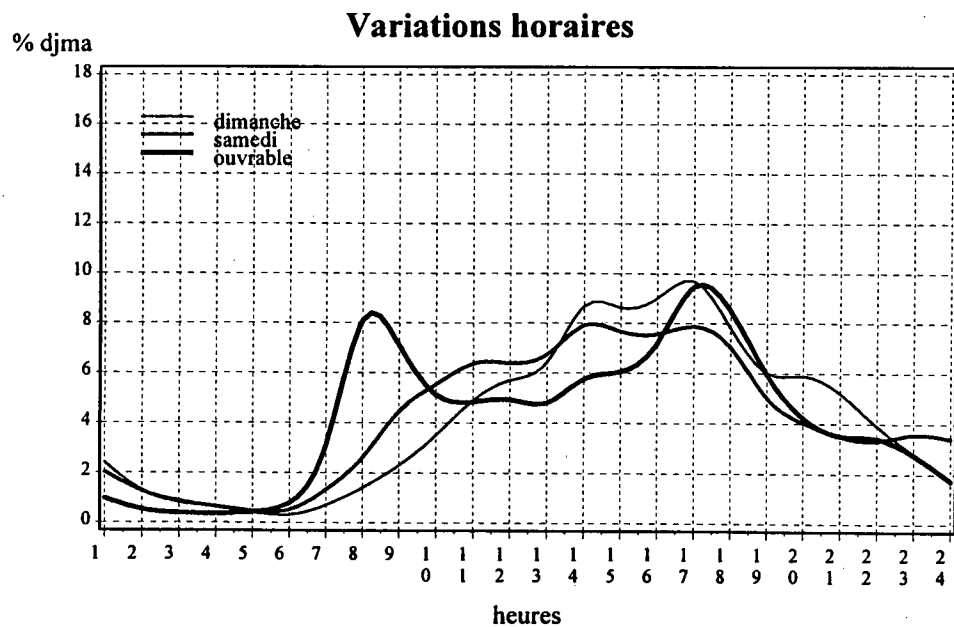
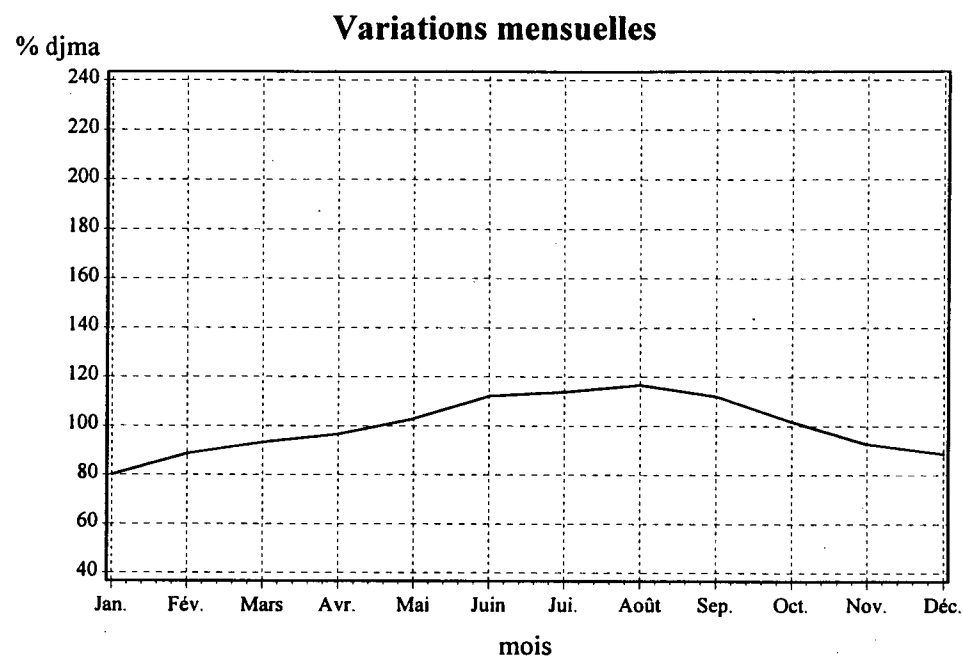
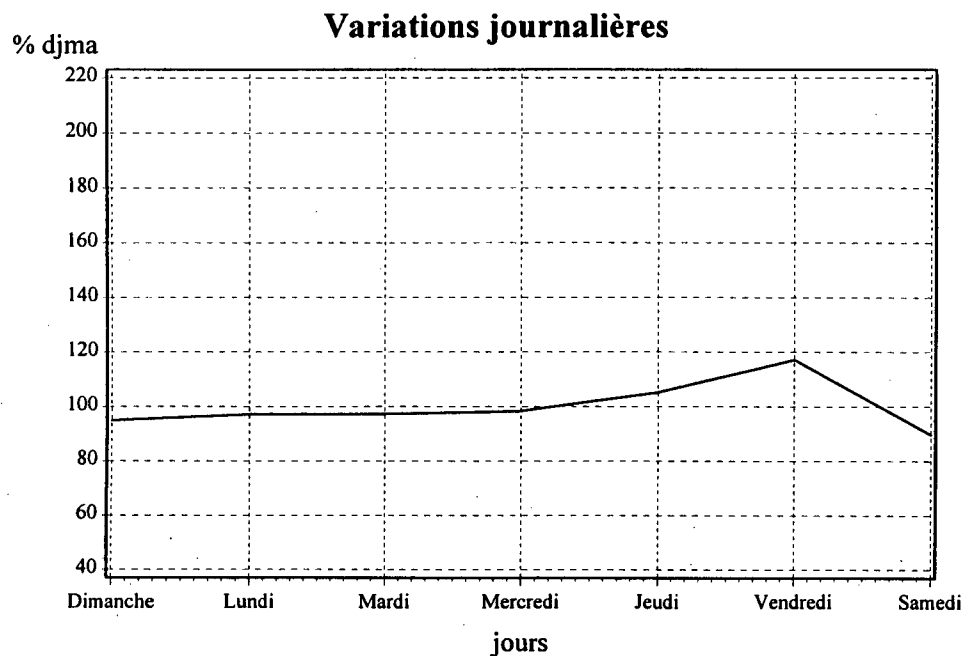
Localisation: à 1,6 km au sud du chemin des Forges, sortie Saint-Étienne-d

00055-05-040

(Total des directions)

Territoire:

Mauricie - Bois-Francs



Section de trafic: 0005555000

00055-05-040

(Total des directions)

Municipalité: Saint-Étienne-des-Grès

Territoire:

Mauricie - Bois-Francs

Localisation: à 1,6 km au sud du chemin des Forges, sortie Saint-Étienne-d

Liste des heures de pointes

| n ^{ième} heure | Non Directionnel | | | | | Direction 1 | | | | | Direction 2 | | | | |
|----------------------------|------------------|----------|-------|-------|-------|-------------|----------|-------|-------|--------|-------------|----------|-------|-------|--------|
| | Date | Jour | Heure | Débit | % (*) | Date | Jour | Heure | Débit | % (**) | Date | Jour | Heure | Débit | % (**) |
| 1 | 96-10-11 | Vendredi | 16:00 | 2184 | 58.7 | 96-01-09 | Mardi | 17:00 | 1344 | - | 96-09-02 | Lundi | 16:00 | 1626 | - |
| 2 | 96-06-28 | Vendredi | 16:00 | 2175 | 55.8 | 96-06-21 | Vendredi | 17:00 | 1320 | 64.6 | 96-09-02 | Lundi | 15:00 | 1407 | - |
| 3 | 96-10-04 | Vendredi | 16:00 | 2168 | 54.6 | 96-10-11 | Vendredi | 16:00 | 1281 | 58.7 | 96-09-08 | Dimanche | 16:00 | 1395 | - |
| 4 | 96-07-05 | Vendredi | 16:00 | 2137 | 54.0 | 96-10-11 | Vendredi | 17:00 | 1249 | 59.2 | 96-09-02 | Lundi | 18:00 | 1343 | - |
| 5 | 96-06-21 | Vendredi | 16:00 | 2132 | 57.2 | 96-06-21 | Vendredi | 16:00 | 1220 | 57.2 | 96-09-02 | Lundi | 17:00 | 1329 | - |
| 6 | 96-06-07 | Vendredi | 16:00 | 2122 | 55.1 | 96-06-28 | Vendredi | 16:00 | 1213 | 55.8 | 96-08-25 | Dimanche | 16:00 | 1316 | 65.7 |
| 7 | 96-10-11 | Vendredi | 17:00 | 2109 | 59.2 | 96-08-02 | Vendredi | 16:00 | 1208 | - | 96-09-08 | Dimanche | 17:00 | 1229 | - |
| 8 | 96-06-14 | Vendredi | 16:00 | 2071 | 56.6 | 96-10-04 | Vendredi | 16:00 | 1184 | 54.6 | 96-09-15 | Dimanche | 18:00 | 1222 | - |
| 9 | 96-08-23 | Vendredi | 16:00 | 2064 | 56.3 | 96-06-14 | Vendredi | 16:00 | 1173 | 56.6 | 96-09-02 | Lundi | 19:00 | 1218 | - |
| 10 | 96-11-01 | Vendredi | 16:00 | 2052 | 54.4 | 96-06-07 | Vendredi | 16:00 | 1170 | 55.1 | 96-09-15 | Dimanche | 17:00 | 1200 | - |
| 11 | 96-06-21 | Vendredi | 17:00 | 2043 | 64.6 | 96-08-23 | Vendredi | 16:00 | 1163 | 56.3 | 96-06-24 | Lundi | 15:00 | 1189 | 70.2 |
| 12 | 96-05-31 | Vendredi | 16:00 | 2041 | 54.5 | 96-07-05 | Vendredi | 16:00 | 1154 | 54.0 | 96-09-08 | Dimanche | 18:00 | 1175 | - |
| 13 | 96-09-20 | Vendredi | 16:00 | 2041 | 52.3 | 96-07-05 | Vendredi | 17:00 | 1138 | 60.1 | 96-09-08 | Dimanche | 15:00 | 1157 | - |
| 14 | 96-10-25 | Vendredi | 16:00 | 2034 | 53.7 | 96-11-08 | Vendredi | 16:00 | 1137 | 56.4 | 96-09-15 | Dimanche | 16:00 | 1147 | - |
| 15 | 96-07-12 | Vendredi | 16:00 | 2027 | 55.9 | 96-07-12 | Vendredi | 16:00 | 1134 | 55.9 | 96-09-16 | Lundi | 7:00 | 1138 | - |
| 25 | 96-06-27 | Jeudi | 16:00 | 1915 | 53.9 | 96-08-02 | Vendredi | 17:00 | 1094 | - | 96-07-01 | Lundi | 16:00 | 1086 | 66.7 |
| 26 | 96-10-03 | Jeudi | 16:00 | 1908 | 53.1 | 96-10-04 | Vendredi | 17:00 | 1094 | 59.8 | 96-08-25 | Dimanche | 15:00 | 1084 | 61.6 |
| 27 | 96-10-18 | Vendredi | 16:00 | 1905 | 49.4 | 96-10-25 | Vendredi | 16:00 | 1092 | 53.7 | 96-10-14 | Lundi | 14:00 | 1075 | 66.2 |
| 28 | 96-05-31 | Vendredi | 17:00 | 1903 | 56.9 | 96-09-27 | Vendredi | 17:00 | 1091 | 59.7 | 96-09-19 | Jeudi | 7:00 | 1072 | 62.3 |
| 29 | 96-07-19 | Vendredi | 16:00 | 1900 | 57.9 | 96-05-03 | Vendredi | 16:00 | 1086 | 58.6 | 96-09-17 | Mardi | 7:00 | 1071 | - |
| 30 | 96-06-25 | Mardi | 16:00 | 1898 | 51.7 | 96-09-20 | Vendredi | 17:00 | 1086 | 55.9 | 96-09-29 | Dimanche | 16:00 | 1067 | 56.8 |
| 31 | 96-07-05 | Vendredi | 17:00 | 1892 | 60.1 | 96-05-31 | Vendredi | 17:00 | 1083 | 56.9 | 96-10-29 | Mardi | 7:00 | 1062 | 64.5 |
| 32 | 96-10-18 | Vendredi | 17:00 | 1884 | 56.5 | 96-02-23 | Vendredi | 16:00 | 1076 | 58.9 | 96-11-05 | Mardi | 7:00 | 1060 | 63.1 |
| 33 | 96-06-13 | Jeudi | 16:00 | 1880 | 53.1 | 96-03-15 | Vendredi | 16:00 | 1073 | 57.6 | 96-09-10 | Mardi | 7:00 | 1059 | - |
| 34 | 96-09-22 | Dimanche | 16:00 | 1880 | 46.2 | 96-04-04 | Jeudi | 16:00 | 1073 | 63.3 | 96-09-15 | Dimanche | 14:00 | 1057 | - |
| 35 | 96-09-29 | Dimanche | 16:00 | 1880 | 43.2 | 96-07-19 | Vendredi | 17:00 | 1073 | 60.2 | 96-09-04 | Mercredi | 7:00 | 1054 | - |
| 95 | 96-05-30 | Jeudi | 16:00 | 1735 | 53.9 | 96-03-12 | Mardi | 16:00 | 973 | - | 96-09-20 | Vendredi | 16:00 | 973 | 47.7 |
| 96 | 96-12-11 | Mercredi | 16:00 | 1730 | 56.5 | 96-11-04 | Lundi | 16:00 | 973 | 57.8 | 96-06-18 | Mardi | 7:00 | 971 | 58.6 |
| 97 | 96-06-28 | Vendredi | 18:00 | 1726 | 53.1 | 96-12-13 | Vendredi | 16:00 | 973 | 55.4 | 96-11-18 | Lundi | 7:00 | 970 | - |
| 98 | 96-04-07 | Dimanche | 15:00 | 1724 | 44.4 | 96-05-02 | Jeudi | 16:00 | 972 | 58.2 | 96-01-22 | Lundi | 7:00 | 968 | - |
| 99 | 96-05-03 | Vendredi | 17:00 | 1722 | 57.0 | 96-07-03 | Mercredi | 16:00 | 972 | 53.4 | 96-04-10 | Mercredi | 7:00 | 967 | - |
| 100 | 96-07-02 | Mardi | 17:00 | 1722 | 54.5 | 96-06-27 | Jeudi | 17:00 | 971 | 53.6 | 96-01-29 | Lundi | 7:00 | 966 | - |
| 101 | 96-07-28 | Dimanche | 16:00 | 1722 | 40.7 | 96-10-08 | Mardi | 16:00 | 970 | 55.7 | 96-03-13 | Mercredi | 7:00 | 966 | - |
| 102 | 96-09-19 | Jeudi | 7:00 | 1721 | 37.7 | 96-11-06 | Mercredi | 16:00 | 970 | - | 96-04-25 | Jeudi | 7:00 | 966 | - |
| 103 | 96-10-30 | Mercredi | 16:00 | 1721 | 55.4 | 96-06-14 | Vendredi | 17:00 | 969 | 53.0 | 96-09-27 | Vendredi | 16:00 | 966 | 48.1 |
| 104 | 96-07-03 | Mercredi | 17:00 | 1720 | 56.2 | 96-02-09 | Vendredi | 16:00 | 968 | 56.5 | 96-11-21 | Jeudi | 7:00 | 966 | - |
| 105 | 96-07-11 | Jeudi | 17:00 | 1720 | - | 96-06-21 | Vendredi | 20:00 | 968 | - | 96-06-24 | Lundi | 17:00 | 964 | - |

(*) %: rapport du débit de la direction 1 sur le débit total

(**) %: rapport du débit directionnel sur le débit total

Section de trafic: 0007335000

Municipalité: Saint-Isidore

Localisation: à 3,2 km au nord de la sortie Saint-Isidore (sortie 108)

00073-02-070

(Total des directions) (estimation)

Territoire:

Chaudière-Appalaches

Années antérieures

| Année | djma | djmh | djme | % aug. | Débit journalier maximal | Heures maximales | | | |
|---------|-------|-------|-------|--------|--------------------------|------------------|-----------------|-----------------|------------------|
| | | | | | | 1 ^c | 10 ^c | 30 ^c | 100 ^c |
| 1992 | 10490 | 8730 | 12020 | -6.8 | 15970 | 1270 | 1170 | 1120 | 1050 |
| (%) (1) | | 83.2 | 114.6 | | 152.2 | 12.1 | 11.2 | 10.7 | 10.0 |
| 1993 | 11260 | 9310 | 13200 | -7.9 | 16970 | 1410 | 1320 | 1250 | 1150 |
| (%) | | 82.7 | 117.2 | | 150.7 | 12.5 | 11.7 | 11.1 | 10.2 |
| 1994 | 12220 | 10560 | 13780 | -3.8 | 18090 | 1500 | 1390 | 1320 | 1200 |
| (%) | | 86.4 | 112.8 | | 148.0 | 12.3 | 11.4 | 10.8 | 9.8 |
| 1995 | 12700 | 11100 | 14300 | +3.9 | 18150 | 1550 | 1480 | 1400 | 1270 |
| (%) | | 87.4 | 112.6 | | 142.9 | 12.2 | 11.7 | 11.0 | 10.0 |
| 1996 | 12900 | 11100 | 14500 | +1.6 | 18100 | --- | --- | --- | --- |
| (%) | | 86.0 | 112.4 | | 140.3 | --- | --- | --- | --- |

(1) (%): Pourcentage par rapport au djma

Répartition horaire journalière

| Heures | Dimanche | | Samedi | | Jours ouvrables | |
|-------------------------|----------|--------|---------|------|-----------------|------|
| | Moyenne | (%)(1) | Moyenne | (%) | Moyenne | (%) |
| 0-1 | 338 | 2.50 | 252 | 2.00 | 114 | 0.84 |
| 1-2 | 206 | 1.50 | 136 | 1.08 | 61 | 0.45 |
| 2-3 | 130 | 1.00 | 102 | 0.81 | 52 | 0.38 |
| 3-4 | 95 | 0.70 | 91 | 0.72 | 59 | 0.44 |
| 4-5 | 58 | 0.40 | 63 | 0.50 | 81 | 0.60 |
| 5-6 | 58 | 0.40 | 96 | 0.76 | 180 | 1.33 |
| 6-7 | 99 | 0.70 | 192 | 1.52 | 539 | 3.99 |
| 7-8 | 164 | 1.20 | 329 | 2.61 | 992 | 7.34 |
| 8-9 | 322 | 2.40 | 541 | 4.29 | 983 | 7.27 |
| 9-10 | 515 | 3.80 | 740 | 5.87 | 775 | 5.73 |
| 10-11 | 729 | 5.40 | 834 | 6.62 | 704 | 5.21 |
| 11-12 | 814 | 6.10 | 796 | 6.32 | 663 | 4.90 |
| 12-13 | 891 | 6.60 | 809 | 6.42 | 662 | 4.90 |
| 13-14 | 1051 | 7.80 | 929 | 7.37 | 754 | 5.58 |
| 14-15 | 1000 | 7.40 | 913 | 7.25 | 806 | 5.96 |
| 15-16 | 1012 | 7.50 | 850 | 6.75 | 954 | 7.05 |
| 16-17 | 1177 | 8.80 | 924 | 7.33 | 1216 | 8.99 |
| 17-18 | 1021 | 7.60 | 850 | 6.75 | 1156 | 8.55 |
| 18-19 | 835 | 6.20 | 636 | 5.05 | 792 | 5.86 |
| 19-20 | 936 | 7.00 | 525 | 4.17 | 551 | 4.07 |
| 20-21 | 838 | 6.20 | 488 | 3.87 | 449 | 3.32 |
| 21-22 | 597 | 4.40 | 495 | 3.93 | 429 | 3.17 |
| 22-23 | 349 | 2.60 | 515 | 4.09 | 326 | 2.41 |
| 23-24 | 188 | 1.40 | 495 | 3.93 | 225 | 1.66 |
| Débit moyen journalier: | 13420 | | 12600 | | 13520 | |

(1) (%): % des heures moyennes sur les journées moyennes

Distribution mensuelle

| Mois | Débit horaire maximal | Débit journalier maximal | Débit journalier moyen | Total mensuel | % annuel |
|---------------------------|-----------------------|--------------------------|------------------------|-----------------------------|----------|
| Janvier | 1278 | 14153 | 10120 | 314000 | 6.7 |
| Février | --- | 14153 | 11300 | 316000 | 6.8 |
| Mars | --- | 14665 | 12120 | 376000 | 8.0 |
| Avril | --- | 15196 | 12660 | 380000 | 8.1 |
| Mai | --- | 15990 | 13390 | 415000 | 8.9 |
| Juin | --- | 18103 | 14280 | 428000 | 9.1 |
| Juillet | 1361 | 17039 | 14780 | 458000 | 9.8 |
| Août | 1523 | 17279 | 15290 | 474000 | 10.1 |
| Septembre | 1518 | 16348 | 13570 | 407000 | 8.7 |
| Octobre | 1384 | 15775 | 13150 | 408000 | 8.7 |
| Novembre | --- | --- | --- | 363000 | 7.8 |
| Décembre | 1342 | 13886 | 10920 | 339000 | 7.2 |
| Débit moyen annuel: 12900 | | | | Débit total annuel: 4708500 | |

Section de trafic: 0007335000

00073-02-070

(Total des directions) (estimation)

Municipalité: Saint-Isidore

Territoire:

Chaudière-Appalaches

Localisation: à 3,2 km au nord de la sortie Saint-Isidore (sortie 108)

Débits journaliers mensuels

| Mois | Dimanche moyen | Lundi moyen | Mardi moyen | Mercredi moyen | Jeudi moyen | Vendredi moyen | Samedi moyen | Jour moyen ajusté (1) 1996 | Jour moyen ajusté 1995 |
|------------|-------------------|----------------|----------------|-------------------|----------------|-------------------|-----------------|----------------------------------|------------------------------|
| Janvier | 9020 | 10700 | 10210 | 9620 | 11120 | 12290 | 7810 | 10100 | 10200 |
| (%) (2) | 69.9 | 82.9 | 79.1 | 74.5 | 86.2 | 95.2 | 60.5 | 78.2 | 0.8 |
| Février | 10520 | 10690 | 10780 | 10890 | 12090 | 13840 | 10100 | 11300 | 11100 |
| (%) | 81.5 | 82.8 | 83.5 | 84.4 | 93.7 | 107.2 | 78.2 | 87.6 | 0.9 |
| Mars | 12050 | 11500 | 11600 | 11540 | 12520 | 14190 | 11170 | 12100 | 11700 |
| (%) | 93.4 | 89.1 | 89.9 | 89.4 | 97.0 | 110.0 | 86.5 | 93.8 | 0.9 |
| Avril | 12670 | 11770 | 11820 | 11890 | 13430 | 14900 | 12590 | 12700 | 12500 |
| (%) | 98.2 | 91.2 | 91.6 | 92.1 | 104.1 | 115.5 | 97.6 | 98.4 | 1.0 |
| Mai | 13590 | 12270 | 12910 | 13100 | 13580 | 15500 | 12250 | 13300 | 13200 |
| (%) | 105.3 | 95.1 | 100.0 | 101.5 | 105.2 | 120.1 | 94.9 | 103.1 | 1.0 |
| Juin | 14540 | 13060 | 13750 | 13910 | 14560 | 16650 | 13590 | 14300 | 13600 |
| (%) | 112.7 | 101.2 | 106.5 | 107.8 | 112.8 | 129.0 | 105.3 | 110.8 | 1.1 |
| Juillet | 16400 | 13950 | 14030 | 14560 | 14840 | 16180 | 13990 | 14900 | 14700 |
| (%) | 127.1 | 108.1 | 108.7 | 112.8 | 115.0 | 125.4 | 108.4 | 115.5 | 1.2 |
| Août | 16830 | 14360 | 14170 | 14740 | 15060 | 17080 | 14600 | 15300 | 15100 |
| (%) | 130.4 | 111.3 | 109.8 | 114.2 | 116.7 | 132.4 | 113.1 | 118.6 | 1.2 |
| Septembre | 14350 | 12810 | 12920 | 13100 | 13640 | 16090 | 12100 | 13600 | 13900 |
| (%) | 111.2 | 99.3 | 100.1 | 101.5 | 105.7 | 124.7 | 93.8 | 105.4 | 1.1 |
| Octobre | 13580 | 12310 | 12560 | 13110 | 13190 | 15230 | 12050 | 13100 | 13000 |
| (%) | 105.2 | 95.4 | 97.3 | 101.6 | 102.2 | 118.0 | 93.4 | 101.5 | 1.0 |
| Novembre | 12500 * | 11300 * | 12100 * | 11830 | 12410 | 13890 | 10870 | 12100 * | 11900 |
| (%) | 96.9 | 87.6 | 93.8 | 91.7 | 96.2 | 107.6 | 84.2 | 93.8 | 0.9 |
| Décembre | 8800 | 11050 | 11170 | 11540 | 11970 | 12370 | 9970 | 11000 | 11300 |
| (%) | 68.2 | 85.6 | 86.5 | 89.4 | 92.7 | 95.8 | 77.2 | 85.2 | 0.9 |
| Jour moyen | 12900 * | 12100 * | 12300 * | 12500 | 13200 | 14900 | 11800 | 12900 | 12680 |
| (%) | 100.0 | 93.8 | 95.3 | 96.9 | 102.3 | 115.5 | 91.4 | 100.0 | 1.0 |

(1) Jour moyen ajusté : Moyenne authentique des 7 jours de la semaine
(2) % : Pourcentage par rapport au djma ajusté

(*) Estimation

Section de trafic: 0007335000

Municipalité: Saint-Isidore

Localisation: à 3,2 km au nord de la sortie Saint-Isidore (sortie 108)

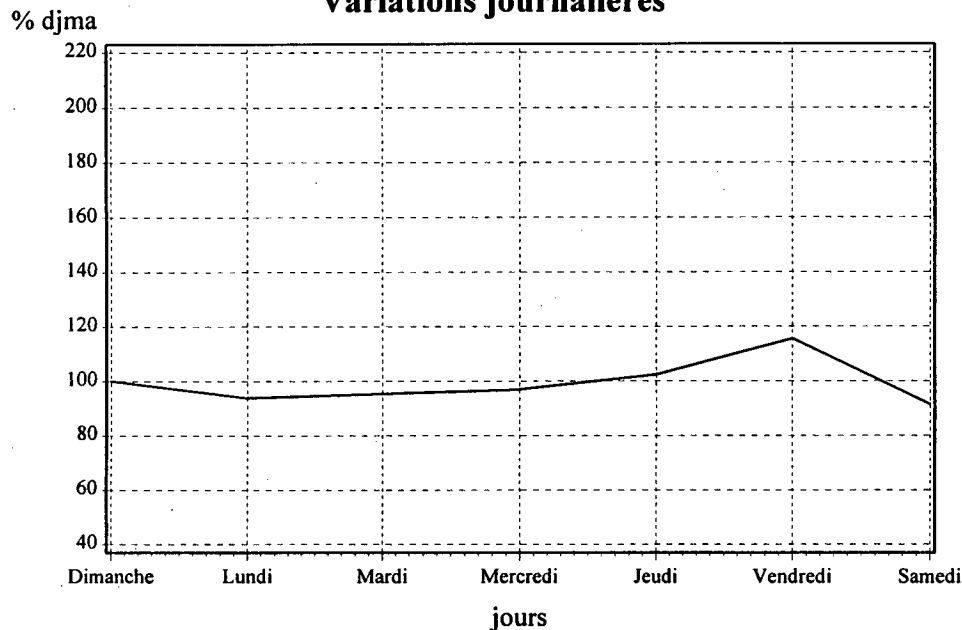
00073-02-070

(Total des directions) (estimation)

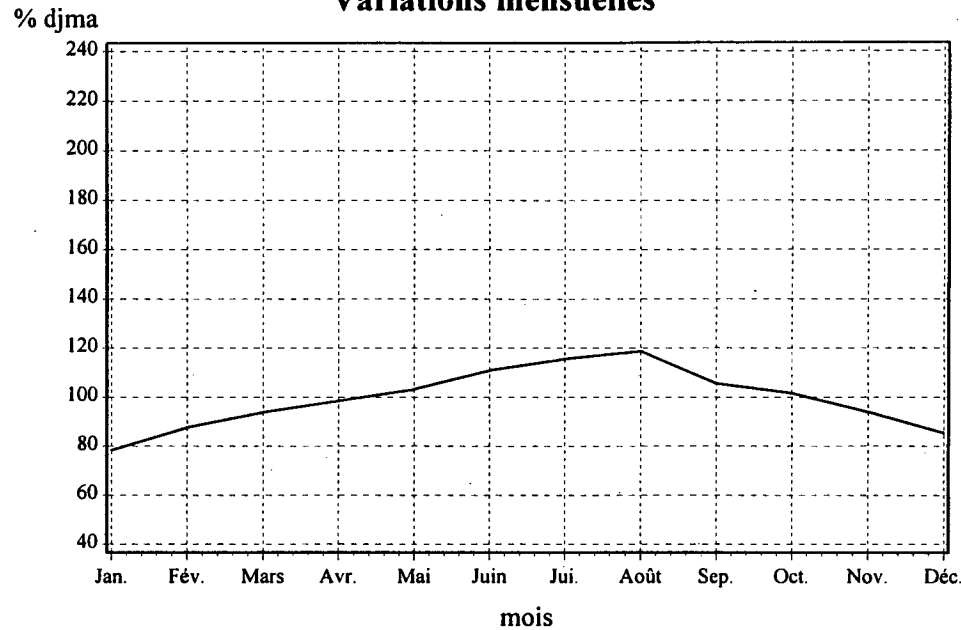
Territoire:

Chaudière-Appalaches

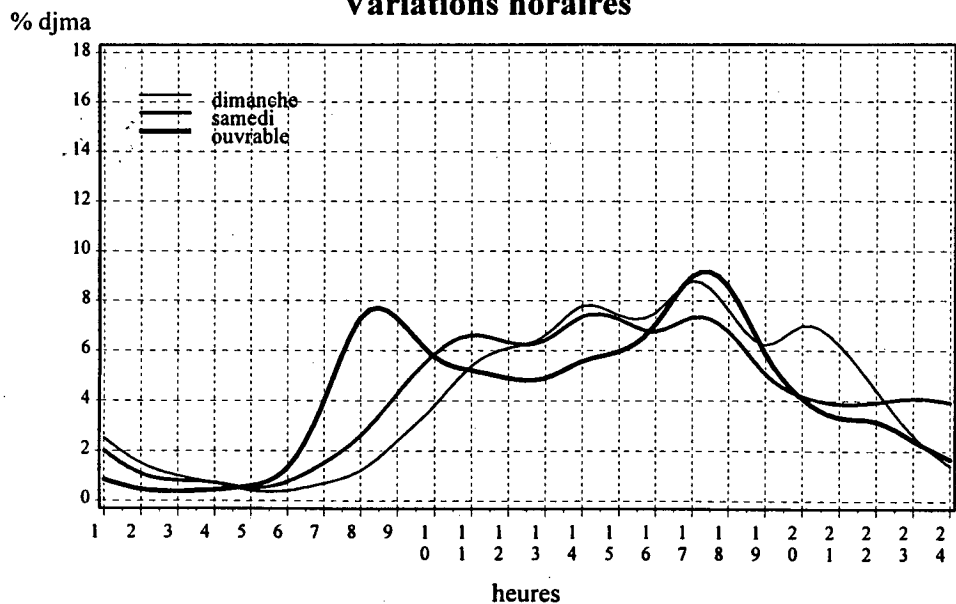
Variations journalières



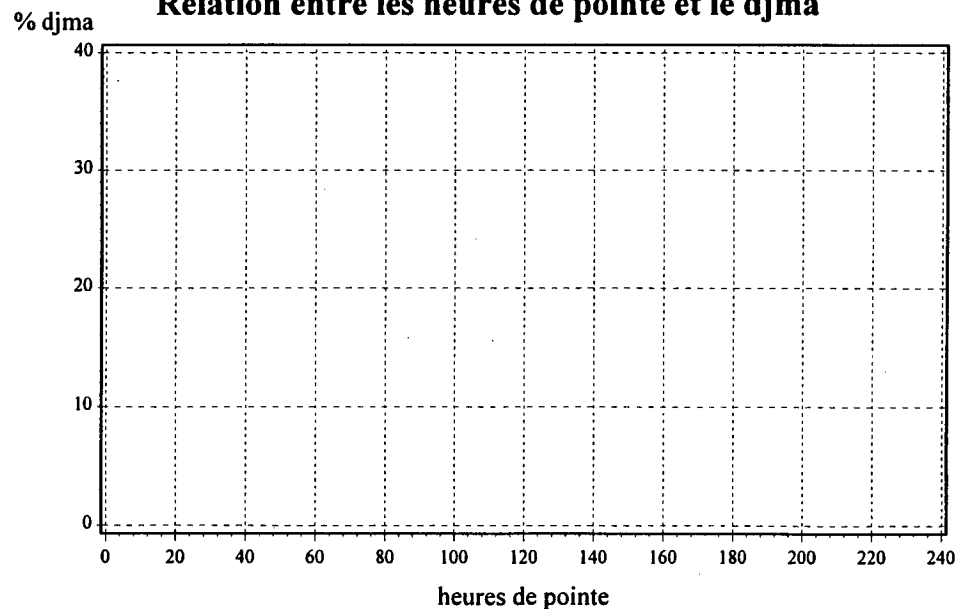
Variations mensuelles



Variations horaires



Relation entre les heures de pointe et le djma



Section de trafic: 0007343000

00073-03-020

(Total des directions)

Municipalité: Saint-Nicolas
Localisation: approche sud du pont Pierre-Laporte

Territoire: Chaudière-Appalaches

Années antérieures

| Année | djma | djmh | djme | % aug. | Débit journalier maximal | Heures maximales | | | |
|---------|--------|-------|--------|--------|--------------------------|------------------|-----------------|-----------------|------------------|
| | | | | | | 1 ^{re} | 10 ^e | 30 ^e | 100 ^e |
| 1992 | 100920 | 88100 | 111070 | -3.6 | 140470 | 11180 | 10760 | 10520 | 10080 |
| (%) (1) | | 87.3 | 110.1 | | 139.2 | 11.1 | 10.7 | 10.4 | 10.0 |
| 1993 | 104690 | 90530 | 110450 | +0.6 | 156770 | 17430 | 15930 | 13470 | 9950 |
| (%) | | 86.5 | 105.5 | | 149.7 | 16.6 | 15.2 | 12.9 | 9.5 |
| 1994 | 104100 | 93280 | 113990 | -0.9 | 134590 | 10970 | 10550 | 10220 | 9610 |
| (%) | | 89.6 | 109.5 | | 129.3 | 10.5 | 10.1 | 9.8 | 9.2 |
| 1995 | 105000 | 93000 | 116000 | +0.9 | 138340 | 11330 | 10820 | 10510 | 10130 |
| (%) | | 88.6 | 110.5 | | 131.8 | 10.8 | 10.3 | 10.0 | 9.6 |
| 1996 | 107000 | 95000 | 118000 | +1.9 | 142990 | 12230 | 11420 | 11110 | 10550 |
| (%) | | 88.8 | 110.3 | | 133.6 | 11.4 | 10.7 | 10.4 | 9.9 |

(1) (%) : Pourcentage par rapport au djma

Répartition horaire journalière

| Heures | Dimanche | | Samedi | | Jours ouvrables | |
|-------------------------|----------|---------|---------|------|-----------------|------|
| | Moyenne | (%) (1) | Moyenne | (%) | Moyenne | (%) |
| 0-1 | 2522 | 2.60 | 2024 | 2.11 | 1109 | 0.99 |
| 1-2 | 1550 | 1.60 | 1254 | 1.31 | 632 | 0.56 |
| 2-3 | 985 | 1.00 | 903 | 0.94 | 493 | 0.44 |
| 3-4 | 731 | 0.80 | 732 | 0.76 | 453 | 0.40 |
| 4-5 | 357 | 0.40 | 444 | 0.46 | 486 | 0.43 |
| 5-6 | 365 | 0.40 | 550 | 0.57 | 1056 | 0.94 |
| 6-7 | 722 | 0.70 | 1298 | 1.35 | 3864 | 3.43 |
| 7-8 | 1438 | 1.50 | 2661 | 2.77 | 9061 | 8.05 |
| 8-9 | 2431 | 2.50 | 4406 | 4.59 | 8530 | 7.58 |
| 9-10 | 3738 | 3.90 | 5421 | 5.65 | 5737 | 5.10 |
| 10-11 | 5054 | 5.20 | 6126 | 6.39 | 5309 | 4.72 |
| 11-12 | 5906 | 6.10 | 6235 | 6.50 | 5484 | 4.87 |
| 12-13 | 6706 | 6.90 | 6579 | 6.86 | 5635 | 5.01 |
| 13-14 | 8082 | 8.30 | 7133 | 7.44 | 6226 | 5.53 |
| 14-15 | 7859 | 8.10 | 6962 | 7.26 | 6357 | 5.65 |
| 15-16 | 8074 | 8.30 | 7124 | 7.43 | 7812 | 6.94 |
| 16-17 | 8582 | 8.90 | 7404 | 7.72 | 9853 | 8.75 |
| 17-18 | 7023 | 7.20 | 6596 | 6.88 | 9497 | 8.44 |
| 18-19 | 5315 | 5.50 | 4647 | 4.85 | 6646 | 5.90 |
| 19-20 | 5441 | 5.60 | 3835 | 4.00 | 5029 | 4.47 |
| 20-21 | 5115 | 5.30 | 3248 | 3.39 | 4106 | 3.65 |
| 21-22 | 4187 | 4.30 | 3311 | 3.45 | 4015 | 3.57 |
| 22-23 | 2903 | 3.00 | 3493 | 3.64 | 3031 | 2.69 |
| 23-24 | 1793 | 1.90 | 3520 | 3.67 | 2163 | 1.92 |
| Débit moyen journalier: | 96880 | | 95910 | | 112580 | |

(1) (%) : % des heures moyennes sur les journées moyennes

Distribution mensuelle

| Mois | Débit horaire maximal | Débit journalier maximal | Débit journalier moyen | Total mensuel | % annuel |
|-----------|-----------------------|--------------------------|------------------------|---------------|----------|
| Janvier | 10217 | 113297 | 86270 | 2674000 | 6.8 |
| Février | 10879 | 118585 | 96180 | 2693000 | 6.9 |
| Mars | 10589 | 122188 | 100680 | 3121000 | 8.0 |
| Avril | 11381 | 133224 | 107090 | 3213000 | 8.2 |
| Mai | 12225 | 136983 | 113820 | 3528000 | 9.0 |
| Juin | 11273 | 141737 | 115410 | 3462000 | 8.9 |
| Juillet | 11548 | 141416 | 117220 | 3634000 | 9.3 |
| Août | 11816 | 142992 | 123910 | 3841000 | 9.8 |
| Septembre | 11531 | 135360 | 112650 | 3380000 | 8.7 |
| Octobre | 11353 | 139950 | 109700 | 3401000 | 8.7 |
| Novembre | 11183 | 126752 | 104520 | 3135000 | 8.0 |
| Décembre | 10650 | 120534 | 96220 | 2983000 | 7.6 |

Débit moyen annuel: 107000 Débit total annuel: 39055000

Débits journaliers mensuels

| Mois | Dimanche moyen | Lundi moyen | Mardi moyen | Mercredi moyen | Jeudi moyen | Vendredi moyen | Samedi moyen | Jour moyen ajusté (1) 1996 | Jour moyen ajusté 1995 |
|------------|-------------------|----------------|----------------|-------------------|----------------|-------------------|-----------------|----------------------------------|------------------------------|
| Janvier | 69780 | 88740 | 87120 | 87490 | 96960 | 104390 | 68260 | 86000 | 88000 |
| (%) (2) | 65.2 | 82.9 | 81.4 | 81.7 | 90.6 | 97.5 | 63.7 | 80.3 | 0.8 |
| Février | 80830 | 95230 | 94060 | 97130 | 103270 | 114020 | 86970 | 96000 | 84000 |
| (%) | 75.5 | 89.0 | 87.9 | 90.7 | 96.5 | 106.5 | 81.2 | 89.7 | 0.8 |
| Mars | 88710 | 100860 | 100940 | 97970 | 109440 | 117160 | 90980 | 101000 | 99000 |
| (%) | 82.9 | 94.2 | 94.3 | 91.5 | 102.2 | 109.5 | 85.0 | 94.3 | 0.9 |
| Avril | 94200 | 105120 | 102870 | 105740 | 119090 | 126260 | 97870 | 107000 | 106000 |
| (%) | 88.0 | 98.2 | 96.1 | 98.8 | 111.3 | 118.0 | 91.4 | 100.0 | 1.0 |
| Mai | 101690 | 107900 | 112030 | 110700 | 122050 | 133300 | 102910 | 113000 | 109000 |
| (%) | 95.0 | 100.8 | 104.7 | 103.4 | 114.0 | 124.5 | 96.1 | 105.6 | 1.0 |
| Juin | 105290 | 108560 | 115530 | 117810 | 124360 | 136810 | 104720 | 116000 | 112000 |
| (%) | 98.4 | 101.4 | 107.9 | 110.1 | 116.2 | 127.8 | 97.8 | 108.4 | 1.1 |
| Juillet | 114670 | 110980 | 115260 | 117950 | 125430 | 132740 | 107130 | 118000 | 120000 |
| (%) | 107.1 | 103.7 | 107.7 | 110.2 | 117.2 | 124.0 | 100.1 | 110.2 | 1.1 |
| Août | 118930 | 121900 | 121730 | 123200 | 124860 | 140320 | 114490 | 124000 | 121000 |
| (%) | 111.1 | 113.9 | 113.7 | 115.1 | 116.6 | 131.1 | 107.0 | 115.8 | 1.2 |
| Septembre | 104140 | 108040 | 111760 | 115540 | 120600 | 133520 | 98260 | 113000 | 112000 |
| (%) | 97.3 | 100.9 | 104.4 | 107.9 | 112.7 | 124.7 | 91.8 | 105.6 | 1.1 |
| Octobre | 98640 | 103040 | 108100 | 109620 | 115740 | 131860 | 99800 | 110000 | 109000 |
| (%) | 92.1 | 96.3 | 101.0 | 102.4 | 108.1 | 123.2 | 93.2 | 102.8 | 1.0 |
| Novembre | 91700 | 101800 | 103490 | 105760 | 110650 | 124480 | 91900 | 104000 | 102000 |
| (%) | 85.7 | 95.1 | 96.7 | 98.8 | 103.4 | 116.3 | 85.8 | 97.2 | 1.0 |
| Décembre | 74510 | 100580 | 98170 | 98580 | 105190 | 112780 | 87590 | 97000 | 100000 |
| (%) | 69.6 | 94.0 | 91.7 | 92.1 | 98.3 | 105.4 | 81.8 | 90.6 | 1.0 |
| Jour moyen | 95000 | 104000 | 106000 | 107000 | 115000 | 126000 | 96000 | 107000 | 105170 |
| (%) | 88.7 | 97.2 | 99.0 | 100.0 | 107.4 | 117.7 | 89.7 | 100.0 | 1.0 |

(1) Jour moyen ajusté : Moyenne authentique des 7 jours de la semaine

(2) % : Pourcentage par rapport au djma ajusté

(*) Estimation

Section de trafic: 0007343000

Municipalité: Saint-Nicolas

Localisation: approche sud du pont Pierre-Laporte

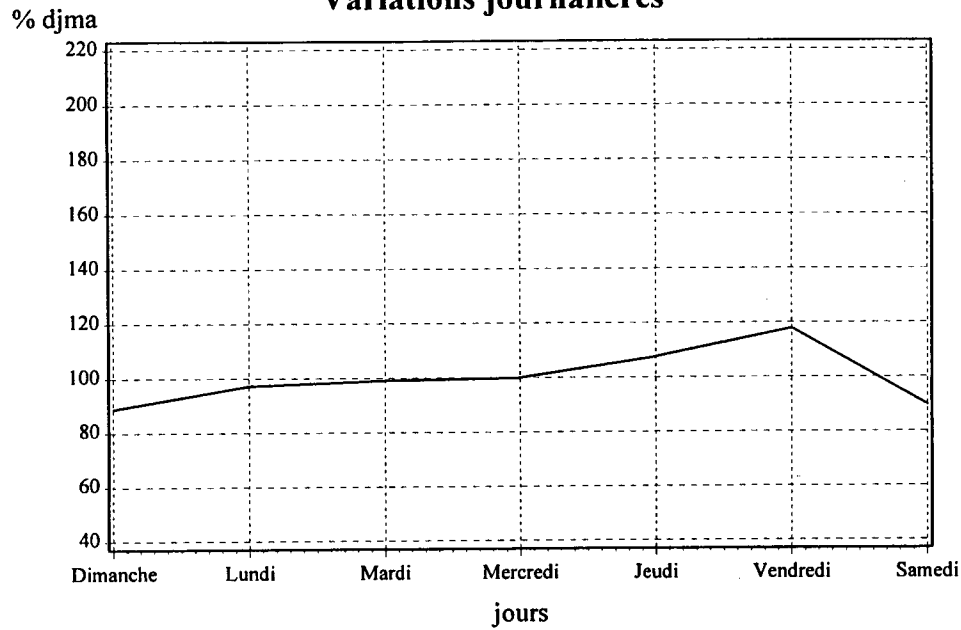
00073-03-020

(Total des directions)

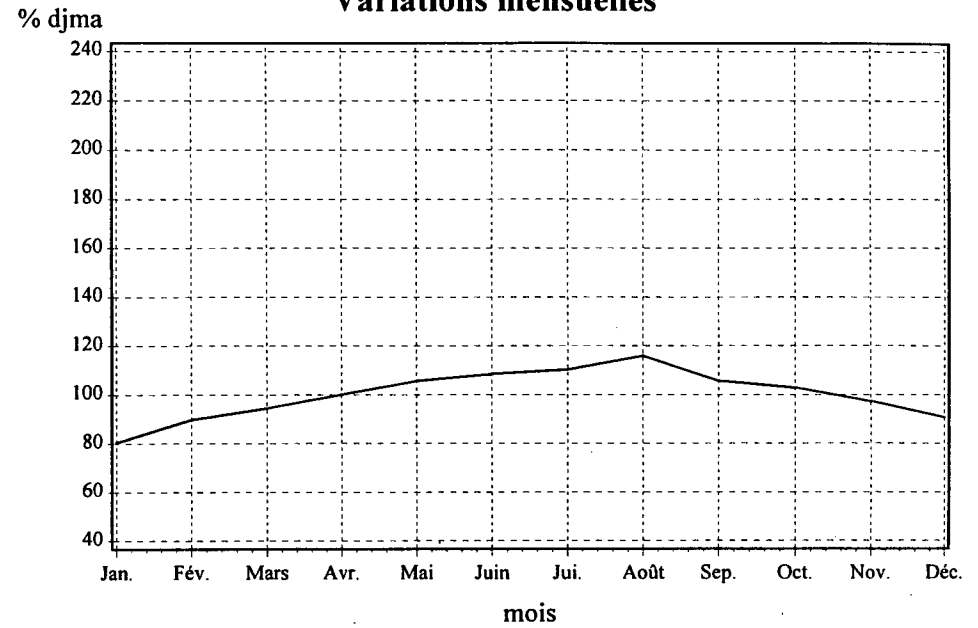
Territoire:

Chaudière-Appalaches

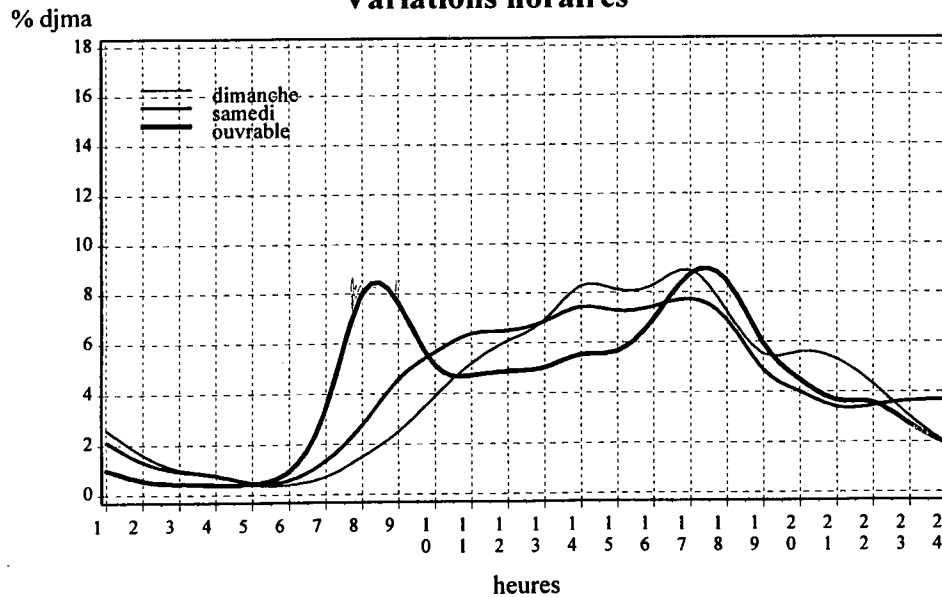
Variations journalières



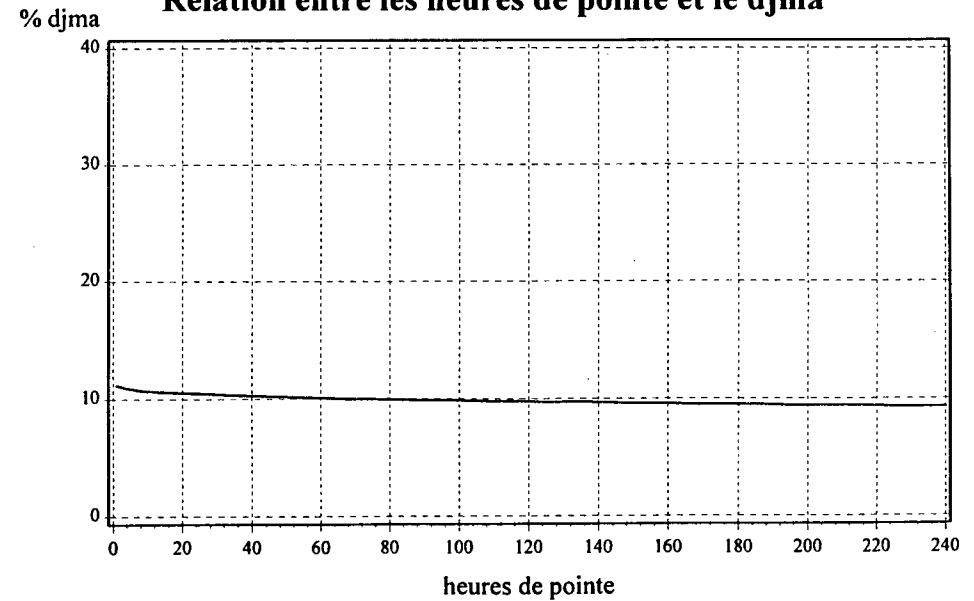
Variations mensuelles



Variations horaires



Relation entre les heures de pointe et le djma



Liste des heures de pointes

| n ^{ième} heure | Non Directionnel | | | | | | Direction 1 | | | | | Direction 2 | | | | |
|----------------------------|------------------|----------|-------|-------|-------|----------|-------------|-------|-------|--------|----------|-------------|-------|-------|--------|--|
| | Date | Jour | Heure | Débit | % (*) | Date | Jour | Heure | Débit | % (**) | Date | Jour | Heure | Débit | % (**) | |
| 1 | 96-05-03 | Vendredi | 16:00 | 12225 | 39.6 | 96-05-06 | Lundi | 7:00 | 6741 | 63.9 | 96-05-03 | Vendredi | 16:00 | 7382 | 60.4 | |
| 2 | 96-08-22 | Jeudi | 16:00 | 11816 | 37.7 | 96-05-13 | Lundi | 7:00 | 6736 | - | 96-08-22 | Jeudi | 16:00 | 7364 | 62.3 | |
| 3 | 96-08-23 | Vendredi | 16:00 | 11703 | 41.0 | 96-09-23 | Lundi | 7:00 | 6728 | 66.3 | 96-08-21 | Mercredi | 17:00 | 7363 | 64.2 | |
| 4 | 96-08-15 | Jeudi | 16:00 | 11666 | 37.7 | 96-03-26 | Mardi | 7:00 | 6723 | 67.4 | 96-04-19 | Vendredi | 16:00 | 7312 | 64.5 | |
| 5 | 96-07-12 | Vendredi | 16:00 | 11548 | 40.7 | 96-09-26 | Jeudi | 7:00 | 6707 | 66.4 | 96-08-20 | Mardi | 17:00 | 7309 | 64.0 | |
| 6 | 96-08-02 | Vendredi | 16:00 | 11544 | 41.4 | 96-04-03 | Mercredi | 7:00 | 6697 | 67.1 | 96-05-14 | Mardi | 16:00 | 7303 | 65.3 | |
| 7 | 96-09-20 | Vendredi | 16:00 | 11531 | 41.1 | 96-04-29 | Lundi | 7:00 | 6687 | 63.8 | 96-08-15 | Jeudi | 16:00 | 7266 | 62.3 | |
| 8 | 96-08-21 | Mercredi | 17:00 | 11470 | 35.8 | 96-10-08 | Mardi | 7:00 | 6663 | 66.4 | 96-05-07 | Mardi | 16:00 | 7244 | 65.5 | |
| 9 | 96-08-23 | Vendredi | 17:00 | 11459 | 38.7 | 96-11-07 | Jeudi | 7:00 | 6656 | 66.5 | 96-04-24 | Mercredi | 16:00 | 7235 | 65.1 | |
| 10 | 96-08-20 | Mardi | 17:00 | 11415 | 36.0 | 96-05-01 | Mercredi | 7:00 | 6646 | 64.8 | 96-05-06 | Lundi | 16:00 | 7209 | 65.3 | |
| 11 | 96-08-16 | Vendredi | 16:00 | 11398 | 42.3 | 96-09-18 | Mercredi | 7:00 | 6623 | 66.2 | 96-04-25 | Jeudi | 16:00 | 7186 | 63.4 | |
| 12 | 96-04-12 | Vendredi | 16:00 | 11381 | 41.5 | 96-05-07 | Mardi | 7:00 | 6612 | 63.9 | 96-05-10 | Vendredi | 16:00 | 7166 | 65.9 | |
| 13 | 96-10-04 | Vendredi | 17:00 | 11353 | 42.3 | 96-09-17 | Mardi | 7:00 | 6607 | - | 96-08-19 | Lundi | 17:00 | 7134 | 65.3 | |
| 14 | 96-04-19 | Vendredi | 16:00 | 11343 | 35.5 | 96-03-25 | Lundi | 7:00 | 6594 | 65.8 | 96-06-20 | Jeudi | 16:00 | 7124 | 63.2 | |
| 15 | 96-04-25 | Jeudi | 16:00 | 11329 | 36.6 | 96-03-28 | Jeudi | 7:00 | 6581 | - | 96-08-12 | Lundi | 16:00 | 7111 | 66.7 | |
| 25 | 96-08-09 | Vendredi | 16:00 | 11194 | 41.5 | 96-09-27 | Vendredi | 7:00 | 6505 | - | 96-08-16 | Vendredi | 17:00 | 6908 | 61.0 | |
| 26 | 96-05-14 | Mardi | 16:00 | 11187 | 34.7 | 96-09-19 | Jeudi | 7:00 | 6503 | - | 96-08-23 | Vendredi | 16:00 | 6903 | 59.0 | |
| 27 | 96-11-01 | Vendredi | 16:00 | 11183 | 39.9 | 96-03-11 | Lundi | 7:00 | 6500 | - | 96-08-20 | Mardi | 16:00 | 6894 | 62.2 | |
| 28 | 96-09-20 | Vendredi | 17:00 | 11172 | 43.3 | 96-05-14 | Mardi | 7:00 | 6497 | 64.1 | 96-08-13 | Mardi | 17:00 | 6871 | 63.5 | |
| 29 | 96-05-16 | Jeudi | 17:00 | 11146 | 40.9 | 96-11-05 | Mardi | 7:00 | 6494 | - | 96-08-21 | Mercredi | 16:00 | 6871 | 66.1 | |
| 30 | 96-04-24 | Mercredi | 16:00 | 11112 | 34.9 | 96-03-12 | Mardi | 7:00 | 6491 | - | 96-10-28 | Lundi | 16:00 | 6846 | 65.5 | |
| 31 | 96-08-20 | Mardi | 16:00 | 11092 | 37.8 | 96-09-25 | Mercredi | 7:00 | 6487 | - | 96-07-12 | Vendredi | 16:00 | 6843 | 59.3 | |
| 32 | 96-09-27 | Vendredi | 17:00 | 11081 | 42.5 | 96-03-18 | Lundi | 7:00 | 6481 | - | 96-06-25 | Mardi | 17:00 | 6830 | 64.3 | |
| 33 | 96-09-06 | Vendredi | 17:00 | 11056 | 42.5 | 96-06-10 | Lundi | 7:00 | 6481 | 62.3 | 96-09-17 | Mardi | 16:00 | 6816 | 64.4 | |
| 34 | 96-05-07 | Mardi | 16:00 | 11055 | 34.5 | 96-04-15 | Lundi | 7:00 | 6479 | 64.1 | 96-07-02 | Mardi | 16:00 | 6806 | 63.1 | |
| 35 | 96-09-13 | Vendredi | 16:00 | 11054 | 40.7 | 96-03-13 | Mercredi | 7:00 | 6476 | - | 96-05-14 | Mardi | 17:00 | 6800 | 64.0 | |
| 95 | 96-03-22 | Vendredi | 16:00 | 10589 | 40.5 | 96-10-24 | Jeudi | 7:00 | 6113 | - | 96-10-18 | Vendredi | 16:00 | 6517 | 58.1 | |
| 96 | 96-09-17 | Mardi | 16:00 | 10586 | 35.6 | 96-06-19 | Mercredi | 7:00 | 6108 | - | 96-10-24 | Jeudi | 16:00 | 6514 | 61.2 | |
| 97 | 96-02-23 | Vendredi | 16:00 | 10584 | 40.5 | 96-12-17 | Mardi | 7:00 | 6107 | - | 96-07-08 | Lundi | 17:00 | 6503 | 63.2 | |
| 98 | 96-09-26 | Jeudi | 16:00 | 10578 | 37.6 | 96-12-05 | Jeudi | 7:00 | 6099 | - | 96-09-23 | Lundi | 16:00 | 6499 | 63.5 | |
| 99 | 96-06-07 | Vendredi | 17:00 | 10555 | - | 96-05-31 | Vendredi | 7:00 | 6091 | - | 96-10-03 | Jeudi | 16:00 | 6499 | 62.4 | |
| 100 | 96-05-06 | Lundi | 7:00 | 10550 | 63.9 | 96-02-07 | Mercredi | 7:00 | 6087 | - | 96-09-09 | Lundi | 17:00 | 6498 | 63.0 | |
| 101 | 96-05-08 | Mercredi | 16:00 | 10547 | 38.8 | 96-04-16 | Mardi | 7:00 | 6087 | - | 96-10-17 | Jeudi | 16:00 | 6496 | 60.6 | |
| 102 | 96-09-04 | Mercredi | 17:00 | 10539 | 37.9 | 96-08-30 | Vendredi | 7:00 | 6073 | - | 96-09-18 | Mercredi | 16:00 | 6495 | 61.9 | |
| 103 | 96-09-30 | Lundi | 17:00 | 10508 | 36.6 | 96-06-07 | Vendredi | 7:00 | 6068 | - | 96-10-16 | Mercredi | 16:00 | 6492 | 63.7 | |
| 104 | 96-09-10 | Mardi | 17:00 | 10501 | 38.2 | 96-05-24 | Vendredi | 7:00 | 6063 | - | 96-05-06 | Lundi | 17:00 | 6490 | 63.2 | |
| 105 | 96-08-27 | Mardi | 17:00 | 10499 | 35.9 | 96-12-19 | Jeudi | 7:00 | 6043 | - | 96-09-10 | Mardi | 17:00 | 6490 | 61.8 | |

(*) %: rapport du débit de la direction 1 sur le débit total

(**) %: rapport du débit directionnel sur le débit total

Section de trafic: 0007355000

00073-03-180

(Total des directions)

Municipalité: Charlesbourg

Territoire:

Québec

Localisation: au viaduc du boulevard Jean-Talon

Années antérieures

| Année | djma | djmh | djme | % aug. | Débit journalier maximal | Heures maximales | | | |
|-----------------|-------|---------------|----------------|--------|--------------------------|------------------|-----------------|-----------------|------------------|
| | | | | | | 1 ^{re} | 10 ^e | 30 ^e | 100 ^e |
| 1992 (%) (1) | 44520 | 41520 93.3 | 47450 106.6 | -3.0 | 58250 130.8 | 5130 11.5 | 4740 10.6 | 4660 10.5 | 4430 10.0 |
| 1993 (%) | 45880 | 42810 93.3 | 49550 108.0 | -3.8 | 62060 135.3 | --- | --- | --- | --- |
| 1994 (%) | 47670 | 45190 94.8 | 50800 106.6 | -2.7 | 62460 131.0 | 5250 11.0 | 5030 10.6 | 4840 10.2 | 4610 9.7 |
| 1995 (%) | 49000 | 46000 93.9 | 53000 108.2 | +2.8 | 64080 130.8 | 5210 10.6 | 5060 10.3 | 4910 10.0 | 4730 9.7 |
| 1996 (%) | 50000 | 46000 92.0 | 55000 110.0 | +2.0 | 68340 136.7 | 5580 11.2 | 5280 10.6 | 5020 10.0 | 4800 9.6 |

(1) (%) : Pourcentage par rapport au djma

Répartition horaire journalière

| Heures | Dimanche | | Samedi | | Jours ouvrables | |
|-------------------------|----------|---------|---------|------|-----------------|------|
| | Moyenne | (%) (1) | Moyenne | (%) | Moyenne | (%) |
| 0-1 | 1152 | 2.60 | 962 | 2.07 | 521 | 1.01 |
| 1-2 | 681 | 1.60 | 565 | 1.21 | 270 | 0.52 |
| 2-3 | 409 | 0.90 | 371 | 0.80 | 189 | 0.37 |
| 3-4 | 284 | 0.70 | 302 | 0.65 | 171 | 0.33 |
| 4-5 | 141 | 0.30 | 175 | 0.38 | 174 | 0.34 |
| 5-6 | 157 | 0.40 | 235 | 0.50 | 420 | 0.82 |
| 6-7 | 325 | 0.70 | 572 | 1.23 | 1616 | 3.14 |
| 7-8 | 747 | 1.70 | 1326 | 2.85 | 4229 | 8.22 |
| 8-9 | 1306 | 3.00 | 2273 | 4.88 | 3676 | 7.14 |
| 9-10 | 1884 | 4.30 | 2718 | 5.84 | 2407 | 4.68 |
| 10-11 | 2320 | 5.30 | 3016 | 6.48 | 2302 | 4.47 |
| 11-12 | 2863 | 6.60 | 3153 | 6.77 | 2475 | 4.81 |
| 12-13 | 3426 | 7.90 | 3311 | 7.11 | 2743 | 5.33 |
| 13-14 | 3939 | 9.00 | 3565 | 7.65 | 2909 | 5.65 |
| 14-15 | 3824 | 8.80 | 3432 | 7.37 | 2855 | 5.55 |
| 15-16 | 4030 | 9.20 | 3660 | 7.86 | 3573 | 6.94 |
| 16-17 | 4019 | 9.20 | 3749 | 8.05 | 4673 | 9.08 |
| 17-18 | 2964 | 6.80 | 3125 | 6.71 | 4322 | 8.40 |
| 18-19 | 2112 | 4.80 | 2252 | 4.84 | 3230 | 6.27 |
| 19-20 | 1890 | 4.30 | 1744 | 3.74 | 2409 | 4.68 |
| 20-21 | 1688 | 3.90 | 1427 | 3.06 | 1909 | 3.71 |
| 21-22 | 1514 | 3.50 | 1446 | 3.10 | 1882 | 3.66 |
| 22-23 | 1175 | 2.70 | 1611 | 3.46 | 1483 | 2.88 |
| 23-24 | 759 | 1.70 | 1587 | 3.41 | 1040 | 2.02 |
| Débit moyen journalier: | 43610 | | 46580 | | 51480 | |

(1) (%) : % des heures moyennes sur les journées moyennes

Distribution mensuelle

| Mois | Débit horaire maximal | Débit journalier maximal | Débit journalier moyen | Total mensuel | % annuel |
|-----------|-----------------------|--------------------------|------------------------|---------------|----------|
| Janvier | 4533 | 52205 | 42740 | 1325000 | 7.3 |
| Février | 4937 | 56256 | 45970 | 1287000 | 7.1 |
| Mars | 5016 | 55906 | 48660 | 1509000 | 8.3 |
| Avril | 4730 | 55034 | 46990 | 1410000 | 7.7 |
| Mai | --- | 63792 | 52090 | 1615000 | 8.9 |
| Juin | --- | 68339 | 55010 | 1650000 | 9.1 |
| Juillet | 5346 | 66251 | 54950 | 1703000 | 9.4 |
| Août | 5580 | 65652 | 57500 | 1782000 | 9.8 |
| Septembre | 5279 | 62937 | 51720 | 1552000 | 8.5 |
| Octobre | 5258 | 61576 | 49640 | 1539000 | 8.5 |
| Novembre | 4951 | 55328 | 47280 | 1418000 | 7.8 |
| Décembre | 4825 | 54926 | 45870 | 1422000 | 7.8 |

Débit moyen annuel: 50000 Débit total annuel: 18250000

Débits journaliers mensuels

| Mois | Dimanche moyen | Lundi moyen | Mardi moyen | Mercredi moyen | Jeudi moyen | Vendredi moyen | Samedi moyen | Jour moyen ajusté (1) 1996 | Jour moyen ajusté 1995 |
|------------|-------------------|----------------|----------------|-------------------|----------------|-------------------|-----------------|----------------------------------|------------------------------|
| Janvier | 38010 | 42140 | 42900 | 43000 | 46470 | 49490 | 37250 | 43000 | 44000 |
| (%) (2) | 76.0 | 84.2 | 85.8 | 86.0 | 92.9 | 98.9 | 74.5 | 86.0 | 0.9 |
| Février | 40180 | 44260 | 45200 | 45530 | 47930 | 53480 | 44700 | 46000 | 46000 |
| (%) | 80.3 | 88.5 | 90.4 | 91.0 | 95.8 | 106.9 | 89.4 | 92.0 | 0.9 |
| Mars | 44080 | 46870 | 49030 | 48210 | 51030 | 54640 | 46880 | 49000 | 47000 |
| (%) | 88.1 | 93.7 | 98.0 | 96.4 | 102.0 | 109.2 | 93.7 | 98.0 | 1.0 |
| Avril | 39440 | 46770 | 46670 | 47050 | 51640 | 54820 | 42720 | 47000 | 47000 |
| (%) | 78.8 | 93.5 | 93.3 | 94.1 | 103.2 | 109.6 | 85.4 | 94.0 | 1.0 |
| Mai | 43680 | 49650 | 51910 | 53660 | 55250 | 60880 | 46220 | 52000 | 50000 |
| (%) | 87.3 | 99.3 | 103.8 | 107.3 | 110.5 | 121.7 | 92.4 | 104.0 | 1.0 |
| Juin | 46110 | 51900 | 55820 | 58740 | 60520 | 65530 | 49920 | 56000 | 53000 |
| (%) | 92.2 | 103.8 | 111.6 | 117.4 | 121.0 | 131.0 | 99.8 | 112.0 | 1.1 |
| Juillet | 48990 | 53210 | 55820 | 57480 | 58380 | 61780 | 48570 | 55000 | 53000 |
| (%) | 97.9 | 106.4 | 111.6 | 114.9 | 116.7 | 123.5 | 97.1 | 110.0 | 1.1 |
| Août | 51580 | 57660 | 57560 | 58730 | 59740 | 63910 | 52410 | 57000 | 55000 |
| (%) | 103.1 | 115.3 | 115.1 | 117.4 | 119.4 | 127.8 | 104.8 | 114.0 | 1.1 |
| Septembre | 45700 | 49530 | 51690 | 53640 | 55780 | 61250 | 46540 | 52000 | 50000 |
| (%) | 91.4 | 99.0 | 103.3 | 107.2 | 111.5 | 122.5 | 93.0 | 104.0 | 1.0 |
| Octobre | 44510 | 46560 | 49360 | 49640 | 52140 | 58150 | 46580 | 50000 | 48000 |
| (%) | 89.0 | 93.1 | 98.7 | 99.2 | 104.2 | 116.3 | 93.1 | 100.0 | 1.0 |
| Novembre | 42070 | 46020 | 47130 | 47760 | 49660 | 54520 | 43020 | 47000 | 46000 |
| (%) | 84.1 | 92.0 | 94.2 | 95.5 | 99.3 | 109.0 | 86.0 | 94.0 | 0.9 |
| Décembre | 37650 | 47640 | 45570 | 45160 | 47440 | 54010 | 45320 | 46000 | 48000 |
| (%) | 75.3 | 95.2 | 91.1 | 90.3 | 94.8 | 108.0 | 90.6 | 92.0 | 1.0 |
| Jour moyen | 44000 | 49000 | 50000 | 51000 | 53000 | 58000 | 46000 | 50000 | 48920 |
| (%) | 88.0 | 98.0 | 100.0 | 102.0 | 106.0 | 116.0 | 92.0 | 100.0 | 1.0 |

(1) Jour moyen ajusté : Moyenne authentique des 7 jours de la semaine

(*) Estimation

(2) % : Pourcentage par rapport au djma ajusté

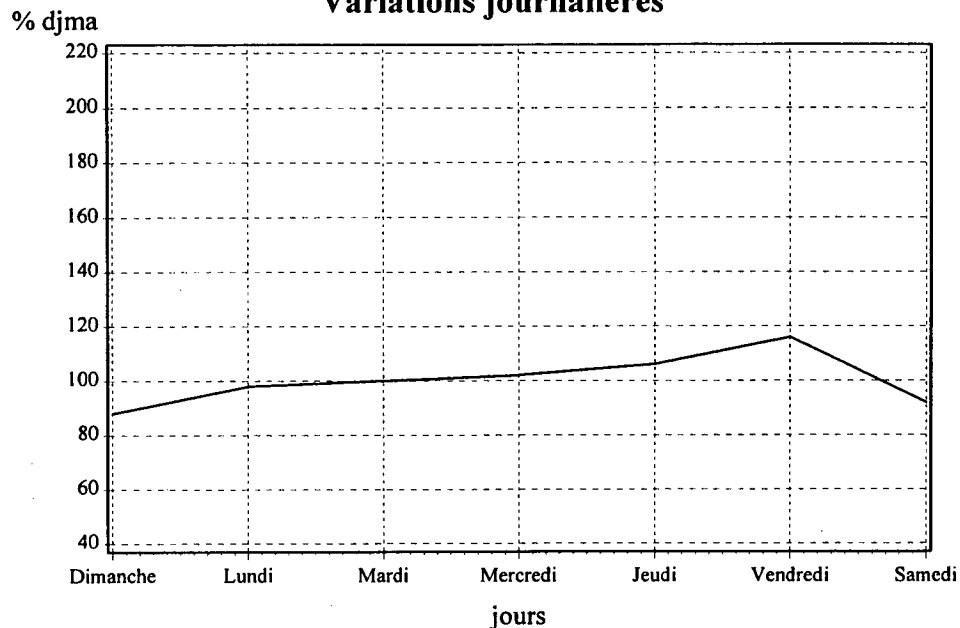
Section de trafic: 0007355000

Municipalité: Charlesbourg
Localisation: au viaduc du boulevard Jean-Talon

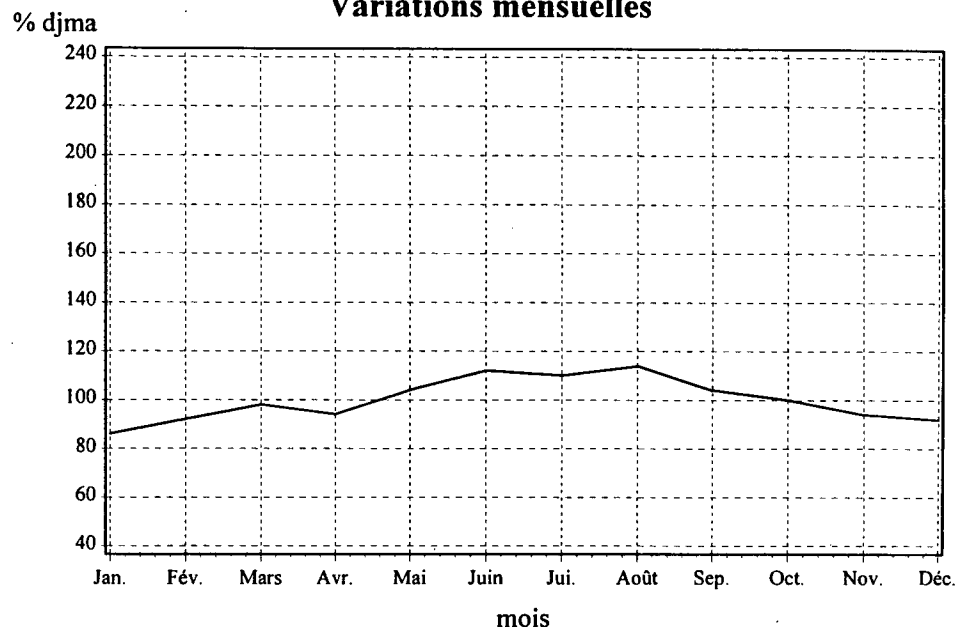
00073-03-180 (Total des directions)

Territoire: Québec

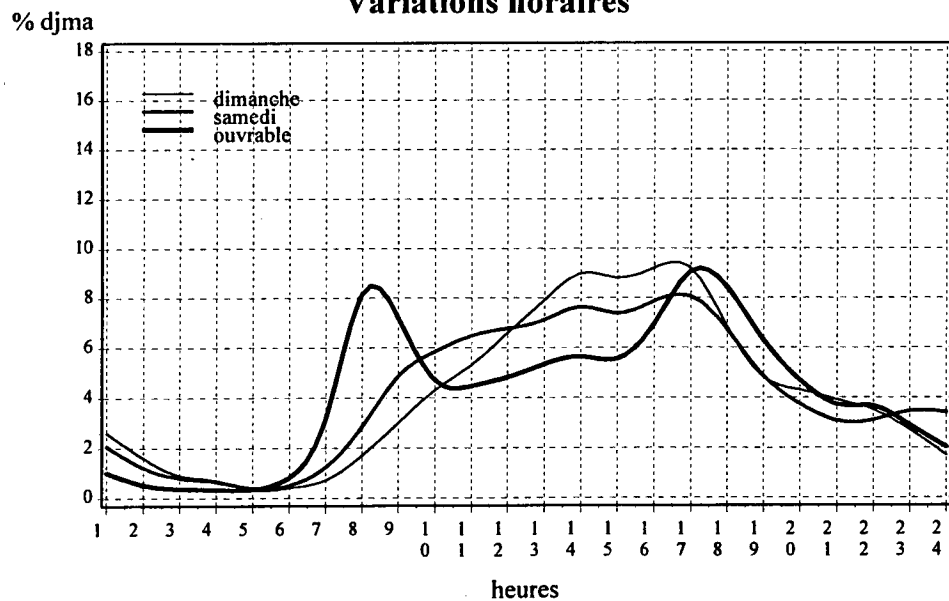
Variations journalières



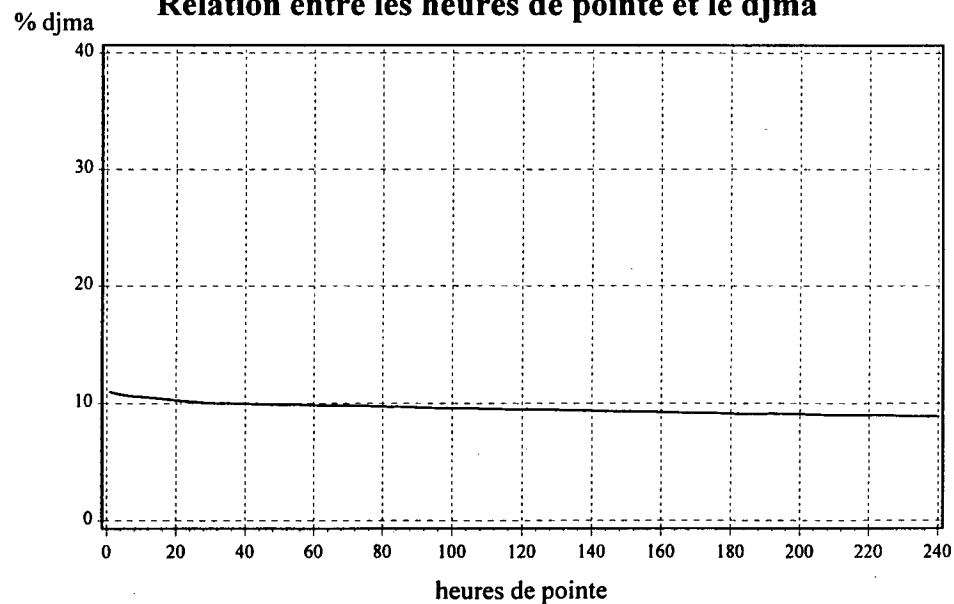
Variations mensuelles



Variations horaires



Relation entre les heures de pointe et le djma



Municipalité: Charlesbourg
Localisation: au viaduc du boulevard Jean-Talon

Territoire: Québec

Liste des heures de pointes

| n ^{ième} heure | Non Directionnel | | | | | Direction 1 | | | | | Direction 2 | | | | |
|----------------------------|------------------|----------|-------|-------|-------|-------------|----------|-------|-------|--------|-------------|----------|-------|-------|--------|
| | Date | Jour | Heure | Débit | % (*) | Date | Jour | Heure | Débit | % (**) | Date | Jour | Heure | Débit | % (**) |
| 1 | 96-08-23 | Vendredi | 16:00 | 5580 | 63.0 | 96-06-21 | Vendredi | 16:00 | 3539 | - | 96-09-05 | Jeudi | 7:00 | 3919 | 78.7 |
| 2 | 96-08-30 | Vendredi | 16:00 | 5434 | 60.5 | 96-08-23 | Vendredi | 16:00 | 3515 | 63.0 | 96-08-28 | Mercredi | 7:00 | 3896 | 78.7 |
| 3 | 96-08-19 | Lundi | 16:00 | 5351 | 64.2 | 96-06-04 | Mardi | 17:00 | 3503 | - | 96-08-29 | Jeudi | 7:00 | 3854 | 76.8 |
| 4 | 96-07-12 | Vendredi | 16:00 | 5346 | 61.8 | 96-06-05 | Mercredi | 17:00 | 3482 | - | 96-09-26 | Jeudi | 7:00 | 3839 | 79.7 |
| 5 | 96-08-12 | Lundi | 16:00 | 5319 | 63.7 | 96-05-17 | Vendredi | 16:00 | 3481 | - | 96-08-26 | Lundi | 7:00 | 3834 | 77.3 |
| 6 | 96-08-15 | Jeudi | 16:00 | 5318 | 61.3 | 96-06-18 | Mardi | 17:00 | 3479 | - | 96-09-11 | Mercredi | 7:00 | 3820 | 78.7 |
| 7 | 96-08-26 | Lundi | 16:00 | 5308 | 64.9 | 96-08-26 | Lundi | 16:00 | 3446 | 64.9 | 96-10-08 | Mardi | 7:00 | 3803 | 79.1 |
| 8 | 96-08-22 | Jeudi | 16:00 | 5300 | 60.9 | 96-08-19 | Lundi | 16:00 | 3437 | 64.2 | 96-09-23 | Lundi | 7:00 | 3801 | 78.2 |
| 9 | 96-08-14 | Mercredi | 16:00 | 5297 | 63.4 | 96-08-27 | Mardi | 17:00 | 3435 | 71.0 | 96-09-18 | Mercredi | 7:00 | 3797 | 78.0 |
| 10 | 96-09-27 | Vendredi | 16:00 | 5279 | 62.3 | 96-05-21 | Mardi | 16:00 | 3432 | - | 96-09-03 | Mardi | 7:00 | 3795 | 77.6 |
| 11 | 96-08-09 | Vendredi | 16:00 | 5268 | 62.8 | 96-09-11 | Mercredi | 16:00 | 3431 | 69.1 | 96-10-01 | Mardi | 7:00 | 3777 | 78.9 |
| 12 | 96-08-02 | Vendredi | 16:00 | 5259 | 61.7 | 96-09-30 | Lundi | 16:00 | 3427 | 68.7 | 96-09-19 | Jeudi | 7:00 | 3771 | 78.7 |
| 13 | 96-10-11 | Vendredi | 16:00 | 5258 | 64.6 | 96-06-07 | Vendredi | 16:00 | 3424 | - | 96-09-04 | Mercredi | 7:00 | 3763 | 77.7 |
| 14 | 96-09-20 | Vendredi | 16:00 | 5243 | 62.2 | 96-05-06 | Lundi | 16:00 | 3416 | - | 96-09-30 | Lundi | 7:00 | 3746 | 79.0 |
| 15 | 96-09-13 | Vendredi | 17:00 | 5235 | - | 96-06-12 | Mercredi | 16:00 | 3411 | - | 96-09-17 | Mardi | 7:00 | 3745 | 79.1 |
| 25 | 96-09-13 | Vendredi | 16:00 | 5057 | 65.9 | 96-05-15 | Mercredi | 17:00 | 3394 | - | 96-08-21 | Mercredi | 7:00 | 3670 | 78.7 |
| 26 | 96-09-06 | Vendredi | 17:00 | 5046 | 61.9 | 96-05-29 | Mercredi | 16:00 | 3391 | - | 96-10-07 | Lundi | 7:00 | 3667 | 78.8 |
| 27 | 96-08-27 | Mardi | 16:00 | 5035 | 66.2 | 96-08-20 | Mardi | 16:00 | 3391 | 66.8 | 96-10-16 | Mercredi | 7:00 | 3652 | 79.7 |
| 28 | 96-08-29 | Jeudi | 7:00 | 5021 | 23.2 | 96-06-10 | Lundi | 16:00 | 3387 | - | 96-10-03 | Jeudi | 7:00 | 3617 | 78.7 |
| 29 | 96-08-30 | Vendredi | 17:00 | 5021 | - | 96-08-12 | Lundi | 16:00 | 3387 | 63.7 | 96-03-26 | Mardi | 7:00 | 3604 | 80.6 |
| 30 | 96-08-09 | Vendredi | 17:00 | 5019 | - | 96-06-25 | Mardi | 16:00 | 3386 | - | 96-10-28 | Lundi | 7:00 | 3602 | 79.1 |
| 31 | 96-03-13 | Mercredi | 16:00 | 5016 | 61.8 | 96-06-04 | Mardi | 16:00 | 3378 | - | 96-03-12 | Mardi | 7:00 | 3600 | 80.4 |
| 32 | 96-07-31 | Mercredi | 16:00 | 4998 | 65.1 | 96-06-03 | Lundi | 17:00 | 3377 | - | 96-09-20 | Vendredi | 7:00 | 3598 | 77.4 |
| 33 | 96-03-06 | Mercredi | 16:00 | 4996 | 62.2 | 96-05-28 | Mardi | 17:00 | 3376 | - | 96-03-25 | Lundi | 7:00 | 3591 | 79.9 |
| 34 | 96-09-04 | Mercredi | 16:00 | 4992 | 66.5 | 96-07-05 | Vendredi | 16:00 | 3372 | - | 96-02-27 | Mardi | 7:00 | 3576 | 80.3 |
| 35 | 96-09-13 | Vendredi | 7:00 | 4991 | 25.7 | 96-09-24 | Mardi | 16:00 | 3372 | 67.6 | 96-11-04 | Lundi | 7:00 | 3567 | 79.3 |
| 95 | 96-10-06 | Dimanche | 13:00 | 4808 | - | 96-04-15 | Lundi | 16:00 | 3280 | - | 96-02-23 | Vendredi | 7:00 | 3259 | - |
| 96 | 96-12-27 | Vendredi | 16:00 | 4807 | - | 96-05-08 | Mercredi | 17:00 | 3279 | - | 96-01-09 | Mardi | 7:00 | 3252 | - |
| 97 | 96-10-08 | Mardi | 7:00 | 4805 | 20.9 | 96-06-14 | Vendredi | 17:00 | 3279 | - | 96-02-12 | Lundi | 7:00 | 3251 | - |
| 98 | 96-09-04 | Mercredi | 17:00 | 4799 | 68.9 | 96-06-28 | Vendredi | 16:00 | 3276 | - | 96-12-02 | Lundi | 7:00 | 3250 | - |
| 99 | 96-09-09 | Lundi | 16:00 | 4799 | 71.1 | 96-07-03 | Mercredi | 16:00 | 3276 | - | 96-11-27 | Mercredi | 7:00 | 3230 | - |
| 100 | 96-03-15 | Vendredi | 16:00 | 4797 | 66.5 | 96-05-13 | Lundi | 16:00 | 3272 | - | 96-03-01 | Vendredi | 7:00 | 3220 | - |
| 101 | 96-09-17 | Mardi | 16:00 | 4797 | 67.0 | 96-06-27 | Jeudi | 16:00 | 3271 | - | 96-12-19 | Jeudi | 7:00 | 3220 | - |
| 102 | 96-09-19 | Jeudi | 7:00 | 4793 | 21.3 | 96-04-23 | Mardi | 16:00 | 3270 | - | 96-10-09 | Mercredi | 7:00 | 3219 | - |
| 103 | 96-08-27 | Mardi | 7:00 | 4789 | 22.6 | 96-10-07 | Lundi | 16:00 | 3269 | 68.8 | 96-01-23 | Mardi | 7:00 | 3215 | - |
| 104 | 96-10-31 | Jeudi | 16:00 | 4786 | 65.9 | 96-06-28 | Vendredi | 17:00 | 3267 | - | 96-01-26 | Vendredi | 7:00 | 3215 | - |
| 105 | 96-10-01 | Mardi | 7:00 | 4785 | 21.1 | 96-10-15 | Mardi | 16:00 | 3266 | 67.2 | 96-02-05 | Lundi | 7:00 | 3213 | - |

(*) %: rapport du débit de la direction 1 sur le débit total

(**) %: rapport du débit directionnel sur le débit total

Section de trafic: 0007362000

00073-03-200

(Total des directions) (estimation)

Municipalité: Charlesbourg

Territoire:

Québec

Localisation: à 3,7 km au nord de la rue Notre-Dame

Années antérieures

| Année | djma | djmh | djme | % aug. | Débit journalier maximal | Heures maximales | | | |
|--------------|-------|--------------|----------------|--------|--------------------------|------------------|-----------------|-----------------|------------------|
| | | | | | | 1 ^{re} | 10 ^e | 30 ^e | 100 ^e |
| 1992 (%) (1) | --- | --- | --- | --- | --- | --- | --- | --- | --- |
| 1993 (%) | --- | --- | --- | --- | --- | --- | --- | --- | --- |
| 1994 (%) | --- | --- | --- | --- | --- | --- | --- | --- | --- |
| 1995 (%) | 9600 | 8300 86.5 | 11300 117.7 | --- | --- | --- | --- | --- | --- |
| 1996 (%) | 10700 | 9600 89.7 | 12300 115.0 | --- | --- | --- | --- | --- | --- |

(1) (%) : Pourcentage par rapport au djma

Répartition horaire journalière

| Heures | Dimanche | | Samedi | | Jours ouvrables | |
|-------------------------|----------|--------|---------|------|-----------------|------|
| | Moyenne | (%)(1) | Moyenne | (%) | Moyenne | (%) |
| 0-1 | 168 | 1.60 | 162 | 1.70 | 106 | 1.07 |
| 1-2 | 112 | 1.10 | 100 | 1.05 | 68 | 0.69 |
| 2-3 | 66 | 0.60 | 70 | 0.73 | 58 | 0.59 |
| 3-4 | 49 | 0.50 | 57 | 0.60 | 65 | 0.66 |
| 4-5 | 31 | 0.30 | 45 | 0.47 | 76 | 0.77 |
| 5-6 | 37 | 0.40 | 59 | 0.62 | 115 | 1.16 |
| 6-7 | 66 | 0.60 | 130 | 1.36 | 318 | 3.21 |
| 7-8 | 150 | 1.40 | 282 | 2.96 | 667 | 6.73 |
| 8-9 | 326 | 3.10 | 521 | 5.47 | 655 | 6.61 |
| 9-10 | 450 | 4.30 | 647 | 6.79 | 532 | 5.37 |
| 10-11 | 548 | 5.20 | 717 | 7.53 | 510 | 5.14 |
| 11-12 | 671 | 6.40 | 731 | 7.68 | 522 | 5.27 |
| 12-13 | 793 | 7.50 | 729 | 7.65 | 539 | 5.44 |
| 13-14 | 948 | 9.00 | 727 | 7.63 | 596 | 6.01 |
| 14-15 | 1061 | 10.00 | 742 | 7.79 | 625 | 6.30 |
| 15-16 | 1138 | 10.80 | 761 | 7.99 | 716 | 7.22 |
| 16-17 | 1085 | 10.30 | 746 | 7.83 | 810 | 8.17 |
| 17-18 | 805 | 7.60 | 612 | 6.43 | 766 | 7.73 |
| 18-19 | 554 | 5.20 | 415 | 4.36 | 619 | 6.24 |
| 19-20 | 451 | 4.30 | 304 | 3.19 | 444 | 4.48 |
| 20-21 | 388 | 3.70 | 250 | 2.62 | 345 | 3.48 |
| 21-22 | 307 | 2.90 | 241 | 2.53 | 321 | 3.24 |
| 22-23 | 221 | 2.10 | 249 | 2.61 | 262 | 2.64 |
| 23-24 | 136 | 1.30 | 227 | 2.38 | 178 | 1.80 |
| Débit moyen journalier: | 10560 | | 9520 | | 9910 | |

(1) (%) : % des heures moyennes sur les journées moyennes

Distribution mensuelle

| Mois | Débit horaire maximal | Débit journalier maximal | Débit journalier moyen | Total mensuel | % annuel |
|---------------------------|-----------------------|-----------------------------|------------------------|---------------|----------|
| Janvier | 1672 | 13630 | 8960 | 278000 | 7.1 |
| Février | --- | --- | --- | 284200 | 7.3 |
| Mars | 1519 | 13113 | 10500 | 325000 | 8.3 |
| Avril | 1872 | 15263 | 8810 | 264000 | 6.8 |
| Mai | 1127 | 13195 | 9620 | 298000 | 7.7 |
| Juin | --- | --- | --- | 369000 | 9.5 |
| Juillet | --- | --- | --- | 375100 | 9.6 |
| Août | --- | --- | --- | 424700 | 10.9 |
| Septembre | 1583 | 15186 | 11070 | 332000 | 8.5 |
| Octobre | 2747 | 24896 | 12620 | 391000 | 10.0 |
| Novembre | 1175 | 11020 | 8780 | 263000 | 6.8 |
| Décembre | 1579 | 15031 | 9310 | 289000 | 7.4 |
| Débit moyen annuel: 10700 | | Débit total annuel: 3905500 | | | |

Débits journaliers mensuels

| Mois | Dimanche moyen | Lundi moyen | Mardi moyen | Mercredi moyen | Jeudi moyen | Vendredi moyen | Samedi moyen | Jour moyen ajusté (1) 1996 | Jour moyen ajusté 1995 |
|------------|-------------------|----------------|----------------|-------------------|----------------|-------------------|-----------------|----------------------------------|------------------------------|
| Janvier | 9310 | 8590 | 9300 | 8230 | 9120 | 9450 | 8750 | 9000 | 7300 |
| (%) (2) | 87.0 | 80.2 | 86.9 | 76.9 | 85.2 | 88.3 | 81.7 | 84.1 | 0.8 |
| Février | 12500 * | 7600 * | 8000 * | 9000 * | 9800 * | 12100 * | 9800 * | 9800 * | 8200 |
| (%) | 116.8 | 71.0 | 74.7 | 84.1 | 91.5 | 113.0 | 91.5 | 91.5 | 0.9 |
| Mars | 11750 | 9360 | 9850 | 9190 | 9980 | 11740 | 10980 | 10400 | 9900 |
| (%) | 109.8 | 87.4 | 92.0 | 85.8 | 93.2 | 109.7 | 102.6 | 97.2 | 1.0 |
| Avril | 8560 | 9990 | 7580 | 7260 | 8310 | 11120 | 8310 | 8700 | 8900 |
| (%) | 80.0 | 93.3 | 70.8 | 67.8 | 77.6 | 103.9 | 77.6 | 81.3 | 0.9 |
| Mai | 9410 | 9580 | 8940 | 8860 | 9300 | 11710 | 9520 | 9600 | 9600 |
| (%) | 87.9 | 89.5 | 83.5 | 82.8 | 86.9 | 109.4 | 88.9 | 89.7 | 1.0 |
| Juin | 13500 * | 11600 * | 10600 * | 12200 * | 11900 * | 13900 * | 12100 * | 12300 * | 10800 |
| (%) | 126.1 | 108.4 | 99.0 | 114.0 | 111.2 | 129.9 | 113.0 | 114.9 | 1.1 |
| Juillet | 13490 | 12760 | 11950 | 12140 | 10280 | 12600 | 11590 | 12100 * | 12100 |
| (%) | 126.0 | 119.2 | 111.6 | 113.4 | 96.0 | 117.7 | 108.3 | 113.0 | 1.3 |
| Août | 15630 | 14240 | 11300 * | 12300 * | 12540 | 15930 | 13740 | 13700 * | 11900 |
| (%) | 146.0 | 133.0 | 105.6 | 114.9 | 117.2 | 148.8 | 128.4 | 128.0 | 1.3 |
| Septembre | 11830 | 9750 | 9650 | 10150 | 10930 | 13860 | 10710 | 11000 | 10200 |
| (%) | 110.5 | 91.1 | 90.1 | 94.8 | 102.1 | 129.5 | 100.0 | 102.8 | 1.1 |
| Octobre | 13150 | 12490 | 11610 | 11470 | 12040 | 16150 | 12300 | 12700 | 9300 |
| (%) | 122.9 | 116.7 | 108.5 | 107.2 | 112.5 | 150.9 | 114.9 | 118.6 | 1.0 |
| Novembre | 9440 | 8400 | 8010 | 8170 | 8630 | 10400 | 8150 | 8700 | 8100 |
| (%) | 88.2 | 78.5 | 74.8 | 76.3 | 80.6 | 97.2 | 76.1 | 81.3 | 0.9 |
| Décembre | 8770 | 9570 | 8880 | 7950 | 9150 | 10930 | 10080 | 9300 | 7800 |
| (%) | 81.9 | 89.4 | 82.9 | 74.3 | 85.5 | 102.1 | 94.2 | 86.9 | 0.8 |
| Jour moyen | 11400 * | 10300 * | 9600 * | 9700 * | 10200 * | 12500 * | 10500 * | 10700 | 9510 |
| (%) | 106.5 | 96.2 | 89.7 | 90.6 | 95.3 | 116.8 | 98.1 | 100.0 | 1.0 |

(1) Jour moyen ajusté : Moyenne authentique des 7 jours de la semaine

(*) Estimation

(2) % : Pourcentage par rapport au djma ajusté

Section de trafic: 0007362000

Municipalité: Charlesbourg

Localisation: à 3,7 km au nord de la rue Notre-Dame

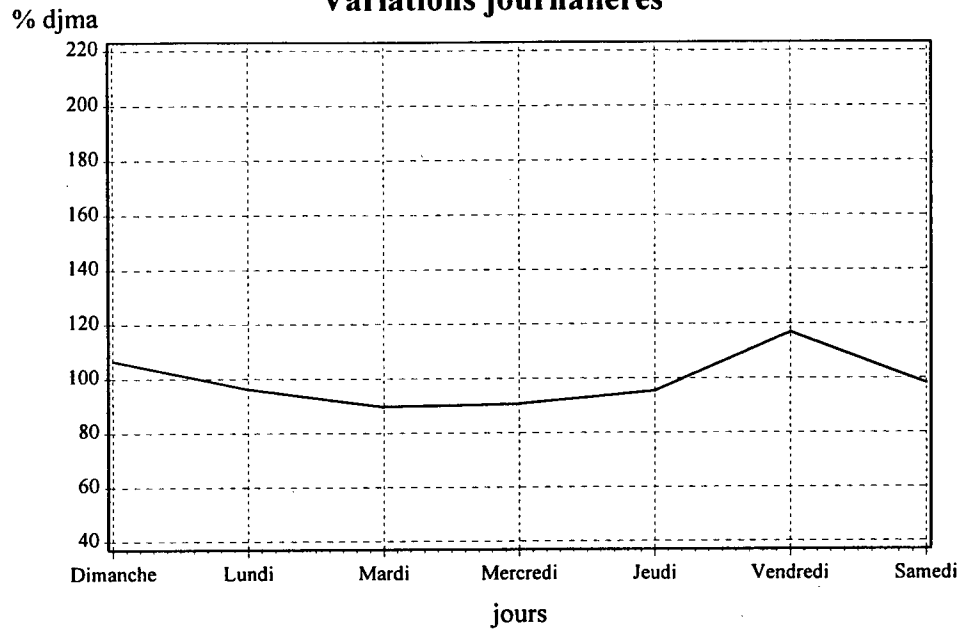
00073-03-200

(Total des directions) (estimation)

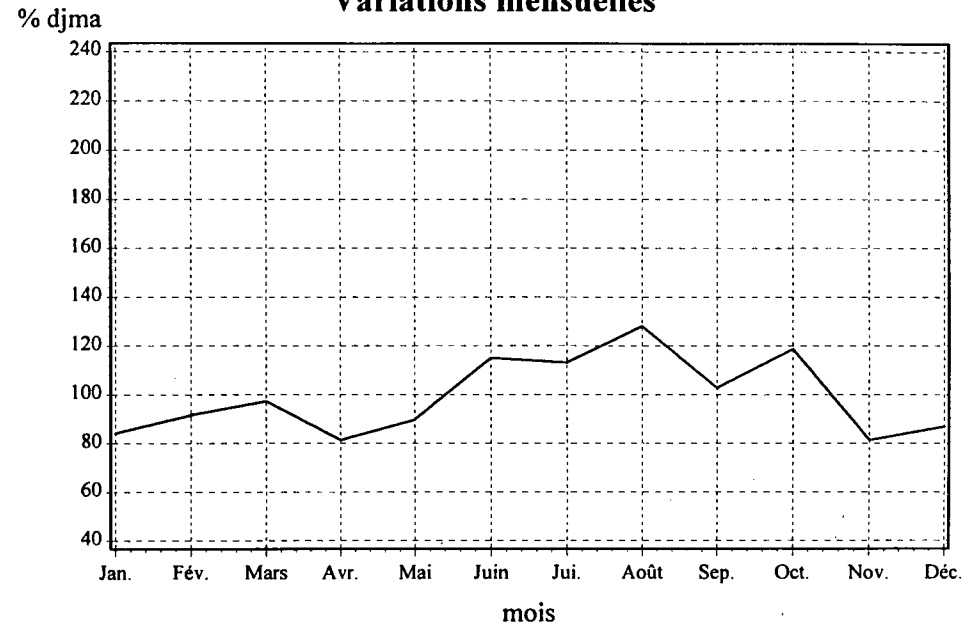
Territoire:

Québec

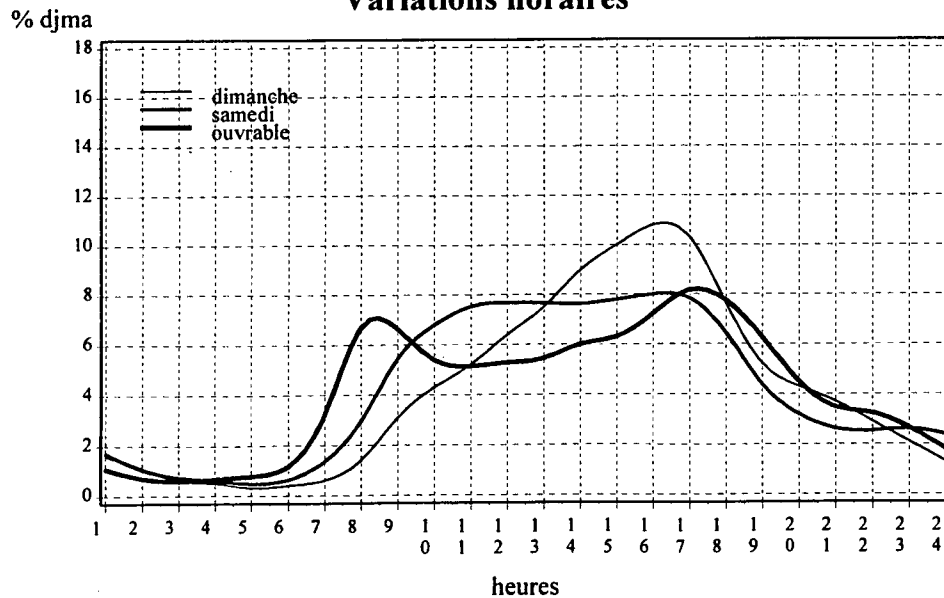
Variations journalières



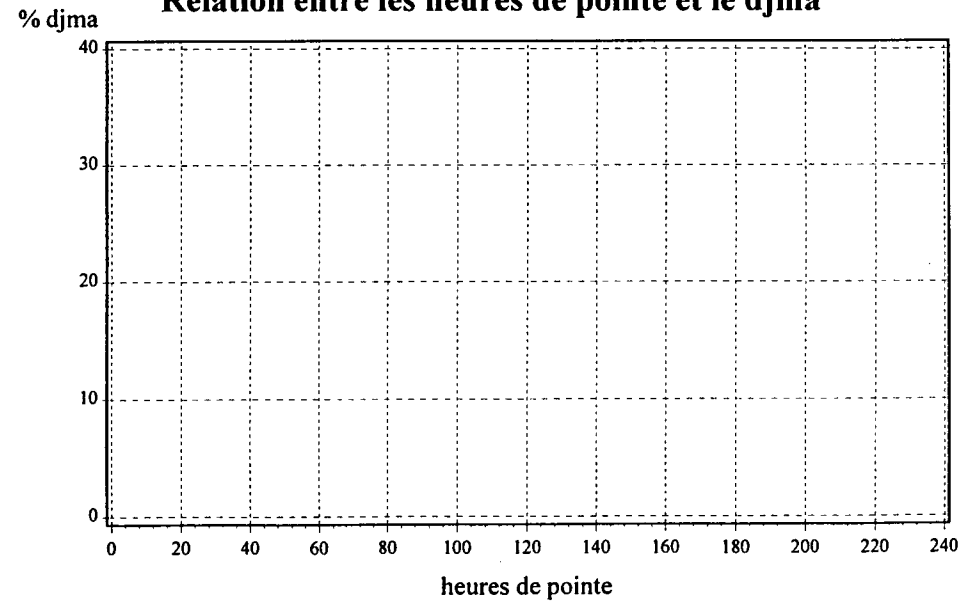
Variations mensuelles



Variations horaires



Relation entre les heures de pointe et le djma



Section de trafic: 0010418500

00104-02-030

(Total des directions)

Municipalité: Cowansville

Territoire:

Est-de-la-Montérégie

Localisation: à 1,4 km au sud-est de l'intersection ouest de la route 139

Années antérieures

| Année | djma | djmh | djme | % aug. | Débit journalier maximal | Heures maximales | | | |
|--------|------|------|-------|--------|--------------------------|------------------|-----------------|-----------------|------------------|
| | | | | | | 1 ^{re} | 10 ^e | 30 ^e | 100 ^e |
| 1992 | 6800 | 5500 | 8100 | --- | --- | --- | --- | --- | --- |
| (%)(1) | | 80.9 | 119.1 | | --- | --- | --- | --- | --- |
| 1993 | 7900 | 7100 | 8500 | -2.5 | --- | --- | --- | --- | --- |
| (%) | | 89.9 | 107.6 | | --- | --- | --- | --- | --- |
| 1994 | 8100 | 7200 | 8700 | -2.4 | --- | --- | --- | --- | --- |
| (%) | | 88.9 | 107.4 | | --- | --- | --- | --- | --- |
| 1995 | 8300 | 7500 | 9000 | +5.0 | --- | --- | --- | --- | --- |
| (%) | | 90.4 | 108.4 | | --- | --- | --- | --- | --- |
| 1996 | 8200 | 7200 | 9000 | -1.2 | 10880 | 1170 | 900 | 840 | 780 |
| (%) | | 87.8 | 109.8 | | 132.7 | 14.3 | 11.0 | 10.2 | 9.5 |

(1) (%) : Pourcentage par rapport au djma

Répartition horaire journalière

| Heures | Dimanche | | Samedi | | Jours ouvrables | |
|-------------------------|----------|--------|---------|------|-----------------|------|
| | Moyenne | (%)(1) | Moyenne | (%) | Moyenne | (%) |
| 0-1 | 136 | 1.90 | 122 | 1.58 | 76 | 0.90 |
| 1-2 | 84 | 1.20 | 65 | 0.84 | 51 | 0.60 |
| 2-3 | 55 | 0.80 | 57 | 0.74 | 43 | 0.51 |
| 3-4 | 45 | 0.60 | 52 | 0.67 | 34 | 0.40 |
| 4-5 | 38 | 0.50 | 45 | 0.58 | 39 | 0.46 |
| 5-6 | 37 | 0.50 | 50 | 0.65 | 79 | 0.93 |
| 6-7 | 62 | 0.90 | 118 | 1.53 | 269 | 3.17 |
| 7-8 | 109 | 1.50 | 226 | 2.93 | 501 | 5.91 |
| 8-9 | 187 | 2.60 | 348 | 4.51 | 659 | 7.77 |
| 9-10 | 304 | 4.20 | 458 | 5.93 | 425 | 5.01 |
| 10-11 | 399 | 5.60 | 528 | 6.84 | 413 | 4.87 |
| 11-12 | 486 | 6.80 | 546 | 7.07 | 459 | 5.41 |
| 12-13 | 546 | 7.60 | 565 | 7.32 | 542 | 6.39 |
| 13-14 | 604 | 8.40 | 585 | 7.58 | 502 | 5.92 |
| 14-15 | 618 | 8.60 | 576 | 7.46 | 503 | 5.93 |
| 15-16 | 635 | 8.80 | 590 | 7.64 | 710 | 8.37 |
| 16-17 | 674 | 9.40 | 610 | 7.90 | 724 | 8.53 |
| 17-18 | 575 | 8.00 | 530 | 6.87 | 658 | 7.76 |
| 18-19 | 425 | 5.90 | 407 | 5.27 | 513 | 6.05 |
| 19-20 | 382 | 5.30 | 320 | 4.15 | 383 | 4.51 |
| 20-21 | 307 | 4.30 | 262 | 3.39 | 294 | 3.47 |
| 21-22 | 217 | 3.00 | 236 | 3.06 | 252 | 2.97 |
| 22-23 | 170 | 2.40 | 227 | 2.94 | 205 | 2.42 |
| 23-24 | 94 | 1.30 | 197 | 2.55 | 150 | 1.77 |
| Débit moyen journalier: | | 7190 | | 7720 | | 8480 |

(1) (%) : % des heures moyennes sur les journées moyennes

Distribution mensuelle

| Mois | Débit horaire maximal | Débit journalier maximal | Débit journalier moyen | Total mensuel | % annuel |
|---------------------|-----------------------|--------------------------|------------------------|-----------------------------|----------|
| Janvier | 759 | 8915 | 6920 | 214000 | 7.2 |
| Février | 841 | 8947 | 7170 | 201000 | 6.7 |
| Mars | 861 | 9304 | 7720 | 239000 | 8.0 |
| Avril | 833 | 9496 | 7900 | 237000 | 7.9 |
| Mai | 897 | 10882 | 8790 | 273000 | 9.1 |
| Juin | 880 | 10131 | 8880 | 266000 | 8.9 |
| Juillet | 801 | 10382 | 8920 | 276000 | 9.2 |
| Août | --- | 10517 | 9200 | 285000 | 9.5 |
| Septembre | 930 | 10787 | 9030 | 271000 | 9.1 |
| Octobre | 1171 | 10859 | 8920 | 276000 | 9.2 |
| Novembre | 906 | 10102 | 7680 | 230000 | 7.7 |
| Décembre | --- | --- | --- | 220100 | 7.4 |
| Débit moyen annuel: | 8200 | | | Débit total annuel: 2993000 | |

Section de trafic: 0010418500

00104-02-030

(Total des directions)

Municipalité: Cowansville

Territoire:

Est-de-la-Montérégie

Localisation: à 1,4 km au sud-est de l'intersection ouest de la route 139

Débits journaliers mensuels

| Mois | Dimanche moyen | Lundi moyen | Mardi moyen | Mercredi moyen | Jeudi moyen | Vendredi moyen | Samedi moyen | Jour moyen ajusté (1) 1996 | Jour moyen ajusté 1995 |
|------------|-------------------|----------------|----------------|-------------------|----------------|-------------------|-----------------|----------------------------------|------------------------------|
| Janvier | 6120 | 6830 | 6940 | 7140 | 7450 | 8130 | 5770 | 6900 | --- |
| (%) (2) | 74.6 | 83.2 | 84.6 | 87.0 | 90.8 | 99.1 | 70.3 | 84.1 | --- |
| Février | 6340 | 6810 | 7350 | 7200 | 7350 | 8430 | 6630 | 7200 | --- |
| (%) | 77.3 | 83.0 | 89.6 | 87.8 | 89.6 | 102.8 | 80.8 | 87.8 | --- |
| Mars | 7020 | 7500 | 7860 | 7920 | 8070 | 8610 | 7130 | 7700 | --- |
| (%) | 85.6 | 91.4 | 95.8 | 96.5 | 98.4 | 105.0 | 86.9 | 93.9 | --- |
| Avril | 6850 | 7560 | 7970 | 7840 | 8620 | 8940 | 7570 | 7900 | --- |
| (%) | 83.5 | 92.2 | 97.2 | 95.6 | 105.1 | 109.0 | 92.3 | 96.3 | --- |
| Mai | 7240 | 8440 | 9090 | 8980 | 9100 | 9960 | 8340 | 8700 | --- |
| (%) | 88.2 | 102.9 | 110.8 | 109.5 | 110.9 | 121.4 | 101.7 | 106.1 | --- |
| Juin | 7670 | 8590 | 9050 | 9410 | 9530 | 10070 | 8270 | 8900 | --- |
| (%) | 93.5 | 104.7 | 110.3 | 114.7 | 116.2 | 122.8 | 100.8 | 108.5 | --- |
| Juillet | 8610 | 8630 | 8940 | 8810 | 9370 | 9560 | 8270 | 8900 | --- |
| (%) | 105.0 | 105.2 | 109.0 | 107.4 | 114.2 | 116.5 | 100.8 | 108.5 | --- |
| Août | 8860 | 8620 | 9170 | 9200 | 9380 | 9900 | 9060 | 9200 | --- |
| (%) | 108.0 | 105.1 | 111.8 | 112.2 | 114.3 | 120.7 | 110.4 | 112.2 | --- |
| Septembre | 8480 | 8700 | 8970 | 8870 | 9520 | 10240 | 8690 | 9100 | --- |
| (%) | 103.4 | 106.1 | 109.3 | 108.1 | 116.1 | 124.8 | 105.9 | 110.9 | --- |
| Octobre | 8850 | 8470 | 8600 | 8670 | 8840 | 10060 | 9080 | 8900 | --- |
| (%) | 107.9 | 103.2 | 104.8 | 105.7 | 107.8 | 122.6 | 110.7 | 108.5 | --- |
| Novembre | 6330 | 7420 | 7480 | 8010 | 8180 | 9170 | 6970 | 7700 | --- |
| (%) | 77.2 | 90.4 | 91.2 | 97.6 | 99.7 | 111.8 | 85.0 | 93.9 | --- |
| Décembre | 5660 | 7290 | 6000 * | 7600 * | 8100 * | 8800 * | 6500 * | 7100 * | --- |
| (%) | 69.0 | 88.9 | 73.1 | 92.6 | 98.7 | 107.3 | 79.2 | 86.5 | --- |
| Jour moyen | 7300 | 7900 | 8100 * | 8300 * | 8600 * | 9300 * | 7700 * | 8200 | --- |
| (%) | 89.0 | 96.3 | 98.7 | 101.2 | 104.8 | 113.4 | 93.9 | 100.0 | --- |

(1) Jour moyen ajusté : Moyenne authentique des 7 jours de la semaine

(*) Estimation

(2) % : Pourcentage par rapport au djma ajusté

Section de trafic: 0010418500

Municipalité: Cowansville

Localisation: à 1,4 km au sud-est de l'intersection ouest de la route 139

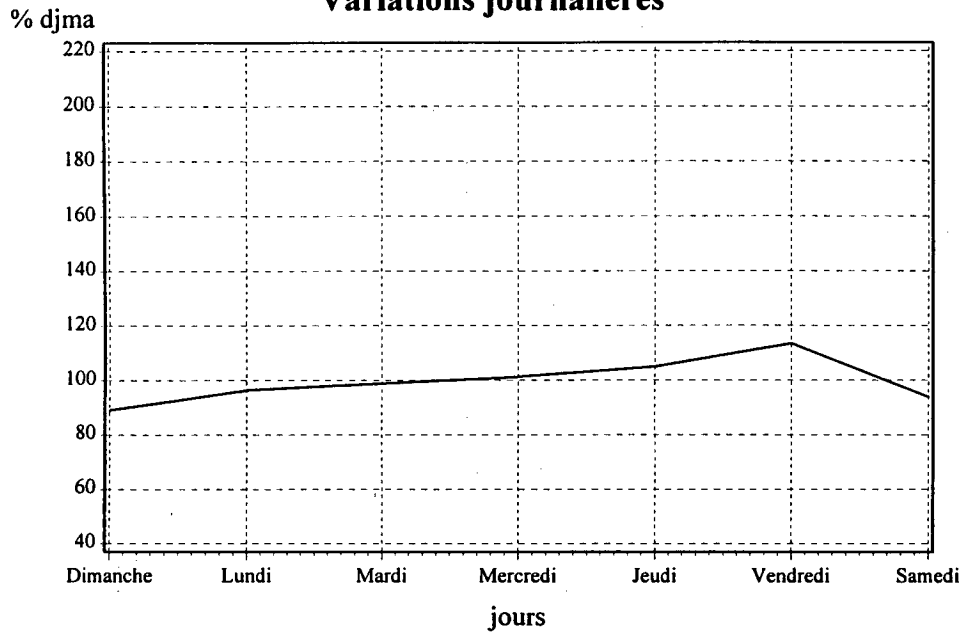
00104-02-030

(Total des directions)

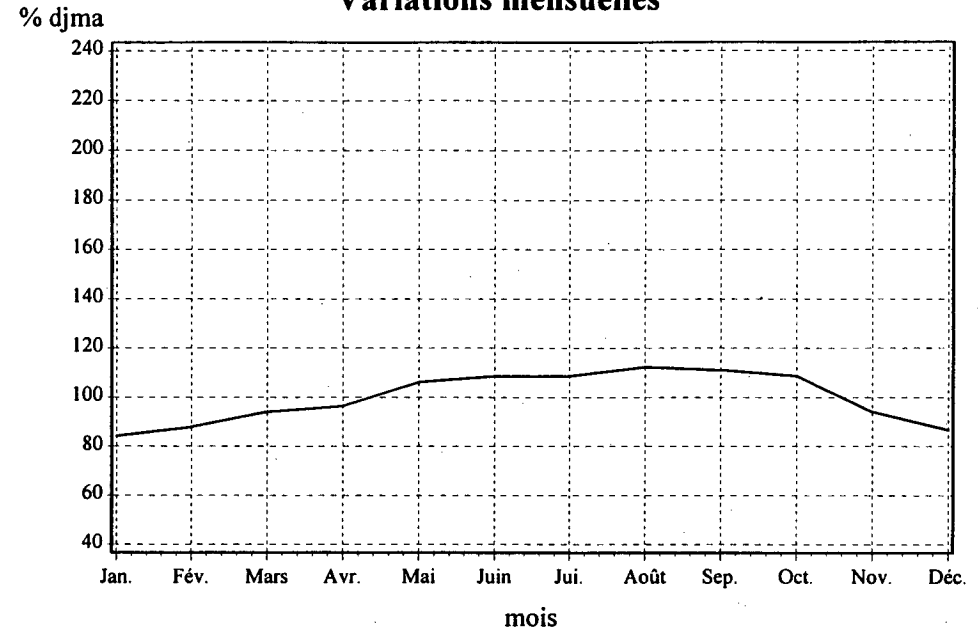
Territoire:

Est-de-la-Montérégie

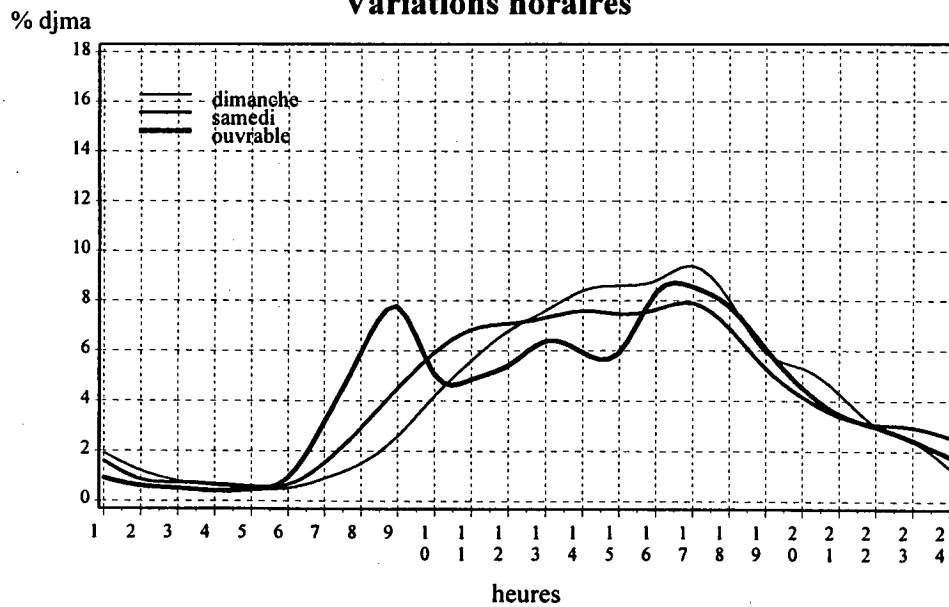
Variations journalières



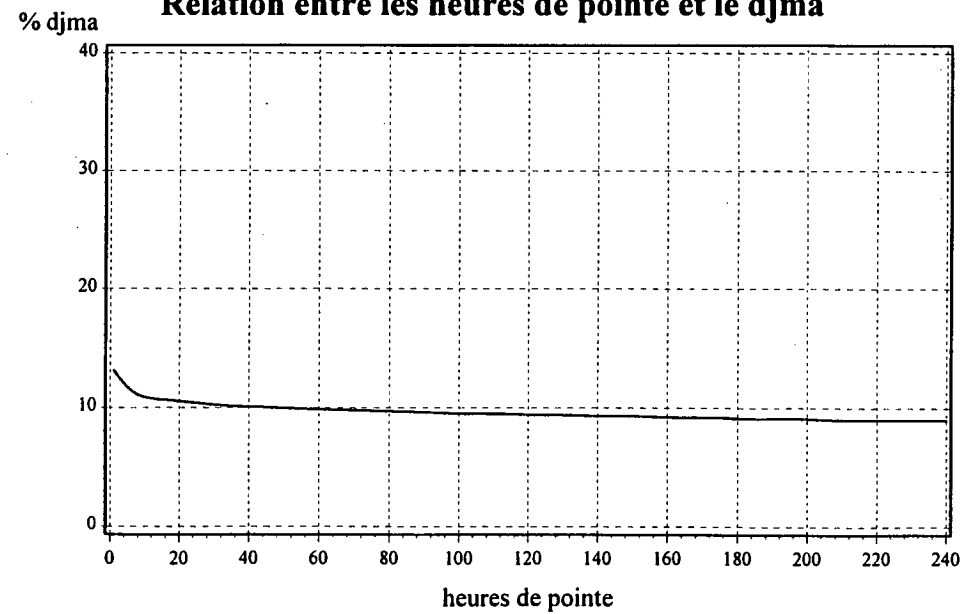
Variations mensuelles



Variations horaires



Relation entre les heures de pointe et le djma



Liste des heures de pointes

| n ^{ième} heure | Non Directionnel | | | | | Direction 1 | | | | | Direction 2 | | | | |
|----------------------------|------------------|----------|-------|-------|-------|-------------|----------|-------|-------|--------|-------------|----------|-------|-------|--------|
| | Date | Jour | Heure | Débit | % (*) | Date | Jour | Heure | Débit | % (**) | Date | Jour | Heure | Débit | % (**) |
| 1 | 96-10-06 | Dimanche | 16:00 | 1171 | 75.2 | 96-10-06 | Dimanche | 16:00 | 881 | 75.2 | 96-10-06 | Dimanche | 13:00 | 575 | 61.2 |
| 2 | 96-10-06 | Dimanche | 15:00 | 1019 | 65.2 | 96-10-06 | Dimanche | 17:00 | 756 | 78.0 | 96-10-06 | Dimanche | 12:00 | 559 | 62.5 |
| 3 | 96-10-06 | Dimanche | 14:00 | 990 | 43.9 | 96-10-06 | Dimanche | 15:00 | 664 | 65.2 | 96-10-06 | Dimanche | 14:00 | 555 | 56.1 |
| 4 | 96-10-06 | Dimanche | 17:00 | 969 | 78.0 | 96-09-22 | Dimanche | 16:00 | 586 | 69.7 | 96-09-21 | Samedi | 13:00 | 523 | 63.4 |
| 5 | 96-10-06 | Dimanche | 13:00 | 940 | 38.8 | 96-10-14 | Lundi | 16:00 | 584 | 70.6 | 96-05-31 | Vendredi | 16:00 | 511 | 57.0 |
| 6 | 96-09-06 | Vendredi | 15:00 | 930 | 47.7 | 96-09-29 | Dimanche | 16:00 | 583 | 66.8 | 96-10-12 | Samedi | 14:00 | 508 | 61.8 |
| 7 | 96-11-01 | Vendredi | 15:00 | 906 | 45.0 | 96-03-10 | Dimanche | 16:00 | 578 | 70.1 | 96-09-21 | Samedi | 12:00 | 504 | 65.1 |
| 8 | 96-05-31 | Vendredi | 16:00 | 897 | 43.0 | 96-09-01 | Dimanche | 17:00 | 572 | - | 96-05-24 | Vendredi | 16:00 | 501 | 58.2 |
| 9 | 96-09-20 | Vendredi | 16:00 | 897 | 49.3 | 96-09-29 | Dimanche | 17:00 | 569 | 66.4 | 96-10-12 | Samedi | 11:00 | 501 | 63.4 |
| 10 | 96-09-20 | Vendredi | 15:00 | 896 | 45.8 | 96-09-01 | Dimanche | 16:00 | 558 | - | 96-09-21 | Samedi | 14:00 | 500 | 57.6 |
| 11 | 96-10-06 | Dimanche | 12:00 | 895 | 37.5 | 96-03-17 | Dimanche | 16:00 | 557 | 70.6 | 96-09-13 | Vendredi | 16:00 | 499 | 57.4 |
| 12 | 96-09-13 | Vendredi | 15:00 | 890 | 47.1 | 96-10-14 | Lundi | 15:00 | 557 | 69.5 | 96-10-12 | Samedi | 13:00 | 498 | 63.9 |
| 13 | 96-09-21 | Samedi | 16:00 | 890 | 60.7 | 96-09-02 | Lundi | 16:00 | 550 | - | 96-11-01 | Vendredi | 15:00 | 498 | 55.0 |
| 14 | 96-06-07 | Vendredi | 16:00 | 880 | 44.3 | 96-09-21 | Samedi | 16:00 | 540 | 60.7 | 96-06-07 | Vendredi | 16:00 | 490 | 55.7 |
| 15 | 96-11-01 | Vendredi | 16:00 | 880 | 45.2 | 96-01-14 | Dimanche | 16:00 | 538 | 70.9 | 96-09-06 | Vendredi | 15:00 | 486 | 52.3 |
| 25 | 96-05-24 | Vendredi | 15:00 | 850 | 48.6 | 96-09-02 | Lundi | 17:00 | 501 | - | 96-11-08 | Vendredi | 16:00 | 456 | 54.5 |
| 26 | 96-11-08 | Vendredi | 15:00 | 843 | 47.6 | 96-09-02 | Lundi | 15:00 | 500 | - | 96-09-20 | Vendredi | 16:00 | 455 | 50.7 |
| 27 | 96-02-16 | Vendredi | 16:00 | 841 | 48.4 | 96-03-24 | Dimanche | 16:00 | 499 | 65.8 | 96-04-12 | Vendredi | 16:00 | 454 | 57.0 |
| 28 | 96-05-31 | Vendredi | 15:00 | 841 | 48.8 | 96-09-22 | Dimanche | 15:00 | 496 | 62.5 | 96-09-10 | Mardi | 15:00 | 454 | 55.4 |
| 29 | 96-09-22 | Dimanche | 16:00 | 841 | 69.7 | 96-05-21 | Mardi | 8:00 | 487 | 60.2 | 96-09-21 | Samedi | 11:00 | 453 | - |
| 30 | 96-09-12 | Jeudi | 15:00 | 839 | 47.0 | 96-03-13 | Mercredi | 16:00 | 480 | 55.7 | 96-11-22 | Vendredi | 15:00 | 453 | 54.4 |
| 31 | 96-11-08 | Vendredi | 16:00 | 837 | 45.5 | 96-08-11 | Dimanche | 16:00 | 479 | - | 96-05-10 | Vendredi | 16:00 | 449 | 55.4 |
| 32 | 96-04-26 | Vendredi | 16:00 | 833 | 47.3 | 96-10-13 | Dimanche | 16:00 | 479 | 59.8 | 96-10-04 | Vendredi | 15:00 | 448 | 52.1 |
| 33 | 96-11-22 | Vendredi | 15:00 | 833 | 45.6 | 96-09-21 | Samedi | 17:00 | 478 | 58.9 | 96-05-04 | Samedi | 13:00 | 447 | 60.0 |
| 34 | 96-05-29 | Mercredi | 17:00 | 831 | 56.4 | 96-08-25 | Dimanche | 16:00 | 472 | - | 96-09-12 | Jeudi | 15:00 | 445 | 53.0 |
| 35 | 96-09-27 | Vendredi | 16:00 | 831 | 48.4 | 96-09-29 | Dimanche | 15:00 | 470 | 60.1 | 96-05-21 | Mardi | 16:00 | 444 | 53.9 |
| 95 | 96-10-02 | Mercredi | 16:00 | 784 | 47.3 | 96-11-06 | Mercredi | 8:00 | 423 | - | 96-09-09 | Lundi | 15:00 | 407 | - |
| 96 | 96-02-02 | Vendredi | 16:00 | 783 | 45.5 | 96-04-15 | Lundi | 8:00 | 422 | - | 96-09-10 | Mardi | 16:00 | 407 | - |
| 97 | 96-05-03 | Vendredi | 16:00 | 783 | 47.9 | 96-09-22 | Dimanche | 17:00 | 422 | - | 96-07-05 | Vendredi | 17:00 | 406 | 51.7 |
| 98 | 96-09-17 | Mardi | 15:00 | 783 | 46.0 | 96-10-19 | Samedi | 16:00 | 422 | - | 96-04-16 | Mardi | 16:00 | 405 | - |
| 99 | 96-11-05 | Mardi | 15:00 | 783 | 46.5 | 96-05-30 | Jeudi | 8:00 | 421 | - | 96-04-17 | Mercredi | 16:00 | 405 | - |
| 100 | 96-09-29 | Dimanche | 15:00 | 782 | 60.1 | 96-05-28 | Mardi | 8:00 | 420 | - | 96-05-23 | Jeudi | 16:00 | 405 | 53.3 |
| 101 | 96-03-14 | Jeudi | 15:00 | 781 | 50.1 | 96-09-23 | Lundi | 8:00 | 420 | - | 96-03-15 | Vendredi | 15:00 | 404 | 50.7 |
| 102 | 96-10-12 | Samedi | 17:00 | 781 | 64.3 | 96-10-09 | Mercredi | 8:00 | 420 | - | 96-03-22 | Vendredi | 15:00 | 404 | 53.5 |
| 103 | 96-09-22 | Dimanche | 14:00 | 780 | 52.4 | 96-11-11 | Lundi | 8:00 | 420 | - | 96-11-27 | Mercredi | 15:00 | 404 | 53.9 |
| 104 | 96-10-07 | Lundi | 16:00 | 780 | 47.2 | 96-11-17 | Dimanche | 16:00 | 420 | - | 96-04-03 | Mercredi | 16:00 | 402 | 53.2 |
| 105 | 96-03-06 | Mercredi | 16:00 | 779 | 56.7 | 96-04-12 | Vendredi | 8:00 | 419 | - | 96-06-06 | Jeudi | 15:00 | 402 | 52.5 |

(*) %: rapport du débit de la direction 1 sur le débit total

(**) %: rapport du débit directionnel sur le débit total

Années antérieures

| Année | djma | djmh | djme | % aug. | Débit journalier maximal | Heures maximales | | | |
|---------|-------|-------|-------|--------|--------------------------|------------------|-----------------|-----------------|------------------|
| | | | | | | 1 ^e | 10 ^e | 30 ^e | 100 ^e |
| 1992 | 14870 | 13430 | 15310 | -14.9 | 20720 | 3360 | 1930 | 1830 | 1590 |
| (%) (1) | | 90.3 | 103.0 | | 139.3 | 22.6 | 13.0 | 12.3 | 10.7 |
| 1993 | 17470 | 20520 | 16410 | +12.5 | 32320 | 2140 | 2050 | 1980 | 1820 |
| (%) | | 117.5 | 93.9 | | 185.0 | 12.2 | 11.7 | 11.3 | 10.4 |
| 1994 | 15530 | 13940 | 16910 | -0.4 | 21210 | 2050 | 1920 | 1830 | 1710 |
| (%) | | 89.8 | 108.9 | | 136.6 | 13.2 | 12.4 | 11.8 | 11.0 |
| 1995 | 15600 | 14300 | 16500 | +0.5 | 20640 | 2090 | 1950 | 1870 | 1770 |
| (%) | | 91.7 | 105.8 | | 132.3 | 13.4 | 12.5 | 12.0 | 11.3 |
| 1996 | 15400 | 13600 | 16700 | -1.3 | 22130 | 2350 | 1940 | 1850 | 1730 |
| (%) | | 88.3 | 108.4 | | 143.7 | 15.3 | 12.6 | 12.0 | 11.2 |

(1) (%) : Pourcentage par rapport au djma

Répartition horaire journalière

| Heures | Dimanche | | Samedi | | Jours ouvrables | |
|-------------------------|----------|--------|---------|-------|-----------------|-------|
| | Moyenne | (%)(1) | Moyenne | (%) | Moyenne | (%) |
| 0-1 | 255 | 2.30 | 238 | 1.81 | 115 | 0.68 |
| 1-2 | 154 | 1.40 | 138 | 1.05 | 55 | 0.32 |
| 2-3 | 96 | 0.90 | 84 | 0.64 | 37 | 0.22 |
| 3-4 | 76 | 0.70 | 73 | 0.56 | 31 | 0.18 |
| 4-5 | 36 | 0.30 | 45 | 0.34 | 38 | 0.22 |
| 5-6 | 36 | 0.30 | 55 | 0.42 | 115 | 0.68 |
| 6-7 | 85 | 0.80 | 162 | 1.23 | 636 | 3.76 |
| 7-8 | 196 | 1.80 | 320 | 2.44 | 1425 | 8.41 |
| 8-9 | 291 | 2.60 | 535 | 4.07 | 1154 | 6.81 |
| 9-10 | 450 | 4.10 | 750 | 5.71 | 791 | 4.67 |
| 10-11 | 604 | 5.50 | 885 | 6.74 | 782 | 4.62 |
| 11-12 | 735 | 6.70 | 972 | 7.40 | 868 | 5.13 |
| 12-13 | 866 | 7.90 | 1007 | 7.67 | 948 | 5.60 |
| 13-14 | 943 | 8.60 | 1029 | 7.83 | 933 | 5.51 |
| 14-15 | 938 | 8.50 | 1019 | 7.76 | 946 | 5.59 |
| 15-16 | 967 | 8.80 | 1040 | 7.92 | 1253 | 7.40 |
| 16-17 | 937 | 8.50 | 1008 | 7.67 | 1717 | 10.14 |
| 17-18 | 749 | 6.80 | 843 | 6.42 | 1470 | 8.68 |
| 18-19 | 607 | 5.50 | 647 | 4.93 | 1012 | 5.98 |
| 19-20 | 573 | 5.20 | 532 | 4.05 | 774 | 4.57 |
| 20-21 | 513 | 4.70 | 480 | 3.65 | 639 | 3.77 |
| 21-22 | 418 | 3.80 | 426 | 3.24 | 554 | 3.27 |
| 22-23 | 283 | 2.60 | 474 | 3.61 | 394 | 2.33 |
| 23-24 | 174 | 1.60 | 374 | 2.85 | 248 | 1.46 |
| Débit moyen journalier: | | 10980 | | 13140 | | 16940 |

(1) (%) : % des heures moyennes sur les journées moyennes

Distribution mensuelle

| Mois | Débit horaire maximal | Débit journalier maximal | Débit journalier moyen | Total mensuel | % annuel |
|---------------------------|-----------------------|--------------------------|------------------------|---------------|----------|
| Janvier | 1817 | 17061 | 13160 | 408000 | 7.3 |
| Février | 1817 | 16534 | 13770 | 386000 | 6.9 |
| Mars | 1761 | 16489 | 13870 | 430000 | 7.7 |
| Avril | 1893 | 17403 | 14620 | 439000 | 7.8 |
| Mai | 1893 | 20662 | 16690 | 518000 | 9.2 |
| Juin | 1982 | 22132 | 16770 | 503000 | 9.0 |
| Juillet | 1852 | 18860 | 15830 | 491000 | 8.8 |
| Août | 2347 | 21873 | 17120 | 531000 | 9.5 |
| Septembre | --- | --- | --- | 507000 | 9.0 |
| Octobre | --- | --- | --- | 496000 | 8.8 |
| Novembre | 1937 | 18510 | 15870 | 476000 | 8.5 |
| Décembre | 1801 | 17034 | 13660 | 423000 | 7.5 |
| Débit moyen annuel: 15400 | | | | 5621000 | |

Débits journaliers mensuels

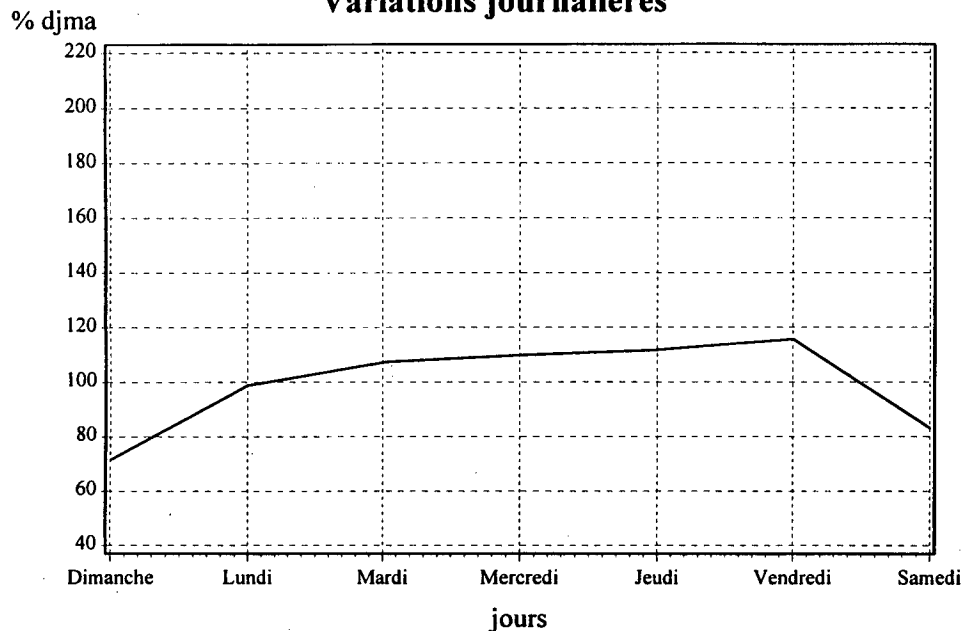
| Mois | Dimanche moyen | Lundi moyen | Mardi moyen | Mercredi moyen | Jeudi moyen | Vendredi moyen | Samedi moyen | Jour moyen ajusté (1) 1996 | Jour moyen ajusté 1995 |
|------------|-------------------|----------------|----------------|-------------------|----------------|-------------------|-----------------|----------------------------------|------------------------------|
| Janvier | 9250 | 13080 | 13820 | 14500 | 14930 | 15490 | 10590 | 13100 | 13800 |
| (%) (2) | 60.0 | 84.9 | 89.7 | 94.1 | 96.9 | 100.5 | 68.7 | 85.0 | 0.9 |
| Février | 9460 | 14350 | 14560 | 14840 | 15330 | 15920 | 11550 | 13700 | 14000 |
| (%) | 61.4 | 93.1 | 94.5 | 96.3 | 99.5 | 103.3 | 75.0 | 88.9 | 0.9 |
| Mars | 10670 | 14320 | 14760 | 15010 | 15260 | 15870 | 11990 | 14000 | 14500 |
| (%) | 69.2 | 92.9 | 95.8 | 97.4 | 99.0 | 103.0 | 77.8 | 90.9 | 0.9 |
| Avril | 10450 | 14290 | 16070 | 16020 | 16610 | 16300 | 12340 | 14600 | 15300 |
| (%) | 67.8 | 92.7 | 104.3 | 104.0 | 107.8 | 105.8 | 80.1 | 94.8 | 1.0 |
| Mai | 12230 | 16510 | 17930 | 17690 | 18440 | 19090 | 13690 | 16500 | 17100 |
| (%) | 79.4 | 107.2 | 116.4 | 114.8 | 119.7 | 123.9 | 88.9 | 107.1 | 1.1 |
| Juin | 12380 | 16240 | 18500 | 18700 | 19340 | 20110 | 13910 | 17000 | 17300 |
| (%) | 80.3 | 105.4 | 120.1 | 121.4 | 125.5 | 130.5 | 90.3 | 110.3 | 1.1 |
| Juillet | 11740 | 15830 | 16820 | 17410 | 17690 | 17840 | 12890 | 15700 | 15600 |
| (%) | 76.2 | 102.7 | 109.2 | 113.0 | 114.8 | 115.8 | 83.7 | 101.9 | 1.0 |
| Août | 11930 | 17930 | 18030 | 18930 | 18530 | 19660 | 14510 | 17100 | 16300 |
| (%) | 77.4 | 116.4 | 117.0 | 122.9 | 120.3 | 127.6 | 94.2 | 111.0 | 1.0 |
| Septembre | 12030 | 12370 | 18970 | 20410 | 20330 | 20210 | 14000 * | 16900 * | 16900 |
| (%) | 78.1 | 80.3 | 123.1 | 132.5 | 132.0 | 131.2 | 90.9 | 109.7 | 1.1 |
| Octobre | 11400 * | 15700 * | 17000 * | 17400 * | 17900 * | 18500 * | 13900 * | 16000 * | 16400 |
| (%) | 74.0 | 101.9 | 110.3 | 112.9 | 116.2 | 120.1 | 90.2 | 103.9 | 1.1 |
| Novembre | 10990 | 16370 | 16690 | 17140 | 17770 | 18150 | 12790 | 15700 | 15100 |
| (%) | 71.3 | 106.3 | 108.3 | 111.3 | 115.3 | 117.8 | 83.0 | 101.9 | 1.0 |
| Décembre | 9780 | 15170 | 14590 | 14160 | 14600 | 15930 | 11710 | 13700 | 14800 |
| (%) | 63.5 | 98.5 | 94.7 | 91.9 | 94.8 | 103.4 | 76.0 | 88.9 | 0.9 |
| Jour moyen | 11000 * | 15200 * | 16500 * | 16900 * | 17200 * | 17800 * | 12800 * | 15400 | 15590 |
| (%) | 71.4 | 98.7 | 107.1 | 109.7 | 111.6 | 115.5 | 83.1 | 100.0 | 1.0 |

(1) Jour moyen ajusté : Moyenne authentique des 7 jours de la semaine

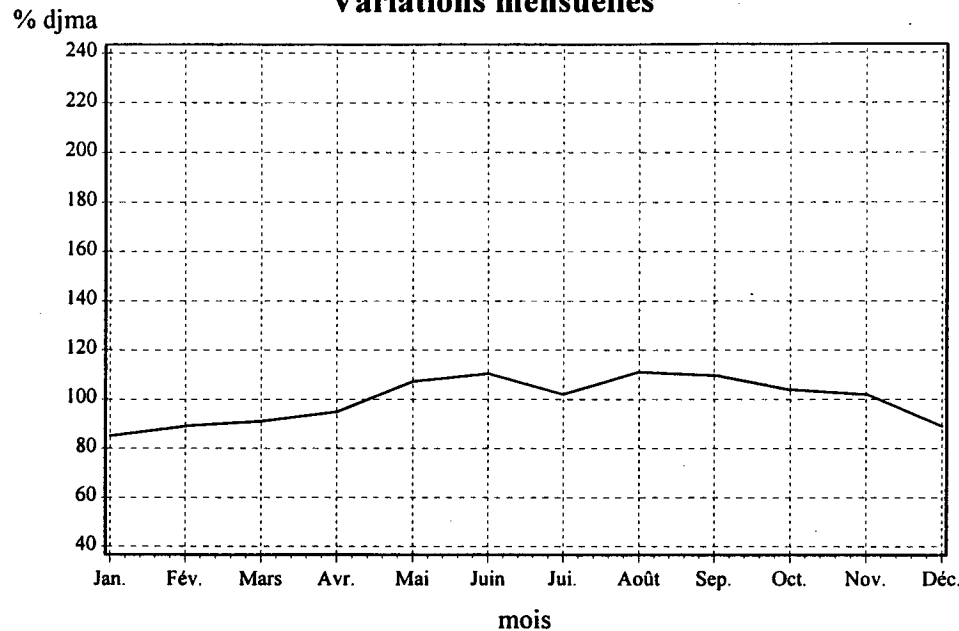
(*) Estimation

(2) % : Pourcentage par rapport au djma ajusté

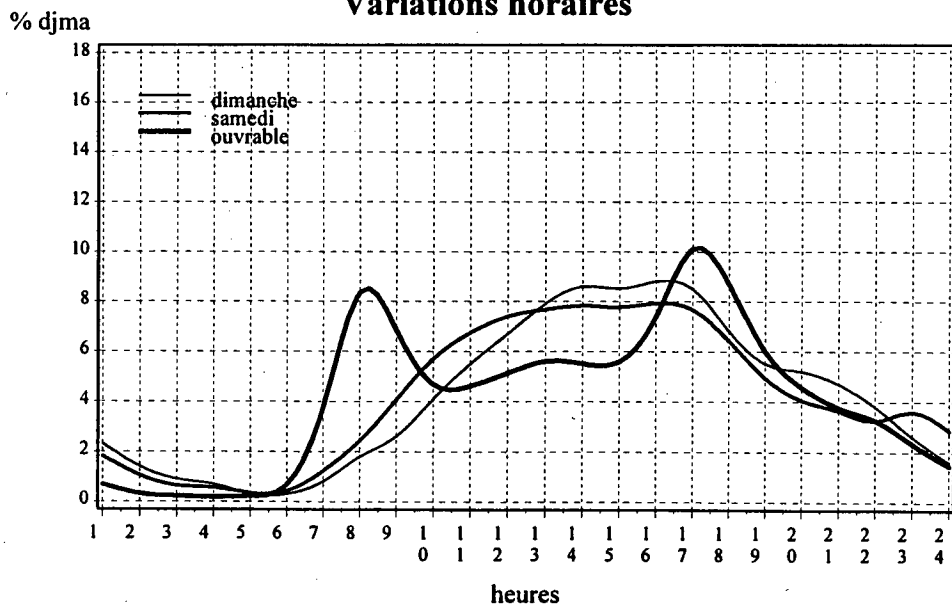
Variations journalières



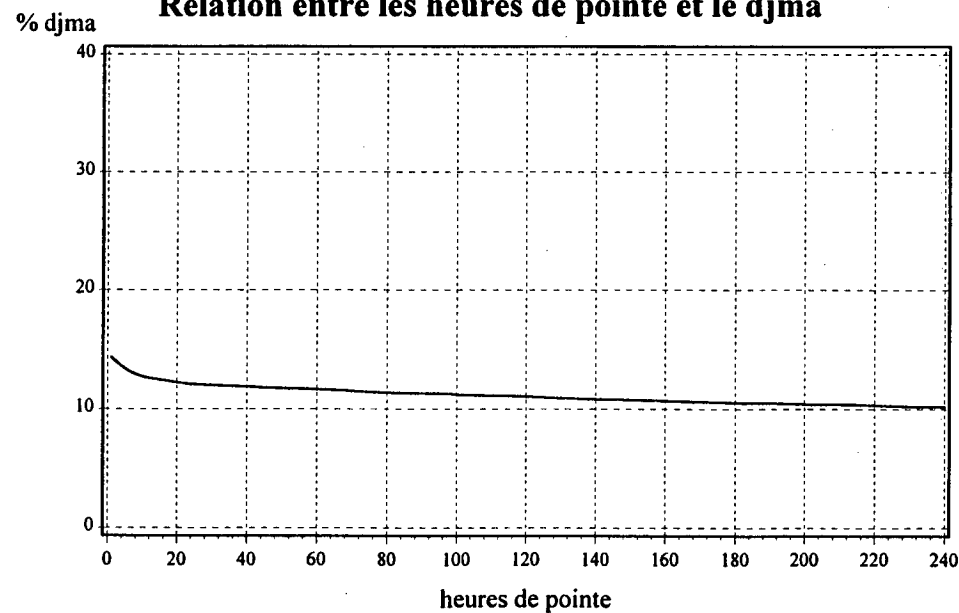
Variations mensuelles



Variations horaires



Relation entre les heures de pointe et le djma



Municipalité: Hull

Territoire:

Outaouais

Localisation: à 2,0 km au nord de l'autoroute 5

Liste des heures de pointes

| n ⁱ ème heure | Non Directionnel | | | | | Direction 1 | | | | | Direction 2 | | | | |
|-----------------------------|------------------|----------|-------|-------|-------|-------------|----------|-------|-------|--------|-------------|----------|-------|-------|--------|
| | Date | Jour | Heure | Débit | % (*) | Date | Jour | Heure | Débit | % (**) | Date | Jour | Heure | Débit | % (**) |
| 1 | 96-08-23 | Vendredi | 16:00 | 2347 | 60.5 | 96-09-04 | Mercredi | 16:00 | 1598 | 75.6 | 96-11-13 | Mercredi | 7:00 | 1481 | 86.6 |
| 2 | 96-09-04 | Mercredi | 16:00 | 2113 | 75.6 | 96-09-05 | Jeudi | 16:00 | 1555 | 73.7 | 96-09-06 | Vendredi | 7:00 | 1455 | 84.3 |
| 3 | 96-09-05 | Jeudi | 16:00 | 2110 | 73.7 | 96-08-28 | Mercredi | 16:00 | 1524 | 75.1 | 96-09-05 | Jeudi | 7:00 | 1442 | 83.1 |
| 4 | 96-08-29 | Jeudi | 16:00 | 2050 | 72.0 | 96-09-03 | Mardi | 16:00 | 1493 | 76.8 | 96-11-19 | Mardi | 7:00 | 1415 | 84.9 |
| 5 | 96-08-28 | Mercredi | 16:00 | 2030 | 75.1 | 96-08-21 | Mercredi | 16:00 | 1479 | 74.5 | 96-02-07 | Mercredi | 7:00 | 1414 | 87.7 |
| 6 | 96-08-23 | Vendredi | 15:00 | 2015 | 53.7 | 96-08-29 | Jeudi | 16:00 | 1475 | 72.0 | 96-02-08 | Jeudi | 7:00 | 1409 | 88.2 |
| 7 | 96-08-21 | Mercredi | 16:00 | 1985 | 74.5 | 96-11-29 | Vendredi | 16:00 | 1461 | 75.4 | 96-11-20 | Mercredi | 7:00 | 1408 | 85.9 |
| 8 | 96-06-28 | Vendredi | 16:00 | 1982 | 72.0 | 96-02-12 | Lundi | 16:00 | 1456 | 80.1 | 96-11-21 | Jeudi | 7:00 | 1408 | 85.4 |
| 9 | 96-09-04 | Mercredi | 17:00 | 1979 | 71.9 | 96-08-22 | Jeudi | 16:00 | 1447 | 74.5 | 96-11-26 | Mardi | 7:00 | 1401 | 87.7 |
| 10 | 96-06-28 | Vendredi | 15:00 | 1944 | 69.9 | 96-08-27 | Mardi | 16:00 | 1434 | 74.6 | 96-09-05 | Jeudi | 8:00 | 1396 | 78.3 |
| 11 | 96-09-03 | Mardi | 16:00 | 1944 | 76.8 | 96-08-26 | Lundi | 16:00 | 1428 | 76.2 | 96-06-06 | Jeudi | 7:00 | 1395 | 83.9 |
| 12 | 96-08-22 | Jeudi | 16:00 | 1941 | 74.5 | 96-06-28 | Vendredi | 16:00 | 1427 | 72.0 | 96-09-04 | Mercredi | 7:00 | 1389 | 83.9 |
| 13 | 96-11-29 | Vendredi | 16:00 | 1937 | 75.4 | 96-11-19 | Mardi | 16:00 | 1427 | 77.6 | 96-08-19 | Lundi | 7:00 | 1387 | 85.5 |
| 14 | 96-08-30 | Vendredi | 16:00 | 1934 | 71.8 | 96-09-04 | Mercredi | 17:00 | 1423 | 71.9 | 96-03-21 | Jeudi | 7:00 | 1380 | 86.0 |
| 15 | 96-11-22 | Vendredi | 16:00 | 1923 | 72.5 | 96-08-23 | Vendredi | 16:00 | 1420 | 60.5 | 96-03-07 | Jeudi | 7:00 | 1373 | 85.7 |
| 25 | 96-07-03 | Mercredi | 16:00 | 1852 | 72.2 | 96-05-06 | Lundi | 16:00 | 1367 | 77.2 | 96-02-16 | Vendredi | 7:00 | 1361 | 84.2 |
| 26 | 96-11-13 | Mercredi | 16:00 | 1852 | 73.9 | 96-11-26 | Mardi | 16:00 | 1367 | 77.4 | 96-08-29 | Jeudi | 7:00 | 1354 | 82.4 |
| 27 | 96-05-23 | Jeudi | 16:00 | 1851 | 69.6 | 96-11-21 | Jeudi | 16:00 | 1364 | 74.4 | 96-11-18 | Lundi | 7:00 | 1353 | 86.3 |
| 28 | 96-11-15 | Vendredi | 16:00 | 1849 | 71.3 | 96-08-13 | Mardi | 16:00 | 1361 | 73.7 | 96-01-23 | Mardi | 7:00 | 1350 | - |
| 29 | 96-05-15 | Mercredi | 16:00 | 1848 | 71.3 | 96-06-11 | Mardi | 16:00 | 1360 | 75.2 | 96-11-14 | Jeudi | 7:00 | 1349 | 85.8 |
| 30 | 96-08-13 | Mardi | 16:00 | 1846 | 73.7 | 96-06-28 | Vendredi | 15:00 | 1359 | 69.9 | 96-03-26 | Mardi | 7:00 | 1348 | 85.9 |
| 31 | 96-05-31 | Vendredi | 16:00 | 1842 | 67.9 | 96-05-07 | Mardi | 16:00 | 1356 | 79.7 | 96-02-22 | Jeudi | 7:00 | 1346 | - |
| 32 | 96-11-20 | Mercredi | 16:00 | 1841 | 75.7 | 96-12-09 | Lundi | 16:00 | 1355 | 78.9 | 96-04-01 | Lundi | 7:00 | 1345 | - |
| 33 | 96-06-18 | Mardi | 16:00 | 1840 | 72.3 | 96-05-01 | Mercredi | 16:00 | 1353 | 78.1 | 96-04-16 | Mardi | 7:00 | 1343 | - |
| 34 | 96-06-28 | Vendredi | 14:00 | 1839 | 68.4 | 96-04-12 | Vendredi | 16:00 | 1351 | - | 96-01-22 | Lundi | 7:00 | 1342 | - |
| 35 | 96-11-19 | Mardi | 16:00 | 1839 | 77.6 | 96-11-28 | Jeudi | 16:00 | 1343 | 74.9 | 96-11-27 | Mercredi | 7:00 | 1342 | 85.0 |
| 95 | 96-06-10 | Lundi | 16:00 | 1735 | 74.8 | 96-06-17 | Lundi | 16:00 | 1277 | 72.9 | 96-01-16 | Mardi | 7:00 | 1231 | - |
| 96 | 96-07-10 | Mercredi | 16:00 | 1733 | 71.1 | 96-08-29 | Jeudi | 17:00 | 1277 | 70.4 | 96-04-25 | Jeudi | 7:00 | 1231 | - |
| 97 | 96-05-01 | Mercredi | 16:00 | 1732 | 78.1 | 96-12-16 | Lundi | 16:00 | 1277 | 74.8 | 96-02-23 | Vendredi | 7:00 | 1228 | - |
| 98 | 96-08-27 | Mardi | 17:00 | 1732 | 74.9 | 96-01-23 | Mardi | 16:00 | 1276 | 79.9 | 96-03-06 | Mercredi | 7:00 | 1228 | - |
| 99 | 96-12-06 | Vendredi | 16:00 | 1727 | 75.9 | 96-01-12 | Vendredi | 16:00 | 1273 | 73.1 | 96-04-19 | Vendredi | 7:00 | 1227 | - |
| 100 | 96-09-06 | Vendredi | 7:00 | 1725 | 15.7 | 96-03-13 | Mercredi | 16:00 | 1273 | 73.0 | 96-01-15 | Lundi | 7:00 | 1226 | - |
| 101 | 96-12-02 | Lundi | 16:00 | 1725 | 75.9 | 96-05-29 | Mercredi | 16:00 | 1270 | 71.0 | 96-01-30 | Mardi | 7:00 | 1225 | - |
| 102 | 96-08-23 | Vendredi | 18:00 | 1724 | 43.6 | 96-02-09 | Vendredi | 16:00 | 1269 | 74.4 | 96-12-18 | Mercredi | 7:00 | 1225 | - |
| 103 | 96-12-03 | Mardi | 16:00 | 1719 | 77.5 | 96-08-21 | Mercredi | 17:00 | 1269 | 70.9 | 96-08-30 | Vendredi | 7:00 | 1222 | - |
| 104 | 96-05-02 | Jeudi | 16:00 | 1717 | 77.2 | 96-12-12 | Jeudi | 16:00 | 1269 | 74.6 | 96-01-18 | Jeudi | 7:00 | 1219 | - |
| 105 | 96-11-14 | Jeudi | 16:00 | 1717 | 75.5 | 96-06-05 | Mercredi | 16:00 | 1267 | 72.2 | 96-05-24 | Vendredi | 7:00 | 1218 | - |

(*) %: rapport du débit de la direction 1 sur le débit total

(**) %: rapport du débit directionnel sur le débit total

Années antérieures

| Année | djma | djmh | djme | % aug. | Débit journalier maximal | Heures maximales | | | |
|--------|------|-------|-------|--------|--------------------------|------------------|-----------------|-----------------|------------------|
| | | | | | | 1 ^{re} | 10 ^e | 30 ^e | 100 ^e |
| 1992 | 7200 | 7200 | 7600 | -11.2 | --- | --- | --- | --- | --- |
| (%)(1) | | 100.0 | 105.6 | | --- | --- | --- | --- | --- |
| 1993 | 8600 | 7350 | 9920 | --- | 11950 | 1240 | 990 | 920 | 860 |
| (%) | | 85.5 | 115.3 | | 139.0 | 14.4 | 11.5 | 10.7 | 10.0 |
| 1994 | 9250 | 8000 | 10450 | -4.6 | 12280 | 1250 | 1110 | 990 | 910 |
| (%) | | 86.5 | 113.0 | | 132.8 | 13.5 | 12.0 | 10.7 | 9.8 |
| 1995 | 9700 | 8500 | 11200 | +4.9 | 14940 | 1380 | 1110 | 1050 | 960 |
| (%) | | 87.6 | 115.5 | | 154.0 | 14.2 | 11.4 | 10.8 | 9.9 |
| 1996 | 9700 | 8400 | 11100 | +0.0 | --- | --- | --- | --- | --- |
| (%) | | 86.6 | 114.4 | | --- | --- | --- | --- | --- |

(1) (%) : Pourcentage par rapport au djma

Répartition horaire journalière

| Heures | Dimanche | | Samedi | | Jours ouvrables | |
|-------------------------|----------|--------|---------|------|-----------------|-------|
| | Moyenne | (%)(1) | Moyenne | (%) | Moyenne | (%) |
| 0-1 | 205 | 2.20 | 155 | 1.62 | 73 | 0.73 |
| 1-2 | 130 | 1.40 | 91 | 0.95 | 38 | 0.38 |
| 2-3 | 78 | 0.80 | 65 | 0.68 | 33 | 0.33 |
| 3-4 | 61 | 0.70 | 67 | 0.70 | 38 | 0.38 |
| 4-5 | 40 | 0.40 | 55 | 0.58 | 49 | 0.49 |
| 5-6 | 40 | 0.40 | 65 | 0.68 | 93 | 0.93 |
| 6-7 | 79 | 0.90 | 164 | 1.72 | 366 | 3.65 |
| 7-8 | 136 | 1.50 | 271 | 2.83 | 704 | 7.02 |
| 8-9 | 222 | 2.40 | 401 | 4.19 | 670 | 6.68 |
| 9-10 | 367 | 4.00 | 536 | 5.61 | 514 | 5.12 |
| 10-11 | 481 | 5.20 | 627 | 6.56 | 517 | 5.15 |
| 11-12 | 596 | 6.50 | 665 | 6.96 | 527 | 5.25 |
| 12-13 | 671 | 7.30 | 666 | 6.97 | 547 | 5.45 |
| 13-14 | 823 | 8.90 | 700 | 7.32 | 609 | 6.07 |
| 14-15 | 844 | 9.20 | 719 | 7.52 | 681 | 6.79 |
| 15-16 | 846 | 9.20 | 749 | 7.83 | 785 | 7.82 |
| 16-17 | 845 | 9.20 | 746 | 7.80 | 876 | 8.73 |
| 17-18 | 656 | 7.10 | 659 | 6.89 | 781 | 7.78 |
| 18-19 | 521 | 5.70 | 493 | 5.16 | 559 | 5.57 |
| 19-20 | 492 | 5.30 | 408 | 4.27 | 429 | 4.28 |
| 20-21 | 417 | 4.50 | 354 | 3.70 | 338 | 3.37 |
| 21-22 | 292 | 3.20 | 310 | 3.24 | 320 | 3.19 |
| 22-23 | 247 | 2.70 | 307 | 3.21 | 280 | 2.79 |
| 23-24 | 125 | 1.40 | 288 | 3.01 | 208 | 2.07 |
| Débit moyen journalier: | | 9210 | | 9560 | | 10040 |

(1) (%) : % des heures moyennes sur les journées moyennes

Distribution mensuelle

| Mois | Débit horaire maximal | Débit journalier maximal | Débit journalier moyen | Total mensuel | % annuel |
|---------------------|-----------------------|--------------------------|------------------------|-----------------------------|----------|
| Janvier | 1003 | 10616 | 8180 | 254000 | 7.2 |
| Février | --- | --- | --- | 243600 | 6.9 |
| Mars | --- | --- | --- | 266600 | 7.5 |
| Avril | --- | --- | --- | 291000 | 8.2 |
| Mai | --- | --- | --- | 310000 | 8.8 |
| Juin | --- | --- | --- | 336000 | 9.5 |
| Juillet | 1009 | --- | --- | 334800 | 9.5 |
| Août | 1163 | 12779 | 11510 | 357000 | 10.1 |
| Septembre | 1222 | 12433 | 10710 | 321000 | 9.1 |
| Octobre | 1546 | 12400 | 9890 | 307000 | 8.7 |
| Novembre | 854 | 10334 | 8710 | 261000 | 7.4 |
| Décembre | 903 | 10355 | 8150 | 253000 | 7.2 |
| Débit moyen annuel: | 9700 | | | Débit total annuel: 3540500 | |

Débits journaliers mensuels

| Mois | Dimanche moyen | Lundi moyen | Mardi moyen | Mercredi moyen | Jeudi moyen | Vendredi moyen | Samedi moyen | Jour moyen ajusté (1) 1996 | Jour moyen ajusté 1995 |
|------------|-------------------|----------------|----------------|-------------------|----------------|-------------------|-----------------|----------------------------------|------------------------------|
| Janvier | 6810 | 8040 | 8200 | 8320 | 8860 | 9570 | 7460 | 8200 | 8100 |
| (%) (2) | 70.2 | 82.8 | 84.5 | 85.7 | 91.3 | 98.6 | 76.9 | 84.5 | 0.8 |
| Février | 7700 * | 8000 * | 8200 * | 8300 * | 9340 | 9300 * | 7700 * | 8400 * | 8400 |
| (%) | 79.3 | 82.4 | 84.5 | 85.5 | 96.2 | 95.8 | 79.3 | 86.6 | 0.9 |
| Mars | 7800 * | 8000 * | 8500 * | 8800 * | 9200 * | 9700 * | 8200 * | 8600 * | 8800 |
| (%) | 80.4 | 82.4 | 87.6 | 90.7 | 94.8 | 100.0 | 84.5 | 88.6 | 0.9 |
| Avril | 9300 * | 8900 * | 9500 * | 9500 * | 9900 * | 11100 * | 9700 * | 9700 * | 9300 |
| (%) | 95.8 | 91.7 | 97.9 | 97.9 | 102.0 | 114.4 | 100.0 | 100.0 | 1.0 |
| Mai | 10000 * | 9200 * | 9500 * | 9800 * | 10300 * | 11200 * | 10200 * | 10000 * | 10100 |
| (%) | 103.0 | 94.8 | 97.9 | 101.0 | 106.1 | 115.4 | 105.1 | 103.0 | 1.0 |
| Juin | 11300 * | 10100 * | 10900 * | 11200 * | 11400 * | 12500 * | 11300 * | 11200 * | 10600 |
| (%) | 116.4 | 104.1 | 112.3 | 115.4 | 117.5 | 128.8 | 116.4 | 115.4 | 1.1 |
| Juillet | 10250 | 10890 | 10780 | 11180 | 11250 | 11550 | 9770 | 10800 * | 12000 |
| (%) | 105.6 | 112.2 | 111.1 | 115.2 | 115.9 | 119.0 | 100.7 | 111.3 | 1.2 |
| Août | 11590 | 10770 | 11240 | 11350 | 11690 | 12340 | 11400 | 11500 | 11500 |
| (%) | 119.4 | 111.0 | 115.8 | 117.0 | 120.5 | 127.2 | 117.5 | 118.5 | 1.2 |
| Septembre | 10500 | 9820 | 10620 | 10690 | 10970 | 11970 | 10700 | 10800 | 10600 |
| (%) | 108.2 | 101.2 | 109.4 | 110.2 | 113.0 | 123.4 | 110.3 | 111.3 | 1.1 |
| Octobre | 9710 | 8770 | 9750 | 10300 | 10060 | 11310 | 10090 | 10000 | 9800 |
| (%) | 100.1 | 90.4 | 100.5 | 106.1 | 103.7 | 116.6 | 104.0 | 103.0 | 1.0 |
| Novembre | 7220 | 8500 | 8690 | 9180 | 9340 | 10030 | 7910 | 8700 | 9000 |
| (%) | 74.4 | 87.6 | 89.5 | 94.6 | 96.2 | 103.4 | 81.5 | 89.6 | 0.9 |
| Décembre | 6540 | 8400 | 8330 | 8280 | 8650 | 9520 | 7640 | 8200 | 8500 |
| (%) | 67.4 | 86.6 | 85.8 | 85.3 | 89.1 | 98.1 | 78.7 | 84.5 | 0.9 |
| Jour moyen | 9100 * | 9100 * | 9500 * | 9700 * | 10100 * | 10800 * | 9300 * | 9700 | 9730 |
| (%) | 93.8 | 93.8 | 97.9 | 100.0 | 104.1 | 111.3 | 95.8 | 100.0 | 1.0 |

(1) Jour moyen ajusté : Moyenne authentique des 7 jours de la semaine

(*) Estimation

(2) % : Pourcentage par rapport au djma ajusté

Section de trafic: 0010823000

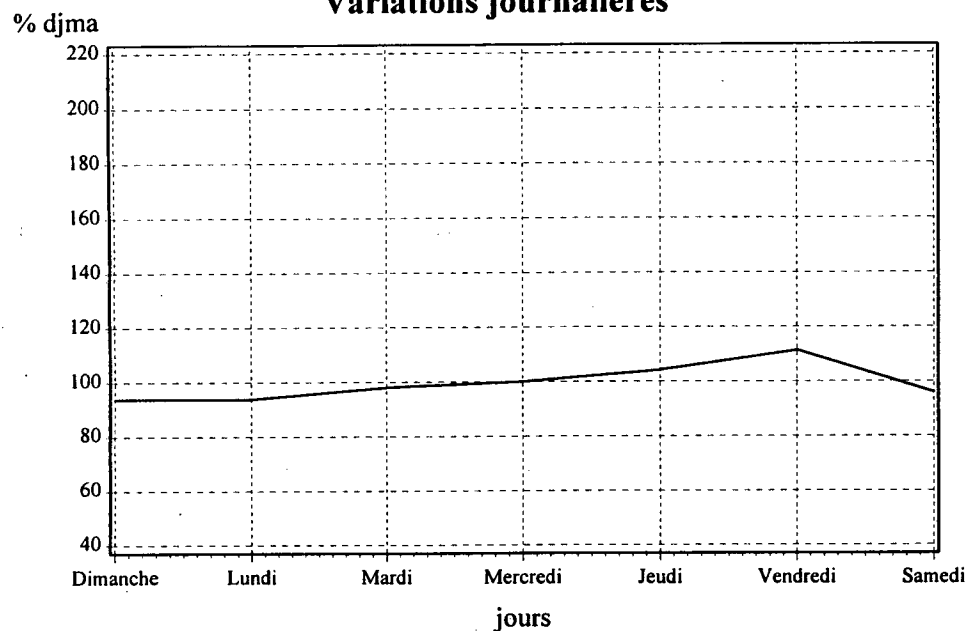
Municipalité: Lennoxville

Localisation: à 0,5 km au nord de la route 147

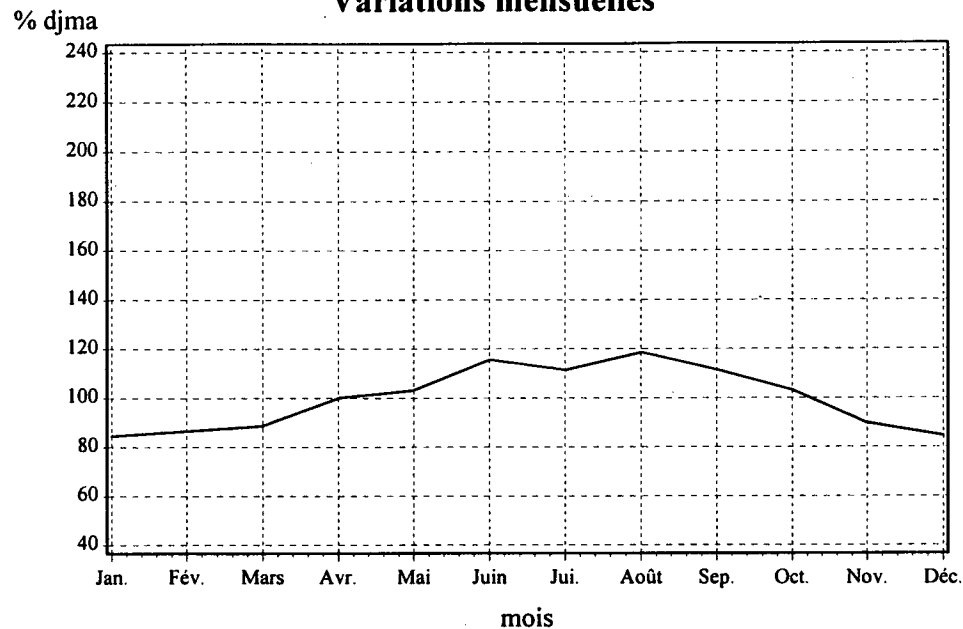
00108-01-120 (Total des directions) (estimation)

Territoire: Estrie

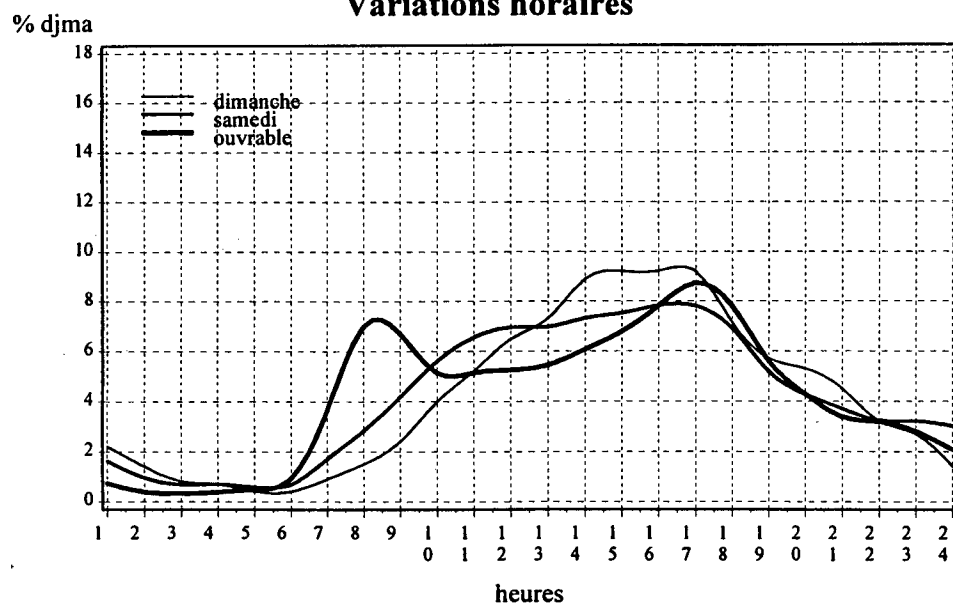
Variations journalières



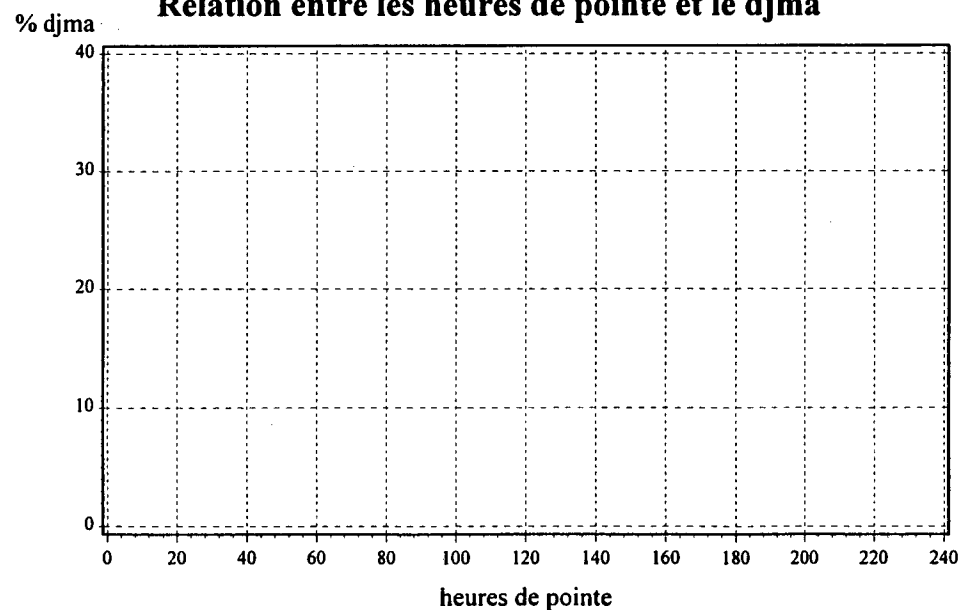
Variations mensuelles



Variations horaires



Relation entre les heures de pointe et le djma



Section de trafic: 0011223000

Municipalité: Saint-Césaire

Localisation: à 2,1 km à l'est de la route 231

00112-02-100

(Total des directions) (estimation)

Territoire:

Ouest-de-la-Montérégie

Années antérieures

| Année | djma | djmh | djme | % aug. | Débit journalier maximal | Heures maximales | | | |
|--------|------|------|-------|--------|--------------------------|------------------|-----------------|-----------------|------------------|
| | | | | | | 1 ^{re} | 10 ^e | 30 ^e | 100 ^e |
| 1992 | 8700 | 7190 | 9990 | +3.2 | 17140 | --- | --- | --- | --- |
| (%)(1) | | 82.6 | 114.8 | | 197.0 | --- | --- | --- | --- |
| 1993 | 8430 | 7170 | 9090 | -7.5 | 13990 | 1030 | 910 | 830 | 750 |
| (%) | | 85.1 | 107.8 | | 166.0 | 12.2 | 10.8 | 9.8 | 8.9 |
| 1994 | 9110 | 7590 | 10390 | -1.0 | 13750 | 2750 | 1270 | 1060 | 930 |
| (%) | | 83.3 | 114.1 | | 150.9 | 30.2 | 13.9 | 11.6 | 10.2 |
| 1995 | 9200 | 8100 | 10000 | +1.0 | --- | --- | --- | --- | --- |
| (%) | | 88.0 | 108.7 | | --- | --- | --- | --- | --- |
| 1996 | 9200 | 7700 | 10400 | +0.0 | 13850 | --- | --- | --- | --- |
| (%) | | 83.7 | 113.0 | | 150.5 | --- | --- | --- | --- |

(1) (%) : Pourcentage par rapport au djma

Répartition horaire journalière

| Heures | Dimanche | | Samedi | | Jours ouvrables | |
|-------------------------|----------|--------|---------|------|-----------------|------|
| | Moyenne | (%)(1) | Moyenne | (%) | Moyenne | (%) |
| 0-1 | 204 | 2.30 | 177 | 1.79 | 72 | 0.76 |
| 1-2 | 114 | 1.30 | 98 | 0.99 | 50 | 0.53 |
| 2-3 | 74 | 0.80 | 66 | 0.67 | 39 | 0.41 |
| 3-4 | 59 | 0.70 | 74 | 0.75 | 37 | 0.39 |
| 4-5 | 23 | 0.30 | 55 | 0.56 | 57 | 0.60 |
| 5-6 | 36 | 0.40 | 85 | 0.86 | 167 | 1.76 |
| 6-7 | 78 | 0.90 | 182 | 1.84 | 433 | 4.55 |
| 7-8 | 127 | 1.40 | 362 | 3.67 | 635 | 6.67 |
| 8-9 | 261 | 3.00 | 424 | 4.29 | 524 | 5.51 |
| 9-10 | 404 | 4.60 | 569 | 5.76 | 461 | 4.84 |
| 10-11 | 541 | 6.10 | 665 | 6.73 | 487 | 5.12 |
| 11-12 | 631 | 7.10 | 678 | 6.87 | 540 | 5.68 |
| 12-13 | 676 | 7.60 | 780 | 7.90 | 620 | 6.52 |
| 13-14 | 705 | 8.00 | 788 | 7.98 | 564 | 5.93 |
| 14-15 | 702 | 7.90 | 716 | 7.25 | 613 | 6.44 |
| 15-16 | 742 | 8.40 | 693 | 7.02 | 743 | 7.81 |
| 16-17 | 717 | 8.10 | 752 | 7.62 | 823 | 8.65 |
| 17-18 | 622 | 7.00 | 650 | 6.58 | 738 | 7.76 |
| 18-19 | 499 | 5.60 | 489 | 4.95 | 543 | 5.71 |
| 19-20 | 464 | 5.30 | 347 | 3.51 | 419 | 4.40 |
| 20-21 | 471 | 5.30 | 322 | 3.26 | 327 | 3.44 |
| 21-22 | 326 | 3.70 | 288 | 2.92 | 265 | 2.79 |
| 22-23 | 248 | 2.80 | 313 | 3.17 | 207 | 2.18 |
| 23-24 | 114 | 1.30 | 301 | 3.05 | 151 | 1.59 |
| Débit moyen journalier: | | 8840 | 9870 | 9520 | | |

(1) (%) : % des heures moyennes sur les journées moyennes

Distribution mensuelle

| Mois | Débit horaire maximal | Débit journalier maximal | Débit journalier moyen | Total mensuel | % annuel |
|--------------------------|-----------------------|-----------------------------|------------------------|---------------|----------|
| Janvier | --- | --- | --- | 217000 | 6.5 |
| Février | --- | --- | --- | 223300 | 6.7 |
| Mars | --- | --- | --- | 248000 | 7.4 |
| Avril | --- | --- | --- | 279000 | 8.3 |
| Mai | --- | --- | --- | 316200 | 9.4 |
| Juin | 1229 | 12195 | 10180 | 305000 | 9.1 |
| Juillet | 832 | 12241 | 10030 | 311000 | 9.3 |
| Août | 999 | 11824 | 10590 | 328000 | 9.8 |
| Septembre | 929 | 13845 | 10550 | 317000 | 9.4 |
| Octobre | --- | --- | --- | 300700 | 9.0 |
| Novembre | 1099 | --- | --- | 258000 | 7.7 |
| Décembre | 866 | 11779 | 8120 | 252000 | 7.5 |
| Débit moyen annuel: 9200 | | Débit total annuel: 3358000 | | | |

Débits journaliers mensuels

| Mois | Dimanche moyen | Lundi moyen | Mardi moyen | Mercredi moyen | Jeudi moyen | Vendredi moyen | Samedi moyen | Jour moyen ajusté (1) 1996 | Jour moyen ajusté 1995 |
|------------|-------------------|----------------|----------------|-------------------|----------------|-------------------|-----------------|----------------------------------|------------------------------|
| Janvier | 6600 * | 6800 * | 6900 * | 6700 * | 7500 * | 8000 * | 6300 * | 7000 * | 7600 |
| (%) (2) | 71.7 | 73.9 | 75.0 | 72.8 | 81.5 | 86.9 | 68.4 | 76.0 | 0.8 |
| Février | 7300 * | 7400 * | 7400 * | 7800 * | 7700 * | 8700 * | 7400 * | 7700 * | 8000 |
| (%) | 79.3 | 80.4 | 80.4 | 84.7 | 83.7 | 94.5 | 80.4 | 83.7 | 0.9 |
| Mars | 7700 * | 6800 * | 7900 * | 8300 * | 8700 * | 9100 * | 7800 * | 8000 * | 8700 |
| (%) | 83.7 | 73.9 | 85.8 | 90.2 | 94.5 | 98.9 | 84.7 | 86.9 | 1.0 |
| Avril | 9800 * | 8200 * | 8500 * | 8900 * | 9600 * | 10600 * | 9500 * | 9300 * | 9300 |
| (%) | 106.5 | 89.1 | 92.3 | 96.7 | 104.3 | 115.2 | 103.2 | 101.0 | 1.0 |
| Mai | 10900 * | 9200 * | 9400 * | 9800 * | 10400 * | 11500 * | 10400 * | 10200 * | 9700 |
| (%) | 118.4 | 100.0 | 102.1 | 106.5 | 113.0 | 125.0 | 113.0 | 110.8 | 1.1 |
| Juin | 9640 | 9230 | 9840 | 10090 | 10710 | 11820 | 9710 | 10100 | 9500 |
| (%) | 104.7 | 100.3 | 106.9 | 109.6 | 116.4 | 128.4 | 105.5 | 109.7 | 1.0 |
| Juillet | 10710 | 9510 | 9650 | 9850 | 10240 | 10890 | 9650 | 10100 | 9800 |
| (%) | 116.4 | 103.3 | 104.8 | 107.0 | 111.3 | 118.3 | 104.8 | 109.7 | 1.1 |
| Août | 11130 | 9690 | 10070 | 10350 | 10810 | 11480 | 10360 | 10600 | 10300 |
| (%) | 120.9 | 105.3 | 109.4 | 112.5 | 117.5 | 124.7 | 112.6 | 115.2 | 1.1 |
| Septembre | 11080 | 9590 | 9850 | 10030 | 10380 | 11710 | 11330 | 10600 | 10400 |
| (%) | 120.4 | 104.2 | 107.0 | 109.0 | 112.8 | 127.2 | 123.1 | 115.2 | 1.1 |
| Octobre | 10000 * | 9100 * | 10480 | 10110 | 10230 | 10420 | 7330 | 9700 * | 9600 |
| (%) | 108.7 | 98.9 | 113.9 | 109.8 | 111.2 | 113.2 | 79.6 | 105.4 | 1.0 |
| Novembre | 8000 | 8260 | 7740 | 8240 | 8760 | 10170 | 9090 | 8600 * | 8700 |
| (%) | 86.9 | 89.7 | 84.1 | 89.5 | 95.2 | 110.5 | 98.8 | 93.4 | 1.0 |
| Décembre | 6670 | 8320 | 7880 | 7910 | 8300 | 10030 | 8090 | 8200 | 8200 |
| (%) | 72.5 | 90.4 | 85.6 | 85.9 | 90.2 | 109.0 | 87.9 | 89.1 | 0.9 |
| Jour moyen | 9100 * | 8500 * | 8800 * | 9000 * | 9400 * | 10400 * | 8900 * | 9200 | 9150 |
| (%) | 98.9 | 92.3 | 95.6 | 97.8 | 102.1 | 113.0 | 96.7 | 100.0 | 1.0 |

(1) Jour moyen ajusté : Moyenne authentique des 7 jours de la semaine

(*) Estimation

(2) % : Pourcentage par rapport au djma ajusté

Section de trafic: 0011223000

Municipalité: Saint-Césaire

Localisation: à 2,1 km à l'est de la route 231

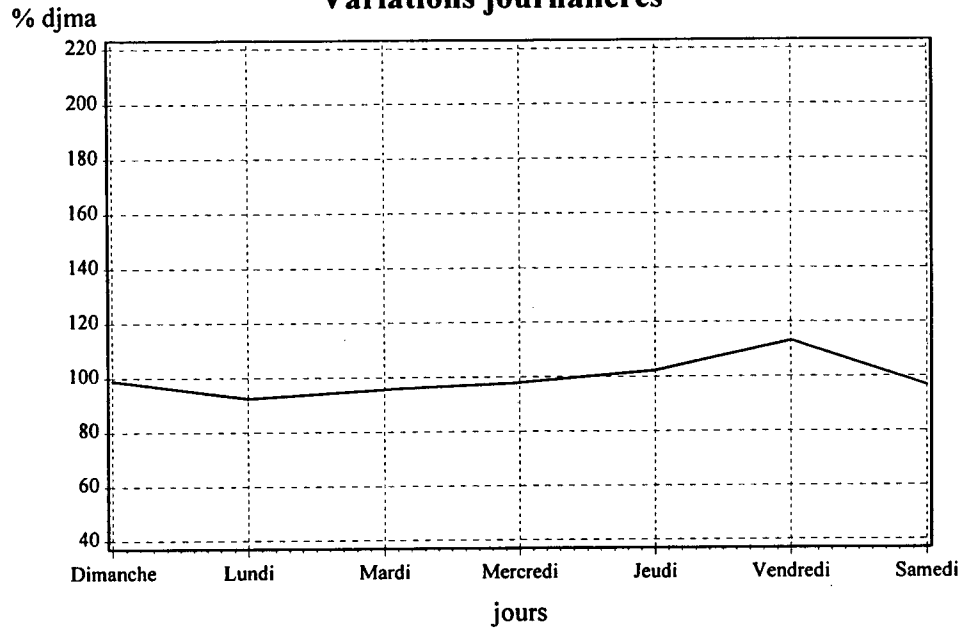
00112-02-100

(Total des directions) (estimation)

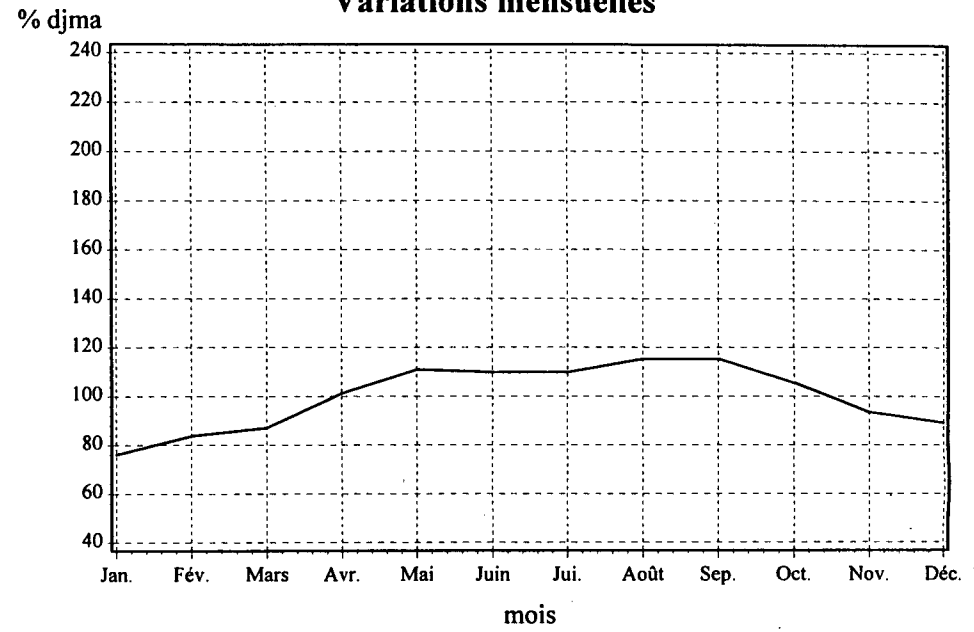
Territoire:

Ouest-de-la-Montérégie

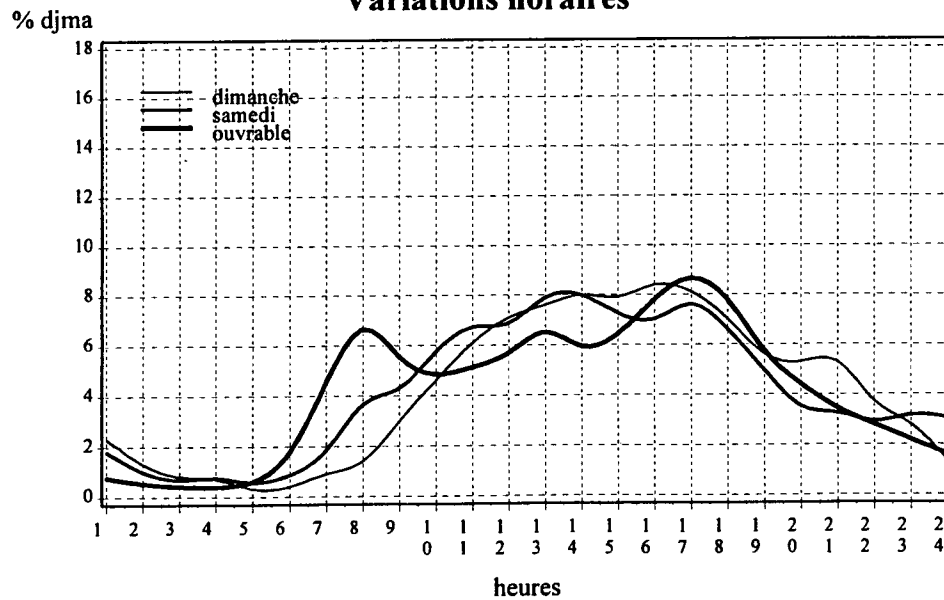
Variations journalières



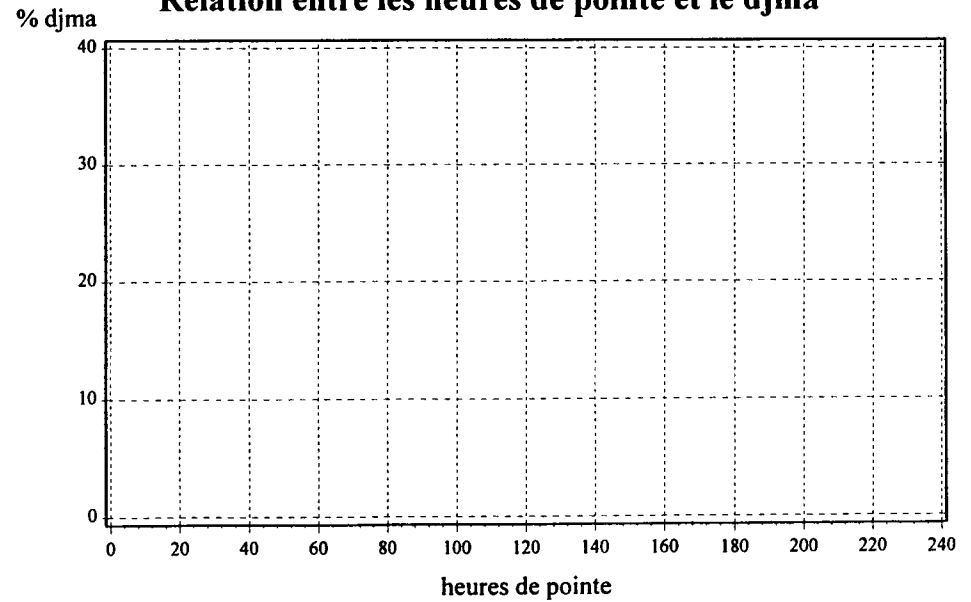
Variations mensuelles



Variations horaires



Relation entre les heures de pointe et le djma



Municipalité: Rock Forest

Territoire:

Estrie

Localisation: à 1,5 km à l'ouest du chemin Kennedy

Années antérieures

| Année | djma | djmh | djme | % aug. | Débit journalier maximal | Heures maximales | | | |
|--------|-------|-------|-------|--------|--------------------------|------------------|-----------------|-----------------|------------------|
| | | | | | | 1 ^{re} | 10 ^e | 30 ^e | 100 ^e |
| 1992 | 11580 | 9920 | 12920 | +2.2 | 15960 | 1270 | 1210 | 1140 | 1090 |
| (%)(1) | | 85.7 | 111.6 | | 137.8 | 11.0 | 10.4 | 9.8 | 9.4 |
| 1993 | 11330 | 9670 | 12780 | -3.2 | 15980 | 1210 | 1170 | 1120 | 1060 |
| (%) | | 85.3 | 112.8 | | 141.0 | 10.7 | 10.3 | 9.9 | 9.4 |
| 1994 | 11700 | 10130 | 13010 | -1.7 | 15650 | 1270 | 1180 | 1140 | 1100 |
| (%) | | 86.6 | 111.2 | | 133.8 | 10.9 | 10.1 | 9.7 | 9.4 |
| 1995 | 11900 | 10500 | 13200 | +1.7 | 15720 | 1320 | 1280 | 1200 | 1130 |
| (%) | | 88.2 | 110.9 | | 132.1 | 11.1 | 10.8 | 10.1 | 9.5 |
| 1996 | 12200 | 10600 | 13600 | +2.5 | --- | --- | --- | --- | --- |
| (%) | | 86.9 | 111.5 | | --- | --- | --- | --- | --- |

(1) (%) : Pourcentage par rapport au djma

Répartition horaire journalière

| Heures | Dimanche | | Samedi | | Jours ouvrables | |
|-------------------------|----------|--------|---------|------|-----------------|------|
| | Moyenne | (%)(1) | Moyenne | (%) | Moyenne | (%) |
| 0-1 | 256 | 2.40 | 203 | 1.73 | 110 | 0.92 |
| 1-2 | 169 | 1.60 | 128 | 1.09 | 65 | 0.54 |
| 2-3 | 105 | 1.00 | 87 | 0.74 | 41 | 0.34 |
| 3-4 | 72 | 0.70 | 74 | 0.63 | 34 | 0.28 |
| 4-5 | 40 | 0.40 | 45 | 0.38 | 39 | 0.33 |
| 5-6 | 32 | 0.30 | 53 | 0.45 | 85 | 0.71 |
| 6-7 | 66 | 0.60 | 128 | 1.09 | 280 | 2.34 |
| 7-8 | 128 | 1.20 | 245 | 2.08 | 624 | 5.21 |
| 8-9 | 208 | 1.90 | 420 | 3.57 | 706 | 5.90 |
| 9-10 | 382 | 3.60 | 596 | 5.07 | 621 | 5.19 |
| 10-11 | 541 | 5.00 | 770 | 6.55 | 675 | 5.64 |
| 11-12 | 706 | 6.60 | 826 | 7.03 | 704 | 5.88 |
| 12-13 | 835 | 7.80 | 873 | 7.43 | 755 | 6.31 |
| 13-14 | 1058 | 9.80 | 990 | 8.42 | 830 | 6.93 |
| 14-15 | 1077 | 10.00 | 1012 | 8.61 | 857 | 7.16 |
| 15-16 | 1018 | 9.50 | 983 | 8.36 | 881 | 7.36 |
| 16-17 | 985 | 9.20 | 911 | 7.75 | 1014 | 8.47 |
| 17-18 | 759 | 7.10 | 763 | 6.49 | 973 | 8.13 |
| 18-19 | 590 | 5.50 | 585 | 4.98 | 723 | 6.04 |
| 19-20 | 526 | 4.90 | 494 | 4.20 | 573 | 4.79 |
| 20-21 | 438 | 4.10 | 426 | 3.62 | 469 | 3.92 |
| 21-22 | 349 | 3.20 | 396 | 3.37 | 408 | 3.41 |
| 22-23 | 271 | 2.50 | 401 | 3.41 | 305 | 2.55 |
| 23-24 | 140 | 1.30 | 343 | 2.92 | 199 | 1.66 |
| Débit moyen journalier: | | 10750 | 11750 | | 11970 | |

(1) (%) : % des heures moyennes sur les journées moyennes

Distribution mensuelle

| Mois | Débit horaire maximal | Débit journalier maximal | Débit journalier moyen | Total mensuel | % annuel |
|---------------------------|-----------------------|-----------------------------|------------------------|---------------|----------|
| Janvier | 1050 | 12038 | 9600 | 298000 | 6.7 |
| Février | 1088 | 12419 | 10380 | 291000 | 6.6 |
| Mars | 1313 | --- | --- | 359600 | 8.1 |
| Avril | 1274 | 14583 | 11970 | 359000 | 8.1 |
| Mai | --- | --- | --- | 430900 | 9.7 |
| Juin | --- | --- | --- | 423000 | 9.5 |
| Juillet | 1302 | --- | --- | 427800 | 9.7 |
| Août | 1322 | 16845 | 13890 | 431000 | 9.7 |
| Septembre | 1251 | 14808 | 12460 | 374000 | 8.4 |
| Octobre | 1350 | 14354 | 12070 | 374000 | 8.4 |
| Novembre | 1131 | 13295 | 10980 | 330000 | 7.4 |
| Décembre | 1154 | 13301 | 10710 | 332000 | 7.5 |
| Débit moyen annuel: 12200 | | Débit total annuel: 4453000 | | | |

Débits journaliers mensuels

| Mois | Dimanche moyen | Lundi moyen | Mardi moyen | Mercredi moyen | Jeudi moyen | Vendredi moyen | Samedi moyen | Jour moyen ajusté (1) 1996 | Jour moyen ajusté 1995 |
|------------|-------------------|----------------|----------------|-------------------|----------------|-------------------|-----------------|----------------------------------|------------------------------|
| Janvier | 8000 | 9130 | 9220 | 9780 | 10600 | 11450 | 9170 | 9600 | 9900 |
| (%) (2) | 65.5 | 74.8 | 75.5 | 80.1 | 86.8 | 93.8 | 75.1 | 78.6 | 0.8 |
| Février | 8320 | 9690 | 10210 | 10640 | 11260 | 11880 | 10410 | 10300 | 9900 |
| (%) | 68.2 | 79.4 | 83.6 | 87.2 | 92.3 | 97.3 | 85.3 | 84.4 | 0.8 |
| Mars | 11520 | 10710 | 11040 | 11040 | 12040 | 12870 | 11890 | 11600 * | 11100 |
| (%) | 94.4 | 87.7 | 90.4 | 90.4 | 98.6 | 105.4 | 97.4 | 95.0 | 0.9 |
| Avril | 10710 | 11270 | 11400 | 11300 | 12840 | 14080 | 12500 | 12000 | 12000 |
| (%) | 87.7 | 92.3 | 93.4 | 92.6 | 105.2 | 115.4 | 102.4 | 98.3 | 1.0 |
| Mai | 13900 * | 12900 * | 13100 * | 13070 | 13520 | 15800 * | 14800 * | 13900 * | 13100 |
| (%) | 113.9 | 105.7 | 107.3 | 107.1 | 110.8 | 129.5 | 121.3 | 113.9 | 1.1 |
| Juin | 13100 * | 12700 * | 13700 * | 13800 * | 15100 * | 16300 * | 14300 * | 14100 * | 13500 |
| (%) | 107.3 | 104.1 | 112.3 | 113.1 | 123.7 | 133.6 | 117.2 | 115.5 | 1.1 |
| Juillet | 12960 | 13750 | 13120 | 13760 | 16060 | 15040 | 12160 | 13800 * | 13500 |
| (%) | 106.2 | 112.7 | 107.5 | 112.7 | 131.6 | 123.2 | 99.6 | 113.1 | 1.1 |
| Août | 12860 | 13260 | 13240 | 13620 | 14530 | 15670 | 13540 | 13800 | 13400 |
| (%) | 105.4 | 108.6 | 108.5 | 111.6 | 119.1 | 128.4 | 110.9 | 113.1 | 1.1 |
| Septembre | 11960 | 11170 | 11890 | 12290 | 13100 | 14440 | 12820 | 12500 | 12200 |
| (%) | 98.0 | 91.5 | 97.4 | 100.7 | 107.3 | 118.3 | 105.0 | 102.4 | 1.0 |
| Octobre | 11550 | 10600 | 11490 | 11870 | 12710 | 13850 | 12430 | 12100 | 11900 |
| (%) | 94.6 | 86.8 | 94.1 | 97.3 | 104.1 | 113.5 | 101.8 | 99.1 | 1.0 |
| Novembre | 9370 | 10370 | 10550 | 11190 | 11840 | 12940 | 10890 | 11000 | 11000 |
| (%) | 76.8 | 85.0 | 86.4 | 91.7 | 97.0 | 106.0 | 89.2 | 90.1 | 0.9 |
| Décembre | 9270 | 10960 | 10480 | 10050 | 11320 | 12280 | 10610 | 10700 | 10900 |
| (%) | 75.9 | 89.8 | 85.9 | 82.3 | 92.7 | 100.6 | 86.9 | 87.7 | 0.9 |
| Jour moyen | 11100 * | 11400 * | 11600 * | 11900 * | 12900 * | 13900 * | 12100 * | 12200 | 11870 |
| (%) | 90.9 | 93.4 | 95.0 | 97.5 | 105.7 | 113.9 | 99.1 | 100.0 | 1.0 |

(1) Jour moyen ajusté : Moyenne authentique des 7 jours de la semaine

(*) Estimation

(2) % : Pourcentage par rapport au djma ajusté

Section de trafic: 0011241500

Municipalité: Rock Forest

Localisation: à 1,5 km à l'ouest du chemin Kennedy

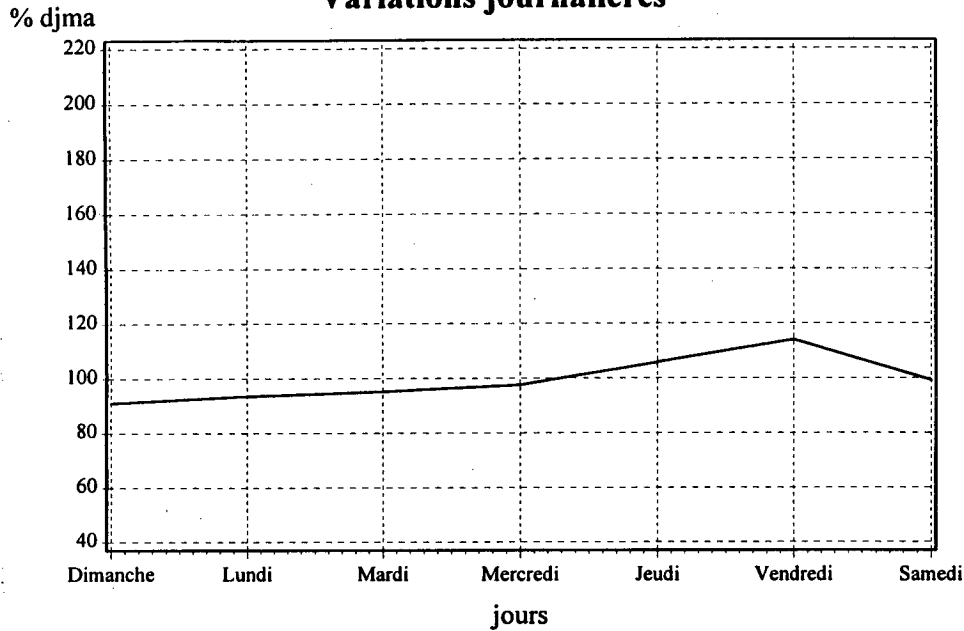
00112-03-120

(Total des directions) (estimation)

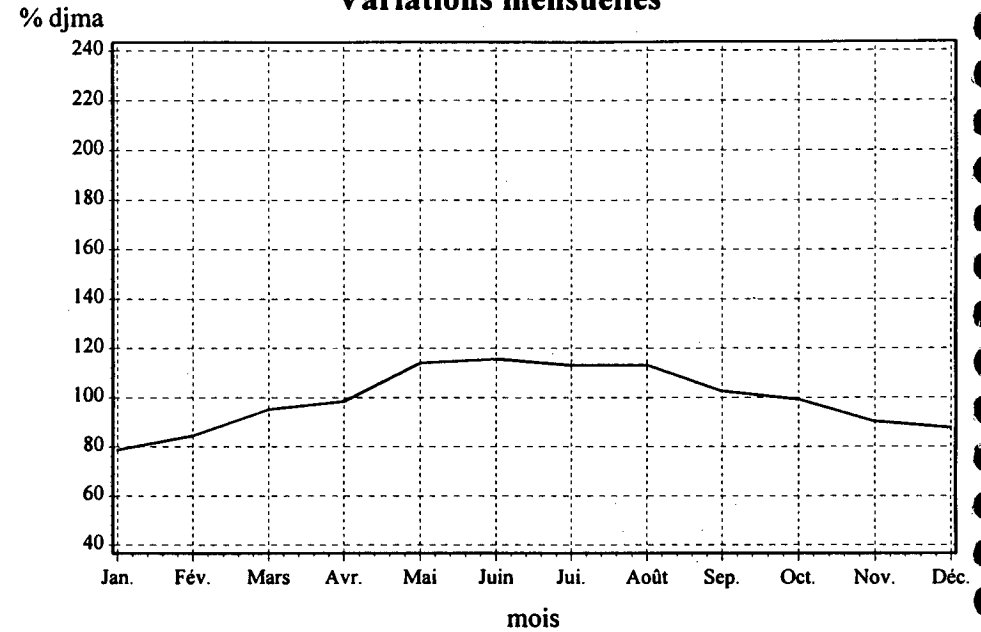
Territoire:

Estrie

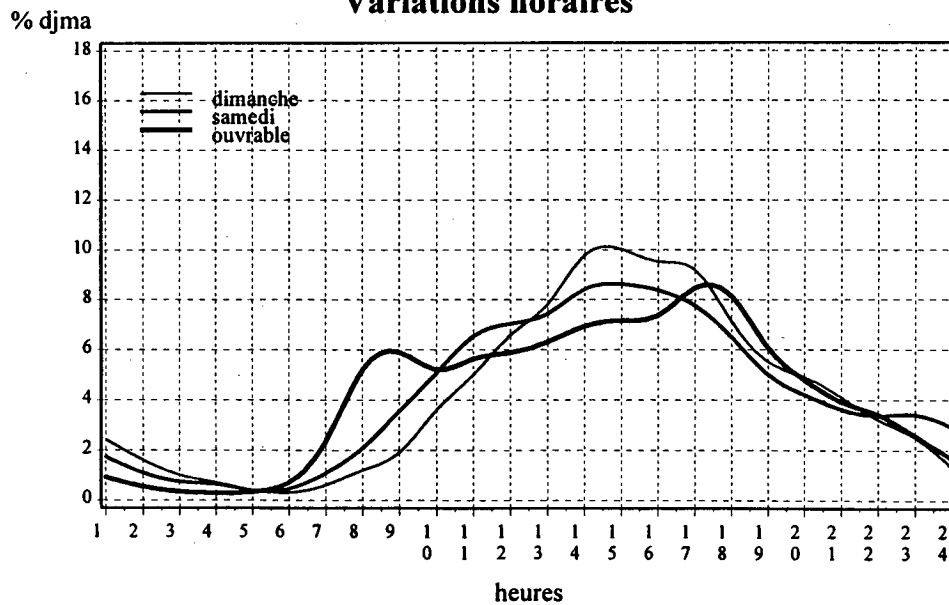
Variations journalières



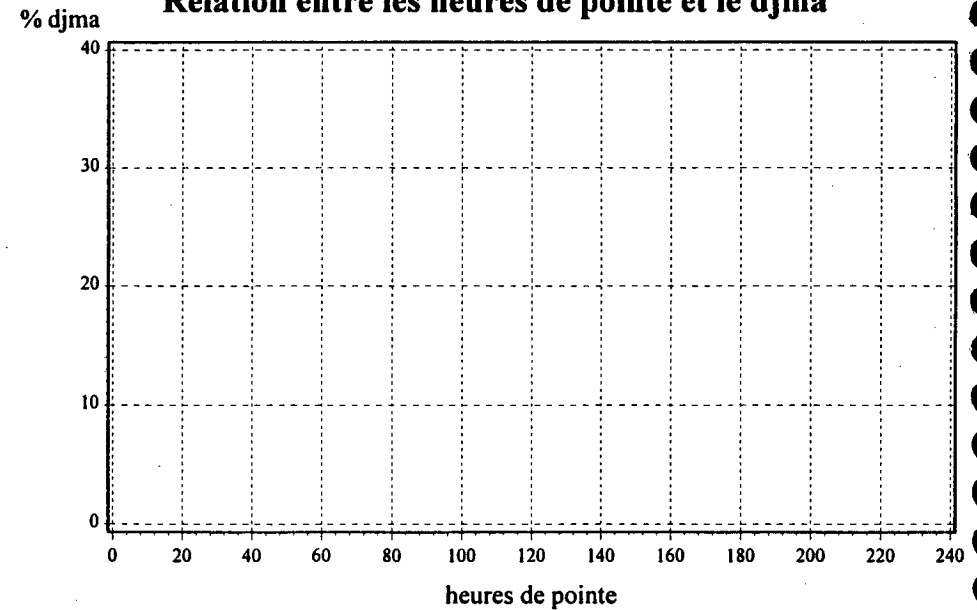
Variations mensuelles



Variations horaires



Relation entre les heures de pointe et le djma



Section de trafic: 0011275500

Municipalité: Saint-Frédéric

Localisation: à 5,6 km au sud-ouest de la route 173

00112-05-230

(Total des directions) (estimation)

Territoire:

Chaudière-Appalaches

Années antérieures

| Année | djma | djmh | djme | % aug. | Débit journalier maximal | Heures maximales | | | |
|---------|------|------|-------|--------|--------------------------|------------------|-----------------|-----------------|------------------|
| | | | | | | 1 ^{re} | 10 ^e | 30 ^e | 100 ^e |
| 1992 | 2790 | 2240 | 3360 | -0.4 | 4630 | 410 | 360 | 340 | 310 |
| (%) (1) | | 80.3 | 120.4 | | 165.9 | 14.7 | 12.9 | 12.2 | 11.1 |
| 1993 | 2800 | 2290 | 3320 | -9.4 | 4720 | 460 | 370 | 330 | 310 |
| (%) | | 81.8 | 118.6 | | 168.6 | 16.4 | 13.2 | 11.8 | 11.1 |
| 1994 | 3090 | 2540 | 3730 | -0.3 | 4420 | 400 | 360 | 320 | 280 |
| (%) | | 82.2 | 120.7 | | 143.0 | 12.9 | 11.7 | 10.4 | 9.1 |
| 1995 | 3100 | 2700 | 3600 | +0.3 | 4710 | 410 | 370 | 350 | 330 |
| (%) | | 87.1 | 116.1 | | 151.9 | 13.2 | 11.9 | 11.3 | 10.6 |
| 1996 | 3000 | 2600 | 3300 | -3.2 | 4450 | --- | --- | --- | --- |
| (%) | | 86.7 | 110.0 | | 148.3 | --- | --- | --- | --- |

(1) (%) : Pourcentage par rapport au djma

Répartition horaire journalière

| Heures | Dimanche | | Samedi | | Jours ouvrables | |
|-------------------------|----------|--------|---------|------|-----------------|------|
| | Moyenne | (%)(1) | Moyenne | (%) | Moyenne | (%) |
| 0-1 | 72 | 2.40 | 57 | 2.03 | 23 | 0.76 |
| 1-2 | 49 | 1.60 | 33 | 1.18 | 16 | 0.53 |
| 2-3 | 32 | 1.10 | 30 | 1.07 | 13 | 0.43 |
| 3-4 | 26 | 0.90 | 26 | 0.93 | 13 | 0.43 |
| 4-5 | 12 | 0.40 | 14 | 0.50 | 15 | 0.49 |
| 5-6 | 11 | 0.40 | 19 | 0.68 | 56 | 1.85 |
| 6-7 | 14 | 0.50 | 38 | 1.36 | 182 | 6.00 |
| 7-8 | 30 | 1.00 | 75 | 2.68 | 200 | 6.59 |
| 8-9 | 67 | 2.20 | 119 | 4.25 | 182 | 6.00 |
| 9-10 | 122 | 4.10 | 168 | 6.00 | 164 | 5.41 |
| 10-11 | 166 | 5.50 | 192 | 6.85 | 152 | 5.01 |
| 11-12 | 185 | 6.20 | 182 | 6.50 | 143 | 4.71 |
| 12-13 | 203 | 6.80 | 180 | 6.43 | 153 | 5.04 |
| 13-14 | 258 | 8.60 | 212 | 7.57 | 176 | 5.80 |
| 14-15 | 251 | 8.40 | 196 | 7.00 | 189 | 6.23 |
| 15-16 | 246 | 8.20 | 199 | 7.10 | 254 | 8.37 |
| 16-17 | 283 | 9.40 | 207 | 7.39 | 294 | 9.69 |
| 17-18 | 211 | 7.00 | 188 | 6.71 | 245 | 8.08 |
| 18-19 | 186 | 6.20 | 140 | 5.00 | 150 | 4.94 |
| 19-20 | 196 | 6.50 | 126 | 4.50 | 116 | 3.82 |
| 20-21 | 156 | 5.20 | 104 | 3.71 | 93 | 3.07 |
| 21-22 | 114 | 3.80 | 100 | 3.57 | 84 | 2.77 |
| 22-23 | 72 | 2.40 | 100 | 3.57 | 69 | 2.27 |
| 23-24 | 34 | 1.10 | 96 | 3.43 | 52 | 1.71 |
| Débit moyen journalier: | | 3000 | | 2800 | | 3030 |

(1) (%) : % des heures moyennes sur les journées moyennes

Distribution mensuelle

| Mois | Débit horaire maximal | Débit journalier maximal | Débit journalier moyen | Total mensuel | % annuel |
|-----------|-----------------------|--------------------------|------------------------|---------------|----------|
| Janvier | 348 | --- | --- | 77500 | 7.2 |
| Février | 331 | 3300 | 2650 | 74000 | 6.8 |
| Mars | 344 | 3379 | 2820 | 87000 | 8.0 |
| Avril | 382 | 3929 | 3150 | 95000 | 8.8 |
| Mai | 335 | --- | --- | 99200 | 9.2 |
| Juin | --- | --- | --- | 105000 | 9.7 |
| Juillet | 376 | --- | --- | 117800 | 10.9 |
| Août | 378 | 4441 | 3230 | 100000 | 9.2 |
| Septembre | 295 | 3176 | 2640 | 79000 | 7.3 |
| Octobre | 320 | 3380 | 2660 | 82000 | 7.6 |
| Novembre | 343 | 3397 | 2860 | 86000 | 7.9 |
| Décembre | 306 | 3232 | 2610 | 81000 | 7.5 |

Débit moyen annuel: 3000 Débit total annuel: 1095000

Débits journaliers mensuels

| Mois | Dimanche moyen | Lundi moyen | Mardi moyen | Mercredi moyen | Jeudi moyen | Vendredi moyen | Samedi moyen | Jour moyen ajusté (1) 1996 | Jour moyen ajusté 1995 |
|------------|-------------------|----------------|----------------|-------------------|----------------|-------------------|-----------------|----------------------------------|------------------------------|
| Janvier | 1770 | 2900 | 2310 | 2700 | 2100 * | 3880 | 1500 | 2500 * | 2600 |
| (%) (2) | 59.0 | 96.6 | 77.0 | 90.0 | 70.0 | 129.3 | 50.0 | 83.3 | 0.8 |
| Février | 2280 | 2440 | 2720 | 2560 | 2700 | 3190 | 2650 | 2600 | 2600 |
| (%) | 76.0 | 81.3 | 90.6 | 85.3 | 90.0 | 106.3 | 88.3 | 86.6 | 0.8 |
| Mars | 2850 | 2700 | 2750 | 2650 | 2870 | 3270 | 2580 | 2800 | 2900 |
| (%) | 95.0 | 90.0 | 91.6 | 88.3 | 95.6 | 109.0 | 86.0 | 93.3 | 0.9 |
| Avril | 3200 | 3090 | 3020 | 2910 | 3240 | 3440 | 3210 | 3200 | 3000 |
| (%) | 106.6 | 103.0 | 100.6 | 97.0 | 108.0 | 114.6 | 107.0 | 106.6 | 1.0 |
| Mai | 3320 | 3030 | 3090 | 3080 | 3270 | 3730 | 3000 | 3200 * | 3200 |
| (%) | 110.6 | 101.0 | 103.0 | 102.6 | 109.0 | 124.3 | 100.0 | 106.6 | 1.0 |
| Juin | 4100 * | 3200 * | 3500 * | 3200 * | 3400 * | 3800 * | 3200 * | 3500 * | 3400 |
| (%) | 136.6 | 106.6 | 116.6 | 106.6 | 113.3 | 126.6 | 106.6 | 116.6 | 1.1 |
| Juillet | 4450 | 3710 | 3530 | 3610 | 3600 * | 4100 * | 3660 | 3800 * | 3700 |
| (%) | 148.3 | 123.6 | 117.6 | 120.3 | 120.0 | 136.6 | 122.0 | 126.6 | 1.2 |
| Août | 3640 | 3000 | 3040 | 3110 | 3220 | 3520 | 3050 | 3200 | 3800 |
| (%) | 121.3 | 100.0 | 101.3 | 103.6 | 107.3 | 117.3 | 101.6 | 106.6 | 1.2 |
| Septembre | 2820 | 2390 | 2530 | 2530 | 2640 | 3100 | 2450 | 2600 | 3400 |
| (%) | 94.0 | 79.6 | 84.3 | 84.3 | 88.0 | 103.3 | 81.6 | 86.6 | 1.1 |
| Octobre | 2730 | 2350 | 2590 | 2550 | 2660 | 3170 | 2620 | 2700 | 3200 |
| (%) | 91.0 | 78.3 | 86.3 | 85.0 | 88.6 | 105.6 | 87.3 | 90.0 | 1.0 |
| Novembre | 2800 | 2790 | 2790 | 2730 | 2950 | 3320 | 2610 | 2900 | 2900 |
| (%) | 93.3 | 93.0 | 93.0 | 91.0 | 98.3 | 110.6 | 87.0 | 96.6 | 0.9 |
| Décembre | 2110 | 2680 | 2740 | 2730 | 2800 | 2930 | 2380 | 2600 | 2700 |
| (%) | 70.3 | 89.3 | 91.3 | 91.0 | 93.3 | 97.6 | 79.3 | 86.6 | 0.9 |
| Jour moyen | 3000 * | 2900 * | 2900 * | 2900 * | 3000 * | 3500 * | 2700 * | 3000 | 3120 |
| (%) | 100.0 | 96.6 | 96.6 | 96.6 | 100.0 | 116.6 | 90.0 | 100.0 | 1.0 |

(1) Jour moyen ajusté : Moyenne authentique des 7 jours de la semaine

(*) Estimation

(2) % : Pourcentage par rapport au djma ajusté

Section de trafic: 0011275500

Municipalité: Saint-Frédéric

Localisation: à 5,6 km au sud-ouest de la route 173

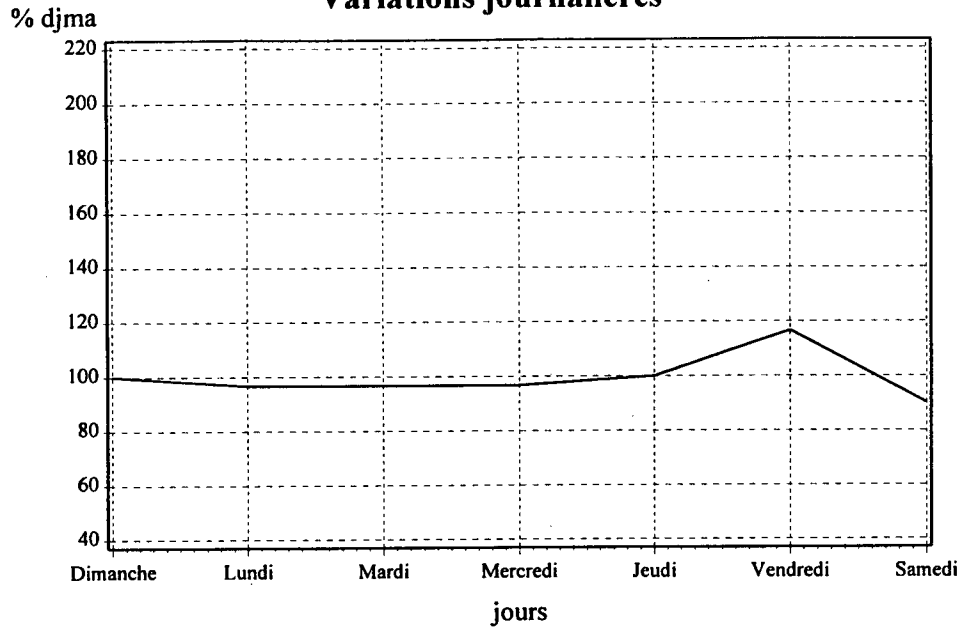
00112-05-230

(Total des directions) (estimation)

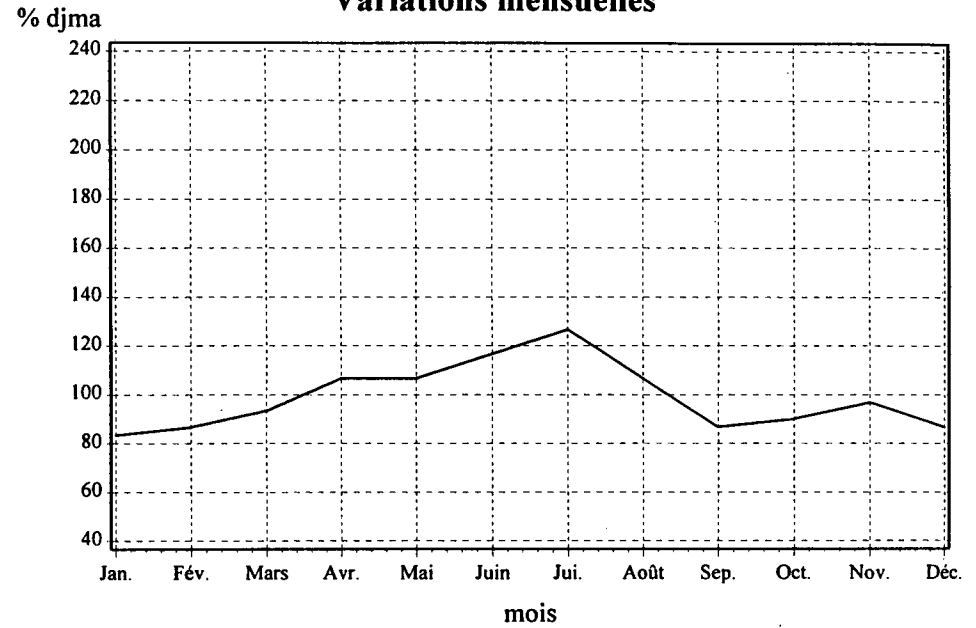
Territoire:

Chaudière-Appalaches

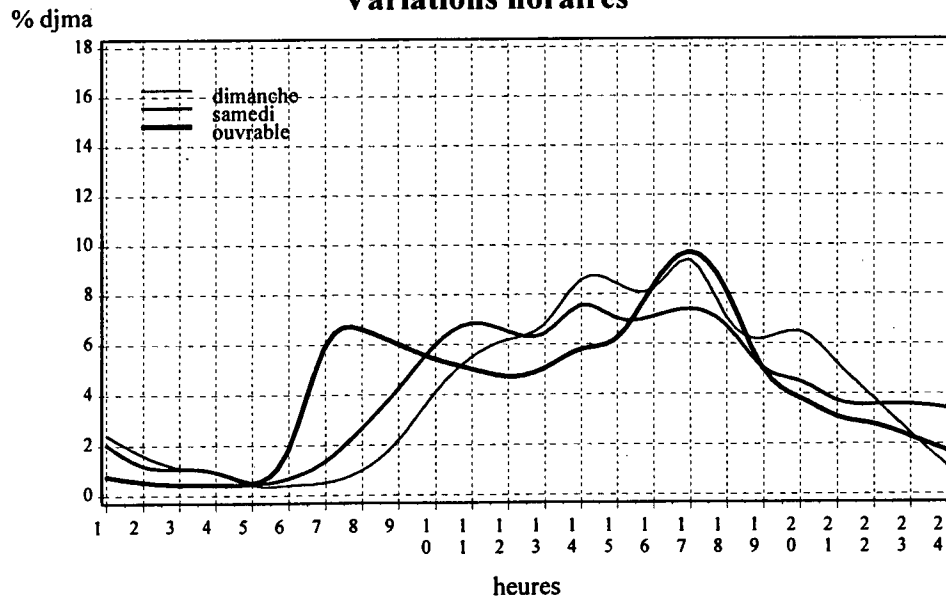
Variations journalières



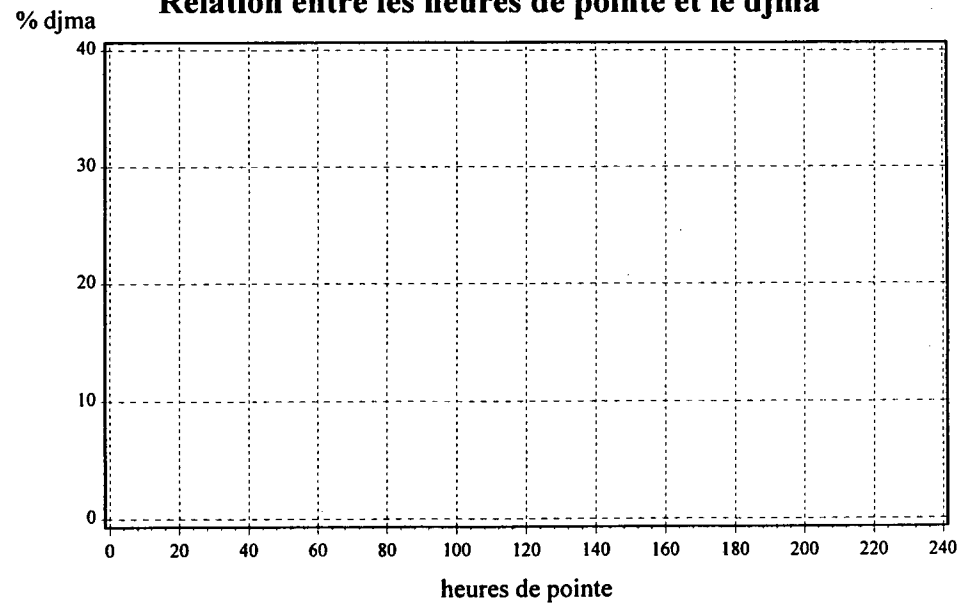
Variations mensuelles



Variations horaires



Relation entre les heures de pointe et le djma



Années antérieures

| Année | djma | djmh | djme | % aug. | Débit journalier maximal | Heures maximales | | | |
|--------|-------|------|-------|--------|--------------------------------|------------------|-----------------|-----------------|------------------|
| | | | | | | 1 ^{re} | 10 ^e | 30 ^e | 100 ^e |
| 1992 | 9150 | 8150 | 9680 | -4.6 | 11840 | 1100 | 1040 | 1010 | 950 |
| (%)(1) | | 89.1 | 105.8 | | 129.4 | 12.0 | 11.4 | 11.0 | 10.4 |
| 1993 | 9590 | 8420 | 10350 | -0.9 | 14010 | 1330 | 1020 | 950 | 860 |
| (%) | | 87.8 | 107.9 | | 146.1 | 13.9 | 10.6 | 9.9 | 9.0 |
| 1994 | 9680 | 8820 | 10250 | -5.1 | 12330 | 1160 | 1040 | 1000 | 920 |
| (%) | | 91.1 | 105.9 | | 127.4 | 12.0 | 10.7 | 10.3 | 9.5 |
| 1995 | 10200 | 9200 | 10600 | +5.4 | 12840 | 1170 | 1100 | 1060 | 1010 |
| (%) | | 90.2 | 103.9 | | 125.9 | 11.5 | 10.8 | 10.4 | 9.9 |
| 1996 | 9700 | 8900 | 10100 | -4.9 | 12900 | --- | --- | --- | --- |
| (%) | | 91.8 | 104.1 | | 133.0 | --- | --- | --- | --- |

(1) (%) : Pourcentage par rapport au djma

Répartition horaire journalière

| Heures | Dimanche | | Samedi | | Jours ouvrables | |
|----------------------------|----------|--------|---------|-----|-----------------|-----|
| | Moyenne | (%)(1) | Moyenne | (%) | Moyenne | (%) |
| 0-1 | --- | --- | --- | --- | --- | --- |
| 1-2 | --- | --- | --- | --- | --- | --- |
| 2-3 | --- | --- | --- | --- | --- | --- |
| 3-4 | --- | --- | --- | --- | --- | --- |
| 4-5 | --- | --- | --- | --- | --- | --- |
| 5-6 | --- | --- | --- | --- | --- | --- |
| 6-7 | --- | --- | --- | --- | --- | --- |
| 7-8 | --- | --- | --- | --- | --- | --- |
| 8-9 | --- | --- | --- | --- | --- | --- |
| 9-10 | --- | --- | --- | --- | --- | --- |
| 10-11 | --- | --- | --- | --- | --- | --- |
| 11-12 | --- | --- | --- | --- | --- | --- |
| 12-13 | --- | --- | --- | --- | --- | --- |
| 13-14 | --- | --- | --- | --- | --- | --- |
| 14-15 | --- | --- | --- | --- | --- | --- |
| 15-16 | --- | --- | --- | --- | --- | --- |
| 16-17 | --- | --- | --- | --- | --- | --- |
| 17-18 | --- | --- | --- | --- | --- | --- |
| 18-19 | --- | --- | --- | --- | --- | --- |
| 19-20 | --- | --- | --- | --- | --- | --- |
| 20-21 | --- | --- | --- | --- | --- | --- |
| 21-22 | --- | --- | --- | --- | --- | --- |
| 22-23 | --- | --- | --- | --- | --- | --- |
| 23-24 | --- | --- | --- | --- | --- | --- |
| Débit moyen journalier: | --- | --- | --- | --- | --- | --- |

(1) (%) : % des heures moyennes sur les journées moyennes

Distribution mensuelle

| Mois | Débit horaire maximal | Débit journalier maximal | Débit journalier moyen | Total mensuel | % annuel |
|--------------------------|-----------------------------|--------------------------------|------------------------------|-----------------------------|----------|
| Janvier | --- | --- | --- | 279000 | 7.9 |
| Février | --- | --- | --- | 255200 | 7.2 |
| Mars | --- | --- | --- | 282100 | 8.0 |
| Avril | --- | --- | --- | 303000 | 8.6 |
| Mai | --- | 12782 | 10520 | 326000 | 9.2 |
| Juin | --- | 12324 | 10310 | 309000 | 8.7 |
| Juillet | --- | 11612 | 9910 | 307000 | 8.7 |
| Août | --- | 12900 | 10570 | 328000 | 9.3 |
| Septembre | --- | 12516 | 9630 | 289000 | 8.2 |
| Octobre | --- | 12012 | 10140 | 314000 | 8.9 |
| Novembre | --- | 11398 | 9470 | 284000 | 8.0 |
| Décembre | --- | 10916 | 8480 | 263000 | 7.4 |
| Débit moyen annuel: 9700 | | | | Débit total annuel: 3540500 | |

Municipalité: Sainte-Marie-Madeleine
 Localisation: à 6,6 km à l'est de la route 227

Territoire: Est-de-la-Montérégie

Débits journaliers mensuels

| Mois | Dimanche moyen | Lundi moyen | Mardi moyen | Mercredi moyen | Jeudi moyen | Vendredi moyen | Samedi moyen | Jour moyen ajusté (1) 1996 | Jour moyen ajusté 1995 |
|------------|-------------------|----------------|----------------|-------------------|----------------|-------------------|-----------------|----------------------------------|------------------------------|
| Janvier | 6570 | 9650 | 9360 | 9290 | 10220 | 10000 | 8020 | 9000 * | 8400 |
| (%) (2) | 67.7 | 99.4 | 96.4 | 95.7 | 105.3 | 103.0 | 82.6 | 92.7 | 0.8 |
| Février | 6900 * | 8900 * | 9100 * | 9400 * | 9500 | 10000 * | 7700 * | 8800 * | 9100 |
| (%) | 71.1 | 91.7 | 93.8 | 96.9 | 97.9 | 103.0 | 79.3 | 90.7 | 0.9 |
| Mars | 7600 * | 7700 * | 9400 * | 10100 * | 10100 * | 10400 * | 8100 * | 9100 * | 9900 |
| (%) | 78.3 | 79.3 | 96.9 | 104.1 | 104.1 | 107.2 | 83.5 | 93.8 | 1.0 |
| Avril | 8900 * | 9300 * | 10100 * | 10400 * | 10700 * | 11700 * | 9500 * | 10100 * | 10800 |
| (%) | 91.7 | 95.8 | 104.1 | 107.2 | 110.3 | 120.6 | 97.9 | 104.1 | 1.1 |
| Mai | 8970 | 9730 | 10670 | 10840 | 11410 | 12140 | 9220 | 10400 | 11000 |
| (%) | 92.4 | 100.3 | 110.0 | 111.7 | 117.6 | 125.1 | 95.0 | 107.2 | 1.1 |
| Juin | 9040 | 9590 | 10350 | 10870 | 11510 | 11890 | 9470 | 10400 | 10600 |
| (%) | 93.2 | 98.8 | 106.7 | 112.0 | 118.6 | 122.5 | 97.6 | 107.2 | 1.0 |
| Juillet | 9130 | 9420 | 10100 | 10400 | 10700 | 10950 | 8620 | 9900 | 10100 |
| (%) | 94.1 | 97.1 | 104.1 | 107.2 | 110.3 | 112.8 | 88.8 | 102.0 | 1.0 |
| Août | 9280 | 10420 | 10600 | 10960 | 11450 | 11650 | 9440 | 10500 | 10700 |
| (%) | 95.6 | 107.4 | 109.2 | 112.9 | 118.0 | 120.1 | 97.3 | 108.2 | 1.1 |
| Septembre | 8400 | 8920 | 10120 | 10170 | 10490 | 11420 | 8340 | 9700 | 11000 |
| (%) | 86.6 | 91.9 | 104.3 | 104.8 | 108.1 | 117.7 | 85.9 | 100.0 | 1.1 |
| Octobre | 8740 | 9260 | 10270 | 10500 | 10940 | 11790 | 9180 | 10100 | 10700 |
| (%) | 90.1 | 95.4 | 105.8 | 108.2 | 112.7 | 121.5 | 94.6 | 104.1 | 1.1 |
| Novembre | 7430 | 9470 | 9580 | 9800 | 10200 | 11160 | 8470 | 9400 | 10200 |
| (%) | 76.6 | 97.6 | 98.7 | 101.0 | 105.1 | 115.0 | 87.3 | 96.9 | 1.0 |
| Décembre | 6430 | 8810 | 8770 | 9140 | 9280 | 9840 | 7430 | 8500 | 9200 |
| (%) | 66.2 | 90.8 | 90.4 | 94.2 | 95.6 | 101.4 | 76.6 | 87.6 | 0.9 |
| Jour moyen | 8100 * | 9300 * | 9900 * | 10200 * | 10500 * | 11100 * | 8600 * | 9700 | 10140 |
| (%) | 83.5 | 95.8 | 102.0 | 105.1 | 108.2 | 114.4 | 88.6 | 100.0 | 1.0 |

(1) Jour moyen ajusté : Moyenne authentique des 7 jours de la semaine
 (2) % : Pourcentage par rapport au djma ajusté

(*) Estimation

Section de trafic: 0011618000

Municipalité: Sainte-Marie-Madeleine
Localisation: à 6,6 km à l'est de la route 227

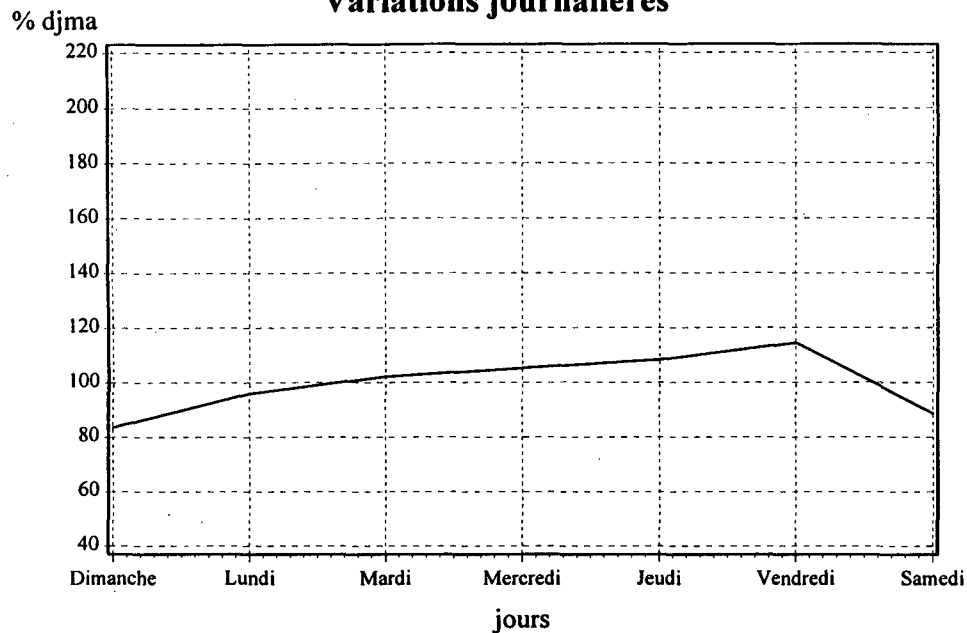
00116-02-051

(Total des directions) (estimation)

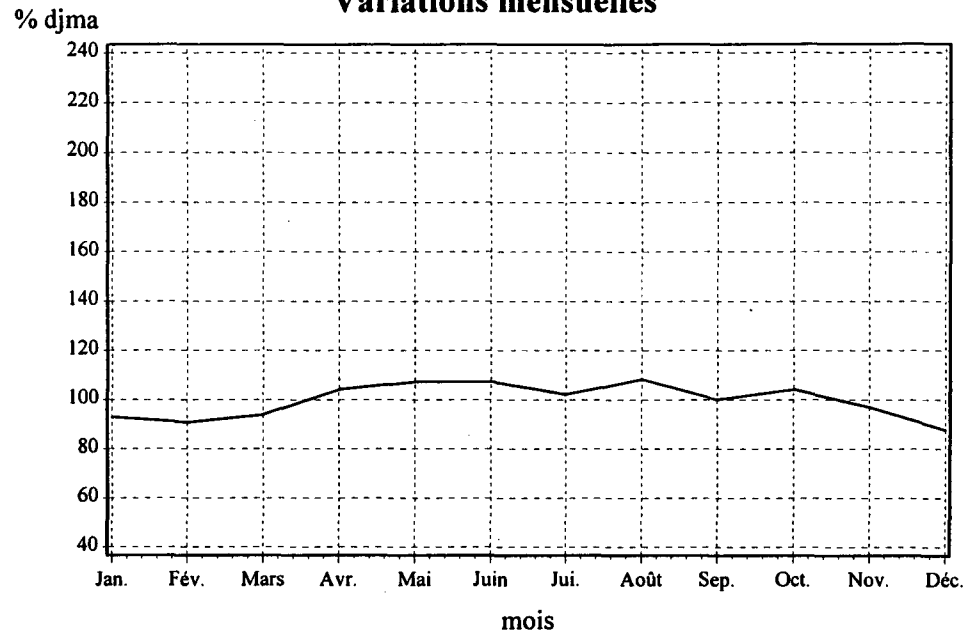
Territoire:

Est-de-la-Montérégie

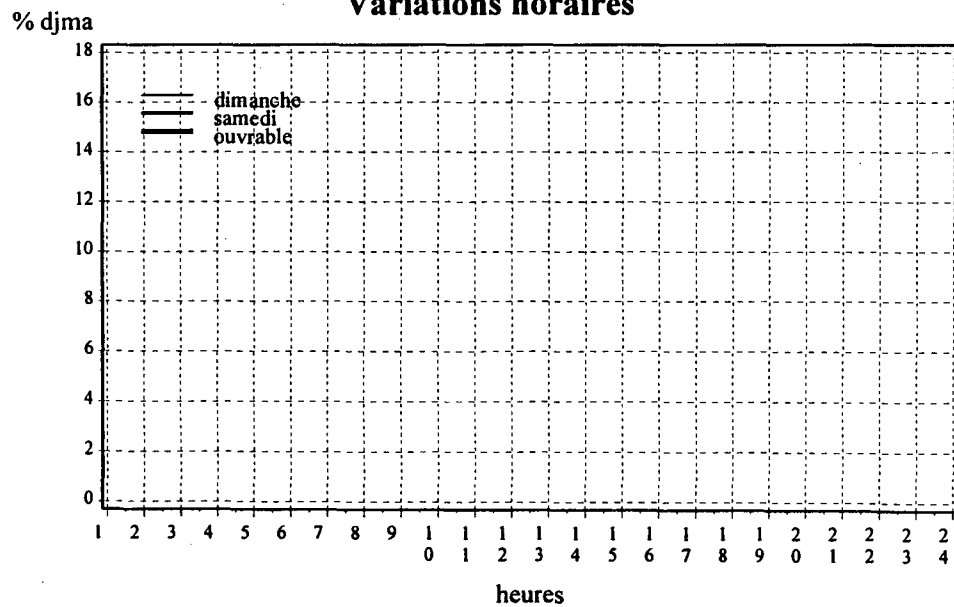
Variations journalières



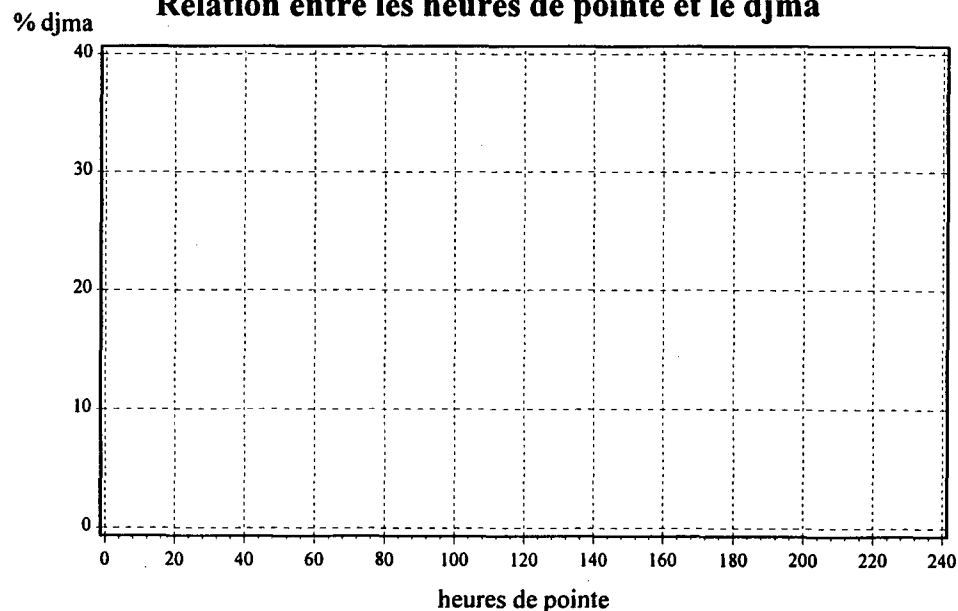
Variations mensuelles



Variations horaires



Relation entre les heures de pointe et le djma



Section de trafic: 0011664000

Municipalité: Princeville

Localisation: à 0,3 km à l'est de la rue Demers

00116-03-110

(Total des directions)

Territoire:

Mauricie - Bois-Francis

Années antérieures

| Année | djma | djmh | djme | % aug. | Débit journalier maximal | Heures maximales | | | |
|----------------|------|--------------|----------------|--------|--------------------------|------------------|-----------------|-----------------|------------------|
| | | | | | | 1 ^{re} | 10 ^e | 30 ^e | 100 ^e |
| 1992 (%)(1) | 8640 | 7460 86.3 | 9490 109.8 | -3.1 | 12590 145.7 | 1140 13.2 | 1000 11.6 | 940 10.9 | 860 10.0 |
| 1993 (%) | 8920 | 7780 87.2 | 9840 110.3 | -4.2 | 13640 152.9 | 1140 12.8 | 1030 11.5 | 950 10.7 | 870 9.8 |
| 1994 (%) | 9310 | 8190 88.0 | 10180 109.3 | -4.0 | 12640 135.8 | 1160 12.5 | 1080 11.6 | 1000 10.7 | 910 9.8 |
| 1995 (%) | 9700 | 8700 89.7 | 10600 109.3 | +4.2 | 13270 136.8 | 1250 12.9 | 1120 11.5 | 1060 10.9 | 940 9.7 |
| 1996 (%) | 9400 | 8600 91.5 | 9800 104.3 | -3.1 | 13480 143.4 | 1230 13.1 | 1080 11.5 | 990 10.5 | 910 9.7 |

(1) (%) : Pourcentage par rapport au djma

Répartition horaire journalière

| Heures | Dimanche | | Samedi | | Jours ouvrables | |
|-------------------------|----------|--------|---------|------|-----------------|------|
| | Moyenne | (%)(1) | Moyenne | (%) | Moyenne | (%) |
| 0-1 | 229 | 2.50 | 194 | 2.13 | 93 | 0.97 |
| 1-2 | 150 | 1.70 | 123 | 1.35 | 53 | 0.55 |
| 2-3 | 94 | 1.00 | 81 | 0.89 | 35 | 0.36 |
| 3-4 | 71 | 0.80 | 73 | 0.80 | 49 | 0.51 |
| 4-5 | 47 | 0.50 | 50 | 0.55 | 50 | 0.52 |
| 5-6 | 36 | 0.40 | 57 | 0.63 | 78 | 0.81 |
| 6-7 | 52 | 0.60 | 122 | 1.34 | 322 | 3.35 |
| 7-8 | 94 | 1.00 | 226 | 2.48 | 646 | 6.73 |
| 8-9 | 182 | 2.00 | 385 | 4.22 | 567 | 5.91 |
| 9-10 | 346 | 3.80 | 542 | 5.95 | 487 | 5.07 |
| 10-11 | 473 | 5.20 | 649 | 7.12 | 491 | 5.11 |
| 11-12 | 554 | 6.10 | 643 | 7.06 | 494 | 5.15 |
| 12-13 | 575 | 6.30 | 620 | 6.80 | 514 | 5.35 |
| 13-14 | 769 | 8.50 | 691 | 7.58 | 605 | 6.30 |
| 14-15 | 739 | 8.20 | 660 | 7.24 | 619 | 6.45 |
| 15-16 | 752 | 8.30 | 641 | 7.03 | 708 | 7.37 |
| 16-17 | 835 | 9.20 | 632 | 6.93 | 880 | 9.17 |
| 17-18 | 681 | 7.50 | 578 | 6.34 | 796 | 8.29 |
| 18-19 | 604 | 6.70 | 452 | 4.96 | 567 | 5.91 |
| 19-20 | 597 | 6.60 | 422 | 4.63 | 454 | 4.73 |
| 20-21 | 475 | 5.20 | 350 | 3.84 | 367 | 3.82 |
| 21-22 | 363 | 4.00 | 304 | 3.34 | 334 | 3.48 |
| 22-23 | 216 | 2.40 | 319 | 3.50 | 232 | 2.42 |
| 23-24 | 129 | 1.40 | 300 | 3.29 | 160 | 1.67 |
| Débit moyen journalier: | 9060 | | 9110 | | 9600 | |

(1) (%) : % des heures moyennes sur les journées moyennes

Distribution mensuelle

| Mois | Débit horaire maximal | Débit journalier maximal | Débit journalier moyen | Total mensuel | % annuel |
|-----------|-----------------------|--------------------------|------------------------|---------------|----------|
| Janvier | 1025 | 10255 | 7980 | 247000 | 7.2 |
| Février | --- | --- | --- | 240700 | 7.0 |
| Mars | 1030 | --- | --- | 285200 | 8.3 |
| Avril | --- | --- | --- | 297000 | 8.7 |
| Mai | --- | --- | --- | 297600 | 8.7 |
| Juin | 914 | 11156 | 8690 | 261000 | 7.6 |
| Juillet | 953 | 11699 | 9500 | 294000 | 8.6 |
| Août | 1227 | --- | --- | 328600 | 9.6 |
| Septembre | 1164 | 12701 | 10120 | 304000 | 8.9 |
| Octobre | 1146 | 12845 | 9970 | 309000 | 9.0 |
| Novembre | 1084 | 11870 | 9430 | 283000 | 8.3 |
| Décembre | 1078 | 11162 | 8800 | 273000 | 8.0 |

Débit moyen annuel: 9400 Débit total annuel: 3431000

Municipalité: Princeville

Territoire:

Mauricie - Bois-Francs

Localisation: à 0,3 km à l'est de la rue Demers

Débits journaliers mensuels

| Mois | Dimanche moyen | Lundi moyen | Mardi moyen | Mercredi moyen | Jeudi moyen | Vendredi moyen | Samedi moyen | Jour moyen ajusté (1) 1996 | Jour moyen ajusté 1995 |
|------------|-------------------|----------------|----------------|-------------------|----------------|-------------------|-----------------|----------------------------------|------------------------------|
| Janvier | 6890 | 7920 | 7810 | 7730 | 8950 | 10130 | 6510 | 8000 | 8100 |
| (%) (2) | 73.3 | 84.2 | 83.0 | 82.2 | 95.2 | 107.7 | 69.2 | 85.1 | 0.8 |
| Février | 7440 | 7900 | 8150 | 8330 | 8690 | 10130 | 7690 | 8300 * | 8200 |
| (%) | 79.1 | 84.0 | 86.7 | 88.6 | 92.4 | 107.7 | 81.8 | 88.3 | 0.8 |
| Mars | 9090 | 8310 | 8540 | 8910 | 9460 | 10880 | 9060 | 9200 * | 9500 |
| (%) | 96.7 | 88.4 | 90.8 | 94.7 | 100.6 | 115.7 | 96.3 | 97.8 | 1.0 |
| Avril | 10800 * | 8800 | 8980 | 9690 | 9990 | 11400 * | 9500 * | 9900 * | 9900 |
| (%) | 114.8 | 93.6 | 95.5 | 103.0 | 106.2 | 121.2 | 101.0 | 105.3 | 1.0 |
| Mai | 10500 * | 9200 * | 8770 | 8700 | 9250 | 10910 | 10100 * | 9600 * | 10400 |
| (%) | 111.7 | 97.8 | 93.3 | 92.5 | 98.4 | 116.0 | 107.4 | 102.1 | 1.1 |
| Juin | 8550 | 7740 | 7900 | 8490 | 9010 | 10230 | 8910 | 8700 | 10600 |
| (%) | 90.9 | 82.3 | 84.0 | 90.3 | 95.8 | 108.8 | 94.7 | 92.5 | 1.1 |
| Juillet | 9730 | 8810 | 9060 | 9450 | 9950 | 11000 | 8790 | 9500 | 10700 |
| (%) | 103.5 | 93.7 | 96.3 | 100.5 | 105.8 | 117.0 | 93.5 | 101.0 | 1.1 |
| Août | 10400 | 9710 | 9960 | 10350 | 10760 | 12630 | 10390 | 10600 * | 10900 |
| (%) | 110.6 | 103.3 | 105.9 | 110.1 | 114.4 | 134.3 | 110.5 | 112.7 | 1.1 |
| Septembre | 9940 | 9410 | 9590 | 9860 | 10480 | 12330 | 9470 | 10200 | 10100 |
| (%) | 105.7 | 100.1 | 102.0 | 104.8 | 111.4 | 131.1 | 100.7 | 108.5 | 1.0 |
| Octobre | 9580 | 9060 | 9330 | 9640 | 10340 | 12180 | 9780 | 10000 | 9800 |
| (%) | 101.9 | 96.3 | 99.2 | 102.5 | 110.0 | 129.5 | 104.0 | 106.3 | 1.0 |
| Novembre | 8740 | 8850 | 8810 | 9210 | 9700 | 11470 | 8850 | 9400 | 9200 |
| (%) | 92.9 | 94.1 | 93.7 | 97.9 | 103.1 | 122.0 | 94.1 | 100.0 | 1.0 |
| Décembre | 7360 | 8670 | 8990 | 8910 | 9290 | 10290 | 8440 | 8900 | 8800 |
| (%) | 78.3 | 92.2 | 95.6 | 94.7 | 98.8 | 109.4 | 89.7 | 94.6 | 0.9 |
| Jour moyen | 9100 * | 8700 * | 8800 | 9100 | 9700 | 11100 * | 9000 * | 9400 | 9680 |
| (%) | 96.8 | 92.5 | 93.6 | 96.8 | 103.1 | 118.0 | 95.7 | 100.0 | 1.0 |

(1) Jour moyen ajusté : Moyenne authentique des 7 jours de la semaine

(*) Estimation

(2) % : Pourcentage par rapport au djma ajusté

Section de trafic: 0011664000

Municipalité: Princeville

Localisation: à 0,3 km à l'est de la rue Demers

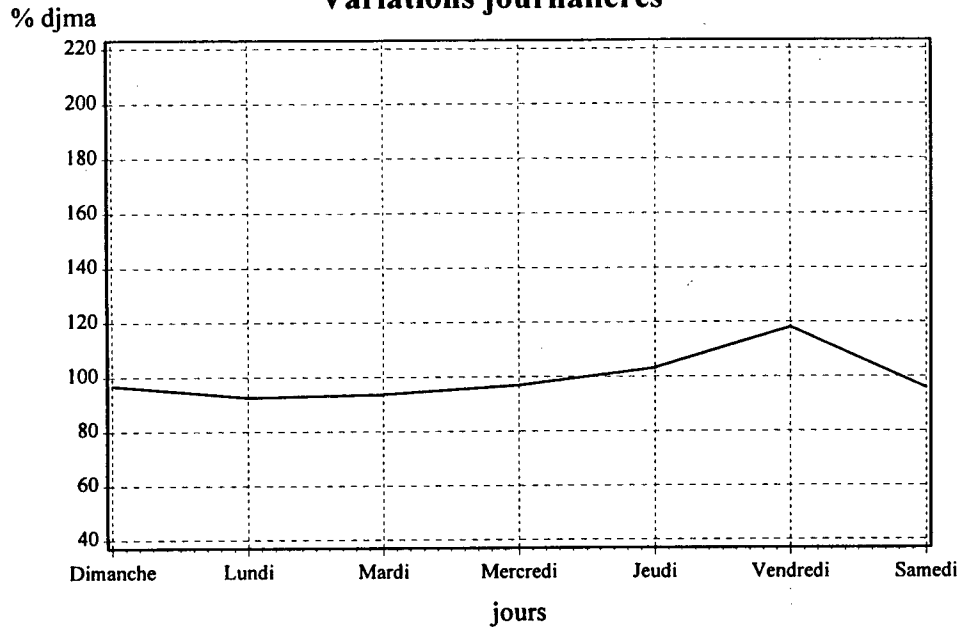
00116-03-110

(Total des directions)

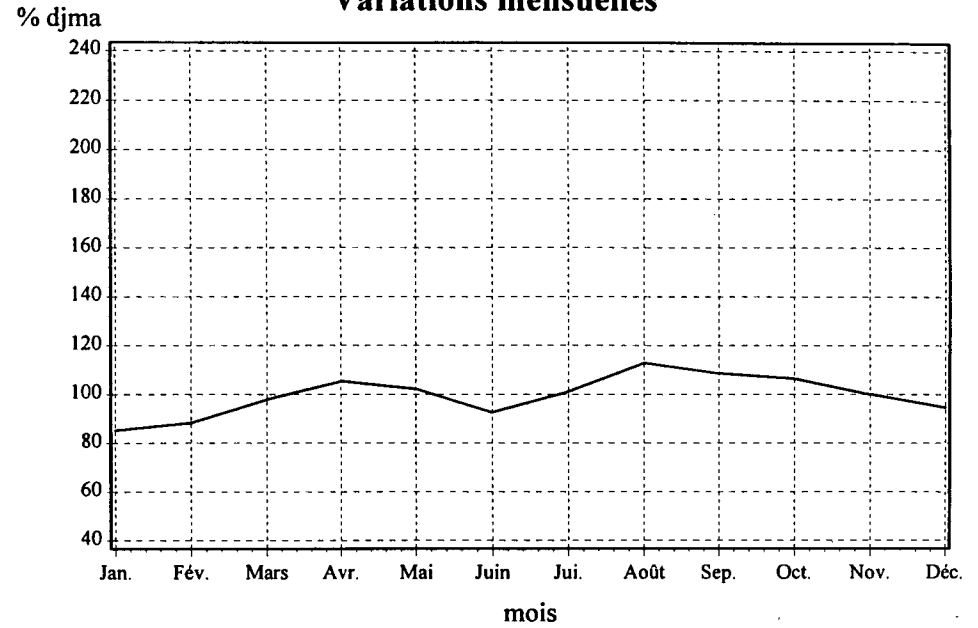
Territoire:

Mauricie - Bois-Francs

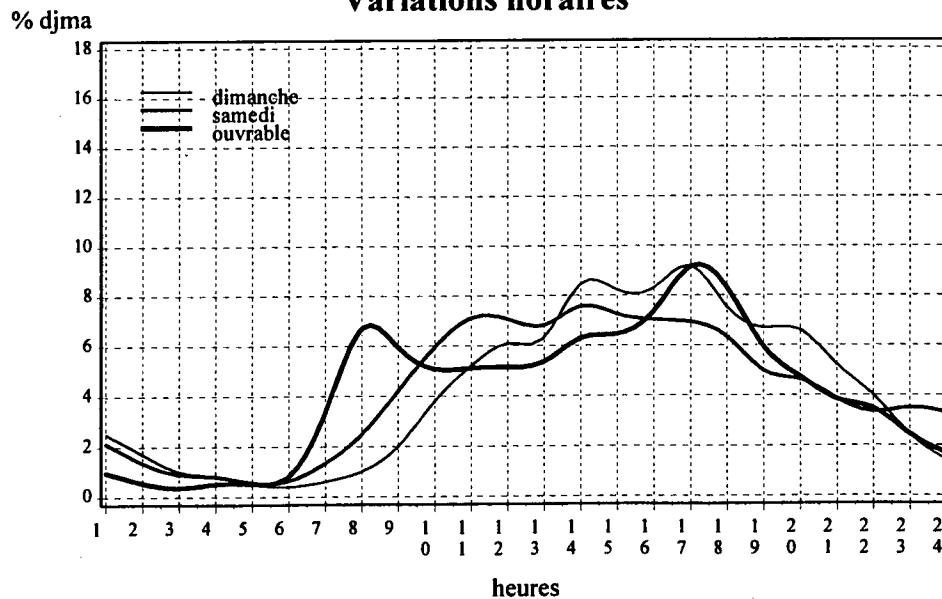
Variations journalières



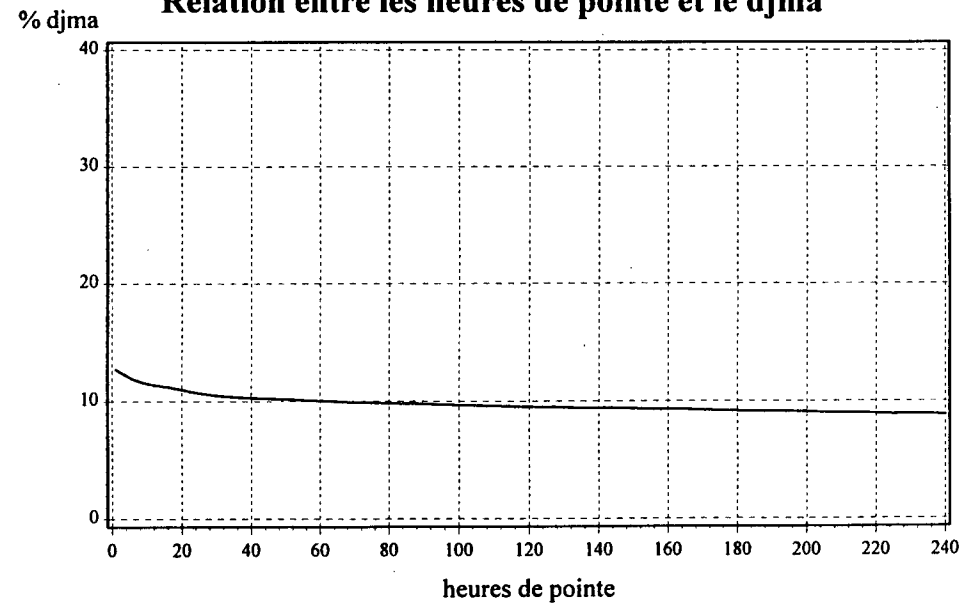
Variations mensuelles



Variations horaires



Relation entre les heures de pointe et le djma



Liste des heures de pointes

| n ^{ème} heure | Non Directionnel | | | | | Direction 1 | | | | | Direction 2 | | | | |
|---------------------------|------------------|----------|-------|-------|-------|-------------|----------|-------|-------|--------|-------------|----------|-------|-------|--------|
| | Date | Jour | Heure | Débit | % (*) | Date | Jour | Heure | Débit | % (**) | Date | Jour | Heure | Débit | % (**) |
| 1 | 96-08-30 | Vendredi | 16:00 | 1227 | 56.2 | 96-08-30 | Vendredi | 16:00 | 689 | 56.2 | 96-09-02 | Lundi | 16:00 | 617 | 65.7 |
| 2 | 96-09-13 | Vendredi | 16:00 | 1164 | 52.5 | 96-12-24 | Mardi | 15:00 | 650 | 68.0 | 96-09-02 | Lundi | 15:00 | 580 | 64.9 |
| 3 | 96-09-06 | Vendredi | 16:00 | 1148 | 51.4 | 96-08-31 | Samedi | 12:00 | 633 | 68.1 | 96-12-26 | Jeudi | 13:00 | 573 | 67.9 |
| 4 | 96-10-11 | Vendredi | 16:00 | 1146 | 55.1 | 96-10-11 | Vendredi | 16:00 | 631 | 55.1 | 96-09-06 | Vendredi | 16:00 | 558 | 48.6 |
| 5 | 96-08-23 | Vendredi | 16:00 | 1123 | 54.6 | 96-08-23 | Vendredi | 16:00 | 613 | 54.6 | 96-09-13 | Vendredi | 16:00 | 553 | 47.5 |
| 6 | 96-10-25 | Vendredi | 16:00 | 1123 | 53.6 | 96-09-13 | Vendredi | 16:00 | 611 | 52.5 | 96-12-26 | Jeudi | 14:00 | 546 | 61.1 |
| 7 | 96-09-27 | Vendredi | 16:00 | 1122 | 53.6 | 96-10-25 | Vendredi | 16:00 | 602 | 53.6 | 96-08-30 | Vendredi | 16:00 | 538 | 43.8 |
| 8 | 96-11-15 | Vendredi | 16:00 | 1084 | 53.5 | 96-09-27 | Vendredi | 16:00 | 601 | 53.6 | 96-10-06 | Dimanche | 16:00 | 533 | 57.9 |
| 9 | 96-12-13 | Vendredi | 16:00 | 1078 | 53.7 | 96-08-30 | Vendredi | 17:00 | 594 | 55.2 | 96-09-27 | Vendredi | 16:00 | 521 | 46.4 |
| 10 | 96-08-30 | Vendredi | 17:00 | 1076 | 55.2 | 96-09-06 | Vendredi | 16:00 | 590 | 51.4 | 96-10-25 | Vendredi | 16:00 | 521 | 46.4 |
| 11 | 96-11-01 | Vendredi | 16:00 | 1075 | 53.7 | 96-11-22 | Vendredi | 16:00 | 590 | 55.2 | 96-09-08 | Dimanche | 13:00 | 516 | 59.4 |
| 12 | 96-11-22 | Vendredi | 16:00 | 1068 | 55.2 | 96-08-30 | Vendredi | 15:00 | 587 | 58.0 | 96-10-11 | Vendredi | 16:00 | 515 | 44.9 |
| 13 | 96-10-04 | Vendredi | 16:00 | 1067 | 52.7 | 96-09-20 | Vendredi | 16:00 | 580 | 54.8 | 96-08-25 | Dimanche | 13:00 | 511 | 57.4 |
| 14 | 96-09-06 | Vendredi | 17:00 | 1066 | 53.5 | 96-11-15 | Vendredi | 16:00 | 580 | 53.5 | 96-09-08 | Dimanche | 14:00 | 511 | 58.0 |
| 15 | 96-12-06 | Vendredi | 16:00 | 1059 | 52.6 | 96-01-26 | Vendredi | 16:00 | 579 | 56.5 | 96-10-14 | Lundi | 13:00 | 511 | - |
| 25 | 96-10-25 | Vendredi | 17:00 | 1006 | 51.3 | 96-03-29 | Vendredi | 16:00 | 559 | 55.1 | 96-09-19 | Jeudi | 16:00 | 498 | 51.9 |
| 26 | 96-10-10 | Jeudi | 16:00 | 1000 | 52.5 | 96-11-29 | Vendredi | 16:00 | 559 | 53.0 | 96-11-01 | Vendredi | 16:00 | 498 | 46.3 |
| 27 | 96-10-31 | Jeudi | 16:00 | 998 | 53.5 | 96-12-06 | Vendredi | 16:00 | 557 | 52.6 | 96-11-10 | Dimanche | 13:00 | 498 | - |
| 28 | 96-08-02 | Vendredi | 16:00 | 997 | 54.6 | 96-01-18 | Jeudi | 16:00 | 552 | 57.2 | 96-09-29 | Dimanche | 16:00 | 497 | 53.9 |
| 29 | 96-10-03 | Jeudi | 16:00 | 996 | 53.2 | 96-10-18 | Vendredi | 16:00 | 546 | 51.8 | 96-09-06 | Vendredi | 17:00 | 496 | 46.5 |
| 30 | 96-10-17 | Jeudi | 16:00 | 988 | 49.0 | 96-08-02 | Vendredi | 16:00 | 544 | 54.6 | 96-11-29 | Vendredi | 16:00 | 495 | 47.0 |
| 31 | 96-10-04 | Vendredi | 15:00 | 982 | 54.7 | 96-08-30 | Vendredi | 18:00 | 541 | 55.4 | 96-03-24 | Dimanche | 13:00 | 493 | 56.3 |
| 32 | 96-09-26 | Jeudi | 16:00 | 980 | 51.4 | 96-10-04 | Vendredi | 15:00 | 537 | 54.7 | 96-10-27 | Dimanche | 16:00 | 491 | 53.1 |
| 33 | 96-08-30 | Vendredi | 18:00 | 977 | 55.4 | 96-10-31 | Jeudi | 16:00 | 534 | 53.5 | 96-09-13 | Vendredi | 17:00 | 490 | 48.6 |
| 34 | 96-10-16 | Mercredi | 16:00 | 976 | 50.9 | 96-08-31 | Samedi | 14:00 | 532 | 60.2 | 96-10-25 | Vendredi | 17:00 | 490 | 48.7 |
| 35 | 96-09-20 | Vendredi | 17:00 | 975 | 52.8 | 96-12-24 | Mardi | 16:00 | 531 | - | 96-09-02 | Lundi | 14:00 | 489 | - |
| 95 | 96-11-27 | Mercredi | 16:00 | 912 | 53.2 | 96-12-09 | Lundi | 16:00 | 490 | 56.3 | 96-11-03 | Dimanche | 13:00 | 446 | - |
| 96 | 96-09-05 | Jeudi | 16:00 | 911 | 48.7 | 96-12-27 | Vendredi | 16:00 | 490 | 58.8 | 96-08-04 | Dimanche | 20:00 | 445 | - |
| 97 | 96-11-28 | Jeudi | 16:00 | 911 | 52.1 | 96-12-31 | Mardi | 14:00 | 490 | 58.2 | 96-08-25 | Dimanche | 16:00 | 445 | 50.1 |
| 98 | 96-12-18 | Mercredi | 16:00 | 911 | 53.6 | 96-09-05 | Jeudi | 17:00 | 489 | 53.3 | 96-09-01 | Dimanche | 16:00 | 445 | - |
| 99 | 96-07-05 | Vendredi | 17:00 | 910 | 48.9 | 96-12-19 | Jeudi | 16:00 | 489 | 55.6 | 96-09-10 | Mardi | 16:00 | 445 | 47.2 |
| 100 | 96-08-30 | Vendredi | 19:00 | 910 | 55.2 | 96-03-26 | Mardi | 16:00 | 488 | 58.2 | 96-10-04 | Vendredi | 15:00 | 445 | 45.3 |
| 101 | 96-11-18 | Lundi | 16:00 | 910 | 51.4 | 96-09-18 | Mercredi | 17:00 | 488 | 55.1 | 96-10-21 | Lundi | 16:00 | 445 | 48.2 |
| 102 | 96-10-11 | Vendredi | 15:00 | 909 | 55.2 | 96-11-29 | Vendredi | 17:00 | 488 | 52.8 | 96-12-06 | Vendredi | 18:00 | 445 | - |
| 103 | 96-10-09 | Mercredi | 16:00 | 907 | 52.1 | 96-12-18 | Mercredi | 16:00 | 488 | 53.6 | 96-05-31 | Vendredi | 16:00 | 444 | 50.9 |
| 104 | 96-11-17 | Dimanche | 16:00 | 906 | 52.3 | 96-03-29 | Vendredi | 15:00 | 487 | 55.7 | 96-09-23 | Lundi | 7:00 | 444 | - |
| 105 | 96-10-25 | Vendredi | 15:00 | 904 | 55.2 | 96-11-01 | Vendredi | 15:00 | 487 | 54.8 | 96-07-05 | Vendredi | 18:00 | 443 | 50.6 |

(*) %: rapport du débit de la direction 1 sur le débit total

(**) %: rapport du débit directionnel sur le débit total

Section de trafic: 0011708000

Municipalité: Laval
Localisation: pont Lachapelle

00117-01-040 (Total des directions) (estimation)

Territoire: Laval - Mille-Îles

Années antérieures

| Année | djma | djmh | djme | % aug. | Débit journalier maximal | Heures maximales | | | |
|--------|-------|-------|-------|--------|--------------------------|------------------|-----------------|-----------------|------------------|
| | | | | | | 1 ^e | 10 ^e | 30 ^e | 100 ^e |
| 1992 | 39860 | 37130 | 40780 | +1.7 | 51940 | 5100 | 4630 | 4510 | 4330 |
| (%)(1) | | 93.2 | 102.3 | | 130.3 | 12.8 | 11.6 | 11.3 | 10.9 |
| 1993 | 39200 | 37030 | 39670 | +4.0 | 55000 | --- | --- | --- | --- |
| (%) | | 94.5 | 101.2 | | 140.3 | --- | --- | --- | --- |
| 1994 | 37690 | 34830 | 39650 | -10.3 | 52330 | --- | --- | --- | --- |
| (%) | | 92.4 | 105.2 | | 138.8 | --- | --- | --- | --- |
| 1995 | 42000 | 39000 | 44000 | +11.4 | --- | --- | --- | --- | --- |
| (%) | | 92.9 | 104.8 | | --- | --- | --- | --- | --- |
| 1996 | 34000 | 31000 | 34000 | -19.0 | --- | --- | --- | --- | --- |
| (%) | | 91.2 | 100.0 | | --- | --- | --- | --- | --- |

(1) (%) : Pourcentage par rapport au djma

Répartition horaire journalière

| Heures | Dimanche | | Samedi | | Jours ouvrables | |
|-------------------------|----------|--------|---------|-----|-----------------|-----|
| | Moyenne | (%)(1) | Moyenne | (%) | Moyenne | (%) |
| 0-1 | --- | --- | --- | --- | --- | --- |
| 1-2 | --- | --- | --- | --- | --- | --- |
| 2-3 | --- | --- | --- | --- | --- | --- |
| 3-4 | --- | --- | --- | --- | --- | --- |
| 4-5 | --- | --- | --- | --- | --- | --- |
| 5-6 | --- | --- | --- | --- | --- | --- |
| 6-7 | --- | --- | --- | --- | --- | --- |
| 7-8 | --- | --- | --- | --- | --- | --- |
| 8-9 | --- | --- | --- | --- | --- | --- |
| 9-10 | --- | --- | --- | --- | --- | --- |
| 10-11 | --- | --- | --- | --- | --- | --- |
| 11-12 | --- | --- | --- | --- | --- | --- |
| 12-13 | --- | --- | --- | --- | --- | --- |
| 13-14 | --- | --- | --- | --- | --- | --- |
| 14-15 | --- | --- | --- | --- | --- | --- |
| 15-16 | --- | --- | --- | --- | --- | --- |
| 16-17 | --- | --- | --- | --- | --- | --- |
| 17-18 | --- | --- | --- | --- | --- | --- |
| 18-19 | --- | --- | --- | --- | --- | --- |
| 19-20 | --- | --- | --- | --- | --- | --- |
| 20-21 | --- | --- | --- | --- | --- | --- |
| 21-22 | --- | --- | --- | --- | --- | --- |
| 22-23 | --- | --- | --- | --- | --- | --- |
| 23-24 | --- | --- | --- | --- | --- | --- |
| Débit moyen journalier: | --- | --- | --- | --- | --- | --- |

(1) (%) : % des heures moyennes sur les journées moyennes

Distribution mensuelle

| Mois | Débit horaire maximal | Débit journalier maximal | Débit journalier moyen | Total mensuel | % annuel |
|-----------|-----------------------|--------------------------|------------------------|---------------|----------|
| Janvier | --- | --- | --- | 961000 | 7.8 |
| Février | --- | --- | --- | 928000 | 7.6 |
| Mars | --- | --- | --- | 992000 | 8.1 |
| Avril | --- | --- | --- | 1110000 | 9.0 |
| Mai | --- | --- | --- | 1085000 | 8.8 |
| Juin | --- | 41052 | 34310 | 1029000 | 8.4 |
| Juillet | --- | 39176 | 31710 | 983000 | 8.0 |
| Août | --- | 43922 | 33840 | 1049000 | 8.5 |
| Septembre | --- | 44964 | 35390 | 1062000 | 8.6 |
| Octobre | --- | 42204 | 36090 | 1119000 | 9.1 |
| Novembre | --- | 42232 | 35600 | 1068000 | 8.7 |
| Décembre | --- | --- | --- | 899000 | 7.3 |

Débit moyen annuel: 34000 Débit total annuel: 12410000

Municipalité: Laval
Localisation: pont Lachapelle

Territoire: Laval - Mille-Îles

Débits journaliers mensuels

| Mois | Dimanche moyen | Lundi moyen | Mardi moyen | Mercredi moyen | Jeudi moyen | Vendredi moyen | Samedi moyen | Jour moyen ajusté (1) 1996 | Jour moyen ajusté 1995 |
|------------|-------------------|----------------|----------------|-------------------|----------------|-------------------|-----------------|----------------------------------|------------------------------|
| Janvier | 21480 | 29780 | 30680 | 33630 | 36100 | 38280 | 25000 | 31000 * | --- |
| (%) (2) | 63.1 | 87.5 | 90.2 | 98.9 | 106.1 | 112.5 | 73.5 | 91.1 | --- |
| Février | 22000 * | 34000 * | 34000 * | 35000 * | 35000 * | 37000 * | 25000 * | 32000 * | --- |
| (%) | 64.7 | 100.0 | 100.0 | 102.9 | 102.9 | 108.8 | 73.5 | 94.1 | --- |
| Mars | 22000 * | 32000 * | 36000 * | 36000 * | 38000 * | 36000 * | 26000 * | 32000 * | --- |
| (%) | 64.7 | 94.1 | 105.8 | 105.8 | 111.7 | 105.8 | 76.4 | 94.1 | --- |
| Avril | 26000 * | 37000 * | 40000 * | 40000 * | 41000 * | 43000 * | 30000 * | 37000 * | --- |
| (%) | 76.4 | 108.8 | 117.6 | 117.6 | 120.5 | 126.4 | 88.2 | 108.8 | --- |
| Mai | 27300 | 30020 | 38820 | 40060 | 40350 | 40680 | 29200 | 35000 * | --- |
| (%) | 80.2 | 88.2 | 114.1 | 117.8 | 118.6 | 119.6 | 85.8 | 102.9 | --- |
| Juin | 25730 | 33030 | 37680 | 38700 | 39270 | 40640 | 28830 | 35000 | --- |
| (%) | 75.6 | 97.1 | 110.8 | 113.8 | 115.5 | 119.5 | 84.7 | 102.9 | --- |
| Juillet | 23520 | 30300 | 34280 | 34740 | 35900 | 35960 | 26210 | 32000 | --- |
| (%) | 69.1 | 89.1 | 100.8 | 102.1 | 105.5 | 105.7 | 77.0 | 94.1 | --- |
| Août | 24470 | 34850 | 36340 | 35900 | 37660 | 39390 | 27920 | 34000 | --- |
| (%) | 71.9 | 102.5 | 106.8 | 105.5 | 110.7 | 115.8 | 82.1 | 100.0 | --- |
| Septembre | 24650 | 34370 | 39420 | 38870 | 40920 | 43000 | 29460 | 36000 | --- |
| (%) | 72.5 | 101.0 | 115.9 | 114.3 | 120.3 | 126.4 | 86.6 | 105.8 | --- |
| Octobre | 25220 | 33750 | 39720 | 40410 | 40660 | 41930 | 29300 | 36000 | --- |
| (%) | 74.1 | 99.2 | 116.8 | 118.8 | 119.5 | 123.3 | 86.1 | 105.8 | --- |
| Novembre | 24640 | 36770 | 38780 | 38360 | 39920 | 41810 | 29040 | 36000 | --- |
| (%) | 72.4 | 108.1 | 114.0 | 112.8 | 117.4 | 122.9 | 85.4 | 105.8 | --- |
| Décembre | 21650 | 33430 | 33040 | 29060 | 33080 | 32990 | 22210 | 29000 * | --- |
| (%) | 63.6 | 98.3 | 97.1 | 85.4 | 97.2 | 97.0 | 65.3 | 85.2 | --- |
| Jour moyen | 24000 * | 33000 * | 37000 * | 37000 * | 38000 * | 39000 * | 27000 * | 34000 | --- |
| (%) | 70.5 | 97.0 | 108.8 | 108.8 | 111.7 | 114.7 | 79.4 | 100.0 | --- |

(1) Jour moyen ajusté : Moyenne authentique des 7 jours de la semaine

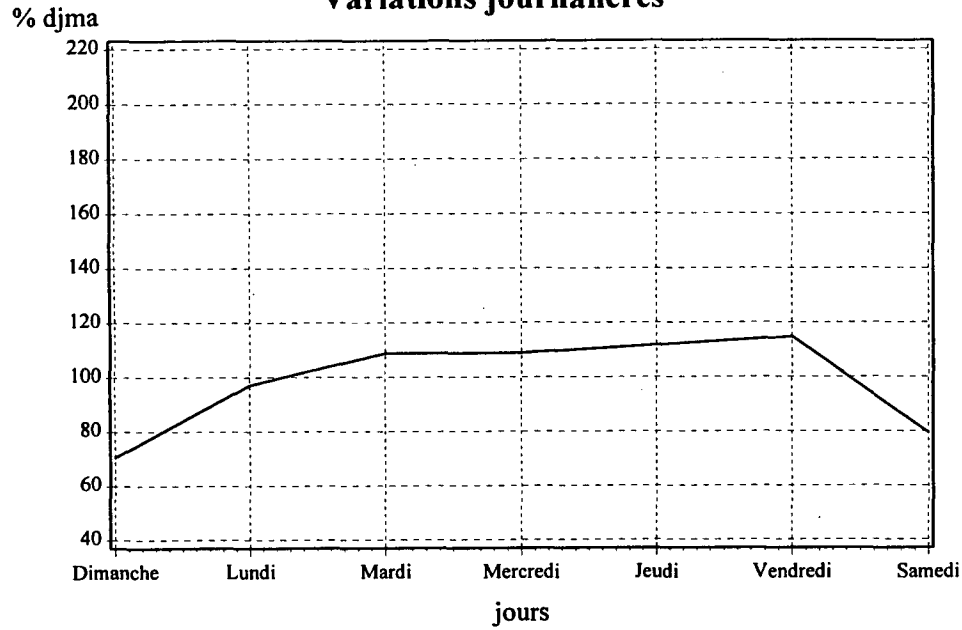
(*) Estimation

(2) % : Pourcentage par rapport au djma ajusté

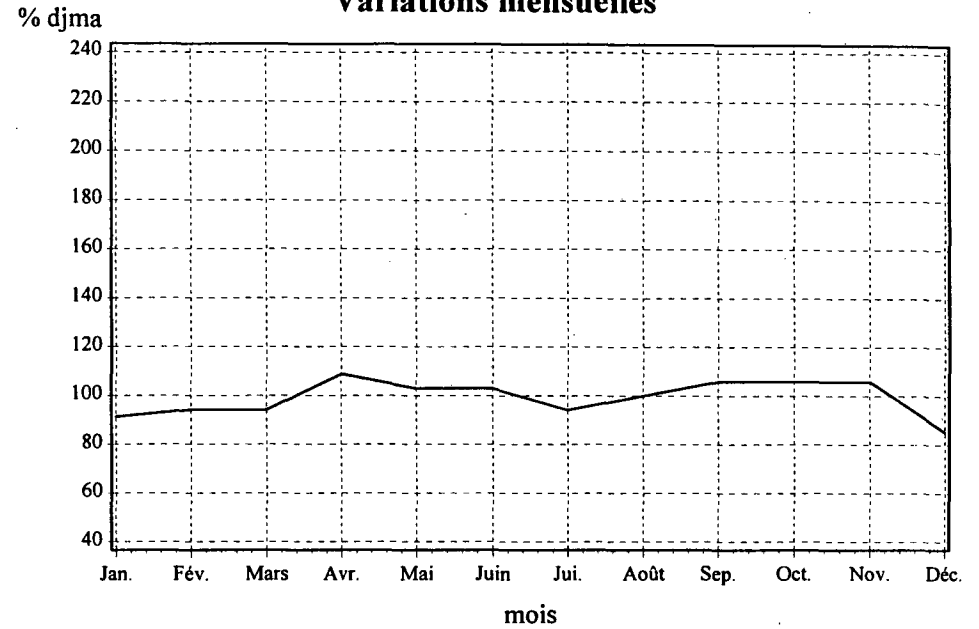
Section de trafic: 0011708000
 Municipalité: Laval
 Localisation: pont Lachapelle

00117-01-040 (Total des directions) (estimation)
 Territoire: Laval - Mille-Îles

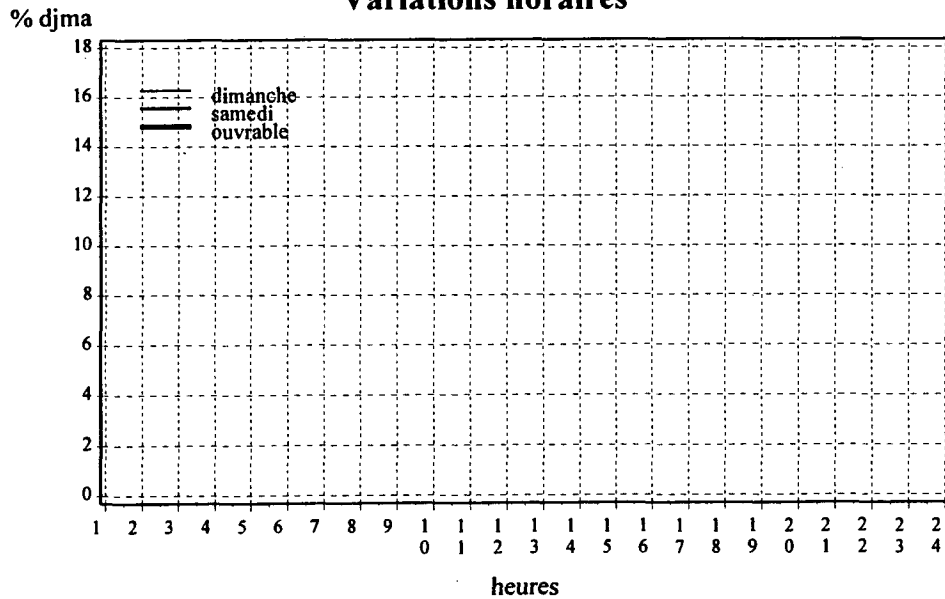
Variations journalières



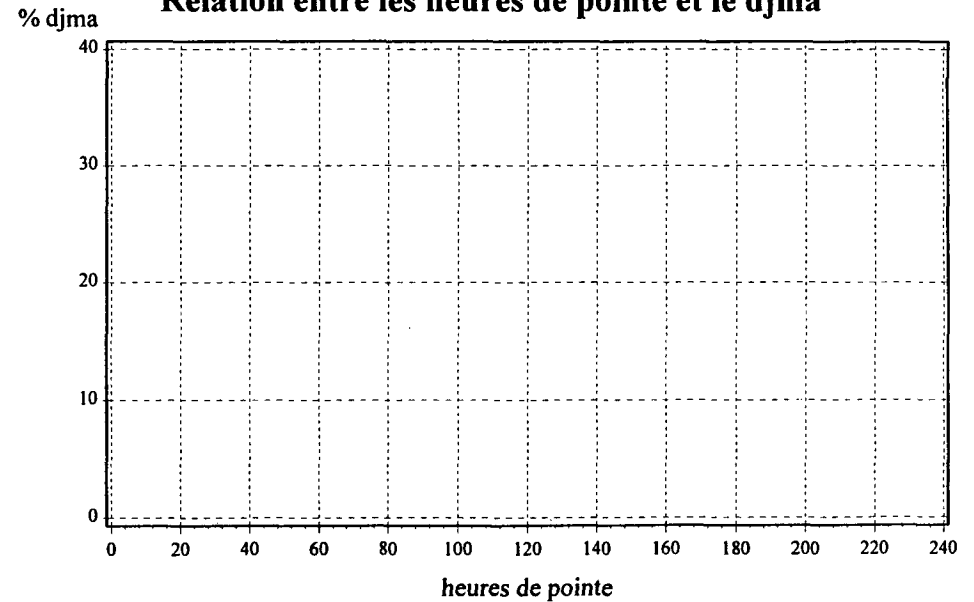
Variations mensuelles



Variations horaires



Relation entre les heures de pointe et le djma



Années antérieures

| Année | djma | djmh | djme | % aug. | Débit journalier maximal | Heures maximales | | | |
|-----------------|-------|---------------|----------------|--------|--------------------------|------------------|-----------------|-----------------|------------------|
| | | | | | | 1 ^c | 10 ^c | 30 ^c | 100 ^c |
| 1992 (%) (1) | 21400 | 18900 88.3 | 22700 106.1 | -1.4 | --- | --- | --- | --- | --- |
| 1993 (%) | 21700 | 19200 88.5 | 23000 106.0 | +1.3 | --- | --- | --- | --- | --- |
| 1994 (%) | 22180 | 20530 92.6 | 23160 104.4 | --- | 30880 139.2 | 3170 14.3 | 2890 13.0 | 2600 11.7 | 2300 10.4 |
| 1995 (%) | 22200 | 20600 92.8 | 23100 104.1 | +0.1 | --- | --- | --- | --- | --- |
| 1996 (%) | 21500 | 19600 91.2 | 22700 105.6 | -3.2 | 31930 148.5 | 3140 14.6 | 2860 13.3 | 2630 12.2 | 2210 10.3 |

(1) (%) : Pourcentage par rapport au djma

Répartition horaire journalière

| Heures | Dimanche | | Samedi | | Jours ouvrables | |
|-------------------------|----------|---------|---------|-------|-----------------|------|
| | Moyenne | (%) (1) | Moyenne | (%) | Moyenne | (%) |
| 0-1 | 371 | 2.20 | 325 | 1.67 | 161 | 0.69 |
| 1-2 | 241 | 1.40 | 210 | 1.08 | 88 | 0.38 |
| 2-3 | 162 | 0.90 | 150 | 0.77 | 73 | 0.31 |
| 3-4 | 125 | 0.70 | 106 | 0.54 | 56 | 0.24 |
| 4-5 | 59 | 0.30 | 72 | 0.37 | 71 | 0.30 |
| 5-6 | 68 | 0.40 | 117 | 0.60 | 284 | 1.21 |
| 6-7 | 129 | 0.80 | 252 | 1.29 | 1030 | 4.40 |
| 7-8 | 247 | 1.40 | 486 | 2.50 | 1580 | 6.76 |
| 8-9 | 420 | 2.40 | 834 | 4.29 | 1310 | 5.60 |
| 9-10 | 676 | 3.90 | 1058 | 5.44 | 1049 | 4.49 |
| 10-11 | 974 | 5.70 | 1355 | 6.96 | 1123 | 4.80 |
| 11-12 | 1242 | 7.20 | 1471 | 7.56 | 1278 | 5.46 |
| 12-13 | 1445 | 8.40 | 1560 | 8.02 | 1418 | 6.06 |
| 13-14 | 1658 | 9.60 | 1602 | 8.23 | 1411 | 6.03 |
| 14-15 | 1548 | 9.00 | 1601 | 8.23 | 1467 | 6.27 |
| 15-16 | 1546 | 9.00 | 1521 | 7.82 | 1694 | 7.24 |
| 16-17 | 1371 | 8.00 | 1417 | 7.28 | 2096 | 8.96 |
| 17-18 | 1127 | 6.60 | 1111 | 5.71 | 2103 | 8.99 |
| 18-19 | 910 | 5.30 | 980 | 5.04 | 1458 | 6.23 |
| 19-20 | 826 | 4.80 | 752 | 3.86 | 1121 | 4.79 |
| 20-21 | 748 | 4.40 | 677 | 3.48 | 921 | 3.94 |
| 21-22 | 618 | 3.60 | 641 | 3.29 | 740 | 3.16 |
| 22-23 | 432 | 2.50 | 622 | 3.20 | 530 | 2.27 |
| 23-24 | 241 | 1.40 | 540 | 2.77 | 326 | 1.39 |
| Débit moyen journalier: | | 17180 | 19460 | 23390 | | |

(1) (%) : % des heures moyennes sur les journées moyennes

Distribution mensuelle

| Mois | Débit horaire maximal | Débit journalier maximal | Débit journalier moyen | Total mensuel | % annuel |
|---------------------------|-----------------------|-----------------------------|------------------------|---------------|----------|
| Janvier | 2834 | 25234 | 18880 | 585000 | 7.5 |
| Février | 2696 | 24843 | 19870 | 556000 | 7.1 |
| Mars | 2632 | 24757 | 20430 | 633000 | 8.1 |
| Avril | --- | 26961 | 21950 | 658000 | 8.4 |
| Mai | 2926 | 29344 | 23170 | 718000 | 9.2 |
| Juin | 3135 | 28677 | 23150 | 694000 | 8.9 |
| Juillet | 2822 | 26905 | 20680 | 641000 | 8.2 |
| Août | 3001 | 31929 | 23020 | 714000 | 9.1 |
| Septembre | 3057 | 30094 | 23060 | 692000 | 8.9 |
| Octobre | 3039 | 28333 | 22390 | 694000 | 8.9 |
| Novembre | 2538 | 26267 | 20970 | 629000 | 8.1 |
| Décembre | 2247 | 24147 | 19260 | 597000 | 7.6 |
| Débit moyen annuel: 21500 | | Débit total annuel: 7847500 | | | |

Débits journaliers mensuels

| Mois | Dimanche moyen | Lundi moyen | Mardi moyen | Mercredi moyen | Jeudi moyen | Vendredi moyen | Samedi moyen | Jour moyen ajusté (1) 1996 | Jour moyen ajusté 1995 |
|------------|-------------------|----------------|----------------|-------------------|----------------|-------------------|-----------------|----------------------------------|------------------------------|
| Janvier | 13730 | 17890 | 18720 | 19330 | 21940 | 23730 | 17010 | 18900 | 19300 |
| (%) (2) | 63.8 | 83.2 | 87.0 | 89.9 | 102.0 | 110.3 | 79.1 | 87.9 | 0.9 |
| Février | 14670 | 18850 | 20330 | 20940 | 21290 | 24060 | 17790 | 19700 | 20400 |
| (%) | 68.2 | 87.6 | 94.5 | 97.4 | 99.0 | 111.9 | 82.7 | 91.6 | 0.9 |
| Mars | 16420 | 19930 | 21090 | 20570 | 21870 | 23460 | 20180 | 20500 | 21200 |
| (%) | 76.3 | 92.7 | 98.0 | 95.6 | 101.7 | 109.1 | 93.8 | 95.3 | 1.0 |
| Avril | 16060 | 21260 | 22540 | 23100 | 24990 | 25350 | 20640 | 22000 | 22500 |
| (%) | 74.7 | 98.8 | 104.8 | 107.4 | 116.2 | 117.9 | 96.0 | 102.3 | 1.0 |
| Mai | 18260 | 20410 | 23180 | 24400 | 26350 | 28080 | 20680 | 23100 | 23700 |
| (%) | 84.9 | 94.9 | 107.8 | 113.4 | 122.5 | 130.6 | 96.1 | 107.4 | 1.1 |
| Juin | 18720 | 20350 | 23760 | 25610 | 27130 | 28510 | 20940 | 23600 | 24700 |
| (%) | 87.0 | 94.6 | 110.5 | 119.1 | 126.1 | 132.6 | 97.4 | 109.7 | 1.1 |
| Juillet | 17140 | 18690 | 20790 | 21870 | 23050 | 24700 | 18690 | 20700 | 21900 |
| (%) | 79.7 | 86.9 | 96.7 | 101.7 | 107.2 | 114.8 | 86.9 | 96.2 | 1.0 |
| Août | 18750 | 21750 | 22740 | 23480 | 25380 | 27960 | 19990 | 22900 | 22900 |
| (%) | 87.2 | 101.1 | 105.7 | 109.2 | 118.0 | 130.0 | 92.9 | 106.5 | 1.0 |
| Septembre | 17980 | 21490 | 24190 | 24880 | 26430 | 29140 | 20530 | 23500 | 22800 |
| (%) | 83.6 | 99.9 | 112.5 | 115.7 | 122.9 | 135.5 | 95.4 | 109.3 | 1.0 |
| Octobre | 17970 | 20050 | 22580 | 23490 | 25190 | 27350 | 20310 | 22400 | 22800 |
| (%) | 83.5 | 93.2 | 105.0 | 109.2 | 117.1 | 127.2 | 94.4 | 104.1 | 1.0 |
| Novembre | 16240 | 20050 | 20710 | 21310 | 23150 | 25100 | 19570 | 20900 | 22500 |
| (%) | 75.5 | 93.2 | 96.3 | 99.1 | 107.6 | 116.7 | 91.0 | 97.2 | 1.0 |
| Décembre | 15020 | 19600 | 19860 | 19230 | 21140 | 21940 | 18890 | 19400 | 21300 |
| (%) | 69.8 | 91.1 | 92.3 | 89.4 | 98.3 | 102.0 | 87.8 | 90.2 | 1.0 |
| Jour moyen | 16700 | 20000 | 21700 | 22400 | 24000 | 25800 | 19600 | 21500 | 22170 |
| (%) | 77.6 | 93.0 | 100.9 | 104.1 | 111.6 | 120.0 | 91.1 | 100.0 | 1.0 |

(1) Jour moyen ajusté : Moyenne authentique des 7 jours de la semaine

(*) Estimation

(2) % : Pourcentage par rapport au djma ajusté

Section de trafic: 0011717000

Municipalité: Rosemère

Localisation: approche nord du pont Sainte-Rose, pont Lafontaine

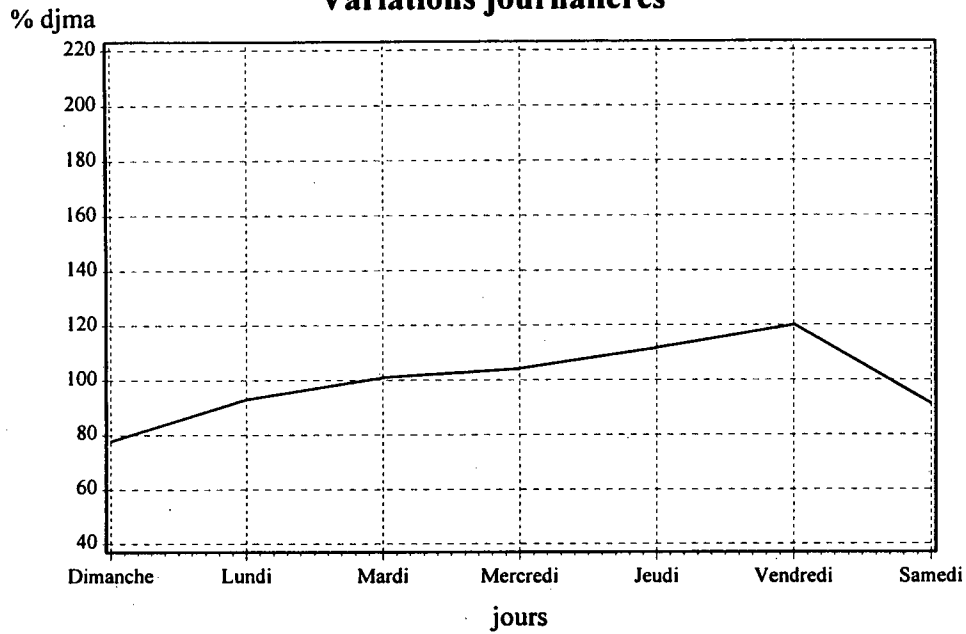
00117-01-080

(Total des directions)

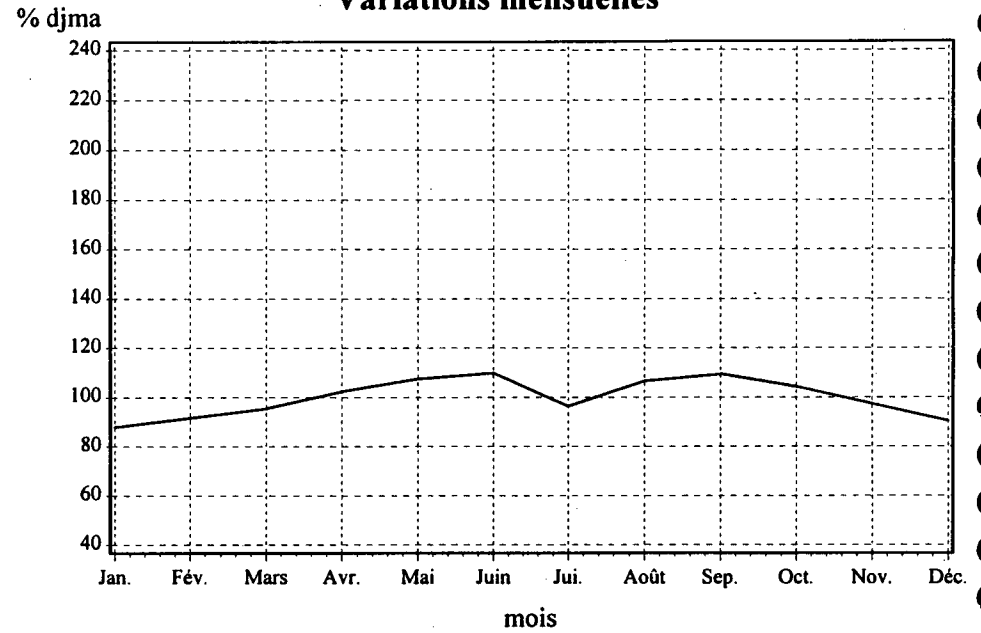
Territoire:

Laval - Mille-Îles

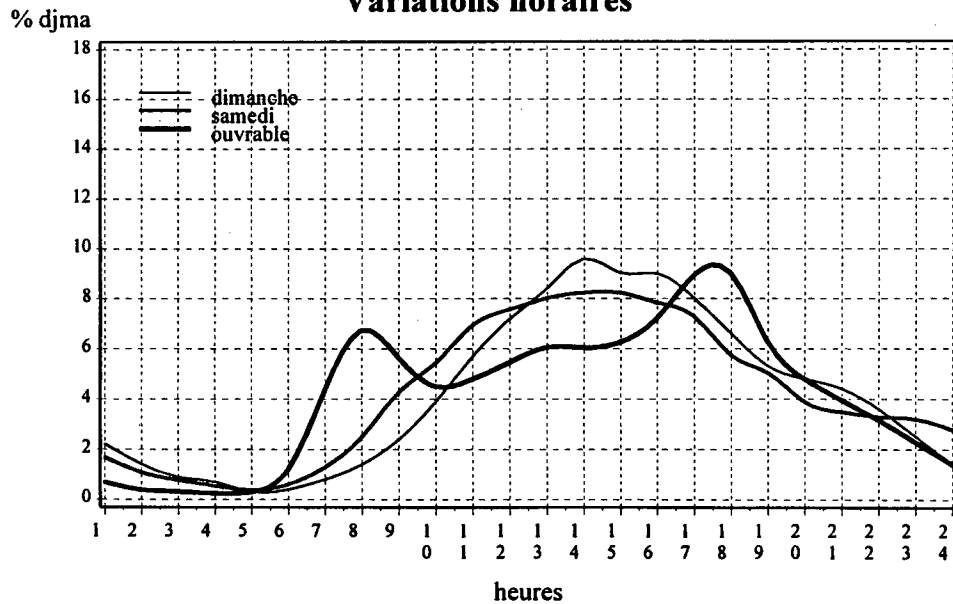
Variations journalières



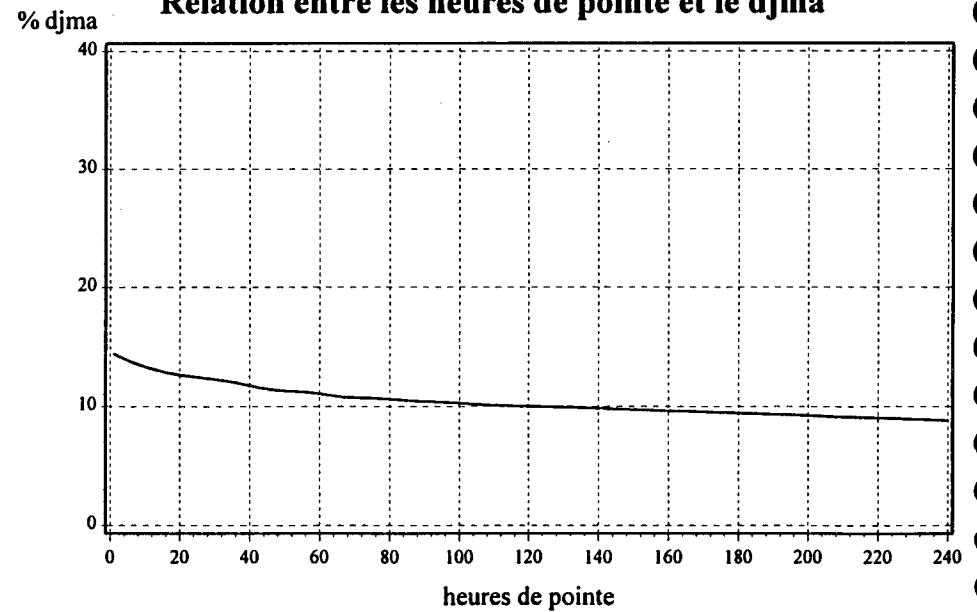
Variations mensuelles



Variations horaires



Relation entre les heures de pointe et le djma



Liste des heures de pointes

| n ^{ième} heure | Non Directionnel | | | | | Direction 1 | | | | | Direction 2 | | | | |
|----------------------------|------------------|----------|-------|-------|-------|-------------|----------|-------|-------|--------|-------------|----------|-------|-------|--------|
| | Date | Jour | Heure | Débit | % (*) | Date | Jour | Heure | Débit | % (**) | Date | Jour | Heure | Débit | % (**) |
| 1 | 96-06-26 | Mercredi | 17:00 | 3135 | 75.6 | 96-06-26 | Mercredi | 17:00 | 2369 | 75.6 | 96-09-16 | Lundi | 7:00 | 2354 | 86.3 |
| 2 | 96-09-27 | Vendredi | 17:00 | 3057 | 76.5 | 96-06-07 | Vendredi | 17:00 | 2366 | - | 96-09-17 | Mardi | 7:00 | 2285 | 84.6 |
| 3 | 96-10-11 | Vendredi | 17:00 | 3039 | 74.5 | 96-06-13 | Jeudi | 17:00 | 2357 | - | 96-09-24 | Mardi | 7:00 | 2285 | 84.8 |
| 4 | 96-08-23 | Vendredi | 17:00 | 3001 | 76.4 | 96-09-27 | Vendredi | 17:00 | 2340 | 76.5 | 96-09-18 | Mercredi | 7:00 | 2277 | 84.6 |
| 5 | 96-09-20 | Vendredi | 17:00 | 2954 | 75.0 | 96-08-30 | Vendredi | 16:00 | 2335 | - | 96-09-23 | Lundi | 7:00 | 2214 | 85.7 |
| 6 | 96-08-23 | Vendredi | 16:00 | 2947 | 74.2 | 96-08-23 | Vendredi | 17:00 | 2293 | 76.4 | 96-03-16 | Samedi | 18:00 | 2092 | 85.5 |
| 7 | 96-05-31 | Vendredi | 17:00 | 2926 | 72.2 | 96-10-11 | Vendredi | 17:00 | 2265 | 74.5 | 96-09-25 | Mercredi | 7:00 | 2062 | 83.6 |
| 8 | 96-08-09 | Vendredi | 17:00 | 2915 | 74.5 | 96-09-20 | Vendredi | 17:00 | 2215 | 75.0 | 96-09-26 | Jeudi | 7:00 | 2011 | 82.5 |
| 9 | 96-08-22 | Jeudi | 17:00 | 2879 | 73.8 | 96-08-23 | Vendredi | 16:00 | 2187 | 74.2 | 96-09-19 | Jeudi | 7:00 | 2009 | 83.7 |
| 10 | 96-10-04 | Vendredi | 17:00 | 2861 | 74.5 | 96-03-08 | Vendredi | 16:00 | 2184 | 83.0 | 96-09-30 | Lundi | 7:00 | 1991 | 83.6 |
| 11 | 96-09-27 | Vendredi | 16:00 | 2842 | 71.9 | 96-01-19 | Vendredi | 16:00 | 2177 | 76.8 | 96-10-02 | Mercredi | 7:00 | 1907 | 83.1 |
| 12 | 96-01-19 | Vendredi | 16:00 | 2834 | 76.8 | 96-08-30 | Vendredi | 17:00 | 2177 | - | 96-10-01 | Mardi | 7:00 | 1870 | 82.2 |
| 13 | 96-07-05 | Vendredi | 17:00 | 2822 | 74.8 | 96-08-09 | Vendredi | 17:00 | 2173 | 74.5 | 96-01-07 | Dimanche | 15:00 | 1764 | 76.4 |
| 14 | 96-09-20 | Vendredi | 16:00 | 2786 | 69.4 | 96-12-10 | Mardi | 17:00 | 2162 | - | 96-09-20 | Vendredi | 7:00 | 1746 | 81.1 |
| 15 | 96-08-15 | Jeudi | 17:00 | 2767 | 73.1 | 96-10-04 | Vendredi | 17:00 | 2132 | 74.5 | 96-10-03 | Jeudi | 7:00 | 1734 | 81.3 |
| 25 | 96-09-18 | Mercredi | 7:00 | 2690 | 15.4 | 96-06-28 | Vendredi | 17:00 | 2007 | 73.5 | 96-09-18 | Mercredi | 6:00 | 1620 | - |
| 26 | 96-05-23 | Jeudi | 16:00 | 2665 | 71.1 | 96-06-14 | Vendredi | 17:00 | 1990 | - | 96-10-09 | Mercredi | 7:00 | 1616 | 79.6 |
| 27 | 96-05-29 | Mercredi | 17:00 | 2662 | 74.0 | 96-11-08 | Vendredi | 17:00 | 1977 | 77.9 | 96-12-04 | Mercredi | 7:00 | 1609 | 82.7 |
| 28 | 96-09-19 | Jeudi | 17:00 | 2659 | 71.5 | 96-08-29 | Jeudi | 17:00 | 1975 | - | 96-09-17 | Mardi | 6:00 | 1568 | - |
| 29 | 96-08-02 | Vendredi | 17:00 | 2651 | 73.1 | 96-05-24 | Vendredi | 17:00 | 1971 | 72.1 | 96-09-25 | Mercredi | 6:00 | 1553 | - |
| 30 | 96-03-08 | Vendredi | 16:00 | 2632 | 83.0 | 96-05-29 | Mercredi | 17:00 | 1971 | 74.0 | 96-09-26 | Jeudi | 6:00 | 1547 | - |
| 31 | 96-01-26 | Vendredi | 16:00 | 2629 | 80.5 | 96-04-19 | Vendredi | 16:00 | 1958 | - | 96-01-08 | Lundi | 7:00 | 1540 | 80.4 |
| 32 | 96-08-23 | Vendredi | 18:00 | 2620 | 69.4 | 96-11-29 | Vendredi | 17:00 | 1944 | - | 96-09-16 | Lundi | 8:00 | 1535 | 77.1 |
| 33 | 96-10-10 | Jeudi | 17:00 | 2615 | 70.1 | 96-08-02 | Vendredi | 17:00 | 1939 | 73.1 | 96-10-15 | Mardi | 7:00 | 1528 | - |
| 34 | 96-10-04 | Vendredi | 16:00 | 2591 | 67.7 | 96-09-20 | Vendredi | 16:00 | 1934 | 69.4 | 96-03-05 | Mardi | 6:00 | 1522 | - |
| 35 | 96-07-12 | Vendredi | 17:00 | 2587 | 69.4 | 96-07-12 | Vendredi | 16:00 | 1930 | 70.8 | 96-10-04 | Vendredi | 7:00 | 1522 | 79.3 |
| 95 | 96-08-14 | Mercredi | 17:00 | 2225 | 65.8 | 96-10-31 | Jeudi | 16:00 | 1652 | - | 96-05-24 | Vendredi | 7:00 | 1161 | - |
| 96 | 96-09-16 | Lundi | 16:00 | 2222 | 68.1 | 96-04-19 | Vendredi | 15:00 | 1650 | - | 96-11-08 | Vendredi | 7:00 | 1159 | - |
| 97 | 96-03-15 | Vendredi | 16:00 | 2217 | 75.4 | 96-05-22 | Mercredi | 17:00 | 1650 | 71.1 | 96-02-28 | Mercredi | 6:00 | 1152 | - |
| 98 | 96-03-08 | Vendredi | 15:00 | 2215 | 76.4 | 96-10-09 | Mercredi | 17:00 | 1646 | 69.9 | 96-09-26 | Jeudi | 8:00 | 1149 | - |
| 99 | 96-05-29 | Mercredi | 16:00 | 2210 | 66.5 | 96-05-30 | Jeudi | 17:00 | 1644 | 68.1 | 96-08-22 | Jeudi | 7:00 | 1147 | - |
| 100 | 96-01-18 | Jeudi | 16:00 | 2209 | 69.7 | 96-10-08 | Mardi | 17:00 | 1642 | 70.5 | 96-05-17 | Vendredi | 7:00 | 1144 | - |
| 101 | 96-06-27 | Jeudi | 16:00 | 2203 | - | 96-05-31 | Vendredi | 16:00 | 1629 | 67.0 | 96-09-19 | Jeudi | 8:00 | 1142 | - |
| 102 | 96-07-12 | Vendredi | 15:00 | 2202 | 65.3 | 96-04-24 | Mercredi | 16:00 | 1623 | - | 96-10-08 | Mardi | 6:00 | 1128 | - |
| 103 | 96-01-31 | Mercredi | 16:00 | 2190 | 72.1 | 96-05-21 | Mardi | 17:00 | 1619 | 70.4 | 96-03-04 | Lundi | 6:00 | 1117 | - |
| 104 | 96-09-20 | Vendredi | 18:00 | 2186 | - | 96-03-22 | Vendredi | 16:00 | 1617 | - | 96-10-09 | Mercredi | 6:00 | 1117 | - |
| 105 | 96-08-20 | Mardi | 17:00 | 2184 | 69.8 | 96-07-05 | Vendredi | 16:00 | 1616 | 66.8 | 96-10-15 | Mardi | 8:00 | 1115 | - |

(*) %: rapport du débit de la direction 1 sur le débit total

(**) %: rapport du débit directionnel sur le débit total

Section de trafic: 0011742000

Municipalité: Sainte-Adèle

Localisation: à 2,2 km au sud de l'autoroute 15, à 5 km au nord de la route 370

00117-3 -010

(Total des directions)

Territoire:

Laurentides - Lanaudière

Années antérieures

| Année | djma | djmh | djme | % aug. | Débit journalier maximal | Heures maximales | | | |
|----------------|------|--------------|---------------|--------|--------------------------|------------------|-----------------|-----------------|------------------|
| | | | | | | 1 ^{re} | 10 ^e | 30 ^e | 100 ^e |
| 1992 (%)(1) | 5190 | 4580 88.2 | 6370 122.7 | -5.6 | 10630 204.8 | 1430 27.6 | 1010 19.5 | 890 17.1 | 720 13.9 |
| 1993 (%) | 5500 | 4650 84.5 | 6670 121.3 | -1.8 | 10590 192.5 | 890 16.2 | 770 14.0 | 660 12.0 | 530 9.6 |
| 1994 (%) | 5600 | 4670 83.4 | 6950 124.1 | -9.7 | 13190 235.5 | --- | --- | --- | --- |
| 1995 (%) | 6200 | 5200 83.9 | 7700 124.2 | +10.7 | --- | --- | --- | --- | --- |
| 1996 (%) | 5200 | 4500 86.5 | 6300 121.2 | -16.1 | 10950 210.6 | 1320 25.4 | 990 19.0 | 880 16.9 | 720 13.8 |

(1) (%) : Pourcentage par rapport au djma

Répartition horaire journalière

| Heures | Dimanche | | Samedi | | Jours ouvrables | |
|-------------------------|----------|--------|---------|------|-----------------|------|
| | Moyenne | (%)(1) | Moyenne | (%) | Moyenne | (%) |
| 0-1 | 101 | 1.70 | 75 | 1.24 | 39 | 0.82 |
| 1-2 | 64 | 1.10 | 47 | 0.78 | 23 | 0.49 |
| 2-3 | 41 | 0.70 | 35 | 0.58 | 17 | 0.36 |
| 3-4 | 34 | 0.60 | 30 | 0.50 | 16 | 0.34 |
| 4-5 | 12 | 0.20 | 15 | 0.25 | 12 | 0.25 |
| 5-6 | 12 | 0.20 | 18 | 0.30 | 32 | 0.67 |
| 6-7 | 25 | 0.40 | 36 | 0.60 | 75 | 1.58 |
| 7-8 | 63 | 1.10 | 105 | 1.74 | 191 | 4.03 |
| 8-9 | 125 | 2.10 | 187 | 3.10 | 277 | 5.84 |
| 9-10 | 239 | 4.10 | 288 | 4.77 | 251 | 5.29 |
| 10-11 | 364 | 6.20 | 393 | 6.50 | 289 | 6.10 |
| 11-12 | 457 | 7.80 | 455 | 7.53 | 315 | 6.64 |
| 12-13 | 517 | 8.80 | 482 | 7.98 | 312 | 6.58 |
| 13-14 | 593 | 10.10 | 527 | 8.72 | 355 | 7.49 |
| 14-15 | 617 | 10.50 | 566 | 9.37 | 370 | 7.80 |
| 15-16 | 620 | 10.60 | 555 | 9.19 | 385 | 8.12 |
| 16-17 | 549 | 9.40 | 525 | 8.69 | 406 | 8.56 |
| 17-18 | 402 | 6.90 | 427 | 7.07 | 350 | 7.38 |
| 18-19 | 290 | 5.00 | 322 | 5.33 | 279 | 5.88 |
| 19-20 | 238 | 4.10 | 248 | 4.10 | 222 | 4.68 |
| 20-21 | 192 | 3.30 | 202 | 3.34 | 167 | 3.52 |
| 21-22 | 144 | 2.50 | 191 | 3.16 | 158 | 3.33 |
| 22-23 | 101 | 1.70 | 167 | 2.76 | 124 | 2.62 |
| 23-24 | 58 | 1.00 | 146 | 2.42 | 76 | 1.60 |
| Débit moyen journalier: | 5860 | | 6040 | | 4740 | |

(1) (%) : % des heures moyennes sur les journées moyennes

Distribution mensuelle

| Mois | Débit horaire maximal | Débit journalier maximal | Débit journalier moyen | Total mensuel | % annuel |
|--------------------------|-----------------------|-----------------------------|------------------------|---------------|----------|
| Janvier | 598 | 5219 | 4270 | 132000 | 6.9 |
| Février | 723 | 6170 | 4500 | 126000 | 6.6 |
| Mars | 727 | 5968 | 4610 | 143000 | 7.5 |
| Avril | 540 | 5100 | 4300 | 129000 | 6.8 |
| Mai | 720 | 6886 | 5120 | 159000 | 8.4 |
| Juin | 858 | 8122 | 5850 | 176000 | 9.3 |
| Juillet | 988 | 9516 | 6890 | 214000 | 11.3 |
| Août | 957 | 9600 | 7040 | 218000 | 11.5 |
| Septembre | 1066 | 9970 | 5540 | 166000 | 8.7 |
| Octobre | 1321 | 10950 | 5450 | 169000 | 8.9 |
| Novembre | 652 | 5241 | 4420 | 132000 | 6.9 |
| Décembre | 529 | 5952 | 4430 | 137000 | 7.2 |
| Débit moyen annuel: 5200 | | Débit total annuel: 1898000 | | | |

Section de trafic: 0011742000

00117-3 -010

(Total des directions)

Municipalité: Sainte-Adèle

Territoire:

Laurentides - Lanaudière

Localisation: à 2,2 km au sud de l'autoroute 15, à 5 km au nord
de la route 370**Débits journaliers mensuels**

| Mois | Dimanche moyen | Lundi moyen | Mardi moyen | Mercredi moyen | Jeudi moyen | Vendredi moyen | Samedi moyen | Jour moyen ajusté (1) 1996 | Jour moyen ajusté 1995 |
|------------|-------------------|----------------|----------------|-------------------|----------------|-------------------|-----------------|----------------------------------|------------------------------|
| Janvier | 4430 | 4070 | 4060 | 3920 | 4290 | 4760 | 4570 | 4300 | --- |
| (%) (2) | 85.1 | 78.2 | 78.0 | 75.3 | 82.5 | 91.5 | 87.8 | 82.6 | --- |
| Février | 4960 | 4000 | 4000 | 4010 | 4280 | 4840 | 5470 | 4500 | --- |
| (%) | 95.3 | 76.9 | 76.9 | 77.1 | 82.3 | 93.0 | 105.1 | 86.5 | --- |
| Mars | 5500 | 4030 | 4080 | 3990 | 4210 | 4670 | 5380 | 4600 | --- |
| (%) | 105.7 | 77.5 | 78.4 | 76.7 | 80.9 | 89.8 | 103.4 | 88.4 | --- |
| Avril | 4410 | 3990 | 3900 | 4020 | 4390 | 4700 | 4900 | 4300 | --- |
| (%) | 84.8 | 76.7 | 75.0 | 77.3 | 84.4 | 90.3 | 94.2 | 82.6 | --- |
| Mai | 5920 | 4780 | 4590 | 4690 | 4830 | 5410 | 5700 | 5100 | --- |
| (%) | 113.8 | 91.9 | 88.2 | 90.1 | 92.8 | 104.0 | 109.6 | 98.0 | --- |
| Juin | 6860 | 5340 | 5060 | 5230 | 5380 | 5990 | 6630 | 5800 | --- |
| (%) | 131.9 | 102.6 | 97.3 | 100.5 | 103.4 | 115.1 | 127.5 | 111.5 | --- |
| Juillet | 8660 | 6530 | 6220 | 6270 | 6350 | 6790 | 7800 | 6900 | --- |
| (%) | 166.5 | 125.5 | 119.6 | 120.5 | 122.1 | 130.5 | 150.0 | 132.6 | --- |
| Août | 8910 | 6050 | 6090 | 6260 | 6300 | 6840 | 8650 | 7000 | --- |
| (%) | 171.3 | 116.3 | 117.1 | 120.3 | 121.1 | 131.5 | 166.3 | 134.6 | --- |
| Septembre | 6870 | 5160 | 4660 | 4780 | 5010 | 5620 | 6450 | 5500 | --- |
| (%) | 132.1 | 99.2 | 89.6 | 91.9 | 96.3 | 108.0 | 124.0 | 105.7 | --- |
| Octobre | 7300 | 4780 | 4550 | 4500 | 4720 | 5520 | 7410 | 5500 | --- |
| (%) | 140.3 | 91.9 | 87.5 | 86.5 | 90.7 | 106.1 | 142.5 | 105.7 | --- |
| Novembre | 4560 | 4020 | 4060 | 4150 | 4300 | 4870 | 4760 | 4400 | --- |
| (%) | 87.6 | 77.3 | 78.0 | 79.8 | 82.6 | 93.6 | 91.5 | 84.6 | --- |
| Décembre | 4320 | 4360 | 4260 | 4070 | 4310 | 4970 | 4810 | 4400 | --- |
| (%) | 83.0 | 83.8 | 81.9 | 78.2 | 82.8 | 95.5 | 92.5 | 84.6 | --- |
| Jour moyen | 6100 | 4800 | 4600 | 4700 | 4900 | 5400 | 6000 | 5200 | --- |
| (%) | 117.3 | 92.3 | 88.4 | 90.3 | 94.2 | 103.8 | 115.3 | 100.0 | --- |

(1) Jour moyen ajusté : Moyenne authentique des 7 jours de la semaine

(*) Estimation

(2) % : Pourcentage par rapport au djma ajusté

Section de trafic: 0011742000

Municipalité: Sainte-Adèle

Localisation: à 2,2 km au sud de l'autoroute 15, à 5 km au nord de la route 370

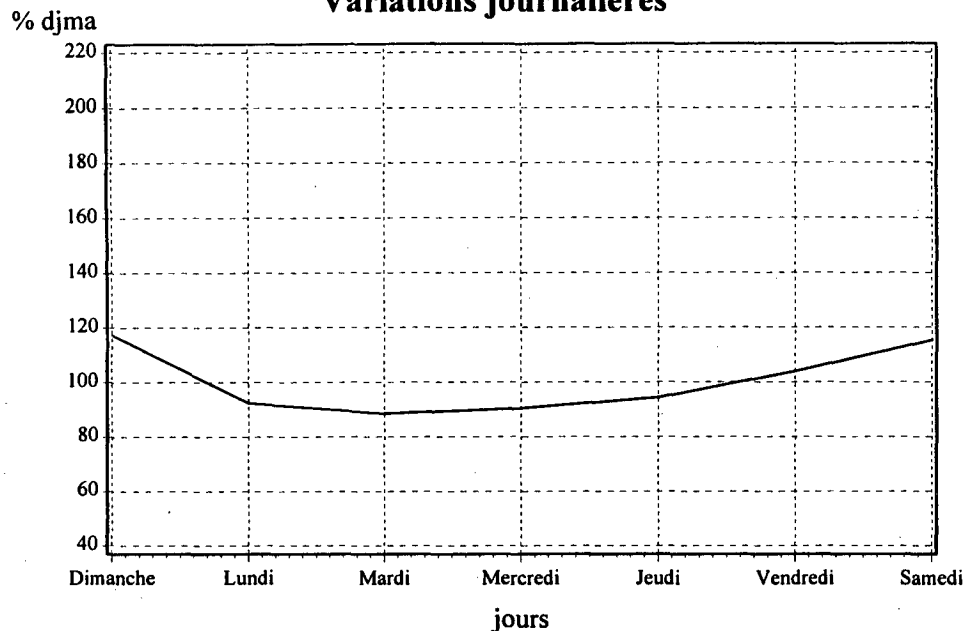
00117-3 -010

(Total des directions)

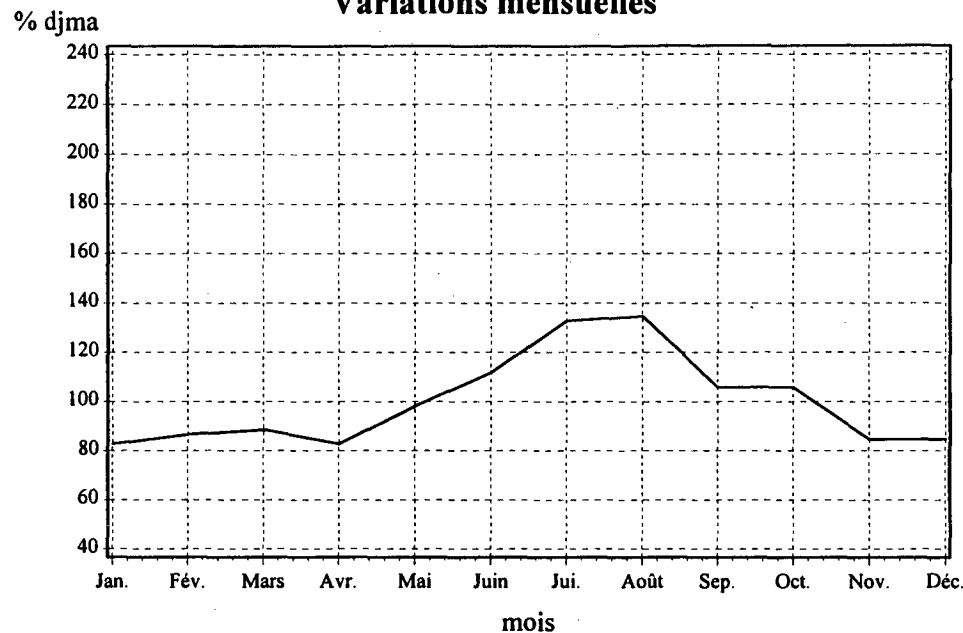
Territoire:

Laurentides - Lanaudière

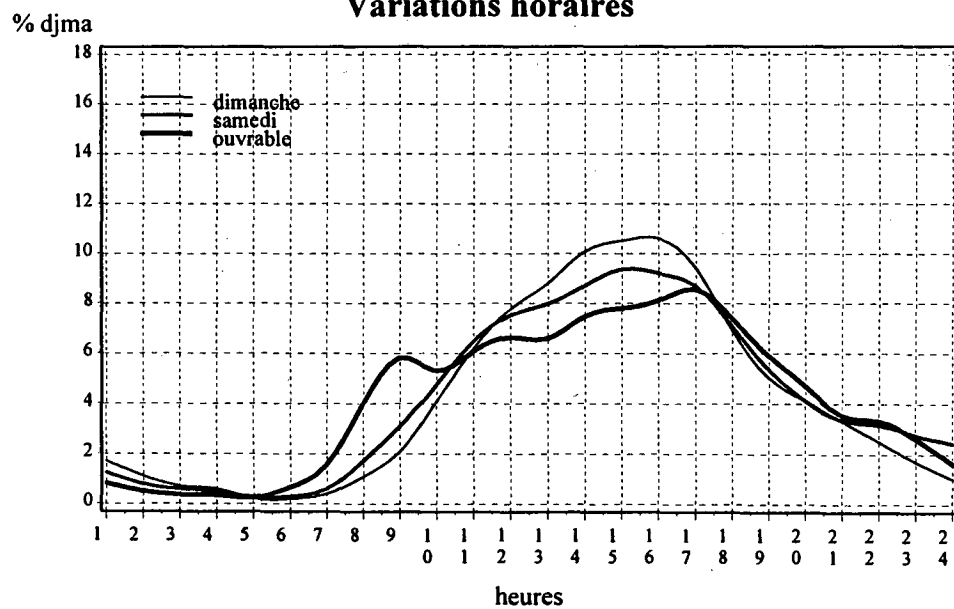
Variations journalières



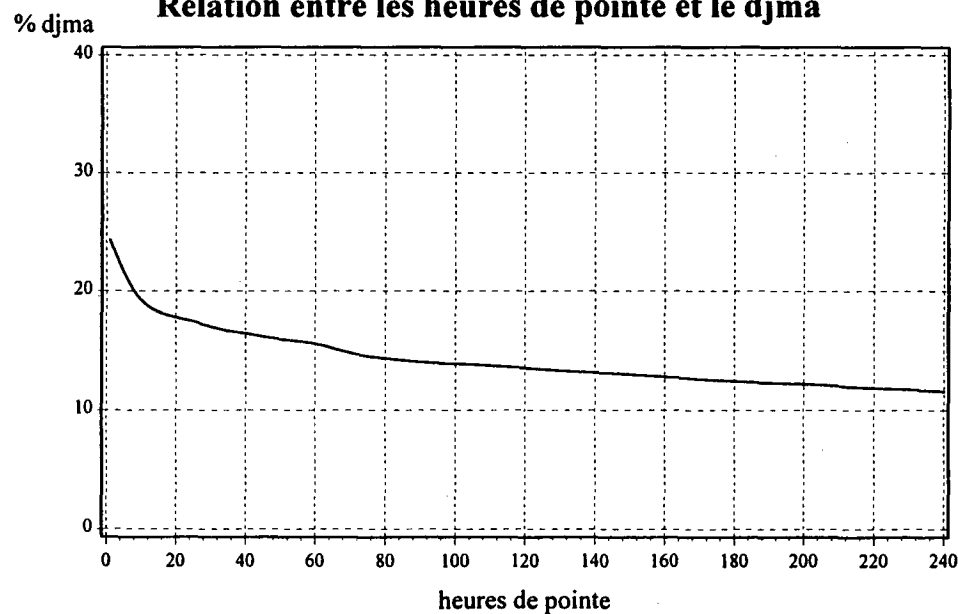
Variations mensuelles



Variations horaires



Relation entre les heures de pointe et le djma



Section de trafic: 0011742000

00117-3 -010

(Total des directions)

Municipalité: Sainte-Adèle

Territoire:

Laurentides - Lanaudière

Localisation: à 2,2 km au sud de l'autoroute 15, à 5 km au nord
de la route 370

Liste des heures de pointes

| n ^{ème} heure | Non Directionnel | | | | | Direction 1 | | | | | Direction 2 | | | | |
|---------------------------|------------------|----------|-------|-------|-------|-------------|----------|-------|-------|--------|-------------|----------|-------|-------|--------|
| | Date | Jour | Heure | Débit | % (*) | Date | Jour | Heure | Débit | % (**) | Date | Jour | Heure | Débit | % (**) |
| 1 | 96-10-06 | Dimanche | 15:00 | 1321 | 45.6 | 96-10-06 | Dimanche | 12:00 | 758 | 68.2 | 96-10-06 | Dimanche | 16:00 | 835 | 71.5 |
| 2 | 96-10-06 | Dimanche | 14:00 | 1199 | 53.1 | 96-10-06 | Dimanche | 13:00 | 729 | 61.2 | 96-10-06 | Dimanche | 17:00 | 805 | 76.5 |
| 3 | 96-10-06 | Dimanche | 13:00 | 1191 | 61.2 | 96-10-05 | Samedi | 12:00 | 692 | 75.2 | 96-10-06 | Dimanche | 15:00 | 718 | 54.4 |
| 4 | 96-10-06 | Dimanche | 16:00 | 1168 | 28.5 | 96-09-01 | Dimanche | 14:00 | 689 | 64.6 | 96-10-06 | Dimanche | 14:00 | 562 | 46.9 |
| 5 | 96-10-06 | Dimanche | 12:00 | 1111 | 68.2 | 96-09-01 | Dimanche | 13:00 | 681 | 65.1 | 96-08-11 | Dimanche | 16:00 | 561 | 62.3 |
| 6 | 96-09-01 | Dimanche | 14:00 | 1066 | 64.6 | 96-10-06 | Dimanche | 11:00 | 676 | 69.8 | 96-07-28 | Dimanche | 16:00 | 541 | 61.5 |
| 7 | 96-10-06 | Dimanche | 17:00 | 1052 | 23.5 | 96-10-05 | Samedi | 13:00 | 643 | 69.4 | 96-07-28 | Dimanche | 15:00 | 527 | 57.7 |
| 8 | 96-09-01 | Dimanche | 13:00 | 1046 | 65.1 | 96-10-06 | Dimanche | 14:00 | 637 | 53.1 | 96-07-21 | Dimanche | 16:00 | 525 | 59.6 |
| 9 | 96-10-05 | Samedi | 14:00 | 1004 | 62.7 | 96-10-05 | Samedi | 14:00 | 630 | 62.7 | 96-07-14 | Dimanche | 16:00 | 517 | 62.8 |
| 10 | 96-07-21 | Dimanche | 14:00 | 988 | 58.7 | 96-07-21 | Dimanche | 13:00 | 627 | 65.7 | 96-09-02 | Lundi | 16:00 | 513 | 70.7 |
| 11 | 96-07-28 | Dimanche | 14:00 | 974 | 52.3 | 96-08-04 | Dimanche | 12:00 | 623 | 67.8 | 96-08-25 | Dimanche | 16:00 | 511 | 60.8 |
| 12 | 96-10-06 | Dimanche | 11:00 | 969 | 69.8 | 96-10-12 | Samedi | 12:00 | 618 | 71.8 | 96-09-01 | Dimanche | 16:00 | 509 | 58.7 |
| 13 | 96-10-12 | Samedi | 14:00 | 967 | 52.9 | 96-09-01 | Dimanche | 12:00 | 612 | 65.0 | 96-09-29 | Dimanche | 15:00 | 505 | 58.7 |
| 14 | 96-09-29 | Dimanche | 14:00 | 960 | 49.2 | 96-08-03 | Samedi | 14:00 | 607 | 63.4 | 96-07-21 | Dimanche | 17:00 | 504 | 67.6 |
| 15 | 96-08-03 | Samedi | 14:00 | 957 | 63.4 | 96-08-31 | Samedi | 13:00 | 606 | 67.9 | 96-08-04 | Dimanche | 17:00 | 494 | 67.9 |
| 25 | 96-08-11 | Dimanche | 14:00 | 911 | 52.8 | 96-07-28 | Dimanche | 12:00 | 514 | 61.9 | 96-10-05 | Samedi | 16:00 | 472 | 54.7 |
| 26 | 96-08-11 | Dimanche | 15:00 | 903 | 45.7 | 96-10-12 | Samedi | 14:00 | 512 | 52.9 | 96-09-01 | Dimanche | 17:00 | 471 | 65.2 |
| 27 | 96-08-11 | Dimanche | 16:00 | 901 | 37.7 | 96-07-28 | Dimanche | 14:00 | 509 | 52.3 | 96-07-14 | Dimanche | 15:00 | 470 | 56.3 |
| 28 | 96-08-31 | Samedi | 13:00 | 893 | 67.9 | 96-10-05 | Samedi | 11:00 | 509 | 71.7 | 96-07-28 | Dimanche | 17:00 | 470 | 66.2 |
| 29 | 96-09-29 | Dimanche | 13:00 | 885 | 56.2 | 96-08-03 | Samedi | 11:00 | 508 | 70.5 | 96-07-28 | Dimanche | 14:00 | 465 | 47.7 |
| 30 | 96-07-28 | Dimanche | 13:00 | 883 | 55.5 | 96-10-12 | Samedi | 11:00 | 508 | 71.7 | 96-10-06 | Dimanche | 13:00 | 462 | 38.8 |
| 31 | 96-07-21 | Dimanche | 16:00 | 881 | 40.4 | 96-08-11 | Dimanche | 13:00 | 503 | 58.5 | 96-10-12 | Samedi | 15:00 | 457 | 49.9 |
| 32 | 96-07-28 | Dimanche | 16:00 | 879 | 38.5 | 96-08-31 | Samedi | 14:00 | 502 | 60.7 | 96-10-05 | Samedi | 15:00 | 456 | 49.6 |
| 33 | 96-09-01 | Dimanche | 16:00 | 867 | 41.3 | 96-09-29 | Dimanche | 13:00 | 497 | 56.2 | 96-10-12 | Samedi | 14:00 | 455 | 47.1 |
| 34 | 96-08-04 | Dimanche | 13:00 | 863 | 57.5 | 96-08-04 | Dimanche | 13:00 | 496 | 57.5 | 96-08-11 | Dimanche | 17:00 | 454 | 64.2 |
| 35 | 96-10-05 | Samedi | 16:00 | 863 | 45.3 | 96-07-28 | Dimanche | 13:00 | 490 | 55.5 | 96-08-18 | Dimanche | 17:00 | 452 | 66.1 |
| 95 | 96-06-23 | Dimanche | 13:00 | 724 | 57.2 | 96-07-14 | Dimanche | 11:00 | 384 | 58.6 | 96-09-01 | Dimanche | 13:00 | 365 | 34.9 |
| 96 | 96-06-23 | Dimanche | 16:00 | 724 | 48.6 | 96-07-27 | Samedi | 16:00 | 384 | 50.5 | 96-11-17 | Dimanche | 15:00 | 365 | 56.0 |
| 97 | 96-02-18 | Dimanche | 15:00 | 723 | 41.2 | 96-06-09 | Dimanche | 14:00 | 383 | 51.5 | 96-07-07 | Dimanche | 13:00 | 364 | 46.8 |
| 98 | 96-08-10 | Samedi | 13:00 | 723 | 59.6 | 96-07-01 | Lundi | 13:00 | 380 | 59.2 | 96-08-18 | Dimanche | 18:00 | 363 | - |
| 99 | 96-09-02 | Lundi | 15:00 | 723 | 34.3 | 96-08-31 | Samedi | 16:00 | 380 | 52.0 | 96-03-31 | Dimanche | 16:00 | 362 | - |
| 100 | 96-09-01 | Dimanche | 17:00 | 722 | 34.8 | 96-07-27 | Samedi | 11:00 | 379 | - | 96-08-10 | Samedi | 16:00 | 362 | 50.8 |
| 101 | 96-07-07 | Dimanche | 16:00 | 721 | 47.2 | 96-09-07 | Samedi | 14:00 | 379 | 58.5 | 96-08-04 | Dimanche | 19:00 | 361 | - |
| 102 | 96-08-03 | Samedi | 11:00 | 721 | 70.5 | 96-07-06 | Samedi | 13:00 | 375 | 59.0 | 96-06-09 | Dimanche | 14:00 | 360 | 48.5 |
| 103 | 96-09-02 | Lundi | 13:00 | 721 | 47.9 | 96-09-29 | Dimanche | 12:00 | 375 | 55.1 | 96-08-18 | Dimanche | 13:00 | 360 | 43.2 |
| 104 | 96-05-26 | Dimanche | 16:00 | 720 | 43.3 | 96-07-06 | Samedi | 14:00 | 374 | 55.3 | 96-08-03 | Samedi | 16:00 | 359 | 49.2 |
| 105 | 96-08-03 | Samedi | 12:00 | 720 | 62.9 | 96-07-20 | Samedi | 16:00 | 373 | 55.8 | 96-05-26 | Dimanche | 13:00 | 358 | 54.4 |

(*) %: rapport du débit de la direction 1 sur le débit total

(**) %: rapport du débit directionnel sur le débit total

Section de trafic: 0011748000

Municipalité: Sainte-Agathe

Localisation: à 3,2 km au nord de la route 329

00117-03-074

(Total des directions)

Territoire:

Laurentides - Lanaudière

Années antérieures

| Année | djma | djmh | djme | % aug. | Débit journalier maximal | Heures maximales | | | |
|--------|-------|-------|-------|--------|--------------------------|------------------|-----------------|-----------------|------------------|
| | | | | | | 1 ^{re} | 10 ^e | 30 ^e | 100 ^e |
| 1992 | 12110 | 9990 | 15440 | -5.4 | 25540 | 2520 | 2200 | 2030 | 1800 |
| (%)(1) | | 82.5 | 127.5 | | 210.9 | 20.8 | 18.2 | 16.8 | 14.9 |
| 1993 | 12800 | 10210 | 16960 | -9.9 | 28830 | 2490 | 2340 | 2110 | 1860 |
| (%) | | 79.8 | 132.5 | | 225.2 | 19.5 | 18.3 | 16.5 | 14.5 |
| 1994 | 14210 | 10480 | 18530 | +7.7 | 28530 | --- | --- | --- | --- |
| (%) | | 73.8 | 130.4 | | 200.8 | --- | --- | --- | --- |
| 1995 | 13200 | 10200 | 16900 | -1.5 | --- | --- | --- | --- | --- |
| (%) | | 77.3 | 128.0 | | --- | --- | --- | --- | --- |
| 1996 | 14200 | 11200 | 18500 | +7.6 | 34550 | 3590 | 2760 | 2480 | 2150 |
| (%) | | 78.9 | 130.3 | | 243.3 | 25.3 | 19.4 | 17.5 | 15.1 |

(1) (%) : Pourcentage par rapport au djma

Répartition horaire journalière

| Heures | Dimanche | | Samedi | | Jours ouvrables | |
|-------------------------|----------|--------|---------|------|-----------------|------|
| | Moyenne | (%)(1) | Moyenne | (%) | Moyenne | (%) |
| 0-1 | 209 | 1.10 | 197 | 1.25 | 105 | 0.85 |
| 1-2 | 119 | 0.70 | 123 | 0.78 | 67 | 0.54 |
| 2-3 | 75 | 0.40 | 80 | 0.51 | 51 | 0.41 |
| 3-4 | 72 | 0.40 | 64 | 0.41 | 50 | 0.40 |
| 4-5 | 62 | 0.30 | 63 | 0.40 | 63 | 0.51 |
| 5-6 | 80 | 0.40 | 103 | 0.65 | 144 | 1.16 |
| 6-7 | 111 | 0.60 | 200 | 1.27 | 297 | 2.39 |
| 7-8 | 251 | 1.40 | 457 | 2.90 | 569 | 4.58 |
| 8-9 | 442 | 2.40 | 725 | 4.61 | 742 | 5.97 |
| 9-10 | 695 | 3.80 | 997 | 6.34 | 720 | 5.79 |
| 10-11 | 967 | 5.30 | 1194 | 7.59 | 768 | 6.18 |
| 11-12 | 1183 | 6.50 | 1271 | 8.08 | 780 | 6.28 |
| 12-13 | 1269 | 6.90 | 1148 | 7.30 | 723 | 5.82 |
| 13-14 | 1414 | 7.70 | 1201 | 7.63 | 801 | 6.45 |
| 14-15 | 1651 | 9.00 | 1247 | 7.93 | 883 | 7.11 |
| 15-16 | 1808 | 9.90 | 1247 | 7.93 | 970 | 7.81 |
| 16-17 | 1804 | 9.90 | 1271 | 8.08 | 1090 | 8.77 |
| 17-18 | 1464 | 8.00 | 1061 | 6.74 | 945 | 7.61 |
| 18-19 | 1156 | 6.30 | 798 | 5.07 | 702 | 5.65 |
| 19-20 | 1115 | 6.10 | 612 | 3.89 | 585 | 4.71 |
| 20-21 | 999 | 5.50 | 490 | 3.11 | 485 | 3.90 |
| 21-22 | 716 | 3.90 | 455 | 2.89 | 395 | 3.18 |
| 22-23 | 434 | 2.40 | 405 | 2.57 | 296 | 2.38 |
| 23-24 | 198 | 1.10 | 325 | 2.07 | 194 | 1.56 |
| Débit moyen journalier: | 18290 | | 15730 | | 12430 | |

(1) (%) : % des heures moyennes sur les journées moyennes

Distribution mensuelle

| Mois | Débit horaire maximal | Débit journalier maximal | Débit journalier moyen | Total mensuel | % annuel |
|---------------------------|-----------------------|-----------------------------|------------------------|---------------|----------|
| Janvier | 1530 | 19712 | 10520 | 326000 | 6.3 |
| Février | 1618 | 14778 | 10700 | 300000 | 5.8 |
| Mars | 2082 | 17811 | 12400 | 384000 | 7.4 |
| Avril | 1254 | --- | --- | 324000 | 6.2 |
| Mai | 2047 | 21571 | 13660 | 424000 | 8.1 |
| Juin | 1859 | 27344 | 16580 | 497000 | 9.6 |
| Juillet | 2600 | 29465 | 20710 | 642000 | 12.3 |
| Août | 2722 | 32042 | 21470 | 666000 | 12.8 |
| Septembre | 2786 | 31494 | 16140 | 484000 | 9.3 |
| Octobre | 3592 | 34545 | 15070 | 467000 | 9.0 |
| Novembre | 1581 | 16379 | 11240 | 337000 | 6.5 |
| Décembre | 1288 | 20109 | 11370 | 353000 | 6.8 |
| Débit moyen annuel: 14200 | | Débit total annuel: 5183000 | | | |

Débits journaliers mensuels

| Mois | Dimanche moyen | Lundi moyen | Mardi moyen | Mercredi moyen | Jeudi moyen | Vendredi moyen | Samedi moyen | Jour moyen ajusté (1) 1996 | Jour moyen ajusté 1995 |
|------------|-------------------|----------------|----------------|-------------------|----------------|-------------------|-----------------|----------------------------------|------------------------------|
| Janvier | 11630 | 10610 | 10800 | 8950 | 9740 | 12380 | 9640 | 10500 | --- |
| (%) (2) | 81.9 | 74.7 | 76.0 | 63.0 | 68.5 | 87.1 | 67.8 | 73.9 | --- |
| Février | 13170 | 9640 | 8340 | 8450 | 9640 | 13480 | 12470 | 10700 | --- |
| (%) | 92.7 | 67.8 | 58.7 | 59.5 | 67.8 | 94.9 | 87.8 | 75.3 | --- |
| Mars | 16280 | 10610 | 9740 | 9540 | 11270 | 15040 | 13920 | 12300 | --- |
| (%) | 114.6 | 74.7 | 68.5 | 67.1 | 79.3 | 105.9 | 98.0 | 86.6 | --- |
| Avril | 13520 | 9810 | 8830 | 9270 | 10200 | 12660 | 11000 | 10800 * | --- |
| (%) | 95.2 | 69.0 | 62.1 | 65.2 | 71.8 | 89.1 | 77.4 | 76.0 | --- |
| Mai | 16500 | 13900 | 10940 | 10870 | 11700 | 17540 | 14410 | 13700 | --- |
| (%) | 116.2 | 97.8 | 77.0 | 76.5 | 82.3 | 123.5 | 101.4 | 96.4 | --- |
| Juin | 21270 | 13300 | 12140 | 12410 | 13860 | 22410 | 18920 | 16300 | --- |
| (%) | 149.7 | 93.6 | 85.4 | 87.3 | 97.6 | 157.8 | 133.2 | 114.7 | --- |
| Juillet | 26860 | 20000 | 16630 | 16170 | 16650 | 24450 | 22890 | 20500 | --- |
| (%) | 189.1 | 140.8 | 117.1 | 113.8 | 117.2 | 172.1 | 161.2 | 144.3 | --- |
| Août | 30070 | 18450 | 16040 | 16340 | 16960 | 25650 | 25770 | 21300 | --- |
| (%) | 211.7 | 129.9 | 112.9 | 115.0 | 119.4 | 180.6 | 181.4 | 150.0 | --- |
| Septembre | 22400 | 15960 | 12240 | 12040 | 12940 | 18760 | 17100 | 15900 | --- |
| (%) | 157.7 | 112.3 | 86.2 | 84.7 | 91.1 | 132.1 | 120.4 | 111.9 | --- |
| Octobre | 21560 | 14520 | 11240 | 10610 | 11640 | 18060 | 20810 | 15500 | --- |
| (%) | 151.8 | 102.2 | 79.1 | 74.7 | 81.9 | 127.1 | 146.5 | 109.1 | --- |
| Novembre | 13950 | 10030 | 9000 | 9550 | 10300 | 14620 | 11040 | 11200 | --- |
| (%) | 98.2 | 70.6 | 63.3 | 67.2 | 72.5 | 102.9 | 77.7 | 78.8 | --- |
| Décembre | 12020 | 11130 | 9960 | 9870 | 11350 | 14100 | 11420 | 11400 | --- |
| (%) | 84.6 | 78.3 | 70.1 | 69.5 | 79.9 | 99.3 | 80.4 | 80.2 | --- |
| Jour moyen | 18300 | 13200 | 11300 | 11200 | 12200 | 17400 | 15800 | 14200 | --- |
| (%) | 128.8 | 92.9 | 79.5 | 78.8 | 85.9 | 122.5 | 111.2 | 100.0 | --- |

(1) Jour moyen ajusté : Moyenne authentique des 7 jours de la semaine
 (2) % : Pourcentage par rapport au djma ajusté

(*) Estimation

Section de trafic: 0011748000

Municipalité: Sainte-Agathe

Localisation: à 3,2 km au nord de la route 329

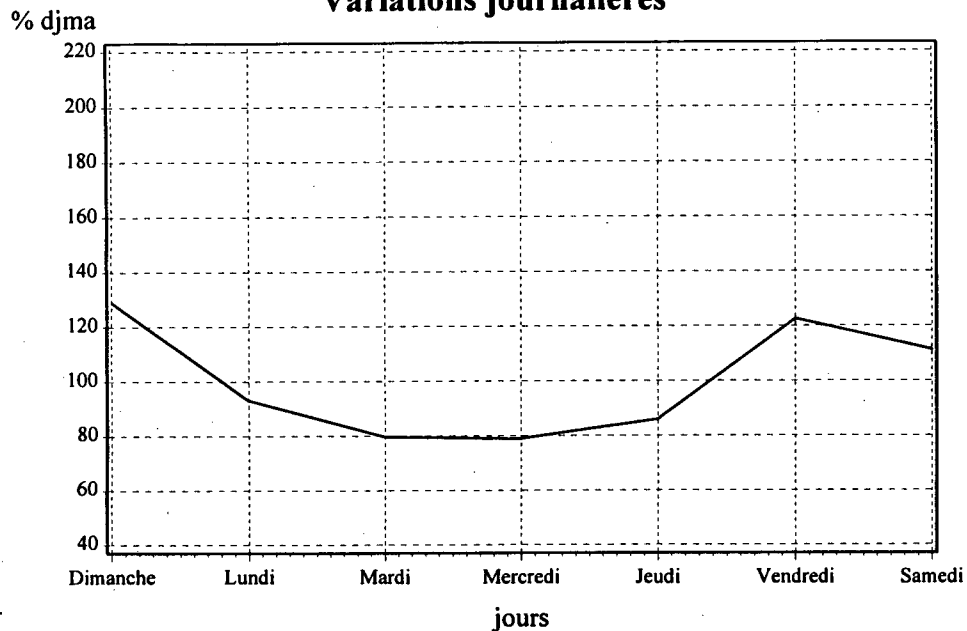
00117-03-074

(Total des directions)

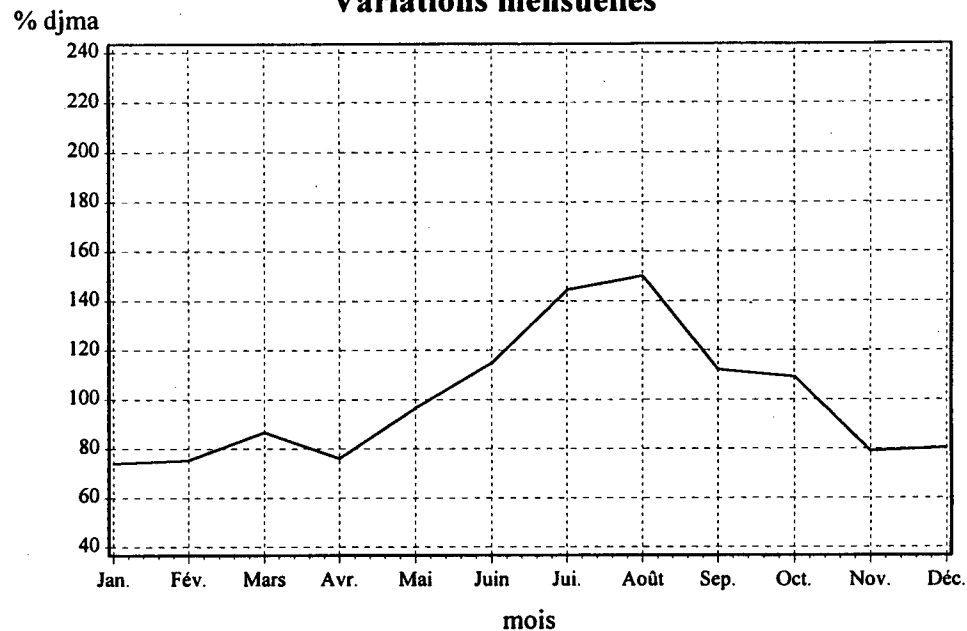
Territoire:

Laurentides - Lanaudière

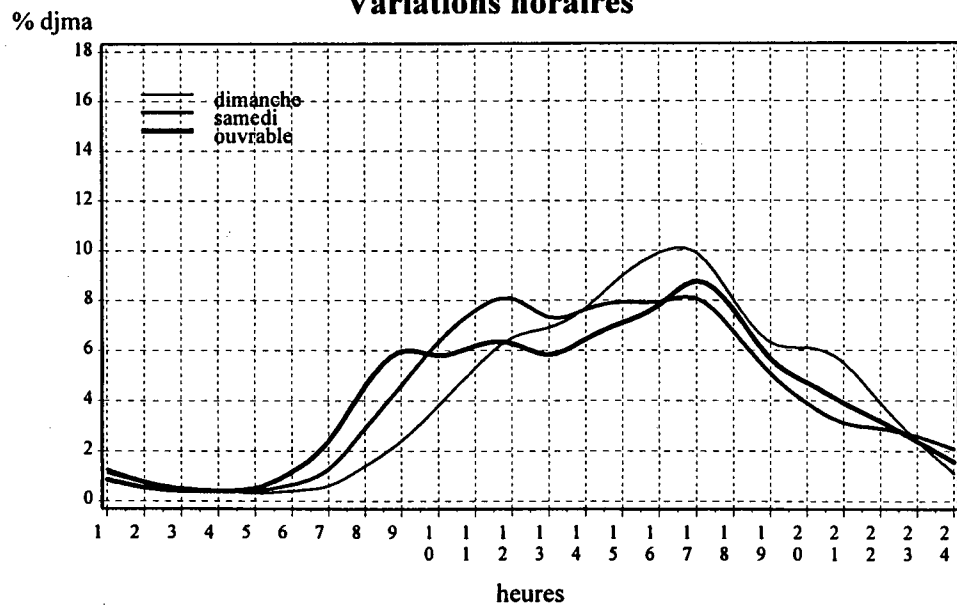
Variations journalières



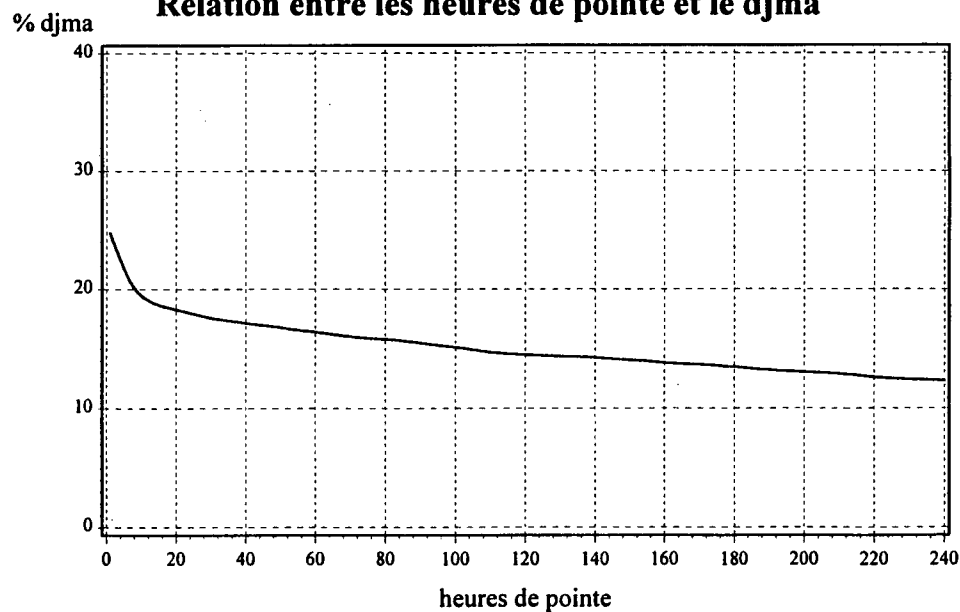
Variations mensuelles



Variations horaires



Relation entre les heures de pointe et le djma



Liste des heures de pointes

| n ^{ème} heure | Non Directionnel | | | | | Direction 1 | | | | | Direction 2 | | | | |
|---------------------------|------------------|----------|-------|-------|-------|-------------|----------|-------|-------|--------|-------------|----------|-------|-------|--------|
| | Date | Jour | Heure | Débit | % (*) | Date | Jour | Heure | Débit | % (**) | Date | Jour | Heure | Débit | % (**) |
| 1 | 96-10-06 | Dimanche | 16:00 | 3592 | 16.4 | 96-08-31 | Samedi | 11:00 | 2180 | 81.3 | 96-10-06 | Dimanche | 16:00 | 3002 | 83.6 |
| 2 | 96-10-06 | Dimanche | 15:00 | 3537 | 29.8 | 96-10-06 | Dimanche | 11:00 | 2120 | 74.6 | 96-10-06 | Dimanche | 17:00 | 2747 | 87.9 |
| 3 | 96-10-06 | Dimanche | 14:00 | 3302 | 41.5 | 96-10-05 | Samedi | 11:00 | 2058 | 83.5 | 96-10-06 | Dimanche | 15:00 | 2483 | 70.2 |
| 4 | 96-10-06 | Dimanche | 17:00 | 3125 | 12.1 | 96-10-05 | Samedi | 13:00 | 1940 | 76.7 | 96-10-14 | Lundi | 15:00 | 2245 | 81.3 |
| 5 | 96-10-06 | Dimanche | 13:00 | 3079 | 57.7 | 96-08-31 | Samedi | 10:00 | 1936 | 82.4 | 96-09-29 | Dimanche | 16:00 | 2233 | 80.2 |
| 6 | 96-10-14 | Lundi | 14:00 | 2852 | 27.0 | 96-10-12 | Samedi | 12:00 | 1903 | 78.3 | 96-09-02 | Lundi | 15:00 | 2144 | 80.5 |
| 7 | 96-10-06 | Dimanche | 11:00 | 2843 | 74.6 | 96-08-31 | Samedi | 12:00 | 1896 | 80.3 | 96-09-02 | Lundi | 16:00 | 2138 | 82.8 |
| 8 | 96-10-06 | Dimanche | 12:00 | 2822 | 66.1 | 96-10-06 | Dimanche | 12:00 | 1864 | 66.1 | 96-08-25 | Dimanche | 15:00 | 2125 | 78.1 |
| 9 | 96-09-29 | Dimanche | 16:00 | 2786 | 19.8 | 96-08-30 | Vendredi | 20:00 | 1790 | 81.6 | 96-09-02 | Lundi | 17:00 | 2099 | 87.0 |
| 10 | 96-10-14 | Lundi | 15:00 | 2760 | 18.7 | 96-10-06 | Dimanche | 13:00 | 1776 | 57.7 | 96-10-14 | Lundi | 14:00 | 2083 | 73.0 |
| 11 | 96-09-02 | Lundi | 14:00 | 2723 | 25.4 | 96-09-01 | Dimanche | 11:00 | 1773 | 75.5 | 96-08-25 | Dimanche | 16:00 | 2072 | 79.1 |
| 12 | 96-08-25 | Dimanche | 15:00 | 2722 | 21.9 | 96-08-31 | Samedi | 13:00 | 1748 | 76.3 | 96-08-11 | Dimanche | 17:00 | 2053 | 78.4 |
| 13 | 96-08-11 | Dimanche | 16:00 | 2721 | 25.2 | 96-10-05 | Samedi | 12:00 | 1742 | 79.5 | 96-10-14 | Lundi | 16:00 | 2040 | 82.8 |
| 14 | 96-08-31 | Samedi | 11:00 | 2682 | 81.3 | 96-08-30 | Vendredi | 19:00 | 1728 | 77.0 | 96-08-11 | Dimanche | 16:00 | 2034 | 74.8 |
| 15 | 96-09-02 | Lundi | 15:00 | 2664 | 19.5 | 96-10-06 | Dimanche | 10:00 | 1714 | 77.7 | 96-09-02 | Lundi | 14:00 | 2030 | 74.6 |
| 25 | 96-09-02 | Lundi | 12:00 | 2533 | 34.1 | 96-08-03 | Samedi | 10:00 | 1646 | 76.7 | 96-08-18 | Dimanche | 17:00 | 1857 | 77.0 |
| 26 | 96-10-05 | Samedi | 13:00 | 2529 | 76.7 | 96-08-30 | Vendredi | 16:00 | 1637 | 66.3 | 96-09-29 | Dimanche | 17:00 | 1850 | 82.0 |
| 27 | 96-08-11 | Dimanche | 15:00 | 2525 | 31.0 | 96-08-17 | Samedi | 11:00 | 1631 | 71.9 | 96-10-05 | Samedi | 17:00 | 1847 | 78.7 |
| 28 | 96-10-12 | Samedi | 14:00 | 2525 | 56.6 | 96-08-03 | Samedi | 14:00 | 1584 | 69.8 | 96-08-11 | Dimanche | 20:00 | 1842 | 84.5 |
| 29 | 96-09-02 | Lundi | 13:00 | 2510 | 29.8 | 96-10-05 | Samedi | 14:00 | 1578 | 63.9 | 96-08-11 | Dimanche | 19:00 | 1833 | 81.5 |
| 30 | 96-09-01 | Dimanche | 14:00 | 2475 | 58.0 | 96-08-31 | Samedi | 14:00 | 1546 | 71.5 | 96-08-25 | Dimanche | 17:00 | 1796 | 81.0 |
| 31 | 96-08-04 | Dimanche | 15:00 | 2474 | 34.7 | 96-07-20 | Samedi | 11:00 | 1530 | 70.8 | 96-10-06 | Dimanche | 19:00 | 1793 | 88.2 |
| 32 | 96-09-01 | Dimanche | 13:00 | 2474 | 68.1 | 96-06-21 | Vendredi | 19:00 | 1523 | - | 96-09-22 | Dimanche | 16:00 | 1792 | 76.7 |
| 33 | 96-08-25 | Dimanche | 14:00 | 2472 | 30.4 | 96-08-24 | Samedi | 11:00 | 1505 | 73.1 | 96-08-04 | Dimanche | 18:00 | 1788 | 79.4 |
| 34 | 96-10-05 | Samedi | 14:00 | 2471 | 63.9 | 96-08-30 | Vendredi | 21:00 | 1504 | 80.9 | 96-07-21 | Dimanche | 17:00 | 1784 | 76.6 |
| 35 | 96-08-30 | Vendredi | 16:00 | 2468 | 66.3 | 96-10-12 | Samedi | 11:00 | 1503 | 74.9 | 96-08-18 | Dimanche | 15:00 | 1780 | 69.0 |
| 95 | 96-08-17 | Samedi | 10:00 | 2167 | 76.0 | 96-07-20 | Samedi | 13:00 | 1211 | 62.1 | 96-07-28 | Dimanche | 21:00 | 1367 | - |
| 96 | 96-08-18 | Dimanche | 13:00 | 2163 | 45.0 | 96-07-05 | Vendredi | 19:00 | 1210 | - | 96-08-11 | Dimanche | 14:00 | 1364 | 58.9 |
| 97 | 96-07-20 | Samedi | 11:00 | 2162 | 70.8 | 96-08-17 | Samedi | 14:00 | 1206 | 62.5 | 96-10-05 | Samedi | 15:00 | 1362 | 56.0 |
| 98 | 96-08-31 | Samedi | 14:00 | 2161 | 71.5 | 96-08-02 | Vendredi | 16:00 | 1205 | 58.3 | 96-06-02 | Dimanche | 20:00 | 1356 | - |
| 99 | 96-09-01 | Dimanche | 17:00 | 2149 | 23.7 | 96-08-04 | Dimanche | 13:00 | 1204 | 53.8 | 96-10-14 | Lundi | 12:00 | 1355 | 60.5 |
| 100 | 96-08-03 | Samedi | 10:00 | 2146 | 76.7 | 96-08-11 | Dimanche | 11:00 | 1204 | 59.1 | 96-09-08 | Dimanche | 16:00 | 1352 | 77.4 |
| 101 | 96-08-04 | Dimanche | 19:00 | 2140 | 16.9 | 96-08-09 | Vendredi | 15:00 | 1203 | 58.3 | 96-07-28 | Dimanche | 18:00 | 1350 | - |
| 102 | 96-07-26 | Vendredi | 15:00 | 2139 | 53.1 | 96-08-16 | Vendredi | 19:00 | 1200 | - | 96-09-29 | Dimanche | 14:00 | 1345 | 57.8 |
| 103 | 96-07-26 | Vendredi | 16:00 | 2135 | 54.3 | 96-08-09 | Vendredi | 16:00 | 1198 | 57.6 | 96-09-22 | Dimanche | 14:00 | 1341 | 65.4 |
| 104 | 96-07-28 | Dimanche | 17:00 | 2118 | 23.3 | 96-07-27 | Samedi | 13:00 | 1196 | 58.5 | 96-03-10 | Dimanche | 15:00 | 1334 | 70.9 |
| 105 | 96-08-11 | Dimanche | 12:00 | 2112 | 54.3 | 96-06-22 | Samedi | 12:00 | 1194 | - | 96-10-13 | Dimanche | 16:00 | 1328 | 71.9 |

(*) %: rapport du débit de la direction 1 sur le débit total

(**) %: rapport du débit directionnel sur le débit total

Section de trafic: 0011756000

Municipalité: La Conception

Localisation: à 6,75 km au nord de la rivière Rouge

00117-04-014

(Total des directions)

Territoire:

Laurentides - Lanaudière

Années antérieures

| Année | djma | djmh | djme | % aug. | Débit journalier maximal | Heures maximales | | | |
|---------|------|------|-------|--------|--------------------------|------------------|-----------------|-----------------|------------------|
| | | | | | | 1 ^{re} | 10 ^e | 30 ^e | 100 ^e |
| 1992 | 5400 | 4200 | 7000 | -24.3 | --- | --- | --- | --- | --- |
| (%) (1) | | 77.8 | 129.6 | | --- | --- | --- | --- | --- |
| 1993 | 5860 | 3970 | 8200 | --- | 15760 | 1440 | 1260 | 1080 | 900 |
| (%) | | 67.7 | 139.9 | | 268.9 | 24.6 | 21.5 | 18.4 | 15.4 |
| 1994 | 6370 | 4310 | 8920 | -3.5 | 14600 | 1350 | 1190 | 1070 | 910 |
| (%) | | 67.7 | 140.0 | | 229.2 | 21.2 | 18.7 | 16.8 | 14.3 |
| 1995 | 6600 | 5100 | 8400 | +3.6 | --- | --- | --- | --- | --- |
| (%) | | 77.3 | 127.3 | | --- | --- | --- | --- | --- |
| 1996 | 6500 | 4500 | 8800 | -1.5 | 14760 | 1440 | 1270 | 1170 | 1030 |
| (%) | | 69.2 | 135.4 | | 227.1 | 22.2 | 19.5 | 18.0 | 15.8 |

(1) (%): Pourcentage par rapport au djma

Répartition horaire journalière

| Heures | Dimanche | | Samedi | | Jours ouvrables | |
|-------------------------|----------|--------|---------|------|-----------------|------|
| | Moyenne | (%)(1) | Moyenne | (%) | Moyenne | (%) |
| 0-1 | 77 | 1.00 | 108 | 1.73 | 63 | 1.08 |
| 1-2 | 51 | 0.60 | 76 | 1.22 | 46 | 0.79 |
| 2-3 | 30 | 0.40 | 51 | 0.82 | 36 | 0.62 |
| 3-4 | 25 | 0.30 | 42 | 0.67 | 34 | 0.58 |
| 4-5 | 22 | 0.30 | 41 | 0.66 | 43 | 0.74 |
| 5-6 | 24 | 0.30 | 56 | 0.90 | 63 | 1.08 |
| 6-7 | 46 | 0.60 | 102 | 1.63 | 126 | 2.16 |
| 7-8 | 85 | 1.10 | 179 | 2.87 | 240 | 4.12 |
| 8-9 | 145 | 1.80 | 282 | 4.52 | 289 | 4.96 |
| 9-10 | 248 | 3.10 | 410 | 6.57 | 314 | 5.39 |
| 10-11 | 380 | 4.80 | 524 | 8.39 | 362 | 6.22 |
| 11-12 | 474 | 6.00 | 538 | 8.62 | 373 | 6.40 |
| 12-13 | 519 | 6.50 | 469 | 7.51 | 346 | 5.94 |
| 13-14 | 615 | 7.70 | 461 | 7.38 | 377 | 6.47 |
| 14-15 | 736 | 9.20 | 485 | 7.77 | 423 | 7.26 |
| 15-16 | 789 | 9.90 | 456 | 7.30 | 440 | 7.55 |
| 16-17 | 770 | 9.70 | 419 | 6.71 | 470 | 8.07 |
| 17-18 | 662 | 8.30 | 360 | 5.77 | 417 | 7.16 |
| 18-19 | 565 | 7.10 | 285 | 4.57 | 333 | 5.72 |
| 19-20 | 565 | 7.10 | 247 | 3.96 | 294 | 5.05 |
| 20-21 | 489 | 6.10 | 209 | 3.35 | 256 | 4.40 |
| 21-22 | 347 | 4.40 | 175 | 2.80 | 211 | 3.62 |
| 22-23 | 196 | 2.50 | 151 | 2.42 | 157 | 2.70 |
| 23-24 | 97 | 1.20 | 117 | 1.87 | 111 | 1.91 |
| Débit moyen journalier: | | 7960 | | 6240 | | 5820 |

(1) (%): % des heures moyennes sur les journées moyennes

Distribution mensuelle

| Mois | Débit horaire maximal | Débit journalier maximal | Débit journalier moyen | Total mensuel | % annuel |
|--------------------------|-----------------------|--------------------------|------------------------|-----------------------------|----------|
| Janvier | 460 | 5258 | 3640 | 113000 | 4.8 |
| Février | 600 | 6105 | 4250 | 119000 | 5.0 |
| Mars | 676 | 6609 | 4840 | 150000 | 6.3 |
| Avril | 1009 | 8884 | 5340 | 160000 | 6.8 |
| Mai | 1323 | 13081 | 6770 | 210000 | 8.9 |
| Juin | 1438 | 14756 | 8290 | 249000 | 10.5 |
| Juillet | 1292 | 14130 | 10070 | 312000 | 13.2 |
| Août | 1266 | 14547 | 9820 | 305000 | 12.9 |
| Septembre | 1051 | 10169 | 6900 | 207000 | 8.7 |
| Octobre | 1443 | 13715 | 6940 | 215000 | 9.1 |
| Novembre | 1038 | 11170 | 5770 | 173000 | 7.3 |
| Décembre | 823 | 7389 | 4960 | 154000 | 6.5 |
| Débit moyen annuel: 6500 | | | | Débit total annuel: 2372500 | |

Débits journaliers mensuels

| Mois | Dimanche moyen | Lundi moyen | Mardi moyen | Mercredi moyen | Jeudi moyen | Vendredi moyen | Samedi moyen | Jour moyen ajusté (1) 1996 | Jour moyen ajusté 1995 |
|------------|-------------------|----------------|----------------|-------------------|----------------|-------------------|-----------------|----------------------------------|------------------------------|
| Janvier | 4110 | 3610 | 3410 | 3050 | 3760 | 4910 | 2930 | 3700 | --- |
| (%) (2) | 63.2 | 55.5 | 52.4 | 46.9 | 57.8 | 75.5 | 45.0 | 56.9 | --- |
| Février | 4930 | 3900 | 3660 | 3570 | 4060 | 5480 | 4200 | 4300 | --- |
| (%) | 75.8 | 60.0 | 56.3 | 54.9 | 62.4 | 84.3 | 64.6 | 66.1 | --- |
| Mars | 5900 | 4340 | 4030 | 3870 | 4370 | 5980 | 4860 | 4800 | --- |
| (%) | 90.7 | 66.7 | 62.0 | 59.5 | 67.2 | 92.0 | 74.7 | 73.8 | --- |
| Avril | 6220 | 5460 | 4250 | 4180 | 5330 | 6810 | 5030 | 5300 | --- |
| (%) | 95.6 | 84.0 | 65.3 | 64.3 | 82.0 | 104.7 | 77.3 | 81.5 | --- |
| Mai | 8310 | 7300 | 5160 | 4910 | 5580 | 9390 | 6890 | 6800 | --- |
| (%) | 127.8 | 112.3 | 79.3 | 75.5 | 85.8 | 144.4 | 106.0 | 104.6 | --- |
| Juin | 9840 | 8340 | 5960 | 5800 | 6680 | 12030 | 8840 | 8200 | --- |
| (%) | 151.3 | 128.3 | 91.6 | 89.2 | 102.7 | 185.0 | 136.0 | 126.1 | --- |
| Juillet | 12830 | 10140 | 8050 | 7840 | 8290 | 12980 | 11380 | 10200 | --- |
| (%) | 197.3 | 156.0 | 123.8 | 120.6 | 127.5 | 199.6 | 175.0 | 156.9 | --- |
| Août | 13890 | 8940 | 7260 | 7280 | 8010 | 12910 | 10950 | 9900 | --- |
| (%) | 213.6 | 137.5 | 111.6 | 112.0 | 123.2 | 198.6 | 168.4 | 152.3 | --- |
| Septembre | 9080 | 5830 | 5040 | 5320 | 5910 | 9510 | 6770 | 6800 | --- |
| (%) | 139.6 | 89.6 | 77.5 | 81.8 | 90.9 | 146.3 | 104.1 | 104.6 | --- |
| Octobre | 8570 | 7190 | 5290 | 5050 | 5820 | 9760 | 8060 | 7100 | --- |
| (%) | 131.8 | 110.6 | 81.3 | 77.6 | 89.5 | 150.1 | 124.0 | 109.2 | --- |
| Novembre | 7630 | 5140 | 4500 | 4630 | 5040 | 8000 | 5100 | 5700 | --- |
| (%) | 117.3 | 79.0 | 69.2 | 71.2 | 77.5 | 123.0 | 78.4 | 87.6 | --- |
| Décembre | 4930 | 4950 | 4940 | 4340 | 5100 | 5870 | 4590 | 5000 | --- |
| (%) | 75.8 | 76.1 | 76.0 | 66.7 | 78.4 | 90.3 | 70.6 | 76.9 | --- |
| Jour moyen | 8000 | 6300 | 5100 | 5000 | 5700 | 8600 | 6600 | 6500 | --- |
| (%) | 123.0 | 96.9 | 78.4 | 76.9 | 87.6 | 132.3 | 101.5 | 100.0 | --- |

(1) Jour moyen ajusté : Moyenne authentique des 7 jours de la semaine

(*) Estimation

(2) % : Pourcentage par rapport au djma ajusté

Section de trafic: 0011756000

Municipalité: La Conception

Localisation: à 6,75 km au nord de la rivière Rouge

00117-04-014

(Total des directions)

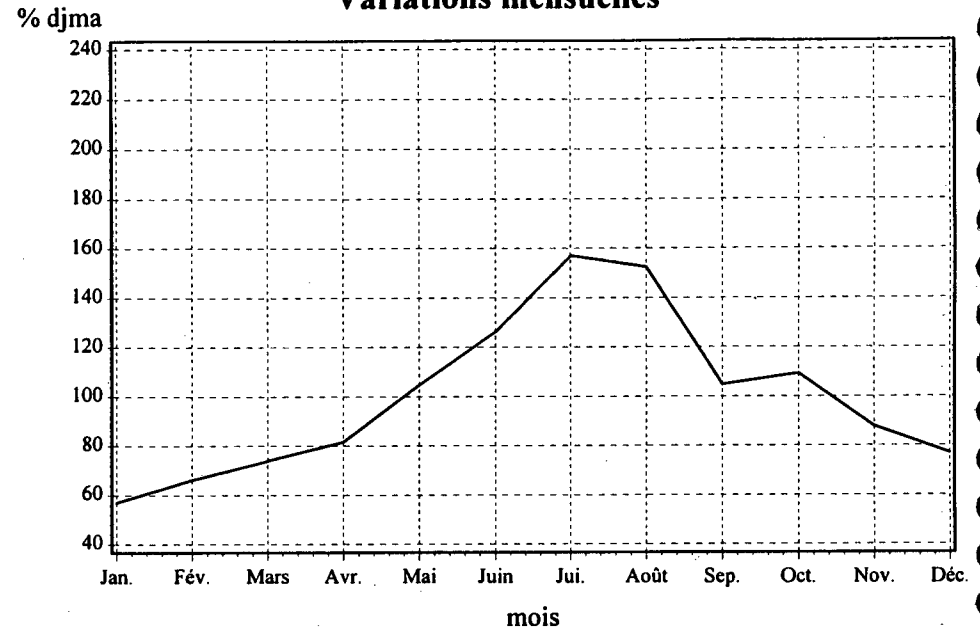
Territoire:

Laurentides - Lanaudière

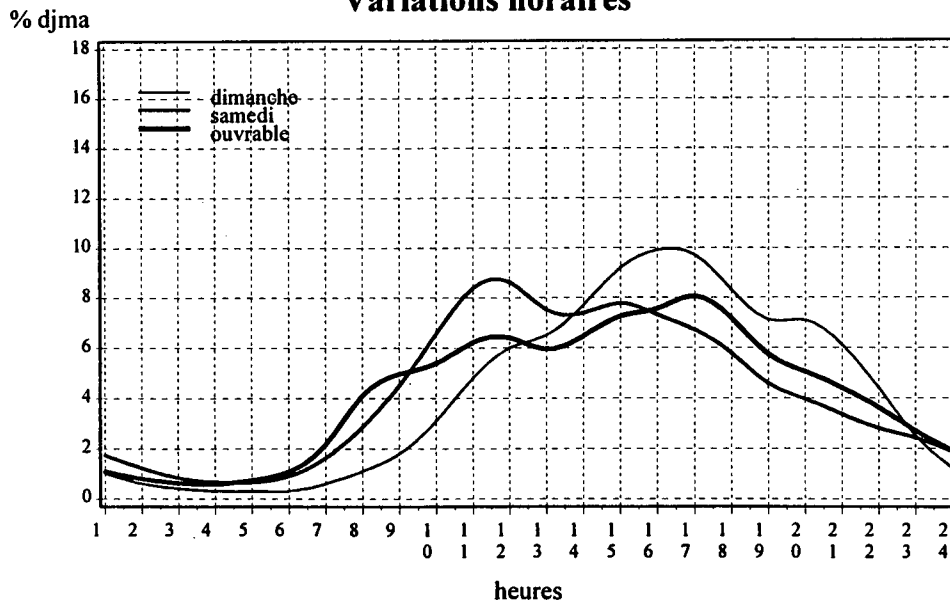
Variations journalières



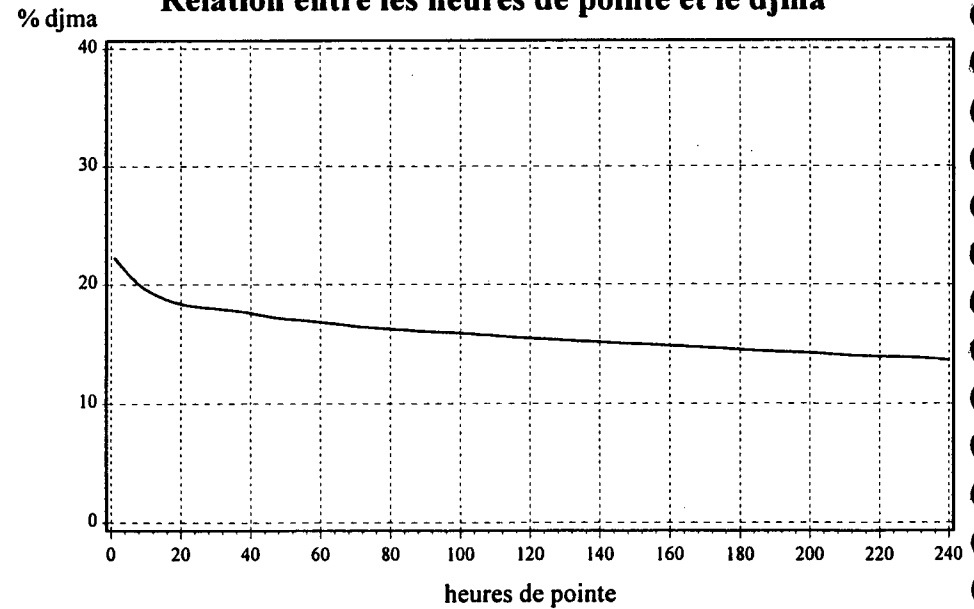
Variations mensuelles



Variations horaires



Relation entre les heures de pointe et le djma



Section de trafic: 0011756000

00117-04-014

(Total des directions)

Municipalité: La Conception

Territoire:

Laurentides - Lanaudière

Localisation: à 6,75 km au nord de la rivière Rouge

Liste des heures de pointes

| n ^{ème} heure | Non Directionnel | | | | | Direction 1 | | | | | Direction 2 | | | | |
|---------------------------|------------------|----------|-------|-------|-------|-------------|----------|-------|-------|--------|-------------|----------|-------|-------|--------|
| | Date | Jour | Heure | Débit | % (*) | Date | Jour | Heure | Débit | % (**) | Date | Jour | Heure | Débit | % (**) |
| 1 | 96-10-14 | Lundi | 15:00 | 1443 | 21.1 | 96-06-21 | Vendredi | 20:00 | 882 | 79.2 | 96-10-14 | Lundi | 15:00 | 1139 | 78.9 |
| 2 | 96-06-24 | Lundi | 15:00 | 1438 | 24.3 | 96-07-13 | Samedi | 10:00 | 869 | 75.2 | 96-06-24 | Lundi | 14:00 | 1099 | 79.2 |
| 3 | 96-10-14 | Lundi | 14:00 | 1431 | 27.7 | 96-06-21 | Vendredi | 15:00 | 848 | 71.7 | 96-06-24 | Lundi | 15:00 | 1088 | 75.7 |
| 4 | 96-06-24 | Lundi | 14:00 | 1388 | 20.8 | 96-06-21 | Vendredi | 19:00 | 834 | 79.4 | 96-05-20 | Lundi | 15:00 | 1049 | 80.0 |
| 5 | 96-05-20 | Lundi | 14:00 | 1323 | 22.8 | 96-06-22 | Samedi | 11:00 | 833 | 77.3 | 96-10-14 | Lundi | 14:00 | 1034 | 72.3 |
| 6 | 96-05-20 | Lundi | 15:00 | 1312 | 20.0 | 96-06-21 | Vendredi | 18:00 | 824 | 75.5 | 96-08-11 | Dimanche | 20:00 | 1025 | 82.6 |
| 7 | 96-06-24 | Lundi | 16:00 | 1310 | 24.3 | 96-06-21 | Vendredi | 16:00 | 822 | 70.1 | 96-05-20 | Lundi | 14:00 | 1021 | 77.2 |
| 8 | 96-07-19 | Vendredi | 14:00 | 1292 | 55.7 | 96-07-13 | Samedi | 11:00 | 817 | 71.5 | 96-08-11 | Dimanche | 19:00 | 995 | 84.4 |
| 9 | 96-10-14 | Lundi | 13:00 | 1285 | 25.1 | 96-06-21 | Vendredi | 17:00 | 815 | 73.8 | 96-06-24 | Lundi | 16:00 | 992 | 75.7 |
| 10 | 96-06-24 | Lundi | 13:00 | 1266 | 23.4 | 96-07-20 | Samedi | 11:00 | 811 | 68.6 | 96-07-21 | Dimanche | 20:00 | 972 | 83.1 |
| 11 | 96-08-25 | Dimanche | 15:00 | 1266 | 24.7 | 96-10-12 | Samedi | 10:00 | 806 | 76.8 | 96-06-24 | Lundi | 13:00 | 970 | 76.6 |
| 12 | 96-08-25 | Dimanche | 16:00 | 1252 | 23.1 | 96-08-10 | Samedi | 11:00 | 794 | 68.3 | 96-08-25 | Dimanche | 16:00 | 963 | 76.9 |
| 13 | 96-08-11 | Dimanche | 20:00 | 1241 | 17.4 | 96-06-28 | Vendredi | 20:00 | 791 | 76.0 | 96-10-14 | Lundi | 13:00 | 963 | 74.9 |
| 14 | 96-08-11 | Dimanche | 16:00 | 1236 | 23.9 | 96-06-22 | Samedi | 10:00 | 788 | 77.2 | 96-05-20 | Lundi | 16:00 | 961 | 82.0 |
| 15 | 96-08-18 | Dimanche | 15:00 | 1227 | 31.2 | 96-05-17 | Vendredi | 19:00 | 787 | 77.8 | 96-10-14 | Lundi | 16:00 | 960 | 80.6 |
| 25 | 96-08-11 | Dimanche | 19:00 | 1179 | 15.6 | 96-06-28 | Vendredi | 19:00 | 744 | 73.7 | 96-08-04 | Dimanche | 17:00 | 875 | 74.9 |
| 26 | 96-08-18 | Dimanche | 14:00 | 1175 | 33.2 | 96-08-17 | Samedi | 11:00 | 740 | 69.2 | 96-07-21 | Dimanche | 19:00 | 873 | 81.6 |
| 27 | 96-06-21 | Vendredi | 16:00 | 1173 | 70.1 | 96-07-19 | Vendredi | 19:00 | 738 | 75.0 | 96-07-14 | Dimanche | 16:00 | 863 | 75.5 |
| 28 | 96-05-20 | Lundi | 16:00 | 1172 | 18.0 | 96-11-01 | Vendredi | 20:00 | 737 | - | 96-08-18 | Dimanche | 20:00 | 856 | 82.1 |
| 29 | 96-07-21 | Dimanche | 15:00 | 1171 | 40.5 | 96-06-29 | Samedi | 11:00 | 731 | 70.0 | 96-07-07 | Dimanche | 15:00 | 844 | 71.4 |
| 30 | 96-07-21 | Dimanche | 20:00 | 1169 | 16.9 | 96-07-13 | Samedi | 12:00 | 730 | 69.7 | 96-08-18 | Dimanche | 15:00 | 844 | 68.8 |
| 31 | 96-08-04 | Dimanche | 17:00 | 1168 | 25.1 | 96-10-11 | Vendredi | 19:00 | 730 | 75.5 | 96-08-04 | Dimanche | 16:00 | 836 | 72.0 |
| 32 | 96-08-10 | Samedi | 11:00 | 1162 | 68.3 | 96-07-19 | Vendredi | 20:00 | 727 | 74.9 | 96-05-20 | Lundi | 13:00 | 835 | 72.4 |
| 33 | 96-08-04 | Dimanche | 16:00 | 1161 | 28.0 | 96-06-14 | Vendredi | 19:00 | 722 | 77.6 | 96-08-04 | Dimanche | 18:00 | 834 | 78.6 |
| 34 | 96-08-11 | Dimanche | 18:00 | 1159 | 21.3 | 96-06-21 | Vendredi | 14:00 | 720 | 69.2 | 96-06-24 | Lundi | 12:00 | 832 | 74.5 |
| 35 | 96-07-13 | Samedi | 10:00 | 1155 | 75.2 | 96-07-19 | Vendredi | 14:00 | 720 | 55.7 | 96-08-18 | Dimanche | 19:00 | 828 | 79.8 |
| 95 | 96-11-17 | Dimanche | 15:00 | 1038 | 24.1 | 96-08-24 | Samedi | 11:00 | 610 | 66.2 | 96-08-18 | Dimanche | 21:00 | 672 | - |
| 96 | 96-08-18 | Dimanche | 19:00 | 1037 | 20.2 | 96-08-02 | Vendredi | 15:00 | 609 | 58.6 | 96-10-27 | Dimanche | 15:00 | 670 | 74.3 |
| 97 | 96-08-09 | Vendredi | 20:00 | 1036 | 75.7 | 96-08-16 | Vendredi | 17:00 | 609 | 62.1 | 96-10-06 | Dimanche | 14:00 | 668 | 69.3 |
| 98 | 96-07-27 | Samedi | 14:00 | 1034 | 49.9 | 96-07-12 | Vendredi | 18:00 | 608 | 67.6 | 96-05-20 | Lundi | 18:00 | 665 | - |
| 99 | 96-10-11 | Vendredi | 16:00 | 1033 | 64.7 | 96-08-09 | Vendredi | 14:00 | 606 | 61.6 | 96-06-02 | Dimanche | 19:00 | 665 | - |
| 100 | 96-07-14 | Dimanche | 14:00 | 1031 | 43.7 | 96-07-12 | Vendredi | 14:00 | 605 | 58.7 | 96-07-01 | Lundi | 16:00 | 664 | 70.9 |
| 101 | 96-09-22 | Dimanche | 16:00 | 1031 | 29.5 | 96-07-12 | Vendredi | 16:00 | 604 | 63.1 | 96-07-28 | Dimanche | 16:00 | 664 | 68.7 |
| 102 | 96-07-12 | Vendredi | 14:00 | 1030 | 58.7 | 96-10-11 | Vendredi | 18:00 | 604 | 63.9 | 96-09-08 | Dimanche | 16:00 | 661 | 72.9 |
| 103 | 96-08-11 | Dimanche | 13:00 | 1029 | 42.0 | 96-11-01 | Vendredi | 18:00 | 604 | - | 96-07-07 | Dimanche | 14:00 | 658 | 70.2 |
| 104 | 96-07-19 | Vendredi | 17:00 | 1026 | 62.0 | 96-11-01 | Vendredi | 17:00 | 602 | - | 96-04-08 | Lundi | 15:00 | 657 | 65.1 |
| 105 | 96-07-20 | Samedi | 13:00 | 1026 | 57.9 | 96-08-23 | Vendredi | 21:00 | 598 | - | 96-09-29 | Dimanche | 15:00 | 656 | 67.4 |

(*) %: rapport du débit de la direction 1 sur le débit total

(**) %: rapport du débit directionnel sur le débit total

Années antérieures

| Année | djma | djmh | djme | % aug. | Débit journalier maximal | Heures maximales | | | |
|-----------------|------|--------------|---------------|--------|--------------------------|------------------|-----------------|-----------------|------------------|
| | | | | | | 1 ^{re} | 10 ^e | 30 ^e | 100 ^e |
| 1992 (%) (1) | 3000 | 2500 83.3 | 3500 116.7 | -11.8 | --- | --- | --- | --- | --- |
| 1993 (%) | 3400 | 2800 82.4 | 4100 120.6 | -17.1 | --- | --- | --- | --- | --- |
| 1994 (%) | 4100 | 3700 90.2 | 4400 107.3 | +20.6 | --- | --- | --- | --- | --- |
| 1995 (%) | 3800 | 3200 84.2 | 4500 118.4 | --- | --- | --- | --- | --- | --- |
| 1996 (%) | 3600 | 3100 86.1 | 4300 119.4 | -5.3 | 5440 151.1 | 480 13.3 | 450 12.5 | 400 11.1 | 370 10.3 |

(1) (%) : Pourcentage par rapport au djma

Répartition horaire journalière

| Heures | Dimanche | | Samedi | | Jours ouvrables | |
|-------------------------|----------|---------|---------|------|-----------------|------|
| | Moyenne | (%) (1) | Moyenne | (%) | Moyenne | (%) |
| 0-1 | 35 | 1.20 | 44 | 1.53 | 30 | 0.81 |
| 1-2 | 20 | 0.70 | 33 | 1.15 | 19 | 0.51 |
| 2-3 | 14 | 0.50 | 27 | 0.94 | 24 | 0.65 |
| 3-4 | 13 | 0.40 | 24 | 0.84 | 29 | 0.78 |
| 4-5 | 14 | 0.50 | 27 | 0.94 | 42 | 1.13 |
| 5-6 | 25 | 0.80 | 48 | 1.67 | 128 | 3.44 |
| 6-7 | 43 | 1.40 | 77 | 2.68 | 229 | 6.16 |
| 7-8 | 57 | 1.90 | 106 | 3.69 | 248 | 6.67 |
| 8-9 | 81 | 2.70 | 137 | 4.77 | 214 | 5.75 |
| 9-10 | 115 | 3.80 | 166 | 5.78 | 196 | 5.27 |
| 10-11 | 143 | 4.80 | 190 | 6.61 | 183 | 4.92 |
| 11-12 | 173 | 5.80 | 193 | 6.72 | 177 | 4.76 |
| 12-13 | 211 | 7.00 | 208 | 7.24 | 182 | 4.89 |
| 13-14 | 231 | 7.70 | 214 | 7.45 | 208 | 5.59 |
| 14-15 | 254 | 8.40 | 215 | 7.48 | 256 | 6.88 |
| 15-16 | 257 | 8.50 | 221 | 7.69 | 316 | 8.50 |
| 16-17 | 264 | 8.80 | 206 | 7.17 | 326 | 8.77 |
| 17-18 | 229 | 7.60 | 170 | 5.92 | 268 | 7.21 |
| 18-19 | 217 | 7.20 | 135 | 4.70 | 192 | 5.16 |
| 19-20 | 204 | 6.80 | 112 | 3.90 | 133 | 3.58 |
| 20-21 | 166 | 5.50 | 96 | 3.34 | 105 | 2.82 |
| 21-22 | 116 | 3.90 | 87 | 3.03 | 91 | 2.45 |
| 22-23 | 80 | 2.70 | 81 | 2.82 | 72 | 1.94 |
| 23-24 | 46 | 1.50 | 57 | 1.98 | 51 | 1.37 |
| Débit moyen journalier: | | 3010 | | 2870 | | 3720 |

(1) (%) : % des heures moyennes sur les journées moyennes

Distribution mensuelle

| Mois | Débit horaire maximal | Débit journalier maximal | Débit journalier moyen | Total mensuel | % annuel |
|--------------------------|-----------------------|--------------------------|------------------------|-----------------------------|----------|
| Janvier | 384 | 3801 | 2850 | 88000 | 6.6 |
| Février | 414 | 4254 | 3040 | 85000 | 6.4 |
| Mars | 428 | 3971 | 3310 | 103000 | 7.8 |
| Avril | 460 | 4626 | 3510 | 105000 | 7.9 |
| Mai | 427 | 4866 | 3540 | 110000 | 8.3 |
| Juin | 397 | 5436 | 3960 | 119000 | 9.0 |
| Juillet | --- | --- | --- | 139500 | 10.5 |
| Août | 479 | 5444 | 4630 | 144000 | 10.9 |
| Septembre | --- | --- | --- | 117000 | 8.8 |
| Octobre | 470 | --- | --- | 117800 | 8.9 |
| Novembre | 449 | 4404 | 3410 | 102000 | 7.7 |
| Décembre | 383 | 3950 | 3100 | 96000 | 7.2 |
| Débit moyen annuel: 3600 | | | | Débit total annuel: 1314000 | |

Débits journaliers mensuels

| Mois | Dimanche moyen | Lundi moyen | Mardi moyen | Mercredi moyen | Jeudi moyen | Vendredi moyen | Samedi moyen | Jour moyen ajusté (1) 1996 | Jour moyen ajusté 1995 |
|------------|-------------------|----------------|----------------|-------------------|----------------|-------------------|-----------------|----------------------------------|------------------------------|
| Janvier | 2160 | 2900 | 3140 | 3040 | 3210 | 3390 | 2010 | 2800 | 3200 |
| (%) (2) | 60.0 | 80.5 | 87.2 | 84.4 | 89.1 | 94.1 | 55.8 | 77.7 | 0.8 |
| Février | 2350 | 3100 | 3340 | 3190 | 3390 | 3710 | 2320 | 3100 | 3100 |
| (%) | 65.2 | 86.1 | 92.7 | 88.6 | 94.1 | 103.0 | 64.4 | 86.1 | 0.8 |
| Mars | 2910 | 3270 | 3400 | 3420 | 3530 | 3950 | 2780 | 3300 | 3400 |
| (%) | 80.8 | 90.8 | 94.4 | 95.0 | 98.0 | 109.7 | 77.2 | 91.6 | 0.9 |
| Avril | 2980 | 3600 | 3560 | 3530 | 3890 | 4130 | 2860 | 3500 | 3600 |
| (%) | 82.7 | 100.0 | 98.8 | 98.0 | 108.0 | 114.7 | 79.4 | 97.2 | 0.9 |
| Mai | 3140 | 3490 | 3520 | 3510 | 3670 | 4220 | 3040 | 3500 | 3700 |
| (%) | 87.2 | 96.9 | 97.7 | 97.5 | 101.9 | 117.2 | 84.4 | 97.2 | 1.0 |
| Juin | 3620 | 3880 | 4030 | 4060 | 4180 | 4890 | 3370 | 4000 | 4500 |
| (%) | 100.5 | 107.7 | 111.9 | 112.7 | 116.1 | 135.8 | 93.6 | 111.1 | 1.2 |
| Juillet | 4400 | 4460 | 4420 | 4400 | 4400 * | 5170 | 3970 | 4500 * | 4700 |
| (%) | 122.2 | 123.8 | 122.7 | 122.2 | 122.2 | 143.6 | 110.2 | 125.0 | 1.2 |
| Août | 4490 | 4600 | 4580 | 4610 | 4780 | 5240 | 4100 | 4600 | 4600 |
| (%) | 124.7 | 127.7 | 127.2 | 128.0 | 132.7 | 145.5 | 113.8 | 127.7 | 1.2 |
| Septembre | 3700 * | 3900 * | 3900 * | 3900 * | 4100 * | 4500 * | 3400 * | 3900 * | 4100 |
| (%) | 102.7 | 108.3 | 108.3 | 108.3 | 113.8 | 125.0 | 94.4 | 108.3 | 1.1 |
| Octobre | 3250 | 3750 | 3970 | 3860 | 3980 | 4450 | 2990 | 3800 * | 4000 |
| (%) | 90.2 | 104.1 | 110.2 | 107.2 | 110.5 | 123.6 | 83.0 | 105.5 | 1.1 |
| Novembre | 2710 | 3460 | 3580 | 3510 | 3880 | 4160 | 2610 | 3400 | 3500 |
| (%) | 75.2 | 96.1 | 99.4 | 97.5 | 107.7 | 115.5 | 72.5 | 94.4 | 0.9 |
| Décembre | 2520 | 3300 | 3200 | 3150 | 3410 | 3620 | 2590 | 3100 | 3200 |
| (%) | 70.0 | 91.6 | 88.8 | 87.5 | 94.7 | 100.5 | 71.9 | 86.1 | 0.8 |
| Jour moyen | 3200 * | 3600 * | 3700 * | 3700 * | 3900 * | 4300 * | 3000 * | 3600 | 3800 |
| (%) | 88.8 | 100.0 | 102.7 | 102.7 | 108.3 | 119.4 | 83.3 | 100.0 | 1.0 |

(1) Jour moyen ajusté : Moyenne authentique des 7 jours de la semaine

(*) Estimation

(2) % : Pourcentage par rapport au djma ajusté

Section de trafic: 0011790000

Municipalité: Rouyn-Noranda

Localisation: à 4,8 km au sud de l'aéroport

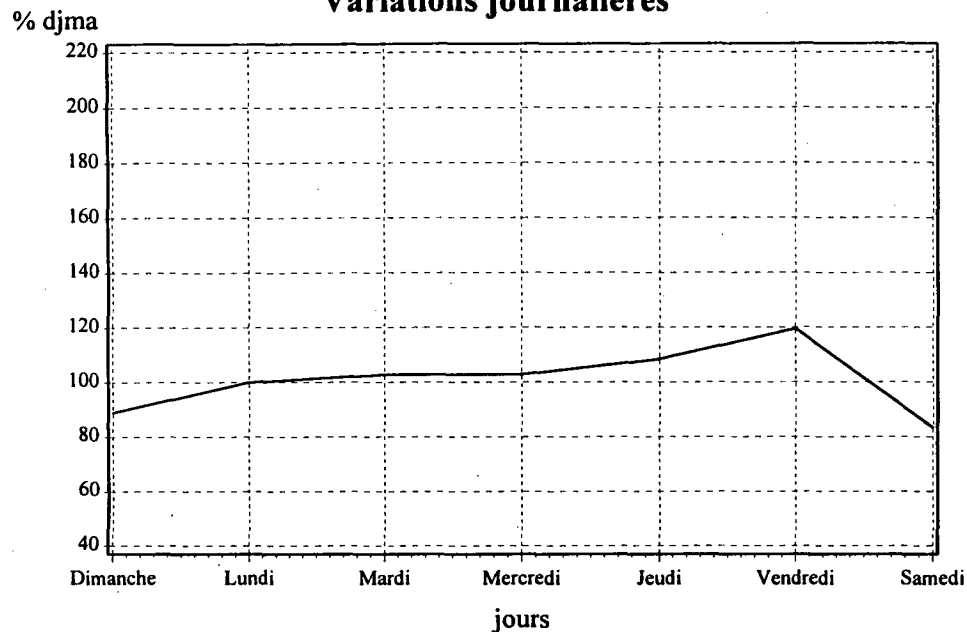
00117-09-082

(Total des directions)

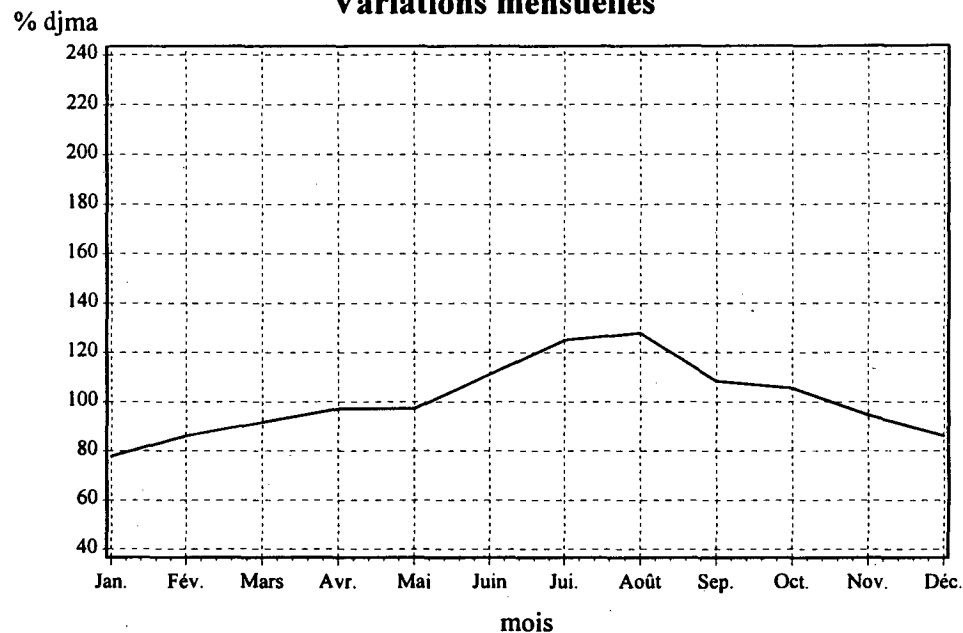
Territoire:

Abitibi-Témiscamingue

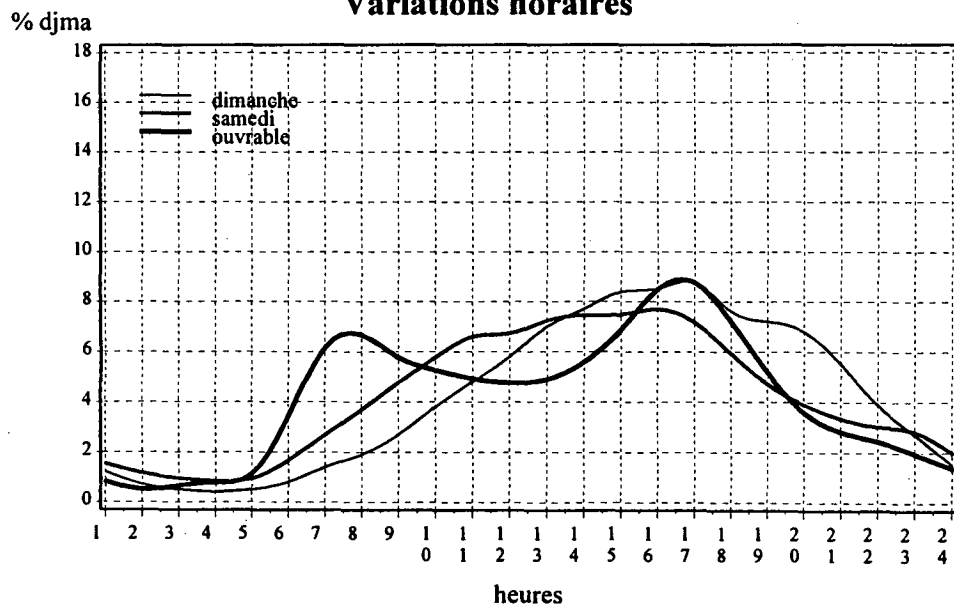
Variations journalières



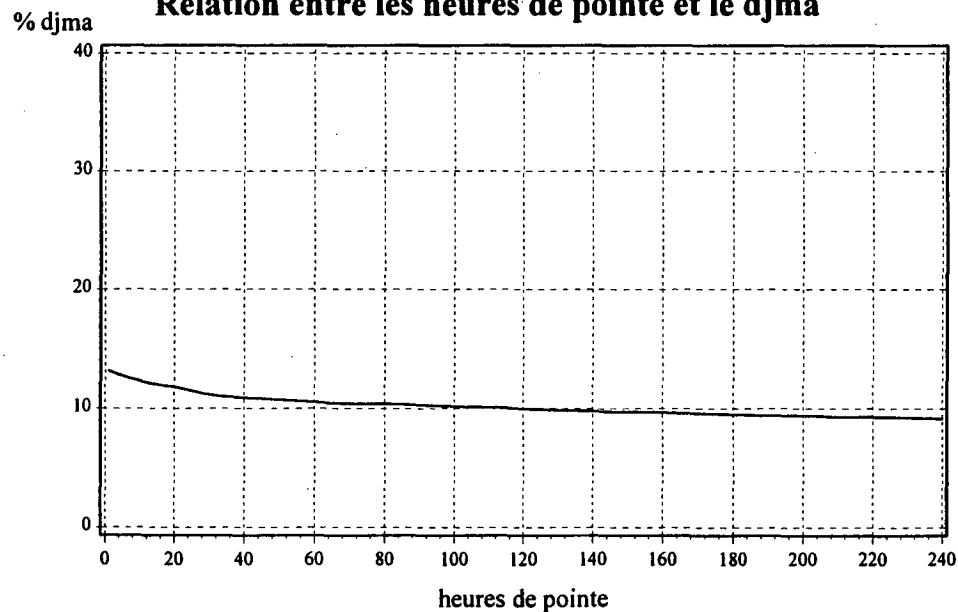
Variations mensuelles



Variations horaires



Relation entre les heures de pointe et le djma



Liste des heures de pointes

| n ^{ième} heure | Non Directionnel | | | | | Direction 1 | | | | | Direction 2 | | | | |
|----------------------------|------------------|----------|-------|-------|-------|-------------|----------|-------|-------|--------|-------------|----------|-------|-------|--------|
| | Date | Jour | Heure | Débit | % (*) | Date | Jour | Heure | Débit | % (**) | Date | Jour | Heure | Débit | % (**) |
| 1 | 96-08-02 | Vendredi | 15:00 | 479 | 59.7 | 96-08-02 | Vendredi | 15:00 | 286 | 59.7 | 96-08-04 | Dimanche | 13:00 | 241 | 69.5 |
| 2 | 96-10-18 | Vendredi | 16:00 | 470 | 49.8 | 96-08-09 | Vendredi | 15:00 | 277 | 60.9 | 96-08-12 | Lundi | 6:00 | 240 | - |
| 3 | 96-04-04 | Jeudi | 15:00 | 460 | 49.8 | 96-08-08 | Jeudi | 16:00 | 273 | 60.9 | 96-08-19 | Lundi | 6:00 | 239 | - |
| 4 | 96-08-02 | Vendredi | 16:00 | 460 | 56.3 | 96-11-08 | Vendredi | 16:00 | 270 | 60.1 | 96-10-18 | Vendredi | 16:00 | 236 | 50.2 |
| 5 | 96-08-09 | Vendredi | 15:00 | 455 | 60.9 | 96-04-08 | Lundi | 15:00 | 265 | 65.9 | 96-07-29 | Lundi | 6:00 | 233 | - |
| 6 | 96-10-18 | Vendredi | 17:00 | 450 | 58.4 | 96-10-18 | Vendredi | 17:00 | 263 | 58.4 | 96-08-06 | Mardi | 6:00 | 233 | - |
| 7 | 96-08-16 | Vendredi | 17:00 | 449 | 54.6 | 96-04-23 | Mardi | 15:00 | 262 | 66.7 | 96-04-04 | Jeudi | 15:00 | 231 | 50.2 |
| 8 | 96-11-08 | Vendredi | 16:00 | 449 | 60.1 | 96-08-02 | Vendredi | 16:00 | 259 | 56.3 | 96-08-08 | Jeudi | 6:00 | 221 | - |
| 9 | 96-08-08 | Jeudi | 16:00 | 448 | 60.9 | 96-08-03 | Samedi | 15:00 | 259 | 65.6 | 96-10-31 | Jeudi | 7:00 | 221 | - |
| 10 | 96-10-25 | Vendredi | 16:00 | 448 | 54.9 | 96-06-16 | Dimanche | 19:00 | 257 | - | 96-10-21 | Lundi | 7:00 | 220 | 62.3 |
| 11 | 96-07-26 | Vendredi | 16:00 | 442 | 55.7 | 96-06-02 | Dimanche | 14:00 | 256 | 64.5 | 96-08-14 | Mercredi | 6:00 | 219 | - |
| 12 | 96-10-25 | Vendredi | 17:00 | 437 | 54.9 | 96-08-16 | Vendredi | 15:00 | 255 | 60.6 | 96-11-08 | Vendredi | 7:00 | 218 | - |
| 13 | 96-08-16 | Vendredi | 16:00 | 433 | 50.6 | 96-06-21 | Vendredi | 14:00 | 248 | - | 96-08-05 | Lundi | 13:00 | 217 | 63.1 |
| 14 | 96-04-12 | Vendredi | 15:00 | 432 | 52.5 | 96-07-26 | Vendredi | 15:00 | 248 | 58.6 | 96-08-13 | Mardi | 6:00 | 217 | - |
| 15 | 96-11-07 | Jeudi | 16:00 | 431 | 53.1 | 96-07-26 | Vendredi | 16:00 | 246 | 55.7 | 96-08-07 | Mercredi | 6:00 | 215 | - |
| 25 | 96-02-16 | Vendredi | 15:00 | 414 | 56.5 | 96-04-05 | Vendredi | 15:00 | 238 | 64.9 | 96-05-17 | Vendredi | 15:00 | 211 | 49.9 |
| 26 | 96-08-09 | Vendredi | 16:00 | 405 | 52.3 | 96-08-13 | Mardi | 15:00 | 237 | 61.1 | 96-10-29 | Mardi | 7:00 | 211 | - |
| 27 | 96-03-29 | Vendredi | 15:00 | 403 | 54.1 | 96-04-08 | Lundi | 16:00 | 235 | 64.6 | 96-11-12 | Mardi | 7:00 | 211 | - |
| 28 | 96-08-15 | Jeudi | 17:00 | 403 | 51.4 | 96-04-26 | Vendredi | 14:00 | 235 | 61.5 | 96-07-28 | Dimanche | 13:00 | 210 | 61.4 |
| 29 | 96-04-08 | Lundi | 15:00 | 402 | 65.9 | 96-02-16 | Vendredi | 15:00 | 234 | 56.5 | 96-11-29 | Vendredi | 16:00 | 210 | 49.8 |
| 30 | 96-11-15 | Vendredi | 16:00 | 401 | 54.9 | 96-05-31 | Vendredi | 15:00 | 234 | 54.8 | 96-08-02 | Vendredi | 17:00 | 208 | 48.9 |
| 31 | 96-03-22 | Vendredi | 15:00 | 399 | 53.1 | 96-10-18 | Vendredi | 16:00 | 234 | 49.8 | 96-11-04 | Lundi | 7:00 | 208 | - |
| 32 | 96-02-23 | Vendredi | 15:00 | 397 | 55.9 | 96-12-20 | Vendredi | 16:00 | 234 | 61.1 | 96-11-18 | Lundi | 7:00 | 208 | - |
| 33 | 96-06-02 | Dimanche | 14:00 | 397 | 64.5 | 96-04-08 | Lundi | 14:00 | 233 | 61.6 | 96-08-03 | Samedi | 12:00 | 207 | 58.1 |
| 34 | 96-06-07 | Vendredi | 15:00 | 397 | 54.4 | 96-11-05 | Mardi | 16:00 | 233 | 62.6 | 96-10-17 | Jeudi | 7:00 | 207 | - |
| 35 | 96-06-07 | Vendredi | 16:00 | 396 | 52.0 | 96-02-23 | Vendredi | 16:00 | 231 | 59.7 | 96-11-22 | Vendredi | 16:00 | 206 | 49.2 |
| 95 | 96-04-05 | Vendredi | 15:00 | 367 | 64.9 | 96-11-22 | Vendredi | 16:00 | 213 | 50.8 | 96-08-15 | Jeudi | 7:00 | 189 | - |
| 96 | 96-05-20 | Lundi | 15:00 | 367 | 61.9 | 96-03-22 | Vendredi | 15:00 | 212 | 53.1 | 96-10-22 | Mardi | 7:00 | 189 | - |
| 97 | 96-08-03 | Samedi | 13:00 | 367 | 42.0 | 96-05-17 | Vendredi | 15:00 | 212 | 50.1 | 96-11-01 | Vendredi | 7:00 | 189 | - |
| 98 | 96-08-05 | Lundi | 16:00 | 367 | 59.1 | 96-06-14 | Vendredi | 15:00 | 212 | - | 96-11-27 | Mercredi | 7:00 | 189 | - |
| 99 | 96-10-15 | Mardi | 17:00 | 367 | 58.3 | 96-08-04 | Dimanche | 16:00 | 212 | 56.4 | 96-01-18 | Jeudi | 7:00 | 188 | - |
| 100 | 96-10-22 | Mardi | 17:00 | 366 | 56.8 | 96-08-09 | Vendredi | 16:00 | 212 | 52.3 | 96-07-26 | Vendredi | 6:00 | 188 | - |
| 101 | 96-11-11 | Lundi | 16:00 | 366 | 65.6 | 96-08-12 | Lundi | 17:00 | 212 | 57.6 | 96-01-08 | Lundi | 6:00 | 187 | - |
| 102 | 96-07-26 | Vendredi | 14:00 | 365 | 46.8 | 96-08-13 | Mardi | 17:00 | 212 | 56.8 | 96-03-19 | Mardi | 6:00 | 187 | - |
| 103 | 96-04-08 | Lundi | 16:00 | 364 | 64.6 | 96-11-29 | Vendredi | 16:00 | 212 | 50.2 | 96-03-22 | Vendredi | 15:00 | 187 | 46.9 |
| 104 | 96-07-25 | Jeudi | 15:00 | 364 | 60.7 | 96-12-19 | Jeudi | 16:00 | 212 | 62.7 | 96-06-06 | Jeudi | 6:00 | 187 | - |
| 105 | 96-08-18 | Dimanche | 19:00 | 364 | 59.1 | 96-04-12 | Vendredi | 16:00 | 211 | 56.1 | 96-07-27 | Samedi | 13:00 | 187 | 55.5 |

(*) %: rapport du débit de la direction 1 sur le débit total

(**) %: rapport du débit directionnel sur le débit total

Municipalité: Saint-Nicolas
Localisation: sous le pont Pierre-Laporte

Territoire: Chaudière-Appalaches

Années antérieures

| Année | djma | djmh | djme | % aug. | Débit journalier maximal | Heures maximales | | | |
|----------------|-------|---------------|----------------|--------|--------------------------|------------------|-----------------|-----------------|------------------|
| | | | | | | 1 ^{re} | 10 ^e | 30 ^e | 100 ^e |
| 1992 (%)(1) | 13200 | 11800 89.4 | 14200 107.6 | +0.0 | --- | --- | --- | --- | --- |
| 1993 (%) | 13200 | 11500 87.1 | 13900 105.3 | +0.2 | --- | --- | --- | --- | --- |
| 1994 (%) | 11240 | 9870 87.8 | 12460 110.9 | --- | 16350 145.5 | 1690 15.0 | 1570 14.0 | 1510 13.4 | 1380 12.3 |
| 1995 (%) | 11500 | 10100 87.8 | 12800 111.3 | +2.3 | --- | --- | --- | --- | --- |
| 1996 (%) | 10900 | 9800 89.9 | 11800 108.3 | -5.2 | 14420 132.3 | 1520 13.9 | 1440 13.2 | 1380 12.7 | 1320 12.1 |

(1) (%) : Pourcentage par rapport au djma

Répartition horaire journalière

| Heures | Dimanche | | Samedi | | Jours ouvrables | |
|-------------------------|----------|--------|---------|------|-----------------|-------|
| | Moyenne | (%)(1) | Moyenne | (%) | Moyenne | (%) |
| 0-1 | 241 | 2.80 | 221 | 2.36 | 117 | 0.98 |
| 1-2 | 158 | 1.80 | 132 | 1.41 | 60 | 0.50 |
| 2-3 | 98 | 1.10 | 86 | 0.92 | 43 | 0.36 |
| 3-4 | 69 | 0.80 | 69 | 0.74 | 31 | 0.26 |
| 4-5 | 34 | 0.40 | 35 | 0.37 | 22 | 0.18 |
| 5-6 | 23 | 0.30 | 30 | 0.32 | 37 | 0.31 |
| 6-7 | 40 | 0.50 | 68 | 0.73 | 164 | 1.38 |
| 7-8 | 103 | 1.20 | 166 | 1.77 | 879 | 7.39 |
| 8-9 | 171 | 2.00 | 323 | 3.44 | 1238 | 10.40 |
| 9-10 | 294 | 3.40 | 489 | 5.21 | 605 | 5.08 |
| 10-11 | 435 | 5.00 | 581 | 6.19 | 488 | 4.10 |
| 11-12 | 535 | 6.10 | 635 | 6.77 | 511 | 4.29 |
| 12-13 | 620 | 7.10 | 662 | 7.06 | 625 | 5.25 |
| 13-14 | 750 | 8.60 | 728 | 7.76 | 677 | 5.69 |
| 14-15 | 786 | 9.00 | 741 | 7.90 | 597 | 5.02 |
| 15-16 | 791 | 9.10 | 731 | 7.79 | 690 | 5.80 |
| 16-17 | 812 | 9.30 | 785 | 8.37 | 1054 | 8.86 |
| 17-18 | 730 | 8.40 | 751 | 8.01 | 1234 | 10.37 |
| 18-19 | 467 | 5.30 | 501 | 5.34 | 781 | 6.56 |
| 19-20 | 433 | 5.00 | 404 | 4.31 | 607 | 5.10 |
| 20-21 | 403 | 4.60 | 327 | 3.49 | 470 | 3.95 |
| 21-22 | 332 | 3.80 | 302 | 3.22 | 435 | 3.66 |
| 22-23 | 245 | 2.80 | 295 | 3.15 | 314 | 2.64 |
| 23-24 | 159 | 1.80 | 317 | 3.38 | 222 | 1.87 |
| Débit moyen journalier: | 8730 | | 9380 | | 11900 | |

(1) (%) : % des heures moyennes sur les journées moyennes

Distribution mensuelle

| Mois | Débit horaire maximal | Débit journalier maximal | Débit journalier moyen | Total mensuel | % annuel |
|---------------------------|-----------------------|--------------------------|------------------------|-----------------------------|----------|
| Janvier | 1399 | 11795 | 9150 | 284000 | 7.1 |
| Février | 1384 | 12056 | 9940 | 278000 | 7.0 |
| Mars | 1341 | 12171 | 10070 | 312000 | 7.8 |
| Avril | 1521 | 12745 | 10650 | 320000 | 8.0 |
| Mai | 1442 | 14212 | 11900 | 369000 | 9.3 |
| Juin | 1505 | 14418 | 12090 | 363000 | 9.1 |
| Juillet | 1205 | 13329 | 11190 | 347000 | 8.7 |
| Août | 1484 | 14290 | 12090 | 375000 | 9.4 |
| Septembre | 1423 | 14348 | 11680 | 350000 | 8.8 |
| Octobre | 1442 | 14046 | 11210 | 348000 | 8.7 |
| Novembre | 1388 | 13084 | 11010 | 330000 | 8.3 |
| Décembre | 1405 | 12895 | 9870 | 306000 | 7.7 |
| Débit moyen annuel: 10900 | | | | Débit total annuel: 3978500 | |

Débits journaliers mensuels

| Mois | Dimanche moyen | Lundi moyen | Mardi moyen | Mercredi moyen | Jeudi moyen | Vendredi moyen | Samedi moyen | Jour moyen ajusté (1) 1996 | Jour moyen ajusté 1995 |
|------------|-------------------|----------------|----------------|-------------------|----------------|-------------------|-----------------|----------------------------------|------------------------------|
| Janvier | 6630 | 9340 | 9210 | 9830 | 10560 | 11000 | 7240 | 9100 | --- |
| (%) (2) | 60.8 | 85.6 | 84.5 | 90.1 | 96.8 | 100.9 | 66.4 | 83.4 | --- |
| Février | 7190 | 10210 | 10260 | 10440 | 11270 | 11580 | 8330 | 9900 | --- |
| (%) | 65.9 | 93.6 | 94.1 | 95.7 | 103.3 | 106.2 | 76.4 | 90.8 | --- |
| Mars | 7850 | 10330 | 10670 | 10470 | 11210 | 11790 | 8670 | 10100 | --- |
| (%) | 72.0 | 94.7 | 97.8 | 96.0 | 102.8 | 108.1 | 79.5 | 92.6 | --- |
| Avril | 8160 | 10610 | 11260 | 11350 | 12280 | 12080 | 9200 | 10700 | --- |
| (%) | 74.8 | 97.3 | 103.3 | 104.1 | 112.6 | 110.8 | 84.4 | 98.1 | --- |
| Mai | 9470 | 11370 | 12220 | 12570 | 13060 | 13690 | 10020 | 11800 | --- |
| (%) | 86.8 | 104.3 | 112.1 | 115.3 | 119.8 | 125.6 | 91.9 | 108.2 | --- |
| Juin | 9910 | 11480 | 12870 | 13250 | 13720 | 14010 | 10350 | 12200 | --- |
| (%) | 90.9 | 105.3 | 118.0 | 121.5 | 125.8 | 128.5 | 94.9 | 111.9 | --- |
| Juillet | 9820 | 10750 | 11700 | 11840 | 12170 | 12410 | 9490 | 11200 | --- |
| (%) | 90.0 | 98.6 | 107.3 | 108.6 | 111.6 | 113.8 | 87.0 | 102.7 | --- |
| Août | 10120 | 12270 | 12660 | 12690 | 13230 | 13270 | 10190 | 12100 | --- |
| (%) | 92.8 | 112.5 | 116.1 | 116.4 | 121.3 | 121.7 | 93.4 | 111.0 | --- |
| Septembre | 9210 | 10920 | 12070 | 12980 | 12940 | 13690 | 10040 | 11700 | --- |
| (%) | 84.5 | 100.1 | 110.7 | 119.0 | 118.7 | 125.6 | 92.1 | 107.3 | --- |
| Octobre | 9010 | 10910 | 11660 | 11830 | 12280 | 13580 | 9610 | 11300 | --- |
| (%) | 82.6 | 100.0 | 106.9 | 108.5 | 112.6 | 124.5 | 88.1 | 103.6 | --- |
| Novembre | 8370 | 11000 | 11350 | 11690 | 12300 | 12970 | 9320 | 11000 | --- |
| (%) | 76.7 | 100.9 | 104.1 | 107.2 | 112.8 | 118.9 | 85.5 | 100.9 | --- |
| Décembre | 7040 | 10620 | 10410 | 10280 | 10930 | 11620 | 8590 | 9900 | --- |
| (%) | 64.5 | 97.4 | 95.5 | 94.3 | 100.2 | 106.6 | 78.8 | 90.8 | --- |
| Jour moyen | 8600 | 10800 | 11400 | 11600 | 12200 | 12600 | 9300 | 10900 | --- |
| (%) | 78.9 | 99.0 | 104.5 | 106.4 | 111.9 | 115.6 | 85.3 | 100.0 | --- |

(1) Jour moyen ajusté : Moyenne authentique des 7 jours de la semaine

(*) Estimation

(2) % : Pourcentage par rapport au djma ajusté

Section de trafic: 0013239000

Municipalité: Saint-Nicolas

Localisation: sous le pont Pierre-Laporte

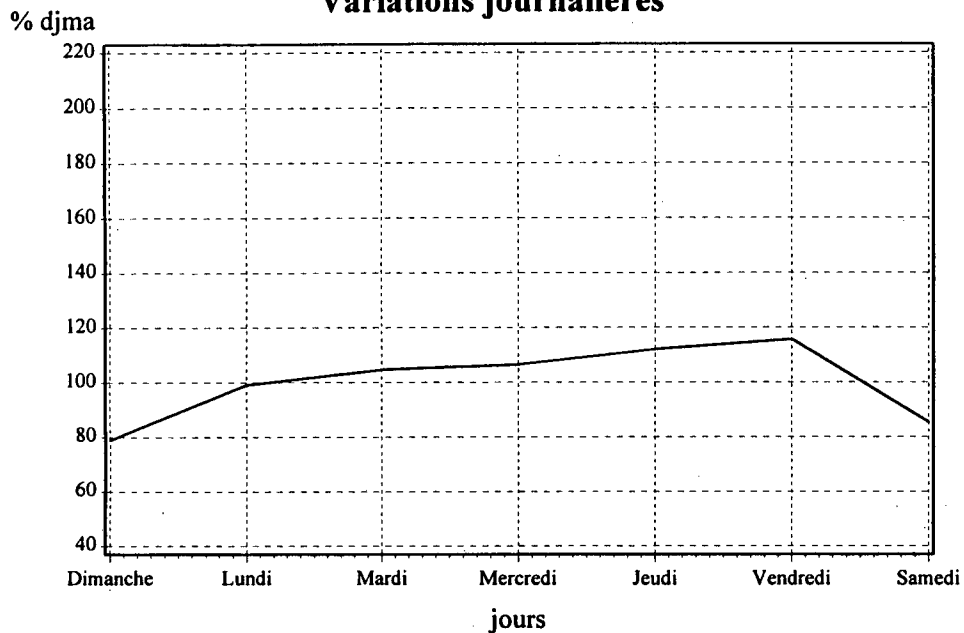
00132-08-030

(Total des directions)

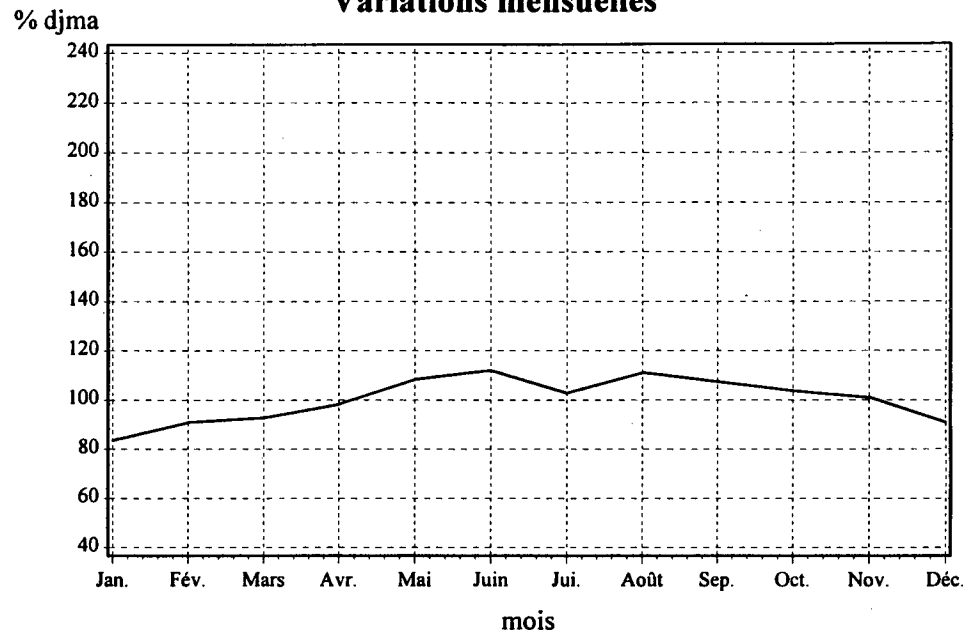
Territoire:

Chaudière-Appalaches

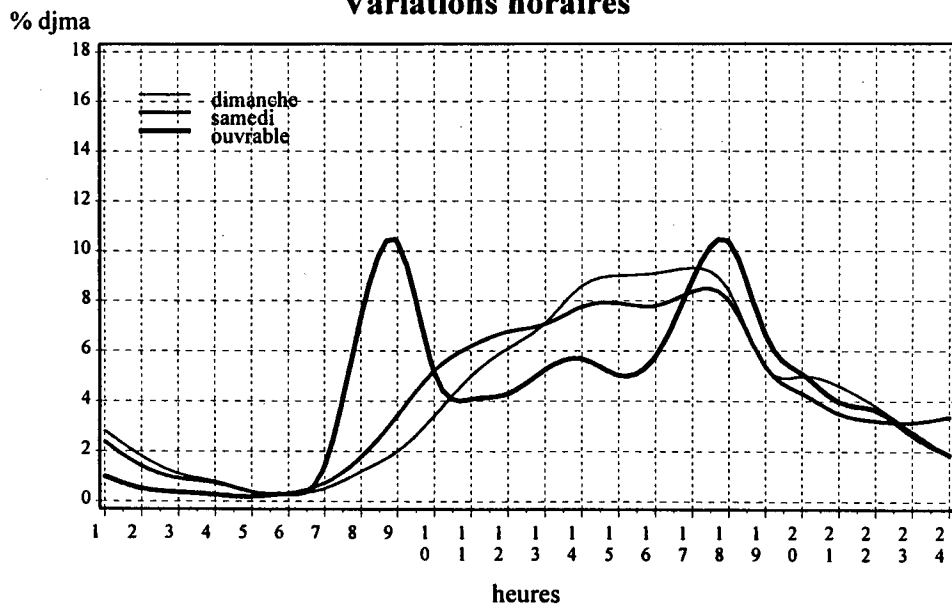
Variations journalières



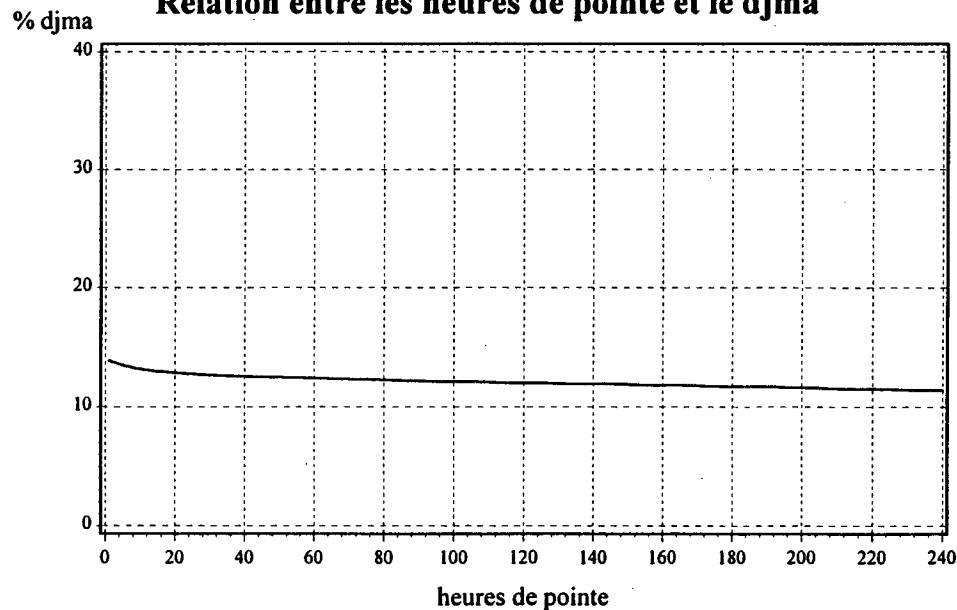
Variations mensuelles



Variations horaires



Relation entre les heures de pointe et le djma



Liste des heures de pointes

| n ^{ème} heure | Non Directionnel | | | | | Direction 1 | | | | | Direction 2 | | | | |
|---------------------------|------------------|----------|-------|-------|-------|-------------|----------|-------|-------|--------|-------------|----------|-------|-------|--------|
| | Date | Jour | Heure | Débit | % (*) | Date | Jour | Heure | Débit | % (**) | Date | Jour | Heure | Débit | % (**) |
| 1 | 96-04-22 | Lundi | 17:00 | 1521 | 20.6 | 96-06-04 | Mardi | 8:00 | 1321 | 87.8 | 96-04-22 | Lundi | 17:00 | 1207 | 79.4 |
| 2 | 96-06-04 | Mardi | 8:00 | 1505 | 87.8 | 96-01-22 | Lundi | 8:00 | 1261 | 90.1 | 96-08-26 | Lundi | 17:00 | 1171 | 78.9 |
| 3 | 96-08-26 | Lundi | 17:00 | 1484 | 21.1 | 96-04-30 | Mardi | 8:00 | 1244 | 88.1 | 96-05-13 | Lundi | 17:00 | 1170 | 81.1 |
| 4 | 96-04-25 | Jeudi | 8:00 | 1478 | 83.5 | 96-04-25 | Jeudi | 8:00 | 1234 | 83.5 | 96-10-09 | Mercredi | 17:00 | 1141 | 80.0 |
| 5 | 96-04-26 | Vendredi | 17:00 | 1466 | 24.4 | 96-09-10 | Mardi | 8:00 | 1233 | 86.6 | 96-06-26 | Mercredi | 17:00 | 1124 | 76.7 |
| 6 | 96-06-26 | Mercredi | 17:00 | 1466 | 23.3 | 96-12-05 | Jeudi | 8:00 | 1210 | 86.1 | 96-04-26 | Vendredi | 17:00 | 1108 | 75.6 |
| 7 | 96-06-14 | Vendredi | 17:00 | 1453 | 26.8 | 96-02-29 | Jeudi | 8:00 | 1202 | 87.3 | 96-05-27 | Lundi | 17:00 | 1100 | 79.3 |
| 8 | 96-05-13 | Lundi | 17:00 | 1442 | 18.9 | 96-12-04 | Mercredi | 8:00 | 1201 | 85.5 | 96-01-09 | Mardi | 17:00 | 1087 | 85.1 |
| 9 | 96-10-11 | Vendredi | 18:00 | 1442 | 29.1 | 96-01-23 | Mardi | 8:00 | 1199 | 88.0 | 96-05-29 | Mercredi | 17:00 | 1076 | 77.2 |
| 10 | 96-05-15 | Mercredi | 8:00 | 1435 | 82.6 | 96-09-04 | Mercredi | 8:00 | 1192 | 84.1 | 96-06-04 | Mardi | 17:00 | 1070 | 78.0 |
| 11 | 96-10-09 | Mercredi | 17:00 | 1426 | 20.0 | 96-09-05 | Jeudi | 8:00 | 1188 | 84.7 | 96-06-14 | Vendredi | 17:00 | 1063 | 73.2 |
| 12 | 96-09-10 | Mardi | 8:00 | 1423 | 86.6 | 96-05-15 | Mercredi | 8:00 | 1185 | 82.6 | 96-04-30 | Mardi | 17:00 | 1061 | 78.4 |
| 13 | 96-09-03 | Mardi | 8:00 | 1419 | 82.5 | 96-11-28 | Jeudi | 8:00 | 1183 | 85.2 | 96-06-17 | Lundi | 17:00 | 1055 | 76.9 |
| 14 | 96-09-04 | Mercredi | 8:00 | 1418 | 84.1 | 96-02-27 | Mardi | 8:00 | 1178 | 85.1 | 96-06-18 | Mardi | 17:00 | 1054 | 77.3 |
| 15 | 96-10-15 | Mardi | 8:00 | 1417 | 81.7 | 96-05-08 | Mercredi | 8:00 | 1178 | 84.5 | 96-04-04 | Jeudi | 17:00 | 1052 | 75.6 |
| 25 | 96-09-18 | Mercredi | 17:00 | 1392 | 26.3 | 96-09-12 | Jeudi | 8:00 | 1159 | 86.8 | 96-05-07 | Mardi | 17:00 | 1018 | 76.5 |
| 26 | 96-11-28 | Jeudi | 8:00 | 1388 | 85.2 | 96-09-09 | Lundi | 8:00 | 1158 | 85.0 | 96-04-16 | Mardi | 17:00 | 1017 | 79.7 |
| 27 | 96-05-27 | Lundi | 17:00 | 1387 | 20.7 | 96-11-26 | Mardi | 8:00 | 1158 | 84.1 | 96-10-15 | Mardi | 17:00 | 1017 | 77.3 |
| 28 | 96-02-27 | Mardi | 8:00 | 1384 | 85.1 | 96-05-21 | Mardi | 8:00 | 1157 | 84.3 | 96-04-01 | Lundi | 17:00 | 1016 | - |
| 29 | 96-09-06 | Vendredi | 8:00 | 1383 | 84.4 | 96-10-15 | Mardi | 8:00 | 1157 | 81.7 | 96-04-23 | Mardi | 17:00 | 1016 | 79.6 |
| 30 | 96-09-11 | Mercredi | 8:00 | 1381 | 84.4 | 96-09-30 | Lundi | 8:00 | 1153 | 84.6 | 96-06-11 | Mardi | 17:00 | 1015 | 73.8 |
| 31 | 96-02-29 | Jeudi | 8:00 | 1377 | 87.3 | 96-02-12 | Lundi | 8:00 | 1150 | 88.9 | 96-02-20 | Mardi | 17:00 | 1013 | - |
| 32 | 96-11-26 | Mardi | 8:00 | 1377 | 84.1 | 96-05-14 | Mardi | 8:00 | 1149 | 83.9 | 96-11-15 | Vendredi | 17:00 | 1013 | 74.5 |
| 33 | 96-06-11 | Mardi | 17:00 | 1375 | 26.2 | 96-03-27 | Mercredi | 8:00 | 1148 | 85.6 | 96-02-14 | Mercredi | 17:00 | 1011 | 77.5 |
| 34 | 96-05-21 | Mardi | 8:00 | 1373 | 84.3 | 96-09-18 | Mercredi | 8:00 | 1144 | 83.4 | 96-03-15 | Vendredi | 17:00 | 1010 | 76.7 |
| 35 | 96-06-17 | Lundi | 17:00 | 1372 | 23.1 | 96-10-01 | Mardi | 8:00 | 1144 | 84.9 | 96-02-05 | Lundi | 17:00 | 1009 | - |
| 95 | 96-06-19 | Mercredi | 17:00 | 1322 | 26.8 | 96-05-13 | Lundi | 8:00 | 1096 | 83.4 | 96-05-16 | Jeudi | 17:00 | 952 | 72.6 |
| 96 | 96-05-09 | Jeudi | 8:00 | 1321 | 84.0 | 96-12-11 | Mercredi | 8:00 | 1096 | 84.5 | 96-11-07 | Jeudi | 17:00 | 952 | 75.2 |
| 97 | 96-05-29 | Mercredi | 7:00 | 1320 | 88.9 | 96-09-24 | Mardi | 8:00 | 1094 | 84.5 | 96-09-23 | Lundi | 17:00 | 951 | - |
| 98 | 96-06-19 | Mercredi | 8:00 | 1319 | 81.1 | 96-03-12 | Mardi | 8:00 | 1092 | 85.8 | 96-04-25 | Jeudi | 17:00 | 950 | 73.3 |
| 99 | 96-10-03 | Jeudi | 8:00 | 1319 | 85.3 | 96-11-13 | Mercredi | 8:00 | 1091 | 82.8 | 96-11-18 | Lundi | 17:00 | 949 | - |
| 100 | 96-11-13 | Mercredi | 8:00 | 1317 | 82.8 | 96-05-22 | Mercredi | 8:00 | 1089 | 81.3 | 96-10-29 | Mardi | 17:00 | 948 | - |
| 101 | 96-03-15 | Vendredi | 17:00 | 1316 | 23.3 | 96-08-26 | Lundi | 8:00 | 1088 | 85.3 | 96-06-13 | Jeudi | 17:00 | 946 | 73.8 |
| 102 | 96-05-06 | Lundi | 8:00 | 1316 | 85.5 | 96-02-01 | Jeudi | 8:00 | 1087 | 86.3 | 96-11-12 | Mardi | 17:00 | 945 | - |
| 103 | 96-06-10 | Lundi | 8:00 | 1316 | 84.3 | 96-10-21 | Lundi | 8:00 | 1087 | 84.1 | 96-05-09 | Jeudi | 17:00 | 944 | 74.0 |
| 104 | 96-09-17 | Mardi | 8:00 | 1316 | 85.4 | 96-02-22 | Jeudi | 8:00 | 1081 | 85.2 | 96-06-06 | Jeudi | 17:00 | 944 | 73.3 |
| 105 | 96-10-23 | Mercredi | 17:00 | 1316 | 22.4 | 96-09-16 | Lundi | 8:00 | 1080 | 84.9 | 96-02-06 | Mardi | 17:00 | 943 | - |

(*) %: rapport du débit de la direction 1 sur le débit total

(**) %: rapport du débit directionnel sur le débit total

Municipalité: Saint-Romuald-d'Etchemin
Localisation: à 0,5 km à l'est de la route 175

Territoire: Chaudière-Appalaches

Années antérieures

| Année | djma | djmh | djme | % aug. | Débit journalier maximal | Heures maximales | | | |
|----------------|-------|---------------|----------------|--------|--------------------------|------------------|-----------------|-----------------|------------------|
| | | | | | | 1 ^{re} | 10 ^e | 30 ^e | 100 ^e |
| 1992 (%)(1) | 9500 | 9400 98.9 | 9800 103.2 | +2.8 | --- | --- | --- | --- | --- |
| 1993 (%) | 11580 | 10040 86.7 | 12710 109.8 | --- | 16590 143.3 | 1590 13.7 | 1460 12.6 | 1330 11.5 | 1160 10.0 |
| 1994 (%) | 11980 | 10820 90.3 | 12840 107.2 | -11.9 | 17900 149.4 | 1680 14.0 | 1430 11.9 | 1380 11.5 | 1290 10.8 |
| 1995 (%) | 13600 | 12000 88.2 | 15900 116.9 | +13.5 | 20480 150.6 | 1860 13.7 | 1690 12.4 | 1610 11.8 | 1460 10.7 |
| 1996 (%) | 11700 | 10900 93.2 | 12100 103.4 | -14.0 | --- | --- | --- | --- | --- |

(1) (%) : Pourcentage par rapport au djma

Répartition horaire journalière

| Heures | Dimanche | | Samedi | | Jours ouvrables | |
|-------------------------|----------|--------|---------|------|-----------------|-------|
| | Moyenne | (%)(1) | Moyenne | (%) | Moyenne | (%) |
| 0-1 | 192 | 2.00 | 192 | 2.08 | 82 | 0.65 |
| 1-2 | 122 | 1.30 | 117 | 1.27 | 45 | 0.36 |
| 2-3 | 83 | 0.90 | 84 | 0.91 | 36 | 0.29 |
| 3-4 | 64 | 0.70 | 74 | 0.80 | 30 | 0.24 |
| 4-5 | 32 | 0.30 | 42 | 0.46 | 42 | 0.33 |
| 5-6 | 43 | 0.50 | 53 | 0.58 | 106 | 0.84 |
| 6-7 | 118 | 1.20 | 122 | 1.32 | 404 | 3.21 |
| 7-8 | 188 | 2.00 | 231 | 2.51 | 932 | 7.40 |
| 8-9 | 330 | 3.50 | 360 | 3.91 | 902 | 7.16 |
| 9-10 | 491 | 5.20 | 481 | 5.22 | 608 | 4.83 |
| 10-11 | 582 | 6.10 | 570 | 6.19 | 648 | 5.14 |
| 11-12 | 683 | 7.20 | 616 | 6.69 | 695 | 5.52 |
| 12-13 | 806 | 8.50 | 695 | 7.54 | 806 | 6.40 |
| 13-14 | 920 | 9.70 | 762 | 8.27 | 831 | 6.59 |
| 14-15 | 915 | 9.60 | 753 | 8.17 | 833 | 6.61 |
| 15-16 | 879 | 9.30 | 761 | 8.26 | 952 | 7.55 |
| 16-17 | 798 | 8.40 | 723 | 7.85 | 1148 | 9.11 |
| 17-18 | 570 | 6.00 | 609 | 6.61 | 977 | 7.75 |
| 18-19 | 391 | 4.10 | 420 | 4.56 | 691 | 5.48 |
| 19-20 | 368 | 3.90 | 369 | 4.00 | 543 | 4.31 |
| 20-21 | 323 | 3.40 | 311 | 3.38 | 430 | 3.41 |
| 21-22 | 266 | 2.80 | 298 | 3.23 | 395 | 3.13 |
| 22-23 | 202 | 2.10 | 290 | 3.15 | 286 | 2.27 |
| 23-24 | 128 | 1.30 | 281 | 3.05 | 179 | 1.42 |
| Débit moyen journalier: | | 9490 | | 9210 | | 12600 |

(1) (%) : % des heures moyennes sur les journées moyennes

Distribution mensuelle

| Mois | Débit horaire maximal | Débit journalier maximal | Débit journalier moyen | Total mensuel | % annuel |
|---------------------------|-----------------------|--------------------------|------------------------|-----------------------------|----------|
| Janvier | 1239 | 12959 | 10190 | 316000 | 7.4 |
| Février | --- | --- | --- | 336400 | 7.9 |
| Mars | --- | --- | --- | 347200 | 8.2 |
| Avril | --- | --- | --- | 345000 | 8.1 |
| Mai | --- | --- | --- | 387500 | 9.1 |
| Juin | --- | --- | --- | 369000 | 8.7 |
| Juillet | --- | --- | --- | 359600 | 8.5 |
| Août | 1331 | --- | --- | 393700 | 9.3 |
| Septembre | 1314 | 14477 | 11810 | 354000 | 8.3 |
| Octobre | 1309 | --- | --- | 372000 | 8.7 |
| Novembre | 1334 | 13739 | 11670 | 350000 | 8.2 |
| Décembre | 1262 | 13972 | 10490 | 325000 | 7.6 |
| Débit moyen annuel: 11700 | | | | Débit total annuel: 4270500 | |

Municipalité: Saint-Romuald-d'Etchemin
 Localisation: à 0,5 km à l'est de la route 175

Territoire: Chaudière-Appalaches

Débits journaliers mensuels

| Mois | Dimanche moyen | Lundi moyen | Mardi moyen | Mercredi moyen | Jeudi moyen | Vendredi moyen | Samedi moyen | Jour moyen ajusté (1) 1996 | Jour moyen ajusté 1995 |
|--------------------|-------------------|------------------|------------------|-------------------|------------------|-------------------|-----------------|----------------------------------|------------------------------|
| Janvier (%) (2) | 8600 73.5 | 10190 87.0 | 10150 86.7 | 10580 90.4 | 11800 100.8 | 11860 101.3 | 8150 69.6 | 10200 87.1 | 10700 0.8 |
| Février (%) | 9500 * 81.2 | 11300 * 96.5 | 11300 * 96.5 | 12000 * 102.5 | 13200 * 112.8 | 14100 * 120.5 | 9900 * 84.6 | 11600 * 99.1 | 12400 0.9 |
| Mars (%) | 9900 * 84.6 | 10700 * 91.4 | 10900 * 93.1 | 11700 * 100.0 | 12800 * 109.4 | 12800 * 109.4 | 9500 * 81.2 | 11200 * 95.7 | 12700 0.9 |
| Avril (%) | 10200 * 87.1 | 10700 * 91.4 | 11300 * 96.5 | 11900 * 101.7 | 13400 * 114.5 | 13200 * 112.8 | 10100 * 86.3 | 11500 * 98.2 | 13400 1.0 |
| Mai (%) | 10100 * 86.3 | 11900 * 101.7 | 12500 * 106.8 | 13300 * 113.6 | 14300 * 122.2 | 14300 * 122.2 | 11000 * 94.0 | 12500 * 106.8 | 14800 1.1 |
| Juin (%) | 9300 * 79.4 | 11300 * 96.5 | 12800 * 109.4 | 12800 * 109.4 | 14500 * 123.9 | 14600 * 124.7 | 10500 * 89.7 | 12300 * 105.1 | 17400 1.3 |
| Juillet (%) | 9400 * 80.3 | 11100 * 94.8 | 11900 * 101.7 | 12400 * 105.9 | 13500 * 115.3 | 13000 * 111.1 | 10000 * 85.4 | 11600 * 99.1 | 16600 1.2 |
| Août (%) | 9620 82.2 | 12940 110.6 | 14270 121.9 | 13330 113.9 | 14950 127.7 | 13960 119.3 | 9900 84.6 | 12700 * 108.5 | 16300 1.2 |
| Septembre (%) | 9170 78.3 | 11060 94.5 | 12680 108.3 | 13010 111.2 | 14120 120.6 | 13890 118.7 | 9560 81.7 | 11900 101.7 | 13100 1.0 |
| Octobre (%) | 11130 95.1 | 11810 100.9 | 12190 104.1 | 12220 104.4 | 13710 117.1 | 13650 116.6 | 9540 81.5 | 12000 * 102.5 | 12300 0.9 |
| Novembre (%) | 10040 85.8 | 11360 97.0 | 12090 103.3 | 12160 103.9 | 13460 115.0 | 13420 114.7 | 9310 79.5 | 11700 100.0 | 11800 0.9 |
| Décembre (%) | 8750 74.7 | 10940 93.5 | 10630 90.8 | 10520 89.9 | 11780 100.6 | 12220 104.4 | 8870 75.8 | 10500 89.7 | 12200 0.9 |
| Jour moyen (%) | 9600 * 82.0 | 11300 * 96.5 | 11900 * 101.7 | 12200 * 104.2 | 13500 * 115.3 | 13400 * 114.5 | 9700 * 82.9 | 11700 100.0 | 13640 1.0 |

(1) Jour moyen ajusté : Moyenne authentique des 7 jours de la semaine

(*) Estimation

(2) %: Pourcentage par rapport au djma ajusté

Section de trafic: 0013240000

Municipalité: Saint-Romuald-d'Etchemin
Localisation: à 0,5 km à l'est de la route 175

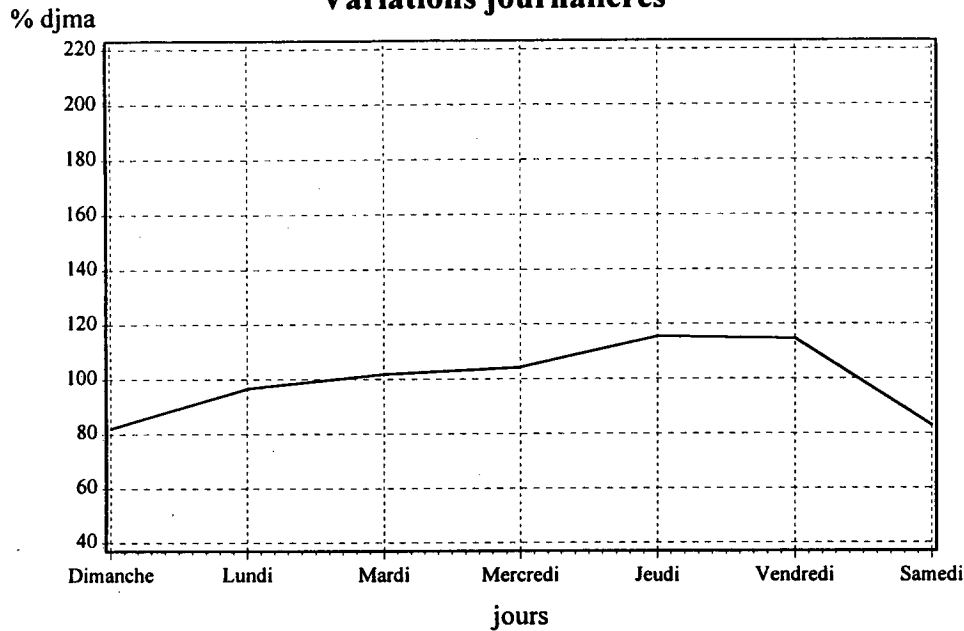
00132-08-060

(Total des directions) (estimation)

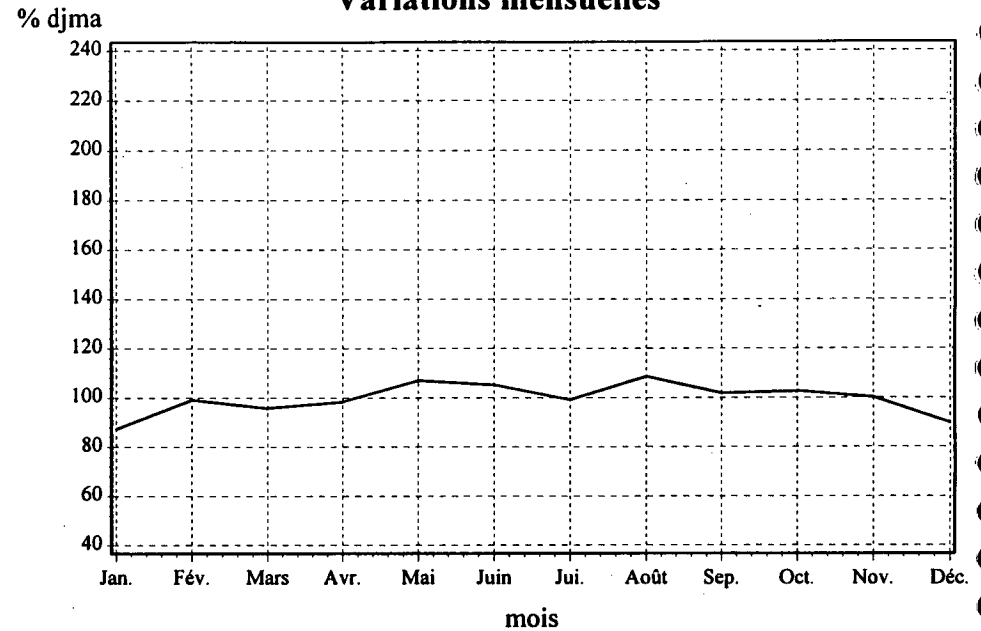
Territoire:

Chaudière-Appalaches

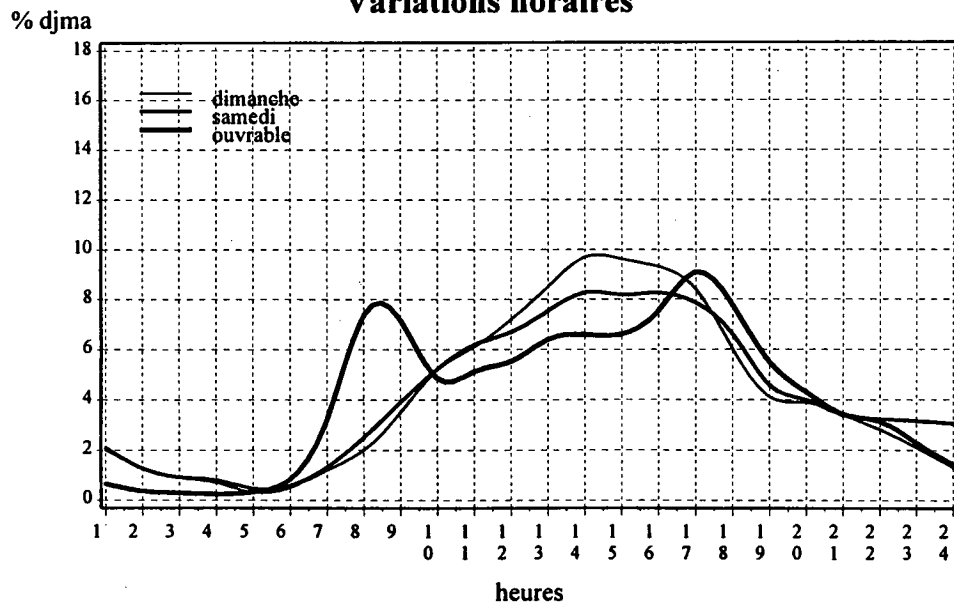
Variations journalières



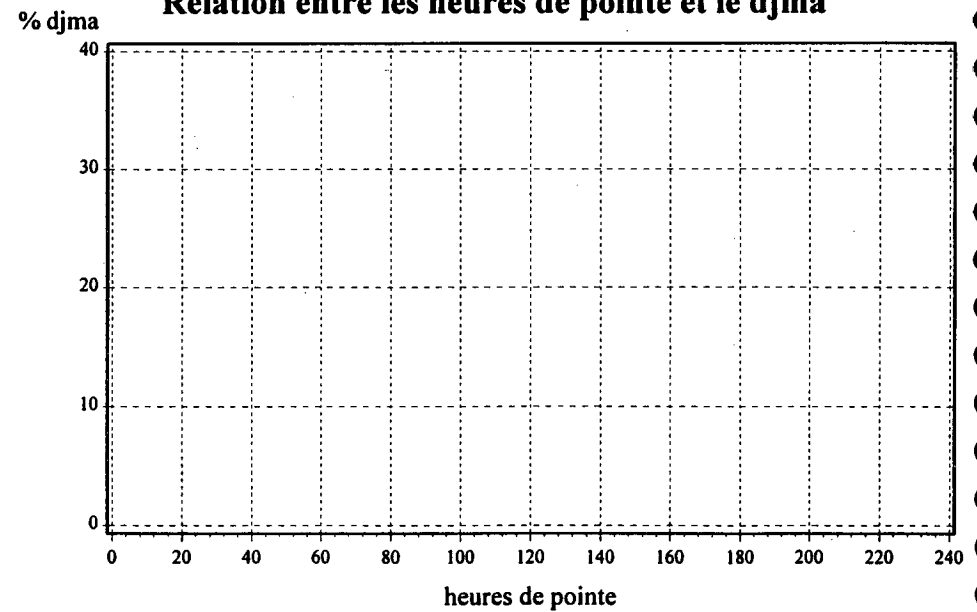
Variations mensuelles



Variations horaires



Relation entre les heures de pointe et le djma



Section de trafic: 0013247200

00132-09-110

(Total des directions)

Municipalité: Montmagny

Territoire:

Chaudière-Appalaches

Localisation: à 65 m à l'est de la route 228 (route Poirier)

Années antérieures

| Année | djma | djmh | djme | % aug. | Débit journalier maximal | Heures maximales | | | |
|--------|-------|------|-------|--------|--------------------------|------------------|-----------------|-----------------|------------------|
| | | | | | | 1 ^{re} | 10 ^e | 30 ^e | 100 ^e |
| 1992 | 10290 | 8700 | 11530 | -0.4 | 15590 | 1200 | 1130 | 1080 | 1020 |
| (%)(1) | | 84.5 | 112.1 | | 151.5 | 11.7 | 11.0 | 10.5 | 9.9 |
| 1993 | 10330 | 8730 | 11780 | -2.3 | 15330 | 1200 | 1150 | 1120 | 1050 |
| (%) | | 84.5 | 114.0 | | 148.4 | 11.6 | 11.1 | 10.8 | 10.2 |
| 1994 | 10570 | 9080 | 11910 | +0.7 | 15750 | 1370 | 1230 | 1150 | 1070 |
| (%) | | 85.9 | 112.7 | | 149.0 | 13.0 | 11.6 | 10.9 | 10.1 |
| 1995 | 10500 | 9100 | 11600 | -0.7 | 15500 | 1510 | 1150 | 1080 | 1020 |
| (%) | | 86.7 | 110.5 | | 147.6 | 14.4 | 11.0 | 10.3 | 9.7 |
| 1996 | 10200 | 8700 | 11600 | -2.9 | 15380 | 1450 | 1220 | 1120 | 1040 |
| (%) | | 85.3 | 113.7 | | 150.8 | 14.2 | 12.0 | 11.0 | 10.2 |

(1) (%) : Pourcentage par rapport au djma

Répartition horaire journalière

| Heures | Dimanche | | Samedi | | Jours ouvrables | |
|-------------------------|----------|--------|---------|------|-----------------|-------|
| | Moyenne | (%)(1) | Moyenne | (%) | Moyenne | (%) |
| 0-1 | 185 | 2.10 | 164 | 1.70 | 64 | 0.60 |
| 1-2 | 123 | 1.40 | 101 | 1.05 | 31 | 0.29 |
| 2-3 | 100 | 1.10 | 86 | 0.89 | 26 | 0.24 |
| 3-4 | 62 | 0.70 | 53 | 0.55 | 19 | 0.18 |
| 4-5 | 32 | 0.40 | 30 | 0.31 | 21 | 0.20 |
| 5-6 | 25 | 0.30 | 32 | 0.33 | 42 | 0.39 |
| 6-7 | 63 | 0.70 | 100 | 1.04 | 186 | 1.75 |
| 7-8 | 155 | 1.80 | 234 | 2.43 | 515 | 4.83 |
| 8-9 | 232 | 2.70 | 426 | 4.42 | 651 | 6.11 |
| 9-10 | 371 | 4.20 | 570 | 5.91 | 555 | 5.21 |
| 10-11 | 499 | 5.70 | 679 | 7.04 | 608 | 5.71 |
| 11-12 | 574 | 6.60 | 734 | 7.61 | 719 | 6.75 |
| 12-13 | 649 | 7.40 | 698 | 7.24 | 862 | 8.09 |
| 13-14 | 792 | 9.10 | 788 | 8.18 | 791 | 7.42 |
| 14-15 | 825 | 9.40 | 785 | 8.14 | 751 | 7.05 |
| 15-16 | 829 | 9.50 | 837 | 8.68 | 836 | 7.85 |
| 16-17 | 796 | 9.10 | 777 | 8.06 | 900 | 8.45 |
| 17-18 | 589 | 6.70 | 536 | 5.56 | 756 | 7.10 |
| 18-19 | 509 | 5.80 | 438 | 4.54 | 609 | 5.72 |
| 19-20 | 468 | 5.40 | 404 | 4.19 | 549 | 5.15 |
| 20-21 | 368 | 4.20 | 365 | 3.79 | 481 | 4.51 |
| 21-22 | 245 | 2.80 | 278 | 2.88 | 330 | 3.10 |
| 22-23 | 148 | 1.70 | 266 | 2.76 | 205 | 1.92 |
| 23-24 | 99 | 1.10 | 258 | 2.68 | 148 | 1.39 |
| Débit moyen journalier: | | 8740 | | 9640 | | 10660 |

(1) (%) :-% des heures moyennes sur les journées moyennes

Distribution mensuelle

| Mois | Débit horaire maximal | Débit journalier maximal | Débit journalier moyen | Total mensuel | % annuel |
|---------------------|-----------------------|--------------------------|------------------------|-----------------------------|----------|
| Janvier | 992 | 11527 | 8310 | 258000 | 6.9 |
| Février | 988 | 11317 | 8680 | 243000 | 6.5 |
| Mars | 1018 | 11825 | 9120 | 283000 | 7.6 |
| Avril | 1087 | 13378 | 10160 | 305000 | 8.2 |
| Mai | 1105 | 13714 | 11080 | 344000 | 9.2 |
| Juin | 1135 | 14314 | 11660 | 350000 | 9.4 |
| Juillet | 1149 | 14327 | 11820 | 366000 | 9.8 |
| Août | 1417 | 15384 | 12290 | 381000 | 10.2 |
| Septembre | 1116 | 12981 | 10450 | 313000 | 8.4 |
| Octobre | 1452 | 13809 | 10990 | 341000 | 9.1 |
| Novembre | 982 | 11693 | 9330 | 280000 | 7.5 |
| Décembre | 1087 | 11151 | 8670 | 269000 | 7.2 |
| Débit moyen annuel: | 10200 | | | Débit total annuel: 3723000 | |

Municipalité: Montmagny

Territoire:

Chaudière-Appalaches

Localisation: à 65 m à l'est de la route 228 (route Poirier)

Débits journaliers mensuels

| Mois | Dimanche moyen | Lundi moyen | Mardi moyen | Mercredi moyen | Jeudi moyen | Vendredi moyen | Samedi moyen | Jour moyen ajusté (1) 1996 | Jour moyen ajusté 1995 |
|------------|-------------------|----------------|----------------|-------------------|----------------|-------------------|-----------------|----------------------------------|------------------------------|
| Janvier | 6280 | 7910 | 8000 | 8290 | 9760 | 10860 | 7250 | 8300 | 8600 |
| (%) (2) | 61.5 | 77.5 | 78.4 | 81.2 | 95.6 | 106.4 | 71.0 | 81.3 | 0.8 |
| Février | 6440 | 8540 | 8620 | 8820 | 9740 | 10390 | 7960 | 8600 | 8700 |
| (%) | 63.1 | 83.7 | 84.5 | 86.4 | 95.4 | 101.8 | 78.0 | 84.3 | 0.8 |
| Mars | 7470 | 8820 | 9140 | 8730 | 10240 | 10940 | 8600 | 9100 | 9200 |
| (%) | 73.2 | 86.4 | 89.6 | 85.5 | 100.3 | 107.2 | 84.3 | 89.2 | 0.9 |
| Avril | 8530 | 9510 | 9770 | 9290 | 11480 | 12620 | 10150 | 10200 | 10500 |
| (%) | 83.6 | 93.2 | 95.7 | 91.0 | 112.5 | 123.7 | 99.5 | 100.0 | 1.0 |
| Mai | 9050 | 9950 | 10690 | 11020 | 12200 | 13200 | 10660 | 11000 | 11100 |
| (%) | 88.7 | 97.5 | 104.8 | 108.0 | 119.6 | 129.4 | 104.5 | 107.8 | 1.1 |
| Juin | 10570 | 10550 | 11290 | 11610 | 12610 | 13820 | 11470 | 11700 | 11700 |
| (%) | 103.6 | 103.4 | 110.6 | 113.8 | 123.6 | 135.4 | 112.4 | 114.7 | 1.1 |
| Juillet | 10880 | 11170 | 11650 | 11970 | 12720 | 13270 | 11210 | 11800 | 12000 |
| (%) | 106.6 | 109.5 | 114.2 | 117.3 | 124.7 | 130.1 | 109.9 | 115.6 | 1.1 |
| Août | 11790 | 11450 | 11720 | 11940 | 12790 | 13880 | 12030 | 12200 | 12200 |
| (%) | 115.5 | 112.2 | 114.9 | 117.0 | 125.3 | 136.0 | 117.9 | 119.6 | 1.2 |
| Septembre | 9790 | 9660 | 10260 | 10260 | 11180 | 12640 | 9710 | 10500 | 10600 |
| (%) | 95.9 | 94.7 | 100.5 | 100.5 | 109.6 | 123.9 | 95.2 | 102.9 | 1.0 |
| Octobre | 11160 | 9640 | 10150 | 10010 | 11450 | 12950 | 11910 | 11000 | 11600 |
| (%) | 109.4 | 94.5 | 99.5 | 98.1 | 112.2 | 126.9 | 116.7 | 107.8 | 1.1 |
| Novembre | 7520 | 8850 | 9070 | 9160 | 10230 | 11440 | 8660 | 9300 | 10100 |
| (%) | 73.7 | 86.7 | 88.9 | 89.8 | 100.2 | 112.1 | 84.9 | 91.1 | 1.0 |
| Décembre | 6520 | 9350 | 9050 | 8060 | 9460 | 10250 | 8240 | 8700 | 9700 |
| (%) | 63.9 | 91.6 | 88.7 | 79.0 | 92.7 | 100.4 | 80.7 | 85.2 | 0.9 |
| Jour moyen | 8800 | 9600 | 10000 | 9900 | 11200 | 12200 | 9800 | 10200 | 10500 |
| (%) | 86.2 | 94.1 | 98.0 | 97.0 | 109.8 | 119.6 | 96.0 | 100.0 | 1.0 |

(1) Jour moyen ajusté : Moyenne authentique des 7 jours de la semaine
 (2) % : Pourcentage par rapport au djma ajusté

(*) Estimation

Section de trafic: 0013247200

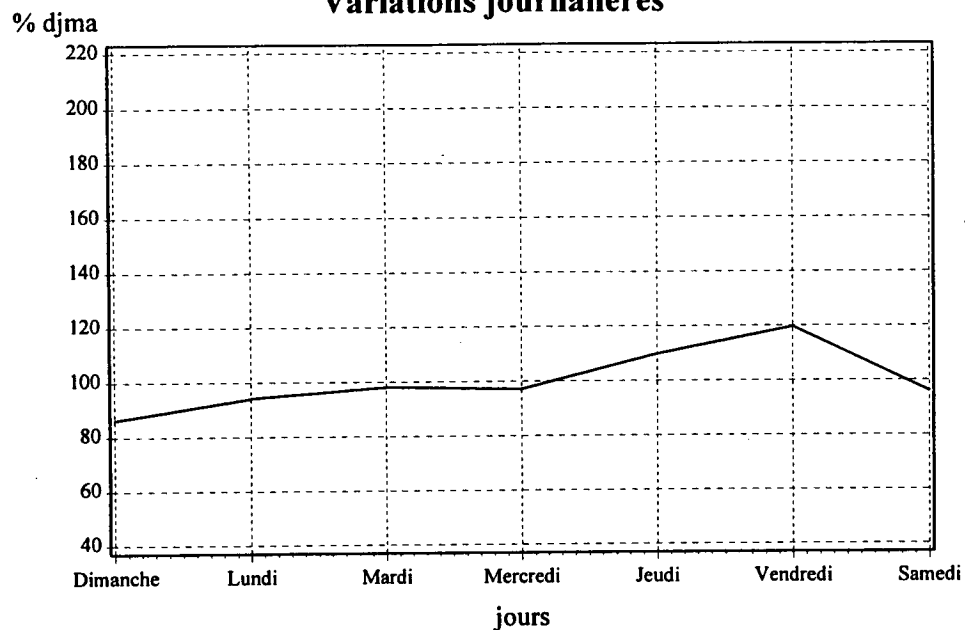
Municipalité: Montmagny

Localisation: à 65 m à l'est de la route 228 (route Poirier)

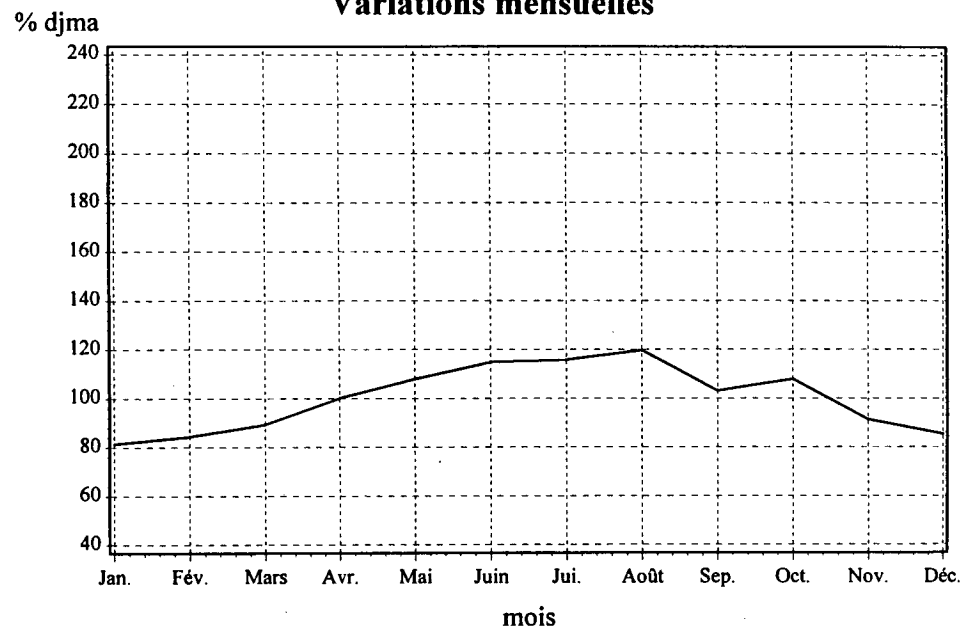
00132-09-110 (Total des directions)

Territoire: Chaudière-Appalaches

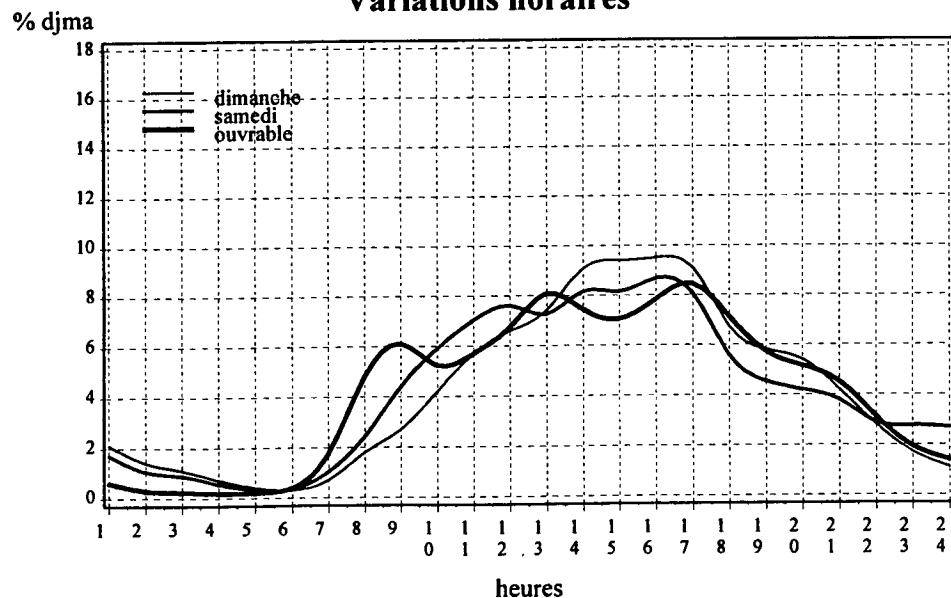
Variations journalières



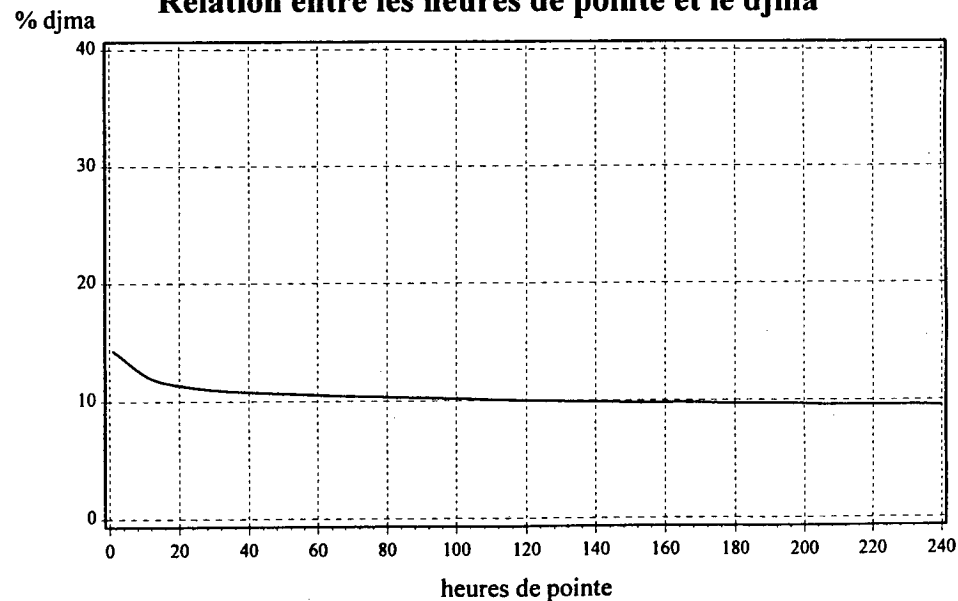
Variations mensuelles



Variations horaires



Relation entre les heures de pointe et le djma



Municipalité: Montmagny

Territoire:

Chaudière-Appalaches

Localisation: à 65 m à l'est de la route 228 (route Poirier)

Liste des heures de pointes

| n ^{ième} heure | Non Directionnel | | | | | Direction 1 | | | | | Direction 2 | | | | |
|----------------------------|------------------|----------|-------|-------|-------|-------------|----------|-------|-------|--------|-------------|----------|-------|-------|--------|
| | Date | Jour | Heure | Débit | % (*) | Date | Jour | Heure | Débit | % (**) | Date | Jour | Heure | Débit | % (**) |
| 1 | 96-10-27 | Dimanche | 13:00 | 1452 | 54.5 | 96-08-11 | Dimanche | 13:00 | 800 | 57.4 | 96-10-20 | Dimanche | 15:00 | 776 | 56.6 |
| 2 | 96-10-20 | Dimanche | 14:00 | 1427 | 52.9 | 96-10-27 | Dimanche | 13:00 | 791 | 54.5 | 96-10-27 | Dimanche | 15:00 | 762 | 59.3 |
| 3 | 96-08-11 | Dimanche | 14:00 | 1417 | 53.0 | 96-08-11 | Dimanche | 12:00 | 776 | 60.5 | 96-10-27 | Dimanche | 14:00 | 704 | 50.8 |
| 4 | 96-08-11 | Dimanche | 13:00 | 1394 | 57.4 | 96-10-20 | Dimanche | 14:00 | 755 | 52.9 | 96-08-11 | Dimanche | 17:00 | 674 | 59.4 |
| 5 | 96-10-27 | Dimanche | 14:00 | 1387 | 49.2 | 96-08-11 | Dimanche | 14:00 | 751 | 53.0 | 96-10-20 | Dimanche | 14:00 | 672 | 47.1 |
| 6 | 96-10-20 | Dimanche | 15:00 | 1371 | 43.4 | 96-08-16 | Vendredi | 16:00 | 693 | 58.0 | 96-08-11 | Dimanche | 14:00 | 666 | 47.0 |
| 7 | 96-10-27 | Dimanche | 15:00 | 1285 | 40.7 | 96-10-19 | Samedi | 14:00 | 687 | 56.7 | 96-10-27 | Dimanche | 13:00 | 661 | 45.5 |
| 8 | 96-08-11 | Dimanche | 12:00 | 1282 | 60.5 | 96-10-27 | Dimanche | 14:00 | 683 | 49.2 | 96-08-11 | Dimanche | 16:00 | 656 | 53.7 |
| 9 | 96-08-11 | Dimanche | 15:00 | 1272 | 48.7 | 96-08-30 | Vendredi | 16:00 | 677 | 58.3 | 96-08-11 | Dimanche | 15:00 | 653 | 51.3 |
| 10 | 96-08-11 | Dimanche | 16:00 | 1221 | 46.3 | 96-10-19 | Samedi | 13:00 | 668 | 59.5 | 96-10-20 | Dimanche | 16:00 | 632 | 55.4 |
| 11 | 96-10-19 | Samedi | 14:00 | 1211 | 56.7 | 96-08-10 | Samedi | 15:00 | 666 | 57.1 | 96-06-23 | Dimanche | 16:00 | 608 | 56.4 |
| 12 | 96-10-27 | Dimanche | 12:00 | 1207 | 55.0 | 96-10-27 | Dimanche | 12:00 | 664 | 55.0 | 96-10-19 | Samedi | 15:00 | 603 | 50.3 |
| 13 | 96-10-20 | Dimanche | 13:00 | 1206 | 51.7 | 96-08-10 | Samedi | 14:00 | 650 | 58.9 | 96-09-01 | Dimanche | 16:00 | 597 | 56.5 |
| 14 | 96-10-19 | Samedi | 15:00 | 1200 | 49.8 | 96-08-23 | Vendredi | 16:00 | 639 | 56.4 | 96-08-11 | Dimanche | 13:00 | 594 | 42.6 |
| 15 | 96-08-16 | Vendredi | 16:00 | 1195 | 58.0 | 96-06-14 | Vendredi | 15:00 | 637 | 58.9 | 96-09-14 | Samedi | 15:00 | 589 | 55.6 |
| 25 | 96-08-11 | Dimanche | 17:00 | 1135 | 40.6 | 96-06-28 | Vendredi | 15:00 | 620 | 57.1 | 96-10-19 | Samedi | 16:00 | 565 | 51.0 |
| 26 | 96-08-23 | Vendredi | 16:00 | 1132 | 56.4 | 96-08-11 | Dimanche | 15:00 | 619 | 48.7 | 96-10-26 | Samedi | 16:00 | 564 | 49.0 |
| 27 | 96-08-09 | Vendredi | 15:00 | 1131 | 50.2 | 96-08-08 | Jeudi | 16:00 | 618 | 55.8 | 96-08-09 | Vendredi | 15:00 | 563 | 49.8 |
| 28 | 96-10-18 | Vendredi | 16:00 | 1123 | 54.1 | 96-08-10 | Samedi | 13:00 | 617 | 57.9 | 96-10-27 | Dimanche | 16:00 | 559 | 53.4 |
| 29 | 96-10-19 | Samedi | 13:00 | 1123 | 59.5 | 96-08-16 | Vendredi | 15:00 | 616 | 57.4 | 96-08-09 | Vendredi | 16:00 | 555 | 46.6 |
| 30 | 96-09-13 | Vendredi | 16:00 | 1116 | 52.9 | 96-08-31 | Samedi | 11:00 | 616 | 62.0 | 96-07-12 | Vendredi | 12:00 | 545 | 52.8 |
| 31 | 96-09-06 | Vendredi | 16:00 | 1111 | 55.3 | 96-10-11 | Vendredi | 16:00 | 615 | 56.0 | 96-08-11 | Dimanche | 19:00 | 544 | - |
| 32 | 96-07-26 | Vendredi | 15:00 | 1109 | 52.4 | 96-09-06 | Vendredi | 16:00 | 614 | 55.3 | 96-09-01 | Dimanche | 15:00 | 543 | 51.6 |
| 33 | 96-08-08 | Jeudi | 16:00 | 1108 | 55.8 | 96-07-26 | Vendredi | 14:00 | 613 | 55.5 | 96-10-27 | Dimanche | 12:00 | 543 | 45.0 |
| 34 | 96-10-19 | Samedi | 16:00 | 1108 | 49.0 | 96-08-11 | Dimanche | 11:00 | 610 | 58.6 | 96-08-05 | Lundi | 12:00 | 538 | 50.5 |
| 35 | 96-05-10 | Vendredi | 16:00 | 1105 | 56.9 | 96-10-26 | Samedi | 15:00 | 610 | 51.9 | 96-08-11 | Dimanche | 20:00 | 536 | - |
| 95 | 96-06-28 | Vendredi | 14:00 | 1043 | 52.0 | 96-05-23 | Jeudi | 17:00 | 566 | - | 96-08-10 | Samedi | 16:00 | 498 | 46.2 |
| 96 | 96-08-11 | Dimanche | 11:00 | 1041 | 58.6 | 96-05-31 | Vendredi | 15:00 | 565 | 54.5 | 96-08-16 | Vendredi | 13:00 | 498 | 49.9 |
| 97 | 96-08-02 | Vendredi | 16:00 | 1040 | 55.5 | 96-06-07 | Vendredi | 15:00 | 565 | 52.2 | 96-05-17 | Vendredi | 13:00 | 497 | - |
| 98 | 96-04-20 | Samedi | 15:00 | 1039 | 44.7 | 96-07-05 | Vendredi | 14:00 | 565 | 54.9 | 96-06-27 | Jeudi | 12:00 | 497 | 48.9 |
| 99 | 96-08-09 | Vendredi | 17:00 | 1039 | 50.0 | 96-07-30 | Mardi | 16:00 | 565 | 56.9 | 96-07-16 | Mardi | 13:00 | 497 | - |
| 100 | 96-05-31 | Vendredi | 15:00 | 1037 | 54.5 | 96-08-11 | Dimanche | 16:00 | 565 | 46.3 | 96-08-23 | Vendredi | 15:00 | 497 | 47.3 |
| 101 | 96-04-26 | Vendredi | 15:00 | 1036 | 53.0 | 96-08-31 | Samedi | 13:00 | 565 | 55.8 | 96-09-06 | Vendredi | 16:00 | 497 | 44.7 |
| 102 | 96-05-17 | Vendredi | 16:00 | 1036 | 58.1 | 96-08-08 | Jeudi | 11:00 | 564 | 57.5 | 96-10-18 | Vendredi | 15:00 | 497 | 46.3 |
| 103 | 96-07-13 | Samedi | 15:00 | 1036 | 51.4 | 96-08-30 | Vendredi | 17:00 | 564 | 56.8 | 96-04-26 | Vendredi | 12:00 | 495 | 48.9 |
| 104 | 96-08-16 | Vendredi | 12:00 | 1036 | 48.5 | 96-03-29 | Vendredi | 16:00 | 563 | 55.3 | 96-05-10 | Vendredi | 12:00 | 495 | 50.3 |
| 105 | 96-07-05 | Vendredi | 16:00 | 1035 | 57.2 | 96-08-09 | Vendredi | 13:00 | 563 | 52.1 | 96-07-28 | Dimanche | 15:00 | 495 | - |

(*) %: rapport du débit de la direction 1 sur le débit total

(**) %: rapport du débit directionnel sur le débit total

Section de trafic: 0013260500

Municipalité: N.-D.-des-Neiges-des-Trois-Pistoles
 Localisation: à 1,0 km à l'ouest du pont de la rivière Trois-Pistoles

00132-12-121

(Total des directions) (estimation)

Territoire:

Bas-Saint-Laurent - Gaspésie (ouest)

Années antérieures

| Année | djma | djmh | djme | % aug. | Débit journalier maximal | Heures maximales | | | |
|---------|------|------|-------|--------|--------------------------|------------------|-----------------|-----------------|------------------|
| | | | | | | 1 ^{re} | 10 ^e | 30 ^e | 100 ^e |
| 1992 | 5980 | 4490 | 7740 | -14.2 | 12290 | 1370 | 1030 | 940 | 830 |
| (%) (1) | | 75.1 | 129.4 | | 205.5 | 22.9 | 17.2 | 15.7 | 13.9 |
| 1993 | 6970 | 4770 | 9520 | +9.9 | 16620 | 1530 | 1230 | 1170 | 990 |
| (%) | | 68.4 | 136.6 | | 238.5 | 22.0 | 17.6 | 16.8 | 14.2 |
| 1994 | 6340 | 4480 | 8510 | +0.6 | 16410 | --- | --- | --- | --- |
| (%) | | 70.7 | 134.2 | | 258.8 | --- | --- | --- | --- |
| 1995 | 6300 | 4500 | 8500 | -0.6 | --- | --- | --- | --- | --- |
| (%) | | 71.4 | 134.9 | | --- | --- | --- | --- | --- |
| 1996 | 6200 | 4500 | 8400 | -1.6 | 12500 | --- | --- | --- | --- |
| (%) | | 72.6 | 135.5 | | 201.6 | --- | --- | --- | --- |

(1) (%) : Pourcentage par rapport au djma

Répartition horaire journalière

| Heures | Dimanche | | Samedi | | Jours ouvrables | |
|-------------------------|----------|---------|---------|------|-----------------|------|
| | Moyenne | (%) (1) | Moyenne | (%) | Moyenne | (%) |
| 0-1 | 66 | 1.10 | 81 | 1.45 | 56 | 0.89 |
| 1-2 | 44 | 0.70 | 53 | 0.95 | 38 | 0.60 |
| 2-3 | 28 | 0.50 | 44 | 0.79 | 35 | 0.56 |
| 3-4 | 25 | 0.40 | 38 | 0.68 | 39 | 0.62 |
| 4-5 | 24 | 0.40 | 39 | 0.70 | 53 | 0.84 |
| 5-6 | 27 | 0.40 | 54 | 0.96 | 84 | 1.33 |
| 6-7 | 52 | 0.80 | 113 | 2.02 | 158 | 2.51 |
| 7-8 | 93 | 1.50 | 192 | 3.43 | 272 | 4.31 |
| 8-9 | 157 | 2.50 | 285 | 5.09 | 353 | 5.60 |
| 9-10 | 268 | 4.30 | 369 | 6.59 | 372 | 5.90 |
| 10-11 | 362 | 5.80 | 438 | 7.82 | 407 | 6.46 |
| 11-12 | 404 | 6.50 | 434 | 7.75 | 411 | 6.52 |
| 12-13 | 416 | 6.70 | 412 | 7.35 | 403 | 6.39 |
| 13-14 | 522 | 8.40 | 446 | 7.96 | 453 | 7.18 |
| 14-15 | 566 | 9.10 | 437 | 7.80 | 467 | 7.41 |
| 15-16 | 594 | 9.60 | 427 | 7.62 | 496 | 7.87 |
| 16-17 | 568 | 9.10 | 400 | 7.14 | 507 | 8.04 |
| 17-18 | 453 | 7.30 | 326 | 5.82 | 444 | 7.04 |
| 18-19 | 395 | 6.40 | 244 | 4.35 | 345 | 5.47 |
| 19-20 | 363 | 5.80 | 206 | 3.68 | 272 | 4.31 |
| 20-21 | 312 | 5.00 | 178 | 3.18 | 221 | 3.51 |
| 21-22 | 223 | 3.60 | 151 | 2.69 | 186 | 2.95 |
| 22-23 | 160 | 2.60 | 133 | 2.37 | 142 | 2.25 |
| 23-24 | 89 | 1.40 | 103 | 1.84 | 91 | 1.44 |
| Débit moyen journalier: | | 6210 | | 5600 | | 6310 |

(1) (%) : % des heures moyennes sur les journées moyennes

Distribution mensuelle

| Mois | Débit horaire maximal | Débit journalier maximal | Débit journalier moyen | Total mensuel | % annuel |
|--------------------------|-----------------------|--------------------------|------------------------|-----------------------------|----------|
| Janvier | 472 | 5314 | 3910 | 121000 | 5.3 |
| Février | 520 | 5797 | 4220 | 118000 | 5.2 |
| Mars | 595 | 6465 | 4900 | 152000 | 6.7 |
| Avril | 1164 | 10949 | 5800 | 174000 | 7.6 |
| Mai | 831 | 9424 | 6220 | 193000 | 8.5 |
| Juin | 885 | 10895 | 7150 | 214000 | 9.4 |
| Juillet | 1182 | 12499 | 9980 | 310000 | 13.6 |
| Août | 1051 | 11974 | 9540 | 296000 | 13.0 |
| Septembre | 1273 | 11410 | 6600 | 198000 | 8.7 |
| Octobre | 1115 | 11285 | 6240 | 194000 | 8.5 |
| Novembre | 623 | 7003 | 5080 | 152000 | 6.7 |
| Décembre | --- | 9066 | 5130 | 159000 | 7.0 |
| Débit moyen annuel: 6200 | | | | Débit total annuel: 2263000 | |

Municipalité: N.-D.-des-Neiges-des-Trois-Pistoles

Territoire:

Bas-Saint-Laurent - Gaspésie (ouest)

Localisation: à 1,0 km à l'ouest du pont de la rivière Trois-Pistoles

Débits journaliers mensuels

| Mois | Dimanche moyen | Lundi moyen | Mardi moyen | Mercredi moyen | Jeudi moyen | Vendredi moyen | Samedi moyen | Jour moyen ajusté (1) 1996 | Jour moyen ajusté 1995 |
|------------|-------------------|----------------|----------------|-------------------|----------------|-------------------|-----------------|----------------------------------|------------------------------|
| Janvier | 3500 | 4080 | 4200 | 3930 | 4180 | 4610 | 2830 | 3900 | --- |
| (%) (2) | 56.4 | 65.8 | 67.7 | 63.3 | 67.4 | 74.3 | 45.6 | 62.9 | --- |
| Février | 3930 | 4140 | 4090 | 4120 | 4580 | 5230 | 3350 | 4200 | --- |
| (%) | 63.3 | 66.7 | 65.9 | 66.4 | 73.8 | 84.3 | 54.0 | 67.7 | --- |
| Mars | 4930 | 4590 | 4790 | 4500 | 5060 | 5960 | 4350 | 4900 | --- |
| (%) | 79.5 | 74.0 | 77.2 | 72.5 | 81.6 | 96.1 | 70.1 | 79.0 | --- |
| Avril | 5820 | 6420 | 5020 | 4780 | 6000 | 7520 | 5060 | 5800 | --- |
| (%) | 93.8 | 103.5 | 80.9 | 77.1 | 96.7 | 121.2 | 81.6 | 93.5 | --- |
| Mai | 5880 | 6470 | 5600 | 5680 | 6250 | 7740 | 5650 | 6200 | --- |
| (%) | 94.8 | 104.3 | 90.3 | 91.6 | 100.8 | 124.8 | 91.1 | 100.0 | --- |
| Juin | 7150 | 7040 | 6340 | 6410 | 7010 | 9170 | 6960 | 7200 | --- |
| (%) | 115.3 | 113.5 | 102.2 | 103.3 | 113.0 | 147.9 | 112.2 | 116.1 | --- |
| Juillet | 11080 | 10180 | 8970 | 8850 | 9590 | 11410 | 10300 | 10100 | --- |
| (%) | 178.7 | 164.1 | 144.6 | 142.7 | 154.6 | 184.0 | 166.1 | 162.9 | --- |
| Août | 10580 | 9100 | 8440 | 8350 | 9090 | 11350 | 9510 | 9500 | --- |
| (%) | 170.6 | 146.7 | 136.1 | 134.6 | 146.6 | 183.0 | 153.3 | 153.2 | --- |
| Septembre | 6820 | 7130 | 6090 | 6160 | 6600 | 7900 | 5330 | 6600 | --- |
| (%) | 110.0 | 115.0 | 98.2 | 99.3 | 106.4 | 127.4 | 85.9 | 106.4 | --- |
| Octobre | 5900 | 6810 | 5590 | 5630 | 6100 | 8180 | 5840 | 6300 | --- |
| (%) | 95.1 | 109.8 | 90.1 | 90.8 | 98.3 | 131.9 | 94.1 | 101.6 | --- |
| Novembre | 4960 | 5320 | 4890 | 4700 | 4840 | 6380 | 4300 | 5100 | --- |
| (%) | 80.0 | 85.8 | 78.8 | 75.8 | 78.0 | 102.9 | 69.3 | 82.2 | --- |
| Décembre | 4290 | 5790 | 5370 | 4390 | 5120 | 5570 | 5370 | 5100 | --- |
| (%) | 69.1 | 93.3 | 86.6 | 70.8 | 82.5 | 89.8 | 86.6 | 82.2 | --- |
| Jour moyen | 6200 | 6400 | 5800 | 5600 | 6200 | 7600 | 5700 | 6200 | --- |
| (%) | 100.0 | 103.2 | 93.5 | 90.3 | 100.0 | 122.5 | 91.9 | 100.0 | --- |

(1) Jour moyen ajusté : Moyenne authentique des 7 jours de la semaine

(*) Estimation

(2) % : Pourcentage par rapport au djma ajusté

Section de trafic: 0013260500

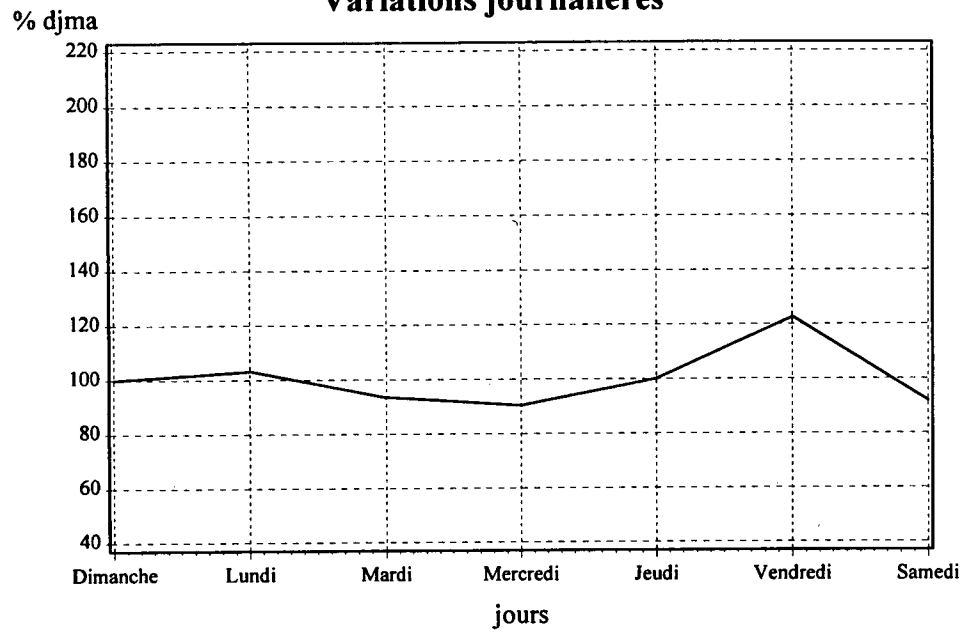
Municipalité: N.-D.-des-Neiges-des-Trois-Pistoles

Localisation: à 1,0 km à l'ouest du pont de la rivière Trois-Pistoles

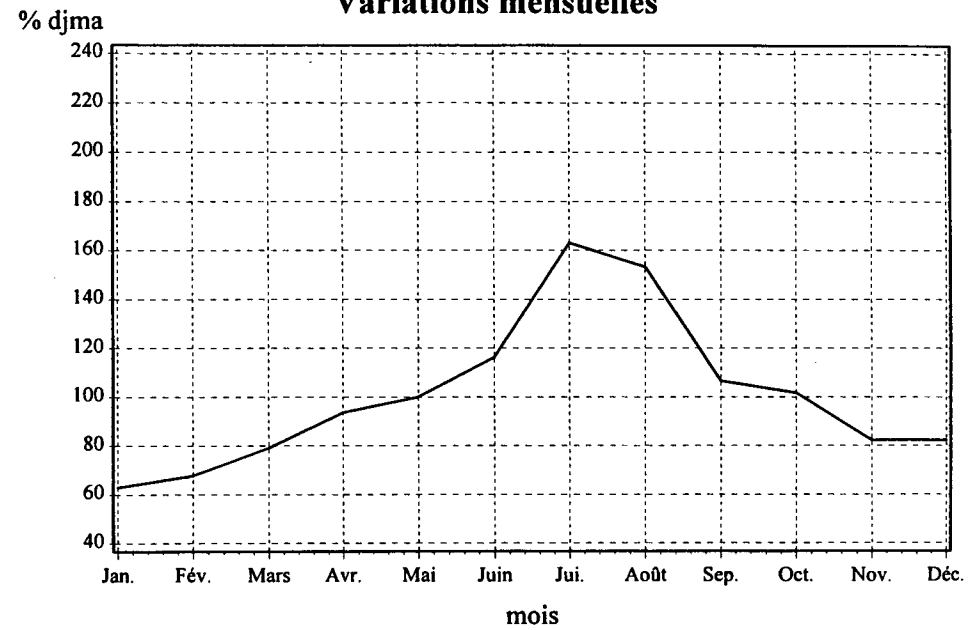
00132-12-121 (Total des directions) (estimation)

Territoire: Bas-Saint-Laurent - Gaspésie (ouest)

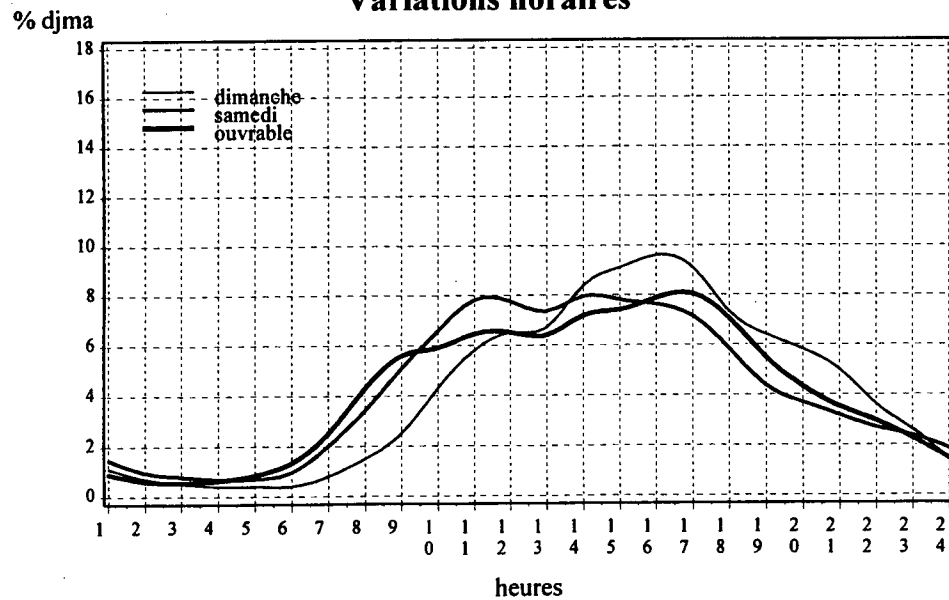
Variations journalières



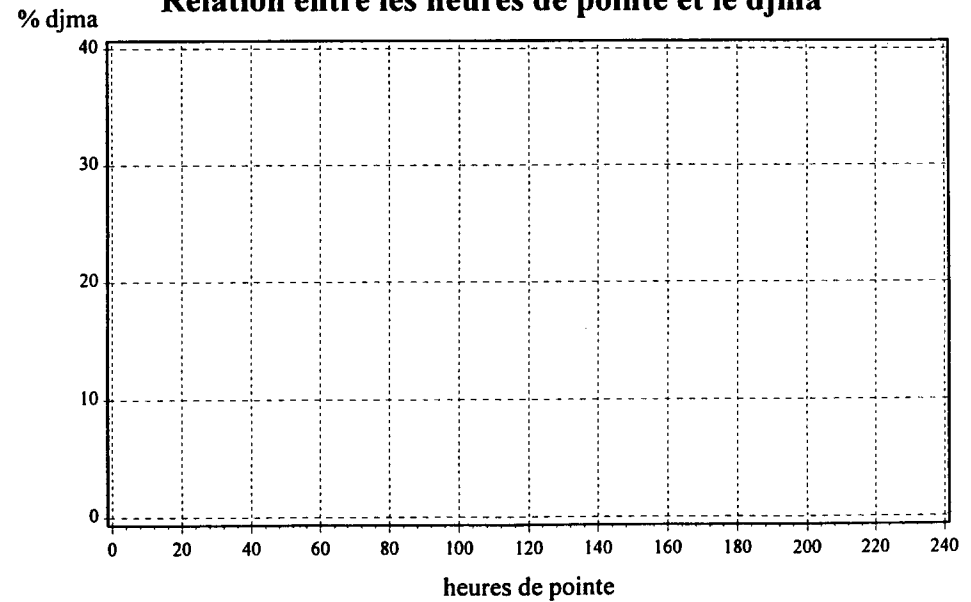
Variations mensuelles



Variations horaires



Relation entre les heures de pointe et le djma



Section de trafic: 0013270000

00132-13-170

(Total des directions)

Municipalité: Sainte-Luce

Territoire:

Bas-Saint-Laurent - Gaspésie (ouest)

Localisation: à 4,7 km au nord-est de la route 298, à 8,6 km à l'ouest de la route 132

Années antérieures

| Année | djma | djmh | djme | % aug. | Débit journalier maximal | Heures maximales | | | |
|----------------|------|--------------|---------------|--------|--------------------------|------------------|-----------------|-----------------|------------------|
| | | | | | | 1 ^{re} | 10 ^e | 30 ^e | 100 ^e |
| 1992 (%)(1) | 6380 | 5660 88.7 | 7570 118.7 | +5.5 | 11760 184.3 | 1410 22.1 | 970 15.2 | 890 13.9 | 780 12.2 |
| 1993 (%) | 6050 | 4700 77.7 | 7810 129.1 | -6.5 | 12480 206.3 | 1210 20.0 | 1010 16.7 | 920 15.2 | 810 13.4 |
| 1994 (%) | 6470 | 4980 77.0 | 8520 131.7 | +2.7 | 11830 182.8 | 1150 17.8 | 960 14.8 | 880 13.6 | 720 11.1 |
| 1995 (%) | 6300 | 4800 76.2 | 8300 131.7 | -2.6 | 12820 203.5 | 1160 18.4 | 1040 16.5 | 970 15.4 | 850 13.5 |
| 1996 (%) | 6000 | 4800 80.0 | 7600 126.7 | -4.8 | 10780 179.7 | 1060 17.7 | 890 14.8 | 810 13.5 | 720 12.0 |

(1) (%) : Pourcentage par rapport au djma

Répartition horaire journalière

| Heures | Dimanche | | Samedi | | Jours ouvrables | |
|-------------------------|----------|--------|---------|------|-----------------|------|
| | Moyenne | (%)(1) | Moyenne | (%) | Moyenne | (%) |
| 0-1 | 83 | 1.60 | 87 | 1.68 | 51 | 0.84 |
| 1-2 | 53 | 1.00 | 53 | 1.02 | 32 | 0.53 |
| 2-3 | 38 | 0.70 | 38 | 0.73 | 26 | 0.43 |
| 3-4 | 36 | 0.70 | 39 | 0.75 | 34 | 0.56 |
| 4-5 | 24 | 0.50 | 32 | 0.62 | 44 | 0.73 |
| 5-6 | 28 | 0.50 | 47 | 0.91 | 76 | 1.25 |
| 6-7 | 39 | 0.70 | 78 | 1.50 | 135 | 2.23 |
| 7-8 | 70 | 1.30 | 133 | 2.57 | 339 | 5.59 |
| 8-9 | 129 | 2.50 | 214 | 4.13 | 385 | 6.35 |
| 9-10 | 201 | 3.80 | 288 | 5.56 | 353 | 5.82 |
| 10-11 | 280 | 5.30 | 345 | 6.66 | 356 | 5.87 |
| 11-12 | 323 | 6.20 | 351 | 6.77 | 357 | 5.89 |
| 12-13 | 375 | 7.10 | 370 | 7.14 | 366 | 6.04 |
| 13-14 | 477 | 9.10 | 438 | 8.45 | 424 | 6.99 |
| 14-15 | 521 | 9.90 | 437 | 8.43 | 440 | 7.26 |
| 15-16 | 518 | 9.90 | 427 | 8.24 | 472 | 7.78 |
| 16-17 | 477 | 9.10 | 407 | 7.85 | 548 | 9.04 |
| 17-18 | 352 | 6.70 | 327 | 6.31 | 436 | 7.19 |
| 18-19 | 287 | 5.50 | 230 | 4.44 | 315 | 5.19 |
| 19-20 | 289 | 5.50 | 209 | 4.03 | 247 | 4.07 |
| 20-21 | 258 | 4.90 | 199 | 3.84 | 214 | 3.53 |
| 21-22 | 192 | 3.70 | 164 | 3.16 | 180 | 2.97 |
| 22-23 | 128 | 2.40 | 148 | 2.86 | 140 | 2.31 |
| 23-24 | 71 | 1.40 | 122 | 2.35 | 94 | 1.55 |
| Débit moyen journalier: | | 5250 | | 5180 | | 6060 |

(1) (%) : % des heures moyennes sur les journées moyennes

Distribution mensuelle

| Mois | Débit horaire maximal | Débit journalier maximal | Débit journalier moyen | Total mensuel | % annuel |
|--------------------------|-----------------------|--------------------------|------------------------|-----------------------------|----------|
| Janvier | 611 | 5730 | 4380 | 136000 | 6.3 |
| Février | 621 | 6212 | 4810 | 135000 | 6.3 |
| Mars | 585 | 6196 | 5010 | 155000 | 7.2 |
| Avril | 753 | 7646 | 5610 | 168000 | 7.8 |
| Mai | 644 | 7924 | 5850 | 181000 | 8.4 |
| Juin | 758 | 9850 | 6860 | 206000 | 9.5 |
| Juillet | 871 | 9571 | 8330 | 258000 | 12.0 |
| Août | 1062 | 10783 | 8950 | 277000 | 12.8 |
| Septembre | 691 | 7374 | 5920 | 177000 | 8.2 |
| Octobre | 693 | 8207 | 5470 | 169000 | 7.8 |
| Novembre | 579 | 6069 | 4890 | 147000 | 6.8 |
| Décembre | 721 | 6861 | 4790 | 149000 | 6.9 |
| Débit moyen annuel: 6000 | | | | Débit total annuel: 2190000 | |

Section de trafic: 0013270000

00132-13-170

(Total des directions)

Municipalité: Sainte-Luce

Territoire:

Bas-Saint-Laurent - Gaspésie (ouest)

Localisation: à 4,7 km au nord-est de la route 298, à 8,6 km à l'ouest
de la route 132**Débits journaliers mensuels**

| Mois | Dimanche moyen | Lundi moyen | Mardi moyen | Mercredi moyen | Jeudi moyen | Vendredi moyen | Samedi moyen | Jour moyen ajusté (1) 1996 | Jour moyen ajusté 1995 |
|------------|-------------------|----------------|----------------|-------------------|----------------|-------------------|-----------------|----------------------------------|------------------------------|
| Janvier | 3360 | 4500 | 4700 | 4620 | 4940 | 5270 | 3060 | 4400 | 4600 |
| (%) (2) | 56.0 | 75.0 | 78.3 | 77.0 | 82.3 | 87.8 | 51.0 | 73.3 | 0.7 |
| Février | 3850 | 4850 | 5020 | 5150 | 5220 | 5830 | 3650 | 4800 | 4500 |
| (%) | 64.1 | 80.8 | 83.6 | 85.8 | 87.0 | 97.1 | 60.8 | 80.0 | 0.7 |
| Mars | 4210 | 4500 | 5360 | 5240 | 5380 | 6100 | 4350 | 5000 | 5100 |
| (%) | 70.1 | 75.0 | 89.3 | 87.3 | 89.6 | 101.6 | 72.5 | 83.3 | 0.8 |
| Avril | 5160 | 5720 | 5320 | 5250 | 6070 | 6800 | 5010 | 5600 | 5900 |
| (%) | 86.0 | 95.3 | 88.6 | 87.5 | 101.1 | 113.3 | 83.5 | 93.3 | 0.9 |
| Mai | 4990 | 5800 | 5810 | 5760 | 6230 | 6950 | 5100 | 5800 | 6200 |
| (%) | 83.1 | 96.6 | 96.8 | 96.0 | 103.8 | 115.8 | 85.0 | 96.6 | 1.0 |
| Juin | 6650 | 6410 | 6650 | 6690 | 7140 | 8270 | 6370 | 6900 | 7300 |
| (%) | 110.8 | 106.8 | 110.8 | 111.5 | 119.0 | 137.8 | 106.1 | 115.0 | 1.2 |
| Juillet | 10200 * | 8890 | 8540 | 8330 | 7980 | 8550 | 6890 | 8500 * | 10500 |
| (%) | 170.0 | 148.1 | 142.3 | 138.8 | 133.0 | 142.5 | 114.8 | 141.6 | 1.7 |
| Août | 9520 | 8840 | 8450 | 8380 | 8780 | 9710 | 8860 | 8900 | 9200 |
| (%) | 158.6 | 147.3 | 140.8 | 139.6 | 146.3 | 161.8 | 147.6 | 148.3 | 1.5 |
| Septembre | 5610 | 5940 | 5730 | 5960 | 6330 | 6900 | 5030 | 5900 | 6100 |
| (%) | 93.5 | 99.0 | 95.5 | 99.3 | 105.5 | 115.0 | 83.8 | 98.3 | 1.0 |
| Octobre | 4740 | 5480 | 5270 | 5390 | 5720 | 6830 | 4840 | 5500 | 5600 |
| (%) | 79.0 | 91.3 | 87.8 | 89.8 | 95.3 | 113.8 | 80.6 | 91.6 | 0.9 |
| Novembre | 4080 | 5060 | 4810 | 5030 | 5220 | 5870 | 4080 | 4900 | 5100 |
| (%) | 68.0 | 84.3 | 80.1 | 83.8 | 87.0 | 97.8 | 68.0 | 81.6 | 0.8 |
| Décembre | 3960 | 5140 | 4760 | 4630 | 5210 | 5060 | 4910 | 4800 | 5000 |
| (%) | 66.0 | 85.6 | 79.3 | 77.1 | 86.8 | 84.3 | 81.8 | 80.0 | 0.8 |
| Jour moyen | 5500 * | 5900 | 5900 | 5900 | 6200 | 6800 | 5200 | 6000 | 6260 |
| (%) | 91.6 | 98.3 | 98.3 | 98.3 | 103.3 | 113.3 | 86.6 | 100.0 | 1.0 |

(1) Jour moyen ajusté : Moyenne authentique des 7 jours de la semaine
(2) % : Pourcentage par rapport au djma ajusté

(*) Estimation

Section de trafic: 0013270000

Municipalité: Sainte-Luce

Localisation: à 4,7 km au nord-est de la route 298, à 8,6 km à l'ouest de la route 132

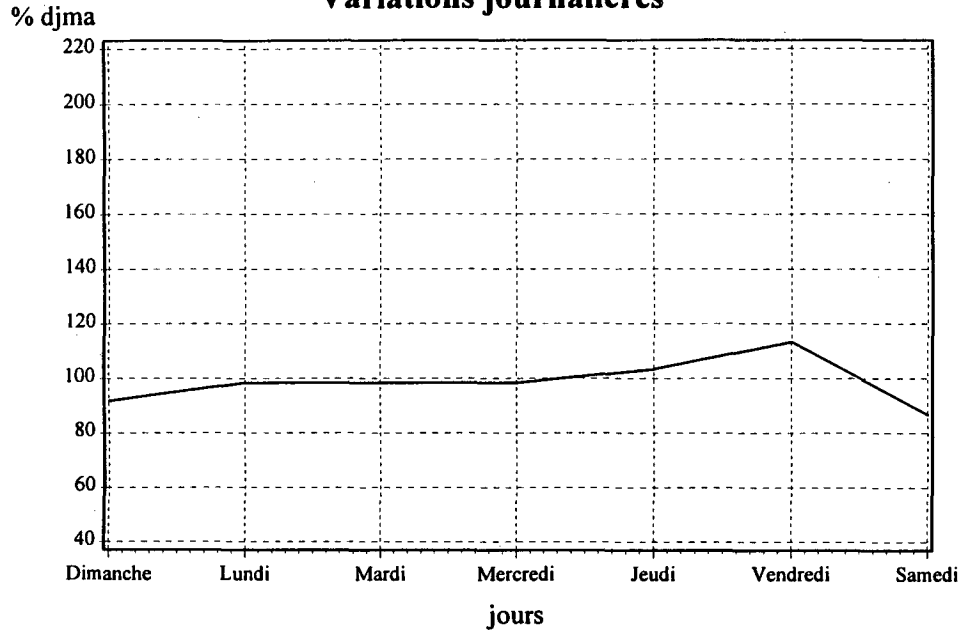
00132-13-170

(Total des directions)

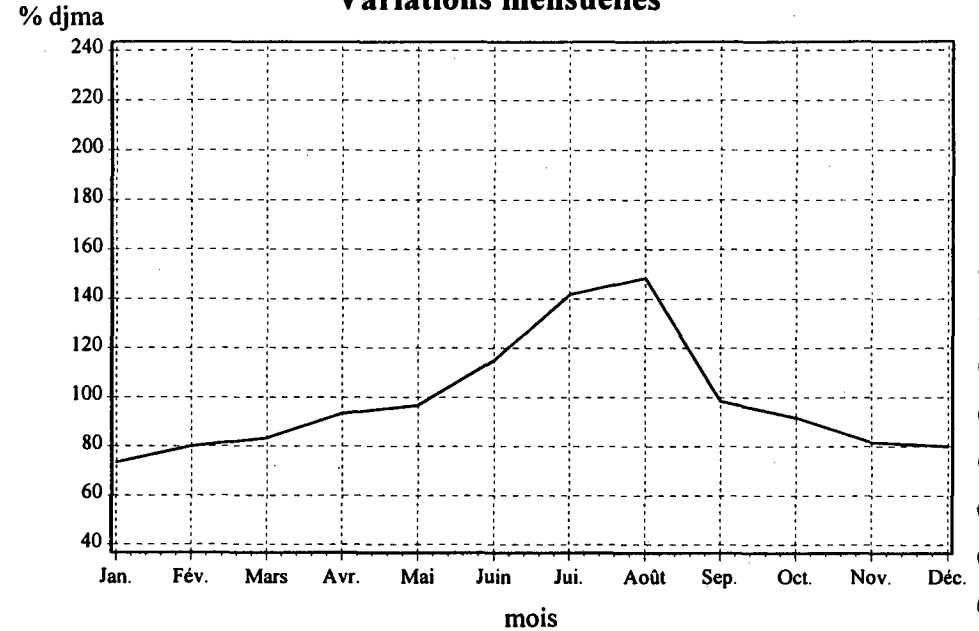
Territoire:

Bas-Saint-Laurent - Gaspésie (ouest)

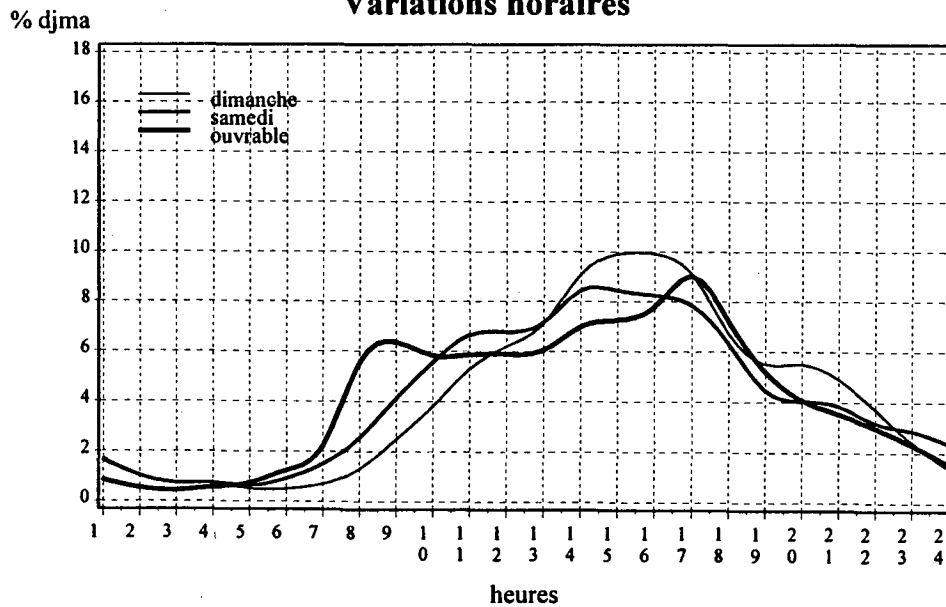
Variations journalières



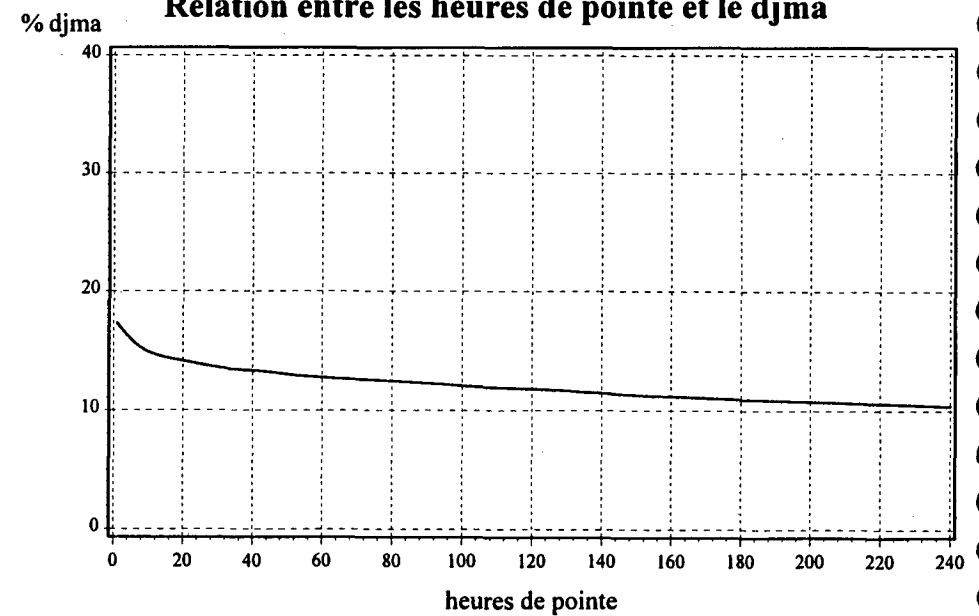
Variations mensuelles



Variations horaires



Relation entre les heures de pointe et le djma



Section de trafic: 0013270000

00132-13-170

(Total des directions)

Municipalité: Sainte-Luce

Territoire:

Bas-Saint-Laurent - Gaspésie (ouest)

Localisation: à 4,7 km au nord-est de la route 298, à 8,6 km à l'ouest
de la route 132

Liste des heures de pointes

| n ^{ième} heure | Non Directionnel | | | | | Direction 1 | | | | | Direction 2 | | | | |
|----------------------------|------------------|----------|-------|-------|-------|-------------|----------|-------|-------|--------|-------------|----------|-------|-------|--------|
| | Date | Jour | Heure | Débit | % (*) | Date | Jour | Heure | Débit | % (**) | Date | Jour | Heure | Débit | % (**) |
| 1 | 96-08-04 | Dimanche | 14:00 | 1062 | 45.2 | 96-08-03 | Samedi | 15:00 | 514 | 58.3 | 96-08-04 | Dimanche | 14:00 | 582 | 54.8 |
| 2 | 96-08-11 | Dimanche | 14:00 | 1037 | 46.3 | 96-08-04 | Dimanche | 16:00 | 494 | 55.4 | 96-08-17 | Samedi | 13:00 | 567 | 65.0 |
| 3 | 96-08-04 | Dimanche | 13:00 | 977 | 45.2 | 96-08-11 | Dimanche | 16:00 | 492 | 54.1 | 96-08-11 | Dimanche | 14:00 | 557 | 53.7 |
| 4 | 96-08-03 | Samedi | 14:00 | 970 | 48.9 | 96-08-04 | Dimanche | 15:00 | 483 | 50.5 | 96-08-04 | Dimanche | 13:00 | 535 | 54.8 |
| 5 | 96-08-04 | Dimanche | 15:00 | 956 | 50.5 | 96-08-03 | Samedi | 16:00 | 482 | 60.0 | 96-08-17 | Samedi | 14:00 | 519 | 60.0 |
| 6 | 96-08-02 | Vendredi | 16:00 | 919 | 45.9 | 96-08-18 | Dimanche | 15:00 | 481 | 53.3 | 96-08-18 | Dimanche | 14:00 | 513 | 57.4 |
| 7 | 96-08-11 | Dimanche | 16:00 | 910 | 54.1 | 96-08-04 | Dimanche | 14:00 | 480 | 45.2 | 96-08-01 | Jeudi | 14:00 | 505 | 60.4 |
| 8 | 96-08-11 | Dimanche | 15:00 | 903 | 45.8 | 96-08-11 | Dimanche | 14:00 | 480 | 46.3 | 96-09-02 | Lundi | 11:00 | 504 | 78.0 |
| 9 | 96-08-18 | Dimanche | 15:00 | 902 | 53.3 | 96-08-18 | Dimanche | 16:00 | 476 | 58.7 | 96-08-02 | Vendredi | 16:00 | 497 | 54.1 |
| 10 | 96-08-18 | Dimanche | 14:00 | 894 | 42.6 | 96-08-03 | Samedi | 14:00 | 474 | 48.9 | 96-08-03 | Samedi | 14:00 | 496 | 51.1 |
| 11 | 96-08-04 | Dimanche | 16:00 | 891 | 55.4 | 96-08-05 | Lundi | 14:00 | 474 | 54.9 | 96-08-09 | Vendredi | 14:00 | 491 | 57.8 |
| 12 | 96-08-03 | Samedi | 15:00 | 881 | 58.3 | 96-08-06 | Mardi | 15:00 | 471 | 55.7 | 96-08-11 | Dimanche | 15:00 | 489 | 54.2 |
| 13 | 96-08-17 | Samedi | 13:00 | 872 | 35.0 | 96-07-29 | Lundi | 15:00 | 467 | 53.6 | 96-08-02 | Vendredi | 14:00 | 486 | 57.1 |
| 14 | 96-07-29 | Lundi | 15:00 | 871 | 53.6 | 96-07-29 | Lundi | 14:00 | 461 | 54.8 | 96-08-08 | Jeudi | 14:00 | 484 | 58.4 |
| 15 | 96-08-17 | Samedi | 14:00 | 865 | 40.0 | 96-08-02 | Vendredi | 15:00 | 451 | 58.6 | 96-08-17 | Samedi | 11:00 | 479 | 66.3 |
| 25 | 96-08-08 | Jeudi | 14:00 | 829 | 41.6 | 96-08-11 | Dimanche | 15:00 | 414 | 45.8 | 96-07-31 | Mercredi | 16:00 | 458 | 58.4 |
| 26 | 96-08-01 | Jeudi | 15:00 | 825 | 50.1 | 96-08-01 | Jeudi | 15:00 | 413 | 50.1 | 96-04-08 | Lundi | 13:00 | 456 | 62.9 |
| 27 | 96-08-09 | Vendredi | 16:00 | 822 | 45.7 | 96-06-28 | Vendredi | 15:00 | 412 | 55.5 | 96-08-18 | Dimanche | 12:00 | 453 | 62.4 |
| 28 | 96-08-03 | Samedi | 13:00 | 820 | 48.7 | 96-08-12 | Lundi | 15:00 | 412 | 54.0 | 96-08-09 | Vendredi | 13:00 | 451 | 59.7 |
| 29 | 96-08-07 | Mercredi | 15:00 | 817 | 47.0 | 96-08-05 | Lundi | 13:00 | 409 | 52.9 | 96-08-25 | Dimanche | 14:00 | 449 | 56.1 |
| 30 | 96-08-18 | Dimanche | 16:00 | 811 | 58.7 | 96-08-05 | Lundi | 16:00 | 409 | 51.1 | 96-08-09 | Vendredi | 16:00 | 446 | 54.3 |
| 31 | 96-08-01 | Jeudi | 16:00 | 810 | 46.9 | 96-08-06 | Mardi | 14:00 | 407 | 50.6 | 96-08-02 | Vendredi | 13:00 | 443 | 56.4 |
| 32 | 96-07-01 | Lundi | 14:00 | 808 | 48.5 | 96-08-05 | Lundi | 12:00 | 406 | 54.6 | 96-08-10 | Samedi | 14:00 | 442 | 55.6 |
| 33 | 96-08-05 | Lundi | 11:00 | 807 | 52.3 | 96-08-12 | Lundi | 11:00 | 406 | 56.4 | 96-08-09 | Vendredi | 11:00 | 440 | 62.7 |
| 34 | 96-08-03 | Samedi | 16:00 | 804 | 60.0 | 96-06-29 | Samedi | 15:00 | 405 | 62.5 | 96-04-08 | Lundi | 14:00 | 439 | 58.3 |
| 35 | 96-08-04 | Dimanche | 11:00 | 804 | 48.9 | 96-07-29 | Lundi | 17:00 | 404 | 53.9 | 96-08-18 | Dimanche | 13:00 | 437 | 57.9 |
| 95 | 96-08-30 | Vendredi | 17:00 | 732 | 50.0 | 96-08-04 | Dimanche | 12:00 | 359 | 48.1 | 96-08-09 | Vendredi | 10:00 | 390 | 62.3 |
| 96 | 96-08-01 | Jeudi | 17:00 | 729 | 42.8 | 96-08-09 | Vendredi | 14:00 | 359 | 42.2 | 96-08-07 | Mercredi | 16:00 | 389 | 51.0 |
| 97 | 96-08-18 | Dimanche | 12:00 | 726 | 37.6 | 96-06-30 | Dimanche | 13:00 | 357 | 52.0 | 96-08-04 | Dimanche | 12:00 | 388 | 51.9 |
| 98 | 96-04-08 | Lundi | 13:00 | 725 | 37.1 | 96-07-29 | Lundi | 13:00 | 357 | 48.6 | 96-08-14 | Mercredi | 16:00 | 387 | 52.0 |
| 99 | 96-08-09 | Vendredi | 12:00 | 724 | 41.3 | 96-08-14 | Mercredi | 16:00 | 357 | 48.0 | 96-08-16 | Vendredi | 12:00 | 386 | 58.2 |
| 100 | 96-08-17 | Samedi | 11:00 | 722 | 33.7 | 96-08-25 | Dimanche | 15:00 | 357 | 48.4 | 96-06-24 | Lundi | 14:00 | 385 | 60.5 |
| 101 | 96-12-21 | Samedi | 14:00 | 721 | 60.5 | 96-06-22 | Samedi | 16:00 | 356 | - | 96-08-05 | Lundi | 11:00 | 385 | 47.7 |
| 102 | 96-08-12 | Lundi | 11:00 | 720 | 56.4 | 96-06-30 | Dimanche | 15:00 | 356 | 51.8 | 96-09-02 | Lundi | 12:00 | 385 | - |
| 103 | 96-06-28 | Vendredi | 14:00 | 719 | 51.6 | 96-07-03 | Mercredi | 16:00 | 356 | 55.3 | 96-07-30 | Mardi | 13:00 | 384 | 53.7 |
| 104 | 96-08-14 | Mercredi | 15:00 | 719 | 48.4 | 96-06-28 | Vendredi | 17:00 | 355 | 52.7 | 96-07-30 | Mardi | 14:00 | 383 | 47.9 |
| 105 | 96-08-20 | Mardi | 14:00 | 719 | 52.2 | 96-08-12 | Lundi | 13:00 | 355 | 48.2 | 96-08-03 | Samedi | 12:00 | 383 | 50.8 |

(*) %: rapport du débit de la direction 1 sur le débit total

(**) %: rapport du débit directionnel sur le débit total

Section de trafic: 0013277000

Municipalité: Petit-Matane

Localisation: à 0,2 km à l'est de la route de la Gouèche (route de l'aéroport)

00132-14-130

Territoire:

(Total des directions) (estimation)

Bas-Saint-Laurent - Gaspésie (est)

Années antérieures

| Année | djma | djmh | djme | % aug. | Débit journalier maximal | Heures maximales | | | |
|----------------|------|--------------|---------------|--------|--------------------------|------------------|-----------------|-----------------|------------------|
| | | | | | | 1 ^{re} | 10 ^e | 30 ^e | 100 ^e |
| 1992 (%)(1) | 5700 | 5100 89.5 | 6100 107.0 | -5.0 | --- | --- | --- | --- | --- |
| 1993 (%) | 6000 | 5400 90.0 | 6500 108.3 | +7.1 | --- | --- | --- | --- | --- |
| 1994 (%) | 5600 | 5100 91.1 | 6100 108.9 | -6.4 | --- | --- | --- | --- | --- |
| 1995 (%) | 5600 | 5100 91.1 | 6100 108.9 | +0.0 | --- | --- | --- | --- | --- |
| 1996 (%) | 5900 | 4600 78.0 | 7400 125.4 | +5.4 | --- | --- | --- | --- | --- |

(1) (%) : Pourcentage par rapport au djma

Répartition horaire journalière

| Heures | Dimanche | | Samedi | | Jours ouvrables | |
|-------------------------|----------|--------|---------|------|-----------------|------|
| | Moyenne | (%)(1) | Moyenne | (%) | Moyenne | (%) |
| 0-1 | 82 | 1.50 | 80 | 1.37 | 34 | 0.52 |
| 1-2 | 48 | 0.90 | 55 | 0.94 | 27 | 0.41 |
| 2-3 | 36 | 0.70 | 38 | 0.65 | 14 | 0.21 |
| 3-4 | 36 | 0.70 | 35 | 0.60 | 20 | 0.30 |
| 4-5 | 17 | 0.30 | 26 | 0.45 | 31 | 0.47 |
| 5-6 | 22 | 0.40 | 40 | 0.69 | 63 | 0.96 |
| 6-7 | 41 | 0.80 | 80 | 1.37 | 142 | 2.16 |
| 7-8 | 93 | 1.70 | 168 | 2.88 | 350 | 5.32 |
| 8-9 | 155 | 2.90 | 256 | 4.39 | 365 | 5.55 |
| 9-10 | 235 | 4.40 | 380 | 6.51 | 372 | 5.66 |
| 10-11 | 287 | 5.30 | 412 | 7.06 | 389 | 5.92 |
| 11-12 | 327 | 6.10 | 428 | 7.34 | 428 | 6.51 |
| 12-13 | 389 | 7.20 | 408 | 6.99 | 501 | 7.62 |
| 13-14 | 525 | 9.70 | 480 | 8.23 | 515 | 7.83 |
| 14-15 | 530 | 9.80 | 447 | 7.66 | 460 | 7.00 |
| 15-16 | 495 | 9.20 | 439 | 7.52 | 516 | 7.85 |
| 16-17 | 491 | 9.10 | 445 | 7.63 | 545 | 8.29 |
| 17-18 | 350 | 6.50 | 335 | 5.74 | 486 | 7.39 |
| 18-19 | 344 | 6.40 | 297 | 5.09 | 386 | 5.87 |
| 19-20 | 308 | 5.70 | 276 | 4.73 | 299 | 4.55 |
| 20-21 | 243 | 4.50 | 249 | 4.27 | 234 | 3.56 |
| 21-22 | 178 | 3.30 | 177 | 3.03 | 191 | 2.90 |
| 22-23 | 99 | 1.80 | 147 | 2.52 | 128 | 1.95 |
| 23-24 | 62 | 1.10 | 137 | 2.35 | 79 | 1.20 |
| Débit moyen journalier: | | 5390 | | 5840 | | 6580 |

(1) (%) : % des heures moyennes sur les journées moyennes

Distribution mensuelle

| Mois | Débit horaire maximal | Débit journalier maximal | Débit journalier moyen | Total mensuel | % annuel |
|---------------------|-----------------------|--------------------------|------------------------|-----------------------------|----------|
| Janvier | --- | --- | --- | 124000 | 5.8 |
| Février | --- | --- | --- | 127600 | 6.0 |
| Mars | --- | --- | --- | 145700 | 6.8 |
| Avril | --- | --- | --- | 144000 | 6.8 |
| Mai | --- | --- | --- | 179800 | 8.4 |
| Juin | --- | --- | --- | 195000 | 9.2 |
| Juillet | 820 | --- | --- | 263500 | 12.4 |
| Août | 737 | 9160 | 8060 | 250000 | 11.7 |
| Septembre | 717 | 7837 | 6390 | 192000 | 9.0 |
| Octobre | 658 | 8095 | 6050 | 187000 | 8.8 |
| Novembre | 589 | 7146 | 5450 | 163000 | 7.7 |
| Décembre | 710 | 6953 | 5120 | 159000 | 7.5 |
| Débit moyen annuel: | 5900 | | | Débit total annuel: 2153500 | |

Section de trafic: 0013277000

00132-14-130

(Total des directions) (estimation)

Municipalité: Petit-Matane

Territoire:

Bas-Saint-Laurent - Gaspésie (est)

Localisation: à 0,2 km à l'est de la route de la Gouèche (route de l'aéroport)

Débits journaliers mensuels

| Mois | Dimanche moyen | Lundi moyen | Mardi moyen | Mercredi moyen | Jeudi moyen | Vendredi moyen | Samedi moyen | Jour moyen ajusté (1) 1996 | Jour moyen ajusté 1995 |
|------------|-------------------|----------------|----------------|-------------------|----------------|-------------------|-----------------|----------------------------------|------------------------------|
| Janvier | 3300 * | 4100 * | 4300 * | 3800 * | 4500 * | 4600 * | 3400 * | 4000 * | --- |
| (%) (2) | 55.9 | 69.4 | 72.8 | 64.4 | 76.2 | 77.9 | 57.6 | 67.8 | --- |
| Février | 3100 * | 4400 * | 4600 * | 4200 * | 5000 * | 5900 * | 3400 * | 4400 * | --- |
| (%) | 52.5 | 74.5 | 77.9 | 71.1 | 84.7 | 100.0 | 57.6 | 74.5 | --- |
| Mars | 3700 * | 4700 * | 4800 * | 4900 * | 5100 * | 5700 * | 3800 * | 4700 * | --- |
| (%) | 62.7 | 79.6 | 81.3 | 83.0 | 86.4 | 96.6 | 64.4 | 79.6 | --- |
| Avril | 3800 * | 4600 * | 5200 * | 5300 * | 5500 * | 5200 * | 4100 * | 4800 * | --- |
| (%) | 64.4 | 77.9 | 88.1 | 89.8 | 93.2 | 88.1 | 69.4 | 81.3 | --- |
| Mai | 5100 * | 5400 * | 5800 * | 6000 * | 6200 * | 6700 * | 5500 * | 5800 * | --- |
| (%) | 86.4 | 91.5 | 98.3 | 101.6 | 105.0 | 113.5 | 93.2 | 98.3 | --- |
| Juin | 5800 * | 6600 * | 6700 * | 6300 * | 7100 * | 7400 * | 5900 * | 6500 * | --- |
| (%) | 98.3 | 111.8 | 113.5 | 106.7 | 120.3 | 125.4 | 100.0 | 110.1 | --- |
| Juillet | 7900 | 8700 | 8450 | 8390 | 8980 | 9280 | 8010 | 8500 * | --- |
| (%) | 133.9 | 147.4 | 143.2 | 142.2 | 152.2 | 157.2 | 135.7 | 144.0 | --- |
| Août | 7420 | 8280 | 7830 | 7870 | 8420 | 8660 | 7660 | 8000 | --- |
| (%) | 125.7 | 140.3 | 132.7 | 133.3 | 142.7 | 146.7 | 129.8 | 135.5 | --- |
| Septembre | 5580 | 6140 | 6070 | 6500 | 6820 | 7690 | 5870 | 6400 | --- |
| (%) | 94.5 | 104.0 | 102.8 | 110.1 | 115.5 | 130.3 | 99.4 | 108.4 | --- |
| Octobre | 5310 | 5670 | 5700 | 6060 | 6410 | 7440 | 5720 | 6000 | --- |
| (%) | 90.0 | 96.1 | 96.6 | 102.7 | 108.6 | 126.1 | 96.9 | 101.6 | --- |
| Novembre | 4330 | 5310 | 5380 | 5620 | 5540 | 6680 | 5050 | 5400 | --- |
| (%) | 73.3 | 90.0 | 91.1 | 95.2 | 93.9 | 113.2 | 85.5 | 91.5 | --- |
| Décembre | 4220 | 5270 | 5170 | 5010 | 5570 | 5440 | 5360 | 5100 | --- |
| (%) | 71.5 | 89.3 | 87.6 | 84.9 | 94.4 | 92.2 | 90.8 | 86.4 | --- |
| Jour moyen | 5000 * | 5800 * | 5800 * | 5800 * | 6300 * | 6700 * | 5300 * | 5900 | --- |
| (%) | 84.7 | 98.3 | 98.3 | 98.3 | 106.7 | 113.5 | 89.8 | 100.0 | --- |

(1) Jour moyen ajusté : Moyenne authentique des 7 jours de la semaine
(2) % : Pourcentage par rapport au djma ajusté

(*) Estimation

Section de trafic: 0013277000

Municipalité: Petit-Matane

Localisation: à 0,2 km à l'est de la route de la Gouèche (route de l'aéroport)

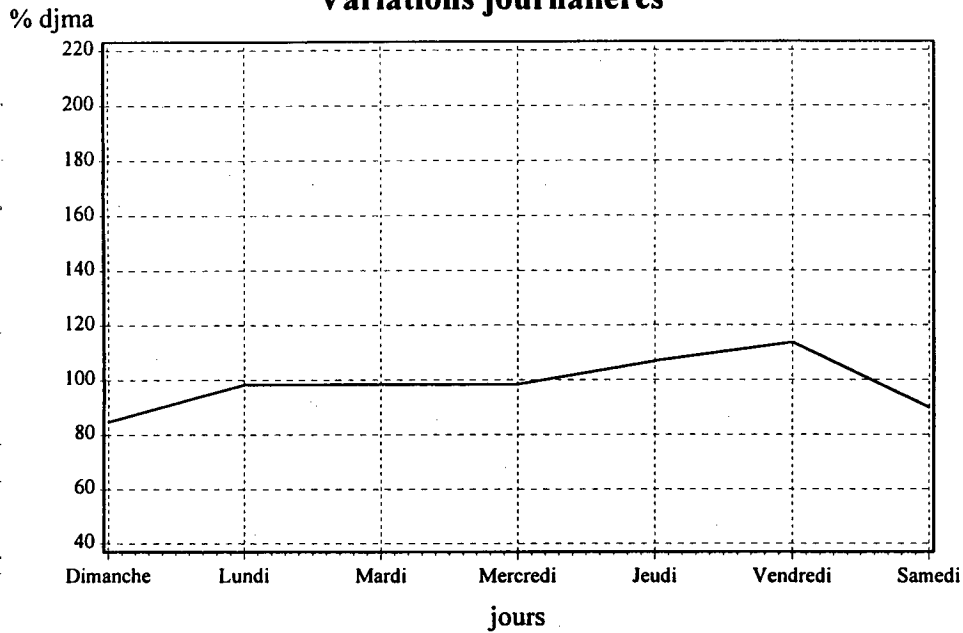
00132-14-130

(Total des directions) (estimation)

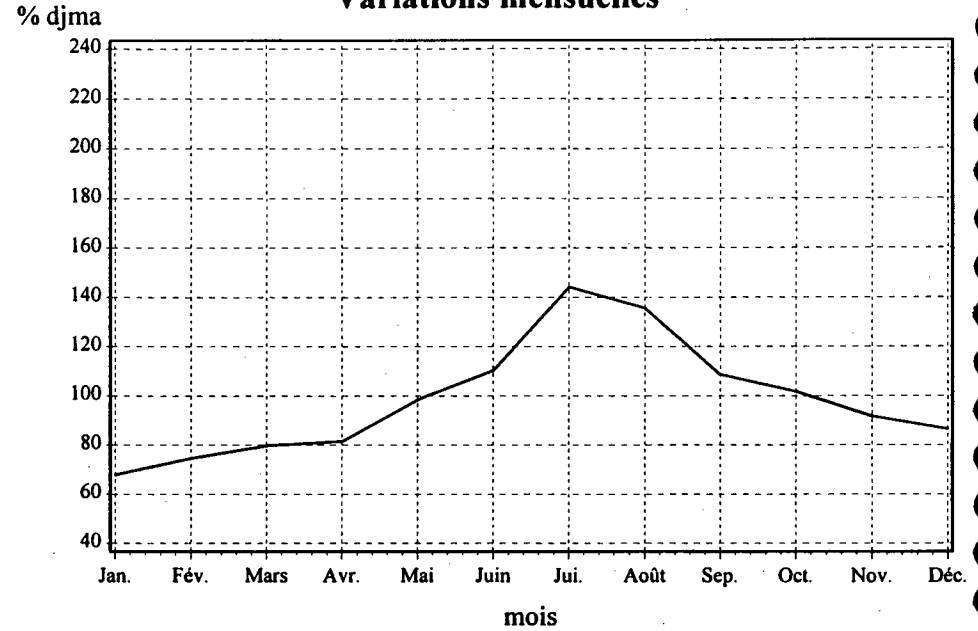
Territoire:

Bas-Saint-Laurent - Gaspésie (est)

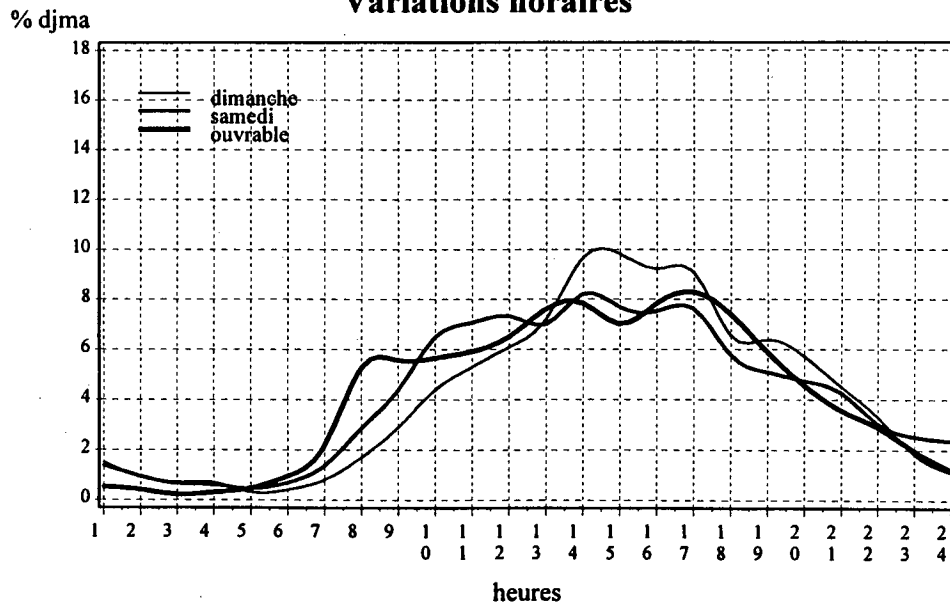
Variations journalières



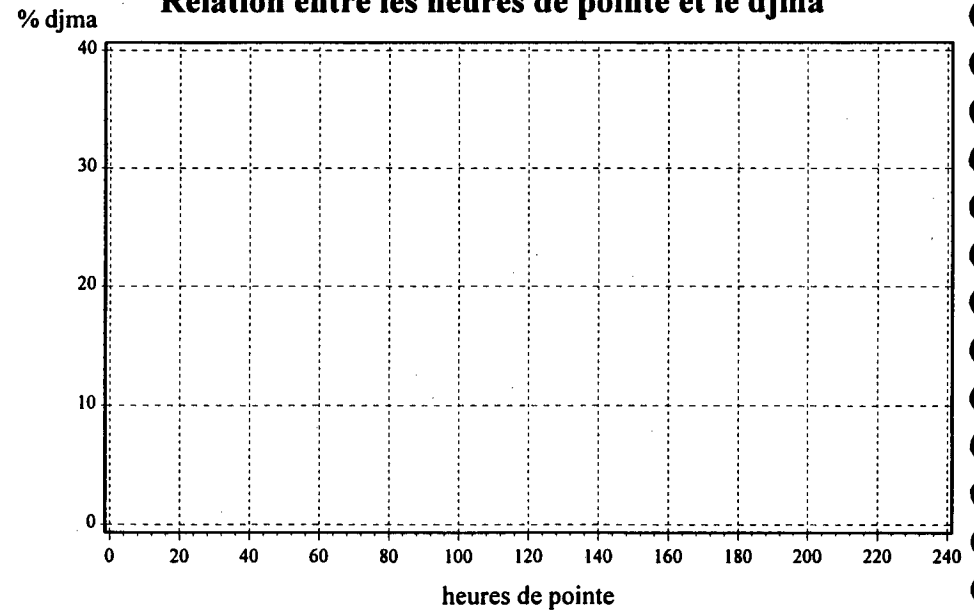
Variations mensuelles



Variations horaires



Relation entre les heures de pointe et le djma



Section de trafic: 0013287500

00132-17-040

(Total des directions)

Municipalité: Gaspé

Territoire:

Bas-Saint-Laurent - Gaspésie (est)

Localisation: (Douglastown) à 2,0 km à l'ouest de l'Église

Années antérieures

| Année | djma | djmh | djme | % aug. | Débit journalier maximal | Heures maximales | | | |
|---------|------|------|-------|--------|--------------------------|------------------|-----------------|-----------------|------------------|
| | | | | | | 1 ^e | 10 ^e | 30 ^e | 100 ^e |
| 1992 | 1900 | 1440 | 2510 | -10.4 | 3520 | 310 | 290 | 270 | 250 |
| (%) (1) | | 75.8 | 132.1 | | 185.3 | 16.3 | 15.3 | 14.2 | 13.2 |
| 1993 | 2120 | 1590 | 2880 | -4.5 | 4360 | 400 | 370 | 350 | 320 |
| (%) | | 75.0 | 135.8 | | 205.7 | 18.9 | 17.5 | 16.5 | 15.1 |
| 1994 | 2220 | 1510 | 3080 | +4.7 | --- | --- | --- | --- | --- |
| (%) | | 68.0 | 138.7 | | --- | --- | --- | --- | --- |
| 1995 | 2120 | 1650 | 2690 | +0.0 | --- | --- | --- | --- | --- |
| (%) | | 77.8 | 126.9 | | --- | --- | --- | --- | --- |
| 1996 | 2210 | 1660 | 2980 | +4.2 | 4380 | 400 | 360 | 350 | 320 |
| (%) | | 75.1 | 134.8 | | 198.2 | 18.1 | 16.3 | 15.8 | 14.5 |

(1) (%) : Pourcentage par rapport au djma

Répartition horaire journalière

| Heures | Dimanche | | Samedi | | Jours ouvrables | |
|-------------------------|----------|---------|---------|------|-----------------|------|
| | Moyenne | (%) (1) | Moyenne | (%) | Moyenne | (%) |
| 0-1 | 26 | 1.00 | 23 | 0.95 | 14 | 0.51 |
| 1-2 | 16 | 0.60 | 16 | 0.66 | 8 | 0.29 |
| 2-3 | 14 | 0.60 | 9 | 0.37 | 6 | 0.22 |
| 3-4 | 12 | 0.50 | 8 | 0.33 | 8 | 0.29 |
| 4-5 | 10 | 0.40 | 10 | 0.41 | 12 | 0.44 |
| 5-6 | 10 | 0.40 | 16 | 0.66 | 25 | 0.92 |
| 6-7 | 22 | 0.90 | 33 | 1.36 | 51 | 1.88 |
| 7-8 | 42 | 1.70 | 67 | 2.76 | 139 | 5.11 |
| 8-9 | 82 | 3.30 | 109 | 4.49 | 166 | 6.10 |
| 9-10 | 128 | 5.10 | 152 | 6.26 | 188 | 6.91 |
| 10-11 | 163 | 6.50 | 180 | 7.41 | 195 | 7.17 |
| 11-12 | 176 | 7.00 | 182 | 7.49 | 187 | 6.88 |
| 12-13 | 176 | 7.00 | 169 | 6.96 | 187 | 6.88 |
| 13-14 | 227 | 9.10 | 192 | 7.90 | 204 | 7.50 |
| 14-15 | 229 | 9.20 | 192 | 7.90 | 208 | 7.65 |
| 15-16 | 235 | 9.40 | 198 | 8.15 | 221 | 8.13 |
| 16-17 | 227 | 9.10 | 194 | 7.99 | 234 | 8.60 |
| 17-18 | 179 | 7.20 | 164 | 6.75 | 194 | 7.13 |
| 18-19 | 146 | 5.80 | 143 | 5.89 | 151 | 5.55 |
| 19-20 | 131 | 5.20 | 111 | 4.57 | 106 | 3.90 |
| 20-21 | 102 | 4.10 | 84 | 3.46 | 84 | 3.09 |
| 21-22 | 73 | 2.90 | 74 | 3.05 | 63 | 2.32 |
| 22-23 | 46 | 1.80 | 55 | 2.26 | 41 | 1.51 |
| 23-24 | 28 | 1.10 | 48 | 1.98 | 28 | 1.03 |
| Débit moyen journalier: | | 2500 | | 2430 | | 2720 |

(1) (%) : % des heures moyennes sur les journées moyennes

Distribution mensuelle

| Mois | Débit horaire maximal | Débit journalier maximal | Débit journalier moyen | Total mensuel | % annuel |
|--------------------------|-----------------------|--------------------------|------------------------|----------------------------|----------|
| Janvier | 174 | --- | --- | 44330 | 5.5 |
| Février | --- | --- | --- | 47270 | 5.8 |
| Mars | --- | --- | --- | 54250 | 6.7 |
| Avril | --- | --- | --- | 54300 | 6.7 |
| Mai | --- | --- | --- | 70060 | 8.6 |
| Juin | 325 | 3340 | 2490 | 75000 | 9.2 |
| Juillet | 377 | 4376 | 3610 | 112000 | 13.8 |
| Août | 399 | 4245 | 3450 | 107000 | 13.2 |
| Septembre | 283 | 2923 | 2340 | 70000 | 8.6 |
| Octobre | 288 | --- | --- | 62620 | 7.7 |
| Novembre | --- | --- | --- | 59100 | 7.3 |
| Décembre | --- | --- | --- | 56110 | 6.9 |
| Débit moyen annuel: 2210 | | | | Débit total annuel: 806650 | |

Municipalité: Gaspé

Territoire:

Bas-Saint-Laurent - Gaspésie (est)

Localisation: (Douglstown) à 2,0 km à l'ouest de l'Église

Débits journaliers mensuels

| Mois | Dimanche moyen | Lundi moyen | Mardi moyen | Mercredi moyen | Jeudi moyen | Vendredi moyen | Samedi moyen | Jour moyen ajusté (1) 1996 | Jour moyen ajusté 1995 |
|------------|-------------------|----------------|----------------|-------------------|----------------|-------------------|-----------------|----------------------------------|------------------------------|
| Janvier | 1230 | 1350 | 1440 | 1580 | 1630 | 1730 | 1050 | 1430 * | 1560 |
| (%) (2) | 55.6 | 61.0 | 65.1 | 71.4 | 73.7 | 78.2 | 47.5 | 64.7 | 0.7 |
| Février | 1150 * | 1640 * | 1730 * | 1570 * | 1870 * | 2200 * | 1270 * | 1630 * | 1610 |
| (%) | 52.0 | 74.2 | 78.2 | 71.0 | 84.6 | 99.5 | 57.4 | 73.7 | 0.8 |
| Mars | 1400 * | 1770 * | 1790 * | 1840 * | 1920 * | 2140 * | 1410 * | 1750 * | 1650 |
| (%) | 63.3 | 80.0 | 81.0 | 83.2 | 86.8 | 96.8 | 63.8 | 79.1 | 0.8 |
| Avril | 1430 * | 1730 * | 1950 * | 1980 * | 2060 * | 1950 * | 1540 * | 1810 * | 1840 |
| (%) | 64.7 | 78.2 | 88.2 | 89.5 | 93.2 | 88.2 | 69.6 | 81.9 | 0.9 |
| Mai | 1920 * | 2020 * | 2200 | 2380 | 2500 | 2760 | 2060 * | 2260 * | 2120 |
| (%) | 86.8 | 91.4 | 99.5 | 107.6 | 113.1 | 124.8 | 93.2 | 102.2 | 1.0 |
| Juin | 2460 | 2260 | 2450 | 2530 | 2650 | 2830 | 2330 | 2500 | 2360 |
| (%) | 111.3 | 102.2 | 110.8 | 114.4 | 119.9 | 128.0 | 105.4 | 113.1 | 1.1 |
| Juillet | 3280 | 3340 | 3760 | 3920 | 3870 | 3830 | 3180 | 3600 | 3360 |
| (%) | 148.4 | 151.1 | 170.1 | 177.3 | 175.1 | 173.3 | 143.8 | 162.9 | 1.6 |
| Août | 3450 | 3340 | 3450 | 3620 | 3660 * | 3620 | 3050 | 3460 | 2710 |
| (%) | 156.1 | 151.1 | 156.1 | 163.8 | 165.6 | 163.8 | 138.0 | 156.5 | 1.3 |
| Septembre | 2270 | 2080 | 2320 | 2470 | 2490 | 2760 | 2030 | 2350 | 2330 |
| (%) | 102.7 | 94.1 | 104.9 | 111.7 | 112.6 | 124.8 | 91.8 | 106.3 | 1.1 |
| Octobre | 1700 | 1710 | 2080 | 2250 | 2270 | 2420 | 1740 | 2020 * | 1980 |
| (%) | 76.9 | 77.3 | 94.1 | 101.8 | 102.7 | 109.5 | 78.7 | 91.4 | 0.9 |
| Novembre | 1440 * | 2050 * | 2090 * | 2070 * | 2120 * | 2380 * | 1610 * | 1970 * | 1780 |
| (%) | 65.1 | 92.7 | 94.5 | 93.6 | 95.9 | 107.6 | 72.8 | 89.1 | 0.9 |
| Décembre | 1350 * | 1920 * | 1940 * | 2180 * | 1830 * | 1910 * | 1520 * | 1810 * | 1780 |
| (%) | 61.0 | 86.8 | 87.7 | 98.6 | 82.8 | 86.4 | 68.7 | 81.9 | 0.9 |
| Jour moyen | 1920 * | 2100 * | 2270 * | 2370 * | 2410 * | 2540 * | 1900 * | 2210 | 2090 |
| (%) | 86.8 | 95.0 | 102.7 | 107.2 | 109.0 | 114.9 | 85.9 | 100.0 | 1.0 |

(1) Jour moyen ajusté : Moyenne authentique des 7 jours de la semaine
 (2) % : Pourcentage par rapport au djma ajusté

(*) Estimation

Section de trafic: 0013287500

Municipalité: Gaspé

Localisation: (Douglastown) à 2,0 km à l'ouest de l'Église

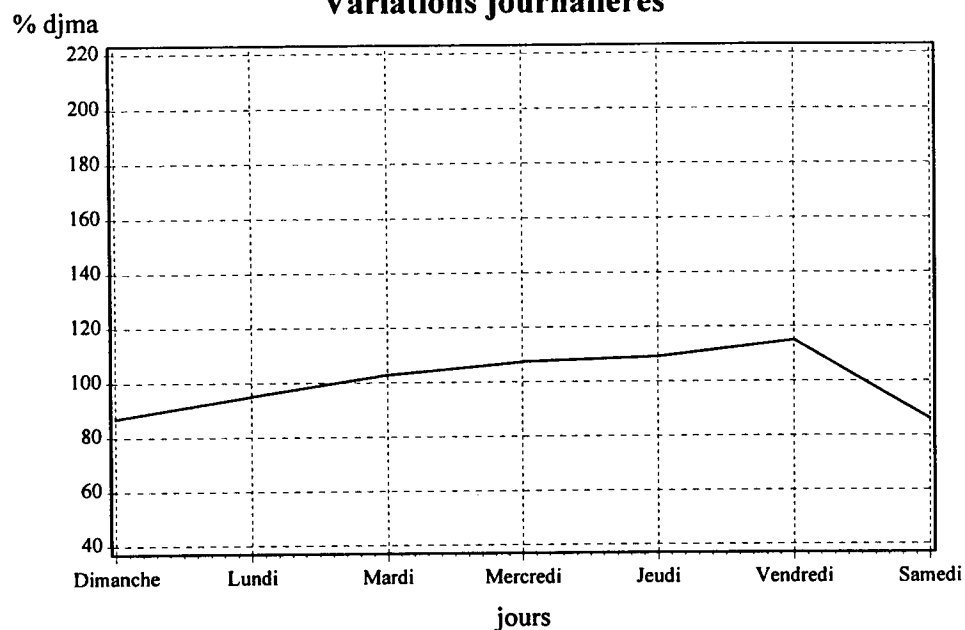
00132-17-040

(Total des directions)

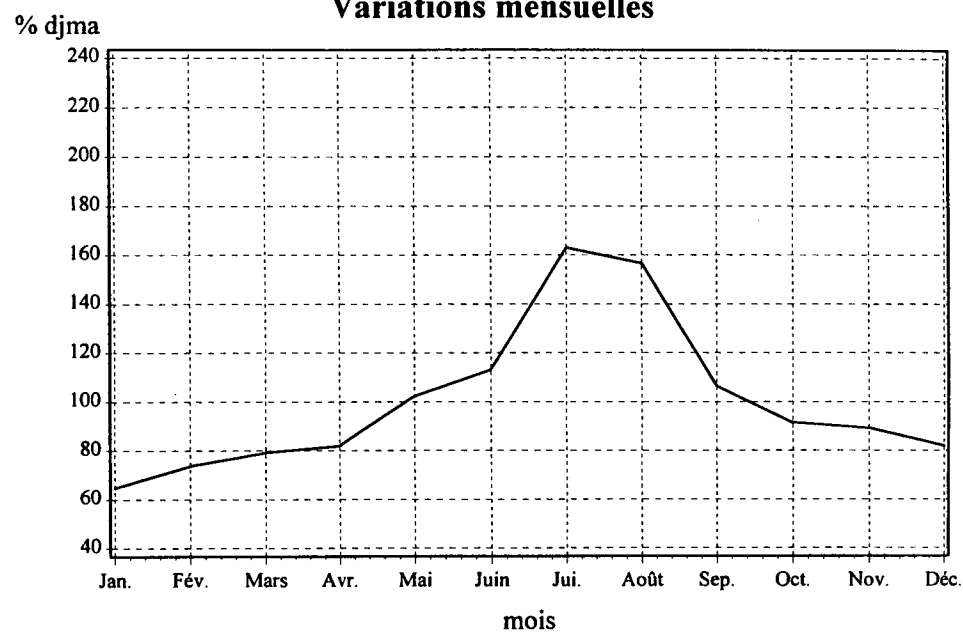
Territoire:

Bas-Saint-Laurent - Gaspésie (est)

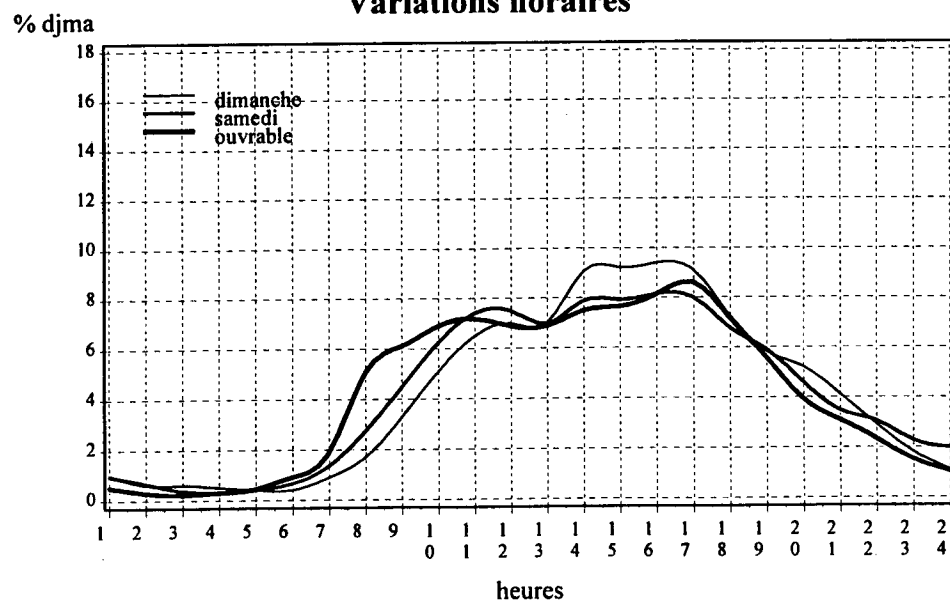
Variations journalières



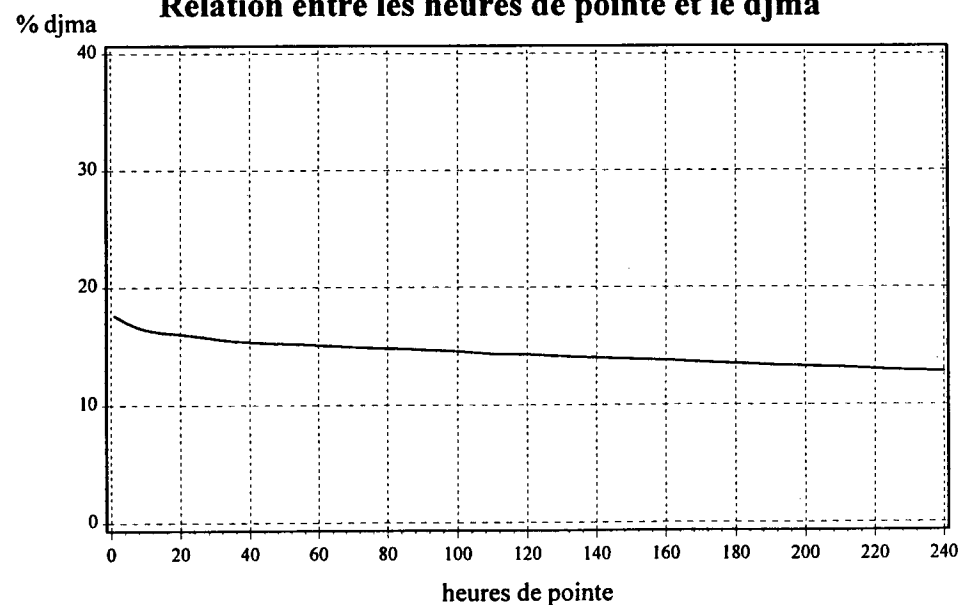
Variations mensuelles



Variations horaires



Relation entre les heures de pointe et le djma



Municipalité: Gaspé

Territoire:

Bas-Saint-Laurent - Gaspésie (est)

Localisation: (Douglastown) à 2,0 km à l'ouest de l'Église

Liste des heures de pointes

| n ^{ième} heure | Non Directionnel | | | | | Direction 1 | | | | | Direction 2 | | | | |
|----------------------------|------------------|----------|-------|-------|-------|-------------|----------|-------|-------|--------|-------------|----------|-------|-------|--------|
| | Date | Jour | Heure | Débit | % (*) | Date | Jour | Heure | Débit | % (**) | Date | Jour | Heure | Débit | % (**) |
| 1 | 96-08-08 | Jeudi | 10:00 | 399 | 52.6 | 96-08-30 | Vendredi | 16:00 | 225 | 69.9 | 96-07-02 | Mardi | 14:00 | 207 | 57.5 |
| 2 | 96-08-08 | Jeudi | 9:00 | 380 | 49.5 | 96-07-16 | Mardi | 16:00 | 222 | 62.9 | 96-08-08 | Jeudi | 9:00 | 192 | 50.5 |
| 3 | 96-07-31 | Mercredi | 16:00 | 377 | 55.4 | 96-07-23 | Mardi | 15:00 | 220 | 59.1 | 96-08-07 | Mercredi | 9:00 | 191 | 54.0 |
| 4 | 96-07-17 | Mercredi | 15:00 | 376 | 53.7 | 96-08-01 | Jeudi | 16:00 | 220 | 59.5 | 96-08-01 | Jeudi | 12:00 | 189 | 58.0 |
| 5 | 96-08-07 | Mercredi | 10:00 | 376 | 56.1 | 96-08-13 | Mardi | 16:00 | 215 | 60.6 | 96-08-08 | Jeudi | 10:00 | 189 | 47.4 |
| 6 | 96-07-23 | Mardi | 15:00 | 372 | 59.1 | 96-08-07 | Mercredi | 10:00 | 211 | 56.1 | 96-08-01 | Jeudi | 10:00 | 186 | 51.4 |
| 7 | 96-08-01 | Jeudi | 16:00 | 370 | 59.5 | 96-07-30 | Mardi | 16:00 | 210 | 60.0 | 96-08-14 | Mercredi | 9:00 | 186 | 57.1 |
| 8 | 96-08-01 | Jeudi | 13:00 | 367 | 55.0 | 96-08-08 | Jeudi | 10:00 | 210 | 52.6 | 96-08-01 | Jeudi | 11:00 | 185 | 56.7 |
| 9 | 96-07-17 | Mercredi | 16:00 | 362 | 56.6 | 96-07-31 | Mercredi | 16:00 | 209 | 55.4 | 96-08-18 | Dimanche | 14:00 | 180 | 50.0 |
| 10 | 96-08-01 | Jeudi | 10:00 | 362 | 48.6 | 96-08-14 | Mercredi | 16:00 | 206 | 57.5 | 96-08-09 | Vendredi | 10:00 | 178 | 53.1 |
| 11 | 96-07-02 | Mardi | 14:00 | 360 | 42.5 | 96-07-17 | Mercredi | 16:00 | 205 | 56.6 | 96-07-31 | Mercredi | 10:00 | 176 | 50.0 |
| 12 | 96-08-18 | Dimanche | 14:00 | 360 | 50.0 | 96-07-28 | Dimanche | 13:00 | 204 | 59.8 | 96-07-18 | Jeudi | 14:00 | 175 | 49.2 |
| 13 | 96-08-14 | Mercredi | 16:00 | 358 | 57.5 | 96-08-05 | Lundi | 16:00 | 204 | 67.1 | 96-07-17 | Mercredi | 15:00 | 174 | 46.3 |
| 14 | 96-07-30 | Mardi | 10:00 | 357 | 52.7 | 96-07-16 | Mardi | 14:00 | 203 | 62.3 | 96-07-17 | Mercredi | 9:00 | 173 | 53.1 |
| 15 | 96-08-18 | Dimanche | 15:00 | 357 | 52.4 | 96-07-11 | Jeudi | 11:00 | 202 | 65.4 | 96-07-24 | Mercredi | 11:00 | 173 | 48.6 |
| 25 | 96-07-30 | Mardi | 16:00 | 350 | 60.0 | 96-07-18 | Jeudi | 15:00 | 197 | 59.2 | 96-06-30 | Dimanche | 15:00 | 168 | 53.8 |
| 26 | 96-07-24 | Mercredi | 10:00 | 349 | 52.7 | 96-08-06 | Mardi | 15:00 | 197 | 56.4 | 96-07-25 | Jeudi | 10:00 | 168 | 50.0 |
| 27 | 96-08-06 | Mardi | 15:00 | 349 | 56.4 | 96-07-22 | Lundi | 13:00 | 196 | 57.8 | 96-07-31 | Mercredi | 16:00 | 168 | 44.6 |
| 28 | 96-07-25 | Jeudi | 15:00 | 346 | 57.8 | 96-07-16 | Mardi | 15:00 | 195 | 60.4 | 96-08-13 | Mardi | 10:00 | 168 | 50.1 |
| 29 | 96-08-09 | Vendredi | 11:00 | 346 | 51.2 | 96-07-18 | Jeudi | 10:00 | 195 | 59.1 | 96-07-16 | Mardi | 10:00 | 167 | 49.4 |
| 30 | 96-07-22 | Lundi | 15:00 | 345 | 54.2 | 96-07-17 | Mercredi | 14:00 | 194 | 56.7 | 96-07-23 | Mardi | 16:00 | 167 | 47.2 |
| 31 | 96-07-24 | Mercredi | 14:00 | 344 | 58.1 | 96-07-19 | Vendredi | 15:00 | 193 | 56.8 | 96-07-26 | Vendredi | 9:00 | 167 | - |
| 32 | 96-07-19 | Vendredi | 14:00 | 343 | 53.1 | 96-07-24 | Mercredi | 16:00 | 191 | 57.2 | 96-08-11 | Dimanche | 13:00 | 167 | 51.5 |
| 33 | 96-08-07 | Mercredi | 11:00 | 343 | 58.3 | 96-08-07 | Mercredi | 16:00 | 191 | 56.8 | 96-07-18 | Jeudi | 11:00 | 166 | 46.6 |
| 34 | 96-07-17 | Mercredi | 14:00 | 342 | 56.7 | 96-07-18 | Jeudi | 11:00 | 190 | 53.4 | 96-07-28 | Dimanche | 16:00 | 166 | 56.5 |
| 35 | 96-07-31 | Mercredi | 11:00 | 342 | 53.8 | 96-07-18 | Jeudi | 16:00 | 190 | 57.4 | 96-08-04 | Dimanche | 15:00 | 166 | 50.2 |
| 95 | 96-07-18 | Jeudi | 9:00 | 322 | 54.3 | 96-07-31 | Mercredi | 10:00 | 176 | 50.0 | 96-07-07 | Dimanche | 15:00 | 151 | - |
| 96 | 96-07-19 | Vendredi | 12:00 | 322 | 49.4 | 96-08-01 | Jeudi | 10:00 | 176 | 48.6 | 96-07-14 | Dimanche | 13:00 | 151 | 49.8 |
| 97 | 96-07-20 | Samedi | 12:00 | 322 | 54.7 | 96-08-14 | Mercredi | 11:00 | 176 | 53.0 | 96-07-23 | Mardi | 10:00 | 151 | 45.2 |
| 98 | 96-07-22 | Lundi | 11:00 | 322 | 50.0 | 96-07-15 | Lundi | 14:00 | 175 | 54.9 | 96-07-23 | Mardi | 14:00 | 151 | 49.2 |
| 99 | 96-07-25 | Jeudi | 14:00 | 322 | 49.1 | 96-07-18 | Jeudi | 9:00 | 175 | 54.3 | 96-08-08 | Jeudi | 16:00 | 151 | 45.8 |
| 100 | 96-08-30 | Vendredi | 16:00 | 322 | 69.9 | 96-07-25 | Jeudi | 13:00 | 175 | 56.1 | 96-08-14 | Mercredi | 13:00 | 151 | 52.1 |
| 101 | 96-07-25 | Jeudi | 16:00 | 321 | 51.1 | 96-07-26 | Vendredi | 16:00 | 175 | 56.8 | 96-07-04 | Jeudi | 11:00 | 150 | - |
| 102 | 96-08-01 | Jeudi | 17:00 | 321 | 49.2 | 96-08-01 | Jeudi | 14:00 | 175 | 57.9 | 96-07-12 | Vendredi | 15:00 | 150 | 47.3 |
| 103 | 96-07-31 | Mercredi | 12:00 | 320 | 55.6 | 96-08-04 | Dimanche | 14:00 | 175 | 52.2 | 96-07-23 | Mardi | 12:00 | 150 | 47.6 |
| 104 | 96-08-23 | Vendredi | 16:00 | 320 | 58.1 | 96-08-20 | Mardi | 16:00 | 175 | 61.0 | 96-08-01 | Jeudi | 16:00 | 150 | 40.5 |
| 105 | 96-07-15 | Lundi | 14:00 | 319 | 54.9 | 96-07-17 | Mercredi | 13:00 | 174 | 53.2 | 96-08-13 | Mardi | 13:00 | 150 | - |

(*) %: rapport du débit de la direction 1 sur le débit total

(**) %: rapport du débit directionnel sur le débit total

Section de trafic: 0013292000

Municipalité: New Carlisle

Localisation: à 12,9 km à l'est de l'église de Bonaventure

00132-18-100

(Total des directions)

Territoire:

Bas-Saint-Laurent - Gaspésie (est)

Années antérieures

| Année | djma | djmh | djme | % aug. | Débit journalier maximal | Heures maximales | | | |
|-----------------|------|--------------|---------------|--------|--------------------------|------------------|-----------------|-----------------|------------------|
| | | | | | | 1 ^{re} | 10 ^e | 30 ^e | 100 ^e |
| 1992 (%) (1) | 2990 | 2400 80.3 | 3760 125.8 | -3.2 | 5490 183.6 | 500 16.7 | 440 14.7 | 410 13.7 | 370 12.4 |
| 1993 (%) | 3090 | 2430 78.6 | 3940 127.5 | -1.9 | 5870 190.0 | 470 15.2 | 410 13.3 | 370 12.0 | 320 10.4 |
| 1994 (%) | 3150 | 2520 80.0 | 3980 126.3 | -1.6 | 5690 180.6 | 570 18.1 | 470 14.9 | 440 14.0 | 400 12.7 |
| 1995 (%) | 3200 | 2600 81.3 | 4000 125.0 | +1.6 | 5870 183.4 | 570 17.8 | 470 14.7 | 450 14.1 | 410 12.8 |
| 1996 (%) | 3200 | 2600 81.3 | 4000 125.0 | +0.0 | 5600 175.0 | 510 15.9 | 450 14.1 | 440 13.8 | 400 12.5 |

(1) (%) : Pourcentage par rapport au djma

Répartition horaire journalière

| Heures | Dimanche | | Samedi | | Jours ouvrables | |
|-------------------------|----------|---------|---------|------|-----------------|------|
| | Moyenne | (%) (1) | Moyenne | (%) | Moyenne | (%) |
| 0-1 | 59 | 2.30 | 42 | 1.49 | 20 | 0.58 |
| 1-2 | 34 | 1.30 | 31 | 1.10 | 12 | 0.35 |
| 2-3 | 26 | 1.00 | 24 | 0.85 | 9 | 0.26 |
| 3-4 | 19 | 0.70 | 18 | 0.64 | 9 | 0.26 |
| 4-5 | 12 | 0.50 | 16 | 0.57 | 18 | 0.53 |
| 5-6 | 15 | 0.60 | 22 | 0.78 | 34 | 0.99 |
| 6-7 | 25 | 1.00 | 44 | 1.56 | 72 | 2.11 |
| 7-8 | 40 | 1.50 | 76 | 2.69 | 184 | 5.38 |
| 8-9 | 72 | 2.80 | 115 | 4.07 | 232 | 6.78 |
| 9-10 | 104 | 4.00 | 157 | 5.55 | 209 | 6.11 |
| 10-11 | 145 | 5.60 | 194 | 6.86 | 220 | 6.43 |
| 11-12 | 147 | 5.60 | 185 | 6.54 | 213 | 6.23 |
| 12-13 | 173 | 6.60 | 191 | 6.75 | 220 | 6.43 |
| 13-14 | 242 | 9.30 | 233 | 8.24 | 269 | 7.87 |
| 14-15 | 268 | 10.30 | 238 | 8.42 | 275 | 8.04 |
| 15-16 | 248 | 9.50 | 228 | 8.06 | 282 | 8.25 |
| 16-17 | 221 | 8.50 | 208 | 7.36 | 301 | 8.80 |
| 17-18 | 165 | 6.30 | 161 | 5.69 | 229 | 6.70 |
| 18-19 | 158 | 6.10 | 138 | 4.88 | 169 | 4.94 |
| 19-20 | 136 | 5.20 | 125 | 4.42 | 144 | 4.21 |
| 20-21 | 112 | 4.30 | 124 | 4.38 | 103 | 3.01 |
| 21-22 | 86 | 3.30 | 101 | 3.57 | 88 | 2.57 |
| 22-23 | 57 | 2.20 | 85 | 3.01 | 65 | 1.90 |
| 23-24 | 39 | 1.50 | 72 | 2.55 | 43 | 1.26 |
| Débit moyen journalier: | | 2600 | | 2830 | | 3420 |

(1) (%) : % des heures moyennes sur les journées moyennes

Distribution mensuelle

| Mois | Débit horaire maximal | Débit journalier maximal | Débit journalier moyen | Total mensuel | % annuel |
|---------------------|-----------------------|--------------------------|------------------------|-----------------------------|----------|
| Janvier | 308 | 3083 | 2380 | 74000 | 6.4 |
| Février | 290 | 3153 | 2430 | 68000 | 5.9 |
| Mars | 331 | 3749 | 2720 | 84000 | 7.2 |
| Avril | 318 | 3589 | 2880 | 86000 | 7.4 |
| Mai | 353 | 4196 | 3220 | 100000 | 8.6 |
| Juin | 440 | 5054 | 3680 | 110000 | 9.5 |
| Juillet | 512 | 5598 | 4610 | 143000 | 12.3 |
| Août | 484 | 5344 | 4400 | 136000 | 11.7 |
| Septembre | 364 | 3931 | 3280 | 98000 | 8.4 |
| Octobre | 336 | 3807 | 3040 | 94000 | 8.1 |
| Novembre | 327 | 3750 | 2790 | 84000 | 7.2 |
| Décembre | --- | --- | --- | 83700 | 7.2 |
| Débit moyen annuel: | 3200 | | | Débit total annuel: 1168000 | |

Débits journaliers mensuels

| Mois | Dimanche moyen | Lundi moyen | Mardi moyen | Mercredi moyen | Jeudi moyen | Vendredi moyen | Samedi moyen | Jour moyen ajusté (1) 1996 | Jour moyen ajusté 1995 |
|------------|-------------------|----------------|----------------|-------------------|----------------|-------------------|-----------------|----------------------------------|------------------------------|
| Janvier | 1840 | 2380 | 2460 | 2500 | 2780 | 2880 | 1810 | 2400 | 2400 |
| (%) (2) | 57.5 | 74.3 | 76.8 | 78.1 | 86.8 | 90.0 | 56.5 | 75.0 | 0.7 |
| Février | 1990 | 2300 | 2500 | 2710 | 2770 | 2830 | 1790 | 2400 | 2500 |
| (%) | 62.1 | 71.8 | 78.1 | 84.6 | 86.5 | 88.4 | 55.9 | 75.0 | 0.8 |
| Mars | 2210 | 2310 | 3000 | 2970 | 3020 | 3360 | 2270 | 2700 | 2700 |
| (%) | 69.0 | 72.1 | 93.7 | 92.8 | 94.3 | 105.0 | 70.9 | 84.3 | 0.8 |
| Avril | 2430 | 2960 | 3070 | 2570 | 3270 | 3340 | 2480 | 2900 | 2900 |
| (%) | 75.9 | 92.5 | 95.9 | 80.3 | 102.1 | 104.3 | 77.5 | 90.6 | 0.9 |
| Mai | 2540 | 2970 | 3310 | 3370 | 3460 | 3840 | 2820 | 3200 | 3300 |
| (%) | 79.3 | 92.8 | 103.4 | 105.3 | 108.1 | 120.0 | 88.1 | 100.0 | 1.0 |
| Juin | 3280 | 3380 | 3740 | 3820 | 4000 | 4360 | 3350 | 3700 | 3600 |
| (%) | 102.5 | 105.6 | 116.8 | 119.3 | 125.0 | 136.2 | 104.6 | 115.6 | 1.1 |
| Juillet | 4320 | 4370 | 4730 | 4760 | 4820 | 5070 | 4190 | 4600 | 4900 |
| (%) | 135.0 | 136.5 | 147.8 | 148.7 | 150.6 | 158.4 | 130.9 | 143.7 | 1.5 |
| Août | 4080 | 4200 | 4400 | 4450 | 4750 | 4870 | 3960 | 4400 | 4400 |
| (%) | 127.5 | 131.2 | 137.5 | 139.0 | 148.4 | 152.1 | 123.7 | 137.5 | 1.4 |
| Septembre | 2830 | 3240 | 3410 | 3520 | 3660 | 3810 | 2620 | 3300 | 3200 |
| (%) | 88.4 | 101.2 | 106.5 | 110.0 | 114.3 | 119.0 | 81.8 | 103.1 | 1.0 |
| Octobre | 2300 | 2870 | 3230 | 3160 | 3370 | 3640 | 2540 | 3000 | 3000 |
| (%) | 71.8 | 89.6 | 100.9 | 98.7 | 105.3 | 113.7 | 79.3 | 93.7 | 0.9 |
| Novembre | 2050 | 2850 | 2940 | 2940 | 3140 | 3410 | 2330 | 2800 | 2900 |
| (%) | 64.0 | 89.0 | 91.8 | 91.8 | 98.1 | 106.5 | 72.8 | 87.5 | 0.9 |
| Décembre | 2000 * | 2800 * | 3100 * | 3100 * | 2700 * | 2800 * | 2200 * | 2700 * | 2700 |
| (%) | 62.5 | 87.5 | 96.8 | 96.8 | 84.3 | 87.5 | 68.7 | 84.3 | 0.8 |
| Jour moyen | 2700 * | 3100 * | 3300 * | 3300 * | 3500 * | 3700 * | 2700 * | 3200 | 3210 |
| (%) | 84.3 | 96.8 | 103.1 | 103.1 | 109.3 | 115.6 | 84.3 | 100.0 | 1.0 |

(1) Jour moyen ajusté : Moyenne authentique des 7 jours de la semaine
 (2) % : Pourcentage par rapport au djma ajusté
 (*) Estimation

Section de trafic: 0013292000

Municipalité: New Carlisle

Localisation: à 12,9 km à l'est de l'église de Bonaventure

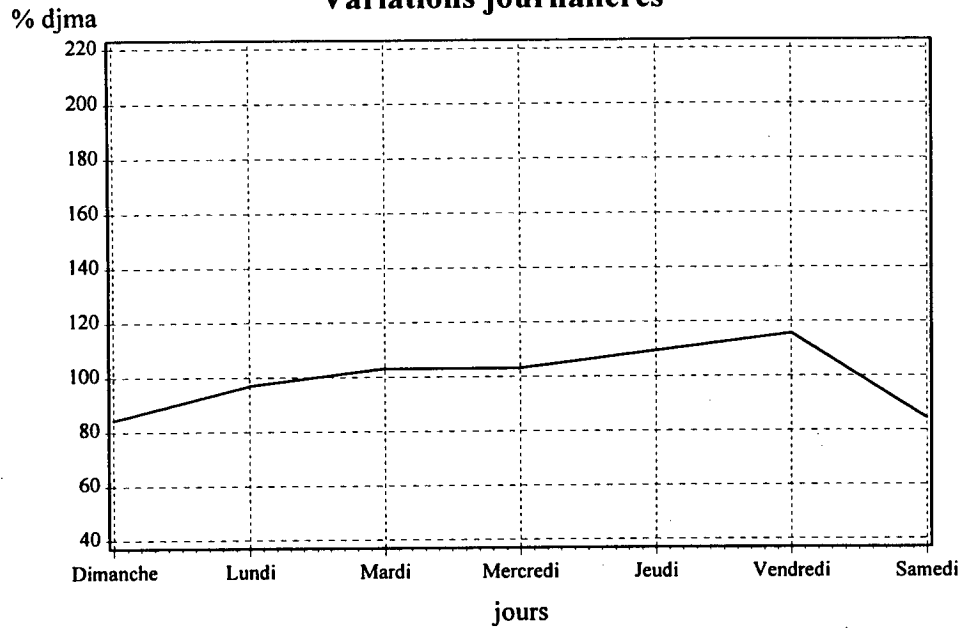
00132-18-100

(Total des directions)

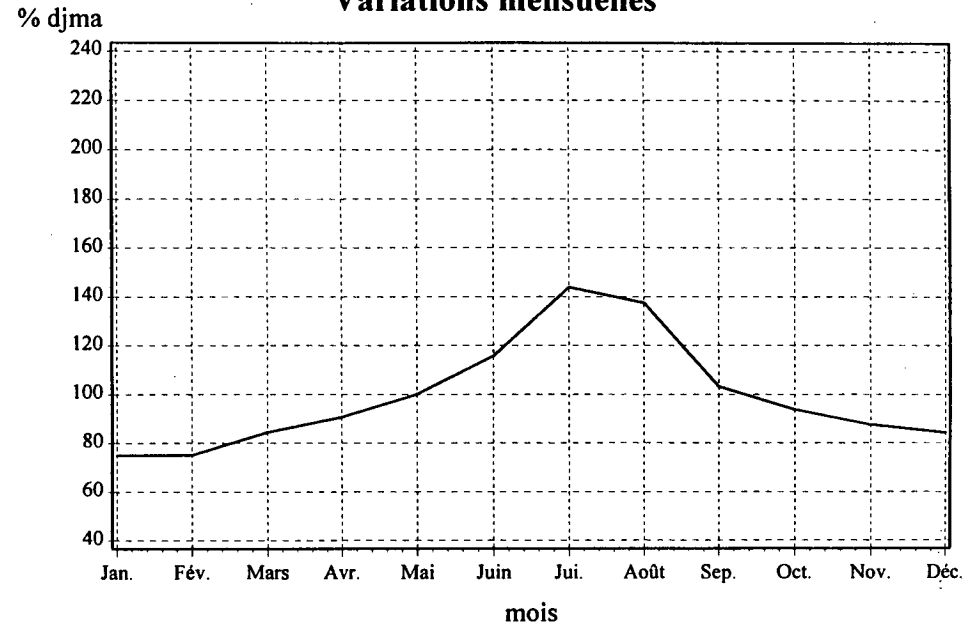
Territoire:

Bas-Saint-Laurent - Gaspésie (est)

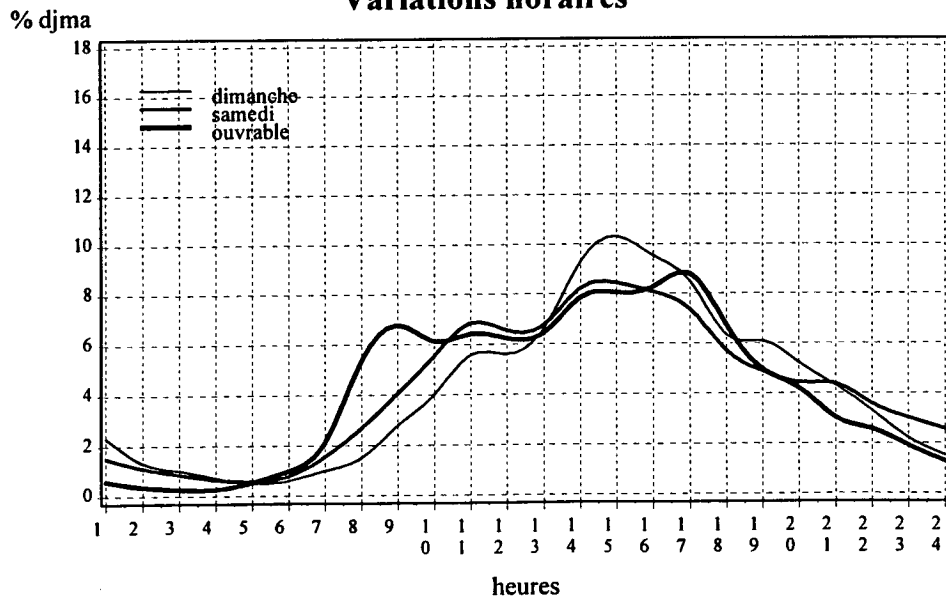
Variations journalières



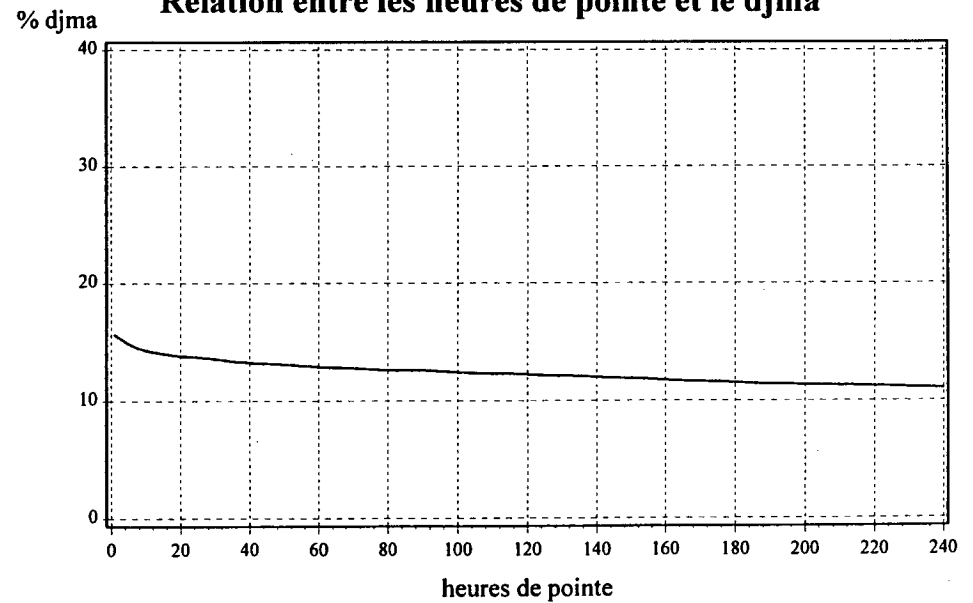
Variations mensuelles



Variations horaires



Relation entre les heures de pointe et le djma



Municipalité: New Carlisle
Localisation: à 12,9 km à l'est de l'église de Bonaventure

Territoire:

Bas-Saint-Laurent - Gaspésie (est)

Liste des heures de pointes

| n ^{ième} heure | Non Directionnel | | | | | Direction 1 | | | | | Direction 2 | | | | |
|----------------------------|------------------|----------|-------|-------|-------|-------------|----------|-------|-------|--------|-------------|----------|-------|-------|--------|
| | Date | Jour | Heure | Débit | % (*) | Date | Jour | Heure | Débit | % (**) | Date | Jour | Heure | Débit | % (**) |
| 1 | 96-07-21 | Dimanche | 14:00 | 512 | 53.9 | 96-08-01 | Jeudi | 13:00 | 281 | 58.4 | 96-07-12 | Vendredi | 16:00 | 240 | 56.2 |
| 2 | 96-07-19 | Vendredi | 14:00 | 493 | 52.9 | 96-08-01 | Jeudi | 14:00 | 277 | 57.2 | 96-07-30 | Mardi | 16:00 | 237 | 50.4 |
| 3 | 96-08-01 | Jeudi | 14:00 | 484 | 57.2 | 96-07-21 | Dimanche | 14:00 | 276 | 53.9 | 96-07-21 | Dimanche | 14:00 | 236 | 46.1 |
| 4 | 96-08-01 | Jeudi | 13:00 | 481 | 58.4 | 96-08-01 | Jeudi | 11:00 | 272 | 60.6 | 96-08-04 | Dimanche | 16:00 | 234 | 57.2 |
| 5 | 96-07-21 | Dimanche | 13:00 | 471 | 55.8 | 96-08-08 | Jeudi | 13:00 | 268 | 61.3 | 96-07-15 | Lundi | 15:00 | 232 | 54.2 |
| 6 | 96-07-30 | Mardi | 16:00 | 470 | 49.6 | 96-07-21 | Dimanche | 13:00 | 263 | 55.8 | 96-07-19 | Vendredi | 14:00 | 232 | 47.1 |
| 7 | 96-07-19 | Vendredi | 13:00 | 466 | 56.0 | 96-07-19 | Vendredi | 13:00 | 261 | 56.0 | 96-08-20 | Mardi | 16:00 | 226 | 56.1 |
| 8 | 96-07-18 | Jeudi | 15:00 | 463 | 52.7 | 96-07-19 | Vendredi | 14:00 | 261 | 52.9 | 96-07-22 | Lundi | 16:00 | 225 | 54.7 |
| 9 | 96-08-02 | Vendredi | 14:00 | 459 | 51.4 | 96-07-19 | Vendredi | 10:00 | 257 | 58.1 | 96-07-29 | Lundi | 16:00 | 225 | 53.2 |
| 10 | 96-07-16 | Mardi | 14:00 | 454 | 53.1 | 96-07-10 | Mercredi | 13:00 | 253 | 59.8 | 96-06-28 | Vendredi | 15:00 | 224 | 50.9 |
| 11 | 96-07-19 | Vendredi | 15:00 | 454 | 52.9 | 96-07-24 | Mercredi | 14:00 | 253 | 56.7 | 96-07-16 | Mardi | 16:00 | 224 | 55.6 |
| 12 | 96-07-26 | Vendredi | 14:00 | 454 | 52.2 | 96-08-25 | Dimanche | 13:00 | 251 | 66.2 | 96-08-02 | Vendredi | 14:00 | 223 | 48.6 |
| 13 | 96-07-18 | Jeudi | 10:00 | 453 | 53.0 | 96-08-07 | Mercredi | 14:00 | 248 | 59.8 | 96-07-19 | Vendredi | 16:00 | 222 | 50.7 |
| 14 | 96-07-28 | Dimanche | 14:00 | 453 | 52.3 | 96-08-08 | Jeudi | 10:00 | 248 | 61.1 | 96-07-23 | Mardi | 15:00 | 220 | 52.6 |
| 15 | 96-08-01 | Jeudi | 11:00 | 449 | 60.6 | 96-08-09 | Vendredi | 11:00 | 248 | 58.9 | 96-07-18 | Jeudi | 15:00 | 219 | 47.3 |
| 25 | 96-07-19 | Vendredi | 16:00 | 438 | 49.3 | 96-07-16 | Mardi | 14:00 | 241 | 53.1 | 96-07-18 | Jeudi | 10:00 | 213 | 47.0 |
| 26 | 96-08-08 | Jeudi | 15:00 | 438 | 51.1 | 96-07-18 | Jeudi | 16:00 | 241 | 55.4 | 96-07-12 | Vendredi | 14:00 | 212 | 49.0 |
| 27 | 96-08-09 | Vendredi | 14:00 | 438 | 54.8 | 96-07-24 | Mercredi | 16:00 | 241 | 55.1 | 96-07-22 | Lundi | 15:00 | 212 | 52.7 |
| 28 | 96-07-24 | Mercredi | 16:00 | 437 | 55.1 | 96-07-18 | Jeudi | 10:00 | 240 | 53.0 | 96-07-14 | Dimanche | 15:00 | 211 | 54.0 |
| 29 | 96-08-08 | Jeudi | 13:00 | 437 | 61.3 | 96-07-19 | Vendredi | 15:00 | 240 | 52.9 | 96-07-17 | Mercredi | 15:00 | 211 | 48.2 |
| 30 | 96-07-18 | Jeudi | 16:00 | 435 | 55.4 | 96-08-09 | Vendredi | 14:00 | 240 | 54.8 | 96-07-31 | Mercredi | 15:00 | 211 | 49.3 |
| 31 | 96-07-12 | Vendredi | 14:00 | 433 | 51.0 | 96-07-19 | Vendredi | 12:00 | 239 | 58.7 | 96-08-09 | Vendredi | 16:00 | 211 | 50.1 |
| 32 | 96-07-26 | Vendredi | 15:00 | 431 | 49.9 | 96-08-08 | Jeudi | 12:00 | 238 | 62.8 | 96-08-12 | Lundi | 15:00 | 211 | 56.3 |
| 33 | 96-07-15 | Lundi | 15:00 | 428 | 45.8 | 96-08-09 | Vendredi | 10:00 | 238 | 60.3 | 96-07-11 | Jeudi | 16:00 | 210 | 51.1 |
| 34 | 96-07-31 | Mercredi | 15:00 | 428 | 50.7 | 96-06-28 | Vendredi | 13:00 | 237 | 56.6 | 96-08-07 | Mercredi | 16:00 | 209 | 47.2 |
| 35 | 96-07-31 | Mercredi | 16:00 | 428 | 53.3 | 96-07-16 | Mardi | 13:00 | 237 | 58.8 | 96-07-21 | Dimanche | 13:00 | 208 | 44.2 |
| 95 | 96-07-31 | Mercredi | 10:00 | 399 | 57.9 | 96-07-10 | Mercredi | 14:00 | 213 | 54.9 | 96-08-13 | Mardi | 16:00 | 193 | 46.7 |
| 96 | 96-08-06 | Mardi | 15:00 | 399 | 49.9 | 96-08-01 | Jeudi | 16:00 | 213 | 51.2 | 96-08-19 | Lundi | 15:00 | 193 | 53.2 |
| 97 | 96-08-09 | Vendredi | 13:00 | 399 | 55.4 | 96-07-25 | Jeudi | 15:00 | 212 | 52.6 | 96-08-23 | Vendredi | 16:00 | 193 | 49.5 |
| 98 | 96-07-25 | Jeudi | 14:00 | 398 | 55.5 | 96-07-31 | Mercredi | 11:00 | 212 | 59.7 | 96-08-30 | Vendredi | 14:00 | 193 | 49.9 |
| 99 | 96-07-26 | Vendredi | 11:00 | 398 | 56.0 | 96-07-03 | Mercredi | 16:00 | 211 | 51.3 | 96-07-05 | Vendredi | 16:00 | 192 | 48.5 |
| 100 | 96-07-30 | Mardi | 10:00 | 397 | 52.6 | 96-07-25 | Jeudi | 13:00 | 211 | 58.1 | 96-07-09 | Mardi | 16:00 | 192 | 49.0 |
| 101 | 96-08-14 | Mercredi | 13:00 | 397 | 56.2 | 96-07-30 | Mardi | 14:00 | 211 | 53.8 | 96-07-22 | Lundi | 13:00 | 192 | 51.8 |
| 102 | 96-08-23 | Vendredi | 14:00 | 397 | 55.4 | 96-07-04 | Jeudi | 16:00 | 210 | 59.2 | 96-08-05 | Lundi | 16:00 | 192 | 50.5 |
| 103 | 96-07-05 | Vendredi | 16:00 | 396 | 51.5 | 96-07-25 | Jeudi | 10:00 | 210 | 58.5 | 96-08-14 | Mercredi | 15:00 | 192 | 51.3 |
| 104 | 96-07-30 | Mardi | 13:00 | 395 | 52.7 | 96-07-31 | Mercredi | 13:00 | 210 | 54.1 | 96-06-26 | Mercredi | 15:00 | 191 | 53.5 |
| 105 | 96-08-09 | Vendredi | 10:00 | 395 | 60.3 | 96-08-04 | Dimanche | 14:00 | 210 | 57.9 | 96-06-28 | Vendredi | 14:00 | 191 | 45.2 |

(*) %: rapport du débit de la direction 1 sur le débit total

(**) %: rapport du débit directionnel sur le débit total

Section de trafic: 0013301000

00133-01-010

(Total des directions)

Municipalité: Saint-Armand-Ouest

Territoire:

Est-de-la-Montérégie

Localisation: à 250 m au nord de la frontière des États-Unis

Années antérieures

| Année | djma | djmh | djme | % aug. | Débit journalier maximal | Heures maximales | | | |
|--------|------|------|-------|--------|--------------------------|------------------|-----------------|-----------------|------------------|
| | | | | | | 1 ^e | 10 ^e | 30 ^e | 100 ^e |
| 1992 | 3530 | 2740 | 4650 | +6.0 | 7940 | 720 | 630 | 550 | 480 |
| (%)(1) | | 77.6 | 131.7 | | 224.9 | 20.4 | 17.8 | 15.6 | 13.6 |
| 1993 | 3330 | 2550 | 4380 | +8.8 | 7960 | 820 | 610 | 500 | 390 |
| (%) | | 76.6 | 131.5 | | 239.0 | 24.6 | 18.3 | 15.0 | 11.7 |
| 1994 | 3060 | 2350 | 3970 | -7.3 | 6610 | 560 | 420 | 350 | 290 |
| (%) | | 76.8 | 129.7 | | 216.0 | 18.3 | 13.7 | 11.4 | 9.5 |
| 1995 | 3300 | 2500 | 4200 | +7.8 | --- | --- | --- | --- | --- |
| (%) | | 75.8 | 127.3 | | --- | --- | --- | --- | --- |
| 1996 | 3100 | 2400 | 4100 | -6.1 | 7590 | 640 | 510 | 440 | 380 |
| (%) | | 77.4 | 132.3 | | 244.8 | 20.6 | 16.5 | 14.2 | 12.3 |

(1) (%) : Pourcentage par rapport au djma

Répartition horaire journalière

| Heures | Dimanche | | Samedi | | Jours ouvrables | |
|-------------------------|----------|--------|---------|------|-----------------|------|
| | Moyenne | (%)(1) | Moyenne | (%) | Moyenne | (%) |
| 0-1 | 43 | 1.30 | 60 | 2.06 | 44 | 1.54 |
| 1-2 | 26 | 0.80 | 33 | 1.13 | 25 | 0.88 |
| 2-3 | 19 | 0.60 | 26 | 0.89 | 19 | 0.67 |
| 3-4 | 18 | 0.60 | 19 | 0.65 | 18 | 0.63 |
| 4-5 | 14 | 0.40 | 21 | 0.72 | 26 | 0.91 |
| 5-6 | 11 | 0.30 | 27 | 0.93 | 37 | 1.30 |
| 6-7 | 21 | 0.70 | 43 | 1.48 | 57 | 2.00 |
| 7-8 | 45 | 1.40 | 87 | 2.99 | 111 | 3.89 |
| 8-9 | 71 | 2.20 | 124 | 4.26 | 145 | 5.09 |
| 9-10 | 115 | 3.60 | 178 | 6.11 | 153 | 5.37 |
| 10-11 | 168 | 5.30 | 226 | 7.76 | 181 | 6.35 |
| 11-12 | 207 | 6.50 | 247 | 8.48 | 189 | 6.63 |
| 12-13 | 224 | 7.00 | 226 | 7.76 | 186 | 6.52 |
| 13-14 | 242 | 7.60 | 209 | 7.17 | 190 | 6.66 |
| 14-15 | 271 | 8.50 | 201 | 6.90 | 195 | 6.84 |
| 15-16 | 301 | 9.40 | 209 | 7.17 | 213 | 7.47 |
| 16-17 | 309 | 9.70 | 203 | 6.97 | 228 | 8.00 |
| 17-18 | 291 | 9.10 | 191 | 6.55 | 192 | 6.73 |
| 18-19 | 241 | 7.50 | 157 | 5.39 | 158 | 5.54 |
| 19-20 | 184 | 5.80 | 119 | 4.08 | 141 | 4.95 |
| 20-21 | 156 | 4.90 | 97 | 3.33 | 117 | 4.10 |
| 21-22 | 103 | 3.20 | 82 | 2.81 | 95 | 3.33 |
| 22-23 | 68 | 2.10 | 66 | 2.26 | 72 | 2.53 |
| 23-24 | 48 | 1.50 | 63 | 2.16 | 59 | 2.07 |
| Débit moyen journalier: | | 3200 | | 2910 | | 2850 |

(1) (%) : % des heures moyennes sur les journées moyennes

Distribution mensuelle

| Mois | Débit horaire maximal | Débit journalier maximal | Débit journalier moyen | Total mensuel | % annuel |
|-----------|-----------------------|--------------------------|------------------------|---------------|----------|
| Janvier | 520 | 3434 | 2150 | 67000 | 5.8 |
| Février | 375 | 4052 | 2520 | 70000 | 6.1 |
| Mars | 352 | 3502 | 2610 | 81000 | 7.0 |
| Avril | 192 | 5098 | 2790 | 84000 | 7.3 |
| Mai | 453 | 4842 | 3180 | 99000 | 8.6 |
| Juin | 455 | 6059 | 3620 | 109000 | 9.5 |
| Juillet | 582 | 6160 | 4490 | 139000 | 12.1 |
| Août | 490 | 7587 | 4780 | 148000 | 12.8 |
| Septembre | 397 | 5913 | 3290 | 99000 | 8.6 |
| Octobre | 637 | 6128 | 3400 | 105000 | 9.1 |
| Novembre | 394 | 4029 | 2630 | 79000 | 6.9 |
| Décembre | 329 | 3280 | 2350 | 73000 | 6.3 |

Débit moyen annuel: 3100 Débit total annuel: 1131500

Débits journaliers mensuels

| Mois | Dimanche moyen | Lundi moyen | Mardi moyen | Mercredi moyen | Jeudi moyen | Vendredi moyen | Samedi moyen | Jour moyen ajusté (1) 1996 | Jour moyen ajusté 1995 |
|------------|-------------------|----------------|----------------|-------------------|----------------|-------------------|-----------------|----------------------------------|------------------------------|
| Janvier | 2140 | 2240 | 2150 | 1960 | 2150 | 2670 | 1760 | 2200 | --- |
| (%) (2) | 69.0 | 72.2 | 69.3 | 63.2 | 69.3 | 86.1 | 56.7 | 70.9 | --- |
| Février | 3050 | 2250 | 2150 | 2200 | 2540 | 3020 | 2390 | 2500 | --- |
| (%) | 98.3 | 72.5 | 69.3 | 70.9 | 81.9 | 97.4 | 77.1 | 80.6 | --- |
| Mars | 3070 | 2450 | 2280 | 2230 | 2290 | 3200 | 2460 | 2600 | --- |
| (%) | 99.0 | 79.0 | 73.5 | 71.9 | 73.8 | 103.2 | 79.3 | 83.8 | --- |
| Avril | 3090 | 2530 | 2320 | 2380 | 2900 | 3830 | 2630 | 2800 | --- |
| (%) | 99.6 | 81.6 | 74.8 | 76.7 | 93.5 | 123.5 | 84.8 | 90.3 | --- |
| Mai | 3500 | 3410 | 2670 | 2480 | 2780 | 4120 | 3370 | 3200 | --- |
| (%) | 112.9 | 110.0 | 86.1 | 80.0 | 89.6 | 132.9 | 108.7 | 103.2 | --- |
| Juin | 4030 | 3120 | 2800 | 2970 | 3350 | 5010 | 3900 | 3600 | --- |
| (%) | 130.0 | 100.6 | 90.3 | 95.8 | 108.0 | 161.6 | 125.8 | 116.1 | --- |
| Juillet | 5540 | 4350 | 3700 | 3810 | 4190 | 5290 | 4970 | 4600 | --- |
| (%) | 178.7 | 140.3 | 119.3 | 122.9 | 135.1 | 170.6 | 160.3 | 148.3 | --- |
| Août | 5330 | 4290 | 3700 | 3760 | 4260 | 6070 | 5560 | 4700 | --- |
| (%) | 171.9 | 138.3 | 119.3 | 121.2 | 137.4 | 195.8 | 179.3 | 151.6 | --- |
| Septembre | 3910 | 3380 | 2720 | 2690 | 3010 | 3930 | 3200 | 3300 | --- |
| (%) | 126.1 | 109.0 | 87.7 | 86.7 | 97.1 | 126.7 | 103.2 | 106.4 | --- |
| Octobre | 3750 | 3610 | 2840 | 2760 | 2930 | 4340 | 4000 | 3500 | --- |
| (%) | 120.9 | 116.4 | 91.6 | 89.0 | 94.5 | 140.0 | 129.0 | 112.9 | --- |
| Novembre | 3100 | 2490 | 2200 | 2420 | 2420 | 3210 | 2360 | 2600 | --- |
| (%) | 100.0 | 80.3 | 70.9 | 78.0 | 78.0 | 103.5 | 76.1 | 83.8 | --- |
| Décembre | 2560 | 2290 | 2240 | 1920 | 2440 | 2840 | 2170 | 2400 | --- |
| (%) | 82.5 | 73.8 | 72.2 | 61.9 | 78.7 | 91.6 | 70.0 | 77.4 | --- |
| Jour moyen | 3600 | 3000 | 2600 | 2600 | 2900 | 4000 | 3200 | 3100 | --- |
| (%) | 116.1 | 96.7 | 83.8 | 83.8 | 93.5 | 129.0 | 103.2 | 100.0 | --- |

(1) Jour moyen ajusté : Moyenne authentique des 7 jours de la semaine

(*) Estimation

(2) % : Pourcentage par rapport au djma ajusté

Section de trafic: 0013301000

Municipalité: Saint-Armand-Ouest

Localisation: à 250 m au nord de la frontière des États-Unis

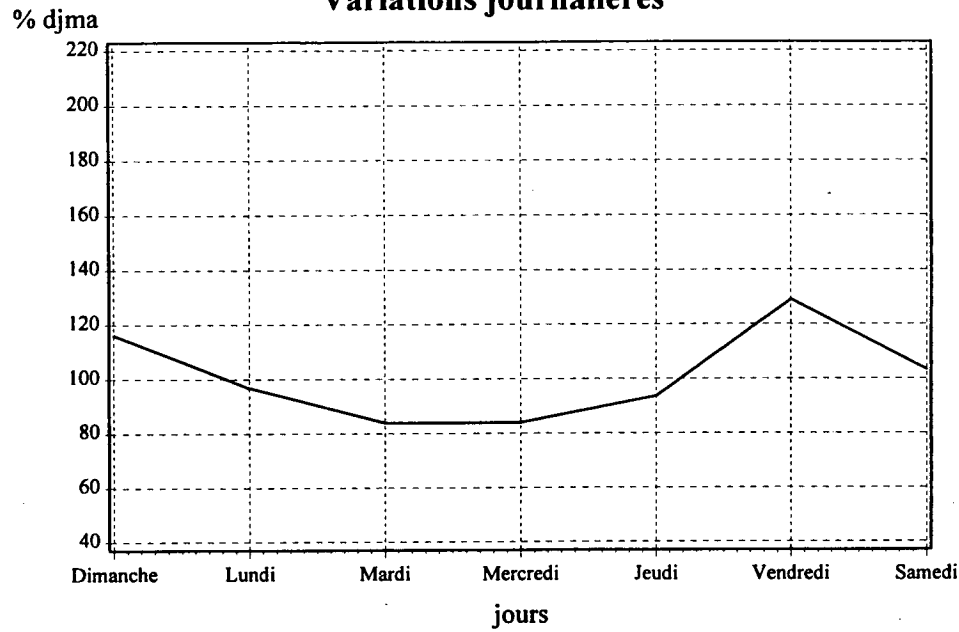
00133-01-010

(Total des directions)

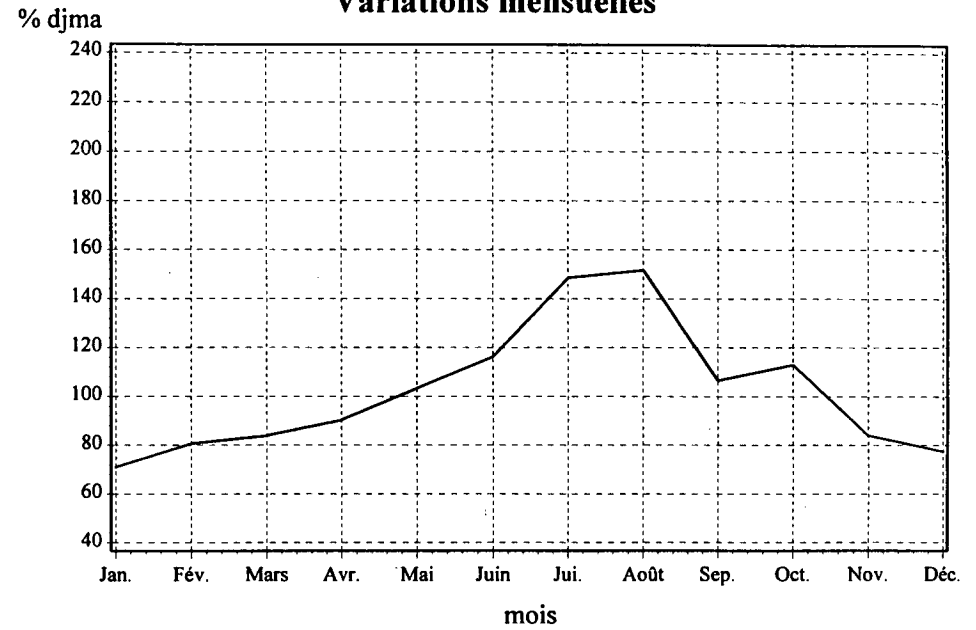
Territoire:

Est-de-la-Montérégie

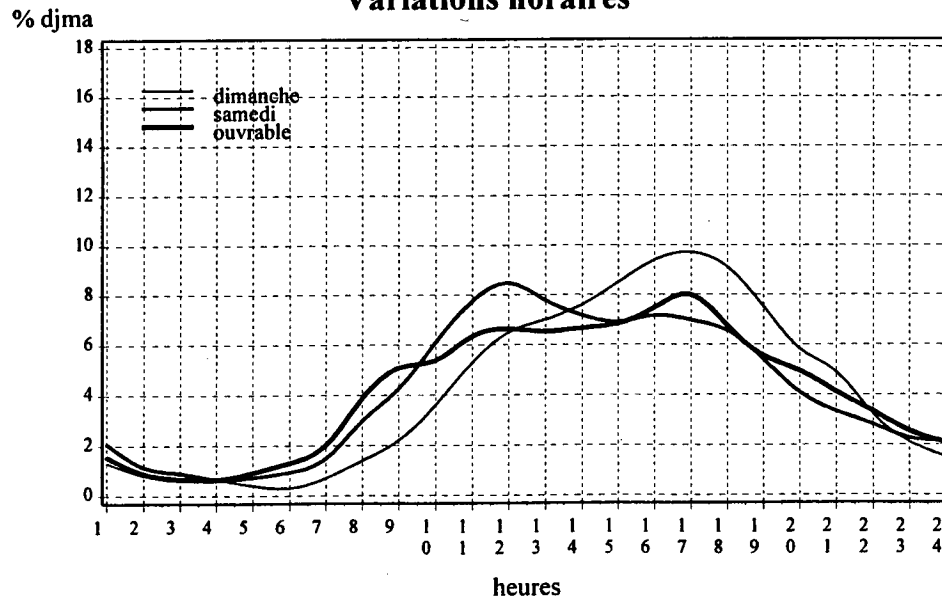
Variations journalières



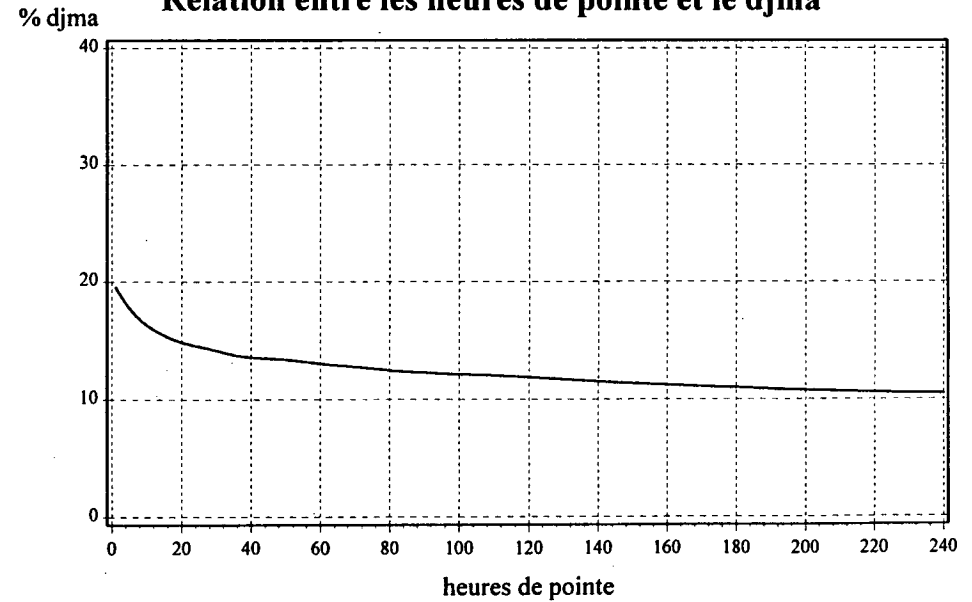
Variations mensuelles



Variations horaires



Relation entre les heures de pointe et le djma



Municipalité: Saint-Armand-Ouest

Territoire:

Est-de-la-Montérégie

Localisation: à 250 m au nord de la frontière des États-Unis

Liste des heures de pointes

| n ^{ième} heure | Non Directionnel | | | | | Direction 1 | | | | | Direction 2 | | | | |
|----------------------------|------------------|----------|-------|-------|-------|-------------|----------|-------|-------|--------|-------------|----------|-------|-------|--------|
| | Date | Jour | Heure | Débit | % (*) | Date | Jour | Heure | Débit | % (**) | Date | Jour | Heure | Débit | % (**) |
| 1 | 96-10-14 | Lundi | 16:00 | 637 | 79.0 | 96-10-14 | Lundi | 16:00 | 503 | 79.0 | 96-10-12 | Samedi | 10:00 | 415 | 73.7 |
| 2 | 96-07-07 | Dimanche | 16:00 | 582 | 32.5 | 96-10-14 | Lundi | 17:00 | 403 | 78.7 | 96-07-07 | Dimanche | 16:00 | 393 | 67.5 |
| 3 | 96-10-12 | Samedi | 10:00 | 563 | 26.3 | 96-10-14 | Lundi | 18:00 | 389 | 81.2 | 96-01-01 | Lundi | 13:00 | 382 | 73.5 |
| 4 | 96-10-12 | Samedi | 11:00 | 562 | 35.8 | 96-10-14 | Lundi | 15:00 | 376 | 67.6 | 96-10-12 | Samedi | 11:00 | 361 | 64.2 |
| 5 | 96-10-14 | Lundi | 15:00 | 556 | 67.6 | 96-05-20 | Lundi | 15:00 | 365 | 80.6 | 96-08-31 | Samedi | 9:00 | 360 | - |
| 6 | 96-10-14 | Lundi | 14:00 | 526 | 58.6 | 96-05-20 | Lundi | 17:00 | 362 | 85.6 | 96-08-31 | Samedi | 10:00 | 342 | - |
| 7 | 96-10-12 | Samedi | 12:00 | 523 | 49.5 | 96-05-20 | Lundi | 18:00 | 348 | 84.5 | 96-01-01 | Lundi | 14:00 | 331 | 71.3 |
| 8 | 96-01-01 | Lundi | 13:00 | 520 | 26.5 | 96-05-20 | Lundi | 16:00 | 339 | 82.5 | 96-07-07 | Dimanche | 15:00 | 331 | 66.6 |
| 9 | 96-07-07 | Dimanche | 17:00 | 513 | 38.0 | 96-08-04 | Dimanche | 18:00 | 338 | 69.0 | 96-07-07 | Dimanche | 17:00 | 318 | 62.0 |
| 10 | 96-10-14 | Lundi | 17:00 | 512 | 78.7 | 96-05-20 | Lundi | 19:00 | 320 | 86.5 | 96-07-07 | Dimanche | 12:00 | 308 | 69.2 |
| 11 | 96-07-07 | Dimanche | 15:00 | 497 | 33.4 | 96-07-28 | Dimanche | 17:00 | 316 | 69.8 | 96-09-02 | Lundi | 13:00 | 299 | - |
| 12 | 96-07-26 | Vendredi | 16:00 | 496 | 62.5 | 96-07-26 | Vendredi | 16:00 | 310 | 62.5 | 96-08-31 | Samedi | 11:00 | 297 | - |
| 13 | 96-08-04 | Dimanche | 18:00 | 490 | 69.0 | 96-10-14 | Lundi | 14:00 | 308 | 58.6 | 96-10-14 | Lundi | 11:00 | 295 | 63.4 |
| 14 | 96-07-07 | Dimanche | 18:00 | 485 | 41.6 | 96-07-04 | Jeudi | 12:00 | 304 | 72.4 | 96-04-05 | Vendredi | 10:00 | 294 | - |
| 15 | 96-10-11 | Vendredi | 16:00 | 483 | 55.1 | 96-07-01 | Lundi | 16:00 | 301 | 81.4 | 96-10-12 | Samedi | 9:00 | 294 | 75.2 |
| 25 | 96-08-04 | Dimanche | 16:00 | 450 | 58.4 | 96-07-01 | Lundi | 20:00 | 267 | 81.9 | 96-08-30 | Vendredi | 16:00 | 272 | - |
| 26 | 96-07-19 | Vendredi | 15:00 | 448 | 49.6 | 96-10-11 | Vendredi | 16:00 | 266 | 55.1 | 96-09-02 | Lundi | 10:00 | 270 | - |
| 27 | 96-07-07 | Dimanche | 12:00 | 445 | 30.8 | 96-07-04 | Jeudi | 15:00 | 265 | 69.6 | 96-10-14 | Lundi | 12:00 | 270 | 60.8 |
| 28 | 96-10-14 | Lundi | 12:00 | 444 | 39.2 | 96-07-21 | Dimanche | 19:00 | 264 | 63.9 | 96-09-02 | Lundi | 12:00 | 268 | - |
| 29 | 96-08-02 | Vendredi | 15:00 | 443 | 48.3 | 96-07-28 | Dimanche | 18:00 | 263 | 64.6 | 96-10-12 | Samedi | 12:00 | 264 | 50.5 |
| 30 | 96-10-11 | Vendredi | 14:00 | 439 | 46.2 | 96-08-04 | Dimanche | 16:00 | 263 | 58.4 | 96-08-17 | Samedi | 10:00 | 263 | - |
| 31 | 96-07-07 | Dimanche | 14:00 | 435 | 40.5 | 96-07-01 | Lundi | 15:00 | 261 | 70.9 | 96-04-05 | Vendredi | 11:00 | 262 | - |
| 32 | 96-07-28 | Dimanche | 15:00 | 435 | 53.8 | 96-07-21 | Dimanche | 17:00 | 260 | 61.6 | 96-08-10 | Samedi | 10:00 | 261 | - |
| 33 | 96-06-28 | Vendredi | 14:00 | 432 | 54.4 | 96-07-21 | Dimanche | 18:00 | 259 | 64.1 | 96-08-31 | Samedi | 8:00 | 261 | - |
| 34 | 96-07-26 | Vendredi | 18:00 | 427 | 63.7 | 96-09-08 | Dimanche | 17:00 | 259 | 66.9 | 96-06-22 | Samedi | 9:00 | 260 | - |
| 35 | 96-07-19 | Vendredi | 16:00 | 426 | 57.5 | 96-10-12 | Samedi | 12:00 | 259 | 49.5 | 96-08-30 | Vendredi | 10:00 | 260 | - |
| 95 | 96-07-19 | Vendredi | 17:00 | 377 | 63.4 | 96-07-03 | Mercredi | 16:00 | 214 | - | 96-08-30 | Vendredi | 11:00 | 223 | - |
| 96 | 96-07-05 | Vendredi | 12:00 | 376 | 59.6 | 96-07-28 | Dimanche | 16:00 | 214 | 53.4 | 96-05-18 | Samedi | 9:00 | 222 | - |
| 97 | 96-07-26 | Vendredi | 17:00 | 376 | 62.8 | 96-08-02 | Vendredi | 15:00 | 214 | 48.3 | 96-11-10 | Dimanche | 15:00 | 222 | 56.3 |
| 98 | 96-07-27 | Samedi | 15:00 | 376 | 53.7 | 96-10-18 | Vendredi | 17:00 | 214 | - | 96-08-02 | Vendredi | 11:00 | 221 | 58.0 |
| 99 | 96-08-02 | Vendredi | 18:00 | 376 | 64.9 | 96-06-29 | Samedi | 12:00 | 213 | 52.5 | 96-08-16 | Vendredi | 16:00 | 221 | - |
| 100 | 96-02-18 | Dimanche | 15:00 | 375 | 71.5 | 96-05-20 | Lundi | 14:00 | 212 | - | 96-08-30 | Vendredi | 18:00 | 221 | - |
| 101 | 96-05-31 | Vendredi | 16:00 | 375 | 62.9 | 96-09-08 | Dimanche | 16:00 | 212 | 64.4 | 96-08-31 | Samedi | 7:00 | 221 | - |
| 102 | 96-07-12 | Vendredi | 15:00 | 375 | 38.9 | 96-08-05 | Lundi | 16:00 | 211 | - | 96-04-05 | Vendredi | 12:00 | 220 | - |
| 103 | 96-07-13 | Samedi | 13:00 | 375 | 49.3 | 96-11-10 | Dimanche | 16:00 | 211 | 55.2 | 96-05-27 | Lundi | 15:00 | 220 | 65.7 |
| 104 | 96-08-02 | Vendredi | 19:00 | 375 | 62.9 | 96-07-21 | Dimanche | 20:00 | 210 | 61.4 | 96-06-28 | Vendredi | 15:00 | 220 | 52.5 |
| 105 | 96-05-12 | Dimanche | 17:00 | 374 | 37.2 | 96-10-12 | Samedi | 16:00 | 210 | - | 96-06-16 | Dimanche | 18:00 | 219 | - |

(*) %: rapport du débit de la direction 1 sur le débit total

(**) %: rapport du débit directionnel sur le débit total

Section de trafic: 0013823000

Municipalité: Saint-Sulpice
Localisation: à 3,5 km à l'est de la route 343

00138-03-040 (Total des directions)

Territoire: Laval - Mille-Îles

Années antérieures

| Année | djma | djmh | djme | % aug. | Débit journalier maximal | Heures maximales | | | |
|---------|------|------|-------|--------|--------------------------|------------------|-----------------|-----------------|------------------|
| | | | | | | 1 ^{re} | 10 ^e | 30 ^e | 100 ^e |
| 1992 | 6290 | 5220 | 7080 | -7.5 | 8790 | 900 | 760 | 690 | 610 |
| (%) (1) | | 83.0 | 112.6 | | 139.7 | 14.3 | 12.1 | 11.0 | 9.7 |
| 1993 | 6800 | 5690 | 7700 | -4.2 | 9410 | 1050 | 820 | 750 | 660 |
| (%) | | 83.7 | 113.2 | | 138.4 | 15.4 | 12.1 | 11.0 | 9.7 |
| 1994 | 7100 | 5870 | 8060 | -4.1 | 9620 | 890 | 810 | 780 | 720 |
| (%) | | 82.7 | 113.5 | | 135.5 | 12.5 | 11.4 | 11.0 | 10.1 |
| 1995 | 7400 | 6100 | 8400 | +4.2 | --- | --- | --- | --- | --- |
| (%) | | 82.4 | 113.5 | | --- | --- | --- | --- | --- |
| 1996 | 7500 | 6400 | 8500 | +1.4 | 10320 | 950 | 820 | 780 | 740 |
| (%) | | 85.3 | 113.3 | | 137.6 | 12.7 | 10.9 | 10.4 | 9.9 |

(1) (%) : Pourcentage par rapport au djma

Répartition horaire journalière

| Heures | Dimanche | | Samedi | | Jours ouvrables | |
|-------------------------|----------|---------|---------|------|-----------------|------|
| | Moyenne | (%) (1) | Moyenne | (%) | Moyenne | (%) |
| 0-1 | 176 | 2.50 | 142 | 1.99 | 83 | 1.07 |
| 1-2 | 110 | 1.60 | 77 | 1.08 | 39 | 0.50 |
| 2-3 | 67 | 1.00 | 49 | 0.69 | 25 | 0.32 |
| 3-4 | 45 | 0.60 | 47 | 0.66 | 28 | 0.36 |
| 4-5 | 29 | 0.40 | 32 | 0.45 | 45 | 0.58 |
| 5-6 | 31 | 0.40 | 68 | 0.95 | 225 | 2.90 |
| 6-7 | 60 | 0.90 | 126 | 1.76 | 402 | 5.18 |
| 7-8 | 89 | 1.30 | 192 | 2.69 | 489 | 6.30 |
| 8-9 | 151 | 2.20 | 267 | 3.74 | 414 | 5.34 |
| 9-10 | 242 | 3.50 | 346 | 4.84 | 323 | 4.16 |
| 10-11 | 343 | 5.00 | 418 | 5.85 | 335 | 4.32 |
| 11-12 | 424 | 6.10 | 451 | 6.31 | 345 | 4.45 |
| 12-13 | 502 | 7.20 | 497 | 6.96 | 379 | 4.89 |
| 13-14 | 621 | 9.00 | 563 | 7.88 | 424 | 5.47 |
| 14-15 | 636 | 9.20 | 565 | 7.91 | 458 | 5.90 |
| 15-16 | 635 | 9.20 | 574 | 8.03 | 538 | 6.94 |
| 16-17 | 630 | 9.10 | 578 | 8.09 | 655 | 8.44 |
| 17-18 | 482 | 7.00 | 498 | 6.97 | 649 | 8.37 |
| 18-19 | 378 | 5.50 | 370 | 5.18 | 546 | 7.04 |
| 19-20 | 369 | 5.30 | 312 | 4.37 | 382 | 4.92 |
| 20-21 | 336 | 4.80 | 261 | 3.65 | 307 | 3.96 |
| 21-22 | 277 | 4.00 | 242 | 3.39 | 292 | 3.76 |
| 22-23 | 189 | 2.70 | 243 | 3.40 | 227 | 2.93 |
| 23-24 | 106 | 1.50 | 226 | 3.16 | 147 | 1.90 |
| Débit moyen journalier: | | 6930 | | 7140 | | 7760 |

(1) (%) : % des heures moyennes sur les journées moyennes

Distribution mensuelle

| Mois | Débit horaire maximal | Débit journalier maximal | Débit journalier moyen | Total mensuel | % annuel |
|---------------------|-----------------------|--------------------------|------------------------|-----------------------------|----------|
| Janvier | 612 | 6952 | 5810 | 180000 | 6.5 |
| Février | 667 | 7540 | 6410 | 180000 | 6.5 |
| Mars | 789 | 8065 | 6770 | 210000 | 7.6 |
| Avril | 772 | 8556 | 7260 | 218000 | 7.9 |
| Mai | 902 | 10324 | 8720 | 270000 | 9.8 |
| Juin | 840 | 10041 | 8750 | 263000 | 9.5 |
| Juillet | 775 | 9472 | 8240 | 255000 | 9.3 |
| Août | 947 | 9438 | 8580 | 266000 | 9.7 |
| Septembre | 891 | 9676 | 8230 | 247000 | 9.0 |
| Octobre | 807 | 8986 | 7860 | 244000 | 8.9 |
| Novembre | 732 | 8537 | 7350 | 220000 | 8.0 |
| Décembre | 674 | 8085 | 6560 | 203000 | 7.4 |
| Débit moyen annuel: | 7500 | | | Débit total annuel: 2737500 | |

Débits journaliers mensuels

| Mois | Dimanche moyen | Lundi moyen | Mardi moyen | Mercredi moyen | Jeudi moyen | Vendredi moyen | Samedi moyen | Jour moyen ajusté (1) 1996 | Jour moyen ajusté 1995 |
|------------|-------------------|----------------|----------------|-------------------|----------------|-------------------|-----------------|----------------------------------|------------------------------|
| Janvier | 4780 | 5830 | 5840 | 5950 | 6570 | 6670 | 4960 | 5800 | --- |
| (%) (2) | 63.7 | 77.7 | 77.8 | 79.3 | 87.6 | 88.9 | 66.1 | 77.3 | --- |
| Février | 5390 | 6260 | 6480 | 6490 | 6950 | 7260 | 5920 | 6400 | --- |
| (%) | 71.8 | 83.4 | 86.4 | 86.5 | 92.6 | 96.8 | 78.9 | 85.3 | --- |
| Mars | 6500 | 6580 | 6620 | 6690 | 7080 | 7430 | 6480 | 6800 | --- |
| (%) | 86.6 | 87.7 | 88.2 | 89.2 | 94.4 | 99.0 | 86.4 | 90.6 | --- |
| Avril | 5920 | 6890 | 7150 | 7340 | 8010 | 8160 | 6870 | 7200 | --- |
| (%) | 78.9 | 91.8 | 95.3 | 97.8 | 106.8 | 108.8 | 91.6 | 96.0 | --- |
| Mai | 8360 | 8190 | 8410 | 8690 | 8950 | 9790 | 8310 | 8700 | --- |
| (%) | 111.4 | 109.2 | 112.1 | 115.8 | 119.3 | 130.5 | 110.8 | 116.0 | --- |
| Juin | 8640 | 8190 | 8460 | 8830 | 9170 | 9640 | 8430 | 8800 | --- |
| (%) | 115.2 | 109.2 | 112.8 | 117.7 | 122.2 | 128.5 | 112.4 | 117.3 | --- |
| Juillet | 8540 | 7960 | 8090 | 8210 | 8400 | 8850 | 7750 | 8300 | --- |
| (%) | 113.8 | 106.1 | 107.8 | 109.4 | 112.0 | 118.0 | 103.3 | 110.6 | --- |
| Août | 8830 | 8060 | 8230 | 8600 | 8700 | 9180 | 8350 | 8600 | --- |
| (%) | 117.7 | 107.4 | 109.7 | 114.6 | 116.0 | 122.4 | 111.3 | 114.6 | --- |
| Septembre | 7610 | 7880 | 8100 | 8310 | 8690 | 9380 | 7880 | 8300 | --- |
| (%) | 101.4 | 105.0 | 108.0 | 110.8 | 115.8 | 125.0 | 105.0 | 110.6 | --- |
| Octobre | 6970 | 7180 | 7810 | 7960 | 8110 | 8850 | 7530 | 7800 | --- |
| (%) | 92.9 | 95.7 | 104.1 | 106.1 | 108.1 | 118.0 | 100.4 | 104.0 | --- |
| Novembre | 6380 | 7060 | 7150 | 7460 | 7910 | 8370 | 6790 | 7300 | --- |
| (%) | 85.0 | 94.1 | 95.3 | 99.4 | 105.4 | 111.6 | 90.5 | 97.3 | --- |
| Décembre | 5210 | 6760 | 6850 | 6840 | 6950 | 7550 | 5990 | 6600 | --- |
| (%) | 69.4 | 90.1 | 91.3 | 91.2 | 92.6 | 100.6 | 79.8 | 88.0 | --- |
| Jour moyen | 6900 | 7200 | 7400 | 7600 | 8000 | 8400 | 7100 | 7500 | --- |
| (%) | 92.0 | 96.0 | 98.6 | 101.3 | 106.6 | 112.0 | 94.6 | 100.0 | --- |

(1) Jour moyen ajusté : Moyenne authentique des 7 jours de la semaine

(*) Estimation

(2) % : Pourcentage par rapport au djma ajusté

Section de trafic: 0013823000

Municipalité: Saint-Sulpice

Localisation: à 3,5 km à l'est de la route 343

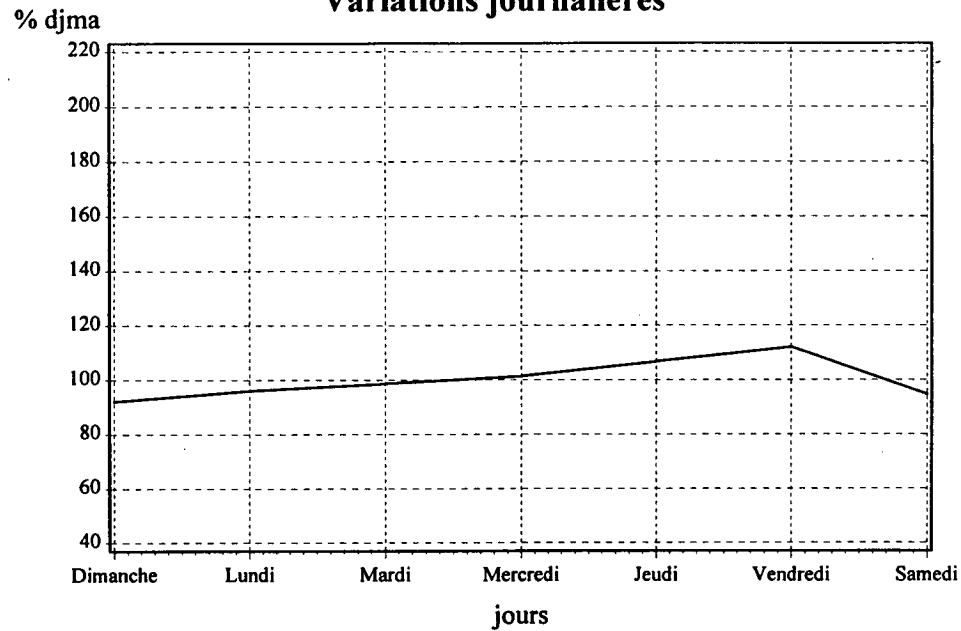
00138-03-040

(Total des directions)

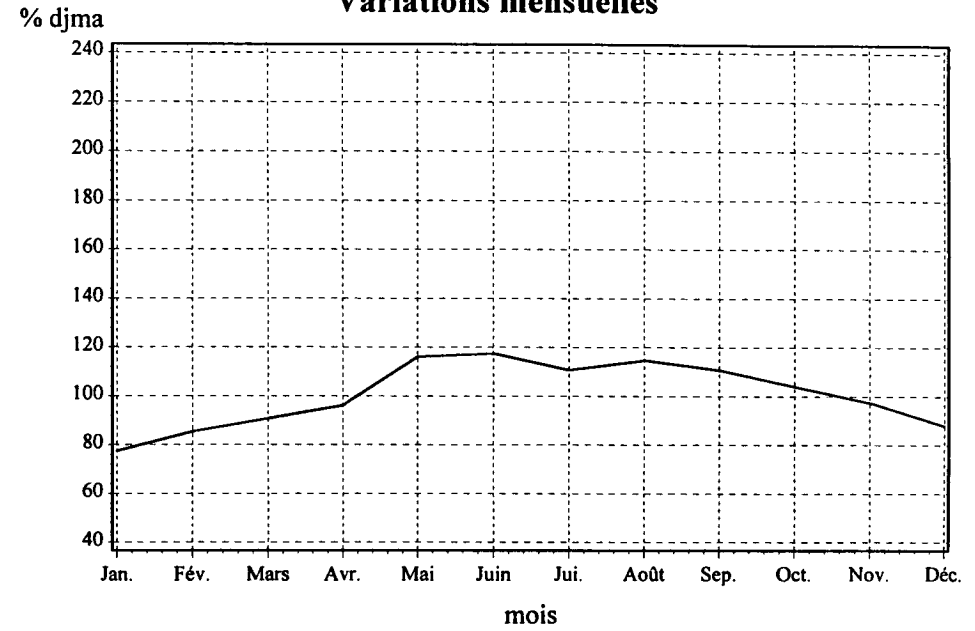
Territoire:

Laval - Mille-Îles

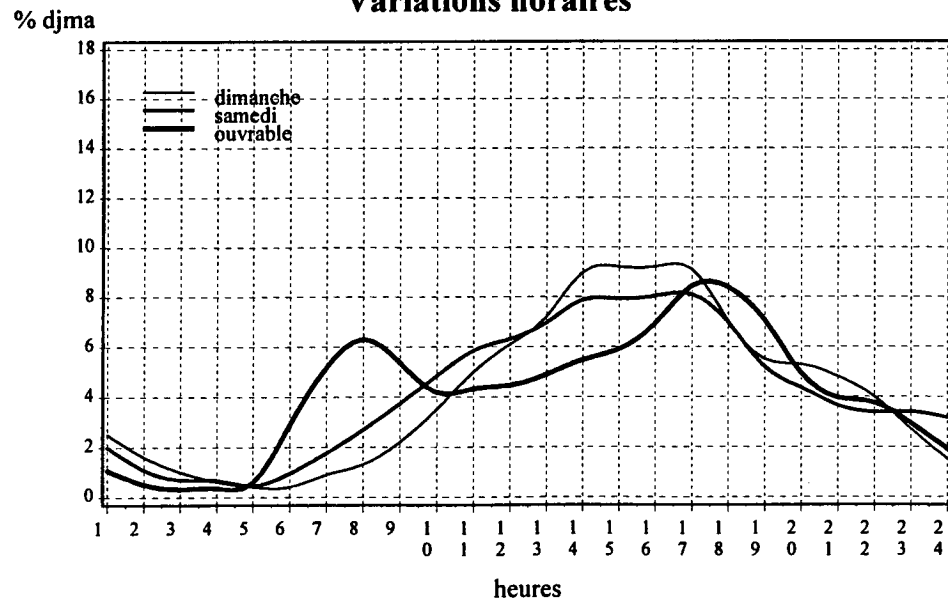
Variations journalières



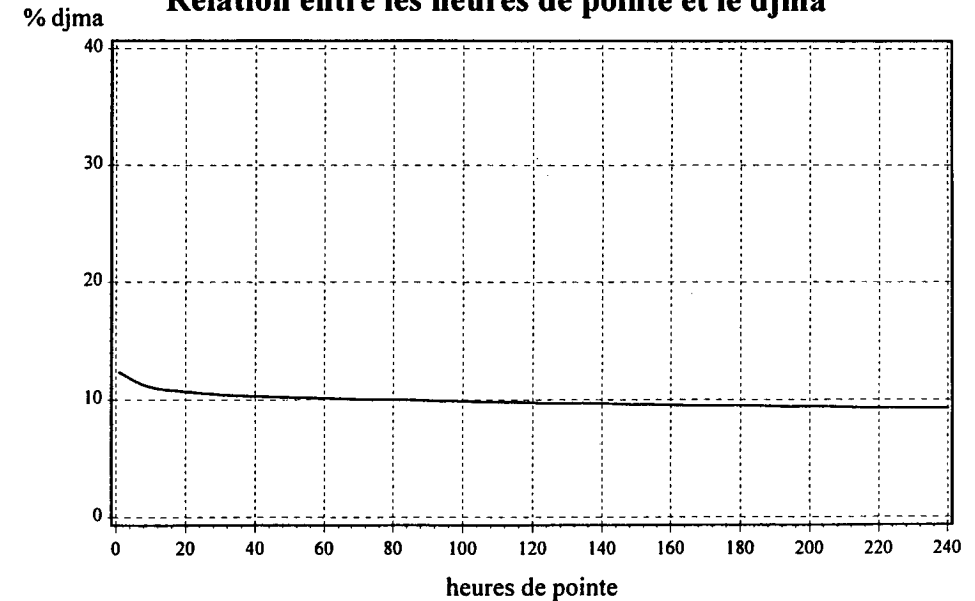
Variations mensuelles



Variations horaires



Relation entre les heures de pointe et le djma



Liste des heures de pointes

| n ^{ième} heure | Non Directionnel | | | | | Direction 1 | | | | | Direction 2 | | | | |
|----------------------------|------------------|----------|-------|-------|-------|-------------|----------|-------|-------|--------|-------------|----------|-------|-------|--------|
| | Date | Jour | Heure | Débit | % (*) | Date | Jour | Heure | Débit | % (**) | Date | Jour | Heure | Débit | % (**) |
| 1 | 96-08-18 | Dimanche | 15:00 | 947 | 39.0 | 96-05-22 | Mercredi | 16:00 | 582 | 70.0 | 96-09-02 | Lundi | 17:00 | 691 | 77.6 |
| 2 | 96-05-26 | Dimanche | 13:00 | 902 | 59.6 | 96-05-22 | Mercredi | 17:00 | 573 | 67.1 | 96-09-02 | Lundi | 20:00 | 631 | 78.2 |
| 3 | 96-05-26 | Dimanche | 14:00 | 899 | 52.2 | 96-05-26 | Dimanche | 13:00 | 538 | 59.6 | 96-09-02 | Lundi | 19:00 | 617 | 79.8 |
| 4 | 96-09-02 | Lundi | 17:00 | 891 | 22.4 | 96-06-10 | Lundi | 17:00 | 534 | 68.8 | 96-08-18 | Dimanche | 15:00 | 578 | 61.0 |
| 5 | 96-05-26 | Dimanche | 16:00 | 877 | 44.9 | 96-09-04 | Mercredi | 16:00 | 533 | 69.5 | 96-09-02 | Lundi | 18:00 | 574 | 73.1 |
| 6 | 96-05-22 | Mercredi | 17:00 | 854 | 67.1 | 96-09-20 | Vendredi | 16:00 | 531 | 65.3 | 96-05-26 | Dimanche | 16:00 | 483 | 55.1 |
| 7 | 96-05-26 | Dimanche | 15:00 | 851 | 48.4 | 96-09-23 | Lundi | 16:00 | 524 | 73.6 | 96-10-06 | Dimanche | 16:00 | 480 | 59.9 |
| 8 | 96-06-23 | Dimanche | 14:00 | 840 | 53.5 | 96-09-26 | Jeudi | 17:00 | 524 | 67.2 | 96-09-02 | Lundi | 16:00 | 452 | 63.6 |
| 9 | 96-05-22 | Mercredi | 16:00 | 832 | 70.0 | 96-05-17 | Vendredi | 16:00 | 519 | 63.1 | 96-10-06 | Dimanche | 15:00 | 449 | 55.6 |
| 10 | 96-05-17 | Vendredi | 16:00 | 823 | 63.1 | 96-09-06 | Vendredi | 16:00 | 519 | 65.5 | 96-09-08 | Dimanche | 15:00 | 447 | 60.2 |
| 11 | 96-06-02 | Dimanche | 14:00 | 822 | 51.7 | 96-09-25 | Mercredi | 16:00 | 519 | 69.4 | 96-09-04 | Mercredi | 7:00 | 442 | - |
| 12 | 96-06-23 | Dimanche | 15:00 | 821 | 51.4 | 96-05-24 | Vendredi | 17:00 | 517 | 63.4 | 96-09-05 | Jeudi | 7:00 | 441 | - |
| 13 | 96-05-31 | Vendredi | 16:00 | 819 | 61.4 | 96-04-19 | Vendredi | 16:00 | 515 | 67.1 | 96-09-11 | Mercredi | 6:00 | 441 | - |
| 14 | 96-05-24 | Vendredi | 17:00 | 815 | 63.4 | 96-05-21 | Mardi | 17:00 | 515 | 68.9 | 96-08-18 | Dimanche | 16:00 | 440 | 56.6 |
| 15 | 96-09-20 | Vendredi | 16:00 | 813 | 65.3 | 96-06-14 | Vendredi | 16:00 | 515 | 66.5 | 96-05-26 | Dimanche | 15:00 | 439 | 51.6 |
| 25 | 96-03-31 | Dimanche | 14:00 | 789 | - | 96-05-31 | Vendredi | 16:00 | 503 | 61.4 | 96-08-25 | Dimanche | 16:00 | 427 | 58.9 |
| 26 | 96-03-17 | Dimanche | 15:00 | 785 | 50.6 | 96-09-19 | Jeudi | 16:00 | 503 | 65.0 | 96-09-09 | Lundi | 7:00 | 427 | - |
| 27 | 96-09-02 | Lundi | 18:00 | 785 | 26.9 | 96-09-11 | Mercredi | 16:00 | 502 | 68.6 | 96-06-16 | Dimanche | 15:00 | 426 | 53.7 |
| 28 | 96-06-09 | Dimanche | 15:00 | 784 | 47.6 | 96-09-18 | Mercredi | 16:00 | 502 | 65.2 | 96-08-18 | Dimanche | 17:00 | 426 | - |
| 29 | 96-09-08 | Dimanche | 14:00 | 781 | 47.9 | 96-04-03 | Mercredi | 17:00 | 501 | 69.9 | 96-09-10 | Mardi | 6:00 | 425 | - |
| 30 | 96-09-26 | Jeudi | 17:00 | 780 | 67.2 | 96-06-12 | Mercredi | 17:00 | 501 | 68.4 | 96-09-17 | Mardi | 6:00 | 425 | - |
| 31 | 96-06-21 | Vendredi | 16:00 | 779 | 63.0 | 96-06-27 | Jeudi | 17:00 | 501 | 65.8 | 96-11-14 | Jeudi | 6:00 | 425 | - |
| 32 | 96-05-15 | Mercredi | 17:00 | 778 | 65.7 | 96-05-31 | Vendredi | 17:00 | 500 | 61.7 | 96-04-15 | Lundi | 7:00 | 424 | - |
| 33 | 96-05-23 | Jeudi | 17:00 | 778 | 65.3 | 96-06-03 | Lundi | 17:00 | 500 | 69.3 | 96-06-11 | Mardi | 7:00 | 424 | - |
| 34 | 96-05-19 | Dimanche | 13:00 | 777 | 51.7 | 96-06-25 | Mardi | 17:00 | 499 | 70.6 | 96-09-03 | Mardi | 7:00 | 424 | - |
| 35 | 96-08-18 | Dimanche | 16:00 | 777 | 43.4 | 96-08-28 | Mercredi | 16:00 | 499 | 70.4 | 96-08-04 | Dimanche | 16:00 | 423 | 60.3 |
| 95 | 96-07-03 | Mercredi | 17:00 | 745 | 65.8 | 96-09-12 | Jeudi | 17:00 | 476 | 67.4 | 96-09-27 | Vendredi | 7:00 | 403 | - |
| 96 | 96-05-23 | Jeudi | 16:00 | 743 | 62.6 | 96-08-14 | Mercredi | 17:00 | 475 | 65.6 | 96-03-31 | Dimanche | 15:00 | 402 | 52.3 |
| 97 | 96-06-02 | Dimanche | 17:00 | 743 | 44.4 | 96-10-09 | Mercredi | 17:00 | 475 | 66.1 | 96-06-06 | Jeudi | 6:00 | 402 | - |
| 98 | 96-10-06 | Dimanche | 14:00 | 743 | - | 96-04-03 | Mercredi | 16:00 | 474 | - | 96-10-15 | Mardi | 6:00 | 402 | - |
| 99 | 96-06-20 | Jeudi | 17:00 | 742 | 64.3 | 96-08-06 | Mardi | 17:00 | 473 | - | 96-04-16 | Mardi | 7:00 | 401 | - |
| 100 | 96-08-17 | Samedi | 14:00 | 742 | - | 96-05-29 | Mercredi | 16:00 | 472 | - | 96-06-05 | Mercredi | 6:00 | 401 | - |
| 101 | 96-09-08 | Dimanche | 15:00 | 742 | 39.8 | 96-07-03 | Mercredi | 16:00 | 472 | - | 96-09-17 | Mardi | 7:00 | 401 | - |
| 102 | 96-08-07 | Mercredi | 17:00 | 739 | 65.2 | 96-08-29 | Jeudi | 16:00 | 472 | - | 96-09-23 | Lundi | 6:00 | 401 | - |
| 103 | 96-05-18 | Samedi | 15:00 | 738 | - | 96-09-19 | Jeudi | 17:00 | 472 | 65.0 | 96-10-02 | Mercredi | 6:00 | 401 | - |
| 104 | 96-07-28 | Dimanche | 13:00 | 738 | - | 96-05-13 | Lundi | 17:00 | 471 | - | 96-10-02 | Mercredi | 7:00 | 401 | - |
| 105 | 96-08-13 | Mardi | 17:00 | 738 | 69.2 | 96-10-16 | Mercredi | 17:00 | 471 | 67.8 | 96-05-22 | Mercredi | 6:00 | 400 | - |

(*) %: rapport du débit de la direction 1 sur le débit total

(**) %: rapport du débit directionnel sur le débit total

Section de trafic: 0013838200

Municipalité: Champlain
Localisation: à 4,9 km à l'ouest de l'église de Champlain

00138-05-031

(Total des directions)

Territoire:

Mauricie - Bois-Francis

Années antérieures

| Année | djma | djmh | djme | % aug. | Débit journalier maximal | Heures maximales | | | |
|----------------|------|--------------|---------------|--------|--------------------------|------------------|-----------------|-----------------|------------------|
| | | | | | | 1 ^e | 10 ^e | 30 ^e | 100 ^e |
| 1992 (%)(1) | 2480 | 1740 70.2 | 3400 137.1 | -11.4 | --- | --- | --- | --- | --- |
| 1993 (%) | 2800 | 2000 71.4 | 4000 142.9 | +8.1 | --- | --- | --- | --- | --- |
| 1994 (%) | 2590 | 2090 80.7 | 3100 119.7 | +9.3 | --- | --- | --- | --- | --- |
| 1995 (%) | 2370 | 1660 70.0 | 3200 135.0 | -2.4 | --- | --- | --- | --- | --- |
| 1996 (%) | 2600 | 1900 73.1 | 3300 126.9 | +9.7 | 4380 168.5 | 490 18.8 | 430 16.5 | 390 15.0 | 310 11.9 |

(1) (%) : Pourcentage par rapport au djma

Répartition horaire journalière

| Heures | Dimanche | | Samedi | | Jours ouvrables | |
|-------------------------|----------|--------|---------|------|-----------------|------|
| | Moyenne | (%)(1) | Moyenne | (%) | Moyenne | (%) |
| 0-1 | 45 | 1.50 | 32 | 1.25 | 14 | 0.57 |
| 1-2 | 24 | 0.80 | 18 | 0.70 | 7 | 0.29 |
| 2-3 | 16 | 0.50 | 14 | 0.55 | 6 | 0.25 |
| 3-4 | 12 | 0.40 | 11 | 0.43 | 5 | 0.20 |
| 4-5 | 7 | 0.20 | 7 | 0.27 | 6 | 0.25 |
| 5-6 | 7 | 0.20 | 9 | 0.35 | 10 | 0.41 |
| 6-7 | 15 | 0.50 | 25 | 0.97 | 56 | 2.29 |
| 7-8 | 26 | 0.90 | 52 | 2.03 | 147 | 6.01 |
| 8-9 | 51 | 1.70 | 87 | 3.39 | 132 | 5.40 |
| 9-10 | 119 | 4.10 | 135 | 5.26 | 126 | 5.15 |
| 10-11 | 156 | 5.30 | 167 | 6.51 | 138 | 5.64 |
| 11-12 | 190 | 6.50 | 168 | 6.54 | 141 | 5.76 |
| 12-13 | 194 | 6.60 | 175 | 6.82 | 150 | 6.13 |
| 13-14 | 284 | 9.70 | 213 | 8.30 | 171 | 6.99 |
| 14-15 | 324 | 11.10 | 219 | 8.53 | 170 | 6.95 |
| 15-16 | 328 | 11.20 | 222 | 8.65 | 192 | 7.85 |
| 16-17 | 294 | 10.10 | 219 | 8.53 | 220 | 8.99 |
| 17-18 | 225 | 7.70 | 188 | 7.32 | 203 | 8.30 |
| 18-19 | 157 | 5.40 | 139 | 5.41 | 149 | 6.09 |
| 19-20 | 150 | 5.10 | 130 | 5.06 | 127 | 5.19 |
| 20-21 | 123 | 4.20 | 110 | 4.29 | 101 | 4.13 |
| 21-22 | 84 | 2.90 | 83 | 3.23 | 81 | 3.31 |
| 22-23 | 63 | 2.20 | 78 | 3.04 | 62 | 2.53 |
| 23-24 | 31 | 1.10 | 66 | 2.57 | 32 | 1.31 |
| Débit moyen journalier: | | 2930 | | 2570 | | 2450 |

(1) (%) : % des heures moyennes sur les journées moyennes

Distribution mensuelle

| Mois | Débit horaire maximal | Débit journalier maximal | Débit journalier moyen | Total mensuel | % annuel |
|--------------------------|-----------------------|--------------------------|------------------------|----------------------------|----------|
| Janvier | --- | --- | --- | 52700 | 5.7 |
| Février | 275 | --- | --- | 52200 | 5.7 |
| Mars | 381 | --- | --- | 65100 | 7.1 |
| Avril | 322 | 2919 | 2280 | 68000 | 7.4 |
| Mai | 420 | 3793 | 2760 | 85000 | 9.2 |
| Juin | 460 | 4181 | 3110 | 93000 | 10.1 |
| Juillet | 318 | --- | --- | 120900 | 13.1 |
| Août | 491 | 4381 | 3340 | 104000 | 11.3 |
| Septembre | 487 | 4341 | 2850 | 86000 | 9.3 |
| Octobre | 406 | 3203 | 2420 | 75000 | 8.2 |
| Novembre | 311 | 2466 | 2060 | 62000 | 6.7 |
| Décembre | 210 | 2167 | 1820 | 56000 | 6.1 |
| Débit moyen annuel: 2600 | | | | Débit total annuel: 949000 | |

Débits journaliers mensuels

| Mois | Dimanche moyen | Lundi moyen | Mardi moyen | Mercredi moyen | Jeudi moyen | Vendredi moyen | Samedi moyen | Jour moyen ajusté (1) 1996 | Jour moyen ajusté 1995 |
|------------|-------------------|----------------|----------------|-------------------|----------------|-------------------|-----------------|----------------------------------|------------------------------|
| Janvier | 1800 * | 1600 * | 1600 * | 1700 * | 1700 * | 1900 * | 1700 * | 1700 * | --- |
| (%) (2) | 69.2 | 61.5 | 61.5 | 65.3 | 65.3 | 73.0 | 65.3 | 65.3 | --- |
| Février | 1800 | 1750 | 1590 | 1950 | 1870 | 1930 | 1930 | 1800 * | --- |
| (%) | 69.2 | 67.3 | 61.1 | 75.0 | 71.9 | 74.2 | 74.2 | 69.2 | --- |
| Mars | 2540 | 1970 | 2000 | 1960 | 2010 | 2200 | 2090 | 2100 * | --- |
| (%) | 97.6 | 75.7 | 76.9 | 75.3 | 77.3 | 84.6 | 80.3 | 80.7 | --- |
| Avril | 2590 | 2180 | 2050 | 2060 | 2360 | 2420 | 2380 | 2300 | --- |
| (%) | 99.6 | 83.8 | 78.8 | 79.2 | 90.7 | 93.0 | 91.5 | 88.4 | --- |
| Mai | 3210 | 2500 | 2580 | 2540 | 2670 | 2980 | 2840 | 2800 | --- |
| (%) | 123.4 | 96.1 | 99.2 | 97.6 | 102.6 | 114.6 | 109.2 | 107.6 | --- |
| Juin | 3730 | 2740 | 2880 | 2920 | 2980 | 3130 | 3190 | 3100 | --- |
| (%) | 143.4 | 105.3 | 110.7 | 112.3 | 114.6 | 120.3 | 122.6 | 119.2 | --- |
| Juillet | 5200 * | 3500 | 3180 | 2870 | 3800 * | 4500 * | 4400 * | 3900 * | --- |
| (%) | 200.0 | 134.6 | 122.3 | 110.3 | 146.1 | 173.0 | 169.2 | 150.0 | --- |
| Août | 4050 | 3150 | 3080 | 3200 | 3220 | 3190 | 3520 | 3300 | --- |
| (%) | 155.7 | 121.1 | 118.4 | 123.0 | 123.8 | 122.6 | 135.3 | 126.9 | --- |
| Septembre | 3400 | 2560 | 2650 | 2760 | 2740 | 2980 | 2830 | 2800 | --- |
| (%) | 130.7 | 98.4 | 101.9 | 106.1 | 105.3 | 114.6 | 108.8 | 107.6 | --- |
| Octobre | 2920 | 2170 | 2200 | 2220 | 2300 | 2650 | 2650 | 2400 | --- |
| (%) | 112.3 | 83.4 | 84.6 | 85.3 | 88.4 | 101.9 | 101.9 | 92.3 | --- |
| Novembre | 2200 | 1940 | 1910 | 1940 | 2070 | 2250 | 2080 | 2100 | --- |
| (%) | 84.6 | 74.6 | 73.4 | 74.6 | 79.6 | 86.5 | 80.0 | 80.7 | --- |
| Décembre | 1560 | 1790 | 1890 | 1890 | 1910 | 2030 | 1720 | 1800 | --- |
| (%) | 60.0 | 68.8 | 72.6 | 72.6 | 73.4 | 78.0 | 66.1 | 69.2 | --- |
| Jour moyen | 2900 * | 2300 * | 2300 * | 2300 * | 2500 * | 2700 * | 2600 * | 2600 | --- |
| (%) | 111.5 | 88.4 | 88.4 | 88.4 | 96.1 | 103.8 | 100.0 | 100.0 | --- |

(1) Jour moyen ajusté : Moyenne authentique des 7 jours de la semaine

(*) Estimation

(2) % : Pourcentage par rapport au djma ajusté

Section de trafic: 0013838200

Municipalité: Champlain

Localisation: à 4,9 km à l'ouest de l'église de Champlain

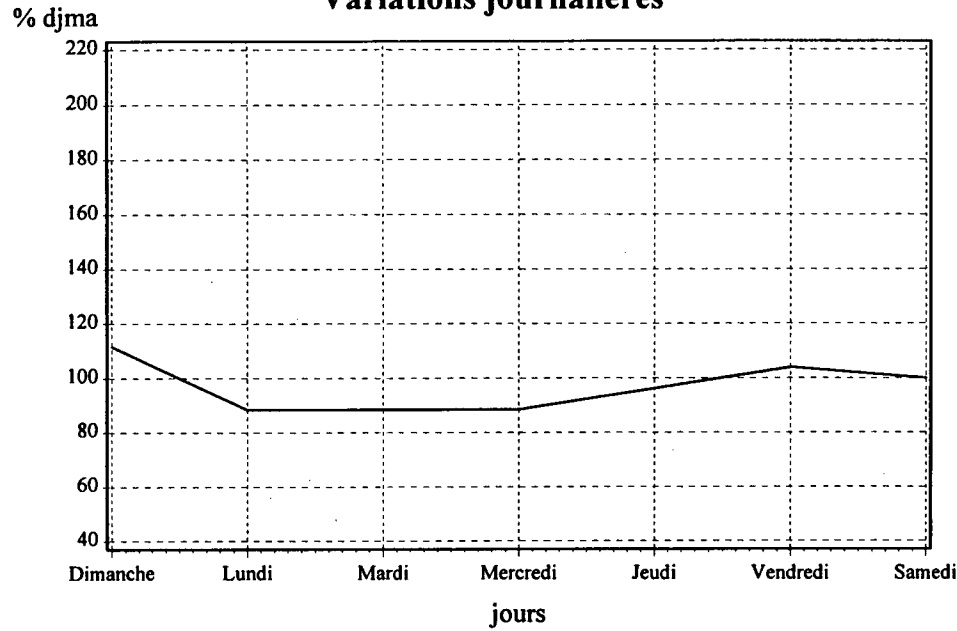
00138-05-031

(Total des directions)

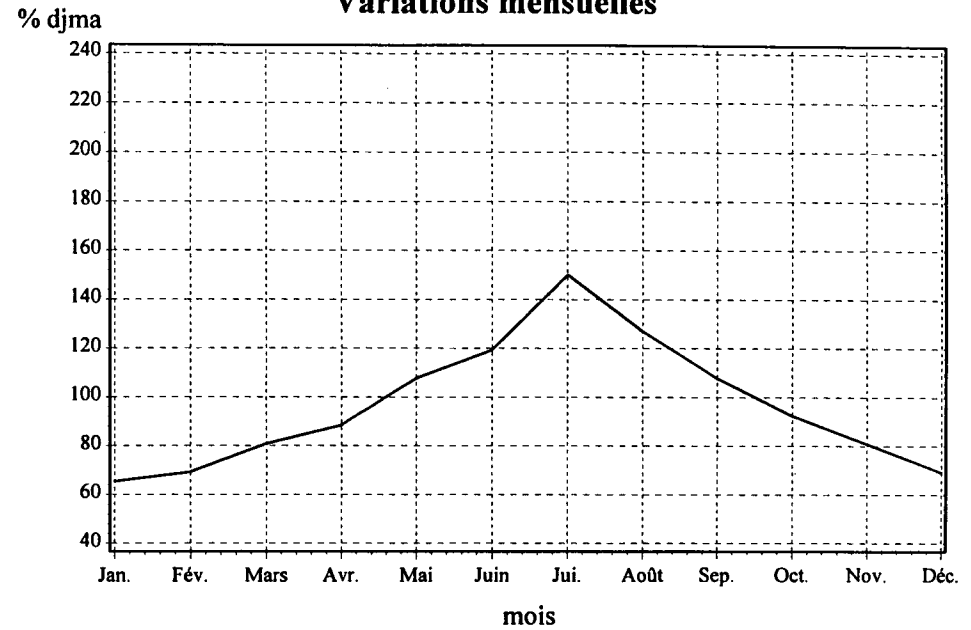
Territoire:

Mauricie - Bois-Francs

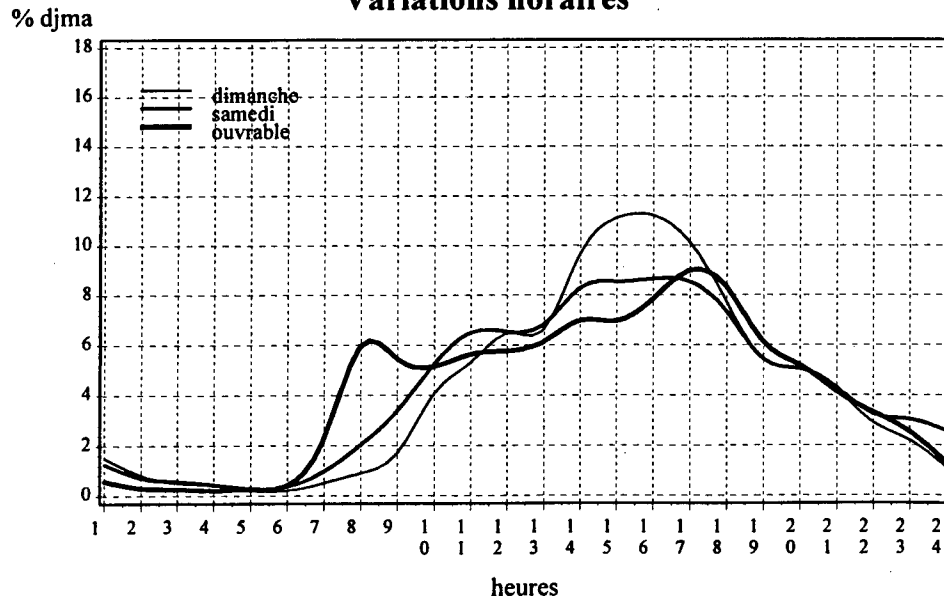
Variations journalières



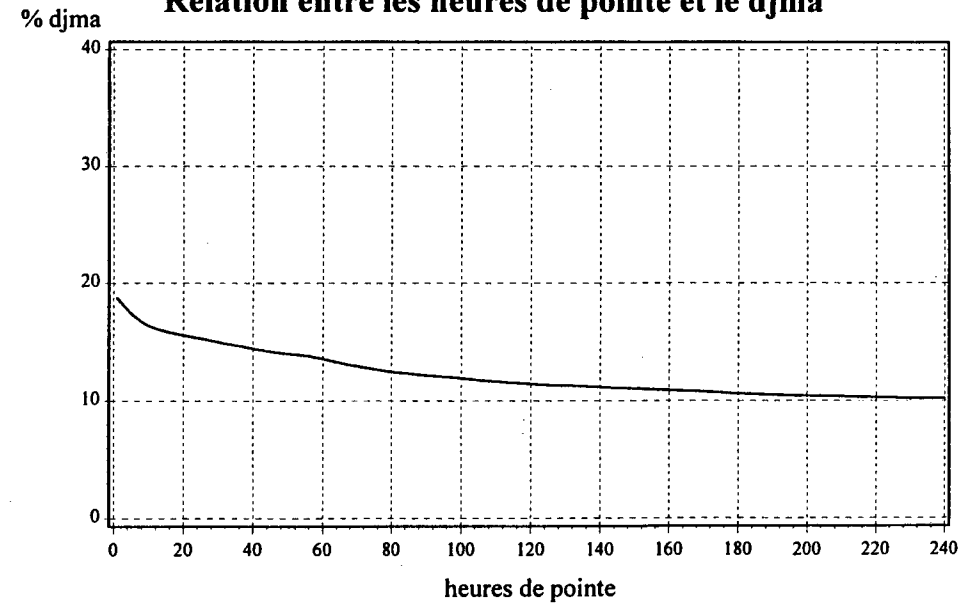
Variations mensuelles



Variations horaires



Relation entre les heures de pointe et le djma



Municipalité: Champlain

Territoire:

Mauricie - Bois-Francs

Localisation: à 4,9 km à l'ouest de l'église de Champlain

Liste des heures de pointes

| n ^{ième} heure | Non Directionnel | | | | | Direction 1 | | | | | Direction 2 | | | | |
|----------------------------|------------------|----------|-------|-------|-------|-------------|----------|-------|-------|--------|-------------|----------|-------|-------|--------|
| | Date | Jour | Heure | Débit | % (*) | Date | Jour | Heure | Débit | % (**) | Date | Jour | Heure | Débit | % (**) |
| 1 | 96-08-11 | Dimanche | 15:00 | 491 | 49.3 | 96-09-01 | Dimanche | 14:00 | 272 | 57.3 | 96-09-22 | Dimanche | 15:00 | 259 | 59.8 |
| 2 | 96-09-01 | Dimanche | 15:00 | 487 | 50.3 | 96-06-02 | Dimanche | 14:00 | 255 | 55.4 | 96-09-29 | Dimanche | 15:00 | 256 | 59.3 |
| 3 | 96-09-01 | Dimanche | 14:00 | 475 | 57.3 | 96-08-11 | Dimanche | 14:00 | 247 | 55.9 | 96-08-11 | Dimanche | 15:00 | 249 | 50.7 |
| 4 | 96-06-02 | Dimanche | 14:00 | 460 | 55.4 | 96-09-01 | Dimanche | 15:00 | 245 | 50.3 | 96-09-01 | Dimanche | 15:00 | 242 | 49.7 |
| 5 | 96-06-09 | Dimanche | 14:00 | 442 | 53.2 | 96-08-11 | Dimanche | 15:00 | 242 | 49.3 | 96-08-25 | Dimanche | 16:00 | 240 | 61.2 |
| 6 | 96-08-11 | Dimanche | 14:00 | 442 | 55.9 | 96-06-09 | Dimanche | 14:00 | 235 | 53.2 | 96-06-09 | Dimanche | 17:00 | 230 | 62.5 |
| 7 | 96-09-22 | Dimanche | 15:00 | 433 | 40.2 | 96-09-01 | Dimanche | 13:00 | 229 | 57.8 | 96-09-02 | Lundi | 16:00 | 227 | 63.2 |
| 8 | 96-09-29 | Dimanche | 15:00 | 432 | 40.7 | 96-06-02 | Dimanche | 13:00 | 228 | 58.6 | 96-10-27 | Dimanche | 15:00 | 226 | 55.7 |
| 9 | 96-06-09 | Dimanche | 15:00 | 426 | 52.1 | 96-08-18 | Dimanche | 14:00 | 227 | 54.3 | 96-09-01 | Dimanche | 16:00 | 225 | 55.8 |
| 10 | 96-08-25 | Dimanche | 15:00 | 426 | 48.4 | 96-06-09 | Dimanche | 13:00 | 223 | 58.5 | 96-08-18 | Dimanche | 16:00 | 223 | 60.8 |
| 11 | 96-08-04 | Dimanche | 14:00 | 424 | 51.9 | 96-06-09 | Dimanche | 15:00 | 222 | 52.1 | 96-10-06 | Dimanche | 15:00 | 222 | 55.4 |
| 12 | 96-05-26 | Dimanche | 15:00 | 420 | 51.9 | 96-10-06 | Dimanche | 14:00 | 222 | 55.0 | 96-06-02 | Dimanche | 16:00 | 220 | 54.3 |
| 13 | 96-08-18 | Dimanche | 15:00 | 419 | 49.6 | 96-08-04 | Dimanche | 14:00 | 220 | 51.9 | 96-08-25 | Dimanche | 15:00 | 220 | 51.6 |
| 14 | 96-08-18 | Dimanche | 14:00 | 418 | 54.3 | 96-08-25 | Dimanche | 14:00 | 219 | 53.9 | 96-09-22 | Dimanche | 16:00 | 216 | 56.5 |
| 15 | 96-06-02 | Dimanche | 15:00 | 414 | 49.8 | 96-05-26 | Dimanche | 15:00 | 218 | 51.9 | 96-05-05 | Dimanche | 15:00 | 214 | 54.9 |
| 25 | 96-08-11 | Dimanche | 13:00 | 399 | 54.6 | 96-09-29 | Dimanche | 13:00 | 208 | 57.0 | 96-09-02 | Lundi | 17:00 | 204 | 67.3 |
| 26 | 96-09-01 | Dimanche | 13:00 | 396 | 57.8 | 96-06-02 | Dimanche | 15:00 | 206 | 49.8 | 96-08-04 | Dimanche | 16:00 | 203 | 55.0 |
| 27 | 96-06-23 | Dimanche | 14:00 | 395 | 52.7 | 96-08-25 | Dimanche | 15:00 | 206 | 48.4 | 96-09-01 | Dimanche | 14:00 | 203 | 42.7 |
| 28 | 96-08-25 | Dimanche | 16:00 | 392 | 38.8 | 96-09-22 | Dimanche | 13:00 | 204 | 56.0 | 96-05-26 | Dimanche | 15:00 | 202 | 48.1 |
| 29 | 96-05-05 | Dimanche | 14:00 | 391 | 48.6 | 96-08-15 | Jeudi | 17:00 | 203 | 55.8 | 96-10-06 | Dimanche | 16:00 | 202 | 59.6 |
| 30 | 96-05-05 | Dimanche | 15:00 | 390 | 45.1 | 96-08-18 | Dimanche | 13:00 | 203 | 54.3 | 96-10-27 | Dimanche | 16:00 | 202 | 59.9 |
| 31 | 96-06-02 | Dimanche | 13:00 | 389 | 58.6 | 96-08-11 | Dimanche | 16:00 | 198 | 48.2 | 96-05-05 | Dimanche | 14:00 | 201 | 51.4 |
| 32 | 96-09-22 | Dimanche | 14:00 | 385 | 55.1 | 96-10-06 | Dimanche | 13:00 | 198 | 61.3 | 96-06-16 | Dimanche | 15:00 | 200 | 52.2 |
| 33 | 96-06-16 | Dimanche | 15:00 | 383 | 47.8 | 96-05-19 | Dimanche | 13:00 | 192 | 53.8 | 96-03-31 | Dimanche | 15:00 | 199 | 55.1 |
| 34 | 96-09-29 | Dimanche | 14:00 | 383 | 54.8 | 96-06-16 | Dimanche | 14:00 | 192 | 56.1 | 96-06-09 | Dimanche | 16:00 | 199 | 52.2 |
| 35 | 96-09-22 | Dimanche | 16:00 | 382 | 43.5 | 96-08-31 | Samedi | 14:00 | 192 | 60.8 | 96-05-26 | Dimanche | 14:00 | 196 | 47.7 |
| 95 | 96-09-01 | Dimanche | 17:00 | 313 | 39.0 | 96-09-02 | Lundi | 14:00 | 162 | 43.3 | 96-04-28 | Dimanche | 16:00 | 158 | 56.0 |
| 96 | 96-06-02 | Dimanche | 17:00 | 312 | 46.5 | 96-06-02 | Dimanche | 12:00 | 161 | 58.8 | 96-06-09 | Dimanche | 13:00 | 158 | 41.5 |
| 97 | 96-07-01 | Lundi | 16:00 | 312 | 42.3 | 96-06-15 | Samedi | 14:00 | 161 | 58.8 | 96-06-30 | Dimanche | 14:00 | 158 | 48.2 |
| 98 | 96-08-20 | Mardi | 16:00 | 312 | 52.9 | 96-08-09 | Vendredi | 16:00 | 161 | 54.9 | 96-09-08 | Dimanche | 16:00 | 158 | 54.9 |
| 99 | 96-08-24 | Samedi | 16:00 | 312 | 50.6 | 96-11-17 | Dimanche | 13:00 | 161 | 52.8 | 96-09-29 | Dimanche | 13:00 | 157 | 43.0 |
| 100 | 96-11-17 | Dimanche | 14:00 | 311 | 50.2 | 96-03-31 | Dimanche | 14:00 | 160 | 47.8 | 96-10-20 | Dimanche | 16:00 | 157 | 54.3 |
| 101 | 96-03-17 | Dimanche | 15:00 | 309 | 45.0 | 96-06-01 | Samedi | 15:00 | 160 | 49.7 | 96-11-17 | Dimanche | 15:00 | 157 | 53.8 |
| 102 | 96-09-01 | Dimanche | 12:00 | 308 | 57.5 | 96-08-14 | Mercredi | 16:00 | 160 | 56.3 | 96-06-16 | Dimanche | 20:00 | 156 | - |
| 103 | 96-04-28 | Dimanche | 15:00 | 307 | 50.2 | 96-08-13 | Mardi | 17:00 | 159 | 56.6 | 96-09-22 | Dimanche | 17:00 | 156 | 58.6 |
| 104 | 96-06-23 | Dimanche | 13:00 | 306 | 62.1 | 96-08-20 | Mardi | 17:00 | 159 | 55.4 | 96-06-16 | Dimanche | 17:00 | 155 | 53.1 |
| 105 | 96-10-13 | Dimanche | 14:00 | 305 | 50.2 | 96-09-01 | Dimanche | 11:00 | 159 | 56.0 | 96-08-10 | Samedi | 14:00 | 155 | 45.1 |

(*) %: rapport du débit de la direction 1 sur le débit total

(**) %: rapport du débit directionnel sur le débit total

Années antérieures

| Année | djma | djmh | djme | % aug. | Débit journalier maximal | Heures maximales | | | |
|---------|------|------|-------|--------|--------------------------|------------------|-----------------|-----------------|------------------|
| | | | | | | 1 ^e | 10 ^e | 30 ^e | 100 ^e |
| 1992 | 2130 | 1490 | 2920 | -7.4 | --- | --- | --- | --- | --- |
| (%) (1) | | 70.0 | 137.1 | | --- | --- | --- | --- | --- |
| 1993 | 2300 | 1600 | 3130 | +27.8 | --- | --- | --- | --- | --- |
| (%) | | 69.6 | 136.1 | | --- | --- | --- | --- | --- |
| 1994 | 1800 | 1260 | 2460 | -11.8 | --- | --- | --- | --- | --- |
| (%) | | 70.0 | 136.7 | | --- | --- | --- | --- | --- |
| 1995 | 2040 | 1430 | 2800 | +13.3 | --- | --- | --- | --- | --- |
| (%) | | 70.1 | 137.3 | | --- | --- | --- | --- | --- |
| 1996 | 1640 | 1100 | 2310 | -19.6 | 3510 | --- | --- | --- | --- |
| (%) | | 67.1 | 140.9 | | 214.0 | --- | --- | --- | --- |

(1) (%) : Pourcentage par rapport au djma

Répartition horaire journalière

| Heures | Dimanche | | Samedi | | Jours ouvrables | |
|-------------------------|----------|--------|---------|------|-----------------|------|
| | Moyenne | (%)(1) | Moyenne | (%) | Moyenne | (%) |
| 0-1 | 27 | 1.40 | 21 | 1.26 | 10 | 0.67 |
| 1-2 | 21 | 1.10 | 14 | 0.84 | 6 | 0.40 |
| 2-3 | 15 | 0.80 | 8 | 0.48 | 6 | 0.40 |
| 3-4 | 10 | 0.50 | 8 | 0.48 | 6 | 0.40 |
| 4-5 | 7 | 0.40 | 7 | 0.42 | 6 | 0.40 |
| 5-6 | 4 | 0.20 | 10 | 0.60 | 8 | 0.54 |
| 6-7 | 10 | 0.50 | 15 | 0.90 | 27 | 1.81 |
| 7-8 | 17 | 0.90 | 30 | 1.80 | 65 | 4.37 |
| 8-9 | 36 | 1.90 | 55 | 3.29 | 74 | 4.97 |
| 9-10 | 67 | 3.50 | 81 | 4.85 | 76 | 5.11 |
| 10-11 | 107 | 5.50 | 109 | 6.52 | 93 | 6.25 |
| 11-12 | 137 | 7.10 | 123 | 7.36 | 96 | 6.45 |
| 12-13 | 144 | 7.40 | 119 | 7.12 | 100 | 6.72 |
| 13-14 | 192 | 9.90 | 146 | 8.74 | 115 | 7.73 |
| 14-15 | 228 | 11.80 | 158 | 9.46 | 124 | 8.33 |
| 15-16 | 232 | 12.00 | 152 | 9.10 | 119 | 8.00 |
| 16-17 | 192 | 9.90 | 131 | 7.84 | 124 | 8.33 |
| 17-18 | 138 | 7.10 | 113 | 6.76 | 108 | 7.26 |
| 18-19 | 105 | 5.40 | 95 | 5.69 | 90 | 6.05 |
| 19-20 | 91 | 4.70 | 87 | 5.21 | 78 | 5.24 |
| 20-21 | 65 | 3.40 | 67 | 4.01 | 59 | 3.97 |
| 21-22 | 44 | 2.30 | 48 | 2.87 | 46 | 3.09 |
| 22-23 | 26 | 1.30 | 41 | 2.45 | 32 | 2.15 |
| 23-24 | 19 | 1.00 | 33 | 1.97 | 20 | 1.34 |
| Débit moyen journalier: | | 1930 | | 1670 | | 1490 |

(1) (%) : % des heures moyennes sur les journées moyennes

Distribution mensuelle

| Mois | Débit horaire maximal | Débit journalier maximal | Débit journalier moyen | Total mensuel | % annuel |
|--------------------------|-----------------------|--------------------------|----------------------------|---------------|----------|
| Janvier | 167 | 1237 | 1010 | 31000 | 5.1 |
| Février | 166 | 1378 | 1100 | 31000 | 5.1 |
| Mars | 238 | 1779 | 1250 | 39000 | 6.5 |
| Avril | 238 | 1860 | 1410 | 42000 | 7.0 |
| Mai | 362 | 2727 | 1820 | 57000 | 9.4 |
| Juin | 376 | --- | --- | 63300 | 10.5 |
| Juillet | 210 | --- | --- | 80600 | 13.3 |
| Août | 427 | 3496 | 2470 | 77000 | 12.8 |
| Septembre | 379 | 3188 | 2070 | 62000 | 10.3 |
| Octobre | 363 | 3511 | 1710 | 53000 | 8.8 |
| Novembre | 220 | 1509 | 1190 | 36000 | 6.0 |
| Décembre | 126 | 1247 | 1020 | 32000 | 5.3 |
| Débit moyen annuel: 1640 | | | Débit total annuel: 598600 | | |

Débits journaliers mensuels

| Mois | Dimanche moyen | Lundi moyen | Mardi moyen | Mercredi moyen | Jeudi moyen | Vendredi moyen | Samedi moyen | Jour moyen ajusté (1) 1996 | Jour moyen ajusté 1995 |
|------------|-------------------|----------------|----------------|-------------------|----------------|-------------------|-----------------|----------------------------------|------------------------------|
| Janvier | 960 | 1010 | 1030 | 940 | 1160 | 1150 | 860 | 1020 | --- |
| (%) (2) | 58.5 | 61.5 | 62.8 | 57.3 | 70.7 | 70.1 | 52.4 | 62.2 | --- |
| Février | 1140 | 1050 | 1060 | 1010 | 1140 | 1190 | 1090 | 1100 | --- |
| (%) | 69.5 | 64.0 | 64.6 | 61.5 | 69.5 | 72.5 | 66.4 | 67.0 | --- |
| Mars | 1500 | 1110 | 1160 | 1120 | 1250 | 1270 | 1260 | 1240 | --- |
| (%) | 91.4 | 67.6 | 70.7 | 68.2 | 76.2 | 77.4 | 76.8 | 75.6 | --- |
| Avril | 1620 | 1370 | 1250 | 1250 | 1450 | 1470 | 1500 | 1420 | --- |
| (%) | 98.7 | 83.5 | 76.2 | 76.2 | 88.4 | 89.6 | 91.4 | 86.5 | --- |
| Mai | 2280 | 1620 | 1630 | 1650 | 1740 | 1960 | 1900 | 1830 | --- |
| (%) | 139.0 | 98.7 | 99.3 | 100.6 | 106.1 | 119.5 | 115.8 | 111.5 | --- |
| Juin | 3160 | 1770 | 1750 | 1770 | 1870 | 2060 | 2360 | 2110 * | --- |
| (%) | 192.6 | 107.9 | 106.7 | 107.9 | 114.0 | 125.6 | 143.9 | 128.6 | --- |
| Juillet | 3300 * | 2420 * | 2310 * | 2150 | 2380 * | 2840 * | 2800 * | 2600 * | --- |
| (%) | 201.2 | 147.5 | 140.8 | 131.1 | 145.1 | 173.1 | 170.7 | 158.5 | --- |
| Août | 3320 | 2220 | 2210 | 2280 | 2220 | 2350 | 2730 | 2480 | --- |
| (%) | 202.4 | 135.3 | 134.7 | 139.0 | 135.3 | 143.2 | 166.4 | 151.2 | --- |
| Septembre | 2700 | 2010 | 1680 | 1880 | 1870 | 2000 | 2220 | 2050 | --- |
| (%) | 164.6 | 122.5 | 102.4 | 114.6 | 114.0 | 121.9 | 135.3 | 125.0 | --- |
| Octobre | 2190 | 1970 | 1450 | 1390 | 1570 | 1670 | 1890 | 1730 | --- |
| (%) | 133.5 | 120.1 | 88.4 | 84.7 | 95.7 | 101.8 | 115.2 | 105.4 | --- |
| Novembre | 1310 | 1080 | 1080 | 1100 | 1220 | 1280 | 1230 | 1190 | --- |
| (%) | 79.8 | 65.8 | 65.8 | 67.0 | 74.3 | 78.0 | 75.0 | 72.5 | --- |
| Décembre | 860 | 1020 | 1020 | 1030 | 1110 | 1150 | 980 | 1020 | --- |
| (%) | 52.4 | 62.2 | 62.2 | 62.8 | 67.6 | 70.1 | 59.7 | 62.2 | --- |
| Jour moyen | 2030 * | 1550 * | 1470 * | 1460 | 1580 * | 1700 * | 1740 * | 1640 | --- |
| (%) | 123.7 | 94.5 | 89.6 | 89.0 | 96.3 | 103.6 | 106.1 | 100.0 | --- |

(1) Jour moyen ajusté : Moyenne authentique des 7 jours de la semaine
(2) % : Pourcentage par rapport au djma ajusté

(*) Estimation

Années antérieures

| Année | djma | djmh | djme | % aug. | Débit journalier maximal | Heures maximales | | | |
|----------------|------|--------------|---------------|--------|--------------------------------|------------------|-----------------|-----------------|------------------|
| | | | | | | 1 ^{re} | 10 ^e | 30 ^e | 100 ^e |
| 1992 (%)(1) | 2770 | 2130 76.9 | 3400 122.7 | -2.8 | 4910 177.3 | 570 20.6 | 490 17.7 | 430 15.5 | 350 12.6 |
| 1993 (%) | 2850 | 2210 77.5 | 3520 123.5 | -3.4 | 4380 153.7 | 560 19.6 | 470 16.5 | 420 14.7 | 340 11.9 |
| 1994 (%) | 2950 | 2280 77.3 | 3650 123.7 | +1.7 | 5010 169.8 | 560 19.0 | 500 16.9 | 440 14.9 | 380 12.9 |
| 1995 (%) | 2900 | 2300 79.3 | 3500 120.7 | -1.7 | 4880 168.3 | 560 19.3 | 500 17.2 | 440 15.2 | 360 12.4 |
| 1996 (%) | 2800 | 2300 82.1 | 3500 125.0 | -3.4 | 4780 170.7 | 540 19.3 | 460 16.4 | 440 15.7 | 360 12.9 |

(1) (%) : Pourcentage par rapport au djma

Répartition horaire journalière

| Heures | Dimanche | | Samedi | | Jours ouvrables | |
|----------------------------|----------|--------|---------|------|-----------------|------|
| | Moyenne | (%)(1) | Moyenne | (%) | Moyenne | (%) |
| 0-1 | 46 | 1.60 | 38 | 1.40 | 16 | 0.56 |
| 1-2 | 27 | 0.90 | 23 | 0.85 | 9 | 0.31 |
| 2-3 | 16 | 0.60 | 13 | 0.48 | 6 | 0.21 |
| 3-4 | 11 | 0.40 | 12 | 0.44 | 4 | 0.14 |
| 4-5 | 5 | 0.20 | 6 | 0.22 | 4 | 0.14 |
| 5-6 | 6 | 0.20 | 9 | 0.33 | 14 | 0.49 |
| 6-7 | 32 | 1.10 | 41 | 1.51 | 85 | 2.95 |
| 7-8 | 52 | 1.80 | 77 | 2.84 | 213 | 7.40 |
| 8-9 | 58 | 2.00 | 94 | 3.46 | 184 | 6.39 |
| 9-10 | 103 | 3.50 | 129 | 4.75 | 135 | 4.69 |
| 10-11 | 148 | 5.10 | 169 | 6.23 | 147 | 5.11 |
| 11-12 | 187 | 6.40 | 178 | 6.56 | 153 | 5.32 |
| 12-13 | 213 | 7.30 | 190 | 7.00 | 168 | 5.84 |
| 13-14 | 294 | 10.10 | 228 | 8.40 | 184 | 6.39 |
| 14-15 | 334 | 11.50 | 248 | 9.14 | 215 | 7.47 |
| 15-16 | 339 | 11.70 | 262 | 9.65 | 258 | 8.96 |
| 16-17 | 280 | 9.60 | 219 | 8.07 | 281 | 9.76 |
| 17-18 | 199 | 6.80 | 176 | 6.48 | 212 | 7.37 |
| 18-19 | 151 | 5.20 | 134 | 4.94 | 158 | 5.49 |
| 19-20 | 128 | 4.40 | 121 | 4.46 | 125 | 4.34 |
| 20-21 | 100 | 3.40 | 99 | 3.65 | 97 | 3.37 |
| 21-22 | 71 | 2.40 | 78 | 2.87 | 79 | 2.74 |
| 22-23 | 58 | 2.00 | 80 | 2.95 | 69 | 2.40 |
| 23-24 | 49 | 1.70 | 90 | 3.32 | 62 | 2.15 |
| Débit moyen journalier: | | 2910 | | 2710 | | 2880 |

(1) (%) : % des heures moyennes sur les journées moyennes

Distribution mensuelle

| Mois | Débit horaire maximal | Débit journalier maximal | Débit journalier moyen | Total mensuel | % annuel |
|---------------------|-----------------------------|--------------------------------|------------------------------|---------------------|----------|
| Janvier | 282 | 2571 | 2100 | 65000 | 6.3 |
| Février | 299 | 2747 | 2290 | 64000 | 6.2 |
| Mars | 358 | 2945 | 2480 | 77000 | 7.4 |
| Avril | 369 | 3058 | 2720 | 82000 | 7.9 |
| Mai | 447 | 3886 | 3180 | 99000 | 9.5 |
| Juin | 500 | 4298 | 3470 | 104000 | 10.0 |
| Juillet | 543 | 4775 | 3610 | 112000 | 10.8 |
| Août | 502 | 4323 | 3640 | 113000 | 10.9 |
| Septembre | 462 | 4131 | 3130 | 94000 | 9.1 |
| Octobre | 449 | 3344 | 2810 | 87000 | 8.4 |
| Novembre | 335 | 2991 | 2430 | 73000 | 7.0 |
| Décembre | 272 | 2677 | 2150 | 67000 | 6.5 |
| Débit moyen annuel: | 2800 | | | Débit total annuel: | 1022000 |

Débits journaliers mensuels

| Mois | Dimanche moyen | Lundi moyen | Mardi moyen | Mercredi moyen | Jeudi moyen | Vendredi moyen | Samedi moyen | Jour moyen ajusté (1) 1996 | Jour moyen ajusté 1995 |
|------------|-------------------|----------------|----------------|-------------------|----------------|-------------------|-----------------|----------------------------------|------------------------------|
| Janvier | 1650 | 2100 | 2200 | 2180 | 2390 | 2430 | 1680 | 2100 | 2200 |
| (%) (2) | 58.9 | 75.0 | 78.5 | 77.8 | 85.3 | 86.7 | 60.0 | 75.0 | 0.8 |
| Février | 1890 | 2300 | 2370 | 2300 | 2470 | 2610 | 2040 | 2300 | 2300 |
| (%) | 67.5 | 82.1 | 84.6 | 82.1 | 88.2 | 93.2 | 72.8 | 82.1 | 0.8 |
| Mars | 2480 | 2360 | 2520 | 2390 | 2620 | 2690 | 2290 | 2500 | 2500 |
| (%) | 88.5 | 84.2 | 90.0 | 85.3 | 93.5 | 96.0 | 81.7 | 89.2 | 0.9 |
| Avril | 2690 | 2690 | 2580 | 2600 | 2980 | 2910 | 2610 | 2700 | 2800 |
| (%) | 96.0 | 96.0 | 92.1 | 92.8 | 106.4 | 103.9 | 93.2 | 96.4 | 1.0 |
| Mai | 3240 | 2920 | 3050 | 3130 | 3220 | 3540 | 3070 | 3200 | 3200 |
| (%) | 115.7 | 104.2 | 108.9 | 111.7 | 115.0 | 126.4 | 109.6 | 114.2 | 1.1 |
| Juin | 3660 | 3250 | 3310 | 3480 | 3540 | 3660 | 3380 | 3500 | 3500 |
| (%) | 130.7 | 116.0 | 118.2 | 124.2 | 126.4 | 130.7 | 120.7 | 125.0 | 1.2 |
| Juillet | 4300 | 3530 | 3450 | 3520 | 3520 | 3650 | 3360 | 3600 | 3700 |
| (%) | 153.5 | 126.0 | 123.2 | 125.7 | 125.7 | 130.3 | 120.0 | 128.5 | 1.3 |
| Août | 4170 | 3330 | 3360 | 3570 | 3630 | 3640 | 3730 | 3600 | 3700 |
| (%) | 148.9 | 118.9 | 120.0 | 127.5 | 129.6 | 130.0 | 133.2 | 128.5 | 1.3 |
| Septembre | 3380 | 2860 | 2990 | 3100 | 3220 | 3400 | 2970 | 3100 | 3100 |
| (%) | 120.7 | 102.1 | 106.7 | 110.7 | 115.0 | 121.4 | 106.0 | 110.7 | 1.1 |
| Octobre | 2900 | 2530 | 2720 | 2710 | 2850 | 3160 | 2820 | 2800 | 2900 |
| (%) | 103.5 | 90.3 | 97.1 | 96.7 | 101.7 | 112.8 | 100.7 | 100.0 | 1.0 |
| Novembre | 2250 | 2290 | 2460 | 2490 | 2570 | 2810 | 2110 | 2400 | 2400 |
| (%) | 80.3 | 81.7 | 87.8 | 88.9 | 91.7 | 100.3 | 75.3 | 85.7 | 0.8 |
| Décembre | 1630 | 2250 | 2270 | 2300 | 2360 | 2440 | 1880 | 2200 | 2300 |
| (%) | 58.2 | 80.3 | 81.0 | 82.1 | 84.2 | 87.1 | 67.1 | 78.5 | 0.8 |
| Jour moyen | 2900 | 2700 | 2800 | 2800 | 2900 | 3100 | 2700 | 2800 | 2880 |
| (%) | 103.5 | 96.4 | 100.0 | 100.0 | 103.5 | 110.7 | 96.4 | 100.0 | 1.0 |

(1) Jour moyen ajusté : Moyenne authentique des 7 jours de la semaine

(*) Estimation

(2) % : Pourcentage par rapport au djma ajusté

Section de trafic: 0013845300

Municipalité: Deschambault

Localisation: à 250 m à l'est de la route 363

00138-06-50

(Total des directions)

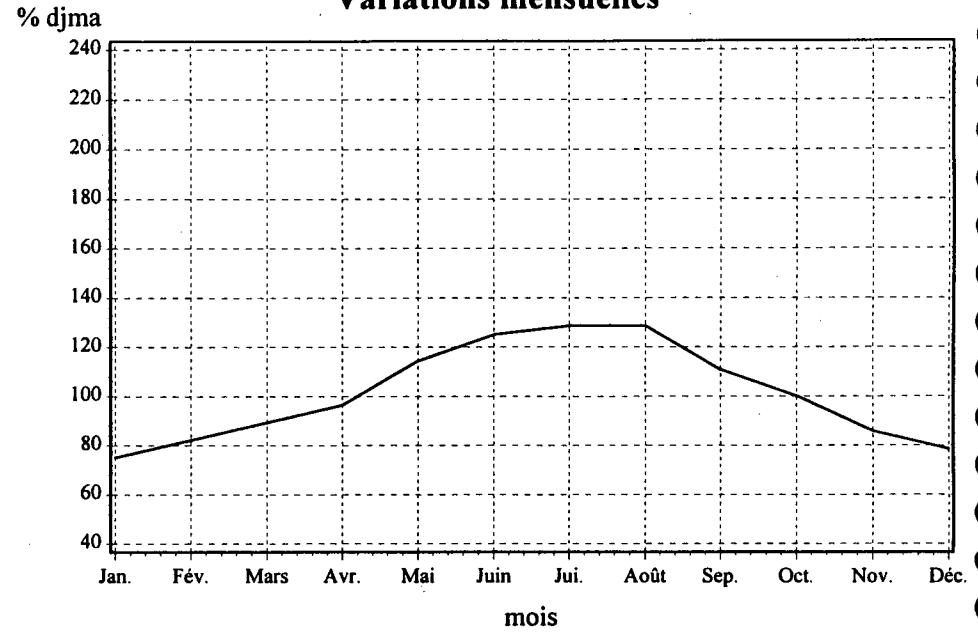
Territoire:

Québec

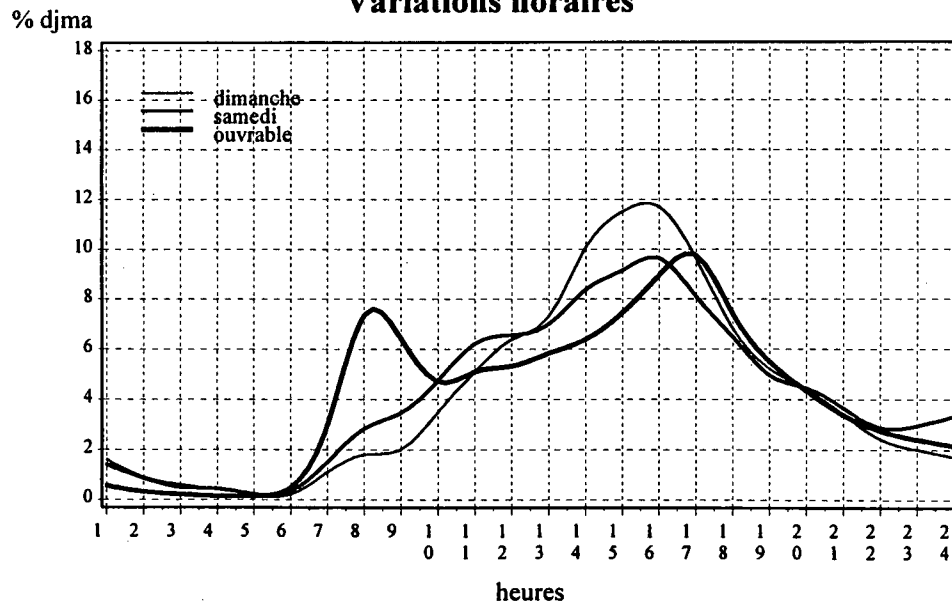
Variations journalières



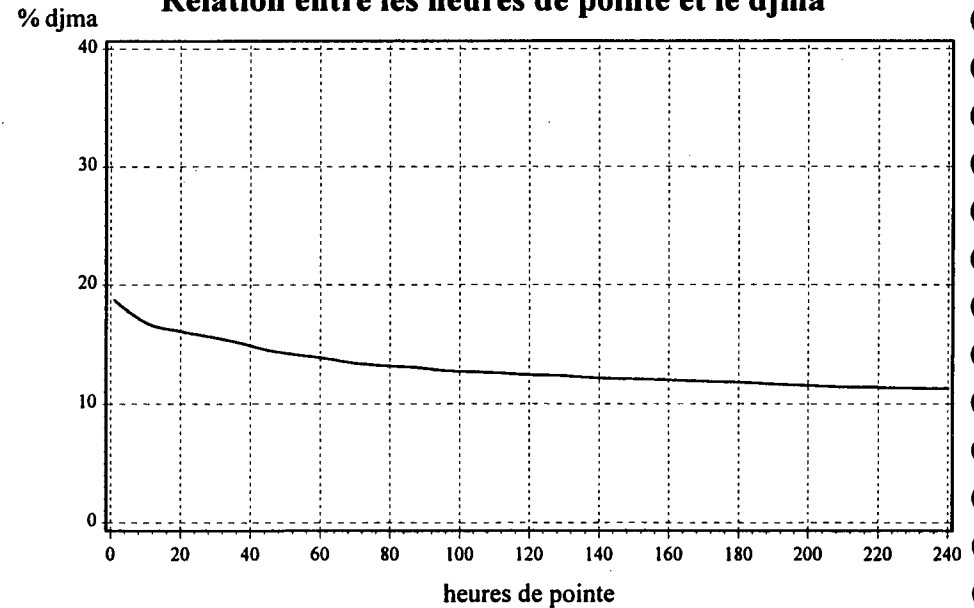
Variations mensuelles



Variations horaires



Relation entre les heures de pointe et le djma



Liste des heures de pointes

| n ^{ième} heure | Non Directionnel | | | | | Direction 1 | | | | | Direction 2 | | | | |
|----------------------------|------------------|----------|-------|-------|-------|-------------|----------|-------|-------|--------|-------------|----------|-------|-------|--------|
| | Date | Jour | Heure | Débit | % (*) | Date | Jour | Heure | Débit | % (**) | Date | Jour | Heure | Débit | % (**) |
| 1 | 96-07-28 | Dimanche | 14:00 | 543 | 51.4 | 96-07-28 | Dimanche | 15:00 | 292 | 57.9 | 96-08-18 | Dimanche | 14:00 | 279 | 55.6 |
| 2 | 96-07-07 | Dimanche | 15:00 | 504 | 54.2 | 96-08-25 | Dimanche | 15:00 | 288 | 58.8 | 96-07-28 | Dimanche | 14:00 | 264 | 48.6 |
| 3 | 96-07-28 | Dimanche | 15:00 | 504 | 57.9 | 96-07-28 | Dimanche | 14:00 | 279 | 51.4 | 96-09-22 | Dimanche | 14:00 | 263 | 56.9 |
| 4 | 96-08-18 | Dimanche | 14:00 | 502 | 44.4 | 96-07-07 | Dimanche | 15:00 | 273 | 54.2 | 96-05-05 | Dimanche | 14:00 | 261 | 58.4 |
| 5 | 96-06-09 | Dimanche | 14:00 | 500 | 49.8 | 96-07-28 | Dimanche | 16:00 | 271 | 58.9 | 96-08-11 | Dimanche | 14:00 | 257 | 53.7 |
| 6 | 96-08-25 | Dimanche | 15:00 | 490 | 58.8 | 96-07-21 | Dimanche | 15:00 | 265 | 57.9 | 96-06-09 | Dimanche | 14:00 | 251 | 50.2 |
| 7 | 96-08-11 | Dimanche | 15:00 | 487 | 53.8 | 96-08-11 | Dimanche | 15:00 | 262 | 53.8 | 96-07-28 | Dimanche | 13:00 | 250 | 54.1 |
| 8 | 96-08-25 | Dimanche | 14:00 | 487 | 49.1 | 96-10-06 | Dimanche | 15:00 | 257 | 57.2 | 96-08-25 | Dimanche | 14:00 | 248 | 50.9 |
| 9 | 96-08-11 | Dimanche | 14:00 | 479 | 46.3 | 96-08-04 | Dimanche | 15:00 | 255 | 58.4 | 96-09-01 | Dimanche | 14:00 | 248 | 54.0 |
| 10 | 96-07-28 | Dimanche | 13:00 | 462 | 45.9 | 96-09-08 | Dimanche | 15:00 | 255 | 59.9 | 96-08-04 | Dimanche | 14:00 | 240 | 52.7 |
| 11 | 96-09-22 | Dimanche | 14:00 | 462 | 43.1 | 96-06-02 | Dimanche | 15:00 | 252 | 56.5 | 96-05-26 | Dimanche | 14:00 | 236 | 54.5 |
| 12 | 96-07-28 | Dimanche | 16:00 | 460 | 58.9 | 96-06-09 | Dimanche | 14:00 | 249 | 49.8 | 96-06-02 | Dimanche | 14:00 | 231 | 50.5 |
| 13 | 96-08-18 | Dimanche | 15:00 | 459 | 51.2 | 96-09-29 | Dimanche | 15:00 | 247 | 56.1 | 96-07-07 | Dimanche | 15:00 | 231 | 45.8 |
| 14 | 96-09-01 | Dimanche | 14:00 | 459 | 46.0 | 96-05-26 | Dimanche | 15:00 | 245 | 57.5 | 96-06-02 | Dimanche | 13:00 | 229 | 52.9 |
| 15 | 96-07-21 | Dimanche | 15:00 | 458 | 57.9 | 96-09-07 | Samedi | 15:00 | 245 | 61.1 | 96-07-21 | Dimanche | 14:00 | 229 | 52.2 |
| 25 | 96-08-11 | Dimanche | 13:00 | 442 | 51.6 | 96-08-04 | Dimanche | 13:00 | 232 | 54.2 | 96-07-07 | Dimanche | 14:00 | 212 | 47.9 |
| 26 | 96-09-29 | Dimanche | 15:00 | 440 | 56.1 | 96-07-07 | Dimanche | 14:00 | 231 | 52.1 | 96-07-28 | Dimanche | 15:00 | 212 | 42.1 |
| 27 | 96-07-21 | Dimanche | 14:00 | 439 | 47.8 | 96-10-27 | Dimanche | 15:00 | 231 | 60.3 | 96-08-02 | Vendredi | 15:00 | 212 | 61.8 |
| 28 | 96-08-04 | Dimanche | 15:00 | 437 | 58.4 | 96-07-17 | Mercredi | 15:00 | 230 | 61.7 | 96-09-22 | Dimanche | 15:00 | 212 | 46.5 |
| 29 | 96-07-07 | Dimanche | 16:00 | 436 | 50.5 | 96-09-02 | Lundi | 15:00 | 230 | 58.1 | 96-09-01 | Dimanche | 15:00 | 211 | 47.3 |
| 30 | 96-08-18 | Dimanche | 16:00 | 435 | 55.6 | 96-08-11 | Dimanche | 13:00 | 228 | 51.6 | 96-08-25 | Dimanche | 13:00 | 210 | 52.4 |
| 31 | 96-05-26 | Dimanche | 14:00 | 433 | 45.5 | 96-07-26 | Vendredi | 15:00 | 227 | 57.2 | 96-07-14 | Dimanche | 13:00 | 208 | 50.2 |
| 32 | 96-06-02 | Dimanche | 13:00 | 433 | 47.1 | 96-06-02 | Dimanche | 14:00 | 226 | 49.5 | 96-09-22 | Dimanche | 13:00 | 208 | 53.1 |
| 33 | 96-08-04 | Dimanche | 13:00 | 428 | 54.2 | 96-06-18 | Mardi | 16:00 | 226 | 61.2 | 96-05-19 | Dimanche | 14:00 | 207 | 57.8 |
| 34 | 96-07-14 | Dimanche | 14:00 | 427 | 50.1 | 96-06-19 | Mercredi | 16:00 | 226 | 61.7 | 96-05-19 | Dimanche | 15:00 | 203 | 52.6 |
| 35 | 96-05-26 | Dimanche | 15:00 | 426 | 57.5 | 96-07-22 | Lundi | 16:00 | 226 | 60.4 | 96-08-25 | Dimanche | 15:00 | 202 | 41.2 |
| 95 | 96-09-29 | Dimanche | 16:00 | 358 | 54.2 | 96-04-28 | Dimanche | 15:00 | 203 | 59.9 | 96-07-13 | Samedi | 13:00 | 168 | 49.7 |
| 96 | 96-06-01 | Samedi | 15:00 | 357 | 55.2 | 96-06-01 | Samedi | 14:00 | 203 | 52.7 | 96-08-15 | Jeudi | 14:00 | 168 | - |
| 97 | 96-07-21 | Dimanche | 16:00 | 356 | 53.7 | 96-07-15 | Lundi | 15:00 | 203 | 59.0 | 96-08-17 | Samedi | 15:00 | 168 | 48.3 |
| 98 | 96-08-30 | Vendredi | 16:00 | 356 | 58.1 | 96-07-18 | Jeudi | 15:00 | 203 | 59.0 | 96-11-17 | Dimanche | 14:00 | 168 | - |
| 99 | 96-08-31 | Samedi | 15:00 | 356 | 61.0 | 96-08-05 | Lundi | 11:00 | 203 | - | 96-03-17 | Dimanche | 14:00 | 167 | - |
| 100 | 96-03-17 | Dimanche | 15:00 | 355 | 49.6 | 96-08-14 | Mercredi | 15:00 | 203 | 61.3 | 96-07-13 | Samedi | 14:00 | 167 | 49.6 |
| 101 | 96-06-06 | Jeudi | 16:00 | 355 | 58.6 | 96-10-02 | Mercredi | 16:00 | 203 | - | 96-09-02 | Lundi | 15:00 | 166 | 41.9 |
| 102 | 96-07-18 | Jeudi | 16:00 | 355 | 60.0 | 96-06-05 | Mercredi | 16:00 | 202 | 63.3 | 96-09-15 | Dimanche | 15:00 | 166 | 44.5 |
| 103 | 96-07-28 | Dimanche | 12:00 | 355 | 49.0 | 96-06-09 | Dimanche | 16:00 | 202 | 54.6 | 96-07-01 | Lundi | 12:00 | 165 | 51.2 |
| 104 | 96-08-24 | Samedi | 14:00 | 355 | 51.5 | 96-08-02 | Vendredi | 16:00 | 202 | 55.3 | 96-07-21 | Dimanche | 16:00 | 165 | 46.3 |
| 105 | 96-08-24 | Samedi | 15:00 | 355 | 54.6 | 96-09-04 | Mercredi | 16:00 | 202 | - | 96-07-24 | Mercredi | 14:00 | 165 | 49.0 |

(*) %: rapport du débit de la direction 1 sur le débit total

(**) %: rapport du débit directionnel sur le débit total

Années antérieures

| Année | djma | djmh | djme | % aug. | Débit journalier maximal | Heures maximales | | | |
|----------------|------|--------------|---------------|--------|--------------------------------|------------------|-----------------|-----------------|------------------|
| | | | | | | 1 ^{re} | 10 ^e | 30 ^e | 100 ^e |
| 1992 (%)(1) | 5600 | 4500 80.4 | 6600 117.9 | +3.7 | --- | --- | --- | --- | --- |
| 1993 (%) | 5400 | 4400 81.5 | 6600 122.2 | -10.0 | --- | --- | --- | --- | --- |
| 1994 (%) | 6000 | 4800 80.0 | 7200 120.0 | +11.1 | --- | --- | --- | --- | --- |
| 1995 (%) | 5400 | 3700 68.5 | 7500 138.9 | -10.0 | --- | --- | --- | --- | --- |
| 1996 (%) | 5400 | 4400 81.5 | 6900 127.8 | +0.0 | --- | --- | --- | --- | --- |

(1) (%) : Pourcentage par rapport au djma

Répartition horaire journalière

| Heures | Dimanche | | Samedi | | Jours ouvrables | |
|----------------------------|----------|--------|---------|------|-----------------|------|
| | Moyenne | (%)(1) | Moyenne | (%) | Moyenne | (%) |
| 0-1 | 92 | 1.70 | 96 | 1.89 | 48 | 0.91 |
| 1-2 | 58 | 1.00 | 63 | 1.24 | 36 | 0.68 |
| 2-3 | 38 | 0.70 | 45 | 0.89 | 31 | 0.59 |
| 3-4 | 30 | 0.50 | 40 | 0.79 | 28 | 0.53 |
| 4-5 | 19 | 0.30 | 32 | 0.63 | 45 | 0.85 |
| 5-6 | 18 | 0.30 | 36 | 0.71 | 62 | 1.18 |
| 6-7 | 36 | 0.60 | 71 | 1.40 | 108 | 2.05 |
| 7-8 | 67 | 1.20 | 133 | 2.62 | 236 | 4.48 |
| 8-9 | 140 | 2.50 | 234 | 4.61 | 310 | 5.89 |
| 9-10 | 225 | 4.00 | 303 | 5.97 | 294 | 5.58 |
| 10-11 | 323 | 5.80 | 368 | 7.26 | 321 | 6.10 |
| 11-12 | 373 | 6.70 | 364 | 7.18 | 325 | 6.17 |
| 12-13 | 427 | 7.70 | 364 | 7.18 | 337 | 6.40 |
| 13-14 | 495 | 8.90 | 399 | 7.87 | 378 | 7.18 |
| 14-15 | 540 | 9.70 | 408 | 8.04 | 390 | 7.41 |
| 15-16 | 543 | 9.70 | 403 | 7.95 | 410 | 7.79 |
| 16-17 | 516 | 9.30 | 372 | 7.33 | 435 | 8.26 |
| 17-18 | 410 | 7.40 | 313 | 6.17 | 370 | 7.03 |
| 18-19 | 359 | 6.40 | 253 | 4.99 | 298 | 5.66 |
| 19-20 | 304 | 5.50 | 209 | 4.12 | 235 | 4.46 |
| 20-21 | 224 | 4.00 | 178 | 3.51 | 190 | 3.61 |
| 21-22 | 164 | 2.90 | 147 | 2.90 | 167 | 3.17 |
| 22-23 | 109 | 2.00 | 130 | 2.56 | 128 | 2.43 |
| 23-24 | 65 | 1.20 | 111 | 2.19 | 83 | 1.58 |
| Débit moyen journalier: | | 5580 | | 5070 | | 5270 |

(1) (%) : % des heures moyennes sur les journées moyennes

Distribution mensuelle

| Mois | Débit horaire maximal | Débit journalier maximal | Débit journalier moyen | Total mensuel | % annuel |
|---------------------|-----------------------------|--------------------------------|------------------------------|-----------------------------|----------|
| Janvier | 652 | --- | --- | 124000 | 6.2 |
| Février | --- | --- | --- | 127600 | 6.4 |
| Mars | 537 | 6022 | 4610 | 143000 | 7.2 |
| Avril | 692 | 7017 | 4810 | 144000 | 7.2 |
| Mai | 552 | --- | --- | 155000 | 7.8 |
| Juin | --- | --- | --- | 192000 | 9.7 |
| Juillet | --- | --- | --- | 226300 | 11.4 |
| Août | 852 | 10264 | 7840 | 243000 | 12.2 |
| Septembre | 950 | 9922 | 6080 | 182000 | 9.2 |
| Octobre | 866 | 8798 | 5800 | 180000 | 9.1 |
| Novembre | 528 | 5924 | 4560 | 137000 | 6.9 |
| Décembre | 626 | 5972 | 4340 | 135000 | 6.8 |
| Débit moyen annuel: | 5400 | | | Débit total annuel: 1971000 | |

Débits journaliers mensuels

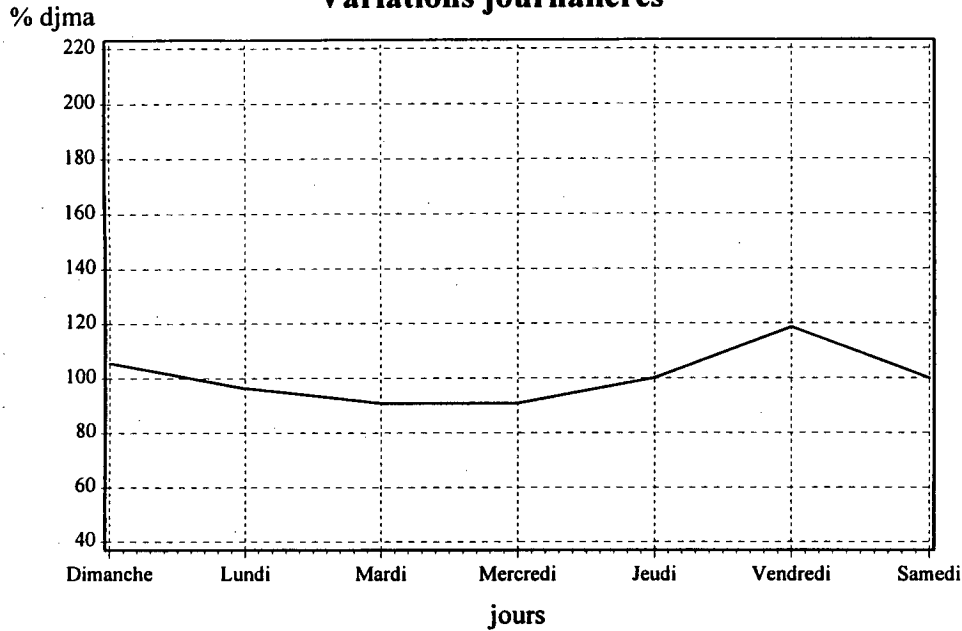
| Mois | Dimanche moyen | Lundi moyen | Mardi moyen | Mercredi moyen | Jeudi moyen | Vendredi moyen | Samedi moyen | Jour moyen ajusté (1) 1996 | Jour moyen ajusté 1995 |
|------------|-------------------|----------------|----------------|-------------------|----------------|-------------------|-----------------|----------------------------------|------------------------------|
| Janvier | 3670 | 3980 | 4280 | 3830 | 4160 | 4670 | 3450 | 4000 * | --- |
| (%) (2) | 67.9 | 73.7 | 79.2 | 70.9 | 77.0 | 86.4 | 63.8 | 74.0 | --- |
| Février | 4600 * | 4300 * | 4100 * | 4100 * | 4400 * | 5000 * | 4300 * | 4400 * | --- |
| (%) | 85.1 | 79.6 | 75.9 | 75.9 | 81.4 | 92.5 | 79.6 | 81.4 | --- |
| Mars | 4790 | 4340 | 4280 | 4120 | 4610 | 5490 | 4390 | 4600 | --- |
| (%) | 88.7 | 80.3 | 79.2 | 76.3 | 85.3 | 101.6 | 81.3 | 85.1 | --- |
| Avril | 4930 | 4840 | 4290 | 4060 | 5140 | 6030 | 4530 | 4800 | --- |
| (%) | 91.3 | 89.6 | 79.4 | 75.1 | 95.1 | 111.6 | 83.8 | 88.8 | --- |
| Mai | 4920 | 4820 | 4510 | 4690 | 5080 | 6260 | 4630 | 5000 * | --- |
| (%) | 91.1 | 89.2 | 83.5 | 86.8 | 94.0 | 115.9 | 85.7 | 92.5 | --- |
| Juin | 7300 * | 5800 * | 5800 * | 5800 * | 6200 * | 7100 * | 6500 * | 6400 * | --- |
| (%) | 135.1 | 107.4 | 107.4 | 107.4 | 114.8 | 131.4 | 120.3 | 118.5 | --- |
| Juillet | 7910 | 6960 | 6730 | 6740 | 7160 | 8440 | 7400 | 7300 * | --- |
| (%) | 146.4 | 128.8 | 124.6 | 124.8 | 132.5 | 156.3 | 137.0 | 135.1 | --- |
| Août | 8750 | 7150 | 6810 | 6990 | 7510 | 9270 | 8090 | 7800 | --- |
| (%) | 162.0 | 132.4 | 126.1 | 129.4 | 139.0 | 171.6 | 149.8 | 144.4 | --- |
| Septembre | 7110 | 6010 | 5170 | 5240 | 5700 | 7180 | 5880 | 6000 | --- |
| (%) | 131.6 | 111.3 | 95.7 | 97.0 | 105.5 | 132.9 | 108.8 | 111.1 | --- |
| Octobre | 6460 | 5650 | 4890 | 4900 | 5370 | 7210 | 6660 | 5900 | --- |
| (%) | 119.6 | 104.6 | 90.5 | 90.7 | 99.4 | 133.5 | 123.3 | 109.2 | --- |
| Novembre | 4750 | 4360 | 4090 | 4160 | 4570 | 5640 | 4190 | 4500 | --- |
| (%) | 87.9 | 80.7 | 75.7 | 77.0 | 84.6 | 104.4 | 77.5 | 83.3 | --- |
| Décembre | 3610 | 4540 | 4340 | 4080 | 4670 | 5060 | 4230 | 4400 | --- |
| (%) | 66.8 | 84.0 | 80.3 | 75.5 | 86.4 | 93.7 | 78.3 | 81.4 | --- |
| Jour moyen | 5700 * | 5200 * | 4900 * | 4900 * | 5400 * | 6400 * | 5400 * | 5400 | --- |
| (%) | 105.5 | 96.3 | 90.7 | 90.7 | 100.0 | 118.5 | 100.0 | 100.0 | --- |

(1) Jour moyen ajusté : Moyenne authentique des 7 jours de la semaine

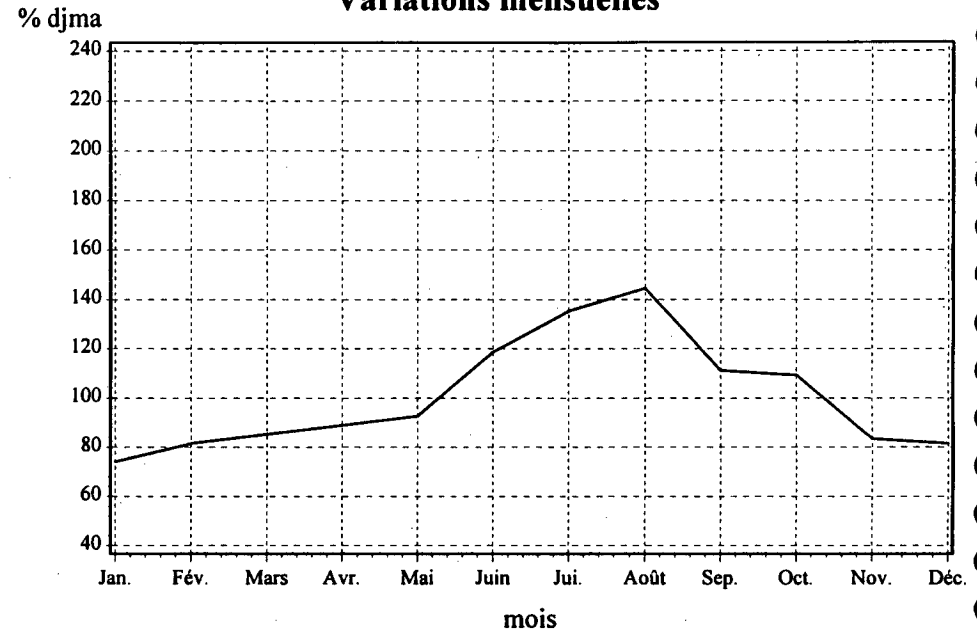
(*) Estimation

(2) % : Pourcentage par rapport au djma ajusté

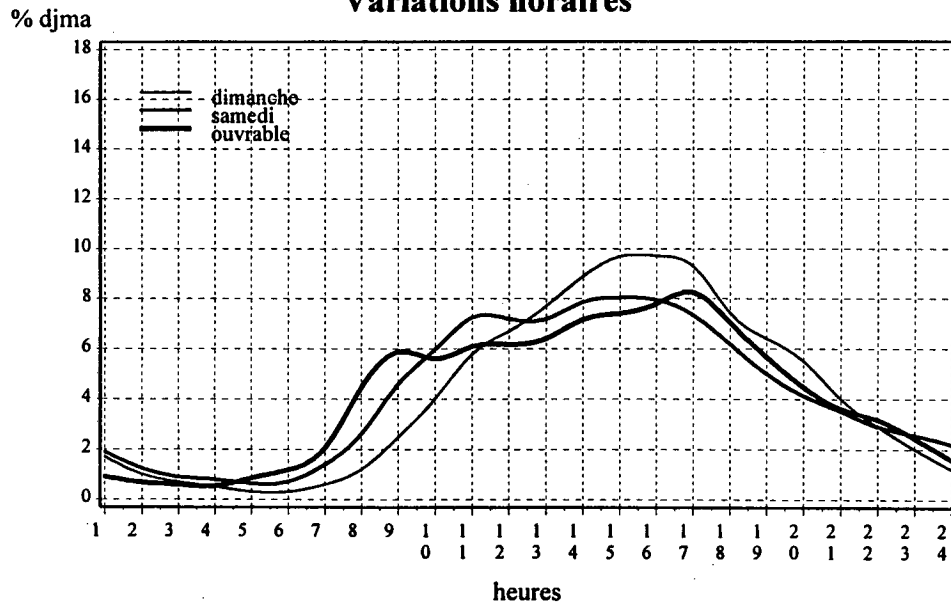
Variations journalières



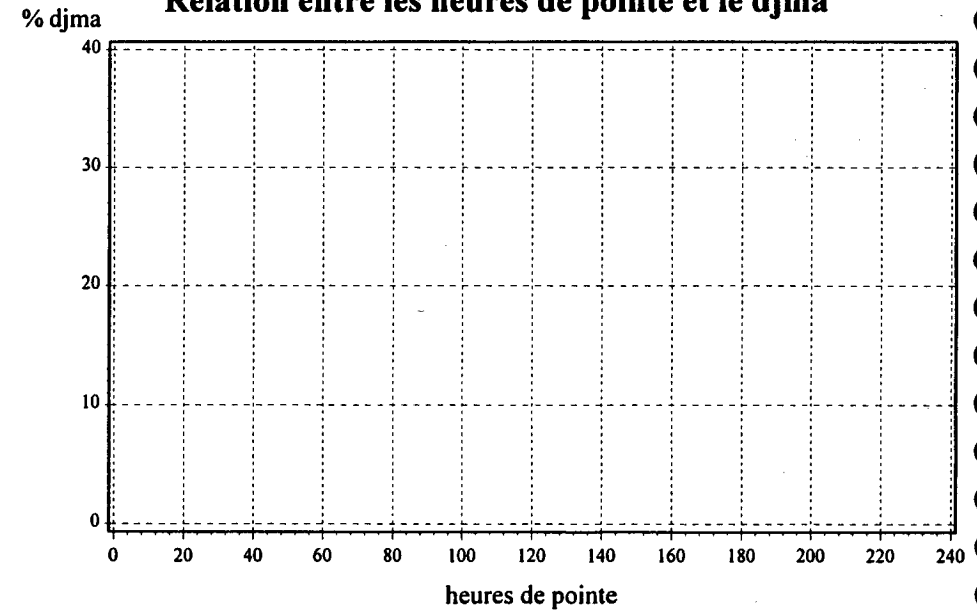
Variations mensuelles



Variations horaires



Relation entre les heures de pointe et le djma



Section de trafic: 0013873000

00138-08-221

(Total des directions) (estimation)

Municipalité: Baie-Sainte-Catherine

Territoire:

Québec

Localisation: à 1,6 km au sud-ouest du quai du traversier de Tadoussac

Années antérieures

| Année | djma | djmh | djme | % aug. | Débit journalier maximal | Heures maximales | | | |
|---------|------|------|-------|--------|--------------------------|------------------|-----------------|-----------------|------------------|
| | | | | | | 1 ^{re} | 10 ^e | 30 ^e | 100 ^e |
| 1992 | 1970 | 1030 | 3310 | -6.6 | 5350 | 540 | 470 | 430 | 380 |
| (%) (1) | | 52.3 | 168.0 | | 271.6 | 27.4 | 23.9 | 21.8 | 19.3 |
| 1993 | 2110 | 1050 | 3650 | -3.7 | 6170 | 590 | 530 | 490 | 440 |
| (%) | | 49.8 | 173.0 | | 292.4 | 28.0 | 25.1 | 23.2 | 20.9 |
| 1994 | 2190 | 1150 | 3780 | -3.9 | 6070 | 590 | 530 | 470 | 390 |
| (%) | | 52.5 | 172.6 | | 277.2 | 26.9 | 24.2 | 21.5 | 17.8 |
| 1995 | 2280 | 1220 | 3760 | +4.1 | --- | --- | --- | --- | --- |
| (%) | | 53.5 | 164.9 | | --- | --- | --- | --- | --- |
| 1996 | 2270 | 1240 | 3550 | -0.4 | --- | --- | --- | --- | --- |
| (%) | | 54.6 | 156.4 | | --- | --- | --- | --- | --- |

(1) (%) : Pourcentage par rapport au djma

Répartition horaire journalière

| Heures | Dimanche | | Samedi | | Jours ouvrables | |
|-------------------------|----------|---------|---------|------|-----------------|------|
| | Moyenne | (%) (1) | Moyenne | (%) | Moyenne | (%) |
| 0-1 | 14 | 0.70 | 29 | 1.78 | 24 | 1.20 |
| 1-2 | 9 | 0.50 | 19 | 1.17 | 19 | 0.95 |
| 2-3 | 7 | 0.40 | 20 | 1.23 | 23 | 1.15 |
| 3-4 | 7 | 0.40 | 18 | 1.10 | 22 | 1.10 |
| 4-5 | 5 | 0.30 | 16 | 0.98 | 23 | 1.15 |
| 5-6 | 7 | 0.40 | 18 | 1.10 | 28 | 1.40 |
| 6-7 | 15 | 0.80 | 35 | 2.15 | 47 | 2.34 |
| 7-8 | 24 | 1.20 | 38 | 2.33 | 49 | 2.44 |
| 8-9 | 52 | 2.60 | 81 | 4.97 | 92 | 4.59 |
| 9-10 | 81 | 4.10 | 90 | 5.52 | 105 | 5.23 |
| 10-11 | 118 | 6.00 | 119 | 7.30 | 129 | 6.43 |
| 11-12 | 125 | 6.30 | 126 | 7.73 | 144 | 7.18 |
| 12-13 | 162 | 8.20 | 136 | 8.34 | 147 | 7.33 |
| 13-14 | 180 | 9.10 | 129 | 7.91 | 147 | 7.33 |
| 14-15 | 198 | 10.00 | 134 | 8.22 | 151 | 7.53 |
| 15-16 | 198 | 10.00 | 118 | 7.24 | 151 | 7.53 |
| 16-17 | 197 | 10.00 | 127 | 7.79 | 154 | 7.68 |
| 17-18 | 148 | 7.50 | 84 | 5.15 | 125 | 6.23 |
| 18-19 | 130 | 6.60 | 79 | 4.85 | 115 | 5.73 |
| 19-20 | 101 | 5.10 | 69 | 4.23 | 90 | 4.49 |
| 20-21 | 80 | 4.10 | 56 | 3.44 | 81 | 4.04 |
| 21-22 | 52 | 2.60 | 35 | 2.15 | 57 | 2.84 |
| 22-23 | 40 | 2.00 | 32 | 1.96 | 51 | 2.54 |
| 23-24 | 25 | 1.30 | 22 | 1.35 | 32 | 1.60 |
| Débit moyen journalier: | | 1980 | | 1630 | | 2010 |

(1) (%) : % des heures moyennes sur les journées moyennes

Distribution mensuelle

| Mois | Débit horaire maximal | Débit journalier maximal | Débit journalier moyen | Total mensuel | % annuel |
|--------------------------|-----------------------|--------------------------|----------------------------|---------------|----------|
| Janvier | 167 | --- | --- | 38440 | 4.8 |
| Février | --- | --- | --- | 31900 | 4.0 |
| Mars | 185 | 2002 | 1390 | 43000 | 5.4 |
| Avril | 400 | 3286 | 1680 | 50000 | 6.3 |
| Mai | 275 | 3230 | 2070 | 64000 | 8.0 |
| Juin | 409 | 4786 | 3210 | 96000 | 12.0 |
| Juillet | 467 | --- | --- | 121830 | 15.2 |
| Août | 513 | --- | --- | 141050 | 17.6 |
| Septembre | 315 | 3090 | 2490 | 75000 | 9.4 |
| Octobre | 456 | 3814 | 2000 | 62000 | 7.8 |
| Novembre | 186 | 1865 | 1280 | 38000 | 4.8 |
| Décembre | 242 | 2067 | 1240 | 38000 | 4.8 |
| Débit moyen annuel: 2270 | | | Débit total annuel: 828550 | | |

Municipalité: Baie-Sainte-Catherine

Territoire:

Québec

Localisation: à 1,6 km au sud-ouest du quai du traversier de Tadoussac

Débits journaliers mensuels

| Mois | Dimanche moyen | Lundi moyen | Mardi moyen | Mercredi moyen | Jeudi moyen | Vendredi moyen | Samedi moyen | Jour moyen ajusté (1) 1996 | Jour moyen ajusté 1995 |
|------------|-------------------|----------------|----------------|-------------------|----------------|-------------------|-----------------|----------------------------------|------------------------------|
| Janvier | 1140 | 1130 | 1390 | 1220 | 1360 | 1390 | 1020 | 1240 * | 1080 |
| (%) (2) | 50.2 | 49.7 | 61.2 | 53.7 | 59.9 | 61.2 | 44.9 | 54.6 | 0.5 |
| Février | 1080 * | 1080 * | 990 * | 970 * | 1090 * | 1590 * | 890 * | 1100 * | 1160 |
| (%) | 47.5 | 47.5 | 43.6 | 42.7 | 48.0 | 70.0 | 39.2 | 48.4 | 0.5 |
| Mars | 1450 | 1380 | 1290 | 1260 | 1410 | 1740 | 1130 | 1380 | 1320 |
| (%) | 63.8 | 60.7 | 56.8 | 55.5 | 62.1 | 76.6 | 49.7 | 60.7 | 0.6 |
| Avril | 1660 | 1890 | 1470 | 1430 | 1820 | 2200 | 1290 | 1680 | 1560 |
| (%) | 73.1 | 83.2 | 64.7 | 63.0 | 80.1 | 96.9 | 56.8 | 74.0 | 0.7 |
| Mai | 1960 | 2210 | 1880 | 1880 | 2130 | 2640 | 1720 | 2060 | 1920 |
| (%) | 86.3 | 97.3 | 82.8 | 82.8 | 93.8 | 116.3 | 75.7 | 90.7 | 0.9 |
| Juin | 3400 | 3170 | 2730 | 2780 | 3160 | 4070 | 3150 | 3210 | 2720 |
| (%) | 149.7 | 139.6 | 120.2 | 122.4 | 139.2 | 179.3 | 138.7 | 141.4 | 1.2 |
| Juillet | 4450 | 4160 | 3840 | 3710 | 3340 | 4110 | 3870 | 3930 * | 4800 |
| (%) | 196.0 | 183.2 | 169.1 | 163.4 | 147.1 | 181.0 | 170.4 | 173.1 | 2.2 |
| Août | 5170 | 4620 | 4460 | 4440 | 4200 | 4750 | 4230 | 4550 * | 4960 |
| (%) | 227.7 | 203.5 | 196.4 | 195.5 | 185.0 | 209.2 | 186.3 | 200.4 | 2.2 |
| Septembre | 2650 | 2290 | 2280 | 2390 | 2570 | 3010 | 2210 | 2490 | 2560 |
| (%) | 116.7 | 100.8 | 100.4 | 105.2 | 113.2 | 132.6 | 97.3 | 109.6 | 1.1 |
| Octobre | 2100 | 2250 | 1730 | 1730 | 1860 | 2570 | 1950 | 2030 | 1990 |
| (%) | 92.5 | 99.1 | 76.2 | 76.2 | 81.9 | 113.2 | 85.9 | 89.4 | 0.9 |
| Novembre | 1330 | 1350 | 1190 | 1170 | 1300 | 1620 | 980 | 1280 | 1400 |
| (%) | 58.5 | 59.4 | 52.4 | 51.5 | 57.2 | 71.3 | 43.1 | 56.3 | 0.6 |
| Décembre | 1100 | 1390 | 1090 | 1040 | 1360 | 1400 | 1310 | 1240 | 1330 |
| (%) | 48.4 | 61.2 | 48.0 | 45.8 | 59.9 | 61.6 | 57.7 | 54.6 | 0.6 |
| Jour moyen | 2290 * | 2240 * | 2030 * | 2000 * | 2130 * | 2590 * | 1980 * | 2270 | 2230 |
| (%) | 100.8 | 98.6 | 89.4 | 88.1 | 93.8 | 114.1 | 87.2 | 100.0 | 1.0 |

(1) Jour moyen ajusté : Moyenne authentique des 7 jours de la semaine

(*) Estimation

(2) % : Pourcentage par rapport au djma ajusté

Section de trafic: 0013873000

Municipalité: Baie-Sainte-Catherine

Localisation: à 1,6 km au sud-ouest du quai du traversier de Tadoussac

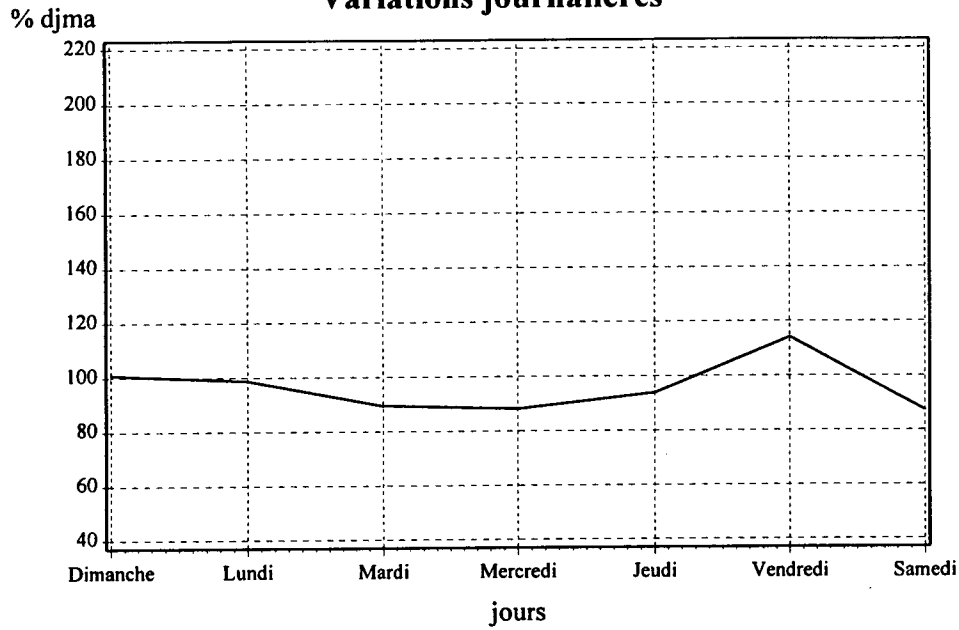
00138-08-221

(Total des directions) (estimation)

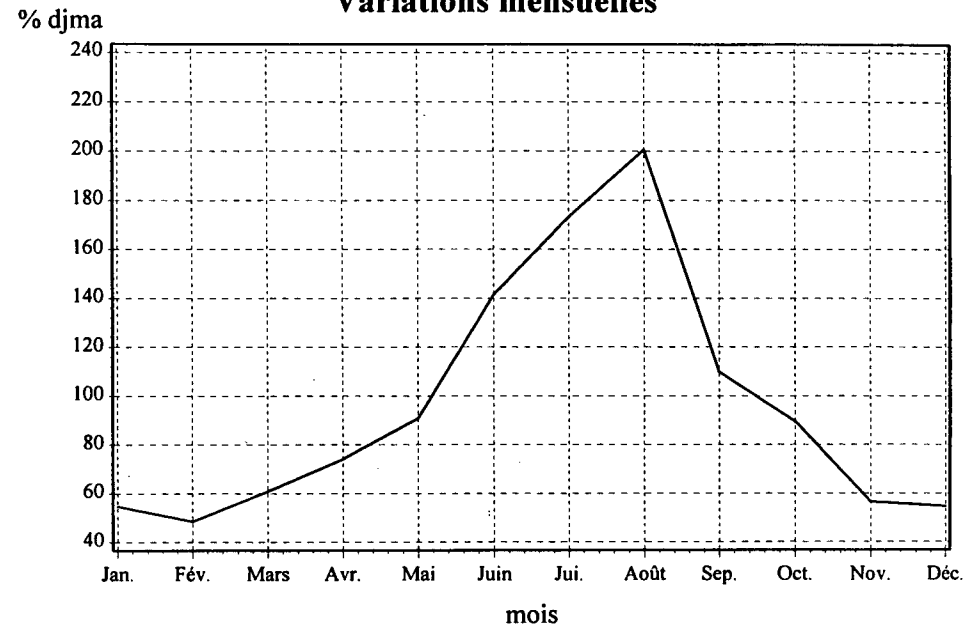
Territoire:

Québec

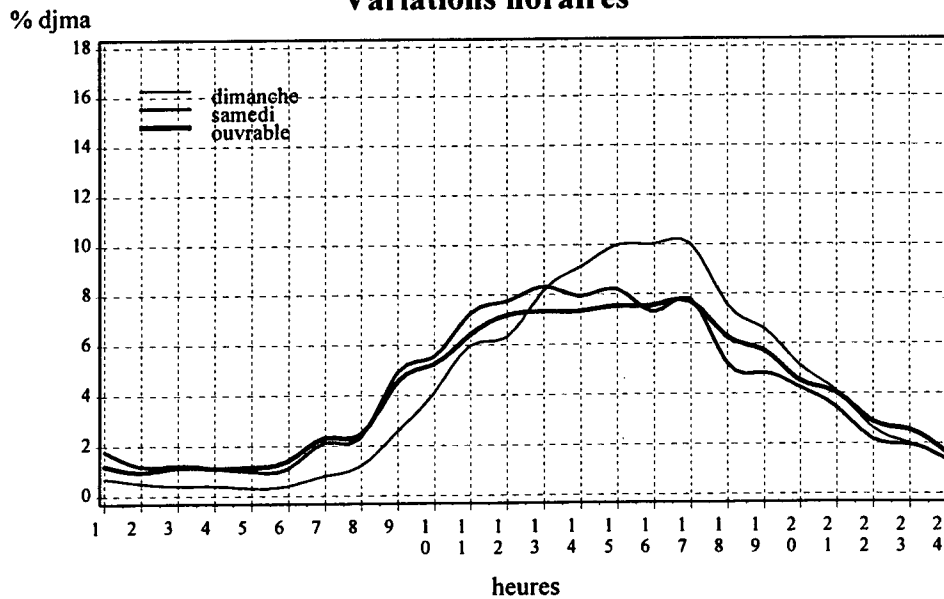
Variations journalières



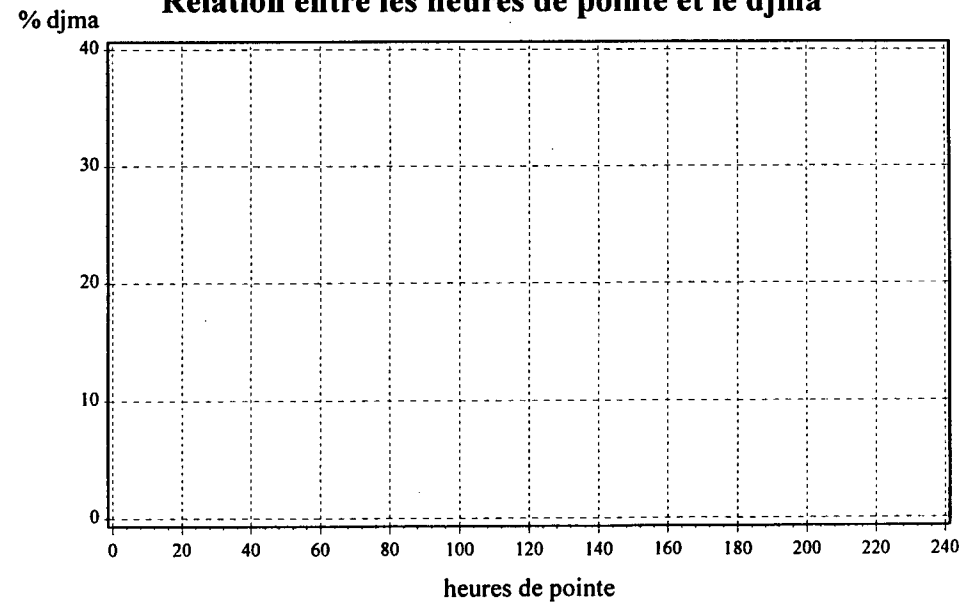
Variations mensuelles



Variations horaires



Relation entre les heures de pointe et le djma



Municipalité: Granby

Territoire:

Estrie

Localisation: à 3,9 km au sud de la route 112

Années antérieures

| Année | djma | djmh | djme | % aug. | Débit journalier maximal | Heures maximales | | | |
|----------------|-------|---------------|----------------|--------|--------------------------|------------------|-----------------|-----------------|------------------|
| | | | | | | 1 ^{re} | 10 ^e | 30 ^e | 100 ^e |
| 1992 (%)(1) | 13700 | 10600 77.4 | 17600 128.5 | +1.5 | --- | --- | --- | --- | --- |
| 1993 (%) | 13500 | 10400 77.0 | 17300 128.1 | +5.5 | --- | --- | --- | --- | --- |
| 1994 (%) | 12800 | 9900 77.3 | 16500 128.9 | +17.4 | --- | --- | --- | --- | --- |
| 1995 (%) | 10900 | 8400 77.1 | 14000 128.4 | -14.8 | --- | --- | --- | --- | --- |
| 1996 (%) | 11100 | 10000 90.1 | 12300 110.8 | +1.8 | 15570 140.3 | 1220 11.0 | 1170 10.5 | 1120 10.1 | 1050 9.5 |

(1) (%) : Pourcentage par rapport au djma

Répartition horaire journalière

| Heures | Dimanche | | Samedi | | Jours ouvrables | |
|-------------------------|----------|--------|---------|------|-----------------|------|
| | Moyenne | (%)(1) | Moyenne | (%) | Moyenne | (%) |
| 0-1 | 304 | 2.90 | 231 | 2.09 | 117 | 1.05 |
| 1-2 | 170 | 1.60 | 131 | 1.19 | 60 | 0.54 |
| 2-3 | 104 | 1.00 | 92 | 0.83 | 46 | 0.41 |
| 3-4 | 83 | 0.80 | 84 | 0.76 | 39 | 0.35 |
| 4-5 | 40 | 0.40 | 50 | 0.45 | 54 | 0.48 |
| 5-6 | 44 | 0.40 | 67 | 0.61 | 128 | 1.15 |
| 6-7 | 96 | 0.90 | 156 | 1.41 | 376 | 3.37 |
| 7-8 | 129 | 1.20 | 279 | 2.52 | 723 | 6.48 |
| 8-9 | 211 | 2.00 | 435 | 3.94 | 678 | 6.08 |
| 9-10 | 381 | 3.70 | 555 | 5.02 | 577 | 5.17 |
| 10-11 | 557 | 5.40 | 673 | 6.09 | 590 | 5.29 |
| 11-12 | 709 | 6.80 | 742 | 6.71 | 609 | 5.46 |
| 12-13 | 762 | 7.30 | 759 | 6.87 | 611 | 5.48 |
| 13-14 | 872 | 8.40 | 842 | 7.62 | 663 | 5.94 |
| 14-15 | 854 | 8.20 | 838 | 7.58 | 706 | 6.33 |
| 15-16 | 824 | 7.90 | 828 | 7.49 | 794 | 7.12 |
| 16-17 | 867 | 8.40 | 838 | 7.58 | 968 | 8.67 |
| 17-18 | 743 | 7.20 | 766 | 6.93 | 925 | 8.29 |
| 18-19 | 620 | 6.00 | 611 | 5.53 | 684 | 6.13 |
| 19-20 | 595 | 5.70 | 468 | 4.23 | 516 | 4.62 |
| 20-21 | 513 | 4.90 | 384 | 3.47 | 396 | 3.55 |
| 21-22 | 425 | 4.10 | 393 | 3.56 | 373 | 3.34 |
| 22-23 | 291 | 2.80 | 416 | 3.76 | 291 | 2.61 |
| 23-24 | 187 | 1.80 | 414 | 3.75 | 235 | 2.11 |
| Débit moyen journalier: | | 10380 | 11050 | | 11160 | |

(1) (%) : % des heures moyennes sur les journées moyennes

Distribution mensuelle

| Mois | Débit horaire maximal | Débit journalier maximal | Débit journalier moyen | Total mensuel | % annuel |
|---------------------------|-----------------------|-----------------------------|------------------------|---------------|----------|
| Janvier | 987 | 11680 | 9140 | 283000 | 7.0 |
| Février | 1068 | 12285 | 9900 | 277000 | 6.8 |
| Mars | 1112 | 12640 | 10550 | 327000 | 8.1 |
| Avril | 1135 | 13388 | 10820 | 325000 | 8.0 |
| Mai | 1175 | 14438 | 11630 | 360000 | 8.9 |
| Juin | 1190 | 14973 | 12320 | 370000 | 9.1 |
| Juillet | 1221 | 15567 | 12850 | 398000 | 9.8 |
| Août | 1189 | 15131 | 12610 | 391000 | 9.6 |
| Septembre | 1096 | --- | --- | 339000 | 8.4 |
| Octobre | 1173 | 14009 | 11280 | 350000 | 8.6 |
| Novembre | 1111 | 12964 | 10660 | 320000 | 7.9 |
| Décembre | 1039 | 12130 | 10130 | 314000 | 7.7 |
| Débit moyen annuel: 11100 | | Débit total annuel: 4051500 | | | |

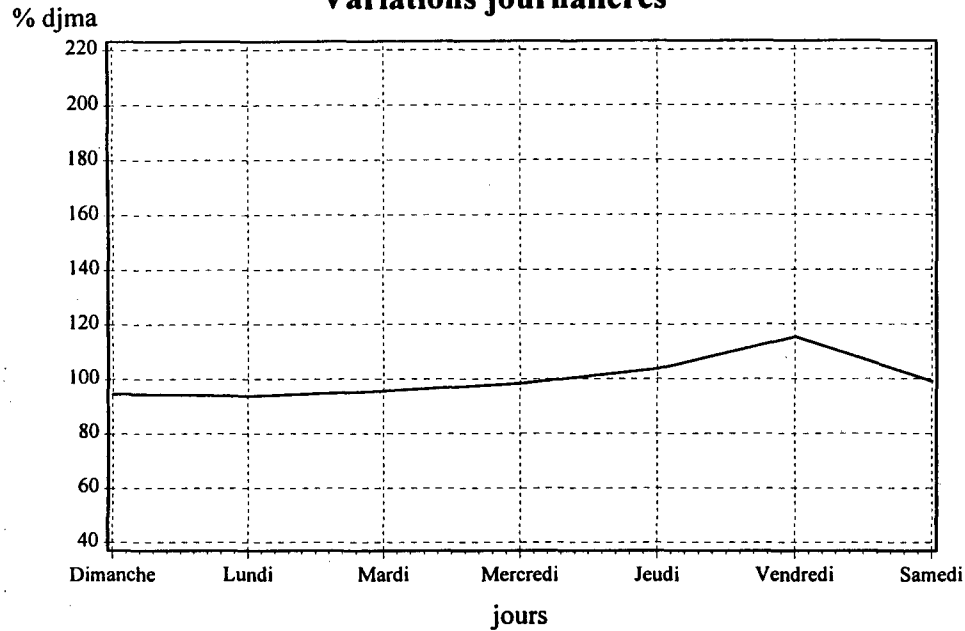
Débits journaliers mensuels

| Mois | Dimanche moyen | Lundi moyen | Mardi moyen | Mercredi moyen | Jeudi moyen | Vendredi moyen | Samedi moyen | Jour moyen ajusté (1) 1996 | Jour moyen ajusté 1995 |
|------------|-------------------|----------------|----------------|-------------------|----------------|-------------------|-----------------|----------------------------------|------------------------------|
| Janvier | 8060 | 9060 | 8700 | 9110 | 10080 | 10810 | 8290 | 9200 | --- |
| (%) (2) | 72.6 | 81.6 | 78.3 | 82.0 | 90.8 | 97.3 | 74.6 | 82.8 | --- |
| Février | 8420 | 9320 | 9670 | 9860 | 10390 | 11680 | 9820 | 9900 | --- |
| (%) | 75.8 | 83.9 | 87.1 | 88.8 | 93.6 | 105.2 | 88.4 | 89.1 | --- |
| Mars | 9890 | 9850 | 10070 | 10380 | 10760 | 12000 | 10680 | 10500 | --- |
| (%) | 89.1 | 88.7 | 90.7 | 93.5 | 96.9 | 108.1 | 96.2 | 94.5 | --- |
| Avril | 9880 | 9960 | 10500 | 10490 | 11670 | 12660 | 10870 | 10900 | --- |
| (%) | 89.0 | 89.7 | 94.5 | 94.5 | 105.1 | 114.0 | 97.9 | 98.2 | --- |
| Mai | 10700 | 10530 | 11090 | 11480 | 11900 | 13790 | 11340 | 11500 | --- |
| (%) | 96.4 | 94.8 | 99.9 | 103.4 | 107.2 | 124.2 | 102.1 | 103.6 | --- |
| Juin | 11750 | 10790 | 11840 | 12020 | 12760 | 14710 | 12470 | 12300 | --- |
| (%) | 105.8 | 97.2 | 106.6 | 108.2 | 114.9 | 132.5 | 112.3 | 110.8 | --- |
| Juillet | 13810 | 12120 | 11710 | 12120 | 13240 | 14770 | 12840 | 12900 | --- |
| (%) | 124.4 | 109.1 | 105.5 | 109.1 | 119.2 | 133.0 | 115.6 | 116.2 | --- |
| Août | 13900 | 12120 | 12570 | 12970 | 11980 | 12930 | 12010 | 12600 | --- |
| (%) | 125.2 | 109.1 | 113.2 | 116.8 | 107.9 | 116.4 | 108.2 | 113.5 | --- |
| Septembre | 10330 | 10510 | 10540 | 11030 | 11760 | 13240 | 11890 | 11300 * | --- |
| (%) | 93.0 | 94.6 | 94.9 | 99.3 | 105.9 | 119.2 | 107.1 | 101.8 | --- |
| Octobre | 10850 | 10020 | 10570 | 11080 | 11460 | 13210 | 11720 | 11300 | --- |
| (%) | 97.7 | 90.2 | 95.2 | 99.8 | 103.2 | 119.0 | 105.5 | 101.8 | --- |
| Novembre | 9500 | 9900 | 9960 | 10600 | 11230 | 12680 | 10340 | 10600 | --- |
| (%) | 85.5 | 89.1 | 89.7 | 95.5 | 101.1 | 114.2 | 93.1 | 95.5 | --- |
| Décembre | 8640 | 10170 | 10070 | 9990 | 10520 | 11700 | 10200 | 10200 | --- |
| (%) | 77.8 | 91.6 | 90.7 | 90.0 | 94.7 | 105.4 | 91.8 | 91.8 | --- |
| Jour moyen | 10500 | 10400 | 10600 | 10900 | 11500 | 12800 | 11000 | 11100 | --- |
| (%) | 94.5 | 93.6 | 95.5 | 98.2 | 103.6 | 115.3 | 99.1 | 100.0 | --- |

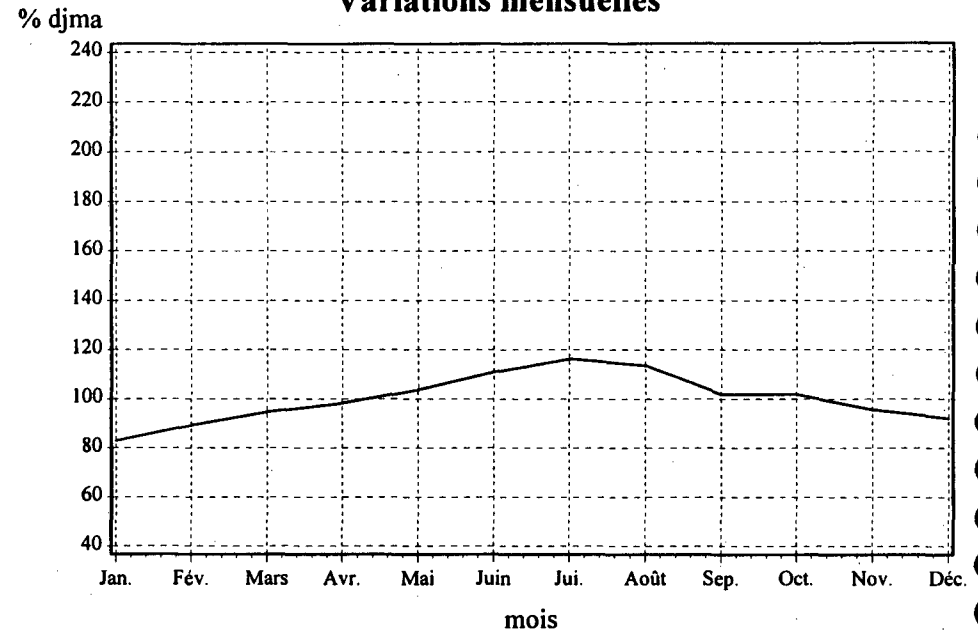
(1) Jour moyen ajusté : Moyenne authentique des 7 jours de la semaine
 (2) % : Pourcentage par rapport au djma ajusté

(*) Estimation

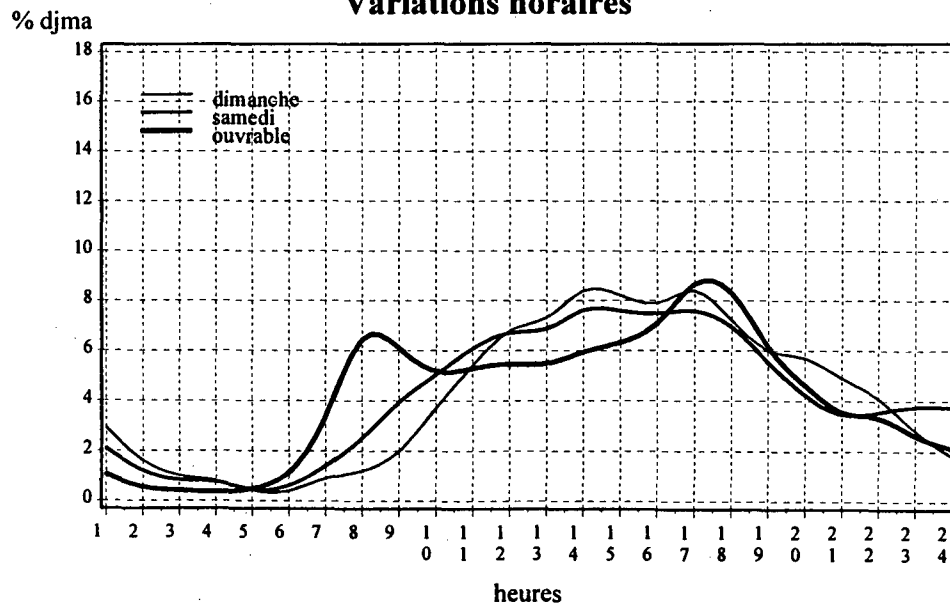
Variations journalières



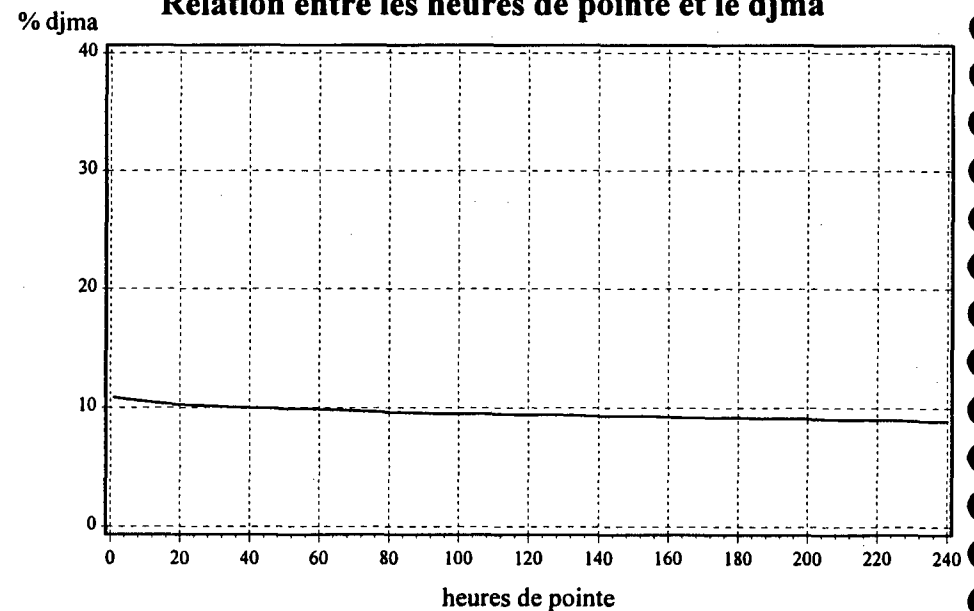
Variations mensuelles



Variations horaires



Relation entre les heures de pointe et le djma



Municipalité: Granby
Localisation: à 3,9 km au sud de la route 112

Territoire: Estrie

Liste des heures de pointes

| n ^{ième} heure | Non Directionnel | | | | | Direction 1 | | | | | Direction 2 | | | | |
|----------------------------|------------------|----------|-------|-------|-------|-------------|----------|-------|-------|--------|-------------|----------|-------|-------|--------|
| | Date | Jour | Heure | Débit | % (*) | Date | Jour | Heure | Débit | % (**) | Date | Jour | Heure | Débit | % (**) |
| 1 | 96-07-05 | Vendredi | 16:00 | 1221 | 48.3 | 96-07-21 | Dimanche | 12:00 | 683 | 62.1 | 96-07-28 | Dimanche | 17:00 | 722 | - |
| 2 | 96-06-07 | Vendredi | 16:00 | 1190 | 53.0 | 96-07-27 | Samedi | 12:00 | 662 | 60.1 | 96-07-28 | Dimanche | 18:00 | 692 | - |
| 3 | 96-06-28 | Vendredi | 17:00 | 1189 | 46.1 | 96-05-03 | Vendredi | 18:00 | 660 | 64.9 | 96-07-28 | Dimanche | 16:00 | 689 | - |
| 4 | 96-08-09 | Vendredi | 16:00 | 1189 | 49.1 | 96-06-14 | Vendredi | 19:00 | 660 | - | 96-07-26 | Vendredi | 23:00 | 642 | - |
| 5 | 96-08-09 | Vendredi | 17:00 | 1183 | 47.4 | 96-06-21 | Vendredi | 18:00 | 652 | 59.0 | 96-06-28 | Vendredi | 17:00 | 641 | 53.9 |
| 6 | 96-07-21 | Dimanche | 14:00 | 1181 | 50.4 | 96-05-31 | Vendredi | 18:00 | 647 | 60.0 | 96-08-14 | Mercredi | 17:00 | 638 | 57.3 |
| 7 | 96-05-24 | Vendredi | 17:00 | 1175 | 46.7 | 96-05-17 | Vendredi | 18:00 | 640 | 61.1 | 96-07-16 | Mardi | 16:00 | 637 | 58.0 |
| 8 | 96-06-21 | Vendredi | 16:00 | 1175 | 52.6 | 96-08-11 | Dimanche | 12:00 | 639 | 56.5 | 96-08-02 | Vendredi | 16:00 | 634 | - |
| 9 | 96-07-05 | Vendredi | 17:00 | 1173 | 48.0 | 96-07-26 | Vendredi | 19:00 | 638 | 62.2 | 96-07-22 | Lundi | 17:00 | 633 | 60.2 |
| 10 | 96-10-11 | Vendredi | 16:00 | 1173 | 52.3 | 96-07-27 | Samedi | 11:00 | 638 | 62.1 | 96-07-05 | Vendredi | 16:00 | 631 | 51.7 |
| 11 | 96-06-14 | Vendredi | 17:00 | 1163 | 49.3 | 96-06-07 | Vendredi | 16:00 | 631 | 53.0 | 96-05-24 | Vendredi | 17:00 | 626 | 53.3 |
| 12 | 96-07-12 | Vendredi | 16:00 | 1157 | 47.5 | 96-07-21 | Dimanche | 11:00 | 628 | 60.4 | 96-07-17 | Mercredi | 16:00 | 622 | 55.5 |
| 13 | 96-06-21 | Vendredi | 17:00 | 1151 | 51.4 | 96-05-24 | Vendredi | 18:00 | 627 | 57.6 | 96-08-09 | Vendredi | 17:00 | 622 | 52.6 |
| 14 | 96-08-15 | Jeudi | 16:00 | 1150 | 48.7 | 96-08-11 | Dimanche | 11:00 | 627 | 59.3 | 96-06-26 | Mercredi | 17:00 | 619 | 57.3 |
| 15 | 96-07-26 | Vendredi | 17:00 | 1147 | 50.6 | 96-07-22 | Lundi | 11:00 | 624 | 61.4 | 96-07-27 | Samedi | 16:00 | 618 | 60.7 |
| 25 | 96-04-19 | Vendredi | 17:00 | 1130 | 50.6 | 96-08-04 | Dimanche | 12:00 | 610 | 58.9 | 96-08-14 | Mercredi | 16:00 | 602 | 53.9 |
| 26 | 96-08-11 | Dimanche | 12:00 | 1130 | 56.5 | 96-07-21 | Dimanche | 13:00 | 609 | 54.6 | 96-08-20 | Mardi | 17:00 | 600 | 58.9 |
| 27 | 96-10-04 | Vendredi | 16:00 | 1128 | 54.4 | 96-06-28 | Vendredi | 16:00 | 607 | 53.0 | 96-07-10 | Mercredi | 16:00 | 595 | 53.5 |
| 28 | 96-08-16 | Vendredi | 17:00 | 1125 | 48.1 | 96-07-17 | Mercredi | 11:00 | 607 | - | 96-07-13 | Samedi | 15:00 | 593 | 57.0 |
| 29 | 96-06-06 | Jeudi | 16:00 | 1121 | 54.5 | 96-07-06 | Samedi | 13:00 | 605 | 56.8 | 96-08-07 | Mercredi | 17:00 | 591 | 54.4 |
| 30 | 96-07-17 | Mercredi | 16:00 | 1121 | 44.5 | 96-07-27 | Samedi | 13:00 | 605 | 56.5 | 96-06-14 | Vendredi | 17:00 | 590 | 50.7 |
| 31 | 96-06-14 | Vendredi | 16:00 | 1120 | 51.9 | 96-06-14 | Vendredi | 18:00 | 603 | 58.9 | 96-08-08 | Jeudi | 17:00 | 590 | 51.9 |
| 32 | 96-04-26 | Vendredi | 17:00 | 1116 | 50.7 | 96-10-18 | Vendredi | 16:00 | 603 | 54.9 | 96-08-15 | Jeudi | 16:00 | 590 | 51.3 |
| 33 | 96-08-14 | Mercredi | 16:00 | 1116 | 46.1 | 96-10-11 | Vendredi | 17:00 | 601 | 52.4 | 96-07-12 | Vendredi | 17:00 | 587 | 51.2 |
| 34 | 96-07-21 | Dimanche | 13:00 | 1115 | 54.6 | 96-04-26 | Vendredi | 16:00 | 598 | 54.5 | 96-07-17 | Mercredi | 15:00 | 587 | 57.4 |
| 35 | 96-08-06 | Mardi | 16:00 | 1114 | 49.6 | 96-07-14 | Dimanche | 12:00 | 598 | 55.5 | 96-07-06 | Samedi | 16:00 | 586 | 59.4 |
| 95 | 96-05-03 | Vendredi | 16:00 | 1056 | 53.0 | 96-07-12 | Vendredi | 17:00 | 559 | 48.8 | 96-08-11 | Dimanche | 17:00 | 552 | 54.0 |
| 96 | 96-08-09 | Vendredi | 18:00 | 1056 | 52.8 | 96-07-18 | Jeudi | 11:00 | 559 | - | 96-04-26 | Vendredi | 17:00 | 550 | 49.3 |
| 97 | 96-05-03 | Vendredi | 17:00 | 1055 | 49.4 | 96-08-09 | Vendredi | 19:00 | 559 | - | 96-07-23 | Mardi | 17:00 | 550 | - |
| 98 | 96-06-06 | Jeudi | 17:00 | 1055 | 54.3 | 96-08-09 | Vendredi | 18:00 | 558 | 52.8 | 96-07-28 | Dimanche | 15:00 | 549 | - |
| 99 | 96-07-04 | Jeudi | 16:00 | 1055 | 51.4 | 96-09-13 | Vendredi | 17:00 | 558 | 52.9 | 96-08-17 | Samedi | 16:00 | 548 | - |
| 100 | 96-07-08 | Lundi | 16:00 | 1054 | 49.1 | 96-10-18 | Vendredi | 17:00 | 558 | 52.6 | 96-06-27 | Jeudi | 16:00 | 547 | 51.3 |
| 101 | 96-09-13 | Vendredi | 17:00 | 1054 | 52.9 | 96-11-07 | Jeudi | 16:00 | 558 | 54.3 | 96-07-26 | Vendredi | 16:00 | 547 | 51.1 |
| 102 | 96-06-13 | Jeudi | 16:00 | 1053 | 53.9 | 96-05-17 | Vendredi | 19:00 | 557 | - | 96-07-25 | Jeudi | 16:00 | 546 | 53.8 |
| 103 | 96-08-13 | Mardi | 16:00 | 1053 | 47.3 | 96-10-23 | Mercredi | 16:00 | 557 | 54.7 | 96-08-05 | Lundi | 16:00 | 546 | 53.2 |
| 104 | 96-08-21 | Mercredi | 17:00 | 1053 | 45.6 | 96-12-06 | Vendredi | 16:00 | 556 | 53.5 | 96-07-21 | Dimanche | 16:00 | 545 | - |
| 105 | 96-08-04 | Dimanche | 11:00 | 1052 | 58.5 | 96-08-04 | Dimanche | 13:00 | 555 | 50.7 | 96-10-11 | Vendredi | 17:00 | 545 | 47.6 |

(*) %: rapport du débit de la direction 1 sur le débit total

(**) %: rapport du débit directionnel sur le débit total

Municipalité: Saint-Mathieu-de-Dixville

Territoire:

Estrie

Localisation: à 30 m au nord de la frontière des États-Unis

Années antérieures

| Année | djma | djmh | djme | % aug. | Débit journalier maximal | Heures maximales | | | |
|-----------------|------|--------------|---------------|--------|--------------------------|------------------|-----------------|-----------------|------------------|
| | | | | | | 1 ^{re} | 10 ^e | 30 ^e | 100 ^e |
| 1992 (%) (1) | 1260 | 1040 82.5 | 1580 125.4 | +17.8 | 2360 187.3 | 230 18.3 | 210 16.7 | 190 15.1 | 170 13.5 |
| 1993 (%) | 1070 | 900 84.1 | 1330 124.3 | +28.9 | 1980 185.0 | 200 18.7 | 170 15.9 | 160 15.0 | 140 13.1 |
| 1994 (%) | 830 | 670 80.7 | 1050 126.5 | +16.9 | 1460 175.9 | 160 19.3 | 140 16.9 | 130 15.7 | 110 13.3 |
| 1995 (%) | 710 | 590 83.1 | 920 129.6 | -14.5 | 1450 204.2 | 150 21.1 | 130 18.3 | 120 16.9 | 100 14.1 |
| 1996 (%) | 750 | 570 76.0 | 980 130.7 | +5.6 | --- | --- | --- | --- | --- |

(1) (%) : Pourcentage par rapport au djma

Répartition horaire journalière

| Heures | Dimanche | | Samedi | | Jours ouvrables | |
|-------------------------|----------|--------|---------|-------|-----------------|------|
| | Moyenne | (%)(1) | Moyenne | (%) | Moyenne | (%) |
| 0-1 | 5 | 0.80 | 6 | 0.90 | 4 | 0.54 |
| 1-2 | 3 | 0.50 | 3 | 0.45 | 2 | 0.27 |
| 2-3 | 2 | 0.30 | 3 | 0.45 | 2 | 0.27 |
| 3-4 | 2 | 0.30 | 2 | 0.30 | 4 | 0.54 |
| 4-5 | 2 | 0.30 | 4 | 0.60 | 7 | 0.94 |
| 5-6 | 3 | 0.50 | 8 | 1.20 | 13 | 1.74 |
| 6-7 | 7 | 1.10 | 11 | 1.65 | 14 | 1.88 |
| 7-8 | 10 | 1.50 | 20 | 3.01 | 23 | 3.08 |
| 8-9 | 21 | 3.20 | 40 | 6.02 | 40 | 5.36 |
| 9-10 | 37 | 5.60 | 58 | 8.72 | 51 | 6.84 |
| 10-11 | 51 | 7.70 | 71 | 10.68 | 56 | 7.51 |
| 11-12 | 54 | 8.10 | 64 | 9.62 | 54 | 7.24 |
| 12-13 | 53 | 8.00 | 49 | 7.37 | 47 | 6.30 |
| 13-14 | 70 | 10.50 | 55 | 8.27 | 55 | 7.37 |
| 14-15 | 68 | 10.20 | 57 | 8.57 | 62 | 8.31 |
| 15-16 | 66 | 9.90 | 56 | 8.42 | 70 | 9.38 |
| 16-17 | 61 | 9.20 | 50 | 7.52 | 69 | 9.25 |
| 17-18 | 49 | 7.40 | 37 | 5.56 | 58 | 7.77 |
| 18-19 | 37 | 5.60 | 25 | 3.76 | 45 | 6.03 |
| 19-20 | 27 | 4.10 | 16 | 2.41 | 27 | 3.62 |
| 20-21 | 16 | 2.40 | 10 | 1.50 | 16 | 2.14 |
| 21-22 | 11 | 1.70 | 8 | 1.20 | 11 | 1.47 |
| 22-23 | 4 | 0.60 | 5 | 0.75 | 8 | 1.07 |
| 23-24 | 5 | 0.80 | 7 | 1.05 | 8 | 1.07 |
| Débit moyen journalier: | 660 | | 670 | | 750 | |

(1) (%) : % des heures moyennes sur les journées moyennes

Distribution mensuelle

| Mois | Débit horaire maximal | Débit journalier maximal | Débit journalier moyen | Total mensuel | % annuel |
|---------------------|-----------------------|--------------------------|------------------------|----------------------------|----------|
| Janvier | 80 | 712 | 520 | 16000 | 5.8 |
| Février | 83 | 762 | 550 | 15000 | 5.4 |
| Mars | 78 | 753 | 570 | 18000 | 6.5 |
| Avril | --- | --- | --- | 20400 | 7.4 |
| Mai | --- | --- | --- | 22010 | 8.0 |
| Juin | --- | --- | --- | 25500 | 9.2 |
| Juillet | 166 | --- | --- | 37820 | 13.7 |
| Août | 140 | 1406 | 1100 | 34000 | 12.3 |
| Septembre | 189 | 1337 | 770 | 23000 | 8.3 |
| Octobre | 105 | 1036 | 770 | 24000 | 8.7 |
| Novembre | 107 | 895 | 670 | 20000 | 7.2 |
| Décembre | 106 | --- | --- | 20150 | 7.3 |
| Débit moyen annuel: | 750 | | | Débit total annuel: 273750 | |

Débits journaliers mensuels

| Mois | Dimanche moyen | Lundi moyen | Mardi moyen | Mercredi moyen | Jeudi moyen | Vendredi moyen | Samedi moyen | Jour moyen ajusté (1) 1996 | Jour moyen ajusté 1995 |
|------------|-------------------|----------------|----------------|-------------------|----------------|-------------------|-----------------|----------------------------------|------------------------------|
| Janvier | 380 | 480 | 510 | 540 | 630 | 670 | 410 | 520 | 580 |
| (%) (2) | 50.6 | 64.0 | 68.0 | 72.0 | 84.0 | 89.3 | 54.6 | 69.3 | 0.8 |
| Février | 370 | 540 | 550 | 560 | 640 | 680 | 450 | 540 | 560 |
| (%) | 49.3 | 72.0 | 73.3 | 74.6 | 85.3 | 90.6 | 60.0 | 72.0 | 0.8 |
| Mars | 470 | 580 | 590 | 570 | 640 | 640 | 490 | 570 | 610 |
| (%) | 62.6 | 77.3 | 78.6 | 76.0 | 85.3 | 85.3 | 65.3 | 76.0 | 0.8 |
| Avril | 690 * | 620 * | 630 * | 600 * | 720 * | 820 * | 650 * | 680 * | 610 |
| (%) | 92.0 | 82.6 | 84.0 | 80.0 | 96.0 | 109.3 | 86.6 | 90.6 | 0.8 |
| Mai | 730 * | 680 * | 620 * | 630 * | 740 * | 880 * | 690 * | 710 * | 670 |
| (%) | 97.3 | 90.6 | 82.6 | 84.0 | 98.6 | 117.3 | 92.0 | 94.6 | 0.9 |
| Juin | 880 * | 780 * | 710 * | 720 * | 860 * | 1070 * | 900 * | 850 * | 750 |
| (%) | 117.3 | 104.0 | 94.6 | 96.0 | 114.6 | 142.6 | 120.0 | 113.3 | 1.0 |
| Juillet | 1220 | 1200 | 1140 | 1090 | 1260 | 1400 | 1200 | 1220 * | 1150 |
| (%) | 162.6 | 160.0 | 152.0 | 145.3 | 168.0 | 186.6 | 160.0 | 162.6 | 1.6 |
| Août | 1150 | 1030 | 960 | 980 | 1060 | 1250 | 1190 | 1090 | 1020 |
| (%) | 153.3 | 137.3 | 128.0 | 130.6 | 141.3 | 166.6 | 158.6 | 145.3 | 1.4 |
| Septembre | 770 | 830 | 700 | 680 | 800 | 920 | 710 | 770 | 760 |
| (%) | 102.6 | 110.6 | 93.3 | 90.6 | 106.6 | 122.6 | 94.6 | 102.6 | 1.1 |
| Octobre | 720 | 750 | 730 | 720 | 820 | 930 | 710 | 770 | 670 |
| (%) | 96.0 | 100.0 | 97.3 | 96.0 | 109.3 | 124.0 | 94.6 | 102.6 | 0.9 |
| Novembre | 550 | 650 | 670 | 670 | 710 | 830 | 570 | 660 | 600 |
| (%) | 73.3 | 86.6 | 89.3 | 89.3 | 94.6 | 110.6 | 76.0 | 88.0 | 0.8 |
| Décembre | 460 | 670 | 650 | 660 | 770 | 800 | 520 | 650 * | 600 |
| (%) | 61.3 | 89.3 | 86.6 | 88.0 | 102.6 | 106.6 | 69.3 | 86.6 | 0.8 |
| Jour moyen | 700 * | 730 * | 710 * | 700 * | 800 * | 910 * | 710 * | 750 | 720 |
| (%) | 93.3 | 97.3 | 94.6 | 93.3 | 106.6 | 121.3 | 94.6 | 100.0 | 1.0 |

(1) Jour moyen ajusté : Moyenne authentique des 7 jours de la semaine

(*) Estimation

(2) % : Pourcentage par rapport au djma ajusté

Section de trafic: 0014705000

Municipalité: Saint-Mathieu-de-Dixville

Localisation: à 30 m au nord de la frontière des États-Unis

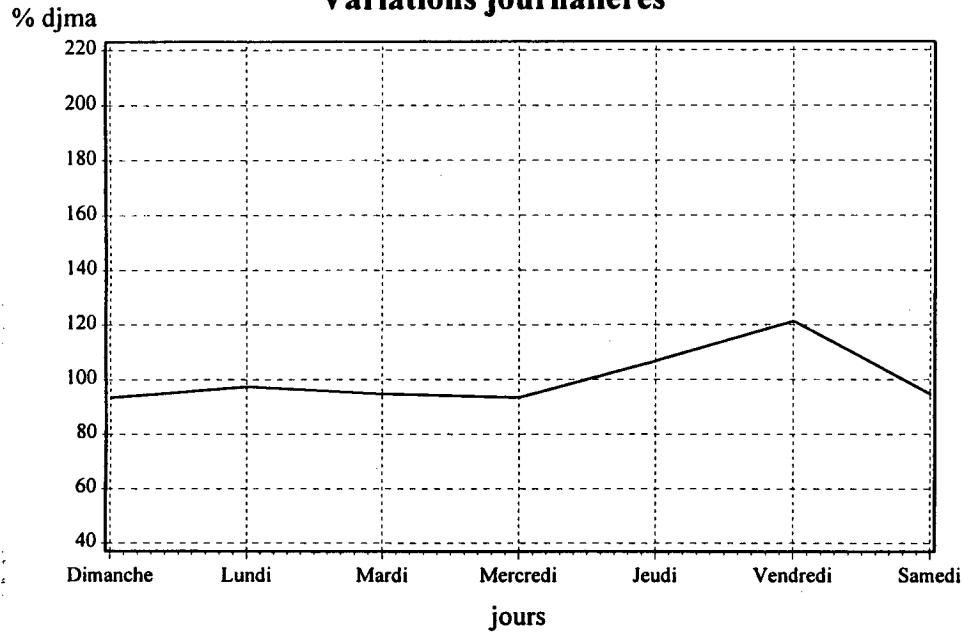
00147-01-010

(Total des directions) (estimation)

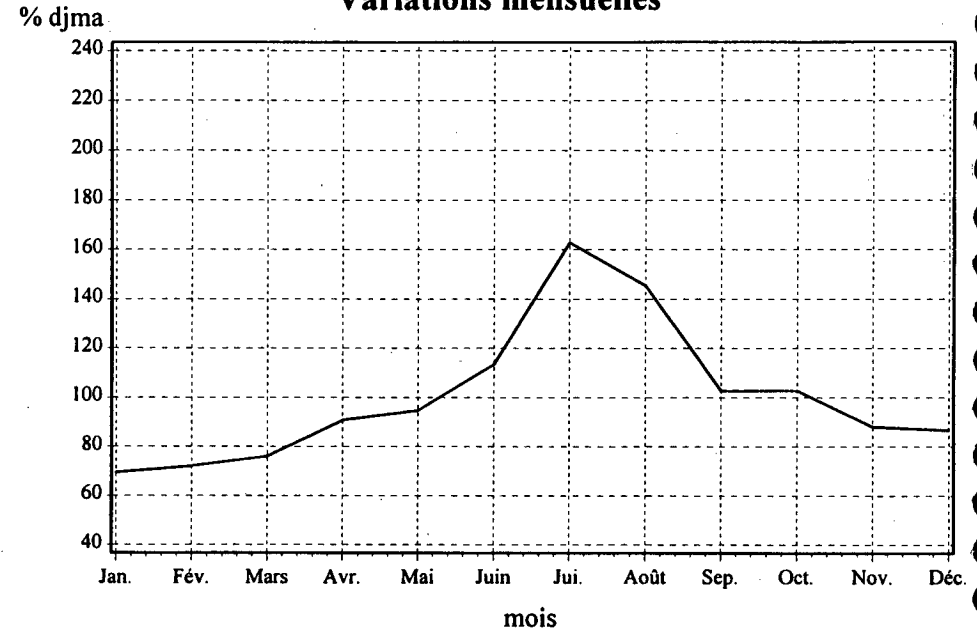
Territoire:

Estrie

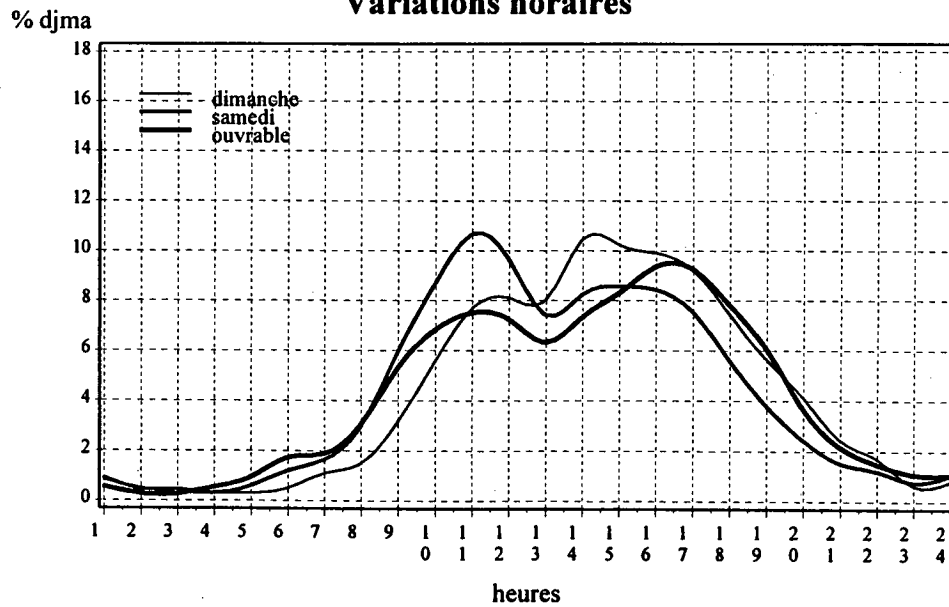
Variations journalières



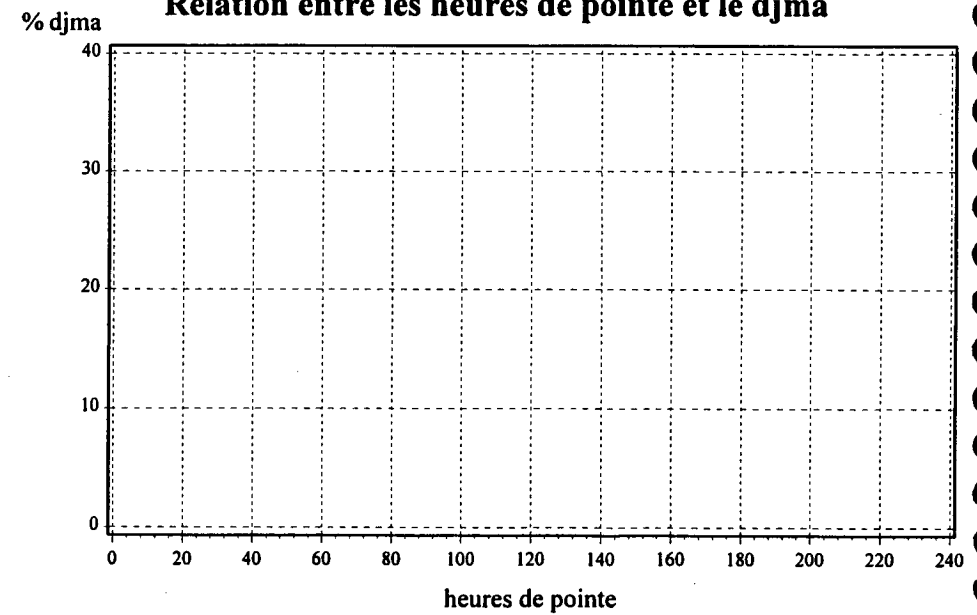
Variations mensuelles



Variations horaires



Relation entre les heures de pointe et le djma



Section de trafic: 0014843500

00148-04-071

(Total des directions)

Municipalité: Masson

Territoire:

Outaouais

Localisation: à 1,6 km à l'ouest de la voie ferrée

Années antérieures

| Année | djma | djmh | djme | % aug. | Débit journalier maximal | Heures maximales | | | |
|---------|------|------|-------|--------|--------------------------|------------------|-----------------|-----------------|------------------|
| | | | | | | 1 ^{re} | 10 ^e | 30 ^e | 100 ^e |
| 1992 | 5490 | 4540 | 6120 | -3.5 | 7550 | 710 | 660 | 610 | 570 |
| (%) (1) | | 82.7 | 111.5 | | 137.5 | 12.9 | 12.0 | 11.1 | 10.4 |
| 1993 | 5690 | 4790 | 6480 | -3.7 | 7670 | 770 | 680 | 640 | 590 |
| (%) | | 84.2 | 113.9 | | 134.8 | 13.5 | 12.0 | 11.2 | 10.4 |
| 1994 | 5910 | 5030 | 6620 | +0.2 | 7870 | 820 | 700 | 640 | 600 |
| (%) | | 85.1 | 112.0 | | 133.2 | 13.9 | 11.8 | 10.8 | 10.2 |
| 1995 | 5900 | 5100 | 6500 | -0.2 | 7960 | 830 | 700 | 650 | 600 |
| (%) | | 86.4 | 110.2 | | 134.9 | 14.1 | 11.9 | 11.0 | 10.2 |
| 1996 | 5800 | 4800 | 6600 | -1.7 | 8220 | 730 | 680 | 650 | 600 |
| (%) | | 82.8 | 113.8 | | 141.7 | 12.6 | 11.7 | 11.2 | 10.3 |

(1) (%) : Pourcentage par rapport au djma

Répartition horaire journalière

| Heures | Dimanche | | Samedi | | Jours ouvrables | |
|-------------------------|----------|--------|---------|------|-----------------|------|
| | Moyenne | (%)(1) | Moyenne | (%) | Moyenne | (%) |
| 0-1 | 127 | 2.20 | 101 | 1.62 | 48 | 0.78 |
| 1-2 | 82 | 1.40 | 65 | 1.04 | 26 | 0.42 |
| 2-3 | 48 | 0.80 | 44 | 0.71 | 20 | 0.32 |
| 3-4 | 30 | 0.50 | 33 | 0.53 | 19 | 0.31 |
| 4-5 | 17 | 0.30 | 26 | 0.42 | 25 | 0.40 |
| 5-6 | 19 | 0.30 | 40 | 0.64 | 68 | 1.10 |
| 6-7 | 39 | 0.70 | 82 | 1.32 | 206 | 3.33 |
| 7-8 | 73 | 1.30 | 141 | 2.27 | 373 | 6.03 |
| 8-9 | 118 | 2.00 | 230 | 3.70 | 310 | 5.01 |
| 9-10 | 215 | 3.70 | 337 | 5.42 | 303 | 4.90 |
| 10-11 | 326 | 5.60 | 448 | 7.20 | 343 | 5.55 |
| 11-12 | 396 | 6.80 | 485 | 7.79 | 368 | 5.95 |
| 12-13 | 462 | 8.00 | 501 | 8.05 | 365 | 5.90 |
| 13-14 | 523 | 9.00 | 537 | 8.63 | 400 | 6.47 |
| 14-15 | 523 | 9.00 | 512 | 8.23 | 426 | 6.89 |
| 15-16 | 520 | 9.00 | 484 | 7.78 | 457 | 7.39 |
| 16-17 | 487 | 8.40 | 449 | 7.22 | 549 | 8.88 |
| 17-18 | 417 | 7.20 | 378 | 6.07 | 468 | 7.57 |
| 18-19 | 363 | 6.30 | 320 | 5.14 | 394 | 6.37 |
| 19-20 | 335 | 5.80 | 280 | 4.50 | 320 | 5.18 |
| 20-21 | 284 | 4.90 | 223 | 3.58 | 256 | 4.14 |
| 21-22 | 207 | 3.60 | 184 | 2.96 | 211 | 3.41 |
| 22-23 | 126 | 2.20 | 162 | 2.60 | 139 | 2.25 |
| 23-24 | 68 | 1.20 | 161 | 2.59 | 89 | 1.44 |
| Débit moyen journalier: | | 5810 | | 6220 | | 6180 |

(1) (%) : % des heures moyennes sur les journées moyennes

Distribution mensuelle

| Mois | Débit horaire maximal | Débit journalier maximal | Débit journalier moyen | Total mensuel | % annuel |
|-----------|-----------------------|--------------------------|------------------------|---------------|----------|
| Janvier | --- | --- | --- | 133300 | 6.3 |
| Février | --- | --- | --- | 136300 | 6.4 |
| Mars | --- | --- | --- | 158100 | 7.4 |
| Avril | --- | --- | --- | 180000 | 8.5 |
| Mai | 710 | 7821 | 6560 | 203000 | 9.5 |
| Juin | 680 | 7881 | 6710 | 201000 | 9.4 |
| Juillet | 662 | 7485 | 6640 | 206000 | 9.7 |
| Août | 707 | 8216 | 6750 | 209000 | 9.8 |
| Septembre | 734 | 7607 | 6240 | 187000 | 8.8 |
| Octobre | 712 | 7634 | 6500 | 201000 | 9.4 |
| Novembre | 615 | 7070 | 5480 | 164000 | 7.7 |
| Décembre | 541 | 5683 | 4840 | 150000 | 7.0 |

Débit moyen annuel: 5800 Débit total annuel: 2117000

Débits journaliers mensuels

| Mois | Dimanche moyen | Lundi moyen | Mardi moyen | Mercredi moyen | Jeudi moyen | Vendredi moyen | Samedi moyen | Jour moyen ajusté (1) 1996 | Jour moyen ajusté 1995 |
|--------------------|-------------------|----------------|----------------|-------------------|-----------------|-------------------|-----------------|----------------------------------|------------------------------|
| Janvier (%) (2) | 3940 67.9 | 4310 74.3 | 3600 62.0 | 4610 79.4 | 4530 78.1 | 4810 82.9 | 4450 76.7 | 4300 * 74.1 | 4700 0.8 |
| Février (%) | 5200 * 89.6 | 4200 * 72.4 | 4200 * 72.4 | 4600 * 79.3 | 4500 * 77.5 | 5200 * 89.6 | 5200 * 89.6 | 4700 * 81.0 | 5100 0.9 |
| Mars (%) | 5600 * 96.5 | 4200 * 72.4 | 4600 * 79.3 | 4900 * 84.4 | 5200 * 89.6 | 5700 * 98.2 | 5200 * 89.6 | 5100 * 87.9 | 5800 1.0 |
| Avril (%) | 6150 106.0 | 5420 93.4 | 5390 92.9 | 6120 105.5 | 5790 99.8 | 6560 113.1 | 6360 109.6 | 6000 * 103.4 | 6100 1.0 |
| Mai (%) | 6730 116.0 | 5980 103.1 | 6210 107.0 | 6480 111.7 | 6310 108.7 | 7310 126.0 | 6780 116.9 | 6500 112.0 | 6800 1.2 |
| Juin (%) | 6810 117.4 | 5940 102.4 | 6360 109.6 | 6750 116.3 | 6630 114.3 | 7530 129.8 | 6910 119.1 | 6700 115.5 | 6900 1.2 |
| Juillet (%) | 6670 115.0 | 6170 106.3 | 6200 106.9 | 6790 117.0 | 6660 114.8 | 7230 124.6 | 6950 119.8 | 6700 115.5 | 6500 1.1 |
| Août (%) | 6620 114.1 | 6190 106.7 | 6310 108.7 | 6800 117.2 | 6590 113.6 | 7470 128.7 | 7040 121.3 | 6700 115.5 | 6400 1.1 |
| Septembre (%) | 6080 104.8 | 5740 98.9 | 5950 102.5 | 6370 109.8 | 6380 110.0 | 6890 118.7 | 6470 111.5 | 6300 108.6 | 6000 1.0 |
| Octobre (%) | 6230 107.4 | 5750 99.1 | 6240 107.5 | 6650 114.6 | 6430 110.8 | 7320 126.2 | 6880 118.6 | 6500 112.0 | 5800 1.0 |
| Novembre (%) | 5060 87.2 | 5090 87.7 | 5290 91.2 | 5520 95.1 | 5470 94.3 | 6240 107.5 | 5510 95.0 | 5500 94.8 | 5100 0.9 |
| Décembre (%) | 4440 76.5 | 4760 82.0 | 4820 83.1 | 4890 84.3 | 4890 84.3 | 5430 93.6 | 4770 82.2 | 4900 84.4 | 4900 0.8 |
| Jour moyen (%) | 5800 * 100.0 | 5300 * 91.3 | 5400 * 93.1 | 5900 * 101.7 | 5800 * 100.0 | 6500 * 112.0 | 6000 * 103.4 | 5800 100.0 | 5840 1.0 |

(1) Jour moyen ajusté : Moyenne authentique des 7 jours de la semaine

(*) Estimation

(2) % : Pourcentage par rapport au djma ajusté

Section de trafic: 0014843500

Municipalité: Masson

Localisation: à 1,6 km à l'ouest de la voie ferrée

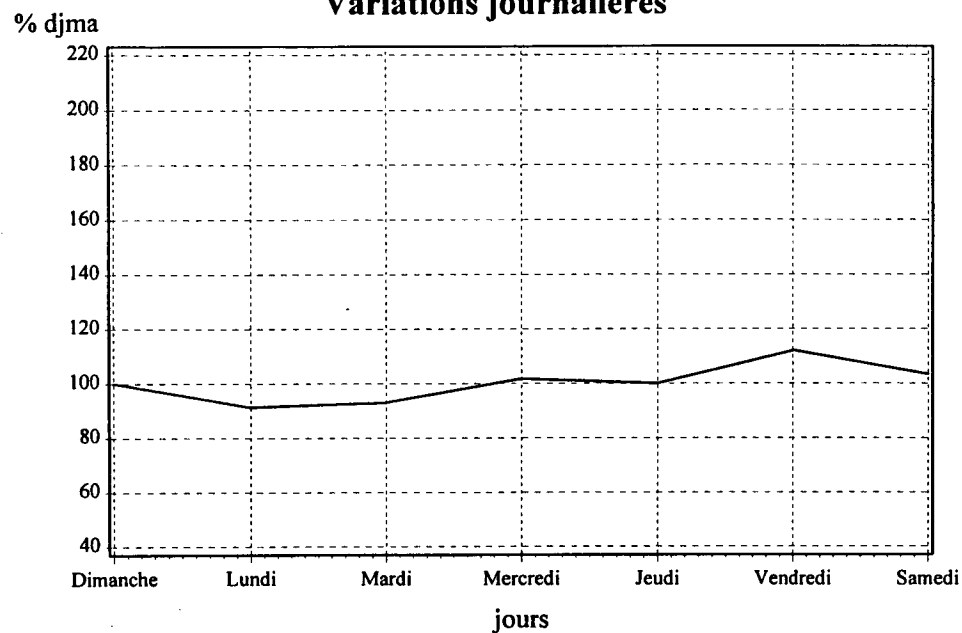
00148-04-071

(Total des directions)

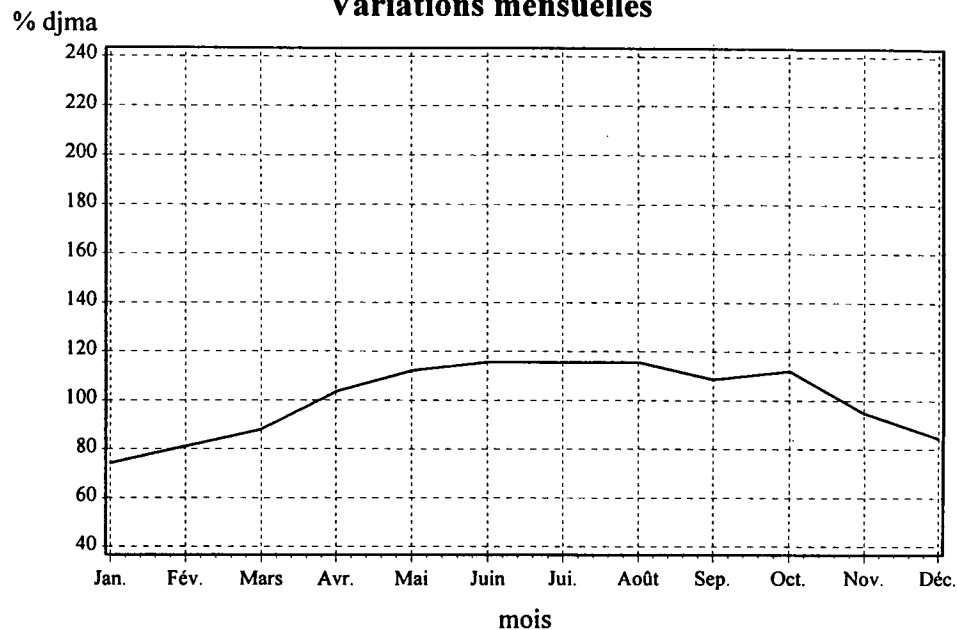
Territoire:

Outaouais

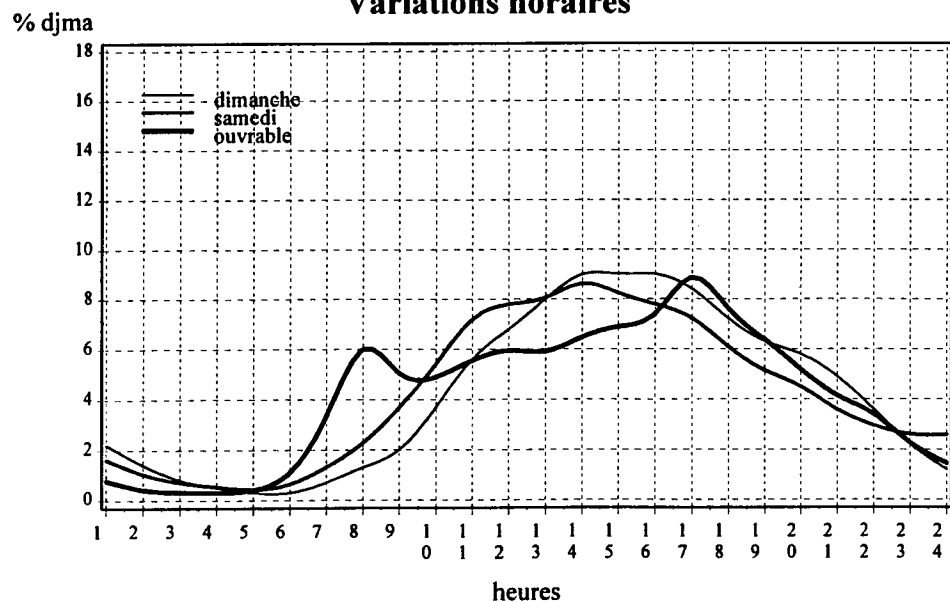
Variations journalières



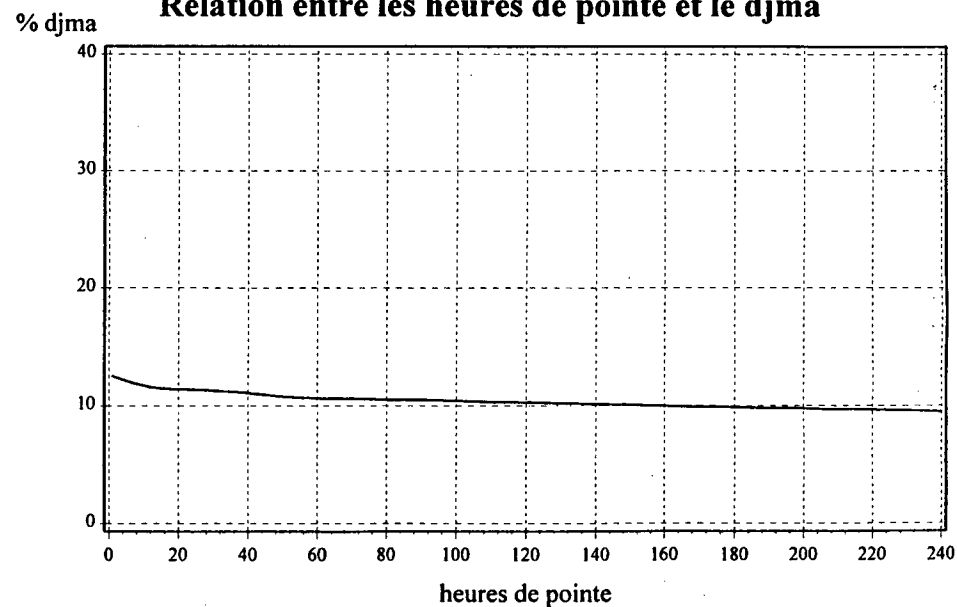
Variations mensuelles



Variations horaires



Relation entre les heures de pointe et le djma



Municipalité: Masson

Territoire:

Outaouais

Localisation: à 1,6 km à l'ouest de la voie ferrée

Liste des heures de pointes

| n ^{ième} heure | Non Directionnel | | | | | Direction 1 | | | | | Direction 2 | | | | |
|----------------------------|------------------|----------|-------|-------|-------|-------------|----------|-------|-------|--------|-------------|----------|-------|-------|--------|
| | Date | Jour | Heure | Débit | % (*) | Date | Jour | Heure | Débit | % (**) | Date | Jour | Heure | Débit | % (**) |
| 1 | 96-09-01 | Dimanche | 14:00 | 734 | 39.4 | 96-05-19 | Dimanche | 13:00 | 401 | 56.5 | 96-09-01 | Dimanche | 14:00 | 445 | 60.6 |
| 2 | 96-10-25 | Vendredi | 16:00 | 712 | 51.3 | 96-06-28 | Vendredi | 16:00 | 392 | 57.6 | 96-10-06 | Dimanche | 17:00 | 415 | 70.7 |
| 3 | 96-05-19 | Dimanche | 13:00 | 710 | 56.5 | 96-05-05 | Dimanche | 13:00 | 390 | 56.8 | 96-10-06 | Dimanche | 15:00 | 402 | 60.7 |
| 4 | 96-08-31 | Samedi | 13:00 | 707 | 46.7 | 96-10-18 | Vendredi | 16:00 | 388 | 56.0 | 96-05-05 | Dimanche | 15:00 | 390 | 58.5 |
| 5 | 96-05-26 | Dimanche | 15:00 | 705 | 45.0 | 96-05-17 | Vendredi | 16:00 | 371 | 56.8 | 96-10-06 | Dimanche | 16:00 | 390 | 66.1 |
| 6 | 96-09-01 | Dimanche | 13:00 | 701 | 49.5 | 96-07-05 | Vendredi | 16:00 | 370 | 57.4 | 96-05-26 | Dimanche | 15:00 | 388 | 55.0 |
| 7 | 96-10-18 | Vendredi | 16:00 | 693 | 56.0 | 96-07-06 | Samedi | 13:00 | 367 | 56.3 | 96-07-07 | Dimanche | 15:00 | 378 | 63.4 |
| 8 | 96-05-05 | Dimanche | 13:00 | 687 | 56.8 | 96-05-24 | Vendredi | 16:00 | 365 | 57.9 | 96-08-31 | Samedi | 13:00 | 377 | 53.3 |
| 9 | 96-08-30 | Vendredi | 16:00 | 687 | 50.5 | 96-10-25 | Vendredi | 16:00 | 365 | 51.3 | 96-08-31 | Samedi | 15:00 | 377 | 58.2 |
| 10 | 96-06-28 | Vendredi | 16:00 | 680 | 57.6 | 96-05-31 | Vendredi | 16:00 | 363 | 55.8 | 96-08-31 | Samedi | 14:00 | 375 | 57.9 |
| 11 | 96-05-18 | Samedi | 14:00 | 670 | 49.4 | 96-06-15 | Samedi | 13:00 | 362 | 54.8 | 96-09-01 | Dimanche | 15:00 | 370 | 56.5 |
| 12 | 96-10-04 | Vendredi | 16:00 | 670 | 53.1 | 96-09-20 | Vendredi | 16:00 | 361 | 60.9 | 96-07-07 | Dimanche | 14:00 | 358 | 54.2 |
| 13 | 96-10-11 | Vendredi | 16:00 | 669 | 52.6 | 96-04-28 | Dimanche | 13:00 | 360 | 58.7 | 96-08-18 | Dimanche | 15:00 | 358 | 58.7 |
| 14 | 96-05-05 | Dimanche | 15:00 | 667 | 41.5 | 96-07-20 | Samedi | 13:00 | 360 | 54.9 | 96-06-16 | Dimanche | 16:00 | 357 | 61.9 |
| 15 | 96-05-26 | Dimanche | 13:00 | 666 | 52.3 | 96-07-27 | Samedi | 13:00 | 359 | 55.6 | 96-10-27 | Dimanche | 16:00 | 355 | 62.7 |
| 25 | 96-05-26 | Dimanche | 14:00 | 659 | 49.3 | 96-07-20 | Samedi | 12:00 | 354 | 55.6 | 96-06-23 | Dimanche | 15:00 | 338 | 58.6 |
| 26 | 96-05-25 | Samedi | 13:00 | 656 | 51.4 | 96-08-16 | Vendredi | 16:00 | 353 | 56.1 | 96-10-14 | Lundi | 15:00 | 338 | - |
| 27 | 96-07-20 | Samedi | 13:00 | 656 | 54.9 | 96-08-03 | Samedi | 11:00 | 352 | 62.3 | 96-05-19 | Dimanche | 14:00 | 336 | 50.7 |
| 28 | 96-09-01 | Dimanche | 15:00 | 655 | 43.5 | 96-08-03 | Samedi | 12:00 | 352 | 56.7 | 96-10-13 | Dimanche | 16:00 | 336 | 57.9 |
| 29 | 96-10-02 | Mercredi | 16:00 | 654 | 52.8 | 96-09-21 | Samedi | 13:00 | 352 | 53.0 | 96-07-21 | Dimanche | 15:00 | 335 | 54.6 |
| 30 | 96-05-17 | Vendredi | 16:00 | 653 | 56.8 | 96-10-11 | Vendredi | 16:00 | 352 | 52.6 | 96-07-28 | Dimanche | 14:00 | 335 | 55.1 |
| 31 | 96-07-06 | Samedi | 13:00 | 652 | 56.3 | 96-05-29 | Mercredi | 16:00 | 351 | 57.3 | 96-08-31 | Samedi | 16:00 | 335 | 59.7 |
| 32 | 96-05-31 | Vendredi | 16:00 | 650 | 55.8 | 96-06-02 | Dimanche | 13:00 | 349 | - | 96-09-22 | Dimanche | 15:00 | 335 | 58.7 |
| 33 | 96-06-29 | Samedi | 14:00 | 650 | 52.2 | 96-07-04 | Jeudi | 16:00 | 349 | 56.6 | 96-09-29 | Dimanche | 15:00 | 335 | 59.2 |
| 34 | 96-09-27 | Vendredi | 16:00 | 650 | 54.8 | 96-07-19 | Vendredi | 15:00 | 349 | 60.8 | 96-05-19 | Dimanche | 15:00 | 334 | 54.2 |
| 35 | 96-10-09 | Mercredi | 16:00 | 649 | 51.9 | 96-07-27 | Samedi | 14:00 | 349 | 52.7 | 96-05-26 | Dimanche | 14:00 | 334 | 50.7 |
| 95 | 96-10-08 | Mardi | 16:00 | 607 | 52.1 | 96-06-29 | Samedi | 11:00 | 329 | 54.7 | 96-10-12 | Samedi | 12:00 | 299 | 50.1 |
| 96 | 96-08-11 | Dimanche | 13:00 | 606 | 55.9 | 96-07-26 | Vendredi | 15:00 | 329 | 57.8 | 96-11-01 | Vendredi | 16:00 | 298 | 48.5 |
| 97 | 96-09-07 | Samedi | 13:00 | 606 | 52.3 | 96-09-29 | Dimanche | 13:00 | 329 | 55.3 | 96-05-04 | Samedi | 15:00 | 297 | 52.2 |
| 98 | 96-07-20 | Samedi | 14:00 | 605 | 51.2 | 96-10-11 | Vendredi | 17:00 | 329 | 53.6 | 96-05-05 | Dimanche | 13:00 | 297 | 43.2 |
| 99 | 96-08-11 | Dimanche | 14:00 | 605 | 52.1 | 96-10-12 | Samedi | 13:00 | 329 | 51.7 | 96-05-19 | Dimanche | 12:00 | 297 | 48.5 |
| 100 | 96-05-17 | Vendredi | 17:00 | 604 | 56.6 | 96-06-28 | Vendredi | 14:00 | 328 | - | 96-07-27 | Samedi | 15:00 | 297 | - |
| 101 | 96-09-01 | Dimanche | 12:00 | 604 | 51.5 | 96-06-28 | Vendredi | 15:00 | 328 | 56.9 | 96-09-22 | Dimanche | 16:00 | 297 | - |
| 102 | 96-09-26 | Jeudi | 16:00 | 603 | 49.8 | 96-07-05 | Vendredi | 15:00 | 328 | 58.8 | 96-07-20 | Samedi | 13:00 | 296 | 45.1 |
| 103 | 96-10-17 | Jeudi | 16:00 | 602 | 50.2 | 96-07-19 | Vendredi | 17:00 | 328 | - | 96-07-28 | Dimanche | 16:00 | 296 | - |
| 104 | 96-04-28 | Dimanche | 14:00 | 601 | 50.1 | 96-10-26 | Samedi | 14:00 | 328 | 53.9 | 96-10-05 | Samedi | 14:00 | 296 | 49.3 |
| 105 | 96-06-15 | Samedi | 14:00 | 601 | 52.2 | 96-05-19 | Dimanche | 14:00 | 327 | 49.3 | 96-06-23 | Dimanche | 14:00 | 295 | 47.7 |

(*) %: rapport du débit de la direction 1 sur le débit total

(**) %: rapport du débit directionnel sur le débit total

Section de trafic: 0014868000

Municipalité: Mirabel
Localisation: à 3,9 km à l'ouest de la rue principale à Saint-Hermas

00148-05-011

(Total des directions)

Territoire:

Laurentides - Lanaudière

Années antérieures

| Année | djma | djmh | djme | % aug. | Débit journalier maximal | Heures maximales | | | |
|-----------------|------|--------------|---------------|--------|--------------------------|------------------|-----------------|-----------------|------------------|
| | | | | | | 1 ^c | 10 ^c | 30 ^c | 100 ^c |
| 1992 (%) (1) | 4400 | 3200 72.7 | 5700 129.5 | +0.0 | --- | --- | --- | --- | --- |
| 1993 (%) | 4400 | 3200 72.7 | 5600 127.3 | -0.2 | --- | --- | --- | --- | --- |
| 1994 (%) | 4330 | 3230 74.6 | 5530 127.7 | --- | 7910 182.7 | 850 19.6 | 640 14.8 | 590 13.6 | 530 12.2 |
| 1995 (%) | 4200 | 3200 76.2 | 5500 131.0 | -3.0 | --- | --- | --- | --- | --- |
| 1996 (%) | 3500 | 2800 80.0 | 4600 131.4 | -16.7 | 6990 199.7 | 650 18.6 | 570 16.3 | 520 14.9 | 470 13.4 |

(1) (%) : Pourcentage par rapport au djma

Répartition horaire journalière

| Heures | Dimanche | | Samedi | | Jours ouvrables | |
|-------------------------|----------|--------|---------|------|-----------------|------|
| | Moyenne | (%)(1) | Moyenne | (%) | Moyenne | (%) |
| 0-1 | 62 | 1.70 | 39 | 1.13 | 22 | 0.65 |
| 1-2 | 40 | 1.10 | 24 | 0.69 | 12 | 0.36 |
| 2-3 | 24 | 0.60 | 18 | 0.52 | 9 | 0.27 |
| 3-4 | 18 | 0.50 | 17 | 0.49 | 12 | 0.36 |
| 4-5 | 12 | 0.30 | 16 | 0.46 | 19 | 0.56 |
| 5-6 | 18 | 0.50 | 29 | 0.84 | 55 | 1.63 |
| 6-7 | 30 | 0.80 | 60 | 1.74 | 101 | 2.99 |
| 7-8 | 48 | 1.30 | 94 | 2.72 | 176 | 5.21 |
| 8-9 | 81 | 2.20 | 146 | 4.22 | 193 | 5.72 |
| 9-10 | 132 | 3.50 | 211 | 6.11 | 200 | 5.93 |
| 10-11 | 197 | 5.30 | 260 | 7.52 | 205 | 6.07 |
| 11-12 | 241 | 6.50 | 259 | 7.49 | 206 | 6.10 |
| 12-13 | 265 | 7.10 | 250 | 7.23 | 196 | 5.81 |
| 13-14 | 298 | 8.00 | 267 | 7.73 | 226 | 6.70 |
| 14-15 | 336 | 9.00 | 280 | 8.10 | 248 | 7.35 |
| 15-16 | 357 | 9.60 | 268 | 7.75 | 272 | 8.06 |
| 16-17 | 360 | 9.70 | 258 | 7.47 | 297 | 8.80 |
| 17-18 | 301 | 8.10 | 222 | 6.42 | 256 | 7.59 |
| 18-19 | 240 | 6.40 | 170 | 4.92 | 197 | 5.84 |
| 19-20 | 226 | 6.10 | 141 | 4.08 | 145 | 4.30 |
| 20-21 | 189 | 5.10 | 118 | 3.41 | 115 | 3.41 |
| 21-22 | 132 | 3.50 | 107 | 3.10 | 96 | 2.84 |
| 22-23 | 84 | 2.30 | 110 | 3.18 | 72 | 2.13 |
| 23-24 | 39 | 1.00 | 92 | 2.66 | 45 | 1.33 |
| Débit moyen journalier: | | 3730 | | 3460 | | 3380 |

(1) (%) : % des heures moyennes sur les journées moyennes

Distribution mensuelle

| Mois | Débit horaire maximal | Débit journalier maximal | Débit journalier moyen | Total mensuel | % annuel |
|-----------|-----------------------|--------------------------|------------------------|---------------|----------|
| Janvier | 370 | 3194 | 2530 | 78000 | 6.1 |
| Février | 357 | 3406 | 2790 | 78000 | 6.1 |
| Mars | 414 | 3884 | 3120 | 97000 | 7.6 |
| Avril | 465 | 4133 | 3280 | 98000 | 7.7 |
| Mai | 588 | 5580 | 4130 | 128000 | 10.1 |
| Juin | 516 | --- | --- | 138000 | 10.8 |
| Juillet | 654 | 6450 | 5090 | 158000 | 12.4 |
| Août | 597 | 6988 | 5230 | 162000 | 12.7 |
| Septembre | 649 | 6723 | 3450 | 103000 | 8.1 |
| Octobre | 482 | 4056 | 2530 | 78000 | 6.1 |
| Novembre | 317 | 3160 | 2460 | 74000 | 5.8 |
| Décembre | 332 | 2992 | 2590 | 80000 | 6.3 |

Débit moyen annuel: 3500 Débit total annuel: 1277500

Débits journaliers mensuels

| Mois | Dimanche moyen | Lundi moyen | Mardi moyen | Mercredi moyen | Jeudi moyen | Vendredi moyen | Samedi moyen | Jour moyen ajusté (1) 1996 | Jour moyen ajusté 1995 |
|------------|-------------------|----------------|----------------|-------------------|----------------|-------------------|-----------------|----------------------------------|------------------------------|
| Janvier | 2490 | 2550 | 2600 | 2360 | 2600 | 2980 | 2130 | 2500 | 2900 |
| (%) (2) | 71.1 | 72.8 | 74.2 | 67.4 | 74.2 | 85.1 | 60.8 | 71.4 | 0.7 |
| Février | 2940 | 2540 | 2590 | 2560 | 2780 | 3310 | 2790 | 2800 | 3200 |
| (%) | 84.0 | 72.5 | 74.0 | 73.1 | 79.4 | 94.5 | 79.7 | 80.0 | 0.8 |
| Mars | 3530 | 2740 | 2960 | 2760 | 2940 | 3450 | 3220 | 3100 | 3700 |
| (%) | 100.8 | 78.2 | 84.5 | 78.8 | 84.0 | 98.5 | 92.0 | 88.5 | 0.9 |
| Avril | 3620 | 2980 | 3040 | 2980 | 3260 | 3730 | 3450 | 3300 | 4000 |
| (%) | 103.4 | 85.1 | 86.8 | 85.1 | 93.1 | 106.5 | 98.5 | 94.2 | 1.0 |
| Mai | 4740 | 3740 | 4090 | 3640 | 3690 | 4850 | 4210 | 4100 | 4700 |
| (%) | 135.4 | 106.8 | 116.8 | 104.0 | 105.4 | 138.5 | 120.2 | 117.1 | 1.1 |
| Juin | 4950 | 4210 | 4470 | 4120 | 4180 | 5450 | 4590 | 4600 * | 5100 |
| (%) | 141.4 | 120.2 | 127.7 | 117.7 | 119.4 | 155.7 | 131.1 | 131.4 | 1.2 |
| Juillet | 6130 | 4660 | 5670 | 4430 | 4390 | 5450 | 4990 | 5100 | 6100 |
| (%) | 175.1 | 133.1 | 162.0 | 126.5 | 125.4 | 155.7 | 142.5 | 145.7 | 1.4 |
| Août | 6550 | 4400 | 5540 | 4430 | 4460 | 5790 | 5430 | 5200 | 6100 |
| (%) | 187.1 | 125.7 | 158.2 | 126.5 | 127.4 | 165.4 | 155.1 | 148.5 | 1.4 |
| Septembre | 4300 | 3320 | 3410 | 2930 | 2880 | 3710 | 3400 | 3400 | 4800 |
| (%) | 122.8 | 94.8 | 97.4 | 83.7 | 82.2 | 106.0 | 97.1 | 97.1 | 1.1 |
| Octobre | 3090 | 2340 | 2380 | 2070 | 2220 | 2950 | 2910 | 2600 | 3900 |
| (%) | 88.2 | 66.8 | 68.0 | 59.1 | 63.4 | 84.2 | 83.1 | 74.2 | 0.9 |
| Novembre | 2640 | 2140 | 2260 | 2340 | 2390 | 2930 | 2420 | 2400 | 3200 |
| (%) | 75.4 | 61.1 | 64.5 | 66.8 | 68.2 | 83.7 | 69.1 | 68.5 | 0.8 |
| Décembre | 2330 | 2530 | 2770 | 2620 | 2680 | 2880 | 2330 | 2600 | 2800 |
| (%) | 66.5 | 72.2 | 79.1 | 74.8 | 76.5 | 82.2 | 66.5 | 74.2 | 0.7 |
| Jour moyen | 3900 | 3200 | 3500 | 3100 | 3200 | 4000 | 3500 | 3500 | 4210 |
| (%) | 111.4 | 91.4 | 100.0 | 88.5 | 91.4 | 114.2 | 100.0 | 100.0 | 1.0 |

(1) Jour moyen ajusté : Moyenne authentique des 7 jours de la semaine
 (2) % : Pourcentage par rapport au djma ajusté

(*) Estimation

Section de trafic: 0014868000

Municipalité: Mirabel

Localisation: à 3,9 km à l'ouest de la rue principale à Saint-Hermas

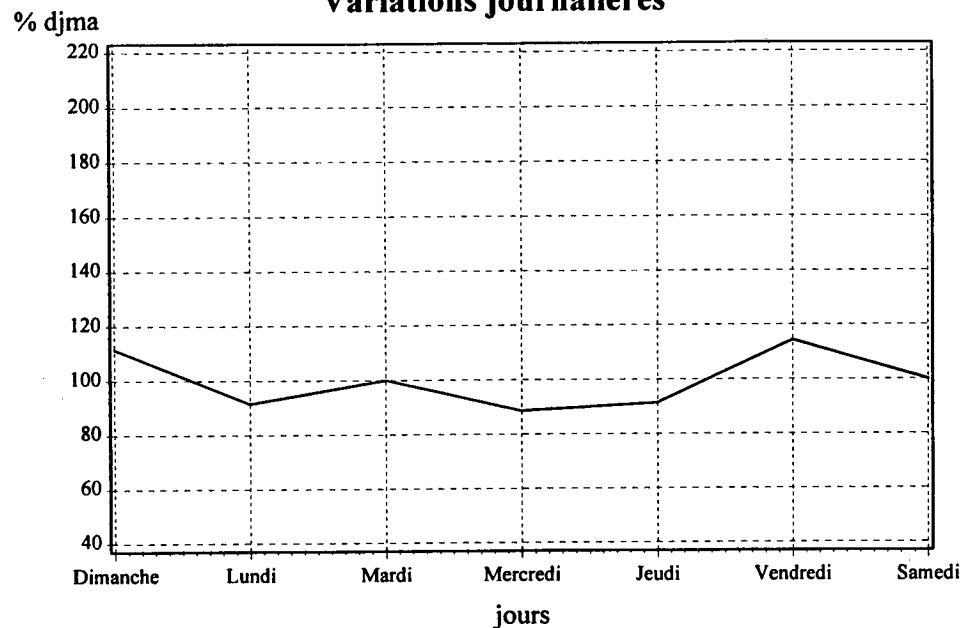
00148-05-011

(Total des directions)

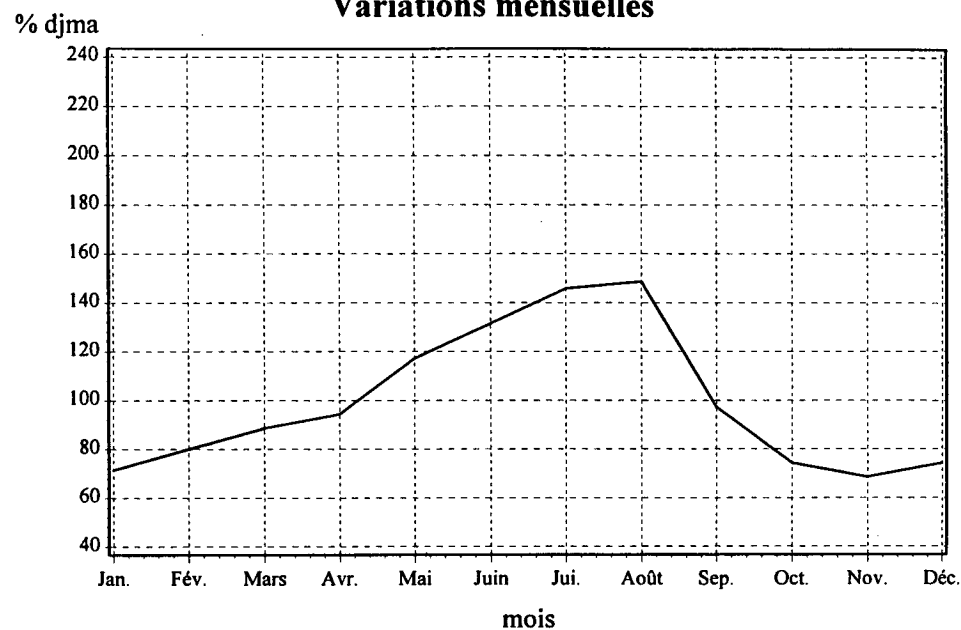
Territoire:

Laurentides - Lanaudière

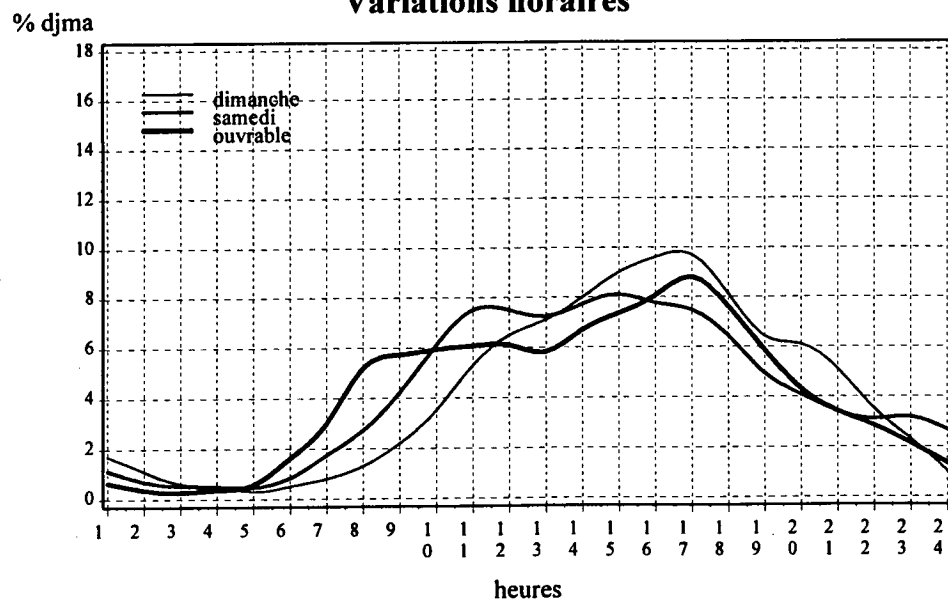
Variations journalières



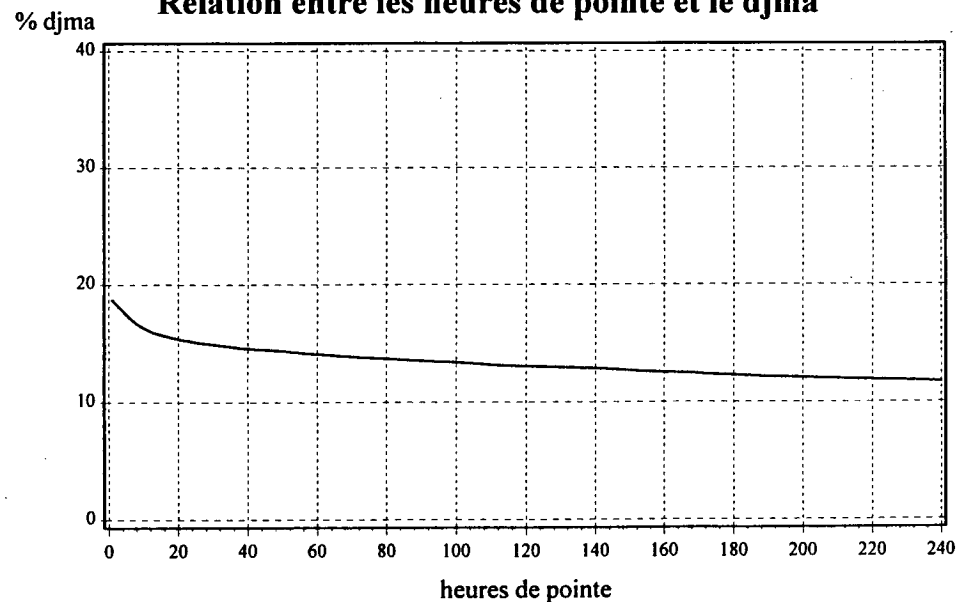
Variations mensuelles



Variations horaires



Relation entre les heures de pointe et le djma



Municipalité: Mirabel

Territoire:

Laurentides - Lanaudière

Localisation: à 3,9 km à l'ouest de la rue principale à Saint-Hermas

Liste des heures de pointes

| n ^{ième} heure | Non Directionnel | | | | | Direction 1 | | | | | Direction 2 | | | | |
|----------------------------|------------------|----------|-------|-------|-------|-------------|----------|-------|-------|--------|-------------|----------|-------|-------|--------|
| | Date | Jour | Heure | Débit | % (*) | Date | Jour | Heure | Débit | % (**) | Date | Jour | Heure | Débit | % (**) |
| 1 | 96-07-07 | Dimanche | 16:00 | 654 | 74.3 | 96-09-02 | Lundi | 18:00 | 548 | 84.4 | 96-08-31 | Samedi | 10:00 | 405 | 73.5 |
| 2 | 96-09-02 | Lundi | 18:00 | 649 | 84.4 | 96-09-02 | Lundi | 16:00 | 521 | 81.5 | 96-08-31 | Samedi | 11:00 | 376 | 70.9 |
| 3 | 96-09-02 | Lundi | 16:00 | 639 | 81.5 | 96-09-02 | Lundi | 15:00 | 497 | 78.8 | 96-09-01 | Dimanche | 12:00 | 344 | 60.4 |
| 4 | 96-09-02 | Lundi | 15:00 | 631 | 78.8 | 96-07-07 | Dimanche | 16:00 | 486 | 74.3 | 96-08-30 | Vendredi | 18:00 | 335 | 62.5 |
| 5 | 96-09-02 | Lundi | 14:00 | 605 | 71.6 | 96-09-02 | Lundi | 17:00 | 480 | 83.5 | 96-09-01 | Dimanche | 10:00 | 334 | 73.7 |
| 6 | 96-08-11 | Dimanche | 16:00 | 597 | 65.8 | 96-09-02 | Lundi | 14:00 | 433 | 71.6 | 96-05-18 | Samedi | 10:00 | 327 | 72.2 |
| 7 | 96-05-26 | Dimanche | 16:00 | 588 | 68.9 | 96-08-04 | Dimanche | 20:00 | 428 | 79.9 | 96-08-31 | Samedi | 12:00 | 324 | 64.7 |
| 8 | 96-09-02 | Lundi | 17:00 | 575 | 83.5 | 96-08-25 | Dimanche | 16:00 | 424 | 75.0 | 96-08-30 | Vendredi | 19:00 | 315 | 65.5 |
| 9 | 96-09-01 | Dimanche | 12:00 | 570 | 39.6 | 96-08-11 | Dimanche | 19:00 | 421 | 78.1 | 96-07-23 | Mardi | 10:00 | 314 | 70.2 |
| 10 | 96-08-30 | Vendredi | 16:00 | 569 | 53.8 | 96-05-26 | Dimanche | 16:00 | 405 | 68.9 | 96-08-16 | Vendredi | 18:00 | 314 | 63.6 |
| 11 | 96-07-07 | Dimanche | 15:00 | 568 | 63.4 | 96-08-11 | Dimanche | 17:00 | 404 | 72.4 | 96-08-31 | Samedi | 14:00 | 314 | 60.4 |
| 12 | 96-08-25 | Dimanche | 16:00 | 565 | 75.0 | 96-08-18 | Dimanche | 19:00 | 404 | 80.2 | 96-09-01 | Dimanche | 13:00 | 313 | 57.9 |
| 13 | 96-07-28 | Dimanche | 16:00 | 558 | 68.8 | 96-08-11 | Dimanche | 20:00 | 399 | 76.1 | 96-09-01 | Dimanche | 11:00 | 312 | 67.8 |
| 14 | 96-08-11 | Dimanche | 17:00 | 558 | 72.4 | 96-08-18 | Dimanche | 18:00 | 398 | 77.7 | 96-08-30 | Vendredi | 17:00 | 299 | 57.5 |
| 15 | 96-08-02 | Vendredi | 16:00 | 552 | 51.4 | 96-08-18 | Dimanche | 17:00 | 397 | 75.9 | 96-08-31 | Samedi | 9:00 | 294 | - |
| 25 | 96-08-18 | Dimanche | 16:00 | 529 | 65.4 | 96-07-01 | Lundi | 18:00 | 371 | 80.5 | 96-08-03 | Samedi | 10:00 | 275 | 66.9 |
| 26 | 96-07-14 | Dimanche | 16:00 | 526 | 70.7 | 96-07-23 | Mardi | 16:00 | 370 | 73.4 | 96-08-03 | Samedi | 11:00 | 275 | 64.0 |
| 27 | 96-07-21 | Dimanche | 15:00 | 525 | 62.5 | 96-10-06 | Dimanche | 16:00 | 367 | 76.1 | 96-07-27 | Samedi | 11:00 | 273 | 62.6 |
| 28 | 96-08-11 | Dimanche | 20:00 | 524 | 76.1 | 96-08-04 | Dimanche | 17:00 | 364 | 73.4 | 96-08-16 | Vendredi | 17:00 | 273 | 58.6 |
| 29 | 96-07-28 | Dimanche | 14:00 | 523 | 57.7 | 96-07-07 | Dimanche | 15:00 | 360 | 63.4 | 96-08-24 | Samedi | 10:00 | 272 | - |
| 30 | 96-08-18 | Dimanche | 17:00 | 523 | 75.9 | 96-07-28 | Dimanche | 17:00 | 360 | 67.2 | 96-08-02 | Vendredi | 16:00 | 268 | 48.6 |
| 31 | 96-08-18 | Dimanche | 14:00 | 522 | 60.2 | 96-08-25 | Dimanche | 17:00 | 359 | 73.6 | 96-06-28 | Vendredi | 18:00 | 267 | 62.8 |
| 32 | 96-08-30 | Vendredi | 17:00 | 520 | 42.5 | 96-07-21 | Dimanche | 20:00 | 357 | 78.8 | 96-07-05 | Vendredi | 18:00 | 267 | 60.4 |
| 33 | 96-08-31 | Samedi | 14:00 | 520 | 39.6 | 96-06-24 | Lundi | 16:00 | 356 | 78.1 | 96-07-23 | Mardi | 11:00 | 267 | 56.3 |
| 34 | 96-08-11 | Dimanche | 15:00 | 517 | 65.6 | 96-08-04 | Dimanche | 16:00 | 355 | 69.9 | 96-08-09 | Vendredi | 18:00 | 265 | 60.4 |
| 35 | 96-06-28 | Vendredi | 16:00 | 516 | 46.3 | 96-08-25 | Dimanche | 18:00 | 353 | 78.6 | 96-06-21 | Vendredi | 16:00 | 264 | 55.2 |
| 95 | 96-07-07 | Dimanche | 14:00 | 470 | 57.9 | 96-06-02 | Dimanche | 15:00 | 301 | 65.3 | 96-07-12 | Vendredi | 19:00 | 232 | - |
| 96 | 96-07-21 | Dimanche | 13:00 | 470 | 49.6 | 96-06-02 | Dimanche | 19:00 | 299 | - | 96-08-02 | Vendredi | 14:00 | 232 | 55.1 |
| 97 | 96-08-20 | Mardi | 15:00 | 470 | 66.0 | 96-07-30 | Mardi | 16:00 | 299 | 66.2 | 96-08-03 | Samedi | 9:00 | 232 | - |
| 98 | 96-05-20 | Lundi | 15:00 | 468 | 68.2 | 96-07-23 | Mardi | 17:00 | 296 | 67.7 | 96-07-02 | Mardi | 9:00 | 231 | - |
| 99 | 96-07-02 | Mardi | 16:00 | 468 | 66.2 | 96-06-02 | Dimanche | 17:00 | 295 | 68.1 | 96-08-13 | Mardi | 8:00 | 231 | - |
| 100 | 96-07-16 | Mardi | 15:00 | 468 | 71.6 | 96-07-23 | Mardi | 13:00 | 295 | 58.1 | 96-08-02 | Vendredi | 17:00 | 230 | 50.5 |
| 101 | 96-08-30 | Vendredi | 15:00 | 468 | 49.6 | 96-08-13 | Mardi | 17:00 | 295 | 68.6 | 96-08-09 | Vendredi | 15:00 | 230 | 53.6 |
| 102 | 96-07-26 | Vendredi | 16:00 | 466 | 54.5 | 96-08-25 | Dimanche | 14:00 | 295 | 58.5 | 96-09-06 | Vendredi | 16:00 | 230 | 47.4 |
| 103 | 96-08-16 | Vendredi | 17:00 | 466 | 41.4 | 96-05-26 | Dimanche | 18:00 | 294 | - | 96-06-29 | Samedi | 10:00 | 229 | - |
| 104 | 96-04-07 | Dimanche | 16:00 | 465 | 66.0 | 96-06-09 | Dimanche | 17:00 | 293 | - | 96-07-12 | Vendredi | 15:00 | 229 | 48.4 |
| 105 | 96-05-31 | Vendredi | 17:00 | 465 | 49.2 | 96-06-09 | Dimanche | 16:00 | 292 | - | 96-08-03 | Samedi | 12:00 | 229 | - |

(*) %: rapport du débit de la direction 1 sur le débit total

(**) %: rapport du débit directionnel sur le débit total

Section de trafic: 0015520000

Municipalité: Saint-Léonard
Localisation: à 250 m au nord de l'autoroute 20

00155-01-020 (Total des directions) (estimation)

Territoire: Mauricie - Bois-Francs

Années antérieures

| Année | djma | djmh | djme | % aug. | Débit journalier maximal | Heures maximales | | | |
|--------|------|------|-------|--------|--------------------------|------------------|-----------------|-----------------|------------------|
| | | | | | | 1 ^e | 10 ^e | 30 ^e | 100 ^e |
| 1992 | 4740 | 3850 | 5380 | -2.7 | 7330 | 740 | 620 | 590 | 500 |
| (%)(1) | | 81.2 | 113.5 | | 154.6 | 15.6 | 13.1 | 12.4 | 10.5 |
| 1993 | 4870 | 4120 | 5570 | -4.5 | 7690 | 710 | 640 | 580 | 480 |
| (%) | | 84.6 | 114.4 | | 157.9 | 14.6 | 13.1 | 11.9 | 9.9 |
| 1994 | 5100 | 4240 | 5910 | -1.9 | 7880 | 750 | 610 | 560 | 490 |
| (%) | | 83.1 | 115.9 | | 154.5 | 14.7 | 12.0 | 11.0 | 9.6 |
| 1995 | 5200 | 4600 | 5700 | +2.0 | 7550 | 710 | 650 | 610 | 540 |
| (%) | | 88.5 | 109.6 | | 145.2 | 13.7 | 12.5 | 11.7 | 10.4 |
| 1996 | 5600 | 4600 | 6600 | +7.7 | 8650 | --- | --- | --- | --- |
| (%) | | 82.1 | 117.9 | | 154.5 | --- | --- | --- | --- |

(1) (%) : Pourcentage par rapport au djma

Répartition horaire journalière

| Heures | Dimanche | | Samedi | | Jours ouvrables | |
|-------------------------|----------|--------|---------|------|-----------------|------|
| | Moyenne | (%)(1) | Moyenne | (%) | Moyenne | (%) |
| 0-1 | 138 | 2.30 | 96 | 1.81 | 54 | 0.93 |
| 1-2 | 83 | 1.40 | 63 | 1.19 | 29 | 0.50 |
| 2-3 | 44 | 0.70 | 38 | 0.71 | 21 | 0.36 |
| 3-4 | 31 | 0.50 | 30 | 0.56 | 21 | 0.36 |
| 4-5 | 20 | 0.30 | 24 | 0.45 | 31 | 0.54 |
| 5-6 | 20 | 0.30 | 32 | 0.60 | 69 | 1.19 |
| 6-7 | 44 | 0.70 | 76 | 1.43 | 199 | 3.44 |
| 7-8 | 85 | 1.40 | 150 | 2.82 | 389 | 6.72 |
| 8-9 | 134 | 2.20 | 256 | 4.82 | 389 | 6.72 |
| 9-10 | 235 | 3.90 | 321 | 6.04 | 336 | 5.81 |
| 10-11 | 340 | 5.60 | 376 | 7.07 | 322 | 5.56 |
| 11-12 | 360 | 5.90 | 379 | 7.13 | 313 | 5.41 |
| 12-13 | 349 | 5.80 | 346 | 6.51 | 306 | 5.29 |
| 13-14 | 427 | 7.00 | 384 | 7.22 | 331 | 5.72 |
| 14-15 | 434 | 7.20 | 389 | 7.32 | 370 | 6.39 |
| 15-16 | 475 | 7.80 | 360 | 6.77 | 417 | 7.20 |
| 16-17 | 536 | 8.80 | 377 | 7.09 | 501 | 8.66 |
| 17-18 | 502 | 8.30 | 376 | 7.07 | 504 | 8.71 |
| 18-19 | 399 | 6.60 | 264 | 4.97 | 351 | 6.06 |
| 19-20 | 422 | 7.00 | 212 | 3.99 | 240 | 4.15 |
| 20-21 | 401 | 6.60 | 197 | 3.71 | 189 | 3.27 |
| 21-22 | 304 | 5.00 | 192 | 3.61 | 167 | 2.89 |
| 22-23 | 181 | 3.00 | 194 | 3.65 | 143 | 2.47 |
| 23-24 | 93 | 1.50 | 184 | 3.46 | 96 | 1.66 |
| Débit moyen journalier: | | 6060 | | 5320 | | 5790 |

(1) (%) : % des heures moyennes sur les journées moyennes

Distribution mensuelle

| Mois | Débit horaire maximal | Débit journalier maximal | Débit journalier moyen | Total mensuel | % annuel |
|-----------|-----------------------|--------------------------|------------------------|---------------|----------|
| Janvier | 485 | 5644 | 4210 | 130000 | 6.4 |
| Février | --- | 5626 | 4600 | 129000 | 6.3 |
| Mars | --- | 6020 | 4940 | 153000 | 7.5 |
| Avril | 657 | 7027 | 5260 | 158000 | 7.7 |
| Mai | --- | --- | --- | 179800 | 8.8 |
| Juin | --- | --- | --- | 186000 | 9.1 |
| Juillet | --- | --- | --- | 217000 | 10.6 |
| Août | 837 | 8651 | 7030 | 218000 | 10.7 |
| Septembre | 780 | 7612 | 6230 | 187000 | 9.2 |
| Octobre | 672 | 7628 | 5810 | 180000 | 8.8 |
| Novembre | 658 | 6630 | 5300 | 159000 | 7.8 |
| Décembre | 714 | 5706 | 4630 | 143000 | 7.0 |

Débit moyen annuel: 5600 Débit total annuel: 2044000

Débits journaliers mensuels

| Mois | Dimanche moyen | Lundi moyen | Mardi moyen | Mercredi moyen | Jeudi moyen | Vendredi moyen | Samedi moyen | Jour moyen ajusté (1) 1996 | Jour moyen ajusté 1995 |
|------------|-------------------|----------------|----------------|-------------------|----------------|-------------------|-----------------|----------------------------------|------------------------------|
| Janvier | 3790 | 4420 | 4340 | 4140 | 4430 | 5050 | 3220 | 4200 | 4400 |
| (%) (2) | 67.6 | 78.9 | 77.5 | 73.9 | 79.1 | 90.1 | 57.5 | 75.0 | 0.8 |
| Février | 4420 | 4380 | 4590 | 4510 | 4710 | 5490 | 4070 | 4600 | 4500 |
| (%) | 78.9 | 78.2 | 81.9 | 80.5 | 84.1 | 98.0 | 72.6 | 82.1 | 0.9 |
| Mars | 4930 | 4710 | 4910 | 4860 | 4950 | 5730 | 4400 | 4900 | 4900 |
| (%) | 88.0 | 84.1 | 87.6 | 86.7 | 88.3 | 102.3 | 78.5 | 87.5 | 0.9 |
| Avril | 5530 | 5150 | 4970 | 5000 | 5460 | 5980 | 4820 | 5300 | 5200 |
| (%) | 98.7 | 91.9 | 88.7 | 89.2 | 97.5 | 106.7 | 86.0 | 94.6 | 1.0 |
| Mai | 6200 | 5510 | 5540 | 5620 | 5910 | 6880 | 5140 | 5800 * | 5600 |
| (%) | 110.7 | 98.3 | 98.9 | 100.3 | 105.5 | 122.8 | 91.7 | 103.5 | 1.1 |
| Juin | 6790 | 5970 | 5620 | 5770 | 5990 | 7270 | 5760 | 6200 * | 5300 |
| (%) | 121.2 | 106.6 | 100.3 | 103.0 | 106.9 | 129.8 | 102.8 | 110.7 | 1.0 |
| Juillet | 8500 * | 6800 * | 6120 | 5990 | 6900 * | 7800 * | 7100 * | 7000 * | 5900 |
| (%) | 151.7 | 121.4 | 109.2 | 106.9 | 123.2 | 139.2 | 126.7 | 125.0 | 1.1 |
| Août | 8320 | 6360 | 6330 | 6450 | 6540 | 7860 | 7210 | 7000 | 6000 |
| (%) | 148.5 | 113.5 | 113.0 | 115.1 | 116.7 | 140.3 | 128.7 | 125.0 | 1.2 |
| Septembre | 6900 | 6030 | 5600 | 5840 | 6000 | 7490 | 5630 | 6200 | 5700 |
| (%) | 123.2 | 107.6 | 100.0 | 104.2 | 107.1 | 133.7 | 100.5 | 110.7 | 1.1 |
| Octobre | 5910 | 5540 | 5480 | 5530 | 5800 | 7060 | 5540 | 5800 | 5100 |
| (%) | 105.5 | 98.9 | 97.8 | 98.7 | 103.5 | 126.0 | 98.9 | 103.5 | 1.0 |
| Novembre | 4960 | 5150 | 5060 | 5200 | 5580 | 6460 | 4570 | 5300 | 4900 |
| (%) | 88.5 | 91.9 | 90.3 | 92.8 | 99.6 | 115.3 | 81.6 | 94.6 | 0.9 |
| Décembre | 3770 | 4570 | 4930 | 5110 | 5020 | 5270 | 3860 | 4600 | 4700 |
| (%) | 67.3 | 81.6 | 88.0 | 91.2 | 89.6 | 94.1 | 68.9 | 82.1 | 0.9 |
| Jour moyen | 5800 * | 5400 * | 5300 | 5300 | 5600 * | 6500 * | 5100 * | 5600 | 5180 |
| (%) | 103.5 | 96.4 | 94.6 | 94.6 | 100.0 | 116.0 | 91.0 | 100.0 | 1.0 |

(1) Jour moyen ajusté : Moyenne authentique des 7 jours de la semaine

(*) Estimation

(2) % : Pourcentage par rapport au djma ajusté

Section de trafic: 0015520000

Municipalité: Saint-Léonard

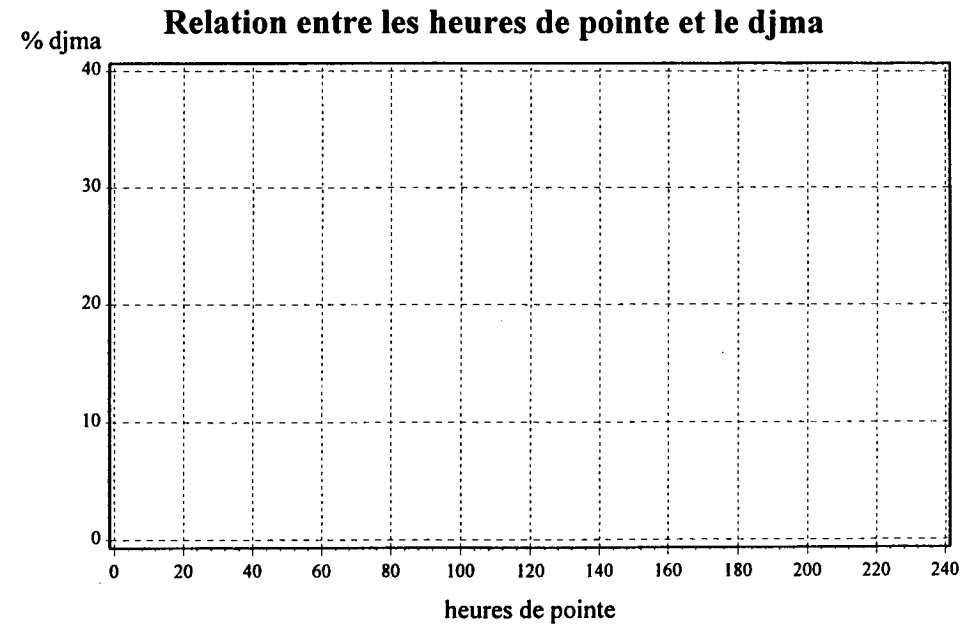
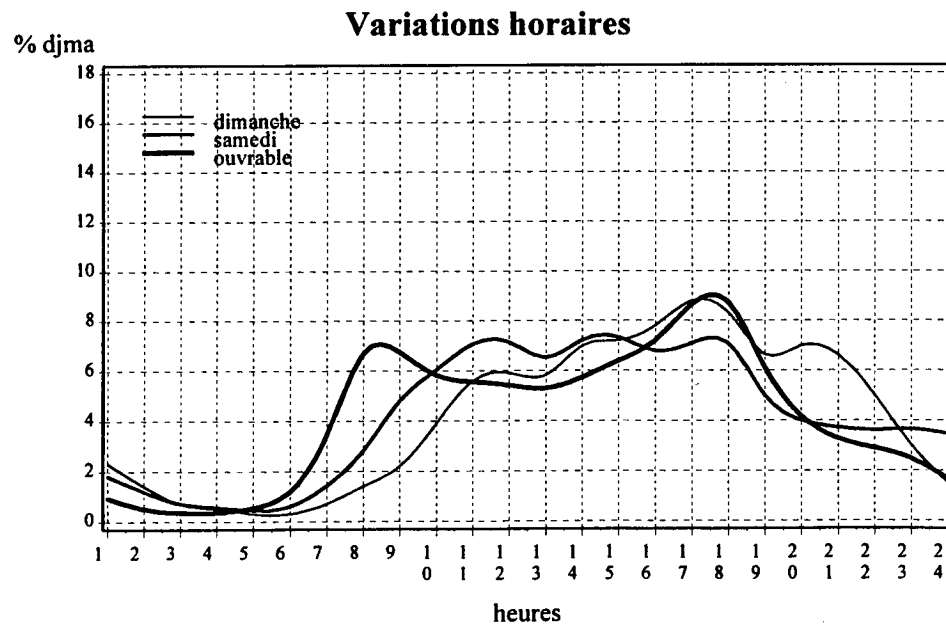
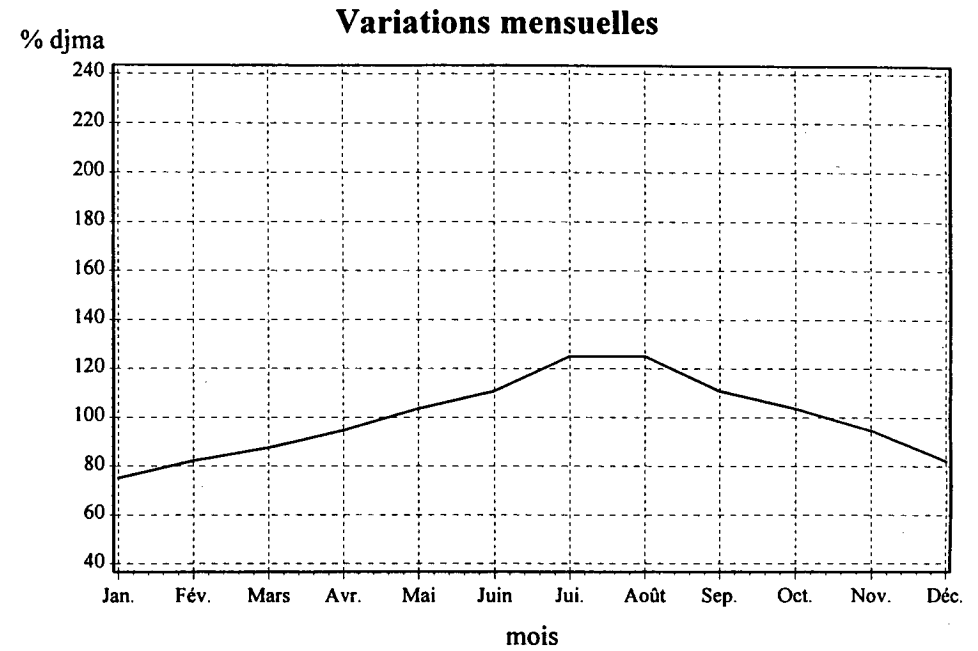
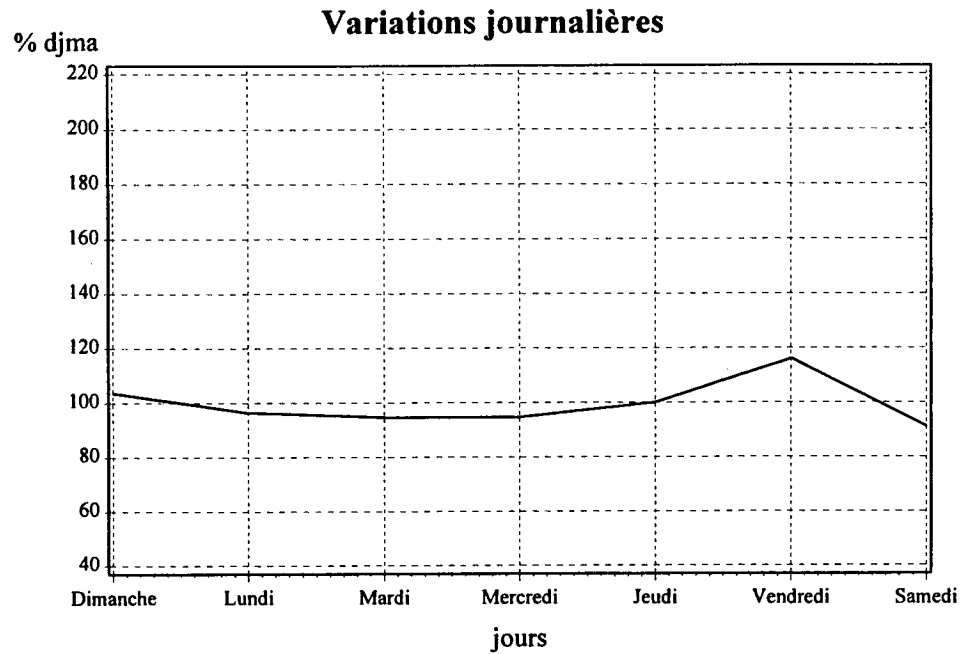
Localisation: à 250 m au nord de l'autoroute 20

00155-01-020

(Total des directions) (estimation)

Territoire:

Mauricie - Bois-Francs



Section de trafic: 0015556000

Municipalité: Lac-Bouchette

Localisation: à 3,1 km au sud du chemin Malherbe sud, à 0,2 km au sud de la borne kilométrique 212

Années antérieures

| Année | djma | djmh | djme | % aug. | Débit journalier maximal | Heures maximales | | | |
|----------------|------|--------------|---------------|--------|--------------------------|------------------|-----------------|-----------------|------------------|
| | | | | | | 1 ^{re} | 10 ^e | 30 ^e | 100 ^e |
| 1992 (%)(1) | 1450 | 1180 81.4 | 1930 133.1 | --- | 3070 211.7 | 360 24.8 | 270 18.6 | 250 17.2 | 210 14.5 |
| 1993 (%) | 1500 | 1190 79.3 | 2100 140.0 | +18.1 | 3130 208.7 | 280 18.7 | 270 18.0 | 240 16.0 | 190 12.7 |
| 1994 (%) | 1270 | 1030 81.1 | 1530 120.5 | -0.8 | --- | --- | --- | --- | --- |
| 1995 (%) | 1280 | 1040 81.3 | 1540 120.3 | +0.7 | --- | --- | --- | --- | --- |
| 1996 (%) | 1370 | 1040 75.9 | 1820 132.8 | +7.0 | --- | --- | --- | --- | --- |

(1) (%) : Pourcentage par rapport au djma

00155-04-070

(Total des directions) (estimation)

Territoire:

Lac-Saint-Jean-Ouest - Chibougamau

Répartition horaire journalière

| Heures | Dimanche | | Samedi | | Jours ouvrables | |
|-------------------------|----------|--------|---------|------|-----------------|------|
| | Moyenne | (%)(1) | Moyenne | (%) | Moyenne | (%) |
| 0-1 | 3 | 0.30 | 11 | 1.77 | 16 | 1.36 |
| 1-2 | 4 | 0.50 | 8 | 1.28 | 15 | 1.27 |
| 2-3 | 4 | 0.50 | 7 | 1.12 | 15 | 1.27 |
| 3-4 | 4 | 0.50 | 8 | 1.28 | 22 | 1.87 |
| 4-5 | 4 | 0.50 | 10 | 1.61 | 36 | 3.05 |
| 5-6 | 6 | 0.70 | 16 | 2.57 | 39 | 3.31 |
| 6-7 | 9 | 1.00 | 24 | 3.85 | 47 | 3.99 |
| 7-8 | 15 | 1.70 | 29 | 4.65 | 48 | 4.07 |
| 8-9 | 26 | 3.00 | 43 | 6.90 | 58 | 4.92 |
| 9-10 | 48 | 5.60 | 50 | 8.03 | 67 | 5.68 |
| 10-11 | 56 | 6.50 | 50 | 8.03 | 73 | 6.19 |
| 11-12 | 65 | 7.60 | 42 | 6.74 | 76 | 6.45 |
| 12-13 | 77 | 9.00 | 50 | 8.03 | 78 | 6.62 |
| 13-14 | 87 | 10.10 | 48 | 7.70 | 81 | 6.87 |
| 14-15 | 90 | 10.50 | 46 | 7.38 | 79 | 6.70 |
| 15-16 | 74 | 8.60 | 39 | 6.26 | 75 | 6.36 |
| 16-17 | 62 | 7.20 | 37 | 5.94 | 77 | 6.53 |
| 17-18 | 55 | 6.40 | 25 | 4.01 | 67 | 5.68 |
| 18-19 | 48 | 5.60 | 21 | 3.37 | 55 | 4.66 |
| 19-20 | 39 | 4.50 | 18 | 2.89 | 44 | 3.73 |
| 20-21 | 33 | 3.80 | 14 | 2.25 | 37 | 3.14 |
| 21-22 | 22 | 2.60 | 12 | 1.93 | 30 | 2.54 |
| 22-23 | 16 | 1.90 | 9 | 1.44 | 24 | 2.04 |
| 23-24 | 13 | 1.50 | 6 | 0.96 | 20 | 1.70 |
| Débit moyen journalier: | | 860 | | 620 | | 1180 |

(1) (%) : % des heures moyennes sur les journées moyennes

Distribution mensuelle

| Mois | Débit horaire maximal | Débit journalier maximal | Débit journalier moyen | Total mensuel | % annuel |
|---------------------|-----------------------|--------------------------|------------------------|---------------|----------|
| Janvier | 206 | 1454 | 990 | 31000 | 6.3 |
| Février | 118 | 1394 | 1060 | 30000 | 6.0 |
| Mars | 131 | 1469 | 1030 | 32000 | 6.5 |
| Avril | 252 | 1964 | 1080 | 32000 | 6.5 |
| Mai | --- | --- | --- | 34720 | 7.0 |
| Juin | --- | --- | --- | 47100 | 9.5 |
| Juillet | --- | --- | --- | 67890 | 13.7 |
| Août | --- | --- | --- | 58590 | 11.8 |
| Septembre | --- | --- | --- | 48300 | 9.7 |
| Octobre | --- | --- | --- | 44020 | 8.9 |
| Novembre | --- | --- | --- | 36900 | 7.4 |
| Décembre | 169 | --- | --- | 33480 | 6.8 |
| Débit moyen annuel: | 1370 | | | | |
| Débit total annuel: | | | | 500050 | |

Section de trafic: 0015556000

00155-04-070

(Total des directions) (estimation)

Municipalité: Lac-Bouchette

Territoire:

Lac-Saint-Jean-Ouest - Chibougamau

Localisation: à 3,1 km au sud du chemin Malherbe sud, à 0,2 km au sud de la borne kilométrique 212

Débits journaliers mensuels

| Mois | Dimanche moyen | Lundi moyen | Mardi moyen | Mercredi moyen | Jeudi moyen | Vendredi moyen | Samedi moyen | Jour moyen ajusté (1) 1996 | Jour moyen ajusté 1995 |
|------------|-------------------|----------------|----------------|-------------------|----------------|-------------------|-----------------|----------------------------------|------------------------------|
| Janvier | 650 | 1100 | 1250 | 1170 | 1130 | 1090 | 420 | 970 | --- |
| (%) (2) | 47.4 | 80.2 | 91.2 | 85.4 | 82.4 | 79.5 | 30.6 | 70.8 | --- |
| Février | 760 | 1270 | 1240 | 1160 | 1270 | 1240 | 470 | 1060 | --- |
| (%) | 55.4 | 92.7 | 90.5 | 84.6 | 92.7 | 90.5 | 34.3 | 77.3 | --- |
| Mars | 880 | 1140 | 1090 | 1040 | 1150 | 1290 | 650 | 1030 | --- |
| (%) | 64.2 | 83.2 | 79.5 | 75.9 | 83.9 | 94.1 | 47.4 | 75.1 | --- |
| Avril | 920 | 1270 | 1070 | 1000 | 1210 | 1380 | 670 | 1070 | --- |
| (%) | 67.1 | 92.7 | 78.1 | 72.9 | 88.3 | 100.7 | 48.9 | 78.1 | --- |
| Mai | 1120 * | 1210 * | 1110 * | 970 | 1070 | 1460 * | 920 * | 1120 * | --- |
| (%) | 81.7 | 88.3 | 81.0 | 70.8 | 78.1 | 106.5 | 67.1 | 81.7 | --- |
| Juin | 1680 * | 1530 * | 1520 * | 1370 * | 1560 * | 1990 * | 1350 * | 1570 * | --- |
| (%) | 122.6 | 111.6 | 110.9 | 100.0 | 113.8 | 145.2 | 98.5 | 114.6 | --- |
| Juillet | 2450 * | 2310 * | 2000 * | 1970 * | 2100 * | 2560 * | 1950 * | 2190 * | --- |
| (%) | 178.8 | 168.6 | 145.9 | 143.8 | 153.2 | 186.8 | 142.3 | 159.8 | --- |
| Août | 2020 * | 1970 * | 1850 * | 1790 * | 1900 * | 2170 * | 1560 * | 1890 * | --- |
| (%) | 147.4 | 143.8 | 135.0 | 130.6 | 138.6 | 158.3 | 113.8 | 137.9 | --- |
| Septembre | 1510 * | 1970 * | 1480 * | 1370 * | 1510 * | 2120 * | 1340 * | 1610 * | --- |
| (%) | 110.2 | 143.8 | 108.0 | 100.0 | 110.2 | 154.7 | 97.8 | 117.5 | --- |
| Octobre | 1450 | 1460 | 1410 | 1410 | 1410 | 1730 | 1050 | 1420 * | --- |
| (%) | 105.8 | 106.5 | 102.9 | 102.9 | 102.9 | 126.2 | 76.6 | 103.6 | --- |
| Novembre | 900 * | 1410 * | 1400 * | 1400 * | 1480 * | 1430 * | 620 * | 1230 * | --- |
| (%) | 65.6 | 102.9 | 102.1 | 102.1 | 108.0 | 104.3 | 45.2 | 89.7 | --- |
| Décembre | 990 | 1190 | 950 | 880 | 1210 | 1320 | 990 | 1080 * | --- |
| (%) | 72.2 | 86.8 | 69.3 | 64.2 | 88.3 | 96.3 | 72.2 | 78.8 | --- |
| Jour moyen | 1280 * | 1490 * | 1360 * | 1290 * | 1420 * | 1650 * | 1000 * | 1370 | --- |
| (%) | 93.4 | 108.7 | 99.2 | 94.1 | 103.6 | 120.4 | 72.9 | 100.0 | --- |

(1) Jour moyen ajusté : Moyenne authentique des 7 jours de la semaine

(*) Estimation

(2) % : Pourcentage par rapport au djma ajusté

Section de trafic: 0015556000

Municipalité: Lac-Bouchette

Localisation: à 3,1 km au sud du chemin Malherbe sud, à 0,2 km au sud de la borne kilométrique 212

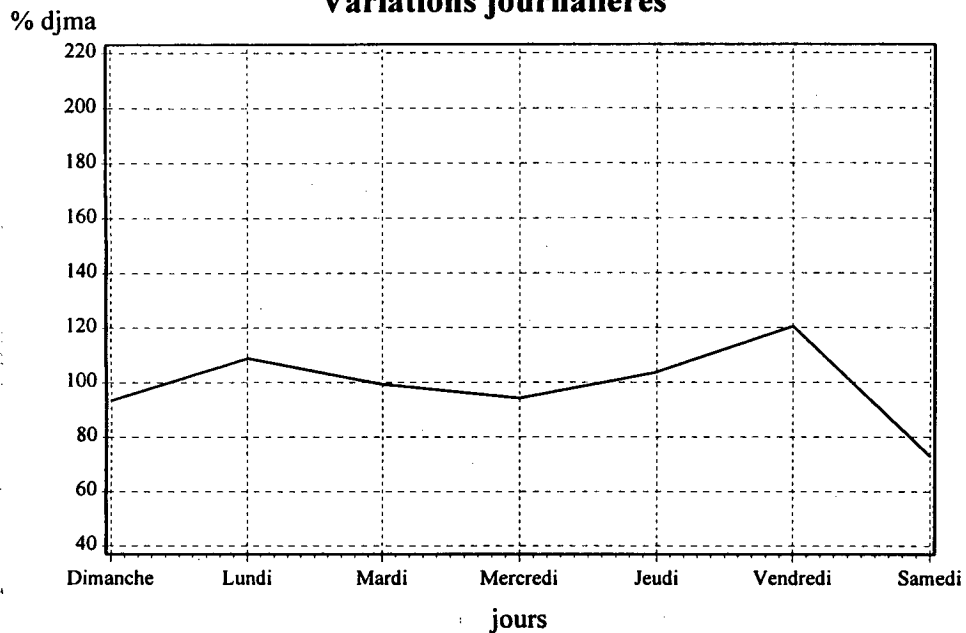
00155-04-070

(Total des directions) (estimation)

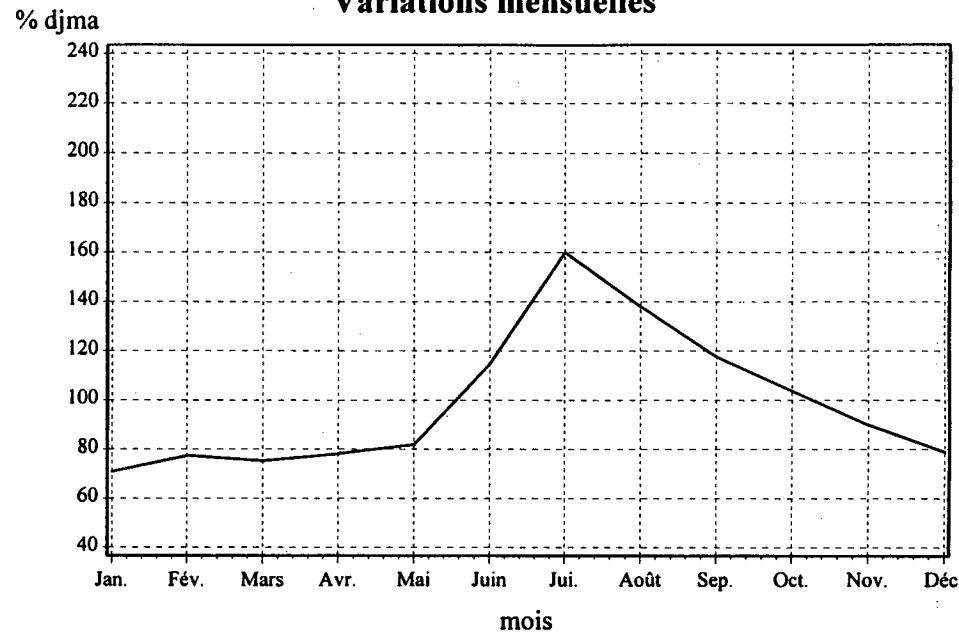
Territoire:

Lac-Saint-Jean-Ouest - Chibougamau

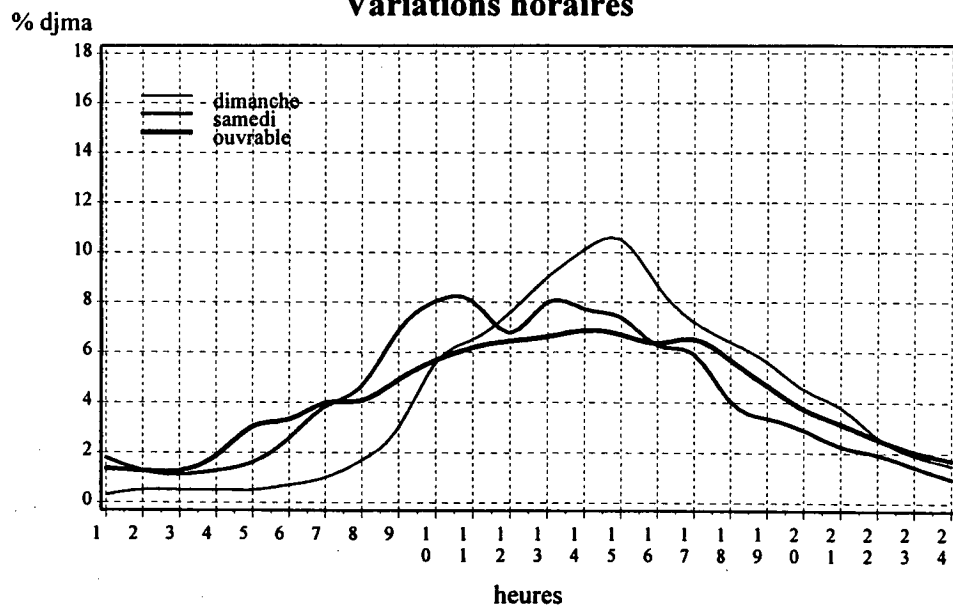
Variations journalières



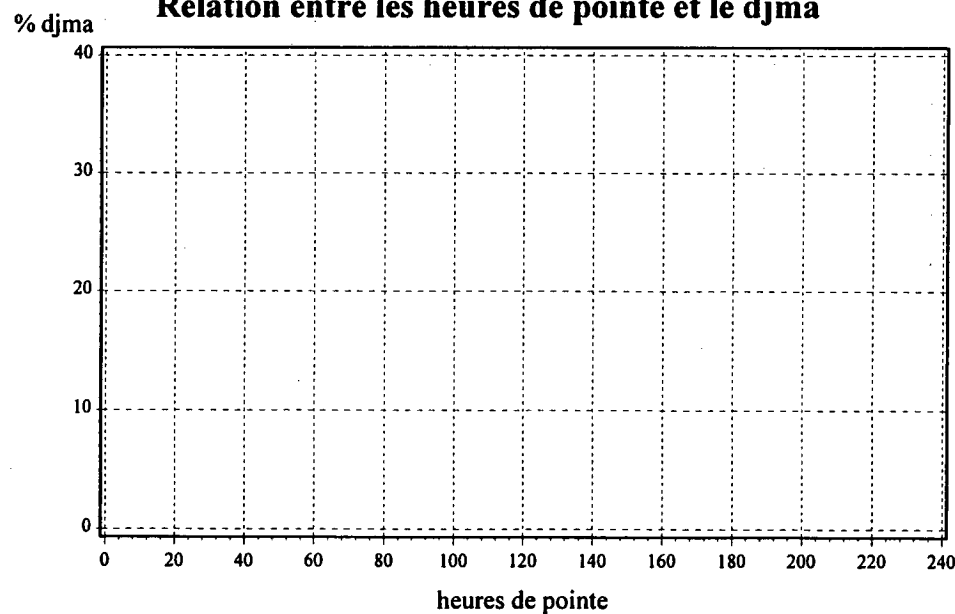
Variations mensuelles



Variations horaires



Relation entre les heures de pointe et le djma



Section de trafic: 0015837000

00158-02-141

(Total des directions)

Municipalité: Sacré-Coeur

Territoire:

Laurentides - Lanaudière

Localisation: à 2,25 km à l'ouest de la route 343

Années antérieures

| Année | djma | djmh | djme | % aug. | Débit journalier maximal | Heures maximales | | | |
|---------|------|------|-------|--------|--------------------------|------------------|-----------------|-----------------|------------------|
| | | | | | | 1 ^{re} | 10 ^e | 30 ^e | 100 ^e |
| 1992 | 7380 | 6370 | 7910 | -2.5 | 10710 | 1050 | 900 | 850 | 760 |
| (%) (1) | | 86.3 | 107.2 | | 145.1 | 14.2 | 12.2 | 11.5 | 10.3 |
| 1993 | 7570 | 6640 | 8060 | -3.4 | 10890 | 1010 | 900 | 850 | 740 |
| (%) | | 87.7 | 106.5 | | 143.9 | 13.3 | 11.9 | 11.2 | 9.8 |
| 1994 | 7840 | 7040 | 8590 | -5.5 | 10650 | 1000 | 880 | 830 | 770 |
| (%) | | 89.8 | 109.6 | | 135.8 | 12.8 | 11.2 | 10.6 | 9.8 |
| 1995 | 8300 | 7600 | 8800 | +5.9 | --- | --- | --- | --- | --- |
| (%) | | 91.6 | 106.0 | | --- | --- | --- | --- | --- |
| 1996 | 8300 | 7500 | 9000 | +0.0 | 10900 | 1060 | 940 | 900 | 830 |
| (%) | | 90.4 | 108.4 | | 131.3 | 12.8 | 11.3 | 10.8 | 10.0 |

(1) (%) : Pourcentage par rapport au djma

Répartition horaire journalière

| Heures | Dimanche | | Samedi | | Jours ouvrables | |
|-------------------------|----------|--------|---------|------|-----------------|------|
| | Moyenne | (%)(1) | Moyenne | (%) | Moyenne | (%) |
| 0-1 | 194 | 2.70 | 147 | 1.98 | 77 | 0.89 |
| 1-2 | 115 | 1.60 | 80 | 1.07 | 34 | 0.39 |
| 2-3 | 66 | 0.90 | 56 | 0.75 | 26 | 0.30 |
| 3-4 | 49 | 0.70 | 46 | 0.62 | 25 | 0.29 |
| 4-5 | 23 | 0.30 | 29 | 0.39 | 34 | 0.39 |
| 5-6 | 21 | 0.30 | 47 | 0.63 | 93 | 1.07 |
| 6-7 | 56 | 0.80 | 111 | 1.49 | 263 | 3.03 |
| 7-8 | 113 | 1.50 | 232 | 3.12 | 563 | 6.50 |
| 8-9 | 167 | 2.30 | 334 | 4.49 | 670 | 7.73 |
| 9-10 | 260 | 3.60 | 391 | 5.25 | 477 | 5.50 |
| 10-11 | 374 | 5.10 | 465 | 6.25 | 467 | 5.39 |
| 11-12 | 466 | 6.40 | 496 | 6.66 | 473 | 5.46 |
| 12-13 | 497 | 6.80 | 502 | 6.74 | 466 | 5.38 |
| 13-14 | 612 | 8.40 | 567 | 7.62 | 526 | 6.07 |
| 14-15 | 606 | 8.30 | 553 | 7.43 | 547 | 6.31 |
| 15-16 | 630 | 8.60 | 555 | 7.46 | 663 | 7.65 |
| 16-17 | 677 | 9.30 | 590 | 7.93 | 820 | 9.46 |
| 17-18 | 548 | 7.50 | 515 | 6.92 | 691 | 7.97 |
| 18-19 | 415 | 5.70 | 370 | 4.97 | 497 | 5.74 |
| 19-20 | 420 | 5.80 | 303 | 4.07 | 357 | 4.12 |
| 20-21 | 365 | 5.00 | 252 | 3.39 | 279 | 3.22 |
| 21-22 | 295 | 4.00 | 247 | 3.32 | 264 | 3.05 |
| 22-23 | 203 | 2.80 | 279 | 3.75 | 205 | 2.37 |
| 23-24 | 121 | 1.70 | 276 | 3.71 | 149 | 1.72 |
| Débit moyen journalier: | | 7290 | | 7440 | | 8670 |

(1) (%) : % des heures moyennes sur les journées moyennes

Distribution mensuelle

| Mois | Débit horaire maximal | Débit journalier maximal | Débit journalier moyen | Total mensuel | % annuel |
|-----------|-----------------------|--------------------------|------------------------|---------------|----------|
| Janvier | 863 | 8654 | 6800 | 211000 | 7.0 |
| Février | 884 | 9367 | 7660 | 215000 | 7.1 |
| Mars | 925 | 9508 | 7970 | 247000 | 8.2 |
| Avril | 946 | 9931 | 8180 | 245000 | 8.1 |
| Mai | 998 | 10781 | 8700 | 270000 | 9.0 |
| Juin | 943 | 10900 | 8790 | 264000 | 8.8 |
| Juillet | 871 | 10544 | 8820 | 273000 | 9.1 |
| Août | 923 | 10883 | 9220 | 286000 | 9.5 |
| Septembre | 1063 | --- | --- | 270000 | 9.0 |
| Octobre | --- | --- | --- | 263500 | 8.7 |
| Novembre | 960 | 9737 | 8060 | 242000 | 8.0 |
| Décembre | 936 | 9383 | 7380 | 229000 | 7.6 |

Débit moyen annuel: 8300

Débit total annuel: 3029500

Débits journaliers mensuels

| Mois | Dimanche moyen | Lundi moyen | Mardi moyen | Mercredi moyen | Jeudi moyen | Vendredi moyen | Samedi moyen | Jour moyen ajusté (1) 1996 | Jour moyen ajusté 1995 |
|------------|-------------------|----------------|----------------|-------------------|----------------|-------------------|-----------------|----------------------------------|------------------------------|
| Janvier | 5610 | 7100 | 6980 | 6760 | 7760 | 7860 | 5420 | 6800 | 6900 |
| (%) (2) | 67.5 | 85.5 | 84.1 | 81.4 | 93.4 | 94.7 | 65.3 | 81.9 | 0.8 |
| Février | 6260 | 7490 | 7690 | 7700 | 8480 | 9010 | 6800 | 7600 | 7700 |
| (%) | 75.4 | 90.2 | 92.6 | 92.7 | 102.1 | 108.5 | 81.9 | 91.5 | 0.9 |
| Mars | 7070 | 7770 | 8010 | 7950 | 8420 | 9080 | 7580 | 8000 | 8000 |
| (%) | 85.1 | 93.6 | 96.5 | 95.7 | 101.4 | 109.4 | 91.3 | 96.3 | 1.0 |
| Avril | 7240 | 7680 | 8240 | 8340 | 9160 | 9210 | 7480 | 8200 | 8200 |
| (%) | 87.2 | 92.5 | 99.2 | 100.4 | 110.3 | 110.9 | 90.1 | 98.8 | 1.0 |
| Mai | 7610 | 8060 | 8760 | 8920 | 9230 | 10240 | 7550 | 8600 | 8500 |
| (%) | 91.6 | 97.1 | 105.5 | 107.4 | 111.2 | 123.3 | 90.9 | 103.6 | 1.0 |
| Juin | 7940 | 8070 | 8840 | 9180 | 9630 | 10520 | 7840 | 8900 | 9000 |
| (%) | 95.6 | 97.2 | 106.5 | 110.6 | 116.0 | 126.7 | 94.4 | 107.2 | 1.1 |
| Juillet | 8880 | 8200 | 8660 | 8870 | 9070 | 9910 | 8340 | 8800 | 8600 |
| (%) | 106.9 | 98.8 | 104.3 | 106.8 | 109.2 | 119.4 | 100.4 | 106.0 | 1.0 |
| Août | 9060 | 8620 | 8980 | 9100 | 9570 | 10320 | 8540 | 9200 | 9100 |
| (%) | 109.1 | 103.8 | 108.1 | 109.6 | 115.3 | 124.3 | 102.8 | 110.8 | 1.1 |
| Septembre | 8150 | 8330 | 9170 | 9080 | 9360 | 10450 | 8160 | 9000 * | 8600 |
| (%) | 98.1 | 100.3 | 110.4 | 109.4 | 112.7 | 125.9 | 98.3 | 108.4 | 1.0 |
| Octobre | 7340 | 8490 | 8740 | 8280 | 9070 | 9900 | 7700 | 8500 * | 8300 |
| (%) | 88.4 | 102.2 | 105.3 | 99.7 | 109.2 | 119.2 | 92.7 | 102.4 | 1.0 |
| Novembre | 6640 | 7860 | 8250 | 8400 | 8790 | 9370 | 7030 | 8000 | 8400 |
| (%) | 80.0 | 94.7 | 99.4 | 101.2 | 105.9 | 112.8 | 84.7 | 96.3 | 1.0 |
| Décembre | 5790 | 7780 | 7640 | 7820 | 8020 | 8580 | 6220 | 7400 | 7800 |
| (%) | 69.7 | 93.7 | 92.0 | 94.2 | 96.6 | 103.3 | 74.9 | 89.1 | 0.9 |
| Jour moyen | 7300 | 8000 | 8300 | 8400 | 8900 | 9500 | 7400 | 8300 | 8260 |
| (%) | 87.9 | 96.3 | 100.0 | 101.2 | 107.2 | 114.4 | 89.1 | 100.0 | 1.0 |

(1) Jour moyen ajusté : Moyenne authentique des 7 jours de la semaine

(*) Estimation

(2) % : Pourcentage par rapport au djma ajusté

Section de trafic: 0015837000

Municipalité: Sacré-Coeur

Localisation: à 2,25 km à l'ouest de la route 343

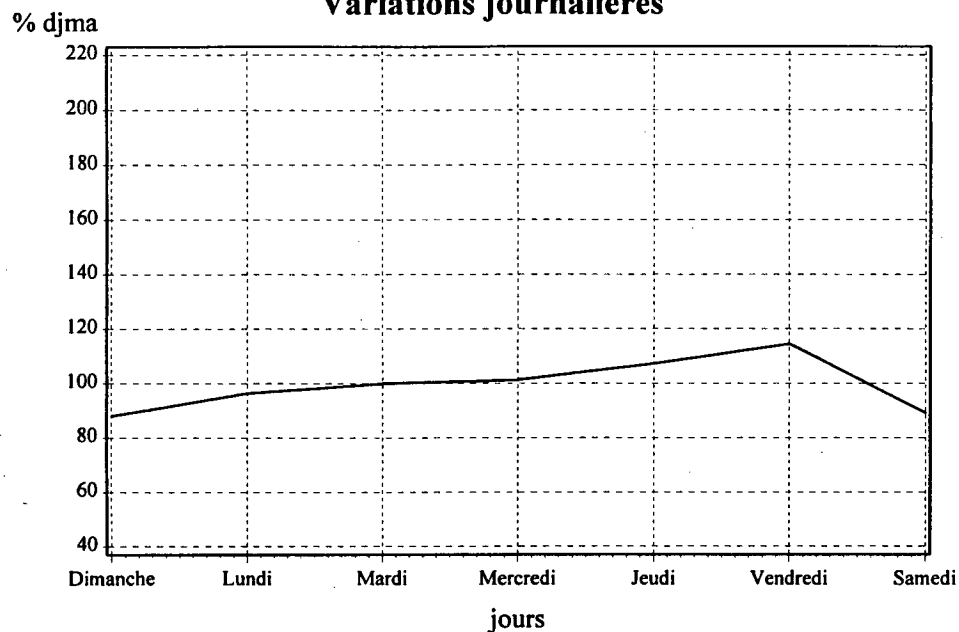
00158-02-141

(Total des directions)

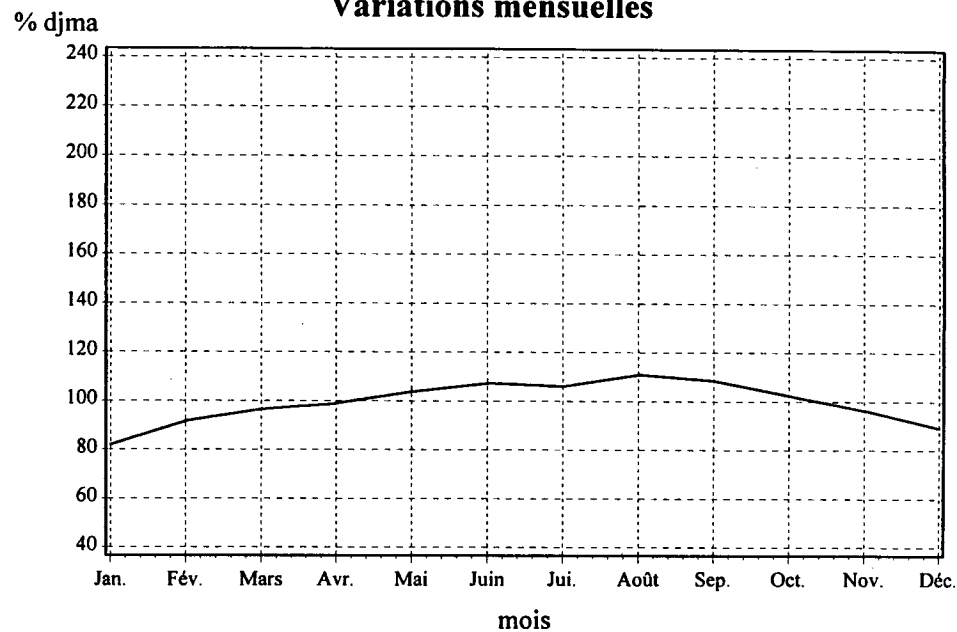
Territoire:

Laurentides - Lanaudière

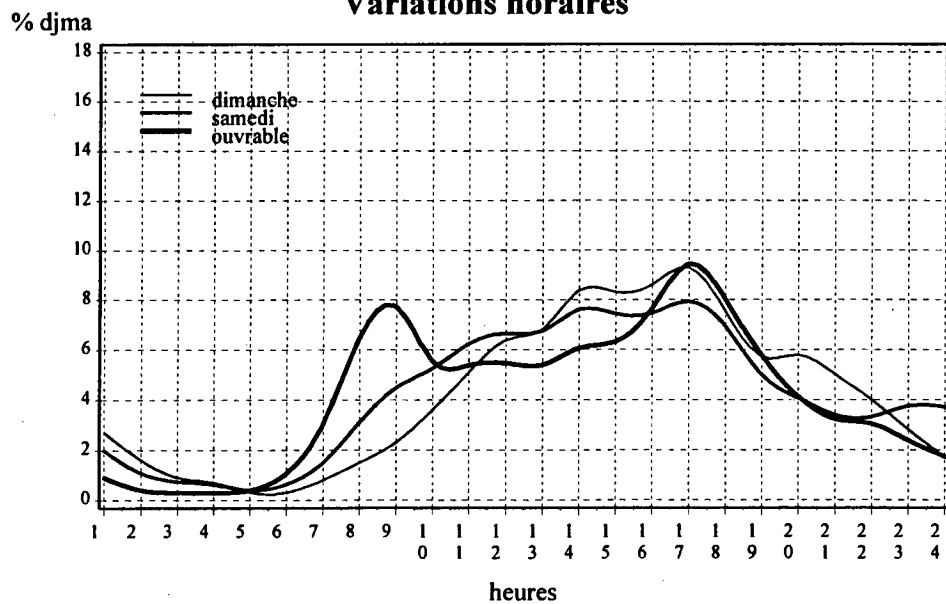
Variations journalières



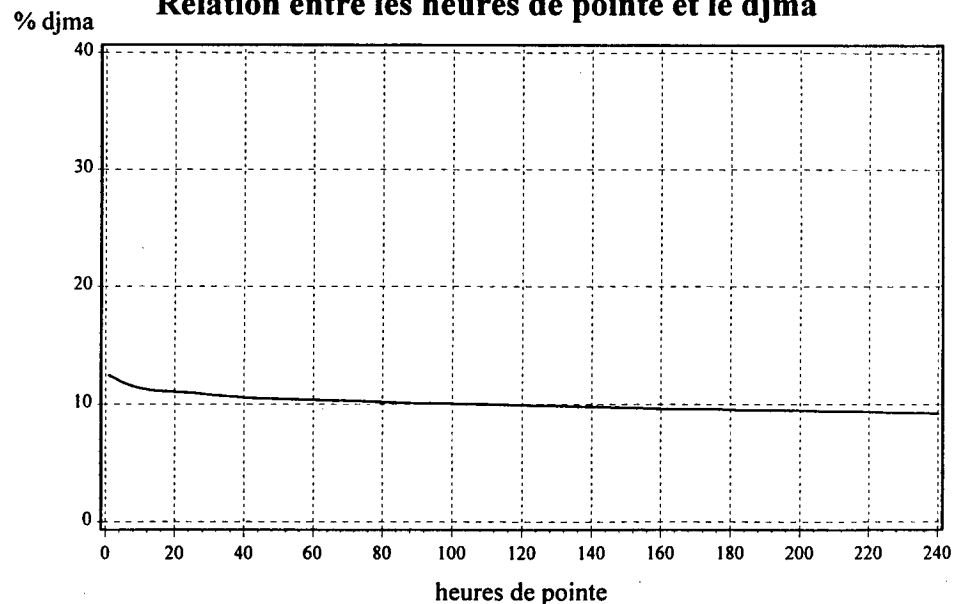
Variations mensuelles



Variations horaires



Relation entre les heures de pointe et le djma



Municipalité: Sacré-Coeur
Localisation: à 2,25 km à l'ouest de la route 343

Territoire: Laurentides - Lanaudière

Liste des heures de pointes

| n ^{ième} heure | Non Directionnel | | | | | Direction 1 | | | | | Direction 2 | | | | |
|----------------------------|------------------|----------|-------|-------|-------|-------------|----------|-------|-------|--------|-------------|----------|-------|-------|--------|
| | Date | Jour | Heure | Débit | % (*) | Date | Jour | Heure | Débit | % (**) | Date | Jour | Heure | Débit | % (**) |
| 1 | 96-09-06 | Vendredi | 16:00 | 1063 | 48.1 | 96-09-06 | Vendredi | 16:00 | 511 | 48.1 | 96-12-05 | Jeudi | 16:00 | 582 | 64.7 |
| 2 | 96-09-20 | Vendredi | 16:00 | 1003 | 48.2 | 96-09-24 | Mardi | 8:00 | 511 | 62.2 | 96-12-06 | Vendredi | 16:00 | 577 | 61.6 |
| 3 | 96-09-13 | Vendredi | 16:00 | 1001 | 45.2 | 96-09-03 | Mardi | 8:00 | 497 | 62.3 | 96-04-17 | Mercredi | 16:00 | 555 | 66.5 |
| 4 | 96-05-17 | Vendredi | 16:00 | 998 | 48.3 | 96-10-28 | Lundi | 8:00 | 491 | 59.4 | 96-09-06 | Vendredi | 16:00 | 552 | 51.9 |
| 5 | 96-10-25 | Vendredi | 16:00 | 976 | 45.8 | 96-06-14 | Vendredi | 8:00 | 490 | 63.1 | 96-02-22 | Jeudi | 16:00 | 549 | 62.8 |
| 6 | 96-05-24 | Vendredi | 16:00 | 960 | 46.8 | 96-09-11 | Mercredi | 8:00 | 487 | 61.8 | 96-04-04 | Jeudi | 16:00 | 549 | 58.0 |
| 7 | 96-11-01 | Vendredi | 16:00 | 960 | 44.6 | 96-11-20 | Mercredi | 8:00 | 487 | 61.9 | 96-04-10 | Mercredi | 16:00 | 549 | 64.5 |
| 8 | 96-11-29 | Vendredi | 16:00 | 958 | 43.3 | 96-07-05 | Vendredi | 18:00 | 484 | 61.7 | 96-09-13 | Vendredi | 16:00 | 549 | 54.8 |
| 9 | 96-04-04 | Jeudi | 16:00 | 946 | 42.0 | 96-11-27 | Mercredi | 8:00 | 484 | 61.4 | 96-09-24 | Mardi | 16:00 | 548 | 59.0 |
| 10 | 96-06-14 | Vendredi | 16:00 | 943 | 43.2 | 96-09-20 | Vendredi | 16:00 | 483 | 48.2 | 96-09-08 | Dimanche | 15:00 | 545 | 65.2 |
| 11 | 96-12-06 | Vendredi | 16:00 | 936 | 38.4 | 96-05-17 | Vendredi | 16:00 | 482 | 48.3 | 96-11-29 | Vendredi | 16:00 | 543 | 56.7 |
| 12 | 96-09-24 | Mardi | 16:00 | 929 | 41.0 | 96-09-18 | Mercredi | 8:00 | 480 | 60.9 | 96-09-18 | Mercredi | 16:00 | 542 | 58.7 |
| 13 | 96-05-31 | Vendredi | 16:00 | 927 | 46.7 | 96-09-04 | Mercredi | 8:00 | 478 | 62.3 | 96-03-14 | Jeudi | 16:00 | 540 | 61.6 |
| 14 | 96-03-22 | Vendredi | 16:00 | 925 | 45.0 | 96-03-13 | Mercredi | 8:00 | 474 | - | 96-09-12 | Jeudi | 16:00 | 540 | 61.0 |
| 15 | 96-09-18 | Mercredi | 16:00 | 924 | 41.3 | 96-08-30 | Vendredi | 16:00 | 474 | 51.4 | 96-05-16 | Jeudi | 16:00 | 538 | 59.7 |
| 25 | 96-11-15 | Vendredi | 16:00 | 909 | 42.0 | 96-11-06 | Mercredi | 8:00 | 464 | - | 96-10-25 | Vendredi | 16:00 | 529 | 54.2 |
| 26 | 96-04-07 | Dimanche | 16:00 | 907 | 44.0 | 96-08-30 | Vendredi | 17:00 | 463 | 52.9 | 96-03-19 | Mardi | 16:00 | 527 | 61.4 |
| 27 | 96-09-03 | Mardi | 16:00 | 907 | 42.2 | 96-04-02 | Mardi | 8:00 | 462 | - | 96-11-15 | Vendredi | 16:00 | 527 | 58.0 |
| 28 | 96-05-16 | Jeudi | 16:00 | 901 | 40.3 | 96-11-12 | Mardi | 8:00 | 461 | - | 96-05-10 | Vendredi | 16:00 | 526 | 57.2 |
| 29 | 96-08-23 | Vendredi | 16:00 | 900 | 47.7 | 96-06-21 | Vendredi | 16:00 | 460 | 49.9 | 96-02-09 | Vendredi | 16:00 | 524 | 59.3 |
| 30 | 96-09-05 | Jeudi | 16:00 | 900 | 42.3 | 96-05-17 | Vendredi | 8:00 | 458 | 58.1 | 96-04-11 | Jeudi | 16:00 | 524 | 60.8 |
| 31 | 96-12-05 | Jeudi | 16:00 | 900 | 35.3 | 96-09-10 | Mardi | 8:00 | 456 | - | 96-09-03 | Mardi | 16:00 | 524 | 57.8 |
| 32 | 96-06-19 | Mercredi | 16:00 | 887 | 43.3 | 96-10-31 | Jeudi | 8:00 | 456 | - | 96-09-17 | Mardi | 16:00 | 521 | 58.9 |
| 33 | 96-09-12 | Jeudi | 16:00 | 885 | 39.0 | 96-11-13 | Mercredi | 8:00 | 456 | - | 96-05-14 | Mardi | 16:00 | 520 | 60.2 |
| 34 | 96-02-09 | Vendredi | 16:00 | 884 | 40.7 | 96-05-02 | Jeudi | 8:00 | 455 | - | 96-09-20 | Vendredi | 16:00 | 520 | 51.8 |
| 35 | 96-06-20 | Jeudi | 16:00 | 884 | 41.6 | 96-05-22 | Mercredi | 8:00 | 455 | - | 96-03-26 | Mardi | 16:00 | 519 | 63.8 |
| 95 | 96-04-03 | Mercredi | 16:00 | 836 | 40.6 | 96-04-19 | Vendredi | 8:00 | 429 | - | 96-04-23 | Mardi | 16:00 | 492 | 61.6 |
| 96 | 96-09-08 | Dimanche | 15:00 | 836 | 34.8 | 96-05-16 | Jeudi | 8:00 | 429 | - | 96-09-11 | Mercredi | 16:00 | 491 | 58.2 |
| 97 | 96-10-29 | Mardi | 16:00 | 835 | 41.0 | 96-06-12 | Mercredi | 8:00 | 429 | - | 96-02-15 | Jeudi | 16:00 | 490 | 59.8 |
| 98 | 96-12-03 | Mardi | 16:00 | 835 | 40.5 | 96-08-23 | Vendredi | 16:00 | 429 | 47.7 | 96-12-12 | Jeudi | 16:00 | 490 | 61.8 |
| 99 | 96-12-09 | Lundi | 16:00 | 835 | 39.4 | 96-09-19 | Jeudi | 8:00 | 429 | - | 96-12-19 | Jeudi | 16:00 | 490 | 60.3 |
| 100 | 96-04-17 | Mercredi | 16:00 | 834 | 33.5 | 96-11-01 | Vendredi | 8:00 | 429 | - | 96-01-30 | Mardi | 16:00 | 489 | 61.8 |
| 101 | 96-04-30 | Mardi | 16:00 | 834 | 40.9 | 96-02-06 | Mardi | 8:00 | 428 | - | 96-12-20 | Vendredi | 16:00 | 489 | 56.9 |
| 102 | 96-06-11 | Mardi | 16:00 | 833 | 39.5 | 96-04-11 | Jeudi | 8:00 | 428 | - | 96-05-15 | Mercredi | 16:00 | 488 | 59.1 |
| 103 | 96-01-12 | Vendredi | 16:00 | 832 | 43.6 | 96-09-16 | Lundi | 8:00 | 428 | - | 96-06-18 | Mardi | 16:00 | 488 | 55.4 |
| 104 | 96-02-01 | Jeudi | 16:00 | 832 | 38.6 | 96-11-01 | Vendredi | 16:00 | 428 | 44.6 | 96-09-08 | Dimanche | 16:00 | 488 | 58.2 |
| 105 | 96-04-19 | Vendredi | 15:00 | 832 | 47.5 | 96-04-25 | Jeudi | 8:00 | 427 | - | 96-02-02 | Vendredi | 16:00 | 484 | 56.7 |

(*) %: rapport du débit de la direction 1 sur le débit total

(**) %: rapport du débit directionnel sur le débit total

Section de trafic: 0016126000

Municipalité: Ham-Nord
 Localisation: à 2,5 km au nord de l'intersection est de la route 216

00161-01-190

(Total des directions)

Territoire:

Mauricie - Bois-Francs

Années antérieures

| Année | djma | djmh | djme | % aug. | Débit journalier maximal | Heures maximales | | | |
|----------------|------|--------------|---------------|--------|--------------------------|------------------|-----------------|-----------------|------------------|
| | | | | | | 1 ^{re} | 10 ^e | 30 ^e | 100 ^e |
| 1992 (%)(1) | 1330 | 1080 81.2 | 1600 120.3 | -28.1 | --- | --- | --- | --- | --- |
| 1993 (%) | 1850 | 1490 80.5 | 2220 120.0 | +48.0 | --- | --- | --- | --- | --- |
| 1994 (%) | 1250 | 1010 80.8 | 1500 120.0 | -32.4 | --- | --- | --- | --- | --- |
| 1995 (%) | 1250 | 1010 80.8 | 1500 120.0 | +0.0 | --- | --- | --- | --- | --- |
| 1996 (%) | 1210 | 930 76.9 | 1550 128.1 | -3.2 | 2770 228.9 | 250 20.7 | 220 18.2 | 200 16.5 | 160 13.2 |

(1) (%) : Pourcentage par rapport au djma

Répartition horaire journalière

| Heures | Dimanche | | Samedi | | Jours ouvrables | |
|-------------------------|----------|--------|---------|------|-----------------|------|
| | Moyenne | (%)(1) | Moyenne | (%) | Moyenne | (%) |
| 0-1 | 26 | 1.80 | 16 | 1.26 | 6 | 0.53 |
| 1-2 | 17 | 1.20 | 8 | 0.63 | 3 | 0.26 |
| 2-3 | 8 | 0.60 | 7 | 0.55 | 3 | 0.26 |
| 3-4 | 7 | 0.50 | 6 | 0.47 | 3 | 0.26 |
| 4-5 | 4 | 0.30 | 5 | 0.39 | 7 | 0.62 |
| 5-6 | 5 | 0.40 | 8 | 0.63 | 12 | 1.06 |
| 6-7 | 8 | 0.60 | 16 | 1.26 | 38 | 3.35 |
| 7-8 | 15 | 1.10 | 31 | 2.45 | 70 | 6.17 |
| 8-9 | 31 | 2.20 | 56 | 4.42 | 67 | 5.91 |
| 9-10 | 55 | 3.90 | 84 | 6.64 | 67 | 5.91 |
| 10-11 | 93 | 6.60 | 96 | 7.58 | 67 | 5.91 |
| 11-12 | 99 | 7.00 | 96 | 7.58 | 69 | 6.08 |
| 12-13 | 96 | 6.80 | 91 | 7.19 | 76 | 6.70 |
| 13-14 | 122 | 8.60 | 107 | 8.45 | 78 | 6.88 |
| 14-15 | 120 | 8.50 | 105 | 8.29 | 79 | 6.97 |
| 15-16 | 131 | 9.30 | 98 | 7.74 | 87 | 7.67 |
| 16-17 | 141 | 10.00 | 98 | 7.74 | 100 | 8.82 |
| 17-18 | 110 | 7.80 | 82 | 6.48 | 91 | 8.02 |
| 18-19 | 85 | 6.00 | 59 | 4.66 | 61 | 5.38 |
| 19-20 | 85 | 6.00 | 51 | 4.03 | 49 | 4.32 |
| 20-21 | 74 | 5.20 | 43 | 3.40 | 36 | 3.17 |
| 21-22 | 45 | 3.20 | 35 | 2.76 | 30 | 2.65 |
| 22-23 | 23 | 1.60 | 36 | 2.84 | 22 | 1.94 |
| 23-24 | 12 | 0.80 | 32 | 2.53 | 13 | 1.15 |
| Débit moyen journalier: | | 1410 | | 1270 | | 1130 |

(1) (%) : % des heures moyennes sur les journées moyennes

Distribution mensuelle

| Mois | Débit horaire maximal | Débit journalier maximal | Débit journalier moyen | Total mensuel | % annuel |
|--------------------------|-----------------------|--------------------------|----------------------------|---------------|----------|
| Janvier | --- | --- | --- | 26040 | 5.8 |
| Février | 116 | 1176 | 920 | 26000 | 5.8 |
| Mars | 123 | 1272 | 1020 | 32000 | 7.2 |
| Avril | 179 | 1553 | 1110 | 33000 | 7.4 |
| Mai | --- | --- | --- | 38440 | 8.6 |
| Juin | 230 | 2151 | 1540 | 46000 | 10.3 |
| Juillet | --- | --- | --- | 48050 | 10.8 |
| Août | 246 | 2771 | 1770 | 55000 | 12.3 |
| Septembre | 246 | 2516 | 1370 | 41000 | 9.2 |
| Octobre | 173 | --- | --- | 39370 | 8.8 |
| Novembre | 145 | 1392 | 1080 | 32000 | 7.2 |
| Décembre | 127 | 1164 | 940 | 29000 | 6.5 |
| Débit moyen annuel: 1210 | | | Débit total annuel: 441650 | | |

Municipalité: Ham-Nord

Territoire:

Mauricie - Bois-Francs

Localisation: à 2,5 km au nord de l'intersection est de la route
216

Débits journaliers mensuels

| Mois | Dimanche moyen | Lundi moyen | Mardi moyen | Mercredi moyen | Jeudi moyen | Vendredi moyen | Samedi moyen | Jour moyen ajusté (1) 1996 | Jour moyen ajusté 1995 |
|------------|-------------------|----------------|----------------|-------------------|----------------|-------------------|-----------------|----------------------------------|------------------------------|
| Janvier | 670 | 920 | 840 | 790 | 900 | 1090 | 670 | 840 * | --- |
| (%) (2) | 55.3 | 76.0 | 69.4 | 65.2 | 74.3 | 90.0 | 55.3 | 69.4 | --- |
| Février | 770 | 890 | 920 | 880 | 960 | 1090 | 960 | 920 | --- |
| (%) | 63.6 | 73.5 | 76.0 | 72.7 | 79.3 | 90.0 | 79.3 | 76.0 | --- |
| Mars | 1070 | 940 | 970 | 950 | 1000 | 1130 | 1010 | 1010 | --- |
| (%) | 88.4 | 77.6 | 80.1 | 78.5 | 82.6 | 93.3 | 83.4 | 83.4 | --- |
| Avril | 1280 | 1060 | 950 | 930 | 1070 | 1310 | 1200 | 1110 | --- |
| (%) | 105.7 | 87.6 | 78.5 | 76.8 | 88.4 | 108.2 | 99.1 | 91.7 | --- |
| Mai | 1600 | 1010 | 1120 | 1150 | 1120 | 1440 | 1270 | 1240 * | --- |
| (%) | 132.2 | 83.4 | 92.5 | 95.0 | 92.5 | 119.0 | 104.9 | 102.4 | --- |
| Juin | 1920 | 1360 | 1290 | 1290 | 1330 | 1700 | 1770 | 1520 | --- |
| (%) | 158.6 | 112.4 | 106.6 | 106.6 | 109.9 | 140.5 | 146.2 | 125.6 | --- |
| Juillet | 1550 * | 2030 | 1450 | 1410 | 1400 | 1600 * | 1380 * | 1550 * | --- |
| (%) | 128.1 | 167.7 | 119.8 | 116.5 | 115.7 | 132.2 | 114.0 | 128.1 | --- |
| Août | 2470 | 1510 | 1530 | 1520 | 1470 | 1780 | 2060 | 1760 | --- |
| (%) | 204.1 | 124.7 | 126.4 | 125.6 | 121.4 | 147.1 | 170.2 | 145.4 | --- |
| Septembre | 1780 | 1270 | 1160 | 1200 | 1200 | 1500 | 1390 | 1360 | --- |
| (%) | 147.1 | 104.9 | 95.8 | 99.1 | 99.1 | 123.9 | 114.8 | 112.4 | --- |
| Octobre | 1580 | 1180 | 1090 | 1110 | 1140 | 1360 | 1440 | 1270 * | --- |
| (%) | 130.5 | 97.5 | 90.0 | 91.7 | 94.2 | 112.4 | 119.0 | 104.9 | --- |
| Novembre | 1140 | 1000 | 990 | 990 | 1050 | 1260 | 1080 | 1070 | --- |
| (%) | 94.2 | 82.6 | 81.8 | 81.8 | 86.7 | 104.1 | 89.2 | 88.4 | --- |
| Décembre | 780 | 910 | 1010 | 960 | 980 | 1040 | 950 | 950 | --- |
| (%) | 64.4 | 75.2 | 83.4 | 79.3 | 80.9 | 85.9 | 78.5 | 78.5 | --- |
| Jour moyen | 1380 * | 1170 | 1110 | 1100 | 1140 | 1360 * | 1270 * | 1210 | --- |
| (%) | 114.0 | 96.6 | 91.7 | 90.9 | 94.2 | 112.4 | 104.9 | 100.0 | --- |

(1) Jour moyen ajusté : Moyenne authentique des 7 jours de la semaine
(2) % : Pourcentage par rapport au djma ajusté

(*) Estimation

Section de trafic: 0016126000

Municipalité: Ham-Nord

Localisation: à 2,5 km au nord de l'intersection est de la route 216

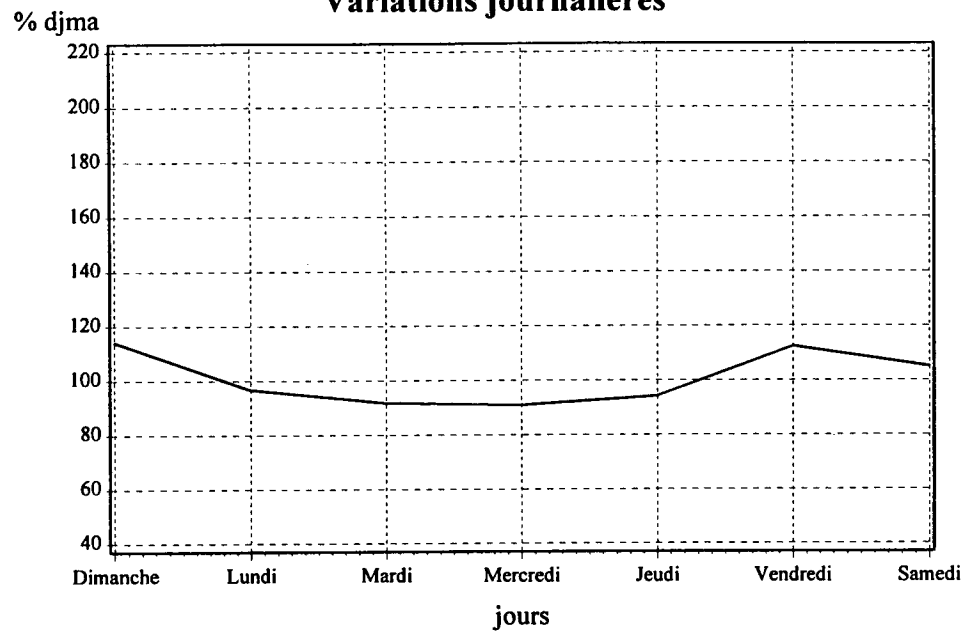
00161-01-190

(Total des directions)

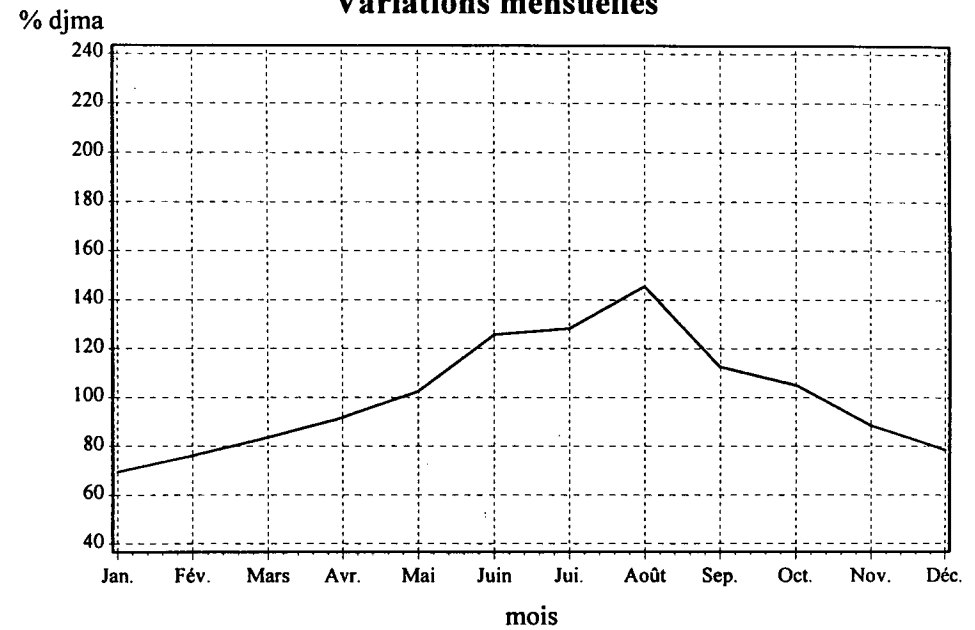
Territoire:

Mauricie - Bois-Francs

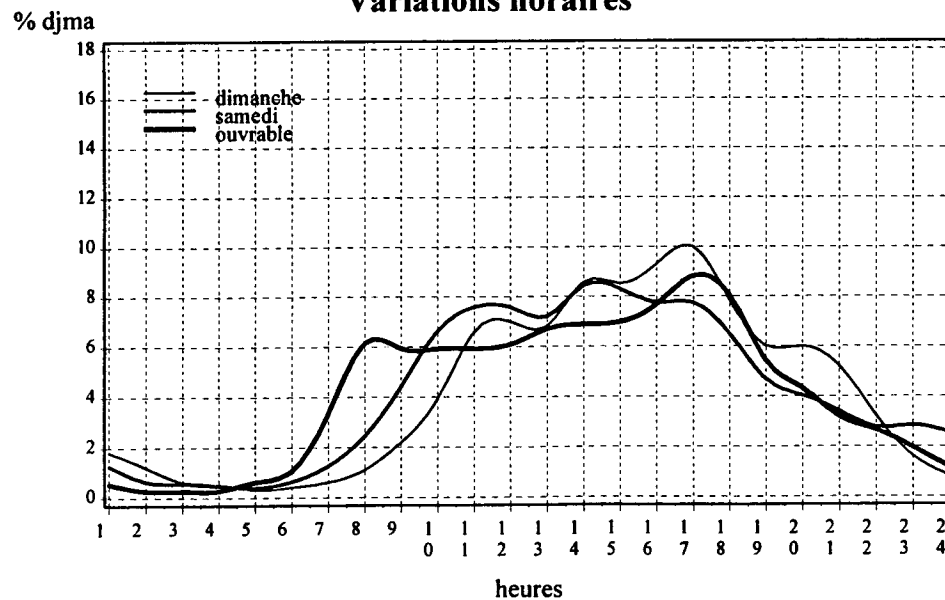
Variations journalières



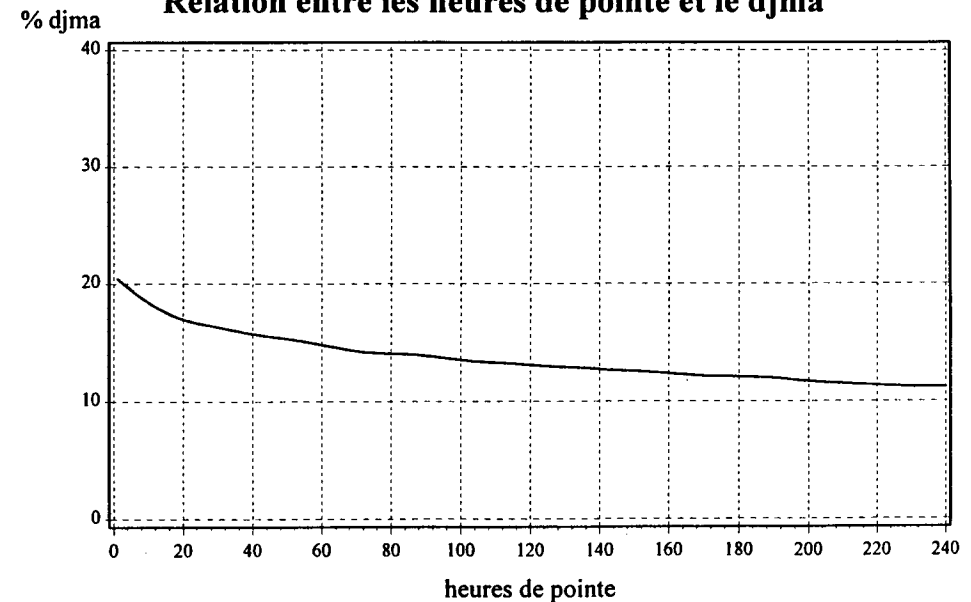
Variations mensuelles



Variations horaires



Relation entre les heures de pointe et le djma



Municipalité: Ham-Nord

Territoire:

Mauricie - Bois-Francs

Localisation: à 2,5 km au nord de l'intersection est de la route
216

Liste des heures de pointes

| n ^{ième} heure | Non Directionnel | | | | | Direction 1 | | | | | Direction 2 | | | | |
|----------------------------|------------------|----------|-------|-------|-------|-------------|----------|-------|-------|--------|-------------|----------|-------|-------|--------|
| | Date | Jour | Heure | Débit | % (*) | Date | Jour | Heure | Débit | % (**) | Date | Jour | Heure | Débit | % (**) |
| 1 | 96-08-11 | Dimanche | 13:00 | 246 | 45.1 | 96-08-04 | Dimanche | 20:00 | 201 | 82.7 | 96-09-01 | Dimanche | 13:00 | 168 | 68.3 |
| 2 | 96-09-01 | Dimanche | 13:00 | 246 | 31.7 | 96-09-02 | Lundi | 16:00 | 183 | 78.9 | 96-08-04 | Dimanche | 11:00 | 159 | 72.6 |
| 3 | 96-08-04 | Dimanche | 20:00 | 243 | 82.7 | 96-09-02 | Lundi | 15:00 | 173 | 75.9 | 96-08-04 | Dimanche | 13:00 | 152 | 69.1 |
| 4 | 96-08-11 | Dimanche | 16:00 | 243 | 67.1 | 96-09-02 | Lundi | 17:00 | 172 | 87.3 | 96-08-24 | Samedi | 11:00 | 143 | 73.0 |
| 5 | 96-09-02 | Lundi | 16:00 | 232 | 78.9 | 96-08-11 | Dimanche | 19:00 | 168 | 72.7 | 96-09-01 | Dimanche | 11:00 | 141 | 65.0 |
| 6 | 96-08-11 | Dimanche | 19:00 | 231 | 72.7 | 96-06-16 | Dimanche | 16:00 | 164 | 71.3 | 96-08-03 | Samedi | 14:00 | 138 | 68.3 |
| 7 | 96-06-16 | Dimanche | 16:00 | 230 | 71.3 | 96-08-11 | Dimanche | 16:00 | 163 | 67.1 | 96-08-11 | Dimanche | 13:00 | 135 | 54.9 |
| 8 | 96-09-02 | Lundi | 15:00 | 228 | 75.9 | 96-08-04 | Dimanche | 17:00 | 162 | 81.0 | 96-08-03 | Samedi | 11:00 | 134 | 70.9 |
| 9 | 96-09-01 | Dimanche | 16:00 | 227 | 55.5 | 96-08-25 | Dimanche | 16:00 | 160 | 73.4 | 96-08-04 | Dimanche | 12:00 | 134 | 73.2 |
| 10 | 96-08-04 | Dimanche | 13:00 | 220 | 30.9 | 96-08-04 | Dimanche | 19:00 | 158 | 73.5 | 96-08-31 | Samedi | 13:00 | 133 | 71.5 |
| 11 | 96-08-04 | Dimanche | 11:00 | 219 | 27.4 | 96-08-11 | Dimanche | 20:00 | 155 | 80.7 | 96-09-01 | Dimanche | 12:00 | 132 | 66.3 |
| 12 | 96-08-25 | Dimanche | 16:00 | 218 | 73.4 | 96-08-25 | Dimanche | 17:00 | 151 | 79.1 | 96-08-04 | Dimanche | 14:00 | 126 | 61.5 |
| 13 | 96-08-04 | Dimanche | 16:00 | 217 | 66.4 | 96-08-04 | Dimanche | 16:00 | 144 | 66.4 | 96-08-03 | Samedi | 13:00 | 124 | 64.6 |
| 14 | 96-09-01 | Dimanche | 11:00 | 217 | 35.0 | 96-07-01 | Lundi | 16:00 | 143 | 71.9 | 96-08-24 | Samedi | 13:00 | 123 | 71.9 |
| 15 | 96-08-04 | Dimanche | 19:00 | 215 | 73.5 | 96-06-09 | Dimanche | 16:00 | 142 | 69.3 | 96-04-07 | Dimanche | 11:00 | 120 | 67.0 |
| 25 | 96-09-22 | Dimanche | 16:00 | 201 | 63.7 | 96-08-04 | Dimanche | 18:00 | 129 | 75.4 | 96-08-11 | Dimanche | 11:00 | 114 | 59.1 |
| 26 | 96-06-09 | Dimanche | 15:00 | 200 | 64.5 | 96-09-22 | Dimanche | 16:00 | 128 | 63.7 | 96-07-01 | Lundi | 13:00 | 113 | 61.4 |
| 27 | 96-08-04 | Dimanche | 17:00 | 200 | 81.0 | 96-06-02 | Dimanche | 17:00 | 127 | 78.9 | 96-08-10 | Samedi | 14:00 | 113 | 61.1 |
| 28 | 96-07-01 | Lundi | 16:00 | 199 | 71.9 | 96-09-01 | Dimanche | 16:00 | 126 | 55.5 | 96-06-23 | Dimanche | 14:00 | 112 | 55.7 |
| 29 | 96-08-10 | Samedi | 13:00 | 199 | 40.2 | 96-06-16 | Dimanche | 18:00 | 125 | 78.6 | 96-08-17 | Samedi | 13:00 | 112 | 63.3 |
| 30 | 96-09-01 | Dimanche | 12:00 | 199 | 33.7 | 96-08-11 | Dimanche | 18:00 | 125 | 69.1 | 96-08-25 | Dimanche | 13:00 | 111 | 54.1 |
| 31 | 96-09-02 | Lundi | 17:00 | 197 | 87.3 | 96-09-02 | Lundi | 14:00 | 125 | 66.8 | 96-08-04 | Dimanche | 10:00 | 110 | 61.1 |
| 32 | 96-08-24 | Samedi | 11:00 | 196 | 27.0 | 96-06-16 | Dimanche | 19:00 | 124 | 74.7 | 96-08-31 | Samedi | 10:00 | 108 | 63.5 |
| 33 | 96-08-25 | Dimanche | 15:00 | 195 | 61.0 | 96-08-04 | Dimanche | 15:00 | 124 | 59.0 | 96-08-11 | Dimanche | 12:00 | 107 | 57.8 |
| 34 | 96-08-10 | Samedi | 11:00 | 194 | 39.2 | 96-09-29 | Dimanche | 16:00 | 124 | 66.3 | 96-08-11 | Dimanche | 10:00 | 106 | 62.7 |
| 35 | 96-08-11 | Dimanche | 11:00 | 193 | 40.9 | 96-08-11 | Dimanche | 17:00 | 123 | 67.2 | 96-06-22 | Samedi | 11:00 | 105 | 70.5 |
| 95 | 96-09-27 | Vendredi | 15:00 | 166 | 57.8 | 96-04-07 | Dimanche | 14:00 | 90 | 64.3 | 96-06-07 | Vendredi | 17:00 | 86 | - |
| 96 | 96-05-05 | Dimanche | 15:00 | 165 | 61.2 | 96-06-23 | Dimanche | 14:00 | 89 | 44.3 | 96-06-09 | Dimanche | 13:00 | 86 | 50.9 |
| 97 | 96-06-02 | Dimanche | 13:00 | 165 | 38.8 | 96-09-22 | Dimanche | 14:00 | 89 | 57.1 | 96-07-01 | Lundi | 10:00 | 86 | 63.7 |
| 98 | 96-08-09 | Vendredi | 14:00 | 165 | 43.6 | 96-06-08 | Samedi | 17:00 | 88 | 65.2 | 96-08-04 | Dimanche | 15:00 | 86 | 41.0 |
| 99 | 96-08-25 | Dimanche | 19:00 | 165 | 73.3 | 96-06-09 | Dimanche | 19:00 | 88 | - | 96-08-09 | Vendredi | 17:00 | 86 | 57.3 |
| 100 | 96-10-27 | Dimanche | 16:00 | 164 | 62.2 | 96-06-16 | Dimanche | 14:00 | 88 | 59.1 | 96-08-25 | Dimanche | 12:00 | 86 | 61.9 |
| 101 | 96-06-24 | Lundi | 14:00 | 163 | 58.9 | 96-08-18 | Dimanche | 13:00 | 88 | 47.1 | 96-10-12 | Samedi | 10:00 | 86 | - |
| 102 | 96-06-02 | Dimanche | 15:00 | 162 | 58.0 | 96-09-29 | Dimanche | 17:00 | 88 | - | 96-10-13 | Dimanche | 16:00 | 86 | 49.7 |
| 103 | 96-08-10 | Samedi | 12:00 | 162 | 38.3 | 96-05-05 | Dimanche | 17:00 | 87 | - | 96-06-08 | Samedi | 12:00 | 85 | - |
| 104 | 96-08-31 | Samedi | 15:00 | 162 | 37.0 | 96-10-13 | Dimanche | 16:00 | 87 | 50.3 | 96-06-23 | Dimanche | 11:00 | 85 | 60.7 |
| 105 | 96-06-02 | Dimanche | 17:00 | 161 | 78.9 | 96-09-01 | Dimanche | 14:00 | 86 | 45.3 | 96-10-12 | Samedi | 13:00 | 85 | - |

(*) %: rapport du débit de la direction 1 sur le débit total

(**) %: rapport du débit directionnel sur le débit total

Section de trafic: 0016972500

00169-02-261

(Total des directions)

Municipalité: Chambord

Territoire:

Lac-Saint-Jean-Ouest - Chibougamau

Localisation: à 0,8 km à l'est du pont de Val-Jalbert, à 5,4 km
à l'ouest de la route 155

Années antérieures

| Année | djma | djmh | djme | % aug. | Débit journalier maximal | Heures maximales | | | |
|--------|------|------|-------|--------|--------------------------------|------------------|-----------------|-----------------|------------------|
| | | | | | | 1 ^{re} | 10 ^e | 30 ^e | 100 ^e |
| 1992 | 5790 | 4500 | 7350 | -6.3 | 10870 | 910 | 850 | 780 | 710 |
| (%)(1) | | 77.7 | 126.9 | | 187.7 | 15.7 | 14.7 | 13.5 | 12.3 |
| 1993 | 6180 | 4750 | 8010 | -6.9 | 10600 | 990 | 860 | 810 | 730 |
| (%) | | 76.9 | 129.6 | | 171.5 | 16.0 | 13.9 | 13.1 | 11.8 |
| 1994 | 6640 | 5330 | 8350 | +0.6 | 10460 | 920 | 850 | 770 | 680 |
| (%) | | 80.3 | 125.8 | | 157.5 | 13.9 | 12.8 | 11.6 | 10.2 |
| 1995 | 6600 | 5400 | 8100 | -0.6 | --- | --- | --- | --- | --- |
| (%) | | 81.8 | 122.7 | | --- | --- | --- | --- | --- |
| 1996 | 6600 | 5400 | 8100 | +0.0 | 10600 | 1070 | 920 | 840 | 730 |
| (%) | | 81.8 | 122.7 | | 160.6 | 16.2 | 13.9 | 12.7 | 11.1 |

(1) (%): Pourcentage par rapport au djma

Répartition horaire journalière

| Heures | Dimanche | | Samedi | | Jours ouvrables | |
|----------------------------|----------|--------|---------|------|-----------------|------|
| | Moyenne | (%)(1) | Moyenne | (%) | Moyenne | (%) |
| 0-1 | 106 | 2.00 | 102 | 1.96 | 74 | 1.10 |
| 1-2 | 64 | 1.20 | 62 | 1.19 | 47 | 0.70 |
| 2-3 | 36 | 0.70 | 43 | 0.83 | 38 | 0.57 |
| 3-4 | 35 | 0.60 | 42 | 0.81 | 45 | 0.67 |
| 4-5 | 21 | 0.40 | 33 | 0.63 | 51 | 0.76 |
| 5-6 | 23 | 0.40 | 42 | 0.81 | 82 | 1.22 |
| 6-7 | 42 | 0.80 | 76 | 1.46 | 186 | 2.78 |
| 7-8 | 79 | 1.50 | 154 | 2.96 | 395 | 5.90 |
| 8-9 | 124 | 2.30 | 246 | 4.73 | 418 | 6.24 |
| 9-10 | 207 | 3.80 | 314 | 6.04 | 375 | 5.60 |
| 10-11 | 299 | 5.50 | 365 | 7.02 | 383 | 5.72 |
| 11-12 | 324 | 6.00 | 356 | 6.85 | 380 | 5.67 |
| 12-13 | 400 | 7.40 | 366 | 7.04 | 386 | 5.76 |
| 13-14 | 482 | 8.90 | 399 | 7.68 | 447 | 6.67 |
| 14-15 | 506 | 9.40 | 390 | 7.50 | 463 | 6.91 |
| 15-16 | 503 | 9.30 | 400 | 7.70 | 528 | 7.88 |
| 16-17 | 504 | 9.30 | 395 | 7.60 | 607 | 9.06 |
| 17-18 | 368 | 6.80 | 341 | 6.56 | 512 | 7.64 |
| 18-19 | 340 | 6.30 | 261 | 5.02 | 361 | 5.39 |
| 19-20 | 314 | 5.80 | 208 | 4.00 | 262 | 3.91 |
| 20-21 | 242 | 4.50 | 190 | 3.66 | 210 | 3.13 |
| 21-22 | 171 | 3.20 | 156 | 3.00 | 188 | 2.81 |
| 22-23 | 120 | 2.20 | 136 | 2.62 | 151 | 2.25 |
| 23-24 | 86 | 1.60 | 121 | 2.33 | 110 | 1.64 |
| Débit moyen journalier: | | 5400 | | 5200 | | 6700 |

(1) (%): % des heures moyennes sur les journées moyennes

Distribution mensuelle

| Mois | Débit horaire maximal | Débit journalier maximal | Débit journalier moyen | Total mensuel | % annuel |
|--------------------------|-----------------------------|--------------------------------|------------------------------|-----------------------------|----------|
| Janvier | 588 | 6431 | 4880 | 151000 | 6.3 |
| Février | 691 | 7128 | 5420 | 152000 | 6.3 |
| Mars | 711 | --- | --- | 179800 | 7.5 |
| Avril | --- | --- | --- | 180000 | 7.5 |
| Mai | --- | --- | --- | 210800 | 8.8 |
| Juin | --- | --- | --- | 237000 | 9.9 |
| Juillet | 1048 | --- | --- | 263500 | 11.0 |
| Août | 1073 | 10424 | 8690 | 269000 | 11.2 |
| Septembre | 842 | 9013 | 7130 | 214000 | 8.9 |
| Octobre | 824 | 8881 | 6410 | 199000 | 8.3 |
| Novembre | 720 | 7249 | 5780 | 173000 | 7.2 |
| Décembre | --- | --- | --- | 167400 | 7.0 |
| Débit moyen annuel: 6600 | | | | Débit total annuel: 2409000 | |

Municipalité: Chambord

Territoire:

Lac-Saint-Jean-Ouest - Chibougamau

Localisation: à 0,8 km à l'est du pont de Val-Jalbert, à 5,4 km
à l'ouest de la route 155.

Débits journaliers mensuels

| Mois | Dimanche moyen | Lundi moyen | Mardi moyen | Mercredi moyen | Jeudi moyen | Vendredi moyen | Samedi moyen | Jour moyen ajusté (1) 1996 | Jour moyen ajusté 1995 |
|------------|-------------------|----------------|----------------|-------------------|----------------|-------------------|-----------------|----------------------------------|------------------------------|
| Janvier | 3760 | 5220 | 5240 | 5050 | 5370 | 5930 | 3370 | 4800 | 5000 |
| (%) (2) | 56.9 | 79.0 | 79.3 | 76.5 | 81.3 | 89.8 | 51.0 | 72.7 | 0.8 |
| Février | 4120 | 5490 | 5810 | 5330 | 6100 | 6610 | 4290 | 5400 | 5300 |
| (%) | 62.4 | 83.1 | 88.0 | 80.7 | 92.4 | 100.1 | 65.0 | 81.8 | 0.8 |
| Mars | 4760 | 5770 | 6050 | 5790 | 6190 | 6980 | 4780 | 5800 * | 5800 |
| (%) | 72.1 | 87.4 | 91.6 | 87.7 | 93.7 | 105.7 | 72.4 | 87.8 | 0.9 |
| Avril | 5600 * | 6000 * | 6100 * | 5800 * | 6500 * | 7000 * | 5000 * | 6000 * | 6000 |
| (%) | 84.8 | 90.9 | 92.4 | 87.8 | 98.4 | 106.0 | 75.7 | 90.9 | 0.9 |
| Mai | 6100 * | 6700 * | 6800 * | 6700 * | 7200 * | 8300 * | 6000 * | 6800 * | 6600 |
| (%) | 92.4 | 101.5 | 103.0 | 101.5 | 109.0 | 125.7 | 90.9 | 103.0 | 1.0 |
| Juin | 8200 * | 7500 * | 7900 * | 7000 * | 8000 * | 9300 * | 7300 * | 7900 * | 7200 |
| (%) | 124.2 | 113.6 | 119.7 | 106.0 | 121.2 | 140.9 | 110.6 | 119.7 | 1.1 |
| Juillet | 8160 | 8370 | 8460 | 8390 | 9270 | 9720 | 7430 | 8500 * | 9700 |
| (%) | 123.6 | 126.8 | 128.1 | 127.1 | 140.4 | 147.2 | 112.5 | 128.7 | 1.5 |
| Août | 8900 | 8540 | 8540 | 8330 | 8830 | 9770 | 7820 | 8700 | 8600 |
| (%) | 134.8 | 129.3 | 129.3 | 126.2 | 133.7 | 148.0 | 118.4 | 131.8 | 1.3 |
| Septembre | 6410 | 7260 | 7210 | 7180 | 7750 | 8650 | 5610 | 7200 | 6900 |
| (%) | 97.1 | 110.0 | 109.2 | 108.7 | 117.4 | 131.0 | 85.0 | 109.0 | 1.0 |
| Octobre | 5380 | 6290 | 6530 | 6350 | 6860 | 8050 | 5280 | 6400 | 6500 |
| (%) | 81.5 | 95.3 | 98.9 | 96.2 | 103.9 | 121.9 | 80.0 | 96.9 | 1.0 |
| Novembre | 4850 | 5960 | 5960 | 5780 | 6190 | 7100 | 4590 | 5800 | 5900 |
| (%) | 73.4 | 90.3 | 90.3 | 87.5 | 93.7 | 107.5 | 69.5 | 87.8 | 0.9 |
| Décembre | 3510 | 5590 | 5680 | 5810 | 6160 | 6770 | 3970 | 5400 * | 5400 |
| (%) | 53.1 | 84.7 | 86.0 | 88.0 | 93.3 | 102.5 | 60.1 | 81.8 | 0.8 |
| Jour moyen | 5800 * | 6600 * | 6700 * | 6500 * | 7000 * | 7800 * | 5500 * | 6600 | 6580 |
| (%) | 87.8 | 100.0 | 101.5 | 98.4 | 106.0 | 118.1 | 83.3 | 100.0 | 1.0 |

(1) Jour moyen ajusté : Moyenne authentique des 7 jours de la semaine

(*) Estimation

(2) % : Pourcentage par rapport au djma ajusté

Section de trafic: 0016972500

Municipalité: Chambord

Localisation: à 0,8 km à l'est du pont de Val-Jalbert, à 5,4 km à l'ouest de la route 155

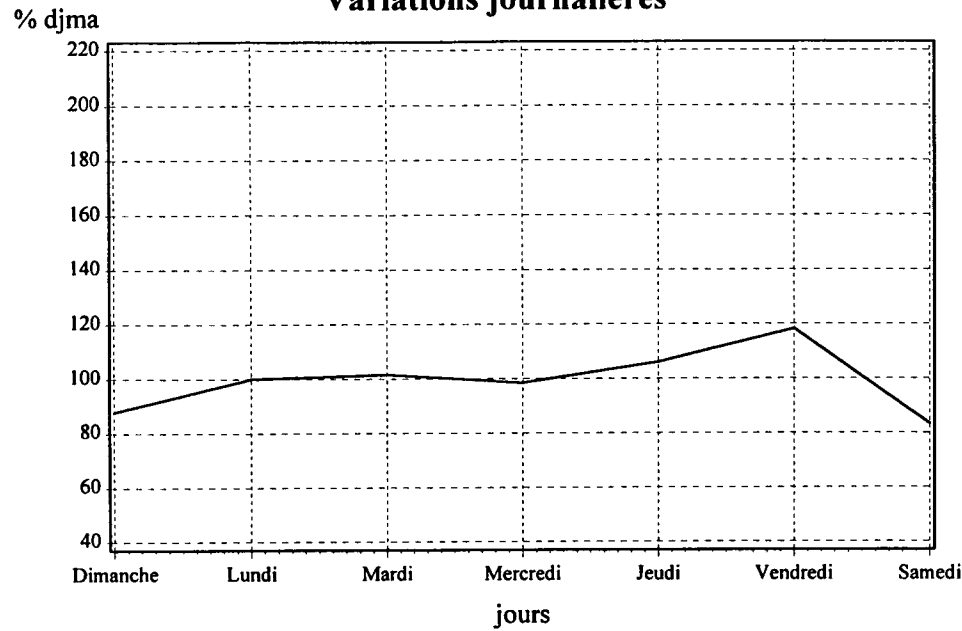
00169-02-261

(Total des directions)

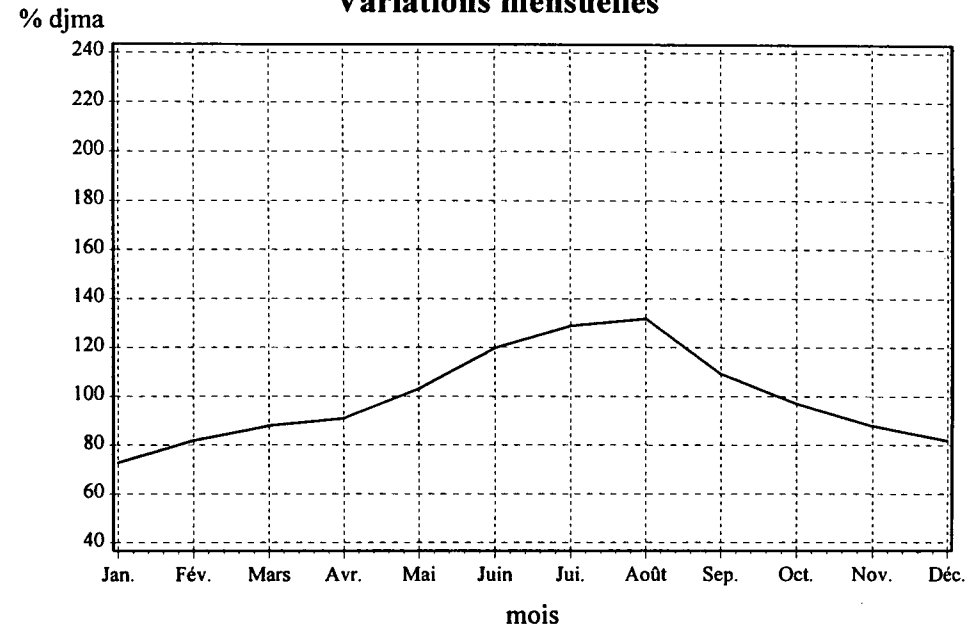
Territoire:

Lac-Saint-Jean-Ouest - Chibougamau

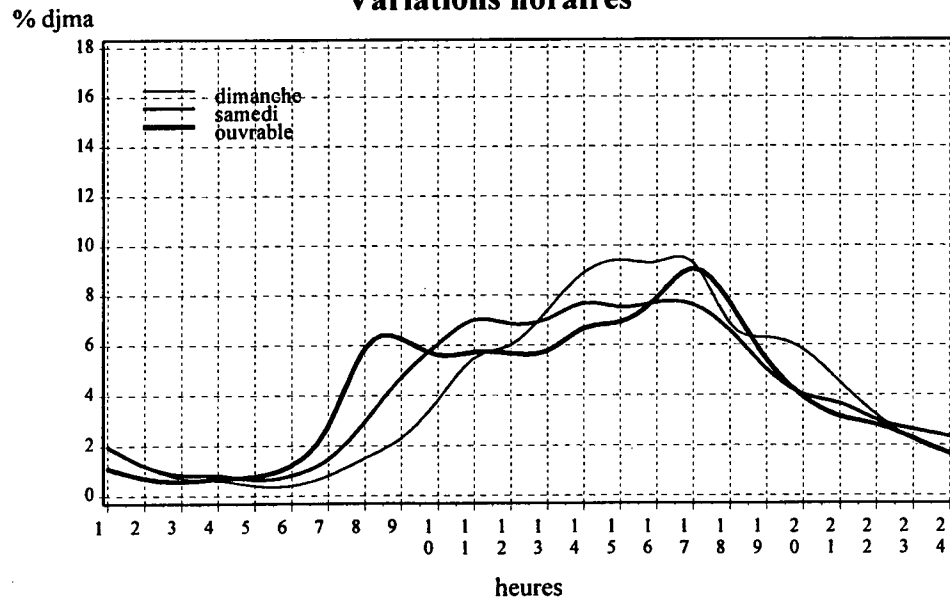
Variations journalières



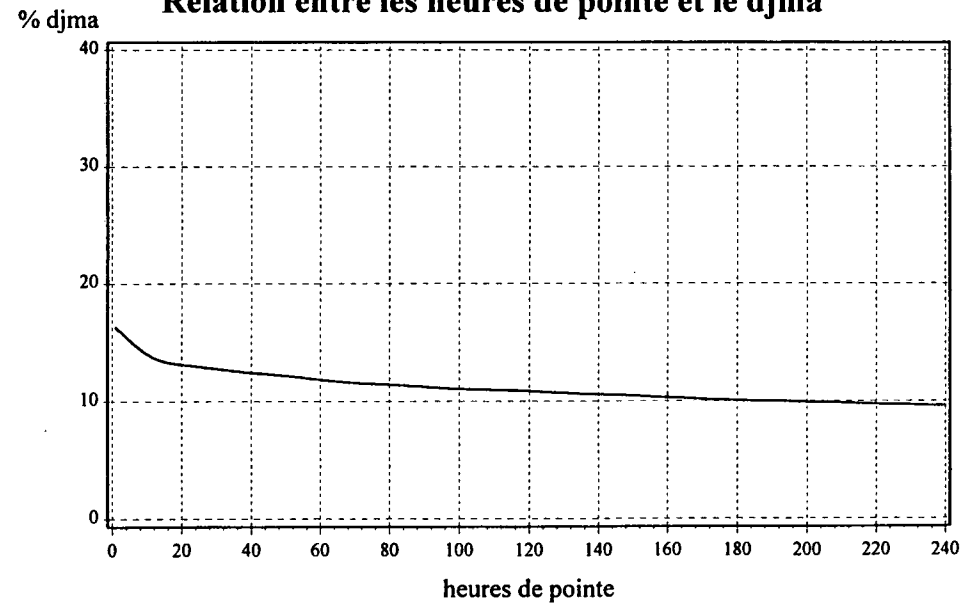
Variations mensuelles



Variations horaires



Relation entre les heures de pointe et le djma



Municipalité: Chambord

Territoire:

Lac-Saint-Jean-Ouest - Chibougamau

Localisation: à 0,8 km à l'est du pont de Val-Jalbert, à 5,4 km
à l'ouest de la route 155

Liste des heures de pointes

| n ^{ième} heure | Non Directionnel | | | | | Direction 1 | | | | | Direction 2 | | | | |
|----------------------------|------------------|----------|-------|-------|-------|-------------|----------|-------|-------|--------|-------------|----------|-------|-------|--------|
| | Date | Jour | Heure | Débit | % (*) | Date | Jour | Heure | Débit | % (**) | Date | Jour | Heure | Débit | % (**) |
| 1 | 96-08-09 | Vendredi | 16:00 | 1073 | 52.8 | 96-07-28 | Dimanche | 16:00 | 590 | 66.1 | 96-07-18 | Jeudi | 16:00 | 524 | 50.0 |
| 2 | 96-07-18 | Jeudi | 16:00 | 1048 | 50.0 | 96-07-22 | Lundi | 16:00 | 583 | 66.8 | 96-07-16 | Mardi | 16:00 | 511 | 50.0 |
| 3 | 96-07-17 | Mercredi | 16:00 | 1047 | 52.5 | 96-08-15 | Jeudi | 17:00 | 573 | 66.6 | 96-08-04 | Dimanche | 12:00 | 508 | 50.0 |
| 4 | 96-07-16 | Mardi | 16:00 | 1022 | 50.0 | 96-08-09 | Vendredi | 16:00 | 567 | 52.8 | 96-08-09 | Vendredi | 16:00 | 506 | 47.2 |
| 5 | 96-08-04 | Dimanche | 12:00 | 1016 | 50.0 | 96-07-22 | Lundi | 14:00 | 565 | 66.2 | 96-07-17 | Mercredi | 16:00 | 497 | 47.5 |
| 6 | 96-08-30 | Vendredi | 16:00 | 981 | 55.6 | 96-07-22 | Lundi | 15:00 | 561 | 64.5 | 96-08-08 | Jeudi | 16:00 | 486 | 50.0 |
| 7 | 96-08-08 | Jeudi | 16:00 | 972 | 50.0 | 96-07-17 | Mercredi | 16:00 | 550 | 52.5 | 96-08-07 | Mercredi | 16:00 | 467 | 50.0 |
| 8 | 96-08-07 | Mercredi | 16:00 | 934 | 50.0 | 96-08-14 | Mercredi | 15:00 | 546 | 65.5 | 96-07-15 | Lundi | 16:00 | 466 | 50.0 |
| 9 | 96-07-15 | Lundi | 16:00 | 932 | 50.0 | 96-08-30 | Vendredi | 16:00 | 545 | 55.6 | 96-07-19 | Vendredi | 16:00 | 460 | 50.0 |
| 10 | 96-07-19 | Vendredi | 16:00 | 920 | 50.0 | 96-07-18 | Jeudi | 16:00 | 524 | 50.0 | 96-07-16 | Mardi | 17:00 | 454 | 50.0 |
| 11 | 96-07-16 | Mardi | 17:00 | 908 | 50.0 | 96-08-19 | Lundi | 16:00 | 515 | 63.7 | 96-07-19 | Vendredi | 14:00 | 447 | 50.0 |
| 12 | 96-07-17 | Mercredi | 17:00 | 902 | 55.9 | 96-07-16 | Mardi | 16:00 | 511 | 50.0 | 96-08-29 | Jeudi | 15:00 | 446 | - |
| 13 | 96-07-19 | Vendredi | 14:00 | 894 | 50.0 | 96-09-06 | Vendredi | 16:00 | 510 | 62.9 | 96-07-13 | Samedi | 13:00 | 440 | 60.3 |
| 14 | 96-07-28 | Dimanche | 16:00 | 892 | 66.1 | 96-08-04 | Dimanche | 12:00 | 508 | 50.0 | 96-07-15 | Lundi | 15:00 | 439 | 50.0 |
| 15 | 96-07-15 | Lundi | 15:00 | 878 | 50.0 | 96-09-02 | Lundi | 14:00 | 508 | 60.3 | 96-08-30 | Vendredi | 16:00 | 436 | 44.4 |
| 25 | 96-07-22 | Lundi | 14:00 | 853 | 66.2 | 96-07-22 | Lundi | 18:00 | 484 | 68.3 | 96-07-18 | Jeudi | 17:00 | 421 | 50.0 |
| 26 | 96-07-14 | Dimanche | 16:00 | 850 | 50.0 | 96-08-22 | Jeudi | 16:00 | 482 | 60.6 | 96-07-18 | Jeudi | 15:00 | 418 | 50.0 |
| 27 | 96-08-30 | Vendredi | 17:00 | 847 | 57.9 | 96-07-17 | Mercredi | 15:00 | 473 | 54.2 | 96-08-18 | Dimanche | 16:00 | 418 | 49.8 |
| 28 | 96-07-12 | Vendredi | 16:00 | 843 | 59.7 | 96-07-11 | Jeudi | 16:00 | 471 | 61.8 | 96-07-18 | Jeudi | 13:00 | 415 | 50.0 |
| 29 | 96-07-18 | Jeudi | 17:00 | 842 | 50.0 | 96-08-19 | Lundi | 17:00 | 471 | 62.7 | 96-08-06 | Mardi | 16:00 | 415 | 50.0 |
| 30 | 96-09-02 | Lundi | 14:00 | 842 | 60.3 | 96-09-27 | Vendredi | 16:00 | 471 | 60.9 | 96-08-09 | Vendredi | 17:00 | 411 | 50.0 |
| 31 | 96-07-12 | Vendredi | 15:00 | 839 | 54.1 | 96-08-13 | Mardi | 16:00 | 469 | 59.0 | 96-08-11 | Dimanche | 12:00 | 410 | 54.4 |
| 32 | 96-08-18 | Dimanche | 16:00 | 839 | 50.2 | 96-08-07 | Mercredi | 16:00 | 467 | 50.0 | 96-07-16 | Mardi | 15:00 | 408 | 50.0 |
| 33 | 96-07-18 | Jeudi | 15:00 | 836 | 50.0 | 96-07-15 | Lundi | 16:00 | 466 | 50.0 | 96-07-19 | Vendredi | 11:00 | 408 | 50.0 |
| 34 | 96-08-14 | Mercredi | 15:00 | 834 | 65.5 | 96-07-19 | Vendredi | 16:00 | 460 | 50.0 | 96-08-11 | Dimanche | 13:00 | 404 | 51.9 |
| 35 | 96-07-18 | Jeudi | 13:00 | 830 | 50.0 | 96-07-12 | Vendredi | 15:00 | 454 | 54.1 | 96-08-11 | Dimanche | 14:00 | 404 | 49.8 |
| 95 | 96-08-27 | Mardi | 16:00 | 731 | 58.8 | 96-08-16 | Vendredi | 17:00 | 405 | 55.8 | 96-07-13 | Samedi | 10:00 | 343 | - |
| 96 | 96-07-13 | Samedi | 13:00 | 730 | 39.7 | 96-07-30 | Mardi | 17:00 | 404 | 62.5 | 96-08-03 | Samedi | 13:00 | 343 | 50.7 |
| 97 | 96-08-06 | Mardi | 15:00 | 730 | 50.0 | 96-09-04 | Mercredi | 16:00 | 404 | 61.5 | 96-09-02 | Lundi | 16:00 | 343 | 44.0 |
| 98 | 96-08-11 | Dimanche | 17:00 | 730 | 59.5 | 96-08-04 | Dimanche | 11:00 | 403 | 50.0 | 96-08-02 | Vendredi | 13:00 | 342 | 48.5 |
| 99 | 96-08-23 | Vendredi | 13:00 | 730 | 51.5 | 96-08-07 | Mercredi | 17:00 | 403 | 50.0 | 96-07-11 | Jeudi | 10:00 | 341 | - |
| 100 | 96-08-02 | Vendredi | 17:00 | 728 | 56.7 | 96-09-13 | Vendredi | 16:00 | 403 | 57.8 | 96-10-11 | Vendredi | 17:00 | 341 | 46.8 |
| 101 | 96-08-10 | Samedi | 17:00 | 728 | 50.0 | 96-08-01 | Jeudi | 17:00 | 402 | 59.1 | 96-07-12 | Vendredi | 16:00 | 340 | 40.3 |
| 102 | 96-09-06 | Vendredi | 15:00 | 728 | 57.4 | 96-07-14 | Dimanche | 15:00 | 401 | 50.0 | 96-08-03 | Samedi | 15:00 | 339 | - |
| 103 | 96-10-11 | Vendredi | 17:00 | 728 | 53.2 | 96-08-08 | Jeudi | 14:00 | 401 | 50.0 | 96-08-24 | Samedi | 11:00 | 339 | - |
| 104 | 96-08-16 | Vendredi | 14:00 | 727 | 53.6 | 96-08-22 | Jeudi | 17:00 | 401 | 58.0 | 96-08-31 | Samedi | 13:00 | 339 | - |
| 105 | 96-10-25 | Vendredi | 16:00 | 727 | 61.3 | 96-07-12 | Vendredi | 13:00 | 400 | 51.7 | 96-09-19 | Jeudi | 8:00 | 339 | - |

(*) %: rapport du débit de la direction 1 sur le débit total

(**) %: rapport du débit directionnel sur le débit total

Section de trafic: 0017301000

00173-01-010

(Total des directions)

Municipalité: Saint-Théophile

Territoire:

Chaudière-Appalaches

Localisation: (Armstrong) à 150 m au nord de la frontière des États-Unis

Années antérieures

| Année | djma | djmh | djme | % aug. | Débit journalier maximal | Heures maximales | | | |
|---------|------|------|-------|--------|--------------------------|------------------|-----------------|-----------------|------------------|
| | | | | | | 1 ^c | 10 ^c | 30 ^c | 100 ^c |
| 1992 | 810 | 450 | 1340 | +24.6 | 2450 | 260 | 210 | 190 | 150 |
| (%) (1) | | 55.6 | 165.4 | | 302.5 | 32.1 | 25.9 | 23.5 | 18.5 |
| 1993 | 650 | 500 | 880 | -18.8 | 980 | --- | --- | --- | --- |
| (%) | | 76.9 | 135.4 | | 150.8 | --- | --- | --- | --- |
| 1994 | 800 | 560 | 1100 | +2.6 | --- | --- | --- | --- | --- |
| (%) | | 70.0 | 137.5 | | --- | --- | --- | --- | --- |
| 1995 | 780 | 550 | 1010 | +20.0 | 2150 | 290 | 170 | 140 | 110 |
| (%) | | 70.5 | 129.5 | | 275.6 | 37.2 | 21.8 | 17.9 | 14.1 |
| 1996 | 770 | 460 | 1180 | -1.3 | 1790 | 230 | 160 | 130 | 110 |
| (%) | | 59.7 | 153.2 | | 232.5 | 29.9 | 20.8 | 16.9 | 14.3 |

(1) (%) : Pourcentage par rapport au djma

Répartition horaire journalière

| Heures | Dimanche | | Samedi | | Jours ouvrables | |
|-------------------------|----------|--------|---------|------|-----------------|------|
| | Moyenne | (%)(1) | Moyenne | (%) | Moyenne | (%) |
| 0-1 | 5 | 0.90 | 4 | 0.84 | 6 | 0.79 |
| 1-2 | 3 | 0.60 | 3 | 0.63 | 6 | 0.79 |
| 2-3 | 2 | 0.40 | 2 | 0.42 | 7 | 0.92 |
| 3-4 | 2 | 0.40 | 4 | 0.84 | 16 | 2.11 |
| 4-5 | 3 | 0.60 | 4 | 0.84 | 26 | 3.43 |
| 5-6 | 6 | 1.10 | 11 | 2.30 | 26 | 3.43 |
| 6-7 | 8 | 1.50 | 15 | 3.13 | 26 | 3.43 |
| 7-8 | 12 | 2.20 | 19 | 3.97 | 36 | 4.76 |
| 8-9 | 15 | 2.80 | 23 | 4.80 | 43 | 5.68 |
| 9-10 | 21 | 3.90 | 30 | 6.26 | 42 | 5.55 |
| 10-11 | 30 | 5.50 | 36 | 7.52 | 47 | 6.21 |
| 11-12 | 39 | 7.20 | 39 | 8.14 | 53 | 7.00 |
| 12-13 | 40 | 7.40 | 34 | 7.10 | 51 | 6.74 |
| 13-14 | 48 | 8.80 | 35 | 7.31 | 51 | 6.74 |
| 14-15 | 51 | 9.40 | 38 | 7.93 | 56 | 7.40 |
| 15-16 | 58 | 10.70 | 39 | 8.14 | 57 | 7.53 |
| 16-17 | 50 | 9.20 | 34 | 7.10 | 52 | 6.87 |
| 17-18 | 37 | 6.80 | 28 | 5.85 | 42 | 5.55 |
| 18-19 | 36 | 6.60 | 24 | 5.01 | 33 | 4.36 |
| 19-20 | 29 | 5.30 | 18 | 3.76 | 26 | 3.43 |
| 20-21 | 21 | 3.90 | 14 | 2.92 | 20 | 2.64 |
| 21-22 | 12 | 2.20 | 10 | 2.09 | 15 | 1.98 |
| 22-23 | 9 | 1.70 | 8 | 1.67 | 11 | 1.45 |
| 23-24 | 7 | 1.30 | 7 | 1.46 | 9 | 1.19 |
| Débit moyen journalier: | | 540 | | 480 | | 760 |

(1) (%) : % des heures moyennes sur les journées moyennes

Distribution mensuelle

| Mois | Débit horaire maximal | Débit journalier maximal | Débit journalier moyen | Total mensuel | % annuel |
|---------------------|-----------------------|--------------------------|------------------------|----------------------------|----------|
| Janvier | 57 | 586 | 410 | 13000 | 4.7 |
| Février | 72 | 752 | 470 | 13000 | 4.7 |
| Mars | 57 | 723 | 500 | 16000 | 5.8 |
| Avril | 62 | 673 | 500 | 15000 | 5.5 |
| Mai | --- | --- | --- | 19840 | 7.2 |
| Juin | --- | --- | --- | 26700 | 9.7 |
| Juillet | --- | --- | --- | 49290 | 17.9 |
| Août | 168 | 1789 | 1390 | 43000 | 15.6 |
| Septembre | 233 | 1668 | 850 | 26000 | 9.5 |
| Octobre | 106 | 1118 | 740 | 23000 | 8.4 |
| Novembre | 78 | 746 | 540 | 16000 | 5.8 |
| Décembre | 66 | 656 | 460 | 14000 | 5.1 |
| Débit moyen annuel: | 770 | | | Débit total annuel: 281050 | |

Débits journaliers mensuels

| Mois | Dimanche moyen | Lundi moyen | Mardi moyen | Mercredi moyen | Jeudi moyen | Vendredi moyen | Samedi moyen | Jour moyen ajusté (1) 1996 | Jour moyen ajusté 1995 |
|------------|-------------------|----------------|----------------|-------------------|----------------|-------------------|-----------------|----------------------------------|------------------------------|
| Janvier | 230 | 490 | 440 | 440 | 510 | 510 | 180 | 400 | 560 |
| (%) (2) | 29.8 | 63.6 | 57.1 | 57.1 | 66.2 | 66.2 | 23.3 | 51.9 | 0.8 |
| Février | 300 | 580 | 480 | 500 | 550 | 600 | 270 | 470 | 630 |
| (%) | 38.9 | 75.3 | 62.3 | 64.9 | 71.4 | 77.9 | 35.0 | 61.0 | 0.9 |
| Mars | 370 | 600 | 580 | 570 | 620 | 550 | 290 | 510 | 640 |
| (%) | 48.0 | 77.9 | 75.3 | 74.0 | 80.5 | 71.4 | 37.6 | 66.2 | 0.9 |
| Avril | 350 | 570 | 530 | 510 | 620 | 580 | 270 | 490 | 570 |
| (%) | 45.4 | 74.0 | 68.8 | 66.2 | 80.5 | 75.3 | 35.0 | 63.6 | 0.8 |
| Mai | 670 * | 700 * | 590 * | 600 | 600 | 780 * | 540 * | 640 * | 640 |
| (%) | 87.0 | 90.9 | 76.6 | 77.9 | 77.9 | 101.3 | 70.1 | 83.1 | 0.9 |
| Juin | 1020 * | 900 * | 790 * | 820 * | 800 * | 1050 * | 860 * | 890 * | 750 |
| (%) | 132.4 | 116.8 | 102.6 | 106.4 | 103.9 | 136.3 | 111.6 | 115.5 | 1.0 |
| Juillet | 1600 | 1590 | 1400 | 1480 | 1640 * | 1950 * | 1480 | 1590 * | 1390 |
| (%) | 207.7 | 206.4 | 181.8 | 192.2 | 212.9 | 253.2 | 192.2 | 206.4 | 1.9 |
| Août | 1380 | 1450 | 1240 | 1290 | 1480 | 1630 | 1240 | 1390 | 1160 |
| (%) | 179.2 | 188.3 | 161.0 | 167.5 | 192.2 | 211.6 | 161.0 | 180.5 | 1.6 |
| Septembre | 700 | 1060 | 820 | 900 | 960 | 960 | 540 | 850 | 750 |
| (%) | 90.9 | 137.6 | 106.4 | 116.8 | 124.6 | 124.6 | 70.1 | 110.3 | 1.0 |
| Octobre | 610 | 850 | 760 | 740 | 820 | 910 | 510 | 740 | 630 |
| (%) | 79.2 | 110.3 | 98.7 | 96.1 | 106.4 | 118.1 | 66.2 | 96.1 | 0.9 |
| Novembre | 410 | 620 | 540 | 540 | 640 | 690 | 330 | 540 | 500 |
| (%) | 53.2 | 80.5 | 70.1 | 70.1 | 83.1 | 89.6 | 42.8 | 70.1 | 0.7 |
| Décembre | 230 | 610 | 520 | 420 | 540 | 570 | 250 | 450 | 380 |
| (%) | 29.8 | 79.2 | 67.5 | 54.5 | 70.1 | 74.0 | 32.4 | 58.4 | 0.5 |
| Jour moyen | 660 * | 840 * | 720 * | 730 * | 820 * | 900 * | 560 * | 770 | 720 |
| (%) | 85.7 | 109.0 | 93.5 | 94.8 | 106.4 | 116.8 | 72.7 | 100.0 | 1.0 |

(1) Jour moyen ajusté : Moyenne authentique des 7 jours de la semaine
(2) % : Pourcentage par rapport au djma ajusté

(*) Estimation

Section de trafic: 0017301000

Municipalité: Saint-Théophile

Localisation: (Armstrong) à 150 m au nord de la frontière des États-Unis

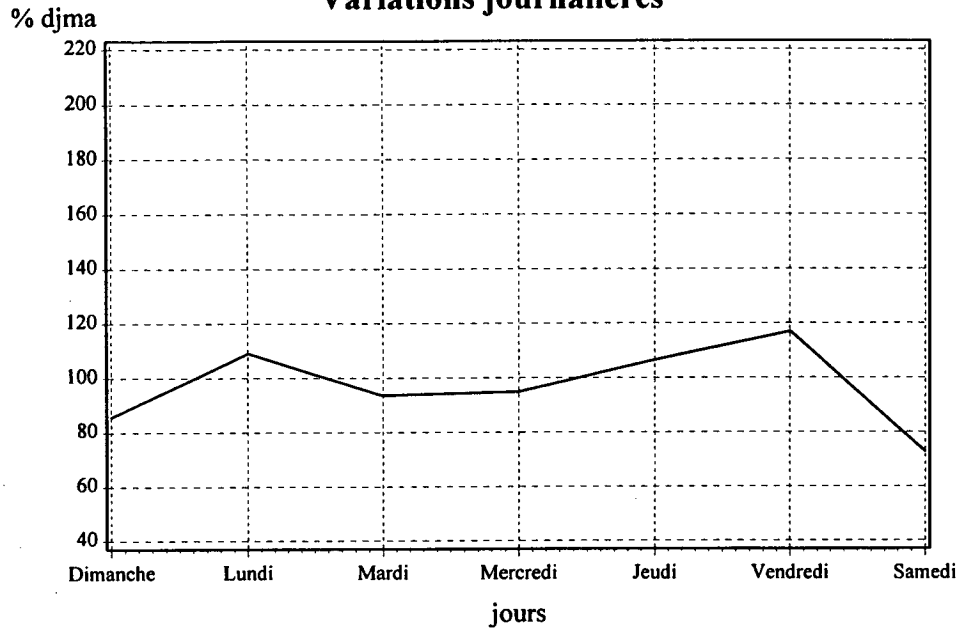
00173-01-010

(Total des directions)

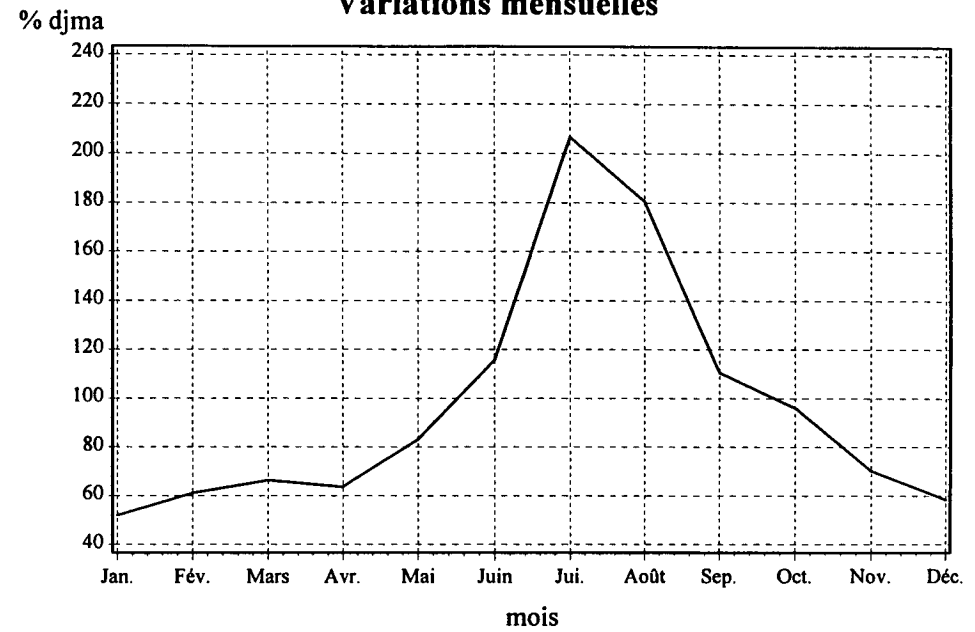
Territoire:

Chaudière-Appalaches

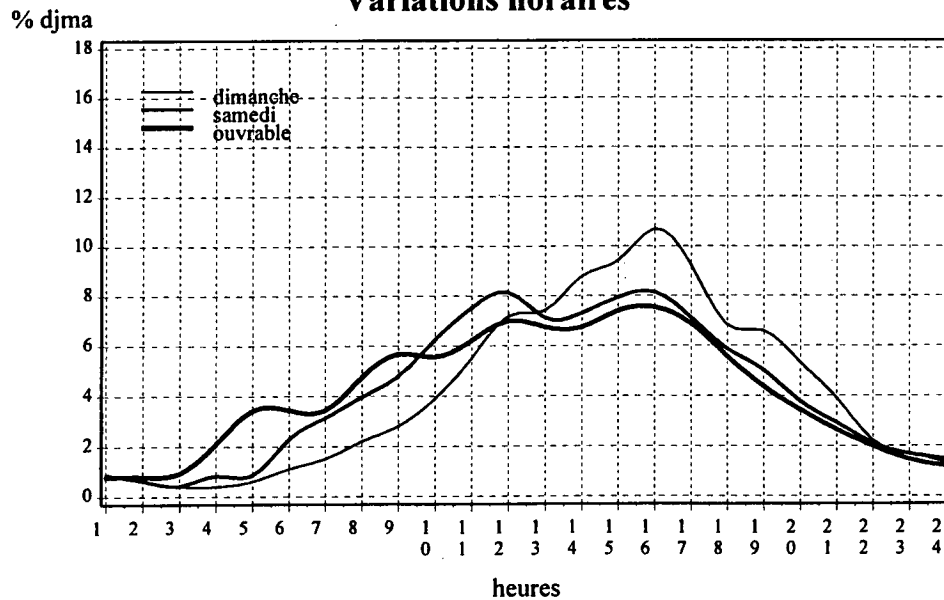
Variations journalières



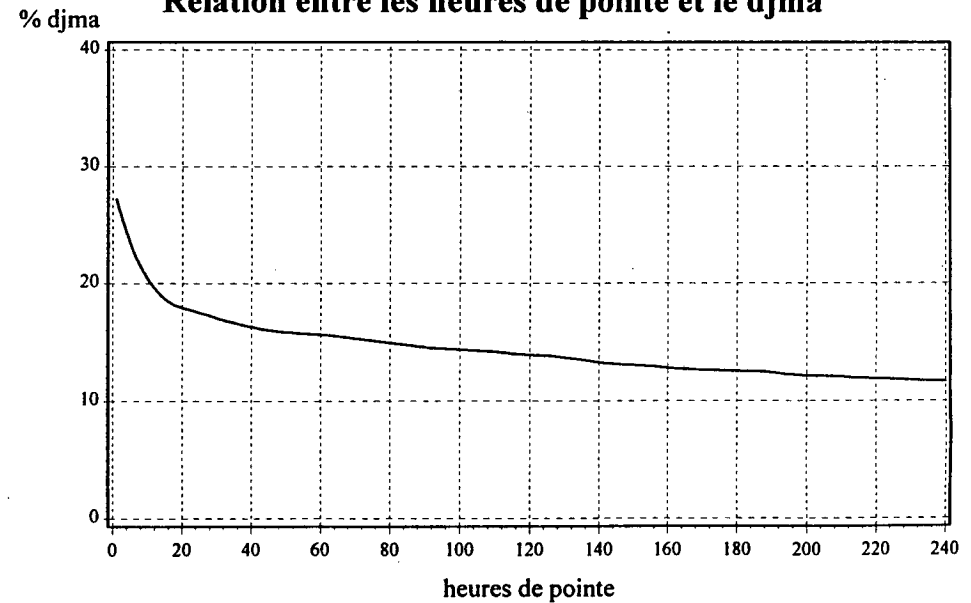
Variations mensuelles



Variations horaires



Relation entre les heures de pointe et le djma



Liste des heures de pointes

| n ^{ième} heure | Non Directionnel | | | | | Direction 1 | | | | | Direction 2 | | | | |
|----------------------------|------------------|----------|-------|-------|-------|-------------|----------|-------|-------|--------|-------------|----------|-------|-------|--------|
| | Date | Jour | Heure | Débit | % (*) | Date | Jour | Heure | Débit | % (**) | Date | Jour | Heure | Débit | % (**) |
| 1 | 96-09-02 | Lundi | 15:00 | 233 | 81.1 | 96-09-02 | Lundi | 15:00 | 189 | 81.1 | 96-07-27 | Samedi | 8:00 | 106 | 95.5 |
| 2 | 96-07-26 | Vendredi | 15:00 | 192 | 71.9 | 96-09-02 | Lundi | 16:00 | 153 | 83.6 | 96-08-05 | Lundi | 6:00 | 103 | 94.5 |
| 3 | 96-09-02 | Lundi | 14:00 | 184 | 75.0 | 96-07-26 | Vendredi | 15:00 | 138 | 71.9 | 96-08-05 | Lundi | 5:00 | 102 | 95.3 |
| 4 | 96-09-02 | Lundi | 16:00 | 183 | 83.6 | 96-09-02 | Lundi | 14:00 | 138 | 75.0 | 96-07-27 | Samedi | 9:00 | 93 | 83.0 |
| 5 | 96-09-02 | Lundi | 13:00 | 182 | 68.1 | 96-07-26 | Vendredi | 14:00 | 135 | 81.3 | 96-07-29 | Lundi | 8:00 | 93 | 80.9 |
| 6 | 96-08-01 | Jeudi | 15:00 | 168 | 72.0 | 96-07-26 | Vendredi | 16:00 | 130 | 77.8 | 96-08-05 | Lundi | 8:00 | 91 | 85.8 |
| 7 | 96-07-26 | Vendredi | 16:00 | 167 | 77.8 | 96-09-02 | Lundi | 13:00 | 124 | 68.1 | 96-08-31 | Samedi | 6:00 | 90 | 92.8 |
| 8 | 96-07-26 | Vendredi | 14:00 | 166 | 81.3 | 96-08-01 | Jeudi | 15:00 | 121 | 72.0 | 96-07-29 | Lundi | 5:00 | 88 | 90.7 |
| 9 | 96-08-04 | Dimanche | 15:00 | 165 | 68.5 | 96-09-02 | Lundi | 17:00 | 115 | 79.9 | 96-08-05 | Lundi | 7:00 | 88 | 80.7 |
| 10 | 96-08-09 | Vendredi | 15:00 | 158 | 68.4 | 96-08-04 | Dimanche | 15:00 | 113 | 68.5 | 96-07-29 | Lundi | 7:00 | 86 | 80.4 |
| 11 | 96-08-08 | Jeudi | 13:00 | 156 | 64.7 | 96-08-01 | Jeudi | 16:00 | 111 | 78.7 | 96-08-31 | Samedi | 9:00 | 86 | 72.3 |
| 12 | 96-08-16 | Vendredi | 15:00 | 152 | 55.9 | 96-08-09 | Vendredi | 15:00 | 108 | 68.4 | 96-07-27 | Samedi | 7:00 | 84 | 92.3 |
| 13 | 96-08-09 | Vendredi | 12:00 | 148 | 66.9 | 96-07-31 | Mercredi | 15:00 | 103 | 73.0 | 96-08-03 | Samedi | 8:00 | 84 | 85.7 |
| 14 | 96-09-02 | Lundi | 17:00 | 144 | 79.9 | 96-08-08 | Jeudi | 13:00 | 101 | 64.7 | 96-08-03 | Samedi | 7:00 | 83 | - |
| 15 | 96-07-31 | Mercredi | 15:00 | 141 | 73.0 | 96-08-09 | Vendredi | 12:00 | 99 | 66.9 | 96-08-05 | Lundi | 10:00 | 83 | 75.5 |
| 25 | 96-07-31 | Mercredi | 14:00 | 135 | 66.7 | 96-07-31 | Mercredi | 14:00 | 90 | 66.7 | 96-07-28 | Dimanche | 8:00 | 71 | - |
| 26 | 96-08-16 | Vendredi | 14:00 | 135 | 67.4 | 96-08-02 | Vendredi | 15:00 | 90 | 68.7 | 96-07-29 | Lundi | 11:00 | 71 | 77.2 |
| 27 | 96-08-09 | Vendredi | 14:00 | 134 | 67.9 | 96-08-07 | Mercredi | 16:00 | 90 | 73.2 | 96-08-10 | Samedi | 11:00 | 71 | 58.2 |
| 28 | 96-08-07 | Mercredi | 15:00 | 133 | 60.2 | 96-08-02 | Vendredi | 16:00 | 89 | 69.5 | 96-08-30 | Vendredi | 11:00 | 71 | 61.7 |
| 29 | 96-08-02 | Vendredi | 15:00 | 131 | 68.7 | 96-09-02 | Lundi | 18:00 | 89 | 76.7 | 96-07-28 | Dimanche | 12:00 | 70 | 70.7 |
| 30 | 96-08-08 | Jeudi | 16:00 | 131 | 74.8 | 96-08-10 | Samedi | 15:00 | 87 | 71.9 | 96-07-29 | Lundi | 9:00 | 70 | 72.9 |
| 31 | 96-07-26 | Vendredi | 17:00 | 130 | 71.5 | 96-08-11 | Dimanche | 19:00 | 87 | 79.1 | 96-08-04 | Dimanche | 8:00 | 70 | - |
| 32 | 96-08-09 | Vendredi | 16:00 | 130 | 70.8 | 96-08-04 | Dimanche | 16:00 | 86 | 63.2 | 96-08-06 | Mardi | 11:00 | 70 | 59.8 |
| 33 | 96-08-08 | Jeudi | 11:00 | 129 | 47.3 | 96-08-16 | Vendredi | 15:00 | 85 | 55.9 | 96-07-28 | Dimanche | 14:00 | 69 | 54.8 |
| 34 | 96-08-02 | Vendredi | 16:00 | 128 | 69.5 | 96-08-03 | Samedi | 14:00 | 83 | 70.9 | 96-08-04 | Dimanche | 10:00 | 69 | 76.7 |
| 35 | 96-08-18 | Dimanche | 15:00 | 128 | 64.1 | 96-08-09 | Vendredi | 13:00 | 83 | 66.9 | 96-08-05 | Lundi | 12:00 | 69 | 56.6 |
| 95 | 96-07-27 | Samedi | 8:00 | 111 | 4.5 | 96-08-10 | Samedi | 16:00 | 69 | 75.8 | 96-08-23 | Vendredi | 11:00 | 57 | 47.9 |
| 96 | 96-08-05 | Lundi | 15:00 | 111 | 52.3 | 96-08-16 | Vendredi | 16:00 | 69 | 68.3 | 96-08-30 | Vendredi | 9:00 | 57 | 59.4 |
| 97 | 96-08-13 | Mardi | 15:00 | 111 | 58.6 | 96-08-17 | Samedi | 16:00 | 69 | - | 96-08-31 | Samedi | 7:00 | 57 | - |
| 98 | 96-08-15 | Jeudi | 16:00 | 111 | 73.9 | 96-08-07 | Mercredi | 17:00 | 68 | 69.4 | 96-10-07 | Lundi | 4:00 | 57 | - |
| 99 | 96-08-21 | Mercredi | 15:00 | 111 | 70.3 | 96-10-14 | Lundi | 16:00 | 68 | 73.1 | 96-07-29 | Lundi | 10:00 | 56 | 62.2 |
| 100 | 96-08-22 | Jeudi | 11:00 | 111 | 52.3 | 96-08-10 | Samedi | 18:00 | 67 | 73.6 | 96-08-07 | Mercredi | 12:00 | 56 | 54.4 |
| 101 | 96-07-30 | Mardi | 14:00 | 110 | 63.6 | 96-08-13 | Mardi | 14:00 | 67 | 54.5 | 96-08-09 | Vendredi | 6:00 | 56 | - |
| 102 | 96-08-05 | Lundi | 10:00 | 110 | 24.5 | 96-08-01 | Jeudi | 18:00 | 66 | 66.7 | 96-08-11 | Dimanche | 14:00 | 56 | 44.1 |
| 103 | 96-08-11 | Dimanche | 19:00 | 110 | 79.1 | 96-08-03 | Samedi | 16:00 | 66 | 64.1 | 96-08-12 | Lundi | 6:00 | 56 | - |
| 104 | 96-09-02 | Lundi | 11:00 | 110 | 49.1 | 96-08-19 | Lundi | 14:00 | 66 | 58.9 | 96-08-13 | Mardi | 14:00 | 56 | 45.5 |
| 105 | 96-07-26 | Vendredi | 12:00 | 109 | 65.1 | 96-08-21 | Mercredi | 16:00 | 66 | 67.3 | 96-08-15 | Jeudi | 15:00 | 56 | 46.7 |

(*) %: rapport du débit de la direction 1 sur le débit total

(**) %: rapport du débit directionnel sur le débit total

Section de trafic: 0017320000

00173-01-120

(Total des directions)

Municipalité: Saint-Georges-Est

Territoire:

Chaudière-Appalaches

Localisation: à 0,2 km au nord de la 40e Rue, à 1,7 km au sud de la 1ière Avenue à Notre-Dame-des-Pins

Années antérieures

Répartition horaire journalière

| Année | djma | djmh | djme | % aug. | Débit journalier maximal | Heures maximales | | | |
|---------|-------|------|-------|--------|--------------------------|------------------|-----------------|-----------------|------------------|
| | | | | | | 1 ^{re} | 10 ^e | 30 ^e | 100 ^e |
| 1992 | 8890 | 7730 | 9920 | -4.6 | 12460 | 1070 | 970 | 930 | 870 |
| (%) (1) | | 87.0 | 111.6 | | 140.2 | 12.0 | 10.9 | 10.5 | 9.8 |
| 1993 | 9320 | 8070 | 10370 | +0.8 | 12990 | 1140 | 980 | 940 | 880 |
| (%) | | 86.6 | 111.3 | | 139.4 | 12.2 | 10.5 | 10.1 | 9.4 |
| 1994 | 9250 | 8620 | 9430 | -9.3 | 12600 | 1130 | 1050 | 980 | 900 |
| (%) | | 93.2 | 101.9 | | 136.2 | 12.2 | 11.4 | 10.6 | 9.7 |
| 1995 | 10200 | 9300 | 10700 | +10.3 | 13910 | 1250 | 1140 | 1080 | 990 |
| (%) | | 91.2 | 104.9 | | 136.4 | 12.3 | 11.2 | 10.6 | 9.7 |
| 1996 | 10300 | 9300 | 11300 | +1.0 | 14080 | 1200 | 1150 | 1090 | 1000 |
| (%) | | 90.3 | 109.7 | | 136.7 | 11.7 | 11.2 | 10.6 | 9.7 |

(1) (%) : Pourcentage par rapport au djma

| Heures | Dimanche | | Samedi | | Jours ouvrables | |
|-------------------------|----------|---------|---------|------|-----------------|------|
| | Moyenne | (%) (1) | Moyenne | (%) | Moyenne | (%) |
| 0-1 | 260 | 2.70 | 210 | 2.11 | 85 | 0.80 |
| 1-2 | 176 | 1.80 | 122 | 1.22 | 45 | 0.42 |
| 2-3 | 118 | 1.20 | 85 | 0.85 | 44 | 0.41 |
| 3-4 | 84 | 0.90 | 66 | 0.66 | 47 | 0.44 |
| 4-5 | 42 | 0.40 | 42 | 0.42 | 53 | 0.50 |
| 5-6 | 32 | 0.30 | 68 | 0.68 | 126 | 1.18 |
| 6-7 | 65 | 0.70 | 129 | 1.29 | 297 | 2.78 |
| 7-8 | 112 | 1.20 | 245 | 2.46 | 681 | 6.37 |
| 8-9 | 216 | 2.20 | 433 | 4.34 | 672 | 6.29 |
| 9-10 | 367 | 3.80 | 566 | 5.68 | 572 | 5.35 |
| 10-11 | 486 | 5.00 | 638 | 6.40 | 571 | 5.34 |
| 11-12 | 618 | 6.40 | 652 | 6.54 | 592 | 5.54 |
| 12-13 | 730 | 7.50 | 674 | 6.76 | 630 | 5.89 |
| 13-14 | 906 | 9.30 | 773 | 7.75 | 693 | 6.48 |
| 14-15 | 917 | 9.40 | 775 | 7.77 | 715 | 6.69 |
| 15-16 | 882 | 9.10 | 750 | 7.52 | 799 | 7.47 |
| 16-17 | 869 | 8.90 | 730 | 7.32 | 951 | 8.90 |
| 17-18 | 663 | 6.80 | 652 | 6.54 | 847 | 7.92 |
| 18-19 | 568 | 5.80 | 476 | 4.77 | 604 | 5.65 |
| 19-20 | 524 | 5.40 | 412 | 4.13 | 472 | 4.42 |
| 20-21 | 439 | 4.50 | 392 | 3.93 | 392 | 3.67 |
| 21-22 | 318 | 3.30 | 371 | 3.72 | 355 | 3.32 |
| 22-23 | 199 | 2.00 | 371 | 3.72 | 263 | 2.46 |
| 23-24 | 120 | 1.20 | 337 | 3.38 | 183 | 1.71 |
| Débit moyen journalier: | | 9710 | 9970 | | 10690 | |

(1) (%) : % des heures moyennes sur les journées moyennes

Distribution mensuelle

| Mois | Débit horaire maximal | Débit journalier maximal | Débit journalier moyen | Total mensuel | % annuel |
|---------------------------|-----------------------|-----------------------------|------------------------|---------------|----------|
| Janvier | 1102 | 11682 | 8380 | 260000 | 6.9 |
| Février | 1090 | 11852 | 9240 | 259000 | 6.9 |
| Mars | 1097 | 12114 | 9810 | 304000 | 8.1 |
| Avril | 1191 | 12577 | 10170 | 305000 | 8.1 |
| Mai | 1181 | 13603 | 11000 | 341000 | 9.0 |
| Juin | 1135 | 13734 | 11030 | 331000 | 8.8 |
| Juillet | 1060 | 13433 | 11250 | 349000 | 9.2 |
| Août | 1194 | 14077 | 11870 | 368000 | 9.7 |
| Septembre | 1173 | 13404 | 10890 | 327000 | 8.7 |
| Octobre | 1123 | 13309 | 10590 | 328000 | 8.7 |
| Novembre | 1201 | 12868 | 10240 | 307000 | 8.1 |
| Décembre | 1102 | 12260 | 9580 | 297000 | 7.9 |
| Débit moyen annuel: 10300 | | Débit total annuel: 3759500 | | | |

Municipalité: Saint-Georges-Est

Territoire:

Chaudière-Appalaches

Localisation: à 0,2 km au nord de la 40e Rue, à 1,7 km au sud de
la 1ière Avenue à Notre-Dame-des-Pins**Débits journaliers mensuels**

| Mois | Dimanche moyen | Lundi moyen | Mardi moyen | Mercredi moyen | Jeudi moyen | Vendredi moyen | Samedi moyen | Jour moyen ajusté (1) 1996 | Jour moyen ajusté 1995 |
|------------|-------------------|----------------|----------------|-------------------|----------------|-------------------|-----------------|----------------------------------|------------------------------|
| Janvier | 7030 | 8010 | 7920 | 8430 | 9740 | 10330 | 7400 | 8400 | 8500 |
| (%) (2) | 68.2 | 77.7 | 76.8 | 81.8 | 94.5 | 100.2 | 71.8 | 81.5 | 0.8 |
| Février | 7750 | 8550 | 8990 | 9390 | 10020 | 11170 | 8650 | 9200 | 9200 |
| (%) | 75.2 | 83.0 | 87.2 | 91.1 | 97.2 | 108.4 | 83.9 | 89.3 | 0.9 |
| Mars | 8940 | 9000 | 9520 | 9580 | 10620 | 11560 | 9340 | 9800 | 9900 |
| (%) | 86.8 | 87.3 | 92.4 | 93.0 | 103.1 | 112.2 | 90.6 | 95.1 | 1.0 |
| Avril | 9300 | 9300 | 9580 | 9720 | 11430 | 12160 | 10090 | 10200 | 10600 |
| (%) | 90.2 | 90.2 | 93.0 | 94.3 | 110.9 | 118.0 | 97.9 | 99.0 | 1.0 |
| Mai | 10150 | 9770 | 10190 | 10940 | 11670 | 13020 | 10590 | 10900 | 11100 |
| (%) | 98.5 | 94.8 | 98.9 | 106.2 | 113.3 | 126.4 | 102.8 | 105.8 | 1.1 |
| Juin | 10380 | 9520 | 10490 | 11040 | 12070 | 13370 | 10610 | 11100 | 11400 |
| (%) | 100.7 | 92.4 | 101.8 | 107.1 | 117.1 | 129.8 | 103.0 | 107.7 | 1.1 |
| Juillet | 10690 | 10100 | 10790 | 11480 | 12240 | 12870 | 10910 | 11300 | 10600 |
| (%) | 103.7 | 98.0 | 104.7 | 111.4 | 118.8 | 124.9 | 105.9 | 109.7 | 1.0 |
| Août | 11150 | 11010 | 11110 | 11700 | 12630 | 13720 | 11260 | 11800 | 10500 |
| (%) | 108.2 | 106.8 | 107.8 | 113.5 | 122.6 | 133.2 | 109.3 | 114.5 | 1.0 |
| Septembre | 10630 | 9630 | 10410 | 10900 | 11580 | 13100 | 10370 | 10900 | 10100 |
| (%) | 103.2 | 93.5 | 101.0 | 105.8 | 112.4 | 127.1 | 100.6 | 105.8 | 1.0 |
| Octobre | 9930 | 9210 | 10090 | 10600 | 11300 | 12910 | 10050 | 10600 | 10300 |
| (%) | 96.4 | 89.4 | 97.9 | 102.9 | 109.7 | 125.3 | 97.5 | 102.9 | 1.0 |
| Novembre | 9140 | 9360 | 9570 | 10170 | 11200 | 12590 | 9320 | 10200 | 9800 |
| (%) | 88.7 | 90.8 | 92.9 | 98.7 | 108.7 | 122.2 | 90.4 | 99.0 | 1.0 |
| Décembre | 7910 | 9710 | 9530 | 9410 | 10510 | 11320 | 9050 | 9600 | 9400 |
| (%) | 76.8 | 94.2 | 92.5 | 91.3 | 102.0 | 109.9 | 87.8 | 93.2 | 0.9 |
| Jour moyen | 9400 | 9400 | 9800 | 10300 | 11300 | 12300 | 9800 | 10300 | 10120 |
| (%) | 91.2 | 91.2 | 95.1 | 100.0 | 109.7 | 119.4 | 95.1 | 100.0 | 1.0 |

(1) Jour moyen ajusté : Moyenne authentique des 7 jours de la semaine

(*) Estimation

(2) % : Pourcentage par rapport au djma ajusté

Section de trafic: 0017320000

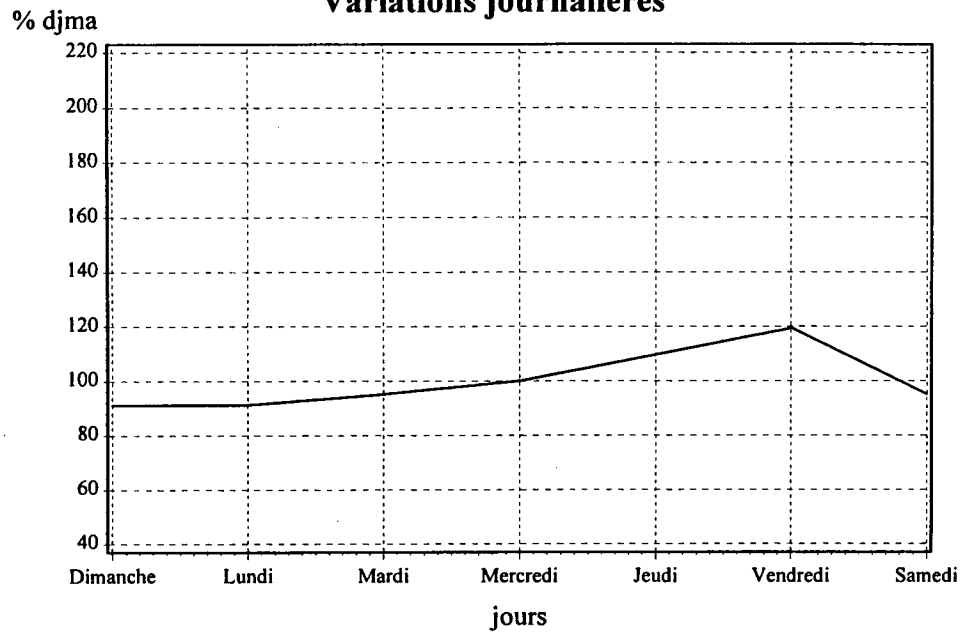
Municipalité: Saint-Georges-Est

Localisation: à 0,2 km au nord de la 40e Rue, à 1,7 km au sud de la 1ère Avenue à Notre-Dame-des-Pins

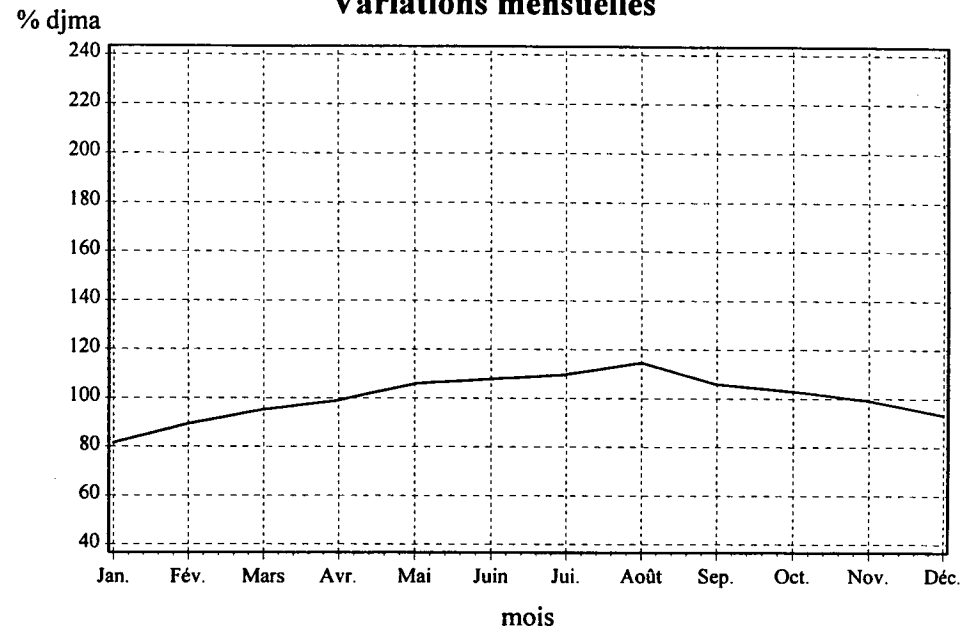
00173-01-120 (Total des directions)

Territoire: Chaudière-Appalaches

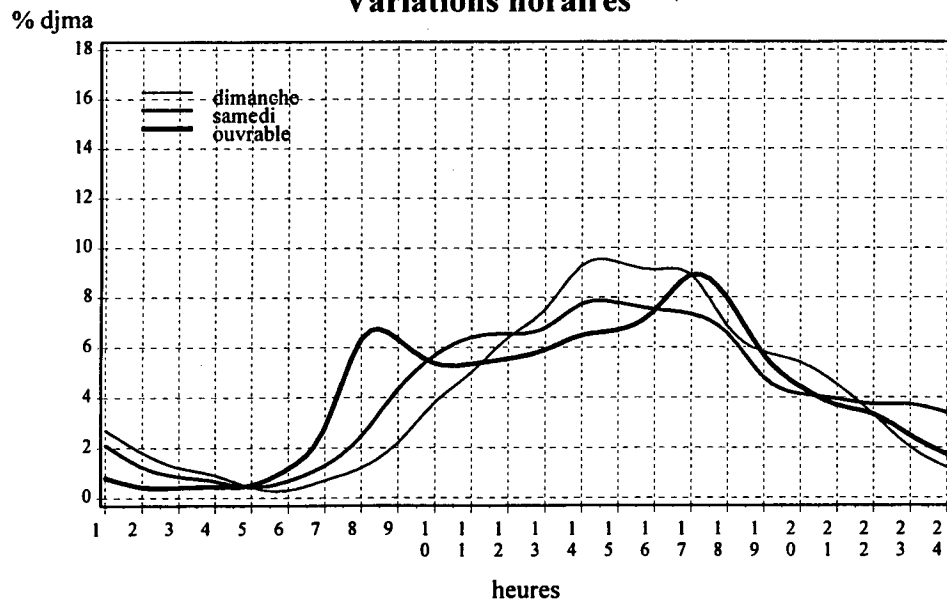
Variations journalières



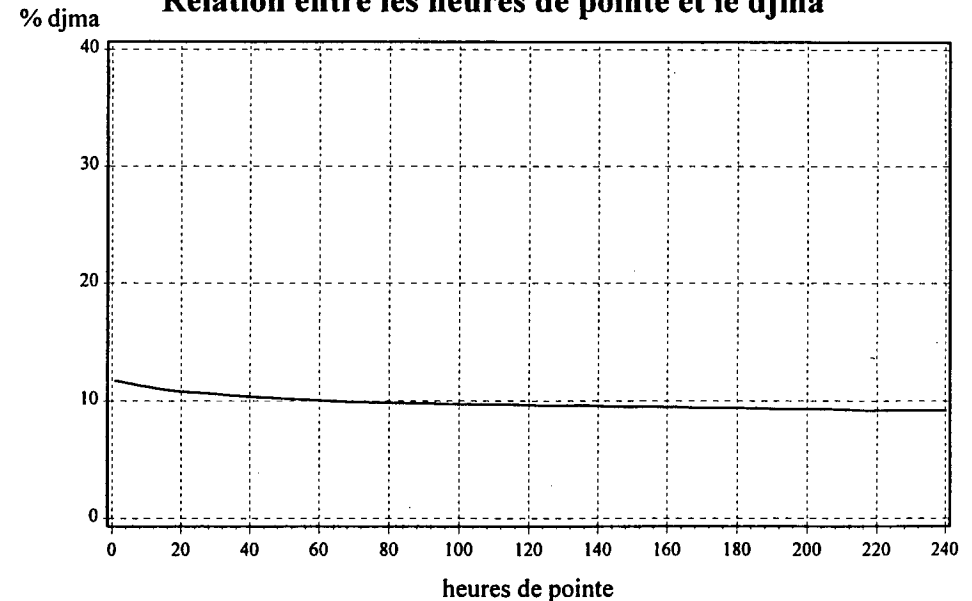
Variations mensuelles



Variations horaires



Relation entre les heures de pointe et le djma



Municipalité: Saint-Georges-Est

Territoire:

Chaudière-Appalaches

Localisation: à 0,2 km au nord de la 40e Rue, à 1,7 km au sud de la 1ière Avenue à Notre-Dame-des-Pins

Liste des heures de pointes

| n ^{ième} heure | Non Directionnel | | | | | Direction 1 | | | | | Direction 2 | | | | |
|----------------------------|------------------|----------|-------|-------|-------|-------------|----------|-------|-------|--------|-------------|----------|-------|-------|--------|
| | Date | Jour | Heure | Débit | % (*) | Date | Jour | Heure | Débit | % (**) | Date | Jour | Heure | Débit | % (**) |
| 1 | 96-11-22 | Vendredi | 16:00 | 1201 | 56.5 | 96-09-01 | Dimanche | 16:00 | 682 | 65.4 | 96-05-17 | Vendredi | 16:00 | 606 | 51.3 |
| 2 | 96-08-30 | Vendredi | 16:00 | 1194 | 50.4 | 96-11-22 | Vendredi | 16:00 | 678 | 56.5 | 96-08-30 | Vendredi | 16:00 | 592 | 49.6 |
| 3 | 96-11-15 | Vendredi | 16:00 | 1193 | 54.8 | 96-04-19 | Vendredi | 16:00 | 655 | 55.0 | 96-05-05 | Dimanche | 13:00 | 590 | 54.0 |
| 4 | 96-04-19 | Vendredi | 16:00 | 1191 | 55.0 | 96-08-23 | Vendredi | 16:00 | 654 | 55.2 | 96-10-04 | Vendredi | 16:00 | 571 | 51.2 |
| 5 | 96-08-23 | Vendredi | 16:00 | 1185 | 55.2 | 96-11-15 | Vendredi | 16:00 | 654 | 54.8 | 96-09-01 | Dimanche | 12:00 | 561 | 55.8 |
| 6 | 96-05-17 | Vendredi | 16:00 | 1181 | 48.7 | 96-11-29 | Vendredi | 16:00 | 648 | 55.5 | 96-09-13 | Vendredi | 16:00 | 561 | 48.5 |
| 7 | 96-09-27 | Vendredi | 16:00 | 1173 | 52.5 | 96-11-08 | Vendredi | 16:00 | 631 | 55.4 | 96-12-26 | Jeudi | 12:00 | 561 | - |
| 8 | 96-11-29 | Vendredi | 16:00 | 1167 | 55.5 | 96-09-27 | Vendredi | 16:00 | 616 | 52.5 | 96-04-26 | Vendredi | 16:00 | 558 | 50.0 |
| 9 | 96-09-13 | Vendredi | 16:00 | 1156 | 51.5 | 96-05-05 | Dimanche | 15:00 | 613 | 56.3 | 96-09-27 | Vendredi | 16:00 | 557 | 47.5 |
| 10 | 96-05-03 | Vendredi | 16:00 | 1146 | 52.5 | 96-06-21 | Vendredi | 16:00 | 613 | 55.0 | 96-09-27 | Vendredi | 17:00 | 557 | 55.9 |
| 11 | 96-08-16 | Vendredi | 16:00 | 1146 | 51.9 | 96-09-20 | Vendredi | 16:00 | 611 | 53.3 | 96-08-16 | Vendredi | 16:00 | 551 | 48.1 |
| 12 | 96-09-20 | Vendredi | 16:00 | 1146 | 53.3 | 96-04-18 | Jeudi | 16:00 | 610 | 56.1 | 96-09-20 | Vendredi | 17:00 | 551 | 53.7 |
| 13 | 96-04-12 | Vendredi | 16:00 | 1142 | 52.9 | 96-01-26 | Vendredi | 16:00 | 608 | 55.2 | 96-07-05 | Vendredi | 16:00 | 546 | 51.5 |
| 14 | 96-11-08 | Vendredi | 16:00 | 1139 | 55.4 | 96-11-01 | Vendredi | 16:00 | 608 | 53.9 | 96-09-01 | Dimanche | 13:00 | 545 | 55.0 |
| 15 | 96-06-07 | Vendredi | 16:00 | 1135 | 52.7 | 96-10-11 | Vendredi | 16:00 | 606 | 54.0 | 96-05-03 | Vendredi | 16:00 | 544 | 47.5 |
| 25 | 96-09-06 | Vendredi | 16:00 | 1100 | 54.4 | 96-09-13 | Vendredi | 16:00 | 595 | 51.5 | 96-03-17 | Dimanche | 13:00 | 533 | 55.5 |
| 26 | 96-10-25 | Vendredi | 16:00 | 1100 | 53.0 | 96-05-05 | Dimanche | 16:00 | 594 | 58.6 | 96-03-29 | Vendredi | 16:00 | 533 | 48.7 |
| 27 | 96-03-15 | Vendredi | 16:00 | 1097 | 52.2 | 96-08-22 | Jeudi | 16:00 | 594 | 54.9 | 96-06-28 | Vendredi | 16:00 | 533 | 51.6 |
| 28 | 96-03-29 | Vendredi | 16:00 | 1095 | 51.3 | 96-07-19 | Vendredi | 15:00 | 589 | 56.5 | 96-08-02 | Vendredi | 16:00 | 531 | 49.7 |
| 29 | 96-05-05 | Dimanche | 13:00 | 1092 | 46.0 | 96-08-01 | Jeudi | 16:00 | 589 | 54.4 | 96-08-23 | Vendredi | 16:00 | 531 | 44.8 |
| 30 | 96-02-23 | Vendredi | 16:00 | 1090 | 52.3 | 96-08-12 | Lundi | 16:00 | 589 | 56.9 | 96-06-27 | Jeudi | 17:00 | 529 | - |
| 31 | 96-04-18 | Jeudi | 16:00 | 1088 | 56.1 | 96-08-29 | Jeudi | 16:00 | 587 | 55.7 | 96-05-17 | Vendredi | 18:00 | 528 | 55.9 |
| 32 | 96-05-05 | Dimanche | 15:00 | 1088 | 56.3 | 96-02-02 | Vendredi | 16:00 | 586 | 54.9 | 96-09-06 | Vendredi | 18:00 | 527 | - |
| 33 | 96-08-01 | Jeudi | 16:00 | 1083 | 54.4 | 96-09-15 | Dimanche | 14:00 | 583 | 55.2 | 96-04-12 | Vendredi | 17:00 | 526 | 53.7 |
| 34 | 96-08-22 | Jeudi | 16:00 | 1081 | 54.9 | 96-10-25 | Vendredi | 16:00 | 583 | 53.0 | 96-11-08 | Vendredi | 17:00 | 526 | 53.1 |
| 35 | 96-10-11 | Vendredi | 15:00 | 1075 | 52.9 | 96-08-13 | Mardi | 16:00 | 582 | 58.3 | 96-12-26 | Jeudi | 13:00 | 526 | - |
| 95 | 96-08-09 | Vendredi | 15:00 | 1004 | 54.2 | 96-11-24 | Dimanche | 16:00 | 543 | - | 96-08-30 | Vendredi | 15:00 | 496 | 47.4 |
| 96 | 96-08-22 | Jeudi | 17:00 | 1003 | 48.5 | 96-11-27 | Mercredi | 16:00 | 543 | 55.5 | 96-10-25 | Vendredi | 18:00 | 496 | - |
| 97 | 96-09-26 | Jeudi | 16:00 | 1003 | 54.6 | 96-04-25 | Jeudi | 16:00 | 542 | 54.5 | 96-12-22 | Dimanche | 13:00 | 496 | - |
| 98 | 96-11-14 | Jeudi | 16:00 | 1003 | 54.4 | 96-06-11 | Mardi | 16:00 | 542 | - | 96-05-16 | Jeudi | 17:00 | 495 | - |
| 99 | 96-02-16 | Vendredi | 16:00 | 1002 | 55.1 | 96-08-18 | Dimanche | 13:00 | 542 | 53.1 | 96-12-06 | Vendredi | 17:00 | 495 | - |
| 100 | 96-08-23 | Vendredi | 17:00 | 1001 | 46.1 | 96-12-05 | Jeudi | 16:00 | 541 | 55.9 | 96-01-26 | Vendredi | 16:00 | 494 | 44.8 |
| 101 | 96-05-01 | Mercredi | 16:00 | 1000 | 55.4 | 96-12-18 | Mercredi | 16:00 | 540 | 56.4 | 96-05-09 | Jeudi | 16:00 | 494 | 48.8 |
| 102 | 96-08-13 | Mardi | 16:00 | 999 | 58.3 | 96-08-16 | Vendredi | 15:00 | 539 | 53.6 | 96-08-01 | Jeudi | 16:00 | 494 | 45.6 |
| 103 | 96-10-03 | Jeudi | 17:00 | 999 | 48.4 | 96-03-17 | Dimanche | 15:00 | 538 | - | 96-08-16 | Vendredi | 18:00 | 494 | - |
| 104 | 96-05-17 | Vendredi | 15:00 | 998 | 50.8 | 96-09-10 | Mardi | 16:00 | 538 | 55.4 | 96-10-10 | Jeudi | 16:00 | 494 | 48.3 |
| 105 | 96-05-23 | Jeudi | 16:00 | 998 | 50.6 | 96-09-15 | Dimanche | 15:00 | 538 | 56.3 | 96-04-26 | Vendredi | 17:00 | 493 | 51.6 |

(*) %: rapport du débit de la direction 1 sur le débit total

(**) %: rapport du débit directionnel sur le débit total

Années antérieures

| Année | djma | djmh | djme | % aug. | Débit journalier maximal | Heures maximales | | | |
|---------|-------|-------|-------|--------|--------------------------|------------------|-----------------|-----------------|------------------|
| | | | | | | 1 ^{re} | 10 ^e | 30 ^e | 100 ^e |
| 1992 | 16190 | 16780 | 16140 | -27.3 | 26870 | 4350 | 3690 | 2920 | 2260 |
| (%) (1) | | 103.6 | 99.7 | | 166.0 | 26.9 | 22.8 | 18.0 | 14.0 |
| 1993 | 22270 | 21360 | 23460 | -4.2 | 30640 | 4040 | 3220 | 2990 | 2730 |
| (%) | | 95.9 | 105.3 | | 137.6 | 18.1 | 14.5 | 13.4 | 12.3 |
| 1994 | 23240 | 21370 | 24690 | -2.8 | 34000 | 4170 | 3630 | 3400 | 3120 |
| (%) | | 92.0 | 106.2 | | 146.3 | 17.9 | 15.6 | 14.6 | 13.4 |
| 1995 | 23900 | 22200 | 24800 | +2.8 | 35540 | 4000 | 3570 | 3330 | 3100 |
| (%) | | 92.9 | 103.8 | | 148.7 | 16.7 | 14.9 | 13.9 | 13.0 |
| 1996 | 22700 | 20700 | 24100 | -5.0 | 30620 | 4260 | 3550 | 3340 | 3020 |
| (%) | | 91.2 | 106.2 | | 134.9 | 18.8 | 15.6 | 14.7 | 13.3 |

(1) (%) : Pourcentage par rapport au djma

Répartition horaire journalière

| Heures | Dimanche | | Samedi | | Jours ouvrables | |
|-------------------------|----------|---------|---------|-------|-----------------|-------|
| | Moyenne | (%) (1) | Moyenne | (%) | Moyenne | (%) |
| 0-1 | 524 | 2.90 | 452 | 2.41 | 241 | 0.95 |
| 1-2 | 316 | 1.70 | 259 | 1.38 | 117 | 0.46 |
| 2-3 | 188 | 1.00 | 164 | 0.87 | 76 | 0.30 |
| 3-4 | 134 | 0.70 | 134 | 0.71 | 58 | 0.23 |
| 4-5 | 65 | 0.40 | 73 | 0.39 | 45 | 0.18 |
| 5-6 | 52 | 0.30 | 63 | 0.34 | 79 | 0.31 |
| 6-7 | 99 | 0.50 | 138 | 0.74 | 356 | 1.40 |
| 7-8 | 232 | 1.30 | 346 | 1.84 | 1898 | 7.47 |
| 8-9 | 385 | 2.10 | 633 | 3.37 | 2889 | 11.37 |
| 9-10 | 630 | 3.40 | 933 | 4.97 | 1320 | 5.20 |
| 10-11 | 913 | 5.00 | 1086 | 5.79 | 994 | 3.91 |
| 11-12 | 1119 | 6.10 | 1192 | 6.35 | 1041 | 4.10 |
| 12-13 | 1284 | 7.00 | 1285 | 6.85 | 1283 | 5.05 |
| 13-14 | 1593 | 8.70 | 1489 | 7.94 | 1376 | 5.42 |
| 14-15 | 1649 | 9.00 | 1514 | 8.07 | 1260 | 4.96 |
| 15-16 | 1636 | 8.90 | 1476 | 7.87 | 1487 | 5.85 |
| 16-17 | 1724 | 9.40 | 1599 | 8.52 | 2403 | 9.46 |
| 17-18 | 1510 | 8.30 | 1535 | 8.18 | 2749 | 10.82 |
| 18-19 | 941 | 5.10 | 996 | 5.31 | 1624 | 6.39 |
| 19-20 | 853 | 4.70 | 810 | 4.32 | 1181 | 4.65 |
| 20-21 | 821 | 4.50 | 638 | 3.40 | 910 | 3.58 |
| 21-22 | 715 | 3.90 | 634 | 3.38 | 881 | 3.47 |
| 22-23 | 543 | 3.00 | 642 | 3.42 | 665 | 2.62 |
| 23-24 | 355 | 1.90 | 671 | 3.58 | 468 | 1.84 |
| Débit moyen journalier: | | 18280 | | 18760 | | 25400 |

(1) (%) : % des heures moyennes sur les journées moyennes

Distribution mensuelle

| Mois | Débit horaire maximal | Débit journalier maximal | Débit journalier moyen | Total mensuel | % annuel |
|---------------------------|-----------------------|--------------------------|-----------------------------|---------------|----------|
| Janvier | 3674 | 26863 | 20360 | 631000 | 7.6 |
| Février | 3807 | 26089 | 22020 | 617000 | 7.4 |
| Mars | 3210 | 26339 | 22040 | 683000 | 8.2 |
| Avril | 4257 | 28146 | 23100 | 693000 | 8.4 |
| Mai | 3441 | 30383 | 24840 | 770000 | 9.3 |
| Juin | 3859 | 30623 | 24610 | 738000 | 8.9 |
| Juillet | 2695 | 27649 | 22830 | 708000 | 8.5 |
| Août | 3089 | 29744 | 24440 | 758000 | 9.1 |
| Septembre | 3626 | --- | --- | 717000 | 8.7 |
| Octobre | 3527 | 30094 | 23710 | 735000 | 8.9 |
| Novembre | 3454 | 27810 | 22560 | 677000 | 8.2 |
| Décembre | --- | 27561 | 18110 | 561000 | 6.8 |
| Débit moyen annuel: 22700 | | | Débit total annuel: 8285500 | | |

Municipalité: Saint-Nicolas
Localisation: approche sud du pont de Québec

Territoire: Chaudière-Appalaches

Débits journaliers mensuels

| Mois | Dimanche moyen | Lundi moyen | Mardi moyen | Mercredi moyen | Jeudi moyen | Vendredi moyen | Samedi moyen | Jour moyen ajusté (1) 1996 | Jour moyen ajusté 1995 |
|------------|-------------------|----------------|----------------|-------------------|----------------|-------------------|-----------------|----------------------------------|------------------------------|
| Janvier | 14880 | 21030 | 20840 | 22100 | 23270 | 24600 | 15090 | 20300 | 21200 |
| (%) (2) | 65.5 | 92.6 | 91.8 | 97.3 | 102.5 | 108.3 | 66.4 | 89.4 | 0.9 |
| Février | 15680 | 22890 | 23200 | 23490 | 25110 | 25620 | 17390 | 21900 | 22100 |
| (%) | 69.0 | 100.8 | 102.2 | 103.4 | 110.6 | 112.8 | 76.6 | 96.4 | 0.9 |
| Mars | 17080 | 22740 | 23500 | 23310 | 24980 | 26170 | 17810 | 22200 | 22400 |
| (%) | 75.2 | 100.1 | 103.5 | 102.6 | 110.0 | 115.2 | 78.4 | 97.8 | 0.9 |
| Avril | 17150 | 22730 | 25240 | 24430 | 27060 | 26010 | 18620 | 23000 | 24200 |
| (%) | 75.5 | 100.1 | 111.1 | 107.6 | 119.2 | 114.5 | 82.0 | 101.3 | 1.0 |
| Mai | 18930 | 24470 | 25850 | 26430 | 27490 | 28770 | 19870 | 24500 | 26200 |
| (%) | 83.3 | 107.8 | 113.8 | 116.4 | 121.1 | 126.7 | 87.5 | 107.9 | 1.1 |
| Juin | 19650 | 23230 | 26930 | 27210 | 28530 | 29190 | 19940 | 25000 | 26400 |
| (%) | 86.5 | 102.3 | 118.6 | 119.8 | 125.6 | 128.5 | 87.8 | 110.1 | 1.1 |
| Juillet | 19400 | 21780 | 23810 | 24310 | 25810 | 25940 | 19130 | 22900 | 24500 |
| (%) | 85.4 | 95.9 | 104.8 | 107.0 | 113.7 | 114.2 | 84.2 | 100.8 | 1.0 |
| Août | 20140 | 25370 | 26190 | 26200 | 27290 | 27360 | 20070 | 24700 | 25100 |
| (%) | 88.7 | 111.7 | 115.3 | 115.4 | 120.2 | 120.5 | 88.4 | 108.8 | 1.1 |
| Septembre | 18300 | 21790 | 25390 | 26620 | 27580 | 28480 | 19410 | 23900 * | 23300 |
| (%) | 80.6 | 95.9 | 111.8 | 117.2 | 121.5 | 125.4 | 85.5 | 105.2 | 1.0 |
| Octobre | 18400 | 23280 | 24280 | 25420 | 26260 | 28170 | 18950 | 23500 | 25300 |
| (%) | 81.0 | 102.5 | 106.9 | 111.9 | 115.6 | 124.1 | 83.4 | 103.5 | 1.1 |
| Novembre | 17640 | 22770 | 23910 | 24220 | 26270 | 25440 | 18080 | 22600 | 22100 |
| (%) | 77.7 | 100.3 | 105.3 | 106.7 | 115.7 | 112.0 | 79.6 | 99.5 | 0.9 |
| Décembre | 12560 | 21820 | 19320 | 19030 | 19850 | 21570 | 14000 | 18300 | 23000 |
| (%) | 55.3 | 96.1 | 85.1 | 83.8 | 87.4 | 95.0 | 61.6 | 80.6 | 1.0 |
| Jour moyen | 17500 | 22800 | 24000 | 24400 | 25800 | 26400 | 18200 | 22700 | 23820 |
| (%) | 77.0 | 100.4 | 105.7 | 107.4 | 113.6 | 116.3 | 80.1 | 100.0 | 1.0 |

(1) Jour moyen ajusté : Moyenne authentique des 7 jours de la semaine

(*) Estimation

(2) % : Pourcentage par rapport au djma ajusté

Section de trafic: 0017547500

Municipalité: Saint-Nicolas

Localisation: approche sud du pont de Québec

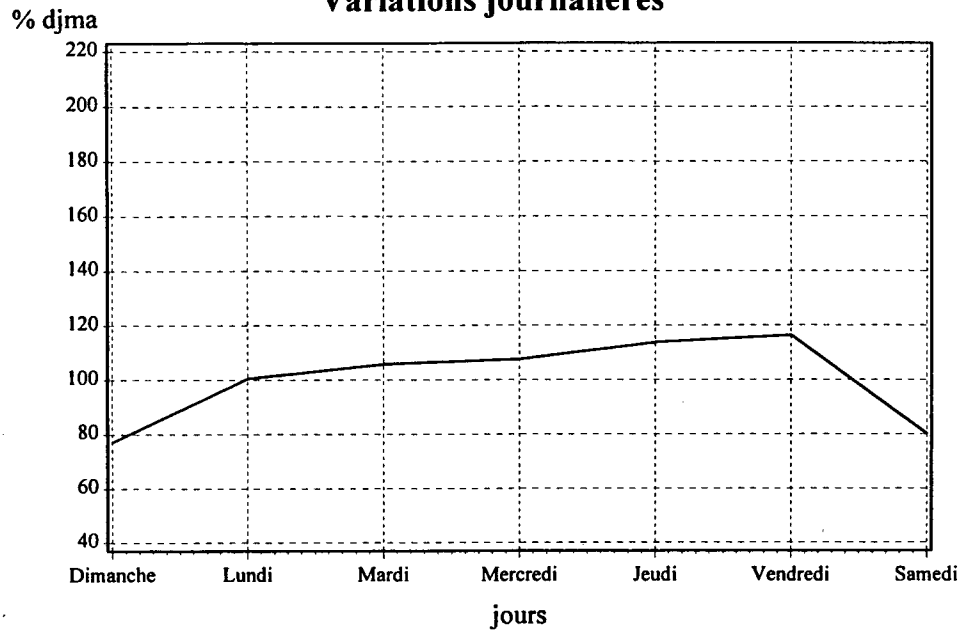
00175-01-090

(Total des directions)

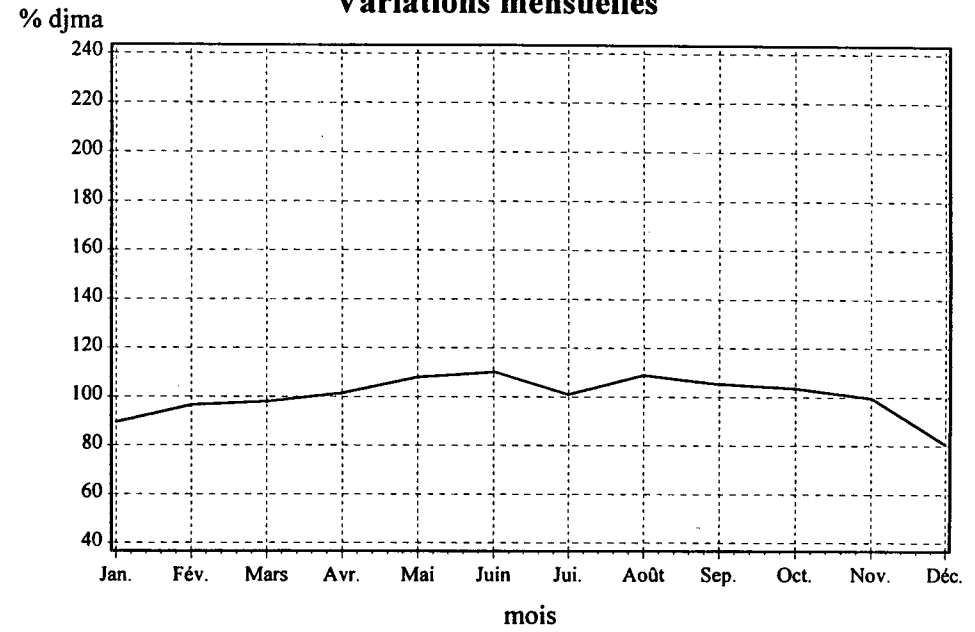
Territoire:

Chaudière-Appalaches

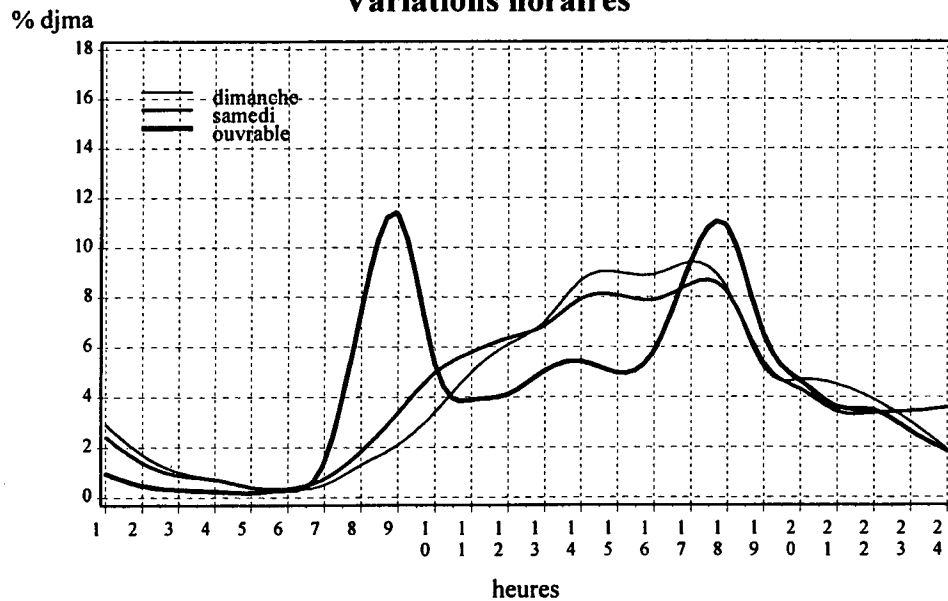
Variations journalières



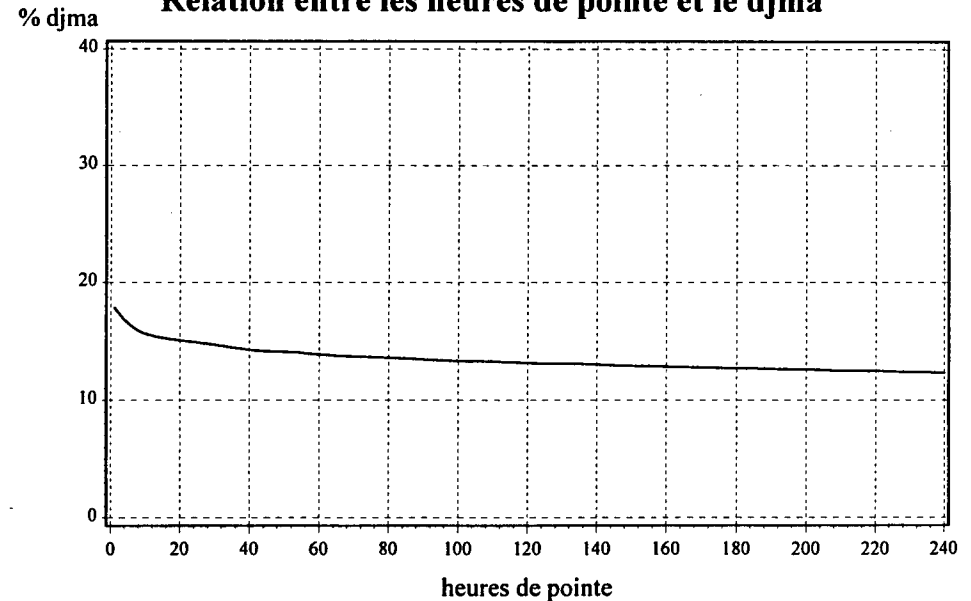
Variations mensuelles



Variations horaires



Relation entre les heures de pointe et le djma



Municipalité: Saint-Nicolas
Localisation: approche sud du pont de Québec

Territoire: Chaudière-Appalaches

Liste des heures de pointes

| n ^{ième} heure | Non Directionnel | | | | | Direction 1 | | | | | Direction 2 | | | | |
|----------------------------|------------------|----------|-------|-------|-------|-------------|----------|-------|-------|--------|-------------|----------|-------|-------|--------|
| | Date | Jour | Heure | Débit | % (*) | Date | Jour | Heure | Débit | % (**) | Date | Jour | Heure | Débit | % (**) |
| 1 | 96-04-25 | Jeudi | 8:00 | 4257 | 75.8 | 96-04-30 | Mardi | 8:00 | 3282 | 84.7 | 96-04-04 | Jeudi | 17:00 | 2750 | 77.4 |
| 2 | 96-04-30 | Mardi | 8:00 | 3876 | 84.7 | 96-06-04 | Mardi | 8:00 | 3251 | 84.2 | 96-10-09 | Mercredi | 17:00 | 2724 | 80.7 |
| 3 | 96-06-04 | Mardi | 8:00 | 3859 | 84.2 | 96-04-25 | Jeudi | 8:00 | 3226 | 75.8 | 96-05-13 | Lundi | 17:00 | 2721 | 79.1 |
| 4 | 96-02-29 | Jeudi | 8:00 | 3807 | 84.1 | 96-02-29 | Jeudi | 8:00 | 3201 | 84.1 | 96-10-11 | Vendredi | 18:00 | 2655 | 75.5 |
| 5 | 96-01-22 | Lundi | 8:00 | 3674 | 84.1 | 96-01-22 | Lundi | 8:00 | 3089 | 84.1 | 96-04-26 | Vendredi | 17:00 | 2601 | 76.0 |
| 6 | 96-09-09 | Lundi | 8:00 | 3626 | 81.9 | 96-09-10 | Mardi | 8:00 | 3034 | 84.0 | 96-12-12 | Jeudi | 17:00 | 2563 | - |
| 7 | 96-09-10 | Mardi | 8:00 | 3614 | 84.0 | 96-09-24 | Mardi | 8:00 | 2991 | 84.6 | 96-06-26 | Mercredi | 17:00 | 2538 | 76.5 |
| 8 | 96-02-27 | Mardi | 8:00 | 3601 | 78.6 | 96-02-12 | Lundi | 8:00 | 2981 | 83.8 | 96-01-09 | Mardi | 17:00 | 2514 | 81.7 |
| 9 | 96-02-12 | Lundi | 8:00 | 3556 | 83.8 | 96-09-09 | Lundi | 8:00 | 2970 | 81.9 | 96-05-27 | Lundi | 17:00 | 2502 | 77.1 |
| 10 | 96-04-04 | Jeudi | 17:00 | 3552 | 22.6 | 96-10-16 | Mercredi | 8:00 | 2959 | 83.9 | 96-01-26 | Vendredi | 17:00 | 2479 | 77.5 |
| 11 | 96-04-09 | Mardi | 7:00 | 3543 | 83.5 | 96-04-09 | Mardi | 7:00 | 2957 | 83.5 | 96-06-14 | Vendredi | 17:00 | 2442 | 74.7 |
| 12 | 96-09-24 | Mardi | 8:00 | 3535 | 84.6 | 96-11-28 | Jeudi | 8:00 | 2836 | 82.1 | 96-03-08 | Vendredi | 17:00 | 2386 | 74.3 |
| 13 | 96-10-16 | Mercredi | 8:00 | 3527 | 83.9 | 96-02-27 | Mardi | 8:00 | 2829 | 78.6 | 96-11-08 | Vendredi | 16:00 | 2372 | 74.2 |
| 14 | 96-10-11 | Vendredi | 18:00 | 3517 | 24.5 | 96-10-22 | Mardi | 8:00 | 2826 | 82.5 | 96-04-30 | Mardi | 17:00 | 2369 | 78.1 |
| 15 | 96-11-28 | Jeudi | 8:00 | 3454 | 82.1 | 96-01-23 | Mardi | 8:00 | 2825 | 83.7 | 96-03-01 | Vendredi | 17:00 | 2361 | 76.1 |
| 25 | 96-10-09 | Mercredi | 17:00 | 3376 | 19.3 | 96-04-24 | Mercredi | 8:00 | 2739 | 82.5 | 96-04-16 | Mardi | 17:00 | 2262 | 78.7 |
| 26 | 96-11-20 | Mercredi | 8:00 | 3372 | 83.7 | 96-02-06 | Mardi | 8:00 | 2726 | 82.6 | 96-02-14 | Mercredi | 17:00 | 2256 | 74.8 |
| 27 | 96-05-15 | Mercredi | 8:00 | 3363 | 79.8 | 96-09-12 | Jeudi | 8:00 | 2725 | 81.5 | 96-11-22 | Vendredi | 17:00 | 2255 | 74.6 |
| 28 | 96-01-15 | Lundi | 8:00 | 3359 | 83.3 | 96-11-26 | Mardi | 8:00 | 2717 | 82.4 | 96-06-04 | Mardi | 17:00 | 2251 | 74.8 |
| 29 | 96-10-09 | Mercredi | 8:00 | 3355 | 83.4 | 96-10-17 | Jeudi | 8:00 | 2696 | 81.8 | 96-04-23 | Mardi | 17:00 | 2248 | 76.6 |
| 30 | 96-09-12 | Jeudi | 8:00 | 3343 | 81.5 | 96-05-15 | Mercredi | 8:00 | 2682 | 79.8 | 96-04-22 | Lundi | 17:00 | 2236 | 75.6 |
| 31 | 96-04-24 | Mercredi | 8:00 | 3321 | 82.5 | 96-10-01 | Mardi | 8:00 | 2656 | 82.1 | 96-11-28 | Jeudi | 17:00 | 2224 | 74.6 |
| 32 | 96-06-26 | Mercredi | 17:00 | 3317 | 23.5 | 96-04-17 | Mercredi | 8:00 | 2645 | 82.2 | 96-05-14 | Mardi | 17:00 | 2208 | 75.5 |
| 33 | 96-02-06 | Mardi | 8:00 | 3300 | 82.6 | 96-10-03 | Jeudi | 8:00 | 2645 | 81.7 | 96-01-30 | Mardi | 17:00 | 2203 | 78.3 |
| 34 | 96-11-26 | Mardi | 8:00 | 3296 | 82.4 | 96-04-02 | Mardi | 8:00 | 2633 | 82.4 | 96-11-15 | Vendredi | 17:00 | 2203 | 73.7 |
| 35 | 96-10-17 | Jeudi | 8:00 | 3295 | 81.8 | 96-02-08 | Jeudi | 8:00 | 2630 | 81.9 | 96-10-22 | Mardi | 17:00 | 2189 | 77.9 |
| 95 | 96-04-30 | Mardi | 17:00 | 3035 | 21.9 | 96-05-09 | Jeudi | 8:00 | 2389 | 79.8 | 96-05-22 | Mercredi | 17:00 | 2079 | 72.3 |
| 96 | 96-05-08 | Mercredi | 17:00 | 3032 | 29.0 | 96-03-25 | Lundi | 8:00 | 2386 | 80.2 | 96-09-13 | Vendredi | 16:00 | 2078 | 71.3 |
| 97 | 96-10-21 | Lundi | 8:00 | 3031 | 80.0 | 96-10-30 | Mercredi | 8:00 | 2385 | 80.5 | 96-05-28 | Mardi | 17:00 | 2077 | 73.7 |
| 98 | 96-05-14 | Mardi | 8:00 | 3030 | 80.3 | 96-02-09 | Vendredi | 8:00 | 2384 | 80.9 | 96-04-17 | Mercredi | 17:00 | 2073 | - |
| 99 | 96-06-18 | Mardi | 17:00 | 3029 | 24.8 | 96-05-23 | Jeudi | 8:00 | 2377 | 79.0 | 96-05-03 | Vendredi | 17:00 | 2073 | 70.6 |
| 100 | 96-10-08 | Mardi | 8:00 | 3023 | 81.8 | 96-11-19 | Mardi | 8:00 | 2377 | 80.5 | 96-02-15 | Jeudi | 17:00 | 2070 | - |
| 101 | 96-11-22 | Vendredi | 17:00 | 3023 | 25.4 | 96-04-29 | Lundi | 8:00 | 2376 | 79.7 | 96-04-11 | Jeudi | 17:00 | 2061 | 71.6 |
| 102 | 96-10-25 | Vendredi | 17:00 | 3021 | 27.8 | 96-06-10 | Lundi | 8:00 | 2372 | 80.0 | 96-04-19 | Vendredi | 17:00 | 2058 | 70.2 |
| 103 | 96-02-19 | Lundi | 8:00 | 3020 | 79.8 | 96-06-18 | Mardi | 8:00 | 2368 | 78.7 | 96-05-23 | Jeudi | 17:00 | 2054 | 69.6 |
| 104 | 96-03-26 | Mardi | 8:00 | 3018 | 80.0 | 96-03-19 | Mardi | 8:00 | 2367 | 79.8 | 96-05-09 | Jeudi | 17:00 | 2052 | 71.0 |
| 105 | 96-02-14 | Mercredi | 17:00 | 3016 | 25.2 | 96-10-31 | Jeudi | 8:00 | 2367 | 79.6 | 96-02-28 | Mercredi | 17:00 | 2050 | - |

(*) %: rapport du débit de la direction 1 sur le débit total

(**) %: rapport du débit directionnel sur le débit total

Section de trafic: 0017564000

00175-02-230

(Total des directions) (estimation)

Municipalité: Stoneham-et-Tewkesbury

Territoire:

Québec

Localisation: à 4,8 km au nord de la route 371

Années antérieures

| Année | djma | djmh | djme | % aug. | Débit journalier maximal | Heures maximales | | | |
|--------|------|------|-------|--------|--------------------------|------------------|-----------------|-----------------|------------------|
| | | | | | | 1 ^{re} | 10 ^e | 30 ^e | 100 ^e |
| 1992 | 7900 | 7000 | 8500 | +3.9 | --- | --- | --- | --- | --- |
| (%)(1) | | 88.6 | 107.6 | | --- | --- | --- | --- | --- |
| 1993 | 7600 | 7000 | 8400 | +7.0 | --- | --- | --- | --- | --- |
| (%) | | 92.1 | 110.5 | | --- | --- | --- | --- | --- |
| 1994 | 7100 | 6400 | 7700 | +9.2 | --- | --- | --- | --- | --- |
| (%) | | 90.1 | 108.5 | | --- | --- | --- | --- | --- |
| 1995 | 6500 | 5800 | 7000 | -8.5 | --- | --- | --- | --- | --- |
| (%) | | 89.2 | 107.7 | | --- | --- | --- | --- | --- |
| 1996 | 6700 | 5800 | 8500 | +3.1 | --- | --- | --- | --- | --- |
| (%) | | 86.6 | 126.9 | | --- | --- | --- | --- | --- |

(1) (%) : Pourcentage par rapport au djma

Répartition horaire journalière

| Heures | Dimanche | | Samedi | | Jours ouvrables | |
|-------------------------|----------|--------|---------|------|-----------------|------|
| | Moyenne | (%)(1) | Moyenne | (%) | Moyenne | (%) |
| 0-1 | 62 | 0.80 | 81 | 1.21 | 68 | 1.01 |
| 1-2 | 41 | 0.50 | 50 | 0.74 | 48 | 0.71 |
| 2-3 | 25 | 0.30 | 39 | 0.58 | 44 | 0.65 |
| 3-4 | 21 | 0.30 | 36 | 0.54 | 52 | 0.77 |
| 4-5 | 22 | 0.30 | 39 | 0.58 | 75 | 1.11 |
| 5-6 | 28 | 0.30 | 61 | 0.91 | 102 | 1.52 |
| 6-7 | 57 | 0.70 | 116 | 1.73 | 211 | 3.14 |
| 7-8 | 98 | 1.20 | 208 | 3.10 | 287 | 4.27 |
| 8-9 | 169 | 2.10 | 337 | 5.02 | 317 | 4.71 |
| 9-10 | 276 | 3.40 | 489 | 7.28 | 355 | 5.28 |
| 10-11 | 411 | 5.00 | 591 | 8.80 | 392 | 5.83 |
| 11-12 | 506 | 6.20 | 588 | 8.75 | 410 | 6.09 |
| 12-13 | 578 | 7.00 | 534 | 7.95 | 412 | 6.12 |
| 13-14 | 696 | 8.50 | 523 | 7.79 | 439 | 6.52 |
| 14-15 | 783 | 9.50 | 513 | 7.64 | 470 | 6.98 |
| 15-16 | 888 | 10.80 | 505 | 7.52 | 518 | 7.70 |
| 16-17 | 857 | 10.40 | 481 | 7.16 | 527 | 7.83 |
| 17-18 | 693 | 8.40 | 391 | 5.82 | 484 | 7.19 |
| 18-19 | 549 | 6.70 | 296 | 4.41 | 438 | 6.51 |
| 19-20 | 474 | 5.80 | 257 | 3.83 | 347 | 5.16 |
| 20-21 | 412 | 5.00 | 197 | 2.93 | 266 | 3.95 |
| 21-22 | 300 | 3.60 | 160 | 2.38 | 213 | 3.17 |
| 22-23 | 179 | 2.20 | 129 | 1.92 | 150 | 2.23 |
| 23-24 | 100 | 1.20 | 96 | 1.43 | 104 | 1.55 |
| Débit moyen journalier: | | 8230 | | 6720 | | 6730 |

(1) (%) : % des heures moyennes sur les journées moyennes

Distribution mensuelle

| Mois | Débit horaire maximal | Débit journalier maximal | Débit journalier moyen | Total mensuel | % annuel |
|-----------|-----------------------|--------------------------|------------------------|---------------|----------|
| Janvier | --- | --- | --- | 176700 | 7.2 |
| Février | --- | --- | --- | 176900 | 7.2 |
| Mars | --- | --- | --- | 195300 | 7.9 |
| Avril | --- | --- | --- | 159000 | 6.4 |
| Mai | 924 | 9512 | 6370 | 197000 | 8.0 |
| Juin | 1268 | 12211 | 8000 | 240000 | 9.7 |
| Juillet | 1266 | --- | --- | 275900 | 11.2 |
| Août | 1283 | --- | --- | 303800 | 12.3 |
| Septembre | 1299 | --- | --- | 216000 | 8.8 |
| Octobre | 1516 | --- | --- | 213900 | 8.7 |
| Novembre | --- | --- | --- | 153000 | 6.2 |
| Décembre | 1090 | 8764 | 5190 | 161000 | 6.5 |

Débit moyen annuel: 6700 Débit total annuel: 2445500

Débits journaliers mensuels

| Mois | Dimanche moyen | Lundi moyen | Mardi moyen | Mercredi moyen | Jeudi moyen | Vendredi moyen | Samedi moyen | Jour moyen ajusté (1) 1996 | Jour moyen ajusté 1995 |
|------------|-------------------|----------------|----------------|-------------------|----------------|-------------------|-----------------|----------------------------------|------------------------------|
| Janvier | 4400 * | 5700 * | 5800 * | 6000 * | 6300 * | 6500 * | 4900 * | 5700 * | --- |
| (%) (2) | 65.6 | 85.0 | 86.5 | 89.5 | 94.0 | 97.0 | 73.1 | 85.0 | --- |
| Février | 5100 * | 6100 * | 6200 * | 6200 * | 6600 * | 7100 * | 5400 * | 6100 * | --- |
| (%) | 76.1 | 91.0 | 92.5 | 92.5 | 98.5 | 105.9 | 80.6 | 91.0 | --- |
| Mars | 5400 * | 6200 * | 6400 * | 6500 * | 6900 * | 7300 * | 5700 * | 6300 * | --- |
| (%) | 80.6 | 92.5 | 95.5 | 97.0 | 102.9 | 108.9 | 85.0 | 94.0 | --- |
| Avril | 6180 | 5220 | 4600 | 4390 | 5090 | 6650 | 4720 | 5300 * | --- |
| (%) | 92.2 | 77.9 | 68.6 | 65.5 | 75.9 | 99.2 | 70.4 | 79.1 | --- |
| Mai | 6840 | 6420 | 5350 | 5410 | 5910 | 8330 | 6180 | 6300 | --- |
| (%) | 102.0 | 95.8 | 79.8 | 80.7 | 88.2 | 124.3 | 92.2 | 94.0 | --- |
| Juin | 8660 | 8090 | 6180 | 6550 | 7240 | 10750 | 8290 | 8000 | --- |
| (%) | 129.2 | 120.7 | 92.2 | 97.7 | 108.0 | 160.4 | 123.7 | 119.4 | --- |
| Juillet | 10740 | 9780 | 7720 | 7290 | 7410 | 10390 | 8930 | 8900 * | --- |
| (%) | 160.3 | 145.9 | 115.2 | 108.8 | 110.6 | 155.0 | 133.2 | 132.8 | --- |
| Août | 12320 | 9430 | 8080 | 8450 | 8660 | 11630 | 10180 | 9800 * | --- |
| (%) | 183.8 | 140.7 | 120.6 | 126.1 | 129.2 | 173.5 | 151.9 | 146.2 | --- |
| Septembre | 8780 | 5980 | 5760 | 6080 | 6930 | 9350 | 7230 | 7200 * | --- |
| (%) | 131.0 | 89.2 | 85.9 | 90.7 | 103.4 | 139.5 | 107.9 | 107.4 | --- |
| Octobre | 7780 | 7250 | 5640 | 5510 | 6020 | 8740 | 7550 | 6900 * | --- |
| (%) | 116.1 | 108.2 | 84.1 | 82.2 | 89.8 | 130.4 | 112.6 | 102.9 | --- |
| Novembre | 5620 | 4780 | 4340 | 4550 | 4990 | 6730 | 4410 | 5100 * | --- |
| (%) | 83.8 | 71.3 | 64.7 | 67.9 | 74.4 | 100.4 | 65.8 | 76.1 | --- |
| Décembre | 4740 | 5560 | 4920 | 4410 | 5510 | 6100 | 5130 | 5200 | --- |
| (%) | 70.7 | 82.9 | 73.4 | 65.8 | 82.2 | 91.0 | 76.5 | 77.6 | --- |
| Jour moyen | 7200 * | 6700 * | 5900 * | 5900 * | 6500 * | 8300 * | 6600 * | 6700 | --- |
| (%) | 107.4 | 100.0 | 88.0 | 88.0 | 97.0 | 123.8 | 98.5 | 100.0 | --- |

(1) Jour moyen ajusté : Moyenne authentique des 7 jours de la semaine

(*) Estimation

(2) % : Pourcentage par rapport au djma ajusté

Section de trafic: 0017564000

Municipalité: Stoneham-et-Tewkesbury

Localisation: à 4,8 km au nord de la route 371

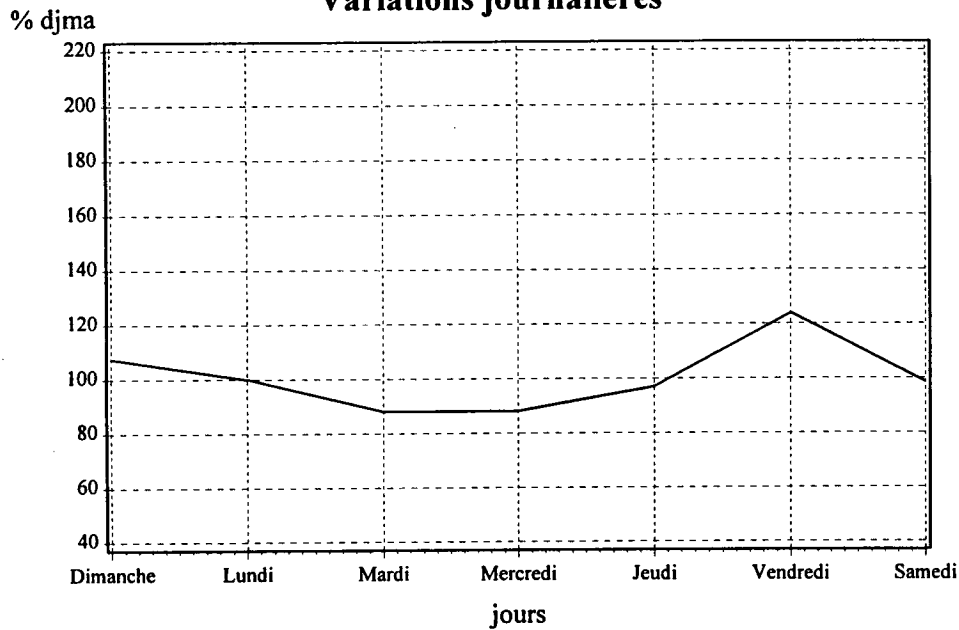
00175-02-230

(Total des directions) (estimation)

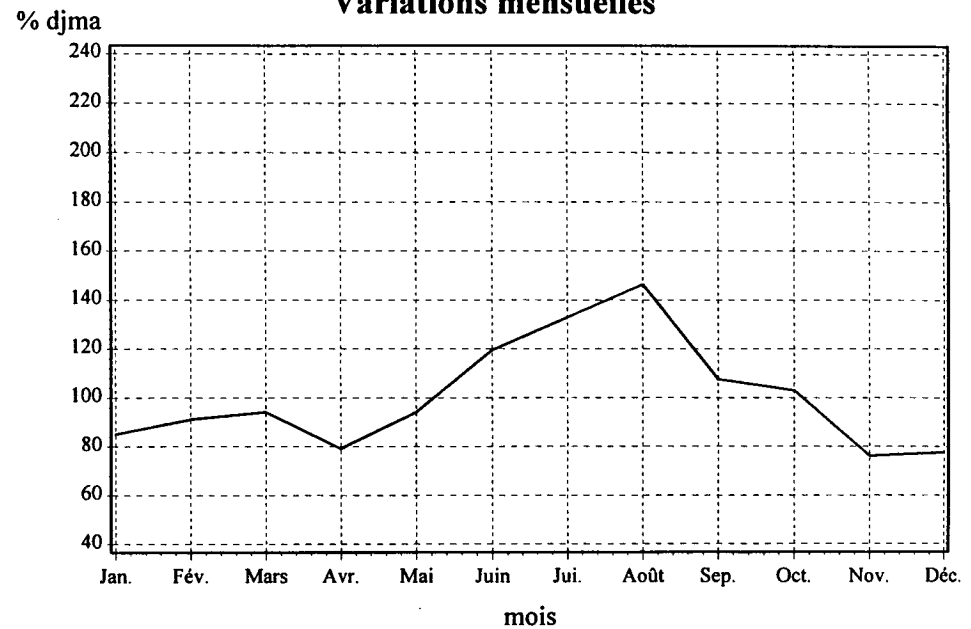
Territoire:

Québec

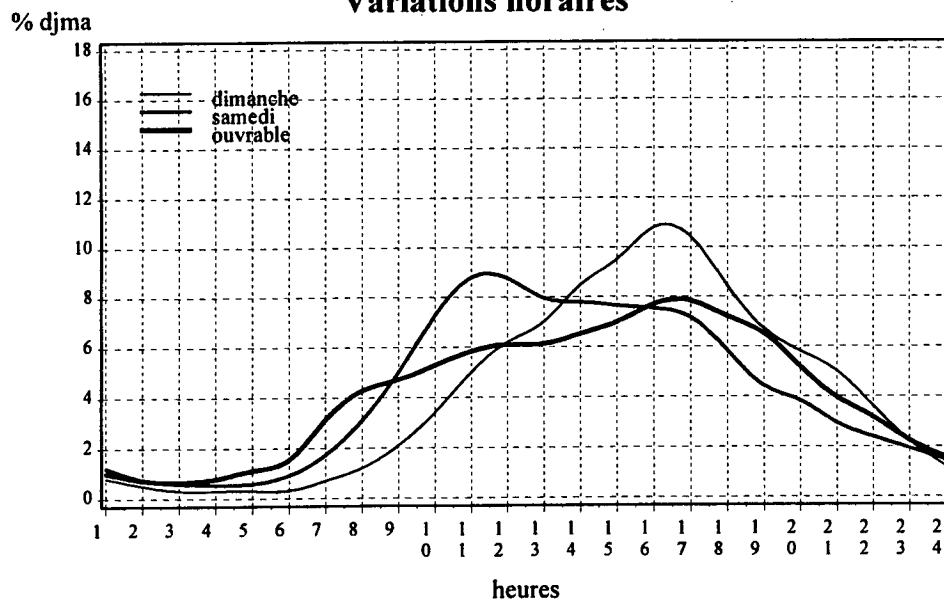
Variations journalières



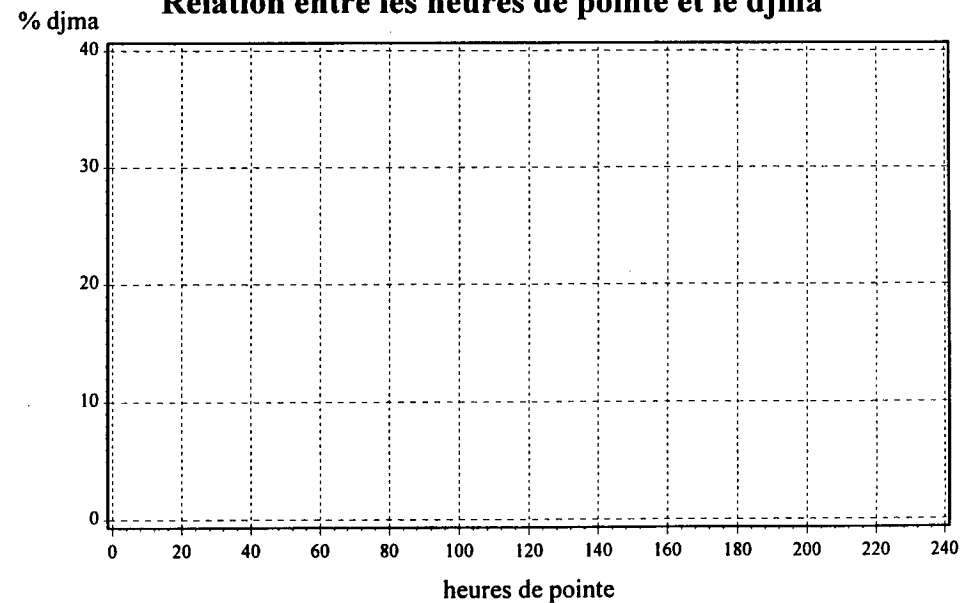
Variations mensuelles



Variations horaires



Relation entre les heures de pointe et le djma



Municipalité: Stoneham-et-Tewkesbury

Territoire:

Québec

Localisation: à 2,0 km au nord de la route de Saint-Adolphe

Années antérieures

| Année | djma | djmh | djme | % aug. | Débit journalier maximal | Heures maximales | | | |
|--------|------|------|-------|--------|--------------------------|------------------|-----------------|-----------------|------------------|
| | | | | | | 1 ^{re} | 10 ^e | 30 ^e | 100 ^e |
| 1992 | 6000 | 4100 | 8300 | --- | --- | --- | --- | --- | --- |
| (%)(1) | | 68.3 | 138.3 | | | | | | |
| 1993 | 5900 | 4100 | 8300 | +5.4 | --- | --- | --- | --- | --- |
| (%) | | 69.5 | 140.7 | | | | | | |
| 1994 | 5600 | 3900 | 7800 | +5.7 | --- | --- | --- | --- | --- |
| (%) | | 69.6 | 139.3 | | | | | | |
| 1995 | 5300 | 3600 | 7300 | -5.4 | --- | --- | --- | --- | --- |
| (%) | | 67.9 | 137.7 | | | | | | |
| 1996 | 5200 | 3700 | 7200 | -1.9 | --- | --- | --- | --- | --- |
| (%) | | 71.2 | 138.5 | | | | | | |

(1) (%): Pourcentage par rapport au djma

Répartition horaire journalière

| Heures | Dimanche | | Samedi | | Jours ouvrables | |
|-------------------------|----------|--------|---------|------|-----------------|------|
| | Moyenne | (%)(1) | Moyenne | (%) | Moyenne | (%) |
| 0-1 | 32 | 0.50 | 58 | 1.31 | 60 | 1.22 |
| 1-2 | 25 | 0.40 | 39 | 0.88 | 46 | 0.94 |
| 2-3 | 17 | 0.30 | 32 | 0.72 | 43 | 0.88 |
| 3-4 | 13 | 0.20 | 30 | 0.68 | 55 | 1.12 |
| 4-5 | 16 | 0.30 | 32 | 0.72 | 75 | 1.53 |
| 5-6 | 19 | 0.30 | 44 | 0.99 | 89 | 1.82 |
| 6-7 | 29 | 0.50 | 77 | 1.74 | 138 | 2.82 |
| 7-8 | 65 | 1.00 | 138 | 3.11 | 191 | 3.90 |
| 8-9 | 113 | 1.80 | 230 | 5.18 | 229 | 4.68 |
| 9-10 | 201 | 3.20 | 332 | 7.48 | 268 | 5.47 |
| 10-11 | 309 | 5.00 | 416 | 9.37 | 286 | 5.84 |
| 11-12 | 398 | 6.40 | 406 | 9.15 | 296 | 6.04 |
| 12-13 | 444 | 7.20 | 357 | 8.04 | 288 | 5.88 |
| 13-14 | 556 | 9.00 | 363 | 8.18 | 318 | 6.49 |
| 14-15 | 677 | 10.90 | 353 | 7.95 | 348 | 7.10 |
| 15-16 | 719 | 11.60 | 355 | 8.00 | 387 | 7.90 |
| 16-17 | 714 | 11.50 | 330 | 7.44 | 378 | 7.72 |
| 17-18 | 530 | 8.50 | 254 | 5.72 | 350 | 7.15 |
| 18-19 | 388 | 6.30 | 169 | 3.81 | 306 | 6.25 |
| 19-20 | 312 | 5.00 | 137 | 3.09 | 239 | 4.88 |
| 20-21 | 264 | 4.30 | 101 | 2.28 | 181 | 3.70 |
| 21-22 | 183 | 2.90 | 79 | 1.78 | 145 | 2.96 |
| 22-23 | 114 | 1.80 | 60 | 1.35 | 104 | 2.12 |
| 23-24 | 69 | 1.10 | 46 | 1.04 | 78 | 1.59 |
| Débit moyen journalier: | | 6210 | | 4440 | | 4900 |

(1) (%): % des heures moyennes sur les journées moyennes

Distribution mensuelle

| Mois | Débit horaire maximal | Débit journalier maximal | Débit journalier moyen | Total mensuel | % annuel |
|--------------------------|-----------------------|--------------------------|-----------------------------|---------------|----------|
| Janvier | --- | --- | --- | 99200 | 5.2 |
| Février | --- | --- | --- | 101500 | 5.3 |
| Mars | --- | --- | --- | 117800 | 6.2 |
| Avril | --- | --- | --- | 123000 | 6.5 |
| Mai | 672 | 8600 | 5030 | 156000 | 8.2 |
| Juin | --- | 13366 | 6640 | 199000 | 10.5 |
| Juillet | 924 | --- | --- | 226300 | 11.9 |
| Août | --- | --- | --- | 263500 | 13.9 |
| Septembre | 1197 | --- | --- | 186000 | 9.8 |
| Octobre | 1457 | --- | --- | 164300 | 8.6 |
| Novembre | 704 | --- | --- | 126000 | 6.6 |
| Décembre | 839 | 8372 | 4420 | 137000 | 7.2 |
| Débit moyen annuel: 5200 | | | Débit total annuel: 1898000 | | |

Débits journaliers mensuels

| Mois | Dimanche moyen | Lundi moyen | Mardi moyen | Mercredi moyen | Jeudi moyen | Vendredi moyen | Samedi moyen | Jour moyen ajusté (1) 1996 | Jour moyen ajusté 1995 |
|------------|-------------------|----------------|----------------|-------------------|----------------|-------------------|-----------------|----------------------------------|------------------------------|
| Janvier | 2600 * | 3300 * | 3300 * | 3300 * | 3500 * | 3700 * | 2600 * | 3200 * | --- |
| (%) (2) | 50.0 | 63.4 | 63.4 | 63.4 | 67.3 | 71.1 | 50.0 | 61.5 | --- |
| Février | 3100 * | 3400 * | 3600 * | 3400 * | 3800 * | 4200 * | 3000 * | 3500 * | --- |
| (%) | 59.6 | 65.3 | 69.2 | 65.3 | 73.0 | 80.7 | 57.6 | 67.3 | --- |
| Mars | 3600 * | 3800 * | 3700 * | 3700 * | 4100 * | 4600 * | 3300 * | 3800 * | --- |
| (%) | 69.2 | 73.0 | 71.1 | 71.1 | 78.8 | 88.4 | 63.4 | 73.0 | --- |
| Avril | 4560 | 4040 | 3500 | 3230 | 4160 | 5700 | 3640 | 4100 * | --- |
| (%) | 87.6 | 77.6 | 67.3 | 62.1 | 80.0 | 109.6 | 70.0 | 78.8 | --- |
| Mai | 5610 | 5650 | 4070 | 4190 | 4520 | 6520 | 4590 | 5000 | --- |
| (%) | 107.8 | 108.6 | 78.2 | 80.5 | 86.9 | 125.3 | 88.2 | 96.1 | --- |
| Juin | 8010 | 7800 | 5030 | 5260 | 5770 | 8380 | 6010 | 6600 | --- |
| (%) | 154.0 | 150.0 | 96.7 | 101.1 | 110.9 | 161.1 | 115.5 | 126.9 | --- |
| Juillet | 9210 | 8820 | 6130 | 5870 | 5930 | 8550 | 6810 | 7300 * | --- |
| (%) | 177.1 | 169.6 | 117.8 | 112.8 | 114.0 | 164.4 | 130.9 | 140.3 | --- |
| Août | 11820 | 8120 | 6720 | 7140 | 7270 | 9890 | 8190 | 8500 * | --- |
| (%) | 227.3 | 156.1 | 129.2 | 137.3 | 139.8 | 190.1 | 157.5 | 163.4 | --- |
| Septembre | 7780 | 5180 | 4840 | 5140 | 6050 | 8410 | 6210 | 6200 * | --- |
| (%) | 149.6 | 99.6 | 93.0 | 98.8 | 116.3 | 161.7 | 119.4 | 119.2 | --- |
| Octobre | 5960 | 5710 | 4300 | 4280 | 4440 | 6940 | 5610 | 5300 * | --- |
| (%) | 114.6 | 109.8 | 82.6 | 82.3 | 85.3 | 133.4 | 107.8 | 101.9 | --- |
| Novembre | 4730 | 4070 | 3470 | 3680 | 4080 | 5610 | 3470 | 4200 * | --- |
| (%) | 90.9 | 78.2 | 66.7 | 70.7 | 78.4 | 107.8 | 66.7 | 80.7 | --- |
| Décembre | 3950 | 4360 | 3940 | 3640 | 5020 | 5460 | 4690 | 4400 | --- |
| (%) | 75.9 | 83.8 | 75.7 | 70.0 | 96.5 | 105.0 | 90.1 | 84.6 | --- |
| Jour moyen | 5900 * | 5400 * | 4400 * | 4400 * | 4900 * | 6500 * | 4800 * | 5200 | --- |
| (%) | 113.4 | 103.8 | 84.6 | 84.6 | 94.2 | 125.0 | 92.3 | 100.0 | --- |

(1) Jour moyen ajusté : Moyenne authentique des 7 jours de la semaine

(*) Estimation

(2) % : Pourcentage par rapport au djma ajusté

Section de trafic: 0017564500

Municipalité: Stoneham-et-Tewkesbury

Localisation: à 2,0 km au nord de la route de Saint-Adolphe

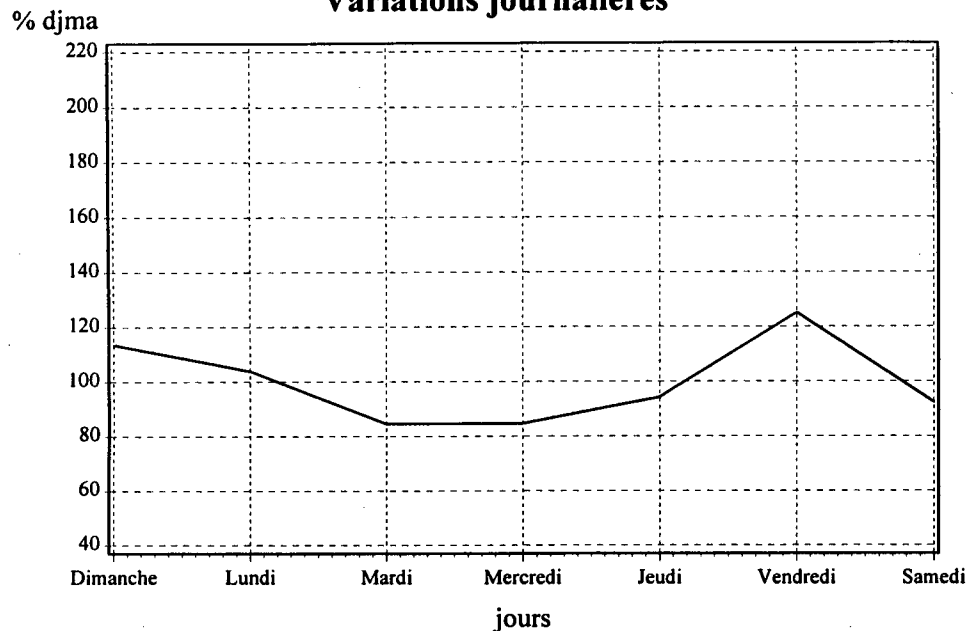
00175-02-241

(Total des directions) (estimation)

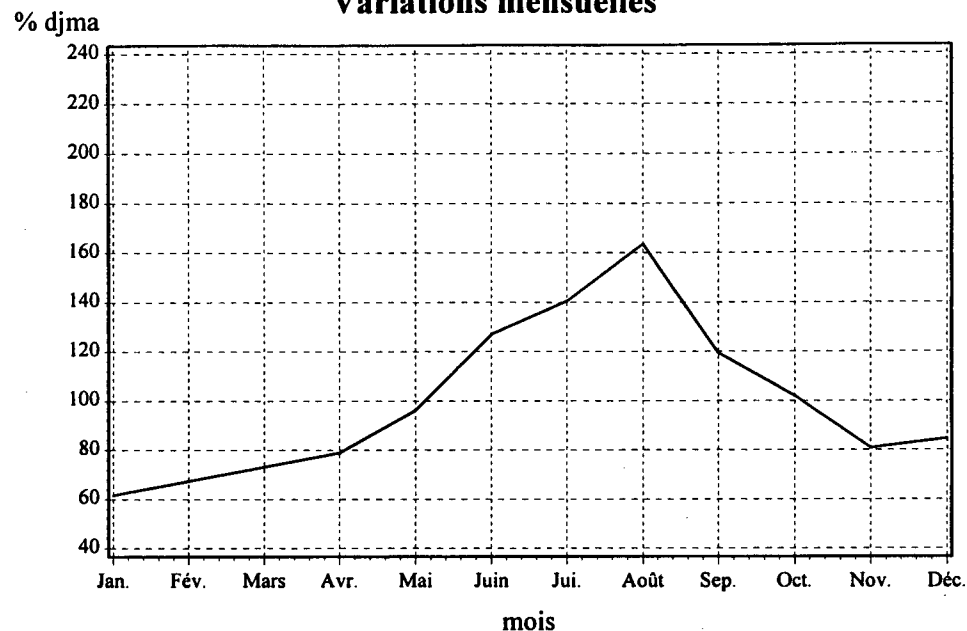
Territoire:

Québec

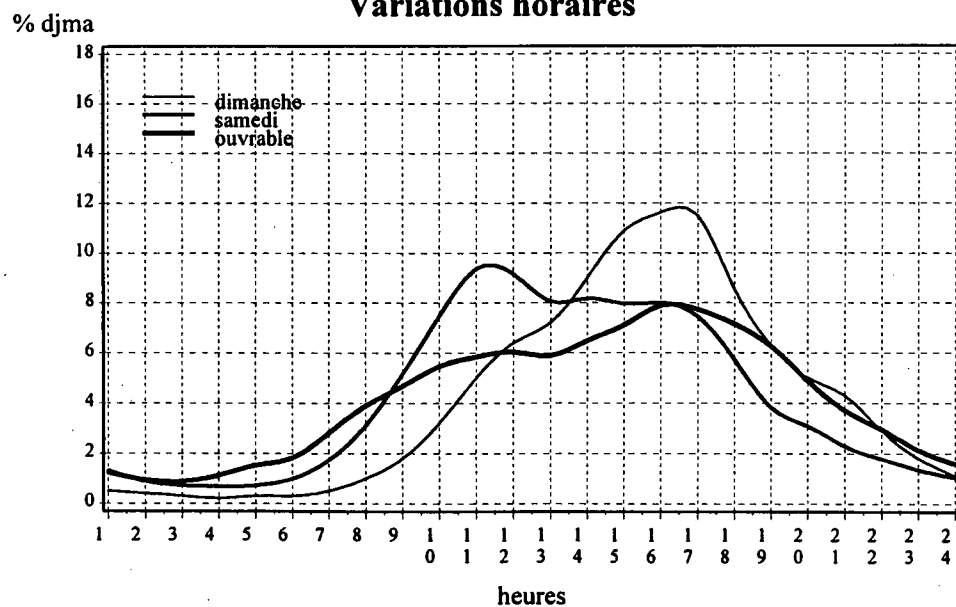
Variations journalières



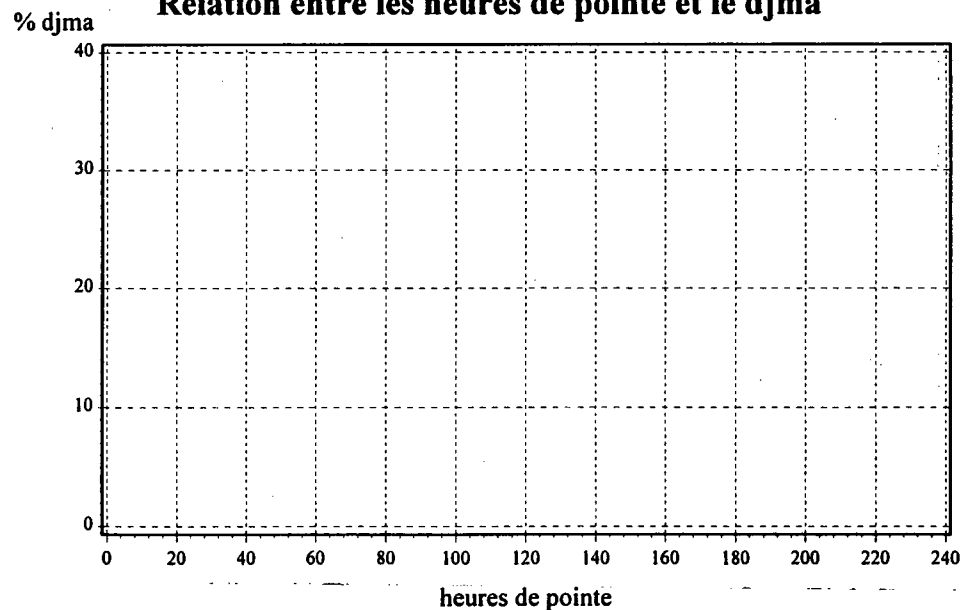
Variations mensuelles



Variations horaires



Relation entre les heures de pointe et le djma



Section de trafic: 0017566000

00175-03-030

(Total des directions) (estimation)

Municipalité: Stoneham et Tewkesbury

Territoire:

Québec

Localisation: à 0,6 km au nord de la route de l'Accueil Montmorency

Années antérieures

| Année | djma | djmh | djme | % aug. | Débit journalier maximal | Heures maximales | | | |
|---------|------|------|-------|--------|--------------------------|------------------|-----------------|-----------------|------------------|
| | | | | | | 1 ^{re} | 10 ^e | 30 ^e | 100 ^e |
| 1992 | 4220 | 2990 | 5680 | --- | 11070 | 1530 | 1070 | 890 | 720 |
| (%) (1) | | 70.9 | 134.6 | | 262.3 | 36.3 | 25.4 | 21.1 | 17.1 |
| 1993 | 4300 | 3200 | 5700 | -2.3 | --- | --- | --- | --- | --- |
| (%) | | 74.4 | 132.6 | | --- | --- | --- | --- | --- |
| 1994 | 4400 | 3400 | 5700 | +2.3 | --- | --- | --- | --- | --- |
| (%) | | 77.3 | 129.5 | | --- | --- | --- | --- | --- |
| 1995 | 4300 | 3000 | 5700 | -2.3 | --- | --- | --- | --- | --- |
| (%) | | 69.8 | 132.6 | | --- | --- | --- | --- | --- |
| 1996 | 4700 | 3400 | 6000 | +9.3 | 10830 | --- | --- | --- | --- |
| (%) | | 72.3 | 127.7 | | 230.4 | --- | --- | --- | --- |

(1) (%) : Pourcentage par rapport au djma

Répartition horaire journalière

| Heures | Dimanche | | Samedi | | Jours ouvrables | |
|-------------------------|----------|---------|---------|-------|-----------------|------|
| | Moyenne | (%) (1) | Moyenne | (%) | Moyenne | (%) |
| 0-1 | 26 | 0.50 | 53 | 1.45 | 45 | 1.04 |
| 1-2 | 15 | 0.30 | 36 | 0.99 | 35 | 0.81 |
| 2-3 | 12 | 0.20 | 26 | 0.71 | 31 | 0.72 |
| 3-4 | 9 | 0.20 | 24 | 0.66 | 36 | 0.84 |
| 4-5 | 12 | 0.20 | 30 | 0.82 | 57 | 1.32 |
| 5-6 | 15 | 0.30 | 38 | 1.04 | 80 | 1.86 |
| 6-7 | 24 | 0.50 | 61 | 1.67 | 111 | 2.58 |
| 7-8 | 47 | 1.00 | 116 | 3.18 | 168 | 3.90 |
| 8-9 | 81 | 1.70 | 194 | 5.32 | 198 | 4.60 |
| 9-10 | 150 | 3.10 | 302 | 8.28 | 235 | 5.45 |
| 10-11 | 222 | 4.60 | 384 | 10.52 | 277 | 6.43 |
| 11-12 | 276 | 5.70 | 364 | 9.98 | 287 | 6.66 |
| 12-13 | 308 | 6.40 | 288 | 7.89 | 262 | 6.08 |
| 13-14 | 372 | 7.70 | 269 | 7.37 | 280 | 6.50 |
| 14-15 | 486 | 10.00 | 275 | 7.54 | 330 | 7.66 |
| 15-16 | 579 | 12.00 | 261 | 7.15 | 352 | 8.17 |
| 16-17 | 537 | 11.10 | 219 | 6.00 | 326 | 7.57 |
| 17-18 | 434 | 9.00 | 182 | 4.99 | 294 | 6.82 |
| 18-19 | 339 | 7.00 | 142 | 3.89 | 262 | 6.08 |
| 19-20 | 297 | 6.10 | 122 | 3.34 | 211 | 4.90 |
| 20-21 | 269 | 5.60 | 98 | 2.69 | 161 | 3.74 |
| 21-22 | 177 | 3.70 | 74 | 2.03 | 123 | 2.85 |
| 22-23 | 101 | 2.10 | 51 | 1.40 | 86 | 2.00 |
| 23-24 | 55 | 1.10 | 40 | 1.10 | 62 | 1.44 |
| Débit moyen journalier: | | 4840 | | 3650 | | 4310 |

(1) (%) : % des heures moyennes sur les journées moyennes

Distribution mensuelle

| Mois | Débit horaire maximal | Débit journalier maximal | Débit journalier moyen | Total mensuel | % annuel |
|---------------------|-----------------------|--------------------------|------------------------|-----------------------------|----------|
| Janvier | 1192 | --- | --- | 96100 | 5.8 |
| Février | --- | --- | --- | 89900 | 5.4 |
| Mars | 640 | 5386 | 3690 | 114000 | 6.8 |
| Avril | 1456 | 10826 | 4220 | 127000 | 7.6 |
| Mai | --- | --- | --- | 145700 | 8.7 |
| Juin | 1066 | --- | --- | 177000 | 10.6 |
| Juillet | 982 | 10349 | 6270 | 194000 | 11.6 |
| Août | --- | --- | --- | 207700 | 12.5 |
| Septembre | 731 | --- | --- | 147000 | 8.8 |
| Octobre | 1371 | 9305 | 4590 | 142000 | 8.5 |
| Novembre | --- | --- | --- | 111000 | 6.7 |
| Décembre | 848 | 6242 | 3710 | 115000 | 6.9 |
| Débit moyen annuel: | 4700 | | | Débit total annuel: 1715500 | |

Municipalité: Stoneham et Tewkesbury

Territoire:

Québec

Localisation: à 0,6 km au nord de la route de l'Accueil Montmorency

Débits journaliers mensuels

| Mois | Dimanche moyen | Lundi moyen | Mardi moyen | Mercredi moyen | Jeudi moyen | Vendredi moyen | Samedi moyen | Jour moyen ajusté (1) 1996 | Jour moyen ajusté 1995 |
|------------|-------------------|----------------|----------------|-------------------|----------------|-------------------|-----------------|----------------------------------|------------------------------|
| Janvier | 2750 | 3090 | 4350 | 2930 | 3100 | 3470 | 2270 | 3100 * | 2800 |
| (%) (2) | 58.5 | 65.7 | 92.5 | 62.3 | 65.9 | 73.8 | 48.3 | 65.9 | 0.7 |
| Février | 3500 * | 3100 * | 2700 * | 2600 * | 3100 * | 4500 * | 2500 * | 3100 * | 2700 |
| (%) | 74.4 | 65.9 | 57.4 | 55.3 | 65.9 | 95.7 | 53.1 | 65.9 | 0.6 |
| Mars | 4140 | 3490 | 3090 | 3120 | 3660 | 4940 | 3070 | 3600 | 3700 |
| (%) | 88.0 | 74.2 | 65.7 | 66.3 | 77.8 | 105.1 | 65.3 | 76.6 | 0.9 |
| Avril | 4190 | 5060 | 3110 | 3170 | 4310 | 6140 | 3610 | 4200 | 4000 |
| (%) | 89.1 | 107.6 | 66.1 | 67.4 | 91.7 | 130.6 | 76.8 | 89.3 | 1.0 |
| Mai | 5500 * | 5000 * | 3800 * | 3670 | 3960 | 6700 * | 4300 * | 4700 * | 4300 |
| (%) | 117.0 | 106.3 | 80.8 | 78.0 | 84.2 | 142.5 | 91.4 | 100.0 | 1.0 |
| Juin | 6190 | 6350 | 4430 | 4610 | 5090 | 8400 | 5980 | 5900 * | 5300 |
| (%) | 131.7 | 135.1 | 94.2 | 98.0 | 108.3 | 178.7 | 127.2 | 125.5 | 1.3 |
| Juillet | 6810 | 6630 | 5170 | 5200 | 5660 | 9150 | 6430 | 6400 | 6700 |
| (%) | 144.8 | 141.0 | 110.0 | 110.6 | 120.4 | 194.6 | 136.8 | 136.1 | 1.6 |
| Août | 7630 | 6400 * | 5300 * | 5600 * | 6090 * | 8980 | 6890 | 6700 * | 6200 |
| (%) | 162.3 | 136.1 | 112.7 | 119.1 | 129.5 | 191.0 | 146.6 | 142.5 | 1.5 |
| Septembre | 5850 | 4430 | 3980 | 4090 | 4610 | 6680 | 4370 | 4900 * | 4700 |
| (%) | 124.4 | 94.2 | 84.6 | 87.0 | 98.0 | 142.1 | 92.9 | 104.2 | 1.1 |
| Octobre | 4790 | 5260 | 3780 | 3770 | 4150 | 6640 | 4230 | 4700 | 3800 |
| (%) | 101.9 | 111.9 | 80.4 | 80.2 | 88.3 | 141.2 | 90.0 | 100.0 | 0.9 |
| Novembre | 4080 | 3630 | 3230 | 3200 * | 3600 * | 5090 | 2920 | 3700 * | 3200 |
| (%) | 86.8 | 77.2 | 68.7 | 68.0 | 76.6 | 108.3 | 62.1 | 78.7 | 0.8 |
| Décembre | 3220 | 4320 | 3820 | 2980 | 3910 | 4320 | 3330 | 3700 | 2800 |
| (%) | 68.5 | 91.9 | 81.2 | 63.4 | 83.1 | 91.9 | 70.8 | 78.7 | 0.7 |
| Jour moyen | 4900 * | 4700 * | 3900 * | 3700 * | 4300 * | 6300 * | 4200 * | 4700 | 4180 |
| (%) | 104.2 | 100.0 | 82.9 | 78.7 | 91.4 | 134.0 | 89.3 | 100.0 | 1.0 |

(1) Jour moyen ajusté : Moyenne authentique des 7 jours de la semaine

(*) Estimation

(2) % : Pourcentage par rapport au djma ajusté

Section de trafic: 0017566000

Municipalité: Stoneham et Tewkesbury

Localisation: à 0,6 km au nord de la route de l'Accueil Montmorency

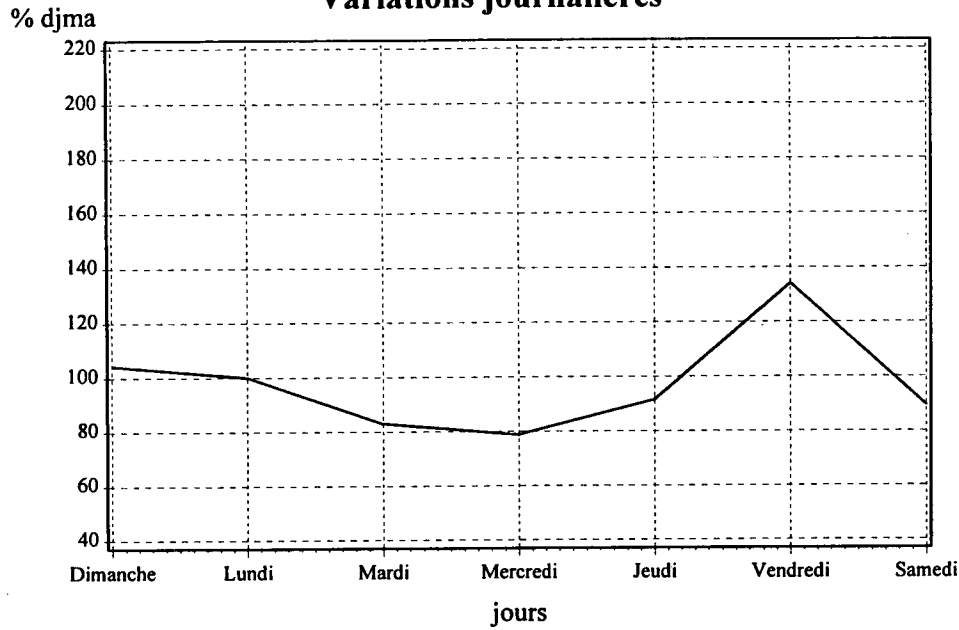
00175-03-030

(Total des directions) (estimation)

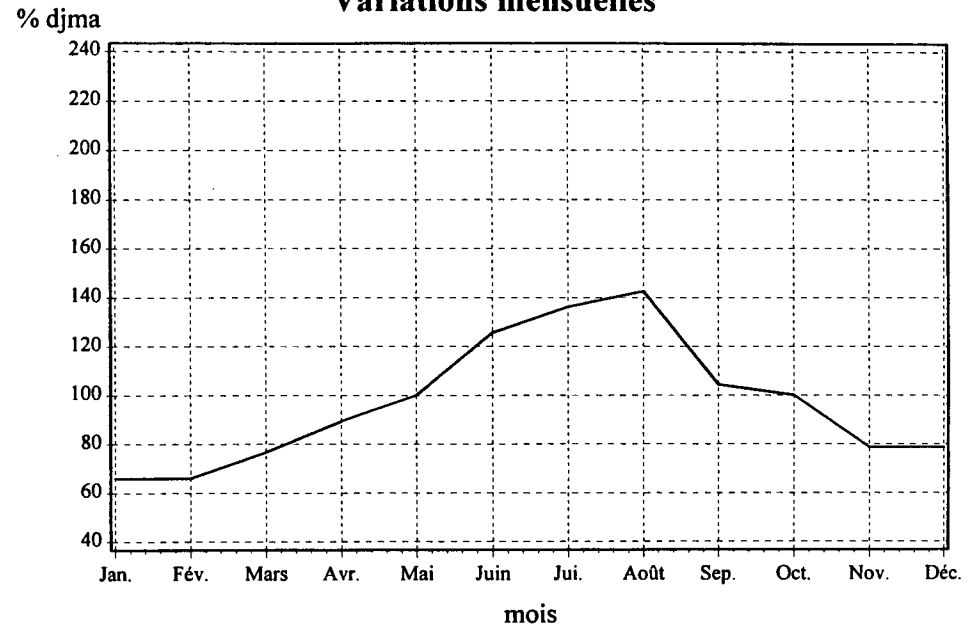
Territoire:

Québec

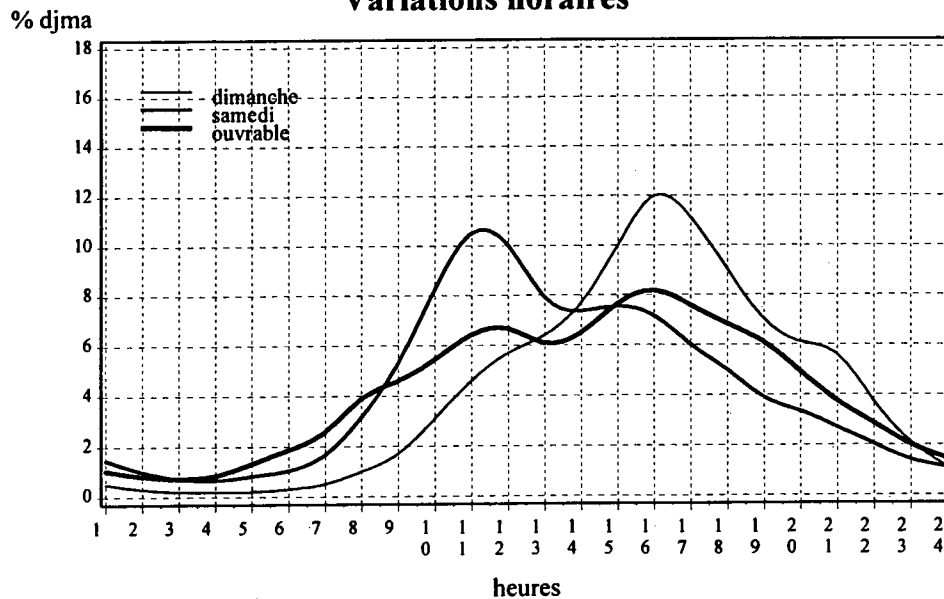
Variations journalières



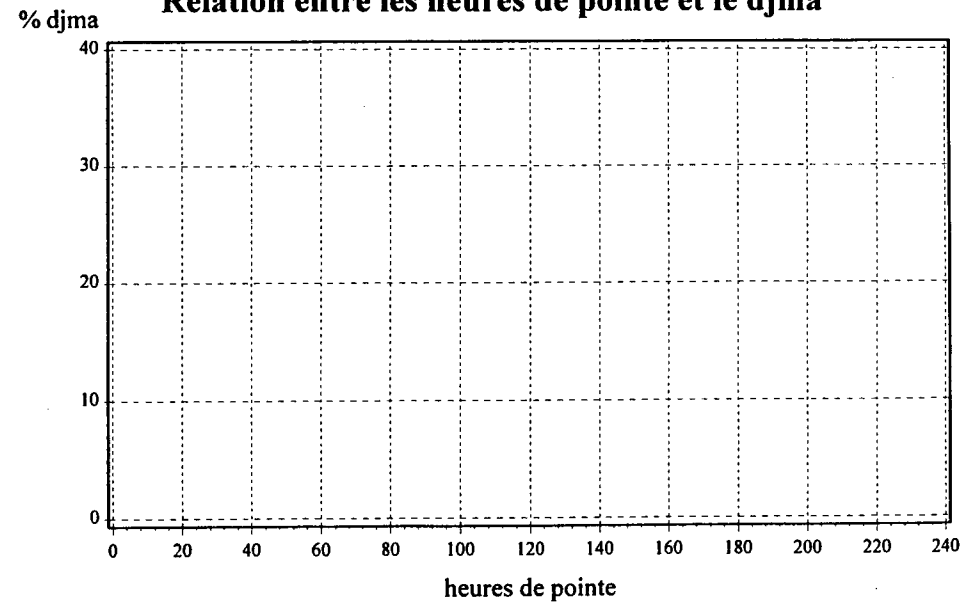
Variations mensuelles



Variations horaires



Relation entre les heures de pointe et le djma



Municipalité: Dégelis

Territoire:

Bas-Saint-Laurent - Gaspésie (ouest)

Localisation: à 1,1 km au nord de la frontière du Nouveau-Brunswick

Années antérieures

| Année | djma | djmh | djme | % aug. | Débit journalier maximal | Heures maximales | | | |
|----------------|------|--------------|---------------|--------|--------------------------|------------------|-----------------|-----------------|------------------|
| | | | | | | 1 ^{re} | 10 ^e | 30 ^e | 100 ^e |
| 1992 (%)(1) | 3760 | 2540 67.6 | 5210 138.6 | -6.5 | 8830 234.8 | 730 19.4 | 630 16.8 | 580 15.4 | 510 13.6 |
| 1993 (%) | 4020 | 2900 72.1 | 5510 137.1 | -12.4 | 9040 224.9 | 690 17.2 | 620 15.4 | 540 13.4 | 430 10.7 |
| 1994 (%) | 4590 | 3130 68.2 | 6370 138.8 | -0.2 | --- | --- | --- | --- | --- |
| 1995 (%) | 4600 | 3100 67.4 | 6400 139.1 | +0.2 | --- | --- | --- | --- | --- |
| 1996 (%) | 4900 | 3300 67.3 | 6600 134.7 | +6.5 | 10970 223.9 | 910 18.6 | 830 16.9 | 760 15.5 | 660 13.5 |

(1) (%) : Pourcentage par rapport au djma

Répartition horaire journalière

| Heures | Dimanche | | Samedi | | Jours ouvrables | |
|-------------------------|----------|--------|---------|------|-----------------|------|
| | Moyenne | (%)(1) | Moyenne | (%) | Moyenne | (%) |
| 0-1 | 75 | 1.50 | 98 | 1.79 | 66 | 1.33 |
| 1-2 | 82 | 1.70 | 86 | 1.57 | 57 | 1.15 |
| 2-3 | 56 | 1.10 | 70 | 1.28 | 51 | 1.02 |
| 3-4 | 54 | 1.10 | 63 | 1.15 | 49 | 0.98 |
| 4-5 | 30 | 0.60 | 52 | 0.95 | 56 | 1.13 |
| 5-6 | 42 | 0.90 | 78 | 1.42 | 88 | 1.77 |
| 6-7 | 63 | 1.30 | 107 | 1.95 | 140 | 2.81 |
| 7-8 | 111 | 2.30 | 173 | 3.15 | 179 | 3.60 |
| 8-9 | 175 | 3.60 | 258 | 4.70 | 224 | 4.50 |
| 9-10 | 234 | 4.80 | 330 | 6.01 | 273 | 5.49 |
| 10-11 | 268 | 5.50 | 366 | 6.67 | 287 | 5.77 |
| 11-12 | 330 | 6.70 | 369 | 6.72 | 297 | 5.97 |
| 12-13 | 396 | 8.10 | 414 | 7.54 | 333 | 6.69 |
| 13-14 | 427 | 8.70 | 442 | 8.05 | 351 | 7.05 |
| 14-15 | 411 | 8.40 | 415 | 7.56 | 351 | 7.05 |
| 15-16 | 384 | 7.80 | 395 | 7.20 | 357 | 7.17 |
| 16-17 | 360 | 7.30 | 345 | 6.29 | 347 | 6.97 |
| 17-18 | 330 | 6.70 | 296 | 5.39 | 323 | 6.49 |
| 18-19 | 308 | 6.30 | 283 | 5.16 | 295 | 5.93 |
| 19-20 | 249 | 5.10 | 240 | 4.37 | 251 | 5.04 |
| 20-21 | 198 | 4.00 | 204 | 3.72 | 216 | 4.34 |
| 21-22 | 155 | 3.20 | 165 | 3.01 | 164 | 3.30 |
| 22-23 | 106 | 2.20 | 132 | 2.40 | 124 | 2.49 |
| 23-24 | 71 | 1.40 | 108 | 1.97 | 97 | 1.95 |
| Débit moyen journalier: | | 4920 | | 5490 | | 4980 |

(1) (%) : % des heures moyennes sur les journées moyennes

Distribution mensuelle

| Mois | Débit horaire maximal | Débit journalier maximal | Débit journalier moyen | Total mensuel | % annuel |
|--------------------------|-----------------------|--------------------------|-----------------------------|---------------|----------|
| Janvier | --- | --- | --- | 86800 | 5.0 |
| Février | --- | --- | --- | 89900 | 5.2 |
| Mars | 325 | 4448 | 3500 | 109000 | 6.3 |
| Avril | --- | 6158 | 4280 | 128000 | 7.4 |
| Mai | 430 | 6643 | 4830 | 150000 | 8.6 |
| Juin | 696 | 9163 | 5640 | 169000 | 9.7 |
| Juillet | 858 | 10597 | 7840 | 243000 | 14.0 |
| Août | 908 | 10968 | 7750 | 240000 | 13.8 |
| Septembre | 634 | 6954 | 5000 | 150000 | 8.6 |
| Octobre | 536 | 7238 | 4480 | 139000 | 8.0 |
| Novembre | 385 | --- | --- | 111000 | 6.4 |
| Décembre | 704 | --- | --- | 120900 | 7.0 |
| Débit moyen annuel: 4900 | | | Débit total annuel: 1788500 | | |

Débits journaliers mensuels

| Mois | Dimanche moyen | Lundi moyen | Mardi moyen | Mercredi moyen | Jeudi moyen | Vendredi moyen | Samedi moyen | Jour moyen ajusté (1) 1996 | Jour moyen ajusté 1995 |
|------------|-------------------|----------------|----------------|-------------------|----------------|-------------------|-----------------|----------------------------------|------------------------------|
| Janvier | 3040 | 1900 * | 2200 * | 2700 * | 2800 * | 3790 | 3400 | 2800 * | --- |
| (%) (2) | 62.0 | 38.7 | 44.9 | 55.1 | 57.1 | 77.3 | 69.3 | 57.1 | --- |
| Février | 3100 | 2610 | 3100 | 2790 | 3310 | 4170 | 2950 | 3100 * | --- |
| (%) | 63.2 | 53.2 | 63.2 | 56.9 | 67.5 | 85.1 | 60.2 | 63.2 | --- |
| Mars | 3460 | 2810 | 3380 | 3210 | 3580 | 3910 | 3960 | 3500 | --- |
| (%) | 70.6 | 57.3 | 68.9 | 65.5 | 73.0 | 79.8 | 80.8 | 71.4 | --- |
| Avril | 4330 | 3940 | 3700 | 3390 | 4730 | 5260 | 4850 | 4300 | --- |
| (%) | 88.3 | 80.4 | 75.5 | 69.1 | 96.5 | 107.3 | 98.9 | 87.7 | --- |
| Mai | 4410 | 4290 | 4210 | 4500 | 5100 | 5860 | 5170 | 4800 | --- |
| (%) | 90.0 | 87.5 | 85.9 | 91.8 | 104.0 | 119.5 | 105.5 | 97.9 | --- |
| Juin | 5740 | 4340 | 4830 | 5110 | 5840 | 7120 | 6310 | 5600 | --- |
| (%) | 117.1 | 88.5 | 98.5 | 104.2 | 119.1 | 145.3 | 128.7 | 114.2 | --- |
| Juillet | 8620 | 6970 | 6560 | 6950 | 7680 | 9060 | 9790 | 7900 | --- |
| (%) | 175.9 | 142.2 | 133.8 | 141.8 | 156.7 | 184.9 | 199.8 | 161.2 | --- |
| Août | 8190 | 6880 | 6320 | 6740 | 7550 | 9030 | 8990 | 7700 | --- |
| (%) | 167.1 | 140.4 | 128.9 | 137.5 | 154.0 | 184.2 | 183.4 | 157.1 | --- |
| Septembre | 5370 | 4330 | 4410 | 4630 | 4980 | 5900 | 5450 | 5000 | --- |
| (%) | 109.5 | 88.3 | 90.0 | 94.4 | 101.6 | 120.4 | 111.2 | 102.0 | --- |
| Octobre | 4390 | 3900 | 3870 | 4110 | 4520 | 5840 | 4980 | 4500 | --- |
| (%) | 89.5 | 79.5 | 78.9 | 83.8 | 92.2 | 119.1 | 101.6 | 91.8 | --- |
| Novembre | 3570 | 3180 | 3290 | 3440 | 3860 | 4710 | 4190 | 3700 * | --- |
| (%) | 72.8 | 64.9 | 67.1 | 70.2 | 78.7 | 96.1 | 85.5 | 75.5 | --- |
| Décembre | 3690 | 3960 | 3450 | 2850 | 3910 | 4400 | 5130 | 3900 * | --- |
| (%) | 75.3 | 80.8 | 70.4 | 58.1 | 79.8 | 89.8 | 104.6 | 79.5 | --- |
| Jour moyen | 4800 | 4100 * | 4100 * | 4200 * | 4800 * | 5800 | 5400 | 4900 | --- |
| (%) | 97.9 | 83.6 | 83.6 | 85.7 | 97.9 | 118.3 | 110.2 | 100.0 | --- |

(1) Jour moyen ajusté : Moyenne authentique des 7 jours de la semaine

(*) Estimation

(2) % : Pourcentage par rapport au djma ajusté

Section de trafic: 0018502000

Municipalité: Dégelis

Localisation: à 1,1 km au nord de la frontière du Nouveau-Brunswick

00185-01-010

(Total des directions)

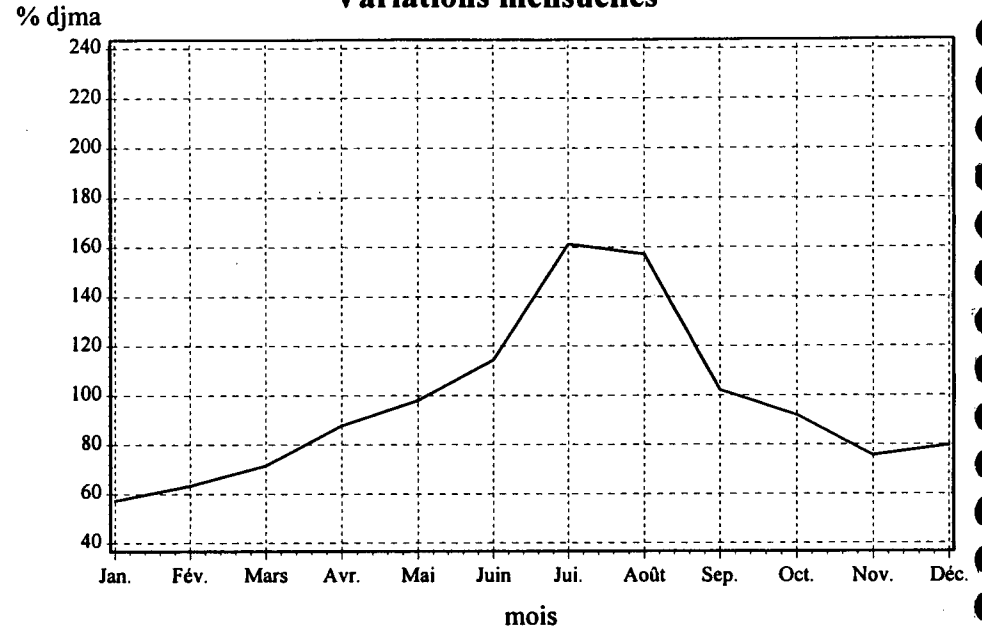
Territoire:

Bas-Saint-Laurent - Gaspésie (ouest)

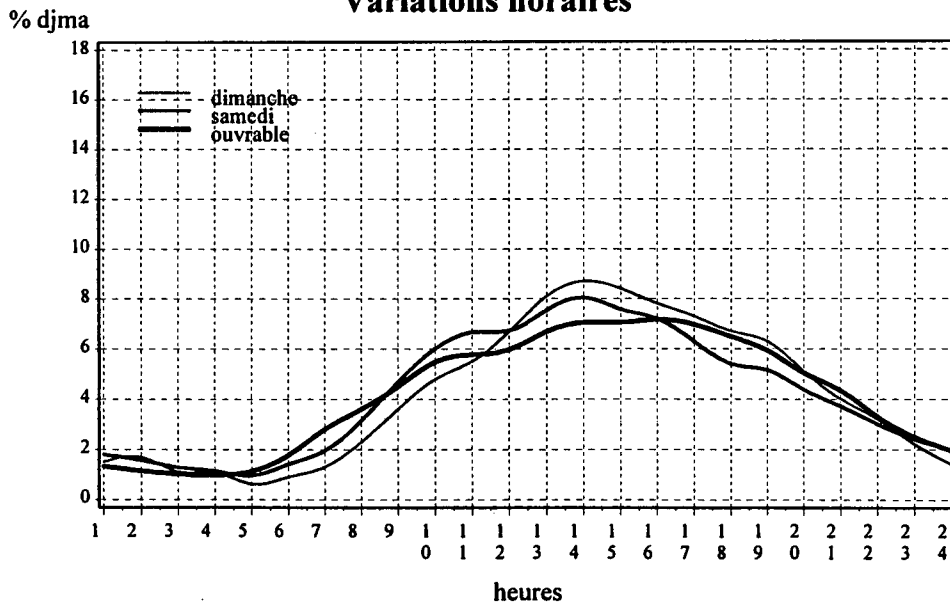
Variations journalières



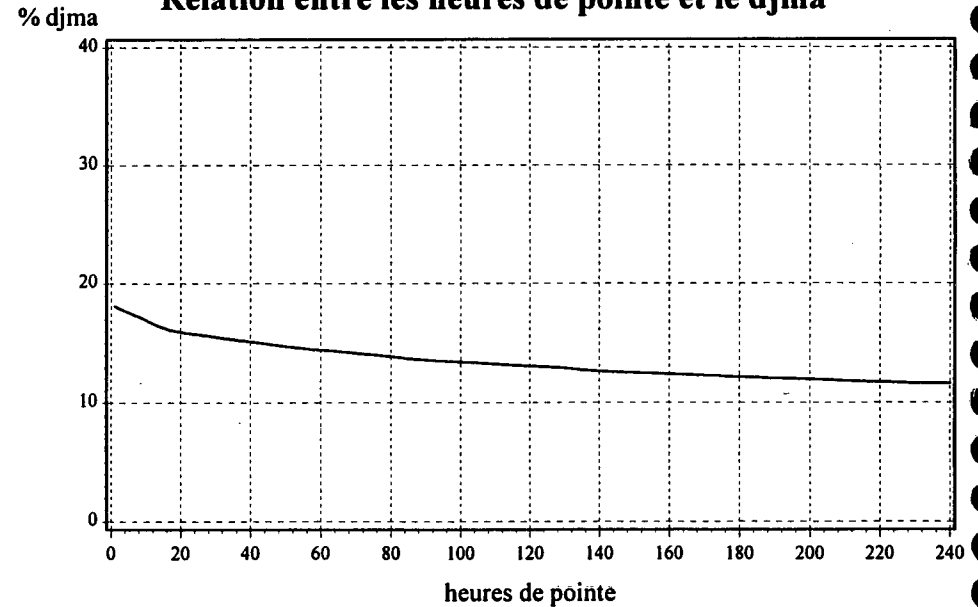
Variations mensuelles



Variations horaires



Relation entre les heures de pointe et le djma



Municipalité: Dégelis

Territoire:

Bas-Saint-Laurent - Gaspésie (ouest)

Localisation: à 1,1 km au nord de la frontière du Nouveau-Brunswick

Liste des heures de pointes

| n ^{ième} heure | Non Directionnel | | | | | Direction 1 | | | | | Direction 2 | | | | |
|----------------------------|------------------|----------|-------|-------|-------|-------------|----------|-------|-------|--------|-------------|----------|-------|-------|--------|
| | Date | Jour | Heure | Débit | % (*) | Date | Jour | Heure | Débit | % (**) | Date | Jour | Heure | Débit | % (**) |
| 1 | 96-08-03 | Samedi | 14:00 | 908 | 48.8 | 96-08-09 | Vendredi | 14:00 | 450 | 61.2 | 96-08-03 | Samedi | 14:00 | 465 | 51.2 |
| 2 | 96-08-03 | Samedi | 13:00 | 871 | 47.8 | 96-08-09 | Vendredi | 15:00 | 450 | 62.0 | 96-07-27 | Samedi | 15:00 | 464 | 54.1 |
| 3 | 96-07-20 | Samedi | 13:00 | 858 | 46.4 | 96-07-27 | Samedi | 13:00 | 447 | 52.2 | 96-07-20 | Samedi | 13:00 | 460 | 53.6 |
| 4 | 96-07-27 | Samedi | 15:00 | 857 | 45.9 | 96-07-27 | Samedi | 14:00 | 445 | 52.1 | 96-08-03 | Samedi | 13:00 | 455 | 52.2 |
| 5 | 96-08-02 | Vendredi | 15:00 | 857 | 51.6 | 96-08-03 | Samedi | 14:00 | 443 | 48.8 | 96-08-03 | Samedi | 15:00 | 445 | 51.9 |
| 6 | 96-08-03 | Samedi | 15:00 | 857 | 48.1 | 96-07-28 | Dimanche | 12:00 | 442 | 57.5 | 96-07-27 | Samedi | 11:00 | 443 | 56.2 |
| 7 | 96-07-27 | Samedi | 13:00 | 856 | 52.2 | 96-08-02 | Vendredi | 15:00 | 442 | 51.6 | 96-07-14 | Dimanche | 14:00 | 436 | 56.3 |
| 8 | 96-07-27 | Samedi | 14:00 | 854 | 52.1 | 96-08-04 | Dimanche | 12:00 | 438 | 55.0 | 96-07-20 | Samedi | 14:00 | 436 | 51.1 |
| 9 | 96-07-20 | Samedi | 14:00 | 853 | 48.9 | 96-08-11 | Dimanche | 12:00 | 435 | 61.8 | 96-07-20 | Samedi | 12:00 | 435 | 53.5 |
| 10 | 96-07-20 | Samedi | 15:00 | 832 | 47.7 | 96-08-02 | Vendredi | 16:00 | 433 | 56.3 | 96-07-20 | Samedi | 15:00 | 435 | 52.3 |
| 11 | 96-07-14 | Dimanche | 13:00 | 814 | 49.9 | 96-08-09 | Vendredi | 13:00 | 433 | 61.4 | 96-07-13 | Samedi | 13:00 | 429 | 57.6 |
| 12 | 96-07-20 | Samedi | 12:00 | 813 | 46.5 | 96-08-11 | Dimanche | 13:00 | 433 | 60.6 | 96-08-03 | Samedi | 11:00 | 427 | 54.4 |
| 13 | 96-07-28 | Dimanche | 13:00 | 807 | 53.4 | 96-07-28 | Dimanche | 13:00 | 431 | 53.4 | 96-07-13 | Samedi | 14:00 | 426 | 54.3 |
| 14 | 96-08-03 | Samedi | 12:00 | 801 | 48.1 | 96-08-17 | Samedi | 13:00 | 426 | 57.1 | 96-12-21 | Samedi | 12:00 | 420 | 61.2 |
| 15 | 96-08-04 | Dimanche | 12:00 | 797 | 55.0 | 96-08-17 | Samedi | 12:00 | 420 | 59.4 | 96-08-05 | Lundi | 15:00 | 419 | 62.4 |
| 25 | 96-07-13 | Samedi | 12:00 | 770 | 46.8 | 96-07-21 | Dimanche | 13:00 | 400 | 52.6 | 96-07-14 | Dimanche | 13:00 | 408 | 50.1 |
| 26 | 96-07-28 | Dimanche | 12:00 | 769 | 57.5 | 96-07-20 | Samedi | 13:00 | 398 | 46.4 | 96-07-06 | Samedi | 13:00 | 405 | 56.5 |
| 27 | 96-08-02 | Vendredi | 16:00 | 769 | 56.3 | 96-07-20 | Samedi | 15:00 | 397 | 47.7 | 96-07-13 | Samedi | 11:00 | 404 | 55.8 |
| 28 | 96-08-02 | Vendredi | 13:00 | 766 | 50.8 | 96-08-04 | Dimanche | 15:00 | 397 | 52.1 | 96-07-28 | Dimanche | 14:00 | 401 | 54.1 |
| 29 | 96-08-04 | Dimanche | 15:00 | 762 | 52.1 | 96-08-01 | Jeudi | 14:00 | 396 | 55.1 | 96-12-21 | Samedi | 14:00 | 400 | 58.3 |
| 30 | 96-07-21 | Dimanche | 13:00 | 760 | 52.6 | 96-08-04 | Dimanche | 13:00 | 396 | 53.5 | 96-08-04 | Dimanche | 16:00 | 399 | 55.6 |
| 31 | 96-07-26 | Vendredi | 13:00 | 757 | 55.4 | 96-07-27 | Samedi | 15:00 | 393 | 45.9 | 96-07-13 | Samedi | 15:00 | 397 | 55.3 |
| 32 | 96-07-26 | Vendredi | 15:00 | 756 | 51.3 | 96-08-01 | Jeudi | 13:00 | 393 | 55.7 | 96-07-14 | Dimanche | 15:00 | 395 | 56.9 |
| 33 | 96-07-20 | Samedi | 10:00 | 748 | 45.3 | 96-07-27 | Samedi | 12:00 | 392 | 50.8 | 96-07-21 | Dimanche | 14:00 | 395 | 50.5 |
| 34 | 96-07-20 | Samedi | 11:00 | 748 | 45.1 | 96-08-16 | Vendredi | 15:00 | 390 | 56.2 | 96-08-03 | Samedi | 10:00 | 392 | 55.3 |
| 35 | 96-07-26 | Vendredi | 16:00 | 748 | 54.7 | 96-08-02 | Vendredi | 13:00 | 389 | 50.8 | 96-07-14 | Dimanche | 16:00 | 391 | 64.8 |
| 95 | 96-07-21 | Dimanche | 16:00 | 660 | 47.9 | 96-08-31 | Samedi | 13:00 | 341 | 54.7 | 96-07-06 | Samedi | 14:00 | 341 | 56.0 |
| 96 | 96-07-13 | Samedi | 10:00 | 659 | 45.8 | 96-09-01 | Dimanche | 13:00 | 341 | 59.7 | 96-07-07 | Dimanche | 15:00 | 341 | 56.9 |
| 97 | 96-07-19 | Vendredi | 12:00 | 659 | 52.0 | 96-07-28 | Dimanche | 14:00 | 340 | 45.9 | 96-08-10 | Samedi | 10:00 | 341 | 52.3 |
| 98 | 96-07-07 | Dimanche | 13:00 | 658 | 51.4 | 96-07-14 | Dimanche | 14:00 | 339 | 43.7 | 96-07-07 | Dimanche | 16:00 | 340 | - |
| 99 | 96-08-03 | Samedi | 17:00 | 658 | 42.4 | 96-07-20 | Samedi | 10:00 | 339 | 45.3 | 96-07-26 | Vendredi | 17:00 | 340 | 52.5 |
| 100 | 96-07-14 | Dimanche | 11:00 | 657 | 47.3 | 96-07-07 | Dimanche | 13:00 | 338 | 51.4 | 96-06-28 | Vendredi | 15:00 | 339 | 51.9 |
| 101 | 96-06-29 | Samedi | 14:00 | 656 | 41.9 | 96-08-23 | Vendredi | 16:00 | 338 | 59.4 | 96-07-13 | Samedi | 18:00 | 339 | - |
| 102 | 96-08-05 | Lundi | 11:00 | 655 | 54.5 | 96-07-20 | Samedi | 11:00 | 337 | 45.1 | 96-07-26 | Vendredi | 16:00 | 339 | 45.3 |
| 103 | 96-07-28 | Dimanche | 11:00 | 654 | 50.0 | 96-07-25 | Jeudi | 14:00 | 337 | 52.7 | 96-07-26 | Vendredi | 13:00 | 338 | 44.6 |
| 104 | 96-07-28 | Dimanche | 15:00 | 654 | 41.4 | 96-07-25 | Jeudi | 12:00 | 336 | 53.1 | 96-12-21 | Samedi | 10:00 | 338 | 58.5 |
| 105 | 96-06-28 | Vendredi | 15:00 | 653 | 48.1 | 96-07-27 | Samedi | 9:00 | 336 | 57.3 | 96-06-28 | Vendredi | 17:00 | 337 | 55.2 |

(*) %: rapport du débit de la direction 1 sur le débit total

(**) %: rapport du débit directionnel sur le débit total

Municipalité: Gaspé

Territoire:

Bas-Saint-Laurent - Gaspésie (est)

Localisation: à 10 km à l'ouest de la route 132

Années antérieures

| Année | djma | djmh | djme | % aug. | Débit journalier maximal | Heures maximales | | | |
|-----------------|------|-------------|---------------|--------|--------------------------|------------------|-----------------|-----------------|------------------|
| | | | | | | 1 ^{re} | 10 ^e | 30 ^e | 100 ^e |
| 1992 (%) (1) | 840 | 680 81.0 | 1010 120.2 | -12.5 | --- | --- | --- | --- | --- |
| 1993 (%) | 960 | 770 80.2 | 1150 119.8 | +5.5 | --- | --- | --- | --- | --- |
| 1994 (%) | 910 | 730 80.2 | 1090 119.8 | +1.1 | --- | --- | --- | --- | --- |
| 1995 (%) | 900 | 730 81.1 | 1080 120.0 | -1.1 | --- | --- | --- | --- | --- |
| 1996 (%) | 1020 | 810 79.4 | 1290 126.5 | +13.3 | 1760 172.5 | 140 13.7 | 140 13.7 | 130 12.7 | 110 10.8 |

(1) (%) : Pourcentage par rapport au djma

Répartition horaire journalière

| Heures | Dimanche | | Samedi | | Jours ouvrables | |
|-------------------------|----------|--------|---------|------|-----------------|------|
| | Moyenne | (%)(1) | Moyenne | (%) | Moyenne | (%) |
| 0-1 | 10 | 0.90 | 12 | 1.12 | 6 | 0.54 |
| 1-2 | 5 | 0.50 | 8 | 0.74 | 4 | 0.36 |
| 2-3 | 4 | 0.40 | 7 | 0.65 | 4 | 0.36 |
| 3-4 | 5 | 0.50 | 8 | 0.74 | 9 | 0.80 |
| 4-5 | 7 | 0.70 | 9 | 0.84 | 18 | 1.61 |
| 5-6 | 13 | 1.20 | 17 | 1.58 | 29 | 2.59 |
| 6-7 | 18 | 1.70 | 27 | 2.51 | 36 | 3.22 |
| 7-8 | 22 | 2.10 | 37 | 3.44 | 61 | 5.45 |
| 8-9 | 37 | 3.50 | 55 | 5.12 | 64 | 5.72 |
| 9-10 | 55 | 5.20 | 69 | 6.42 | 63 | 5.63 |
| 10-11 | 70 | 6.60 | 77 | 7.16 | 69 | 6.17 |
| 11-12 | 71 | 6.70 | 76 | 7.07 | 66 | 5.90 |
| 12-13 | 67 | 6.40 | 79 | 7.35 | 68 | 6.08 |
| 13-14 | 97 | 9.20 | 87 | 8.09 | 77 | 6.88 |
| 14-15 | 107 | 10.10 | 84 | 7.81 | 74 | 6.61 |
| 15-16 | 97 | 9.20 | 85 | 7.91 | 81 | 7.24 |
| 16-17 | 90 | 8.50 | 76 | 7.07 | 88 | 7.86 |
| 17-18 | 65 | 6.20 | 66 | 6.14 | 80 | 7.15 |
| 18-19 | 63 | 6.00 | 54 | 5.02 | 67 | 5.99 |
| 19-20 | 56 | 5.30 | 49 | 4.56 | 52 | 4.65 |
| 20-21 | 43 | 4.10 | 37 | 3.44 | 43 | 3.84 |
| 21-22 | 30 | 2.80 | 27 | 2.51 | 32 | 2.86 |
| 22-23 | 14 | 1.30 | 16 | 1.49 | 17 | 1.52 |
| 23-24 | 9 | 0.90 | 13 | 1.21 | 11 | 0.98 |
| Débit moyen journalier: | 1060 | | 1080 | | 1120 | |

(1) (%) : % des heures moyennes sur les journées moyennes

Distribution mensuelle

| Mois | Débit horaire maximal | Débit journalier maximal | Débit journalier moyen | Total mensuel | % annuel |
|--------------------------|-----------------------|----------------------------|------------------------|---------------|----------|
| Janvier | --- | --- | --- | 23870 | 6.4 |
| Février | --- | --- | --- | 24070 | 6.4 |
| Mars | --- | --- | --- | 27280 | 7.3 |
| Avril | --- | --- | --- | 29100 | 7.8 |
| Mai | --- | --- | --- | 30070 | 8.1 |
| Juin | 132 | 1589 | 1260 | 38000 | 10.2 |
| Juillet | 144 | 1685 | 1370 | 42000 | 11.2 |
| Août | 143 | 1758 | 1320 | 41000 | 11.0 |
| Septembre | 142 | 1528 | 1220 | 37000 | 9.9 |
| Octobre | 139 | 1568 | 1040 | 32000 | 8.6 |
| Novembre | 95 | 1075 | 850 | 26000 | 7.0 |
| Décembre | 99 | 1145 | 740 | 23000 | 6.2 |
| Débit moyen annuel: 1020 | | Débit total annuel: 372300 | | | |

Débits journaliers mensuels

| Mois | Dimanche moyen | Lundi moyen | Mardi moyen | Mercredi moyen | Jeudi moyen | Vendredi moyen | Samedi moyen | Jour moyen ajusté (1) 1996 | Jour moyen ajusté 1995 |
|------------|-------------------|----------------|----------------|-------------------|----------------|-------------------|-----------------|----------------------------------|------------------------------|
| Janvier | 730 * | 730 * | 730 * | 760 * | 800 * | 880 * | 730 * | 770 * | --- |
| (%) (2) | 71.5 | 71.5 | 71.5 | 74.5 | 78.4 | 86.2 | 71.5 | 75.4 | --- |
| Février | 870 * | 810 * | 780 * | 770 * | 830 * | 950 * | 810 * | 830 * | --- |
| (%) | 85.2 | 79.4 | 76.4 | 75.4 | 81.3 | 93.1 | 79.4 | 81.3 | --- |
| Mars | 940 * | 810 * | 810 * | 840 * | 900 * | 990 * | 870 * | 880 * | --- |
| (%) | 92.1 | 79.4 | 79.4 | 82.3 | 88.2 | 97.0 | 85.2 | 86.2 | --- |
| Avril | 1060 * | 900 * | 890 * | 910 * | 970 * | 1070 * | 970 * | 970 * | --- |
| (%) | 103.9 | 88.2 | 87.2 | 89.2 | 95.1 | 104.9 | 95.1 | 95.1 | --- |
| Mai | 870 | 910 | 960 | 980 | 990 | 1180 | 930 | 970 * | --- |
| (%) | 85.2 | 89.2 | 94.1 | 96.0 | 97.0 | 115.6 | 91.1 | 95.1 | --- |
| Juin | 1190 | 1200 | 1210 | 1170 | 1310 | 1500 | 1280 | 1270 | --- |
| (%) | 116.6 | 117.6 | 118.6 | 114.7 | 128.4 | 147.0 | 125.4 | 124.5 | --- |
| Juillet | 1270 | 1340 | 1370 | 1390 | 1380 | 1560 | 1300 | 1370 | --- |
| (%) | 124.5 | 131.3 | 134.3 | 136.2 | 135.2 | 152.9 | 127.4 | 134.3 | --- |
| Août | 1230 | 1310 | 1270 | 1350 | 1360 | 1470 | 1210 | 1310 | --- |
| (%) | 120.5 | 128.4 | 124.5 | 132.3 | 133.3 | 144.1 | 118.6 | 128.4 | --- |
| Septembre | 1170 | 1190 | 1160 | 1140 | 1240 | 1430 | 1210 | 1220 | --- |
| (%) | 114.7 | 116.6 | 113.7 | 111.7 | 121.5 | 140.2 | 118.6 | 119.6 | --- |
| Octobre | 1030 | 950 | 960 | 990 | 1050 | 1310 | 1040 | 1050 | --- |
| (%) | 100.9 | 93.1 | 94.1 | 97.0 | 102.9 | 128.4 | 101.9 | 102.9 | --- |
| Novembre | 700 | 840 | 860 | 850 | 820 | 980 | 860 | 840 | --- |
| (%) | 68.6 | 82.3 | 84.3 | 83.3 | 80.3 | 96.0 | 84.3 | 82.3 | --- |
| Décembre | 600 | 750 | 710 | 710 | 750 | 900 | 840 | 750 | --- |
| (%) | 58.8 | 73.5 | 69.6 | 69.6 | 73.5 | 88.2 | 82.3 | 73.5 | --- |
| Jour moyen | 970 * | 980 * | 980 * | 990 * | 1030 * | 1190 * | 1000 * | 1020 | --- |
| (%) | 95.1 | 96.0 | 96.0 | 97.0 | 100.9 | 116.6 | 98.0 | 100.0 | --- |

(1) Jour moyen ajusté : Moyenne authentique des 7 jours de la semaine
 (2) % : Pourcentage par rapport au djma ajusté

(*) Estimation

Section de trafic: 0019820000

Municipalité: Gaspé

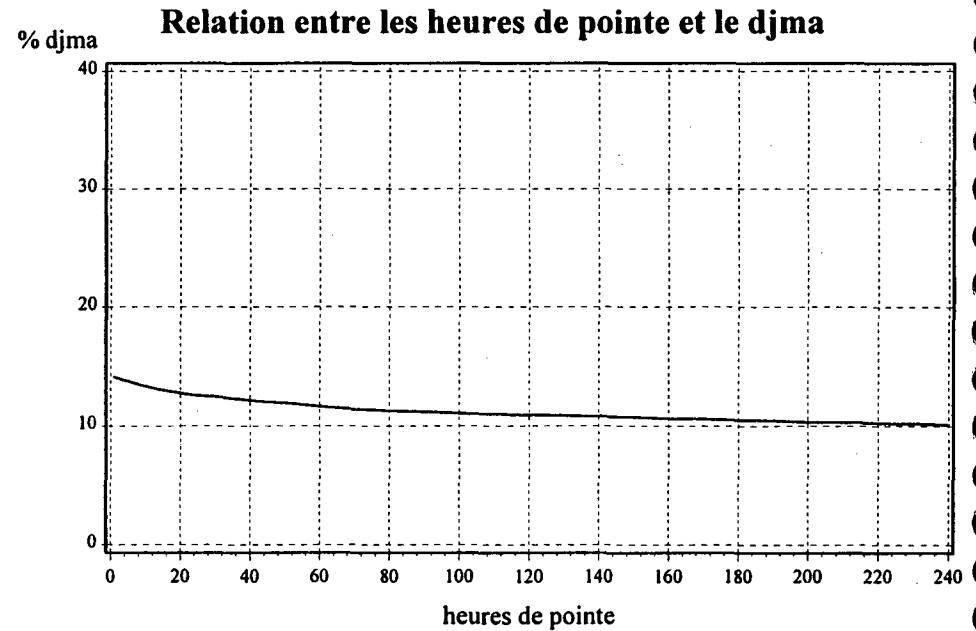
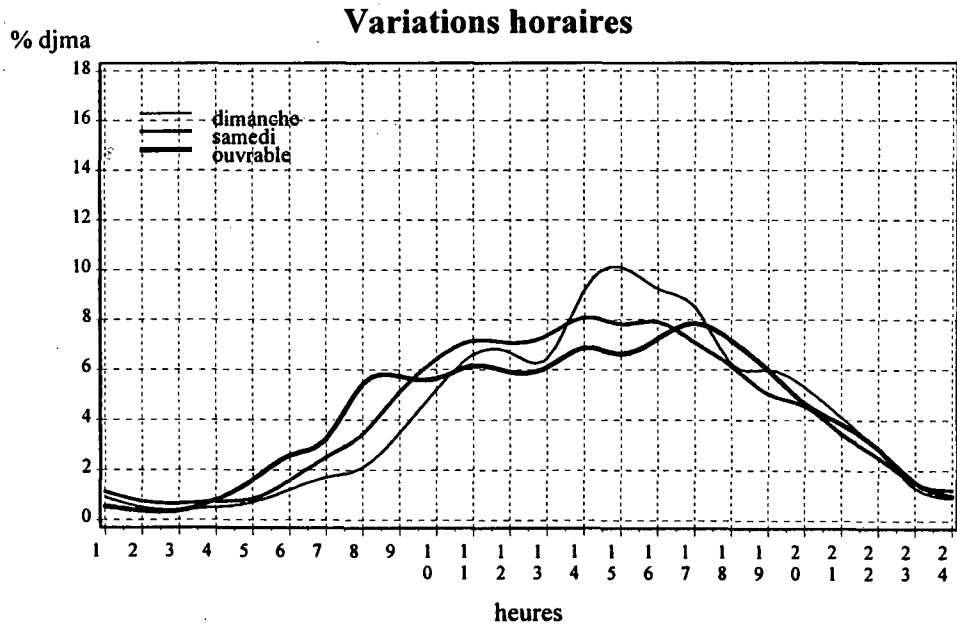
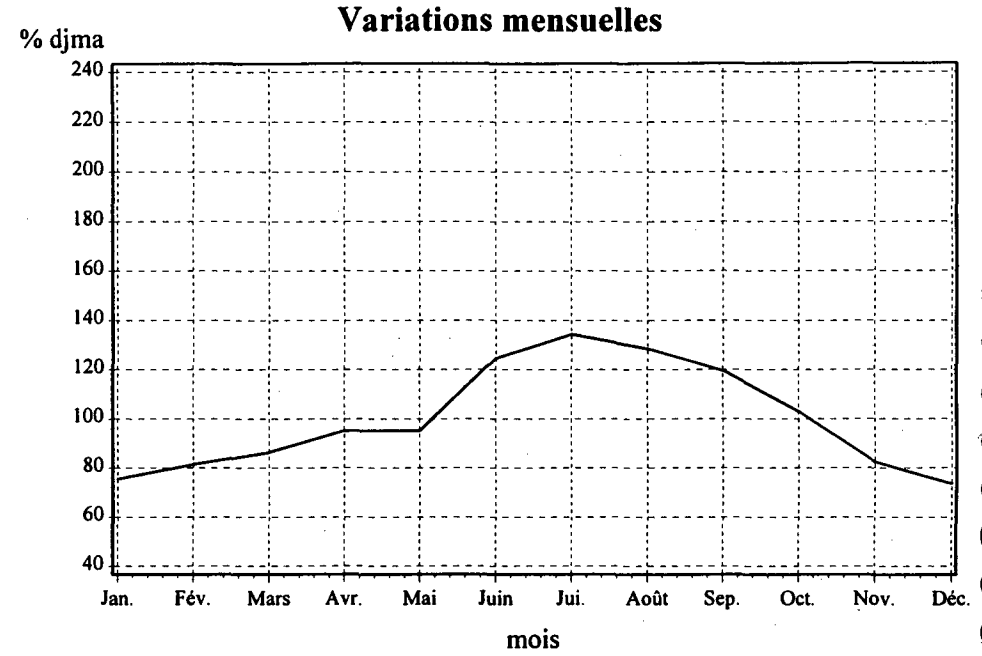
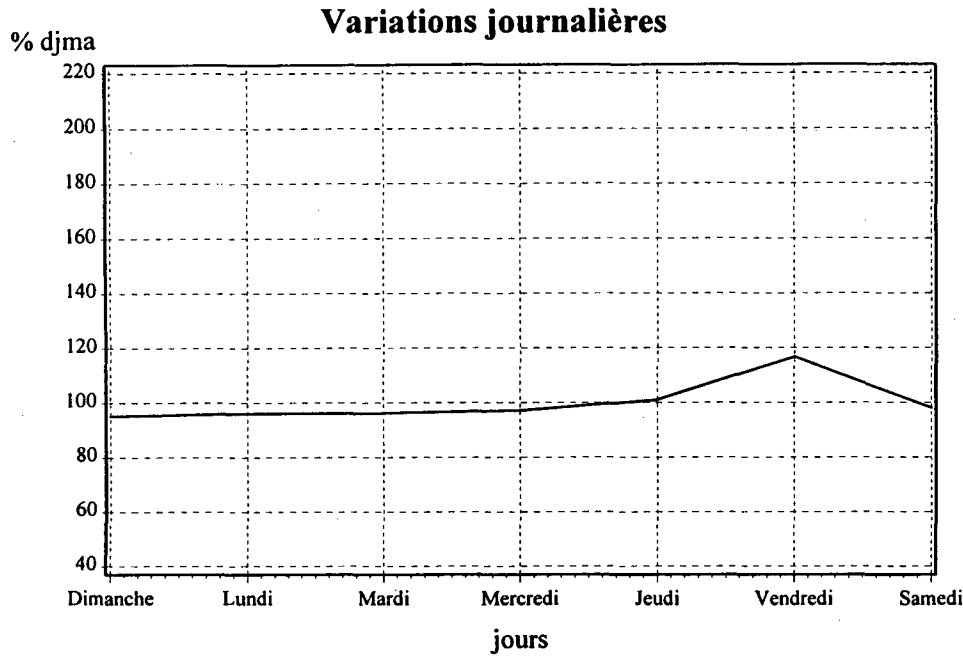
Localisation: à 10 km à l'ouest de la route 132

00198-02-070

(Total des directions)

Territoire:

Bas-Saint-Laurent - Gaspésie (est)



Section de trafic: 0019820000

00198-02-070

(Total des directions)

Municipalité: Gaspé

Territoire:

Bas-Saint-Laurent - Gaspésie (est)

Localisation: à 10 km à l'ouest de la route 132

Liste des heures de pointes

| n ^{ième} heure | Non Directionnel | | | | | Direction 1 | | | | | Direction 2 | | | | |
|----------------------------|------------------|----------|-------|-------|-------|-------------|----------|-------|-------|--------|-------------|----------|-------|-------|--------|
| | Date | Jour | Heure | Débit | % (*) | Date | Jour | Heure | Débit | % (**) | Date | Jour | Heure | Débit | % (**) |
| 1 | 96-07-19 | Vendredi | 16:00 | 144 | 39.6 | 96-10-11 | Vendredi | 13:00 | 94 | 68.1 | 96-10-06 | Dimanche | 15:00 | 94 | 73.4 |
| 2 | 96-08-16 | Vendredi | 13:00 | 143 | 46.2 | 96-10-11 | Vendredi | 15:00 | 87 | 62.6 | 96-07-19 | Vendredi | 16:00 | 87 | 60.4 |
| 3 | 96-07-19 | Vendredi | 13:00 | 142 | 50.0 | 96-10-11 | Vendredi | 16:00 | 82 | 60.7 | 96-09-29 | Dimanche | 16:00 | 87 | 68.5 |
| 4 | 96-09-22 | Dimanche | 13:00 | 142 | 50.7 | 96-09-06 | Vendredi | 16:00 | 81 | 64.3 | 96-07-14 | Dimanche | 16:00 | 81 | 60.4 |
| 5 | 96-07-23 | Mardi | 16:00 | 140 | 44.3 | 96-07-24 | Mercredi | 10:00 | 80 | 62.0 | 96-09-22 | Dimanche | 16:00 | 81 | 74.3 |
| 6 | 96-08-14 | Mercredi | 16:00 | 140 | 52.9 | 96-10-11 | Vendredi | 11:00 | 76 | 69.1 | 96-07-22 | Lundi | 16:00 | 80 | 61.1 |
| 7 | 96-10-11 | Vendredi | 15:00 | 139 | 62.6 | 96-10-11 | Vendredi | 14:00 | 75 | 64.1 | 96-09-15 | Dimanche | 15:00 | 80 | 63.5 |
| 8 | 96-10-11 | Vendredi | 13:00 | 138 | 68.1 | 96-08-14 | Mercredi | 16:00 | 74 | 52.9 | 96-08-28 | Mercredi | 16:00 | 79 | 59.8 |
| 9 | 96-07-14 | Dimanche | 13:00 | 136 | 53.7 | 96-07-14 | Dimanche | 13:00 | 73 | 53.7 | 96-09-22 | Dimanche | 14:00 | 79 | 58.1 |
| 10 | 96-09-22 | Dimanche | 14:00 | 136 | 41.9 | 96-08-01 | Jeudi | 10:00 | 72 | 64.3 | 96-07-20 | Samedi | 16:00 | 78 | 69.6 |
| 11 | 96-08-16 | Vendredi | 15:00 | 135 | 46.7 | 96-09-15 | Dimanche | 14:00 | 72 | 54.1 | 96-07-23 | Mardi | 16:00 | 78 | 55.7 |
| 12 | 96-10-11 | Vendredi | 16:00 | 135 | 60.7 | 96-09-22 | Dimanche | 13:00 | 72 | 50.7 | 96-07-15 | Lundi | 16:00 | 77 | 59.2 |
| 13 | 96-07-14 | Dimanche | 16:00 | 134 | 39.6 | 96-07-19 | Vendredi | 13:00 | 71 | 50.0 | 96-07-21 | Dimanche | 16:00 | 77 | 67.5 |
| 14 | 96-09-29 | Dimanche | 14:00 | 134 | 44.8 | 96-06-14 | Vendredi | 16:00 | 69 | 54.8 | 96-07-24 | Mercredi | 15:00 | 77 | 60.6 |
| 15 | 96-09-15 | Dimanche | 14:00 | 133 | 54.1 | 96-09-27 | Vendredi | 8:00 | 68 | 63.6 | 96-08-16 | Vendredi | 13:00 | 77 | 53.8 |
| 25 | 96-06-16 | Dimanche | 15:00 | 127 | 47.2 | 96-07-23 | Mardi | 13:00 | 65 | 53.7 | 96-10-20 | Dimanche | 13:00 | 75 | 61.0 |
| 26 | 96-06-21 | Vendredi | 18:00 | 127 | 40.9 | 96-08-11 | Dimanche | 14:00 | 65 | 58.0 | 96-07-17 | Mercredi | 16:00 | 74 | 64.3 |
| 27 | 96-07-19 | Vendredi | 14:00 | 127 | 51.2 | 96-09-27 | Vendredi | 16:00 | 65 | 53.3 | 96-07-18 | Jeudi | 17:00 | 74 | 66.7 |
| 28 | 96-07-24 | Mercredi | 15:00 | 127 | 39.4 | 96-08-17 | Samedi | 9:00 | 64 | - | 96-07-23 | Mardi | 15:00 | 74 | 61.2 |
| 29 | 96-09-29 | Dimanche | 16:00 | 127 | 31.5 | 96-10-11 | Vendredi | 10:00 | 64 | 58.2 | 96-09-29 | Dimanche | 14:00 | 74 | 55.2 |
| 30 | 96-06-14 | Vendredi | 16:00 | 126 | 54.8 | 96-07-12 | Vendredi | 14:00 | 63 | 52.1 | 96-10-20 | Dimanche | 16:00 | 74 | 67.9 |
| 31 | 96-07-12 | Vendredi | 16:00 | 126 | 46.0 | 96-07-20 | Samedi | 13:00 | 63 | 50.4 | 96-07-23 | Mardi | 18:00 | 73 | 68.2 |
| 32 | 96-09-06 | Vendredi | 16:00 | 126 | 64.3 | 96-08-16 | Vendredi | 8:00 | 63 | - | 96-07-26 | Vendredi | 12:00 | 73 | 64.0 |
| 33 | 96-09-15 | Dimanche | 15:00 | 126 | 36.5 | 96-08-16 | Vendredi | 15:00 | 63 | 46.7 | 96-08-13 | Mardi | 16:00 | 73 | 62.4 |
| 34 | 96-07-12 | Vendredi | 15:00 | 125 | 43.2 | 96-09-28 | Samedi | 10:00 | 63 | - | 96-08-13 | Mardi | 14:00 | 72 | 68.6 |
| 35 | 96-07-20 | Samedi | 13:00 | 125 | 50.4 | 96-06-28 | Vendredi | 14:00 | 62 | 47.0 | 96-08-16 | Vendredi | 15:00 | 72 | 53.3 |
| 95 | 96-07-14 | Dimanche | 14:00 | 113 | 44.2 | 96-08-02 | Vendredi | 15:00 | 56 | 49.1 | 96-07-10 | Mercredi | 16:00 | 65 | 58.0 |
| 96 | 96-07-18 | Jeudi | 15:00 | 113 | 43.4 | 96-08-03 | Samedi | 11:00 | 56 | 53.3 | 96-07-24 | Mercredi | 17:00 | 65 | 54.6 |
| 97 | 96-08-03 | Samedi | 12:00 | 113 | 46.9 | 96-08-09 | Vendredi | 15:00 | 56 | 45.9 | 96-07-24 | Mercredi | 18:00 | 65 | 61.9 |
| 98 | 96-09-21 | Samedi | 13:00 | 113 | 46.9 | 96-08-11 | Dimanche | 13:00 | 56 | - | 96-08-16 | Vendredi | 14:00 | 65 | 53.7 |
| 99 | 96-09-22 | Dimanche | 15:00 | 113 | 31.9 | 96-08-15 | Jeudi | 16:00 | 56 | 45.9 | 96-08-27 | Mardi | 15:00 | 65 | 58.0 |
| 100 | 96-07-10 | Mercredi | 16:00 | 112 | 42.0 | 96-08-16 | Vendredi | 14:00 | 56 | 46.3 | 96-06-21 | Vendredi | 15:00 | 64 | 56.6 |
| 101 | 96-07-15 | Lundi | 17:00 | 112 | 36.6 | 96-08-26 | Lundi | 9:00 | 56 | - | 96-06-29 | Samedi | 13:00 | 64 | 58.2 |
| 102 | 96-07-20 | Samedi | 16:00 | 112 | 30.4 | 96-08-26 | Lundi | 13:00 | 56 | 52.3 | 96-07-05 | Vendredi | 14:00 | 64 | - |
| 103 | 96-07-25 | Jeudi | 15:00 | 112 | 37.5 | 96-08-30 | Vendredi | 15:00 | 56 | - | 96-07-16 | Mardi | 16:00 | 64 | 58.7 |
| 104 | 96-07-25 | Jeudi | 17:00 | 112 | 38.4 | 96-09-21 | Samedi | 10:00 | 56 | - | 96-07-17 | Mercredi | 17:00 | 64 | 61.5 |
| 105 | 96-08-01 | Jeudi | 10:00 | 112 | 64.3 | 96-05-24 | Vendredi | 16:00 | 55 | 44.4 | 96-07-18 | Jeudi | 14:00 | 64 | 61.0 |

(*) %: rapport du débit de la direction 1 sur le débit total

(**) %: rapport du débit directionnel sur le débit total

Municipalité: Grande-Île

Territoire:

Ouest-de-la-Montérégie

Localisation: approche est du pont Mgr-Langlois (Grande-Île)

Années antérieures

| Année | djma | djmh | djme | % aug. | Débit journalier maximal | Heures maximales | | | |
|-----------------|-------|---------------|----------------|--------|--------------------------|------------------|-----------------|-----------------|------------------|
| | | | | | | 1 ^{re} | 10 ^e | 30 ^e | 100 ^e |
| 1992 (%) (1) | 25650 | 21430 83.5 | 29110 113.5 | -1.8 | 34320 133.8 | 2940 11.5 | 2710 10.6 | 2620 10.2 | 2450 9.6 |
| 1993 (%) | 26110 | 22710 87.0 | 28330 108.5 | -5.9 | 34450 131.9 | 3170 12.1 | 2690 10.3 | 2580 9.9 | 2390 9.2 |
| 1994 (%) | 27740 | 24720 89.1 | 30180 108.8 | -4.3 | 36220 130.6 | 2760 9.9 | 2660 9.6 | 2600 9.4 | 2480 8.9 |
| 1995 (%) | 29000 | 26000 89.7 | 31000 106.9 | +4.5 | --- | --- | --- | --- | --- |
| 1996 (%) | 29000 | 25000 86.2 | 33000 113.8 | +0.0 | --- | --- | --- | --- | --- |

(1) (%) : Pourcentage par rapport au djma

Répartition horaire journalière

| Heures | Dimanche | | Samedi | | Jours ouvrables | |
|-------------------------|----------|--------|---------|-------|-----------------|-------|
| | Moyenne | (%)(1) | Moyenne | (%) | Moyenne | (%) |
| 0-1 | 573 | 2.70 | 527 | 2.22 | 276 | 0.99 |
| 1-2 | 358 | 1.70 | 283 | 1.19 | 117 | 0.42 |
| 2-3 | 245 | 1.10 | 199 | 0.84 | 91 | 0.33 |
| 3-4 | 195 | 0.90 | 198 | 0.84 | 98 | 0.35 |
| 4-5 | 108 | 0.50 | 131 | 0.55 | 114 | 0.41 |
| 5-6 | 95 | 0.40 | 148 | 0.62 | 328 | 1.18 |
| 6-7 | 183 | 0.90 | 337 | 1.42 | 1035 | 3.73 |
| 7-8 | 325 | 1.50 | 637 | 2.69 | 1953 | 7.03 |
| 8-9 | 480 | 2.30 | 934 | 3.94 | 1858 | 6.69 |
| 9-10 | 712 | 3.30 | 1190 | 5.02 | 1433 | 5.16 |
| 10-11 | 1013 | 4.80 | 1426 | 6.02 | 1426 | 5.14 |
| 11-12 | 1285 | 6.00 | 1559 | 6.58 | 1493 | 5.38 |
| 12-13 | 1505 | 7.10 | 1663 | 7.01 | 1494 | 5.38 |
| 13-14 | 1895 | 8.90 | 1878 | 7.92 | 1691 | 6.09 |
| 14-15 | 1898 | 8.90 | 1855 | 7.82 | 1784 | 6.42 |
| 15-16 | 1897 | 8.90 | 1892 | 7.98 | 2019 | 7.27 |
| 16-17 | 1879 | 8.80 | 1850 | 7.80 | 2414 | 8.69 |
| 17-18 | 1464 | 6.90 | 1602 | 6.76 | 2182 | 7.86 |
| 18-19 | 1203 | 5.60 | 1259 | 5.31 | 1711 | 6.16 |
| 19-20 | 1112 | 5.20 | 984 | 4.15 | 1215 | 4.38 |
| 20-21 | 969 | 4.50 | 816 | 3.44 | 958 | 3.45 |
| 21-22 | 832 | 3.90 | 752 | 3.17 | 833 | 3.00 |
| 22-23 | 643 | 3.00 | 768 | 3.24 | 709 | 2.55 |
| 23-24 | 440 | 2.10 | 819 | 3.45 | 536 | 1.93 |
| Débit moyen journalier: | | 21310 | | 23710 | | 27770 |

(1) (%) : % des heures moyennes sur les journées moyennes

Distribution mensuelle

| Mois | Débit horaire maximal | Débit journalier maximal | Débit journalier moyen | Total mensuel | % annuel |
|---------------------------|-----------------------|--------------------------|------------------------------|---------------|----------|
| Janvier | 2585 | 29847 | 24060 | 746000 | 7.1 |
| Février | 2747 | 31092 | 25850 | 724000 | 6.9 |
| Mars | 2776 | 32821 | 27030 | 838000 | 8.0 |
| Avril | 2753 | --- | --- | 840000 | 8.0 |
| Mai | --- | --- | --- | 930000 | 8.9 |
| Juin | --- | --- | --- | 1020000 | 9.7 |
| Juillet | --- | --- | --- | 992000 | 9.5 |
| Août | --- | --- | --- | 1023000 | 9.7 |
| Septembre | --- | --- | --- | 930000 | 8.9 |
| Octobre | --- | --- | --- | 899000 | 8.6 |
| Novembre | --- | --- | --- | 810000 | 7.7 |
| Décembre | 2570 | --- | --- | 744000 | 7.1 |
| Débit moyen annuel: 29000 | | | Débit total annuel: 10585000 | | |

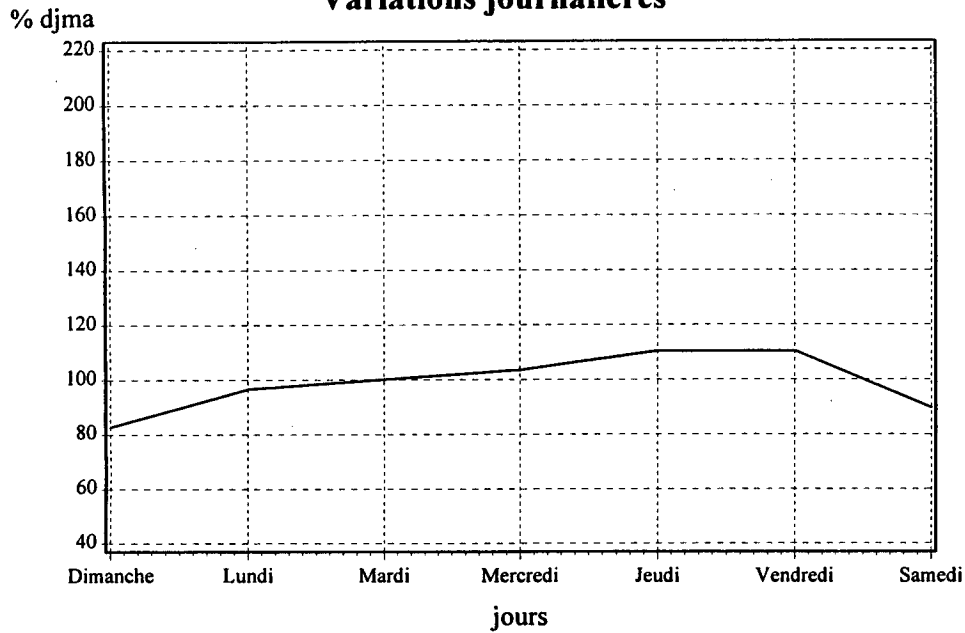
Débits journaliers mensuels

| Mois | Dimanche moyen | Lundi moyen | Mardi moyen | Mercredi moyen | Jeudi moyen | Vendredi moyen | Samedi moyen | Jour moyen ajusté (1) 1996 | Jour moyen ajusté 1995 |
|------------|-------------------|----------------|----------------|-------------------|----------------|-------------------|-----------------|----------------------------------|------------------------------|
| Janvier | 19550 | 24080 | 24200 | 24980 | 27070 | 27580 | 20680 | 24000 | 24000 |
| (%) (2) | 67.4 | 83.0 | 83.4 | 86.1 | 93.3 | 95.1 | 71.3 | 82.7 | 0.8 |
| Février | 20540 | 25410 | 26300 | 27040 | 28110 | 29700 | 23280 | 26000 | 25000 |
| (%) | 70.8 | 87.6 | 90.6 | 93.2 | 96.9 | 102.4 | 80.2 | 89.6 | 0.9 |
| Mars | 23020 | 26510 | 27320 | 27650 | 29770 | 30690 | 24880 | 27000 | 25000 |
| (%) | 79.3 | 91.4 | 94.2 | 95.3 | 102.6 | 105.8 | 85.7 | 93.1 | 0.9 |
| Avril | 22090 | 26670 | 28980 | 29460 | 32400 | 31110 | 26530 | 28000 * | 29000 |
| (%) | 76.1 | 91.9 | 99.9 | 101.5 | 111.7 | 107.2 | 91.4 | 96.5 | 1.0 |
| Mai | 25590 | 28120 | 28230 | 33000 * | 36000 * | 31790 | 26450 | 30000 * | 31000 |
| (%) | 88.2 | 96.9 | 97.3 | 113.7 | 124.1 | 109.6 | 91.2 | 103.4 | 1.1 |
| Juin | 29000 * | 30000 * | 33000 * | 35000 * | 38000 * | 39000 * | 32000 * | 34000 * | 31000 |
| (%) | 100.0 | 103.4 | 113.7 | 120.6 | 131.0 | 134.4 | 110.3 | 117.2 | 1.1 |
| Juillet | 30000 * | 30000 * | 32000 * | 34000 * | 35000 * | 36000 * | 30000 * | 32000 * | 32000 |
| (%) | 103.4 | 103.4 | 110.3 | 117.2 | 120.6 | 124.1 | 103.4 | 110.3 | 1.1 |
| Août | 28000 * | 31000 * | 32000 * | 34000 * | 37000 | 37000 * | 30000 * | 33000 * | 31000 |
| (%) | 96.5 | 106.9 | 110.3 | 117.2 | 127.5 | 127.5 | 103.4 | 113.7 | 1.1 |
| Septembre | 27000 * | 30000 * | 31000 * | 32000 * | 35000 * | 36000 * | 29000 * | 31000 * | 30000 |
| (%) | 93.1 | 103.4 | 106.9 | 110.3 | 120.6 | 124.1 | 100.0 | 106.9 | 1.0 |
| Octobre | 24000 * | 28000 * | 30000 * | 31000 * | 31000 * | 33000 * | 25000 * | 29000 * | 30000 |
| (%) | 82.7 | 96.5 | 103.4 | 106.9 | 106.9 | 113.7 | 86.2 | 100.0 | 1.0 |
| Novembre | 22310 | 25280 | 27340 | 27860 | 29850 | 30210 | 23870 | 27000 * | 29000 |
| (%) | 76.9 | 87.1 | 94.2 | 96.0 | 102.9 | 104.1 | 82.3 | 93.1 | 1.0 |
| Décembre | 19900 | 25250 | 26470 | 22740 | 23210 | 27650 | 21750 | 24000 * | 28000 |
| (%) | 68.6 | 87.0 | 91.2 | 78.4 | 80.0 | 95.3 | 75.0 | 82.7 | 1.0 |
| Jour moyen | 24000 * | 28000 * | 29000 * | 30000 * | 32000 * | 32000 * | 26000 * | 29000 | 28750 |
| (%) | 82.7 | 96.5 | 100.0 | 103.4 | 110.3 | 110.3 | 89.6 | 100.0 | 1.0 |

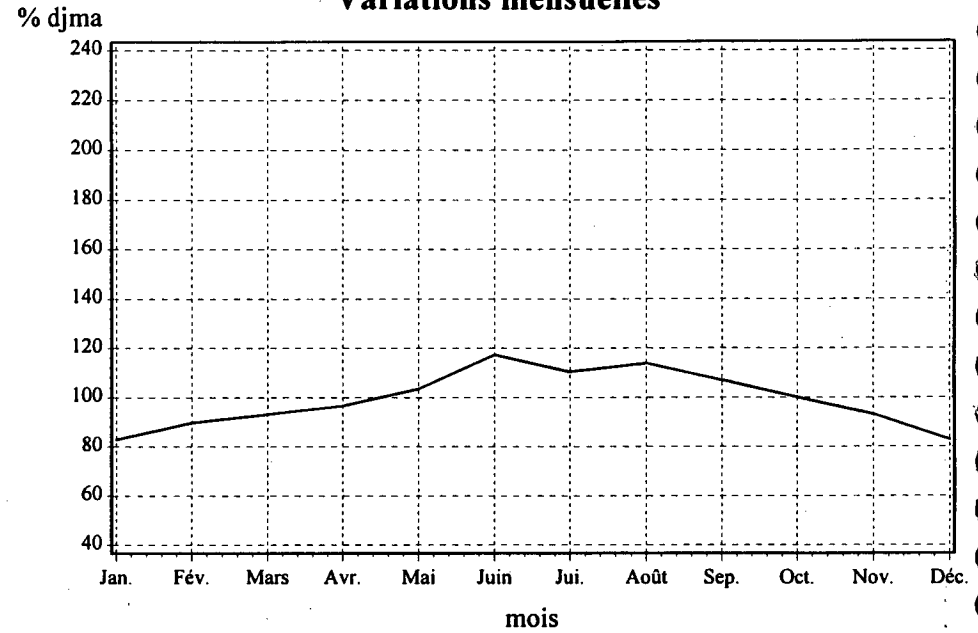
(1) Jour moyen ajusté : Moyenne authentique des 7 jours de la semaine
 (2) % : Pourcentage par rapport au djma ajusté

(*) Estimation

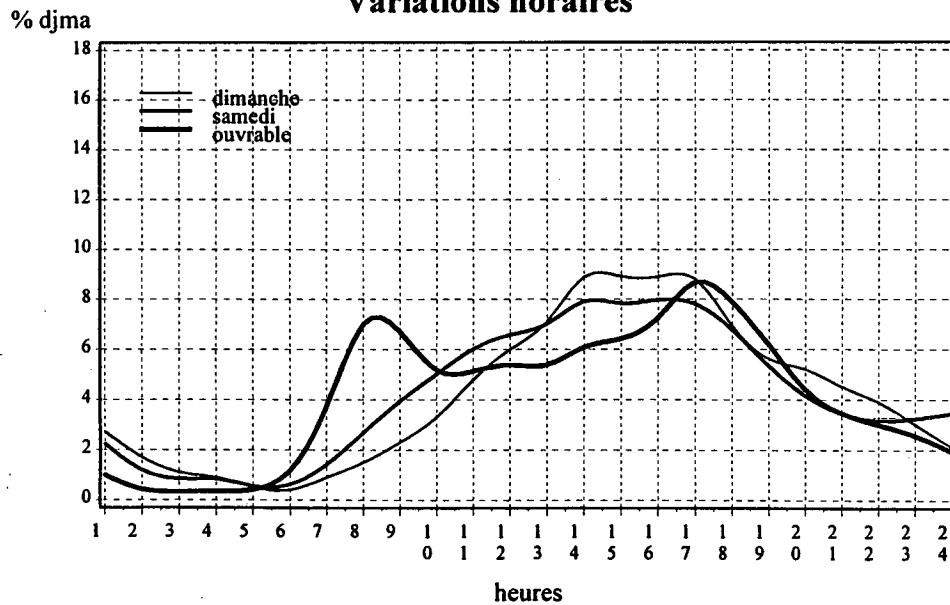
Variations journalières



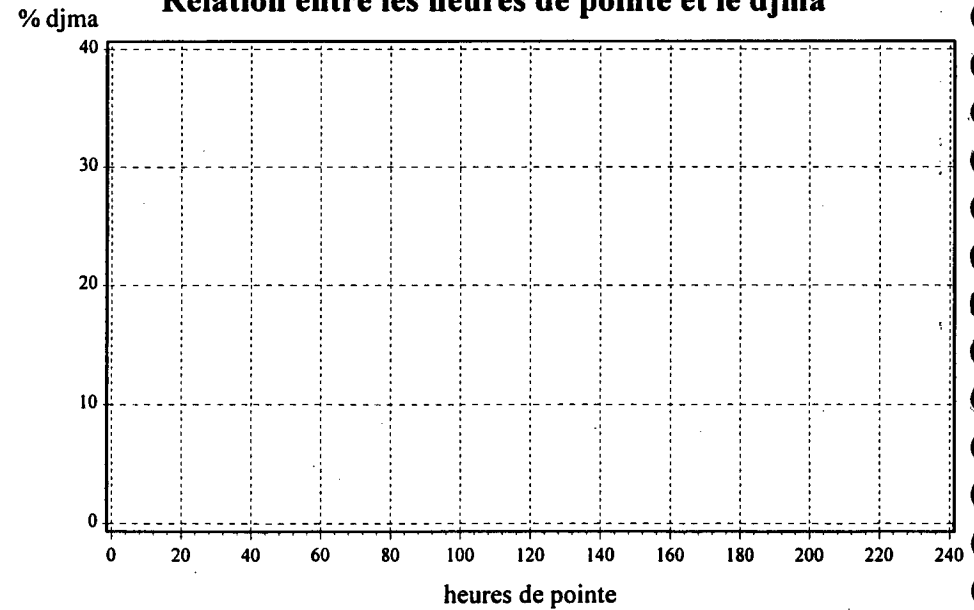
Variations mensuelles



Variations horaires



Relation entre les heures de pointe et le djma



Années antérieures

| Année | djma | djmh | djme | % aug. | Débit journalier maximal | Heures maximales | | | |
|---------|------|------|-------|--------|--------------------------|------------------|-----------------|-----------------|------------------|
| | | | | | | 1 ^{re} | 10 ^e | 30 ^e | 100 ^e |
| 1992 | 2720 | 2260 | 3100 | -3.9 | 4230 | 650 | 420 | 380 | 310 |
| (%) (1) | | 83.1 | 114.0 | | 155.5 | 23.9 | 15.4 | 14.0 | 11.4 |
| 1993 | 2830 | 2350 | 3280 | -2.1 | 4410 | 410 | 380 | 350 | 290 |
| (%) | | 83.0 | 115.9 | | 155.8 | 14.5 | 13.4 | 12.4 | 10.2 |
| 1994 | 2890 | 2300 | 3440 | -6.8 | 5970 | 610 | 470 | 390 | 340 |
| (%) | | 79.6 | 119.0 | | 206.6 | 21.1 | 16.3 | 13.5 | 11.8 |
| 1995 | 3100 | 2600 | 3600 | +7.3 | 4830 | 530 | 470 | 410 | 350 |
| (%) | | 83.9 | 116.1 | | 155.8 | 17.1 | 15.2 | 13.2 | 11.3 |
| 1996 | 3000 | 2600 | 3400 | -3.2 | 4470 | 590 | 410 | 380 | 330 |
| (%) | | 86.7 | 113.3 | | 149.0 | 19.7 | 13.7 | 12.7 | 11.0 |

(1) (%) : Pourcentage par rapport au djma

Répartition horaire journalière

| Heures | Dimanche | | Samedi | | Jours ouvrables | |
|-------------------------|----------|---------|---------|------|-----------------|------|
| | Moyenne | (%) (1) | Moyenne | (%) | Moyenne | (%) |
| 0-1 | 92 | 2.80 | 57 | 1.67 | 25 | 0.86 |
| 1-2 | 58 | 1.80 | 30 | 0.88 | 12 | 0.41 |
| 2-3 | 32 | 1.00 | 21 | 0.61 | 7 | 0.24 |
| 3-4 | 20 | 0.60 | 17 | 0.50 | 6 | 0.21 |
| 4-5 | 13 | 0.40 | 12 | 0.35 | 8 | 0.27 |
| 5-6 | 10 | 0.30 | 14 | 0.41 | 27 | 0.92 |
| 6-7 | 26 | 0.80 | 45 | 1.32 | 93 | 3.18 |
| 7-8 | 39 | 1.20 | 72 | 2.10 | 176 | 6.03 |
| 8-9 | 66 | 2.00 | 131 | 3.83 | 190 | 6.51 |
| 9-10 | 121 | 3.70 | 170 | 4.97 | 146 | 5.00 |
| 10-11 | 186 | 5.70 | 208 | 6.08 | 146 | 5.00 |
| 11-12 | 245 | 7.50 | 219 | 6.40 | 153 | 5.24 |
| 12-13 | 236 | 7.20 | 221 | 6.46 | 154 | 5.27 |
| 13-14 | 286 | 8.70 | 247 | 7.22 | 171 | 5.86 |
| 14-15 | 323 | 9.90 | 261 | 7.63 | 181 | 6.20 |
| 15-16 | 326 | 10.00 | 286 | 8.36 | 208 | 7.12 |
| 16-17 | 301 | 9.20 | 279 | 8.15 | 246 | 8.42 |
| 17-18 | 226 | 6.90 | 254 | 7.42 | 237 | 8.12 |
| 18-19 | 161 | 4.90 | 189 | 5.52 | 198 | 6.78 |
| 19-20 | 147 | 4.50 | 157 | 4.59 | 159 | 5.45 |
| 20-21 | 136 | 4.20 | 132 | 3.86 | 128 | 4.38 |
| 21-22 | 109 | 3.30 | 122 | 3.57 | 110 | 3.77 |
| 22-23 | 74 | 2.30 | 141 | 4.12 | 83 | 2.84 |
| 23-24 | 41 | 1.30 | 137 | 4.00 | 56 | 1.92 |
| Débit moyen journalier: | | 3270 | | 3420 | | 2920 |

(1) (%) : % des heures moyennes sur les journées moyennes

Distribution mensuelle

| Mois | Débit horaire maximal | Débit journalier maximal | Débit journalier moyen | Total mensuel | % annuel |
|-----------|-----------------------|--------------------------|------------------------|---------------|----------|
| Janvier | 293 | 2895 | 2410 | 75000 | 6.9 |
| Février | 286 | 2885 | 2480 | 69000 | 6.4 |
| Mars | 588 | 4472 | 3020 | 94000 | 8.7 |
| Avril | 411 | 4144 | 3070 | 92000 | 8.5 |
| Mai | 381 | 3859 | 3170 | 98000 | 9.0 |
| Juin | 389 | 4306 | 3520 | 106000 | 9.8 |
| Juillet | 407 | 4152 | 3410 | 106000 | 9.8 |
| Août | 416 | 4340 | 3590 | 111000 | 10.2 |
| Septembre | --- | --- | --- | 93000 | 8.6 |
| Octobre | --- | --- | --- | 89900 | 8.3 |
| Novembre | --- | --- | --- | 81000 | 7.5 |
| Décembre | --- | --- | --- | 71300 | 6.6 |

Débit moyen annuel: 3000 Débit total annuel: 1095000

Débits journaliers mensuels

| Mois | Dimanche moyen | Lundi moyen | Mardi moyen | Mercredi moyen | Jeudi moyen | Vendredi moyen | Samedi moyen | Jour moyen ajusté (1) 1996 | Jour moyen ajusté 1995 |
|------------|-------------------|----------------|----------------|-------------------|----------------|-------------------|-----------------|----------------------------------|------------------------------|
| Janvier | 2240 | 2400 | 2410 | 2330 | 2570 | 2630 | 2310 | 2400 | 2300 |
| (%) (2) | 74.6 | 80.0 | 80.3 | 77.6 | 85.6 | 87.6 | 77.0 | 80.0 | 0.8 |
| Février | 2280 | 2250 | 2400 | 2500 | 2590 | 2700 | 2580 | 2500 | 2400 |
| (%) | 76.0 | 75.0 | 80.0 | 83.3 | 86.3 | 90.0 | 86.0 | 83.3 | 0.8 |
| Mars | 3510 | 2580 | 2760 | 2650 | 2910 | 3020 | 3460 | 3000 | 2800 |
| (%) | 117.0 | 86.0 | 92.0 | 88.3 | 97.0 | 100.6 | 115.3 | 100.0 | 0.9 |
| Avril | 3430 | 2760 | 2780 | 2870 | 3080 | 3300 | 3390 | 3100 | 3100 |
| (%) | 114.3 | 92.0 | 92.6 | 95.6 | 102.6 | 110.0 | 113.0 | 103.3 | 1.0 |
| Mai | 3450 | 2840 | 2910 | 2950 | 3200 | 3400 | 3390 | 3200 | 3300 |
| (%) | 115.0 | 94.6 | 97.0 | 98.3 | 106.6 | 113.3 | 113.0 | 106.6 | 1.1 |
| Juin | 3860 | 3060 | 3180 | 3330 | 3340 | 3780 | 3880 | 3500 | 3700 |
| (%) | 128.6 | 102.0 | 106.0 | 111.0 | 111.3 | 126.0 | 129.3 | 116.6 | 1.2 |
| Juillet | 4010 | 3170 | 3090 | 3240 | 3270 | 3590 | 3710 | 3400 | 3600 |
| (%) | 133.6 | 105.6 | 103.0 | 108.0 | 109.0 | 119.6 | 123.6 | 113.3 | 1.2 |
| Août | 4250 | 3110 | 3160 | 3280 | 3290 * | 3670 | 4270 | 3600 | 3600 |
| (%) | 141.6 | 103.6 | 105.3 | 109.3 | 109.6 | 122.3 | 142.3 | 120.0 | 1.2 |
| Septembre | 3650 | 2760 | 2480 | 2620 | 2780 | 3120 | 4080 | 3100 * | 3400 |
| (%) | 121.6 | 92.0 | 82.6 | 87.3 | 92.6 | 104.0 | 136.0 | 103.3 | 1.1 |
| Octobre | 2800 * | 2800 * | 2700 * | 2800 * | 2900 * | 3300 * | 3100 * | 2900 * | 3000 |
| (%) | 93.3 | 93.3 | 90.0 | 93.3 | 96.6 | 110.0 | 103.3 | 96.6 | 1.0 |
| Novembre | 2900 * | 2400 * | 2600 * | 2600 * | 2800 * | 2900 * | 2700 * | 2700 * | 2700 |
| (%) | 96.6 | 80.0 | 86.6 | 86.6 | 93.3 | 96.6 | 90.0 | 90.0 | 0.9 |
| Décembre | 2200 * | 2400 * | 2100 * | 2200 * | 2200 * | 2700 * | 2300 * | 2300 * | 2800 |
| (%) | 73.3 | 80.0 | 70.0 | 73.3 | 73.3 | 90.0 | 76.6 | 76.6 | 0.9 |
| Jour moyen | 3200 * | 2700 * | 2700 * | 2800 * | 2900 * | 3200 * | 3300 * | 3000 | 3060 |
| (%) | 106.6 | 90.0 | 90.0 | 93.3 | 96.6 | 106.6 | 110.0 | 100.0 | 1.0 |

(1) Jour moyen ajusté : Moyenne authentique des 7 jours de la semaine

(*) Estimation

(2) % : Pourcentage par rapport au djma ajusté

Section de trafic: 0022352500

Municipalité: Beleuil

Localisation: (Saint-Marc) à 2,25 km au nord de l'autoroute 20

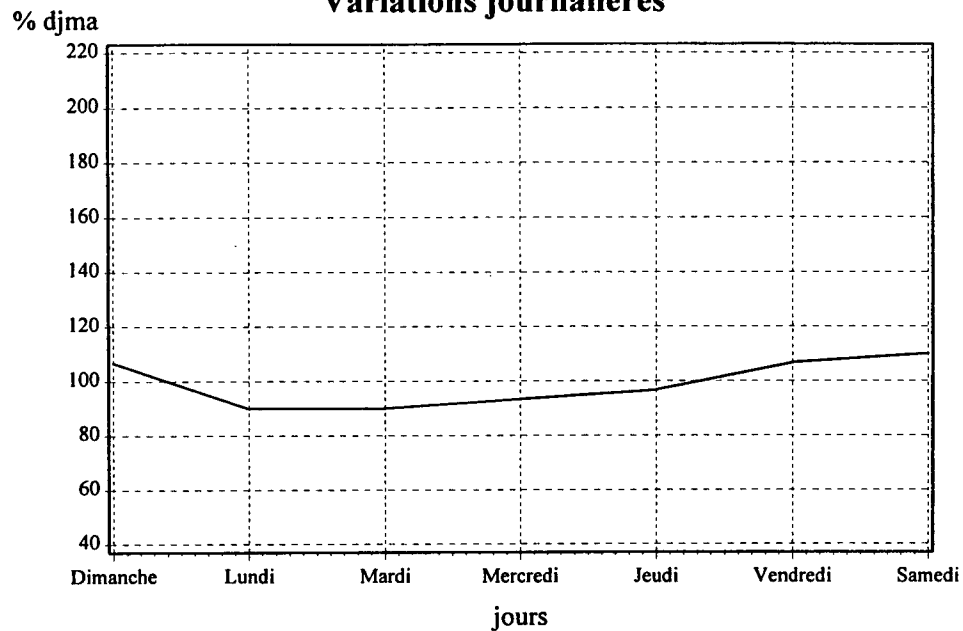
00223-01-180

(Total des directions)

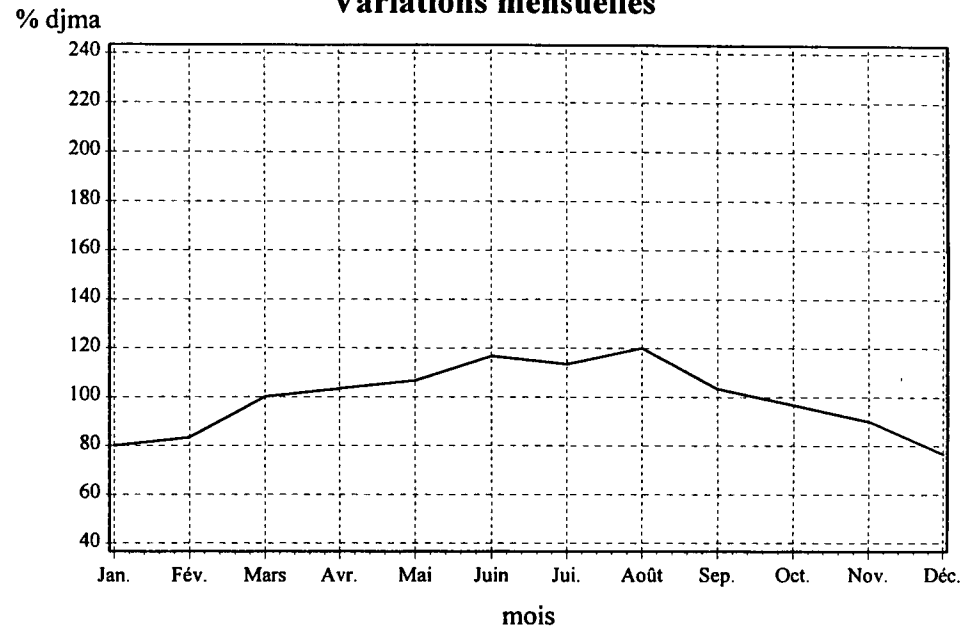
Territoire:

Est-de-la-Montérégie

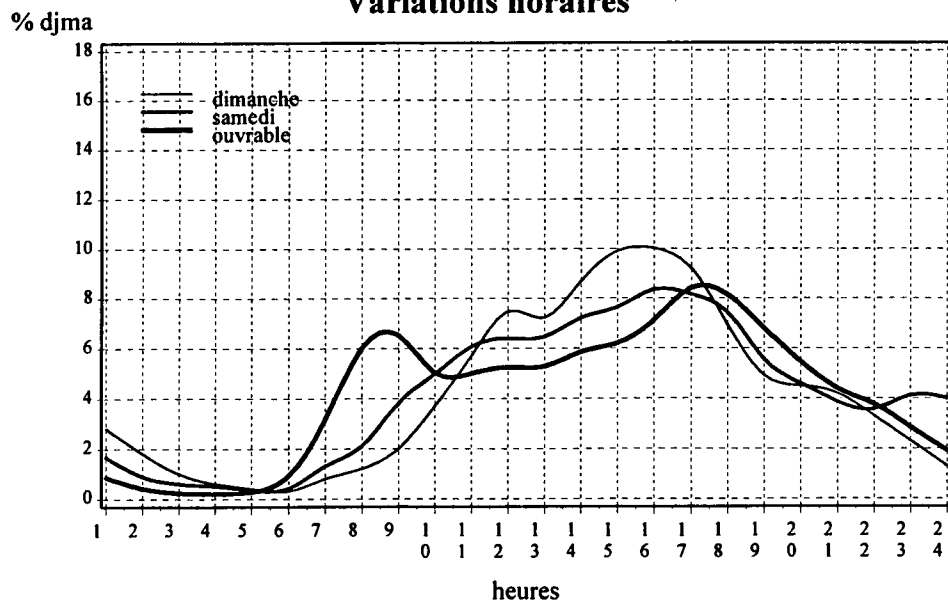
Variations journalières



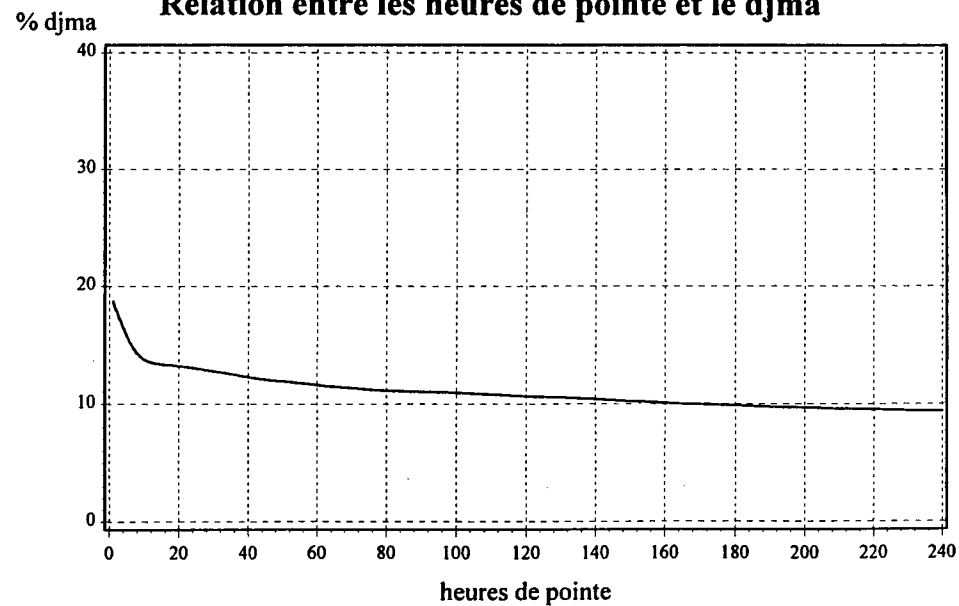
Variations mensuelles



Variations horaires



Relation entre les heures de pointe et le djma



Municipalité: Beloeil

Territoire:

Est-de-la-Montérégie

Localisation: (Saint-Marc) à 2,25 km au nord de l'autoroute 20

Liste des heures de pointes

| n ^{ième} heure | Non Directionnel | | | | | Direction 1 | | | | | Direction 2 | | | | |
|----------------------------|------------------|----------|-------|-------|-------|-------------|----------|-------|-------|--------|-------------|----------|-------|-------|--------|
| | Date | Jour | Heure | Débit | % (*) | Date | Jour | Heure | Débit | % (**) | Date | Jour | Heure | Débit | % (**) |
| 1 | 96-03-31 | Dimanche | 15:00 | 588 | 41.5 | 96-03-31 | Dimanche | 11:00 | 308 | 72.0 | 96-03-31 | Dimanche | 15:00 | 344 | 58.5 |
| 2 | 96-03-31 | Dimanche | 14:00 | 553 | 42.7 | 96-04-07 | Dimanche | 11:00 | 288 | 71.5 | 96-03-24 | Dimanche | 14:00 | 341 | 62.6 |
| 3 | 96-03-24 | Dimanche | 14:00 | 545 | 37.4 | 96-03-24 | Dimanche | 11:00 | 277 | 70.3 | 96-03-31 | Dimanche | 14:00 | 317 | 57.3 |
| 4 | 96-03-24 | Dimanche | 15:00 | 458 | 36.7 | 96-08-31 | Samedi | 15:00 | 254 | 62.4 | 96-03-24 | Dimanche | 15:00 | 290 | 63.3 |
| 5 | 96-03-31 | Dimanche | 16:00 | 448 | 39.3 | 96-03-31 | Dimanche | 15:00 | 244 | 41.5 | 96-03-31 | Dimanche | 16:00 | 272 | 60.7 |
| 6 | 96-03-17 | Dimanche | 14:00 | 434 | 40.8 | 96-03-31 | Dimanche | 14:00 | 236 | 42.7 | 96-03-17 | Dimanche | 14:00 | 257 | 59.2 |
| 7 | 96-03-31 | Dimanche | 11:00 | 428 | 72.0 | 96-04-07 | Dimanche | 12:00 | 234 | 71.1 | 96-04-07 | Dimanche | 14:00 | 250 | 63.6 |
| 8 | 96-03-24 | Dimanche | 13:00 | 422 | 52.1 | 96-03-24 | Dimanche | 13:00 | 220 | 52.1 | 96-08-11 | Dimanche | 15:00 | 246 | 60.4 |
| 9 | 96-08-25 | Dimanche | 15:00 | 416 | 48.8 | 96-03-30 | Samedi | 17:00 | 218 | 67.5 | 96-08-10 | Samedi | 23:00 | 241 | 75.8 |
| 10 | 96-04-07 | Dimanche | 16:00 | 411 | 41.8 | 96-04-13 | Samedi | 16:00 | 218 | 53.2 | 96-04-07 | Dimanche | 16:00 | 239 | 58.2 |
| 11 | 96-04-13 | Samedi | 16:00 | 410 | 53.2 | 96-03-23 | Samedi | 17:00 | 217 | 68.2 | 96-07-07 | Dimanche | 15:00 | 226 | 55.5 |
| 12 | 96-07-07 | Dimanche | 15:00 | 407 | 44.5 | 96-06-23 | Dimanche | 14:00 | 217 | 57.0 | 96-03-30 | Samedi | 15:00 | 223 | 55.5 |
| 13 | 96-08-11 | Dimanche | 15:00 | 407 | 39.6 | 96-03-30 | Samedi | 16:00 | 216 | 59.8 | 96-03-17 | Dimanche | 15:00 | 222 | 56.8 |
| 14 | 96-08-31 | Samedi | 15:00 | 407 | 62.4 | 96-08-10 | Samedi | 17:00 | 216 | 60.7 | 96-04-07 | Dimanche | 15:00 | 220 | 60.9 |
| 15 | 96-08-11 | Dimanche | 14:00 | 404 | 49.3 | 96-04-13 | Samedi | 17:00 | 215 | 67.2 | 96-03-24 | Dimanche | 16:00 | 213 | 58.5 |
| 25 | 96-03-17 | Dimanche | 15:00 | 391 | 43.2 | 96-09-01 | Dimanche | 15:00 | 207 | 53.9 | 96-03-24 | Dimanche | 13:00 | 202 | 47.9 |
| 26 | 96-06-23 | Dimanche | 16:00 | 389 | 50.4 | 96-09-01 | Dimanche | 16:00 | 207 | 51.8 | 96-05-05 | Dimanche | 14:00 | 202 | 53.0 |
| 27 | 96-08-04 | Dimanche | 14:00 | 388 | 54.1 | 96-07-28 | Dimanche | 14:00 | 206 | 53.9 | 96-08-25 | Dimanche | 16:00 | 202 | 54.2 |
| 28 | 96-09-01 | Dimanche | 15:00 | 384 | 53.9 | 96-06-15 | Samedi | 16:00 | 205 | 59.8 | 96-08-18 | Dimanche | 15:00 | 200 | 50.0 |
| 29 | 96-07-14 | Dimanche | 14:00 | 383 | 45.7 | 96-06-29 | Samedi | 15:00 | 205 | 65.9 | 96-07-27 | Samedi | 22:00 | 199 | - |
| 30 | 96-07-28 | Dimanche | 14:00 | 382 | 53.9 | 96-03-24 | Dimanche | 14:00 | 204 | 37.4 | 96-08-03 | Samedi | 22:00 | 199 | - |
| 31 | 96-05-05 | Dimanche | 14:00 | 381 | 47.0 | 96-08-17 | Samedi | 17:00 | 204 | 63.4 | 96-05-05 | Dimanche | 16:00 | 197 | 52.3 |
| 32 | 96-06-23 | Dimanche | 14:00 | 381 | 57.0 | 96-08-04 | Dimanche | 13:00 | 203 | 58.0 | 96-04-21 | Dimanche | 15:00 | 196 | 57.8 |
| 33 | 96-08-18 | Dimanche | 14:00 | 380 | 45.0 | 96-08-25 | Dimanche | 15:00 | 203 | 48.8 | 96-08-24 | Samedi | 23:00 | 196 | - |
| 34 | 96-05-05 | Dimanche | 16:00 | 377 | 47.7 | 96-03-24 | Dimanche | 10:00 | 202 | 70.6 | 96-06-09 | Dimanche | 15:00 | 195 | 53.9 |
| 35 | 96-07-21 | Dimanche | 15:00 | 377 | 45.6 | 96-08-18 | Dimanche | 15:00 | 200 | 50.0 | 96-07-21 | Dimanche | 16:00 | 195 | 56.2 |
| 95 | 96-09-02 | Lundi | 16:00 | 330 | 43.0 | 96-08-24 | Samedi | 14:00 | 173 | 52.4 | 96-06-23 | Dimanche | 14:00 | 164 | 43.0 |
| 96 | 96-03-23 | Samedi | 16:00 | 329 | 58.4 | 96-04-07 | Dimanche | 16:00 | 172 | 41.8 | 96-07-01 | Lundi | 16:00 | 164 | 56.2 |
| 97 | 96-04-07 | Dimanche | 12:00 | 329 | 71.1 | 96-04-13 | Samedi | 11:00 | 172 | 60.8 | 96-09-02 | Lundi | 14:00 | 164 | 51.6 |
| 98 | 96-06-22 | Samedi | 16:00 | 329 | 49.5 | 96-04-24 | Mercredi | 16:00 | 172 | 60.1 | 96-01-21 | Dimanche | 15:00 | 163 | - |
| 99 | 96-07-13 | Samedi | 15:00 | 329 | 50.8 | 96-05-15 | Mercredi | 17:00 | 172 | 59.7 | 96-03-07 | Jeudi | 8:00 | 163 | - |
| 100 | 96-07-28 | Dimanche | 15:00 | 328 | 49.4 | 96-07-21 | Dimanche | 15:00 | 172 | 45.6 | 96-04-14 | Dimanche | 16:00 | 163 | - |
| 101 | 96-08-17 | Samedi | 14:00 | 328 | 55.8 | 96-08-09 | Vendredi | 17:00 | 172 | 56.4 | 96-06-15 | Samedi | 22:00 | 163 | - |
| 102 | 96-05-19 | Dimanche | 15:00 | 326 | 44.8 | 96-03-22 | Vendredi | 16:00 | 171 | - | 96-09-02 | Lundi | 15:00 | 163 | 52.2 |
| 103 | 96-06-02 | Dimanche | 14:00 | 326 | 46.9 | 96-03-29 | Vendredi | 17:00 | 171 | 57.0 | 96-06-01 | Samedi | 13:00 | 162 | 54.7 |
| 104 | 96-07-28 | Dimanche | 16:00 | 326 | 43.3 | 96-08-18 | Dimanche | 14:00 | 171 | 45.0 | 96-06-19 | Mercredi | 15:00 | 162 | - |
| 105 | 96-08-03 | Samedi | 13:00 | 326 | 58.9 | 96-08-25 | Dimanche | 16:00 | 171 | 45.8 | 96-07-13 | Samedi | 15:00 | 162 | 49.2 |

(*) %: rapport du débit de la direction 1 sur le débit total

(**) %: rapport du débit directionnel sur le débit total

Municipalité: Sainte-Marie-de-Monnoir
 Localisation: à 2,0 km au nord de la route 112

Territoire: Ouest-de-la-Montérégie

Années antérieures

| Année | djma | djmh | djme | % aug. | Débit journalier maximal | Heures maximales | | | |
|---------|------|------|-------|--------|--------------------------|------------------|-----------------|-----------------|------------------|
| | | | | | | 1 ^{re} | 10 ^e | 30 ^e | 100 ^e |
| 1992 | 2600 | 2300 | 2800 | +7.4 | --- | --- | --- | --- | --- |
| (%) (1) | | 88.5 | 107.7 | | --- | --- | --- | --- | --- |
| 1993 | 2420 | 2170 | 2620 | -3.2 | --- | --- | --- | --- | --- |
| (%) | | 89.7 | 108.3 | | --- | --- | --- | --- | --- |
| 1994 | 2500 | 2300 | 2700 | -3.8 | --- | --- | --- | --- | --- |
| (%) | | 92.0 | 108.0 | | --- | --- | --- | --- | --- |
| 1995 | 2600 | 2360 | 2800 | +4.0 | --- | --- | --- | --- | --- |
| (%) | | 90.8 | 107.7 | | --- | --- | --- | --- | --- |
| 1996 | 2500 | 2200 | 2800 | -3.8 | 3470 | 340 | 300 | 270 | 250 |
| (%) | | 88.0 | 112.0 | | 138.8 | 13.6 | 12.0 | 10.8 | 10.0 |

(1) (%) : Pourcentage par rapport au djma

Répartition horaire journalière

| Heures | Dimanche | | Samedi | | Jours ouvrables | |
|-------------------------|----------|--------|---------|------|-----------------|------|
| | Moyenne | (%)(1) | Moyenne | (%) | Moyenne | (%) |
| 0-1 | 78 | 3.10 | 43 | 1.69 | 20 | 0.77 |
| 1-2 | 43 | 1.70 | 33 | 1.30 | 15 | 0.58 |
| 2-3 | 23 | 0.90 | 21 | 0.82 | 12 | 0.46 |
| 3-4 | 17 | 0.70 | 15 | 0.59 | 8 | 0.31 |
| 4-5 | 10 | 0.40 | 8 | 0.31 | 13 | 0.50 |
| 5-6 | 10 | 0.40 | 18 | 0.71 | 38 | 1.46 |
| 6-7 | 18 | 0.70 | 39 | 1.53 | 112 | 4.30 |
| 7-8 | 32 | 1.30 | 72 | 2.83 | 174 | 6.68 |
| 8-9 | 58 | 2.30 | 109 | 4.28 | 161 | 6.18 |
| 9-10 | 98 | 3.90 | 142 | 5.57 | 134 | 5.14 |
| 10-11 | 134 | 5.40 | 164 | 6.44 | 136 | 5.22 |
| 11-12 | 147 | 5.90 | 171 | 6.71 | 134 | 5.14 |
| 12-13 | 165 | 6.60 | 168 | 6.59 | 135 | 5.18 |
| 13-14 | 197 | 7.90 | 189 | 7.42 | 146 | 5.60 |
| 14-15 | 203 | 8.20 | 191 | 7.50 | 163 | 6.25 |
| 15-16 | 205 | 8.20 | 181 | 7.10 | 186 | 7.14 |
| 16-17 | 220 | 8.80 | 196 | 7.69 | 229 | 8.79 |
| 17-18 | 191 | 7.70 | 173 | 6.79 | 215 | 8.25 |
| 18-19 | 152 | 6.10 | 135 | 5.30 | 169 | 6.49 |
| 19-20 | 136 | 5.50 | 108 | 4.24 | 121 | 4.64 |
| 20-21 | 134 | 5.40 | 91 | 3.57 | 94 | 3.61 |
| 21-22 | 108 | 4.30 | 90 | 3.53 | 79 | 3.03 |
| 22-23 | 75 | 3.00 | 96 | 3.77 | 65 | 2.49 |
| 23-24 | 35 | 1.40 | 95 | 3.73 | 47 | 1.80 |
| Débit moyen journalier: | | 2490 | | 2550 | | 2610 |

(1) (%) : % des heures moyennes sur les journées moyennes

Distribution mensuelle

| Mois | Débit horaire maximal | Débit journalier maximal | Débit journalier moyen | Total mensuel | % annuel |
|--------------------------|-----------------------|--------------------------|------------------------|----------------------------|----------|
| Janvier | --- | --- | --- | 65100 | 7.1 |
| Février | --- | --- | --- | 63800 | 7.0 |
| Mars | 270 | --- | --- | 68200 | 7.5 |
| Avril | 267 | 2966 | 2360 | 71000 | 7.8 |
| Mai | 272 | --- | --- | 80600 | 8.8 |
| Juin | 283 | 3318 | 2720 | 82000 | 9.0 |
| Juillet | 280 | 3471 | 2880 | 89000 | 9.7 |
| Août | 296 | 3431 | 3020 | 94000 | 10.3 |
| Septembre | 324 | 3104 | 2660 | 80000 | 8.8 |
| Octobre | 335 | 3121 | 2690 | 83000 | 9.1 |
| Novembre | 272 | 2965 | 2450 | 73000 | 8.0 |
| Décembre | 249 | 2520 | 2070 | 64000 | 7.0 |
| Débit moyen annuel: 2500 | | | | Débit total annuel: 912500 | |

Débits journaliers mensuels

| Mois | Dimanche moyen | Lundi moyen | Mardi moyen | Mercredi moyen | Jeudi moyen | Vendredi moyen | Samedi moyen | Jour moyen ajusté (1) 1996 | Jour moyen ajusté 1995 |
|------------|-------------------|----------------|----------------|-------------------|----------------|-------------------|-----------------|----------------------------------|------------------------------|
| Janvier | 1700 * | 2100 * | 2200 * | 2200 * | 2300 * | 2400 * | 1800 * | 2100 * | --- |
| (%) (2) | 68.0 | 84.0 | 88.0 | 88.0 | 92.0 | 96.0 | 72.0 | 84.0 | --- |
| Février | 1900 * | 2300 * | 2300 * | 1970 | 2060 | 2600 * | 2000 * | 2200 * | --- |
| (%) | 76.0 | 92.0 | 92.0 | 78.8 | 82.4 | 104.0 | 80.0 | 88.0 | --- |
| Mars | 2020 | 2110 | 2130 | 2180 | 2140 | 2410 | 2210 | 2200 * | --- |
| (%) | 80.8 | 84.4 | 85.2 | 87.2 | 85.6 | 96.4 | 88.4 | 88.0 | --- |
| Avril | 2230 | 2300 | 2230 | 2300 | 2580 | 2700 | 2240 | 2400 | --- |
| (%) | 89.2 | 92.0 | 89.2 | 92.0 | 103.2 | 108.0 | 89.6 | 96.0 | --- |
| Mai | 2580 | 2430 | 2550 | 2570 | 2580 | 3030 | 2550 | 2600 * | --- |
| (%) | 103.2 | 97.2 | 102.0 | 102.8 | 103.2 | 121.2 | 102.0 | 104.0 | --- |
| Juin | 2580 | 2500 | 2600 | 2750 | 2860 | 3190 | 2600 | 2700 | --- |
| (%) | 103.2 | 100.0 | 104.0 | 110.0 | 114.4 | 127.6 | 104.0 | 108.0 | --- |
| Juillet | 3100 | 2810 | 2790 | 2850 | 2810 | 3170 | 2700 | 2900 | --- |
| (%) | 124.0 | 112.4 | 111.6 | 114.0 | 112.4 | 126.8 | 108.0 | 116.0 | --- |
| Août | 3240 | 2870 | 2880 | 2950 | 2890 | 3180 | 3100 | 3000 | --- |
| (%) | 129.6 | 114.8 | 115.2 | 118.0 | 115.6 | 127.2 | 124.0 | 120.0 | --- |
| Septembre | 2720 | 2470 | 2550 | 2520 | 2680 | 3020 | 2680 | 2700 | --- |
| (%) | 108.8 | 98.8 | 102.0 | 100.8 | 107.2 | 120.8 | 107.2 | 108.0 | --- |
| Octobre | 2600 | 2540 | 2620 | 2550 | 2730 | 3040 | 2810 | 2700 | --- |
| (%) | 104.0 | 101.6 | 104.8 | 102.0 | 109.2 | 121.6 | 112.4 | 108.0 | --- |
| Novembre | 2070 | 2370 | 2400 | 2480 | 2560 | 2880 | 2290 | 2400 | --- |
| (%) | 82.8 | 94.8 | 96.0 | 99.2 | 102.4 | 115.2 | 91.6 | 96.0 | --- |
| Décembre | 1610 | 2220 | 2200 | 2180 | 2200 | 2340 | 1820 | 2100 | --- |
| (%) | 64.4 | 88.8 | 88.0 | 87.2 | 88.0 | 93.6 | 72.8 | 84.0 | --- |
| Jour moyen | 2400 * | 2400 * | 2500 * | 2500 * | 2500 * | 2800 * | 2400 * | 2500 | --- |
| (%) | 96.0 | 96.0 | 100.0 | 100.0 | 100.0 | 112.0 | 96.0 | 100.0 | --- |

(1) Jour moyen ajusté : Moyenne authentique des 7 jours de la semaine

(*) Estimation

(2) % : Pourcentage par rapport au djma ajusté

Section de trafic: 0022745000

Municipalité: Sainte-Marie-de-Monnoir

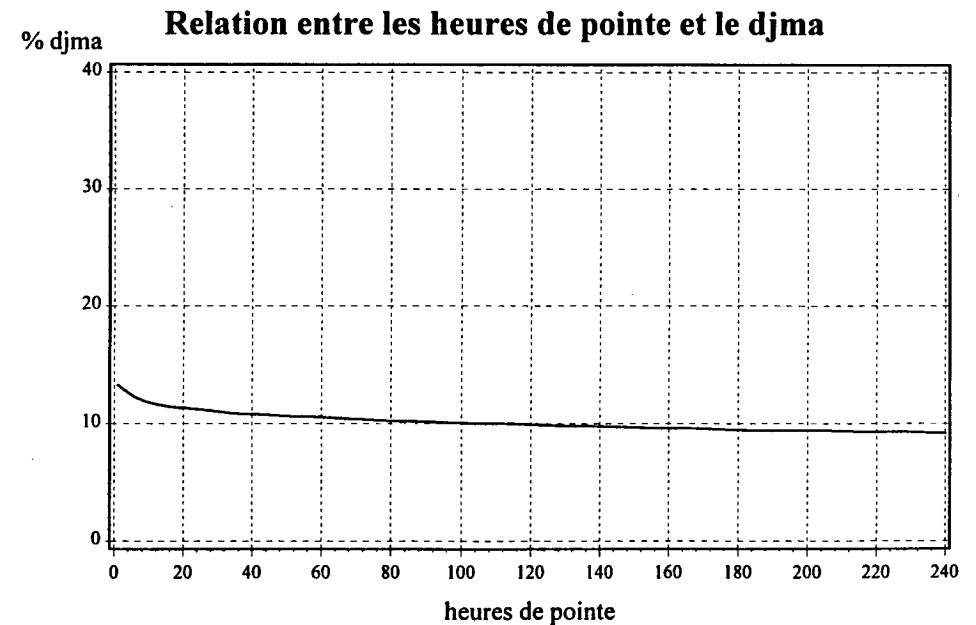
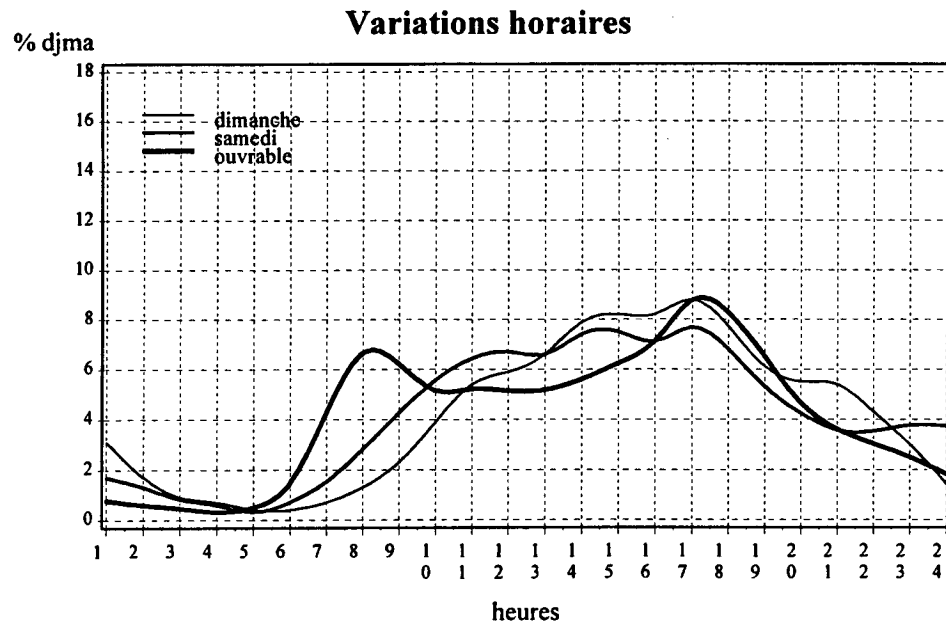
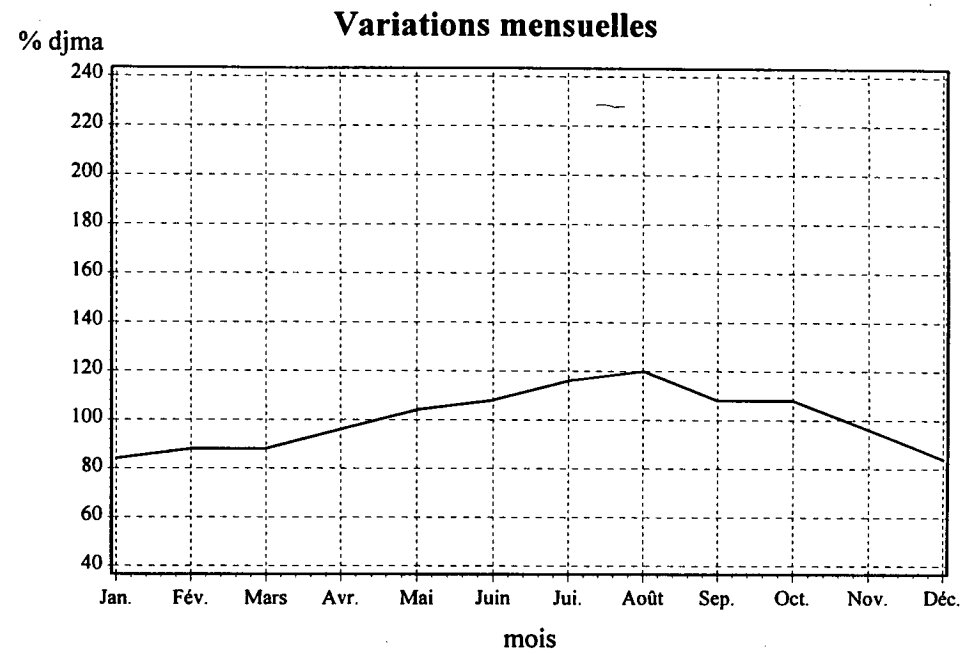
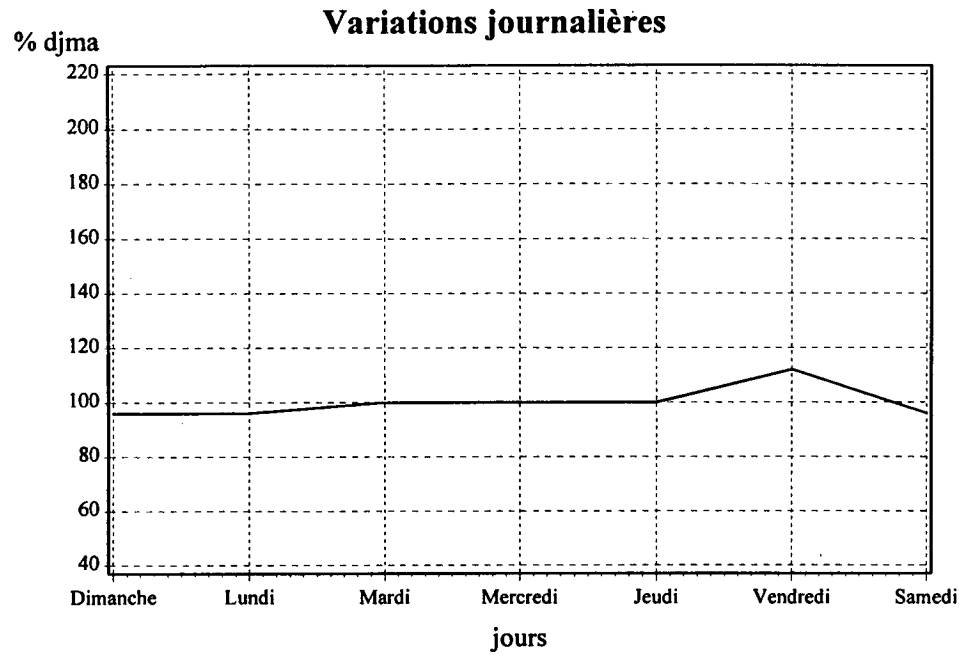
Localisation: à 2,0 km au nord de la route 112

00227-02-050

(Total des directions)

Territoire:

Ouest-de-la-Montérégie



Municipalité: Sainte-Marie-de-Monnoir
Localisation: à 2,0 km au nord de la route 112

Territoire: Ouest-de-la-Montérégie

Liste des heures de pointes

| n ^{ième} heure | Non Directionnel | | | | | Direction 1 | | | | | Direction 2 | | | | |
|----------------------------|------------------|----------|-------|-------|-------|-------------|----------|-------|-------|--------|-------------|----------|-------|-------|--------|
| | Date | Jour | Heure | Débit | % (*) | Date | Jour | Heure | Débit | % (**) | Date | Jour | Heure | Débit | % (**) |
| 1 | 96-10-06 | Dimanche | 14:00 | 335 | 51.9 | 96-06-21 | Vendredi | 17:00 | 186 | 65.7 | 96-04-05 | Vendredi | 7:00 | 199 | 82.2 |
| 2 | 96-10-06 | Dimanche | 16:00 | 333 | 42.9 | 96-10-06 | Dimanche | 14:00 | 174 | 51.9 | 96-10-06 | Dimanche | 16:00 | 190 | 57.1 |
| 3 | 96-09-29 | Dimanche | 15:00 | 324 | 51.5 | 96-09-29 | Dimanche | 15:00 | 167 | 51.5 | 96-10-04 | Vendredi | 16:00 | 189 | 64.3 |
| 4 | 96-10-06 | Dimanche | 15:00 | 310 | 45.8 | 96-08-02 | Vendredi | 16:00 | 162 | 56.8 | 96-04-11 | Jeudi | 20:00 | 173 | - |
| 5 | 96-09-22 | Dimanche | 15:00 | 303 | 47.9 | 96-06-28 | Vendredi | 16:00 | 159 | 56.6 | 96-09-29 | Dimanche | 16:00 | 169 | 56.3 |
| 6 | 96-09-21 | Samedi | 16:00 | 302 | 51.0 | 96-07-21 | Dimanche | 13:00 | 158 | 59.4 | 96-08-09 | Vendredi | 16:00 | 168 | 58.3 |
| 7 | 96-09-29 | Dimanche | 16:00 | 300 | 43.7 | 96-09-21 | Samedi | 16:00 | 154 | 51.0 | 96-10-06 | Dimanche | 15:00 | 168 | 54.2 |
| 8 | 96-10-25 | Vendredi | 16:00 | 300 | 44.3 | 96-09-29 | Dimanche | 13:00 | 154 | 56.2 | 96-10-25 | Vendredi | 16:00 | 167 | 55.7 |
| 9 | 96-10-18 | Vendredi | 17:00 | 298 | 48.0 | 96-09-29 | Dimanche | 14:00 | 154 | 53.5 | 96-08-01 | Jeudi | 14:00 | 165 | - |
| 10 | 96-08-16 | Vendredi | 16:00 | 296 | 45.9 | 96-10-19 | Samedi | 14:00 | 153 | 54.4 | 96-08-22 | Jeudi | 16:00 | 164 | 57.7 |
| 11 | 96-10-04 | Vendredi | 16:00 | 294 | 35.7 | 96-07-21 | Dimanche | 14:00 | 148 | 57.6 | 96-10-06 | Dimanche | 17:00 | 163 | 61.7 |
| 12 | 96-10-18 | Vendredi | 16:00 | 292 | 47.3 | 96-08-11 | Dimanche | 20:00 | 147 | 51.0 | 96-03-30 | Samedi | 15:00 | 161 | 67.9 |
| 13 | 96-08-09 | Vendredi | 16:00 | 288 | 41.7 | 96-07-26 | Vendredi | 16:00 | 146 | 52.1 | 96-03-30 | Samedi | 16:00 | 161 | 59.9 |
| 14 | 96-08-11 | Dimanche | 20:00 | 288 | 51.0 | 96-09-22 | Dimanche | 15:00 | 145 | 47.9 | 96-10-06 | Dimanche | 14:00 | 161 | 48.1 |
| 15 | 96-09-29 | Dimanche | 14:00 | 288 | 53.5 | 96-08-13 | Mardi | 16:00 | 144 | 52.0 | 96-08-16 | Vendredi | 16:00 | 160 | 54.1 |
| 25 | 96-06-21 | Vendredi | 16:00 | 280 | 46.8 | 96-09-06 | Vendredi | 17:00 | 137 | 51.7 | 96-10-05 | Samedi | 16:00 | 153 | 61.4 |
| 26 | 96-07-26 | Vendredi | 16:00 | 280 | 52.1 | 96-09-22 | Dimanche | 13:00 | 137 | 50.7 | 96-04-12 | Vendredi | 16:00 | 152 | 56.9 |
| 27 | 96-10-11 | Vendredi | 16:00 | 279 | 46.2 | 96-06-28 | Vendredi | 15:00 | 136 | 58.4 | 96-08-23 | Vendredi | 16:00 | 152 | 53.0 |
| 28 | 96-09-22 | Dimanche | 14:00 | 278 | 48.2 | 96-08-16 | Vendredi | 16:00 | 136 | 45.9 | 96-04-12 | Vendredi | 17:00 | 151 | 57.2 |
| 29 | 96-08-13 | Mardi | 16:00 | 277 | 52.0 | 96-09-13 | Vendredi | 15:00 | 136 | 55.7 | 96-08-04 | Dimanche | 16:00 | 151 | 57.6 |
| 30 | 96-09-22 | Dimanche | 16:00 | 274 | 46.0 | 96-09-22 | Dimanche | 12:00 | 136 | 58.1 | 96-03-30 | Samedi | 13:00 | 150 | 58.1 |
| 31 | 96-09-29 | Dimanche | 13:00 | 274 | 56.2 | 96-03-01 | Vendredi | 16:00 | 135 | 50.0 | 96-10-11 | Vendredi | 16:00 | 150 | 53.8 |
| 32 | 96-10-17 | Jeudi | 17:00 | 273 | 47.3 | 96-08-15 | Jeudi | 16:00 | 135 | 50.8 | 96-03-30 | Samedi | 11:00 | 149 | - |
| 33 | 96-05-24 | Vendredi | 16:00 | 272 | 45.6 | 96-08-23 | Vendredi | 16:00 | 135 | 47.0 | 96-04-13 | Samedi | 14:00 | 149 | 59.8 |
| 34 | 96-11-01 | Vendredi | 16:00 | 272 | 45.6 | 96-09-30 | Lundi | 15:00 | 135 | - | 96-06-21 | Vendredi | 16:00 | 149 | 53.2 |
| 35 | 96-07-12 | Vendredi | 16:00 | 271 | 51.7 | 96-10-19 | Samedi | 15:00 | 135 | 56.0 | 96-10-14 | Lundi | 15:00 | 149 | 58.7 |
| 95 | 96-08-17 | Samedi | 16:00 | 252 | 50.8 | 96-08-25 | Dimanche | 16:00 | 126 | 48.1 | 96-08-13 | Mardi | 16:00 | 133 | 48.0 |
| 96 | 96-10-05 | Samedi | 14:00 | 252 | 48.4 | 96-08-30 | Vendredi | 17:00 | 126 | 52.1 | 96-09-22 | Dimanche | 13:00 | 133 | 49.3 |
| 97 | 96-10-09 | Mercredi | 17:00 | 252 | 46.8 | 96-09-20 | Vendredi | 16:00 | 126 | 44.7 | 96-10-11 | Vendredi | 15:00 | 133 | 53.4 |
| 98 | 96-10-19 | Samedi | 13:00 | 252 | 51.2 | 96-09-22 | Dimanche | 16:00 | 126 | 46.0 | 96-05-31 | Vendredi | 16:00 | 132 | 48.9 |
| 99 | 96-11-01 | Vendredi | 17:00 | 252 | 45.6 | 96-10-22 | Mardi | 16:00 | 126 | 54.3 | 96-06-20 | Jeudi | 16:00 | 132 | 52.6 |
| 100 | 96-05-24 | Vendredi | 17:00 | 251 | 47.8 | 96-10-27 | Dimanche | 15:00 | 126 | 47.4 | 96-06-28 | Vendredi | 18:00 | 132 | 52.8 |
| 101 | 96-06-14 | Vendredi | 16:00 | 251 | 49.8 | 96-10-27 | Dimanche | 16:00 | 126 | 51.0 | 96-08-16 | Vendredi | 17:00 | 132 | 52.4 |
| 102 | 96-06-20 | Jeudi | 16:00 | 251 | 47.4 | 96-10-30 | Mercredi | 17:00 | 126 | - | 96-03-30 | Samedi | 17:00 | 131 | - |
| 103 | 96-07-24 | Mercredi | 17:00 | 251 | 51.8 | 96-11-14 | Jeudi | 16:00 | 126 | 51.2 | 96-04-15 | Lundi | 17:00 | 131 | - |
| 104 | 96-09-03 | Mardi | 16:00 | 251 | 46.6 | 96-04-19 | Vendredi | 15:00 | 125 | 53.4 | 96-04-19 | Vendredi | 16:00 | 131 | 52.4 |
| 105 | 96-09-21 | Samedi | 15:00 | 251 | 51.0 | 96-06-14 | Vendredi | 15:00 | 125 | - | 96-05-24 | Vendredi | 17:00 | 131 | 52.2 |

(*) %: rapport du débit de la direction 1 sur le débit total

(**) %: rapport du débit directionnel sur le débit total

Municipalité: Shefford

Territoire: ---

Est-de-la-Montérégie

Localisation: à 1,4 km au sud de la route 112

Années antérieures

| Année | djma | djmh | djme | % aug. | Débit journalier maximal | Heures maximales | | | |
|---------|------|------|-------|--------|--------------------------|------------------|-----------------|-----------------|------------------|
| | | | | | | 1 ^{re} | 10 ^e | 30 ^e | 100 ^e |
| 1992 | 2370 | 1830 | 3030 | -4.0 | --- | --- | --- | --- | --- |
| (%) (1) | | 77.2 | 127.8 | | --- | --- | --- | --- | --- |
| 1993 | 2470 | 1990 | 2950 | -0.4 | --- | --- | --- | --- | --- |
| (%) | | 80.6 | 119.4 | | --- | --- | --- | --- | --- |
| 1994 | 2480 | 2000 | 2980 | +0.4 | --- | --- | --- | --- | --- |
| (%) | | 80.6 | 120.2 | | --- | --- | --- | --- | --- |
| 1995 | 2480 | 2000 | 3000 | +0.0 | --- | --- | --- | --- | --- |
| (%) | | 80.6 | 121.0 | | --- | --- | --- | --- | --- |
| 1996 | 2700 | 2100 | 3000 | +8.9 | 4660 | --- | --- | --- | --- |
| (%) | | 77.8 | 111.1 | | 172.6 | --- | --- | --- | --- |

(1) (%) : Pourcentage par rapport au djma

Répartition horaire journalière

| Heures | Dimanche | | Samedi | | Jours ouvrables | |
|-------------------------|----------|---------|---------|------|-----------------|------|
| | Moyenne | (%) (1) | Moyenne | (%) | Moyenne | (%) |
| 0-1 | 45 | 1.70 | 34 | 1.31 | 18 | 0.72 |
| 1-2 | 24 | 0.90 | 17 | 0.65 | 5 | 0.20 |
| 2-3 | 14 | 0.50 | 9 | 0.35 | 5 | 0.20 |
| 3-4 | 10 | 0.40 | 9 | 0.35 | 4 | 0.16 |
| 4-5 | 7 | 0.30 | 7 | 0.27 | 9 | 0.36 |
| 5-6 | 9 | 0.30 | 15 | 0.58 | 24 | 0.95 |
| 6-7 | 19 | 0.70 | 39 | 1.50 | 94 | 3.73 |
| 7-8 | 33 | 1.30 | 64 | 2.46 | 161 | 6.40 |
| 8-9 | 66 | 2.50 | 107 | 4.12 | 154 | 6.12 |
| 9-10 | 108 | 4.20 | 154 | 5.93 | 142 | 5.64 |
| 10-11 | 151 | 5.80 | 198 | 7.62 | 153 | 6.08 |
| 11-12 | 179 | 6.90 | 199 | 7.66 | 159 | 6.32 |
| 12-13 | 198 | 7.60 | 199 | 7.66 | 162 | 6.44 |
| 13-14 | 239 | 9.20 | 222 | 8.55 | 175 | 6.95 |
| 14-15 | 248 | 9.60 | 218 | 8.39 | 186 | 7.39 |
| 15-16 | 254 | 9.80 | 213 | 8.20 | 196 | 7.79 |
| 16-17 | 241 | 9.30 | 208 | 8.01 | 228 | 9.06 |
| 17-18 | 203 | 7.80 | 172 | 6.62 | 189 | 7.51 |
| 18-19 | 155 | 6.00 | 131 | 5.04 | 132 | 5.24 |
| 19-20 | 124 | 4.80 | 102 | 3.93 | 98 | 3.89 |
| 20-21 | 102 | 3.90 | 81 | 3.12 | 73 | 2.90 |
| 21-22 | 82 | 3.20 | 67 | 2.58 | 62 | 2.46 |
| 22-23 | 54 | 2.10 | 71 | 2.73 | 52 | 2.07 |
| 23-24 | 25 | 1.00 | 61 | 2.35 | 36 | 1.43 |
| Débit moyen journalier: | | 2590 | | 2600 | | 2520 |

(1) (%) : % des heures moyennes sur les journées moyennes

Distribution mensuelle

| Mois | Débit horaire maximal | Débit journalier maximal | Débit journalier moyen | Total mensuel | % annuel |
|---------------------|-----------------------|--------------------------|------------------------|----------------------------|----------|
| Janvier | --- | --- | --- | 62000 | 6.6 |
| Février | 249 | 2448 | 2040 | 57000 | 6.1 |
| Mars | 269 | 2695 | 2270 | 70000 | 7.5 |
| Avril | 267 | 2743 | 2360 | 71000 | 7.6 |
| Mai | --- | --- | --- | 86800 | 9.3 |
| Juin | --- | --- | --- | 90000 | 9.6 |
| Juillet | 375 | --- | --- | 96100 | 10.3 |
| Août | 355 | 4104 | 3240 | 101000 | 10.8 |
| Septembre | 411 | 4660 | 2770 | 83000 | 8.9 |
| Octobre | 602 | 4305 | 2810 | 87000 | 9.3 |
| Novembre | 274 | 2863 | 2310 | 69000 | 7.4 |
| Décembre | 230 | 2519 | 2050 | 63000 | 6.7 |
| Débit moyen annuel: | 2700 | | | Débit total annuel: 985500 | |

Municipalité: Shefford

Territoire:

Est-de-la-Montérégie

Localisation: à 1,4 km au sud de la route 112

Débits journaliers mensuels

| Mois | Dimanche moyen | Lundi moyen | Mardi moyen | Mercredi moyen | Jeudi moyen | Vendredi moyen | Samedi moyen | Jour moyen ajusté (1) 1996 | Jour moyen ajusté 1995 |
|------------|-------------------|----------------|----------------|-------------------|----------------|-------------------|-----------------|----------------------------------|------------------------------|
| Janvier | 2400 * | 1850 | 1600 * | 1700 * | 1800 * | 2300 * | 2100 * | 2000 * | --- |
| (%) (2) | 88.8 | 68.5 | 59.2 | 62.9 | 66.6 | 85.1 | 77.7 | 74.0 | --- |
| Février | 1720 | 1920 | 1920 | 2080 | 2140 | 2300 | 2200 | 2000 | --- |
| (%) | 63.7 | 71.1 | 71.1 | 77.0 | 79.2 | 85.1 | 81.4 | 74.0 | --- |
| Mars | 2250 | 2150 | 2160 | 2220 | 2310 | 2450 | 2280 | 2300 | --- |
| (%) | 83.3 | 79.6 | 80.0 | 82.2 | 85.5 | 90.7 | 84.4 | 85.1 | --- |
| Avril | 2090 | 2250 | 2330 | 2260 | 2520 | 2660 | 2430 | 2400 | --- |
| (%) | 77.4 | 83.3 | 86.3 | 83.7 | 93.3 | 98.5 | 90.0 | 88.8 | --- |
| Mai | 3900 * | 2600 * | 2200 * | 2200 * | 2300 * | 3180 | 3200 * | 2800 * | --- |
| (%) | 144.4 | 96.3 | 81.4 | 81.4 | 85.1 | 117.7 | 118.5 | 103.7 | --- |
| Juin | 3010 | 2630 | 2650 | 2670 | 2700 * | 3800 * | 3200 | 3000 * | --- |
| (%) | 111.4 | 97.4 | 98.1 | 98.8 | 100.0 | 140.7 | 118.5 | 111.1 | --- |
| Juillet | 3470 | 2970 | 2930 | 3040 | 3080 | 3350 | 3150 | 3100 * | --- |
| (%) | 128.5 | 110.0 | 108.5 | 112.5 | 114.0 | 124.0 | 116.6 | 114.8 | --- |
| Août | 3500 | 2870 | 3020 | 3100 | 3170 | 3410 | 3620 | 3200 | --- |
| (%) | 129.6 | 106.3 | 111.8 | 114.8 | 117.4 | 126.3 | 134.0 | 118.5 | --- |
| Septembre | 2960 | 2690 | 2520 | 2670 | 2730 | 2940 | 2870 | 2800 | --- |
| (%) | 109.6 | 99.6 | 93.3 | 98.8 | 101.1 | 108.8 | 106.3 | 103.7 | --- |
| Octobre | 3050 | 2620 | 2560 | 2590 | 2640 | 3070 | 3320 | 2800 | --- |
| (%) | 112.9 | 97.0 | 94.8 | 95.9 | 97.7 | 113.7 | 122.9 | 103.7 | --- |
| Novembre | 2040 | 2210 | 2240 | 2340 | 2380 | 2640 | 2220 | 2300 | --- |
| (%) | 75.5 | 81.8 | 82.9 | 86.6 | 88.1 | 97.7 | 82.2 | 85.1 | --- |
| Décembre | 1590 | 2110 | 2120 | 2080 | 2150 | 2310 | 2050 | 2100 | --- |
| (%) | 58.8 | 78.1 | 78.5 | 77.0 | 79.6 | 85.5 | 75.9 | 77.7 | --- |
| Jour moyen | 2700 * | 2400 * | 2400 * | 2400 * | 2500 * | 2900 * | 2700 * | 2700 | --- |
| (%) | 100.0 | 88.8 | 88.8 | 88.8 | 92.5 | 107.4 | 100.0 | 100.0 | --- |

(1) Jour moyen ajusté : Moyenne authentique des 7 jours de la semaine
(2) % : Pourcentage par rapport au djma ajusté

(*) Estimation

Section de trafic: 0024339000

Municipalité: Shefford

Localisation: à 1,4 km au sud de la route 112

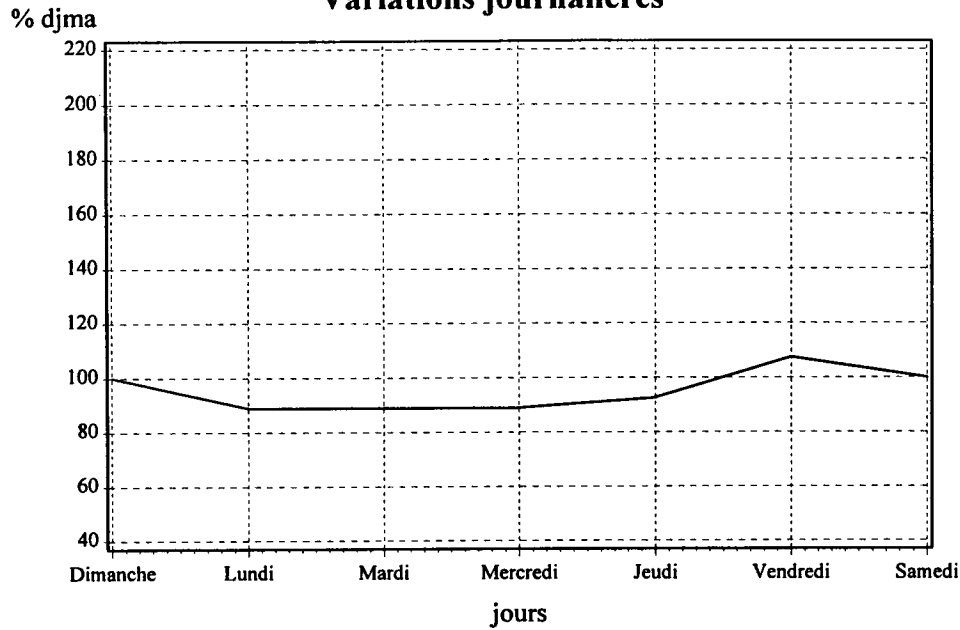
00243-01-083

(Total des directions) (estimation)

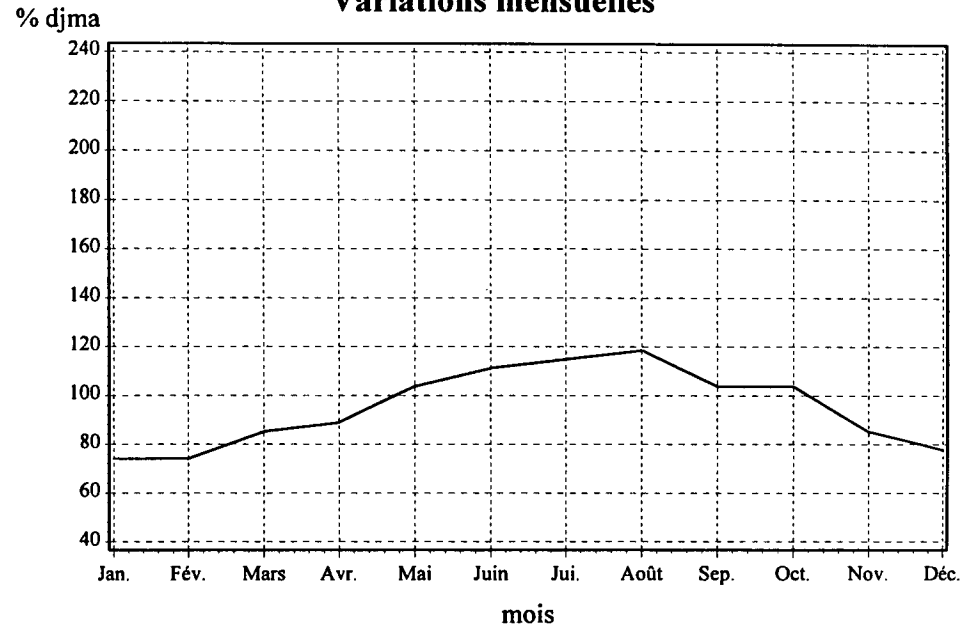
Territoire:

Est-de-la-Montérégie

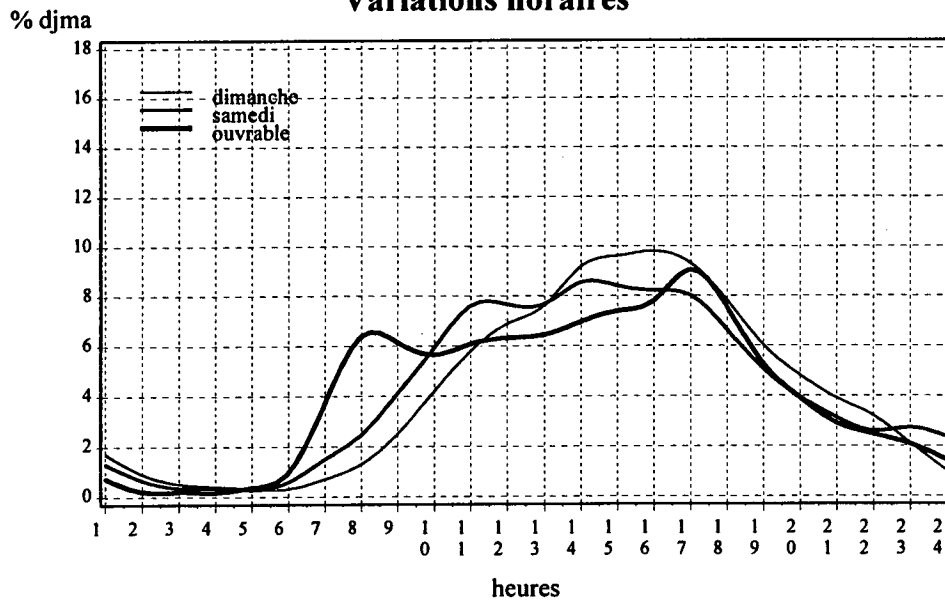
Variations journalières



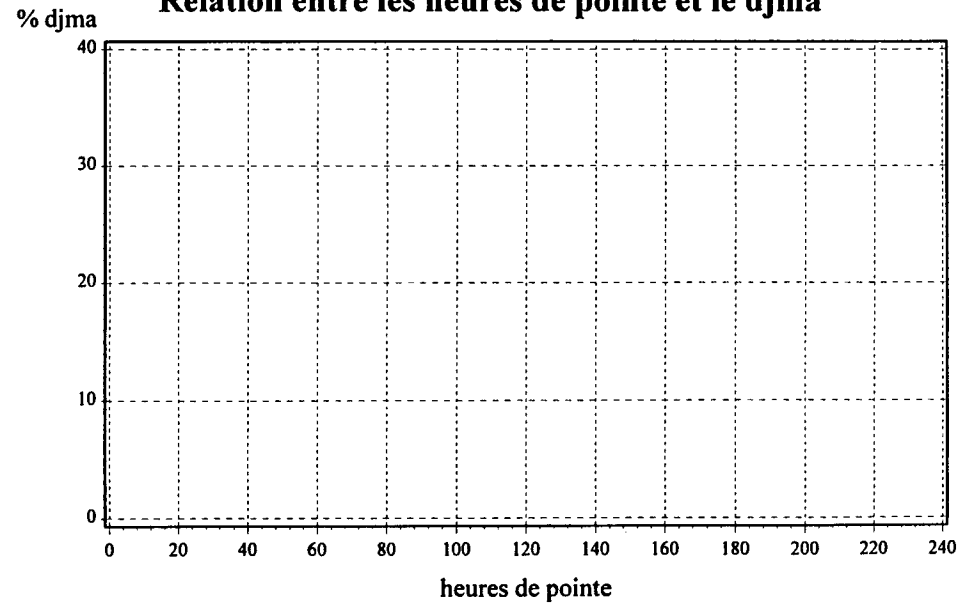
Variations mensuelles



Variations horaires



Relation entre les heures de pointe et le djma



Années antérieures

| Année | djma | djmh | djme | % aug. | Débit journalier maximal | Heures maximales | | | |
|----------------|------|--------------|---------------|--------|--------------------------|------------------|-----------------|-----------------|------------------|
| | | | | | | 1 ^{re} | 10 ^e | 30 ^e | 100 ^e |
| 1992 (%)(1) | 2200 | 1970 89.5 | 2370 107.7 | -7.2 | --- | --- | --- | --- | --- |
| 1993 (%) | 2370 | 2130 89.9 | 2560 108.0 | -15.4 | --- | --- | --- | --- | --- |
| 1994 (%) | 2800 | 2300 82.1 | 3400 121.4 | -20.0 | --- | --- | --- | --- | --- |
| 1995 (%) | 3500 | 3100 88.6 | 3800 108.6 | +16.6 | --- | --- | --- | --- | --- |
| 1996 (%) | 3100 | 2800 90.3 | 3400 109.7 | -11.4 | --- | --- | --- | --- | --- |

(1) (%) : Pourcentage par rapport au djma

Répartition horaire journalière

| Heures | Dimanche | | Samedi | | Jours ouvrables | |
|-------------------------|----------|--------|---------|------|-----------------|------|
| | Moyenne | (%)(1) | Moyenne | (%) | Moyenne | (%) |
| 0-1 | 43 | 1.60 | 44 | 1.55 | 14 | 0.40 |
| 1-2 | 33 | 1.30 | 28 | 0.99 | 12 | 0.34 |
| 2-3 | 23 | 0.90 | 21 | 0.74 | 9 | 0.26 |
| 3-4 | 20 | 0.80 | 19 | 0.67 | 11 | 0.32 |
| 4-5 | 15 | 0.60 | 14 | 0.49 | 17 | 0.49 |
| 5-6 | 15 | 0.60 | 25 | 0.88 | 33 | 0.95 |
| 6-7 | 16 | 0.60 | 48 | 1.69 | 148 | 4.24 |
| 7-8 | 36 | 1.40 | 84 | 2.96 | 275 | 7.88 |
| 8-9 | 73 | 2.80 | 128 | 4.51 | 192 | 5.50 |
| 9-10 | 121 | 4.60 | 181 | 6.38 | 155 | 4.44 |
| 10-11 | 156 | 6.00 | 191 | 6.73 | 161 | 4.61 |
| 11-12 | 178 | 6.80 | 189 | 6.66 | 201 | 5.76 |
| 12-13 | 194 | 7.40 | 198 | 6.98 | 315 | 9.02 |
| 13-14 | 229 | 8.80 | 214 | 7.54 | 197 | 5.64 |
| 14-15 | 223 | 8.50 | 206 | 7.26 | 188 | 5.38 |
| 15-16 | 215 | 8.20 | 198 | 6.98 | 229 | 6.56 |
| 16-17 | 218 | 8.30 | 189 | 6.66 | 280 | 8.02 |
| 17-18 | 186 | 7.10 | 171 | 6.03 | 327 | 9.36 |
| 18-19 | 179 | 6.90 | 144 | 5.07 | 215 | 6.16 |
| 19-20 | 161 | 6.20 | 148 | 5.21 | 179 | 5.13 |
| 20-21 | 127 | 4.90 | 136 | 4.79 | 134 | 3.84 |
| 21-22 | 86 | 3.30 | 109 | 3.84 | 103 | 2.95 |
| 22-23 | 46 | 1.80 | 85 | 3.00 | 64 | 1.83 |
| 23-24 | 19 | 0.70 | 68 | 2.40 | 33 | 0.95 |
| Débit moyen journalier: | | 2610 | | 2840 | | 3490 |

(1) (%) : % des heures moyennes sur les journées moyennes

Distribution mensuelle

| Mois | Débit horaire maximal | Débit journalier maximal | Débit journalier moyen | Total mensuel | % annuel |
|--------------------------|-----------------------|--------------------------|------------------------|-----------------------------|----------|
| Janvier | --- | --- | --- | 80600 | 7.1 |
| Février | --- | --- | --- | 81200 | 7.1 |
| Mars | --- | --- | --- | 89900 | 7.9 |
| Avril | --- | --- | --- | 93000 | 8.2 |
| Mai | --- | --- | --- | 102300 | 9.0 |
| Juin | --- | --- | --- | 102000 | 9.0 |
| Juillet | --- | --- | --- | 102300 | 9.0 |
| Août | 385 | 4392 | 3590 | 111000 | 9.7 |
| Septembre | 390 | 3954 | 3280 | 99000 | 8.7 |
| Octobre | 379 | 4036 | 3290 | 102000 | 9.0 |
| Novembre | 413 | 4111 | 3100 | 93000 | 8.2 |
| Décembre | 350 | 3574 | 2690 | 83000 | 7.3 |
| Débit moyen annuel: 3100 | | | | Débit total annuel: 1131500 | |

Section de trafic: 0026930000

00269-01-070

(Total des directions) (estimation)

Municipalité: Saint-Martin

Territoire:

Chaudière-Appalaches

Localisation: à 2,8 km à l'ouest de la route 204

Débits journaliers mensuels

| Mois | Dimanche moyen | Lundi moyen | Mardi moyen | Mercredi moyen | Jeudi moyen | Vendredi moyen | Samedi moyen | Jour moyen ajusté (1) 1996 | Jour moyen ajusté 1995 |
|------------|-------------------|----------------|----------------|-------------------|----------------|-------------------|-----------------|----------------------------------|------------------------------|
| Janvier | 2000 * | 2600 * | 2700 * | 2800 * | 2900 * | 3000 * | 2300 * | 2600 * | --- |
| (%) (2) | 64.5 | 83.8 | 87.1 | 90.3 | 93.5 | 96.7 | 74.1 | 83.8 | --- |
| Février | 2300 * | 2800 * | 2900 * | 2900 * | 3100 * | 3300 * | 2500 * | 2800 * | --- |
| (%) | 74.1 | 90.3 | 93.5 | 93.5 | 100.0 | 106.4 | 80.6 | 90.3 | --- |
| Mars | 2500 * | 2900 * | 2900 * | 3000 * | 3200 * | 3400 * | 2600 * | 2900 * | --- |
| (%) | 80.6 | 93.5 | 93.5 | 96.7 | 103.2 | 109.6 | 83.8 | 93.5 | --- |
| Avril | 2600 * | 3000 * | 3100 * | 3200 * | 3400 * | 3400 * | 2700 * | 3100 * | --- |
| (%) | 83.8 | 96.7 | 100.0 | 103.2 | 109.6 | 109.6 | 87.1 | 100.0 | --- |
| Mai | 3000 * | 3200 * | 3300 * | 3400 * | 3600 * | 3800 * | 2900 * | 3300 * | --- |
| (%) | 96.7 | 103.2 | 106.4 | 109.6 | 116.1 | 122.5 | 93.5 | 106.4 | --- |
| Juin | 3000 * | 3300 * | 3500 * | 3500 * | 3600 * | 3800 * | 3000 * | 3400 * | --- |
| (%) | 96.7 | 106.4 | 112.9 | 112.9 | 116.1 | 122.5 | 96.7 | 109.6 | --- |
| Juillet | 2830 | 3330 | 3600 | 3370 | 3500 * | 3700 * | 2710 | 3300 * | --- |
| (%) | 91.2 | 107.4 | 116.1 | 108.7 | 112.9 | 119.3 | 87.4 | 106.4 | --- |
| Août | 3170 | 3530 | 3570 | 3550 | 3820 | 4140 | 3220 | 3600 | --- |
| (%) | 102.2 | 113.8 | 115.1 | 114.5 | 123.2 | 133.5 | 103.8 | 116.1 | --- |
| Septembre | 2620 | 3250 | 3390 | 3510 | 3660 | 3870 | 2850 | 3300 | --- |
| (%) | 84.5 | 104.8 | 109.3 | 113.2 | 118.0 | 124.8 | 91.9 | 106.4 | --- |
| Octobre | 2640 | 3140 | 3290 | 3400 | 3650 | 3940 | 2870 | 3300 | --- |
| (%) | 85.1 | 101.2 | 106.1 | 109.6 | 117.7 | 127.1 | 92.5 | 106.4 | --- |
| Novembre | 2330 | 3070 | 3140 | 3230 | 3420 | 3800 | 2640 | 3100 | --- |
| (%) | 75.1 | 99.0 | 101.2 | 104.1 | 110.3 | 122.5 | 85.1 | 100.0 | --- |
| Décembre | 1950 | 2810 | 2880 | 2820 | 3030 | 3130 | 2290 | 2700 | --- |
| (%) | 62.9 | 90.6 | 92.9 | 90.9 | 97.7 | 100.9 | 73.8 | 87.1 | --- |
| Jour moyen | 2600 * | 3100 * | 3200 * | 3200 * | 3400 * | 3600 * | 2700 * | 3100 | --- |
| (%) | 83.8 | 100.0 | 103.2 | 103.2 | 109.6 | 116.1 | 87.1 | 100.0 | --- |

(1) Jour moyen ajusté : Moyenne authentique des 7 jours de la semaine

(*) Estimation

(2) % : Pourcentage par rapport au djma ajusté

Section de trafic: 0026930000

Municipalité: Saint-Martin

Localisation: à 2,8 km à l'ouest de la route 204

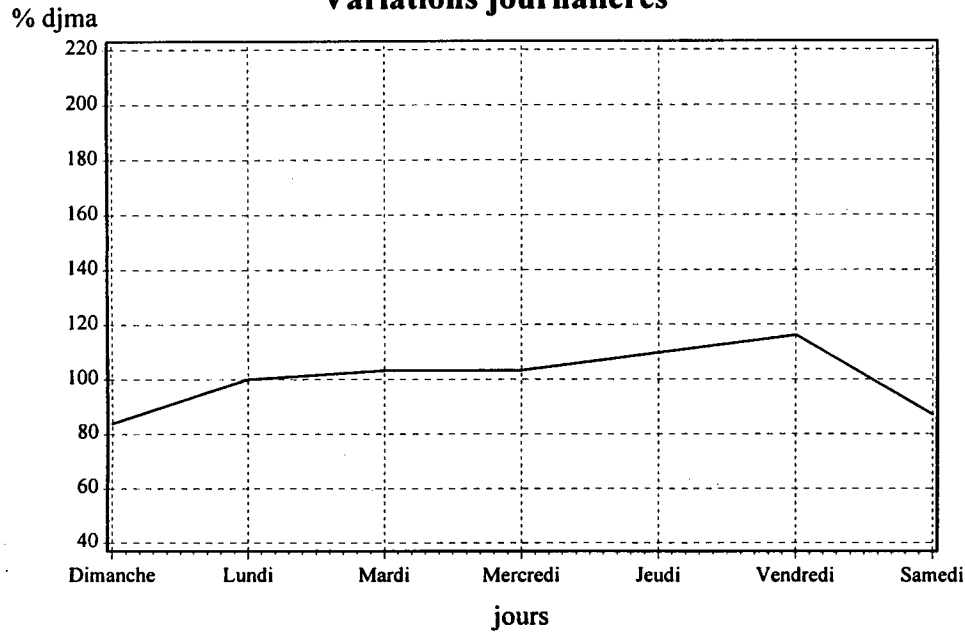
00269-01-070

(Total des directions) (estimation)

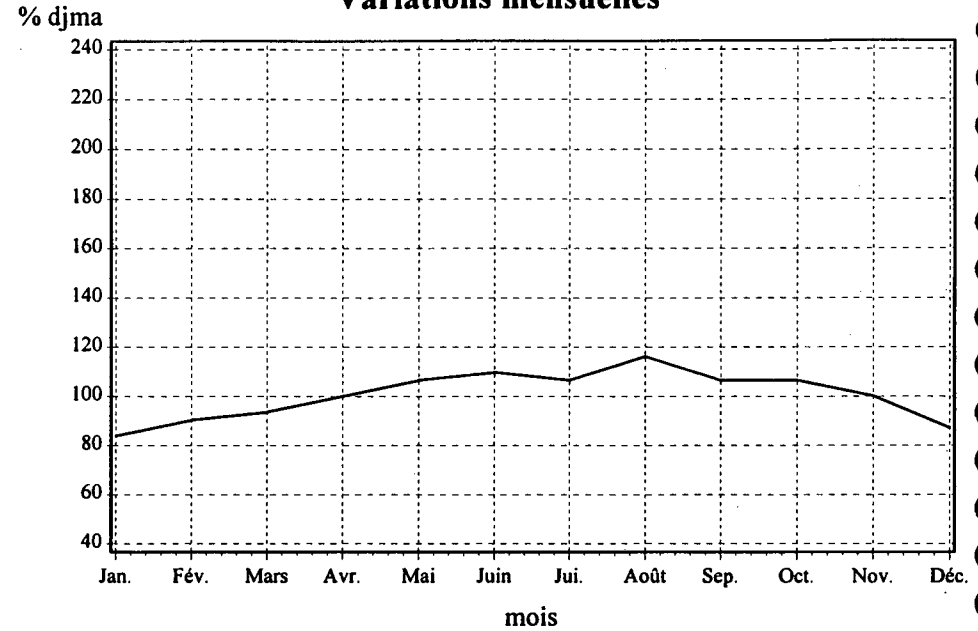
Territoire:

Chaudière-Appalaches

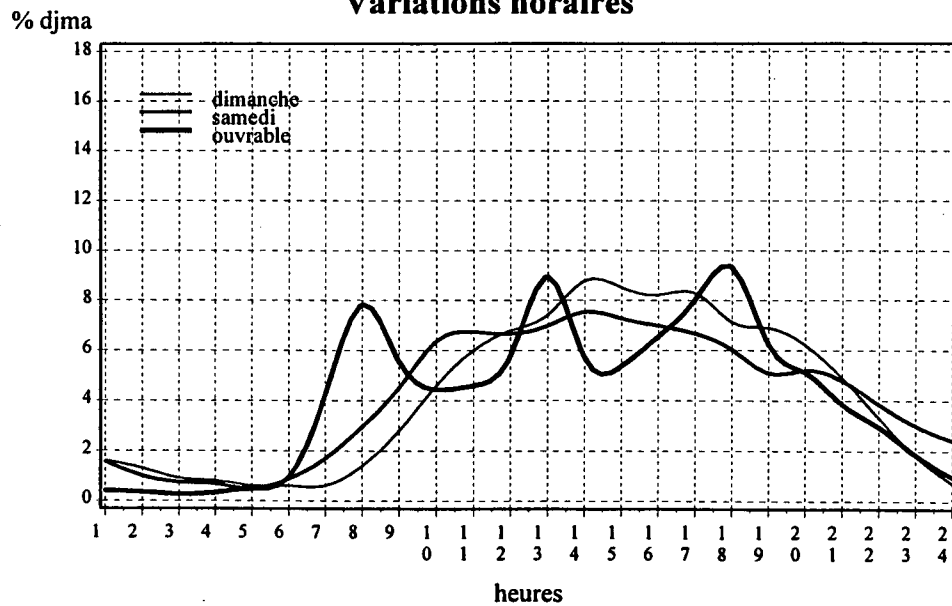
Variations journalières



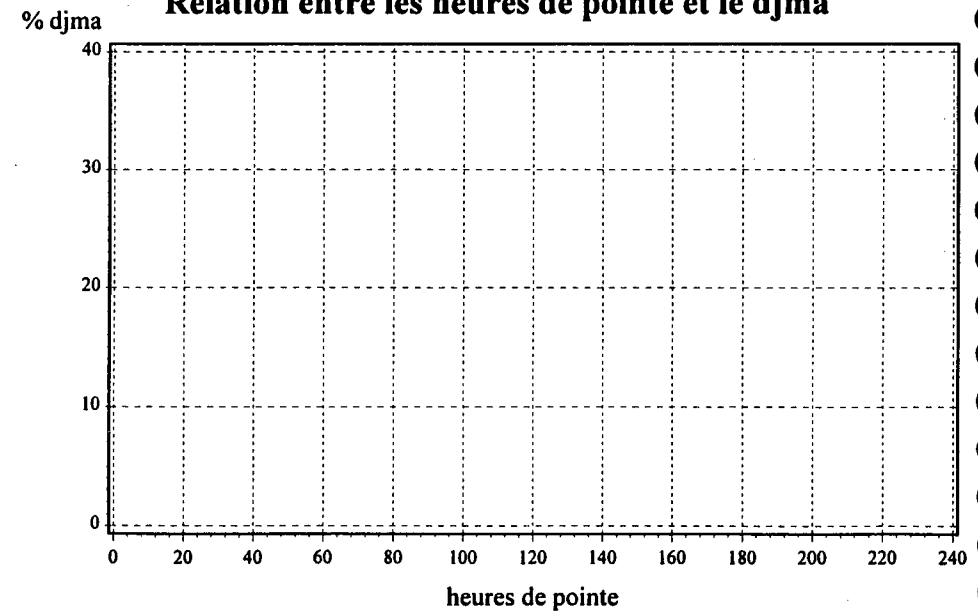
Variations mensuelles



Variations horaires



Relation entre les heures de pointe et le djma



Section de trafic: 0028910000

Municipalité: Saint-Jean-de-la-Lande

Localisation: à 1,6 km à l'ouest de la frontière du Nouveau-Brunswick

00289-01-010

(Total des directions) (estimation)

Territoire:

Bas-Saint-Laurent - Gaspésie (ouest)

Années antérieures

| Année | djma | djmh | djme | % aug. | Débit journalier maximal | Heures maximales | | | |
|---------|------|------|-------|--------|--------------------------|------------------|-----------------|-----------------|------------------|
| | | | | | | 1 ^{re} | 10 ^e | 30 ^e | 100 ^e |
| 1992 | 630 | 480 | 790 | -7.4 | 1080 | 110 | 90 | 80 | 80 |
| (%) (1) | | 76.2 | 125.4 | | 171.4 | 17.5 | 14.3 | 12.7 | 12.7 |
| 1993 | 680 | 550 | 760 | +28.3 | 1510 | 110 | 80 | 70 | 60 |
| (%) | | 80.9 | 111.8 | | 222.1 | 16.2 | 11.8 | 10.3 | 8.8 |
| 1994 | 530 | 370 | 730 | -18.5 | --- | --- | --- | --- | --- |
| (%) | | 69.8 | 137.7 | | --- | --- | --- | --- | --- |
| 1995 | 650 | 450 | 890 | +22.6 | --- | --- | --- | --- | --- |
| (%) | | 69.2 | 136.9 | | --- | --- | --- | --- | --- |
| 1996 | 660 | 510 | 780 | +1.5 | --- | --- | --- | --- | --- |
| (%) | | 77.3 | 118.2 | | --- | --- | --- | --- | --- |

(1) (%) : Pourcentage par rapport au djma

Répartition horaire journalière

| Heures | Dimanche | | Samedi | | Jours ouvrables | |
|-------------------------|----------|---------|---------|------|-----------------|------|
| | Moyenne | (%) (1) | Moyenne | (%) | Moyenne | (%) |
| 0-1 | 11 | 1.90 | 8 | 1.19 | 4 | 0.61 |
| 1-2 | 8 | 1.40 | 10 | 1.49 | 3 | 0.46 |
| 2-3 | 8 | 1.40 | 7 | 1.04 | 4 | 0.61 |
| 3-4 | 5 | 0.90 | 4 | 0.60 | 7 | 1.07 |
| 4-5 | 2 | 0.30 | 5 | 0.74 | 11 | 1.68 |
| 5-6 | 3 | 0.50 | 7 | 1.04 | 21 | 3.21 |
| 6-7 | 6 | 1.00 | 11 | 1.64 | 23 | 3.51 |
| 7-8 | 7 | 1.20 | 17 | 2.53 | 24 | 3.66 |
| 8-9 | 13 | 2.20 | 29 | 4.32 | 27 | 4.12 |
| 9-10 | 22 | 3.80 | 38 | 5.65 | 33 | 5.04 |
| 10-11 | 29 | 5.00 | 45 | 6.70 | 35 | 5.34 |
| 11-12 | 34 | 5.80 | 49 | 7.29 | 39 | 5.95 |
| 12-13 | 50 | 8.60 | 49 | 7.29 | 39 | 5.95 |
| 13-14 | 62 | 10.70 | 55 | 8.18 | 45 | 6.87 |
| 14-15 | 57 | 9.80 | 57 | 8.48 | 49 | 7.48 |
| 15-16 | 53 | 9.10 | 47 | 6.99 | 51 | 7.79 |
| 16-17 | 46 | 7.90 | 44 | 6.55 | 57 | 8.70 |
| 17-18 | 38 | 6.50 | 39 | 5.80 | 47 | 7.18 |
| 18-19 | 37 | 6.40 | 35 | 5.21 | 42 | 6.41 |
| 19-20 | 34 | 5.80 | 33 | 4.91 | 31 | 4.73 |
| 20-21 | 21 | 3.60 | 24 | 3.57 | 26 | 3.97 |
| 21-22 | 19 | 3.30 | 23 | 3.42 | 17 | 2.60 |
| 22-23 | 11 | 1.90 | 18 | 2.68 | 10 | 1.53 |
| 23-24 | 6 | 1.00 | 18 | 2.68 | 10 | 1.53 |
| Débit moyen journalier: | | 580 | | 670 | | 660 |

(1) (%) : % des heures moyennes sur les journées moyennes

Distribution mensuelle

| Mois | Débit horaire maximal | Débit journalier maximal | Débit journalier moyen | Total mensuel | % annuel |
|---------------------|-----------------------|--------------------------|------------------------|----------------------------|----------|
| Janvier | 62 | --- | --- | 14880 | 6.4 |
| Février | --- | --- | --- | 13920 | 6.0 |
| Mars | --- | --- | --- | 16430 | 7.1 |
| Avril | --- | --- | --- | 18300 | 7.9 |
| Mai | --- | --- | --- | 20770 | 8.9 |
| Juin | --- | --- | --- | 21600 | 9.3 |
| Juillet | --- | --- | --- | 26970 | 11.6 |
| Août | 120 | 1014 | 840 | 26000 | 11.2 |
| Septembre | 94 | 919 | 680 | 20000 | 8.6 |
| Octobre | 80 | 835 | 640 | 20000 | 8.6 |
| Novembre | 71 | 684 | 570 | 17000 | 7.3 |
| Décembre | 69 | 702 | 560 | 17000 | 7.3 |
| Débit moyen annuel: | 660 | | | Débit total annuel: 240900 | |

Débits journaliers mensuels

| Mois | Dimanche moyen | Lundi moyen | Mardi moyen | Mercredi moyen | Jeudi moyen | Vendredi moyen | Samedi moyen | Jour moyen ajusté (1) 1996 | Jour moyen ajusté 1995 |
|------------|-------------------|----------------|----------------|-------------------|----------------|-------------------|-----------------|----------------------------------|------------------------------|
| Janvier | 390 | 470 | 420 | 460 | 510 | 580 | 500 | 480 * | --- |
| (%) (2) | 59.0 | 71.2 | 63.6 | 69.7 | 77.2 | 87.8 | 75.7 | 72.7 | --- |
| Février | 420 * | 490 * | 460 * | 460 * | 510 * | 540 * | 480 * | 480 * | --- |
| (%) | 63.6 | 74.2 | 69.7 | 69.7 | 77.2 | 81.8 | 72.7 | 72.7 | --- |
| Mars | 530 * | 450 * | 490 * | 530 * | 580 * | 580 * | 540 * | 530 * | --- |
| (%) | 80.3 | 68.1 | 74.2 | 80.3 | 87.8 | 87.8 | 81.8 | 80.3 | --- |
| Avril | 540 * | 550 * | 570 * | 570 * | 610 * | 740 * | 660 * | 610 * | --- |
| (%) | 81.8 | 83.3 | 86.3 | 86.3 | 92.4 | 112.1 | 100.0 | 92.4 | --- |
| Mai | 670 * | 620 * | 630 * | 630 * | 690 * | 740 * | 720 * | 670 * | --- |
| (%) | 101.5 | 93.9 | 95.4 | 95.4 | 104.5 | 112.1 | 109.0 | 101.5 | --- |
| Juin | 690 * | 670 * | 610 * | 670 * | 740 * | 910 * | 760 * | 720 * | --- |
| (%) | 104.5 | 101.5 | 92.4 | 101.5 | 112.1 | 137.8 | 115.1 | 109.0 | --- |
| Juillet | 910 | 850 | 820 | 830 | 780 | 860 | 1030 | 870 * | --- |
| (%) | 137.8 | 128.7 | 124.2 | 125.7 | 118.1 | 130.3 | 156.0 | 131.8 | --- |
| Août | 840 | 820 | 790 | 760 | 870 | 870 | 920 | 840 | --- |
| (%) | 127.2 | 124.2 | 119.7 | 115.1 | 131.8 | 131.8 | 139.3 | 127.2 | --- |
| Septembre | 680 | 650 | 660 | 670 | 670 | 750 | 660 | 680 | --- |
| (%) | 103.0 | 98.4 | 100.0 | 101.5 | 101.5 | 113.6 | 100.0 | 103.0 | --- |
| Octobre | 620 | 620 | 590 | 610 | 650 | 770 | 680 | 650 | --- |
| (%) | 93.9 | 93.9 | 89.3 | 92.4 | 98.4 | 116.6 | 103.0 | 98.4 | --- |
| Novembre | 470 | 560 | 540 | 560 | 580 | 650 | 600 | 570 | --- |
| (%) | 71.2 | 84.8 | 81.8 | 84.8 | 87.8 | 98.4 | 90.9 | 86.3 | --- |
| Décembre | 400 | 560 | 580 | 550 | 580 | 660 | 600 | 560 | --- |
| (%) | 60.6 | 84.8 | 87.8 | 83.3 | 87.8 | 100.0 | 90.9 | 84.8 | --- |
| Jour moyen | 600 * | 610 * | 600 * | 610 * | 650 * | 720 * | 680 * | 660 | --- |
| (%) | 90.9 | 92.4 | 90.9 | 92.4 | 98.4 | 109.0 | 103.0 | 100.0 | --- |

(1) Jour moyen ajusté : Moyenne authentique des 7 jours de la semaine

(*) Estimation

(2) % : Pourcentage par rapport au djma ajusté

Section de trafic: 0028910000

Municipalité: Saint-Jean-de-la-Lande

Localisation: à 1,6 km à l'ouest de la frontière du Nouveau-Brunswick

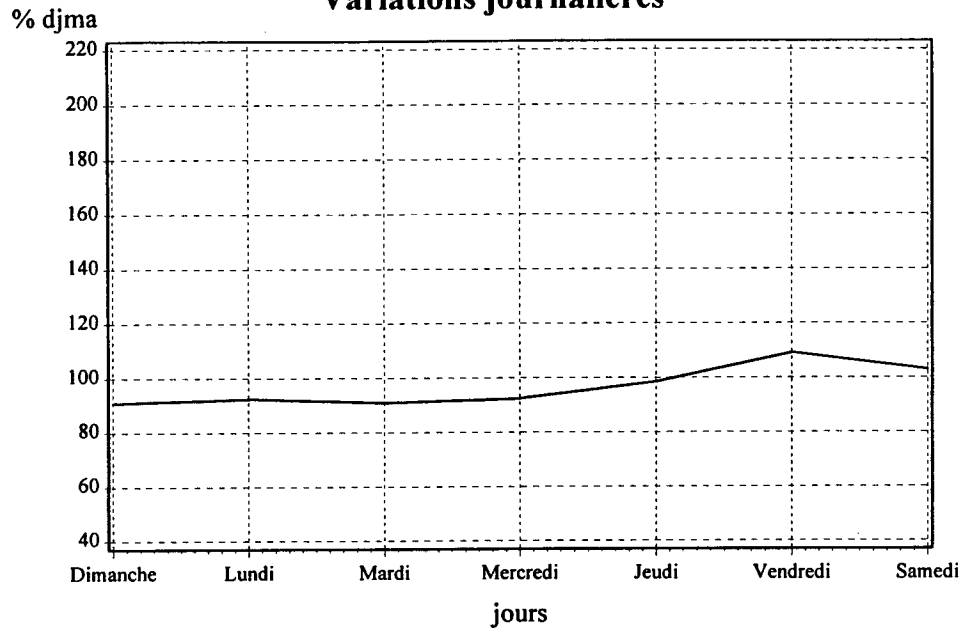
00289-01-010

(Total des directions) (estimation)

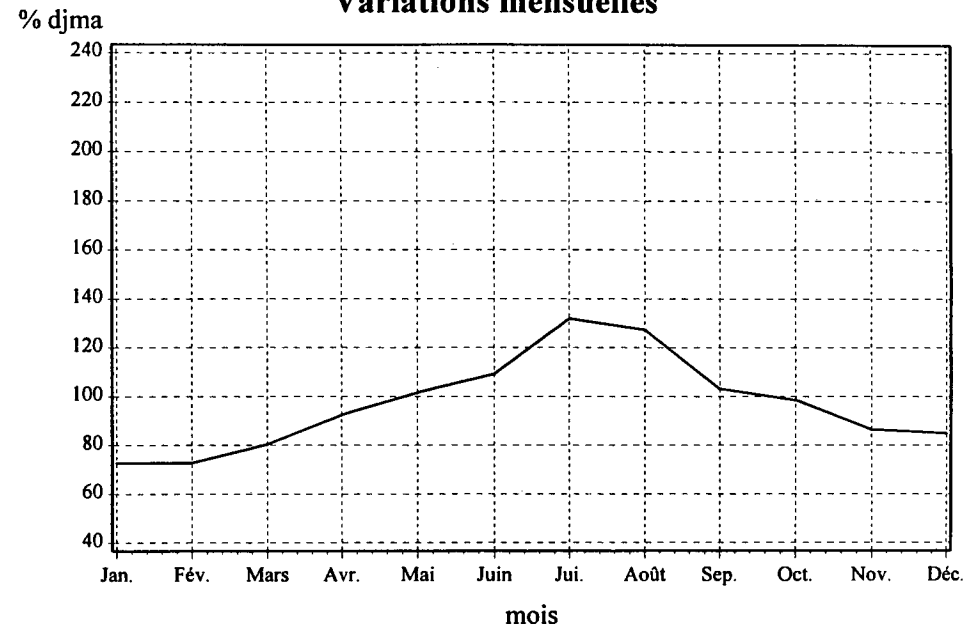
Territoire:

Bas-Saint-Laurent - Gaspésie (ouest)

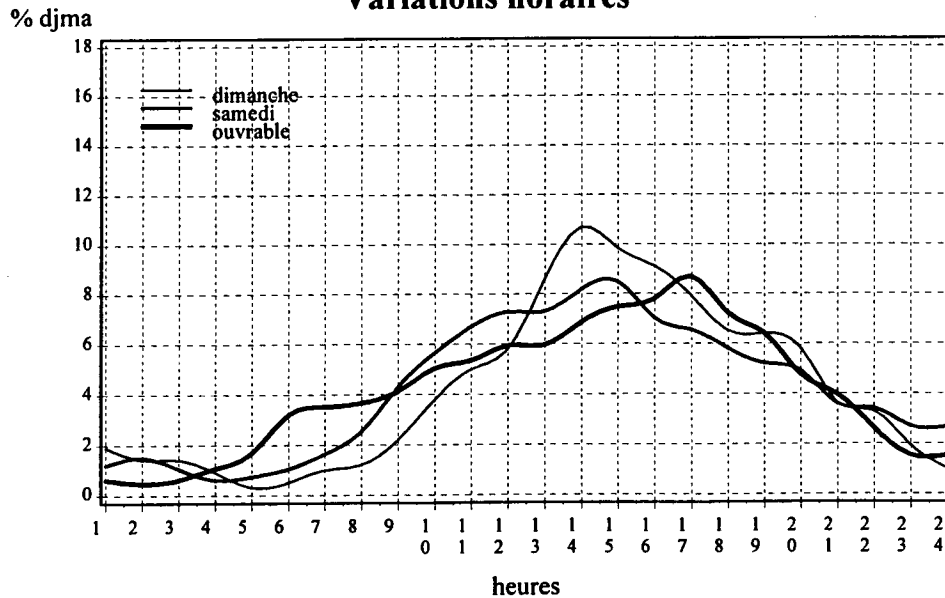
Variations journalières



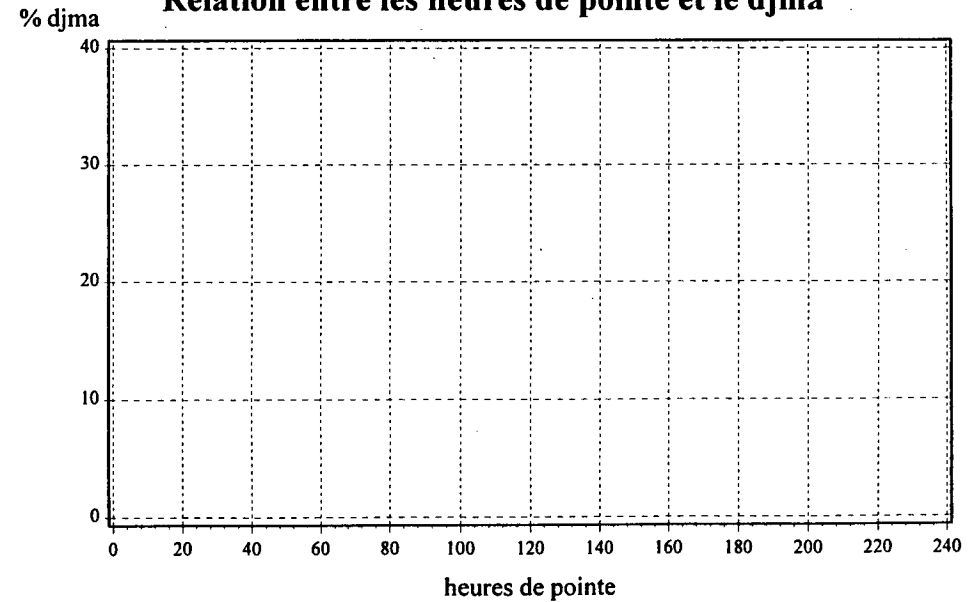
Variations mensuelles



Variations horaires



Relation entre les heures de pointe et le djma



Municipalité: Laval

Territoire:

Île-de-Montréal

Localisation: pont Viau, sur la rivière des Prairies

Années antérieures

| Année | djma | djmh | djme | % aug. | Débit journalier maximal | Heures maximales | | | |
|----------------|-------|----------------|----------------|--------|--------------------------------|------------------|-----------------|-----------------|------------------|
| | | | | | | 1 ^{re} | 10 ^e | 30 ^e | 100 ^e |
| 1992 (%)(1) | 38740 | 35810 92.4 | 39820 102.8 | -0.7 | 49880 128.8 | 4650 12.0 | 4480 11.6 | 4380 11.3 | 4180 10.8 |
| 1993 (%) | 39000 | 36000 92.3 | 40000 102.6 | +0.5 | --- | --- | --- | --- | --- |
| 1994 (%) | 37850 | 35700 94.3 | 39100 103.3 | --- | 48040 126.9 | --- | --- | --- | --- |
| 1995 (%) | 37000 | 35000 94.6 | 37000 100.0 | -2.2 | --- | --- | --- | --- | --- |
| 1996 (%) | 34000 | 34000 100.0 | 33000 97.1 | -8.1 | --- | --- | --- | --- | --- |

(1) (%) : Pourcentage par rapport au djma

Répartition horaire journalière

| Heures | Dimanche | | Samedi | | Jours ouvrables | |
|----------------------------|----------|--------|---------|-----|-----------------|-----|
| | Moyenne | (%)(1) | Moyenne | (%) | Moyenne | (%) |
| 0-1 | --- | --- | --- | --- | --- | --- |
| 1-2 | --- | --- | --- | --- | --- | --- |
| 2-3 | --- | --- | --- | --- | --- | --- |
| 3-4 | --- | --- | --- | --- | --- | --- |
| 4-5 | --- | --- | --- | --- | --- | --- |
| 5-6 | --- | --- | --- | --- | --- | --- |
| 6-7 | --- | --- | --- | --- | --- | --- |
| 7-8 | --- | --- | --- | --- | --- | --- |
| 8-9 | --- | --- | --- | --- | --- | --- |
| 9-10 | --- | --- | --- | --- | --- | --- |
| 10-11 | --- | --- | --- | --- | --- | --- |
| 11-12 | --- | --- | --- | --- | --- | --- |
| 12-13 | --- | --- | --- | --- | --- | --- |
| 13-14 | --- | --- | --- | --- | --- | --- |
| 14-15 | --- | --- | --- | --- | --- | --- |
| 15-16 | --- | --- | --- | --- | --- | --- |
| 16-17 | --- | --- | --- | --- | --- | --- |
| 17-18 | --- | --- | --- | --- | --- | --- |
| 18-19 | --- | --- | --- | --- | --- | --- |
| 19-20 | --- | --- | --- | --- | --- | --- |
| 20-21 | --- | --- | --- | --- | --- | --- |
| 21-22 | --- | --- | --- | --- | --- | --- |
| 22-23 | --- | --- | --- | --- | --- | --- |
| 23-24 | --- | --- | --- | --- | --- | --- |
| Débit moyen journalier: | --- | --- | --- | --- | --- | --- |

(1) (%) : % des heures moyennes sur les journées moyennes

Distribution mensuelle

| Mois | Débit horaire maximal | Débit journalier maximal | Débit journalier moyen | Total mensuel | % annuel |
|---------------------------|-----------------------------|--------------------------------|------------------------------|------------------|----------|
| Janvier | --- | --- | --- | 1023000 | 8.2 |
| Février | --- | 39986 | 34270 | 960000 | 7.7 |
| Mars | --- | 41958 | 35040 | 1086000 | 8.7 |
| Avril | --- | 43270 | 36680 | 1100000 | 8.8 |
| Mai | --- | 46118 | 38750 | 1201000 | 9.6 |
| Juin | --- | 44806 | 36510 | 1095000 | 8.8 |
| Juillet | --- | 38940 | 30940 | 959000 | 7.7 |
| Août | --- | 39044 | 31230 | 968000 | 7.8 |
| Septembre | --- | 39288 | 32420 | 973000 | 7.8 |
| Octobre | --- | 40798 | 34790 | 1078000 | 8.6 |
| Novembre | --- | 41094 | 34650 | 1040000 | 8.3 |
| Décembre | --- | 40876 | 31900 | 989000 | 7.9 |
| Débit moyen annuel: 34000 | | | Débit total annuel: 12410000 | | |

Municipalité: Laval

Territoire:

Île-de-Montréal

Localisation: pont Viau, sur la rivière des Prairies

Débits journaliers mensuels

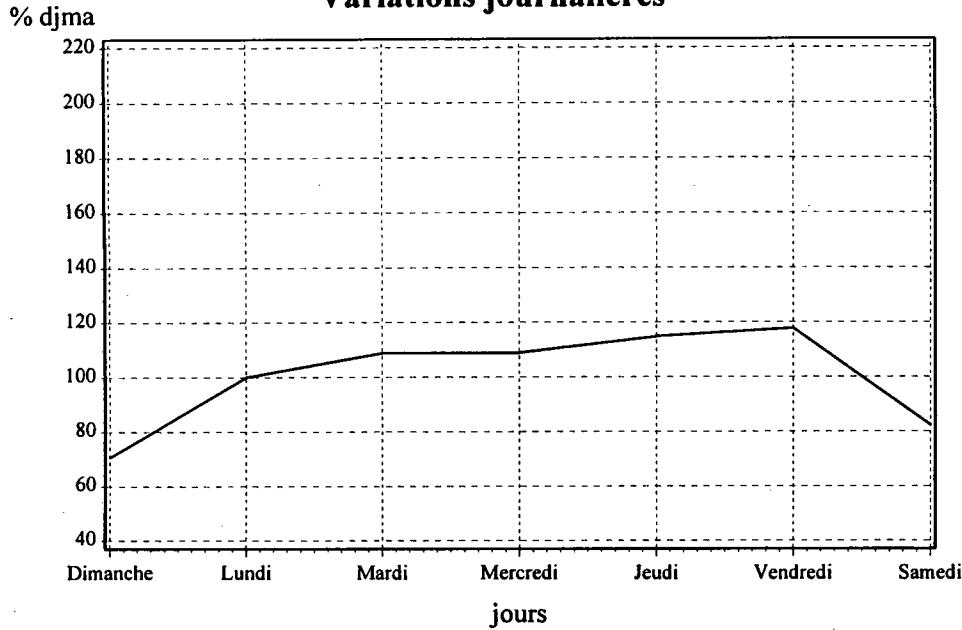
| Mois | Dimanche moyen | Lundi moyen | Mardi moyen | Mercredi moyen | Jeudi moyen | Vendredi moyen | Samedi moyen | Jour moyen ajusté (1) 1996 | Jour moyen ajusté 1995 |
|------------|-------------------|----------------|----------------|-------------------|----------------|-------------------|-----------------|----------------------------------|------------------------------|
| Janvier | 22850 | 35300 | 36070 | 36390 | 37930 | 39100 | 26250 | 33000 * | 34000 |
| (%) (2) | 67.2 | 103.8 | 106.0 | 107.0 | 111.5 | 115.0 | 77.2 | 97.0 | 0.9 |
| Février | 23790 | 35200 | 36430 | 37080 | 38480 | 39720 | 28150 | 34000 | 35000 |
| (%) | 69.9 | 103.5 | 107.1 | 109.0 | 113.1 | 116.8 | 82.7 | 100.0 | 1.0 |
| Mars | 26340 | 36460 | 37320 | 37870 | 39220 | 40260 | 29960 | 35000 | 36000 |
| (%) | 77.4 | 107.2 | 109.7 | 111.3 | 115.3 | 118.4 | 88.1 | 102.9 | 1.0 |
| Avril | 26650 | 36160 | 38800 | 39480 | 41400 | 40560 | 30810 | 36000 | 39000 |
| (%) | 78.3 | 106.3 | 114.1 | 116.1 | 121.7 | 119.2 | 90.6 | 105.8 | 1.1 |
| Mai | 28390 | 36400 | 41790 | 42300 | 43400 | 44460 | 31050 | 38000 | 39000 |
| (%) | 83.5 | 107.0 | 122.9 | 124.4 | 127.6 | 130.7 | 91.3 | 111.7 | 1.1 |
| Juin | 26960 | 35310 | 39890 | 40880 | 42470 | 43410 | 30540 | 37000 | 38000 |
| (%) | 79.2 | 103.8 | 117.3 | 120.2 | 124.9 | 127.6 | 89.8 | 108.8 | 1.0 |
| Juillet | 22900 | 30400 | 33170 | 33680 | 34890 | 35390 | 25010 | 31000 | 34000 |
| (%) | 67.3 | 89.4 | 97.5 | 99.0 | 102.6 | 104.0 | 73.5 | 91.1 | 0.9 |
| Août | 22010 | 32560 | 33520 | 34450 | 35050 | 35950 | 24570 | 31000 | 36000 |
| (%) | 64.7 | 95.7 | 98.5 | 101.3 | 103.0 | 105.7 | 72.2 | 91.1 | 1.0 |
| Septembre | 22670 | 31880 | 35820 | 36260 | 37320 | 38860 | 26730 | 33000 | 38000 |
| (%) | 66.6 | 93.7 | 105.3 | 106.6 | 109.7 | 114.2 | 78.6 | 97.0 | 1.0 |
| Octobre | 24040 | 32750 | 37580 | 38640 | 39240 | 40110 | 28400 | 34000 | 38000 |
| (%) | 70.7 | 96.3 | 110.5 | 113.6 | 115.4 | 117.9 | 83.5 | 100.0 | 1.0 |
| Novembre | 23850 | 35450 | 37130 | 37580 | 38860 | 40610 | 29010 | 35000 | 37000 |
| (%) | 70.1 | 104.2 | 109.2 | 110.5 | 114.2 | 119.4 | 85.3 | 102.9 | 1.0 |
| Décembre | 22920 | 34010 | 34130 | 33780 | 34720 | 37470 | 27460 | 32000 | 35000 |
| (%) | 67.4 | 100.0 | 100.3 | 99.3 | 102.1 | 110.2 | 80.7 | 94.1 | 1.0 |
| Jour moyen | 24000 | 34000 | 37000 | 37000 | 39000 | 40000 | 28000 | 34000 | 36580 |
| (%) | 70.5 | 100.0 | 108.8 | 108.8 | 114.7 | 117.6 | 82.3 | 100.0 | 1.0 |

(1) Jour moyen ajusté : Moyenne authentique des 7 jours de la semaine

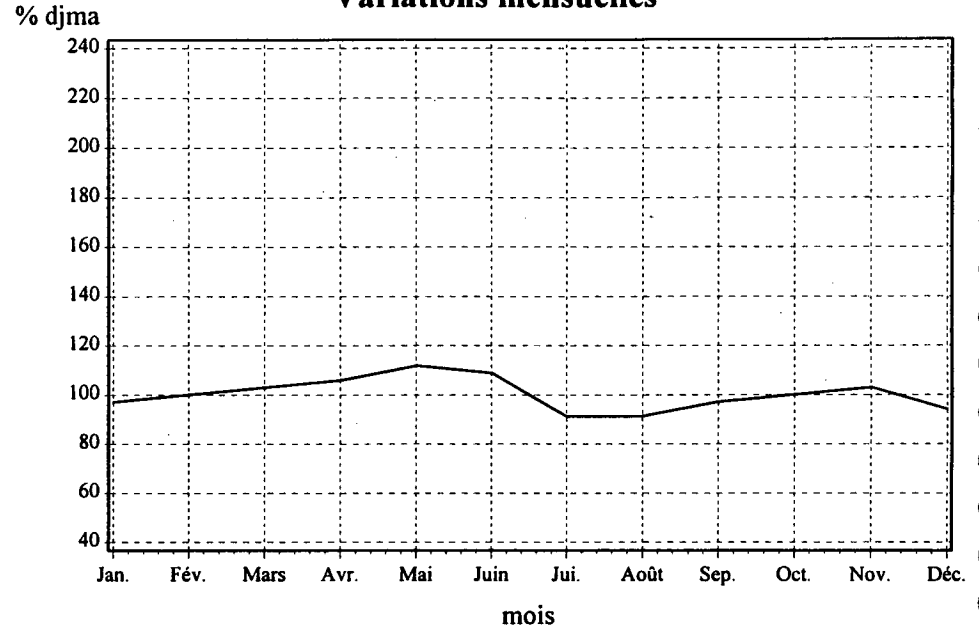
(*) Estimation

(2) % : Pourcentage par rapport au djma ajusté

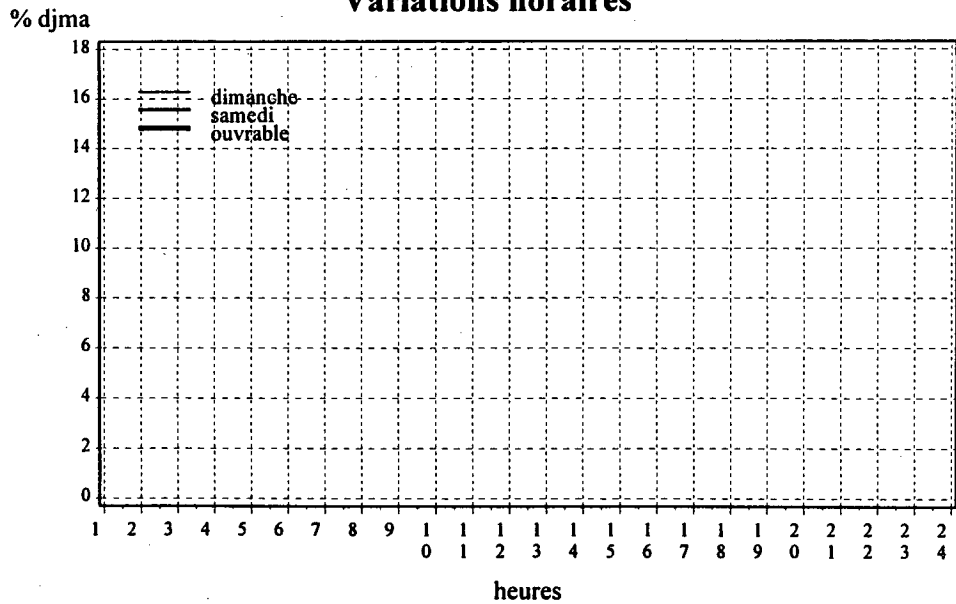
Variations journalières



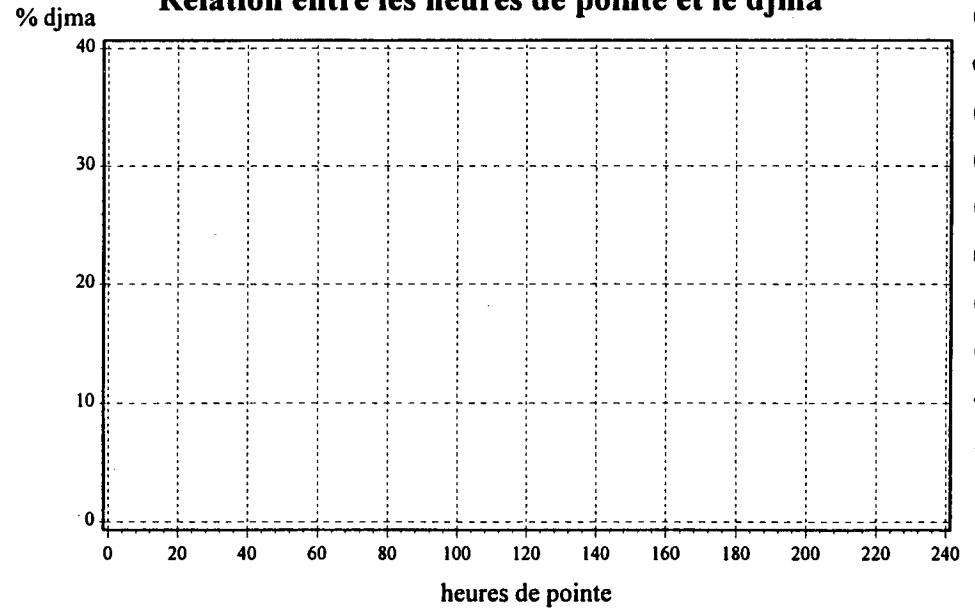
Variations mensuelles



Variations horaires



Relation entre les heures de pointe et le djma



Section de trafic: 0036804000

00368-01-012

(Total des directions)

Municipalité: Saint-Pierre

Territoire:

Québec

Localisation: à 245 m au sud du pont de l'Île d'Orléans

Années antérieures

| Année | djma | djmh | djme | % aug. | Débit journalier maximal | Heures maximales | | | |
|--------|-------|------|-------|--------|--------------------------|------------------|-----------------|-----------------|------------------|
| | | | | | | 1 ^{re} | 10 ^e | 30 ^e | 100 ^e |
| 1992 | 11050 | 8070 | 14310 | -1.8 | 21920 | 2260 | 2010 | 1830 | 1440 |
| (%)(1) | | 73.0 | 129.5 | | 198.4 | 20.5 | 18.2 | 16.6 | 13.0 |
| 1993 | 11250 | 8710 | 14550 | -1.6 | 17800 | 1880 | 1600 | 1370 | 1110 |
| (%) | | 77.4 | 129.3 | | 158.2 | 16.7 | 14.2 | 12.2 | 9.9 |
| 1994 | 11430 | 8470 | 14700 | -0.6 | 20190 | 2150 | 1950 | 1750 | 1410 |
| (%) | | 74.1 | 128.6 | | 176.6 | 18.8 | 17.1 | 15.3 | 12.3 |
| 1995 | 11500 | 8600 | 14700 | +0.6 | 19770 | 2180 | 1950 | 1730 | 1430 |
| (%) | | 74.8 | 127.8 | | 171.9 | 19.0 | 17.0 | 15.0 | 12.4 |
| 1996 | 11400 | 8600 | 14900 | -0.9 | 21300 | 2230 | 1990 | 1700 | 1360 |
| (%) | | 75.4 | 130.7 | | 186.8 | 19.6 | 17.5 | 14.9 | 11.9 |

(1) (%) : Pourcentage par rapport au djma

Répartition horaire journalière

| Heures | Dimanche | | Samedi | | Jours ouvrables | |
|-------------------------|----------|--------|---------|-------|-----------------|-------|
| | Moyenne | (%)(1) | Moyenne | (%) | Moyenne | (%) |
| 0-1 | 299 | 2.70 | 187 | 1.79 | 89 | 0.82 |
| 1-2 | 151 | 1.40 | 114 | 1.09 | 44 | 0.40 |
| 2-3 | 90 | 0.80 | 77 | 0.74 | 32 | 0.29 |
| 3-4 | 63 | 0.60 | 57 | 0.55 | 31 | 0.28 |
| 4-5 | 29 | 0.30 | 31 | 0.30 | 25 | 0.23 |
| 5-6 | 32 | 0.30 | 40 | 0.38 | 66 | 0.60 |
| 6-7 | 68 | 0.60 | 116 | 1.11 | 315 | 2.89 |
| 7-8 | 159 | 1.40 | 268 | 2.57 | 918 | 8.41 |
| 8-9 | 251 | 2.20 | 421 | 4.03 | 783 | 7.17 |
| 9-10 | 422 | 3.80 | 534 | 5.12 | 530 | 4.85 |
| 10-11 | 639 | 5.70 | 638 | 6.11 | 520 | 4.76 |
| 11-12 | 730 | 6.50 | 656 | 6.29 | 529 | 4.85 |
| 12-13 | 853 | 7.60 | 713 | 6.83 | 571 | 5.23 |
| 13-14 | 1118 | 10.00 | 819 | 7.85 | 626 | 5.73 |
| 14-15 | 1147 | 10.30 | 821 | 7.87 | 643 | 5.89 |
| 15-16 | 1125 | 10.10 | 865 | 8.29 | 769 | 7.04 |
| 16-17 | 1050 | 9.40 | 866 | 8.30 | 993 | 9.10 |
| 17-18 | 781 | 7.00 | 738 | 7.07 | 927 | 8.49 |
| 18-19 | 506 | 4.50 | 558 | 5.35 | 681 | 6.24 |
| 19-20 | 468 | 4.20 | 475 | 4.55 | 532 | 4.87 |
| 20-21 | 422 | 3.80 | 365 | 3.50 | 409 | 3.75 |
| 21-22 | 361 | 3.20 | 338 | 3.24 | 395 | 3.62 |
| 22-23 | 253 | 2.30 | 358 | 3.43 | 302 | 2.77 |
| 23-24 | 148 | 1.30 | 380 | 3.64 | 188 | 1.72 |
| Débit moyen journalier: | | 11170 | | 10440 | | 10920 |

(1) (%) : % des heures moyennes sur les journées moyennes

Distribution mensuelle

| Mois | Débit horaire maximal | Débit journalier maximal | Débit journalier moyen | Total mensuel | % annuel |
|---------------------------|-----------------------|--------------------------|-----------------------------|---------------|----------|
| Janvier | 896 | 9364 | 7780 | 241000 | 5.8 |
| Février | 1018 | 9892 | 8480 | 237000 | 5.7 |
| Mars | 1604 | 13010 | 9380 | 291000 | 7.0 |
| Avril | 1371 | 11999 | 10130 | 304000 | 7.3 |
| Mai | 1759 | 16820 | 12280 | 381000 | 9.1 |
| Juin | 1464 | 16602 | 13800 | 414000 | 9.9 |
| Juillet | 2225 | 21301 | 16250 | 504000 | 12.1 |
| Août | --- | --- | --- | 496000 | 11.9 |
| Septembre | 2078 | --- | --- | 399000 | 9.6 |
| Octobre | 2020 | 17727 | 11510 | 357000 | 8.6 |
| Novembre | 1096 | 11296 | 9520 | 286000 | 6.9 |
| Décembre | 952 | 10369 | 8540 | 265000 | 6.3 |
| Débit moyen annuel: 11400 | | | Débit total annuel: 4161000 | | |

Débits journaliers mensuels

| Mois | Dimanche moyen | Lundi moyen | Mardi moyen | Mercredi moyen | Jeudi moyen | Vendredi moyen | Samedi moyen | Jour moyen ajusté (1) 1996 | Jour moyen ajusté 1995 |
|------------|-------------------|----------------|----------------|-------------------|----------------|-------------------|-----------------|----------------------------------|------------------------------|
| Janvier | 6560 | 8020 | 7730 | 7830 | 8740 | 9000 | 6560 | 7800 | 8000 |
| (%) (2) | 57.5 | 70.3 | 67.8 | 68.6 | 76.6 | 78.9 | 57.5 | 68.4 | 0.7 |
| Février | 7400 | 8370 | 8440 | 8480 | 9110 | 9550 | 7860 | 8500 | 8300 |
| (%) | 64.9 | 73.4 | 74.0 | 74.3 | 79.9 | 83.7 | 68.9 | 74.5 | 0.7 |
| Mars | 10050 | 8600 | 9190 | 8620 | 9500 | 9900 | 9480 | 9300 | 9200 |
| (%) | 88.1 | 75.4 | 80.6 | 75.6 | 83.3 | 86.8 | 83.1 | 81.5 | 0.8 |
| Avril | 9900 | 9680 | 9500 | 9510 | 10700 | 11020 | 10820 | 10200 | 10600 |
| (%) | 86.8 | 84.9 | 83.3 | 83.4 | 93.8 | 96.6 | 94.9 | 89.4 | 0.9 |
| Mai | 12340 | 10920 | 11570 | 12280 | 12670 | 13950 | 11740 | 12200 | 12000 |
| (%) | 108.2 | 95.7 | 101.4 | 107.7 | 111.1 | 122.3 | 102.9 | 107.0 | 1.1 |
| Juin | 13950 | 12890 | 13230 | 13760 | 14200 | 14490 | 13990 | 13800 | 13800 |
| (%) | 122.3 | 113.0 | 116.0 | 120.7 | 124.5 | 127.1 | 122.7 | 121.0 | 1.2 |
| Juillet | 18440 | 15590 | 15430 | 16460 | 16230 | 16030 | 15880 | 16300 | 16400 |
| (%) | 161.7 | 136.7 | 135.3 | 144.3 | 142.3 | 140.6 | 139.3 | 142.9 | 1.4 |
| Août | 17300 | 14520 | 16490 | 15840 | 14310 | 15370 | 18080 | 16000 * | 15200 |
| (%) | 151.7 | 127.3 | 144.6 | 138.9 | 125.5 | 134.8 | 158.6 | 140.3 | 1.3 |
| Septembre | 16070 | 11620 | 12570 | 12550 | 12780 | 13860 | 13780 | 13300 * | 13500 |
| (%) | 140.9 | 101.9 | 110.2 | 110.0 | 112.1 | 121.5 | 120.8 | 116.6 | 1.2 |
| Octobre | 12670 | 10290 | 10680 | 10730 | 11330 | 12660 | 12640 | 11600 | 11600 |
| (%) | 111.1 | 90.2 | 93.6 | 94.1 | 99.3 | 111.0 | 110.8 | 101.7 | 1.0 |
| Novembre | 9070 | 9030 | 9480 | 9510 | 9800 | 10780 | 8850 | 9500 | 9300 |
| (%) | 79.5 | 79.2 | 83.1 | 83.4 | 85.9 | 94.5 | 77.6 | 83.3 | 0.8 |
| Décembre | 6590 | 8920 | 8910 | 9030 | 9080 | 9580 | 7960 | 8600 | 8800 |
| (%) | 57.8 | 78.2 | 78.1 | 79.2 | 79.6 | 84.0 | 69.8 | 75.4 | 0.8 |
| Jour moyen | 11700 | 10700 | 11100 | 11200 | 11500 | 12200 | 11500 | 11400 | 11390 |
| (%) | 102.6 | 93.8 | 97.3 | 98.2 | 100.8 | 107.0 | 100.8 | 100.0 | 1.0 |

(1) Jour moyen ajusté : Moyenne authentique des 7 jours de la semaine

(*) Estimation

(2) % : Pourcentage par rapport au djma ajusté

Section de trafic: 0036804000

Municipalité: Saint-Pierre

Localisation: à 245 m au sud du pont de l'île d'Orléans

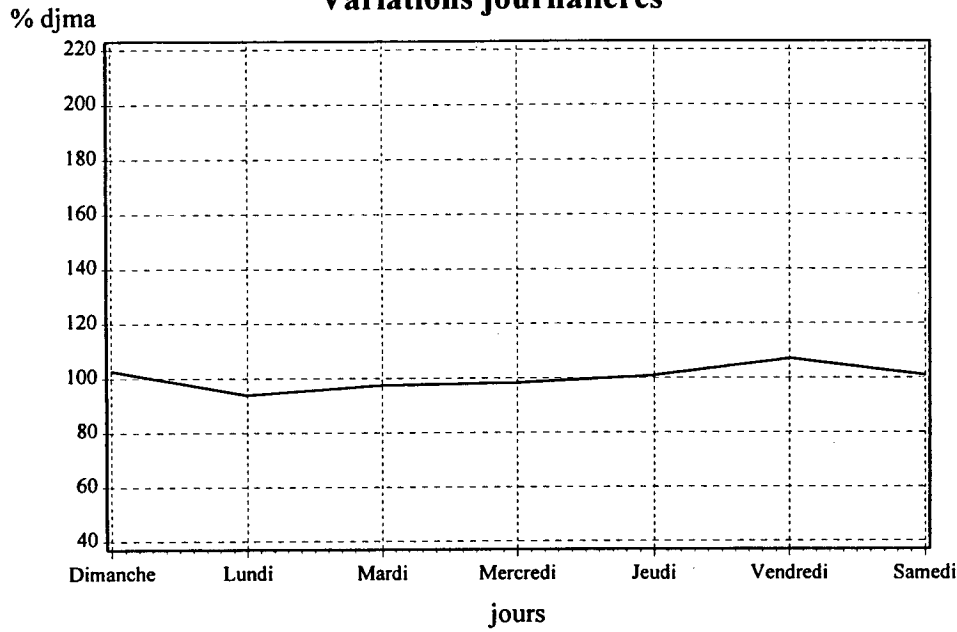
00368-01-012

(Total des directions)

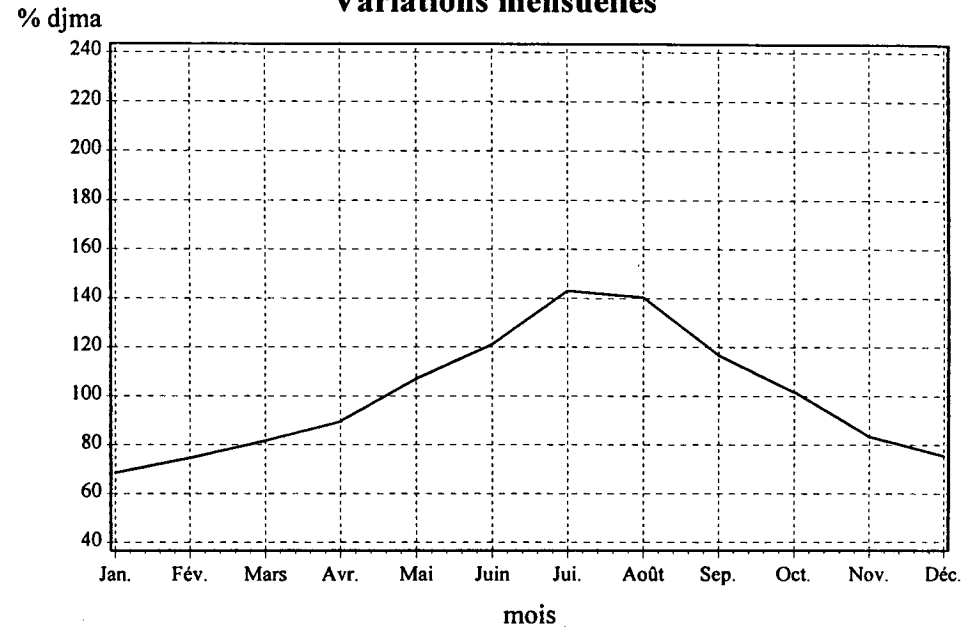
Territoire:

Québec

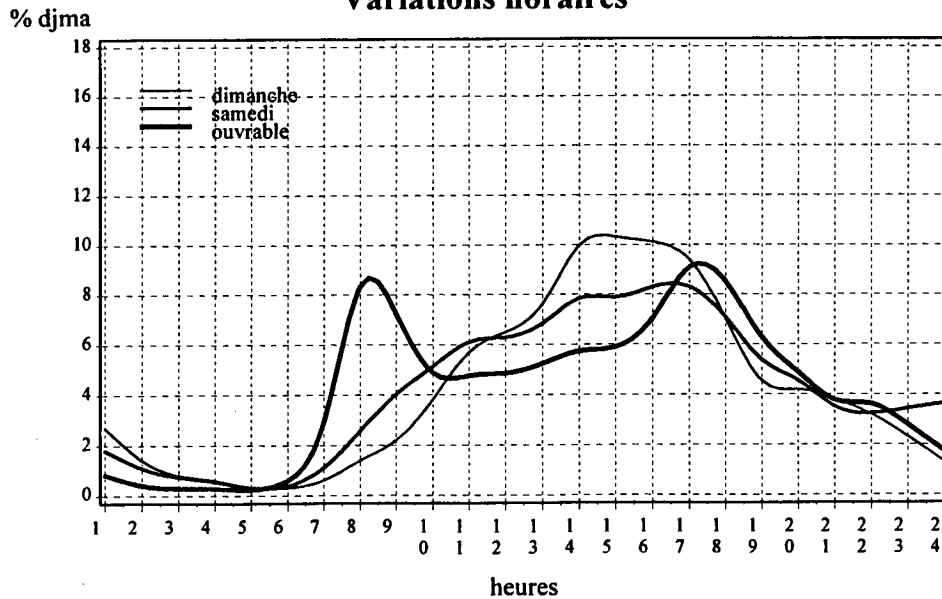
Variations journalières



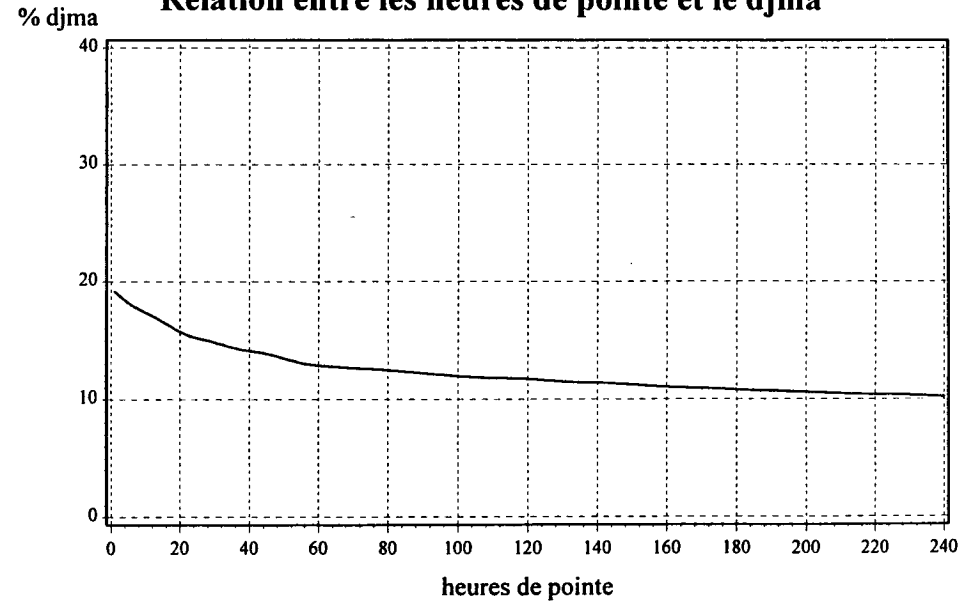
Variations mensuelles



Variations horaires



Relation entre les heures de pointe et le djma



Municipalité: Saint-Pierre

Territoire:

Québec

Localisation: à 245 m au sud du pont de l'Île d'Orléans

Liste des heures de pointes

| n ^{ième} heure | Non Directionnel | | | | | Direction 1 | | | | | Direction 2 | | | | |
|----------------------------|------------------|----------|-------|-------|-------|-------------|----------|-------|-------|--------|-------------|----------|-------|-------|--------|
| | Date | Jour | Heure | Débit | % (*) | Date | Jour | Heure | Débit | % (**) | Date | Jour | Heure | Débit | % (**) |
| 1 | 96-07-14 | Dimanche | 16:00 | 2225 | 60.0 | 96-07-14 | Dimanche | 16:00 | 1336 | 60.0 | 96-09-21 | Samedi | 16:00 | 1313 | 69.4 |
| 2 | 96-07-07 | Dimanche | 14:00 | 2182 | 54.8 | 96-07-07 | Dimanche | 13:00 | 1285 | 60.5 | 96-10-06 | Dimanche | 15:00 | 1304 | 66.0 |
| 3 | 96-07-07 | Dimanche | 13:00 | 2123 | 60.5 | 96-10-06 | Dimanche | 13:00 | 1241 | 61.4 | 96-09-22 | Dimanche | 17:00 | 1283 | 75.7 |
| 4 | 96-09-21 | Samedi | 14:00 | 2078 | 55.7 | 96-09-22 | Dimanche | 10:00 | 1200 | 74.3 | 96-09-22 | Dimanche | 16:00 | 1274 | 71.7 |
| 5 | 96-09-21 | Samedi | 15:00 | 2046 | 40.1 | 96-07-07 | Dimanche | 14:00 | 1195 | 54.8 | 96-07-07 | Dimanche | 16:00 | 1230 | 64.6 |
| 6 | 96-10-06 | Dimanche | 13:00 | 2020 | 61.4 | 96-09-21 | Samedi | 14:00 | 1158 | 55.7 | 96-10-06 | Dimanche | 16:00 | 1228 | 71.0 |
| 7 | 96-07-07 | Dimanche | 15:00 | 2018 | 40.4 | 96-07-14 | Dimanche | 13:00 | 1135 | 62.4 | 96-09-21 | Samedi | 15:00 | 1226 | 59.9 |
| 8 | 96-09-29 | Dimanche | 14:00 | 2018 | 52.0 | 96-09-22 | Dimanche | 11:00 | 1134 | 66.3 | 96-05-26 | Dimanche | 15:00 | 1214 | 69.0 |
| 9 | 96-09-22 | Dimanche | 14:00 | 2005 | 47.9 | 96-09-22 | Dimanche | 12:00 | 1106 | 58.9 | 96-07-07 | Dimanche | 15:00 | 1202 | 59.6 |
| 10 | 96-10-06 | Dimanche | 14:00 | 1991 | 51.7 | 96-07-07 | Dimanche | 12:00 | 1088 | 58.5 | 96-09-22 | Dimanche | 15:00 | 1164 | 58.9 |
| 11 | 96-09-22 | Dimanche | 15:00 | 1977 | 41.1 | 96-09-21 | Samedi | 11:00 | 1087 | 66.5 | 96-09-29 | Dimanche | 16:00 | 1112 | 68.9 |
| 12 | 96-10-06 | Dimanche | 15:00 | 1977 | 34.0 | 96-09-29 | Dimanche | 14:00 | 1050 | 52.0 | 96-07-07 | Dimanche | 17:00 | 1066 | 68.2 |
| 13 | 96-09-22 | Dimanche | 13:00 | 1929 | 54.0 | 96-09-22 | Dimanche | 13:00 | 1041 | 54.0 | 96-03-31 | Dimanche | 15:00 | 1060 | 66.1 |
| 14 | 96-07-07 | Dimanche | 16:00 | 1903 | 35.4 | 96-09-21 | Samedi | 12:00 | 1040 | 62.2 | 96-09-29 | Dimanche | 15:00 | 1055 | 61.0 |
| 15 | 96-09-21 | Samedi | 16:00 | 1892 | 30.6 | 96-09-29 | Dimanche | 13:00 | 1032 | 56.4 | 96-09-22 | Dimanche | 14:00 | 1044 | 52.1 |
| 25 | 96-09-29 | Dimanche | 15:00 | 1730 | 39.0 | 96-10-06 | Dimanche | 10:00 | 938 | 70.0 | 96-09-21 | Samedi | 14:00 | 920 | 44.3 |
| 26 | 96-10-06 | Dimanche | 16:00 | 1730 | 29.0 | 96-06-09 | Dimanche | 13:00 | 935 | 66.6 | 96-05-26 | Dimanche | 16:00 | 916 | 65.0 |
| 27 | 96-07-01 | Lundi | 14:00 | 1725 | 55.8 | 96-10-06 | Dimanche | 12:00 | 918 | 57.7 | 96-05-26 | Dimanche | 14:00 | 896 | 56.2 |
| 28 | 96-07-01 | Lundi | 15:00 | 1723 | 44.5 | 96-06-02 | Dimanche | 13:00 | 908 | 64.8 | 96-07-06 | Samedi | 15:00 | 896 | 56.1 |
| 29 | 96-09-22 | Dimanche | 11:00 | 1710 | 66.3 | 96-05-17 | Vendredi | 13:00 | 883 | - | 96-09-11 | Mercredi | 7:00 | 895 | - |
| 30 | 96-09-22 | Dimanche | 17:00 | 1695 | 24.3 | 96-08-06 | Mardi | 16:00 | 882 | 60.0 | 96-07-14 | Dimanche | 16:00 | 889 | 40.0 |
| 31 | 96-09-21 | Samedi | 13:00 | 1685 | 56.1 | 96-07-06 | Samedi | 13:00 | 876 | 59.8 | 96-08-04 | Dimanche | 16:00 | 888 | 63.1 |
| 32 | 96-09-21 | Samedi | 12:00 | 1671 | 62.2 | 96-07-21 | Dimanche | 14:00 | 876 | 54.4 | 96-09-22 | Dimanche | 13:00 | 888 | 46.0 |
| 33 | 96-07-06 | Samedi | 14:00 | 1654 | 52.8 | 96-07-06 | Samedi | 14:00 | 874 | 52.8 | 96-06-02 | Dimanche | 16:00 | 887 | 67.0 |
| 34 | 96-08-04 | Dimanche | 14:00 | 1642 | 53.2 | 96-08-04 | Dimanche | 14:00 | 874 | 53.2 | 96-03-31 | Dimanche | 16:00 | 886 | 68.0 |
| 35 | 96-08-04 | Dimanche | 13:00 | 1637 | 62.7 | 96-06-09 | Dimanche | 14:00 | 867 | 59.2 | 96-10-05 | Samedi | 16:00 | 882 | 61.7 |
| 95 | 96-05-05 | Dimanche | 15:00 | 1375 | 40.3 | 96-07-22 | Lundi | 16:00 | 770 | 53.8 | 96-12-03 | Mardi | 7:00 | 784 | - |
| 96 | 96-03-31 | Dimanche | 13:00 | 1373 | 62.5 | 96-09-23 | Lundi | 16:00 | 768 | 65.9 | 96-02-27 | Mardi | 7:00 | 783 | - |
| 97 | 96-04-07 | Dimanche | 15:00 | 1371 | 41.2 | 96-07-01 | Lundi | 15:00 | 767 | 44.5 | 96-05-02 | Jeudi | 7:00 | 782 | - |
| 98 | 96-09-29 | Dimanche | 11:00 | 1370 | 59.2 | 96-08-04 | Dimanche | 12:00 | 765 | 62.4 | 96-07-06 | Samedi | 14:00 | 780 | 47.2 |
| 99 | 96-07-14 | Dimanche | 11:00 | 1367 | 59.5 | 96-06-17 | Lundi | 17:00 | 764 | - | 96-11-26 | Mardi | 7:00 | 780 | - |
| 100 | 96-07-03 | Mercredi | 16:00 | 1364 | 60.0 | 96-06-25 | Mardi | 16:00 | 764 | 58.9 | 96-02-13 | Mardi | 7:00 | 779 | - |
| 101 | 96-06-26 | Mercredi | 16:00 | 1358 | 56.0 | 96-07-12 | Vendredi | 17:00 | 762 | 53.9 | 96-10-06 | Dimanche | 13:00 | 779 | 38.6 |
| 102 | 96-07-15 | Lundi | 16:00 | 1357 | - | 96-06-17 | Lundi | 16:00 | 761 | 64.9 | 96-04-10 | Mercredi | 7:00 | 778 | - |
| 103 | 96-07-16 | Mardi | 16:00 | 1357 | 48.1 | 96-06-26 | Mercredi | 16:00 | 761 | 56.0 | 96-11-06 | Mercredi | 7:00 | 778 | - |
| 104 | 96-07-11 | Jeudi | 15:00 | 1354 | 41.7 | 96-03-31 | Dimanche | 14:00 | 759 | 48.7 | 96-02-26 | Lundi | 7:00 | 777 | - |
| 105 | 96-08-03 | Samedi | 14:00 | 1350 | 57.9 | 96-07-22 | Lundi | 17:00 | 759 | 57.0 | 96-05-16 | Jeudi | 7:00 | 777 | - |

(*) %: rapport du débit de la direction 1 sur le débit total

(**) %: rapport du débit directionnel sur le débit total

Section de trafic: 0064050000

Municipalité: Saint-Joseph-du-Lac

Localisation: à 2,2 km à l'est de la route 344

00640-01-070

(Total des directions) (estimation)

Territoire:

Laval - Mille-Îles

Années antérieures

| Année | djma | djmh | djme | % aug. | Débit journalier maximal | Heures maximales | | | |
|---------|-------|-------|-------|--------|--------------------------|------------------|-----------------|-----------------|------------------|
| | | | | | | 1 ^{re} | 10 ^e | 30 ^e | 100 ^e |
| 1992 | 10290 | 8840 | 11320 | -5.9 | 16860 | 1570 | 1380 | 1250 | 1160 |
| (%) (1) | | 85.9 | 110.0 | | 163.8 | 15.3 | 13.4 | 12.1 | 11.3 |
| 1993 | 10930 | 9190 | 12650 | -20.6 | 18120 | 1740 | 1530 | 1310 | 1160 |
| (%) | | 84.1 | 115.7 | | 165.8 | 15.9 | 14.0 | 12.0 | 10.6 |
| 1994 | 13770 | 10520 | 17600 | -5.0 | 22900 | --- | --- | --- | --- |
| (%) | | 76.4 | 127.8 | | 166.3 | --- | --- | --- | --- |
| 1995 | 14500 | 11100 | 18500 | +5.3 | --- | --- | --- | --- | --- |
| (%) | | 76.6 | 127.6 | | --- | --- | --- | --- | --- |
| 1996 | 16300 | 13400 | 19200 | +12.4 | --- | --- | --- | --- | --- |
| (%) | | 82.2 | 117.8 | | --- | --- | --- | --- | --- |

(1) (%) : Pourcentage par rapport au djma

Répartition horaire journalière

| Heures | Dimanche | | Samedi | | Jours ouvrables | |
|-------------------------|----------|--------|---------|-------|-----------------|-------|
| | Moyenne | (%)(1) | Moyenne | (%) | Moyenne | (%) |
| 0-1 | 295 | 2.60 | 242 | 2.07 | 136 | 1.13 |
| 1-2 | 184 | 1.60 | 132 | 1.13 | 60 | 0.50 |
| 2-3 | 113 | 1.00 | 88 | 0.75 | 38 | 0.32 |
| 3-4 | 82 | 0.70 | 80 | 0.69 | 42 | 0.35 |
| 4-5 | 46 | 0.40 | 49 | 0.42 | 51 | 0.42 |
| 5-6 | 42 | 0.40 | 73 | 0.63 | 178 | 1.48 |
| 6-7 | 73 | 0.60 | 138 | 1.18 | 432 | 3.58 |
| 7-8 | 133 | 1.20 | 270 | 2.31 | 667 | 5.53 |
| 8-9 | 231 | 2.00 | 392 | 3.36 | 660 | 5.47 |
| 9-10 | 432 | 3.80 | 557 | 4.77 | 549 | 4.55 |
| 10-11 | 633 | 5.50 | 707 | 6.06 | 537 | 4.45 |
| 11-12 | 833 | 7.30 | 812 | 6.96 | 575 | 4.77 |
| 12-13 | 927 | 8.10 | 874 | 7.49 | 581 | 4.82 |
| 13-14 | 1057 | 9.30 | 951 | 8.15 | 641 | 5.31 |
| 14-15 | 1062 | 9.30 | 939 | 8.04 | 705 | 5.84 |
| 15-16 | 1040 | 9.10 | 955 | 8.18 | 898 | 7.44 |
| 16-17 | 997 | 8.70 | 993 | 8.51 | 1194 | 9.90 |
| 17-18 | 784 | 6.90 | 862 | 7.39 | 1116 | 9.25 |
| 18-19 | 596 | 5.20 | 611 | 5.23 | 879 | 7.29 |
| 19-20 | 537 | 4.70 | 457 | 3.92 | 590 | 4.89 |
| 20-21 | 468 | 4.10 | 359 | 3.08 | 470 | 3.90 |
| 21-22 | 394 | 3.40 | 348 | 2.98 | 456 | 3.78 |
| 22-23 | 290 | 2.50 | 386 | 3.31 | 354 | 2.93 |
| 23-24 | 172 | 1.50 | 397 | 3.40 | 254 | 2.11 |
| Débit moyen journalier: | | 11420 | | 11670 | | 12060 |

(1) (%) : % des heures moyennes sur les journées moyennes

Distribution mensuelle

| Mois | Débit horaire maximal | Débit journalier maximal | Débit journalier moyen | Total mensuel | % annuel |
|-----------|-----------------------|--------------------------|------------------------|---------------|----------|
| Janvier | 1145 | 14998 | 12500 | 387000 | 6.5 |
| Février | 1259 | 15602 | 13380 | 375000 | 6.3 |
| Mars | 1258 | 16870 | 14070 | 436000 | 7.3 |
| Avril | 1270 | 17310 | 14890 | 447000 | 7.5 |
| Mai | 1544 | 21158 | 16750 | 519000 | 8.7 |
| Juin | 1526 | 21924 | 17990 | 540000 | 9.1 |
| Juillet | 2149 | 26440 | 19090 | 592000 | 10.0 |
| Août | 2752 | 30416 | 20560 | 637000 | 10.7 |
| Septembre | --- | --- | --- | 573000 | 9.7 |
| Octobre | 2649 | --- | --- | 564200 | 9.5 |
| Novembre | 1229 | 17412 | 14890 | 447000 | 7.5 |
| Décembre | 1269 | 16684 | 13500 | 418000 | 7.0 |

Débit moyen annuel: 16300

Débit total annuel: 5949500

Débits journaliers mensuels

| Mois | Dimanche moyen | Lundi moyen | Mardi moyen | Mercredi moyen | Jeudi moyen | Vendredi moyen | Samedi moyen | Jour moyen ajusté (1) 1996 | Jour moyen ajusté 1995 |
|------------|-------------------|----------------|----------------|-------------------|----------------|-------------------|-----------------|----------------------------------|------------------------------|
| Janvier | 10650 | 12390 | 12460 | 12890 | 13950 | 13990 | 11100 | 12500 | --- |
| (%) (2) | 65.3 | 76.0 | 76.4 | 79.0 | 85.5 | 85.8 | 68.1 | 76.6 | --- |
| Février | 10960 | 13040 | 13350 | 13600 | 14370 | 15290 | 12770 | 13300 | --- |
| (%) | 67.2 | 80.0 | 81.9 | 83.4 | 88.1 | 93.8 | 78.3 | 81.6 | --- |
| Mars | 12600 | 13800 | 14060 | 14220 | 14870 | 15450 | 13630 | 14100 | --- |
| (%) | 77.3 | 84.6 | 86.2 | 87.2 | 91.2 | 94.7 | 83.6 | 86.5 | --- |
| Avril | 12840 | 14270 | 14730 | 15190 | 16060 | 16570 | 14290 | 14900 | --- |
| (%) | 78.7 | 87.5 | 90.3 | 93.1 | 98.5 | 101.6 | 87.6 | 91.4 | --- |
| Mai | 15610 | 15400 | 16630 | 16690 | 17090 | 19150 | 15980 | 16700 | --- |
| (%) | 95.7 | 94.4 | 102.0 | 102.3 | 104.8 | 117.4 | 98.0 | 102.4 | --- |
| Juin | 17250 | 16230 | 17250 | 18460 | 18530 | 20700 | 17730 | 18000 | --- |
| (%) | 105.8 | 99.5 | 105.8 | 113.2 | 113.6 | 126.9 | 108.7 | 110.4 | --- |
| Juillet | 22410 | 19160 | 17030 | 18720 | 18520 | 20350 | 18030 | 19200 | --- |
| (%) | 137.4 | 117.5 | 104.4 | 114.8 | 113.6 | 124.8 | 110.6 | 117.7 | --- |
| Août | 24280 | 19220 | 19690 | 20580 | 18960 | 19990 | 21500 | 20600 | --- |
| (%) | 148.9 | 117.9 | 120.8 | 126.2 | 116.3 | 122.6 | 131.9 | 126.3 | --- |
| Septembre | 24440 | 19140 | 19540 | 18250 | 18000 * | 19900 * | 14750 | 19100 * | --- |
| (%) | 149.9 | 117.4 | 119.8 | 111.9 | 110.4 | 122.0 | 90.4 | 117.1 | --- |
| Octobre | 19580 | 18130 | 16760 | 17390 | 17320 | 18640 | 19340 | 18200 * | --- |
| (%) | 120.1 | 111.2 | 102.8 | 106.6 | 106.2 | 114.3 | 118.6 | 111.6 | --- |
| Novembre | 12630 | 14440 | 14880 | 15560 | 16070 | 16910 | 13550 | 14900 | --- |
| (%) | 77.4 | 88.5 | 91.2 | 95.4 | 98.5 | 103.7 | 83.1 | 91.4 | --- |
| Décembre | 10730 | 13890 | 14180 | 14400 | 14220 | 15420 | 12060 | 13600 | --- |
| (%) | 65.8 | 85.2 | 86.9 | 88.3 | 87.2 | 94.6 | 73.9 | 83.4 | --- |
| Jour moyen | 16200 | 15800 | 15900 | 16300 | 16500 * | 17700 * | 15400 | 16300 | --- |
| (%) | 99.3 | 96.9 | 97.5 | 100.0 | 101.2 | 108.5 | 94.4 | 100.0 | --- |

(1) Jour moyen ajusté : Moyenne authentique des 7 jours de la semaine

(*) Estimation

(2) % : Pourcentage par rapport au djma ajusté

Section de trafic: 0064050000

Municipalité: Saint-Joseph-du-Lac

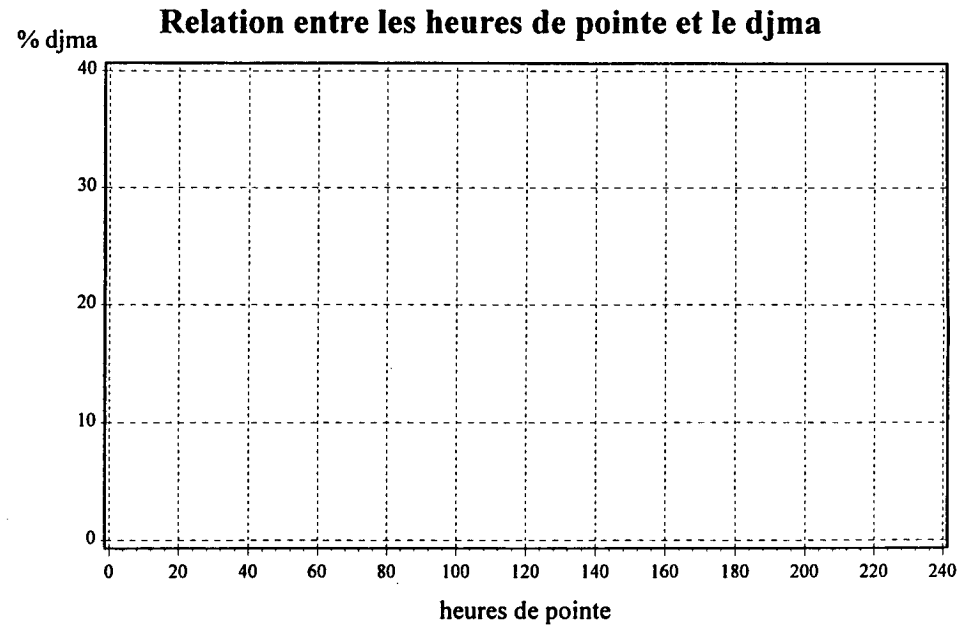
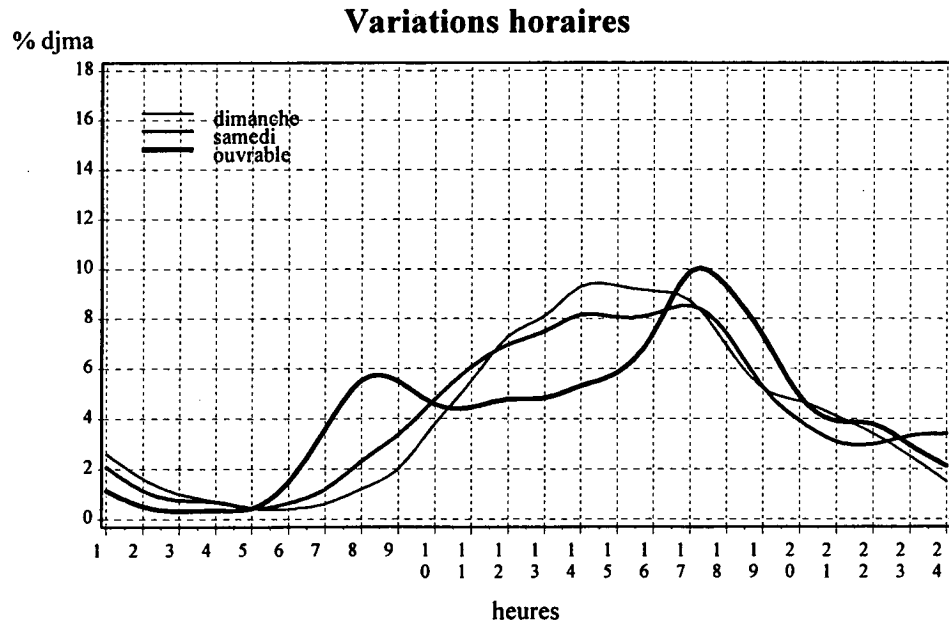
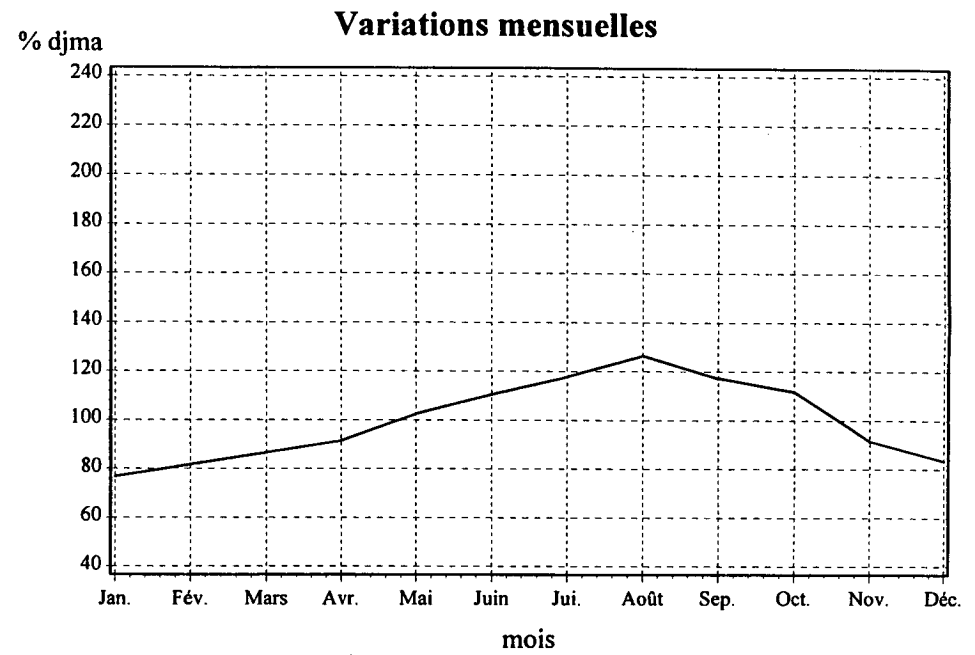
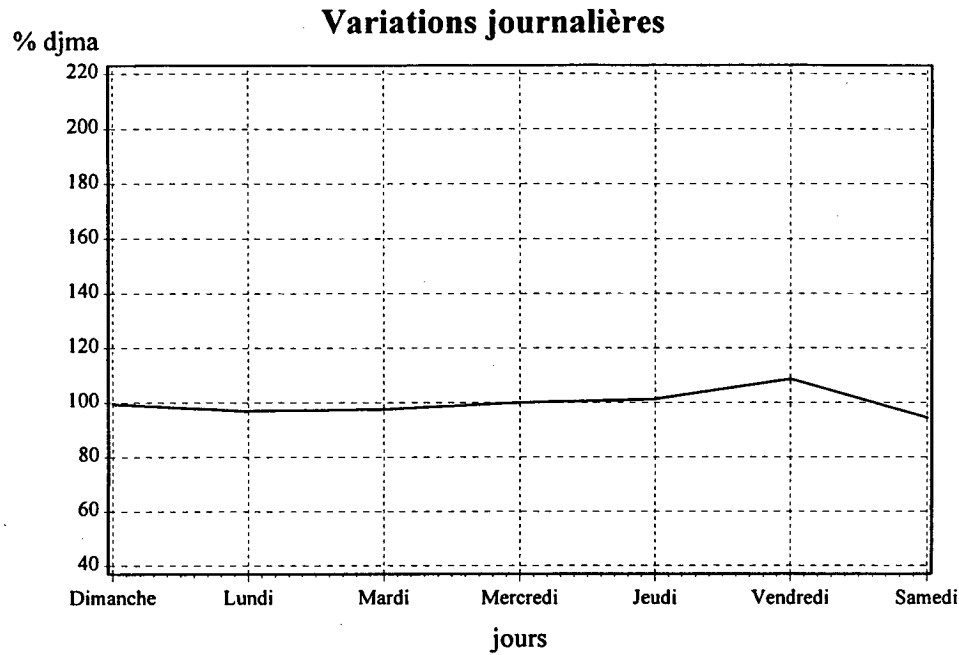
Localisation: à 2,2 km à l'est de la route 344

00640-01-070

(Total des directions) (estimation)

Territoire:

Laval - Mille-Îles



Municipalité: Terrebonne
Localisation: à 8,8 km à l'est de la route 335

Territoire:

Laval - Mille-Îles

Années antérieures

| Année | djma | djmh | djme | % aug. | Débit journalier maximal | Heures maximales | | | |
|--------|-------|-------|-------|--------|--------------------------|------------------|-----------------|-----------------|------------------|
| | | | | | | 1 ^c | 10 ^c | 30 ^c | 100 ^c |
| 1992 | 26950 | 22670 | 30530 | -8.4 | 38200 | 3360 | 3180 | 3060 | 2800 |
| (%)(1) | | 84.1 | 113.3 | | 141.7 | 12.5 | 11.8 | 11.4 | 10.4 |
| 1993 | 29410 | 24810 | 33340 | -5.7 | 40330 | 4080 | 3610 | 3400 | 3130 |
| (%) | | 84.4 | 113.4 | | 137.1 | 13.9 | 12.3 | 11.6 | 10.6 |
| 1994 | 31180 | 26810 | 35320 | +7.5 | 44050 | 4890 | 3800 | 3520 | 3250 |
| (%) | | 86.0 | 113.3 | | 141.3 | 15.7 | 12.2 | 11.3 | 10.4 |
| 1995 | 29000 | 26000 | 32000 | -7.0 | 39110 | 3470 | 3310 | 3160 | 2890 |
| (%) | | 89.7 | 110.3 | | 134.9 | 12.0 | 11.4 | 10.9 | 10.0 |
| 1996 | 30000 | 26000 | 34000 | +3.4 | 41680 | 3680 | 3420 | 3240 | 2920 |
| (%) | | 86.7 | 113.3 | | 138.9 | 12.3 | 11.4 | 10.8 | 9.7 |

(1) (%) : Pourcentage par rapport au djma

Répartition horaire journalière

| Heures | Dimanche | | Samedi | | Jours ouvrables | |
|-------------------------|----------|--------|---------|------|-----------------|------|
| | Moyenne | (%)(1) | Moyenne | (%) | Moyenne | (%) |
| 0-1 | 920 | 3.10 | 562 | 1.96 | 278 | 0.91 |
| 1-2 | 606 | 2.10 | 338 | 1.18 | 143 | 0.47 |
| 2-3 | 327 | 1.10 | 218 | 0.76 | 97 | 0.32 |
| 3-4 | 220 | 0.80 | 198 | 0.69 | 97 | 0.32 |
| 4-5 | 113 | 0.40 | 127 | 0.44 | 142 | 0.47 |
| 5-6 | 129 | 0.40 | 241 | 0.84 | 592 | 1.94 |
| 6-7 | 244 | 0.80 | 533 | 1.86 | 1626 | 5.33 |
| 7-8 | 391 | 1.30 | 836 | 2.92 | 2374 | 7.78 |
| 8-9 | 673 | 2.30 | 1229 | 4.29 | 2241 | 7.34 |
| 9-10 | 1034 | 3.50 | 1452 | 5.07 | 1500 | 4.92 |
| 10-11 | 1471 | 5.00 | 1680 | 5.86 | 1360 | 4.46 |
| 11-12 | 1800 | 6.20 | 1770 | 6.17 | 1359 | 4.45 |
| 12-13 | 1996 | 6.80 | 1838 | 6.41 | 1306 | 4.28 |
| 13-14 | 2297 | 7.90 | 2013 | 7.02 | 1473 | 4.83 |
| 14-15 | 2310 | 7.90 | 2037 | 7.11 | 1689 | 5.54 |
| 15-16 | 2352 | 8.00 | 2130 | 7.43 | 2181 | 7.15 |
| 16-17 | 2467 | 8.40 | 2261 | 7.89 | 2730 | 8.95 |
| 17-18 | 2101 | 7.20 | 2000 | 6.98 | 2675 | 8.77 |
| 18-19 | 1617 | 5.50 | 1453 | 5.07 | 1896 | 6.21 |
| 19-20 | 1640 | 5.60 | 1221 | 4.26 | 1334 | 4.37 |
| 20-21 | 1618 | 5.50 | 1018 | 3.55 | 1077 | 3.53 |
| 21-22 | 1424 | 4.90 | 1034 | 3.61 | 1006 | 3.30 |
| 22-23 | 987 | 3.40 | 1224 | 4.27 | 792 | 2.60 |
| 23-24 | 503 | 1.70 | 1253 | 4.37 | 545 | 1.79 |
| Débit moyen journalier: | 29240 | | 28670 | | 30510 | |

(1) (%) : % des heures moyennes sur les journées moyennes

Distribution mensuelle

| Mois | Débit horaire maximal | Débit journalier maximal | Débit journalier moyen | Total mensuel | % annuel |
|---------------------------|-----------------------|--------------------------|------------------------|------------------------------|----------|
| Janvier | 2919 | 29506 | 23910 | 741000 | 6.8 |
| Février | 3044 | 31860 | 25930 | 726000 | 6.7 |
| Mars | 3223 | 33323 | 27910 | 865000 | 8.0 |
| Avril | 3064 | 33132 | 28460 | 854000 | 7.9 |
| Mai | 3675 | 39900 | 32020 | 992000 | 9.1 |
| Juin | 3586 | 41680 | 33510 | 1005000 | 9.2 |
| Juillet | 3360 | 39766 | 32680 | 1013000 | 9.3 |
| Août | 3633 | 41041 | 35170 | 1090000 | 10.0 |
| Septembre | 3476 | 38809 | 31620 | 949000 | 8.7 |
| Octobre | --- | --- | --- | 961000 | 8.8 |
| Novembre | --- | --- | --- | 870000 | 8.0 |
| Décembre | --- | --- | --- | 806000 | 7.4 |
| Débit moyen annuel: 30000 | | | | Débit total annuel: 10950000 | |

Débits journaliers mensuels

| Mois | Dimanche moyen | Lundi moyen | Mardi moyen | Mercredi moyen | Jeudi moyen | Vendredi moyen | Samedi moyen | Jour moyen ajusté (1) 1996 | Jour moyen ajusté 1995 |
|------------|-------------------|----------------|----------------|-------------------|----------------|-------------------|-----------------|----------------------------------|------------------------------|
| Janvier | 21130 | 25080 | 23780 | 23600 | 25240 | 27960 | 20410 | 24000 | 24000 |
| (%) (2) | 70.4 | 83.6 | 79.2 | 78.6 | 84.1 | 93.2 | 68.0 | 80.0 | 0.8 |
| Février | 23260 | 25120 | 25390 | 25720 | 26860 | 30810 | 24120 | 26000 | 25000 |
| (%) | 77.5 | 83.7 | 84.6 | 85.7 | 89.5 | 102.7 | 80.4 | 86.6 | 0.9 |
| Mars | 27480 | 26450 | 26580 | 26990 | 28040 | 31610 | 27510 | 28000 | 27000 |
| (%) | 91.6 | 88.1 | 88.6 | 89.9 | 93.4 | 105.3 | 91.7 | 93.3 | 0.9 |
| Avril | 26540 | 27440 | 27690 | 28580 | 30280 | 32270 | 26860 | 29000 | 28000 |
| (%) | 88.4 | 91.4 | 92.3 | 95.2 | 100.9 | 107.5 | 89.5 | 96.6 | 1.0 |
| Mai | 30610 | 29590 | 31240 | 31980 | 32200 | 37690 | 29350 | 32000 | 31000 |
| (%) | 102.0 | 98.6 | 104.1 | 106.6 | 107.3 | 125.6 | 97.8 | 106.6 | 1.1 |
| Juin | 31900 | 31230 | 32740 | 33800 | 34480 | 39820 | 31490 | 34000 | 33000 |
| (%) | 106.3 | 104.1 | 109.1 | 112.6 | 114.9 | 132.7 | 104.9 | 113.3 | 1.1 |
| Juillet | 35490 | 31120 | 30850 | 31850 | 31950 | 36660 | 31890 | 33000 | 32000 |
| (%) | 118.3 | 103.7 | 102.8 | 106.1 | 106.5 | 122.2 | 106.3 | 110.0 | 1.1 |
| Août | 37490 | 33410 | 33220 | 34390 | 33660 * | 38960 | 34630 | 35000 | 33000 |
| (%) | 124.9 | 111.3 | 110.7 | 114.6 | 112.2 | 129.8 | 115.4 | 116.6 | 1.1 |
| Septembre | 31200 | 29830 | 30570 | 31730 | 31970 | 37120 | 29470 | 32000 | 31000 |
| (%) | 104.0 | 99.4 | 101.9 | 105.7 | 106.5 | 123.7 | 98.2 | 106.6 | 1.1 |
| Octobre | 31110 | 28130 | 28930 | 29410 | 29900 | 35510 | 31380 | 31000 * | 30000 |
| (%) | 103.7 | 93.7 | 96.4 | 98.0 | 99.6 | 118.3 | 104.6 | 103.3 | 1.0 |
| Novembre | 28000 * | 27000 * | 28000 * | 29000 * | 30000 * | 34000 * | 27000 * | 29000 * | 28000 |
| (%) | 93.3 | 90.0 | 93.3 | 96.6 | 100.0 | 113.3 | 90.0 | 96.6 | 1.0 |
| Décembre | 25000 * | 26000 * | 24000 * | 27000 * | 25000 * | 30000 * | 24000 * | 26000 * | 26000 |
| (%) | 83.3 | 86.6 | 80.0 | 90.0 | 83.3 | 100.0 | 80.0 | 86.6 | 0.9 |
| Jour moyen | 29000 * | 28000 * | 29000 * | 30000 * | 30000 * | 34000 * | 28000 * | 30000 | 29000 |
| (%) | 96.6 | 93.3 | 96.6 | 100.0 | 100.0 | 113.3 | 93.3 | 100.0 | 1.0 |

(1) Jour moyen ajusté : Moyenne authentique des 7 jours de la semaine

(*) Estimation

(2) % : Pourcentage par rapport au djma ajusté

Section de trafic: 0064090000

Municipalité: Terrebonne

Localisation: à 8,8 km à l'est de la route 335

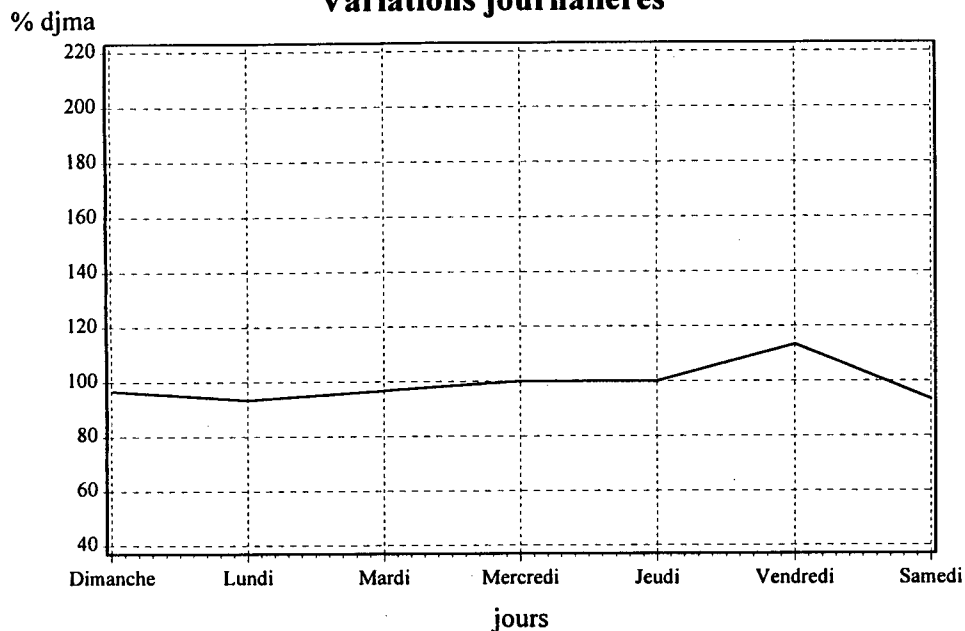
00640-03-080

(Total des directions)

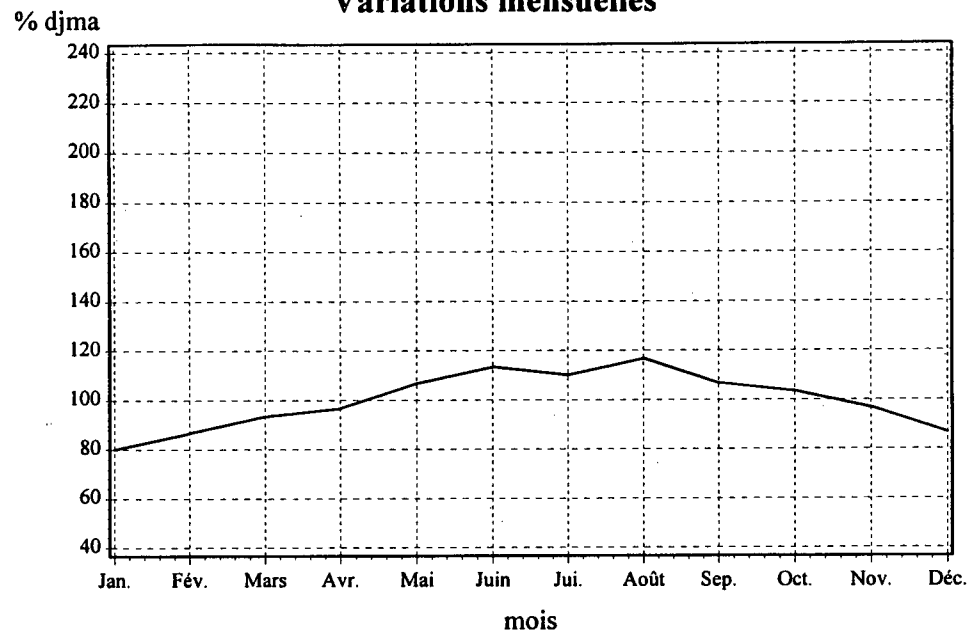
Territoire:

Laval - Mille-Îles

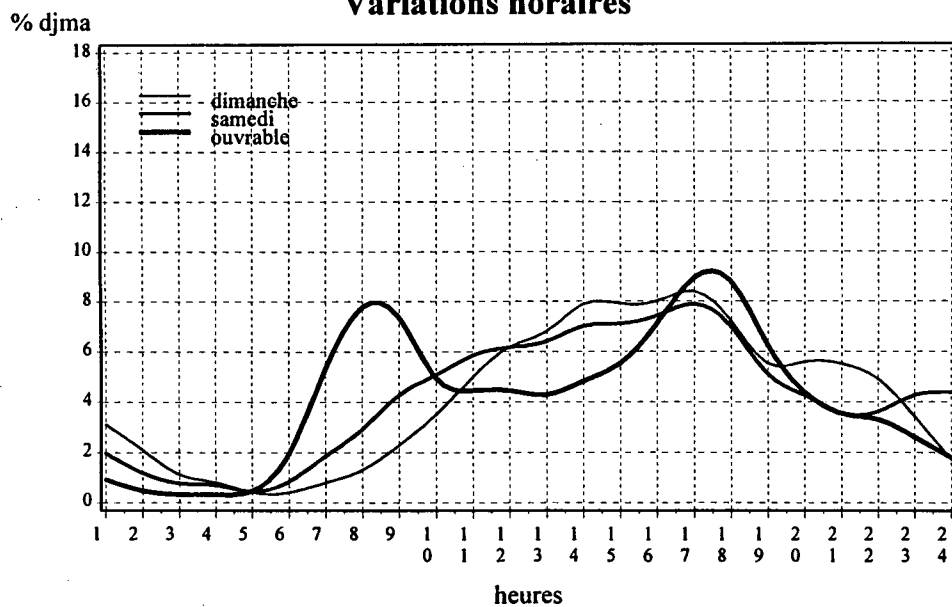
Variations journalières



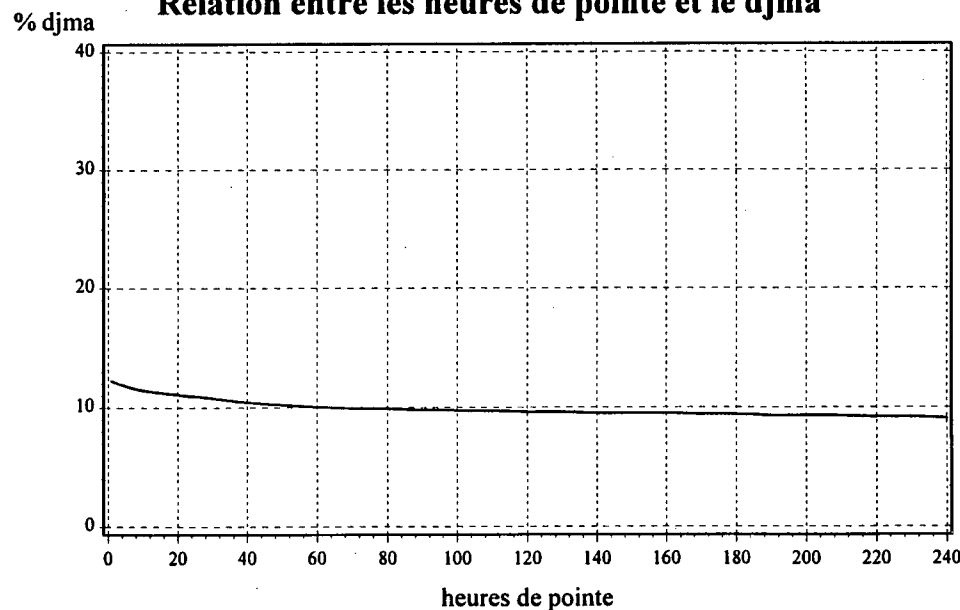
Variations mensuelles



Variations horaires



Relation entre les heures de pointe et le djma



Liste des heures de pointes

| n ^{ième} heure | Non Directionnel | | | | | Direction 1 | | | | | Direction 2 | | | | |
|----------------------------|------------------|----------|-------|-------|-------|-------------|----------|-------|-------|--------|-------------|----------|-------|-------|--------|
| | Date | Jour | Heure | Débit | % (*) | Date | Jour | Heure | Débit | % (**) | Date | Jour | Heure | Débit | % (**) |
| 1 | 96-05-17 | Vendredi | 16:00 | 3675 | 52.7 | 96-10-11 | Vendredi | 16:00 | 2050 | 57.2 | 96-05-17 | Vendredi | 16:00 | 1737 | 47.3 |
| 2 | 96-08-30 | Vendredi | 16:00 | 3633 | 55.1 | 96-06-21 | Vendredi | 16:00 | 2016 | 56.2 | 96-09-29 | Dimanche | 13:00 | 1687 | 56.3 |
| 3 | 96-06-21 | Vendredi | 16:00 | 3586 | 56.2 | 96-08-30 | Vendredi | 16:00 | 2001 | 55.1 | 96-10-06 | Dimanche | 13:00 | 1680 | 55.2 |
| 4 | 96-10-11 | Vendredi | 16:00 | 3586 | 57.2 | 96-05-17 | Vendredi | 16:00 | 1938 | 52.7 | 96-06-11 | Mardi | 7:00 | 1660 | 59.3 |
| 5 | 96-05-31 | Vendredi | 16:00 | 3531 | 54.2 | 96-09-29 | Dimanche | 16:00 | 1932 | 59.3 | 96-09-03 | Mardi | 7:00 | 1641 | 58.5 |
| 6 | 96-09-06 | Vendredi | 16:00 | 3476 | 53.6 | 96-05-31 | Vendredi | 16:00 | 1915 | 54.2 | 96-06-10 | Lundi | 7:00 | 1637 | - |
| 7 | 96-08-30 | Vendredi | 17:00 | 3469 | 54.5 | 96-05-17 | Vendredi | 17:00 | 1911 | 55.2 | 96-05-15 | Mercredi | 7:00 | 1632 | - |
| 8 | 96-05-17 | Vendredi | 17:00 | 3465 | 55.2 | 96-10-06 | Dimanche | 16:00 | 1911 | 62.5 | 96-08-30 | Vendredi | 16:00 | 1632 | 44.9 |
| 9 | 96-09-27 | Vendredi | 16:00 | 3431 | 53.0 | 96-08-30 | Vendredi | 17:00 | 1889 | 54.5 | 96-05-27 | Lundi | 7:00 | 1617 | - |
| 10 | 96-09-20 | Vendredi | 16:00 | 3419 | 54.2 | 96-08-09 | Vendredi | 16:00 | 1871 | 55.1 | 96-05-31 | Vendredi | 16:00 | 1616 | 45.8 |
| 11 | 96-06-28 | Vendredi | 16:00 | 3412 | 54.6 | 96-10-11 | Vendredi | 17:00 | 1869 | 56.7 | 96-09-27 | Vendredi | 16:00 | 1614 | 47.0 |
| 12 | 96-09-20 | Vendredi | 17:00 | 3409 | 53.7 | 96-09-06 | Vendredi | 16:00 | 1863 | 53.6 | 96-09-06 | Vendredi | 16:00 | 1613 | 46.4 |
| 13 | 96-08-09 | Vendredi | 16:00 | 3395 | 55.1 | 96-06-28 | Vendredi | 16:00 | 1862 | 54.6 | 96-08-23 | Vendredi | 16:00 | 1598 | 48.1 |
| 14 | 96-06-28 | Vendredi | 17:00 | 3392 | 54.1 | 96-06-14 | Vendredi | 16:00 | 1857 | 55.2 | 96-05-22 | Mercredi | 7:00 | 1596 | - |
| 15 | 96-05-24 | Vendredi | 16:00 | 3391 | 54.2 | 96-07-05 | Vendredi | 16:00 | 1855 | 55.2 | 96-06-17 | Lundi | 7:00 | 1596 | - |
| 25 | 96-08-16 | Vendredi | 16:00 | 3276 | 54.9 | 96-05-10 | Vendredi | 17:00 | 1811 | 57.5 | 96-06-21 | Vendredi | 16:00 | 1570 | 43.8 |
| 26 | 96-07-12 | Vendredi | 16:00 | 3269 | 55.1 | 96-09-22 | Dimanche | 16:00 | 1807 | 60.7 | 96-09-29 | Dimanche | 12:00 | 1569 | - |
| 27 | 96-05-10 | Vendredi | 16:00 | 3261 | 54.8 | 96-03-29 | Vendredi | 16:00 | 1805 | 56.0 | 96-05-16 | Jeudi | 7:00 | 1567 | - |
| 28 | 96-10-04 | Vendredi | 17:00 | 3259 | 55.6 | 96-06-07 | Vendredi | 16:00 | 1802 | 56.0 | 96-09-20 | Vendredi | 16:00 | 1566 | 45.8 |
| 29 | 96-09-29 | Dimanche | 16:00 | 3257 | 59.3 | 96-07-12 | Vendredi | 16:00 | 1802 | 55.1 | 96-06-13 | Jeudi | 7:00 | 1565 | - |
| 30 | 96-10-04 | Vendredi | 16:00 | 3241 | 56.0 | 96-08-16 | Vendredi | 16:00 | 1799 | 54.9 | 96-06-12 | Mercredi | 7:00 | 1562 | - |
| 31 | 96-03-29 | Vendredi | 16:00 | 3223 | 56.0 | 96-09-06 | Vendredi | 17:00 | 1797 | 54.4 | 96-06-04 | Mardi | 7:00 | 1558 | - |
| 32 | 96-09-13 | Vendredi | 16:00 | 3221 | 55.7 | 96-09-13 | Vendredi | 16:00 | 1795 | 55.7 | 96-06-28 | Vendredi | 17:00 | 1556 | 45.9 |
| 33 | 96-06-07 | Vendredi | 16:00 | 3219 | 56.0 | 96-05-31 | Vendredi | 17:00 | 1788 | 54.2 | 96-05-17 | Vendredi | 17:00 | 1554 | 44.8 |
| 34 | 96-08-23 | Vendredi | 17:00 | 3175 | 53.3 | 96-05-10 | Vendredi | 16:00 | 1787 | 54.8 | 96-05-24 | Vendredi | 16:00 | 1554 | 45.8 |
| 35 | 96-05-03 | Vendredi | 16:00 | 3173 | 54.0 | 96-06-07 | Vendredi | 17:00 | 1779 | 56.1 | 96-10-06 | Dimanche | 12:00 | 1552 | - |
| 95 | 96-10-06 | Dimanche | 14:00 | 2932 | 52.9 | 96-02-09 | Vendredi | 16:00 | 1600 | 53.7 | 96-10-04 | Vendredi | 17:00 | 1446 | 44.4 |
| 96 | 96-04-19 | Vendredi | 17:00 | 2929 | 54.6 | 96-05-28 | Mardi | 16:00 | 1600 | 55.8 | 96-08-30 | Vendredi | 18:00 | 1445 | 48.9 |
| 97 | 96-06-20 | Jeudi | 17:00 | 2928 | 53.8 | 96-09-03 | Mardi | 17:00 | 1600 | 56.7 | 96-05-24 | Vendredi | 7:00 | 1443 | - |
| 98 | 96-09-19 | Jeudi | 16:00 | 2928 | 53.3 | 96-10-11 | Vendredi | 15:00 | 1600 | 55.5 | 96-09-01 | Dimanche | 13:00 | 1442 | 52.5 |
| 99 | 96-08-22 | Jeudi | 16:00 | 2924 | 52.7 | 96-03-01 | Vendredi | 16:00 | 1599 | 54.3 | 96-09-21 | Samedi | 13:00 | 1442 | - |
| 100 | 96-02-16 | Vendredi | 17:00 | 2923 | 54.9 | 96-05-26 | Dimanche | 16:00 | 1599 | - | 96-04-29 | Lundi | 7:00 | 1439 | - |
| 101 | 96-05-31 | Vendredi | 15:00 | 2923 | 54.1 | 96-06-05 | Mercredi | 17:00 | 1599 | 55.2 | 96-04-02 | Mardi | 7:00 | 1436 | - |
| 102 | 96-05-21 | Mardi | 17:00 | 2921 | 55.1 | 96-04-19 | Vendredi | 17:00 | 1598 | 54.6 | 96-04-15 | Lundi | 7:00 | 1436 | - |
| 103 | 96-01-01 | Lundi | 16:00 | 2919 | 47.1 | 96-08-19 | Lundi | 17:00 | 1598 | 55.5 | 96-08-02 | Vendredi | 17:00 | 1434 | 47.7 |
| 104 | 96-08-29 | Jeudi | 16:00 | 2913 | 55.0 | 96-06-19 | Mercredi | 17:00 | 1597 | 53.7 | 96-09-19 | Jeudi | 7:00 | 1433 | - |
| 105 | 96-02-02 | Vendredi | 16:00 | 2912 | 56.5 | 96-08-18 | Dimanche | 16:00 | 1597 | 55.0 | 96-03-28 | Jeudi | 7:00 | 1432 | - |

(*) %: rapport du débit de la direction 1 sur le débit total

(**) %: rapport du débit directionnel sur le débit total

Municipalité: Saint-Samuel-de-Horton

Territoire:

Mauricie - Bois-Francs

Localisation: à 100 m au sud-est du rang des Trembles

Années antérieures

| Année | djma | djmh | djme | % aug. | Débit journalier maximal | Heures maximales | | | |
|----------------|------|--------------|---------------|--------|--------------------------|------------------|-----------------|-----------------|------------------|
| | | | | | | 1 ^c | 10 ^c | 30 ^c | 100 ^c |
| 1992 (%)(1) | 1970 | 1590 80.7 | 2360 119.8 | -11.7 | --- | --- | --- | --- | --- |
| 1993 (%) | 2230 | 1800 80.7 | 2670 119.7 | -0.9 | --- | --- | --- | --- | --- |
| 1994 (%) | 2250 | 1820 80.9 | 2700 120.0 | -2.6 | --- | --- | --- | --- | --- |
| 1995 (%) | 2310 | 1860 80.5 | 2800 121.2 | +2.6 | --- | --- | --- | --- | --- |
| 1996 (%) | 2150 | 1930 89.8 | 2320 107.9 | -6.9 | 3610 167.9 | --- | --- | --- | --- |

(1) (%) : Pourcentage par rapport au djma

Répartition horaire journalière

| Heures | Dimanche | | Samedi | | Jours ouvrables | |
|-------------------------|----------|--------|---------|------|-----------------|------|
| | Moyenne | (%)(1) | Moyenne | (%) | Moyenne | (%) |
| 0-1 | 61 | 2.70 | 36 | 1.73 | 20 | 0.95 |
| 1-2 | 37 | 1.70 | 21 | 1.01 | 13 | 0.62 |
| 2-3 | 19 | 0.90 | 13 | 0.63 | 8 | 0.38 |
| 3-4 | 13 | 0.60 | 14 | 0.67 | 13 | 0.62 |
| 4-5 | 8 | 0.40 | 10 | 0.48 | 18 | 0.86 |
| 5-6 | 8 | 0.40 | 13 | 0.63 | 31 | 1.48 |
| 6-7 | 15 | 0.70 | 29 | 1.40 | 65 | 3.10 |
| 7-8 | 26 | 1.20 | 55 | 2.65 | 139 | 6.63 |
| 8-9 | 50 | 2.20 | 90 | 4.34 | 140 | 6.68 |
| 9-10 | 77 | 3.50 | 121 | 5.83 | 128 | 6.10 |
| 10-11 | 119 | 5.40 | 144 | 6.94 | 124 | 5.91 |
| 11-12 | 136 | 6.10 | 150 | 7.23 | 120 | 5.72 |
| 12-13 | 129 | 5.80 | 138 | 6.65 | 108 | 5.15 |
| 13-14 | 155 | 7.00 | 151 | 7.27 | 124 | 5.91 |
| 14-15 | 163 | 7.30 | 151 | 7.27 | 135 | 6.44 |
| 15-16 | 178 | 8.00 | 150 | 7.23 | 146 | 6.96 |
| 16-17 | 194 | 8.70 | 155 | 7.47 | 177 | 8.44 |
| 17-18 | 166 | 7.50 | 137 | 6.60 | 165 | 7.87 |
| 18-19 | 143 | 6.40 | 102 | 4.91 | 115 | 5.48 |
| 19-20 | 160 | 7.20 | 86 | 4.14 | 87 | 4.15 |
| 20-21 | 148 | 6.70 | 77 | 3.71 | 73 | 3.48 |
| 21-22 | 109 | 4.90 | 78 | 3.76 | 60 | 2.86 |
| 22-23 | 71 | 3.20 | 80 | 3.85 | 51 | 2.43 |
| 23-24 | 38 | 1.70 | 75 | 3.61 | 37 | 1.76 |
| Débit moyen journalier: | | 2220 | | 2080 | | 2100 |

(1) (%) : % des heures moyennes sur les journées moyennes

Distribution mensuelle

| Mois | Débit horaire maximal | Débit journalier maximal | Débit journalier moyen | Total mensuel | % annuel |
|---------------------|-----------------------|--------------------------|------------------------|---------------------|----------|
| Janvier | 304 | 2875 | 1820 | 57000 | 7.3 |
| Février | 245 | 2483 | 1940 | 54000 | 6.9 |
| Mars | 251 | 2736 | 2110 | 65000 | 8.3 |
| Avril | 329 | 3605 | 2220 | 67000 | 8.6 |
| Mai | 290 | 2918 | 2190 | 68000 | 8.7 |
| Juin | 267 | --- | --- | 67200 | 8.6 |
| Juillet | --- | --- | --- | 70370 | 9.0 |
| Août | 281 | 2944 | 2440 | 76000 | 9.7 |
| Septembre | 285 | 2915 | 2320 | 70000 | 9.0 |
| Octobre | 241 | 2662 | 2140 | 66000 | 8.5 |
| Novembre | 235 | 2497 | 2040 | 61000 | 7.8 |
| Décembre | 316 | 2467 | 1880 | 58000 | 7.4 |
| Débit moyen annuel: | 2150 | | | Débit total annuel: | 784750 |

Débits journaliers mensuels

| Mois | Dimanche moyen | Lundi moyen | Mardi moyen | Mercredi moyen | Jeudi moyen | Vendredi moyen | Samedi moyen | Jour moyen ajusté (1) 1996 | Jour moyen ajusté 1995 |
|------------|-------------------|----------------|----------------|-------------------|----------------|-------------------|-----------------|----------------------------------|------------------------------|
| Janvier | 1760 | 1940 | 1820 | 1740 | 1840 | 2130 | 1520 | 1820 | --- |
| (%) (2) | 81.8 | 90.2 | 84.6 | 80.9 | 85.5 | 99.0 | 70.7 | 84.6 | --- |
| Février | 1890 | 1780 | 1870 | 1880 | 1970 | 2400 | 1810 | 1940 | --- |
| (%) | 87.9 | 82.7 | 86.9 | 87.4 | 91.6 | 111.6 | 84.1 | 90.2 | --- |
| Mars | 2160 | 1910 | 2010 | 2000 | 2060 | 2460 | 2060 | 2090 | --- |
| (%) | 100.4 | 88.8 | 93.4 | 93.0 | 95.8 | 114.4 | 95.8 | 97.2 | --- |
| Avril | 2500 | 2060 | 1990 | 2090 | 2330 | 2500 | 2160 | 2230 | --- |
| (%) | 116.2 | 95.8 | 92.5 | 97.2 | 108.3 | 116.2 | 100.4 | 103.7 | --- |
| Mai | 2380 | 2030 | 2060 | 2060 | 2080 | 2560 | 2090 | 2180 | --- |
| (%) | 110.7 | 94.4 | 95.8 | 95.8 | 96.7 | 119.0 | 97.2 | 101.4 | --- |
| Juin | 2480 | 2020 | 2040 | 2110 | 2070 | 2550 | 2380 | 2240 * | --- |
| (%) | 115.3 | 93.9 | 94.8 | 98.1 | 96.2 | 118.6 | 110.7 | 104.1 | --- |
| Juillet | 2080 * | 2230 * | 2280 * | 2310 * | 2420 * | 2530 * | 2020 * | 2270 * | --- |
| (%) | 96.7 | 103.7 | 106.0 | 107.4 | 112.5 | 117.6 | 93.9 | 105.5 | --- |
| Août | 2770 | 2170 | 2210 | 2320 | 2330 | 2700 | 2520 | 2430 | --- |
| (%) | 128.8 | 100.9 | 102.7 | 107.9 | 108.3 | 125.5 | 117.2 | 113.0 | --- |
| Septembre | 2630 | 2100 | 2090 | 2250 | 2240 | 2630 | 2280 | 2320 | --- |
| (%) | 122.3 | 97.6 | 97.2 | 104.6 | 104.1 | 122.3 | 106.0 | 107.9 | --- |
| Octobre | 2390 | 1900 | 1990 | 1990 | 2130 | 2500 | 2170 | 2150 | --- |
| (%) | 111.1 | 88.3 | 92.5 | 92.5 | 99.0 | 116.2 | 100.9 | 100.0 | --- |
| Novembre | 2090 | 1910 | 1910 | 1990 | 2050 | 2410 | 1900 | 2040 | --- |
| (%) | 97.2 | 88.8 | 88.8 | 92.5 | 95.3 | 112.0 | 88.3 | 94.8 | --- |
| Décembre | 1610 | 1790 | 2000 | 2070 | 1980 | 2050 | 1680 | 1880 | --- |
| (%) | 74.8 | 83.2 | 93.0 | 96.2 | 92.0 | 95.3 | 78.1 | 87.4 | --- |
| Jour moyen | 2230 * | 1990 * | 2020 * | 2070 * | 2130 * | 2450 * | 2050 * | 2150 | --- |
| (%) | 103.7 | 92.5 | 93.9 | 96.2 | 99.0 | 113.9 | 95.3 | 100.0 | --- |

(1) Jour moyen ajusté : Moyenne authentique des 7 jours de la semaine

(*) Estimation

(2) % : Pourcentage par rapport au djma ajusté

Section de trafic: 0095561000

Municipalité: Saint-Samuel-de-Horton

Localisation: à 100 m au sud-est du rang des Trembles

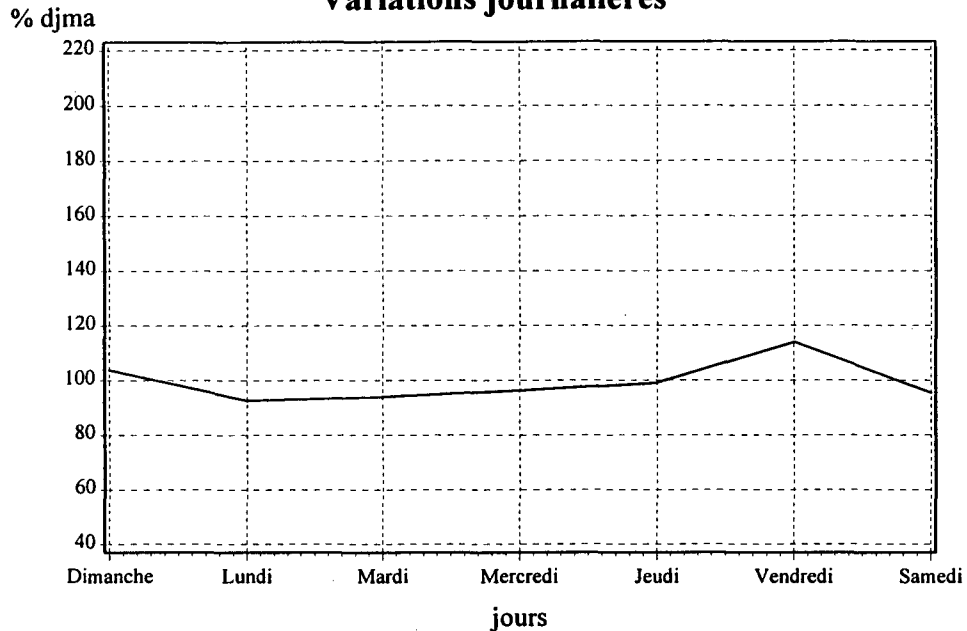
00955-01-060

(Total des directions) (estimation)

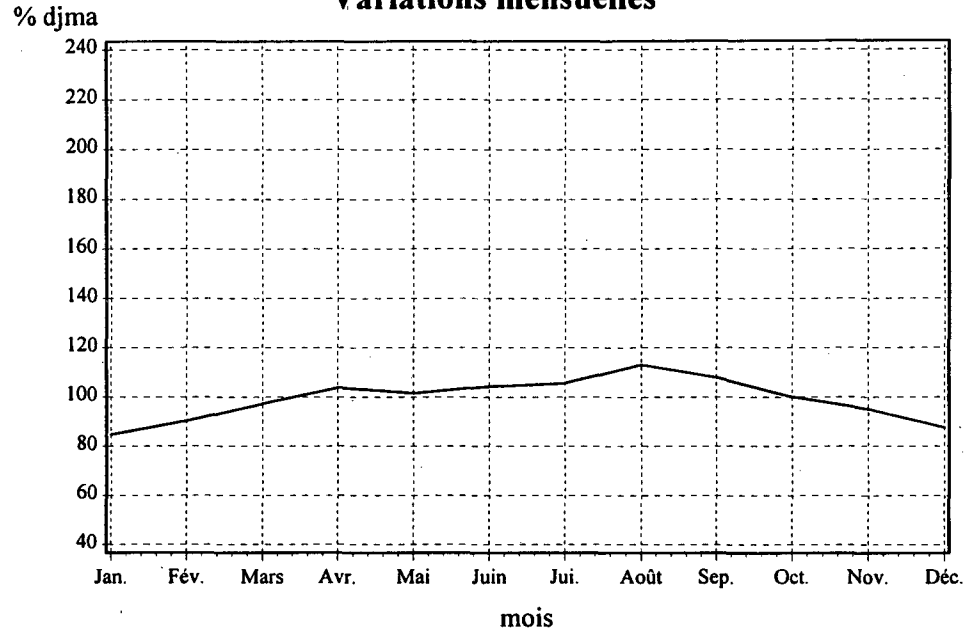
Territoire:

Mauricie - Bois-Francs

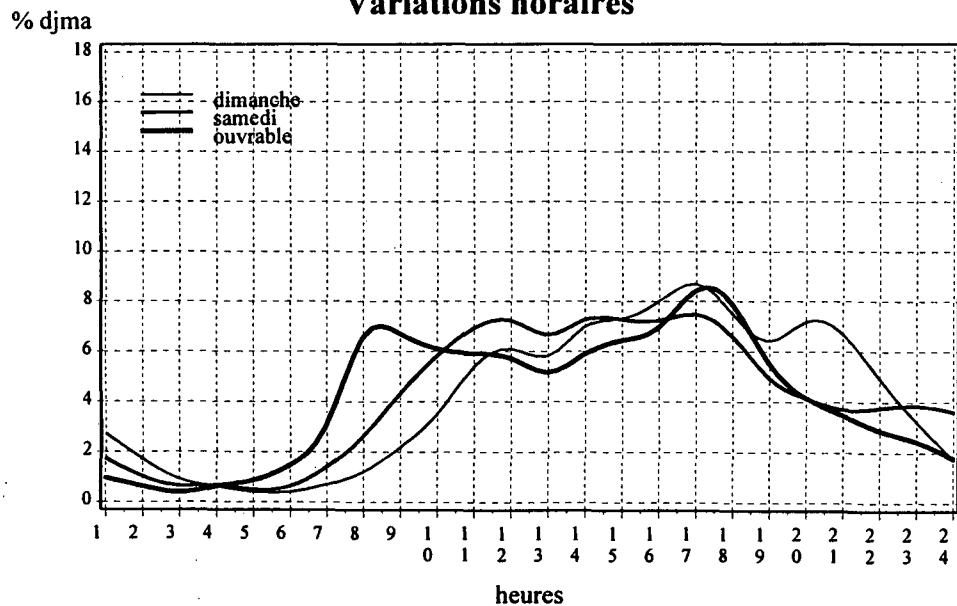
Variations journalières



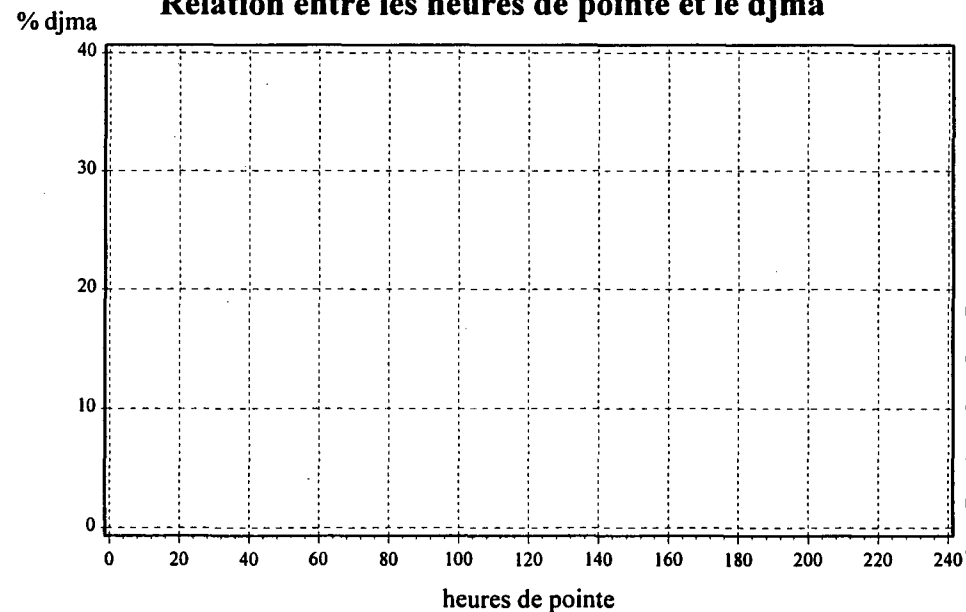
Variations mensuelles



Variations horaires



Relation entre les heures de pointe et le djma







 **Transports**
Québec

MINISTÈRE DES TRANSPORTS



QTR A 108 058