



RAPPORT ANNUEL 1974

GOUVERNEMENT
DU QUÉBEC

MINISTÈRE
DES TRANSPORTS

RECENSEMENT DE LA CIRCULATION

SUR LES ROUTES DU QUÉBEC

DIRECTION GÉNÉRALE DU GÉNIE

MINISTÈRE DES TRANSPORTS
CENTRE DE DOCUMENTATION
PLACE HAUTE-VILLE, 24^e ÉTAGE
700 EST, BOUL. ST-CYRILLE
QUÉBEC, QUÉBEC, G1R 5H1

DIRECTION DE LA CIRCULATION

MINISTÈRE DES TRANSPORTS
RAPPORT ANNUEL 1974

RECENSEMENT DE LA CIRCULATION
SUR LES ROUTES DU QUÉBEC

DIRECTION DE LA CIRCULATION

TABLE DES MATIERES

<u>LOCALISATIONS DES POSTES DE COMPTAGE</u>	<u>PAGE</u>		<u>PAGE</u>
<u>CIRCULATION SUR LES AUTOROUTES</u>			
		<u>AUTOROUTE #20</u>	
<u>AUTOROUTE #10</u> DES CANTONS DE L'EST		20-32-223	Berthier (directionnel) Cté Montmagny 39
Poste de Péage : Chambly Cté Chambly 1		20-32-286	St-Romuald (directionnel) Cté Lévis 51
Poste de Péage : Marieville Cté Rouville 2		20-32-327	St-Nicolas (directionnel) Cté Lévis 59
Poste de Péage : Granby Cté Shefford 3		20-32-372	Villeroy (voie Nord) Cté Lotbinière 71
Poste de Péage : Waterloo Cté Shefford 4		20-4-411	St-Léonard (directionnel) Cté Nicolet 75
Poste de Péage : Orford Cté Sherbrooke 5		20-61-550	St-Thomas-D'Aquin Cté St-Hyacinthe 83
<u>AUTOROUTE #15</u>		20-62-602	Boucherville (directionnel) Cté Chambly 87
15-63-801 Montréal (Boul. Décarie) Cté Montréal directionnel 6		20-63-752	Dorval (directionnel) Cté Montréal 99
15-62-900 St-Mathieu Cté Laprairie 14		20-63-802	Ile-Perrot (directionnel) Cté Vaudreuil 111
15-62-980 Lacolle Cté St-Jean 18		20-63-950	Rivière Beaudette Cté Soulanges 123
Poste de Péage : Laval Cté Ile Jésus 22		<u>AUTOROUTE #25</u>	
Poste de Péage : Ste-Thérèse Cté Terrebonne 23		25-64-500	Terrebonne Cté Montréal 127
Poste de Péage : Prévost Cté Terrebonne 24		25-63-600	Anjou Cté Montréal 131
Poste de Péage : St-Jérôme Cté Terrebonne 25			
Poste de Péage : Ste-Adèle Cté Terrebonne 26			
<u>AUTOROUTE #19</u>			
19-63-503 Montréal (Pont Papineau) Cté Montréal directionnel 27			

			<u>PAGE</u>				<u>PAGE</u>
<u>AUTOROUTE #40</u>				<u>DONNEES DE LA CIRCULATION AUX POSTES DE COMPTAGE</u>			
40-63-652	St-Léonard (directionnel)	Cté Montréal	135	<u>ROUTE #104</u>			
40-63-701	St-Laurent (directionnel)	Cté Montréal	147	104-62-400	St-Luc	Cté St-Jean	211
40-63-750	Pointe-Claire	Cté Montréal	155	<u>ROUTE #105</u>			
40-63-802	Vaudreuil (directionnel)	Cté Vaudreuil	159	105-7-800	Low	Cté Gatineau	215
40-63-980	Pointe-Fortune	Cté Vaudreuil	171	105-7-900	Hull	Cté Gatineau	219
Poste de Péage :	Charlemagne	Cté Assomption	175	<u>ROUTE #108</u>			
Poste de Péage :	Lavaltrie	Cté Berthier	176	108-5-205	Stornoway	Cté Frontenac	223
Poste de Péage :	Berthier	Cté Berthier	177	108-5-300	Lennoxville	Cté Sherbrooke	227
<u>AUTOROUTE #55</u>				<u>ROUTE #112</u>			
55-4-502	St-Grégoire (directionnel)	Cté Nicolet	178	112-32-72	St-Frédéric	Cté Beauce	231
55-5-980	Rock-Island	Cté Stanstead	190	112-5-185	Dudswell	Cté Wolfe	235
<u>AUTOROUTE #73</u>				112-5-270	Magog (directionnel)	Cté Stanstead	239
73-32-430	St-Nicolas (directionnel)	Cté Lévis	194	112-61-315	Waterloo	Cté Shefford	251
<u>AUTOROUTE #5</u>				112-62-902	St-Lambert (directionnel)	Cté Chambly	255
5-7-877	Hull	Cté Gatineau	207	<u>ROUTE #116</u>			
				116-32-60	St-Etienne	Cté Lévis	267
				116-4-152	Warwick	Cté Arthabaska	271

III

			<u>PAGE</u>				<u>PAGE</u>
116-61-610	Douville	Cté St-Hyacinthe	275	<u>ROUTE #132</u> (suite)			
116-62-720	St-Hubert	Cté Chambly	279	132-1-142	Ste-Félicité	Cté Matane	358
116-62-902	Longueuil (directionnel)	Cté Chambly	283	132-1-174	Ste-Luce	Cté Rimouski	362
				132-1-199	St-Patrice	Cté Rivière-du-Loup	366
<u>ROUTE #117</u>				132-32-235	Berthier	Cté Montmagny	370
117-8-150	Cadillac	Cté Abitibi	295	132-32-261	St-Romuald	Cté Lévis	374
117-7-375	Mont-Laurier	Cté Labelle	299	132-4-320	St-Grégoire	Cté Nicolet	378
117-64-625	St-Agathe	Cté Terrebonne	303	132-4-350	Yamaska	Cté Yamaska	382
117-64-675	Ste-Adèle	Cté Terrebonne	307	132-61-550	Tracy	Cté Richelieu	386
117-64-852	Rosemère	Cté Terrebonne	311	132-62-600	Varenne	Cté Verchères	390
117-63-877	Laval (directionnel)	Cté Laval	315	132-62-700	Jacques Cartier (Longueuil)	Cté Chambly	394
				132-62-725	St-Lambert	Cté Chambly	398
<u>ROUTE #122</u>				132-62-825	St-Timothée	Cté Beauharnois	402
122-4-290	St-Albert	Cté Arthabaska	326	<u>ROUTE #133</u>			
<u>ROUTE #125</u>				133-62-850	Sabrevois	Cté Iberville	406
125-64-600	Terrebonne	Cté Terrebonne	330	133-62-950	St-Armand	Cté Missisquoi	410
125-63-877	Montréal-Nord (directionnel)	Cté Montréal	334	<u>ROUTE # 138</u>			
<u>ROUTE #132</u>				138-31-148	Franquelin	Cté Saguenay	414
132-1-15	Amqui	Cté Matapédia	346	138-31-175	Betsiamistes	Cté Saguenay	418
132-1-63	New-Carlisle	Cté Bonaventure	350	138-31-228	St-Fidèle	Cté Charlevoix	422
132-1-88	Douglastown	Cté Gaspé-Sud	354	138-31-257	St-Joachim	Cté Montmorency	426
				138-31-275	Boischatel	Cté Montmorency	430

			<u>PAGE</u>				<u>PAGE</u>
<u>ROUTE #138 (suite)</u>				<u>ROUTE #161</u>			
138-32-350	Ancienne-Lorette	Cté Québec	434	161-5-340	Stornoway	Cté Frontenac	510
138-31-369	Deschambault	Cté Portneuf	438	<u>ROUTE #169</u>			
138-64-675	St-Sulpice	Cté Assomption	442	169-2-190	St-Henri-de-Taillon	Cté Lac St-Jean	514
138-63-702	Pointe-aux-Trembles (directionnel)	Cté Montréal	446	169-2-380	Chambord	Cté Lac St-Jean	518
138-63-802	LaSalle (directionnel)	Cté Montréal	458	<u>ROUTE #171</u>			
138-62-855	Mercier	Cté Châteauguay	470	171-32-140	St-Bernard	Cté Dorchester	522
<u>ROUTE #147</u>				<u>ROUTE #173</u>			
147-5-400	St-Mathieu-de-Dixville	Cté Stanstead	474	173-32-140	St-Isidore	Cté Dorchester	526
<u>ROUTE #148</u>				173-32-260	N.D. Providence	Cté Beauce	530
148-63-150	Laval	Cté Laval	478	173-32-400	Armstrong	Cté Beauce	534
148-64-275	St-Hermas	Cté Deux-Montagnes	482	<u>ROUTE #175</u>			
148-7-475	Masson	Cté Papineau	486	175-31-200	Stoneham	Cté Québec	538
148-7-625	Aylmer	Cté Gatineau	490	175-31-400	Sillery	Cté Québec	542
<u>ROUTE #155</u>				175-32-475	St-Nicolas (directionnel)	Cté Lévis	546
155-4-80	St-Jean-Bosco	Cté Champlain	494	<u>ROUTE #185</u>			
155-4-140	Grandes-Piles	Cté Champlain	498	185-1-200	Ste-Rose-du-Dégelis	Cté Témiscouata	558
155-4-375	St-Léonard	Cté Nicolet	502	185-1-50	St-Antoine	Cté Rivière-du-Loup	562
<u>ROUTE #158</u>				<u>ROUTE #204</u>			
158-64-275	St-Jacques	Cté Assomption	506	204-32-74	Ste-Rose	Cté Dorchester	566

				<u>PAGE</u>					<u>PAGE</u>
<u>ROUTE #223</u>					<u>ROUTE #358</u>				
223-62-365	St-Marc	Cté Verchères	570	358-31-90	Pont-Rouge	Cté Portneuf	617		
223-62-685	St-Blaise	Cté St-Jean	574	<u>ROUTE #359</u>					
<u>ROUTE #265</u>					359-4-500	Champlain	Cté Champlain	621	
265-32-170	Plessisville	Cté Mégantic	577	<u>ROUTE #361</u>					
<u>ROUTE #277</u>					361-4-400	Batiscan	Cté Champlain	625	
277-32-700	St-Henri	Cté Lévis	581	<u>ROUTE #640</u>					
<u>ROUTE #289</u>					640-64-750	Terrebonne	Cté Terrebonne	629	
289-1-75	St-Pierre d'Escourt	Cté Témiscouata	585	<u>ROUTE NON NUMEROTEES</u>					
<u>ROUTE #329</u>					N.N. 31-7	St-Basile	Cté Portneuf	633	
329-64-100	Ste-Agathe	Cté Terrebonne	588	N.N. 31-120	Montmorency	Cté Québec	637		
<u>ROUTE #335</u>					N.N. 32-303	Villeroy	Cté Lotbinière	642	
335-4-650	Bois des Filion	Cté Terrebonne	593						
335-63-777	Laval (directionnel)	Cté Laval	597						
<u>ROUTE #344</u>									
344-64-600	Oka	Cté Deux-Montagnes	609						
<u>ROUTE #354</u>									
354-31-75	St-Raymond	Cté Portneuf	613						

LOCALISATION DES COMPTEURS PERMANENTS 1974

<u>NUMERO</u>	<u>LOCALITE</u>	<u>COMTE</u>	<u>DESCRIPTION DE L'ENDROIT</u>
5- 7-877	Hull	Gatineau	Sur l'autoroute 5, entre les échangeurs de St-Raymond et St-Rédempteur.
10	Chambly	Chambly	Au poste de péage.
10	Marieville	Rouville	Au poste de péage.
10	Granby	Shefford	Au poste de péage.
10	Waterloo	Shefford	Au poste de péage.
10	Orford	Sherbrooke	Au poste de péage.
15-63-801	Montréal	Montréal	Sur le boul. Décarie, à la hauteur de la rue Plamondon (directionnel).
15-62-900	St-Mathieu	Laprairie	A 2.6 milles à l'ouest de la rte 132.
15-62-980	Lacolle	St-Jean	A 1,000 pieds au nord de la frontière des Etats-Unis.
15	Laval	Ile Jésus	Au poste de péage.
15	Ste-Thérèse	Terrebonne	Au poste de péage.
15	St-Jérôme	Terrebonne	Au poste de péage.
15	Prévost	Terrebonne	Au poste de péage.

VII

LOCALISATION DES COMPTEURS PERMANENTS 1974

<u>NUMERO</u>	<u>LOCALITE</u>	<u>COMTE</u>	<u>DESCRIPTION DE L'ENDROIT</u>
15	Ste-Adèle	Terrebonne	Au poste de péage.
19-63-503	Montréal	Montréal	Au pont Papineau (directionnel).
20-32-223	Berthier	Montmagny	Entre les sorties de Berthier et Montmagny (directionnel).
20-32-286	St-Romuald	Lévis	A 1 mille à l'est de la sortie de Charny (directionnel).
20-32-327	St-Nicolas	Lévis	A 1.1 mille au sud-ouest de la rte 116 (directionnel).
20-32-372	Villeroy	Lotbinière	Sur la voie nord, face à la halte routière.
20- 4-411	St-Léonard	Nicolet	Sous le viaduc du chemin du Haut de la Rivière.
20-61-550	St-Thomas d'Aquin	St-Hyacinthe	A 0.4 mille à l'ouest de la rte 137.
20-62-602	Boucherville	Chambly	Au pont tunnel Lafontaine (directionnel).
20-63-752	Dorval	Montréal	Sous le viaduc de la montée des Sources (directionnel).
20-63-802	Ile Perrot	Vaudreuil	Au pont Galipeault (directionnel).
20-63-950	Rivière Beaudette	Soulanges	A 1 mille à l'est de la frontière de l'Ontario.
25-64-500	Terrebonne	Terrebonne	Au pont de Terrebonne.

LOCALISATION DES COMPTEURS PERMANENTS 1974

<u>NUMERO</u>	<u>LOCALITE</u>	<u>COMTE</u>	<u>DESCRIPTION DE L'ENDROIT</u>
25-63-600	Anjou	Montréal	Sur la montée St-Léonard, à 400 pieds au sud de l'autoroute 40.
40-63-652	St-Léonard	Montréal	Sous le viaduc du Boul. Lacordaire (directionnel).
40-63-701	St-Laurent	Montréal	Sur le Boul. Métropolitain, face à l'O.N.F. (directionnel).
40-63-750	Pointe Claire	Montréal	Sous le viaduc de la Montée des Sources.
40-63-802	Vaudreuil	Vaudreuil	Sur le pont de l'Ile aux Tourtes (directionnel).
40-63-980	Pointe Fortune	Vaudreuil	A 100 pieds à l'est de la frontière de l'Ontario.
40	Charlemagne	Assomption	Au poste de péage.
40	Lavaltrie	Berthier	Au poste de péage.
40	Berthier	Berthier	Au poste de péage.
55- 4-502	St-Grégoire	Nicolet	A l'extrémité sud du pont de Trois-Rivières (directionnel).
55- 5-980	Rock-Island	Stanstead	A 700 pieds au nord de la frontière des Etats-Unis.
73-32-430	St-Nicolas	Lévis	A l'extrémité sud du pont Pierre Laporte (directionnel).
104-62-400	St-Luc	St-Jean	A 4.4 milles à l'est de la rte 217.

LOCALISATION DES COMPTEURS PERMANENTS 1974

<u>NUMERO</u>	<u>LOCALITE</u>	<u>COMTE</u>	<u>DESCRIPTION DE L'ENDROIT</u>
105- 7-800	Low	Gatineau	A 3.3 milles au sud de la voie ferrée.
105- 7-900	Hull	Gatineau	A 4.4 milles au nord de la rte 148.
108- 5-205	Stornoway	Frontenac	A 1.7 milles à l'ouest de la rte 161.
108- 5-300	Lennoxville	Sherbrooke	A 0.3 mille au nord de la rte 147.
112-32- 72	St-Frédéric	Beauce	A 3.5 milles au sud-ouest de la rte 173.
112- 5-185	Dudswell	Wolfe	A 7.6 milles au nord du pont d'East-Angus.
112- 5-270	Magog	Stanstead	A 3 milles au nord-est de l'autoroute 55 (directionnel).
112-61-315	Waterloo	Shefford	A 3 milles à l'est de la rte 243.
112-62-902	St-Lambert	Chambly	Au pont Victoria (directionnel).
116-32- 60	St-Etienne	Lévis	A 1.3 mille à l'ouest de la rte 171.
116- 4-152	Warwick	Arthabaska	A 3.5 milles à l'ouest de la rte 161.
116-61-610	Douville	St-Hyacinthe	A 2 milles à l'ouest de la rte 231.
116-62-720	St-Hubert	Chambly	A l'est du rond-point de St- Hubert.

LOCALISATION DES COMPTEURS PERMANENTS 1974

<u>NUMERO</u>	<u>LOCALITE</u>	<u>COMTE</u>	<u>DESCRIPTION DE L'ENDROIT</u>
116-62-902	Longueuil	Chambly	Au pont Jacques-Cartier (directionnel).
117- 8-150	Cadillac	Abitibi	A 8.5 milles à l'ouest de la rte 109.
117- 7-375	Mont-Laurier	Labelle	A 1.7 mille au sud de la voie ferrée.
117-64-625	Ste-Agathe	Terrebonne	A 0.5 mille au nord de la rte 329.
117-64-675	Ste-Adèle	Terrebonne	A 1.3 mille au nord de la jonction de l'autoroute 15.
117-64-852	Rosemère	Terrebonne	A l'extrémité nord du pont
117-63-877	Laval	Laval	Au pont Lachapelle, sur la rivière des Prairies (directionnel).
122- 4-290	St-Albert	Arthabaska	A 3.5 milles à l'ouest de la rte 161.
125-64-600	Terrebonne	Terrebonne	Sur le vieux pont de la rivière des Prairies.
125-63-877	Montréal-Nord	Montréal	A l'extrémité nord du pont Pie IX (directionnel).
132- 1- 15	Amqui	Matapédia	A 2.8 milles au nord du pont du Lac aux Saumons.
132- 1- 63	New-Carlisle	Bonaventure	A 1.5 mille à l'ouest de l'église Notre-Dame de la Médaille Miraculeuse.
132- 1- 88	Douglastown	Gaspé-Sud	A 1.2 mille à l'ouest de l'église. Ou à 14.7 milles au sud de la rte de Murdochville.

LOCALISATION DES COMPTEURS PERMANENTS 1974

<u>NUMERO</u>	<u>LOCALITE</u>	<u>COMTE</u>	<u>DESCRIPTION DE L'ENDROIT</u>
132- 1-142	Ste-Félicité	Matane	A 6.5 milles à l'est de l'église de Ste-Félicité.
132- 1-174	Ste-Luce	Rimouski	A 5.6 milles au sud-ouest de la rte 132.
132- 1-199	St-Patrice	Rivière-du-Loup	A 3 milles à l'est de la rte 132.
132-32-235	Berthier	Montmagny	A 1.8 mille à l'est de la sortie de Berthier.
132-32-261	St-Romuald	Lévis	A 0.3 mille à l'est de la rte du Sault (Charny).
132- 4-320	St-Grégoire	Nicolet	A 2 milles à l'est de la rte 161. Ou à 0.6 mille au nord de l'église.
132- 4-350	Yamaska	Yamaska	A 300 pieds à l'ouest de la rte 122.
132-61-550	Tracy	Richelieu	A 5 milles au sud de la rte 133.
132-62-600	Varenes	Verchères	A 5.3 milles à l'est de la jonction du Pont tunnel Lafontaine et de l'autoroute 20.
132-62-700	Longueuil	Chambly	A 1.4 mille à l'ouest de l'autoroute 20.
132-62-725	St-Lambert	Chambly	A 0.25 mille à l'ouest du Pont Victoria.
132-62-825	St-Timothée	Beauharnois	A 4.4 milles à l'ouest de la sortie du pont de Melocheville
133-62-850	Sabrevois	Iberville	A 0.8 mille au sud de l'église de Sabrevois.

LOCALISATION DES COMPTEURS PERMANENTS 1974

<u>NUMERO</u>	<u>LOCALITE</u>	<u>COMTE</u>	<u>DESCRIPTION DE L'ENDROIT</u>
133-62-950	St-Armand	Missisquoi	A 800 pieds au nord de la frontière des Etats-Unis.
138-31-148	Franquelin	Saguenay	A 0.7 mille à l'est de l'église de Franquelin.
138-31-175	Betsiamites	Saguenay	A 1.5 mille à l'est de la rte de la Réserve de Betsiamites.
138-31-228	St-Fidèle	Charlevoix	A 4.5 milles à l'est de l'église de Cap-à-l'Aigle.
138-31-257	St-Joachin	Montmorency	A 0.5 mille à l'est de l'ancienne rte 15 à Beaupré.
138-31-275	Boischatel	Montmorency	A 2 milles à l'est de la rte du pont de l'Ile d'Orléans.
138-31-350	Ancienne-Lorette	Québec	A 100 pieds à l'est de la rte du Lac St-Augustin.
138-31-369	Deschambault	Portneuf	A 800 pieds à l'est de la rte de St-Marc.
138-64-675	St-Sulpice	Assomption	A 2.2 milles à l'est de la rte 344.
138-63-702	Pointe-aux-Trembles	Montréal	Pont Le Gardeur (directionnel).
138-63-802	Lasalle	Montréal	Pont Mercier (directionnel).
138-62-855	Mercier	Châteauguay	A 6.4 milles au sud de la rte 132.
147- 5-400	St-Mathieu-de-Dixville	Stanstead	A 100 pieds au nord de la frontière des Etats-Unis.

LOCALISATION DES COMPTEURS PERMANENTS 1974

<u>NUMERO</u>	<u>LOCALITE</u>	<u>COMTE</u>	<u>DESCRIPTION DE L'ENDROIT</u>
148-63-150	Laval	Laval	Au pont St-Eustache sur la rivière de Mille-Iles.
148-64-275	St-Hermas	Deux-Montagnes	A 1.5 mille à l'est du rang St-Hyacinthe. Ou à 1.8 mille à l'ouest de la rue Principale.
148- 7-475	Masson	Papineau	A 1 mille à l'ouest de la voie ferrée.
148- 7-625	Aylmer	Gatineau	A 1 mille à l'ouest de l'église d'Aylmer.
155- 4- 80	St-Jean-Bosco	Champlain	A 5.2 milles au nord de la rte de St-Jean-Bosco.
155- 4-140	Grandes-Piles	Champlain	A 3.6 milles au nord de la rte 153.
155- 4-375	St-Léonard	Nicolet	A 800 pieds au nord-ouest de l'autoroute 20.
158-64-275	St-Jacques	Assomption	A 1 mille à l'est de la rte 341.
161- 5-340	Stornoway	Frontenac	A 1.4 mille au sud de la rte 108.
167- 2- 50	Chibougamau	Lac St-Jean	A la barrière sud du Parc de Chibougamau.
169- 2-190	St-Henri-de-Taillon	Lac St-Jean	A 3.7 milles au nord de l'église de St-Henri-de-Taillon.
169- 2-380	Chambord	Lac St-Jean	A 3.3 milles à l'ouest de la rte du Lac Bouchette.
171-32-140	St-Bernard	Dorchester	A 0.3 mille au nord de la rte de l'église de St-Bernard.

LOCALISATION DES COMPTEURS PERMANENTS 1974

<u>NUMERO</u>	<u>LOCALITE</u>	<u>COMTE</u>	<u>DESCRIPTION DE L'ENDROIT</u>
173-32-140	St-Isidore	Dorchester	A 5.1 milles au sud de la rte 277.
173-32-260	Notre-Dame de la Providence	Beauce	A 6.2 milles au sud-est de la rte 108.
173-32-400	Armstrong	Beauce	A 500 pieds au nord de la frontière des Etats-Unis.
175-31-200	Stoneham	Québec	Barrière sud du Parc des Laurentides.
175-31-400	Sillery	Québec	Sur le boul. Laurier à 200 pieds à l'est de la rue Ploërmel.
175-31-475	St-Nicolas	Lévis	A l'extrémité sud du Pont de Québec (directionnel).
185- 1- 50	St-Antonin	Rivière-du-Loup	A 6.7 milles au sud de la rte 138.
185- 1-200	Ste-Rose-du-Dégelis	Témiscouata	A la frontière du Nouveau-Brunswick.
204-32- 74	Ste-Rose	Dorchester	A 1.3 mille à l'ouest de l'église de Ste-Rose.
223-62-365	St-Marc	Verchères	A 1.4 mille au nord de l'autoroute 20.
223-62-685	St-Blaise	St-Jean	A 0.8 mille au sud du Camping Kinou.
265-32-170	Plessisville	Mégantic	A 0.5 mille au sud de la rte 116.
277-32- 70	St-Henri	Lévis	A 0.8 mille au sud-est de la rte 173.

LOCALISATION DES COMPTEURS PERMANENTS 1974

<u>NUMERO</u>	<u>LOCALITE</u>	<u>COMTE</u>	<u>DESCRIPTION DE L'ENDROIT</u>
289- 1- 75	St-Pierre d'Escourt	Témiscouata	A la limite nord du Village.
329-64-100	Ste-Agathe	Terrebonne	A 1.1 mille au nord de la rte 117.
335-64-650	Bois des Filion	Terrebonne	Sur le Pont David.
335-63-777	Laval	Laval	Au Pont Viau, sur la rivière des Prairies.
344-64-600	Oka	Deux-Montagnes	A 0.4 mille à l'ouest de la rte du Parc d'Oka.
354-31- 75	St-Raymond	Portneuf	A 1 mille à l'ouest de la voie ferrée.
358-31- 90	Pont-Rouge	Portneuf	A 1.4 mille à l'est du pont de la rivière Jacques-Cartier.
359- 4-500	Champlain	Champlain	A 1 mille au nord de la rte 138.
361- 4-400	Batiscan	Champlain	A 2.3 milles au nord de la rte 138.
640-64-750	Terrebonne	Terrebonne	A 5.5 milles à l'est de la rte 335. Ou à 1 mille du Chemin Gascon.
NN. 31- 7	St-Basile	Portneuf	Sur le chemin de la station, à 0.6 mille au nord du chemin du Bois de l'Ail.
NN. 31-120	Montmorency	Québec	A 800 pieds au sud du Pont de l'Ile d'Orléans.
NN. 32-303	Villeroy	Lotbinière	Entrée de la halte routière, côté nord.

AUTOROUTE DES CANTONS DE L'EST (10)

CHAMBLY : POSTE DE PEAGE

1973 DISTRIBUTION MENSUELLE

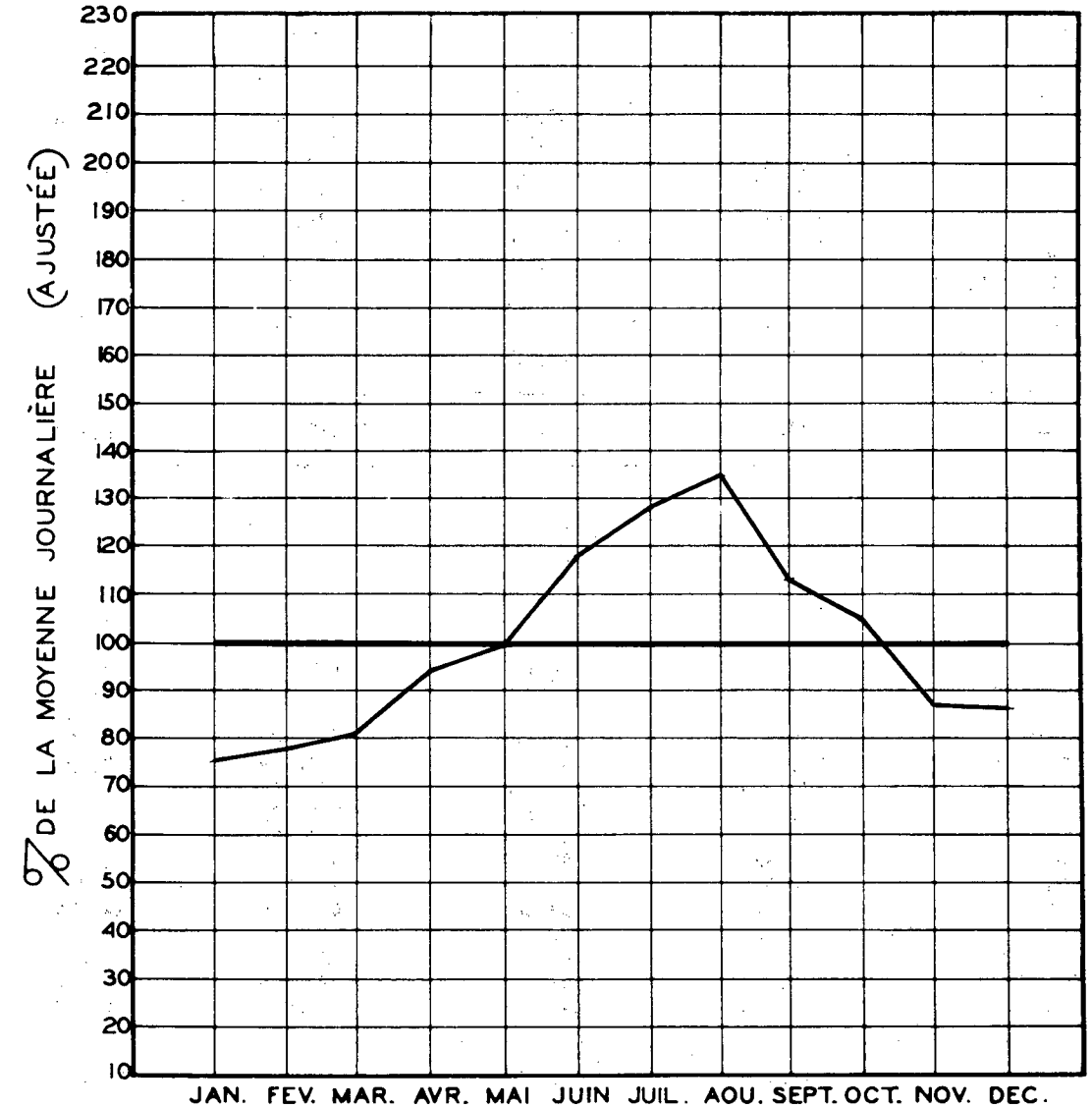
DIRECTION				
MOIS	EST	OUEST	TOTAL	JOUR MOYEN
JANVIER	243,681	231,518	475,199	15,329
FEVRIER	213,527	210,501	424,028	15,144
MARS	256,192	262,918	519,110	16,746
AVRIL	268,071	273,511	541,582	18,053
MAI	289,847	293,718	583,565	18,825
JUIN	341,464	325,901	667,365	22,246
JUILLET	376,918	392,065	768,983	24,806
AOUT	391,992	395,439	787,431	25,401
SEPTEMBRE	317,557	323,476	636,033	21,201
OCTOBRE	301,863	305,464	607,327	19,591
NOVEMBRE	249,863	251,726	501,589	16,720
DECEMBRE	231,951	225,637	457,588	14,761
TOTAL	3,477,926	3,491,874	6,969,800	19,095

1974 DISTRIBUTION MENSUELLE

DIRECTION				
MOIS	EST	OUEST	TOTAL	JOUR MOYEN
JANVIER	232,690	241,746	474,436	15,304
FEVRIER	218,934	221,765	440,699	15,739
MARS	255,881	257,576	513,457	16,563
AVRIL	282,639	286,757	569,396	18,980
MAI	316,704	312,034	628,738	20,282
JUIN	371,561	353,669	725,230	24,174
JUILLET	398,859	411,276	810,135	26,135
AOUT	426,900	414,395	841,295	27,138
SEPTEMBRE	331,636	347,513	679,149	22,638
OCTOBRE	329,948	325,805	655,753	21,153
NOVEMBRE	263,066	266,420	529,486	17,650
DECEMBRE	272,245	270,080	542,325	17,494
TOTAL	3,701,063	3,709,036	7,410,099	20,302

CIRCULATION JOURNALIÈRE MOYENNE POUR CHAQUE MOIS
 COMPARÉE AVEC LA MOYENNE ANNUELLE
 - VALEURS AJUSTÉES -

STATION: CHAMBLY ROUTE N° Autoroute 10



AUTOROUTE DES CANTONS DE L'EST (10)

MARIEVILLE : POSTE DE PEAGE

1973 DISTRIBUTION MENSUELLE

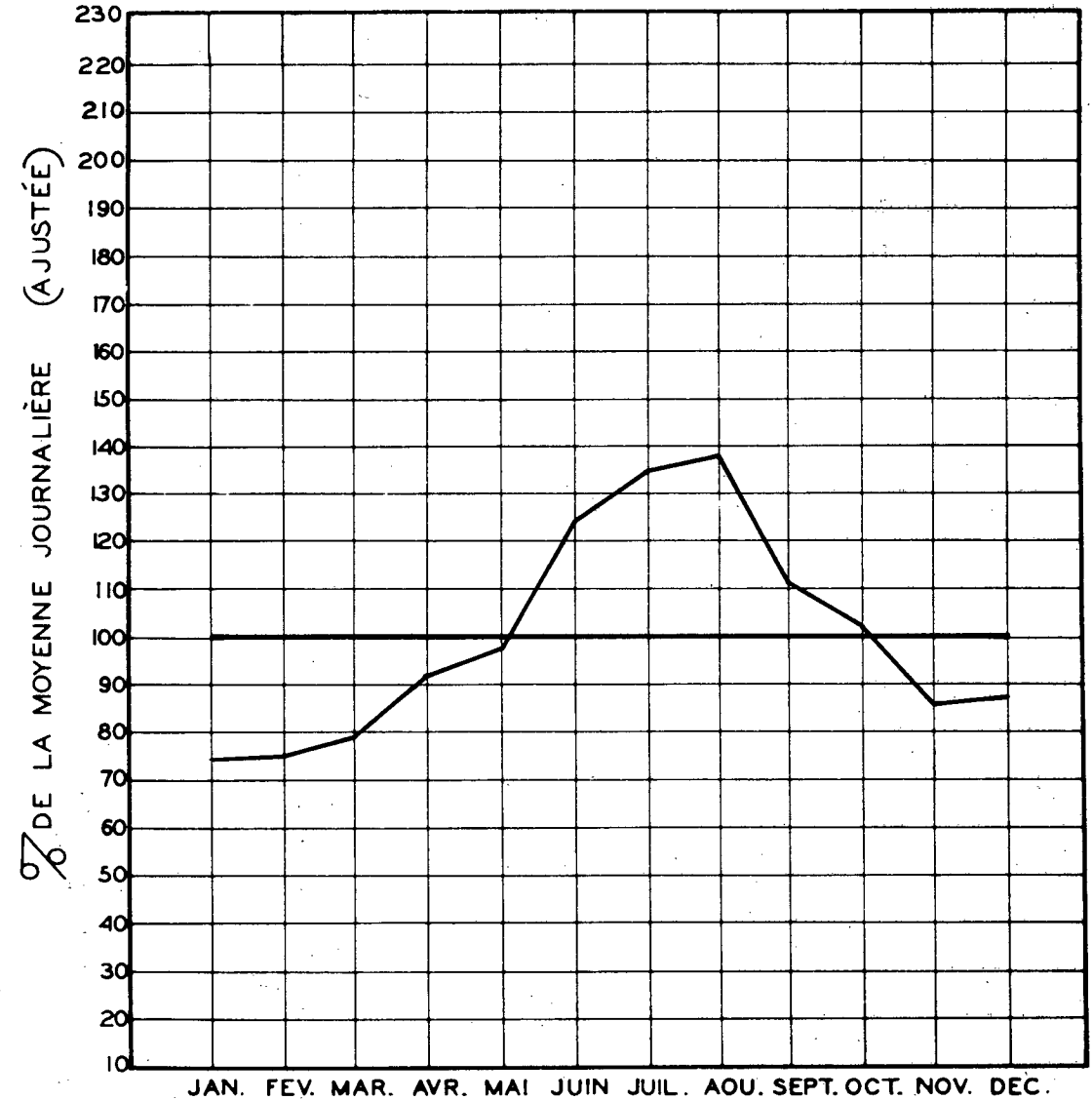
<u>DIRECTION</u>				
<u>MOIS</u>	<u>EST</u>	<u>OUEST</u>	<u>TOTAL</u>	<u>JOUR MOYEN</u>
JANVIER	113,954	118,435	232,389	7,496
FEVRIER	110,608	109,976	220,584	7,878
MARS	129,615	127,928	257,543	8,308
AVRIL	138,399	139,942	278,341	9,278
MAI	150,344	145,110	295,454	9,531
JUIN	186,387	172,353	358,740	11,958
JUILLET	212,006	217,533	429,539	13,856
AOUT	217,474	207,296	424,770	13,702
SEPTEMBRE	166,913	172,149	339,062	11,302
OCTOBRE	156,472	154,443	310,915	10,030
NOVEMBRE	124,275	122,275	246,550	8,218
DECEMBRE	121,289	113,785	235,074	7,583
TOTAL	1,827,736	1,801,225	3,628,961	9,942

1974 DISTRIBUTION MENSUELLE

<u>DIRECTION</u>				
<u>MOIS</u>	<u>EST</u>	<u>OUEST</u>	<u>TOTAL</u>	<u>JOUR MOYEN</u>
JANVIER	118,028	121,070	239,098	7,713
FEVRIER	110,374	107,935	218,309	7,797
MARS	130,718	125,168	255,886	8,254
AVRIL	143,804	145,601	289,405	9,647
MAI	162,004	155,335	317,339	10,237
JUIN	204,825	181,708	386,533	12,884
JUILLET	222,621	211,382	434,003	14,000
AOUT	233,540	213,286	446,826	14,414
SEPTEMBRE	170,780	176,687	347,467	11,582
OCTOBRE	165,360	164,111	329,471	10,628
NOVEMBRE	140,184	129,866	270,050	9,002
DECEMBRE	139,952	140,989	280,941	9,063
TOTAL	1,942,190	1,873,138	3,815,328	10,453

CIRCULATION JOURNALIÈRE MOYENNE POUR CHAQUE MOIS
COMPARÉE AVEC LA MOYENNE ANNUELLE
— VALEURS AJUSTÉES —

STATION: MARIEVILLE ROUTE N° Autoroute 10



AUTOROUTE DES CANTONS DE L'EST (10)

GRAMBY : POSTE DE PEAGE

1973 DISTRIBUTION MENSUELLE

DIRECTION

MOIS	EST	OUEST	TOTAL	JOUR MOYEN
JANVIER	105,122	107,554	212,676	6,861
FEVRIER	108,200	101,041	209,241	7,473
MARS	118,929	113,398	232,327	7,494
AVRIL	124,170	120,281	244,451	8,148
MAI	139,025	134,230	273,255	8,815
JUIN	172,839	156,493	329,332	10,978
JUILLET	190,201	192,293	382,494	12,338
AOUT	193,254	189,210	382,464	12,337
SEPTEMBRE	150,815	156,359	307,174	10,329
OCTOBRE	145,418	142,472	287,890	9,287
NOVEMBRE	115,135	111,291	226,426	7,547
DECEMBRE	112,230	105,312	217,542	7,017
TOTAL	1,675,338	1,629,934	3,302,272	9,056

1974 DISTRIBUTION MENSUELLE

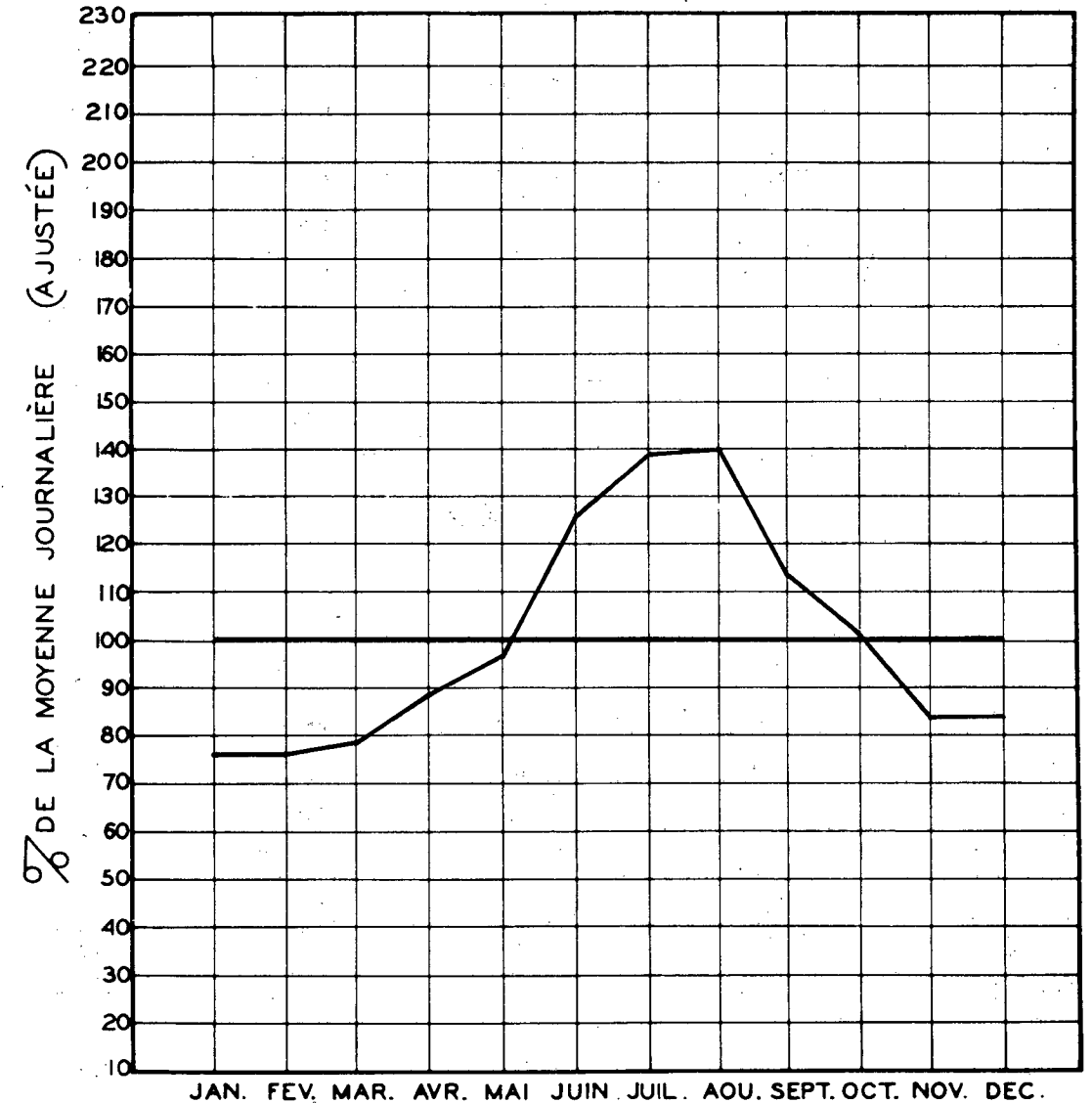
DIRECTION

MOIS	EST	OUEST	TOTAL	JOUR MOYEN
JANVIER	111,405	117,012	228,417	7,368
FEVRIER	103,266	103,310	206,576	7,378
MARS	119,883	117,741	237,624	7,665
AVRIL	132,835	128,000	260,835	8,694
MAI	150,294	140,621	290,915	9,384
JUIN	193,175	173,012	366,187	12,206
JUILLET	208,807	208,629	417,436	13,466
AOUT	218,056	202,773	420,829	13,575
SEPTEMBRE	158,386	169,713	328,099	10,937
OCTOBRE	152,983	150,409	303,392	9,787
NOVEMBRE	123,243	119,008	242,251	8,075
DECEMBRE	123,879	120,264	244,143	7,876
TOTAL	1,796,212	1,750,492	3,546,704	9,717

CIRCULATION JOURNALIÈRE MOYENNE POUR CHAQUE MOIS
COMPAREE AVEC LA MOYENNE ANNUELLE
— VALEURS AJUSTÉES —

STATION: GRAMBY

ROUTE N° Autoroute 10



AUTOROUTE DES CANTONS DE L'EST (10)

WATERLOO : POSTE DE PEAGE

1973 DISTRIBUTION MENSUELLE

DIRECTION

<u>MOIS</u>	<u>EST</u>	<u>OUEST</u>	<u>TOTAL</u>	<u>JOUR MOYEN</u>
JANVIER	79,829	85,508	165,337	5,333
FEVRIER	74,467	75,980	150,447	5,373
MARS	90,215	88,492	178,707	5,765
AVRIL	97,631	100,822	198,453	6,615
MAI	108,149	110,901	219,050	7,066
JUIN	133,037	130,285	263,322	8,777
JUILLET	159,766	169,542	329,308	10,623
AOUT	152,609	162,370	314,979	10,161
SEPTEMBRE	128,248	142,328	270,576	9,019
OCTOBRE	120,594	125,646	246,240	7,943
NOVEMBRE	89,349	90,027	179,376	5,979
DECEMBRE	85,322	82,005	167,327	5,398
TOTAL	1,319,216	1,363,906	2,683,122	7,351

1974 DISTRIBUTION MENSUELLE

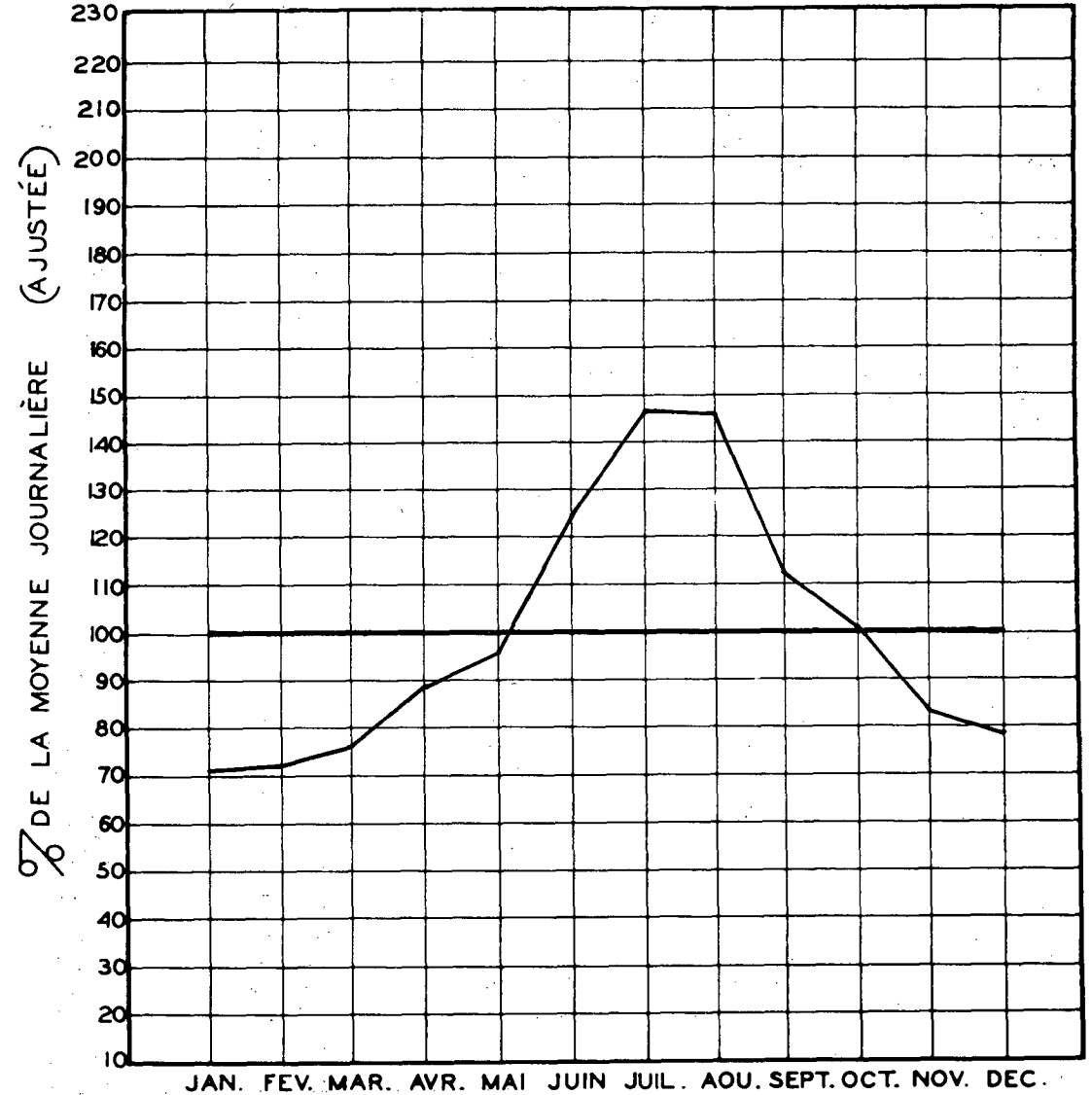
DIRECTION

<u>MOIS</u>	<u>EST</u>	<u>OUEST</u>	<u>TOTAL</u>	<u>JOUR MOYEN</u>
JANVIER	80,964	88,989	169,953	5,482
FEVRIER	77,021	77,612	154,633	5,523
MARS	89,845	90,951	180,796	5,832
AVRIL	102,735	103,113	205,848	6,862
MAI	115,754	114,205	229,959	7,418
JUIN	149,709	137,357	287,066	9,569
JUILLET	173,585	177,253	350,838	11,317
AOUT	177,176	171,545	348,721	11,249
SEPTEMBRE	122,498	135,542	258,040	8,601
OCTOBRE	119,550	120,684	240,234	7,749
NOVEMBRE	96,025	94,676	190,701	6,357
DECEMBRE	97,280	90,981	188,261	6,073
TOTAL	1,402,142	1,402,908	2,805,050	7,685

CIRCULATION JOURNALIÈRE MOYENNE POUR CHAQUE MOIS
COMPARÉE AVEC LA MOYENNE ANNUELLE
— VALEURS AJUSTÉES —

STATION: WATERLOO

ROUTE N° Autoroute 10



AUTOROUTE DES CANTONS DE L'EST (10)

ORFORD : POSTE DE PEAGE

1973 DISTRIBUTION MENSUELLE

<u>DIRECTION</u>				
<u>MOIS</u>	<u>EST</u>	<u>OUEST</u>	<u>TOTAL</u>	<u>JOUR MOYEN</u>
JANVIER	68,960	72,052	141,012	4,549
FEVRIER	66,954	66,911	133,865	4,781
MARS	80,412	79,101	159,513	5,145
AVRIL	87,704	89,867	177,571	5,919
MAI	95,763	96,136	191,899	6,190
JUIN	116,862	107,193	224,055	7,468
JUILLET	140,851	143,608	284,459	9,176
AOUT	135,040	152,110	287,150	9,263
SEPTEMBRE	108,631	151,914	260,545	8,685
OCTOBRE	112,223	112,601	224,824	7,252
NOVEMBRE	81,227	82,086	163,313	5,444
DECEMBRE	80,977	74,853	155,830	5,027
TOTAL	1,175,604	1,228,432	2,404,036	6,586

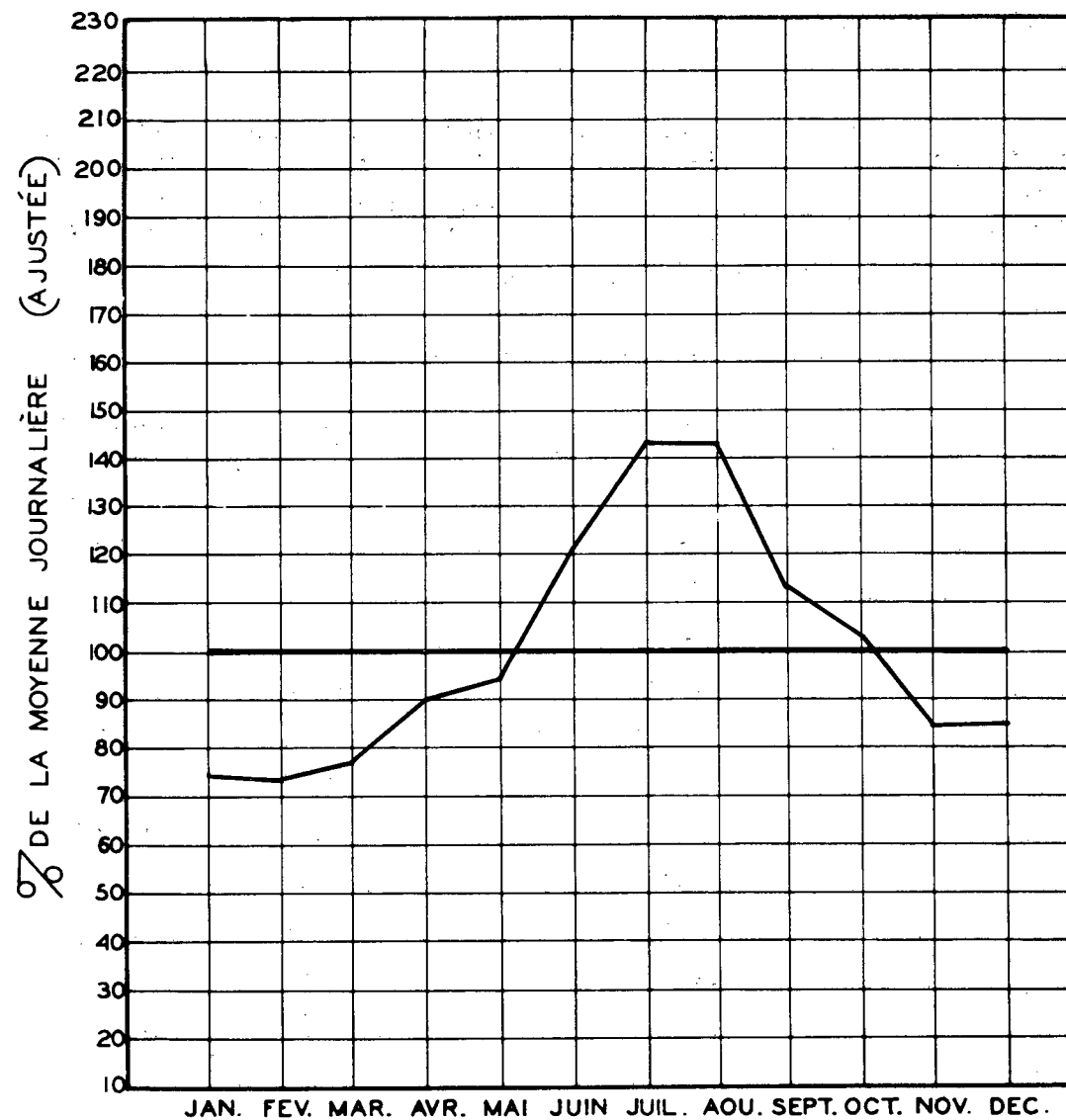
1974 DISTRIBUTION MENSUELLE

<u>DIRECTION</u>				
<u>MOIS</u>	<u>EST</u>	<u>OUEST</u>	<u>TOTAL</u>	<u>JOUR MOYEN</u>
JANVIER	79,446	75,434	154,880	4,996
FEVRIER	69,875	69,265	139,140	4,969
MARS	80,348	80,905	161,253	5,202
AVRIL	91,779	92,330	184,109	6,137
MAI	96,455	100,889	197,344	6,366
JUIN	126,992	119,649	246,641	8,221
JUILLET	149,239	150,839	300,078	9,680
AOUT	152,790	148,683	301,473	9,725
SEPTEMBRE	110,309	119,697	230,006	7,667
OCTOBRE	108,531	107,585	216,116	6,971
NOVEMBRE	86,397	84,803	171,200	5,707
DECEMBRE	91,167	84,878	176,045	5,679
TOTAL	1,243,328	1,234,957	2,478,285	6,790

CIRCULATION JOURNALIÈRE MOYENNE POUR CHAQUE MOIS
COMPARÉE AVEC LA MOYENNE ANNUELLE
— VALEURS AJUSTÉES —

STATION: ORFORD

ROUTE N° Autoroute 10



ROUTE 15 DISTRICT 63 COMPTEUR 801 TRONCON 2 SECTION 70 VOIE EST 8 MOIS DE RELEVÉ

ROUTE 15 DISTRICT 63 COMPTEUR 801 TRONCON 2 SECTION 70 VOIE EST 8 MOIS DE RELEVÉ

MONTREAL SUR L'AUTOROUTE 15, (BOUL. DECARIE) A LA HAUTEUR DE LA RUE PLAMONDON

MONTREAL SUR L'AUTOROUTE 15, (BOUL. DECARIE) A LA HAUTEUR DE LA RUE PLAMONDON

ANNEE JOUR MOYEN POURC. AUG. JOUR MAXIMUM I-ERE HEURES MAXIMALES 10-E 30-E 50-E 100-E 250-E

72									
73	58710	0.0	73234	5567	5469	5383	5344	5237	4941
*POURC.			124.7	9.5	9.2	9.1	9.0	8.8	8.3
74	60789	0.0	73971	5191	5088	5024	4893	4743	4478
*POURC.			121.7	8.5	8.4	8.3	8.0	7.8	7.4

*--POURCENTAGE PAR RAPPORT AU JOUR MOYEN DE 8 MOIS

1974 DISTRIBUTION MENSUELLE

MOIS	HEURE MAXIMUM	JOUR MAXIMUM	JOUR MOYEN	TOTAL DU MOIS	POURCENTAGE
JAN.	---	---	---	---	---
FEV.	---	---	---	---	---
MARS	---	---	---	---	---
AVR.	---	---	---	---	---
MAI	5155	71197	62932	1950918	13.1
JUIN	5079	71740	61901	1857057	12.5
JUIL	4904	71011	59287	1837921	12.4
AOUT	5114	73971	63878	1980231	13.3
SEP.	5191	71850	62733	1881994	12.7
OCT.	5089	72644	63190	1958917	13.2
NOV.	5091	69382	58294	1748821	11.8
DEC.	4580	66815	54112	1677475	11.3
JOUR MOYEN	60789		TOTAL	14893334	

1974 REPARTITION HORAIRE JOURNALIERE DU VOLUME DE 8 MOIS

HEURES A.M.	VOLUMES	POURC.	HEURES P.M.	VOLUMES	POURC.
12-1	359722	2.42	12-1	770947	5.18
1-2	217000	1.46	1-2	869420	5.84
2-3	150821	1.02	2-3	917851	6.17
3-4	105258	0.71	3-4	949669	6.38
4-5	72472	0.49	4-5	913742	6.14
5-6	116294	0.79	5-6	872084	5.86
6-7	511329	3.44	6-7	869089	5.84
7-8	850795	5.72	7-8	840305	5.65
8-9	831789	5.59	8-9	680301	4.57
9-10	726908	4.89	9-10	620079	4.17
10-11	748774	5.03	10-11	578214	3.89
11-12	785359	5.28	11-12	535112	3.60
TOTAL			TOTAL	14893334	

1974 VOLUMES HORAIRES GROUPES SUIVANT LA FREQUENCE

GROUPES	FREQUENCE HEURES	TOTAL PAR GROUPE	TOTAL CUMULATIF PAR GROUPE HEURES	POURC.	VEHICULES	POURC.
4800 ET PLUS	79	391857	79	1.35	391857	2.64
4400 A 4800	253	1153359	332	5.65	1545216	10.38
4000 A 4400	541	2264732	873	14.85	3809948	25.59
3600 A 4000	517	1954183	1390	23.64	5764131	38.71
3400 A 3600	461	1610937	1851	31.48	7375068	49.52
3200 A 3400	427	1409482	2278	38.75	8784550	58.99
3100 A 3200	188	592215	2466	41.94	9376765	62.96
3000 A 3100	183	558019	2649	45.06	9934784	66.71
2900 A 3000	180	530524	2829	48.12	10465308	70.27
2800 A 2900	147	418295	2976	50.62	10883603	73.08
2700 A 2800	152	417790	3128	53.20	11301393	75.89
2600 A 2700	137	362980	3265	55.53	11664373	78.32
2500 A 2600	139	354497	3404	57.90	12018870	80.70
2400 A 2500	127	310733	3531	60.06	12329603	82.79
2200 A 2400	259	597125	3790	64.46	12926728	86.80
2000 A 2200	202	426340	3992	67.90	13353068	89.66
1600 A 2000	277	508644	4269	72.61	13861712	93.08
1200 A 1600	227	311840	4496	76.47	14173552	95.17
800 A 1200	228	231178	4724	80.35	14404730	96.72
400 A 800	573	321974	5297	90.09	14726704	98.89
0 A 400	583	166630	5880	100.00	14893334	100.00

ROUTE 15 DISTRICT 63 COMPTEUR 801 TRONCON 2 SECTION 70 VOIE EST 8 MOIS DE RELEVÉ

MONTREAL

SUR L'AUTOROUTE 15, (BOUL. DECARIE) A LA HAUTEUR DE LA RUE PLAMONDON

1974 DENSITE MENSUELLE DE LA CIRCULATION

MOIS	DIMANCHES	LUNDIS	MARDIS	MERCREDIS	JEUDIS	VENDREDIS	SAMEDIS	TOTAL
JAN.	---	---	---	---	---	---	---	---
FEV.	---	---	---	---	---	---	---	---
MARS	---	---	---	---	---	---	---	---
AVR.	---	---	---	---	---	---	---	---
MAI	247494	194190	258489	337191	336148	351413	225993	1950918
JUIN	288516	195111	266970	271084	277017	282065	276294	1857057
JUIL	225959	240734	311949	326729	260188	270772	201590	1837921
AOUT	201514	267101	266688	273836	345217	356867	269008	1980231
SEP.	300613	265993	258372	268225	276722	284463	227606	1881994
OCT.	249481	197570	331916	335597	335937	281695	226721	1958917
NOV.	189758	250443	253691	259260	218164	308108	269397	1748821
DEC.	262210	273587	273005	185020	230449	247515	205689	1677475
TOTAL	1965545	1884729	2221080	2256942	2279842	2382898	1902298	14893334
POURC. DU GRAND TCTAL	13.2	12.7	15.0	15.2	15.4	16.0	12.8	100.0

ROUTE 15 DISTRICT 63 COMPTEUR 801 TRONCON 2 SECTION 70 VOIE EST 8 MOIS DE RELEVÉ

MONTREAL

SUR L'AUTOROUTE 15, (BOUL. DECARIE) A LA HAUTEUR DE LA RUE PLAMONDON

1974 JOUR MOYEN MENSUEL

MOIS	DIMANCHE MOYEN	LUNDI MOYEN	MARDI MOYEN	MERCREDI MOYEN	JEUDI MOYEN	VENDREDI MOYEN	SAMEDI MOYEN	JOUR MOYEN AJUSTE
JAN.	---	---	---	---	---	---	---	---
FEV.	---	---	---	---	---	---	---	---
MARS	---	---	---	---	---	---	---	---
AVR.	---	---	---	---	---	---	---	---
MAI	49499	64730	64622	67438	67230	70283	56498	62899
JUIN	48086	65037	66743	67771	69254	70516	55259	63238
JUIL	45192	60184	62390	65346	65047	67693	50398	59464
AOUT	50379	66775	66672	68459	69043	71373	53802	63786
SEP.	50102	66498	64593	67056	69181	71116	56902	63635
OCT.	49896	65857	66383	67119	67187	70424	56680	63363
NOV.	47440	62611	63423	64815	54541	61622	53879	58332
DEC.	43702	54717	54601	61673	57612	61879	51422	55086
JOUR MOYEN	48037	63301	63678	66210	64887	68113	54355	61226

ROUTE 15 DISTRICT 63 COMPTEUR 801 TRONCON 2 SECTION 70 VOIE EST 8 MOIS DE RELEVÉ

MONTREAL SUR L'AUTOROUTE 15, (BOUL. DECARIE) A LA HAUTEUR DE LA RUE PLAMONDGN

1974 RELATION DES JOURS MOYENS MENSUELS AU JOUR MOYEN DE 8 MOIS

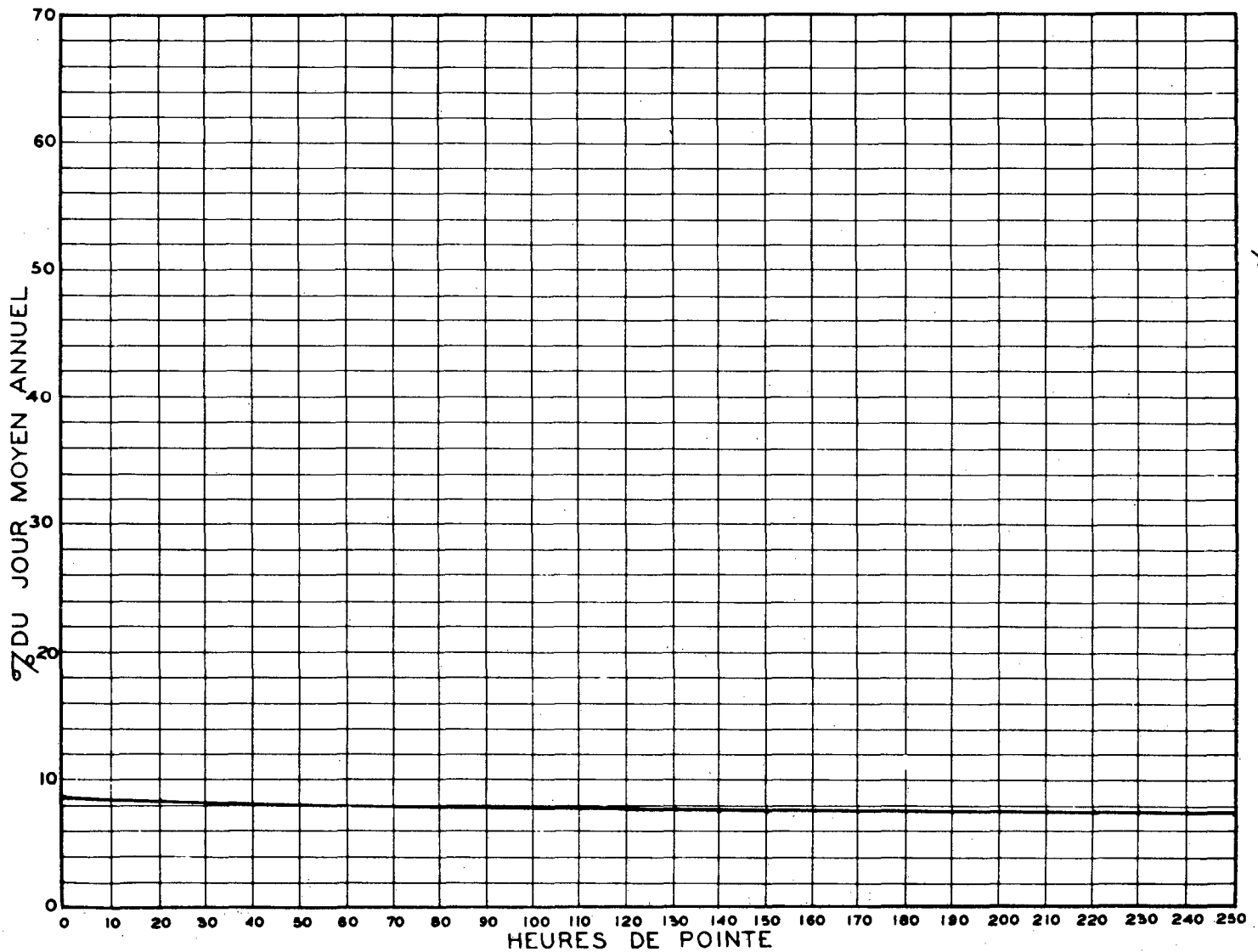
POURCENTAGES

MOIS	DIMANCHE	LUNDI	MARDI	MERCREDI	JEUDI	VENDREDI	SAMEDI	JOUR MOYEN AJUSTE
JAN.	---	---	---	---	---	---	---	---
FEV.	---	---	---	---	---	---	---	---
MARS	---	---	---	---	---	---	---	---
AVR.	---	---	---	---	---	---	---	---
MAI	80.9	105.8	105.6	110.2	109.9	114.8	92.3	102.8
JUIN	78.6	106.3	109.1	110.7	113.2	115.2	90.3	103.3
JUIL	73.9	98.3	102.0	106.8	106.3	110.6	82.4	97.2
AOUT	82.3	109.1	108.9	111.9	112.8	116.6	87.9	104.2
SEP.	81.9	108.7	105.5	109.6	113.0	116.2	93.0	104.0
OCT.	81.5	107.6	108.5	109.7	109.8	115.1	92.6	103.5
NOV.	77.5	102.3	103.6	105.9	89.1	100.7	88.0	95.3
DEC.	71.4	89.4	89.2	100.8	94.1	101.1	84.0	90.0
JOUR MOYEN	78.5	103.4	104.1	108.2	106.0	111.3	88.8	100.0

RELATION ENTRE LES HEURES DE POINTE ET LE JOUR MOYEN ANNUEL

STATION: MONTREAL (BOUL. DECARIE EST)

ROUTE N° 15-63-801



ROUTE DISTRICT COMPTEUR TRONCON SECTION VOIE 8 MOIS DE RELEVÉ
 15 63 801 2 70 EST

MONTREAL SUR L'AUTOROUTE 15, (BOUL. DECARIE) A LA HAUTEUR
 DE LA RUE PLAMONDON

CIRCULATION JOURNALIÈRE MOYENNE POUR CHAQUE MOIS
 COMPARÉE AVEC LA MOYENNE ANNUELLE
 - VALEURS AJUSTÉES -

COMPARAISON DES JOURS MOYENS MENSUELS

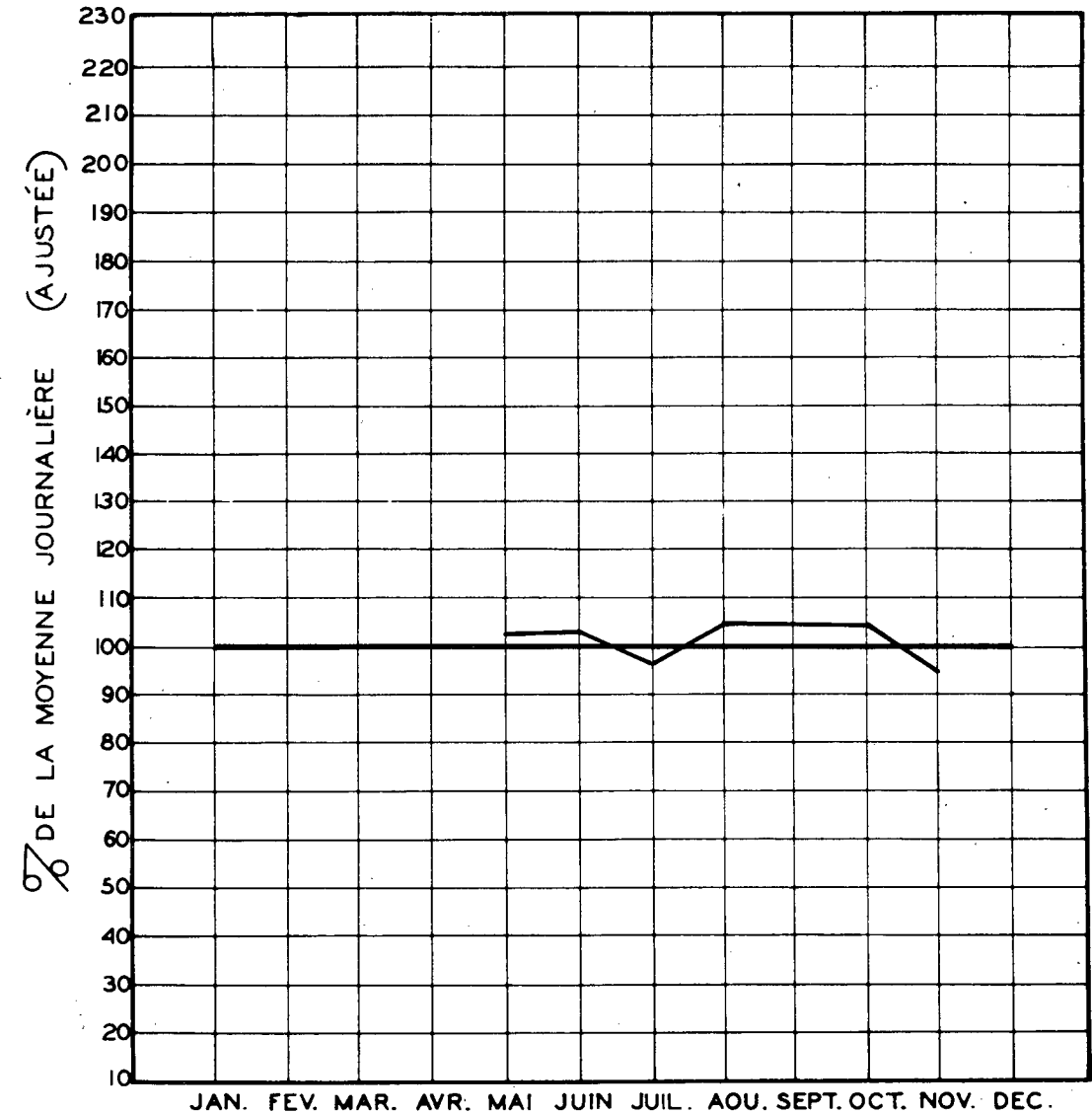
MOIS	JOUR MOYEN MENSUEL 1973		JOUR MOYEN MENSUEL 1974	
	VOLUME	POURC.J.M.	VOLUME	POURC.J.M.
JAN.	51292	86.9	---	---
FÉV.	53519	90.6	---	---
MARS	58377	98.9	---	---
AVR.	60312	102.1	---	---
MAI	62922	106.6	62899	102.7
JUIN	63394	107.4	63238	103.3
JUIL	60171	101.9	59464	97.1
AOUT	64645	109.5	63786	104.2
SEP.	64298	108.9	63635	103.9
OCT.	61408	104.0	63363	103.5
NOV.	58662	99.3	58332	95.3
DEC.	49564	83.9	55086	90.0
J.M.A. AJUSTÉ	59047	100.0	61226	100.0

STATION: MONTREAL (EST)

ROUTE N° 15-63-801

VOLUMES JOURNALIERS GROUPES SUIVANT LA FREQUENCE

GROUPES	FREQUENCE JOURS	TOTAL PAR GROUPE	TOTAL CUMULATIF PAR GROUPE			
			JOURS	POURC.	VEHICULES	POURC.
72000 ET PLUS	3	219075	3	1.23	219075	1.48
70000 A 72000	19	1347684	22	8.98	1566759	10.52
68000 A 70000	34	2339515	56	22.86	3906274	26.23
66000 A 68000	43	2877153	99	40.41	6783427	45.55
64000 A 66000	26	1694642	125	51.03	8478069	56.93
62000 A 64000	18	1139564	143	58.37	9617633	64.58
60000 A 62000	9	550380	152	62.05	10168013	68.28
58000 A 60000	7	412825	159	64.90	10580838	71.05
56000 A 58000	14	796471	173	70.62	11377309	76.40
54000 A 56000	10	550037	183	74.70	11927346	80.09
52000 A 54000	12	639997	195	79.60	12567343	84.39
50000 A 52000	15	767173	210	85.72	13334516	89.54
48000 A 50000	7	342690	217	88.58	13677206	91.84
46000 A 48000	9	425286	226	92.25	14102492	94.69
44000 A 46000	8	357481	234	95.52	14459973	97.10
42000 A 44000	5	214449	239	97.56	14674422	98.54
40000 A 42000	3	122873	242	98.78	14797295	99.36
35000 A 40000	2	76181	244	99.60	14873476	99.87
19000 A 30000	1	19858	245	100.00	14893334	100.00



ROUTE 15 DISTRICT 63 COMPTEUR 801 TRONCON 2 SECTION 70 VOIE CUEST 8 MOIS DE RELEVÉ

ROUTE 15 DISTRICT 63 COMPTEUR 801 TRONCON 2 SECTION 70 VOIE OUEST 8 MOIS DE RELEVÉ

MONTREAL SUR L'AUTOROUTE 15, (BOUL. DECARIE) A LA HAUTEUR DE LA RUE PLAMONDON

MONTREAL SUR L'AUTOROUTE 15, (BOUL. DECARIE) A LA HAUTEUR DE LA RUE PLAMONDON

ANNEE	JOUR MOYEN		POURC. AUG.	JOUR MAXIMUM	HEURES MAXIMALES				
	I-ERE	10-E			30-E	50-E	100-E	250-E	
72									
73	57502	0.0	72025	5537	5412	5273	5170	4911	4665
*POURC.			125.3	9.5	9.3	9.1	9.0	8.5	8.0
74	63111	0.0	75663	5616	5519	5418	5362	5255	5000
*POURC.			119.9	8.9	8.7	8.6	8.5	8.3	7.9

*---POURCENTAGE PAR RAPPORT AU JOUR MOYEN DE 8 MOIS

1974 REPARTITION HORAIRE JOURNALIERE DU VOLUME DE 8 MOIS

HEURES A.M.	VOLUMES	POURC.	HEURES P.M.	VOLUMES	POURC.
12-1	296155	1.92	12-1	786075	5.09
1-2	170400	1.11	1-2	859785	5.57
2-3	113552	0.74	2-3	915074	5.92
3-4	76430	0.50	3-4	1009356	6.53
4-5	59189	0.39	4-5	1083751	7.01
5-6	127868	0.83	5-6	1007466	6.52
6-7	490386	3.18	6-7	854563	5.53
7-8	881663	5.71	7-8	832912	5.39
8-9	960009	6.21	8-9	681627	4.41
9-10	878020	5.68	9-10	588483	3.81
10-11	836301	5.41	10-11	597223	3.87
11-12	829687	5.37	11-12	526339	3.41
TOTAL				15462314	

1974 DISTRIBUTION MENSUELLE

MOIS	HEURE MAXIMUM	JOUR MAXIMUM	JOUR MOYEN	TOTAL DU MOIS	POURCENTAGE
JAN.	---	---	---	---	---
FEV.	---	---	---	---	---
MARS	---	---	---	---	---
AVR.	---	---	---	---	---
MAI	5616	74703	64970	2014078	13.1
JUIN	5491	73938	64136	1924101	12.5
JUIL	5318	74220	61852	1917430	12.5
AOUT	5361	75663	66337	2056451	13.3
SEP.	5592	75428	65247	1957432	12.7
OCT.	5606	74916	65630	2034540	13.2
NOV.	5535	73218	60445	1813379	11.8
DEC.	5320	71064	56287	1744903	11.3
JOUR MOYEN	63111		TOTAL	15462314	

1974 VOLUMES HORAIRE GROUPES SUIVANT LA FREQUENCE

GROUPES	FREQUENCE HEURES	TOTAL PAR GROUPE	TOTAL CUMULATIF PAR GROUPE HEURES	POURC.	VEHICULES	POURC.
5200 ET PLUS	124	663079	124	2.11	663079	4.29
4800 A 5200	313	1556541	437	7.44	2219620	14.36
4400 A 4800	339	1557850	776	13.20	3777470	24.44
4000 A 4400	415	1731056	1191	20.26	5508526	35.63
3800 A 4000	351	1369253	1542	26.23	6877779	44.49
3600 A 3800	368	1361124	1910	32.49	8238903	53.29
3400 A 3600	279	977699	2189	37.23	9216602	59.61
3200 A 3400	290	956862	2479	42.16	10173464	65.80
3000 A 3200	235	727161	2714	46.16	10900625	70.50
2900 A 3000	136	401127	2850	48.47	11301752	73.10
2800 A 2900	125	356038	2975	50.60	11657790	75.40
2700 A 2800	121	332496	3096	52.66	11990286	77.55
2600 A 2700	142	375989	3238	55.07	12366275	79.98
2400 A 2600	271	678038	3509	59.68	13044313	84.37
2200 A 2400	225	517607	3734	63.51	13561920	87.71
2000 A 2200	183	384649	3917	66.62	13946569	90.20
1600 A 2000	283	513188	4200	71.43	14459757	93.52
1200 A 1600	174	245045	4374	74.39	14704802	95.11
800 A 1200	299	296039	4673	79.48	15000841	97.02
400 A 800	520	291047	5193	88.32	15291888	98.90
0 A 400	687	170426	5880	100.00	15462314	100.00

ROUTE DISTRICT COMPTEUR TRONCON SECTION VOIE 8 MOIS DE RELEVÉ
 15 63 801 2 70 OUEST

MONTREAL SUR L'AUTOROUTE 15, (BOUL. DECARIE) A LA HAUTEUR
 DE LA RUE PLAMONDON

1974 DENSITE MENSUELLE DE LA CIRCULATION

MOIS	DIMANCHES	LUNDIS	MARDIS	MERCREDIS	JEUDIS	VENDREDIS	SAMEDIS	TOTAL
JAN.	---	---	---	---	---	---	---	---
FEV.	---	---	---	---	---	---	---	---
MARS	---	---	---	---	---	---	---	---
AVR.	---	---	---	---	---	---	---	---
MAI	256037	202552	267554	350627	347429	366494	223385	2014078
JUIN	301333	207155	279501	285085	290745	292591	267691	1924101
JUIL	241998	256758	330003	340301	273385	279641	195344	1917430
AOUT	216034	284752	277946	285341	361342	368518	262518	2056451
SEP.	321274	273572	271834	280776	288585	297967	223424	1957432
OCT.	259040	205916	345605	347486	353442	295989	227062	2034540
NOV.	193824	262350	267640	268729	225437	321294	274105	1813379
DEC.	269151	282793	286153	194150	243916	261082	207658	1744903
TOTAL	2058691	1975848	2326236	2352495	2384281	2483576	1881187	15462314
POURC. DU GRAND TOTAL	13.4	12.8	15.1	15.3	15.5	16.1	12.2	100.0

ROUTE DISTRICT COMPTEUR TRONCON SECTION VOIE 8 MOIS DE RELEVÉ
 15 63 801 2 70 OUEST

MONTREAL SUR L'AUTOROUTE 15, (BOUL. DECARIE) A LA HAUTEUR
 DE LA RUE PLAMONDON

1974 JOUR MOYEN MENSUEL

MOIS	DIMANCHE MOYEN	LUNDI MOYEN	MARDI MOYEN	MERCREDI MOYEN	JEUDI MOYEN	VENDREDI MOYEN	SAMEDI MOYEN	JOUR MOYEN AJUSTE
JAN.	---	---	---	---	---	---	---	---
FEV.	---	---	---	---	---	---	---	---
MARS	---	---	---	---	---	---	---	---
AVR.	---	---	---	---	---	---	---	---
MAI	51207	67517	66889	70125	69486	73299	55846	64909
JUIN	50222	69052	69875	71271	72686	73148	53538	65684
JUIL	48400	64190	66001	68060	68346	69910	48836	61963
AOUT	54009	71188	69487	71335	72268	73704	52504	66356
SEP.	53546	68393	67959	70194	72146	74492	55856	66083
OCT.	51808	68639	69121	69497	70688	73997	56766	65787
NOV.	48456	65588	66910	67182	56359	64259	54821	60510
DEC.	44859	56559	57231	64717	60979	65271	51915	57361
JOUR MOYEN	50313	66391	66684	69048	67870	71010	53760	63582

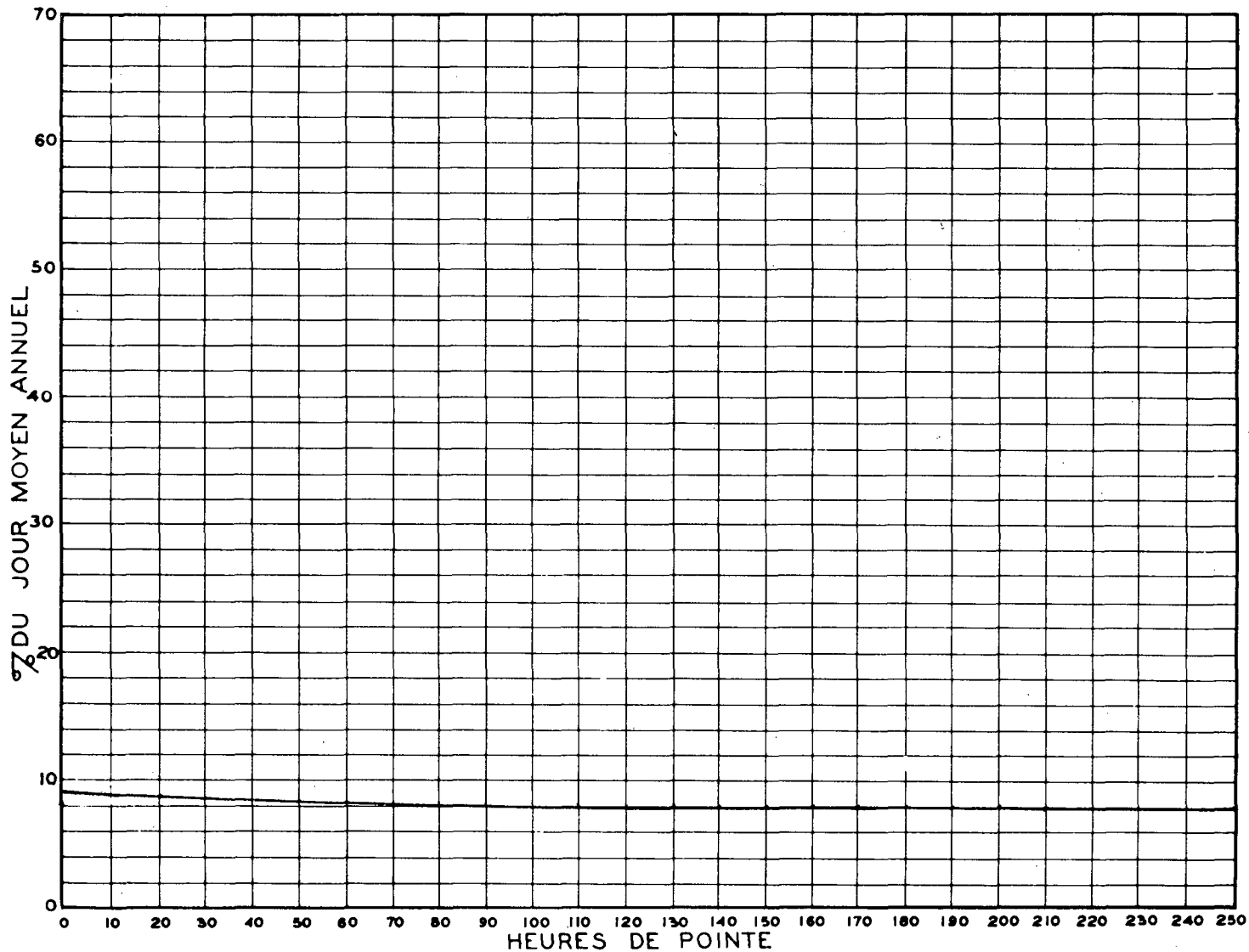
ROUTE 15 DISTRICT 63 COMPTEUR 801 TRONCON 2 SECTION 70 VOIE OUEST 8 MOIS DE RELEVÉ

MONTREAL SUR L'AUTOROUTE 15, (BOUL. DECARIE) A LA HAUTEUR DE LA RUE PLAMONDON

1974 RELATION DES JOURS MOYENS MENSUELS AU JOUR MOYEN DE 8 MOIS
POURCENTAGES

MOIS	DIMANCHE	LUNDI	MARDI	MERCREDI	JEUDI	VENDREDI	SAMEDI	JOUR MOYEN AJUSTE
JAN.	---	---	---	---	---	---	---	---
FEV.	---	---	---	---	---	---	---	---
MARS	---	---	---	---	---	---	---	---
AVR.	---	---	---	---	---	---	---	---
MAI	80.6	106.2	105.2	110.3	109.3	115.3	87.9	102.1
JUIN	79.0	108.7	109.9	112.1	114.4	115.1	84.3	103.4
JUIL	76.2	101.0	103.9	107.1	107.5	110.0	76.9	97.5
AOUT	85.0	112.0	109.3	112.2	113.7	116.0	82.6	104.4
SEP.	84.3	107.6	106.9	110.4	113.5	117.2	87.9	104.0
OCT.	81.5	108.0	108.8	109.4	111.2	116.4	89.3	103.5
NOV.	76.3	103.2	105.3	105.7	88.7	101.1	86.3	95.2
DEC.	70.6	89.0	90.1	101.8	96.0	102.7	81.7	90.3
JOUR MOYEN	79.2	104.5	104.9	108.6	106.8	111.7	84.6	100.0

RELATION ENTRE LES HEURES DE POINTE ET LE JOUR MOYEN ANNUEL —
STATION: MONTREAL (BOUL. DECARIE OUEST) — ROUTE N° 15-63-801 —



ROUTE 15 DISTRICT 63 COMPTEUR 801 TRONCON 2 SECTION 70 VOIE OUEST 8 MOIS DE RELEVÉ

MONTREAL SUR L'AUTOROUTE 15, (BOUL. DECARIE) A LA HAUTEUR DE LA RUE PLAMONDON

CIRCULATION JOURNALIÈRE MOYENNE POUR CHAQUE MOIS
COMPARÉE AVEC LA MOYENNE ANNUELLE
— VALEURS AJUSTÉES —

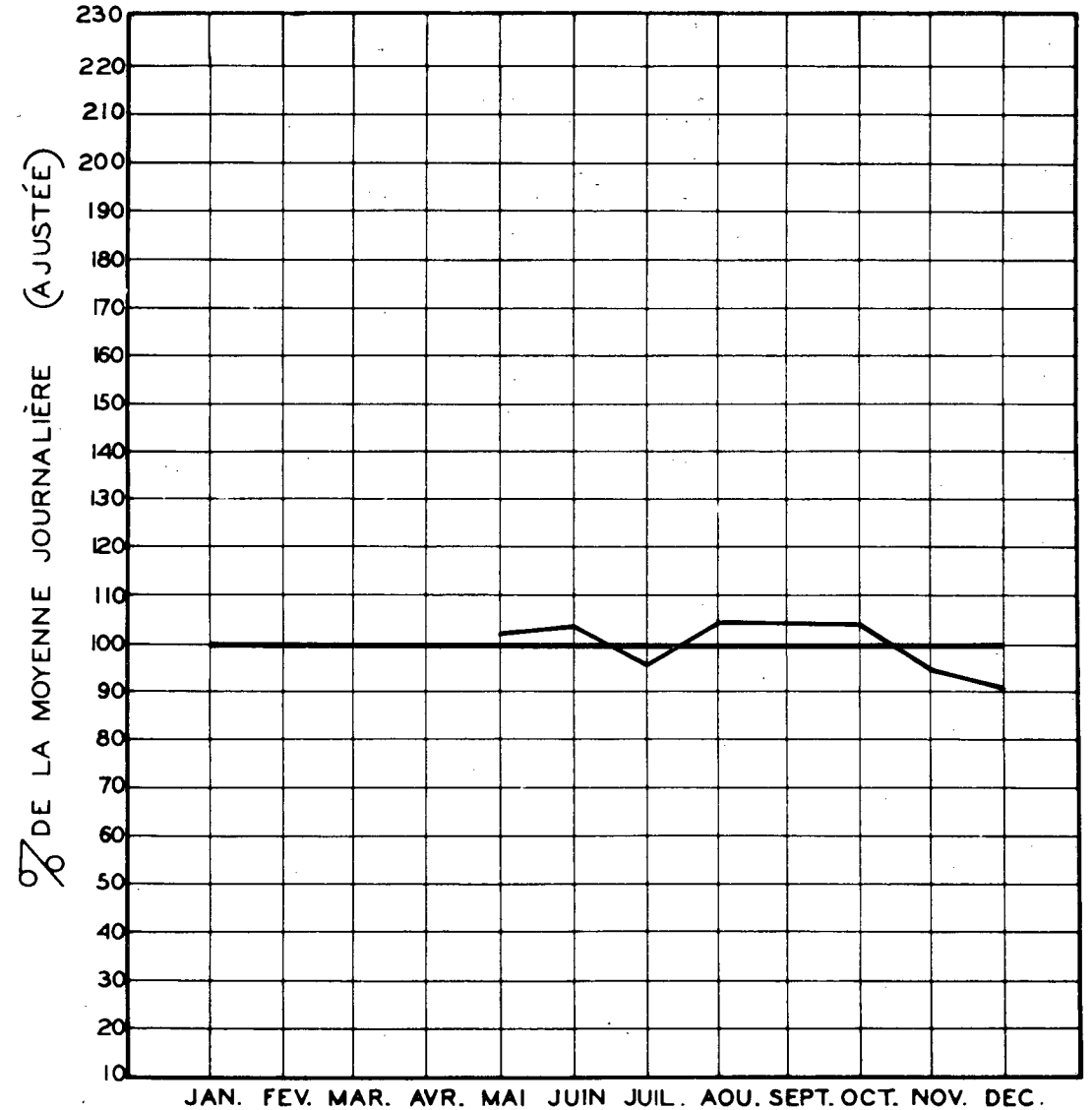
COMPARAISON DES JOURS MOYENS MENSUELS

MOIS	JOUR MOYEN MENSUEL 1973		JOUR MOYEN MENSUEL 1974	
	VOLUME	POURC. J.M.	VOLUME	POURC. J.M.
JAN.	49456	85.5	---	---
FEV.	51536	89.1	---	---
MARS	55887	96.7	---	---
AVR.	58378	101.0	---	---
MAI	60832	105.2	64909	102.1
JUIN	60691	105.0	65684	103.3
JUIL	57540	99.5	61963	97.5
AOUT	62118	107.4	66356	104.4
SEP.	62137	107.5	66083	103.9
OCT.	62471	108.0	65787	103.5
NOV.	60917	105.4	60510	95.2
DEC.	51891	89.7	57361	90.2
J.M.A. AJUSTÉ	57822	100.0	63582	100.0

STATION: MONTREAL (OUEST) ROUTE N° 15-63-801

VOLUMES JOURNALIERS GROUPES SUIVANT LA FREQUENCE

GROUPES	FREQUENCE JOURS	TOTAL PAR GROUPE	TOTAL CUMULATIF PAR GROUPE			
			JOURS	POURC.	VEHICULES	POURC.
74000 ET PLUS	11	822334	11	4.49	822334	5.32
72000 A 74000	26	1899610	37	15.11	2721944	17.61
70000 A 72000	37	2629273	74	30.21	5351217	34.61
68000 A 70000	39	2692521	113	46.13	8043738	52.03
66000 A 68000	24	1609078	137	55.92	9652816	62.43
64000 A 66000	13	848780	150	61.23	10501596	67.92
62000 A 64000	5	315951	155	63.27	10817547	69.97
60000 A 62000	2	122546	157	64.09	10940093	70.76
58000 A 60000	5	292518	162	66.13	11232611	72.65
56000 A 58000	15	855149	177	72.25	12087760	78.18
54000 A 56000	14	766731	191	77.96	12854491	83.14
52000 A 54000	14	739440	205	83.68	13593931	87.92
50000 A 52000	10	510313	215	87.76	14104244	91.22
48000 A 50000	10	491118	225	91.84	14595362	94.40
46000 A 48000	9	425053	234	95.52	15020415	97.15
44000 A 46000	4	179695	238	97.15	15200110	98.31
42000 A 44000	2	85556	240	97.96	15285666	98.86
40000 A 42000	2	83230	242	98.78	15368896	99.40
35000 A 40000	2	75771	244	99.60	15444667	99.89
17000 A 30000	1	17647	245	100.00	15462314	100.00



ROUTE DISTRICT COMPTEUR TRONCON SECTION VOIE 8 MOIS DE RELEVÉ
 15 62 900 1 50

ST-MATHIEU SUR L'AUTOROUTE 15, A 2.6 MILLES A L'OUEST DE LA ROUTE 132 (3)

ANNEE	JOUR MOYEN		JOUR MAXIMUM		HEURES MAXIMALES					
	MOYEN	AUG.	MOYEN	MAXIMUM	1-ERE	10-E	30-E	50-E	100-E	250-E
72	10206	3.3	31941	2666	2278	2091	1965	1715	1387	
*POURC.			313.0	26.0	22.1	20.5	19.1	16.6	13.5	
73	11048	8.3	28600	2518	2202	2038	1894	1750	1469	
*POURC.			258.9	22.7	19.8	18.3	17.0	15.7	13.2	
74	12445	0.0	30758	2510	2265	2030	1946	1755	1453	
*POURC.			247.2	20.2	18.2	16.3	15.6	14.1	11.7	

*---POURCENTAGE PAR RAPPORT AU JOUR MOYEN DE 8 MOIS

1974 DISTRIBUTION MENSUELLE

MOIS	HEURE MAXIMUM	JOUR MAXIMUM	JOUR MOYEN	TOTAL DU MOIS	POURCENTAGE
JAN.	837	8176	6803	210914	7.0
FEV.	798	8348	7258	203239	6.8
MARS	909	9808	7516	233010	7.8
AVR.	1700	17091	10162	304873	10.1
MAI	1617	18766	11367	352396	11.7
JUIN	2338	26078	15779	473399	15.7
JUIL	2360	30758	20424	633166	21.0
AOUT	2510	29440	19779	613154	20.3
SEP.	---	---	---	---	---
OCT.	---	---	---	---	---
NOV.	---	---	---	---	---
DEC.	---	---	---	---	---
JOUR MOYEN	12445		TOTAL	3024151	

ROUTE DISTRICT COMPTEUR TRONCON SECTION VOIE 8 MOIS DE RELEVÉ
 15 62 900 1 50

ST-MATHIEU SUR L'AUTOROUTE 15, A 2.6 MILLES A L'OUEST DE LA ROUTE 132 (3)

1974 REPARTITION HORAIRE JOURNALIERE DU VOLUME DE 8 MOIS

HEURES A.M.	VOLUMES	POURC.	HEURES P.M.	VOLUMES	POURC.
12- 1	60129	1.99	12- 1	166593	5.51
1- 2	39197	1.30	1- 2	179768	5.95
2- 3	26281	0.87	2- 3	185769	6.15
3- 4	21131	0.70	3- 4	195497	6.47
4- 5	20667	0.69	4- 5	230756	7.64
5- 6	31914	1.06	5- 6	208912	6.91
6- 7	77744	2.58	6- 7	188501	6.24
7- 8	146791	4.86	7- 8	175911	5.82
8- 9	131323	4.35	8- 9	151157	5.00
9-10	145933	4.83	9-10	121042	4.01
10-11	169850	5.62	10-11	96141	3.18
11-12	174025	5.76	11-12	79119	2.62
TOTAL				3024151	

1974 VOLUMES HORAIRE GROUPES SUIVANT LA FREQUENCE

GROUPES	FREQUENCE HEURES	TOTAL PAR GROUPE	TOTAL CUMULATIF PAR GROUPE HEURES	POURC.	VEHICULES	POURC.
2400 ET PLUS	2	4911	2	0.04	4911	0.17
2200 A 2400	10	23019	12	0.21	27930	0.93
2000 A 2200	22	45857	34	0.59	73787	2.44
1800 A 2000	50	95396	84	1.45	169183	5.60
1700 A 1800	38	66251	122	2.10	235434	7.79
1600 A 1700	37	60871	159	2.73	296305	9.80
1500 A 1600	67	103345	226	3.88	399650	13.22
1400 A 1500	56	81173	282	4.84	480823	15.90
1350 A 1400	41	56409	323	5.54	537232	17.77
1300 A 1350	43	56926	366	6.28	594158	19.65
1250 A 1300	45	57369	411	7.05	651527	21.55
1200 A 1250	54	66056	465	7.98	717583	23.73
1150 A 1200	59	69276	524	8.99	786859	26.02
1100 A 1150	59	66221	583	10.00	853080	28.21
1000 A 1100	176	184892	759	13.02	1037972	34.33
900 A 1000	186	177211	945	16.21	1215183	40.19
800 A 900	256	217314	1201	20.60	1432497	47.37
600 A 800	630	437599	1831	31.40	1870096	61.84
400 A 600	1186	584225	3017	51.74	2454321	81.16
200 A 400	1349	412049	4366	74.87	2866370	94.79
0 A 200	1466	157781	5832	100.00	3024151	100.00

ROUTE DISTRICT COMPTEUR TRONCON SECTION VOIE 8 MOIS DE RELEVÉ
 15 62 900 1 50

ST-MATHIEU SUR L'AUTOROUTE 15, A 2.6 MILLES A L'OUEST DE LA
 ROUTE 132 (3)

1974 DENSITE MENSUELLE DE LA CIRCULATION

MOIS	DIMANCHES	LUNDIS	MARDIS	MERCREDIS	JEUDIS	VENDREDIS	SAMEDIS	TOTAL
JAN.	26302	24189	24782	33316	33135	30203	28987	210914
FEV.	28683	29713	27139	29031	29456	32232	26985	203239
MARS	31777	28718	30278	30898	30804	44018	36517	233010
AVR.	60047	36313	42797	27203	39913	44320	44280	304873
MAI	81457	27930	39138	48470	49109	56437	49855	352396
JUIN	141535	33746	45900	46248	47172	66333	92465	473399
JUIL	149763	71498	82787	83074	66558	82274	97212	633166
AOUT	111367	68763	65018	68216	83999	101591	114200	613154
SEP.	---	---	---	---	---	---	---	---
OCT.	---	---	---	---	---	---	---	---
NOV.	---	---	---	---	---	---	---	---
DEC.	---	---	---	---	---	---	---	---
TOTAL	640931	320870	357839	376456	380146	457408	490501	3024151
POURC. DU GRAND TOTAL	21.2	10.7	11.9	12.5	12.6	15.2	16.3	100.0

ROUTE DISTRICT COMPTEUR TRONCON SECTION VOIE 8 MOIS DE RELEVÉ
 15 62 900 1 50

ST-MATHIEU SUR L'AUTOROUTE 15, A 2.6 MILLES A L'OUEST DE LA
 ROUTE 132 (3)

1974 JOUR MOYEN MENSUEL

MOIS	DIMANCHE MOYEN	LUNDI MOYEN	MARDI MOYEN	MERCREDI MOYEN	JEUDI MOYEN	VENDREDI MOYEN	SAMEDI MOYEN	JOUR MOYEN AJUSTE
JAN.	7260	6047	6196	6663	6627	7551	7247	6798
FEV.	7171	7428	6785	7258	7364	8058	6746	7258
MARS	6355	7180	7570	7725	7701	8804	7303	7519
AVR.	12009	9078	8559	9301	9978	11080	11070	10153
MAI	16291	9310	9785	9694	9822	11287	12464	11236
JUIN	23589	11249	11475	11562	11793	16583	18493	14963
JUIL	29953	17875	16557	16615	16640	20569	24303	20358
AOUT	27842	17191	16255	17054	16800	20318	22840	19757
SEP.	---	---	---	---	---	---	---	---
OCT.	---	---	---	---	---	---	---	---
NOV.	---	---	---	---	---	---	---	---
DEC.	---	---	---	---	---	---	---	---
JOUR MOYEN	16309	10670	10398	10734	10841	13031	13808	12256

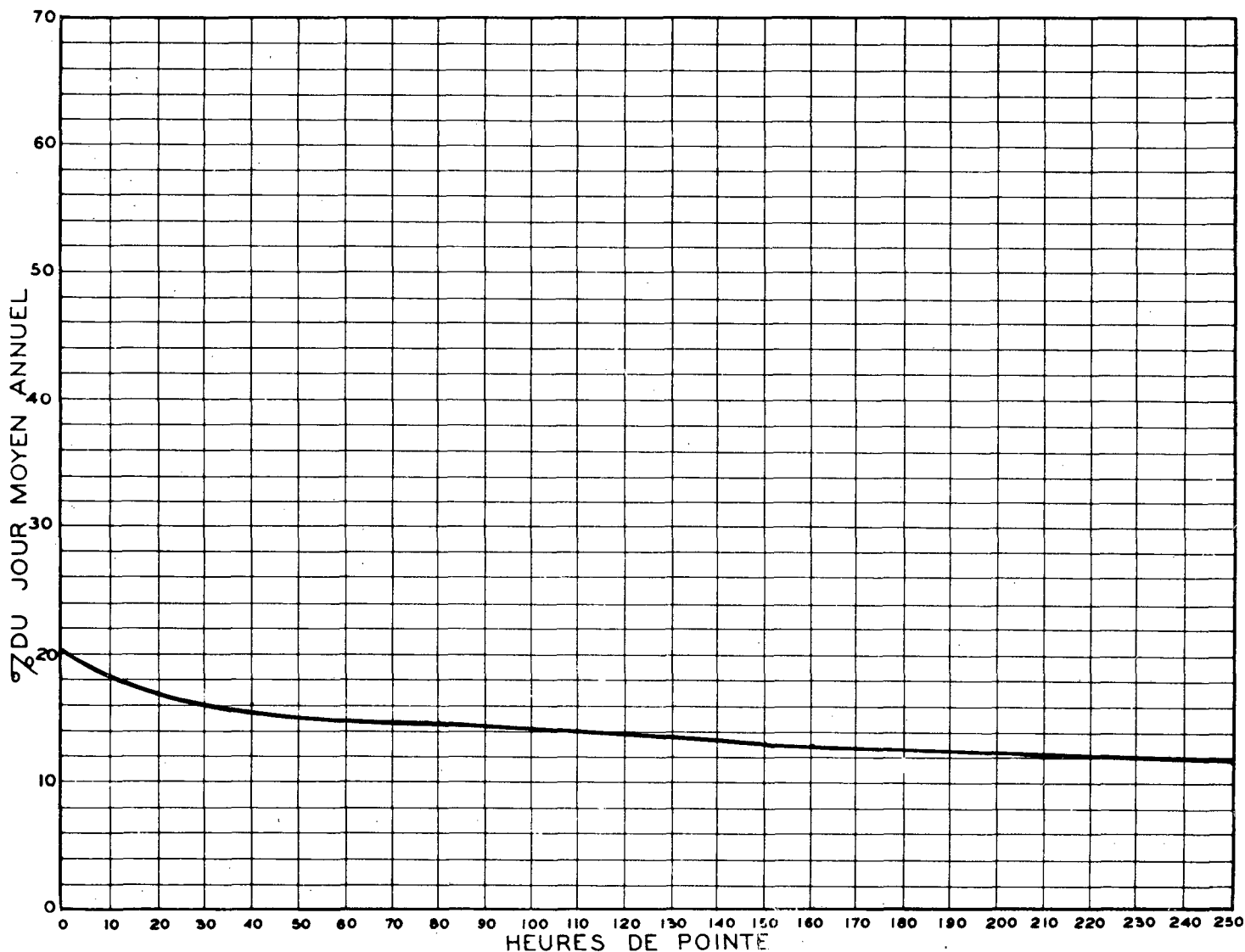
ROUTE DISTRICT COMPTEUR TRONCON SECTION VOIE 8 MOIS DE RELEVÉ
 15 62 900 1 50

ST-MATHIEU SUR L'AUTOROUTE 15, A 2.6 MILLES A L'OUEST DE LA
 ROUTE 132 (3)

1974 RELATION DES JOURS MOYENS MENSUELS AU JOUR MOYEN DE 8 MOIS
 POURCENTAGES

MOIS	DIMANCHE	LUNDI	MARDI	MERCREDI	JEUDI	VENDREDI	SAMEDI	JOUR MOYEN AJUSTE
JAN.	59.3	49.4	50.6	54.4	54.1	61.7	59.2	55.5
FEV.	58.6	60.7	55.4	59.3	60.1	65.8	55.1	59.3
MARS	51.9	58.6	61.8	63.1	62.9	71.9	59.6	61.4
AVR.	98.0	74.1	69.9	75.9	81.5	90.5	90.4	82.9
MAI	133.0	76.0	79.9	79.1	80.2	92.1	101.7	91.7
JUIN	192.5	91.8	93.7	94.4	96.3	135.4	150.9	122.1
JUIL	244.4	145.9	135.1	135.6	135.8	167.9	198.3	166.2
AOUT	227.2	140.3	132.7	139.2	137.1	165.8	186.4	161.2
SEP.	---	---	---	---	---	---	---	---
OCT.	---	---	---	---	---	---	---	---
NOV.	---	---	---	---	---	---	---	---
DEC.	---	---	---	---	---	---	---	---
JOUR MOYEN	133.1	87.1	84.9	87.6	88.5	106.4	112.7	100.0

RELATION ENTRE LES HEURES DE POINTE ET LE JOUR MOYEN ANNUEL —
 STATION: ST-MATHIEU ROUTE N° 15-62-900



ROUTE DISTRICT COMPTEUR TRONCON SECTION VOIE 8 MOIS DE RELEVÉ
 15 62 900 1 50

ST-MATHIEU SUR L'AUTOROUTE 15, A 2.6 MILLES A L'OUEST DE LA ROUTE 132 (3)

CIRCULATION JOURNALIÈRE MOYENNE POUR CHAQUE MOIS
 COMPARÉE AVEC LA MOYENNE ANNUELLE
 - VALEURS AJUSTÉES -

COMPARAISON DES JOURS MOYENS MENSUELS

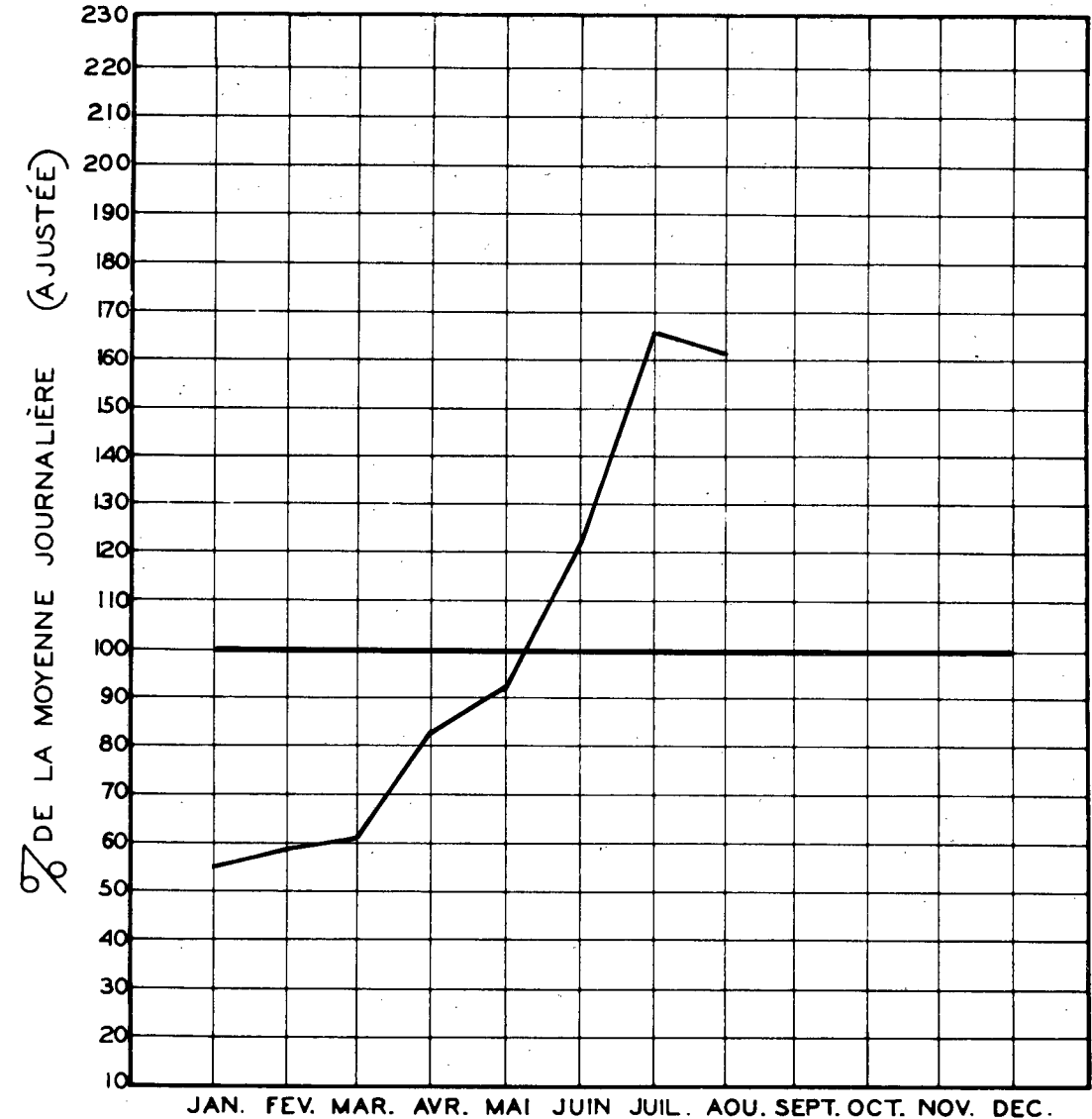
MOIS	JOUR MOYEN MENSUEL 1973		JOUR MOYEN MENSUEL 1974	
	VOLUME	POURC. J.M.	VOLUME	POURC. J.M.
JAN.	6362	57.9	6798	55.5
FEV.	6676	60.8	7258	59.2
MARS	7672	69.9	7519	61.3
AVR.	9379	85.4	10153	82.8
MAI	11296	102.9	11236	91.7
JUIN	14757	134.4	14963	122.1
JUIL	19225	175.1	20358	166.1
AOUT	17598	160.3	19757	161.2
SEP.	12844	117.0	---	---
OCT.	10118	92.2	---	---
NOV.	8478	77.2	---	---
DEC.	7338	66.8	---	---
J.M.A. AJUSTE	10979	100.0	12256	100.0

STATION ST-MATHIEU

ROUTE N° 15-62-900

VOLUMES JOURNALIERS GROUPES SUIVANT LA FREQUENCE

GROUPES	FREQUENCE JOURS	TOTAL PAR GROUPE	TOTAL CUMULATIF PAR GROUPE			
			JOURS	POURC.	VEHICULES	POURC.
30000 ET PLUS	3	91001	3	1.24	91001	3.01
28000 A 30000	5	145305	8	3.30	236306	7.82
26000 A 28000	1	26078	9	3.71	262384	8.68
24000 A 26000	5	124377	14	5.77	386761	12.79
23000 A 24000	4	94419	18	7.41	481180	15.92
22000 A 23000	5	112060	23	9.47	593240	19.62
21000 A 22000	3	64898	26	10.70	658138	21.77
20000 A 21000	7	143236	33	13.59	801374	26.50
19500 A 20000	3	59350	36	14.82	860724	28.47
19000 A 19500	1	19054	37	15.23	879778	29.10
18500 A 19000	3	56201	40	16.47	935979	30.96
18000 A 18500	3	54830	43	17.70	990809	32.77
17000 A 18000	9	155703	52	21.40	1146512	37.92
16000 A 17000	21	349083	73	30.05	1495595	49.46
15000 A 16000	7	108969	80	32.93	1604564	53.06
14000 A 15000	3	43816	83	34.16	1648380	54.51
12000 A 14000	10	129937	93	38.28	1778317	58.81
10000 A 12000	29	314714	122	50.21	2093031	69.22
8000 A 10000	42	380331	164	67.49	2473362	81.79
6000 A 8000	74	524089	238	97.95	2997451	99.12
4000 A 6000	5	26700	243	100.00	3024151	100.00



ROUTE DISTRICT COMPTEUR TRONCON SECTION VOIE 12 MOIS DE RELEVÉ
 15 62 980 1 10

LACOLLE A 1000 PIEDS AU NORD DE LA FRONTIERE DES ETATS UNIS

ANNEE	JOUR MOYEN	POURC. AUG.	JOUR MAXIMUM	HEURES MAXIMALES					
				I-ÈRE	10-E	20-E	50-E	100-E	250-E
72	4283	-2.8	16643	1255	1091	1035	982	890	717
*POURC.			388.5	29.1	25.5	24.0	22.7	20.6	16.5
73	4335	1.2	15862	1460	1087	1032	984	907	727
*POURC.			365.9	33.6	25.0	23.7	22.6	20.8	16.7
74	3989	-8.0	15512	1170	1091	1003	959	876	700
*POURC.			388.9	29.3	27.4	25.1	24.0	22.0	17.5

*---POURCENTAGE PAR RAPPORT AU JOUR MOYEN DE 12 MOIS

1974 DISTRIBUTION MENSUELLE

MOIS	HEURE MAXIMUM	JOUR MAXIMUM	JOUR MOYEN	TOTAL DU MOIS	POURCENTAGE
JAN.	231	2370	1710	53031	3.7
FÉV.	252	2778	1838	51468	3.6
MARS	216	2551	1896	58792	4.1
AVR.	467	5328	2988	89649	6.2
MAI	582	6811	3467	107501	7.4
JUIN	959	11510	5608	168253	11.6
JUIL	1170	15512	9112	282482	19.5
AOUT	2107	14338	8626	267422	18.4
SEP.	1113	12486	4442	133266	9.2
OCT.	738	7889	3330	103231	7.1
NOV.	341	3633	2343	70314	4.9
DEC.	378	4041	2272	70441	4.9
JOUR MOYEN		3989	TOTAL	1455850	

ROUTE DISTRICT COMPTEUR TRONCON SECTION VOIE 12 MOIS DE RELEVÉ
 15 62 980 1 10

LACOLLE A 1000 PIEDS AU NORD DE LA FRONTIERE DES ETATS UNIS

1974 REPARTITION HORAIRE JOURNALIERE DU VOLUME DE 12 MOIS

HEURES A.M.	VOLUMES	POURC.	HEURES P.M.	VOLUMES	POURC.
12- 1	30387	2.09	12- 1	99880	6.87
1- 2	21814	1.50	1- 2	97100	6.67
2- 3	15027	1.04	2- 3	99122	6.81
3- 4	13111	0.91	3- 4	101662	6.99
4- 5	13826	0.95	4- 5	102113	7.02
5- 6	17625	1.22	5- 6	95927	6.59
6- 7	25100	1.73	6- 7	86385	5.94
7- 8	35475	2.44	7- 8	78875	5.42
8- 9	51079	3.51	8- 9	67817	4.66
9-10	74259	5.11	9-10	52571	3.62
10-11	95977	6.60	10-11	40166	2.76
11-12	105695	7.27	11-12	34857	2.40
TOTAL				1455850	

1974 VOLUMES HORAIRES GROUPES SUIVANT LA FREQUENCE

GROUPES	FREQUENCE HEURES	TOTAL PAR GROUPE	TOTAL CUMULATIF PAR GROUPE HEURES	POURC.	VEHICULES	POURC.
1000 ET PLUS	33	34857	33	0.38	34857	2.40
900 A 1000	49	46260	82	0.94	81117	5.58
800 A 900	83	70401	165	1.89	151518	10.41
750 A 800	38	29473	203	2.32	180991	12.44
700 A 750	47	34082	250	2.86	215073	14.78
650 A 700	44	29601	294	3.36	244674	16.81
625 A 650	38	24085	332	3.79	268759	18.47
600 A 625	33	20213	365	4.17	288972	19.85
575 A 600	41	24082	406	4.64	313054	21.51
550 A 575	47	26348	453	5.18	339402	23.32
525 A 550	50	26810	503	5.75	366212	25.16
500 A 525	69	35302	572	6.53	401514	27.58
475 A 500	79	38351	651	7.44	439865	30.22
450 A 475	73	33719	724	8.27	473584	32.53
400 A 450	183	77665	907	10.36	551249	37.87
350 A 400	199	74360	1106	12.63	625609	42.98
300 A 350	224	72221	1330	15.19	697830	47.94
200 A 300	750	180347	2080	23.75	878177	60.33
100 A 200	2529	356948	4609	52.62	1235125	84.84
0 A 100	4151	220725	8760	100.00	1455850	100.00

ROUTE DISTRICT COMPTEUR TRONCON SECTION VOIE 12 MOIS DE RELEVÉ
 15 62 980 1 10

LACOLLE A 1000 PIEDS AU NORD DE LA FRONTIERE DES ETATS UNIS

1974 DENSITE MENSUELLE DE LA CIRCULATION

MOIS	DIMANCHES	LUNDIS	MARDIS	MERCREDIS	JEUDIS	VENDREDIS	SAMEDIS	TOTAL
JAN.	7012	6853	6367	8290	8502	7556	8451	53031
FEV.	7155	7347	6160	6329	6765	8272	9440	51468
MARS	8872	6891	6587	6859	6941	10984	11658	58792
AVR.	18811	5003	10638	9245	10918	14767	16267	89649
MAI	25804	9425	9815	11193	11712	18449	21103	107501
JUIN	54657	9647	12795	13043	13642	24277	40192	168253
JUIL	70870	30471	31928	31732	27071	36982	53428	282482
AOUT	51237	28282	24849	25149	32197	44526	61182	267422
SEP.	47159	11502	13208	11884	11472	15874	22167	133266
OCT.	26565	7653	11932	11382	11545	15089	19065	103231
NOV.	10479	8477	7627	7845	7570	13031	15285	70314
DEC.	14456	9534	9209	5277	8680	10689	12596	70441
TOTAL	343077	145085	151115	148228	157015	220496	290834	1455850
POURC. DU GRAND TOTAL	23.6	10.0	10.4	10.2	10.8	15.2	20.0	100.0

19

ROUTE DISTRICT COMPTEUR TRONCON SECTION VOIE 12 MOIS DE RELEVÉ
 15 62 980 1 10

LACOLLE A 1000 PIEDS AU NORD DE LA FRONTIERE DES ETATS UNIS

1974 JOUR MOYEN MENSUEL

MOIS	DIMANCHE MOYEN	LUNDI MOYEN	MARDI MOYEN	MERCREDI MOYEN	JEUDI MOYEN	VENDREDI MOYEN	SAMEDI MOYEN	JOUR MOYEN AJUSTE
JAN.	1402	1713	1592	1658	1700	1889	2113	1723
FEV.	1789	1837	1540	1582	1691	2068	2360	1838
MARS	1774	1723	1647	1715	1735	2197	2332	1874
AVR.	3762	2251	2128	2311	2730	3692	4067	2991
MAI	5161	3142	2454	2239	2342	3690	5276	3471
JUIN	9110	3216	3199	3261	3411	6069	8038	5186
JUIL	14174	7618	6386	6346	6768	9246	13357	9127
AOUT	12809	7071	6212	6287	6439	8905	12236	8565
SEP.	7860	2876	3302	2971	2868	3969	5542	4198
OCT.	5313	2551	2386	2276	2309	3772	4766	3339
NOV.	2620	2119	1907	1961	1893	2606	3057	2309
DEC.	2409	1907	1842	1759	2170	2672	3149	2272
JOUR MOYEN	5682	3169	2883	2864	3005	4231	5524	3908

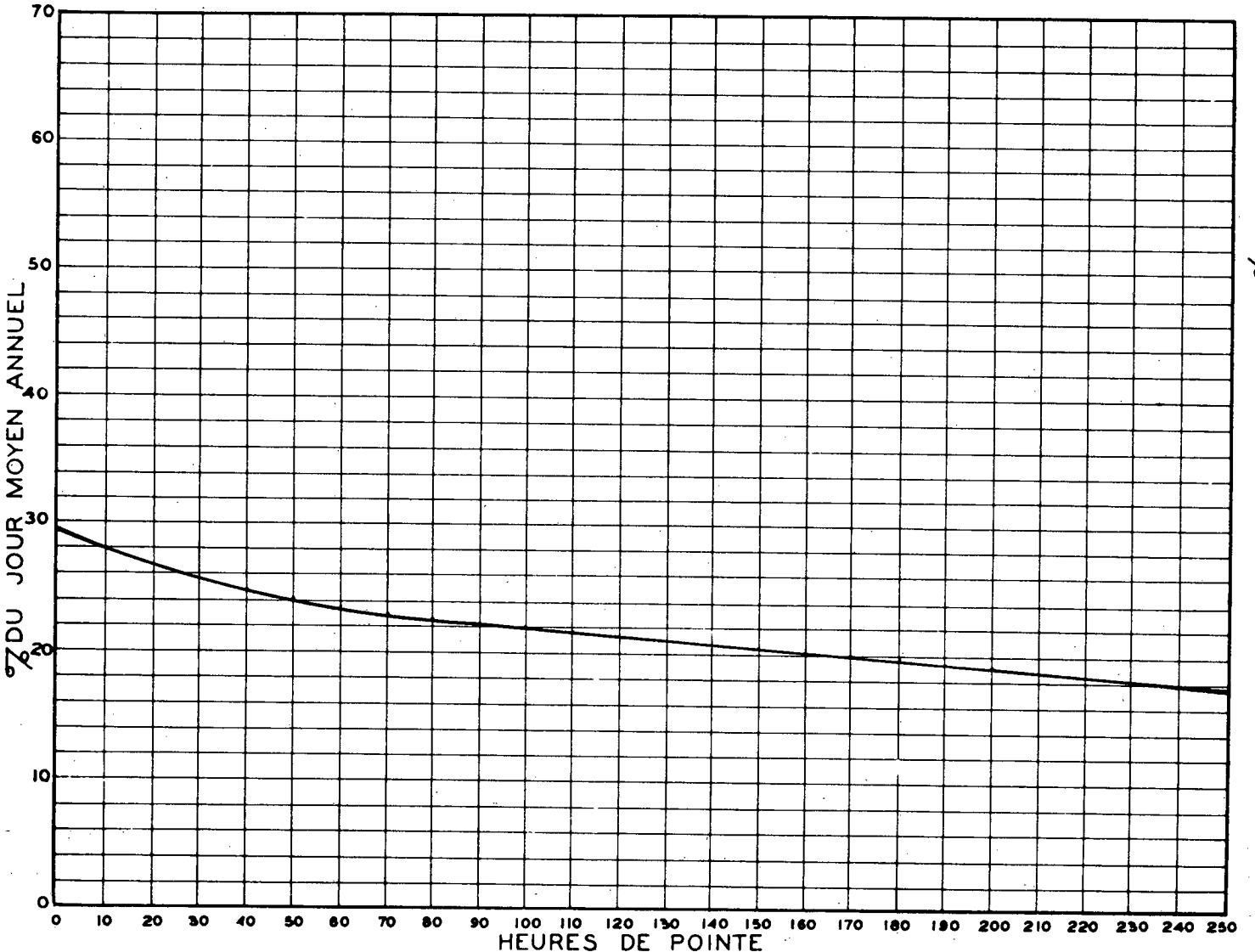
ROUTE DISTRICT COMPTEUR TRONCON SECTION VOIE 12 MOIS DE RELEVÉ
 15 62 980 1 10

LACOLLE A 1000 PIEDS AU NORD DE LA FRONTIÈRE DES ETATS UNIS

1974 RELATION DES JOURS MOYENS MENSUELS AU JOUR MOYEN ANNUEL AJUSTÉ
 POURCENTAGES

MOIS	DIMANCHE	LUNDI	MARDI	MERCREDI	JEUDI	VENDREDI	SAMEDI	JOUR MOYEN AJUSTÉ
JAN.	35.9	43.9	40.8	42.5	43.5	48.4	54.1	44.1
FEV.	45.8	47.0	39.4	40.5	43.3	53.0	60.4	47.1
MARS	45.4	44.1	42.2	43.9	44.4	56.3	59.7	48.0
AVR.	96.3	57.6	54.5	59.2	69.9	94.5	104.1	76.6
MAI	132.1	80.4	62.8	57.3	60.0	94.5	135.0	88.9
JUIN	233.1	82.3	81.9	83.5	87.3	155.3	205.7	132.7
JUIL	362.7	194.9	163.4	162.4	173.2	236.6	341.8	233.6
AOUT	327.8	181.0	159.0	160.9	164.8	227.9	313.1	219.2
SEP.	201.1	73.6	84.5	76.1	73.4	101.6	141.8	107.5
OCT.	136.0	65.3	61.1	58.3	59.1	96.6	122.0	85.5
NOV.	67.1	54.3	48.8	50.2	48.5	66.7	78.3	59.1
DEC.	61.7	48.8	47.2	45.1	55.6	68.4	80.6	58.2
JOUR MOYEN	145.4	81.1	73.8	73.3	76.9	108.3	141.4	100.0

RELATION ENTRE LES HEURES DE POINTE ET LE JOUR MOYEN ANNUEL
 STATION: LACOLLE ROUTE N° 15-62-980



ROUTE DISTRICT COMPTEUR TRONCON SECTION VOIE 12 MOIS DE RELEVÉ
 15 62 980 1 10

LACOLLE A 1000 PIEDS AU NORD DE LA FRONTIERE DES ETATS UNIS

COMPARAISON DES JOURS MOYENS MENSUELS

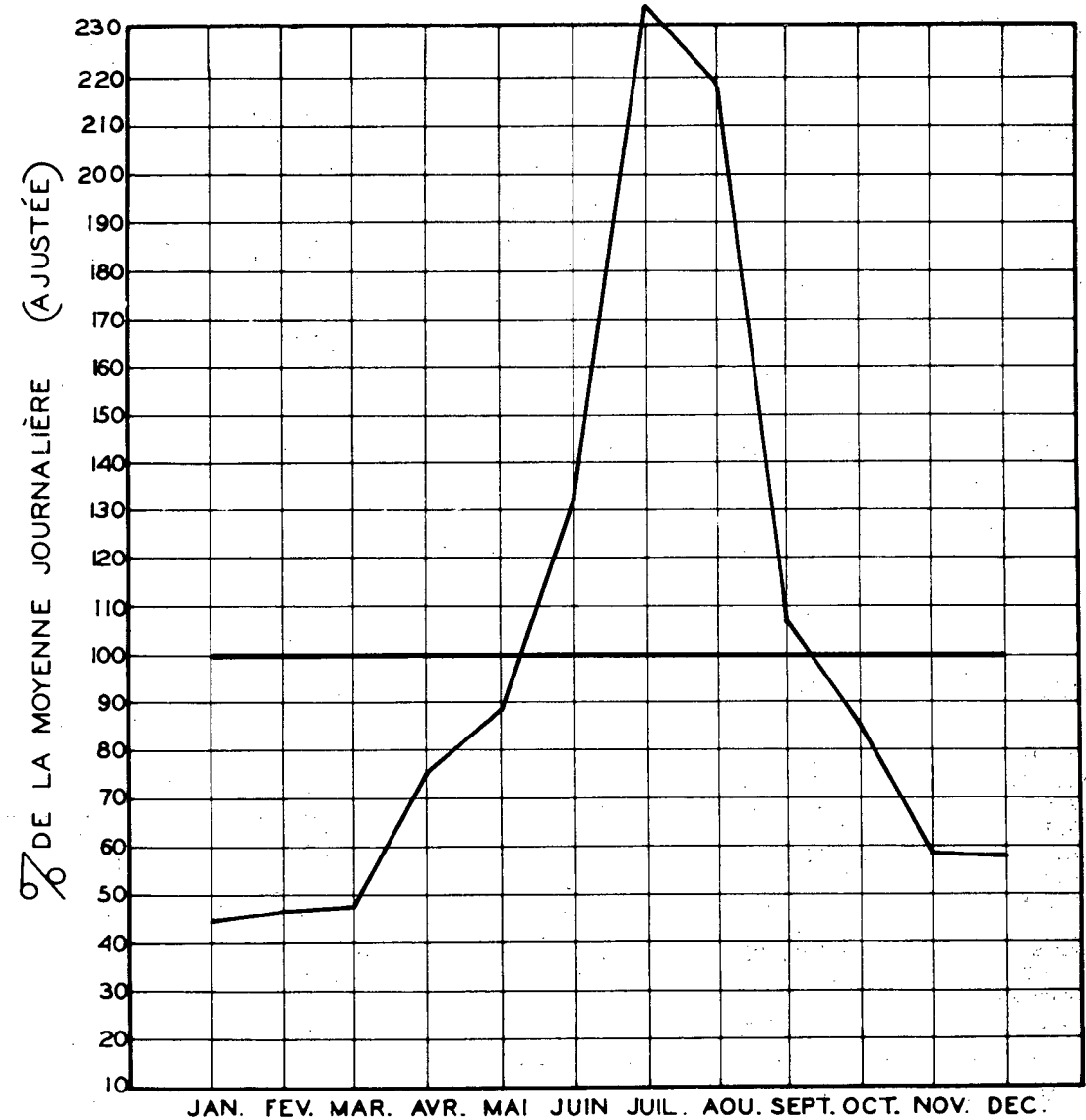
MOIS	JOUR MOYEN MENSUEL 1973		JOUR MOYEN MENSUEL 1974	
	VOLUME	POURC.J.M.	VOLUME	POURC.J.M.
JAN.	2174	50.5	1723	44.1
FEV.	2321	54.1	1838	47.0
MARS	2633	61.1	1874	47.9
AVR.	2857	77.9	2991	76.5
MAI	3923	91.1	3471	88.8
JUIN	5725	132.9	5186	132.7
JUIL	9767	226.7	9127	233.5
AOÛT.	8738	202.9	8565	219.1
SEP.	4994	115.9	4198	107.4
OCT.	3720	86.4	3339	85.4
NOV.	2451	56.9	2309	59.1
DEC.	1865	43.3	2272	58.1
J.M.A. AJUSTE	4307	100.0	3908	100.0

VOLUMES JOURNALIERS GROUPES SUIVANT LA FREQUENCE

GROUPES	FREQUENCE JOURS	TOTAL PAR GROUPE	TOTAL CUMULATIF PAR GROUPE			
			JOURS	POURC.	VEHICULES	POURC.
15000 ET PLUS	2	30766	2	0.55	30766	2.12
14000 A 15000	4	57634	6	1.65	88400	6.08
13000 A 14000	4	53712	10	2.74	142112	9.77
12000 A 13000	5	61434	15	4.11	203546	13.99
11000 A 12000	7	81182	22	6.03	284728	19.56
10000 A 11000	4	42225	26	7.13	326953	22.46
9500 A 10000	2	19646	28	7.68	346599	23.81
9000 A 9500	2	18229	30	8.22	364828	25.06
8500 A 9000	2	17282	32	8.77	382110	26.25
8000 A 8500	4	33385	36	9.87	415495	28.54
7500 A 8000	5	38803	41	11.24	454298	31.21
7000 A 7500	6	43499	47	12.88	497797	34.20
6500 A 7000	19	127893	66	18.09	625690	42.98
6000 A 6500	11	68568	77	21.10	694258	47.69
5500 A 6000	10	57070	87	23.84	751328	51.61
5000 A 5500	5	26834	92	25.21	778162	53.46
4500 A 5000	11	52472	103	28.22	830634	57.06
4000 A 4500	13	55432	116	31.79	886066	60.87
3000 A 4000	40	136074	156	42.74	1022140	70.21
2000 A 3000	107	260203	263	72.06	1282343	88.09
1000 A 2000	102	173507	365	100.00	1455850	100.00

CIRCULATION JOURNALIÈRE MOYENNE POUR CHAQUE MOIS
 COMPARÉE AVEC LA MOYENNE ANNUELLE
 — VALEURS AJUSTÉES —

STATION: LACOLLE ROUTE N° 15-62-980



AUTOROUTE DES LAURENTIDES (15)

LAVAL : POSTE DE PEAGE

1973 DISTRIBUTION MENSUELLE

DIRECTION				
MOIS	NORD	SUD	TOTAL	JOUR MOYEN
JANVIER	815,154	853,175	1,668,329	53,817
FEVRIER	770,286	807,036	1,577,322	56,333
MARS	882,104	911,908	1,794,012	57,871
AVRIL	923,647	912,053	1,835,700	61,190
MAI	976,781	1,013,258	1,990,039	64,195
JUIN	1,046,142	1,037,426	2,083,568	69,452
JUILLET	1,070,627	1,130,223	2,200,850	70,995
AOUT	1,122,369	1,144,220	2,266,589	73,116
SEPTEMBRE	962,327	1,017,997	1,980,324	66,011
OCTOBRE	962,930	991,462	1,954,392	63,045
NOVEMBRE	896,023	935,411	1,831,434	61,048
DECEMBRE	834,978	864,930	1,699,908	54,836
TOTAL	11,263,368	11,619,099	22,882,467	62,692

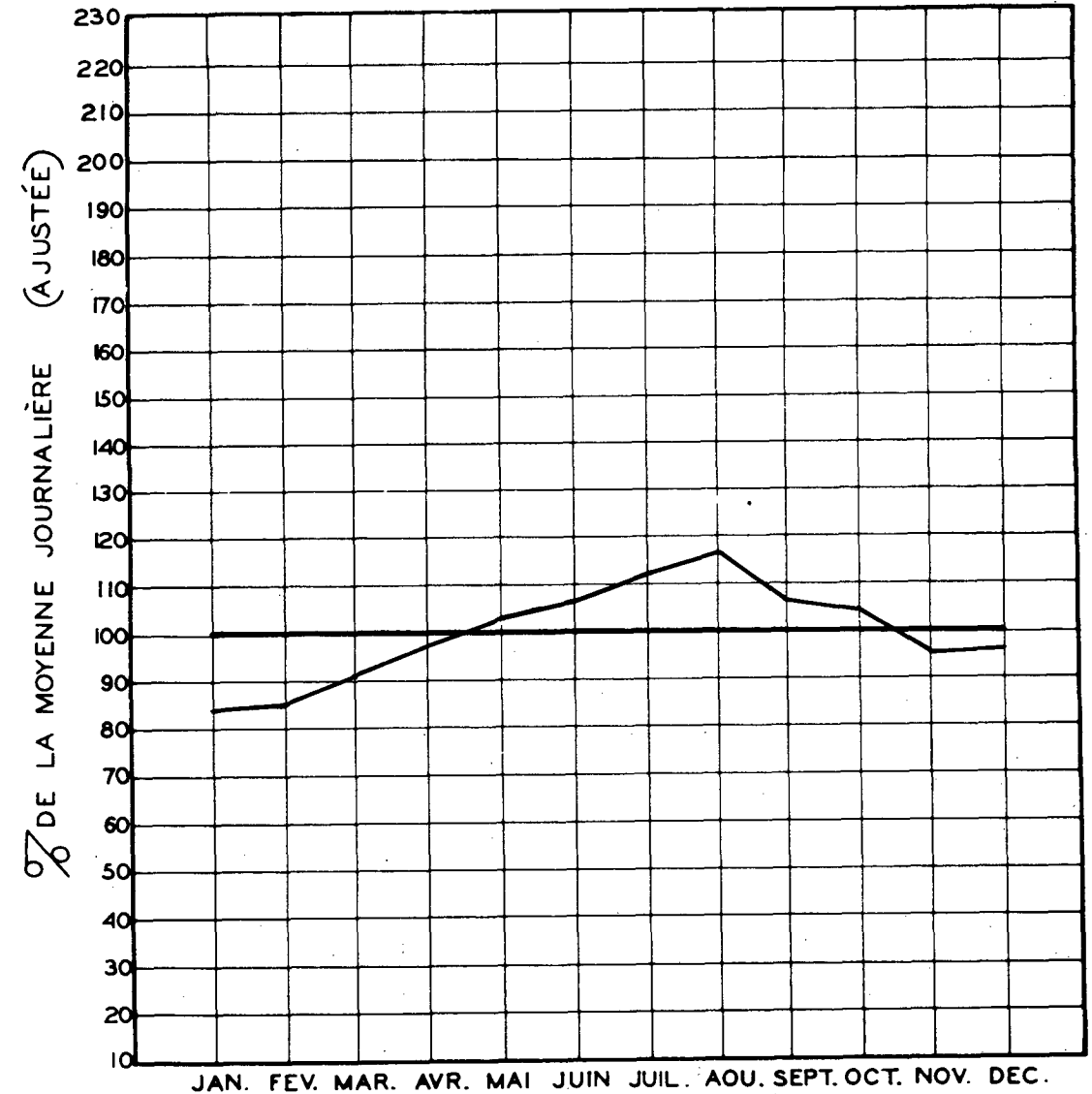
1974 DISTRIBUTION MENSUELLE

DIRECTION				
MOIS	NORD	SUD	TOTAL	JOUR MOYEN
JANVIER	884,913	922,533	1,807,446	58,305
FEVRIER	829,194	845,474	1,674,668	59,810
MARS	963,332	1,003,368	1,966,700	63,442
AVRIL	1,009,243	1,042,155	2,051,398	68,380
MAI	1,107,421	1,119,548	2,226,969	71,838
JUIN	1,119,286	1,129,006	2,248,292	74,943
JUILLET	1,195,959	1,237,959	2,433,918	78,513
AOUT	1,268,741	1,268,421	2,537,162	81,844
SEPTEMBRE	1,094,203	1,145,598	2,239,801	74,660
OCTOBRE	1,129,021	1,147,626	2,276,647	73,440
NOVEMBRE	980,554	1,011,467	1,992,021	66,401
DECEMBRE	1,039,224	1,041,641	2,080,865	67,125
TOTAL	12,621,091	12,914,796	25,535,887	69,961

CIRCULATION JOURNALIÈRE MOYENNE POUR CHAQUE MOIS
COMPARÉE AVEC LA MOYENNE ANNUELLE
— VALEURS AJUSTÉES —

STATION: LAVAL

ROUTE N° Autoroute 15



AUTOROUTE DES LAURENTIDES (15)

STE-THERESE : POSTE DE PEAGE

1973 DISTRIBUTION MENSUELLE

DIRECTION

MOIS	NORD	SUD	TOTAL	JOUR MOYEN
JANVIER	415,327	436,272	851,599	27,471
FEVRIER	398,386	386,740	785,126	28,040
MARS	436,542	420,081	856,623	27,633
AVRIL	424,367	420,278	844,645	28,155
MAI	509,989	478,477	988,466	31,886
JUIN	637,770	571,754	1,209,524	40,317
JUILLET	678,268	688,856	1,367,124	44,101
AOUT	717,075	679,889	1,396,964	45,063
SEPTEMBRE	554,543	556,028	1,110,571	37,019
OCTOBRE	526,084	523,071	1,049,155	33,844
NOVEMBRE	477,520	440,556	918,076	30,603
DECEMBRE	440,816	424,575	865,391	27,916
TOTAL	6,216,687	6,026,577	12,243,264	33,543

1974 DISTRIBUTION MENSUELLE

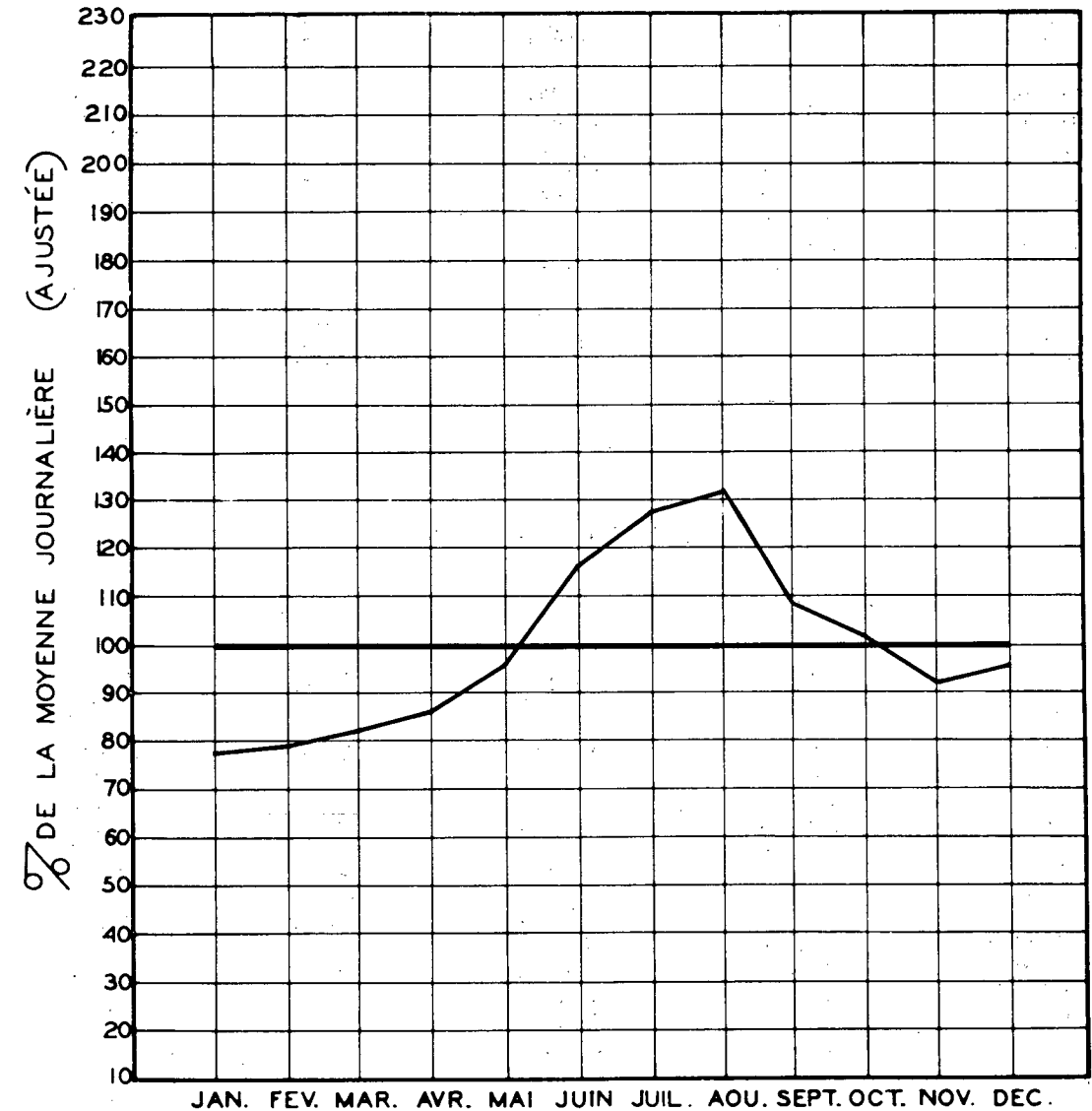
DIRECTION

MOIS	NORD	SUD	TOTAL	JOUR MOYEN
JANVIER	463,374	465,755	929,129	29,972
FEVRIER	424,180	422,002	846,182	30,221
MARS	492,848	484,831	977,679	31,538
AVRIL	496,887	486,094	982,981	32,766
MAI	585,701	555,959	1,141,660	36,828
JUIN	697,741	642,204	1,339,945	44,665
JUILLET	747,559	767,830	1,515,389	48,884
AOUT	826,771	745,267	1,572,038	50,711
SEPTEMBRE	614,780	640,281	1,255,061	41,835
OCTOBRE	612,038	602,162	1,214,200	39,168
NOVEMBRE	538,007	514,182	1,052,189	35,073
DECEMBRE	578,372	558,812	1,137,184	36,683
TOTAL	7,078,258	6,885,379	13,963,637	38,256

CIRCULATION JOURNALIERE MOYENNE POUR CHAQUE MOIS
 COMPAREE AVEC LA MOYENNE ANNUELLE
 — VALEURS AJUSTÉES —

STATION STE-THERESE

ROUTE N° Autoroute 15



AUTOROUTE DES LAURENTIDES (15)

PREVOST : POSTE DE PEAGE

1973 DISTRIBUTION MENSUELLE

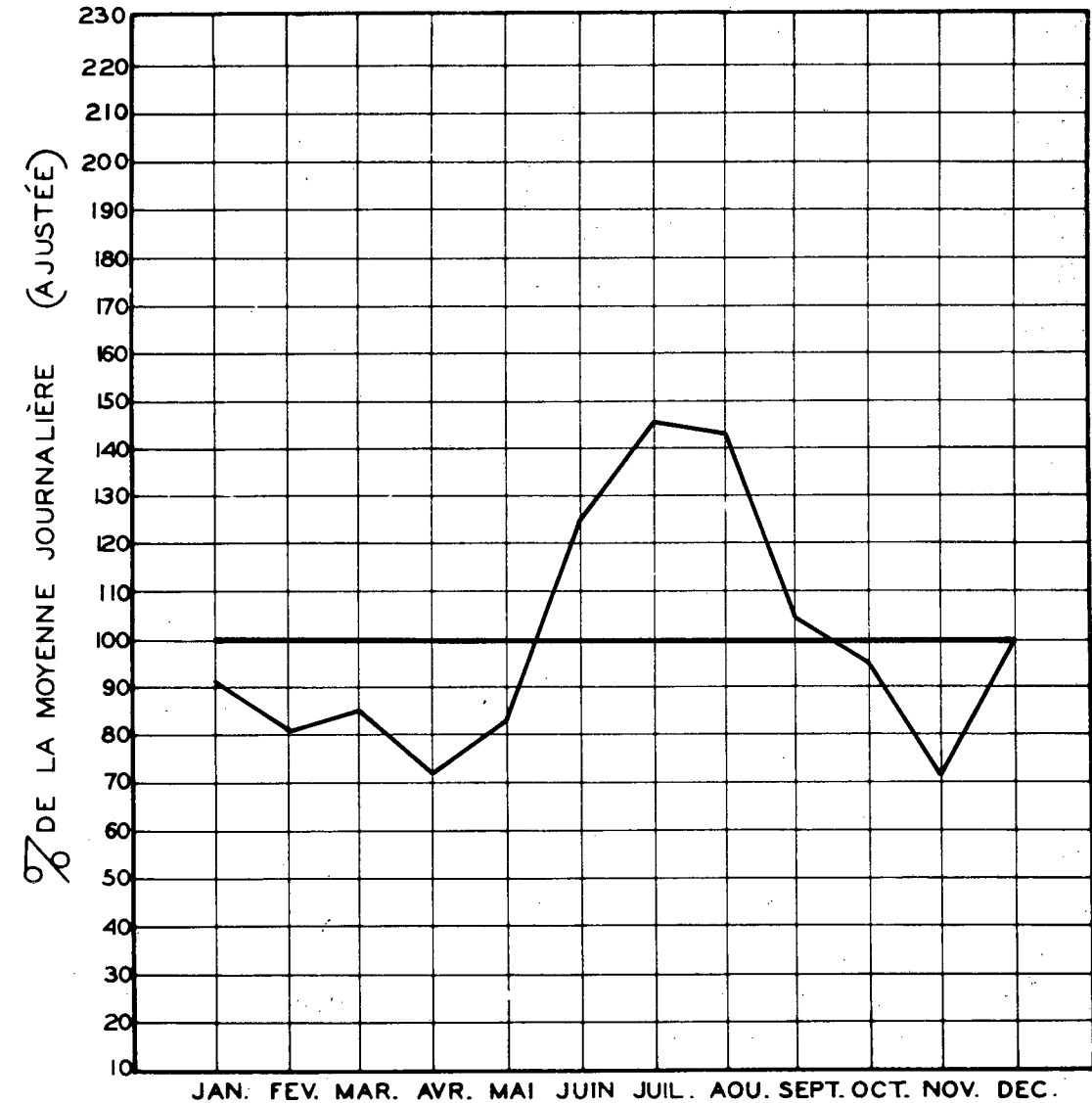
MOIS	DIRECTION		TOTAL	JOUR MOYEN
	NORD	SUD		
JANVIER	165,406	238,938	404,344	13,043
FEVRIER	180,519	184,217	364,736	13,026
MARS	181,245	178,812	360,057	11,615
AVRIL	149,401	162,100	311,501	10,383
MAI	187,802	190,500	378,302	12,203
JUIN	269,638	242,785	512,423	17,081
JUILLET	319,186	340,860	660,046	21,292
AOUT	325,416	313,888	639,304	20,623
SEPTEMBRE	226,143	241,178	467,321	15,577
OCTOBRE	201,048	211,252	412,300	13,300
NOVEMBRE	148,167	149,317	297,484	9,916
DECEMBRE	186,816	171,321	358,137	11,553
TOTAL	2,540,787	2,625,168	5,165,955	14,153

1974 DISTRIBUTION MENSUELLE

MOIS	DIRECTION		TOTAL	JOUR MOYEN
	NORD	SUD		
JANVIER	201,379	220,337	421,716	13,604
FEVRIER	169,545	172,104	341,649	12,202
MARS	197,314	196,367	393,681	12,699
AVRIL	160,976	163,954	324,930	10,831
MAI	197,676	189,298	386,974	12,483
JUIN	293,993	270,256	564,249	18,808
JUILLET	329,746	346,145	675,891	21,803
AOUT	341,721	320,403	662,124	21,359
SEPTEMBRE	219,115	249,763	468,878	15,629
OCTOBRE	218,470	225,492	443,962	14,321
NOVEMBRE	162,069	156,478	318,547	10,618
DECEMBRE	232,554	225,605	458,159	14,779
TOTAL	2,724,558	2,736,202	5,460,760	14,961

CIRCULATION JOURNALIÈRE MOYENNE POUR CHAQUE MOIS
COMPARÉE AVEC LA MOYENNE ANNUELLE
— VALEURS AJUSTÉES —

STATION: PREVOST ROUTE N° Autoroute 15



AUTOROUTE DES LAURENTIDES (15)

STE-ADELE : POSTE DE PEAGE

1973 DISTRIBUTION MENSUELLE

MOIS	DIRECTION		TOTAL	JOUR MOYEN
	NORD	SUD		
JANVIER				
FEVRIER				
MARS				
AVRIL				
MAI				
JUIN				
JUILLET				
AOUT				
SEPTEMBRE	123,256	137,341	260,597	8,687
OCTOBRE	113,409	128,242	241,651	7,795
NOVEMBRE	71,270	77,504	148,774	4,959
DECEMBRE	74,766	80,858	155,624	5,020
TOTAL				

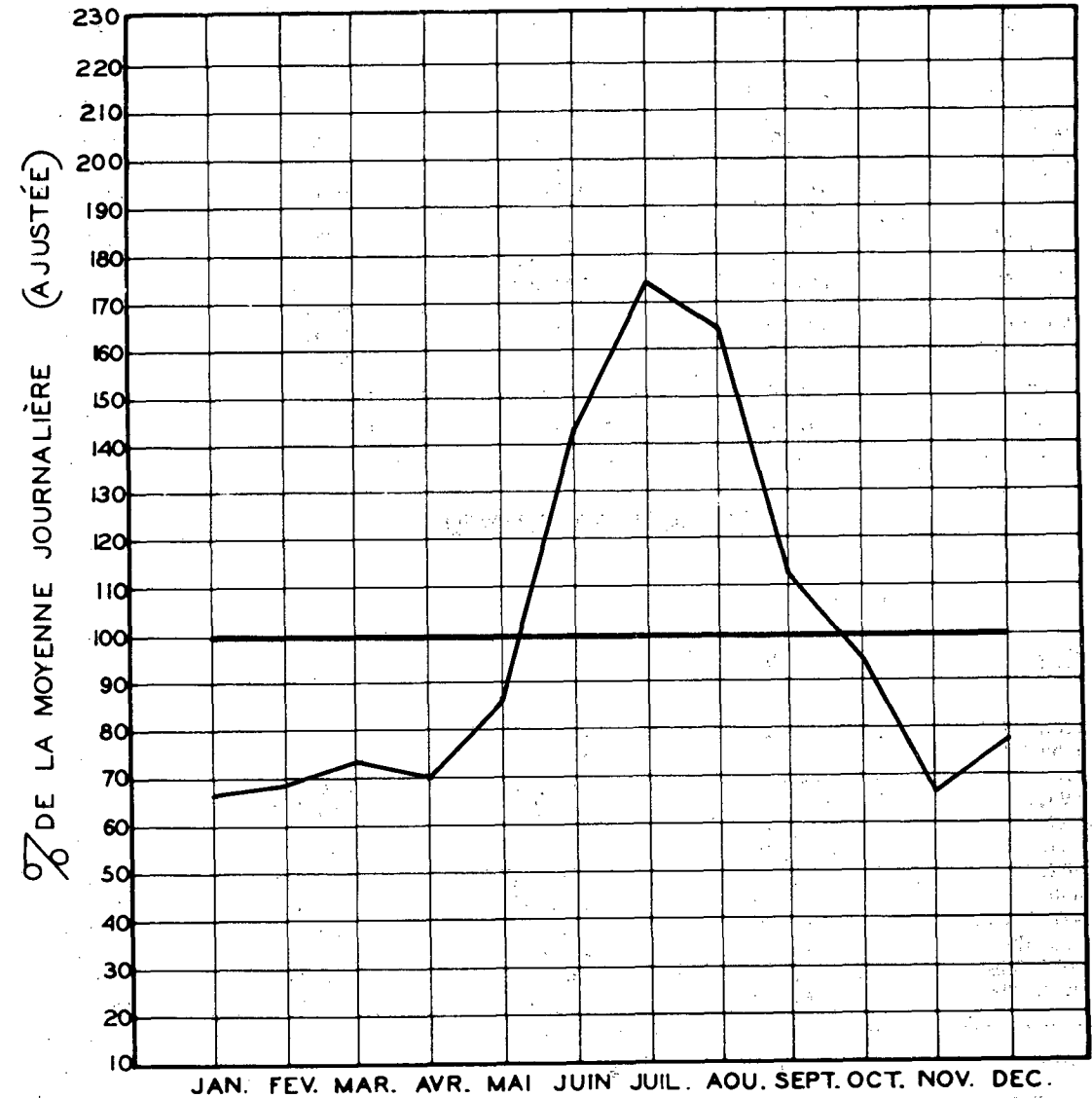
1974 DISTRIBUTION MENSUELLE

MOIS	DIRECTION		TOTAL	JOUR MOYEN
	NORD	SUD		
JANVIER	79,610	88,058	167,668	5,409
FEVRIER	76,533	78,136	154,669	5,524
MARS	91,303	90,712	182,015	5,871
AVRIL	82,419	86,936	169,355	5,645
MAI	104,879	111,717	216,596	6,987
JUIN	177,760	163,560	341,320	11,377
JUILLET	209,590	222,058	431,648	13,924
AOUT	208,288	201,547	409,835	13,220
SEPTEMBRE	124,603	144,678	269,281	8,976
OCTOBRE	117,133	117,105	234,238	7,556
NOVEMBRE	81,234	79,425	160,659	5,355
DECEMBRE	99,064	96,520	195,584	6,309
TOTAL	1,452,416	1,480,452	2,932,868	8,035

CIRCULATION JOURNALIÈRE MOYENNE POUR CHAQUE MOIS
COMPARÉE AVEC LA MOYENNE ANNUELLE
— VALEURS AJUSTÉES —

STATION: STE-ADELE

ROUTE N° Autoroute 15



ROUTE DISTRICT COMPTEUR TRONCON SECTION VOIE 12 MOIS DE RELEVÉ
 19 63 503 2 20 EST

ROUTE DISTRICT COMPTEUR TRONCON SECTION VOIE 12 MOIS DE RELEVÉ
 19 63 503 2 20 EST

MONTREAL SUR LE PONT PAPINEAU.

MONTREAL SUR LE PONT PAPINEAU.

ANNEE	JOUR MOYEN		HEURES MAXIMALES						
	POURC. AUG.	JOUR MAXIMUM	I-ERE	10-E	30-E	50-E	100-E	250-E	
72	18539	26.3	25436	3395	3325	3245	3156	2987	2340
*POURC.			137.1	18.1	17.7	17.5	17.0	16.0	12.5
73	20392	10.0	27508	3523	3442	3304	3258	3122	2480
*POURC.			134.9	17.2	16.8	16.1	16.0	15.2	12.1
74	21759	6.8	29536	3671	3501	3455	3399	3302	2684
*POURC.			135.8	16.9	16.1	15.9	15.6	15.2	12.3

*---POURCENTAGE PAR RAPPORT AU JOUR MOYEN DE 12 MOIS

1974 DISTRIBUTION MENSUELLE

MOIS	HEURE MAXIMUM	JOUR MAXIMUM	JOUR MOYEN	TOTAL DU MOIS	POURCENTAGE
JAN.	3044	22231	18637	577760	7.3
FEV.	3261	23495	19937	558251	7.1
MARS	3555	25540	21196	657106	8.3
AVR.	3501	27097	22370	671127	8.5
MAI	3514	26970	23334	723368	9.2
JUIN	3633	28560	22878	686342	8.7
JUIL	3671	27357	20568	637609	8.1
AOUT	3590	29536	23091	715845	9.1
SEP.	3498	29338	23621	708638	9.0
OCT.	3543	28668	23767	736784	9.3
NOV.	3422	27619	22550	676523	8.6
DEC.	3187	25117	19113	592529	7.5
JOUR MOYEN	21759		TOTAL	7941882	

1974 REPARTITION HORAIRE JOURNALIERE DU VOLUME DE 12 MOIS

HEURES A.M.	VOLUMES	POURC.	HEURES P.M.	VOLUMES	POURC.
12- 1	203347	2.57	12- 1	365400	4.61
1- 2	111563	1.41	1- 2	398816	5.03
2- 3	71427	0.90	2- 3	409162	5.16
3- 4	47865	0.61	3- 4	500751	6.31
4- 5	29981	0.38	4- 5	738376	9.30
5- 6	41786	0.53	5- 6	898411	11.32
6- 7	175503	2.21	6- 7	618695	7.80
7- 8	302139	3.81	7- 8	467085	5.89
8- 9	324874	4.10	8- 9	385937	4.86
9-10	266091	3.36	9-10	356318	4.49
10-11	279203	3.52	10-11	329081	4.15
11-12	324108	4.09	11-12	295963	3.73
TOTAL			TOTAL	7941882	

1974 VOLUMES HORAIRE GROUPES SUIVANT LA FREQUENCE

GROUPES	FREQUENCE HEURES	TOTAL PAR GROUPE	TOTAL CUMULATIF PAR GROUPE HEURES	POURC.	VEHICULES	POURC.
3400 ET PLUS	49	170293	49	0.56	170293	2.15
3200 A 3400	91	300867	140	1.60	471160	5.94
3000 A 3200	43	132901	183	2.09	604061	7.61
2800 A 3000	40	115761	223	2.55	719822	9.07
2600 A 2800	71	189933	294	3.36	909755	11.46
2400 A 2600	118	294086	412	4.71	1203841	15.16
2200 A 2400	99	227075	511	5.84	1430916	18.02
2000 A 2200	133	280173	644	7.36	1711089	21.55
1900 A 2000	58	113073	702	8.02	1824162	22.97
1800 A 1900	44	81549	746	8.52	1905711	24.00
1700 A 1800	54	94313	800	9.14	2000024	25.19
1600 A 1700	79	130132	879	10.04	2130156	26.83
1500 A 1600	149	229948	1028	11.74	2360104	29.72
1400 A 1500	198	286334	1226	14.00	2646438	33.33
1200 A 1400	641	823412	1867	21.32	3469850	43.70
1000 A 1200	1338	1454988	3205	36.59	4924838	62.02
800 A 1000	1714	1544604	4919	56.16	6469442	81.46
600 A 800	1180	839552	6099	69.63	7308994	92.04
400 A 600	667	339183	6766	77.24	7648177	96.31
200 A 400	491	137537	7257	82.85	7785714	98.04
0 A 200	1503	156168	8760	100.00	7941882	100.00

ROUTE DISTRICT COMPTEUR TRONCON SECTION VOIE 12 MOIS DE RELEVÉ
 19 63 503 2 20 EST

MONTREAL SUR LE PONT PAPINEAU.

1974 DENSITE MENSUELLE DE LA CIRCULATION

MOIS	DIMANCHES	LUNDIS	MARDIS	MERCREDIS	JEUDIS	VENDREDIS	SAMEDIS	TOTAL
JAN.	75424	78859	79447	95291	100295	82858	65586	577760
FEV.	64673	81609	82781	84953	87221	89307	67707	558251
MARS	78787	88410	86414	90187	96545	123076	93687	657106
AVR.	95033	92010	109217	95094	98960	99062	81751	671127
MAI	96720	69702	94373	120614	124296	132469	85194	723368
JUIN	101976	72315	97552	98751	102919	112591	100238	686342
JUIL	77498	83343	107182	109994	90654	98989	69949	637609
AOUT	68017	93787	97022	99553	125832	137371	94263	715845
SEP.	107355	96681	97863	101606	104845	114049	86239	708638
OCT.	89984	72757	121653	124153	130059	111838	86340	736784
NOV.	69497	94230	94745	97489	89035	126242	105285	676523
DEC.	92871	89583	97187	66227	83815	88627	74219	592529
TOTAL	1017835	1013286	1165436	1183912	1234476	1316479	1010458	7941882
POURC. DU GRAND TOTAL	12.9	12.8	14.7	15.0	15.6	16.6	12.8	100.0

ROUTE DISTRICT COMPTEUR TRONCON SECTION VOIE 12 MOIS DE RELEVÉ
 19 63 503 2 20 EST

MONTREAL SUR LE PONT PAPINEAU.

1974 JOUR MOYEN MENSUEL

MOIS	DIMANCHE MOYEN	LUNDI MOYEN	MARDI MOYEN	MERCREDI MOYEN	JEUDI MOYEN	VENDREDI MOYEN	SAMEDI MOYEN	JOUR MOYEN AJUSTE
JAN.	15085	19715	19862	19058	20059	20715	16397	18698
FEV.	16168	20402	20695	21238	21805	22327	16927	19937
MARS	15757	22103	21604	22547	24136	24615	18737	21357
AVR.	19007	23003	21843	23774	24740	24766	20438	22509
MAI	19344	23234	23593	24123	24859	26494	21299	23277
JUIN	16996	24105	24388	24688	25730	28148	20048	23443
JUIL	15500	20836	21436	21999	22664	24747	17487	20666
AOUT	17004	23447	24256	24888	25166	27474	18853	23012
SEP.	17893	24170	24466	25402	26211	28512	21560	24030
OCT.	17997	24252	24331	24831	26012	27960	21585	23852
NOV.	17374	23558	23686	24372	22259	25248	21057	22507
DEC.	15479	17917	19437	22076	20954	22157	18555	19510
JOUR MOYEN	16967	22229	22466	23250	23716	25264	19412	21900

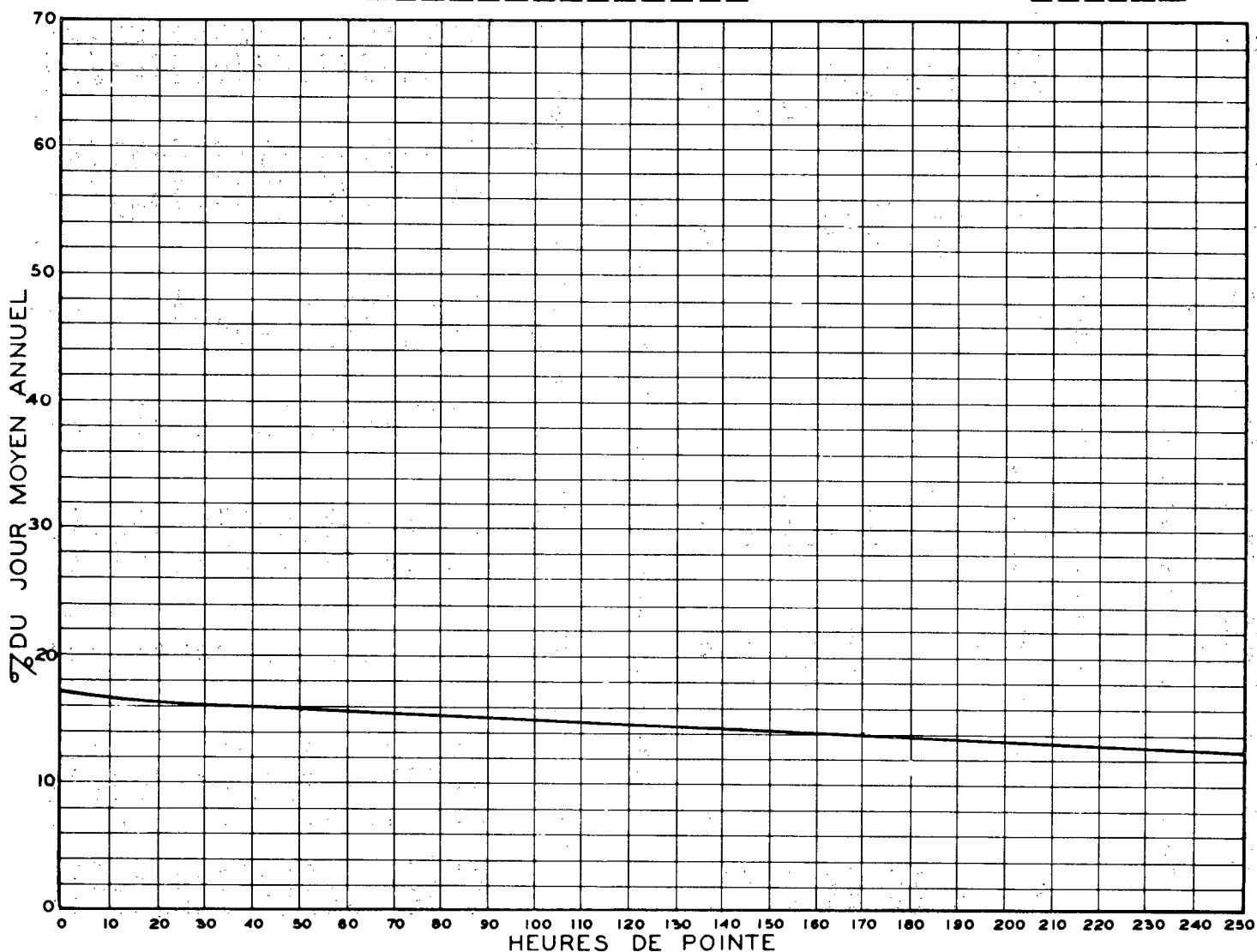
ROUTE 19 DISTRICT 63 COMPTEUR 503 TRONCON 2 SECTION 20 VOIE EST 12 MOIS DE RELEVÉ

MONTREAL SUR LE PCNT PAPINEAU.

1974 RELATION DES JOURS MOYENS MENSUELS AU JOUR MOYEN ANNUEL AJUSTE
POURCENTAGES

MOIS	DIMANCHE	LUNDI	MARDI	MERCREDI	JEUDI	VENDREDI	SAMÉDI	JOUR MOYEN AJUSTE
JAN.	68.9	90.1	90.7	87.1	91.6	94.6	74.9	85.4
FÉV.	73.9	93.2	94.5	97.0	99.6	102.0	77.3	91.1
MARS	72.0	101.0	98.7	103.0	110.3	112.4	85.6	97.6
AVR.	86.8	105.1	99.8	108.6	113.0	113.1	93.4	102.8
MAI	88.4	106.1	107.8	110.2	113.6	121.0	97.3	106.3
JUIN	77.7	110.1	111.4	112.8	117.5	128.6	91.6	107.1
JUIL	70.8	95.2	97.9	100.5	103.5	113.0	79.9	94.4
AOUT	77.7	107.1	110.8	113.7	115.0	125.5	86.1	105.1
SEP.	81.7	110.4	111.8	116.0	119.7	130.2	98.5	109.8
OCT.	82.2	110.8	111.1	113.4	118.8	127.7	98.6	109.0
NOV.	79.4	107.6	108.2	111.3	101.7	115.3	96.2	102.8
DEC.	70.7	81.9	88.8	100.8	95.7	101.2	84.8	89.1
JOUR MOYEN	77.5	101.5	102.6	106.2	108.3	115.4	88.7	100.0

RELATION ENTRE LES HEURES DE POINTE ET LE JOUR MOYEN ANNUEL —
STATION: MONTREAL (PONT PAPINEAU EST) ROUTE N° 19-63-503



ROUTE DISTRICT COMPTEUR TRONCON SECTION VOIE 12 MOIS DE RELEVÉ
19 63 503 2 20 EST

MONTREAL SUR LE PONT PAPINEAU.

COMPARAISON DES JOURS MOYENS MENSUELS

MOIS	JOUR MOYEN MENSUEL 1973		JOUR MOYEN MENSUEL 1974	
	VOLUME	POURC.J.M.	VOLUME	POURC.J.M.
JAN.	17377	84.8	18698	85.4
FEV.	18236	89.0	19937	91.0
MARS	19614	95.8	21357	97.5
AVR.	20807	101.6	22509	102.8
MAI	21834	106.6	23277	106.3
JUIN	21804	106.4	23443	107.0
JUIL	20416	99.7	20666	94.4
AOUT	21707	106.0	23012	105.1
SEP.	22420	109.5	24030	109.7
OCT.	21657	105.7	23852	108.9
NOV.	21198	103.5	22507	102.8
DEC.	18718	91.4	19510	89.1
J.M.A.AJUSTE	20483	100.0	21900	100.0

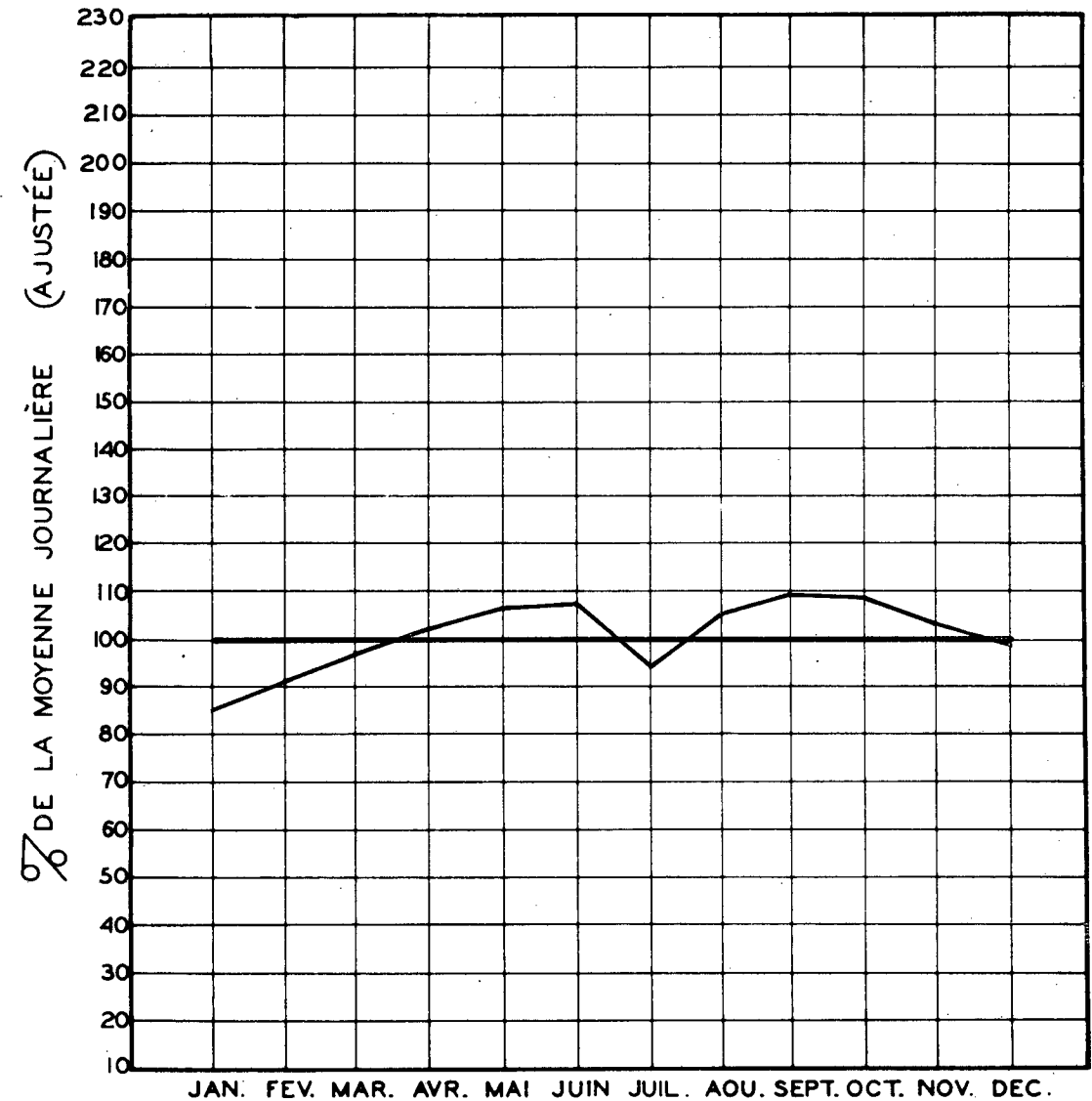
VOLUMES JOURNALIERS GROUPES SUIVANT LA FREQUENCE

GROUPES	FREQUENCE JOURS	TOTAL PAR GROUPE	TOTAL CUMULATIF PAR GROUPE			
			JOURS	POURC.	VEHICULES	POURC.
29000 ET PLUS	2	58874	2	0.55	58874	0.75
27000 A 29000	16	447974	18	4.94	506848	6.39
26000 A 27000	21	554695	39	10.69	1061543	13.37
25000 A 26000	28	712344	67	18.36	1773887	22.34
24000 A 25000	54	1319851	121	33.16	3093738	38.96
23000 A 24000	36	846047	157	43.02	3939785	49.61
22000 A 23000	52	715632	189	51.79	4655417	58.62
21500 A 22000	12	260801	201	55.07	4916218	61.91
21000 A 21500	17	360988	218	59.73	5277206	66.45
20500 A 21000	19	394673	237	64.94	5671879	71.42
20000 A 20500	13	263561	250	68.50	5935440	74.74
19500 A 20000	14	276755	264	72.33	6212195	78.23
19000 A 19500	20	385984	284	77.81	6598179	83.09
18500 A 19000	13	243632	297	81.37	6841811	86.15
18000 A 18500	9	164597	306	83.84	7006408	88.23
17500 A 18000	6	106438	312	85.48	7112846	89.57
17000 A 17500	8	138635	320	87.68	7251481	91.31
16000 A 17000	15	245331	335	91.79	7496812	94.40
15000 A 16000	15	232136	350	95.90	7728948	97.32
14000 A 15000	11	160658	361	98.91	7889606	99.35
12000 A 14000	4	52276	365	100.00	7941882	100.00

CIRCULATION JOURNALIÈRE MOYENNE POUR CHAQUE MOIS
COMPARÉE AVEC LA MOYENNE ANNUELLE
— VALEURS AJUSTÉES —

STATION: MONTREAL (PONT PAPINEAU-EST)

ROUTE N° 19-63-503



ROUTE DISTRICT COMPTEUR TRONCON SECTION VOIE 12 MOIS DE RELEVÉ
 19 63 503 2 20 CUEST

ROUTE DISTRICT COMPTEUR TRONCON SECTION VOIE 12 MOIS DE RELEVÉ
 19 63 503 2 20 CUEST

MONTREAL SUR LE PONT PAPINEAU.

MONTREAL SUR LE PONT PAPINEAU.

ANNEE	JOUR MOYEN	POURC. AUG.	JOUR MAXIMUM	HEURES MAXIMALES					
				I-ERE	10-E	30-E	50-E	100-E	250-E
72	18508	23.5	22458	3059	2944	2860	2802	2683	2459
*POURC.			121.2	16.5	15.7	15.5	15.0	14.5	13.1
73	20361	10.0	28224	3198	3016	2950	2909	2832	2593
*POURC.			138.6	15.6	14.7	14.5	14.2	13.8	12.6
74	20912	2.8	25403	3253	3126	3071	3019	2917	2523
*POURC.			121.5	15.6	14.9	14.7	14.4	13.9	12.1

*---POURCENTAGE PAR RAPPORT AU JOUR MOYEN DE 12 MOIS

1974 DISTRIBUTION MENSUELLE

MOIS	HEURE MAXIMUM	JOUR MAXIMUM	JOUR MOYEN	TOTAL DU MOIS	POURCENTAGE
JAN.	2880	21084	18289	566963	7.5
FEV.	3175	22941	19841	555562	7.3
MARS	3171	24217	20564	637489	8.4
AVRIL	3152	24576	21526	645782	8.5
MAI	3106	24341	22193	687985	9.1
JUIN	3043	24816	21763	652896	8.6
JUIL.	2913	23669	20123	623834	8.2
AOUT	3100	25403	22043	683335	9.0
SEP.	3205	25254	22315	669456	8.8
OCT.	3253	25158	22274	690501	9.1
NOV.	3125	24885	20945	628355	8.3
DEC.	3107	23745	19052	590621	7.8
JOUR MOYEN		20912	TOTAL	7632779	

1974 REPARTITION HORAIRE JOURNALIERE DU VOLUME DE 12 MOIS

A.M.			P.M.		
HEURES	VOLUMES	POURC.	HEURES	VOLUMES	POURC.
12- 1	122572	1.61	12- 1	328082	4.30
1- 2	76525	1.01	1- 2	394298	5.17
2- 3	53590	0.71	2- 3	384798	5.05
3- 4	40377	0.53	3- 4	409699	5.37
4- 5	32866	0.44	4- 5	467820	6.13
5- 6	115245	1.51	5- 6	449730	5.90
6- 7	443915	5.82	6- 7	437311	5.73
7- 8	739121	9.69	7- 8	433500	5.68
8- 9	628286	8.24	8- 9	331570	4.35
9-10	374749	4.91	9-10	299087	3.92
10-11	297769	3.91	10-11	272964	3.58
11-12	286158	3.75	11-12	212747	2.79
TOTAL				7632779	

1974 VOLUMES HORAIRE GROUPES SUIVANT LA FREQUENCE

GROUPES	FREQUENCE HEURES	TOTAL PAR GROUPE	TOTAL CUMULATIF PAR GROUPE HEURES	POURC.	VEHICULES	POURC.
3000 ET PLUS	57	175576	57	0.66	175576	2.31
2800 A 3000	98	283962	155	1.77	459538	6.03
2600 A 2800	58	155915	213	2.44	615453	8.07
2400 A 2600	110	274104	323	3.69	889557	11.66
2200 A 2400	100	231850	423	4.83	1121407	14.70
2100 A 2200	23	49622	446	5.10	1171029	15.35
2000 A 2100	24	49222	470	5.37	1220251	15.99
1900 A 2000	30	58397	500	5.71	1278648	16.76
1800 A 1900	37	68394	537	6.14	1347042	17.65
1700 A 1800	56	97422	593	6.77	1444464	18.93
1600 A 1700	89	146621	682	7.79	1591085	20.85
1500 A 1600	93	143795	775	8.85	1734880	22.73
1400 A 1500	214	308415	989	11.29	2043295	26.78
1300 A 1400	502	675273	1491	17.03	2718568	35.62
1200 A 1300	615	768044	2106	24.05	3486612	45.68
1000 A 1200	1394	1523946	3500	39.96	5010558	65.65
800 A 1000	1386	1254452	4886	55.78	6265010	82.09
600 A 800	857	602848	5743	65.56	6867858	89.98
400 A 600	757	383693	6500	74.21	7251551	95.01
200 A 400	833	243419	7333	83.72	7494970	98.20
0 A 200	1427	137809	8760	100.00	7632779	100.00

ROUTE DISTRICT COMPTEUR TRONCON SECTION VOIE 12 MOIS DE RELEVÉ
 19 63 503 2 20 CUEST

MONTREAL SUR LE PONT PAPINEAU.

1974 DENSITE MENSUELLE DE LA CIRCULATION

MOIS	DIMANCHES	LUNDIS	MARDIS	MERCREDIS	JEUDIS	VENDREDIS	SAMEDIS	TOTAL
JAN.	78369	77452	78164	91739	99121	79233	62885	566963
FEV.	67233	82037	81624	83795	87526	87569	65778	555562
MARS	81943	84898	81820	88658	94348	116567	89255	637489
AVR.	95756	88975	106789	90880	94157	91999	77226	645782
MAI	99766	66527	90669	115339	118142	120571	76971	687985
JUIN	111487	70149	93916	93929	98699	96762	87954	652896
JUIL	89331	84621	104959	107011	87914	87725	62273	623834
AOUT	78778	93565	92653	95205	120344	119268	83522	683335
SEP.	118343	92119	91845	93438	96786	98840	78085	669456
OCT.	94129	67791	114917	115803	120690	99559	77612	690501
NOV.	69312	88327	88213	90493	81871	113867	96272	628355
DEC.	95226	96353	93094	65468	82596	87031	70853	590621
TOTAL	1079673	992814	1118663	1131758	1182194	1198991	928686	7632779
POURC. DU GRAND TCTAL	14.2	13.1	14.7	14.9	15.5	15.8	12.2	100.0

32

ROUTE DISTRICT COMPTEUR TRONCON SECTION VOIE 12 MOIS DE RELEVÉ
 19 63 503 2 20 CUEST

MONTREAL SUR LE PONT PAPINEAU.

1974 JOUR MOYEN MENSUEL

MOIS	DIMANCHE MOYEN	LUNDI MOYEN	MARDI MOYEN	MERCREDI MOYEN	JEUDI MOYEN	VENDREDI MOYEN	SAMEDI MOYEN	JOUR MOYEN AJUSTE
JAN.	15674	19363	19541	18348	19824	19808	15721	18325
FEV.	16808	20509	20406	20949	21882	21892	16445	19841
MARS	16389	21225	20455	22165	23587	23313	17851	20712
AVR.	19151	22244	21358	22720	23539	23000	19307	21616
MAI	19953	22176	22667	23068	23628	24114	19243	22121
JUIN	18581	23383	23479	23482	24675	24191	17591	22197
JUIL	17866	21155	20992	21402	21979	21931	15568	20127
AOUT	19695	23391	23163	23801	24069	23854	16704	22096
SEP.	19724	23030	22961	23360	24197	24710	19521	22500
OCT.	18826	22597	22983	23161	24138	24890	19403	22285
NOV.	17328	22082	22053	22623	20468	22773	19254	20940
DEC.	15871	19271	18619	21823	20649	21758	17713	19386
JOUR MOYEN	17999	21702	21556	22242	22720	23020	17860	21013

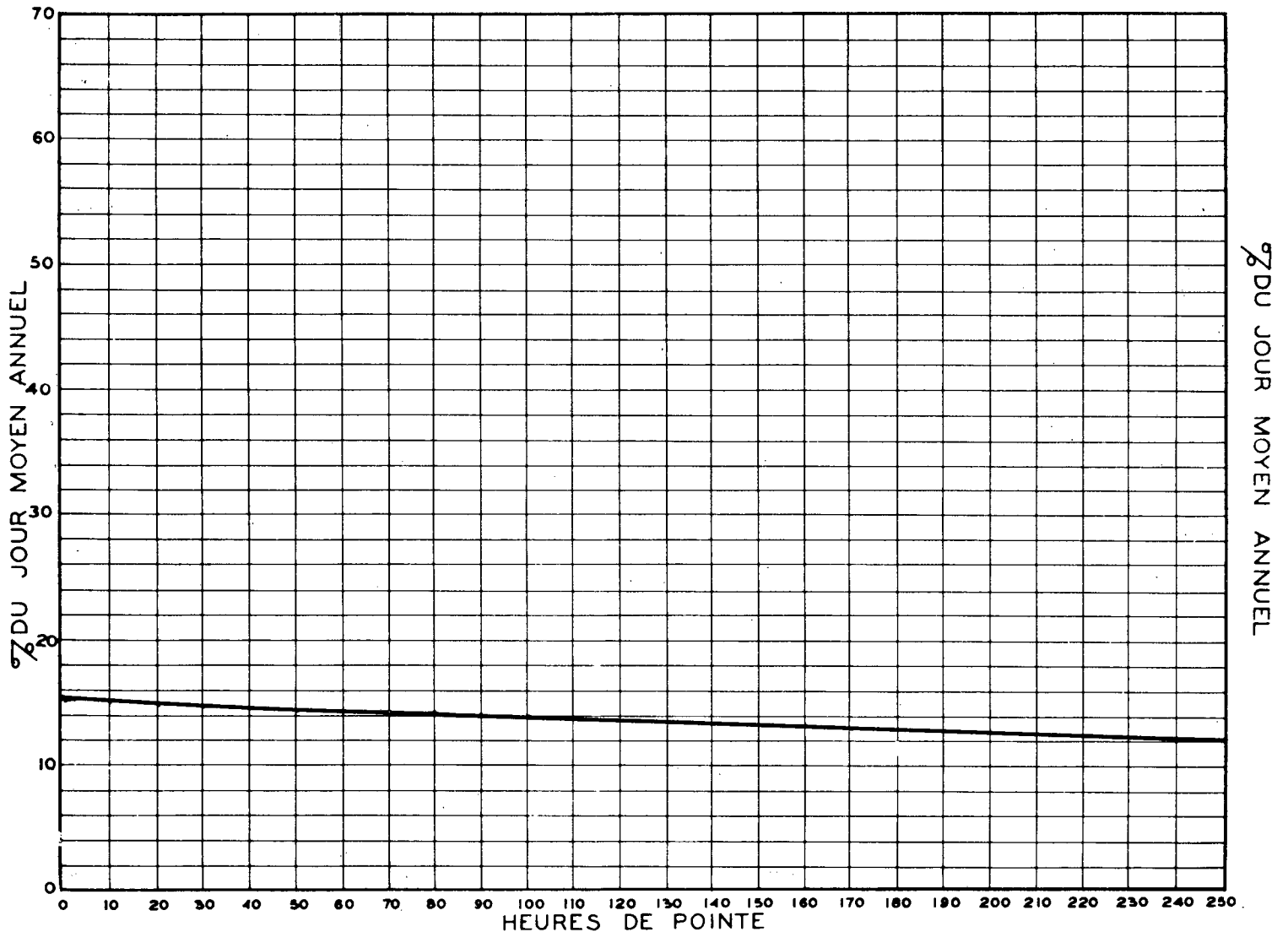
ROUTE 19 DISTRICT 63 COMPTEUR 503 TRONÇON 2 SECTION 20 VOIE CUEST 12 MOIS DE RELEVÉ

MONTREAL SUR LE PONT PAPINEAU.

1974 RELATION DES JOURS MOYENS MENSUELS AU JOUR MOYEN ANNUEL AJUSTE
POURCENTAGES

MOIS	DIMANCHE	LUNDI	MARDI	MERCREDI	JEUDI	VENDREDI	SAMEDI	JOUR MOYEN AJUSTE
JAN.	74.6	92.2	93.0	87.4	94.4	94.3	74.9	87.3
FEV.	80.0	97.7	97.2	99.7	104.2	104.2	78.3	94.5
MARS	78.0	101.1	97.4	105.5	112.3	111.0	85.0	98.6
AVR.	91.2	105.9	101.7	108.2	112.1	109.5	91.9	102.9
MAI	95.0	105.6	107.9	109.8	112.5	114.8	91.6	105.3
JUIN	88.5	111.3	111.8	111.8	117.5	115.2	83.8	105.7
JUIL	85.1	100.7	99.9	101.9	104.6	104.4	74.1	95.8
AOUT	93.8	111.4	110.3	113.3	114.6	113.6	79.5	105.2
SEP.	93.9	109.6	109.3	111.2	115.2	117.6	92.9	107.1
OCT.	89.6	107.6	109.4	110.3	114.9	118.5	92.4	106.1
NOV.	82.5	105.1	105.0	107.7	97.5	108.4	91.7	99.7
DEC.	75.6	91.8	88.7	103.9	98.3	103.6	84.3	92.3
JOUR MOYEN	85.7	103.3	102.6	105.9	108.2	109.6	85.0	100.0

RELATION ENTRE LES HEURES DE POINTE ET LE JOUR MOYEN ANNUEL
STATION: MONTREAL (PONT PAPINEAU OUEST) ROUTE N° 19-63-503



ROUTE DISTRICT COMPTEUR TRONCON SECTION VOIE 12 MOIS DE RELEVÉ
 19 63 503 2 20 OUEST

MONTREAL SUR LE PONT PAPINEAU.

COMPARAISON DES JOURS MOYENS MENSUELS

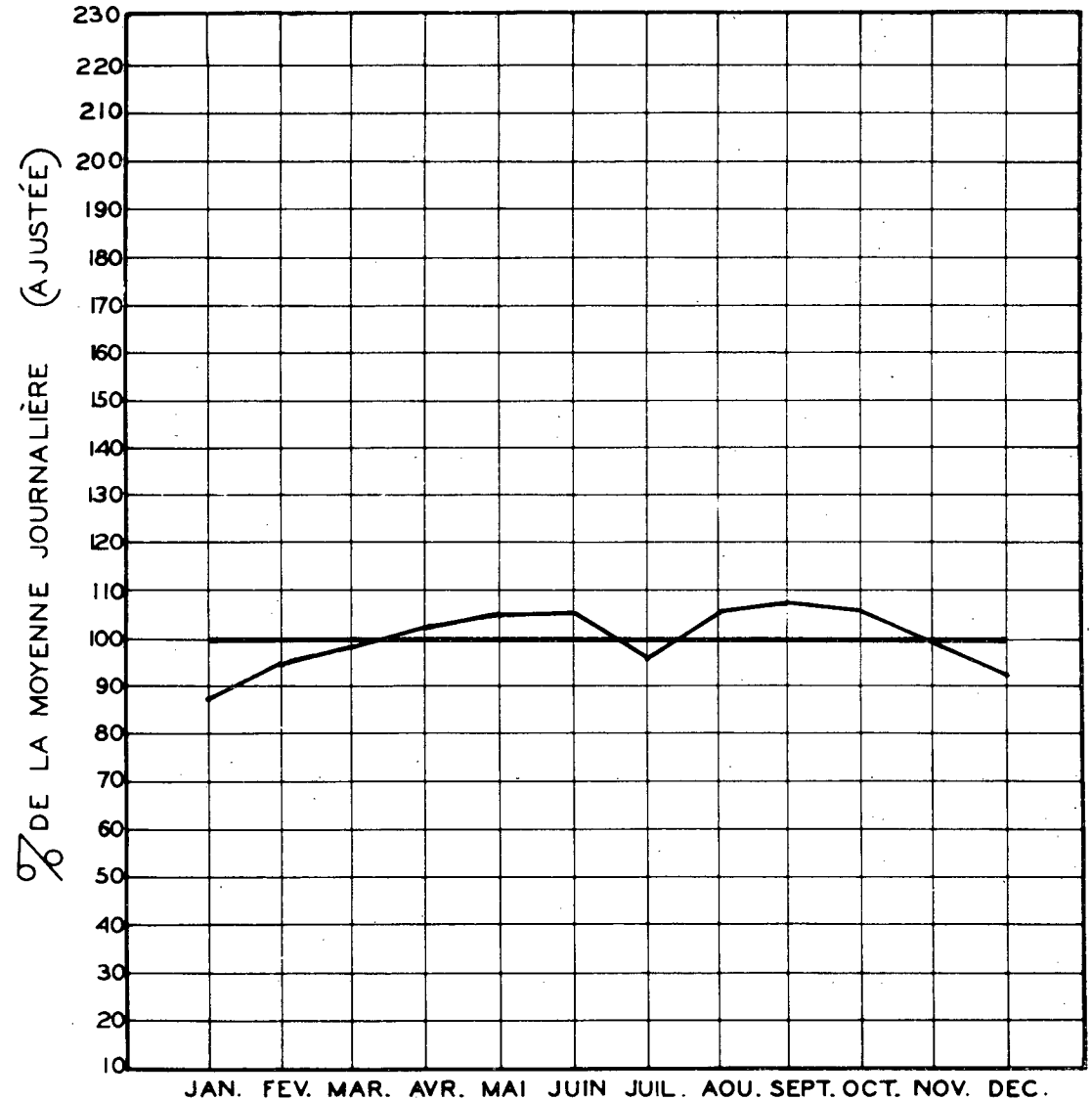
MOIS	JOUR MOYEN MENSUEL 1973		JOUR MOYEN MENSUEL 1974	
	VOLUME	POURC.J.M.	VOLUME	POURC.J.M.
JAN.	17669	86.4	18325	87.2
FEV.	18120	88.6	19841	94.4
MARS	19507	95.4	20712	98.6
AVR.	20708	101.3	21616	102.9
MAI	21720	106.2	22121	105.3
JUIN	21752	106.4	22197	105.6
JUIL	21236	103.8	20127	95.8
AOUT	21705	106.1	22096	105.2
SEP.	22108	108.1	22500	107.1
OCT.	21535	105.3	22285	106.1
NOV.	21052	102.9	20940	99.7
DEC.	18295	89.5	19386	92.3
J.M.A. AJUSTE	20451	100.0	21013	100.0

VOLUMES JOURNALIERS GROUPES SUIVANT LA FREQUENCE

GROUPES	FREQUENCE JOURS	TOTAL PAR GROUPE	TOTAL CUMULATIF PAR GROUPE			
			JOURS	POURC.	VEHICULES	POURC.
25000 ET PLUS	5	125970	5	1.37	125970	1.66
24000 A 26000	37	903284	42	11.51	1029254	13.49
23000 A 24000	65	1525298	107	29.32	2554552	33.47
22000 A 23000	63	1424154	170	46.58	3978706	52.13
21000 A 22000	32	687056	202	55.35	4665762	61.13
20500 A 21000	11	227901	213	58.36	4893663	64.12
20000 A 20500	17	344487	230	63.02	5238150	68.63
19500 A 20000	29	573180	259	70.96	5811330	76.14
19000 A 19500	16	307679	275	75.35	6119009	80.17
18500 A 19000	12	226205	287	78.64	6345214	83.14
18000 A 18500	14	255924	301	82.47	6601138	86.49
17500 A 18000	2	35253	303	83.02	6636391	86.95
17000 A 17500	16	275854	319	87.40	6912245	90.56
16500 A 17000	14	234105	333	91.24	7146350	93.63
16000 A 16500	8	130202	341	93.43	7276552	95.34
15000 A 16000	12	185900	353	96.72	7462452	97.77
14000 A 15000	10	145120	363	99.46	7607572	99.67
13000 A 14000	1	13621	364	99.73	7621193	99.85
11000 A 12000	1	11586	365	100.00	7632779	100.00

CIRCULATION JOURNALIÈRE MOYENNE POUR CHAQUE MOIS
 COMPARÉE AVEC LA MOYENNE ANNUELLE
 — VALEURS AJUSTÉES —

STATION: MONTREAL (PONT PAPINEAU-OUEST) ROUTE N° 19-63-503



ROUTE DISTRICT COMPTEUR TRONCON SECTION VOIE 12 MOIS DE RELEVÉ
 19 63 503 2 20 2

MONTREAL SUR LE PONT PAPINEAU.

ANNEE	JOUR MOYEN	POURC. AUG.	JOUR MAXIMUM	HEURES MAXIMALES					
				1-ERE	10-E	20-E	50-E	100-E	250-E
72	37046	25.0	47262	4599	4479	4388	4322	4155	3650
*POURC.			127.5	12.2	12.0	11.6	11.5	11.0	9.7
73	40754	10.0	53957	4975	4796	4629	4561	4420	3979
*POURC.			132.4	12.1	11.7	11.3	11.1	10.7	9.7
74	42670	4.8	54939	5234	4881	4805	4755	4626	4133
*POURC.			128.8	12.3	11.4	11.3	11.1	10.8	9.7

*---POURCENTAGE PAR RAPPORT AU JOUR MOYEN DE 12 MOIS

1974 DISTRIBUTION MENSUELLE

MOIS	HEURE MAXIMUM	JOUR MAXIMUM	JOUR MOYEN	TOTAL DU MOIS	POURCENTAGE
JAN.	4124	43315	36926	1144723	7.4
FEV.	4605	46126	39779	1113813	7.2
MARS	4930	49504	41761	1294595	8.4
AVR.	4914	51643	43896	1316909	8.5
MAI	4879	51278	45527	1411353	9.1
JUIN	5054	52997	44641	1339238	8.6
JUIL	5224	51026	40691	1261443	8.1
AOUT	4840	54939	45134	1399180	9.0
SEP.	4836	54415	45936	1378094	8.9
OCT.	4974	52826	46041	1427285	9.2
NOV.	4805	52418	43495	1304878	8.4
DEC.	4862	48773	38166	1183150	7.6
JOUR MOYEN		42670	TOTAL	15574661	

ROUTE DISTRICT COMPTEUR TRONCON SECTION VOIE 12 MOIS DE RELEVÉ
 19 63 503 2 20 2

MONTREAL SUR LE PONT PAPINEAU.

1974 REPARTITION HORAIRE JOURNALIERE DU VOLUME DE 12 MOIS

HEURES A.M.	VOLUMES	POURC.	HEURES P.M.	VOLUMES	POURC.
12-1	325919	2.10	12-1	693482	4.46
1-2	188088	1.21	1-2	793114	5.10
2-3	125017	0.81	2-3	793960	5.10
3-4	88242	0.57	3-4	910450	5.85
4-5	62847	0.41	4-5	1206196	7.75
5-6	157031	1.01	5-6	1348141	8.66
6-7	619418	3.98	6-7	1056006	6.79
7-8	1041260	6.69	7-8	900585	5.79
8-9	953160	6.12	8-9	717507	4.61
9-10	640840	4.12	9-10	655405	4.21
10-11	576972	3.71	10-11	602045	3.87
11-12	610266	3.92	11-12	508710	3.27
TOTAL				15574661	

1974 VOLUMES HORAIRES GROUPES SUIVANT LA FREQUENCE

GROUPES	FREQUENCE HEURES	TOTAL PAR GROUPE	TOTAL CUMULATIF PAR GROUPE HEURES	POURC.	VEHICULES	POURC.
4800 ET PLUS	32	156111	32	0.37	156111	1.01
4400 A 4800	123	568745	155	1.77	724856	4.66
4000 A 4400	195	809895	350	4.00	1534751	9.86
3800 A 4000	171	666925	521	5.95	2201676	14.14
3600 A 3800	191	706237	712	8.13	2907913	18.68
3400 A 3600	205	717459	917	10.47	3625372	23.28
3200 A 3400	180	595575	1097	12.53	4220947	27.11
3000 A 3200	131	405433	1228	14.02	4626380	29.71
2900 A 3000	100	294914	1328	15.16	4921294	31.60
2800 A 2900	111	316138	1439	16.43	5237432	33.63
2700 A 2800	152	417545	1591	18.17	5654977	36.31
2600 A 2700	153	405184	1744	19.91	6060161	38.92
2400 A 2600	415	1034199	2159	24.65	7094360	45.56
2200 A 2400	565	1294703	2724	31.10	8389063	53.87
2000 A 2200	823	1724633	3547	40.50	10113696	64.94
1600 A 2000	1526	2752563	5073	57.92	12866259	82.62
1200 A 1600	1041	1473422	6114	69.80	14339681	92.08
800 A 1200	507	511177	6621	75.59	14850858	95.36
400 A 800	721	421879	7342	83.82	15272737	98.07
0 A 400	1418	301924	8760	100.00	15574661	100.00

ROUTE DISTRICT COMPTEUR TRONCON SECTION VOIE 12 MOIS DE RELEVÉ
 19 63 503 2 20 2

MONTREAL SUR LE PONT PAPINEAU.

1974 DENSITE MENSUELLE DE LA CIRCULATION

MOIS	DIMANCHES	LUNDIS	MARDIS	MERCREDIS	JEUDIS	VENDREDIS	SAMEDIS	TOTAL
JAN.	153753	156311	157611	187030	199416	162091	128471	1144723
FEV.	131906	163646	164405	168748	174747	176876	133485	1113813
MARS	160730	173308	168234	178845	190893	239643	182942	1294595
AVR.	190789	180985	216006	185974	193117	191061	158977	1316909
MAI	196486	136229	185042	235953	242438	252040	162165	1411353
JUIN	213463	142464	191468	197680	201618	209353	188192	1339238
JUIL	166829	167964	212141	217005	178563	186714	132222	1261443
AOUT	146795	187352	189675	194758	246176	256639	177785	1399180
SEP.	225698	188800	189708	195044	201631	212889	164324	1378094
OCT.	184113	140548	236570	239956	250749	211397	163952	1427285
NOV.	138809	182557	182958	187982	170906	240109	201557	1304878
DEC.	198097	185936	190281	131695	166411	175658	145072	1183150
TOTAL	2097508	2006100	2284099	2315670	2416670	2515470	1939144	15574661
POURC. DU GRAND TOTAL	13.5	12.9	14.7	14.9	15.6	16.2	12.5	100.0

ROUTE DISTRICT COMPTEUR TRONCON SECTION VOIE 12 MOIS DE RELEVÉ
 19 63 503 2 20 2

MONTREAL SUR LE PONT PAPINEAU.

1974 JOUR MOYEN MENSUEL

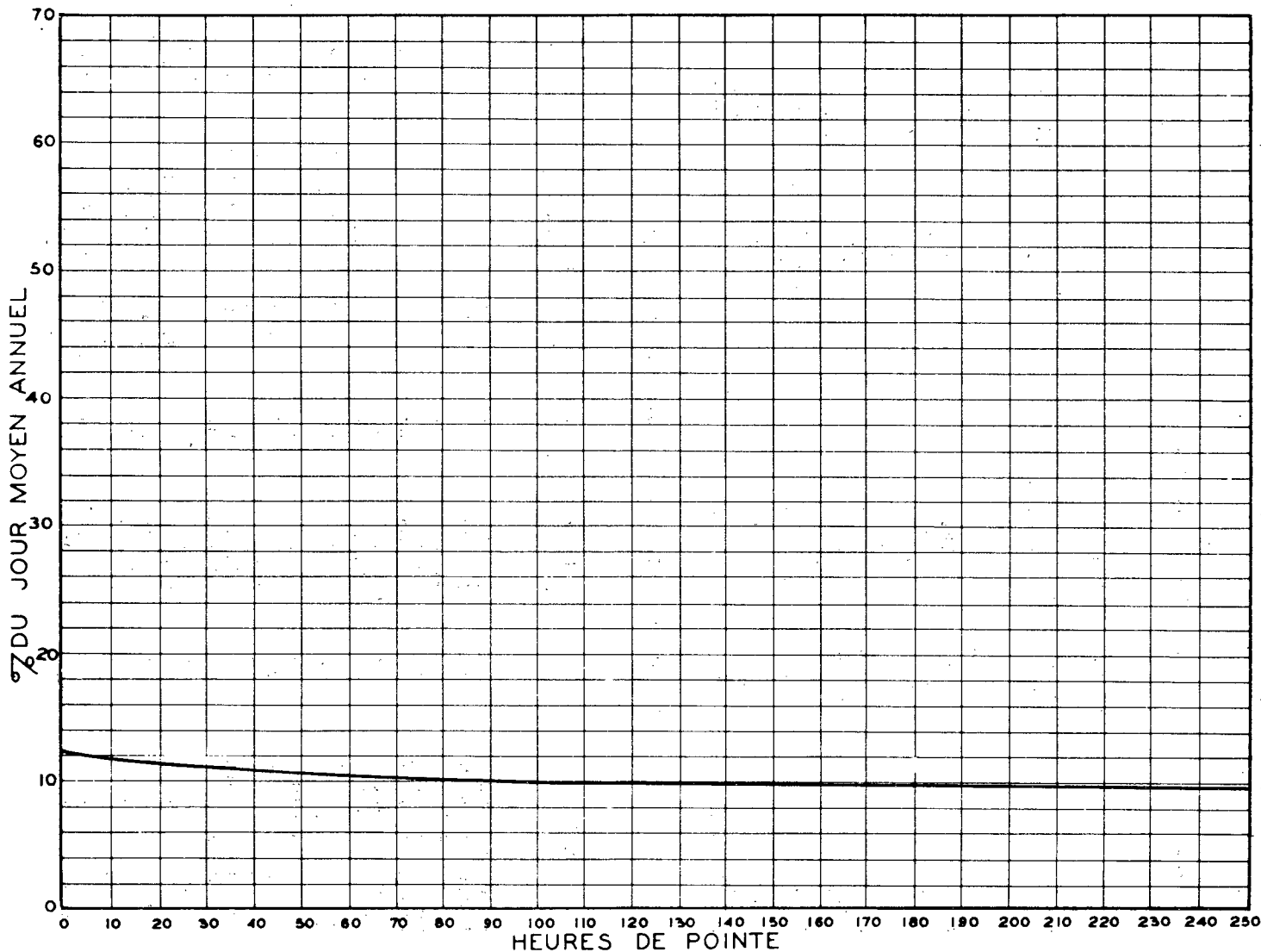
MOIS	DIMANCHE MOYEN	LUNDI MOYEN	MARDI MOYEN	MERCREDI MOYEN	JEUDI MOYEN	VENDREDI MOYEN	SAMEDI MOYEN	JOUR MOYEN AJUSTE
JAN.	30759	39078	39403	37406	39883	40523	32118	37024
FEV.	32977	40912	41101	42187	43687	44219	33371	39779
MARS	32146	43327	42059	44711	47723	47929	36588	42069
AVR.	38158	45246	43201	46494	48279	47765	39744	44126
MAI	39297	45410	46261	47191	48488	50608	40541	45399
JUIN	35577	47488	47867	48170	50405	52338	37638	45640
JUIL	33366	41991	42428	43401	44642	46679	33056	40794
AOUT	36699	46838	47419	48690	49235	51328	35557	45109
SEP.	37616	47200	47427	48761	50408	53222	41081	46530
OCT.	36823	46849	47314	47991	50150	52849	40988	46137
NOV.	34702	45639	45740	46996	42727	48022	40311	43448
DEC.	31350	37187	38056	43898	41603	43915	36268	38896
JOUR MOYEN	34956	43930	44023	45491	46436	48283	37272	42913

MONTREAL SUR LE PONT PAPINEAU.

1974 RELATION DES JOURS MOYENS MENSUELS AU JOUR MOYEN ANNUEL AJUSTE
 POURCENTAGES

MOIS	DIMANCHE	LUNDI	MARDI	MERCREDI	JEUDI	VENDREDI	SAMEDI	JOUR MOYEN AJUSTE
JAN.	77.7	91.1	91.9	87.2	92.0	94.5	74.9	86.3
FEB.	76.9	95.4	95.8	98.4	101.9	103.1	77.8	92.7
MARS	75.0	101.0	98.1	104.2	111.3	111.7	85.3	98.1
AVR.	89.0	105.5	100.7	108.4	112.6	111.4	92.7	102.9
MAI	91.6	105.9	107.9	110.0	113.0	118.0	94.5	105.8
JUIN	83.0	110.7	111.6	112.3	117.5	122.0	87.8	106.4
JUIL	77.8	97.9	98.9	101.2	104.1	108.8	77.1	95.1
AOUT	85.6	109.2	110.5	113.5	114.8	119.7	82.9	105.2
SEP.	87.7	110.0	110.6	113.7	117.5	124.1	95.8	108.5
OCT.	85.9	109.2	110.3	111.9	116.9	123.2	95.6	107.6
NOV.	80.9	106.4	106.6	109.6	99.6	112.0	94.0	101.3
DEC.	73.1	86.7	88.7	102.3	97.0	102.4	84.6	90.7
JOUR MOYEN	81.5	102.4	102.6	106.1	108.3	112.6	86.9	100.0

RELATION ENTRE LES HEURES DE POINTE ET LE JOUR MOYEN ANNUEL
 STATION: MONTREAL (PONT PAPINEAU 2) ROUTE N° 19-63-503



ROUTE DISTRICT COMPTEUR TRONÇON SECTION VOIE 12 MOIS DE RELEVÉ
 19 63 503 2 20 2

MONTREAL SUP LE PONT PAPINEAU.

COMPARAISON DES JOURS MOYENS MENSUELS

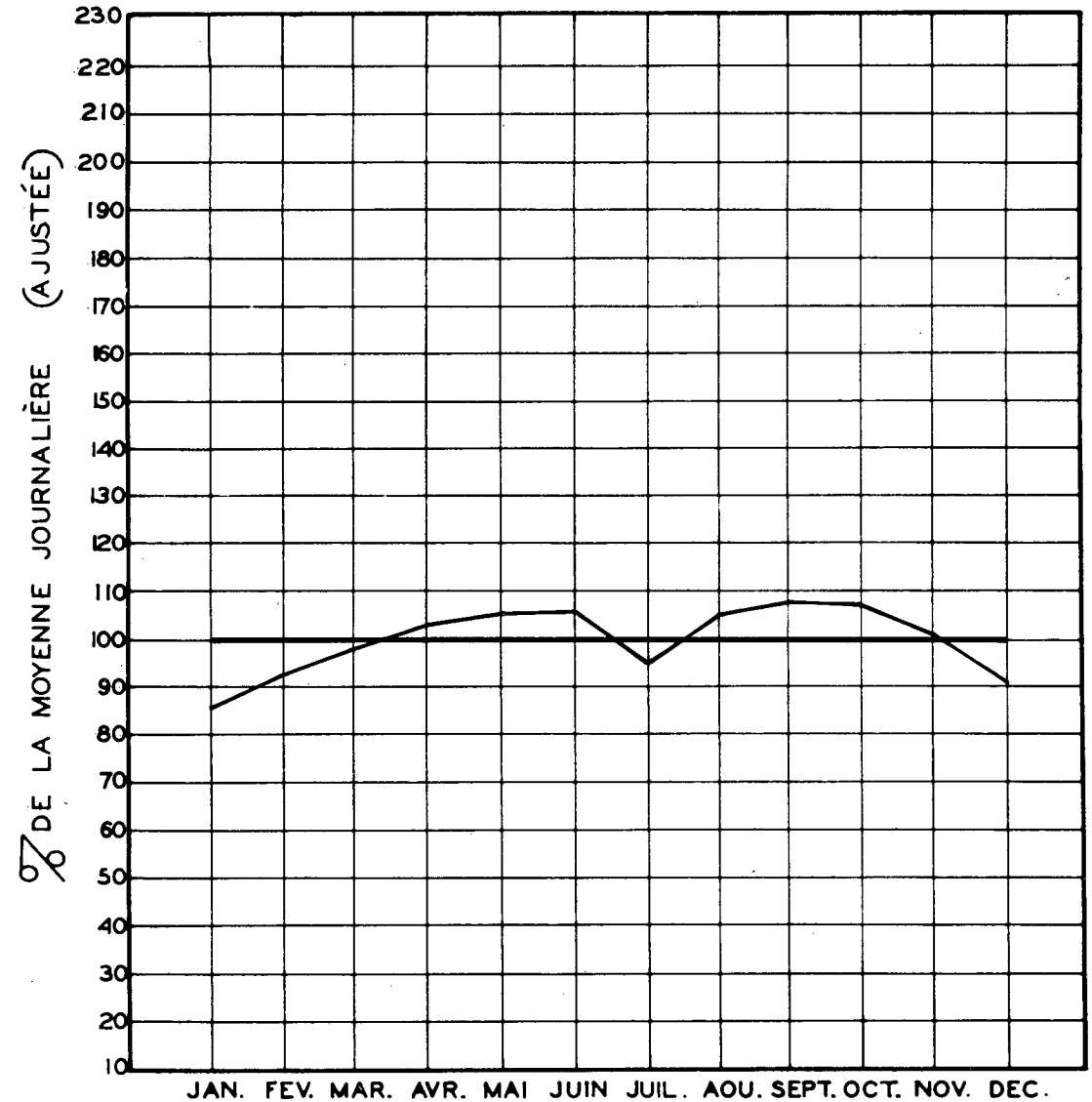
MOIS	JOUR MOYEN MENSUEL 1973		JOUR MOYEN MENSUEL 1974	
	VOLUME	POURC.J.M.	VOLUME	POURC.J.M.
JAN.	35047	85.6	37024	86.3
FÉV.	36256	88.8	39779	92.7
MARS	39130	95.6	42069	98.0
AVR.	41515	101.4	44126	102.8
MAI	43557	106.4	45399	105.8
JUIN	43556	106.4	45640	106.4
JUIL.	41652	101.8	40794	95.1
AOUT	43412	106.1	45109	105.1
SEPT.	44529	108.8	46530	108.4
OCT.	43192	105.5	46137	107.5
NOV.	42251	103.2	43448	101.2
DEC.	37013	90.4	38896	90.6
J.M.A. AJUSTE	40935	100.0	42913	100.0

VOLUMES JOURNALIERS GROUPES SUIVANT LA FREQUENCE

GROUPES	FREQUENCE JOURS	TOTAL PAR GROUPE	TOTAL CUMULATIF PAR GROUPE			
			JOURS	POURC.	VEHICULES	POURC.
54000 ET PLUS	2	109354	2	0.55	109354	0.71
52000 A 54000	12	633375	14	3.84	742729	4.77
50000 A 52000	26	1320056	40	10.96	2062785	13.25
48000 A 50000	41	2002942	81	22.20	4065727	26.11
46000 A 48000	62	2920202	142	39.18	6985929	44.86
44000 A 46000	84	1531343	177	48.50	8517272	54.69
42000 A 44000	10	434079	187	51.24	8951351	57.48
40000 A 42000	15	635808	202	55.35	9587159	61.56
38000 A 40000	23	955674	225	61.65	10542833	67.70
36000 A 38000	19	769678	244	66.85	11312511	72.64
34000 A 36000	24	948769	268	72.43	12261280	78.73
32000 A 34000	16	615533	284	77.81	12876813	82.68
30000 A 32000	10	373906	294	80.55	13250719	85.08
28000 A 30000	5	182606	299	81.92	13433325	86.26
26000 A 28000	7	249367	306	83.84	13682692	87.86
24000 A 26000	16	552221	322	88.22	14234913	91.40
22000 A 24000	15	493673	337	92.33	14728586	94.57
20000 A 22000	19	591150	356	97.54	15319736	98.37
18000 A 20000	7	203389	363	99.46	15523125	99.67
16000 A 18000	1	27252	364	99.73	15550377	99.85
14000 A 16000	1	24284	365	100.00	15574661	100.00

CIRCULATION JOURNALIÈRE MOYENNE POUR CHAQUE MOIS
 COMPARÉE AVEC LA MOYENNE ANNUELLE
 - VALEURS AJUSTÉES -

STATION: MONTREAL (PONT PAPINEAU-VOIE 2) ROUTE N° 19-63-503



ROUTE DISTRICT COMPTEUR TRONCON SECTION VOIE 12 MOIS DE RELEVÉ
 20 32 223 6 210 NORD

BERTHIER SUR L'AUTOROUTE 20 ENTRE LES SORTIES DE BERTHIER ET MONTMAGNY

ANNEE	JOUR MOYEN	POURC. AUG.	JOUR MAXIMUM	HEURES MAXIMALES					
				I-ERE	10-E	30-E	50-E	100-E	250-E
72	3502	0.0	10552	1248	824	710	646	570	464
*POURC.			301.2	35.5	23.5	20.1	18.2	16.1	13.0
73	3922	12.0	12331	1177	961	786	716	622	514
*POURC.			314.4	30.0	24.5	20.0	18.2	15.8	13.0
74	4077	4.0	12392	1476	977	827	761	667	530
*POURC.			304.0	36.2	24.0	20.3	18.7	16.4	13.0

*---POURCENTAGE PAR RAPPORT AU JOUR MOYEN DE 12 MOIS

1974 DISTRIBUTION MENSUELLE

MOIS	HEURE MAXIMUM	JOUR MAXIMUM	JOUR MOYEN	TOTAL DU MOIS	POURCENTAGE
JAN.	760	6264	2461	76298	5.2
FEV.	825	3498	2529	70833	4.8
MARS	863	3558	2810	87129	5.9
AVR.	992	9130	3727	111812	7.6
MAI	622	6768	3829	118699	8.0
JUIN	977	10011	4555	136675	9.2
JUIL	968	10569	6845	212209	14.3
AOUT	906	9888	6744	209070	14.1
SEP.	1199	12273	4758	142769	9.6
OCT.	1476	12392	4214	130649	8.8
NOV.	673	6030	3284	98540	6.7
DEC.	632	5192	3008	93250	6.3
JOUR MOYEN	4077		TOTAL	1487933	

ROUTE DISTRICT COMPTEUR TRONCON SECTION VOIE 12 MOIS DE RELEVÉ
 20 32 223 6 210 NORD

BERTHIER SUR L'AUTOROUTE 20 ENTRE LES SORTIES DE BERTHIER ET MONTMAGNY

1974 REPARTITION HORAIRE JOURNALIERE DU VOLUME DE 12 MOIS

HEURES A.M.	VOLUMES	POURC.	HEURES P.M.	VOLUMES	POURC.
12- 1	27008	1.82	12- 1	83256	5.60
1- 2	19248	1.30	1- 2	105047	7.06
2- 3	14221	0.96	2- 3	109630	7.37
3- 4	12896	0.87	3- 4	115303	7.75
4- 5	11661	0.79	4- 5	116918	7.86
5- 6	15103	1.02	5- 6	103320	6.95
6- 7	28452	1.92	6- 7	88770	5.97
7- 8	43402	2.92	7- 8	81835	5.50
8- 9	60434	4.07	8- 9	71458	4.81
9-10	73778	4.96	9-10	58093	3.91
10-11	83368	5.61	10-11	44720	3.01
11-12	85138	5.73	11-12	34874	2.35

TOTAL 1487933

1974 VOLUMES HORAIRES GROUPES SUIVANT LA FREQUENCE

GROUPES	FREQUENCE HEURES	TOTAL PAR GROUPE	TOTAL CUMULATIF PAR GROUPE HEURES	POURC.	VEHICULES	POURC.
1400 ET PLUS	2	2942	2	0.03	2942	0.20
1200 A 1300	1	1255	3	0.04	4197	0.29
1100 A 1200	3	3533	6	0.07	7730	0.52
1000 A 1100	2	2079	8	0.10	9809	0.66
950 A 1000	3	2937	11	0.13	12746	0.86
900 A 950	5	4658	16	0.19	17404	1.17
850 A 900	8	6917	24	0.28	24321	1.64
800 A 850	9	7423	33	0.38	31744	2.14
750 A 800	24	18462	57	0.66	50206	3.38
700 A 750	21	15033	78	0.90	65239	4.39
650 A 700	30	20252	108	1.24	85491	5.75
600 A 650	43	26791	151	1.73	112282	7.55
550 A 600	74	42202	225	2.57	154484	10.39
500 A 550	86	44848	311	3.56	199332	13.40
400 A 500	337	150683	648	7.40	350015	23.53
300 A 400	558	192338	1206	13.77	542353	36.46
200 A 300	1604	383577	2810	32.08	925930	62.23
100 A 200	2609	395211	5419	61.87	1321141	88.80
0 A 100	3341	166792	8760	100.00	1487933	100.00

ROUTE DISTRICT COMPTEUR TRONCON SECTION VOIE 12 MOIS DE RELEVÉ
 20 32 223 6 210 NORD

BERTHIER SUR L'AUTOROUTE 20 ENTRE LES SORTIES DE BERTHIER
 ET MONTMAGNY

1974 DENSITÉ MENSUELLE DE LA CIRCULATION

MOIS	DIMANCHES	LUNDIS	MARDIS	MERCREDIS	JEUDIS	VENDREDIS	SAMEDIS	TOTAL
JAN.	12932	9271	8076	14632	12926	10237	8223	76298
FEV.	11585	10302	9266	9343	10585	11424	8328	70833
MARS	15033	11169	10108	10422	10698	16353	13346	87129
AVR.	29830	12636	14868	11493	14035	15787	13173	111812
MAI	27634	10760	12618	15963	16914	20763	14047	118699
JUIN	39665	11842	14872	14457	16131	19600	20108	136675
JUIL	46057	26594	28330	28426	26318	29124	27360	212209
AOUT	36884	25548	21767	21836	32077	36748	34210	209070
SEP.	45421	15790	15788	14854	15941	18634	16341	142769
OCT.	36022	10576	16971	16473	17555	17804	15248	130649
NOV.	19273	13167	10327	11372	9894	18479	16028	98540
DEC.	20053	15043	10180	7795	13326	13795	13058	93250
TOTAL	340389	172698	173171	177057	196400	228748	199470	1487933
POURC. DU GRAND TOTAL	22.9	11.7	11.7	11.9	13.2	15.4	13.5	100.0

40

ROUTE DISTRICT COMPTEUR TRONCON SECTION VOIE 12 MOIS DE RELEVÉ
 20 32 223 6 210 NORD

BERTHIER SUR L'AUTOROUTE 20 ENTRE LES SORTIES DE BERTHIER
 ET MONTMAGNY

1974 JOUR MOYEN MENSUEL

MOIS	DIMANCHE MOYEN	LUNDI MOYEN	MARTI MOYEN	MERCREDI MOYEN	JEUDI MOYEN	VENDREDI MOYEN	SAMEDI MOYEN	JOUR MOYEN AJUSTE
JAN.	2586	2318	2019	2927	2585	2559	2056	2435
FEV.	2896	2576	2317	2356	2646	2856	2082	2529
MARS	3007	2792	2527	2606	2675	3271	2669	2792
AVR.	5966	3159	2974	2871	3509	3947	3293	3674
MAI	5527	3587	3155	3193	3383	4153	3512	3786
JUIN	6611	3947	3718	3614	4033	4900	4022	4406
JUIL	9211	6649	5666	5685	6580	7281	6840	6844
AOUT	9221	6387	5442	5459	6415	7350	6842	6730
SEP.	7570	3946	3947	3714	3985	4659	4085	4558
OCT.	7204	3525	3394	3295	3511	4451	3812	4170
NOV.	4818	3292	2582	2843	2474	3696	3206	3272
DEC.	3342	3009	2036	2598	3332	3449	3265	3004
JOUR MOYEN	5663	3766	3315	3428	3761	4381	3807	4017

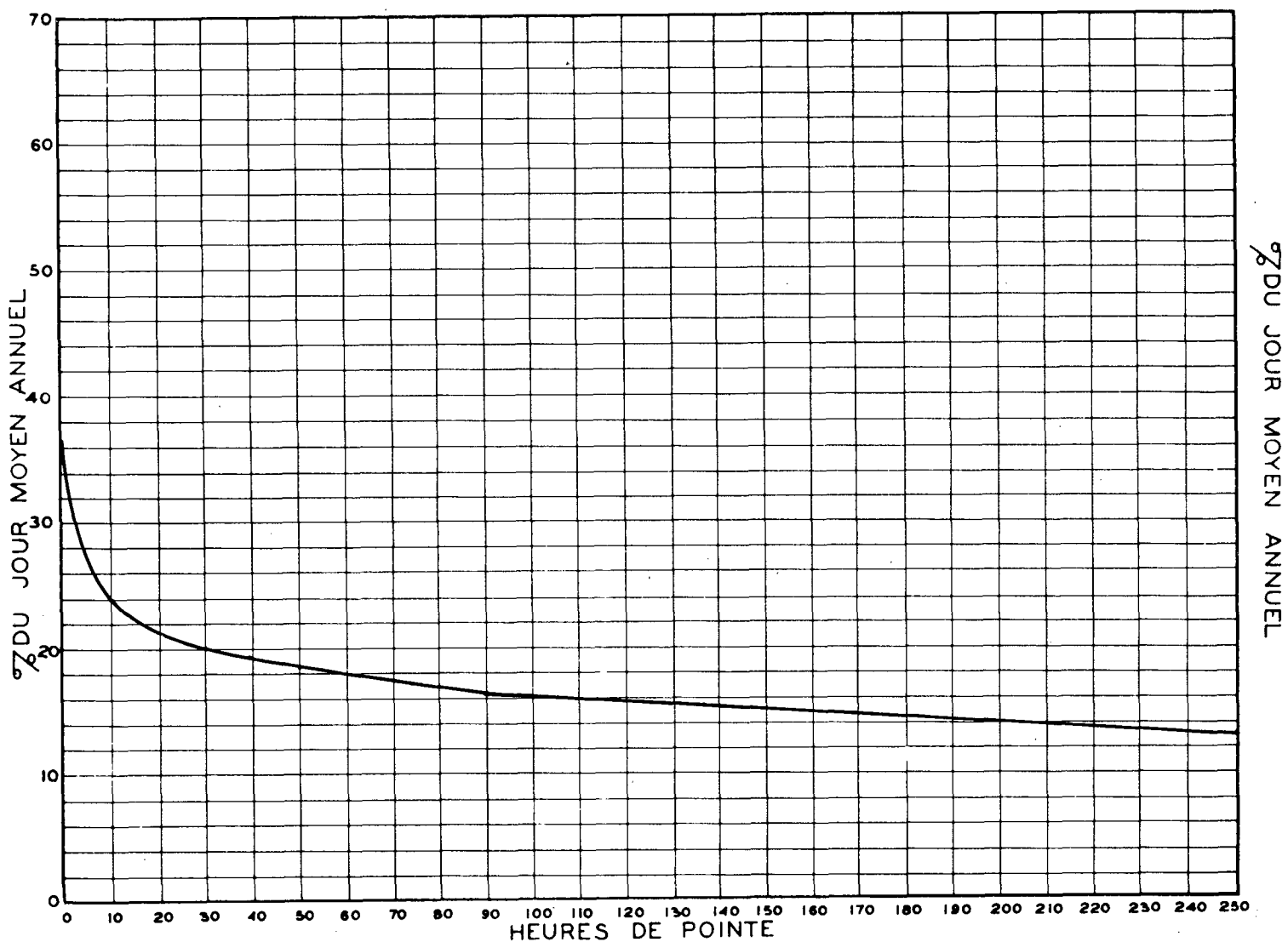
ROUTE 20 DISTRICT 32 COMPTEUR 223 TRONCON 6 SECTION 210 VOTE NORD 12 MOIS DE RELEVÉ

BERTHIER SUR L'AUTOROUTE 20 ENTRE LES SORTIES DE BERTHIER ET MONTMAGNY

1974 RELATION DES JOURS MOYENS MENSUELS AU JOUR MOYEN ANNUEL AJUSTÉ
POURCENTAGES

MOIS	DIMANCHE	LUNDI	MARDI	MERCREDI	JEUDI	VENDREDI	SAMEDI	JOUR MOYEN AJUSTÉ
JAN.	64.4	57.7	50.3	72.9	64.4	63.7	51.2	60.7
FÉV.	72.1	64.2	57.7	58.2	65.9	71.1	51.9	63.0
MARS	74.9	69.5	62.9	64.9	66.6	81.5	66.5	69.5
AVR.	148.5	78.7	74.1	71.5	87.4	98.3	82.0	91.5
MAI	137.6	89.3	78.6	79.5	84.3	103.4	87.5	94.3
JUIN	164.6	98.3	92.6	90.0	100.4	122.0	100.2	109.7
JUIL	229.3	165.5	141.1	141.5	163.8	181.3	170.3	170.4
AOUT	229.6	159.0	135.5	135.9	159.7	183.0	170.3	167.6
SEP.	188.5	98.3	98.3	92.5	99.2	116.0	101.7	113.5
OCT.	179.4	87.8	84.5	82.1	87.4	110.8	94.9	103.8
NOV.	120.0	82.0	64.3	70.8	61.6	92.0	79.8	81.5
DEC.	83.2	74.9	50.7	64.7	83.0	85.9	81.3	74.8
JOUR MOYEN	141.0	93.8	82.6	85.4	93.7	109.1	94.8	100.0

RELATION ENTRE LES HEURES DE POINTE ET LE JOUR MOYEN ANNUEL
STATION: BERTHIER NORD ROUTE N° 20-32-223



ROUTE DISTRICT COMPTEUR TRONCON SECTION VOIE 12 MOIS DE RELEVÉ
20 32 223 6 210 NORD

BERTHIER SUR L'AUTOROUTE 20 ENTRE LES SORTIES DE BERTHIER
ET MONTMAGNY

COMPARAISON DES JOURS MOYENS MENSUELS

MOIS	JOUR MOYEN MENSUEL 1973		JOUR MOYEN MENSUEL 1974	
	VOLUME	POURC. J.M.	VOLUME	POURC. J.M.
JAN.	2368	60.7	2435	60.6
FÉV.	2370	58.2	2529	62.9
MARS	2782	71.3	2792	69.5
AVR.	3262	83.6	3674	91.4
MAI	3376	86.6	3786	94.2
JUIN	4272	109.6	4406	109.7
JUIL.	6688	171.5	6844	170.3
AOÛT	6679	171.3	6710	167.5
SEPT.	5306	133.5	4558	113.4
OCT.	4095	105.0	4170	103.8
NOV.	3342	83.1	3272	81.4
DÉC.	2550	65.4	3004	74.3
J.M.A. AJUSTÉ	3900	100.0	4017	100.0

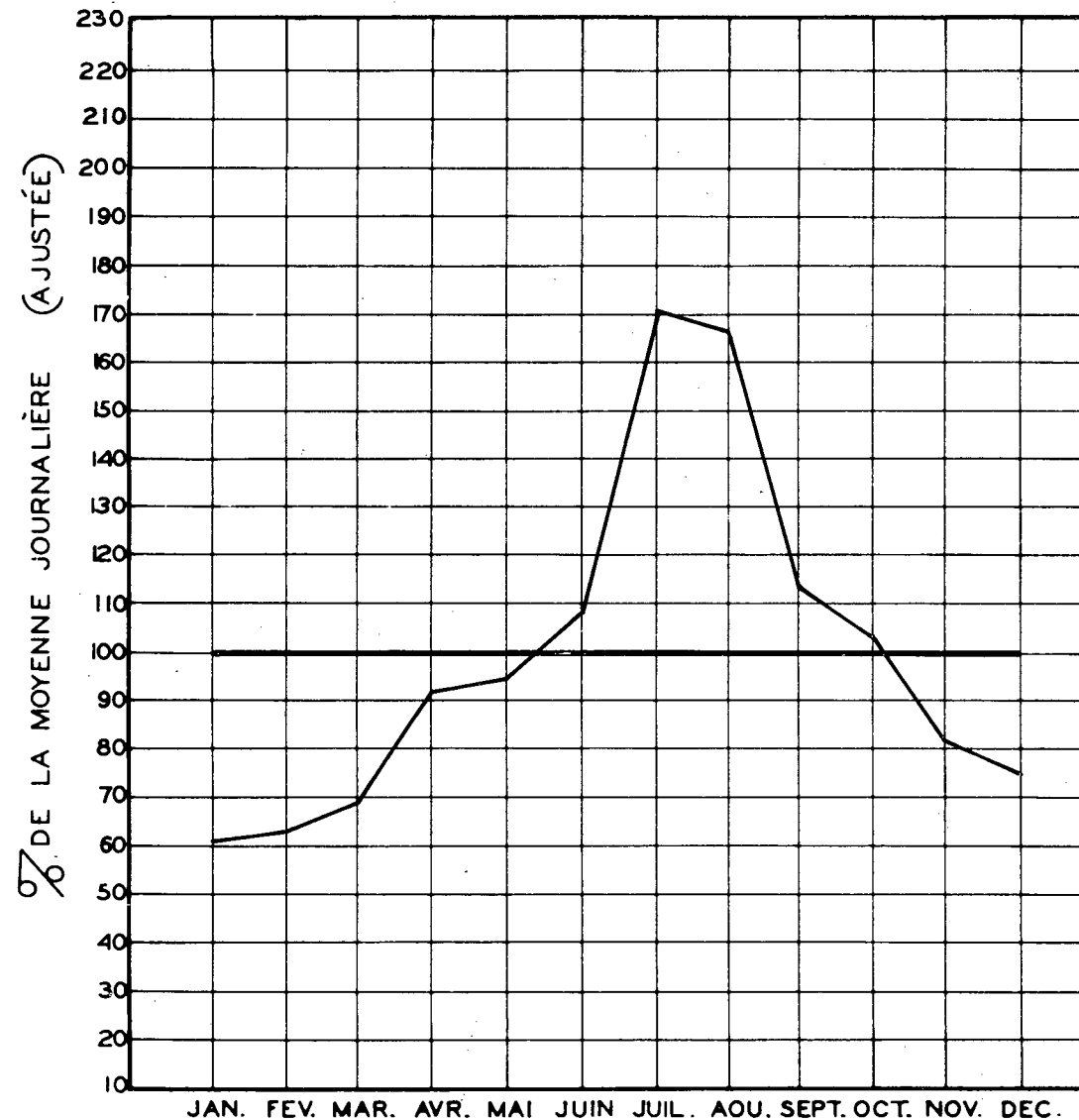
VOLUMES JOURNALIERS GROUPES SUIVANT LA FREQUENCE

GROUPES	FREQUENCE JOURS	TOTAL PAR GROUPE	TOTAL CUMULATIF PAR GROUPE			
			JOURS	POURC. VEHICULES POURC.		
2000 ET PLUS	2	24665	2	0.55	24665	1.66
3000 A 2000	2	20580	4	1.10	45245	3.05
4000 A 3000	4	38965	8	2.20	84210	5.66
5000 A 4000	4	9130	9	2.47	93340	6.28
6000 A 5000	4	34836	13	3.57	128176	8.62
7000 A 6000	2	16445	15	4.11	144621	9.72
8000 A 7000	4	31187	19	5.21	175808	11.82
9000 A 8000	8	58378	27	7.40	234186	15.74
10000 A 9000	12	87821	40	10.96	322007	21.65
11000 A 10000	18	112249	58	15.90	434256	29.19
12000 A 11000	17	98235	75	20.55	532491	35.79
13000 A 12000	13	54839	93	25.48	627330	42.17
14000 A 13000	15	70807	108	29.59	698137	46.92
15000 A 14000	23	97491	131	35.90	795628	53.48
16000 A 15000	47	174709	178	48.77	970337	65.22
17000 A 16000	71	231014	249	68.22	1201351	80.74
18000 A 17000	77	196416	321	87.95	1397767	93.95
19000 A 18000	23	75106	354	96.99	1472873	98.99
20000 A 19000	7	12274	361	98.91	1485147	99.82
21000 A 20000	1	1110	362	99.18	1486257	99.89
22000 A 21000	3	1676	365	100.00	1487933	100.00

CIRCULATION JOURNALIÈRE MOYENNE POUR CHAQUE MOIS
COMPARÉE AVEC LA MOYENNE ANNUELLE
— VALEURS AJUSTÉES —

STATION: BERTHIER (NORD)

ROUTE N° 20-32-223



ROUTE DISTRICT COMPTEUR TRONCON SECTION VOIE 12 MOIS DE RELEVÉ
20 32 223 6 210 SUD

BERTHIER SUR L'AUTOROUTE 20, ENTRE LES SORTIES DE BERTHIER
ET MONTMAGNY

ANNÉE	JOUR MOYEN		POURC. AUG.		JOUR MAXIMUM		HEURES MAXIMALES				
	MOYEN	AUG.	MAXIMUM	I-ERE	10-E	30-E	50-E	100-E	250-E		
72	3470	0.0	12799	1129	804	650	610	540	434		
*POURC.			368.7	32.5	23.0	18.5	17.5	15.5	12.5		
73	3907	12.6	13521	1258	882	718	688	597	492		
*POURC.			346.1	32.1	22.5	18.3	17.5	15.2	12.5		
74	4082	4.5	15398	1448	986	762	707	627	508		
*POURC.			377.3	35.5	24.2	18.7	17.3	15.4	12.4		

*---POURCENTAGE PAR RAPPORT AU JOUR MOYEN DE 12 MOIS

1974 DISTRIBUTION MENSUELLE

MOIS	HEURE MAXIMUM	JOUR MAXIMUM	JOUR MOYEN	TOTAL DU MOIS	POURCENTAGE
JAN.	290	2988	2287	70914	4.8
FEV.	326	3332	2571	72002	4.9
MARS	337	3963	2871	89001	6.0
AVR.	728	9445	2798	113964	7.7
MAI	587	6373	3949	122448	8.3
JUIN	831	9241	4919	147587	10.0
JUIL	1448	15398	7091	219846	14.8
AOUT	836	9614	6374	197617	13.3
SEP.	557	6275	4398	131969	8.9
OCT.	882	9320	4035	125097	8.4
NOV.	454	5183	3274	98222	6.6
DEC.	666	6865	3264	101193	6.8
JOUR MOYEN	4082		TOTAL	1489860	

ROUTE DISTRICT COMPTEUR TRONCON SECTION VOIE 12 MOIS DE RELEVÉ
20 32 223 6 210 SUD

BERTHIER SUR L'AUTOROUTE 20, ENTRE LES SORTIES DE BERTHIER
ET MONTMAGNY

1974 REPARTITION HORAIRE JOURNALIERE DU VOLUME DE 12 MOIS

HEURES A.M.	VOLUMES	POURC.	HEURES P.M.	VOLUMES	POURC.
12-1	28442	1.91	12-1	83631	5.62
1-2	20229	1.36	1-2	99443	6.68
2-3	16394	1.11	2-3	106549	7.16
3-4	15003	1.01	3-4	102968	6.92
4-5	14219	0.96	4-5	104138	6.99
5-6	16889	1.14	5-6	96002	6.45
6-7	26891	1.81	6-7	79462	5.34
7-8	45225	3.04	7-8	76466	5.14
8-9	65697	4.41	8-9	66807	4.4
9-10	91507	6.15	9-10	57495	3.86
10-11	99896	6.71	10-11	45044	3.03
11-12	95038	6.38	11-12	36425	2.45

TOTAL 1489860

1974 VOLUMES HORAIRE GROUPES SUIVANT LA FREQUENCE

GROUPES	FREQUENCE HEURES	TOTAL PAR GROUPE	TOTAL CUMULATIF PAR GROUPE HEURES	POURC.	VEHICULES	POURC.
1400 ET PLUS	2	2852	2	0.03	2852	0.20
1200 A 1300	1	1233	3	0.04	4085	0.28
1100 A 1200	2	2297	5	0.06	6382	0.43
1000 A 1100	4	4137	9	0.11	10519	0.71
950 A 1000	1	986	10	0.12	11505	0.78
900 A 950	1	918	11	0.13	12423	0.84
850 A 900	2	1773	13	0.15	14196	0.96
800 A 850	9	7460	22	0.26	21656	1.46
750 A 800	15	11523	37	0.43	33179	2.23
700 A 750	17	12290	54	0.62	45469	3.06
650 A 700	29	19645	83	0.95	65114	4.38
600 A 650	38	23672	121	1.39	88786	5.96
550 A 600	55	31568	176	2.01	120354	8.08
500 A 550	91	47668	267	3.05	168022	11.28
400 A 500	276	122552	543	6.20	290574	19.51
300 A 400	687	235864	1230	14.05	526438	35.34
200 A 300	1618	389137	2848	32.52	915575	61.46
100 A 200	2705	408294	5553	63.40	1323869	88.86
0 A 100	3207	165991	8760	100.00	1489860	100.00

ROUTE DISTRICT COMPTEUR TRONCON SECTION VOIE 12 MOIS DE RELEVÉ
 20 32 223 6 210 SUD

BERTHIER SUR L'AUTOROUTE 20, ENTRE LES SORTIES DE BERTHIER
 ET MONTMAGNY

1974 DENSITE MENSUELLE DE LA CIRCULATION

MOIS	DIMANCHES	LUNDIS	MARDIS	MERCREDIS	JEUDIS	VENDREDIS	SAMEDIS	TOTAL
JAN.	10357	9733	8937	11216	11550	9630	9491	70914
FEV.	10745	11162	9834	9467	9981	11821	8992	72002
MARS	11429	11844	10933	10590	9782	18781	15642	89001
AVR.	19890	13452	14974	11820	15197	21791	16840	113964
MAI	20867	11117	12479	18086	16376	25245	19278	122448
JUIN	29343	12487	15698	14664	15859	27294	32242	147587
JUIL	34913	27933	28357	26212	22507	35096	44828	219846
AOUT	26948	24536	21055	19677	26309	39238	39854	197617
SEP.	30674	16157	14941	14373	14630	21879	19315	131969
OCT.	20651	10967	16035	15513	16568	24727	20636	125097
NOV.	13661	13502	11144	11136	9246	20948	18605	98222
DEC.	17413	16242	17091	7867	11571	15015	15994	101193
TOTAL	246891	179132	182478	168601	179576	271465	261717	1489860
POURC. DU GRAND TOTAL	16.6	12.1	12.3	11.4	12.1	18.3	17.6	100.0

ROUTE DISTRICT COMPTEUR TRONCON SECTION VOIE 12 MOIS DE RELEVÉ
 20 32 223 6 210 SUD

BERTHIER SUR L'AUTOROUTE 20, ENTRE LES SORTIES DE BERTHIER
 ET MONTMAGNY

1974 JOUR MOYEN MENSUEL

MOIS	DIMANCHE MOYEN	LUNDI MOYEN	MARDI MOYEN	MERCREDI MOYEN	JEUDI MOYEN	VENDREDI MOYEN	SAMEDI MOYEN	JOUR MOYEN AJUSTE
JAN.	2071	2435	2234	2243	2310	2408	2373	2296
FEV.	2686	2791	2459	2367	2495	2955	2248	2571
MARS	2286	2961	2735	2648	2446	3756	3128	2851
AVR.	3978	3363	2995	2955	3799	5448	4210	3821
MAI	4173	3706	3370	3217	3275	5049	4820	3944
JUIN	4891	4162	3925	3666	3965	6824	6448	4840
JUIL	6983	6983	5671	5242	5627	8774	11207	7212
AOUT	6737	6134	5264	4919	5262	7848	7971	6304
SEP.	5112	4035	3735	3593	3658	5470	4829	4348
OCT.	4130	3656	3207	3103	3314	6182	5159	4107
NOV.	3415	3376	2786	2779	2312	4190	3721	3225
DEC.	2902	3248	3418	2622	2893	3754	3999	3262
JOUR MOYEN	4114	3904	3483	3280	3446	5222	5009	4065

ROUTE DISTRICT COMPTEUR TRONCON SECTION VOIE 12 MOIS DE RELEVÉ
 20 37 223 6 210 SUD

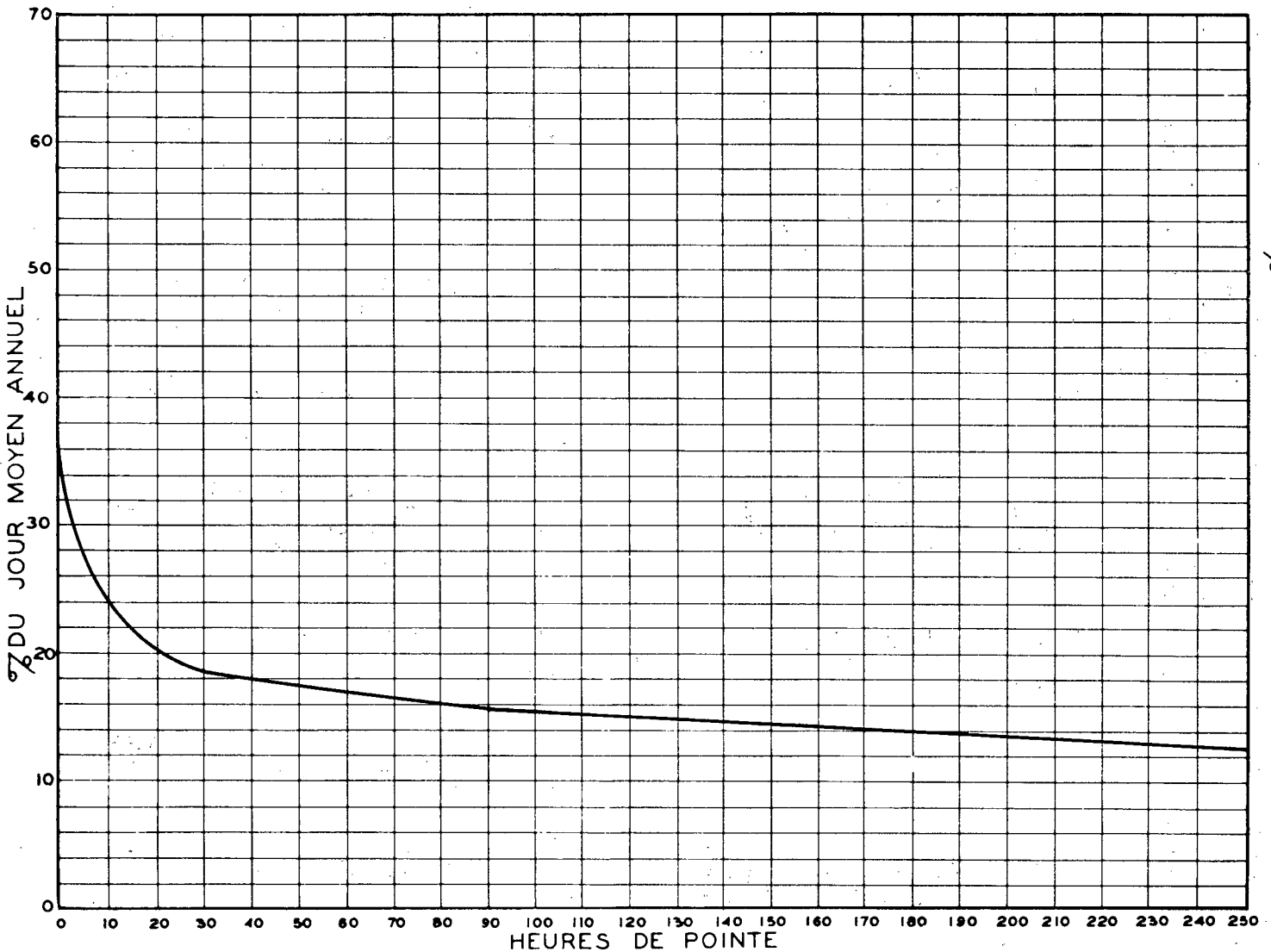
BERTHIER SUR L'AUTOROUTE 20, ENTRE LES SORTIES DE BERTHIER ET MONTMAGNY

1974 RELATION DES JOURS MOYENS MENSUELS AU JOUR MOYEN ANNUEL AJUSTÉ

POURCENTAGES

MOIS	DIMANCHE	LUNDI	MARDI	MERCREDI	JEUDI	VENDREDI	SAMEDI	JOUR MOYEN AJUSTÉ
JAN.	51.0	59.9	55.0	55.2	56.9	59.3	58.4	56.5
FEB.	66.1	68.7	60.5	58.3	61.4	72.7	55.3	63.3
MARS	56.3	72.9	67.3	65.2	60.2	92.4	77.0	70.2
AVR.	97.9	82.8	73.7	72.7	93.5	134.0	103.6	94.0
MAI	102.7	91.2	82.9	79.2	80.6	124.2	118.6	97.1
JUIN	120.3	102.4	96.6	90.2	97.6	167.9	158.6	119.1
JUIL.	171.8	171.8	139.5	129.0	138.4	215.8	275.7	177.4
AOUT	165.7	150.9	129.5	121.0	129.5	193.1	196.1	155.1
SEP.	125.8	99.4	91.9	88.4	90.0	134.6	118.8	107.0
OCT.	101.6	90.0	78.9	76.4	81.6	152.1	126.9	101.1
NOV.	84.0	83.1	68.6	68.4	56.9	103.1	91.6	79.4
DEC.	71.4	79.9	84.1	64.5	71.2	92.4	98.4	80.3
JOUR MOYEN	101.2	96.1	85.7	80.7	84.8	128.5	123.3	100.0

RELATION ENTRE LES HEURES DE POINTE ET LE JOUR MOYEN ANNUEL —
 STATION: BERTHIER SUD ROUTE N° 20-32-223



ROUTE DISTRICT COMPTEUR TRONCON SECTION VOIE 12 MOIS DE RELEVÉ
20 32 223 6 210 SUD

BERTHIER SUR L'AUTOROUTE 20, ENTRE LES SORTIES DE BERTHIER
ET MONTMAGNY

COMPARAISON DES JOURS MOYENS MENSUELS

MOIS	JOUR MOYEN MENSUEL 1973		JOUR MOYEN MENSUEL 1974	
	VOLUME	POURC. J.M.	VOLUME	POURC. J.M.
JAN.	2216	56.9	2296	56.5
FEV.	2228	57.2	2571	63.2
MARS	2880	74.0	2851	70.1
AVR.	3517	90.3	3821	94.0
MAI	3733	95.9	3944	97.0
JUIN	4617	118.6	4840	119.0
JUIL	6847	175.9	7212	177.4
AOUT	6017	154.5	6304	155.0
SEP.	4610	118.4	4348	106.9
OCT.	4153	106.7	4107	101.0
NOV.	3169	81.4	3225	79.3
DEC.	2722	69.9	3262	80.2
J.M.A. AJUSTE	3893	100.0	4065	100.0

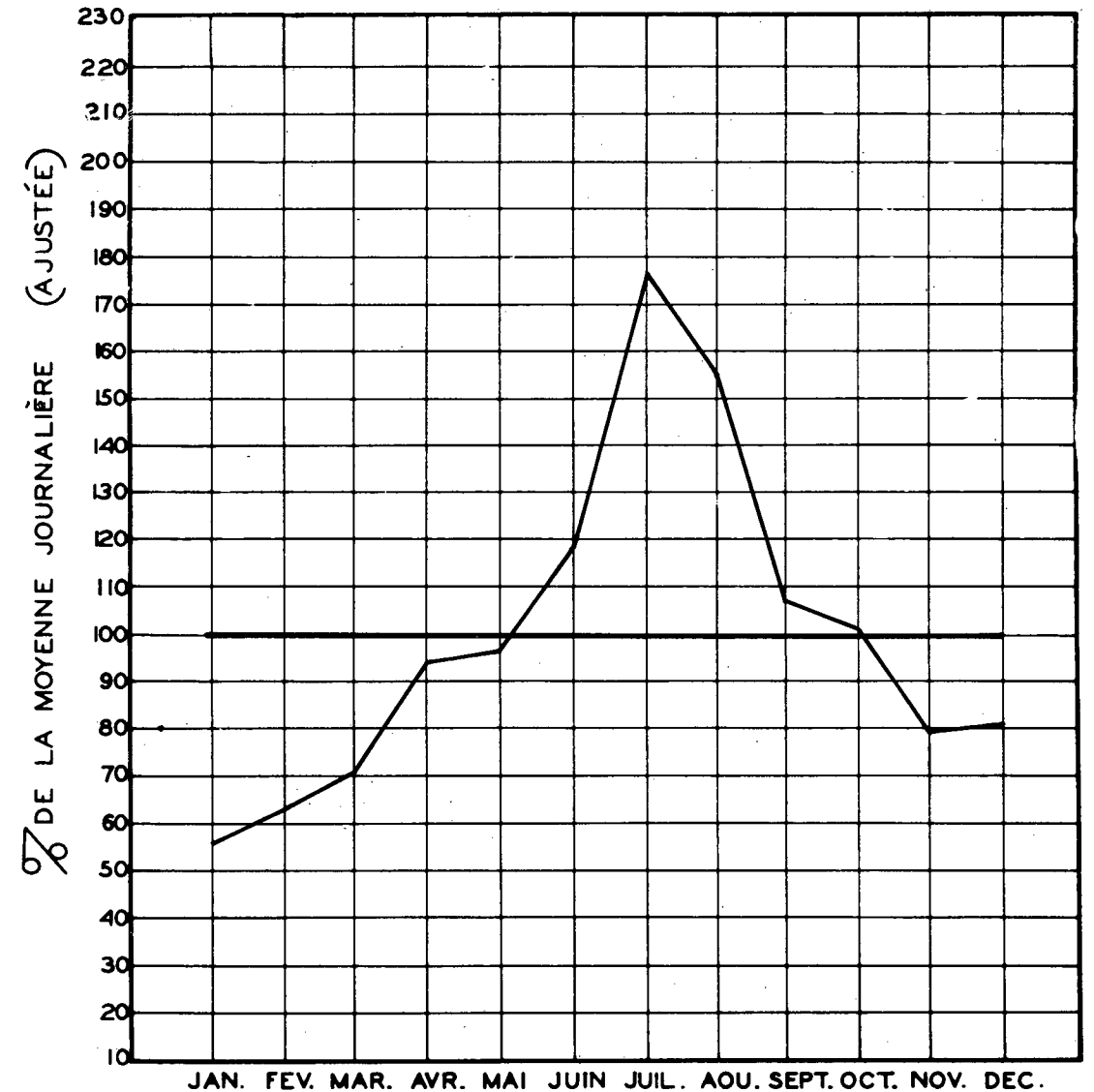
VOLUMES JOURNALIERS GROUPES SUIVANT LA FREQUENCE

GROUPES	FREQUENCE JOURS	TOTAL PAR GROUPE	TOTAL CUMULATIF PAR GROUPE			
			JOURS	POURC.	VEHICULES	POURC.
15000 ET PLUS	1	15398	1	0.28	15398	1.04
12000 A 13000	1	12169	2	0.55	27567	1.86
10000 A 11000	1	10420	3	0.83	37987	2.55
9500 A 10000	1	9614	4	1.10	47601	3.20
9000 A 9500	5	46578	9	2.47	94179	6.33
8500 A 9000	6	51993	15	4.11	146172	9.82
8000 A 8500	4	32505	19	5.21	178677	12.00
7500 A 8000	2	15502	21	5.76	194179	13.04
7000 A 7500	6	43776	27	7.40	237955	15.98
6500 A 7000	9	60476	36	9.87	298431	20.04
6000 A 6500	10	62574	46	12.61	361005	24.24
5500 A 6000	15	86018	61	16.72	447023	30.01
5000 A 5500	28	146224	89	24.39	593247	39.82
4000 A 5000	60	265384	149	40.83	858631	57.64
3000 A 4000	107	364747	256	70.14	1223378	82.12
2000 A 3000	97	248808	353	96.72	1472186	98.82
1000 A 2000	11	17569	364	99.73	1489755	100.00
100 A 1000	1	105	365	100.00	1489860	100.00

CIRCULATION JOURNALIÈRE MOYENNE POUR CHAQUE MOIS
COMPARÉE AVEC LA MOYENNE ANNUELLE
— VALEURS AJUSTÉES —

STATION: BERTHIER (SUD)

ROUTE N° 20-32-223



ROUTE DISTRICT COMPTEUR TRONCON SECTION VOIE 12 MOIS DE RELEVÉ
20 32 223 6 210 2

BERTHIER SUR L AUTOROUTE 20, ENTRE LES SORTIES DE BERTHIER
ET MONTMAGNY

ANNEE	JOUR MOYEN	POURC. AUG.	JOUR MAXIMUM	HEURES MAXIMALES					
				I-ERE	10-E	30-E	50-E	100-E	250-E
72	6973	0.0	18408	1626	1310	1158	1098	1005	864
*POURC.			264.0	23.1	18.6	16.5	15.5	14.2	12.2
73	7829	12.3	19462	1671	1461	1278	1210	1106	964
*POURC.			248.6	21.2	18.6	16.2	15.5	14.0	12.2
74	8158	4.3	21541	1839	1627	1344	1274	1162	1007
*POURC.			264.1	22.5	19.9	16.5	15.6	14.2	12.3

*---POURCENTAGE PAR RAPPORT AU JOUR MOYEN DE 12 MOIS

1974 DISTRIBUTION MENSUELLE

MOIS	HEURE MAXIMUM	JOUR MAXIMUM	JOUR MOYEN	TOTAL DU MOIS	POURCENTAGE
JAN.	1050	9054	4748	147212	5.0
FEV.	597	6626	5101	142835	4.8
MARS	611	7513	5681	176130	6.0
AVR.	1418	14043	7525	225776	7.6
MAI	978	11097	7778	241147	8.1
JUIN	1274	14603	9475	284262	9.6
JUIL	1839	21541	13937	432055	14.6
AOUT	1347	16931	13118	406687	13.7
SEP.	1668	17941	9157	274738	9.3
OCT.	1771	16199	8249	255747	8.6
NOV.	1011	10078	6558	196762	6.7
DEC.	909	9664	6272	194443	6.6
JOUR MOYEN	8158		TOTAL	2977794	

ROUTE DISTRICT COMPTEUR TRONCON SECTION VOIE 12 MOIS DE RELEVÉ
20 32 223 6 210 2

BERTHIER SUR L AUTOROUTE 20, ENTRE LES SORTIES DE BERTHIER
ET MONTMAGNY

1974 REPARTITION HORAIRE JOURNALIERE DU VOLUME DE 12 MOIS

HEURES A.M.	VOLUMES	POURC.	HEURES P.M.	VOLUMES	POURC.
12- 1	55450	1.87	12- 1	166887	5.61
1- 2	39477	1.33	1- 2	204490	6.87
2- 3	30616	1.03	2- 3	216179	7.26
3- 4	27899	0.94	3- 4	218271	7.33
4- 5	25880	0.87	4- 5	221056	7.43
5- 6	31992	1.08	5- 6	199322	6.70
6- 7	55343	1.86	6- 7	168232	5.65
7- 8	88627	2.98	7- 8	158301	5.32
8- 9	126131	4.24	8- 9	138265	4.65
9-10	165285	5.56	9-10	115588	3.89
10-11	183264	6.16	10-11	89764	3.02
11-12	180176	6.06	11-12	71299	2.40
TOTAL				2977794	

1974 VOLUMES HORAIRES GROUPES SUIVANT LA FREQUENCE

GROUPES	FREQUENCE HEURES	TOTAL PAR GROUPE	TOTAL CUMULATIF PAR GROUPE HEURES	POURC.	VEICULES	POURC.
1700 ET PLUS	4	7149	4	0.05	7149	0.25
1600 A 1700	6	9882	10	0.12	17031	0.58
1500 A 1600	2	3127	12	0.14	20158	0.68
1400 A 1500	10	14307	22	0.26	34465	1.16
1300 A 1400	21	28130	43	0.50	62595	2.11
1200 A 1300	32	39725	75	0.86	102320	3.44
1100 A 1200	75	85796	150	1.72	188116	6.32
1000 A 1100	106	111097	256	2.93	299213	10.05
900 A 1000	141	133493	397	4.54	432706	14.54
850 A 900	100	87491	497	5.68	520197	17.47
800 A 850	115	94753	612	6.99	614950	20.66
750 A 800	160	123990	772	8.82	738940	24.82
700 A 750	136	98487	908	10.37	837427	28.13
650 A 700	161	108393	1069	12.21	945820	31.77
600 A 650	177	110517	1246	14.23	1056337	35.48
500 A 600	568	308557	1814	20.71	1364894	45.84
400 A 500	1089	484852	2903	33.14	1849746	62.12
300 A 400	1404	491459	4307	49.17	2341205	78.63
200 A 300	1220	304530	5527	63.10	2645735	88.85
100 A 200	1514	220427	7041	80.38	2866162	96.26
0 A 100	1719	111632	8760	100.00	2977794	100.00

ROUTE DISTRICT COMPTEUR TRONCON SECTION VOIE 12 MOIS DE RELEVÉ
 20 32 223 6 210 2

BERTHIER SUR L'AUTOROUTE 20, ENTRE LES SORTIES DE BERTHIER
 ET MONTMAGNY

1974 DENSITÉ MENSUELLE DE LA CIRCULATION

MOIS	DIMANCHES	LUNDIS	MARDIS	MERCREDIS	JEUDIS	VENDREDIS	SAMEDIS	TOTAL
JAN.	23289	19004	17013	25849	24476	19867	17714	147212
FEV.	22330	21464	19100	18810	20566	23245	17320	142835
MARS	26462	23013	21041	21012	20480	35134	28988	176130
AVR.	49720	26088	29842	23303	29232	37578	30013	225776
MAI	48501	21877	26097	32049	33290	46008	33325	241147
JUIN	69008	24329	30570	29121	31990	46894	52350	284262
JUIL	80970	54527	56687	54638	48825	64220	72188	432055
AOUT	63832	50084	42822	41513	58386	75986	74064	406687
SEP.	76095	31947	30729	29227	30571	40513	35656	274738
OCT.	56673	21544	33006	31986	34123	42531	35884	255747
NOV.	32934	26669	21471	22488	19140	39427	34633	196762
DEC.	37466	31285	27271	15662	24897	28810	29052	194443
TOTAL	587280	351831	355649	345658	375976	500213	461187	2977794
POURC. DU GRAND TOTAL	19.8	11.9	12.0	11.7	12.7	16.8	15.5	100.0

ROUTE DISTRICT COMPTEUR TRONCON SECTION VOIE 12 MOIS DE RELEVÉ
 20 32 223 6 210 2

BERTHIER SUR L'AUTOROUTE 20, ENTRE LES SORTIES DE BERTHIER
 ET MONTMAGNY

1974 JOUR MOYEN MENSUEL

MOIS	DIMANCHE MOYEN	LUNDI MOYEN	MARDI MOYEN	MERCREDI MOYEN	JEUDI MOYEN	VENDREDI MOYEN	SAMEDI MOYEN	JOUR MOYEN AJUSTÉ
JAN.	4658	4751	4253	5170	4895	4967	4429	4731
FEV.	5583	5366	4775	4703	5142	5811	4330	5101
MARS	5292	5753	5260	5253	5120	7027	5798	5643
AVR.	9944	6522	5968	5826	7308	9395	7503	7495
MAI	9700	7292	6524	6410	6658	9202	8331	7731
JUIN	11501	8110	7643	7280	7998	11724	10470	9246
JUIL	16194	13632	11337	10928	12206	16055	18047	14057
AOUT	15958	12521	10706	10378	11677	15197	14813	13035
SEP.	12683	7987	7682	7307	7643	10128	8914	8906
OCT.	11335	7181	6601	6397	6825	10633	8971	8277
NOV.	8234	6667	5368	5622	4785	7885	6927	6498
DEC.	6244	6257	5454	5221	6224	7203	7263	6266
JOUR MOYEN	9777	7670	6798	6708	7207	9602	8816	8083

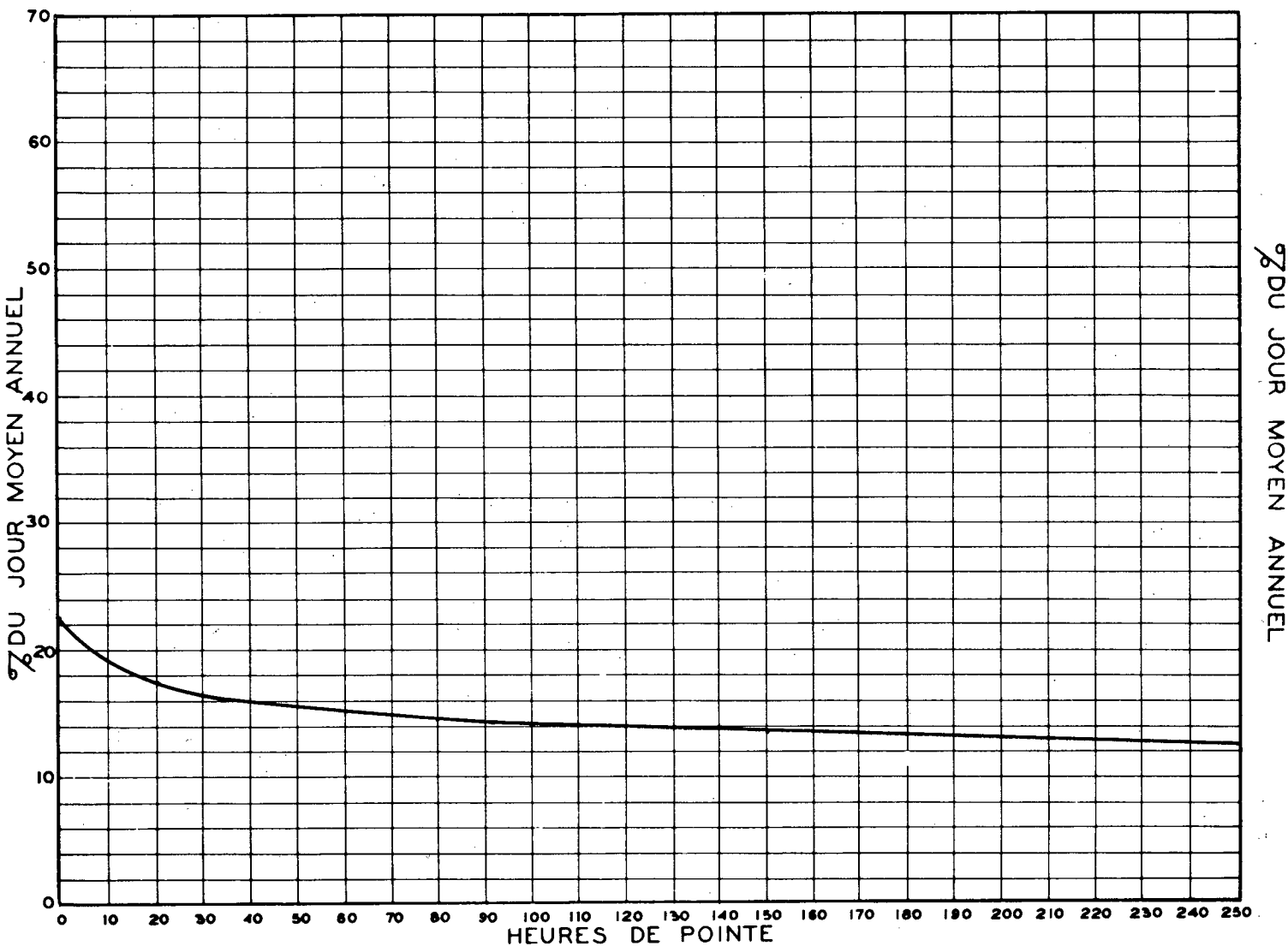
ROUTE 20 DISTRICT 32 COMPTEUR 223 TRONÇON 6 SECTION 210 VOIE 2 12 MOIS DE RELEVÉ

BERTHIER SUP L AUTOROUTE 20, ENTRE LES SORTIES DE BERTHIER ET MONTMAGNY

1974 RELATION DES JOURS MOYENS MENSUELS AU JOUR MOYEN ANNUEL AJUSTÉ
POURCENTAGES

MOIS	DIMANCHE	LUNDI	MARDI	MERCREDI	JEUDI	VENDREDI	SAMEDI	JOUR MOYEN AJUSTÉ
JAN.	57.7	58.8	52.7	64.0	60.6	61.5	54.8	58.6
FEV.	69.1	66.4	59.1	58.2	63.7	71.9	53.6	63.2
MARS	65.5	71.2	65.1	65.0	63.4	87.0	71.8	69.9
AVR.	123.1	80.7	73.9	72.1	90.5	116.3	92.9	92.8
MAI	120.1	90.3	80.8	79.4	82.4	113.9	103.1	95.7
JUIN	142.3	100.4	94.6	90.1	99.0	145.1	129.6	114.4
JUIL	200.4	168.7	140.3	135.2	151.1	198.7	223.3	174.0
AOUT	197.5	155.0	132.5	128.4	144.5	188.1	183.3	161.3
SEP.	157.0	98.9	95.1	90.4	94.6	125.3	110.3	110.2
OCT.	140.3	88.9	81.7	79.2	84.5	131.6	111.0	102.4
NOV.	101.9	82.5	66.5	69.6	59.2	97.6	85.7	80.4
DEC.	77.3	77.5	67.5	64.6	77.1	89.2	89.9	77.6
JOUR MOYEN	121.0	94.9	84.2	83.0	89.2	118.9	109.1	100.0

RELATION ENTRE LES HEURES DE POINTE ET LE JOUR MOYEN ANNUEL
STATION: BERTHIER 2 ROUTE N° 20-32-223



ROUTE DISTRICT COMPTEUR TRONCON SECTION VOIE 12 MOIS DE RELEVÉ
 20 32 223 6 210 2

BERTHIER SUR L'AUTOROUTE 20, ENTRE LES SORTIES DE BERTHIER ET MONTMAGNY

COMPARAISON DES JOURS MOYENS MENSUELS

MOIS	JOUR MOYEN MENSUEL 1973		JOUR MOYEN MENSUEL 1974	
	VOLUME	POURC.J.M.	VOLUME	POURC.J.M.
JAN.	4584	58.8	4731	58.5
FÉV.	4498	57.7	5101	63.1
MARS	5662	72.7	5643	69.8
AVR.	6780	87.0	7495	92.7
MAI	7109	91.2	7731	95.6
JUIN	8891	114.1	9246	114.4
JUIL.	13536	173.7	14057	173.9
AOUT	12696	162.9	13035	161.3
SEP.	9816	126.0	8906	110.2
OCT.	8249	105.9	8277	102.4
NOV.	6411	82.3	6498	80.4
DÉC.	5272	67.6	6266	77.5
J.M.A. AJUSTÉ	7793	100.0	8083	100.0

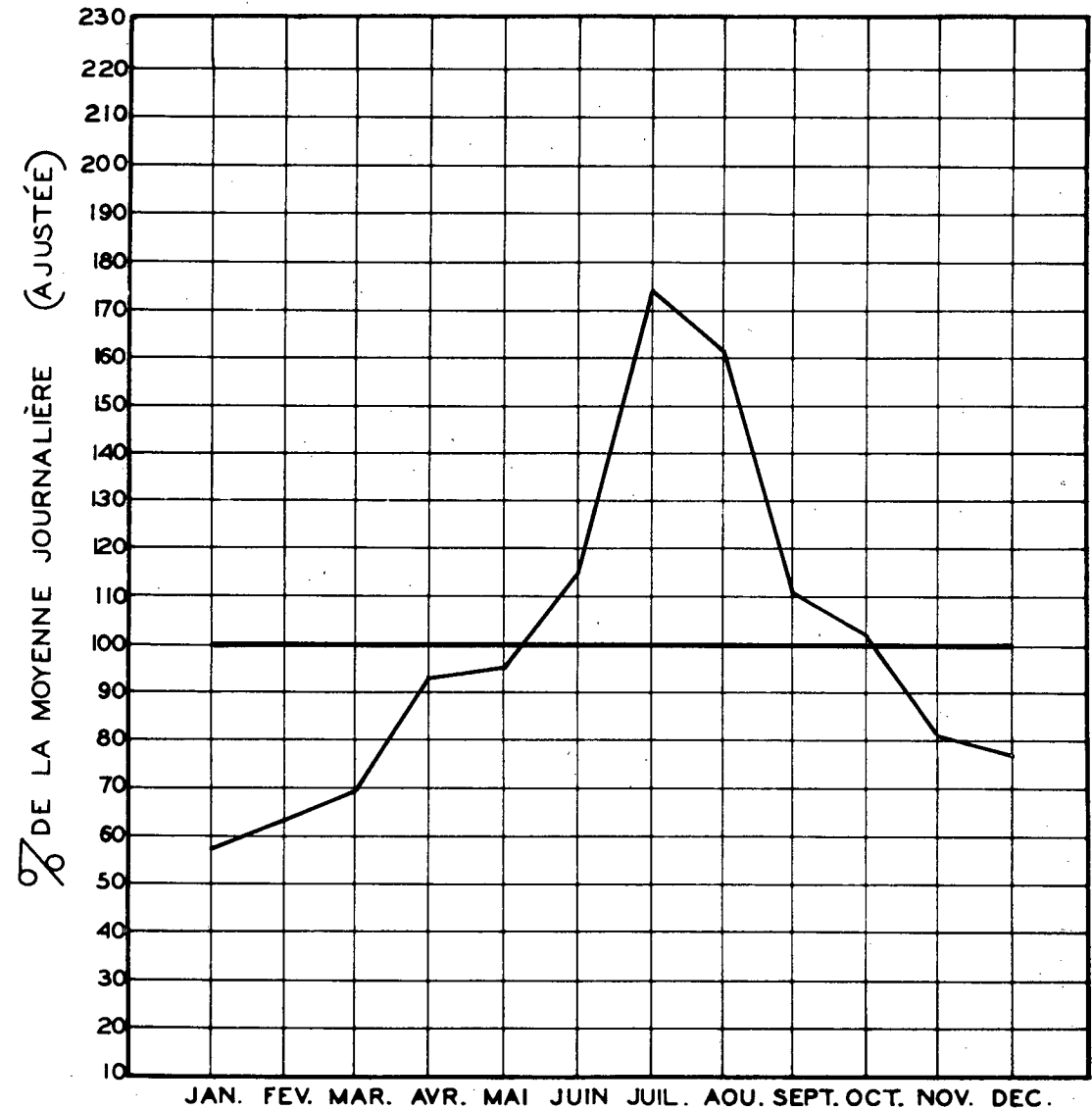
VOLUMES JOURNALIERS GROUPES SUIVANT LA FREQUENCE

GROUPES	FREQUENCE JOURS	TOTAL PAR GROUPE	TOTAL CUMULATIF PAR GROUPE			
			JOURS	POURC.	VEHICULES	POURC.
21000 ET PLUS	1	21541	1	0.28	21541	0.73
19000 A 20000	1	19366	2	0.55	40907	1.38
17000 A 18000	5	87689	7	1.92	128596	4.32
16000 A 17000	8	133516	15	4.11	262112	8.81
15000 A 16000	4	62039	19	5.21	324151	10.89
14000 A 15000	11	160525	30	8.22	484676	16.28
13000 A 14000	10	136790	40	10.96	621466	20.88
12000 A 13000	11	137573	51	13.98	759039	25.49
11000 A 12000	16	181921	67	18.36	940960	31.60
10000 A 11000	27	283908	94	25.76	1224868	41.14
9000 A 10000	22	209396	116	31.79	1434264	48.17
8000 A 9000	30	252654	146	40.00	1686918	56.65
7000 A 8000	45	335330	191	52.33	2022248	67.92
6000 A 7000	64	412231	255	69.87	2434479	81.76
5000 A 6000	64	350756	319	87.40	2785235	93.54
4000 A 5000	35	160206	354	96.99	2945441	98.92
3000 A 4000	6	23040	360	98.64	2968481	99.69
2000 A 3000	3	7203	363	99.46	2975684	99.93
500 A 2000	2	2110	365	100.00	2977794	100.00

CIRCULATION JOURNALIÈRE MOYENNE POUR CHAQUE MOIS
 COMPARÉE AVEC LA MOYENNE ANNUELLE
 — VALEURS AJUSTÉES —

STATION: BERTHIER (2 VOIES)

ROUTE N° 20-32-223



ROUTE DISTRICT COMPTEUR TRONCON SECTION VOIE 5 MOIS DE RELEVÉ
 20 32 286 6 60 SUD

ROUTE DISTRICT COMPTEUR TRONCON SECTION VOIE 5 MOIS DE RELEVÉ
 20 32 286 6 60 SUD

ST-ROMUALD SUR L'AUTOROUTE 20, A 1 MILLE A L'EST DE LA SORTIE DE CHARNY.

ST-ROMUALD SUR L'AUTOROUTE 20, A 1 MILLE A L'EST DE LA SORTIE DE CHARNY.

ANNÉE JOUR MOYEN POURC. JOUR MAXIMUM HEURES I-ERE 10-E 30-E 50-E 100-E 250-E

1974 REPARTITION HORAIRE JOURNALIERE DU VOLUME DE 5 MOIS

72									
73									
74	11695	0.0	20092	1767	1516	1377	1328	1182	1008
*POURC.			171.3	15.1	13.0	11.8	11.4	10.1	8.6
*---POURCENTAGE PAR RAPPORT AU JOUR MOYEN DE 5 MOIS									

HEURES A.M.	VOLUMES	POURC.	HEURES P.M.	VOLUMES	POURC.
12- 1	35724	2.03	12- 1	86422	4.90
1- 2	22755	1.29	1- 2	113270	6.42
2- 3	17475	0.99	2- 3	114263	6.48
3- 4	12289	0.70	3- 4	114137	6.47
4- 5	8916	0.51	4- 5	151265	8.57
5- 6	10202	0.58	5- 6	152016	8.61
6- 7	27445	1.56	6- 7	92588	5.25
7- 8	82098	4.65	7- 8	87282	4.95
8- 9	111087	6.30	8- 9	73177	4.15
9-10	93453	5.30	9-10	69637	3.95
10-11	90884	5.15	10-11	58369	3.31
11-12	87617	4.97	11-12	53531	3.04
TOTAL				1765902	

1974 DISTRIBUTION MENSUELLE

1974 VOLUMES HORAIRES GROUPES SUIVANT LA FREQUENCE

MOIS	HEURE MAXIMUM	JOUR MAXIMUM	JOUR MOYEN	TOTAL DU MOIS	POURCENTAGE
JAN.	1237	12810	9412	291788	16.6
FEB.	1271	12231	9535	266993	15.2
MARS	1450	14950	11554	358185	20.3
AVR.	1639	20092	13570	407114	23.1
MAI	1767	18499	14252	441822	25.1
JUN	---	---	---	---	---
JUIL	---	---	---	---	---
AOUT	---	---	---	---	---
SEP.	---	---	---	---	---
OCT.	---	---	---	---	---
NOV.	---	---	---	---	---
DEC.	---	---	---	---	---
JOUR MOYEN	11695		TOTAL	1765902	

GROUPES	FREQUENCE HEURES	TOTAL PAR GROUPE	TOTAL CUMULATIF PAR GROUPE HEURES	POURC.	VEHICULES	POURC.
1700 ET PLUS	1	1767	1	0.03	1767	0.11
1600 A 1700	2	3240	3	0.09	5007	0.29
1500 A 1600	8	12338	11	0.31	17345	0.99
1400 A 1500	14	20232	25	0.69	37577	2.13
1300 A 1400	32	43032	57	1.58	80609	4.57
1200 A 1300	29	36347	86	2.38	116956	6.63
1100 A 1200	72	82762	158	4.36	199718	11.31
1000 A 1100	99	103556	257	7.10	303274	17.18
900 A 1000	138	131051	395	10.90	434325	24.60
850 A 900	93	81345	488	13.47	515670	29.21
800 A 850	138	113545	626	17.28	629215	35.64
750 A 800	164	127038	790	21.80	756253	42.83
700 A 750	188	136102	978	26.99	892355	50.54
650 A 700	198	133413	1176	32.46	1025768	58.09
600 A 650	163	102156	1339	36.95	1127924	63.88
500 A 600	354	194900	1693	46.72	1322824	74.91
400 A 500	363	163145	2056	56.74	1485969	84.15
300 A 400	337	118836	2393	66.04	1604805	90.88
200 A 300	316	78392	2709	74.76	1683197	95.32
100 A 200	321	45977	3030	83.61	1729174	97.93
0 A 100	594	36728	3624	100.00	1765902	100.00

ROUTE DISTRICT COMPTEUR TRONCON SECTION VOIE 5 MOIS DE RELEVÉ
 20 32 286 6 60 SUD

ST-ROMUALD SUR L'AUTOROUTE 20, A 1 MILLE A L'EST DE LA SORTIE DE CHARNY.

1974 DENSITE MENSUELLE DE LA CIRCULATION

MOIS	DIMANCHES	LUNDIS	MARDIS	MERCREDIS	JEUDIS	VENDREDIS	SAMEDIS	TOTAL
JAN.	37407	39119	38548	47027	51517	42416	35744	291788
FEV.	35950	40814	38368	38022	41287	42237	30315	266993
MARS	43560	47984	46715	47973	45177	71224	55552	358185
AVR.	61762	52783	61342	52631	58226	67594	52776	407114
MAI	66604	42302	54523	68110	70242	83977	56064	441822
JUIN	---	---	---	---	---	---	---	---
JUIL	---	---	---	---	---	---	---	---
AOUT	---	---	---	---	---	---	---	---
SEP.	---	---	---	---	---	---	---	---
OCT.	---	---	---	---	---	---	---	---
NOV.	---	---	---	---	---	---	---	---
DEC.	---	---	---	---	---	---	---	---
TOTAL	245283	223002	239496	253773	266449	307448	230451	1765902
POURC. DU GRAND TOTAL	13.9	12.7	13.6	14.4	15.1	17.5	13.1	100.0

ROUTE DISTRICT COMPTEUR TRONCON SECTION VOIE 5 MOIS DE RELEVÉ
 20 32 286 6 60 SUD

ST-ROMUALD SUR L'AUTOROUTE 20, A 1 MILLE A L'EST DE LA SORTIE DE CHARNY.

1974 JOUR MOYEN MENSUEL

MOIS	DIMANCHE MOYEN	LUNDI MOYEN	MARDI MOYEN	MERCREDI MOYEN	JEUDI MOYEN	VENDREDI MOYEN	SAMEDI MOYEN	JOUR MOYEN AJUSTE
JAN.	7481	9780	9637	9407	10303	10604	8936	9449
FEV.	8988	10204	9592	9506	10322	10559	7579	9535
MARS	8712	11996	11679	11993	11294	14245	11110	11575
AVR.	12352	13196	12268	13158	14557	16899	13194	13660
MAI	13321	14101	13631	13622	14048	16795	14016	14219
JUIN	---	---	---	---	---	---	---	---
JUIL	---	---	---	---	---	---	---	---
AOUT	---	---	---	---	---	---	---	---
SEP.	---	---	---	---	---	---	---	---
OCT.	---	---	---	---	---	---	---	---
NOV.	---	---	---	---	---	---	---	---
DEC.	---	---	---	---	---	---	---	---
JOUR MOYEN	10171	11855	11361	11537	12105	13820	10967	11688

ROUTE DISTRICT COMPTEUR TRONCON SECTION VOIE 5 MOIS DE RELEVÉ
 20 37 286 6 60 SUP

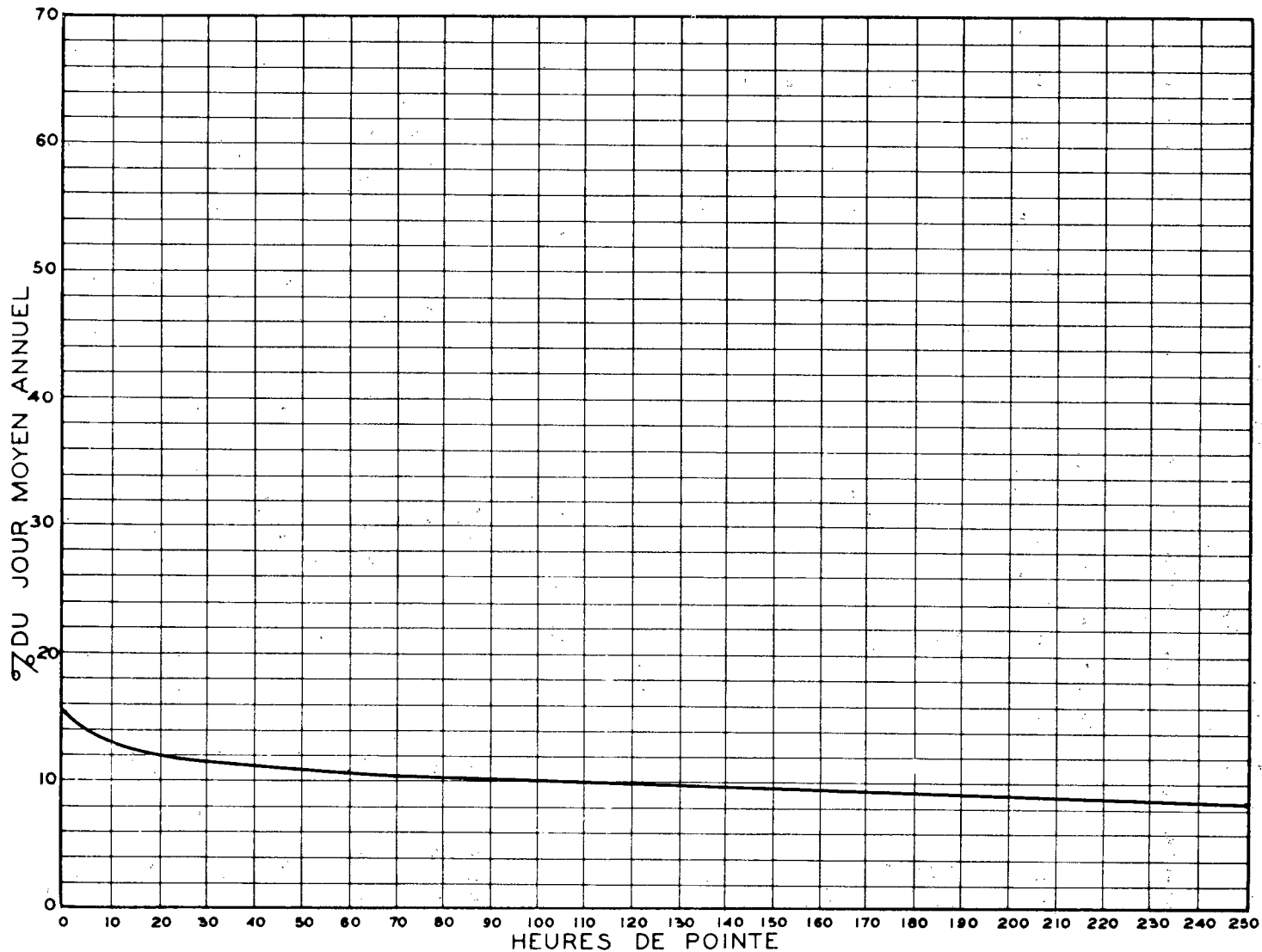
ST-ROMUALD SUP L'AUTOROUTE 20, A 1 MILLE A L'EST DE LA SORTIE DE CHARNY.

1974 RELATION DES JOURS MOYENS MENSUELS AU JOUR MOYEN DE 5 MOIS

POURCENTAGES

MOIS	DIMANCHE	LUNDI	MARDI	MERCREDI	JEUDI	VENDREDI	SAMEDI	JOUR MOYEN AJUSTE
JAN.	64.1	83.7	82.5	80.5	88.2	90.8	76.5	80.9
FEV.	76.9	87.3	82.1	81.4	88.4	90.4	64.9	81.6
MARS	74.6	102.7	100.0	102.7	96.7	121.9	95.1	99.1
AVR.	105.7	112.9	105.0	112.6	124.6	144.6	112.9	116.9
MAI	114.0	120.7	116.7	116.6	120.2	143.7	120.0	121.7
JUIN	---	---	---	---	---	---	---	---
JUIL	---	---	---	---	---	---	---	---
AOUT	---	---	---	---	---	---	---	---
SEP.	---	---	---	---	---	---	---	---
OCT.	---	---	---	---	---	---	---	---
NOV.	---	---	---	---	---	---	---	---
DEC.	---	---	---	---	---	---	---	---
JOUR MOYEN	87.1	101.5	97.3	98.8	103.6	118.3	93.9	100.0

RELATION ENTRE LES HEURES DE POINTE ET LE JOUR MOYEN ANNUEL
 STATION: ST-ROMUALD SUD ROUTE N° 30-32-286



ROUTE DISTRICT COMPTEUR TRONCON SECTION VOIE 5 MOIS DE RELEVÉ
 20 32 286 6 60 SUD

ST-ROMUALD SUR L'AUTOROUTE 20, A 1 MILLE A L'EST DE LA SORTIE DE CHARNY.

COMPARAISON DES JOURS MOYENS MENSUELS

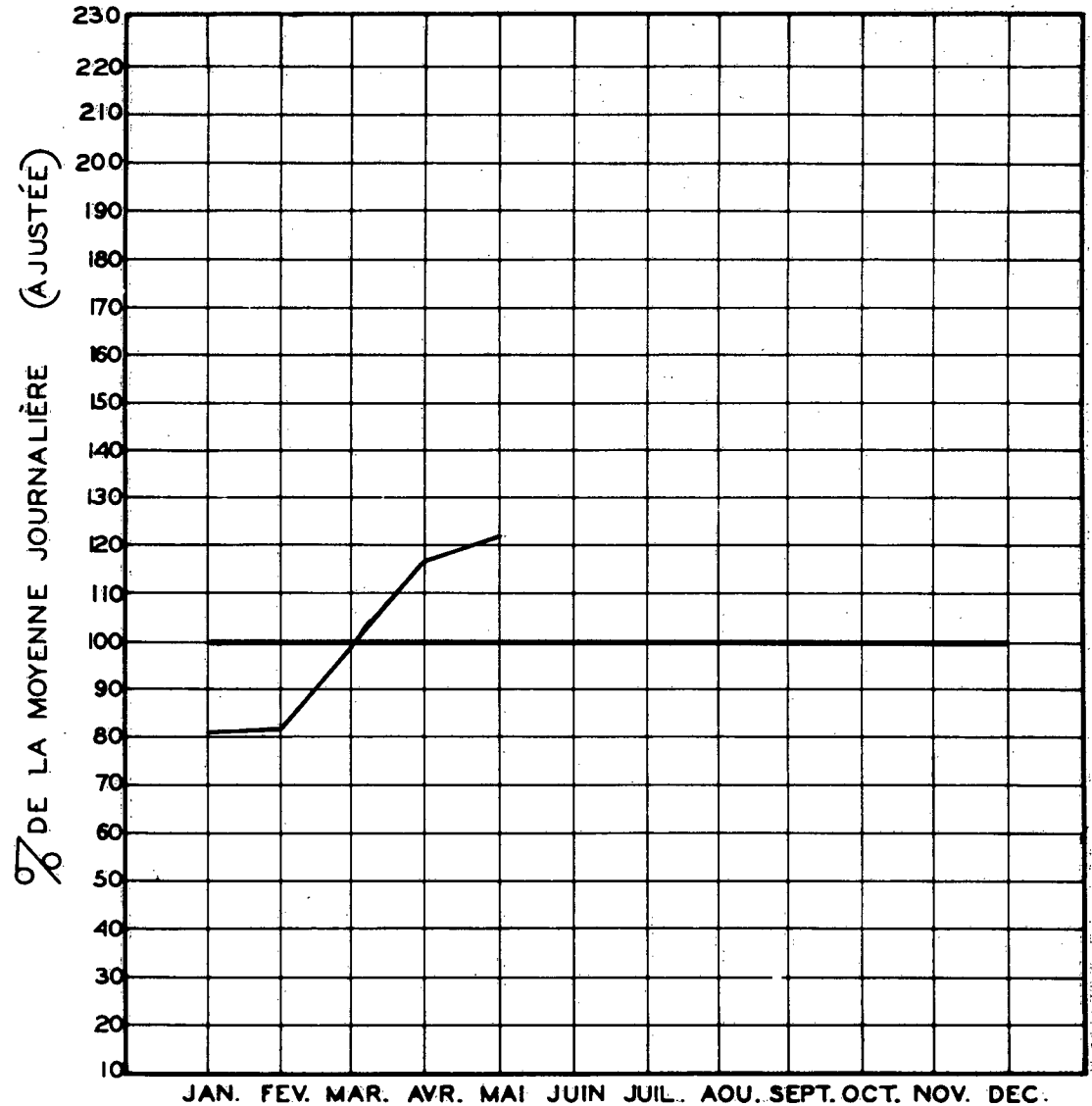
MOIS	JOUR MOYEN MENSUEL 1973		JOUR MOYEN MENSUEL 1974	
	VOLUME	POURC.J.M.	VOLUME	POURC.J.M.
JAN.	---	---	9449	80.8
FEV.	---	---	9535	81.6
MARS	---	---	11575	99.0
AVR.	---	---	13660	116.9
MAI	---	---	14219	121.6
JUIN	---	---	---	---
JUIL	---	---	---	---
AOUT	---	---	---	---
SEP.	---	---	---	---
OCT.	---	---	---	---
NOV.	---	---	---	---
DEC.	---	---	---	---
J.M.A. AJUSTE	0	0.0	11688	100.0

VOLUMES JOURNALIERS GROUPES SUIVANT LA FREQUENCE

GROUPES	FREQUENCE JOURS	TOTAL PAR GROUPE	TOTAL CUMULATIF PAR GROUPE			
			JOURS	POURC.	VEHICULES	POURC.
20000 ET PLUS	1	20092	1	0.67	20092	1.14
18000 A 20000	1	18499	2	1.33	38591	2.19
17000 A 18000	1	17812	3	1.99	56403	3.20
16000 A 17000	5	82067	8	5.30	138470	7.85
15000 A 16000	3	46843	11	7.29	185313	10.50
14000 A 15000	14	202195	25	16.56	387508	21.95
13500 A 14000	17	233909	42	27.82	621417	35.19
13000 A 13500	7	92604	49	32.46	714021	40.44
12500 A 13000	11	139820	60	39.74	853841	48.36
12000 A 12500	13	158883	73	48.35	1012724	57.35
11500 A 12000	13	153216	86	56.96	1165940	66.03
11000 A 11500	8	90586	94	62.26	1256526	71.16
10500 A 11000	12	129068	106	70.20	1385594	78.47
10000 A 10500	5	51616	111	73.51	1437210	81.39
9500 A 10000	6	58299	117	77.49	1495509	84.69
9000 A 9500	6	55333	123	81.46	1550842	87.83
8500 A 9000	5	43478	128	84.77	1594320	90.29
8000 A 8500	9	73865	137	90.73	1668185	94.47
7000 A 8000	9	68887	146	96.69	1737072	98.37
6000 A 7000	3	19439	149	98.68	1756511	99.47
4000 A 6000	2	9391	151	100.00	1765902	100.00

CIRCULATION JOURNALIÈRE MOYENNE POUR CHAQUE MOIS
 COMPARÉE AVEC LA MOYENNE ANNUELLE
 - VALEURS AJUSTÉES -

STATION: ST-ROMUALD (SUD) ROUTE N° 20-32-286



ROUTE DISTRICT COMPTEUR TRONCON SECTION VOIE 7 MOIS DE RELEVÉ
 20 32 286 6 60 2

ST-ROMUALD SUR L'AUTOROUTE 20, A 1 MILLE A L'EST DE LA SORTIE DE CHARNY.

ANNEE	JOUR MOYEN	POURC. AUG.	JOUR MAXIMUM	HEURES MAXIMALES					
				I-ERE	10-E	30-E	50-E	100-E	250-E
72	20211	8.2	32156	2580	2395	2241	2176	2069	1921
*POURC.			158.2	12.5	11.6	11.0	10.5	10.0	9.5
73	24930	22.7	40465	3808	3094	2904	2833	2604	2398
*POURC.			162.3	15.2	12.3	11.5	11.3	10.3	9.5
74	29079	0.0	47356	4186	3539	3255	3116	2833	2537
*POURC.			162.9	14.4	12.2	11.2	10.7	9.7	8.7

*---POURCENTAGE PAR RAPPORT AU JOUR MOYEN DE 7 MOIS

1974 DISTRIBUTION MENSUELLE

MOIS	HEURE MAXIMUM	JOUR MAXIMUM	JOUR MOYEN	TOTAL DU MOIS	POURCENTAGE
JAN.	---	---	---	---	---
FEV.	---	---	---	---	---
MARS	---	---	---	---	---
AVR.	---	---	---	---	---
MAI	---	---	---	---	---
JUIN	3606	41881	30778	923358	14.9
JUIL	3618	42739	34888	1081539	17.4
AOUT	4186	47356	37099	1150099	18.5
SEP.	3255	39140	29986	899608	14.5
OCT.	2867	35338	26645	826019	13.3
NOV.	2433	29233	23068	692057	11.2
DEC.	2249	27756	20973	650168	10.5
JOUR MOYEN		29079	TOTAL	6222848	

ROUTE DISTRICT COMPTEUR TRONCON SECTION VOIE 7 MOIS DE RELEVÉ
 20 32 286 6 60 2

ST-ROMUALD SUR L'AUTOROUTE 20, A 1 MILLE A L'EST DE LA SORTIE DE CHARNY.

1974 REPARTITION HORAIRE JOURNALIERE DU VOLUME DE 7 MOIS

HEURES A.M.	VOLUMES	POURC.	HEURES P.M.	VOLUMES	POURC.
12- 1	111869	1.80	12- 1	319889	5.15
1- 2	71754	1.16	1- 2	393196	6.32
2- 3	53117	0.86	2- 3	403775	6.49
3- 4	41137	0.67	3- 4	412199	6.63
4- 5	34054	0.55	4- 5	508841	8.18
5- 6	43111	0.70	5- 6	467455	7.52
6- 7	119732	1.93	6- 7	350960	5.64
7- 8	290344	4.68	7- 8	346102	5.57
8- 9	363588	5.85	8- 9	295582	4.75
9-10	313533	5.04	9-10	263108	4.23
10-11	322963	5.19	10-11	204960	3.30
11-12	320358	5.15	11-12	170721	2.75
TOTAL			TOTAL	6222848	

1974 VOLUMES HORAIRE GROUPES SUIVANT LA FREQUENCE

GROUPES	FREQUENCE HEURES	TOTAL PAR GROUPE	TOTAL CUMULATIF PAR GROUPE			
			HEURES	POURC.	VEHICULES POURC.	
4000 ET PLUS	1	4186	1	0.02	4186	7.07
3600 A 4000	7	26387	8	0.16	30573	0.50
3200 A 3600	25	84120	33	0.65	114693	1.85
3000 A 3200	31	96668	64	1.25	211361	3.40
2800 A 3000	47	135243	111	2.17	346604	5.57
2600 A 2800	92	247602	203	3.96	594206	9.55
2400 A 2600	165	411274	368	7.17	1005480	16.16
2300 A 2400	111	260817	479	9.33	1266297	20.35
2200 A 2300	110	247630	589	11.47	1513927	24.33
2100 A 2200	153	328839	742	14.45	1842766	29.62
2000 A 2100	175	358398	917	17.86	2201164	35.38
1900 A 2000	202	393142	1119	21.79	2594306	41.70
1800 A 1900	188	347399	1307	25.45	2941705	47.28
1600 A 1800	384	651843	1691	32.93	3593548	57.75
1400 A 1600	477	714220	2168	42.22	4307768	69.23
1200 A 1400	459	600093	2627	51.15	4907861	78.87
800 A 1200	677	672826	3304	64.34	5580687	89.69
400 A 800	674	408647	3978	77.46	5989334	96.25
0 A 400	1158	233514	5136	100.00	6222848	100.00

ROUTE DISTRICT COMPTEUR TRONCON SECTION VOIE 7 MOIS DE RELEVÉ
 20 32 286 6 60 2

ST-ROMUALD SUR L'AUTOROUTE 20, A 1 MILLE A L'EST DE LA SORTIE DE CHARNY.

1974 DENSITE MENSUELLE DE LA CIRCULATION

MOIS	DIMANCHES	LUNDIS	MARDIS	MERCREDIS	JEUDIS	VENDREDIS	SAMEDIS	TOTAL
JAN.	---	---	---	---	---	---	---	---
FEV.	---	---	---	---	---	---	---	---
MARS	---	---	---	---	---	---	---	---
AVR.	---	---	---	---	---	---	---	---
MAI	---	---	---	---	---	---	---	---
JUIN	179149	84767	119831	117606	124897	152045	145063	923358
JUIL	173438	141048	163336	165481	136988	160141	141107	1081539
AOUT	148626	147838	141139	142135	187122	213056	170183	1150099
SEP.	197925	114948	116038	111379	115355	135346	108617	899608
OCT.	140324	76106	124300	127428	130486	125663	101712	826019
NOV.	92216	95855	91904	94239	77486	126788	113569	692057
DEC.	107481	105226	90680	71749	91741	99834	83457	650168
TOTAL	1039159	765788	847228	830017	864075	1012873	863708	6222848
POURC. DU GRAND TOTAL	16.7	12.4	13.7	13.4	13.9	16.3	13.9	100.0

ROUTE DISTRICT COMPTEUR TRONCON SECTION VOIE 7 MOIS DE RELEVÉ
 20 32 286 6 60 2

ST-ROMUALD SUR L'AUTOROUTE 20, A 1 MILLE A L'EST DE LA SORTIE DE CHARNY.

1974 JOUR MOYEN MENSUEL

MOIS	DIMANCHE MOYEN	LUNDI MOYEN	MARDI MOYEN	MERCREDI MOYEN	JEUDI MOYEN	VENDREDI MOYEN	SAMEDI MOYEN	JOUR MOYEN AJUSTE
JAN.	---	---	---	---	---	---	---	---
FEV.	---	---	---	---	---	---	---	---
MARS	---	---	---	---	---	---	---	---
AVR.	---	---	---	---	---	---	---	---
MAI	---	---	---	---	---	---	---	---
JUIN	29858	28256	29958	29402	31224	38011	29013	30817
JUIL	34688	35262	32667	33096	34247	40035	35277	35038
AOUT	37157	36960	35285	35534	37424	42611	34037	37000
SEP.	32988	28737	29010	27845	28839	33837	27154	29772
OCT.	28065	25369	24860	25486	26097	31416	25428	26674
NOV.	23054	23964	22976	23560	19372	25358	22714	22999
DEC.	17914	21045	18136	23916	22935	24959	20864	21395
JOUR MOYEN	29103	28513	27556	28406	28591	33747	27784	29100

ROUTE DISTRICT COMPTEUR TRONCON SECTION VOIE 7 MOIS DE RELEVÉ
 20 32 286 6 60 2

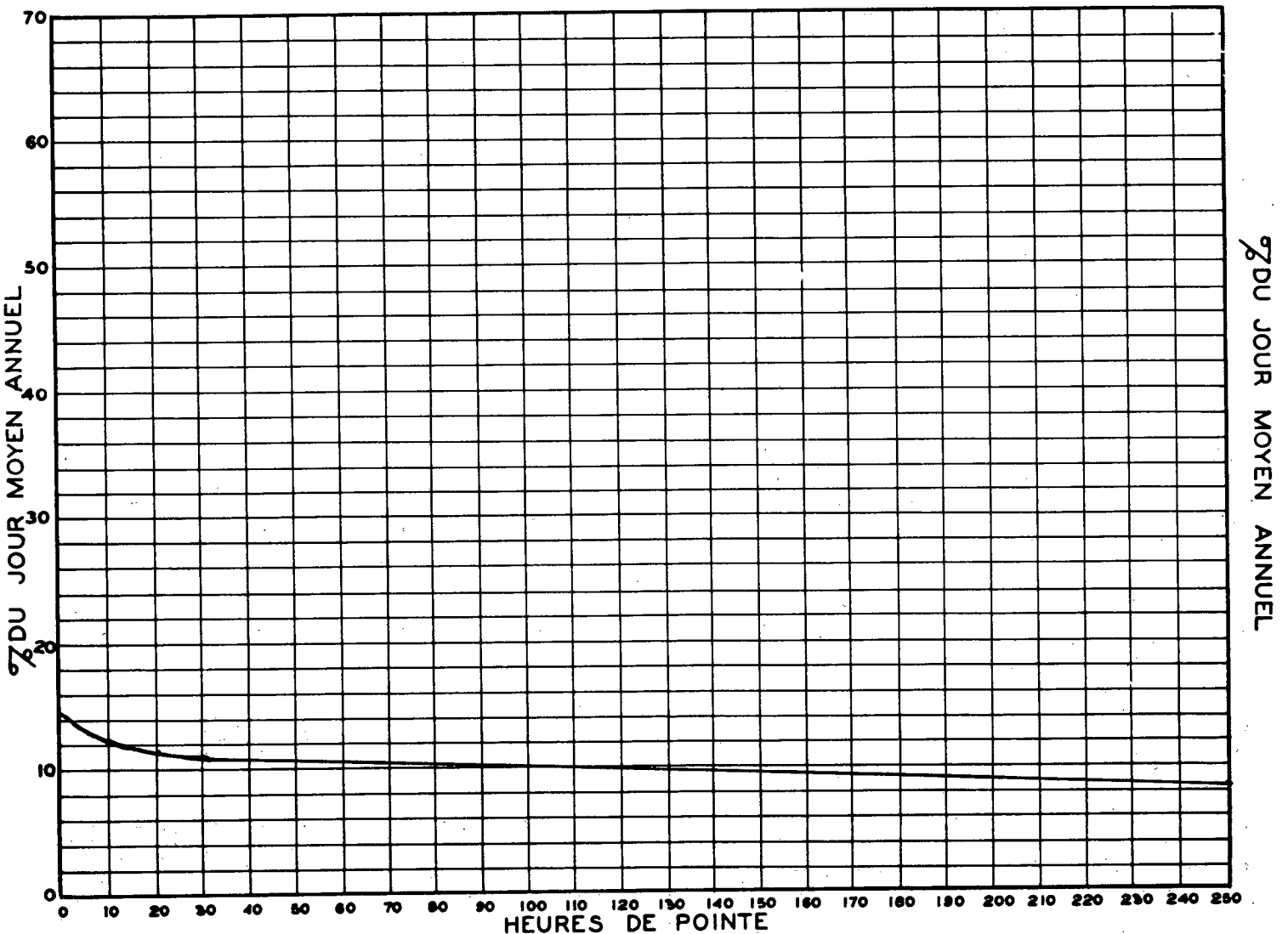
ST-ROMUALD SUR L'AUTOROUTE 20, A 1 MILLE A L'EST DE LA SORTIE DE CHARNY.

1974 RELATION DES JOURS MOYENS MENSUELS AU JOUR MOYEN DE 7 MOIS

POURCENTAGES

MOIS	DIMANCHE	LUNDI	MARDI	MERCREDI	JEUDI	VENDREDI	SAMEDI	JOUR MOYEN AJUSTE
JAN.	---	---	---	---	---	---	---	---
FEV.	---	---	---	---	---	---	---	---
MARS	---	---	---	---	---	---	---	---
AVR.	---	---	---	---	---	---	---	---
MAI	---	---	---	---	---	---	---	---
JUIN	102.7	97.1	103.0	101.1	107.3	130.7	99.7	105.9
JUIL	119.3	121.2	112.3	113.8	117.7	137.6	121.3	120.5
AOUT	127.7	127.1	121.3	122.2	128.7	146.5	117.0	127.2
SEP.	113.4	98.8	99.7	95.7	99.2	116.3	93.4	102.4
OCT.	96.5	87.2	85.5	87.6	89.7	108.0	87.4	91.7
NOV.	79.3	82.4	79.0	81.0	66.6	87.2	78.1	79.1
DEC.	61.6	72.4	62.4	82.2	78.9	85.8	71.7	73.6
JOUR MOYEN	100.1	98.0	94.7	97.7	98.3	116.0	95.5	100.0

RELATION ENTRE LES HEURES DE POINTE ET LE JOUR MOYEN ANNUEL
 STATION: ST-ROMUALD ROUTE N° 20-32-286



ROUTE DISTRICT COMPTEUR TRONCON SECTION VOIE 7 MOIS DE RELEVÉ
 20 32 286 6 60 2

ST-ROMUALD SUR L'AUTOROUTE 20, A 1 MILLE A L'EST DE LA SORTIE DE CHARNY.

COMPARAISON DES JOURS MOYENS MENSUELS

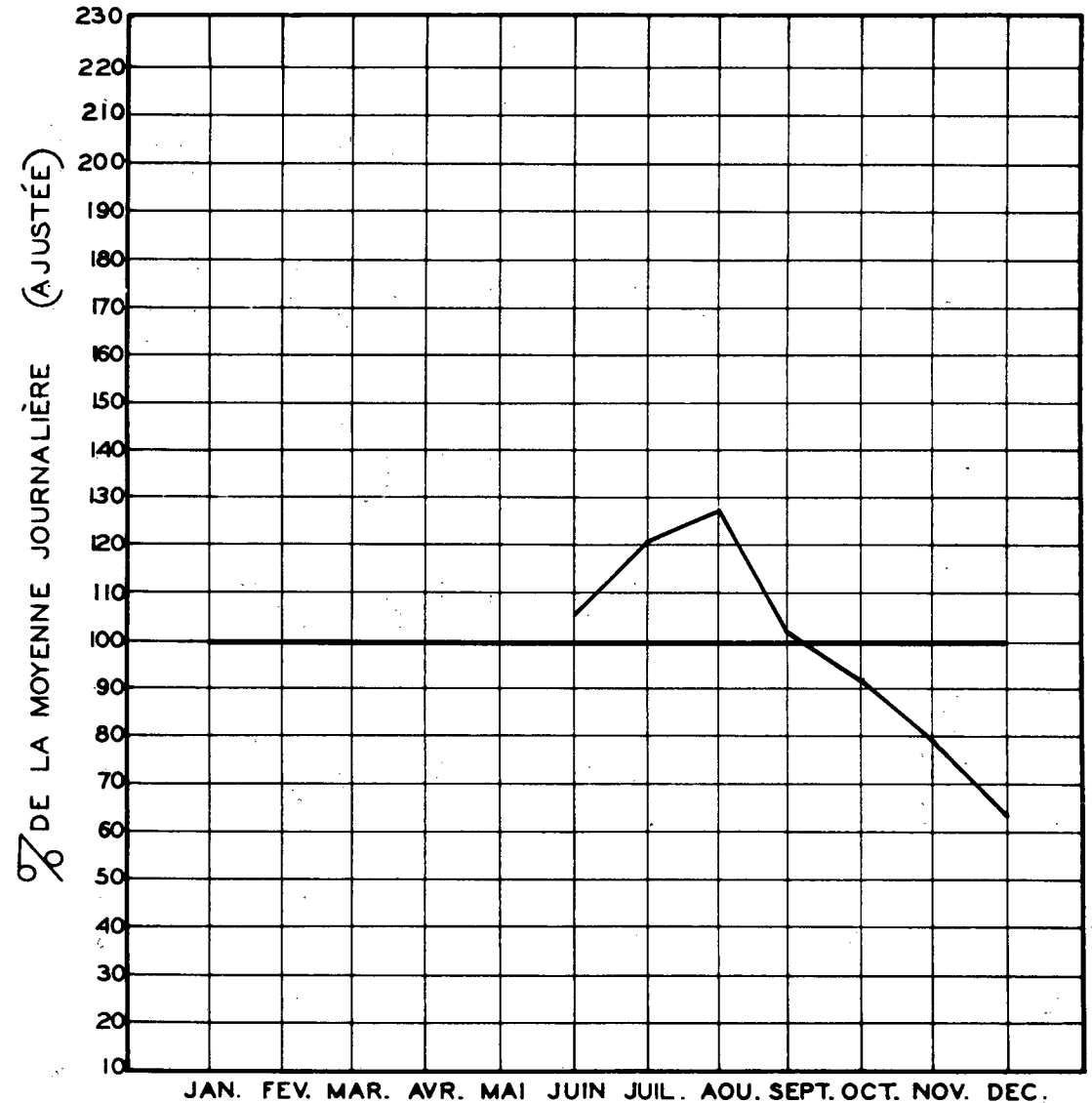
MOIS	JOUR MOYEN MENSUEL 1973		JOUR MOYEN MENSUEL 1974	
	VOLUME	POURC. J.M.	VOLUME	POURC. J.M.
JAN.	16508	66.2	---	---
FEV.	17131	68.7	---	---
MARS	19790	79.3	---	---
AVR.	21723	87.1	---	---
MAI	23978	96.1	---	---
JUIN	29504	118.3	30817	105.9
JUIL	32853	131.7	35038	120.4
AOUT	33214	132.1	37000	127.1
SEP.	31602	126.7	29772	102.3
OCT.	28078	112.5	26674	91.7
NOV.	24470	98.1	22999	79.0
DEC.	20522	82.3	21395	73.5
J.M.A. AJUSTE	24948	100.0	29100	100.0

VOLUMES JOURNALIERS GROUPES SUIVANT LA FREQUENCE

GROUPES	FREQUENCE JOURS	TOTAL PAR GROUPE	TOTAL CUMULATIF PAR GROUPE			
			JOURS	POURC.	VEHICULES	POURC.
45000 ET PLUS	1	47356	1	0.47	47356	0.77
42000 A 45000	3	128106	4	1.87	175462	2.82
39000 A 42000	8	320490	12	5.61	495952	7.97
36000 A 39000	21	780864	33	15.43	1276816	20.52
34500 A 36000	16	565211	49	22.90	1842027	29.61
33000 A 34500	17	575184	66	30.85	2417211	38.85
31500 A 33000	7	225534	73	34.12	2642745	42.47
30750 A 31500	10	312031	83	38.79	2954776	47.49
30000 A 30750	8	242244	91	42.53	3197020	51.38
29250 A 30000	9	266437	100	46.73	3463457	55.66
28500 A 29250	11	318917	111	51.87	3782374	60.79
27750 A 28500	8	224653	119	55.61	4007027	64.40
27000 A 27750	12	328453	131	61.22	4335480	69.68
25500 A 27000	21	551263	152	71.03	4886743	78.53
24000 A 25500	17	423553	169	78.98	5310296	85.34
22500 A 24000	18	419686	187	87.39	5729982	92.08
21000 A 22500	9	198484	196	91.59	5928466	95.27
18000 A 21000	9	177704	205	95.80	6106170	98.13
15000 A 18000	4	66400	209	97.67	6172570	99.20
850 A 15000	5	50278	214	100.00	6222848	100.00

CIRCULATION JOURNALIERE MOYENNE POUR CHAQUE MOIS
 COMPAREE AVEC LA MOYENNE ANNUELLE
 - VALEURS AJUSTEES -

STATION: ST-ROMUALD (2 VOIES) ROUTE N° 20-32-286



ROUTE DISTRICT COMPTEUR TRONCON SECTION VOIE 5 MOIS DE RELEVÉ
 20 32 327 6 20 NORD

ST-NICOLAS SUR L'AUTOROUTE 20, A 1.1 MILLE AU SUD-OUEST DE LA
 RTE 116 (5)

ANNEE	JOUR MOYEN	POURC. AUG.	JOUR MAXIMUM	HEURES MAXIMALES					
				I-ERE	10-E	20-E	50-E	100-E	250-E
72									
73									
74	7893	0.0	17271	1770	1408	1119	1037	880	703
*POURC.			218.9	22.4	17.8	14.2	13.1	11.1	8.9

*---POURCENTAGE PAR RAPPORT AU JOUR MOYEN DE 5 MOIS

1974 DISTRIBUTION MENSUELLE

MOIS	HEURE MAXIMUM	JOUR MAXIMUM	JOUR MOYEN	TOTAL DU MOIS	POURCENTAGE
JAN.	1524	12126	6205	192369	16.2
FEV.	1770	17271	7160	200507	16.9
MARS	1017	9660	7285	225841	19.0
AVR.	1747	15834	9171	275153	23.1
MAI	1408	14464	9610	297916	25.0
JUIN	---	---	---	---	---
JUIL	---	---	---	---	---
AOUT	---	---	---	---	---
SEP.	---	---	---	---	---
OCT.	---	---	---	---	---
NOV.	---	---	---	---	---
DEC.	---	---	---	---	---
JOUR MOYEN	7893		TOTAL	1191786	

ROUTE DISTRICT COMPTEUR TRONCON SECTION VOIE 5 MOIS DE RELEVÉ
 20 32 327 6 20 NORD

ST-NICOLAS SUR L'AUTOROUTE 20, A 1.1 MILLE AU SUD-OUEST DE LA
 RTE 116 (5)

1974 REPARTITION HORAIRE JOURNALIERE DU VOLUME DE 5 MOIS

HEURES A.M.	VOLUMES	POURC.	HEURES P.M.	VOLUMES	POURC.
12- 1	21125	1.78	12- 1	62210	5.22
1- 2	14498	1.22	1- 2	79041	6.64
2- 3	11578	0.98	2- 3	86999	7.30
3- 4	10687	0.90	3- 4	89978	7.55
4- 5	11112	0.94	4- 5	108265	9.09
5- 6	13334	1.12	5- 6	96657	8.12
6- 7	23562	1.98	6- 7	66314	5.57
7- 8	36366	3.06	7- 8	58070	4.88
8- 9	52088	4.38	8- 9	51297	4.31
9-10	61345	5.15	9-10	45292	3.81
10-11	65773	5.52	10-11	33605	2.82
11-12	63383	5.32	11-12	29207	2.46
TOTAL				1191786	

1974 VOLUMES HORAIRE GROUPES SUIVANT LA FREQUENCE

GROUPES	FREQUENCE HEURES	TOTAL PAR GROUPE	TOTAL CUMULATIF PAR GROUPE HEURES	POURC.	VEHICULES	POURC.
1600 ET PLUS	4	6816	4	0.12	6816	0.58
1500 A 1600	3	4639	7	0.20	11455	0.97
1400 A 1500	3	4276	10	0.28	15731	1.32
1300 A 1400	6	8087	16	0.45	23818	2.00
1200 A 1300	4	5020	20	0.56	28838	2.42
1100 A 1200	16	18218	36	1.00	47056	3.95
1000 A 1100	28	29075	64	1.77	76131	6.39
950 A 1000	14	13698	78	2.16	89829	7.54
900 A 950	18	16562	96	2.65	106391	8.93
850 A 900	14	12208	110	3.04	118599	9.96
800 A 850	33	27164	143	3.95	145763	12.24
750 A 800	48	36973	191	5.28	182736	15.34
700 A 750	61	44150	252	6.96	226886	19.04
650 A 700	76	51455	328	9.06	278341	23.36
600 A 650	104	64889	432	11.93	343230	28.80
500 A 600	282	154364	714	19.71	497594	41.76
400 A 500	484	216149	1198	33.06	713743	59.89
300 A 400	597	207676	1795	49.54	921419	77.32
200 A 300	554	138205	2349	64.82	1059624	88.92
100 A 200	559	83122	2908	80.25	1142746	95.89
0 A 100	716	49040	3624	100.00	1191786	100.00

ROUTE DISTRICT COMPTEUR TRONCON SECTION VOIE 5 MOIS DE RELEVÉ
 20 32 327 6 20 NORD

ST-NICOLAS SUR L'AUTOROUTE 20, A 1.1 MILLE AU SUD-OUEST DE LA
 RTE 116 (5)

1974 DENSITE MENSUELLE DE LA CIRCULATION

MOIS	DIMANCHES	LUNDIS	MARDIS	MERCREDIS	JEUDIS	VENDREDIS	SAMEDIS	TOTAL
JAN.	32047	23075	21370	34094	31314	27557	22912	192369
FEV.	43737	27842	23612	24292	26734	30848	23442	200507
MARS	37745	27683	25013	26419	26393	46297	36291	225841
AVR.	61494	31208	36963	31186	35473	43557	35272	275153
MAI	61384	26559	32171	40336	42932	56315	38219	297916
JUIN	---	---	---	---	---	---	---	---
JUIL	---	---	---	---	---	---	---	---
AOUT	---	---	---	---	---	---	---	---
SEP.	---	---	---	---	---	---	---	---
OCT.	---	---	---	---	---	---	---	---
NOV.	---	---	---	---	---	---	---	---
DEC.	---	---	---	---	---	---	---	---
TOTAL	236407	136367	139129	156327	162846	204574	156136	1191786
POURC. DU GRAND TOTAL	19.9	11.5	11.7	13.2	13.7	17.2	13.2	100.0

09

ROUTE DISTRICT COMPTEUR TRONCON SECTION VOIE 5 MOIS DE RELEVÉ
 20 32 327 6 20 NORD

ST-NICOLAS SUR L'AUTOROUTE 20, A 1.1 MILLE AU SUD-OUEST DE LA
 RTE 116 (5)

1974 JOUR MOYEN MENSUEL

MOIS	DIMANCHE MOYEN	LUNDI MOYEN	MARDI MOYEN	MERCREDI MOYEN	JEUDI MOYEN	VENDREDI MOYEN	SAMEDI MOYEN	JOUR MOYEN AJUSTE
JAN.	6409	5769	5343	6819	6263	6889	5728	6174
FEV.	10934	6961	5903	6073	6684	7712	5861	7161
MARS	7549	6921	6253	6605	6598	9259	7258	7206
AVR.	12299	7802	7393	7797	8868	10889	8818	9123
MAI	12277	8853	8043	8067	8586	11263	9555	9520
JUIN	---	---	---	---	---	---	---	---
JUIL	---	---	---	---	---	---	---	---
AOUT	---	---	---	---	---	---	---	---
SEP.	---	---	---	---	---	---	---	---
OCT.	---	---	---	---	---	---	---	---
NOV.	---	---	---	---	---	---	---	---
DEC.	---	---	---	---	---	---	---	---
JOUR MOYEN	9894	7261	6587	7072	7400	9202	7444	7837

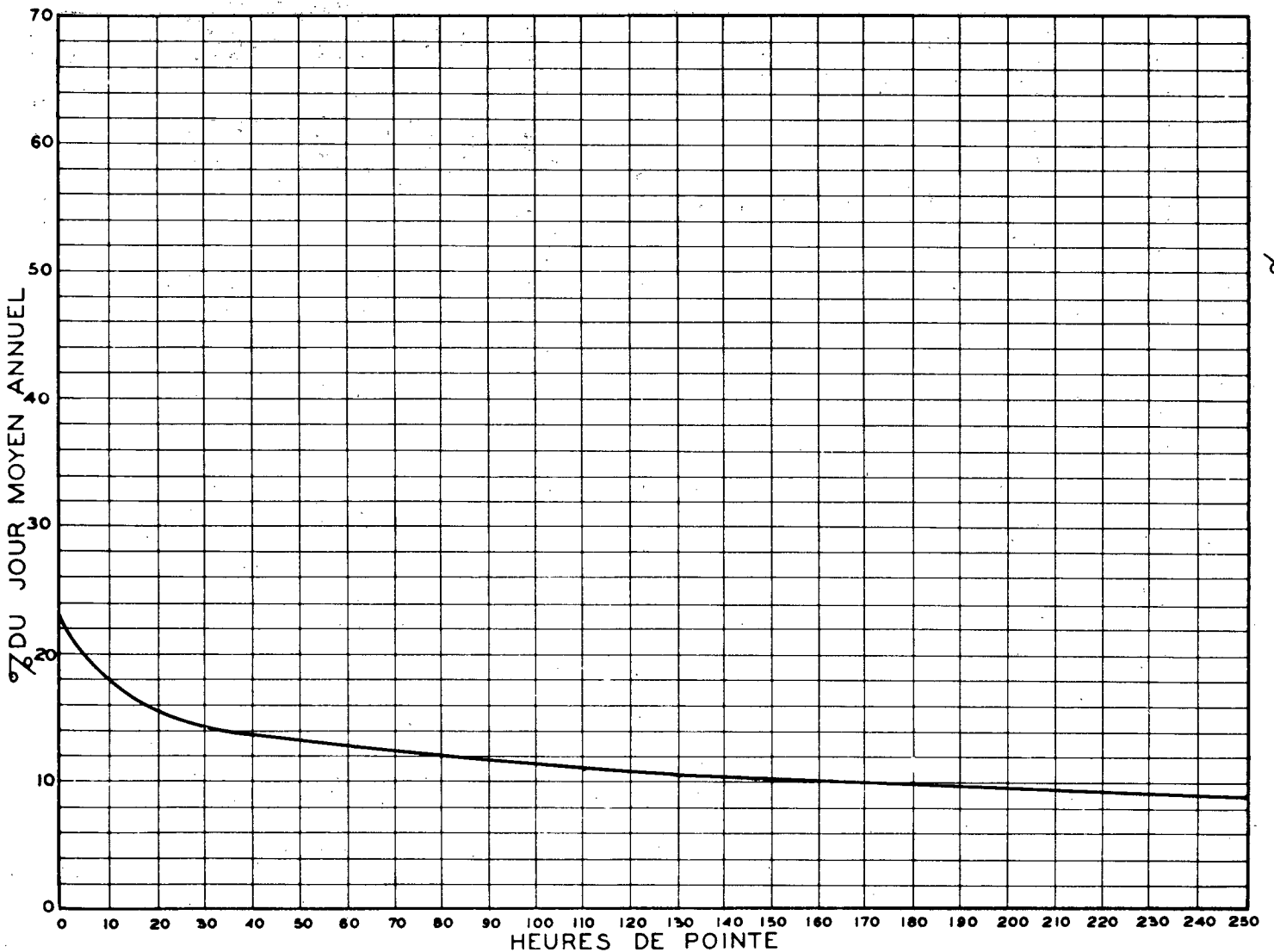
ROUTE DISTRICT COMPTEUR TRONÇON SECTION VOIE 5 MOIS DE RELEVÉ
 20 32 327 6 20 NORD

ST-NICOLAS SUR L'AUTOROUTE 20, A 1.1 MILLE AU SUD-OUEST DE LA
 RTE 116 (5)

1974. RELATION DES JOURS MOYENS MENSUELS AU JOUR MOYEN DE 5 MOIS
 POURCENTAGES

MOIS	DIMANCHE	LUNDI	MARDI	MERCREDI	JEUDI	VENDREDI	SAMEDI	JOUR MOYEN AJUSTE
JAN.	81.8	73.7	68.2	87.1	80.0	87.9	73.1	78.8
FEV.	139.6	88.9	75.4	77.5	85.3	98.4	74.8	91.4
MARS	96.4	88.4	79.8	84.3	84.2	118.2	92.7	92.0
AVR.	157.0	99.6	94.4	95.5	113.2	139.0	112.6	116.4
MAI	156.7	113.0	102.7	103.0	109.6	143.8	122.0	121.5
JUIN	---	---	---	---	---	---	---	---
JUIL	---	---	---	---	---	---	---	---
AOUT	---	---	---	---	---	---	---	---
SEP.	---	---	---	---	---	---	---	---
OCT.	---	---	---	---	---	---	---	---
NOV.	---	---	---	---	---	---	---	---
DEC.	---	---	---	---	---	---	---	---
JOUR MOYEN	126.3	92.7	84.1	90.3	94.5	117.5	95.0	100.0

RELATION ENTRE LES HEURES DE POINTE ET LE JOUR MOYEN ANNUEL
 STATION: ST-NICOLAS NORD ROUTE N° 20-32-327



ROUTE DISTRICT COMPTEUR TRONCON SECTION VOIE 5 MOIS DE RELEVÉ
20 32 327 6 20 NORD

ST-NICOLAS SUR L'AUTOROUTE 20, A 1.1 MILLE AU SUD-OUEST DE LA
RTE 116 (5)

COMPARAISON DES JOURS MOYENS MENSUELS

MOIS	JOUR MOYEN MENSUEL 1973		JOUR MOYEN MENSUEL 1974	
	VOLUME	POURC.J.M.	VOLUME	POURC.J.M.
JAN.	---	---	6174	78.8
FEV.	---	---	7161	91.4
MARS	---	---	7206	91.9
AVR.	---	---	9123	116.4
MAI	---	---	9520	121.5
JUIN	---	---	---	---
JUIL	---	---	---	---
AOUT	---	---	---	---
SEP.	---	---	---	---
OCT.	---	---	---	---
NOV.	---	---	---	---
DEC.	---	---	---	---
J.M.A. AJUSTE	0	0.0	7837	100.0

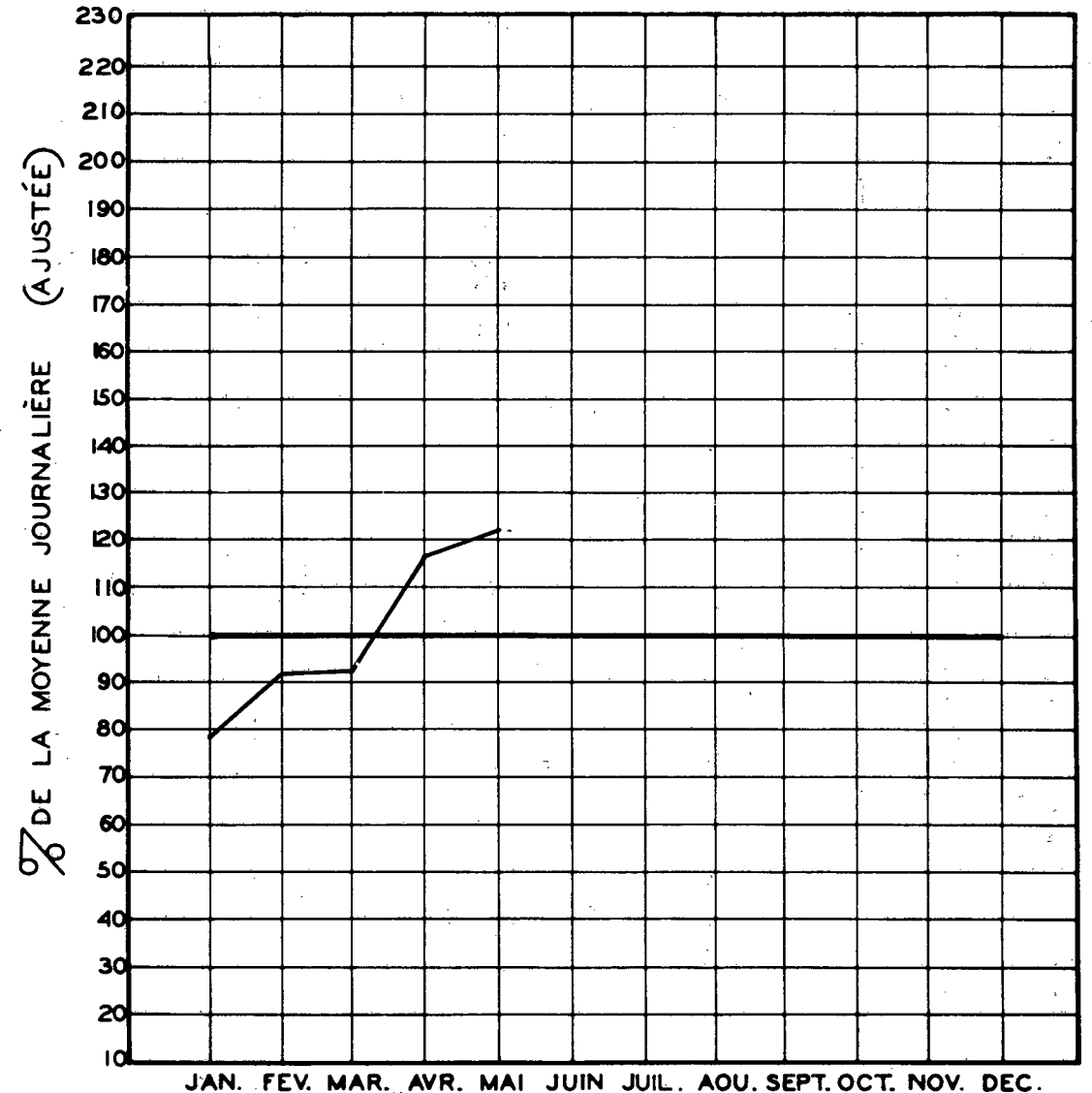
VOLUMES JOURNALIERS GROUPES SUIVANT LA FREQUENCE

GROUPES	FREQUENCE JOURS	TOTAL PAR GROUPE	TOTAL CUMULATIF PAR GROUPE			
			JOURS	POURC.	VEHICULES	POURC.
17000 ET PLUS	1	17271	1	0.67	17271	1.45
15000 A 16000	2	31142	3	1.99	48413	4.07
14000 A 15000	1	14464	4	2.65	62877	5.28
12000 A 12500	5	61021	9	5.97	123898	10.40
11500 A 12000	3	34985	12	7.95	158883	13.34
11000 A 11500	1	11122	13	8.61	170005	14.27
10500 A 11000	9	97362	22	14.57	267367	22.44
9500 A 10000	5	48422	27	17.89	315789	26.50
9000 A 9500	7	64578	34	22.52	380367	31.92
8500 A 9000	9	78423	43	28.48	458790	38.50
8000 A 8500	14	116289	57	37.75	575079	48.26
7500 A 8000	14	108909	71	47.02	683988	57.40
7000 A 7500	23	166139	94	62.26	850127	71.34
6000 A 7000	29	188425	123	81.46	1038552	87.15
5000 A 6000	25	139850	148	98.02	1178402	98.88
3000 A 5000	3	13384	151	100.00	1191786	100.00

CIRCULATION JOURNALIÈRE MOYENNE POUR CHAQUE MOIS
COMPARÉE AVEC LA MOYENNE ANNUELLE
— VALEURS AJUSTÉES —

STATION: ST-NICOLAS (NORD)

ROUTE N° 20-32-327



JAN. FEV. MAR. AVR. MAI JUIN JUIL. AOU. SEPT. OCT. NOV. DEC.

ROUTE DISTRICT COMPTEUR TRONCON SECTION VOIE 5 MOIS DE RELEVÉ
 20 32 327 6 20 SUD

ST-NICOLAS SUR L'AUTOROUTE 20, A 1.1 MILLE AU SUD-OUEST DE LA
 RTE 116 (5)

ANNEE JOUR MOYEN JOUR MAXIMUM POURC. HEURES MAXIMALES
 10-E 30-E 50-E 100-E 250-E

72									
73									
74	8462	0.0	18197	1425	1202	992	933	815	662
*POURC.			215.1	16.8	14.2	11.7	11.0	9.6	7.8

*---POURCENTAGE PAR RAPPORT AU JOUR MOYEN DE 5 MOIS

1974 DISTRIBUTION MENSUELLE

MOIS	HEURE MAXIMUM	JOUR MAXIMUM	JOUR MOYEN	TOTAL DU MOIS	POURCENTAGE
JAN.	1068	10095	6617	205128	16.1
FEV.	947	10934	7732	216522	17.0
MARS	828	10421	7925	245691	19.3
AVR.	1425	18197	9581	287459	22.5
MAI	1260	14730	10419	322991	25.3
JUIN	---	---	---	---	---
JUIL	---	---	---	---	---
AOUT	---	---	---	---	---
SEP.	---	---	---	---	---
OCT.	---	---	---	---	---
NOV.	---	---	---	---	---
DEC.	---	---	---	---	---
JOUR MOYEN	8462		TOTAL	1277791	

ROUTE DISTRICT COMPTEUR TRONCON SECTION VOIE 5 MOIS DE RELEVÉ
 20 32 327 6 20 SUD

ST-NICOLAS SUR L'AUTOROUTE 20, A 1.1 MILLE AU SUD-OUEST DE LA
 RTE 116 (5)

1974 REPARTITION HORAIRE JOURNALIERE DU VOLUME DE 5 MOIS

HEURES A.M.	VOLUMES	POURC.	HEURES P.M.	VOLUMES	POURC.
12-1	25161	1.97	12-1	67482	5.29
1-2	20858	1.64	1-2	77113	6.04
2-3	18922	1.49	2-3	77578	6.08
3-4	14887	1.17	3-4	80381	6.30
4-5	12985	1.02	4-5	87692	6.87
5-6	15294	1.20	5-6	82207	6.44
6-7	32274	2.53	6-7	73110	5.73
7-8	56498	4.43	7-8	68465	5.36
8-9	63039	4.94	8-9	60607	4.75
9-10	66334	5.20	9-10	53849	4.22
10-11	69885	5.47	10-11	45835	3.59
11-12	71411	5.59	11-12	35924	2.82
TOTAL				1277791	

1974 VOLUMES HORAIRES GROUPES SUIVANT LA FREQUENCE

GROUPES	FREQUENCE HEURES	TOTAL PAR GROUPE	TOTAL CUMULATIF PAR GROUPE HEURES	POURC.	VEHICULES	POURC.
1300 ET PLUS	5	6730	5	0.14	6730	0.53
1200 A 1300	5	6177	10	0.28	12907	1.02
1100 A 1200	6	6839	16	0.45	19746	1.55
1000 A 1100	10	10345	26	0.72	30091	2.36
900 A 1000	31	29349	57	1.58	59440	4.66
850 A 900	22	19200	79	2.18	78640	6.16
800 A 850	30	24756	109	3.01	103396	8.10
750 A 800	39	30133	148	4.09	133529	10.45
700 A 750	59	42651	207	5.72	176180	13.79
675 A 700	23	15803	230	6.35	191983	15.03
650 A 675	36	23840	266	7.34	215823	16.90
625 A 650	46	29253	312	8.61	245076	19.18
600 A 625	73	44638	385	10.63	289714	22.68
550 A 600	207	118611	592	16.34	408325	31.96
500 A 550	280	146481	872	24.07	554806	43.42
450 A 500	330	155975	1202	33.17	710781	55.63
400 A 450	367	156464	1569	43.30	867245	67.88
300 A 400	479	169052	2048	56.52	1036297	81.11
200 A 300	435	107610	2483	68.52	1143907	89.53
100 A 200	751	106736	3234	89.24	1250643	97.88
0 A 100	390	27148	3624	100.00	1277791	100.00

ROUTE DISTRICT COMPTEUR TRONCON SECTION VOIE 5 MOIS DE RELEVÉ
 20 32 327 6 20 SUD

ST-NICOLAS SUR L'AUTOROUTE 20, A 1.1 MILLE AU SUD-OUEST DE LA
 RTE. 116 (5)

1974 DENSITE MENSUELLE DE LA CIRCULATION

MOIS	DIMANCHES	LUNDIS	MARCIS	MERCREDIS	JEUDIS	VENDREDIS	SAMEDIS	TOTAL
JAN.	30827	26760	25794	35300	34692	28613	23142	205128
FEV.	29752	29213	28344	28427	30659	37778	32349	216522
MARS	37387	31767	29840	30811	30188	48988	36710	245691
AVR.	52187	35978	40558	28423	40877	51832	36604	287459
MAI	60439	29279	37118	46239	48056	60574	41286	322991
JUIN	---	---	---	---	---	---	---	---
JUIL	---	---	---	---	---	---	---	---
AOUT	---	---	---	---	---	---	---	---
SEP.	---	---	---	---	---	---	---	---
OCT.	---	---	---	---	---	---	---	---
NOV.	---	---	---	---	---	---	---	---
DEC.	---	---	---	---	---	---	---	---
TOTAL	211592	152997	161654	169200	184472	227785	170091	1277791
POURC. DU GRAND TCTAL	16.6	12.0	12.7	13.3	14.5	17.9	13.4	100.0

64

ROUTE DISTRICT COMPTEUR TRONCON SECTION VOIE 5 MOIS DE RELEVÉ
 20 32 327 6 20 SUD

ST-NICOLAS SUR L'AUTOROUTE 20, A 1.1 MILLE AU SUD-OUEST DE LA
 RTE 116 (5)

1974 JOUR MOYEN MENSUEL

MOIS	DIMANCHE MOYEN	LUNDI MOYEN	MARDI MOYEN	MERCREDI MOYEN	JEUDI MOYEN	VENDREDI MOYEN	SAMEDI MOYEN	JOUR MOYEN AJUSTE
JAN.	6165	6690	6449	7060	6938	7153	5786	6605
FEV.	7438	7303	7086	7107	7665	9445	8087	7732
MARS	7477	7942	7460	7703	7547	9798	7342	7895
AVR.	10637	8995	8112	7106	10219	12958	9151	9596
MAI	12088	9760	9280	9248	9611	12115	10322	10346
JUIN	---	---	---	---	---	---	---	---
JUIL	---	---	---	---	---	---	---	---
AOUT	---	---	---	---	---	---	---	---
SEP.	---	---	---	---	---	---	---	---
OCT.	---	---	---	---	---	---	---	---
NOV.	---	---	---	---	---	---	---	---
DEC.	---	---	---	---	---	---	---	---
JOUR MOYEN	8761	8138	7677	7645	8396	10294	8138	8436

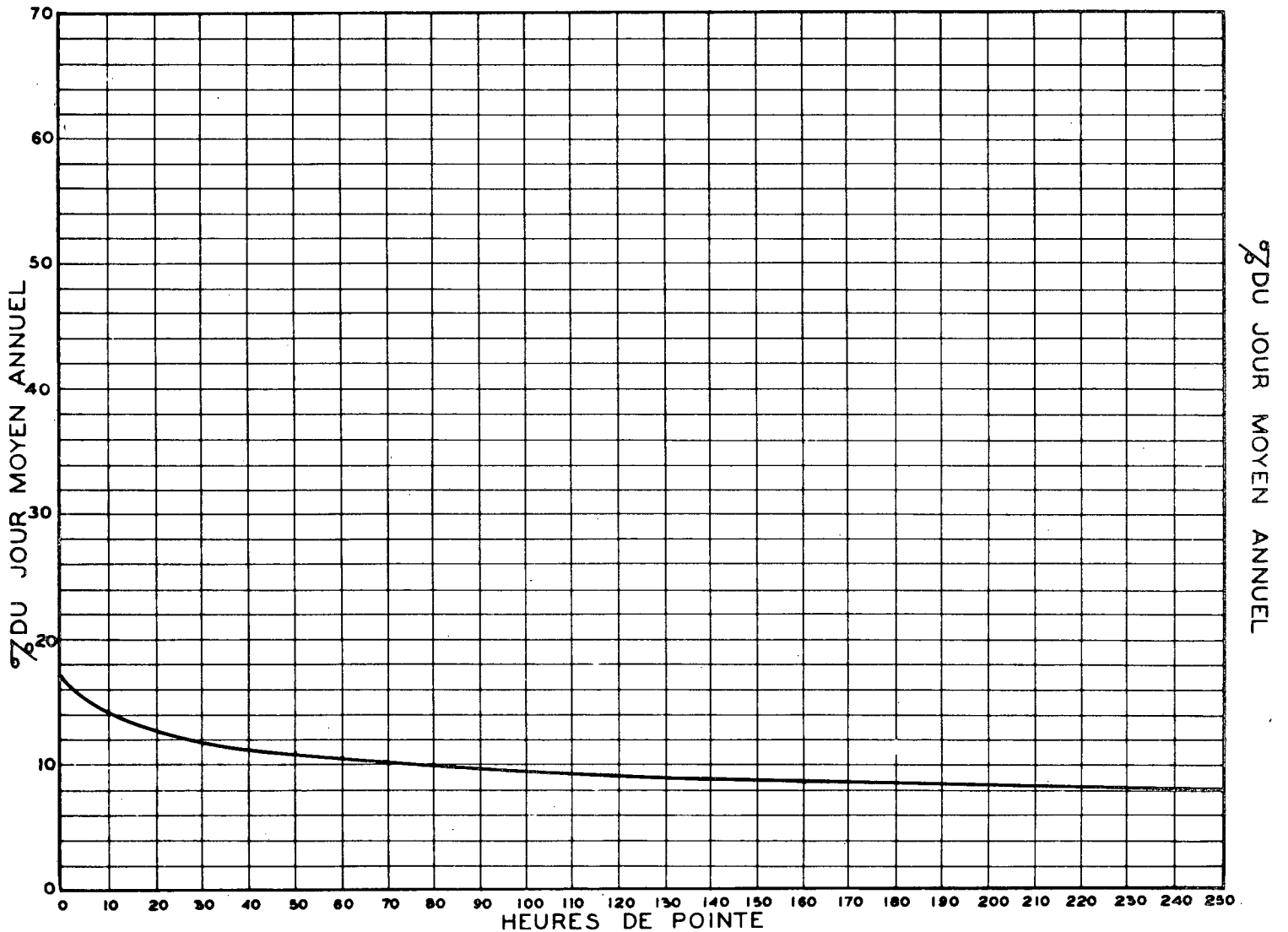
ROUTE DISTRICT COMPTEUR TRONÇON SECTION VCIE 5 MOIS DE RELEVÉ
 20 32 327 6 20 SUD

ST-NICOLAS SUR L'AUTOGRUTE 20, A 1.1 MILLE AU SUD-OUEST DE LA
 RTE 116 (5)

1974 RELATION DES JOURS MOYENS MENSUELS AU JOUR MOYEN DE 5 MOIS
 POURCENTAGES

MOIS	DIMANCHE	LUNDI	MARDI	MERCREDI	JEUDI	VENDREDI	SAMEDI	JOUR MOYEN AJUSTE
JAN.	73.1	79.4	76.5	83.7	82.3	84.8	68.6	78.3
FEV.	88.2	86.6	84.0	84.3	90.9	112.0	95.9	91.7
MARS	88.7	94.2	88.5	91.4	89.5	116.2	87.1	93.6
AVR.	126.1	106.7	96.2	84.3	121.2	153.7	108.5	113.8
MAI	143.3	115.7	110.1	109.7	114.0	143.7	122.4	122.7
JUIN	---	---	---	---	---	---	---	---
JUIL	---	---	---	---	---	---	---	---
AOUT	---	---	---	---	---	---	---	---
SEP.	---	---	---	---	---	---	---	---
OCT.	---	---	---	---	---	---	---	---
NOV.	---	---	---	---	---	---	---	---
DEC.	---	---	---	---	---	---	---	---
JOUR MOYEN	103.9	96.5	91.1	90.7	99.6	122.1	96.5	100.0

RELATION ENTRE LES HEURES DE POINTE ET LE JOUR MOYEN ANNUEL
 STATION: ST-NICOLAS SUD ROUTE N° 20-32-327



65
 % DU JOUR MOYEN ANNUEL

ROUTE DISTRICT COMPTEUR TRONCON SECTION VOIE 5 MOIS DE RELEVÉ
20 32 327 6 20 SUD

ST-NICOLAS SUR L'AUTOROUTE 20, A 1.1 MILLE AU SUD-OUEST DE LA
RTE 116 (5)

COMPARAISON DES JOURS MOYENS MENSUELS

MOIS	JOUR MOYEN MENSUEL 1973		JOUR MOYEN MENSUEL 1974	
	VOLUME	POURC.J.M.	VOLUME	POURC.J.M.
JAN.	---	---	6605	78.3
FEV.	---	---	7732	91.7
MARS	---	---	7895	93.6
AVR.	---	---	9596	113.8
MAI	---	---	10346	122.6
JUIN	---	---	---	---
JUIL	---	---	---	---
AOUT	---	---	---	---
SEP.	---	---	---	---
OCT.	---	---	---	---
NOV.	---	---	---	---
DEC.	---	---	---	---
J.M.A. AJUSTE	0	0.0	8436	100.0

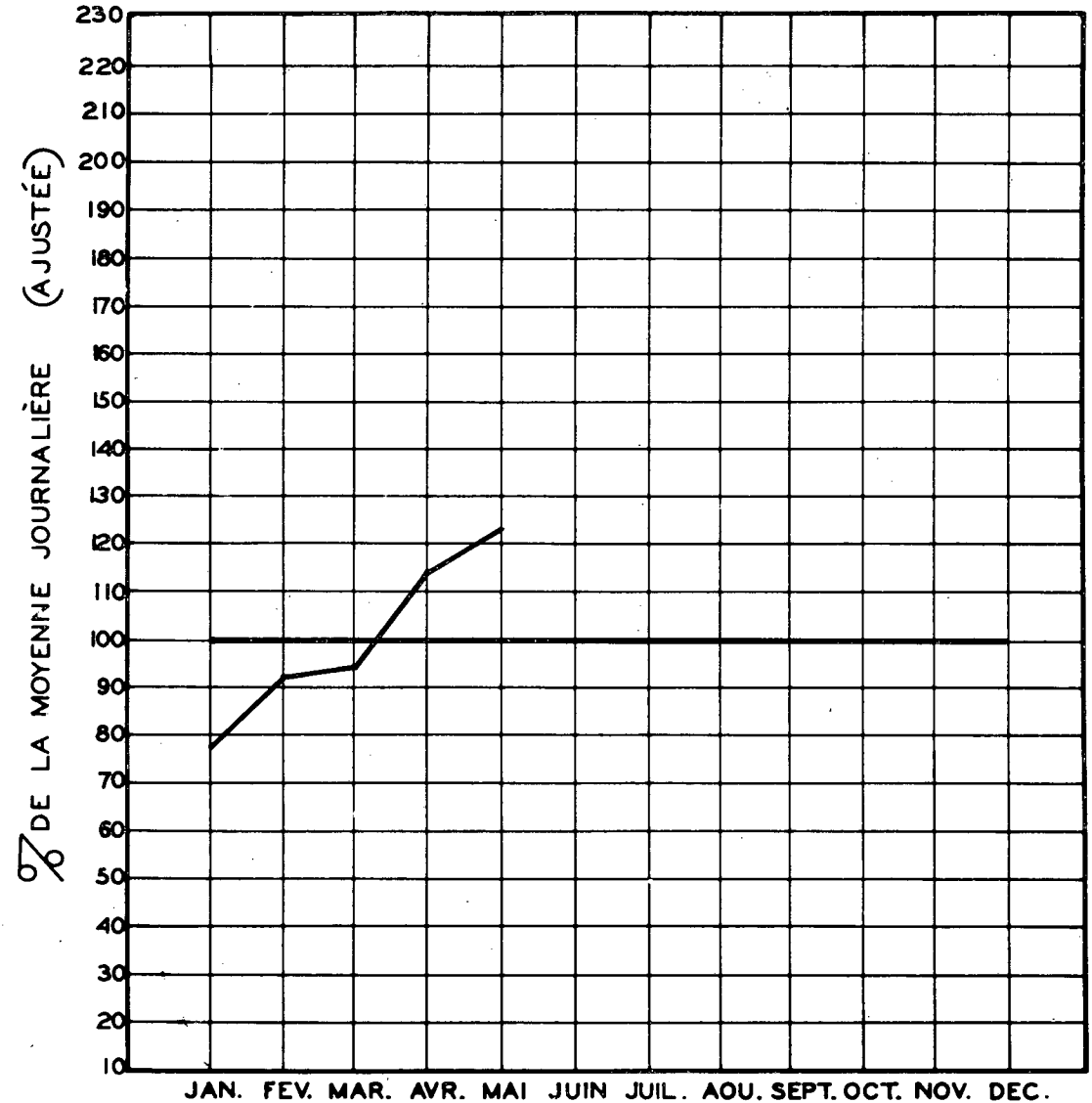
VOLUMES JOURNALIERS GROUPES SUIVANT LA FREQUENCE

GROUPES	FREQUENCE JOURS	TOTAL PAR GROUPE	TOTAL CUMULATIF PAR GROUPE			
			JOURS	POURC.	VEHICULES	POURC.
18000 ET PLUS	1	18197	1	0.67	18197	1.43
14500 A 15000	1	14730	2	1.33	32927	2.58
13500 A 14000	3	41307	5	3.32	74234	5.81
13000 A 13500	1	13251	6	3.98	87485	6.85
12500 A 13000	1	12965	7	4.64	100450	7.87
12000 A 12500	1	12115	8	5.30	112565	8.81
11500 A 12000	2	23293	10	6.63	135858	10.64
11000 A 11500	6	67575	16	10.60	203433	15.93
10500 A 11000	2	21829	18	11.93	225262	17.63
10000 A 10500	12	123010	30	19.87	348272	27.26
9500 A 10000	10	97545	40	26.50	445817	34.89
9000 A 9500	17	158403	57	37.75	604220	47.29
8500 A 9000	7	61455	64	42.39	665675	52.10
8000 A 8500	11	89736	75	49.67	755411	59.12
7000 A 8000	39	292612	114	75.50	1048023	82.02
6000 A 7000	26	171387	140	92.72	1219410	95.44
4000 A 6000	11	58381	151	100.00	1277791	100.00

CIRCULATION JOURNALIÈRE MOYENNE POUR CHAQUE MOIS
COMPARÉE AVEC LA MOYENNE ANNUELLE
— VALEURS AJUSTÉES —

STATION: ST-NICOLAS (SUD)

ROUTE N° 20-32-327



ROUTE DISTRICT COMPTEUR TRONCON SECTION VOIE 12 MOIS DE RELEVÉ
20 32 327 6 20 2

ST-NICOLAS SUR L'AUTOROUTE 20, A 1.1 MILLE AU SUD-OUEST DE LA
RTE 116 (5)

ANNEE	JOUR POURC.		HEURES MAXIMALES						
	MOYEN	AUG.	JOUR MAXIMUM	1-ERE	10-E	30-E	50-E	100-E	250-E
72	15211	0.0	30444	2832	2279	2067	1984	1877	1680
*POURC.			200.0	18.5	15.0	13.5	13.0	12.1	11.0
73	18065	18.8	36898	3162	2676	2413	2339	2197	1954
*POURC.			204.3	17.5	14.7	13.3	12.8	12.1	10.7
74	19700	9.1	39443	3703	2878	2736	2648	2480	2188
*POURC.			200.3	18.8	14.6	13.9	13.4	12.6	11.1

*---POURCENTAGE PAR RAPPORT AU JOUR MOYEN DE 12 MOIS

1974 DISTRIBUTION MENSUELLE

MOIS	HEURE MAXIMUM	JOUR MAXIMUM	JOUR MOYEN	TOTAL DU MOIS	POURCENTAGE
JAN.	2300	22221	12822	397497	5.6
FEB.	2381	24213	14893	417029	5.8
MARS	1801	20015	15210	471532	6.6
AVR.	2854	30521	18753	562612	7.9
MAI	2544	27983	20029	620907	8.7
JUIN	2854	34108	25948	778446	10.9
JUIL	2821	35056	28166	873169	12.2
AOUT	3109	37487	29270	907390	12.7
SEP.	3703	39443	21099	632977	8.9
OCT.	2887	30178	19051	590586	8.3
NOV.	2115	21316	15979	479370	6.7
DEC.	1883	19362	14800	458829	6.4
JOUR MOYEN	19700		TOTAL	7190344	

ROUTE DISTRICT COMPTEUR TRONCON SECTION VOIE 12 MOIS DE RELEVÉ
20 32 327 6 20 2

ST-NICOLAS SUR L'AUTOROUTE 20, A 1.1 MILLE AU SUD-OUEST DE LA
RTE 116 (5)

1974 REPARTITION HORAIRE JOURNALIERE DU VOLUME DE 12 MOIS

HEURES	VOLUMES	POURC.	HEURES	VOLUMES	POURC.
A.M.			P.M.		
12- 1	128582	1.79	12- 1	397129	5.53
1- 2	98081	1.37	1- 2	462121	6.43
2- 3	79751	1.11	2- 3	487948	6.79
3- 4	66363	0.93	3- 4	501150	6.97
4- 5	63213	0.88	4- 5	558710	7.78
5- 6	75271	1.05	5- 6	508073	7.07
6- 7	149565	2.09	6- 7	410828	5.72
7- 8	253374	3.53	7- 8	381717	5.31
8- 9	326488	4.55	8- 9	341223	4.75
9-10	374054	5.21	9-10	295997	4.12
10-11	406167	5.65	10-11	229823	3.20
11-12	412718	5.74	11-12	181998	2.54
TOTAL				7190344	

1974 VOLUMES HORAIRE GROUPES SUIVANT LA FREQUENCE

GROUPES	FREQUENCE HEURES	TOTAL PAR GROUPE	TOTAL CUMULATIF PAR GROUPE HEURES	POURC.	VEHICULES	POURC.
3400 ET PLUS	3	10831	3	0.04	10831	0.16
3000 A 3200	2	6192	5	0.06	17023	0.24
2800 A 3000	13	37215	18	0.21	54238	0.76
2600 A 2800	49	131422	67	0.77	185660	2.59
2400 A 2600	66	163779	133	1.52	349439	4.86
2200 A 2400	113	258407	246	2.81	607846	8.46
2100 A 2200	65	139677	311	3.56	747523	10.40
2000 A 2100	91	186177	402	4.59	933700	12.99
1900 A 2000	93	180916	495	5.66	1114616	15.51
1800 A 1900	96	177320	591	6.75	1291936	17.97
1700 A 1800	149	260280	740	8.45	1552216	21.59
1600 A 1700	171	281274	911	10.40	1833490	25.50
1400 A 1600	394	587931	1305	14.90	2421421	33.68
1200 A 1400	641	828469	1946	22.22	3249890	45.20
1000 A 1200	935	1016135	2881	32.89	4266025	59.33
800 A 1000	1211	1083666	4092	46.72	5349691	74.41
600 A 800	1086	763842	5178	59.11	6113533	85.03
400 A 600	1004	497180	6182	70.58	6610713	91.94
200 A 400	1435	406364	7617	86.96	7017077	97.60
0 A 200	1143	173267	8760	100.00	7190344	100.00

ROUTE DISTRICT COMPTEUR TRONCON SECTION VOIE 12 MOIS DE RELEVÉ
 20 32 327 6 20 2

ST-NICOLAS SUR L'AUTOROUTE 20, A 1.1 MILLE AU SUD-OUEST DE LA
 RTE 116 (5)

1974 DENSITE MENSUELLE DE LA CIRCULATION

MOIS	DIMANCHES	LUNDIS	MARDIS	MERCREDIS	JEUDIS	VENDREDIS	SAMEDIS	TOTAL
JAN.	62874	49835	47164	69394	66006	56170	46054	397497
FEV.	73489	57055	51956	52719	57393	68626	55791	417029
MARS	75132	59450	54853	57230	56581	95285	73001	471532
AVR.	114681	67186	77521	59609	76350	95389	71876	562612
MAI	121823	55838	69289	86575	90988	116889	79505	620907
JUIN	177993	70246	82390	84185	91092	129459	143081	778446
JUIL	162007	107939	120438	120552	102059	132461	127713	873169
AOUT	140185	111271	97866	99524	131386	170945	156213	907390
SEP.	166571	72413	74795	72608	74193	96599	75798	632977
OCT.	114382	49538	81145	81985	85525	95181	82830	590586
NOV.	75807	63555	57244	58397	49141	95168	80058	479370
DEC.	90108	70639	66207	41731	60621	68057	61466	458829
TOTAL	1375052	834965	880868	884509	941335	1220229	1053386	7190344
POURC. DU GRAND TOTAL	19.2	11.7	12.3	12.4	13.1	17.0	14.7	100.0

ROUTE DISTRICT COMPTEUR TRONCON SECTION VOIE 12 MOIS DE RELEVÉ
 20 32 327 6 20 2

ST-NICOLAS SUR L'AUTOROUTE 20, A 1.1 MILLE AU SUD-OUEST DE LA
 RTE 116 (5)

1974 JOUR MOYEN MENSUEL

MOIS	DIMANCHE MOYEN	LUNDI MOYEN	MARDI MOYEN	MERCREDI MOYEN	JEUDI MOYEN	VENDREDI MOYEN	SAMEDI MOYEN	JOUR MOYEN AJUSTE
JAN.	12575	12459	11791	13879	13201	14043	11514	12780
FEV.	18372	14264	12989	13180	14348	17157	13948	14893
MARS	15026	14863	13713	14308	14145	19057	14600	15101
AVR.	22936	16797	15504	14902	19088	23847	17969	18720
MAI	24365	18613	17322	17315	18198	23378	19876	19866
JUIN	29666	23415	2059	21046	22773	32365	28616	25496
JUIL	32401	26985	24088	24110	25515	33115	31928	28306
AOUT	35046	27818	24467	24881	26277	34189	31243	29131
SEP.	27762	18103	18699	18152	18548	24150	18950	20623
OCT.	22876	16513	16229	16397	17105	23795	20708	19089
NOV.	18952	15889	14311	14599	12285	19034	16012	15868
DEC.	15018	14128	13241	13910	15155	17014	15367	14833
JOUR MOYEN	22916	18321	16913	17223	18053	23429	20061	19559

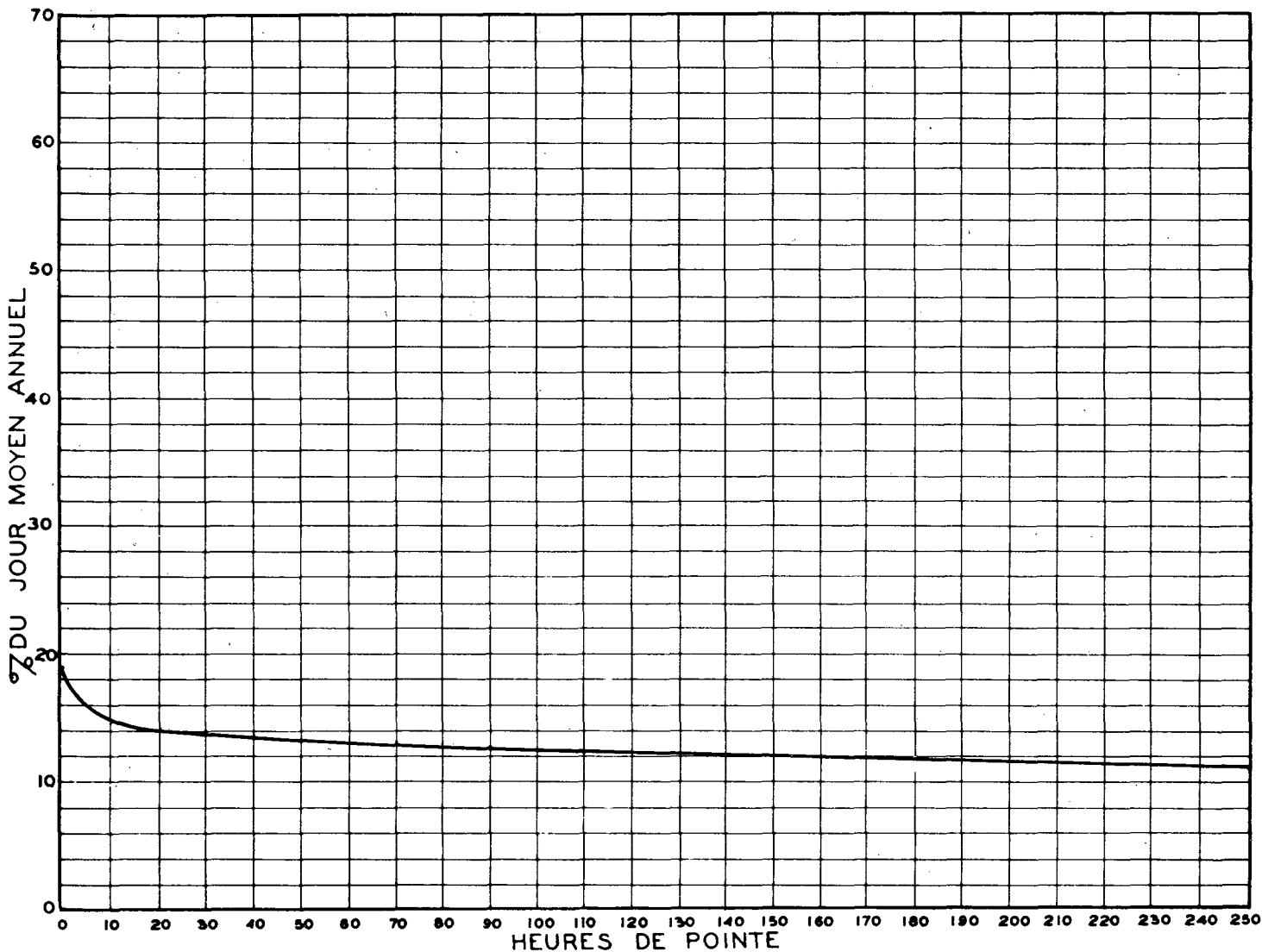
ROUTE DISTRICT COMPTEUR TRONCON SECTION VOIE 12 MOIS DE RELEVÉ
 20 32 327 6 20 2

ST-NICOLAS SUR L'AUTOROUTE 20, A 1.1 MILLE AU SUD-OUEST DE LA
 RTE 116 (5)

1974 RELATION DES JOURS MOYENS MENSUELS AU JOUR MOYEN ANNUEL AJUSTE
 POURCENTAGES

MOIS	DIMANCHE	LUNDI	MARDI	MERCREDI	JEUDI	VENDREDI	SAMEDI	JOUR MOYEN AJUSTE
JAN.	64.3	63.7	60.3	71.0	67.5	71.8	58.9	65.4
FÉV.	94.0	73.0	66.5	67.4	73.4	87.8	71.4	76.2
MARS	76.9	76.0	70.2	73.2	72.4	97.5	74.7	77.3
AVR.	117.3	85.9	79.3	76.2	97.6	122.0	91.9	95.8
MAI	124.6	95.2	88.6	88.6	93.1	119.6	101.7	101.6
JUIN	151.7	119.8	105.4	107.6	116.5	165.5	146.3	130.4
JUIL	165.7	138.0	123.2	123.3	130.5	169.4	163.3	144.8
AOUT	179.2	142.3	125.1	127.3	134.4	174.8	159.8	149.0
SEP.	142.0	92.6	95.6	92.9	94.9	123.5	96.9	105.5
OCT.	117.0	84.5	83.0	83.9	87.5	121.7	105.9	97.6
NOV.	96.9	81.3	73.2	74.7	62.9	97.4	81.9	81.2
DÉC.	76.8	72.3	67.7	71.2	77.5	87.0	78.6	75.9
JOUR MOYEN	117.2	93.7	86.5	88.1	92.3	119.8	102.6	100.0

RELATION ENTRE LES HEURES DE POINTE ET LE JOUR MOYEN ANNUEL —
 STATION: ST-NICOLAS 2 ROUTE N° 20-32-327



ROUTE DISTRICT COMPTEUR TRONCON SECTION VOIE 12 MOIS DE RELEVÉ
20 32 327 6 20 2

ST-NICOLAS : SUR L'AUTOROUTE 20, A 1.1 MILLE AU SUD-OUEST DE LA
RTE 116 (5)

COMPARAISON DES JOURS MOYENS MENSUELS

MOIS	JOUR MOYEN MENSUEL 1973		JOUR MOYEN MENSUEL 1974	
	VOLUME	POURC.J.M.	VOLUME	POURC.J.M.
JAN.	11283	62.7	12780	65.3
FEV.	11988	66.6	14893	76.1
MARS	14414	80.1	15101	77.2
AVR.	16197	90.0	18720	95.7
MAI	17099	95.0	19866	101.6
JUIN	20233	112.4	25496	130.3
JUIL	26117	145.1	28306	144.7
AOUT	26594	147.8	29131	148.9
SEP.	21928	121.8	20623	105.4
OCT.	19926	110.7	19089	97.6
NOV.	16260	90.3	15868	81.1
DEC.	13929	77.4	14833	75.8
J.M.A.AJUSTE	17998	100.0	19559	100.0

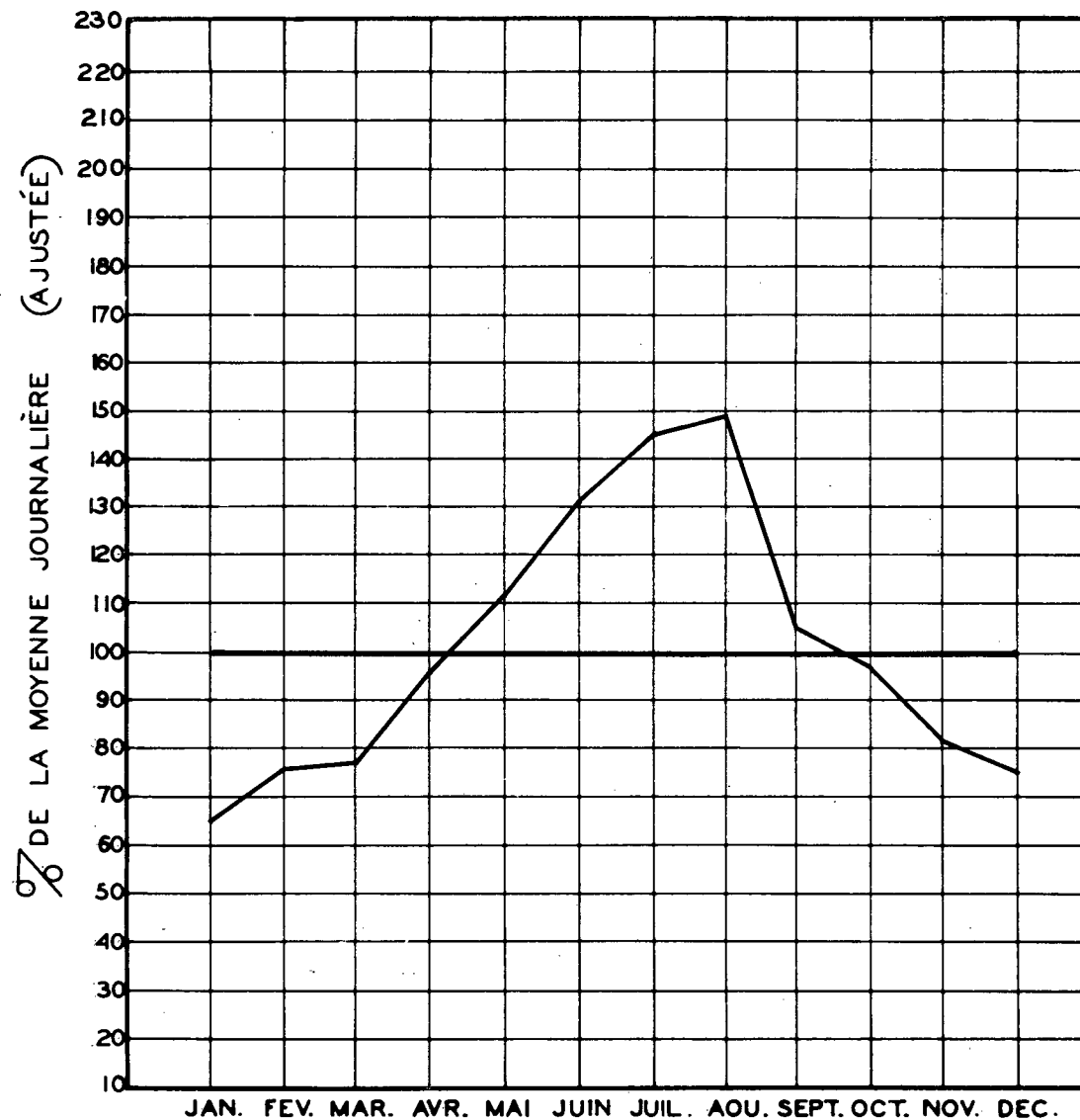
VOLUMES JOURNALIERS GROUPES SUIVANT LA FREQUENCE

GROUPES	FREQUENCE JOURS	TOTAL PAR GROUPE	TOTAL CUMULATIF PAR GROUPE			
			JOURS	POURC.	VEHICULES	POURC.
39000 ET PLUS	1	39443	1	0.28	39443	0.55
36000 A 38000	2	73802	3	0.83	113245	1.58
34000 A 36000	11	380115	14	3.84	493360	6.87
32000 A 34000	11	359664	25	6.85	853024	11.87
30000 A 32000	11	344426	36	9.87	1197450	16.66
28000 A 30000	11	319220	47	12.88	1516670	21.10
26000 A 28000	16	431210	63	17.27	1947880	27.10
25000 A 26000	8	203674	71	19.46	2151554	29.93
24000 A 25000	16	394076	87	23.84	2545630	35.41
23000 A 24000	18	422337	105	28.77	2967967	41.28
22000 A 23000	10	224648	115	31.51	3192615	44.41
20000 A 22000	30	627475	145	39.73	3820090	53.13
18000 A 20000	37	695651	182	49.87	4515741	62.81
16000 A 18000	57	966551	239	65.48	5482292	76.25
14000 A 16000	64	950554	303	83.02	6432846	89.47
12000 A 14000	41	538265	344	94.25	6971111	96.96
10000 A 12000	17	192939	361	98.91	7164050	99.64
8000 A 10000	2	16987	363	99.46	7181037	99.88
6000 A 8000	1	7902	364	99.73	7188939	99.99
1000 A 6000	1	1405	365	100.00	7190344	100.00

CIRCULATION JOURNALIÈRE MOYENNE POUR CHAQUE MOIS
COMPARÉE AVEC LA MOYENNE ANNUELLE
— VALEURS AJUSTÉES —

STATION: ST-NICOLAS (2 VOIES)

ROUTE N° 20-32-327



ROUTE 20 DISTRICT 32 COMPTEUR 372 TRONCON 5 SECTION 120 VOIE NORD 12 MOIS DE RELEVÉ

VILLERCY SUR L'AUTOROUTE 20, EN FACE DE LA HALTE ROUTIERE, SUR LA VOIE NORD

ROUTE 20 DISTRICT 32 COMPTEUR 372 TRONCON 5 SECTION 120 VOIE NORD 12 MOIS DE RELEVÉ

VILLEROY SUR L'AUTOROUTE 20, EN FACE DE LA HALTE ROUTIERE, SUR LA VOIE NORD

ANNEE	JOUR MOYEN		JOUR MAXIMUM		HEURES MAXIMALES				
	POURC. AUG.		I-ERE	MAXIMUM	10-E	30-E	50-E	100-E	250-E
72									
73	6517	0.0	21117	2039	1608	1303	1152	981	823
*POURC.			324.0	31.2	24.6	20.0	17.6	15.0	12.5
74	6794	4.3	20986	2214	1744	1344	1168	1016	852
*POURC.			308.9	32.6	25.7	19.8	17.2	15.0	12.5

*---POURCENTAGE PAR RAPPORT AU JOUR MOYEN DE 12 MOIS

1974 DISTRIBUTION MENSUELLE

MOIS	HEURE MAXIMUM	JOUR MAXIMUM	JOUR MOYEN	TOTAL DU MOIS	POURCENTAGE
JAN.	1803	11819	4231	131165	5.3
FEV.	1744	15826	5013	140382	5.7
MARS	765	6883	5028	155896	6.3
AVR.	1629	14731	6543	196300	8.0
MAI	1189	12041	6660	206474	8.4
JUIN	1619	15698	7716	231505	9.4
JUIL	1397	15426	10182	315644	12.8
AOUT	1351	15146	10654	330291	13.4
SEP.	2196	20986	7883	236502	9.6
OCT.	2214	19871	6911	214246	8.7
NOV.	1081	9022	5483	164519	6.7
DEC.	1125	8801	5066	157055	6.4
JOUR MOYEN	6794		TOTAL	2479979	

1974 REPARTITION HORAIRE JOURNALIERE DU VOLUME DE 12 MOIS

HEURES A.M.	VOLUMES	POURC.	HEURES P.M.	VOLUMES	POURC.
12-1	38394	1.55	12-1	137291	5.54
1-2	27369	1.11	1-2	157860	6.37
2-3	21511	0.87	2-3	186563	7.53
3-4	20008	0.81	3-4	192206	7.76
4-5	24129	0.98	4-5	198649	8.02
5-6	30092	1.22	5-6	181061	7.31
6-7	45728	1.85	6-7	150836	6.09
7-8	68562	2.77	7-8	135024	5.45
8-9	95719	3.86	8-9	119796	4.84
9-10	129876	5.24	9-10	93998	3.80
10-11	152470	6.15	10-11	69116	2.79
11-12	151885	6.13	11-12	51836	2.10
TOTAL			TOTAL	2479979	

1974 VOLUMES HORAIRES GROUPES SUIVANT LA FREQUENCE

GROUPES	FREQUENCE HEURES	TOTAL PAR GROUPE	TOTAL CUMULATIF PAR GROUPE HEURES	POURC.	VEHICULES	POURC.
2000 ET PLUS	6	12942	5	0.07	12942	0.53
1800 A 2000	3	5522	9	0.11	18464	0.75
1600 A 1800	4	6619	13	0.15	25083	1.02
1500 A 1600	4	6128	17	0.20	31211	1.26
1400 A 1500	6	8650	23	0.27	39861	1.61
1300 A 1400	11	14842	34	0.39	54703	2.21
1250 A 1300	1	1273	35	0.40	55976	2.26
1200 A 1250	7	8572	42	0.48	64548	2.61
1150 A 1200	10	11786	52	0.60	76334	3.08
1100 A 1150	10	11271	62	0.71	87605	3.54
1050 A 1100	13	19362	75	0.92	106967	4.32
1000 A 1050	31	31680	111	1.27	138647	5.60
950 A 1000	41	39924	152	1.74	178571	7.21
900 A 950	46	42481	198	2.27	221052	8.92
800 A 900	137	115551	335	3.83	336603	13.58
700 A 800	220	164601	555	6.34	501204	20.22
600 A 700	327	212083	882	10.07	713287	28.77
400 A 600	1137	549617	2019	23.05	1262904	50.93
200 A 400	2895	846112	4914	56.10	2109016	85.05
100 A 200	1619	235920	6533	74.58	2344936	94.56
0 A 100	2227	135043	8760	100.00	2479979	100.00

ROUTE DISTRICT COMPTEUR TRONCON SECTION VOIE 12 MOIS DE RELEVÉ
 20 32 372 5 120 NORD

VILLEROY SUR L'AUTOROUTE 20, EN FACE DE LA HALTE ROUTIERE,
 SUR LA VOIE NORD

1974 DENSITE MENSUELLE DE LA CIRCULATION

MOIS	DIMANCHES	LUNDIS	MARDIS	MERCREDIS	JEUDIS	VENDREDIS	SAMEDIS	TOTAL
JAN.	23440	14792	13005	25382	20562	18869	15115	131165
FÉV.	16866	19222	14865	15305	17331	21203	15590	140382
MARS	29134	19009	15812	17143	17290	32800	24708	155896
AVR.	51170	20994	24235	20264	24037	31368	24232	196300
MAI	47156	18208	20904	26063	28061	40417	25665	206474
JUIN	63391	19034	24090	23515	25901	37871	37703	231505
JUIL	66241	38566	41188	42286	37090	47280	42993	315644
AOUT	57923	40445	32681	34140	47345	61682	56075	330291
SEP.	74340	25798	25499	24446	25510	34004	26905	236502
OCT.	57036	16961	26247	26130	28204	32682	26986	214246
NOV.	31480	21651	16651	18130	15608	34504	26495	164519
DEC.	33385	23872	22453	12274	20888	23619	20564	157055
TOTAL	571562	278552	277630	285078	307827	416299	343031	2479979
POURC. DU GRAND TOTAL	23.1	11.3	11.2	11.5	12.5	16.8	13.9	100.0

ROUTE DISTRICT COMPTEUR TRONCON SECTION VOIE 12 MOIS DE RELEVÉ
 20 32 372 5 120 NORD

VILLEROY SUR L'AUTOROUTE 20, EN FACE DE LA HALTE ROUTIERE,
 SUR LA VOIE NORD

1974 JOUR MOYEN MENSUEL

MOIS	DIMANCHE MOYEN	LUNDI MOYEN	MARDI MOYEN	MERCREDI MOYEN	JEUDI MOYEN	VENDREDI MOYEN	SAMEDI MOYEN	JOUR MOYEN AJUSTE
JAN.	4688	3698	3251	5076	4112	4717	3779	4188
FÉV.	9217	4806	3716	3826	4333	5301	3898	5013
MARS	5827	4752	3953	4286	4323	6560	4942	4948
AVR.	10234	5249	4847	5066	6009	7842	6058	6472
MAI	9431	6069	5226	5213	5612	8083	6416	6578
JUIN	10565	6345	6023	5879	6475	9468	7541	7470
JUIL	13248	9642	8238	8457	9273	11820	10748	10203
AOUT	14481	10111	8170	8535	9469	12336	11215	10616
SEP.	12390	6450	6375	6112	6378	8501	6726	7561
OCT.	11407	5654	5249	5226	5641	8171	6747	6870
NOV.	7870	5413	4161	4533	3902	6901	5299	5440
DEC.	5564	4774	4491	4091	5222	5905	5141	5026
JOUR MOYEN	9577	6080	5309	5525	5896	7967	6543	6699

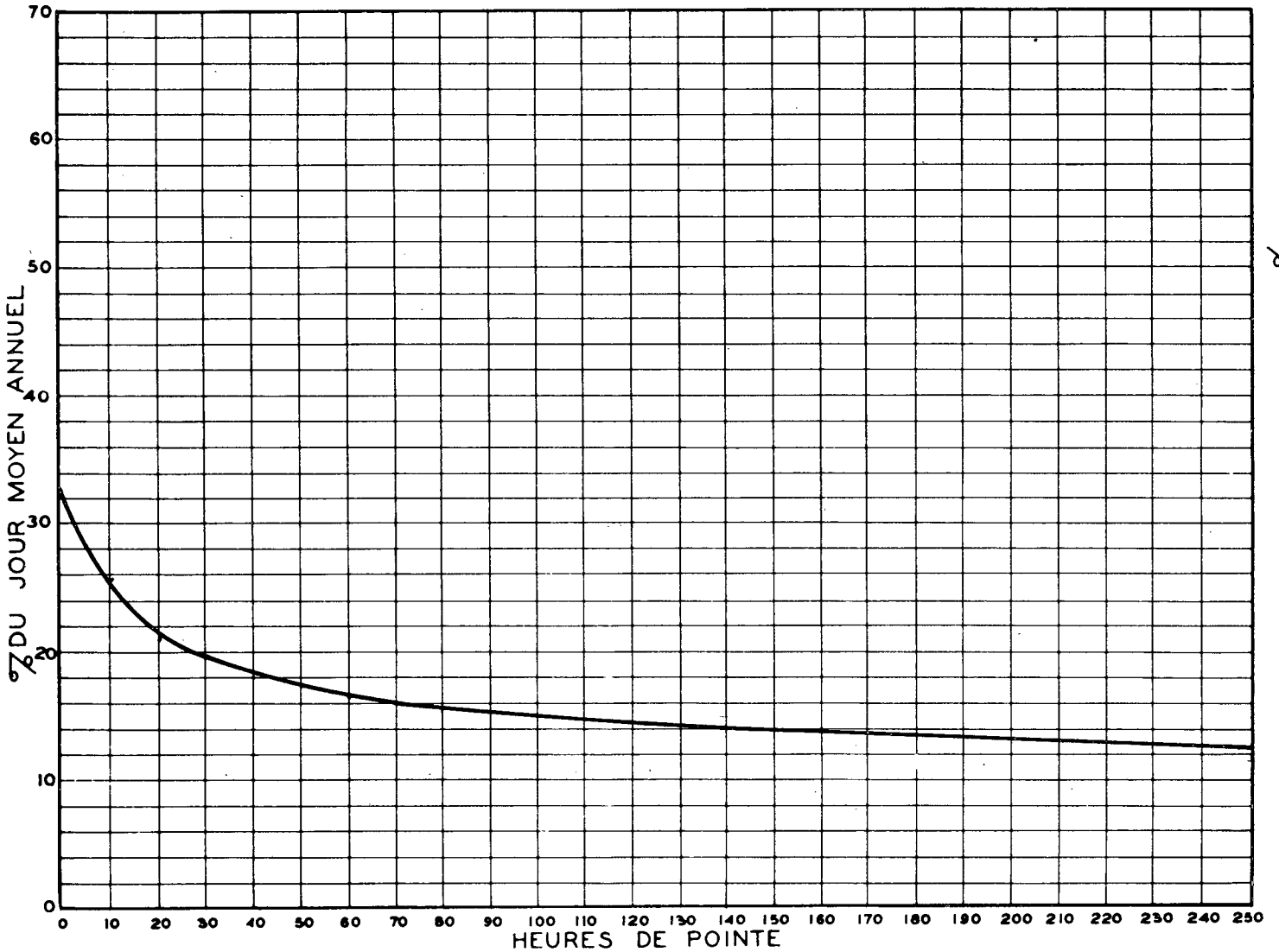
ROUTE 20 DISTRICT 32 COMPTEUR 372 TRONCON 5 SECTION 120 VOIE NORD 12 MOIS DE RELEVÉ

VILLERGY SUR L'AUTOROUTE 20, EN FACE DE LA HALTE ROUTIERE,
SUR LA VOIE NORD

1974 RELATION DES JOURS MOYENS MENSUELS AU JOUR MOYEN ANNUEL AJUSTE
POURCENTAGES

MOIS	DIMANCHE	LUNDI	MARDI	MERCREDI	JEUDI	VENDREDI	SAMEDI	JOUR MOYEN AJUSTE
JAN.	70.0	55.2	48.6	75.8	61.4	70.5	56.5	62.6
FEV.	137.6	71.8	55.5	57.2	64.7	79.2	58.2	74.9
MARS	87.0	71.0	59.1	64.0	64.6	98.0	73.8	73.9
AVR.	152.8	78.4	72.4	75.7	89.7	117.1	90.5	96.6
MAI	140.8	90.6	78.1	77.9	83.8	120.7	95.8	98.2
JUIN	157.7	94.8	89.9	87.8	96.7	141.4	112.6	111.5
JUIL	197.8	144.0	123.0	126.3	138.5	176.5	160.5	152.3
AOUT	216.2	151.0	122.0	127.4	141.4	184.2	167.4	158.5
SEP.	185.0	96.3	95.2	91.3	95.2	126.9	100.4	112.9
OCT.	170.3	84.4	78.4	78.1	84.2	122.0	100.8	102.6
NOV.	117.5	80.8	62.2	67.7	58.3	103.1	79.1	81.2
DEC.	83.1	71.3	67.1	61.1	78.0	88.2	76.8	75.1
JOUR MOYEN	143.0	90.8	79.3	82.5	88.1	119.0	97.7	100.0

RELATION ENTRE LES HEURES DE POINTE ET LE JOUR MOYEN ANNUEL
STATION: VILLEROY (NORD) ROUTE N° 20-32-372



73
% DU JOUR MOYEN ANNUEL

ROUTE DISTRICT COMPTEUR TRONCON SECTION VOIE 12 MOIS DE RELEVÉ
20 32 372 5 120 NORD

VILLEPOY SUR L'AUTOROUTE 20, EN FACE DE LA HALTE ROUTIERE,
SUR LA VOIE NORD

COMPARAISON DES JOURS MOYENS MENSUELS

MOIS	JOUR MOYEN MENSUEL 1973		JOUR MOYEN MENSUEL 1974	
	VOLUME	POURC.J.M.	VOLUME	POURC.J.M.
JAN.	4232	65.3	4188	62.5
FÉV.	4323	66.7	5013	74.8
MARS	5437	83.9	4948	73.9
AVR.	6076	93.8	6472	96.6
MAI	6219	96.0	6578	98.2
JUIN	7318	113.0	7470	111.5
JUIL.	10013	154.6	10203	152.3
AÛT	9715	150.0	10616	158.4
SEP.	8028	123.9	7561	112.9
OCT.	6640	102.5	6870	102.5
NOV.	5272	81.4	5440	81.2
DEC.	4449	68.7	5026	75.0
J.M.A.AJUSTE	6477	100.0	6699	100.0

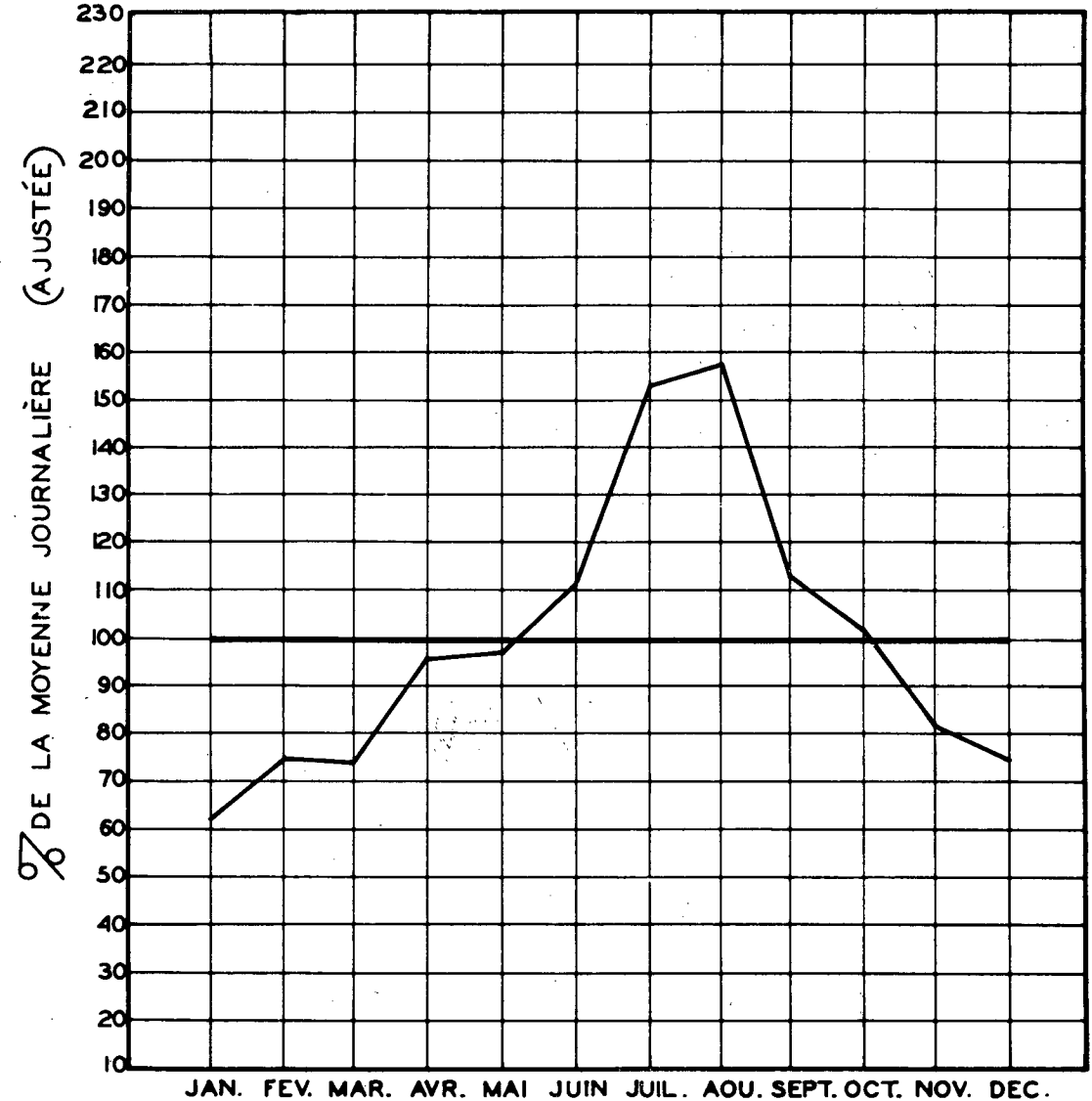
VOLUMES JOURNALIERS GROUPES SUIVANT LA FREQUENCE

GROUPES	FREQUENCE JOURS	TOTAL PAR GROUPE	TOTAL CUMULATIF PAR GROUPE			
			JOURS	POURC.	VEHICULES	POURC.
20000 ET PLUS	1	20986	1	0.28	20986	0.85
19000 A 20000	1	19871	2	0.55	40857	1.65
15000 A 16000	4	62096	6	1.65	102953	4.16
14000 A 15000	4	58455	10	2.74	161408	6.51
13000 A 14000	4	54521	14	3.84	215929	8.71
12000 A 13000	9	111774	23	6.31	327703	13.22
11000 A 12000	9	102825	32	8.77	430528	17.37
10000 A 11000	15	156828	47	12.88	587356	23.69
9000 A 10000	26	246007	73	20.00	833363	33.61
8000 A 9000	33	280412	106	29.05	1113775	44.92
7000 A 8000	26	194266	132	36.17	1308041	52.75
6000 A 7000	47	301180	179	49.05	1609221	64.89
5000 A 6000	82	447093	261	71.51	2056314	82.92
4000 A 5000	62	279010	323	88.50	2335324	94.17
3000 A 4000	38	137494	361	98.91	2472818	99.72
2000 A 3000	3	6801	364	99.73	2479619	99.99
300 A 2000	1	360	365	100.00	2479979	100.00

CIRCULATION JOURNALIÈRE MOYENNE POUR CHAQUE MOIS
COMPARÉE AVEC LA MOYENNE ANNUELLE
— VALEURS AJUSTÉES —

STATION: VILLEROY (NORD)

ROUTE N° 20-32-372



ROUTE 20 DISTRICT 4 COMPTEUR 411 TRONCON 5 SECTION 10 VOIE SUD 5 MOIS DE RELEVÉ

ROUTE 20 DISTRICT 4 COMPTEUR 411 TRONCON 5 SECTION 10 VOIE SUD 5 MOIS DE RELEVÉ

ST-LEONARD SUR L'AUTOROUTE 20 SOUS LE VIADUC DU CHEMIN DU HAUT DE LA RIVIERE.

ST-LEONARD SUR L'AUTOROUTE 20 SOUS LE VIADUC DU CHEMIN DU HAUT DE LA RIVIERE.

ANNEE JOUR MOYEN POURC. AUG. JOUR MAXIMUM I-ERE HEURES MAXIMALES 10-E 30-E 50-E 100-E 250-E

1974 REPARTITION HORAIRE JOURNALIERE DU VOLUME DE 5 MOIS

72									
73									
74	5931	0.0	17422	1721	1253	924	793	691	532
*POURC.			293.8	29.0	21.1	15.6	13.4	11.6	9.0

HEURES A.M.	VOLUMES	POURC.	HEURES P.M.	VOLUMES	POURC.
12- 1	18540	2.08	12- 1	48935	5.47
1- 2	14643	1.64	1- 2	52717	5.89
2- 3	10980	1.23	2- 3	60151	6.72
3- 4	8892	1.00	3- 4	63020	7.04
4- 5	8406	0.94	4- 5	53752	7.12
5- 6	10648	1.19	5- 6	59143	6.61
6- 7	16851	1.89	6- 7	49530	5.54
7- 8	27132	3.03	7- 8	48455	5.42
8- 9	38199	4.27	8- 9	45447	5.08
9-10	48394	5.41	9-10	36532	4.08
10-11	57632	6.44	10-11	27959	3.13
11-12	57355	6.41	11-12	22334	2.50

*---POURCENTAGE PAR RAPPORT AU JOUR MOYEN DE 5 MOIS

TOTAL 895647

1974 DISTRIBUTION MENSUELLE

1974 VOLUMES HORAIRES GROUPE SUIVANT LA FREQUENCE

MOIS	HEURE MAXIMUM	JOUR MAXIMUM	JOUR MOYEN	TOTAL DU MOIS	POURCENTAGE
JAN.	1509	13604	4408	136673	15.3
FFV.	810	8986	5637	157847	17.7
MAPS	697	7872	5291	164041	18.4
AVP.	1721	17422	7058	211755	23.7
MAI	1255	12195	7268	225331	25.2
JUIN	---	---	---	---	---
JUIL	---	---	---	---	---
AOUT	---	---	---	---	---
SEP.	---	---	---	---	---
OCT.	---	---	---	---	---
NOV.	---	---	---	---	---
DEC.	---	---	---	---	---
JOUR MOYEN	5931		TOTAL	895647	

GROUPE	FREQUENCE HEURES	TOTAL PAR GROUPE	TOTAL CUMULATIF PAR GROUPE HEURES	POURC.	VEHICULES	POURC.
1600 ET PLUS	1	1721	1	0.03	1721	0.20
1500 A 1600	1	1509	2	0.06	3230	0.37
1400 A 1500	4	5744	6	0.17	8974	1.01
1300 A 1400	2	2642	8	0.23	11616	1.30
1200 A 1300	3	3727	11	0.31	15343	1.72
1150 A 1200	2	2341	13	0.36	17684	1.98
1100 A 1150	3	3357	16	0.45	21041	2.35
1050 A 1100	2	2149	18	0.50	23190	2.59
1000 A 1050	4	4105	22	0.61	27295	3.05
950 A 1000	4	3893	26	0.72	31188	3.49
900 A 950	5	4620	31	0.86	35808	4.00
850 A 900	4	3482	35	0.97	39290	4.39
800 A 850	11	9024	46	1.27	48314	5.40
700 A 800	46	34230	92	2.54	82544	9.22
600 A 700	71	46008	163	4.50	128552	14.36
500 A 600	124	68369	287	7.92	196921	21.99
400 A 500	256	112527	543	14.99	309448	34.56
300 A 400	648	222673	1191	32.87	532121	59.42
200 A 300	736	184172	1927	53.18	716293	79.98
100 A 200	843	124905	2770	76.44	841198	93.93
0 A 100	854	54449	3624	100.00	895647	100.00

ROUTE DISTRICT COMPTEUR TRONCON SECTION VOIE 5 MOIS DE RELEVÉ
 20 4 411 5 10 SUD

ST-LEONARD SUR L'AUTOROUTE 20 SOUS LE VIADUC DU CHEMIN DU
 HAUT DE LA RIVIERE.

1974 DENSITE MENSUELLE DE LA CIRCULATION

MOIS	DIMANCHES	LUNDIS	MARDIS	MERCREDIS	JEUDIS	VENDREDIS	SAMEDIS	TOTAL
JAN.	25758	15711	14434	28353	21418	15421	15578	136673
FEV.	22183	18370	17360	17160	18725	33365	30684	157847
MARS	25485	20497	18863	19207	18995	35686	25308	164041
AVR.	39845	22764	26824	21651	28615	41942	30114	211755
MAI	40196	19534	23598	28898	30025	48148	34932	225331
JUIN	---	---	---	---	---	---	---	---
JUIL	---	---	---	---	---	---	---	---
AOUT	---	---	---	---	---	---	---	---
SEP.	---	---	---	---	---	---	---	---
OCT.	---	---	---	---	---	---	---	---
NOV.	---	---	---	---	---	---	---	---
DEC.	---	---	---	---	---	---	---	---
TOTAL	153467	96876	101079	115269	117778	174562	136616	895647
POURC. DU GRAND TOTAL	17.2	10.9	11.3	12.9	13.2	19.5	15.3	100.0

ROUTE DISTRICT COMPTEUR TRONCON SECTION VOIE 5 MOIS DE RELEVÉ
 20 4 411 5 10 SUD

ST-LEONARD SUR L'AUTOROUTE 20 SOUS LE VIADUC DU CHEMIN DU
 HAUT DE LA RIVIERE.

1974 JOUR MOYEN MENSUEL

MOIS	DIMANCHE MOYEN	LUNDI MOYEN	MARDI MOYEN	MERCREDI MOYEN	JEUDI MOYEN	VENDREDI MOYEN	SAMEDI MOYEN	JOUR MOYEN AJUSTE
JAN.	5152	3928	3609	5671	4284	3855	3895	4341
FEV.	5546	4593	4340	4290	4681	8341	7671	5637
MARS	5097	5124	4716	4802	4749	7137	5062	5240
AVR.	7969	5691	5365	5413	7154	10486	7529	7086
MAI	8039	6511	5900	5780	6005	9630	8733	7228
JUIN	---	---	---	---	---	---	---	---
JUIL	---	---	---	---	---	---	---	---
AOUT	---	---	---	---	---	---	---	---
SEP.	---	---	---	---	---	---	---	---
OCT.	---	---	---	---	---	---	---	---
NOV.	---	---	---	---	---	---	---	---
DEC.	---	---	---	---	---	---	---	---
JOUR MOYEN	6361	5169	4786	5191	5375	7890	6578	5907

ROUTE 20 DISTRICT 4 COMPTEUR 411 TRONCON 5 SECTION 10 VOIE SUD 5 MOIS DE RELEVÉ

ST-LEONARD SUR L'AUTOROUTE 20 SOUS LE VIADUC DU CHEMIN DU HAUT DE LA RIVIERE.

1974 RELATION DES JOURS MOYENS MENSUELS AU JOUR MOYEN DE 5 MOIS
POURCENTAGES

MOIS	DIMANCHE	LUNDI	MARDI	MERCREDI	JEUDI	VENDREDI	SAMEDI	JOUR MOYEN AJUSTE
JAN.	87.3	66.5	61.1	96.0	72.6	65.3	66.0	73.5
FEV.	93.9	77.8	73.5	72.7	79.3	141.2	129.9	95.5
MARS	86.3	86.8	79.9	81.3	80.4	120.9	85.7	88.7
AVR.	134.9	96.4	90.9	91.7	121.1	177.6	127.5	120.0
MAI	136.1	110.3	99.9	97.9	101.7	163.1	147.9	122.4
JUIN	---	---	---	---	---	---	---	---
JUIL	---	---	---	---	---	---	---	---
AOUT	---	---	---	---	---	---	---	---
SEP.	---	---	---	---	---	---	---	---
OCT.	---	---	---	---	---	---	---	---
NOV.	---	---	---	---	---	---	---	---
DEC.	---	---	---	---	---	---	---	---
JOUR MOYEN	107.7	87.6	81.1	87.9	91.0	133.6	111.4	100.0

RELATION ENTRE LES HEURES DE POINTE ET LE JOUR MOYEN ANNUEL
STATION: ST-LEONARD SUD ROUTE N° 20-4-411



ROUTE DISTRICT COMPTEUR TRONCON SECTION VCIE 5 MOIS DE RELEVÉ
20 4 411 5 10 SUD

ST-LEONARD SUR L'AUTOROUTE 20 SOUS LE VIADUC DU CHEMIN DU
HAUT DE LA RIVIERE.

COMPARAISON DES JOURS MOYENS MENSUELS

MOIS	JOUR MOYEN MENSUEL 1973		JOUR MOYEN MENSUEL 1974	
	VOLUME	POURC.J.M.	VOLUME	POURC.J.M.
JAN.	---	---	4341	73.5
FEV.	---	---	5637	95.4
MARS	---	---	5240	88.7
AVR.	---	---	7086	119.9
MAI	---	---	7228	122.4
JUIN	---	---	---	---
JUIL	---	---	---	---
AOUT	---	---	---	---
SEP.	---	---	---	---
OCT.	---	---	---	---
NOV.	---	---	---	---
DEC.	---	---	---	---
J.M.A. AJUSTE	0	0.0	5907	100.0

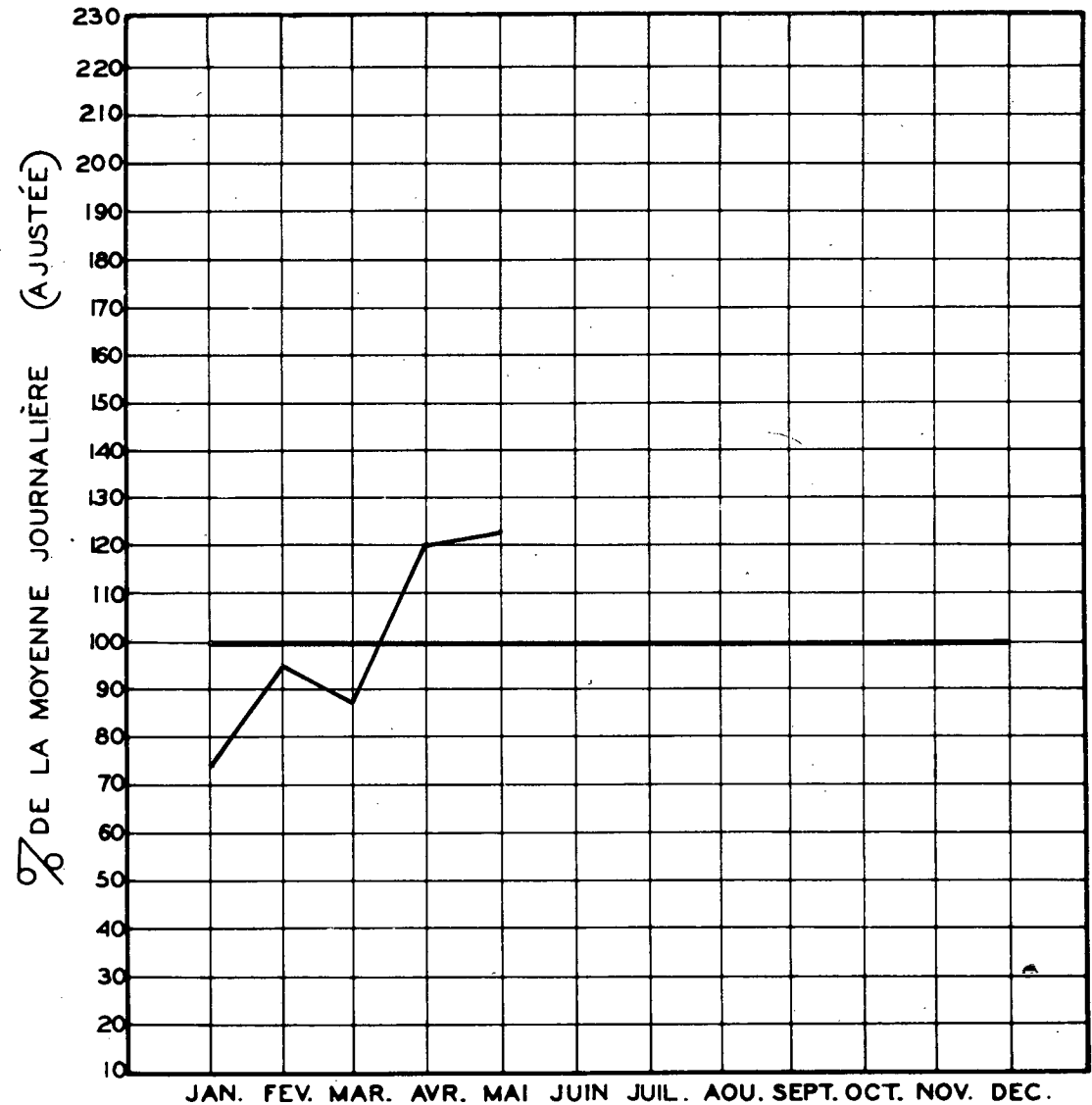
VOLUMES JOURNALIERS GROUPES SUIVANT LA FREQUENCE

GROUPES	FREQUENCE JOURS	TOTAL PAR GROUPE	TOTAL CUMULATIF PAR GROUPE			
			JOURS	POURC.	VEHICULES	POURC.
17000 FT PLUS	1	17422	1	0.67	17422	1.95
13500 A 14000	1	13604	2	1.33	31026	3.47
12000 A 12500	1	12195	3	1.99	43221	4.83
11500 A 12000	2	23556	5	3.32	66777	7.46
10000 A 10500	1	10248	6	3.98	77025	8.60
9500 A 10000	1	9632	7	4.64	86657	9.68
9000 A 9500	1	9125	8	5.30	95782	10.70
8500 A 9000	5	44422	13	8.61	140214	15.66
8000 A 8500	9	73596	22	14.57	213810	23.88
7000 A 8000	16	121101	38	25.17	334911	37.40
6000 A 7000	17	107439	55	36.43	442350	49.39
5000 A 6000	37	205442	92	60.93	647792	72.33
4000 A 5000	37	167147	129	85.44	814939	90.99
3000 A 4000	22	80708	151	100.00	895647	100.00

CIRCULATION JOURNALIÈRE MOYENNE POUR CHAQUE MOIS
COMPARÉE AVEC LA MOYENNE ANNUELLE
— VALEURS AJUSTÉES —

STATION: ST-LEONARD (SUD)

ROUTE N° 20-4-411



ROUTE DISTRICT COMPTEUR TRONCON SECTION VOIE 6 MOIS DE RELEVÉ
 20 4 411 5 10 2

ST-LEONARD SUR L'AUTOROUTE 20 SOUS LE VIADUC DU CHEMIN DU HAUT DE LA RIVIERE.

ROUTE DISTRICT COMPTEUR TRONCON SECTION VOIE 6 MOIS DE RELEVÉ
 20 4 411 5 10 2

ST-LEONARD SUR L'AUTOROUTE 20 SOUS LE VIADUC DU CHEMIN DU HAUT DE LA RIVIERE.

1974 REPARTITION HORAIRE JOURNALIERE DU VOLUME DE 6 MOIS

HEURES A.M.	VOLUMES	POURC.	HEURES P.M.	VOLUMES	POURC.
12- 1	53798	1.76	12- 1	178210	5.81
1- 2	40330	1.32	1- 2	195775	6.38
2- 3	30596	1.00	2- 3	220693	7.19
3- 4	25362	0.83	3- 4	229338	7.48
4- 5	26966	0.88	4- 5	228652	7.45
5- 6	37146	1.21	5- 6	203013	6.62
6- 7	54678	1.79	6- 7	175957	5.74
7- 8	83296	2.72	7- 8	170099	5.55
8- 9	117787	3.84	8- 9	155667	5.08
9-10	156851	5.11	9-10	125573	4.10
10-11	196394	6.40	10-11	92946	3.03
11-12	201564	6.57	11-12	69266	2.26
TOTAL				3069957	

ANNEE	JOUR MOYEN	POURC. AUG.	JOUR MAXIMUM	HEURES MAXIMALES					
				1-ERE	10-E	30-E	50-E	100-E	250-E
72	12036	2.0	26063	2769	2177	1879	1815	1682	1472
POURC.			216.5	23.0	18.0	15.5	15.0	14.0	12.0
73	13609	13.1	29969	3074	2437	2117	1989	1876	1662
POURC.			220.2	22.5	17.8	15.5	14.5	13.7	12.1
74	20331	0.0	34674	3568	2761	2343	2236	2033	1739
POURC.			170.6	17.5	13.6	11.5	11.0	10.0	8.6

---POURCENTAGE PAR RAPPORT AU JOUR MOYEN DE 6 MOIS

1974 DISTRIBUTION MENSUELLE

MOIS	HEURE MAXIMUM	JOUR MAXIMUM	JOUR MOYEN	TOTAL DU MOIS	POURCENTAGE
JAN.	---	---	---	---	---
FEV.	---	---	---	---	---
MAR.	---	---	---	---	---
AVR.	---	---	---	---	---
MAI.	---	---	---	---	---
JUI.	---	---	---	---	---
JUIL.	2802	30361	22529	698425	22.8
AOU.	2811	31084	22768	705822	23.0
SEP.	3551	34674	16497	494925	16.2
OCT.	3568	31725	14827	455644	15.0
NOV.	1985	17732	11864	356534	11.7
DEC.	2244	20643	11438	354607	11.6
JOUR MOYEN		16685	TOTAL	3069957	

1974 VOLUMES HORAIRES GROUPE SUIVANT LA FREQUENCE

GROUPE	FREQUENCE HEURES	TOTAL PAR GROUPE	TOTAL CUMULATIF HEURES	POURC. POURC.	VEHICULES	POURC.
3400 ET PLUS	3	10560	3	0.09	10560	0.35
3200 A 3400	1	3331	4	0.12	13891	0.46
3000 A 3200	3	9070	7	0.20	22961	0.75
2800 A 3000	2	5613	9	0.25	28574	0.94
2600 A 2800	5	13607	14	0.39	42181	1.38
2400 A 2600	8	19888	22	0.61	62069	2.03
2200 A 2400	37	84396	59	1.63	146465	4.78
2100 A 2200	19	40881	78	2.16	187346	6.11
2000 A 2100	38	77759	116	3.21	265105	8.64
1900 A 2000	52	101449	168	4.64	366554	11.95
1800 A 1900	48	88514	216	5.97	455068	14.83
1700 A 1800	56	98047	272	7.51	553115	18.02
1600 A 1700	56	92382	328	9.06	645497	21.03
1400 A 1600	177	264354	505	13.94	909351	29.64
1200 A 1400	256	332631	761	21.00	1242482	40.48
1000 A 1200	310	340440	1071	29.56	1582922	51.57
800 A 1000	411	363714	1482	40.90	1946636	63.41
600 A 800	638	444680	2120	58.50	2391316	77.90
400 A 600	655	329047	2775	76.58	2720363	88.62
200 A 400	828	238930	3603	99.43	2959293	96.40
0 A 200	21	110664	3624	100.00	3069957	100.00

ROUTE DISTRICT COMPTEUR TRONCON SECTION VOIE 6 MOIS DE RELEVÉ
 20 4 411 5 10 2

ST-LEONARD SUR L'AUTOROUTE 20 SOUS LE VIADUC DU CHEMIN DU
 HAUT DE LA RIVIERE.

1974 DENSITE MENSUELLE DE LA CIRCULATION

MOIS	DIMANCHES	LUNDIS	MARDIS	MERCREDIS	JEUDIS	VENDREDIS	SAMEDIS	TOTAL
JAN.	---	---	---	---	---	---	---	---
FEV.	---	---	---	---	---	---	---	---
MAR.	---	---	---	---	---	---	---	---
AVR.	---	---	---	---	---	---	---	---
MAI.	---	---	---	---	---	---	---	---
JUI.	---	---	---	---	---	---	---	---
JUIL	137666	84562	92696	89247	76841	108444	108969	698425
AOU.	115733	84741	71001	71423	95868	137099	129957	705822
SEP.	144205	55311	54550	50873	52863	74730	62373	494925
OCT.	107243	36362	57064	55802	58921	76612	67640	459644
NOV.	62780	46001	37813	39697	34247	75069	60927	356534
DEC.	72484	51843	58370	27196	45436	51795	47483	354607
TOTAL	640111	358820	371494	334238	364196	523749	477349	3069957
POURC. DU GRAND TOTAL	20.9	11.7	12.2	10.9	11.9	17.1	15.6	100.0

08

ROUTE DISTRICT COMPTEUR TRONCON SECTION VOIE 6 MOIS DE RELEVÉ
 20 4 411 5 10 2

ST-LEONARD SUR L'AUTOROUTE 20 SOUS LE VIADUC DU CHEMIN DU
 HAUT DE LA RIVIERE.

1974 JOUR MOYEN MENSUEL

MOIS	DIMANCHE MOYEN	LUNDI MOYEN	MARDI MOYEN	MERCREDI MOYEN	JEUDI MOYEN	VENDREDI MOYEN	SAMEDI MOYEN	JOUR MOYEN AJUSTE
JAN.	---	---	---	---	---	---	---	---
FEV.	---	---	---	---	---	---	---	---
MAR.	---	---	---	---	---	---	---	---
AVR.	---	---	---	---	---	---	---	---
MAI.	---	---	---	---	---	---	---	---
JUI.	---	---	---	---	---	---	---	---
JUIL	27533	21141	18539	17849	19210	27111	27242	22660
AOU.	28933	21185	17750	17856	19174	27420	25991	22615
SEP.	24034	13828	13638	12718	13221	18683	15593	15959
OCT.	21445	12121	11413	11160	11784	19153	16910	14855
NOV.	15695	11500	9453	9924	8562	15014	12185	11761
DEC.	12081	10369	11674	9065	11359	12949	11871	11338
JOUR MOYEN	21621	15024	13745	13095	13885	20055	18299	16532

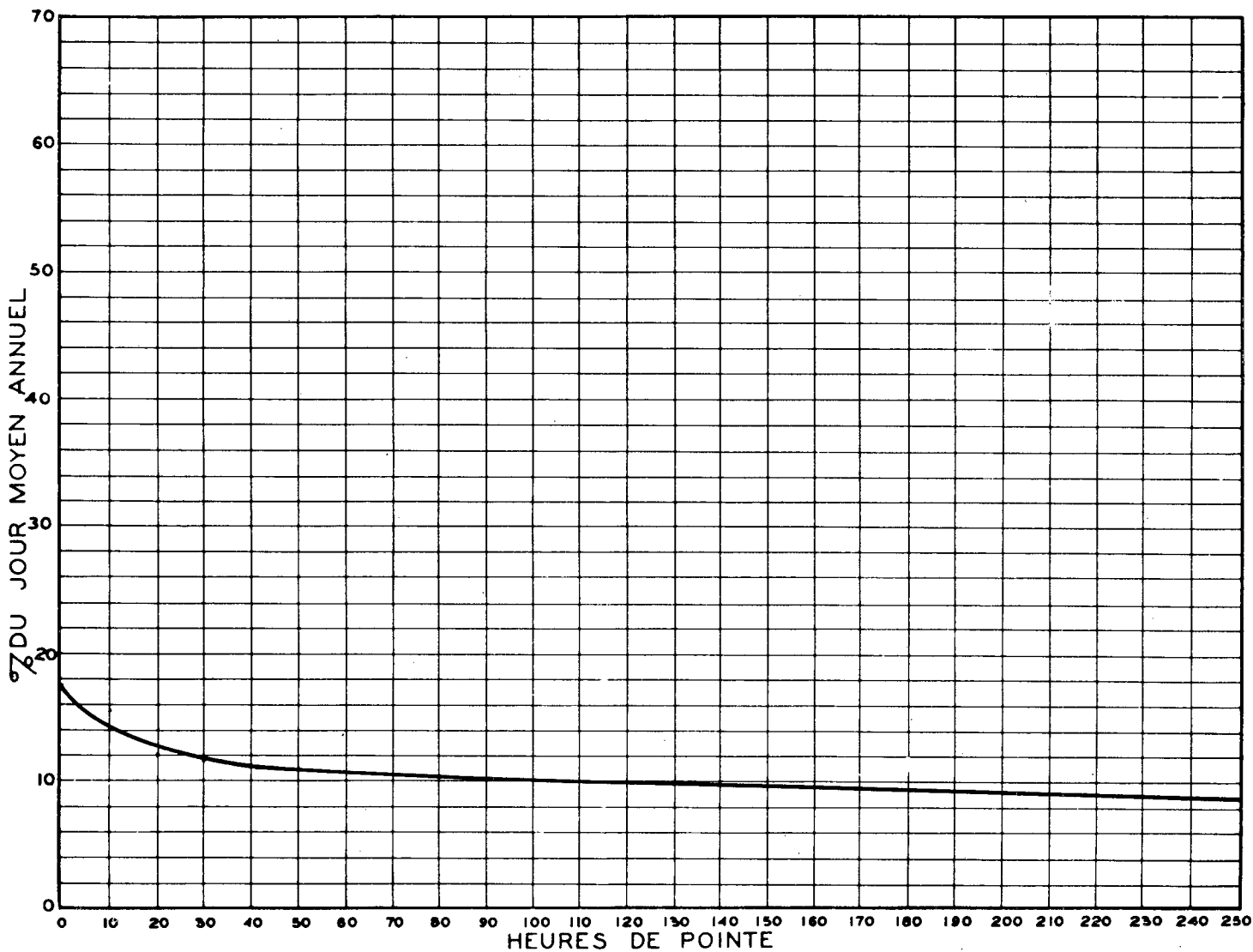
ROUTE DISTRICT COMPTEUR TRONÇON SECTION VOIE 6 MOIS DE RELEVÉ
 20 4 411 5 17 2

ST-LEONARD SUR L'AUTOROUTE 20 SCUS LE VIAOUC DU CHEMIN DU HAUT DE LA RIVIERE.

1974 RELATION DES JOURS MOYENS MENSUELS AU JOUR MOYEN DE 6 MOIS
 POURCENTAGES

MOIS	DIMANCHE	LUNDI	MARDI	MERCREDI	JEUDI	VENDREDI	SAMEDI	JOUR MOYEN AJUSTE
JAN.	---	---	---	---	---	---	---	---
FÉV.	---	---	---	---	---	---	---	---
MAR.	---	---	---	---	---	---	---	---
AVR.	---	---	---	---	---	---	---	---
MAI.	---	---	---	---	---	---	---	---
JUI.	---	---	---	---	---	---	---	---
JUIL.	166.6	127.9	112.2	108.0	116.2	164.0	164.8	137.1
AOU.	175.1	128.2	107.4	108.1	116.0	165.9	157.3	136.6
SEP.	145.4	83.7	82.5	77.0	80.0	113.1	94.4	96.6
OCT.	129.8	73.4	69.1	67.6	71.3	115.9	102.3	89.9
NOV.	95.0	69.6	57.2	60.1	51.8	90.9	73.8	71.2
DEC.	73.1	62.8	70.7	54.9	68.8	78.4	71.9	68.6
JOUR MOYEN	130.6	90.9	83.2	79.3	84.0	121.4	110.7	100.0

RELATION ENTRE LES HEURES DE POINTE ET LE JOUR MOYEN ANNUEL
 STATION: ST-LEONARD (2) ROUTE N° 20-4-411



81
% DU JOUR MOYEN ANNUEL

ROUTE DISTRICT COMPTEUR TRONCON SECTION VOIE 6 MOIS DE RELEVÉ
20 4 411 5 10 2

ST-LEONARD SUR L'AUTOCROUTE 20 SOUS LE VIADUC DU CHEMIN DU
HAUT DE LA RIVIERE.

COMPARAISON DES JOURS MOYENS MENSUELS

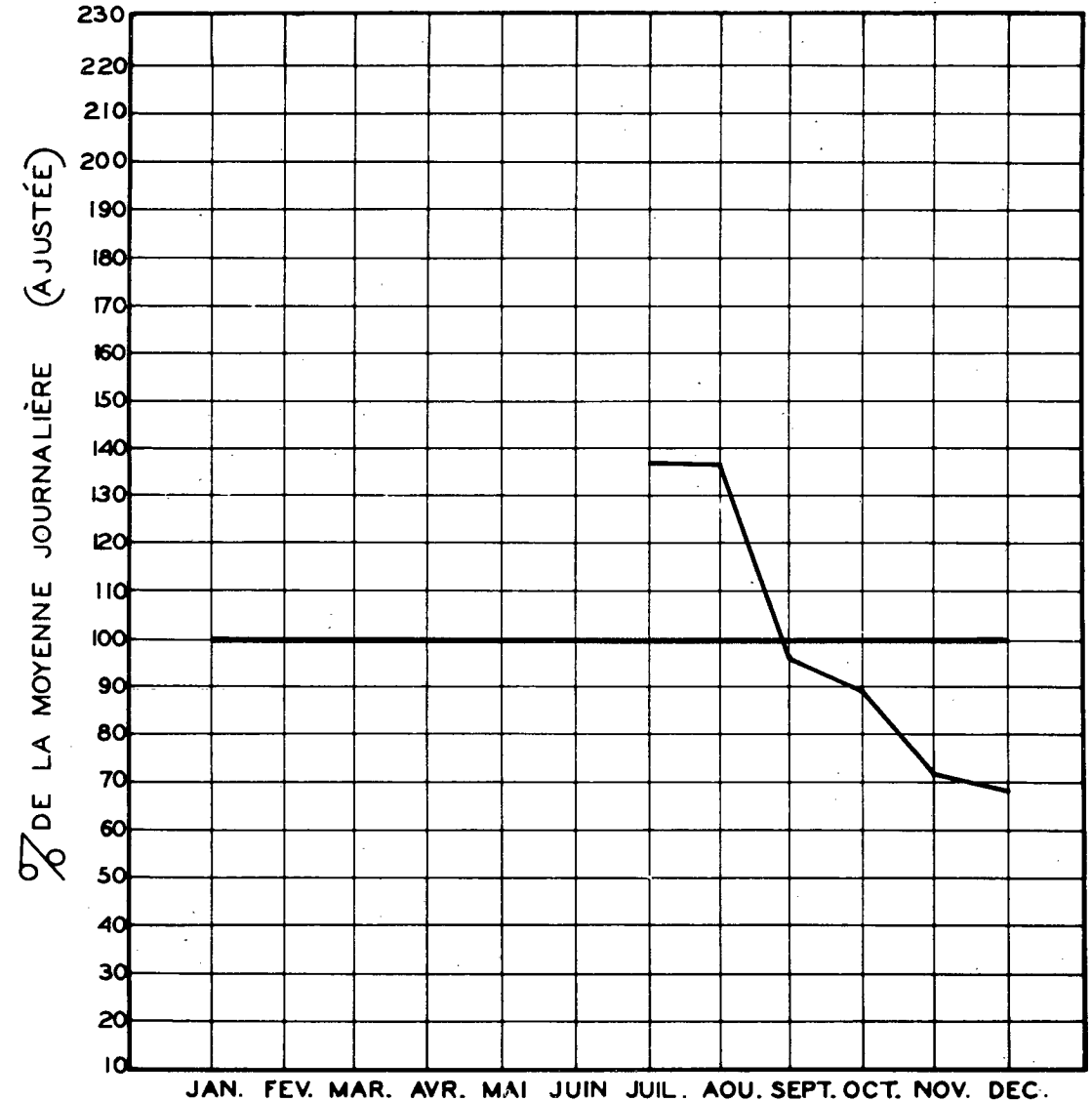
MOIS	JOUR MOYEN MENSUEL 1973		JOUR MOYEN MENSUEL 1974	
	VOLUME	POURC. J.M.	VOLUME	POURC. J.M.
JAN.	8523	63.0	---	---
FEV.	8754	64.7	---	---
MAR.	11360	84.0	---	---
AVR.	12672	93.7	---	---
MAI.	13011	96.2	---	---
JUI.	15317	113.3	---	---
JUIL.	20926	154.7	22660	137.1
AOU.	20419	151.0	22615	136.8
SEP.	16125	119.2	15959	96.5
OCT.	13906	102.8	14855	89.9
NOV.	11440	84.6	11761	71.1
DEC.	9819	72.6	11338	68.6
J.M.A. AJUSTE	13523	100.0	16532	100.0

VOLUMES JOURNALIERS GROUPES SUIVANT LA FREQUENCE

GROUPES	FREQUENCE JOURS	TOTAL PAR GROUPE	TOTAL CUMULATIF PAR GROUPE			
			JOURS	POURC.	VEHICULES	POURC.
34000 ET PLUS	1	34674	1	0.55	34674	1.13
30000 A 32000	4	123282	5	2.72	157956	5.15
28000 A 30000	9	260688	14	7.61	418644	13.64
26000 A 28000	7	190557	21	11.42	609201	19.85
25000 A 26000	5	128233	26	14.14	737434	24.03
24000 A 25000	3	73442	29	15.77	810876	26.42
23000 A 24000	3	70889	32	17.40	881765	28.73
22000 A 23000	4	89437	36	19.57	971202	31.64
21000 A 22000	4	85045	40	21.74	1056247	34.41
20000 A 21000	9	184621	49	26.64	1240868	40.42
19000 A 20000	4	77869	53	28.81	1318737	42.96
18000 A 19000	17	313073	70	38.05	1631810	53.16
17000 A 18000	12	210576	82	44.57	1842386	60.02
16000 A 17000	12	197813	94	51.09	2040199	66.46
14000 A 16000	14	203217	108	58.70	2243416	73.08
12000 A 14000	24	308466	132	71.74	2551882	83.13
10000 A 12000	29	319728	161	87.50	2871610	93.54
8000 A 10000	20	185736	181	98.37	3057346	99.59
5000 A 8000	2	10966	183	99.46	3068312	99.95
1600 A 5000	1	1645	184	100.00	3069957	100.00

CIRCULATION JOURNALIÈRE MOYENNE POUR CHAQUE MOIS
COMPARÉE AVEC LA MOYENNE ANNUELLE
— VALEURS AJUSTÉES —

STATION: ST-LEONARD, 2 VOIES ROUTE N° 20-4-411



ROUTE 20 DISTRICT 61 COMPTEUR 550 TRONCON 4 SECTION 60 VOIE 60 12 MOIS DE RELEVÉ

ST-THOMAS-D'AQUIN SUR L'AUTOROUTE 20, A 0.4 MILLE A L'OUEST DE LA RTE 137 (12)

ANNEE	JOUR MOYEN		POURC. AUG.		JOUR MAXIMUM		HEURES MAXIMALES				
					I-ERE	10-E	30-E	50-E	100-E	250-E	
72											
73	21886	0.0	43446	3536	3226	3033	2923	2692	2394		
*POURC.			198.5	16.1	14.6	13.8	13.3	12.2	10.8		
74	33179	6.0	43963	3889	3379	3184	3087	2878	2535		
*POURC.			189.7	16.8	14.6	13.7	13.3	12.4	10.9		

*---POURCENTAGE PAR RAPPORT AU JOUR MOYEN DE 12 MOIS

1974 DISTRIBUTION MENSUELLE

MOIS	HEURE MAXIMUM	JOUR MAXIMUM	JOUR MOYEN	TOTAL DU MOIS	POURCENTAGE
JAN.	2928	28170	15777	489100	5.8
FEV.	2668	29540	17835	499394	6.0
MARS	2800	23693	18144	562479	6.7
AVR.	2626	38550	22411	672335	8.0
MAI	3100	31970	23313	722703	8.6
JUIN	3273	38075	26925	807751	9.6
JUIL	3214	40371	31072	963233	11.4
AOUT	3601	43963	32324	1002068	11.9
SEP.	3740	43095	25800	774000	9.2
OCT.	3889	42323	24566	761547	9.1
NOV.	3110	31037	20302	609069	7.2
DEC.	3142	29885	19244	596584	7.1
JOUR MOYEN		23179		TOTAL 8460263	

ROUTE 20 DISTRICT 61 COMPTEUR 550 TRONCON 4 SECTION 60 VOIE 60 12 MOIS DE RELEVÉ

ST-THOMAS-D'AQUIN SUR L'AUTOROUTE 20, A 0.4 MILLE A L'OUEST DE LA RTE 137 (12)

1974 REPARTITION HORAIRE JOURNALIERE DU VOLUME DE 12 MOIS

HEURES A.M.	VOLUMES	POURC.	HEURES P.M.	VOLUMES	POURC.
12- 1	170730	2.02	12- 1	442136	5.23
1- 2	116944	1.39	1- 2	504735	5.97
2- 3	83317	0.99	2- 3	553381	6.55
3- 4	66042	0.79	3- 4	581413	6.88
4- 5	63342	0.75	4- 5	617747	7.31
5- 6	93534	1.11	5- 6	594068	7.03
6- 7	174172	2.06	6- 7	532300	6.30
7- 8	280157	3.32	7- 8	487274	5.76
8- 9	375778	4.45	8- 9	434345	5.14
9-10	434716	5.14	9-10	352845	4.18
10-11	483271	5.72	10-11	295738	3.50
11-12	481839	5.70	11-12	240439	2.85
TOTAL				8460263	

1974 VOLUMES HORAIRES GROUPES SUIVANT LA FREQUENCE

GROUPES	FREQUENCE HEURES	TOTAL PAR GROUPE	TOTAL CUMULATIF PAR GROUPE HEURES	POURC.	VEHICULES	POURC.
3600 ET PLUS	6	22155	6	0.07	22155	0.27
3400 A 3600	2	6857	8	0.10	29012	0.35
3200 A 3400	17	55657	25	0.29	84669	1.01
3000 A 3200	49	151431	74	0.85	236100	2.80
2800 A 3000	42	121656	116	1.33	357756	4.23
2600 A 2800	100	268970	216	2.47	626726	7.41
2400 A 2600	133	331491	349	3.99	958217	11.33
2200 A 2400	123	281745	472	5.39	1239962	14.66
2100 A 2200	94	202155	566	6.47	1442117	17.05
2000 A 2100	102	209164	668	7.63	1651281	19.52
1900 A 2000	120	233832	788	9.00	1885113	22.29
1800 A 1900	166	306860	954	10.90	2191973	25.91
1600 A 1800	407	689239	1361	15.54	2881212	34.06
1400 A 1600	568	847799	1929	22.03	3729011	44.08
1200 A 1400	882	1142321	2811	32.09	4871332	57.58
1000 A 1200	1044	1147553	3855	44.01	6018885	71.15
800 A 1000	1019	921325	4874	55.64	6940210	82.04
600 A 800	837	585965	5711	65.20	7526175	88.96
400 A 600	941	469304	6652	75.94	7995479	94.51
200 A 400	1099	312667	7751	88.49	8308146	98.21
0 A 200	1009	152117	8760	100.00	8460263	100.00

ROUTE DISTRICT COMPTEUR TRONCON SECTION VOIE 12 MOIS DE RELEVÉ
 20 61 550 4 60

ST-THOMAS-D'AQUIN SUR L'AUTOROUTE 20, A 0.4 MILLE A L'OUEST DE LA
 RTE 137 (12)

1974 DENSITE MENSUELLE DE LA CIRCULATION

MOIS	DIMANCHES	LUNDIS	MARDIS	MERCREDIS	JEUDIS	VENDREDIS	SAMEDIS	TOTAL
JAN.	92906	58993	54958	81970	74656	66314	59303	489100
FEV.	96520	67120	59778	61029	64303	83466	67178	499394
MARS	97363	70320	62915	65807	68954	109226	87894	562479
AVR.	153654	75843	86759	73466	85416	107699	89498	672335
MAI	153958	64333	77143	95634	97967	134606	99062	722703
JUIN	200113	68247	86153	85169	88731	133034	146304	807751
JUIL	190548	118786	129963	130264	107545	144769	141358	963233
AOUT	168799	121576	103073	106030	137888	188287	176415	1002068
SEP.	214453	90126	86255	83292	85020	113819	101035	774000
OCT.	146244	85341	102103	99715	103655	116325	108164	761547
NOV.	106799	78835	69605	72574	60785	116119	104352	609069
DEC.	128069	86524	94799	50143	74793	83849	78407	596584
TOTAL	1749426	986044	1013504	1005093	1049713	1397513	1258970	8460263
POURC. DU GRAND TCTAL	20.7	11.7	12.0	11.9	12.5	16.6	14.9	100.0

ROUTE DISTRICT COMPTEUR TRONCON SECTION VOIE 12 MOIS DE RELEVÉ
 20 61 550 4 60

ST-THOMAS-D'AQUIN SUR L'AUTOROUTE 20, A 0.4 MILLE A L'OUEST DE LA
 RTE 137 (12)

1974 JOUR MOYEN MENSUEL

MOIS	DIMANCHE MOYEN	LUNDI MOYEN	MARDI MOYEN	MERCREDI MOYEN	JEUDI MOYEN	VENDREDI MOYEN	SAMEDI MOYEN	JOUR MOYEN AJUSTE
JAN.	18581	14748	13740	16394	14931	16579	14826	15685
FEV.	24130	16780	14945	15257	16076	20867	16795	17835
MARS	19473	17580	15729	16452	17239	21845	17579	17985
AVR.	30731	18961	17352	18367	21354	26925	22375	22294
MAI	30792	21444	19286	19127	19593	26921	24766	23132
JUIN	33352	22749	21538	21292	22183	33259	29261	26233
JUIL	38110	29697	25993	26053	26886	36192	35340	31181
AOUT	42200	30394	25768	26508	27578	37657	35283	32198
SEP.	35742	22532	21564	20823	21255	28455	25259	25089
OCT.	29249	28447	20421	19943	20731	29081	27041	24987
NOV.	26700	19709	17401	18144	15196	23224	20870	20177
DEC.	21345	17305	18960	16714	18698	20962	19602	19083
JOUR MOYEN	29200	21696	19391	19590	20143	26831	24083	22991

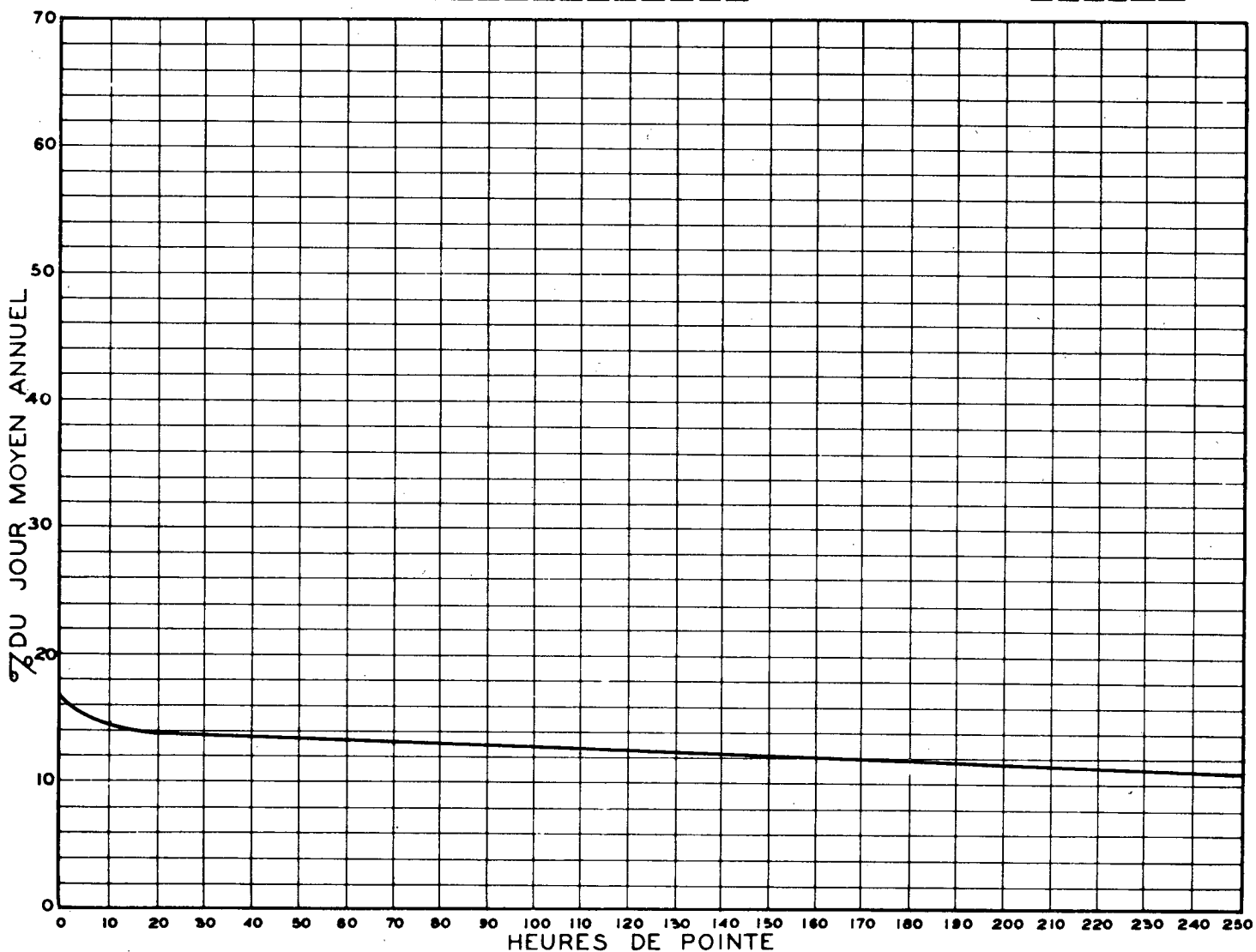
ROUTE DISTRICT COMPTEUR TRONÇON SECTION VCI# 12 MOIS DE RELEVÉ
 20 61 550 4 60

ST-THOMAS-D'AQUIN SUR L'AUTOROUTE 20, A 0.4 MILLE A L'OUEST DE LA
 RTE 137 (12)

1974 RELATION DES JOURS MOYENS MENSUELS AU JOUR MOYEN ANNUEL AJUSTÉ
 POURCENTAGES

MOIS	DIMANCHE	LUNDI	MARDI	MERCREDI	JEUDI	VENDREDI	SAMEDI	JOUR MOYEN AJUSTÉ
JAN.	80.9	64.2	59.8	71.4	65.0	72.2	64.5	68.3
FEV.	105.0	73.0	65.1	66.4	70.0	90.8	73.1	77.6
MARS	84.7	76.5	68.5	71.6	75.0	95.1	76.5	78.3
AVR.	133.7	82.5	75.5	79.9	92.9	117.2	97.4	97.0
MAI	134.0	93.3	83.9	83.2	85.3	117.1	107.8	100.7
JUIN	145.1	99.0	93.7	92.7	96.5	144.7	127.3	114.2
JUIL	165.8	129.2	112.1	113.4	117.0	157.5	153.8	135.7
AOUT	183.6	132.2	112.1	115.3	120.0	163.8	153.5	140.1
SEP.	155.5	98.1	93.8	90.6	92.5	123.8	109.9	109.2
OCT.	127.3	123.8	88.9	86.8	90.2	126.5	117.7	108.7
NOV.	116.2	85.8	75.7	79.0	66.1	101.1	90.8	87.8
DEC.	92.9	75.3	82.5	72.7	81.4	91.2	85.3	83.1
JOUR MOYEN	127.1	94.4	84.4	85.3	87.7	116.8	104.8	100.0

RELATION ENTRE LES HEURES DE POINTE ET LE JOUR MOYEN ANNUEL —
 STATION: ST-THOMAS D'AQUIN ROUTE N° 20-61-550



ROUTE DISTRICT COMPTEUR TRONCON SECTION VOIE 12 MOIS DE RELEVÉ
20 61 550 4 60

ST-THOMAS-D'AQUIN SUR L'AUTOROUTE 20, A 0.4 MILLE A L'OUEST DE LA
PTE 137 (12)

COMPARAISON DES JOURS MOYENS MENSUELS

MOIS	JOUR MOYEN MENSUEL 1973		JOUR MOYEN MENSUEL 1974	
	VOLUME	POURC.J.M.	VOLUME	POURC.J.M.
JAN.	14672	67.4	15685	68.2
FEV.	16022	73.6	17835	77.6
MARS	18662	86.6	17985	78.2
AVR.	21532	98.9	22294	97.0
MAI	22201	102.3	23132	100.6
JUIN	23334	107.2	26233	114.1
JUIL	28704	131.8	31181	135.6
AOUT	30291	139.1	32198	140.0
SEP.	25743	118.2	25089	109.1
OCT.	23353	107.2	24987	108.7
NOV.	19866	91.2	20177	87.8
DEC.	16648	76.4	19083	83.0
J.M.A. AJUSTE	21776	100.0	22991	100.0

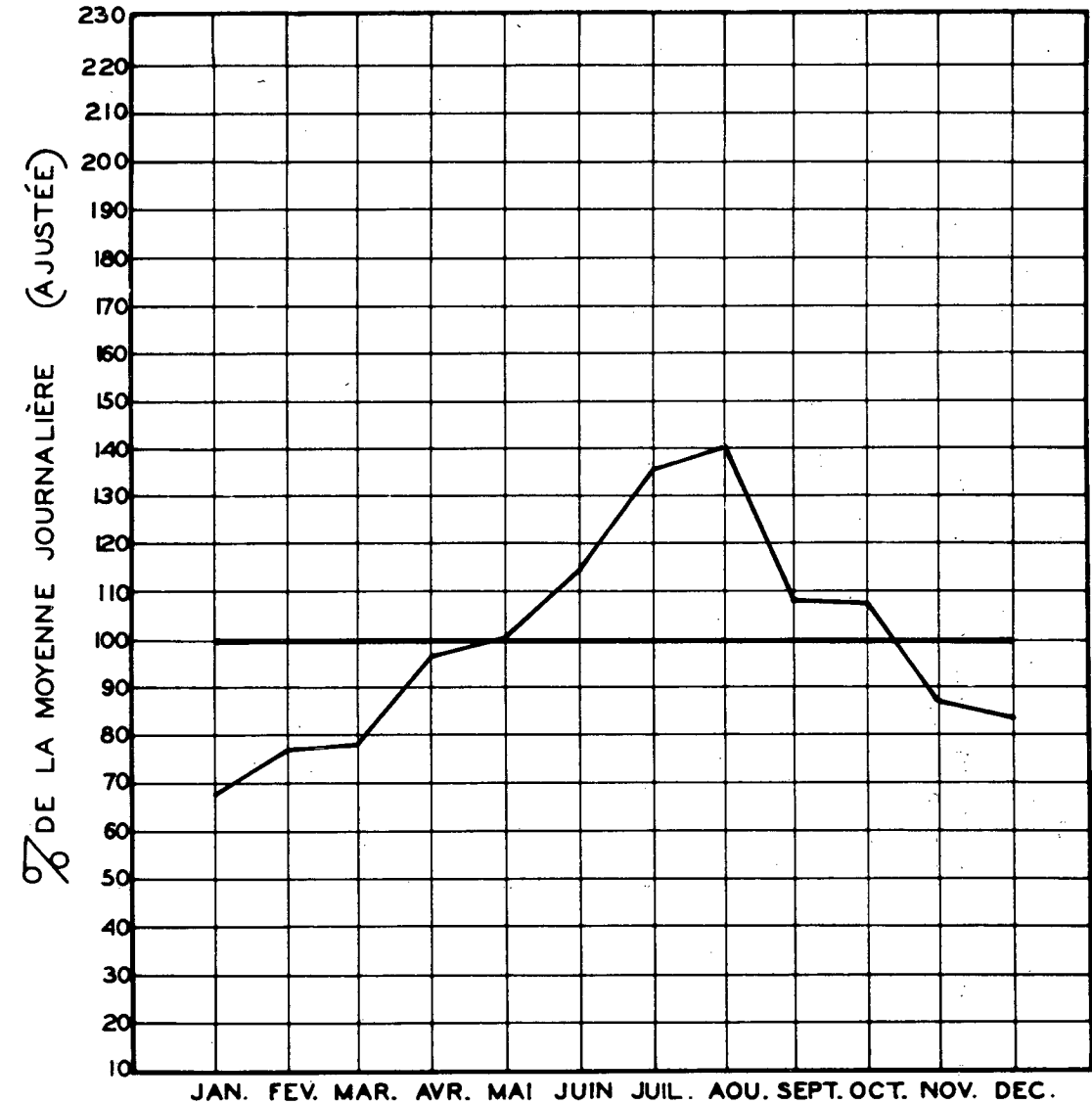
VOLUMES JOURNALIERS GROUPE SUIVANT LA FREQUENCE

GROUPES	FREQUENCE JOURS	TOTAL PAR GROUPE	TOTAL CUMULATIF PAR GROUPE			
			JOURS	POURC.	VEHICULES	POURC.
43000 ET PLUS	2	87058	2	0.55	87058	1.03
40000 A 43000	6	248850	8	2.20	335908	3.98
38000 A 40000	6	231360	14	3.84	567268	6.71
36000 A 38000	12	443419	26	7.13	1010687	11.95
34000 A 36000	13	458755	39	10.69	1469442	17.37
32000 A 34000	9	298544	48	13.16	1767986	20.90
30000 A 32000	17	522380	65	17.81	2290366	27.08
28000 A 30000	19	549214	84	23.02	2839580	33.57
27000 A 28000	30	273573	94	25.76	3113153	36.80
26000 A 27000	16	424196	110	30.14	3537349	41.82
25000 A 26000	15	382481	125	34.25	3919830	46.34
24000 A 25000	12	294966	137	37.54	4214796	49.82
22000 A 24000	33	756959	170	46.58	4971755	58.77
20000 A 22000	50	1041915	220	60.28	6013670	71.09
18000 A 20000	51	976233	271	74.25	6989903	82.63
16000 A 18000	50	851651	321	87.95	7841554	92.69
14000 A 16000	28	422116	349	95.62	8263670	97.68
12000 A 14000	12	160307	361	98.91	8423977	99.58
10000 A 12000	2	21973	363	99.46	8445950	99.84
8000 A 10000	1	9966	364	99.73	8455916	99.95
4000 A 8000	1	4347	365	100.00	8460263	100.00

CIRCULATION JOURNALIÈRE MOYENNE POUR CHAQUE MOIS
COMPARÉE AVEC LA MOYENNE ANNUELLE
— VALEURS AJUSTÉES —

STATION: ST-THOMAS-D'AQUIN

ROUTE N° 20-61-550



ROUTE DISTRICT COMPTEUR TRONCON SECTION VOIE 12 MOIS DE RELEVÉ
 20 62 602 3 30 NORD

BOUCHERVILLE SUR L'AUTOROUTE 20, AU PONT TUNEL LAFONTAINE

ANNEE	JCUP MOYEN	POURC. AUG.	JOUR MAXIMUM	HEURES MAXIMALES					
				I-ERE	10-E	30-E	50-E	100-E	250-E
72	29769	0.0	39835	3711	3401	3223	3145	3060	2862
*POURC.			133.7	12.5	11.2	10.6	10.5	10.1	9.5
73	32480	0.0	42670	4075	3637	3519	3469	3370	3179
*POURC.			131.4	12.5	11.1	10.7	10.6	10.3	9.7
74	33860	4.3	45228	4265	3984	3835	3717	3597	3394
*POURC.			133.6	12.6	11.8	11.3	11.0	10.6	10.0

*---POURCENTAGE PAR RAPPORT AU JOUR MOYEN DE 12 MOIS

1974 DISTRIBUTION MENSUELLE

MOIS	HEURE MAXIMUM	JOUR MAXIMUM	JOUR MOYEN	TOTAL DU MOIS	POURCENTAGE
JAN.	3351	31622	27362	848248	6.9
FEV.	3174	33428	28997	811918	6.6
MARS	3351	35748	26840	832067	6.8
AVR.	3621	40148	34157	1024737	8.3
MAI	3804	41154	34451	1067992	8.7
JUIN	4139	44889	37121	1113646	9.1
JUIL	3725	43024	38293	1187106	9.7
AOUT	3805	45228	40434	1253458	10.2
SEP.	4265	42624	38181	1145439	9.3
OCT.	3990	42642	36400	1128426	9.2
NOV.	2938	39395	33207	996232	8.1
DEC.	3701	37439	30627	949769	7.7
JOUR MOYEN	33860		TOTAL	12359038	

ROUTE DISTRICT COMPTEUR TRONCON SECTION VOIE 12 MOIS DE RELEVÉ
 20 62 602 3 30 NORD

BOUCHERVILLE SUR L'AUTOROUTE 20, AU PONT TUNEL LAFONTAINE

1974 REPARTITION HORAIRE JOURNALIERE DU VOLUME DE 12 MOIS

HEURES A.M.	VOLUMES	POURC.	HEURES P.M.	VOLUMES	POURC.
12-1	250994	2.04	12-1	530039	4.29
1-2	158232	1.29	1-2	642896	5.21
2-3	109751	0.89	2-3	691343	5.60
3-4	77020	0.63	3-4	791774	6.41
4-5	63245	0.52	4-5	996256	8.07
5-6	123440	1.00	5-6	911238	7.38
6-7	432413	3.50	6-7	730201	5.91
7-8	891236	7.22	7-8	665350	5.39
8-9	883734	7.16	8-9	520472	4.22
9-10	575325	4.66	9-10	457462	3.71
10-11	526454	4.26	10-11	433818	3.52
11-12	526092	4.26	11-12	370253	3.00
TOTAL			TOTAL	12359038	

1974 VOLUMES HORAIRES GROUPES SUIVANT LA FREQUENCE

GROUPES	FREQUENCE HEURES	TOTAL PAR GROUPE	TOTAL CUMULATIF PAR GROUPE HEURES	POURC.	VEHICULES	POURC.
4000 ET PLUS	7	29180	7	0.08	29180	0.24
3600 A 4000	90	337112	97	1.11	366292	2.97
3200 A 3600	334	1131714	431	4.93	1498006	12.13
3000 A 3200	198	613768	629	7.19	2111774	17.09
2800 A 3000	197	571633	826	9.43	2683407	21.72
2600 A 2800	227	611769	1053	12.03	3295176	26.67
2400 A 2600	237	590545	1290	14.73	3885721	31.45
2300 A 2400	146	342643	1436	16.40	4228364	34.22
2200 A 2300	172	386047	1608	18.36	4614411	37.34
2100 A 2200	199	427587	1807	20.63	5041998	40.80
2000 A 2100	240	491184	2047	23.37	5533182	44.78
1900 A 2000	326	634977	2373	27.09	6168159	49.91
1800 A 1900	411	759692	2784	31.79	6927851	56.06
1600 A 1800	824	1399571	3608	41.19	8327422	67.38
1400 A 1600	779	1168984	4387	50.08	9496406	76.84
1200 A 1400	633	825391	5020	57.31	10321797	83.52
800 A 1200	1086	1084781	6106	69.71	11406578	92.30
400 A 800	988	589810	7094	80.99	11996388	97.07
0 A 400	1666	362650	8760	100.00	12359038	100.00

ROUTE DISTRICT COMPTEUR TRONCON SECTION VOIE 12 MOIS DE RELEVÉ
 20 62 602 3 30 NORD

BOUCHERVILLE SUR L'AUTOROUTE 20, AU PONT TUNEL LAFONTAINE

1974 DENSITE MENSUELLE DE LA CIRCULATION

MOIS	DIMANCHES	LUNDIS	MARDIS	MERCREDIS	JEUDIS	VENDREDIS	SAMEDIS	TOTAL
JAN.	121077	113064	112652	141932	147764	118942	92817	848248
FEV.	115916	121569	117712	116733	118637	128009	93342	811918
MARS	109080	105792	106479	117350	117481	157245	118640	832067
AVR.	177627	135735	162898	133212	143832	146265	120168	1024737
MAI	186486	107025	130977	165026	167714	182474	128290	1067992
JUIN	216133	110763	151677	152248	158909	167959	155957	1113646
JUIL	196431	156047	191054	191934	156791	164132	130717	1187106
AOUT	165978	165999	159013	163572	206966	221174	170756	1253458
SEP	235895	151552	150568	152773	156191	168370	130090	1145439
OCT.	182333	108027	181104	181014	186919	162638	126391	1128426
NOV.	122357	139509	139327	141249	123739	181939	148112	996232
DEC.	163908	152531	148133	101351	132809	139202	111835	949769
TOTAL	1993221	1567613	1751594	1763394	1817752	1938349	1527115	12359038
POURC. DU GRAND TOTAL	16.2	12.7	14.2	14.3	14.8	15.7	12.4	100.0

ROUTE DISTRICT COMPTEUR TRONCON SECTION VOIE 12 MOIS DE RELEVÉ
 20 62 602 3 30 NORD

BOUCHERVILLE SUR L'AUTOROUTE 20, AU PONT TUNEL LAFONTAINE

1974 JOUR MOYEN MENSUEL

MOIS	DIMANCHE MOYEN	LUNDI MOYEN	MARDI MOYEN	MERCREDI MOYEN	JEUDI MOYEN	VENDREDI MOYEN	SAMEDI MOYEN	JOUR MOYEN AJUSTE
JAN.	24215	28266	28163	28386	29553	29736	23204	27360
FEV.	28979	30392	29428	29183	29659	32002	23336	28997
MARS	21816	26448	26620	29338	29370	31449	23728	26966
AVR.	35525	33934	32580	34553	35958	36566	30042	34165
MAI	37297	35675	32744	33005	33543	36495	32073	34404
JUIN	36022	36921	37919	38062	39727	41990	31191	37404
JUIL	35286	39012	38211	38387	39198	41033	32679	38257
AOUT	41495	41500	39753	40893	41393	44235	34151	40488
SEP.	39316	37888	37642	38193	39048	42093	32523	38100
OCT.	36467	36009	36221	36203	37384	40660	31598	36362
NOV.	30589	34877	34832	35312	30935	36388	29622	33222
DEC.	27318	30506	29627	33784	33202	34801	27959	31028
JOUR MOYEN	33194	34286	33645	34608	34914	37287	29342	33897

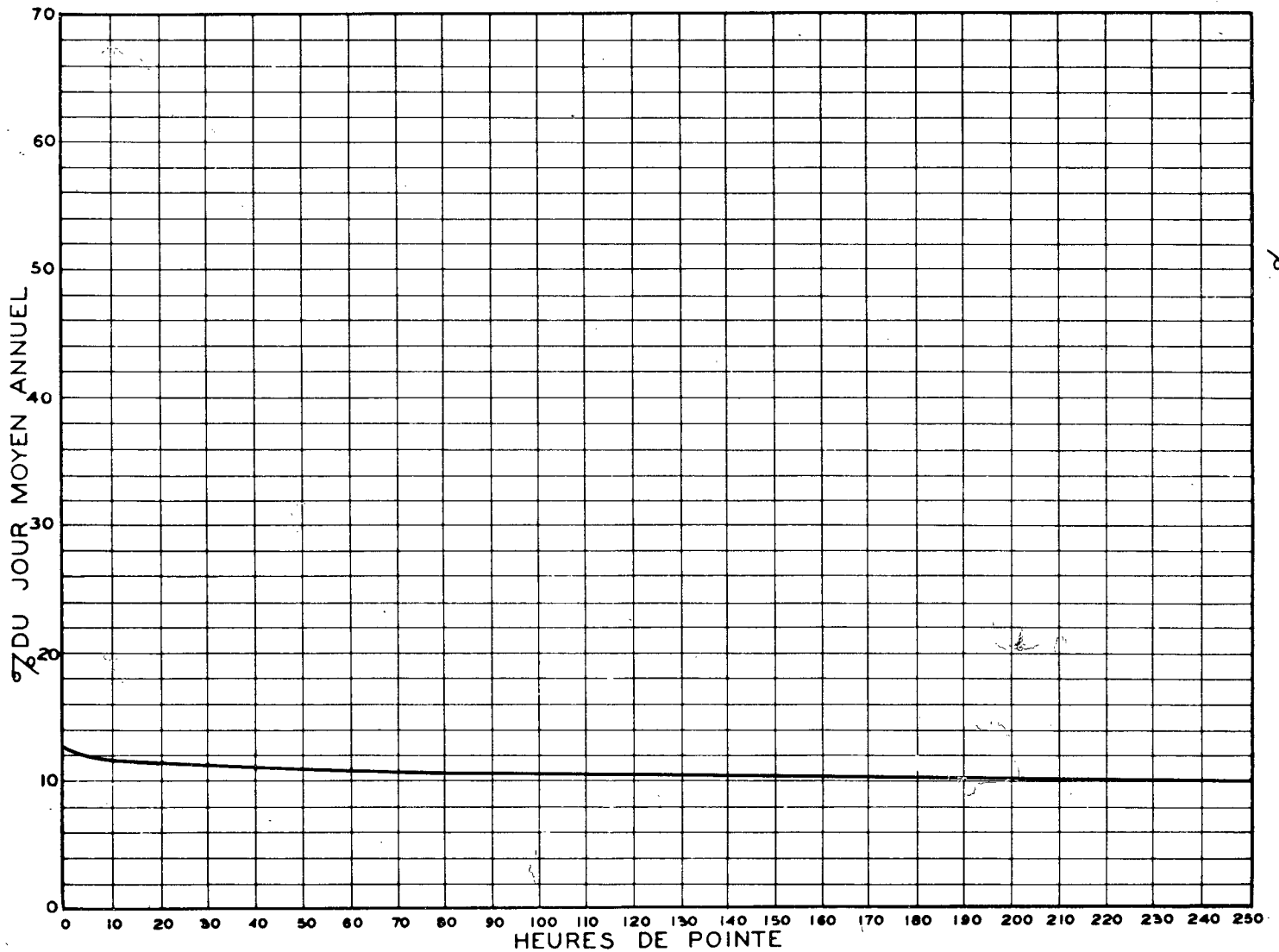
ROUTE 20 DISTRICT 62 COMPTEUR 602 TRONÇON 3 SECTION 30 VOIE NCRD 12 MOIS DE RELEVÉ

BOUCHERVILLE SUR L'AUTOROUTE 20, AU POINT TUNEL LAFONTAINE

1974 RELATION DES JOURS MOYENS MENSUELS AU JOUR MOYEN ANNUEL AJUSTÉ
POURCENTAGES

MOIS	DIMANCHE	LUNDI	MARDI	MERCREDI	JEUDI	VENDREDI	SAMEDI	JOUR MOYEN AJUSTÉ
JAN.	73.5	83.4	83.1	83.8	87.2	87.8	68.5	80.8
FÉV.	85.5	89.7	86.9	86.3	87.5	94.5	68.9	85.6
MARS	64.4	78.1	78.6	86.6	86.7	92.8	70.1	79.6
AVR.	104.9	100.2	96.2	102.0	106.1	107.9	88.7	100.8
MAI	110.1	105.3	96.6	97.4	99.0	107.7	94.7	101.5
JUIN	106.3	109.0	111.9	112.3	117.2	123.9	92.1	110.4
JUIL	115.9	115.1	112.8	113.3	115.7	121.1	96.5	112.9
AOUT	122.5	122.5	117.3	120.7	122.2	130.5	100.8	119.5
SEP.	116.0	111.8	111.1	112.7	115.2	124.2	96.0	112.4
OCT.	107.6	106.3	106.9	106.9	110.3	120.0	93.3	107.3
NOV.	90.3	102.9	102.8	104.2	91.3	107.4	87.4	98.1
DEC.	80.6	90.0	87.5	99.7	98.0	102.7	82.5	91.6
JOUR MOYEN	98.0	101.2	99.3	102.1	103.1	110.1	86.6	100.0

RELATION ENTRE LES HEURES DE POINTE ET LE JOUR MOYEN ANNUEL —
STATION: BOUCHERVILLE (PONT TUNNEL LAFONTAINE NORD) ROUTE N° 20-62-602



ROUTE DISTRICT COMPTEUR TRONCON SECTION VOIE 12 MOIS DE RELEVÉ
20 62 602 3 30 NORD

BOUCHERVILLE SUR L'AUTOROUTE 20, AU PONT TUNEL LAFONTAINE

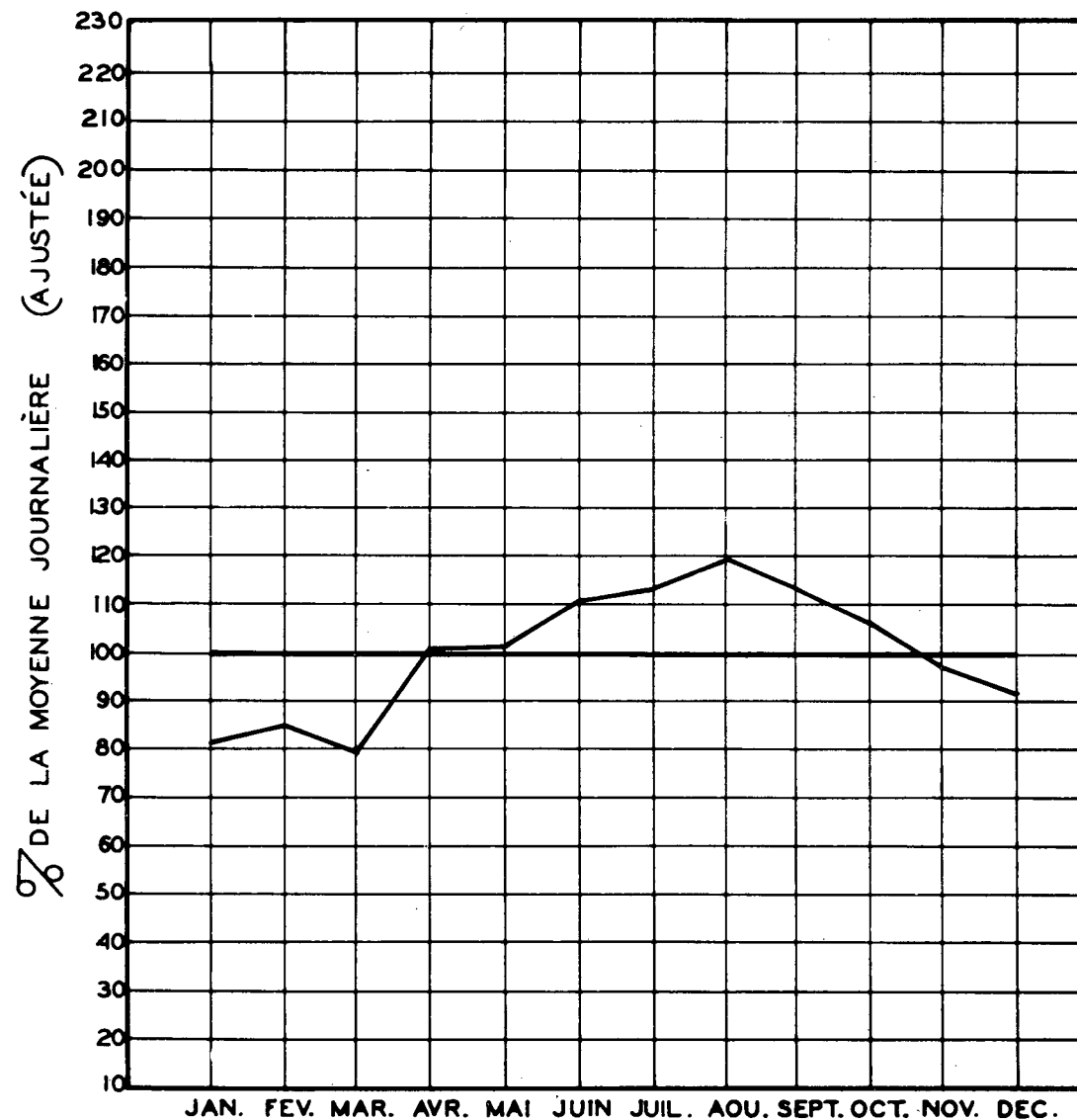
CIRCULATION JOURNALIÈRE MOYENNE POUR CHAQUE MOIS
COMPARÉE AVEC LA MOYENNE ANNUELLE
— VALEURS AJUSTÉES —

COMPARAISON DES JOURS MOYENS MENSUELS

MOIS	JOUR MOYEN MENSUEL 1973		JOUR MOYEN MENSUEL 1974	
	VOLUME	POURC. J.M.	VOLUME	POURC. J.M.
JAN.	25933	79.6	27360	80.7
FEV.	26967	82.8	28997	85.5
MARS	29721	91.3	26966	79.6
AVR.	32393	99.5	34165	100.8
MAI	34376	105.6	34404	101.5
JUIN	36279	111.4	37404	110.3
JUIL	35829	110.0	38257	112.9
AGUT	38164	117.2	40488	119.4
SEP.	36589	112.4	38100	112.4
OCT.	34405	105.7	36362	107.3
NOV.	32471	99.7	33222	98.0
DEC.	27590	84.7	31028	91.5
J.M.A. AJUSTÉ	32560	100.0	33897	100.0

STATION: BOUCHERVILLE (NORD)

ROUTE N° 20-62-602



VOLUMES JOURNALIERS GROUPES SUIVANT LA FREQUENCE

GROUPES	FREQUENCE JOURS	TOTAL PAR GROUPE	TOTAL CUMULATIF PAR GROUPE			
			JOURS	POURC.	VEHICULES	POURC.
44000 ET PLUS	3	134940	3	0.83	134940	1.10
42000 A 44000	13	556916	16	4.39	691856	5.60
40000 A 42000	40	1636646	56	15.35	2328502	18.85
38000 A 40000	41	1596069	97	26.58	3924571	31.76
37000 A 38000	26	971715	123	33.70	4896286	39.62
36000 A 37000	34	1238520	157	43.02	6134806	49.64
35000 A 36000	25	887800	182	49.87	7022606	56.83
34500 A 35000	12	416413	194	53.16	7439019	60.20
34000 A 34500	6	205869	200	54.80	7644888	61.86
32500 A 34000	3	101355	203	55.62	7746243	62.68
33000 A 33500	12	399749	215	58.91	8145992	65.92
32000 A 33000	13	422551	228	62.47	8568543	69.34
31000 A 32000	26	819196	254	69.59	9387739	75.96
30000 A 31000	18	549120	272	74.53	9936859	80.41
29000 A 30000	19	560499	291	79.73	10497358	84.94
28000 A 29000	9	257318	300	82.20	10754676	87.02
26000 A 28000	26	701160	326	89.32	11455836	92.70
24000 A 26000	18	453387	344	94.25	11909223	96.37
22000 A 24000	13	299402	357	97.81	12208625	98.79
20000 A 22000	4	83173	361	98.91	12291798	99.46
14000 A 20000	4	67240	365	100.00	12359038	100.00

ROUTE DISTRICT COMPTEUR TRONCON SECTION VOIE 7 MOIS DE RELEVÉ
 20 62 602 3 30 SUD

BOUCHERVILLE SUR L'AUTOROUTE 20, AU PONT TUNEL LAFONTAINE

ANNEE	JOUR POURC.		JOUR		HEURES MAXIMALES				
	MOYEN	AUG.	MAXIMUM	I-ERE	10-E	30-E	50-E	100-E	250-E
72									
73	34053	0.0	47343	4341	3960	3788	3711	3608	3347
*POURC.			139.0	12.6	11.5	11.0	10.8	10.5	9.7
74	34892	0.0	51827	4187	4003	3943	3873	3594	3110
*POURC.			148.6	12.0	11.5	11.3	11.1	10.3	8.9

*---POURCENTAGE PAR RAPPORT AU JOUR MOYEN DE 7 MOIS

1974 DISTRIBUTION MENSUELLE

MOIS	HEURE MAXIMUM	JOUR MAXIMUM	JOUR MOYEN	TOTAL DU MOIS	POURCENTAGE
JAN.	3693	33178	28523	884225	12.0
FEV.	3991	36114	30346	849710	11.5
MARS	4075	38158	30990	960714	13.0
AVR.	4187	42980	35724	1071744	14.5
MAI	4036	45631	38234	1185262	16.1
JUIN	4046	51827	39838	1195150	16.2
JUIL	4082	50131	40335	1250392	17.0
AOUT	---	---	---	---	---
SEP.	---	---	---	---	---
OCT.	---	---	---	---	---
NOV.	---	---	---	---	---
DEC.	---	---	---	---	---
JOUR MOYEN	34892		TOTAL	7397197	

ROUTE DISTRICT COMPTEUR TRONCON SECTION VOIE 7 MOIS DE RELEVÉ
 20 62 602 3 30 SUD

BOUCHERVILLE SUR L'AUTOROUTE 20, AU PONT TUNEL LAFONTAINE

1974 REPARTITION HORAIRE JOURNALIERE DU VOLUME DE 7 MOIS

HEURES A.M.	VOLUMES	POURC.	HEURES P.M.	VOLUMES	POURC.
12- 1	149634	2.03	12- 1	344698	4.66
1- 2	84026	1.14	1- 2	412443	5.58
2- 3	59198	0.81	2- 3	426281	5.77
3- 4	42770	0.58	3- 4	490438	6.64
4- 5	37006	0.51	4- 5	659841	8.93
5- 6	62119	0.84	5- 6	581714	7.87
6- 7	244656	3.31	6- 7	442213	5.98
7- 8	442988	5.99	7- 8	395113	5.35
8- 9	416157	5.63	8- 9	329623	4.46
9 10	337749	4.57	9-10	282055	3.82
10-11	346297	4.69	10-11	245076	3.32
11 12	345788	4.68	11-12	219314	2.97
TOTAL				7397197	

1974 VOLUMES HORAIRES GROUPES SUIVANT LA FREQUENCE

GROUPES	FREQUENCE HEURES	TOTAL PAR GROUPE	TOTAL CUMULATIF PAR GROUPE HEURES	POURC.	VEHICULES	POURC.
3900 ET PLUS	40	159255	40	0.79	159255	2.16
3600 A 3900	57	213790	97	1.91	373045	5.05
3300 A 3600	88	304069	185	3.64	677114	9.16
3000 A 3300	118	369674	303	5.96	1046788	14.16
2700 A 3000	169	479364	472	9.28	1526152	20.64
2400 A 2700	328	832349	800	15.73	2358501	31.89
2300 A 2400	157	368422	957	18.81	2726923	36.87
2200 A 2300	130	292169	1087	21.37	3019092	40.82
2100 A 2200	157	337322	1244	24.45	3356414	45.38
2000 A 2100	173	355061	1417	27.85	3711475	50.18
1900 A 2000	176	342506	1593	31.31	4053981	54.81
1800 A 1900	166	306780	1759	34.58	4360761	58.96
1700 A 1800	187	327210	1946	38.25	4687971	63.38
1600 A 1700	206	339124	2152	42.30	5027095	67.96
1500 A 1600	209	323119	2361	46.41	5350214	72.33
1200 A 1500	685	927426	3046	59.87	6277640	84.87
900 A 1200	505	532039	3551	69.80	6809679	92.06
600 A 900	369	277409	3920	77.05	7087088	95.81
300 A 600	389	165511	4309	84.69	7252599	98.05
0 A 300	779	144598	5088	100.00	7397197	100.00

ROUTE DISTRICT COMPTEUR TRONCON SECTION VOIE 7 MOIS DE RELEVÉ
 20 62 602 3 30 SUD

BOUCHÉRVILLE SUR L'AUTOROUTE 20, AU PONT TUNEL LAFONTAINE

1974 DENSITÉ MENSUELLE DE LA CIRCULATION

MOIS	DIMANCHES	LUNDIS	MARCIS	MERCREDIS	JEUDIS	VENDREDIS	SAMEDIS	TOTAL
JAN.	127405	115237	121412	148996	151926	123932	95317	884225
FEV.	109743	121753	121878	124557	129635	137176	104968	849710
MARS	124554	123737	127331	131978	129165	183329	140620	960714
AVR.	167769	139981	169918	144402	152733	161680	135261	1071744
MAI	177882	109006	150760	189864	191094	215884	150772	1185262
JUIN	211384	113674	156575	158912	164860	193188	196557	1195150
JUIL	183734	158548	198729	198933	162820	186766	160862	1250392
AOUT	---	---	---	---	---	---	---	---
SEP.	---	---	---	---	---	---	---	---
OCT.	---	---	---	---	---	---	---	---
NOV.	---	---	---	---	---	---	---	---
DEC.	---	---	---	---	---	---	---	---
TOTAL	1102471	881936	1046603	1097642	1082233	1201955	984357	7397197
POURC. DU GRAND TOTAL	15.0	12.0	14.2	14.9	14.7	16.3	13.4	100.0

ROUTE DISTRICT COMPTEUR TRONCON SECTION VOIE 7 MOIS DE RELEVÉ
 20 62 602 3 30 SUD

BOUCHÉRVILLE SUR L'AUTOROUTE 20, AU PONT TUNEL LAFONTAINE

1974 JOUR MOYEN MENSUEL

MOIS	DIMANCHE MOYEN	LUNDI MOYEN	MARDI MOYEN	MERCREDI MOYEN	JEUDI MOYEN	VENDREDI MOYEN	SAMEDI MOYEN	JOUR MOYEN AJUSTÉ
JAN.	25481	28809	30353	29799	30385	30983	23829	28520
FEV.	27436	30438	30470	31139	32409	34294	26242	30346
MARS	24911	30934	31833	32995	32291	36666	28124	31107
AVR.	33554	34995	33984	26101	38183	40420	33815	35864
MAI	35576	36335	37690	37973	38219	43177	37693	38094
JUIN	35231	37891	39144	39728	41215	48297	39311	40116
JUIL	36747	39637	39746	39787	40705	46692	40216	40504
AOUT	---	---	---	---	---	---	---	---
SEP.	---	---	---	---	---	---	---	---
OCT.	---	---	---	---	---	---	---	---
NOV.	---	---	---	---	---	---	---	---
DEC.	---	---	---	---	---	---	---	---
JOUR MOYEN	31277	34148	34746	35360	36201	40076	32747	34936

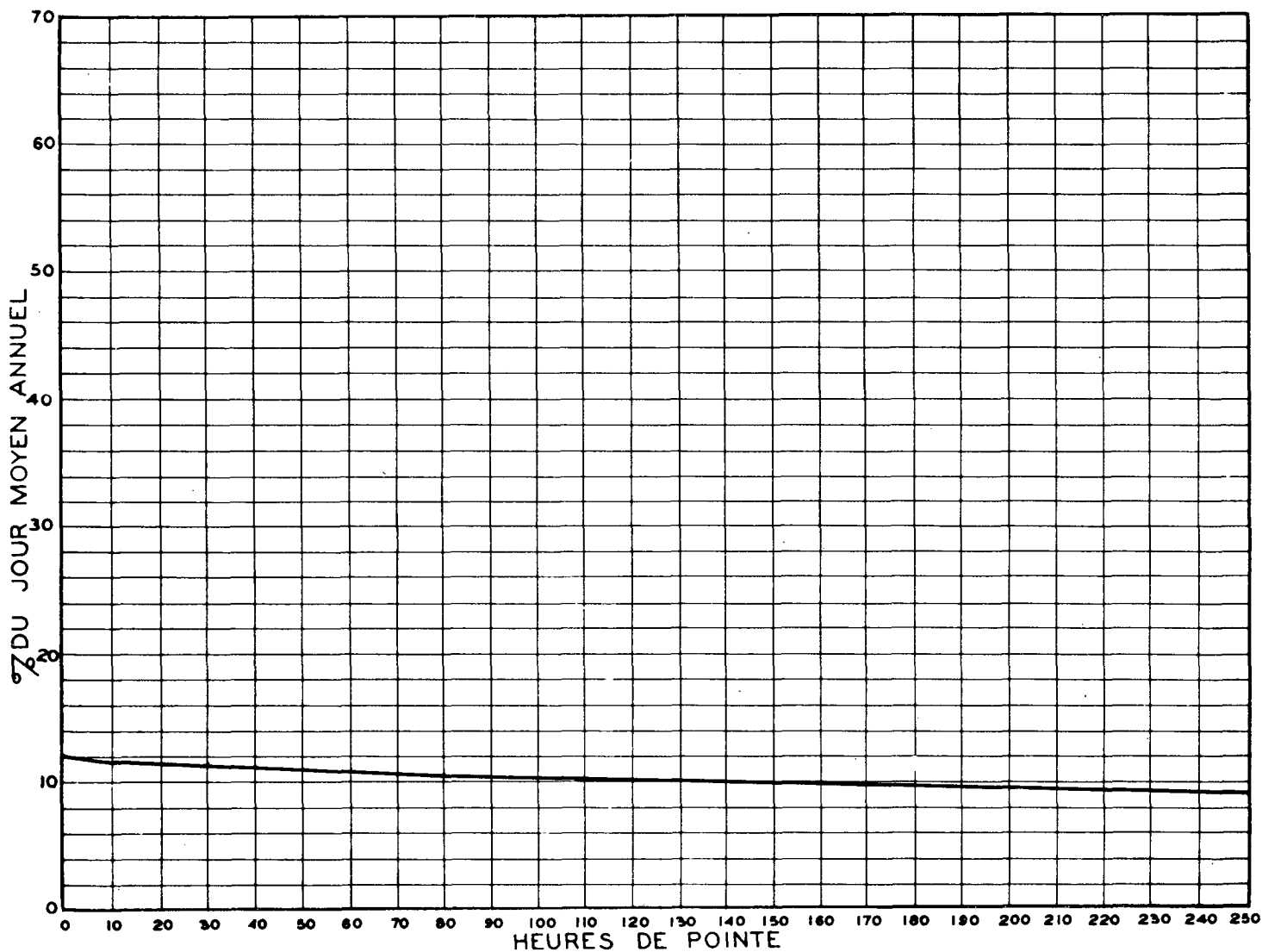
ROUTE 20 DISTRICT 62 COMPTEUR 602 TRONÇON 3 SECTION 30 VOIE SUD 7 MOIS DE RELEVÉ

BOUCHERVILLE SUR L'AUTOROUTE 20, AU PONT TUNEL LAFONTAINE

1974 RELATION DES JOURS MOYENS MENSUELS AU JOUR MOYEN DE 7 MOIS
POURCENTAGES

MOIS	DIMANCHE	LUNDI	MARDI	MERCREDI	JEUDI	VENDREDI	SAMEDI	JOUR MOYEN AJUSTE
JAN.	73.0	82.5	86.9	85.3	87.0	88.7	68.3	81.7
FEV.	78.6	87.2	87.3	89.2	92.8	98.2	75.2	86.9
MARS	71.4	88.6	91.2	94.5	92.5	105.0	80.5	89.1
AVR.	96.1	100.2	97.3	103.4	109.3	115.7	96.8	102.7
MAI	101.9	104.1	107.9	108.7	109.4	123.6	107.9	109.1
JUIN	100.9	108.5	112.1	113.8	118.0	138.3	112.6	114.9
JUIL	105.2	113.5	113.8	113.9	116.6	133.7	115.2	116.0
AOUT	---	---	---	---	---	---	---	---
SEP.	---	---	---	---	---	---	---	---
OCT.	---	---	---	---	---	---	---	---
NOV.	---	---	---	---	---	---	---	---
DEC.	---	---	---	---	---	---	---	---
JOUR MOYEN	89.6	97.8	99.5	101.3	103.7	114.8	93.8	100.0

RELATION ENTRE LES HEURES DE POINTE ET LE JOUR MOYEN ANNUEL
STATION: BOUCHERVILLE (PONT TUNNEL LAFONTAINE SUD) ROUTE N° 20-62-602



ROUTE DISTRICT COMPTEUR TRONCON SECTION VOIE 7 MOIS DE RELEVÉ
20 62 602 3 30 SUD

BOUCHERVILLE SUR L'AUTOROUTE 20, AU PONT TUNEL LAFONTAINE

COMPARAISON DES JOURS MOYENS MENSUELS

MOIS	JOUR MOYEN MENSUEL 1973		JOUR MOYEN MENSUEL 1974	
	VOLUME	POURC. J.M.	VOLUME	POURC. J.M.
JAN.	31206	91.5	28520	81.6
FÉV.	28018	82.1	30346	86.9
MARS	31074	91.1	31107	89.0
AVR.	34021	99.7	35864	102.7
MAI	37142	108.9	38094	109.0
JUIN	37726	110.6	40116	114.8
JUIL.	37104	108.8	40504	115.9
AOUT	38904	114.0	---	---
SEP.	36760	107.8	---	---
OCT.	35027	102.7	---	---
NOV.	33282	97.6	---	---
DEC.	29102	85.3	---	---
J.M.A. AJUSTÉ	34114	100.0	34936	100.0

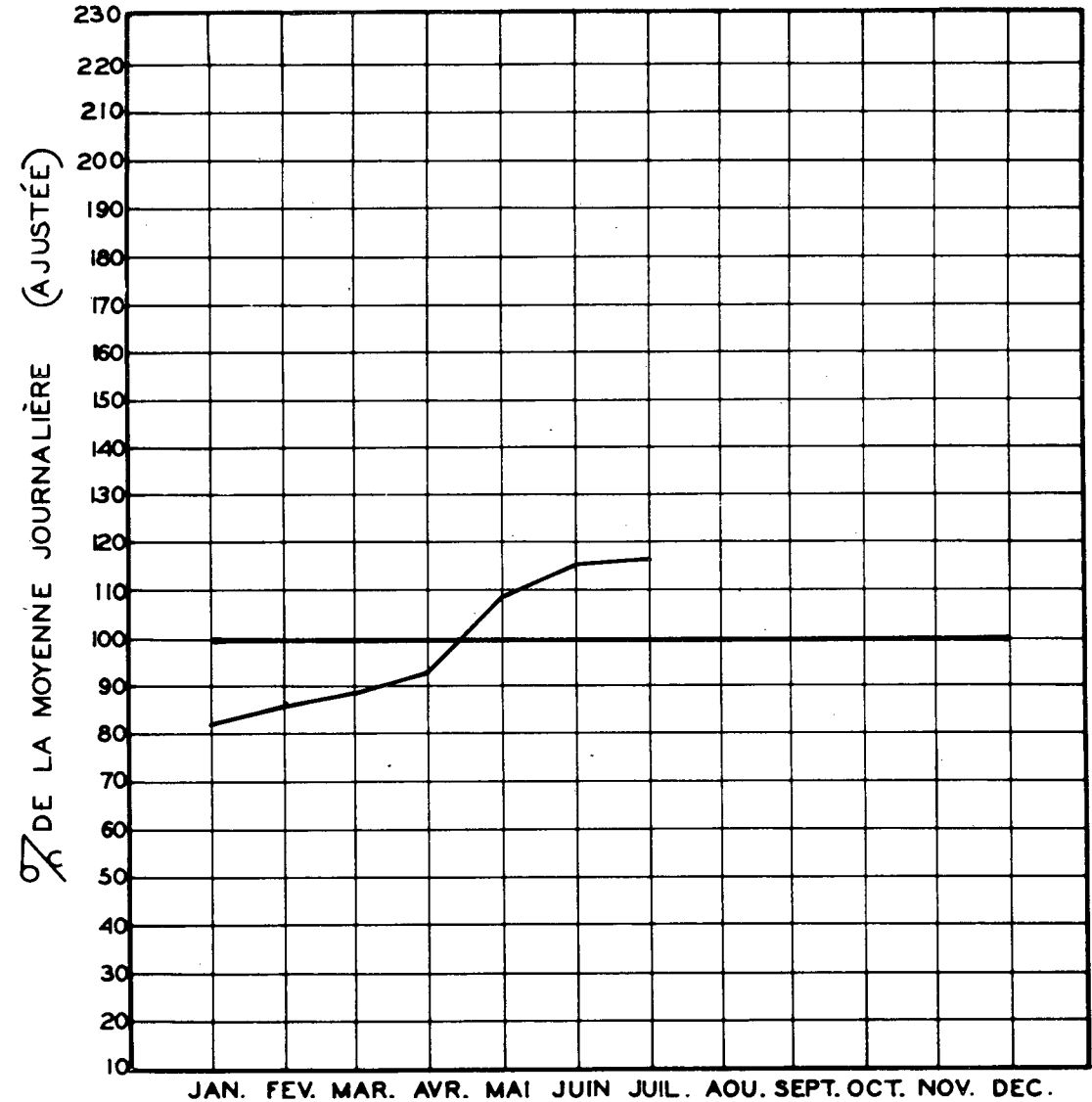
VOLUMES JOURNALIERS GROUPES SUIVANT LA FREQUENCE

GROUPES	FREQUENCE JOURS	TOTAL PAR GROUPE	TOTAL CUMULATIF PAR GROUPE			
			JOURS	POURC.	VEHICULES	POURC.
50000 ET PLUS	2	101958	2	0.95	101958	1.38
48000 A 50000	2	96484	4	1.89	198442	2.69
46000 A 48000	2	93038	6	2.84	291480	3.95
44000 A 46000	6	267510	12	5.67	558990	7.56
42000 A 44000	4	171641	16	7.55	730631	9.88
40000 A 42000	18	738009	34	16.04	1468640	19.86
38000 A 40000	38	1470906	72	33.97	2939546	39.74
37000 A 38000	16	600636	88	41.51	3540182	47.86
36000 A 37000	14	510207	102	48.12	4050389	54.76
35000 A 36000	7	248261	109	51.42	4298650	58.12
34000 A 35000	11	379691	120	56.61	4678341	63.25
33000 A 34000	12	402544	132	62.27	5080885	68.69
32000 A 33000	12	389988	144	67.92	5470873	73.96
31000 A 32000	11	346116	155	73.12	5816989	78.64
30000 A 31000	15	457260	170	80.19	6274249	84.82
28000 A 30000	16	465367	186	87.74	6739616	91.12
26000 A 28000	12	327879	198	93.40	7067495	95.55
24000 A 26000	6	152899	204	96.23	7220394	97.61
22000 A 24000	6	137860	210	99.06	7358254	99.48
20000 A 22000	1	20867	211	99.53	7379121	99.76
18000 A 20000	1	18076	212	100.00	7397197	100.00

CIRCULATION JOURNALIÈRE MOYENNE POUR CHAQUE MOIS
COMPARÉE AVEC LA MOYENNE ANNUELLE
— VALEURS AJUSTÉES —

STATION: BOUCHERVILLE (SUD)

ROUTE N° 20-62-602



ROUTE DISTRICT COMPTEUR TRONCON SECTION VOIE 7 MOIS DE RELEVÉ
 20 62 602 3 30 2

ROUTE DISTRICT COMPTEUR TRONCON SECTION VOIE 7 MOIS DE RELEVÉ
 20 62 602 3 30 2

BOUCHERVILLE SUR L'AUTOROUTE 20, AU PONT TUNEL LAFONTAINE

BOUCHERVILLE SUR L'AUTOROUTE 20, AU PONT TUNEL LAFONTAINE

ANNÉE JOUR MOYEN POURC. AUG. JOUR MAXIMUM I-ERE 10-E 20-E 50-E 100-E 250-E HEURES MAXIMALES

1974 REPARTITION HORAIRE JOURNALIERE DU VOLUME DE 7 MOIS

72									
73	66522	0.0	88623	8354	7276	6918	6804	6641	6196
*POURC.			133.2	12.5	10.8	10.3	10.1	10.0	9.2
74	67375	0.0	96716	7494	7275	7003	6872	6519	5966
*POURC.			143.6	11.1	10.8	10.4	10.2	9.7	8.9

HEURES A.M.	VOLUMES	POURC.	HEURES P.M.	VOLUMES	POURC.
12- 1	289558	2.03	12- 1	637504	4.47
1- 2	174869	1.23	1- 2	765262	5.36
2- 3	121801	0.86	2- 3	807421	5.66
3- 4	85464	0.60	3- 4	924167	6.48
4- 5	71770	0.51	4- 5	1205944	8.45
5- 6	128143	0.90	5- 6	1096091	7.68
6- 7	476690	3.34	6- 7	847247	5.94
7- 8	934584	6.55	7- 8	768535	5.39
8- 9	916271	6.42	8- 9	625143	4.38
9-10	660751	4.63	9-10	544823	3.82
10-11	638052	4.47	10-11	494105	3.46
11-12	636605	4.46	11-12	432611	3.03

*---POURCENTAGE PAR RAPPORT AU JOUR MOYEN DE 7 MOIS

TOTAL 14283411

1974 DISTRIBUTION MENSUELLE

1974 VOLUMES HORAIRE GROUPES SUIVANT LA FREQUENCE

MOIS	HEURE MAXIMUM	JOUR MAXIMUM	JOUR MOYEN	TOTAL DU MOIS	POURCENTAGE
JAN.	6278	64747	55886	1732473	12.2
FEB.	6897	69542	59343	1661628	11.7
MARS	7109	73906	57831	1792781	12.6
AVR.	7397	82896	69899	2096981	14.7
MAI	7454	86785	72685	2253254	15.8
JUIN	7327	96716	76959	2308796	16.2
JUIL	7494	91185	78628	2437498	17.1
AOUT	---	---	---	---	---
SEP.	---	---	---	---	---
OCT.	---	---	---	---	---
NOV.	---	---	---	---	---
DEC.	---	---	---	---	---
JOUR MOYEN	67375		TOTAL	14283411	

GROUPES	FREQUENCE HEURES	TOTAL PAR GROUPE	TOTAL CUMULATIF HEURES	POURC.	VEHICULES	POURC.
7000 ET PLUS	30	215622	30	0.59	215622	1.51
6500 A 7000	72	485042	102	2.01	700664	4.91
6000 A 6500	136	846056	238	4.68	1546720	10.83
5500 A 6000	187	1076893	425	8.36	2623613	18.37
5000 A 5500	229	1206899	654	12.86	3830512	26.82
4750 A 5000	128	622581	782	15.37	4453093	31.18
4500 A 4750	129	596520	911	17.91	5049613	35.36
4250 A 4500	165	723458	1076	21.15	5773071	40.42
4000 A 4250	178	733424	1254	24.65	6506495	45.56
3750 A 4000	261	1011192	1515	29.78	7517687	52.64
3500 A 3750	241	873385	1756	34.52	8391072	58.75
3250 A 3500	239	806418	1995	39.21	9197490	64.40
3000 A 3250	280	876124	2275	44.72	10073614	70.53
2750 A 3000	282	811544	2557	50.26	10885158	76.21
2500 A 2750	294	771931	2851	56.04	11657089	81.62
2250 A 2500	268	639122	3119	61.31	12296211	86.09
2000 A 2250	209	444772	3328	65.41	12740983	89.21
1500 A 2000	364	631846	3692	72.57	13372829	93.63
1000 A 1500	293	369025	3985	78.33	13741854	96.21
500 A 1000	476	337831	4461	87.68	14079685	98.58
0 A 500	627	203726	5088	100.00	14283411	100.00

ROUTE DISTRICT COMPTEUR TRONCON SECTION VOIE 7 MOIS DE RELEVÉ
 20 62 602 3 30 2

BOUCHERVILLE SUR L'AUTOROUTE 20, AU PONT TUNEL LAFONTAINE

1974 DENSITE MENSUELLE DE LA CIRCULATION

MOIS	DIMANCHES	LUNDIS	MARDIS	MERCREDIS	JEUDIS	VENDREDIS	SAMEDIS	TOTAL
JAN.	248482	228301	234064	290928	299690	242874	188134	1732473
FEV.	225659	243322	239590	241290	248272	265185	198310	1661628
MARS	233634	229529	233810	249328	246646	340574	259260	1792781
AVR.	345896	275716	332816	282614	296565	307945	255429	2096981
MAI	364368	216031	281737	354890	358808	398358	279062	2253254
JUIN	427517	224437	308252	311160	323769	361147	352514	2308796
JUIL	380165	314595	389783	390867	319611	350898	291579	2437498
AOUT	---	---	---	---	---	---	---	---
SEP.	---	---	---	---	---	---	---	---
OCT.	---	---	---	---	---	---	---	---
NOV.	---	---	---	---	---	---	---	---
DEC.	---	---	---	---	---	---	---	---
TOTAL	2225721	1731931	2020052	2121077	2093361	2266981	1824288	14283411
POURC. DU GRAND TOTAL	15.6	12.2	14.2	14.9	14.7	15.9	12.8	100.0

98

ROUTE DISTRICT COMPTEUR TRONCON SECTION VOIE 7 MOIS DE RELEVÉ
 20 62 602 3 30 2

BOUCHERVILLE SUR L'AUTOROUTE 20, AU PONT TUNEL LAFONTAINE

1974 JOUR MOYEN MENSUEL

MOIS	DIMANCHE MOYEN	LUNDI MOYEN	MARDI MOYEN	MERCREDI MOYEN	JEUDI MOYEN	VENDREDI MOYEN	SAMEDI MOYEN	JOUR MOYEN AJUSTE
JAN.	49696	57075	58516	58186	59938	60719	47034	55880
FEV.	56415	60831	59898	60323	62068	66296	49578	59343
MARS	46727	57382	58453	62332	61662	68115	51852	58074
AVR.	69179	68929	66563	70654	74141	76986	63857	70044
MAI	72874	72010	70434	70978	71762	79672	69766	72499
JUIN	71253	74812	77063	77790	80942	90287	70503	77521
JUIL	76033	78649	77957	78173	79903	87725	72895	78761
AOUT	---	---	---	---	---	---	---	---
SEP.	---	---	---	---	---	---	---	---
OCT.	---	---	---	---	---	---	---	---
NOV.	---	---	---	---	---	---	---	---
DEC.	---	---	---	---	---	---	---	---
JOUR MOYEN	63168	67098	66983	68348	70059	75686	60784	67447

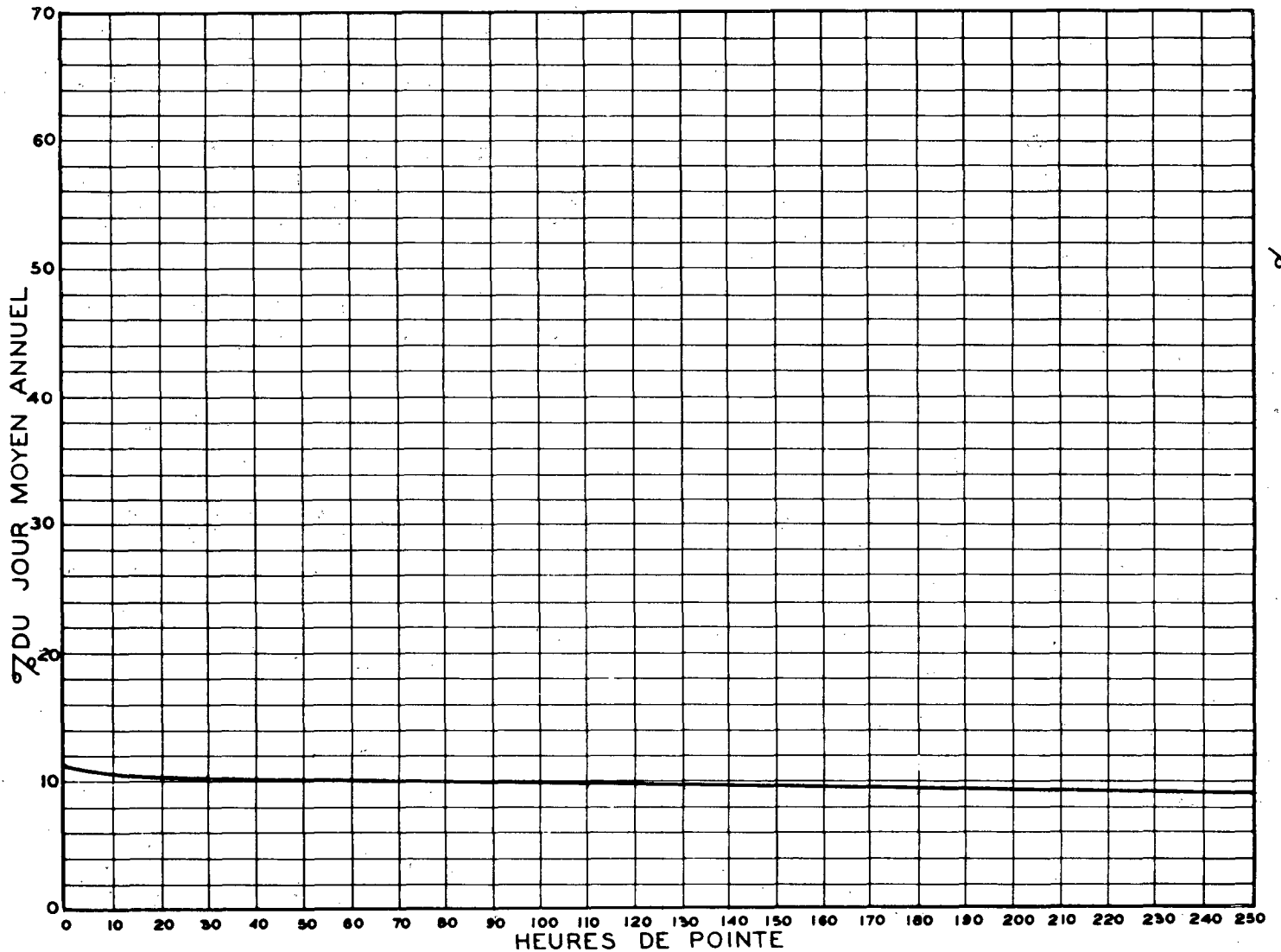
ROUTE DISTRICT COMPTEUR TRONCON SECTION VOIE 7 MOIS DE RELEVÉ
 20 62 602 3 30 2

BOUCHERVILLE SUR L'AUTOROUTE 20, AU POINT TUNEL LAFONTAINE

1974 RELATION DES JOURS MOYENS MENSUELS AU JOUR MOYEN DE 7 MOIS
 POURCENTAGES

MOIS	DIMANCHE	LUNDI	MARDI	MERCREDI	JEUDI	VENDREDI	SAMEDI	JOUR MOYEN AJUSTÉ
JAN.	73.7	84.7	86.8	86.3	88.9	90.1	69.8	82.9
FEV.	83.7	90.2	88.9	89.5	92.1	98.3	73.6	88.0
MARS	69.3	85.1	86.7	92.5	91.5	101.0	76.9	86.2
AVR.	102.6	102.2	98.7	104.8	110.0	114.2	94.7	103.9
MAI	108.1	106.8	104.5	105.3	106.4	118.2	103.5	107.5
JUIN	105.7	111.0	114.3	115.4	120.1	133.9	104.6	115.0
JUIL	112.8	116.7	115.6	116.0	118.5	130.1	108.1	116.8
AOUT	---	---	---	---	---	---	---	---
SEP.	---	---	---	---	---	---	---	---
OCT.	---	---	---	---	---	---	---	---
NOV.	---	---	---	---	---	---	---	---
DEC.	---	---	---	---	---	---	---	---
JOUR MOYEN	93.7	99.5	99.4	101.4	103.9	112.3	90.2	100.0

RELATION ENTRE LES HEURES DE POINTE ET LE JOUR MOYEN ANNUEL
 STATION: BOUCHERVILLE (PONT TUNNEL LAFONTAINE 2) ROUTE N° 20-62-602



97
% DU JOUR MOYEN ANNUEL

ROUTE DISTRICT COMPTEUR TRONCON SECTION VOIE 7 MOIS DE RELEVÉ
 20 62 602 3 30 2

BOUCHERVILLE SUR L'AUTOROUTE 20, AU PONT TUNEL LAFONTAINE

COMPARAISON DES JOURS MOYENS MENSUELS

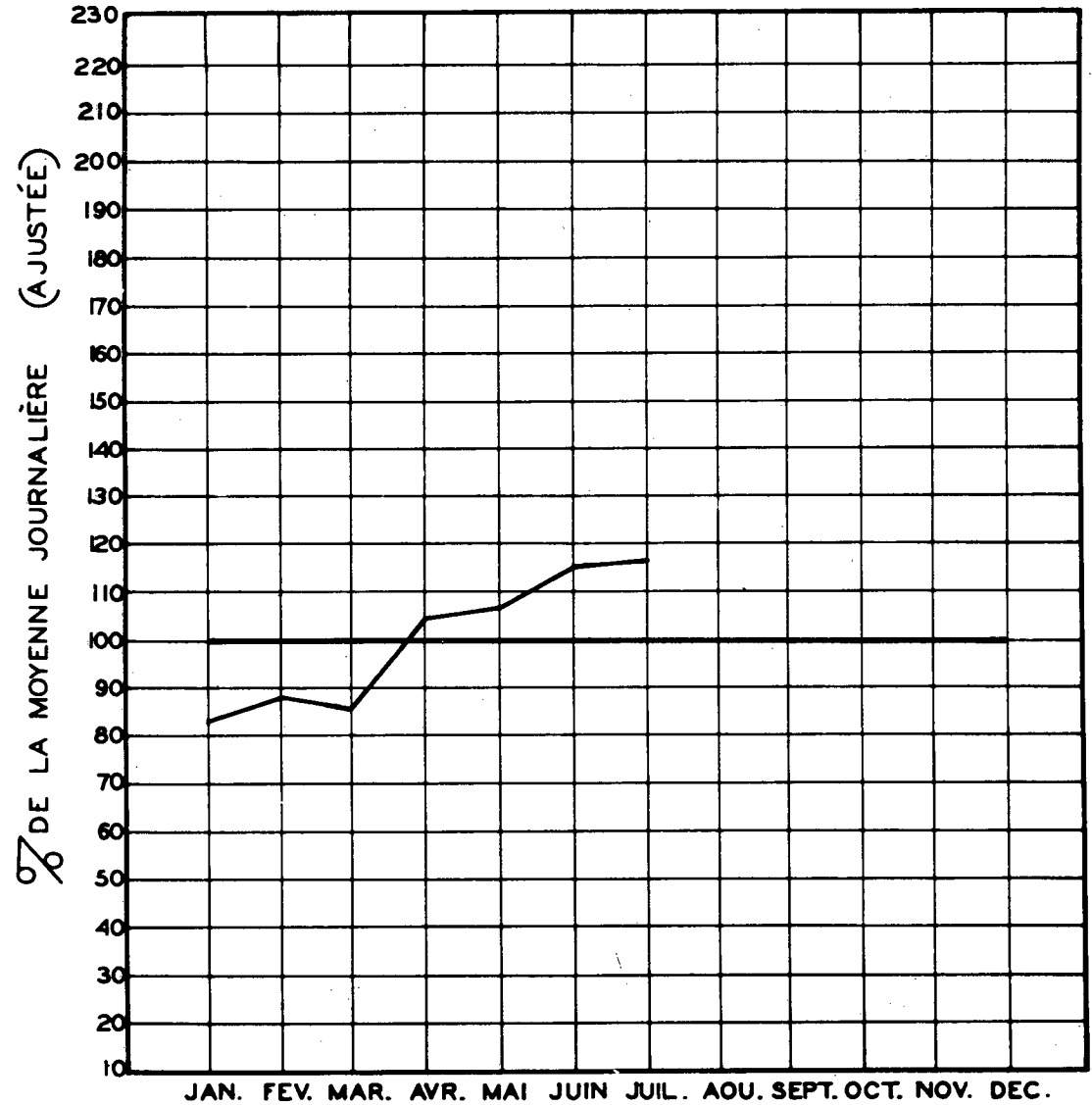
MOIS	JOUR MOYEN MENSUEL 1973		JOUR MOYEN MENSUEL 1974	
	VOLUME	POURC. J.M.	VOLUME	POURC. J.M.
JAN.	57140	85.7	55880	82.9
FEV.	54985	82.5	59343	88.0
MARS	60795	91.2	58074	86.1
AVR.	66415	99.6	70044	103.9
MAI	71519	107.3	72499	107.5
JUIN	73998	111.0	77521	114.9
JUIL	72933	109.4	78761	116.8
AOUT	77068	115.6	---	---
SEP.	73349	110.0	---	---
OCT.	69432	104.1	---	---
NOV.	65753	98.6	---	---
DEC.	56693	85.0	---	---
J.M.A. AJUSTE	66674	100.0	67447	100.0

VOLUMES JOURNALIERS GROUPES SUIVANT LA FREQUENCE

GROUPES	FREQUENCE JOURS	TOTAL PAR GROUPE	TOTAL CUMULATIF PAR GROUPE			
			JOURS	POURC.	VEHICULES	POURC.
96000 ET PLUS	1	96716	1	0.48	96716	0.68
88000 A 92000	5	448831	6	2.84	545547	3.82
84000 A 88000	3	259764	9	4.25	805311	5.64
80000 A 84000	15	1231035	24	11.33	2036346	14.26
76000 A 80000	19	1480445	43	20.29	3516791	24.63
72000 A 76000	41	3038853	84	39.63	6555644	45.90
70000 A 72000	15	1065438	99	46.70	7621082	53.36
68000 A 70000	9	623014	108	50.95	8244096	57.72
66000 A 68000	9	606870	117	55.19	8850966	61.97
64000 A 66000	10	651994	127	59.91	9502960	66.54
62000 A 64000	11	690338	138	65.10	10193298	71.37
60000 A 62000	14	854793	152	71.70	11048091	77.35
58000 A 60000	17	1006152	169	79.72	12054243	84.40
56000 A 58000	8	457462	177	83.50	12511705	87.60
52000 A 56000	18	976424	195	91.99	13488129	94.44
48000 A 52000	9	450598	204	96.23	13938727	97.59
44000 A 48000	5	228002	209	98.59	14166729	99.19
40000 A 44000	1	43657	210	99.06	14210386	99.49
36000 A 40000	1	39107	211	99.53	14249493	99.77
33000 A 36000	1	33918	212	100.00	14283411	100.00

CIRCULATION JOURNALIÈRE MOYENNE POUR CHAQUE MOIS
 COMPARÉE AVEC LA MOYENNE ANNUELLE
 - VALEURS AJUSTÉES -

STATION: BOUCHERVILLE (2 VOIES) ROUTE N° 20-62-602



ROUTE 20 DISTRICT 63 COMPTEUR 752 TRONCON 2 SECTION 50 VOIE NORD 12 MOIS DE RELEVÉ

DORVAL SUR L'AUTOROUTE 20, SOUS LE VIADUC DE LA MONTEE DES SOURCES.

ANNEE	JOUR MOYEN	POURC. AUG.	JOUR MAXIMUM	HEURES MAXIMALES					
				I-ERE	10-E	30-E	50-E	100-E	250-E
72	13057	0.0	17741	1916	1812	1774	1729	1636	1482
*POURC.			135.8	14.5	13.7	13.5	13.0	12.5	11.2
73	14153	8.4	19348	2047	1951	1872	1822	1750	1576
*POURC.			136.7	14.5	13.7	13.1	12.8	12.3	11.0
74	14730	4.1	21318	2366	2094	1962	1926	1849	1675
*POURC.			144.8	16.1	14.2	13.3	13.1	12.6	11.4

*---POURCENTAGE PAR RAPPORT AU JOUR MOYEN DE 12 MOIS

1974 DISTRIBUTION MENSUELLE

MOIS	HEURE MAXIMUM	JOUR MAXIMUM	JOUR MOYEN	TOTAL DU MOIS	POURCENTAGE
JAN.	1704	14601	12446	385837	7.2
FEV.	1863	15344	13254	371124	7.0
MARS	1791	15817	12957	401691	7.5
AVR.	1926	17413	14269	428097	8.0
MAI	1981	18229	15246	472627	8.8
JUIN	1850	19506	15583	467492	8.7
JUIL	1915	18609	15425	478188	8.9
AOUT	2142	21318	16760	519567	9.7
SEP.	2156	19118	15808	474245	8.9
OCT.	2227	19268	16015	496473	9.3
NOV.	2366	18814	15152	454562	8.5
DEC.	1949	18260	13757	426491	8.0
JOUR MOYEN	14730		TOTAL	5376394	

ROUTE 20 DISTRICT 63 COMPTEUR 752 TRONCON 2 SECTION 50 VOIE NORD 12 MOIS DE RELEVÉ

DORVAL SUR L'AUTOROUTE 20, SOUS LE VIADUC DE LA MONTEE DES SOURCES.

1974 REPARTITION HORAIRE JOURNALIERE DU VOLUME DE 12 MOIS

HEURES A.M.	VOLUMES	POURC.	HEURES P.M.	VOLUMES	POURC.
12- 1	124080	2.31	12- 1	271883	5.06
1- 2	71423	1.33	1- 2	286000	5.32
2- 3	48141	0.90	2- 3	300079	5.59
3- 4	32318	0.61	3- 4	350572	6.53
4- 5	20648	0.39	4- 5	483042	8.99
5- 6	23690	0.45	5- 6	526706	9.80
6- 7	80257	1.50	6- 7	384543	7.16
7- 8	233503	4.35	7- 8	292370	5.44
8- 9	309228	5.76	8- 9	244988	4.56
9-10	218353	4.07	9-10	213785	3.98
10-11	228265	4.25	10-11	193961	3.61
11-12	253778	4.73	11-12	184781	3.44
TOTAL				5376394	

1974 VOLUMES HORAIRES GROUPES SUIVANT LA FREQUENCE

GROUPES	FREQUENCE HEURES	TOTAL PAR GROUPE	TOTAL CUMULATIF PAR GROUPE HEURES	POURC.	VEHICULES	POURC.
2200 ET PLUS	3	6845	3	0.04	6845	0.13
2000 A 2200	14	29100	17	0.20	35945	0.67
1800 A 2000	116	218864	133	1.52	254809	4.74
1600 A 1800	183	310516	316	3.61	565325	10.52
1500 A 1600	99	153446	415	4.74	718771	13.37
1400 A 1500	75	108655	490	5.60	827426	15.39
1300 A 1400	99	133143	589	6.73	960569	17.87
1250 A 1300	71	90612	660	7.54	1051181	19.56
1200 A 1250	90	110121	750	8.57	1161302	21.61
1150 A 1200	97	114096	847	9.67	1275398	23.73
1100 A 1150	119	133712	966	11.03	1409110	26.21
1050 A 1100	163	174970	1129	12.89	1584080	29.47
1000 A 1050	202	206441	1331	15.20	1790521	33.31
950 A 1000	222	216252	1553	17.73	2006773	37.33
900 A 950	245	226576	1798	20.53	2233349	41.54
800 A 900	636	538345	2434	27.79	2771694	51.56
700 A 800	870	649672	3304	37.72	3421366	63.64
600 A 700	1054	683539	4358	49.75	4104905	76.36
400 A 600	1597	822314	5955	67.98	4927219	91.65
200 A 400	955	282018	6910	78.89	5209237	96.90
0 A 200	1850	167157	8760	100.00	5376394	100.00

ROUTE DISTRICT COMPTEUR TRONCON SECTION VOIE 12 MOIS DE RELEVÉ
 20 63 752 2 50 NORD

DORVAL SUR L'AUTOROUTE 20, SOUS LE VIADUC DE LA MONTEE
 DES SOURCES.

1974 DENSITE MENSUELLE DE LA CIRCULATION

MOIS	DIMANCHES	LUNDIS	MARDIS	MERCREDIS	JEUDIS	VENDREDIS	SAMEDIS	TOTAL
JAN.	46387	52353	53406	62994	68606	55642	46449	385837
FEV.	41737	54221	55104	55954	58574	59449	46085	371124
MARS	47592	51943	52619	56291	56095	76977	60174	401691
AVR.	59904	57425	70895	59637	63406	63266	53564	428097
MAI	61842	44631	61871	78555	80965	88663	56100	472627
JUIN	74174	46430	64833	66603	69766	74846	70840	467492
JUIL	61661	61017	79268	82336	68216	71413	54277	478188
AOUT	52608	67449	68259	73509	90583	95984	71175	519567
SEP.	75641	63754	65485	66518	70237	74639	57971	474245
OCT.	62303	47944	82458	82913	87837	74883	58135	496473
NOV.	45697	64142	64421	64196	56458	87040	72608	454562
DEC.	58111	70059	71666	50061	59665	65469	51460	426491
TOTAL	687657	681368	790285	799567	830408	888271	698838	5376394
POURC. DU GRAND TCTAL	12.8	12.7	14.7	14.9	15.5	16.6	13.0	100.0

ROUTE DISTRICT COMPTEUR TRONCON SECTION VOIE 12 MOIS DE RELEVÉ
 20 63 752 2 50 NORD

DORVAL SUR L'AUTOROUTE 20, SOUS LE VIADUC DE LA MONTEE
 DES SOURCES.

1974 JOUR MOYEN MENSUEL

MOIS	DIMANCHE MOYEN	LUNDI MOYEN	MARDI MOYEN	MERCREDI MOYEN	JEUDI MOYEN	VENDREDI MOYEN	SAMEDI MOYEN	JOUR MOYEN AJUSTE
JAN.	9277	13088	13352	12599	13721	13911	11612	12508
FEV.	10434	13555	13776	13989	14644	14862	11521	13254
MARS	9518	12986	13155	14073	14024	15395	12035	13026
AVR.	11981	14356	14179	14909	15852	15817	13391	14354
MAI	12368	14877	15468	15711	16193	17733	14025	15196
JUIN	12362	15477	16208	16651	17442	18712	14168	15859
JUIL	12332	15254	15854	16467	17054	17853	13569	15483
AOUT	13152	16862	17065	18377	18117	19197	14235	16714
SEP.	12607	15939	16371	16630	17559	18660	14493	16036
OCT.	12461	15981	16492	16583	17567	18721	14534	16048
NOV.	11424	16036	16105	16049	14115	17408	14522	15094
DEC.	9685	14012	14333	16687	14916	16367	12865	14123
JOUR MOYEN	11467	14869	15197	15727	15934	17053	13414	14809

ROUTE 20 DISTRICT 63 COMPTEUR 752 TRONCON 2 SECTION 50 VOIE NORD 12 MOIS DE RELEVÉ

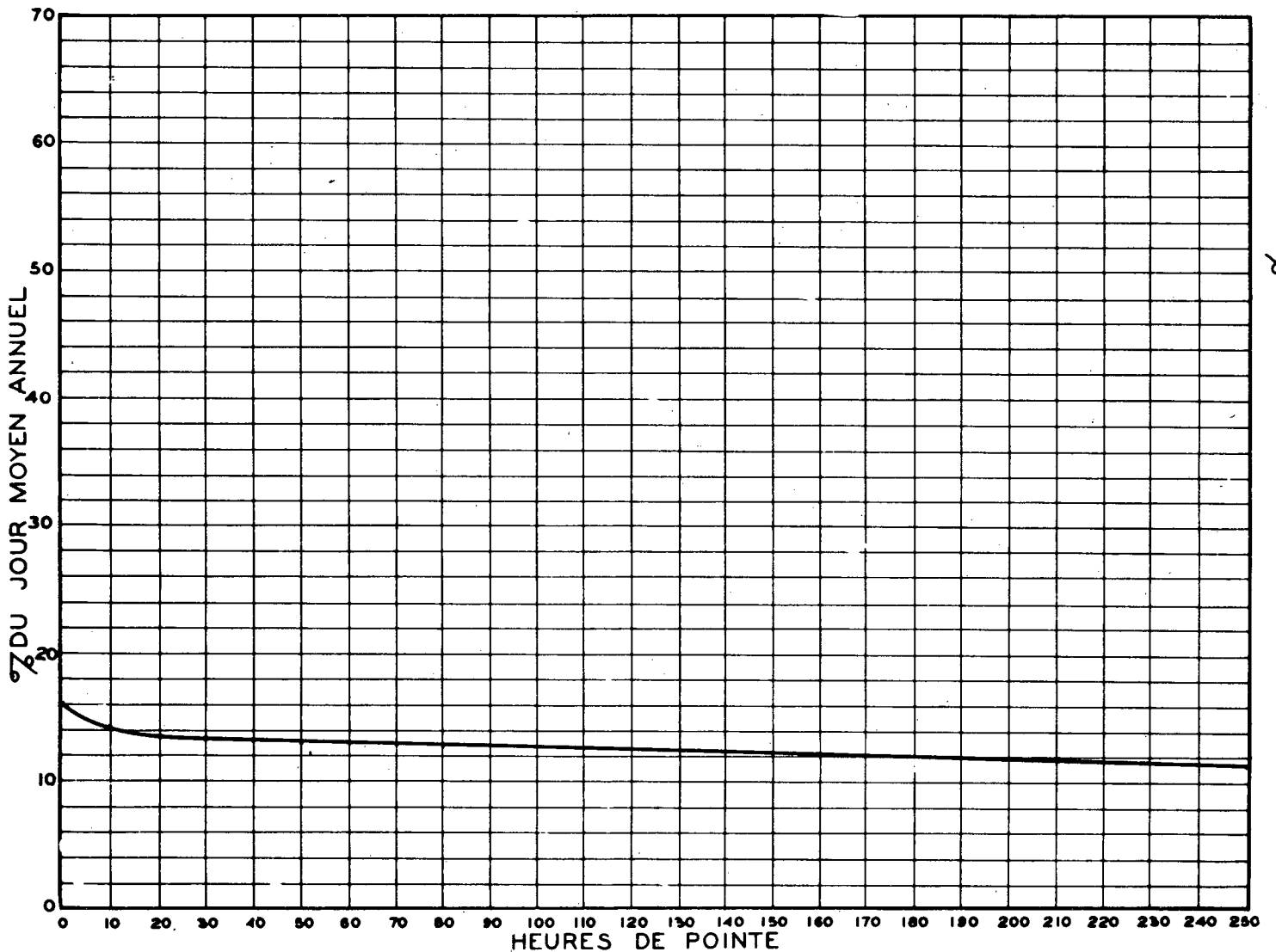
DORVAL

SUR L'AUTOROUTE 20, SOUS LE VIADUC DE LA MONTEE DES SOURCES.

1974 RELATION DES JOURS MOYENS MENSUELS AU JOUR MOYEN ANNUEL AJUSTE
POURCENTAGES

MOIS	DIMANCHE	LUNDI	MARDI	MERCREDI	JEUDI	VENDREDI	SAMEDI	JOUR MOYEN AJUSTE
JAN.	62.7	88.4	90.2	85.1	92.7	94.0	78.5	84.5
FEV.	70.5	91.6	93.1	94.5	98.9	100.4	77.8	89.5
MARS	64.3	87.7	88.9	95.1	94.7	104.0	81.3	88.0
AVR.	81.0	97.0	95.8	100.7	107.1	106.9	90.5	97.0
MAI	83.6	100.5	104.5	106.1	109.4	119.8	94.8	102.7
JUIN	83.5	104.6	109.5	112.5	117.8	126.4	95.7	107.1
JUIL	83.3	103.1	107.1	111.2	115.2	120.6	91.7	104.6
AOUT	88.9	113.9	115.3	124.1	122.4	129.7	96.2	112.9
SEP.	85.2	107.7	110.6	112.3	118.6	126.1	97.9	108.3
OCT.	84.2	108.0	111.4	112.0	118.7	126.5	98.2	108.4
NOV.	77.2	108.3	108.8	108.4	95.4	117.6	98.1	102.0
DEC.	65.4	94.7	96.8	112.7	100.8	110.6	86.9	95.4
JOUR MOYEN	77.5	100.5	102.7	106.3	107.6	115.2	90.6	100.0

RELATION ENTRE LES HEURES DE POINTE ET LE JOUR MOYEN ANNUEL
STATION: DORVAL NORD ROUTE N° 20-63-752



101

% DU JOUR MOYEN ANNUEL

ROUTE DISTRICT COMPTEUR TRONCON SECTION VOIE 12 MOIS DE RELEVÉ
20 63 752 2 50 NORD

DORVAL SUR L'AUTOROUTE 20, SOUS LE VIADUC DE LA MONTEE
DES SOURCES.

COMPARAISON DES JOURS MOYENS MENSUELS

MOIS	JOUR MOYEN MENSUEL 1973		JOUR MOYEN MENSUEL 1974	
	VOLUME	POURC.J.M.	VOLUME	POURC.J.M.
JAN.	12194	85.8	12508	84.5
FEV.	12462	87.7	13254	89.5
MARS	13324	93.7	13026	88.0
AVR.	13823	97.2	14354	96.9
MAI	14875	104.6	15196	102.6
JUIN	15587	109.6	15859	107.1
JUIL	15288	107.5	15483	104.6
AOUT	16267	114.4	16714	112.9
SEP.	15964	112.3	16036	108.3
OCT.	14773	103.9	16048	108.4
NOV.	13235	93.1	15094	101.9
DEC.	12788	90.0	14123	95.4
J.M.A.AJUSTE	14216	100.0	14809	100.0

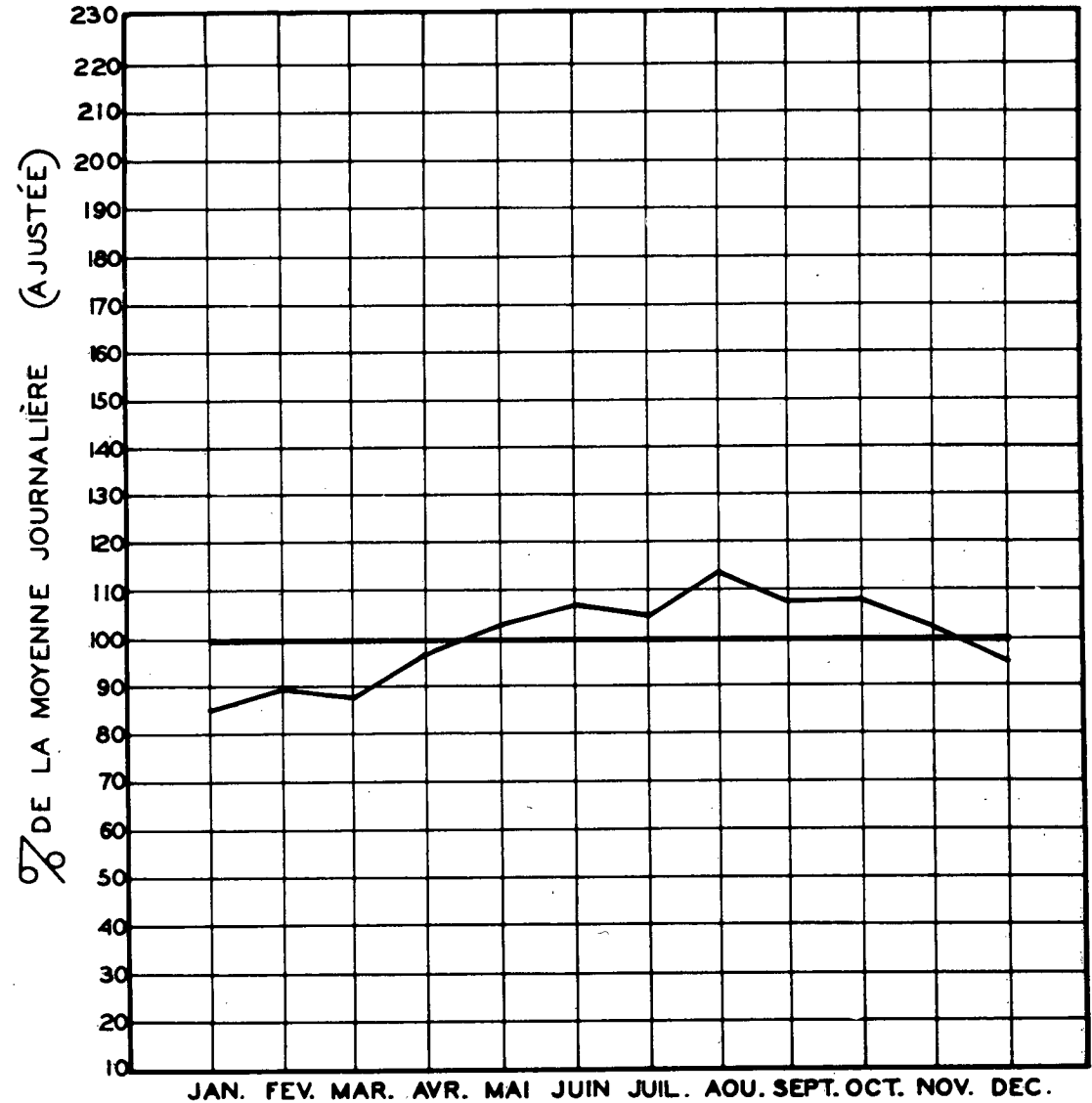
VOLUMES JOURNALIERS GROUPES SUIVANT LA FREQUENCE

GROUPES	FREQUENCE JOURS	TOTAL PAR GROUPE	TOTAL CUMULATIF PAR GROUPE			
			JOURS	POURC.	VEHICULES	POURC.
21000 ET PLUS	1	21318	1	0.28	21318	0.40
19000 A 20000	7	135535	8	2.20	156853	2.92
18000 A 19000	22	404908	30	8.22	561761	10.45
17000 A 18000	36	627288	66	18.09	1189049	22.12
16000 A 17000	59	972161	125	34.25	2161210	40.20
15500 A 16000	27	425226	152	41.65	2586436	48.11
15000 A 15500	20	305586	172	47.13	2892022	53.80
14500 A 15000	25	368431	197	53.98	3260453	60.65
14000 A 14500	28	400673	225	61.65	3661126	68.10
13500 A 14000	36	496926	261	71.51	4158052	77.34
13000 A 13500	20	264570	281	76.99	4422622	82.26
12500 A 13000	20	254661	301	82.47	4677283	87.00
12000 A 12500	16	196506	317	86.85	4873789	90.66
11000 A 12000	24	278695	341	93.43	5152484	95.84
10000 A 11000	8	83511	349	95.62	5235995	97.39
9000 A 10000	11	104443	360	98.64	5340438	99.34
8000 A 9000	1	8832	361	98.91	5349270	99.50
7000 A 8000	2	15298	363	99.46	5364568	99.78
6000 A 7000	1	6299	364	99.73	5370867	99.90
5000 A 6000	1	5527	365	100.00	5376394	100.00

CIRCULATION JOURNALIÈRE MOYENNE POUR CHAQUE MOIS
COMPARÉE AVEC LA MOYENNE ANNUELLE
— VALEURS AJUSTÉES —

STATION: DORVAL (NORD)

ROUTE No 20-63-752



ROUTE 20 DISTRICT 63 COMPTEUR 752 TRONÇON 2 SECTION 50 VOIE SUD 12 MOIS DE RELEVÉ

DORVAL SUR L'AUTOROUTE 20, SOUS LE VIADUC DE LA MONTEE DES SOURCES.

ANNEE	JOUR MOYEN	POURC. AUG.	JOUR MAXIMUM	HEURES MAXIMALES					
				I-ERE	10-E	30-E	50-E	100-E	250-E
72	12524	0.0	16841	1924	1811	1714	1672	1605	1486
*POURC.			134.5	15.2	14.5	13.5	13.2	12.6	11.7
73	13828	10.4	20648	2000	1853	1796	1751	1687	1555
*POURC.			149.3	14.5	13.3	13.0	12.6	12.1	11.1
74	14391	4.1	21192	2516	2186	2052	2004	1918	1672
*POURC.			147.3	17.5	15.2	14.3	13.9	13.3	11.6

*---POURCENTAGE PAR RAPPORT AU JOUR MOYEN DE 12 MOIS

1974 DISTRIBUTION MENSUELLE

MOIS	HEURE MAXIMUM	JOUR MAXIMUM	JOUR MOYEN	TOTAL DU MOIS	POURCENTAGE
JAN.	1814	13695	12065	374034	7.2
FEV.	1833	15206	12956	362791	7.0
MARS	1828	15583	12368	383435	7.3
AVR.	1742	16409	13715	411468	7.9
MAI	1788	16930	14641	453872	8.7
JUIN	1870	18703	15419	462582	8.9
JUIL	1865	17793	15490	480192	9.2
AOUT	2009	21192	16533	512540	9.8
SEP.	2287	17796	15538	466162	8.9
OCT.	2328	18360	15548	481993	9.2
NOV.	2516	17644	14574	437229	8.4
DEC.	2052	17131	13757	426481	8.2
JOUR MOYEN	14391		TOTAL	5252779	

ROUTE 20 DISTRICT 63 COMPTEUR 752 TRONÇON 2 SECTION 50 VOIE SUD 12 MOIS DE RELEVÉ

DORVAL SUR L'AUTOROUTE 20, SOUS LE VIADUC DE LA MONTEE DES SOURCES.

1974 REPARTITION HORAIRE JOURNALIERE DU VOLUME DE 12 MOIS

HEURES A.M.	VOLUMES	POURC.	HEURES P.M.	VOLUMES	POURC.
12- 1	89364	1.71	12- 1	241029	4.59
1- 2	55354	1.06	1- 2	280631	5.35
2- 3	39513	0.76	2- 3	294851	5.62
3- 4	27186	0.52	3- 4	335857	6.40
4- 5	17554	0.34	4- 5	380999	7.26
5- 6	29732	0.57	5- 6	336961	6.42
6- 7	133083	2.54	6- 7	295217	5.63
7- 8	431974	8.23	7- 8	292704	5.58
8- 9	469895	8.95	8- 9	243313	4.64
9-10	276864	5.28	9-10	201565	3.84
10-11	235621	4.49	10-11	163315	3.11
11-12	236175	4.50	11-12	144022	2.75

TOTAL 5252779

1974 VOLUMES HORAIRES GROUPES SUIVANT LA FREQUENCE

GROUPES	FREQUENCE HEURES	TOTAL PAR GROUPE	TOTAL CUMULATIF PAR GROUPE HEURES	POURC.	VEHICULES	POURC.
2400 ET PLUS	1	2516	1	0.02	2516	0.05
2200 A 2400	8	18106	9	0.11	20622	0.40
2000 A 2200	42	86797	51	0.59	107419	2.05
1900 A 2000	52	101611	103	1.18	209030	3.98
1800 A 1900	37	68257	140	1.60	277287	5.28
1700 A 1800	78	135672	218	2.49	412959	7.87
1600 A 1700	94	155327	312	3.57	568286	10.82
1500 A 1600	66	102177	378	4.32	670463	12.77
1450 A 1500	30	44327	408	4.66	714790	13.61
1400 A 1450	32	45569	440	5.03	760359	14.48
1350 A 1400	29	39958	469	5.36	800317	15.24
1300 A 1350	31	40979	500	5.71	841296	16.02
1200 A 1300	72	89289	572	6.53	930585	17.72
1100 A 1200	165	188222	737	8.42	1118807	21.30
1000 A 1100	371	387121	1108	12.65	1505928	28.67
900 A 1000	682	646379	1790	20.44	2152307	40.98
800 A 900	876	743176	2666	30.44	2895483	55.13
600 A 800	1720	1211708	4386	50.07	4107191	78.20
400 A 600	1247	626078	5633	64.31	4733269	90.11
200 A 400	1090	341883	6723	76.75	5075152	96.62
0 A 200	2037	177627	8760	100.00	5252779	100.00

ROUTE DISTRICT COMPTEUR TRONCON SECTION VOIE 12 MOIS DE RELEVÉ
 20 63 752 2 50 SUD

DORVAL SUR L'AUTOROUTE 20, SOUS LE VIADUC DE LA MONTÉE
 DES SOURCES.

1974 DENSITÉ MENSUELLE DE LA CIRCULATION

MOIS	DIMANCHES	LUNDIS	MARDIS	MERCREDIS	JEUDIS	VENDREDIS	SAMÉDIS	TOTAL
JAN.	46504	50548	51215	60786	66087	53554	45340	374034
FÉV.	41826	52572	52905	53788	57005	58471	46224	362791
MARS	47842	49243	49616	51577	51733	73386	60038	383435
AVR.	60837	54591	66265	56252	59261	61691	52571	411468
MAI	65151	42576	58039	73865	76394	82175	55672	453872
JUIN	83006	45400	62882	64001	66656	70630	70007	462582
JUIL	70199	62042	78073	81096	67065	68064	53653	480192
AOUT	59247	66324	67631	71697	86807	89811	71023	512540
SEP.	82032	62379	63301	64045	67604	70263	56538	466162
OCT.	63136	46706	78990	79093	84183	71770	58115	481993
NOV.	45979	60312	60752	60954	54828	81771	72633	437229
DEC.	63312	68237	68593	46013	59471	64992	55863	426481
TOTAL	729071	660930	758262	763167	797094	846578	697677	5252779
POURC. DU GRAND TOTAL	13.9	12.6	14.5	14.6	15.2	16.2	13.3	100.0

104

ROUTE DISTRICT COMPTEUR TRONCON SECTION VOIE 12 MOIS DE RELEVÉ
 20 63 752 2 50 SUD

DORVAL SUR L'AUTOROUTE 20, SOUS LE VIADUC DE LA MONTÉE
 DES SOURCES.

1974 JOUR MOYEN MENSUEL

MOIS	DIMANCHE MOYEN	LUNDI MOYEN	MARDI MOYEN	MERCREDI MOYEN	JEUDI MOYEN	VENDREDI MOYEN	SAMEDI MOYEN	JOUR MOYEN AJUSTE
JAN.	9301	12637	12804	12157	13217	13389	11335	12119
FÉV.	10457	13143	13226	13447	14251	14618	11556	12956
MARS	9568	12311	12404	12894	12933	14677	12008	12399
AVR.	12167	13648	13253	14063	14815	15423	13143	13787
MAI	13030	14192	14510	14773	15279	16435	13918	14591
JUIN	13834	15133	15721	16000	16664	17658	14001	15573
JUIL	14040	15511	15615	16219	16766	17016	13413	15511
AOUT	14812	16581	16908	17924	17361	17962	14205	16536
SEP.	13672	15595	15825	16011	16901	17566	14135	15672
OCT.	12627	15569	15798	15819	16837	17943	14529	15588
NOV.	11495	15078	15188	15239	13707	16354	14527	14512
DEC.	10552	13647	13719	15338	14868	16248	13966	14048
JOUR MOYEN	12130	14420	14581	14990	15300	16274	13395	14441

ROUTE 20 DISTRICT 63 COMPTEUR 752 TRONCON 2 SECTION 50 VCIE SUD 12 MOIS DE RELEVÉ

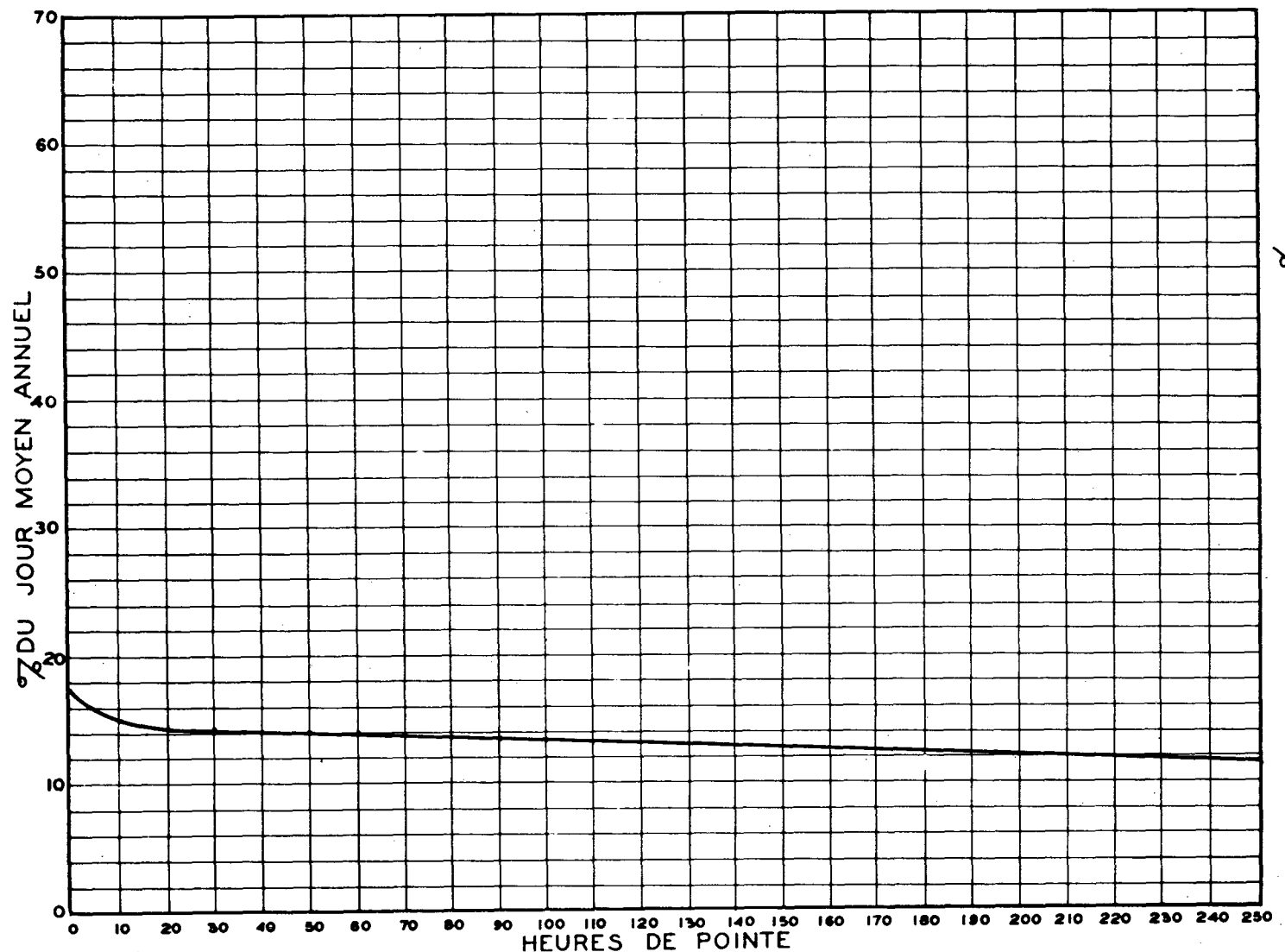
DORVAL

SUR L'AUTOROUTE 20, SOUS LE VIADUC DE LA MONTEE DES SOURCES.

1974 RELATION DES JOURS MOYENS MENSUELS AU JOUR MOYEN ANNUEL AJUSTE
POURCENTAGES

MOIS	DIMANCHE	LUNDI	MARDI	MERCREDI	JEUDI	VENDREDI	SAMEDI	JOUR MOYEN AJUSTE
JAN.	64.5	87.6	88.7	84.2	91.6	92.6	78.5	84.0
FEV.	72.5	91.1	91.6	93.2	98.7	101.3	80.1	89.8
MARS	66.3	85.3	85.9	89.3	89.6	101.7	83.2	85.9
AVR.	84.3	94.6	91.8	97.4	102.6	106.8	91.1	95.5
MAI	90.3	98.3	100.5	102.3	105.8	113.9	96.4	101.1
JUIN	95.8	104.8	108.9	110.8	115.4	122.3	97.0	107.9
JUIL	97.3	107.5	108.2	112.4	116.1	117.9	92.9	107.5
AOUT	102.6	114.9	117.1	124.2	120.3	124.4	98.4	114.6
SEP.	94.7	108.0	109.6	110.9	117.1	121.7	97.9	108.6
OCT.	87.5	107.9	109.4	109.6	116.6	124.3	100.7	108.0
NOV.	79.6	104.5	105.2	105.6	95.0	113.3	100.6	100.5
DEC.	73.1	94.5	95.0	106.3	103.0	112.6	96.8	97.3
JOUR MOYEN	84.0	99.9	101.0	103.9	106.0	112.7	92.8	100.0

RELATION ENTRE LES HEURES DE POINTE ET LE JOUR MOYEN ANNUEL —
STATION: DORVAL SUD ROUTE N° 20-63-752



ROUTE DISTRICT COMPTEUR TRONÇON SECTION VOIE 12 MOIS DE RELEVÉ
20 63 752 2 50 SUD

DORVAL SUR L'AUTOROUTE 20, SOUS LE VIADUC DE LA MONTEE
DES SOURCES.

COMPARAISON DES JOURS MOYENS MENSUELS

MOIS	JOUR MOYEN MENSUEL 1973		JOUR MOYEN MENSUEL 1974	
	VOLUME	POURC.J.M.	VOLUME	POURC.J.M.
JAN.	11962	86.1	12119	83.9
FEV.	11999	86.4	12956	89.7
MARS	12716	91.5	12399	85.9
AVR.	13460	96.9	13787	95.5
MAI	14391	103.6	14591	101.0
JUIN	15266	109.9	15573	107.8
JUIL	15162	109.1	15511	107.4
AOÛT	15701	113.0	16536	114.5
SEP.	16118	116.0	15672	108.5
OCT.	14223	102.4	15588	107.9
NOV.	13359	96.2	14512	100.5
DEC.	12349	88.9	14048	97.3
J.M.A.AJUSTE	13893	100.0	14441	100.0

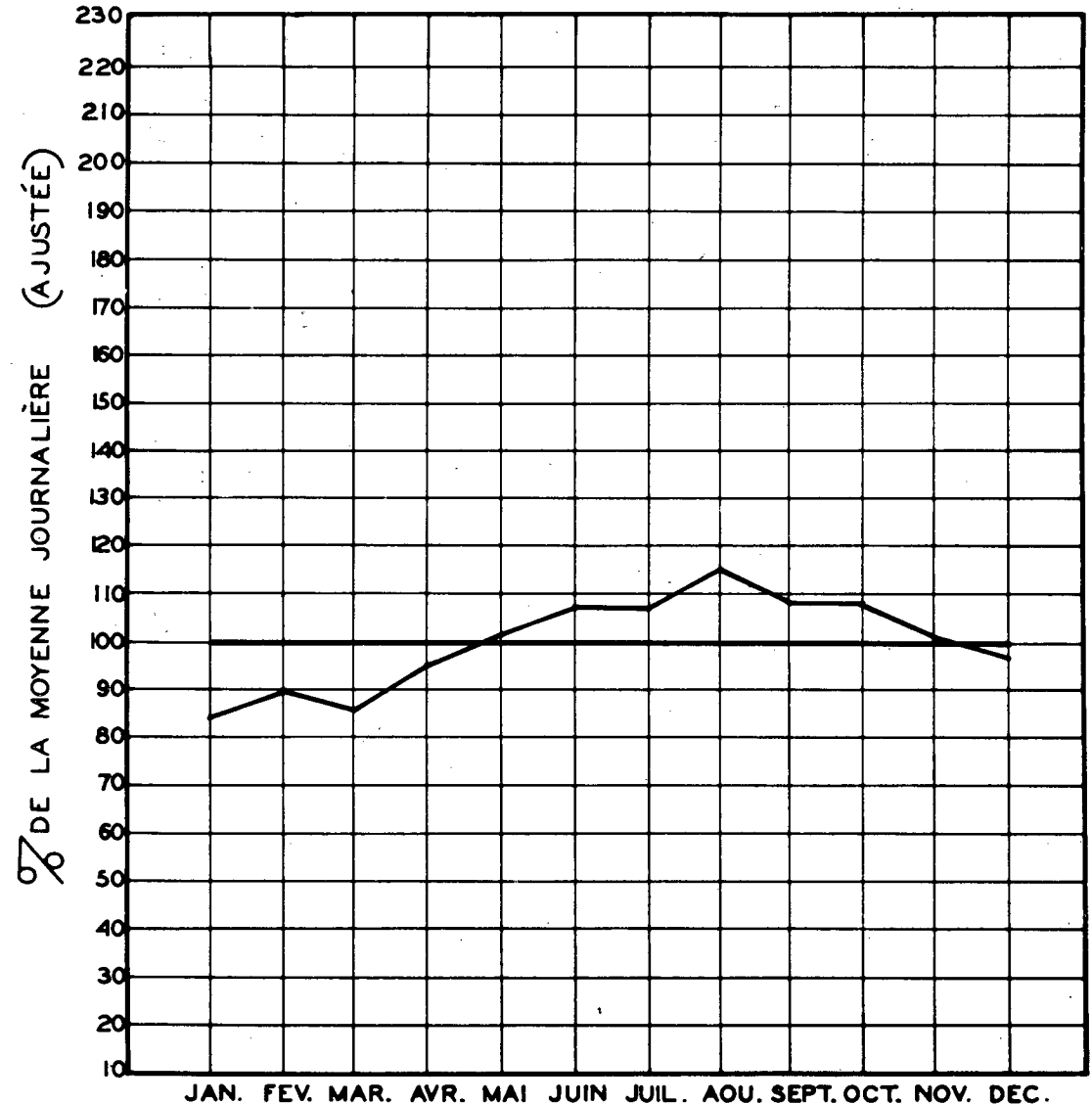
VOLUMES JOURNALIERS GROUPES SUIVANT LA FREQUENCE

GROUPES	FREQUENCE JOURS	TOTAL PAR GROUPE	TOTAL CUMULATIF PAR GROUPE			
			JOURS	POURC.	VEHICULES	POURC.
21000 ET PLUS	1	21192	1	0.28	21192	0.41
18000 A 19000	6	109714	7	1.92	130906	2.50
17000 A 18000	31	540168	38	10.42	671074	12.78
16000 A 17000	45	741969	83	22.74	1413043	26.91
15500 A 16000	41	644138	124	33.98	2057181	39.17
15000 A 15500	32	487876	156	42.74	2545057	48.46
14500 A 15000	24	353683	180	49.32	2898740	55.19
14000 A 14500	35	499052	215	58.91	3397792	64.69
13500 A 14000	33	453686	248	67.95	3851478	73.33
13000 A 13500	28	371691	276	75.62	4223169	80.40
12500 A 13000	27	344001	303	83.02	4567170	86.95
12000 A 12500	17	207927	320	87.68	4775097	90.91
11000 A 12000	20	233053	340	93.16	5008150	95.35
10000 A 11000	12	126486	352	96.44	5134636	97.76
9000 A 10000	11	104349	363	99.46	5238985	99.74
7000 A 8000	1	7810	364	99.73	5246795	99.89
5000 A 6000	1	5984	365	100.00	5252779	100.00

CIRCULATION JOURNALIÈRE MOYENNE POUR CHAQUE MOIS
COMPARÉE AVEC LA MOYENNE ANNUELLE
— VALEURS AJUSTÉES —

STATION: DORVAL (SUD)

ROUTE N° 20-63-752



ROUTE 20 DISTRICT 63 COMPTEUR 752 TRONCON 2 SECTION 50 VOIE 2 12 MOIS DE RELEVÉ

DORVAL SUR L'AUTOROUTE 20, SOUS LE VIADUC DE LA MONTEE DES SOURCES.

ANNEE	JOUR MOYEN	POURC. AUG.	JOUR MAXIMUM	HEURES MAXIMALES					
				1-ERE	10-E	30-E	50-E	100-E	250-E
72	25580	0.0	34425	2982	2844	2766	2715	2639	2512
*POURC.			134.5	11.5	11.0	10.6	10.5	10.1	9.6
73	27981	9.4	39672	3284	3075	2967	2919	2828	2687
*POURC.			141.8	11.6	11.0	10.5	10.3	10.0	9.5
74	29121	4.1	42510	3630	3374	3233	3165	3055	2855
*POURC.			146.0	12.5	11.6	11.1	10.9	10.5	9.8

*---POURCENTAGE PAR RAPPORT AU JOUR MOYEN DE 12 MOIS

1974 DISTRIBUTION MENSUELLE

MOIS	HEURE MAXIMUM	JOUR MAXIMUM	JOUR MOYEN	TOTAL DU MOIS	POURCENTAGE
JAN.	2876	28283	24511	759871	7.2
FEV.	2882	30380	26211	733915	7.0
MARS	2848	31400	25326	785126	7.4
AVR.	2858	33822	27984	839545	7.9
MAI	3107	35159	29887	926499	8.8
JUIN	3050	38209	31002	930074	8.8
JUIL	3002	36003	30915	958380	9.1
AOUT	3261	42510	33293	1032107	9.8
SEP.	3459	36914	31346	940409	8.9
OCT.	3562	37628	31563	978466	9.3
NOV.	3471	36458	29726	891791	8.4
DEC.	3630	34485	27515	852972	8.1
JOUR MOYEN	29121		TOTAL	10629155	

ROUTE 20 DISTRICT 63 COMPTEUR 752 TRONCON 2 SECTION 50 VOIE 2 12 MOIS DE RELEVÉ

DORVAL SUR L'AUTOROUTE 20, SOUS LE VIADUC DE LA MONTEE DES SOURCES.

1974 REPARTITION HORAIRE JOURNALIERE DU VOLUME DE 12 MOIS

HEURES A.M.	VOLUMES	POURC.	HEURES P.M.	VOLUMES	POURC.
12-1	213444	2.01	12-1	512912	4.83
1-2	126777	1.20	1-2	566631	5.34
2-3	87654	0.83	2-3	594932	5.60
3-4	59484	0.56	3-4	686429	6.46
4-5	36202	0.36	4-5	864041	8.13
5-6	53422	0.51	5-6	863667	8.13
6-7	213340	2.01	6-7	679760	6.40
7-8	665477	6.27	7-8	585074	5.51
8-9	779123	7.34	8-9	488301	4.60
9-10	495217	4.66	9-10	415350	3.91
10-11	463886	4.37	10-11	357276	3.37
11-12	489953	4.61	11-12	328803	3.10
TOTAL			TOTAL	10629155	

1974 VOLUMES HORAIRES GROUPES SUIVANT LA FREQUENCE

GROUPES	FREQUENCE HEURES	TOTAL PAR GROUPE	TOTAL CUMULATIF HEURES	POURC. POURC.	VEHICULES	POURC.
3400 ET PLUS	6	21138	6	0.07	21138	0.20
3200 A 3400	28	92075	34	0.39	113213	1.07
3000 A 3200	87	270019	121	1.39	383232	3.61
2800 A 3000	194	559668	315	3.60	942900	8.88
2600 A 2800	269	725153	584	6.67	1668053	15.70
2400 A 2600	244	611391	828	9.46	2279444	21.45
2200 A 2400	244	560541	1072	12.24	2839985	26.72
2100 A 2200	167	358735	1239	14.15	3198720	30.10
2000 A 2100	181	370682	1420	16.22	3569402	33.59
1900 A 2000	240	467423	1660	18.95	4036825	37.98
1800 A 1900	290	536185	1950	22.27	4573010	43.03
1700 A 1800	289	505012	2239	25.56	5078022	47.78
1600 A 1700	394	648601	2633	30.06	5726623	53.88
1400 A 1600	925	1387962	3558	40.62	7114585	66.94
1200 A 1400	805	1054913	4363	49.81	8169498	76.86
1000 A 1200	800	876896	5163	58.94	9046394	85.11
800 A 1000	715	643727	5878	67.11	9690121	91.17
600 A 800	522	370707	6400	73.06	10060828	94.66
400 A 600	490	245345	6890	78.66	10306173	96.97
200 A 400	555	157204	7445	84.99	10463377	98.45
0 A 200	1315	165778	8760	100.00	10629155	100.00

ROUTE DISTRICT COMPTEUR TRONCON SECTION VOIE 12 MOIS DE RELEVÉ
 20 63 752 2 50 2

DORVAL SUR L'AUTOROUTE 20, SOUS LE VIADUC DE LA MONTEE
 DES SOURCES.

1974 DENSITE MENSUELLE DE LA CIRCULATION

MOIS	DIMANCHES	LUNDIS	MARDIS	MERCREDIS	JEUDIS	VENDREDIS	SAMEDIS	TOTAL
JAN.	92891	102901	104621	123780	134693	109196	91789	759871
FEV.	83563	106793	108009	109742	115579	117920	92309	733915
MARS	95434	101186	102235	107868	107828	150363	120212	785126
AVR.	120721	112016	137160	115889	122667	124957	106135	839545
MAI	126993	87207	119910	152420	157359	170838	111772	926499
JUIN	157180	91830	127715	130604	136422	145476	140847	930074
JUIL	131860	123059	157341	163432	135281	139477	107930	958380
AOUT	111855	133773	135890	145206	177390	185795	142198	1032107
SEP.	157673	126135	128786	130563	137841	144902	114509	940409
OCT.	125439	94650	161448	162006	172020	146653	116250	978466
NOV.	91676	124454	125173	125150	111286	168811	145241	891791
DEC.	121423	138296	140259	96074	119136	130461	107323	852972
TOTAL	1416708	1342300	1548547	1562734	1627502	1734849	1396515	10629155
POURC. DU GRAND TOTAL	13.4	12.7	14.6	14.8	15.4	16.4	13.2	100.0

ROUTE DISTRICT COMPTEUR TRONCON SECTION VOIE 12 MOIS DE RELEVÉ
 20 63 752 2 50 2

DORVAL SUR L'AUTOROUTE 20, SOUS LE VIADUC DE LA MONTEE
 DES SOURCES.

1974 JOUR MOYEN MENSUEL

MOIS	DIMANCHE MOYEN	LUNDI MOYEN	MARDI MOYEN	MERCREDI MOYEN	JEUDI MOYEN	VENDREDI MOYEN	SAMEDI MOYEN	JOUR MOYEN AJUSTE
JAN.	18578	25725	26155	24756	26939	27299	22947	24628
FEV.	20891	26698	27002	27436	28895	29480	23077	26211
MARS	19087	25297	25559	26967	26957	30073	24042	25425
AVR.	24144	28004	27432	28972	30667	31239	26534	28141
MAI	25399	29069	29978	30484	31472	34168	27943	29787
JUIN	26197	30610	31929	32651	34106	36369	28169	31432
JUIL	26372	30765	31468	32686	33820	34869	26983	30994
AOUT	27964	33443	33973	36302	35478	37159	28440	33251
SEP.	26279	31534	32197	32641	34460	36226	28627	31709
OCT.	25088	31550	32290	32401	34404	36663	29063	31636
NOV.	22919	31114	31293	31288	27822	33762	29048	29606
DEC.	20237	27659	28052	32025	29784	32615	26831	28171
JOUR MOYEN	23596	29289	29777	30717	31234	33327	26809	29250

ROUTE 20 DISTRICT 63 COMPTEUR 752 TRONCON 2 SECTION 50 VCIE 2 12 MOIS DE RELEVÉ

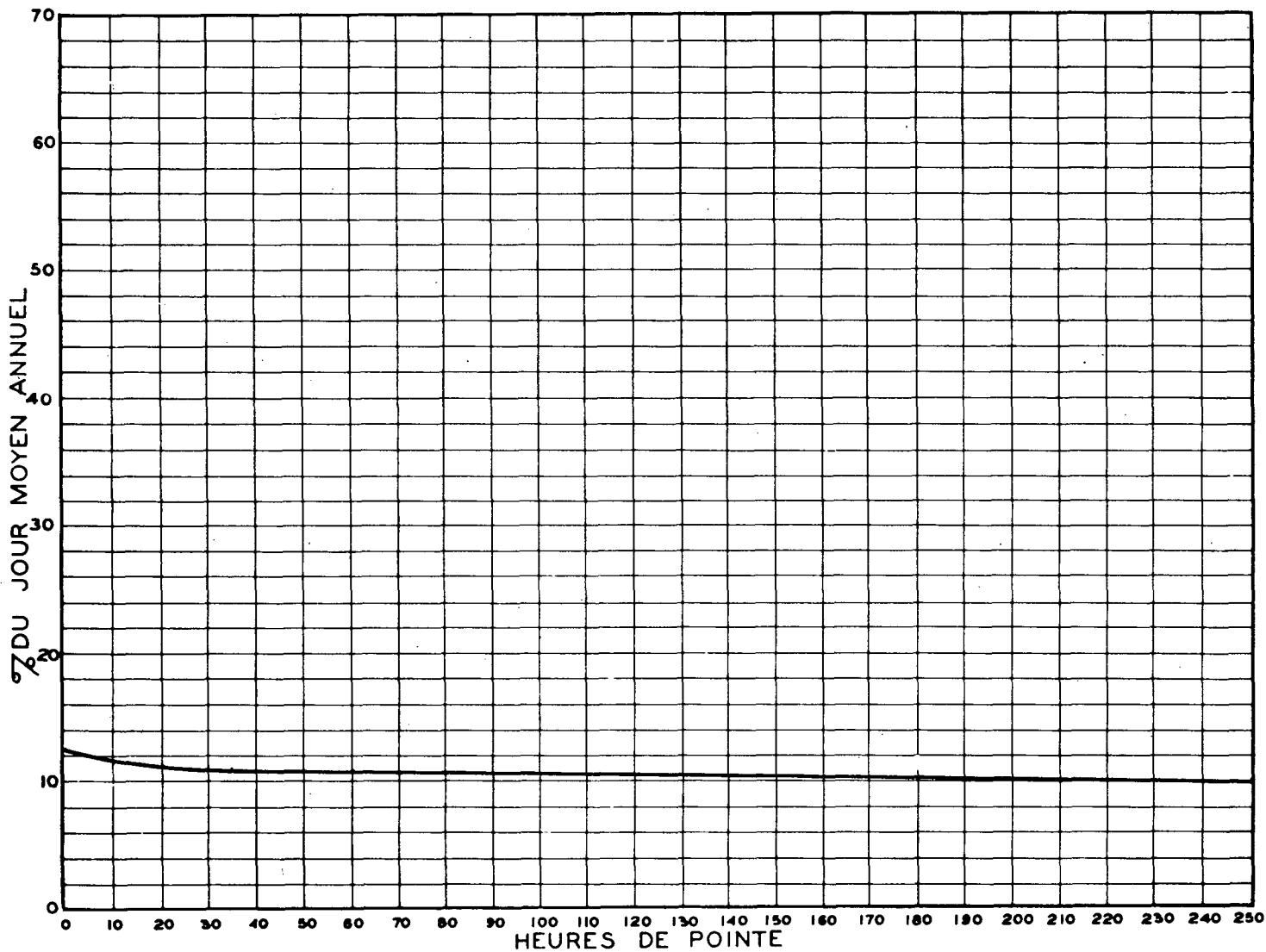
DORVAL SUR L'AUTOROUTE 20, SOUS LE VIADUC DE LA MONTEE DES SOURCES.

1974 RELATION DES JOURS MOYENS MENSUELS AU JOUR MOYEN ANNUEL AJUSTE

POURCENTAGES

MOIS	DIMANCHE	LUNDI	MARDI	MERCREDI	JEUDI	VENDREDI	SAMEDI	JOUR MOYEN AJUSTE
JAN.	63.6	88.0	89.5	84.7	92.1	93.4	78.5	84.2
FEV.	71.5	91.3	92.4	93.8	98.8	100.8	78.9	89.7
MARS	65.3	86.5	87.4	92.2	92.2	102.9	82.2	87.0
AVR.	82.6	95.8	93.8	99.1	104.9	106.8	90.8	96.3
MAI	86.9	99.4	102.5	104.3	107.6	116.9	95.6	101.9
JUIN	89.6	104.7	109.2	111.7	116.7	124.4	96.4	107.5
JUIL	90.2	105.2	107.6	111.8	115.7	119.3	92.3	106.0
AOUT	95.7	114.4	116.2	124.2	121.3	127.1	97.3	113.7
SEP.	89.9	107.9	110.1	111.6	117.9	123.9	97.9	108.5
OCT.	85.8	107.9	110.4	110.8	117.7	125.4	99.4	108.2
NOV.	78.4	106.4	107.0	107.0	95.2	115.5	99.4	101.3
DEC.	69.2	94.6	96.0	109.5	101.9	111.6	91.8	96.4
JOUR MOYEN	80.7	100.2	101.9	105.1	106.8	114.0	91.7	100.0

RELATION ENTRE LES HEURES DE POINTE ET LE JOUR MOYEN ANNUEL
 STATION: DORVAL 2 ROUTE N° 20-63-752



109 % DU JOUR MOYEN ANNUEL

ROUTE DISTRICT COMPTEUR TRONCON SECTION VOIE 12 MOIS DE RELEVÉ
20 63 752 2 50 2

DORVAL SUR L'AUTOROUTE 20, SOUS LE VIADUC DE LA MONTEE
DES SOURCES.

COMPARAISON DES JOURS MOYENS MENSUELS

MOIS	JOUR MOYEN MENSUEL 1973		JOUR MOYEN MENSUEL 1974	
	VOLUME	POURC.J.M.	VOLUME	POURC.J.M.
JAN.	24157	85.9	24628	84.2
FEV.	24461	87.0	26211	89.6
MARS	26041	92.6	25425	86.9
AVR.	27283	97.1	28141	96.2
MAI	29266	104.1	29787	101.8
JUIN	30854	109.8	31432	107.5
JUIL	30450	108.3	30994	106.0
AOUT	31969	113.7	33251	113.7
SEP.	32082	114.1	31709	108.4
OCT.	28997	103.2	31636	108.2
NOV.	26595	94.6	29606	101.2
DEC.	25137	89.4	28171	96.3
J.M.A. AJUSTE	28108	100.0	29250	100.0

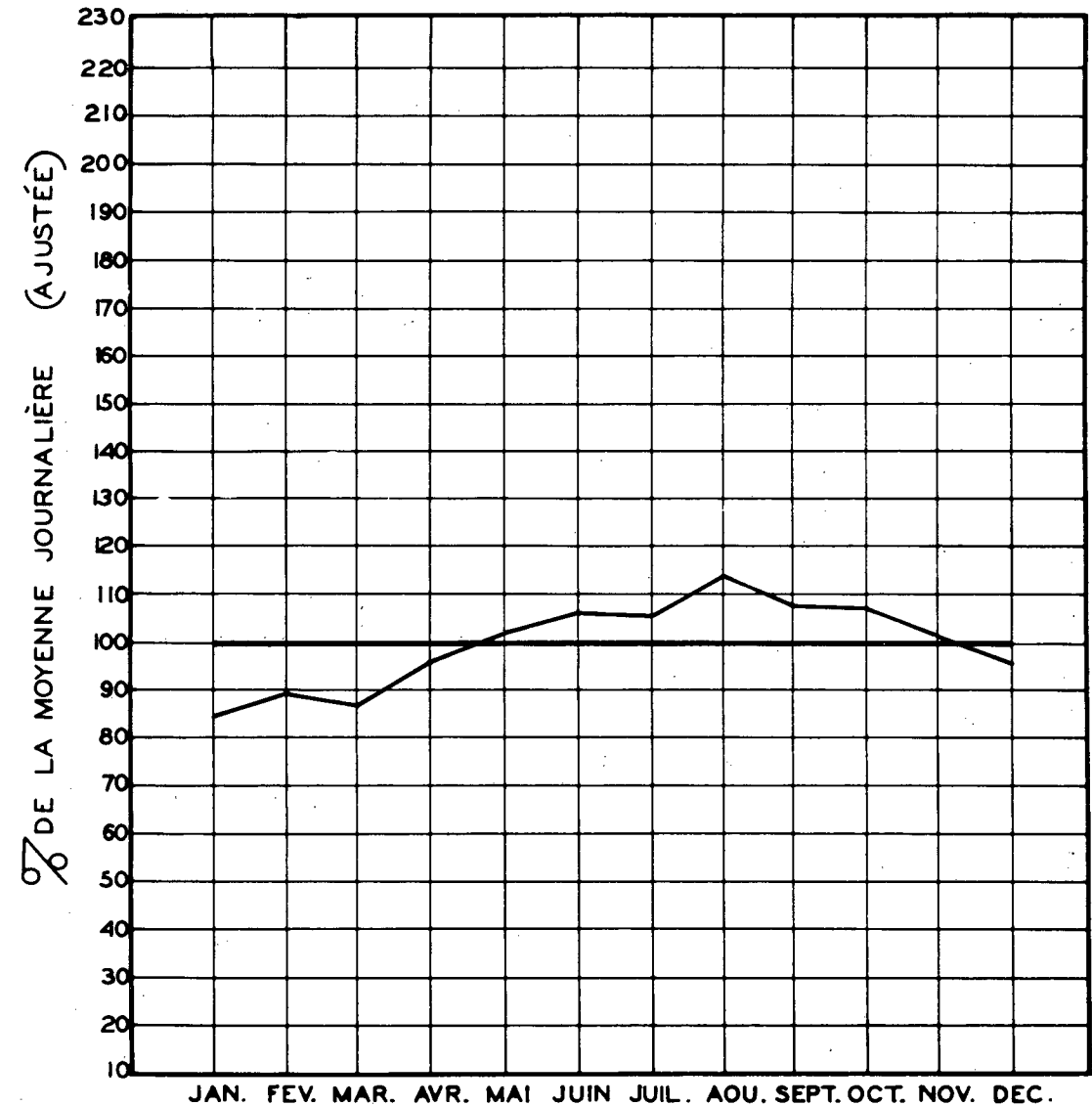
VOLUMES JOURNALIERS GROUPES SUIVANT LA FREQUENCE

GROUPES	FREQUENCE JOURS	TOTAL PAR GROUPE	TOTAL CUMULATIF PAR GROUPE			
			JOURS	POURC.	VEHICULES	POURC.
42000 ET PLUS	1	42510	1	0.28	42510	0.40
38000 A 40000	2	76542	3	0.83	119052	1.13
36000 A 38000	14	512573	17	4.66	631625	5.95
34000 A 36000	33	1153197	50	13.70	1784822	16.80
32000 A 34000	55	1810055	105	28.77	3594877	33.83
31000 A 32000	23	1042709	138	37.81	4637586	43.64
30000 A 31000	25	762841	163	44.66	5400427	50.81
29000 A 30000	22	648345	185	50.69	6048772	56.91
28000 A 29000	38	1083237	223	61.10	7132009	67.10
27000 A 28000	28	770591	251	68.77	7902600	74.35
26000 A 27000	31	823870	282	77.27	8726470	82.10
25000 A 26000	23	587980	305	83.57	9314450	87.64
24000 A 25000	16	390542	321	87.95	9704992	91.31
23000 A 24000	14	329846	335	91.79	10034838	94.41
22000 A 23000	7	156128	342	93.70	10190966	95.88
20000 A 22000	8	166858	350	95.90	10357824	97.45
18000 A 20000	11	209846	361	98.91	10567670	99.43
16000 A 18000	2	34476	363	99.46	10602146	99.75
14000 A 16000	1	15498	364	99.73	10617644	99.90
11000 A 14000	1	11511	365	100.00	10629155	100.00

CIRCULATION JOURNALIÈRE MOYENNE POUR CHAQUE MOIS
COMPARÉE AVEC LA MOYENNE ANNUELLE
— VALEURS AJUSTÉES —

STATION: DORVAL (2 VOIES)

ROUTE N° 20-63-752



ROUTE DISTRICT COMPTEUR TRONCON SECTION VOIE 12 MOIS DE RELEVÉ
 20 63 802 1 130 NORD

ILE-PERROT SUR L'AUTOROUTE 20, AU PONT GALIPEAULT

ANNEE	JOUR MOYEN	POURC. AUG.	JOUR MAXIMUM	HEURES MAXIMALES					
				I-ERE	10-E	30-E	50-E	100-E	250-E
72	10377	8.5	14587	1763	1516	1440	1399	1343	1231
*POURC.			140.5	17.0	14.5	13.7	13.5	12.7	11.7
73	11205	8.0	16245	1797	1713	1596	1536	1458	1340
*POURC.			145.0	16.0	15.2	14.1	13.6	13.0	12.0
74	11937	6.6	19461	2098	1768	1711	1688	1600	1490
*POURC.			163.1	17.6	14.8	14.3	14.1	13.4	12.5

*---POURCENTAGE PAR RAPPORT AU JOUR MOYEN DE 12 MOIS

1974 DISTRIBUTION MENSUELLE

MOIS	HEURE MAXIMUM	JOUR MAXIMUM	JOUR MOYEN	TOTAL DU MOIS	POURCENTAGE
JAN.	1356	11427	9841	305099	7.1
FEV.	1380	11463	10110	283092	6.5
MARS	1458	12344	10201	316261	7.3
AVR.	1600	13703	11383	341509	7.9
MAI	1735	14818	12520	388122	9.0
JUIN	1746	16951	13581	407438	9.4
JUIL	2098	16514	13580	420990	9.7
AOUT	2045	19461	14628	453458	10.5
SEP.	1793	16001	13101	393050	9.1
OCT.	1808	15613	12606	390807	9.0
NOV.	1788	13966	11388	341659	7.9
DEC.	1559	12561	10175	315451	7.3
JOUR MOYEN	11937		TOTAL	4356976	

ROUTE DISTRICT COMPTEUR TRONCON SECTION VOIE 12 MOIS DE RELEVÉ
 20 63 802 1 130 NORD

ILE-PERROT SUR L'AUTOROUTE 20, AU PONT GALIPEAULT

1974 REPARTITION HORAIRE JOURNALIERE DU VOLUME DE 12 MOIS

HEURES	VOLUMES	POURC.	HEURES	VOLUMES	POURC.
A.M.			P.M.		
12- 1	110797	2.55	12- 1	235147	5.40
1- 2	58763	1.35	1- 2	236257	5.43
2- 3	39261	0.91	2- 3	258444	5.94
3- 4	28100	0.65	3- 4	324149	7.44
4- 5	17531	0.41	4- 5	455121	10.45
5- 6	17233	0.40	5- 6	446843	10.26
6- 7	44584	1.03	6- 7	300521	6.90
7- 8	118931	2.73	7- 8	239371	5.50
8- 9	172420	3.96	8- 9	201637	4.63
9-10	166597	3.83	9-10	186240	4.28
10-11	187112	4.30	10-11	145918	3.35
11-12	217752	5.00	11-12	148252	3.41
TOTAL			4356976		

1974 VOLUMES HORAIRES GROUPES SUIVANT LA FREQUENCE

GROUPES	FREQUENCE HEURES	TOTAL PAR GROUPE	TOTAL CUMULATIF PAR GROUPE HEURES	POURC.	VEHICULES	POURC.
2000 ET PLUS	2	4143	2	0.03	4143	0.10
1800 A 2000	1	1808	3	0.04	5951	0.14
1600 A 1800	99	166453	102	1.17	172404	3.96
1500 A 1600	136	211128	238	2.72	383532	8.81
1400 A 1500	92	133603	330	3.77	517135	11.87
1300 A 1400	110	148193	440	5.03	665328	15.28
1250 A 1300	44	56155	484	5.53	721483	16.56
1200 A 1250	36	44013	520	5.94	765496	17.57
1150 A 1200	35	41097	555	6.34	806593	18.52
1100 A 1150	48	54004	603	6.89	860597	19.76
1050 A 1100	76	81504	679	7.76	942101	21.63
1000 A 1050	111	113357	790	9.02	1055458	24.23
950 A 1000	151	147149	941	10.75	1202607	27.61
900 A 950	169	156184	1110	12.68	1358791	31.19
800 A 900	415	351315	1525	17.41	1710106	39.25
700 A 800	491	367144	2016	23.02	2077250	47.68
600 A 700	682	439722	2698	30.80	2516972	57.77
400 A 600	2283	1124472	4981	56.87	3641444	83.58
200 A 400	1625	530973	6606	75.42	4172417	95.77
0 A 200	2154	184559	8760	100.00	4356976	100.00

ROUTE DISTRICT COMPTEUR TRONCON SECTION VOIE 12 MOIS DE RELEVÉ
 20 63 802 1 130 NORD

ILE-PERROT SUR L'AUTOROUTE 20, AU PONT GALIPEAULT

1974 DENSITE MENSUELLE DE LA CIRCULATION

MOIS	DIMANCHES	LUNDIS	MARDIS	MERCREDIS	JEUDIS	VENDREDIS	SAMEDIS	TOTAL
JAN.	41136	39158	39767	48590	52416	43537	40495	305099
FEV.	35305	39661	39979	41649	43681	44744	38073	283092
MARS	39443	39501	40657	42827	43521	60527	49785	316261
AVR.	51545	43702	53812	46222	49034	50698	46496	341509
MAI	57503	34827	48103	61525	63626	70481	52057	388122
JUIN	70618	38400	52085	53730	57252	64720	69633	407438
JUIL	60141	52008	66386	68573	57505	62700	53677	420990
AOUT	49937	56860	57016	62513	76006	82001	69165	453498
SEP.	69429	50489	50963	52619	55666	61170	52714	393050
OCT.	55111	36622	61972	62771	65409	58651	50271	390807
NOV.	37343	46203	46655	46939	42419	65273	56827	341659
DEC.	47332	50243	52409	33319	42927	47452	41769	315451
TOTAL	614843	527674	610804	621277	649462	711954	620962	4356976
POURC. DU GRAND TOTAL	14.2	12.2	14.1	14.3	15.0	16.4	14.3	100.0

ROUTE DISTRICT COMPTEUR TRONCON SECTION VOIE 12 MOIS DE RELEVÉ
 20 63 802 1 130 NORD

ILE-PERROT SUR L'AUTOROUTE 20, AU PONT GALIPEAULT

1974 JOUR MOYEN MENSUEL

MOIS	DIMANCHE MOYEN	LUNDI MOYEN	MARDI MOYEN	MERCREDI MOYEN	JEUDI MOYEN	VENDREDI MOYEN	SAMEDI MOYEN	JOUR MOYEN AJUSTE
JAN.	8227	9790	9942	9718	10483	10884	10124	9881
FEV.	8826	9915	9995	10412	10920	11186	9518	10110
MARS	7889	9875	10164	10707	10880	12105	9957	10225
AVR.	10309	10926	10762	11556	12259	12675	11624	11444
MAI	11501	11609	12026	12305	12725	14096	13014	12468
JUIN	11770	12800	13271	13433	14313	16180	13927	13670
JUIL	12028	13002	13277	13715	14376	15675	13419	13641
AOUT	12484	14215	14254	15628	15201	16400	13833	14573
SEP.	11572	12622	12741	13155	13917	15293	13179	13211
OCT.	11022	12207	12394	12554	13082	14663	12568	12641
NOV.	9336	11551	11664	11735	10605	13055	11365	11330
DEC.	7889	10049	10482	11106	10732	11863	10442	10366
JOUR MOYEN	10238	11547	11748	12169	12458	13673	11914	11964

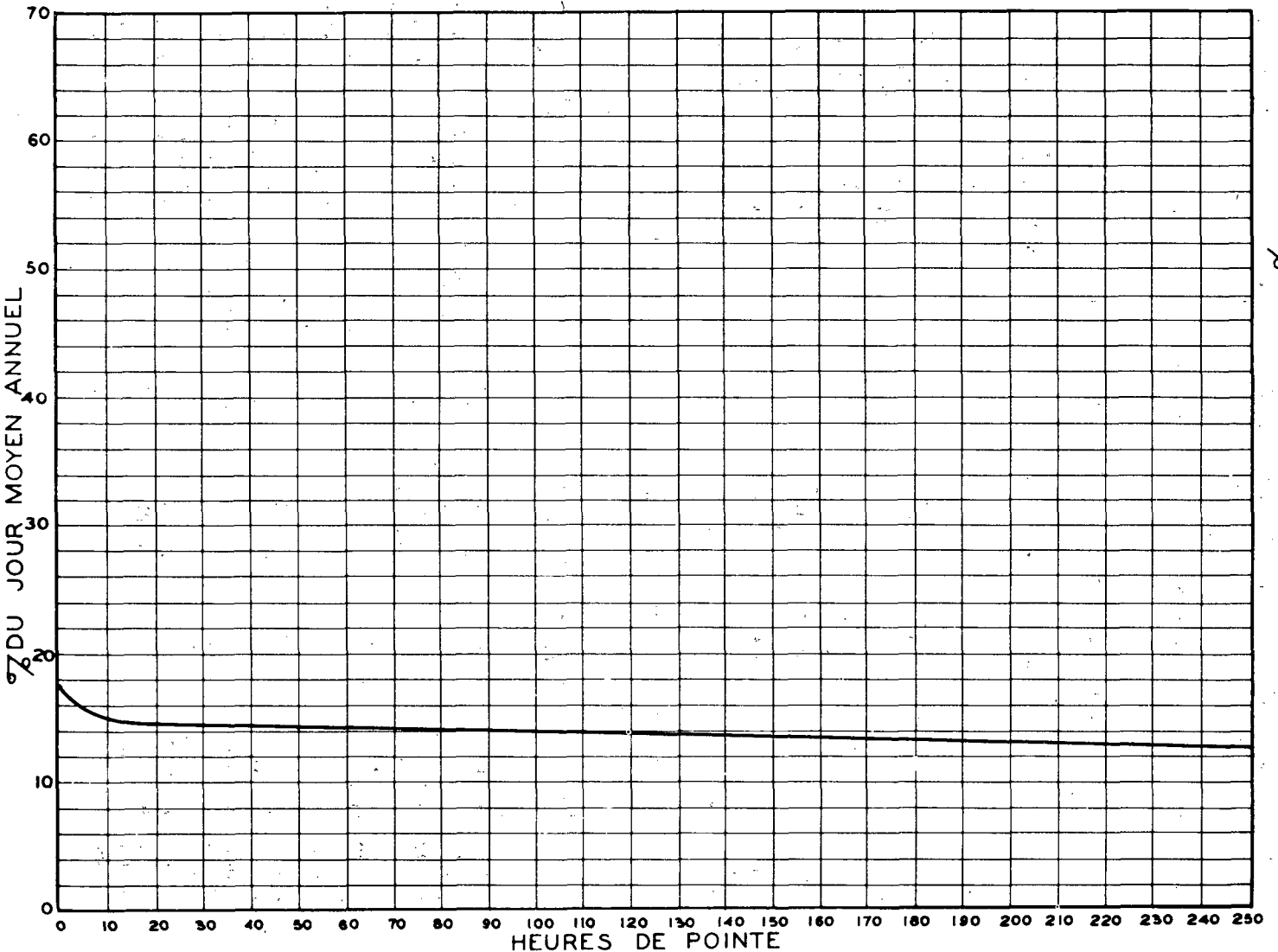
ROUTE DISTRICT COMPTEUR TRONCON SECTION VOIE 12 MOIS DE RELEVÉ
 20 63 802 1 130 NORD

ILE-PERROT SUR L'AUTOROUTE 20, AU PONT GALIPEAULT

1974 RELATION DES JOURS MOYENS MENSUELS AU JOUR MOYEN ANNUEL AJUSTÉ
 POURCENTAGES

MOIS	DIMANCHE	LUNDI	MARDI	MERCREDI	JEUDI	VENDREDI	SAMEDI	JOUR MOYEN AJUSTÉ
JAN.	68.8	81.9	83.1	81.3	87.7	91.0	84.7	82.6
FEV.	73.8	82.9	83.6	87.1	91.3	93.5	79.6	84.6
MARS	66.0	82.6	85.0	89.5	91.0	101.2	83.3	85.5
AVR.	86.2	91.4	90.0	96.6	102.5	106.0	97.2	95.7
MAI	96.2	97.1	100.6	102.9	106.4	117.9	108.8	104.3
JUIN	98.4	107.0	111.0	112.3	119.7	135.3	116.5	114.3
JUIL	100.6	108.7	111.0	114.7	120.2	131.1	112.2	114.1
AOUT	104.4	118.9	119.2	130.7	127.1	137.1	115.7	121.9
SEP.	96.8	105.5	106.5	110.0	116.4	127.9	110.2	110.5
OCT.	92.2	102.1	103.6	105.0	109.4	122.6	105.1	105.7
NOV.	78.1	96.6	97.5	98.1	88.7	109.2	95.0	94.7
DEC.	66.0	84.0	87.7	92.9	89.8	99.2	87.3	86.7
JOUR MOYEN	85.6	96.6	98.2	101.8	104.2	114.3	99.6	100.0

RELATION ENTRE LES HEURES DE POINTE ET LE JOUR MOYEN ANNUEL —
 STATION: ILE PERROT (PONT GALIPEAULT NORD) ROUTE N° 20-63-802



ROUTE DISTRICT COMPTEUR TRONCON SECTION VOIE 12 MOIS DE RELEVÉ
20 63 802 1 130 NORD

ILE-PERROT SUR L'AUTOROUTE 20, AU PONT GALIPEAULT

COMPARAISON DES JOURS MOYENS MENSUELS

MOIS	JOUR MOYEN MENSUEL 1973		JOUR MOYEN MENSUEL 1974	
	VOLUME	POURC. J.M.	VOLUME	POURC. J.M.
JAN.	9389	83.7	9881	82.6
FEV.	8701	77.5	10110	84.5
MARS	10049	89.5	10225	85.5
AVR.	10936	97.4	11444	95.7
MAI	11903	106.1	12468	104.2
JUIN	12584	112.1	13670	114.3
JUIL	12548	111.8	13641	114.0
AOUT	13263	118.2	14573	121.8
SEP.	12810	114.1	13211	110.4
OCT.	11822	105.3	12641	105.7
NOV.	10785	96.1	11330	94.7
DEC.	9868	87.9	10366	86.6
J.M.A. AJUSTE	11222	100.0	11964	100.0

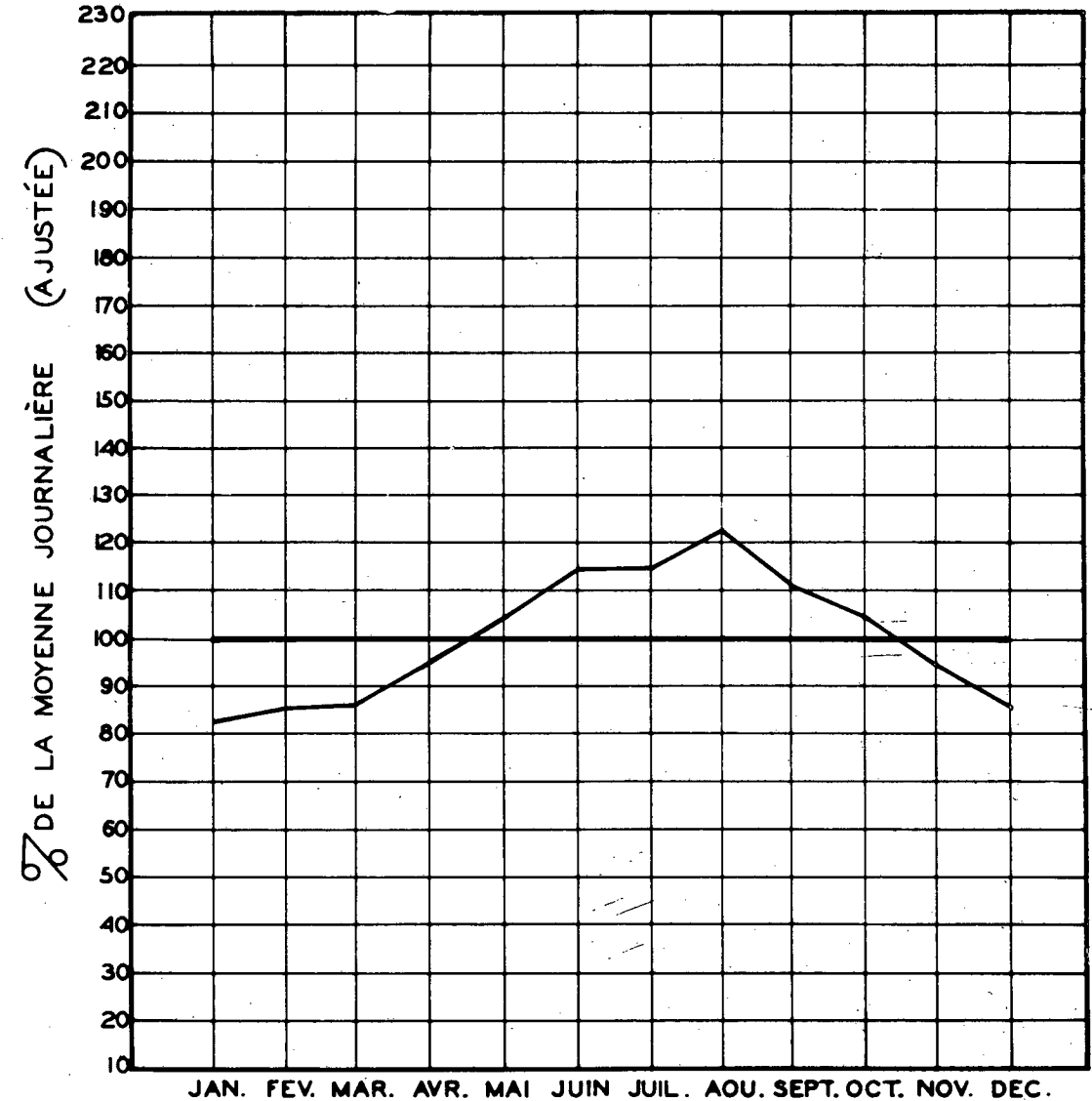
VOLUMES JOURNALIERS GROUPES SUIVANT LA FREQUENCE

GROUPES	FREQUENCE JOURS	TOTAL PAR GROUPE	TOTAL CUMULATIF PAR GROUPE			
			JOURS	POURC.	VEHICULES	POURC.
19000 ET PLUS.	1	19461	1	0.28	19461	0.45
16000 A 17000	9	148018	10	2.74	167479	3.85
15000 A 16000	12	184483	22	6.03	351962	8.08
14500 A 15000	12	176810	34	9.32	528772	12.14
14000 A 14500	20	284179	54	14.80	812951	18.66
13500 A 14000	25	343326	79	21.65	1156277	26.54
13000 A 13500	25	332423	104	28.50	1488700	34.17
12500 A 13000	42	534901	146	40.00	2023601	46.45
12000 A 12500	38	464674	184	50.42	2488275	57.12
11500 A 12000	32	377580	216	59.18	2865855	65.78
11000 A 11500	33	371062	249	68.22	3236917	74.30
10500 A 11000	25	269076	274	75.07	3505993	80.47
10000 A 10500	29	296995	303	83.02	3802988	87.29
9500 A 10000	24	235383	327	89.59	4038371	92.69
9000 A 9500	12	111777	339	92.88	4150148	95.26
8000 A 9000	15	127942	354	96.99	4278090	98.19
7000 A 8000	8	61217	362	99.18	4339307	99.60
6000 A 7000	2	13124	364	99.73	4352431	99.90
4000 A 6000	1	4545	365	100.00	4356976	100.00

CIRCULATION JOURNALIÈRE MOYENNE POUR CHAQUE MOIS
COMPARÉE AVEC LA MOYENNE ANNUELLE
— VALEURS AJUSTÉES —

STATION: ILE-PERROT (NORD)

ROUTE N° 20-63-802



ROUTE DISTRICT COMPTEUR TRONCON SECTION VOIE 12 MOIS DE RELEVÉ
 20 63 802 1 130 SUD

ILE-PERROT SUR L'AUTOROUTE 20, AU PONT GALIPEAULT

ANNEE JOUR MOYEN POURC. AUG. JOUR MAXIMUM I-ERE HEURES MAXIMALES 10-E 30-E 50-E 100-E 250-E

72

73

74 11479 0.0 18325 1937 1857 1805 1765 1682 1371
 *POURC. 159.7 16.9 16.2 15.7 15.4 14.7 11.9

*---POURCENTAGE PAR RAPPORT AU JOUR MOYEN DE 12 MOIS

1974 DISTRIBUTION MENSUELLE

MOIS	HEURE MAXIMUM	JOUR MAXIMUM	JOUR MOYEN	TOTAL DU MOIS	POURCENTAGE
JAN.	1590	10890	8880	275288	6.6
FEV.	1593	11279	9598	268758	6.5
MARS	1590	12135	9641	298879	7.2
AVR.	1662	13551	11164	334929	8.0
MAI	1726	14034	12259	380058	9.1
JUIN	1749	15173	13072	392187	9.4
JUIL	1699	14705	13180	408600	9.8
AOUT	1752	18325	13927	431737	10.4
SEP.	1870	14030	12341	370245	8.9
OCT.	1937	14643	12160	376975	9.0
NOV.	1872	13328	11034	331033	8.0
DEC.	1803	12790	10362	321241	7.7
JOUR MOYEN	11479		TOTAL	4189930	

ROUTE DISTRICT COMPTEUR TRONCON SECTION VOIE 12 MOIS DE RELEVÉ
 20 63 802 1 130 SUD

ILE-PERROT SUR L'AUTOROUTE 20, AU PONT GALIPEAULT

1974 REPARTITION HORAIRE JOURNALIERE DU VOLUME DE 12 MOIS

HEURES A.M.	VOLUMES	POURC.	HEURES P.M.	VOLUMES	POURC.
12- 1	52956	1.27	12- 1	214123	5.12
1- 2	35761	0.86	1- 2	236795	5.66
2- 3	25883	0.62	2- 3	259748	6.20
3- 4	17961	0.43	3- 4	267692	6.39
4- 5	15610	0.38	4- 5	250232	5.98
5- 6	50715	1.22	5- 6	233877	5.59
6- 7	244154	5.83	6- 7	232818	5.56
7- 8	442382	10.56	7- 8	225638	5.39
8- 9	298260	7.12	8- 9	170951	4.09
9-10	178939	4.28	9-10	138525	3.31
10-11	180271	4.31	10-11	132714	3.17
11-12	179454	4.29	11-12	104471	2.50
TOTAL				4189930	

1974 VOLUMES HORAIRE GROUPES SUIVANT LA FREQUENCE

GROUPES	FREQUENCE HEURES	TOTAL PAR GROUPE	TOTAL CUMULATIF PAR GROUPE HEURES	POURC.	VEHICULES	POURC.
1800 ET PLUS	33	60654	33	0.38	60654	1.45
1700 A 1800	56	97787	89	1.02	158441	3.79
1600 A 1700	60	99140	149	1.71	257581	6.15
1500 A 1600	65	100581	214	2.45	358162	8.55
1400 A 1500	29	42129	243	2.78	400291	9.56
1300 A 1400	27	36360	270	3.09	436651	10.43
1200 A 1300	48	59527	318	3.64	496178	11.85
1100 A 1200	113	128906	431	4.93	625084	14.92
1000 A 1100	134	140874	565	6.45	765958	18.29
950 A 1000	108	104776	673	7.69	870734	20.79
900 A 950	185	170652	858	9.80	1041386	24.86
850 A 900	181	158355	1039	11.87	1199741	28.64
800 A 850	223	183978	1262	14.41	1383719	33.03
700 A 800	649	484001	1911	21.82	1867720	44.58
600 A 700	970	627171	2881	32.89	2494891	59.55
500 A 600	1106	607683	3987	45.52	3102574	74.05
400 A 500	980	443783	4967	56.71	3546357	84.65
300 A 400	730	254758	5697	65.04	3801115	90.73
200 A 300	776	193980	6473	73.90	3995095	95.35
100 A 200	831	124564	7304	83.38	4119659	98.33
0 A 100	1456	70271	8760	100.00	4189930	100.00

ROUTE DISTRICT COMPTEUR TRONCON SECTION VOIE 12 MOIS DE RELEVÉ
 20 63 802 1 130 SUD

ILE-PERROT SUR L'AUTOROUTE 20, AU PONT GALIPEAULT

1974 DENSITE MENSUELLE DE LA CIRCULATION

MOIS	DIMANCHES	LUNDIS	MARDIS	MERCREDIS	JEUDIS	VENDREDIS	SAMEDIS	TOTAL
JAN.	35209	36675	36700	43283	48791	40014	34616	275288
FEV.	33264	38221	38114	39271	41686	42730	35472	268758
MARS	35260	37885	39373	40473	41176	57904	46808	298879
AVR.	50799	43848	54417	44879	48210	48799	43977	334929
MAI	59562	34392	47364	60194	61974	66808	49764	380058
JUIN	77491	37400	51426	51029	53531	57310	64000	392187
JUIL	66892	51610	64196	64852	54829	56706	49515	408600
AOUT	54896	54296	56983	58625	70384	73071	63482	431737
SEP.	71812	47834	47426	48305	52126	55287	47455	370245
OCT.	57114	36635	59228	58621	62006	55508	47863	376975
NOV.	35403	45761	45305	45542	43189	60496	55337	331033
DEC.	48824	51198	52870	33960	43951	48442	41996	321241
TOTAL	626526	515755	593402	589034	621853	663075	580285	4189930
POURC. DU GRAND TOTAL	15.0	12.4	14.2	14.1	14.9	15.9	13.9	100.0

ROUTE DISTRICT COMPTEUR TRONCON SECTION VOIE 12 MOIS DE RELEVÉ
 20 63 802 1 130 SUD

ILE-PERROT SUR L'AUTOROUTE 20, AU PONT GALIPEAULT

1974 JOUR MOYEN MENSUEL

MOIS	DIMANCHE MOYEN	LUNDI MOYEN	MARDI MOYEN	MERCREDI MOYEN	JEUDI MOYEN	VENDREDI MOYEN	SAMEDI MOYEN	JOUR MOYEN AJUSTE
JAN.	7042	9169	9175	8657	9758	10004	8654	8922
FEV.	8316	9555	9529	9818	10422	10683	8868	9598
MARS	7052	9471	9843	10118	10294	11581	9362	9674
AVR.	10160	10962	10883	11220	12053	12200	10994	11210
MAI	11912	11464	11841	12039	12395	13362	12441	12207
JUIN	12915	12467	12857	12757	13383	14328	12800	13072
JUIL	13378	12903	12839	12970	13707	14177	12379	13193
AOUT	13724	13574	14246	14656	14077	14614	12696	13941
SEP.	11969	11959	11857	12076	13032	13822	11864	12368
OCT.	11423	12212	11846	11724	12401	13877	11966	12206
NOV.	8851	11440	11326	11386	10797	12099	11067	10995
DEC.	8137	10240	10574	11320	10988	12111	10499	10552
JOUR MOYEN	10407	11285	11401	11562	11942	12738	11133	11495

ROUTE DISTRICT COMPTEUR TRONÇON SECTION VOIE 12 MOIS DE RELEVÉ
 20 63 802 1 130 SUD

ILE-PERROT SUR L'AUTOROUTE 20, AU PONT GALIPEAULT

1974 RELATION DES JOURS MOYENS MENSUELS AU JOUR MOYEN ANNUEL AJUSTE

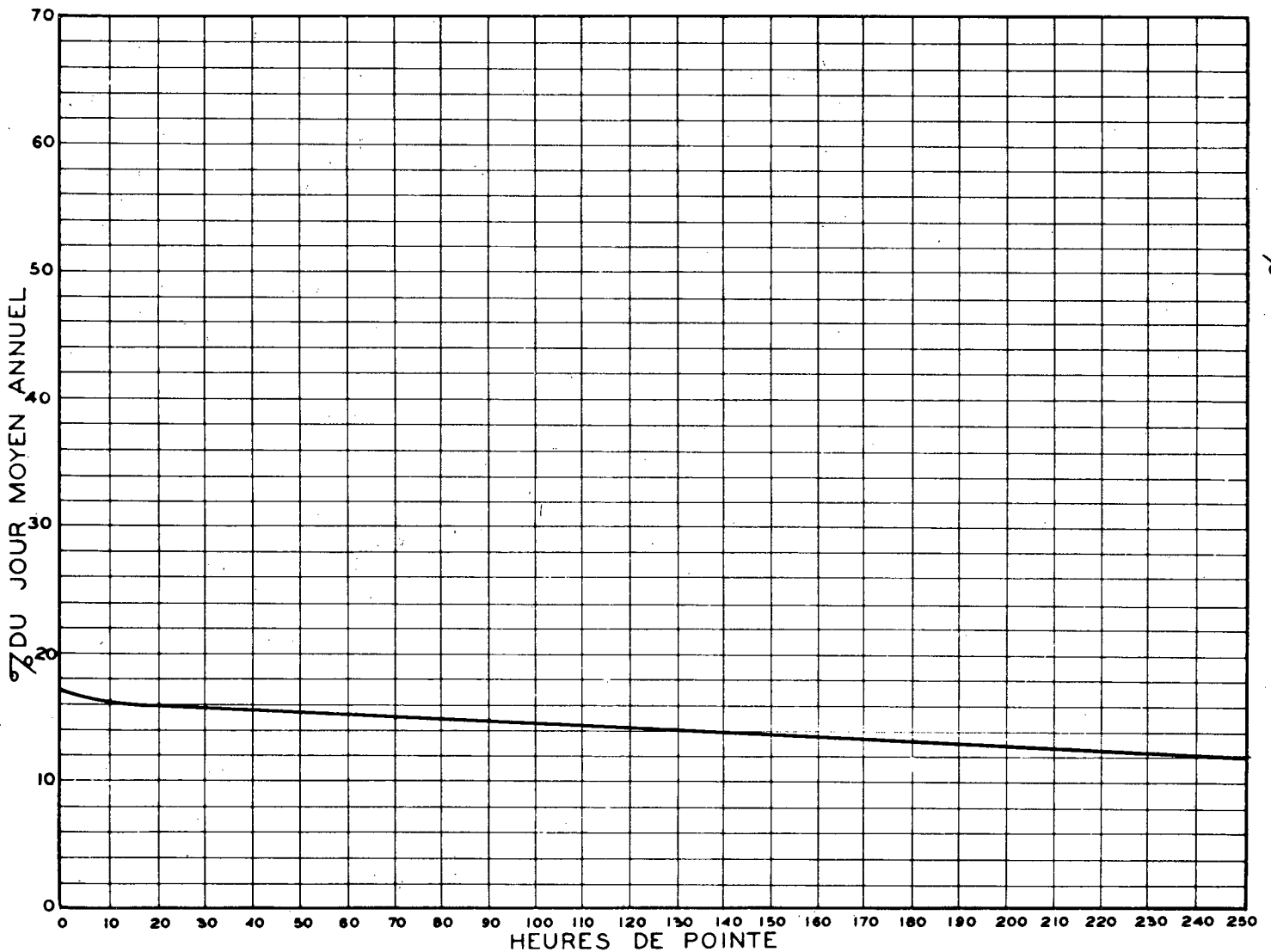
POURCENTAGES

MOIS	DIMANCHE	LUNDI	MARDI	MERCREDI	JEUDI	VENDREDI	SAMEDI	JOUR MOYEN AJUSTE
JAN.	61.3	79.8	79.9	75.4	84.9	87.1	75.3	77.7
FEV.	72.4	83.2	82.9	85.5	90.7	93.0	77.2	83.5
MARS	61.4	82.4	85.7	88.1	89.6	100.8	81.5	84.2
AVR.	88.4	95.4	94.7	97.7	104.9	106.2	95.7	97.6
MAI	103.7	99.8	103.1	104.8	107.9	116.3	108.3	106.2
JUIN	112.4	108.5	111.9	111.0	116.5	124.7	111.4	113.8
JUIL	116.4	112.3	111.7	112.9	119.3	123.4	107.7	114.8
AOUT	119.4	118.1	124.0	127.5	122.5	127.2	110.5	121.3
SEP.	104.2	104.1	103.2	105.1	113.4	120.3	103.3	107.6
OCT.	99.4	106.3	103.1	102.0	107.9	120.8	104.1	106.2
NOV.	77.0	99.6	98.6	99.1	94.0	105.3	96.3	95.7
DEC.	70.8	89.1	92.0	98.5	95.6	105.4	91.4	91.8
JOUR MOYEN	90.6	98.2	99.2	100.6	103.9	110.9	96.9	100.0

RELATION ENTRE LES HEURES DE POINTE ET LE JOUR MOYEN ANNUEL —

STATION: ILE PERROT (PONT GALIPEAULT SUD) —

ROUTE N° 20-63-802 —



ROUTE DISTRICT COMPTEUR TRONCON SECTION VOIE 12 MOIS DE RELEVÉ
 20 63 802 1 130 SUD

ILE-PERROT SUR L'AUTOGROUPE 20, AU PONT GALIPEAULT

COMPARAISON DES JOURS MOYENS MENSUELS

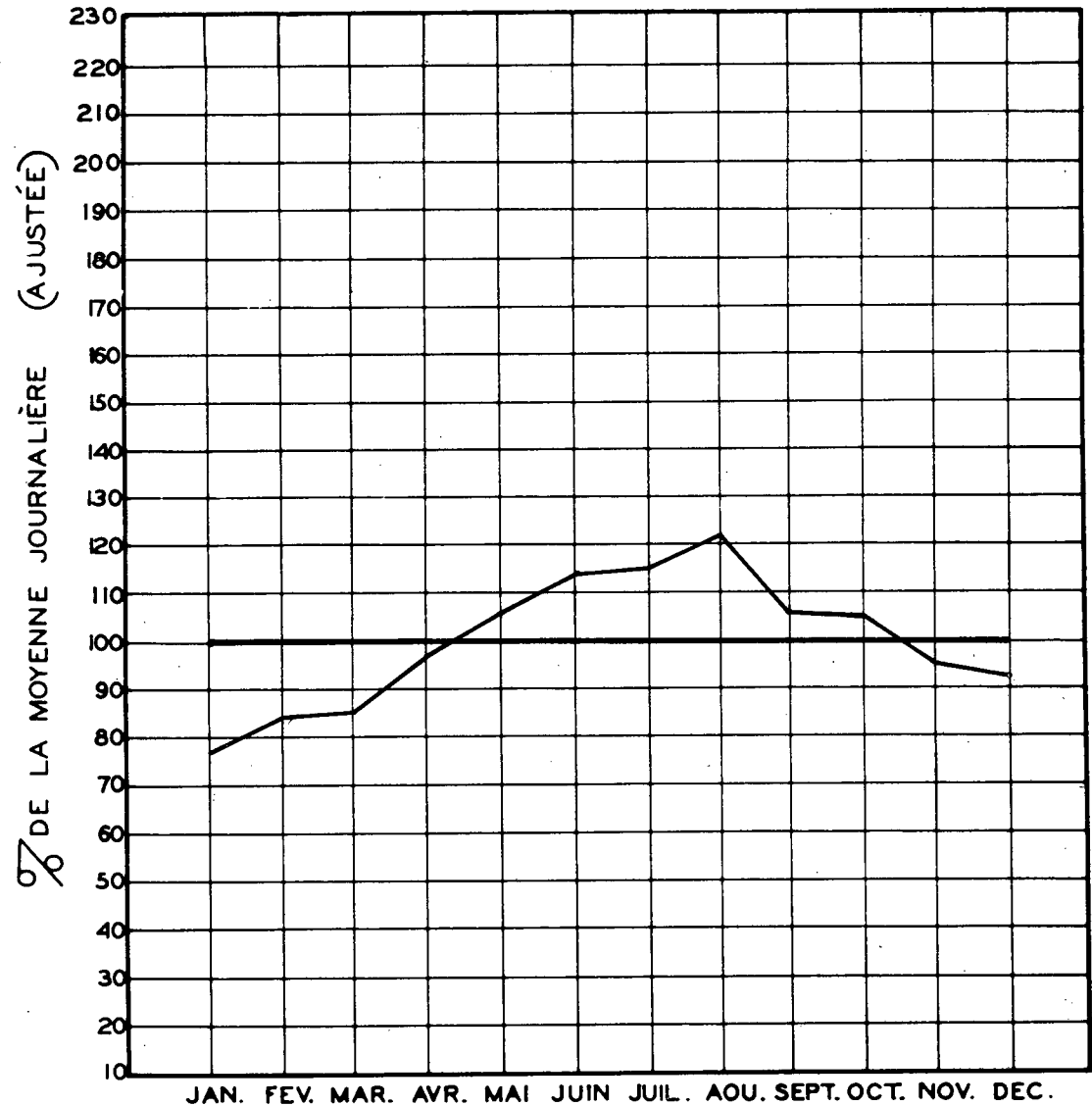
MOIS	JOUR MOYEN MENSUEL 1973		JOUR MOYEN MENSUEL 1974	
	VOLUME	POURC.J.M.	VOLUME	POURC.J.M.
JAN.	---	---	8922	77.6
FEV.	---	---	9598	83.5
MARS	---	---	9674	84.2
AVR.	---	---	11210	97.5
MAI	---	---	12207	106.2
JUIN	---	---	13072	113.7
JUIL	---	---	13193	114.8
AOUT	---	---	13941	121.3
SEP.	---	---	12368	107.6
OCT.	---	---	12206	106.2
NOV.	---	---	10995	95.6
DEC.	---	---	10552	91.8
J.M.A. AJUSTE	0	0.0	11495	100.0

VOLUMES JOURNALIERS GROUPE SUIVANT LA FREQUENCE

GROUPES	FREQUENCE JOURS	TOTAL PAR GROUPE	TOTAL CUMULATIF PAR GROUPE			
			JOURS	POURC.	VEHICULES	POURC.
18000 ET PLUS	1	18325	1	0.28	18325	0.44
16000 A 17000	1	16808	2	0.55	35133	0.84
15000 A 16000	1	15173	3	0.83	50306	1.21
14500 A 15000	7	102921	10	2.74	153227	3.66
14000 A 14500	24	198886	24	6.58	352113	8.41
13500 A 14000	27	369549	51	13.98	721662	17.23
13000 A 13500	27	358209	78	21.37	1079871	25.78
12500 A 13000	40	509839	118	32.33	1589710	37.95
12000 A 12500	44	538491	162	44.39	2128201	50.80
11500 A 12000	40	470080	202	55.35	2598281	62.02
11000 A 11500	36	405296	238	65.21	3003577	71.69
10500 A 11000	24	258163	262	71.79	3261740	77.85
10000 A 10500	16	164306	278	76.17	3426046	81.77
9500 A 10000	24	234326	302	82.74	3660372	87.37
9000 A 9500	23	213297	325	89.05	3873669	92.46
8500 A 9000	15	131309	340	93.16	4004978	95.59
8000 A 8500	5	41047	345	94.53	4046025	96.57
7000 A 8000	15	112537	360	98.64	4158562	99.26
6000 A 7000	4	25800	364	99.73	4184362	99.87
5000 A 6000	1	5568	365	100.00	4189930	100.00

CIRCULATION JOURNALIÈRE MOYENNE POUR CHAQUE MOIS
 COMPARÉE AVEC LA MOYENNE ANNUELLE
 - VALEURS AJUSTÉES -

STATION: ILE-PERROT (SUD) ROUTE N° 20-63-802



ROUTE DISTRICT COMPTEUR TRONCON SECTION VOIE 12 MOIS DE RELEVÉ
 20 63 802 1 130 2

ROUTE DISTRICT COMPTEUR TRONCON SECTION VOIE 12 MOIS DE RELEVÉ
 20 63 802 1 130 2

ILE-PERROT SUR L'AUTOROUTE 20, AU PONT GALIPEAULT

ILE-PERROT SUR L'AUTOROUTE 20, AU PONT GALIPEAULT

ANNEE JOUR MOYEN POURC. JOUR MAXIMUM HEURES MAXIMALES
 I-ERE 10-E 30-E 50-E 100-E 250-E

1974 REPARTITION HORAIRE JOURNALIERE DU VOLUME DE 12 MOIS

72									
73									
74	22416	0.0	37786	3186	2585	2501	2429	2328	2188
*POURC.			161.4	13.6	11.0	10.7	10.4	9.9	9.3
*---POURCENTAGE PAR RAPPORT AU JOUR MOYEN DE 12 MOIS									

HEURES A.M.	VOLUMES	POURC.	HEURES P.M.	VOLUMES	POURC.
12-1	163753	1.92	12-1	449270	5.26
1-2	94524	1.11	1-2	473047	5.54
2-3	65144	0.77	2-3	518192	6.07
3-4	46061	0.54	3-4	591841	6.93
4-5	33141	0.39	4-5	705353	8.26
5-6	67948	0.80	5-6	680720	7.97
6-7	288738	3.38	6-7	533339	6.25
7-8	561313	6.57	7-8	465009	5.45
8-9	470680	5.51	8-9	372588	4.36
9-10	345536	4.05	9-10	324765	3.80
10-11	367383	4.30	10-11	278632	3.27
11-12	397206	4.65	11-12	252723	2.96
TOTAL				8546906	

1974 DISTRIBUTION MENSUELLE

MOIS	HEURE MAXIMUM	JOUR MAXIMUM	JOUR MOYEN	TOTAL DU MOIS	POURCENTAGE
JAN.	1913	21992	18722	580387	6.8
FEV.	1974	22742	19708	551850	6.5
MARS	2106	24479	19843	615140	7.2
AVR.	2543	26939	22547	676438	8.0
MAI	2491	28852	24780	768180	9.0
JUIN	2537	32124	26654	799625	9.4
JUIL	2848	31146	26760	829590	9.8
AOUT	3186	37786	28555	885235	10.4
SEP.	2608	30031	25443	763295	9.0
OCT.	2585	30256	24767	767782	9.0
NOV.	2460	27294	22423	672692	7.9
DEC.	2246	25343	20538	636692	7.5
JOUR MOYEN	23416		TOTAL	8546906	

1974 VOLUMES HORAIRES GROUPES SUIVANT LA FREQUENCE

GROUPES	FREQUENCE HEURES	TOTAL PAR GROUPE	TOTAL CUMULATIF PAR GROUPE HEURES	POURC.	VEHICULES	POURC.
3000 ET PLUS	1	3186	1	0.02	3186	0.04
2800 A 3000	5	14258	6	0.07	17444	0.21
2600 A 2800	2	5367	8	0.10	22811	0.27
2400 A 2600	53	131613	61	0.70	154424	1.81
2300 A 2400	56	131390	117	1.34	285814	3.35
2200 A 2300	121	271328	238	2.72	557142	6.52
2100 A 2200	136	291840	374	4.27	848982	9.94
2000 A 2100	176	360679	550	6.28	1209661	14.16
1900 A 2000	203	395028	753	8.60	1604689	18.78
1800 A 1900	246	454439	999	11.41	2059128	24.10
1700 A 1800	304	531601	1303	14.88	2590729	30.32
1600 A 1700	321	530317	1624	18.54	3121046	36.52
1500 A 1600	299	463724	1923	21.96	3584770	41.95
1400 A 1500	373	539679	2296	26.22	4124449	48.26
1200 A 1400	809	1046560	3105	35.45	5171009	60.51
1000 A 1200	1028	1123181	4133	47.19	6294190	73.65
800 A 1000	1062	957082	5195	59.31	7251272	84.85
600 A 800	899	634384	6094	69.57	7885656	92.27
400 A 600	570	288837	6664	76.08	8174493	95.65
200 A 400	750	216299	7414	84.64	8390792	98.18
0 A 200	1346	156114	8760	100.00	8546906	100.00

ROUTE DISTRICT COMPTEUR TRONCON SECTION VOIE 12 MOIS DE RELEVÉ
 20 62 802 1 130 2

ILE-PERROT SUR L'AUTOROUTE 20, AU PONT GALIPEAULT

1974 DENSITE MENSUELLE DE LA CIRCULATION

MOIS	DIMANCHES	LUNDIS	MARCIS	MERCREDIS	JEUDIS	VENDREDIS	SAMEDIS	TOTAL
JAN.	76345	75833	76467	91873	101207	83551	75111	580387
FEV.	68569	77882	78093	80920	85367	87474	73545	551850
MARS	74703	77386	80030	83300	84697	118431	96593	615140
AVR.	102344	87550	108229	91101	97244	99497	90473	676438
MAI	117065	69219	95467	121719	125600	137289	101821	768180
JUIN	148109	75800	104511	104759	110783	122030	133633	799625
JUIL	127033	103618	130582	133425	112334	119406	103192	829590
AOUT	104833	111156	113999	121138	146390	155072	132647	885235
SEP.	141241	98323	98389	100924	107792	116457	100169	763295
OCT.	112225	73257	121200	121392	127415	114159	98134	767782
NOV.	72746	91964	91960	92481	85608	125769	112164	672692
DEC.	96156	101441	105279	67279	86878	95894	83765	636692
TOTAL	1241369	1043429	1204206	1210311	1271315	1375029	1201247	8546906
POURC. DU GRAND TCTAL	14.6	12.3	14.1	14.2	14.9	16.1	14.1	100.0

ROUTE DISTRICT COMPTEUR TRONCON SECTION VOIE 12 MOIS DE RELEVÉ
 20 63 802 1 130 2

ILE-PERROT SUR L'AUTOROUTE 20, AU PONT GALIPEAULT

1974 JOUR MOYEN MENSUEL

MOIS	DIMANCHE MOYEN	LUNDI MOYEN	MARDI MOYEN	MERCREDI MOYEN	JEUDI MOYEN	VENDREDI MOYEN	SAMEDI MOYEN	JOUR MOYEN AJUSTE
JAN.	15269	18958	19117	18375	20241	20888	18778	18803
FEV.	17142	19471	19523	20230	21342	21869	18386	19708
MARS	14941	19347	20008	20825	21174	23686	19319	19899
AVR.	20469	21888	21646	22775	24311	24874	22618	22654
MAI	23413	23073	23867	24344	25120	27458	25455	24675
JUIN	24685	25267	26128	26190	27696	30508	26727	26742
JUIL	25407	25905	26116	26685	28084	29852	25798	26835
AOUT	26208	27789	28500	30285	29278	31014	26529	28514
SEP.	23540	24581	24597	25231	26948	29114	25042	25579
OCT.	22445	24419	24240	24278	25483	28540	24534	24848
NOV.	18187	22991	22990	23120	21402	25154	22433	22325
DEC.	16026	20288	21056	22426	21720	23974	20941	20918
JOUR MOYEN	20644	22831	23149	23730	24400	26411	23047	23459

ROUTE 20 DISTRICT 63 COMPTEUR 802 TRONCON 1 SECTION 130 VOIE 2 12 MOIS DE RELEVÉ

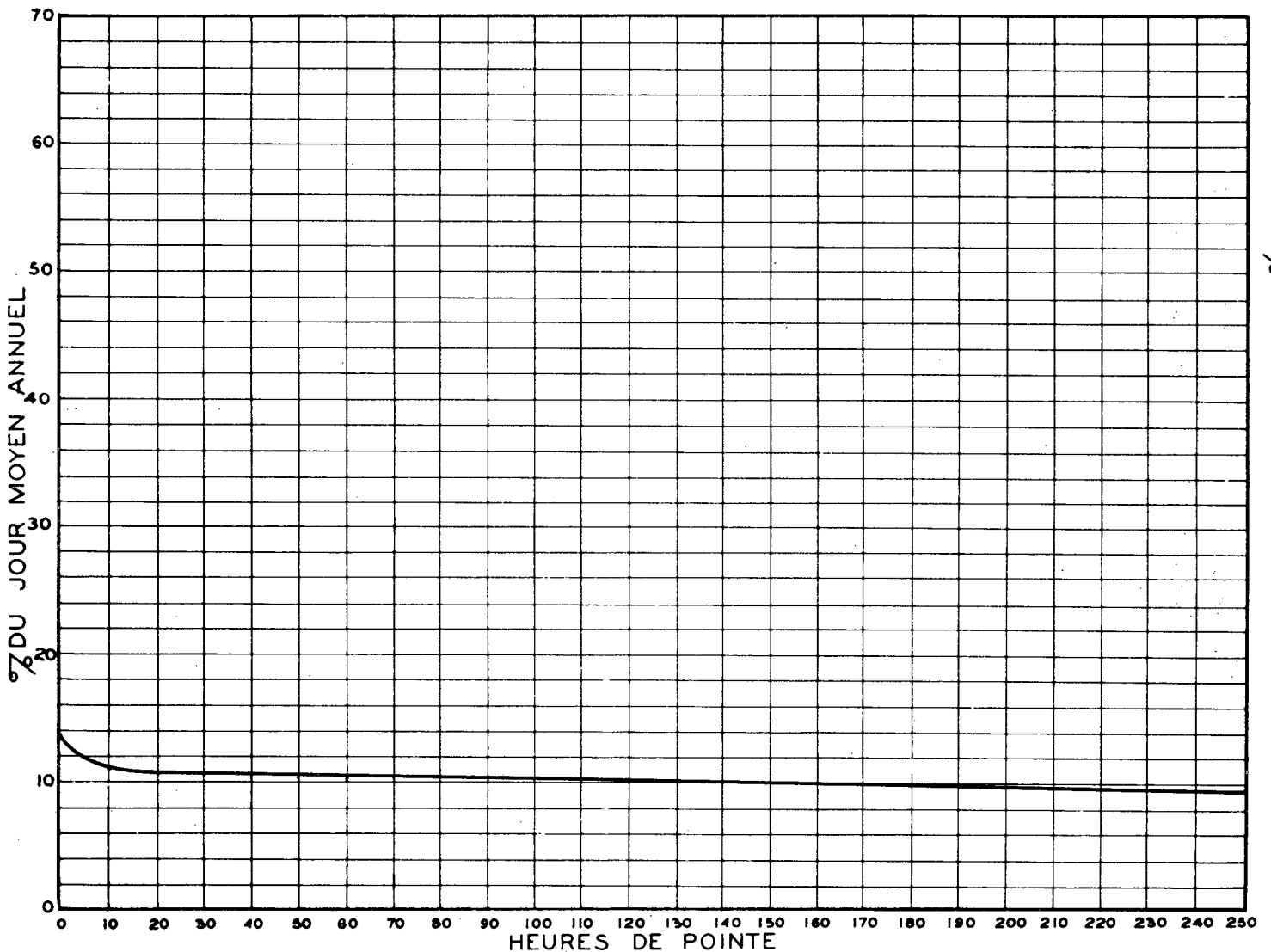
ILE-PERROT SUR L'AUTOROUTE 20, AU PONT GALIPEAULT

1974 RELATION DES JOURS MOYENS MENSUELS AU JOUR MOYEN ANNUEL AJUSTE

PCURCENTAGES

MOIS	DIMANCHE	LUNDI	MARDI	MERCREDI	JEUDI	VENDREDI	SAMEDI	JOUR MOYEN AJUSTE
JAN.	65.1	80.9	81.5	78.4	86.3	89.1	80.1	80.2
FEV.	73.1	83.0	83.3	86.3	91.0	93.3	78.4	84.1
MARS	63.7	82.5	85.3	88.8	90.3	101.0	82.4	84.9
AVR.	87.3	93.4	92.3	97.1	103.7	106.1	96.5	96.6
MAI	99.9	98.4	101.8	103.8	107.1	117.1	108.6	105.2
JUIN	105.3	107.8	111.4	111.7	118.1	130.1	114.0	114.0
JUIL	108.4	110.5	111.4	113.8	119.8	127.3	110.0	114.4
AOUT	111.8	118.5	121.5	129.1	124.9	132.3	113.1	121.6
SEP.	100.4	104.8	104.9	107.6	114.9	124.2	106.8	109.1
OCT.	95.7	104.1	103.4	103.5	108.7	121.7	104.6	106.0
NOV.	77.6	98.1	98.0	98.6	91.3	107.3	95.7	95.2
DEC.	68.4	86.5	89.8	95.6	92.6	102.2	89.3	89.2
JOUR MOYEN	88.1	97.4	98.7	101.2	104.1	112.6	98.3	100.0

RELATION ENTRE LES HEURES DE POINTE ET LE JOUR MOYEN ANNUEL —
 STATION: ILE PERROT (PONT GALIPEAULT 2) — ROUTE N° 20-63-802 —



ROUTE DISTRICT COMPTEUR TRONCON SECTION VOIE 12 MOIS DE RELEVÉ
20 63 802 1 130 2

ILE-PERROT SUR L'AUTOROUTE 20, AU PONT GALIPEAULT

COMPARAISON DES JOURS MOYENS MENSUELS

MOIS	JOUR MOYEN MENSUEL 1973		JOUR MOYEN MENSUEL 1974	
	VOLUME	POURC.J.M.	VOLUME	POURC.J.M.
JAN.	---	---	18803	80.2
FEV.	---	---	19708	84.0
MARS	---	---	19899	84.8
AVR.	---	---	22654	96.6
MAI	---	---	24675	105.2
JUIN	---	---	26742	114.0
JUIL	---	---	26835	114.4
AOUT	---	---	28514	121.5
SEP.	---	---	25579	109.0
OCT.	---	---	24848	105.9
NOV.	---	---	22325	95.2
DEC.	---	---	20918	89.2
J.M.A.AJUSTE	0	0.0	23459	100.0

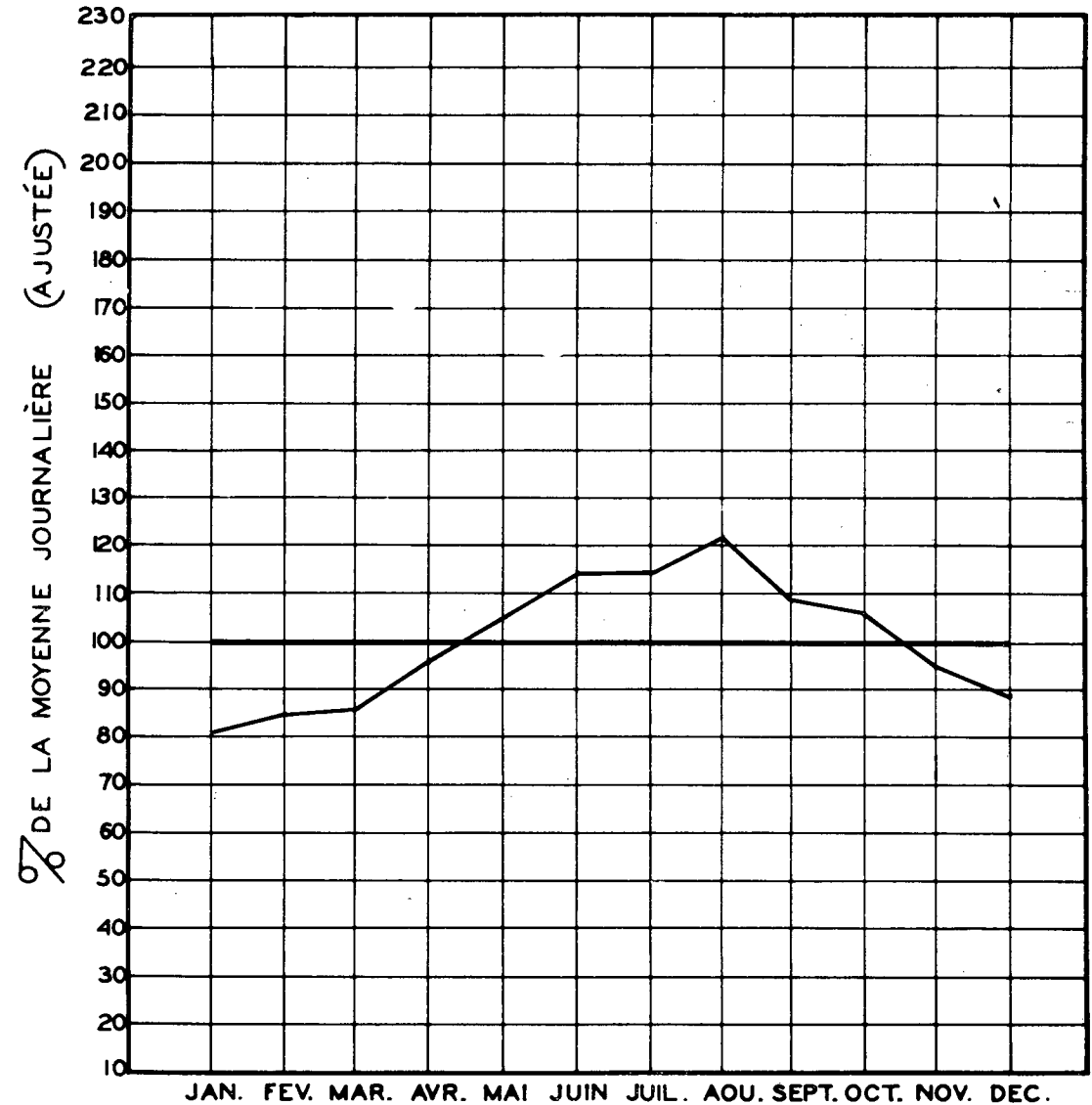
VOLUMES JOURNALIERS GROUPES SUIVANT LA FREQUENCE

GROUPES	FREQUENCE JOURS	TOTAL PAR GROUPE	TOTAL CUMULATIF PAR GROUPE			
			JOURS	POURC.	VEHICULES	POURC.
37000 ET PLUS	1	37786	1	0.28	37786	0.45
32000 A 34000	1	32124	2	0.55	69910	0.82
30000 A 32000	12	368557	14	3.84	438467	5.14
29000 A 30000	5	147766	19	5.21	586233	6.86
28000 A 29000	16	457510	35	9.59	1043743	12.22
27000 A 28000	25	686712	60	16.44	1730455	20.25
26000 A 27000	37	981061	97	26.58	2711516	31.73
25000 A 26000	34	865255	131	35.90	3576771	41.85
24000 A 25000	46	1126866	177	48.50	4703637	55.04
23000 A 24000	32	752714	209	57.27	5456351	63.85
22000 A 23000	34	766844	243	66.58	6223195	72.82
21000 A 22000	24	517812	267	73.16	6741007	78.88
20000 A 21000	18	369513	285	78.09	7110520	83.20
19000 A 20000	32	647248	318	87.13	7757768	90.77
18000 A 19000	19	351549	337	92.33	8109317	94.89
17000 A 18000	6	105049	343	93.98	8214366	96.11
16000 A 17000	6	98446	349	95.62	8312812	97.27
14000 A 16000	13	198291	362	99.18	8511103	99.59
12000 A 14000	1	13397	363	99.46	8524500	99.74
10000 A 12000	2	22406	365	100.00	8546906	100.00

CIRCULATION JOURNALIÈRE MOYENNE POUR CHAQUE MOIS
COMPARÉE AVEC LA MOYENNE ANNUELLE
— VALEURS AJUSTÉES —

STATION: ILE-PERROT (2 VOIES)

ROUTE N° 20-63-802



ROUTE DISTRICT COMPTEUR TRONCON SECTION VOIE 12 MOIS DE RELEVÉ
20 63 950 1 10

RIVIERE BEAUDETTE, SUR LA RTE TRANSCANADIENNE, A 1 MILLE A L EST
DE LA FRONTIERE ONTARIENNE

ANNEE	JOUR MOYEN		JOUR MAXIMUM		HEURES MAXIMALES				
	MOYEN	AUG.	I-ERE	10-E	30-E	50-E	100-E	250-E	
72	8510	0.5	22926	2174	1721	1531	1448	1300	1076
*POURC.			269.3	25.5	20.0	18.0	17.0	15.1	12.5
73	9482	11.4	23312	2209	1849	1635	1527	1382	1135
*POURC.			245.9	23.2	19.5	17.1	16.0	14.5	12.0
74	9776	3.2	24942	2262	1938	1689	1599	1411	1193
*POURC.			255.2	23.1	19.8	17.3	16.4	14.4	12.2

*---POURCENTAGE PAR RAPPORT AU JOUR MOYEN DE 12 MOIS

1974 DISTRIBUTION MENSUELLE

MOIS	HEURE MAXIMUM	JOUR MAXIMUM	JOUR MOYEN	TOTAL DU MOIS	POURCENTAGE
JAN.	830	8360	6191	191940	5.4
FEB.	657	8829	6643	186017	5.3
MARS	809	9677	7324	227062	6.4
AVR.	1508	16462	8953	268616	7.6
MAI	1440	16730	9403	291505	8.2
JUIN	1670	20080	12249	367488	10.3
JUIL	2262	24942	15637	484755	13.6
AOUT	2079	23841	16269	504344	14.2
SEP.	1938	21083	10734	322029	9.1
OCT.	1853	19444	9116	282601	8.0
NOV.	832	10596	7408	222255	6.3
DEC.	1065	10680	7086	219677	6.2
JOUR MOYEN		9776	TOTAL	3568289	

ROUTE DISTRICT COMPTEUR TRONCON SECTION VOIE 12 MOIS DE RELEVÉ
20 63 950 1 10

RIVIERE BEAUDETTE, SUR LA RTE TRANSCANADIENNE, A 1 MILLE A L EST
DE LA FRONTIERE ONTARIENNE

1974 REPARTITION HORAIRE JOURNALIERE DU VOLUME DE 12 MOIS

HEURES A.M.	VOLUMES	POURC.	HEURES P.M.	VOLUMES	POURC.
12-1	87964	2.47	12-1	203780	5.72
1-2	69869	1.96	1-2	206257	5.79
2-3	54482	1.53	2-3	228004	6.39
3-4	49345	1.39	3-4	233482	6.55
4-5	51766	1.46	4-5	236979	6.65
5-6	60081	1.69	5-6	227050	6.37
6-7	79187	2.22	6-7	211136	5.92
7-8	104730	2.94	7-8	193217	5.42
8-9	133860	3.76	8-9	174748	4.90
9-10	173797	4.88	9-10	139934	3.93
10-11	207918	5.83	10-11	118619	3.33
11-12	215843	6.05	11-12	106241	2.98
TOTAL				3568289	

1974 VOLUMES HORAIRE GROUPES SUIVANT LA FREQUENCE

GROUPES	FREQUENCE HEURES	TOTAL PAR GROUPE	TOTAL CUMULATIF PAR GROUPE HEURES	POURC.	VEHICULES	POURC.
2000 ET PLUS	7	14692	7	0.08	14692	0.42
1800 A 2000	11	20737	18	0.21	35429	1.00
1600 A 1800	31	52168	49	0.56	87597	2.46
1500 A 1600	20	31027	69	0.79	118624	3.33
1400 A 1500	37	53243	106	1.22	171867	4.82
1300 A 1400	62	83576	168	1.92	255443	7.16
1250 A 1300	36	45855	204	2.33	301298	8.45
1200 A 1250	40	49030	244	2.79	350328	9.82
1150 A 1200	43	50462	287	3.28	400790	11.24
1100 A 1150	41	46137	328	3.75	446927	12.53
1050 A 1100	48	51588	376	4.30	498515	13.98
1000 A 1050	59	60298	435	4.97	558813	15.67
950 A 1000	76	74188	511	5.84	633001	17.74
900 A 950	109	100323	620	7.08	733324	20.56
850 A 900	106	92632	726	8.29	825956	23.15
800 A 850	140	115500	866	9.89	941456	26.39
700 A 800	281	210035	1147	13.10	1151491	32.28
600 A 700	369	238917	1516	17.31	1390408	38.97
400 A 600	1881	904393	3397	38.78	2294801	64.32
200 A 400	3288	983706	6685	76.32	3278507	91.88
0 A 200	2075	289782	8760	100.00	3568289	100.00

ROUTE DISTRICT COMPTEUR TRONCON SECTION VOIE 12 MOIS DE RELEVÉ
 20 63 950 1 10

RIVIERE BEAUDETTE, SUR LA RTE TRANSCANADIENNE, A 1 MILLE A L EST
 DE LA FRONTIERE ONTARIENNE

1974 DENSITE MENSUELLE DE LA CIRCULATION

MOIS	DIMANCHES	LUNDIS	MARDIS	MERCREDIS	JEUDIS	VENDREDIS	SAMEDIS	TOTAL
JAN.	30089	23455	23374	22204	32432	28255	22131	191940
FÉV.	27938	26050	24334	25138	26746	32527	23284	186017
MARS	27782	28631	26043	28189	27906	44588	33923	227062
AVR.	56980	29327	35983	30390	38892	46250	30794	268616
MAI	59204	24509	31124	29817	40709	56289	39753	291505
JUIN	100116	27902	35818	36627	38849	59403	68773	367488
JUIL	116482	54227	61466	62166	51102	66648	72664	484755
AOUT	84709	60171	52790	52934	69784	91919	92037	504344
SEP.	88897	36248	35870	36196	37031	47153	40634	322029
OCT.	58128	23148	38615	38315	40152	46120	38123	282601
NOV.	30932	30233	27318	28572	26478	44678	34044	222255
DEC.	40983	32040	32421	19610	29862	34753	30008	219677
TOTAL	732340	395941	425156	430158	459943	598583	526168	3568289
POUPC. DU GRAND TOTAL	20.6	11.1	12.0	12.1	12.9	16.8	14.8	100.0

ROUTE DISTRICT COMPTEUR TRONCON SECTION VOIE 12 MOIS DE RELEVÉ
 20 63 950 1 10

RIVIERE BEAUDETTE, SUR LA RTE TRANSCANADIENNE, A 1 MILLE A L EST
 DE LA FRONTIERE ONTARIENNE

1974 JOUR MOYEN MENSUEL

MOIS	DIMANCHE MOYEN	LUNDI MOYEN	MARDI MOYEN	MERCREDI MOYEN	JEUDI MOYEN	VENDREDI MOYEN	SAMEDI MOYEN	JOUR MOYEN AJUSTE
JAN.	6018	5864	5844	6441	6486	7064	5533	6178
FÉV.	6985	6513	6084	6285	6687	8132	5821	6643
MARS	7556	7158	6511	7047	6977	8918	6785	7278
AVR.	11396	7332	7197	7598	9723	11563	7699	8929
MAI	11861	8170	7781	7963	8142	11258	9938	9301
JUIN	16686	9301	8955	9157	9712	14851	13755	11773
JUIL	23296	13557	12293	12433	12776	16662	18166	15597
AOUT	21177	15043	13198	13234	13957	18384	18407	16199
SEP.	14816	9062	8968	9049	9258	11788	10159	10442
OCT.	11626	7716	7723	7663	8030	11530	9531	9117
NOV.	7733	7558	6830	7143	6620	8936	6809	7375
DEC.	6831	6408	6484	6537	7466	8688	7502	7130
JOUR MOYEN	12165	8640	8156	8379	8820	11481	10009	9664

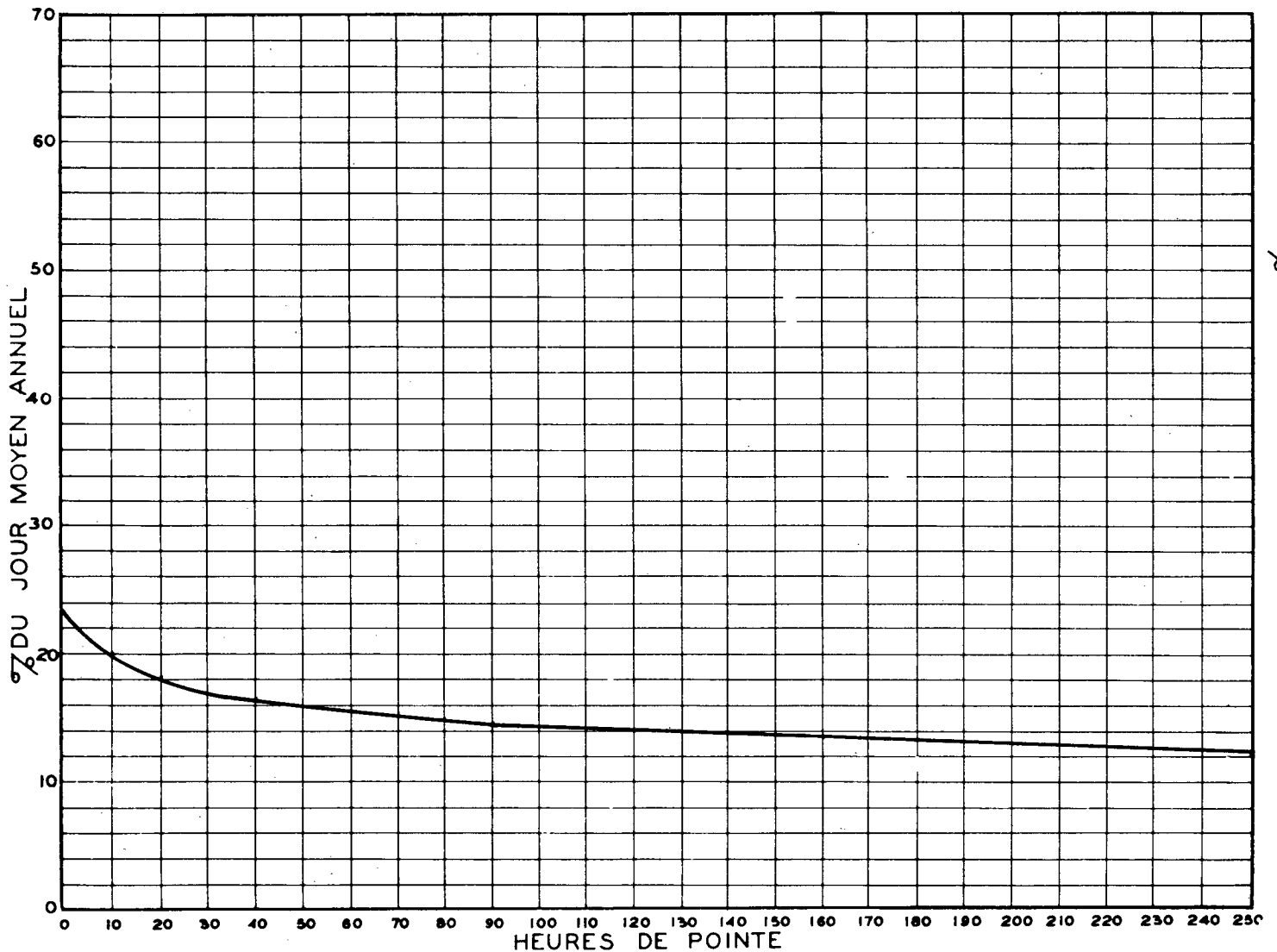
ROUTE 20 DISTRICT 63 COMPTEUR 950 TRONCON 1 SECTION 10 VCIE 12 MOIS DE RELEVÉ

RIVIERE BEAUDETTE, SUR LA RTE TRANSCANADIENNE, A 1 MILLE A L EST DE LA FRONTIERE ONTARIENNE

1974 RELATION DES JOURS MOYENS MENSUELS AU JOUR MOYEN ANNUEL AJUSTE
POURCENTAGES

MOIS	DIMANCHE	LUNDI	MARDI	MERCREDI	JEUDI	VENDREDI	SAMEDI	JOUR MOYEN AJUSTE
JAN.	62.3	60.7	60.5	66.7	67.2	73.1	57.3	64.0
FÉV.	72.3	67.4	63.0	65.1	69.2	84.2	60.3	68.8
MARS	78.2	74.1	67.4	73.0	72.2	92.3	70.3	75.4
AVR.	118.0	75.9	74.5	78.7	100.7	119.7	79.7	92.4
MAI	122.8	84.6	80.6	82.4	84.3	116.5	102.9	96.3
JUIN	172.7	96.3	92.7	94.8	100.5	153.7	142.4	121.9
JUIL	241.1	140.3	127.2	128.7	132.2	172.5	188.0	161.4
AOUT	219.2	155.7	136.6	137.0	144.5	190.3	190.5	167.7
SEP.	153.4	93.8	92.8	93.7	95.8	122.0	105.2	108.1
OCT.	120.3	79.9	80.0	79.3	83.1	119.4	98.7	94.4
NOV.	80.1	78.3	70.7	74.0	68.5	92.5	70.5	76.4
DEC.	70.7	66.4	67.1	67.7	77.3	89.9	77.7	73.8
JOUR MOYEN	125.9	89.5	84.4	86.8	91.3	118.8	103.6	100.0

RELATION ENTRE LES HEURES DE POINTE ET LE JOUR MOYEN ANNUEL
STATION: RIVIERE-BEAUDETTE ROUTE N° 20-63-950



ROUTE DISTRICT COMPTEUR TRONCON SECTION VOIE 12 MOIS DE RELEVÉ
 20 63 950 1 10

RIVIERE BEAUDETTE, SUR LA RTE TRANSCANADIENNE, A 1 MILLE A L EST
 DE LA FRONTIERE ONTARIENNE

CIRCULATION JOURNALIÈRE MOYENNE POUR CHAQUE MOIS
 COMPARÉE AVEC LA MOYENNE ANNUELLE
 - VALEURS AJUSTÉES -

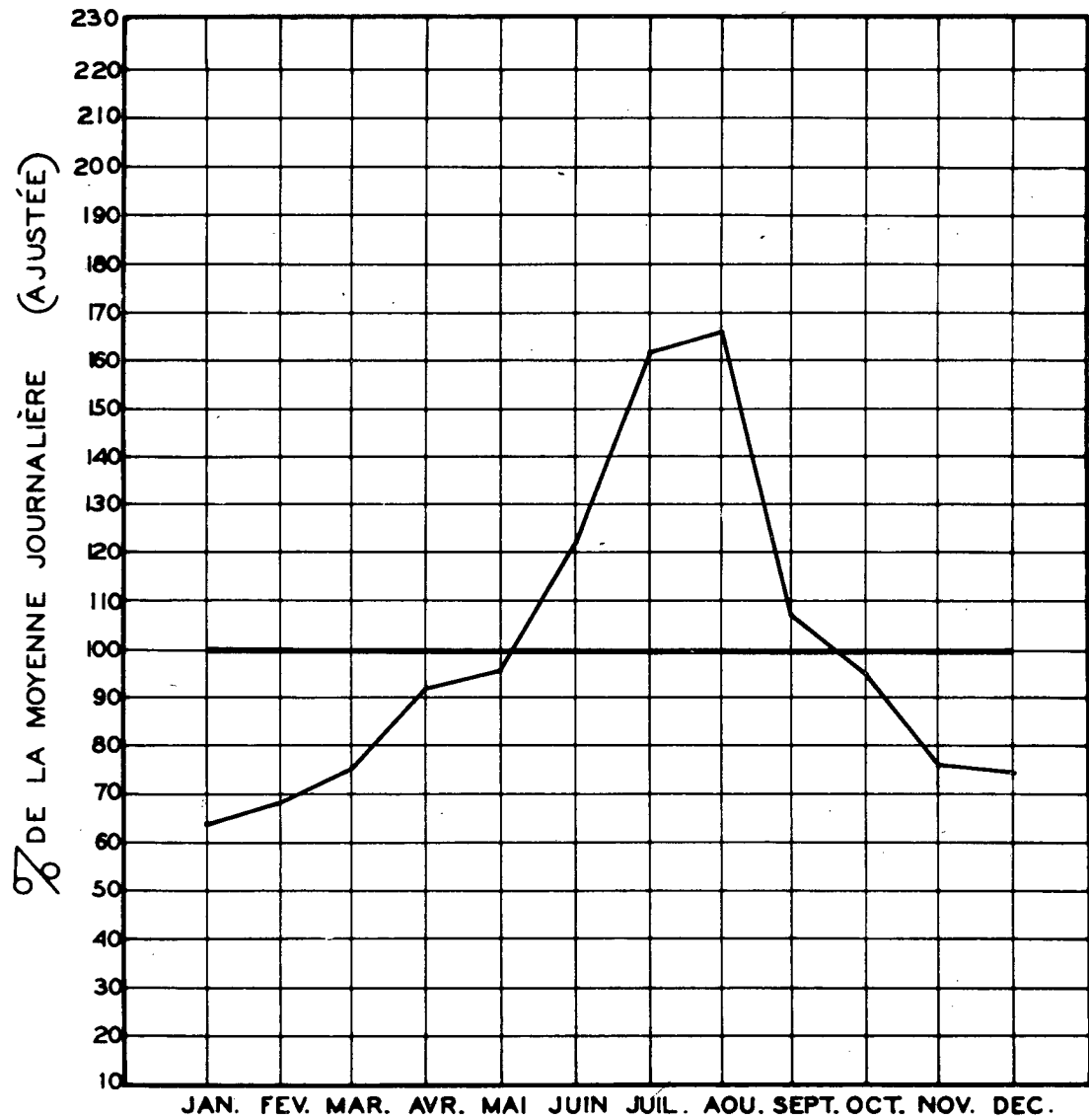
COMPARAISON DES JOURS MOYENS MENSUELS

MOIS	JOUR MOYEN MENSUEL 1973		JOUR MOYEN MENSUEL 1974	
	VOLUME	POURC.J.M.	VOLUME	POURC.J.M.
JAN.	5917	62.7	6178	63.9
FEV.	6414	67.9	6643	68.7
MARS	7443	78.8	7278	75.3
AVR.	8598	91.1	8929	92.4
MAI	9186	97.3	9301	96.2
JUIN	11059	117.2	11773	121.8
JUIL	14811	156.9	15597	161.4
AOUT	15392	163.1	16199	167.6
SEP.	11217	118.8	10442	108.0
OCT.	9049	95.9	9117	94.3
NOV.	7361	78.0	7375	76.3
DEC.	6821	72.3	7130	73.8
J.M.A. AJUSTE	9439	100.0	9664	100.0

STATION: RIV. BEAUDETTE ROUTE N° 20-63-950

VOLUMES JOURNALIERS GROUPES SUIVANT LA FREQUENCE

GROUPES	FREQUENCE JOURS	TOTAL PAR GROUPE	TOTAL CUMULATIF PAR GROUPE			
			JOURS	POURC.	VEHICULES	POURC.
24000 ET PLUS	2	49264	2	0.55	49264	1.39
23000 A 24000	1	23841	3	0.83	73105	2.05
22000 A 23000	2	45226	5	1.37	118331	3.32
21000 A 22000	3	64233	8	2.20	182564	5.12
20000 A 21000	4	81104	12	3.29	263668	7.39
19000 A 20000	4	78808	16	4.39	342476	9.60
18000 A 19000	7	129978	23	6.31	472454	13.25
17000 A 18000	8	141752	31	8.50	614206	17.22
16000 A 17000	6	99246	37	10.14	713452	20.00
15000 A 16000	5	78625	42	11.51	792077	22.20
14000 A 15000	16	229722	58	15.90	1021799	28.64
13000 A 14000	13	175368	71	19.46	1197167	33.56
12000 A 13000	14	175938	85	23.29	1373105	38.49
11000 A 12000	13	149455	98	26.85	1522560	42.67
10000 A 11000	23	240080	121	33.16	1762640	49.40
9000 A 10000	29	272180	150	41.10	2034820	57.03
8000 A 9000	51	430563	201	55.07	2465383	69.10
7000 A 8000	67	503918	268	73.43	2969301	83.22
6000 A 7000	65	422464	333	91.24	3391765	95.06
5000 A 6000	27	152777	360	98.64	3544542	99.34
4000 A 5000	5	23747	365	100.00	3568289	100.00



ROUTE DISTRICT COMPTEUR TRONCON SECTION VOIE 12 MOIS DE RELEVÉ
 25 64 500 1 80

ROUTE DISTRICT COMPTEUR TRONCON SECTION VOIE 12 MOIS DE RELEVÉ
 25 64 500 1 80

TERREBONNE SUR L'AUTOROUTE 25, AU PONT DE TERREBONNE

TERREBONNE SUR L'AUTOROUTE 25, AU PONT DE TERREBONNE

ANNEE	JOUR MOYEN	POURC. AUG.	JOUR MAXIMUM	HEURES MAXIMALES					
				I-ERE	10-E	30-E	50-E	100-E	250-E
72	19852	0.0	43866	4804	3220	2789	2649	2425	2117
*POURC.			221.0	24.0	16.0	14.0	13.1	12.0	10.5
73	23405	17.9	43269	4060	3741	2294	3135	2886	2560
*POURC.			184.9	17.2	16.0	14.0	13.3	12.2	10.8
74	26254	12.2	45908	3789	3386	3177	3130	2974	2643
*POURC.			174.9	14.4	12.9	12.1	11.9	11.3	10.1

*---POURCENTAGE PAR RAPPORT AU JOUR MOYEN DE 12 MOIS

1974 DISTRIBUTION MENSUELLE

MOIS	HEURE MAXIMUM	JOUR MAXIMUM	JOUR MOYEN	TOTAL DU MOIS	POURCENTAGE
JAN.	2185	21946	17901	554954	5.8
FEV.	2142	22484	19668	550717	5.8
MARS	2476	24808	20417	632951	6.7
AVR.	3513	36882	24510	735313	7.7
MAI	3202	36868	27824	862571	9.1
JUIN	3408	45908	31539	946175	9.9
JUIL	3194	43048	32167	997183	10.5
AOUT	3538	43064	33552	1040134	10.9
SEP.	3225	41036	29819	894587	9.4
OCT.	3789	40049	28538	884689	9.3
NOV.	3117	32570	25499	764979	8.0
DEC.	2744	27682	23173	718385	7.5
JOUR MOYEN		26254	TOTAL	9582638	

1974 REPARTITION HORAIRE JOURNALIERE DU VOLUME DE 12 MOIS

HEURES A.M.	VOLUMES	POURC.	HEURES P.M.	VOLUMES	POURC.
12- 1	193108	2.02	12- 1	427411	4.47
1- 2	110345	1.16	1- 2	515771	5.39
2- 3	68975	0.72	2- 3	547944	5.72
3- 4	49252	0.52	3- 4	576222	6.02
4- 5	38776	0.41	4- 5	755155	7.89
5- 6	113795	1.19	5- 6	794188	8.29
6- 7	418592	4.37	6- 7	659914	6.89
7- 8	596974	6.23	7- 8	560540	5.85
8- 9	487098	5.09	8- 9	456166	4.77
9-10	388152	4.06	9-10	390765	4.08
10-11	397854	4.16	10-11	344797	3.60
11-12	405880	4.24	11-12	284964	2.98
TOTAL				9582638	

1974 VOLUMES HORAIRE GROUPES SUIVANT LA FREQUENCE

GROUPES	FREQUENCE HEURES	TOTAL PAR GROUPE	TOTAL CUMULATIF PAR GROUPE HEURES	POURC.	VEHICULES	POURC.
3600 ET PLUS	1	3789	1	0.02	3789	0.04
3300 A 3600	13	44565	14	0.16	48354	0.51
3000 A 3300	76	237114	90	1.03	285468	2.98
2700 A 3000	133	378779	223	2.55	664247	6.94
2600 A 2700	47	124639	270	3.09	788886	8.24
2500 A 2600	83	211747	353	4.03	1000633	10.45
2400 A 2500	133	325520	486	5.55	1326153	13.84
2300 A 2400	127	298101	613	7.00	1624254	16.95
2200 A 2300	127	285930	740	8.45	1910184	19.94
2100 A 2200	177	380243	917	10.47	2290427	23.91
2000 A 2100	192	393416	1109	12.66	2683843	28.01
1900 A 2000	229	445643	1338	15.28	3129486	32.66
1800 A 1900	250	462065	1588	18.13	3591551	37.48
1700 A 1800	282	493332	1870	21.35	4084883	42.63
1600 A 1700	276	455996	2146	24.50	4540879	47.39
1500 A 1600	271	420276	2417	27.60	4961155	51.78
1200 A 1500	1168	1560798	3585	40.93	6521953	68.07
900 A 1200	1402	1467342	4987	56.93	7989295	83.38
600 A 900	1241	936126	6228	71.10	8925421	93.15
300 A 600	1030	455267	7258	82.86	9380688	97.90
0 A 300	1502	201950	8760	100.00	9582638	100.00

ROUTE DISTRICT COMPTEUR TRONCON SECTION VOIE 12 MOIS DE RELEVÉ
 25 64 500 1 80

TERREBONNE SUR L'AUTOROUTE 25, AU PONT DE TERREBONNE

1974 DENSITÉ MENSUELLE DE LA CIRCULATION

MOIS	DIMANCHES	LUNDIS	MARDIS	MERCREDIS	JEUDIS	VENDREDIS	SAMEDI	TOTAL
JAN.	92025	70866	70222	85018	89134	77413	70276	554954
FEV.	87723	74600	76211	76676	80372	82278	72857	550717
MARS	102220	76597	78006	81385	80017	112957	101869	632951
AVR.	143047	89977	108568	90553	97114	100776	105278	735313
MAI	169918	72172	100052	127055	126632	146173	120569	862571
JUIN	219857	81552	113097	113774	114804	141505	161586	946175
JUIL	193448	124771	144273	149988	119254	138872	126577	997183
AOUT	163135	128389	120385	128377	158603	182757	158488	1040134
SEP.	212242	107530	105218	106736	110277	129687	122897	894587
OCT.	169763	79638	130199	131370	133013	123726	116980	884689
NOV.	109462	98269	100294	100653	91110	136832	128359	764979
DEC.	141742	108237	106458	71149	93161	103608	94030	718385
TOTAL	1804482	1112598	1252983	1262734	1293491	1476584	1379766	9582638
POURC. DU GRAND TOTAL	18.9	11.7	13.1	13.2	13.5	15.5	14.4	100.0

ROUTE DISTRICT COMPTEUR TRONCON SECTION VOIE 12 MOIS DE RELEVÉ
 25 64 500 1 80

TERREBONNE SUR L'AUTOROUTE 25, AU PONT DE TERREBONNE

1974 JOUR MOYEN MENSUEL

MOIS	DIMANCHE MOYEN	LUNDI MOYEN	MARDI MOYEN	MERCREDI MOYEN	JEUDI MOYEN	VENDREDI MOYEN	SAMEDI MOYEN	JOUR MOYEN AJUSTÉ
JAN.	18405	17717	17556	17004	17827	19353	17569	17918
FEV.	21931	18650	19053	19169	20093	20570	18214	19668
MARS	20424	19149	19502	20346	20004	22591	20374	20341
AVR.	28609	22494	21714	22638	24279	25194	26320	24463
MAI	33984	24057	25013	25411	25326	29235	30142	27595
JUIN	36643	27184	28274	28444	28701	35376	32317	30991
JUIL	38690	31193	28855	29998	29814	34718	31644	32130
AOUT	40784	32097	30096	32094	31721	36551	31698	33577
SEP.	35374	26883	26305	26684	27569	32422	30724	29422
OCT.	33953	26546	26040	26274	26603	30932	29245	28513
NOV.	27366	24567	25074	25163	22778	27366	25672	25426
DEC.	23624	21647	21292	23716	23290	25902	23508	23282
JOUR MOYEN	29982	24349	24065	24745	24834	28351	26452	26111

ROUTE DISTRICT COMPTEUR TRONCON SECTION VOIE 12 MOIS DE RELEVÉ
 25 64 500 1 80

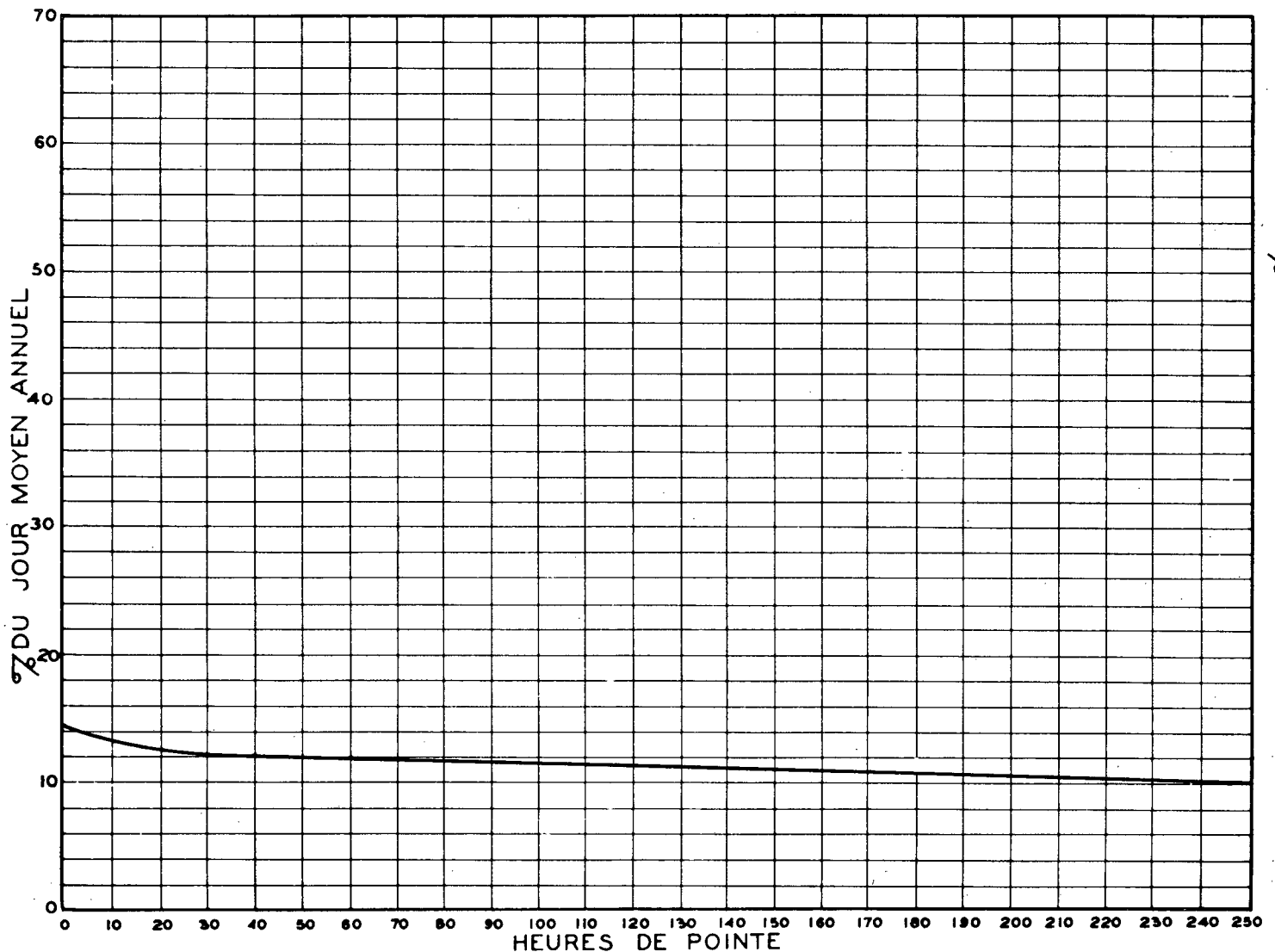
TERREBONNE SUR L'AUTOCROUTE 25, AU POINT DE TERREBONNE

1974 RELATION DES JOURS MOYENS MENSUELS AU JOUR MOYEN ANNUEL AJUSTÉ

POURCENTAGES

MOIS	DIMANCHE	LUNDI	MARDI	MERCREDI	JEUDI	VENDREDI	SAMEDI	JOUR MOYEN AJUSTÉ
JAN.	70.5	67.9	67.3	65.2	68.3	74.2	67.3	68.7
FEV.	84.0	71.5	73.0	73.5	77.0	78.8	69.8	75.4
MARS	78.3	73.4	74.7	78.0	76.7	86.6	78.1	78.0
AVR.	109.6	86.2	83.2	86.7	93.0	96.5	100.8	93.7
MAI	130.2	92.2	95.8	97.4	97.0	112.0	115.5	105.7
JUIN	140.4	104.2	108.3	109.0	110.0	135.5	123.8	118.7
JUIL	148.2	119.5	110.6	114.9	114.2	133.0	121.2	123.1
AOUT	156.2	123.0	115.3	123.0	121.5	140.0	121.4	128.6
SEP.	135.5	103.0	100.8	102.2	105.6	124.2	117.7	112.7
OCT.	130.1	101.7	99.8	100.7	101.9	118.5	112.1	109.2
NOV.	104.9	94.1	96.1	96.4	87.3	104.9	98.4	97.4
DEC.	90.5	83.0	81.6	90.9	89.2	99.2	90.1	89.2
JOUR MOYEN	114.9	93.3	92.2	94.8	95.2	108.6	101.4	100.0

RELATION ENTRE LES HEURES DE POINTE ET LE JOUR MOYEN ANNUEL
 STATION: TERREBONNE ROUTE N° 25-64-500



129
% DU JOUR MOYEN ANNUEL

ROUTE DISTRICT COMPTEUR TRONCON SECTION VOIE 12 MOIS DE RELEVÉ
25 64 500 1 80

TERREBONNE SUR L'AUTOROUTE 25, AU PONT DE TERREBONNE

COMPARAISON DES JOURS MOYENS MENSUELS

MOIS	JOUR MOYEN MENSUEL 1973		JOUR MOYEN MENSUEL 1974	
	VOLUME	POURC. J.M.	VOLUME	POURC. J.M.
JAN.	16273	69.8	17918	68.6
FÉV.	17173	73.6	19668	75.3
MARS	18497	79.3	20341	77.9
AVR.	20833	89.3	24463	93.7
MAI	24306	104.2	27595	105.7
JUIN	29510	126.5	30991	118.7
JUIL.	30557	131.0	32130	123.0
AOUT	31797	136.3	33577	128.6
SEPT.	26733	114.6	29422	112.7
OCT.	24366	104.5	28513	109.2
NOV.	21756	93.3	25426	97.4
DEC.	18090	77.6	23282	89.2
J.M.A. AJUSTÉ	23325	100.0	26111	100.0

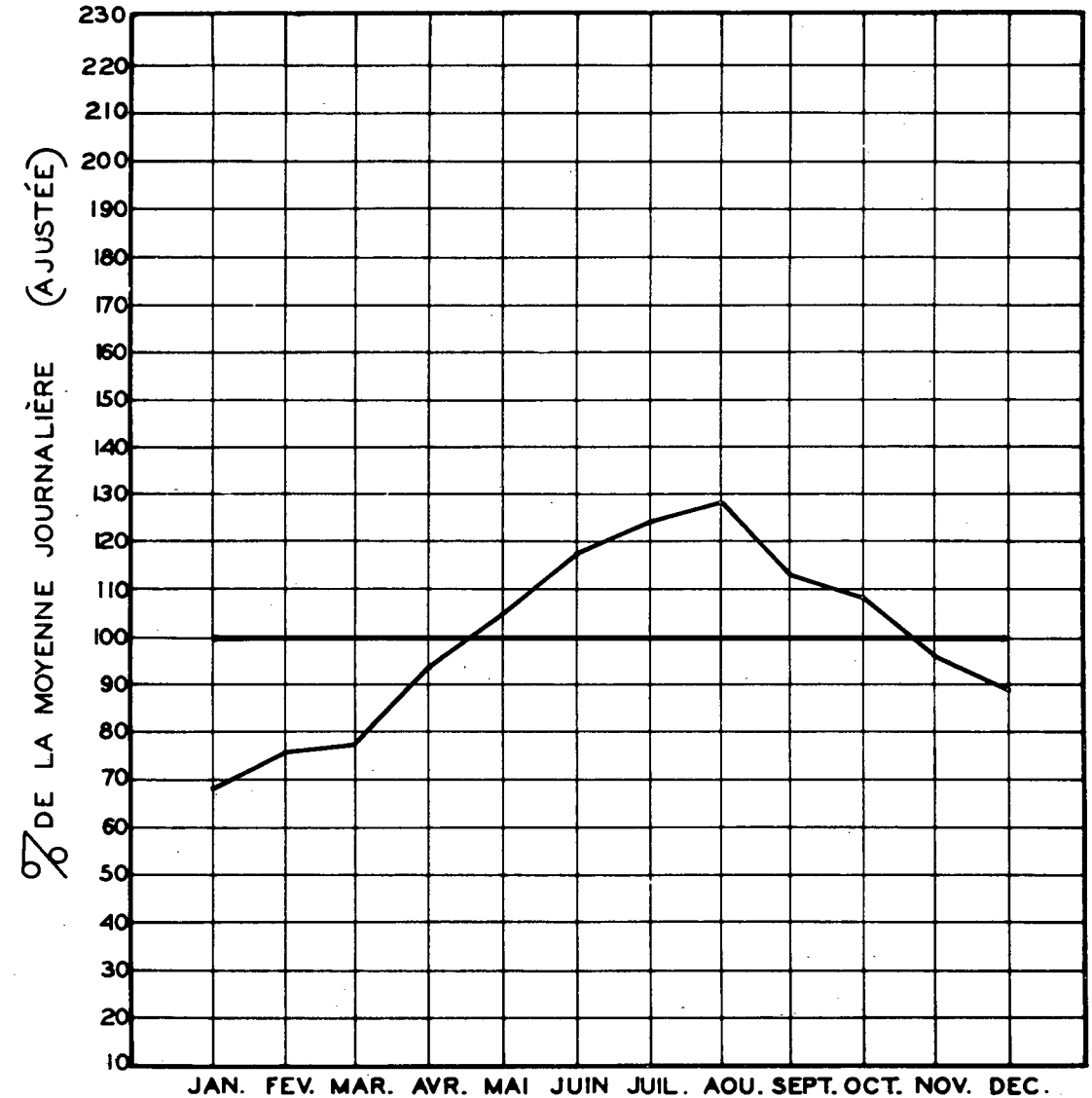
VOLUMES JOURNALIERS GROUPES SUIVANT LA FREQUENCE

GROUPES	FREQUENCE JOURS	TOTAL PAR GROUPE	TOTAL CUMULATIF PAR GROUPE			
			JOURS	POURC.	VEHICULES	POURC.
45000 FT PLUS	1	45908	1	0.28	45908	0.48
42000 A 45000	3	129112	4	1.10	175020	1.83
40000 A 42000	5	203485	9	2.47	378505	3.95
38000 A 40000	3	117621	12	3.29	496126	5.18
36000 A 38000	12	442548	24	6.58	938674	9.80
34000 A 36000	16	559656	40	10.96	1498330	15.64
32000 A 34000	18	589430	58	15.90	2087760	21.79
31000 A 32000	20	629642	78	21.37	2717402	28.36
30000 A 31000	21	639181	99	27.13	3356583	35.03
29000 A 30000	12	353469	111	30.42	3710052	38.72
28000 A 29000	18	512637	129	35.35	4222689	44.07
27000 A 28000	26	713338	155	42.47	4936027	51.52
26000 A 27000	31	820596	186	50.96	5756623	60.08
25000 A 26000	28	715420	214	58.64	6472043	67.54
24000 A 25000	17	417232	231	63.29	6889275	71.90
22000 A 24000	34	777098	265	72.61	7666373	80.01
20000 A 22000	38	797001	303	83.02	8463374	88.32
18000 A 20000	36	689930	339	92.88	9153304	95.52
16000 A 18000	19	326979	358	98.09	9480283	98.94
14000 A 16000	5	76208	363	99.46	9556491	99.73
12000 A 14000	2	26147	365	100.00	9582638	100.00

CIRCULATION JOURNALIÈRE MOYENNE POUR CHAQUE MOIS
COMPARÉE AVEC LA MOYENNE ANNUELLE
— VALEURS AJUSTÉES —

STATION: TERREBONNE

ROUTE N° 25-64-500



ROUTE 25 DISTRICT 63 COMPTEUR 600 TRONCON 1 SECTION 20 VOIE 6 MOIS DE RELEVÉ

ROUTE 25 DISTRICT 63 COMPTEUR 600 TRONCON 1 SECTION 20 VOIE 6 MOIS DE RELEVÉ

ANJOU SUR L'AUTOROUTE 25, (MONTEE ST-LEONARD), A 0.7 MI. AU SUD DE L'AUTOROUTE 40, AU NORD DE LA RUE BEAUBIEN

ANJOU SUR L'AUTOROUTE 25, (MONTEE ST-LEONARD), A 0.7 MI. AU SUD DE L'AUTOROUTE 40, AU NORD DE LA RUE BEAUBIEN

ANNEE	JOUR MOYEN	POURC. AUG.	JOUR MAXIMUM	HEURES MAXIMALES					
				I-ERE	10-E	30-E	50-E	100-E	250-E
72	53944	0.0	75647	6509	5886	5656	5498	5339	5030
*POURC.			140.1	12.0	10.7	10.5	10.0	9.7	9.1
73	59051	9.5	78595	6853	6186	5881	5767	5634	5307
*POURC.			133.1	11.5	10.5	10.0	9.7	9.5	9.0
74	59463	0.0	80348	6698	6158	5991	5859	5536	5127
*POURC.			135.2	11.3	10.4	10.1	9.9	9.3	8.6

*---POURCENTAGE PAR RAPPORT AU JOUR MOYEN DE 6 MOIS

1974 DISTRIBUTION MENSUELLE

MOIS	HEURE MAXIMUM	JOUR MAXIMUM	JOUR MOYEN	TOTAL DU MOIS	POURCENTAGE
JAN.	5324	59702	50786	1574383	14.7
FEV.	5801	65298	55011	1540327	14.4
MARS	5995	68610	54797	1698736	15.8
AVR.	6360	74944	62339	1870180	17.4
MAI	6658	77964	66410	2058737	19.2
JUIN	6482	80348	67348	2020469	18.8
JUIL	---	---	---	---	---
AOUT	---	---	---	---	---
SEP.	---	---	---	---	---
OCT.	---	---	---	---	---
NOV.	---	---	---	---	---
DEC.	---	---	---	---	---
JOUR MOYEN	59463		TOTAL	10762832	

1974 REPARTITION HORAIRE JOURNALIERE DU VOLUME DE 6 MOIS

HEURES A.M.	VOLUMES	POURC.	HEURES P.M.	VOLUMES	POURC.
12- 1	219541	2.04	12- 1	481004	4.47
1- 2	137598	1.28	1- 2	576031	5.36
2- 3	100419	0.94	2- 3	609304	5.67
3- 4	77116	0.72	3- 4	682563	6.35
4- 5	65016	0.61	4- 5	884560	8.22
5- 6	118036	1.10	5- 6	784019	7.29
6- 7	414987	3.86	6- 7	627351	5.83
7- 8	706285	6.57	7- 8	558251	5.19
8- 9	685815	6.38	8- 9	447127	4.16
9-10	509966	4.74	9-10	397471	3.70
10-11	488427	4.54	10-11	373525	3.48
11-12	490914	4.57	11-12	327506	3.05
TOTAL				10762832	

1974 VOLUMES HORAIRES GROUPES SUIVANT LA FREQUENCE

GROUPES	FREQUENCE HEURES	TOTAL PAR GROUPE	TOTAL CUMULATIF PAR GROUPE HEURES	POURC.	VEHICULES	POURC.
6500 ET PLUS	2	13347	2	0.05	13347	0.13
6000 A 6500	25	153332	27	0.63	166679	1.55
5500 A 6000	79	453637	106	2.45	620316	5.77
5000 A 5500	192	1003223	298	6.87	1623539	15.09
4750 A 5000	82	398764	380	8.75	2022303	18.79
4500 A 4750	86	398567	466	10.73	2420870	22.50
4250 A 4500	110	480754	576	13.26	2901624	26.96
4000 A 4250	101	417326	677	15.59	3318950	30.84
3750 A 4000	111	431015	788	18.14	3749965	34.85
3500 A 3750	194	700847	982	22.61	4450812	41.36
3250 A 3500	299	1006117	1281	29.49	5456929	50.71
3000 A 3250	345	1077413	1626	37.44	6534342	60.72
2750 A 3000	333	957656	1959	45.10	7491998	69.61
2500 A 2750	285	749525	2244	51.66	8241523	76.58
2250 A 2500	225	537010	2469	56.84	8778533	81.57
2000 A 2250	201	429786	2670	61.47	9208319	85.56
1500 A 2000	383	667130	3053	70.29	9875449	91.76
1000 A 1500	300	374315	3353	77.19	10249764	95.24
500 A 1000	440	319010	3793	87.32	10568774	98.20
0 A 500	551	194058	4344	100.00	10762832	100.00

ROUTE DISTRICT COMPTEUR TRONCON SECTION VOIE 6 MOIS DE RELEVÉ
 25 63 600 1 20

ANJOU SUR L'AUTOROUTE 25, (MONTEE ST-LEONARD), A 0.7 MI.
 AU SUD DE L'AUTOROUTE 40, AU NORD DE LA RUE BEAUBIEN

1974 DENSITE MENSUELLE DE LA CIRCULATION

MOIS	DIMANCHES	LUNDIS	MARDIS	MERCREDIS	JEUDIS	VENDREDIS	SAMEDIS	TOTAL
JAN.	213012	209146	217783	260095	278450	227083	168814	1574383
FEV.	191948	225660	226683	232116	240643	248149	175128	1540327
MARS	205832	225523	230928	241888	234256	327640	232669	1698736
AVR.	289862	253507	306802	259716	271332	274332	214629	1870180
MAI	299398	198098	268885	340896	344463	373142	233855	2058737
JUIN	362437	204399	276995	279962	289802	316155	290719	2020469
JUIL	---	---	---	---	---	---	---	---
AOUT	---	---	---	---	---	---	---	---
SEP.	---	---	---	---	---	---	---	---
OCT.	---	---	---	---	---	---	---	---
NOV.	---	---	---	---	---	---	---	---
DEC.	---	---	---	---	---	---	---	---
TOTAL	1562489	1316333	1528076	1614673	1658946	1766501	1315814	10762832
POURC. DU GRAND TOTAL	14.6	12.3	14.2	15.1	15.5	16.5	12.3	100.0

132

ROUTE DISTRICT COMPTEUR TRONCON SECTION VOIE 6 MOIS DE RELEVÉ
 25 63 600 1 20

ANJOU SUR L'AUTOROUTE 25, (MONTEE ST-LEONARD), A 0.7 MI.
 AU SUD DE L'AUTOROUTE 40, AU NORD DE LA RUE BEAUBIEN

1974 JOUR MOYEN MENSUEL

MOIS	DIMANCHE MOYEN	LUNDI MOYEN	MARDI MOYEN	MERCREDI MOYEN	JEUDI MOYEN	VENDREDI MOYEN	SAMEDI MOYEN	JOUR MOYEN AJUSTE
JAN.	42602	52287	54446	52019	55690	56771	42204	50859
FEV.	47987	56415	56671	58029	60161	62037	43782	55011
MARS	41166	56381	57732	60472	58564	65528	46534	55196
AVR.	57972	63377	61360	64929	67833	68583	53657	62530
MAI	59880	66033	67221	68179	68893	74628	58464	66185
JUIN	60406	68133	69249	69991	72451	79039	58144	68201
JUIL	---	---	---	---	---	---	---	---
AOUT	---	---	---	---	---	---	---	---
SEP.	---	---	---	---	---	---	---	---
OCT.	---	---	---	---	---	---	---	---
NOV.	---	---	---	---	---	---	---	---
DEC.	---	---	---	---	---	---	---	---
JOUR MOYEN	51669	60438	61113	62270	63932	67764	50464	59664

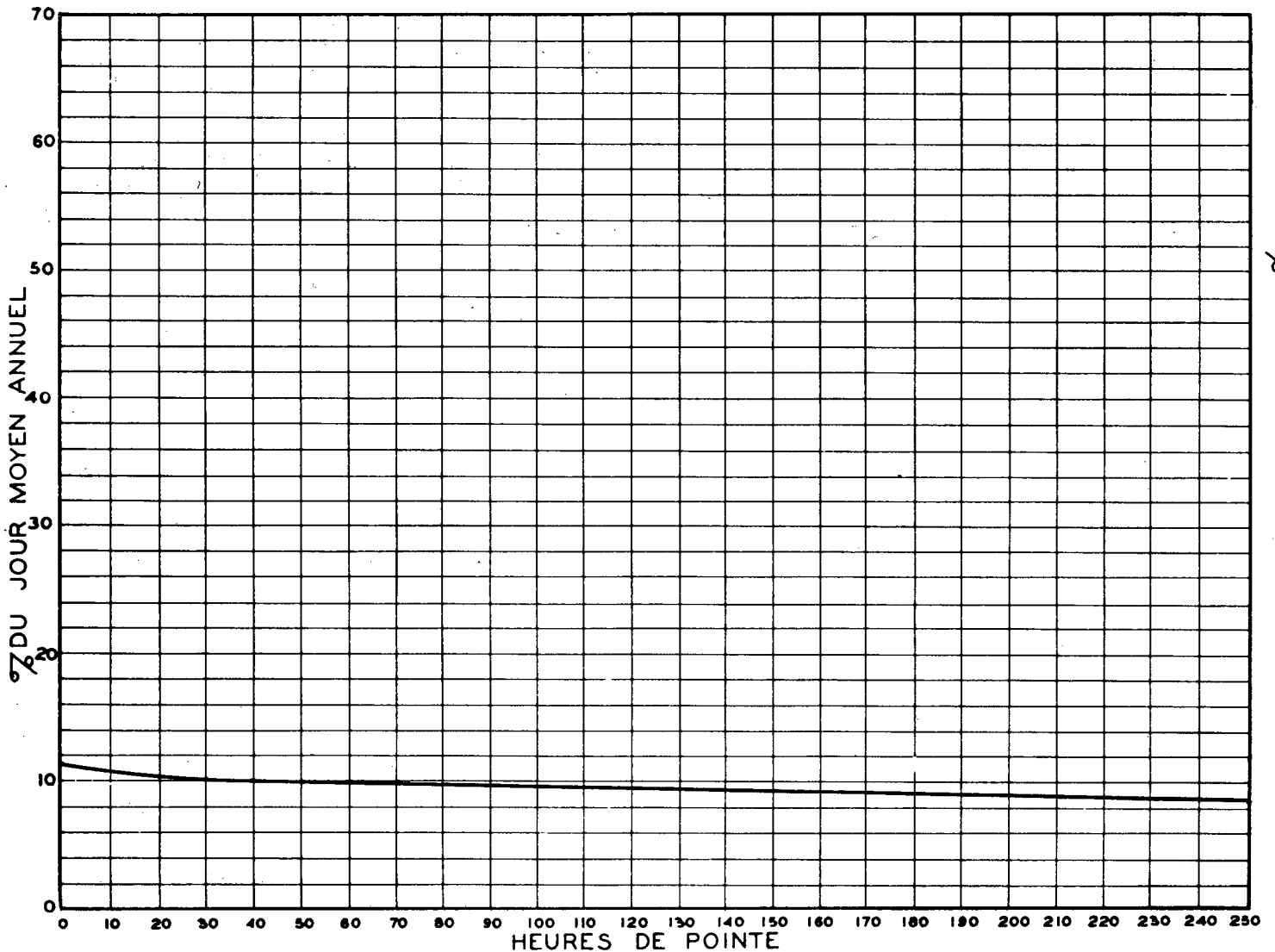
ROUTE 25 DISTRICT 63 COMPTEUR 600 TRONCON 1 SECTION 20 VOIE 6 MOIS DE RELEVÉ

ANJOU SUR L'AUTOROUTE 25, (MONTÉE ST-LEONARD), A 0.7 MI. AU SUD DE L'AUTOROUTE 40, AU NORD DE LA RUE BEAUBIEN

1974 RELATION DES JOURS MOYENS MENSUELS AU JOUR MOYEN DE 6 MOIS
POURCENTAGES

MOIS	DIMANCHE	LUNDI	MARDI	MERCREDI	JEUDI	VENDREDI	SAMEDI	JOUR MOYEN AJUSTÉ
JAN.	71.5	87.7	91.3	87.2	93.4	95.2	70.8	85.3
FEV.	80.5	94.6	95.0	97.3	100.9	104.0	73.4	92.3
MARS	69.0	94.5	96.8	101.4	98.2	109.9	78.0	92.6
AVR.	97.2	106.3	102.9	108.9	113.7	115.0	90.0	104.9
MAI	100.4	110.7	112.7	114.3	115.5	125.1	98.0	111.0
JUIN	101.3	114.2	116.1	117.4	121.5	132.5	97.5	114.4
JUIL	---	---	---	---	---	---	---	---
AOUT	---	---	---	---	---	---	---	---
SEP.	---	---	---	---	---	---	---	---
OCT.	---	---	---	---	---	---	---	---
NOV.	---	---	---	---	---	---	---	---
DEC.	---	---	---	---	---	---	---	---
JOUR MOYEN	86.6	101.3	102.5	104.4	107.2	113.6	84.6	100.0

RELATION ENTRE LES HEURES DE POINTE ET LE JOUR MOYEN ANNUEL
STATION: ANJOU ROUTE N° 25-63-600



ROUTE DISTRICT COMPTEUR TRONCON SECTION VOIE 6 MOIS DE RELEVÉ
25 63 600 1 20

ANJOU SUR L'AUTOROUTE 25, (MONTÉE ST-LEONARD), A 0.7 MI.
AU SUD DE L'AUTOROUTE 40, AU NORD DE LA RUE BEAUBIEN

COMPARAISON DES JOURS MOYENS MENSUELS

MOIS	JOUR MOYEN MENSUEL 1973		JOUR MOYEN MENSUEL 1974	
	VOLUME	POURC.J.M.	VOLUME	POURC.J.M.
JAN.	48280	81.5	50859	85.2
FEV.	50454	85.1	55011	92.2
MARS	55306	93.3	55196	92.5
AVR.	59436	100.3	62530	104.8
MAI	62674	105.7	66185	110.9
JUIN	65193	110.0	68201	114.3
JUIL.	64071	108.1	---	---
AOUT	67237	113.4	---	---
SEP.	65406	110.4	---	---
OCT.	62565	105.6	---	---
NOV.	59642	100.6	---	---
DEC.	50962	86.0	---	---
J.M.A. AJUSTÉ	59269	100.0	59664	100.0

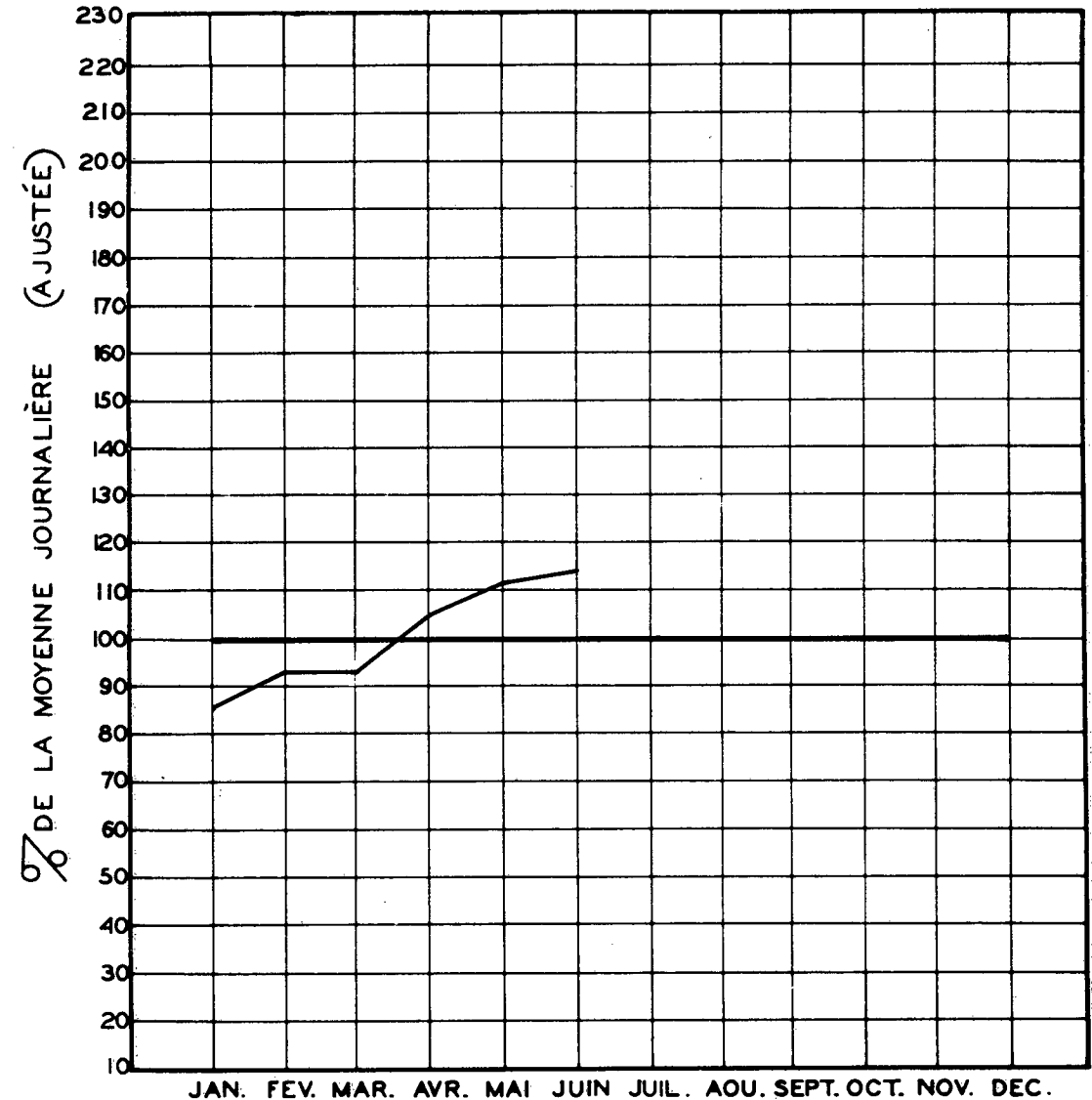
VOLUMES JOURNALIERS GROUPES SUIVANT LA FREQUENCE

GROUPES	FREQUENCE JOURS	TOTAL PAR GROUPE	TOTAL CUMULATIF PAR GROUPE			
			JOURS	POURC.	VEHICULES	POURC.
80000 ET PLUS	2	160364	2	1.11	160364	1.49
70000 A 80000	3	235177	5	2.77	395541	3.68
72000 A 76000	9	664925	14	7.74	1060466	9.86
70000 A 72000	7	499989	21	11.61	1560455	14.50
68000 A 70000	16	1103654	37	20.45	2664109	24.76
66000 A 68000	12	803964	49	27.08	3468073	32.23
64000 A 66000	13	841762	62	34.26	4309835	40.05
62000 A 64000	8	502244	70	38.68	4812079	44.72
60000 A 62000	17	1034568	87	48.07	5846647	54.33
58000 A 60000	19	1123818	106	58.57	6970465	64.77
56000 A 58000	25	1309571	129	71.28	8280036	76.94
54000 A 56000	6	331316	135	74.59	8611352	80.02
52000 A 54000	8	423243	143	79.01	9034595	83.95
50000 A 52000	5	254678	148	81.77	9289273	86.31
48000 A 50000	8	393775	156	86.19	9683048	89.97
46000 A 48000	6	282093	162	89.51	9965141	92.59
44000 A 46000	8	357938	170	93.93	10323079	95.92
42000 A 44000	5	216587	175	96.69	10539666	97.93
40000 A 42000	3	122606	178	98.35	10662272	99.07
35000 A 40000	2	73046	180	99.45	10735318	99.75
27000 A 35000	1	27514	181	100.00	10762832	100.00

CIRCULATION JOURNALIÈRE MOYENNE POUR CHAQUE MOIS
COMPARÉE AVEC LA MOYENNE ANNUELLE
— VALEURS AJUSTÉES —

STATION: ANJOU

ROUTE N° 25-63-600



ROUTE DISTRICT COMPTEUR TRONCON SECTION VOIE 12 MOIS DE RELEVÉ
 40 63 652 3 50 NORD

ROUTE DISTRICT COMPTEUR TRONCON SECTION VOIE 12 MOIS DE RELEVÉ
 40 63 652 3 50 NORD

ST-LEONARD SUR L'AUTOROUTE 40, SOUS LE VIADUC DU BOULEVARD LACORDAIRE.

ST-LEONARD SUR L'AUTOROUTE 40, SOUS LE VIADUC DU BOULEVARD LACORDAIRE.

ANNEE JOUR MOYEN POURC. AUG. JOUR MAXIMUM I-ERE HEURES MAXIMALES 10-E 30-E 50-E 100-E 250-E

72									
73									
74	34770	0.0	44102	3390	3302	3236	3206	3111	2897
*POURC.			126.9	9.7	9.5	9.3	9.2	8.9	8.3

*---POURCENTAGE PAR RAPPORT AU JOUR MOYEN DE 12 MOIS

1974 REPARTITION HORAIRE JOURNALIERE DU VOLUME DE 12 MOIS

HEURES A.M.	VOLUMES	POURC.	HEURES P.M.	VOLUMES	POURC.
12- 1	237089	1.87	12- 1	608238	4.80
1- 2	151804	1.20	1- 2	731364	5.77
2- 3	108282	0.86	2- 3	771989	6.09
3- 4	80835	0.64	3- 4	810168	6.39
4- 5	71240	0.57	4- 5	969481	7.64
5- 6	154123	1.22	5- 6	852690	6.72
6- 7	548289	4.33	6- 7	763863	6.02
7- 8	704199	5.55	7- 8	703826	5.55
8- 9	760036	5.99	8- 9	537470	4.24
9-10	622721	4.91	9-10	469986	3.71
10-11	609966	4.81	10-11	424063	3.35
11-12	618218	4.88	11-12	381218	3.01
TOTAL				12691158	

1974 DISTRIBUTION MENSUELLE

MOIS	HEURE MAXIMUM	JOUR MAXIMUM	JOUR MOYEN	TOTAL DU MOIS	POURCENTAGE
JAN.	2040	35181	29952	928515	7.4
FEV.	2100	37522	32561	911732	7.2
MARS	3172	39724	31984	991533	7.9
AVR.	3187	42432	35570	1067129	8.5
MAI	3016	42964	37239	1154426	9.1
JUIN	3766	43366	35862	1075867	8.5
JUIL	3291	41647	35533	1101541	8.7
AOUT	3373	43586	36810	1141137	9.0
SEPT.	3390	44102	37447	1123415	8.9
OCT.	3330	43985	37389	1159074	9.2
NOV.	2202	41821	34551	1036554	8.2
DEC.	3036	40193	32265	1000235	7.9
JOUR MOYEN	34770		TOTAL	12691158	

1974 VOLUMES HORAIRE GROUPES SUIVANT LA FREQUENCE

GROUPES	FREQUENCE HEURES	TOTAL PAR GROUPE	TOTAL CUMULATIF HEURES	POURC.	VEHICULES	POURC.
3200 ET PLUS	51	166252	51	0.59	166252	1.31
3000 A 3200	104	321989	155	1.77	488241	3.85
2800 A 3000	189	546730	344	3.93	1034971	8.16
2600 A 2800	357	960730	701	8.01	1995701	15.73
2400 A 2600	528	1318730	1229	14.03	3314431	26.12
2200 A 2400	611	1400857	1840	21.01	4715288	37.16
2000 A 2200	874	1831324	2714	30.99	6546612	51.59
1900 A 2000	460	896445	3174	36.24	7443057	58.65
1800 A 1900	463	856358	3637	41.52	8299415	65.40
1700 A 1800	408	714720	4045	46.18	9014135	71.03
1600 A 1700	321	529908	4366	49.85	9544043	75.21
1500 A 1600	270	418480	4636	52.93	9962523	78.50
1400 A 1500	219	318311	4855	55.43	10280834	81.01
1300 A 1400	193	260641	5048	57.63	10541475	83.07
1200 A 1300	196	244834	5244	59.87	10786309	85.00
1000 A 1200	467	509477	5711	65.20	11295786	89.01
800 A 1000	495	444301	6206	70.85	11740087	92.51
600 A 800	467	326647	6673	76.18	12066734	95.08
400 A 600	545	272922	7218	82.40	12339656	97.24
200 A 400	859	241358	8077	92.21	12581014	99.14
0 A 200	683	110144	8760	100.00	12691158	100.00

ROUTE DISTRICT COMPTEUR TRONCON SECTION VOIE 12 MOIS DE RELEVÉ
 40 63 652 3 50 NORD

ST-LEONARD SUR L'AUTOROUTE 40, SOUS LE VIADUC DU BOULEVARD LACORCAIPE.

1974 DENSITE MENSUELLE DE LA CIRCULATION

MOIS	DIMANCHES	LUNDIS	MARDIS	MERCREDIS	JEUDIS	VENDREDIS	SAMEDIS	TOTAL
JAN.	121827	126499	127096	154531	155125	138888	104539	928515
FEV.	104730	138539	133560	138704	144336	145135	107328	911732
MARS	113872	134769	136288	141842	137714	191258	135690	991533
AVR.	161857	147145	175671	151024	157485	153773	120174	1067129
MAI	162287	114596	153823	194377	197524	205563	126256	1154426
JUIN	172874	116894	154280	157355	160454	168268	145742	1075867
JUIL	153189	150262	182244	185972	153759	158129	117986	1101541
AOUT	129325	158524	154768	151437	192562	200747	153774	1141137
SEP.	197523	156664	151812	153960	162751	171349	127356	1123415
OCT.	157814	117366	193778	192829	199618	170744	126925	1159074
NOV.	113109	150414	148760	149099	128865	192281	154026	1036554
DEC.	155350	168045	159386	109930	140964	150446	116114	1000235
TOTAL	1743167	1679717	1871566	1883060	1931157	2046581	1535910	12691158
POURC. DU GRAND TOTAL	13.8	13.3	14.8	14.9	15.3	16.2	12.2	100.0

ROUTE DISTRICT COMPTEUR TRONCON SECTION VOIE 12 MOIS DE RELEVÉ
 40 63 652 3 50 NORD

ST-LEONARD SUR L'AUTOROUTE 40, SOUS LE VIADUC DU BOULEVARD LACORCAIPE.

1974 JOUR MOYEN MENSUEL

MOIS	DIMANCHE MOYEN	LUNDI MOYEN	MARDI MOYEN	MERCREDI MOYEN	JEUDI MOYEN	VENDREDI MOYEN	SAMEDI MOYEN	JOUR MOYEN AJUSTE
JAN.	24367	31625	31774	30906	31025	34722	26135	30079
FEV.	26033	34635	33390	34676	36084	36284	26832	32561
MARS	22774	33692	34097	35461	34429	38252	27138	32263
AVR.	32371	36786	35124	37756	39371	38443	30044	35700
MAI	32457	38199	38456	38875	39505	41113	31564	37166
JUIN	28812	38965	38570	39339	40114	42067	29148	36716
JUIL	30638	37566	36449	37194	38440	39532	29497	35616
AOUT	32331	39631	38692	37859	38512	40149	30755	36847
SEP.	32921	39166	37953	39990	40688	42837	31839	37770
OCT.	31563	39122	38756	38566	39924	42686	31731	37478
NOV.	28277	37604	37190	37275	32216	38456	30805	34546
DEC.	25892	33609	31877	36642	35241	37612	29029	32843
JOUR MOYEN	29026	36717	36028	36962	37129	39246	29543	34966

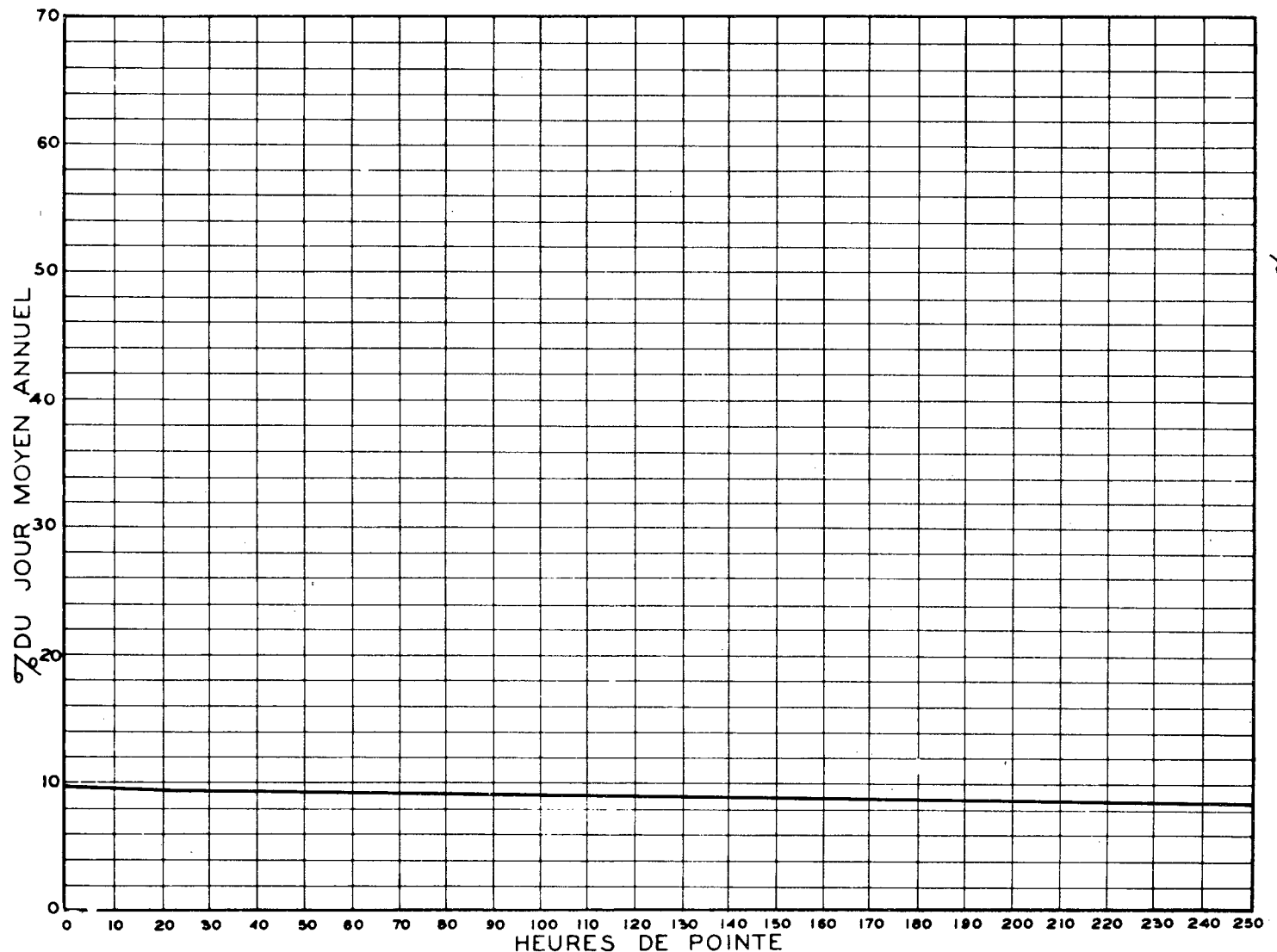
ROUTE DISTRICT COMPTEUR TRONCON SECTION VOIE 12 MOIS DE RELEVÉ
 40 63 652 3 50 NORD

ST-LEONARD SUR L'AUTOROUTE 40, SOUS LE VIADUC DU BOULEVARD
 LACORDAIRE.

1974 RELATION DES JOURS MOYENS MENSUELS AU JOUR MOYEN ANNUEL AJUSTE
 POURCENTAGES

MOIS	DIMANCHE	LUNDI	MARDI	MERCREDI	JÉUDI	VENDREDI	SAMEDI	JOUR MOYEN AJUSTE
JAN.	69.7	90.5	90.9	98.4	88.8	99.4	74.8	86.1
FÉV.	74.5	99.1	95.5	99.2	103.2	103.8	76.8	93.2
MARS	65.2	96.4	97.6	101.5	98.5	109.4	77.7	92.3
AVR.	92.6	105.3	100.5	108.0	112.6	110.0	86.0	102.1
MAI	92.9	109.3	110.0	111.2	113.0	117.6	90.3	106.3
JUIN	87.4	111.5	110.4	112.6	114.8	120.4	83.4	105.1
JUIL	87.7	107.5	104.3	106.4	110.0	113.1	84.4	101.9
AOUT	92.5	113.4	110.7	108.3	110.2	114.9	88.0	105.4
SEP.	94.2	112.1	108.6	111.6	116.4	122.6	91.1	108.1
OCT.	90.3	111.9	110.9	110.3	114.2	122.1	90.8	107.2
NOV.	80.9	107.6	106.4	106.7	92.2	110.0	88.1	98.8
DEC.	74.1	96.2	91.2	104.8	100.8	107.6	83.1	94.0
JOUR MOYEN	83.1	105.1	103.1	105.8	106.2	112.6	84.5	100.0

RELATION ENTRE LES HEURES DE POINTE ET LE JOUR MOYEN ANNUEL —
 STATION: ST-LEONARD NORD ROUTE N° 40-63-652



ROUTE DISTRICT COMPTEUR TRONCON SECTION VOIE 12 MOIS DE RELEVÉ
 40 62 652 3 50 NORD

ST-LEONARD SUR L'AUTOROUTE 40, SOUS LE VIADUC DU BOULEVARD LACORDAIRE.

CIRCULATION JOURNALIÈRE MOYENNE POUR CHAQUE MOIS
 COMPARÉE AVEC LA MOYENNE ANNUELLE
 — VALEURS AJUSTÉES —

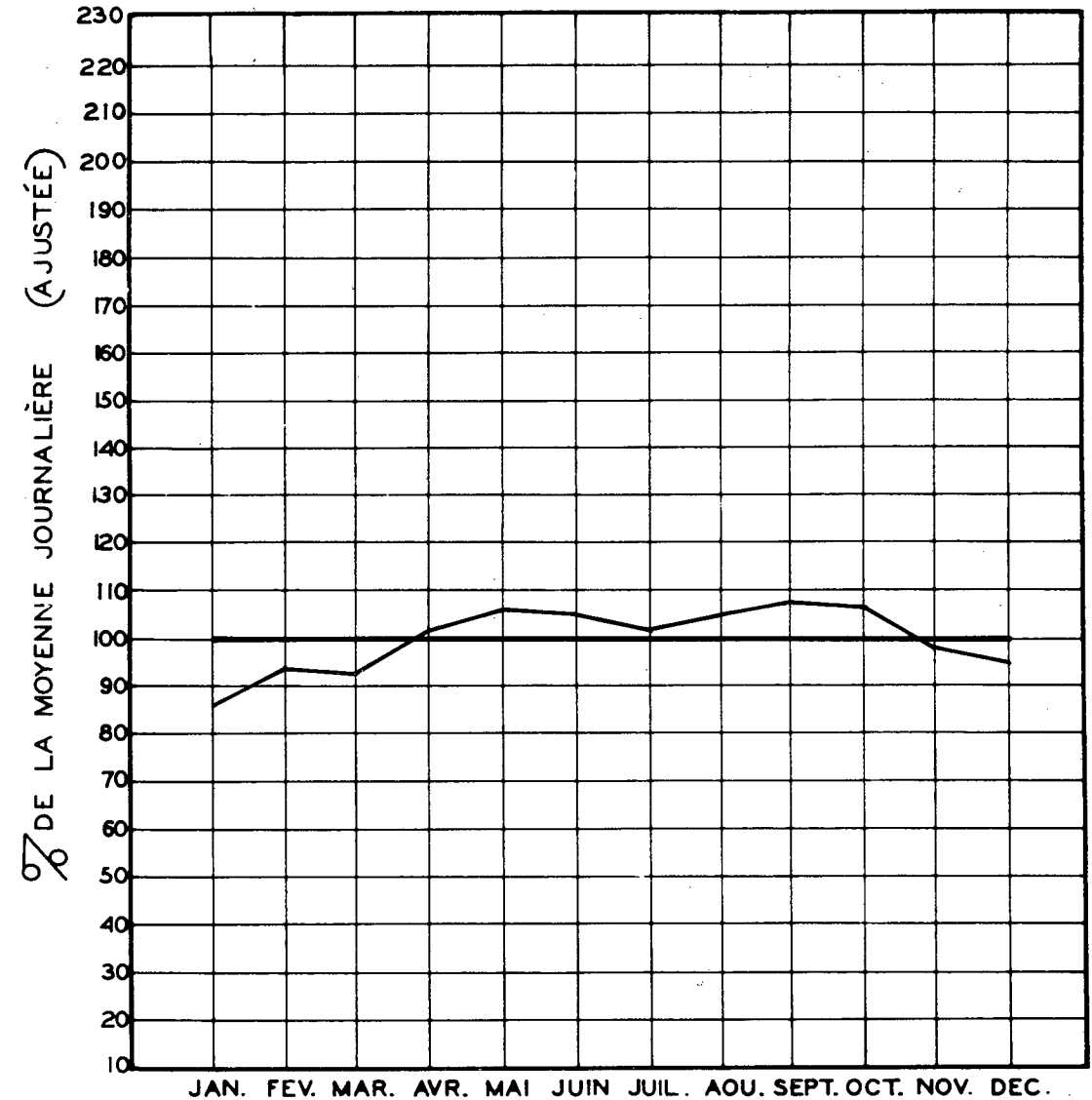
COMPARAISON DES JOURS MOYENS MENSUELS

MOIS	JOUR MOYEN MENSUEL 1973		JOUR MOYEN MENSUEL 1974	
	VOLUME	POURC. J.M.	VOLUME	POURC. J.M.
JAN.	---	---	30079	86.0
FÉV.	---	---	32561	93.1
MARS	---	---	32263	92.3
AVR.	---	---	35700	102.1
MAI	---	---	37166	106.3
JUN	---	---	36716	105.0
JUIL.	---	---	35616	101.9
AOUT	---	---	36847	105.4
SEP.	---	---	37770	108.0
OCT.	---	---	37478	107.2
NOV.	---	---	34546	98.8
DÉC.	---	---	32843	93.9
J.P.A. AJUSTÉ	0	0.0	34966	100.0

STATION: ST-LEONARD (NORD) ROUTE N° 40-63-652

VOLUMES JOURNALIERS GROUPES SUIVANT LA FREQUENCE

GROUPES	FREQUENCE JOURS	TOTAL PAR GROUPE	TOTAL CUMULATIF PAR GROUPE			
			JOURS	POURC.	VEHICULES	POURC.
44000 ET PLUS	1	44102	1	0.28	44102	0.35
42000 A 44000	13	556433	14	3.84	600535	4.74
40000 A 42000	40	1630018	54	14.80	2230553	17.58
38000 A 40000	73	2345976	127	34.80	5076529	40.01
37000 A 38000	76	975828	153	41.92	6052357	47.69
36000 A 37000	25	914309	178	48.77	6966666	54.90
35000 A 36000	22	781674	200	54.80	7748340	61.06
34500 A 35000	5	174034	205	56.17	7922374	62.43
34000 A 34500	7	240432	212	58.09	8162806	64.32
33500 A 34000	8	269674	220	60.28	8432480	66.45
33000 A 33500	12	399032	232	63.57	8831512	69.59
32000 A 33000	25	811407	257	70.42	9642919	75.99
31000 A 32000	27	851520	284	77.81	10494439	82.70
30000 A 31000	16	488686	300	82.20	10983125	86.55
29000 A 30000	13	295585	310	84.94	11278710	88.88
28000 A 29000	14	398984	324	88.77	11677694	92.02
26000 A 28000	18	478783	342	92.70	12156477	95.79
24000 A 26000	13	326978	255	97.27	12483455	98.37
23000 A 24000	5	114751	360	98.64	12598206	99.27
20000 A 23000	3	63601	363	99.46	12661807	99.77
13000 A 20000	2	29351	365	100.00	12691158	100.00



ROUTE DISTRICT COMPTEUR TRONCON SECTION VOIE 12 MOIS DE RELEVÉ
 40 63 652 3 50 SUD

ROUTE DISTRICT COMPTEUR TRONCON SECTION VOIE 12 MOIS DE RELEVÉ
 40 63 652 3 50 SUD

ST-LÉONARD SUR L'AUTOROUTE 40, SOUS LE VIADUC DU BOULEVARD

ST-LÉONARD SUR L'AUTOROUTE 40, SOUS LE VIADUC DU BOULEVARD

ANNEE JOUR MOYEN POURC. AUG. JOUR MAXIMUM I-ÈRE HEURES MAXIMALES 10-E 30-E 50-E 100-E 250-E

1974 REPARTITION HORAIRE JOURNALIERE DU VOLUME DE 12 MOIS

72									
73									
74	34542	0.0	46878	3476	3182	3092	3046	2992	2880
*POURC.			135.8	10.1	9.2	9.0	8.8	8.7	8.3

HEURES A.M.	VOLUMES	POURC.	HEURES P.M.	VOLUMES	POURC.
12- 1	266178	2.12	12- 1	619947	4.92
1- 2	162426	1.29	1- 2	713685	5.67
2- 3	121550	0.97	2- 3	757014	6.01
3- 4	92116	0.74	3- 4	813200	6.45
4- 5	75285	0.60	4- 5	890323	7.07
5- 6	146715	1.17	5- 6	876560	6.96
6- 7	439666	3.49	6- 7	727818	5.78
7- 8	751365	5.96	7- 8	632563	5.02
8- 9	711442	5.65	8- 9	518650	4.12
9-10	630663	5.01	9-10	481578	3.82
10-11	639959	5.08	10-11	468072	3.72
11-12	647344	5.14	11-12	424046	3.37

*---POURCENTAGE PAR RAPPORT AU JOUR MOYEN DE 12 MOIS

TOTAL 12608165

1974 DISTRIBUTION MENSUELLE

1974 VOLUMES HORAIRE GROUPES SUIVANT LA FREQUENCE

MOIS	HEURE MAXIMUM	JOUR MAXIMUM	JOUR MOYEN	TOTAL DU MOIS	POURCENTAGE
JAN.	2794	35052	29512	914872	7.3
FEV.	2954	38055	32396	907106	7.2
MARS	3092	39726	31308	970575	7.7
AVR.	3089	42789	34619	1038597	8.3
MAI	3195	43682	36521	1132177	9.0
JUIN	3476	46878	36714	1101428	8.8
JUIL	3164	45493	36352	1126936	9.0
AOUT	3261	46046	38565	1195523	9.5
SEP.	3234	43809	36342	1090288	8.7
OCT.	3300	44366	36723	1138441	9.1
NOV.	3032	41784	33951	1018534	8.1
DEC.	2939	39750	31409	973688	7.8
JOUR MOYEN	34543		TOTAL	12608165	

GROUPES	FREQUENCE HEURES	TOTAL PAR GROUPE	TOTAL CUMULATIF PAR GROUPE HEURES	POURC.	VEHICULES	POURC.
3200 ET PLUS	8	26222	8	0.10	26222	0.21
3000 A 3200	76	233187	84	0.96	259409	2.06
2800 A 3000	303	877627	387	4.42	1137036	9.02
2600 A 2800	309	833662	696	7.95	1970698	15.64
2400 A 2600	394	984897	1090	12.45	2955595	23.45
2300 A 2400	228	535662	1318	15.05	3491257	27.70
2200 A 2300	242	542717	1560	17.81	4033974	32.00
2100 A 2200	344	738702	1904	21.74	4772676	37.86
2000 A 2100	440	900864	2344	26.76	5673540	45.00
1900 A 2000	488	950300	2832	32.33	6623840	52.54
1800 A 1900	469	868183	3301	37.69	7492023	59.43
1700 A 1800	452	790383	3753	42.85	8282406	65.70
1600 A 1700	391	646314	4144	47.31	8928720	70.82
1400 A 1600	671	1009769	4815	54.97	9938489	78.83
1200 A 1400	670	868509	5485	62.62	10806998	85.72
1000 A 1200	531	584993	6016	68.68	11391991	90.36
800 A 1000	367	333996	6383	72.87	11725987	93.01
600 A 800	390	267723	6773	77.32	11993710	95.13
400 A 600	528	263707	7301	83.35	12257417	97.22
200 A 400	936	265272	8237	94.03	12522689	99.33
0 A 200	523	85476	8760	100.00	12608165	100.00

ROUTE DISTRICT COMPTEUR TRONCON SECTION VOIE 12 MOIS DE RELEVÉ
 40 63 652 3 50 SUD

ST-LEONARD SUR L'AUTOROUTE 40, SOUS LE VIADUC DU BOULEVARD

1974 DENSITE MENSUELLE DE LA CIRCULATION

MOIS	DIMANCHES	LUNDIS	MARDIS	MERCREDIS	JEUDIS	VENDREDIS	SAMEDIS	TOTAL
JAN.	112450	126428	129500	147701	163808	134196	100789	914872
FEV.	93721	125148	134242	128305	144329	149072	112289	907106
MARS	107069	129661	122897	138449	135145	190380	135974	970575
AVR.	140654	141619	172183	147253	156320	157858	122710	1038597
MAI	147044	109517	149321	191395	193225	210145	131530	1132177
JUIN	169762	112799	155991	156309	160136	179396	167035	1101428
JUIL	141259	148764	183055	190718	157239	173314	132587	1126936
AOUT	120842	160046	157794	161498	202125	225229	167989	1195523
SEP.	173096	151777	150030	151220	159246	172602	132317	1090288
OCT.	142887	113677	190538	191341	197247	171045	131706	1138441
NOV.	104946	145185	146923	146526	126917	193357	154680	1018534
DEC.	145789	160104	163148	106853	135412	146777	115605	973688
TOTAL	1599519	1634725	1866622	1867568	1931149	2103371	1605211	12608165
POURC. DU GRAND TOTAL	12.7	13.0	14.9	14.9	15.4	16.7	12.8	100.0

ROUTE DISTRICT COMPTEUR TRONCON SECTION VOIE 12 MOIS DE RELEVÉ
 40 63 652 3 50 SUD

ST-LEONARD SUR L'AUTOROUTE 40, SOUS LE VIADUC DU BOULEVARD

1974 JOUR MOYEN MENSUEL

MOIS	DIMANCHE MOYEN	LUNDI MOYEN	MARDI MOYEN	MERCREDI MOYEN	JEUDI MOYEN	VENDREDI MOYEN	SAMEDI MOYEN	JOUR MOYEN AJUSTE
JAN.	22490	31607	32375	29540	32762	33549	25197	29645
FEV.	23430	33787	33561	34576	36082	37268	28072	32396
MARS	21414	32415	33474	34612	33786	38076	27195	31567
AVR.	28131	35405	34437	36813	39080	39465	30678	34858
MAI	29409	36506	37330	38279	38645	42029	32883	36440
JUIN	28294	37600	38998	39077	40034	44849	33407	37465
JUIL	28252	37191	36611	38144	39310	43329	33147	36568
AOUT	30211	40012	39449	40375	40425	45046	33598	38444
SEP.	28849	37944	37508	37805	39812	43151	33079	36878
OCT.	28577	37892	38108	38268	39449	42761	32927	36854
NOV.	26237	36296	36731	36632	31729	38671	30936	33890
DEC.	24298	32021	32630	35618	33853	36694	28901	32002
JOUR MOYEN	26633	35723	35934	36645	37081	40407	30835	34751

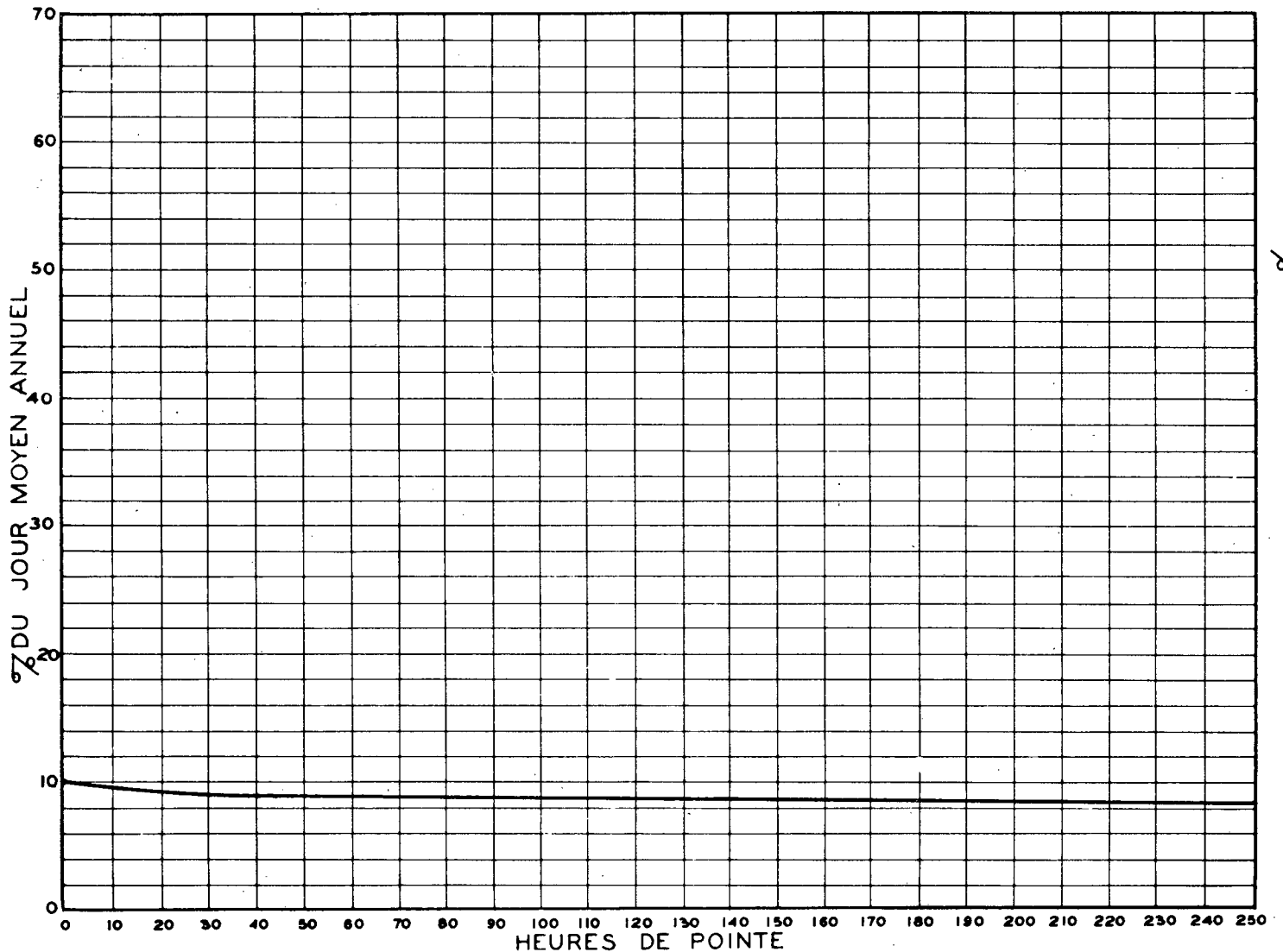
ROUTE 40 DISTRICT 63 COMPTEUR 652 TRONÇON 3 SECTION 50 VOIE SUD 12 MOIS DE RELEVÉ

ST-LEONARD SUR L'AUTOROUTE 40, SOUS LE VIADUC DU BOULEVARD

1974 RELATION DES JOURS MOYENS MENSUELS AU JOUR MOYEN ANNUEL AJUSTÉ
PCURCENTAGES

MOIS	DIMANCHE	LUNDI	MARDI	MERCREDI	JEUDI	VENDREDI	SAMEDI	JOUR MOYEN AJUSTÉ
JAN.	64.8	91.0	93.2	85.1	94.3	96.6	72.6	85.4
FEV.	67.5	97.3	96.6	99.5	103.9	107.3	80.8	93.3
MARS	61.7	93.3	96.4	99.6	97.3	109.6	78.3	90.9
AVR.	81.0	101.9	99.1	106.0	112.5	113.6	88.3	100.4
MAI	84.7	105.1	107.5	110.2	111.3	121.0	94.7	104.9
JUIN	81.5	108.2	112.3	112.5	115.3	129.1	96.2	107.9
JUIL	81.3	107.1	105.4	109.8	113.2	124.7	95.4	105.3
AOUT	87.0	115.2	113.6	116.2	116.4	129.7	96.7	110.7
SEP.	83.1	109.2	108.0	108.8	114.6	124.2	95.2	106.2
OCT.	82.3	109.1	109.7	110.2	113.6	123.1	94.8	106.1
NOV.	75.5	104.5	105.7	105.5	91.4	111.3	89.1	97.6
DEC.	70.0	92.2	93.9	102.5	97.5	105.6	83.2	92.1
JOUR MOYEN	76.7	102.8	103.5	105.5	106.8	116.3	88.8	100.0

RELATION ENTRE LES HEURES DE POINTE ET LE JOUR MOYEN ANNUEL
STATION: ST-LEONARD SUD ROUTE N° 40-63-652



ROUTE DISTRICT COMPTEUR TRONCON SECTION VOIE 12 MOIS DE RELEVÉ
40 63 652 3 50 SUD

ST-LEONARD SUR L'AUTOROUTE 40, SOUS LE VIADUC DU BOULEVARD

COMPARAISON DES JOURS MOYENS MENSUELS

MOIS	JOUR MOYEN MENSUEL 1973		JOUR MOYEN MENSUEL 1974	
	VOLUME	POURC.J.M.	VOLUME	POURC.J.M.
JAN.	---	---	29645	85.3
FEV.	---	---	32396	93.2
MARS	---	---	31567	90.8
AVR.	---	---	34858	100.3
MAI	---	---	36440	104.9
JUIN	---	---	37465	107.8
JUIL	---	---	36568	105.2
AOUT	---	---	38444	110.6
SEP.	---	---	36878	106.1
OCT.	---	---	36854	106.0
NOV.	---	---	33890	97.5
DEC.	---	---	32002	92.1
J.M.A. AJUSTE	0	0.0	34751	100.0

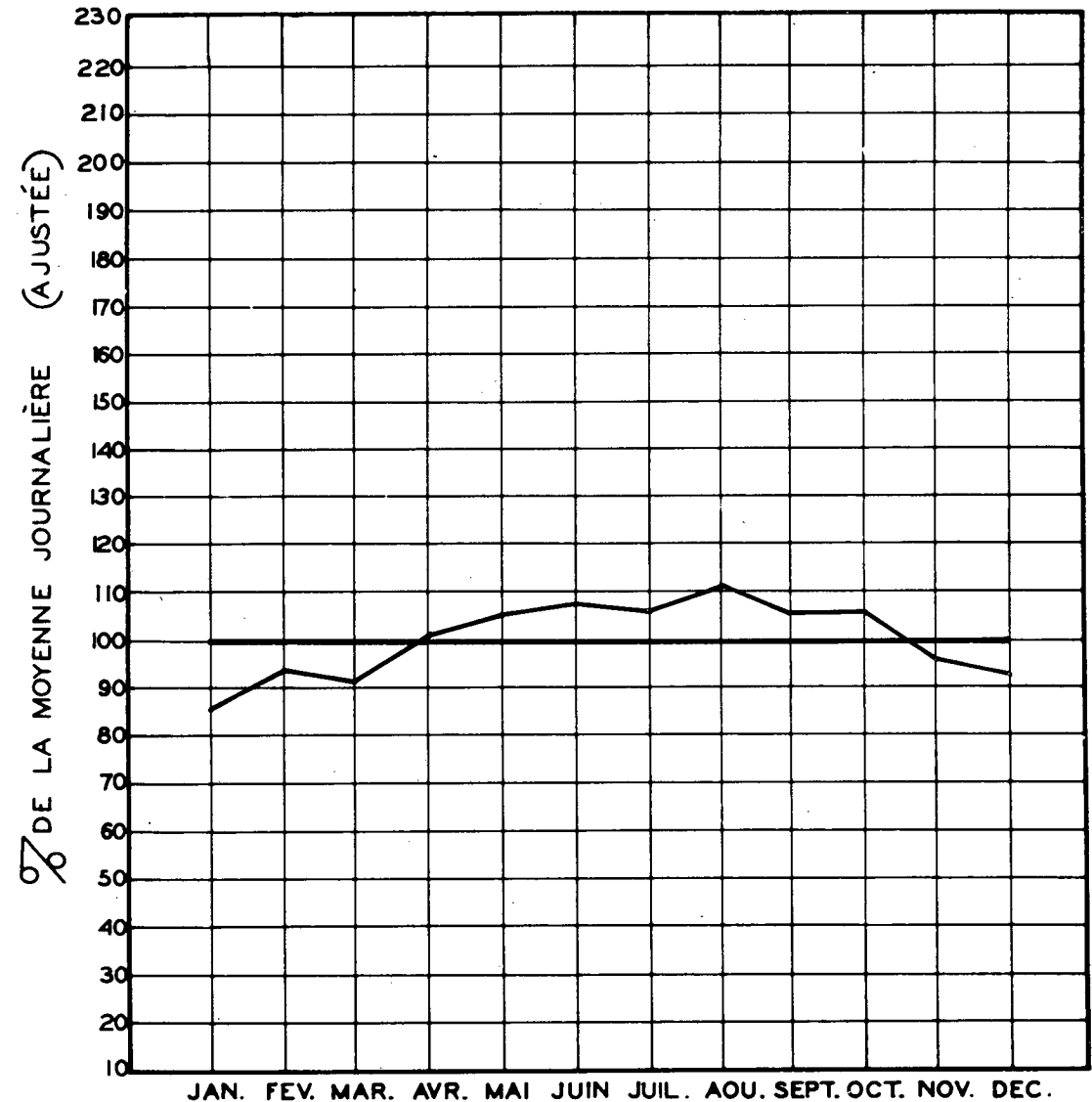
VOLUMES JOURNALIERS GROUPES SUIVANT LA FREQUENCE

GROUPES	FREQUENCE JOURS	TOTAL PAR GROUPE	TOTAL CUMULATIF PAR GROUPE			
			JOURS	POURC.	VEHICULES	POURC.
46000 ET PLUS	2	92924	2	0.55	92924	0.74
44000 A 46000	9	403158	11	3.02	496082	3.94
42000 A 44000	13	557240	24	6.58	1053322	8.36
40000 A 42000	29	1184258	53	14.53	2237580	17.75
38000 A 40000	59	2292592	112	30.69	4530172	35.94
36000 A 38000	63	2335484	175	47.95	6865656	54.46
35000 A 36000	13	462359	188	51.51	7328015	58.13
34000 A 35000	23	795122	211	57.81	8123137	64.43
33000 A 34000	25	837130	236	64.66	8960267	71.07
32000 A 33000	20	651409	256	70.14	9611676	76.24
31000 A 32000	15	473524	271	74.25	10085200	79.99
30000 A 31000	14	427181	285	78.09	10512381	83.38
29000 A 30000	12	356219	297	81.37	10868600	86.21
28000 A 29000	18	513703	315	86.31	11382303	90.28
27000 A 28000	9	247587	324	88.77	11629890	92.25
26000 A 27000	9	237622	333	91.24	11867512	94.13
24000 A 26000	14	349456	347	95.07	12216968	96.90
22000 A 24000	13	297845	360	98.64	12514813	99.26
20000 A 22000	3	63659	363	99.46	12578472	99.77
14000 A 18000	2	29693	365	100.00	12608165	100.00

CIRCULATION JOURNALIÈRE MOYENNE POUR CHAQUE MOIS
COMPARÉE AVEC LA MOYENNE ANNUELLE
— VALEURS AJUSTÉES —

STATION: ST-LEONARD (SUD)

ROUTE N° 40-63-652



ROUTE DISTRICT COMPTEUR TRONCON SECTION VOIE 12 MOIS DE RELEVÉ
40 63 652 3 50 2

ST-LEONARD SUR L'AUTOROUTE 40, SOUS LE VIADUC DU BOULEVARD

ANNÉE JOUR MOYEN POURC. AUG. JOUR MAXIMUM HEURES MAXIMALES
1-ERE 10-E 30-E 50-E 100-E 250-E

72										
73										
74	69314	0.0	90244	6469	6289	6177	6110	5949	5671	
*POURC.			130.2	9.3	9.1	8.9	8.8	8.6	8.2	

*---POURCENTAGE PAR RAPPORT AU JOUR MOYEN DE 12 MOIS

1974 DISTRIBUTION MENSUELLE

MOIS	HEURE MAXIMUM	JOUR MAXIMUM	JOUR MOYEN	TOTAL DU MOIS	POURCENTAGE
JAN.	5560	69272	59464	1843387	7.3
FÉV.	5805	75577	64558	1818838	7.2
MARS	6184	79450	63293	1962108	7.8
AVR.	6392	84511	70190	2105726	8.4
MAI	6392	86646	73761	2286603	9.1
JUIN	6469	90244	72576	2177295	8.7
JUIL	6177	86477	71886	2228477	8.9
AOUT	6588	88630	75276	2336660	9.3
SEP.	6250	87914	73790	2213703	8.8
OCT.	6432	88351	74113	2297515	9.1
NOV.	6271	83021	68502	2055088	8.2
DEC.	6175	79766	63688	1974336	7.9
JOUR MOYEN	69314		TOTAL	25299736	

ROUTE DISTRICT COMPTEUR TRONCON SECTION VOIE 12 MOIS DE RELEVÉ
40 63 652 3 50 2

ST-LEONARD SUR L'AUTOROUTE 40, SOUS LE VIADUC DU BOULEVARD

1974 REPARTITION HORAIRE JOURNALIERE DU VOLUME DE 12 MOIS

HEURES A.M.	VOLUMES	POURC.	HEURES P.M.	VOLUMES	POURC.
12- 1	503593	2.00	12- 1	1228185	4.86
1- 2	314233	1.25	1- 2	1445049	5.72
2- 3	229916	0.91	2- 3	1529003	6.05
3- 4	172951	0.69	3- 4	1623368	6.42
4- 5	146525	0.58	4- 5	1859804	7.36
5- 6	300838	1.19	5- 6	1729250	6.84
6- 7	987955	3.91	6- 7	1491681	5.90
7- 8	1455564	5.76	7- 8	1336389	5.29
8- 9	1471478	5.82	8- 9	1056120	4.18
9-10	1253384	4.96	9-10	951564	3.77
10-11	1249925	4.95	10-11	892135	3.53
11-12	1265562	5.01	11-12	805264	3.19
			TOTAL	25299736	

1974 VOLUMES HORAIRE GROUPES SUIVANT LA FREQUENCE

GROUPES	FREQUENCE HEURES	TOTAL PAR GROUPE	TOTAL CUMULATIF PAR GROUPE HEURES	POURC.	VEHICULES	POURC.
6000 ET PLUS	81	498472	81	0.93	498472	1.98
5500 A 6000	329	1873673	410	4.69	2372145	9.38
5000 A 5500	504	2644438	914	10.44	5016583	19.83
4750 A 5000	265	1291778	1179	13.46	6308361	24.94
4500 A 4750	266	1227993	1445	16.50	7536354	29.79
4250 A 4500	442	1930523	1887	21.55	9466877	37.42
4000 A 4250	597	2459071	2484	28.36	11925948	47.14
3875 A 4000	353	1389003	2837	32.39	13314951	52.63
3750 A 3875	321	1224731	3158	36.06	14539682	57.47
3625 A 3750	313	1153608	3471	39.63	15693290	62.03
3500 A 3625	302	1075431	3773	43.08	16768721	66.29
3375 A 3500	254	873667	4027	45.98	17642388	69.74
3250 A 3375	196	649407	4223	48.21	18291795	72.31
3000 A 3250	383	1202209	4606	52.58	19494004	77.06
2750 A 3000	311	895667	4917	56.14	20389671	80.60
2500 A 2750	319	837354	5236	59.78	21227025	83.91
2000 A 2500	652	1475310	5888	67.22	22702335	89.74
1500 A 2000	529	937231	6417	73.26	23639566	93.44
1000 A 1500	598	727564	7015	80.08	24367130	96.32
500 A 1000	814	585120	7829	89.38	24952250	98.63
0 A 500	931	347486	8760	100.00	25299736	100.00

ROUTE DISTRICT COMPTEUR TRONCON SECTION VOIE 12 MOIS DE RELEVÉ
 40 63 652 3 50 2

ST-LEONARD SUR L'AUTOROUTE 40, SOUS LE VIADUC DU BOULEVARD

1974 DENSITE MENSUELLE DE LA CIRCULATION

MOIS	DIMANCHES	LUNDIS	MARDIS	MERCREDIS	JEUDIS	VENDREDIS	SAMEDIS	TOTAL
JAN.	234287	252927	256596	302232	318933	273084	205328	1843387
FEV.	197851	273687	267802	277009	288665	294207	219617	1818838
MARS	220941	264430	270285	280291	272859	381638	271664	1962108
AVR.	302511	288764	347854	298277	313805	311631	242884	2105726
MAI	309331	224113	303144	385772	390749	415708	257786	2286603
JUIN	342636	229693	310271	313664	320590	347664	312777	2177295
JUIL	294448	299026	365299	376690	310998	331443	250573	2228477
AOUT	250167	318570	312562	312935	394687	425976	321763	2336660
SEP.	370619	308441	301842	307180	321997	343951	259673	2213703
OCT.	300701	231043	384316	384170	396865	341789	258631	2297515
NOV.	218055	295599	295683	295625	255782	385638	308706	2055088
DEC.	301139	328149	322534	216783	276376	297223	232132	1974336
TOTAL	3342686	3314442	3738188	3750628	3862306	4149952	3141534	25299736
POURC. DU GRAND TCTAL	13.3	13.2	14.8	14.9	15.3	16.5	12.5	100.0

ROUTE DISTRICT COMPTEUR TRONCON SECTION VOIE 12 MOIS DE RELEVÉ
 40 63 652 3 50 2

ST-LEONARD SUR L'AUTOROUTE 40, SOUS LE VIADUC DU BOULEVARD

1974 JOUR MOYEN MENSUEL

MOIS	DIMANCHE MOYEN	LUNDI MOYEN	MARDI MOYEN	MERCREDI MOYEN	JEUDI MOYEN	VENDREDI MOYEN	SAMEDI MOYEN	JOUR MOYEN AJUSTE
JAN.	46857	63232	64149	60446	63787	68271	51332	59724
FEV.	49463	68422	66951	69252	72166	73552	54904	64958
MARS	44188	66108	67571	70073	68215	76328	54333	63830
AVR.	60502	72191	69571	74569	78451	77908	60721	70559
MAI	61866	74704	75786	77154	78150	83142	64447	73606
JUIN	57106	76564	77568	78416	80148	86916	62555	74181
JUIL	58890	74757	73060	75338	77750	82861	62643	72185
AOUT	62542	79643	78141	78234	78937	85195	64353	75291
SEP.	61770	77110	75461	76795	80499	85988	64918	74648
OCT.	60140	77014	76863	76834	79373	85447	64658	74332
NOV.	54514	73900	73921	73906	63946	77128	61741	68436
DEC.	50190	65630	64507	72261	69094	74306	58033	64860
JOUR MOYEN	55669	72440	71962	73607	74210	79754	60387	69718

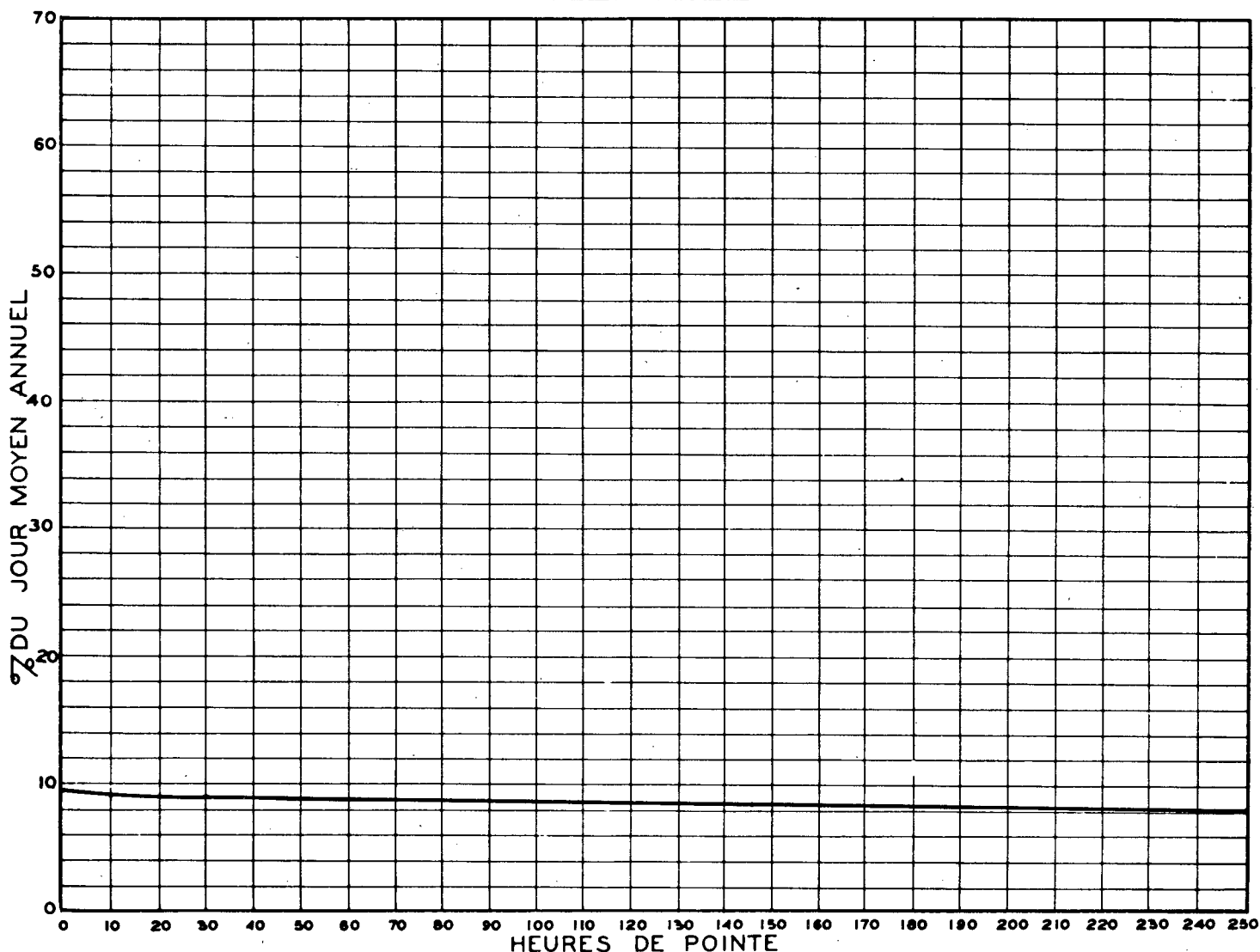
ROUTE 40 DISTRICT 63 COMPTEUR 652 TRONCON 3 SECTION 50 VCIE 2 12 MOIS DE RELEVÉ

ST-LEONARD SUR L'AUTOROUTE 40, SOUS LE VIADUC DU BOULEVARD

1974 RELATION DES JOURS MOYENS MENSUELS AU JOUR MOYEN ANNUEL AJUSTE
POURCENTAGES

MOIS	DIMANCHE	LUNDI	MARDI	MERCREDI	JEUDI	VENDREDI	SAMEDI	JOUR MOYEN AJUSTE
JAN.	67.3	90.7	92.1	86.7	91.5	98.0	73.7	85.7
FEV.	71.0	98.2	96.1	99.4	103.6	105.5	78.8	93.2
MARS	63.4	94.9	97.0	100.6	97.9	109.5	78.0	91.6
AVR.	86.8	103.6	99.8	107.0	112.6	111.8	87.1	101.3
MAI	88.8	107.2	108.8	110.7	112.1	119.3	92.5	105.6
JUIN	82.0	109.9	111.3	112.5	115.0	124.7	89.8	106.5
JUIL	84.5	107.3	104.8	108.1	111.6	118.9	89.9	103.6
AOUT	89.8	114.3	112.1	112.3	113.3	122.2	92.4	108.0
SEP.	88.6	110.7	108.3	110.2	115.5	123.4	93.2	107.1
OCT.	86.3	110.5	110.3	110.3	113.9	122.6	92.8	106.7
NOV.	78.2	106.0	106.1	106.1	91.8	110.7	88.6	98.2
DEC.	72.0	94.2	92.6	103.7	99.2	106.6	83.3	93.1
JOUR MOYEN	79.9	104.0	103.3	105.6	106.5	114.4	86.7	100.0

RELATION ENTRE LES HEURES DE POINTE ET LE JOUR MOYEN ANNUEL
STATION: ST-LEONARD 2 ROUTE N° 40-63-652



ROUTE DISTRICT COMPTEUR TRONCON SECTION VOIE 12 MOIS DE RELEVÉ
40 63 652 3 50 2

ST-LEONARD SUR L'AUTOROUTE 40, SOUS LE VIADUC DU BOULEVARD

COMPARAISON DES JOURS MOYENS MENSUELS

MOIS	JOUR MOYEN MENSUEL 1973		JOUR MOYEN MENSUEL 1974	
	VOLUME	POURC. J.M.	VOLUME	POURC. J.M.
JAN.	---	---	59724	85.7
FEV.	---	---	64958	93.2
MARS	---	---	63830	91.6
AVR.	---	---	70559	101.2
MAI	---	---	73606	105.6
JUIN	---	---	74181	106.4
JUIL	---	---	72185	103.5
AOÛT	---	---	75291	108.0
SEPT.	---	---	74648	107.1
OCT.	---	---	74332	106.6
NOV.	---	---	68436	98.2
DEC.	---	---	64860	93.0
J.M.A. AJUSTE	0	0.0	69718	100.0

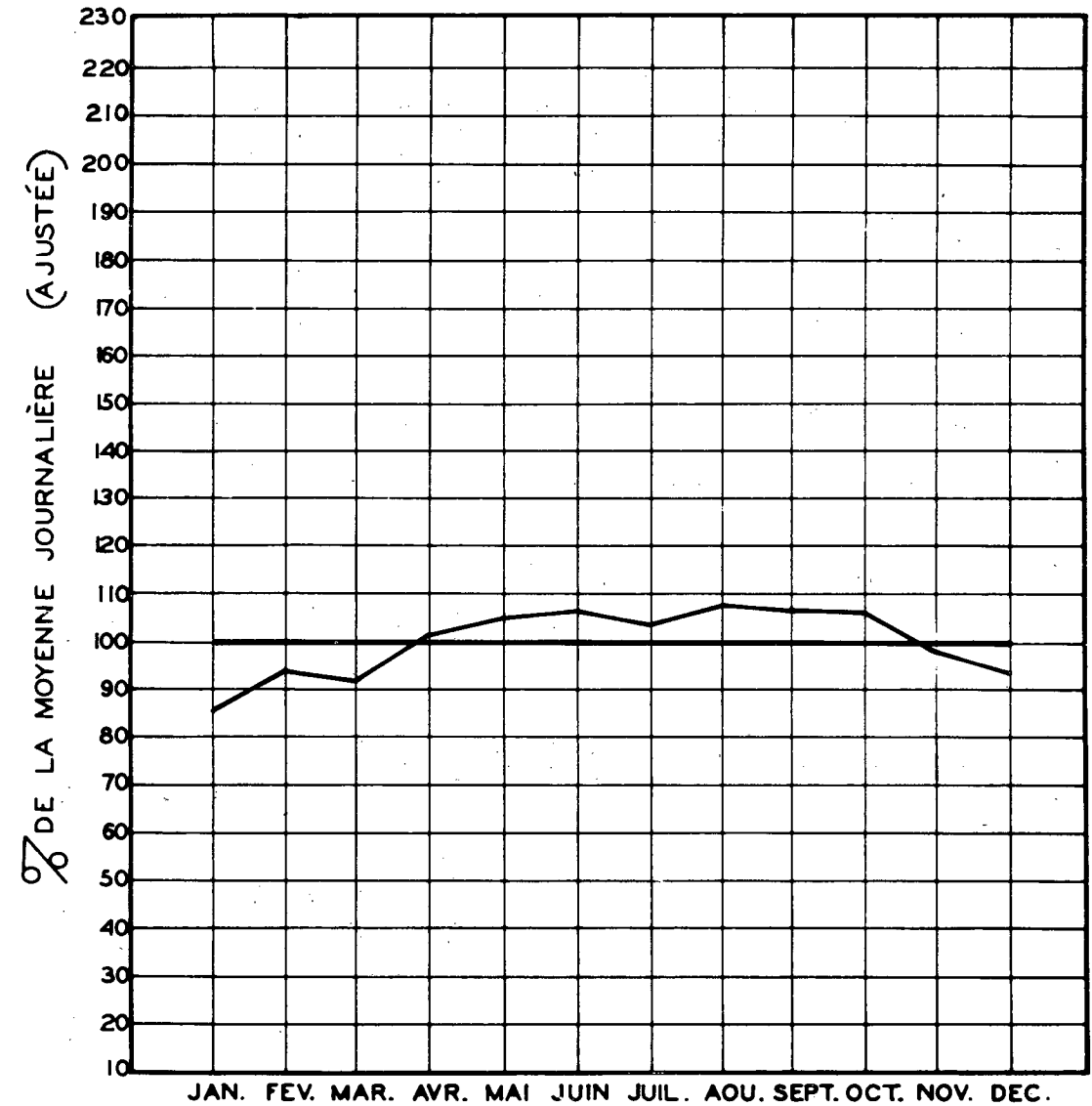
VOLUMES JOURNALIERS GROUPES SUIVANT LA FREQUENCE

GROUPES	FREQUENCE JOURS	TOTAL PAR GROUPE	TOTAL CUMULATIF PAR GROUPE			
			JOURS	POURC.	VEHICULES	POURC.
85000 ET PLUS	14	1217943	14	3.84	1217943	4.82
80000 A 85000	32	2633308	46	12.61	3851251	15.23
75000 A 80000	94	7291449	140	38.36	11142700	44.05
72500 A 75000	31	2283395	171	46.85	13426095	53.07
70000 A 72500	24	1708773	195	53.43	15134868	59.83
67500 A 70000	14	963474	209	57.27	16098342	63.64
65000 A 67500	29	1921130	238	65.21	18019472	71.23
63750 A 65000	19	1223900	257	70.42	19243372	76.07
62500 A 63750	17	1072911	274	75.07	20316283	80.31
61250 A 62500	14	868024	288	78.91	21184307	83.74
60000 A 61250	9	546680	297	81.37	21730987	85.90
58750 A 60000	10	594710	307	84.11	22325697	88.25
57500 A 58750	4	231903	311	85.21	22557600	89.17
55000 A 57500	14	786506	325	89.05	23344106	92.28
52500 A 55000	9	482336	334	91.51	23826442	94.18
50000 A 52500	13	667968	347	95.07	24494410	96.82
47500 A 50000	7	339955	354	96.99	24834365	98.17
45000 A 47500	3	141196	357	97.81	24975561	98.72
40000 A 45000	6	265131	363	99.46	25240692	99.77
27000 A 35000	2	59044	365	100.00	25299736	100.00

CIRCULATION JOURNALIÈRE MOYENNE POUR CHAQUE MOIS
COMPARÉE AVEC LA MOYENNE ANNUELLE
— VALEURS AJUSTÉES —

STATION: ST-LEONARD (2 VOIES)

ROUTE N° 40-63-652



ROUTE DISTRICT COMPTEUR TRONCON SECTION VCIE 12 MOIS DE RELEVÉ
40 63 701 3 10 NORD

ST-LAURENT SUR L'AUTOROUTE 40, (BOUL. METROPOLITAIN), FACE A L'O.N.F

ANNEE	JOUR POURC.		JOUR		HEURES MAXIMALES				
	MOYEN	AUG.	MAXIMUM	I-ERE	10-E	30-E	50-E	100-E	250-E
72	53912	2.0	69336	4997	4776	4534	4443	4286	4131
*POURC.			128.5	9.1	8.7	8.2	8.0	7.7	7.5
73	54977	2.0	66877	4615	4498	4368	4302	4182	4029
*POURC.			121.6	8.3	8.1	7.8	7.7	7.5	7.2
74	54154	-1.5	65187	5969	4498	4322	4242	4140	3919
*POURC.			120.4	11.0	8.3	8.0	7.8	7.6	7.2

*---POURCENTAGE PAR RAPPORT AU JOUR MOYEN DE 12 MOIS

1974 DISTRIBUTION MENSUELLE

MOIS	HEURE MAXIMUM	JOUR MAXIMUM	JOUR MOYEN	TOTAL DU MOIS	POURCENTAGE
JAN.	4097	54730	47777	1481111	7.5
FEV.	4248	58397	51587	1444454	7.4
MARS	4589	60847	51264	1589201	8.1
AVR.	5969	63394	54685	1640557	8.3
MAI	4538	65083	58026	1798817	9.2
JUIN	4603	65187	57312	1719362	8.7
JUIL	4388	64869	57395	1779256	9.1
AOUT	4383	65151	60125	1863882	9.5
SEP.	5077	62259	56445	1693368	8.6
OCT.	4387	60524	55182	1710646	8.7
NOV.	4154	59778	49030	1470901	7.5
DEC.	4273	62420	50793	1574602	8.0
JOUR MOYEN		54154	TOTAL	19766157	

ROUTE DISTRICT COMPTEUR TRONCON SECTION VOIE 12 MOIS DE RELEVÉ
40 63 701 3 10 NORD

ST-LAURENT SUR L'AUTOROUTE 40, (BOUL. METROPOLITAIN), FACE A L'O.N.F

1974 REPARTITION HORAIRE JOURNALIERE DU VOLUME DE 12 MOIS

HEURES A.M.	VOLUMES	POURC.	HEURES P.M.	VOLUMES	POURC.
12- 1	347670	1.76	12- 1	1080390	5.47
1- 2	219534	1.12	1- 2	1228906	6.22
2- 3	156715	0.80	2- 3	1254419	6.35
3- 4	122316	0.62	3- 4	1209447	6.12
4- 5	122809	0.63	4- 5	1130958	5.73
5- 6	379253	1.92	5- 6	1083601	5.49
6- 7	1146464	5.81	6- 7	1088551	5.51
7- 8	1047190	5.30	7- 8	1061045	5.37
8- 9	965310	4.89	8- 9	850330	4.31
9-10	1002561	5.08	9-10	740361	3.75
10-11	1085084	5.49	10-11	710383	3.60
11-12	1099263	5.57	11-12	633597	3.21

TOTAL 19766157

1974 VOLUMES HORAIRE GROUPES SUIVANT LA FREQUENCE

GROUPES	FREQUENCE HEURES	TOTAL PAR GROUPE	TOTAL CUMULATIF PAR GROUPE HEURES	POURC.	VEHICULES	POURC.
5600 ET PLUS	1	5969	1	0.02	5969	0.04
4800 A 5200	1	5077	2	0.03	11046	0.06
4400 A 4800	12	54110	14	0.16	65156	0.33
4000 A 4400	170	705871	184	2.11	771027	3.91
3600 A 4000	688	2581944	872	9.96	3352971	16.97
3400 A 3600	715	2500781	1587	18.12	5853752	29.62
3200 A 3400	858	2831238	2445	27.92	8684990	43.94
3000 A 3200	772	2392992	3217	36.73	11077982	56.05
2900 A 3000	342	1009219	3559	40.63	12087201	61.16
2800 A 2900	311	886657	3870	44.18	12973858	65.64
2700 A 2800	262	721493	4132	47.17	13695351	69.29
2600 A 2700	199	527155	4331	49.45	14222506	71.96
2400 A 2600	382	957934	4713	53.81	15180440	76.81
2200 A 2400	311	715492	5024	57.36	15895932	80.42
2000 A 2200	347	729436	5371	61.32	16625368	84.12
1600 A 2000	634	1141304	6005	68.56	17766672	89.89
1200 A 1600	603	842149	6608	75.44	18608821	94.15
800 A 1200	468	469474	7076	80.78	19078295	96.53
400 A 800	668	395220	7744	88.41	19473515	98.52
0 A 400	1016	292642	8760	100.00	19766157	100.00

ROUTE DISTRICT COMPTEUR TRONCON SECTION VOIE 12 MOIS DE RELEVÉ
 40 63 701 3 10 NORD

ST-LAURENT SUR L'AUTOROUTE 40, (B.C.U.L. METROPOLITAIN), FACE A
 L'O.N.F.

1974 DENSITE MENSUELLE DE LA CIRCULATION

MOIS	DIMANCHES	LUNDIS	MARDIS	MERCREDIS	JEUDIS	VENDREDIS	SAMEDIS	TOTAL
JAN.	209602	196539	200597	238677	259011	201611	175074	1481111
FEV.	182362	216485	211649	214298	225317	218369	175974	1444454
MARS	198637	213134	217745	227749	209480	289670	232786	1589201
AVR.	247897	219860	266040	231244	236086	234539	204891	1640557
MAI	256193	172410	234059	302984	304573	312782	215816	1798817
JUIN	300805	177327	240979	244528	240437	251714	263572	1719362
JUIL	256557	233648	293765	298028	240661	252140	204457	1779256
AOUT	212245	228805	247954	241423	310271	314421	308763	1863882
SEP.	310408	229057	222593	232058	239480	245669	214103	1693368
OCT.	242963	170936	283251	281636	288837	235625	207398	1710646
NOV.	171115	227098	207831	204698	180042	248420	231697	1470901
DEC.	259429	241270	266257	172722	213574	222613	198737	1574602
TOTAL	2848213	2526569	2892720	2890045	2947769	3027573	2633268	19766157
POURC. DU GRAND TOTAL	14.5	12.8	14.7	14.7	15.0	15.4	13.4	100.0

148

ROUTE DISTRICT COMPTEUR TRONCON SECTION VOIE 12 MOIS DE RELEVÉ
 40 63 701 3 10 NORD

ST-LAURENT SUR L'AUTOROUTE 40, (B.C.U.L. METROPOLITAIN), FACE A
 L'O.N.F.

1974 JOUR MOYEN MENSUEL

MOIS	DIMANCHE MOYEN	LUNDI MOYEN	MARDI MOYEN	MERCREDI MOYEN	JEUDI MOYEN	VENDREDI MOYEN	SAMEDI MOYEN	JOUR MOYEN AJUSTE
JAN.	41920	49135	50149	47735	51802	50403	43769	47844
FEV.	45591	54121	52912	53575	56329	54592	43994	51587
MARS	39727	53284	54436	56937	52370	57934	46557	51606
AVR.	49579	54965	53208	57811	59022	58635	51223	54920
MAI	51239	57470	58515	60597	60915	62556	53954	57892
JUIN	50134	59109	60245	61132	60109	62929	52714	58053
JUIL	51311	58412	58753	59606	60165	63035	51114	57485
AOUT	53061	57201	61989	60356	62054	62884	61753	59899
SEP.	51735	57264	55648	58015	59870	61417	53526	56782
OCT.	48593	56979	56650	56327	57767	58906	51850	55296
NOV.	42779	56775	51958	51175	45011	49684	46339	49102
DEC.	42238	48254	53251	57574	53394	55653	49684	51578
JOUR MOYEN	47409	55247	55643	56737	56567	58219	50540	54337

ROUTE 40 DISTRICT 63 COMPTEUR 701 TRONCON 3 SECTION 10 VOIE NORD 12 MOIS DE RELEVÉ

ST-LAURENT SUR L'AUTOCROUTE 40, (BOUL. METROPOLITAIN), FACE A L'O.N.F.

1974 RELATION DES JOURS MOYENS MENSUELS AU JOUR MOYEN ANNUEL AJUSTE

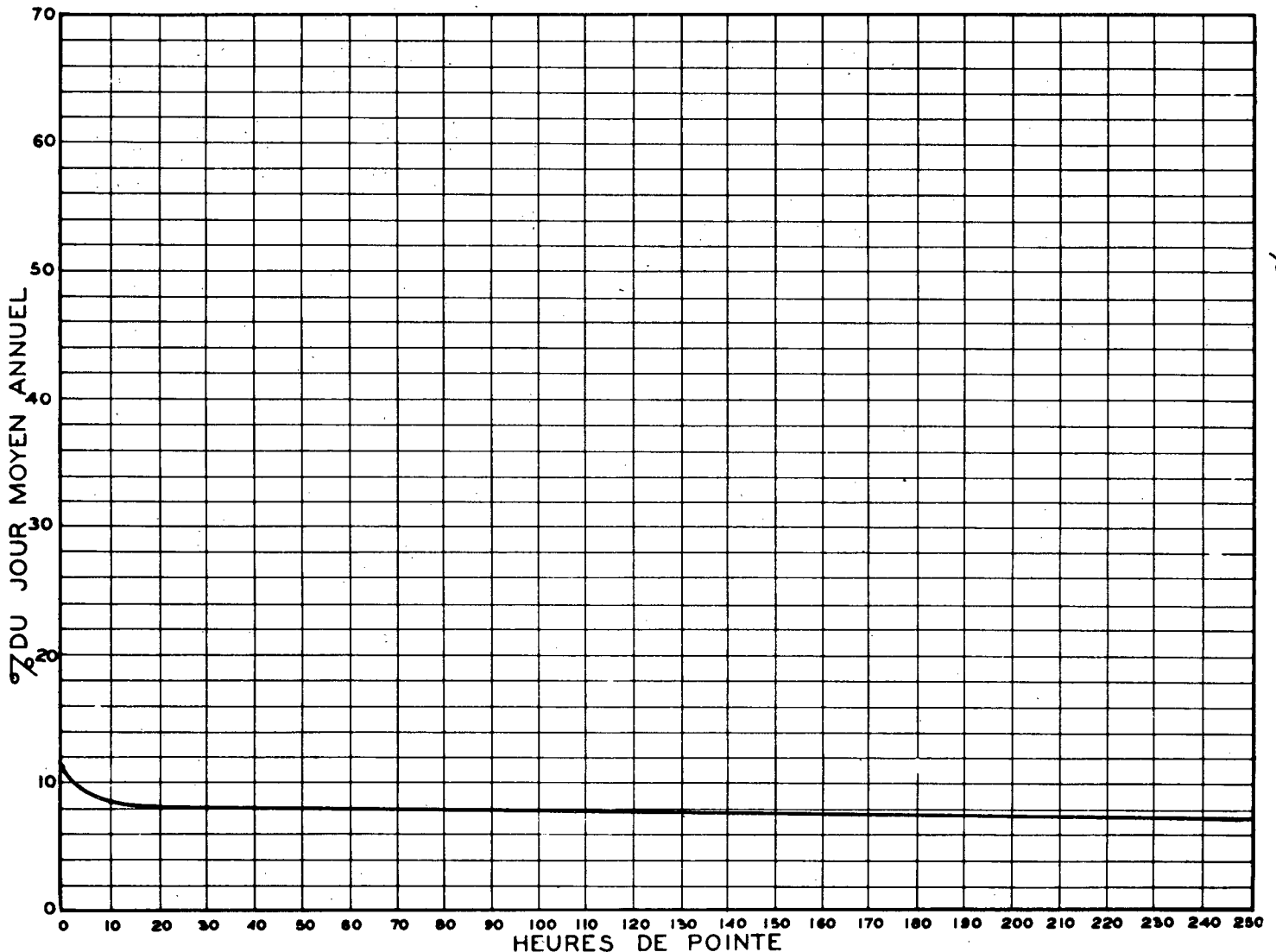
POURCENTAGES

MOIS	DIMANCHE	LUNDI	MARDI	MERCREDI	JEUDI	VENREDI	SAMEDI	JOUR MOYEN AJUSTE
JAN.	77.2	90.5	92.3	87.9	95.4	92.8	80.6	88.1
FEV.	84.0	99.7	97.4	98.6	103.7	100.5	81.0	95.0
MARS	73.2	98.1	100.2	104.8	96.4	106.7	85.7	95.0
AVR.	91.3	101.2	98.0	106.4	108.7	108.0	94.3	101.1
MAI	94.3	105.8	107.7	111.6	112.2	115.2	99.3	106.6
JUIN	92.3	108.8	110.9	112.6	110.7	115.9	97.1	106.9
JUIL	94.5	107.5	108.2	109.7	110.8	116.1	94.1	105.8
AOUT	97.7	105.3	114.1	111.1	114.3	115.8	113.7	110.3
SEP.	95.3	105.4	102.5	106.8	110.2	113.1	98.6	104.5
OCT.	89.5	104.9	104.3	103.7	106.4	108.5	95.5	101.8
NOV.	78.8	104.5	95.7	94.2	82.9	91.5	85.3	90.4
DEC.	79.6	88.9	98.0	106.0	98.3	102.5	91.5	95.0
JOUR MOYEN	87.3	101.7	102.5	104.5	104.2	107.2	93.1	100.0

RELATION ENTRE LES HEURES DE POINTE ET LE JOUR MOYEN ANNUEL

STATION: ST-LAURENT NORD

ROUTE N° 40-63-701



ROUTE DISTRICT COMPTEUR TRONÇON SECTION VGIE 12 MOIS DE RELEVÉ
40 63 701 3 10 NORD

ST-LAURENT SUR L'AUTOROUTE 40, (BOUL. METROPOLITAIN), FACE A
L'O.N.F.

COMPARAISON DES JOURS MOYENS MENSUELS

MOIS	JOUR MOYEN MENSUEL 1973		JOUR MOYEN MENSUEL 1974	
	VOLUME	POURC.J.M.	VOLUME	POURC.J.M.
JAN.	48946	88.6	47844	88.0
FEV.	51158	92.6	51587	94.9
MARS	55167	99.9	51606	95.0
AVR.	56072	101.5	54920	101.1
MAI	57345	103.8	57892	106.5
JUIN	58306	105.6	58053	106.8
JUIL	58291	105.5	57485	105.8
AOÛT	60289	109.2	59899	110.2
SEP.	59434	107.6	56782	104.5
OCT.	56875	103.0	55296	101.8
NOV.	54514	98.7	49102	90.4
DEC.	46360	83.9	51578	94.9
J.M.A. AJUSTE	55230	100.0	54337	100.0

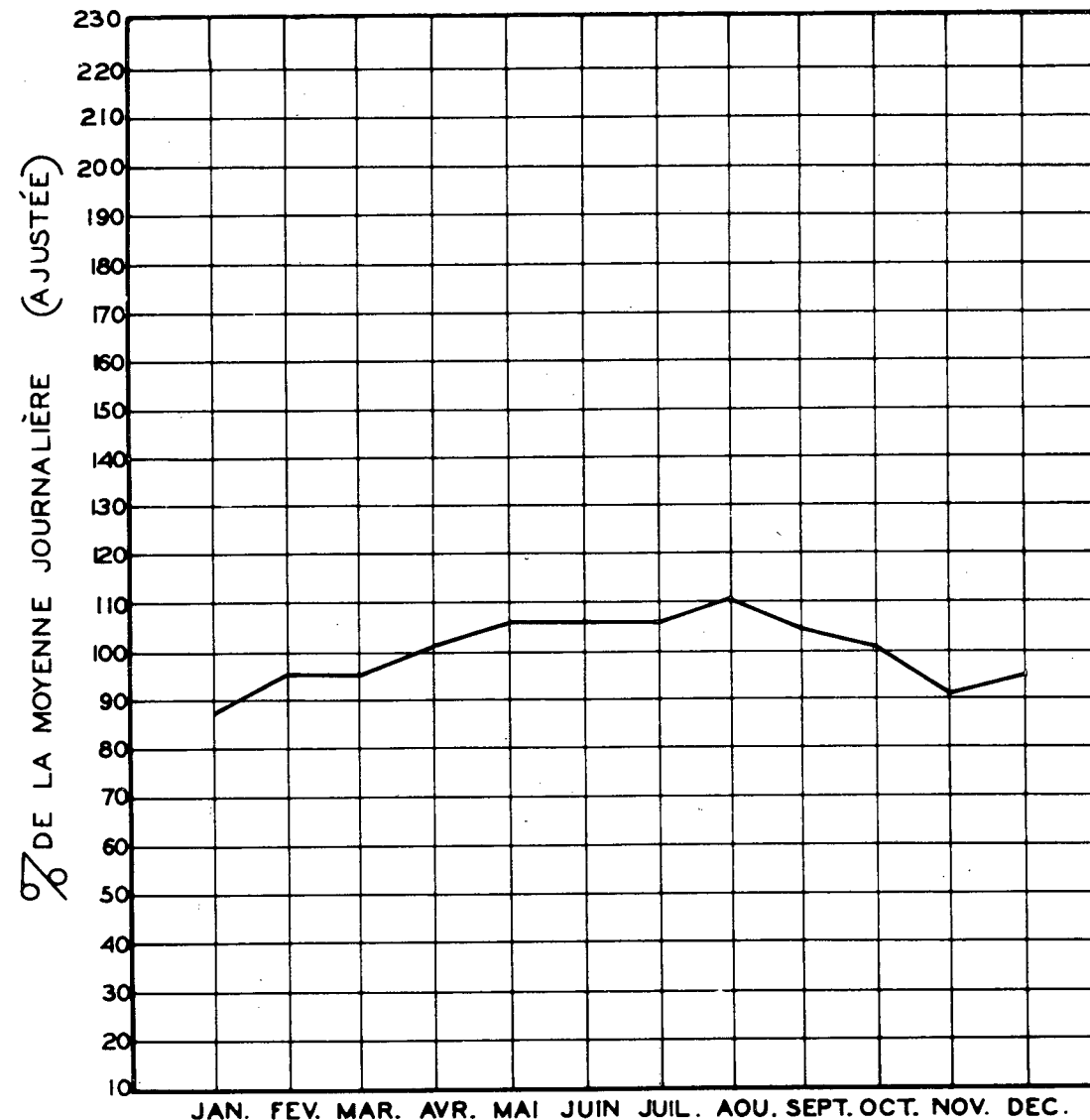
VOLUMES JOURNALIERS GROUPES SUIVANT LA FREQUENCE

GROUPES	FREQUENCE JOURS	TOTAL PAR GROUPE	TOTAL CUMULATIF PAR GROUPE			
			JOURS	POURC.	VEHICULES	POURC.
64000 ET PLUS	10	648158	10	2.74	648158	3.28
60000 A 64000	58	3576309	68	18.64	4224467	21.38
56000 A 60000	100	1868760	168	46.03	10031325	50.76
54000 A 56000	34	1868760	202	55.35	11900085	60.21
52000 A 54000	46	2442812	248	67.95	14342897	72.57
50000 A 52000	26	1842587	284	77.81	16185484	81.89
48000 A 50000	21	1027820	305	83.57	17213304	87.09
46000 A 48000	14	658187	319	87.40	17871491	90.42
45000 A 46000	10	454299	329	90.14	18325790	92.72
44000 A 45000	7	312108	336	92.06	18637898	94.30
43000 A 44000	6	260892	342	93.70	18898790	95.62
42000 A 43000	3	127787	345	94.53	19026577	96.26
40000 A 42000	9	368386	354	96.99	19394963	98.13
38000 A 40000	5	195524	359	98.36	19590487	99.12
36000 A 38000	1	36900	360	98.64	19627387	99.30
34000 A 36000	1	35844	361	98.91	19663231	99.48
28000 A 32000	2	59885	363	99.46	19723116	99.79
24000 A 28000	1	27190	364	99.73	19750306	99.92
15000 A 20000	1	15851	365	100.00	19766157	100.00

CIRCULATION JOURNALIÈRE MOYENNE POUR CHAQUE MOIS
COMPARÉE AVEC LA MOYENNE ANNUELLE
— VALEURS AJUSTÉES —

STATION: ST-LAURENT (NORD)

ROUTE N° 40-63-701



ROUTE 40 DISTRICT 63 COMPTEUR 701 TRONCON 3 SECTION 10 VOIE SUD 12 MOIS DE RELEVÉ

ST-LAURENT SUR L'AUTOROUTE 40, (BOUL. METROPOLITAIN), FACE A L'O.N.F

ANNEE	JOUR MOYEN	POURC. AUG.	JOUR MAXIMUM	HEURES MAXIMALES					
				1-ERE	10-E	20-E	50-E	100-E	250-E
72	57238	0.7	75656	5600	5132	4973	4918	4783	4553
*POURC.			132.1	9.6	9.0	8.5	8.5	8.2	8.0
73	59555	4.0	74148	5196	4892	4819	4748	4653	4481
*POURC.			124.5	8.6	8.1	8.0	8.0	7.7	7.5
74	60632	1.9	76051	5118	4930	4819	4763	4679	4527
*POURC.			125.5	8.4	8.1	7.9	7.9	7.7	7.5

*---POURCENTAGE PAR RAPPORT AU JOUR MOYEN DE 12 MOIS

1974 DISTRIBUTION MENSUELLE

MOIS	HEURE MAXIMUM	JOUR MAXIMUM	JOUR MOYEN	TOTAL DU MOIS	POURCENTAGE
JAN.	4408	61124	51234	1588268	7.2
FEB.	4801	67271	57398	1607166	7.3
MARS	4962	70704	57207	1773419	8.1
AVR.	4810	72033	61457	1843728	8.4
MAI	5118	73937	64797	2008707	9.1
JUIN	4949	75608	64757	1942710	8.8
JUIL	4763	73313	62612	1940995	8.8
AOUT	4859	76051	66875	2073154	9.4
SEP.	4925	73779	63758	1912761	8.7
OCT.	4948	73908	63051	1954587	8.9
NOV.	4993	69946	59547	1786429	8.1
DEC.	4775	69456	54793	1698602	7.7
JOUR MOYEN		60632		TOTAL 22130526	

ROUTE 40 DISTRICT 63 COMPTEUR 701 TRONCON 3 SECTION 10 VOIE SUD 12 MOIS DE RELEVÉ

ST-LAURENT SUR L'AUTOROUTE 40, (BOUL. METROPOLITAIN), FACE A L'O.N.F

1974 REPARTITION HORAIRE JOURNALIERE DU VOLUME DE 12 MOIS

HEURES A.M.	VOLUMES	POURC.	HEURES P.M.	VOLUMES	POURC.
12-1	592372	2.68	12-1	1148885	5.20
1-2	317948	1.44	1-2	1266111	5.73
2-3	236031	1.07	2-3	1352343	6.12
3-4	164472	0.75	3-4	1472987	6.66
4-5	117690	0.54	4-5	1437780	6.50
5-6	179179	0.81	5-6	1345119	6.08
6-7	551693	2.50	6-7	1285006	5.81
7-8	1123999	5.08	7-8	1172941	5.31
8-9	1212805	5.49	8-9	972802	4.40
9-10	1162898	5.26	9-10	881598	3.99
10-11	1175125	5.31	10-11	895924	4.05
11-12	1202222	5.44	11-12	862596	3.90
TOTAL				22130526	

1974 VOLUMES HORAIRE GROUPES SUIVANT LA FREQUENCE

GROUPES	FREQUENCE HEURES	TOTAL PAR GROUPE	TOTAL CUMULATIF PAR GROUPE HEURES	POURC.	VEHICULES	POURC.
4800 ET PLUS	36	176065	36	0.42	176065	0.80
4400 A 4800	348	1588432	384	4.39	1764497	7.98
4000 A 4400	829	3472241	1213	13.85	5236738	23.67
3800 A 4000	571	2224816	1784	20.37	7461554	33.72
3600 A 3800	657	2428163	2441	27.87	9889717	44.69
3400 A 3600	504	1765230	2945	33.62	11654947	52.67
3200 A 3400	515	1700811	3460	39.50	13355758	60.35
3000 A 3200	468	1451068	3928	44.85	14806826	66.91
2900 A 3000	222	654403	4150	47.38	15461229	69.87
2800 A 2900	208	593104	4358	49.75	16054333	72.55
2700 A 2800	174	477753	4532	51.74	16532086	74.71
2600 A 2700	186	492651	4718	53.86	17024737	76.93
2400 A 2600	323	807531	5041	57.55	17832268	80.58
2200 A 2400	367	844301	5408	61.74	18676569	84.40
2000 A 2200	364	763834	5772	65.90	19440403	87.85
1800 A 2000	324	619543	6096	69.59	20059946	90.65
1600 A 1800	268	456262	6364	72.65	20516208	92.71
1200 A 1600	364	511982	6728	76.81	21028190	95.02
800 A 1200	332	329166	7060	80.60	21357356	96.51
400 A 800	970	554224	8030	91.67	21911580	99.02
0 A 400	730	218946	8760	100.00	22130526	100.00

ROUTE DISTRICT COMPTEUR TRONCON SECTION VOIE 12 MOIS DE RELEVÉ
 40 63 701 3 10 SUD

ST-LAURENT SUR L'AUTOROUTE 40, (BOUL. METROPOLITAIN), FACE A
 L'O.N.F.

1974 DENSITE MENSUELLE DE LA CIRCULATION

MOIS	DIMANCHES	LUNDIS	MARDIS	MERCREDIS	JEUDIS	VENDREDIS	SAMEDIS	TOTAL
JAN.	191045	215184	225716	257230	278906	227236	192951	1588268
FEV.	171119	240433	240672	247799	256219	253900	197024	1607166
MARS	198934	233531	243592	256014	243375	339185	258388	1773419
AVR.	253772	251872	305836	267257	272560	269002	223429	1843728
MAI	261751	191850	265845	347413	344644	357417	239787	2008707
JUIN	309238	200294	277396	281433	283462	292539	298348	1942710
JUIL	253682	250158	321982	337456	270884	280673	226160	1940995
AOUT	218923	274839	275944	282129	353900	370645	296774	2073154
SEP.	311229	260849	258133	271030	281554	288158	241808	1912761
OCT.	246452	195087	327932	332075	337716	279241	236084	1954587
NOV.	181981	259116	263389	258278	223070	322024	278571	1786429
DEC.	242499	266668	300914	191932	225577	254159	216853	1698602
TOTAL	2840625	2839881	3307751	3330046	3371867	3534179	2906177	22130526
PGURC. DU GRAND TCTAL	12.9	12.9	15.0	15.1	15.3	16.0	13.2	100.0

ROUTE DISTRICT COMPTEUR TRONCON SECTION VOIE 12 MOIS DE RELEVÉ
 40 63 701 3 10 SUD

ST-LAURENT SUR L'AUTOROUTE 40, (BOUL. METROPOLITAIN), FACE A
 L'O.N.F.

1974 JOUR MOYEN MENSUEL

MOIS	DIMANCHE MOYEN	LUNDI MOYEN	MARCI MOYEN	MERCREDI MOYEN	JEUDI MOYEN	VENDREDI MOYEN	SAMEDI MOYEN	JOUR MOYEN AJUSTE
JAN.	38209	53796	56429	51446	55781	56809	48238	51529
FEV.	42780	60108	60168	61950	64055	63475	49256	57398
MARS	39787	58383	60998	64004	60844	67837	51678	57647
AVR.	50754	62968	61167	66814	68140	67251	55857	61850
MAI	52350	63950	66461	65483	68929	71483	59947	64657
JUIN	51540	66765	65349	70358	70866	73135	59670	65954
JUIL	50726	62540	64396	67491	67721	70168	56540	62799
AOUT	54731	68710	68986	70532	70780	74129	59355	66746
SEP.	51872	65212	64533	67758	70389	72040	60452	64607
OCT.	49290	65029	65586	66415	67543	69810	59021	63242
NOV.	45495	64779	65847	64570	55768	64405	55714	59511
DEC.	40417	53334	60183	63977	56394	63540	54213	56008
JOUR MOYEN	47330	62131	63675	65400	64768	67840	55828	60996

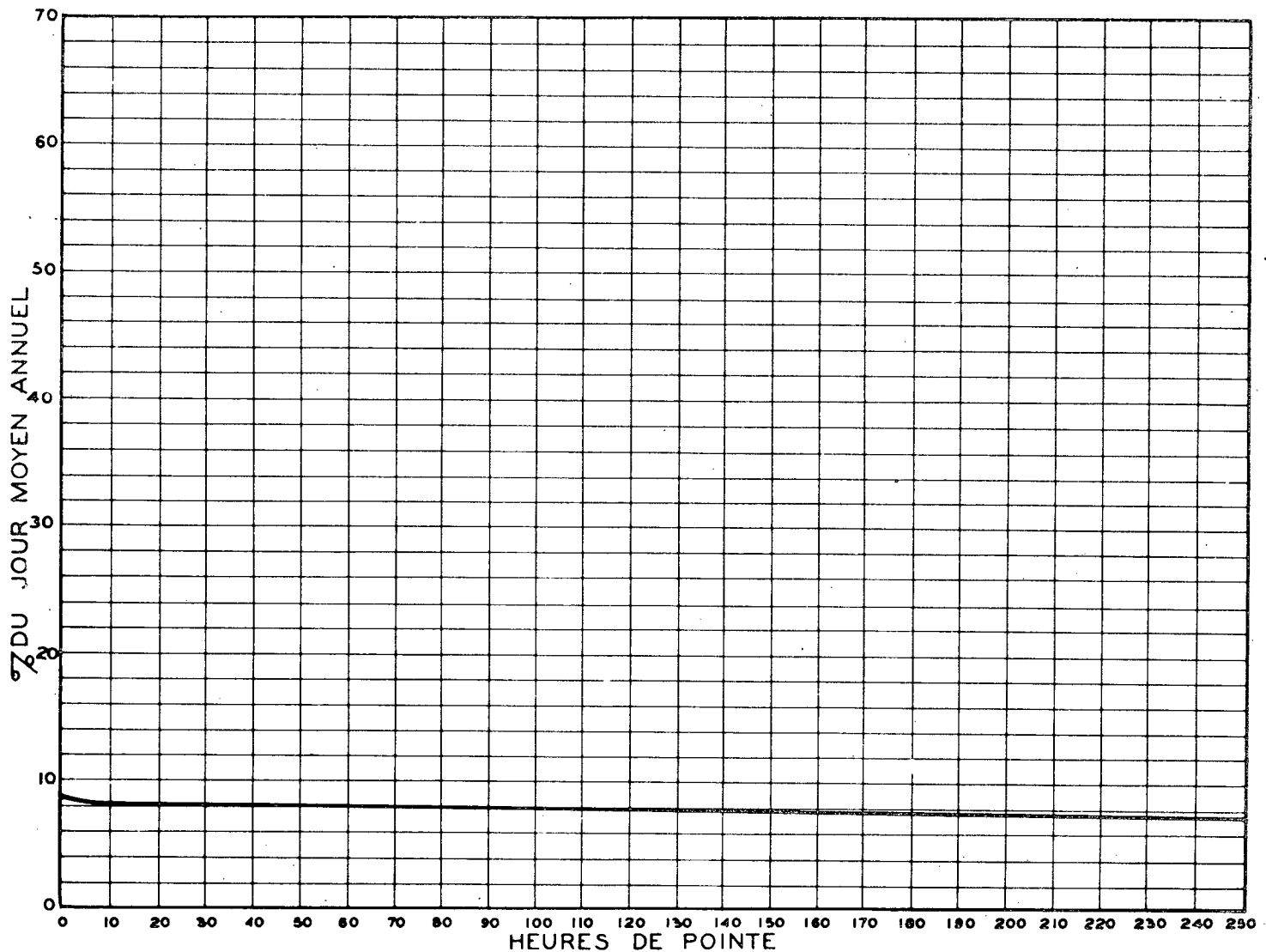
ROUTE 40 DISTRICT 63 COMPTEUR 701 TRONCON 3 SECTION 10 VOIE SUD 12 MOIS DE RELEVÉ

ST-LAURENT SUR L'AUTOROUTE 40, (BOUL. METROPOLITAIN), FACE A L'O.N.F.

1974 RELATION DES JOURS MOYENS MENSUELS AU JOUR MOYEN ANNUEL AJUSTÉ
POURCENTAGES

MOIS	DIMANCHE	LUNDI	MARDI	MERCREDI	JEUDI	VENDREDI	SAMEDI	JOUR MOYEN AJUSTÉ
JAN.	62.7	88.2	92.6	84.4	91.5	93.2	79.1	84.5
FEV.	70.2	98.6	98.7	101.6	105.1	104.1	80.8	94.2
MARS	65.3	95.8	100.1	105.0	99.8	111.3	84.8	94.6
AVR.	83.3	103.3	100.3	109.6	111.8	110.3	91.6	101.4
MAI	85.9	104.9	109.0	114.0	113.1	117.2	98.3	106.1
JUIN	84.5	109.5	113.7	115.4	116.2	120.0	97.9	108.2
JUIL	83.2	102.6	105.6	110.7	111.1	115.1	92.7	103.0
AOUT	89.8	112.7	113.1	115.7	116.1	121.6	97.4	109.5
SEP.	85.1	107.0	105.8	111.1	115.4	118.2	99.2	106.0
OCT.	80.9	106.7	107.6	108.9	110.8	114.5	96.8	103.7
NOV.	74.6	106.3	108.0	105.9	91.5	105.6	91.4	97.6
DEC.	66.3	87.5	98.7	104.9	92.5	104.2	88.9	91.9
JOUR MOYEN	77.6	101.9	104.4	107.3	106.2	111.3	91.6	100.0

RELATION ENTRE LES HEURES DE POINTE ET LE JOUR MOYEN ANNUEL
STATION: ST-LAURENT SUD. ROUTE N° 40-63-701



ROUTE DISTRICT COMPTEUR TRONCON SECTION VOIE 12 MOIS DE RELEVÉ
40 63 701 3 10 SUD

ST-LAURENT SUR L'AUTOROUTE 40, (BOUL. METROPOLITAIN), FACE A
L'C.N.F

CIRCULATION JOURNALIÈRE MOYENNE POUR CHAQUE MOIS
COMPARÉE AVEC LA MOYENNE ANNUELLE
— VALEURS AJUSTÉES —

COMPARAISON DES JOURS MOYENS MENSUELS

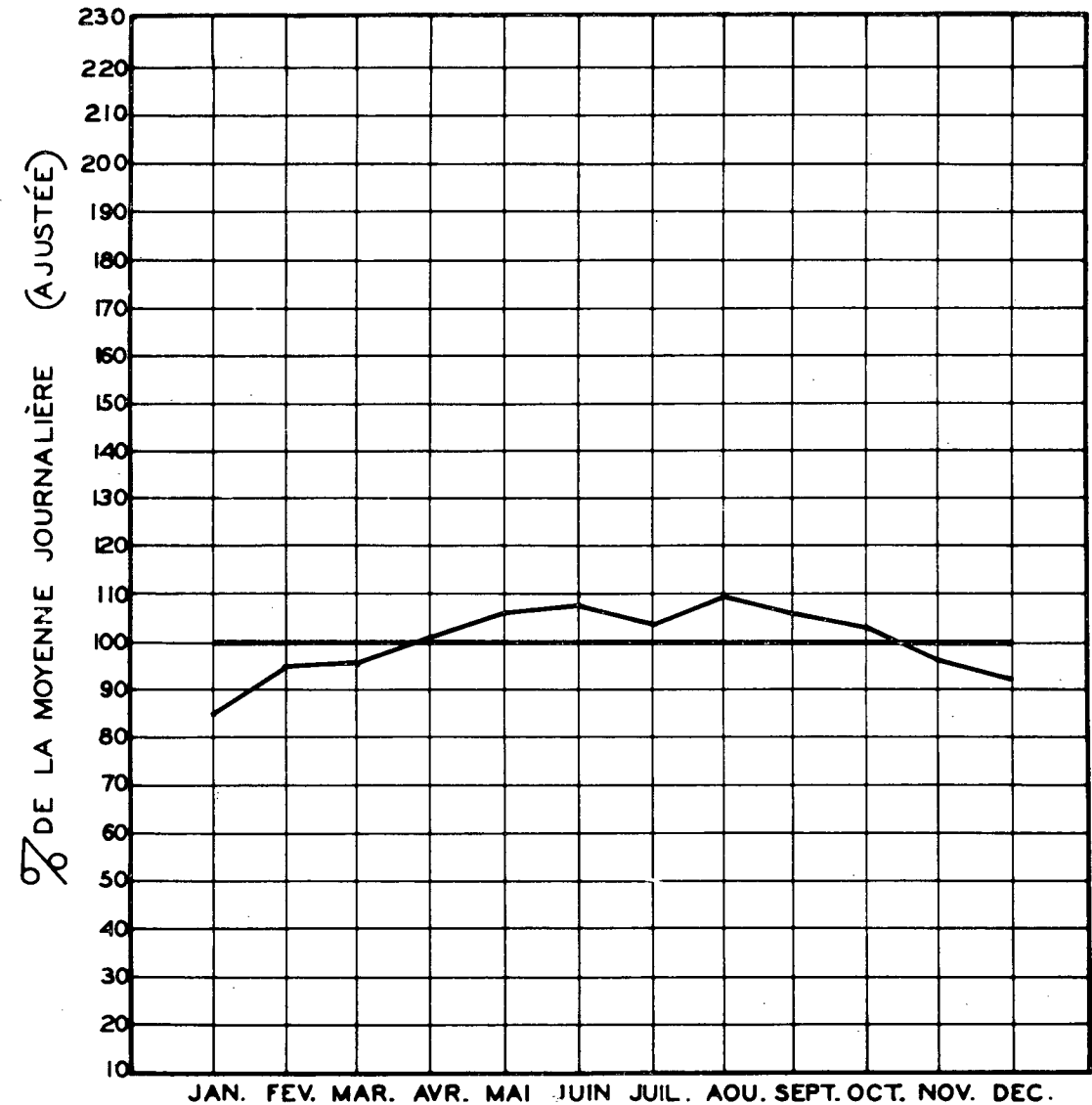
MOIS	JOUR MOYEN MENSUEL 1973		JOUR MOYEN MENSUEL 1974	
	VOLUME	POURC.J.M.	VOLUME	POURC.J.M.
JAN.	52452	87.6	51529	84.5
FEV.	54781	91.5	57398	94.1
MARS	58474	97.7	57647	94.5
AVR.	60866	101.7	61850	101.4
MAI	63071	105.4	64657	106.0
JUIN	63551	106.2	65954	108.1
JUIL	62699	104.7	62799	103.0
AOUT	65131	108.8	66746	109.4
SEP.	64293	107.4	64607	105.9
OCT.	62618	104.6	63242	103.7
NOV.	59896	100.1	59511	97.6
DEC.	50517	84.4	56008	91.8
J.M.A. AJUSTE	59863	100.0	60996	100.0

VOLUMES JOURNALIERS GROUPES SUIVANT LA FREQUENCE

GROUPES	FREQUENCE JOURS	TOTAL PAR GROUPE	TOTAL CUMULATIF PAR GROUPE			
			JOURS	POURC.	VEHICULES	POURC.
76000 ET PLUS	1	76051	1	0.28	76051	0.35
72000 A 76000	17	1244464	18	4.94	1320515	5.97
68000 A 72000	74	5163941	92	25.21	6484456	29.31
64000 A 68000	71	4680562	163	44.66	11165018	50.46
62000 A 64000	35	2201895	198	54.25	13366913	60.41
60000 A 62000	20	1217766	218	59.73	14584679	65.91
58000 A 60000	25	1477577	243	66.58	16062256	72.58
56000 A 58000	22	1255552	265	72.61	17317808	78.26
54000 A 56000	14	769907	279	76.44	18087715	81.74
52000 A 54000	16	850376	295	80.83	18938091	85.58
50000 A 52000	23	1172684	318	87.13	20110775	90.88
48000 A 50000	8	392031	326	89.32	20502806	92.65
46000 A 48000	9	423759	335	91.79	20926565	94.56
44000 A 46000	7	317189	342	93.70	21243754	96.00
42000 A 44000	7	299483	349	95.62	21543237	97.35
40000 A 42000	5	204997	354	96.99	21748234	98.28
38000 A 40000	3	117408	357	97.81	21865642	98.81
36000 A 38000	4	145511	361	98.91	22011153	99.47
32000 A 36000	2	66416	363	99.46	22077569	99.77
28000 A 32000	1	29786	364	99.73	22107355	99.90
23000 A 28000	1	23171	365	100.00	22130526	100.00

STATION: ST-LAURENT (SUD)

ROUTE N° 40-63-701



ROUTE DISTRICT COMPTEUR TRONCON SECTION VOIE 12 MOIS DE RELEVÉ
40 63 750 2 80

ROUTE DISTRICT COMPTEUR TRONCON SECTION VOIE 12 MOIS DE RELEVÉ
40 63 750 2 80

POINTE-CLAIRE SUR L'AUTOROUTE 40, SOUS LE VIADUC DE LA MONTEE DES SOURCES.

POINTE-CLAIRE SUR L'AUTOROUTE 40, SOUS LE VIADUC DE LA MONTEE DES SOURCES.

ANNEE	JOUR POURC.		JOUR		HEURES MAXIMALES				
	MOYEN	AUG.	MAXIMUM	I-ERE	10-E	30-E	50-E	100-E	250-E
72	40950	4.2	59893	8548	4880	4517	4399	4276	4028
*POURC.			146.2	20.7	11.7	11.0	10.5	10.2	9.6
73	43868	7.1	62590	5183	4768	4611	4553	4441	4204
*POURC.			142.7	11.7	10.8	10.5	10.3	10.0	9.5
74	42970	0.2	62798	5559	4700	4541	4443	4311	4129
*POURC.			142.9	12.6	10.7	10.3	10.1	9.8	9.4

*---POURCENTAGE PAR RAPPORT AU JOUR MOYEN DE 12 MOIS

1974 DISTRIBUTION MENSUELLE

MOIS	HEURE MAXIMUM	JOUR MAXIMUM	JOUR MOYEN	TOTAL DU MOIS	POURCENTAGE
JAN.	4208	41707	35409	1097682	6.9
FEV.	5559	48283	38984	1091576	6.9
MARS	4254	48338	38356	1189046	7.5
AVR.	4554	53107	43370	1201122	8.2
MAI	4732	56404	46501	1441548	9.0
JUIN	4728	62798	49653	1489611	9.3
JUIL	4696	59714	51159	1585935	9.9
AOUT	4788	61321	52405	1624563	10.2
SEP.	4574	55500	45943	1378297	8.6
OCT.	4842	59744	45783	1419274	8.9
NOV.	4417	52361	40998	1229951	7.7
DEC.	4351	49348	38726	1206509	7.5
JOUR MOYEN		43970		TOTAL 16049114	

1974 REPARTITION HORAIRE JOURNALIERE DU VOLUME DE 12 MOIS

HEURES A.M.	VOLUMES	POURC.	HEURES P.M.	VOLUMES	POURC.
12- 1	275170	1.72	12- 1	804845	5.02
1- 2	163481	1.02	1- 2	885727	5.52
2- 3	114126	0.72	2- 3	942401	5.88
3- 4	86873	0.55	3- 4	1059594	6.61
4- 5	76209	0.48	4- 5	1281682	7.99
5- 6	133312	0.84	5- 6	1221656	7.62
6- 7	473390	2.95	6- 7	943208	5.88
7- 8	1104977	6.89	7- 8	813893	5.08
8- 9	1108845	6.91	8- 9	657570	4.10
9-10	810353	5.05	9-10	562509	3.51
10-11	797736	4.98	10-11	482931	3.01
11-12	802070	5.00	11-12	446556	2.79

TOTAL 16049114

1974 VOLUMES HORAIRE GROUPES SUIVANT LA FREQUENCE

GROUPES	FREQUENCE HEURES	TOTAL PAR GROUPE	TOTAL CUMULATIF PAR GROUPE		
			HEURES	POURC.	VEHICULES POURC.
5200 ET PLUS	1	5559	1	0.02	5559 0.04
4800 A 5200	1	4842	2	0.03	10401 0.07
4400 A 4800	60	273046	62	0.71	283447 1.77
4000 A 4400	345	1435197	407	4.65	1718644 10.71
3800 A 4000	246	959834	653	7.46	2678478 16.69
3600 A 3800	203	751499	856	9.78	3429977 21.38
3400 A 3600	192	670901	1048	11.97	4100878 25.56
3200 A 3400	185	611983	1233	14.08	4712861 29.37
3000 A 3200	251	775798	1484	16.95	5488659 34.20
2900 A 3000	175	516146	1659	18.94	6004805 37.42
2800 A 2900	226	643700	1885	21.52	6648505 41.43
2700 A 2800	243	667382	2128	24.30	7315887 45.59
2600 A 2700	248	656290	2376	27.13	7972177 49.68
2400 A 2600	497	1241701	2873	32.80	9213878 57.42
2200 A 2400	541	1241087	3414	38.98	10454965 65.15
2000 A 2200	538	1130552	3952	45.12	11585517 72.19
1600 A 2000	971	1753862	4923	56.20	13339379 83.12
1200 A 1600	822	1153790	5745	65.59	14493169 90.31
800 A 1200	731	741760	6476	73.93	15234929 94.93
400 A 800	803	456467	7279	83.10	15691396 97.78
0 A 400	1481	357718	8760	100.00	16049114 100.00

ROUTE DISTRICT COMPTEUR TRONCON SECTION VOIE 12 MOIS DE RELEVÉ
 40 63 750 2 80

POINTE-CLAIRE SUR L'AUTOROUTE 40, SOUS LE VIADUC DE LA MONTEE
 DES SOURCES.

1974 DENSITE MENSUELLE DE LA CIRCULATION

MOIS	DIMANCHES	LUNDIS	MARDIS	MERCREDIS	JEUDIS	VENDREDIS	SAMEDIS	TOTAL
JAN.	143889	147361	148032	178391	195306	157040	127663	1097682
FEV.	133123	158788	157991	162636	169598	180495	128945	1091576
MARS	143485	157102	160089	168194	160802	231351	168023	1189046
AVR.	205443	171283	206508	178088	190694	194278	154828	1301122
MAI	222548	135629	181945	232779	235236	260963	172448	1441548
JUIN	287354	143111	196235	196855	203579	233129	229348	1489611
JUIL	260920	197927	247227	254198	208698	230882	186083	1585935
AOUT	199749	211072	207080	196162	270519	300538	239443	1624563
SEP.	277734	175841	161615	179361	194074	217981	171691	1378297
OCT.	207775	135140	229635	228970	234545	216122	167087	1419274
NOV.	139837	175473	173864	174636	152126	233326	180689	1229951
DEC.	189338	190061	192740	130306	168921	181382	147761	1200509
TOTAL	2411195	1998788	2262961	2280576	2384098	2637487	2074009	16049114
POURC. DU GRAND TOTAL	15.1	12.5	14.2	14.3	14.9	16.5	13.0	100.0

156

ROUTE DISTRICT COMPTEUR TRONCON SECTION VOIE 12 MOIS DE RELEVÉ
 40 63 750 2 80

POINTE-CLAIRE SUR L'AUTOROUTE 40, SOUS LE VIADUC DE LA MONTEE
 DES SOURCES.

1974 JOUR MOYEN MENSUEL

MOIS	DIMANCHE MOYEN	LUNDI MOYEN	MARDI MOYEN	MERCREDI MOYEN	JEUDI MOYEN	VENDREDI MOYEN	SAMEDI MOYEN	JOUR MOYEN AJUSTE
JAN.	28778	36840	37008	35678	39061	39260	31916	35505
FEV.	33281	39697	39498	40659	42400	45124	32236	38984
MARS	28697	39276	40022	42049	40201	46270	33605	38588
AVR.	41089	42821	41302	44522	47674	48570	38707	43526
MAI	44510	45210	45486	46556	47047	52193	43112	46301
JUIN	47892	47704	49059	49214	50895	58282	45870	49845
JUIL	52184	49482	49445	50840	52175	57721	46521	51195
AOUT	49937	52768	51770	49041	54104	60108	47889	52230
SEP.	46289	43960	40404	44840	48519	54495	42923	45918
OCT.	41555	45047	45927	45794	46909	54031	41772	45862
NOV.	34959	43868	43466	43659	38032	46665	36138	40969
DEC.	31556	38012	38548	43435	42230	45346	36940	39438
JOUR MOYEN	40061	43724	43495	44691	45771	50672	39802	44031

ROUTE 40 DISTRICT 63 COMPTEUR 750 TRONCON 2 SECTION 80 VCIE 12 MOIS DE RELEVÉ

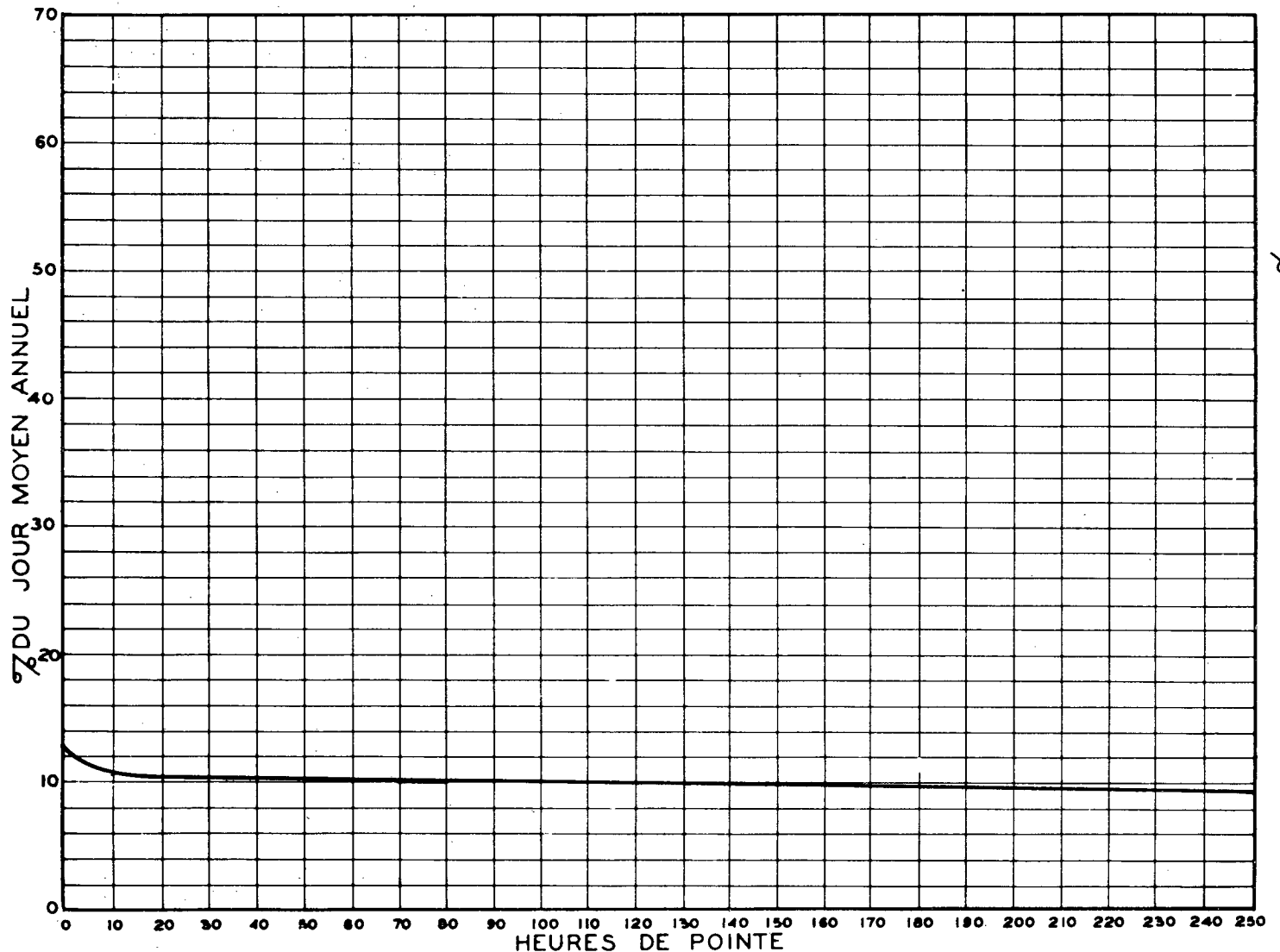
POINTE-CLAIRE SUR L'AUTOROUTE 40, SOUS LE VIADUC DE LA MONTEE DES SOURCES.

1974 RELATION DES JOURS MOYENS MENSUELS AU JOUR MOYEN ANNUEL AJUSTE

POURCENTAGES

MOIS	DIMANCHE	LUNDI	MARDI	MERCREDI	JEUDI	VENDREDI	SAMEDI	JOUR MOYEN AJUSTE
JAN.	65.4	83.7	84.1	81.1	88.8	89.2	72.5	80.7
FEV.	75.6	90.2	89.8	92.4	96.3	102.5	73.3	88.6
MARS	65.2	89.3	90.9	95.5	91.4	105.1	76.4	87.7
AVR.	93.4	97.3	93.9	101.2	108.3	110.4	88.0	98.9
MAI	101.1	102.7	103.4	105.8	106.9	118.6	98.0	105.2
JUIN	108.8	108.4	111.5	111.8	115.6	132.4	104.2	113.3
JUIL	118.6	112.4	112.3	115.5	118.5	131.1	105.7	116.3
AOUT	113.5	119.9	117.6	111.4	122.9	136.6	108.8	118.7
SEP.	105.2	99.9	91.8	101.9	110.2	123.8	97.5	104.3
OCT.	94.4	102.4	104.4	104.1	106.6	122.8	94.9	104.2
NOV.	79.4	99.7	98.8	99.2	86.4	106.0	82.1	93.1
DEC.	71.7	86.4	87.6	98.7	96.0	103.0	83.9	89.6
JOUR MOYEN	91.0	99.4	98.8	101.5	104.0	115.1	90.4	100.0

RELATION ENTRE LES HEURES DE POINTE ET LE JOUR MOYEN ANNUEL
 STATION: POINTE-CLAIRE ROUTE N° 40-63-750



ROUTE DISTRICT COMPTEUR TRONCON SECTION VOIE 12 MOIS DE RELEVÉ
 40 63 750 2 80

POINTE-CLAIRE SUR L'AUTOROUTE 40, SOUS LE VIADUC DE LA MONTEE DES SOURCES.

COMPARAISON DES JOURS MOYENS MENSUELS

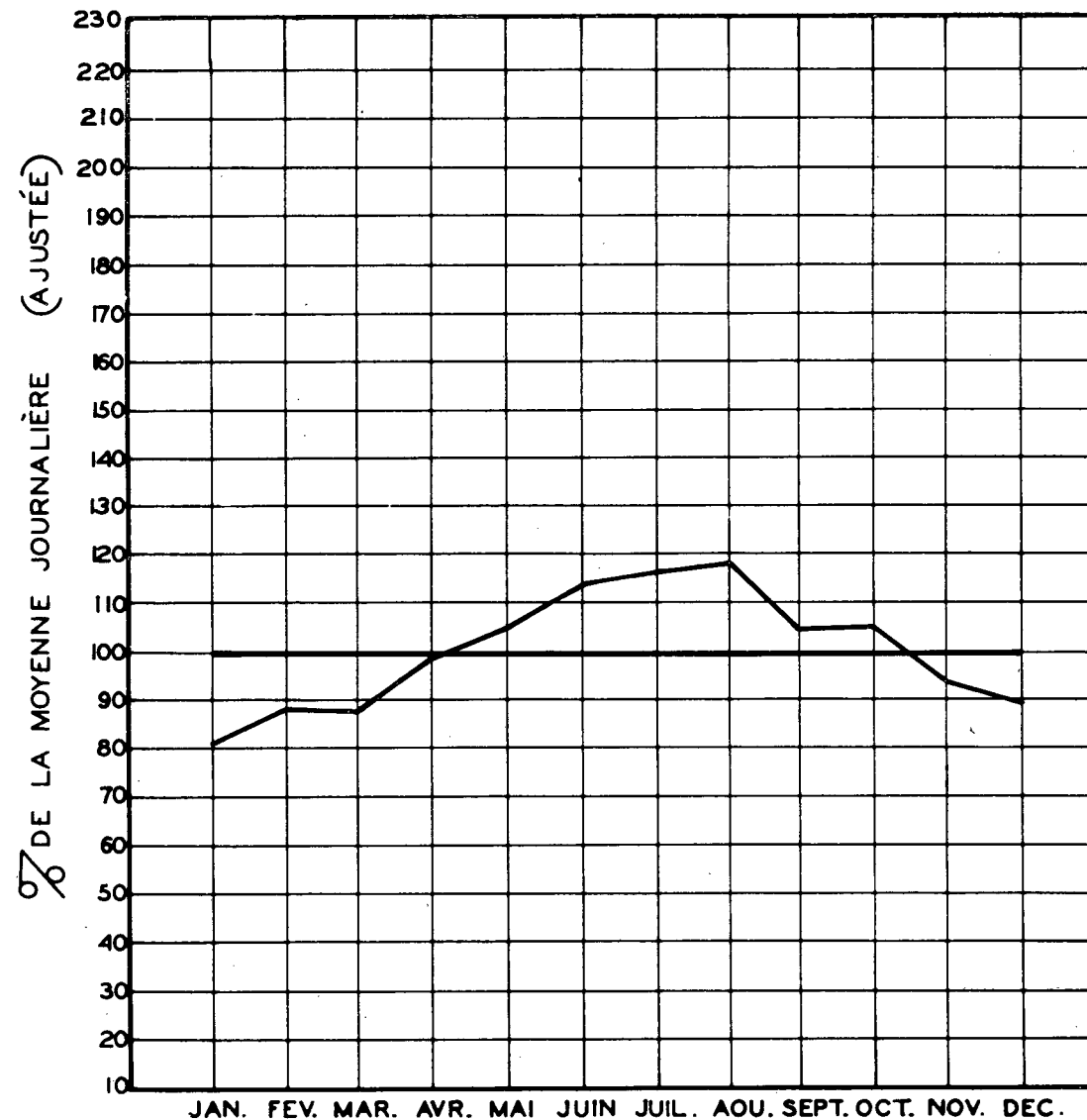
MOIS	JOUR MOYEN MENSUEL 1973		JOUR MOYEN MENSUEL 1974	
	VOLUME	POURC. J.M.	VOLUME	POURC. J.M.
JAN.	34621	78.7	35505	80.6
FÉV.	36801	83.7	38984	88.5
MARS	40209	91.4	38588	87.6
AVR.	43122	98.0	43526	98.9
MAI	46789	106.4	46301	105.2
JUIN	50152	114.0	49845	113.2
JUIL.	51126	116.2	51195	116.3
AOÛT	53443	121.5	52230	118.6
SEP.	48121	109.4	45918	104.3
OCT.	45590	103.6	45862	104.2
NOV.	42485	96.6	40969	93.0
DÉC.	35406	80.5	39438	89.6
J.M.A. AJUSTÉ	43989	100.0	44031	100.0

VOLUMES JOURNALIERS GROUPES SUIVANT LA FREQUENCE

GROUPES	FREQUENCE JOURS	TOTAL PAR GROUPE	TOTAL CUMULATIF PAR GROUPE			
			JOURS	POURC.	VEHICULES	POURC.
62000 ET PLUS	1	62798	1	0.28	62798	0.40
58000 A 62000	9	537676	10	2.74	600474	3.75
56000 A 58000	3	170295	13	3.57	770769	4.81
54000 A 56000	16	876431	29	7.95	1647200	10.27
52000 A 54000	29	1005101	48	13.16	2652301	16.53
50000 A 52000	20	1021494	68	18.64	3673795	22.90
48000 A 50000	27	1810265	105	28.77	5484060	34.18
46000 A 48000	43	2020679	148	40.55	7504739	46.77
44000 A 46000	45	2023829	193	52.88	9528568	59.38
42000 A 44000	46	1979130	239	65.48	11507698	71.71
40000 A 42000	29	1188184	268	73.43	12695882	79.11
38000 A 40000	25	976485	293	80.28	13672367	85.20
36000 A 38000	15	557074	308	84.39	14229441	88.67
34000 A 36000	15	523260	323	88.50	14752701	91.93
32000 A 34000	21	700726	344	94.25	15453427	96.29
30000 A 32000	7	215483	351	96.17	15668910	97.64
28000 A 30000	9	263438	360	98.64	15932348	99.28
26000 A 28000	3	79790	363	99.46	16012138	99.77
20000 A 24000	1	20122	364	99.73	16032260	99.90
16000 A 20000	1	16854	365	100.00	16049114	100.00

CIRCULATION JOURNALIÈRE MOYENNE POUR CHAQUE MOIS
 COMPARÉE AVEC LA MOYENNE ANNUELLE
 — VALEURS AJUSTÉES —

STATION: POINTE-CLAIRE ROUTE N° 40-63-750



ROUTE DISTRICT COMPTEUR TRONCON SECTION VOIE 12 MOIS DE RELEVÉ
 40 63 802 2 10 NORD

VAUDREUIL SUR L'AUTOROUTE 40, AU PONT DE L'ILE AUX TOURTES.
 DES SOURCES.

ANNEE	JOUR POURC.		JOUR		HEURES MAXIMALES				
	MOYEN	AUG.	MAXIMUM	I-ERE	10-E	30-E	50-E	100-E	250-E
72									
73	13229	0.0	22734	2597	2120	1914	1820	1671	1360
*POURC.			171.8	19.5	16.0	14.5	13.7	12.5	10.2
74	13490	0.0	23370	2463	2270	2033	1878	1721	1482
*POURC.			173.3	18.3	16.8	15.1	13.9	12.8	11.0

*---POURCENTAGE PAR RAPPORT AU JOUR MOYEN DE 12 MOIS

1974 DISTRIBUTION MENSUELLE

MOIS	HEURE MAXIMUM	JOUR MAXIMUM	JOUR MOYEN	TOTAL DU MOIS	POURCENTAGE
JAN.	1497	13473	9873	306078	6.3
FEV.	1326	12492	10183	285142	5.8
MARS	1282	12458	10964	339890	7.0
AVR.	1637	17254	12594	377823	7.7
MAI	1865	19150	14110	437435	8.9
JUIN	2315	23243	16306	489207	10.0
JUIL	2422	23105	17425	540177	11.0
AOUT	2463	23370	18620	577246	11.8
SEP.	1789	19499	14758	442757	9.0
OCT.	1976	19265	13657	423380	8.6
NOV.	1497	15210	12068	362051	7.4
DEC.	1322	13346	11054	342682	7.0
JOUR MOYEN	13490		TOTAL	4923868	

ROUTE DISTRICT COMPTEUR TRONCON SECTION VOIE 12 MOIS DE RELEVÉ
 40 63 802 2 10 NORD

VAUDREUIL SUR L'AUTOROUTE 40, AU PONT DE L'ILE AUX TOURTES.
 DES SOURCES.

1974 REPARTITION HORAIRE JOURNALIERE DU VOLUME DE 12 MOIS

HEURES A.M.	VOLUMES	POURC.	HEURES P.M.	VOLUMES	POURC.
12- 1	100458	2.05	12- 1	269085	5.47
1- 2	56891	1.16	1- 2	284701	5.79
2- 3	40213	0.82	2- 3	304937	6.20
3- 4	33791	0.69	3- 4	329827	6.70
4- 5	34787	0.71	4- 5	420820	8.55
5- 6	50398	1.03	5- 6	389909	7.92
6- 7	103874	2.11	6- 7	295810	6.01
7- 8	177463	3.61	7- 8	246349	5.01
8- 9	248879	5.06	8- 9	211321	4.30
9-10	278986	5.67	9-10	178373	3.63
10-11	298380	6.06	10-11	141443	2.88
11-12	289044	5.88	11-12	138129	2.81
TOTAL				4923868	

1974 VOLUMES HORAIRE GROUPES SUIVANT LA FREQUENCE

GROUPES	FREQUENCE HEURES	TOTAL PAR GROUPE	TOTAL CUMULATIF PAR GROUPE HEURES	POURC.	VEHICULES	POURC.
2400 ET PLUS	3	7306	3	0.04	7306	0.15
2200 A 2400	11	25037	14	0.16	32343	0.66
2000 A 2200	18	37598	32	0.37	69941	1.43
1900 A 2000	15	29344	47	0.54	99285	2.02
1800 A 1900	23	42372	70	0.80	141657	2.88
1700 A 1800	45	78302	115	1.32	219959	4.47
1600 A 1700	58	95376	173	1.98	315335	6.41
1500 A 1600	61	94302	234	2.68	409637	8.32
1450 A 1500	43	63466	277	3.17	473103	9.61
1400 A 1450	50	71037	327	3.74	544140	11.06
1350 A 1400	41	56309	368	4.21	600449	12.20
1300 A 1350	81	107156	449	5.13	707605	14.38
1200 A 1300	179	222926	628	7.17	930531	18.90
1100 A 1200	226	259937	854	9.75	1190468	24.18
1000 A 1100	301	315472	1155	13.19	1505940	30.59
900 A 1000	363	343576	1518	17.33	1849516	37.57
800 A 900	511	432049	2029	23.17	2281565	46.34
600 A 800	1526	1061533	3555	40.59	3343098	67.90
400 A 600	1754	880193	5309	60.61	4223291	85.78
200 A 400	1574	489453	6883	78.58	4712744	95.72
0 A 200	1877	211124	8760	100.00	4923868	100.00

ROUTE DISTRICT COMPTEUR TRONCON SECTION VOIE 12 MOIS DE RELEVÉ
 40 63 802 2 10 NGRD

VAUDREUIL SUR L'AUTOROUTE 40, AU PONT DE L'ILE AUX TOURTES.
 DES SOURCES.

1974 DENSITE MENSUELLE DE LA CIRCULATION

MOIS	DIMANCHES	LUNDIS	MARDIS	MERCREDIS	JEUDIS	VENDREDIS	SAMEDIS	TOTAL
JAN.	53811	39750	36606	47177	49246	41566	37922	306078
FEV.	47358	40874	38163	39245	39893	43482	36127	285142
MARS	57876	44533	41121	42486	42776	61232	49866	339890
AVR.	75052	46626	54274	46557	49914	56085	49315	377823
MAI	82624	37973	49603	61504	62547	79896	63288	437435
JUIN	109360	41768	53332	54301	55129	81267	94050	489207
JUIL	104356	62406	75105	74915	61821	83348	78226	540177
AOUT	82291	72945	64186	65246	83001	110165	99412	577246
SEP.	104127	52531	51424	51560	53397	67052	62666	442757
OCT.	79748	37368	61445	60530	61431	64271	58587	423380
NOV.	51266	51048	46508	46566	41542	66680	58441	362051
DEC.	65493	51848	52153	33817	45548	48761	45062	342682
TOTAL	913262	579670	623920	623904	646245	803805	732962	4923868
POURC. DU GRAND TOTAL	18.6	11.8	12.7	12.7	13.2	16.4	14.9	100.0

ROUTE DISTRICT COMPTEUR TRONCON SECTION VOIE 12 MOIS DE RELEVÉ
 40 63 802 2 10 NORD

VAUDREUIL SUR L'AUTOROUTE 40, AU PONT DE L'ILE AUX TOURTES.
 DES SOURCES.

1974 JOUR MOYEN MENSUEL

MOIS	DIMANCHE MOYEN	LUNDI MOYEN	MARDI MOYEN	MERCREDI MOYEN	JEUDI MOYEN	VENDREDI MOYEN	SAMEDI MOYEN	JOUR MOYEN AJUSTE
JAN.	10762	9938	9152	9435	9849	10392	9481	9858
FEV.	11840	10219	9541	9811	9973	10871	9032	10183
MARS	11575	11133	10280	10622	10694	12246	9973	10932
AVR.	15010	11657	10855	11639	12479	14021	12329	12569
MAI	16525	12658	12401	12301	12509	15979	15822	14027
JUIN	18227	13923	13333	13575	13782	20317	18810	15995
JUIL	20871	15602	15021	14983	15455	20837	19557	17475
AOUT	20573	18236	16047	16312	16600	22033	19882	18526
SEP.	17355	13133	12856	12890	13349	16763	15667	14573
OCT.	15950	12456	12289	12106	12286	16068	14647	13685
NOV.	12817	12762	11627	11642	10386	13336	11688	12036
DEC.	10916	10370	10431	11272	11387	12190	11266	11118
JOUR MOYEN	15202	12674	11986	12216	12396	15421	14013	13415

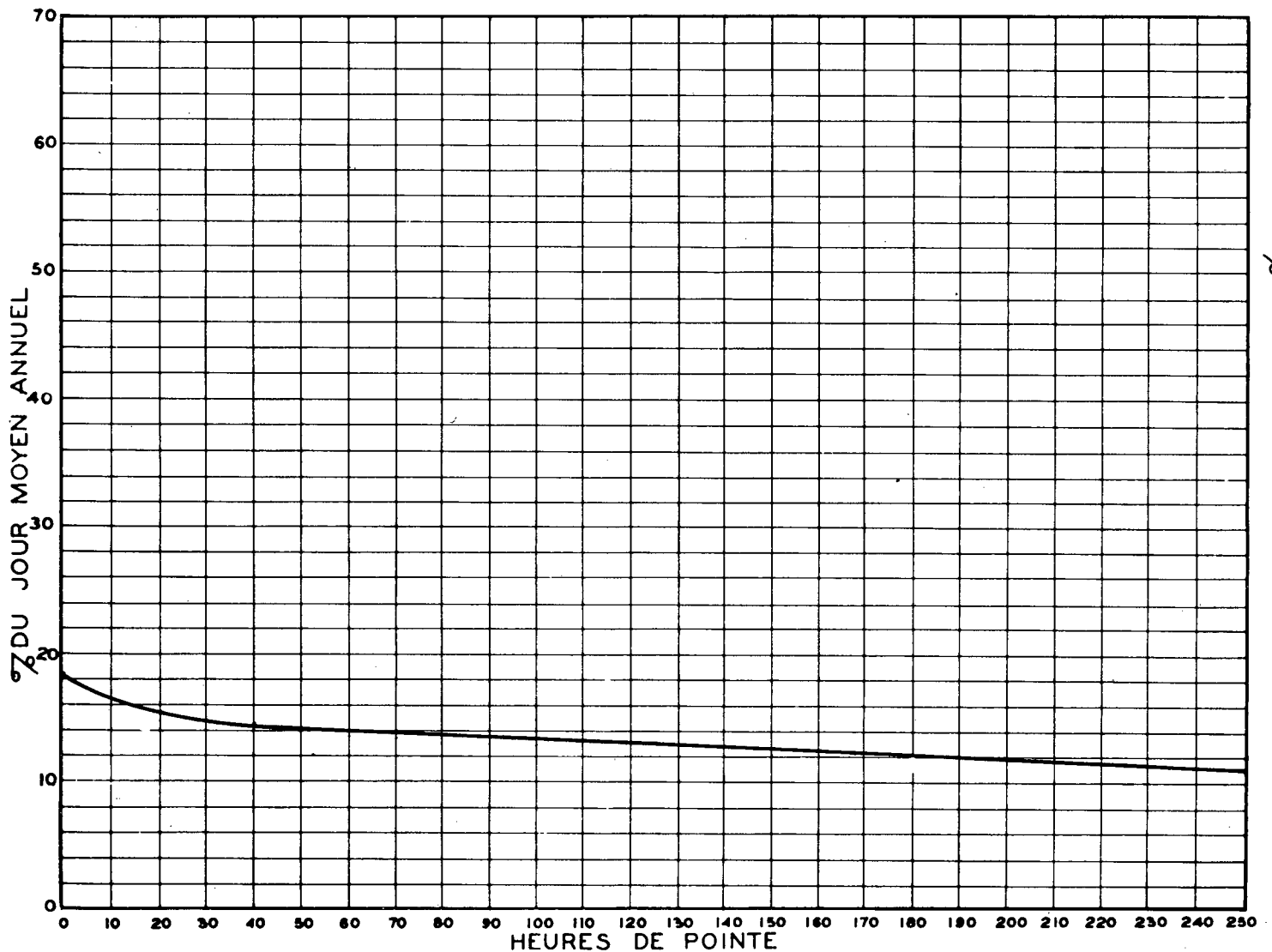
ROUTE 40 DISTRICT 63 COMPTEUR 802 TRONCON 2 SECTION 10 VCIE NCRD 12 MOIS DE RELEVÉ

VAUDREUIL SUR L'AUTOPISTE 40, AU PONT DE L'ILE AUX TOURTES. DES SOURCES.

1974 RELATION DES JOURS MOYENS MENSUELS AU JOUR MOYEN ANNUEL AJUSTÉ
POURCENTAGES

MOIS	DIMANCHE	LUNDI	MARDI	MERCREDI	JEUDI	VENDREDI	SAMEDI	JOUR MOYEN AJUSTÉ
JAN.	80.3	74.1	68.3	70.4	73.5	77.5	70.7	73.5
FEV.	88.3	76.2	71.2	73.2	74.4	81.1	67.4	76.0
MARS	86.3	83.0	76.7	79.2	79.8	91.3	74.4	81.5
AVR.	111.9	86.9	81.0	86.8	93.1	104.6	91.9	93.7
MAI	123.2	94.4	92.5	91.7	93.3	119.2	118.0	104.6
JUIN	135.9	103.8	99.4	101.2	102.8	151.5	140.3	119.3
JUIL	155.6	116.3	112.0	111.7	115.3	155.4	145.8	130.3
AOUT	153.4	136.0	119.7	121.6	123.8	164.3	148.2	138.1
SEP.	129.4	97.9	95.9	96.1	99.6	125.0	116.8	108.7
OCT.	118.9	92.9	91.7	90.3	91.6	119.8	109.2	102.1
NOV.	95.6	95.2	86.7	86.8	77.5	99.5	87.2	89.8
DEC.	81.4	77.3	77.8	84.1	84.9	90.9	84.0	82.9
JOUR MOYEN	113.4	94.5	89.4	91.1	92.5	115.0	104.5	100.0

RELATION ENTRE LES HEURES DE POINTE ET LE JOUR MOYEN ANNUEL —
STATION: VAUDREUIL (ILE AUX TOURTES NORD, PONT) ROUTE N° 40-63-802



ROUTE DISTRICT COMPTEUR TRONCON SECTION VOIE 12 MOIS DE RELEVÉ
40 63 802 2 10 NORD

VAUDREUIL SUR L'AUTOROUTE 40, AU PONT DE L'ILE AUX TOURTES.
DES SOURCES.

COMPARAISON DES JOURS MOYENS MENSUELS

MOIS	JOUR MOYEN MENSUEL 1973		JOUR MOYEN MENSUEL 1974	
	VOLUME	POURC.J.M.	VOLUME	POURC.J.M.
JAN.	9147	69.6	9858	73.5
FEV.	9547	72.6	10183	75.9
MARS	10846	82.5	10932	81.5
AVR.	12117	92.2	12569	93.7
MAI	13435	102.2	14027	104.6
JUIN	15510	118.0	15995	119.2
JUIL	16876	128.4	17475	130.3
AOUT	17651	134.3	18526	138.1
SEP.	---	---	14573	108.6
OCT.	---	---	13685	102.0
NOV.	---	---	12036	89.7
DEC.	---	---	11118	82.9
J.M.A.AJUSTE	13142	100.0	13415	100.0

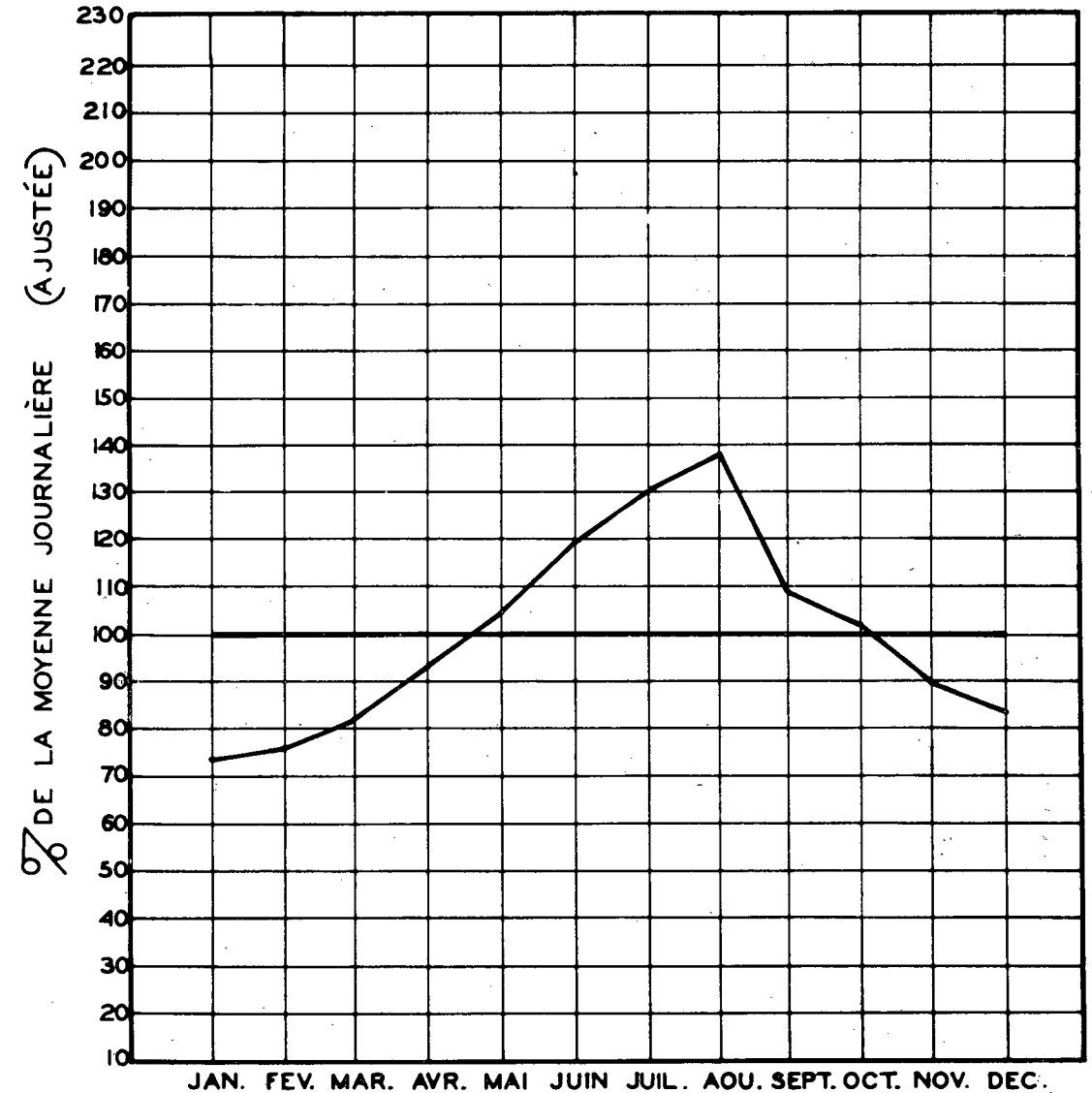
VOLUMES JOURNALIERS GROUPES SUIVANT LA FREQUENCE

GROUPES	FREQUENCE JOURS	TOTAL PAR GROUPE	TOTAL CUMULATIF PAR GROUPE			
			JOURS	POURC.	VEHICULES	POURC.
23000 ET PLUS	3	69718	3	0.83	69718	1.42
22000 A 23000	4	89532	7	1.92	159250	3.24
21000 A 22000	11	235767	18	4.94	395017	8.03
20000 A 21000	6	122918	24	6.58	517935	10.52
19000 A 20000	8	155408	32	8.77	673343	13.68
18000 A 19000	9	167386	41	11.24	840729	17.08
17000 A 18000	17	297833	58	15.90	1138562	23.13
16000 A 17000	21	348191	79	21.65	1486753	30.20
15500 A 16000	10	158364	89	24.39	1645117	33.42
15000 A 15500	14	213773	103	28.22	1858890	37.76
14500 A 15000	13	191704	116	31.79	2050594	41.65
14000 A 14500	19	269884	135	36.99	2320478	47.13
13500 A 14000	9	123732	144	39.46	2444210	49.65
13000 A 13500	19	250962	163	44.66	2695172	54.74
12000 A 13000	60	745497	223	61.10	3440669	69.88
11000 A 12000	60	689015	283	77.54	4129684	83.88
10000 A 11000	33	347734	316	86.58	4477418	90.94
9000 A 10000	33	313369	349	95.62	4790787	97.30
8000 A 9000	14	120359	363	99.46	4911146	99.75
7000 A 8000	1	7025	364	99.73	4918171	99.89
5000 A 7000	1	5697	365	100.00	4923868	100.00

CIRCULATION JOURNALIÈRE MOYENNE POUR CHAQUE MOIS
COMPARÉE AVEC LA MOYENNE ANNUELLE
- VALEURS AJUSTÉES -

STATION: VAUDREUIL (NORD)

ROUTE N° 40-63-802



ROUTE 40 DISTRICT 63 COMPTEUR 802 TRONCON 2 SECTION 10 VOIE SUD 8 MOIS DE RELEVÉ

VAUDREUIL SUR L'AUTOROUTE 40, AU PONT DE L'ILE AUX TOURTES. DES SOURCES.

ANNEE JOUR MOYEN POURC. AUG. JOUR MAXIMUM I-ERE HEURES MAXIMALES 10-E 30-E 50-E 100-E 250-E

72										
73	13143	0.0	26424	3953	2823	2358	2161	1719	1219	
*POURC.			201.0	30.0	21.5	17.8	16.3	13.0	9.2	
74	14686	0.0	44427	3948	3131	2780	2478	1987	1368	
*POURC.			302.6	26.9	21.3	18.9	16.9	13.5	9.3	

*--POURCENTAGE PAR RAPPORT AU JOUR MOYEN DE 8 MOIS

1974 DISTRIBUTION MENSUELLE

MOIS	HEURE MAXIMUM	JOUR MAXIMUM	JOUR MOYEN	TOTAL DU MOIS	POURCENTAGE
JAN.	1420	13363	10271	318419	9.0
FEV.	2169	17442	11597	324723	9.1
MARS	2542	15696	11523	357222	10.1
AVR.	1987	17796	12874	386223	10.9
MAI	3079	25924	15259	473045	13.3
JUIN	3948	44427	18799	563985	15.9
JUIL	3275	27148	18039	559224	15.7
AOUT	3388	28447	18901	585940	16.5
SEP.	---	---	---	---	---
OCT.	---	---	---	---	---
NOV.	---	---	---	---	---
DEC.	---	---	---	---	---
JOUR MOYEN	14686		TOTAL	3568781	

ROUTE 40 DISTRICT 63 COMPTEUR 802 TRONCON 2 SECTION 10 VOIE SUD 8 MOIS DE RELEVÉ

VAUDREUIL SUR L'AUTOROUTE 40, AU PONT DE L'ILE AUX TOURTES. DES SOURCES.

1974 REPARTITION HORAIRE JOURNALIERE DU VOLUME DE 8 MOIS

HEURES A.M.	VOLUMES	POURC.	HEURES P.M.	VOLUMES	POURC.
12- 1	61072	1.72	12- 1	165054	4.63
1- 2	42904	1.21	1- 2	189076	5.30
2- 3	31620	0.89	2- 3	216363	6.07
3- 4	26284	0.74	3- 4	244900	6.87
4- 5	25537	0.72	4- 5	256828	7.20
5- 6	40445	1.14	5- 6	246362	6.91
6- 7	121804	3.42	6- 7	233460	6.55
7- 8	215272	6.04	7- 8	213595	5.99
8- 9	190607	5.35	8- 9	182317	5.11
9-10	153216	4.30	9-10	153231	4.30
10-11	164560	4.62	10-11	129012	3.62
11-12	167179	4.69	11-12	98083	2.75
TOTAL			TOTAL	3568781	

1974 VOLUMES HORAIRE GROUPES SUIVANT LA FREQUENCE

GROUPES	FREQUENCE HEURES	TOTAL PAR GROUPE	TOTAL CUMULATIF PAR GROUPE HEURES	POURC.	VEHICULES	POURC.
3600 ET PLUS	3	11400	3	0.06	11400	0.32
3300 A 3600	2	6742	5	0.09	18142	0.51
3000 A 3300	16	49823	21	0.37	67965	1.91
2850 A 3000	4	11640	25	0.43	79605	2.24
2700 A 2850	8	22264	33	0.57	101869	2.86
2550 A 2700	11	28939	44	0.76	130808	3.67
2400 A 2550	11	27322	55	0.95	158130	4.44
2325 A 2400	5	11879	60	1.03	170009	4.77
2250 A 2325	9	20488	69	1.19	190497	5.34
2175 A 2250	5	11067	74	1.27	201564	5.65
2100 A 2175	7	14985	81	1.39	216549	6.07
1950 A 2100	28	56523	109	1.87	273072	7.66
1800 A 1950	21	39255	130	2.23	312327	8.76
1650 A 1800	25	43065	155	2.66	355392	9.96
1500 A 1650	32	49840	187	3.21	405232	11.36
1350 A 1500	79	111959	266	4.57	517191	14.50
1200 A 1350	166	211187	432	7.41	728378	20.41
900 A 1200	832	853873	1264	21.68	1582251	44.34
600 A 900	1453	1083361	2717	46.59	2665612	74.70
300 A 600	1366	634298	4083	70.02	3299910	92.47
0 A 300	1749	268871	5832	100.00	3568781	100.00

ROUTE 40 DISTRICT 63 COMPTEUR 802 TRONCON 2 SECTION 10 VOIE SUD 8 MOIS DE RELEVÉ

VAUDREUIL SUR L'AUTOROUTE 40, AU PONT DE L'ILE AUX TOURTES.
DES SOURCES.

1974 DENSITE MENSUELLE DE LA CIRCULATION

MOIS	DIMANCHES	LUNDIS	MARDIS	MERCREDIS	JEUDIS	VENDREDIS	SAMEDIS	TOTAL
JAN.	53789	34843	36841	52771	51150	49942	39083	318419
FEV.	51636	41643	38865	44284	47149	56351	44795	324723
MARS	54001	47280	41920	44778	45039	68612	55592	357222
AVR.	75493	45314	53980	47782	54537	61166	47951	386223
MAI	104121	40375	53370	66203	68450	81480	59046	473045
JUIN	163948	52283	66156	56371	58310	72046	94871	563985
JUIL	131058	66291	75440	77443	64608	74913	69471	559224
AOUT	108222	68836	63399	65556	85779	102311	91837	585940
SEP.	---	---	---	---	---	---	---	---
OCT.	---	---	---	---	---	---	---	---
NOV.	---	---	---	---	---	---	---	---
DEC.	---	---	---	---	---	---	---	---
TOTAL	742268	396865	429971	455188	475022	566821	502646	3568781
POURC. DU GRAND TOTAL	20.8	11.2	12.1	12.8	13.4	15.9	14.1	100.0

ROUTE 40 DISTRICT 63 COMPTEUR 802 TRONCON 2 SECTION 10 VOIE SUD 8 MOIS DE RELEVÉ

VAUDREUIL SUR L'AUTOROUTE 40, AU PONT DE L'ILE AUX TOURTES.
DES SOURCES.

1974 JOUR MOYEN MENSUEL

MOIS	DIMANCHE MOYEN	LUNDI MOYEN	MARDI MOYEN	MERCREDI MOYEN	JEUDI MOYEN	VENDREDI MOYEN	SAMEDI MOYEN	JOUR MOYEN AJUSTE
JAN.	10758	8711	9210	10554	10230	12486	9771	10245
FEV.	12909	10411	9716	11071	11787	14088	11199	11597
MARS	10800	11820	10480	11195	11260	13722	11118	11485
AVR.	15099	11329	10796	11946	13634	15292	11988	12868
MAI	20824	13458	13343	13241	13690	16296	14762	15087
JUIN	27325	17428	16539	14093	14578	18012	18974	18135
JUIL	26212	16573	15088	15489	16152	18728	17368	17944
AOUT	27056	17209	15850	16389	17156	20462	18367	18926
SEP.	---	---	---	---	---	---	---	---
OCT.	---	---	---	---	---	---	---	---
NOV.	---	---	---	---	---	---	---	---
DEC.	---	---	---	---	---	---	---	---
JOUR MOYEN	18873	13367	12628	12997	13561	16136	14193	14536

ROUTE 40 DISTRICT 63 COMPTEUR 802 TRONCON 2 SECTION 10 VCIE SUD 8 MOIS DE RELEVÉ

VAUDREUIL SUR L'AUTOGROUPE 40, AU PONT DE L'ILE AUX TOURTES. DES SOURCES.

1974 RELATION DES JOURS MOYENS MENSUELS AU JOUR MOYEN DE 8 MOIS
POURCENTAGES

MOIS	DIMANCHE	LUNDI	MARDI	MERCREDI	JEUDI	VENDREDI	SAMEDI	JOUR MOYEN AJUSTE
JAN.	74.1	60.0	63.4	72.7	70.4	85.9	67.3	70.5
FEV.	88.9	71.7	66.9	76.2	81.1	97.0	77.1	79.8
MARS	74.3	81.4	72.1	77.1	77.5	94.4	76.5	79.1
AVR.	103.9	78.0	74.3	82.2	93.8	105.2	82.5	88.6
MAI	143.3	92.6	91.8	91.1	94.2	112.2	101.6	103.8
JUIN	188.0	119.9	113.8	97.0	100.3	124.0	130.6	124.8
JUIL	180.4	114.1	103.8	106.6	111.2	128.9	119.5	123.5
AOUT	186.2	118.4	109.1	112.8	118.1	140.8	126.4	130.2
SEP.	---	---	---	---	---	---	---	---
OCT.	---	---	---	---	---	---	---	---
NOV.	---	---	---	---	---	---	---	---
DEC.	---	---	---	---	---	---	---	---
JOUR MOYEN	129.9	92.0	86.9	89.5	93.3	111.1	97.7	100.0

RELATION ENTRE LES HEURES DE POINTE ET LE JOUR MOYEN ANNUEL
STATION: VAUDREUIL (ILE AUX TOURTES SUD, PONT) ROUTE N° 40-63-802



ROUTE DISTRICT COMPTEUR TRONCON SECTION VOIE 8 MOIS DE RELEVÉ
 40 63 802 2 10 SUD

VAUDREUIL SUR L'AUTOROUTE 40, AU PONT DE L'ILE AUX TOURTES.
 DES SOURCES.

CIRCULATION JOURNALIÈRE MOYENNE POUR CHAQUE MOIS
 COMPARÉE AVEC LA MOYENNE ANNUELLE
 - VALEURS AJUSTÉES -

COMPARAISON DES JOURS MOYENS MENSUELS

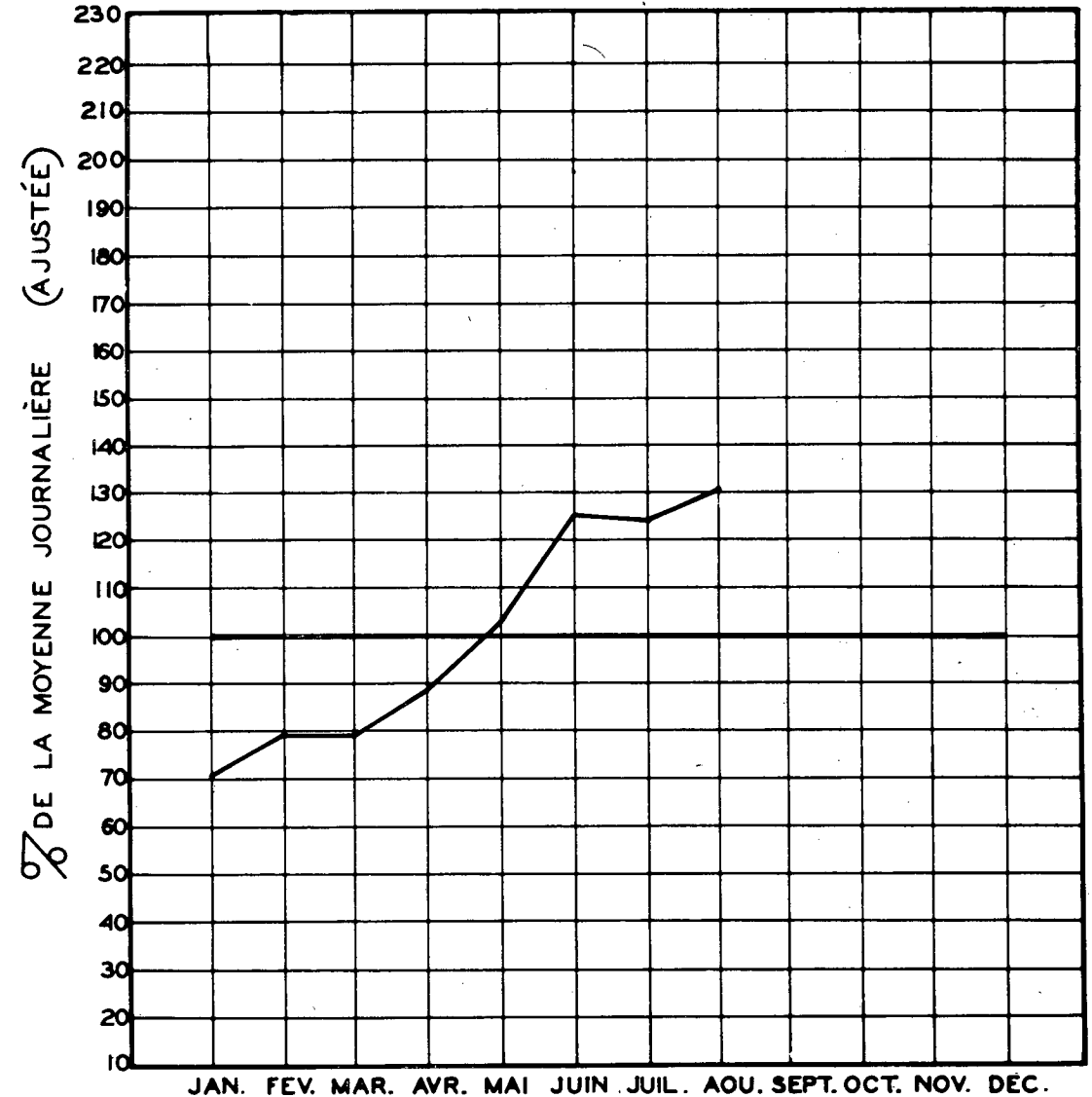
MOIS	JOUR MOYEN MENSUEL 1973		JOUR MOYEN MENSUEL 1974	
	VOLUME	POURC. J.M.	VOLUME	POURC. J.M.
JAN.	9012	69.0	10245	70.5
FEV.	9627	73.7	11597	79.8
MARS	10112	77.4	11485	79.0
AVR.	11941	91.5	12868	88.5
MAI	13375	102.4	15087	103.8
JUIN	15592	119.4	18135	124.8
JUIL	17280	132.3	17944	123.4
AOUT	17509	134.1	18926	130.2
SEP.	---	---	---	---
OCT.	---	---	---	---
NOV.	---	---	---	---
DEC.	---	---	---	---
J.M.A. AJUSTE	13057	100.0	14536	100.0

STATION: VAUDREUIL (SUD)

ROUTE N° 40-63-802

VOLUMES JOURNALIERS GROUPES SUIVANT LA FREQUENCE

GROUPES	FREQUENCE JOURS	TOTAL PAR GROUPE	TOTAL CUMULATIF PAR GROUPE			
			JOURS	POURC.	VEHICULES	POURC.
42000 ET PLUS	1	44427	1	0.42	44427	1.25
31000 A 34000	1	32056	2	0.83	76483	2.15
28000 A 29500	3	85712	5	2.06	162195	4.55
26500 A 28000	4	107669	9	3.71	269864	7.57
25750 A 26500	5	130413	14	5.77	400277	11.22
24250 A 25000	2	49727	16	6.59	450004	12.61
23500 A 24250	1	24117	17	7.00	474121	13.29
20500 A 22000	5	106333	22	9.06	580454	16.27
19000 A 20500	8	156657	30	12.35	737111	20.66
17500 A 19000	16	289662	46	18.94	1026773	28.78
16000 A 17500	29	487045	75	30.87	1513818	42.42
13000 A 16000	62	901776	137	56.38	2415594	67.69
10000 A 13000	81	924378	218	89.72	3339972	93.59
7000 A 10000	25	228809	243	100.00	3568781	100.00



ROUTE DISTRICT COMPTEUR TRONCON SECTION VOIE 8 MOIS DE RELEVÉ
 40 63 802 2 10 2

ROUTE DISTRICT COMPTEUR TRONCON SECTION VOIE 8 MOIS DE RELEVÉ
 40 63 802 2 10 2

VAUDREUIL SUR LE PONT DE L'ILE AUX TOURTES

VAUDREUIL SUR LE PONT DE L'ILE AUX TOURTES

ANNEE JOUR MOYEN POURC. AUG. JOUR MAXIMUM I-ERE HEURES MAXIMALES 10-E 30-E 50-E 100-E 250-E

1974 REPARTITION HORAIRE JOURNALIERE DU VOLUME DE 8 MOIS

HEURES A.M.	VOLUMES	POURC.	HEURES P.M.	VOLUMES	POURC.
12- 1	129400	1.87	12- 1	349654	5.06
1- 2	80744	1.17	1- 2	381979	5.52
2- 3	58034	0.84	2- 3	421288	6.09
3- 4	48965	0.71	3- 4	465344	6.73
4- 5	48851	0.71	4- 5	538878	7.79
5- 6	75211	1.09	5- 6	511905	7.40
6- 7	192388	2.78	6- 7	436739	6.31
7- 8	337819	4.89	7- 8	383443	5.54
8- 9	361622	5.23	8- 9	327144	4.73
9-10	346115	5.01	9-10	272907	3.95
10-11	371855	5.38	10-11	223954	3.24
11-12	366834	5.30	11-12	190706	2.76
TOTAL				6921779	

72									
73	26372	0.0	47035	4834	3648	3319	3145	2930	2571
*POURC.			178.4	18.2	13.7	12.5	11.8	11.0	9.6
74	28485	0.0	64654	4829	4126	3778	3557	3176	2741
*POURC.			227.0	17.0	14.5	13.3	12.5	11.1	9.6

*---POURCENTAGE PAR RAPPORT AU JOUR MOYEN DE 8 MOIS

1974 DISTRIBUTION MENSUELLE

1974 VOLUMES HORAIRE GROUPES SUIVANT LA FREQUENCE

MOIS	HEURE MAXIMUM	JOUR MAXIMUM	JOUR MOYEN	TOTAL DU MOIS	POURCENTAGE
JAN.	2370	25516	20145	624497	9.1
FEV.	2994	29770	21780	609865	8.9
MARS	3139	27452	22487	697112	10.1
AVR.	3290	34022	25468	764046	11.1
MAI	4171	44653	29370	910480	13.2
JUIN	4829	64654	35106	1053192	15.3
JUIL	4059	49627	35464	1099401	15.9
AOUT	4369	49407	37522	1163186	16.9
SEP.	---	---	---	---	---
OCT.	---	---	---	---	---
NOV.	---	---	---	---	---
DEC.	---	---	---	---	---
JOUR MOYEN	28485		TOTAL	6921779	

GROUPES	FREQUENCE HEURES	TOTAL PAR GROUPE	TOTAL CUMULATIF PAR GROUPE HEURES	POURC.	VEHICULES	POURC.
4400 ET PLUS	3	13987	3	0.06	13987	0.21
4000 A 4400	14	58147	17	0.30	72134	1.05
3600 A 4000	31	116856	48	0.83	188990	2.74
3200 A 3600	49	165738	97	1.67	354728	5.13
3000 A 3200	46	142189	143	2.46	496917	7.18
2800 A 3000	70	202192	213	3.66	699109	10.11
2600 A 2800	104	280954	317	5.44	980063	14.16
2500 A 2600	61	155231	378	6.49	1135294	16.41
2400 A 2500	65	159063	443	7.60	1294357	18.70
2300 A 2400	76	178713	519	8.90	1473070	21.29
2200 A 2300	81	182174	600	10.29	1655244	23.92
2100 A 2200	103	221487	703	12.06	1876731	27.12
2000 A 2100	113	230935	816	14.00	2107666	30.45
1800 A 2000	422	798363	1238	21.23	2906029	41.99
1600 A 1800	479	814315	1717	29.45	3720344	53.75
1400 A 1600	455	682705	2172	37.25	4403049	63.62
1200 A 1400	471	612078	2643	45.32	5015127	72.46
800 A 1200	1101	1101695	3744	64.20	6116822	88.38
400 A 800	847	508144	4591	78.73	6624966	95.72
0 A 400	1241	296813	5832	100.00	6921779	100.00

ROUTE DISTRICT COMPTEUR TRONCON SECTION VOIE 8 MOIS DE RELEVÉ
 40 63 802 2 10 2

VAUDREUIL SUR LE PONT DE L'ILE AUX TOURTES

1974 DENSITE MENSUELLE DE LA CIRCULATION

MOIS	DIMANCHES	LUNDIS	MARDIS	MERCREDIS	JEUDIS	VENDREDIS	SAMEDIS	TOTAL
JAN.	107600	74593	73447	99948	100396	91508	77005	624497
FEV.	98994	82517	77028	83529	87042	99833	80922	609865
MARS	111877	91813	83041	87264	87815	129844	105458	697112
AVR.	150545	91940	108254	94339	104451	117251	97266	764046
MAI	186745	78348	102973	127707	130997	161376	122334	910480
JUIN	273208	94051	119488	110672	113439	153313	188921	1053192
JUIL	235414	128697	150545	152358	126429	158261	147697	1099401
AOUT	190513	141781	127585	130802	168780	212476	191249	1163186
SEP.	---	---	---	---	---	---	---	---
OCT.	---	---	---	---	---	---	---	---
NOV.	---	---	---	---	---	---	---	---
DEC.	---	---	---	---	---	---	---	---
TOTAL	1354996	783740	842361	886619	919349	1123862	1010852	6921779
POURC. DU GRAND TCTAL	19.6	11.4	12.2	12.9	13.3	16.3	14.7	100.0

ROUTE DISTRICT COMPTEUR TRONCON SECTION VOIE 8 MOIS DE RELEVÉ
 40 63 802 2 10 2

VAUDREUIL SUR LE PONT DE L'ILE AUX TOURTES

1974 JOUR MOYEN MENSUEL

MOIS	DIMANCHE MOYEN	LUNDI MOYEN	MARDI MOYEN	MERCREDI MOYEN	JEUDI MOYEN	VENDREDI MOYEN	SAMEDI MOYEN	JOUR MOYEN AJUSTE
JAN.	21520	18648	18362	19990	20079	22877	19251	20103
FEV.	24749	20629	19257	20882	21761	24958	20231	21780
MARS	22375	22953	20760	21816	21954	25969	21092	22417
AVR.	30109	22985	21651	23585	26113	29313	24317	25438
MAI	37349	26116	25743	25541	26199	32275	30584	29115
JUIN	45551	31250	29872	27668	28360	38328	37784	34130
JUIL	47083	32174	30109	30472	31607	39565	36924	35419
AOUT	47628	35445	31896	22701	33756	42495	38250	37453
SEP.	---	---	---	---	---	---	---	---
OCT.	---	---	---	---	---	---	---	---
NOV.	---	---	---	---	---	---	---	---
DEC.	---	---	---	---	---	---	---	---
JOUR MOYEN	34546	26288	24706	25332	26229	31973	28554	28232

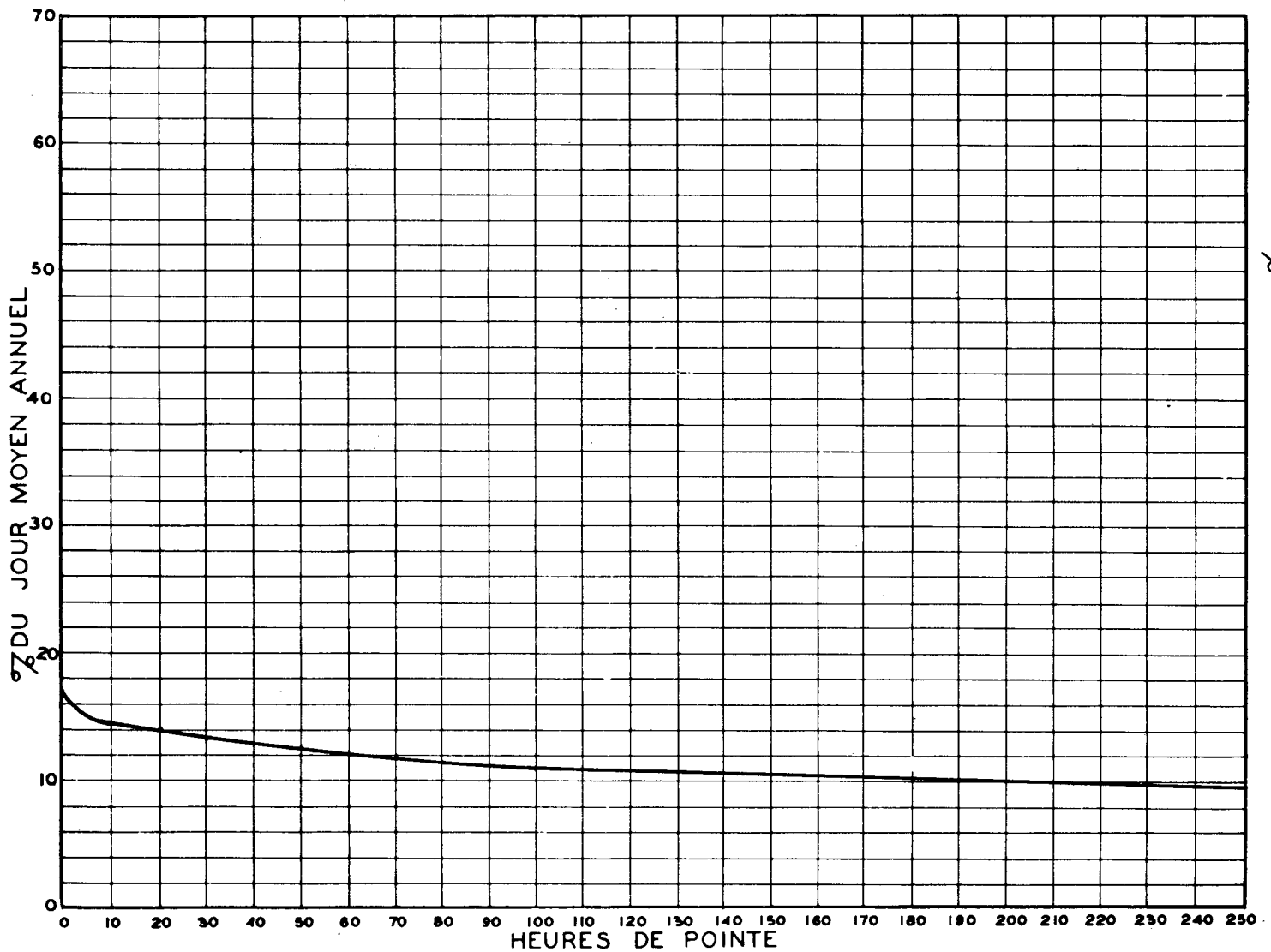
ROUTE DISTRICT COMPTEUR TRONCON SECTION VOIE 8 MOIS DE RELEVÉ
 40 63 802 2 10 2

VAUDREUIL SUR LE PONT DE L'ILE AUX TOURTES

1974 RELATION DES JOURS MOYENS MENSUELS AU JOUR MOYEN DE 8 MOIS
 POURCENTAGES

MOIS	DIMANCHE	LUNDI	MARDI	MERCREDI	JEUDI	VENDREDI	SAMEDI	JOUR MOYEN AJUSTE
JAN.	76.3	66.1	65.1	70.9	71.2	81.1	68.2	71.3
FEV.	87.7	73.1	68.3	74.0	77.1	88.5	71.7	77.2
MARS	79.3	81.3	73.6	77.3	77.8	92.0	74.8	79.5
AVR.	106.7	81.5	76.7	83.6	92.5	103.9	86.2	90.2
MAI	132.3	92.6	91.2	90.5	92.8	114.4	108.4	103.2
JUIN	161.4	111.1	105.9	98.0	100.5	135.8	133.9	120.9
JUIL	166.8	114.0	106.7	108.0	112.0	140.2	130.8	125.5
AOUT	168.7	125.6	113.0	115.9	119.6	150.6	135.5	132.7
SEP.	---	---	---	---	---	---	---	---
OCT.	---	---	---	---	---	---	---	---
NOV.	---	---	---	---	---	---	---	---
DEC.	---	---	---	---	---	---	---	---
JOUR MOYEN	122.4	93.2	87.6	89.8	93.0	113.3	101.2	100.0

RELATION ENTRE LES HEURES DE POINTE ET LE JOUR MOYEN ANNUEL —
 STATION: VAUDREUIL (PONT ILE AUX TOURTES 2) ROUTE N° 40-63-802



ROUTE DISTRICT COMPTEUR TRONCON SECTION VOIE 8 MOIS DE RELEVÉ
40 63 802 2 10 2

VAUDREUIL SUR LE PONT DE L'ILE AUX TOURTES

COMPARAISON DES JOURS MOYENS MENSUELS

MOIS	JOUR MOYEN MENSUEL 1973		JOUR MOYEN MENSUEL 1974	
	VOLUME	POURC.J.M.	VOLUME	POURC.J.M.
JAN.	18160	69.3	20103	71.2
FÉV.	19175	73.2	21780	77.1
MARS	20959	80.0	22417	79.4
AVR.	24059	91.8	25438	90.1
MAI	26811	102.3	29115	103.1
JUIN	31103	118.7	34130	120.9
JUIL	34156	130.4	35419	125.5
AOUT	35160	134.2	37453	132.7
SEP.	---	---	---	---
OCT.	---	---	---	---
NOV.	---	---	---	---
DEC.	---	---	---	---
J.M.A.AJUSTE	26198	100.0	28232	100.0

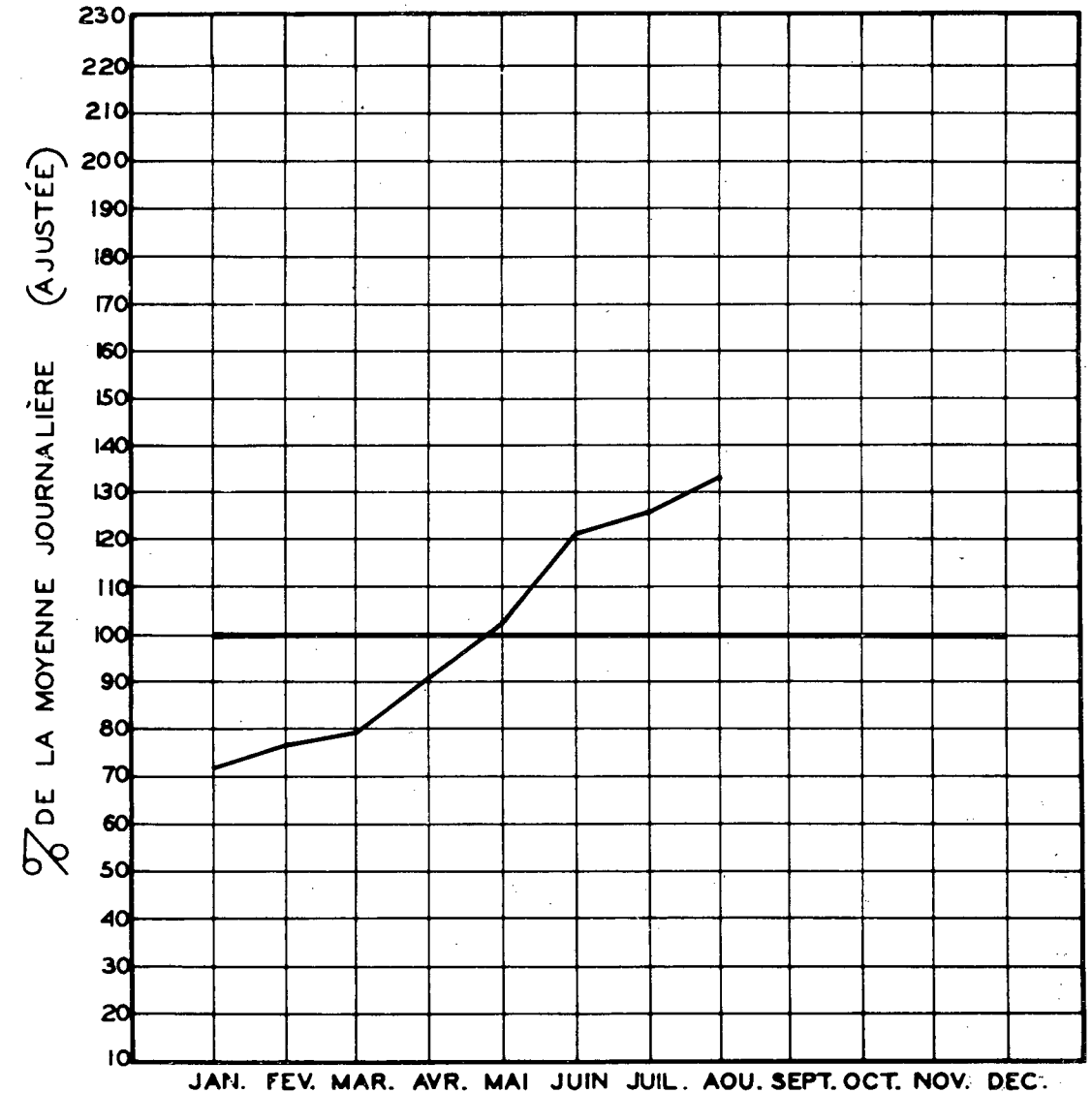
VOLUMES JOURNALIERS GROUPES SUIVANT LA FREQUENCE

GROUPES	FREQUENCE JOURS	TOTAL PAR GRUPE	TOTAL CUMULATIF PAR GROUPE			
			JOURS	POURC.	VEHICULES	POURC.
62000 ET PLUS	1	64654	1	0.42	64654	0.94
48000 A 50000	4	196201	5	2.06	260855	3.77
46000 A 48000	6	282640	11	4.53	543495	7.86
44000 A 46000	3	134076	14	5.77	677571	9.79
42000 A 44000	2	86883	16	6.59	764454	11.05
41000 A 42000	5	208775	21	8.65	973229	14.07
40000 A 41000	4	161791	25	10.29	1135020	16.40
39000 A 40000	3	117682	28	11.53	1252702	18.10
38000 A 39000	7	269792	35	14.41	1522494	22.00
37000 A 38000	6	224708	41	16.88	1747202	25.25
36000 A 37000	2	73280	43	17.70	1820482	26.31
34000 A 36000	12	415482	55	22.64	2235964	32.31
32000 A 34000	17	561054	72	29.63	2797018	40.41
30000 A 32000	20	621706	92	37.87	3418724	49.40
26000 A 30000	36	1004905	128	52.68	4423629	63.91
22000 A 26000	52	1236939	180	74.08	5660568	81.78
18000 A 22000	58	1176981	238	97.95	6837549	98.79
14000 A 18000	5	84230	243	100.00	6921779	100.00

CIRCULATION JOURNALIÈRE MOYENNE POUR CHAQUE MOIS
COMPARÉE AVEC LA MOYENNE ANNUELLE
— VALEURS AJUSTÉES —

STATION: VAUDREUIL (2 VOIES

ROUTE N° 40-63-802



ROUTE DISTRICT COMPTEUR TRONCON SECTION VOIE 12 MOIS DE RELEVÉ
40 63 980 1 10

POINTE-FORTUNE SUR L'UATOROUTE 40, A 100 PIEDS A L'EST DE LA FRONTIERE ONTARIENNE

ANNEE	JOUR MOYEN	POURC. AUG.	JOUR MAXIMUM	HEURES MAXIMALES					
				1-ERE	10-E	30-E	50-E	100-E	250-E
72									
73	8425	0.0	17970	1750	1522	1420	1381	1263	1075
*POURC.			213.3	20.7	18.0	16.8	16.3	15.0	12.7
74	8688	3.2	18163	1985	1596	1484	1387	1279	1112
*POURC.			209.1	22.8	18.4	17.1	16.0	14.7	12.8

*---POURCENTAGE PAR RAPPORT AU JOUR MOYEN DE 12 MOIS

1974 DISTRIBUTION MENSUELLE

MOIS	HEURE MAXIMUM	JOUR MAXIMUM	JOUR MOYEN	TOTAL DU MOIS	POURCENTAGE
JAN.	883	8546	5540	171760	5.5
FEV.	948	9204	6097	170739	5.4
MARS	946	9663	6541	202795	6.4
AVR.	1282	13052	8096	242907	7.7
MAI	1484	15364	9142	283426	9.0
JUIN	1596	16895	10814	324424	10.3
JUIL	1543	17370	11824	366544	11.6
AOUT	1633	17981	12488	387130	12.3
SEP.	1760	18163	9890	296700	9.4
OCT.	1985	16834	8818	273362	8.7
NOV.	1225	12293	7655	229662	7.3
DEC.	1352	10725	7152	221736	7.0
JOUR MOYEN	8688		TOTAL	3171185	

ROUTE DISTRICT COMPTEUR TRONCON SECTION VOIE 12 MOIS DE RELEVÉ
40 63 980 1 10

POINTE-FORTUNE SUR L'UATOROUTE 40, A 100 PIEDS A L'EST DE LA FRONTIERE ONTARIENNE

1974 REPARTITION HORAIRE JOURNALIERE DU VOLUME DE 12 MOIS

HEURES A.M.	VOLUMES	POURC.	HEURES P.M.	VOLUMES	POURC.
12- 1	53647	1.70	12- 1	182153	5.75
1- 2	34758	1.10	1- 2	188478	5.95
2- 3	23886	0.76	2- 3	210184	6.63
3- 4	19673	0.63	3- 4	223205	7.04
4- 5	20462	0.65	4- 5	235317	7.43
5- 6	29818	0.95	5- 6	231397	7.30
6- 7	52544	1.66	6- 7	213390	6.73
7- 8	88897	2.81	7- 8	189228	5.97
8- 9	124767	3.94	8- 9	166346	5.25
9-10	170401	5.38	9-10	130906	4.13
10-11	202277	6.38	10-11	100003	3.16
11-12	201881	6.37	11-12	77567	2.45
TOTAL			TOTAL	3171185	

1974 VOLUMES HORAIRE GROUPES SUIVANT LA FREQUENCE

GROUPES	FREQUENCE HEURES	TOTAL PAR GROUPE	TOTAL CUMULATIF PAR GROUPE HEURES	POURC.	VEHICULES	POURC.
1900 ET PLUS	1	1985	1	0.02	1985	0.07
1700 A 1800	3	5273	4	0.05	7258	0.23
1600 A 1700	5	8239	9	0.11	15497	0.49
1500 A 1600	15	22933	24	0.28	38430	1.22
1400 A 1500	20	29065	44	0.51	67495	2.13
1300 A 1400	45	60809	89	1.02	128304	4.05
1200 A 1300	78	96976	167	1.91	225280	7.11
1150 A 1200	42	49288	209	2.39	274568	8.66
1100 A 1150	52	58435	261	2.98	333003	10.51
1000 A 1100	122	127725	383	4.38	460728	14.53
900 A 1000	165	156631	548	6.26	617359	19.47
800 A 900	181	153671	729	8.33	771030	24.32
700 A 800	327	243353	1056	12.06	1014383	31.99
600 A 700	502	325202	1558	17.79	1339585	42.25
500 A 600	644	352244	2202	25.14	1691829	53.36
400 A 500	1014	454262	3216	36.72	2146091	67.68
300 A 400	1255	440166	4471	51.04	2586257	81.56
200 A 300	1075	269220	5546	63.32	2855477	90.05
100 A 200	1353	200540	6899	78.76	3056017	96.37
0 A 100	1861	115168	8760	100.00	3171185	100.00

ROUTE DISTRICT COMPTEUR TRONCON SECTION VOIE 12 MOIS DE RELEVÉ
 40 63 980 1 10

POINTE-FORTUNE SUR L'AUTOROUTE 40, A 100 PIEDS A L'EST DE LA
 FRONTIERE ONTARIENNE

1974 DENSITE MENSUELLE DE LA CIRCULATION

MOIS	DIMANCHES	LUNDIS	MARDIS	MERCREDIS	JEUDIS	VENDREDIS	SAMEDIS	TOTAL
JAN.	35784	19305	17849	25632	24496	25565	23129	171760
FEV.	34865	22094	19127	20142	21250	29533	23728	170739
MARS	40148	24020	20608	21772	21689	41266	33292	202795
AVR.	57543	26325	30029	25395	29947	38711	34957	242907
MAI	70736	21998	27359	33434	33760	52878	43261	283426
JUIN	92108	24322	30559	30640	32581	52166	62048	324424
JUIL	85267	41244	47766	46373	38710	55442	51742	366544
AOUT	69839	46422	38437	38774	51145	73211	69302	387130
SEP.	92613	30837	29708	28776	29292	44412	41062	296700
OCT.	69372	20849	32718	32233	33350	43033	41807	273362
NOV.	43779	29322	23191	24032	22013	44356	42969	229662
DEC.	51709	29274	32713	17410	27417	32094	31119	221736
TOTAL	743763	336012	350064	344613	365650	532667	498416	3171185
POURC. DU GRAND TOTAL	23.5	10.6	11.1	10.9	11.6	16.8	15.8	100.0

ROUTE DISTRICT COMPTEUR TRONCON SECTION VOIE 12 MOIS DE RELEVÉ
 40 63 980 1 10

POINTE-FORTUNE SUR L'AUTOROUTE 40, A 100 PIEDS A L'EST DE LA
 FRONTIERE ONTARIENNE

1974 JOUR MOYEN MENSUEL

MOIS	DIMANCHE MOYEN	LUNDI MOYEN	MARDI MOYEN	MERCREDI MOYEN	JEUDI MOYEN	VENDREDI MOYEN	SAMEDI MOYEN	JOUR MOYEN AJUSTE
JAN.	7157	4826	4462	5126	4899	6391	5782	5520
FEV.	8716	5524	4782	5036	5313	7383	5932	6097
MARS	8030	6005	5152	5443	5422	8253	6658	6423
AVR.	11509	6581	6006	6349	7487	9678	8739	8049
MAI	14147	7333	6840	6687	6752	10576	10815	9021
JUIN	15351	8107	7640	7660	8145	13042	12410	10336
JUIL	17053	10311	9553	9275	9678	13861	12936	11809
AOUT	17460	11606	9609	9694	10229	14642	13860	12442
SEP.	15436	7709	7427	7194	7323	11103	10266	9493
OCT.	13874	6950	6544	6447	6670	10758	10452	8813
NOV.	10945	7331	5798	6008	5503	8871	8594	7578
DEC.	8618	5855	6543	5803	6854	8024	7780	7068
JOUR MOYEN	12358	7345	6696	6727	7023	10215	9519	8555

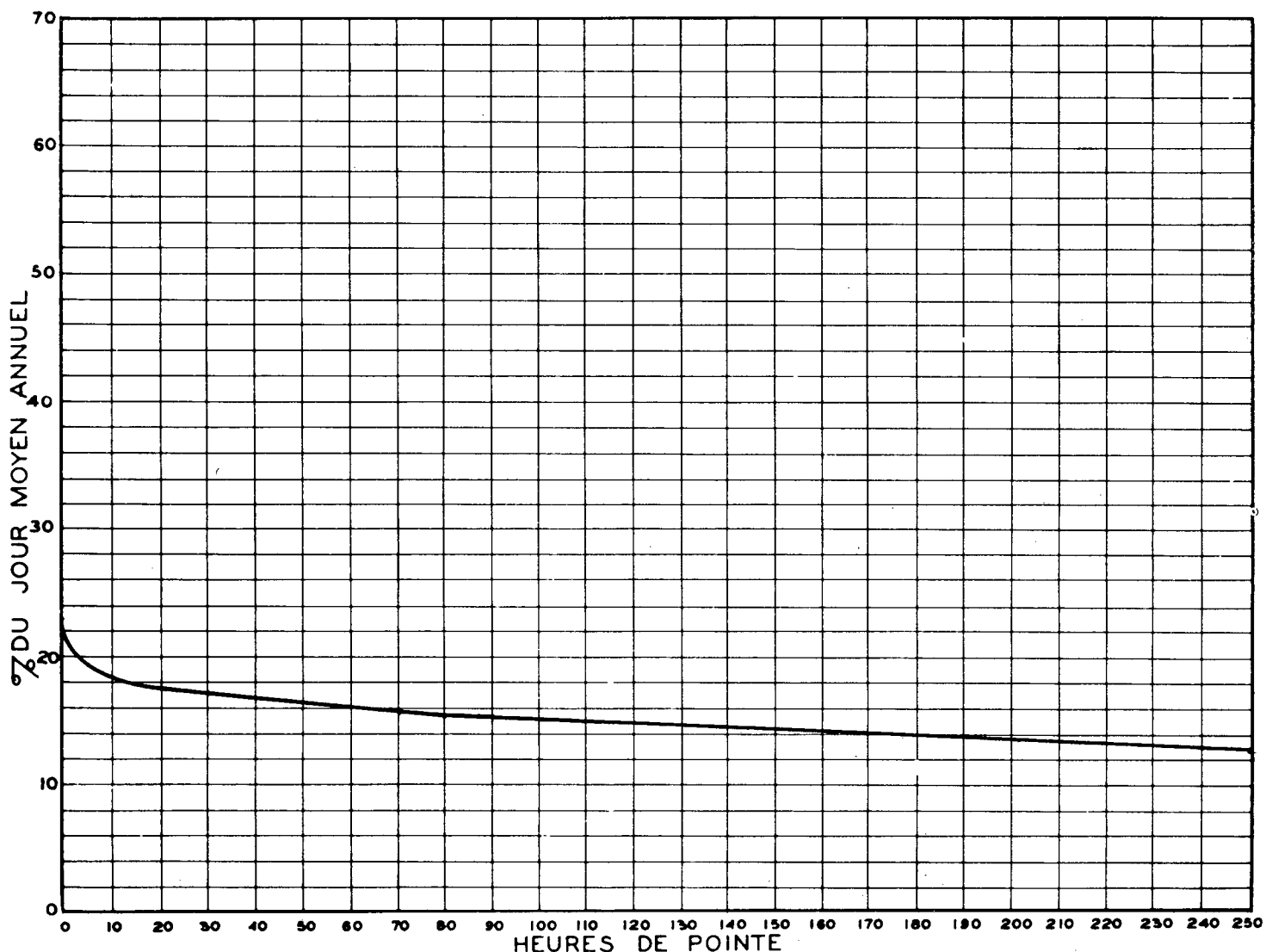
ROUTE 40 DISTRICT 63 COMPTEUR 980 TRONCON 1 SECTION 10 VOIE 12 MOIS DE RELEVÉ

POINTE-FORTUNE SUR L'AUTOROUTE 40, A 100 PIEDS A L'EST DE LA FRONTIERE QUÉBÉCOISE

1974 RELATION DES JOURS MOYENS MENSUELS AU JOUR MOYEN ANNUEL AJUSTÉ
POURCENTAGES

MOIS	DIMANCHE	LUNDI	MARDI	MERCREDI	JEUDI	VENDREDI	SAMEDI	JOUR MOYEN AJUSTÉ
JAN.	83.7	56.5	52.2	60.0	57.3	74.8	67.6	64.6
FÉV.	101.9	64.6	55.9	58.9	62.2	86.3	69.4	71.3
MARS	93.9	70.2	60.3	63.7	63.4	96.5	77.9	75.1
AVR.	134.6	77.0	70.3	74.3	87.6	113.2	102.2	94.1
MAI	165.4	85.8	80.0	78.2	79.0	123.7	126.5	105.5
JUIN	179.5	94.8	89.4	89.6	95.3	152.5	145.1	120.9
JUIL	199.4	120.6	111.7	108.5	113.2	162.1	151.3	138.1
AOUT	204.1	135.7	112.4	113.4	119.6	171.2	162.1	145.5
SEP.	180.5	90.2	86.9	84.1	85.6	129.8	120.0	111.0
OCT.	162.2	81.3	76.5	75.4	78.0	125.8	122.2	103.1
NOV.	128.0	85.7	67.8	70.2	64.4	103.7	100.5	88.6
DEC.	100.8	68.5	76.5	67.9	80.2	93.8	91.0	82.7
JOUR MOYEN	144.5	85.9	78.3	78.7	82.1	119.5	111.3	100.0

RELATION ENTRE LES HEURES DE POINTE ET LE JOUR MOYEN ANNUEL
STATION: POINTE-FORTUNE ROUTE N° 40-63-980



ROUTE DISTRICT COMPTEUR TRONCON SECTION VOIE 12 MOIS DE RELEVÉ
 40 63 980 1 10

POINTE-FORTUNE SUR L'AUTOROUTE 40, A 100 PIEDS A L'EST DE LA FRONTIERE ONTARIENNE

CIRCULATION JOURNALIÈRE MOYENNE POUR CHAQUE MOIS
 COMPARÉE AVEC LA MOYENNE ANNUELLE
 — VALEURS AJUSTÉES —

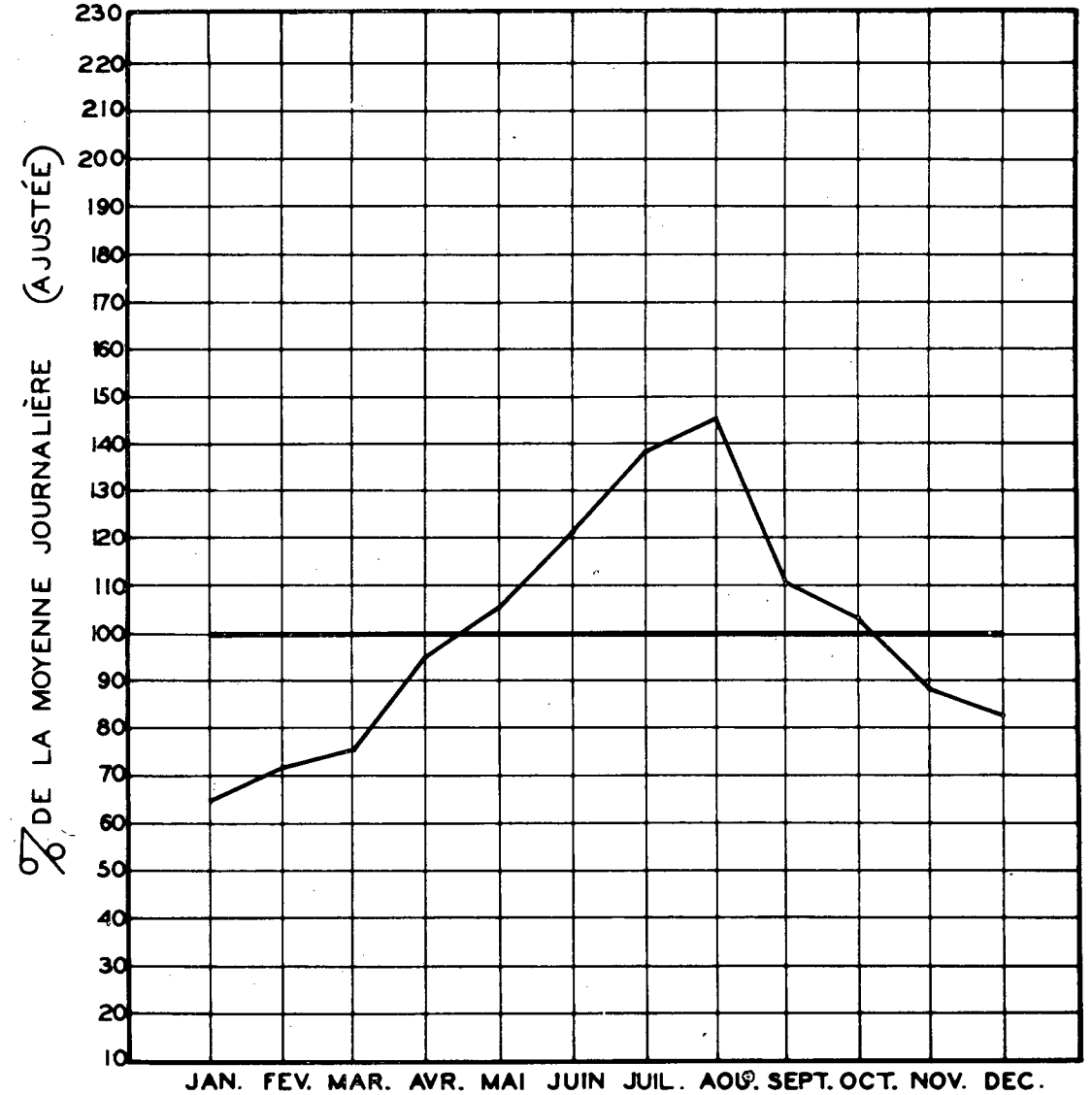
COMPARAISON DES JOURS MOYENS MENSUELS

MOIS	JOUR MOYEN MENSUEL 1973		JOUR MOYEN MENSUEL 1974	
	VOLUME	POURC. J.M.	VOLUME	POURC. J.M.
JAN.	5341	63.9	5520	64.5
FEV.	5900	70.5	6097	71.3
MARS	6785	81.1	6423	75.1
AVR.	7804	93.3	8049	94.1
MAI	8812	105.4	9021	105.4
JUIN	10123	121.0	10336	120.8
JUIL	11663	139.4	11809	138.0
AOUT	12256	146.5	12442	145.4
SEP.	9857	117.9	9493	111.0
OCT.	8747	104.6	8813	103.0
NOV.	7165	85.7	7578	88.6
DEC.	5902	70.6	7068	82.6
J.M.A. AJUSTE	8364	100.0	8555	100.0

STATION: POINTE-FORTUNE ROUTE N° 40-63-980

VOLUMES JOURNALIERS GROUPES SUIVANT LA FREQUENCE

GROUPES	FREQUENCE JOURS	TOTAL PAR GROUPE	TOTAL CUMULATIF PAR GROUPE			
			JOURS	POURC.	VEHICULES	POURC.
18000 FT PLUS	1	18163	1	0.28	18163	0.58
17000 A 18000	6	105088	7	1.92	123251	3.89
16000 A 17000	5	83747	12	3.29	206998	6.53
15000 A 16000	11	169620	23	6.31	376618	11.88
14000 A 15000	10	145066	33	9.05	521684	16.46
13000 A 14000	20	269411	53	14.53	791095	24.95
12500 A 13000	4	51202	57	15.62	842297	26.57
12000 A 12500	6	73582	63	17.27	915879	28.89
11500 A 12000	5	58815	68	18.64	974694	30.74
11000 A 11500	7	78658	75	20.55	1053352	33.22
10500 A 11000	9	96350	84	23.02	1149702	36.26
10000 A 10500	19	195424	103	28.22	1345126	42.42
9500 A 10000	19	184552	122	33.43	1529678	48.24
9000 A 9500	19	175679	141	38.64	1705357	53.78
8500 A 9000	17	148206	158	43.29	1853563	58.46
8000 A 8500	17	139838	175	47.95	1993401	62.86
7000 A 8000	46	340290	221	60.55	2333691	73.60
6000 A 7000	70	458887	291	79.73	2792578	88.07
5000 A 6000	43	238499	334	91.51	3031077	95.59
4000 A 5000	29	133421	363	99.46	3164498	99.79
2000 A 4000	2	6687	365	100.00	3171185	100.00



AUTOROUTE DE LA RIVE NORD (40)

CHARLEMAGNE : POSTE DE PEAGE

1973 DISTRIBUTION MENSUELLE

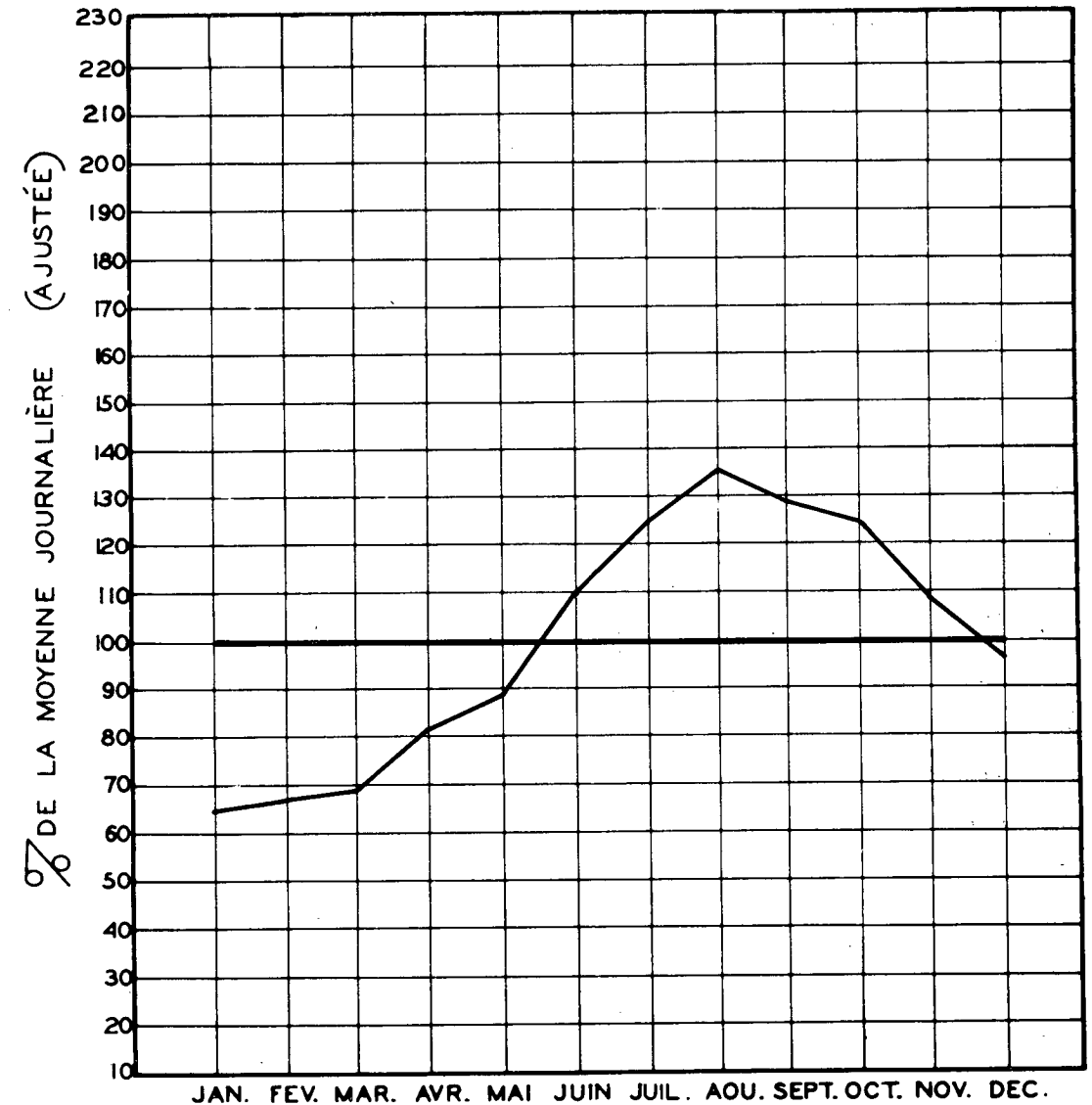
<u>DIRECTION</u>				
<u>MOIS</u>	<u>EST</u>	<u>OUEST</u>	<u>TOTAL</u>	<u>JOUR MOYEN</u>
JANVIER	188,308	204,469	392,777	12,670
FEVRIER	177,227	186,430	363,657	12,988
MARS	228,561	238,736	467,297	15,074
AVRIL	246,261	258,841	505,102	16,837
MAI	288,681	297,230	585,911	18,900
JUIN	332,106	312,118	644,224	21,474
JUILLET	365,690	370,182	735,872	23,738
AOUT	391,599	377,481	769,080	24,809
SEPTEMBRE	325,198	327,932	653,130	21,771
OCTOBRE	304,766	305,445	610,211	19,684
NOVEMBRE	250,481	254,684	505,165	16,839
DECEMBRE	225,324	222,979	448,303	14,461
TOTAL	3,324,202	3,356,527	6,680,729	18,303

1974 DISTRIBUTION MENSUELLE

<u>DIRECTION</u>				
<u>MOIS</u>	<u>EST</u>	<u>OUEST</u>	<u>TOTAL</u>	<u>JOUR MOYEN</u>
JANVIER	216,569	233,244	449,813	14,510
FEVRIER	206,609	213,830	420,439	15,016
MARS	240,097	243,778	483,875	15,609
AVRIL	271,276	274,722	545,998	18,200
MAI	314,117	310,721	624,838	20,156
JUIN	375,967	364,590	740,557	24,685
JUILLET	429,848	436,074	865,922	27,933
AOUT	478,345	463,638	941,983	30,387
SEPTEMBRE	428,010	442,559	870,569	29,019
OCTOBRE	428,184	436,592	864,776	27,896
NOVEMBRE	370,602	369,115	739,717	24,657
DECEMBRE	341,490	333,468	674,958	21,773
TOTAL	4,101,114	4,122,331	8,223,445	22,530

CIRCULATION JOURNALIÈRE MOYENNE POUR CHAQUE MOIS
COMPARÉE AVEC LA MOYENNE ANNUELLE
— VALEURS AJUSTÉES —

STATION: CHARLEMAGNE ROUTE N° Autoroute 40



AUTOROUTE DE LA RIVE NORD (40)

LAVALTRIE : POSTE DE PEAGE

1973 DISTRIBUTION MENSUELLE

DIRECTION				
MOIS	EST	OUEST	TOTAL	JOUR MOYEN
JANVIER	133,537	143,833	277,370	8,947
FEVRIER	122,659	123,448	246,107	8,790
MARS	157,711	156,040	313,751	10,121
AVRIL	160,820	164,484	325,304	10,843
MAI	193,568	187,750	381,318	12,301
JUIN	228,883	206,803	436,686	14,523
JUILLET	253,664	249,248	502,912	16,223
AOUT	258,024	240,008	498,032	16,066
SEPTEMBRE	202,851	207,179	410,030	13,668
OCTOBRE	177,886	179,671	357,557	11,534
NOVEMBRE	151,237	146,447	297,684	9,923
DECEMBRE	143,539	135,897	279,436	9,014
TOTAL	2,184,379	2,140,808	4,325,187	11,850

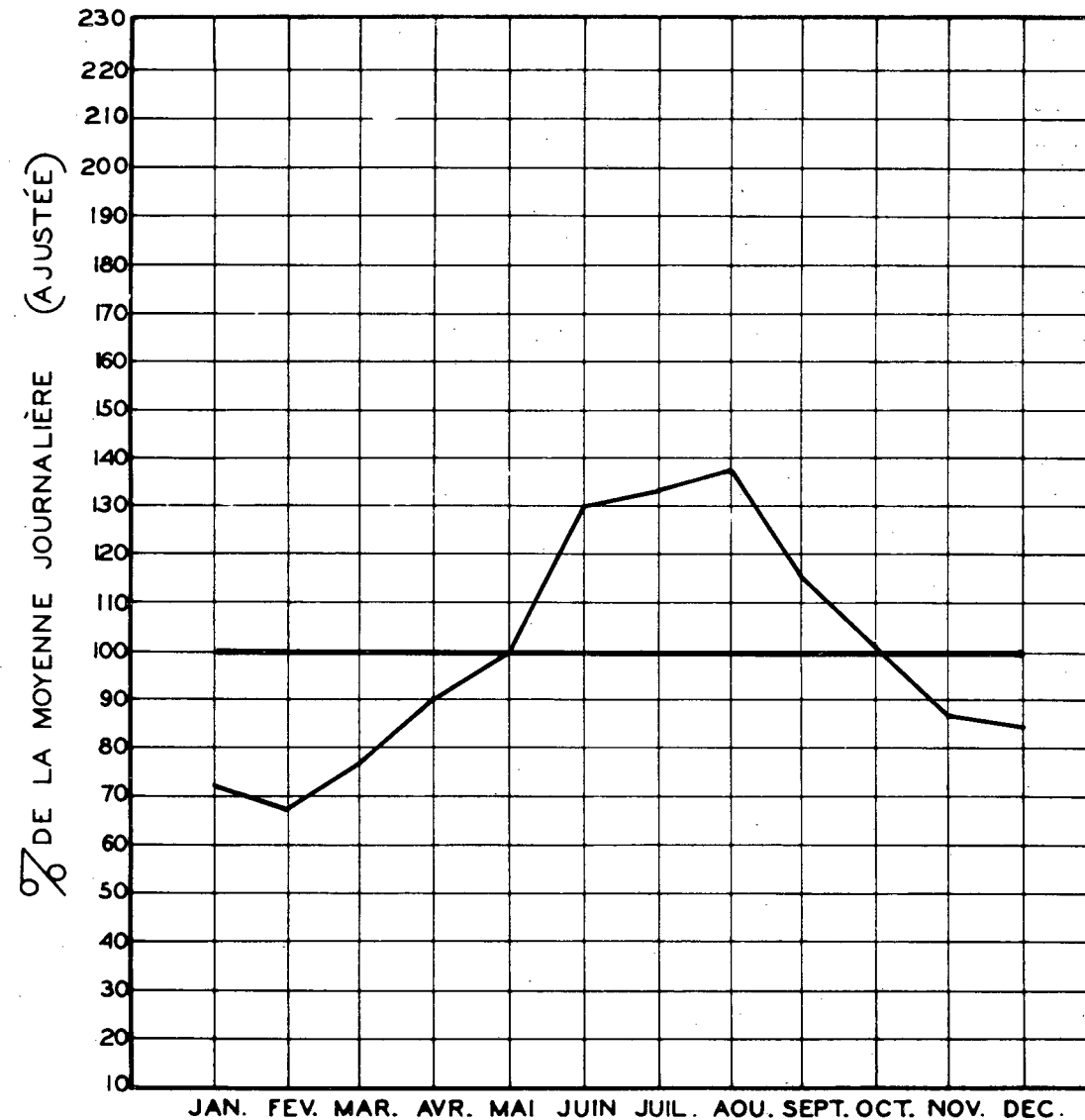
1974 DISTRIBUTION MENSUELLE

DIRECTION				
MOIS	EST	OUEST	TOTAL	JOUR MOYEN
JANVIER	133,417	145,770	279,187	9,006
FEVRIER	107,404	129,744	237,148	8,470
MARS	146,831	151,197	298,028	9,614
AVRIL	170,882	166,379	337,261	11,242
MAI	195,061	190,163	385,224	12,427
JUIN	248,466	237,899	486,365	16,212
JUILLET	255,844	257,077	512,921	16,546
AOUT	280,181	253,577	533,758	17,218
SEPTEMBRE	210,575	223,061	433,636	14,455
OCTOBRE	197,416	192,089	389,505	12,565
NOVEMBRE	164,862	158,472	323,334	10,778
DECEMBRE	163,221	161,480	324,701	10,474
TOTAL	2,274,160	2,266,908	4,541,068	12,441

CIRCULATION JOURNALIÈRE MOYENNE POUR CHAQUE MOIS
COMPARÉE AVEC LA MOYENNE ANNUELLE
— VALEURS AJUSTÉES —

STATION: LAVALTRIE

ROUTE N° Autoroute 40



AUTOROUTE DE LA RIVE NORD (40)

BERTHIER : POSTE DE PEAGE
1973 DISTRIBUTION MENSUELLE

DIRECTION

MOIS	EST	OUEST	TOTAL	JOUR MOYEN
JANVIER	64,536	71,929	136,465	4,402
FEVRIER	56,652	57,942	114,594	4,092
MARS	72,271	72,223	144,494	4,661
AVRIL	77,906	81,739	159,645	5,322
MAI	90,358	86,447	176,805	5,703
JUIN	104,366	94,848	199,214	6,640
JUILLET	113,004	115,608	228,612	7,375
AOUT	116,828	111,367	228,195	7,361
SEPTEMBRE	91,089	98,964	190,053	6,335
OCTOBRE	84,341	85,539	169,880	5,480
NOVEMBRE	77,451	77,361	154,812	5,160
DECEMBRE	68,232	62,962	131,194	4,232
TOTAL	1,017,034	1,016,929	2,033,963	5,573

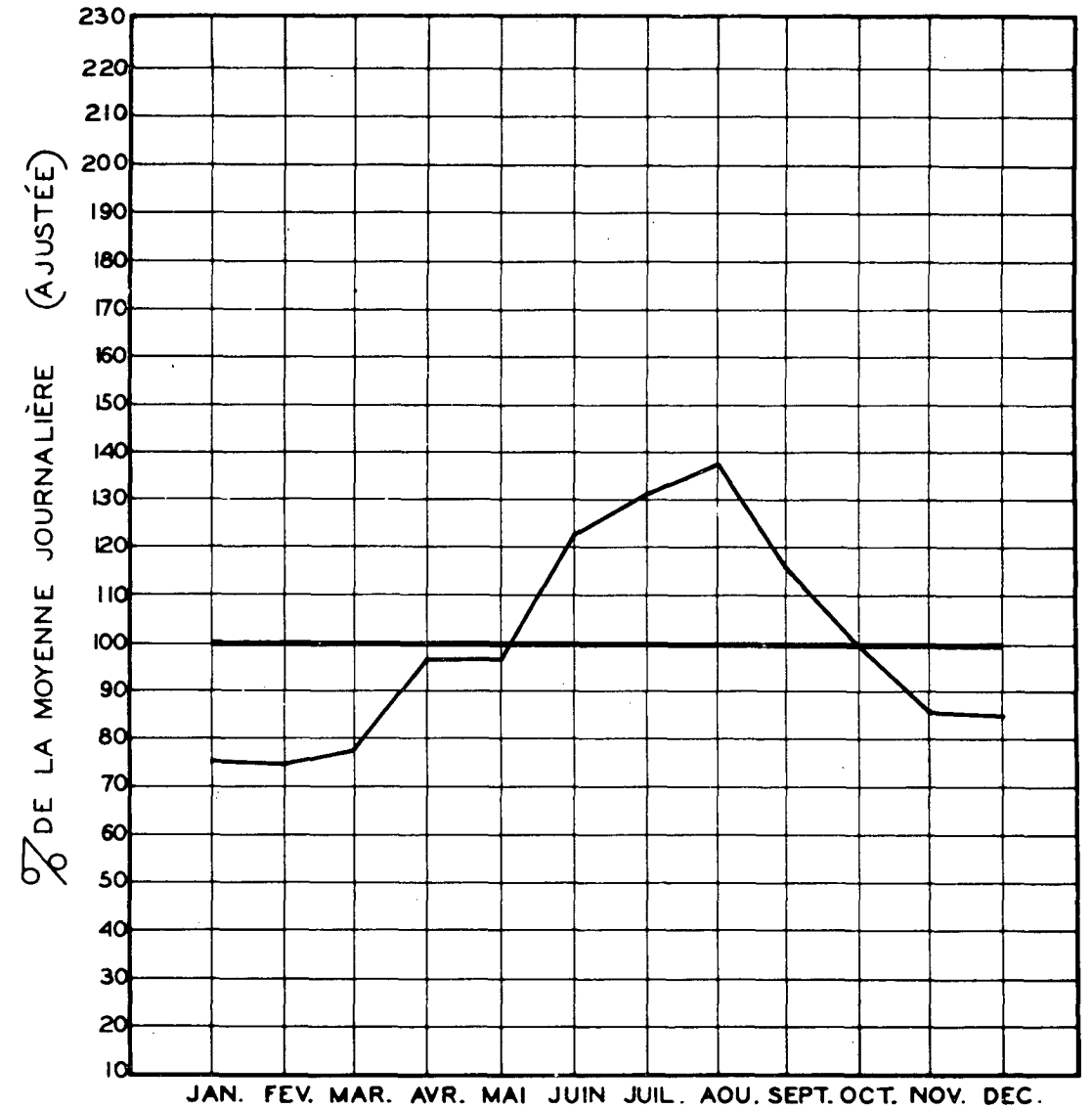
1974 DISTRIBUTION MENSUELLE

DIRECTION

MOIS	EST	OUEST	TOTAL	JOUR MOYEN
JANVIER	64,500	70,712	135,212	4,363
FEVRIER	60,364	60,462	120,826	4,315
MARS	70,167	70,418	140,585	4,535
AVRIL	80,467	88,144	168,611	5,620
MAI	86,820	87,370	174,190	5,619
JUIN	109,049	103,174	212,223	7,074
JUILLET	116,603	119,090	235,693	7,603
AOUT	128,956	119,940	248,896	8,029
SEPTEMBRE	97,868	106,070	203,938	6,798
OCTOBRE	89,260	90,303	179,563	5,792
NOVEMBRE	75,348	74,158	149,506	4,984
DECEMBRE	77,807	73,981	151,788	4,896
TOTAL	1,057,209	1,063,822	2,121,031	5,811

CIRCULATION JOURNALIÈRE MOYENNE POUR CHAQUE MOIS
COMPARÉE AVEC LA MOYENNE ANNUELLE
— VALEURS AJUSTÉES —

STATION: BERTHIER ROUTE N° Autoroute 40



ROUTE DISTRICT COMPTEUR TRONCON SECTION VCIF 5 MOIS DE RELEVÉ
 55 4 502 5 20 EST

ST-GREGOIRE APPROCHE SUD DU PONT DE TROIS-RIVIERES

1974 DENSITE MENSUELLE DE LA CIRCULATION

MOIS	DIMANCHES	LUNDIS	MARDIS	MERCREDIS	JEUDIS	VENDREDIS	SAMEDIS	TOTAL
JAN.	19654	16400	15548	19416	22347	18692	17447	129504
FEV.	19498	18025	16735	17038	19229	20659	16606	127790
MARS	20456	19112	18105	19036	18455	28989	24136	148289
AVR.	30403	21166	24220	20755	23540	25993	23257	169334
MAI	34379	17499	22715	29271	30559	35191	25549	195163
JUIN	---	---	---	---	---	---	---	---
JUIL	---	---	---	---	---	---	---	---
AOUT	---	---	---	---	---	---	---	---
SEP.	---	---	---	---	---	---	---	---
OCT.	---	---	---	---	---	---	---	---
NOV.	---	---	---	---	---	---	---	---
DEC.	---	---	---	---	---	---	---	---
TOTAL	124390	92202	97323	105516	114130	129524	106995	770080
POURC. DU GRAND TGTAL	16.2	12.0	12.7	13.8	14.9	16.9	13.9	100.0

ROUTE DISTRICT COMPTEUR TRONCON SECTION VOIE 5 MOIS DE RELEVÉ
 55 4 502 5 20 EST

ST-GREGOIRE APPROCHE SUD DU PONT DE TROIS-RIVIERES

1974 JOUR MOYEN MENSUEL

MOIS	DIMANCHE MOYEN	LUNDI MOYEN	MARDI MOYEN	MERCREDI MOYEN	JEUDI MOYEN	VENDREDI MOYEN	SAMEDI MOYEN	JOUR MOYEN AJUSTE
JAN.	3931	4100	3887	3883	4469	4673	4362	4186
FEV.	4875	4506	4184	4260	4807	5165	4152	4563
MARS	4091	4778	4526	4759	4614	5798	4827	4770
AVR.	6081	5292	4844	5189	5885	6498	5814	5657
MAI	6876	5833	5679	5854	6112	7038	6387	6254
JUIN	---	---	---	---	---	---	---	---
JUIL	---	---	---	---	---	---	---	---
AOUT	---	---	---	---	---	---	---	---
SEP.	---	---	---	---	---	---	---	---
OCT.	---	---	---	---	---	---	---	---
NOV.	---	---	---	---	---	---	---	---
DEC.	---	---	---	---	---	---	---	---
JOUR MOYEN	5171	4902	4624	4789	5177	5834	5108	5087

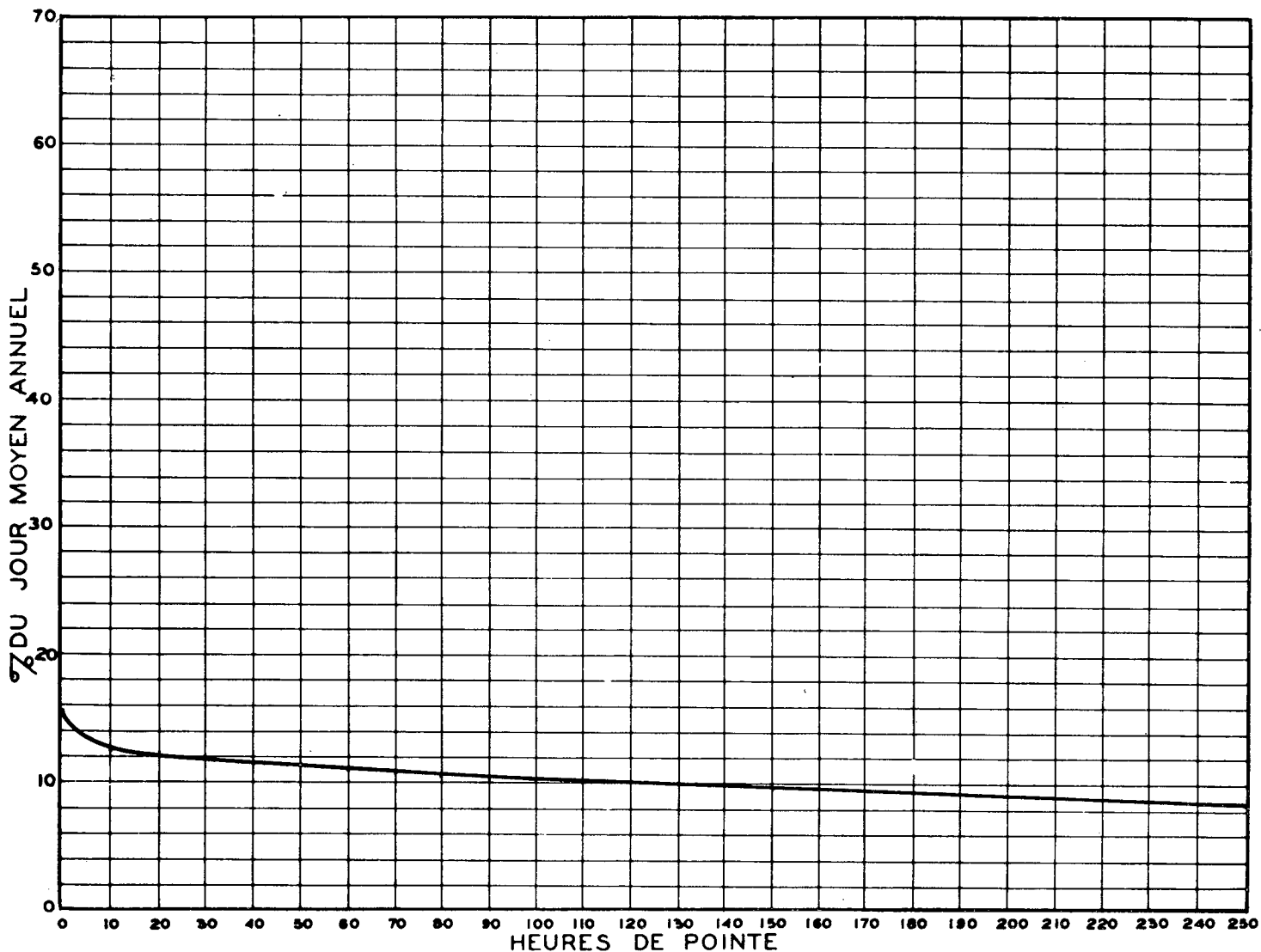
ROUTE 55 DISTRICT 4 COMPTEUR 502 TRONCON 5 SECTION 20 VCIE EST 5 MOIS DE RELEVÉ

ST-GREGOIRE APPROCHE SUD DU PCNT DE TROIS-RIVIERES

1974 RELATION DES JOURS MOYENS MENSUELS AU JOUR MOYEN DE 5 MOIS
POURCENTAGES

MOIS	DIMANCHE	LUNDI	MARDI	MERCREDI	JEUDI	VENDREDI	SAMEDI	JOUR MOYEN AJUSTE
JAN.	77.3	80.6	76.5	76.4	87.9	91.9	85.8	82.3
FEV.	95.9	88.6	82.3	83.8	94.5	101.6	81.7	89.7
MARS	80.5	94.0	89.0	93.6	90.8	114.0	94.9	93.8
AVR.	119.6	104.1	95.3	102.1	115.7	127.8	114.3	111.3
MAI	135.2	114.7	111.7	115.1	120.2	138.4	125.6	123.0
JUIN	---	---	---	---	---	---	---	---
JUIL	---	---	---	---	---	---	---	---
AOUT	---	---	---	---	---	---	---	---
SEP.	---	---	---	---	---	---	---	---
OCT.	---	---	---	---	---	---	---	---
NOV.	---	---	---	---	---	---	---	---
DEC.	---	---	---	---	---	---	---	---
JOUR MOYEN	101.7	96.4	91.0	94.2	101.8	114.8	100.5	100.0

RELATION ENTRE LES HEURES DE POINTE ET LE JOUR MOYEN ANNUEL
STATION: ST-GREGOIRE (PONT TROIS-RIVIERES EST) ROUTE N° 55-4-502



ROUTE DISTRICT COMPTEUR TRONCON SECTION VOIE 5 MOIS DE RELEVÉ
 55 4 502 5 20 EST

ROUTE DISTRICT COMPTEUR TRONCON SECTION VOIE 5 MOIS DE RELEVÉ
 55 4 502 5 20 EST

ST-GREGOIRE APPROCHE SUD DU PCNT DE TROIS-RIVIERES

ST-GREGOIRE APPROCHE SUD DU PONT DE TROIS-RIVIERES

ANNEE	JOUR POURC.		JOUR		HEURES MAXIMALES				
	MOYEN	AUG.	MAXIMUM	I-ERE	10-E	30-E	50-E	100-E	250-E
72									
73									
74	5100	0.0	7406	782	639	605	573	510	435
*POURC.			145.3	15.3	12.5	11.9	11.2	10.0	8.5

*---POURCENTAGE PAR RAPPORT AU JOUR MOYEN DE 5 MOIS

1974 REPARTITION HORAIRE JOURNALIERE DU VOLUME DE 5 MOIS

HEURES A.M.	VOLUMES	POURC.	HEURES P.M.	VOLUMES	POURC.
12- 1	12908	1.68	12- 1	38567	5.01
1- 2	8601	1.12	1- 2	55406	7.20
2- 3	5302	0.69	2- 3	54603	7.10
3- 4	3592	0.47	3- 4	54688	7.11
4- 5	2593	0.34	4- 5	66929	8.70
5- 6	3285	0.43	5- 6	58701	7.63
6- 7	10465	1.36	6- 7	51402	6.68
7- 8	31413	4.08	7- 8	47818	6.21
8- 9	39573	5.14	8- 9	35540	4.62
9-10	40421	5.25	9-10	27260	3.54
10-11	41008	5.33	10-11	23225	3.02
11-12	38789	5.04	11-12	17991	2.34
TOTAL				770080	

1974 DISTRIBUTION MENSUELLE

MOIS	HEURE MAXIMUM	JOUR MAXIMUM	JOUR MOYEN	TOTAL DU MOIS	POURCENTAGE
JAN.	487	5320	4177	129504	16.9
FEV.	596	5573	4563	127790	16.6
MARS	606	6116	4783	148289	19.3
AVR.	782	7086	5644	169334	22.0
MAI	776	7406	6295	195163	25.4
JUIN	---	---	---	---	---
JUIL	---	---	---	---	---
AOUT	---	---	---	---	---
SEP.	---	---	---	---	---
OCT.	---	---	---	---	---
NOV.	---	---	---	---	---
DEC.	---	---	---	---	---
JOUR MOYEN	5100		TOTAL	770080	

1974 VOLUMES HORAIRES GROUPES SUIVANT LA FREQUENCE

GROUPES	FREQUENCE HEURES	TOTAL PAR GROUPE	TOTAL CUMULATIF HEURES	POURC.	VEHICULES	POURC.
750 ET PLUS	3	2311	3	0.09	2311	0.31
700 A 750	2	1448	5	0.14	3759	0.49
650 A 700	3	1992	8	0.23	5751	0.75
600 A 650	25	15488	33	0.92	21239	2.76
550 A 600	35	20032	68	1.88	41271	5.36
500 A 550	47	24499	115	3.18	65770	8.55
450 A 500	104	49041	219	6.05	114811	14.91
425 A 450	64	27893	283	7.81	142704	18.54
400 A 425	113	46562	396	10.93	189266	24.58
375 A 400	141	54418	537	14.82	243684	31.65
350 A 375	161	58269	698	19.27	301953	39.22
325 A 350	179	60232	877	24.20	362185	47.04
300 A 325	248	77399	1125	31.05	439584	57.09
275 A 300	207	59569	1332	36.76	499153	64.82
250 A 275	239	62529	1571	43.35	561682	72.94
225 A 250	218	51904	1789	49.37	613586	79.68
200 A 225	123	26228	1912	52.76	639814	83.09
150 A 200	265	45498	2177	60.08	685312	89.00
100 A 150	313	38136	2490	68.71	723448	93.95
50 A 100	399	29475	2889	79.72	752923	97.78
0 A 50	735	17157	3624	100.00	770080	100.00

ROUTE DISTRICT COMPTEUR TRONCON SECTION VOIE 5 MOIS DE RELEVÉ
55 4 502 5 20 EST

ST-GREGOIRE APPROCHE SUD DU PONT DE TROIS-RIVIERES

COMPARAISON DES JOURS MOYENS MENSUELS

MOIS	JOUR MOYEN MENSUEL 1973		JOUR MOYEN MENSUEL 1974	
	VOLUME	POURC.J.M.	VOLUME	POURC.J.M.
JAN.	---	---	4186	82.3
FEV.	---	---	4563	89.7
MARS	---	---	4770	93.8
AVR.	---	---	5657	111.2
MAI	---	---	6254	122.9
JUIN	---	---	---	---
JUIL	---	---	---	---
AOUT	---	---	---	---
SEP.	---	---	---	---
OCT.	---	---	---	---
NOV.	---	---	---	---
DEC.	---	---	---	---
J.M.A. AJUSTE	0	0.0	5087	100.0

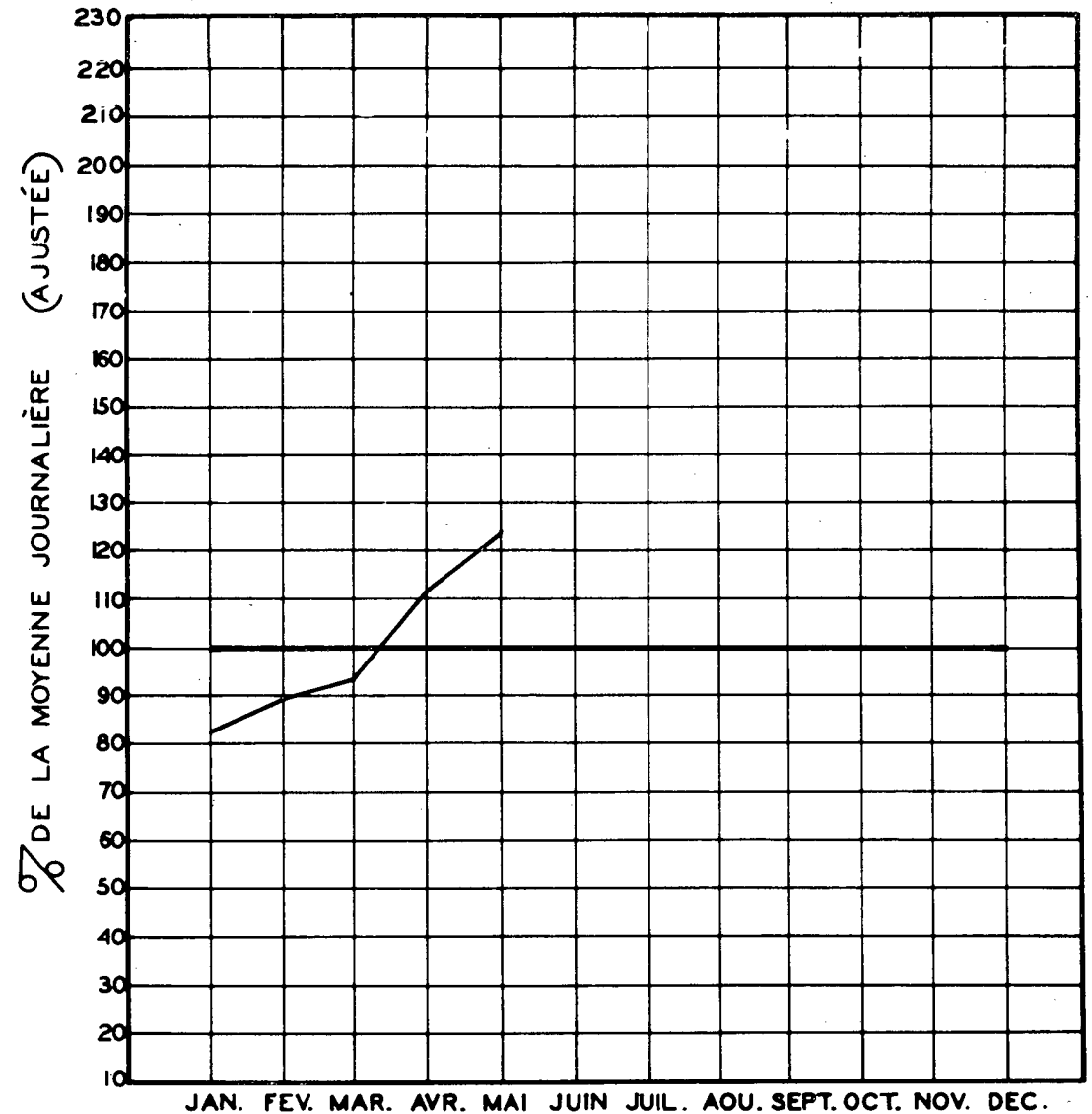
VOLUMES JOURNALIERS GROUPES SUIVANT LA FREQUENCE

GROUPES	FREQUENCE JOURS	TOTAL PAR GROUPE	TOTAL CUMULATIF PAR GROUPE			
			JOURS	POURC.	VEHICULES	POURC.
7000 ET PLUS	8	57169	8	5.30	57169	7.43
6600 A 7000	7	47293	15	9.94	104462	13.57
6400 A 6600	2	12922	17	11.26	117384	15.25
6200 A 6400	4	25394	21	13.91	142778	18.55
6000 A 6200	8	48818	29	19.21	191596	24.86
5800 A 6000	11	65003	40	26.50	256599	33.33
5600 A 5800	6	34184	46	30.47	290783	37.77
5400 A 5600	9	49457	55	36.43	340240	44.19
5200 A 5400	8	42320	63	41.73	382560	49.68
5000 A 5200	10	50997	73	48.35	433557	56.31
4800 A 5000	12	58471	85	56.30	492028	63.90
4600 A 4800	12	56538	97	64.24	548566	71.24
4400 A 4600	18	80589	115	76.16	629155	81.70
4200 A 4400	13	55811	128	84.77	684966	88.95
4000 A 4200	7	28545	135	89.41	713511	92.66
3800 A 4000	6	23455	141	93.38	736966	95.70
3600 A 3800	2	7363	143	94.71	744329	96.66
3400 A 3600	4	14111	147	97.36	758440	98.49
3200 A 3400	2	6635	149	98.68	765075	99.36
2000 A 3000	2	5005	151	100.00	770080	100.00

CIRCULATION JOURNALIÈRE MOYENNE POUR CHAQUE MOIS
COMPARÉE AVEC LA MOYENNE ANNUELLE
— VALEURS AJUSTÉES —

STATION: ST-GREGOIRE (EST)

ROUTE N° 55-4-502



ROUTE DISTRICT COMPTEUR TRONCON SECTION VOIE 5 MOIS DE RELEVÉ
55 4 502 5 20 OUEST

ST-GREGOIRE APPROCHE SUD DU PONT DE TROIS-RIVIERES

ANNEE JOUR MOYEN POURC. AUG. JOUR MAXIMUM I-ERE HEURES MAXIMALES 10-E 30-E 50-E 100-E 250-E

72
73
74 5079 0.0 7988 903 705 555 531 489 428
*POURC. 157.3 17.8 13.9 10.9 10.5 9.6 8.4

*---POURCENTAGE PAR RAPPORT AU JOUR MOYEN DE 5 MOIS

1974 DISTRIBUTION MENSUELLE

MOIS	HEURE MAXIMUM	JOUR MAXIMUM	JOUR MOYEN	TOTAL DU MOIS	POURCENTAGE
JAN.	504	5139	4234	131280	17.2
FEV.	555	5684	4563	127780	16.7
MARS	540	5977	4774	148004	19.3
AVR.	903	7329	5441	163237	21.3
MAI	821	7988	6343	196637	25.7
JUIN	---	---	---	---	---
JUIL	---	---	---	---	---
AOUT	---	---	---	---	---
SEP.	---	---	---	---	---
OCT.	---	---	---	---	---
NOV.	---	---	---	---	---
DEC.	---	---	---	---	---
JOUR MOYEN	5079		TOTAL	766938	

ROUTE DISTRICT COMPTEUR TRONCON SECTION VOIE 5 MOIS DE RELEVÉ
55 4 502 5 20 OUEST

ST-GREGOIRE APPROCHE SUD DU PONT DE TROIS-RIVIERES

1974 REPARTITION HORAIRE JOURNALIERE DU VOLUME DE 5 MOIS

HEURES A.M.	VOLUMES	POURC.	HEURES P.M.	VOLUMES	POURC.
12- 1	15323	2.00	12- 1	37100	4.84
1- 2	9773	1.28	1- 2	49909	6.51
2- 3	6519	0.86	2- 3	55237	7.21
3- 4	4385	0.58	3- 4	59625	7.78
4- 5	3264	0.43	4- 5	64559	8.42
5- 6	4555	0.60	5- 6	60031	7.83
6- 7	12530	1.64	6- 7	37677	4.92
7- 8	33578	4.38	7- 8	37232	4.86
8- 9	38226	4.99	8- 9	38337	5.00
9-10	35587	4.65	9-10	36113	4.71
10-11	38011	4.96	10-11	26738	3.49
11-12	39277	5.13	11-12	23352	3.05
TOTAL				766938	

1974 VOLUMES HORAIRE GROUPES SUIVANT LA FREQUENCE

GROUPES	FREQUENCE HEURES	TOTAL PAR GROUPE	TOTAL CUMULATIF PAR GROUPE HEURES	POURC.	VEHICULES	POURC.
850 ET PLUS	1	903	1	0.03	903	0.12
800 A 850	1	821	2	0.06	1724	0.23
750 A 800	4	3059	6	0.17	4783	0.63
700 A 750	4	2852	10	0.28	7635	1.00
650 A 700	4	2707	14	0.39	10342	1.35
600 A 650	4	2514	18	0.50	12856	1.68
550 A 600	16	9092	34	0.94	21948	2.87
500 A 550	45	23569	79	2.18	45517	5.94
475 A 500	57	27695	136	3.76	73212	9.55
450 A 475	49	22665	185	5.11	95877	12.51
425 A 450	79	34415	264	7.29	130292	16.99
400 A 425	117	48187	381	10.52	178479	23.28
375 A 400	126	48576	507	14.00	227055	29.61
350 A 375	133	48168	640	17.67	275223	35.89
300 A 350	377	121641	1017	28.07	396864	51.75
250 A 300	429	118015	1446	39.91	514879	67.14
200 A 250	451	101082	1897	52.35	615961	80.32
150 A 200	402	70313	2299	63.44	686274	89.49
100 A 150	300	37759	2599	71.72	724033	94.41
50 A 100	366	25983	2965	81.82	750016	97.80
0 A 50	659	16922	3624	100.00	766938	100.00

ROUTE DISTRICT COMPTEUR TRONCON SECTION VOIE 5 MOIS DE RELEVÉ
 55 4 502 5 20 OUEST

ST-GREGOIRE APPROCHE SUD DU PONT DE TROIS-RIVIERES

1974 DENSITE MENSUELLE DE LA CIRCULATION

MOIS	DIMANCHES	LUNDIS	MARDIS	MERCREDIS	JEUDIS	VENDREDIS	SAMEDIS	TOTAL
JAN.	22206	16550	15285	20033	22720	17928	16558	131280
FEV.	20693	18088	16337	17027	19361	19936	16338	127780
MARS	22323	19201	17699	18920	18635	27804	23422	148004
AVR.	29959	21727	21509	20595	23436	25383	20628	163237
MAI	36836	18007	22790	29113	30685	33985	25221	196637
JUIN	---	---	---	---	---	---	---	---
JUIL	---	---	---	---	---	---	---	---
AOUT	---	---	---	---	---	---	---	---
SEP.	---	---	---	---	---	---	---	---
OCT.	---	---	---	---	---	---	---	---
NOV.	---	---	---	---	---	---	---	---
DEC.	---	---	---	---	---	---	---	---
TOTAL	132017	93573	93620	105688	114837	125036	102167	766938
POURC. DU GRAND TCTAL	17.3	12.3	12.3	13.8	15.0	16.4	13.4	100.0

ROUTE DISTRICT COMPTEUR TRONCON SECTION VOIE 5 MOIS DE RELEVÉ
 55 4 502 5 20 OUEST

ST-GREGOIRE APPROCHE SUD DU PONT DE TROIS-RIVIERES

1974 JOUR MOYEN MENSUEL

MOIS	DIMANCHE MOYEN	LUNDI MOYEN	MARDI MOYEN	MERCREDI MOYEN	JEUDI MOYEN	VENDREDI MOYEN	SAMEDI MOYEN	JOUR MOYEN AJUSTE
JAN.	4441	4138	3821	4007	4544	4482	4140	4224
FEV.	5173	4522	4084	4257	4840	4984	4085	4563
MARS	4465	4800	4425	4730	4659	5561	4684	4760
AVR.	5992	5432	4302	5149	5859	6346	5157	5462
MAI	7367	6002	5698	5823	6137	6797	6305	6304
JUIN	---	---	---	---	---	---	---	---
JUIL	---	---	---	---	---	---	---	---
AOUT	---	---	---	---	---	---	---	---
SEP.	---	---	---	---	---	---	---	---
OCT.	---	---	---	---	---	---	---	---
NOV.	---	---	---	---	---	---	---	---
DEC.	---	---	---	---	---	---	---	---
JOUR MOYEN	5488	4979	4466	4793	5208	5634	4874	5063

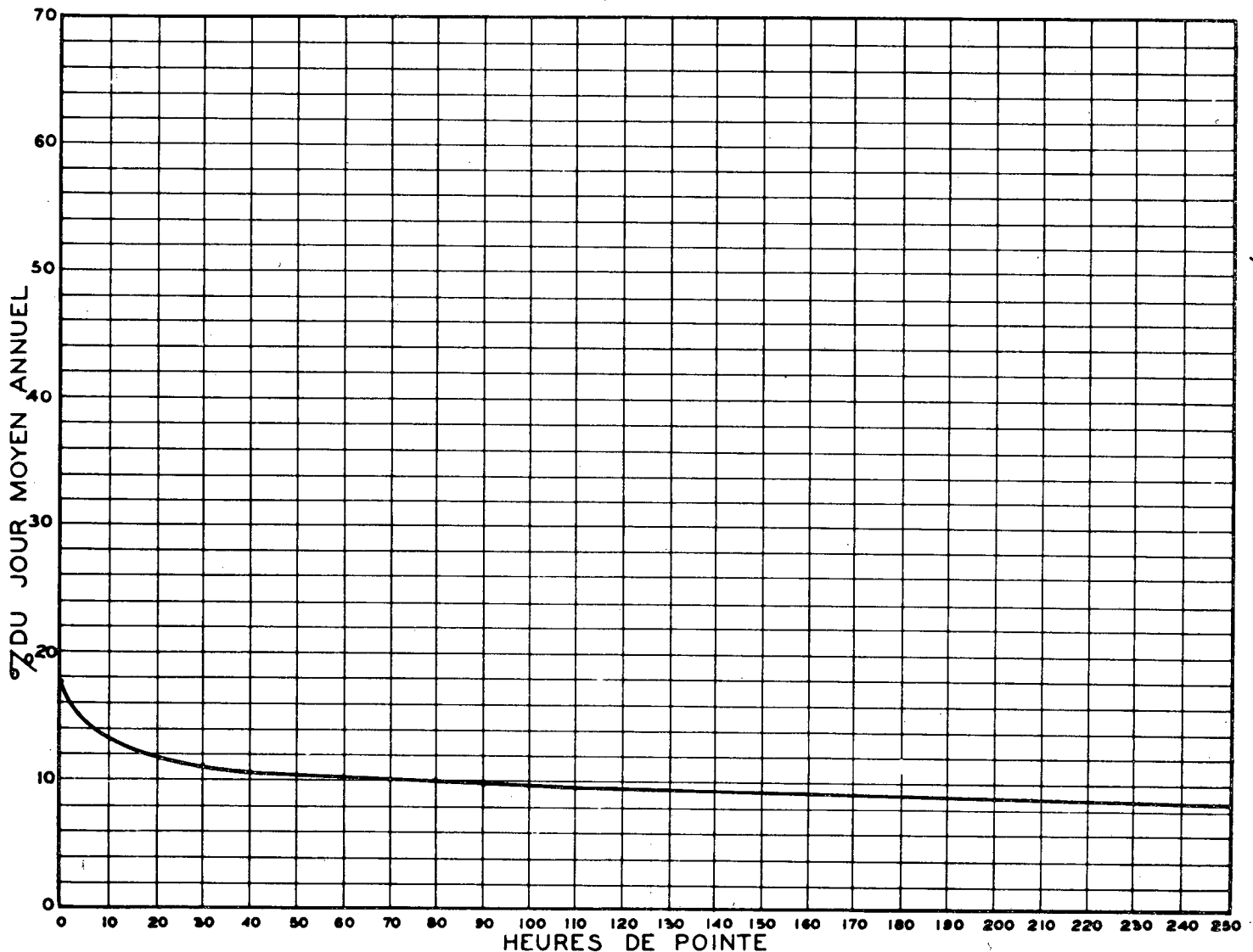
ROUTE DISTRICT COMPTEUR TRGNCON SECTION VOIE 5 MOIS DE RELEVÉ
 55 4 502 5 20 OUEST

ST-GREGOIRE APPROCHE SUD DU PONT DE TROIS-RIVIERES

1974 RELATION DES JOURS MOYENS MENSUELS AU JOUR MOYEN DE 5 MOIS
 POURCENTAGES

MOIS	DIMANCHE	LUNDI	MARDI	MERCREDI	JEUDI	VENDREDI	SAMEDI	JOUR MOYEN AJUSTE
JAN.	87.8	81.8	75.5	79.2	89.8	88.6	81.8	83.5
FEV.	102.2	89.4	80.7	84.1	95.6	98.5	80.7	90.2
MARS	88.2	94.8	87.4	93.5	92.1	109.9	92.6	94.1
AVR.	118.4	107.3	85.0	101.7	115.8	125.4	101.9	107.9
MAI	145.5	118.6	112.6	115.0	121.2	134.3	124.6	124.5
JUIN	---	---	---	---	---	---	---	---
JUIL	---	---	---	---	---	---	---	---
AOUT	---	---	---	---	---	---	---	---
SEP.	---	---	---	---	---	---	---	---
OCT.	---	---	---	---	---	---	---	---
NOV.	---	---	---	---	---	---	---	---
DEC.	---	---	---	---	---	---	---	---
JOUR MOYEN	108.4	98.4	88.3	94.7	102.9	111.3	96.3	100.0

RELATION ENTRE LES HEURES DE POINTE ET LE JOUR MOYEN ANNUEL
 STATION: ST-GREGOIRE (PONT TROIS-RIVIERES OUEST) ROUTE N° 55-4-502



ROUTE 55 DISTRICT 4 COMPTEUR 502 TRONCON 5 SECTION 20 VOIE OUEST 5 MOIS DE RELEVÉ

ST-GREGOIRE APPROCHE SUD DU PONT DE TROIS-RIVIERES

CIRCULATION JOURNALIÈRE MOYENNE POUR CHAQUE MOIS
COMPARÉE AVEC LA MOYENNE ANNUELLE
- VALEURS AJUSTÉES -

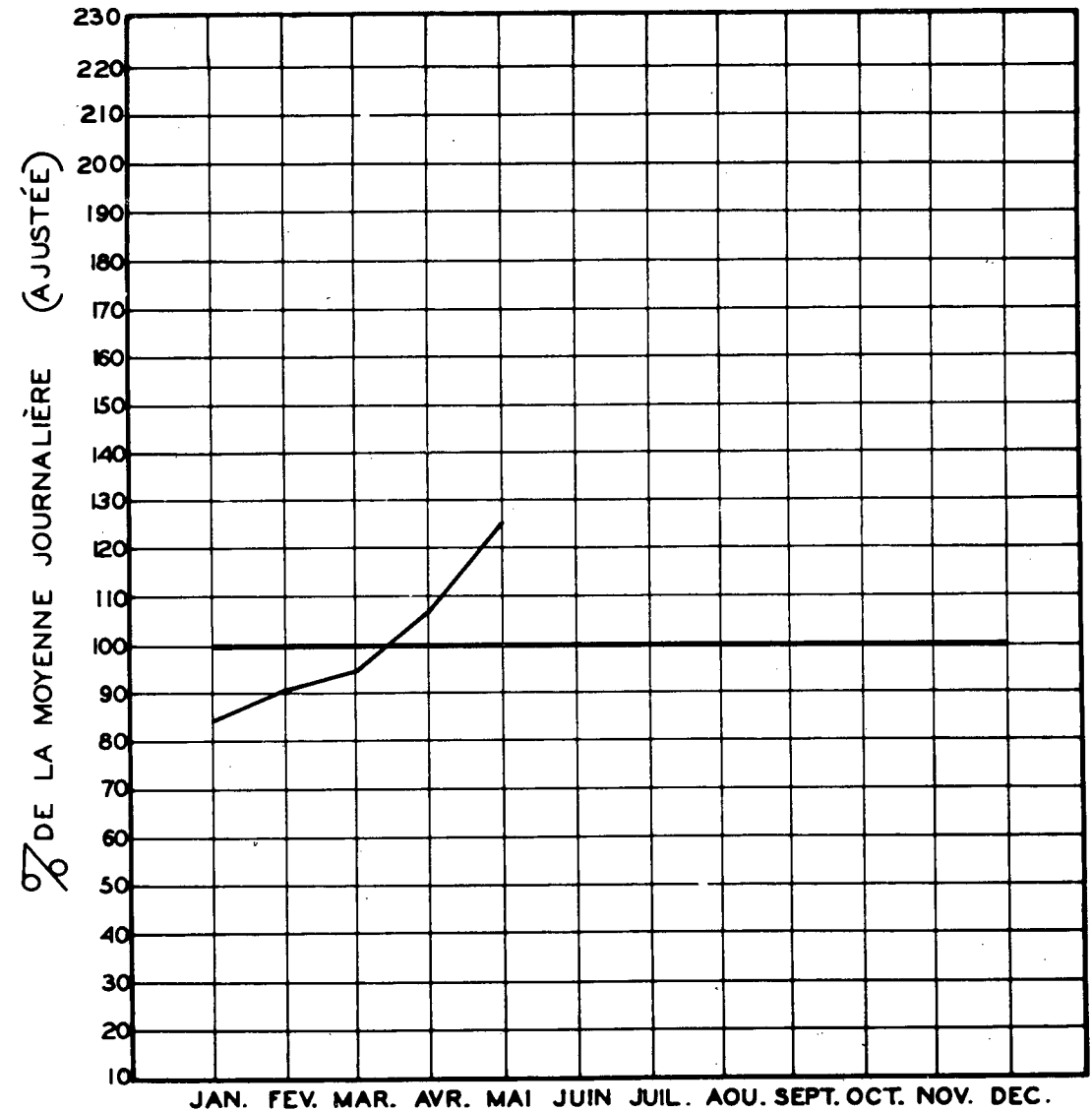
STATION: ST-GREGOIRE (OUEST) ROUTE N° 55-4-502

COMPARAISON DES JOURS MOYENS MENSUELS

MOIS	JOUR MOYEN MENSUEL 1973		JOUR MOYEN MENSUEL 1974	
	VOLUME	POURC.J.M.	VOLUME	POURC.J.M.
JAN.	---	---	4224	83.4
FEV.	---	---	4563	90.1
MARS	---	---	4760	94.0
AVR.	---	---	5462	107.9
MAI	---	---	6304	124.5
JUIN	---	---	---	---
JUIL	---	---	---	---
AOUT	---	---	---	---
SEP.	---	---	---	---
OCT.	---	---	---	---
NOV.	---	---	---	---
DEC.	---	---	---	---
J.M.A. AJUSTE	0	0.0	5063	100.0

VOLUMES JOURNALIERS GROUPES SUIVANT LA FREQUENCE

GROUPES	FREQUENCE JOURS	TOTAL PAR GROUPE	TOTAL CUMULATIF PAR GROUPE	
			JOURS	POURC. VEHICULES
7800 ET PLUS	1	7988	1	0.67
7400 A 7800	2	15250	3	1.99
7000 A 7400	4	28937	7	4.64
6600 A 7000	5	33927	12	7.95
6200 A 6600	8	51601	20	13.25
6000 A 6200	8	49110	28	18.55
5800 A 6000	10	58914	38	25.17
5600 A 5800	6	34451	44	29.14
5400 A 5600	7	38516	51	33.78
5200 A 5400	9	47599	60	39.74
5000 A 5200	12	61141	72	47.69
4800 A 5000	13	63449	85	56.30
4600 A 4800	13	61070	98	64.91
4400 A 4600	14	62935	112	74.18
4200 A 4400	13	56173	125	82.79
4000 A 4200	7	28630	132	87.42
3800 A 4000	9	35125	141	93.38
3400 A 3800	5	17820	146	96.69
3000 A 3400	3	9759	149	98.68
1900 A 2600	2	4543	151	100.00



ROUTE DISTRICT COMPTEUR TRONCON SECTION VOIE 12 MOIS DE RELEVÉ
55 4 502 5 20 2

ST-GREGGIRE APPROCHE SUD DU PONT DE TROIS-RIVIERES

ANNEE	JOUR POURC.		HEURES MAXIMALES						
	MOYEN	AUG.	JOUR MAXIMUM	I-ERE	10-E	30-E	50-E	100-E	250-E
72	9468	2.8	16473	1355	1284	1236	1178	1102	939
*POURC.			174.0	14.1	13.5	13.0	12.2	11.5	9.7
73	10771	13.8	17075	1675	1454	1334	1287	1185	1064
*POURC.			158.5	15.5	13.5	12.3	11.8	11.0	9.8
74	12564	16.7	19959	1902	1584	1519	1465	1379	1237
*POURC.			158.9	15.1	12.6	12.1	11.7	11.0	9.8

*---POURCENTAGE PAR RAPPORT AU JOUR MOYEN DE 12 MOIS

1974 DISTRIBUTION MENSUELLE

MOIS	HEURE MAXIMUM	JOUR MAXIMUM	JOUR MOYEN	TOTAL DU MOIS	POURCENTAGE
JAN.	924	10459	8412	260784	5.7
FEV.	1094	11203	9127	255570	5.6
MARS	1104	12093	9557	296293	6.5
AVR.	1519	14410	11085	332571	7.3
MAI	1563	15394	12638	391800	8.6
JUIN	1636	18133	15023	450713	9.9
JUIL	1472	17675	15457	479177	10.5
AOUT	1691	19585	16260	504078	11.0
SEP.	1763	19959	15099	452959	9.9
OCT.	1902	17230	14142	438413	9.6
NOV.	1568	15863	12394	371834	8.2
DEC.	1453	14603	11348	351796	7.7
JOUR MOYEN	12564		TOTAL	4586028	

ROUTE DISTRICT COMPTEUR TRONCON SECTION VOIE 12 MOIS DE RELEVÉ
55 4 502 5 20 2

ST-GREGOIRE APPROCHE SUD DU PONT DE TROIS-RIVIERES

1974 REPARTITION HORAIRE JOURNALIERE DU VOLUME DE 12 MOIS

HEURES A.M.	VOLUMES	POURC.	HEURES P.M.	VOLUMES	POURC.
12- 1	83170	1.82	12- 1	228453	4.99
1- 2	54050	1.18	1- 2	307082	6.70
2- 3	34174	0.75	2- 3	318095	6.94
3- 4	22950	0.51	3- 4	328684	7.17
4- 5	18132	0.40	4- 5	380091	8.29
5- 6	27251	0.60	5- 6	348950	7.61
6- 7	86087	1.88	6- 7	271453	5.92
7- 8	192581	4.20	7- 8	267104	5.83
8- 9	219823	4.80	8- 9	231056	5.04
9-10	219756	4.80	9-10	194493	4.25
10-11	236290	5.16	10-11	152892	3.34
11-12	234754	5.12	11-12	128657	2.81
TOTAL				4586028	

1974 VOLUMES HORAIRES GROUPES SUIVANT LA FREQUENCE

GROUPES	FREQUENCE HEURES	TOTAL PAR GROUPE	TOTAL CUMULATIF PAR GROUPE HEURES	POURC.	VEHICULES	POURC.
1800 ET PLUS	1	1902	1	0.02	1902	0.05
1700 A 1800	2	3525	3	0.04	5427	0.12
1600 A 1700	4	6606	7	0.08	12033	0.27
1500 A 1600	27	41740	34	0.39	53773	1.18
1400 A 1500	51	73757	85	0.98	127530	2.79
1300 A 1400	89	119553	174	1.99	247083	5.39
1200 A 1300	134	166809	308	3.52	413892	9.03
1100 A 1200	218	249630	526	6.01	663522	14.47
1000 A 1100	325	339390	851	9.72	1002912	21.87
950 A 1000	221	215126	1072	12.24	1218038	26.56
900 A 950	256	236042	1328	15.16	1454080	31.71
850 A 900	341	298074	1669	19.06	1752154	38.21
800 A 850	424	349040	2093	23.90	2101194	45.82
700 A 800	867	648836	2960	33.79	2750030	59.97
600 A 700	848	549388	3808	43.48	3299418	71.95
500 A 600	717	393690	4525	51.66	3693108	80.53
400 A 500	710	319996	5235	59.77	4013104	87.51
300 A 400	630	221452	5865	66.96	4234556	92.34
200 A 300	621	155046	6486	74.05	4389602	95.72
100 A 200	787	113773	7273	83.03	4503375	98.20
0 A 100	1487	82653	8760	100.00	4586028	100.00

ROUTE DISTRICT COMPTEUR TRONCON SECTION VOIE 12 MOIS DE RELEVÉ
 55 4 502 5 20 2

ST-GREGOIRE APPROCHE SUD DU PCNT DE TROIS-RIVIERES

1974 DENSITE MENSUELLE DE LA CIRCULATION

MOIS	DIMANCHES	LUNDIS	MARDIS	MERCREDIS	JEUDIS	VENDREDIS	SAMEDIS	TOTAL
JAN.	41860	32950	30833	39449	45067	36620	34005	260784
FEV.	40191	36113	33072	34065	38590	40595	32944	255570
MARS	42779	38313	35804	37956	37090	56793	47558	296293
AVR.	60362	42893	45729	41350	46976	51376	43885	332571
MAI	71215	35506	45505	58384	61244	69176	50770	391800
JUIN	100033	40513	54887	54059	58434	67785	75002	450713
JUIL	81921	59848	71787	74144	63278	68802	59397	479177
AOUT	74961	61127	59130	61623	81765	89419	76053	504078
SEP.	104735	54946	53770	55045	59184	67695	57624	452999
OCT.	78125	39407	64713	65772	70799	65174	54423	438413
NOV.	49543	48626	48217	49722	43919	70381	61426	371834
DEC.	61082	57710	48428	35260	49486	53571	46259	351796
TOTAL	806807	547952	591875	606829	655832	737387	639346	4586028
POURC. DU GRAND TOTAL	17.6	12.0	13.0	13.3	14.4	16.1	14.0	100.0

ROUTE DISTRICT COMPTEUR TRONCON SECTION VOIE 12 MOIS DE RELEVÉ
 55 4 502 5 20 2

ST-GREGOIRE APPROCHE SUD DU PONT DE TROIS-RIVIERES

1974 JOUR MOYEN MENSUEL

MOIS	DIMANCHE MOYEN	LUNDI MOYEN	MARDI MOYEN	MERCREDI MOYEN	JEUDI MOYEN	VENDREDI MOYEN	SAMEDI MOYEN	JOUR MOYEN AJUSTE
JAN.	8372	8238	7708	7890	9013	9155	8501	8411
FEV.	10048	9028	8268	8516	9648	10149	8236	9127
MARS	8556	9578	8951	5489	9273	11359	9512	9531
AVR.	12072	10723	9146	10338	11744	12844	10971	11119
MAI	14243	11835	11376	11677	12249	13835	12693	12558
JUIN	16672	13504	13722	13515	14609	16946	15000	14652
JUIL	16384	14962	14357	14829	15820	17201	14849	15485
AOUT	18740	15282	14783	15406	16353	17884	15211	16236
SEP.	17456	13737	13443	13761	14796	16924	14406	14931
OCT.	15625	13136	12943	13154	14160	16294	13606	14131
NOV.	12386	12157	12054	12431	10980	14076	12285	12338
DEC.	10180	11542	9686	11753	12372	13393	11565	11498
JOUR MOYEN	13395	11977	11370	11897	12585	14172	12236	12519

ROUTE 55 DISTRICT 4 COMPTEUR 502 TRONCON 5 SECTION 20 VOIE 2 12 MOIS DE RELEVÉ

ST-GREGOIRE APPROCHE SUD DU PONT DE TROIS-RIVIERES

1974 RELATION DES JOURS MOYENS MENSUELS AU JOUR MOYEN ANNUEL AJUSTE
POURCENTAGES

MOIS	DIMANCHE	LUNDI	MARDI	MERCREDI	JEUDI	VENDREDI	SAMEDI	JOUR MOYEN AJUSTE
JAN.	66.9	65.9	61.6	63.1	72.0	73.2	68.0	67.2
FEV.	80.3	72.2	66.1	68.1	77.1	81.1	65.8	73.0
MARS	68.4	76.6	71.5	75.8	74.1	90.8	76.0	76.2
AVR.	96.5	85.7	73.1	82.6	93.9	102.6	87.7	88.9
MAI	113.8	94.6	90.9	93.3	97.9	110.6	101.4	100.4
JUIN	133.2	107.9	109.7	108.0	116.7	135.4	119.9	118.7
JUIL	130.9	119.6	114.7	118.5	126.4	137.4	118.7	123.7
AOUT	149.7	122.1	118.1	123.1	130.7	142.9	121.6	129.7
SEP.	139.5	109.8	107.4	110.0	118.2	135.2	115.1	119.3
OCT.	124.9	105.0	103.4	105.1	113.2	130.2	108.7	112.9
NOV.	99.0	97.2	96.3	99.3	87.8	112.5	98.2	98.6
DEC.	81.4	92.2	77.4	93.9	98.9	107.0	92.4	91.9
JOUR MOYEN	107.0	95.7	90.9	95.1	100.6	113.3	97.8	100.0

RELATION ENTRE LES HEURES DE POINTE ET LE JOUR MOYEN ANNUEL
STATION: ST-GREGOIRE (PONT TROIS-RIVIERES 2) ROUTE N° 55-4-502



ROUTE DISTRICT COMPTEUR TRONCON SECTION VOIE 12 MOIS DE RELEVÉ
55 4 502 5 20 2

ST-GREGOIRE APPROCHE SUD DU PONT DE TROIS-RIVIERES

COMPARAISON DES JOURS MOYENS MENSUELS

MOIS	JOUR MOYEN MENSUEL 1973		JOUR MOYEN MENSUEL 1974	
	VOLUME	POURC. J.M.	VOLUME	POURC. J.M.
JAN.	7878	73.3	8411	67.2
FEV.	7879	73.3	9127	72.9
MARS	8645	80.4	9531	76.1
AVR.	10164	94.6	11119	88.8
MAI	11158	103.8	12558	100.3
JUIN	12415	115.5	14852	118.6
JUIL	13320	123.9	15485	123.7
AOUT	13528	125.9	16236	129.7
SEP.	12796	119.1	14931	119.3
OCT.	11882	110.6	14131	112.9
NOV.	10623	98.8	12338	98.6
DEC.	8663	80.6	11498	91.8
J.M.A. AJUSTE	10747	100.0	12519	100.0

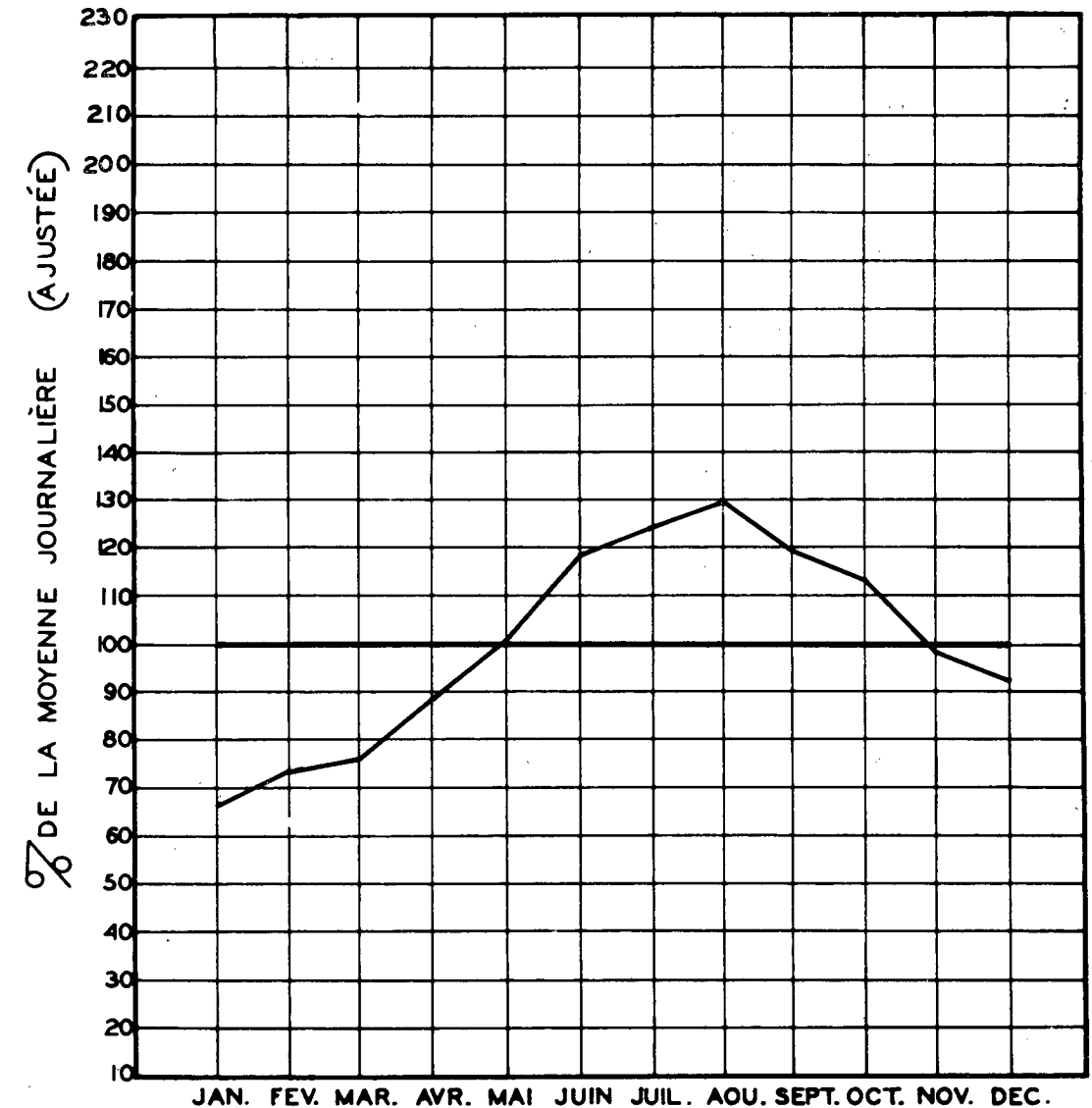
VOLUMES JOURNALIERS GROUPES SUIVANT LA FREQUENCE

GROUPES	FREQUENCE JOURS	TOTAL PAR GROUPE	TOTAL CUMULATIF PAR GROUPE			
			JOURS	POURC.	VEHICULES	POURC.
19000 ET PLUS	4	77891	4	1.10	77891	1.70
18000 A 19000	4	73969	8	2.20	151860	3.32
17000 A 18000	20	347392	28	7.68	499252	10.89
16000 A 17000	19	310986	47	12.88	810238	17.67
15000 A 16000	31	478056	78	21.37	1288294	28.10
14000 A 15000	53	767931	131	35.90	2056225	44.84
13000 A 14000	42	565114	173	47.40	2621339	57.16
12500 A 13000	27	343818	200	54.80	2965157	64.66
12000 A 12500	16	196287	216	59.18	3161444	68.94
11500 A 12000	16	188387	232	63.57	3349831	73.05
11000 A 11500	16	179154	248	67.95	3528985	76.96
10500 A 11000	9	97204	257	70.42	3626189	79.08
10000 A 10500	19	194480	276	75.62	3820669	83.32
9500 A 10000	21	204213	297	81.37	4024882	87.77
9000 A 9500	14	129278	311	85.21	4154160	90.59
8000 A 9000	34	292996	345	94.53	4447156	96.98
7000 A 8000	13	98268	358	98.09	4545424	99.12
6000 A 7000	5	33770	363	99.46	4579194	99.86
4000 A 5000	1	4057	364	99.73	4583251	99.94
2000 A 4000	1	2777	365	100.00	4586028	100.00

CIRCULATION JOURNALIÈRE MOYENNE POUR CHAQUE MOIS
COMPARÉE AVEC LA MOYENNE ANNUELLE
— VALEURS AJUSTÉES —

STATION: ST-GREGOIRE (2 VOIES)

ROUTE N° 55-4-502



ROUTE DISTRICT COMPTEUR TRONCON SECTION VOIE 12 MOIS DE RELEVÉ
55 5 980 1 10

ROCK-ISLAND SUR L'AUTOROUTE 55, A 700 PIEDS AU NORD DE LA FRONTIERE DES ETATS-UNIS

ANNEE	JOUR MOYEN	POURC. AUG.	JOUR MAXIMUM	HEURES MAXIMALES					
				I-ERE	10-E	30-E	50-E	100-E	250-E
72	745	0.0	1643	171	132	118	109	96	71
*POURC.			220.5	22.7	17.5	15.6	14.5	12.7	9.5
73	1107	0.0	3005	315	229	202	193	178	157
*POURC.			271.5	28.5	20.6	18.2	17.3	16.0	14.1
74	1124	1.6	3689	413	266	237	226	205	171
*POURC.			328.3	36.8	23.7	21.1	20.1	18.2	15.2

*---POURCENTAGE PAR RAPPORT AU JOUR MOYEN DE 12 MOIS

1974 DISTRIBUTION MENSUELLE

MOIS	HEURE MAXIMUM	JOUR MAXIMUM	JOUR MOYEN	TOTAL DU MOIS	POURCENTAGE
JAN.	118	911	573	17765	4.4
FEV.	92	906	661	18534	4.6
MARS	90	885	673	20888	5.1
AVR.	172	1708	874	26234	6.4
MAI	152	1569	1026	31818	7.8
JUIN	233	2838	1462	43887	10.8
JUIL	282	3331	2246	69640	17.0
AOUT	261	3156	2294	71116	17.4
SEP.	413	3689	1111	33331	8.2
OCT.	191	1597	901	27948	6.9
NOV.	126	1065	810	24328	6.0
DEC.	136	1233	793	24599	6.0
JOUR MOYEN	1124		TOTAL	410088	

ROUTE DISTRICT COMPTEUR TRONCON SECTION VOIE 12 MOIS DE RELEVÉ
55 5 980 1 10

ROCK-ISLAND SUR L'AUTOROUTE 55, A 700 PIEDS AU NORD DE LA FRONTIERE DES ETATS-UNIS

1974 REPARTITION HORAIRE JOURNALIERE DU VOLUME DE 12 MOIS

HEURES A.M.	VOLUMES	POURC.	HEURES P.M.	VOLUMES	POURC.
12- 1	5320	1.30	12- 1	28772	7.02
1- 2	3529	0.87	1- 2	30343	7.40
2- 3	2361	0.58	2- 3	31297	7.64
3- 4	1999	0.49	3- 4	34051	8.31
4- 5	2361	0.58	4- 5	30613	7.47
5- 6	3643	0.89	5- 6	25864	6.31
6- 7	6611	1.62	6- 7	24022	5.86
7- 8	12056	2.94	7- 8	21800	5.32
8- 9	15476	3.78	8- 9	17244	4.21
9-10	20775	5.07	9-10	13298	3.25
10-11	26163	6.38	10-11	12620	3.08
11-12	28589	6.98	11-12	11281	2.76
TOTAL			TOTAL	410088	

1974 VOLUMES HORAIRE GROUPES SUIVANT LA FREQUENCE

GROUPES	FREQUENCE HEURES	TOTAL PAR GROUPE	TOTAL CUMULATIF PAR GROUPE HEURES	POURC.	VEICULES	POURC.
390 ET PLUS	1	413	1	0.02	413	0.11
360 A 390	2	754	3	0.04	1167	0.29
300 A 330	2	636	5	0.06	1803	0.44
270 A 300	4	1108	9	0.11	2911	0.71
240 A 270	18	4507	27	0.31	7418	1.81
230 A 240	10	2338	37	0.43	9756	2.38
220 A 230	20	4517	57	0.66	14273	3.49
210 A 220	26	5554	83	0.95	19827	4.84
200 A 210	37	7539	120	1.37	27366	6.68
190 A 200	40	7748	160	1.83	35114	8.57
180 A 190	40	7351	200	2.29	42465	10.36
170 A 180	58	10101	258	2.95	52566	12.82
160 A 170	84	13796	342	3.91	66362	16.19
150 A 160	91	14088	433	4.95	80450	19.62
120 A 150	336	44842	769	8.78	125292	30.56
90 A 120	429	44140	1198	13.68	169432	41.32
60 A 90	1095	78625	2293	26.18	248057	60.49
30 A 60	2590	113186	4883	55.75	361243	88.09
0 A 30	3877	48845	8760	100.00	410088	100.00

ROUTE DISTRICT COMPTEUR TRONCON SECTION VOIE 12 MOIS DE RELEVÉ
 55 5 980 1 10

ROCK-ISLAND SUR L'AUTOROUTE 55, A 700 PIEDS AU NORD DE LA
 FRONTIERE DES ETATS-UNIS

1974 DENSITE MENSUELLE DE LA CIRCULATION

MOIS	DIMANCHES	LUNDIS	MARDIS	MERCREDIS	JEUDIS	VENDREDIS	SAMEDIS	TOTAL
JAN.	2578	2230	2069	2801	2958	2711	2418	17765
FEV.	2799	2636	2273	2243	2549	3122	2912	18534
MARS	3269	2509	2280	2357	2503	4264	3706	20888
AVR.	5825	2909	3051	2585	3264	4453	4147	26234
MAI	6487	3107	3149	3643	4126	5887	5419	31818
JUIN	11719	3058	2959	3987	4651	6868	9645	43887
JUIL	13562	8583	8843	9093	7854	9656	12049	69640
AOUT	10767	8358	7012	7367	10186	13062	14364	71116
SEP.	10931	3137	3572	3386	3564	4379	4362	33331
OCT.	6190	2468	3463	3435	3730	4146	4516	27948
NOV.	3609	3001	2655	2919	2906	4622	4616	24328
DEC.	4974	3866	3484	1903	3096	3632	3644	24599
TOTAL	82710	45862	45810	45719	51387	66802	71798	410088
POURC. DU GRAND TOTAL	20.2	11.2	11.2	11.2	12.6	16.3	17.6	100.0

ROUTE DISTRICT COMPTEUR TRONCON SECTION VOIE 12 MOIS DE RELEVÉ
 55 5 980 1 10

ROCK-ISLAND SUR L'AUTOROUTE 55, A 700 PIEDS AU NORD DE LA
 FRONTIERE DES ETATS-UNIS

1974 JOUR MOYEN MENSUEL

MOIS	DIMANCHE MOYEN	LUNDI MOYEN	MARDI MOYEN	MERCREDI MOYEN	JEUDI MOYEN	VENDREDI MOYEN	SAMEDI MOYEN	JOUR MOYEN AJUSTE
JAN.	516	558	517	560	592	678	605	574
FEV.	700	659	568	561	637	781	728	661
MARS	654	627	570	589	626	853	741	665
AVR.	1165	727	610	646	816	1113	1037	873
MAI	1297	1036	787	729	825	1177	1355	1029
JUIN	1953	1019	990	997	1163	1717	1929	1395
JUIL	2712	2146	1769	1819	1964	2414	3012	2262
AOUT	2692	2090	1753	1842	2037	2612	2873	2271
SEP.	1822	784	893	847	891	1095	1091	1060
OCT.	1238	823	693	687	746	1037	1129	907
NOV.	902	750	664	730	727	924	923	802
DEC.	829	773	697	634	774	908	911	789
JOUR MOYEN	1373	999	876	887	983	1276	1361	1108

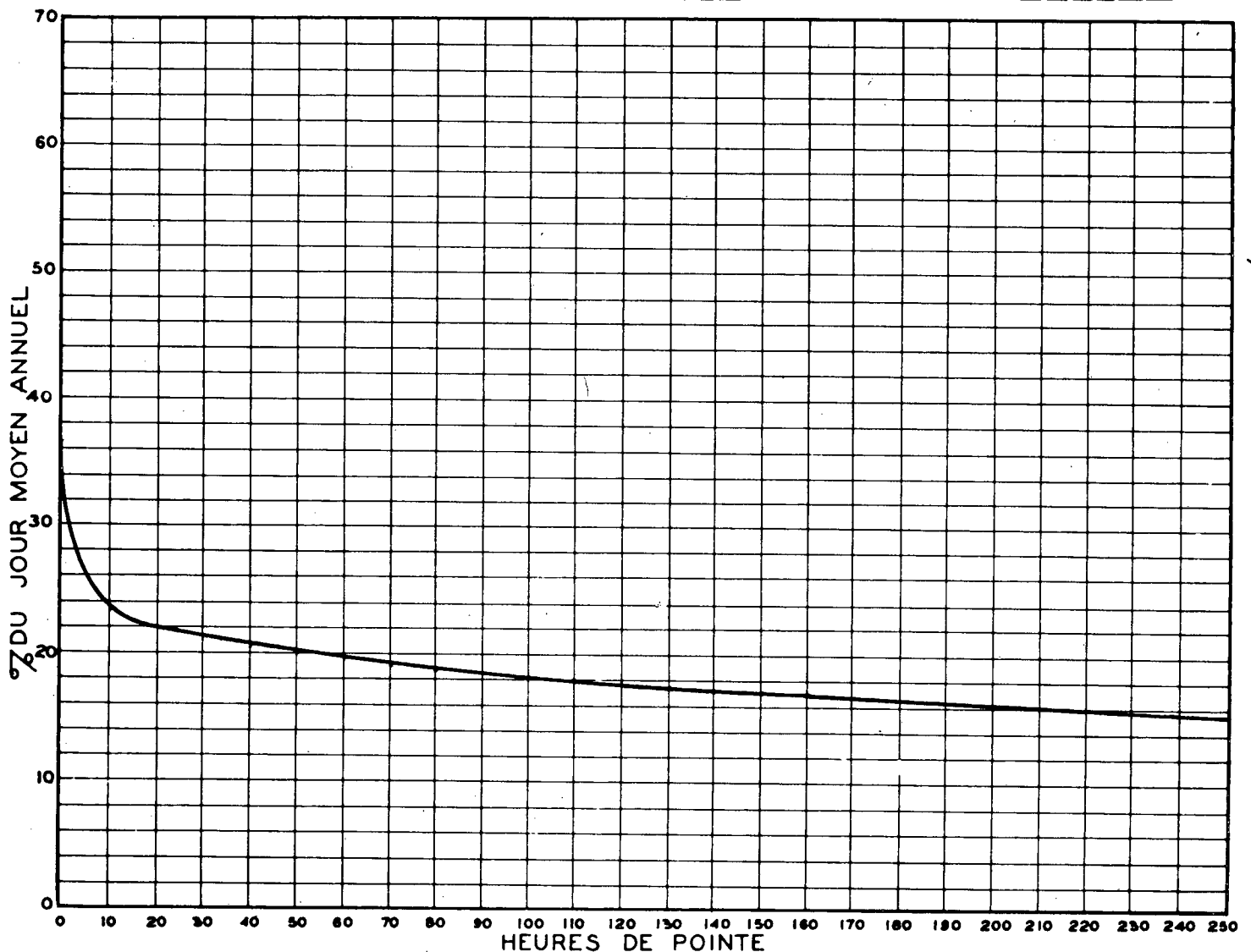
ROUTE DISTRICT COMPTEUR TRONCON SECTION VCIE 12 MOIS DE RELEVÉ
 55 5 980 1 10

ROCK-ISLAND SUR L'AUTOROUTE 55, A 700 PIEDS AU NORD DE LA
 FRONTIERE DES ETATS-UNIS

1974 RELATION DES JOURS MOYENS MENSUELS AU JOUR MOYEN ANNUEL AJUSTE
 POURCENTAGES

MOIS	DIMANCHE	LUNDI	MARDI	MERCREDI	JEUDI	VENDREDI	SAMEDI	JOUR MOYEN AJUSTE
JAN.	46.6	50.4	46.7	50.6	53.5	61.2	54.6	51.8
FEV.	63.2	59.5	51.3	50.7	57.5	70.5	65.7	59.7
MARS	59.1	56.6	51.5	53.2	56.5	77.0	66.9	60.0
AVR.	105.2	65.6	55.1	58.3	73.7	100.5	93.6	78.8
MAI	117.1	93.5	71.1	65.8	74.5	106.2	122.3	92.9
JUIN	176.2	92.0	89.4	90.0	105.0	155.0	174.1	125.9
JUIL	244.7	193.7	159.6	164.2	177.2	217.8	271.8	204.1
AOUT	242.9	188.6	158.2	166.2	183.8	235.7	259.2	204.9
SEP.	164.4	70.8	80.6	76.5	80.4	98.8	98.5	95.7
OCT.	111.7	74.3	62.6	62.0	67.4	93.6	101.9	81.9
NOV.	81.4	67.7	60.0	65.9	65.6	83.4	83.3	72.4
DEC.	74.8	69.8	62.9	57.2	69.9	82.0	82.2	71.2
JOUR MOYEN	124.0	90.3	79.1	80.1	88.8	115.2	122.9	100.0

RELATION ENTRE LES HEURES DE POINTE ET LE JOUR MOYEN ANNUEL —
 STATION: ROCK-ISLAND ROUTE N° 55-5-980



ROUTE DISTRICT COMPTEUR TRONCON SECTION VOIE 12 MOIS DE RELEVÉ
55 5 980 1 10

ROCK-ISLAND SUR L'AUTOROUTE 55, A 700 PIEDS AU NORD DE LA
FRONTIERE DES ETATS-UNIS

COMPARAISON DES JOURS MOYENS MENSUELS

MOIS	JOUR MOYEN MENSUEL 1973		JOUR MOYEN MENSUEL 1974	
	VOLUME	POURC.J.M.	VOLUME	POURC.J.M.
JAN.	605	54.9	574	51.8
FEV.	647	58.7	661	59.6
MARS	762	69.1	665	60.0
AVR.	906	82.2	873	78.8
MAI	1057	95.9	1029	92.8
JUIN	1361	123.4	1395	125.9
JUIL	2051	186.0	2262	204.1
AOUT	1979	179.5	2271	204.9
SEP.	1308	118.6	1060	95.6
OCT.	1119	101.5	907	81.8
NOV.	778	70.6	802	72.4
DEC.	645	58.5	789	71.2
J.M.A.AJUSTE	1102	100.0	1108	100.0

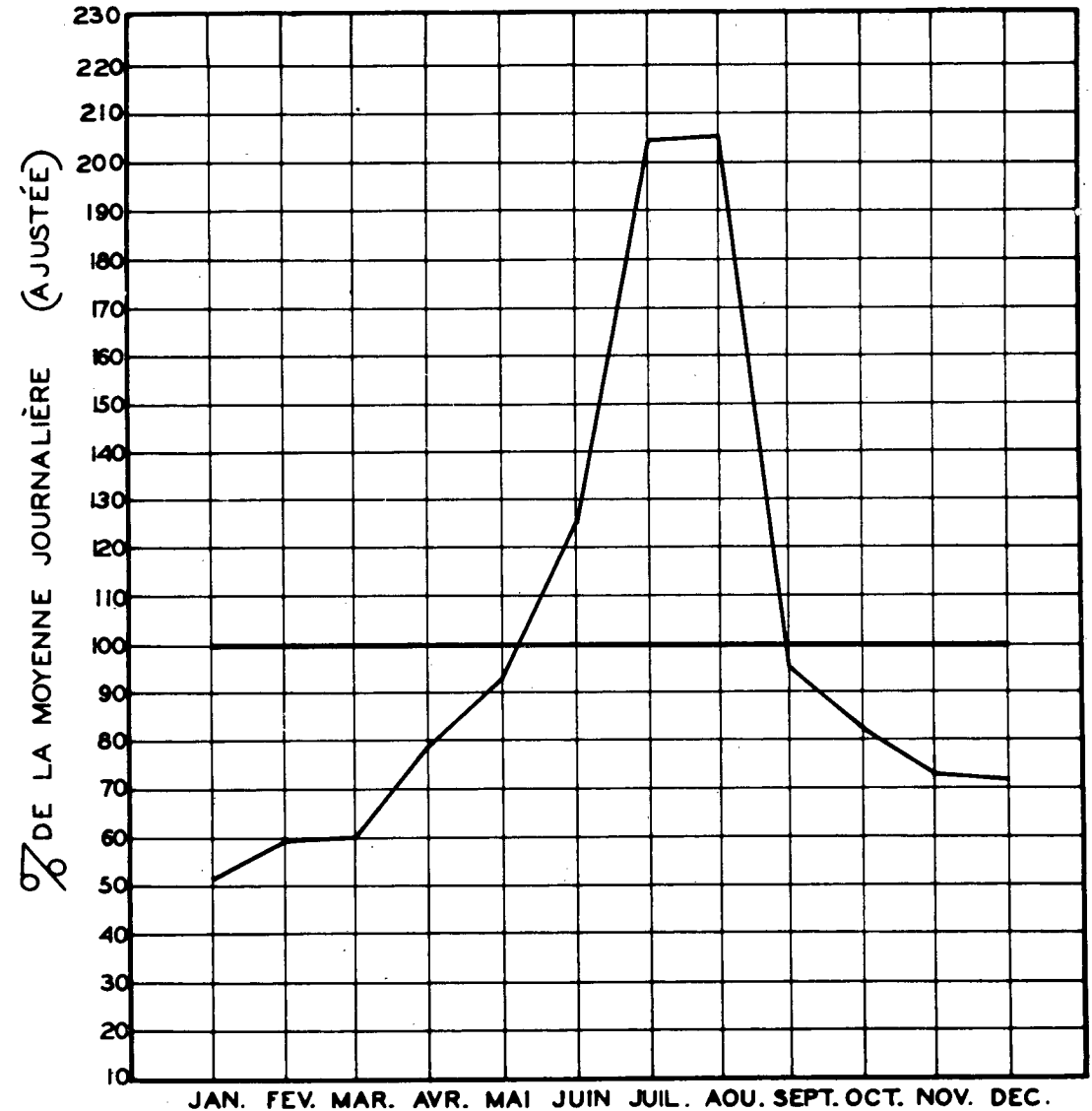
VOLUMES JOURNALIERS GROUPES SUIVANT LA FREQUENCE

GROUPES	FREQUENCE JOURS	TOTAL PAR GROUPE	TOTAL CUMULATIF PAR GROUPE			
			JOURS	POURC. VEHICULES POURC.		
3600 ET PLUS	1	3689	1	0.28	3689	0.90
3200 A 3400	2	6653	3	0.83	10342	2.53
3000 A 3200	3	9216	6	1.65	19558	4.77
2800 A 3000	6	17258	12	3.29	36816	8.98
2600 A 2800	10	27047	22	6.03	63863	15.58
2400 A 2600	6	14904	28	7.68	78767	19.21
2300 A 2400	3	7098	31	8.50	85865	20.94
2200 A 2300	3	6754	34	9.32	92619	22.59
2100 A 2200	8	17067	42	11.51	109686	26.75
2000 A 2100	3	6016	45	12.33	115702	28.22
1900 A 2000	10	19511	55	15.07	135213	32.98
1800 A 1900	8	14730	63	17.27	149943	36.57
1700 A 1800	5	8694	68	18.64	158637	38.69
1600 A 1700	7	11598	75	20.55	170235	41.52
1400 A 1600	17	25400	92	25.21	195635	47.71
1200 A 1400	12	15531	104	28.50	211166	51.50
1000 A 1200	32	35069	136	37.27	246235	60.05
800 A 1000	61	54578	197	53.98	300813	73.36
600 A 800	114	80422	311	85.21	381235	92.97
300 A 600	54	28853	365	100.00	410088	100.00

CIRCULATION JOURNALIÈRE MOYENNE POUR CHAQUE MOIS
COMPARÉE AVEC LA MOYENNE ANNUELLE
— VALEURS AJUSTÉES —

STATION: ROCK-ISLAND

ROUTE N° 55-5-980



ROUTE DISTRICT COMPTEUR TRONCON SECTION VOIE 12 MOIS DE RELEVÉ
73 32 430 8 30 EST

ROUTE DISTRICT COMPTEUR TRONCON SECTION VOIE 12 MOIS DE RELEVÉ
73 32 430 8 30 EST

ST NICOLAS A L'EXTREMITE SUD DU PONT PIERRE LAPORTE

ST NICOLAS A L'EXTREMITE SUD DU PONT PIERRE LAPORTE

ANNEE	JOUR MOYEN	POURC. AUG.	JOUR MAXIMUM	HEURES MAXIMALES					
				I-ÈRE	10-E	30-E	50-E	100-E	250-E
72	17068	26.1	26849	2698	2455	2209	2095	1915	1665
*POURC.			157.2	15.6	14.2	12.7	12.1	11.0	9.6
73	20974	22.9	38490	3485	2875	2534	2417	2232	1950
*POURC.			183.5	16.5	13.6	12.0	11.5	10.5	9.2
74	22478	7.2	33144	3346	2890	2611	2478	2323	2125
*POURC.			147.5	14.9	12.9	11.6	11.0	10.3	9.5

*---POURCENTAGE PAR RAPPORT AU JOUR MOYEN DE 12 MOIS

1974 DISTRIBUTION MENSUELLE

MOIS	HEURE MAXIMUM	JOUR MAXIMUM	JOUR MOYEN	TOTAL DU MOIS	POURCENTAGE
JAN.	2522	23393	18283	566785	7.0
FEV.	2351	30752	21343	597629	7.3
MARS	2254	26508	21570	668674	8.2
AVR.	2621	26786	20551	616552	7.6
MAI	2651	26711	22175	687438	8.4
JUIN	2985	29882	24233	727008	8.9
JUIL	2715	28802	25632	794592	9.7
AOUT	3346	33144	28221	874862	10.7
SEP.	2885	29733	23991	719747	8.8
OCT.	2900	29580	23558	730299	9.0
NOV.	3014	27032	20950	628507	7.7
DEC.	2400	22944	19111	592446	7.3
JOUR MOYEN		22478	TOTAL	8204539	

1974 REPARTITION HORAIRE JOURNALIERE DU VOLUME DE 12 MOIS

HEURES A.M.	VOLUMES	POURC.	HEURES P.M.	VOLUMES	POURC.
12- 1	139955	1.71	12- 1	406194	4.96
1- 2	96863	1.19	1- 2	505745	6.17
2- 3	70263	0.86	2- 3	484256	5.91
3- 4	53146	0.65	3- 4	509829	6.22
4- 5	41124	0.51	4- 5	610262	7.44
5- 6	54841	0.67	5- 6	567025	6.92
6- 7	188808	2.31	6- 7	489880	5.98
7- 8	489133	5.97	7- 8	489883	5.98
8- 9	565692	6.90	8- 9	397831	4.85
9-10	406766	4.96	9-10	348697	4.26
10-11	390770	4.77	10-11	287128	3.50
11-12	389775	4.76	11-12	220673	2.69
TOTAL				8204539	

1974 VOLUMES HORAIRE GROUPES SUIVANT LA FREQUENCE

GROUPES	FREQUENCE HEURES	TOTAL PAR GROUPE	TOTAL CUMULATIF PAR GROUPE HEURES	POURC.	VEHICULES	POURC.
3200 ET PLUS	1	3346	1	0.02	3346	0.05
3000 A 3200	3	9223	4	0.05	12569	0.16
2800 A 3000	8	23348	12	0.14	35917	0.44
2600 A 2800	18	48402	30	0.35	84319	1.03
2400 A 2600	41	101512	71	0.82	185831	2.27
2300 A 2400	40	93752	111	1.27	279583	3.41
2200 A 2300	48	107974	159	1.82	387557	4.73
2100 A 2200	114	245559	273	3.12	633116	7.72
2000 A 2100	120	245924	393	4.49	879040	10.72
1900 A 2000	176	342894	569	6.50	1221934	14.90
1800 A 1900	189	348519	758	8.66	1570453	19.15
1700 A 1800	250	437076	1008	11.51	2007529	24.47
1600 A 1700	296	488027	1304	14.89	2495556	30.42
1400 A 1600	761	1134554	2065	23.58	3630110	44.25
1200 A 1400	1076	1396127	3141	35.86	5026237	61.27
1000 A 1200	1118	1232974	4259	48.62	6259211	76.29
800 A 1000	719	651538	4978	56.83	6910749	84.24
600 A 800	696	483082	5674	64.78	7393831	90.12
400 A 600	759	381209	6433	73.44	7775040	94.77
200 A 400	839	238082	7272	83.02	8013122	97.67
0 A 200	1488	191417	8760	100.00	8204539	100.00

ROUTE DISTRICT COMPTEUR TRONCGN SECTION VOIE 12 MOIS DE RELEVÉ
 73 32 430 8 30 EST

ST NICOLAS A L'EXTREMITE SUD DU PONT PIERRE LAPORTE

1974 DENSITE MENSUELLE DE LA CIRCULATION

MOIS	DIMANCHES	LUNDIS	MARDIS	MERCREDIS	JEUDIS	VENDREDIS	SAMEDIS	TOTAL
JAN.	80385	76698	76507	97056	98182	77179	60778	566785
FEV.	78531	87104	84446	82433	89226	98457	77432	597629
MARS	95974	90054	85479	87675	85918	125312	98262	668674
AVR.	113530	82992	89402	78674	85872	89552	76530	616552
MAI	120779	68215	85128	106902	110256	116171	79987	687438
JUIN	148219	72243	95716	93826	97862	112291	106851	727008
JUIL	136058	104438	125000	124729	103310	111826	89231	794592
AOUT	119957	114667	110182	109184	141086	155376	124410	874862
SEP.	163446	92943	93673	92246	91770	103702	81967	719747
OCT.	128169	68870	112130	113472	115510	106689	85459	730299
NOV.	88358	89636	84398	83842	70429	113053	98791	628507
DEC.	101758	99868	87115	62527	83463	87342	70373	592446
TOTAL	1375164	1047728	1129176	1132566	1172884	1296950	1050071	8204539
POURC. DU GRAND TOTAL	16.8	12.8	13.8	13.9	14.3	15.9	12.8	100.0

ROUTE DISTRICT COMPTEUR TRONCON SECTION VOIE 12 MOIS DE RELEVÉ
 73 32 430 8 30 EST

ST NICOLAS A L'EXTREMITE SUD DU PONT PIERRE LAPORTE

1974 JOUR MOYEN MENSUEL

MOIS	DIMANCHE MOYEN	LUNDI MOYEN	MARDI MOYEN	MERCREDI MOYEN	JEUDI MOYEN	VENDREDI MOYEN	SAMEDI MOYEN	JOUR MOYEN AJUSTE
JAN.	16077	19175	19127	19411	19636	19295	15195	18273
FEV.	19633	21776	21112	20608	22307	24614	19358	21343
MARS	19195	22514	21370	21919	21480	25062	19652	21598
AVR.	22706	20748	17880	19669	21468	22388	19133	20570
MAI	24156	22738	21282	21380	22051	23234	19997	22119
JUIN	24703	24081	23929	23457	24466	28073	21370	24296
JUIL	27212	26110	25000	24946	25828	27957	22308	25622
AOUT	29989	28667	27546	27296	28217	31075	24882	28238
SEP.	27241	23236	23418	23062	22943	25926	20492	23759
OCT.	25634	22957	22426	22694	23102	26672	21365	23550
NOV.	22090	22409	21100	20961	17607	22611	19758	20933
DEC.	16960	19974	17423	20842	20866	21836	17593	19356
JOUR MOYEN	22966	22865	21801	22187	22498	24895	20092	22472

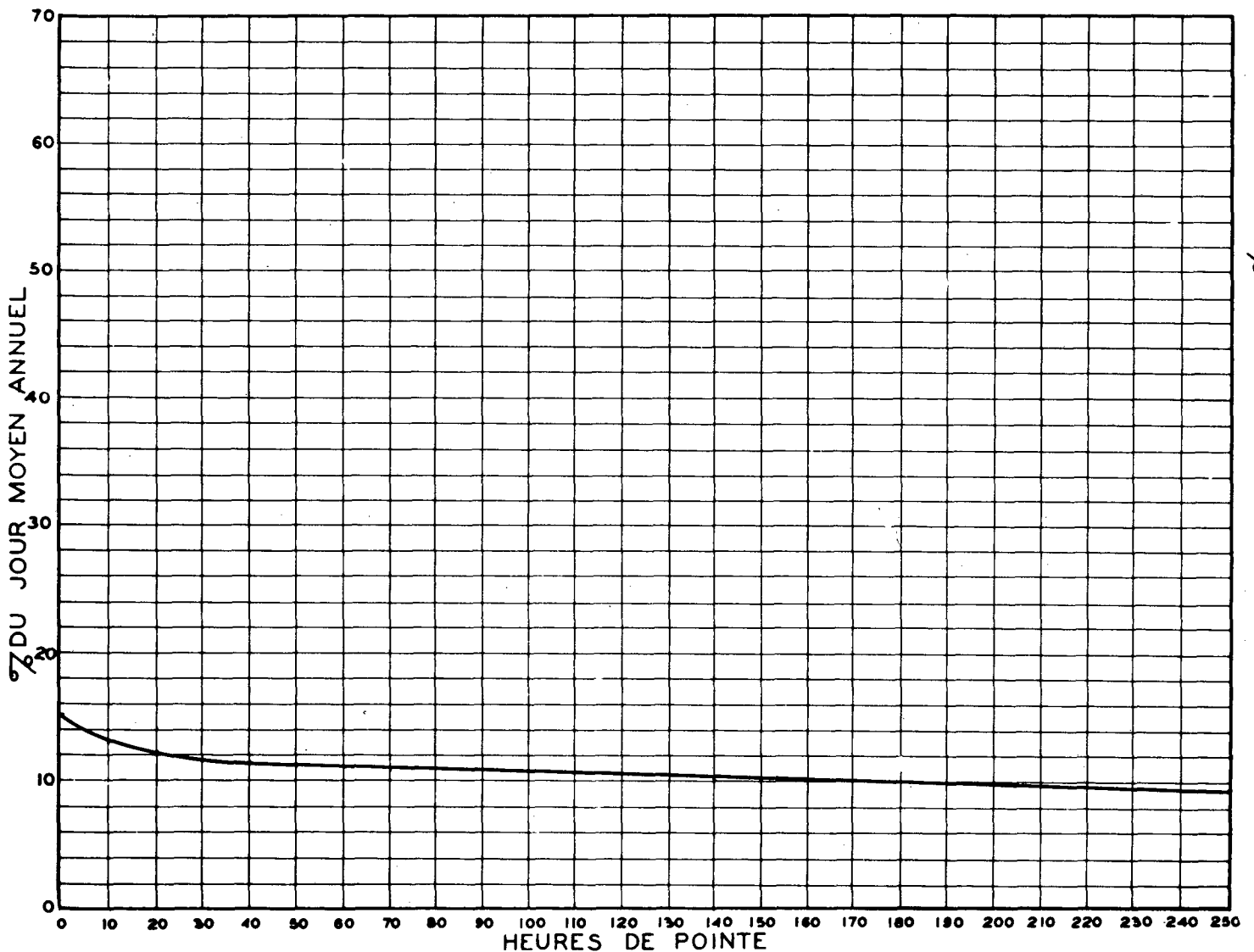
ROUTE DISTRICT COMPTEUR TRONCON SECTION VCIE 12 MOIS DE RELEVÉ
 73 32 430 8 30 EST

ST NICOLAS A L'EXTREMITE SUD DU PONT PIERRE LAPORTE

1974 RELATION DES JOURS MOYENS MENSUELS AU JOUR MOYEN ANNUEL AJUSTE
 POURCENTAGES

MOIS	DIMANCHE	LUNDI	MARDI	MERCREDI	JEUDI	VENDREDI	SAMEDI	JOUR MOYEN AJUSTE
JAN.	71.6	85.4	85.2	86.4	87.4	85.9	67.7	81.4
FEV.	87.4	97.0	94.0	91.8	99.3	109.6	86.2	95.0
MARS	85.5	100.2	95.1	97.6	95.6	111.6	87.5	96.2
AVR.	101.1	92.4	79.6	87.6	95.6	99.7	85.2	91.6
MAI	107.5	101.2	94.8	95.2	98.2	103.4	89.0	98.5
JUIN	110.0	107.2	106.5	104.4	108.9	125.0	95.1	108.2
JUIL	121.1	116.2	111.3	111.1	115.0	124.5	99.3	114.1
AOUT	133.5	127.6	122.6	121.5	125.6	138.3	110.8	125.7
SEP.	121.3	103.4	104.3	102.7	102.1	115.4	91.2	105.8
OCT.	114.1	102.2	99.8	101.0	102.9	118.7	95.1	104.8
NOV.	98.3	99.8	93.9	93.3	78.4	100.7	88.0	93.2
DEC.	75.5	88.9	77.6	92.8	92.9	97.2	78.3	86.2
JOUR MOYEN	102.2	101.8	97.1	98.8	100.2	110.8	89.5	100.0

RELATION ENTRE LES HEURES DE POINTE ET LE JOUR MOYEN ANNUEL —
 STATION: ST-NICOLAS (PONT PIERRE LAPORTE EST) ROUTE N° 73-32-430



ROUTE DISTRICT COMPTEUR TRONCON SECTION VOIE 12 MOIS DE RELEVÉ
73 32 430 8 30 EST

ST NICOLAS A L'EXTREMITE SUD DU PONT PIERRE LAPORTE

COMPARAISON DES JOURS MOYENS MENSUELS

MOIS	JOUR MOYEN MENSUEL 1973		JOUR MOYEN MENSUEL 1974	
	VOLUME	POURC.J.M.	VOLUME	POURC.J.M.
JAN.	17045	81.2	18273	81.3
FEV.	18402	87.7	21343	95.0
MARS	17476	83.2	21598	96.1
AVR.	20134	95.9	20570	91.5
MAI	20681	98.5	22119	98.4
JUIN	23341	111.2	24296	108.1
JUIL	23957	114.1	25622	114.0
AOÛT	26791	127.6	28238	125.7
SEP.	25214	120.1	23759	105.7
OCT.	22064	105.1	23550	104.8
NOV.	19369	92.3	20933	93.1
DEC.	17429	83.0	19356	86.1
J.M.A. AJUSTE	20992	100.0	22472	100.0

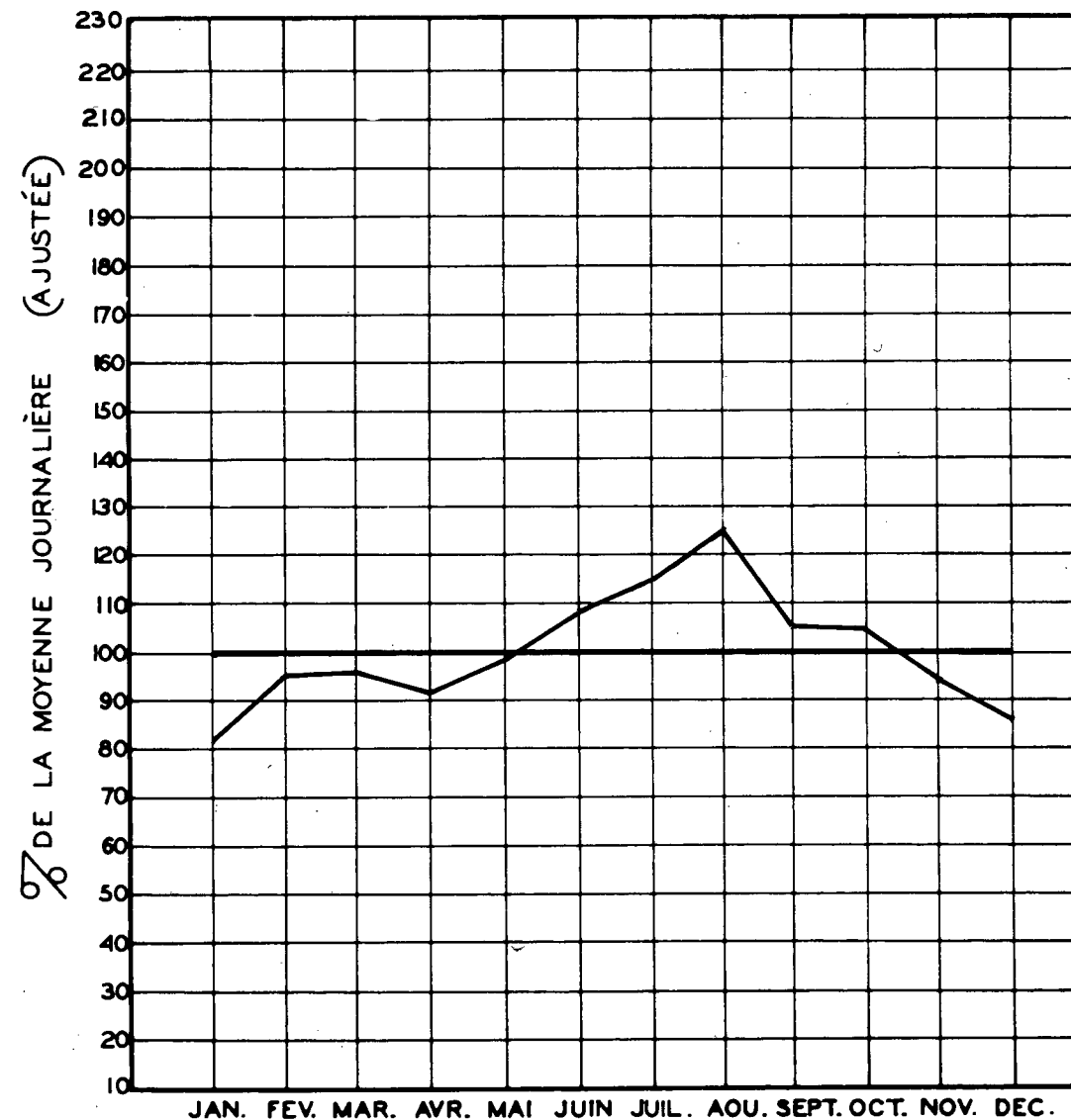
VOLUMES JOURNALIERS GROUPES SUIVANT LA FREQUENCE

GROUPES	FREQUENCE JOURS	TOTAL PAR GROUPE	TOTAL CUMULATIF PAR GROUPE			
			JOURS	POURC.	VEHICULES	POURC.
33000 ET PLUS	1	33144	1	0.28	33144	0.41
31000 A 33000	2	63002	3	0.83	96146	1.18
29000 A 31000	11	329043	14	3.84	425189	5.19
28000 A 29000	15	428392	29	7.95	853581	10.41
27000 A 28000	18	494252	47	12.88	1347833	16.43
26000 A 27000	24	635185	71	19.46	1983018	24.17
25000 A 26000	21	536063	92	25.21	2519081	30.71
24000 A 25000	23	562174	115	31.51	3081255	37.56
23000 A 24000	42	980620	157	43.02	4061875	49.51
22000 A 23000	42	947047	199	54.53	5008922	61.06
21000 A 22000	45	966613	244	66.85	5975535	72.84
20000 A 21000	39	803287	283	77.54	6778822	82.63
19000 A 20000	23	448093	306	83.84	7226915	88.09
18000 A 19000	22	407136	328	85.87	7634051	93.05
17000 A 18000	12	209962	340	93.16	7844013	95.61
16000 A 17000	5	82425	345	94.53	7926438	96.62
15000 A 16000	8	124240	353	96.72	8050678	98.13
14000 A 15000	7	100910	360	98.64	8151588	99.36
12000 A 14000	3	40015	363	99.46	8191603	99.85
10000 A 12000	1	10975	364	99.73	8202578	99.98
1900 A 10000	1	1961	365	100.00	8204539	100.00

CIRCULATION JOURNALIÈRE MOYENNE POUR CHAQUE MOIS
COMPARÉE AVEC LA MOYENNE ANNUELLE
— VALEURS AJUSTÉES —

STATION: ST-NICOLAS (EST)

ROUTE N° 73-32-430



ROUTE DISTRICT COMPTEUR TRONCON SECTION VOIE 12 MOIS DE RELEVÉ
73 32 430 8 30 OUEST

ROUTE DISTRICT COMPTEUR TRONCON SECTION VOIE 12 MOIS DE RELEVÉ
73 32 430 8 30 OUEST

ST NICOLAS A L'EXTREMITE SUD DU PONT PIERRE LAPORTE

ST NICOLAS A L'EXTREMITE SUD DU PONT PIERRE LAPORTE

ANNEE	JOUR MOYEN	POURC. AUG.	JOUR MAXIMUM	HEURES MAXIMALES					
				I-ERE	10-E	30-E	50-E	100-E	250-E
72	17903	15.3	28188	2748	2628	2444	2340	2157	1900
*POURC.			157.3	15.1	14.5	13.5	13.0	12.0	10.5
73	20733	15.8	31369	3275	3004	2785	2720	2490	2188
*POURC.			151.3	15.7	14.5	13.3	13.0	12.0	10.5
74	22465	8.4	35257	3697	3151	2963	2893	2640	2318
*POURC.			157.0	16.5	14.0	13.2	12.9	11.8	10.3

*---POURCENTAGE PAR RAPPORT AU JOUR MOYEN DE 12 MOIS

1974 DISTRIBUTION MENSUELLE

MOIS	HEURE MAXIMUM	JOUR MAXIMUM	JOUR MOYEN	TOTAL DU MOIS	POURCENTAGE
JAN.	2596	21722	16688	517334	6.4
FEV.	2726	28152	19063	533776	6.6
MARS	2718	24492	19074	591313	7.3
AVR.	2776	26477	21839	655175	8.0
MAI	3116	28688	23528	729393	8.9
JUIN	3253	32771	24822	744678	9.1
JUIL	3073	31942	26101	809131	9.9
AOUT	3697	35257	29038	900178	11.0
SEPT.	3087	30984	25139	754170	9.2
OCT.	2974	30600	23455	727126	8.9
NOV.	2927	27632	21165	634965	7.8
DEC.	2877	24808	19439	602639	7.4
JOUR MOYEN	22465		TOTAL	8199878	

1974 REPARTITION HORAIRE JOURNALIERE DU VOLUME DE 12 MOIS

HEURES A.M.	VOLUMES	POURC.	HEURES P.M.	VOLUMES	POURC.
12-1	160420	1.96	12-1	438068	5.35
1-2	96922	1.19	1-2	530474	6.47
2-3	71034	0.87	2-3	544832	6.65
3-4	53755	0.66	3-4	563401	6.88
4-5	43688	0.54	4-5	754509	9.21
5-6	53334	0.66	5-6	708828	8.65
6-7	133178	1.63	6-7	440788	5.38
7-8	307014	3.75	7-8	404133	4.93
8-9	436096	5.32	8-9	355311	4.34
9-10	413806	5.05	9-10	335189	4.09
10-11	427744	5.22	10-11	260327	3.18
11-12	426316	5.20	11-12	240711	2.94
TOTAL				8199878	

1974 VOLUMES HORAIRES GROUPES SUIVANT LA FREQUENCE

GROUPES	FREQUENCE HEURES	TOTAL PAR GROUPE	TOTAL CUMULATIF PAR GROUPE HEURES	POURC.	VEHICULES	POURC.
3400 ET PLUS	3	10638	3	0.04	10638	0.13
3200 A 3400	4	13186	7	0.08	23824	0.30
3000 A 3200	18	55438	25	0.29	79262	0.97
2800 A 3000	41	119010	66	0.76	198272	2.42
2600 A 2800	43	115852	109	1.25	314124	3.84
2400 A 2600	80	199192	189	2.16	513316	6.27
2200 A 2400	173	396684	362	4.14	910000	11.10
2000 A 2200	193	405406	555	6.34	1315406	16.05
1900 A 2000	109	212110	664	7.58	1527516	18.63
1800 A 1900	109	201288	773	8.83	1728804	21.09
1700 A 1800	176	306789	949	10.84	2035593	24.83
1600 A 1700	230	379329	1179	13.46	2414922	29.46
1500 A 1600	335	518969	1514	17.29	2933891	35.78
1400 A 1500	422	610831	1936	22.11	3544722	43.23
1200 A 1400	973	1260371	2909	33.21	4805093	58.60
1000 A 1200	1095	1203810	4004	45.71	6008903	73.29
800 A 1000	889	801457	4893	55.86	6810360	83.06
600 A 800	877	614495	5770	65.87	7424855	90.55
400 A 600	722	359025	6492	74.11	7783880	94.93
200 A 400	783	230844	7275	83.05	8014724	97.75
0 A 200	1485	185154	8760	100.00	8199878	100.00

ROUTE DISTRICT COMPTEUR TRONCON SECTION VOIE 12 MOIS DE RELEVÉ
 73 32 430 8 30 CUEST

ST NICCLAS A L,EXTREMITE SUD DU PONT PIERRE LAPORTE

1974 DENSITE MENSUELLE DE LA CIRCULATION

MOIS	DIMANCHES	LUNDIS	MARDIS	MERCREDIS	JEUDIS	VENDREDIS	SAMEDIS	TOTAL
JAN.	69944	69631	68832	86332	90559	73126	58910	517334
FEV.	81491	79035	74303	74014	80955	84454	59524	533776
MARS	77016	77077	75201	77905	75279	118195	90640	591313
AVR.	107570	85120	99551	84581	93684	101127	83542	655175
MAI	116827	68284	89089	112323	117498	136643	88729	729393
JUIN	139035	69634	97085	95175	100509	123887	119353	744678
JUIL	122676	102834	124627	128766	105853	123361	101014	809131
AOUT	113852	114949	110234	115199	144972	168139	132833	900178
SEP.	159300	95065	95132	96753	100248	115672	92000	754170
OCT.	120686	66648	109621	111897	115749	111839	90686	727126
NOV.	83409	87880	84508	83669	68495	122835	104169	634965
DEC.	100140	101463	92029	64986	79933	90313	73775	602639
TOTAL	1291946	1017620	1120212	1131600	1173734	1369591	1095175	8199878
POURC. DU GRAND TCTAL	15.8	12.5	13.7	13.9	14.4	16.8	13.4	100.0

ROUTE DISTRICT COMPTEUR TRONCON SECTION VOIE 12 MOIS DE RELEVÉ
 73 32 430 8 30 CUEST

ST NICOLAS A L,EXTREMITE SUD DU PONT PIERRE LAPORTE

1974 JOUR MOYEN MENSUEL

MOIS	DIMANCHE MOYEN	LUNDI MOYEN	MARDI MOYEN	MERCREDI MOYEN	JEUDI MOYEN	VENDREDI MOYEN	SAMEDI MOYEN	JOUR MOYEN AJUSTE
JAN.	13989	17408	17208	17266	18112	18282	14728	16713
FEV.	20373	19759	18576	18504	20239	21114	14881	19063
MARS	15403	19269	18800	19476	18820	23639	18128	19076
AVR.	21514	21280	19910	21145	23421	25282	20886	21919
MAI	23365	22761	22272	22465	23500	27329	22182	23410
JUIN	23173	23211	24271	23794	25127	30972	23871	24916
JUIL	24535	25709	24925	25753	26463	30840	25254	26211
AOUT	28463	28737	27559	28800	28994	33628	26567	28963
SEP.	26550	23766	23783	24188	25062	28918	23000	25038
OCT.	24137	22216	21924	22379	23150	27960	22672	23491
NOV.	20852	21970	21127	20917	17124	24567	20834	21055
DEC.	16690	20293	18406	21662	19983	22578	18444	19722
JOUR MOYEN	21587	22198	21563	22196	22500	26259	20954	22465

ST NICOLAS A L'EXTREMITE SUD DU PONT PIERRE LAPORTE

1974 RELATION DES JOURS MOYENS MENSUELS AU JOUR MOYEN ANNUEL AJUSTE

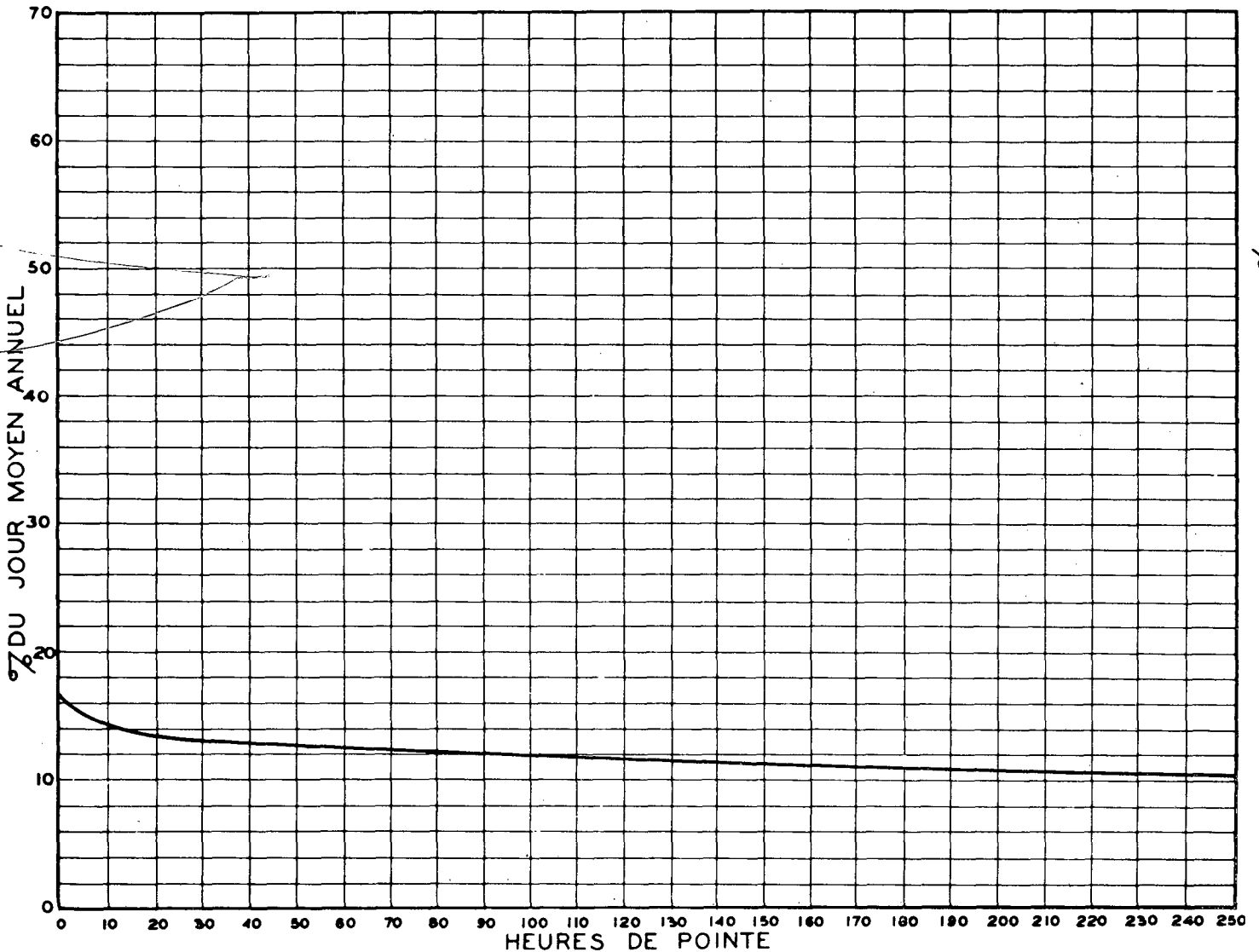
POURCENTAGES

MOIS	DIMANCHE	LUNDI	MARDI	MERCREDI	JEUDI	VENDREDI	SAMEDI	JOUR MOYEN AJUSTE
JAN.	62.3	77.5	76.6	76.9	80.7	81.4	65.6	74.4
FEV.	90.7	88.0	82.7	82.4	90.1	94.0	66.3	84.9
MARS	68.6	85.8	83.7	86.7	83.8	105.3	80.7	85.0
AVR.	95.8	94.8	88.7	94.2	104.3	112.6	93.0	97.6
MAI	104.1	101.4	99.2	100.0	104.7	121.7	98.8	104.3
JUIN	103.2	103.4	108.1	106.0	111.9	137.9	106.3	111.0
JUIL	109.3	114.5	111.0	114.7	117.8	137.3	112.5	116.7
AOUT	126.7	128.0	122.7	128.2	129.1	149.7	118.3	129.0
SEP.	118.2	105.8	105.9	107.7	111.6	128.8	102.4	111.5
OCT.	107.5	98.9	97.6	99.7	103.1	124.5	101.0	104.6
NOV.	92.9	97.8	94.1	93.2	76.3	109.4	92.8	93.8
DEC.	74.3	90.4	82.0	96.5	89.0	100.5	82.1	87.8
JOUR MOYEN	96.1	98.9	96.0	98.9	100.2	116.9	93.3	100.0

RELATION ENTRE LES HEURES DE POINTE ET LE JOUR MOYEN ANNUEL

STATION: ST-NICOLAS (PONT PIERRE LAPORTE OUEST)

ROUTE N° 73-32-430



ROUTE DISTRICT COMPTEUR TRONCON SECTION VOIE 12 MOIS DE RELEVÉ
73 32 430 8 30 OUEST

CIRCULATION JOURNALIÈRE MOYENNE POUR CHAQUE MOIS
COMPARÉE AVEC LA MOYENNE ANNUELLE
— VALEURS AJUSTÉES —

ST NICOLAS A L'EXTREMITE SUD DU PONT PIERRE LAPORTE

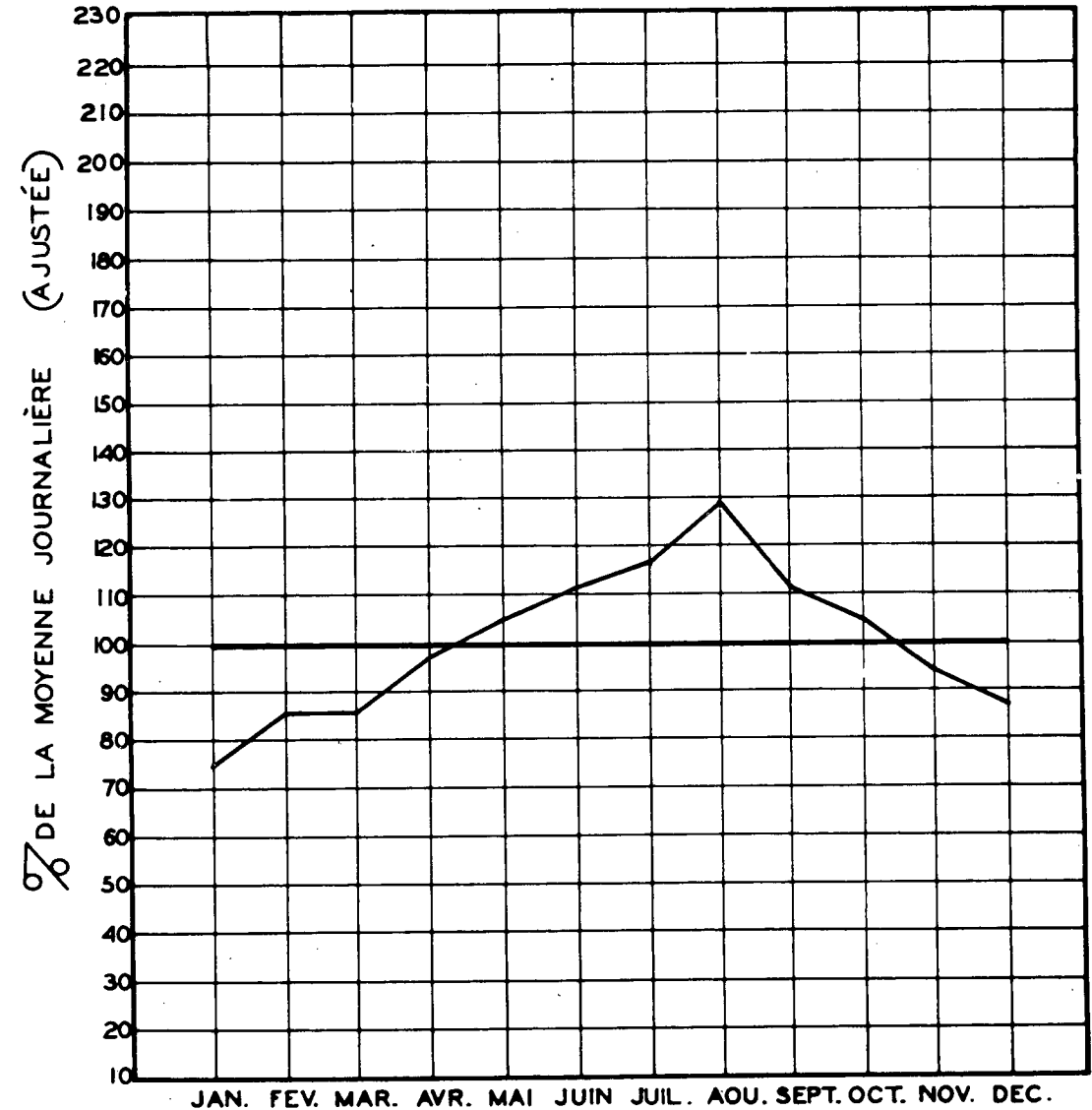
STATION: ST-NICOLAS (OUEST) ROUTE N° 73-32-430

COMPARAISON DES JOURS MOYENS MENSUELS

MOIS	JOUR MOYEN MENSUEL 1973		JOUR MOYEN MENSUEL 1974	
	VOLUME	POURC.J.M.	VOLUME	POURC.J.M.
JAN.	15110	72.8	16713	74.4
FEV.	15798	76.2	19063	84.9
MARS	18436	88.9	19076	84.9
AVR.	19594	94.5	21919	97.6
MAI	21186	102.1	23410	104.2
JUIN	23364	112.6	24916	110.9
JUIL	24794	119.5	26211	116.7
AOUT	25876	124.7	28963	128.9
SEP.	24477	118.0	25038	111.4
OCT.	22585	108.9	23491	104.6
NOV.	20377	98.2	21055	93.7
DEC.	17307	83.4	19722	87.8
J.M.A. AJUSTE	20743	100.0	22465	100.0

VOLUMES JOURNALIERS GROUPES SUIVANT LA FREQUENCE

GROUPES	FREQUENCE JOURS	TOTAL PAR GROUPE	TOTAL CUMULATIF PAR GROUPE			
			JOURS	POURC.	VEHICULES	POURC.
35000 FT PLUS	1	35257	1	0.28	35257	0.43
32000 A 35000	5	165653	6	1.65	200910	2.46
30000 A 32000	8	246970	14	3.84	447880	5.47
28000 A 30000	23	665992	37	10.14	1113872	13.59
27000 A 28000	15	412413	52	14.25	1526285	18.62
26000 A 27000	17	452106	69	18.91	1978391	24.13
25000 A 26000	24	610406	93	25.48	2588797	31.58
24000 A 25000	29	710272	122	33.42	3299069	40.24
23000 A 24000	37	869303	159	43.57	4168372	50.84
22000 A 23000	55	1236691	214	58.64	5405063	65.92
21000 A 22000	33	710646	247	67.68	6115709	74.59
20000 A 21000	20	410559	267	73.16	6526268	79.59
19000 A 20000	25	487175	292	80.00	7013443	85.54
18000 A 19000	19	351341	311	85.21	7364784	89.82
17000 A 18000	20	349349	331	90.69	7714133	94.08
16000 A 17000	8	131712	339	92.88	7845845	95.69
15000 A 16000	11	169884	350	95.90	8015729	97.76
14000 A 15000	4	58719	354	96.99	8074448	98.48
12000 A 14000	7	93103	361	98.91	8167551	99.61
10000 A 12000	2	22236	363	99.46	8189787	99.88
1000 A 10000	2	10091	365	100.00	8199878	100.00



ROUTE DISTRICT COMPTEUR TRONCON SECTION VOIE 12 MOIS DE RELEVÉ
73 32 430 8 30 2

ST NICOLAS A L'EXTREMITE SUD DU PONT PIERRE LAPORTE

ANNEE	JOUR MOYEN	POURC. AUG.	JOUR MAXIMUM	HEURES MAXIMALES					
				I-ERE	10-E	30-E	50-E	100-E	250-E
72	24971	20.3	55037	4714	4390	4101	3962	3766	3408
*POURC.			157.3	13.5	12.5	11.5	11.1	10.6	9.5
73	41707	19.3	64830	5358	4975	4655	4511	4267	3887
*POURC.			155.4	12.7	11.8	11.1	10.7	10.1	9.2
74	44944	7.8	68401	6098	5249	4971	4804	4538	4100
*POURC.			152.2	13.6	11.7	11.1	10.7	10.1	9.1

*---POURCENTAGE PAR RAPPORT AU JOUR MOYEN DE 12 MOIS

1974 DISTRIBUTION MENSUELLE

MOIS	HEURE MAXIMUM	JOUR MAXIMUM	JOUR MOYEN	TOTAL DU MOIS	POURCENTAGE
JAN.	4113	45115	34971	1084119	6.7
FEV.	4547	53043	40407	1131405	6.9
MARS	4612	51000	40644	1259987	7.7
AVR.	4608	51692	42390	1271727	7.8
MAI	4895	52805	45704	1416831	8.7
JUIN	5452	62653	49056	1471686	9.0
JUIL	5067	60343	51733	1603723	9.8
AOUT	6098	68401	57259	1775040	10.9
SEPT.	5224	59768	49130	1473917	9.0
OCT.	5137	60180	47016	1457525	8.9
NOV.	4947	52346	42115	1263472	7.8
DEC.	4317	47524	38551	1195085	7.3
JOUR MOYEN		44944		TOTAL 16404517	

ROUTE DISTRICT COMPTEUR TRONCON SECTION VOIE 12 MOIS DE RELEVÉ
73 32 430 8 30 2

ST NICOLAS A L'EXTREMITE SUD DU PONT PIERRE LAPORTE

1974 REPARTITION HORAIRE JOURNALIERE DU VOLUME DE 12 MOIS

HEURES A.M.	VOLUMES	POURC.	HEURES P.M.	VOLUMES	POURC.
12- 1	300375	1.84	12- 1	844262	5.15
1- 2	193785	1.19	1- 2	1036219	6.32
2- 3	141397	0.87	2- 3	1029088	6.28
3- 4	106901	0.66	3- 4	1073230	6.55
4- 5	84812	0.52	4- 5	1364771	8.32
5- 6	108175	0.66	5- 6	1275853	7.78
6- 7	321986	1.97	6- 7	930668	5.68
7- 8	796147	4.86	7- 8	894016	5.45
8- 9	1001788	6.11	8- 9	753142	4.60
9-10	820572	5.01	9-10	683886	4.17
10-11	818514	4.99	10-11	547455	3.34
11-12	816091	4.98	11-12	461384	2.82
TOTAL				16404517	

1974 VOLUMES HORAIRE GROUPES SUIVANT LA FREQUENCE

GROUPES	FREQUENCE HEURES	TOTAL PAR GROUPE	TOTAL CUMULATIF HEURES	POURC.	VEHICULES	POURC.
5600 ET PLUS	4	23341	4	0.05	23341	0.15
5200 A 5600	7	37277	11	0.13	60618	0.37
4800 A 5200	39	193956	50	0.58	254574	1.56
4400 A 4800	88	401380	138	1.58	655954	4.00
4000 A 4400	183	762462	321	3.67	1418416	8.65
3800 A 4000	179	697501	500	5.71	2115917	12.90
3600 A 3800	229	846888	729	8.33	2962805	18.07
3400 A 3600	276	965217	1005	11.48	3928022	23.95
3200 A 3400	304	1002655	1309	14.95	4930677	30.06
3000 A 3200	343	1059506	1652	18.86	5990183	36.52
2800 A 3000	408	1182988	2060	23.52	7173171	43.73
2600 A 2800	510	1373792	2570	29.34	8546963	52.11
2400 A 2600	568	1418261	3138	35.83	9965224	60.75
2200 A 2400	561	1290620	3699	42.23	11255844	68.62
2000 A 2200	541	1137015	4240	48.41	12392859	75.55
1800 A 2000	406	773425	4646	53.04	13166284	80.27
1600 A 1800	349	594036	4995	57.03	13760320	83.89
1200 A 1600	748	1040196	5743	65.56	14800516	90.23
800 A 1200	782	792121	6525	74.49	15592637	95.06
400 A 800	765	435278	7290	83.22	16027915	97.71
0 A 400	1470	376602	8760	100.00	16404517	100.00

ROUTE · DISTRICT · COMPTEUR · TRONCON · SECTION · VOIE · 12 MOIS DE RELEVÉ
 73 32 430 8 30 2

ST NICCLAS A L,EXTREMITE SUD DU PONT PIERRE LAPORTE

1974 DENSITE MENSUELLE DE LA CIRCULATION

MOIS	DIMANCHES	LUNDIS	MARDIS	MERCREDIS	JEUDIS	VENDREDIS	SAMEDIS	TOTAL
JAN.	150229	146329	145339	183388	188741	150305	119688	1084119
FEV.	160022	166139	158749	156447	170181	182911	136956	1131405
MARS	172990	167131	160680	165580	161197	243507	188902	1259987
AVR.	221100	168112	188953	163255	179556	190679	160072	1271727
MAI	237606	136499	174217	219225	227754	252814	168716	1416831
JUIN	287254	141877	192801	189001	198371	236178	226204	1471686
JUIL	258734	207272	249627	253495	209163	235187	190245	1603723
AOUT	233809	229616	220416	224383	286058	323515	257243	1775040
SEP.	322746	188008	188805	188999	192018	219374	173967	1473917
OCT.	248855	135618	221751	225369	231259	218528	176145	1457525
NOV.	171767	177516	168906	167511	138924	235888	202960	1263472
DEC.	201898	201331	179144	127513	163396	177655	144148	1195085
TOTAL	2667110	2065448	2249388	2264166	2346618	2666541	2145246	16404517
POURC. DU GRAND TOTAL	16.3	12.6	13.8	13.9	14.4	16.3	13.1	100.0

ROUTE DISTRICT COMPTEUR TRONCON SECTION VOIE 12 MOIS DE RELEVÉ
 73 32 430 8 30 2

ST NICOLAS A L,EXTREMITE SUD DU PONT PIERRE LAPORTE

1974 JOUR MOYEN MENSUEL

MOIS	DIMANCHE MOYEN	LUNDI MOYEN	MARDI MOYEN	MERCREDI MOYEN	JEUDI MOYEN	VENDREDI MOYEN	SAMEDI MOYEN	JOUR MOYEN AJUSTE
JAN.	30066	36582	36335	36678	37748	37576	29922	34986
FEV.	40006	41535	39687	39112	42545	45728	34239	40407
MARS	34598	41783	40170	41395	40299	48701	37780	40675
AVR.	44220	42028	37791	40814	44889	47670	40018	42489
MAI	47521	45500	43554	43845	45551	50563	42179	45530
JUIN	47876	47292	48200	47250	49593	59045	45241	49213
JUIL	51747	51818	49925	50699	52291	58797	47561	51834
AOUT	58452	57404	55104	56096	57212	64703	51449	57202
SEP.	53791	47002	47201	47250	48005	54844	43492	48797
OCT.	49771	45206	44350	45074	46252	54632	44036	47045
NOV.	42942	44379	42227	41878	34731	47178	40592	41989
DEC.	33650	40266	35829	42504	40849	44414	36037	39078
JOUR MOYEN	44553	45066	43364	44383	44997	51154	41046	44938

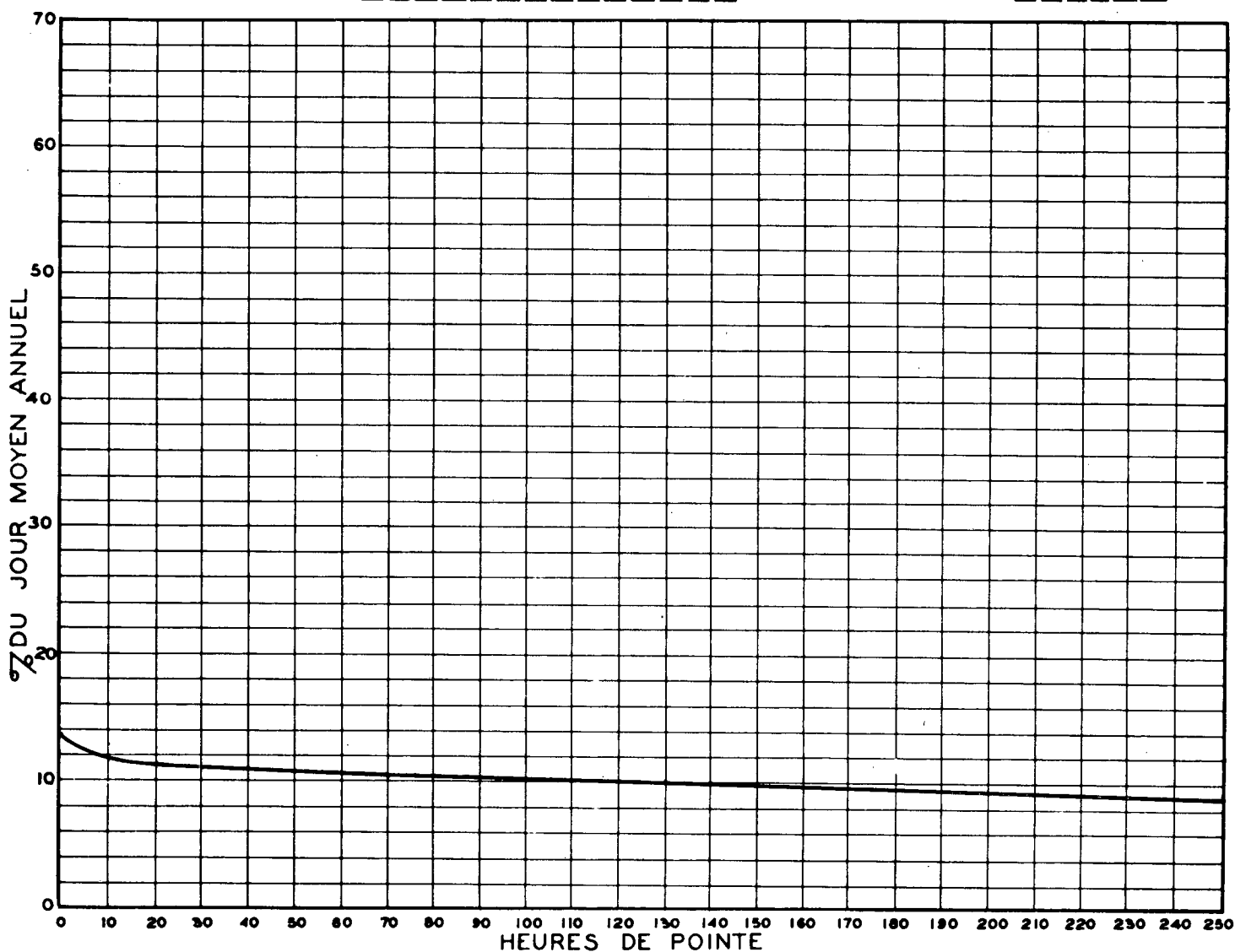
ROUTE DISTRICT COMPTEUR TRONCON SECTION VCIE 12 MOIS DE RELEVÉ
 73- 32 430 8 30 2

ST NICOLAS A L'EXTREMITE SUD DU PONT PIERRE LAPORTE

1974 RELATION DES JOURS MOYENS MENSUELS AU JOUR MOYEN ANNUEL AJUSTE
 POURCENTAGES

MOIS	DIMANCHE	LUNDI	MARDI	MERCREDI	JEUDI	VENDREDI	SAMEDI	JOUR MOYEN AJUSTE
JAN.	67.0	81.5	80.9	81.7	84.0	83.7	66.6	77.9
FEV.	89.1	92.5	88.4	87.1	94.7	101.8	76.2	90.0
MARS	77.0	93.0	89.4	92.2	89.7	108.4	84.1	90.6
AVR.	98.5	93.6	84.1	90.9	99.9	106.1	89.1	94.6
MAI	105.8	101.3	97.0	97.6	101.4	112.6	93.9	101.4
JUIN	106.6	105.3	107.3	105.2	110.4	131.4	100.7	109.6
JUIL	115.2	115.4	111.1	112.9	116.4	130.9	105.9	115.4
AOUT	130.1	127.8	122.7	124.9	127.4	144.0	114.5	127.3
SEP.	119.8	104.6	105.1	105.2	106.9	122.1	96.8	108.6
OCT.	110.8	100.6	98.7	100.4	103.0	121.6	98.0	104.7
NOV.	95.6	98.8	94.0	93.2	77.3	105.0	90.4	93.5
DEC.	74.9	89.7	79.8	94.6	91.0	98.9	80.2	87.0
JOUR MOYEN	99.2	100.3	96.5	98.8	100.2	113.9	91.4	100.0

RELATION ENTRE LES HEURES DE POINTE ET LE JOUR MOYEN ANNUEL —
 STATION: ST-NICOLAS (PONT PIERRE LAPORTE 2) ROUTE N° 73-32-430



204

% DU JOUR MOYEN ANNUEL

ROUTE DISTRICT COMPTEUR TRONCON SECTION VOIE 12 MOIS DE RELEVÉ
73 32 430 8 30 2

ST NICOLAS A L'EXTREMITE SUD DU PONT PIERRE LAPORTE

COMPARAISON DES JOURS MOYENS MENSUELS

MOIS	JOUR MOYEN MENSUEL 1973		JOUR MOYEN MENSUEL 1974	
	VOLUME	POURC.J.M.	VOLUME	POURC.J.M.
JAN.	32156	77.0	34986	77.9
FEV.	34200	81.9	40407	89.9
MARS	35913	86.0	40675	90.5
AVR.	39728	95.2	42489	94.5
MAI	41867	100.3	45530	101.3
JUIN	46706	111.9	49213	109.5
JUIL	48752	116.8	51834	115.3
AOUT	52668	126.2	57202	127.3
SEP.	49692	119.1	48797	108.6
OCT.	44650	107.0	47045	104.7
NOV.	39746	95.2	41989	93.4
DEC.	34736	83.2	39078	87.0
J.M.A. AJUSTE	41735	100.0	44938	100.0

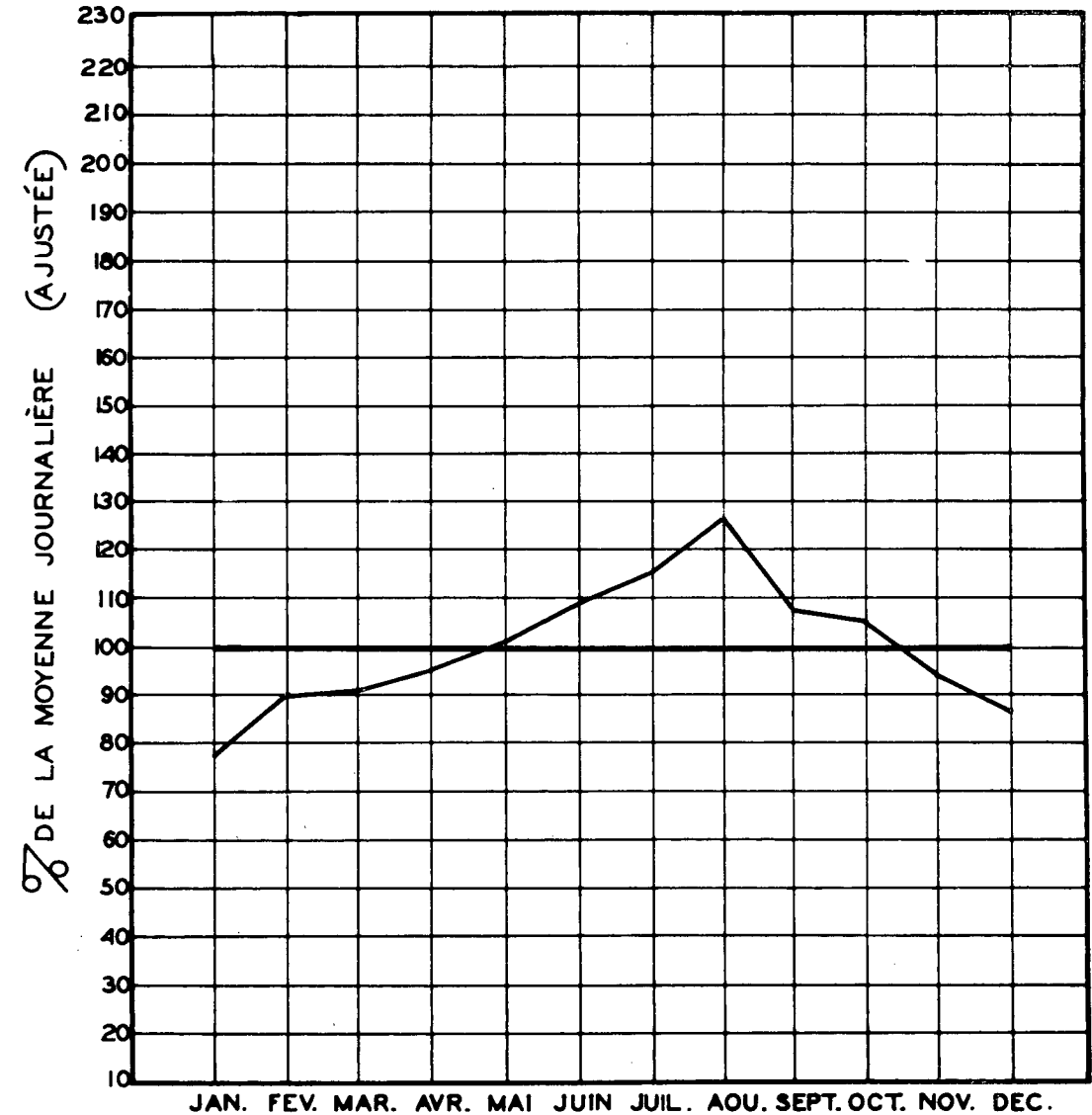
VOLUMES JOURNALIERS GROUPES SUIVANT LA FREQUENCE

GROUPES	FREQUENCE JOURS	TOTAL PAR GROUPE	TOTAL CUMULATIF PAR GROUPE			
			JOURS	POURC.	VEHICULES	POURC.
68000 ET PLUS	1	68401	1	0.28	68401	0.42
64000 A 68000	2	130619	3	0.83	199020	1.22
60000 A 64000	8	489245	11	3.02	688265	4.20
58000 A 60000	9	527462	20	5.48	1215727	7.42
56000 A 58000	12	682206	32	8.77	1897933	11.57
54000 A 56000	13	717150	45	12.33	2615083	15.95
52000 A 54000	18	951237	63	17.27	3566320	21.74
50000 A 52000	23	1171418	86	23.57	4737738	28.89
48000 A 50000	36	1761333	122	33.43	6499071	39.62
46000 A 48000	32	1506155	154	42.20	8005226	48.80
44000 A 46000	44	1980140	198	54.25	9985366	60.87
42000 A 44000	48	2070029	246	67.40	12055395	73.49
40000 A 42000	36	1477109	282	77.27	13532504	82.50
38000 A 40000	22	862083	304	83.29	14394587	87.75
36000 A 38000	18	669363	322	88.22	15063950	91.83
34000 A 36000	17	592881	339	92.88	15656831	95.45
32000 A 34000	7	232342	346	94.80	15889173	96.86
28000 A 32000	14	414931	360	98.64	16304104	99.39
24000 A 28000	3	77386	363	99.46	16381490	99.86
20000 A 24000	1	20018	364	99.73	16401508	99.99
3000 A 20000	1	3009	365	100.00	16404517	100.00

CIRCULATION JOURNALIÈRE MOYENNE POUR CHAQUE MOIS
COMPARÉE AVEC LA MOYENNE ANNUELLE
— VALEURS AJUSTÉES —

STATION: ST-NICOLAS (2 VOIES)

ROUTE N° 73-32-430



ROUTE DISTRICT COMPTEUR TRONCON SECTION VOIE 7 MOIS DE RELEVÉ
 5 7 877 1 22

HULL SUR L'AUT. 5, ENTRE LES ECHANGEURS DE ST-RAYMOND ET DE ST-REDEMPTEUR

ANNEE	JOUR POURC.		HEURES MAXIMALES						
	MOYEN	AUG. MAXIMUM	I-ERE	10-E	30-E	50-E	100-E	250-E	
72									
73									
74	23606	0.0	42887	3558	3490	3404	3335	3250	3081
*POURC.			127.7	10.6	10.4	10.1	9.9	9.7	9.2

*---POURCENTAGE PAR RAPPORT AU JOUR MOYEN DE 7 MOIS

1974 DISTRIBUTION MENSUELLE

MOIS	HEURE MAXIMUM	JOUR MAXIMUM	JOUR MOYEN	TOTAL DU MOIS	POURCENTAGE
JAN.	---	---	---	---	---
FEV.	---	---	---	---	---
MARS	---	---	---	---	---
AVR.	---	---	---	---	---
MAI	---	---	---	---	---
JUIN	3558	42887	34951	1048541	14.6
JUIL	3519	40867	34085	1056665	14.7
AOUT	3381	40738	34097	1057025	14.7
SEP.	3541	40995	33871	1016157	14.2
OCT.	3542	40112	34305	1063473	14.8
NOV.	3472	39735	32888	986655	13.8
DEC.	3485	38304	31068	963122	13.4
JOUR MOYEN	33606		TOTAL	7191638	

ROUTE DISTRICT COMPTEUR TRONCON SECTION VOIE 7 MOIS DE RELEVÉ
 5 7 877 1 22

HULL SUR L'AUT. 5, ENTRE LES ECHANGEURS DE ST-RAYMOND ET DE ST-REDEMPTEUR

1974 REPARTITION HORAIRE JOURNALIERE DU VOLUME DE 7 MOIS

A.M.			P.M.		
HEURES	VOLUMES	POURC.	HEURES	VOLUMES	POURC.
12- 1	135390	1.89	12- 1	392304	5.46
1- 2	87178	1.22	1- 2	422348	5.88
2- 3	51808	0.73	2- 3	409076	5.69
3- 4	31479	0.44	3- 4	475757	6.62
4- 5	18815	0.27	4- 5	576812	8.03
5- 6	31731	0.45	5- 6	474569	6.60
6- 7	184916	2.58	6- 7	426995	5.94
7- 8	466039	6.49	7- 8	426388	5.93
8- 9	493873	6.87	8- 9	348659	4.85
9-10	308519	4.29	9-10	303183	4.22
10-11	299010	4.16	10-11	258105	3.59
11-12	339980	4.73	11-12	228704	3.19
TOTAL				7191638	

1974 VOLUMES HORAIRE GROUPES SUIVANT LA FREQUENCE

GROUPES	FREQUENCE HEURES	TOTAL PAR GROUPE	TOTAL CUMULATIF PAR GROUPE HEURES	POURC.	VEHICULES	POURC.
3400 ET PLUS	31	107486	31	0.61	107486	1.50
3200 A 3400	99	325276	130	2.54	432762	6.02
3000 A 3200	172	534859	302	5.89	967621	13.46
2800 A 3000	74	214864	376	7.33	1182485	16.45
2600 A 2800	115	309581	491	9.56	1492066	20.75
2400 A 2600	183	456664	674	13.13	1948730	27.10
2200 A 2400	241	552223	915	17.82	2500953	34.78
2000 A 2200	322	673088	1237	24.09	3174041	44.14
1900 A 2000	255	496586	1492	29.05	3670627	51.05
1800 A 1900	252	466462	1744	33.96	4137089	57.53
1700 A 1800	245	428561	1989	38.73	4565650	63.49
1600 A 1700	277	456991	2266	44.12	5022641	69.85
1500 A 1600	240	371891	2506	48.80	5394532	75.02
1400 A 1500	210	304906	2716	52.89	5699438	79.26
1200 A 1400	392	510411	3108	60.52	6209849	86.35
1000 A 1200	358	393395	3466	67.49	6603244	91.82
800 A 1000	210	190126	3676	71.58	6793370	94.47
600 A 800	172	120055	3848	74.93	6913425	96.14
400 A 600	199	99462	4047	78.80	7012887	97.52
200 A 400	323	94313	4370	85.09	7107200	98.83
0 A 200	766	84438	5136	100.00	7191638	100.00

ROUTE 5 DISTRICT 7 COMPTEUR 877 TRONCON 1 SECTION 22 VOIE 7 MOIS DE RELEVÉ

HULL SUR L'AUT. 5, ENTRE LES ECHANGEURS DE ST-RAYMOND ET DE ST-REDEMPTEUR

1974 DENSITE MENSUELLE DE LA CIRCULATION

MOIS	DIMANCHES	LUNDIS	MARDIS	MERCREDIS	JEUDIS	VENDREDIS	SAMEDIS	TOTAL
JAN.	---	---	---	---	---	---	---	---
FEV.	---	---	---	---	---	---	---	---
MARS	---	---	---	---	---	---	---	---
AVR.	---	---	---	---	---	---	---	---
MAI	---	---	---	---	---	---	---	---
JUIN	166421	110282	147552	152764	156420	167604	147498	1048541
JUIL	134219	140888	177692	180412	151940	159094	112420	1056665
AOUT	99685	134227	145168	150212	192147	200148	135438	1057025
SEP.	153990	141753	144964	147195	150716	160286	117253	1016157
OCT.	134560	105551	177748	181047	187726	158441	118400	1063473
NOV.	92958	132371	136998	139620	143593	193351	147764	986655
DEC.	145004	156910	157145	106059	133826	144439	119739	963122
TOTAL	926837	921982	1087267	1057309	1116368	1183363	898512	7191638
POURC. DU GRAND TOTAL	12.9	12.9	15.2	14.8	15.6	16.5	12.5	100.0

ROUTE 5 DISTRICT 7 COMPTEUR 877 TRONCON 1 SECTION 22 VOIE 7 MOIS DE RELEVÉ

HULL SUR L'AUT. 5, ENTRE LES ECHANGEURS DE ST-RAYMOND ET DE ST-REDEMPTEUR

1974 JOUR MOYEN MENSUEL

MOIS	DIMANCHE MOYEN	LUNDI MOYEN	MARDI MOYEN	MERCREDI MOYEN	JEUDI MOYEN	VENDREDI MOYEN	SAMEDI MOYEN	JOUR MOYEN AJUSTE
JAN.	---	---	---	---	---	---	---	---
FEV.	---	---	---	---	---	---	---	---
MARS	---	---	---	---	---	---	---	---
AVR.	---	---	---	---	---	---	---	---
MAI	---	---	---	---	---	---	---	---
JUIN	27737	36761	36888	38191	39105	41901	29500	35726
JUIL	26844	35222	35538	36082	37985	39774	28105	34221
AOUT	24921	33557	36292	37553	38429	40030	27088	33981
SEP.	25665	35438	36241	36799	37679	40072	29313	34458
OCT.	26912	35184	35550	36209	37545	39610	29600	34372
NOV.	23240	33093	34250	34905	35898	38670	29553	32801
DEC.	24167	31382	31429	35353	33457	36110	29935	31690
JOUR MOYEN	25641	34377	35170	36442	37157	39452	29013	33893

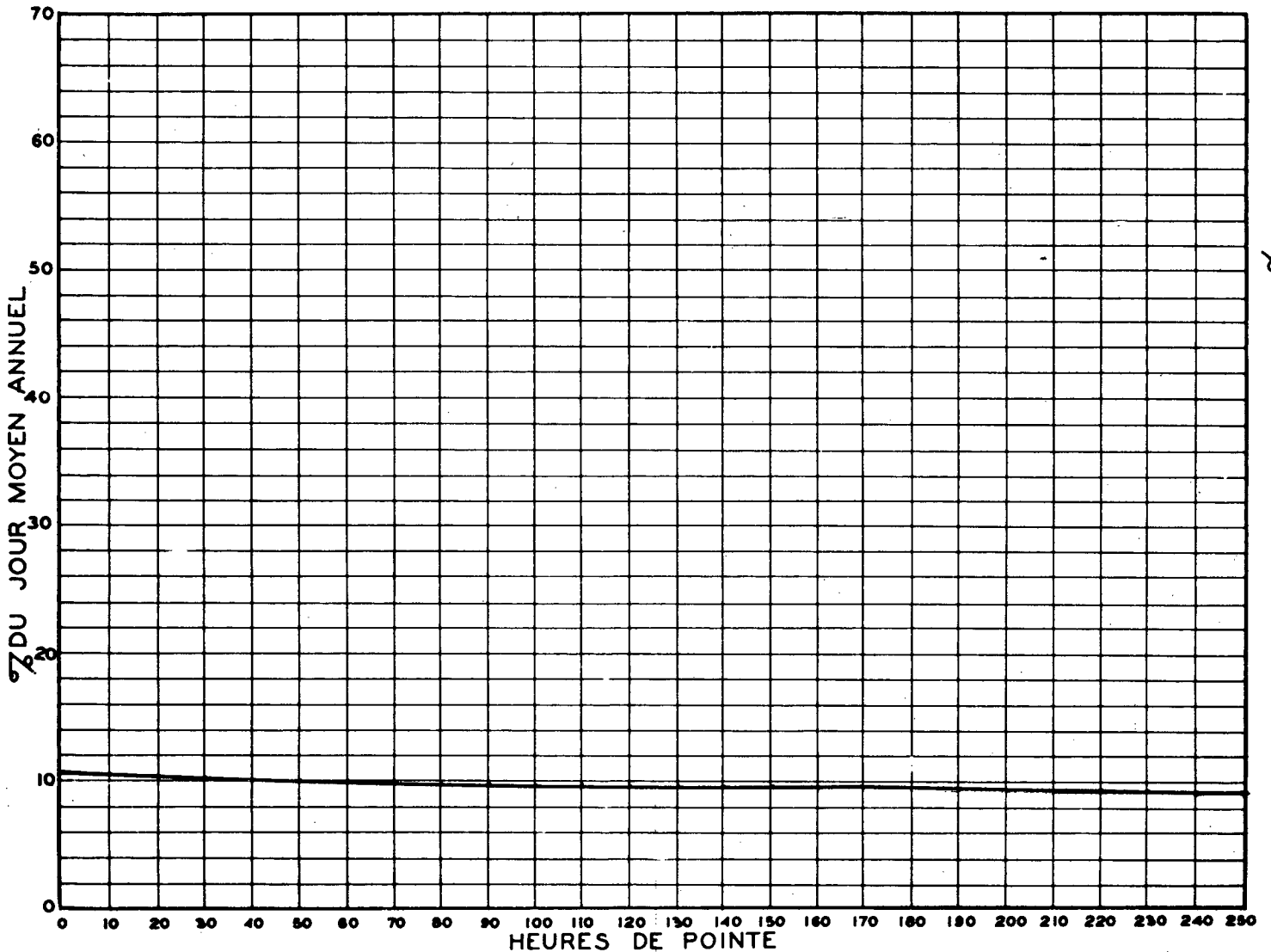
ROUTE 5 DISTRICT 7 COMPTEUR 877 TRONCON 1 SECTION 22 VOIE 7 MOIS DE RELEVÉ

HULL SUR L'AUT. 5, ENTRE LES ECHANGEURS DE ST-RAYMOND ET DE ST-REDEMPTEUR

1974 RELATION DES JOURS MOYENS MENSUELS AU JOUR MOYEN DE 7 MOIS
POURCENTAGES

MOIS	DIMANCHE	LUNDI	MARDI	MERCREDI	JEUDI	VENDREDI	SAMEDI	JOUR MOYEN AJUSTE
JAN.	---	---	---	---	---	---	---	---
FEV.	---	---	---	---	---	---	---	---
MARS	---	---	---	---	---	---	---	---
AVR.	---	---	---	---	---	---	---	---
MAI	---	---	---	---	---	---	---	---
JUIN	81.9	108.5	108.9	112.7	115.4	123.7	87.1	105.5
JUIL	79.3	104.0	104.9	106.5	112.1	117.4	83.0	101.0
AOUT	73.6	99.1	107.1	110.8	113.4	118.2	80.0	100.3
SEP.	75.8	104.6	107.0	108.6	111.2	118.3	86.5	101.7
OCT.	79.5	103.9	104.9	106.9	110.8	116.9	87.4	101.5
NOV.	68.6	97.7	101.1	103.0	106.0	114.1	87.2	96.8
DEC.	71.4	92.6	92.8	104.4	98.8	106.6	88.4	93.5
JOUR MOYEN	75.7	101.5	103.8	107.6	109.7	116.5	85.7	100.0

RELATION ENTRE LES HEURES DE POINTE ET LE JOUR MOYEN ANNUEL
STATION: HULL ROUTE N° 5-8-877



209

% DU JOUR MOYEN ANNUEL

ROUTE 5 DISTRICT 7 COMPTEUR 877 TRONCON 1 SECTION 22 VOIE 7 MOIS DE RELEVÉ

HULL SUR L'AUT. 5, ENTRE LES ECHANGEURS DE ST-RAYMOND ET DE ST-REDEMPTEUR

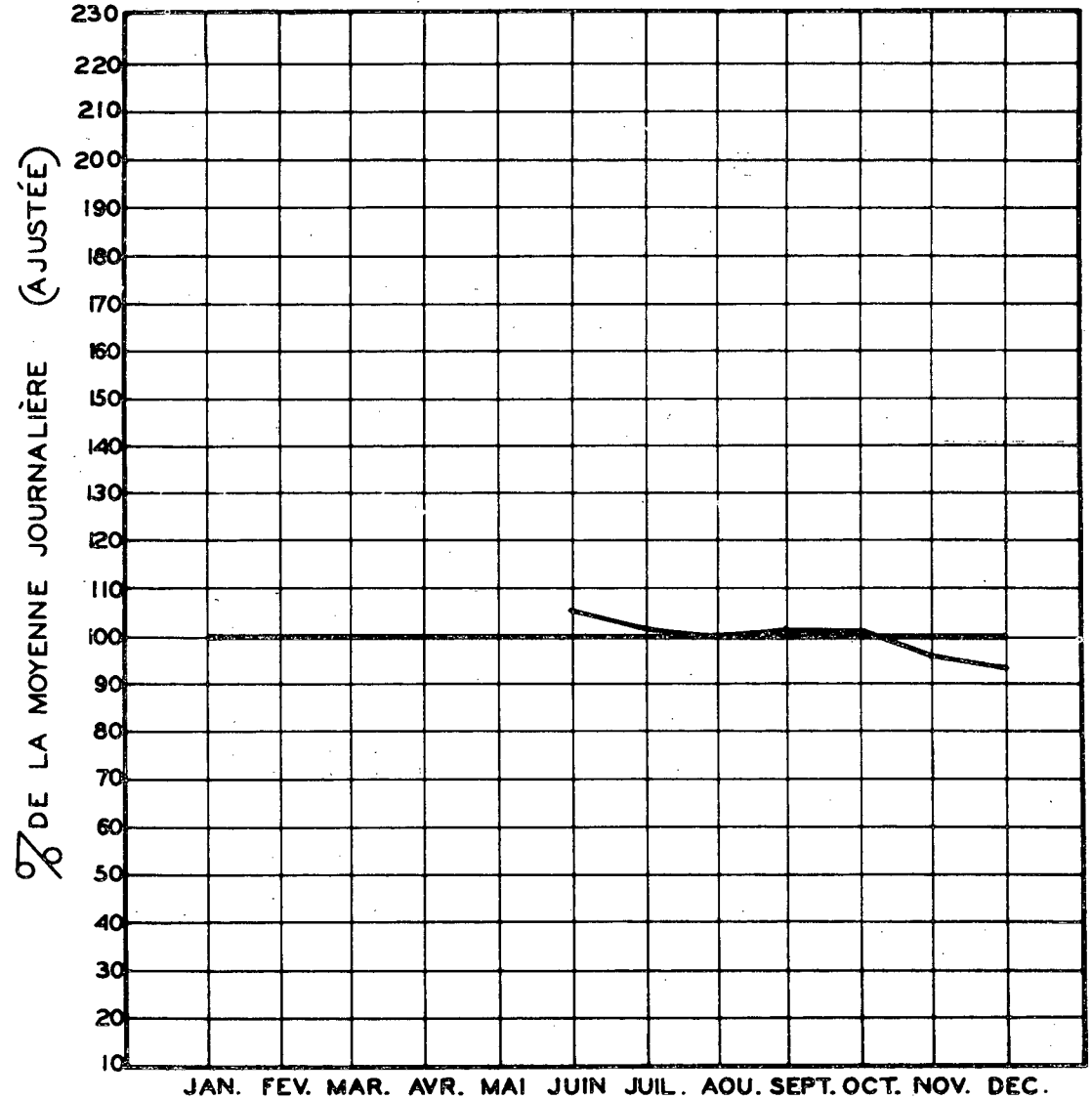
CIRCULATION JOURNALIÈRE MOYENNE POUR CHAQUE MOIS
COMPARÉE AVEC LA MOYENNE ANNUELLE
— VALEURS AJUSTÉES —

COMPARAISON DES JOURS MOYENS MENSUELS

MOIS	JOUR MOYEN MENSUEL 1973		JOUR MOYEN MENSUEL 1974	
	VOLUME	POURC. J.M.	VOLUME	POURC. J.M.
JAN.	---	---	---	---
FEV.	---	---	---	---
MARS	---	---	---	---
AVR.	---	---	---	---
MAI	---	---	---	---
JUIN	---	---	35726	105.4
JUIL	---	---	34221	101.0
AOUT	---	---	33981	100.3
SEP.	---	---	34458	101.7
OCT.	---	---	34372	101.4
NOV.	---	---	32801	96.8
DEC.	---	---	31690	93.5
J.M.A. AJUSTE	0	0.0	33893	100.0

STATION HULL

ROUTE No 5-7-877



VOLUMES JOURNALIERS GROUPES SUIVANT LA FREQUENCE

GROUPES	FREQUENCE JOURS	TOTAL PAR GROUPE	TOTAL CUMULATIF PAR GROUPE			
			JOURS	POURC.	VEHICULES	POURC.
40000 ET PLUS	12	491287	12	5.61	491287	6.84
39000 A 40000	14	552696	26	12.15	1043983	14.52
38000 A 39000	15	576640	41	19.16	1620623	22.54
37000 A 38000	26	975138	67	31.31	2595761	36.10
36000 A 37000	23	839778	90	42.06	3435539	47.78
35000 A 36000	21	746805	111	51.87	4182344	58.16
34000 A 35000	18	623626	129	60.29	4805970	66.83
33000 A 34000	7	234485	136	63.56	5040455	70.09
32000 A 33000	6	194097	142	66.36	5234552	72.79
31000 A 32000	3	94120	145	67.76	5328672	74.10
30000 A 31000	4	122261	149	69.63	5450933	75.80
29000 A 30000	10	296684	159	74.30	5747617	79.93
28000 A 29000	16	456066	175	81.78	6203683	86.27
27000 A 28000	10	274062	185	86.45	6477745	90.08
26000 A 27000	14	370029	199	93.00	6847774	95.22
25000 A 26000	3	77103	202	94.40	6924877	96.30
24000 A 25000	2	48642	204	95.33	6973519	96.97
23000 A 24000	2	46970	206	96.27	7020489	97.63
22000 A 23000	3	67489	209	97.67	7087978	98.56
21000 A 22000	1	21670	210	98.14	7109648	98.86
20000 A 21000	4	81990	214	100.00	7191638	100.00

ROUTE DISTRICT COMPTEUR TRONCON SECTION VOIE 12 MOIS DE RELEVÉ
104 62 400 3 70

ROUTE DISTRICT COMPTEUR TRONCON SECTION VOIE 12 MOIS DE RELEVÉ
104 62 400 3 70

ST-LUC A 4.4 MILLES A L'EST DE LA RTE 217

ST-LUC A 4.4 MILLES A L'EST DE LA RTE 217

ANNEE JOUR POURC. JOUR HEURES MAXIMALES
MOYEN AUG. MAXIMUM I-ERE 10-E 30-E 50-E 100-E 250-E

1974 REPARTITION HORAIRE JOURNALIERE DU VOLUME DE 12 MOIS

Table with 10 columns: ANNEE, JOUR MOYEN, POURC. AUG., JOUR MAXIMUM, I-ERE, 10-E, 30-E, 50-E, 100-E, 250-E. Rows for years 72, 73, 74 and a summary row for 74.

Table with 6 columns: HEURES A.M., VOLUMES, POURC., HEURES P.M., VOLUMES, POURC. Rows for hourly intervals from 12-1 to 11-12.

*---POURCENTAGE PAR RAPPORT AU JOUR MOYEN DE 12 MOIS

TOTAL 2780728

1974 DISTRIBUTION MENSUELLE

Table with 6 columns: MOIS, HEURE MAXIMUM, JOUR MAXIMUM, JOUR MOYEN, TOTAL DU MOIS, POURCENTAGE. Rows for months JAN. to DEC. and a summary row for JOUR MOYEN.

1974 VOLUMES HORAIRE GROUPES SUIVANT LA FREQUENCE

Table with 7 columns: GROUPES, FREQUENCE HEURES, TOTAL PAR GROUPE, TOTAL CUMULATIF HEURES, POURC., VEHICULES, POURC. Rows for frequency groups from 1700 ET PLUS down to 0.

ROUTE DISTRICT COMPTEUR TRONCON SECTION VOIE 12 MOIS DE RELEVÉ
 104 62 400 3 70

ST-LUC A 4.4 MILLES A L'EST DE LA RTE 217

1974 DENSITE MENSUELLE DE LA CIRCULATION

MOIS	DIMANCHES	LUNDIS	MARDIS	MERCREDIS	JEUDIS	VENDREDIS	SAMEDIS	TOTAL
JAN.	32932	24760	25237	30573	32263	26045	23630	195440
FEV.	31936	25216	26245	25658	26925	27360	24726	188066
MARS	34337	23888	26676	27416	26028	35401	32878	206624
AVR.	47370	28005	33863	28501	29092	30548	32657	230036
MAI	54191	20961	32357	38168	37937	42563	37224	263401
JUIN	67165	22498	30973	31097	31542	37209	45925	266409
JUIL	55904	33473	41328	42148	33180	37497	36666	280196
AOUT	45440	34106	33812	34308	41918	48437	46504	284525
SEP.	70498	28311	28284	28560	29161	32922	32154	249890
OCT.	47317	20721	35447	34888	35380	31559	30877	236189
NOV.	30514	27404	27269	27602	23178	33766	33473	203206
DEC.	35618	27003	26643	17942	22813	24458	22269	176746
TOTAL	553222	316346	368134	366861	369417	407765	398983	2780728
POURC. DU GRAND TOTAL	19.9	11.4	13.3	13.2	13.3	14.7	14.4	100.0

ROUTE DISTRICT COMPTEUR TRONCON SECTION VOIE 12 MOIS DE RELEVÉ
 104 62 400 3 70

ST-LUC A 4.4 MILLES A L'EST DE LA RTE 217

1974 JOUR MOYEN MENSUEL

MOIS	DIMANCHE MOYEN	LUNDI MOYEN	MARDI MOYEN	MERCREDI MOYEN	JEUDI MOYEN	VENDREDI MOYEN	SAMEDI MOYEN	JOUR MOYEN AJUSTE
JAN.	6586	6190	6309	6115	6453	6511	5908	6295
FEV.	7984	6304	6561	6415	6731	6840	6182	6716
MARS	6867	5972	6669	6854	6507	7080	6576	6646
AVR.	9474	7001	6773	7125	7273	7637	8164	7635
MAI	10838	6987	8089	7634	7587	8513	9306	8422
JUIN	11194	7499	7743	7774	7886	9302	9185	8654
JUIL	11181	8368	8266	8430	8295	9374	9167	9011
AOUT	11360	8527	8453	8577	8384	9687	9301	9184
SEP.	11750	7078	7071	7140	7290	8231	8039	8085
OCT.	9463	6907	7089	6978	7076	7890	7719	7588
NOV.	7629	6851	6817	6901	5795	6753	6695	6777
DEC.	5936	5401	5329	5981	5703	6115	5567	5718
JOUR MOYEN	9189	6924	7097	7160	7082	7828	7651	7561

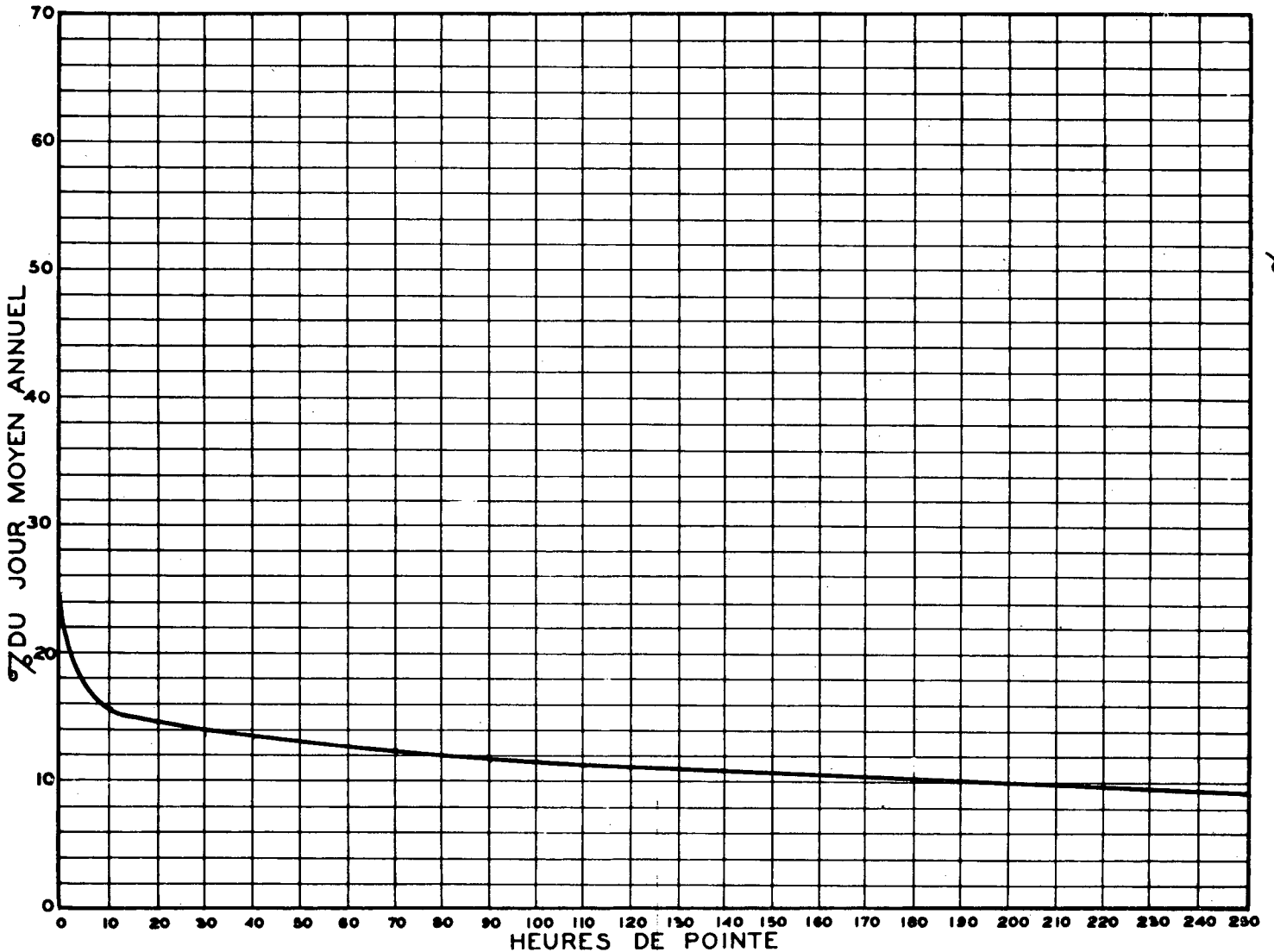
ROUTE DISTRICT COMPTEUR TRONCON SECTION VOIE 12 MOIS DE RELEVÉ
 104 62 400 3 70

ST-LUC A 4.4 MILLES A L'EST DE LA RTE 217

1974 RELATION DES JOURS MOYENS MENSUELS AU JOUR MOYEN ANNUEL AJUSTÉ
 POURCENTAGES

MOIS	DIMANCHE	LUNDI	MARDI	MERCREDI	JEUDI	VENDREDI	SAMEDI	JOUR MOYEN AJUSTÉ
JAN.	87.1	81.9	83.5	80.9	85.4	86.2	78.2	83.3
FEV.	105.6	83.4	86.8	84.9	89.1	90.5	81.8	88.9
MARS	90.9	79.0	88.2	90.7	86.1	93.7	87.0	87.9
AVR.	125.3	92.6	89.6	94.3	96.2	101.0	108.0	101.0
MAI	143.4	92.4	107.0	101.0	100.4	112.6	123.1	111.4
JUIN	148.1	99.2	102.4	102.9	104.3	123.1	121.5	114.5
JUIL	147.9	110.7	109.4	111.5	109.7	124.0	121.3	119.2
AOUT	150.3	112.8	111.8	113.5	110.9	128.2	123.0	121.5
SEP.	155.4	93.7	93.6	94.5	96.5	108.9	106.4	107.0
OCT.	125.2	91.4	93.8	92.3	93.6	104.4	102.1	100.4
NOV.	100.9	90.6	90.2	91.3	76.7	89.4	88.6	89.7
DEC.	78.5	71.5	70.5	79.1	75.5	80.9	73.7	75.7
JOUR MOYEN	121.6	91.6	93.9	94.7	93.7	103.6	101.2	100.0

RELATION ENTRE LES HEURES DE POINTE ET LE JOUR MOYEN ANNUEL —
 STATION: ST-LUC ROUTE N° 104-62-400



ROUTE DISTRICT COMPTEUR TRONCON SECTION VOIE 12 MOIS DE RELEVÉ
104 62 400 3 70

ST-LUC A 4.4 MILLES A L'EST DE LA RTE 217

COMPARAISON DES JOURS MOYENS MENSUELS

MOIS	JOUR MOYEN MENSUEL 1973		JOUR MOYEN MENSUEL 1974	
	VOLUME	POURC.J.M.	VOLUME	POURC.J.M.
JAN.	---	---	6295	83.2
FEV.	---	---	6716	88.8
MARS	---	---	6646	87.9
AVR.	---	---	7635	101.0
MAI	---	---	8422	111.4
JUIN	---	---	8654	114.4
JUIL	---	---	9011	119.2
AOUT	---	---	9184	121.5
SEP.	---	---	8085	106.9
OCT.	---	---	7588	100.3
NOV.	---	---	6777	89.6
DEC.	---	---	5718	75.6
J.M.A.AJUSTE	0	0.0	7561	100.0

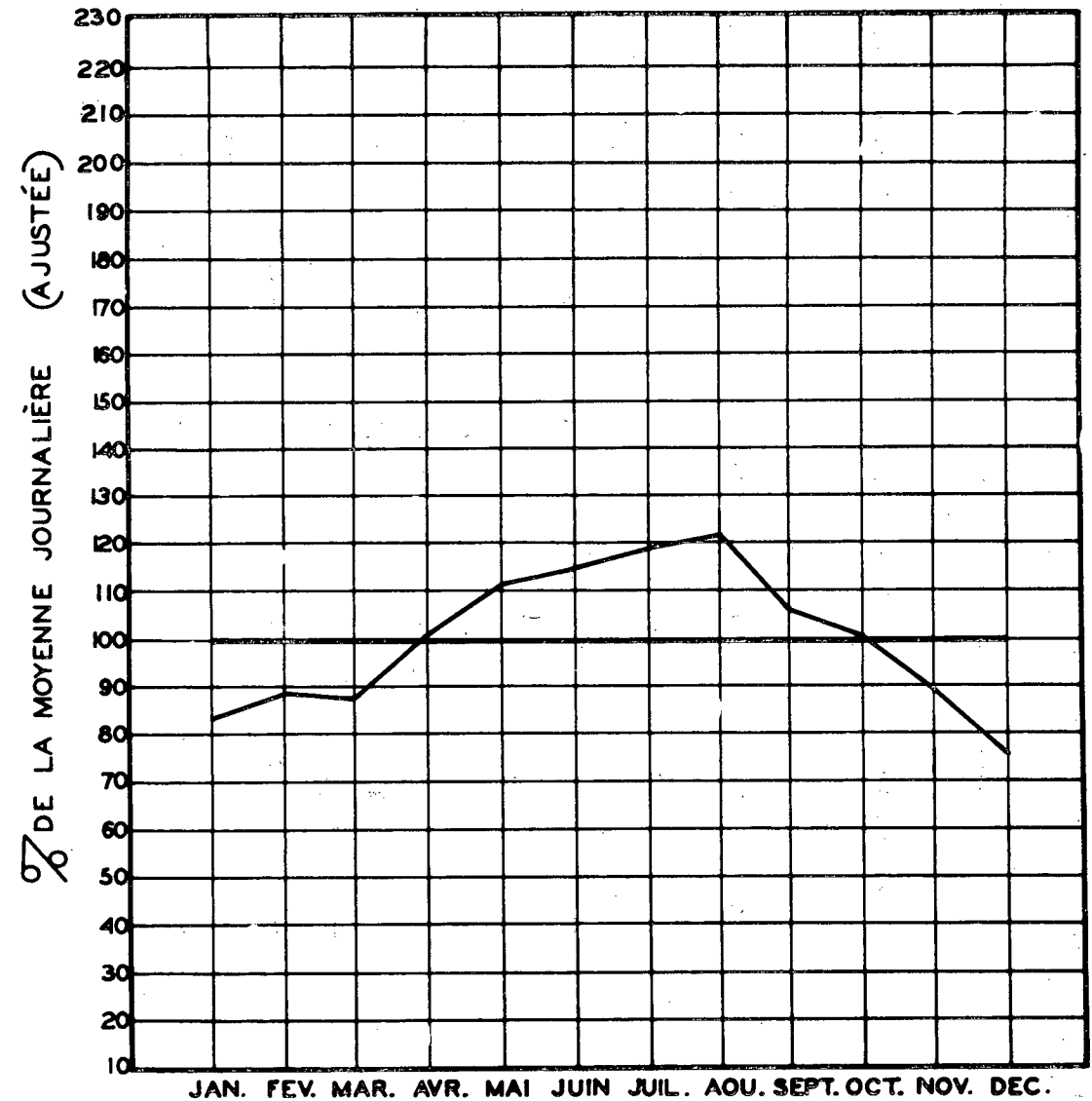
VOLUMES JOURNALIERS GROUPES SUIVANT LA FREQUENCE

GROUPES	FREQUENCE JOURS	TOTAL PAR GROUPE	TOTAL CUMULATIF PAR GROUPE		POURC.	
			JOURS	POURC. VEHICULES		
15000 ET PLUS	1	15128	1	0.28	15128	0.55
12500 A 13000	1	12643	2	0.55	27771	1.00
12000 A 12500	5	61220	7	1.92	88991	3.21
11500 A 12000	6	70685	13	3.57	159676	5.75
11000 A 11500	5	56423	18	4.94	216099	7.78
10500 A 11000	3	32070	21	5.76	248169	8.93
10000 A 10500	9	91881	30	8.22	340050	12.23
9500 A 10000	13	126393	43	11.79	466443	16.78
9000 A 9500	13	119523	56	15.35	585966	21.08
8500 A 9000	30	261888	86	23.57	847854	30.50
8000 A 8500	38	314077	124	33.98	1161931	41.79
7500 A 8000	36	276658	160	43.84	1438589	51.74
7000 A 7500	62	449037	222	60.83	1887626	67.89
6500 A 7000	64	432621	286	78.36	2320247	83.45
6000 A 6500	45	281228	331	90.69	2601475	93.56
5500 A 6000	14	80579	345	94.53	2682054	96.46
5000 A 5500	9	47887	354	96.99	2729941	98.18
4000 A 5000	10	48021	364	99.73	2777962	99.91
2000 A 4000	1	2766	365	100.00	2780728	100.00

CIRCULATION JOURNALIÈRE MOYENNE POUR CHAQUE MOIS
COMPARÉE AVEC LA MOYENNE ANNUELLE
— VALEURS AJUSTÉES —

STATION: ST-LUC

ROUTE N° 104-62-400



ROUTE DISTRICT COMPTEUR TRONCON SECTION VOIE 12 MOIS DE RELEVÉ
105 7 800 1 120

LOW A 3.3 MILLES AU SUD DE LA VOIE FERREE

ANNEE	JOUR MOYEN		JOUR MAXIMUM	HEURES MAXIMALES					
	POURC. AUG.	POURC. MOYEN		1-ERE	10-E	30-E	50-E	100-E	250-E
72	2537	0.0	6249	705	582	546	518	456	368
*POURC.			246.2	27.6	22.7	21.5	20.2	18.0	14.5
73	2297	0.0	7309	737	657	600	552	492	385
*POURC.			318.2	32.0	28.5	26.0	24.0	21.3	16.7
74	2212	-3.8	6414	748	637	566	530	471	371
*POURC.			290.0	33.8	28.8	25.6	24.0	21.3	16.8

*---POURCENTAGE PAR RAPPORT AU JOUR MOYEN DE 12 MOIS

1974 DISTRIBUTION MENSUELLE

MOIS	HEURE MAXIMUM	JOUR MAXIMUM	JOUR MOYEN	TOTAL DU MOIS	POURCENTAGE
JAN.	373	2844	1439	44632	5.6
FEV.	339	3005	1486	41629	5.2
MARS	309	2900	1555	48205	6.0
AVR.	384	4002	1653	49594	6.2
MAI	432	4278	2090	64805	8.1
JUIN	650	6414	3215	96477	12.0
JUIL	706	6404	3541	109772	13.6
AOUT	697	6303	3503	108608	13.5
SEP.	748	6377	2555	76659	9.5
OCT.	545	4645	2201	68240	8.5
NOV.	441	3820	1692	50774	6.3
DEC.	327	2734	1548	48014	6.0
JOUR MOYEN	2212		TOTAL	807409	

ROUTE DISTRICT COMPTEUR TRONCON SECTION VOIE 12 MOIS DE RELEVÉ
105 7 800 1 120

LOW A 3.3 MILLES AU SUD DE LA VOIE FERREE

1974 REPARTITION HORAIRE JOURNALIERE DU VOLUME DE 12 MOIS

HEURES A.M.	VOLUMES	POURC.	HEURES P.M.	VOLUMES	POURC.
12-1	10437	1.30	12-1	45822	5.68
1-2	6711	0.84	1-2	50197	6.22
2-3	4828	0.60	2-3	58755	7.28
3-4	3451	0.43	3-4	60987	7.56
4-5	3388	0.42	4-5	64076	7.94
5-6	8800	1.09	5-6	60197	7.46
6-7	13784	1.71	6-7	57300	7.10
7-8	17859	2.22	7-8	57576	7.14
8-9	25791	3.20	8-9	49557	6.14
9-10	37083	4.60	9-10	35658	4.42
10-11	46112	5.72	10-11	24665	3.06
11-12	48155	5.97	11-12	16220	2.01

TOTAL 807409

1974 VOLUMES HORAIRE GROUPES SUIVANT LA FREQUENCE

GROUPES	FREQUENCE HEURES	TOTAL PAR GROUPE	TOTAL CUMULATIF PAR GROUPE HEURES	POURC.	VEHICULES	POURC.
700 ET PLUS	3	2168	3	0.04	2168	0.27
650 A 700	5	3335	8	0.10	5503	0.69
600 A 650	13	8054	21	0.24	13557	1.68
550 A 600	18	10192	39	0.45	23749	2.95
500 A 550	32	16692	71	0.82	40441	5.01
475 A 500	24	11667	95	1.09	52108	6.46
450 A 475	31	14314	126	1.44	66422	8.23
425 A 450	33	14304	159	1.82	80726	10.00
400 A 425	36	14792	195	2.23	95518	11.84
375 A 400	48	18509	243	2.78	114027	14.13
350 A 375	60	21726	303	3.46	135753	16.82
325 A 350	81	27391	384	4.39	163144	20.21
300 A 325	61	19020	445	5.08	182164	22.57
275 A 300	88	25149	533	6.09	207313	25.68
250 A 275	89	23339	622	7.11	230652	28.57
225 A 250	129	30476	751	8.58	261128	32.35
200 A 225	162	34192	913	10.43	295320	36.58
150 A 200	641	109722	1554	17.74	405042	50.17
100 A 150	1159	141181	2713	30.98	546223	67.66
50 A 100	2561	186218	5274	60.21	732441	90.72
0 A 50	3486	74968	8760	100.00	807409	100.00

ROUTE DISTRICT COMPTEUR TRONCON SECTION VOIE 12 MOIS DE RELEVÉ
 105 7 800 1 120

LOW A 3.3 MILLES AU SUD DE LA VOIE FERREE

1974 DENSITE MENSUELLE DE LA CIRCULATION

MOIS	DIMANCHES	LUNDIS	MARDIS	MERCREDIS	JEUDIS	VENDREDIS	SAMEDIS	TOTAL
JAN.	11519	4031	3838	5769	5383	6155	7937	44632
FEV.	10713	4677	3908	4215	4441	6701	6974	41629
MARS	11873	4924	4248	4726	4415	9065	8954	48205
AVR.	14087	4936	5337	4552	5141	7534	8007	49594
MAI	17220	4546	4888	6350	6784	12949	12068	64805
JUIN	30588	5894	6543	6591	7079	17168	22614	96477
JUIL	31204	11391	11081	11046	9263	17707	18080	109772
AOUT	22827	13609	8336	8506	10984	22332	22014	108608
SEP.	28780	6040	5946	5634	5954	12191	12114	76659
OCT.	21379	4360	6496	6453	6808	10700	12044	68240
NOV.	11560	5570	4233	4493	4171	9957	10790	50774
DEC.	13174	5695	6486	2994	5446	6830	7389	48014
TOTAL	224924	75673	71340	71329	75869	139289	148985	807409
POL' DU GRAND TOTAL	27.9	9.4	8.9	8.9	9.4	17.3	18.5	100.0

ROUTE DISTRICT COMPTEUR TRONCON SECTION VOIE 12 MOIS DE RELEVÉ
 105 7 800 1 120

LOW A 3.3 MILLES AU SUD DE LA VOIE FERREE

1974 JOUR MOYEN MENSUEL

MOIS	DIMANCHE MOYEN	LUNDI MOYEN	MARDI MOYEN	MERCREDI MOYEN	JEUDI MOYEN	VENDREDI MOYEN	SAMEDI MOYEN	JOUR MOYEN AJUSTE
JAN.	2304	1008	960	1154	1077	1539	1984	1432
FEV.	2678	1169	977	1054	1110	1675	1744	1486
MARS	2375	1231	1062	1182	1104	1813	1791	1508
AVR.	2817	1234	1067	1138	1285	1884	2002	1632
MAI	3444	1515	1222	1270	1357	2590	3017	2059
JUIN	5098	1965	1636	1648	1770	4292	4523	2990
JUIL	6241	2848	2216	2209	2316	4427	4520	3539
AOUT	5707	3402	2084	2127	2197	4466	4403	3483
SEP.	4797	1510	1487	1409	1489	3048	3029	2395
OCT.	4276	1453	1299	1291	1362	2675	3011	2195
NOV.	2890	1393	1058	1123	1043	1991	2158	1665
DEC.	2196	1139	1297	998	1362	1708	1847	1506
JOUR MOYEN	3735	1656	1364	1384	1456	2676	2836	2158

ROUTE DISTRICT COMPTEUR TRONCON SECTION VOIE 12 MOIS DE RELEVÉ
 105 7 800 1 120

LOW A 3.3 MILLES AU SUD DE LA VOIE FERREE

1974 RELATION DES JOURS MOYENS MENSUELS AU JOUR MOYEN ANNUEL AJUSTÉ
 POURCENTAGES

MOIS	DIMANCHE	LUNDI	MARDI	MERCREDI	JEUDI	VENDREDI	SAMEDI	JOUR MOYEN AJUSTÉ
JAN.	106.8	46.8	44.5	53.5	49.9	71.4	92.0	66.4
FEV.	124.1	54.2	45.3	48.9	51.5	77.7	80.8	68.9
MARS	110.1	57.1	49.3	54.8	51.2	84.0	83.0	69.9
AVR.	130.6	57.2	49.5	52.8	59.6	87.3	92.8	75.7
MAI	159.6	70.2	56.7	58.9	62.9	120.0	139.8	95.4
JUIN	236.2	91.1	75.8	76.4	82.1	198.9	209.6	138.6
JUIL	289.2	132.0	102.7	102.4	107.3	205.2	209.5	164.0
AOUT	264.5	157.7	96.6	98.6	101.8	207.0	204.0	161.4
SEP.	222.3	70.0	68.9	65.3	69.0	141.3	140.4	111.0
OCT.	198.2	67.4	60.2	59.9	63.2	124.0	139.5	101.7
NOV.	133.9	64.6	49.1	52.1	48.4	92.3	100.0	77.2
DEC.	101.8	52.8	60.1	46.3	63.2	79.2	85.6	69.8
JOUR MOYEN	173.1	76.8	63.3	64.2	67.5	124.0	131.5	100.0

RELATION ENTRE LES HEURES DE POINTE ET LE JOUR MOYEN ANNUEL —
 STATION: LORV ROUTE N° 105-7-800



ROUTE DISTRICT COMPTEUR TRONCON SECTION VOIE 12 MOIS DE RELEVÉ
 105 7 800 1 120

LOW A 3.3 MILLES AU SUD DE LA VOIE FERREE

CIRCULATION JOURNALIÈRE MOYENNE POUR CHAQUE MOIS
 COMPARÉE AVEC LA MOYENNE ANNUELLE
 - VALEURS AJUSTÉES -

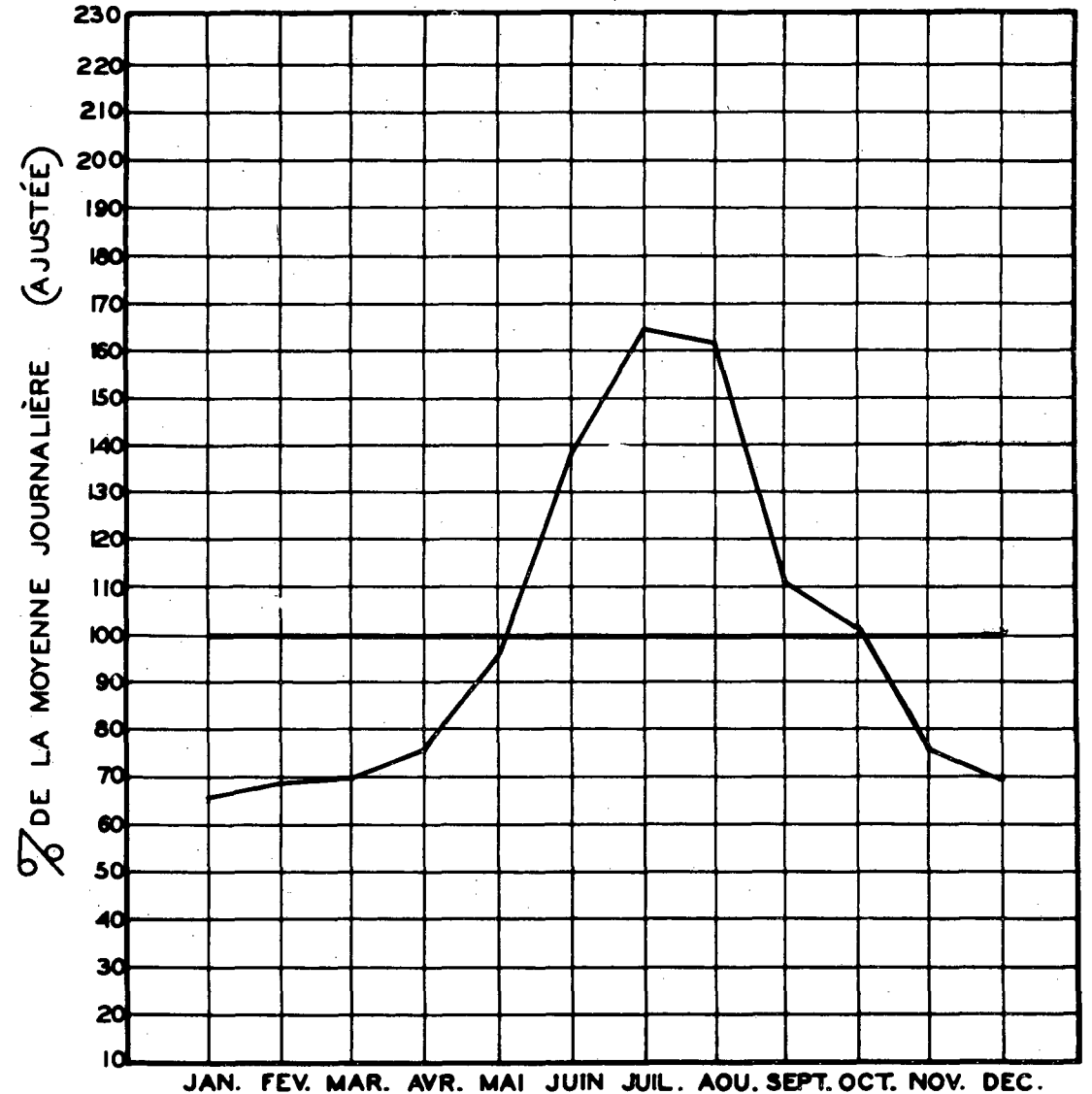
COMPARAISON DES JOURS MOYENS MENSUELS

MOIS	JOUR MOYEN. MENSUEL 1973		JOUR MOYEN MENSUEL 1974	
	VOLUME	POURC. J.M.	VOLUME	POURC. J.M.
JAN.	1375	60.4	1432	66.3
FEV.	1544	67.8	1486	68.8
MARS	1423	62.5	1508	69.9
AVR.	1776	78.0	1632	75.6
MAI	2463	108.1	2059	95.4
JUIN	3191	140.1	2990	138.5
JUIL	3786	166.2	3539	164.0
AOUT	3587	157.4	3483	161.4
SEP.	2828	124.1	2395	111.0
OCT.	2281	100.1	2195	101.7
NOV.	1629	71.5	1665	77.1
DEC.	1441	63.2	1506	69.8
J.M.A. AJUSTE	2278	100.0	2158	100.0

STATION: LOW ROUTE N° 105-7-800

VOLUMES JOURNALIERS GROUPES SUIVANT LA FREQUENCE

GROUPES	FREQUENCE JOURS	TOTAL PAR GROUPE	TOTAL CUMULATIF PAR GROUPE			
			JOURS	POURC.	VEHICULES	POURC.
6000 ET PLUS	9	56368	9	2.47	56368	6.99
5500 A 6000	5	29099	14	3.84	85467	10.59
5000 A 5500	2	10338	16	4.39	95805	11.87
4800 A 5000	2	9758	18	4.94	105563	13.08
4600 A 4800	8	37325	26	7.13	142888	17.70
4400 A 4600	8	36092	34	9.32	178980	22.17
4200 A 4400	11	47121	45	12.33	226101	28.01
4000 A 4200	7	28610	52	14.25	254711	31.55
3800 A 4000	4	15461	56	15.35	270172	33.47
3600 A 3800	1	3620	57	15.62	273792	33.91
3400 A 3600	2	6986	59	16.17	280778	34.78
3200 A 3400	4	13324	63	17.27	294102	36.43
3000 A 3200	9	27619	72	19.73	321721	39.85
2800 A 3000	12	34774	84	23.02	356495	44.16
2600 A 2800	14	37572	98	26.85	394067	48.81
2400 A 2600	13	32308	111	30.42	426375	52.81
2200 A 2400	17	39123	128	35.07	465498	57.66
2000 A 2200	27	57167	155	42.47	522665	64.74
1500 A 2000	73	126971	228	62.47	649636	80.46
1000 A 1500	111	134579	339	92.88	784215	97.13
500 A 1000	26	23194	365	100.00	807409	100.00



ROUTE DISTRICT COMPTEUR TRONCON SECTION VOIE 8 MOIS DE RELEVÉ
105 7 900 1 20

HULL A 4.35 MILLES AU NORD DE L'INTERSECTION DES ROUTES
11-8

ANNEE	JOUR MOYEN	POURC. AUG.	JOUR MAXIMUM	HEURES MAXIMALES					
				I-ERE	10-E	30-E	50-E	100-E	250-E
72	14041	15.1	21511	1914	1704	1611	1550	1481	1382
*POURC.			153.1	13.5	12.0	11.5	11.0	10.5	9.6
73	15772	12.3	22595	1890	1752	1723	1698	1644	1542
*POURC.			143.3	12.0	11.0	10.8	10.7	10.3	9.7
74	17566	0.0	24445	1952	1871	1823	1792	1735	1617
*POURC.			139.2	11.1	10.7	10.4	10.2	9.9	9.2

*---POURCENTAGE PAR RAPPORT AU JOUR MOYEN DE 8 MOIS

1974 DISTRIBUTION MENSUELLE

MOIS	HEURE MAXIMUM	JOUR MAXIMUM	JOUR MOYEN	TOTAL DU MOIS	POURCENTAGE
JAN.	1608	16576	14262	442123	10.4
FEV.	1775	17887	14523	406663	9.6
MARS	1924	18325	14803	458898	10.8
AVR.	1722	18672	15573	467204	11.0
MAI	1854	24100	18640	577853	13.6
JUIN	1871	24152	20823	624690	14.7
JUIL	1952	24445	21111	654441	15.4
AOUT	1905	23666	20536	636642	15.0
SEP.	---	---	---	---	---
OCT.	---	---	---	---	---
NOV.	---	---	---	---	---
DEC.	---	---	---	---	---
JOUR MOYEN	17566		TOTAL	4268514	

ROUTE DISTRICT COMPTEUR TRONCON SECTION VOIE 8 MOIS DE RELEVÉ
105 7 900 1 20

HULL A 4.35 MILLES AU NORD DE L'INTERSECTION DES ROUTES
11-8

1974 REPARTITION HORAIRE JOURNALIERE DU VOLUME DE 8 MOIS

HEURES A.M.	VOLUMES	POURC.	HEURES P.M.	VOLUMES	POURC.
12- 1	65544	1.54	12- 1	218008	5.11
1- 2	38122	0.90	1- 2	238953	5.60
2- 3	24791	0.59	2- 3	239499	5.62
3- 4	15328	0.36	3- 4	288021	6.75
4- 5	10562	0.25	4- 5	373771	8.76
5- 6	20532	0.49	5- 6	348404	8.17
6- 7	148370	3.48	6- 7	276488	6.48
7- 8	267983	6.28	7- 8	246243	5.77
8- 9	232556	5.45	8- 9	199576	4.68
9-10	189533	4.45	9-10	169511	3.98
10-11	193118	4.53	10-11	143486	3.37
11-12	205259	4.81	11-12	114856	2.70
TOTAL				4268514	

1974 VOLUMES HORAIRE GROUPES SUIVANT LA FREQUENCE

GROUPES	FREQUENCE HEURES	TOTAL PAR GROUPE	TOTAL CUMULATIF PAR GROUPE HEURES	POURC.	VEHICULES	POURC.
900 ET PLUS	4	7682	4	0.07	7682	0.18
800 A 1900	36	66342	40	0.69	74024	1.74
700 A 1800	88	154173	128	2.20	228197	5.35
1600 A 1700	149	245218	277	4.75	473415	11.10
1500 A 1600	191	295583	468	8.03	768998	18.02
1400 A 1500	240	348580	708	12.14	1117578	26.19
1300 A 1400	252	340037	960	16.47	1457615	34.15
1200 A 1300	245	306308	1205	20.67	1763923	41.33
1100 A 1200	273	313567	1478	25.35	2077490	48.68
1000 A 1100	323	339566	1801	30.89	2417056	56.63
900 A 1000	360	341768	2161	37.06	2758824	64.64
800 A 900	379	321884	2540	43.56	3080708	72.18
700 A 800	405	302375	2945	50.50	3383083	79.26
600 A 700	444	289576	3389	58.12	3672659	86.05
500 A 600	360	198690	3749	64.29	3871349	90.70
400 A 500	355	159873	4104	70.38	4031222	94.45
300 A 400	241	84850	4345	74.51	4116072	96.43
200 A 300	237	58252	4582	78.57	4174324	97.80
100 A 200	345	49839	4927	84.49	4224163	98.97
0 A 100	905	44351	5832	100.00	4268514	100.00

ROUTE DISTRICT COMPTEUR TRONCON SECTION VOIE 8 MOIS DE RELEVÉ
 105 7 900 1 20

HULL A 4.35 MILLES AU NORD DE L INTERSECTION DES ROUTES
 11-8

1974 DENSITE MENSUELLE DE LA CIRCULATION

MOIS	DIMANCHES	LUNDIS	MARDIS	MERCREDIS	JEUDIS	VENDREDIS	SAMEDIS	TOTAL
JAN.	68459	52837	53703	68843	73058	62082	63141	442123
FEV.	60185	55026	54575	59547	62295	61397	53638	406663
MARS	64846	57698	57752	63866	61553	86358	66825	458898
AVR.	75615	62418	72704	62748	66061	66938	60720	467204
MAI	95292	51651	68518	87965	92399	103559	78469	577853
JUIN	126352	58688	76414	78968	82384	94848	107036	624670
JUIL	109837	83007	100644	101221	84322	93100	82310	654441
AOUT	79183	80737	80016	82807	106229	114542	93128	636642
SEP.	---	---	---	---	---	---	---	---
OCT.	---	---	---	---	---	---	---	---
NOV.	---	---	---	---	---	---	---	---
DEC.	---	---	---	---	---	---	---	---
TOTAL	679769	502062	564326	605965	628301	682824	605267	4268514
POURC. DU GRAND TOTAL	16.0	11.8	13.3	14.2	14.8	16.0	14.2	100.0

220

ROUTE DISTRICT COMPTEUR TRONCON SECTION VOIE 8 MOIS DE RELEVÉ
 105 7 900 1 20

HULL A 4.35 MILLES AU NORD DE L INTERSECTION DES ROUTES
 11-8

1974 JOUR MOYEN MENSUEL

MOIS	DIMANCHE MOYEN	LUNDI MOYEN	MARDI MOYEN	MERCREDI MOYEN	JEUDI MOYEN	VENDREDI MOYEN	SAMEDI MOYEN	JOUR MOYEN AJUSTE
JAN.	13692	13209	13426	13769	14612	15521	15785	14287
FEV.	15046	13757	13644	14887	15574	15349	13410	14523
MARS	12969	14425	14438	15967	15388	17272	13365	14831
AVR.	15123	15605	14541	15687	16515	16735	15180	15626
MAI	19058	17217	17130	17593	18480	20712	19617	18543
JUIN	21059	19563	19104	19742	20596	23712	21407	20740
JUIL	21967	20752	20129	20244	21081	23275	20578	21146
AOUT	19796	20184	20004	20702	21246	22908	18626	20495
SEP.	---	---	---	---	---	---	---	---
OCT.	---	---	---	---	---	---	---	---
NOV.	---	---	---	---	---	---	---	---
DEC.	---	---	---	---	---	---	---	---
JOUR MOYEN	17339	16839	16552	17324	17937	19436	17246	17525

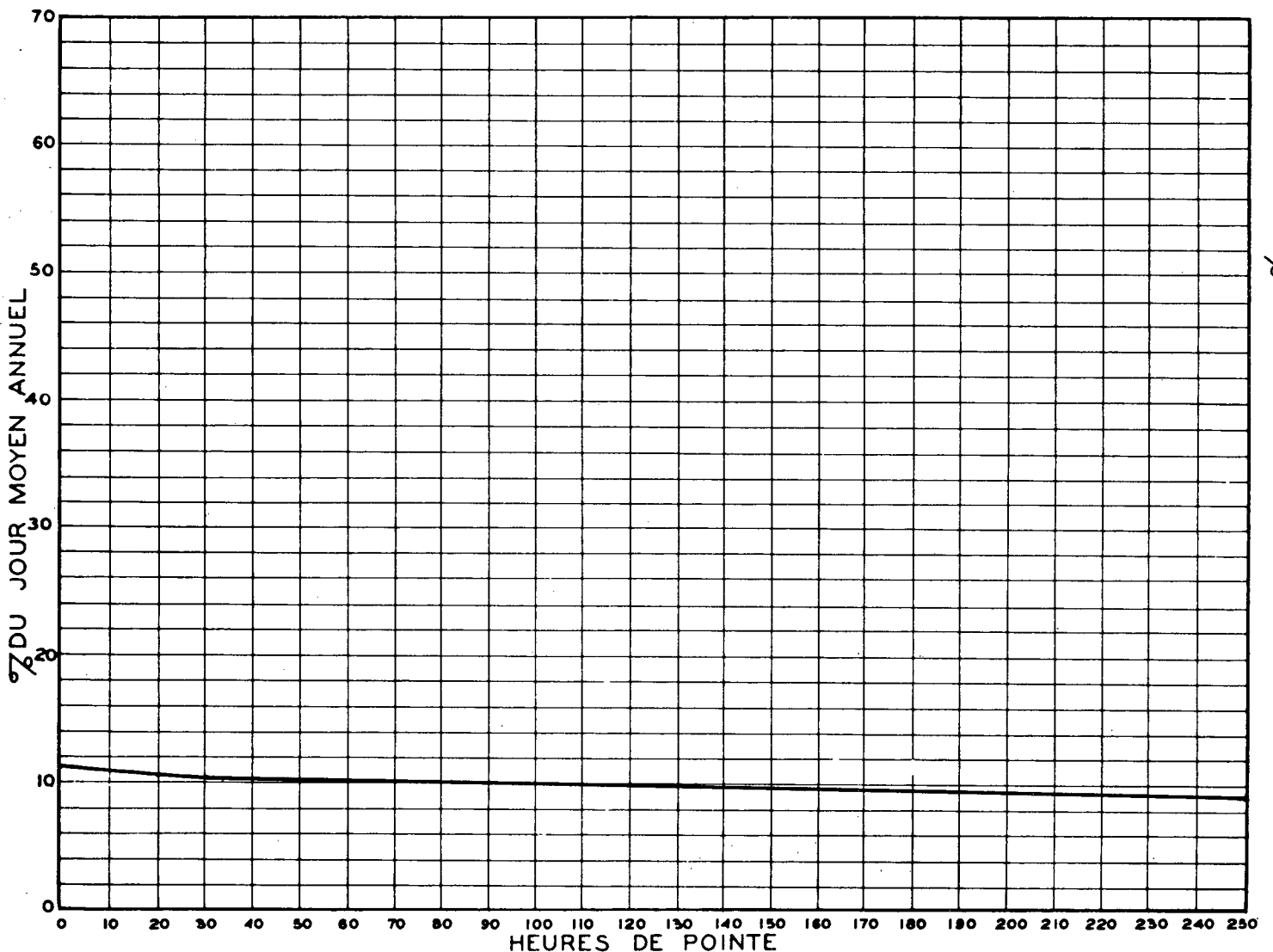
ROUTE 105 DISTRICT 7 COMPTEUR 900 TRONCON 1 SECTION 20 VOIE 8 MOIS DE RELEVÉ

HULL A 4.35 MILLES AU NORD DE L'INTERSECTION DES ROUTES 17-8

1974 RELATION DES JOURS MOYENS MENSUELS AU JOUR MOYEN DE 8 MOIS
POURCENTAGES

MOIS	DIMANCHE	LUNDI	MARDI	MERCREDI	JEUDI	VENDREDI	SAMEDI	JOUR MOYEN AJUSTE
JAN.	78.2	75.4	76.7	78.6	83.4	88.6	90.1	81.6
FEV.	85.9	78.5	77.9	85.0	88.9	87.6	76.6	82.9
MARS	74.1	82.4	82.4	91.2	87.9	98.6	76.3	84.7
AVR.	86.3	89.1	83.0	89.6	94.3	95.5	86.7	89.2
MAI	108.8	98.3	97.8	100.4	105.5	118.2	112.0	105.9
JUIN	120.2	111.7	109.1	112.7	117.6	135.4	122.2	118.4
JUIL	125.4	118.5	114.9	115.6	120.3	132.9	117.5	120.7
AOUT	113.0	115.2	114.2	118.2	121.3	130.8	106.3	117.0
SEP.	---	---	---	---	---	---	---	---
OCT.	---	---	---	---	---	---	---	---
NOV.	---	---	---	---	---	---	---	---
DEC.	---	---	---	---	---	---	---	---
JOUR MOYEN	99.0	96.1	94.5	98.9	102.4	111.0	98.5	100.0

RELATION ENTRE LES HEURES DE POINTE ET LE JOUR MOYEN ANNUEL —
STATION: HULL ROUTE N° 105-7-900



ROUTE DISTRICT COMPTEUR TRONCON SECTION VOIE 8 MOIS DE RELEVÉ
105 7 900 1 20

HULL A 4.35 MILLES AU NORD DE L'INTERSECTION DES ROUTES
11-8

COMPARAISON DES JOURS MOYENS MENSUELS

MOIS	JOUR MOYEN MENSUEL 1973		JOUR MOYEN MENSUEL 1974	
	VOLUME	POURC.J.M.	VOLUME	POURC.J.M.
JAN.	12486	79.1	14287	81.5
FEV.	13564	85.9	14523	82.9
MARS	13236	83.8	14831	84.6
AVR.	13922	88.2	15626	89.2
MAI	15822	100.2	18543	105.8
JUIN	18072	114.4	20740	118.3
JUIL	19549	123.8	21146	120.7
AOUT	18992	120.3	20495	116.9
SEP.	17876	113.2	---	---
OCT.	16817	106.5	---	---
NOV.	15256	96.6	---	---
DEC.	13883	87.9	---	---
J.M.A. AJUSTE	15790	100.0	17525	100.0

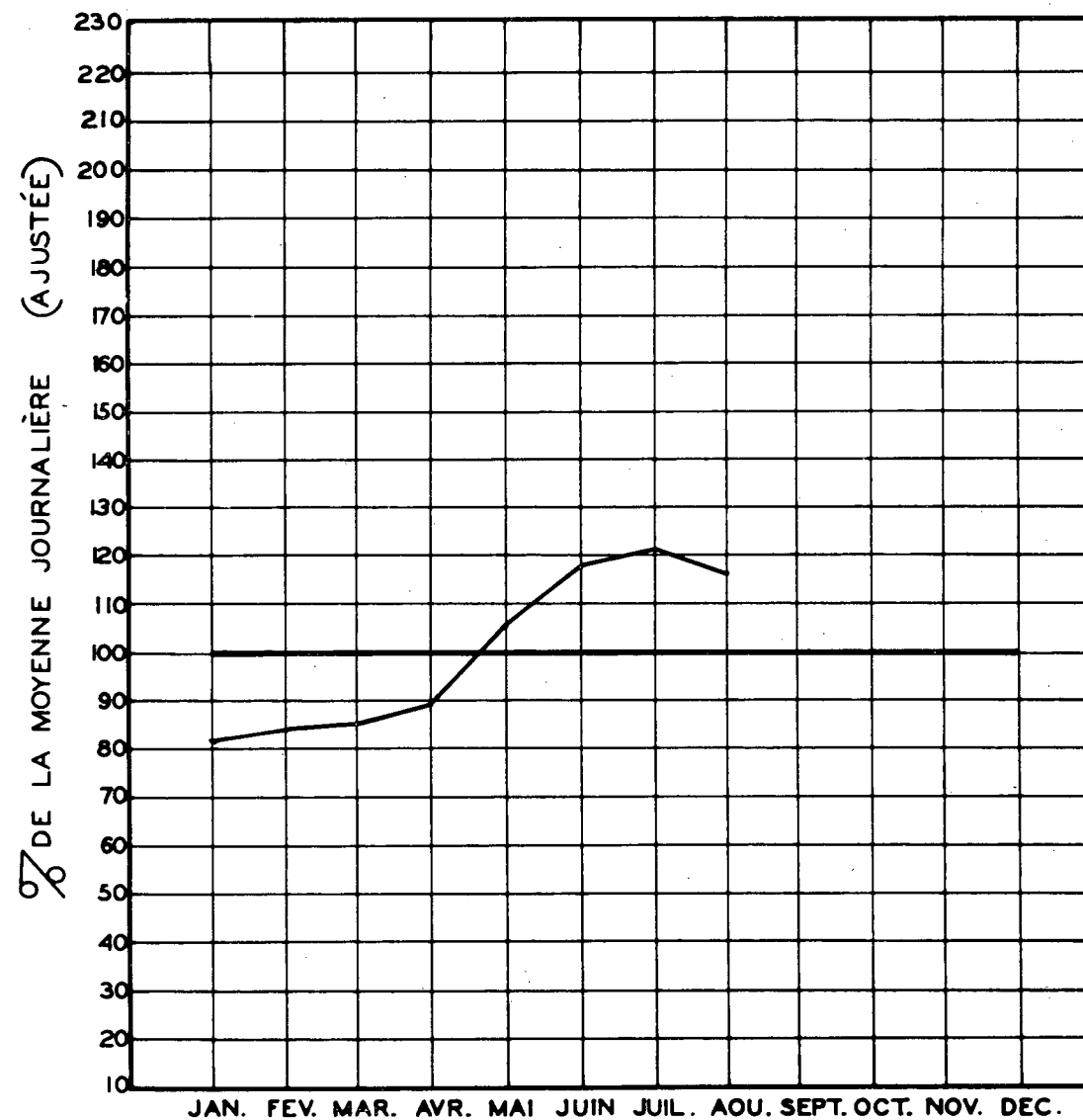
VOLUMES JOURNALIERS GROUPES SUIVANT LA FREQUENCE

GROUPES	FREQUENCE JOURS	TOTAL PAR GROUPE	TOTAL CUMULATIF PAR GROUPE			
			JOURS	POURC.	VEHICULES	POURC.
24000 ET PLUS	3	72697	3	1.24	72697	1.71
23000 A 24000	8	187334	11	4.53	260031	6.10
22000 A 23000	10	223928	21	8.65	483959	11.34
21000 A 22000	23	495901	44	18.11	979860	22.96
20000 A 21000	25	513042	69	28.40	1492902	34.98
19000 A 20000	26	509370	95	39.10	2002272	46.91
18500 A 19000	8	148972	103	42.39	2151244	50.40
18000 A 18500	8	146168	111	45.68	2297412	53.83
17500 A 18000	9	159980	120	49.39	2457392	57.58
17000 A 17500	8	138001	128	52.68	2595393	60.81
16500 A 17000	5	83395	133	54.74	2678788	62.76
16000 A 16500	13	210958	146	60.09	2889746	67.70
15500 A 16000	11	174200	157	64.61	3063946	71.79
15000 A 15500	24	367249	181	74.49	3431195	80.39
14500 A 15000	15	220944	196	80.66	3652139	85.56
14000 A 14500	9	128295	205	84.37	3780434	88.57
13000 A 14000	21	285119	226	93.01	4065553	95.25
12000 A 13000	11	140045	237	97.54	4205598	98.53
11000 A 12000	2	23153	239	98.36	4228751	99.07
10000 A 11000	2	20940	241	99.18	4249691	99.56
9000 A 10000	2	18823	243	100.00	4268514	100.00

CIRCULATION JOURNALIÈRE MOYENNE POUR CHAQUE MOIS
COMPARÉE AVEC LA MOYENNE ANNUELLE
— VALEURS AJUSTÉES —

STATION: HULL

ROUTE N° 105-7-900



ROUTE DISTRICT COMPTEUR TRONCON SECTION VOIE 12 MOIS DE RELEVÉ
108 5 205 2 10

ROUTE DISTRICT COMPTEUR TRONCON SECTION VOIE 12 MOIS DE RELEVÉ
108 5 205 2 10

STORNOWAY A 1.75 MILLE A L OUEST DE L INT. DE LA RTE 34

STORNOWAY A 1.75 MILLE A L OUEST DE L INT. DE LA RTE 34

ANNEE	JOUR MOYEN	POURC. AUG.	JOUR MAXIMUM	HEURES MAXIMALES					
				I-ERE	10-E	30-E	50-E	100-E	250-E
72	1092	2.1	2459	284	215	185	176	164	138
*POURC.			225.1	26.0	19.5	16.7	16.0	15.0	12.5
73	1125	3.0	2577	266	209	189	179	164	138
*POURC.			229.1	23.5	18.5	16.7	15.8	14.5	12.2
74	1136	1.0	2422	272	223	189	178	161	135
*POURC.			213.3	23.9	19.6	16.6	15.7	14.2	11.9

---POURCENTAGE PAR RAPPORT AU JOUR MOYEN DE 12 MOIS

1974 DISTRIBUTION MENSUELLE

MOIS	HEURE MAXIMUM	JOUR MAXIMUM	JOUR MOYEN	TOTAL DU MOIS	POURCENTAGE
JAN.	233	1972	858	26624	6.5
FEV.	141	1473	906	25379	6.2
MAR.	134	1373	943	29254	7.1
AVR.	248	2422	1153	34604	8.4
MAI.	237	1884	1206	37394	9.1
JUI.	225	1998	1284	38539	9.3
JUIL.	222	2142	1385	42965	10.4
AGU.	178	2207	1407	43621	10.6
SEP.	247	2383	1281	38452	9.3
OCT.	272	2143	1269	39361	9.5
NOV.	213	1817	992	29774	7.2
DEC.	186	1685	929	28821	7.0
JOUR MOYEN	1136		TOTAL	414788	

1974 REPARTITION HORAIRE JOURNALIERE DU VOLUME DE 12 MOIS

HEURES A.M.	VOLUMES	POURC.	HEURES P.M.	VOLUMES	POURC.
12- 1	5812	1.41	12- 1	24430	5.89
1- 2	4193	1.02	1- 2	28119	6.78
2- 3	3477	0.84	2- 3	30028	7.24
3- 4	3063	0.74	3- 4	30696	7.41
4- 5	3474	0.84	4- 5	32501	7.84
5- 6	4378	1.06	5- 6	29100	7.02
6- 7	8070	1.95	6- 7	25407	6.13
7- 8	13153	3.18	7- 8	22982	5.55
8- 9	17270	4.17	8- 9	19575	4.72
9-10	23353	5.64	9-10	14971	3.61
10-11	25751	6.21	10-11	11564	2.79
11-12	24797	5.98	11-12	8624	2.08
TOTAL			TOTAL	414788	

1974 VOLUMES HORAIRES GROUPEES SUIVANT LA FREQUENCE

GROUPES	FREQUENCE HEURES	TOTAL PAR GROUPE	TOTAL CUMULATIF PAR GROUPE HEURES	POURC. VEHICULES	POURC.
260 ET PLUS	1	272	1	0.02	0.07
240 A 260	3	735	4	0.05	0.25
220 A 240	9	2050	13	0.15	0.74
200 A 220	10	2080	23	0.27	1.24
190 A 200	6	1166	29	0.34	1.52
180 A 190	18	3311	47	0.54	2.32
170 A 180	21	3661	68	0.78	3.21
160 A 170	35	5765	103	1.18	4.60
150 A 160	48	7435	151	1.73	6.39
140 A 150	67	9628	218	2.49	8.71
130 A 140	82	11011	300	3.43	11.36
120 A 130	108	13452	408	4.66	14.61
110 A 120	142	16236	550	6.28	18.52
100 A 110	198	20661	748	8.54	23.50
90 A 100	248	23390	996	11.37	29.14
80 A 90	408	34185	1404	16.03	37.38
70 A 80	597	44232	2001	22.85	48.05
60 A 70	862	55341	2863	32.69	61.39
40 A 60	1762	88313	4625	52.80	82.68
20 A 40	1601	46854	6226	71.08	93.98
0 A 20	2534	25010	8760	100.00	414788 100.00

ROUTE DISTRICT COMPTEUR TRONCON SECTION VOIE 12 MOIS DE RELEVÉ
 108 5 205 2 10

STORNOWAY A 1.75 MILLE A L OUEST DE L INT. DE LA RTE 34

1974 DENSITE MENSUELLE DE LA CIRCULATION

MOIS	DIMANCHES	LUNDIS	MARDIS	MERCREDIS	JEUDIS	VENDREDIS	SAMEDIS	TOTAL
JAN.	5158	3192	2719	4908	3994	3574	3079	26624
FEV.	4554	3659	3207	3184	3296	3979	3500	25379
MAR.	4995	3538	3303	3391	3306	5737	4984	29254
AVR.	8589	3857	4050	3550	4093	5364	5101	34604
MAI.	8468	3283	3989	4662	4723	6354	5915	37394
JUI.	10709	3305	3659	3955	3701	5520	7690	38539
JUIL	9084	5526	6145	5740	4609	5939	5922	42965
AOU.	8187	5026	4433	4338	5678	7802	8157	43621
SEP.	12002	4221	3786	3791	3828	5488	5336	38452
OCT.	9677	3384	4928	4592	4814	5767	6199	39361
NOV.	5805	3659	3045	3268	2894	5431	5672	29774
DEC.	6306	4221	4910	2131	3573	3952	3728	28821
TOTAL	93534	46871	48174	47510	48509	64907	65283	414788
POURC. DU GRAND TOTAL	22.6	11.3	11.7	11.5	11.7	15.7	15.8	100.0

224

ROUTE DISTRICT COMPTEUR TRONCON SECTION VOIE 12 MOIS DE RELEVÉ
 108 5 205 2 10

STORNOWAY A 1.75 MILLE A L OUEST DE L INT. DE LA RTE 34

1974 JOUR MOYEN MENSUEL

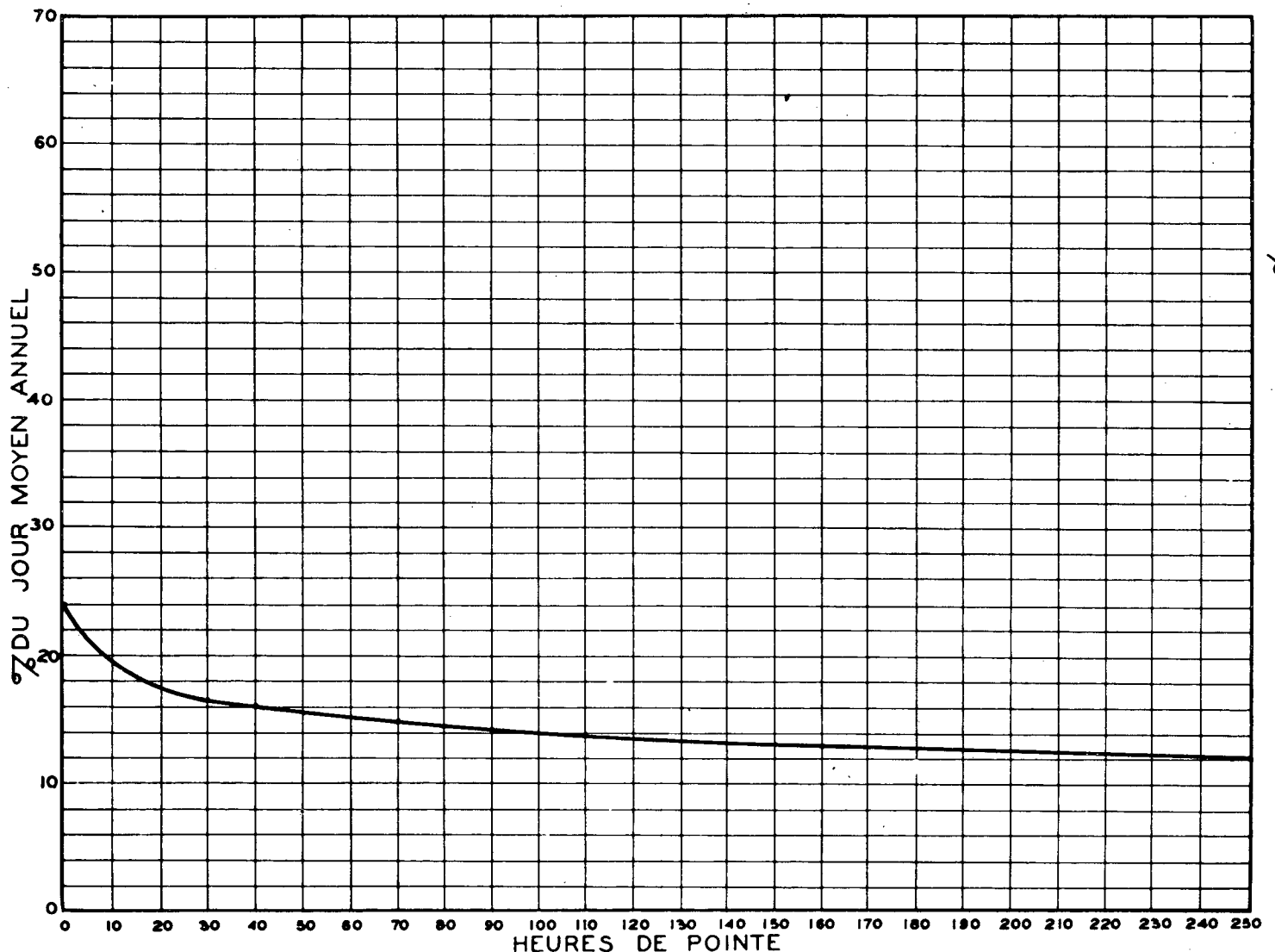
MOIS	DIMANCHE MOYEN	LUNDI MOYEN	MARDI MOYEN	MERCREDI MOYEN	JEUDI MOYEN	VENDREDI MOYEN	SAMEDI MOYEN	JOUR MOYEN AJUSTE
JAN.	1032	798	680	982	799	894	770	850
FEV.	1139	915	802	796	824	995	875	906
MAR.	999	885	826	848	827	1147	997	932
AVR.	1718	964	810	888	1023	1341	1275	1145
MAI.	1694	1094	997	932	945	1271	1479	1201
JUI.	1785	1102	915	989	925	1380	1538	1233
JUIL	1817	1382	1229	1148	1152	1485	1481	1384
AOU.	2047	1257	1108	1085	1136	1560	1631	1403
SEP.	2000	1055	947	948	957	1372	1334	1230
OCT.	1935	1128	986	918	963	1442	1550	1274
NOV.	1451	915	761	817	724	1086	1134	984
DEC.	1051	844	982	710	893	988	932	914
JOUR MOYEN	1556	1028	920	922	931	1247	1250	1122

STORNOWAY A 1.75 MILLE A L OUEST DE L INT. DE LA RTE 34

1974 RELATION DES JOURS MOYENS MENSUELS AU JOUR MOYEN ANNUEL AJUSTE
 POURCENTAGES

MOIS	DIMANCHE	LUNDI	MARDI	MERCREDI	JEUDI	VENDREDI	SAMEDI	JOUR MOYEN AJUSTE
JAN.	92.0	71.2	60.6	87.5	71.2	79.7	68.7	75.8
FEV.	101.5	81.6	71.5	71.0	73.5	88.7	78.0	80.8
MAR.	89.1	78.9	73.6	75.6	73.7	102.2	88.9	83.1
AVR.	153.1	85.9	72.2	79.2	91.2	119.5	113.7	102.1
MAI.	151.0	97.5	88.9	83.1	84.2	113.3	131.8	107.1
JUI.	159.1	98.2	81.6	88.2	82.5	123.0	137.1	109.9
JUIL	161.9	123.2	109.6	102.3	102.7	132.4	132.0	123.4
AOU.	182.4	112.0	98.8	96.7	101.3	139.0	145.4	125.1
SEP.	178.2	94.0	84.4	84.5	85.3	122.3	118.9	109.6
OCT.	172.5	100.6	87.9	81.8	85.9	128.5	138.2	113.6
NOV.	129.3	81.6	67.9	72.8	64.6	96.8	101.1	87.7
DEC.	93.7	75.2	87.5	63.3	79.6	88.1	83.1	81.5
JOUR MOYEN	138.7	91.7	82.1	82.2	83.0	111.2	111.4	100.0

RELATION ENTRE LES HEURES DE POINTE ET LE JOUR MOYEN ANNUEL —
 STATION: STORNOWAY ROUTE N° 108-5-205



225
% DU JOUR MOYEN ANNUEL

ROUTE DISTRICT COMPTEUR TRONCON SECTION VOIE 12 MOIS DE RELEVÉ
108 5 205 2 10

STORNOWAY A 1.75 MILLE A L OUEST DE L INT. DE LA RTE 34

COMPARAISON DES JOURS MOYENS MENSUELS

MOIS	JOUR MOYEN MENSUEL 1973		JOUR MOYEN MENSUEL 1974	
	VOLUME	POURC.J.M.	VOLUME	POURC.J.M.
JAN.	803	71.9	850	75.7
FEV.	803	71.9	906	80.7
MAR.	971	86.9	932	83.0
AVR.	1067	95.5	1145	102.0
MAI.	1149	102.9	1201	107.0
JUI.	1323	118.4	1233	109.9
JUIL.	1506	134.8	1384	123.3
AOU.	1389	124.3	1403	125.0
SEP.	1237	110.7	1230	109.6
OCT.	1231	110.2	1274	113.5
NOV.	982	87.9	984	87.7
DEC.	931	83.3	914	81.4
J.M.A. AJUSTE	1117	100.0	1122	100.0

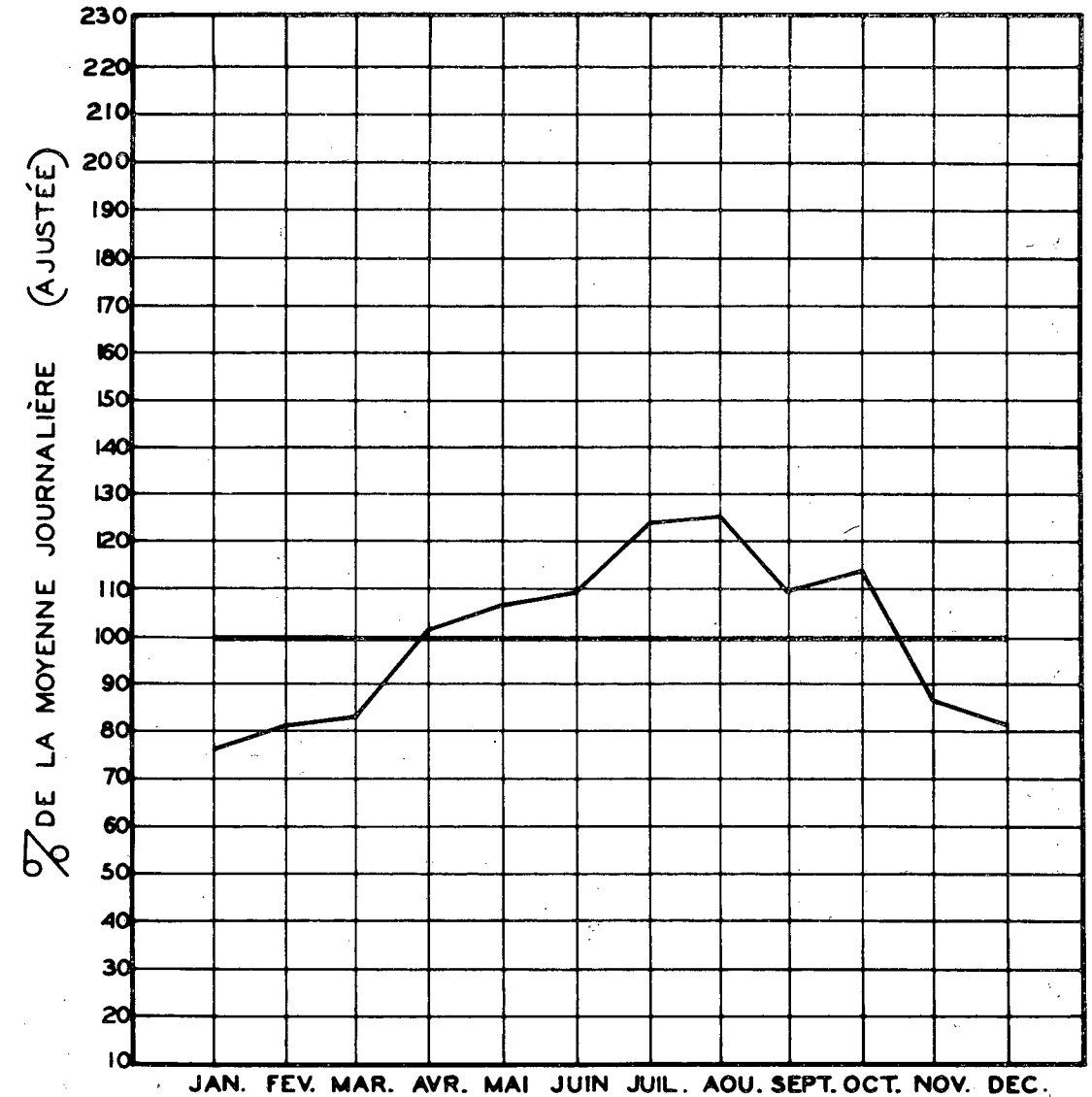
VOLUMES JOURNALIERS GROUPES SUIVANT LA FREQUENCE

GROUPES	FREQUENCE JOURS	TOTAL PAR GROUPE	TOTAL CUMULATIF PAR GROUPE			
			JOURS	POURC.	VEHICULES	POURC.
2400 ET PLUS	1	2422	1	0.28	2422	0.59
2300 A 2400	1	2383	2	0.55	4805	1.16
2200 A 2300	1	2207	3	0.83	7012	1.70
2100 A 2200	4	8550	7	1.92	15562	3.76
2000 A 2100	4	8206	11	3.02	23768	5.74
1900 A 2000	9	17450	20	5.48	41218	9.94
1800 A 1900	9	16679	29	7.95	57897	13.96
1700 A 1800	7	12344	36	9.87	70241	16.94
1600 A 1700	10	16534	46	12.61	86775	20.93
1500 A 1600	16	24809	62	16.99	111584	26.91
1400 A 1500	13	18793	75	20.55	130377	31.44
1300 A 1400	19	25433	94	25.76	155810	37.57
1200 A 1300	26	32589	120	32.88	188399	45.43
1100 A 1200	38	43296	158	43.29	231695	55.86
1000 A 1100	37	38791	195	53.43	270486	65.22
900 A 1000	71	67035	266	72.88	337521	81.38
800 A 900	53	45266	319	87.40	382787	92.29
700 A 800	30	22632	349	95.62	405419	97.75
600 A 700	8	5189	357	97.81	410608	99.00
500 A 600	7	3856	364	99.73	414464	99.93
300 A 500	1	324	365	100.00	414788	100.00

CIRCULATION JOURNALIÈRE MOYENNE POUR CHAQUE MOIS
COMPARÉE AVEC LA MOYENNE ANNUELLE
— VALEURS AJUSTÉES —

STATION: STORNOWAY

ROUTE N° 108-5-205



ROUTE DISTRICT COMPTEUR TRONCON SECTION VOIE 12 MOIS DE RELEVÉ
 108 5 300 1 120

LENNOXVILLE A 0.3 MILLE AU NORD DE L INT. DES RTES 5-22

ANNEE	JOUR MOYEN	POURC. AUG.	JOUR MAXIMUM	I-ERE	HEURES MAXIMALES				
					10-E	30-E	50-E	100-E	250-E
72	6080	0.0	10123	922	828	753	722	678	611
*POURC.			166.5	15.0	13.5	12.2	11.7	11.0	10.0
73	6484	6.6	10639	998	874	790	750	702	638
*POURC.			164.1	15.3	13.5	12.1	11.5	10.7	9.7
74	6719	3.7	10852	1103	922	822	782	729	663
*POURC.			161.6	16.4	13.7	12.2	11.6	10.8	9.9

---POURCENTAGE PAR RAPPORT AU JOUR MOYEN DE 12 MOIS

1974 DISTRIBUTION MENSUELLE

MOIS	HEURE MAXIMUM	JOUR MAXIMUM	JOUR MOYEN	TOTAL DU MOIS	POURCENTAGE
JAN.	522	5789	4772	147961	6.1
FEV.	595	6444	5245	146881	6.0
MAR.	628	6317	5334	165364	6.8
AVR.	842	8758	6268	188041	7.7
MAI.	760	8774	7189	222872	9.1
JUI.	799	9424	8103	243104	10.0
JUIL.	1101	10852	8989	278659	11.4
AOU.	890	10216	8552	265113	10.9
SEP.	1028	9369	7675	230251	9.4
OCT.	1103	10360	6928	214786	8.0
NOV.	688	6551	5701	171052	7.0
DEC.	680	6697	5755	178423	7.3
JOUR MOYEN		6719	TOTAL	2452507	

ROUTE DISTRICT COMPTEUR TRONCON SECTION VOIE 12 MOIS DE RELEVÉ
 108 5 300 1 120

LENNOXVILLE A 0.3 MILLE AU NORD DE L INT. DES RTES 5-22

1974 REPARTITION HORAIRE JOURNALIERE DU VOLUME DE 12 MOIS

HEURES A.M.	VOLUMES	POURC.	HEURES P.M.	VOLUMES	POURC.
12- 1	39931	1.63	12- 1	133573	5.45
1- 2	27115	1.11	1- 2	168646	6.88
2- 3	16809	0.69	2- 3	171688	7.01
3- 4	10638	0.44	3- 4	180030	7.35
4- 5	7297	0.30	4- 5	209566	8.55
5- 6	12645	0.52	5- 6	186289	7.60
6- 7	48038	1.96	6- 7	141559	5.78
7- 8	106707	4.36	7- 8	137506	5.61
8- 9	138287	5.64	8- 9	114028	4.65
9-10	117213	4.78	9-10	97769	3.99
10-11	124450	5.08	10-11	74867	3.06
11-12	128424	5.24	11-12	59432	2.43
TOTAL				2452507	

1974 VOLUMES HORAIRES GROUPES SUIVANT LA FREQUENCE

GROUPES	FREQUENCE HEURES	TOTAL PAR GROUPE	TOTAL CUMULATIF PAR GROUPE HEURES	POURC.	VEHICULES	POURC.
1000 ET PLUS	5	5315	5	0.06	5315	0.22
900 A 1000	8	7494	13	0.15	12809	0.53
800 A 900	22	18617	35	0.40	31426	1.29
750 A 800	40	31006	75	0.86	62432	2.55
700 A 750	78	56277	153	1.75	118709	4.85
650 A 700	150	100680	303	3.46	219389	8.95
625 A 650	81	51537	384	4.39	270926	11.05
600 A 625	110	67249	494	5.64	338175	13.79
575 A 600	135	79179	629	7.19	417354	17.02
550 A 575	167	93772	796	9.09	511126	20.85
525 A 550	198	106267	994	11.35	617393	25.18
500 A 525	233	119145	1227	14.01	736538	30.04
475 A 500	276	134483	1503	17.16	871021	35.52
450 A 475	304	140422	1807	20.63	1011443	41.25
400 A 450	734	311123	2541	29.01	1322566	53.93
350 A 400	692	259395	3233	36.91	1581961	64.51
300 A 350	808	262133	4041	46.14	1844094	75.20
200 A 300	1357	342022	5398	61.63	2186116	89.14
100 A 200	1215	184572	6613	75.50	2370688	96.67
0 A 100	2147	81819	8760	100.00	2452507	100.00

ROUTE DISTRICT COMPTEUR TRONCON SECTION VOIE 12 MOIS DE RELEVÉ
 108 5 300 1 120

LENNOXVILLE A 0.3 MILLE AU NORD DE L INT. DES RTES 5-22

1974 DENSITE MENSUELLE DE LA CIRCULATION

MOIS	DIMANCHES	LUNDIS	MARDIS	MERCREDIS	JEUDIS	VENDREDIS	SAMEDIS	TOTAL
JAN.	23582	19449	18437	22956	25008	20541	17988	147961
FEV.	21313	20618	20043	21482	21296	21898	20231	146881
MAR.	24316	20528	20177	21443	21010	30181	27709	165364
AVR.	35657	23166	27809	22494	24964	26942	27009	188041
MAI.	39865	20044	26596	33411	33873	37895	31188	222872
JUI.	53036	22165	29734	28586	30434	34782	44367	243104
JUIL	47101	36132	39931	43216	33477	36985	41817	278659
AOU.	38050	32031	31367	33081	41185	44446	44953	265113
SEP.	53164	27240	27677	28281	29434	31811	32644	230251
OCT.	40033	18606	31496	31842	32424	30293	30092	214786
NOV.	23472	21925	22227	21945	20772	31025	29686	171052
DEC.	35263	26957	27256	16472	23229	25525	23721	178423
TOTAL	434852	288861	322750	325209	337106	372324	371405	2452507
POURC. DU GRAND TOTAL	17.8	11.8	13.2	13.3	13.8	15.2	15.2	100.0

228

ROUTE DISTRICT COMPTEUR TRONCON SECTION VOIE 12 MOIS DE RELEVÉ
 108 5 300 1 120

LENNOXVILLE A 0.3 MILLE AU NORD DE L INT. DES RTES 5-22

1974 JOUR MOYEN MENSUEL

MOIS	DIMANCHE MOYEN	LUNDI MOYEN	MARDI MOYEN	MERCREDI MOYEN	JEUDI MOYEN	VENDREDI MOYEN	SAMEDI MOYEN	JOUR MOYEN AJUSTE
JAN.	4716	4862	4609	4591	5002	5135	4497	4773
FEV.	5328	5155	5011	5371	5324	5475	5058	5245
MAR.	4863	5132	5044	5361	5253	6036	5542	5318
AVR.	7131	5792	5562	5624	6241	6736	6752	6262
MAI.	7973	6681	6649	6682	6775	7579	7797	7162
JUI.	8839	7388	7434	7147	7609	8696	8873	7997
JUIL	9420	9033	7986	8643	8369	9246	10454	9021
AOU.	9513	8008	7842	8270	8237	8889	8991	8535
SEP.	8861	6810	6919	7070	7359	7953	8161	7590
OCT.	8007	6202	6299	6368	6485	7573	7523	6922
NOV.	5868	5481	5557	5486	5193	6205	5937	5675
DEC.	5877	5391	5451	5491	5807	6381	5930	5761
JOUR MOYEN	7200	6328	6197	6342	6471	7159	7126	6689

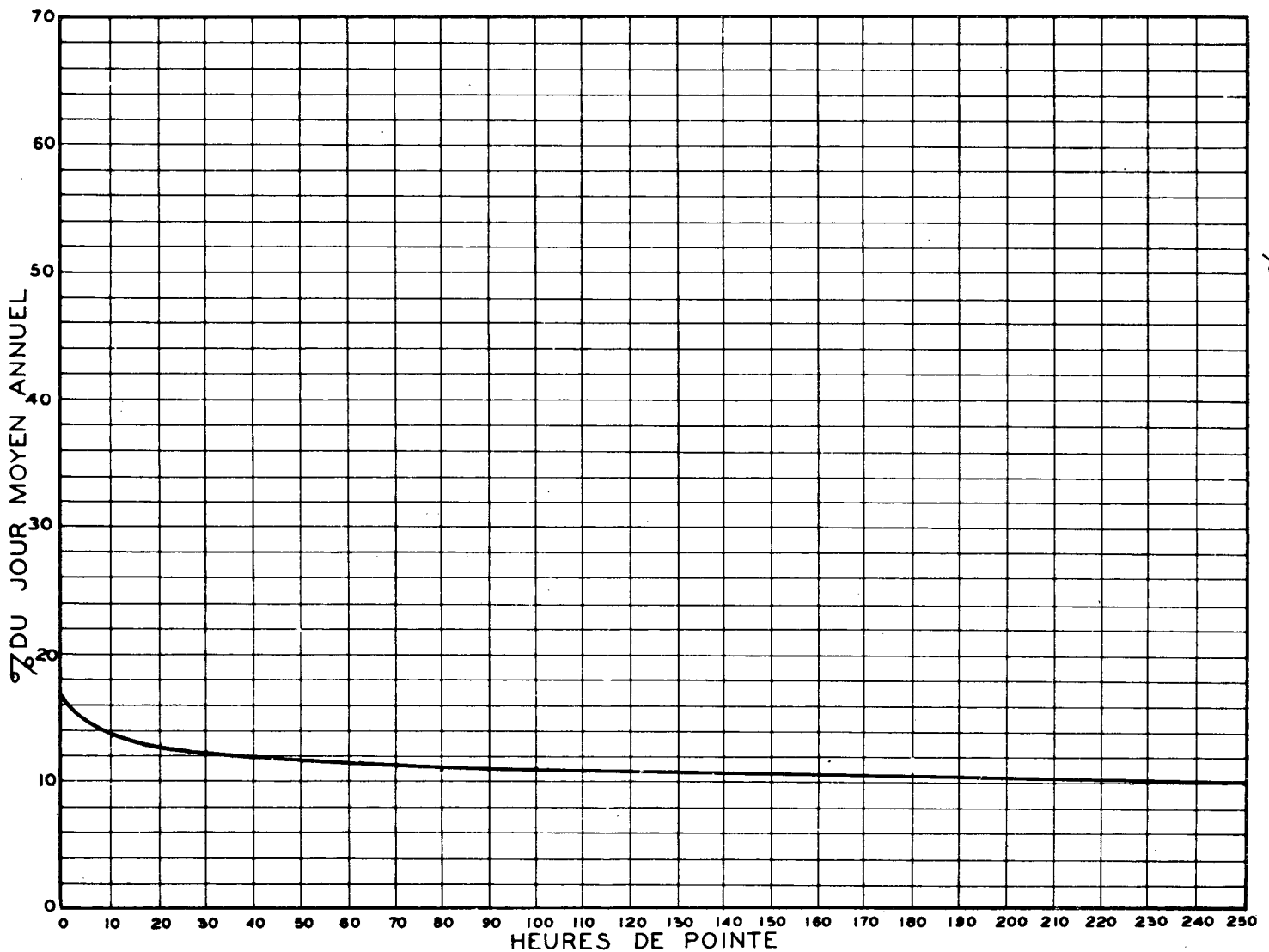
ROUTE DISTRICT COMPTEUR TRCNCON SECTION VOIE 12 MOIS DE RELEVÉ
 108 5 300 1 120

LENNOXVILLE A 0.3 MILLE AU NORD DE L INT. DES RTES 5-22

1974 RELATION DES JOURS MOYENS MENSUELS AU JOUR MOYEN ANNUEL AJUSTÉ
 POURCENTAGES

MOIS	DIMANCHE	LUNDI	MARDI	MERCREDI	JEUDI	VENDREDI	SAMEDI	JOUR MOYEN AJUSTÉ
JAN.	70.5	72.7	68.9	68.7	74.8	76.8	67.3	71.4
FEV.	79.7	77.1	75.0	80.3	79.6	81.9	75.7	78.5
MAR.	72.7	76.8	75.5	80.2	78.6	90.3	82.9	79.5
AVR.	106.7	86.6	83.2	84.1	93.3	100.7	101.0	93.7
MAI.	119.2	99.9	99.4	99.9	101.3	113.3	116.6	107.1
JUI.	132.2	110.5	111.2	106.9	113.8	130.0	132.7	119.6
JUIL	140.9	135.1	119.4	129.3	125.2	138.3	156.3	134.9
AOU.	142.3	119.8	117.3	123.7	123.2	132.9	134.5	127.6
SÉP.	132.5	101.9	103.5	105.7	110.1	118.9	122.0	113.5
OCT.	119.7	92.8	94.2	95.2	97.0	113.3	112.5	103.5
NOV.	87.8	82.0	83.1	82.1	77.7	92.8	88.8	84.9
DEC.	87.9	80.6	81.5	82.1	86.9	95.4	88.7	86.2
JOUR MOYEN	107.7	94.7	92.7	94.9	96.8	107.1	106.6	100.0

RELATION ENTRE LES HEURES DE POINTE ET LE JOUR MOYEN ANNUEL —
 STATION: LENNOXVILLE ROUTE N° 108-5-300



229

% DU JOUR MOYEN ANNUEL

ROUTE DISTRICT COMPTEUR TRONCON SECTION VOIE 12 MOIS DE RELEVÉ
108 5 300 1 120

LENNOXVILLE A 0.3 MILLE AU NORD DE L INT. DES RTES 5-22

COMPARAISON DES JOURS MOYENS MENSUELS

MOIS	JOUR MOYEN MENSUEL 1973		JOUR MOYEN MENSUEL 1974	
	VOLUME	POURC.J.M.	VOLUME	POURC.J.M.
JAN.	4734	73.1	4773	71.4
FEV.	4892	75.6	5245	78.4
MAR.	5518	85.3	5318	79.5
AVR.	6148	95.0	6262	93.6
MAI.	7026	108.6	7162	107.1
JUI.	7930	122.5	7997	119.5
JUIL.	8706	134.5	9021	134.9
AOU.	8122	125.5	8535	127.6
SEP.	7114	109.9	7590	113.5
OCT.	6680	103.2	6922	103.5
NOV.	5705	88.1	5675	84.8
DEC.	5083	78.5	5761	86.1
J.M.A.AJUSTE	6472	100.0	6689	100.0

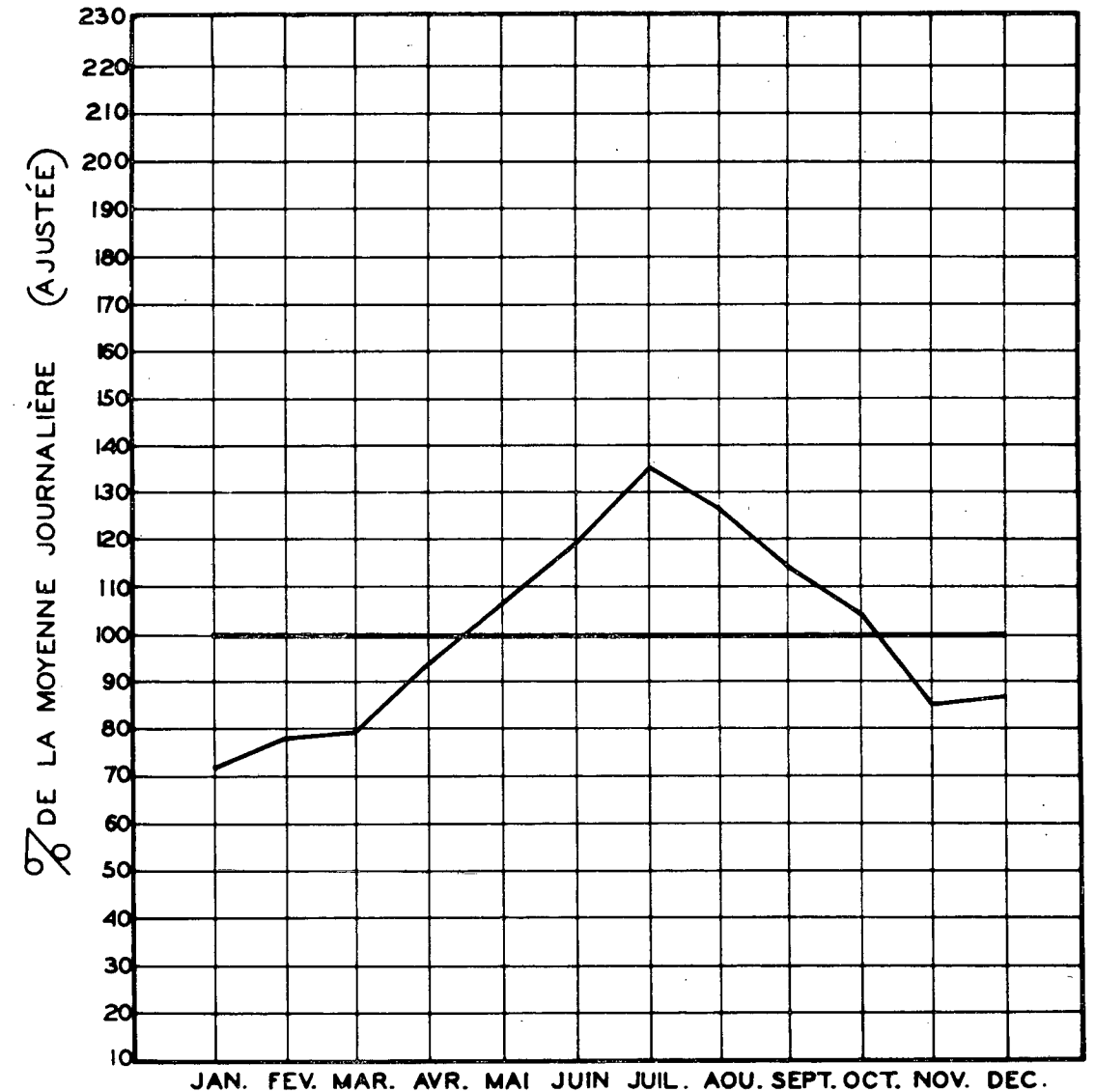
VOLUMES JOURNALIERS GROUPES SUIVANT LA FREQUENCE

GROUPES	FREQUENCE JOURS	TOTAL PAR GROUPE	TOTAL CUMULATIF PAR GROUPE			
			JOURS	POURC.	VEHICULES	POURC.
10000 ET PLUS	8	84496	8	2.20	84496	3.45
9000 A 10000	22	205105	30	8.22	289601	11.81
8000 A 9000	58	489073	88	24.11	778674	31.76
7800 A 8000	14	110384	102	27.95	889058	36.26
7600 A 7800	8	61443	110	30.14	950501	38.76
7400 A 7600	15	112436	125	34.25	1062937	43.35
7200 A 7400	7	51178	132	36.17	1114115	45.43
7000 A 7200	13	92441	145	39.73	1206556	49.20
6800 A 7000	14	96833	159	43.57	1303389	53.15
6600 A 6800	14	93569	173	47.40	1396958	56.97
6400 A 6600	14	90972	187	51.24	1487930	60.67
6200 A 6400	15	94670	202	55.35	1582600	64.53
6000 A 6200	20	122071	222	60.83	1704671	69.51
5800 A 6000	19	112377	241	66.03	1817048	74.09
5600 A 5800	18	102534	259	70.96	1919582	78.28
5400 A 5600	29	159170	288	78.91	2078752	84.77
5200 A 5400	19	100506	307	84.11	2179258	88.86
5000 A 5200	14	71719	321	87.95	2250977	91.79
4500 A 5000	31	148127	352	96.44	2399104	97.83
4000 A 4500	8	34496	360	98.64	2433600	99.23
3600 A 4000	5	18907	365	100.00	2452507	100.00

CIRCULATION JOURNALIÈRE MOYENNE POUR CHAQUE MOIS
COMPARÉE AVEC LA MOYENNE ANNUELLE
— VALEURS AJUSTÉES —

STATION: LENNOXVILLE

ROUTE N° 108-5-300



ROUTE DISTRICT COMPTEUR TRONCON SECTION VOIE 12 MOIS DE RELEVÉ
 112 32 72 4 10

ST-FREDERIC A 3.5 MILLES AU SUD-OUEST DE L'INTERSECTION
 ROUTE # 23

ANNEE	JOUR POURC.			HEURES MAXIMALES					
	MOYEN	AUG.	MAXIMUM	I-ERE	10-E	30-E	50-E	100-E	250-E
72	1383	-1.5	2678	276	240	224	205	180	141
*POURC.			193.5	20.0	17.2	16.0	14.6	13.0	10.0
73	1458	5.4	2805	314	240	215	201	179	144
*POURC.			192.4	21.5	16.5	14.6	13.7	12.2	9.8
74	1443	-1.1	2470	294	235	209	199	176	145
*POURC.			171.2	20.4	16.3	14.5	13.8	12.2	10.1

---POURCENTAGE PAR RAPPORT AU JOUR MOYEN DE 12 MOIS

1974 DISTRIBUTION MENSUELLE

MOIS	HEURE MAXIMUM	JOUR MAXIMUM	JOUR MOYEN	TOTAL DU MOIS	POURCENTAGE
JAN.	135	1356	1066	33074	6.3
FEV.	202	1651	1187	33237	6.4
MAR.	159	1867	1247	38664	7.4
AVR.	222	2200	1587	47626	9.1
MAI.	278	2378	1620	50230	9.6
JUI.	203	2086	1587	47632	9.1
JUIL.	250	2381	1797	55733	10.6
AOU.	294	2470	1785	55348	10.6
SEP.	236	2234	1526	45802	8.7
OCT.	268	2425	1467	45505	8.7
NOV.	241	2221	1262	37883	7.2
DEC.	169	1681	1154	35801	6.8
JOUR MOYEN	1443		TOTAL	526535	

ROUTE DISTRICT COMPTEUR TRONCON SECTION VOIE 12 MOIS DE RELEVÉ
 112 32 72 4 10

ST-FREDERIC A 3.5 MILLES AU SUD-OUEST DE L'INTERSECTION
 ROUTE # 23

1974 REPARTITION HORAIRE JOURNALIERE DU VOLUME DE 12 MOIS

HEURES	VOLUMES	POURC.	HEURES	VOLUMES	POURC.
A.M.			P.M.		
12- 1	11359	2.16	12- 1	28509	5.42
1- 2	8462	1.61	1- 2	38224	7.07
2- 3	5386	1.03	2- 3	38222	7.26
3- 4	3247	0.62	3- 4	37713	7.17
4- 5	2390	0.46	4- 5	40294	7.66
5- 6	3781	0.72	5- 6	37706	7.17
6- 7	13931	2.65	6- 7	29912	5.69
7- 8	17841	3.39	7- 8	29561	5.62
8- 9	20663	3.93	8- 9	26854	5.11
9-10	25721	4.89	9-10	20807	3.96
10-11	28656	5.45	10-11	16747	3.19
11-12	27867	5.30	11-12	13682	2.60
TOTAL			TOTAL	526535	

1974 VOLUMES HORAIRE GROUPES SUIVANT LA FREQUENCE

GROUPES	FREQUENCE HEURES	TOTAL PAR GROUPE	TOTAL CUMULATIF PAR GROUPE HEURES	POURC.	VEHICULES	POURC.
230 ET PLUS	1	294	1	0.02	294	0.06
260 A 280	2	546	3	0.04	840	0.16
240 A 260	4	987	7	0.08	1827	0.35
220 A 240	12	2711	19	0.22	4538	0.87
200 A 220	30	6208	49	0.56	10746	2.05
190 A 200	21	4085	70	0.80	14831	2.82
180 A 190	24	4439	94	1.08	19270	3.66
170 A 180	28	4863	122	1.40	24133	4.59
160 A 170	39	6446	161	1.84	30579	5.81
150 A 160	62	9573	223	2.55	40152	7.63
140 A 150	88	12651	311	3.56	52803	10.03
130 A 140	123	16502	434	4.96	69305	13.17
120 A 130	201	24925	635	7.25	94230	17.90
110 A 120	308	35316	943	10.77	129546	24.61
100 A 110	410	42590	1353	15.45	172136	32.70
90 A 100	582	54818	1935	22.09	226954	43.11
80 A 90	837	70475	2772	31.65	297429	56.49
60 A 80	1682	117187	4454	50.85	414616	78.75
40 A 60	1262	63354	5716	65.26	477970	90.78
20 A 40	1035	30647	6751	77.07	508617	96.60
0 A 20	2009	17918	8760	100.00	526535	100.00

ROUTE DISTRICT COMPTEUR TRONCON SECTION VOIE 12 MOIS DE RELEVÉ
 112 32 72 4 10

ST-FREDERIC A 3.5 MILLES AU SUD-OUEST DE L INTERSECTION
 ROUTE # 23

1974 DENSITE MENSUELLE DE LA CIRCULATION

MOIS	DIMANCHES	LUNDIS	MARDIS	MERCREDIS	JEUDIS	VENDREDIS	SAMEDIS	TOTAL
JAN.	6105	4240	3920	5273	5316	4235	3985	33074
FEV.	5861	4756	4551	4431	4834	4741	4063	33237
MAR.	6916	4535	4388	4704	4600	6936	6585	38664
AVR.	10148	5508	7261	5750	5783	6264	6912	47626
MAI.	10622	4388	5516	7462	7226	8300	6716	50230
JUI.	11685	4331	5800	5497	5723	6588	8008	47632
JUIL	10526	6935	8647	8440	6618	7429	7138	55733
AOU.	9246	6549	6718	6695	8402	9110	8628	55348
SEP.	12280	5105	5558	5259	5370	6097	6133	45802
OCT.	9986	3798	6485	6506	6567	6089	6074	45505
NOV.	7052	4817	4580	4581	3999	6602	6252	37883
DEC.	8307	5658	5223	3274	4048	4798	4493	35801
TOTAL	108734	60620	68647	67872	68486	77189	74987	526535
POURC. DU GRAND TOTAL	20.7	11.6	13.1	12.9	13.1	14.7	14.3	100.0

232

ROUTE DISTRICT COMPTEUR TRONCON SECTION VOIE 12 MOIS DE RELEVÉ
 112 32 72 4 10

ST-FREDERIC A 3.5 MILLES AU SUD-OUEST DE L INTERSECTION
 ROUTE # 23

1974 JOUR MOYEN MENSUEL

MOIS	DIMANCHE MOYEN	LUNDI MOYEN	MARDI MOYEN	MERCREDI MOYEN	JEUDI MOYEN	VENDREDI MOYEN	SAMEDI MOYEN	JOUR MOYEN AJUSTE
JAN.	1221	1060	980	1055	1063	1059	996	1062
FEV.	1465	1189	1138	1108	1209	1185	1016	1187
MAR.	1383	1134	1097	1176	1150	1387	1317	1234
AVR.	2030	1377	1452	1438	1446	1566	1728	1576
MAI.	2124	1463	1379	1492	1445	1660	1679	1606
JUI.	1948	1444	1450	1374	1431	1647	1602	1556
JUIL	2105	1734	1729	1688	1655	1857	1785	1793
AOU.	2312	1637	1680	1674	1680	1822	1726	1790
SEP.	2047	1276	1390	1315	1343	1524	1533	1489
OCT.	1997	1266	1297	1301	1313	1522	1519	1459
NOV.	1763	1204	1145	1145	1000	1320	1250	1261
DEC.	1385	1132	1045	1091	1012	1200	1123	1141
JOUR MOYEN	1815	1326	1315	1321	1312	1479	1440	1430

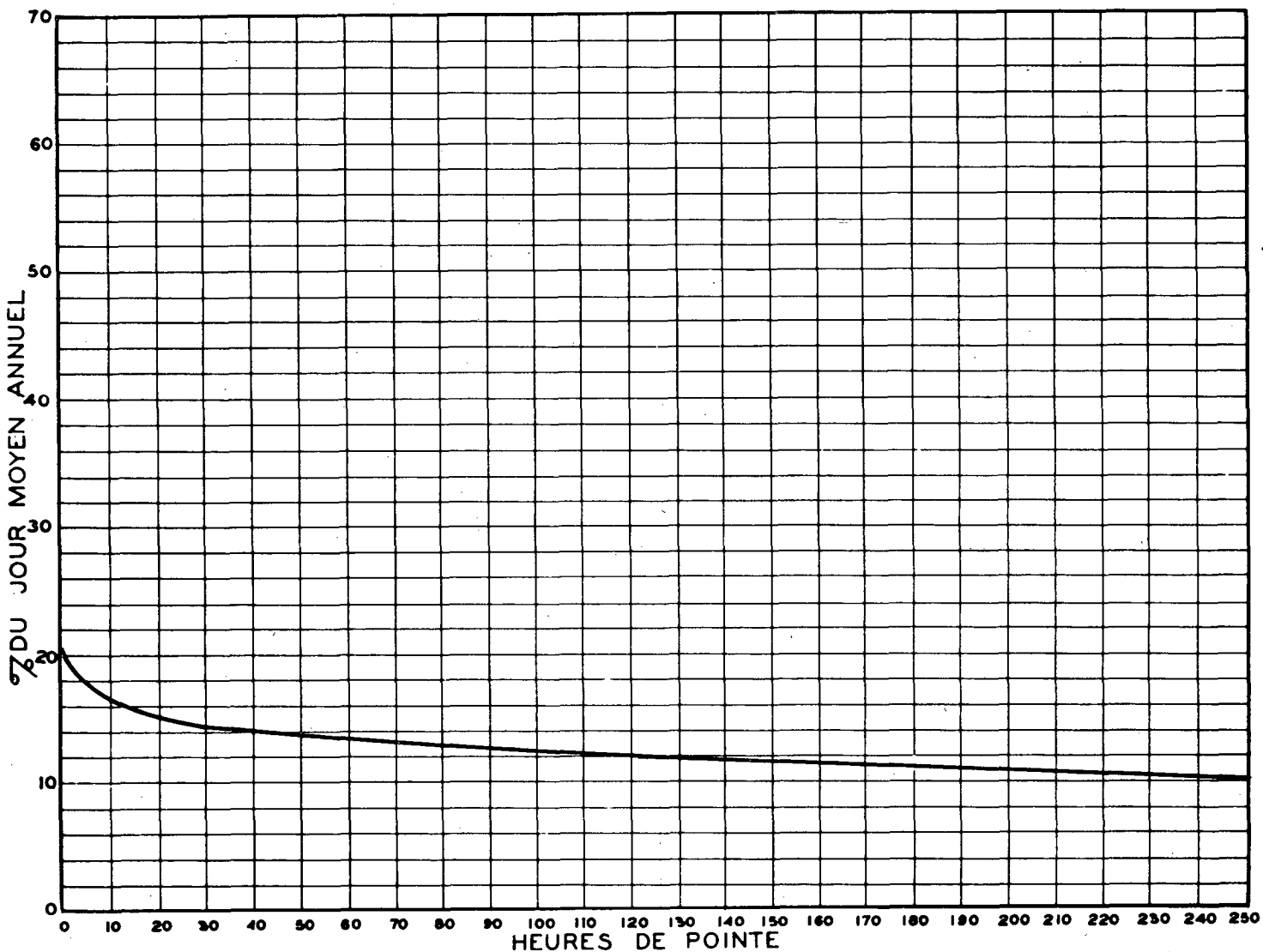
ROUTE DISTRICT COMPTEUR TRONCON SECTION VOIE 12 MOIS DE RELEVÉ
 112 32 72 4 10

ST-FREDERIC A 3.5 MILLES AU SUD-OUEST DE L INTERSECTION
 ROUTE # 23

1974 RELATION DES JOURS MOYENS MENSUELS AU JOUR MOYEN ANNUEL AJUSTE
 POURCENTAGES

MOIS	DIMANCHE	LUNDI	MARDI	MERCREDI	JEUDI	VENDREDI	SAMEDI	JOUR MOYEN AJUSTE
JAN.	85.4	74.2	68.6	73.8	74.4	74.1	69.7	74.3
FEV.	102.5	83.2	79.6	77.5	84.6	82.9	71.1	83.0
MAR.	96.7	79.3	76.7	82.3	80.5	97.0	92.1	86.3
AVR.	142.0	96.3	101.6	100.6	101.1	109.5	120.9	110.2
MAI.	148.5	102.3	96.5	104.4	101.1	116.1	117.4	112.3
JUI.	136.2	101.0	101.4	96.1	100.1	115.2	112.1	108.8
JUIL.	147.2	121.3	120.9	118.1	115.8	129.9	124.8	125.4
AUG.	161.7	114.5	117.5	117.1	117.5	127.4	120.7	125.2
SEP.	143.2	89.3	97.2	92.0	93.9	106.6	107.2	104.2
OCT.	139.7	88.6	90.7	91.0	91.8	106.5	106.2	102.1
NOV.	123.3	84.2	80.1	80.1	70.0	92.3	87.4	88.2
DEC.	96.9	79.2	73.1	76.3	70.8	83.9	78.6	79.8
JOUR MOYEN	127.0	92.8	92.0	92.5	91.8	103.5	100.7	100.0

RELATION ENTRE LES HEURES DE POINTE ET LE JOUR MOYEN ANNUEL
 STATION: ST-FREDERIC ROUTE N° 112-32-072



ROUTE DISTRICT COMPTEUR TRONCON SECTION VOIE 12 MOIS DE RELEVÉ
 112 32 72 4 10

ST-FREDERIC A 3.5 MILLES AU SUD-OUEST DE L INTERSECTION
 ROUTE # 23

COMPARAISON DES JOURS MOYENS MENSUELS

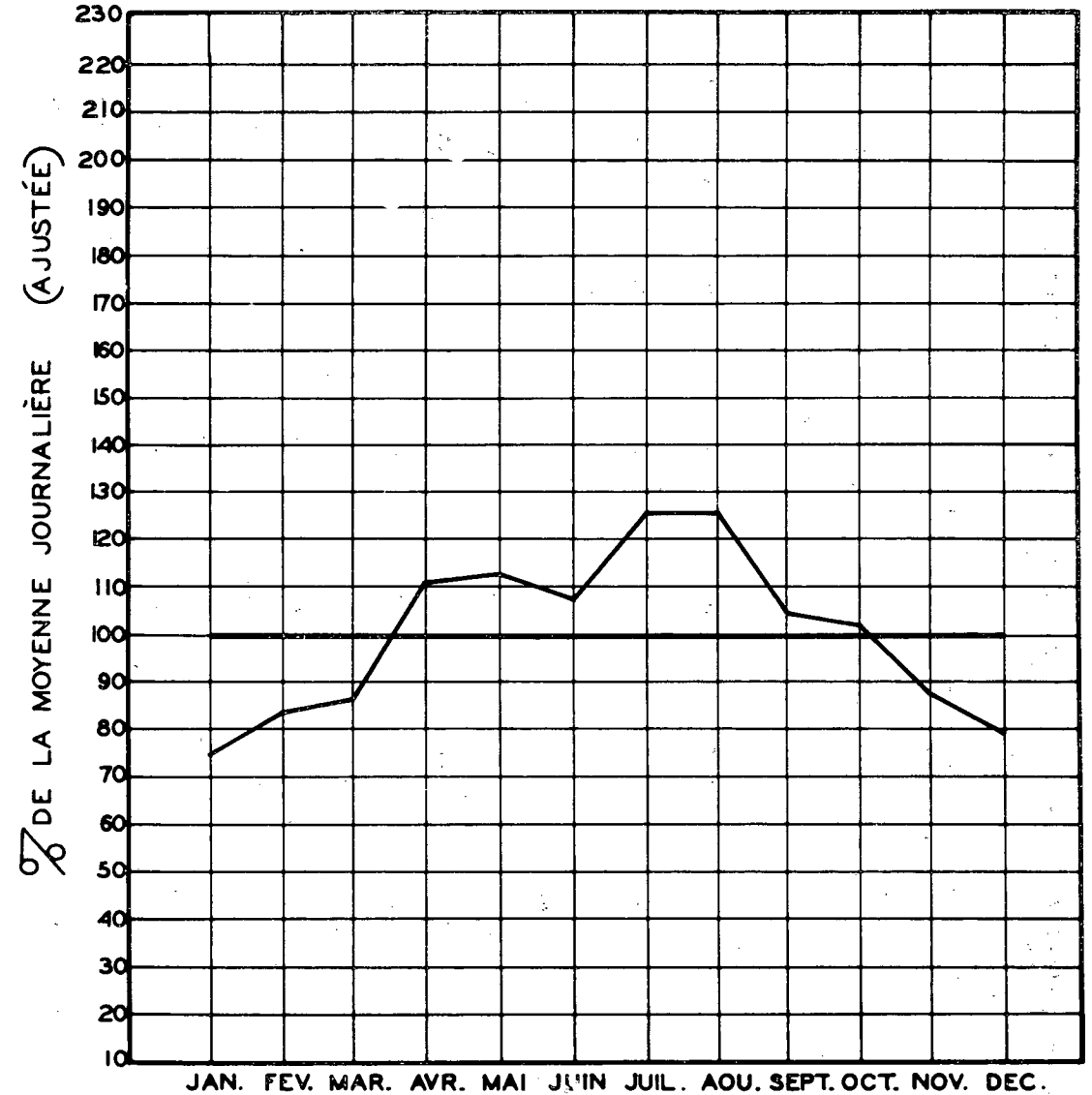
MOIS	JOUR MOYEN MENSUEL 1973		JOUR MOYEN MENSUEL 1974	
	VOLUME	POURC. J.M.	VOLUME	POURC. J.M.
JAN.	1021	70.4	1062	74.2
FEV.	1090	75.2	1187	83.0
MAR.	1394	96.1	1234	86.3
AVR.	1246	85.9	1576	110.2
MAI.	1552	107.0	1606	112.3
JUI.	1737	119.8	1556	108.8
JUIL.	1812	125.0	1793	125.4
AOU.	1793	123.7	1790	125.1
SEP.	1526	105.3	1489	104.1
OCT.	1676	115.6	1459	102.0
NOV.	1316	90.8	1261	88.2
DEC.	1223	84.4	1141	79.8
J.M.A. AJUSTE	1449	100.0	1430	100.0

VOLUMES JOURNALIERS GROUPES SUIVANT LA FREQUENCE

GROUPES	FREQUENCE JOURS	TOTAL PAR GROUPE	TOTAL CUMULATIF PAR GROUPE			
			JOURS	POURC.	VEHICULES	POURC.
2400 ET PLUS	2	4895	2	0.55	4895	0.93
2300 A 2400	5	11736	7	1.92	16631	3.16
2200 A 2300	8	17752	15	4.11	34383	6.54
2100 A 2200	8	17157	23	6.31	51540	9.79
2000 A 2100	4	8229	27	7.40	59769	11.36
1900 A 2000	8	15601	35	9.59	75370	14.32
1800 A 1900	15	27706	50	13.70	103076	19.58
1700 A 1800	26	45527	76	20.83	148603	28.23
1600 A 1700	36	59797	112	30.69	208400	39.58
1500 A 1600	36	56116	148	40.55	264516	50.24
1400 A 1500	31	44644	179	49.05	309160	58.72
1300 A 1400	48	64625	227	62.20	373785	70.99
1200 A 1300	35	44028	262	71.79	417813	79.36
1100 A 1200	42	48422	304	83.29	466235	88.55
1000 A 1100	42	44069	346	94.80	510304	96.92
900 A 1000	10	9621	356	97.54	519925	98.75
800 A 900	4	3473	360	98.64	523398	99.41
700 A 800	3	2259	363	99.46	525657	99.84
500 A 600	1	593	364	99.73	526250	99.95
200 A 500	1	285	365	100.00	526535	100.00

CIRCULATION JOURNALIÈRE MOYENNE POUR CHAQUE MOIS
 COMPARÉE AVEC LA MOYENNE ANNUELLE
 - VALEURS AJUSTÉES -

STATION: ST-FREDERIC ROUTE N° 112-32-72



ROUTE DISTRICT COMPTEUR TRONCON SECTION VOIE 6 MOIS DE RELEVÉ
 112 5 185 4 10

DUDSWELL A 7.6 MILLES AU NORD DU PONT D EAST-ANGUS

ANNEE	JOUR MOYEN	POURC. AUG.	JOUR MAXIMUM	HEURES MAXIMALES					
				1-ERE	10-E	30-E	50-E	100-E	250-E
72	2227	7.8	5514	489	440	400	384	349	276
*POURC.			247.5	22.0	19.6	18.0	17.0	15.5	12.2
73	2211	-0.7	5019	492	417	396	370	333	270
*POURC.			227.0	22.2	18.8	17.8	16.6	15.0	12.1
74	2020	0.0	4573	446	394	340	315	251	197
*POURC.			226.4	22.1	19.5	16.8	15.6	12.4	9.8

W---POURCENTAGE PAR RAPPORT AU JOUR MOYEN DE 6 MOIS

1974 DISTRIBUTION MENSUELLE

MOIS	HEURE MAXIMUM	JOUR MAXIMUM	JOUR MOYEN	TOTAL DU MOIS	POURCENTAGE
JAN.	244	2219	1454	45097	12.4
FEV.	287	2479	1594	44636	12.3
MAR.	231	2308	1602	49668	13.6
AVR.	433	3894	2091	62740	17.2
MAI.	416	3998	2431	75375	20.7
JUI.	446	4573	2937	88134	24.2
JUIL	---	---	---	---	---
AOU.	---	---	---	---	---
SEP.	---	---	---	---	---
OCT.	---	---	---	---	---
NOV.	---	---	---	---	---
DEC.	---	---	---	---	---
JOUR MOYEN	2020		TOTAL	365650	

ROUTE DISTRICT COMPTEUR TRONCON SECTION VOIE 6 MOIS DE RELEVÉ
 112 5 185 4 10

DUDSWELL A 7.6 MILLES AU NORD DU PONT D EAST-ANGUS

1974 REPARTITION HORAIRE JOURNALIERE DU VOLUME DE 6 MOIS

HEURES A.M.	VOLUMES	POURC.	HEURES P.M.	VOLUMES	POURC.
12- 1	5212	1.43	12- 1	20240	5.54
1- 2	3548	0.98	1- 2	26800	7.33
2- 3	2644	0.73	2- 3	27298	7.47
3- 4	1757	0.49	3- 4	28098	7.69
4- 5	1583	0.44	4- 5	29740	8.14
5- 6	1834	0.51	5- 6	26480	7.25
6- 7	6125	1.68	6- 7	23122	6.33
7- 8	11564	3.17	7- 8	20886	5.72
8- 9	16315	4.47	8- 9	17390	4.76
9-10	19855	5.44	9-10	14599	4.00
10-11	21356	5.85	10-11	11225	3.07
11-12	20283	5.55	11-12	7696	2.11
TOTAL			TOTAL	365650	

1974 VOLUMES HORAIRE GROUPES SUIVANT LA FREQUENCE

GROUPES	FREQUENCE HEURES	TOTAL PAR GROUPE	TOTAL CUMULATIF PAR GROUPE HEURES	POURC.	VEHICULES	POURC.
425 ET PLUS	2	879	2	0.05	879	0.25
400 A 425	5	2065	7	0.17	2944	0.81
375 A 400	10	3863	17	0.40	6807	1.87
350 A 375	8	2874	25	0.58	9681	2.65
325 A 350	16	5375	41	0.95	15056	4.12
300 A 325	13	4092	54	1.25	19148	5.24
280 A 300	21	6101	75	1.73	25249	6.91
260 A 280	17	4582	92	2.12	29831	8.16
240 A 260	31	7689	123	2.84	37520	10.27
220 A 240	44	10055	167	3.85	47575	13.02
200 A 220	68	14154	235	5.41	61729	16.89
180 A 200	113	21333	348	8.02	83062	22.72
160 A 180	161	27243	509	11.72	110305	30.17
140 A 160	246	36435	755	17.39	146740	40.14
120 A 140	395	50829	1150	26.48	197569	54.04
100 A 120	475	51876	1625	37.41	249445	68.22
75 A 100	637	55333	2262	52.08	304778	83.36
50 A 75	477	29822	2739	63.06	334600	91.51
25 A 50	550	20340	3289	75.72	354940	97.08
0 A 25	1055	10710	4344	100.00	365650	100.00

ROUTE DISTRICT COMPTEUR TRONCON SECTION VOIE 6 MOIS DE RELEVÉ
 112 5 185 4 10

DUDSWELL A 7.6 MILLES AU NORD DU PONT D EAST-ANGUS

1974 DENSITE MENSUELLE DE LA CIRCULATION

MOIS	DIMANCHES	LUNDIS	MARDIS	MERCREDIS	JEUDIS	VENDREDIS	SAMEDIS	TOTAL
JAN.	9173	5267	5117	7402	6932	5780	5426	45097
FEV.	8793	5917	5677	5841	5964	6419	6025	44636
MAR.	8825	5626	5504	5938	5974	9142	8659	49668
AVR.	15650	6722	7934	6710	7421	8744	9559	62740
MAI.	17842	6284	7923	10118	9942	11947	11319	75375
JUI.	25503	6688	9670	9427	9462	11665	15719	88134
JUIL	---	---	---	---	---	---	---	---
AOU.	---	---	---	---	---	---	---	---
SEP.	---	---	---	---	---	---	---	---
OCT.	---	---	---	---	---	---	---	---
NOV.	---	---	---	---	---	---	---	---
DEC.	---	---	---	---	---	---	---	---
TOTAL	85786	36504	41825	45436	45695	53697	56707	365650
POURC. DU GRAND TCTAL	23.5	10.0	11.5	12.5	12.5	14.7	15.6	100.0

ROUTE DISTRICT COMPTEUR TRONCON SECTION VOIE 6 MOIS DE RELEVÉ
 112 5 185 4 10

DUDSWELL A 7.6 MILLES AU NORD DU PONT D EAST-ANGUS

1974 JOUR MOYEN MENSUEL

MOIS	DIMANCHE MOYEN	LUNDI MOYEN	MARDI MOYEN	MERCREDI MOYEN	JEUDI MOYEN	VENDREDI MOYEN	SAMEDI MOYEN	JOUR MOYEN AJUSTE
JAN.	1835	1317	1279	1480	1386	1445	1357	1442
FEV.	2198	1479	1419	1460	1491	1605	1506	1594
MAR.	1765	1407	1376	1485	1494	1828	1732	1583
AVR.	3130	1681	1587	1678	1855	2186	2390	2072
MAI.	3568	2095	1981	2024	1988	2389	2830	2410
JUI.	4251	2229	2418	2357	2366	2916	3144	2811
JUIL	---	---	---	---	---	---	---	---
AOU.	---	---	---	---	---	---	---	---
SEP.	---	---	---	---	---	---	---	---
OCT.	---	---	---	---	---	---	---	---
NOV.	---	---	---	---	---	---	---	---
DEC.	---	---	---	---	---	---	---	---
JOUR MOYEN	2791	1701	1677	1747	1763	2062	2160	1986

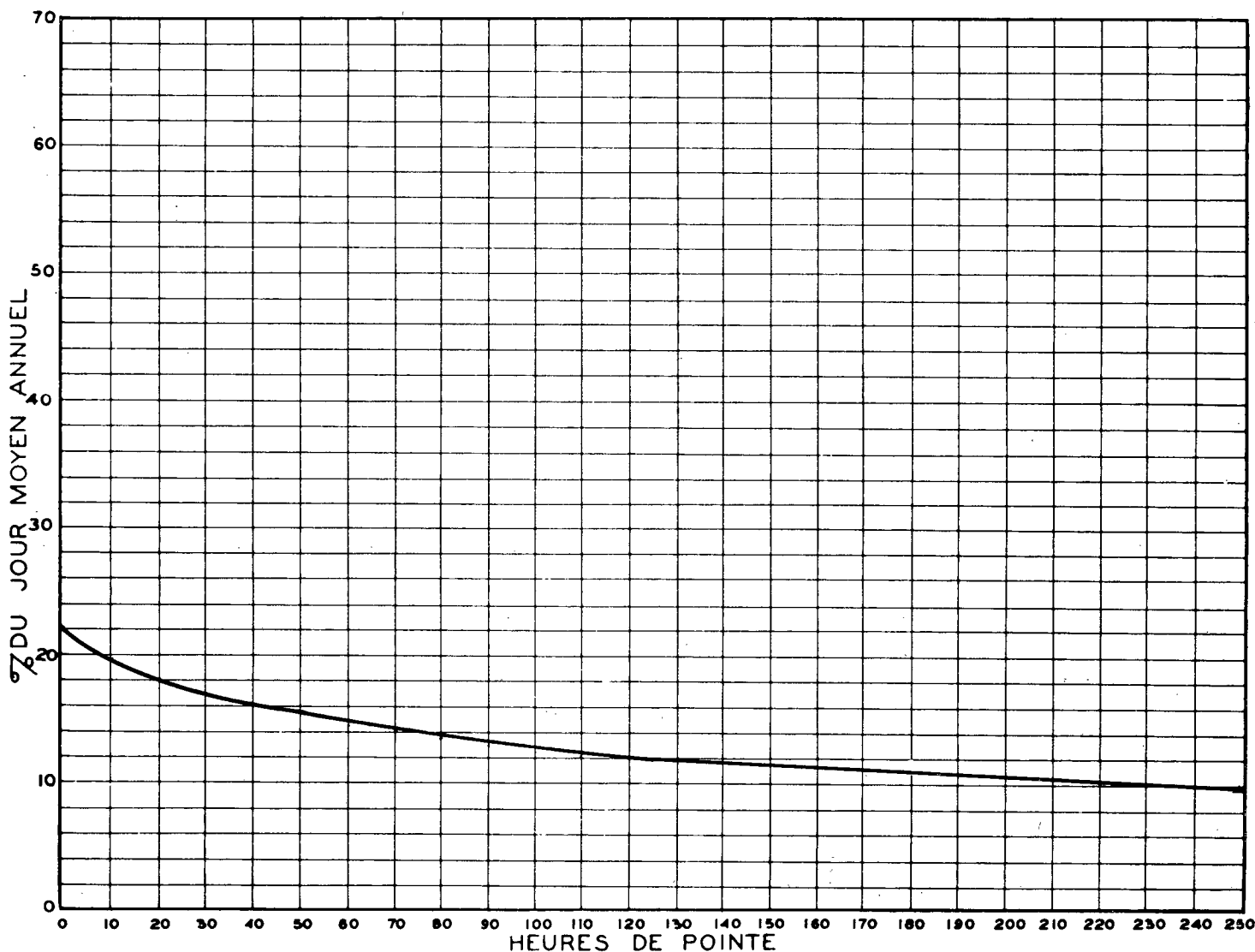
ROUTE 112 DISTRICT 5 COMPTEUR 185 TRONCON 4 SECTION 10 VOIE 6 MOIS DE RELEVÉ

DUDSWELL A 7.6 MILLES AU NORD DU PONT D EAST-ANGUS

1974 RELATION DES JOURS MOYENS MENSUELS AU JOUR MOYEN DE 6 MOIS
POURCENTAGES

MOIS	DIMANCHE	LUNDI	MARDI	MERCREDI	JEUDI	VENDREDI	SAMEDI	JOUR MOYEN AJUSTE
JAN.	92.4	66.4	64.4	74.6	69.8	72.8	68.4	72.6
FEV.	110.7	74.5	71.5	73.6	75.1	80.9	75.9	80.3
MAR.	88.9	70.9	69.3	74.8	75.3	92.1	87.2	79.7
AVR.	157.6	84.7	79.9	84.5	93.4	110.1	120.4	104.4
MAI.	179.7	105.5	99.8	101.9	100.1	120.3	142.5	121.4
JUI.	214.1	112.3	121.8	118.7	119.2	146.8	158.3	141.6
JUIL.	---	---	---	---	---	---	---	---
AOU.	---	---	---	---	---	---	---	---
SEP.	---	---	---	---	---	---	---	---
OCT.	---	---	---	---	---	---	---	---
NOV.	---	---	---	---	---	---	---	---
DEC.	---	---	---	---	---	---	---	---
JOUR MOYEN	140.6	85.7	84.5	88.0	88.8	103.9	108.8	100.0

RELATION ENTRE LES HEURES DE POINTE ET LE JOUR MOYEN ANNUEL
STATION: DUDSWELL ROUTE N° 112-5-185



ROUTE DISTRICT COMPTEUR TRONCON SECTION VOIE 6 MOIS DE RELEVÉ
 112 5 185 4 10

DUDSWELL A 7.6 MILLES AU NORD DU PONT D EAST-ANGUS

CIRCULATION JOURNALIÈRE MOYENNE POUR CHAQUE MOIS
 COMPARÉE AVEC LA MOYENNE ANNUELLE
 - VALEURS AJUSTÉES -

COMPARAISON DES JOURS MOYENS MENSUELS

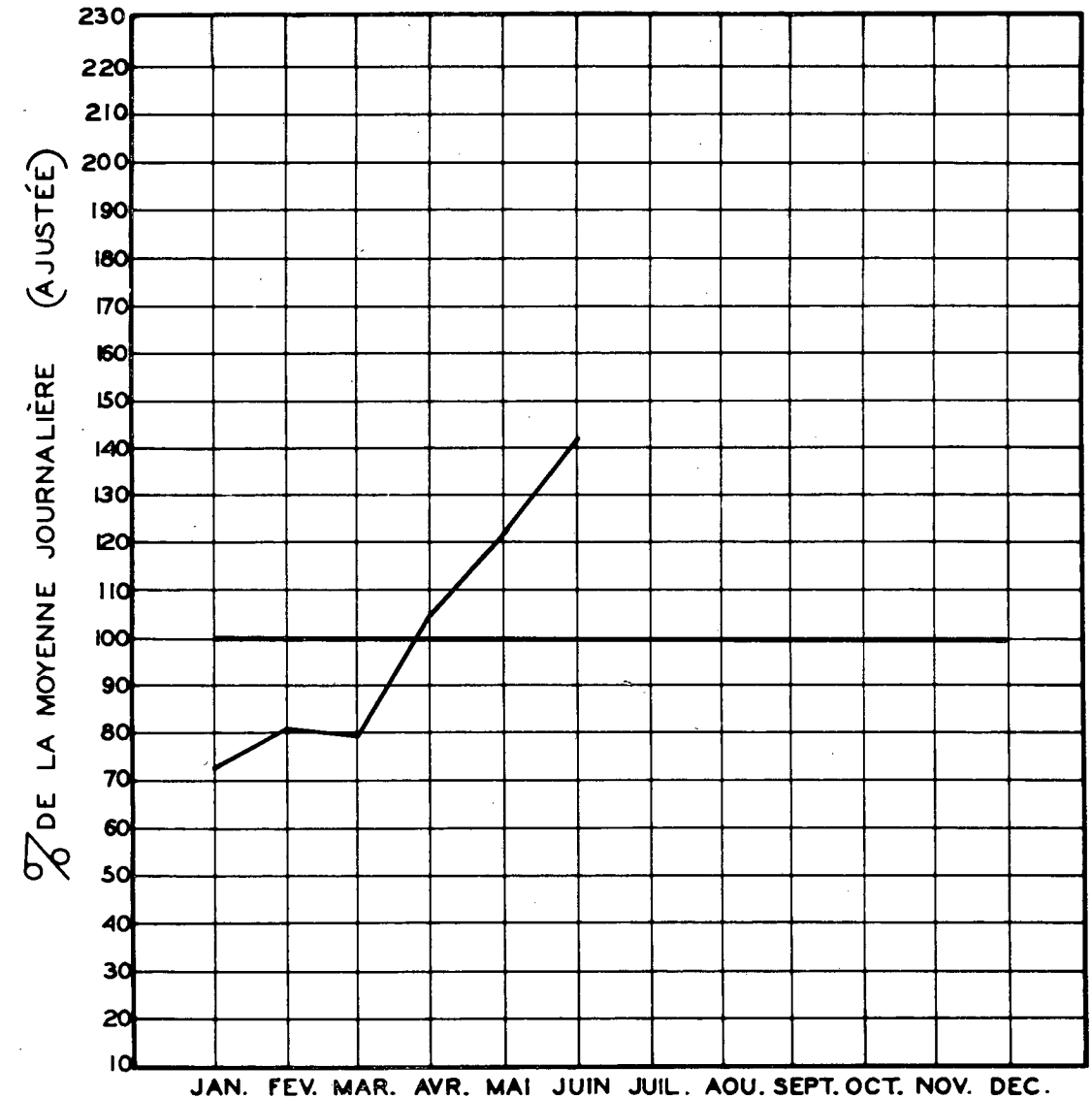
MOIS	JOUR MOYEN MENSUEL 1973		JOUR MOYEN MENSUEL 1974	
	VOLUME	POURC.J.M.	VOLUME	POURC.J.M.
JAN.	1396	63.6	1442	72.6
FEV.	1469	67.0	1594	80.2
MAR.	1777	81.0	1583	79.7
AVR.	1972	89.9	2072	104.3
MAI.	2368	108.0	2410	121.3
JUI.	2767	126.1	2811	141.5
JUIL.	3342	152.4	---	---
AOU.	3103	141.5	---	---
SEP.	2505	114.2	---	---
OCT.	2303	105.0	---	---
NOV.	1748	79.7	---	---
DEC.	1561	71.2	---	---
J.M.A.AJUSTE	2193	100.0	1986	100.0

STATION: DUDSWELL

ROUTE N° 112-5-185

VOLUMES JOURNALIERS GROUPES SUIVANT LA FREQUENCE

GROUPES	FREQUENCE JOURS	TOTAL PAR GROUPE	TOTAL CUMULATIF PAR GROUPE			
			JOURS	POURC.	VEHICULES	POURC.
4000 ET PLUS	5	22086	5	2.77	22086	6.05
3800 A 4000	4	15638	9	4.98	37724	10.32
3600 A 3800	1	3666	10	5.53	41390	11.32
3400 A 3600	4	13899	14	7.74	55289	15.13
3200 A 3400	2	6542	16	8.84	61831	16.91
3000 A 3200	3	9270	19	10.50	71101	19.45
2800 A 3000	3	8714	22	12.16	79815	21.83
2700 A 2800	3	8271	25	13.82	88086	24.10
2600 A 2700	6	15872	31	17.13	103958	28.44
2500 A 2600	4	10128	35	19.34	114086	31.21
2400 A 2500	3	7366	38	21.00	121452	33.22
2300 A 2400	6	13996	44	24.31	135448	37.05
2200 A 2300	11	24694	55	30.39	160142	43.80
2100 A 2200	6	12962	61	33.71	173104	47.35
2000 A 2100	13	26753	74	40.89	199857	54.66
1800 A 2000	20	38344	94	51.94	238201	65.15
1600 A 1800	24	40483	118	65.20	278684	76.22
1400 A 1600	34	50535	152	83.98	329219	90.04
1200 A 1400	21	27561	173	95.59	356780	97.58
1000 A 1200	7	7897	180	99.45	364677	99.74
700 A 1000	1	973	181	100.00	365650	100.00



ROUTE DISTRICT COMPTEUR TRONCON SECTION VOIE 12 MOIS DE RELEVÉ
 112 5 270 3 70 NORD

ROUTE DISTRICT COMPTEUR TRONCON SECTION VOIE 12 MOIS DE RELEVÉ
 112 5 270 3 70 NORD

MAGOG A 3 MILLES AU NORD-EST DE L'AUT. 20

MAGOG A 3 MILLES AU NORD-EST DE L'AUT. 20

ANNEE	JOUR POURC.		JOUR		HEURES MAXIMALES				
	MOYEN	AUG.	MAXIMUM	I-ERE	10-E	30-E	50-E	100-E	250-E
72	5057	6.5	9559	977	790	717	684	619	521
*POURC.			189.0	19.1	15.5	14.0	13.5	12.0	10.1
73	5553	9.8	9721	1082	807	731	697	639	541
*POURC.			175.1	19.5	14.5	13.1	12.5	11.5	9.6
74	5538	-0.3	9001	1050	774	693	658	597	521
*POURC.			162.6	19.0	14.0	12.5	11.9	10.8	9.4

*---POURCENTAGE PAR RAPPORT AU JOUR MOYEN DE 12 MOIS

1974 DISTRIBUTION MENSUELLE

MOIS	HEURE MAXIMUM	JOUR MAXIMUM	JOUR MOYEN	TOTAL DU MOIS	POURCENTAGE
JAN.	626	5965	4266	132247	6.6
FEV.	594	6105	4539	127111	6.3
MAR.	530	5846	4502	139588	7.0
AVR.	832	8296	5654	169647	8.4
MAI.	625	7100	5551	172093	8.6
JUI.	815	8428	6294	188840	9.4
JUIL.	849	8160	6634	205683	10.2
AOU.	792	9001	6731	208678	10.4
SEP.	786	7910	6058	181767	9.0
OCT.	1050	8539	5810	180137	9.0
NOV.	753	7203	5409	162274	8.1
DEC.	612	6271	4947	153377	7.6
JOUR MOYEN	5538		TOTAL	2021442	

1974 REPARTITION HORAIRE JOURNALIERE DU VOLUME DE 12 MOIS

HEURES A.M.	VOLUMES	POURC.	HEURES P.M.	VOLUMES	POURC.
12- 1	39228	1.95	12- 1	106946	5.30
1- 2	27593	1.37	1- 2	132457	6.56
2- 3	18243	0.91	2- 3	147156	7.28
3- 4	13152	0.66	3- 4	150359	7.44
4- 5	11115	0.55	4- 5	161214	7.98
5- 6	15942	0.79	5- 6	151128	7.48
6- 7	32443	1.61	6- 7	112810	5.59
7- 8	64520	3.20	7- 8	104811	5.19
8- 9	93780	4.64	8- 9	105487	5.22
9-10	95813	4.74	9-10	98141	4.86
10-11	102777	5.09	10-11	69667	3.45
11-12	105754	5.24	11-12	60906	3.02

TOTAL 2021442

1974 VOLUMES HORAIRE GROUPES SUIVANT LA FREQUENCE

GROUPES	FREQUENCE HEURES	TOTAL PAR GROUPE	TOTAL CUMULATIF PAR GROUPE HEURES	POURC.	VEHICULES	POURC.
1000 ET PLUS	1	1050	1	0.02	1050	0.06
800 A 900	5	4210	6	0.07	5260	0.27
750 A 800	6	4646	12	0.14	9906	0.50
700 A 750	14	10009	26	0.30	19915	0.99
650 A 700	29	19495	55	0.63	39410	1.95
625 A 650	20	12695	75	0.86	52105	2.58
600 A 625	23	14006	98	1.12	66111	3.28
575 A 600	29	16988	127	1.45	83099	4.12
550 A 575	43	24159	170	1.95	107258	5.31
525 A 550	70	37537	240	2.74	144795	7.17
500 A 525	85	43392	325	3.72	188187	9.31
475 A 500	148	71999	473	5.40	260186	12.88
450 A 475	202	93146	675	7.71	353332	17.48
400 A 450	548	232472	1223	13.97	585804	28.98
350 A 400	692	257856	1915	21.87	843660	41.74
300 A 350	975	315779	2890	33.00	1159439	57.36
200 A 300	2093	529728	4983	56.89	1689167	83.57
100 A 200	1489	222805	6472	73.89	1911972	94.59
0 A 100	2288	109470	8760	100.00	2021442	100.00

ROUTE DISTRICT COMPTEUR TRONCON SECTION VOIE 12 MOIS DE RELEVÉ
 112 5 270 3 70 NORD

MAGOG A 3 MILLES AU NORD-EST DE L'AUT. 20

1974 DENSITE MENSUELLE DE LA CIRCULATION

MOIS	DIMANCHES	LUNDIS	MARDIS	MERCREDIS	JEUDIS	VENDREDIS	SAMEDIS	TOTAL
JAN.	23672	15787	14970	21644	21758	17542	16874	132247
FEV.	22147	16892	16271	16815	18493	19106	17387	127111
MAR.	23958	16039	15813	17371	17398	25954	23055	139588
AVR.	34418	20106	23305	20358	23005	24857	23598	169647
MAI.	33656	15073	19441	24790	26445	29232	23456	172093
JUI.	44872	16563	21634	22458	24462	26613	32238	188840
JUIL	38692	24128	30188	31053	25900	27747	27975	205683
AOU.	33184	24889	24193	24811	32713	34927	33961	208678
SEP.	46058	21343	20878	21004	23163	25516	23805	181767
OCT.	37411	15560	24929	25759	27482	25152	23844	180137
NOV.	25255	20384	19744	20348	19559	28883	28101	162274
DEC.	29700	23501	22099	14938	20643	22366	20130	153377
TOTAL	393023	230265	253465	261349	281021	307895	294424	2021442
POURC. DU GRAND TOTAL	19.5	11.4	12.6	13.0	14.0	15.3	14.6	100.0

ROUTE DISTRICT COMPTEUR TRONCON SECTION VOIE 12 MOIS DE RELEVÉ
 112 5 270 3 70 NORD

MAGOG A 3 MILLES AU NORD-EST DE L'AUT. 20

1974 JOUR MOYEN MENSUEL

MOIS	DIMANCHE MOYEN	LUNDI MOYEN	MARDI MOYEN	MERCREDI MOYEN	JEUDI MOYEN	VENDREDI MOYEN	SAMEDI MOYEN	JOUR MOYEN AJUSTE
JAN.	4734	3947	3743	4329	4352	4386	4219	4244
FEV.	5537	4223	4068	4204	4623	4777	4347	4539
MAR.	4792	4010	3953	4343	4350	5191	4611	4464
AVR.	6884	5027	4661	5090	5751	6214	5900	5646
MAI.	6731	5024	4860	4958	5289	5846	5864	5510
JUI.	7479	5521	5409	5615	6116	6653	6448	6177
JUIL	7738	6032	6038	6211	6475	6937	6994	6632
AOU.	8296	6222	6048	6203	6543	6985	6792	6727
SEP.	7676	5336	5220	5251	5791	6379	5951	5943
OCT.	7482	5187	4986	5152	5496	6288	5961	5793
NOV.	6314	5086	4936	5087	4890	5777	5620	5388
DEC.	4950	4700	4420	4979	5161	5592	5033	4976
JOUR MOYEN	6551	5027	4862	5119	5403	5919	5645	5504

240

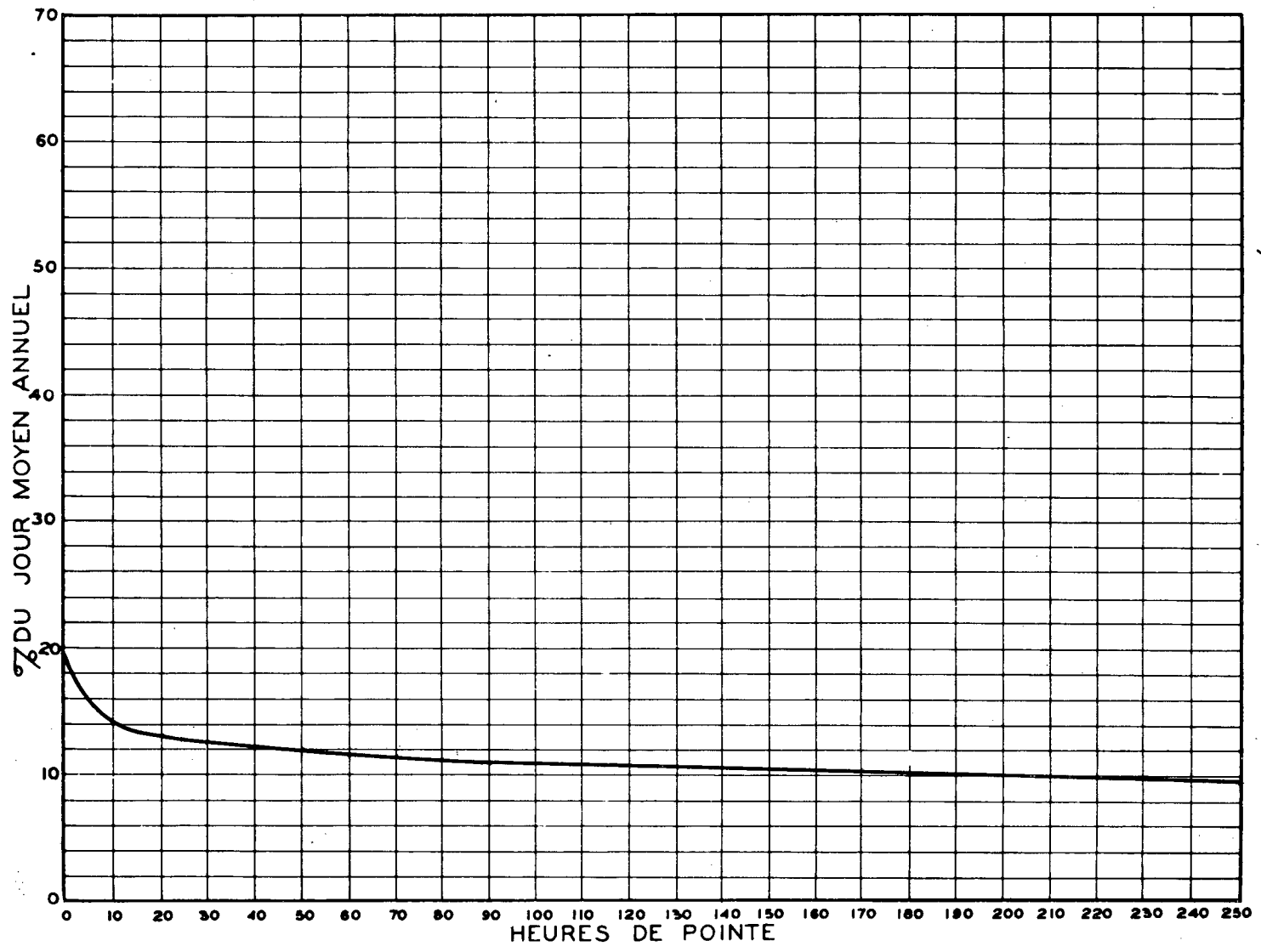
ROUTE 112 DISTRICT 5 COMPTEUR 270 TRONÇON 3 SECTION 70 VOIE NORD 12 MOIS DE RELEVÉ

MAGOG A 3 MILLES AU NORD-EST DE L'AUT. 20

1974 RELATION DES JOURS MOYENS MENSUELS AU JOUR MOYEN ANNUEL AJUSTÉ
POURCENTAGES

MOIS	DIMANCHE	LUNDI	MARDI	MERCREDI	JEUDI	VENDREDI	SAMEDI	JOUR MOYEN AJUSTÉ
JAN.	86.1	71.8	68.1	78.7	79.1	79.7	76.7	77.2
FEV.	100.6	76.8	74.0	76.4	84.0	86.8	79.0	82.5
MAR.	87.1	72.9	71.9	79.0	79.1	94.4	83.8	81.2
AVR.	125.1	91.4	84.7	92.5	104.5	112.9	107.2	102.6
MAI.	122.3	91.3	88.3	90.1	96.1	106.3	106.6	100.2
JUI.	135.9	100.4	98.3	102.1	111.2	120.9	117.2	112.3
JUIL.	140.6	109.6	109.7	112.9	117.7	126.1	127.1	120.5
AOU.	150.8	113.1	109.9	112.7	118.9	127.0	123.4	122.3
SEP.	139.5	97.0	94.9	95.5	105.3	115.9	108.2	108.0
OCT.	136.0	94.3	90.6	93.7	99.9	114.3	108.4	105.3
NOV.	114.8	92.6	89.7	92.5	88.9	105.0	102.2	97.9
DEC.	90.0	85.4	80.4	90.5	93.8	101.6	91.5	90.5
JOUR MOYEN	119.1	91.4	88.4	93.1	98.2	107.6	102.6	100.0

RELATION ENTRE LES HEURES DE POINTE ET LE JOUR MOYEN ANNUEL —
STATION: MAGOG NORD ROUTE N° 112-5-270



ROUTE DISTRICT COMPTEUR TRONCON SECTION VOIE 12 MOIS DE RELEVÉ
 112 5 270 3 70 NORD

MAGOG A 3 MILLES AU NORD-EST DE L'AUT. 20

COMPARAISON DES JOURS MOYENS MENSUELS

MOIS	JOUR MOYEN MENSUEL 1973		JOUR MOYEN MENSUEL 1974	
	VOLUME	POURC.J.M.	VOLUME	POURC.J.M.
JAN.	4287	77.4	4244	77.1
FEV.	4309	77.8	4539	82.5
MAR.	4773	86.2	4464	81.1
AVR.	5358	96.8	5646	102.6
MAI.	5764	104.1	5510	100.1
JUI.	6251	112.9	6177	112.2
JUIL.	7164	129.4	6632	120.5
AOU.	6844	123.6	6727	122.2
SEP.	6280	113.4	5943	108.0
OCT.	5933	107.2	5793	105.2
NOV.	5019	90.7	5388	97.9
DEC.	4445	80.3	4976	90.4
J.M.A. AJUSTE	5536	100.0	5504	100.0

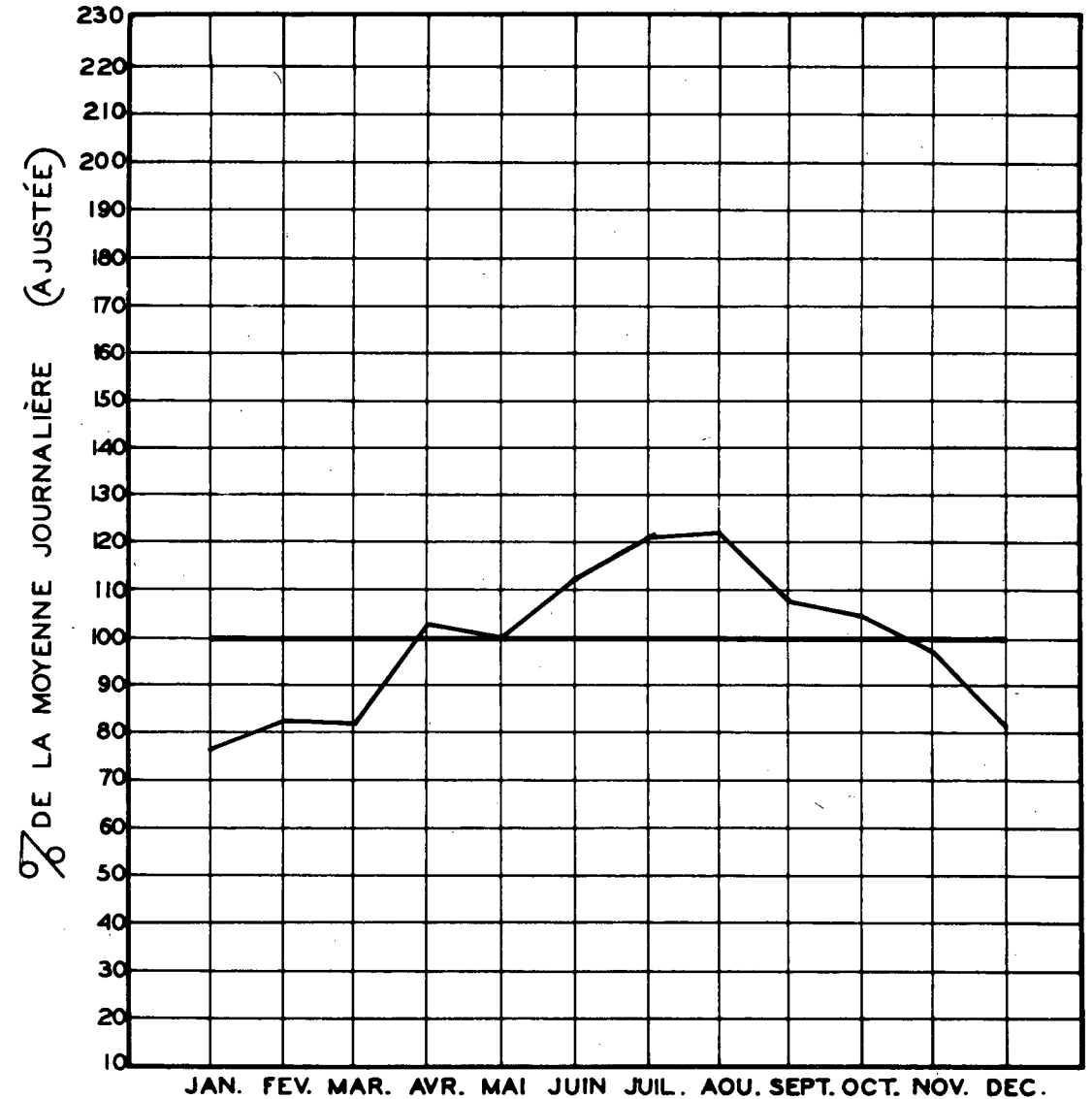
VOLUMES JOURNALIERS GROUPES SUIVANT LA FREQUENCE

GROUPES	FREQUENCE JOURS	TOTAL PAR GRUPE	TOTAL CUMULATIF PAR GROUPE			
			JOURS	POURC.	VEHICULES	POURC.
9000 ET PLUS	1	9001	1	0.28	9001	0.45
8500 A 9000	1	8539	2	0.55	17540	0.87
8000 A 8500	6	49717	8	2.20	67257	3.33
7500 A 8000	11	85191	19	5.21	152448	7.55
7000 A 7500	14	100780	33	9.05	253228	12.53
6800 A 7000	13	89703	46	12.61	342931	16.97
6600 A 6800	10	66967	56	15.35	409898	20.28
6400 A 6600	20	130235	76	20.83	540133	26.73
6200 A 6400	20	125577	96	26.31	665710	32.94
6000 A 6200	18	109904	114	31.24	775614	38.37
5800 A 6000	25	147736	139	38.09	923350	45.68
5600 A 5800	25	142518	164	44.94	1065868	52.73
5400 A 5600	22	121074	186	50.96	1186942	58.72
5200 A 5400	27	143126	213	58.36	1330068	65.80
5000 A 5200	31	157824	244	66.85	1487892	73.61
4500 A 5000	62	296774	306	83.84	1784666	88.29
4000 A 4500	32	136743	338	92.61	1921409	95.06
3500 A 4000	21	80601	359	98.36	2002010	99.04
3000 A 3500	5	16547	364	99.73	2018557	99.86
2000 A 3000	1	2885	365	100.00	2021442	100.00

CIRCULATION JOURNALIÈRE MOYENNE POUR CHAQUE MOIS
 COMPARÉE AVEC LA MOYENNE ANNUELLE
 - VALEURS AJUSTÉES -

STATION: MAGOG (NORD)

ROUTE N° 112-5-270



ROUTE 112 DISTRICT 5 COMPTEUR 270 TRONCON 3 SECTION 70 VOIE SUD 12 MOIS DE RELEVÉ

MAGOG A 3.0 MILLES AU NORD-EST DE L INTERSECTION RTE # 50

ANNEE	JOUR MOYEN	POURC. AUG.	JOUR MAXIMUM	HEURES MAXIMALES					
				I-ERE	10-E	30-E	50-E	100-E	250-E
72	5089	6.2	8880	927	713	659	625	578	501
*POURC.			174.5	18.0	14.0	12.7	12.1	11.2	9.6
73	5515	8.4	8547	917	718	654	626	588	533
*POURC.			155.0	16.5	13.0	11.8	11.3	10.6	9.6
74	5487	-0.6	8878	1005	714	653	628	590	534
*POURC.			161.9	18.3	13.0	11.9	11.4	10.8	9.7

---POURCENTAGE PAR RAPPORT AU JOUR MOYEN DE 12 MOIS

1974 DISTRIBUTION MENSUELLE

MOIS	HEURE MAXIMUM	JOUR MAXIMUM	JOUR MOYEN	TOTAL DU MOIS	POURCENTAGE
JAN.	639	4612	3983	123491	6.2
FÉV.	649	5303	3980	111448	5.6
MAR.	540	5335	4201	130236	6.6
AVR.	690	7880	5661	169839	8.5
MAI.	601	7177	5724	177472	8.9
JUI.	633	7618	6444	193344	9.7
JUIL	651	7815	6670	206791	10.4
AOU.	743	8878	7152	221734	11.1
SEP.	747	7878	6181	185447	9.3
OCT.	1005	8209	6057	187786	9.4
NOV.	743	6765	5245	157372	7.9
DEC.	558	5391	4443	137761	6.9
JOUR MOYEN	5487		TOTAL	2002721	

ROUTE 112 DISTRICT 5 COMPTEUR 270 TRONCON 3 SECTION 70 VOIE SUD 12 MOIS DE RELEVÉ

MAGOG A 3.0 MILLES AU NORD-EST DE L INTERSECTION RTE # 50

1974 REPARTITION HORAIRE JOURNALIERE DU VOLUME DE 12 MOIS

HEURES	VOLUMES	POURC.	HEURES	VOLUMES	POURC.
A.M.			P.M.		
12- 1	45974	2.30	12- 1	106899	5.34
1- 2	28475	1.43	1- 2	135461	6.77
2- 3	17702	0.89	2- 3	138650	6.93
3- 4	12037	0.61	3- 4	145037	7.25
4- 5	8986	0.45	4- 5	151449	7.57
5- 6	10919	0.55	5- 6	133687	6.68
6- 7	32321	1.62	6- 7	131578	6.57
7- 8	72627	3.63	7- 8	119413	5.97
8- 9	98286	4.91	8- 9	95081	4.75
9-10	99599	4.98	9-10	78602	3.93
10-11	106427	5.32	10-11	68333	3.42
11-12	104148	5.21	11-12	61030	3.05
TOTAL				2002721	

1974 VOLUMES HORAIRES GROUPES SUIVANT LA FREQUENCE

GROUPES	FREQUENCE HEURES	TOTAL PAR GROUPE	TOTAL CUMULATIF PAR GROUPE HEURES	POURC.	VEHICULES	POURC.
960 ET PLUS	2	1977	2	0.03	1977	0.10
840 A	900	1	886	0.04	2863	0.15
720 A	780	4	2977	0.08	5840	0.30
660 A	720	20	13776	0.31	19616	0.98
630 A	660	18	11601	0.52	31217	1.56
600 A	630	39	23975	0.96	55192	2.76
570 A	600	69	40262	1.53	95454	4.77
540 A	570	83	45805	2.36	141259	7.06
510 A	540	121	63373	3.57	204632	10.22
480 A	510	138	68117	4.95	272749	13.62
450 A	480	182	84378	6.77	357127	17.84
420 A	450	290	125877	9.67	483004	24.12
360 A	420	869	335129	18.36	818133	40.86
300 A	360	1252	412014	30.88	1230147	61.43
240 A	300	1164	315504	42.52	1545651	77.18
180 A	240	875	184090	51.27	1729741	86.37
120 A	180	856	125400	59.83	1855141	92.64
60 A	120	1076	96381	70.59	1951522	97.45
0 A	60	1701	51199	87.60	2002721	100.00

ROUTE DISTRICT COMPTEUR TRONCON SECTION VOIE 12 MOIS DE RELEVÉ
 112 5 270 3 70 SUD

MAGOG A 3.0 MILLES AU NORD-EST DE L INTERSECTION RTE # 50

1974 DENSITE MENSUELLE DE LA CIRCULATION

MOIS	DIMANCHES	LUNDIS	MARDIS	MERCREDIS	JEUDIS	VENDREDIS	SAMEDIS	TOTAL
JAN.	19715	14702	15572	18876	20374	17370	16882	123491
FEV.	17079	15035	14867	14450	16438	18506	15073	111448
MAR.	19100	15552	15780	16858	16622	25325	20999	130236
AVR.	30378	20370	22821	20281	23874	27047	25068	169839
MAI.	31734	14870	20424	25234	27103	31924	26183	177472
JUI.	42502	16798	22443	22922	24291	28437	35951	193344
JUIL	35509	23942	30712	31222	26052	29362	29992	206791
AOU.	33333	24917	25187	25855	33936	39117	39389	221734
SEP.	43756	21534	21829	21499	23528	26867	26434	185447
OCT.	35201	15907	26976	26017	28134	27343	28208	187786
NOV.	22695	19227	19118	19692	18604	29510	28526	157372
DEC.	23307	20894	22169	13330	18684	20733	18644	137761
TOTAL	354309	223748	257898	256236	277640	321541	311349	2002721
POURC. DU GRAND TOTAL	17.7	11.2	12.9	12.8	13.9	16.1	15.6	100.0

ROUTE DISTRICT COMPTEUR TRONCON SECTION VOIE 12 MOIS DE RELEVÉ
 112 5 270 3 70 SUD

MAGOG A 3.0 MILLES AU NORD-EST DE L INTERSECTION RTE # 50

1974 JOUR MOYEN MENSUEL

MOIS	DIMANCHE MOYEN	LUNDI MOYEN	MARDI MOYEN	MERCREDI MOYEN	JEUDI MOYEN	VENDREDI MOYEN	SAMEDI MOYEN	JOUR MOYEN AJUSTE
JAN.	3943	3676	3893	3775	4075	4343	4221	3989
FEV.	4270	3759	3717	3613	4110	4627	3768	3980
MAR.	3820	3888	3945	4215	4156	5065	4200	4184
AVR.	6076	5093	4564	5070	5969	6762	6267	5685
MAI.	6347	4957	5106	5047	5421	6385	6546	5686
JUI.	7084	5599	5611	5731	6073	7109	7190	6342
JUIL	7102	5986	6142	6244	6513	7341	7498	6689
AOU.	8333	6229	6297	6464	6787	7823	7878	7115
SEP.	7293	5384	5457	5375	5882	6717	6609	6102
OCT.	7040	5302	5395	5203	5627	6836	7052	6065
NOV.	5674	4807	4780	4923	4651	5902	5705	5205
DEC.	3885	4179	4434	4443	4671	5183	4661	4493
JOUR MOYEN	5906	4905	4945	5009	5328	6174	5966	5462

ROUTE 112 DISTRICT 5 COMPTEUR 270 TRONCON 3 SECTION 70 VOIE SUD 12 MOIS DE RELEVÉ

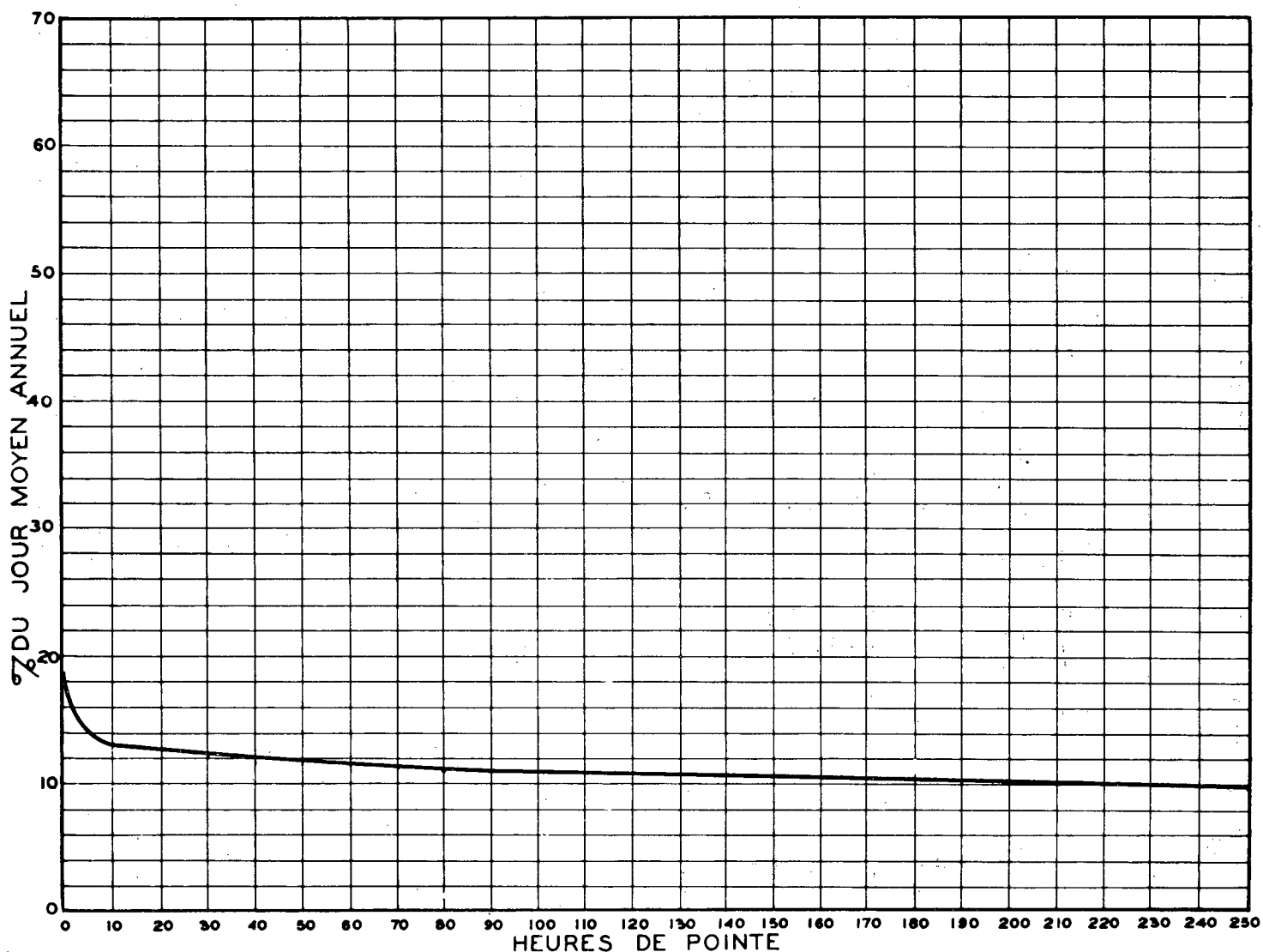
MAGOG

A 3.0 MILLES AU NORD-EST DE L INTERSECTION RTE # 50

1974 RELATION DES JOURS MOYENS MENSUELS AU JOUR MOYEN ANNUEL AJUSTE
POURCENTAGES

MOIS	DIMANCHE	LUNDI	MARDI	MERCREDI	JEUDI	VENDREDI	SAMEDI	JOUR MOYEN AJUSTE
JAN.	72.2	67.3	71.3	69.2	74.7	79.6	77.3	73.1
FEV.	78.2	68.9	68.1	66.2	75.3	84.8	69.0	72.9
MAR.	70.0	71.2	72.3	77.2	76.1	92.8	76.9	76.6
AVR.	111.3	93.3	83.6	92.9	109.3	123.8	114.8	104.1
MAI.	116.2	90.8	93.5	92.4	99.3	116.9	119.9	104.1
JUI.	129.7	102.6	102.8	105.0	111.2	130.2	131.7	116.2
JUIL.	130.1	109.6	112.5	114.4	119.3	134.4	137.3	122.5
AOU.	152.6	114.1	115.3	118.4	124.3	143.3	144.3	130.3
SEP.	133.6	98.6	100.0	98.5	107.7	123.0	121.0	111.8
OCT.	128.9	97.1	98.8	95.3	103.1	125.2	129.2	111.1
NOV.	103.9	88.1	87.6	90.2	85.2	108.1	104.5	95.3
DEC.	71.2	76.6	81.2	81.4	85.6	94.9	85.4	82.3
JOUR MOYEN	108.2	89.9	90.6	91.8	97.6	113.1	109.3	100.0

RELATION ENTRE LES HEURES DE POINTE ET LE JOUR MOYEN ANNUEL
STATION: MAGOG SUD ROUTE N° 112-5-270



ROUTE DISTRICT COMPTEUR TRONCON SECTION VOIE 12 MOIS DE RELEVÉ
 112 5 270 3 70 SUD

MAGOG A 3.0 MILLES AU NORD-EST DE L INTERSECTION RTE # 50

COMPARAISON DES JOURS MOYENS MENSUELS

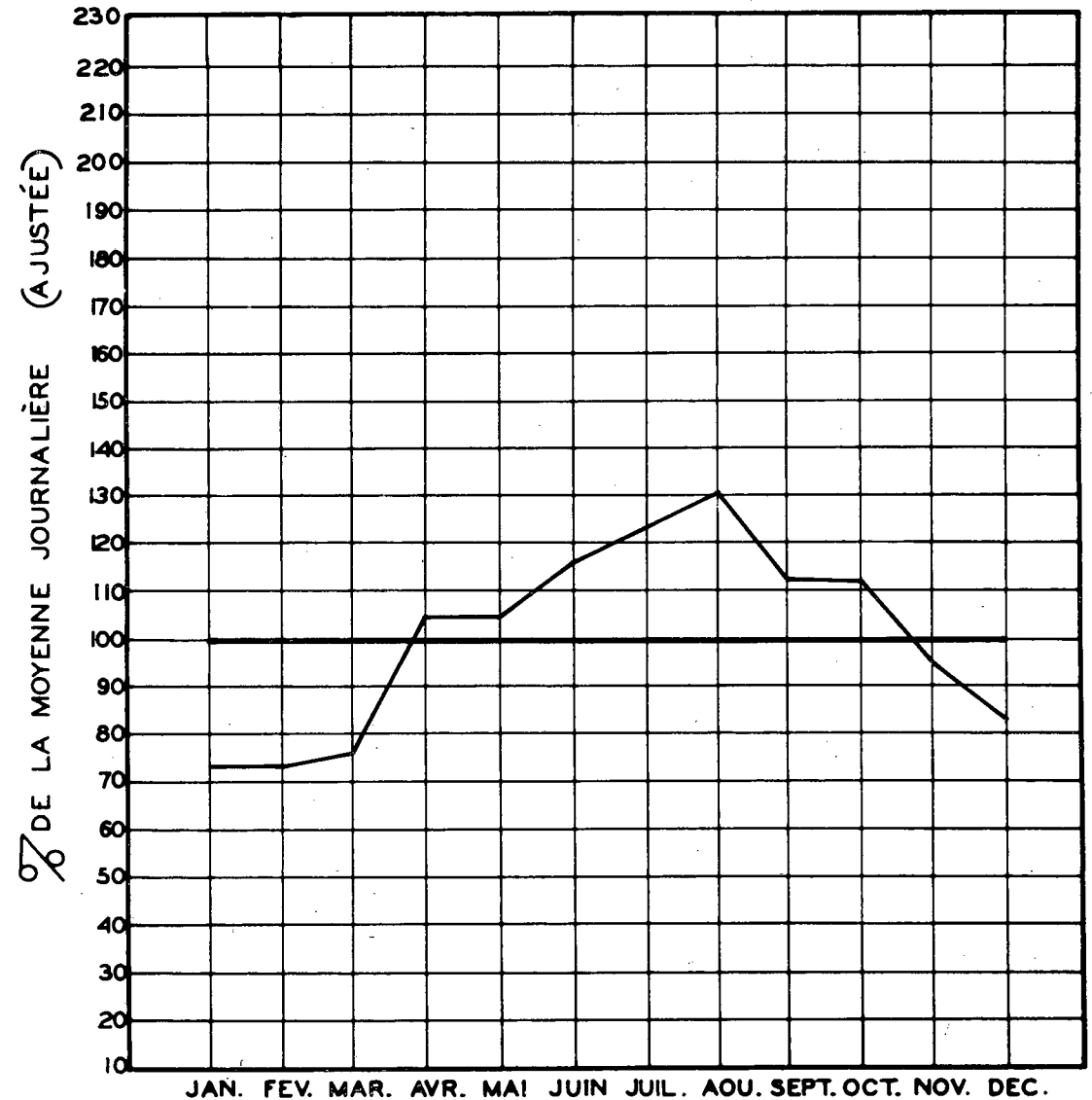
MOIS	JOUR MOYEN MENSUEL 1973		JOUR MOYEN MENSUEL 1974	
	VOLUME	POURC.J.M.	VOLUME	POURC.J.M.
JAN.	4122	74.9	3989	73.0
FÉV.	4372	79.4	3980	72.9
MAR.	4895	88.9	4184	76.6
AVR.	5502	100.0	5685	104.1
MAI.	5966	108.4	5686	104.1
JUI.	6277	114.0	6342	116.1
JUIL.	6946	126.2	6689	122.5
AOU.	6785	123.3	7115	130.3
SEP.	6141	111.6	6102	111.7
OCT.	5787	105.1	6065	111.0
NOV.	5094	92.5	5205	95.3
DEC.	4151	75.4	4493	82.3
J.M.A.AJUSTE	5504	100.0	5462	100.0

VOLUMES JOURNALIERS GROUPES SUIVANT LA FREQUENCE

GROUPES	FREQUENCE	TOTAL PAR	TOTAL CUMULATIF PAR GROUPE				
			JOURS	GROUPE	JOURS	POURC. VEHICULES	POURC.
8800 ET PLUS		1	8878	1	0.28	8878	0.45
8400 A 8800		1	8514	2	0.55	17392	0.87
8000 A 8400		5	40869	7	1.92	58261	2.91
7600 A 8000		15	116606	22	6.03	174867	8.74
7200 A 7600		19	140307	41	11.24	315174	15.74
6800 A 7200		22	153139	63	17.27	468313	23.39
6400 A 6800		32	211396	95	26.03	679709	33.94
6000 A 6400		39	241789	134	36.72	921498	46.02
5800 A 6000		8	47006	142	38.91	968504	48.36
5600 A 5800		17	96627	159	43.57	1065131	53.19
5400 A 5600		20	110152	179	49.05	1175283	58.69
5200 A 5400		30	158893	209	57.27	1334176	66.62
5000 A 5200		31	158347	240	65.76	1492523	74.53
4600 A 5000		22	105575	262	71.79	1598098	79.80
4200 A 4600		26	113689	288	78.91	1711787	85.48
3800 A 4200		50	198555	338	92.61	1910342	95.39
3400 A 3800		20	72260	358	98.09	1982602	99.00
3000 A 3400		3	10001	361	98.91	1992603	99.50
2600 A 3000		2	5652	363	99.46	1998255	99.78
2200 A 2600		1	2486	364	99.73	2000741	99.91
1800 A 2200		1	1980	365	100.00	2002721	100.00

CIRCULATION JOURNALIÈRE MOYENNE POUR CHAQUE MOIS
 COMPARÉE AVEC LA MOYENNE ANNUELLE
 — VALEURS AJUSTÉES —

STATION: MAGOG (SUD) ROUTE N° 112-5-270



ROUTE 112 DISTRICT 5 COMPTEUR 270 TRONCON 3 SECTION 70 VOIE 2 12 MOIS DE RELEVÉ

MAGOG A 3.0 MILLES AU NORD-EST DE L INTERSECTION RTE # 50

ANNEE	JOUR MOYEN		JOUR AUG. MAXIMUM	HEURES MAXIMALES					
	POURC.			1-ERE	10-E	30-E	50-E	100-E	250-E
72	10146	6.3	18439	1601	1407	1303	1249	1173	1011
*POURC.			181.6	15.6	13.7	12.6	12.1	11.5	10.0
73	11068	9.1	17850	1706	1458	1307	1264	1196	1049
*POURC.			161.3	15.3	13.1	11.7	11.3	10.7	9.5
74	11025	-0.4	17879	1714	1381	1310	1236	1146	1027
*POURC.			162.2	15.5	12.5	11.9	11.2	10.4	9.3

-----POURCENTAGE PAR RAPPORT AU JOUR MOYEN DE 12 MOIS

1974 DISTRIBUTION MENSUELLE

MOIS	HEURE MAXIMUM	JOUR MAXIMUM	JOUR MOYEN	TOTAL DU MOIS	POURCENTAGE
JAN.	1043	9927	8249	255738	6.4
FEV.	1209	11408	8519	238559	6.0
MAR.	1051	11028	8704	269824	6.8
AVR.	1346	14894	11316	339486	8.5
MAI.	1157	14116	11276	349565	8.7
JUI.	1361	16046	12739	382184	9.5
JUIL.	1381	15920	13305	412474	10.3
AOU.	1367	17879	13884	430412	10.7
SEP.	1381	15788	12240	367214	9.2
OCT.	1714	16748	11868	367923	9.2
NOV.	1420	13968	10654	319646	8.0
DEC.	1064	11599	9391	291138	7.3
JOUR MOYEN	11025		TOTAL	4024163	

ROUTE 112 DISTRICT 5 COMPTEUR 270 TRONCON 3 SECTION 70 VOIE 2 12 MOIS DE RELEVÉ

MAGOG A 3.0 MILLES AU NORD-EST DE L INTERSECTION RTE # 50

1974 REPARTITION HORAIRE JOURNALIERE DU VOLUME DE 12 MOIS

HEURES	VOLUMES	POURC.	HEURES	VOLUMES	POURC.
A.M.			P.M.		
12- 1	85202	2.12	12- 1	213845	5.32
1- 2	56068	1.40	1- 2	267918	6.66
2- 3	35945	0.90	2- 3	285806	7.11
3- 4	25189	0.63	3- 4	295396	7.35
4- 5	20101	0.50	4- 5	312663	7.77
5- 6	26861	0.67	5- 6	284815	7.08
6- 7	64764	1.61	6- 7	244388	6.08
7- 8	137147	3.41	7- 8	224224	5.58
8- 9	192066	4.78	8- 9	200568	4.99
9-10	195412	4.86	9-10	176743	4.40
10-11	209204	5.20	10-11	138000	3.43
11-12	209902	5.22	11-12	121936	3.04
			TOTAL	4024163	

1974 VOLUMES HORAIRES GROUPES SUIVANT LA FREQUENCE

GROUPES	FREQUENCE HEURES	TOTAL PAR GROUPE	TOTAL CUMULATIF PAR GROUPE HEURES	POURC.	VEICULES	POURC.
1600 ET PLUS	3	4949	3	0.04	4949	0.13
1500 A 1600	1	1542	4	0.05	6491	0.17
1400 A 1500	4	5762	8	0.10	12253	0.31
1300 A 1400	22	29605	30	0.35	41858	1.05
1200 A 1300	36	44776	66	0.76	86634	2.16
1100 A 1200	74	84615	140	1.60	171249	4.26
1050 A 1100	65	69890	205	2.35	241139	6.00
1000 A 1050	115	117641	320	3.66	358780	8.92
950 A 1000	146	142027	466	5.32	500807	12.45
900 A 950	182	167897	648	7.40	668704	16.62
850 A 900	227	198405	875	9.99	867109	21.55
800 A 850	300	247045	1175	13.42	1114154	27.69
750 A 800	322	248950	1497	17.09	1363104	33.88
700 A 750	441	319250	1938	22.13	1682354	41.81
600 A 700	1102	714645	3040	34.71	2396999	59.57
500 A 600	1093	600496	4133	47.19	2997495	74.49
400 A 500	822	371936	4955	56.57	3369431	83.73
300 A 400	713	248681	5668	64.71	3618112	89.91
200 A 300	756	186646	6424	73.34	3804758	94.55
100 A 200	868	129855	7292	83.25	3934613	97.78
0 A 100	1468	89550	8760	100.00	4024163	100.00

ROUTE DISTRICT COMPTEUR TRONCON SECTION VOIE 12 MOIS DE RELEVÉ
 112 5 270 3 70 2

MAGOG A 3.0 MILLES AU NORD-EST DE L INTERSECTION RTE # 50

1974 DENSITE MENSUELLE DE LA CIRCULATION

MOIS	DIMANCHES	LUNDIS	MARDIS	MERCREDIS	JEUDIS	VENDREDIS	SAMEDIS	TOTAL
JAN.	43387	30489	30542	40520	42132	34912	33756	255738
FEV.	39226	31927	31138	31265	34931	37612	32460	238559
MAR.	43058	31591	31593	34229	34020	51279	44054	269824
AVR.	64796	40476	46126	40639	46879	51904	48666	339486
MAI.	65390	29943	39865	50024	53548	61156	49639	349565
JUI.	87374	33361	44077	45380	48753	55050	68189	382184
JUIL	74201	48070	60900	62275	51952	57109	57967	412474
ADU.	66517	49806	49380	50666	66649	74044	73350	430412
SEP.	89814	42877	42707	42503	46691	52383	50239	367214
OCT.	72612	31467	51905	51776	55616	52495	52052	367923
NOV.	47950	39611	38862	40040	38163	58393	56627	319646
DEC.	53007	44395	44268	28268	39327	43099	38774	291138
TOTAL	747332	454013	511363	517585	558661	629436	605773	4024163
POURC. DU GRAND TOTAL	18.6	11.3	12.8	12.9	13.9	15.7	15.1	100.0

ROUTE DISTRICT COMPTEUR TRONCON SECTION VOIE 12 MOIS DE RELEVÉ
 112 5 270 3 70 2

MAGOG A 3.0 MILLES AU NORD-EST DE L INTERSECTION RTE # 50

1974 JOUR MOYEN MENSUEL

MOIS	DIMANCHE MOYEN	LUNDI MOYEN	MARDI MOYEN	MERCREDI MOYEN	JEUDI MOYEN	VENDREDI MOYEN	SAMEDI MOYEN	JOUR MOYEN AJUSTE
JAN.	8677	7622	7636	8104	8426	8728	8439	8233
FEV.	9807	7982	7785	7816	8733	9403	8115	8520
MAR.	8612	7898	7898	8557	8505	10256	8811	8648
AVR.	12959	10119	9225	10160	11720	12976	12167	11332
MAI.	13078	9981	9966	10005	10710	12231	12410	11197
JUI.	14562	11120	11019	11345	12188	13763	13638	12519
JUIL	14840	12018	12180	12455	12988	14277	14492	13321
ADU.	16629	12452	12345	12667	13330	14809	14670	13843
SEP.	14969	10719	10677	10626	11673	13096	12560	12045
OCT.	14522	10489	10381	10355	11123	13124	13013	11858
NOV.	11988	9903	9716	10010	9541	11679	11325	10594
DEC.	8835	8879	8854	9423	9832	10775	9694	9470
JOUR MOYEN	12457	9932	9807	10127	10731	12093	11611	10965

ROUTE 112 DISTRICT 5 COMPTEUR 270 TRONCON 3 SECTION 70 VOIE 2 12 MOIS DE RELEVÉ

MAGOG

A 3.0 MILLES AU NORD-EST DE L INTERSECTION RTE # 50

1974 RELATION DES JOURS MOYENS MENSUELS AU JOUR MOYEN ANNUEL AJUSTE

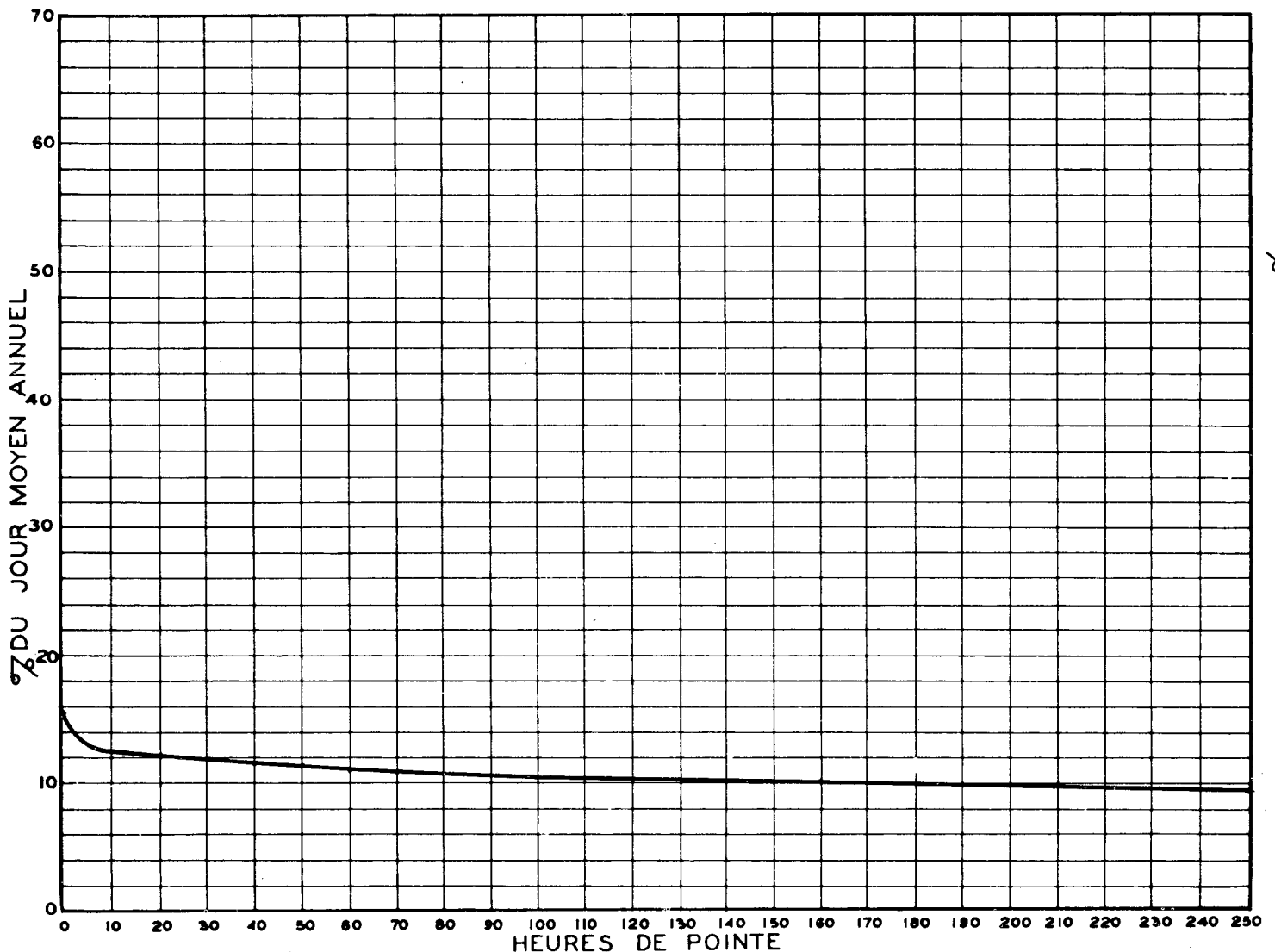
POURCENTAGES

MOIS	DIMANCHE	LUNDI	MARDI	MERCREDI	JEUDI	VENDREDI	SAMEDI	JOUR MOYEN AJUSTE
JAN.	79.2	69.6	69.7	74.0	76.9	79.6	77.0	75.1
FEV.	89.5	72.8	71.0	71.3	79.7	85.8	74.1	77.7
MAR.	78.6	72.1	72.1	78.1	77.6	93.6	80.4	78.9
AVR.	118.2	92.3	84.2	92.7	106.9	118.4	111.0	103.4
MAI.	119.3	91.1	90.9	91.3	97.7	111.6	113.2	102.2
JUI.	132.8	101.5	100.5	103.5	111.2	125.6	124.4	114.2
JUIL	135.4	109.6	111.1	113.6	118.5	130.2	132.2	121.5
AOU.	151.7	113.6	112.6	115.6	121.6	135.1	133.8	126.3
SEP.	136.6	97.8	97.4	97.0	106.5	119.5	114.6	109.9
OCT.	132.5	95.7	94.7	94.5	101.5	119.7	118.7	108.2
NOV.	109.4	90.4	88.7	91.3	87.1	106.6	103.3	96.7
DEC.	80.6	81.0	80.8	86.0	89.7	98.3	88.5	86.4
JOUR MOYEN	113.6	90.6	89.5	92.4	97.9	110.3	105.9	100.0

RELATION ENTRE LES HEURES DE POINTE ET LE JOUR MOYEN ANNUEL

STATION: MAGOG 2

ROUTE N° 112-5-270



ROUTE DISTRICT COMPTEUR TRONCON SECTION VOIE 12 MOIS DE RELEVÉ
 112 5 270 3 70 2

MAGOG A 3.0 MILLES AU NORD-EST DE L INTERSECTION RTE # 50

COMPARAISON DES JOURS MOYENS MENSUELS

MOIS	JOUR MOYEN MENSUEL 1973		JOUR MOYEN MENSUEL 1974	
	VOLUME	POURC.J.M.	VOLUME	POURC.J.M.
JAN.	8409	76.2	8233	75.1
FEV.	8681	78.6	8520	77.7
MAR.	9669	87.6	8648	78.9
AVR.	10860	98.4	11332	103.3
MAI.	11730	106.2	11197	102.1
JUI.	12529	113.5	12519	114.2
JUIL.	14111	127.8	13321	121.5
AOU.	13629	123.4	13843	126.2
SEP.	12422	112.5	12045	109.8
OCT.	11721	106.2	11858	108.1
NOV.	10113	91.6	10594	96.6
DEC.	8597	77.9	9470	86.4
J.M.A.AJUSTE	11040	100.0	10965	100.0

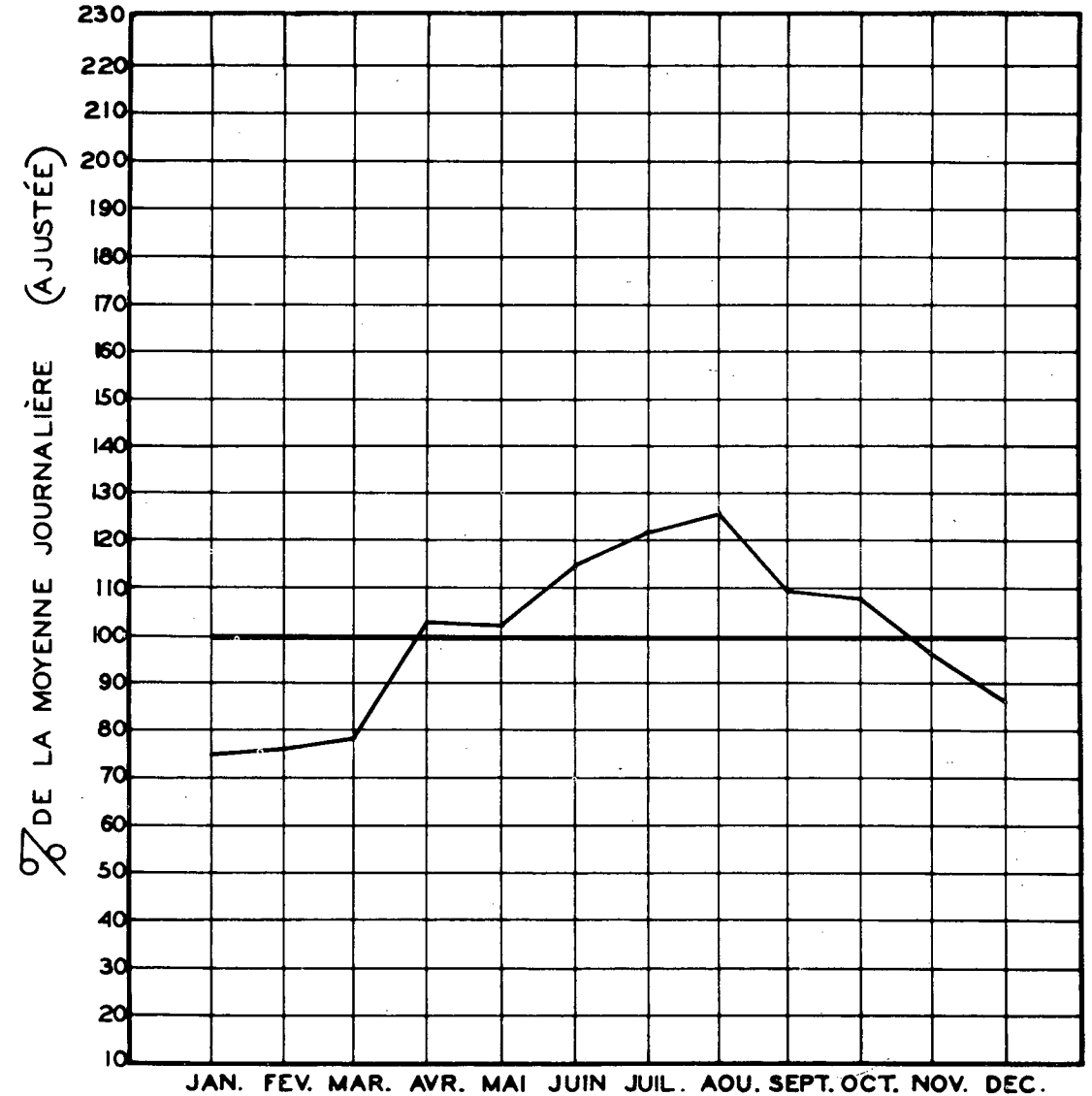
VOLUMES JOURNALIERS GROUPE SUIVANT LA FREQUENCE

GROUPES	FREQUENCE JOURS	TOTAL PAR GROUPE	TOTAL CUMULATIF PAR GROUPE			
			JOURS	POURC.	VEHICULES	POURC.
17000 ET PLUS	1	17879	1	0.28	17879	0.45
16000 A 17000	4	66298	5	1.37	84177	2.10
15000 A 16000	12	184889	17	4.66	269066	6.69
14000 A 15000	29	418569	46	12.61	687635	17.09
13500 A 14000	10	137379	56	15.35	825014	20.51
13000 A 13500	22	291106	78	21.37	1116120	27.74
12500 A 13000	23	293454	101	27.68	1409574	35.03
12000 A 12500	26	318128	127	34.80	1727702	42.94
11500 A 12000	15	177458	142	38.91	1905160	47.35
11000 A 11500	28	315289	170	46.58	2220449	55.18
10500 A 11000	28	301716	198	54.25	2522165	62.68
10000 A 10500	38	390955	236	64.66	2913120	72.40
9500 A 10000	28	275167	264	72.33	3188287	79.23
9000 A 9500	20	184125	284	77.81	3372412	83.81
8500 A 9000	23	201241	307	84.11	3573653	88.81
8000 A 8500	28	231657	335	91.79	3805310	94.57
7500 A 8000	16	123577	351	96.17	3928887	97.64
7000 A 7500	7	51508	358	98.09	3980395	98.92
6000 A 7000	5	33237	363	99.46	4013632	99.74
5000 A 6000	1	5666	364	99.73	4019298	99.88
4000 A 5000	1	4865	365	100.00	4024163	100.00

CIRCULATION JOURNALIÈRE MOYENNE POUR CHAQUE MOIS
 COMPARÉE AVEC LA MOYENNE ANNUELLE
 - VALEURS AJUSTÉES -

STATION: MAGOG (2 VOIES)

ROUTE N° 112-5-270



ROUTE DISTRICT COMPTEUR TRONCON SECTION VOIE 12 MOIS DE RELEVÉ
112 61 315 2 310

ROUTE DISTRICT COMPTEUR TRONCON SECTION VOIE 12 MOIS DE RELEVÉ
112 61 315 2 310

WATERLOO A 3.0 MILLES A L EST DE L INTERSECTION RTE # 39-52

WATERLOO A 3.0 MILLES A L EST DE L INTERSECTION RTE # 39-52

ANNEE	JOUR MOYEN		HEURES MAXIMALES						
	POURC. AUG.	MAXIMUM	1-ERE	10-E	30-E	50-E	100-E	250-E	
72	1.7	5786	617	507	482	463	420	309	
*POURC.		221.0	23.5	19.2	18.2	17.5	16.0	11.6	
73	-7.5	5213	515	481	432	363	273	233	
*POURC.		215.3	21.2	19.8	17.7	15.0	11.2	9.5	
74	5.1	5342	586	473	446	432	395	306	
*POURC.		210.1	23.0	18.6	17.5	17.0	15.5	12.0	

*---POURCENTAGE PAR RAPPORT AU JOUR MOYEN DE 12 MOIS

1974 DISTRIBUTION MENSUELLE

MOIS	HEURE MAXIMUM	JOUR MAXIMUM	JOUR MOYEN	TOTAL DU MOIS	POURCENTAGE
JAN.	215	2058	1548	48008	5.2
FEB.	157	1944	1604	44922	4.9
MAR.	156	2021	1621	50277	5.5
AVR.	430	4220	2206	66199	7.2
MAI.	500	4815	2857	88595	9.6
JUN.	488	5222	3514	105445	11.4
JUIL.	479	5309	3812	118196	12.8
AOU.	452	5342	3550	110056	11.9
SEP.	479	4832	2917	87519	9.5
OCT.	586	4925	2718	84287	9.1
NOV.	375	3428	2184	65548	7.1
DEC.	288	2596	1910	59233	6.4
JOUR MOYEN	2543		TOTAL	928285	

1974 REPARTITION HORAIRE JOURNALIERE DU VOLUME DE 12 MOIS

HEURES A.M.	VOLUMES	POURC.	HEURES P.M.	VOLUMES	POURC.
12- 1	17223	1.86	12- 1	59892	6.46
1- 2	10633	1.15	1- 2	62130	6.70
2- 3	8063	0.87	2- 3	65600	7.07
3- 4	5492	0.60	3- 4	66407	7.16
4- 5	4193	0.46	4- 5	72605	7.83
5- 6	5876	0.64	5- 6	70541	7.60
6- 7	31159	3.36	6- 7	57026	6.15
7- 8	27973	3.02	7- 8	53138	5.73
8- 9	31197	3.37	8- 9	47166	5.09
9-10	38219	4.12	9-10	38317	4.13
10-11	47956	5.17	10-11	31418	3.39
11-12	51890	5.59	11-12	24171	2.61
TOTAL			TOTAL	928285	

1974 VOLUMES HORAIRE GROUPES SUIVANT LA FREQUENCE

GROUPES	FREQUENCE HEURES	TOTAL PAR GROUPE	TOTAL CUMULATIF PAR GROUPE HEURES	POURC.	VEICULES	POURC.
560 ET PLUS	2	1153	2	0.03	1153	0.13
520 A 560	1	557	3	0.04	1710	0.19
480 A 520	4	1989	7	0.08	3699	0.40
440 A 480	33	15031	40	0.46	18730	2.02
400 A 440	57	23911	97	1.11	42641	4.60
380 A 400	33	12816	130	1.49	55457	5.98
360 A 380	19	6965	149	1.71	62422	6.73
340 A 360	23	8048	172	1.97	70470	7.60
320 A 340	39	12855	211	2.41	83325	8.98
300 A 320	62	19175	273	3.12	102500	11.05
280 A 300	72	20813	345	3.94	123313	13.29
260 A 280	119	32021	464	5.30	155334	16.74
240 A 260	165	41154	629	7.19	196488	21.17
220 A 240	190	43736	819	9.35	240224	25.88
200 A 220	251	52521	1070	12.22	292745	31.54
180 A 200	293	55277	1363	15.56	348022	37.50
160 A 180	358	60530	1721	19.65	408552	44.02
120 A 160	1369	187643	3090	35.28	596195	64.23
80 A 120	2057	204973	5147	58.76	801168	86.31
40 A 80	1530	93142	6677	76.23	894310	96.35
0 A 40	2083	33975	8760	100.00	928285	100.00

ROUTE DISTRICT COMPTEUR TRONCON SECTION VOIE 12 MOIS DE RELEVÉ
 112 31 315 2 310

WATERLOO A 3.0 MILLES A L EST DE L INTERSECTION RTE # 39-52

1974 DENSITE MENSUELLE DE LA CIRCULATION

MOIS	DIMANCHES	LUNDIS	MARDIS	MERCREDIS	JEUDIS	VENDREDIS	SAMEDIS	TOTAL
JAN.	9000	5638	5691	7064	7805	6388	6422	48008
FEV.	7307	6230	6102	6212	6324	6403	6344	44922
MAR.	7164	6301	6322	6202	6306	8968	9014	50277
AVR.	13822	7741	9219	7559	8337	9055	10466	66199
MAI.	19658	7360	10161	11944	12053	13794	13625	88595
JUI.	29474	8292	11571	10711	11103	13460	20834	105445
JUIL.	25440	14225	17059	16376	13113	14783	17200	118196
AOU.	20520	12245	12501	11812	14848	17195	20935	110056
SEP.	25298	9580	9862	9158	9349	11067	13205	87519
OCT.	19453	6958	12020	10899	10982	11023	12952	84287
NOV.	10744	8167	8201	8055	7003	10889	12489	65548
DEC.	12524	8983	8952	5176	7115	7853	8630	59233
TOTAL	200404	101720	117661	111168	114338	130878	152116	928285
POURC. DU GRAND TOTAL	21.6	11.0	12.7	12.0	12.4	14.1	16.4	100.0

252

ROUTE DISTRICT COMPTEUR TRONCON SECTION VOIE 12 MOIS DE RELEVÉ
 112 61 315 2 310

WATERLOO A 3.0 MILLES A L EST DE L INTERSECTION RTE # 39-52

1974 JOUR MOYEN MENSUEL

MOIS	DIMANCHE MOYEN	LUNDI MOYEN	MARDI MOYEN	MERCREDI MOYEN	JEUDI MOYEN	VENDREDI MOYEN	SAMEDI MOYEN	JOUR MOYEN AJUSTE
JAN.	1800	1410	1423	1413	1561	1597	1606	1544
FEV.	1827	1558	1526	1553	1581	1601	1586	1604
MAR.	1433	1575	1581	1551	1577	1794	1803	1616
AVR.	2764	1935	1844	1890	2084	2264	2617	2199
MAI.	3932	2453	2540	2389	2411	2759	3406	2841
JUI.	4912	2764	2893	2678	2776	3365	4167	3364
JUIL.	5088	3556	3412	3275	3278	3696	4300	3800
AOU.	5130	3061	3125	2953	2970	3439	4187	3552
SEP.	4216	2395	2466	2290	2337	2767	3301	2824
OCT.	3891	2319	2404	2180	2196	2756	3238	2712
NOV.	2686	2042	2050	2014	1751	2178	2498	2174
DEC.	2097	1797	1790	1725	1779	1963	2158	1899
JOUR MOYEN	3314	2239	2255	2159	2192	2515	2906	2511

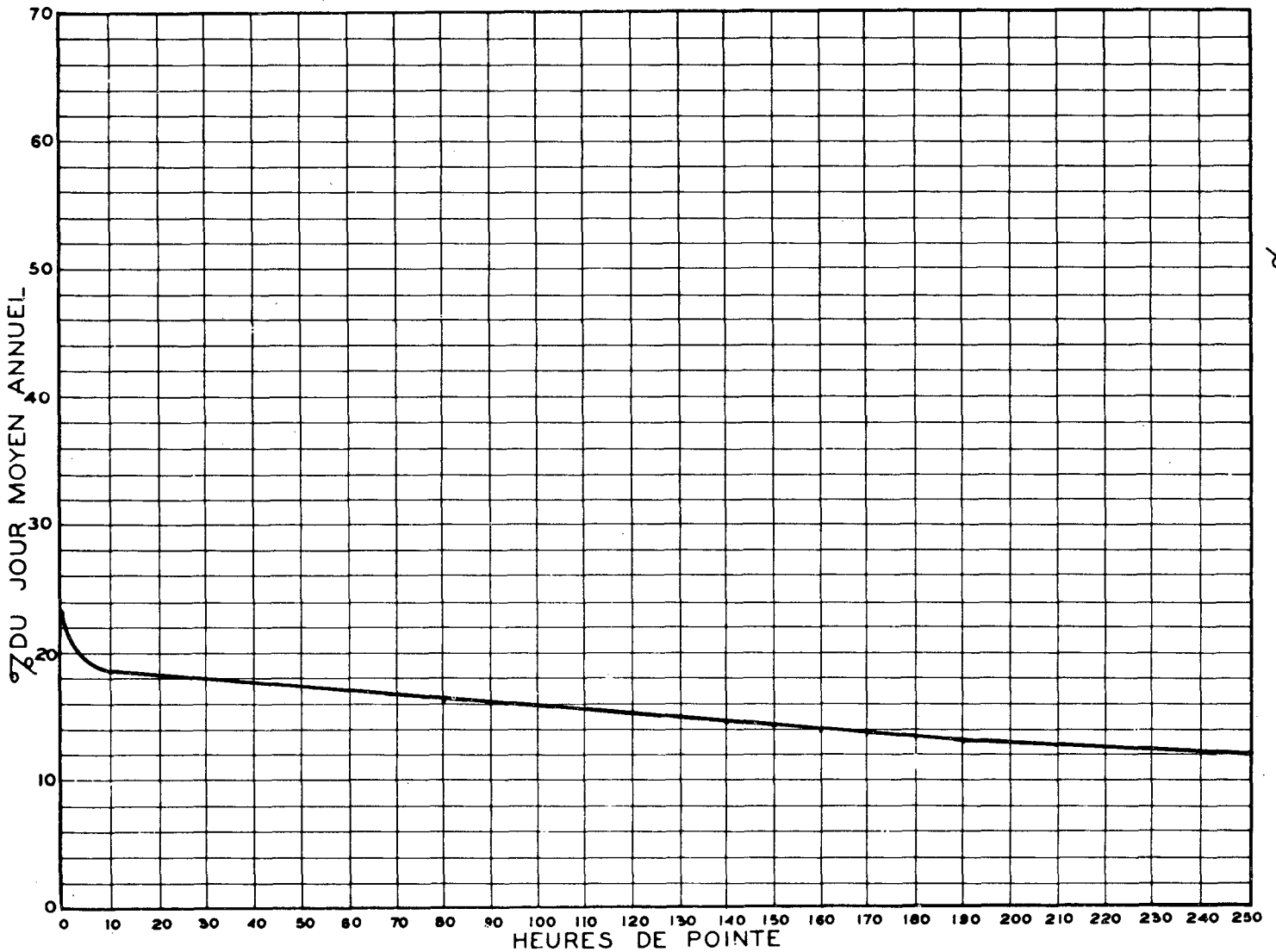
ROUTE DISTRICT COMPTEUR TRONÇON SECTION VOIE 12 MOIS DE RELEVÉ
 112 61 315 2 310

WATERLOO A 3.0 MILLES A L'EST DE L'INTERSECTION RTE # 39-52

1974 RELATION DES JOURS MOYENS MENSUELS AU JOUR MOYEN ANNUEL AJUSTÉ
 POURCENTAGES

MOIS	DIMANCHE	LUNDI	MARDI	MERCREDI	JEUDI	VENDREDI	SAMEDI	JOUR MOYEN AJUSTÉ
JAN.	71.7	56.2	56.7	56.3	62.2	63.6	64.0	61.5
FÉV.	72.8	62.1	60.8	61.9	63.0	63.8	63.2	63.9
MAR.	57.1	62.8	63.0	61.8	62.8	71.5	71.8	64.4
AVR.	110.1	77.1	73.5	75.3	83.0	90.2	104.2	87.6
MAI.	156.6	97.7	101.2	95.2	96.0	109.9	135.7	113.2
JUI.	195.6	110.1	115.2	106.7	110.6	134.0	166.0	134.0
JUIL.	202.6	141.6	135.9	130.4	130.6	147.2	171.2	151.3
AOU.	204.3	121.9	124.5	117.6	118.3	137.0	166.7	141.5
SEP.	167.9	95.4	98.2	91.2	93.1	110.2	131.5	112.5
OCT.	155.0	92.4	95.8	86.8	87.5	109.8	129.0	108.0
NOV.	107.0	81.3	81.7	80.2	69.8	86.8	99.5	86.6
DEC.	83.1	71.6	71.3	68.7	70.9	78.2	86.0	75.7
JOUR MOYEN	132.0	89.2	89.8	86.0	87.3	100.2	115.8	100.0

RELATION ENTRE LES HEURES DE POINTE ET LE JOUR MOYEN ANNUEL —
 STATION: WATERLOO ROUTE N° 112-61-315



ROUTE DISTRICT COMPTEUR TRONCON SECTION VOIE 12 MOIS DE RELEVÉ
 112 61 315 2 310

WATERLOO A 3.0 MILLES A L EST DE L INTERSECTION RTE # 39-52

CIRCULATION JOURNALIÈRE MOYENNE POUR CHAQUE MOIS
 COMPARÉE AVEC LA MOYENNE ANNUELLE
 - VALEURS AJUSTÉES -

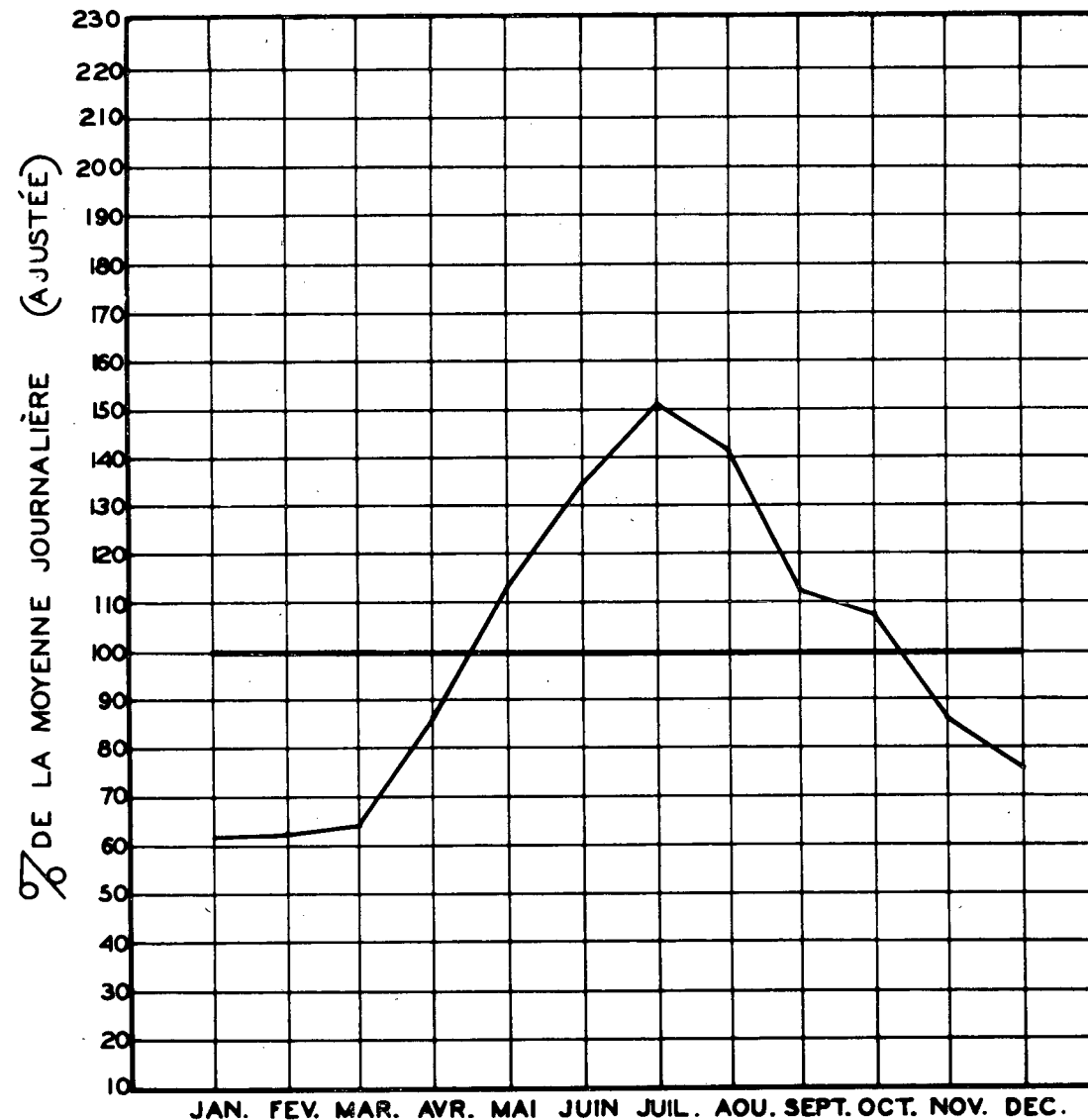
COMPARAISON DES JOURS MOYENS MENSUELS

MOIS	JOUR MOYEN MENSUEL 1973		JOUR MOYEN MENSUEL 1974	
	VOLUME	POURC.J.M.	VOLUME	POURC.J.M.
JAN.	1776	73.6	1544	61.5
FEV.	1873	77.6	1604	63.9
MAR.	2232	92.5	1616	64.3
AVR.	2604	107.9	2199	87.5
MAI.	3098	128.4	2841	113.1
JUI.	3072	127.3	3364	133.9
JUIL.	3078	127.6	3800	151.3
AOU.	2931	121.5	3552	141.4
SEP.	2548	105.6	2824	112.4
OCT.	2330	96.6	2712	108.0
NOV.	1849	76.6	2174	86.6
DEC.	1546	64.1	1899	75.6
J.M.A.AJUSTE	2412	100.0	2511	100.0

VOLUMES JOURNALIERS GROUPES SUIVANT LA FREQUENCE

GROUPES	FREQUENCE JOURS	TOTAL PAR GROUPE	TOTAL CUMULATIF PAR GROUPE			
			JOURS	POURC.	VEHICULES	POURC.
5100 ET PLUS	7	36775	7	1.92	36775	3.97
4800 A 5100	3	39464	15	4.11	76239	8.22
4500 A 4800	4	18648	19	5.21	94887	10.23
4200 A 4500	10	43365	29	7.95	138252	14.90
3900 A 4200	8	32578	37	10.14	170830	18.41
3750 A 3900	11	41949	48	13.16	212779	22.93
3600 A 3750	9	33151	57	15.62	245930	26.50
3450 A 3600	5	17570	62	16.99	263500	28.39
3300 A 3450	14	47283	76	20.83	310783	33.48
3150 A 3300	7	22416	83	22.74	333199	35.90
3000 A 3150	14	43210	97	26.58	376409	40.55
2850 A 3000	17	49915	114	31.24	426324	45.93
2700 A 2850	18	50058	132	36.17	476382	51.32
2550 A 2700	15	39609	147	40.28	515991	55.59
2400 A 2550	25	61543	172	47.13	577534	62.22
2250 A 2400	26	59953	198	54.25	637487	68.68
2100 A 2250	23	50226	221	60.55	687713	74.09
1800 A 2100	48	92923	269	73.70	780636	84.10
1500 A 1800	65	106458	334	91.51	887094	95.57
1200 A 1500	24	33533	358	98.09	920627	99.18
900 A 1200	7	7658	365	100.00	928285	100.00

STATION: WATERLOO ROUTE N° 112-61-315



ROUTE DISTRICT COMPTEUR TRONCON SECTION VOIE 12 MOIS DE RELEVÉ
112 62 902 1 40 NORD

ST-LAMBERT PONT VICTORIA

ANNEE	JOUR MOYEN	POURC. AUG.	JOUR MAXIMUM	HEURES MAXIMALES					
				I-ERE	10-E	30-E	50-E	100-E	250-E
72									
73	12815	0.0	16324	1948	1655	1599	1562	1487	1267
*PJURC.			127.4	15.1	12.8	12.5	12.1	11.5	9.8
74	13235	0.0	18839	1929	1752	1674	1636	1589	1501
*PJURC.			142.4	14.6	13.2	12.6	12.4	12.0	11.3

*--POURCENTAGE PAR RAPPORT AU JOUR MOYEN DE 12 MOIS

1974 DISTRIBUTION MENSUELLE

MOIS	HEURE MAXIMUM	JOUR MAXIMUM	JOUR MOYEN	TOTAL DU MOIS	POURCENTAGE
JAN.	1496	14258	11835	366887	7.6
FEV.	1583	14639	12499	349982	7.3
MAR.	1628	15045	12440	385645	8.0
AVR.	1678	15768	13258	397746	8.3
MAI.	1738	17768	14339	444513	9.3
JUI.	1752	17425	14019	420594	8.8
JUIL.	1920	17786	13488	418143	8.7
AOU.	1929	18839	15197	471114	9.8
SEP.	1648	16334	13708	411256	8.6
OCT.	1691	15398	13363	414256	8.6
NOV.	1680	14934	12650	379518	7.9
DEC.	1560	15085	11976	371260	7.7
JOUR MOYEN	13235		TOTAL	4830914	

ROUTE DISTRICT COMPTEUR TRONCON SECTION VOIE 12 MOIS DE RELEVÉ
112 62 902 1 40 NORD

ST-LAMBERT PONT VICTORIA

1974 REPARTITION HORAIRE JOURNALIERE DU VOLUME DE 12 MOIS

HEURES A.M.	VOLUMES	POURC.	HEURES P.M.	VOLUMES	POURC.
12- 1	70356	1.46	12- 1	215549	4.47
1- 2	38767	0.81	1- 2	260322	5.39
2- 3	27987	0.58	2- 3	289966	6.01
3- 4	20143	0.42	3- 4	291707	6.04
4- 5	23148	0.48	4- 5	224911	4.66
5- 6	82902	1.72	5- 6	191190	3.96
6- 7	381687	7.91	6- 7	221768	4.60
7- 8	421700	8.73	7- 8	240118	4.98
8- 9	406635	8.42	8- 9	180901	3.75
9-10	315736	6.54	9-10	150278	3.12
10-11	250024	5.18	10-11	164266	3.41
11-12	218378	4.53	11-12	142475	2.95
TOTAL				4830914	

1974 VOLUMES HORAIRE GROUPES SUIVANT LA FREQUENCE

GROUPES	FREQUENCE HEURES	TOTAL PAR GROUPE	TOTAL CUMULATIF HEURES	POURC.	VEHICULES	POURC.
1800 ET PLUS	6	11132	6	0.07	11132	0.24
1700 A 1800	15	26079	21	0.24	37211	0.78
1600 A 1700	67	109705	88	1.01	146916	3.05
1500 A 1600	165	254581	253	2.89	401497	8.32
1400 A 1500	252	364840	505	5.77	766337	15.87
1300 A 1400	201	272534	706	8.06	1038871	21.51
1200 A 1300	74	92975	780	8.91	1131846	23.43
1100 A 1200	68	78235	848	9.69	1210081	25.05
1000 A 1100	177	184623	1025	11.71	1394704	28.88
900 A 1000	232	218644	1257	14.35	1613348	33.40
800 A 900	494	417476	1751	19.99	2030824	42.04
700 A 800	735	548713	2486	28.38	2579537	53.40
600 A 700	1090	703719	3576	40.83	3283256	67.97
500 A 600	1051	581935	4627	52.82	3865191	80.01
400 A 500	761	342805	5388	61.51	4207996	87.11
300 A 400	913	319053	6301	71.93	4527049	93.71
200 A 300	549	139400	6850	78.20	4666449	96.60
100 A 200	638	94136	7488	85.48	4760585	98.55
0 A 100	1272	70329	8760	100.00	4830914	100.00

ROUTE DISTRICT COMPTEUR TRONCON SECTION VOIE 12 MOIS DE RELEVÉ
 112 62 902 1 40 NORD

ST-LAMBERT PONT VICTORIA

1974 DENSITÉ MENSUELLE DE LA CIRCULATION

MOIS	DIMANCHES	LUNDIS	MARDIS	MERCREDIS	JEUDIS	VENDREDIS	SAMEDIS	TOTAL
JAN.	41544	51096	52117	61314	67004	53480	40332	366887
FÉV.	37096	52841	52233	52868	56249	56478	42217	349982
MAR.	43329	51408	54105	55431	54323	71974	55075	385645
AVR.	52239	57002	69524	57666	59610	56355	45350	397746
MAI.	51736	43358	65423	78412	76243	81924	47417	444513
JUI.	62381	44524	61799	66326	65168	66392	54004	420594
JUIL.	48663	53997	74097	73157	62922	61307	44000	418143
AOU.	49662	66186	66057	64343	83413	82092	59361	471114
SEP.	62916	58571	60779	59605	61806	62326	45253	411256
OCT.	48742	42539	72109	71276	73397	61101	45092	414256
NOV.	37543	54645	55858	55726	49317	69461	56968	379518
DEC.	51104	64522	62873	41634	51929	55772	43426	371260
TOTAL	586955	640689	746974	737758	761381	778662	578495	4830914
POURC. DU GRAND TOTAL	12.2	13.3	15.5	15.3	15.8	16.2	12.0	100.0

ROUTE DISTRICT COMPTEUR TRONCON SECTION VOIE 12 MOIS DE RELEVÉ
 112 62 902 1 40 NORD

ST-LAMBERT PONT VICTORIA

1974 JOUR MOYEN MENSUEL

MOIS	DIMANCHE MOYEN	LUNDI MOYEN	MARDI MOYEN	MERCREDI MOYEN	JEUDI MOYEN	VENDREDI MOYEN	SAMEDI MOYEN	JOUR MOYEN AJUSTÉ
JAN.	8309	12774	13029	12263	13401	13370	10083	11889
FÉV.	9274	13210	13058	13217	14062	14120	10554	12499
MAR.	8666	12852	13526	13858	13581	14395	11015	12556
AVR.	10448	14251	13905	14417	14903	14089	11338	13335
MAI.	10347	14453	16356	15682	15249	16385	11854	14332
JUI.	10397	14841	15450	16582	16292	16598	10801	14422
JUIL.	9733	13499	14819	14631	15731	15327	11000	13534
AOU.	12416	16547	16514	16086	16683	16418	11872	15219
SEP.	10486	14643	15195	14901	15452	15582	11313	13938
OCT.	9748	14180	14422	14255	14679	15275	11273	13404
NOV.	9386	13661	13965	13932	12329	13892	11394	12651
DEC.	8517	12904	12575	13878	12982	13943	10857	12236
JOUR MOYEN	9811	13985	14401	14475	14612	14950	11113	13335

ROUTE DISTRICT COMPTEUR TRONCUN SECTION VOIE 12 MOIS DE RELEVÉ
 112 62 902 1 40 NORD

ST-LAMBERT PONT VICTORIA

1974 RELATION DES JOURS MOYENS MENSUELS AU JOUR MOYEN ANNUEL AJUSTÉ

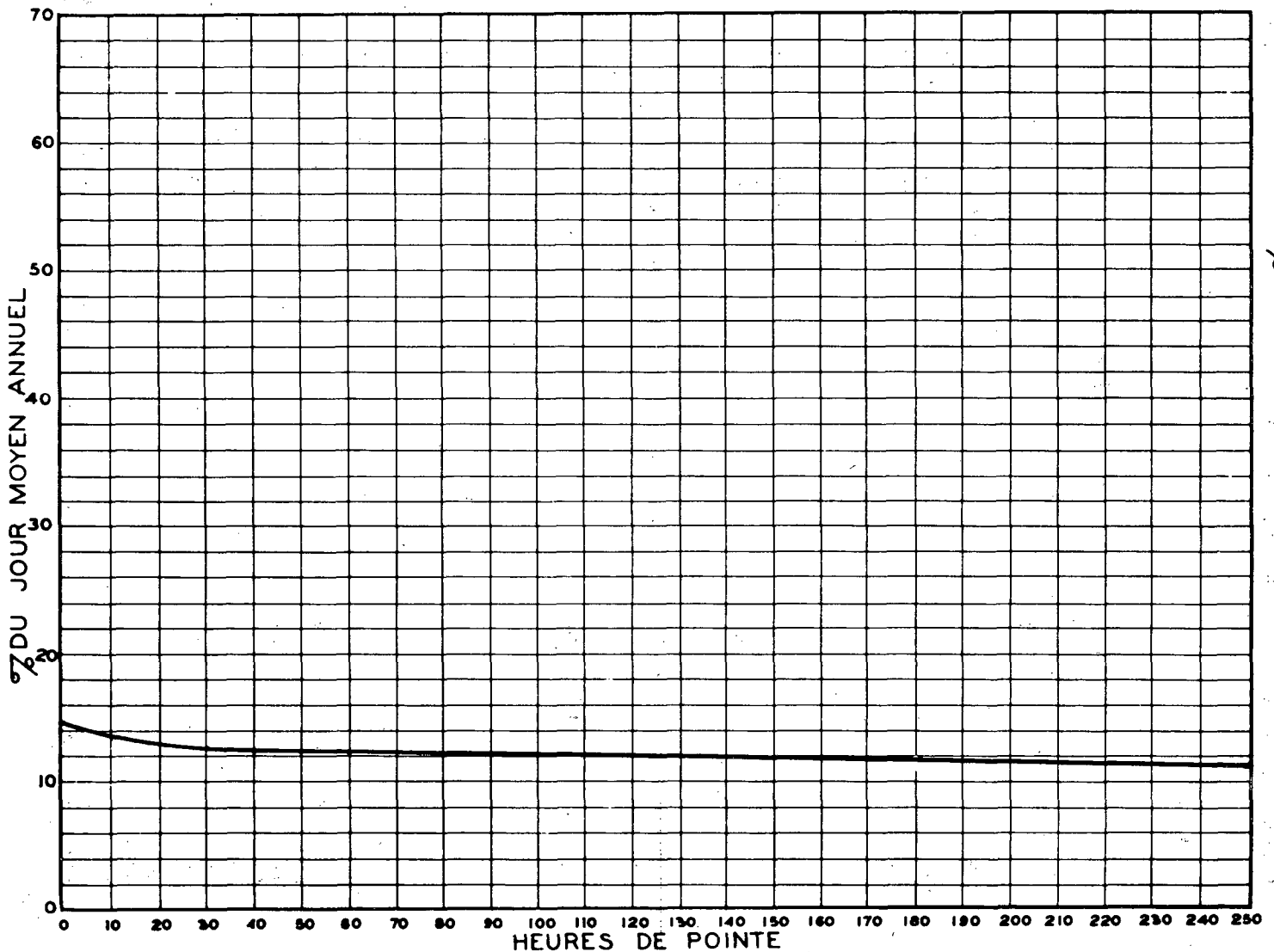
POURCENTAGES

MOIS	DIMANCHE	LUNDI	MARDI	MERCREDI	JEUDI	VENDREDI	SAMEDI	JOUR MOYEN AJUSTÉ
JAN.	62.4	95.8	97.8	92.0	100.5	100.3	75.7	89.2
FEV.	69.6	99.1	98.0	99.2	105.5	105.9	79.2	93.8
MAR.	65.0	96.4	101.5	104.0	101.9	108.0	82.6	94.2
AVR.	78.4	106.9	104.3	108.2	111.8	105.7	85.1	100.0
MAI.	77.6	108.4	122.7	117.6	114.4	122.9	88.9	107.5
JUI.	78.0	111.3	115.9	124.4	122.2	124.5	81.0	108.2
JUIL.	73.0	101.3	111.2	109.8	118.0	115.0	82.5	101.5
AOU.	93.2	124.1	123.9	120.7	125.2	123.2	89.1	114.2
SEP.	78.7	109.9	114.0	111.8	115.9	116.9	84.9	104.6
OCT.	73.1	106.4	108.2	106.9	110.1	114.6	84.6	100.6
NOV.	70.4	102.5	104.8	104.5	92.5	104.2	85.5	94.9
DEC.	63.9	96.8	94.3	104.1	97.4	104.6	81.5	91.8
JOUR MOYEN	73.6	104.9	108.0	108.6	109.6	112.2	83.4	100.0

RELATION ENTRE LES HEURES DE POINTE ET LE JOUR MOYEN ANNUEL

STATION: ST-LAMBERT (PONT VICTORIA NORD)

ROUTE N° 112-62-902



257

% DU JOUR MOYEN ANNUEL

ROUTE DISTRICT COMPTEUR TRONCON SECTION VOIE 12 MOIS DE RELEVÉ
 112 62 902 1 40 NORL

ST-LAMBERT PONT VICTORIA

COMPARAISON DES JOURS MOYENS MENSUELS

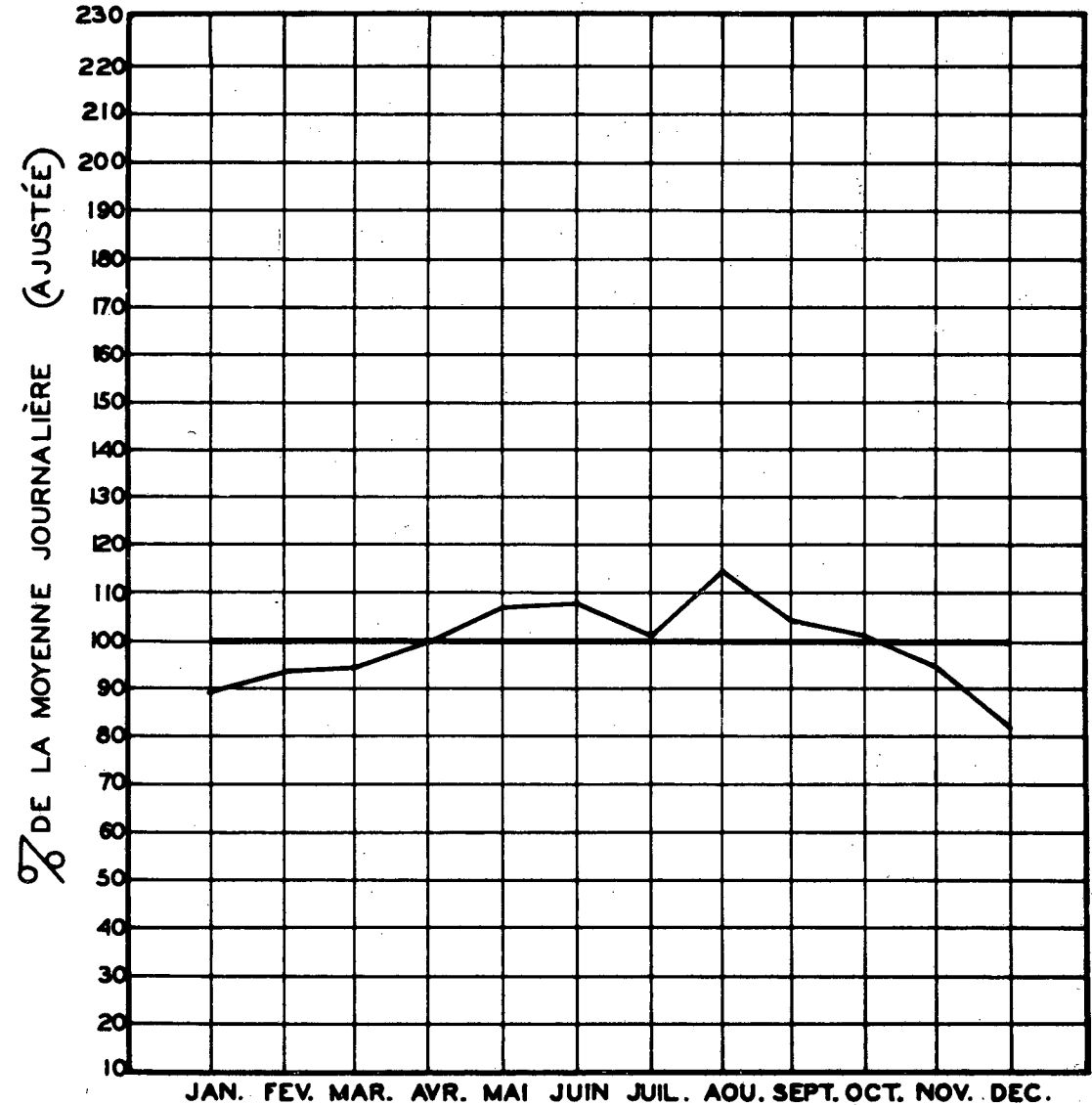
MOIS	JOUR MOYEN MENSUEL 1973		JOUR MOYEN MENSUEL 1974	
	VOLUME	POURC. J.M.	VOLUME	POURC. J.M.
JAN.	---	---	11889	89.2
FEV.	---	---	12499	93.7
MAR.	---	---	12556	94.2
AVR.	---	---	13335	100.0
MAI.	---	---	14332	107.5
JUI.	---	---	14422	108.1
JUIL.	---	---	13534	101.5
AOU.	13170	101.5	15219	114.1
SEP.	13954	107.6	13938	104.5
OCT.	13245	102.1	13404	100.5
NOV.	12915	99.5	12651	94.9
DEC.	11577	89.2	12236	91.8
J.M.A. AJUSTE	12973	100.0	13335	100.0

VOLUMES JOURNALIERS GROUPES SUIVANT LA FREQUENCE

GROUPES	FREQUENCE JOURS	TOTAL PAR GROUPE	TOTAL CUMULATIF PAR GROUPE			
			JOURS	POURC.	VEHICULES	POURC.
18000 ET PLUS	1	18839	1	0.28	18839	0.39
17000 A 18000	14	244415	15	4.11	263254	5.45
16000 A 17000	23	379551	38	10.42	642805	13.31
15000 A 16000	45	694350	83	22.74	1337155	27.68
14500 A 15000	41	604044	124	33.98	1941199	40.19
14000 A 14500	48	683562	172	47.13	2624761	54.34
13500 A 14000	28	384878	200	54.80	3009639	62.30
13000 A 13500	19	253013	219	60.00	3262652	67.54
12500 A 13000	22	281215	241	66.03	3543867	73.36
12000 A 12500	13	158884	254	69.59	3702751	76.65
11500 A 12000	17	199273	271	74.25	3902024	80.78
11000 A 11500	18	201244	289	79.18	4103268	84.94
10500 A 11000	13	139499	302	82.74	4242767	87.83
10000 A 10500	18	183954	320	87.68	4426721	91.64
9500 A 10000	17	166410	337	92.33	4593131	95.08
9000 A 9500	6	55375	343	93.98	4648506	96.23
8500 A 9000	11	96426	354	96.99	4744932	98.23
8000 A 8500	6	49797	360	98.64	4794729	99.26
7000 A 8000	3	23301	363	99.46	4818030	99.74
6000 A 7000	1	6969	364	99.73	4824999	99.88
5000 A 6000	1	5915	365	100.00	4830914	100.00

CIRCULATION JOURNALIÈRE MOYENNE POUR CHAQUE MOIS
 COMPARÉE AVEC LA MOYENNE ANNUELLE
 - VALEURS AJUSTÉES -

STATION: ST-LAMBERT (NORD, PONT VICTORIA) ROUTE N° 112-62-902



ROUTE DISTRICT COMPTEUR TRONCON SECTION VOIE 12 MOIS DE RELEVÉ
112 62 902 1 40 SUD

ST-LAMBERT PONT VICTORIA

ANNEE	JOUR MOYEN	POURC. AUG.	JOUR MAXIMUM	HEURES MAXIMALES					
				1-ERE	10-E	30-E	50-E	100-E	250-E
72									
73	12639	0.0	16467	2651	2536	2426	2320	2055	1246
*POURC.			130.3	21.0	20.0	19.1	18.3	16.2	9.8
74	12870	0.0	17620	2742	2630	2528	2476	2376	2161
*POURC.			137.0	21.3	20.4	19.6	19.2	18.5	16.8

*---POURCENTAGE PAR RAPPORT AU JOUR MOYEN DE 12 MOIS

1974 DISTRIBUTION MENSUELLE

MOIS	HEURE MAXIMUM	JOUR MAXIMUM	JOUR MOYEN	TOTAL DU MOIS	POURCENTAGE
JAN.	2179	14258	11593	359402	7.7
FEB.	2280	14660	12346	345705	7.4
MAR.	2401	15365	12182	377664	8.1
AVR.	2399	15757	12967	389016	8.3
MAI.	2541	16248	13474	417710	8.9
JUI.	2557	17278	12986	389590	8.3
JUIL.	2529	16200	12153	376752	8.1
AOU.	2643	17407	13884	430434	9.2
SEP.	2742	17620	14095	422871	9.1
OCT.	2563	16820	13891	430636	9.2
NOV.	2480	16050	12989	389676	8.3
DEC.	2455	15447	11874	368102	7.9
JOUR MOYEN	12870		TOTAL	4697558	

ROUTE DISTRICT COMPTEUR TRONCON SECTION VOIE 12 MOIS DE RELEVÉ
112 62 902 1 40 SUD

ST-LAMBERT PONT VICTORIA

1974 REPARTITION HORAIRE JOURNALIERE DU VOLUME DE 12 MOIS

HEURES A.M.	VOLUMES	POURC.	HEURES P.M.	VOLUMES	POURC.
12- 1	149691	3.19	12- 1	203196	4.33
1- 2	73603	1.57	1- 2	198847	4.24
2- 3	48357	1.03	2- 3	232374	4.95
3- 4	33299	0.71	3- 4	364020	7.75
4- 5	18297	0.39	4- 5	601578	12.81
5- 6	20247	0.44	5- 6	616800	13.14
6- 7	52340	1.12	6- 7	341296	7.27
7- 8	138554	2.95	7- 8	223549	4.76
8- 9	147153	3.14	8- 9	194678	4.15
9-10	135806	2.90	9-10	183824	3.92
10-11	154232	3.29	10-11	177120	3.78
11-12	187098	3.99	11-12	201599	4.30
TOTAL			TOTAL	4697558	

1974 VOLUMES HORAIRE GROUPES SUIVANT LA FREQUENCE

GROUPES	FREQUENCE HEURES	TOTAL PAR GROUPE	TOTAL CUMULATIF PAR GROUPE HEURES	POURC.	VEHICULES	POURC.
2600 ET PLUS	12	31851	12	0.14	31851	0.68
2400 A 2600	81	200633	93	1.07	232534	4.96
2200 A 2400	126	287503	219	2.50	520037	11.08
2000 A 2200	158	331886	377	4.31	851923	18.14
1900 A 2000	46	90051	423	4.83	941974	20.06
1800 A 1900	23	42733	446	5.10	984707	20.97
1700 A 1800	27	47142	473	5.40	1031849	21.97
1600 A 1700	11	18288	484	5.53	1050137	22.36
1500 A 1600	17	26543	501	5.72	1076680	22.92
1400 A 1500	17	24571	518	5.92	1101251	23.45
1300 A 1400	39	52411	557	6.36	1153662	24.56
1200 A 1300	108	134117	665	7.60	1287779	27.42
1100 A 1200	169	193970	834	9.53	1481749	31.55
1000 A 1100	117	123259	951	10.86	1605008	34.17
900 A 1000	80	76465	1031	11.77	1681473	35.80
800 A 900	101	84782	1132	12.93	1766255	37.60
700 A 800	327	241891	1459	16.66	2008146	42.75
600 A 700	870	560140	2329	26.59	2568286	54.68
400 A 600	3124	1546176	5453	62.25	4114462	87.59
200 A 400	1172	373621	6625	75.63	4488083	95.55
0 A 200	2135	209475	8760	100.00	4697558	100.00

ROUTE DISTRICT COMPTEUR TRONCON SECTION VOIE 12 MOIS DE RELEVÉ
 112 62 902 1 40 SUD

ST-LAMBERT PONT VICTORIA

1974 DENSITE MENSUELLE DE LA CIRCULATION

MOIS	DIMANCHES	LUNDIS	MARDIS	MERCREDIS	JEUDIS	VENDREDIS	SAMEDIS	TOTAL
JAN.	35628	50986	53339	60854	67521	53476	37598	359402
FEV.	31368	51764	54658	54832	57411	56724	38948	345705
MAR.	37218	51308	55019	55722	54827	72808	50762	377664
AVR.	45853	55923	70685	57859	60628	56073	41995	389016
MAI.	42955	42240	59707	74936	75125	79458	43289	417710
JUI.	46671	43034	59875	60758	63313	66218	49721	389590
JUIL	35756	51002	68561	70018	56955	59252	35208	376752
AOU.	33328	59450	63354	63441	79521	82689	48651	430434
SEP.	52198	62373	64516	64961	66475	68425	43923	422871
OCT.	42991	44690	77201	77370	78891	65645	43848	430636
NOV.	33443	57521	59895	59853	51974	73623	53367	389676
DEC.	46011	63018	64894	43179	51953	57563	41484	368102
TOTAL	483420	633309	751704	743783	764594	791954	528794	4697558
POURC. DU GRAND TOTAL	10.3	13.5	16.1	15.9	16.3	16.9	11.3	100.0

ROUTE DISTRICT COMPTEUR TRONCON SECTION VOIE 12 MOIS DE RELEVÉ
 112 62 902 1 40 SUD

ST-LAMBERT PONT VICTORIA

1974 JOUR MOYEN MENSUEL

MOIS	DIMANCHE MOYEN	LUNDI MOYEN	MARDI MOYEN	MERCREDI MOYEN	JEUDI MOYEN	VENDREDI MOYEN	SAMEDI MOYEN	JOUR MOYEN AJUSTE
JAN.	7126	12747	13335	12171	13504	13369	9400	11664
FEV.	7842	12941	13665	13708	14353	14181	9737	12346
MAR.	7444	12827	13755	13931	13707	14562	10152	12339
AVR.	9171	13981	14137	14465	15157	14018	10499	13061
MAI.	8591	14080	14927	14987	15025	15892	10822	13474
JUI.	7779	14345	14969	15190	15828	16555	9944	13515
JUIL	7151	12751	13712	14004	14239	14813	8802	12210
AOU.	8332	14863	15839	15860	15904	16538	9730	13866
SEP.	8700	15593	16129	16240	16619	17106	10981	14481
OCT.	8598	14897	15440	15474	15778	16411	10962	13937
NOV.	8361	14380	14974	14963	12994	14725	10673	13009
DEC.	7669	12604	12979	14393	12988	14391	10371	12199
JOUR MOYEN	8064	13834	14488	14616	14675	15213	10173	13009

ROUTE DISTRICT COMPTEUR TRONCON SECTION VOIE 12 MOIS DE RELEVÉ
 112 62 902 1 40 SUD

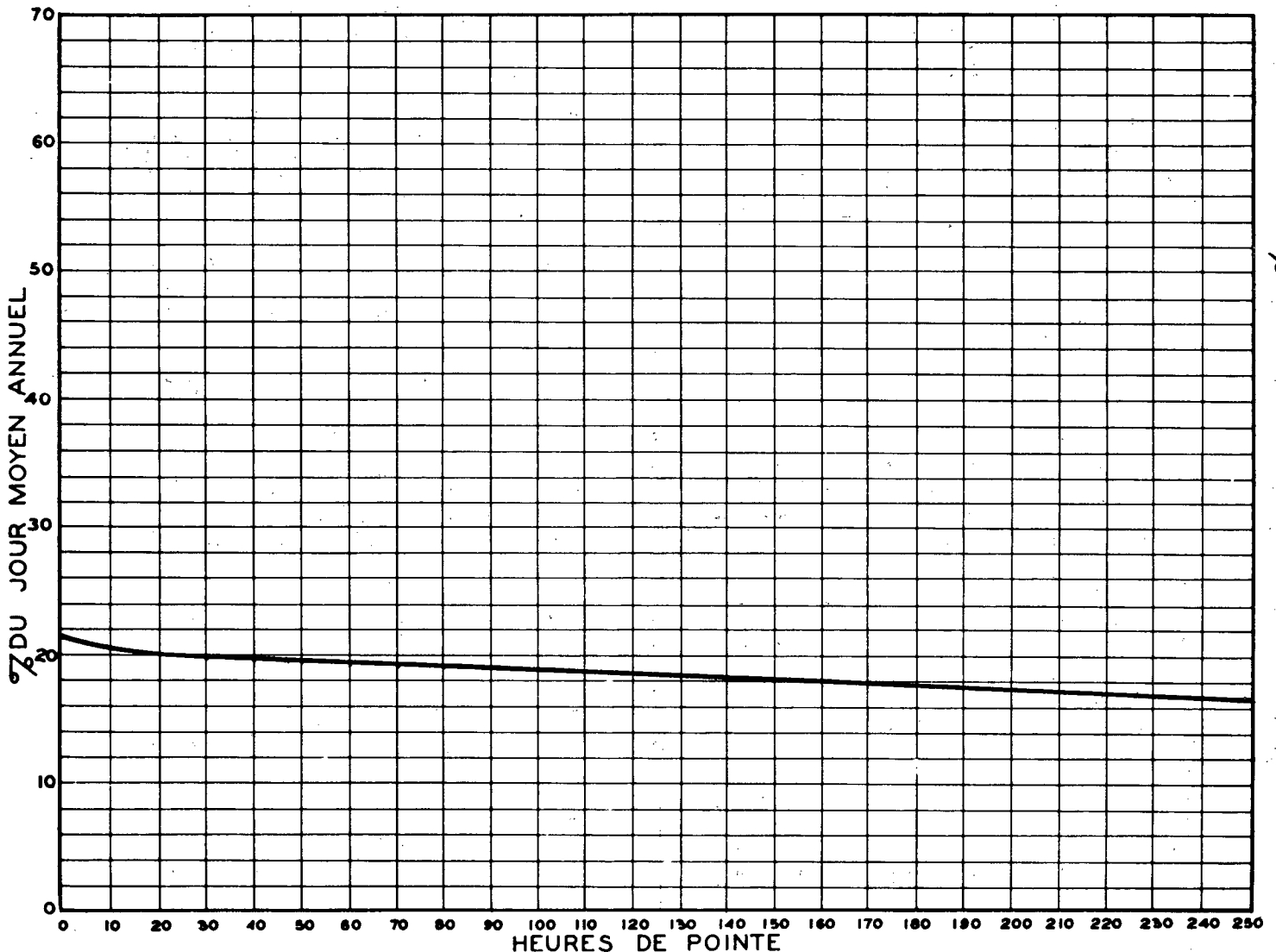
ST-LAMBERT PONT VICTORIA

1974 RELATION DES JOURS MOYENS MENSUELS AU JOUR MOYEN ANNUEL AJUSTE

POURCENTAGES

MOIS	DIMANCHE	LUNDI	MARDI	MERCREDI	JEUDI	VENDREDI	SAMEDI	JOUR MOYEN AJUSTE
JAN.	54.8	98.0	102.6	93.6	103.9	102.8	72.3	89.7
FEV.	60.3	99.5	105.1	105.4	110.4	109.1	74.9	95.0
MAR.	57.3	98.6	105.8	107.1	105.4	112.0	78.1	94.9
AVR.	70.5	107.5	108.7	111.2	116.6	107.8	80.8	100.4
MAI.	66.1	108.3	114.8	115.3	115.5	122.2	83.2	103.6
JUI.	59.8	110.3	115.1	116.8	121.7	127.3	76.5	103.9
JUIL.	55.0	98.1	105.5	107.7	109.5	113.9	67.7	93.9
AOU.	64.1	114.3	121.8	122.0	122.3	127.2	74.8	106.6
SEP.	66.9	119.9	124.0	124.9	127.8	131.5	84.5	111.4
OCT.	66.1	114.6	118.7	119.0	121.3	126.2	84.3	107.2
NOV.	64.3	110.6	115.2	115.1	99.9	113.2	82.1	100.0
DEC.	59.0	96.9	99.8	110.7	99.9	110.7	79.8	93.8
JOUR MOYEN	62.0	106.4	111.4	112.4	112.9	117.0	78.2	100.0

RELATION ENTRE LES HEURES DE POINTE ET LE JOUR MOYEN ANNUEL —
 STATION: ST-LAMBERT (PONT VICTORIA SUD) ROUTE N° 112-62-902



ROUTE DISTRICT COMPTEUR TRONCON SECTION VOIE 12 MOIS DE RELEVÉ
 112 62 902 1 40 SUD

ST-LAMBERT PONT VICTORIA

COMPARAISON DES JOURS MOYENS MENSUELS

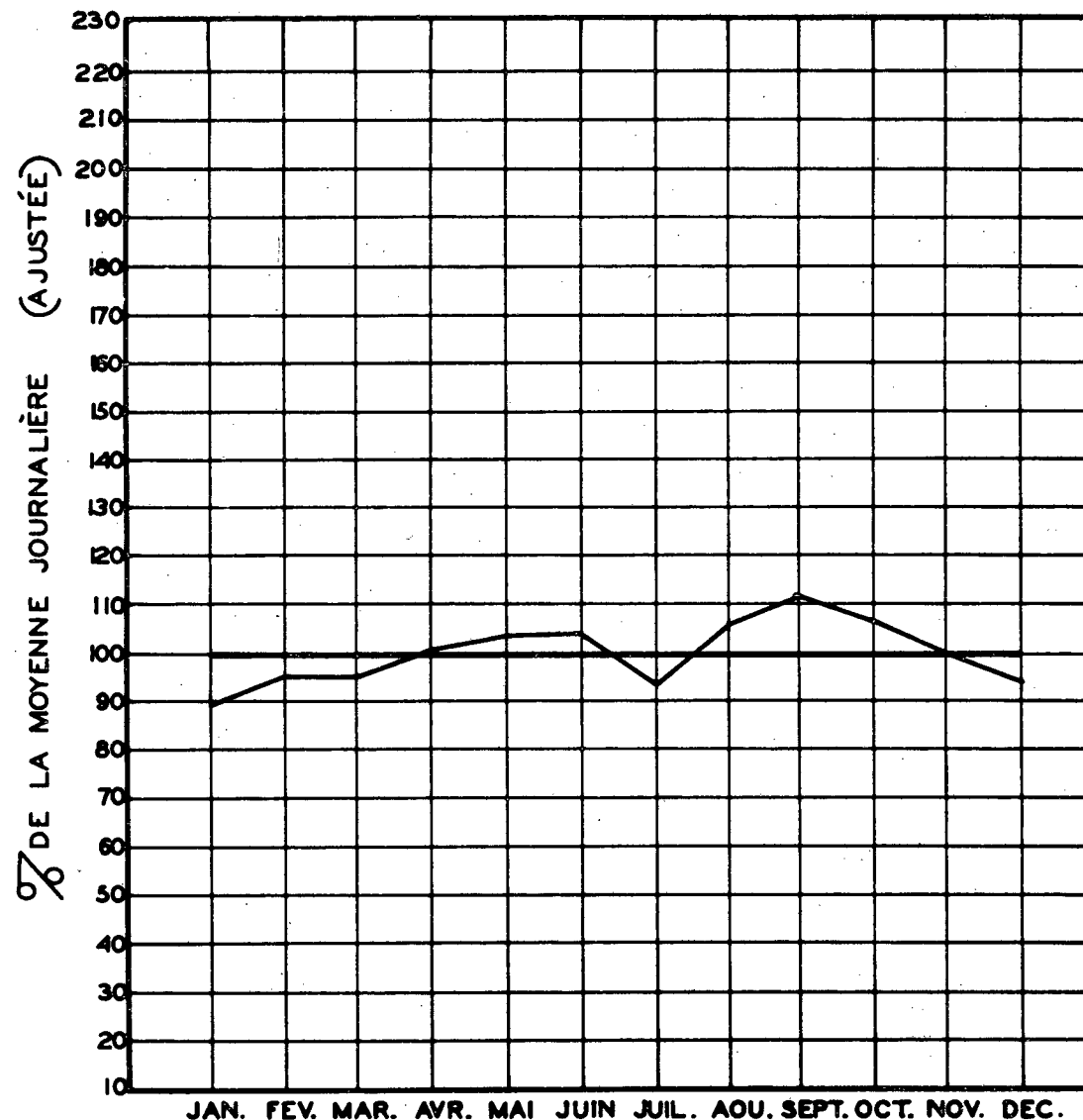
MOIS	JOUR MOYEN MENSUEL 1973		JOUR MOYEN MENSUEL 1974	
	VOLUME	POURC.J.M.	VOLUME	POURC.J.M.
JAN.	---	---	11664	89.7
FEV.	---	---	12346	94.9
MAR.	---	---	12339	94.8
AVR.	---	---	13061	100.4
MAI.	---	---	13474	103.6
JUI.	---	---	13515	103.9
JUIL.	---	---	12210	93.9
AOU.	12613	98.4	13866	106.6
SEP.	13422	104.7	14481	111.3
OCT.	13345	104.1	13937	107.1
NOV.	13196	103.0	13009	100.0
DEC.	11487	89.6	12199	93.8
J.M.A.AJUSTE	12813	100.0	13009	100.0

VOLUMES JOURNALIERS GROUPES SUIVANT LA FREQUENCE

GROUPES	FREQUENCE	TOTAL PAR	TOTAL CUMULATIF PAR GROUPE			
			JOURS	GROUPE	JOURS	POURC.
17000 ET PLUS	6	103951	6	1.65	103951	2.22
15000 A 17000	34	558044	40	10.96	661995	14.10
15000 A 16000	65	1005176	105	28.77	1667171	35.50
14500 A 15000	43	634164	148	40.55	2301335	48.99
14000 A 14500	26	369941	174	47.68	2671276	56.87
13500 A 14000	32	439848	206	56.44	3111124	66.23
13000 A 13500	15	199132	221	60.55	3310256	70.47
12500 A 13000	14	178457	235	64.39	3488713	74.27
12000 A 12500	7	86267	242	66.31	3574980	76.11
11500 A 12000	6	70597	248	67.95	3645577	77.61
11000 A 11500	11	123475	259	70.96	3769052	80.24
10500 A 11000	8	86061	267	73.16	3855113	82.07
10000 A 10500	13	134173	280	76.72	3989286	84.93
9500 A 10000	13	127573	293	80.28	4116859	87.64
9000 A 9500	12	110396	305	83.57	4227255	89.99
8500 A 9000	15	131301	320	87.68	4358556	92.79
8000 A 8500	14	115948	334	91.51	4474504	95.26
7500 A 8000	7	54257	341	93.43	4528761	96.41
7000 A 7500	14	101685	355	97.27	4630446	98.58
6000 A 7000	9	61276	364	99.73	4691722	99.88
5000 A 6000	1	5836	365	100.00	4697558	100.00

CIRCULATION JOURNALIÈRE MOYENNE POUR CHAQUE MOIS
 COMPARÉE AVEC LA MOYENNE ANNUELLE
 - VALEURS AJUSTÉES -

STATION: ST-LAMBERT (SUD, PONT VICTORIA) ROUTE N° 112-62-902



ROUTE DISTRICT COMPTEUR TRONCON SECTION VOIE 12 MOIS DE RELEVÉ
112 62 902 1 40 2

ST-LAMBERT PONT VICTORIA

ANNEE	JOUR POURC.		JOUR		HEURES MAXIMALES				
	MOYEN	AUG.	MAXIMUM	I-ERE	10-E	30-E	50-E	100-E	250-E
72									
73	25454	0.0	32736	3987	3142	2963	2836	2647	2069
*POURC.			128.6	15.6	12.2	11.5	11.0	10.3	8.0
74	26106	0.0	34983	4126	3464	3140	3053	2931	2735
*PJURC.			134.1	15.8	13.3	12.0	11.7	11.2	10.5

*---POURCENTAGE PAR RAPPORT AU JOUR MOYEN DE 12 MOIS

1974 DISTRIBUTION MENSUELLE

MOIS	HEURE MAXIMUM	JOUR MAXIMUM	JOUR MOYEN	TOTAL DU MOIS	POURCENTAGE
JAN.	2768	28516	23428	726289	7.7
FEV.	2872	29163	24845	695687	7.4
MAR.	2880	30410	24622	763309	8.1
AVR.	2920	31524	26226	786784	8.3
MAI.	3758	33358	27813	862223	9.1
JUI.	3789	33913	27006	810184	8.6
JUIL.	4111	32557	25643	794945	8.4
AJU.	4126	34983	29082	901548	9.5
SEP.	3237	33497	27804	834127	8.8
OCT.	3076	32218	27254	844885	8.9
NOV.	2973	30984	25639	769194	8.1
DEC.	2949	30532	23850	739362	7.8
JOUR MOYEN	26106		TOTAL	9528537	

ROUTE DISTRICT COMPTEUR TRONCON SECTION VOIE 12 MOIS DE RELEVÉ
112 62 902 1 40 2

ST-LAMBERT PONT VICTORIA

1974 REPARTITION HORAIRE JOURNALIERE DU VOLUME DE 12 MOIS

HEURES A.M.	VOLUMES	POURC.	HEURES P.M.	VOLUMES	POURC.
12- 1	220047	2.31	12- 1	418745	4.40
1- 2	112370	1.18	1- 2	459169	4.82
2- 3	76354	0.81	2- 3	522340	5.49
3- 4	53442	0.57	3- 4	655727	6.89
4- 5	41445	0.44	4- 5	826489	8.68
5- 6	103149	1.09	5- 6	807990	8.48
6- 7	434077	4.56	6- 7	563064	5.91
7- 8	560254	5.88	7- 8	463667	4.87
8- 9	553788	5.82	8- 9	375579	3.95
9-10	451542	4.74	9-10	334107	3.51
10-11	404256	4.25	10-11	341386	3.59
11-12	405476	4.26	11-12	344074	3.62
TOTAL			TOTAL	9528537	

1974 VOLUMES HORAIRE GROUPES SUIVANT LA FREQUENCE

GROUPES	FREQUENCE HEURES	TOTAL PAR GROUPE	TOTAL CUMULATIF PAR GROUPE HEURES	POURC.	VEHICULES	POURC.
4000 ET PLUS	2	8237	2	0.03	8237	0.09
3600 A 3800	4	14898	6	0.07	23135	0.25
3400 A 3600	5	17497	11	0.13	40632	0.43
3200 A 3400	7	23101	18	0.21	63733	0.67
3000 A 3200	54	166307	72	0.83	230040	2.42
2800 A 3000	126	363194	198	2.27	593234	6.23
2600 A 2800	139	376130	337	3.85	969364	10.18
2400 A 2600	102	255582	439	5.02	1224946	12.86
2200 A 2400	91	208520	530	6.06	1433466	15.05
2000 A 2200	310	644171	840	9.59	2077637	21.81
1800 A 2000	430	819060	1270	14.50	2896697	30.41
1600 A 1800	452	764795	1722	19.66	3661492	38.43
1400 A 1600	809	1209430	2531	28.90	4870922	51.12
1200 A 1400	1074	1388798	3605	41.16	6259720	65.70
1000 A 1200	1199	1322642	4804	54.85	7582362	79.58
800 A 1000	1002	909405	5806	66.28	8491767	89.12
600 A 800	578	410792	6384	72.88	8902559	93.44
400 A 600	525	261354	6909	78.87	9163913	96.18
200 A 400	797	235748	7706	87.97	9399661	98.65
0 A 200	1054	128876	8760	100.00	9528537	100.00

ROUTE DISTRICT COMPTEUR TRONCON SECTION VOIE 12 MOIS DE RELEVÉ
 112 62 902 1 40 2

ST-LAMBERT PONT VICTORIA

1974 DENSITE MENSUELLE DE LA CIRCULATION

MOIS	DIMANCHES	LUNDIS	MARDIS	MERCREDIS	JEUDIS	VENDREDIS	SAMEDIS	TOTAL
JAN.	77172	102082	105456	122168	134525	106956	77930	726289
FEV.	68464	104605	106891	107700	113660	113202	81165	695687
MAR.	80547	102716	109124	111153	109150	144782	105837	763309
AVR.	98092	112925	140214	115542	120238	112428	87345	786784
MAI.	94691	85598	125130	153348	151368	161382	90706	862223
JUI.	109052	87558	121674	127084	128481	132610	103725	810184
JUIL	84419	104999	142708	143175	119877	120559	79208	794945
AOU.	82990	125636	129411	127784	162934	164781	108012	901548
SEP.	115114	120944	125295	124566	128281	130751	89176	834127
OCT.	91733	87229	149310	148646	152288	126739	88940	844885
NOV.	70986	112166	115753	115579	101291	143084	110335	769194
DEC.	97115	127540	127767	84813	103882	113335	84910	739362
TOTAL	1070375	1273998	1498733	1481558	1525975	1570609	1107289	9528537
POURC. DU GRAND TOTAL	11.3	13.4	15.8	15.6	16.1	16.5	11.7	100.0

ROUTE DISTRICT COMPTEUR TRONCON SECTION VOIE 12 MOIS DE RELEVÉ
 112 62 902 1 40 2

ST-LAMBERT PONT VICTORIA

1974 JOUR MOYEN MENSUEL

MOIS	DIMANCHE MOYEN	LUNDI MOYEN	MARDI MOYEN	MERCREDI MOYEN	JEUDI MOYEN	VENDREDI MOYEN	SAMEDI MOYEN	JOUR MOYEN AJUSTE
JAN.	15434	25521	26364	24434	26905	26739	19483	23554
FEV.	17116	26151	26723	26925	28415	28301	20291	24846
MAR.	16109	25679	27281	27788	27288	28956	21167	24895
AVR.	19618	28231	28043	28886	30060	28107	21836	26397
MAI.	18938	28533	31283	30670	30274	32276	22677	27807
JUI.	18175	29186	30419	31771	32120	33153	20745	27938
JUIL	16884	26250	28542	28635	29969	30140	19802	25745
AOU.	20748	31409	32353	31946	32587	32956	21602	29085
SEP.	19186	30236	31324	31142	32070	32688	22294	28419
OCT.	18347	29076	29862	29729	30458	31685	22235	27341
NOV.	17747	28042	28938	28895	25323	28617	22067	25661
DEC.	16186	25508	25553	28271	25971	28334	21228	24435
JOUR MOYEN	17874	27819	28890	29091	29287	30163	21286	26344

ROUTE DISTRICT COMPTEUR TRONCON SECTION VOIE 12 MOIS DE RELEVÉ
 112 62 902 1 40 2

ST-LAMBERT PONT VICTORIA

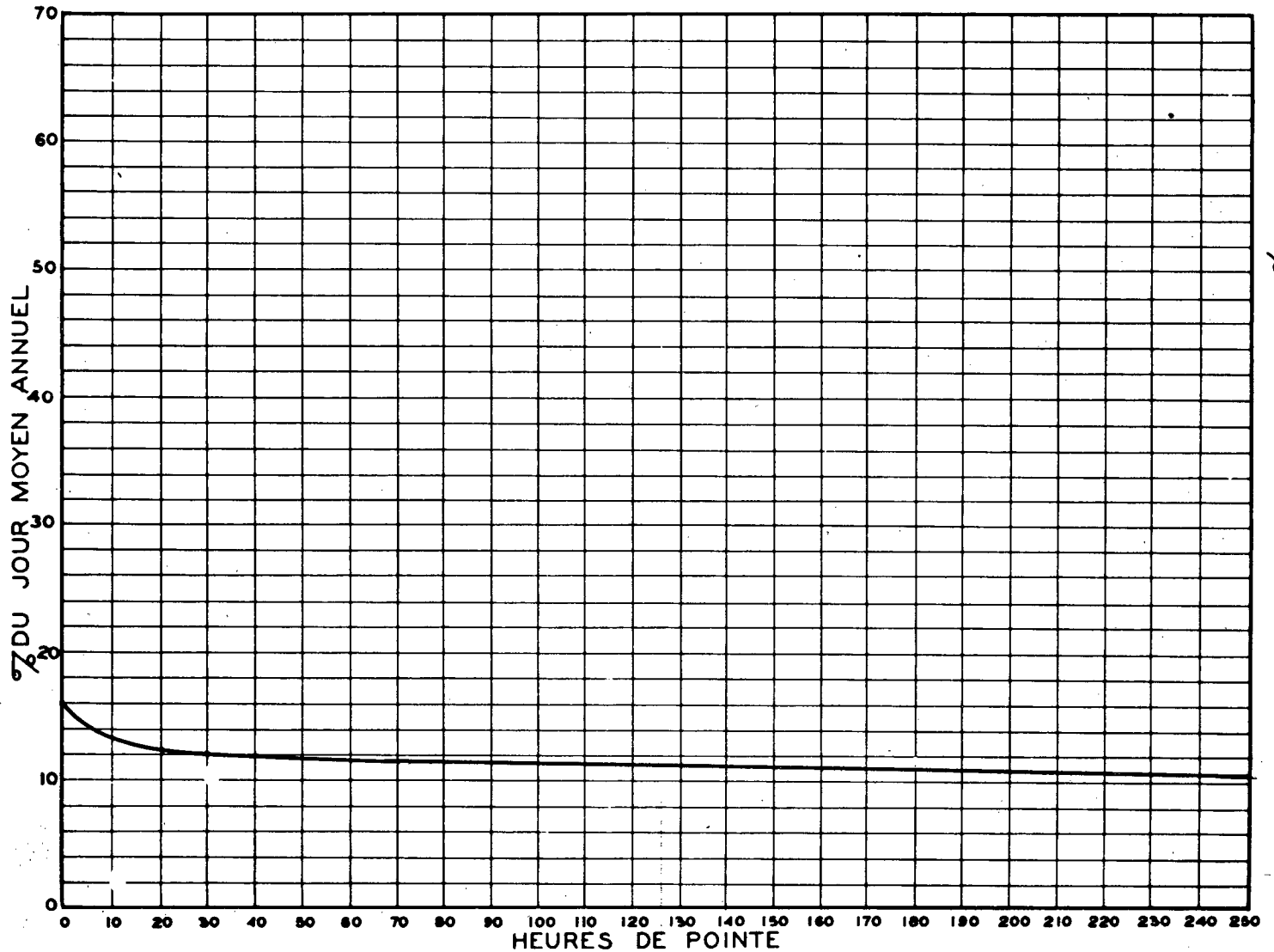
1974 RELATION DES JOURS MOYENS MENSUELS AU JOUR MOYEN ANNUEL AJUSTÉ
 POURCENTAGES

MOIS	DIMANCHE	LUNDI	MARDI	MERCREDI	JEUDI	VENDREDI	SAMEDI	JOUR MOYEN AJUSTÉ
JAN.	58.6	96.9	100.1	92.8	102.2	101.5	74.0	89.5
FÉV.	65.0	99.3	101.5	102.3	107.9	107.5	77.1	94.4
MAR.	61.2	97.5	103.6	105.5	103.6	110.0	80.4	94.5
AVR.	74.5	107.2	106.5	109.7	114.2	106.7	82.9	100.2
MAI.	71.9	108.4	118.8	116.5	115.0	122.6	86.1	105.6
JUN.	69.0	110.8	115.5	120.6	122.0	125.9	78.8	106.1
JUIL.	64.1	99.7	108.4	108.7	113.8	114.5	75.2	97.8
AUG.	78.8	119.3	122.9	121.3	123.7	125.1	82.0	110.5
SEP.	72.9	114.8	119.0	118.3	121.8	124.1	84.7	107.9
OCT.	69.7	110.4	113.4	112.9	115.7	120.3	84.5	103.8
NOV.	67.4	106.5	109.9	109.7	96.2	108.7	83.8	97.5
DEC.	61.5	96.9	97.0	107.4	98.6	107.6	80.6	92.8
JOUR MOYEN	67.9	105.6	109.7	110.5	111.2	114.5	80.8	100.0

RELATION ENTRE LES HEURES DE POINTE ET LE JOUR MOYEN ANNUEL

STATION: ST-LAMBERT (PONT VICTORIA 2)

ROUTE N° 112-62-902



ROUTE DISTRICT COMPTEUR TRONÇON SECTION VOIE 12 MOIS DE RELEVÉ
112 62 902 1 40 2

ST-LAMBERT PONT VICTORIA

COMPARAISON DES JOURS MOYENS MENSUELS

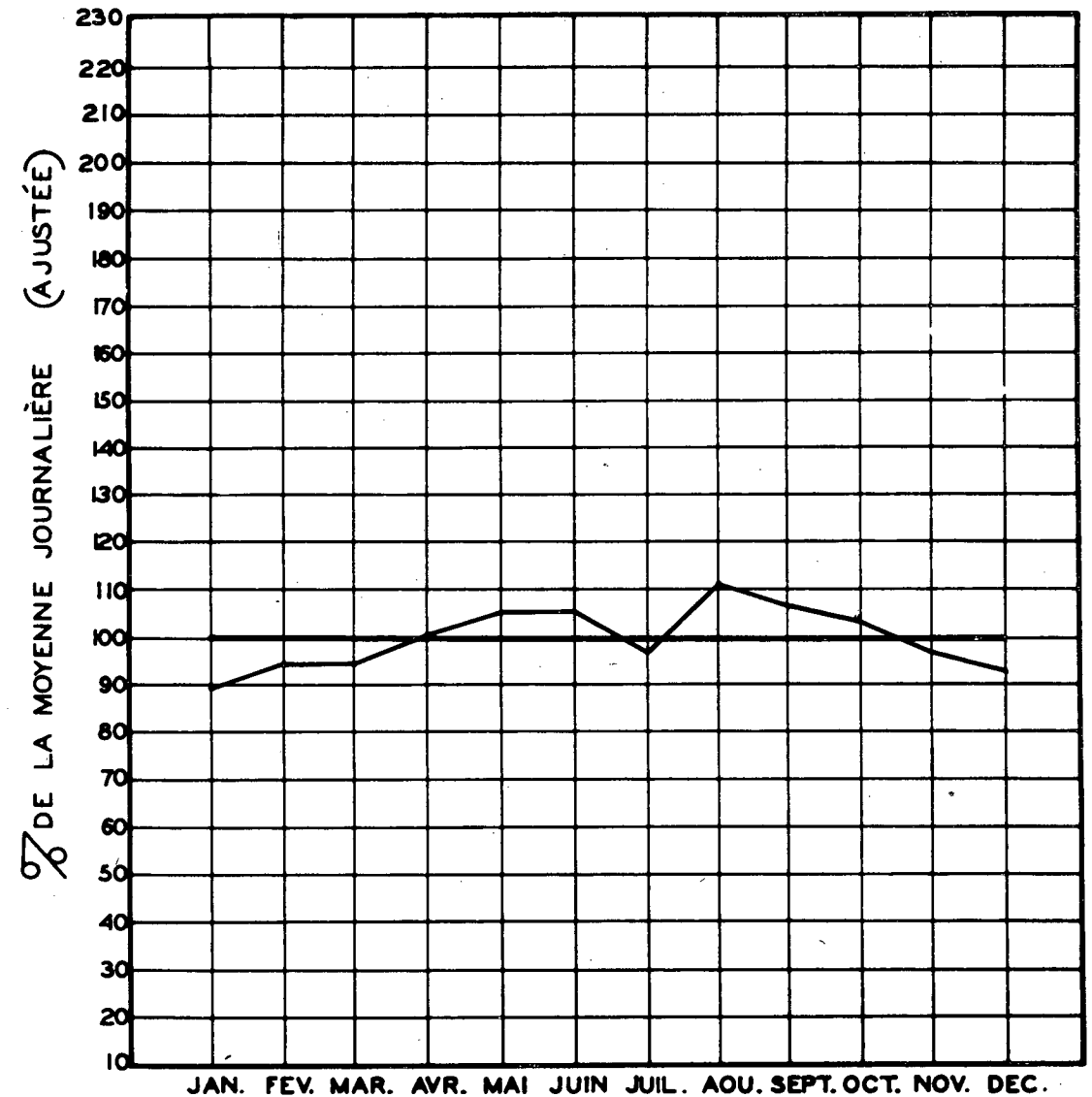
MOIS	JOUR MOYEN MENSUEL 1973		JOUR MOYEN MENSUEL 1974	
	VOLUME	POURC. J.M.	VOLUME	POURC. J.M.
JAN.	---	---	23554	89.4
FEV.	---	---	24846	94.3
MAR.	---	---	24895	94.5
AVR.	---	---	26397	100.2
MAI.	---	---	27807	105.6
JUI.	---	---	27938	106.0
JUIL.	---	---	25745	97.7
AOU.	25785	100.0	29085	110.4
SEP.	27377	106.2	28419	107.9
OCT.	26591	103.1	27341	103.8
NOV.	26112	101.3	25661	97.4
DEC.	23064	89.4	24435	92.8
J.M.A. AJUSTÉ	25786	100.0	26344	100.0

VOLUMES JOURNALIERS GROUPES SUIVANT LA FREQUENCE

GROUPES	FREQUENCE JOURS	TOTAL PAR GROUPE	TOTAL CUMULATIF PAR GROUPE			
			JOURS	POURC.	VEHICULES	POURC.
34000 ET PLUS	2	69830	2	0.55	69830	0.74
32000 A 34000	34	1116632	36	9.87	1186462	12.46
31000 A 32000	32	1007997	68	18.64	2194459	23.04
30000 A 31000	30	914822	98	26.85	3109281	32.64
29000 A 30000	44	1296317	142	38.91	4405598	46.24
28000 A 29000	32	911822	174	47.68	5317420	55.81
27000 A 28000	27	743975	201	55.07	6061395	63.62
26000 A 27000	22	583191	223	61.10	6644586	69.74
25000 A 26000	15	382116	238	65.21	7026702	73.75
24000 A 25000	8	196381	246	67.40	7223083	75.81
23000 A 24000	9	210306	255	69.87	7433389	78.02
22000 A 23000	12	271202	267	73.16	7704591	80.86
21000 A 22000	18	386365	285	78.09	8090956	84.92
20000 A 21000	12	245720	297	81.37	8336676	87.50
19000 A 20000	20	387753	317	86.85	8724429	91.57
18000 A 19000	12	221931	329	90.14	8946360	93.90
17000 A 18000	12	208921	341	93.43	9155281	96.09
16000 A 17000	10	164819	351	96.17	9320100	97.82
15000 A 16000	9	139653	360	98.64	9459753	99.28
13000 A 15000	4	57033	364	99.73	9516786	99.88
11000 A 13000	1	11751	365	100.00	9528537	100.00

CIRCULATION JOURNALIÈRE MOYENNE POUR CHAQUE MOIS
COMPARÉE AVEC LA MOYENNE ANNUELLE
— VALEURS AJUSTÉES —

STATION: ST-LAMBERT (2 VOIES, PONT VICTORIA) ROUTE N° 112-62-902



ROUTE DISTRICT COMPTEUR TRONCON SECTION VOIE 12 MOIS DE RELEVÉ
 116 32 60 3 360

ST-ETIENNE A 1.3 MILLE A L OUEST DE L INT. DE LA RTE 1

ANNEE	JOUR MOYEN	POURC. AUG.	JOUR MAXIMUM	HEURES MAXIMALES					
				I-ERE	10-E	30-E	50-E	100-E	250-E
72	1731	11.5	3640	348	314	278	259	235	199
*POURC.			210.2	20.0	18.0	16.0	15.0	13.5	11.5
73	1924	11.1	4074	380	330	295	277	252	206
*POURC.			211.7	19.7	17.1	15.2	14.3	13.0	10.6
74	2044	6.3	3957	377	312	294	283	258	214
*POURC.			193.6	18.4	15.3	14.4	13.8	12.6	10.5

*---POURCENTAGE PAR RAPPORT AU JOUR MOYEN DE 12 MOIS

1974 DISTRIBUTION MENSUELLE

MOIS	HEURE MAXIMUM	JOUR MAXIMUM	JOUR MOYEN	TOTAL DU MOIS	POURCENTAGE
JAN.	165	1516	1272	39441	5.3
FEV.	228	2006	1498	41957	5.7
MAR.	203	1941	1568	48628	6.6
AVR.	283	2824	2035	61060	8.2
MAI.	332	3254	2444	75783	10.2
JUI.	323	3957	2585	77563	10.4
JUIL.	292	3288	2574	79808	10.7
AOU.	356	3612	2590	80309	10.8
SEP.	312	3512	2356	70708	9.5
OCT.	377	3396	2128	65988	8.9
NOV.	305	2651	1676	50287	6.8
DEC.	272	2300	1763	54664	7.4
JOUR MOYEN	2044		TOTAL	746196	

ROUTE DISTRICT COMPTEUR TRONCON SECTION VOIE 12 MOIS DE RELEVÉ
 116 32 60 3 360

ST-ETIENNE A 1.3 MILLE A L OUEST DE L INT. DE LA RTE 1

1974 REPARTITION HORAIRE JOURNALIERE DU VOLUME DE 12 MOIS

HEURES A.M.	VOLUMES	POURC.	HEURES P.M.	VOLUMES	POURC.
12- 1	11680	1.57	12- 1	37280	5.00
1- 2	7568	1.02	1- 2	50027	6.71
2- 3	5289	0.71	2- 3	50357	6.75
3- 4	3091	0.42	3- 4	51828	6.95
4- 5	1985	0.27	4- 5	62113	8.33
5- 6	3526	0.48	5- 6	55820	7.49
6- 7	18056	2.42	6- 7	46662	6.26
7- 8	32517	4.36	7- 8	43727	5.86
8- 9	35540	4.77	8- 9	36943	4.96
9-10	39669	5.32	9-10	32367	4.34
10-11	41180	5.52	10-11	23473	3.15
11-12	38075	5.11	11-12	17423	2.34
TOTAL			TOTAL	746196	

1974 VOLUMES HORAIRE GROUPES SUIVANT LA FREQUENCE

GROUPES	FREQUENCE HEURES	TOTAL PAR GROUPE	TOTAL CUMULATIF PAR GROUPE HEURES	POURC. VEHICULES	POURC.
350 ET PLUS	3	1093	3	0.04	1093 0.15
300 A 350	22	6826	25	0.29	7919 1.07
280 A 300	27	7798	52	0.60	15717 2.11
270 A 280	19	5211	71	0.82	20928 2.81
260 A 270	24	6341	95	1.09	27269 3.66
250 A 260	16	4076	111	1.27	31345 4.21
240 A 250	20	4861	131	1.50	36206 4.86
230 A 240	37	8663	168	1.92	44869 6.02
220 A 230	53	11861	221	2.53	56730 7.61
210 A 220	63	13490	284	3.25	70220 9.42
200 A 210	99	20247	383	4.38	90467 12.13
190 A 200	94	18298	477	5.45	108765 14.58
180 A 190	147	27108	624	7.13	135873 18.21
170 A 180	184	32114	808	9.23	167987 22.52
160 A 170	249	40941	1057	12.07	208928 28.00
150 A 160	261	40333	1318	15.05	249261 33.41
140 A 150	350	50539	1668	19.05	299800 40.18
120 A 140	879	113383	2547	29.08	413183 55.38
100 A 120	983	107614	3530	40.30	520797 69.80
50 A 100	2267	171890	5797	66.18	692687 92.83
0 A 50	2963	53509	8760	100.00	746196 100.00

ROUTE DISTRICT COMPTEUR TRONCON SECTION VOIE 12 MOIS DE RELEVÉ
 116 32 60 3 360

ST-ETIENNE A 1.3 MILLE A L OUEST DE L INT. DE LA RTE 1

1974 DENSITE MENSUELLE DE LA CIRCULATION

MOIS	DIMANCHES	LUNDIS	MARDIS	MERCREDIS	JEUDIS	VENDREDIS	SAMEDIS	TOTAL
JAN.	6813	4951	4746	6205	6444	5025	5257	39441
FEV.	7077	5951	5541	5636	6024	6188	5540	41957
MAR.	7537	6186	5530	5881	6035	8827	8632	48628
AVR.	12421	7370	8703	7229	7692	8788	8857	61060
MAI.	15108	6454	8503	10883	11115	12980	10740	75783
JUI.	19127	6708	8958	9026	9365	10890	13489	77563
JUIL	15309	9856	11925	11951	9553	10887	10327	79808
AOU.	13397	9419	9184	9412	11973	13503	13421	80309
SEP.	19351	7651	7786	8049	8112	9541	10218	70708
OCT.	14891	5311	9131	9085	9100	8858	9612	65988
NOV.	9004	6246	6060	5945	4757	8907	9368	50287
DEC.	11648	8657	7803	4955	6736	7421	7444	54664
TOTAL	151683	84760	93870	94257	96906	111815	112905	746196
POURC. DU GRAND TOTAL	20.4	11.4	12.6	12.7	13.0	15.0	15.2	100.0

ROUTE DISTRICT COMPTEUR TRONCON SECTION VOIE 12 MOIS DE RELEVÉ
 116 32 60 3 360

ST-ETIENNE A 1.3 MILLE A L OUEST DE L INT. DE LA RTE 1

1974 JOUR MOYEN MENSUEL

MOIS	DIMANCHE MOYEN	LUNDI MOYEN	MARDI MOYEN	MERCREDI MOYEN	JEUDI MOYEN	VENDREDI MOYEN	SAMEDI MOYEN	JOUR MOYEN AJUSTE
JAN.	1363	1238	1187	1241	1289	1256	1314	1269
FEV.	1769	1488	1385	1409	1506	1547	1385	1498
MAR.	1507	1547	1383	1470	1509	1765	1726	1558
AVR.	2484	1843	1741	1807	1923	2197	2214	2029
MAI.	3022	2151	2126	2177	2223	2596	2685	2425
JUI.	3188	2236	2240	2257	2341	2723	2698	2525
JUIL	3062	2464	2385	2390	2388	2722	2582	2570
AOU.	3349	2355	2296	2353	2395	2701	2684	2590
SEP.	3225	1913	1947	2012	2028	2385	2555	2294
OCT.	2978	1770	1826	1817	1820	2215	2403	2118
NOV.	2251	1562	1515	1486	1189	1781	1874	1665
DEC.	1941	1731	1561	1652	1684	1855	1861	1755
JOUR MOYEN	2512	1858	1799	1839	1858	2145	2165	2025

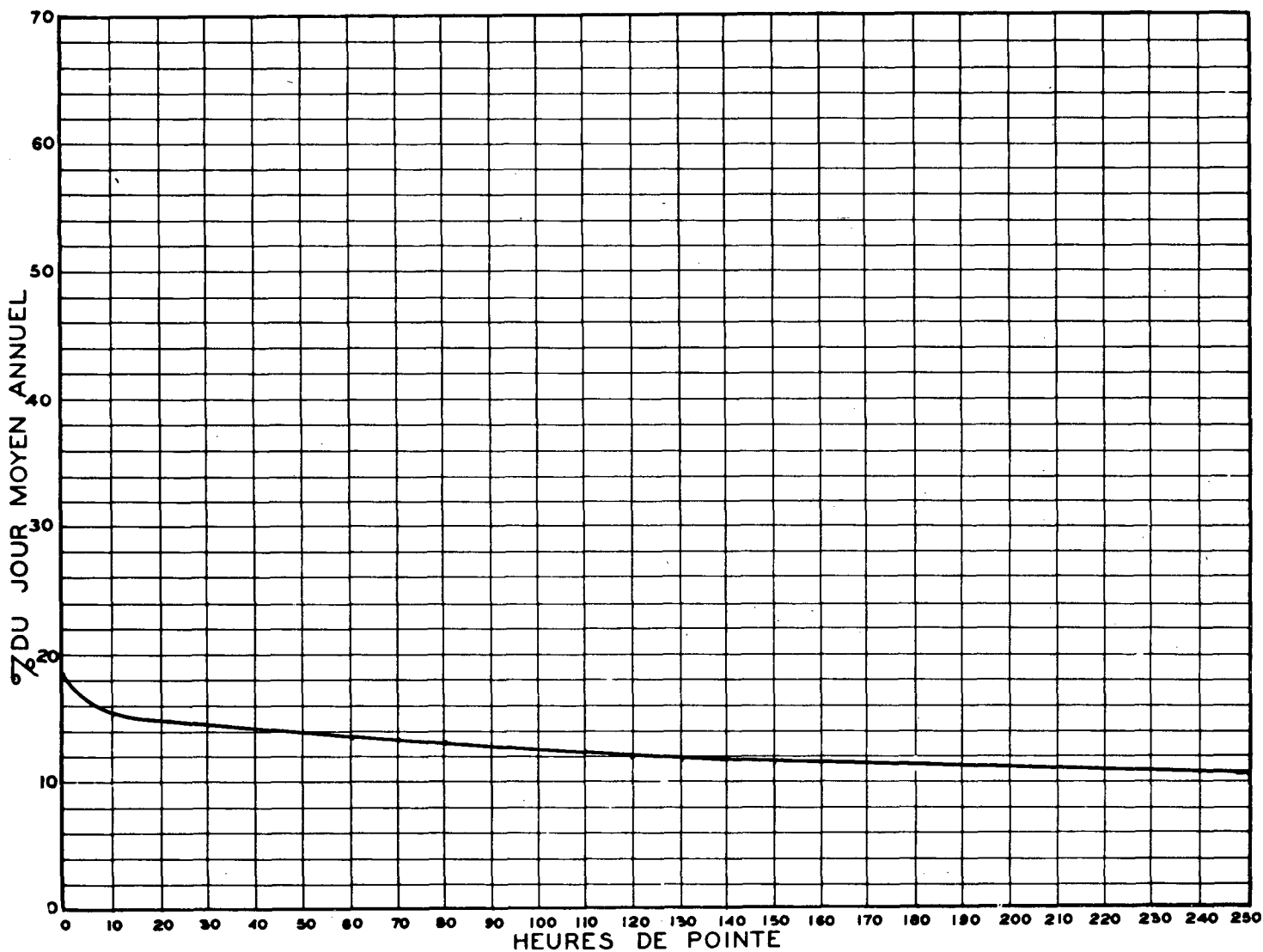
ROUTE DISTRICT COMPTEUR TRONCON SECTION VOIE 12 MOIS DE RELEVÉ
 116 32 60 3 360

ST-ETIENNE A 1.3 MILLE A L OUEST DE L INT. DE LA RTE 1

1974 RELATION DES JOURS MOYENS MENSUELS AU JOUR MOYEN ANNUEL AJUSTE
 POURCENTAGES

MOIS	DIMANCHE	LUNDI	MARDI	MERCREDI	JEUDI	VENDREDI	SAMEDI	JOUR MOYEN AJUSTE
JAN.	67.3	61.2	58.6	61.3	63.7	62.1	64.9	62.7
FEV.	87.4	73.5	68.4	69.6	74.4	76.4	68.4	74.0
MAR.	74.4	76.4	68.3	72.6	74.5	87.2	85.3	77.0
AVR.	122.7	91.0	86.0	89.3	95.0	108.5	109.3	100.2
MAI.	149.2	106.2	105.0	107.5	109.8	128.2	132.6	119.8
JUI.	157.4	110.4	110.6	111.5	115.6	134.5	133.2	124.7
JUIL	151.2	121.7	117.8	118.0	117.9	134.4	127.5	126.9
AOU.	165.4	116.3	113.4	116.2	118.3	133.4	132.5	127.9
SEP.	159.3	94.5	96.2	99.4	100.2	117.8	126.2	113.3
OCT.	147.1	87.4	90.2	89.7	89.9	109.4	118.7	104.6
NOV.	111.2	77.2	74.8	73.4	58.7	88.0	92.6	82.2
DEC.	95.9	85.5	77.1	81.6	83.2	91.6	91.9	86.7
JOUR MOYEN	124.1	91.8	88.9	90.9	91.8	106.0	107.0	100.0

RELATION ENTRE LES HEURES DE POINTE ET LE JOUR MOYEN ANNUEL
 STATION: ST-ETIENNE ROUTE N° 116-32-60



ROUTE DISTRICT COMPTEUR TRONCON SECTION VOIE 12 MOIS DE RELEVÉ
116 32 60 3 360

ST-ETIENNE A 1.3 MILLE A L OUEST DE L INT. DE LA RTE 1

COMPARAISON DES JOURS MOYENS MENSUELS

MOIS	JOUR MOYEN MENSUEL 1973		JOUR MOYEN MENSUEL 1974	
	VOLUME	POURC.J.M.	VOLUME	POURC.J.M.
JAN.	1222	63.8	1269	62.6
FEV.	1106	57.4	1498	73.9
MAR.	1473	76.9	1558	76.9
AVR.	1765	92.2	2029	100.2
MAI.	2223	116.1	2425	119.7
JUI.	2427	126.7	2525	124.6
JUIL.	2500	130.5	2570	126.9
AOU.	2540	132.6	2590	127.9
SEP.	2301	120.2	2294	113.2
OCT.	2244	117.2	2118	104.6
NOV.	1742	91.0	1665	82.2
DEC.	1431	74.7	1755	86.6
J.M.A.AJUSTE	1915	100.0	2025	100.0

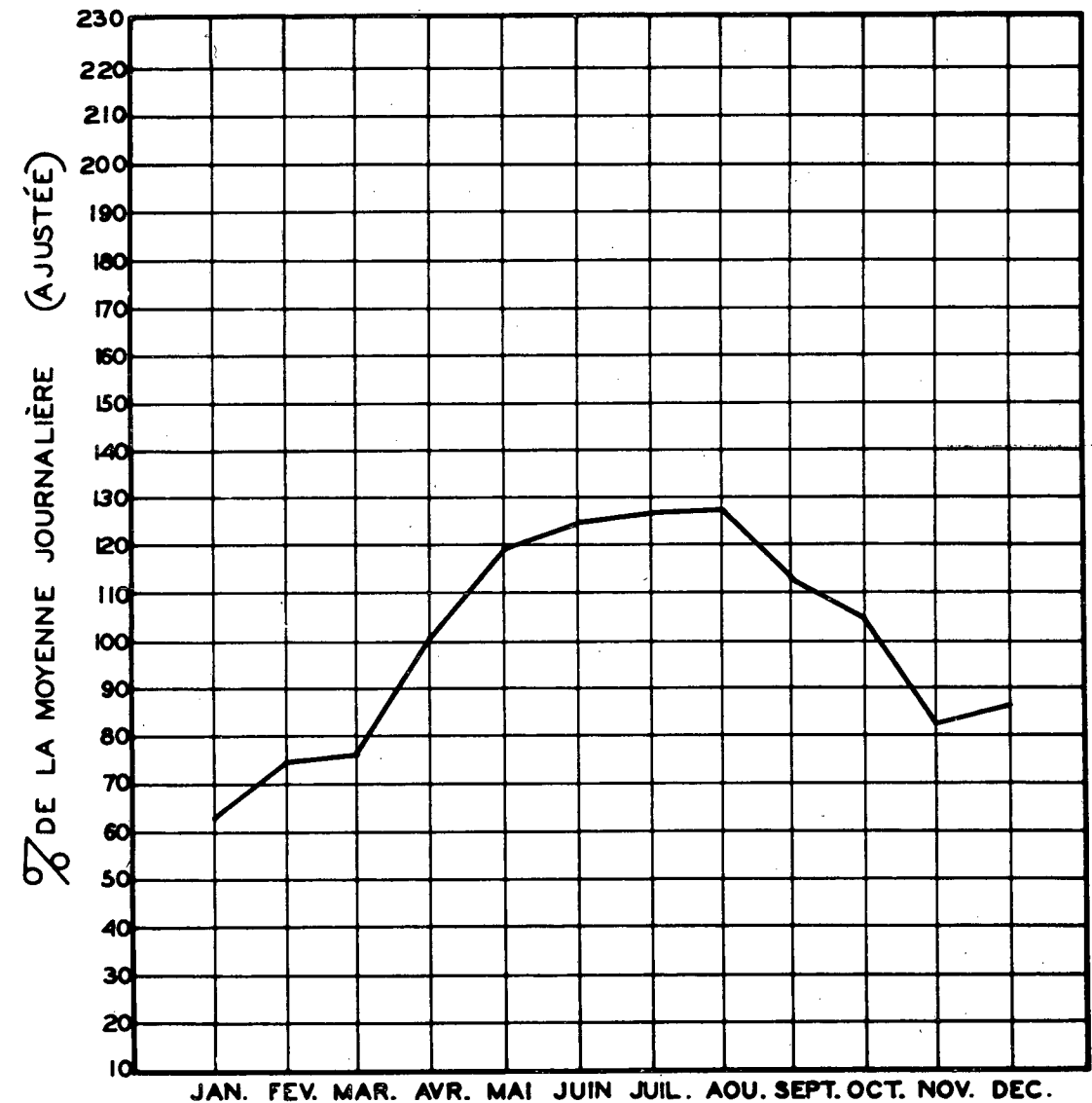
VOLUMES JOURNALIERS GROUPES SUIVANT LA FREQUENCE

GROUPES	FREQUENCE JOURS	TOTAL PAR GROUPE	TOTAL CUMULATIF PAR GROUPE			
			JOURS	POURC.	VEHICULES	POURC.
3900 ET PLUS	1	3957	1	0.28	3957	0.54
3600 A 3900	1	3612	2	0.55	7569	1.02
3400 A 3600	3	10532	5	1.37	18101	2.43
3200 A 3400	7	23302	12	3.29	41403	5.55
3000 A 3200	11	34179	23	6.31	75582	10.13
2800 A 3000	10	28492	33	9.05	104074	13.95
2700 A 2800	9	24820	42	11.51	128894	17.28
2600 A 2700	18	47783	60	16.44	176677	23.68
2500 A 2600	12	30643	72	19.73	207320	27.79
2400 A 2500	24	58811	96	26.31	266131	35.67
2300 A 2400	29	67952	125	34.25	334083	44.78
2200 A 2300	25	56407	150	41.10	390490	52.34
2100 A 2200	17	36534	167	45.76	427024	57.23
2000 A 2100	13	26528	180	49.32	453552	60.79
1900 A 2000	23	44808	203	55.62	498360	66.79
1800 A 1900	24	44281	227	62.20	542641	72.73
1600 A 1800	51	86983	278	76.17	629624	84.38
1400 A 1600	41	60665	319	87.40	690289	92.51
1200 A 1400	35	45978	354	96.99	736267	98.67
1000 A 1200	5	5458	359	98.36	741725	99.41
70 A 1000	6	4471	365	100.00	746196	100.00

CIRCULATION JOURNALIÈRE MOYENNE POUR CHAQUE MOIS
COMPARÉE AVEC LA MOYENNE ANNUELLE
— VALEURS AJUSTÉES —

STATION: ST-ETIENNE

ROUTE N° 116-32-60



ROUTE DISTRICT COMPTEUR TRONCON SECTION VOIE 12 MOIS DE RELEVÉ
 116 4 152 3 30

WARWICK A 3.5 MILLES A L OUEST DE L INTERSECTION ROUTE # 34

ANNEE	JOUR MOYEN	POURC. AUG.	JOUR MAXIMUM	HEURES MAXIMALES					
				1-ERE	10-E	30-E	50-E	100-E	250-E
72	3795	12.3	5908	550	504	476	463	424	369
*POURC.			155.6	14.5	13.1	12.5	12.0	11.0	9.5
73	4183	10.2	6426	607	563	519	492	456	402
*POURC.			153.6	14.5	13.5	12.3	11.7	10.8	9.5
74	4257	1.8	7617	967	534	494	478	450	399
*POURC.			179.0	22.7	12.5	11.6	11.2	10.6	9.4

*---POURCENTAGE PAR RAPPORT AU JOUR MOYEN DE 12 MOIS

1974 DISTRIBUTION MENSUELLE

MOIS	HEURE MAXIMUM	JOUR MAXIMUM	JOUR MOYEN	TOTAL DU MOIS	POURCENTAGE
JAN.	493	4061	3053	94648	6.1
FEV.	446	4501	3315	92839	6.0
MAR.	445	4595	3560	110378	7.2
AVR.	604	5843	4274	128226	8.3
MAI.	523	6080	4649	144146	9.3
JUI.	967	7617	5052	151572	9.8
JUIL.	484	5610	4711	146071	9.5
AOU.	520	6145	5057	156770	10.1
SEP.	530	5939	4811	144336	9.3
OCT.	554	5889	4520	140135	9.1
NOV.	501	5279	4098	122962	8.0
DEC.	474	5052	3923	121639	7.9
JOUR MOYEN	4257		TOTAL	1553722	

ROUTE DISTRICT COMPTEUR TRONCON SECTION VOIE 12 MOIS DE RELEVÉ
 116 4 152 3 30

WARWICK A 3.5 MILLES A L OUEST DE L INTERSECTION ROUTE # 34

1974 REPARTITION HORAIRE JOURNALIERE DU VOLUME DE 12 MOIS

HEURES A.M.	VOLUMES	POURC.	HEURES P.M.	VOLUMES	POURC.
12- 1	37660	2.43	12- 1	77774	5.01
1- 2	24035	1.55	1- 2	108425	6.98
2- 3	15822	1.02	2- 3	107993	6.96
3- 4	10047	0.65	3- 4	108630	7.00
4- 5	6573	0.43	4- 5	121294	7.81
5- 6	7342	0.48	5- 6	110284	7.10
6- 7	21717	1.40	6- 7	88235	5.68
7- 8	56439	3.64	7- 8	97570	6.28
8- 9	64098	4.13	8- 9	88425	5.70
9-10	69279	4.46	9-10	70324	4.53
10-11	76794	4.95	10-11	58847	3.79
11-12	78548	5.06	11-12	47567	3.07
TOTAL			TOTAL	1553722	

1974 VOLUMES HORAIRE GROUPES SUIVANT LA FREQUENCE

GROUPES	FREQUENCE HEURES	TOTAL PAR GROUPE	TOTAL CUMULATIF PAR GROUPE HEURES	POURC.	VEHICULES	POURC.
950 ET PLUS	1	967	1	0.02	967	0.07
750 A 800	1	790	2	0.03	1757	0.12
700 A 750	1	715	3	0.04	2472	0.16
600 A 650	2	1230	5	0.06	3702	0.24
550 A 600	1	554	6	0.07	4256	0.28
500 A 550	21	10880	27	0.31	15136	0.98
450 A 500	74	34816	101	1.16	49952	3.22
400 A 450	146	61333	247	2.82	111285	7.17
350 A 400	390	144351	637	7.28	255636	16.46
300 A 350	716	230875	1353	15.45	486511	31.32
250 A 300	1097	299818	2450	27.97	786329	50.61
200 A 250	1573	353016	4023	45.93	1139345	73.34
150 A 200	1175	206573	5198	59.34	1345918	86.63
100 A 150	857	107293	6055	69.13	1453211	93.54
50 A 100	848	62747	6903	78.81	1515958	97.57
0 A 50	1857	37764	8760	100.00	1553722	100.00

ROUTE DISTRICT COMPTEUR TRONCON SECTION VOIE 12 MOIS DE RELEVÉ
 116 4 152 3 30

WARWICK A 3.5 MILLES A L OUEST DE L INTERSECTION ROUTE # 34

1974 DENSITE MENSUELLE DE LA CIRCULATION

MOIS	DIMANCHES	LUNDIS	MARDIS	MERCREDIS	JEUDIS	VENDREDIS	SAMEDIS	TOTAL
JAN.	18236	10040	11220	14414	15457	12385	12896	94648
FEV.	16065	12141	11834	12194	13509	13961	13135	92839
MAR.	20658	12734	12287	12305	12713	18839	20842	110378
AVR.	25259	14821	17445	14706	16718	19217	20060	128226
MAI.	27280	12245	15868	20404	22391	24902	21056	144146
JUI.	34493	13051	17774	17567	19145	22579	26963	151572
JUIL	24874	17707	21766	22325	18709	21197	19493	146071
AOU.	23356	18496	17991	18309	24680	28029	25909	156770
SEP.	33103	16414	16680	17124	18533	21225	21257	144336
OCT.	26485	11496	19590	20046	21645	20684	20189	140135
NOV.	19659	14597	14608	15385	13485	22326	22902	122962
DEC.	25666	17866	17283	10398	15035	17670	17721	121639
TOTAL	295134	171608	194346	195177	212020	243014	242423	1553722
POURC. DU GRAND TOTAL	19.0	11.1	12.6	12.6	13.7	15.7	15.7	100.0

ROUTE DISTRICT COMPTEUR TRONCON SECTION VOIE 12 MOIS DE RELEVÉ
 116 4 152 3 30

WARWICK A 3.5 MILLES A L OUEST DE L INTERSECTION ROUTE # 34

1974 JOUR MOYEN MENSUEL

MOIS	DIMANCHE MOYEN	LUNDI MOYEN	MARDI MOYEN	MERCREDI MOYEN	JEUDI MOYEN	VENDREDI MOYEN	SAMEDI MOYEN	JOUR MOYEN AJUSTE
JAN.	3647	2510	2805	2883	3091	3096	3224	3036
FEV.	4016	3035	2959	3049	3377	3490	3284	3315
MAR.	4132	3184	3072	3076	3178	3768	4168	3511
AVR.	5052	3705	3489	3677	4180	4804	5015	4274
MAI.	5456	4082	3967	4081	4478	4980	5264	4615
JUI.	5749	4350	4444	4392	4786	5645	5393	4965
JUIL	4975	4427	4353	4465	4677	5299	4873	4724
AOU.	5839	4624	4498	4577	4936	5606	5182	5037
SEP.	5517	4104	4170	4281	4633	5306	5314	4760
OCT.	5297	3832	3918	4009	4329	5171	5047	4514
NOV.	4915	3649	3652	3846	3371	4465	4580	4068
DEC.	4278	3573	3457	3466	3759	4418	4430	3911
JOUR MOYEN	4906	3756	3732	3817	4066	4671	4648	4228

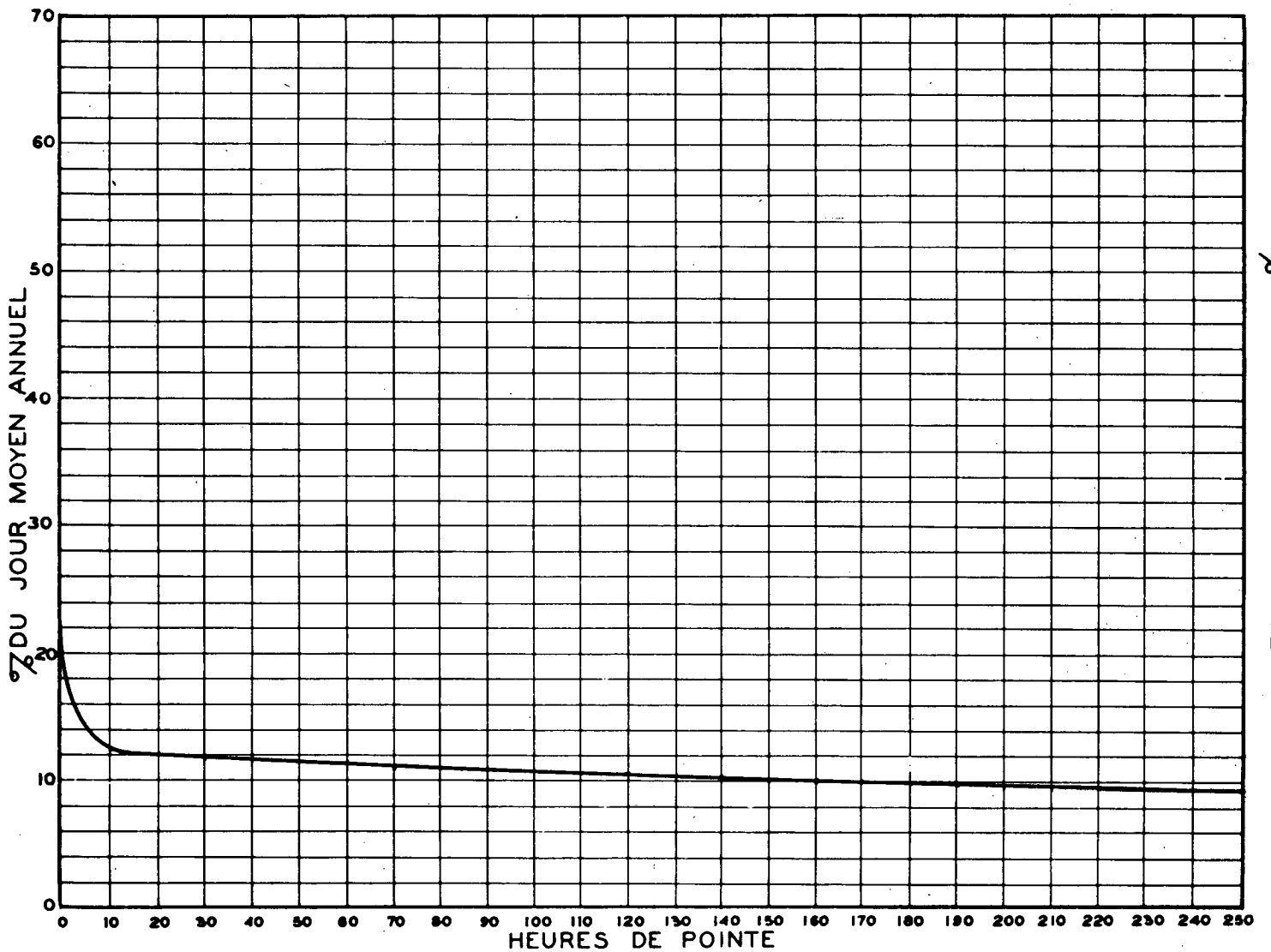
ROUTE DISTRICT COMPTEUR TRONCON SECTION VOIE 12 MOIS DE RELEVÉ
 116 4 152 3 30

WARWICK A 3.5 MILLES A L OUEST DE L INTERSECTION ROUTE # 34

1974 RELATION DES JOURS MOYENS MENSUELS AU JOUR MOYEN ANNUEL AJUSTE
 POURCENTAGES

MOIS	DIMANCHE	LUNDI	MARDI	MERCREDI	JEUDI	VENREDI	SAMEDI	JOUR MOYEN AJUSTE
JAN.	86.3	59.4	66.4	68.2	73.1	73.3	76.3	71.8
FEV.	95.0	71.8	70.0	72.2	79.9	82.6	77.7	78.4
MAR.	97.8	75.3	72.7	72.8	75.2	89.2	98.6	83.1
AVR.	119.5	87.7	82.6	87.0	98.9	113.7	118.7	101.1
MAI.	129.1	96.6	93.9	96.6	105.0	117.8	124.5	109.2
JUI.	136.0	102.9	105.1	103.9	113.2	133.5	127.6	117.5
JUIL.	117.7	104.7	103.0	105.6	110.7	125.4	115.3	111.8
AOU.	138.1	109.4	106.4	108.3	116.8	132.6	122.6	119.2
SEP.	130.5	97.1	98.7	101.3	109.6	125.5	125.7	112.6
OCT.	125.3	90.7	92.7	94.9	102.4	122.3	119.4	106.8
NOV.	116.3	86.3	86.4	91.0	79.8	105.6	108.4	96.3
DEC.	101.2	84.5	81.8	82.0	88.9	104.5	104.8	92.5
JOUR MOYEN	116.1	88.9	88.3	90.3	96.2	110.5	110.0	100.0

RELATION ENTRE LES HEURES DE POINTE ET LE JOUR MOYEN ANNUEL —
 STATION: WARWICK ROUTE N° 116-4-152



ROUTE DISTRICT COMPTEUR TRONCON SECTION VOIE 12 MOIS DE RELEVÉ
 116 4 152 3 30

WARWICK A 3.5 MILLES A L OUEST DE L INTERSECTION ROUTE # 34

COMPARAISON DES JOURS MOYENS MENSUELS

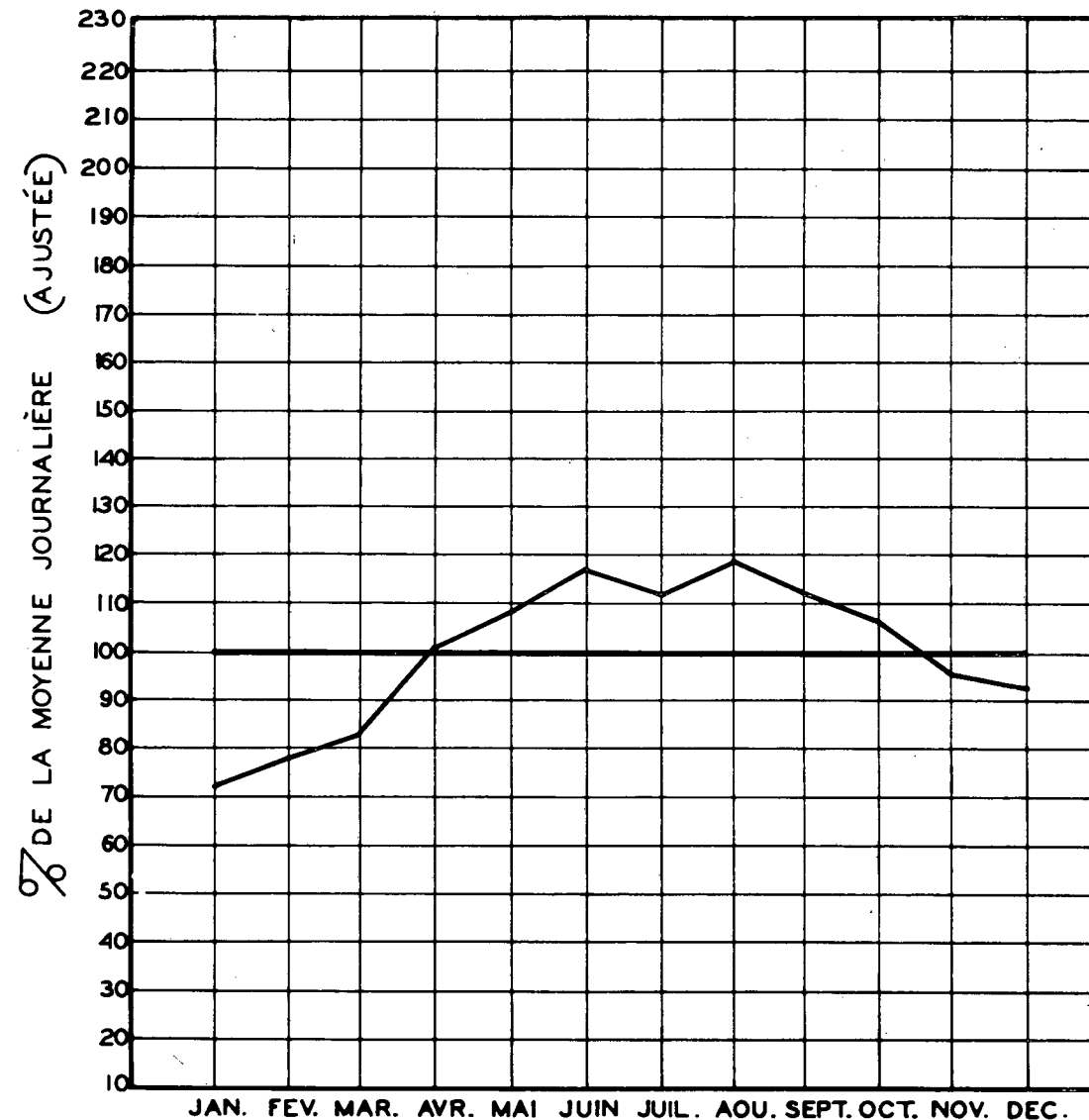
MOIS	JOUR MOYEN MENSUEL 1973		JOUR MOYEN MENSUEL 1974	
	VOLUME	POURC. J.M.	VOLUME	POURC. J.M.
JAN.	3226	77.4	3036	71.8
FEV.	3411	81.9	3315	78.4
MAR.	3778	90.7	3511	83.0
AVR.	4170	100.1	4274	101.1
MAI.	4519	108.5	4615	109.1
JUI.	4781	114.7	4965	117.4
JUIL.	4750	114.0	4724	111.7
AOU.	4886	117.3	5037	119.1
SEP.	4715	113.2	4760	112.6
OCT.	4470	107.3	4514	106.8
NOV.	4050	97.2	4068	96.2
DEC.	3234	77.6	3911	92.5
J.M.A. AJUSTE	4166	100.0	4228	100.0

VOLUMES JOURNALIERS GROUPES SUIVANT LA FREQUENCE

GROUPES	FREQUENCE JOURS	TOTAL PAR GROUPE	TOTAL CUMULATIF PAR GROUPE			
			JOURS	POURC.	VEHICULES	POURC.
7500 ET PLUS	1	7617	1	0.28	7617	0.50
6000 A 6500	2	12225	3	0.83	19842	1.28
5800 A 6000	10	58820	13	3.57	78662	5.07
5600 A 5800	13	74171	26	7.13	152833	9.84
5400 A 5600	12	65986	38	10.42	218819	14.09
5200 A 5400	23	121900	61	16.72	340719	21.93
5000 A 5200	18	91702	79	21.65	432421	27.84
4800 A 5000	17	83021	96	26.31	515442	33.18
4600 A 4800	24	113035	120	32.88	628477	40.45
4400 A 4600	42	189133	162	44.39	817610	52.63
4200 A 4400	27	116198	189	51.79	933808	60.11
4000 A 4200	31	127156	220	60.28	1060964	68.29
3800 A 4000	44	171543	264	72.33	1232507	79.33
3600 A 3800	16	59571	280	76.72	1292078	83.17
3400 A 3600	18	62947	298	81.65	1355025	87.22
3200 A 3400	19	62705	317	86.85	1417730	91.25
3000 A 3200	19	58308	336	92.06	1476038	95.01
2500 A 3000	24	67217	360	98.64	1543255	99.33
1200 A 2500	5	10467	365	100.00	1553722	100.00

CIRCULATION JOURNALIERE MOYENNE POUR CHAQUE MOIS
 COMPAREE AVEC LA MOYENNE ANNUELLE
 - VALEURS AJUSTÉES -

STATION: WARWICK ROUTE N° 116-4-152



ROUTE DISTRICT COMPTEUR TRONCON SECTION VOIE 12 MOIS DE RELEVÉ
116 61 610 2 50

DOUVILLE A 2 MILLES A L OUEST DE L INTERSECTION DE LA RTE 12

ANNEE	JOUR MOYEN	POURC. AUG.	JOUR MAXIMUM	I-ERE	HEURES MAXIMALES				
					10-E	30-E	50-E	100-E	250-E
72	5276	2.7	8922	999	775	682	647	591	483
*POURC.			169.0	18.7	14.5	12.7	12.1	11.0	9.0
73	5518	0.0	7803	793	710	615	580	523	473
*POURC.			141.4	14.3	12.8	11.0	10.5	9.5	8.5
74	5808	0.0	8759	870	772	692	635	577	529
*POURC.			150.9	15.0	13.3	11.9	10.9	9.9	9.1

*---POURCENTAGE PAR RAPPORT AU JOUR MOYEN DE 12 MOIS

1974 DISTRIBUTION MENSUELLE

MOIS	HEURE MAXIMUM	JOUR MAXIMUM	JOUR MOYEN	TOTAL DU MOIS	POURCENTAGE
JAN.	487	5240	4446	137830	6.6
FEB.	588	5951	4937	138257	6.6
MAR.	579	6302	5100	158100	7.5
AVR.	848	7671	5836	175087	8.3
MAI.	712	7440	6181	191623	9.1
JUI.	633	7924	6407	192219	9.1
JUIL.	601	7318	6309	195588	9.3
AJU.	809	8759	6755	209431	9.9
SEP.	777	8034	6661	199854	9.5
UCT.	870	8305	6291	195039	9.3
NOV.	609	6678	5600	168025	8.0
DEC.	554	6147	5120	158737	7.5
JOUR MOYEN	5808		TOTAL	2119790	

ROUTE DISTRICT COMPTEUR TRONCON SECTION VOIE 12 MOIS DE RELEVÉ
116 61 610 2 50

DOUVILLE A 2 MILLES A L OUEST DE L INTERSECTION DE LA RTE 12

1974 REPARTITION HORAIRE JOURNALIERE DU VOLUME DE 12 MOIS

HEURES A.M.	VOLUMES	POURC.	HEURES P.M.	VOLUMES	POURC.
12- 1	41023	1.94	12- 1	104847	4.95
1- 2	27262	1.29	1- 2	140510	6.63
2- 3	18028	0.86	2- 3	140783	6.65
3- 4	11747	0.56	3- 4	146249	6.90
4- 5	8260	0.39	4- 5	172901	8.16
5- 6	15169	0.72	5- 6	163646	7.72
6- 7	46206	2.18	6- 7	132713	6.27
7- 8	88174	4.16	7- 8	123169	5.82
8- 9	106819	5.04	8- 9	106462	5.03
9-10	98660	4.66	9-10	85878	4.06
10-11	100655	4.75	10-11	75768	3.58
11-12	102789	4.85	11-12	62072	2.93
TOTAL			TOTAL	2119790	

1974 VOLUMES HORAIRE GROUPES SUIVANT LA FREQUENCE

GROUPES	FREQUENCE HEURES	TOTAL PAR GROUPE	TOTAL CUMULATIF PAR GROUPE HEURES	POURC.	VEHICULES	POURC.
800 ET PLUS	7	5792	7	0.08	5792	0.28
750 A 800	6	4614	13	0.15	10406	0.50
700 A 750	15	10781	28	0.32	21187	1.00
650 A 700	19	12726	47	0.54	33913	1.60
600 A 650	29	17868	76	0.87	51781	2.45
550 A 600	87	49415	163	1.87	101196	4.78
500 A 550	252	131654	415	4.74	232850	10.99
475 A 500	155	75308	570	6.51	308158	14.54
450 A 475	188	86779	758	8.66	394937	18.64
425 A 450	250	109142	1008	11.51	504079	23.78
400 A 425	351	144395	1359	15.52	648474	30.60
375 A 400	420	162550	1779	20.31	811024	38.26
350 A 375	527	190834	2306	26.33	1001858	47.27
325 A 350	519	174889	2825	32.25	1176747	55.52
300 A 325	606	188866	3431	39.17	1365613	64.43
250 A 300	1007	278703	4438	50.67	1644316	77.57
200 A 250	805	181347	5243	59.86	1825663	86.13
150 A 200	733	127715	5976	68.22	1953378	92.15
100 A 150	602	76466	6578	75.10	2029844	95.76
50 A 100	726	51411	7304	83.38	2081255	98.19
0 A 50	1456	38535	8760	100.00	2119790	100.00

ROUTE DISTRICT COMPTEUR TRONCON SECTION VOIE 12 MOIS DE RELEVÉ
 116 61 610 2 50

DOUVILLE A 2 MILLES A L OUEST DE L INTERSECTION DE LA RTE 12

1974 DENSITE MENSUELLE DE LA CIRCULATION

MOIS	DIMANCHES	LUNDIS	MARDIS	MERCREDIS	JEUDIS	VENDREDIS	SAMEDIS	TOTAL
JAN.	21673	17831	17523	21559	23226	19334	16684	137830
FEV.	21688	18739	18796	19353	20529	21592	17560	138257
MAR.	23984	19336	19219	21006	19895	29878	24782	158100
AVR.	31659	21393	25406	22704	23674	26720	23531	175087
MAI.	34329	16944	22512	29748	29822	33184	25084	191623
JUI.	39902	17575	24037	24841	25598	28903	31363	192219
JUIL	32575	24005	29601	31077	25842	27657	24831	195588
AOU.	30887	25323	25220	26072	33120	36710	32099	209431
SEP.	44631	23938	24155	25513	26251	29419	25947	199854
OCT.	35113	17771	29684	29833	30702	27741	24195	195039
NOV.	23186	21250	22173	22937	19587	30567	28325	168025
DEC.	29572	23966	23714	16062	20823	23302	21298	158737
TOTAL	369199	248071	282040	290705	299069	335007	295699	2119790
POURC. DU GRAND TOTAL	17.5	11.8	13.4	13.8	14.2	15.9	14.0	100.0

ROUTE DISTRICT COMPTEUR TRONCON SECTION VOIE 12 MOIS DE RELEVÉ
 116 61 610 2 50

DOUVILLE A 2 MILLES A L OUEST DE L INTERSECTION DE LA RTE 12

1974 JOUR MOYEN MENSUEL

MOIS	DIMANCHE MOYEN	LUNDI MOYEN	MARDI MOYEN	MERCREDI MOYEN	JEUDI MOYEN	VENDREDI MOYEN	SAMEDI MOYEN	JOUR MOYEN AJUSTE
JAN.	4335	4458	4381	4312	4645	4834	4171	4447
FEV.	5422	4685	4699	4838	5132	5398	4390	4937
MAR.	4797	4834	4805	5252	4974	5976	4956	5084
AVR.	6332	5348	5081	5676	5919	6680	5883	5845
MAI.	6866	5648	5628	5950	5964	6637	6271	6137
JUI.	6650	5858	6009	6210	6400	7226	6273	6375
JUIL	6515	6001	5920	6215	6461	6914	6208	6319
AOU.	7722	6331	6305	6518	6624	7342	6420	6751
SEP.	7439	5985	6039	6378	6563	7355	6487	6606
OCT.	7023	5924	5937	5967	6140	6935	6049	6282
NOV.	5797	5313	5543	5734	4897	6113	5665	5580
DEC.	4929	4793	4743	5354	5206	5826	5325	5167
JOUR MOYEN	6152	5432	5424	5700	5744	6436	5675	5795

ROUTE DISTRICT COMPTEUR TRONCON SECTION VOIE 12 MOIS DE RELEVÉ
 115 61 610 2 50

DOUVILLE

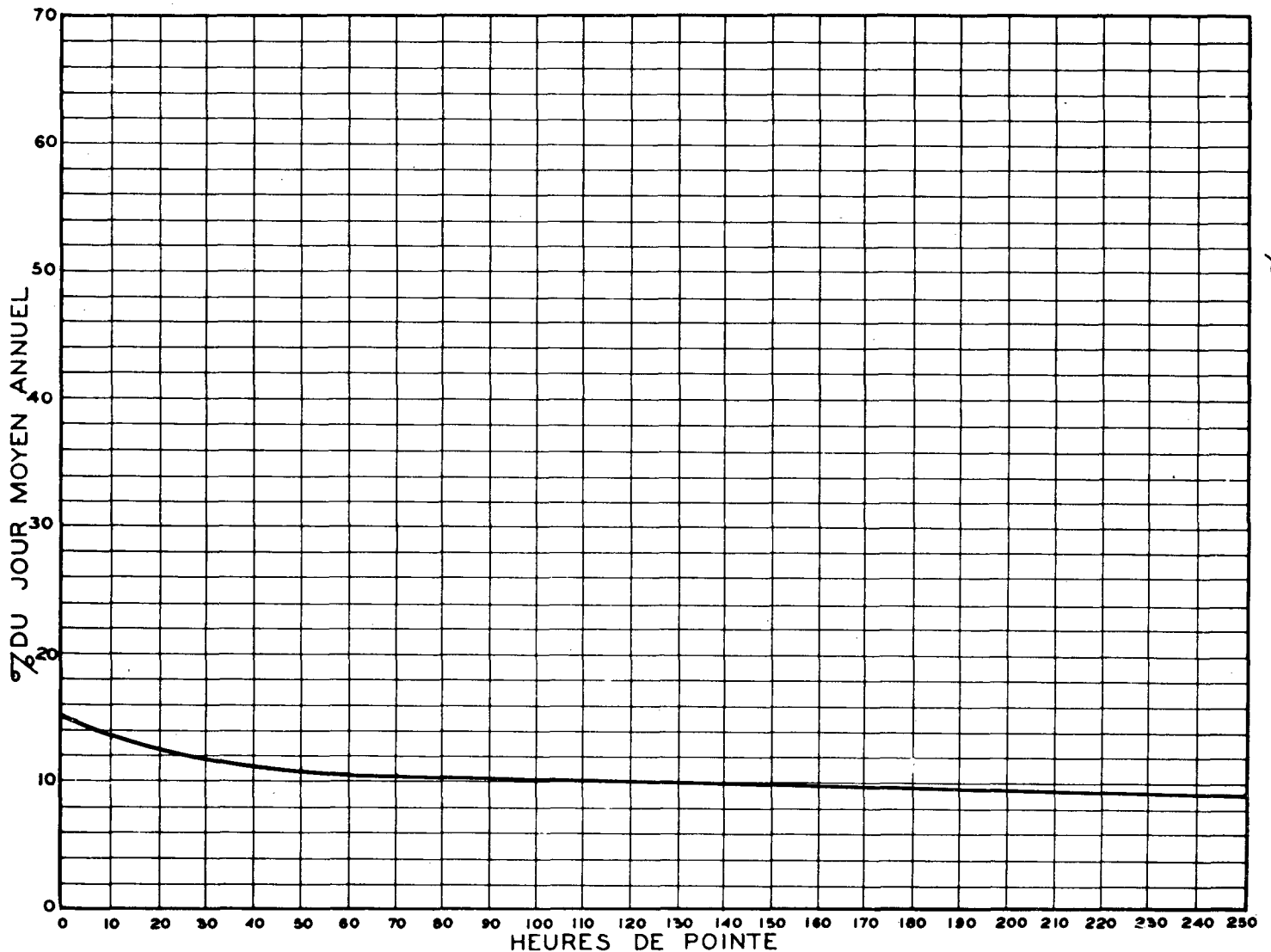
A 2 MILLES A L OUEST DE L INTERSECTION DE LA RTE 12

1974 RELATION DES JOURS MOYENS MENSUELS AU JOUR MOYEN ANNUEL AJUSTE

POURCENTAGES

MOIS	DIMANCHE	LUNDI	MARDI	MERCREDI	JEUDI	VENDREDI	SAMEDI	JOUR MOYEN AJUSTE
JAN.	74.9	77.0	75.6	74.5	80.2	83.5	72.0	76.8
FEV.	93.6	80.9	81.1	83.5	88.6	93.2	75.8	85.2
MAR.	82.8	83.5	83.0	90.7	85.9	103.2	85.6	87.8
AVR.	109.3	92.3	87.7	98.0	102.2	115.3	101.6	100.9
MAI.	118.5	97.5	97.2	102.7	103.0	114.6	108.3	105.9
JUI.	114.8	101.1	103.7	107.2	110.5	124.7	108.3	110.1
JUIL.	112.5	103.6	102.2	107.3	111.5	119.4	107.2	109.1
AOU.	133.3	109.3	108.8	112.5	114.4	126.7	110.8	116.5
SEP.	128.4	103.3	104.3	110.1	113.3	127.0	112.0	114.0
OCT.	121.2	102.3	102.5	103.0	106.0	119.7	104.4	108.4
NOV.	100.1	91.7	95.7	99.0	84.6	105.5	97.8	96.3
DEC.	85.1	82.8	81.9	92.4	89.9	100.6	91.9	89.2
JOUR MOYEN	106.2	93.8	93.7	98.4	99.2	111.1	98.0	100.0

RELATION ENTRE LES HEURES DE POINTE ET LE JOUR MOYEN ANNUEL —
 STATION: DOUVILLE ROUTE N° 116-61-610



ROUTE DISTRICT COMPTEUR TRONCON SECTION VOIE 12 MOIS DE RELEVÉ
 116 61 610 2 50

DOUVILLE A 2 MILLES A L OUEST DE L INTERSECTION DE LA RTE 12

COMPARAISON DES JOURS MOYENS MENSUELS

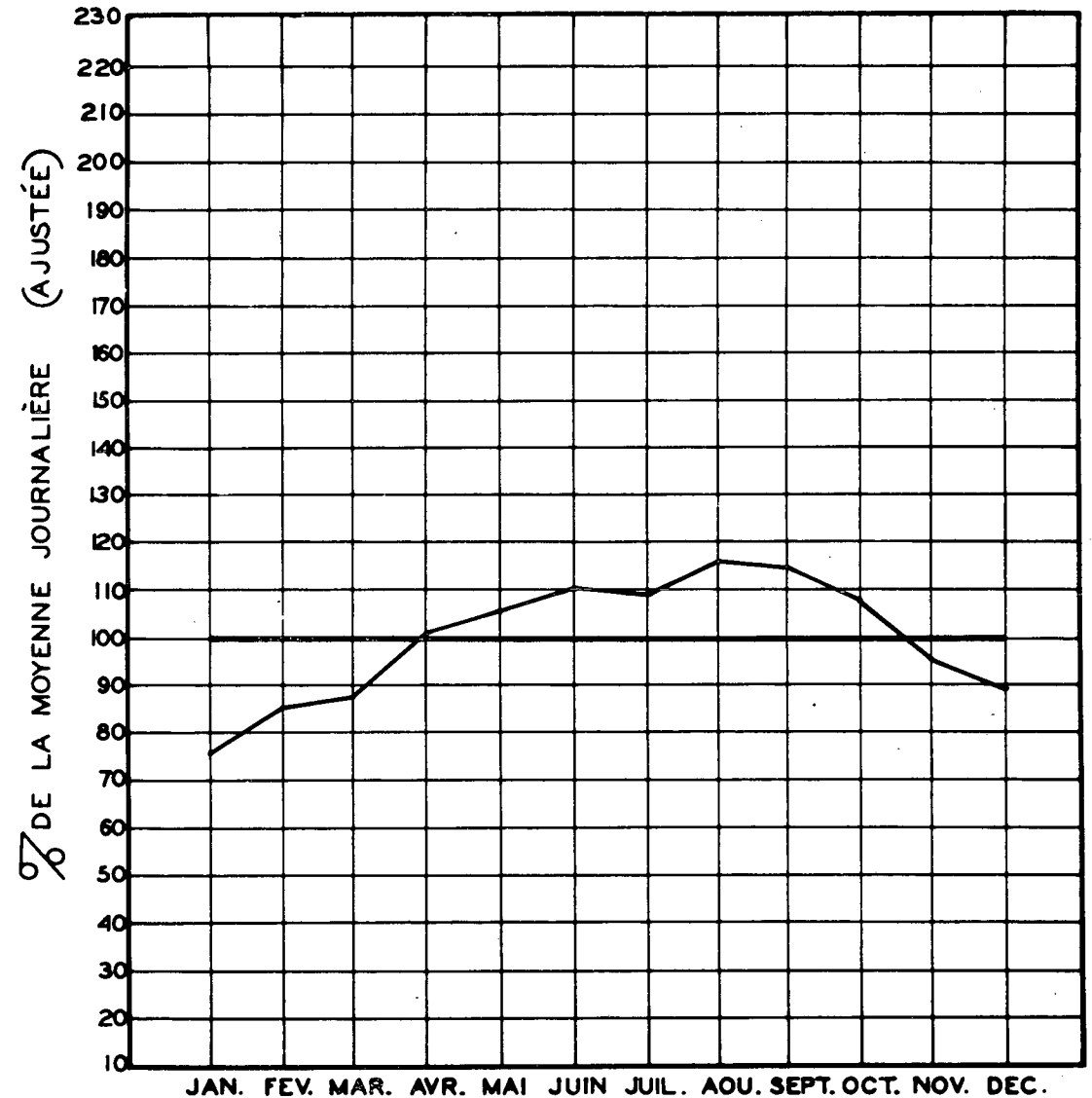
MOIS	JOUR MOYEN MENSUEL 1973		JOUR MOYEN MENSUEL 1974	
	VOLUME	POURC. J.M.	VOLUME	POURC. J.M.
JAN.	4400	80.0	4447	76.7
FÉV.	4535	82.5	4937	85.2
MAR.	5227	95.1	5084	87.7
AVR.	5655	102.9	5845	100.9
MAI.	5993	109.0	6137	105.9
JUI.	6376	116.0	6375	110.0
JUIL.	6289	114.4	6319	109.0
AOU.	----	----	6751	116.5
SEP.	----	----	6606	114.0
OCT.	----	----	6282	108.4
NOV.	----	----	5580	96.3
DEC.	----	----	5167	89.2
J.M.A. AJUSTE	5497	100.0	5795	100.0

VOLUMES JOURNALIERS GROUPES SUIVANT LA FREQUENCE

GROUPES	FREQUENCE JOURS	TOTAL PAR GROUPE	TOTAL CUMULATIF PAR GROUPE			
			JOURS	POURC.	VEHICULES	POURC.
8500 ET PLUS	1	8759	1	0.28	8759	0.42
8000 A 8500	2	16339	3	0.83	25098	1.19
7500 A 8000	8	61975	11	3.02	87073	4.11
7000 A 7500	22	160038	33	9.05	247111	11.66
6800 A 7000	12	82453	45	12.33	329564	15.55
6600 A 6800	21	140174	66	18.09	469738	22.16
6400 A 6600	28	181878	94	25.76	651616	30.74
6200 A 6400	25	157003	119	32.61	808619	38.15
6000 A 6200	45	275649	164	44.94	1084268	51.15
5800 A 6000	37	218410	201	55.07	1302678	61.46
5600 A 5800	29	165345	230	63.02	1468023	69.26
5400 A 5600	22	121290	252	69.05	1589313	74.98
5200 A 5400	18	95463	270	73.98	1684776	79.48
5000 A 5200	14	71387	284	77.81	1756163	82.85
4800 A 5000	50	237790	334	91.51	1993953	94.07
4600 A 4800	22	94597	356	97.54	2088550	98.53
4400 A 4600	6	23214	362	99.18	2111764	99.63
4200 A 4400	1	3151	363	99.46	2114915	99.77
4000 A 4200	1	2992	364	99.73	2117907	99.92
3800 A 4000	1	1883	365	100.00	2119790	100.00

CIRCULATION JOURNALIÈRE MOYENNE POUR CHAQUE MOIS
 COMPARÉE AVEC LA MOYENNE ANNUELLE
 - VALEURS AJUSTÉES -

STATION: DOUVILLE ROUTE N° 116-61-610



ROUTE DISTRICT COMPTEUR TRONCON SECTION VOIE 12 MOIS DE RELEVÉ
116 62 720 1 170

ROUTE DISTRICT COMPTEUR TRONCON SECTION VOIE 12 MOIS DE RELEVÉ
116 62 720 1 170

ST HUBERT A L EST DU ROND POINT DE ST HUBERT

ST HUBERT A L EST DU ROND POINT DE ST HUBERT

ANNEE	JOUR MOYEN	POURC. AUG.	JOUR MAXIMUM	HEURES MAXIMALES					
				1-ERE	10-E	30-E	50-E	100-E	250-E
72	13997	0.0	18964	1722	1645	1594	1561	1471	1310
*POURC.			135.5	12.1	11.6	11.2	11.0	10.5	9.2
73	19183	0.0	23429	2327	2201	2137	2080	1966	1759
*POURC.			122.1	12.0	11.5	11.0	10.7	10.1	9.1
74	20402	0.0	26950	2463	2326	2274	2238	2184	2070
*POURC.			132.1	12.1	11.4	11.1	11.0	10.7	10.1

*---POURCENTAGE PAR RAPPORT AU JOUR MOYEN DE 12 MOIS

1974 DISTRIBUTION MENSUELLE

MOIS	HEURE MAXIMUM	JOUR MAXIMUM	JOUR MOYEN	TOTAL DU MOIS	POURCENTAGE
JAN.	2093	19573	16993	526798	7.1
FEV.	2154	21628	18333	513337	6.9
MAR.	2147	22038	17472	541637	7.3
AVR.	2201	23945	20125	603750	8.2
MAI.	2310	24927	21819	676417	9.1
JUI.	2432	26102	22017	660532	8.9
JUIL.	2217	25046	20948	649413	8.8
AOU.	2184	25707	22257	689980	9.3
SEP.	2323	25478	22245	667368	9.0
OCT.	2378	25566	22093	684894	9.2
NOV.	2317	25374	20833	624990	8.4
DEC.	2463	26950	19601	607641	8.2
JOUR MOYEN	20402		TOTAL	7446757	

1974 REPARTITION HORAIRE JOURNALIERE DU VOLUME DE 12 MOIS

HEURES A.M.	VOLUMES	POURC.	HEURES P.M.	VOLUMES	POURC.
12- 1	142219	1.91	12- 1	330177	4.44
1- 2	82638	1.11	1- 2	395081	5.31
2- 3	56078	0.76	2- 3	409173	5.50
3- 4	35575	0.48	3- 4	461123	6.20
4- 5	25387	0.35	4- 5	600459	8.07
5- 6	50899	0.69	5- 6	624246	8.39
6- 7	234871	3.16	6- 7	479874	6.45
7- 8	548069	7.36	7- 8	411328	5.53
8- 9	513946	6.91	8- 9	332366	4.47
9-10	333053	4.48	9-10	292806	3.94
10-11	303123	4.08	10-11	259191	3.49
11-12	306075	4.12	11-12	219000	2.95
TOTAL			TOTAL	7446757	

1974 VOLUMES HORAIRE GROUPES SUIVANT LA FREQUENCE

GROUPES	FREQUENCE HEURES	TOTAL PAR GROUPE	TOTAL CUMULATIF PAR GROUPE HEURES	POURC.	VEHICULES	POURC.
2200 ET PLUS	86	194751	86	0.99	194751	2.62
2000 A 2200	277	579837	363	4.15	774588	10.41
1900 A 2000	197	383913	560	6.40	1158501	15.56
1800 A 1900	177	328041	737	8.42	1486542	19.97
1700 A 1800	165	288111	902	10.30	1774653	23.84
1600 A 1700	174	286987	1076	12.29	2061640	27.69
1500 A 1600	138	213062	1214	13.86	2274702	30.55
1400 A 1500	198	286564	1412	16.12	2561266	34.40
1300 A 1400	258	346389	1670	19.07	2907655	39.05
1200 A 1300	381	475865	2051	23.42	3383520	45.44
1100 A 1200	542	622793	2593	29.61	4006313	53.80
1000 A 1100	602	632304	3195	36.48	4638617	62.30
900 A 1000	672	636522	3867	44.15	5275139	70.84
800 A 900	729	621251	4596	52.47	5896390	79.19
700 A 800	668	501830	5264	60.10	6398220	85.92
600 A 700	538	350760	5802	66.24	6748980	90.63
500 A 600	407	225121	6209	70.88	6974101	93.66
400 A 500	257	116180	6466	73.82	7090281	95.22
300 A 400	290	99982	6756	77.13	7190263	96.56
200 A 300	363	91817	7119	81.27	7282080	97.79
0 A 200	1641	164677	8760	100.00	7446757	100.00

ROUTE DISTRICT COMPTEUR TRONCON SECTION VOIE 12 MOIS DE RELEVÉ
 116 62 720 1 170

ST HUBERT A L EST DU ROND POINT DE ST HUBERT

1974 DENSITE MENSUELLE DE LA CIRCULATION

MOIS	DIMANCHES	LUNDIS	MARDIS	MERCREDIS	JEUDIS	VENDREDIS	SAMEDIS	TOTAL
JAN.	68792	70979	72474	85405	92024	73727	63397	526798
FEV.	62549	74854	76076	75046	79890	81149	63773	513337
MAR.	65981	68301	70558	73750	74455	105476	83116	541637
AVR.	88826	81825	99573	81799	87513	88005	76209	603750
MAI.	95165	63754	87420	111910	114406	121555	82207	676417
JUI.	111139	67189	90924	92894	97080	101283	100023	660532
JUIL.	88801	84467	108781	108541	90857	94605	73361	649413
AOU.	79372	89673	90936	93562	118098	123317	95022	689980
SEP.	118984	89193	89331	90957	96019	100545	82339	667368
OCT.	98725	66550	112583	111142	115109	99305	81480	684894
NOV.	69385	85309	86752	88559	81685	113020	100280	624990
DEC.	89498	96760	98671	68260	85933	90161	78358	607641
TOTAL	1037217	938854	1084079	1081825	1133069	1192148	979565	7446757
POURC. DU GRAND TOTAL	14.0	12.7	14.6	14.6	15.3	16.1	13.2	100.0

ROUTE DISTRICT COMPTEUR TRONCON SECTION VOIE 12 MOIS DE RELEVÉ
 116 62 720 1 170

ST HUBERT A L EST DU ROND POINT DE ST HUBERT

1974 JOUR MOYEN MENSUEL

MOIS	DIMANCHE MOYEN	LUNDI MOYEN	MARDI MOYEN	MERCREDI MOYEN	JEUDI MOYEN	VENDREDI MOYEN	SAMEDI MOYEN	JOUR MOYEN AJUSTE
JAN.	13758	17745	18119	17081	18405	18432	15849	17055
FEV.	15637	18714	19019	18762	19973	20287	15943	18333
MAR.	13196	17075	17640	18438	18614	21095	16623	17525
AVR.	17765	20456	19915	20450	21878	22001	19052	20216
MAI.	19033	21251	21855	22382	22881	24311	20552	21752
JUI.	18523	22396	22731	23224	24270	25321	20005	22352
JUIL.	17760	21117	21756	21708	22714	23651	18340	21006
AOU.	19843	22418	22734	23391	23620	24663	19004	22239
SEP.	19831	22298	22333	22739	24005	25136	20585	22418
OCT.	19745	22183	22517	22228	23022	24826	20370	22127
NOV.	17346	21327	21688	22140	20421	22604	20056	20797
DEC.	14916	19352	19734	22753	21483	22540	19590	20052
JOUR MOYEN	17279	20528	20837	21275	21774	22906	18831	20490

ROUTE DISTRICT COMPTEUR TRONCON SECTION VOIE 12 MOIS DE RELEVÉ
 115 62 720 1 170

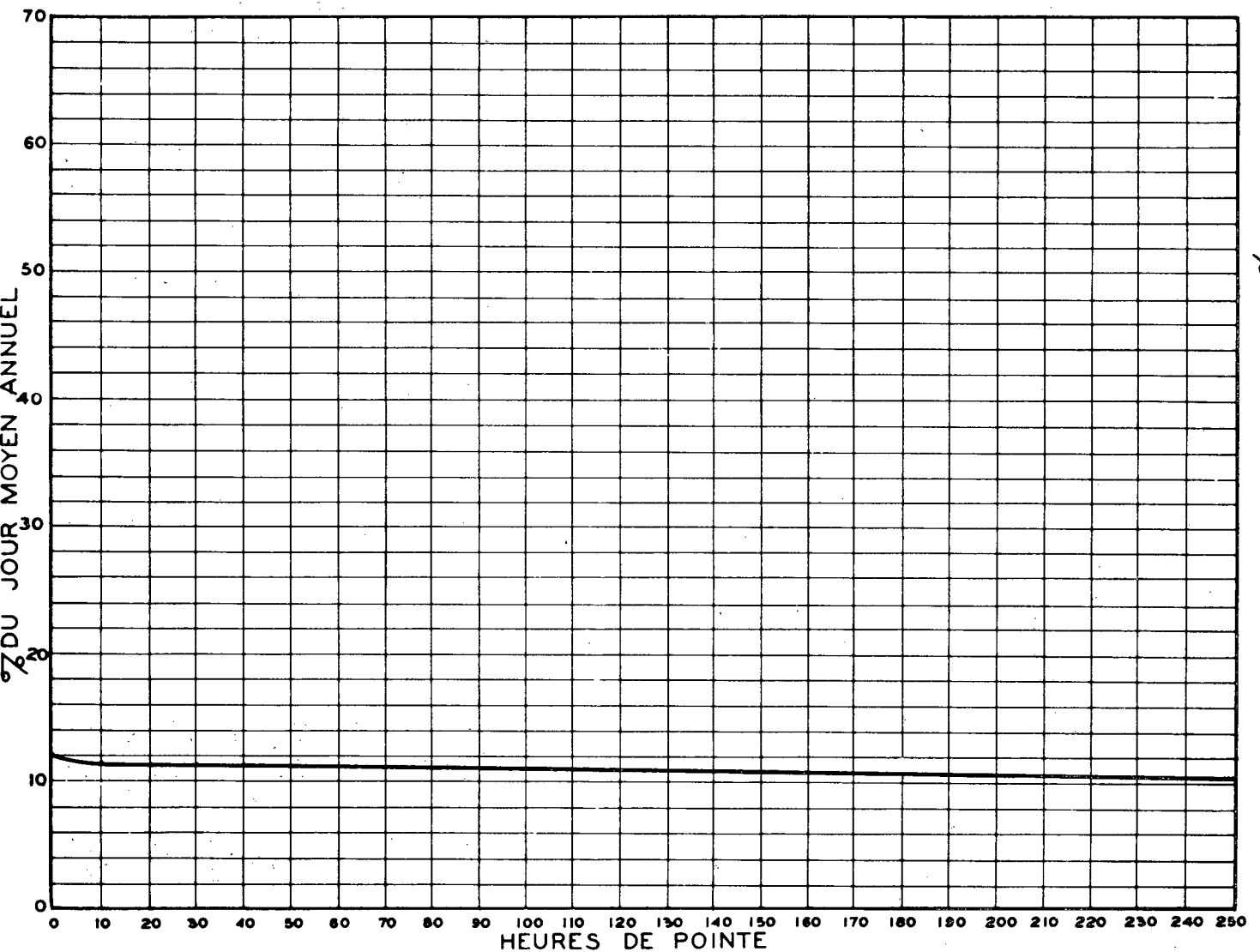
ST HUBERT A L EST DU ROND POINT DE ST HUBERT

1974 RELATION DES JOURS MOYENS MENSUELS AU JOUR MOYEN ANNUEL AJUSTE

POURCENTAGES

MOIS	DIMANCHE	LUNDI	MARDI	MERCREDI	JEUDI	VENDREDI	SAMEDI	JOUR MOYEN AJUSTE
JAN.	67.2	86.7	88.5	83.4	89.9	90.0	77.4	83.3
FEV.	76.4	91.4	92.9	91.6	97.5	99.1	77.9	89.5
MAR.	64.5	83.4	86.1	90.0	90.9	103.0	81.2	85.6
AVR.	86.7	99.9	97.2	99.9	106.8	107.4	93.0	98.7
MAI.	92.9	103.8	106.7	109.3	111.7	118.7	100.4	106.2
JUI.	99.4	109.4	111.0	113.4	118.5	123.6	97.7	109.1
JUIL.	86.7	103.1	106.2	106.0	110.9	115.5	89.6	102.6
AOU.	96.9	109.5	111.0	114.2	115.3	120.4	92.8	108.6
SEP.	96.8	108.9	109.0	111.0	117.2	122.7	100.5	109.5
OCT.	96.4	108.3	109.9	108.5	112.4	121.2	99.5	108.0
NOV.	84.7	104.1	105.9	108.1	99.7	110.4	97.9	101.5
DEC.	72.8	94.5	96.4	111.1	104.9	110.1	95.7	97.9
JOUR MOYEN	84.4	106.2	101.7	103.9	106.3	111.8	92.0	100.0

RELATION ENTRE LES HEURES DE POINTE ET LE JOUR MOYEN ANNUEL
 STATION: ST-HUBERT ROUTE N° 116-62-720



281
% DU JOUR MOYEN ANNUEL

ROUTE DISTRICT COMPTEUR TRONCON SECTION VOIE 12 MOIS DE RELEVÉ
 116 62 720 1 170

ST HUBERT A L EST DU ROND POINT DE ST HUBERT

COMPARAISON DES JOURS MOYENS MENSUELS

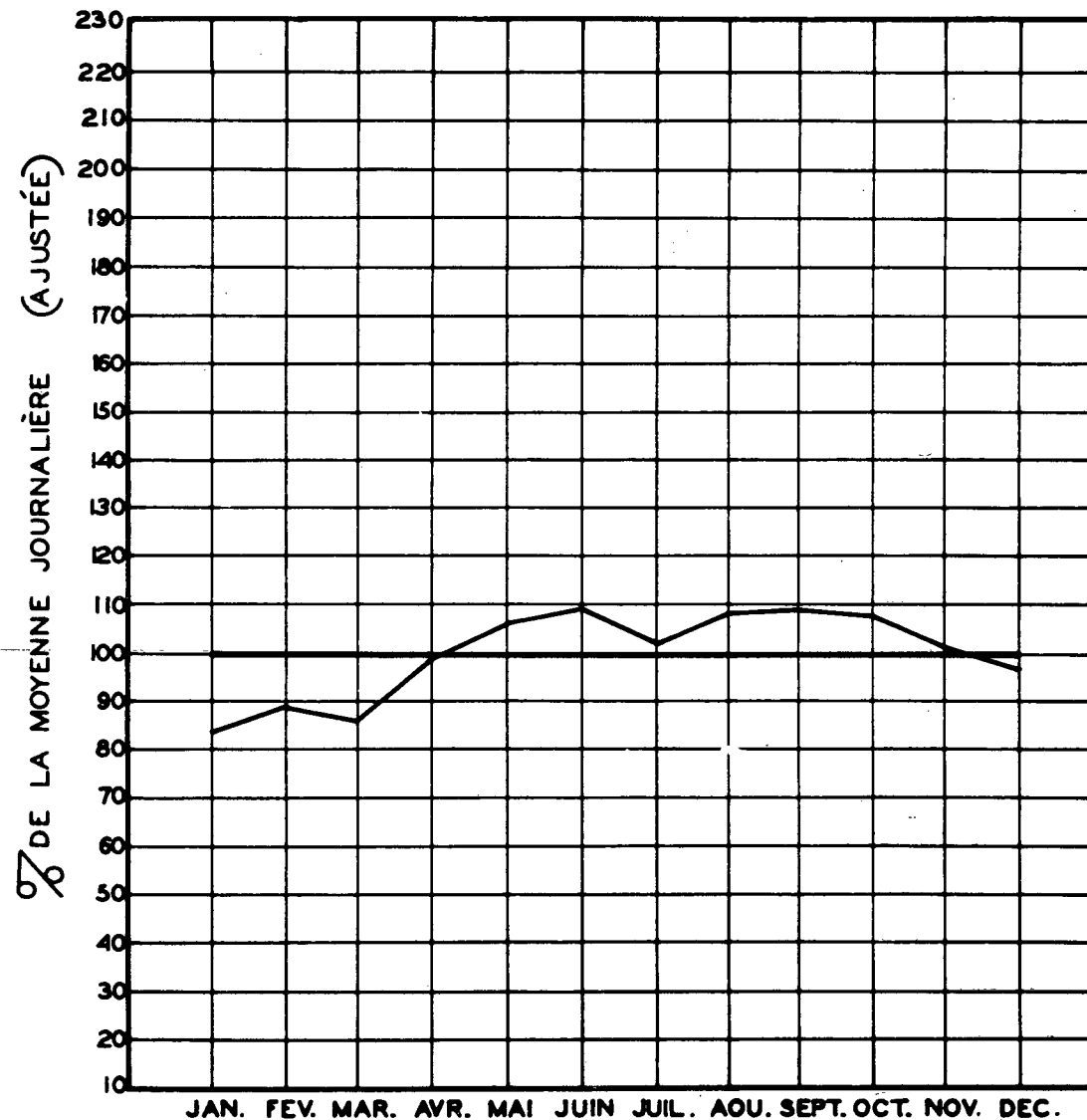
MOIS	JOUR MOYEN MENSUEL 1973		JOUR MOYEN MENSUEL 1974	
	VOLUME	POURC. J.M.	VOLUME	POURC. J.M.
JAN.	---	---	17055	83.2
FEV.	---	---	18333	89.5
MAR.	---	---	17525	85.5
AVR.	---	---	20216	98.7
MAI.	---	---	21752	106.2
JUI.	---	---	22352	109.1
JUIL.	---	---	21006	102.5
AOU.	---	---	22239	108.5
SEP.	21217	109.3	22418	109.4
OCT.	20402	105.1	22127	108.0
NOV.	18898	97.3	20797	101.5
DEC.	17137	88.3	20052	97.9
J.M.A. AJUSTE	19414	100.0	20490	100.0

VOLUMES JOURNALIERS GROUPES SUIVANT LA FREQUENCE

GROUPES	FREQUENCE JOURS	TOTAL PAR GROUPE	TOTAL CUMULATIF PAR GROUPE			
			JOURS	POURC.	VEHICULES	POURC.
26000 ET PLUS	2	53052	2	0.55	53052	0.72
25000 A 26000	13	328829	15	4.11	381881	5.13
24000 A 25000	19	465192	34	9.32	847073	11.38
23000 A 24000	38	891281	72	19.73	1738354	23.35
22000 A 23000	59	1325110	131	35.90	3063464	41.14
21000 A 22000	43	926184	174	47.68	3989648	53.58
20000 A 21000	43	881851	217	59.46	4871499	65.42
19500 A 20000	21	413780	238	65.21	5285279	70.98
19000 A 19500	19	364983	257	70.42	5650262	75.88
18500 A 19000	19	355595	276	75.62	6005857	80.66
18000 A 18500	12	218452	288	78.91	6224309	83.59
17500 A 18000	18	319173	306	83.84	6543482	87.88
17000 A 17500	9	156177	315	86.31	6699659	89.97
16000 A 17000	17	280644	332	90.96	6980303	93.74
15000 A 16000	12	186887	344	94.25	7167190	96.25
14000 A 15000	9	129302	353	96.72	7296492	97.99
13000 A 14000	6	80997	359	98.36	7377489	99.07
12000 A 13000	3	38332	362	99.18	7415821	99.59
11000 A 12000	1	11256	363	99.46	7427077	99.74
10000 A 11000	1	10731	364	99.73	7437808	99.88
8500 A 10000	1	8949	365	100.00	7446757	100.00

CIRCULATION JOURNALIÈRE MOYENNE POUR CHAQUE MOIS
 COMPARÉE AVEC LA MOYENNE ANNUELLE
 - VALEURS AJUSTÉES -

STATION: ST-HUBERT ROUTE N° 116-62-720



ROUTE DISTRICT COMPTEUR TRONCON SECTION VOIE 12 MOIS DE RELEVÉ
116 62 902 1 70 NORD

LONGUEUIL PONT JACQUES-CARTIER

ANNEE	JOUR MOYEN		JOUR POURC. AUG.	JOUR MAXIMUM	HEURES MAXIMALES				
	POURC.	AUG.			I-ERE	10-E	30-E	50-E	100-E
72	31142	3.6	41269	4572	4463	4315	4249	4044	3707
*PJOURC.			132.5	14.5	14.1	13.7	13.5	13.0	11.7
73	36429	0.0	47239	6654	6233	5812	5492	4855	2689
*PJOURC.			129.7	18.2	17.0	16.0	15.0	13.2	7.3
74	37524	0.0	52006	7042	6748	6350	6204	5800	5121
*PJOURC.			138.6	18.8	18.0	16.9	16.5	15.5	13.6

---POURCENTAGE PAR RAPPORT AU JOUR MOYEN DE 12 MOIS

1974 DISTRIBUTION MENSUELLE

MOIS	HEURE MAXIMUM	JOUR MAXIMUM	JOUR MOYEN	TOTAL DU MOIS	POURCENTAGE
JAN.	5633	38011	31356	972054	7.1
FEV.	5543	38661	33564	939802	6.9
MAR.	5635	40634	33593	1041390	7.7
AVR.	6123	44298	37175	1115275	8.2
MAI.	5936	43362	39015	1209470	8.9
JUN.	6131	51373	39078	1172360	8.6
JUIL.	5855	44613	36798	1140756	8.4
AOU.	6351	52006	44154	1368787	10.0
SEP.	6911	51511	42931	1287934	9.5
OCT.	6547	45880	39793	1233610	9.1
NOV.	7042	46115	38773	1163201	8.5
DEC.	6923	44067	33922	1051605	7.7
JOUR MOYEN	37524		TOTAL	13696244	

ROUTE DISTRICT COMPTEUR TRONCON SECTION VOIE 12 MOIS DE RELEVÉ
116 62 902 1 70 NORD

LONGUEUIL PONT JACQUES-CARTIER

1974 REPARTITION HORAIRE JOURNALIERE DU VOLUME DE 12 MOIS

HEURES A.M.	VOLUMES	POURC.	HEURES P.M.	VOLUMES	POURC.
12- 1	237396	1.74	12- 1	553327	4.04
1- 2	153882	1.13	1- 2	703862	5.14
2- 3	115592	0.85	2- 3	739083	5.40
3- 4	82710	0.61	3- 4	735575	5.38
4- 5	67269	0.50	4- 5	765944	5.60
5- 6	142362	1.04	5- 6	675312	4.94
6- 7	640761	4.68	6- 7	708172	5.18
7- 8	1344401	9.82	7- 8	789075	5.77
8- 9	1381534	10.09	8- 9	572428	4.18
9-10	828370	6.05	9-10	485643	3.55
10-11	585550	4.28	10-11	451400	3.30
11-12	541538	3.96	11-12	395058	2.89
TOTAL			TOTAL	13696244	

1974 VOLUMES HORAIRE GROUPES SUIVANT LA FREQUENCE

GROUPES	FREQUENCE HEURES	TOTAL PAR GROUPE	TOTAL CUMULATIF PAR GROUPE HEURES	POURC. VEHICULES	POURC.
6800 ET PLUS	7	48445	7	0.08	48445 0.36
6400 A 6800	17	111634	24	0.28	160079 1.17
6000 A 6400	51	316068	75	0.86	476147 3.48
5600 A 6000	62	357172	137	1.57	833319 6.09
5200 A 5600	91	491970	228	2.61	1325289 9.68
4800 A 5200	94	469543	322	3.68	1794832 13.11
4400 A 4800	82	376304	404	4.62	2171136 15.86
4000 A 4400	70	294423	474	5.42	2465559 18.01
3800 A 4000	32	124655	506	5.78	2590214 18.92
3600 A 3800	24	88717	530	6.06	2678931 19.56
3400 A 3600	18	62519	548	6.26	2741450 20.02
3200 A 3400	34	111523	582	6.65	2852973 20.84
3000 A 3200	44	135780	626	7.15	2988753 21.83
2800 A 3000	91	262691	717	8.19	3251444 23.74
2400 A 2800	411	1048658	1128	12.88	4300102 31.40
2000 A 2400	1183	2558011	2311	26.39	6858113 50.08
1600 A 2000	1760	3182181	4071	46.48	10040294 73.31
1200 A 1600	1286	1828544	5357	61.16	11868838 86.66
800 A 1200	943	939918	6300	71.92	12808756 93.53
400 A 800	986	562789	7286	83.18	13371545 97.63
0 A 400	1474	324699	8760	100.00	13696244 100.00

ROUTE DISTRICT COMPTEUR TRONCON SECTION VOIE 12 MOIS DE RELEVÉ
 115 62 902 1 70 NORD

LONGUEUIL PONT JACQUES-CARTIER

1974 DENSITE MENSUELLE DE LA CIRCULATION

MOIS	DIMANCHES	LUNDIS	MARDIS	MERCREDIS	JEUDIS	VENDREDIS	SAMEDIS	TOTAL
JAN.	119360	141063	138053	161473	173768	136552	101845	972054
FÉV.	105137	143138	141700	145017	148202	149111	107497	939802
MAR.	122409	137766	145962	150331	150046	192340	142536	1041390
AVR.	154305	162593	190574	159023	162012	160201	126567	1115275
MAI.	164280	120370	162345	206725	208636	213855	133259	1209470
JUI.	196539	124628	175569	170888	177065	171500	155871	1172360
JUIL.	161077	148715	194202	195580	159337	161855	119990	1140756
AOU.	149654	183465	186576	194324	238785	239456	171527	1368787
SEP.	214878	181832	186740	182168	191889	194796	135631	1287934
OCT.	158000	127372	212713	207449	216749	178964	132363	1233610
NOV.	117509	164542	169389	171310	156767	216939	166745	1163201
DEC.	159092	178588	164674	122059	149478	158971	118743	1051605
TOTAL	1822480	1819072	2068497	2066347	2132734	2174540	1612574	13696244
POURC. DU GRAND TOTAL	13.4	13.3	15.2	15.1	15.6	15.9	11.8	100.0

ROUTE DISTRICT COMPTEUR TRONCON SECTION VOIE 12 MOIS DE RELEVÉ
 116 62 902 1 70 NORD

LONGUEUIL PONT JACQUES-CARTIER

1974 JOUR MOYEN MENSUEL

MOIS	DIMANCHE MOYEN	LUNDI MOYEN	MARDI MOYEN	MERCREDI MOYEN	JEUDI MOYEN	VENDREDI MOYEN	SAMEDI MOYEN	JOUR MOYEN AJUSTE
JAN.	23860	35266	34513	32295	34754	34138	25461	31469
FÉV.	26284	35785	35425	36254	37051	37278	26874	33564
MAR.	24482	34442	36491	37583	37512	38468	28507	33926
AVR.	30861	40648	38115	39756	40503	40050	31642	37367
MAI.	32856	40123	40586	41345	41727	42771	33315	38960
JUI.	32807	41543	43892	42722	44266	42875	31174	39897
JUIL.	32215	37179	38840	39116	39834	40464	29998	36806
AOU.	37414	47116	46644	48581	47757	47891	34305	44244
SEP.	35813	45458	46685	45542	47972	48699	33908	43439
OCT.	31600	42457	42543	41490	43350	44741	33091	39895
NOV.	29577	41136	42347	42828	39192	43388	33349	38802
DEC.	26515	35718	32935	40686	37370	39743	29686	34664
JOUR MOYEN	30340	39739	39918	40683	40941	41709	30943	37753

ROUTE 116 DISTRICT 62 COMPTEUR 902 TRONCON 1 SECTION 70 VOIE NORD 12 MOIS DE RELEVÉ

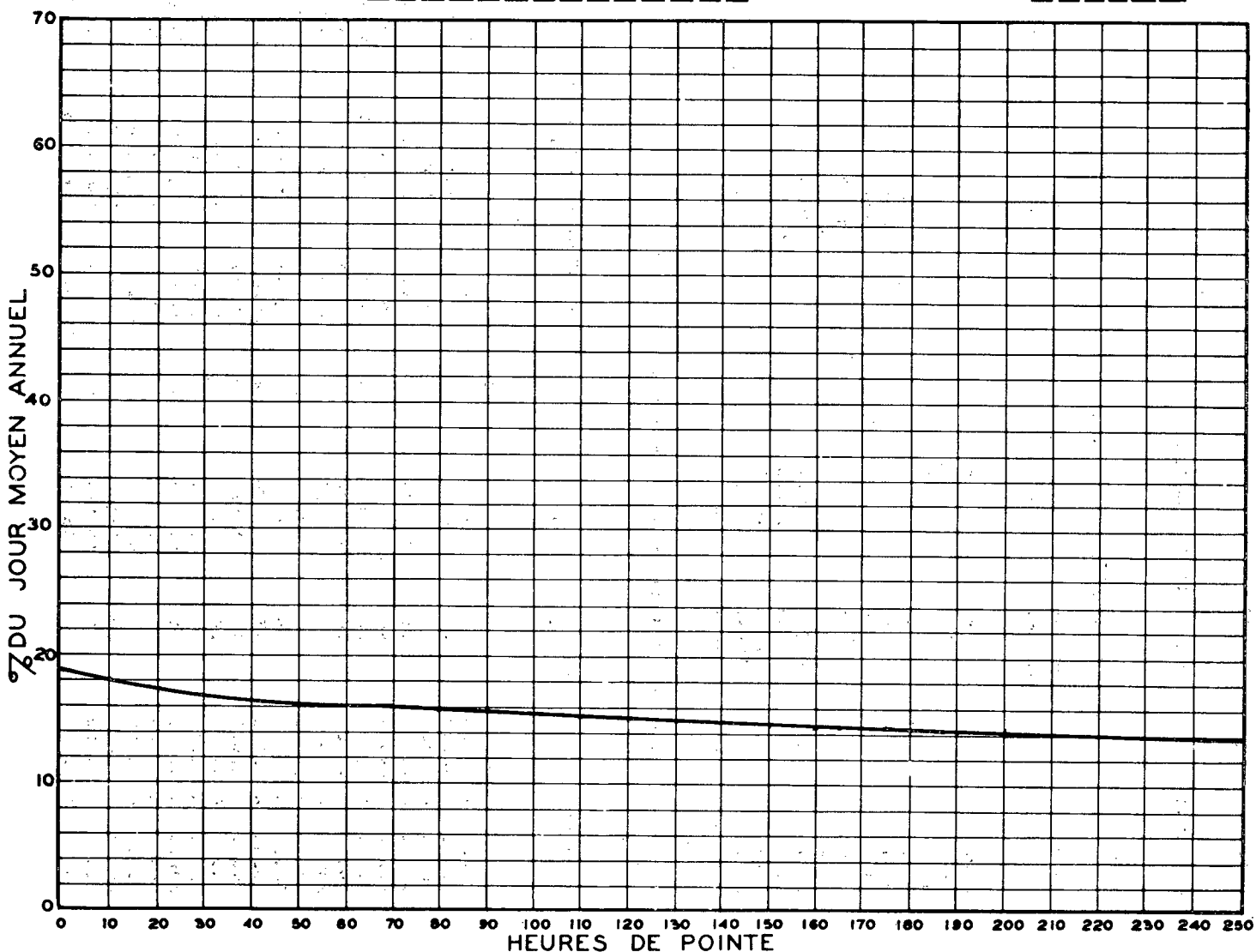
LONGUEUIL PONT JACQUES-CARTIER

1974 RELATION DES JOURS MOYENS MENSUELS AU JOUR MOYEN ANNUEL AJUSTÉ

POURCENTAGES

MOIS	DIMANCHE	LUNDI	MARDI	MERCREDI	JEUDI	VENDREDI	SAMEDI	JOUR MOYEN AJUSTÉ
JAN.	63.2	93.5	91.5	85.6	92.1	90.5	67.5	83.4
FEV.	69.7	94.8	93.9	96.1	98.2	98.8	71.2	89.0
MAR.	64.9	91.3	96.7	99.6	99.4	101.9	75.6	89.9
AVR.	81.8	107.7	101.0	105.4	107.3	106.1	83.9	99.0
MAI.	87.1	106.3	107.6	109.6	110.6	113.3	88.3	103.2
JUI.	86.9	110.1	116.3	113.2	117.3	113.6	82.6	105.7
JUIL.	85.4	98.5	102.9	103.7	105.6	107.2	79.5	97.5
AOU.	99.2	124.8	123.6	128.7	126.5	126.9	90.9	117.2
SEP.	94.9	120.5	123.7	120.7	127.1	129.0	89.9	115.1
OCT.	83.8	112.5	112.7	109.9	114.9	118.6	87.7	105.7
NOV.	77.9	109.0	112.2	113.5	103.9	115.0	88.4	102.8
DEC.	70.3	94.7	87.3	107.8	99.0	105.3	78.7	91.9
JOUR MOYEN	80.4	105.3	105.8	107.8	108.5	110.5	82.0	100.0

RELATION ENTRE LES HEURES DE POINTE ET LE JOUR MOYEN ANNUEL —
 STATION: LONGUEUIL (PONT JACQUES-CARTIER NORD) ROUTE N° 116-62-902



ROUTE DISTRICT COMPTEUR TRONCON SECTION VOIE 12 MOIS DE RELEVÉ
 '16 62 902 1 70 NORD

LONGUEUIL PONT JACQUES-CARTIER

COMPARAISON DES JOURS MOYENS MENSUELS

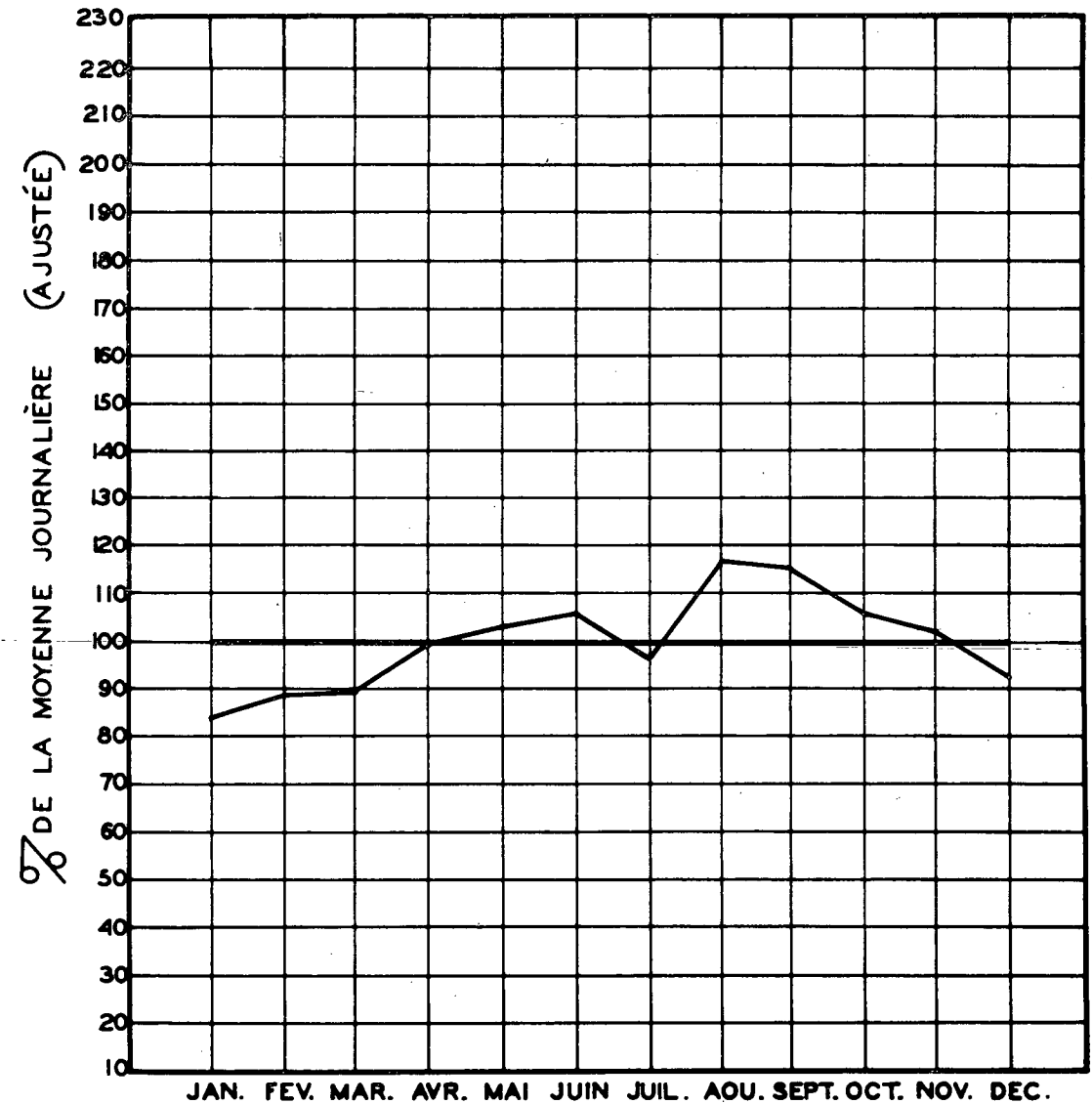
MOIS	JOUR MOYEN MENSUEL 1973		JOUR MOYEN MENSUEL 1974	
	VOLUME	POURC. J.M.	VOLUME	POURC. J.M.
JAN.	---	---	31469	83.4
FEV.	---	---	33564	88.9
MAR.	---	---	33926	89.7
AVR.	---	---	37367	99.0
MAI.	---	---	38960	103.2
JUI.	---	---	39897	105.7
JUIL.	---	---	36806	97.5
AOU.	---	---	44244	117.2
SEP.	40393	109.1	43439	115.1
OCT.	38682	104.5	39895	105.7
NOV.	37455	101.1	38802	102.8
DEC.	31593	85.3	34664	91.8
J.M.A. AJUSTE	37031	100.0	37753	100.0

VOLUMES JOURNALIERS, GROUPES SUIVANT LA FREQUENCE

GROUPES	FREQUENCE JOURS	TOTAL PAR GROUPE	TOTAL CUMULATIF PAR GROUPE			
			JOURS	POURC.	VEHICULES	POURC.
52000 ET PLUS	1	52006	1	0.28	52006	0.38
50000 A 52000	9	456755	10	2.74	508761	3.72
48000 A 50000	15	732685	25	6.85	1241446	9.07
46000 A 48000	8	379816	33	9.05	1621262	11.84
44000 A 46000	16	719172	49	13.43	2340434	17.09
42000 A 44000	46	1973703	95	26.03	4314137	31.50
40000 A 42000	56	2301294	151	41.37	6615431	48.31
39000 A 40000	16	631972	167	45.76	7247403	52.92
38000 A 39000	14	536454	181	49.59	7783857	56.84
37000 A 38000	20	749187	201	55.07	8533044	62.31
36000 A 37000	18	657885	219	60.00	9190929	67.11
35000 A 36000	17	602876	236	64.66	9793805	71.51
34000 A 35000	18	618811	254	69.59	10412616	76.03
33000 A 34000	20	668593	274	75.07	11081209	80.91
32000 A 33000	19	617507	293	80.28	11698716	85.42
30000 A 32000	16	506543	309	84.66	12199259	89.08
28000 A 30000	20	582729	329	90.14	12781988	93.33
26000 A 28000	15	407197	344	94.25	13189185	96.30
24000 A 26000	12	298075	356	97.54	13487260	98.48
22000 A 24000	8	190064	364	99.73	13677324	99.87
18000 A 22000	1	18920	365	100.00	13696244	100.00

CIRCULATION JOURNALIÈRE MOYENNE POUR CHAQUE MOIS
 COMPARÉE AVEC LA MOYENNE ANNUELLE
 — VALEURS AJUSTÉES —

STATION LONGUEUIL (NORD, PONT JACQUES CARTIER) ROUTE N° 116-62-902



ROUTE DISTRICT COMPTEUR TRONCON SECTION VOIE 12 MOIS DE RELEVÉ
 116 62 902 1 70 SUD

LONGUEUIL PCNT JACQUES-CARTIER

ANNEE	JOUR MOYEN		JOUR MAXIMUM	HEURES MAXIMALES					
	POURC. AUG.	POURC. MOYEN		1-ERE	10-E	30-E	50-E	100-E	250-E
72	31097	2.6	41050	4914	4362	4225	4168	3986	3640
*POURC.			132.0	15.6	14.0	13.5	13.2	12.6	11.5
73	33876	8.9	46116	4984	4642	4470	4431	4324	4016
*POURC.			136.1	14.6	13.6	13.1	13.0	12.7	11.8
74	34792	2.8	47237	4963	4750	4641	4597	4449	4086
*POURC.			135.8	14.3	13.7	13.3	13.2	12.8	11.7

*---POURCENTAGE PAR RAPPORT AU JOUR MOYEN DE 12 MOIS

1974 DISTRIBUTION MENSUELLE

MOIS	HEURE MAXIMUM	JOUR MAXIMUM	JOUR MOYEN	TOTAL DU MOIS	POURCENTAGE
JAN.	4315	34581	29263	907167	7.2
FEV.	4777	36090	31813	890783	7.1
MAR.	4464	38204	31816	986321	7.8
AVR.	4826	41302	35433	1063006	8.4
MAI.	4766	41532	36825	1141581	9.0
JUI.	4963	45968	36888	1106645	8.8
JUIL.	4883	42808	35113	1088515	8.6
AUG.	4854	47237	40109	1243387	9.8
SEP.	4743	45436	38057	1141726	9.0
OCT.	4756	42098	36653	1136257	9.0
NOV.	4733	39968	34107	1023212	8.1
DEC.	4427	39005	31309	970608	7.7
JOUR MOYEN	34792		TOTAL	12699208	

ROUTE DISTRICT COMPTEUR TRONCON SECTION VOIE 12 MOIS DE RELEVÉ
 116 62 902 1 70 SUD

LONGUEUIL PONT JACQUES-CARTIER

1974 REPARTITION HORAIRE JOURNALIERE DU VOLUME DE 12 MOIS

HEURES A.M.	VOLUMES	POURC.	HEURES P.M.	VOLUMES	POURC.
12-1	383952	3.03	12-1	580376	4.58
1-2	220299	1.74	1-2	610816	4.81
2-3	158478	1.25	2-3	694307	5.47
3-4	114066	0.90	3-4	913248	7.20
4-5	71945	0.57	4-5	1293706	10.19
5-6	92678	0.73	5-6	1147363	9.04
6-7	250595	1.98	6-7	790542	6.23
7-8	446733	3.52	7-8	648699	5.11
8-9	452450	3.57	8-9	605745	4.77
9-10	421159	3.32	9-10	624914	4.93
10-11	479864	3.78	10-11	586781	4.63
11-12	554741	4.37	11-12	555751	4.38
TOTAL			TOTAL	12699208	

1974 VOLUMES HORAIRE GROUPES SUIVANT LA FREQUENCE

GROUPES	FREQUENCE HEURES	TOTAL PAR GROUPE	TOTAL CUMULATIF PAR GROUPE HEURES	POURC.	VEICULES	POURC.
4800 ET PLUS	6	29195	6	0.07	29195	0.23
4400 A 4800	114	519762	120	1.37	548957	4.33
4000 A 4400	161	675246	281	3.21	1224203	9.64
3800 A 4000	79	309001	360	4.11	1533204	12.08
3600 A 3800	49	181237	409	4.67	1714441	13.51
3400 A 3600	42	147642	451	5.15	1862083	14.67
3200 A 3400	47	155683	498	5.69	2017766	15.89
3000 A 3200	56	172770	554	6.33	2190536	17.25
2800 A 3000	96	278172	650	7.43	2468708	19.44
2600 A 2800	134	359620	784	8.95	2828328	22.28
2400 A 2600	184	458654	968	11.06	3286982	25.89
2200 A 2400	220	504241	1188	13.57	3791223	29.86
2000 A 2200	380	792109	1568	17.90	4583332	36.10
1800 A 2000	703	1327941	2271	25.93	5911273	46.55
1600 A 1800	1133	1917561	3404	38.86	7828834	61.65
1400 A 1600	1323	1988266	4727	53.97	9817100	77.31
1200 A 1400	846	1108287	5573	63.62	10925387	86.04
1000 A 1200	520	575593	6093	69.56	11500980	90.57
800 A 1000	446	400783	6539	74.65	11901763	93.73
400 A 800	739	441659	7278	83.09	12343422	97.20
0 A 400	1482	355786	8760	100.00	12699208	100.00

ROUTE DISTRICT COMPTEUR TRONCON SECTION VOIE 12 MOIS DE RELEVÉ
 116 62 902 1 70 SUD

LONGUEUIL PONT JACQUES-CARTIER

1974 DENSITE MENSUELLE DE LA CIRCULATION

MOIS	DIMANCHES	LUNDIS	MARDIS	MERCREDIS	JEUDIS	VENDREDIS	SAMEDIS	TOTAL
JAN.	118956	125379	127325	146349	159555	125983	103620	907167
FEV.	104448	131919	131853	134743	139826	139752	108242	890783
MAR.	121379	126573	135181	140878	134792	182837	144681	986321
AVR.	151251	143979	176361	148811	154505	159553	128546	1063006
MAI.	157403	111247	147652	192317	192582	204749	135631	1141581
JUI.	181053	112265	155349	157323	165663	172034	162958	1106645
JUIL	143734	139830	182876	188125	151611	159833	122506	1088515
AOU.	129158	163965	167214	173947	212608	223591	172904	1243387
SEP.	189587	155596	158695	161733	165462	174132	136521	1141726
OCT.	152565	112790	188312	190095	194738	164392	133365	1136257
NOV.	116010	142224	145790	149048	127831	183124	159185	1023212
DEC.	155582	156706	156152	106676	132368	143488	119636	970608
TOTAL	1721126	1622473	1872760	1890045	1931541	2033468	1627795	12699208
POURC. DU GRAND TOTAL	13.6	12.8	14.8	14.9	15.3	16.1	12.9	100.0

ROUTE DISTRICT COMPTEUR TRONCON SECTION VOIE 12 MOIS DE RELEVÉ
 116 62 902 1 70 SUD

LONGUEUIL PONT JACQUES-CARTIER

1974 JOUR MOYEN MENSUEL

MOIS	DIMANCHE MOYEN	LUNDI MOYEN	MARDI MOYEN	MERCREDI MOYEN	JEUDI MOYEN	VENDREDI MOYEN	SAMEDI MOYEN	JOUR MOYEN AJUSTE
JAN.	23791	31345	31831	29270	31911	31496	25905	29364
FEV.	26112	32980	32963	33686	34957	34938	27061	31813
MAR.	24276	31643	33795	35220	33698	36567	28936	32019
AVR.	30250	35995	35272	37203	38626	39888	32137	35624
MAI.	31481	37082	36913	38463	38516	40950	33908	36759
JUI.	30176	37422	38837	39331	41416	43009	32592	37540
JUIL	28747	34958	36575	37625	37903	39958	30627	35198
AOU.	32290	40991	41804	43487	42522	44718	34581	40055
SEP.	31598	38899	39674	40433	41366	43533	34130	38518
OCT.	30513	37597	37662	38019	38948	41098	33341	36739
NOV.	29003	35556	36448	37262	31958	36625	31837	34098
DEC.	25930	31341	31230	35559	33092	35872	29909	31847
JOUR MOYEN	28681	35484	36084	37130	37076	39054	31247	34965

ROUTE DISTRICT COMPTEUR TRONÇON SECTION VOIE 12 MOIS DE RELEVÉ
 116 62 902 1 70 SUD

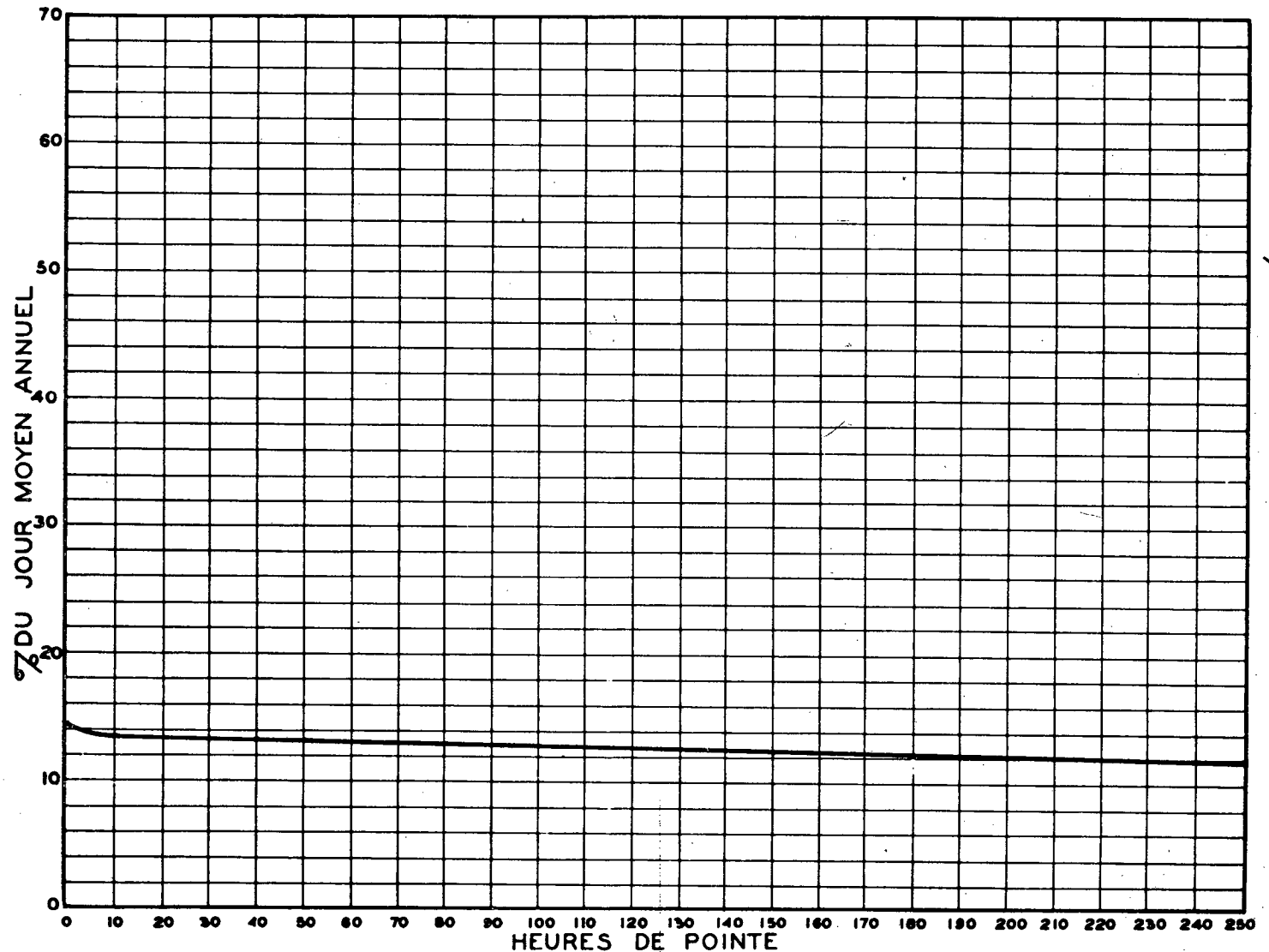
LONGUEUIL PCNT JACQUES-CARTIER

1974 RELATION DES JOURS MOYENS MENSUELS AU JOUR MOYEN ANNUEL AJUSTÉ

POURCENTAGES

MOIS	DIMANCHE	LUNDI	MARDI	MERCREDI	JEUDI	VENDREDI	SAMEDI	JOUR MOYEN AJUSTÉ
JAN.	68.1	89.7	91.1	83.8	91.3	90.1	74.1	84.0
FEV.	74.7	94.4	94.3	96.4	100.0	100.0	77.4	91.0
MAR.	69.5	90.5	96.7	100.8	96.4	104.6	82.8	91.6
AVR.	86.6	103.0	100.9	106.4	110.5	114.1	92.0	101.9
MAI.	90.1	106.1	105.6	110.1	110.2	117.2	97.0	105.2
JUI.	86.4	107.1	111.1	112.5	118.5	123.1	93.3	107.4
JUIL.	82.3	100.0	104.7	107.7	108.5	114.3	87.6	100.7
AOU.	92.4	117.3	119.6	124.4	121.7	127.9	99.0	114.6
SEP.	90.4	111.3	113.5	115.7	118.4	124.6	97.7	110.2
OCT.	87.3	107.6	107.8	108.8	111.4	117.6	95.4	105.1
NOV.	83.0	101.7	104.3	106.6	91.4	104.8	91.1	97.6
DEC.	74.2	89.7	89.4	101.7	94.7	102.6	85.6	91.1
JOUR MOYEN	82.1	101.5	103.2	106.2	106.1	111.7	89.4	100.0

RELATION ENTRE LES HEURES DE POINTE ET LE JOUR MOYEN ANNUEL —
 STATION: LONGUEUIL (PONT JACQUES-CARTIER SUD) ROUTE N° 116-62-902



ROUTE DISTRICT COMPTEUR TRONCON SECTION VOIE 12 MOIS DE RELEVÉ
 116 62 902 1 70 SUD

LONGUEUIL PONT JACQUES-CARTIER

COMPARAISON DES JOURS MOYENS MENSUELS

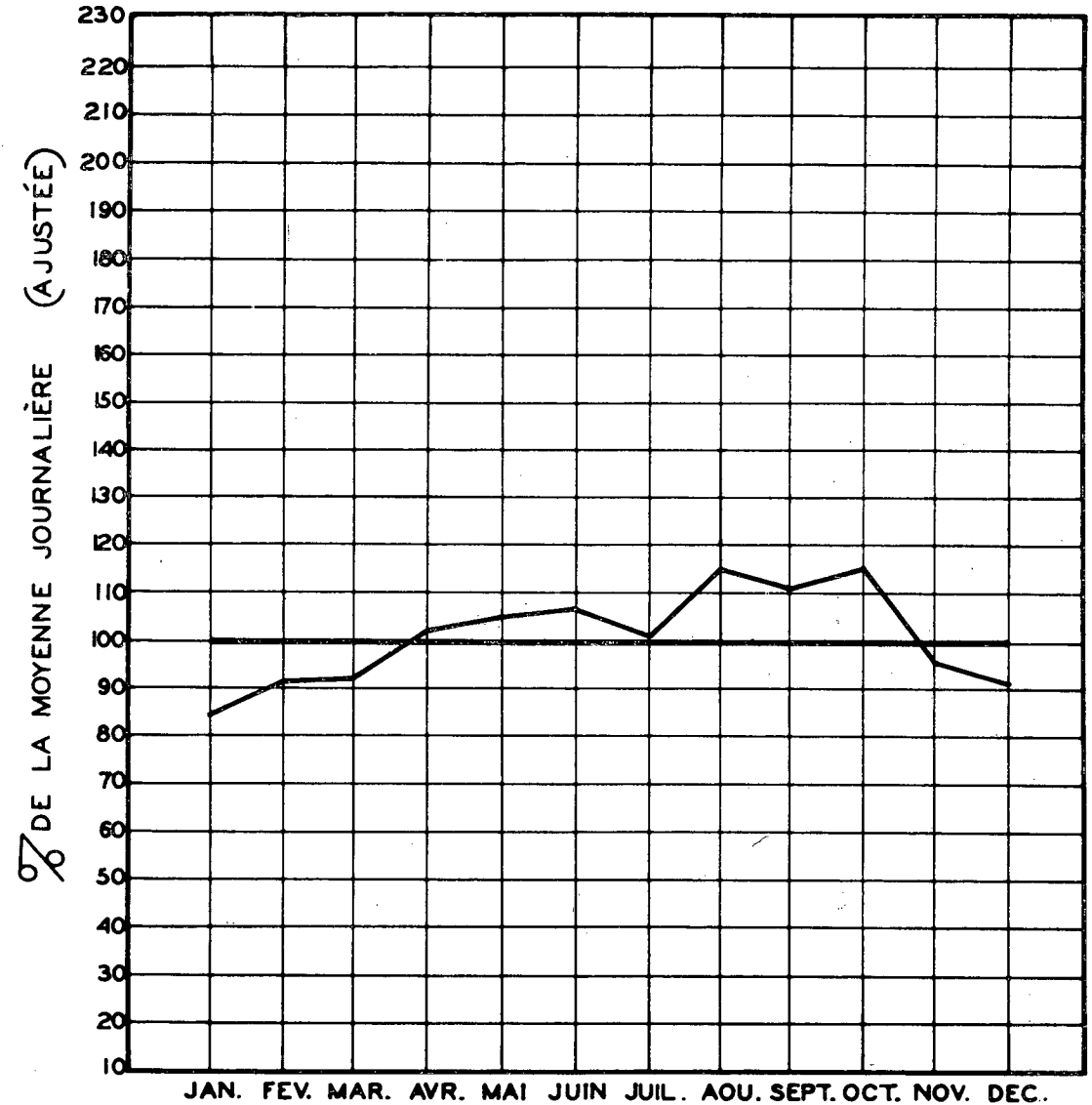
MOIS	JOUR MOYEN MENSUEL 1973		JOUR MOYEN MENSUEL 1974	
	VOLUME	POURC. J.M.	VOLUME	POURC. J.M.
JAN.	28397	83.4	29364	84.0
FÉV.	29558	86.8	31813	91.0
MAR.	32713	96.1	32019	91.6
AVR.	34813	102.3	35624	101.9
MAI.	36616	107.6	36759	105.1
JUI.	36489	107.2	37540	107.4
JUIL.	34523	101.4	35198	100.7
AOÛ.	37098	109.0	40055	114.6
SEP.	37687	110.7	38518	110.2
OCT.	36460	107.1	36739	105.1
NOV.	35283	103.7	34098	97.5
DEC.	28820	84.7	31847	91.1
J.M.A. AJUSTE	34039	100.0	34965	100.0

VOLUMES JOURNALIERS GROUPES SUIVANT LA FREQUENCE

GROUPES	FREQUENCE JOURS	TOTAL PAR GROUPE	TOTAL CUMULATIF PAR GROUPE			
			JOURS	POURC.	VEHICULES	POURC.
47000 ET PLUS	1	47237	1	0.28	47237	0.38
44000 A 47000	8	360441	9	2.47	407678	3.22
42000 A 44000	21	897650	30	8.22	1305328	10.28
40000 A 42000	23	941227	53	14.53	2246555	17.70
38000 A 40000	60	2332027	113	30.96	4578582	36.06
36000 A 38000	55	2038001	168	46.03	6616583	52.11
34000 A 36000	46	1606173	214	58.64	8222756	64.76
33000 A 34000	29	968847	243	66.58	9191603	72.38
32000 A 33000	22	715361	265	72.61	9906964	78.02
31000 A 32000	16	503330	281	76.99	10410294	81.98
30000 A 31000	16	486007	297	81.37	10896301	85.81
29000 A 30000	12	352914	309	84.66	11249215	88.59
28000 A 29000	15	427536	324	88.77	11676751	91.95
27000 A 28000	9	248005	333	91.24	11924756	93.91
26000 A 27000	5	132728	338	92.61	12057484	94.95
24000 A 26000	18	448527	356	97.54	12506011	98.48
22000 A 24000	7	161570	363	99.46	12667581	99.76
18000 A 20000	1	18095	364	99.73	12685676	99.96
13000 A 16000	1	13532	365	100.00	12699208	100.00

CIRCULATION JOURNALIÈRE MOYENNE POUR CHAQUE MOIS
 COMPARÉE AVEC LA MOYENNE ANNUELLE
 - VALEURS AJUSTÉES -

STATION: LONGUEUIL, VOIE SUD (PONT JC-CARTIER) ROUTE N° 116-62-902



ROUTE DISTRICT COMPTEUR TRONCON SECTION VOIE 12 MOIS DE RELEVÉ
 116 62 902 1 70 2

LONGUEUIL PCNT JACQUES-CARTIER

ANNEE	JOUR MOYEN		JOUR MAXIMUM		HEURES MAXIMALES				
	MOYEN	AUG.	MAXIMUM	I-ERE	10-E	30-E	50-E	100-E	250-E
72	62239	3.1	80172	6779	6448	6306	6203	6028	5627
*POURC.			128.7	10.7	10.2	10.0	10.0	9.5	9.0
73	70474	6.0	88927	8465	7954	7581	7265	6721	5955
*POURC.			126.2	12.0	11.2	10.7	10.2	9.5	8.3
74	72304	6.0	96751	8530	8245	7942	7768	7446	6869
*POURC.			133.9	11.8	11.4	11.0	10.7	10.3	9.5

*---POURCENTAGE PAR RAPPORT AU JOUR MOYEN DE 12 MOIS

1974 DISTRIBUTION MENSUELLE

MOIS	HEURE MAXIMUM	JOUR MAXIMUM	JOUR MOYEN	TOTAL DU MOIS	POURCENTAGE
JAN.	7010	72408	60620	1879221	7.2
FEV.	6955	74653	65378	1830585	7.0
MAR.	7052	78696	65448	2028889	7.7
AVR.	7649	85600	72424	2172746	8.3
MAI.	7569	84384	75840	2351051	9.0
JUI.	7577	96751	75966	2279005	8.7
JUIL.	7363	86942	71911	2229271	8.5
AUG.	8416	96268	84263	2612174	9.9
SEP.	8530	95999	80988	2429660	9.3
OCT.	7992	86882	76437	2369567	9.0
NOV.	8446	84873	72880	2186413	8.3
DEC.	8243	82450	65232	2022213	7.7
JOUR MOYEN	72304		TOTAL	26390795	

ROUTE DISTRICT COMPTEUR TRONCON SECTION VOIE 12 MOIS DE RELEVÉ
 116 62 902 1 70 2

LONGUEUIL PONT JACQUES-CARTIER

1974 REPARTITION HORAIRE JOURNALIERE DU VOLUME DE 12 MOIS

HEURES A.M.	VOLUMES	POURC.	HEURES P.M.	VOLUMES	POURC.
12- 1	621348	2.36	12- 1	1133703	4.30
1- 2	374181	1.42	1- 2	1314678	4.99
2- 3	274070	1.04	2- 3	1433390	5.44
3- 4	196776	0.75	3- 4	1648823	6.25
4- 5	139214	0.53	4- 5	2054115	7.79
5- 6	235040	0.90	5- 6	1822675	6.91
6- 7	891356	3.38	6- 7	1499892	5.69
7- 8	1791134	6.79	7- 8	1437774	5.45
8- 9	1833984	6.95	8- 9	1178173	4.47
9-10	1249229	4.74	9-10	1110557	4.21
10-11	1065414	4.04	10-11	1038181	3.94
11-12	1096279	4.16	11-12	950809	3.61
TOTAL			TOTAL	26390795	

1974 VOLUMES HORAIRES GROUPES SUIVANT LA FREQUENCE

GROUPES	FREQUENCE HEURES	TOTAL PAR GROUPE	TOTAL CUMULATIF PAR GROUPE HEURES	POURC.	VEHICULES	POURC.
8000 ET PLUS	23	189535	23	0.27	189535	0.72
7600 A 8000	50	389544	73	0.84	579079	2.20
7200 A 7600	70	517926	143	1.64	1097005	4.16
6800 A 7200	136	950310	279	3.19	2047315	7.76
6400 A 6800	188	1239809	467	5.34	3287124	12.46
6000 A 6400	189	1171875	656	7.49	4458999	16.90
5600 A 6000	201	1164568	857	9.79	5623567	21.31
5200 A 5600	176	950618	1033	11.80	6574185	24.92
4800 A 5200	242	1203821	1275	14.56	7778006	29.48
4400 A 4800	368	1689588	1643	18.76	9467594	35.88
4000 A 4400	545	2277742	2188	24.98	11745336	44.51
3600 A 4000	851	3225927	3039	34.70	14971263	56.73
3200 A 3600	1014	3439637	4053	46.27	18410900	69.77
2800 A 3200	1004	3017886	5057	57.73	21428786	81.20
2400 A 2800	691	1804099	5748	65.62	23232885	88.04
2000 A 2400	457	1011734	6205	70.84	24244619	91.87
1600 A 2000	293	527612	6498	74.18	24772231	93.87
1200 A 1600	348	485074	6846	78.16	25257305	95.71
800 A 1200	436	423976	7282	83.13	25681281	97.32
400 A 800	897	530566	8179	93.37	26211847	99.33
0 A 400	581	178948	8760	100.00	26390795	100.00

ROUTE DISTRICT COMPTEUR TRONCON SECTION VOIE 12 MOIS DE RELEVÉ
 116 62 902 1 70 2

LONGUEUIL PONT JACQUES-CARTIER

1974 DENSITE MENSUELLE DE LA CIRCULATION

MOIS	DIMANCHES	LUNDIS	MARDIS	MERCREDIS	JEUDIS	VENDREDIS	SAMEDIS	TOTAL
JAN.	238256	266442	265378	307822	333323	262535	205465	1879221
FEV.	209585	275057	273553	279760	288028	288863	215739	1830585
MAR.	243788	264317	282343	291209	284838	375177	287217	2028889
AVR.	305556	306572	366910	308834	316517	313244	255113	2172746
MAI.	321683	231617	309997	399042	401218	418604	268890	2351051
JUI.	377892	236893	330918	328211	342728	343534	318829	2279005
JUIL	304811	288545	377078	383705	310948	321688	242496	2229271
AOU.	278812	352430	353790	368271	451393	463047	344431	2612174
SEP.	404465	337428	345435	343901	357351	368928	272152	2429660
OCT.	310565	240162	400725	397544	411487	343356	265728	2369567
NOV.	233519	306766	315179	320358	284598	400063	325930	2186413
DEC.	314674	335294	320826	228735	281846	302459	238379	2022213
TOTAL	3543606	3441523	3942132	3957392	4064275	4201498	3240369	26390795
POURC. DU GRAND TOTAL	13.5	13.1	15.0	15.0	15.5	16.0	12.3	100.0

ROUTE DISTRICT COMPTEUR TRONCON SECTION VOIE 12 MOIS DE RELEVÉ
 116 62 902 1 70 2

LONGUEUIL PONT JACQUES-CARTIER

1974 JOUR MOYEN MENSUEL

MOIS	DIMANCHE MOYEN	LUNDI MOYEN	MARDI MOYEN	MERCREDI MOYEN	JEUDI MOYEN	VENDREDI MOYEN	SAMEDI MOYEN	JOUR MOYEN AJUSTE
JAN.	47651	66611	66345	61564	66665	65634	51366	60833
FEV.	52396	68764	68388	69940	72007	72216	53935	65378
MAR.	48758	66079	70586	72802	71210	75035	57443	65987
AVR.	61111	76643	73382	77209	79129	78311	63778	72794
MAI.	64337	77206	77499	79808	80244	83721	67223	75719
JUI.	62982	78964	82730	82053	85682	85884	63766	77437
JUIL	60962	72136	75416	76741	77737	80422	60624	72005
AOU.	69703	88108	88448	92068	90279	92609	68886	84299
SEP.	67411	84357	86359	85975	89338	92232	68038	81958
OCT.	62113	80054	80145	79509	82297	85839	66432	76627
NOV.	58380	76692	78795	80090	71150	80013	65186	72906
DEC.	52446	67059	64165	76245	70462	75615	59595	66512
JOUR MOYEN	59021	75223	76022	77834	78017	80628	62189	72705

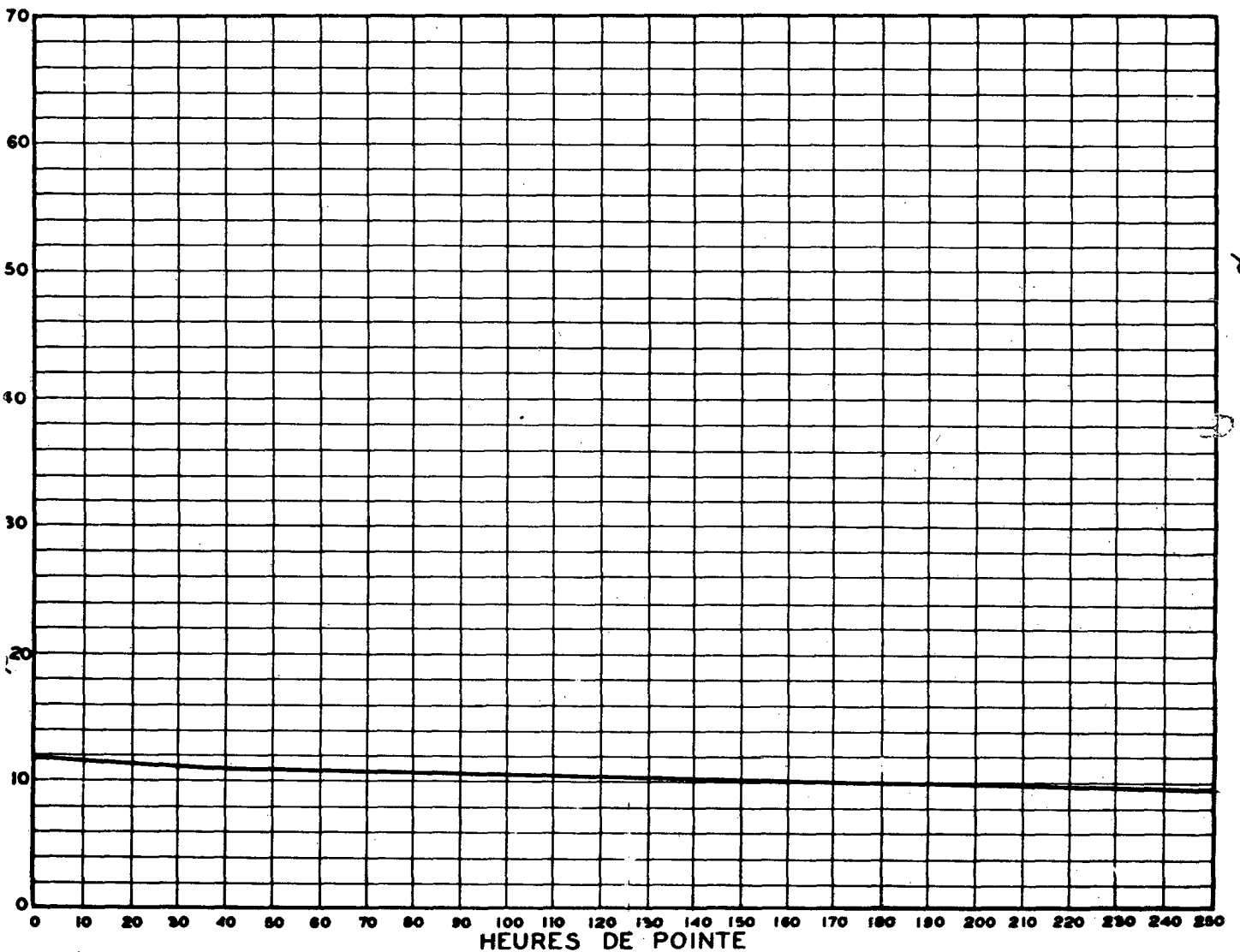
ROUTE DISTRICT COMPTEUR TRONÇON SECTION VOIE 12 MOIS DE RELEVÉ
 116 62 902 1 70 2

LONGUEUIL PONT JACQUES-CARTIER

1974 RELATION DES JOURS MOYENS MENSUELS AU JOUR MOYEN ANNUEL AJUSTÉ
 POURCENTAGES

MOIS	DIMANCHE	LUNDI	MARDI	MERCREDI	JEUDI	VENDREDI	SAMEDI	JOUR MOYEN AJUSTÉ
JAN.	65.6	91.7	91.3	84.7	91.7	90.3	70.7	83.7
FEV.	72.1	94.6	94.1	96.2	99.1	99.4	74.2	90.0
MAR.	67.1	90.9	97.1	100.2	98.0	103.3	79.1	90.8
AVR.	84.1	105.5	101.0	106.2	108.9	107.8	87.8	100.2
MAI.	88.5	106.2	106.6	109.8	110.4	115.2	92.5	104.2
JUI.	86.7	108.7	113.8	112.9	117.9	118.2	87.8	106.6
JUIL.	83.9	99.3	103.8	105.6	107.0	110.7	83.4	99.1
AOU.	95.9	121.2	121.7	126.7	124.2	127.4	94.8	116.0
SEP.	92.8	116.1	118.8	118.3	122.9	126.9	93.6	112.8
OCT.	85.5	110.2	110.3	109.4	113.2	118.1	91.4	105.4
NOV.	80.3	105.5	108.4	110.2	97.9	110.1	89.7	100.3
DEC.	72.2	92.3	88.3	104.9	97.0	104.1	82.0	91.5
JOUR MOYEN	81.2	103.5	104.6	107.1	107.4	110.9	85.6	100.0

RELATION ENTRE LES HEURES DE POINTE ET LE JOUR MOYEN ANNUEL —
 STATION: LONGUEUIL (PONT JACQUES-CARTIER 2) ROUTE N° 116-62-902



ROUTE DISTRICT COMPTEUR TRONCON SECTION VOIE 12 MOIS DE RELEVÉ
116 62 902 1 70 2

LONGUEUIL FONT JACQUES-CARTIER

COMPARAISON DES JOURS MOYENS MENSUELS

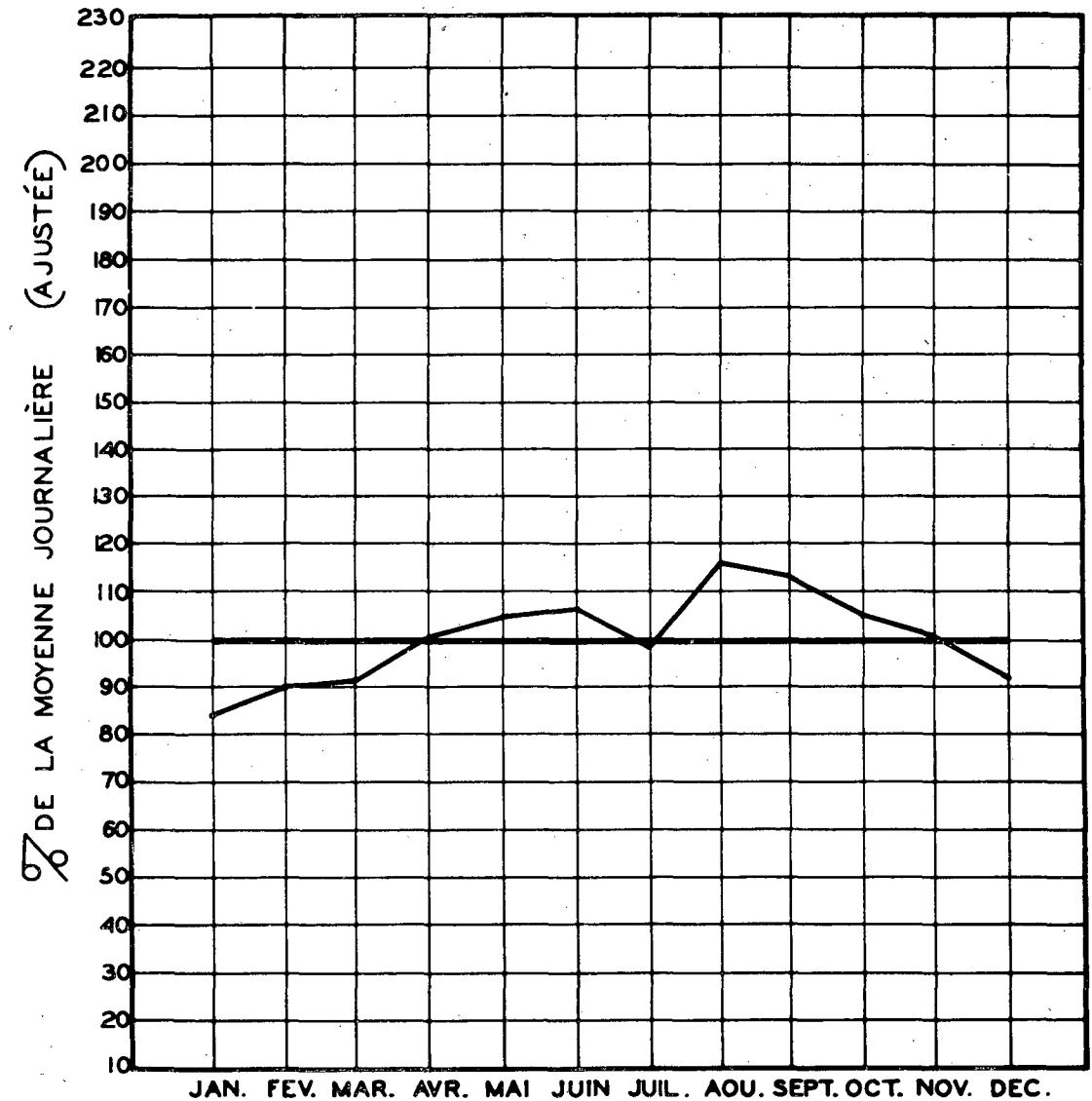
MOIS	JOUR MOYEN MENSUEL 1973		JOUR MOYEN MENSUEL 1974	
	VOLUME	POURC. J.M.	VOLUME	POURC. J.M.
JAN.	---	---	60833	83.7
FEV.	---	---	65378	89.9
MAR.	---	---	65987	90.8
AVR.	---	---	72794	100.1
MAI.	---	---	75719	104.1
JUI.	---	---	77437	106.5
JUIL.	---	---	72005	99.0
AOU.	---	---	84299	115.9
SEP.	78080	109.1	81958	112.7
OCT.	75143	105.0	76627	105.4
NOV.	72738	101.6	72900	100.3
DEC.	60414	84.4	66512	91.5
J.M.A. AJUSTE	71595	100.0	72705	100.0

VOLUMES JOURNALIERS GROUPES SUIVANT LA FREQUENCE

GROUPES	FREQUENCE JOURS	TOTAL PAR GROUPE	TOTAL CUMULATIF PAR GROUPE			
			JOURS	POURC.	VEHICULES	POURC.
96000 ET PLUS	2	193019	2	0.55	193019	0.74
92000 A 96000	13	1220943	15	4.11	1413962	5.36
88000 A 92000	17	1532631	32	8.77	2946593	11.17
84000 A 88000	19	1629270	51	13.98	4575863	17.34
80000 A 84000	55	4484434	106	29.05	9060297	34.34
76000 A 80000	52	4073258	158	43.29	13133555	49.77
74000 A 76000	14	1048356	172	47.13	14181911	53.74
72000 A 74000	23	1673655	195	53.43	15855566	60.08
70000 A 72000	18	1277132	213	58.36	17132698	64.92
68000 A 70000	23	1588797	236	64.66	18721495	70.94
66000 A 68000	20	1341511	256	70.14	20063006	76.03
64000 A 66000	23	1496649	279	76.44	21559655	81.70
62000 A 64000	15	948423	294	80.55	22508078	85.29
60000 A 62000	15	917011	309	84.66	23425089	88.77
58000 A 60000	12	706664	321	87.95	24131753	91.45
56000 A 58000	7	398482	328	89.87	24530235	92.95
52000 A 56000	13	707119	341	93.43	25237354	95.63
48000 A 52000	14	699333	355	97.27	25936687	98.28
44000 A 48000	8	376664	363	99.46	26313351	99.71
40000 A 44000	1	40429	364	99.73	26353780	99.86
37000 A 40000	1	37015	365	100.00	26390795	100.00

CIRCULATION JOURNALIÈRE MOYENNE POUR CHAQUE MOIS
COMPARÉE AVEC LA MOYENNE ANNUELLE
— VALEURS AJUSTÉES —

STATION: LONGUEUIL, 2 VOIES (PONT JC-CARTIER) ROUTE N° 116-62-902



ROUTE DISTRICT COMPTEUR TRONCON SECTION VOIE 12 MOIS DE RELEVÉ
117 8 150 9 40

CADILLAC A 8.5 MILLES A L. OUEST DE L. INT. DE LA RTE 61

ANNEE	JOUR POURC.		HEURES MAXIMALES						
	MOYEN	AUG.	JOUR MAXIMUM	I-ERE	10-E	30-E	50-E	100-E	250-E
72	1575	0.0	3037	761	381	253	223	202	174
*POURC.			192.7	48.1	24.0	16.0	14.0	12.6	11.0
73	1678	0.0	3077	670	270	224	211	192	167
*POURC.			183.4	39.8	16.0	13.3	12.5	11.3	10.0
74	1796	0.0	3691	473	307	278	261	242	210
*POURC.			205.6	26.3	17.1	15.5	14.5	13.5	11.7

*---POURCENTAGE PAR RAPPORT AU JOUR MOYEN DE 12 MOIS

1974 DISTRIBUTION MENSUELLE

MOIS	HEURE MAXIMUM	JOUR MAXIMUM	JOUR MOYEN	TOTAL DU MOIS	POURCENTAGE
JAN.	144	1506	1162	36046	5.5
FEV.	176	1531	1207	33811	5.2
MAR.	342	2440	1472	45660	7.0
AVR.	261	2484	1528	45860	7.0
MAI.	473	3691	2419	75000	11.5
JUI.	310	3228	2320	69621	10.7
JUIL.	321	3353	2531	78491	12.0
AOU.	307	3364	2564	79490	12.2
SEP.	289	3316	1915	57467	8.8
OCT.	245	2698	1792	55574	8.5
NOV.	139	1668	1241	37239	5.7
DEC.	175	1862	1329	41218	6.3
JOUR MOYEN	1796		TOTAL	655477	

ROUTE DISTRICT COMPTEUR TRONCON SECTION VOIE 12 MOIS DE RELEVÉ
117 8 150 9 40

CADILLAC A 8.5 MILLES A L. OUEST DE L. INT. DE LA RTE 61

1974 REPARTITION HORAIRE JOURNALIERE DU VOLUME DE 12 MOIS

HEURES A.M.	VOLUMES	POURC.	HEURES P.M.	VOLUMES	POURC.
12-1	11061	1.69	12-1	37960	5.80
1-2	7663	1.17	1-2	44642	6.82
2-3	5514	0.85	2-3	46800	7.14
3-4	4989	0.77	3-4	46719	7.13
4-5	5058	0.78	4-5	48685	7.43
5-6	7045	1.08	5-6	46235	7.06
6-7	14011	2.14	6-7	38639	5.90
7-8	21172	3.24	7-8	36416	5.56
8-9	30010	4.58	8-9	31809	4.86
9-10	36686	5.60	9-10	25166	3.84
10-11	37617	5.74	10-11	19832	3.03
11-12	37106	5.67	11-12	14642	2.24
TOTAL			TOTAL	655477	

1974 VOLUMES HORAIRE GROUPES SUIVANT LA FREQUENCE

GROUPES	FREQUENCE HEURES	TOTAL PAR GROUPE	TOTAL CUMULATIF PAR GROUPE HEURES	POURC.	VEHICULES	POURC.
440 ET PLUS	1	473	1	0.02	473	0.08
400 A 440	2	868	3	0.04	1341	0.21
320 A 360	3	995	6	0.07	2336	0.36
300 A 320	7	2149	13	0.15	4485	0.69
280 A 300	15	4323	28	0.32	8808	1.35
260 A 280	27	6418	52	0.60	15226	2.33
250 A 260	23	5851	75	0.86	21077	3.22
240 A 250	34	8297	109	1.25	29374	4.49
230 A 240	35	8199	144	1.65	37573	5.74
220 A 230	45	10130	189	2.16	47703	7.28
210 A 220	61	13075	250	2.86	60778	9.28
200 A 210	51	10421	301	3.44	71199	10.87
180 A 200	208	39244	509	5.82	110443	16.85
160 A 180	257	43449	766	8.75	153892	23.48
140 A 160	367	54621	1133	12.94	208513	31.82
120 A 140	590	76059	1723	19.67	284572	43.42
80 A 120	1864	182042	3587	40.95	466614	71.19
40 A 80	2195	131513	5782	66.01	598127	91.26
0 A 40	2978	57350	8760	100.00	655477	100.00

ROUTE DISTRICT COMPTEUR TRONCON SECTION VOIE 12 MOIS DE RELEVÉ
 117 8 150 9 40

CADILLAC A 8.5 MILLES A L. OUEST DE L. INT. DE LA RTE 61

1974 DENSITE MENSUELLE DE LA CIRCULATION

MOIS	DIMANCHES	LUNDIS	MARDIS	MERCREDIS	JEUDIS	VENDREDIS	SAMEDIS	TOTAL
JAN.	6211	4622	4563	5828	5486	5124	4212	36046
FEV.	5010	5026	4869	4843	4889	5341	3833	33811
MAR.	8754	5349	5143	5258	5370	8009	7777	45660
AVR.	8634	5560	6888	5613	5994	7168	6003	45860
MAI.	14789	7400	8605	10242	9307	12867	11790	75000
JUI.	17175	5837	7523	7448	7849	10755	13034	69621
JUIL	14873	11634	11995	11080	8781	9424	10704	78491
AOU.	12437	10050	9070	9046	11280	14231	13376	79490
SEP.	15582	7167	6425	5398	6314	8997	7584	57467
OCT.	7724	4874	7747	8441	9342	10301	7145	55574
NOV.	4207	5650	4374	4610	4862	7813	5723	37239
DEC.	8177	6356	6723	3594	5218	5768	5382	41218
TOTAL	123573	79525	83925	81401	84692	105798	96563	655477
POURC. DU GRAND TOTAL	18.9	12.2	12.9	12.5	13.0	16.2	14.8	100.0

ROUTE DISTRICT COMPTEUR TRONCON SECTION VOIE 12 MOIS DE RELEVÉ
 117 8 150 9 40

CADILLAC A 8.5 MILLES A L. OUEST DE L. INT. DE LA RTE 61

1974 JOUR MOYEN MENSUEL

MOIS	DIMANCHE MOYEN	LUNDI MOYEN	MARDI MOYEN	MERCREDI MOYEN	JEUDI MOYEN	VENDREDI MOYEN	SAMEDI MOYEN	JOUR MOYEN AJUSTE
JAN.	1242	1156	1141	1166	1097	1281	1053	1162
FEV.	1253	1257	1217	1211	1222	1335	958	1207
MAR.	1751	1337	1286	1315	1343	1602	1555	1455
AVR.	1727	1390	1378	1403	1499	1792	1501	1527
MAI.	2958	2467	2151	2048	1861	2573	2948	2429
JUI.	2863	1946	1881	1862	1962	2689	2607	2258
JUIL	2975	2909	2399	2216	2195	2356	2676	2532
AOU.	3109	2513	2268	2262	2256	2846	2675	2561
SEP.	2597	1792	1606	1350	1579	2249	1896	1866
OCT.	1545	1625	1549	1688	1868	2575	1786	1805
NOV.	1052	1413	1094	1153	1216	1563	1145	1233
DEC.	1363	1271	1345	1198	1305	1442	1346	1324
JOUR MOYEN	2036	1756	1610	1573	1617	2025	1846	1780

ROUTE DISTRICT COMPTEUR TRONCON SECTION VOIE 12 MOIS DE RELEVÉ
 117 8 150 9 40

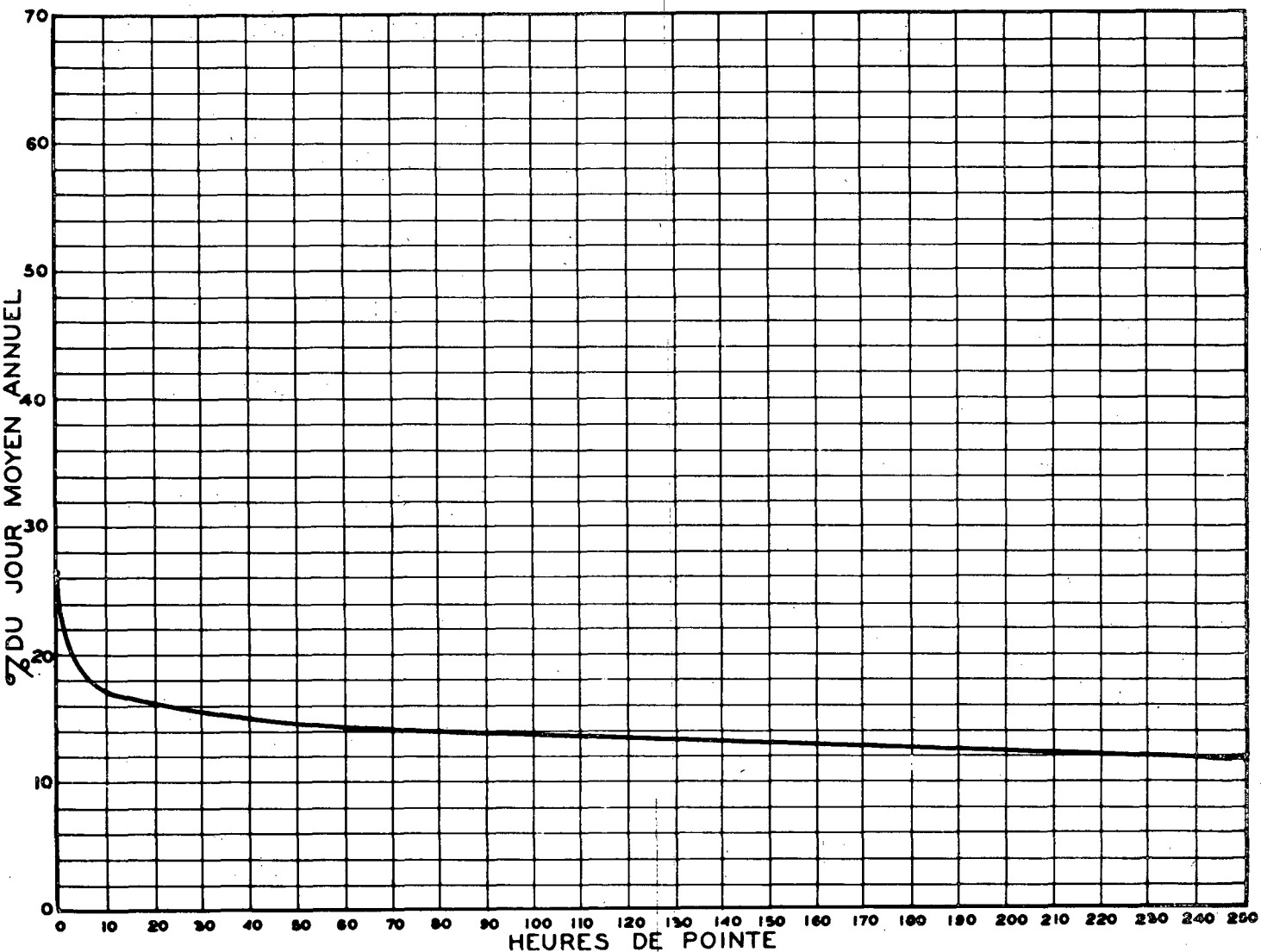
CADILLAC A 8.5 MILLES A L. OUEST DE L. INT. DE LA RTE 61

1974 RELATION DES JOURS MOYENS MENSUELS AU JOUR MOYEN ANNUEL AJUSTE

POURCENTAGES

MUIS	DIMANCHE	LUNDI	MARDI	MERCREDI	JEUDI	VENDREDI	SAMEDI	JOUR MOYEN AJUSTE
JAN.	69.8	65.0	64.1	65.5	61.6	72.0	59.2	65.3
FEV.	70.4	70.6	68.4	68.1	68.7	75.0	53.8	67.8
MAR.	98.4	75.1	72.3	73.9	75.5	90.0	87.4	81.8
AVR.	97.0	78.1	77.4	78.8	84.2	100.7	84.3	85.8
MAI.	166.1	138.6	120.8	115.1	104.6	144.5	165.6	136.4
JUI.	160.8	109.3	105.7	104.6	110.2	151.0	146.4	126.8
JUIL.	167.1	163.4	134.8	124.5	123.3	132.3	150.3	142.2
AOU.	174.6	141.2	127.4	127.1	126.7	159.9	150.3	143.9
SEP.	145.9	100.7	90.2	75.9	88.7	126.3	106.5	104.8
OCT.	86.8	91.3	87.0	94.8	104.9	144.6	100.3	101.4
NOV.	59.1	79.4	61.5	64.8	68.3	87.8	64.3	69.3
DEC.	76.6	71.4	75.6	67.3	73.3	81.0	75.6	74.4
JOUR MOYEN	114.4	98.7	90.5	88.4	90.9	113.8	103.7	100.0

RELATION ENTRE LES HEURES DE POINTE ET LE JOUR MOYEN ANNUEL
 STATION: CADILLAC ROUTE N° 117-8-150



207
 % DU JOUR MOYEN ANNUEL

ROUTE DISTRICT COMPTEUR TRONCON SECTION VOIE 12 MOIS DE RELEVÉ
 117 8 150 9 40

CADILLAC A 8.5 MILLES A L. OUEST DE L. INT. DE LA RTE 61

COMPARAISON DES JOURS MOYENS MENSUELS

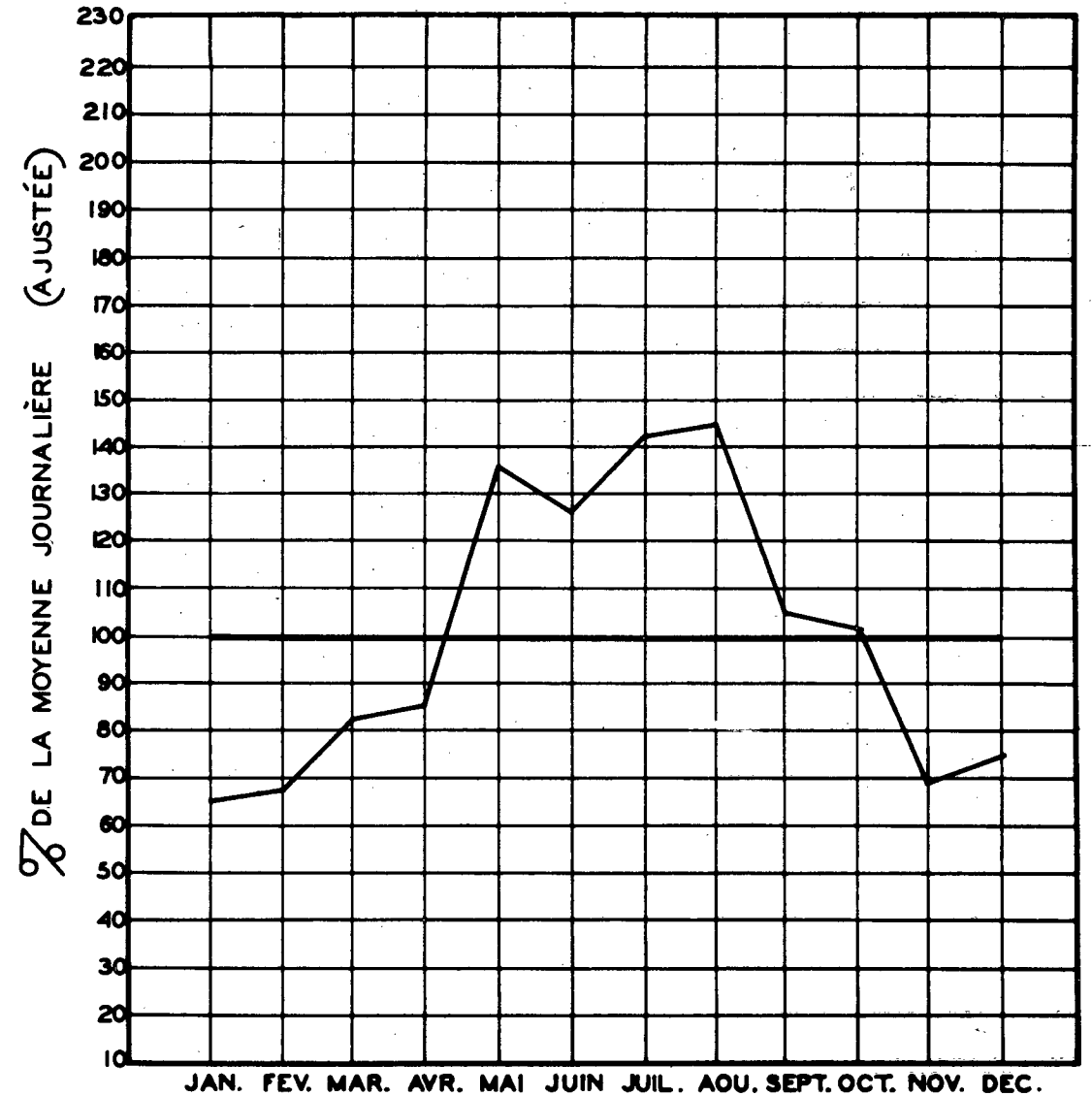
MOIS	JOUR MOYEN MENSUEL 1973		JOUR MOYEN MENSUEL 1974	
	VOLUME	POURC. J.M.	VOLUME	POURC. J.M.
JAN.	1160	69.5	1162	65.2
FÉV.	1196	71.7	1207	67.8
MAR.	1495	89.6	1455	81.7
AVR.	1719	103.1	1527	85.7
MAI.	1895	113.6	2429	136.4
JUI.	1760	105.5	2258	126.8
JUIL.	2444	146.5	2532	142.2
AOÛ.	---	---	2561	143.8
SEP.	---	---	1866	104.8
OCT.	---	---	1805	101.4
NOV.	---	---	1233	69.2
DEC.	---	---	1324	74.3
J.M.A. AJUSTE	1668	100.0	1780	100.0

VOLUMES JOURNALIERS GROUPES SUIVANT LA FREQUENCE

GROUPES	FREQUENCE JOURS	TOTAL PAR GROUPE	TOTAL CUMULATIF PAR GROUPE			
			JOURS	POURC.	VEHICULES	POURC.
3400 ET PLUS	3	10964	3	0.83	10964	1.68
3100 A 3400	15	48639	18	4.94	59603	9.10
2800 A 3100	16	46456	34	9.32	106059	16.19
2650 A 2800	19	51710	53	14.53	157769	24.07
2500 A 2650	9	23236	62	16.99	181005	27.62
2350 A 2500	13	31560	75	20.55	212565	32.43
2275 A 2350	13	30129	88	24.11	242694	37.03
2200 A 2275	10	22365	98	26.85	265059	40.44
2125 A 2200	10	21670	108	29.59	286729	43.75
2050 A 2125	6	12486	114	31.24	299215	45.65
1975 A 2050	5	10135	119	32.61	309350	47.20
1900 A 1975	9	17458	128	35.07	326808	49.86
1825 A 1900	17	31565	145	39.73	358373	54.68
1750 A 1825	13	23121	158	43.29	381494	58.21
1600 A 1750	28	46615	186	50.96	428109	65.32
1450 A 1600	29	43871	215	58.91	471980	72.01
1300 A 1450	52	71382	267	73.16	543362	82.90
1000 A 1300	84	99635	351	96.17	642997	98.10
700 A 1000	14	12480	365	100.00	655477	100.00

CIRCULATION JOURNALIÈRE MOYENNE POUR CHAQUE MOIS
 COMPARÉE AVEC LA MOYENNE ANNUELLE
 - VALEURS AJUSTÉES -

STATION: CADILLAC ROUTE N° 117-8-150



ROUTE DISTRICT COMPTEUR TRONCON SECTION VOIE 12 MOIS DE RELEVÉ
117 7 375 5 110

ROUTE DISTRICT COMPTEUR TRONCON SECTION VOIE 12 MOIS DE RELEVÉ
117 7 375 5 110

MONT-LAURIER A 1.7 MILLE AU SUD DE LA VOIE FERREE

MONT-LAURIER A 1.7 MILLE AU SUD DE LA VOIE FERREE

ANNEE	JOUR MOYEN		JOUR POUVC. AUG.		JOUR MAXIMUM		HEURES MAXIMALES				
	MOYEN	AUG.	MAXIMUM	I-ERE	10-E	30-E	50-E	100-E	250-E		
72	3647	0.0	6857	711	452	407	380	339	285		
*POURC.			188.0	19.5	12.2	11.0	10.2	9.1	7.6		
73	4223	0.0	8025	743	675	574	549	505	447		
*POURC.			190.0	17.5	16.0	13.5	13.0	12.0	10.5		
74	4283	1.5	9555	817	683	603	569	536	469		
*POURC.			223.1	19.1	15.9	14.1	13.3	12.5	11.0		

*---POURCENTAGE PAR RAPPORT AU JOUR MOYEN DE 12 MOIS

1974 DISTRIBUTION MENSUELLE

MOIS	HEURE MAXIMUM	JOUR MAXIMUM	JOUR MOYEN	TOTAL DU MOIS	POURCENTAGE
JAN.	496	4658	3144	97489	6.3
FEV.	389	4442	2908	81442	5.3
MAR.	314	3707	3016	93506	6.0
AVR.	541	5689	3814	114420	7.4
MAI.	549	5963	4251	131794	8.5
JUI.	743	9555	5697	170939	11.0
JUIL.	683	8248	6714	208135	13.4
AOU.	590	6741	5726	177518	11.4
SEP.	817	8546	4758	142759	9.2
OCT.	734	6784	4432	137417	8.8
NOV.	468	4466	3499	104972	6.8
DEC.	426	4213	3315	102792	6.6
JOUR MOYEN	4283		TOTAL	1563183	

1974 REPARTITION HORAIRE JOURNALIERE DU VOLUME DE 12 MOIS

HEURES	VOLUMES	POURC.	HEURES	VOLUMES	POURC.
A.M.			P.M.		
12- 1	29561	1.90	12- 1	95190	6.09
1- 2	21482	1.38	1- 2	112886	7.23
2- 3	18952	1.22	2- 3	112655	7.21
3- 4	15614	1.00	3- 4	113443	7.26
4- 5	12388	0.80	4- 5	119922	7.68
5- 6	14511	0.93	5- 6	106176	6.80
6- 7	22128	1.42	6- 7	89356	5.72
7- 8	42979	2.75	7- 8	90038	5.76
8- 9	64319	4.12	8- 9	77354	4.95
9-10	69509	4.45	9-10	64235	4.11
10-11	81469	5.22	10-11	55287	3.54
11-12	91817	5.88	11-12	41912	2.69
			TOTAL	1563183	

1974 VOLUMES HORAIRES GROUPES SUIVANT LA FREQUENCE

GROUPES	FREQUENCE HEURES	TOTAL PAR GROUPE	TOTAL CUMULATIF PAR GROUPE HEURES	POURC.	VEHICULES	POURC.
800 ET PLUS	2	1621	2	0.03	1621	0.11
750 A 800	2	1567	4	0.05	3188	0.21
700 A 750	4	2932	8	0.10	6120	0.40
650 A 700	10	6711	18	0.21	12831	0.83
600 A 650	13	8137	31	0.36	20968	1.35
550 A 600	47	26686	78	0.90	47654	3.05
500 A 550	84	43951	162	1.85	91605	5.87
475 A 500	72	34906	234	2.68	126511	8.10
450 A 475	91	41951	325	3.72	168462	10.78
425 A 450	113	49279	438	5.00	217741	13.93
400 A 425	112	46185	550	6.28	263926	16.89
375 A 400	152	58646	702	8.02	322572	20.64
350 A 375	184	66634	886	10.12	389206	24.90
325 A 350	224	75500	1110	12.68	464706	29.73
300 A 325	271	84361	1381	15.77	549067	35.13
250 A 300	815	222590	2196	25.07	771657	49.37
200 A 250	1253	280605	3449	39.38	1052262	67.32
150 A 200	1273	222981	4722	53.91	1275243	81.58
100 A 150	1118	138402	5840	66.67	1413645	90.44
50 A 100	1352	96961	7192	82.11	1510606	96.64
0 A 50	568	52577	8760	100.00	1563183	100.00

ROUTE DISTRICT COMPTEUR TRONCON SECTION VOIE 12 MOIS DE RELEVÉ
 117 7 375 5 110

MONT-LAURIER A 1.7 MILLE AU SUD DE LA VOIE FERREE

1974 DENSITE MENSUELLE DE LA CIRCULATION

MOIS	DIMANCHES	LUNDIS	MARDIS	MERCREDIS	JEUDIS	VENDREDIS	SAMEDIS	TOTAL
JAN.	13547	11884	12273	17341	17489	13616	11339	97489
FEV.	10629	11819	11054	11592	11861	13967	10520	81442
MAR.	13338	12171	11770	12238	12178	17560	14251	93506
AVR.	20842	14136	16625	14313	15000	17789	15715	114420
MAI.	23969	11804	14406	19100	18957	24146	19412	131794
JUI.	37995	14279	18855	18578	19240	26571	35421	170939
JUIL	34505	27079	30909	30859	24718	28684	31381	208135
AOU.	24598	23011	19893	20779	26156	31669	31412	177518
SEP.	34474	16757	16167	16417	17732	21926	19286	142759
DCT.	26040	12100	18929	18878	19621	21359	20490	137417
NOV.	13897	13870	13209	13441	12433	19762	18360	104972
DEC.	17652	16828	16658	9431	12887	15112	14224	102792
TOTAL	271486	185738	200748	202967	208272	252161	241811	1563183
POURC. DU GRAND TOTAL	17.4	11.9	12.9	13.0	13.4	16.2	15.5	100.0

ROUTE DISTRICT COMPTEUR TRONCON SECTION VOIE 12 MOIS DE RELEVÉ
 117 7 375 5 110

MONT-LAURIER A 1.7 MILLE AU SUD DE LA VOIE FERREE

1974 JOUR MOYEN MENSUEL

MOIS	DIMANCHE MOYEN	LUNDI MOYEN	MARDI MOYEN	MERCREDI MOYEN	JEUDI MOYEN	VENDREDI MOYEN	SAMEDI MOYEN	JOUR MOYEN AJUSTE
JAN.	2709	2971	3068	3468	3498	3404	2835	3136
FEV.	2657	2955	2764	2898	2965	3492	2630	2908
MAR.	2668	3043	2943	3060	3045	3512	2850	3017
AVR.	4168	3534	3325	3578	3750	4447	3929	3818
MAI.	4794	3935	3602	3820	3791	4829	4853	4231
JUI.	6333	4760	4714	4645	4810	6643	7084	5569
JUIL	6901	6770	6182	6172	6180	7171	7845	6745
AOU.	6150	5753	4973	5195	5231	6334	6282	5702
SEP.	5746	4189	4042	4104	4433	5482	4822	4688
DCT.	5208	4033	3786	3776	3924	5340	5123	4455
NOV.	3474	3468	3302	3360	3108	3952	3672	3476
DEC.	2942	3366	3332	3144	3222	3778	3556	3334
JOUR MOYEN	4479	4065	3836	3935	3996	4865	4623	4257

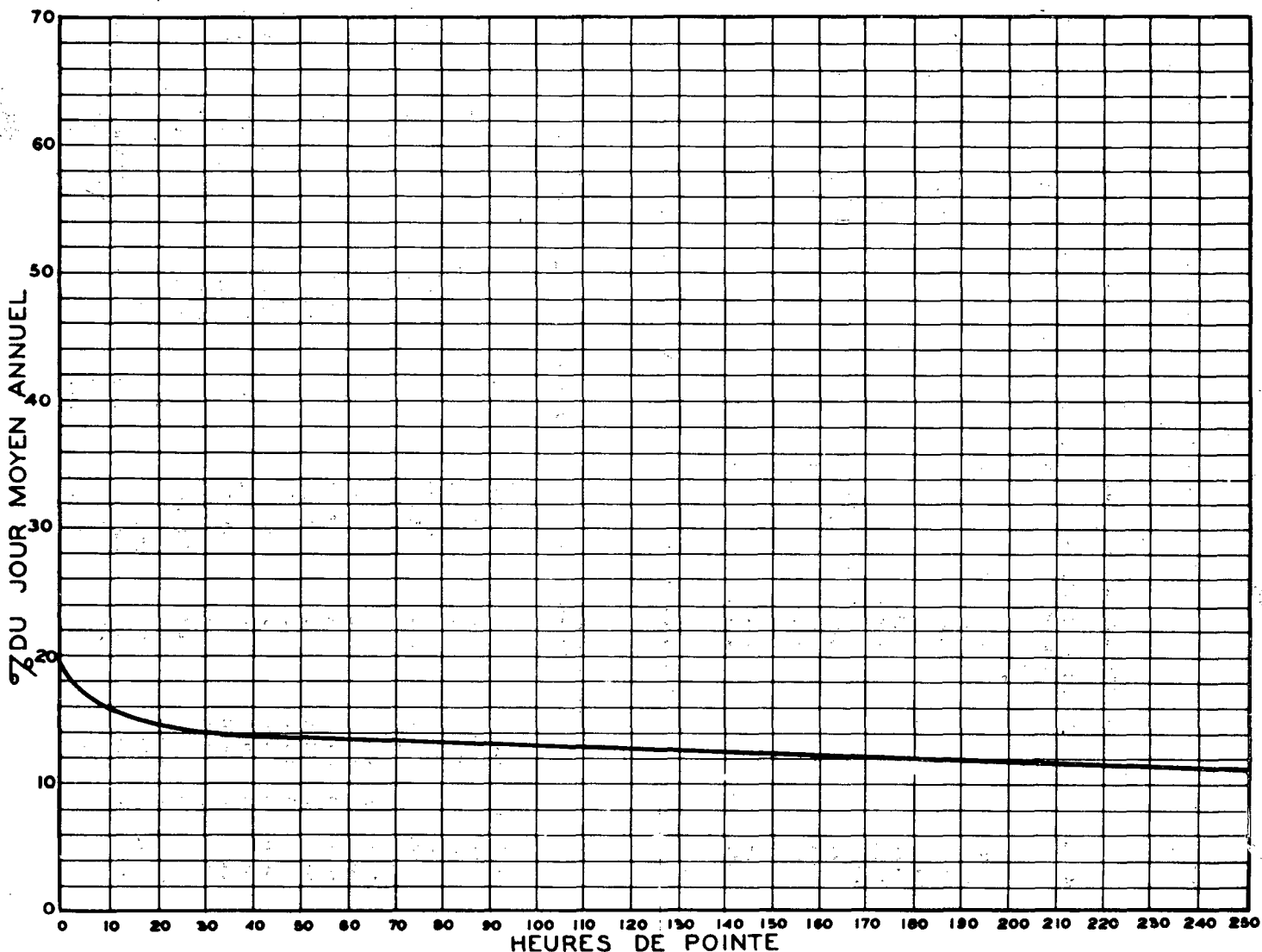
ROUTE DISTRICT COMPTEUR TRONCON SECTION VOIE 12 MOIS DE RELEVÉ
 117 7 375 5 110

MONT-LAURIER A 1.7 MILLE AU SUD DE LA VOIE FERREE

1974 RELATION DES JOURS MOYENS MENSUELS AU JOUR MOYEN ANNUEL AJUSTE
 POURCENTAGES

MOIS	DIMANCHE	LUNDI	MARDI	MERCREDI	JEUDI	VENDREDI	SAMEDI	JOUR MOYEN AJUSTE
JAN.	63.7	69.8	72.1	81.5	82.2	80.0	66.6	73.7
FÉV.	62.5	69.5	65.0	68.1	69.7	82.1	61.8	68.4
MAR.	62.7	71.5	69.2	71.9	71.6	82.5	67.0	70.9
AVR.	97.9	83.1	78.1	84.1	88.1	104.5	92.3	89.7
MAI.	112.6	92.5	84.7	89.8	89.1	113.5	114.0	99.4
JUI.	148.8	111.8	110.8	109.1	113.0	156.1	166.4	130.8
JUIL.	162.1	159.1	145.2	145.0	145.2	168.5	184.3	158.5
AOU.	144.5	135.2	116.9	122.1	122.9	148.8	147.6	134.0
SEP.	135.0	98.4	95.0	96.4	104.2	128.8	113.3	110.2
OCT.	122.4	94.8	89.0	88.7	92.2	125.5	120.4	104.7
NOV.	81.6	81.5	77.6	79.0	73.0	92.9	86.3	81.7
DEC.	69.1	79.1	78.3	73.9	75.7	88.8	83.6	78.4
JOUR MOYEN	105.3	95.5	90.2	92.5	93.9	114.3	108.7	100.0

RELATION ENTRE LES HEURES DE POINTE ET LE JOUR MOYEN ANNUEL
 STATION: MONT-LAURIER ROUTE N° 117-7-375



201
 % DU JOUR MOYEN ANNUEL

ROUTE DISTRICT COMPTEUR TRONCON SECTION VOIE 12 MOIS DE RELEVÉ
 117 7 375 5 110

MONT-LAURIER A 1.7 MILLE AU SUD DE LA VOIE FERREE

COMPARAISON DES JOURS MOYENS MENSUELS

MOIS	JOUR MOYEN MENSUEL 1973		JOUR MOYEN MENSUEL 1974	
	VOLUME	POURC. J.M.	VOLUME	POURC. J.M.
JAN.	2736	64.9	3136	73.7
FÉV.	2861	67.9	2908	68.3
MAR.	3302	78.3	3017	70.9
AVR.	3565	84.6	3818	89.7
MAI.	4288	101.7	4231	99.4
JUI.	5090	120.7	5569	130.8
JUIL.	6219	147.5	6745	158.4
AOU.	5673	134.5	5702	133.9
SEP.	5040	119.5	4688	110.1
OCT.	4797	113.8	4455	104.6
NOV.	3699	87.7	3476	81.6
DEC.	3314	78.6	3334	78.3
J.M.A. AJUSTE	4216	100.0	4257	100.0

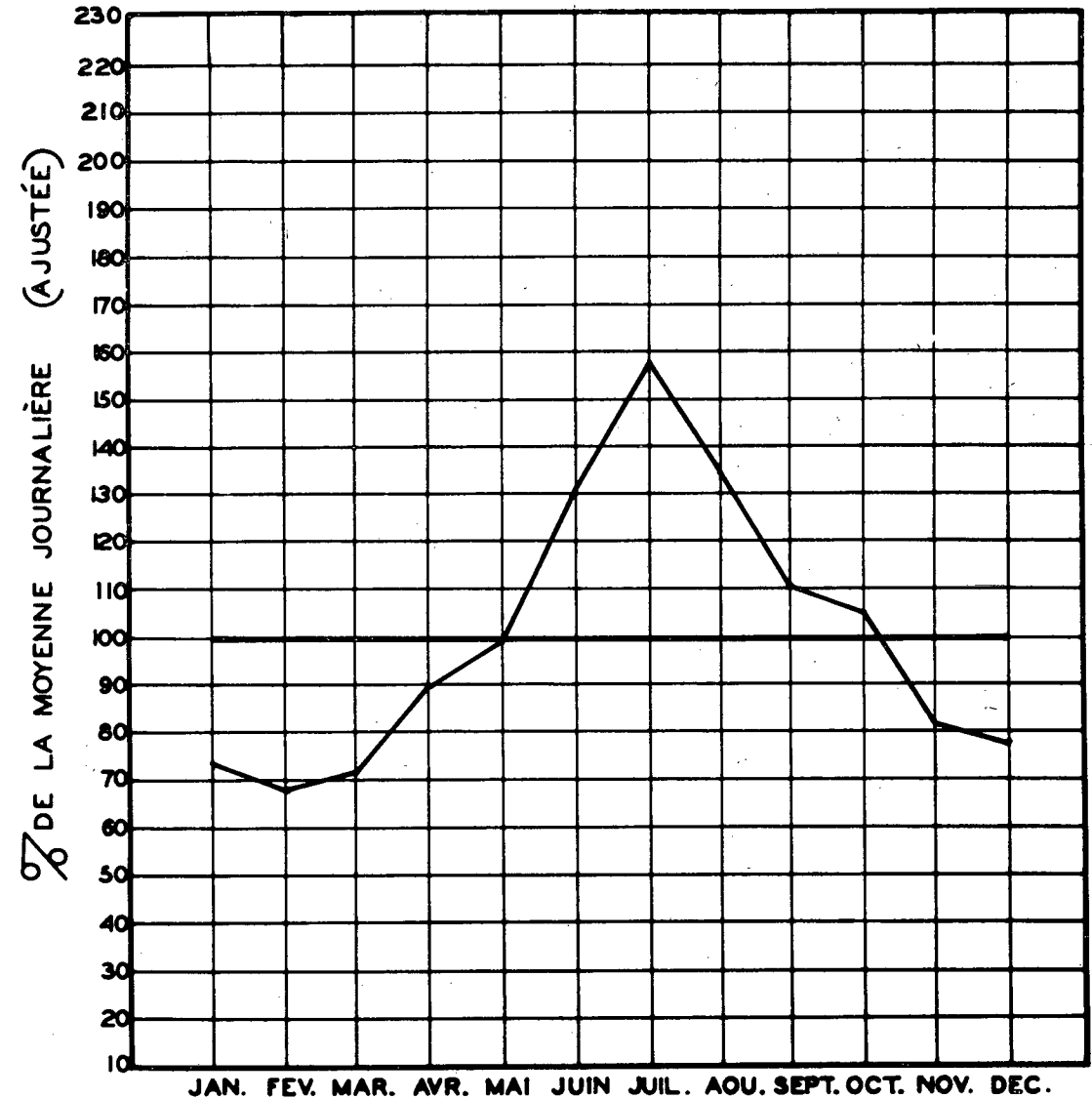
VOLUMES JOURNALIERS GROUPES SUIVANT LA FREQUENCE

GROUPES	FREQUENCE JOURS	TOTAL PAR GROUPE	TOTAL CUMULATIF PAR GROUPE			
			JOURS	POURC.	VEHICULES	POURC.
9000 ET PLUS	2	18851	2	0.55	18851	1.21
8500 A 9000	2	17460	4	1.10	36311	2.33
8000 A 8500	2	16453	6	1.65	52764	3.38
7500 A 8000	4	31013	10	2.74	83777	5.36
7000 A 7500	9	65102	19	5.21	148879	9.53
6800 A 7000	3	20624	22	6.03	169503	10.85
6500 A 6800	10	67139	32	8.77	236642	15.14
6400 A 6600	4	26040	36	9.87	262682	16.81
6200 A 6400	6	37636	42	11.51	300318	19.22
6000 A 6200	10	61127	52	14.25	361445	23.13
5800 A 6000	6	35556	58	15.90	397001	25.40
5600 A 5800	9	51132	67	18.36	448133	28.67
5400 A 5600	4	22086	71	19.46	470219	30.09
5200 A 5400	15	79098	86	23.57	549317	35.15
5000 A 5200	12	61217	98	26.85	610534	39.06
4500 A 5000	28	132547	126	34.53	743081	47.54
4000 A 4500	42	177781	168	46.03	920862	58.91
3500 A 4000	67	251818	235	64.39	1172680	75.02
3000 A 3500	74	238185	309	84.66	1410865	90.26
2500 A 3000	47	131232	356	97.54	1542097	98.66
1900 A 2500	9	21086	365	100.00	1563183	100.00

CIRCULATION JOURNALIÈRE MOYENNE POUR CHAQUE MOIS
 COMPARÉE AVEC LA MOYENNE ANNUELLE
 - VALEURS AJUSTÉES -

STATION: MONT-LAURIER

ROUTE N° 117-7-375



ROUTE DISTRICT COMPTEUR TRONCON SECTION VOIE 12 MOIS DE RELEVÉ
 117 64 625 3 70

ROUTE DISTRICT COMPTEUR TRONCON SECTION VOIE 12 MOIS DE RELEVÉ
 117 64 625 3 70

STE-AGATHE A 0.55 MILLE AU NORD DE L INT. DE LA ROUTE 30

STE-AGATHE A 0.55 MILLE AU NORD DE L INT. DE LA ROUTE 30

ANNEE	JOUR POURC.		HEURES MAXIMALES						
	MOYEN	AUG.	MAXIMUM	I-ERE	10-E	30-E	50-E	100-E	250-E
72									
73									
74	6820	0.0	18792	1660	1498	1399	1353	1257	1066
*POURC.			275.6	24.3	22.0	20.5	19.8	18.4	15.6

*---POURCENTAGE PAR RAPPORT AU JOUR MOYEN DE 12 MOIS

1974 REPARTITION HORAIRE JOURNALIERE DU VOLUME DE 12 MOIS

A.M.			P.M.		
HEURES	VOLUMES	POURC.	HEURES	VOLUMES	POURC.
12- 1	40013	1.61	12- 1	141617	5.69
1- 2	26328	1.06	1- 2	156672	6.30
2- 3	17834	0.72	2- 3	180132	7.24
3- 4	14036	0.57	3- 4	193720	7.79
4- 5	13383	0.54	4- 5	197582	7.94
5- 6	20150	0.81	5- 6	175376	7.05
6- 7	35186	1.42	6- 7	154262	6.20
7- 8	58785	2.37	7- 8	150873	6.07
8- 9	92685	3.73	8- 9	137723	5.54
9-10	121652	4.89	9-10	113666	4.57
10-11	146067	5.87	10-11	87044	3.50
11-12	151445	6.09	11-12	63103	2.54
TOTAL				2489334	

1974 DISTRIBUTION MENSUELLE

MOIS	HEURE MAXIMUM	JOUR MAXIMUM	JOUR MOYEN	TOTAL DU MOIS	POURCENTAGE
JAN.	889	7757	4210	130523	5.3
FEV.	806	7669	4528	126786	5.1
MAR.	978	8773	4874	151110	6.1
AVR.	1034	10482	5123	153704	6.2
MAI.	1280	12870	6351	196891	8.0
JUI.	1538	17507	9599	287994	11.6
JUIL.	1517	17863	11287	349921	14.1
AOU.	1492	18340	10721	332372	13.4
SEP.	1650	18792	7744	232341	9.4
OCT.	1660	15085	6986	216591	8.8
NOV.	1214	10633	4952	148575	6.0
DEC.	1129	9401	5242	162526	6.6
JOUR MOYEN	6820		TOTAL	2489334	

1974 VOLUMES HORAIRE GROUPES SUIVANT LA FREQUENCE

GROUPES	FREQUENCE HEURES	TOTAL PAR GROUPE	TOTAL CUMULATIF PAR GROUPE HEURES	POURC.	VEHICULES	POURC.
1500 ET PLUS	9	14266	9	0.11	14266	0.58
1400 A 1500	20	28980	29	0.34	43246	1.74
1300 A 1400	47	63364	76	0.87	106610	4.29
1200 A 1300	62	77408	138	1.58	184018	7.40
1150 A 1200	32	37573	170	1.95	221591	8.91
1100 A 1150	47	52773	217	2.48	274364	11.03
1050 A 1100	47	50542	264	3.02	324906	13.06
1000 A 1050	53	54545	317	3.62	379451	15.25
950 A 1000	56	54591	373	4.26	434042	17.44
900 A 950	61	56187	434	4.96	490229	19.70
850 A 900	54	47092	488	5.58	537321	21.59
800 A 850	75	61908	563	6.43	599229	24.08
750 A 800	86	66449	649	7.41	665678	26.75
700 A 750	95	68861	744	8.50	734539	29.51
600 A 700	236	152899	980	11.19	887438	35.65
500 A 600	396	217267	1376	15.71	1104705	44.38
400 A 500	591	264219	1967	22.46	1368924	55.00
300 A 400	930	320226	2897	33.08	1689150	67.86
200 A 300	1739	426446	4636	52.93	2115596	84.99
100 A 200	1650	247217	6286	71.76	2362813	94.92
0 A 100	2674	126521	8760	100.00	2489334	100.00

ROUTE DISTRICT COMPTEUR TRONCON SECTION VOIE 12 MOIS DE RELEVÉ
 117 64 625 3 70

STE-AGATHE A 0.55 MILLE AU NORD DE L INT. DE LA ROUTE 30

1974 DENSITE MENSUELLE DE LA CIRCULATION

MOIS	DIMANCHES	LUNDIS	MARDIS	MERCREDIS	JEUDIS	VENDREDIS	SAMEDIS	TOTAL
JAN.	31470	12280	11790	19362	16178	18006	21437	130523
FEV.	28135	16726	12199	11979	12480	19089	26178	126786
MAR.	36375	14624	13988	15235	14567	27087	29234	151110
AVR.	39524	15334	16939	15085	16576	25402	24844	153704
MAI.	54641	13353	16731	20208	20308	37696	33954	196891
JUI.	91567	18227	22783	20537	21686	48609	64585	287994
JUIL	85096	41421	41650	39767	32233	52135	57619	349921
AOU.	68537	36831	26942	27490	37586	67272	67714	332372
SEP.	83587	20689	20950	18091	19460	35271	34293	232341
OCT.	66103	14449	22174	21478	21685	33937	36765	216591
NOV.	31065	16176	14780	14809	13764	28119	29862	148575
DEC.	40952	21437	23890	10726	18889	21900	24732	162526
TOTAL	657052	241547	244816	234767	245412	414523	451217	2489334
POURC. DU GRAND TCTAL	26.4	9.8	9.9	9.5	9.9	16.7	18.2	100.0

ROUTE DISTRICT COMPTEUR TRONCON SECTION VOIE 12 MOIS DE RELEVÉ
 117 64 625 3 70

STE-AGATHE A 0.55 MILLE AU NORD DE L INT. DE LA ROUTE 30

1974 JOUR MOYEN MENSUEL

MOIS	DIMANCHE MOYEN	LUNDI MOYEN	MARDI MOYEN	MERCREDI MOYEN	JEUDI MOYEN	VENDREDI MOYEN	SAMEDI MOYEN	JOUR MOYEN AJUSTE
JAN.	6294	3070	2948	3872	3236	4502	5359	4182
FEV.	7034	4182	3050	2995	3120	4772	6545	4528
MAR.	7275	3656	3497	3809	3642	5417	5847	4734
AVR.	7905	3834	3388	3771	4144	6351	6211	5086
MAI.	10928	4451	4183	4042	4062	7539	8489	6241
JUI.	15261	6076	5696	5134	5422	12152	12917	8951
JUIL	17019	10355	8330	7953	8058	13034	14405	11307
AOU.	17134	9208	6736	6873	7517	13454	13543	10637
SEP.	13931	5172	5238	4523	4865	8818	8573	7302
OCT.	13221	4816	4435	4296	4337	8484	9191	6968
NOV.	7766	4044	3695	3702	3441	5624	5972	4892
DEC.	6825	4287	4778	3575	4722	5475	6183	5120
JOUR MOYEN	10883	5263	4665	4545	4714	7969	8603	6663

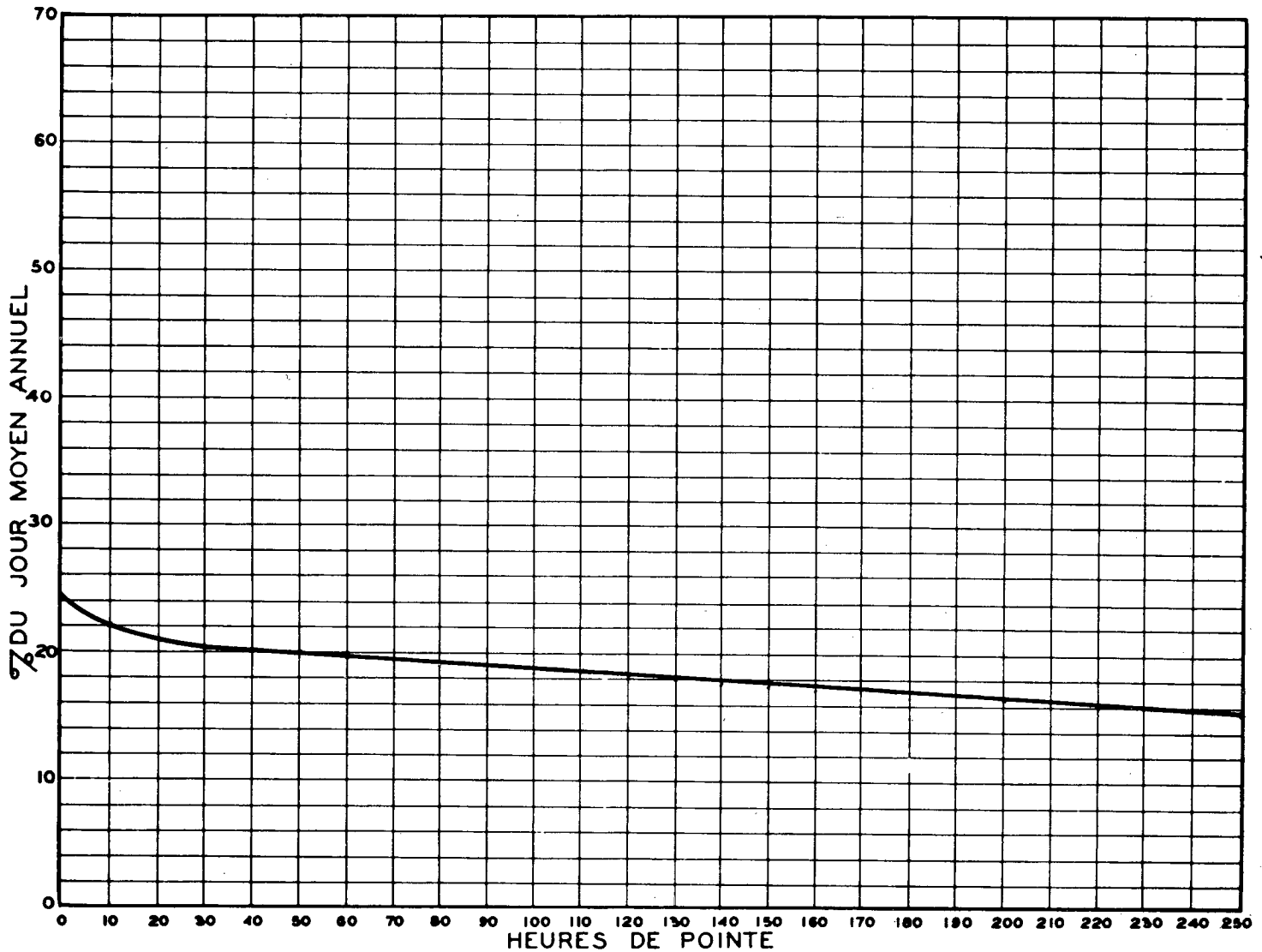
ROUTE DISTRICT COMPTEUR TRONÇON SECTION VOIE 12 MOIS DE RELEVÉ
 117 64 625 3 70

STE-AGATHE A 0.55 MILLE AU NORD DE L INT. DE LA ROUTE 30

1974 RELATION DES JOURS MOYENS MENSUELS AU JOUR MOYEN ANNUEL AJUSTÉ
 POURCENTAGES

MOIS	DIMANCHE	LUNDI	MARDI	MERCREDI	JEUDI	VENDREDI	SAMEDI	JOUR MOYEN AJUSTÉ
JAN.	94.5	46.1	44.3	58.2	48.6	67.6	80.5	62.8
FEV.	105.6	62.8	45.8	45.0	46.9	71.7	98.3	68.0
MAR.	109.2	54.9	52.5	57.2	54.7	81.3	87.8	71.1
AVR.	118.7	57.6	50.9	56.6	62.2	95.4	93.3	76.4
MAI.	164.0	66.8	62.8	60.7	61.0	113.2	127.4	93.7
JUI.	229.1	91.2	85.5	77.1	81.4	182.4	193.9	134.4
JUIL.	255.5	155.5	125.1	119.4	121.0	195.7	216.2	169.7
AOU.	257.2	138.2	101.1	103.2	112.9	202.0	203.3	159.7
SEP.	209.1	77.7	78.7	67.9	73.1	132.4	128.7	109.6
OCT.	198.5	72.3	66.6	64.5	65.1	127.4	138.0	104.6
NOV.	116.6	60.7	55.5	55.6	51.7	84.5	89.7	73.5
DEC.	102.5	64.4	71.8	53.7	70.9	82.2	92.8	76.9
JOUR MOYEN	163.4	79.0	70.1	68.3	70.8	119.6	129.2	100.0

RELATION ENTRE LES HEURES DE POINTE ET LE JOUR MOYEN ANNUEL —
 STATION: STE-AGATHE ROUTE N° 117-64-625



305

% DU JOUR MOYEN ANNUEL

ROUTE DISTRICT COMPTEUR TRONCON SECTION VOIE 12 MOIS DE RELEVÉ
 117 64 625 3 70

STE-AGATHE A 6.55 MILLE AU NORD DE L INT. DE LA ROUTE 30

CIRCULATION JOURNALIÈRE MOYENNE POUR CHAQUE MOIS
 COMPARÉE AVEC LA MOYENNE ANNUELLE
 — VALEURS AJUSTÉES —

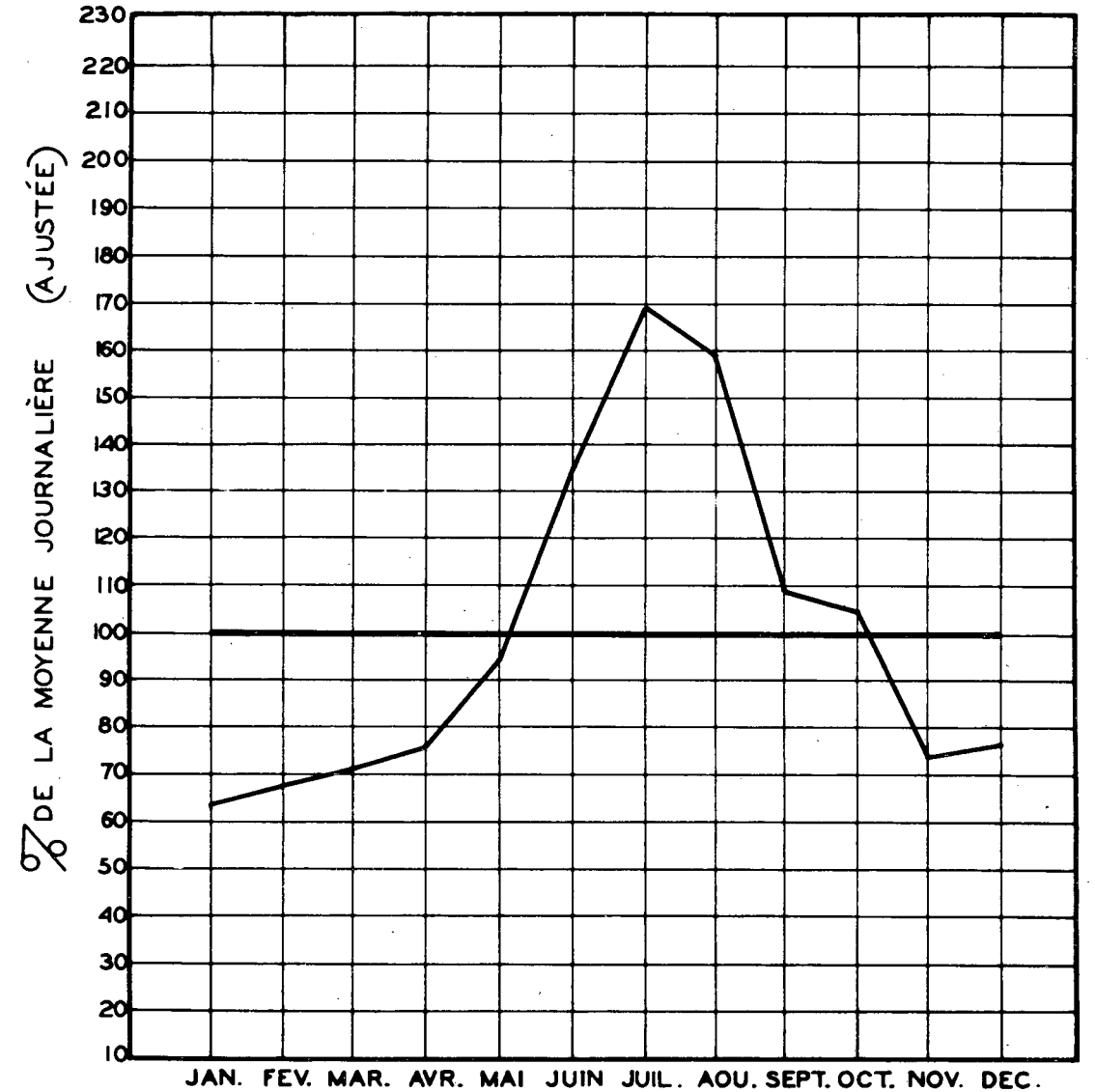
STATION: STE-AGATHE ROUTE N° 117-64-625

COMPARAISON DES JOURS MOYENS MENSUELS

MOIS	JOUR MOYEN MENSUEL 1973		JOUR MOYEN MENSUEL 1974	
	VOLUME	POURC.J.M.	VOLUME	POURC.J.M.
JAN.	---	---	4182	62.8
FÉV.	---	---	4528	68.0
MAR.	---	---	4734	71.0
AVR.	---	---	5086	76.3
MAI.	---	---	6241	93.7
JUI.	---	---	8951	134.3
JUIL.	---	---	11307	169.7
AUG.	---	---	10637	159.6
SEP.	---	---	7302	109.6
OCT.	---	---	6968	104.6
NOV.	---	---	4892	73.4
DEC.	---	---	5120	76.8
J.M.A. AJUSTE	0	0.0	6663	100.0

VOLUMES JOURNALIERS GROUPES SUIVANT LA FREQUENCE

GROUPES	FREQUENCE JOURS	TOTAL PAR GROUPE	TOTAL CUMULATIF PAR GROUPE			
			JOURS	POURC.	VEHICULES	POURC.
18000 ET PLUS	2	37132	2	0.55	37132	1.50
17000 A 18000	6	104458	8	2.20	141590	5.69
16000 A 17000	6	98330	14	3.84	239920	9.64
15000 A 16000	6	92816	20	5.48	332736	13.37
14000 A 15000	4	58990	24	6.58	391726	15.74
13000 A 14000	12	162682	36	9.87	554408	22.28
12500 A 13000	4	50937	40	10.96	605345	24.32
12000 A 12500	9	110649	49	13.43	715994	28.77
11500 A 12000	4	46729	53	14.53	762723	30.64
11000 A 11500	3	33353	56	15.35	796076	31.98
10500 A 11000	3	32262	59	16.17	828338	33.28
10000 A 10500	4	41069	63	17.27	869407	34.93
9500 A 10000	8	77615	71	19.46	947022	38.05
9000 A 9500	8	73904	79	21.65	1020926	41.02
8000 A 9000	24	203543	103	28.22	1224469	49.19
7000 A 8000	25	185841	128	35.07	1410310	56.66
6000 A 7000	38	245625	166	45.48	1655935	66.53
5000 A 6000	41	223513	207	56.72	1879448	75.50
4000 A 5000	68	306167	275	75.35	2185615	87.80
3000 A 4000	73	256195	348	95.35	2441810	98.10
2000 A 3000	17	47524	365	100.00	2489334	100.00



ROUTE DISTRICT COMPTEUR TRONCON SECTION VOIE 12 MOIS DE RELEVÉ
 117 64 675 3 10

STE-ADELE A 1.3 MILLE AU NORD DE LA JONCTION DE L'AUT. 15

ANNEE	JOUR POURC.		HEURES MAXIMALES						
	MOYEN	AUG. MAXIMUM	I-ERE	10-E	30-E	50-E	100-E	250-E	
72									
73									
74	6268	0.0	16578	1545	1316	1127	1062	979	787
POURC.			264.5	24.6	21.0	18.0	16.9	15.6	12.6

---POURCENTAGE PAR RAPPORT AU JOUR MOYEN DE 12 MOIS

1974 DISTRIBUTION MENSUELLE

MOIS	HEURE MAXIMUM	JOUR MAXIMUM	JOUR MOYEN	TOTAL DU MOIS	POURCENTAGE
JAN.	1194	10100	5656	175339	7.7
FEV.	1019	8583	4753	133090	5.9
MAR.	1080	9522	5653	175246	7.7
AVR.	1181	9825	5629	168881	7.4
MAI.	1122	12217	6458	200210	8.8
JUI.	1415	16578	8170	245104	10.8
JUIL.	1062	12281	8644	267977	11.8
AUG.	1110	12395	7869	243958	10.7
SEP.	1235	12540	5837	175131	7.7
OCT.	1545	11800	5694	176516	7.8
NOV.	1038	8909	4918	147546	6.5
DEC.	1130	9638	5773	178964	7.9
JOUR MOYEN	6268		TOTAL	2287962	

ROUTE DISTRICT COMPTEUR TRONCON SECTION VOIE 12 MOIS DE RELEVÉ
 117 64 675 3 10

STE-ADELE A 1.3 MILLE AU NORD DE LA JONCTION DE L'AUT. 15

1974 REPARTITION HORAIRE JOURNALIERE DU VOLUME DE 12 MOIS

HEURES A.M.	VOLUMES	POURC.	HEURES P.M.	VOLUMES	POURC.
12- 1	42166	1.85	12- 1	138716	6.07
1- 2	27769	1.22	1- 2	158546	6.93
2- 3	17490	0.77	2- 3	175089	7.66
3- 4	12437	0.55	3- 4	184276	8.06
4- 5	8087	0.36	4- 5	195708	8.56
5- 6	10554	0.47	5- 6	170265	7.45
6- 7	23000	1.01	6- 7	135817	5.94
7- 8	64552	2.83	7- 8	128702	5.63
8- 9	87180	3.82	8- 9	116628	5.10
9-10	98221	4.30	9-10	97682	4.27
10-11	118557	5.19	10-11	79587	3.48
11-12	133658	5.85	11-12	63275	2.77
			TOTAL	2287962	

1974 VOLUMES HORAIRE GROUPES SUIVANT LA FREQUENCE

GROUPES	FREQUENCE HEURES	TOTAL PAR GROUPE	TOTAL CUMULATIF PAR GROUPE HEURES	POURC.	VEHICULES	POURC.
1400 ET PLUS	4	5882	4	0.05	5882	0.26
1300 A 1400	7	9374	11	0.13	15256	0.67
1200 A 1300	10	12291	21	0.24	27547	1.21
1100 A 1200	20	22732	41	0.47	50279	2.20
1000 A 1100	37	38501	78	0.90	88780	3.89
950 A 1000	41	40026	119	1.36	128806	5.63
900 A 950	28	25944	147	1.68	154750	6.77
850 A 900	37	32284	184	2.11	187034	8.18
800 A 850	44	36258	228	2.61	223292	9.76
750 A 800	71	55016	299	3.42	278308	12.17
700 A 750	77	55690	376	4.30	333998	14.60
650 A 700	115	77426	491	5.61	411424	17.99
600 A 650	140	87060	631	7.21	498484	21.79
550 A 600	199	114309	830	9.48	612793	26.79
500 A 550	232	121569	1062	12.13	734362	32.10
450 A 500	308	146097	1370	15.64	880459	38.49
400 A 450	371	156607	1741	19.88	1037066	45.33
300 A 400	1382	476434	3123	35.66	1513500	66.16
200 A 300	1913	481833	5036	57.49	1995333	87.22
100 A 200	1263	187836	6299	71.91	2183169	95.42
0 A 100	2461	104793	8760	100.00	2287962	100.00

ROUTE DISTRICT COMPTEUR TRONCON SECTION VOIE 12 MOIS DE RELEVÉ
 117 64 675 3 10

STE-ADELE A 1.3 MILLE AU NORD DE LA JONCTION DE L'AUT. 15

1974 DENSITE MENSUELLE DE LA CIRCULATION

MOIS	DIMANCHES	LUNDIS	MARDIS	MERCREDIS	JEUDIS	VENDREDIS	SAMEDIS	TOTAL
JAN.	42419	16594	16661	23945	22376	21799	31545	175339
FÉV.	32490	15112	14184	13956	13646	19568	24134	133090
MAR.	40126	17276	17409	18812	18372	27952	35299	175246
AVR.	39752	18092	21775	18573	18743	23284	28662	168881
MAI.	49007	15219	20464	25672	25006	31109	33733	200210
JUI.	74441	18891	23203	22550	22790	30905	52324	245104
JUIL	58746	29293	36623	37227	29053	33928	43107	267977
AOÛ.	45915	26109	24442	25630	31929	39711	50222	243958
SEP.	57895	16488	17318	16508	16710	21620	28592	175131
OCT.	48774	13452	20916	20723	20552	21681	30418	176516
NOV.	28054	16101	16037	15902	14777	24460	32215	147546
DEC.	44831	24790	23635	12349	20112	23930	29317	178964
TOTAL	562450	227417	252667	251847	254066	319947	419568	2287962
POURC. DU GRAND TOTAL	24.6	10.0	11.1	11.1	11.2	14.0	18.4	100.0

308

ROUTE DISTRICT COMPTEUR TRONCON SECTION VOIE 12 MOIS DE RELEVÉ
 117 64 675 3 10

STE-ADELE A 1.3 MILLE AU NORD DE LA JONCTION DE L'AUT. 15

1974 JOUR MOYEN MENSUEL

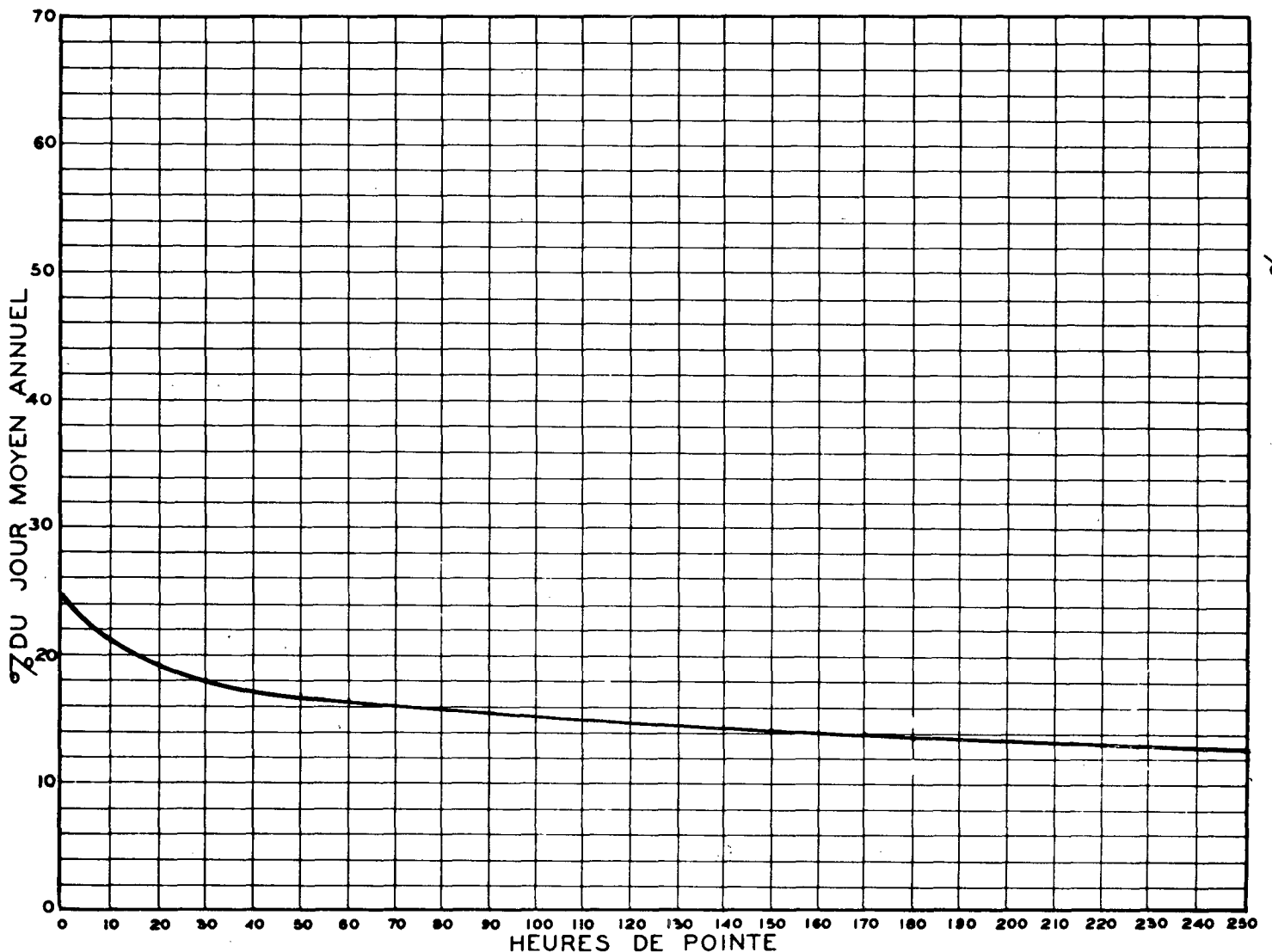
MOIS	DIMANCHE MOYEN	LUNDI MOYEN	MARDI MOYEN	MERCREDI MOYEN	JEUDI MOYEN	VENDREDI MOYEN	SAMEDI MOYEN	JOUR MOYEN AJUSTÉ
JAN.	8484	4149	4165	4789	4475	5450	7886	5628
FÉV.	8123	3778	3546	3489	3412	4892	6034	4753
MAR.	8025	4319	4352	4703	4593	5590	7060	5520
AVR.	7950	4523	4355	4643	4686	5821	7166	5592
MAI.	9801	5073	5116	5134	5001	6222	8433	6397
JUI.	12407	6297	5801	5638	5698	7726	10465	7718
JUIL	11749	7323	7325	7445	7263	8482	10777	8623
AOÛ.	11479	6527	6111	6408	6386	7942	10044	7842
SEP.	9649	4122	4330	4127	4178	5405	7148	5565
OCT.	9755	4484	4183	4145	4110	5420	7605	5671
NOV.	7014	4025	4009	3976	3694	4892	6443	4864
DEC.	7472	4958	4727	4116	5028	5983	7329	5659
JOUR MOYEN	9326	4965	4835	4884	4877	6152	8033	6153

STE-ADELE A 1.3 MILLE AU NORD DE LA JUNCTION DE L'AUT. 15

1974 RELATION DES JOURS MOYENS MENSUELS AU JOUR MOYEN ANNUEL AJUSTE
 POURCENTAGES

MOIS	DIMANCHE	LUNDI	MARDI	MERCREDI	JEUDI	VENDREDI	SAMEDI	JOUR MOYEN AJUSTE
JAN.	137.9	67.5	67.7	77.9	72.8	88.6	128.2	91.5
FEV.	132.1	61.4	57.7	56.7	55.5	79.5	98.1	77.3
MAR.	130.5	70.2	70.8	76.5	74.7	90.9	114.8	89.8
AVR.	129.2	73.6	70.8	75.5	76.2	94.6	116.5	90.9
MAI.	159.3	82.5	83.2	83.5	81.3	101.2	137.1	104.0
JUI.	201.7	102.4	94.3	91.7	92.6	125.6	170.1	125.5
JUIL.	191.0	119.1	119.1	121.0	118.1	137.9	175.2	140.2
AOU.	186.6	106.1	99.4	104.2	103.8	129.1	163.3	127.5
SEP.	156.9	67.0	70.4	67.1	67.9	87.9	116.2	90.5
OCT.	158.6	72.9	68.0	67.4	66.8	88.1	123.6	92.2
NOV.	114.0	65.5	65.2	64.7	60.1	79.5	104.8	79.1
DEC.	121.5	80.6	76.9	66.9	81.8	97.3	119.2	92.0
JOUR MOYEN	151.6	80.7	78.6	79.4	79.3	100.0	130.6	100.0

RELATION ENTRE LES HEURES DE POINTE ET LE JOUR MOYEN ANNUEL
 STATION: STE-ADELE ROUTE N° 117-64-675



ROUTE DISTRICT COMPTEUR TRONCON SECTION VOIE 12 MOIS DE RELEVÉ
 117 64 675 3 10

STE-ADELE A 1.3 MILLE AU NORD DE LA JONCTION DE L'AUT. 15

COMPARAISON DES JOURS MOYENS MENSUELS

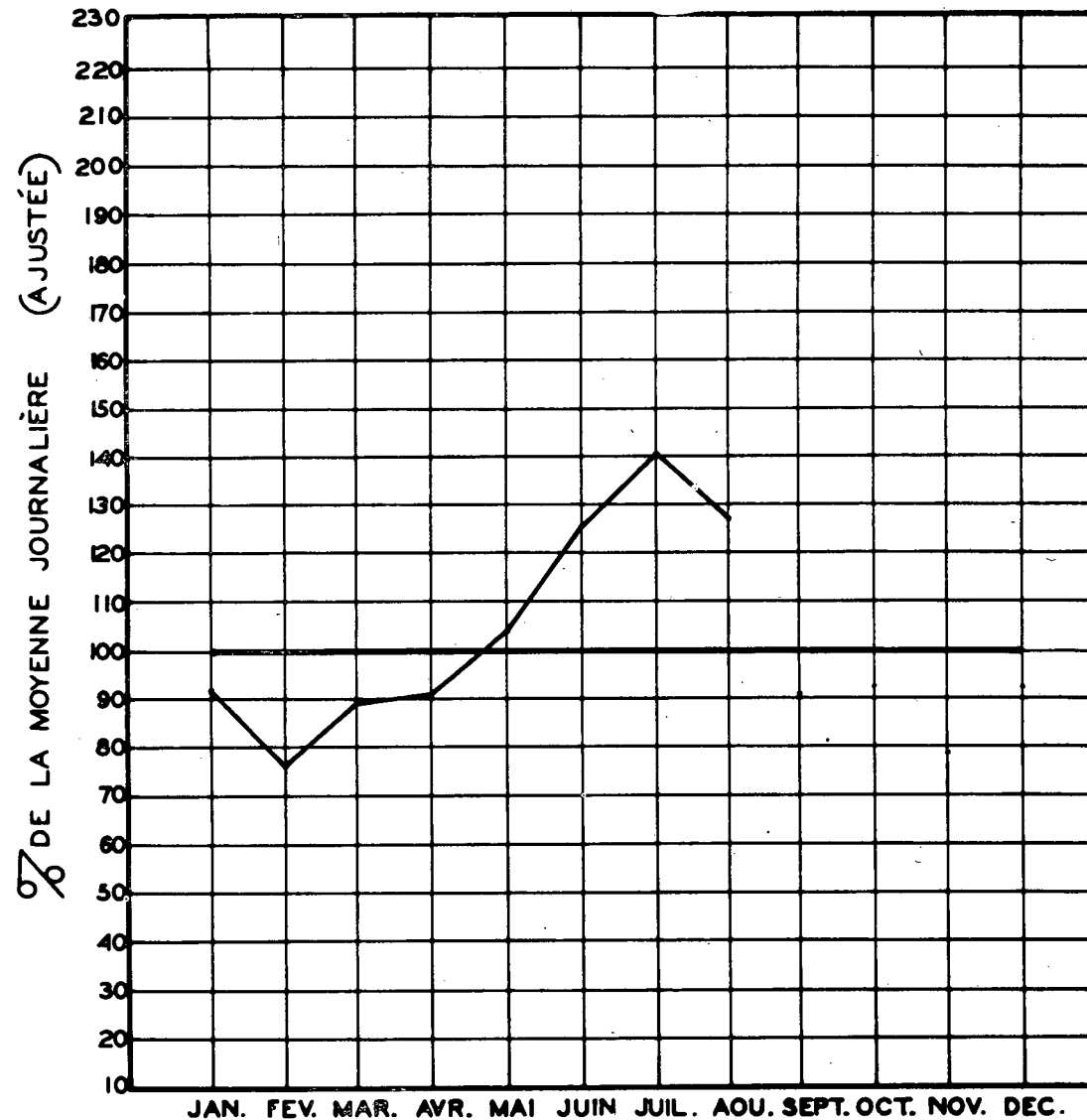
MOIS	JOUR MOYEN MENSUEL 1973		JOUR MOYEN MENSUEL 1974	
	VOLUME	POURC.J.M.	VOLUME	POURC.J.M.
JAN.	---	---	5628	91.5
FÉV.	---	---	4753	77.2
MAR.	---	---	5520	89.7
AVR.	---	---	5592	90.9
MAI.	---	---	6397	104.0
JUI.	---	---	7718	125.4
JUIL.	---	---	8623	140.1
AOÛ.	---	---	7842	127.4
SEP.	---	---	5565	90.4
OCT.	---	---	5671	92.2
NOV.	---	---	4864	79.0
DEC.	---	---	5659	92.0
J.M.A. AJUSTE	0	0.0	6153	100.0

VOLUMES JOURNALIERS GROUPES SUIVANT LA FREQUENCE

GROUPES	FREQUENCE JOURS	TOTAL PAR GROUPE	TOTAL CUMULATIF PAR GROUPE			
			JOURS	POURC.	VEHICULES	POURC.
16000 ET PLUS	1	16578	1	0.28	16578	0.73
13000 A 14000	2	26873	3	0.83	43451	1.90
12500 A 13000	1	12540	4	1.10	55991	2.45
12000 A 12500	7	85657	11	3.02	141648	6.20
11500 A 12000	2	23343	13	3.57	164991	7.22
11000 A 11500	4	44999	17	4.66	209990	9.18
10500 A 11000	6	65042	23	6.31	275032	12.03
10000 A 10500	8	81843	31	8.50	356875	15.60
9500 A 10000	13	126471	44	12.06	483346	21.13
9000 A 9500	5	45861	49	13.43	529207	23.14
8500 A 9000	12	105107	61	16.72	634314	27.73
8000 A 8500	11	89406	72	19.73	723720	31.64
7500 A 8000	24	187327	96	26.31	911047	39.82
7000 A 7500	23	166752	119	32.61	1077799	47.11
6500 A 7000	28	188087	147	40.28	1265886	55.33
6000 A 6500	23	143829	170	46.58	1409715	61.62
5000 A 6000	53	285507	223	61.10	1695222	74.10
4000 A 5000	93	413437	316	86.58	2108659	92.17
2500 A 4000	49	179303	365	100.00	2287962	100.00

CIRCULATION JOURNALIÈRE MOYENNE POUR CHAQUE MOIS
 COMPARÉE AVEC LA MOYENNE ANNUELLE
 - VALEURS AJUSTÉES -

STATION: ST-ADELE ROUTE N° 117-64-675



ROUTE DISTRICT COMPTEUR TRONCON SECTION VOIE 12 MOIS DE RELEVÉ
117 64 852 1 90

ROSEMERE A L'EXTREMITE NORD DU PONT

ANNEE	JOUR MOYEN		JOUR MAXIMUM	HEURES MAXIMALES					
	POURC. AUG.			1-ERE	10-E	30-E	50-E	100-E	250-E
72									
73									
74	28372	0.0	36720	3266	2813	2683	2627	2550	2425
POURC.			129.5	11.5	9.9	9.5	9.3	9.0	8.5

---POURCENTAGE PAR RAPPORT AU JOUR MOYEN DE 12 MOIS

1974 DISTRIBUTION MENSUELLE

MOIS	HEURE MAXIMUM	JOUR MAXIMUM	JOUR MOYEN	TOTAL DU MOIS	POURCENTAGE
JAN.	2519	28229	24282	752750	7.3
FEV.	2409	29894	26914	753615	7.3
MAR.	2524	33156	24589	762274	7.4
AVR.	2958	35030	28840	865204	8.4
MAI.	2767	34793	30557	947283	9.2
JUI.	2772	36638	31381	941445	9.1
JUIL.	2849	33889	28355	879035	8.5
AOU.	2724	31448	26867	832897	8.1
SEP.	2728	36610	30616	918501	8.9
OCT.	3266	36720	32087	994711	9.7
NOV.	2722	34539	28884	866541	8.4
DEC.	2500	32593	27142	841402	8.2
JOUR MOYEN	28372		TOTAL	10355658	

ROUTE DISTRICT COMPTEUR TRONCON SECTION VOIE 12 MOIS DE RELEVÉ
117 64 852 1 90

ROSEMERE A L'EXTREMITE NORD DU PONT

1974 REPARTITION HORAIRE JOURNALIERE DU VOLUME DE 12 MOIS

HEURES A.M.	VOLUMES	POURC.	HEURES P.M.	VOLUMES	POURC.
12- 1	216878	2.10	12- 1	558262	5.40
1- 2	130042	1.26	1- 2	632486	6.11
2- 3	97194	0.94	2- 3	657507	6.35
3- 4	70169	0.68	3- 4	695896	6.72
4- 5	47669	0.47	4- 5	793100	7.66
5- 6	102052	0.99	5- 6	769454	7.44
6- 7	337373	3.26	6- 7	665987	6.44
7- 8	440031	4.25	7- 8	596103	5.76
8- 9	500980	4.84	8- 9	496868	4.80
9-10	448091	4.33	9-10	436756	4.22
10-11	465272	4.50	10-11	380550	3.68
11-12	496039	4.80	11-12	320899	3.10
TOTAL				10355658	

1974 VOLUMES HORAIRE GROUPES SUIVANT LA FREQUENCE

GROUPES	FREQUENCE HEURES	TOTAL PAR GROUPE	TOTAL CUMULATIF PAR GROUPE HEURES POURC.	VEHICULES POURC.
3000 ET PLUS	2	6374	2 0.03	6374 0.07
2800 A 3000	8	23222	10 0.12	29596 0.29
2600 A 2800	53	141477	63 0.72	171073 1.66
2400 A 2600	239	593547	302 3.45	764620 7.39
2200 A 2400	360	829434	662 7.56	1594054 15.40
2100 A 2200	206	442098	868 9.91	2036152 19.67
2000 A 2100	289	591887	1157 13.21	2628039 25.38
1900 A 2000	343	668468	1500 17.13	3296507 31.84
1800 A 1900	396	732139	1896 21.65	4028646 38.91
1700 A 1800	437	764468	2333 26.64	4793114 46.29
1600 A 1700	455	751431	2788 31.83	5544545 53.55
1500 A 1600	462	715739	3250 37.11	6260284 60.46
1400 A 1500	489	708876	3739 42.69	6969160 67.30
1300 A 1400	418	563706	4157 47.46	7532866 72.75
1200 A 1300	416	520219	4573 52.21	8053085 77.77
1000 A 1200	743	816643	5316 60.69	8869728 85.66
800 A 1000	607	545461	5923 67.62	9415189 90.92
600 A 800	436	307943	6359 72.60	9723132 93.90
400 A 600	530	263843	6889 78.65	9986975 96.44
200 A 400	848	242090	7737 88.33	10229065 98.78
0 A 200	1023	126593	8760 100.00	10355658 100.00

ROUTE DISTRICT COMPTEUR TRONCON SECTION VOIE 12 MOIS DE RELEVÉ
 117 64 852 1 90

ROSEMERE A L'EXTREMITE NORD DU PONT

1974 DENSITE MENSUELLE DE LA CIRCULATION

MOIS	DIMANCHES	LUNDIS	MARDIS	MERCREDIS	JEUDIS	VENDREDIS	SAMEDIS	TOTAL
JAN.	118822	93686	95398	116565	121753	105410	101116	752750
FEV.	101167	106350	106522	110622	117238	118548	93168	753615
MAR.	97125	87944	106709	107455	103348	147825	111868	762274
AVR.	129371	111527	136252	116496	124782	126536	120240	865204
MAI.	143965	88893	118531	148185	154739	166950	126020	947283
JUI.	173949	89280	125622	123379	131884	142077	155254	941445
JUIL	138386	113839	144671	143376	105877	121072	111814	879035
AOU.	113682	113565	110929	112340	132828	132320	117233	832897
SEP.	156559	108635	120214	128165	134280	145180	125468	918501
OCT.	153785	92461	154307	156593	167331	142732	127502	994711
NOV.	101528	114260	115935	118266	109517	158488	148547	866541
DEC.	139798	133130	127755	86482	115593	123975	114669	841402
TOTAL	1568137	1253570	1462845	1467924	1519170	1631113	1452899	10355658
POURC. DU GRAND TOTAL	15.2	12.2	14.2	14.2	14.7	15.8	14.1	100.0

ROUTE DISTRICT COMPTEUR TRONCON SECTION VOIE 12 MOIS DE RELEVÉ
 117 64 852 1 90

ROSEMERE A L'EXTREMITE NORD DU PONT

1974 JOUR MOYEN MENSUEL

MOIS	DIMANCHE MOYEN	LUNDI MOYEN	MARDI MOYEN	MERCREDI MOYEN	JEUDI MOYEN	VENDREDI MOYEN	SAMEDI MOYEN	JOUR MOYEN AJUSTE
JAN.	23764	23422	23850	23313	24351	26353	25279	24332
FEV.	25292	26588	26631	27656	29310	29637	23292	26914
MAR.	19425	21986	26677	26864	25837	29565	22374	24675
AVR.	25874	27882	27250	29124	31196	31634	30060	29002
MAI.	28793	29631	29633	29637	30948	33390	31505	30505
JUI.	28992	29760	31406	30845	32971	35519	31051	31506
JUIL	27677	28460	28934	28675	26469	30268	27954	28348
AOU.	28421	28391	27732	28085	26566	26464	23447	27015
SEP.	26093	27159	30054	32041	33570	36295	31367	30939
OCT.	30757	30820	30861	31319	33466	35683	31876	32111
NOV.	25382	28565	28984	29567	27379	31698	29709	28754
DEC.	23300	26626	25551	28827	28898	30994	28667	27551
JOUR MOYEN	26148	27441	28130	28829	29247	31458	28048	28472

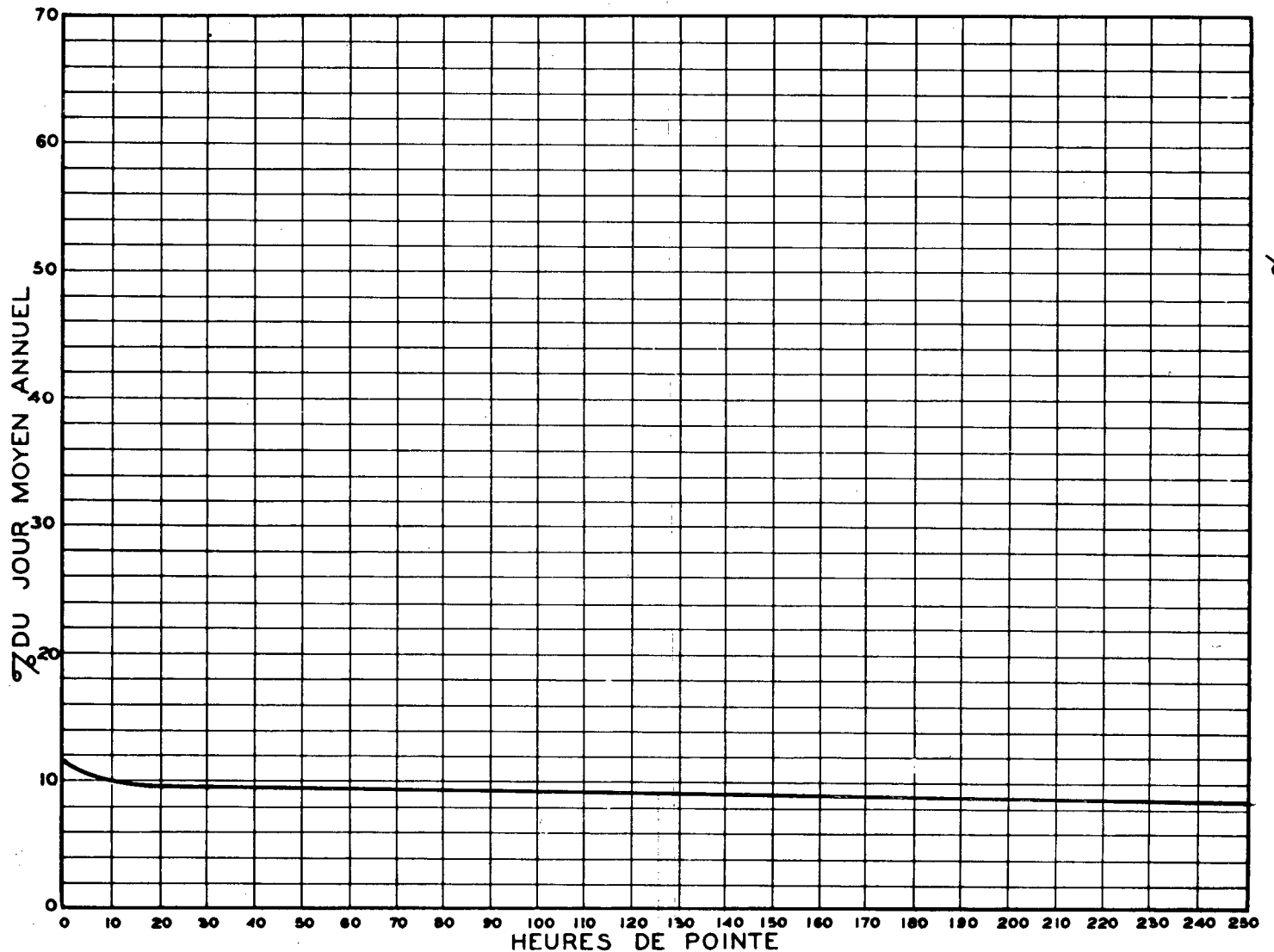
ROUTE DISTRICT COMPTEUR TRONCON SECTION VOIE 12 MOIS DE RELEVÉ
 117 64 852 1 90

ROSEMÈRE A L'EXTREMITÉ NORD DU PONT

1974 RELATION DES JOURS MOYENS MENSUELS AU JOUR MOYEN ANNUEL AJUSTÉ
 POURCENTAGES

MOIS	DIMANCHE	LUNDI	MARDI	MERCREDI	JEUDI	VENDREDI	SAMEDI	JOUR MOYEN AJUSTÉ
JAN.	83.5	82.3	83.8	81.9	85.6	92.6	88.8	85.5
FEV.	88.9	93.4	93.6	97.2	103.0	104.1	81.9	94.6
MAR.	68.3	77.3	93.7	94.4	90.8	103.9	78.6	86.7
AVR.	90.9	98.0	95.8	102.3	109.6	111.2	105.6	101.9
MAI.	101.2	104.1	104.1	104.1	108.7	117.3	110.7	107.2
JUI.	101.9	104.6	110.4	108.4	115.9	124.8	109.1	110.7
JUIL.	97.3	100.0	101.7	100.8	93.0	106.4	98.2	99.6
AOU.	99.9	99.8	97.5	98.7	93.4	93.0	82.4	94.9
SEP.	91.7	95.4	105.6	112.6	118.0	127.5	110.2	108.7
UCT.	108.1	108.3	108.4	110.0	117.6	125.4	112.0	112.8
NOV.	89.2	100.4	101.8	103.9	96.2	111.4	104.4	101.0
DEC.	81.9	93.6	89.8	101.3	101.5	108.9	100.7	96.8
JOUR MOYEN	91.9	96.4	98.9	101.3	102.8	110.5	98.6	100.0

RELATION ENTRE LES HEURES DE POINTE ET LE JOUR MOYEN ANNUEL —
 STATION: ROSEMÈRE ROUTE N° 117-64-852



ROUTE DISTRICT COMPTEUR TRONCON SECTION VOIE 12 MOIS DE RELEVÉ
 117 64 852 1 90

ROSEMERE

A L'EXTREMITE NORD DU PONT

COMPARAISON DES JOURS MOYENS MENSUELS

MOIS	JOUR MOYEN MENSUEL 1973		JOUR MOYEN MENSUEL 1974	
	VOLUME	POURC. J.M.	VOLUME	POURC. J.M.
JAN.	---	---	24332	85.5
FEV.	---	---	26914	94.5
MAR.	---	---	24675	86.7
AVR.	---	---	29002	101.9
MAI.	---	---	30505	107.1
JUI.	---	---	31506	110.7
JUIL.	---	---	28348	99.6
AOU.	---	---	27015	94.9
SEP.	---	---	30939	108.7
OCT.	---	---	32111	112.8
NOV.	---	---	28754	101.0
DEC.	---	---	27551	96.8
J.M.A. AJUSTE	0	0.0	28472	100.0

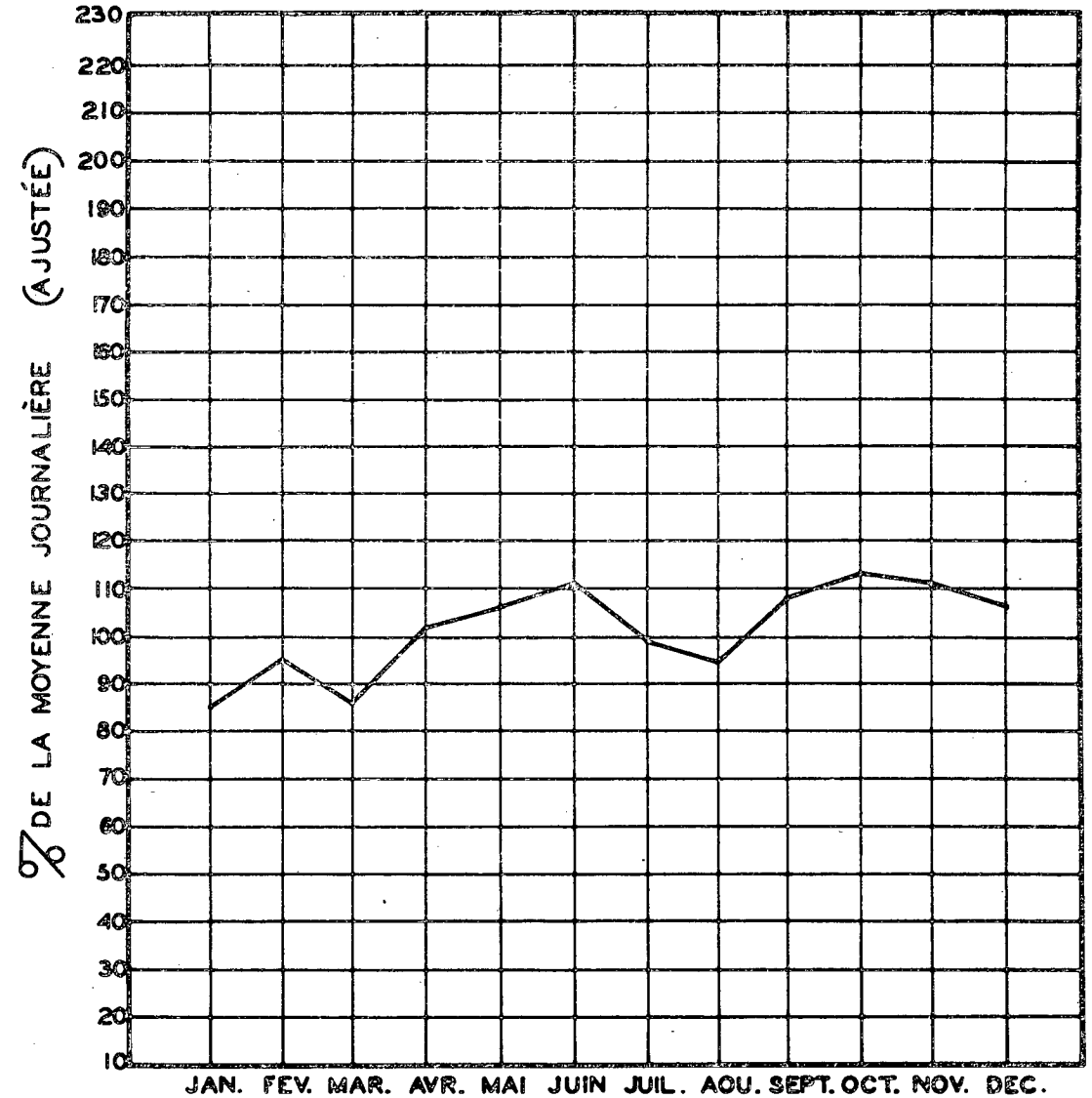
VOLUMES JOURNALIERS GROUPES SUIVANT LA FREQUENCE

GROUPES	FREQUENCE JOURS	TOTAL PAR GROUPE	TOTAL CUMULATIF PAR GROUPE			
			JOURS	POURC.	VEHICULES	POURC.
35000 ET PLUS	13	465489	13	3.57	465489	4.50
33000 A 35000	22	744574	35	9.59	1210063	11.69
31000 A 33000	69	2196334	104	28.50	3406397	32.90
30000 A 31000	40	1218189	144	39.46	4624586	44.66
29000 A 30000	45	1329981	189	51.79	5954567	57.51
28000 A 29000	37	1052867	226	61.92	7007434	67.67
27000 A 28000	18	495883	244	66.85	7503317	72.46
26500 A 27000	12	321383	256	70.14	7824700	75.56
26000 A 26500	11	288220	267	73.16	8112920	78.35
25500 A 26000	10	257424	277	75.90	8370344	80.83
25000 A 25500	16	403891	293	80.28	8774235	84.73
24500 A 25000	14	345751	307	84.11	9119986	88.07
24000 A 24500	10	242210	317	86.85	9362196	90.41
23000 A 24000	13	305314	330	90.42	9667510	93.36
22000 A 23000	7	158181	337	92.33	9825691	94.89
21000 A 22000	8	172865	345	94.53	9998556	96.56
20000 A 21000	8	162888	353	96.72	10161444	98.13
19000 A 20000	2	39481	355	97.27	10200925	98.51
17000 A 19000	1	17882	356	97.54	10218807	98.68
15000 A 17000	6	94748	362	99.18	10313555	99.60
13000 A 15000	3	42103	365	100.00	10355658	100.00

CIRCULATION JOURNALIERE MOYENNE POUR CHAQUE MOIS
 COMPAREE AVEC LA MOYENNE ANNUELLE
 - VALEURS AJUSTÉES -

STATION: ROSEMERE

ROUTE N° 117-64-852



ROUTE DISTRICT COMPTEUR TRONCON SECTION VOIE 12 MOIS DE RELEVÉ
117 63 877 1 40 EST

LAVAL SUR LE PONT LACHAPELLE

ANNEE	JOUR MOYEN		JOUR AUG. MAXIMUM	HEURES MAXIMALES					
	POURC.			1-ERE	10-E	30-E	50-E	100-E	250-E
72	24977	0.0	30662	3152	2855	2789	2747	2637	2442
*POURC.			122.7	12.5	11.2	11.0	11.0	10.5	9.6
73	25893	0.0	30375	2915	2838	2787	2743	2653	1568
*POURC.			117.3	11.2	11.0	10.7	10.5	10.1	7.5
74	25667	0.0	31713	2879	2815	2771	2746	2710	2605
*POURC.			123.6	11.2	11.0	10.8	10.7	10.6	10.1

*---POURCENTAGE PAR RAPPORT AU JOUR MOYEN DE 12 MOIS

1974 DISTRIBUTION MENSUELLE

MOIS	HEURE MAXIMUM	JOUR MAXIMUM	JOUR MOYEN	TOTAL DU MOIS	POURCENTAGE
JAN.	2639	26755	22626	701424	7.5
FEV.	2791	28387	24375	682515	7.3
MAR.	2857	30747	26553	823153	8.8
AVR.	2879	30279	27084	812546	8.7
MAI.	2833	30769	27759	860545	9.2
JUI.	2821	31713	26240	787203	8.5
JUIL.	2749	30322	25823	800529	8.6
AUG.	2817	30888	27220	843841	9.1
SEP.	2791	29568	26010	780313	8.4
OCT.	2790	29503	26853	832451	8.9
NOV.	2737	29042	25494	764826	8.2
DEC.	2681	26344	21904	679050	7.3
JOUR MOYEN	25667		TOTAL	9368396	

ROUTE DISTRICT COMPTEUR TRONCON SECTION VOIE 12 MOIS DE RELEVÉ
117 63 877 1 40 EST

LAVAL SUR LE PONT LACHAPELLE

1974 REPARTITION HORAIRE JOURNALIERE DU VOLUME DE 12 MOIS

HEURES A.M.	VOLUMES	POURC.	HEURES P.M.	VOLUMES	POURC.
12- 1	312830	3.34	12- 1	489519	5.23
1- 2	152341	1.63	1- 2	517241	5.53
2- 3	100604	1.08	2- 3	548795	5.86
3- 4	63494	0.68	3- 4	631549	6.75
4- 5	34776	0.38	4- 5	801502	8.56
5- 6	35876	0.39	5- 6	804184	8.59
6- 7	87892	0.94	6- 7	673849	7.20
7- 8	238302	2.55	7- 8	542350	5.79
8- 9	382403	4.09	8- 9	499513	5.34
9-10	383326	4.10	9-10	427999	4.57
10-11	418879	4.48	10-11	380232	4.06
11-12	458251	4.90	11-12	382689	4.09
TOTAL				9368396	

1974 VOLUMES HORAIRE GROUPES SUIVANT LA FREQUENCE

GROUPES	FREQUENCE HEURES	TOTAL PAR GROUPE	TOTAL CUMULATIF PAR GROUPE HEURES	POURC.	VEHICULES	POURC.
2800 ET PLUS	12	33995	12	0.14	33995	0.37
2700 A 2800	101	276582	113	1.29	310577	3.32
2600 A 2700	144	381516	257	2.94	692093	7.39
2500 A 2600	104	265386	361	4.13	957479	10.23
2400 A 2500	84	205638	445	5.08	1163117	12.42
2300 A 2400	86	202456	531	6.07	1365573	14.58
2200 A 2300	64	144484	595	6.80	1510057	16.12
2000 A 2200	109	228788	704	8.04	1738845	18.57
1800 A 2000	354	664872	1058	12.08	2403717	25.66
1600 A 1800	502	848731	1560	17.81	3252448	34.72
1400 A 1600	847	1260880	2407	27.48	4513328	48.18
1200 A 1400	1467	1894859	3874	44.23	6408187	68.41
1100 A 1200	730	840166	4604	52.56	7248353	77.38
1000 A 1100	529	556967	5133	58.60	7805320	83.32
900 A 1000	399	379553	5532	63.16	8184873	87.37
800 A 900	394	336027	5926	67.65	8520900	90.96
700 A 800	263	197639	6189	70.66	8718539	93.07
600 A 700	211	137108	6400	73.06	8855647	94.53
400 A 600	290	144297	6690	76.37	8999944	96.07
200 A 400	802	228938	7492	85.53	9228882	98.52
0 A 200	1268	139514	8760	100.00	9368396	100.00

ROUTE 117 DISTRICT 63 COMPTEUR 877 TRONCON 1 SECTION 40 VOIE EST 12 MOIS DE RELEVÉ

LAVAL SUR LE PONT LACHAPELLE

1974 DENSITE MENSUELLE DE LA CIRCULATION

MOIS	DIMANCHES	LUNDIS	MARDIS	MERCREDIS	JEUDIS	VENDREDIS	SAMEDIS	TOTAL
JAN.	90117	89473	96128	115186	123916	98752	87852	701424
FEV.	82346	97858	99927	99803	105639	103168	93774	682515
MAR.	102294	102761	109175	112859	115987	150324	129753	823153
AVR.	116096	109165	133378	113596	116560	114177	109574	812546
MAI.	120675	80960	110584	142558	144418	149319	111831	860545
JUI.	129202	76644	107825	110649	114966	120389	127528	787203
JUIL.	103644	101863	133824	137630	112777	115698	95093	800529
AOU.	87758	109427	113102	114412	146510	148560	123672	843841
SEP.	129140	104870	106783	109096	111938	115521	102965	780313
OCT.	111471	79793	136289	138367	143208	117617	105706	832451
NOV.	86546	104378	107093	109660	99926	132576	124647	764826
DEC.	111863	108559	106132	72249	94617	98936	86694	679050
TOTAL	1271352	1165751	1360240	1376065	1430462	1465437	1299089	9368396
POURC. CU GRAND TOTAL	13.6	12.5	14.6	14.7	15.3	15.7	13.9	100.0

ROUTE 117 DISTRICT 63 COMPTEUR 877 TRONCON 1 SECTION 40 VOIE EST 12 MOIS DE RELEVÉ

LAVAL SUR LE PONT LACHAPELLE

1974 JOUR MOYEN MENSUEL

MOIS	DIMANCHE MOYEN	LUNDI MOYEN	MARDI MOYEN	MERCREDI MOYEN	JEUDI MOYEN	VENDREDI MOYEN	SAMEDI MOYEN	JOUR MOYEN AJUSTE
JAN.	18023	22368	24032	23037	24783	24688	21963	22699
FEV.	20587	24465	24982	24951	26410	25792	23444	24375
MAR.	20459	25690	27294	28215	28997	30065	25951	26667
AVR.	23219	27291	26676	28399	29140	28544	27394	27237
MAI.	24175	26987	27646	28512	28884	29864	27958	27717
JUI.	21534	25548	26956	27662	28742	30097	25506	26577
JUIL.	20729	25466	26765	27526	28194	28925	23773	25911
AOU.	21940	27357	28276	28603	29302	29792	24734	27143
SEP.	21523	26218	26696	27274	27985	28880	25741	26330
OCT.	22294	26598	27258	27673	28642	29404	26427	26899
NOV.	21637	26095	26773	27415	24982	26515	24929	25477
DEC.	18644	21712	21226	24083	23654	24734	21674	22246
JOUR MOYEN	21230	25483	26215	26946	27476	28108	24958	25774

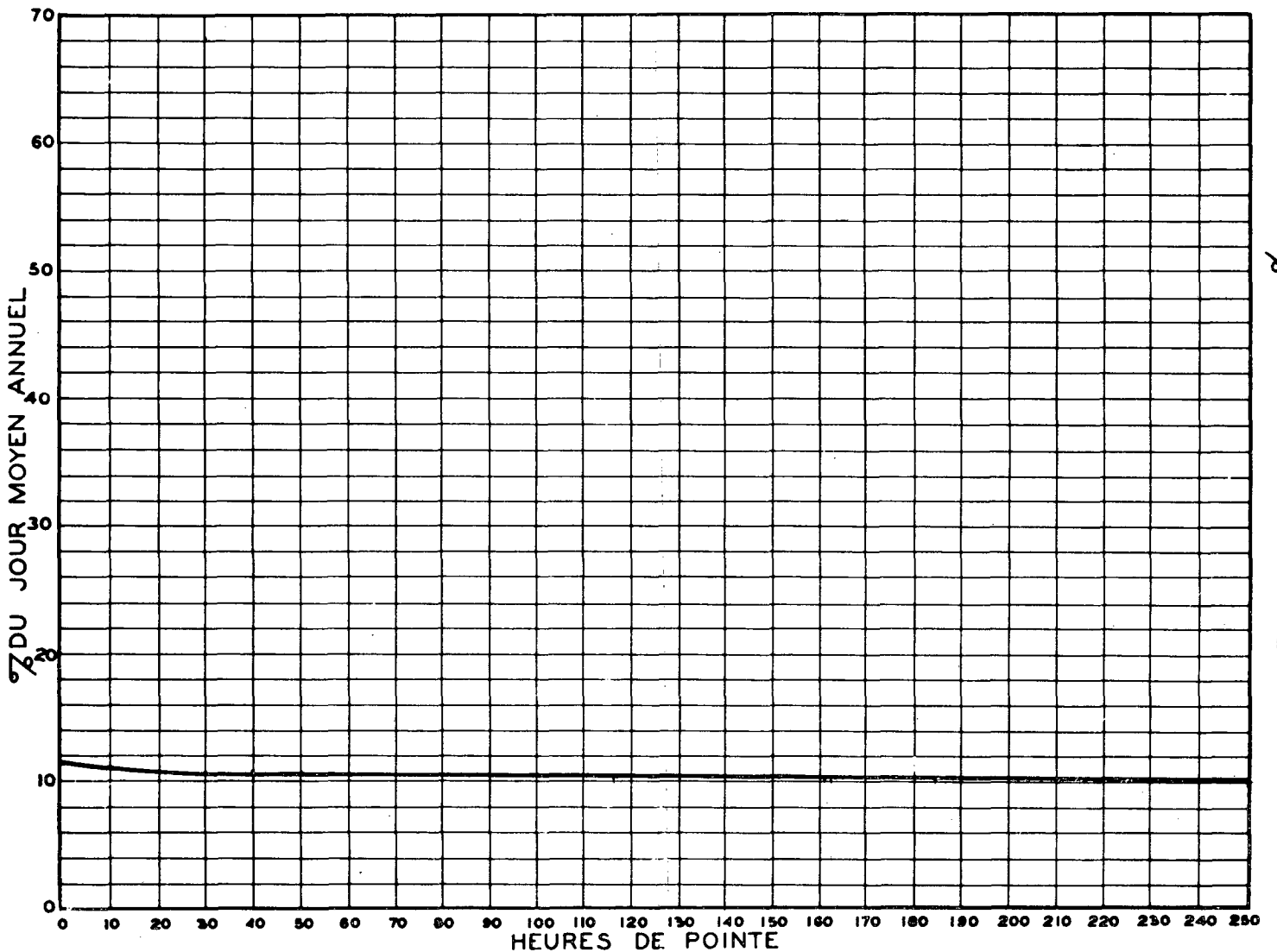
ROUTE 117 DISTRICT 63 COMPTEUR 877 TRONCON 1 SECTION 40 VOIE EST 12 MOIS DE RELEVÉ

LAVAL SUR LE PONT LACHAPELLE

1974 RELATION DES JOURS MOYENS MENSUELS AU JOUR MOYEN ANNUEL AJUSTÉ
POURCENTAGES

MOIS	DIMANCHE	LUNDI	MARDI	MERCREDI	JEUDI	VENDREDI	SAMEDI	JOUR MOYEN AJUSTÉ
JAN.	70.0	86.8	93.3	89.4	96.2	95.8	85.3	88.1
FEV.	79.9	95.0	97.0	96.9	102.5	100.1	91.0	94.6
MAR.	79.4	99.7	105.9	109.5	112.6	116.7	100.7	103.5
AVR.	90.1	105.9	103.5	110.2	113.1	110.8	106.3	105.7
MAI.	93.8	104.8	107.3	110.7	112.1	115.9	108.5	107.6
JUI.	83.6	99.2	104.6	107.4	111.6	116.8	99.0	103.2
JUIL.	80.5	98.9	103.9	106.8	109.4	112.3	92.3	100.6
AOU.	85.2	106.2	109.8	111.0	113.7	115.6	96.0	105.4
SEP.	83.6	101.8	103.6	105.9	108.6	112.1	99.9	102.2
OCT.	86.5	103.2	105.8	107.4	111.2	114.1	102.6	104.4
NOV.	84.0	101.3	103.9	106.4	97.0	102.9	96.8	98.9
DEC.	72.4	84.3	82.4	93.5	91.8	96.0	84.1	86.4
JOUR MOYEN	82.4	98.9	101.8	104.6	106.7	109.1	96.9	100.0

RELATION ENTRE LES HEURES DE POINTE ET LE JOUR MOYEN ANNUEL
STATION: LAVAL (PONT LACHAPELLE EST) ROUTE N° 117-63-877



ROUTE DISTRICT COMPTEUR TRONCON SECTION VOIE 12 MOIS DE RELEVÉ
 117 63 877 1 40 EST

LAVAL SUR LE PONT LACHAPELLE

COMPARAISON DES JOURS MOYENS MENSUELS

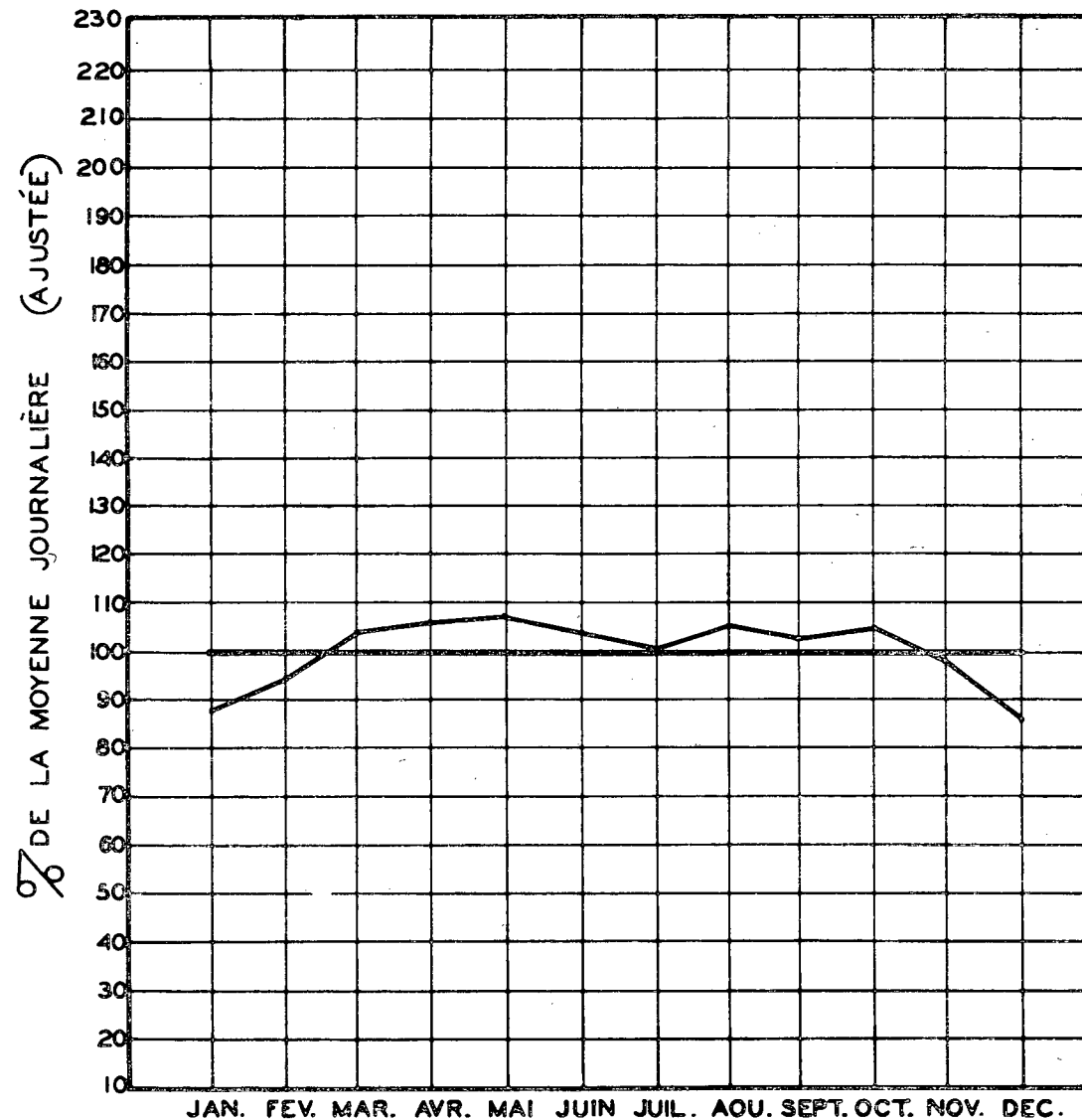
MOIS	JOUR MOYEN MENSUEL 1973		JOUR MOYEN MENSUEL 1974	
	VOLUME	POURC. J.M.	VOLUME	POURC. J.M.
JAN.	---	---	22699	88.1
FEV.	---	---	24375	94.6
MAR.	---	---	26667	103.5
AVR.	---	---	27237	105.7
MAI.	---	---	27717	107.5
JUI.	---	---	26577	103.1
JUIL.	---	---	25911	100.5
AOU.	---	---	27143	105.3
SEP.	27527	105.0	26330	102.2
OCT.	26710	101.9	26899	104.4
NOV.	27559	105.2	25477	98.8
DEC.	23027	87.9	22246	86.3
J.M.A. AJUSTE	26267	100.0	25774	100.0

VOLUMES JOURNALIERS GROUPES SUIVANT LA FREQUENCE

GROUPES	FREQUENCE JOURS	TOTAL PAR GROUPE	TOTAL CUMULATIF PAR GROUPE			
			JOURS	POURC.	VEHICULES	POURC.
31000 ET PLUS	2	63171	2	0.55	63171	0.68
30000 A 31000	14	426306	16	4.39	489477	5.23
29000 A 30000	29	852794	45	12.33	1342271	14.33
28000 A 29000	49	1396447	94	25.76	2738718	29.24
27000 A 28000	66	1815097	160	43.84	4553815	48.61
26000 A 27000	39	1034775	199	54.53	5588590	59.66
25000 A 26000	31	794190	230	63.02	6382780	68.14
24000 A 25000	30	738522	260	71.24	7121302	76.02
23500 A 24000	12	285588	272	74.53	7406890	79.07
23000 A 23500	15	348454	287	78.64	7755344	82.79
22500 A 23000	12	272402	299	81.92	8027746	85.69
22000 A 22500	12	267269	311	85.21	8295015	88.55
21500 A 22000	12	260290	323	88.50	8555305	91.33
21000 A 21500	7	148175	330	90.42	8703480	92.91
20000 A 21000	15	308622	345	94.53	9012102	96.20
19000 A 20000	6	116998	351	96.17	9129100	97.45
18000 A 19000	4	73940	355	97.27	9203040	98.24
17000 A 18000	5	86599	360	98.64	9289639	99.16
16000 A 17000	2	33286	362	99.18	9322925	99.52
15000 A 16000	2	30843	364	99.73	9353768	99.85
14000 A 15000	1	14628	365	100.00	9368396	100.00

CIRCULATION JOURNALIÈRE MOYENNE POUR CHAQUE MOIS
 COMPARÉE AVEC LA MOYENNE ANNUELLE
 - VALEURS AJUSTÉES -

STATION: LAVAL, VOIE EST (PONT LACHAPELLE) ROUTE N° 117-63-877



ROUTE DISTRICT COMPTEUR TRONCON SECTION VOIE 12 MOIS DE RELEVÉ
 117 63 877 1 40 OUEST

LAVAL SUR LE PONT LACHAPELLE

ANNEE	JOUR POURC.		JOUR		HEURES MAXIMALES				
	MOYEN	AUG.	MAXIMUM	I-ERE	10-E	30-E	50-E	100-E	250-E
72	23839	-2.0	29396	3299	3217	3114	3076	2978	2605
*POURC.			123.2	13.6	13.5	13.0	12.7	12.5	10.7
73	24823	4.1	29540	3259	3176	3096	3057	2964	2568
*POURC.			119.0	13.0	12.7	12.5	12.2	11.8	10.2
74	25161	1.4	33384	3223	3148	3077	3025	2928	2617
*POURC.			132.7	12.8	12.5	12.2	12.0	11.6	10.4

*---POURCENTAGE PAR RAPPORT AU JOUR MOYEN DE 12 MOIS

1974 DISTRIBUTION MENSUELLE

MOIS	HEURE MAXIMUM	JOUR MAXIMUM	JOUR MOYEN	TOTAL DU MOIS	POURCENTAGE
JAN.	2680	23590	21518	667086	7.3
FEV.	2861	26774	23523	658652	7.2
MAR.	3012	29859	25454	789092	8.6
AVR.	2949	29170	26443	793316	8.7
MAI.	2992	28844	26936	835037	9.1
JUI.	3223	30106	26609	798293	8.7
JUIL.	3086	27979	24604	762731	8.4
AOU.	3192	33384	26691	827424	9.1
SEP.	3199	30370	26879	806396	8.8
OCT.	3163	32268	26676	826970	9.1
NOV.	3118	27959	24014	720429	7.9
DEC.	2973	27048	22528	698384	7.7
JOUR MOYEN	25161		TOTAL	9183810	

ROUTE DISTRICT COMPTEUR TRONCON SECTION VOIE 12 MOIS DE RELEVÉ
 117 63 877 1 40 OUEST

LAVAL SUR LE PONT LACHAPELLE

1974 REPARTITION HORAIRE JOURNALIERE DU VOLUME DE 12 MOIS

HEURES A.M.	VOLUMES	POURC.	HEURES P.M.	VOLUMES	POURC.
12- 1	147030	1.61	12- 1	432163	4.71
1- 2	93141	1.02	1- 2	505241	5.51
2- 3	67903	0.74	2- 3	543178	5.92
3- 4	50607	0.56	3- 4	549924	5.99
4- 5	43618	0.48	4- 5	471751	5.14
5- 6	148998	1.63	5- 6	431023	4.70
6- 7	653217	7.12	6- 7	460096	5.01
7- 8	777753	8.47	7- 8	493784	5.38
8- 9	669888	7.30	8- 9	400498	4.37
9-10	478712	5.22	9-10	352434	3.84
10-11	429440	4.68	10-11	315782	3.44
11-12	401870	4.38	11-12	265822	2.90
TOTAL			TOTAL	9183873	

1974 VOLUMES HORAIRES GROUPES SUIVANT LA FREQUENCE

GROUPES	FREQUENCE HEURES	TOTAL PAR GROUPE	TOTAL CUMULATIF PAR GROUPE HEURES	POURC.	VEHICULES	POURC.
3000 ET PLUS	62	190957	62	0.71	190957	2.08
2800 A 3000	93	269847	155	1.77	460804	5.02
2600 A 2800	110	295467	265	3.03	756271	8.24
2400 A 2600	215	537091	480	5.48	1293362	14.09
2200 A 2400	140	322734	620	7.08	1616096	17.60
2000 A 2200	96	202011	716	8.18	1818107	19.80
1800 A 2000	141	265510	857	9.79	2083617	22.69
1700 A 1800	139	243098	996	11.37	2326715	25.34
1600 A 1700	214	351440	1210	13.82	2678155	29.17
1500 A 1600	468	723187	1678	19.16	3401342	37.04
1400 A 1500	529	765105	2207	25.20	4166447	45.37
1300 A 1400	669	900407	2876	32.84	5066854	55.18
1200 A 1300	733	916348	3609	41.20	5983202	65.15
1100 A 1200	731	842406	4340	49.55	6825608	74.33
1000 A 1100	545	574164	4885	55.77	7399772	80.58
900 A 1000	372	354487	5257	60.02	7754259	84.44
800 A 900	369	313630	5626	64.23	8067889	87.85
600 A 800	709	498114	6335	72.32	8566003	93.28
400 A 600	548	278377	6883	78.58	8844380	96.31
200 A 400	685	203443	7568	86.40	9047823	98.52
0 A 200	1192	136050	8760	100.00	9183873	100.00

RJUTE DISTRICT COMPTEUR TRONCON SECTION VOIE 12 MOIS DE RELEVÉ
 117 63 877 1 40 OUEST

LAVAL SUR LE PONT LACHAPELLE

1974 DENSITE MENSUELLE DE LA CIRCULATION

MOIS	DIMANCHES	LUNDIS	MARDIS	MERCREDIS	JEUDIS	VENDREDIS	SAMEDIS	TOTAL
JAN.	93428	88474	89051	105191	114370	92082	84490	667086
FEV.	84236	96870	94277	94056	100245	99307	89661	658652
MAR.	100326	99898	103538	106490	111897	140002	126941	789092
AVR.	116951	108777	128027	109664	113145	110872	105880	793316
MAI.	122092	79289	107118	138067	139718	142724	106029	835037
JUI.	140652	81565	111048	111623	117543	114171	121691	798293
JUIL	109646	99705	127289	129539	107476	103962	85114	762731
AOU.	92994	109086	108513	115813	147790	140416	112812	827424
SEP.	147968	107935	107129	108620	113544	116867	104333	806396
OCT.	115518	79103	134112	139135	144509	114074	100519	826970
NOV.	82146	97699	99175	100076	94457	126591	120285	720429
DEC.	117203	112423	107880	72733	95732	101307	91106	698384
TOTAL	1323160	1160824	1317157	1331007	1400426	1402375	1248861	9183810
POURC. DU GRAND TOTAL	14.5	12.7	14.4	14.5	15.3	15.3	13.6	100.0

ROUTE DISTRICT COMPTEUR TRONCON SECTION VOIE 12 MOIS DE RELEVÉ
 117 63 877 1 40 OUEST

LAVAL SUR LE PONT LACHAPELLE

1974 JOUR MOYEN MENSUEL

MOIS	DIMANCHE MOYEN	LUNDI MOYEN	MARDI MOYEN	MERCREDI MOYEN	JEUDI MOYEN	VENDREDI MOYEN	SAMEDI MOYEN	JOUR MOYEN AJUSTE
JAN.	18686	22119	22263	21038	22874	23021	21123	21588
FEV.	21059	24218	23569	23514	25061	24827	22415	23523
MAR.	20065	24975	25885	26623	27974	28000	25388	25558
AVR.	23390	27194	25605	27416	28286	27718	26470	26582
MAI.	24418	26430	26780	27613	27944	28545	26507	26890
JUI.	23442	27188	27762	27906	29386	28543	24338	26937
JUIL	21929	24926	25458	25908	26869	25991	21279	24622
AOU.	23249	27272	27128	28953	29558	28083	22562	26686
SEP.	24661	26984	26782	27155	28386	29217	26083	27038
OCT.	23104	26368	26822	27827	28902	28519	25130	26667
NOV.	20537	24425	24794	25019	23614	25318	24057	23966
DEC.	19534	22485	21576	24244	23933	25327	22777	22839
JOUR MOYEN	22006	25382	25369	26101	26899	26926	24011	25242

210

ROUTE 117 DISTRICT 63 COMPTEUR 877 TRONCON 1 SECTION 40 VOIE OUEST 12 MOIS DE RELEVÉ

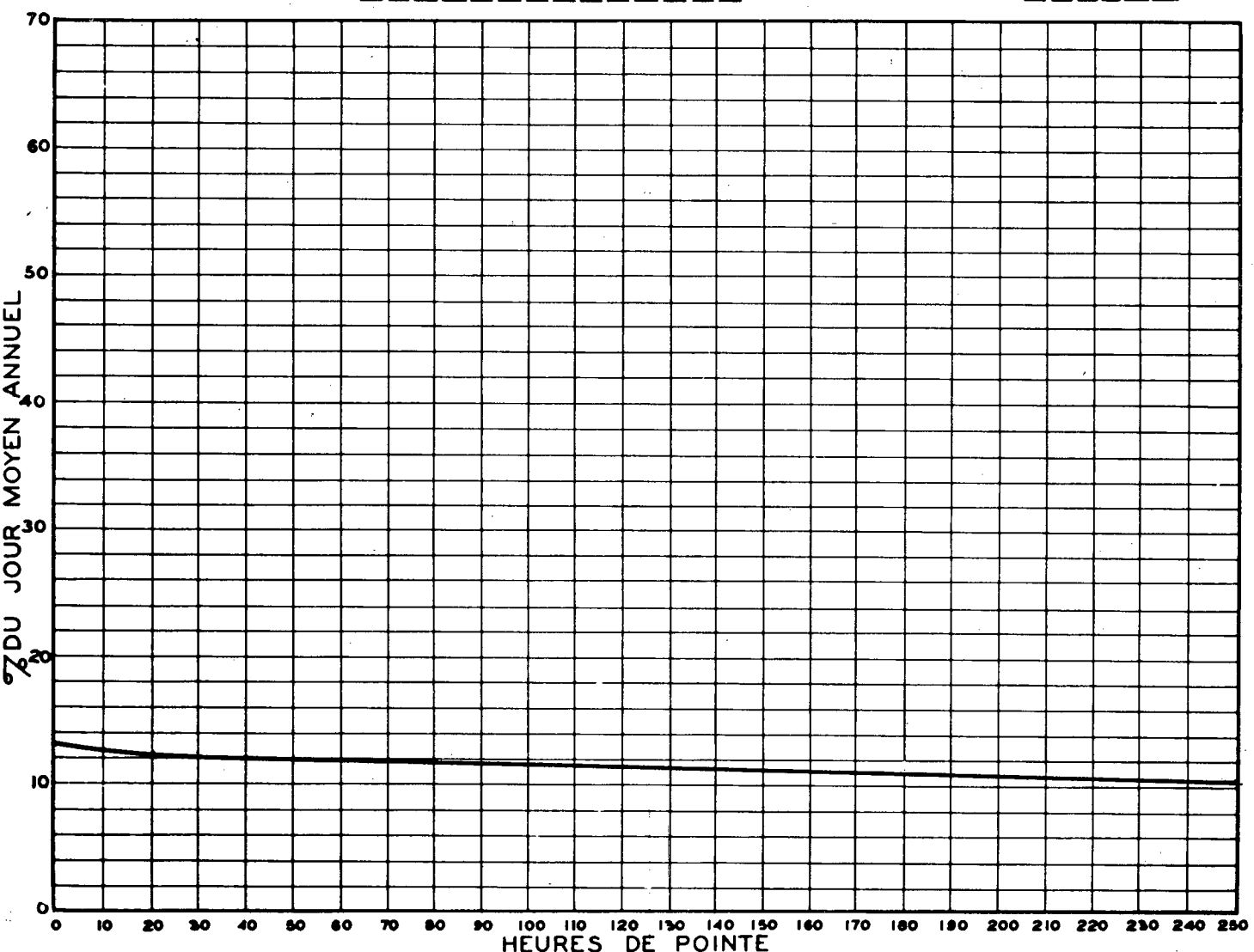
LAVAL SUR LE PONT LACHAPELLE

1974 RELATION DES JOURS MOYENS MENSUELS AU JOUR MOYEN ANNUEL AJUSTÉ
POURCENTAGES

MOIS	DIMANCHE	LUNDI	MARDI	MERCREDI	JEUDI	VENDREDI	SAMEDI	JOUR MOYEN AJUSTÉ
JAN.	74.1	87.7	88.2	83.4	90.7	91.2	83.7	85.6
FEV.	83.5	96.0	93.4	93.2	99.3	98.4	88.8	93.2
MAR.	79.5	99.0	102.6	105.5	110.9	111.0	100.6	101.3
AVR.	92.7	107.8	101.5	108.7	112.1	109.9	104.9	105.4
MAI.	96.8	104.8	106.1	109.4	110.8	113.1	105.1	106.6
JUI.	92.9	107.8	110.0	110.6	116.5	113.1	96.5	106.8
JUIL.	86.9	98.8	100.9	102.7	106.5	103.0	84.3	97.6
AOU.	92.2	108.1	107.5	114.7	117.1	111.3	89.4	105.8
SEP.	97.7	106.9	106.1	107.6	112.5	115.8	103.4	107.2
OCT.	91.6	104.5	106.3	110.3	114.5	113.0	99.6	105.7
NOV.	81.4	96.8	98.3	99.2	93.6	100.3	95.4	95.0
DEC.	77.4	89.1	85.5	96.1	94.9	100.4	90.3	90.5
JOUR MOYEN	87.2	100.6	100.6	103.5	106.6	106.7	95.2	100.0

RELATION ENTRE LES HEURES DE POINTE ET LE JOUR MOYEN ANNUEL —
STATION: LAVAL (PONT LACHAPELLE OUEST) — ROUTE N° 117-63-877 —

320



% DU JOUR MOYEN ANNUEL

ROUTE DISTRICT COMPTEUR TRONCON SECTION VOIE 12 MOIS DE RELEVÉ
 117 63 877 1 40 OUEST

LAVAL SUR LE PONT LACHAPELLE

COMPARAISON DES JOURS MOYENS MENSUELS

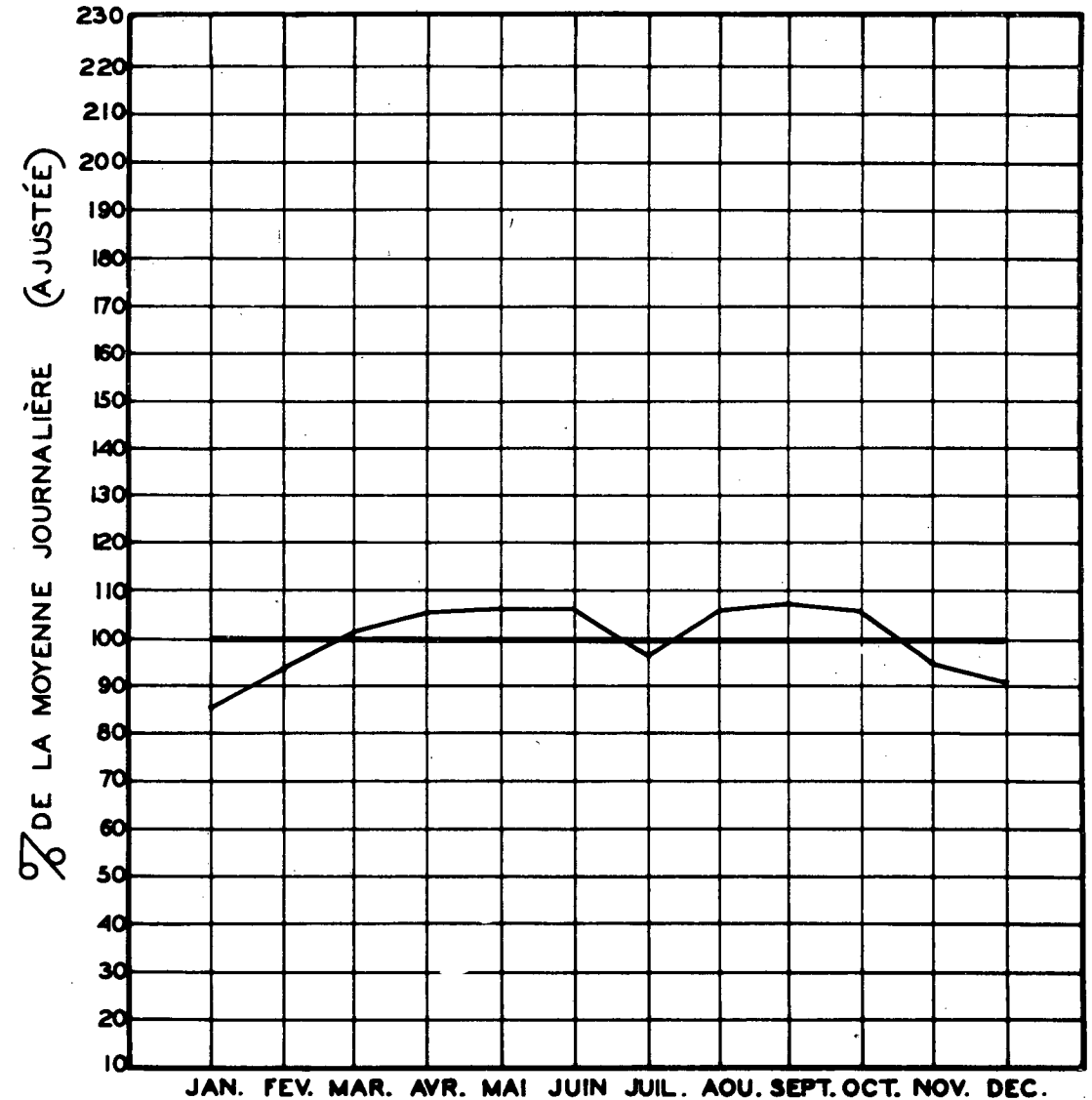
MOIS	JOUR MOYEN MENSUEL 1973		JOUR MOYEN MENSUEL 1974	
	VOLUME	POURC.J.M.	VOLUME	POURC.J.M.
JAN.	21271	85.4	21588	85.5
FÉV.	22115	88.7	23523	93.2
MAR.	23539	94.5	25558	101.3
AVR.	25477	102.2	26582	105.3
MAI.	25589	102.7	26896	106.5
JUI.	27206	109.2	26937	106.7
JUIL.	25667	103.0	24622	97.5
AOU.	26251	105.3	26686	105.7
SEP.	27190	109.1	27038	107.1
OCT.	26751	107.3	26667	105.6
NOV.	26306	105.6	23966	94.9
DÉC.	21671	87.0	22839	90.5
J.M.A.AJUSTE	24920	100.0	25242	100.0

VOLUMES JOURNALIERS GROUPES SUIVANT LA FREQUENCE

GROUPES	FREQUENCE JOURS	TOTAL PAR GROUPE	TOTAL CUMULATIF PAR GROUPE			
			JOURS	POURC.	VEHICULES	POURC.
33000 ET PLUS	2	66591	2	0.55	66591	0.73
32000 A 33000	2	64644	4	1.10	131235	1.43
30000 A 31000	4	122358	8	2.20	253593	2.77
29000 A 30000	10	294420	18	4.94	548013	5.97
28000 A 29000	37	1053571	55	15.07	1601584	17.44
27000 A 28000	52	1430960	107	29.32	3032544	33.03
25000 A 27000	66	1749224	173	47.40	4781768	52.07
25000 A 26000	43	1098406	216	59.18	5880174	64.03
24000 A 25000	30	736440	246	67.40	6616614	72.05
23000 A 24000	30	702440	276	75.62	7319054	79.70
22000 A 23000	26	586475	302	82.74	7905529	86.09
21000 A 22000	25	538319	327	89.59	8443848	91.95
20000 A 21000	20	410338	347	95.07	8854186	96.42
19000 A 20000	7	138337	354	96.99	8992523	97.92
18000 A 19000	6	111337	360	98.64	9103860	99.13
17000 A 18000	2	34594	362	99.18	9138454	99.51
15000 A 16000	1	15976	363	99.46	9154430	99.69
14000 A 15000	2	29380	365	100.00	9183810	100.00

CIRCULATION JOURNALIÈRE MOYENNE POUR CHAQUE MOIS
 COMPARÉE AVEC LA MOYENNE ANNUELLE
 - VALEURS AJUSTÉES -

STATION: LAVAL (OUEST, PONT LACHAPELLE) ROUTE N° 117-63-77



ROUTE DISTRICT COMPTEUR TRONCON SECTION VOIE 12 MOIS DE RELEVÉ
117 63 877 1 40 2

LAVAL SUR LE PONT LACHAPELLE

ANNEE	JOUR MOYEN	POURC. AUG.	JOUR MAXIMUM	HEURES MAXIMALES					
				I-ERE	10-E	30-E	50-E	100-E	250-E
72	48990	0.0	59427	4281	4104	4030	3990	3903	3741
*POURC.			121.2	8.5	8.2	8.0	8.0	8.0	7.5
73	51085	0.0	59293	4248	4078	4036	4010	3935	3741
*POURC.			116.1	8.2	8.0	7.8	7.7	7.6	7.2
74	50828	0.0	64095	4588	4216	4050	3995	3925	3828
*PJURC.			126.2	9.0	8.3	8.0	7.9	7.7	7.5

*---POURCENTAGE PAR RAPPORT AU JOUR MOYEN DE 12 MOIS

1974 DISTRIBUTION MENSUELLE

MOIS	HEURE MAXIMUM	JOUR MAXIMUM	JOUR MOYEN	TOTAL DU MOIS	POURCENTAGE
JAN.	3577	50311	44145	1368510	7.4
FEV.	3934	54513	47898	1341167	7.3
MAR.	4455	60352	52007	1612245	8.7
AVR.	4216	59372	53528	1605862	8.7
MAI.	3995	59452	54696	1695582	9.2
JUI.	4197	60561	52849	1585496	8.6
JUIL.	3864	57598	50427	1563260	8.5
AOU.	4443	64095	53911	1671265	9.1
SEP.	4236	59938	52890	1586709	8.6
OCT.	4588	61062	53527	1659351	9.0
NOV.	3930	57001	49508	1485255	8.1
DEC.	3928	52807	44433	1377434	7.5
JOUR MOYEN	50828		TOTAL	18552136	

ROUTE DISTRICT COMPTEUR TRONCON SECTION VOIE 12 MOIS DE RELEVÉ
117 63 877 1 40 2

LAVAL SUR LE PONT LACHAPELLE

1974 REPARTITION HORAIRE JOURNALIERE DU VOLUME DE 12 MOIS

HEURES A.M.	VOLUMES	POURC.	HEURES P.M.	VOLUMES	POURC.
12- 1	459860	2.48	12- 1	921682	4.97
1- 2	245482	1.33	1- 2	1022482	5.52
2- 3	168507	0.91	2- 3	1091973	5.89
3- 4	114101	0.62	3- 4	1181473	6.37
4- 5	78261	0.43	4- 5	1273253	6.87
5- 6	184874	1.00	5- 6	1235207	6.66
6- 7	741109	4.00	6- 7	1133945	6.12
7- 8	1016055	5.48	7- 8	1036134	5.59
8- 9	1052291	5.68	8- 9	900011	4.86
9-10	862038	4.65	9-10	780433	4.21
10-11	848319	4.58	10-11	696014	3.76
11-12	860121	4.64	11-12	648511	3.50
TOTAL				18552136	

1974 VOLUMES HORAIRES GROUPES SUIVANT LA FREQUENCE

GROUPES	FREQUENCE HEURES	TOTAL PAR GROUPE	TOTAL CUMULATIF PAR GROUPE HEURES	POURC.	VEHICULES	POURC.
4400 ET PLUS	4	18053	4	0.05	18053	0.10
4000 A 4400	44	180162	48	0.55	198215	1.07
3800 A 4000	276	1067988	324	3.70	1266203	6.83
3600 A 3800	444	1642816	768	8.77	2909019	15.69
3400 A 3600	422	1475150	1190	13.59	4384169	23.64
3200 A 3400	455	1503807	1645	18.78	5887976	31.74
3000 A 3200	487	1508087	2132	24.34	7396063	39.87
2800 A 3000	673	1946428	2805	32.03	9342491	50.36
2600 A 2800	777	2100103	3582	40.90	11442594	61.68
2400 A 2600	711	1779851	4293	49.01	13222445	71.28
2200 A 2400	491	1131561	4784	54.62	14354006	77.38
2000 A 2200	469	982470	5253	59.97	15336476	82.67
1800 A 2000	428	814264	5681	64.86	16150740	87.06
1600 A 1800	384	656143	6065	69.24	16806883	90.60
1400 A 1600	236	357065	6301	71.93	17163948	92.52
1200 A 1400	197	253956	6498	74.18	17417904	93.89
1000 A 1200	241	264186	6739	76.93	17682090	95.32
800 A 1000	201	183585	6940	79.23	17865675	96.30
600 A 800	306	208312	7246	82.72	18073987	97.43
400 A 600	434	216323	7680	87.68	18290310	98.59
0 A 400	1080	261826	8760	100.00	18552136	100.00

ROUTE DISTRICT COMPTEUR TRONCON SECTION VOIE 12 MOIS DE RELEVÉ
 117 63 877 1 40 2

LAVAL SUR LE PONT LACHAPELLE

1974 DENSITE MENSUELLE DE LA CIRCULATION

MOIS	DIMANCHES	LUNDIS	MARDIS	MERCREDIS	JEUDIS	VENDREDIS	SAMEDIS	TOTAL
JAN.	183545	177947	185179	220377	238286	190834	172342	1368510
FEV.	166582	194728	194204	193859	205884	202475	183435	1341167
MAR.	202620	202659	212713	219349	227884	290326	256694	1612245
AVR.	233047	217942	261405	223260	229705	225049	215454	1605862
MAI.	242967	160249	217702	280625	284136	292043	217860	1695582
JUI.	269854	158209	218873	222272	232509	234560	249219	1585496
JUIL.	213290	201568	261113	267169	220253	219660	180207	1563260
AOU.	180752	218513	221615	230225	294300	289376	236484	1671265
SEP.	277108	212805	213912	217716	225482	232388	207298	1586709
OCT.	226919	158896	270401	277502	287717	231691	206225	1659351
NOV.	168692	202077	206268	209736	194383	259167	244932	1485255
DEC.	229066	220982	214012	144982	190349	200243	177800	1377434
TOTAL	2594442	2326575	2677397	2707072	2830888	2867812	2547950	18552136
POURC. DU GRAND TOTAL	14.0	12.6	14.5	14.6	15.3	15.5	13.8	100.0

ROUTE DISTRICT COMPTEUR TRONCON SECTION VOIE 12 MOIS DE RELEVÉ
 117 63 877 1 40 2

LAVAL SUR LE PONT LACHAPELLE

1974 JOUR MOYEN MENSUEL

MOIS	DIMANCHE MOYEN	LUNDI MOYEN	MARDI MOYEN	MERCREDI MOYEN	JEUDI MOYEN	VENDREDI MOYEN	SAMEDI MOYEN	JOUR MOYEN AJUSTE
JAN.	36709	44487	46295	44075	47657	47709	43086	44288
FEV.	41646	48682	48551	48465	51471	50619	45859	47898
MAR.	40524	50665	53178	54837	56971	58065	51339	52225
AVR.	46609	54486	52281	55815	57426	56262	53864	53820
MAI.	48593	53416	54426	56125	56827	58409	54465	54608
JUI.	44976	52736	54718	55568	58127	58640	49844	53515
JUIL.	42658	50392	52223	53434	55063	54915	45052	50533
AOU.	45188	54628	55404	57556	58860	57875	47297	53829
SEP.	46185	53201	53478	54429	56371	58097	51825	53369
OCT.	45384	52965	54080	55500	57543	57923	51556	53564
NOV.	42173	50519	51567	52434	48596	51833	48986	49444
DEC.	38178	44196	42802	48327	47587	50061	44450	45086
JOUR MOYEN	43235	50864	51584	53047	54375	55034	48969	51015

ROUTE DISTRICT COMPTEUR TRONCON SECTION VOIE 12 MOIS DE RELEVÉ
 117 63 877 1 40 2

LAVAL SUR LE PONT LACHAPELLE

1974 RELATION DES JOURS MOYENS MENSUELS AU JOUR MOYEN ANNUEL AJUSTÉ

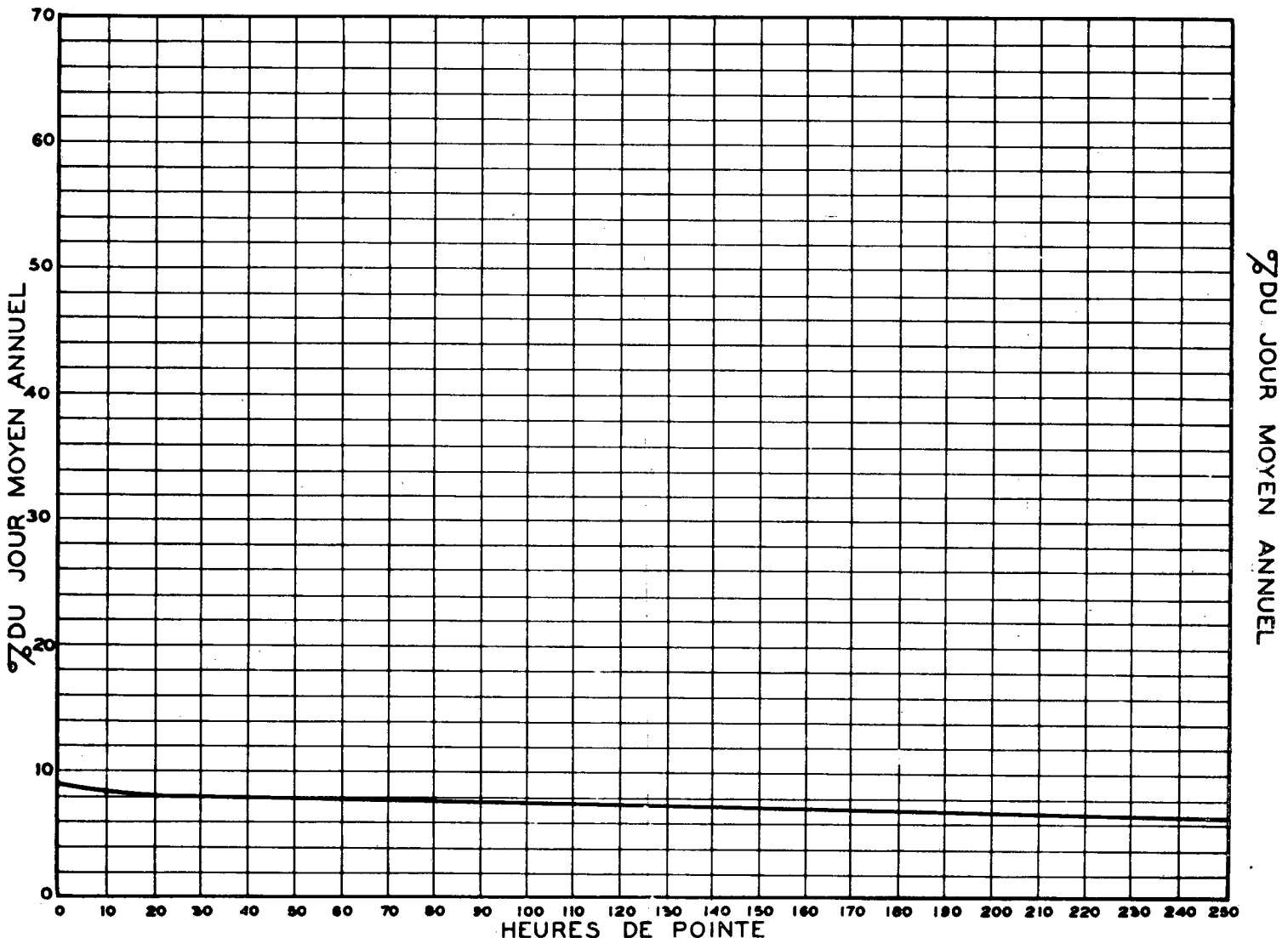
POURCENTAGES

MOIS	DIMANCHE	LUNDI	MARDI	MERCREDI	JEUDI	VENDREDI	SAMEDI	JOUR MOYEN AJUSTÉ
JAN.	72.0	87.3	90.8	86.4	93.5	93.6	84.5	86.9
FEV.	81.7	95.5	95.2	95.0	100.9	99.3	89.9	93.9
MAR.	79.5	99.4	104.3	107.5	111.7	113.9	100.7	102.4
AVR.	91.4	106.9	102.5	109.5	112.6	110.3	105.6	105.5
MAI.	95.3	104.8	106.7	110.1	111.4	114.5	106.8	107.1
JUI.	88.2	103.4	107.3	109.0	114.0	115.0	97.8	104.9
JUIL.	83.7	98.8	102.4	104.8	108.0	107.7	88.4	99.1
AOU.	88.6	107.1	108.7	112.9	115.4	113.5	92.8	105.6
SEP.	90.6	104.3	104.9	106.7	110.5	113.9	101.6	104.7
OCT.	89.0	103.9	106.1	108.8	112.8	113.6	101.1	105.0
NOV.	82.7	99.1	101.1	102.8	95.3	101.7	96.1	97.0
DEC.	74.9	86.7	83.9	94.8	93.3	98.2	87.2	88.4
JOUR MOYEN	84.8	99.8	101.2	104.0	106.6	107.9	96.0	100.0

RELATION ENTRE LES HEURES DE POINTE ET LE JOUR MOYEN ANNUEL

STATION: LAVAL (PONT LACHAPELLE 2)

ROUTE N° 117-63-877



ROUTE DISTRICT COMPTEUR TRONCON SECTION VOIE 12 MOIS DE RELEVÉ
 117 63 877 1 40 2

LAVAL SUR LE PONT LACHAPELLE

COMPARAISON DES JOURS MOYENS MENSUELS

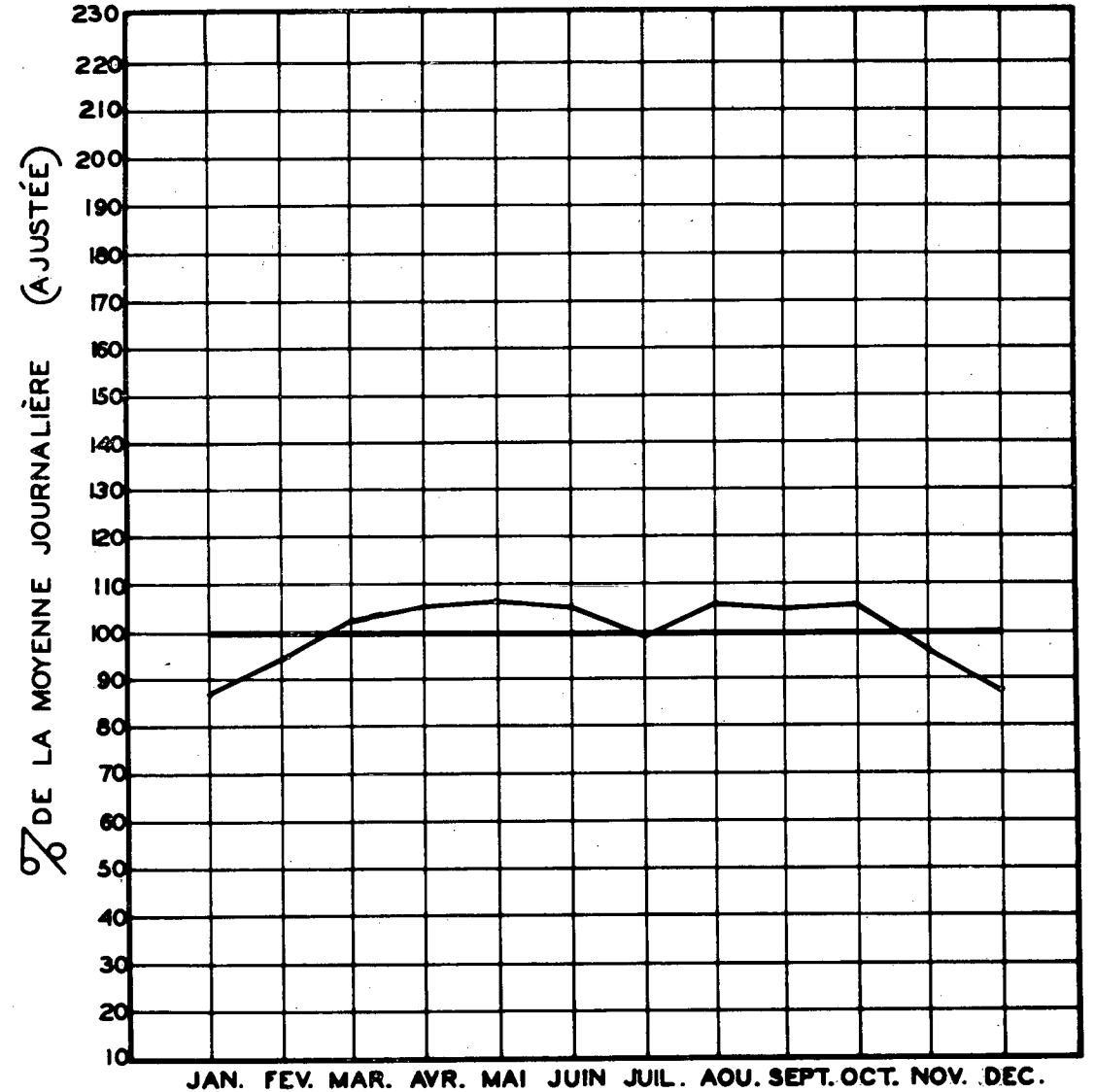
MOIS	JOUR MOYEN MENSUEL 1973		JOUR MOYEN MENSUEL 1974	
	VOLUME	POURC. J.M.	VOLUME	POURC. J.M.
JAN.	---	---	44288	86.8
FEV.	---	---	47898	93.9
MAR.	---	---	52225	102.4
AVR.	---	---	53820	105.5
MAI.	---	---	54608	107.0
JUI.	---	---	53515	104.9
JUIL.	---	---	50533	99.1
AOU.	---	---	53829	105.5
SEP.	54718	105.9	53369	104.6
OCT.	53462	103.4	53564	105.0
NOV.	53866	104.2	49444	96.9
DEC.	44698	86.5	45086	88.4
J.M.A. AJUSTE	51687	100.0	51015	100.0

VOLUMES JOURNALIERS GROUPES SUIVANT LA FREQUENCE

GROUPES	FREQUENCE JOURS	TOTAL PAR GROUPE	TOTAL CUMULATIF PAR GROUPE			
			JOURS	POURC.	VEHICULES	POURC.
64000 ET PLUS	1	64095	1	0.28	64095	0.35
62000 A 64000	2	126314	3	0.83	190409	1.03
60000 A 62000	6	362932	9	2.47	553341	2.99
58000 A 60000	16	940830	25	6.85	1494171	8.06
56000 A 58000	51	2905863	76	20.83	4400034	23.72
54000 A 56000	50	2750151	126	34.53	7150185	38.55
52000 A 54000	66	3505166	192	52.61	10655351	57.44
50000 A 52000	32	1634562	224	61.37	12289913	66.25
49000 A 50000	15	740886	239	65.48	13030799	70.24
48000 A 49000	11	534125	250	68.50	13564924	73.12
47000 A 48000	14	663640	264	72.33	14228564	76.70
46000 A 47000	24	1117090	288	78.91	15345654	82.72
45000 A 46000	13	590522	301	82.47	15936176	85.90
44000 A 45000	10	445775	311	85.21	16381951	88.31
42000 A 44000	18	776465	329	90.14	17158416	92.49
40000 A 42000	18	741518	347	95.07	17899934	96.49
38000 A 40000	6	236961	353	96.72	18136895	97.77
36000 A 38000	5	185401	358	98.09	18322296	98.77
34000 A 36000	4	139013	362	99.18	18461309	99.52
29000 A 32000	3	90827	365	100.00	18552136	100.00

CIRCULATION JOURNALIÈRE MOYENNE POUR CHAQUE MOIS
 COMPARÉE AVEC LA MOYENNE ANNUELLE
 - VALEURS AJUSTÉES -

STATION: LAVAL (2 VOIES, PONT LACHAPELLE) ROUTE N° 117-63-877



ROUTE DISTRICT COMPTEUR TRONCON SECTION VOIE 12 MOIS DE RELEVÉ
122 4 290 1 260

ST-ALBERT A 1 MILLE A L'OUEST DE LA RTE 161 (34)

ANNEE	JOUR POURC.		JOUR		HEURES MAXIMALES				
	MOYEN	AUG.	MAXIMUM	I-ERE	10-E	30-E	50-E	100-E	250-E
72	2438	4.0	5526	432	354	316	292	270	233
*POURC.			226.6	17.5	14.5	13.0	12.0	11.0	9.5
73	2614	7.2	3827	396	345	315	304	283	255
*POURC.			146.4	15.1	13.1	12.0	11.5	10.7	9.7
74	2724	4.3	4005	378	332	310	298	283	258
*POURC.			147.1	13.9	12.2	11.4	10.9	10.4	9.5

*---POURCENTAGE PAR RAPPORT AU JOUR MOYEN DE 12 MOIS

1974 DISTRIBUTION MENSUELLE

MOIS	HEURE MAXIMUM	JOUR MAXIMUM	JOUR MOYEN	TOTAL DU MOIS	POURCENTAGE
JAN.	235	2386	2092	64860	6.6
FEV.	285	2821	2152	60262	6.1
MAR.	207	2441	2029	62920	6.4
AVR.	341	3415	2498	74947	7.6
MAI.	359	3533	2991	92746	9.4
JUI.	378	3873	3272	98187	9.9
JUIL	317	3646	3171	98319	9.9
AOU.	310	3721	3307	102528	10.4
SEP.	344	3757	3086	92609	9.4
OCT.	352	4005	2889	89583	9.1
NOV.	353	3313	2663	79891	8.1
DEC.	288	2958	2494	77323	7.8
JOUR MOYEN	2724		TOTAL	994175	

ROUTE DISTRICT COMPTEUR TRONCON SECTION VOIE 12 MOIS DE RELEVÉ
122 4 290 1 260

ST-ALBERT A 1 MILLE A L'OUEST DE LA RTE 161 (34)

1974 REPARTITION HORAIRE JOURNALIERE DU VOLUME DE 12 MOIS

HEURES A.M.	VOLUMES	POURC.	HEURES P.M.	VOLUMES	POURC.
12- 1	18814	1.90	12- 1	62239	6.27
1- 2	13019	1.31	1- 2	69494	7.00
2- 3	8886	0.90	2- 3	67676	6.81
3- 4	6621	0.67	3- 4	68680	6.91
4- 5	4104	0.42	4- 5	76521	7.70
5- 6	5600	0.57	5- 6	74963	7.55
6- 7	18730	1.89	6- 7	57577	5.80
7- 8	33635	3.39	7- 8	61940	6.24
8- 9	12613	4.29	8- 9	52940	5.33
9-10	44314	4.46	9-10	41832	4.21
10-11	50726	5.11	10-11	33344	3.36
11-12	53938	5.43	11-12	25969	2.62
TOTAL			TOTAL	994175	

1974 VOLUMES HORAIRE GROUPES SUIVANT LA FREQUENCE

GROUPES	FREQUENCE HEURES	TOTAL PAR GROUPE	TOTAL CUMULATIF PAR GROUPE HEURES	POURC.	VEHICULES	POURC.
360 ET PLUS	1	378	1	0.02	378	0.04
340 A 360	7	2431	8	0.10	2809	0.29
320 A 340	9	2951	17	0.20	5760	0.58
300 A 320	29	8974	46	0.53	14734	1.49
280 A 300	68	19570	114	1.31	34304	3.46
260 A 280	130	35016	244	2.79	69320	6.98
240 A 260	176	43711	420	4.80	113031	11.37
230 A 240	112	26240	532	6.08	139271	14.01
220 A 230	164	36735	696	7.95	176006	17.71
210 A 220	230	49264	926	10.58	225270	22.66
200 A 210	261	53355	1187	13.56	278625	28.03
190 A 200	315	61230	1502	17.15	339855	34.19
180 A 190	353	65012	1855	21.18	404867	40.73
160 A 180	747	126587	2602	29.71	531454	53.46
140 A 160	863	128803	3465	39.56	660257	66.42
120 A 140	755	98020	4220	48.18	758277	76.28
100 A 120	664	72918	4884	55.76	831195	83.61
80 A 100	645	57661	5529	63.12	888856	89.41
60 A 80	669	46809	6198	70.76	935665	94.12
40 A 60	502	25011	6700	76.49	960676	96.64
0 A 40	2060	33499	8760	100.00	994175	100.00

ROUTE DISTRICT COMPTEUR TRONCON SECTION VOIE 12 MOIS DE RELEVÉ
 122 4 290 1 260

ST-ALBERT A 1 MILLE A L'OUEST DE LA RTE 161 (34)

1974 DENSITE MENSUELLE DE LA CIRCULATION

MOIS	DIMANCHES	LUNDIS	MARDIS	MERCREDIS	JEUDIS	VENDREDIS	SAMEDIS	TOTAL
JAN.	10469	8238	8164	10165	11185	8440	8199	64860
FEV.	9741	8223	7985	8256	8559	9166	8332	60262
MAR.	9708	7733	7548	8069	7983	11352	10527	62920
AVR.	13918	9549	10682	9179	9708	10865	11046	74947
MAI.	16147	8091	10808	14275	14087	15944	13394	92746
JUI.	20445	9143	12219	12555	12949	14277	16599	98187
JUIL	15934	12517	14978	15665	12768	14078	12379	98319
AOU.	14181	12740	12054	12708	16643	17603	16599	102528
SEP.	20474	11179	11155	11438	12071	13314	12978	92609
OCT.	15440	7692	12981	13297	13848	12821	13504	89583
NOV.	11125	9912	10165	10580	9103	14008	14998	79891
DEC.	15269	12188	11246	7243	9852	10980	10545	77323
TOTAL	172851	117205	129985	133430	138756	152848	149100	994175
POURC. DU GRAND TOTAL	17.4	11.8	13.1	13.5	14.0	15.4	15.0	100.0

ROUTE DISTRICT COMPTEUR TRONCON SECTION VOIE 12 MOIS DE RELEVÉ
 122 4 290 1 260

ST-ALBERT A 1 MILLE A L'OUEST DE LA RTE 161 (34)

1974 JOUR MOYEN MENSUEL

MOIS	DIMANCHE MOYEN	LUNDI MOYEN	MARDI MOYEN	MERCREDI MOYEN	JEUDI MOYEN	VENDREDI MOYEN	SAMEDI MOYEN	JOUR MOYEN AJUSTE
JAN.	2094	2060	2041	2033	2237	2110	2050	2089
FEV.	2435	2056	1996	2064	2140	2292	2083	2152
MAR.	1942	1933	1887	2017	1996	2270	2105	2021
AVR.	2784	2387	2136	2295	2427	2716	2762	2501
MAI.	3229	2697	2702	2855	2817	3189	3349	2976
JUI.	3408	3048	3055	3139	3237	3569	3320	3253
JUIL	3187	3129	2996	3133	3192	3520	3095	3178
AOU.	3545	3185	3014	3177	3329	3521	3320	3298
SEP.	3412	2795	2789	2860	3018	3329	3245	3063
OCT.	3088	2564	2596	2659	2770	3205	3376	2894
NOV.	2781	2478	2541	2645	2276	2802	3000	2646
DEC.	2545	2438	2249	2414	2463	2745	2636	2498
JOUR MOYEN	2871	2564	2500	2608	2659	2939	2862	2715

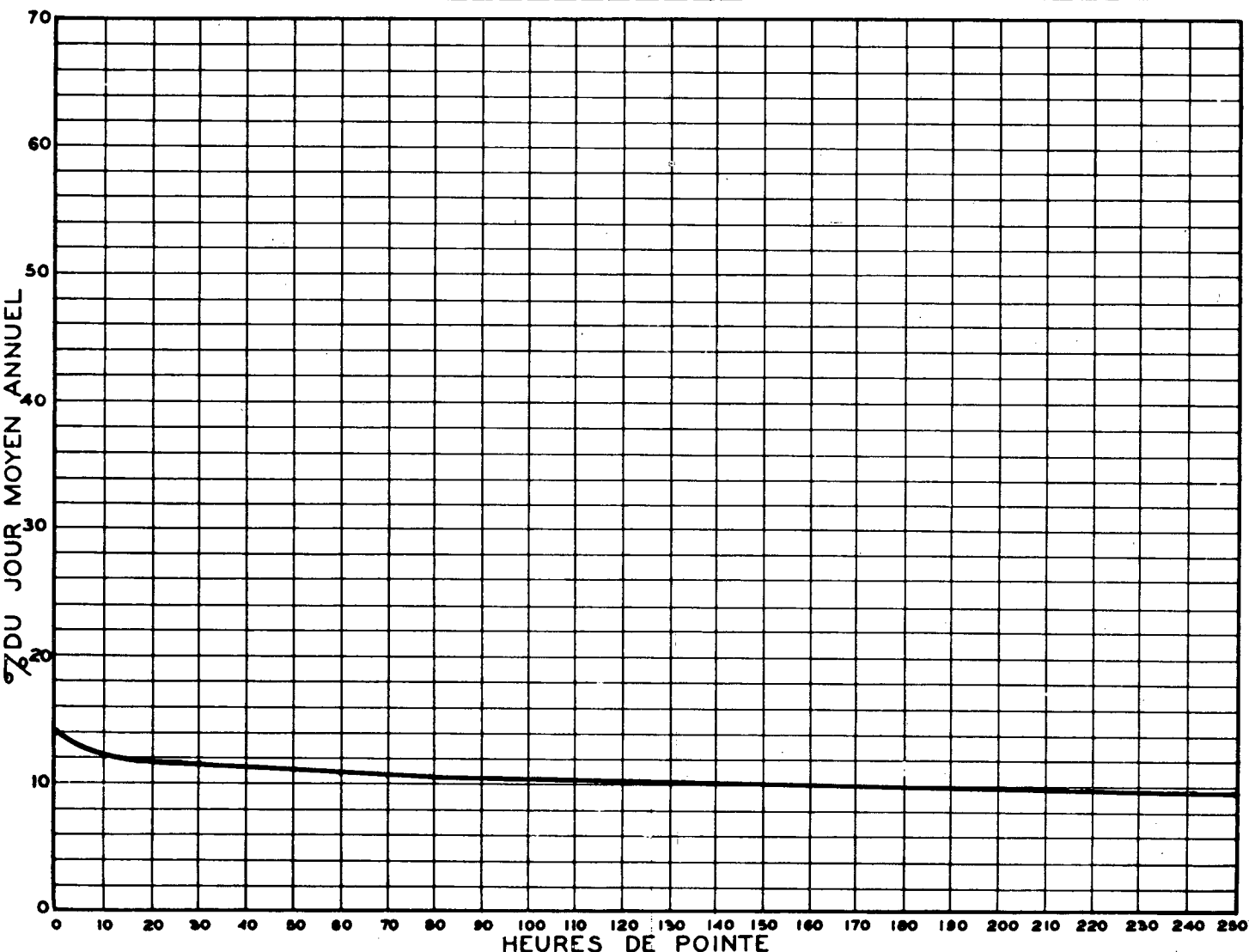
ROUTE DISTRICT COMPTEUR TRONCON SECTION VOIE 12 MOIS DE RELEVÉ
 122 4 290 1 260

ST-ALBERT A 1 MILLE A L'OUEST DE LA RTE 161 (34)

1974 RELATION DES JOURS MOYENS MENSUELS AU JOUR MOYEN ANNUEL AJUSTÉ
 POURCENTAGES

MOIS	DIMANCHE	LUNDI	MARDI	MERCREDI	JEUDI	VENDREDI	SAMEDI	JOUR MOYEN AJUSTÉ
JAN.	77.2	75.9	75.2	74.9	82.4	77.8	75.6	77.0
FEV.	89.7	75.8	73.6	76.1	78.9	84.5	76.8	79.3
MAR.	71.6	71.2	69.6	74.3	73.6	83.7	77.6	74.5
AVR.	102.6	88.0	78.7	84.6	89.4	100.1	101.8	92.2
MAI.	119.0	99.4	99.6	105.2	103.8	117.5	123.4	109.7
JUI.	125.6	112.3	112.6	115.7	119.3	131.5	122.3	119.9
JUIL.	117.4	115.3	110.4	115.4	117.6	129.7	114.0	117.1
AOU.	130.6	117.4	111.1	117.1	122.7	129.7	122.3	121.5
SEP.	125.7	103.0	102.8	105.4	111.2	122.7	119.6	112.9
OCT.	113.8	94.5	95.7	98.0	102.1	118.1	124.4	106.6
NOV.	102.5	91.3	93.6	97.5	83.9	103.3	110.5	97.5
DEC.	93.8	89.8	82.9	89.0	90.8	101.2	97.1	92.1
JOUR MOYEN	105.8	94.5	92.2	96.1	98.0	108.3	105.5	100.0

RELATION ENTRE LES HEURES DE POINTE ET LE JOUR MOYEN ANNUEL —
 STATION: ST-ALBERT ROUTE N° 122-4-290



328
% DU JOUR MOYEN ANNUEL

ROUTE DISTRICT COMPTEUR TRONCON SECTION VOIE 12 MOIS DE RELEVÉ
 122 4 290 1 260

ST-ALBERT A 1 MILLE A L'OUEST DE LA RTE 161 (34)

COMPARAISON DES JOURS MOYENS MENSUELS

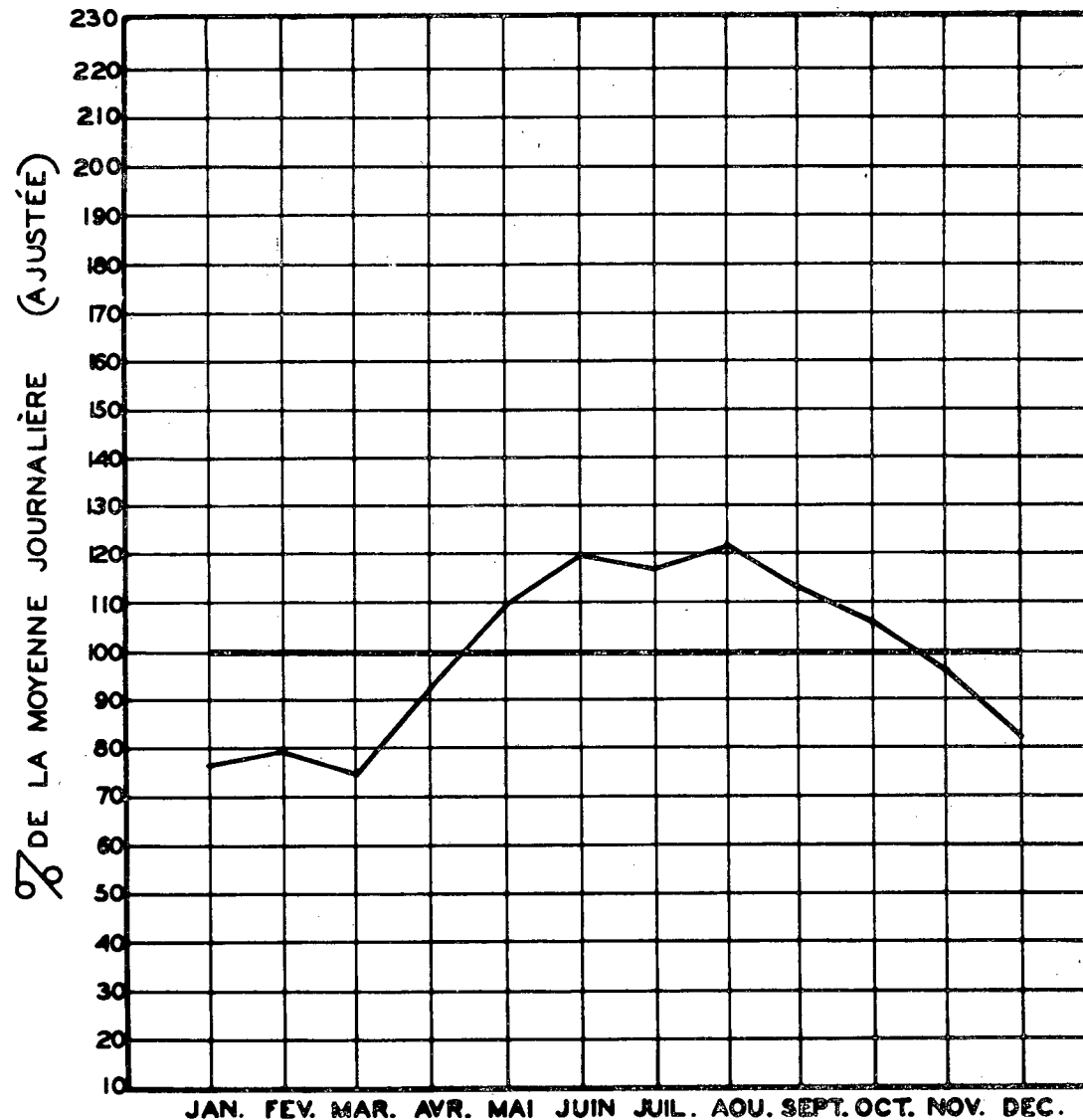
MOIS	JOUR MOYEN MENSUEL 1973		JOUR MOYEN MENSUEL 1974	
	VOLUME	POURC.J.M.	VOLUME	POURC.J.M.
JAN.	1670	64.0	2089	76.9
FEV.	1725	66.1	2152	79.3
MAR.	2047	78.5	2021	74.4
AVR.	2575	98.7	2501	92.1
MAI.	2916	111.8	2976	109.6
JUI.	2956	113.3	3253	119.8
JUIL.	3111	119.2	3178	117.1
AOU.	3302	126.6	3298	121.5
SEP.	3025	115.9	3063	112.8
OCT.	2971	113.9	2894	106.6
NOV.	2735	104.8	2646	97.5
DEC.	2265	86.8	2498	92.0
J.M.A.AJUSTE	2609	100.0	2715	100.0

VOLUMES JOURNALIERS GROUPES SUIVANT LA FREQUENCE

GROUPES	FREQUENCE JOURS	TOTAL PAR GROUPE	TOTAL CUMULATIF PAR GROUPE			
			JOURS	POURC.	VEHICULES	POURC.
4000 ET PLUS	1	4005	1	0.28	4005	0.41
3800 A 4000	1	3873	2	0.55	7878	0.80
3600 A 3800	8	29418	10	2.74	37296	3.76
3400 A 3600	27	94333	37	10.14	131629	13.25
3200 A 3400	43	141599	80	21.92	273228	27.49
3000 A 3200	47	146131	127	34.80	419359	42.19
2900 A 3000	24	70836	151	41.37	490195	49.31
2800 A 2900	22	62518	173	47.40	552713	55.60
2700 A 2800	21	57960	194	53.16	610673	61.43
2600 A 2700	26	68610	220	60.28	679283	68.33
2500 A 2600	18	45890	238	65.21	725173	72.95
2400 A 2500	17	41580	255	69.87	766753	77.13
2300 A 2400	11	25949	266	72.88	792702	79.74
2200 A 2300	27	60838	293	80.28	853540	85.86
2100 A 2200	13	28054	306	83.84	881594	88.68
2000 A 2100	23	47077	329	90.14	928671	93.42
1800 A 2000	27	51760	356	97.54	980431	98.62
1600 A 1800	5	8632	361	98.91	989063	99.49
1400 A 1600	2	3003	363	99.46	992066	99.79
1200 A 1400	1	1264	364	99.73	993330	99.92
800 A 1200	1	845	365	100.00	994175	100.00

CIRCULATION JOURNALIÈRE MOYENNE POUR CHAQUE MOIS
 COMPARÉE AVEC LA MOYENNE ANNUELLE
 - VALEURS AJUSTÉES -

STATION: ST-ALBERT ROUTE N° 122-4-290



ROUTE DISTRICT COMPTEUR TRONCON SECTION VOIE 12 MOIS DE RELEVÉ
125 64 600 2 40

ROUTE DISTRICT COMPTEUR TRONCON SECTION VOIE 12 MOIS DE RELEVÉ
125 64 600 2 40

TERREBONNE SUR LE VIEUX PONT DE LA RIVIERE DES PRAIRIES

TERREBONNE SUR LE VIEUX PONT DE LA RIVIERE DES PRAIRIES

ANNEE	JOUR POURC.		JOUR		HEURES MAXIMALES				
	MOYEN	AUG.	MAXIMUM	I-ERE	10-E	30-E	50-E	100-E	250-E
72	4741	8.8	7136	789	549	509	493	463	436
*POURC.			150.5	16.5	11.5	10.5	10.2	9.6	9.0
73	4644	-2.0	6951	743	592	523	504	476	441
*POURC.			149.7	16.0	12.6	11.2	10.8	10.2	9.5
74	5247	13.0	7125	694	628	580	560	537	497
*POURC.			135.8	13.2	12.0	11.1	10.7	10.2	9.5

*---POURCENTAGE PAR RAPPORT AU JOUR MOYEN DE 12 MOIS

1974 DISTRIBUTION MENSUELLE

MOIS	HEURE MAXIMUM	JOUR MAXIMUM	JOUR MOYEN	TOTAL DU MOIS	POURCENTAGE
JAN.	458	4749	4012	124393	6.5
FEV.	503	5306	4510	126302	6.6
MAR.	563	5574	4675	144949	7.6
AVR.	694	6978	5435	163054	8.6
MAI.	671	6772	6038	187200	9.8
JUI.	583	7125	5964	178932	9.4
JUIL.	581	6221	4912	152275	8.0
AOU.	647	6585	5464	169401	8.9
SEP.	595	6742	5960	178824	9.4
OCT.	643	6756	5712	177085	9.3
NOV.	553	6511	5392	161774	8.5
DEC.	537	6199	4872	151045	7.9
JOUR MOYEN		5247	TOTAL	1915234	

1974 REPARTITION HORAIRE JOURNALIERE DU VOLUME DE 12 MOIS

HEURES A.M.	VOLUMES	POURC.	HEURES P.M.	VOLUMES	POURC.
12-1	37462	1.96	12-1	104203	5.45
1-2	20463	1.07	1-2	113388	5.93
2-3	12591	0.66	2-3	111796	5.84
3-4	10001	0.53	3-4	117955	6.16
4-5	6366	0.34	4-5	157011	8.20
5-6	24348	1.28	5-6	153627	8.03
6-7	84290	4.41	6-7	126199	6.59
7-8	106065	5.54	7-8	118097	6.17
8-9	82138	4.29	8-9	93924	4.91
9-10	66314	3.47	9-10	78801	4.12
10-11	76515	4.00	10-11	69315	3.62
11-12	86078	4.50	11-12	58287	3.05
TOTAL				1915234	

1974 VOLUMES HORAIRES GROUPES SUIVANT LA FREQUENCE

GROUPES	FREQUENCE HEURES	TOTAL PAR GROUPE	TOTAL CUMULATIF HEURES	POURC.	VEHICULES	POURC.
650 ET PLUS	4	2696	4	0.05	2696	0.15
600 A 650	12	7524	16	0.19	10220	0.54
550 A 600	54	30643	70	0.80	40863	2.14
525 A 550	59	31653	129	1.48	72516	3.79
500 A 525	112	57103	241	2.76	129619	6.77
475 A 500	124	60404	365	4.17	190023	9.93
450 A 475	170	78614	535	6.11	268637	14.03
425 A 450	207	90483	742	8.48	359120	18.76
400 A 425	215	88485	957	10.93	447605	23.38
375 A 400	235	90675	1192	13.61	538280	28.11
350 A 375	338	122044	1530	17.47	660324	34.48
325 A 350	460	154643	1990	22.72	814967	42.56
300 A 325	519	161788	2509	28.65	976755	51.00
275 A 300	547	157048	3056	34.89	1133803	59.20
250 A 275	542	142045	3598	41.08	1275848	66.62
225 A 250	603	142784	4201	47.96	1418632	74.08
200 A 225	654	138641	4855	55.43	1557273	81.31
150 A 200	1032	181834	5887	67.21	1739107	90.81
100 A 150	691	86754	6578	75.10	1825861	95.34
50 A 100	756	57886	7334	83.73	1883747	98.36
0 A 50	1426	31487	8760	100.00	1915234	100.00

ROUTE DISTRICT COMPTEUR TRONCON SECTION VOIE 12 MOIS DE RELEVÉ
 125 64 600 2 40

TERREBONNE SUR LE VIEUX PONT DE LA RIVIERE DES PRAIRIES

1974 DENSITE MENSUELLE DE LA CIRCULATION

MOIS	DIMANCHES	LUNDIS	MARDIS	MERCREDIS	JEUDIS	VENDREDIS	SAMEDIS	TOTAL
JAN.	16524	16692	16604	18920	22126	17613	15914	124393
FEV.	16402	17486	17953	18056	19990	19654	16761	126302
MAR.	18768	18194	18477	19807	20107	27144	22452	144949
AVR.	27343	20356	24796	21029	22814	23461	23255	163054
MAI.	30187	16508	23259	29202	30274	32268	25502	187200
JUI.	33466	17193	23647	23335	25190	26334	29767	178932
JUIL	23424	18754	23754	24385	20754	22050	19154	152275
AOU.	21851	20546	21464	21352	27593	30818	25777	169401
SEP.	34080	22873	22907	23493	25302	26664	23505	178824
OCT.	26381	15904	28818	27818	30046	25936	22182	177085
NOV.	19509	20825	20834	21443	21425	30278	27460	161774
DEC.	24645	23777	23259	15102	20799	23225	20238	151045
TOTAL	292580	229108	265772	263942	286420	305445	271967	1915234
POURC. DU GRAND TOTAL	15.3	12.0	13.9	13.8	15.0	16.0	14.3	100.0

381

ROUTE DISTRICT COMPTEUR TRONCON SECTION VOIE 12 MOIS DE RELEVÉ
 125 64 600 2 40

TERREBONNE SUR LE VIEUX PONT DE LA RIVIERE DES PRAIRIES

1974 JOUR MOYEN MENSUEL

MOIS	DIMANCHE MOYEN	LUNDI MOYEN	MARDI MOYEN	MERCREDI MOYEN	JEUDI MOYEN	VENDREDI MOYEN	SAMEDI MOYEN	JOUR MOYEN AJUSTE
JAN.	3305	4173	4151	3784	4425	4403	3979	4031
FEV.	4101	4372	4488	4514	4998	4914	4190	4510
MAR.	3754	4549	4619	4952	5027	5429	4490	4688
AVR.	5469	5089	4959	5257	5704	5865	5814	5450
MAI.	6037	5503	5815	5840	6055	6454	6376	6011
JUI.	5578	5731	5912	5834	6298	6584	5953	5984
JUIL	4685	4689	4751	4877	5189	5513	4789	4927
AOU.	5463	5137	5366	5338	5519	6164	5155	5448
SEP.	5680	5718	5727	5873	6326	6666	5876	5980
OCT.	5276	5301	5764	5564	6009	6484	5546	5706
NOV.	4877	5206	5209	5361	5356	6056	5492	5365
DEC.	4108	4755	4652	5034	5200	5806	5060	4944
JOUR MOYEN	4861	5019	5118	5186	5509	5862	5227	5254

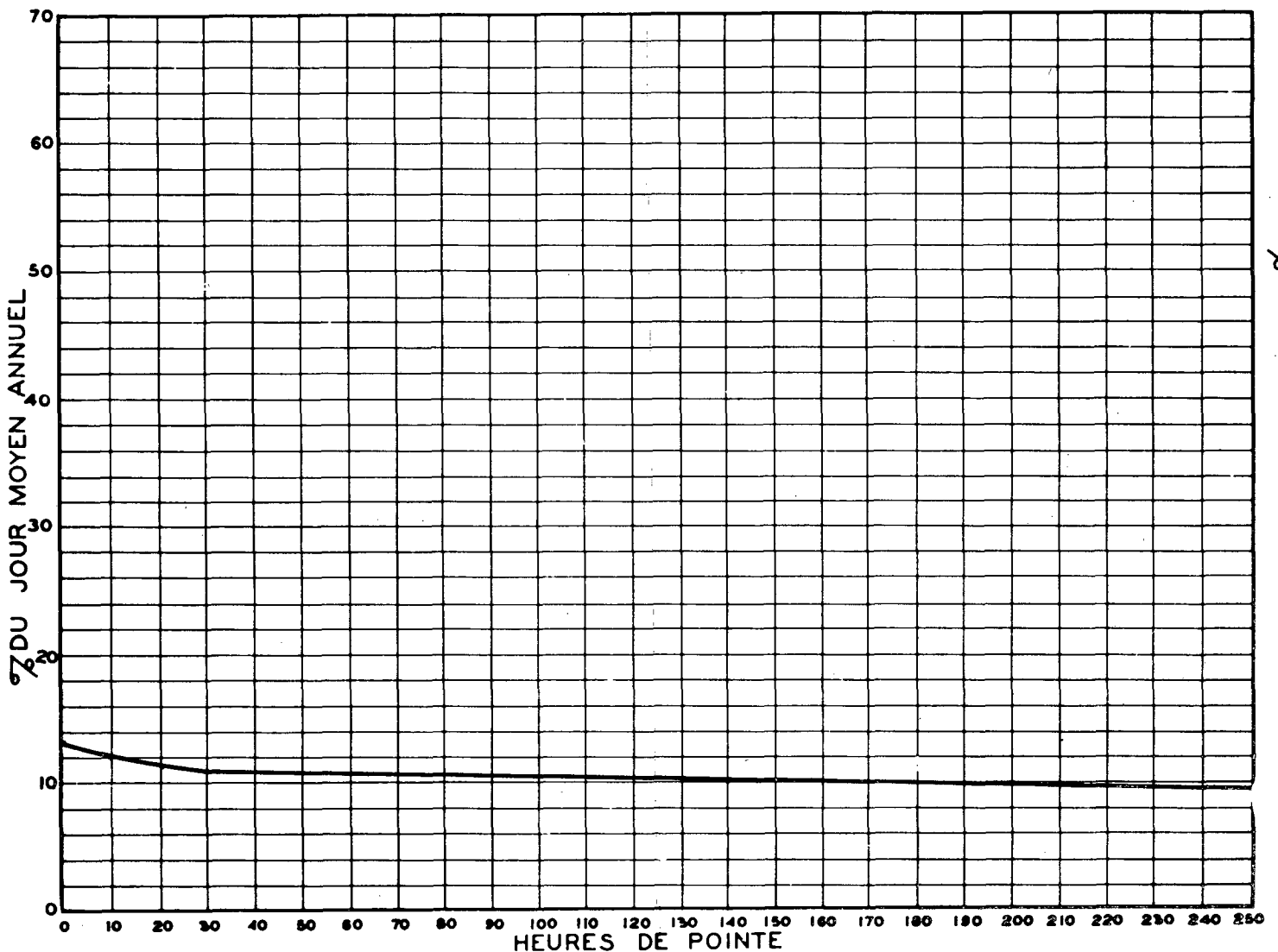
TERREBONNE SUR LE VIEUX PONT DE LA RIVIERE DES PRAIRIES

1974 RELATION DES JOURS MOYENS MENSUELS AU JOUR MOYEN ANNUEL AJUSTE

POURCENTAGES

MUIS	DIMANCHE	LUNDI	MARDI	MERCREDI	JEUDI	VENDREDI	SAMEDI	JOUR MOYEN AJUSTE
JAN.	62.9	79.5	79.0	72.1	84.3	83.8	75.8	76.8
FEV.	78.1	83.3	85.5	86.0	95.2	93.6	79.8	85.9
MAR.	71.5	86.6	88.0	94.3	95.7	103.4	85.5	89.3
AVR.	104.1	96.9	94.4	100.1	108.6	111.7	110.7	103.8
MAI.	114.9	104.8	110.7	111.2	115.3	122.9	121.4	114.4
JUI.	106.2	109.1	112.6	111.1	119.9	125.3	113.3	113.9
JUIL.	89.2	89.3	90.5	92.9	98.8	105.0	91.2	93.8
AOU.	104.0	97.8	102.2	101.6	105.1	117.4	98.2	103.7
SEP.	108.1	108.9	109.0	111.8	120.4	126.9	111.9	113.9
OCT.	100.5	100.9	109.7	105.9	114.4	123.4	105.6	108.6
NOV.	92.9	99.1	99.2	102.1	102.0	115.3	104.6	102.1
DEC.	78.2	90.5	88.6	95.8	99.0	110.5	96.3	94.1
JOUR MOYEN	92.6	95.6	97.5	98.7	104.9	111.6	99.5	100.0

RELATION ENTRE LES HEURES DE POINTE ET LE JOUR MOYEN ANNUEL
 STATION: TERREBONNE ROUTE N° 125-64-600



332

% DU JOUR MOYEN ANNUEL

ROUTE DISTRICT COMPTEUR TRONCON SECTION VOIE 12 MOIS DE RELEVÉ
 125 64 600 2 40

TERREBONNE SUR LE VIEUX PONT DE LA RIVIERE DES PRAIRIES

COMPARAISON DES JOURS MOYENS MENSUELS

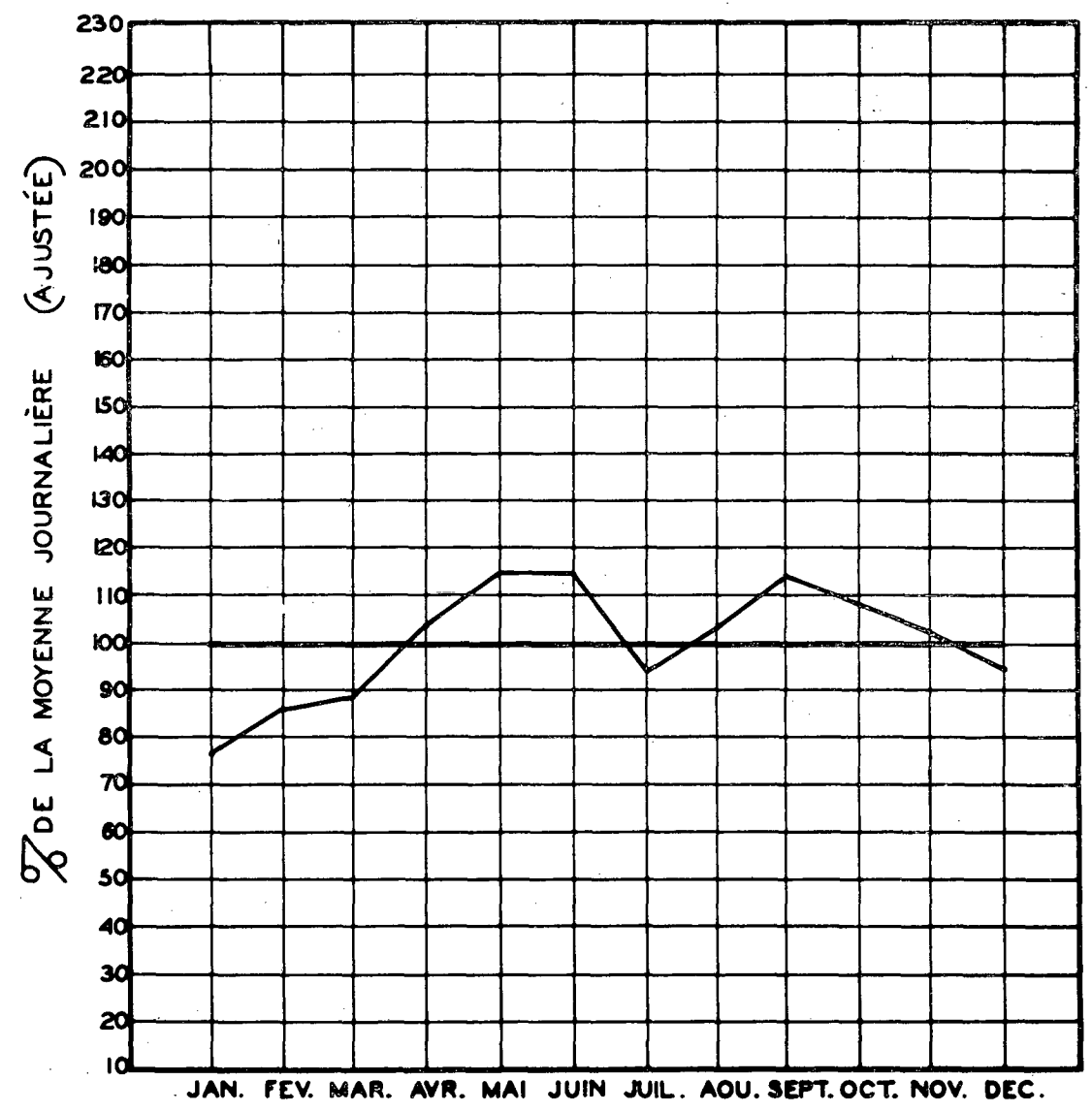
MOIS	JOUR MOYEN MENSUEL 1973		JOUR MOYEN MENSUEL 1974	
	VOLUME	POURC.J.M.	VOLUME	POURC.J.M.
JAN.	4099	88.0	4031	76.7
FEV.	4406	94.6	4510	85.8
MAR.	4898	105.2	4688	89.2
AVR.	5449	117.0	5450	103.7
MAI.	5826	125.1	6011	114.4
JUI.	5380	115.5	5984	113.9
JUIL.	4545	97.6	4927	93.8
AOU.	4646	99.7	5448	103.7
SEP.	4520	97.0	5980	113.8
OCT.	4183	89.8	5706	108.6
NOV.	4066	87.3	5365	102.1
DEC.	3862	82.9	4944	94.1
J.M.A.AJUSTE	4657	100.0	5254	100.0

VOLUMES JOURNALIERS GROUPES SUIVANT LA FREQUENCE

GROUPES	FREQUENCE JOURS	TOTAL PAR GROUPE	TOTAL CUMULATIF PAR GROUPE			
			JOURS	POURC.	VEHICULES	POURC.
7000 ET PLUS	1	7125	1	0.28	7125	0.38
6800 A 7000	4	27451	5	1.37	34576	1.81
6600 A 6800	8	53777	13	3.57	88353	4.62
6400 A 6600	19	123630	32	8.77	211983	11.07
6200 A 6400	19	119710	51	13.98	331693	17.32
6000 A 6200	24	146382	75	20.55	478075	24.97
5800 A 6000	26	153377	101	27.68	631452	32.97
5600 A 5800	39	222196	140	38.36	853648	44.58
5400 A 5600	34	187373	174	47.68	1041021	54.36
5200 A 5400	28	148182	202	55.35	1189203	62.10
5000 A 5200	22	112435	224	61.37	1301638	67.97
4800 A 5000	29	142070	253	69.32	1443708	75.39
4600 A 4800	16	74912	269	73.70	1518620	79.30
4400 A 4600	28	126487	297	81.37	1645107	85.90
4200 A 4400	23	98601	320	87.68	1743708	91.05
4000 A 4200	17	69784	337	92.33	1813492	94.69
3800 A 4000	13	50576	350	95.90	1864068	97.33
3600 A 3800	4	14921	354	96.99	1878989	98.11
3400 A 3600	5	17439	359	98.36	1896428	99.02
3200 A 3400	4	13232	363	99.46	1909660	99.71
2500 A 3200	2	5574	365	100.00	1915234	100.00

CIRCULATION JOURNALIÈRE MOYENNE POUR CHAQUE MOIS
 COMPARÉE AVEC LA MOYENNE ANNUELLE
 - VALEURS AJUSTÉES -

STATION: TERREBONNE (PONT RIV. DES PRAIRIES) ROUTE N° 125-64-600



ROUTE DISTRICT COMPTEUR TRONCON SECTION VOIE 12 MOIS DE RELEVÉ
 125 63 877 1 60 EST

MONTREAL NORD PONT PIE IX

ANNEE JOUR POURC. JOUR HEURES MAXIMALES
 MOYEN AUG. MAXIMUM I-ERE 10-E 30-E 50-E 100-E 250-E

72									
73									
74	23848	0.0	33655	3776	3568	3362	3275	3155	2808
*POURC.			141.2	15.8	15.0	14.1	13.7	13.2	11.8

*---POURCENTAGE PAR RAPPORT AU JOUR MOYEN DE 12 MOIS

1974 DISTRIBUTION MENSUELLE

MOIS	HEURE MAXIMUM	JOUR MAXIMUM	JOUR MOYEN	TOTAL DU MOIS	POURCENTAGE
JAN.	2713	23168	19243	596556	6.9
FEV.	2929	24127	21026	588749	6.8
MAR.	3046	26527	21292	660059	7.6
AVR.	3220	27146	22978	689350	8.0
MAI.	3551	30014	24978	774322	8.9
JUI.	3649	33349	26067	782028	9.0
JUIL.	3568	31889	25048	776498	9.0
AJU.	3776	33655	27303	846418	9.8
SEP.	3682	32415	26057	781725	9.0
OCT.	3599	30940	25786	799367	9.2
NOV.	3328	28847	24046	721408	8.3
DEC.	3037	27845	22189	687880	8.0
JOUR MOYEN	23848		TOTAL	8704360	

ROUTE DISTRICT COMPTEUR TRONCON SECTION VOIE 12 MOIS DE RELEVÉ
 125 63 877 1 60 EST

MONTREAL NORD PONT PIE IX

1974 REPARTITION HORAIRE JOURNALIERE DU VOLUME DE 12 MOIS

HEURES A.M.	VOLUMES	POURC.	HEURES P.M.	VOLUMES	POURC.
12- 1	200713	2.31	12- 1	439705	5.06
1- 2	111508	1.29	1- 2	490909	5.64
2- 3	74102	0.86	2- 3	487277	5.60
3- 4	53210	0.62	3- 4	541598	6.23
4- 5	31967	0.37	4- 5	791852	9.10
5- 6	48179	0.56	5- 6	878929	10.10
6- 7	173388	2.00	6- 7	628113	7.22
7- 8	401624	4.62	7- 8	523098	6.01
8- 9	394747	4.54	8- 9	414327	4.76
9-10	331148	3.81	9-10	355532	4.09
10-11	358392	4.12	10-11	301709	3.47
11-12	394349	4.54	11-12	277984	3.20
TOTAL				8704360	

1974 VOLUMES HORAIRE GROUPES SUIVANT LA FREQUENCE

GROUPES	FREQUENCE HEURES	TOTAL PAR GROUPE	TOTAL CUMULATIF PAR GROUPE HEURES	POURC.	VEHICULES	POURC.
3600 ET PLUS	6	22088	6	0.07	22088	0.26
3400 A 3600	20	69921	26	0.30	92009	1.06
3200 A 3400	48	157103	74	0.85	249112	2.87
3000 A 3200	85	263731	159	1.82	512843	5.90
2800 A 3000	96	278304	255	2.92	791147	9.09
2600 A 2800	115	309646	370	4.23	1100793	12.65
2400 A 2600	134	334417	504	5.76	1435210	16.49
2200 A 2400	113	259633	617	7.05	1694843	19.48
2100 A 2200	59	127122	676	7.72	1821965	20.94
2000 A 2100	67	137173	743	8.49	1959138	22.51
1900 A 2000	100	194943	843	9.63	2154081	24.75
1800 A 1900	109	201040	952	10.87	2355121	27.06
1600 A 1800	351	595175	1303	14.88	2950296	33.90
1400 A 1600	639	953564	1942	22.17	3903860	44.85
1200 A 1400	824	1070744	2766	31.58	4974604	57.16
1000 A 1200	1025	1122343	3791	43.28	6096947	70.05
800 A 1000	1424	1278561	5215	59.54	7375508	84.74
600 A 800	1011	720110	6226	71.08	8095618	93.01
400 A 600	622	312110	6848	78.18	8407728	96.60
200 A 400	486	137457	7334	83.73	8545185	98.18
0 A 200	1426	159175	8760	100.00	8704360	100.00

ROUTE DISTRICT COMPTEUR TRONCON SECTION VOIE 12 MOIS DE RELEVÉ
 125 63 877 1 60 EST

MONTREAL NORD PONT PIE IX

1974 DENSITE MENSUELLE DE LA CIRCULATION

MOIS	DIMANCHES	LUNDIS	MARDIS	MERCREDIS	JEUDIS	VENDREDIS	SAMEDIS	TOTAL
JAN.	77994	78996	78471	95940	103391	87988	73776	596556
FÉV.	72342	84760	84078	85746	90533	94297	76993	588749
MAR.	81657	84200	87099	89905	89315	125684	102199	660059
AVR.	106008	89998	110767	93363	96657	101218	91339	689350
MAI.	113410	69708	96369	124829	125465	142059	102482	774322
JUI.	132000	73641	101786	104798	107757	129309	132737	782028
JUIL.	109350	96572	125338	125695	100807	119484	99252	776498
AOU.	93191	104460	108055	110456	137053	162996	130207	846418
SEP.	132803	100964	101478	105043	108627	125720	107090	781725
OCT.	112119	76562	126968	128677	132559	120790	101692	799367
NOV.	79875	97299	99091	99413	91169	136868	117693	721408
DEC.	110769	107098	111817	73572	93481	103016	88127	687880
TOTAL	1221518	1064258	1231317	1237437	1276814	1449429	1223587	8704360
POURC. DU GRAND TOTAL	14.1	12.3	14.2	14.3	14.7	16.7	14.1	100.0

ROUTE DISTRICT COMPTEUR TRONCON SECTION VOIE 12 MOIS DE RELEVÉ
 125 63 877 1 60 EST

MONTREAL NORD PONT PIE IX

1974 JOUR MOYEN MENSUEL

MOIS	DIMANCHE MOYEN	LUNDI MOYEN	MARDI MOYEN	MERCREDI MOYEN	JEUDI MOYEN	VENDREDI MOYEN	SAMEDI MOYEN	JOUR MOYEN AJUSTE
JAN.	15599	19749	19618	19188	20678	21997	18444	19324
FÉV.	18086	21190	21020	21437	22633	23574	19248	21026
MAR.	16331	21050	21775	22476	22329	25137	20440	21362
AVR.	21202	22500	22153	23341	24164	25305	22835	23071
MAI.	22682	23236	24092	24966	25093	28412	25621	24871
JUI.	22000	24547	25447	26200	26939	32327	26547	26286
JUIL.	21870	24143	25068	25139	25202	29871	24813	25157
AOU.	23298	26115	27014	27614	27411	32599	26041	27155
SEP.	22134	25241	25370	26261	27157	31430	26773	26337
OCT.	22424	25521	25394	25735	26512	30198	25423	25886
NOV.	19969	24325	24773	24853	22792	27374	23539	23946
DEC.	18462	21420	22363	24524	23370	25754	22032	22560
JOUR MOYEN	20338	23253	23674	24311	24523	27832	23480	23916

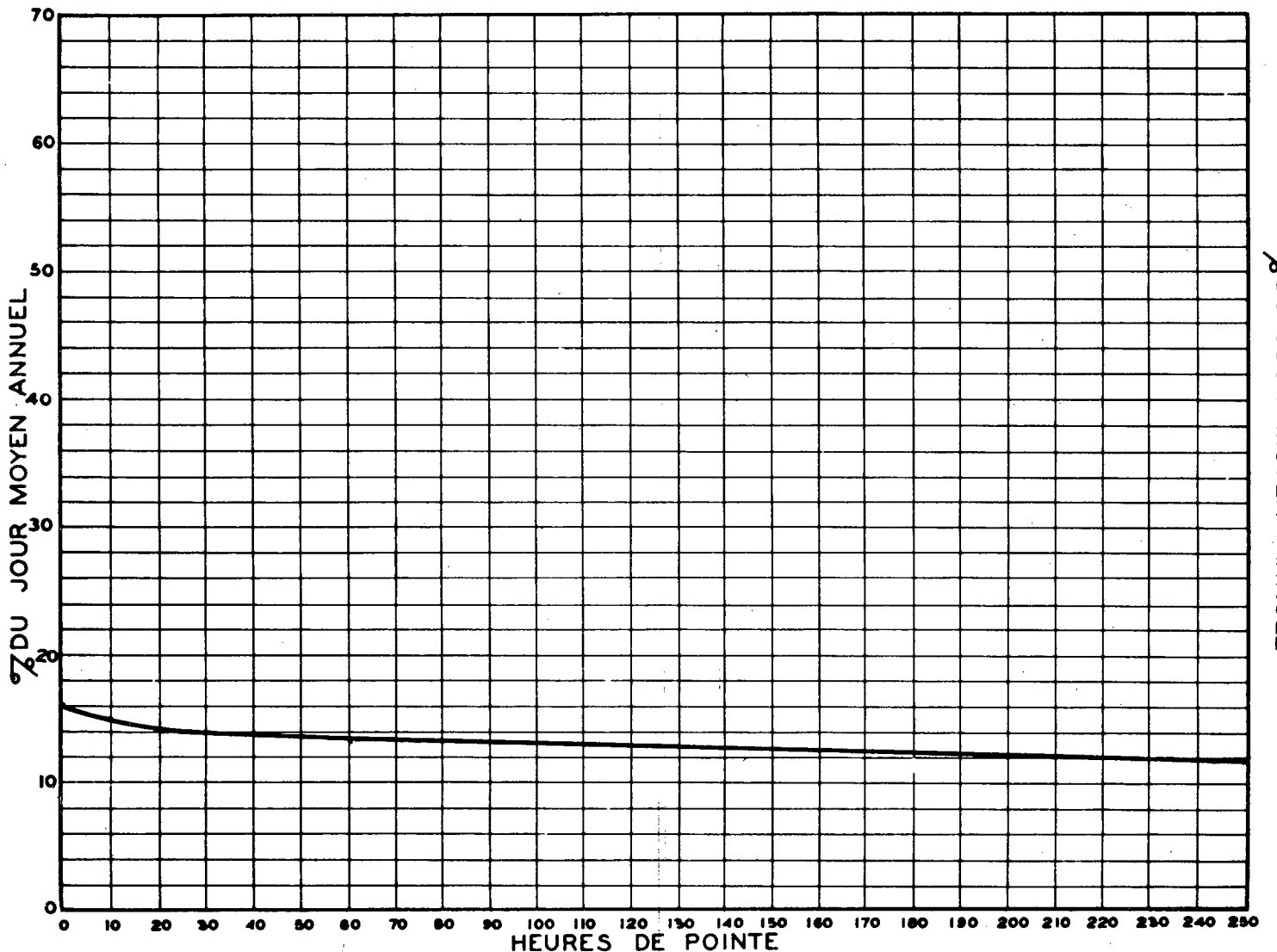
ROUTE 125 DISTRICT 63 COMPTEUR 877 TRONCON 1 SECTION 60 VOIE EST 12 MOIS DE RELEVÉ

MONTREAL NORD PONT PIE IX

1974 RELATION DES JOURS MOYENS MENSUELS AU JOUR MOYEN ANNUEL AJUSTE
POURCENTAGES

MOIS	DIMANCHE	LUNDI	MARDI	MERCREDI	JEUDI	VENDREDI	SAMEDI	JOUR MOYEN AJUSTE
JAN.	65.3	82.6	82.1	80.3	86.5	92.0	77.2	80.8
FEV.	75.7	88.7	87.9	89.7	94.7	98.6	80.5	88.0
MAR.	68.3	88.1	91.1	94.0	93.4	105.2	85.5	89.4
AVR.	88.7	94.1	92.7	97.6	101.1	105.9	95.5	96.5
MAI.	94.9	97.2	100.8	104.4	105.0	118.8	107.2	104.0
JUI.	92.0	102.7	106.5	109.6	112.7	135.2	111.0	110.0
JUIL.	91.5	101.0	104.9	105.2	105.4	124.9	103.8	105.2
AOU.	97.5	109.2	113.0	115.5	114.7	136.4	108.9	113.6
SEP.	92.6	105.6	106.1	109.9	113.6	131.5	112.0	110.2
OCT.	93.8	106.8	106.2	107.7	110.9	126.3	106.3	108.3
NOV.	83.5	101.8	103.6	104.0	95.3	114.5	98.5	100.2
DEC.	77.2	89.6	93.6	102.6	97.8	107.7	92.2	94.4
JOUR MOYEN	85.1	97.3	99.0	101.7	102.6	116.4	98.2	100.0

RELATION ENTRE LES HEURES DE POINTE ET LE JOUR MOYEN ANNUEL —
STATION: MONTREAL-NORD (PONT PIE IX EST) — ROUTE N° 125-63-877 —



ROUTE DISTRICT COMPTEUR TRONCON SECTION VOIE 12 MOIS DE RELEVÉ
 125 63 877 1 60 EST

MONTREAL NORD PONT PIE IX

CIRCULATION JOURNALIÈRE MOYENNE POUR CHAQUE MOIS
 COMPARÉE AVEC LA MOYENNE ANNUELLE
 - VALEURS AJUSTÉES -

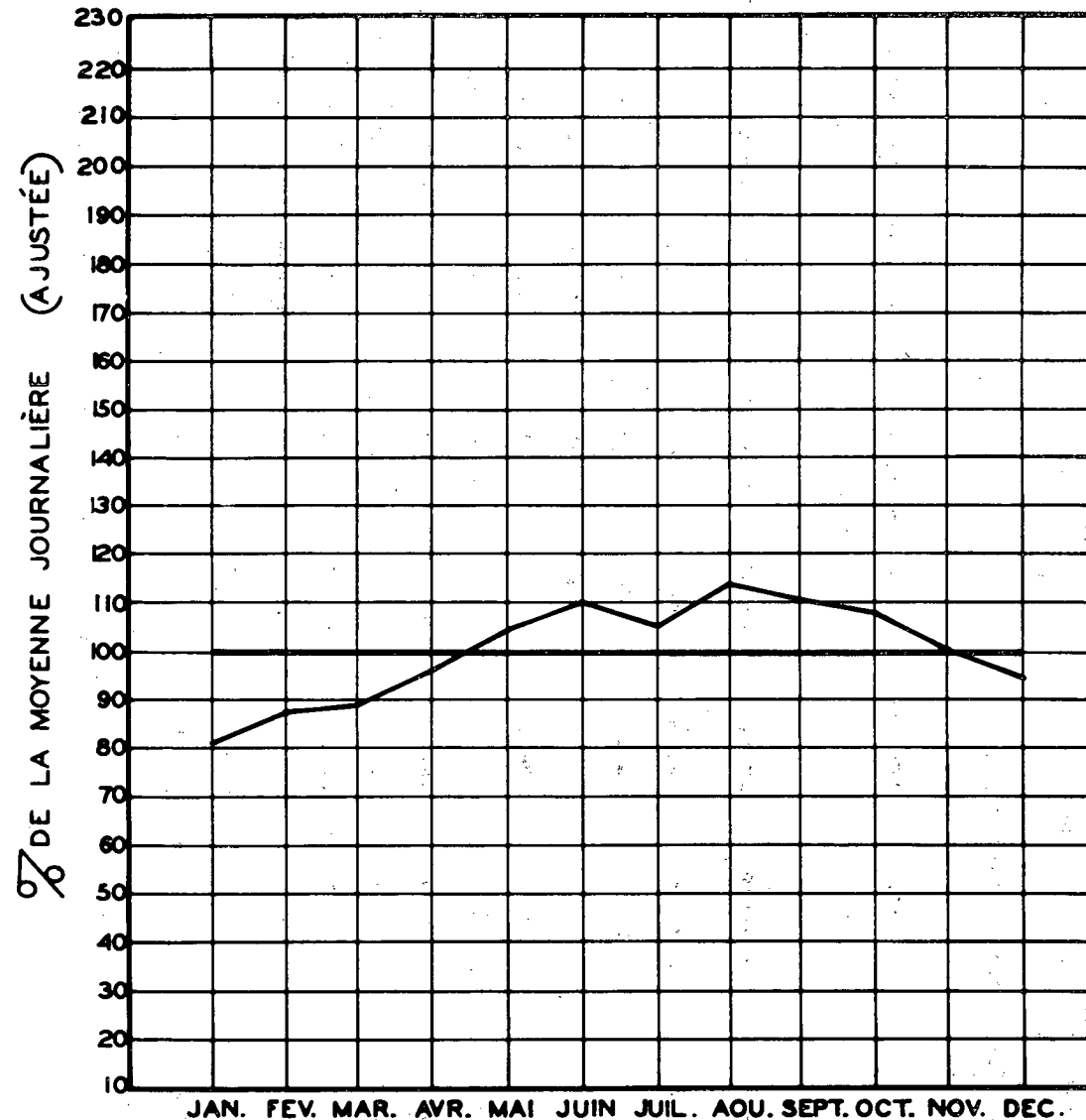
COMPARAISON DES JOURS MOYENS MENSUELS

MOIS	JOUR MOYEN MENSUEL 1973		JOUR MOYEN MENSUEL 1974	
	VOLUME	POURC. J.M.	VOLUME	POURC. J.M.
JAN.	---	---	19324	80.8
FEV.	---	---	21026	87.9
MAR.	---	---	21362	89.3
AVR.	---	---	23071	96.5
MAI.	---	---	24871	104.0
JUI.	---	---	26286	109.9
JUIL.	---	---	25157	105.2
AJU.	---	---	27155	113.5
SEP.	---	---	26337	110.1
OCT.	---	---	25886	108.2
NOV.	---	---	23946	100.1
DEC.	---	---	22560	94.3
J.M.A. AJUSTE	0	0.0	23916	100.0

STATION: MONTREAL NORD (EST, PONT PIE IX) ROUTE N° 125-63-877

VOLUMES JOURNALIERS GROUPES SUIVANT LA FREQUENCE

GROUPES	FREQUENCE JOURS	TOTAL PAR GROUPE	TOTAL CUMULATIF PAR GROUPE			
			JOURS	POURC.	VEHICULES	POURC.
33000 ET PLUS	3	100433	3	0.83	100433	1.16
31000 A 33000	10	320292	13	3.57	420725	4.84
30000 A 31000	6	182428	19	5.21	603153	6.93
29000 A 30000	3	88072	22	6.03	691225	7.95
28000 A 29000	8	227550	30	8.22	918775	10.56
27000 A 28000	24	659160	54	14.80	1577935	18.13
26000 A 27000	38	1006664	92	25.21	2584599	29.70
25000 A 26000	56	1426626	148	40.55	4011225	46.09
24000 A 25000	49	1197531	197	53.98	5208756	59.85
23000 A 24000	35	821022	232	63.57	6029778	69.28
22000 A 23000	31	698070	263	72.06	6727848	77.30
21000 A 22000	23	494841	286	78.36	7222689	82.98
20000 A 21000	25	513505	311	85.21	7736194	88.88
19000 A 20000	19	370688	330	90.42	8106882	93.14
18000 A 19000	11	204263	341	93.43	8311145	95.49
17000 A 18000	11	192183	352	96.44	8503328	97.70
16000 A 17000	5	83792	357	97.81	8587120	98.66
15000 A 16000	5	78822	362	99.18	8665942	99.56
13000 A 14000	2	26877	364	99.73	8692819	99.87
11000 A 13000	1	11541	365	100.00	8704360	100.00



ROUTE DISTRICT COMPTEUR TRONCON SECTION VOIE 12 MOIS DE RELEVÉ
125 63 877 1 60 OUEST

MONTREAL NORD PONT PIE IX

ANNEE	JOUR POURC.		JOUR		HEURES MAXIMALES				
	MOYEN	AUG.	MAXIMUM	I-ERE	10-E	30-E	50-E	100-E	250-E
72									
73									
74	25120	0.0	33737	4721	3680	3569	3528	3416	2968
*PJOURC.			134.4	18.8	14.6	14.2	14.0	13.6	11.8

*---POURCENTAGE PAR RAPPORT AU JOUR MOYEN DE 12 MOIS

1974 DISTRIBUTION MENSUELLE

MOIS	HEURE MAXIMUM	JOUR MAXIMUM	JOUR MOYEN	TOTAL DU MOIS	POURCENTAGE
JAN.	3401	24640	21430	664353	7.3
FEV.	3502	26091	23046	645300	7.1
MAR.	3465	27799	24009	744282	8.2
AVR.	3732	30076	26180	785415	8.6
MAI.	3589	29966	27216	843711	9.3
JUI.	4721	33737	26917	807538	8.9
JUIL.	3504	31158	25439	788625	8.7
AOU.	3680	31748	27013	837418	9.2
SEP.	3841	31392	26424	792720	8.7
OCT.	3634	29741	25904	803027	8.8
NOV.	3719	28487	24493	734808	8.1
DEC.	3618	28050	23282	721746	7.9
JOUR MOYEN	25120		TOTAL	9168943	

ROUTE DISTRICT COMPTEUR TRONCON SECTION VOIE 12 MOIS DE RELEVÉ
125 63 877 1 60 OUEST

MONTREAL NORD PONT PIE IX

1974 REPARTITION HORAIRE JOURNALIERE DU VOLUME DE 12 MOIS

HEURES A.M.	VOLUMES	POURC.	HEURES P.M.	VOLUMES	POURC.
12-1	159049	1.74	12-1	383888	4.19
1-2	90965	1.00	1-2	457626	5.00
2-3	62120	0.68	2-3	472301	5.16
3-4	46000	0.51	3-4	513323	5.60
4-5	35532	0.39	4-5	633460	6.91
5-6	127935	1.40	5-6	612573	6.69
6-7	544097	5.94	6-7	525386	5.74
7-8	889989	9.71	7-8	501315	5.47
8-9	692370	7.56	8-9	397178	4.34
9-10	386526	4.22	9-10	349016	3.81
10-11	343248	3.75	10-11	334569	3.65
11-12	344699	3.76	11-12	265778	2.90
TOTAL			TOTAL	9168943	

1974 VOLUMES HORAIRES GROUPE SUIVANT LA FREQUENCE

GROUPE	FREQUENCE HEURES	TOTAL PAR GROUPE	TOTAL CUMULATIF PAR GROUPE		
			HEURES	POURC.	VEHICULES POURC.
4600 ET PLUS	1	4721	1	0.02	4721 0.06
3800 A 4200	3	11494	4	0.05	16215 0.18
3600 A 3800	18	65785	22	0.26	82000 0.90
3400 A 3600	88	306796	110	1.26	388796 4.25
3200 A 3400	78	259098	188	2.15	647894 7.07
3000 A 3200	52	161559	240	2.74	809453 8.83
2800 A 3000	61	176628	301	3.44	986081 10.76
2600 A 2800	93	249504	394	4.50	1235585 13.48
2400 A 2600	143	357370	537	6.14	1592955 17.38
2200 A 2400	128	294952	665	7.60	1887907 20.60
2000 A 2200	151	315212	816	9.32	2203119 24.03
1800 A 2000	219	414959	1035	11.82	2618078 28.56
1600 A 1800	434	731531	1469	16.77	3349609 36.54
1400 A 1600	593	885441	2062	23.54	4235050 46.19
1200 A 1400	1232	1587991	3294	37.61	5823041 63.51
1000 A 1200	1255	1383731	4549	51.93	7206772 78.60
800 A 1000	914	834176	5463	62.37	8040948 87.70
600 A 800	690	482528	6153	70.24	8523476 92.97
400 A 600	648	321857	6801	77.64	8845333 96.48
0 A 400	1959	323610	8760	100.00	9168943 100.00

ROUTE DISTRICT COMPTEUR TRONCON SECTION VOIE 12 MOIS DE RELEVÉ
 125 63 877 1 60 OUEST

MONTREAL NORD PONT PIE IX

1974 DENSITE MENSUELLE DE LA CIRCULATION

MOIS	DIMANCHES	LUNDIS	MARDIS	MERCREDIS	JEUDIS	VENDREDIS	SAMEDIS	TOTAL
JAN.	97189	91610	89460	106403	116218	91581	71892	664353
FEV.	87783	95554	93856	95695	98465	98651	75296	645300
MAR.	107805	99347	99499	101040	99232	133069	104290	744282
AVR.	123742	105734	127518	107715	110443	106711	103552	785415
MAI.	143163	80621	106727	135855	137174	140984	99187	843711
JUI.	167699	84100	106923	109962	113599	113813	111442	807538
JUIL.	139675	105293	124235	128764	105297	104373	80988	788625
AOU.	120630	115661	110484	110225	138448	137689	104281	837418
SEP.	165770	106286	104889	105965	109560	111625	88625	792720
OCT.	129053	80307	129879	130045	133932	112127	87684	803027
NOV.	90018	103127	102938	102985	95667	133261	106812	734808
DEC.	128750	117930	110818	77911	99951	104002	82384	721746
TOTAL	1501277	1185570	1307226	1312565	1357986	1387886	1116433	9168943
POURC. DU GRAND TOTAL	16.4	13.0	14.3	14.4	14.9	15.2	12.2	100.0

ROUTE DISTRICT COMPTEUR TRONCON SECTION VOIE 12 MOIS DE RELEVÉ
 125 63 877 1 60 OUEST

MONTREAL NORD PONT PIE IX

1974 JOUR MOYEN MENSUEL

MOIS	DIMANCHE MOYEN	LUNDI MOYEN	MARDI MOYEN	MERCREDI MOYEN	JEUDI MOYEN	VENDREDI MOYEN	SAMEDI MOYEN	JOUR MOYEN AJUSTE
JAN.	19438	22903	22365	21281	23244	22895	17973	21442
FEV.	21946	23889	23464	23924	24616	24663	18824	23046
MAR.	21561	24837	24875	25260	24808	26614	20858	24116
AVR.	24748	26434	25504	26929	27611	26678	25888	26255
MAI.	28633	26874	26682	27171	27435	28197	24797	27112
JUI.	27950	28033	26731	27491	28400	28453	22288	27049
JUIL.	27935	26323	24847	25753	26324	26093	20247	25360
AOU.	30158	28915	27621	27556	27690	27538	20856	27190
SEP.	27628	26572	26222	26491	27390	27906	22156	26338
OCT.	25811	26769	25976	26009	26786	28032	21921	25900
NOV.	22505	25782	25735	25746	23917	26652	21362	24528
DEC.	21458	23586	22164	25970	24988	26001	20596	23537
JOUR MOYEN	24981	25910	25182	25798	26101	26644	21481	25157

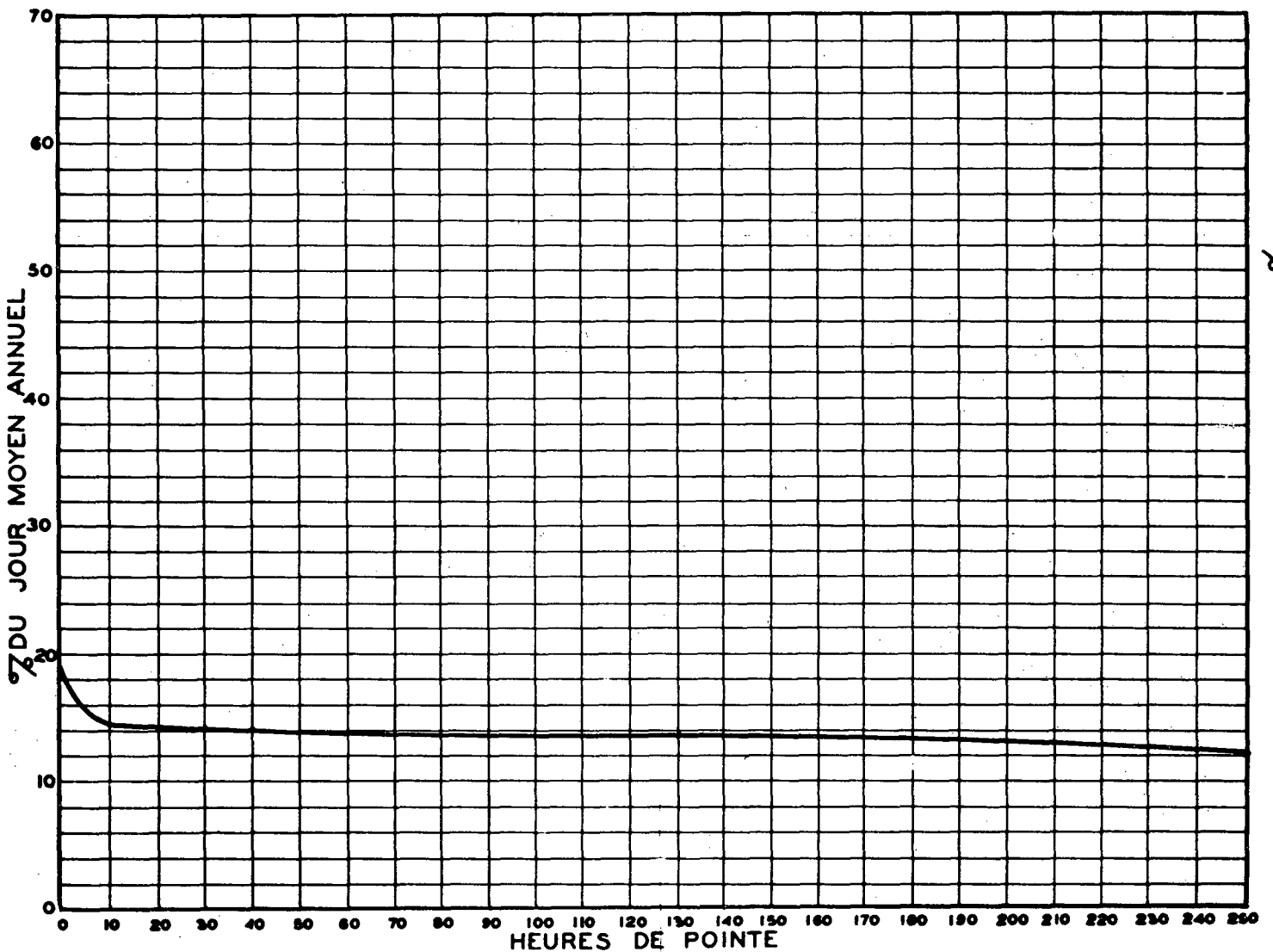
ROUTE DISTRICT COMPTEUR TRONCON SECTION VOIE 12 MOIS DE RELEVÉ
 125 63 877 1 60 OUEST

MONTREAL NORD PONT PIE IX

1974 RELATION DES JOURS MOYENS MENSUELS AU JOUR MOYEN ANNUEL AJUSTE
 POURCENTAGES

MOIS	DIMANCHE	LUNDI	MARDI	MERCREDI	JEUDI	VENDREDI	SAMEDI	JOUR MOYEN AJUSTE
JAN.	77.3	91.1	89.0	84.6	92.4	91.1	71.5	85.3
FEV.	87.3	95.0	93.3	95.1	97.9	98.1	74.9	91.7
MAR.	85.8	98.8	98.9	100.5	98.7	105.8	83.0	95.9
AVR.	98.4	105.1	101.4	107.1	109.8	106.1	103.0	104.4
MAI.	113.9	106.9	106.1	108.1	109.1	112.1	98.6	107.8
JUI.	111.2	111.5	106.3	109.3	112.9	113.2	88.6	107.6
JUIL.	111.1	104.7	98.8	102.4	104.7	103.8	80.5	100.9
AOU.	119.9	115.0	109.8	109.6	110.1	109.5	83.0	108.1
SEP.	109.9	105.7	104.3	105.4	108.9	111.0	88.1	104.7
OCT.	102.6	106.5	103.3	103.4	106.5	111.5	87.2	103.0
NOV.	89.5	102.5	102.3	102.4	95.1	106.0	85.0	97.5
DEC.	85.3	93.8	88.2	103.3	99.4	103.4	81.9	93.6
JOUR MOYEN	99.4	103.0	100.2	102.6	103.8	106.0	85.4	100.0

RELATION ENTRE LES HEURES DE POINTE ET LE JOUR MOYEN ANNUEL
 STATION: MONTREAL-NORD (PONT PIE IX OUEST) ROUTE N° 125-63-877



ROUTE DISTRICT COMPTEUR TRONCON SECTION VOIE 12 MOIS DE RELEVÉ
 125 63 877 1 60 OUEST

MONTREAL NORD PONT PIE IX

COMPARAISON DES JOURS MOYENS MENSUELS

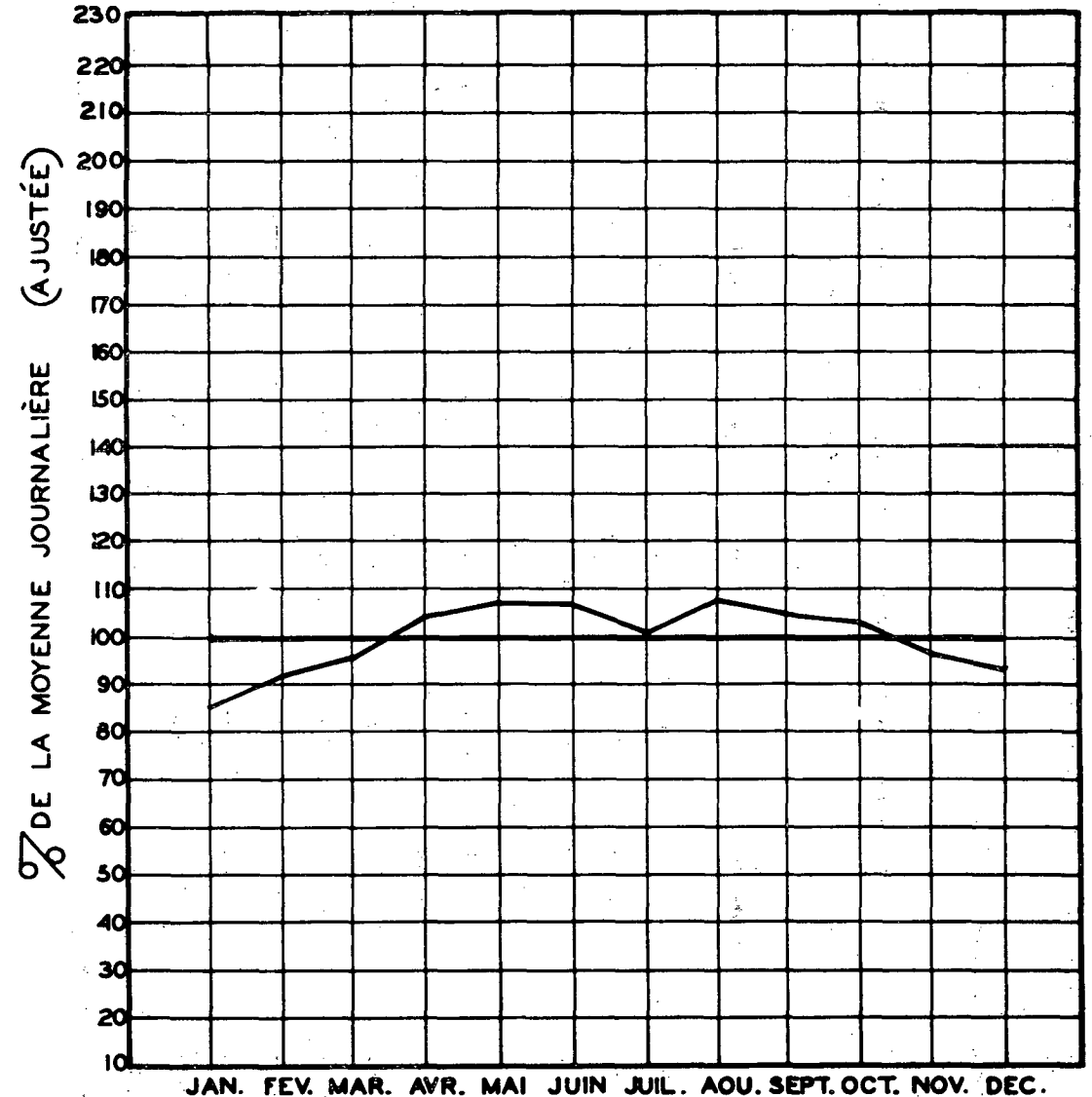
MOIS	JOUR MOYEN MENSUEL 1973		JOUR MOYEN MENSUEL 1974	
	VOLUME	POURC. J.M.	VOLUME	POURC. J.M.
JAN.	---	---	21442	85.2
FEV.	---	---	23046	91.6
MAR.	---	---	24116	95.9
AVR.	---	---	26255	104.4
MAI.	---	---	27112	107.8
JUI.	---	---	27049	107.5
JUIL.	---	---	25360	100.8
AOU.	---	---	27190	108.1
SEP.	---	---	26338	104.7
OCT.	---	---	25900	103.0
NOV.	---	---	24528	97.5
DEC.	---	---	23537	93.6
J.M.A. AJUSTE	0	0.0	25157	100.0

VOLUMES JOURNALIERS GROUPES SUIVANT LA FREQUENCE

GROUPES	FREQUENCE JOURS	TOTAL PAR GROUPE	TOTAL CUMULATIF PAR GROUPE			
			JOURS	POURC.	VEHICULES	POURC.
33000 ET PLUS	2	66980	2	0.55	66980	0.74
31000 A 32000	4	125792	6	1.65	192772	2.11
30000 A 31000	3	91742	9	2.47	284514	3.11
29000 A 30000	14	412073	23	6.31	696587	7.60
28000 A 29000	31	879919	54	14.80	1576506	17.20
27000 A 28000	58	1592631	112	30.69	3169137	34.57
26000 A 27000	63	1670076	175	47.95	4839213	52.78
25000 A 26000	39	996833	214	58.64	5836046	63.66
24000 A 25000	29	710210	243	66.58	6546256	71.40
23000 A 24000	31	728488	274	75.07	7274744	79.35
22000 A 23000	26	584573	300	82.20	7859317	85.72
21000 A 22000	23	498944	323	88.50	8358261	91.16
20000 A 21000	15	307948	338	92.61	8666209	94.52
19000 A 20000	12	235478	350	95.90	8901687	97.09
18000 A 19000	8	148655	358	98.09	9050342	98.71
17000 A 18000	5	87273	363	99.46	9137615	99.66
16000 A 17000	1	16660	364	99.73	9154275	99.85
14000 A 15000	1	14668	365	100.00	9168943	100.00

CIRCULATION JOURNALIÈRE MOYENNE POUR CHAQUE MOIS
 COMPARÉE AVEC LA MOYENNE ANNUELLE
 - VALEURS AJUSTÉES -

STATION: MONTREAL NORD (OUEST, PONT PIE IX) ROUTE N° 125-63-877



ROUTE DISTRICT COMPTEUR TRONCON SECTION VOIE 12 MOIS DE RELEVÉ
 125 63 877 1 60 2

MONTREAL NORD PONT PIE IX

ANNEE	JOUR POURC.		HEURES MAXIMALES						
	MOYEN	AUG. MAXIMUM	I-ERE	10-E	30-E	50-E	100-E	250-E	
72									
73									
74	48965	0.0	62749	6108	5367	5199	5129	5008	4764
*POURC.			128.2	12.5	11.0	10.6	10.5	10.2	9.7

*---POURCENTAGE PAR RAPPORT AU JOUR MOYEN DE 12 MOIS

1974 DISTRIBUTION MENSUELLE

MOIS	HEURE MAXIMUM	JOUR MAXIMUM	JOUR MOYEN	TOTAL DU MOIS	POURCENTAGE
JAN.	4709	47314	40674	1260909	7.1
FEV.	4918	49171	44073	1234049	7.0
MAR.	4909	54326	45301	1404341	7.9
AVR.	5219	56694	49125	1473775	8.3
MAI.	5321	58657	52194	1618033	9.1
JUI.	6108	62749	52985	1589566	8.9
JUIL.	5175	60473	50487	1565123	8.8
AOU.	5383	61750	54317	1683836	9.5
SEP.	5483	60613	52481	1574445	8.9
OCT.	5473	59410	51690	1602394	9.0
NOV.	5303	56631	48540	1456216	8.2
DEC.	5189	55628	45471	1409626	7.9
JOUR MOYEN	48965		TOTAL	17872313	

ROUTE DISTRICT COMPTEUR TRONCON SECTION VOIE 12 MOIS DE RELEVÉ
 125 63 877 1 60 2

MONTREAL NORD PONT PIE IX

1974 REPARTITION HORAIRE JOURNALIERE DU VOLUME DE 12 MOIS

HEURES	VOLUMES	POURC.	HEURES	VOLUMES	POURC.
A.M.			P.M.		
12- 1	359762	2.02	12- 1	823593	4.61
1- 2	202473	1.14	1- 2	948535	5.31
2- 3	135232	0.76	2- 3	959578	5.37
3- 4	99210	0.56	3- 4	1054921	5.91
4- 5	67499	0.38	4- 5	1425312	7.98
5- 6	176114	0.99	5- 6	1491502	8.35
6- 7	717485	4.02	6- 7	1153499	6.46
7- 8	1291613	7.23	7- 8	1024413	5.74
8- 9	1087117	6.09	8- 9	811505	4.55
9-10	717674	4.02	9-10	704548	3.95
10-11	701640	3.93	10-11	636278	3.57
11-12	739048	4.14	11-12	543762	3.05
TOTAL				17872313	

1974 VOLUMES HORAIRES GROUPE SUIVANT LA FREQUENCE

GROUPES	FREQUENCE HEURES	TOTAL PAR GROUPE	TOTAL CUMULATIF PAR GROUPE HEURES	POURC.	VEHICULES	POURC.
6000 ET PLUS	1	6108	1	0.02	6108	0.04
5200 A 5600	28	148936	29	0.34	155044	0.87
4800 A 5200	202	1002468	231	2.64	1157512	6.48
4400 A 4800	268	1232599	499	5.70	2390111	13.38
4000 A 4400	320	1338197	819	9.35	3728308	20.87
3800 A 4000	159	619806	978	11.17	4348114	24.33
3600 A 3800	168	621191	1146	13.09	4969305	27.81
3400 A 3600	188	657617	1334	15.23	5626922	31.49
3200 A 3400	230	756778	1564	17.86	6383700	35.72
3000 A 3200	275	851514	1839	21.00	7235214	40.49
2800 A 3000	385	1113424	2224	25.39	8348638	46.72
2600 A 2800	452	1220260	2676	30.55	9568898	53.55
2400 A 2600	501	1249688	3177	36.27	10818586	60.54
2200 A 2400	652	1496422	3829	43.72	12315008	68.91
2000 A 2200	680	1430258	4509	51.48	13745266	76.91
1600 A 2000	1088	1974171	5597	63.90	15719437	87.96
1200 A 1600	704	991239	6301	71.93	16710676	93.51
800 A 1200	447	444488	6748	77.04	17155164	95.99
400 A 800	745	447212	7493	85.54	17602376	98.49
0 A 400	1267	269937	8760	100.00	17872313	100.00

ROUTE DISTRICT COMPTEUR TRONCON SECTION VOIE 12 MOIS DE RELEVÉ
 125 63 877 1 60 2

MONTREAL NORD PONT PIE IX

1974 DENSITE MENSUELLE DE LA CIRCULATION

MOIS	DIMANCHES	LUNDIS	MARDIS	MERCREDIS	JEUDIS	VENDREDIS	SAMEDIS	TOTAL
JAN.	175183	170606	167931	202343	219609	179569	145668	1260909
FEV.	160125	180314	177934	181441	188998	192948	152289	1234049
MAR.	189462	183547	186598	190945	188547	258753	206489	1404341
AVR.	228760	195732	238285	201078	207100	207929	194891	1473775
MAI.	256573	150329	203096	260684	262639	283043	201669	1618033
JUI.	299699	157741	208709	214760	221356	243122	244179	1589566
JUIL	249025	201865	249573	254459	206104	223857	180240	1565123
AOU.	213821	220121	218539	220681	275501	300685	234488	1683836
SEP.	298573	207250	206367	211008	218187	237345	195715	1574445
OCT.	241172	156869	256847	258722	266491	232917	189376	1602394
NOV.	169893	200426	202029	202398	186836	270129	224505	1456216
DEC.	239519	225028	222635	151483	193432	207018	170511	1409626
TOTAL	2721805	2249828	2538543	2550002	2634800	2837315	2340020	17872313
POURC. DU GRAND TOTAL	15.3	12.6	14.3	14.3	14.8	15.9	13.1	100.0

ROUTE DISTRICT COMPTEUR TRONCON SECTION VOIE 12 MOIS DE RELEVÉ
 125 63 877 1 60 2

MONTREAL NORD PONT PIE IX

1974 JOUR MOYEN MENSUEL

MOIS	DIMANCHE MOYEN	LUNDI MOYEN	MARDI MOYEN	MERCREDI MOYEN	JEUDI MOYEN	VENDREDI MOYEN	SAMEDI MOYEN	JOUR MOYEN AJUSTE
JAN.	35037	42652	41983	40469	43922	44892	36417	40767
FEV.	40031	45079	44484	45360	47250	48237	38072	44073
MAR.	37892	45887	46650	47736	47137	51751	41298	45478
AVR.	45752	48933	47657	50270	51775	51982	48723	49298
MAI.	51315	50110	50774	52137	52528	56609	50417	51984
JUI.	49950	52580	52177	53690	55339	60781	48836	53336
JUIL	49805	50466	49915	50892	51526	55964	45060	50518
AOU.	53455	55030	54635	55170	55100	60137	46898	54346
SEP.	49762	51813	51592	52752	54547	59336	48929	52675
OCT.	48234	52290	51369	51744	53298	58229	47344	51787
NOV.	42473	50107	50507	50600	46709	54026	44901	48474
DEC.	39920	45006	44527	50494	48358	51755	42628	46098
JOUR MOYEN	45302	49163	48856	50110	50624	54475	44960	49070

ROUTE DISTRICT COMPTEUR TRONCON SECTION VOIE 12 MOIS DE RELEVÉ
 125 63 877 1 60 2

MONTREAL NORD PONT PIE IX

1974 RELATION DES JOURS MOYENS MENSUELS AU JOUR MOYEN ANNUEL AJUSTE

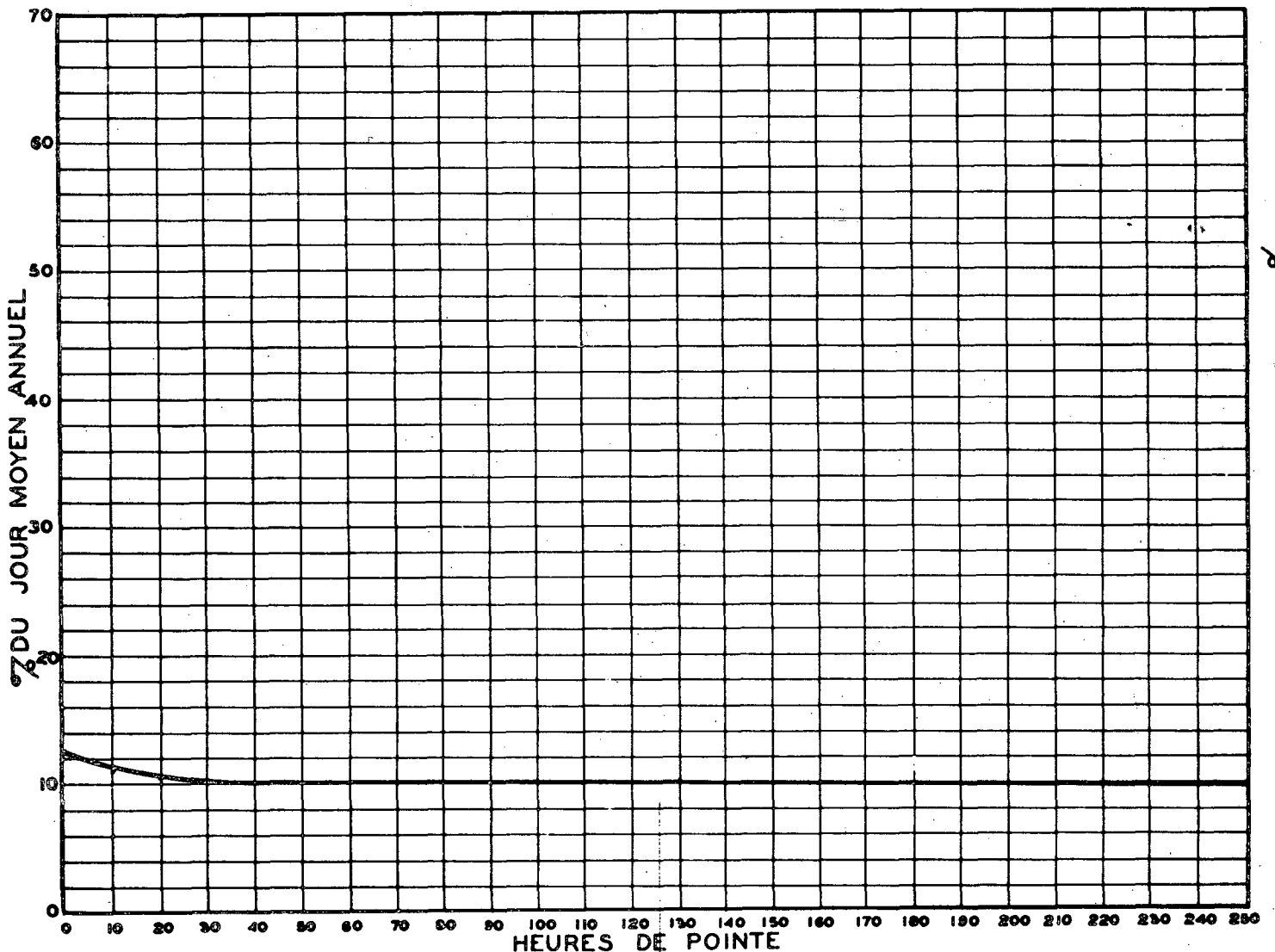
POURCENTAGES

MOIS	DIMANCHE	LUNDI	MARDI	MERCREDI	JEUDI	VENDREDI	SAMEDI	JOUR MOYEN AJUSTE
JAN.	71.5	87.0	85.6	82.5	89.6	91.5	74.3	83.1
FEV.	81.6	91.9	90.7	92.5	96.3	98.4	77.6	89.9
MAR.	77.3	93.6	95.1	97.3	96.1	105.5	84.2	92.7
AVR.	93.3	99.8	97.2	102.5	105.6	106.0	99.3	100.5
MAI.	104.6	102.2	103.5	106.3	107.1	115.4	102.8	106.0
JUI.	101.8	107.2	106.4	109.5	112.8	123.9	99.6	108.7
JUIL.	101.5	102.9	101.8	103.8	105.1	114.1	91.9	103.0
AOU.	109.0	112.2	111.4	112.5	112.3	122.6	95.6	110.8
SEP.	101.5	105.6	105.2	107.6	111.2	121.0	99.8	107.4
OCT.	98.3	106.6	104.7	105.5	108.7	118.7	96.5	105.6
NOV.	86.6	102.2	103.0	103.2	95.2	110.1	91.6	98.8
DEC.	81.4	91.8	90.8	103.0	98.6	105.5	86.9	94.0
JOUR MOYEN	92.4	100.2	99.6	102.2	103.2	111.1	91.7	100.0

RELATION ENTRE LES HEURES DE POINTE ET LE JOUR MOYEN ANNUEL

STATION: MONTREAL-NORD (PONT PIE IX 2)

ROUTE N° 125-63-877



ROUTE DISTRICT COMPTEUR TRONCON SECTION VOIE 12 MOIS DE RELEVÉ
 125 63 877 1 60 2

MONTREAL NORD PONT PIE IX

COMPARAISON DES JOURS MOYENS MENSUELS

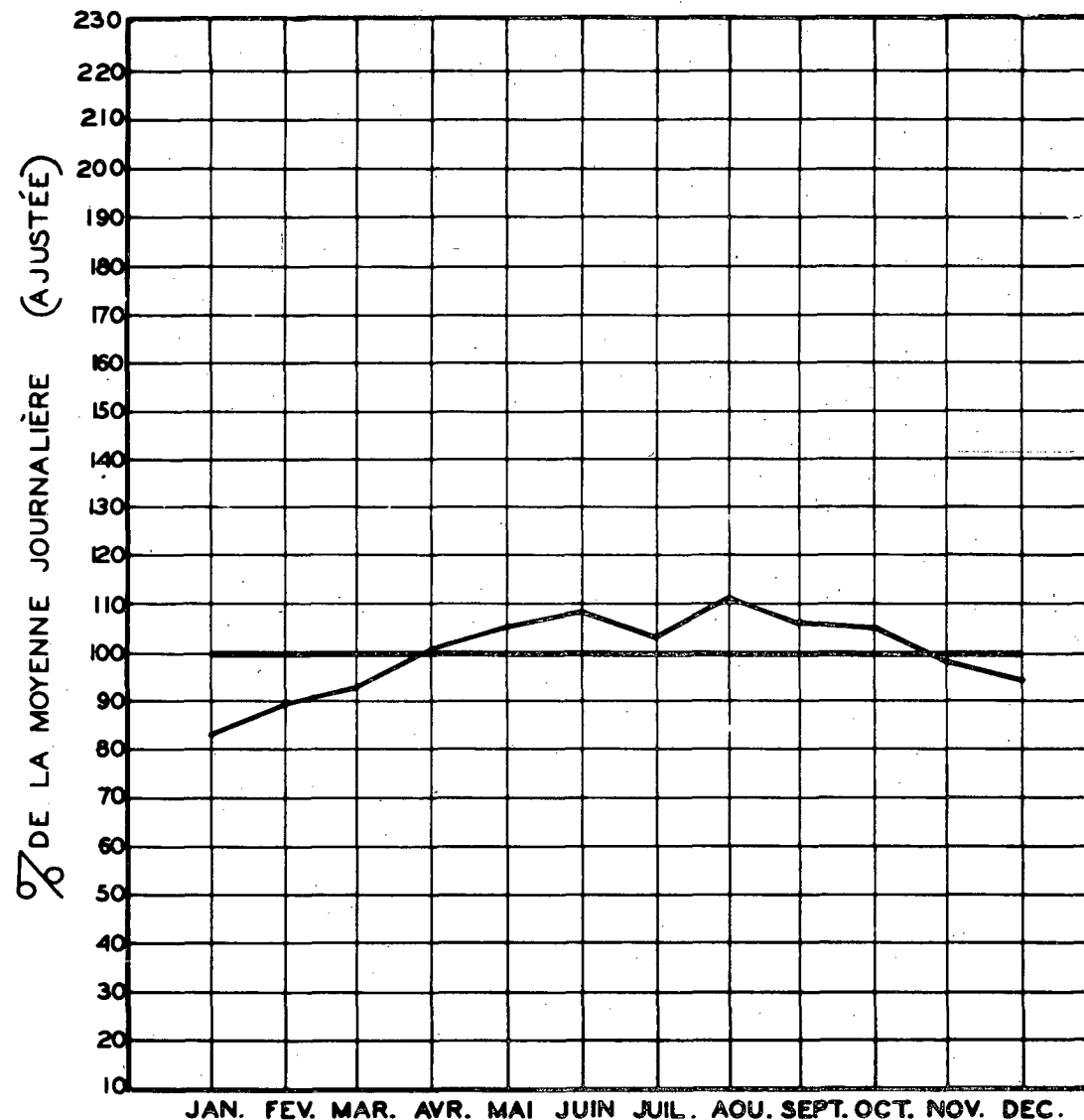
MOIS	JOUR MOYEN MENSUEL 1973		JOUR MOYEN MENSUEL 1974	
	VOLUME	POURC. J.M.	VOLUME	POURC. J.M.
JAN.	---	---	40767	83.1
FEV.	---	---	44073	89.8
MAR.	---	---	45478	92.7
AVR.	---	---	49298	100.5
MAI.	---	---	51984	105.9
JUI.	---	---	53336	108.7
JUIL.	---	---	50518	103.0
AOU.	---	---	54346	110.8
SEP.	---	---	52675	107.3
OCT.	---	---	51787	105.5
NOV.	---	---	48474	98.8
DEC.	---	---	46098	93.9
J.M.A. AJUSTE	0	0.0	49070	100.0

VOLUMES JOURNALIERS GROUPES SUIVANT LA FREQUENCE

GROUPES	FREQUENCE JOURS	TOTAL PAR GROUPE	TOTAL CUMULATIF PAR GROUPE			
			JOURS	POURC.	VEHICULES	POURC.
62000 ET PLUS	1	62749	1	0.28	62749	0.36
60000 A 62000	8	486884	9	2.47	549633	3.08
58000 A 60000	9	532259	18	4.94	1081892	6.06
56000 A 58000	17	965788	35	9.59	2047680	11.46
54000 A 56000	39	2136264	74	20.28	4183944	23.42
52000 A 54000	48	2534677	122	33.43	6718621	37.60
50000 A 52000	64	3269743	186	50.96	9988364	55.89
49000 A 50000	16	791076	202	55.35	10779440	60.32
48000 A 49000	22	1067229	224	61.37	11846669	66.29
47000 A 48000	19	903106	243	66.58	12749775	71.34
46000 A 47000	16	742614	259	70.96	13492389	75.50
45000 A 46000	15	684095	274	75.07	14176484	79.33
44000 A 45000	11	489144	285	78.09	14665628	82.06
42000 A 44000	28	1209419	313	85.76	15875047	88.83
40000 A 42000	22	904388	335	91.79	16779435	93.89
38000 A 40000	11	430849	346	94.80	17210284	96.30
36000 A 38000	8	296938	354	96.99	17507222	97.96
34000 A 36000	6	210541	360	98.64	17717763	99.14
32000 A 34000	3	98484	363	99.46	17816247	99.69
27000 A 30000	2	56066	365	100.00	17872313	100.00

CIRCULATION JOURNALIÈRE MOYENNE POUR CHAQUE MOIS
 COMPARÉE AVEC LA MOYENNE ANNUELLE
 - VALEURS AJUSTÉES -

STATION: MONTREAL NORD (2 VOIES, PONT PIE IX) ROUTE N° 125-63-877



ROUTE DISTRICT COMPTEUR TRONCON SECTION VOIE 12 MOIS DE RELEVÉ
132 1 15 20 130

AMQUI A 2.75 MILLES AU NORD DU PONT DU LAC AUX SAUMONS

ANNEE	JOUR MOYEN	POURC. AUG.	JOUR MAXIMUM	HEURES MAXIMALES					
				1-ERE	10-E	30-E	50-E	100-E	250-E
72	2351	0.0	5224	451	384	361	337	306	264
*POURC.			222.1	19.0	16.1	15.2	14.1	13.0	11.0
73	2508	6.7	4784	406	374	348	332	306	266
*POURC.			190.7	16.1	14.8	13.8	13.1	12.1	10.5
74	2618	4.4	5626	633	426	369	350	319	283
*POURC.			214.9	24.2	16.3	14.1	13.4	12.2	10.8

*---POURCENTAGE PAR RAPPORT AU JOUR MOYEN DE 12 MOIS

1974 DISTRIBUTION MENSUELLE

MOIS	HEURE MAXIMUM	JOUR MAXIMUM	JOUR MOYEN	TOTAL DU MOIS	POURCENTAGE
JAN.	202	1975	1599	49580	5.2
FEV.	248	2311	1830	51240	5.4
MAR.	217	2535	1919	59512	6.3
AVR.	266	2848	2206	66185	7.0
MAI.	633	3200	2742	85030	8.9
JUI.	354	4196	3250	97500	10.3
JUIL.	507	5626	4231	131165	13.8
AOU.	423	4094	3628	112479	11.8
SEP.	321	3673	2779	83382	8.8
OCT.	275	3503	2613	81006	8.5
NOV.	292	3086	2283	68509	7.2
DEC.	314	3152	2255	69916	7.4
JOUR MOYEN	2618		TOTAL	955504	

ROUTE DISTRICT COMPTEUR TRONCON SECTION VOIE 12 MOIS DE RELEVÉ
132 1 15 20 130

AMQUI A 2.75 MILLES AU NORD DU PONT DU LAC AUX SAUMONS

1974 REPARTITION HORAIRE JOURNALIERE DU VOLUME DE 12 MOIS

HEURES A.M.	VOLUMES	POURC.	HEURES P.M.	VOLUMES	POURC.
12-1	18449	1.94	12-1	52747	5.53
1-2	13002	1.37	1-2	70992	7.43
2-3	10714	1.13	2-3	77030	8.07
3-4	7269	0.77	3-4	77380	8.10
4-5	5891	0.62	4-5	76634	8.03
5-6	7551	0.80	5-6	61378	6.43
6-7	13955	1.47	6-7	47469	4.97
7-8	24425	2.56	7-8	54203	5.68
8-9	43302	4.54	8-9	48130	5.04
9-10	46193	4.84	9-10	38646	4.05
10-11	51697	5.42	10-11	30333	3.18
11-12	54278	5.69	11-12	23836	2.50
TOTAL			TOTAL	955504	

1974 VOLUMES HORAIRES GROUPES SUIVANT LA FREQUENCE

GROUPES	FREQUENCE HEURES	TOTAL PAR GROUPE	TOTAL CUMULATIF PAR GROUPE HEURES	POURC.	VEICULES	POURC.
600 ET PLUS	1	633	1	0.02	633	0.07
500 A 550	2	1008	3	0.04	1641	0.18
450 A 475	3	1374	6	0.07	3015	0.32
425 A 450	4	1731	10	0.12	4746	0.50
400 A 425	6	3292	18	0.21	8038	0.85
375 A 400	6	2303	24	0.28	10341	1.09
350 A 375	26	9438	50	0.58	19779	2.08
325 A 350	38	12795	88	1.01	32574	3.41
300 A 325	87	27070	175	2.00	59644	6.25
275 A 300	129	36880	304	3.48	96524	10.11
250 A 275	194	50746	498	5.69	147270	15.42
225 A 250	275	64902	773	8.83	212172	22.21
200 A 225	442	93281	1215	13.87	305453	31.97
175 A 200	625	116552	1840	21.01	422005	44.17
150 A 175	740	119691	2580	29.46	541696	56.70
100 A 150	1740	216835	4320	49.32	758531	79.39
50 A 100	1873	136657	6193	70.70	895188	93.69
0 A 50	2567	60316	8760	100.00	955504	100.00

ROUTE DISTRICT COMPTEUR TRONCON SECTION VOIE 12 MOIS DE RELEVÉ
 132 1 15 20 130

AMQUI A 2.75 MILLES AU NORD DU PONT DU LAC AUX SAUMONS

1974 DENSITE MENSUELLE DE LA CIRCULATION

MOIS	DIMANCHES	LUNDIS	MARDIS	MERCREDIS	JEUDIS	VENDREDIS	SAMEDIS	TOTAL
JAN.	7211	6747	5505	7762	8714	7536	6105	49580
FEV.	6755	8117	7550	7638	7706	7346	6128	51240
MAR.	8477	7779	7162	7453	7756	11234	9651	59512
AVR.	10650	8483	10803	7819	8910	10393	9127	66185
MAI.	14099	8303	10502	13366	13270	15091	10399	85030
JUI.	20170	9116	11715	11957	12678	14970	16894	97500
JUIL	20883	16847	19562	20155	16931	19057	17730	131165
AOU.	14529	14391	13663	14077	18537	19636	17646	112479
SEP.	18006	11162	10307	9891	10497	12987	10532	83382
OCT.	12697	7756	12191	12296	12653	12794	10619	81006
NOV.	9496	9564	7393	7606	9139	13849	11462	68509
DEC.	12598	13070	9839	4833	8966	10855	9755	69916
TOTAL	155571	121335	126192	124853	135757	155748	136048	955504
POURC. DU GRAND TOTAL	16.3	12.7	13.3	13.1	14.3	16.4	14.3	100.0

ROUTE DISTRICT COMPTEUR TRONCON SECTION VOIE 12 MOIS DE RELEVÉ
 132 1 15 20 130

AMQUI A 2.75 MILLES AU NORD DU PONT DU LAC AUX SAUMONS

1974 JOUR MOYEN MENSUEL

MOIS	DIMANCHE MOYEN	LUNDI MOYEN	MARDI MOYEN	MERCREDI MOYEN	JEUDI MOYEN	VENDREDI MOYEN	SAMEDI MOYEN	JOUR MOYEN AJUSTE
JAN.	1442	1687	1376	1552	1743	1884	1526	1601
FEV.	1689	2029	1888	1910	1927	1837	1532	1830
MAR.	1695	1945	1791	1863	1939	2247	1930	1915
AVR.	2130	2121	2161	1955	2228	2598	2282	2210
MAI.	2820	2768	2626	2673	2654	3018	2600	2736
JUI.	3362	3039	2929	2989	3170	3743	3379	3229
JUIL	4177	4212	3912	4031	4233	4764	4433	4251
AOU.	3632	3598	3416	3519	3707	3927	3529	3618
SEP.	3001	2791	2577	2473	2624	3247	2633	2763
OCT.	2539	2585	2438	2459	2531	3199	2655	2629
NOV.	2374	2391	1848	1902	2285	2770	2292	2266
DEC.	2100	2614	1968	1611	2242	2714	2439	2240
JOUR MOYEN	2580	2648	2411	2411	2607	2996	2603	2608

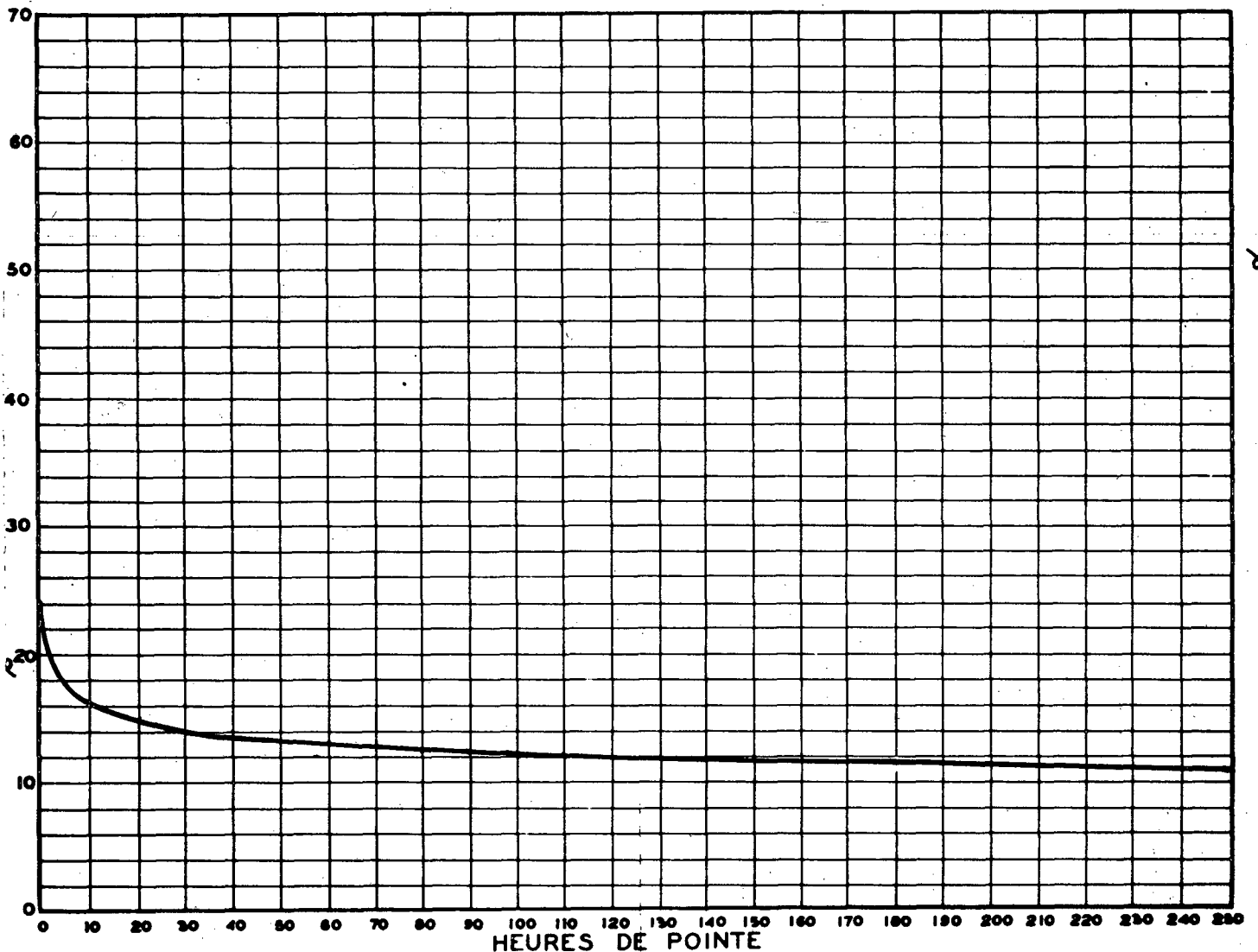
ROUTE DISTRICT COMPTEUR TRONCON SECTION VOIE 12 MOIS DE RELEVÉ
 132 1 15 20 130

AMQUI A 2.75 MILLES AU NORD DU PONT DU LAC AUX SAUMONS

1974 RELATION DES JOURS MOYENS MENSUELS AU JOUR MOYEN ANNUEL AJUSTÉ
 POURCENTAGES

MOIS	DIMANCHE	LUNDI	MARDI	MERCREDI	JEUDI	VENDREDI	SAMEDI	JOUR MOYEN AJUSTÉ
JAN.	55.3	64.7	52.8	59.5	66.9	72.3	58.6	61.4
FEV.	64.8	77.8	72.4	73.3	73.9	70.5	58.8	70.2
MAR.	65.0	74.6	68.7	71.5	74.4	86.2	74.0	73.5
AVR.	81.7	81.4	82.9	75.0	85.5	99.6	87.5	84.8
MAI.	108.2	106.2	100.7	102.5	101.8	115.8	99.7	104.9
JUI.	128.9	116.6	112.3	114.6	121.6	143.5	129.6	123.8
JUIL.	160.2	161.5	150.0	154.6	162.3	182.7	170.0	163.0
AOU.	139.3	138.0	131.0	135.0	142.2	150.6	135.3	138.8
SEP.	115.1	107.0	98.8	94.9	100.6	124.5	101.0	106.0
OCT.	97.4	99.2	93.5	94.3	97.1	122.7	101.8	100.8
NOV.	91.1	91.7	70.9	73.0	87.6	106.2	87.9	86.9
DEC.	80.6	100.3	75.5	61.8	86.0	104.1	93.6	85.9
JOUR MOYEN.	99.0	101.6	92.5	92.5	100.0	114.9	99.8	100.0

RELATION ENTRE LES HEURES DE POINTE ET LE JOUR MOYEN ANNUEL —
 STATION: AMQUI ROUTE N° 132-01-15



ROUTE DISTRICT COMPTEUR TRONCON SECTION VOIE 12 MOIS DE RELEVÉ
132 1 15 20 130

AMQUI A 2.75 MILLES AU NORD DU PONT DU LAC AUX SAUMONS

COMPARAISON DES JOURS MOYENS MENSUELS

MOIS	JOUR MOYEN MENSUEL 1973		JOUR MOYEN MENSUEL 1974	
	VOLUME	POURC. J.M.	VOLUME	POURC. J.M.
JAN.	1649	65.8	1601	61.4
FEV.	1719	68.6	1830	70.2
MAR.	1970	78.6	1915	73.4
AVR.	2220	88.5	2210	84.7
MAI.	2448	97.6	2736	104.9
JUI.	2982	118.9	3229	123.8
JUIL.	3977	158.6	4251	163.0
AOU.	3418	136.3	3618	138.7
SEP.	2917	116.3	2763	105.9
OCT.	2638	105.2	2629	100.8
NOV.	2135	85.2	2266	86.9
DEC.	2001	79.8	2240	85.9
J.M.A. AJUSTE	2507	100.0	2608	100.0

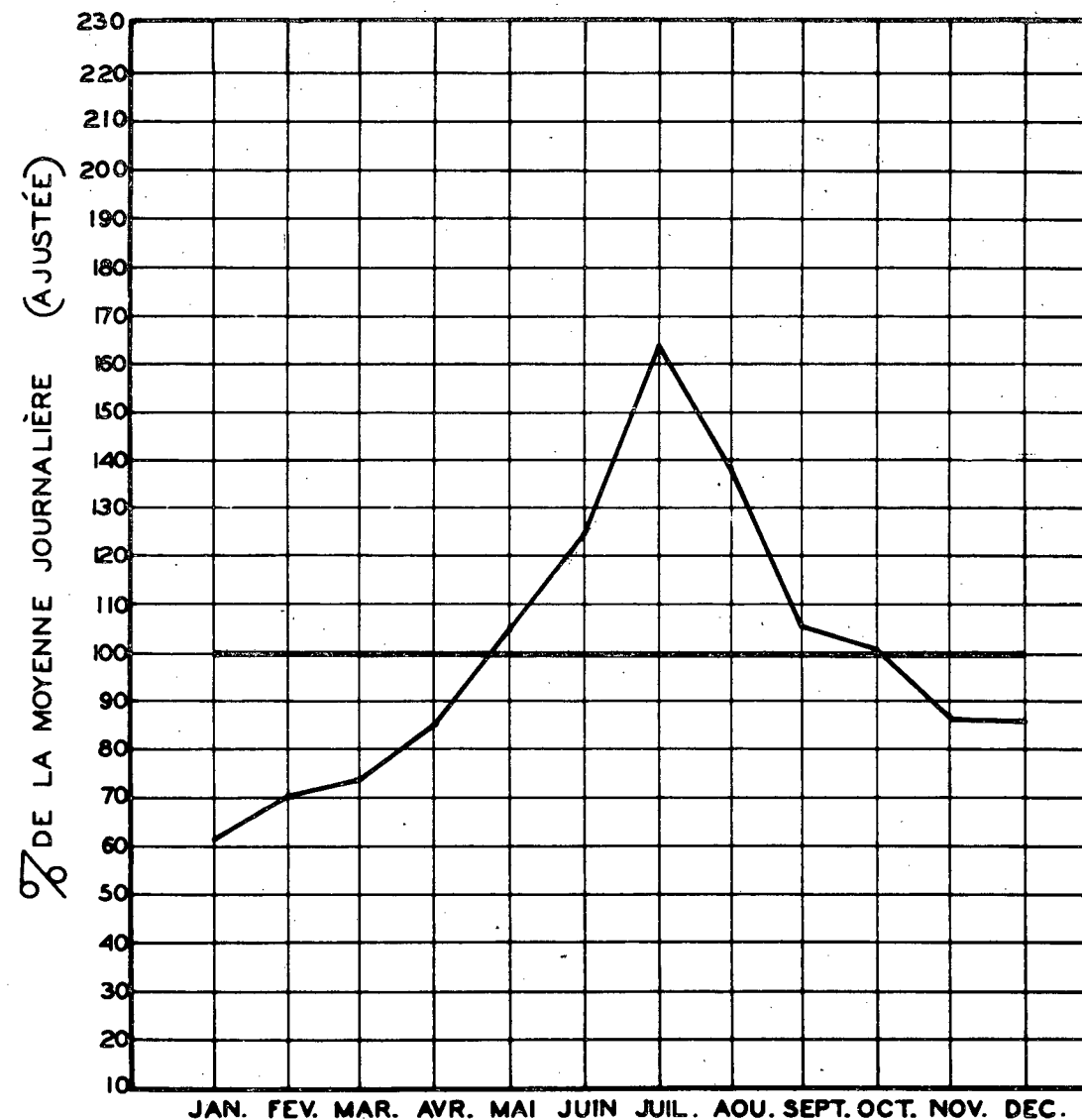
VOLUMES JOURNALIERS GROUPES SUIVANT LA FREQUENCE

GROUPES	FREQUENCE JOURS	TOTAL PAR GROUPE	TOTAL CUMULATIF PAR GROUPE			
			JOURS	POURC.	VEHICULES	POURC.
5600 ET PLUS	1	5626	1	0.28	5626	0.59
4800 A 5200	5	24606	6	1.65	30232	3.17
4600 A 4800	3	14018	9	2.47	44250	4.64
4400 A 4600	5	22366	14	3.84	66616	6.98
4200 A 4400	2	8721	16	4.39	75337	7.89
4000 A 4200	5	20380	21	5.76	95717	10.02
3800 A 4000	12	46689	33	9.05	142406	14.91
3600 A 3800	20	73796	53	14.53	216202	22.63
3400 A 3600	16	55841	69	18.91	272043	28.48
3200 A 3400	12	39628	81	22.20	311671	32.62
3000 A 3200	20	62125	101	27.68	373796	39.13
2800 A 3000	24	69548	125	34.25	443344	46.40
2600 A 2800	36	96937	161	44.11	540281	56.55
2400 A 2600	45	112373	206	56.44	652654	68.31
2200 A 2400	41	94037	247	67.68	746691	78.15
2000 A 2200	28	58725	275	75.35	805416	84.30
1800 A 2000	38	72282	313	85.76	877698	91.86
1600 A 1800	23	39120	336	92.06	916818	95.96
1200 A 1600	22	32259	358	98.09	949077	99.33
600 A 1200	7	6427	365	100.00	955504	100.00

CIRCULATION JOURNALIÈRE MOYENNE POUR CHAQUE MOIS
COMPARÉE AVEC LA MOYENNE ANNUELLE
— VALEURS AJUSTÉES —

STATION: AMQUI

ROUTE N° 132-1-15



ROUTE DISTRICT COMPTEUR TRONCON SECTION VOIE 5 MOIS DE RELEVÉ
 132 1 63 18 100

NEW-CARLESLE A 1.5 MILLE A L'OUEST DE L'EGLISE DE LA MEDAILLE
 MIRACULEUSE

ANNEE	JOUR MOYEN		JOUR AUG. MAXIMUM	HEURES MAXIMALES					
	MOYEN	AUG.		I-ERE	10-E	30-E	50-E	100-E	250-E
72									
73									
74	2143	0.0	3584	329	302	276	261	241	203
*POURC.			167.3	15.3	14.1	12.9	12.2	11.2	9.5

*---POURCENTAGE PAR RAPPORT AU JOUR MOYEN DE 5 MOIS

1974 DISTRIBUTION MENSUELLE

MOIS	HEURE MAXIMUM	JOUR MAXIMUM	JOUR MOYEN	TOTAL DU MOIS	POURCENTAGE
JAN.	---	---	---	---	---
FEV.	---	---	---	---	---
MAR.	---	---	---	---	---
AVR.	---	---	---	---	---
MAI.	---	---	---	---	---
JUI.	---	---	---	---	---
JUIL.	---	---	---	---	---
AOU.	329	3584	3011	93357	28.5
SEP.	323	2818	2303	69094	21.1
OCT.	219	2480	1933	59952	18.3
NOV.	198	2215	1711	51357	15.7
DEC.	265	2537	1747	54186	16.6
JOUR MOYEN	2143		TOTAL	327946	

ROUTE DISTRICT COMPTEUR TRONCON SECTION VOIE 5 MOIS DE RELEVÉ
 132 1 63 18 100

NEW-CARLESLE A 1.5 MILLE A L'OUEST DE L'EGLISE DE LA MEDAILLE
 MIRACULEUSE

1974 REPARTITION HORAIRE JOURNALIERE DU VOLUME DE 5 MOIS

HEURES A.M.	VOLUMES	POURC.	HEURES P.M.	VOLUMES	POURC.
12-1	5341	1.63	12-1	21566	6.58
1-2	3197	0.98	1-2	25118	7.66
2-3	2287	0.70	2-3	27413	8.36
3-4	1676	0.52	3-4	27775	8.47
4-5	1372	0.42	4-5	27415	8.36
5-6	1656	0.51	5-6	24036	7.33
6-7	3359	1.03	6-7	17449	5.33
7-8	7872	2.41	7-8	15612	4.77
8-9	15073	4.60	8-9	13749	4.20
9-10	17650	5.39	9-10	11724	3.58
10-11	19746	6.03	10-11	8637	2.64
11-12	20736	6.33	11-12	7487	2.29
TOTAL				327946	

1974 VOLUMES HORAIRES GROUPES SUIVANT LA FREQUENCE

GROUPES	FREQUENCE HEURES	TOTAL PAR GROUPE	TOTAL CUMULATIF PAR GROUPE HEURES	POURC.	VEICULES	POURC.
300 ET PLUS	11	3458	11	0.30	3458	1.06
280 A 300	16	4590	27	0.74	8048	2.46
260 A 280	31	8251	58	1.58	16299	4.98
240 A 260	46	11455	104	2.84	27754	8.47
230 A 240	34	7970	138	3.76	35724	10.90
220 A 230	41	9241	179	4.88	44965	13.72
210 A 220	41	8770	220	6.00	53735	16.39
200 A 210	50	10207	270	7.36	63942	19.50
190 A 200	64	12431	334	9.10	76373	23.29
180 A 190	90	16557	424	11.55	92930	28.34
170 A 180	119	20768	543	14.79	113698	34.67
160 A 170	126	20674	669	18.22	134372	40.98
150 A 160	133	20548	802	21.85	154920	47.24
140 A 150	143	20635	945	25.74	175555	53.54
130 A 140	159	21389	1104	30.07	196944	60.06
120 A 130	144	17942	1248	33.99	214886	65.53
100 A 120	287	31406	1535	41.81	246292	75.11
80 A 100	250	22450	1785	48.62	268742	81.95
60 A 80	298	20521	2083	56.73	289263	88.21
40 A 60	332	16637	2415	65.77	305900	93.28
0 A 40	1257	22046	3672	100.00	327946	100.00

ROUTE DISTRICT COMPTEUR TRONÇON SECTION VOIE 5 MOIS DE RELEVÉ
 132 1 63 18 100

NEW-CARLESLE A 1.5 MILLE A L'OUËST DE L'EGLISE DE LA MEDAILLE
 MIRACULEUSE

1974 DENSITE MENSUELLE DE LA CIRCULATION

MOIS	DIMANCHES	LUNDIS	MARDIS	MERCREDIS	JEUDIS	VENDREDIS	SAMEDIS	TOTAL
JAN.	---	---	---	---	---	---	---	---
FEV.	---	---	---	---	---	---	---	---
MAR.	---	---	---	---	---	---	---	---
AVR.	---	---	---	---	---	---	---	---
MAI.	---	---	---	---	---	---	---	---
JUI.	---	---	---	---	---	---	---	---
JUIL.	---	---	---	---	---	---	---	---
AOÛ.	11068	12110	11833	12137	16012	16346	13851	93357
SEP.	12723	9160	9650	9241	9567	10958	7795	69094
OCT.	7371	5684	10016	9785	10289	9730	7077	59952
NOV.	5519	7121	6322	6536	7075	10634	8150	51357
DEC.	7413	10728	8220	4350	7203	8440	7832	54186
TOTAL	44094	44803	46041	42049	50146	56108	44705	327946
POURC. DU GRAND TOTAL	13.5	13.7	14.1	12.9	15.3	17.2	13.7	100.0

ROUTE DISTRICT COMPTEUR TRONÇON SECTION VOIE 5 MOIS DE RELEVÉ
 132 1 63 18 100

NEW-CARLESLE A 1.5 MILLE A L'OUËST DE L'EGLISE DE LA MEDAILLE
 MIRACULEUSE

1974 JOUR MOYEN MENSUEL

MOIS	DIMANCHE MOYEN	LUNDI MOYEN	MARDI MOYEN	MERCREDI MOYEN	JEUDI MOYEN	VENDREDI MOYEN	SAMEDI MOYEN	JOUR MOYEN AJUSTE
JAN.	---	---	---	---	---	---	---	---
FEV.	---	---	---	---	---	---	---	---
MAR.	---	---	---	---	---	---	---	---
AVR.	---	---	---	---	---	---	---	---
MAI.	---	---	---	---	---	---	---	---
JUI.	---	---	---	---	---	---	---	---
JUIL.	---	---	---	---	---	---	---	---
AOÛ.	2767	3028	2958	3034	3202	3269	2770	3004
SEP.	2121	2290	2413	2310	2392	2740	1949	2316
OCT.	1474	1895	2003	1957	2058	2433	1769	1941
NOV.	1380	1780	1581	1634	1769	2127	1630	1700
DEC.	1236	2146	1644	1450	1801	2110	1958	1763
JOUR MOYEN	1796	2228	2120	2077	2244	2536	2015	2145

ROUTE DISTRICT COMPTEUR TRONCON SECTION VOIE 5 MOIS DE RELEVÉ
 132 1 63 18 100

NEW CARLESLE A 1.5 MILLE A L'OUËST DE L'EGLISE DE LA MEDAILLE
 MIRACULEUSE

1974 RELATION DES JOURS MOYENS MENSUELS AU JOUR MOYEN DE 5 MOIS

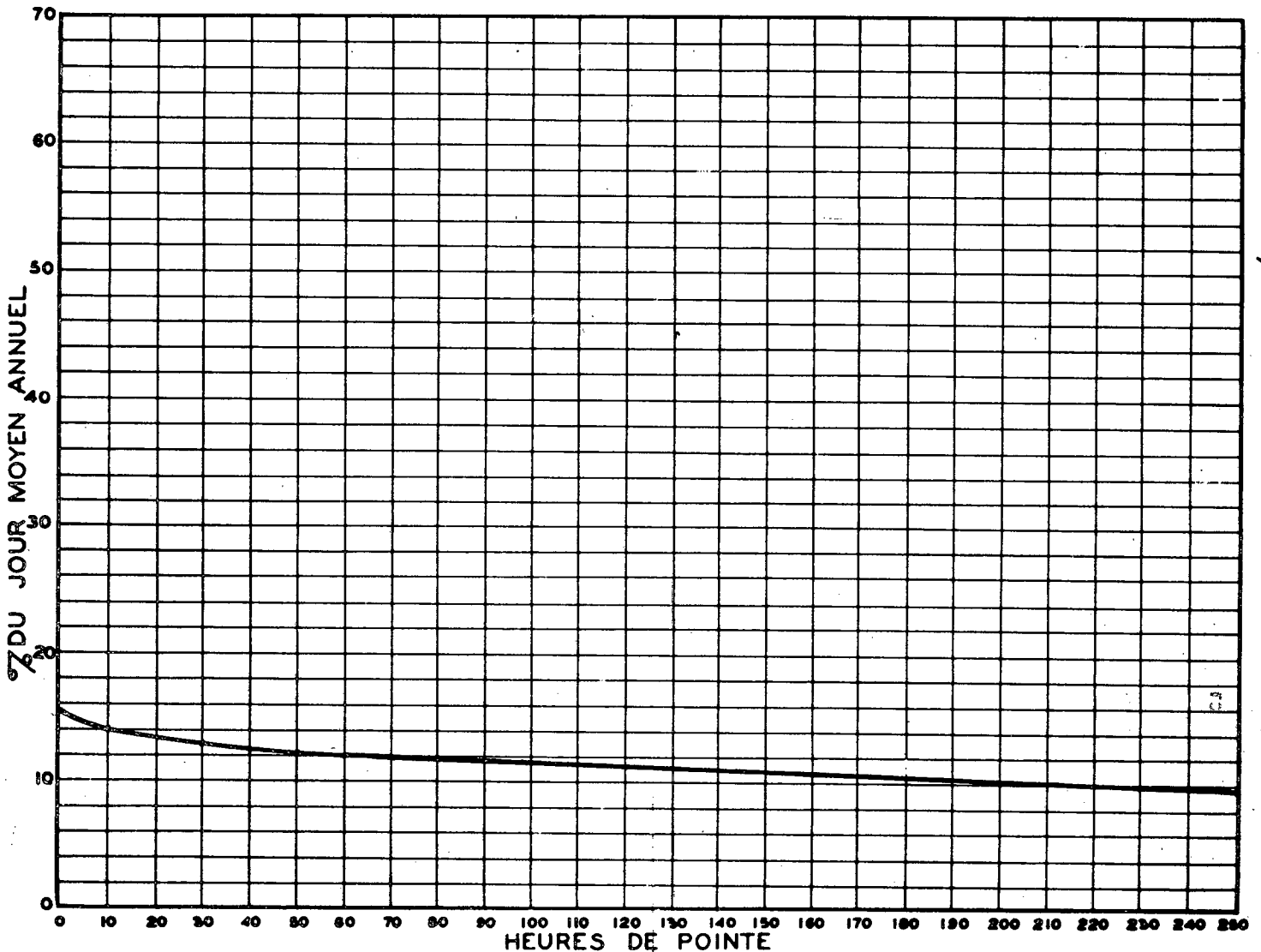
POURCENTAGES

MOIS	DIMANCHE	LUNDI	MARDI	MERCREDI	JEUDI	VENDREDI	SAMEDI	JOUR MOYEN AJUSTE
JAN.	---	---	---	---	---	---	---	---
FEV.	---	---	---	---	---	---	---	---
MAR.	---	---	---	---	---	---	---	---
AVR.	---	---	---	---	---	---	---	---
MAI.	---	---	---	---	---	---	---	---
JUI.	---	---	---	---	---	---	---	---
JUIL.	---	---	---	---	---	---	---	---
AOU.	129.0	141.2	137.9	141.5	149.3	152.4	129.2	140.1
SEP.	98.9	106.8	112.5	107.7	111.5	127.8	90.9	108.0
OCT.	68.7	88.4	93.4	91.3	96.0	113.4	82.5	90.5
NOV.	64.4	83.0	73.7	76.2	82.5	99.2	76.0	79.3
DEC.	57.7	100.1	76.7	67.6	84.0	98.4	91.3	82.2
JOUR MOYEN	83.8	103.9	98.9	96.9	104.7	118.3	94.0	100.0

RELATION ENTRE LES HEURES DE POINTE ET LE JOUR MOYEN ANNUEL

STATION: NEW CARLESLE

ROUTE N° 132-01-63



ROUTE DISTRICT COMPTEUR TRONCON SECTION VOIE 5 MOIS DE RELEVÉ
 132 1 63 18 100

NEW CARLESLE A 1.5 MILLE A L'OUEST DE L'EGLISE DE LA MEDAILLE
 MIRACULEUSE

COMPARAISON DES JOURS MOYENS MENSUELS

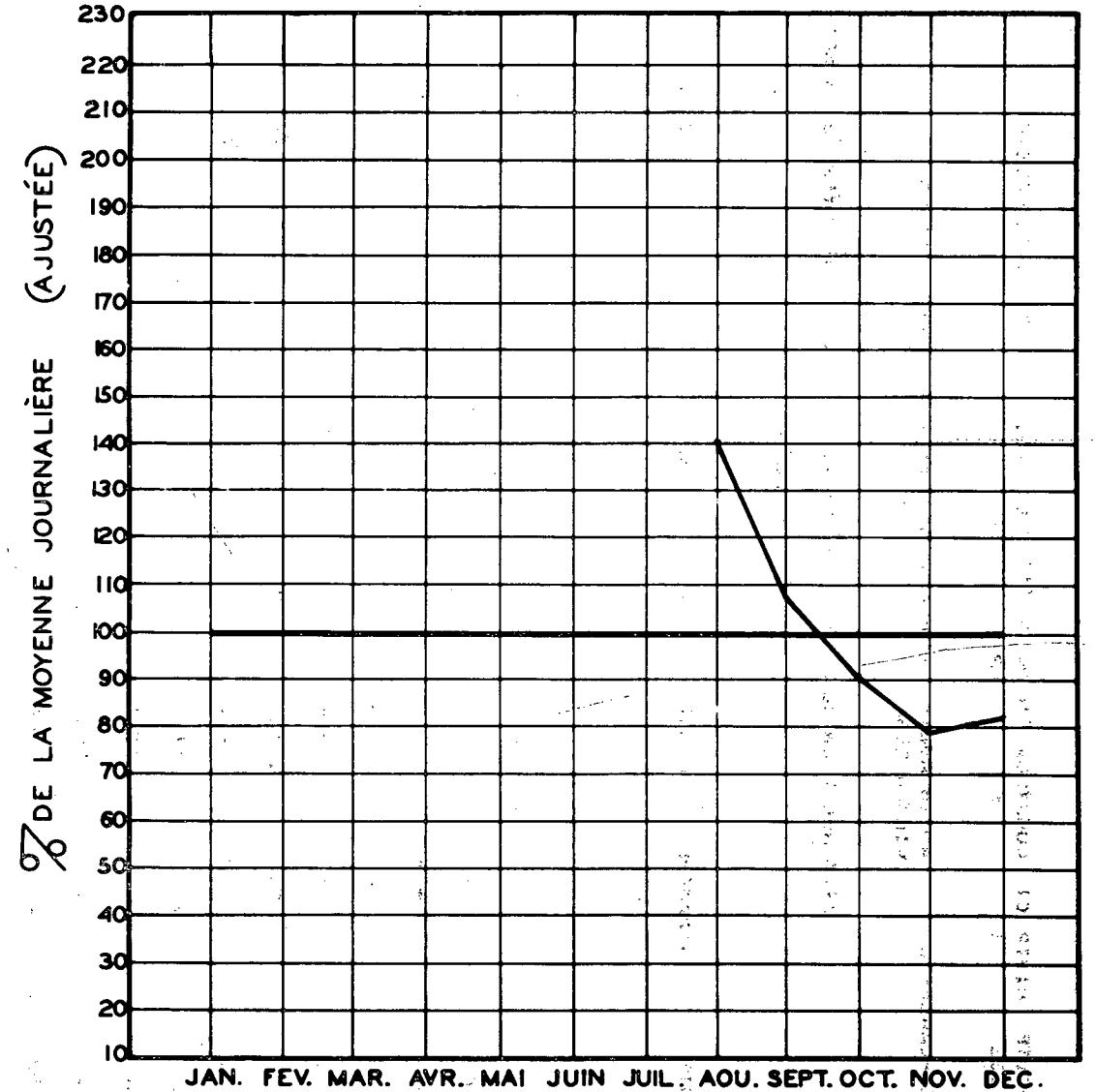
MOIS	JOUR MOYEN MENSUEL 1973		JOUR MOYEN MENSUEL 1974	
	VOLUME	POURC. J.M.	VOLUME	POURC. J.M.
JAN.	---	---	---	---
FEV.	---	---	---	---
MAR.	---	---	---	---
AVR.	---	---	---	---
MAI.	---	---	---	---
JUI.	---	---	---	---
JUIL.	---	---	---	---
AOU.	---	---	3004	140.0
SEP.	---	---	2316	107.9
OCT.	---	---	1941	90.5
NOV.	---	---	1700	79.2
DEC.	---	---	1763	82.2
J.M.A. AJUSTE	0	0.0	2145	100.0

VOLUMES JOURNALIERS GROUPES SUIVANT LA FREQUENCE

GROUPES	FREQUENCE	TOTAL PAR	TOTAL CUMULATIF PAR GROUPE			
			JOURS	POURC.	VEHICULES	POURC.
3500 ET PLUS	2	7091	2	1.31	7091	2.17
3200 A 3500	5	16670	7	4.58	23761	7.25
3000 A 3200	8	24665	15	9.81	48426	14.77
2800 A 3000	11	31712	26	17.00	80138	24.44
2700 A 2800	6	16586	32	20.92	96724	29.50
2600 A 2700	2	5319	34	22.23	102043	31.12
2500 A 2600	6	15264	40	26.15	117307	35.78
2400 A 2500	6	14673	46	30.07	131980	40.25
2300 A 2400	7	16449	53	34.65	148429	45.27
2200 A 2300	8	17951	61	39.87	166380	50.74
2100 A 2200	9	19346	70	45.76	185726	56.64
2000 A 2100	16	32739	86	56.21	218465	66.62
1900 A 2000	12	23526	98	64.06	241991	73.79
1800 A 1900	18	33444	116	75.82	275435	83.99
1700 A 1800	4	7064	120	78.44	282499	86.15
1600 A 1700	8	13303	128	83.67	295802	90.20
1500 A 1600	5	7703	133	86.93	303505	92.55
1400 A 1500	3	4451	136	88.89	307956	93.91
1200 A 1400	9	11704	145	94.78	319660	97.48
1000 A 1200	6	6536	151	98.70	326196	99.47
700 A 1000	2	1750	153	100.00	327946	100.00

CIRCULATION JOURNALIÈRE MOYENNE POUR CHAQUE MOIS
 COMPARÉE AVEC LA MOYENNE ANNUELLE
 - VALEURS AJUSTÉES -

STATION: NEW CARLISLE ROUTE N° 132-1-63



ROUTE DISTRICT COMPTEUR TRONCON SECTION VOIE 5 MOIS DE RELEVÉ
 132 1 88 17 40

DOUGLASTOWN A 14.7 MILLES AU SUD DE L INT. DE LA RTE DE
 MURDOCHVILLE

ANNEE	JOUR POURC.		HEURES MAXIMALES						
	MOYEN	AUG.	JOUR MAXIMUM	1-ERE	10-E	30-E	50-E	100-E	250-E
72	808	0.0	2150	196	183	162	151	136	111
*POURC.			266.0	24.0	22.5	20.0	18.5	16.6	13.5
73	909	12.5	2920	293	235	209	196	165	127
*POURC.			321.2	32.1	25.7	23.0	21.5	18.0	14.0
74	1276	0.0	2608	229	208	193	182	163	131
*POURC.			204.4	17.9	16.3	15.1	14.3	12.8	10.3

*---POURCENTAGE PAR RAPPORT AU JOUR MOYEN DE 5 MOIS

1974 DISTRIBUTION MENSUELLE

MOIS	HEURE MAXIMUM	JOUR MAXIMUM	JOUR MOYEN	TOTAL DU MGIS	POURCENTAGE
JAN.	---	---	---	---	---
FEV.	---	---	---	---	---
MAR.	---	---	---	---	---
AVR.	---	---	---	---	---
MAI.	---	---	---	---	---
JUI.	---	---	---	---	---
JUIL	---	---	---	---	---
AOU.	229	2608	2042	63318	32.5
SEP.	208	2082	1362	40867	21.0
OCT.	137	1364	1113	34519	17.7
NOV.	135	1333	1004	30120	15.5
DEC.	114	1188	853	26444	13.6
JOUR MOYEN	1276		TOTAL	195268	

ROUTE DISTRICT COMPTEUR TRONCON SECTION VOIE 5 MOIS DE RELEVÉ
 132 1 88 17 40

DOUGLASTOWN A 14.7 MILLES AU SUD DE L INT. DE LA RTE DE
 MURDOCHVILLE

1974 REPARTITION HORAIRE JOURNALIERE DU VOLUME DE 5 MOIS

HEURES A.M.	VOLUMES	POURC.	HEURES P.M.	VOLUMES	POURC.
12-1	2381	1.22	12-1	11576	5.93
1-2	1733	0.89	1-2	14668	7.52
2-3	1289	0.67	2-3	15351	7.87
3-4	947	0.49	3-4	15822	8.11
4-5	1075	0.56	4-5	16489	8.45
5-6	1886	0.97	5-6	13797	7.07
6-7	3539	1.82	6-7	10888	5.58
7-8	8011	4.11	7-8	9523	4.88
8-9	9299	4.77	8-9	7799	4.00
9-10	11706	6.00	9-10	5647	2.90
10-11	12694	6.51	10-11	3989	2.05
11-12	12037	6.17	11-12	3122	1.60
TOTAL			TOTAL	195268	

1974 VOLUMES HORAIRES GROUPES SUIVANT LA FREQUENCE

GROUPES	FREQUENCE HEURES	TOTAL PAR GROUPE	TOTAL CUMULATIF PAR GROUPE HEURES	POURC.	VEHICULES	POURC.
200 ET PLUS	17	3607	17	0.47	3607	1.85
190 A 200	20	3893	37	1.01	7500	3.85
180 A 190	19	3478	56	1.53	10978	5.63
170 A 180	23	4026	79	2.16	15004	7.69
160 A 170	40	6533	119	3.25	21537	11.03
150 A 160	39	6015	158	4.31	27552	14.11
140 A 150	47	6781	205	5.59	34333	17.59
130 A 140	53	7101	258	7.03	41434	21.22
120 A 130	67	8347	325	8.86	49781	25.50
110 A 120	77	8819	402	10.95	58600	30.02
100 A 110	90	9390	492	13.40	67990	34.82
90 A 100	64	15433	656	17.87	83423	42.73
80 A 90	211	17721	867	23.62	101144	51.80
70 A 80	302	22325	1169	31.84	123469	63.24
60 A 70	318	20537	1487	40.50	144006	73.75
50 A 60	253	13777	1740	47.39	157783	80.81
40 A 50	222	9834	1962	53.44	167617	85.84
30 A 40	273	9356	2235	60.87	176973	90.64
20 A 30	324	7852	2559	69.69	184825	94.66
10 A 20	512	7269	3071	83.64	192094	98.38
0 A 10	601	3174	3672	100.00	195268	100.00

ROUTE DISTRICT COMPTEUR TRONCON SECTION VOIE 5 MOIS DE RELEVÉ
 132 1 88 17 40

DOUGLASTOWN A 14.7 MILLES AU SUD DE L INT. DE LA RTE DE
 MURDOCHVILLE

1974 DENSITE MENSUELLE DE LA CIRCULATION

MOIS	DIMANCHES	LUNDIS	MARDIS	MERCREDIS	JEUDIS	VENDREDIS	SAMEDIS	TOTAL
JAN.	---	---	---	---	---	---	---	---
FEV.	---	---	---	---	---	---	---	---
MAR.	---	---	---	---	---	---	---	---
AVR.	---	---	---	---	---	---	---	---
MAI.	---	---	---	---	---	---	---	---
JUI.	---	---	---	---	---	---	---	---
JUIL	---	---	---	---	---	---	---	---
ADU.	8234	8172	8758	8752	10391	10434	8577	63318
SEP.	8982	4917	5377	5340	5255	5981	5015	40867
OCT.	4955	3081	5564	5778	5729	5214	4198	34519
NOV.	3814	4384	3620	3776	4216	5682	4628	30120
DEC.	4969	3908	4573	2175	2810	3622	4387	26444
TOTAL	30954	24462	27892	25821	28401	30933	26805	195268
POURC. DU GRAND TOTAL	15.9	12.6	14.3	13.3	14.6	15.9	13.8	100.0

ROUTE DISTRICT COMPTEUR TRONCON SECTION VOIE 5 MOIS DE RELEVÉ
 132 1 88 17 40

DOUGLASTOWN A 14.7 MILLES AU SUD DE L INT. DE LA RTE DE
 MURDOCHVILLE

1974 JOUR MOYEN MENSUEL

MOIS	DIMANCHE MOYEN	LUNDI MOYEN	MARDI MOYEN	MERCREDI MOYEN	JEUDI MOYEN	VENDREDI MOYEN	SAMEDI MOYEN	JOUR MOYEN AJUSTE
JAN.	---	---	---	---	---	---	---	---
FEV.	---	---	---	---	---	---	---	---
MAR.	---	---	---	---	---	---	---	---
AVR.	---	---	---	---	---	---	---	---
MAI.	---	---	---	---	---	---	---	---
JUI.	---	---	---	---	---	---	---	---
JUIL	---	---	---	---	---	---	---	---
ADU.	2059	2043	2190	2188	2078	2087	1715	2051
SEP.	1497	1229	1344	1335	1314	1495	1254	1352
OCT.	991	1027	1113	1156	1146	1304	1050	1112
NOV.	954	1096	905	944	1054	1136	926	1002
DEC.	828	782	915	725	703	906	1097	850
JOUR MOYEN	1266	1235	1293	1270	1259	1386	1208	1274

ROUTE DISTRICT COMPTEUR TRONCON SECTION VOIE 5 MOIS DE RELEVÉ
 132 1 88 17 40

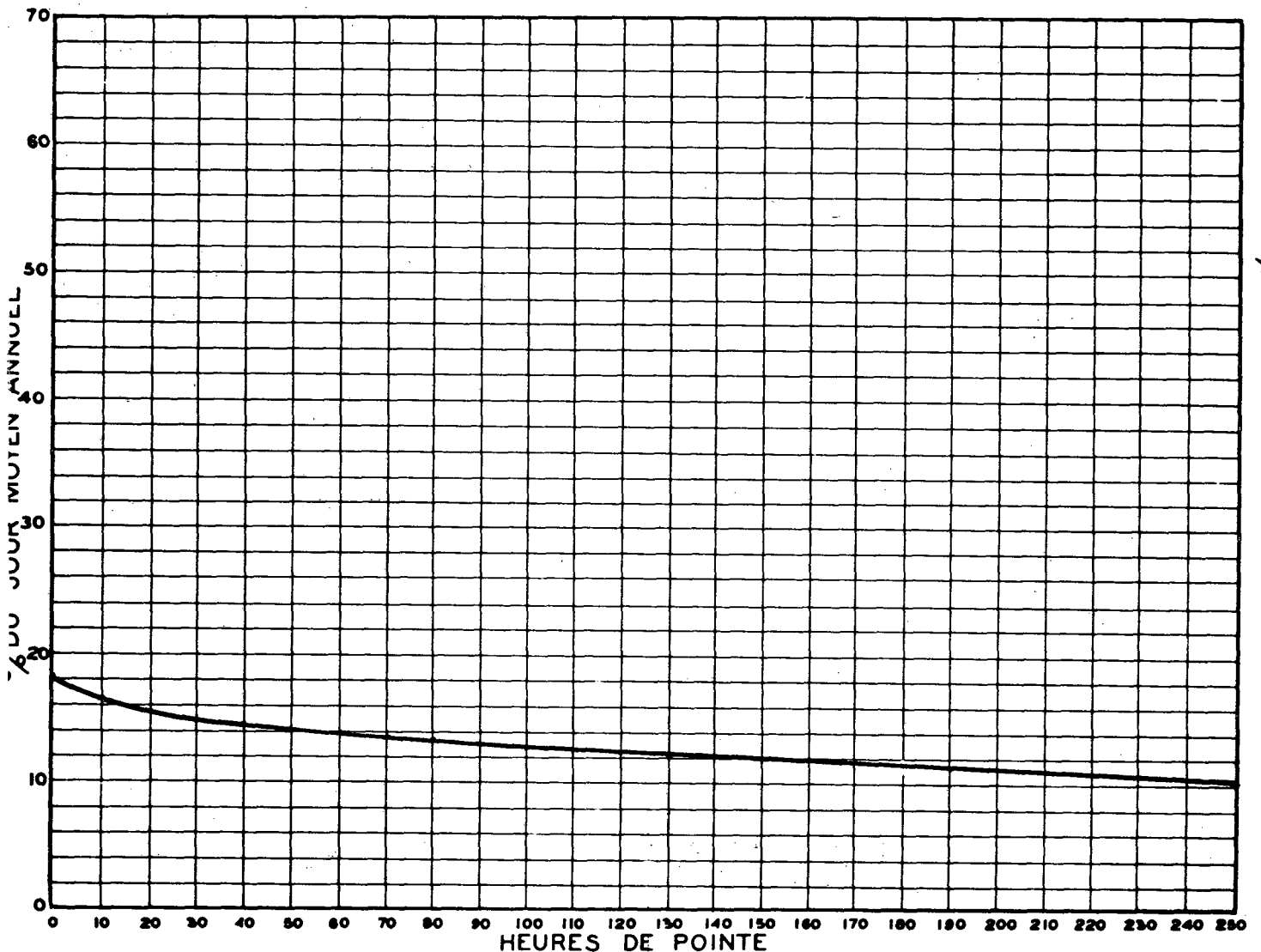
DOUGLASTOWN A 14.7 MILLES AU SUD DE L INT. DE LA RTE DE
 MURDOCHVILLE

1974 RELATION DES JOURS MOYENS MENSUELS AU JOUR MOYEN DE 5 MOIS

POURCENTAGES

MOIS	DIMANCHE	LUNDI	MARDI	MERCREDI	JEUDI	VENDREDI	SAMEDI	JOUR MOYEN AJUSTE
JAN.	---	---	---	---	---	---	---	---
FEV.	---	---	---	---	---	---	---	---
MAR.	---	---	---	---	---	---	---	---
AVR.	---	---	---	---	---	---	---	---
MAI.	---	---	---	---	---	---	---	---
JUI.	---	---	---	---	---	---	---	---
JUIL.	---	---	---	---	---	---	---	---
ADU.	161.6	160.4	171.9	171.7	163.1	163.8	134.6	161.0
SEP.	117.5	96.5	105.5	104.8	103.2	117.4	98.5	106.1
OCT.	77.8	80.6	87.4	90.8	90.0	102.4	82.4	87.3
NOV.	74.9	86.1	71.1	74.1	82.8	89.2	72.7	78.7
DEC.	65.0	61.4	71.8	56.9	55.2	71.1	86.1	66.7
JOUR MOYEN	99.4	97.0	101.6	99.7	98.9	108.8	94.9	100.0

RELATION ENTRE LES HEURES DE POINTE ET LE JOUR MOYEN ANNUEL
 STATION: DOUGLASTOWN ROUTE N° 132-01-88



ROUTE DISTRICT COMPTEUR TRONCON SECTION VOIE 5 MOIS DE RELEVÉ
132 1 88 17 40

DOUGLASTOWN A 14.7 MILLES AU SUD DE L INT. DE LA RTE DE
MURDOCHVILLE

COMPARAISON DES JOURS MOYENS MENSUELS

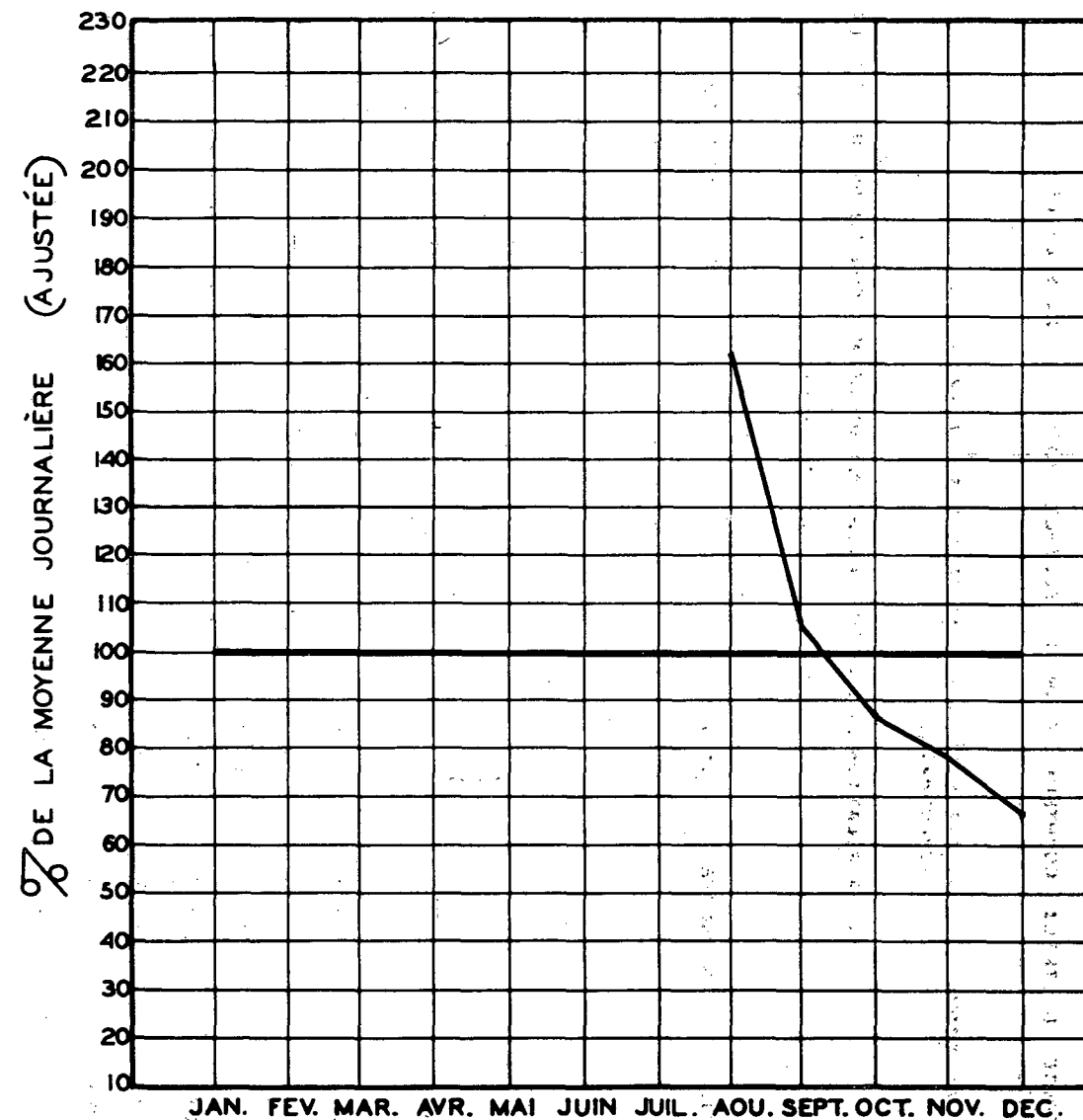
MOIS	JOUR MOYEN MENSUEL 1973		JOUR MOYEN MENSUEL 1974	
	VOLUME	POURC. J.M.	VOLUME	POURC. J.M.
JAN.	480	52.8	---	---
FEV.	496	54.6	---	---
MAR.	614	67.5	---	---
AVR.	655	72.1	---	---
MAI.	743	81.7	---	---
JUI.	1074	118.1	---	---
JUIL.	2004	220.5	---	---
AOU.	1243	136.7	2051	160.9
SEP.	1164	128.0	1352	106.1
OCT.	947	104.2	1112	87.3
NOV.	787	86.6	1002	78.6
DEC.	691	76.0	850	66.7
J.M.A. AJUSTE	909	100.0	1274	100.0

VOLUMES JOURNALIERS GROUPES SUIVANT LA FREQUENCE

GROUPES	FREQUENCE JOURS	TOTAL PAR GROUPE	TOTAL CUMULATIF PAR GROUPE			
			JOURS	POURC.	VEHICULES	POURC.
2600 ET PLUS	1	2608	1	0.66	2608	1.34
2400 A 2500	1	2417	2	1.31	5025	2.58
2300 A 2400	1	2339	3	1.97	7364	3.78
2200 A 2300	3	6725	6	3.93	14089	7.22
2100 A 2200	7	15120	13	8.50	29209	14.96
2000 A 2100	7	14361	20	13.08	43570	22.32
1900 A 2000	4	7897	24	15.69	51467	26.36
1800 A 1900	5	9197	29	18.96	60664	31.07
1600 A 1700	1	1659	30	19.61	62323	31.92
1500 A 1600	6	9292	36	23.53	71615	36.68
1400 A 1500	5	7286	41	26.80	78901	40.41
1300 A 1400	11	14836	52	33.99	93737	48.01
1200 A 1300	18	22373	70	45.76	116110	59.47
1100 A 1200	31	35488	101	66.02	151598	77.64
1000 A 1100	14	14823	115	75.17	166421	85.23
900 A 1000	9	8416	124	81.05	174837	89.54
800 A 900	13	11075	137	89.55	185912	95.21
700 A 800	5	3801	142	92.82	189713	97.16
300 A 700	11	5555	153	100.00	195268	100.00

CIRCULATION JOURNALIÈRE MOYENNE POUR CHAQUE MOIS
COMPARÉE AVEC LA MOYENNE ANNUELLE
— VALEURS AJUSTÉES —

STATION: DOUGLASTOWN ROUTE N° 132-1-88



ROUTE DISTRICT COMPTEUR TRONCON SECTION VOIE 12 MOIS DE RELEVÉ
 132 1 142 14 160

STE-FELICITE A 6.5 MILLES A L EST DE L EGLISE DE STE-FELICITE

ANNEE	JOUR POURC.		JOUR		HEURES MAXIMALES				
	MOYEN	AUG.	MAXIMUM	I-ERE	10-E	30-E	50-E	100-E	250-E
72									
73	1601	0.0	4360	405	347	316	287	261	217
*POURC.			272.3	25.2	21.6	19.6	17.8	16.2	13.5
74	1682	5.1	5929	622	423	375	342	302	242
*POURC.			352.5	37.0	25.2	22.3	20.3	18.0	14.4

*---POURCENTAGE PAR RAPPORT AU JOUR MOYEN DE 12 MOIS

1974 DISTRIBUTION MENSUELLE

MOIS	HEURE MAXIMUM	JOUR MAXIMUM	JOUR MOYEN	TOTAL DU MOIS	POURCENTAGE
JAN.	108	1125	841	26089	4.3
FÉV.	116	1199	985	27600	4.5
MAR.	137	1416	1039	32214	5.3
AVR.	3012	4138	1493	44799	7.3
MAI.	190	2031	1602	49669	8.1
JUI.	358	2928	2074	62230	10.1
JUIL.	622	5929	3940	122161	19.9
AOU.	317	3273	2606	80794	13.1
SÉP.	273	2839	1844	55326	9.0
OCT.	200	2213	1527	47340	7.7
NOV.	220	1608	1172	35164	5.8
DEC.	160	1606	1078	33424	5.5
JOUR MOYEN	1690		TOTAL	616810	

ROUTE DISTRICT COMPTEUR TRONCON SECTION VOIE 12 MOIS DE RELEVÉ
 132 1 142 14 160

STE-FELICITE A 6.5 MILLES A L EST DE L EGLISE DE STE-FELICITE

1974 REPARTITION HORAIRE JOURNALIERE DU VOLUME DE 12 MOIS

HEURES A.M.	VOLUMES	POURC.	HEURES P.M.	VOLUMES	POURC.
12- 1	8159	1.33	12- 1	38745	6.32
1- 2	5640	0.92	1- 2	48126	7.85
2- 3	4561	0.75	2- 3	49430	8.06
3- 4	4345	0.71	3- 4	49278	8.03
4- 5	4866	0.80	4- 5	47347	7.72
5- 6	6347	1.04	5- 6	38148	6.22
6- 7	11000	1.80	6- 7	34156	5.57
7- 8	19634	3.20	7- 8	29842	4.87
8- 9	28649	4.67	8- 9	22612	3.69
9-10	37151	6.06	9-10	18418	3.01
10-11	41003	6.69	10-11	16169	2.64
11-12	39115	6.38	11-12	11069	1.81
TOTAL			TOTAL	613810	

1974 VOLUMES HORAIRE GROUPES SUIVANT LA FREQUENCE

GROUPES	FREQUENCE HEURES	TOTAL PAR GROUPE	TOTAL CUMULATIF PAR GROUPE HEURES	POURC.	VEHICULES	POURC.
600 ET PLUS	1	622	1	0.02	622	0.11
550 A 600	2	1135	3	0.04	1757	0.29
475 A 500	1	486	4	0.05	2243	0.37
425 A 450	5	2211	9	0.11	4454	0.73
400 A 425	7	2856	16	0.19	7310	1.20
375 A 400	14	5347	30	0.35	12657	2.07
350 A 375	16	5816	46	0.53	18473	3.01
325 A 350	21	7063	67	0.77	25536	4.17
300 A 325	41	12706	108	1.24	38242	6.24
275 A 300	56	16053	164	1.88	54295	8.85
250 A 275	65	16995	229	2.62	71290	11.62
225 A 250	83	19566	312	3.57	90856	14.81
200 A 225	137	28908	449	5.13	119764	19.52
175 A 200	169	31463	618	7.06	151227	24.64
150 A 175	239	38622	857	9.79	189849	30.93
100 A 150	1202	143953	2059	23.51	333802	54.39
50 A 100	2620	192597	4679	53.42	526399	85.76
0 A 50	4081	87411	8760	100.00	613810	100.00

ROUTE DISTRICT COMPTEUR TRONCON SECTION VOIE 12 MOIS DE RELEVÉ
 132 1 142 14 160

STE-FELICITE A 6.5 MILLES A L EST DE L EGLISE DE STE-FELICITE

1974 DENSITE MENSUELLE DE LA CIRCULATION

MUIS	DIMANCHES	LUNDIS	MARDIS	MERCREDIS	JEUDIS	VENDREDIS	SAMEDIS	TOTAL
JAN.	4611	3080	3249	4399	5043	2580	3127	26089
FEV.	3883	4572	4588	3811	3856	4135	2755	27600
MAR.	5389	3809	4122	4790	4061	4795	5248	32214
AVR.	6991	4867	6893	5695	8479	6661	5213	44799
MAI.	8250	5025	6200	7307	7763	9344	5780	49669
JUI.	13606	5896	7538	7305	7590	9843	10452	62230
JUIL	19977	14405	19156	18663	15872	17662	16426	122161
ADU.	11086	11330	10026	9750	12077	14262	12263	80794
SEP.	12837	7384	7164	6711	6760	8212	6258	55326
OCT.	8050	4784	7191	6916	7356	7357	5686	47340
NOV.	5242	5176	3969	4294	4452	6809	5222	35164
DEC.	5771	6792	4485	2025	4634	5371	4346	33424
TOTAL	105693	77120	84581	81666	87943	97031	82776	616810
POURC. DU GRAND TOTAL	17.2	12.6	13.8	13.3	14.3	15.8	13.5	100.0

ROUTE DISTRICT COMPTEUR TRONCON SECTION VOIE 12 MOIS DE RELEVÉ
 132 1 142 14 160

STE-FELICITE A 6.5 MILLES A L EST DE L EGLISE DE STE-FELICITE

1974 JOUR MOYEN MENSUEL

MOIS	DIMANCHE MOYEN	LUNDI MOYEN	MARDI MOYEN	MERCREDI MOYEN	JEUDI MOYEN	VENDREDI MOYEN	SAMEDI MOYEN	JOUR MOYEN AJUSTE
JAN.	922	770	812	880	1009	645	782	831
FEV.	971	1143	1147	953	964	1034	689	985
MAR.	1078	952	1031	1198	1015	959	1050	1040
AVR.	1398	1217	1379	1424	2120	1665	1303	1500
MAI.	1650	1675	1550	1461	1553	1869	1445	1600
JUI.	2268	1965	1885	1826	1898	2461	2090	2056
JUIL	3995	3601	3831	3733	3968	4416	4107	3950
AOU.	2772	2833	2507	2438	2415	2852	2453	2609
SEP.	2140	1846	1791	1678	1690	2053	1565	1823
OCT.	1610	1595	1438	1383	1471	1839	1422	1536
NOV.	1311	1294	992	1074	1113	1362	1044	1169
DEC.	962	1358	897	675	1159	1343	1087	1068
JOUR MOYEN	1756	1687	1605	1560	1698	1875	1586	1681

ROUTE DISTRICT COMPTEUR TRONCON SECTION VOIE 12 MOIS DE RELEVÉ
 132 1 142 14 160

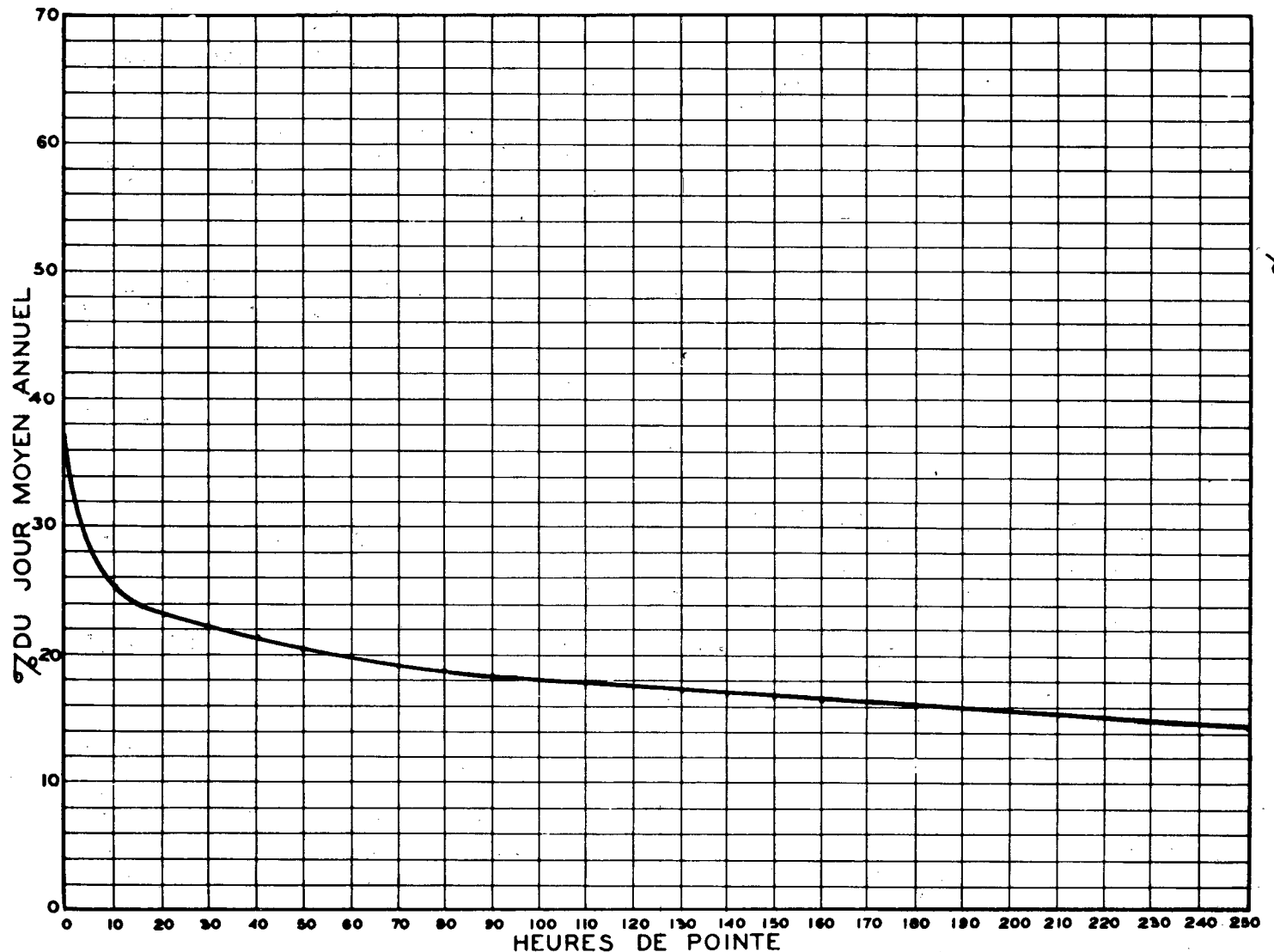
STE-FELICITE A 6.5 MILLES A L EST DE L EGLISE DE STE-FELICITE

1974 RELATION DES JOURS MOYENS MENSUELS AU JOUR MOYEN ANNUEL AJUSTE

POURCENTAGES

MOIS	DIMANCHE	LUNDI	MARDI	MERCREDI	JEUDI	VENDREDI	SAMEDI	JOUR MOYEN AJUSTE
JAN.	54.9	45.8	48.3	52.4	60.0	38.4	46.6	49.5
FEV.	57.8	68.0	68.3	56.7	57.4	61.5	41.0	58.6
MAR.	64.2	56.7	61.4	71.3	60.4	57.1	62.5	61.9
AVR.	83.2	72.4	82.1	84.7	126.1	99.1	77.5	89.2
MAI.	98.2	99.7	92.2	86.9	92.4	111.2	86.0	95.2
JUI.	134.9	116.9	112.1	108.6	112.9	146.4	124.3	122.3
JUIL.	237.6	214.2	227.9	222.0	236.0	262.6	244.3	234.9
AOU.	164.9	168.5	149.1	145.0	143.7	169.6	145.9	155.2
SEP.	127.3	109.8	106.6	99.8	100.5	122.1	93.1	108.5
OCT.	95.8	94.9	85.6	82.3	87.5	109.4	84.6	91.4
NOV.	78.0	77.0	59.0	63.9	66.2	81.0	62.1	69.6
DEC.	57.3	80.8	53.4	40.2	69.0	79.9	64.7	63.6
JOUR MOYEN	104.5	100.4	95.5	92.9	101.0	111.6	94.4	100.0

RELATION ENTRE LES HEURES DE POINTE ET LE JOUR MOYEN ANNUEL
 STATION: STE-FELICITE ROUTE N° 132-01-142



360

% DU JOUR MOYEN ANNUEL

ROUTE DISTRICT COMPTEUR TRONCON SECTION VOIE 12 MOIS DE RELEVÉ
 132 1 142 14 160

STE-FELICITE A 6.5 MILLES A L EST DE L EGLISE DE STE-FELICITE

COMPARAISON DES JOURS MOYENS MENSUELS

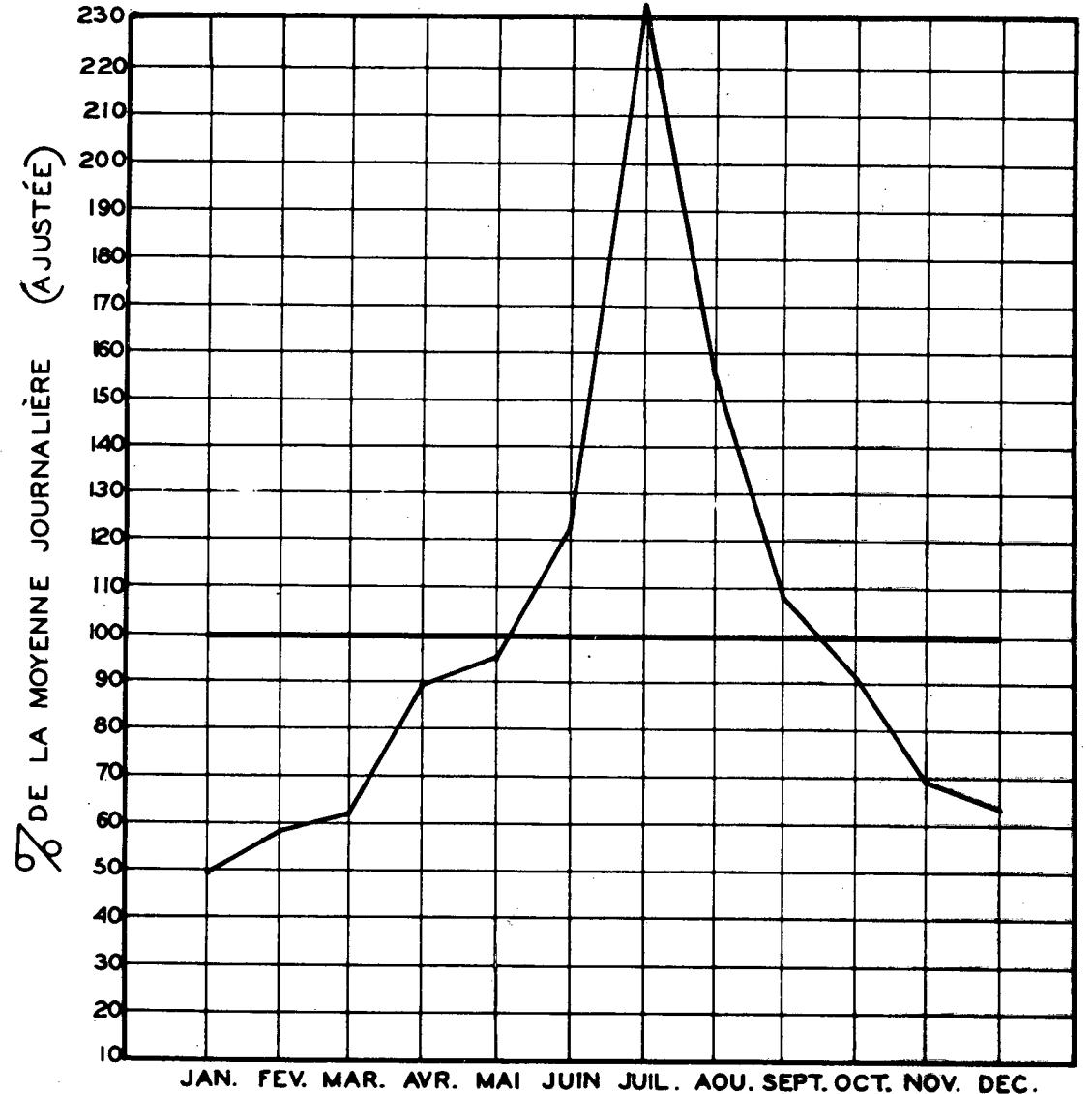
MOIS	JOUR MOYEN MENSUEL 1973		JOUR MOYEN MENSUEL 1974	
	VOLUME	POURC. J.M.	VOLUME	POURC. J.M.
JAN.	864	54.1	831	49.4
FEV.	828	51.8	985	58.6
MAR.	1084	67.8	1040	61.8
AVR.	1317	82.4	1500	89.2
MAI.	1537	96.2	1600	95.1
JUI.	1968	123.1	2056	122.3
JUIL.	3219	201.4	3950	234.9
AOU.	2556	159.9	2609	155.1
SEP.	1990	124.5	1823	108.4
OCT.	1652	103.4	1536	91.3
NOV.	1169	73.1	1169	69.5
DEC.	984	61.6	1068	63.5
J.M.A. AJUSTE	1598	100.0	1681	100.0

VOLUMES JOURNALIERS GROUPES SUIVANT LA FREQUENCE

GROUPES	FREQUENCE JOURS	TOTAL PAR GROUPE	TOTAL CUMULATIF PAR GROUPE			
			JOURS	POURC.	VEHICULES	POURC.
5500 ET PLUS	1	5929	1	0.28	5929	0.97
5000 A 5500	2	10467	3	0.83	16396	2.66
4500 A 5000	6	28561	9	2.47	44957	7.29
4250 A 4500	3	13142	12	3.29	58099	9.42
4000 A 4250	3	12275	15	4.11	70374	11.41
3750 A 4000	1	3820	16	4.39	74194	12.03
3500 A 3750	3	10923	19	5.21	85117	13.80
3250 A 3500	7	23346	26	7.13	108463	17.59
3125 A 3250	2	6443	28	7.68	114906	18.63
3000 A 3125	3	9181	31	8.50	124087	20.12
2875 A 3000	7	20618	38	10.42	144705	23.47
2750 A 2875	6	16902	44	12.06	161607	26.21
2625 A 2750	6	16094	50	13.70	177701	28.81
2500 A 2625	8	20579	58	15.90	198280	32.15
2250 A 2500	12	28900	70	19.18	227180	36.84
2000 A 2250	18	37676	88	24.11	264856	42.94
1750 A 2000	27	50492	115	31.51	315348	51.13
1500 A 1750	58	93956	173	47.40	409304	66.36
1000 A 1500	127	156578	300	82.20	565882	91.75
500 A 1000	58	48525	358	98.09	614407	99.62
50 A 500	7	2403	365	100.00	616810	100.00

CIRCULATION JOURNALIÈRE MOYENNE POUR CHAQUE MOIS
 COMPARÉE AVEC LA MOYENNE ANNUELLE
 - VALEURS AJUSTÉES -

STATION: STE-FELICITE ROUTE N° 132-1-142



ROUTE DISTRICT COMPTEUR TRONCON SECTION VOIE 10 MOIS DE RELEVÉ
 132 1 174 13 170

STE-LUCE A 5.6 MILLES AU SUD-OUEST DE LA RTE 132 (6)

ANNEE	JOUR MOYEN	POURC. AUG.	JOUR MAXIMUM	HEURES MAXIMALES					
				I-ERE	10-E	30-E	50-E	100-E	250-E
72	4264	0.0	8106	878	688	604	569	513	436
*POURC.			190.0	20.5	16.0	14.0	13.1	12.0	10.0
73	3727	0.0	8864	849	694	624	594	545	451
*POURC.			237.8	22.7	18.5	16.6	15.8	14.5	12.0
74	4114	0.0	12925	1301	923	793	721	624	503
*POURC.			314.2	31.6	22.4	19.3	17.5	15.2	12.2

*---POURCENTAGE PAR RAPPORT AU JOUR MOYEN DE 10 MOIS

1974 DISTRIBUTION MENSUELLE

MOIS	HEURE MAXIMUM	JOUR MAXIMUM	JOUR MOYEN	TOTAL DU MOIS	POURCENTAGE
JAN.	---	---	---	---	---
FEV.	---	---	---	---	---
MAR.	322	3469	2783	86294	6.9
AVR.	506	4992	3286	98600	7.9
MAI.	469	4573	3775	117048	9.3
JUI.	583	6829	4670	140103	11.2
JUIL.	1301	12925	8299	257291	20.5
AOU.	694	6550	5532	171515	13.7
SEP.	633	6272	3901	117048	9.3
OCT.	507	5149	3395	105275	8.4
NOV.	395	3583	2770	83103	6.7
DEC.	332	3651	2662	82541	6.6
JOUR MOYEN	4114		TOTAL	1258818	

ROUTE DISTRICT COMPTEUR TRONCON SECTION VOIE 10 MOIS DE RELEVÉ
 132 1 174 13 170

STE-LUCE A 5.6 MILLES AU SUD-OUEST DE LA RTE 132 (6)

1974 REPARTITION HORAIRE JOURNALIERE DU VOLUME DE 10 MOIS

HEURES A.M.	VOLUMES	POURC.	HEURES P.M.	VOLUMES	POURC.
12- 1	21663	1.73	12- 1	68634	5.46
1- 2	13252	1.06	1- 2	90722	7.21
2- 3	10254	0.82	2- 3	103478	8.23
3- 4	8114	0.65	3- 4	99852	7.94
4- 5	8124	0.65	4- 5	101103	8.04
5- 6	10244	0.82	5- 6	90440	7.19
6- 7	16723	1.33	6- 7	66795	5.31
7- 8	38493	3.06	7- 8	65751	5.23
8- 9	55730	4.43	8- 9	59158	4.70
9-10	69338	5.51	9-10	46981	3.74
10-11	74613	5.93	10-11	35412	2.82
11-12	74651	5.94	11-12	29293	2.33

TOTAL 1258818

1974 VOLUMES HORAIRE GROUPES SUIVANT LA FREQUENCE

GROUPES	FREQUENCE HEURES	TOTAL PAR GROUPE	TOTAL CUMULATIF PAR GROUPE HEURES	POURC.	VEHICULES	POURC.
1200 ET PLUS	2	2541	2	0.03	2541	0.21
1100 A 1200	1	1108	3	0.05	3649	0.29
1000 A 1100	2	2111	5	0.07	5760	0.46
900 A 1000	7	6541	12	0.17	12301	0.98
850 A 900	6	5184	18	0.25	17485	1.39
800 A 850	11	9062	29	0.40	26547	2.11
750 A 800	13	10090	42	0.58	36637	2.92
700 A 750	15	10833	57	0.78	47470	3.78
650 A 700	27	18103	84	1.15	65573	5.21
600 A 650	36	22383	120	1.64	87956	6.99
550 A 600	62	35543	182	2.48	123499	9.82
500 A 550	74	38691	256	3.49	162190	12.89
450 A 500	104	49035	360	4.91	211225	16.78
400 A 450	143	60746	503	6.85	271971	21.61
350 A 400	226	84286	729	9.93	356257	28.31
300 A 350	305	98122	1034	14.08	454379	36.10
250 A 300	613	166464	1647	22.43	620843	49.32
200 A 250	954	212996	2601	35.42	833839	66.24
150 A 200	1034	180544	3635	49.50	1014383	80.59
100 A 150	969	121113	4604	62.70	1135496	90.21
0 A 100	2740	123322	7344	100.00	1258818	100.00

ROUTE DISTRICT COMPTEUR TRONCON SECTION VOIE 10 MOIS DE RELEVÉ
 132 1 174 13 170

STE-LUCE A 5.6 MILLES AU SUD-OUEST DE LA RTE 132 (6)

1974 DENSITE MENSUELLE DE LA CIRCULATION

MOIS	DIMANCHES	LUNDIS	MARDIS	MERCREDIS	JEUDIS	VENDREDIS	SAMEDIS	TOTAL
JAN.	---	---	---	---	---	---	---	---
FEV.	---	---	---	---	---	---	---	---
MAR.	11964	11951	11705	11131	11339	15684	12520	86294
AVR.	17052	12782	16715	11441	13365	15727	11518	98606
MAI.	20284	11804	14598	17229	17985	21033	14115	117048
JUI.	31242	12869	16875	16394	17524	21264	23935	140103
JUIL	48001	34166	39285	36828	31100	34941	32970	257291
ADU.	24690	22955	20701	20453	26673	29575	26468	171515
SEP.	27725	15251	15415	14359	14454	16590	13254	117048
OCT.	18482	9969	16020	15827	16293	15616	13068	105275
NOV.	11344	12471	9770	10661	10751	15372	12734	83103
DEC.	14160	16032	11256	6061	11470	12517	11045	82541
TOTAL	224944	160250	172340	160384	170954	198319	171627	1258818
POURC. DU GRAND TOTAL	17.9	12.8	13.7	12.8	13.6	15.8	13.7	100.0

ROUTE DISTRICT COMPTEUR TRONCON SECTION VOIE 10 MOIS DE RELEVÉ
 132 1 174 13 170

STE-LUCE A 5.6 MILLES AU SUD-OUEST DE LA RTE 132 (6)

1974 JOUR MOYEN MENSUEL

MOIS	DIMANCHE MOYEN	LUNDI MOYEN	MARDI MOYEN	MERCREDI MOYEN	JEUDI MOYEN	VENDREDI MOYEN	SAMEDI MOYEN	JOUR MOYEN AJUSTE
JAN.	---	---	---	---	---	---	---	---
FEV.	---	---	---	---	---	---	---	---
MAR.	2393	2988	2926	2783	2835	3137	2504	2795
AVR.	3410	3196	3343	2860	3341	3932	2880	3280
MAI.	4057	3935	3650	3446	3597	4207	3529	3774
JUI.	5207	4290	4219	4099	4381	5316	4787	4614
JUIL	9600	8542	7857	7366	7775	8735	8243	8302
ADU.	6173	5739	5175	5113	5335	5915	5294	5534
SEP.	4621	3813	3854	3590	3614	4148	3314	3850
OCT.	3696	3323	3204	3165	3259	3904	3267	3402
NOV.	2836	3118	2443	2665	2688	3074	2547	2767
DEC.	2360	3206	2251	2020	2868	3129	2761	2656
JOUR MOYEN	4435	4215	3892	3711	3969	4550	3913	4098

ROUTE DISTRICT COMPTeur TRONCUN SECTION VOIE 10 MOIS DE RELEVÉ
 132 1 174 13 17J

STE-LUCE A 5.6 MILLES AU SUD-OUEST DE LA RTE 132 (6)

1974 RELATION DES JOURS MOYENS MENSUELS AU JOUR MOYEN DE 10 MOIS

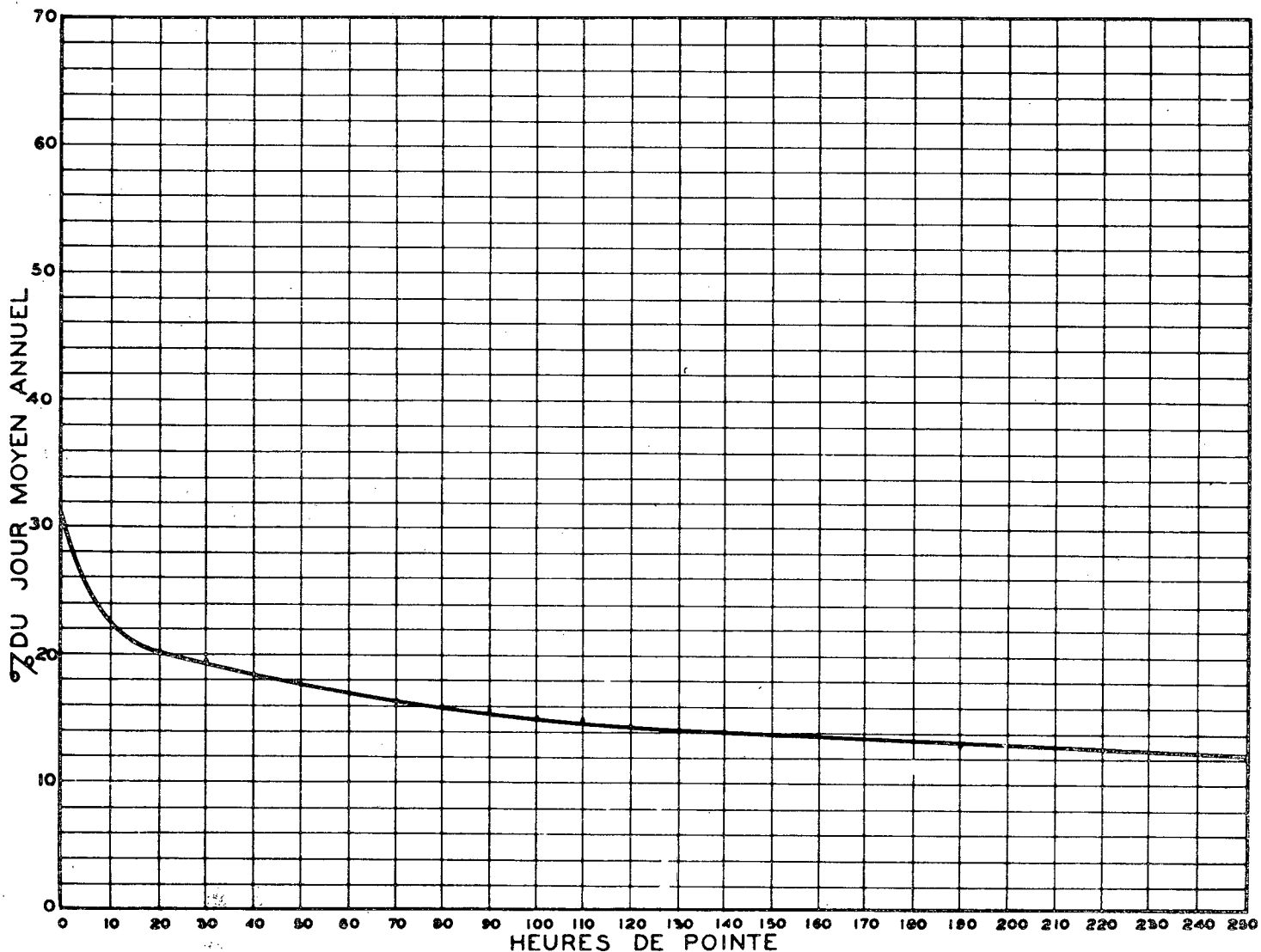
POURCENTAGES

MOIS	DIMANCHE	LUNDI	MARDI	MERCREDI	JEUDI	VENDREDI	SAMEDI	JOUR MOYEN AJUSTE
JAN.	---	---	---	---	---	---	---	---
FEV.	---	---	---	---	---	---	---	---
MAR.	58.4	73.0	71.4	68.0	69.2	76.6	61.1	68.2
AVR.	83.3	78.0	81.6	69.8	81.6	96.0	70.3	80.1
MAI.	99.0	96.1	89.1	84.1	87.8	102.7	86.2	92.1
JUI.	127.1	104.7	103.0	100.1	106.9	129.8	116.9	112.6
JUIL.	234.3	208.5	191.8	179.8	189.8	213.2	201.2	202.6
AOU.	150.7	140.1	126.3	124.8	130.2	144.4	129.2	135.1
SEP.	112.8	93.1	94.1	87.6	88.2	101.3	80.9	94.0
OCT.	90.2	81.1	78.2	77.3	79.6	95.3	79.8	83.1
NOV.	69.2	76.1	59.7	65.1	65.6	75.1	62.2	67.6
DEC.	57.6	78.3	55.0	49.3	70.0	76.4	67.4	64.9
JOUR MOYEN	108.3	102.9	95.0	90.6	96.9	111.1	95.5	100.0

RELATION ENTRE LES HEURES DE POINTE ET LE JOUR MOYEN ANNUEL

STATION: STE-LUCE

ROUTE N° 132-01-174



364

% DU JOUR MOYEN ANNUEL

ROUTE DISTRICT COMPTEUR TRONCON SECTION VOIE 10 MOIS DE RELEVÉ
 132 1 174 13 170

STE-LUCE A 5.6 MILLES AU SUD-OUEST DE LA RTE 132 (6)

CIRCULATION JOURNALIÈRE MOYENNE POUR CHAQUE MOIS
 COMPARÉE AVEC LA MOYENNE ANNUELLE
 - VALEURS AJUSTÉES -

COMPARAISON DES JOURS MOYENS MENSUELS

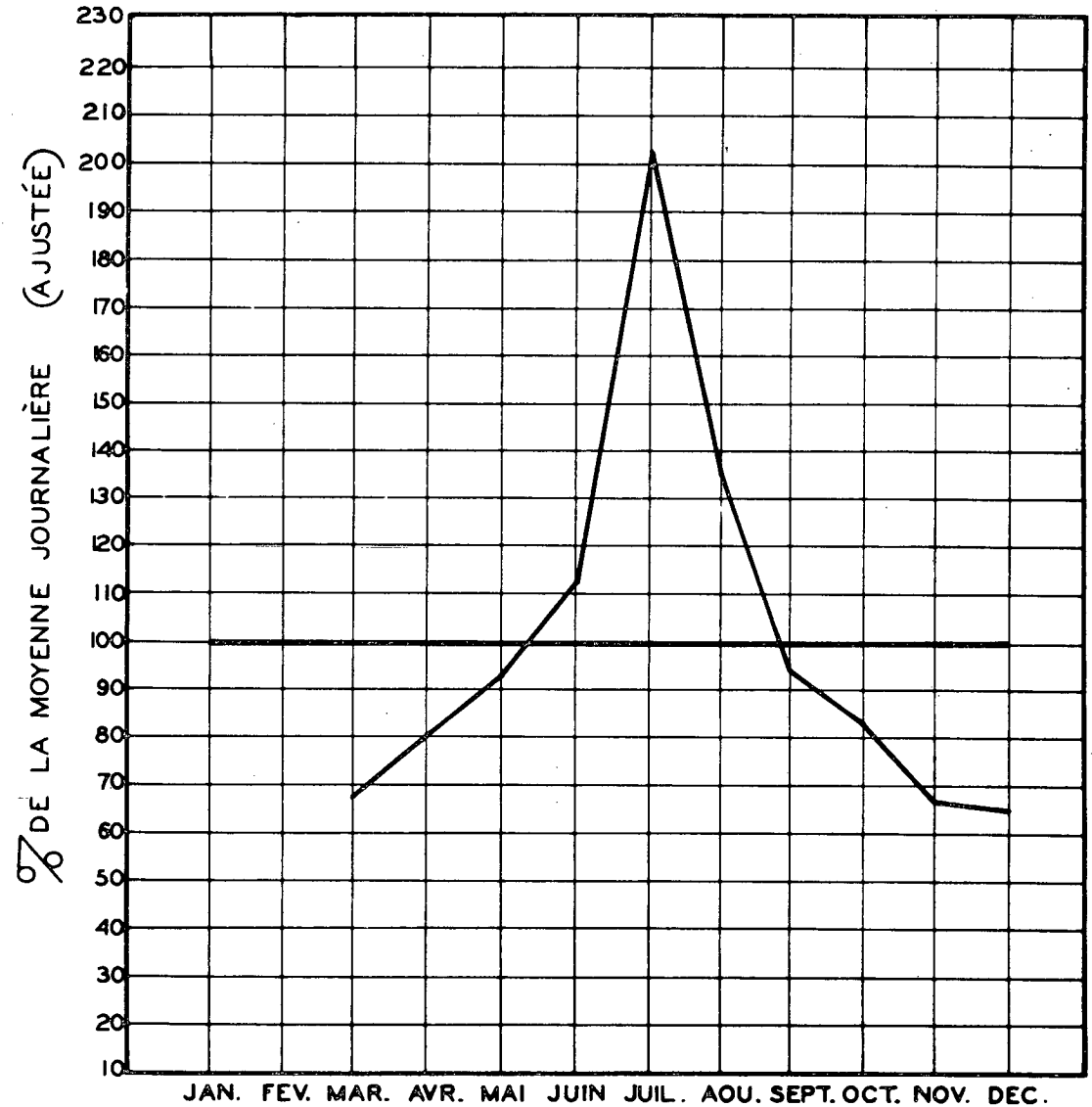
MOIS	JOUR MOYEN MENSUEL 1973		JOUR MOYEN MENSUEL 1974	
	VOLUME	POURC.J.M.	VOLUME	POURC.J.M.
JAN.	2463	66.2	---	---
FEV.	2528	67.9	---	---
MAR.	2818	75.7	2795	68.2
AVR.	3292	88.4	3286	80.0
MAI.	3587	96.4	3774	92.1
JUI.	4530	121.7	4614	112.6
JUIL.	6904	185.5	8302	202.6
AOU.	5411	145.4	5534	135.0
SEP.	4143	111.3	3850	93.9
OCT.	3526	94.7	3402	83.0
NOV.	2878	77.3	2767	67.5
DEC.	2572	69.1	2656	64.8
J.M.A.AJUSTE	3721	100.0	4098	100.0

STATION: STE-LUCE

ROUTE N° 132-1-174

VOLUMES JOURNALIERS GROUPES SUIVANT LA FREQUENCE

GROUPES	FREQUENCE JOURS	TOTAL PAR GROUPE	TOTAL CUMULATIF PAR GROUPE			
			JOURS	POURC.	VEHICULES	POURC.
12000 ET PLUS	1	12925	1	0.33	12925	1.03
11000 A 12000	2	23103	3	0.99	36028	2.87
10000 A 10500	2	20534	5	1.64	56562	4.50
9000 A 10000	1	9612	6	1.97	66174	5.26
8000 A 9500	2	18628	8	2.62	84802	6.74
6500 A 9000	5	43498	13	4.25	128300	10.20
6000 A 8500	3	24892	16	5.23	153192	12.17
7000 A 8000	4	30707	20	6.54	183899	14.61
7000 A 7500	3	21410	23	7.52	205309	16.31
5500 A 7000	9	60553	32	10.46	265862	21.12
6000 A 6500	5	31231	37	12.10	297093	23.61
5500 A 6000	17	97190	54	17.65	394283	31.33
5000 A 5500	19	99720	73	23.86	494003	39.25
4500 A 5000	13	60449	86	28.11	554452	44.05
4000 A 4500	26	109203	112	36.61	663655	52.73
3500 A 4000	48	176746	160	52.29	840401	66.77
3000 A 3500	66	213367	226	73.86	1053768	83.72
2000 A 3000	71	191984	297	97.06	1245752	98.97
1000 A 2000	7	12002	304	99.35	1257754	99.92
150 A 1000	2	1064	306	100.00	1258818	100.00



ROUTE DISTRICT COMPTEUR TRONCON SECTION VOIE 12 MOIS DE RELEVÉ
 132 1 199 12 50

ST-PATRICE A 3 MILLES A L'EST DE LA RTE 132 (2)

ANNEE	JOUR MOYEN	POURC. AUG.	JOUR MAXIMUM	HEURES MAXIMALES					
				1-ERE	10-E	30-E	50-E	100-E	250-E
72	3880	0.0	8847	732	674	621	600	558	465
*PJOURC.			228.0	18.7	17.2	16.0	15.5	14.2	12.0
73	4226	0.0	9571	733	657	618	597	556	464
*PJOURC.			226.5	17.2	15.5	14.5	14.0	13.1	11.0
74	4093	0.0	11340	885	829	748	689	620	532
*PJOURC.			277.1	21.6	20.3	18.3	16.8	15.1	13.0

*---POURCENTAGE PAR RAPPORT AU JOUR MOYEN DE 12 MOIS

1974 DISTRIBUTION MENSUELLE

MOIS	HEURE MAXIMUM	JOUR MAXIMUM	JOUR MOYEN	TOTAL DU MOIS	POURCENTAGE
JAN.	527	4111	2711	84064	5.7
FEV.	316	3656	2899	81182	5.5
MAR.	363	4283	3174	98417	6.6
AVR.	785	7186	4072	122179	8.2
MAI.	506	5985	4543	140839	9.5
JUI.	739	7946	5680	170410	11.5
JUIL.	867	11340	7929	245812	16.5
AOU.	691	7796	6664	206614	13.9
SEP.	732	6602	4565	136961	9.2
OCT.	885	7779	4161	129021	8.7
NOV.	180	1917	1405	42173	2.9
DEC.	140	1556	1171	36326	2.5
JOUR MOYEN	4093		TOTAL	1493998	

ROUTE DISTRICT COMPTEUR TRONCON SECTION VOIE 12 MOIS DE RELEVÉ
 132 1 199 12 50

ST-PATRICE A 3 MILLES A L'EST DE LA RTE 132 (2)

1974 REPARTITION HORAIRE JOURNALIERE DU VOLUME DE 12 MOIS

HEURES A.M.	VOLUMES	POURC.	HEURES P.M.	VOLUMES	POURC.
12- 1	25466	1.71	12- 1	97633	6.54
1- 2	17548	1.18	1- 2	109545	7.34
2- 3	12509	0.84	2- 3	111876	7.49
3- 4	9524	0.64	3- 4	113159	7.58
4- 5	8553	0.58	4- 5	114785	7.69
5- 6	11870	0.80	5- 6	100975	6.76
6- 7	23355	1.57	6- 7	82802	5.55
7- 8	51032	3.42	7- 8	79997	5.36
8- 9	67691	4.54	8- 9	68977	4.62
9-10	72485	4.86	9-10	54046	3.62
10-11	85856	5.75	10-11	44974	3.02
11-12	93287	6.25	11-12	36053	2.42
TOTAL			TOTAL	1493998	

1974 VOLUMES HORAIRE GROUPES SUIVANT LA FREQUENCE

GROUPES	FREQUENCE HEURES	TOTAL PAR GROUPE	TOTAL CUMULATIF PAR GROUPE HEURES	POURC.	VEICULES	POURC.
850 ET PLUS	5	4341	5	0.06	4341	0.30
800 A 850	9	7448	14	0.16	11789	0.79
750 A 800	15	11600	29	0.34	23389	1.57
700 A 750	18	13119	47	0.54	36508	2.45
650 A 700	25	16762	72	0.83	53270	3.57
600 A 650	52	32369	124	1.42	85639	5.74
550 A 600	89	50978	213	2.44	136617	9.15
500 A 550	140	73016	353	4.03	209633	14.04
475 A 500	98	47685	451	5.15	257318	17.23
450 A 475	111	51304	562	6.42	308622	20.66
425 A 450	102	44414	664	7.58	353036	23.64
400 A 425	82	33754	746	8.52	386790	25.89
375 A 400	114	43958	860	9.82	430748	28.84
350 A 375	139	50047	999	11.41	480795	32.19
300 A 350	456	146913	1455	16.61	627708	42.02
250 A 300	741	202315	2196	25.07	830023	55.56
200 A 250	933	208208	3129	35.72	1038231	69.50
150 A 200	943	164638	4072	46.49	1202869	80.52
100 A 150	970	117982	5042	57.56	1320851	88.42
50 A 100	1628	119349	6670	76.15	1440200	96.40
0 A 50	2090	53798	8760	100.00	1493998	100.00

ROUTE DISTRICT COMPTEUR TRONCON SECTION VOIE 12 MOIS DE RELEVÉ
 132 1 199 12 50

ST-PATRICE A 3 MILLES A L'EST DE LA RTE 132 (2)

1974 DENSITE MENSUELLE DE LA CIRCULATION

MOIS	DIMANCHES	LUNDIS	MARDIS	MERCREDIS	JEUDIS	VENDREDIS	SAMEDIS	TOTAL
JAN.	11853	11273	10178	14643	14295	12338	9484	84064
FEV.	10954	12637	11933	11434	12227	13225	8772	81182
MAR.	13792	12915	12519	11987	12467	19289	15448	98417
AVR.	22420	15071	18961	13196	16513	20656	15362	122179
MAI.	25112	13666	16290	20347	21102	26421	17901	140839
JUI.	37480	14931	19902	19813	21079	27163	30042	170410
JUIL.	42562	32373	35547	33846	29674	34803	37007	245812
AOU.	28486	26984	24121	24366	32215	36643	33799	206614
SEP.	30963	18005	17189	16171	16937	20911	16785	136961
OCT.	24620	11841	18975	17583	17517	20902	17583	129021
NOV.	5223	5768	5239	5772	4954	7969	7248	42173
DEC.	6127	6527	4919	3362	4851	5676	4864	36326
TOTAL	259592	181991	195773	192520	203831	245996	214295	1493998
POURC. DU GRAND TOTAL	17.4	12.2	13.2	12.9	13.7	16.5	14.4	100.0

ROUTE DISTRICT COMPTEUR TRONCON SECTION VOIE 12 MOIS DE RELEVÉ
 132 1 199 12 50

ST-PATRICE A 3 MILLES A L'EST DE LA RTE 132 (2)

1974 JOUR MOYEN MENSUEL

MOIS	DIMANCHE MOYEN	LUNDI MOYEN	MARDI MOYEN	MERCREDI MOYEN	JEUDI MOYEN	VENDREDI MOYEN	SAMEDI MOYEN	JOUR MOYEN AJUSTE
JAN.	2371	2818	2545	2929	2859	3085	2371	2710
FEV.	2739	3159	2983	2859	3057	3306	2193	2899
MAR.	2758	3229	3130	2997	3117	3858	3090	3168
AVR.	4484	3768	3792	3299	4128	5164	3841	4068
MAI.	5022	4555	4073	4069	4220	5284	4475	4528
JUI.	6247	4977	4976	4953	5270	6791	6008	5603
JUIL.	8512	8093	7109	6769	7419	8701	9252	7979
AOU.	7122	6746	6030	6092	6443	7329	6760	6645
SEP.	5161	4501	4297	4043	4234	5228	4196	4522
OCT.	4924	3947	3795	3517	3503	5226	4396	4186
NOV.	1306	1442	1310	1443	1239	1594	1450	1397
DEC.	1021	1305	984	1121	1213	1419	1216	1182
JOUR MOYEN	4306	4045	3752	3674	3892	4749	4104	4074

ST-PATRICE A 3 MILLES A L'EST DE LA RTE 132 (2)

1974 RELATION DES JOURS MOYENS MENSUELS AU JOUR MOYEN ANNUEL AJUSTÉ

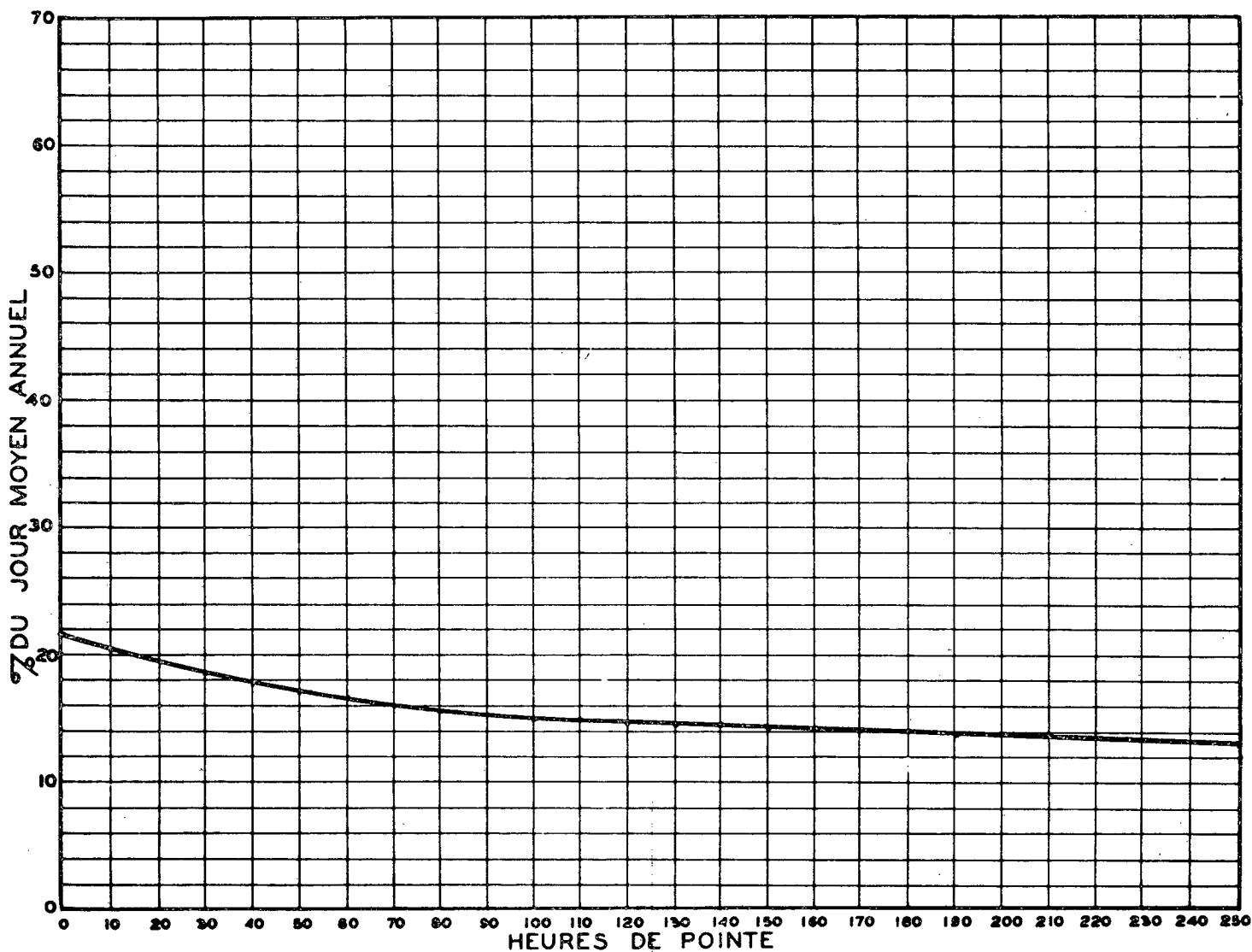
POURCENTAGES

MOIS	DIMANCHE	LUNDI	MARDI	MERCREDI	JEUDI	VENDREDI	SAMEDI	JOUR MOYEN AJUSTÉ
JAN.	58.2	69.2	62.5	71.9	70.2	75.8	58.2	66.6
FEV.	67.3	77.6	73.3	70.2	75.1	81.2	53.9	71.2
MAR.	67.7	79.3	76.9	73.6	76.5	94.7	75.9	77.8
AVR.	110.1	92.5	93.1	81.0	101.4	126.8	94.3	99.9
MAI.	123.3	111.8	100.0	99.9	103.6	129.7	109.9	111.2
JUI.	153.4	122.2	122.2	121.6	129.4	166.7	147.5	137.5
JUIL.	208.9	198.7	174.5	166.2	182.1	213.6	227.1	195.9
AOU.	174.8	165.6	148.0	149.5	158.2	179.9	165.9	163.1
SEP.	126.7	110.5	105.5	99.3	104.0	128.3	103.0	111.0
OCT.	120.9	96.9	93.2	86.4	86.0	128.3	107.9	102.8
NOV.	32.1	35.4	32.2	35.5	30.5	39.2	35.6	34.3
DEC.	25.1	32.1	24.2	27.6	29.8	34.9	29.9	29.1
JOUR MOYEN	105.7	99.3	92.1	90.2	95.6	116.6	100.8	100.0

RELATION ENTRE LES HEURES DE POINTE ET LE JOUR MOYEN ANNUEL

STATION: ST-PATRICE

ROUTE N° 132-01-199



ROUTE DISTRICT COMPTEUR TRONCON SECTION VOIE 12 MOIS DE RELEVÉ
 132 1 199 12 50

ST-PATRICE A 3 MILLES A L'EST DE LA RTE 132 (2)

COMPARAISON DES JOURS MOYENS MENSUELS

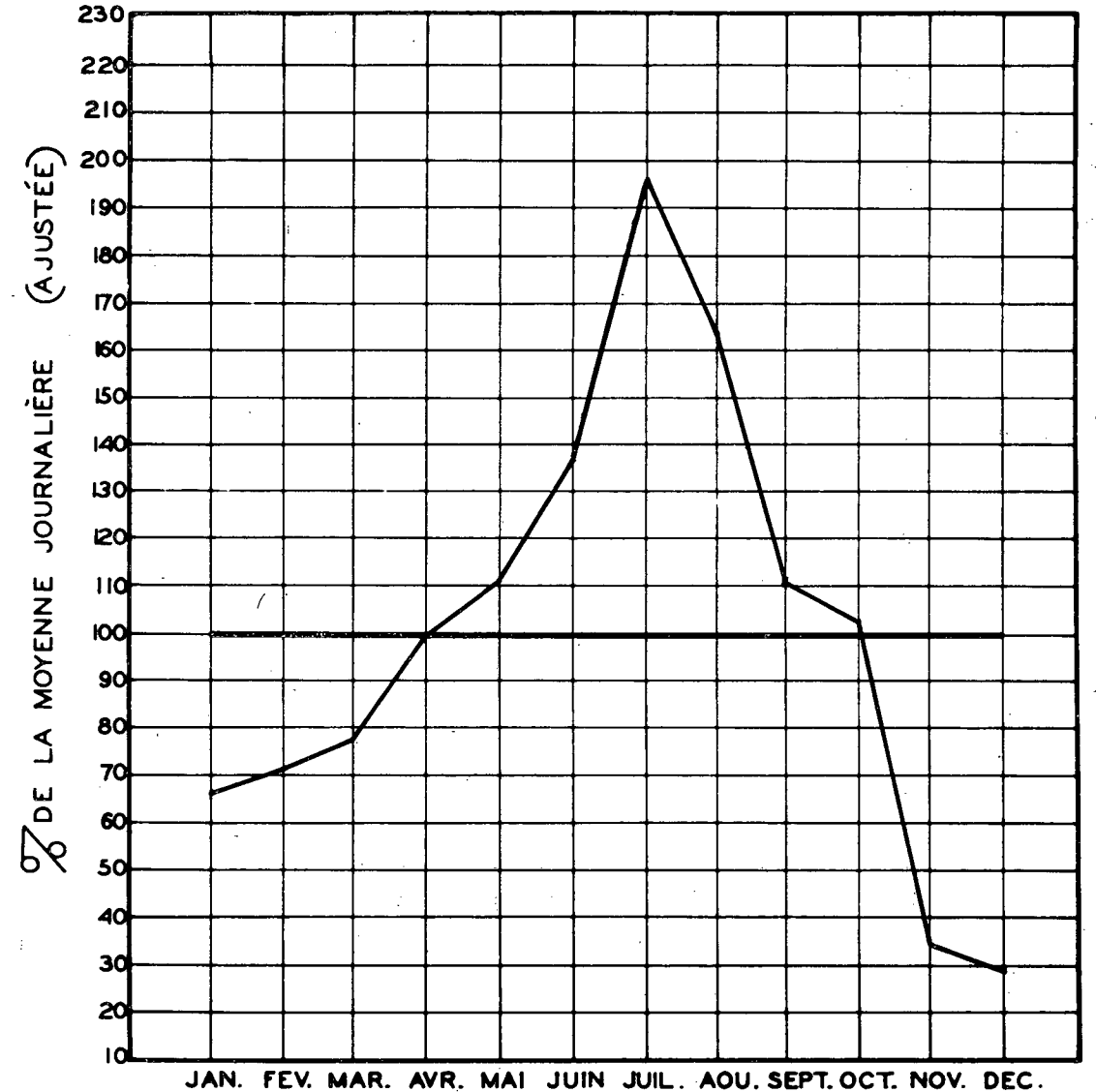
MOIS	JOUR MOYEN MENSUEL 1973		JOUR MOYEN MENSUEL 1974	
	VOLUME	POURC.J.M.	VOLUME	POURC.J.M.
JAN.	2598	61.8	2710	66.5
FEV.	2611	62.1	2899	71.1
MAR.	3146	74.8	3168	77.7
AVR.	3677	87.5	4068	99.8
MAI.	4160	98.9	4528	111.1
JUI.	5674	134.9	5603	137.5
JUIL.	7559	179.8	7979	195.8
ADU.	---	---	6645	163.1
SEP.	---	---	4522	111.0
OCT.	---	---	4186	102.7
NOV.	---	---	1397	34.3
DEC.	---	---	1182	29.0
J.M.A.AJUSTE	4204	100.0	4074	100.0

VOLUMES JOURNALIERS GROUPE SUIVANT LA FREQUENCE

GROUPE	FREQUENCE	TOTAL PAR	TOTAL CUMULATIF PAR GROUPE			
			JOURS	POURC.	VEHICULES	POURC.
11000 ET PLUS	1	11340	1	0.28	11340	0.76
10000 A 10500	1	10059	2	0.55	21399	1.44
9500 A 10000	3	28690	5	1.37	50089	3.36
9000 A 9500	3	27618	8	2.20	77707	5.21
8500 A 9000	1	8682	9	2.47	86389	5.79
8000 A 8500	6	48778	15	4.11	135167	9.05
7500 A 8000	17	130924	32	8.77	266091	17.82
7000 A 7500	9	64709	41	11.24	330800	22.15
6500 A 7000	15	101166	56	15.35	431966	28.92
6000 A 6500	16	99389	72	19.73	531355	35.57
5500 A 6000	13	73932	85	23.29	605287	40.52
5000 A 5500	15	78262	100	27.40	683549	45.76
4500 A 5000	30	141944	130	35.62	825493	55.26
4000 A 4500	42	177442	172	47.13	1002935	67.14
3500 A 4000	36	137062	208	56.99	1139997	76.31
3000 A 3500	46	146807	254	69.59	1286804	86.14
2500 A 3000	33	90920	287	78.64	1377724	92.22
2000 A 2500	14	32687	301	82.47	1410411	94.41
1000 A 2000	55	76052	356	97.54	1486463	99.50
300 A 1000	9	7535	365	100.00	1493998	100.00

CIRCULATION JOURNALIÈRE MOYENNE POUR CHAQUE MOIS
 COMPARÉE AVEC LA MOYENNE ANNUELLE
 - VALEURS AJUSTÉES -

STATION: STE-PATRICE ROUTE N° 132-1-199



ROUTE DISTRICT COMPTEUR TRONCON SECTION VOIE 12 MOIS DE RELEVÉ
 132 32 235 9 90

BERTHIER A 1.8 MILLE A L EST DE LA SORTIE EST DU VILLAGE DE BERTHIER

ANNEE	JOUR MOYEN		JOUR MAXIMUM	HEURES MAXIMALES					
	POURC. AUG.			I-ERE	10-E	30-E	50-E	100-E	250-E
72	1398	-18.0	3956	405	366	321	293	241	184
*POURC.			283.0	29.0	26.0	23.0	21.0	17.0	13.0
73	1464	4.7	4347	461	379	331	305	259	204
*POURC.			296.9	31.5	25.8	22.5	20.7	17.6	13.8
74	1465	0.1	5629	602	402	362	326	265	206
*POURC.			384.3	41.1	27.4	24.7	22.3	18.1	14.1

*---POURCENTAGE PAR RAPPORT AU JOUR MOYEN DE 12 MOIS

1974 DISTRIBUTION MENSUELLE

MOIS	HEURE MAXIMUM	JOUR MAXIMUM	JOUR MOYEN	TOTAL DU MOIS	POURCENTAGE
JAN.	107	865	711	22971	4.2
FEV.	138	1080	820	22987	4.3
MAR.	180	1200	889	27564	5.2
AVR.	270	1760	1117	33522	6.3
MAI.	343	2523	1481	45924	8.6
JUI.	428	3458	2109	63283	11.9
JUIL.	602	5629	2806	87008	16.3
AOU.	400	3949	2398	74364	14.0
SEP.	352	3080	1649	49483	9.3
OCT.	334	2702	1446	44828	8.4
NOV.	338	1863	1152	34575	6.5
DEC.	161	1265	936	29017	5.5
JOUR MOYEN	1465		TOTAL	534626	

ROUTE DISTRICT COMPTEUR TRONCON SECTION VOIE 12 MOIS DE RELEVÉ
 132 32 235 9 90

BERTHIER A 1.8 MILLE A L EST DE LA SORTIE EST DU VILLAGE DE BERTHIER

1974 REPARTITION HORAIRE JOURNALIERE DU VOLUME DE 12 MOIS

HEURES A.M.	VOLUMES	POURC.	HEURES P.M.	VOLUMES	POURC.
12- 1	11237	2.11	12- 1	31313	5.86
1- 2	7242	1.36	1- 2	39148	7.33
2- 3	5143	0.97	2- 3	43080	8.06
3- 4	3057	0.58	3- 4	44980	8.42
4- 5	1544	0.29	4- 5	41186	7.71
5- 6	1255	0.24	5- 6	36053	6.75
6- 7	4125	0.78	6- 7	30838	5.77
7- 8	17418	3.26	7- 8	33111	6.20
8- 9	18445	3.46	8- 9	28822	5.40
9-10	23149	4.33	9-10	23375	4.38
10-11	27576	5.16	10-11	18631	3.49
11-12	28698	5.37	11-12	15200	2.85

TOTAL 534626

1974 VOLUMES HORAIRE GROUPES SUIVANT LA FREQUENCE

GROUPES	FREQUENCE HEURES	TOTAL PAR GROUPE	TOTAL CUMULATIF PAR GROUPE HEURES	POURC.	VEICULES	POURC.
550 ET PLUS	1	602	1	0.02	602	0.12
500 A 550	1	510	2	0.03	1112	0.21
425 A 450	3	1310	5	0.06	2422	0.46
400 A 425	7	2874	12	0.14	5296	1.00
375 A 400	12	4664	24	0.23	9960	1.87
350 A 375	11	3982	35	0.40	13942	2.61
325 A 350	16	5363	51	0.59	19305	3.62
300 A 325	12	3736	63	0.72	23041	4.31
275 A 300	23	6552	86	0.99	29593	5.54
250 A 275	36	9409	122	1.40	39002	7.30
225 A 250	58	13650	180	2.06	52652	9.85
200 A 225	91	19260	271	3.10	71912	13.46
175 A 200	140	25817	411	4.70	97729	18.28
150 A 175	229	36770	640	7.31	134499	25.16
125 A 150	380	51860	1020	11.65	186359	34.86
100 A 125	531	58676	1551	17.71	245035	45.84
50 A 100	2820	198502	4371	49.90	443537	82.97
0 A 50	4389	91089	8760	100.00	534626	100.00

ROUTE DISTRICT COMPTEUR TRONCON SECTION VOIE 12 MOIS DE RELEVÉ
 132 32 235 9 90

BERTHIER A 1.8 MILLE A L EST DE LA SORTIE EST DU VILLAGE DE BERTHIER

1974 DENSITE MENSUELLE DE LA CIRCULATION

MOIS	DIMANCHES	LUNDIS	MARDIS	MERCREDIS	JEUDIS	VENDREDIS	SAMEDIS	TOTAL
JAN.	3399	2718	2666	3240	3841	3147	3060	22071
FEV.	3731	3384	3002	2944	3373	3279	3274	22987
MAR.	4322	3369	3209	3197	3207	5085	5175	27564
AVR.	7091	3888	4382	3582	4137	4910	5532	33522
MAI.	10209	3794	5059	6050	6511	7387	6914	45924
JUI.	18922	4577	6478	5999	6569	7868	12870	63283
JUIL	21353	10317	12073	11169	9173	9940	12983	87008
AOU.	14148	8362	8171	8102	10497	11675	13409	74364
SEP.	14503	5143	5236	5206	5496	6394	7505	49483
OCT.	10874	3523	6128	5957	5913	5824	6609	44828
NOV.	6103	4121	3999	4473	3439	5713	6727	34575
DEC.	5939	4797	3561	2531	3529	4219	4441	29017
TOTAL	120594	57993	63964	62450	65685	75441	88499	534626
POURC. DU GRAND TOTAL	22.6	10.9	12.0	11.7	12.3	14.2	16.6	100.0

ROUTE DISTRICT COMPTEUR TRONCON SECTION VOIE 12 MOIS DE RELEVÉ
 132 32 235 9 90

BERTHIER A 1.8 MILLE A L EST DE LA SORTIE EST DU VILLAGE DE BERTHIER

1974 JOUR MOYEN MENSUEL

MOIS	DIMANCHE MOYEN	LUNDI MOYEN	MARDI MOYEN	MERCREDI MOYEN	JEUDI MOYEN	VENDREDI MOYEN	SAMEDI MOYEN	JOUR MOYEN AJUSTE
JAN.	680	680	667	648	768	787	765	713
FEV.	933	846	751	736	843	820	819	821
MAR.	864	842	802	799	802	1017	1035	880
AVR.	1418	972	876	896	1034	1228	1383	1115
MAI.	2042	1265	1265	1210	1302	1477	1729	1469
JUI.	3154	1526	1620	1500	1642	1967	2574	1997
JUIL	4271	2579	2415	2234	2293	2485	3246	2788
AOU.	3537	2091	2043	2026	2099	2335	2682	2401
SEP.	2417	1286	1309	1302	1374	1599	1876	1594
OCT.	2175	1174	1226	1191	1183	1456	1652	1436
NOV.	1526	1030	1000	1118	860	1143	1345	1146
DEC.	990	959	712	844	882	1055	1110	936
JOUR MOYEN	2001	1271	1224	1209	1257	1447	1685	1442

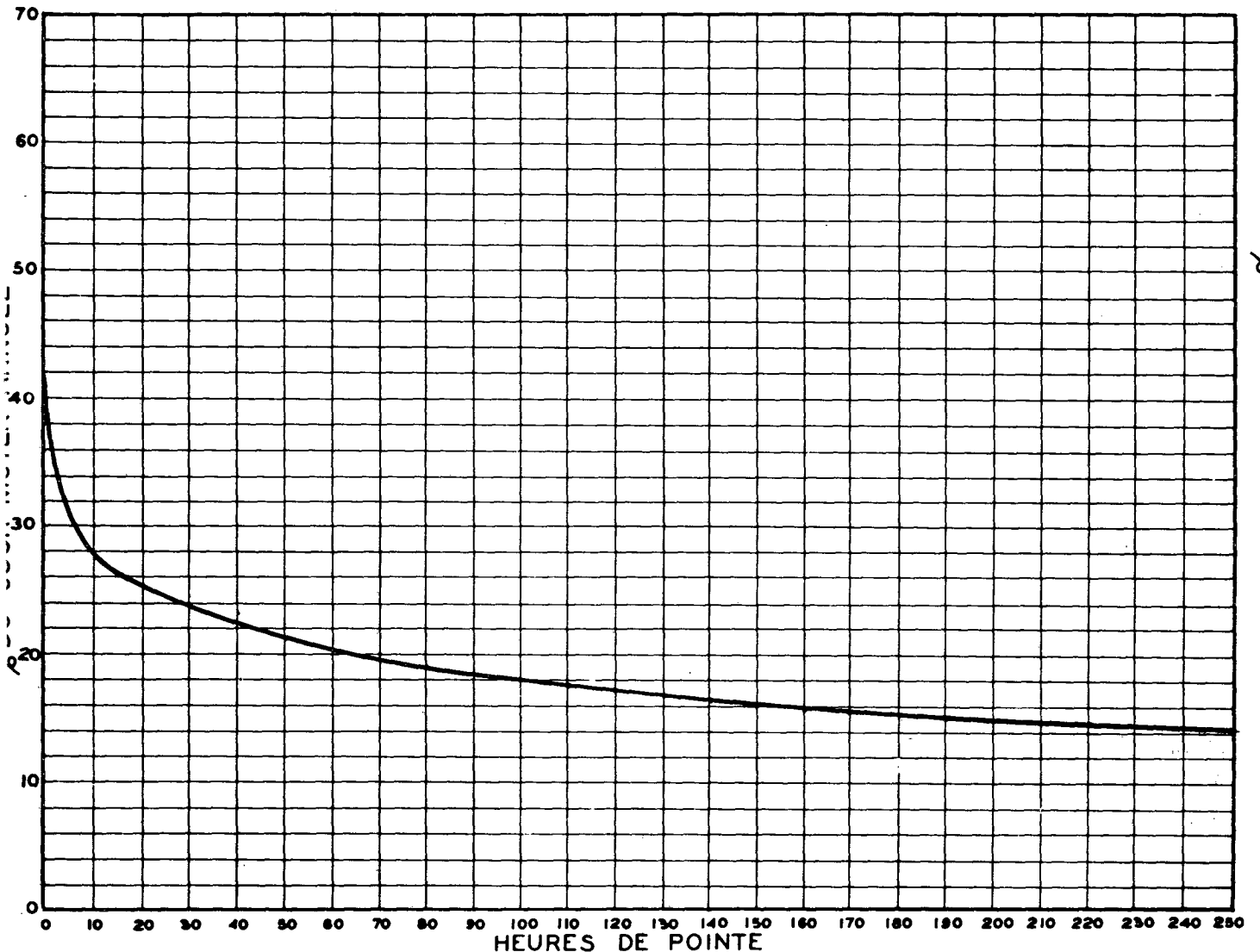
BERTHIER

A 1.8 MILLE A L EST DE LA SORTIE EST DU VILLAGE DE
 BERTHIER

1974 RELATION DES JOURS MOYENS MENSUELS AU JOUR MOYEN ANNUEL AJUSTE
 POURCENTAGES

MOIS	DIMANCHE	LUNDI	MARDI	MERCREDI	JEUDI	VENDREDI	SAMEDI	JOUR MOYEN AJUSTE
JAN.	47.2	47.2	46.3	45.0	53.3	54.6	53.1	49.5
FEV.	64.7	58.7	52.1	51.1	58.5	56.9	56.8	57.0
MAR.	60.0	58.4	55.7	55.4	55.7	70.6	71.8	61.1
AVR.	98.4	67.4	60.8	62.2	71.7	85.2	95.9	77.4
MAI.	141.6	87.8	87.8	83.9	90.3	102.5	119.9	101.9
JUI.	218.7	105.9	112.4	104.0	113.9	136.4	178.5	138.5
JUIL.	296.2	178.9	167.5	154.9	159.0	172.3	225.1	193.3
AOU.	245.3	145.0	141.7	140.5	145.6	161.9	186.0	166.5
SEP.	167.6	89.2	90.8	90.3	95.3	110.9	130.1	110.6
OCT.	150.8	81.4	85.1	82.6	82.1	101.0	114.6	99.6
NOV.	105.9	71.5	69.4	77.6	59.7	79.3	93.3	79.5
DEC.	68.7	66.5	49.4	58.6	61.2	73.2	77.0	64.9
JOUR MOYEN	138.8	88.2	84.9	83.9	87.2	100.4	116.9	100.0

RELATION ENTRE LES HEURES DE POINTE ET LE JOUR MOYEN ANNUEL —
 STATION: BERTHIER ROUTE N° 132-32-235



ROUTE DISTRICT COMPTEUR TRONCON SECTION VOIE 12 MOIS DE RELEVÉ
 132 32 235 9 90

BERTHIER A 1.8 MILLE A L EST DE LA SORTIE EST DU VILLAGE DE BERTHIER

COMPARAISON DES JOURS MOYENS MENSUELS

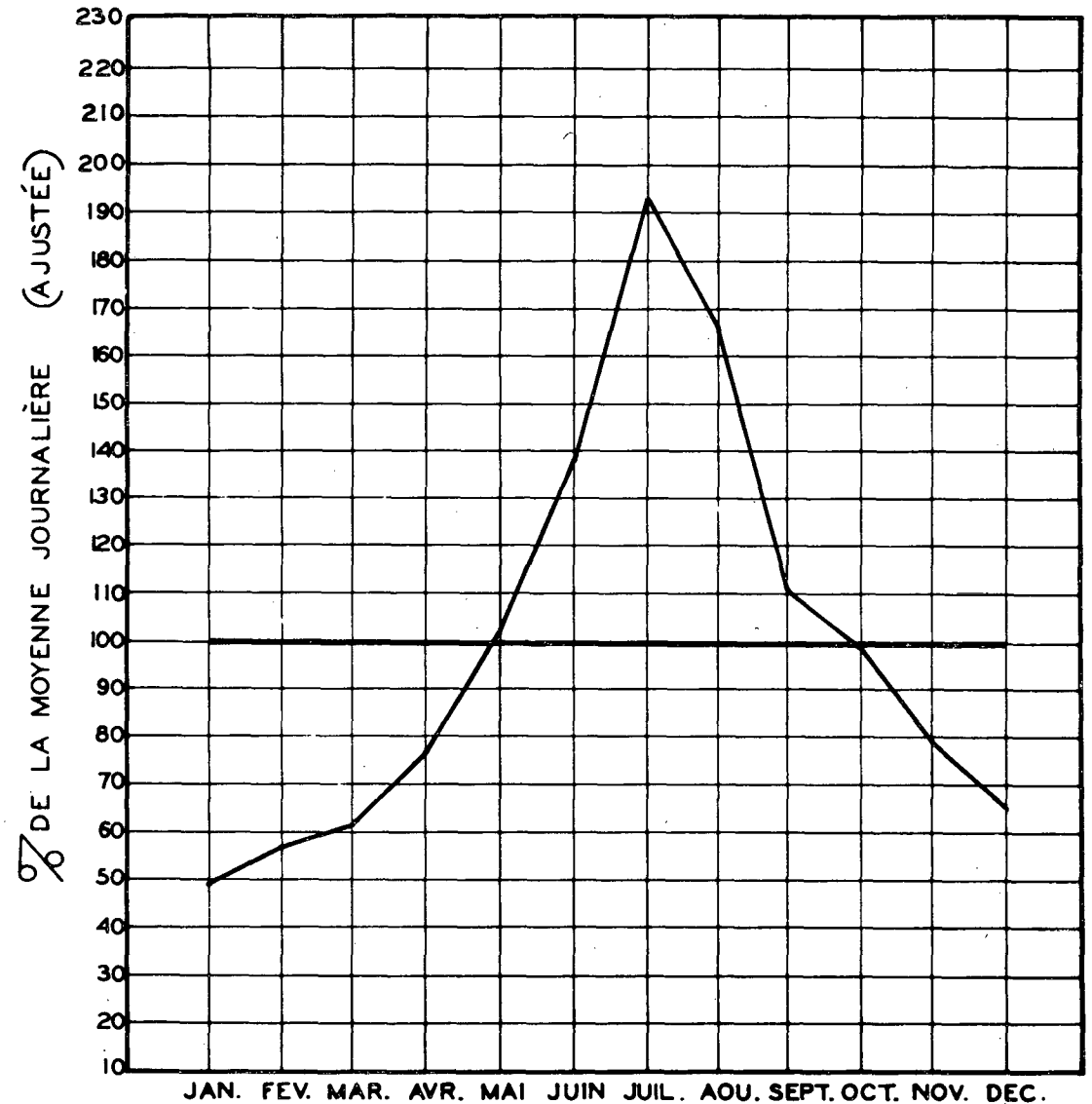
MOIS	JOUR MOYEN MENSUEL 1973		JOUR MOYEN MENSUEL 1974	
	VOLUME	POURC. J.M.	VOLUME	POURC. J.M.
JAN.	784	54.0	713	49.4
FEV.	635	43.8	821	56.9
MAR.	935	64.4	880	61.0
AVR.	1207	83.2	1115	77.3
MAI.	1519	104.7	1469	101.8
JUI.	1918	132.2	1997	138.5
JUIL.	2886	198.9	2788	193.3
AOU.	2396	165.1	2401	166.5
SEP.	1694	116.7	1594	110.5
OCT.	1463	100.8	1436	99.6
NOV.	1131	77.9	1146	79.5
DEC.	837	57.7	936	64.9
J.M.A. AJUSTE	1451	100.0	1442	100.0

VOLUMES JOURNALIERS GROUPE SUIVANT LA FREQUENCE

GROUPES	FREQUENCE JOURS	TOTAL PAR GROUPE	TOTAL CUMULATIF PAR GROUPE			
			JOURS	POURC.	VEHICULES	POURC.
5600 ET PLUS	1	5629	1	0.28	5629	1.06
4200 A 4400	1	4331	2	0.55	9960	1.87
4000 A 4200	1	4045	3	0.83	14005	2.62
3800 A 4000	2	7937	5	1.37	21942	4.11
3400 A 3600	5	17475	10	2.74	39417	7.38
3200 A 3400	3	9921	13	3.57	49338	9.23
3000 A 3200	7	21895	20	5.48	71233	13.33
2800 A 3000	6	17232	26	7.13	88465	16.55
2600 A 2800	6	15989	32	8.77	104454	19.54
2400 A 2600	13	32544	45	12.33	136998	25.63
2200 A 2400	13	29938	58	15.90	166936	31.23
2000 A 2200	21	44358	79	21.65	211294	39.53
1800 A 2000	16	30075	95	26.03	241369	45.15
1600 A 1800	21	35717	116	31.79	277086	51.83
1200 A 1600	80	108686	196	53.70	385772	72.16
400 A 1200	169	148854	365	100.00	534626	100.00

CIRCULATION JOURNALIERE MOYENNE POUR CHAQUE MOIS
 COMPAREE AVEC LA MOYENNE ANNUELLE
 - VALEURS AJUSTEES -

STATION: BERTHIER ROUTE N° 132-32-235



ROUTE DISTRICT COMPTEUR TRONCON SECTION VOIE 12 MOIS DE RELEVÉ
132 32 261 9 60

ST-ROMUALD A 0.3 MILLE A L. EST DE L. INT. DE LA RTE DU SAULT

ANNÉE	JOUR MOYEN	POURC. AUG.	JOUR MAXIMUM	I-ERE	HEURES MAXIMALES				
					10-E	30-E	50-E	100-E	250-E
72	7769	-4.2	10526	1080	861	823	805	765	705
*POURC.			135.5	13.7	11.0	10.5	10.2	9.6	9.0
73	7668	-1.3	9901	921	863	803	782	754	704
*POURC.			129.1	12.0	11.2	10.5	10.1	9.7	9.1
74	7712	0.6	10136	963	909	846	824	787	721
*POURC.			131.5	12.5	11.8	11.0	10.7	10.2	9.3

*---POURCENTAGE PAR RAPPORT AU JOUR MOYEN DE 12 MOIS

1974 DISTRIBUTION MENSUELLE

MOIS	HEURE MAXIMUM	JOUR MAXIMUM	JOUR MOYEN	TOTAL DU MOIS	POURCENTAGE
JAN.	776	8681	6665	206635	7.4
FÉV.	702	8005	6773	189667	6.8
MAR.	827	8336	6988	216657	7.7
AVR.	858	9080	7595	227862	8.1
MAI.	885	9497	8305	257466	9.2
JUI.	846	9766	8310	249305	8.9
JUIL.	963	9577	8275	256526	9.2
AOU.	924	10136	9088	281734	10.1
SEP.	924	9696	8263	247906	8.9
OCT.	923	9622	8158	252905	9.0
NOV.	831	8860	7295	218874	7.8
DEC.	759	8575	6752	209329	7.5
JOUR MOYEN	7712		TOTAL	2814866	

ROUTE DISTRICT COMPTEUR TRONCON SECTION VOIE 12 MOIS DE RELEVÉ
132 32 261 9 60

ST-ROMUALD A 0.3 MILLE A L. EST DE L. INT. DE LA RTE DU SAULT

1974 REPARTITION HORAIRE JOURNALIERE DU VOLUME DE 12 MOIS

HEURES A.M.	VOLUMES	POURC.	HEURES P.M.	VOLUMES	POURC.
12-1	52796	1.88	12-1	157194	5.59
1-2	33480	1.19	1-2	187806	6.68
2-3	24091	0.86	2-3	182340	6.48
3-4	17247	0.62	3-4	190538	6.77
4-5	9871	0.36	4-5	240049	8.53
5-6	10432	0.38	5-6	220215	7.83
6-7	46820	1.67	6-7	149171	5.30
7-8	143547	5.10	7-8	155604	5.53
8-9	160050	5.69	8-9	131834	4.69
9-10	124236	4.42	9-10	120965	4.30
10-11	132732	4.72	10-11	99598	3.54
11-12	142433	5.07	11-12	81817	2.91
TOTAL				2814866	

1974 VOLUMES HORAIRE GROUPES SUIVANT LA FREQUENCE

GROUPES	FREQUENCE HEURES	TOTAL PAR GROUPE	TOTAL CUMULATIF PAR GROUPE HEURES	POURC.	VEHICULES	POURC.
950 ET PLUS	1	963	1	0.02	963	0.04
900 A 950	10	9168	11	0.13	10131	0.36
850 A 900	16	13891	27	0.31	24022	0.86
800 A 850	52	42666	79	0.91	66688	2.37
750 A 800	94	72542	173	1.98	139230	4.95
700 A 750	127	92199	300	3.43	231429	8.23
650 A 700	156	105277	456	5.21	336706	11.97
600 A 650	246	153502	702	8.02	490208	17.42
550 A 600	487	278491	1189	13.58	768699	27.31
500 A 550	792	416365	1981	22.62	1185064	42.11
450 A 500	767	363762	2748	31.37	1548826	55.03
400 A 450	738	314071	3486	39.80	1862897	66.19
350 A 400	702	263440	4188	47.81	2126337	75.54
300 A 350	553	179958	4741	54.13	2306295	81.94
250 A 300	553	151685	5294	60.44	2457980	87.33
200 A 250	562	126727	5856	66.85	2584707	91.83
150 A 200	527	91359	6383	72.87	2676066	95.07
100 A 150	448	55319	6831	77.98	2731385	97.04
50 A 100	624	44004	7455	85.11	2775389	98.60
0 A 50	1305	39477	8760	100.00	2814866	100.00

ROUTE DISTRICT COMPTEUR TRONCON SECTION VOIE 12 MOIS DE RELEVÉ
 132 32 261 9 60

ST-ROMUALD A 0.3 MILLE A L. EST DE L. INT. DE LA RTE DU SAULT

1974 DENSITE MENSUELLE DE LA CIRCULATION

MOIS	DIMANCHES	LUNDIS	MARDIS	MERCREDIS	JEUDIS	VENDREDIS	SAMEDIS	TOTAL
JAN.	24015	27657	28232	33838	38394	31342	23157	206635
FEV.	20815	27744	28207	28355	30383	30436	23727	189667
MAR.	26862	28918	28391	29198	30402	40479	32407	216657
AVR.	30575	31245	38657	31877	33390	34042	28076	227862
MAI.	36101	24965	33065	43411	43279	46464	30181	257466
JUI.	39978	26146	35050	35841	37162	38127	37001	249305
JUIL	34665	33958	42549	43633	35829	36329	29563	256526
AOU.	30391	37043	38880	38284	48515	49440	39181	281734
SEP.	42760	33640	33519	34101	36018	37834	30034	247906
OCT.	34755	24812	41256	41934	43556	37273	29319	252905
NOV.	24101	30403	30279	31623	25540	42084	34844	218874
DEC.	29795	36943	32928	23245	28811	31566	26041	209329
TOTAL	374813	363474	411013	415340	431279	455416	363531	2814866
POURC. DU GRAND TOTAL	13.4	13.0	14.7	14.8	15.4	16.2	13.0	100.0

ROUTE DISTRICT COMPTEUR TRONCON SECTION VOIE 12 MOIS DE RELEVÉ
 132 32 261 9 60

ST-ROMUALD A 0.3 MILLE A L. EST DE L. INT. DE LA RTE DU SAULT

1974 JOUR MOYEN MENSUEL

MOIS	DIMANCHE MOYEN	LUNDI MOYEN	MARDI MOYEN	MERCREDI MOYEN	JEUDI MOYEN	VENDREDI MOYEN	SAMEDI MOYEN	JOUR MOYEN AJUSTE
JAN.	4803	6914	7058	6768	7679	7836	5789	6692
FEV.	5204	6936	7052	7089	7596	7609	5932	6773
MAR.	5372	7230	7098	7300	7601	8096	6481	7025
AVR.	6115	7811	7731	7969	8348	8511	7019	7643
MAI.	7220	8322	8266	8682	8656	9293	7545	8283
JUI.	6663	8715	8763	8960	9291	9532	7400	8474
JUIL	6933	8490	8510	8727	8957	9082	7391	8298
AOU.	7598	9261	9720	9571	9703	9888	7836	9082
SEP.	7127	8410	8380	8525	9005	9459	7509	8344
OCT.	6951	8271	8251	8387	8711	9318	7330	8174
NOV.	6025	7601	7570	7906	6385	8417	6969	7267
DEC.	4966	7389	6586	7748	7203	7892	6510	6899
JOUR MOYEN	6248	7946	7915	8136	8261	8744	6976	7747

375

ST-ROMUALD A 0.3 MILLE A L'EST DE L'INT. DE LA RTE DU SAULT

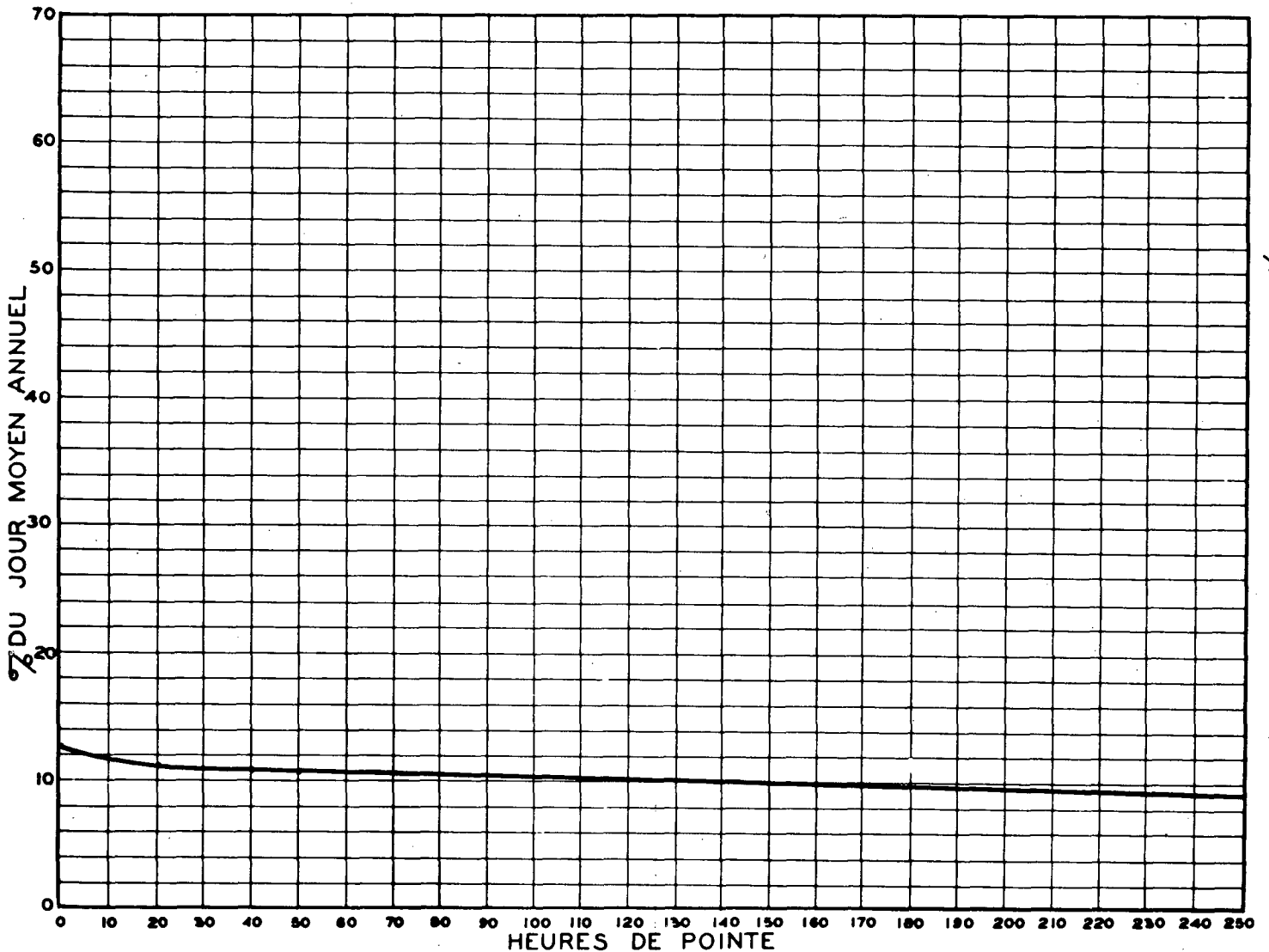
1974 RELATION DES JOURS MOYENS MENSUELS A JOUR MOYEN ANNUEL AJUSTE
 POURCENTAGES

MOIS	DIMANCHE	LUNDI	MARDI	MERCREDI	JEUDI	VENDREDI	SAMEDI	JOUR MOYEN AJUSTE
JAN.	62.0	89.3	91.2	87.4	99.2	101.2	74.8	86.4
FEV.	67.2	89.6	91.1	91.6	98.1	98.3	76.6	87.5
MAR.	69.4	93.4	91.7	94.3	98.2	104.6	83.7	90.7
AVR.	79.0	100.9	99.8	102.9	107.8	109.9	90.7	98.7
MAI.	93.2	107.5	106.7	112.1	111.8	120.0	97.4	107.0
JUI.	86.1	112.5	113.2	115.7	120.0	123.1	95.6	109.4
JUIL.	89.5	109.6	109.9	112.7	115.7	117.3	95.5	107.2
AOU.	98.1	119.6	125.5	123.6	125.3	127.7	101.2	117.3
SEP.	92.0	108.6	108.2	110.1	116.3	122.1	97.0	107.8
OCT.	89.8	106.8	106.6	108.3	112.5	120.3	94.7	105.6
NOV.	77.8	98.2	97.8	102.1	82.5	108.7	90.0	93.9
DEC.	64.2	95.4	85.1	100.1	93.0	101.9	84.1	89.1
JOUR MOYEN	80.7	102.6	102.2	105.1	106.7	112.9	90.1	100.0

RELATION ENTRE LES HEURES DE POINTE ET LE JOUR MOYEN ANNUEL

STATION: ST-ROMUALD

ROUTE N° 132-32-261



ROUTE DISTRICT COMPTEUR TRONCON SECTION VOIE 12 MOIS DE RELEVÉ
 132 32 261 9 60

ST-ROMUALD A 0.3 MILLE A L. EST DE L. INT. DE LA RTE DU SAULT

CIRCULATION JOURNALIÈRE MOYENNE POUR CHAQUE MOIS
 COMPARÉE AVEC LA MOYENNE ANNUELLE
 - VALEURS AJUSTÉES -

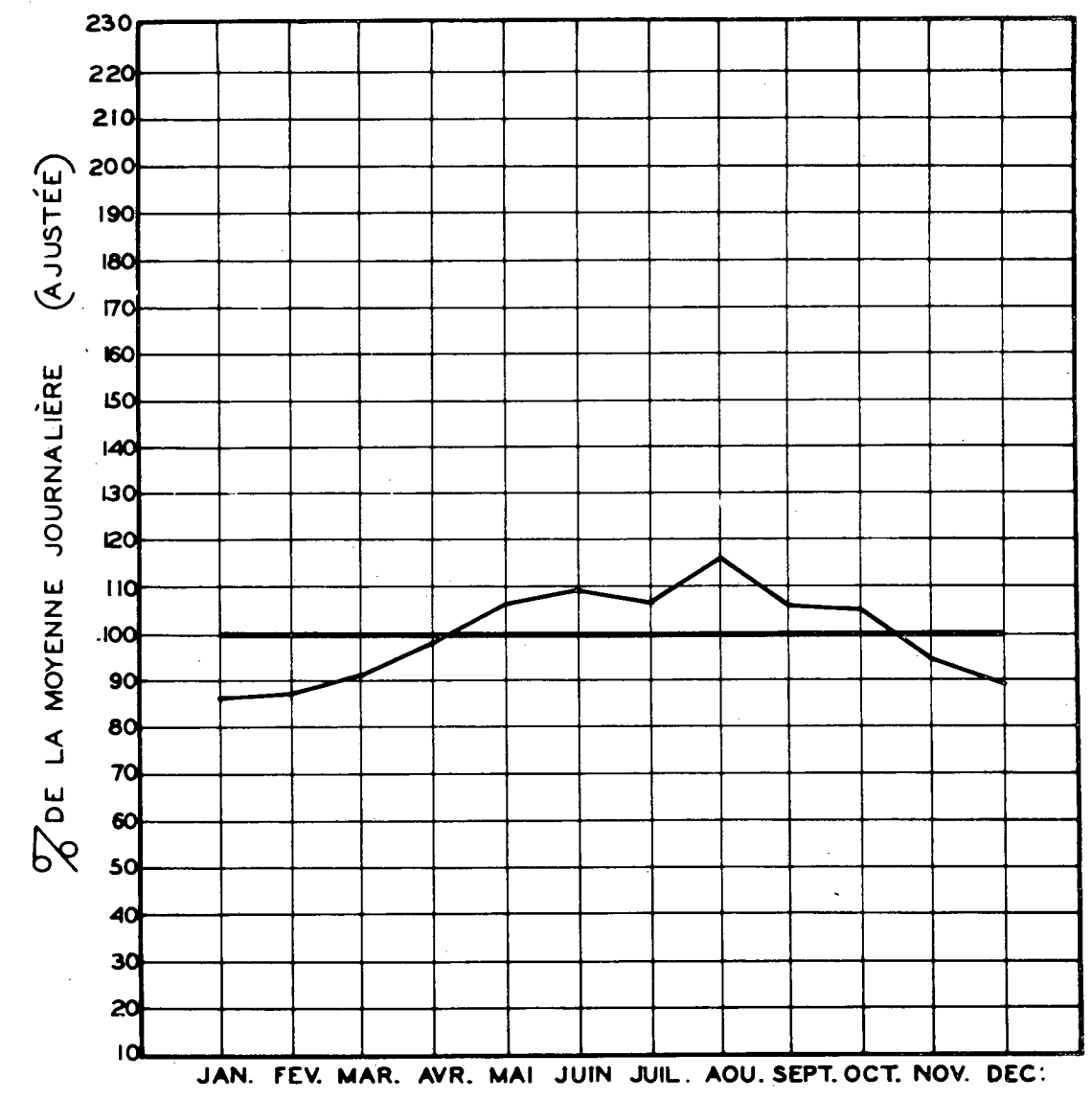
COMPARAISON DES JOURS MOYENS MENSUELS

MOIS	JOUR MOYEN MENSUEL 1973		JOUR MOYEN MENSUEL 1974	
	VOLUME	POURC. J.M.	VOLUME	POURC. J.M.
JAN.	6496	84.3	6692	86.4
FEV.	6497	84.4	6773	87.4
MAR.	6748	87.6	7025	90.7
AVR.	7758	100.7	7643	98.7
MAI.	8412	109.2	8283	106.9
JUI.	8592	111.6	8474	109.4
JUIL.	8472	110.0	8298	107.1
AOU.	9013	117.0	9082	117.2
SEP.	8532	110.8	8344	107.7
OCT.	7944	103.1	8174	105.5
NOV.	7359	95.5	7267	93.8
DEC.	6591	85.6	6899	89.1
J.M.A. AJUSTE	7702	100.0	7747	100.0

STATION: ST-ROMUALD ROUTE N° 132-32-261

VOLUMES JOURNALIERS GROUPES SUIVANT LA FREQUENCE

GROUPES	FREQUENCE JOURS	TOTAL PAR GROUPE	TOTAL CUMULATIF PAR GROUPE			
			JOURS	POURC.	VEHICULES	POURC.
10000 ET PLUS	3	30250	3	0.83	30250	1.08
9500 A 10000	21	203009	24	6.58	233259	8.29
9000 A 9500	35	323686	59	16.17	556945	19.79
8500 A 9000	39	339401	98	26.85	896346	31.85
8000 A 8500	63	520910	161	44.11	1417256	50.35
7500 A 8000	48	371928	209	57.27	1789184	63.57
7000 A 7500	67	488389	276	75.62	2277573	80.92
6500 A 7000	38	256804	314	86.03	2534377	90.04
6000 A 6500	16	101037	330	90.42	2635414	93.63
5500 A 6000	13	75115	343	93.98	2710529	96.30
5000 A 5500	11	58093	354	96.99	2768622	98.36
4500 A 5000	6	28653	360	98.64	2797275	99.38
4000 A 4500	3	12762	363	99.46	2810037	99.83
3500 A 4000	1	3976	364	99.73	2814013	99.97
800 A 1500	1	853	365	100.00	2814866	100.00



JAN. FEV. MAR. AVR. MAI JUIN JUIL. AOU. SEPT. OCT. NOV. DEC.

ROUTE DISTRICT COMPTEUR TRONCON SECTION VOIE 12 MOIS DE RELEVÉ
 132 4 320 6 60

ST-GREGOIRE A 2.0 MILLES A L EST DE L INT. DE LA RTE 34

ANNEE	JOUR POURC.		JOUR		HEURES MAXIMALES					
	MOYEN	AUG.	MAXIMUM		1-ERE	10-E	30-E	50-E	100-E	250-E
72	1563	-61.6	3373		390	324	279	260	224	172
*POURC.			215.7		25.0	20.5	17.7	16.5	14.1	11.0
73	1715	9.7	3933		518	384	301	273	241	193
*POURC.			229.3		30.1	22.3	17.5	15.8	14.0	11.2
74	1646	-4.1	3662		483	299	260	245	212	178
*POURC.			222.5		29.4	18.2	15.8	14.9	12.9	10.8

*---POURCENTAGE PAR RAPPORT AU JOUR MOYEN DE 12 MOIS

1974 DISTRIBUTION MENSUELLE

MOIS	HEURE MAXIMUM	JOUR MAXIMUM	JOUR MOYEN	TOTAL DU MOIS	POURCENTAGE
JAN.	135	1313	1075	33341	5.6
FEV.	178	1487	1233	34528	5.8
MAR.	174	1688	1352	41938	7.0
AVR.	372	2225	1515	45479	7.6
MAI.	280	2087	1638	50792	8.5
JUN.	236	2668	1922	57661	9.6
JUIL.	483	3662	2223	68924	11.5
AUG.	290	3210	2202	68269	11.4
SEP.	272	3149	1984	59542	10.0
OCT.	365	2359	1743	54044	9.0
NOV.	347	2351	1512	45361	7.6
DEC.	193	1671	1315	40768	6.8
JOUR MOYEN	1646		TOTAL	600647	

ROUTE DISTRICT COMPTEUR TRONCON SECTION VOIE 12 MOIS DE RELEVÉ
 132 4 320 6 60

ST-GREGOIRE A 2.0 MILLES A L EST DE L INT. DE LA RTE 34

1974 REPARTITION HORAIRE JOURNALIERE DU VOLUME DE 12 MOIS

HEURES A.M.	VOLUMES	POURC.	HEURES P.M.	VOLUMES	POURC.
12- 1	8059	1.35	12- 1	37240	6.20
1- 2	5123	0.86	1- 2	45645	7.60
2- 3	2929	0.49	2- 3	47965	7.99
3- 4	1793	0.30	3- 4	48714	8.12
4- 5	1557	0.26	4- 5	50854	8.47
5- 6	2763	0.47	5- 6	46604	7.76
6- 7	8522	1.42	6- 7	33085	5.51
7- 8	15890	2.65	7- 8	34943	5.82
8- 9	23321	3.89	8- 9	31161	5.19
9-10	27883	4.65	9-10	24937	4.16
10-11	34100	5.68	10-11	16919	2.82
11-12	37702	6.28	11-12	12938	2.16
TOTAL			TOTAL	600647	

1974 VOLUMES HORAIRES GROUPE SUIVANT LA FREQUENCE

GROUPE	FREQUENCE HEURES	TOTAL PAR GROUPE	TOTAL CUMULATIF PAR GROUPE HEURES	POURC.	VEICULES	POURC.
450 ET PLUS	2	939	2	0.03	939	0.16
400 A 450	1	426	3	0.04	1365	0.23
360 A 380	3	1103	6	0.07	2468	0.42
340 A 360	1	347	7	0.08	2815	0.47
300 A 320	2	637	9	0.11	3452	0.58
280 A 300	7	2008	16	0.19	5460	0.91
260 A 280	15	4012	31	0.36	9472	1.58
240 A 260	25	6196	56	0.64	15668	2.61
220 A 240	26	5968	82	0.94	21636	3.61
200 A 220	45	9427	127	1.45	31063	5.18
180 A 200	111	20826	238	2.72	51889	8.64
160 A 180	216	36263	454	5.19	88152	14.68
140 A 160	404	59925	858	9.80	148077	24.66
120 A 140	731	93994	1589	18.14	242071	40.31
100 A 120	954	104204	2543	29.03	346275	57.66
80 A 100	1062	94983	3605	41.16	441258	73.47
60 A 80	968	67616	4573	52.21	508874	84.73
40 A 60	911	45026	5484	62.61	553900	92.22
0 A 40	3276	46747	8760	100.00	600647	100.00

ROUTE DISTRICT COMPTEUR TRONCON SECTION VOIE 12 MOIS DE RELEVÉ
 132 4 320 6 60

ST-GREGOIRE A 2.0 MILLES A L EST DE L INT. DE LA RTE 34

1974 DENSITE MENSUELLE DE LA CIRCULATION

MOIS	DIMANCHES	LUNDIS	MARDIS	MERCREDIS	JEUDIS	VENDREDIS	SAMEDIS	TOTAL
JAN.	4685	4190	4075	5164	6004	4791	4432	33341
FEV.	5094	4599	4648	4957	5331	5410	4489	34528
MAR.	5866	5496	5207	5602	5198	7801	6768	41938
AVR.	8711	5490	6632	5569	5932	6817	6328	45479
MAI.	9150	4516	5955	7827	8020	8781	6543	50792
JUI.	13127	5266	7042	6923	7619	8126	9558	57661
JUIL	12683	8368	11714	10645	8709	8817	7988	68924
AOU.	11164	8019	8500	8352	10822	11291	10121	68269
SEP.	14741	7322	7118	7028	7689	8318	7326	59542
OCT.	10231	4786	8137	8021	8571	7578	6720	54044
NOV.	5809	5523	5908	6647	5348	8720	7406	45361
DEC.	7152	6489	5702	4052	5684	6215	5474	40768
TOTAL	108413	70064	80638	80787	84927	92665	83153	600647
POURC. DU GRAND TOTAL	18.1	11.7	13.5	13.5	14.2	15.5	13.9	100.0

ROUTE DISTRICT COMPTEUR TRONCON SECTION VOIE 12 MOIS DE RELEVÉ
 132 4 320 6 60

ST-GREGOIRE A 2.0 MILLES A L EST DE L INT. DE LA RTE 34

1974 JOUR MOYEN MENSUEL

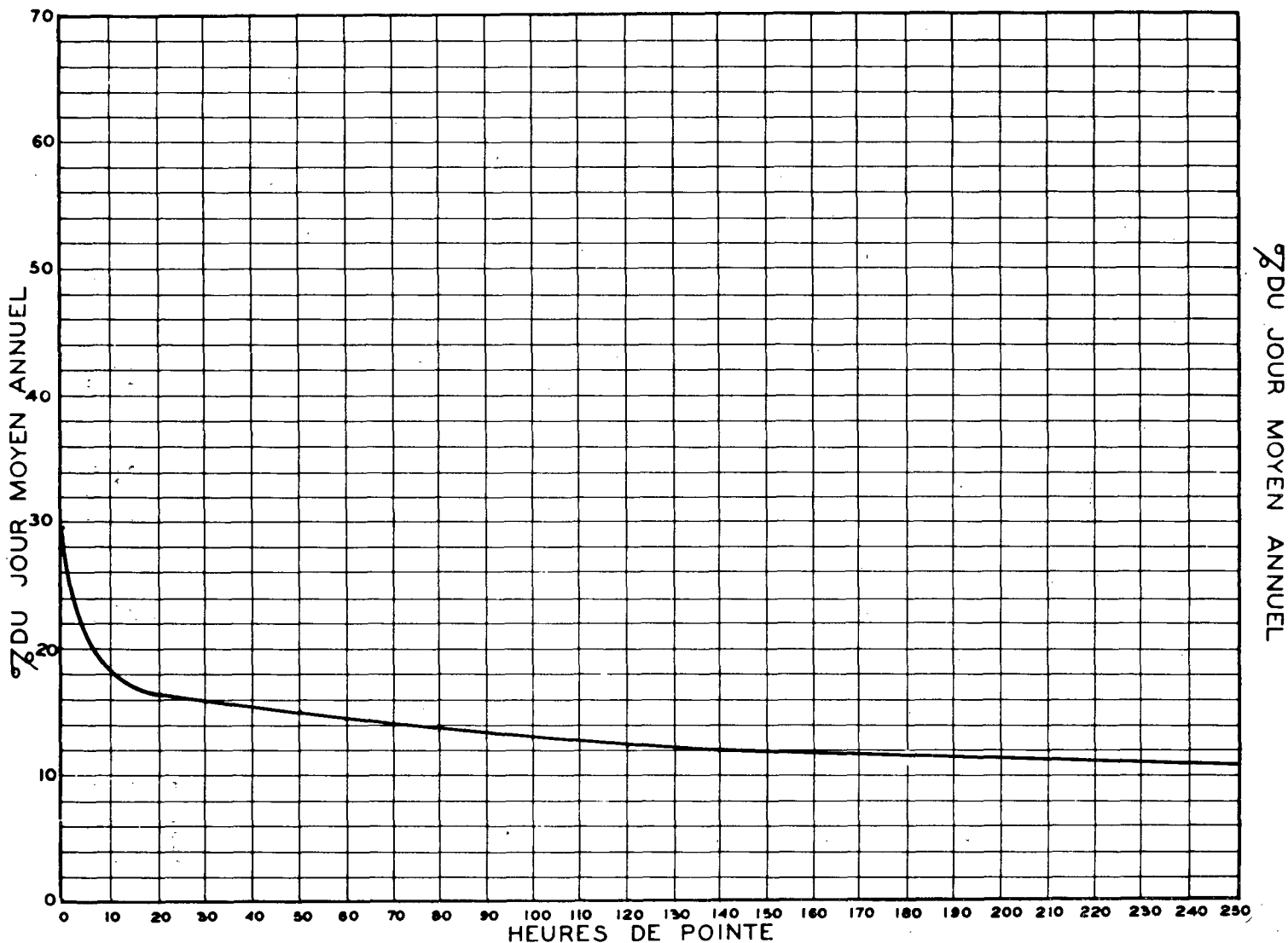
MOIS	DIMANCHE MOYEN	LUNDI MOYEN	MARDI MOYEN	MERCREDI MOYEN	JEUDI MOYEN	VENDREDI MOYEN	SAMEDI MOYEN	JOUR MOYEN AJUSTE
JAN.	937	1048	1019	1033	1201	1198	1108	1077
FEV.	1274	1150	1162	1239	1333	1353	1122	1233
MAR.	1173	1374	1302	1401	1300	1560	1354	1351
AVR.	1742	1373	1326	1392	1483	1704	1582	1514
MAI.	1830	1505	1489	1565	1604	1756	1636	1626
JUI.	2188	1755	1761	1731	1905	2032	1912	1897
JUIL	2537	2092	2343	2129	2177	2204	1997	2211
AOU.	2791	2005	2125	2088	2164	2258	2024	2207
SEP.	2457	1831	1780	1757	1922	2080	1832	1951
OCT.	2046	1595	1627	1604	1714	1895	1680	1737
NOV.	1452	1381	1477	1662	1337	1744	1481	1504
DEC.	1192	1298	1140	1351	1421	1554	1369	1332
JOUR MOYEN	1802	1534	1546	1579	1630	1778	1591	1637

ST-GREGOIRE A 2.0 MILLES A L EST DE L INT. DE LA RTE 34

1974 RELATION DES JOURS MOYENS MENSUELS AU JOUR MOYEN ANNUEL AJUSTE
 POURCENTAGES

MOIS	DIMANCHE	LUNDI	MARDI	MERCREDI	JEUDI	VENDREDI	SAMEDI	JOUR MOYEN AJUSTE
JAN.	57.3	64.0	62.3	63.1	73.4	73.2	67.7	65.8
FEV.	77.8	70.3	71.0	75.7	81.4	82.7	68.6	75.3
MAR.	71.7	83.9	79.6	85.6	79.4	95.3	82.7	82.5
AVR.	106.4	83.9	81.0	85.0	90.6	104.1	96.6	92.5
MAI.	111.8	91.9	91.0	95.6	98.0	107.3	99.9	99.3
JUI.	133.7	107.2	107.6	105.7	116.4	124.1	116.8	115.9
JUIL.	155.0	127.8	143.1	130.0	133.0	134.6	122.0	135.1
AJU.	170.5	122.5	129.8	127.5	132.2	137.9	123.6	134.8
SEP.	150.1	111.9	108.7	107.3	117.4	127.1	111.9	119.2
OCT.	125.0	97.4	99.4	98.0	104.7	115.8	102.6	106.1
NOV.	88.7	84.4	90.2	101.5	81.7	106.5	90.5	91.9
DEC.	72.8	79.3	69.7	82.5	86.8	94.9	83.6	81.4
JOUR MOYEN	110.1	93.7	94.5	96.5	99.6	108.7	97.3	100.0

RELATION ENTRE LES HEURES DE POINTE ET LE JOUR MOYEN ANNUEL
 STATION: ST-GREGOIRE ROUTE N° 132-4-320



ROUTE DISTRICT COMPTEUR TRONCON SECTION VOIE 12 MOIS DE RELEVÉ
 132 4 320 6 60

ST-GREGOIRE A 2.0 MILLES A L EST DE L INT. DE LA RTE 34

COMPARAISON DES JOURS MOYENS MENSUELS

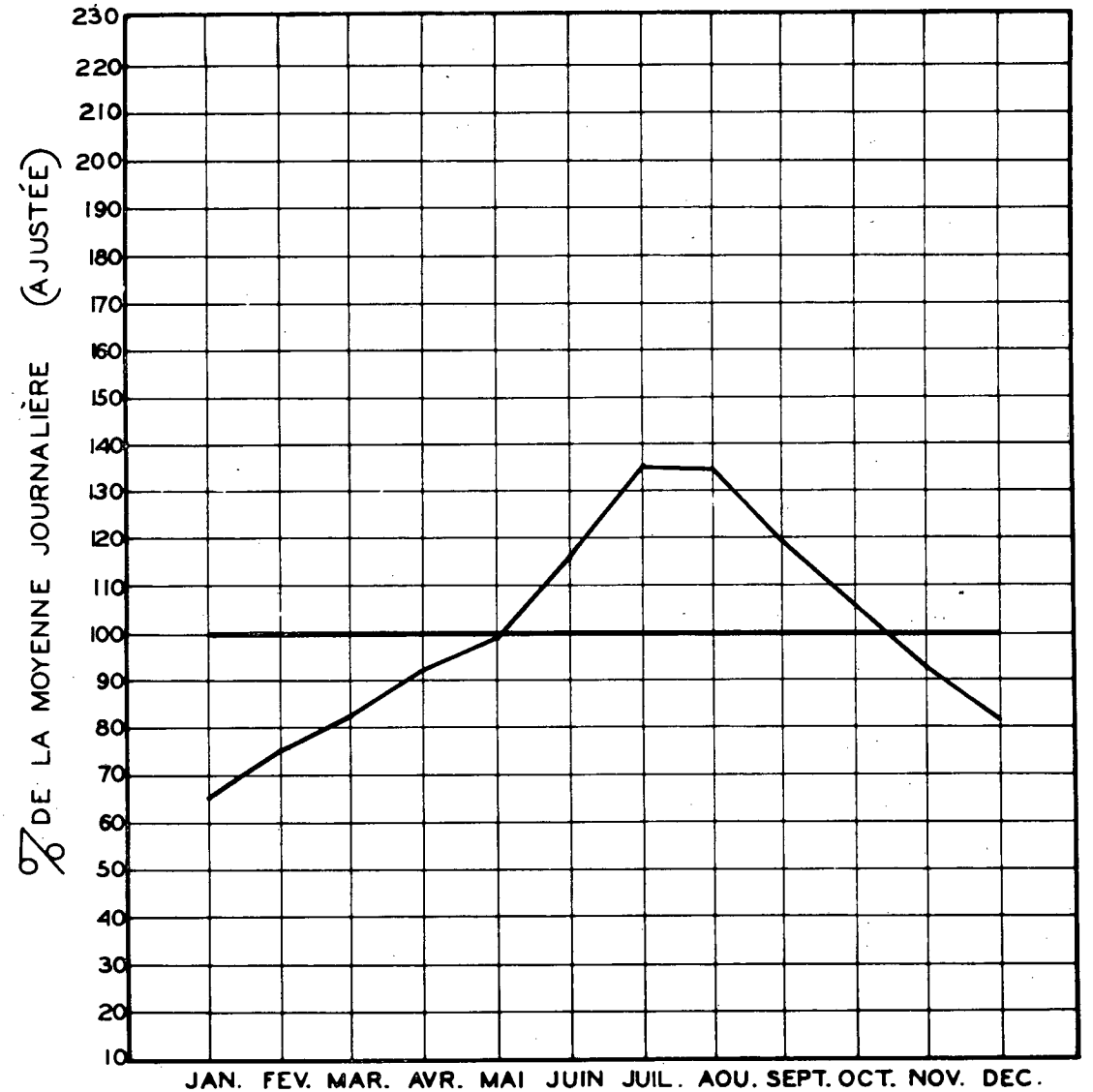
MOIS	JOUR MOYEN MENSUEL 1973		JOUR MOYEN MENSUEL 1974	
	VOLUME	POURC. J.M.	VOLUME	POURC. J.M.
JAN.	1146	67.0	1077	65.8
FEV.	1118	65.4	1233	75.3
MAR.	1334	78.0	1351	82.5
AVR.	1691	98.9	1514	92.4
MAI.	1854	108.4	1626	99.3
JUI.	2221	129.9	1897	115.8
JUIL.	2270	132.8	2211	135.0
AOU.	2250	131.6	2207	134.8
SEP.	2263	132.3	1951	119.1
OCT.	1804	105.5	1737	106.1
NOV.	1463	85.6	1504	91.8
DEC.	1093	63.9	1332	81.3
J.M.A. AJUSTE	1799	100.0	1637	100.0

VOLUMES JOURNALIERS GROUPE SUIVANT LA FREQUENCE

GROUPE	FREQUENCE	TOTAL PAR	TOTAL CUMULATIF PAR GROUPE			
			JOURS	POURC.	VEHICULES	POURC.
3000 ET PLUS	1	3662	1	0.28	3662	0.61
3200 A 3600	1	3210	2	0.55	6872	1.15
3000 A 3200	1	3149	3	0.83	10021	1.67
2800 A 3000	4	11604	7	1.92	21625	3.61
2700 A 2800	2	5453	9	2.47	27078	4.51
2600 A 2700	1	2668	10	2.74	29746	4.96
2400 A 2600	1	2468	11	3.02	32214	5.37
2300 A 2400	8	18751	19	5.21	50965	8.49
2200 A 2300	13	29206	32	8.77	80171	13.35
2100 A 2200	18	38784	50	13.70	118955	19.81
2000 A 2100	31	63441	81	22.20	182396	30.37
1900 A 2000	22	43037	103	28.22	225433	37.54
1800 A 1900	19	35207	122	33.43	260640	43.40
1700 A 1800	29	50808	151	41.37	311448	51.86
1600 A 1700	33	54393	184	50.42	365841	60.91
1500 A 1600	39	60363	223	61.10	426204	70.96
1400 A 1500	38	43768	253	69.32	469972	78.25
1200 A 1400	61	78883	314	86.03	548855	91.38
1000 A 1200	33	36775	347	95.07	585630	97.50
300 A 1000	18	15017	365	100.00	600647	100.00

CIRCULATION JOURNALIÈRE MOYENNE POUR CHAQUE MOIS
 COMPARÉE AVEC LA MOYENNE ANNUELLE
 - VALEURS AJUSTÉES -

STATION: ST-GREGOIRE ROUTE N° 132-4-320



ROUTE DISTRICT COMPTEUR TRONCON SECTION VOIE 12 MOIS DE RELEVÉ
 132 4 350 5 130

YAMASKA A 300 PIEDS A L OUEST DE L INT. DE LA RTE 22

ANNEE	JOUR MOYEN	POURC. AUG.	JOUR MAXIMUM	HEURES MAXIMALES					
				1-ERE	10-E	30-E	50-E	100-E	250-E
72	3422	8.5	7667	648	588	549	517	469	376
*POURC.			224.0	18.7	17.0	16.0	15.0	13.5	11.0
73	3711	8.4	7443	690	615	570	541	495	402
*POURC.			290.6	18.5	16.5	15.3	14.5	13.2	10.7
74	3808	2.7	8388	977	624	568	546	501	411
*POURC.			220.3	25.7	16.4	14.9	14.3	13.2	10.8

---POURCENTAGE PAR RAPPORT AU JOUR MOYEN DE 12 MOIS

1974 DISTRIBUTION MENSUELLE

MOIS	HEURE MAXIMUM	JOUR MAXIMUM	JOUR MOYEN	TOTAL DU MOIS	POURCENTAGE
JAN.	406	3939	2767	85802	6.2
FEB.	474	4748	3039	85103	6.2
MAR.	447	4305	3031	93964	6.8
AVR.	548	5876	3572	107174	7.8
MAL.	577	6515	4197	130136	9.4
JUI.	601	6777	4505	135155	9.8
JUIL.	687	8388	4883	151390	10.9
AOU.	624	7466	4861	150696	10.9
SEP.	604	7443	4454	133621	9.7
OCT.	527	6428	3905	117965	8.5
NOV.	477	6616	3328	99857	7.2
DEC.	487	4649	3201	99231	7.2
JOUR MOYEN	3808		TOTAL	1390094	

ROUTE DISTRICT COMPTEUR TRONCON SECTION VOIE 12 MOIS DE RELEVÉ
 132 4 350 5 130

YAMASKA A 300 PIEDS A L OUEST DE L INT. DE LA RTE 22

1974 REPARTITION HORAIRE JOURNALIERE DU VOLUME DE 12 MOIS

HEURES A.M.	VOLUMES	POURC.	HEURES P.M.	VOLUMES	POURC.
12- 1	36839	2.66	12- 1	69220	4.98
1- 2	21826	1.58	1- 2	91631	6.60
2- 3	16535	1.19	2- 3	96044	6.91
3- 4	10750	0.78	3- 4	96068	6.92
4- 5	6972	0.51	4- 5	107174	7.71
5- 6	8109	0.59	5- 6	107273	7.72
6- 7	26429	1.91	6- 7	83982	6.05
7- 8	59929	4.32	7- 8	81176	5.84
8- 9	51318	3.70	8- 9	70185	5.05
9-10	58288	4.20	9-10	58017	4.18
10-11	68797	4.95	10-11	50569	3.64
11-12	67541	4.86	11-12	45422	3.27
TOTAL			TOTAL	1390094	

1974 VOLUMES HORAIRE GROUPES SUIVANT LA FREQUENCE

GROUPES	FREQUENCE HEURES	TOTAL PAR GROUPE	TOTAL CUMULATIF HEURES	POURC. VEHICULES	POURC.
950 ET PLUS	2	1945	2	0.03	0.14
800 A 850	1	801	3	0.04	0.20
750 A 800	1	754	4	0.05	0.26
700 A 750	1	738	5	0.06	0.31
650 A 700	2	1374	7	0.08	0.41
600 A 650	9	5549	16	0.19	0.81
550 A 600	28	15940	44	0.51	1.95
500 A 550	57	29814	101	1.16	4.10
450 A 500	70	33039	171	1.96	6.48
400 A 450	107	45262	278	3.18	9.73
350 A 400	176	65619	454	5.19	14.45
300 A 350	393	126306	847	9.67	23.54
250 A 300	706	192070	1553	17.73	37.36
200 A 250	1228	273430	2781	31.75	57.03
150 A 200	1706	296576	4487	51.23	78.36
100 A 150	1349	170568	5836	66.63	90.63
50 A 100	1191	89651	7027	80.22	97.08
0 A 50	1733	40658	8760	100.00	100.00

ROUTE DISTRICT COMPTEUR TRONCON SECTION VOIE 12 MOIS DE RELEVÉ
 132 4 350 5 130

YAMASKA A 300 PIEDS A L OUEST DE L INT. DE LA RTE 22

1974 DENSITE MENSUELLE DE LA CIRCULATION

MOIS	DIMANCHES	LUNDIS	MARDIS	MERCREDIS	JEUDIS	VENDREDIS	SAMEDIS	TOTAL
JAN.	17322	10139	9559	12769	12824	11109	12080	85802
FEV.	17023	10858	10348	10670	11239	12680	12285	85103
MAR.	17058	11432	10587	11255	10465	16601	16566	93964
AVR.	25055	12510	13809	12275	12360	15255	15910	107174
MAI.	29544	10807	13453	17822	17600	21402	19508	130136
JUI.	37120	11184	13982	14363	14365	18483	25658	135155
JUIL.	33144	17582	20695	21264	17057	19598	22050	151390
AOU.	28302	17473	15832	16260	20578	25062	27189	150696
SEP.	39437	14322	14191	13935	14216	17727	19793	133621
OCT.	27725	9713	15557	15704	15651	16144	17471	117965
NOV.	20108	11906	11394	11526	9151	16289	19483	99857
DEC.	23429	14089	14164	8643	11899	13285	13722	99231
TOTAL	315267	152015	163571	166486	167405	203635	221715	1390094
POURC. DU GRAND TOTAL	22.7	11.0	11.8	12.0	12.1	14.7	16.0	100.0

ROUTE DISTRICT COMPTEUR TRONCON SECTION VOIE 12 MOIS DE RELEVÉ
 132 4 350 5 130

YAMASKA A 300 PIEDS A L OUEST DE L INT. DE LA RTE 22

1974 JOUR MOYEN MENSUEL

MOIS	DIMANCHE MOYEN	LUNDI MOYEN	MARDI MOYEN	MERCREDI MOYEN	JEUDI MOYEN	VENDREDI MOYEN	SAMEDI MOYEN	JOUR MOYEN AJUSTE
JAN.	3464	2535	2390	2554	2565	2777	3020	2757
FEV.	4256	2715	2587	2668	2810	3170	3071	3039
MAR.	3412	2858	2647	2814	2616	3320	3313	2997
AVR.	5011	3128	2762	3069	3090	3814	3978	3550
MAI.	5909	3602	3363	3564	3520	4280	4877	4159
JUI.	6187	3728	3496	3591	3591	4621	5132	4334
JUIL.	6829	4396	4139	4253	4264	4900	5513	4870
AOU.	7076	4368	3958	4065	4116	5012	5438	4861
SEP.	6573	3581	3548	3484	3554	4432	4948	4302
OCT.	5545	3238	3111	3141	3130	4036	4368	3795
NOV.	5027	2977	2849	2882	2288	3258	3897	3310
DEC.	3905	2818	2833	2881	2975	3321	3431	3166
JOUR MOYEN	5250	3329	3140	3247	3210	3912	4249	3762

ROUTE DISTRICT COMPTEUR TRONCON SECTION VOIE 12 MOIS DE RELEVÉ
 132 4 350 5 130

YAMASKA

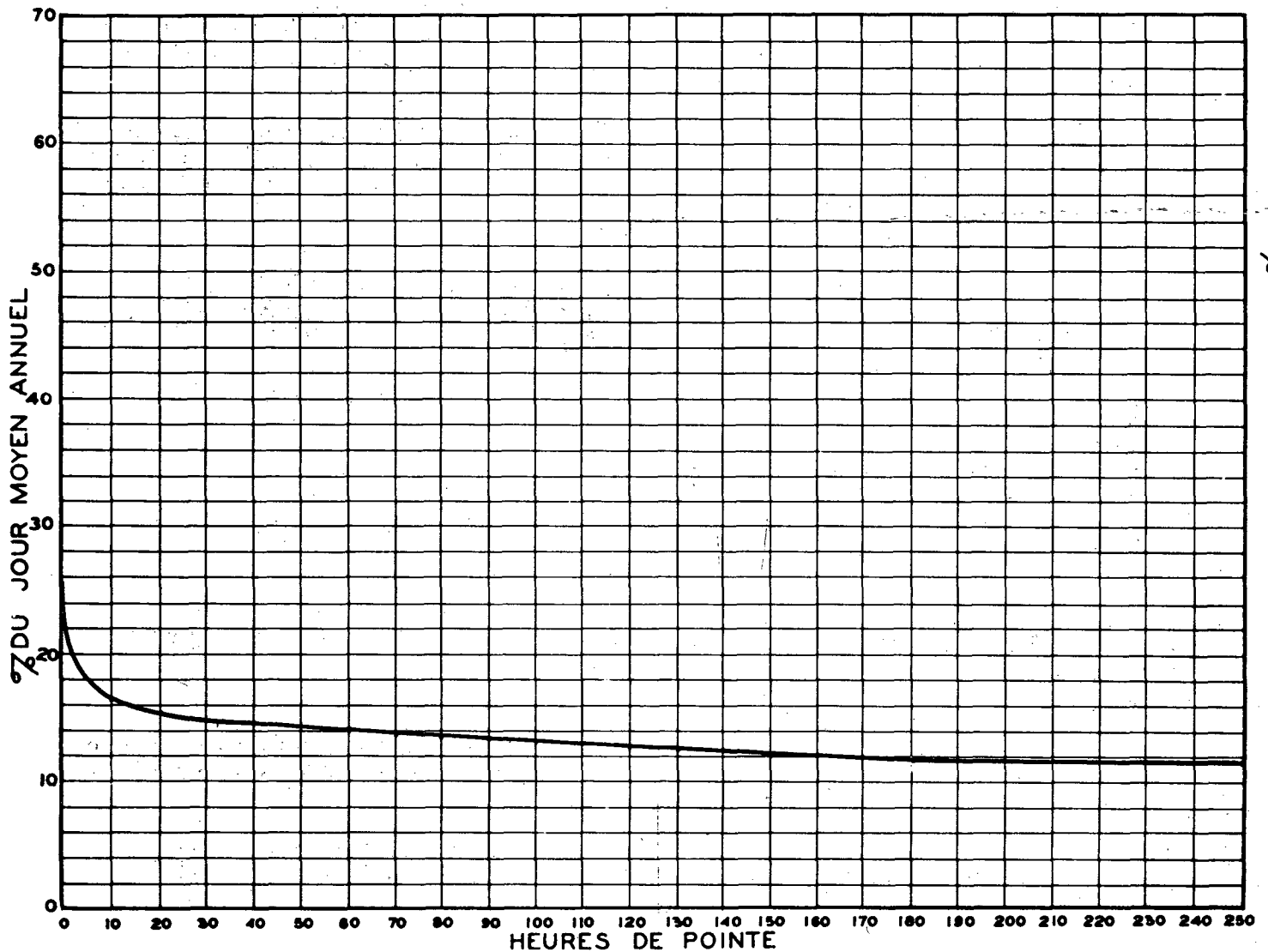
A 300 PIEDS A L OUEST DE L INT. DE LA RTE 22

1974 RELATION DES JOURS MOYENS MENSUELS AU JOUR MOYEN ANNUEL AJUSTE

POURCENTAGES

MOIS	DIMANCHE	LUNDI	MARDI	MERCREDI	JEUDI	VENDREDI	SAMEDI	JOUR MOYEN AJUSTE
JAN.	92.1	67.4	63.6	67.9	68.2	73.9	80.3	73.3
FEV.	113.2	72.2	68.8	71.0	74.7	84.3	81.7	80.8
MAR.	90.7	76.0	70.4	74.8	69.6	88.3	88.1	79.7
AVR.	133.2	83.2	73.5	81.6	82.2	101.4	105.8	94.4
MAI.	157.1	95.8	89.4	94.8	93.6	113.8	129.7	110.6
JUI.	164.5	99.1	93.0	95.5	95.5	122.9	136.4	115.2
JUIL.	176.2	116.9	110.0	113.1	113.4	130.3	146.6	129.5
AOU.	188.1	116.1	105.2	108.1	109.4	133.2	144.6	129.2
SEP.	174.7	95.2	94.3	92.6	94.5	117.8	131.5	114.4
OCT.	147.4	86.1	82.7	83.5	83.2	107.3	116.1	100.9
NOV.	133.6	79.2	75.8	76.6	60.9	86.6	103.6	88.0
DEC.	103.8	74.9	75.3	76.6	79.1	88.3	91.2	84.2
JOUR MOYEN	139.6	88.5	83.5	86.4	85.4	104.0	113.0	100.0

RELATION ENTRE LES HEURES DE POINTE ET LE JOUR MOYEN ANNUEL
 STATION: YAMASKA ROUTE N° 132-4-350



ROUTE DISTRICT COMPTEUR TRONCON SECTION VOIE 12 MOIS DE RELEVÉ
 132 4 350 5 130

YAMASKA

A 300 PIEDS A L OUEST DE L INT. DE LA RTE 22

CIRCULATION JOURNALIÈRE MOYENNE POUR CHAQUE MOIS
 COMPARÉE AVEC LA MOYENNE ANNUELLE
 — VALEURS AJUSTÉES —

COMPARAISON DES JOURS MOYENS MENSUELS

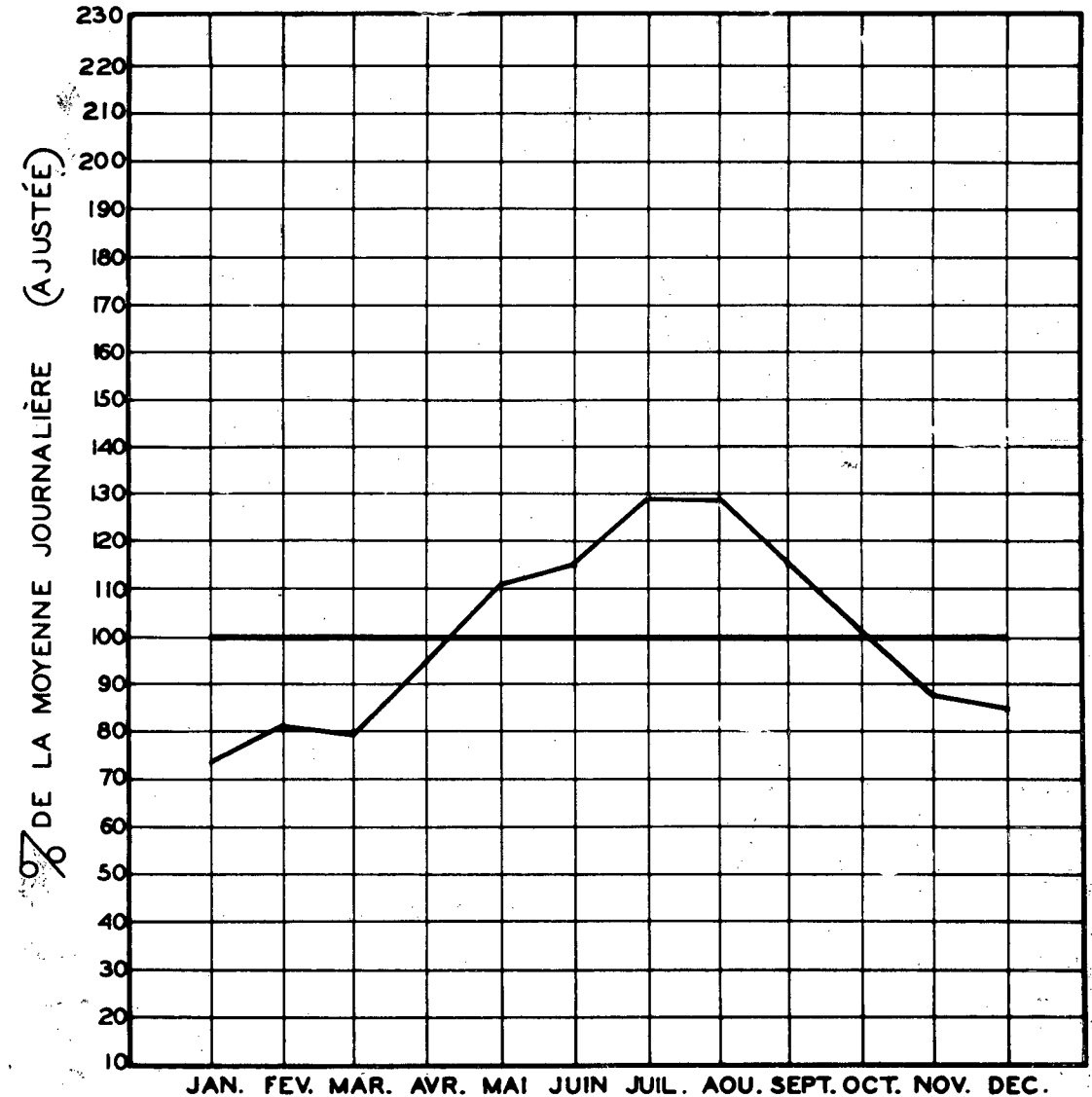
MOIS	JOUR MOYEN MENSUEL 1973		JOUR MOYEN MENSUEL 1974	
	VOLUME	POURC. J.M.	VOLUME	POURC. J.M.
JAN.	2694	73.1	2757	73.3
FEV.	2747	74.5	3039	80.8
MAR.	3200	86.8	2997	79.6
AVR.	3558	96.5	3550	94.3
MAI.	3958	107.4	4159	110.5
JUI.	4408	119.6	4334	115.2
JUIL.	4634	125.7	4870	129.4
AOU.	4537	123.1	4861	129.2
SEP.	4306	116.8	4302	114.3
OCT.	3942	106.9	3795	100.9
NOV.	3475	94.3	3310	88.0
DEC.	2762	74.9	3166	84.1
J.M.A. AJUSTE	3686	100.0	3762	100.0

STATION: YAMASKA

ROUTE N° 132-4-350

VOLUMES JOURNALIERS GROUPES SUIVANT LA FREQUENCE

GROUPES	FREQUENCE JOURS	TOTAL PAR GROUPE	TOTAL CUMULATIF PAR GROUPE			
			JOURS	POURC.	VEHICULES	POURC.
8000 ET PLUS	1	8388	1	0.28	8388	0.61
7000 A 7500	3	22339	4	1.10	30727	2.22
6500 A 7000	11	73158	15	4.11	103885	7.48
6000 A 6500	19	63143	25	6.85	167028	12.02
5800 A 6000	2	11742	27	7.40	178770	12.87
5600 A 5800	5	28518	32	8.77	207288	14.92
5400 A 5600	4	22029	36	9.87	229317	16.50
5200 A 5400	6	31670	42	11.51	260987	18.78
5000 A 5200	12	61175	54	14.80	322162	23.18
4800 A 5000	8	39061	62	16.99	361223	25.99
4600 A 4800	11	51615	73	20.00	412838	29.70
4400 A 4600	12	53904	85	23.29	466742	33.58
4200 A 4400	21	90220	106	29.05	556962	40.07
4000 A 4200	20	81863	126	34.53	638825	45.96
3500 A 4000	65	242557	191	52.33	881382	63.41
3000 A 3500	85	276217	276	75.62	1157599	83.28
2500 A 3000	64	177900	340	93.16	1335499	96.08
2000 A 2500	19	44551	359	98.36	1380050	99.28
1500 A 2000	5	9322	364	99.73	1389372	99.95
700 A 1500	1	722	365	100.00	1390094	100.00



ROUTE DISTRICT COMPTEUR TRONCON SECTION VOIE 12 MOIS DE RELEVÉ
 132 61 550 5 50

TRACY A 5 MILLES AU SUD OUEST DE LA ROUTE 21

ANNEE	JOUR MOYEN		JOUR MAXIMUM		HEURES MAXIMALES				
	POURC. AUG.		I-ERE	10-E	30-E	50-E	100-E	250-E	
72	5137	4.5	7337	717	666	585	567	543	479
*POURC.			142.7	14.0	13.0	11.2	11.0	10.5	9.1
73	5003	-2.6	7334	794	633	582	563	537	480
*POURC.			146.6	15.8	12.6	11.5	11.2	10.6	9.5
74	2941	-41.3	3973	451	389	342	322	298	266
*POURC.			135.1	15.3	13.2	11.6	10.9	10.1	9.0

*---POURCENTAGE PAR RAPPORT AU JOUR MOYEN DE 12 MOIS

1974 DISTRIBUTION MENSUELLE

MOIS	HEURE MAXIMUM	JOUR MAXIMUM	JOUR MOYEN	TOTAL DU MOIS	POURCENTAGE
JAN.	268	2824	2468	76510	7.2
FEB.	334	3166	2622	73425	6.9
MAR.	293	2949	2581	80014	7.5
AVR.	451	3833	2893	86794	8.1
MAI.	418	3744	3203	99307	9.3
JUI.	358	3937	3394	101821	9.5
JUIL.	348	3973	3417	105948	9.9
AOU.	380	3813	3368	104429	9.8
SEP.	389	3856	3212	96365	9.0
OCT.	406	3539	3096	95999	9.0
NOV.	370	3085	2595	77868	7.3
DEC.	304	2982	2416	74920	7.0
JOUR MOYEN	2941		TOTAL	1073400	

ROUTE DISTRICT COMPTEUR TRONCON SECTION VOIE 12 MOIS DE RELEVÉ
 132 61 550 5 50

TRACY A 5 MILLES AU SUD OUEST DE LA ROUTE 21

1974 REPARTITION HORAIRE JOURNALIERE DU VOLUME DE 12 MOIS

HEURES A.M.	VOLUMES	POURC.	HEURES P.M.	VOLUMES	POURC.
12-1	28811	2.69	12-1	57978	5.41
1-2	15235	1.42	1-2	69404	6.47
2-3	11515	1.08	2-3	74444	6.94
3-4	7726	0.72	3-4	80719	7.52
4-5	5483	0.52	4-5	90260	8.41
5-6	6357	0.60	5-6	67603	6.30
6-7	14801	1.38	6-7	55311	5.16
7-8	57717	5.38	7-8	53456	4.99
8-9	50740	4.73	8-9	47590	4.44
9-10	51341	4.79	9-10	39114	3.65
10-11	57913	5.40	10-11	34875	3.25
11-12	58679	5.47	11-12	36328	3.39
TOTAL			TOTAL	1073400	

1974 VOLUMES HORAIRES GROUPES SUIVANT LA FREQUENCE

GROUPES	FREQUENCE HEURES	TOTAL PAR GROUPE	TOTAL CUMULATIF PAR GROUPE HEURES	POURC.	VEHICULES	POURC.
425 ET PLUS	1	451	1	0.02	451	0.05
400 A 425	3	1239	4	0.05	1690	0.16
375 A 400	11	4259	15	0.18	5949	0.56
350 A 375	11	3960	26	0.30	9909	0.93
325 A 350	20	6716	46	0.53	16625	1.55
300 A 325	51	15822	97	1.11	32447	3.03
280 A 300	75	21617	172	1.97	54064	5.04
260 A 280	135	36161	307	3.51	90225	8.41
240 A 260	203	50464	510	5.83	140689	13.11
220 A 240	340	77709	850	9.71	218398	20.35
200 A 220	543	113640	1393	15.91	332038	30.94
180 A 200	826	155865	2219	25.34	487903	45.46
160 A 180	869	147218	3088	35.26	635121	59.17
140 A 160	830	124598	3918	44.73	759719	70.78
120 A 140	623	80995	4541	51.84	840714	78.33
100 A 120	596	65128	5137	58.65	905842	84.39
75 A 100	837	72782	5974	68.20	978624	91.18
50 A 75	770	48295	6744	76.99	1026919	95.67
25 A 50	759	27382	7503	85.66	1054301	98.23
0 A 25	1257	19099	8760	100.00	1073400	100.00

ROUTE DISTRICT COMPTEUR TRONCON SECTION VOIE 12 MOIS DE RELEVÉ
 132 61 550 5 50

TRACY A 5 MILLES AU SUD OUEST DE LA ROUTE 21

1974 DENSITE MENSUELLE DE LA CIRCULATION

MOIS	DIMANCHES	LUNDIS	MARDIS	MERCREDIS	JEUDIS	VENDREDIS	SAMEDIS	TOTAL
JAN.	11138	9853	10298	12069	13557	10452	9143	76510
FEV.	10738	10077	10492	10542	11350	11218	9008	73425
MAR.	11738	9845	10487	10784	10842	14227	12091	80014
AVR.	15541	10962	13369	11778	12148	12103	10893	86794
MAI.	17027	9479	12577	15970	15846	16432	11976	99307
JUI.	20808	9417	13548	13368	14261	14398	16021	101821
JUIL	16946	12856	16865	17245	14177	14707	13152	105948
AOU.	14782	12795	13359	13603	16899	17514	15477	104429
SEP.	19879	12280	12496	12886	13239	13886	11699	96365
OCT.	16359	8900	15168	15383	16107	12994	11088	95999
NOV.	10148	10255	11000	11367	9451	13749	11898	77868
DEC.	12887	11917	11173	8378	10336	10984	9245	74920
TOTAL	177991	128636	150832	153373	158213	162664	141691	1073400
POURC. DU GRAND TOTAL	16.6	12.0	14.1	14.3	14.8	15.2	13.3	100.0

ROUTE DISTRICT COMPTEUR TRONCON SECTION VOIE 12 MOIS DE RELEVÉ
 132 61 550 5 50

TRACY A 5 MILLES AU SUD OUEST DE LA ROUTE 21

1974 JOUR MOYEN MENSUEL

MOIS	DIMANCHE MOYEN	LUNDI MOYEN	MARDI MOYEN	MERCREDI MOYEN	JEUDI MOYEN	VENDREDI MOYEN	SAMEDI MOYEN	JOUR MOYEN AJUSTE
JAN.	2228	2463	2575	2414	2711	2613	2286	2469
FEV.	2685	2519	2623	2636	2838	2805	2252	2622
MAR.	2348	2461	2622	2696	2711	2845	2418	2585
AVR.	3108	2741	2674	2945	3037	3026	2723	2893
MAI.	3405	3160	3144	3194	3169	3286	2994	3193
JUI.	3468	3139	3387	3342	3565	3600	3204	3386
JUIL	3389	3214	3373	3449	3544	3677	3288	3419
AOU.	3696	3199	3340	3401	3380	3503	3095	3373
SEP.	3313	3070	3124	3222	3310	3472	2925	3205
OCT.	3272	2967	3034	3077	3221	3249	2772	3084
NOV.	2537	2564	2750	2842	2363	2750	2380	2597
DEC.	2148	2383	2235	2793	2584	2746	2311	2457
JOUR MOYEN	2966	2823	2907	3001	3036	3131	2721	2941

ROUTE DISTRICT COMPTEUR TRONCON SECTION VOIE 12 MOIS DE RELEVÉ
 132 61 550 5 50

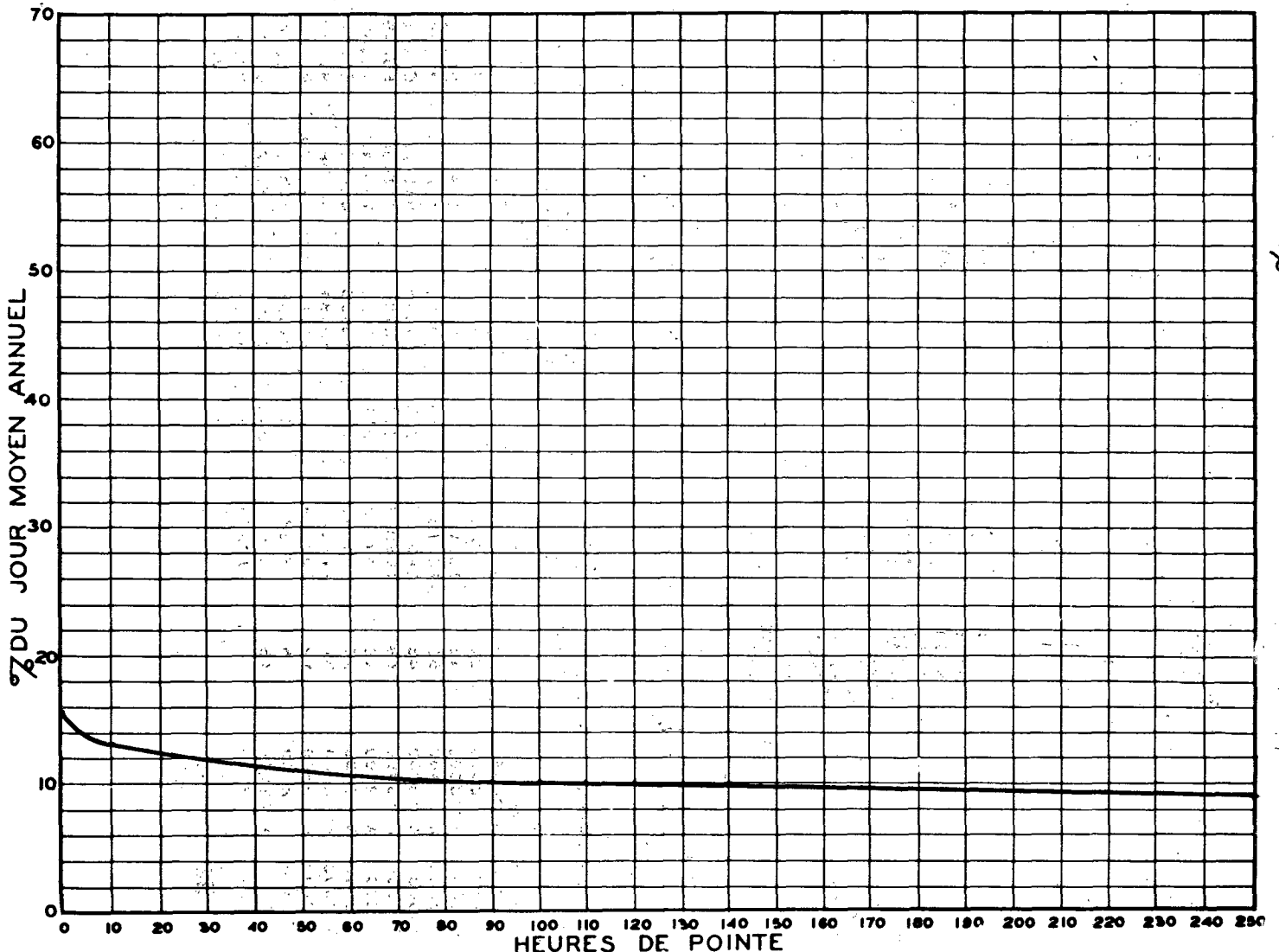
TRACY A 5 MILLES AU SUD OUEST DE LA ROUTE 21

1974 RELATION DES JOURS MOYENS MENSUELS AU JOUR MOYEN ANNUEL AJUSTÉ :

POURCENTAGES

MOIS	DIMANCHE	LUNDI	MARDI	MERCREDI	JEUDI	VENDREDI	SAMEDI	JOUR MOYEN AJUSTÉ
JAN.	75.8	83.8	87.6	82.1	92.2	88.9	77.8	84.0
FEV.	91.3	85.7	89.2	89.7	96.5	95.4	76.6	89.2
MAR.	79.9	83.7	89.2	91.7	92.2	96.8	82.3	87.9
AVR.	105.7	93.2	91.0	100.2	103.3	102.9	92.6	98.4
MAI.	115.8	107.5	106.9	108.6	107.8	111.8	101.8	108.6
JUI.	118.0	106.8	115.2	113.7	121.3	122.4	109.0	115.2
JUIL.	115.3	109.3	114.7	117.3	120.5	125.1	111.8	116.3
AOU.	125.7	108.8	113.6	115.7	115.0	119.1	105.3	114.7
SEP.	112.7	104.4	106.3	109.6	112.6	118.1	99.5	109.0
OCT.	111.3	100.9	103.2	104.7	109.6	110.5	94.3	104.9
NOV.	86.3	87.2	93.5	96.7	80.4	93.5	81.0	88.3
DEC.	73.1	81.1	76.0	95.0	87.9	93.4	78.6	83.6
JOUR MOYEN	100.9	96.1	98.9	102.1	103.3	106.5	92.6	100.0

RELATION ENTRE LES HEURES DE POINTE ET LE JOUR MOYEN ANNUEL —
 STATION: TRACY ROUTE N° 132-61-550



ROUTE DISTRICT COMPTEUR TRONCON SECTION VOIE 12 MOIS DE RELEVÉ
 132 61 550 5 50

TRACY

A 5 MILES AU SUD OUEST DE LA ROUTE 21

CIRCULATION JOURNALIÈRE MOYENNE POUR CHAQUE MOIS
 COMPARÉE AVEC LA MOYENNE ANNUELLE
 - VALEURS AJUSTÉES -

COMPARAISON DES JOURS MOYENS MENSUELS

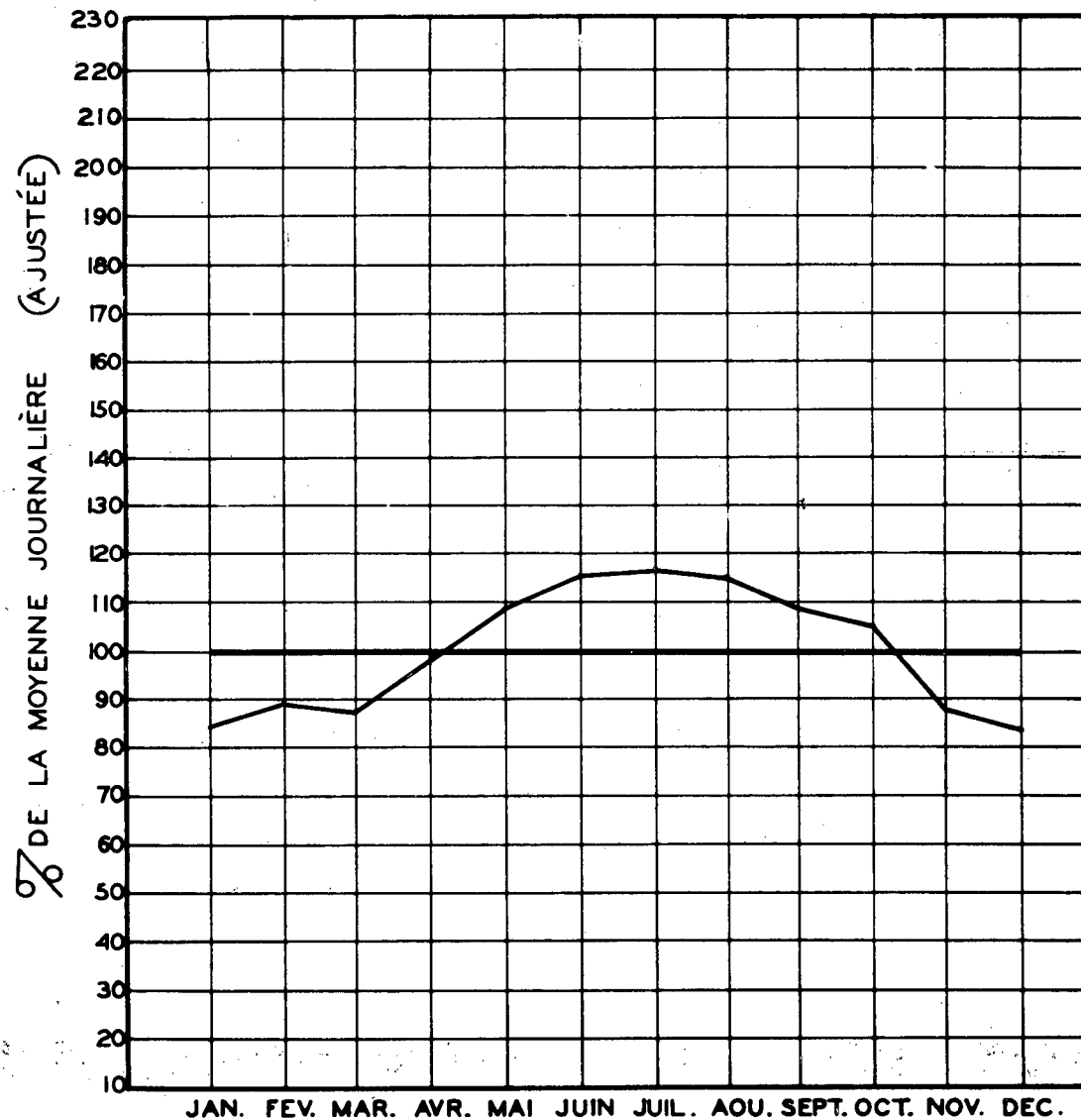
MOIS	JOUR MOYEN MENSUEL 1973		JOUR MOYEN MENSUEL 1974	
	VOLUME	POURC.J.M.	VOLUME	POURC.J.M.
JAN.	4276	85.5	2469	83.9
FEV.	4342	86.8	2622	89.1
MAR.	4938	98.7	2585	87.9
AVR.	5254	105.1	2893	98.4
MAI.	5630	112.6	3193	108.6
JUI.	5933	118.6	3386	115.1
JUIL.	6003	120.0	3419	116.2
AOU.	6278	125.5	3373	114.7
SEP.	5921	118.4	3205	109.0
OCT.	5591	111.8	3084	104.9
NOV.	3214	64.3	2597	88.3
DEC.	2623	52.4	2457	83.5
J.M.A.AJUSTE	5001	100.0	2941	100.0

VOLUMES JOURNALIERS GROUPES SUIVANT LA FREQUENCE

GROUPES	FREQUENCE JOURS	TOTAL PAR GROUPE	TOTAL CUMULATIF PAR GROUPE			
			JOURS	POURC.	VEHICULES	POURC.
3900 ET PLUS	2	7910	2	0.55	7910	0.74
3600 A 3900	21	78230	23	6.31	86140	8.03
3400 A 3600	45	156468	68	18.64	242608	22.61
3200 A 3400	50	165735	118	32.33	408343	38.05
3000 A 3200	45	140165	163	44.66	548508	51.11
2800 A 3000	68	196892	231	63.29	745400	69.45
2700 A 2800	18	49643	249	68.22	795043	74.07
2600 A 2700	26	69060	275	75.35	864103	80.51
2500 A 2600	31	79278	306	83.84	943381	87.89
2400 A 2500	12	29498	318	87.13	972879	90.64
2300 A 2400	16	37577	334	91.51	1010456	94.14
2100 A 2200	15	33623	349	95.62	1044079	97.27
2000 A 2100	6	12363	355	97.27	1056442	98.43
1900 A 2000	4	7761	359	98.36	1064203	99.15
1600 A 1800	5	8498	364	99.73	1072701	99.94
600 A 1000	1	699	365	100.00	1073400	100.00

STATION: TRACY

ROUTE N° 132-61-550



JAN. FEV. MAR. AVR. MAI JUIN JUIL. AOU. SEPT. OCT. NOV. DEC.

ROUTE DISTRICT COMPTEUR TRONCON SECTION VOIE 12 MOIS DE RELEVÉ
 132 62 600 4 40

STE-ANNE DE VARENNES A 5.3 MILLES A L EST DE LA JONCTION DU PONT-TUNEL LAFONTAINE ET DE L AUTOROUTE 20

ANNEE	JOUR MOYEN	POURC. AUG.	JOUR MAXIMUM	HEURES MAXIMALES					
				I-ERE	10-E	30-E	50-E	100-E	250-E
72	8155	0.0	10421	972	909	864	844	816	769
*POURC.			127.7	11.7	11.0	10.5	10.1	10.0	9.2
73	8725	7.0	10976	1107	1006	934	908	873	810
*POURC.			125.8	12.6	11.5	10.6	10.3	10.0	9.2
74	9532	9.3	12714	1619	1229	1170	1128	1071	918
*POURC.			133.4	17.0	12.9	12.3	11.8	11.2	9.6

*---POURCENTAGE PAR RAPPORT AU JOUR MOYEN DE 12 MOIS

1974 DISTRIBUTION MENSUELLE

MOIS	HEURE MAXIMUM	JOUR MAXIMUM	JOUR MOYEN	TOTAL DU MOIS	POURCENTAGE
JAN.	980	9078	7747	240163	7.0
FEV.	1154	9702	8178	228993	6.6
MAR.	929	10084	8263	256154	7.4
AVR.	1010	10813	9272	278162	8.0
MAI.	996	11507	9987	309612	8.9
JUI.	1073	11666	10047	301427	8.7
JUIL.	1030	11554	9647	299065	8.6
AOU.	1233	12344	10787	334426	9.7
SEP.	1247	12714	10846	325387	9.4
OCT.	1619	12618	10749	333225	9.6
NJV.	1254	11973	10103	303091	8.8
DEC.	1261	12056	8696	269592	7.8
JOUR MOYEN	9532		TOTAL	3479297	

ROUTE DISTRICT COMPTEUR TRONCON SECTION VOIE 12 MOIS DE RELEVÉ
 132 62 600 4 40

STE-ANNE DE VARENNES A 5.3 MILLES A L EST DE LA JONCTION DU PONT-TUNEL LAFONTAINE ET DE L AUTOROUTE 20

1974 REPARTITION HORAIRE JOURNALIERE DU VOLUME DE 12 MOIS

HEURES A.M.	VOLUMES	POURC.	HEURES P.M.	VOLUMES	POURC.
12- 1	69395	2.00	12- 1	163965	4.72
1- 2	39645	1.14	1- 2	201788	5.80
2- 3	27287	0.79	2- 3	213100	6.13
3- 4	20025	0.58	3- 4	223820	6.44
4- 5	15123	0.44	4- 5	305771	8.79
5- 6	27120	0.78	5- 6	257827	7.42
6- 7	103147	2.97	6- 7	207982	5.98
7- 8	237362	6.83	7- 8	187985	5.41
8- 9	193366	5.56	8- 9	147194	4.24
9-10	161782	4.65	9-10	129577	3.73
10-11	163471	4.70	10-11	117419	3.38
11-12	163790	4.71	11-12	101356	2.92
TOTAL			TOTAL	3479297	

1974 VOLUMES HORAIRE GROUPES SUIVANT LA FREQUENCE

GROUPES	FREQUENCE HEURES	TOTAL PAR GROUPE	TOTAL CUMULATIF PAR GROUPE HEURES	POURC.	VEHICULES	POURC.
1600 ET PLUS	1	1619	1	0.02	1619	0.05
1300 A 1400	1	1332	2	0.03	2951	0.09
1200 A 1300	15	18446	17	0.20	21397	0.62
1100 A 1200	60	68284	77	0.88	89681	2.58
1000 A 1100	81	85258	158	1.81	174939	5.03
950 A 1000	59	57584	217	2.48	232523	6.69
900 A 950	69	63599	286	3.27	296122	8.52
850 A 900	127	110720	413	4.72	406842	11.70
800 A 850	163	134296	576	6.58	541138	15.56
750 A 800	211	163365	787	8.99	704503	20.25
700 A 750	270	195538	1057	12.07	900041	25.87
650 A 700	322	216889	1379	15.75	1116930	32.11
600 A 650	434	270468	1813	20.70	1387398	39.88
500 A 600	1313	718273	3126	35.69	2105671	60.53
400 A 500	1287	584101	4413	50.38	2689772	77.31
300 A 400	1009	352331	5422	61.90	3042103	87.44
200 A 300	943	237247	6365	72.66	3279350	94.26
100 A 200	784	114573	7149	81.61	3393923	97.55
0 A 100	1611	85374	8760	100.00	3479297	100.00

ROUTE DISTRICT COMPTEUR TRONCON SECTION VOIE 12 MOIS DE RELEVÉ
 132 62 600 4 40

STÉ-ANNE DE VARENNES A 5.3 MILLES A L EST DE LA JONCTION DU PONT-
 TUNEL LAFONTAINE ET DE L AUTOROUTE 20

1974 DENSITE MENSUELLE DE LA CIRCULATION

MOIS	DIMANCHES	LUNDIS	MARDIS	MERCREDIS	JEUDIS	VENDREDIS	SAMEDIS	TOTAL
JAN.	33307	32177	32859	38764	42147	33564	27345	240163
FEV.	31077	33123	33108	34367	35788	35535	25995	228993
MAR.	34493	32818	33912	35782	34520	47632	36997	256154
AVR.	46199	36584	44249	38295	39310	39673	33852	278162
MAI.	48629	29684	38811	49511	52958	54961	35058	309612
JUI.	54905	30036	41050	41870	43884	46003	43679	301427
JUIL	44623	38828	48791	50961	41143	41607	33112	299065
AOU.	39890	43667	43208	45612	59100	59881	43068	334426
SEP.	60037	43627	43000	45212	46563	49938	37010	325387
OCT.	48459	32159	53880	55625	57386	49171	36545	333225
NOV.	35495	42319	43305	44381	38703	55253	43635	303091
DEC.	45196	39027	39013	31578	39246	43306	32226	269592
TOTAL	522310	434049	495186	511958	530748	556524	428522	3479297
POURC. DU GRAND TOTAL	15.1	12.5	14.3	14.8	15.3	16.0	12.4	100.0

ROUTE DISTRICT COMPTEUR TRONCON SECTION VOIE 12 MOIS DE RELEVÉ
 132 62 600 4 40

STÉ-ANNE DE VARENNES A 5.3 MILLES A L EST DE LA JONCTION DU PONT-
 TUNEL LAFONTAINE ET DE L AUTOROUTE 20

1974 JOUR MOYEN MENSUEL

MOIS	DIMANCHE MOYEN	LUNDI MOYEN	MARDI MOYEN	MERCREDI MOYEN	JEUDI MOYEN	VENDREDI MOYEN	SAMEDI MOYEN	JOUR MOYEN AJUSTE
JAN.	6661	8044	8215	7753	8429	8391	6836	7761
FEV.	7769	8281	8277	8592	8947	8884	6499	8178
MAR.	6899	8205	8478	8946	8630	9526	7399	8297
AVR.	9240	9146	8850	9574	9828	9918	8463	9288
MAI.	9726	9895	9703	9902	10592	10992	8765	9939
JUI.	9151	10012	10263	10468	10971	11501	8736	10157
JUIL	8925	9707	9758	10192	10286	10402	8278	9649
AOU.	9973	10917	10802	11403	11820	11976	8614	10786
SEP.	10006	10907	10750	11303	11641	12485	9253	10906
OCT.	9692	10720	10776	11125	11477	12293	9136	10745
NOV.	8874	10580	10826	11095	9676	11051	8727	10118
DEC.	7533	7805	7803	10526	9812	10827	8057	8908
JOUR MOYEN	8704	9518	9542	10073	10176	10687	8230	9561

ROUTE DISTRICT COMPTEUR TRONCON SECTION VOIE 12 MOIS DE RELEVÉ
 132 62 600 4 40

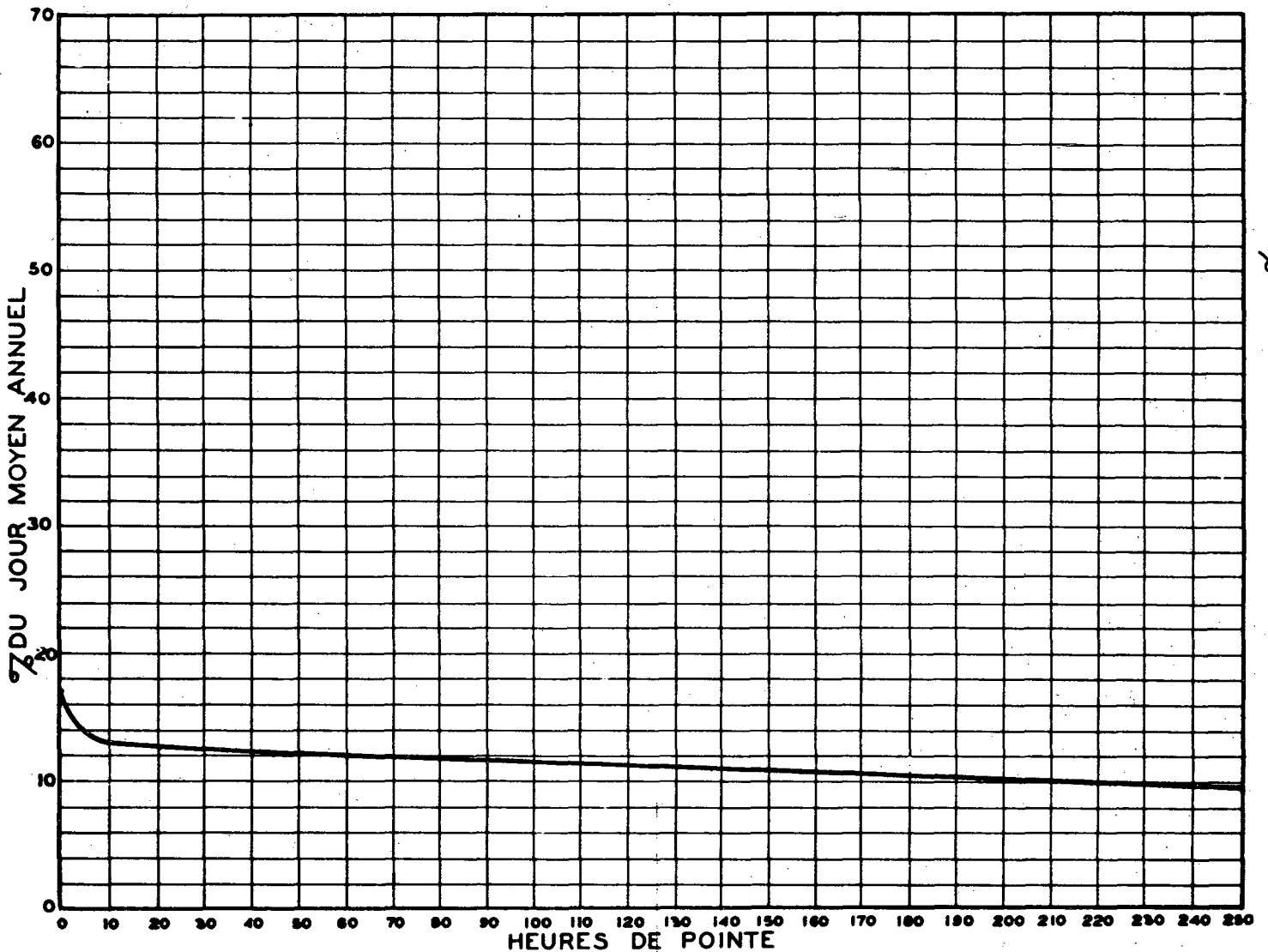
STE-ANNE DE VARENNES A 5.3 MILLES A L EST DE LA JONCTION DU PONT-TUNEL LAFONTAINE ET DE L AUTOROUTE 20

1974 RELATION DES JOURS MOYENS MENSUELS AU JOUR MOYEN ANNUEL AJUSTE

POURCENTAGES

MOIS	DIMANCHE	LUNDI	MARDI	MERCREDI	JEUDI	VENDREDI	SAMEDI	JOUR MOYEN AJUSTE
JAN.	69.7	84.2	86.0	81.1	88.2	87.8	71.5	81.2
FEV.	81.3	86.7	86.6	89.9	93.6	93.0	68.0	85.6
MAR.	72.2	85.9	88.7	93.6	90.3	99.7	77.4	86.8
AVR.	96.7	95.7	92.6	100.2	102.8	103.8	88.6	97.2
MAI.	101.8	103.5	101.5	103.6	110.8	115.0	91.7	104.0
JUI.	95.8	104.8	107.4	109.5	114.8	120.3	91.4	106.3
JUIL.	93.4	101.6	102.1	106.6	107.6	108.8	86.6	101.0
AOU.	104.3	114.2	113.0	119.3	123.7	125.3	90.1	112.9
SEP.	104.7	114.1	112.5	118.3	121.8	130.6	96.8	114.1
OCT.	101.4	112.2	112.7	116.4	120.1	128.6	95.6	112.4
NOV.	92.9	110.7	113.3	116.1	101.2	115.6	91.3	105.9
DEC.	78.8	81.7	81.7	110.1	102.7	113.3	84.3	93.2
JOUR MOYEN	91.1	99.6	99.8	105.4	106.5	111.8	86.1	100.0

RELATION ENTRE LES HEURES DE POINTE ET LE JOUR MOYEN ANNUEL —
 STATION: STE-ANNE DE VARENNES ROUTE N° 132-62-600



ROUTE DISTRICT COMPTEUR TRONCON SECTION VOIE 12 MOIS DE RELEVÉ
 132 62 600 4 40

STÉ-ANNE DE VARENNES A 5.3 MILLES A L EST DE LA JONCTION DU PONT-TUNEL LAFONTAINE ET DE L AUTOROUTE 20

COMPARAISON DES JOURS MOYENS MENSUELS

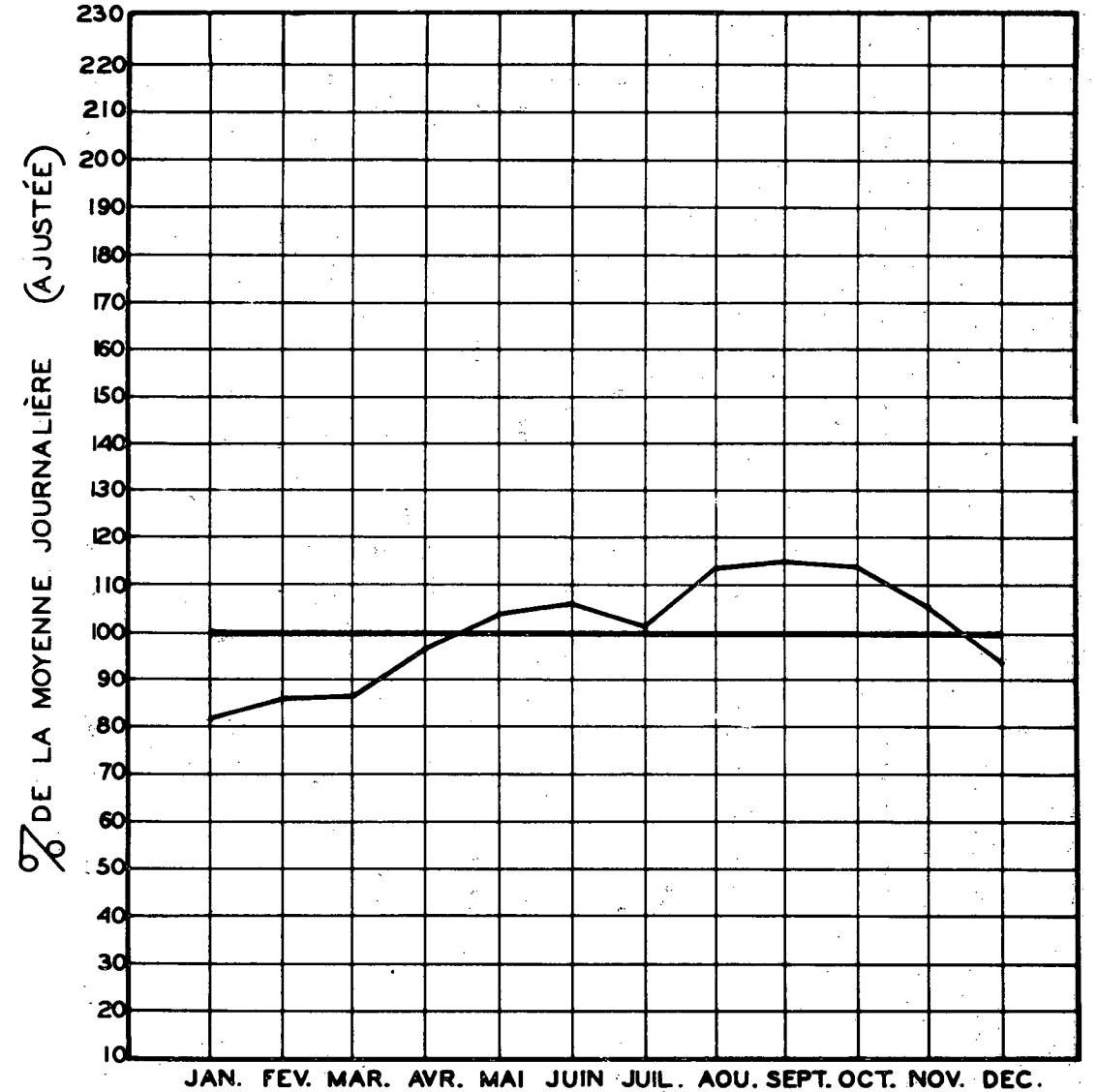
MOIS	JOUR MOYEN MENSUEL 1973		JOUR MOYEN MENSUEL 1974	
	VOLUME	POURC. J.M.	VOLUME	POURC. J.M.
JAN.	7900	90.3	7761	81.2
FEV.	7697	88.0	8178	85.5
MAR.	8232	94.1	8297	86.8
AVR.	8735	99.9	9288	97.1
MAI.	8719	99.7	9939	103.9
JUI.	9432	107.8	10157	106.2
JUIL.	9097	104.0	9649	100.9
AOU.	9414	107.6	10786	112.8
SEP.	9577	109.5	10906	114.1
OCT.	9340	106.8	10745	112.4
NOV.	9046	103.4	10118	105.8
DEC.	7773	88.9	8908	93.2
J.M.A. AJUSTE	8747	100.0	9561	100.0

VOLUMES JOURNALIERS GROUPES SUIVANT LA FREQUENCE

GROUPES	FREQUENCE JOURS	TOTAL PAR GROUPE	TOTAL CUMULATIF PAR GROUPE			
			JOURS	POURC.	VEHICULES	POURC.
12000 ET PLUS	14	172620	14	3.84	172620	4.97
11000 A 12000	59	676212	73	20.00	848832	24.40
10500 A 11000	42	452174	115	31.51	1301006	37.40
10000 A 10500	37	377796	152	41.65	1678802	48.26
9500 A 10000	34	331915	186	50.96	2010717	57.80
9000 A 9500	39	359637	225	61.65	2370354	68.13
8800 A 9000	22	195519	247	67.68	2565873	73.75
8600 A 8800	14	121649	261	71.51	2687522	77.25
8400 A 8600	25	212455	286	78.36	2899977	83.35
8200 A 8400	10	82784	296	81.10	2982761	85.73
8000 A 8200	11	88903	307	84.11	3071664	88.29
7800 A 8000	11	87057	318	87.13	3158721	90.79
7600 A 7800	6	46084	324	88.77	3204805	92.12
7400 A 7600	6	45038	330	90.42	3249843	93.41
7200 A 7400	6	43840	336	92.06	3293683	94.67
7000 A 7200	6	42758	342	93.70	3336441	95.90
6500 A 7000	11	75249	353	96.72	3411690	98.06
6000 A 6500	5	31598	358	98.09	3443288	98.97
5500 A 6000	4	23346	362	99.18	3466634	99.64
5000 A 5500	3	12663	365	100.00	3479297	100.00

CIRCULATION JOURNALIÈRE MOYENNE POUR CHAQUE MOIS
 COMPARÉE AVEC LA MOYENNE ANNUELLE
 - VALEURS AJUSTÉES -

STATION: STE-ANNE-DE-VARENNES ROUTE N° 132-62-600



ROUTE DISTRICT COMPTEUR TRONCON SECTION VOIE 5 MOIS DE RELEVÉ
 132 62 700 3 200

ROUTE DISTRICT COMPTEUR TRONCON SECTION VOIE 5 MOIS DE RELEVÉ
 132 62 700 3 200

JACQUES CARTIER A 1.4 MILLE A L OUEST DE L INT. DE L AUTOROUTE 20

JACQUES CARTIER A 1.4 MILLE A L OUEST DE L INT. DE L AUTOROUTE 20

ANNEE	JOUR MOYEN	POURC. AUG.	JOUR MAXIMUM	HEURES MAXIMALES					
				I-ERE	10-E	30-E	50-E	100-E	250-E
72	39813	8.0	56152	5252	4814	4572	4484	4354	4063
*POURC.			141.0	13.0	12.0	11.5	11.1	10.7	10.0
73	44538	11.9	60353	7959	5236	5030	4933	4757	4492
*POURC.			135.5	17.8	11.6	11.2	11.0	10.6	10.0
74	44109	0.0	59412	5437	5189	4962	4857	4647	4210
*POURC.			134.7	12.3	11.8	11.2	11.0	10.5	9.5

*---POURCENTAGE PAR RAPPORT AU JOUR MOYEN DE 5 MOIS

1974 REPARTITION HORAIRE JOURNALIERE DU VOLUME DE 5 MOIS

HEURES A.M.	VOLUMES	POURC.	HEURES P.M.	VOLUMES	POURC.
12- 1	135153	2.03	12- 1	282936	4.25
1- 2	78457	1.18	1- 2	342357	5.15
2- 3	52778	0.80	2- 3	373401	5.61
3- 4	36325	0.55	3- 4	422624	6.35
4- 5	27366	0.42	4- 5	583825	8.77
5- 6	43334	0.66	5- 6	585336	8.79
6- 7	173215	2.61	6- 7	407630	6.13
7- 8	465249	6.99	7- 8	350729	5.27
8- 9	493190	7.41	8- 9	272473	4.10
9-10	316817	4.76	9-10	240294	3.61
10-11	282135	4.24	10-11	216711	3.26
11-12	280532	4.22	11-12	197606	2.97
TOTAL				6660473	

1974 DISTRIBUTION MENSUELLE

MOIS	HEURE MAXIMUM	JOUR MAXIMUM	JOUR MOYEN	TOTAL DU MOIS	POURCENTAGE
JAN.	4739	46401	38487	1193116	18.0
FEB.	5009	50012	41814	1170811	17.6
MAR.	5026	53475	41862	1297749	19.5
AVR.	5376	57897	47491	1424733	21.4
MAI.	5437	59412	50776	1574064	23.7
JUI.	---	---	---	---	---
JUIL.	---	---	---	---	---
AOU.	---	---	---	---	---
SEP.	---	---	---	---	---
OCT.	---	---	---	---	---
NOV.	---	---	---	---	---
DEC.	---	---	---	---	---
JOUR MOYEN	44109		TOTAL	6660473	

1974 VOLUMES HORAIRES GROUPES SUIVANT LA FREQUENCE

GROUPES	FREQUENCE HEURES	TOTAL PAR GROUPE	TOTAL CUMULATIF HEURES	POURC. VEHICULES	POURC.
5200 ET PLUS	9	47921	9	0.25	47921 0.72
4800 A 5200	51	252061	60	1.66	299982 4.51
4400 A 4800	113	517609	173	4.78	817591 12.28
4000 A 4400	162	681158	335	9.25	1498749 22.51
3800 A 4000	46	179896	381	10.52	1678645 25.21
3600 A 3800	28	103457	409	11.29	1782102 26.76
3400 A 3600	38	132439	447	12.34	1914541 28.75
3200 A 3400	48	158230	495	13.66	2072771 31.13
3000 A 3200	70	216325	565	15.60	2289096 34.37
2800 A 3000	108	312736	673	18.58	2601832 39.07
2600 A 2800	164	442212	837	23.10	3044044 45.71
2400 A 2600	191	477365	1028	28.37	3521409 52.88
2200 A 2400	230	529626	1258	34.72	4051035 60.83
2000 A 2200	252	529740	1510	41.67	4580775 68.78
1800 A 2000	236	447251	1746	48.18	5028026 75.50
1600 A 1800	257	438184	2003	55.28	5466210 82.07
1400 A 1600	214	320834	2217	61.18	5787044 86.89
1200 A 1400	205	266501	2422	66.84	6053545 90.89
800 A 1200	305	313109	2727	75.25	6366654 95.59
400 A 800	241	143078	2968	81.90	6509732 97.74
0 A 400	656	150741	3624	100.00	6660473 100.00

ROUTE DISTRICT COMPTEUR TRONCON SECTION VOIE 5 MOIS DE RELEVÉ
 132 62 700 3 200

JACQUES CARTIER A 1.4 MILLE A L OUEST DE L INT. DE L AUTOROUTE 20

1974 DENSITE MENSUELLE DE LA CIRCULATION

MOIS	DIMANCHES	LUNDIS	MARDIS	MERCREDIS	JEUDIS	VENDREDIS	SAMEDIS	TOTAL
JAN.	154229	165945	165447	197794	207942	172470	129289	1193116
FÉV.	128112	171764	172424	176792	181990	195258	144471	1170811
MAR.	154456	173295	177731	184223	180970	251668	175406	1297749
AVR.	210648	195073	236898	200692	208926	210028	162468	1424733
MAI.	220440	153124	208023	263030	265457	288896	175094	1574064
JUI.	---	---	---	---	---	---	---	---
JUIL.	---	---	---	---	---	---	---	---
AOU.	---	---	---	---	---	---	---	---
SEP.	---	---	---	---	---	---	---	---
OCT.	---	---	---	---	---	---	---	---
NOV.	---	---	---	---	---	---	---	---
DEC.	---	---	---	---	---	---	---	---
TOTAL	867885	859201	960523	1022531	1045285	1118320	786728	6660473
POURC. DU GRAND TOTAL	13.1	12.9	14.5	15.4	15.7	16.8	11.9	100.0

ROUTE DISTRICT COMPTEUR TRONCON SECTION VOIE 5 MOIS DE RELEVÉ
 132 62 700 3 200

JACQUES CARTIER A 1.4 MILLE A L OUEST DE L INT. DE L AUTOROUTE 20

1974 JOUR MOYEN MENSUEL

MOIS	DIMANCHE MOYEN	LUNDI MOYEN	MARDI MOYEN	MERCREDI MOYEN	JEUDI MOYEN	VENDREDI MOYEN	SAMEDI MOYEN	JOUR MOYEN AJUSTE
JAN.	30846	41486	41362	39559	41588	43118	32322	38611
FÉV.	32028	42941	43106	44198	45498	48815	36118	41814
MAR.	30891	43324	44433	46056	45243	50334	35081	42194
AVR.	42130	48768	47380	50173	52232	52507	40617	47686
MAI.	44088	51041	52006	52606	53091	57779	43774	50626
JUI.	---	---	---	---	---	---	---	---
JUIL.	---	---	---	---	---	---	---	---
AOU.	---	---	---	---	---	---	---	---
SEP.	---	---	---	---	---	---	---	---
OCT.	---	---	---	---	---	---	---	---
NOV.	---	---	---	---	---	---	---	---
DEC.	---	---	---	---	---	---	---	---
JOUR MOYEN	35997	45512	45657	46518	47530	50511	37582	44187

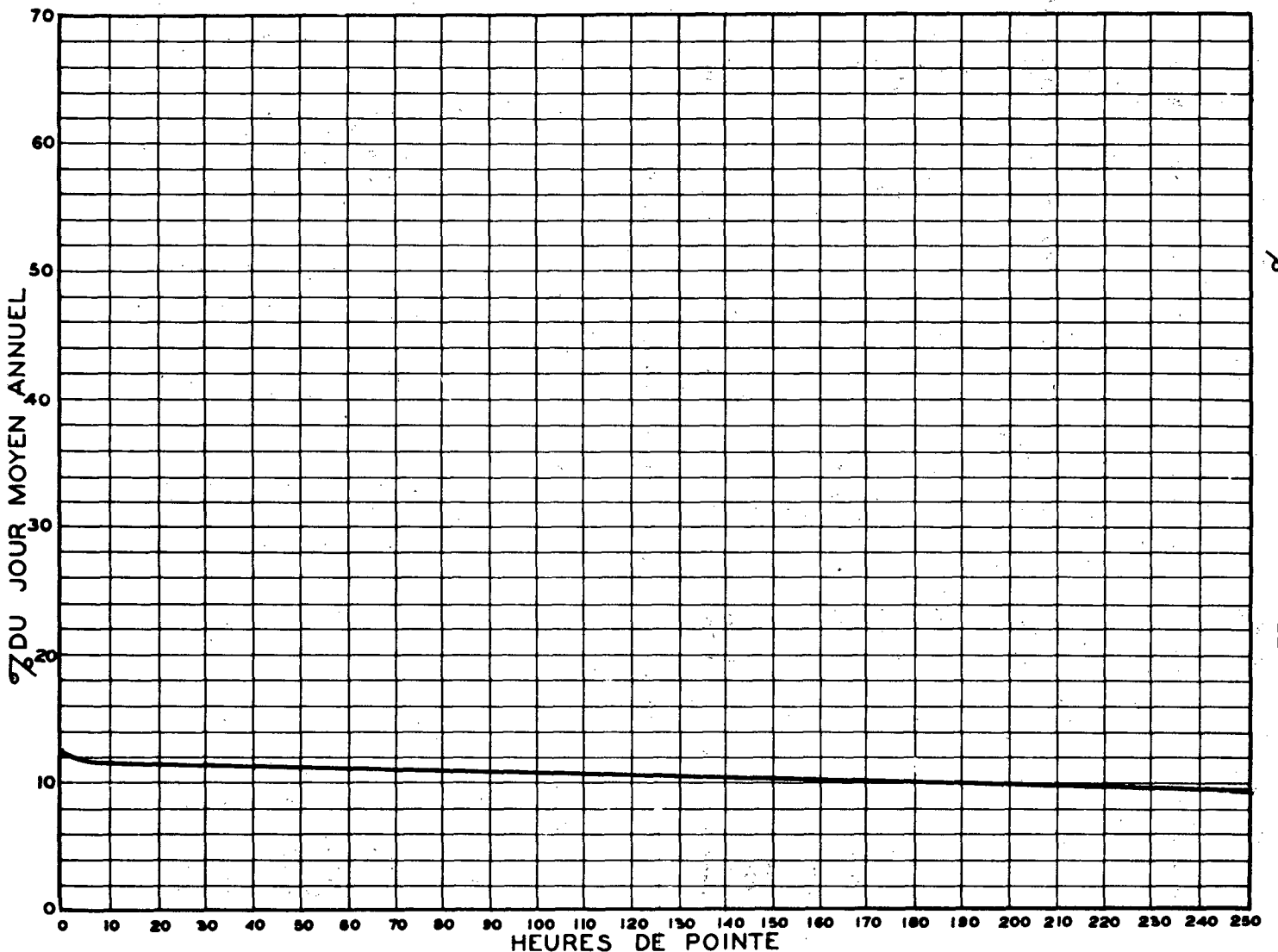
ROUTE DISTRICT COMPTEUR TRONCON SECTION VOIE 5 MOIS DE RELEVÉ
 132 62 700 3 200

JACQUES CARTIER A 1.4 MILLE A L OUEST DE L INT. DE L AUTOROUTE 20

1974 RELATION DES JOURS MOYENS MENSUELS AU JOUR MOYEN DE 5 MOIS
 POURCENTAGES

MOIS	DIMANCHE	LUNDI	MARDI	MERCREDI	JEUDI	VENDREDI	SAMEDI	JOUR MOYEN AJUSTE
JAN.	69.9	93.9	93.7	89.6	94.2	97.6	73.2	87.4
FEV.	72.5	97.2	97.6	100.1	103.0	110.5	81.8	94.7
MAR.	70.0	98.1	100.6	104.3	102.4	114.0	79.4	95.5
AVR.	95.4	110.4	107.3	113.6	118.3	118.9	92.0	108.0
MAI.	99.8	115.6	117.7	119.1	120.2	130.8	99.1	114.6
JUI.	---	---	---	---	---	---	---	---
JUIL	---	---	---	---	---	---	---	---
AOU.	---	---	---	---	---	---	---	---
SEP.	---	---	---	---	---	---	---	---
OCT.	---	---	---	---	---	---	---	---
NOV.	---	---	---	---	---	---	---	---
DEC.	---	---	---	---	---	---	---	---
JOUR MOYEN	81.5	103.0	103.4	105.3	107.6	114.4	85.1	100.0

RELATION ENTRE LES HEURES DE POINTE ET LE JOUR MOYEN ANNUEL
 STATION: JACQUES-CARTIER ROUTE N° 132-62-700



ROUTE DISTRICT COMPTEUR TRONÇON SECTION VOIE 5 MOIS DE RELEVÉ
132 62 700 3 200

JACQUES CARTIER A 1.4 MILLE A L OUEST DE L INT. DE L AUTOROUTE 20

COMPARAISON DES JOURS MOYENS MENSUELS

MOIS	JOUR MOYEN MENSUEL 1973		JOUR MOYEN MENSUEL 1974	
	VOLUME	POURC.J.M.	VOLUME	POURC.J.M.
JAN.	36649	81.9	38611	87.4
FEV.	38235	85.4	41814	94.6
MAR.	41945	93.7	42194	95.5
AVR.	43538	97.3	47686	107.9
MAI.	47778	106.8	50626	114.6
JUI.	49300	110.2	---	---
JUIL.	47764	106.7	---	---
AOU.	50864	113.7	---	---
SEP.	49747	111.2	---	---
OCT.	47546	106.2	---	---
NOV.	45355	101.4	---	---
DEC.	38266	85.5	---	---
J.M.A.AJUSTE	44749	100.0	44187	100.0

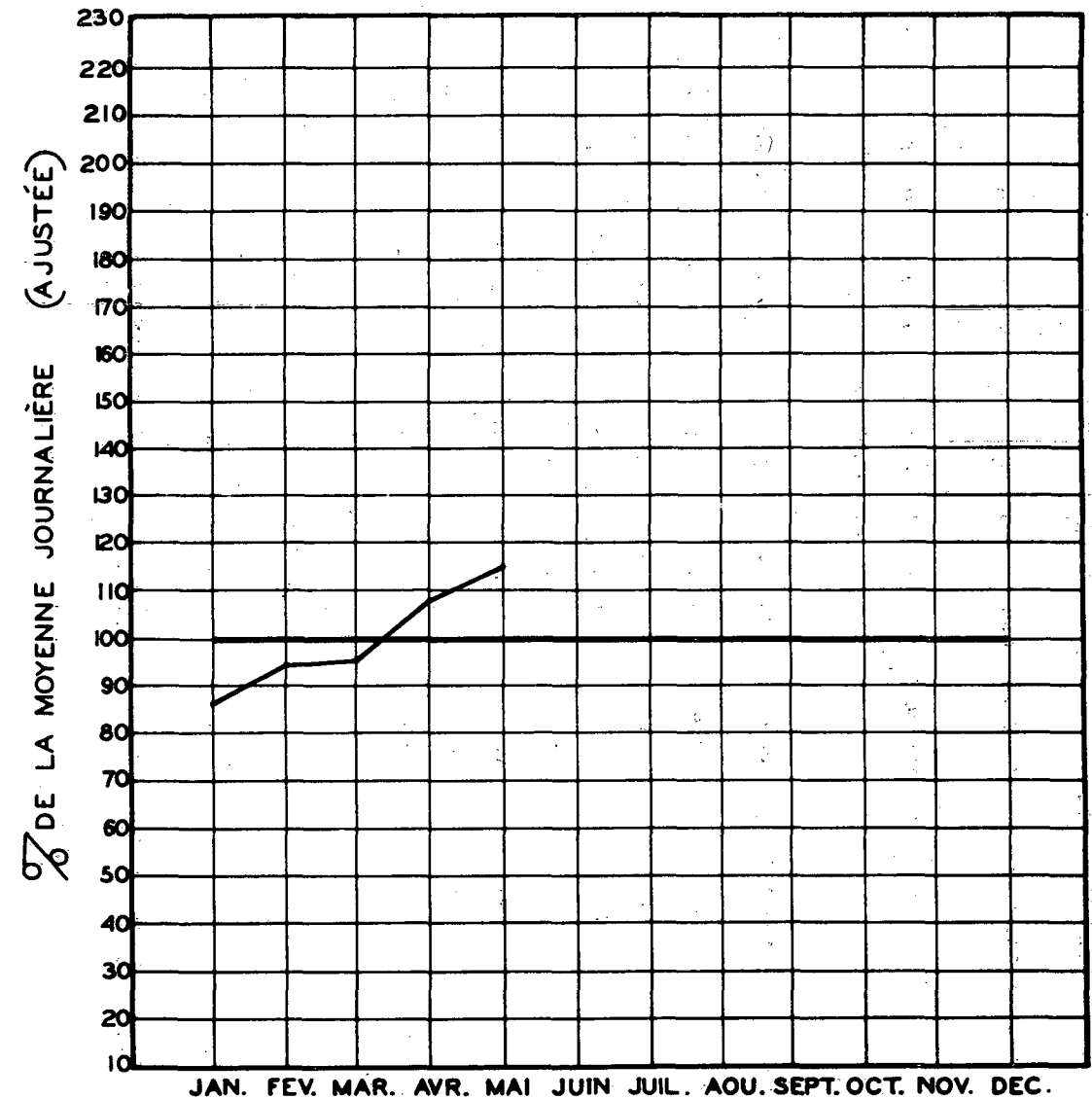
VOLUMES JOURNALIERS GROUPE SUIVANT LA FREQUENCE

GROUPES	FREQUENCE JOURS	TOTAL PAR GROUPE	TOTAL CUMULATIF PAR GROUPE			
			JOURS	POURC.	VEHICULES	POURC.
59000 ET PLUS	2	118799	2	1.33	118799	1.79
56000 A 59000	4	227994	6	3.98	346793	5.21
54000 A 56000	3	166633	9	5.97	513426	7.71
52000 A 54000	13	689858	22	14.57	1203284	18.07
50000 A 52000	15	767153	37	24.51	1970437	29.59
48000 A 50000	9	441520	46	30.47	2411957	36.22
46000 A 48000	12	561707	58	38.42	2973664	44.65
44000 A 46000	21	942288	79	52.32	3915952	58.80
42000 A 44000	23	994067	102	67.55	4910019	73.72
40000 A 42000	14	574280	116	76.83	5484299	82.35
38000 A 40000	3	116192	119	78.81	5600491	84.09
36000 A 38000	7	256038	126	83.45	5856529	87.93
34000 A 36000	5	175569	131	86.76	6032098	90.57
32000 A 34000	10	332857	141	93.38	6364955	95.57
30000 A 32000	7	216169	148	98.02	6581124	98.81
28000 A 30000	2	58069	150	99.34	6639193	99.69
21000 A 24000	1	21280	151	100.00	6660473	100.00

CIRCULATION JOURNALIÈRE MOYENNE POUR CHAQUE MOIS
COMPARÉE AVEC LA MOYENNE ANNUELLE
— VALEURS AJUSTÉES —

STATION: JACQUES-CARTIER

ROUTE N° 132-62-700



ROUTE DISTRICT COMPTEUR TRONCON SECTION VOIE 12 MOIS DE RELEVÉ
 132 62 725 3 170

ST-LAMBERT A 0.25 MILLE A L OUEST DU PONT VICTORIA

ANNEE	JOUR POURC.		JOUR		HEURES MAXIMALES				
	MOYEN	AUG.	MAXIMUM	I-ERE	10-E	30-E	50-E	100-E	250-E
72	25328	13.1	37835	3445	3266	3145	3050	2932	2733
*POURC.			149.3	13.5	12.7	12.2	12.0	11.5	10.6
73	28514	0.0	41763	4241	3518	3369	3261	3078	2868
*POURC.			146.5	14.8	12.2	11.7	11.3	10.7	10.0
74	30914	0.0	45670	4231	3947	3777	3667	3554	3322
*POURC.			147.8	13.7	12.8	12.2	11.9	11.5	10.7

*---POURCENTAGE PAR RAPPORT AU JOUR MOYEN DE 12 MOIS

1974 DISTRIBUTION MENSUELLE

MOIS	HEURE MAXIMUM	JOUR MAXIMUM	JOUR MOYEN	TOTAL DU MOIS	POURCENTAGE
JAN.	3092	28772	23581	731037	6.5
FEV.	3565	31883	26067	729887	6.5
MAR.	3433	33067	25840	801063	7.1
AVR.	3720	37268	30356	910700	8.1
MAI.	3887	38931	32797	1016719	9.1
JUI.	3939	45054	34604	1038128	9.3
JUIL.	4231	45670	35729	1107610	9.9
AOU.	3964	44734	35514	1100939	9.8
SEP.	4134	42642	35313	1059406	9.4
OCT.	3947	40584	33458	1037201	9.2
NOV.	3753	36904	30280	908422	8.1
DEC.	3615	35427	27177	842511	7.5
JOUR MOYEN	30914		TOTAL	11283623	

ROUTE DISTRICT COMPTEUR TRONCON SECTION VOIE 12 MOIS DE RELEVÉ
 132 62 725 3 170

ST-LAMBERT A 0.25 MILLE A L OUEST DU PONT VICTORIA

1974 REPARTITION HORAIRE JOURNALIERE DU VOLUME DE 12 MOIS

HEURES A.M.	VOLUMES	POURC.	HEURES P.M.	VOLUMES	POURC.
12- 1	206018	1.83	12- 1	486341	4.32
1- 2	119676	1.07	1- 2	567823	5.04
2- 3	81755	0.73	2- 3	615033	5.46
3- 4	57141	0.51	3- 4	713391	6.33
4- 5	45319	0.41	4- 5	1027892	9.11
5- 6	76515	0.68	5- 6	971625	8.62
6- 7	340701	3.02	6- 7	696900	6.18
7- 8	797982	7.08	7- 8	590305	5.24
8- 9	832793	7.39	8- 9	467894	4.15
9-10	544615	4.83	9-10	399416	3.54
10-11	487187	4.32	10-11	362635	3.22
11-12	485352	4.31	11-12	309314	2.75
TOTAL			TOTAL	11283623	

1974 VOLUMES HORAIRE GROUPES SUIVANT LA FREQUENCE

GROUPES	FREQUENCE HEURES	TOTAL PAR GROUPE	TOTAL CUMULATIF PAR GROUPE HEURES	POURC.	VEHICULES	POURC.
4000 ET PLUS	5	20682	5	0.06	20682	0.19
3800 A 4000	20	78022	25	0.29	98704	0.88
3600 A 3800	51	187749	76	0.87	286453	2.54
3400 A 3600	117	408981	193	2.21	695434	6.17
3200 A 3400	187	615089	380	4.34	1310523	11.62
3000 A 3200	230	713494	610	6.97	2024017	17.94
2800 A 3000	184	535750	794	9.07	2559767	22.69
2600 A 2800	137	368738	931	10.63	2928505	25.96
2400 A 2600	185	461471	1116	12.74	3389976	30.05
2200 A 2400	224	515036	1340	15.30	3905012	34.61
2000 A 2200	298	622657	1638	18.70	4527669	40.13
1800 A 2000	477	901769	2115	24.15	5429438	48.12
1600 A 1800	689	1167661	2804	32.01	6597099	58.47
1400 A 1600	782	1170361	3586	40.94	7767460	68.84
1200 A 1400	845	1102469	4431	50.59	8869929	78.61
1000 A 1200	789	868344	5220	59.59	9738273	86.31
800 A 1000	680	612658	5900	67.36	10350931	91.74
600 A 800	494	349207	6394	73.00	10700138	94.83
400 A 600	466	233085	6860	78.32	10933223	96.90
200 A 400	738	204409	7598	86.74	11137632	98.71
0 A 200	1162	145991	8760	100.00	11283623	100.00

ROUTE DISTRICT COMPTEUR TRONCON SECTION VOIE 12 MOIS DE RELEVÉ
 132 62 725 3 170

ST-LAMBERT A 0.25 MILLE A L OUEST DU PONT VICTORIA

1974 DENSITE MENSUELLE DE LA CIRCULATION

MOIS	DIMANCHES	LUNDIS	MARDIS	MERCREDIS	JEUDIS	VENDREDIS	SAMEDIS	TOTAL
JAN.	94133	101453	104520	121780	130593	107043	71515	731037
FEV.	86505	111515	107891	109732	115333	118632	80279	729887
MAR.	91492	108025	112107	116607	113435	157946	101451	801063
AVR.	139187	126235	151806	128066	132267	132583	100556	910700
MAI.	152938	97768	131754	168048	170468	187150	108593	1016719
JUI.	196534	102742	139438	140515	145686	165401	147812	1038128
JUIL.	178318	140540	173156	177147	146472	164334	127643	1107610
AOU.	136802	147796	144847	149353	179267	196692	146182	1100939
SEP.	198112	145267	142868	145461	150532	163398	113768	1059406
OCT.	144877	103120	173452	173604	176431	157189	108528	1037201
NOV.	98662	129512	131891	133206	120829	171920	122402	908422
DEC.	132278	137528	138110	95698	118523	128279	92095	842511
TOTAL	1649838	1451501	1651840	1659217	1699836	1850567	1320824	11283623
POURC. DU GRAND TOTAL	14.7	12.9	14.7	14.8	15.1	16.5	11.8	100.0

ROUTE DISTRICT COMPTEUR TRONCON SECTION VOIE 12 MOIS DE RELEVÉ
 132 62 725 3 170

ST-LAMBERT A 0.25 MILLE A L OUEST DU PONT VICTORIA

1974 JOUR MOYEN MENSUEL

MOIS	DIMANCHE MOYEN	LUNDI MOYEN	MARDI MOYEN	MERCREDI MOYEN	JEUDI MOYEN	VENDREDI MOYEN	SAMEDI MOYEN	JOUR MOYEN AJUSTE
JAN.	18827	25363	26130	24356	26119	26761	17879	23633
FEV.	21626	27879	26973	27433	28833	29658	20070	26067
MAR.	18298	27006	28027	29152	28359	31589	20290	26103
AVR.	27837	31559	30361	32017	33067	33146	25139	30446
MAI.	30588	32589	32939	33610	34094	37430	27148	32628
JUI.	32756	34247	34860	35129	36422	41350	29562	34903
JUIL.	35664	35135	34631	35429	36618	41084	31911	35781
AOU.	34201	36949	36212	37338	35853	39338	29236	35589
SEP.	33019	36317	35717	36365	37633	40850	28442	35477
OCT.	28975	34373	34690	34721	35286	39297	27132	33496
NOV.	24666	32378	32973	33302	30207	34384	24480	30341
DEC.	22046	27506	27622	31899	29631	32070	23024	27685
JOUR MOYEN	27375	31775	31761	32563	32677	35580	25359	31013

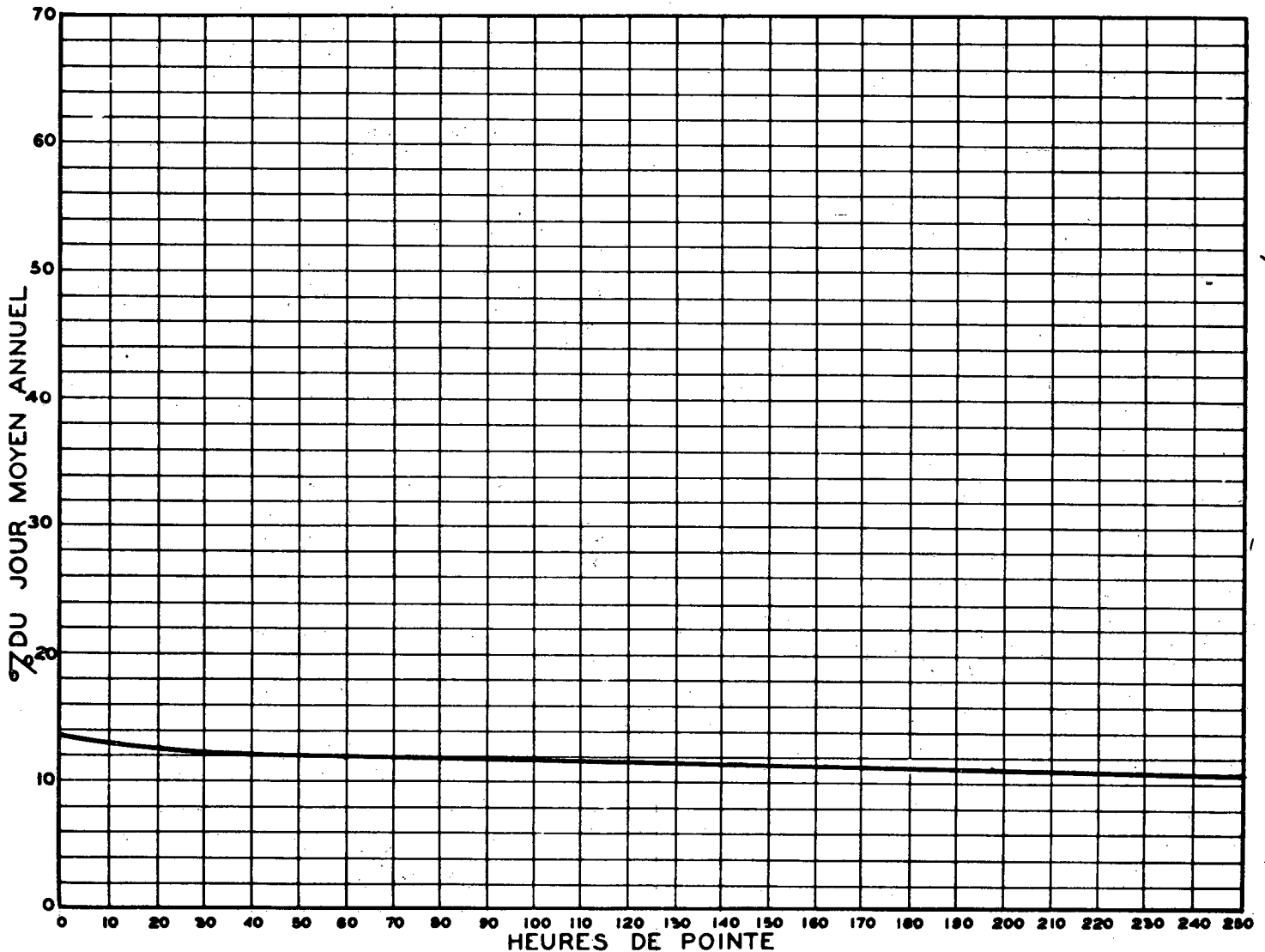
ROUTE DISTRICT COMPTEUR TRONCON SECTION VOIE 12 MOIS DE RELEVÉ
 132 62 725 3 170

ST-LAMBERT A 0.25 MILLE A L OUEST DU PONT VICTORIA

1974 RELATION DES JOURS MOYENS MENSUELS AU JOUR MOYEN ANNUEL AJUSTE
 POURCENTAGES

MOIS	DIMANCHE	LUNDI	MARDI	MERCREDI	JEUDI	VENDREDI	SAMEDI	JOUR MOYEN AJUSTE
JAN.	60.8	81.8	84.3	78.6	84.3	86.3	57.7	76.3
FÉV.	69.8	89.9	87.0	88.5	93.0	95.7	64.8	84.1
MAR.	59.1	87.1	90.4	94.0	91.5	101.9	65.5	84.2
AVR.	89.8	101.8	97.9	103.3	106.7	106.9	81.1	98.2
MAI.	98.7	105.1	106.3	108.4	110.0	120.7	87.6	105.3
JUI.	105.7	110.5	112.5	113.3	117.5	133.4	95.4	112.6
JUIL.	115.0	113.3	111.7	114.3	118.1	132.5	102.9	115.4
AOU.	110.3	119.2	116.8	120.4	115.7	126.9	94.3	114.8
SEP.	106.5	117.2	115.2	117.3	121.4	131.8	91.8	114.4
OCT.	93.5	110.9	111.9	112.0	113.8	126.8	87.5	108.1
NOV.	79.6	104.5	106.4	107.4	97.4	110.9	79.0	97.9
DEC.	71.1	88.7	89.1	102.9	95.6	103.5	74.3	89.3
JOUR MOYEN	88.3	102.5	102.5	105.0	105.4	114.8	81.8	100.0

RELATION ENTRE LES HEURES DE POINTE ET LE JOUR MOYEN ANNUEL
 STATION: ST-LAMBERT ROUTE N° 132-62-725



ROUTE DISTRICT COMPTEUR TRONCON SECTION VOIE 12 MOIS DE RELEVÉ
132 62 725 3 170

ST-LAMBERT A 0.25 MILLE A L OUEST DU PONT VICTORIA

COMPARAISON DES JOURS MOYENS MENSUELS

MOIS	JOUR MOYEN MENSUEL 1973		JOUR MOYEN MENSUEL 1974	
	VOLUME	POURC.J.M.	VOLUME	POURC.J.M.
JAN.	22785	80.0	23633	76.2
FEV.	23666	83.1	26067	84.1
MAR.	26046	91.5	26103	84.2
AVR.	28258	99.3	30446	98.2
MAI.	30940	108.7	32628	105.2
JUI.	32429	113.9	34903	112.5
JUIL.	35133	123.4	35781	115.4
AOU.	---	---	35589	114.8
SEP.	---	---	35477	114.4
UCT.	---	---	33496	108.0
NOV.	---	---	30341	97.8
DEC.	---	---	27685	89.3
J.M.A. AJUSTE	28466	100.0	31013	100.0

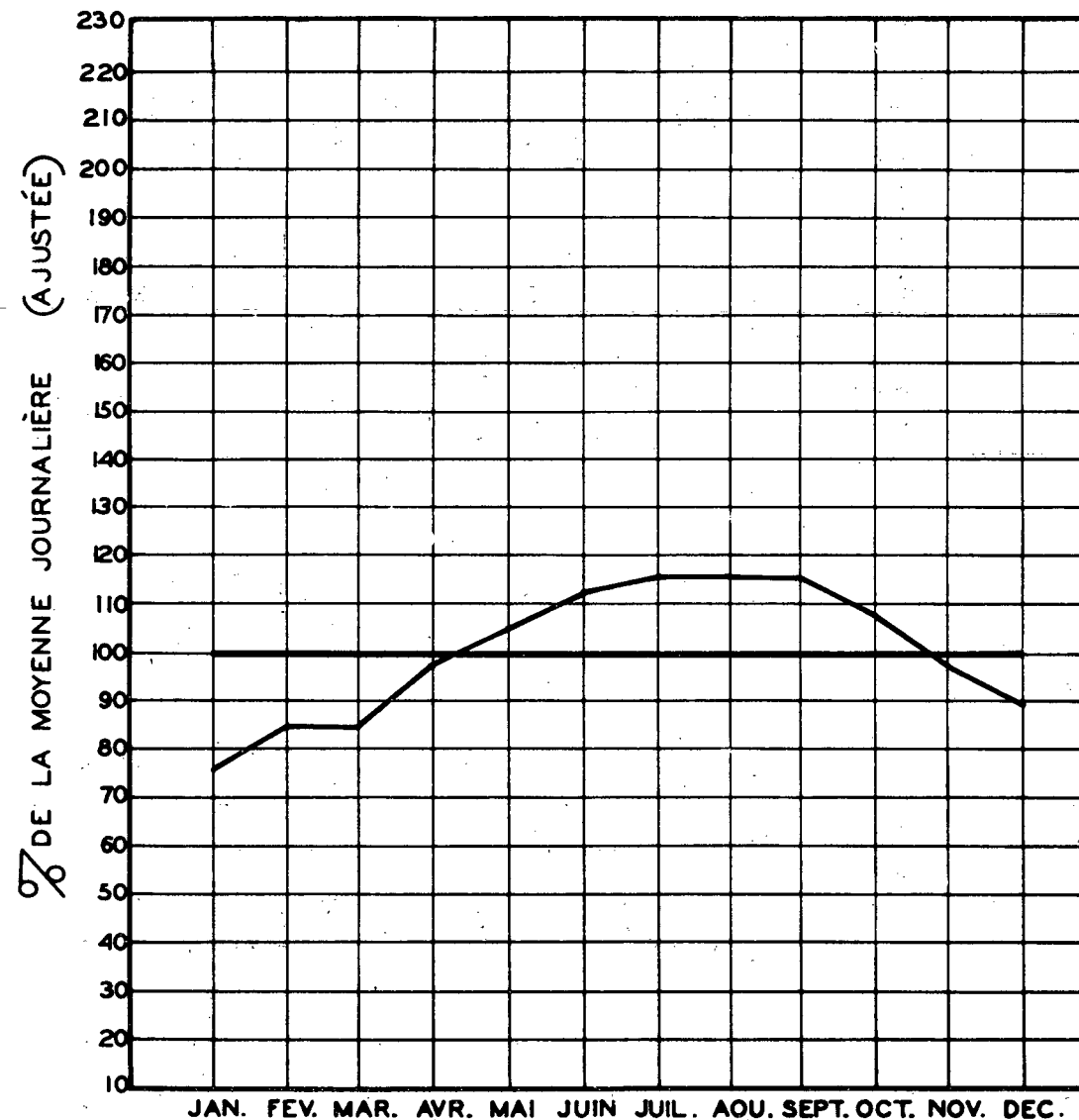
VOLUMES JOURNALIERS GROUPES SUIVANT LA FREQUENCE

GROUPES	FREQUENCE JOURS	TOTAL PAR GROUPE	TOTAL CUMULATIF PAR GROUPE			
			JOURS	POURC.	VEHICULES	POURC.
45000 ET PLUS	2	90724	2	0.55	90724	0.81
42000 A 45000	4	173362	6	1.65	264086	2.35
40000 A 42000	9	365389	15	4.11	629475	5.58
38000 A 40000	16	623980	31	8.50	1253455	11.11
36000 A 38000	32	1181684	63	17.27	2435139	21.59
34000 A 36000	60	2091921	123	33.70	4527060	40.13
32000 A 34000	59	1955264	182	49.87	6482324	57.45
31000 A 32000	18	567843	200	54.80	7050167	62.49
30000 A 31000	19	578506	219	60.00	7628673	67.61
29000 A 30000	11	323351	230	63.02	7952024	70.48
28000 A 29000	28	797980	258	70.69	8750004	77.55
27000 A 28000	16	439991	274	75.07	9189995	81.45
26000 A 27000	21	556398	295	80.83	9746393	86.38
25000 A 26000	12	305300	307	84.11	10051693	89.09
24000 A 25000	11	269568	318	87.13	10321261	91.48
22000 A 24000	10	232928	328	89.87	10554189	93.54
20000 A 22000	19	398145	347	95.07	10952334	97.07
18000 A 20000	14	268615	361	98.91	11220949	99.45
16000 A 18000	3	51100	364	99.73	11272049	99.90
11000 A 14000	1	11574	365	100.00	11283623	100.00

CIRCULATION JOURNALIÈRE MOYENNE POUR CHAQUE MOIS
COMPARÉE AVEC LA MOYENNE ANNUELLE
— VALEURS AJUSTÉES —

STATION: ST-LAMBERT

ROUTE N° 132-62-725



ROUTE DISTRICT COMPTEUR TRONCON SECTION VOIE 4 MOIS DE RELEVÉ
 132 62 825 2 110

ST-TIMOTHEE A 4.4 MILLES A L OUEST DE LA SORTIE DU PONT DE MELOCHEVILLE

ANNEE	JOUR POURC.		JOUR		HEURES MAXIMALES				
	MOYEN	AUG.	MAXIMUM	I-ERE	10-E	30-E	50-E	100-E	250-E
72									
73									
74	5767	0.0	8139	753	647	591	567	532	458
*POURC.			141.2	13.1	11.2	10.2	9.8	9.2	7.9

*---POURCENTAGE PAR RAPPORT AU JOUR MOYEN DE 4 MOIS

1974 DISTRIBUTION MENSUELLE

MOIS	HEURE MAXIMUM	JOUR MAXIMUM	JOUR MOYEN	TOTAL DU MOIS	POURCENTAGE
JAN.	---	---	---	---	---
FEV.	---	---	---	---	---
MAR.	---	---	---	---	---
AVR.	---	---	---	---	---
MAI.	---	---	---	---	---
JUI.	---	---	---	---	---
JUIL.	---	---	---	---	---
AOU.	---	---	---	---	---
SEP.	753	8139	6449	193484	27.6
OCT.	700	7306	6161	190993	27.2
NOV.	668	6737	5633	169008	24.1
DEC.	538	6020	4841	150079	21.4
JOUR MOYEN	5767		TOTAL	703564	

ROUTE DISTRICT COMPTEUR TRONCON SECTION VOIE 4 MOIS DE RELEVÉ
 132 62 825 2 110

ST-TIMOTHEE A 4.4 MILLES A L OUEST DE LA SORTIE DU PONT DE MELOCHEVILLE

1974 REPARTITION HORAIRE JOURNALIERE DU VOLUME DE 4 MOIS

HEURES A.M.	VOLUMES	POURC.	HEURES P.M.	VOLUMES	POURC.
12- 1	17019	2.42	12- 1	33083	4.71
1- 2	10142	1.45	1- 2	43051	6.12
2- 3	7819	1.12	2- 3	45330	6.45
3- 4	5142	0.74	3- 4	53232	7.57
4- 5	2873	0.41	4- 5	59922	8.52
5- 6	4555	0.65	5- 6	48433	6.89
6- 7	13925	1.98	6- 7	42566	6.06
7- 8	42748	6.08	7- 8	38055	5.41
8- 9	34893	4.96	8- 9	30564	4.35
9-10	30112	4.28	9-10	26895	3.83
10-11	30872	4.39	10-11	25242	3.59
11-12	31739	4.52	11-12	25352	3.61
TOTAL			703564		

1974 VOLUMES HORAIRES GROUPE SUIVANT LA FREQUENCE

GROUPE	FREQUENCE HEURES	TOTAL PAR GROUPE	TOTAL CUMULATIF PAR GROUPE HEURES	POURC.	VEHICULES	POURC.
700 ET PLUS	3	2163	3	0.11	2163	0.31
650 A 700	5	3352	8	0.28	5515	0.79
600 A 650	19	11921	27	0.93	17436	2.48
550 A 600	43	24496	70	2.40	41932	5.96
500 A 550	79	41469	149	5.09	83401	11.86
475 A 500	57	27736	206	7.04	111137	15.80
450 A 475	67	30929	273	9.33	142066	20.20
425 A 450	72	31411	345	11.79	173477	24.66
400 A 425	101	41510	446	15.24	214987	30.56
375 A 400	128	49540	574	19.61	264527	37.60
350 A 375	131	47339	705	24.08	311866	44.33
325 A 350	158	53331	863	29.48	365197	51.91
300 A 325	167	51942	1030	35.18	417139	59.29
275 A 300	218	62661	1248	42.63	479800	68.20
250 A 275	202	52935	1450	49.53	532735	75.72
225 A 250	134	31698	1584	54.10	564433	80.23
200 A 225	122	25805	1706	58.27	590238	83.90
150 A 200	319	55759	2025	69.16	645997	91.82
100 A 150	244	30750	2269	77.50	676747	96.19
50 A 100	199	14217	2468	84.29	690964	98.21
0 A 50	460	12600	2928	100.00	703564	100.00

ROUTE DISTRICT COMPTEUR TRONCON SECTION VOIE 4 MOIS DE RELEVÉ
 132 62 825 2 110

ST-TIMOTHEE A 4.4 MILLES A L OUEST DE LA SORTIE DU PONT DE
 MELOCHEVILLE

1974 DENSITE MENSUELLE DE LA CIRCULATION

MOIS	DIMANCHES	LUNDIS	MARDIS	MERCREDIS	JEUDIS	VENDREDIS	SAMEDIS	TOTAL
JAN.	---	---	---	---	---	---	---	---
FEV.	---	---	---	---	---	---	---	---
MAR.	---	---	---	---	---	---	---	---
AVR.	---	---	---	---	---	---	---	---
MAI.	---	---	---	---	---	---	---	---
JUI.	---	---	---	---	---	---	---	---
JUIL	---	---	---	---	---	---	---	---
AOU.	---	---	---	---	---	---	---	---
SEP.	43037	23516	24106	24092	25906	27453	25374	193484
OCT.	32751	17433	29657	28903	31512	26965	23772	190993
NOV.	23423	21671	22331	22126	21190	30893	27374	169008
DEC.	27477	23859	24611	16262	22112	19537	16221	150079
TOTAL	126688	86479	100705	91383	100720	104848	92741	703564
POURC. DU GRAND TOTAL	18.1	12.3	14.4	13.0	14.4	15.0	13.2	100.0

ROUTE DISTRICT COMPTEUR TRONCON SECTION VOIE 4 MOIS DE RELEVÉ
 132 62 825 2 110

ST-TIMOTHEE A 4.4 MILLES A L OUEST DE LA SORTIE DU PONT DE
 MELOCHEVILLE

1974 JOUR MOYEN MENSUEL

MOIS	DIMANCHE MOYEN	LUNDI MOYEN	MARDI MOYEN	MERCREDI MOYEN	JEUDI MOYEN	VENDREDI MOYEN	SAMEDI MOYEN	JOUR MOYEN AJUSTE
JAN.	---	---	---	---	---	---	---	---
FEV.	---	---	---	---	---	---	---	---
MAR.	---	---	---	---	---	---	---	---
AVR.	---	---	---	---	---	---	---	---
MAI.	---	---	---	---	---	---	---	---
JUI.	---	---	---	---	---	---	---	---
JUIL	---	---	---	---	---	---	---	---
AOU.	---	---	---	---	---	---	---	---
SEP.	7173	5879	6027	6023	6477	6863	6344	6397
OCT.	6550	5811	5931	5781	6302	6741	5943	6151
NOV.	5856	5418	5583	5532	5298	6179	5475	5619
DEC.	4580	4772	4922	5421	5528	4884	4055	4880
JOUR MOYEN	6040	5470	5616	5689	5901	6167	5454	5762

ROUTE DISTRICT COMPTEUR TRONCON SECTION VOIE 4 MOIS DE RELEVÉ
 132 62 825 2 110

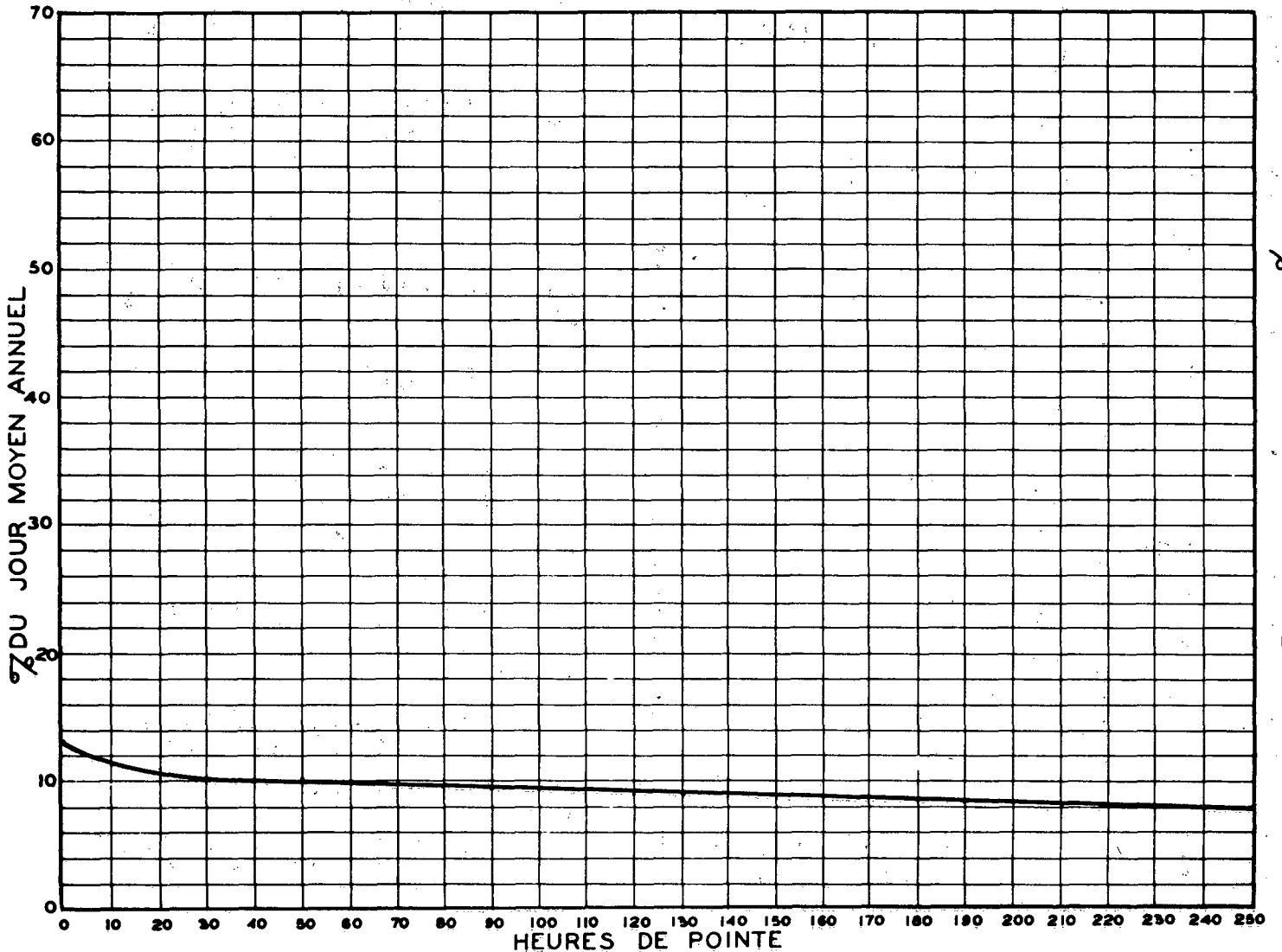
ST-TIMOTHEE A 4.4 MILLES A L GUEST DE LA SORTIE DU PONT DE
 MELOCHEVILLE

1974 RELATION DES JOURS MOYENS MENSUELS AU JOUR MOYEN DE 4 MOIS

POURCENTAGES

MOIS	DIMANCHE	LUNDI	MARDI	MERCREDI	JEUDI	VENDREDI	SAMEDI	JOUR MOYEN AJUSTE
JAN.	---	---	---	---	---	---	---	---
FEV.	---	---	---	---	---	---	---	---
MAR.	---	---	---	---	---	---	---	---
AVR.	---	---	---	---	---	---	---	---
MAI.	---	---	---	---	---	---	---	---
JUI.	---	---	---	---	---	---	---	---
JUIL	---	---	---	---	---	---	---	---
AOU.	---	---	---	---	---	---	---	---
SEP.	124.5	102.1	104.6	104.6	112.4	119.1	110.1	111.1
OCT.	113.7	100.9	103.0	100.4	109.4	117.0	103.2	106.8
NOV.	101.7	94.1	96.9	96.0	92.0	107.3	95.1	97.6
DEC.	79.5	82.9	85.5	94.1	96.0	84.8	70.4	84.7
JOUR MOYEN	104.9	95.0	97.5	98.8	102.5	107.1	94.7	100.0

RELATION ENTRE LES HEURES DE POINTE ET LE JOUR MOYEN ANNUEL
 STATION: ST-TIMOTHEE ROUTE N° 132-62-825



ROUTE DISTRICT COMPTEUR TRONCON SECTION VOIE 4 MOIS DE RELEVÉ
132 62 825 2 110

ST-TIMOTHEE A 4.4 MILLES A L OUEST DE LA SORTIE DU PONT DE
MELOCHEVILLE

COMPARAISON DES JOURS MOYENS MENSUELS

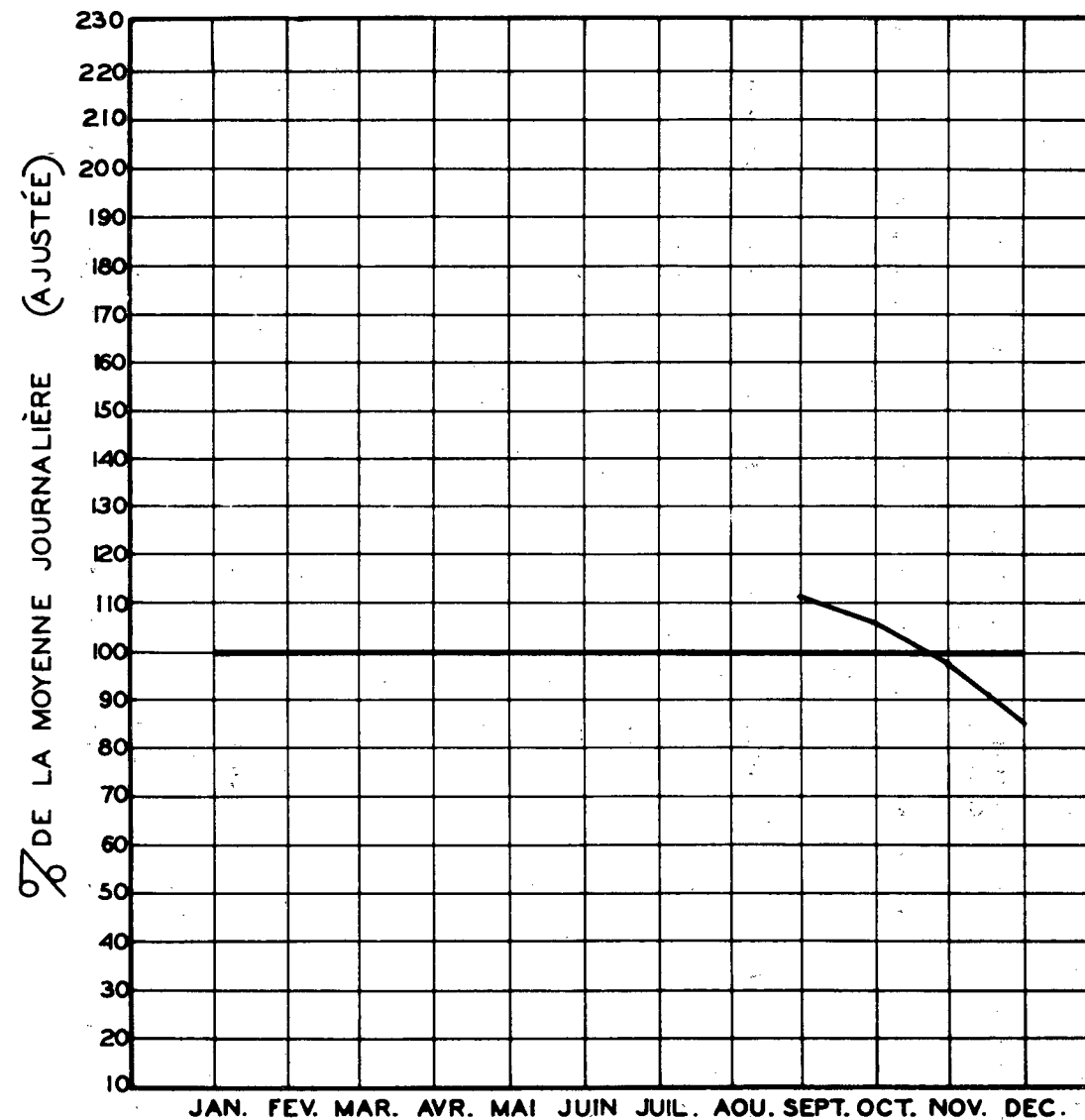
MOIS	JOUR MOYEN MENSUEL 1973		JOUR MOYEN MENSUEL 1974	
	VOLUME	POURC. J.M.	VOLUME	POURC. J.M.
JAN.	---	---	---	---
FEV.	---	---	---	---
MAR.	---	---	---	---
AVR.	---	---	---	---
MAI.	---	---	---	---
JUI.	---	---	---	---
JUIL.	---	---	---	---
AJU.	---	---	---	---
SEP.	---	---	6397	111.0
OCT.	---	---	6151	106.7
NOV.	---	---	5619	97.5
DEC.	---	---	4880	84.7
J.M.A. AJUSTE	0	0.0	5762	100.0

VOLUMES JOURNALIERS GROUPE SUIVANT LA FREQUENCE

GROUPE	FREQUENCE	TOTAL PAR	TOTAL CUMULATIF PAR GROUPE			
			JOURS	GROUPE	JOURS	POURC. VEHICULES POURC.
8000 ET PLUS	1	8139	1	0.82	8139	1.16
7000 A 7500	8	57363	9	7.38	65502	9.32
6300 A 7000	3	20895	12	9.84	86397	12.28
6600 A 6800	5	33553	17	13.94	119950	17.05
5400 A 6600	7	45404	24	19.68	165354	23.51
6200 A 6400	11	69376	35	28.69	234730	33.37
5000 A 6200	13	79126	48	39.35	313856	44.61
5800 A 6000	21	123832	69	56.56	437688	62.22
5600 A 5800	11	62684	80	65.58	500372	71.12
5400 A 5600	7	38683	87	71.32	539055	76.62
5200 A 5400	11	58133	98	80.33	597188	84.89
5000 A 5200	4	20372	102	83.61	617560	87.78
4800 A 5000	3	14758	105	86.67	632318	89.88
4600 A 4800	3	14019	108	88.53	646337	91.87
4400 A 4600	5	22560	113	92.63	668897	95.08
4200 A 4400	3	12804	116	95.09	681701	96.90
4000 A 4200	3	12395	119	97.55	694096	98.66
3500 A 4000	1	3685	120	98.37	697781	99.18
2900 A 3500	2	5783	122	100.00	703564	100.00

CIRCULATION JOURNALIÈRE MOYENNE POUR CHAQUE MOIS
COMPARÉE AVEC LA MOYENNE ANNUELLE
— VALEURS AJUSTÉES —

STATION: ST-TIMOTHEE ROUTE N° 132-62-825



ROUTE DISTRICT COMPTEUR TRONCON SECTION VOIE 12 MOIS DE RELEVÉ
133 62 850 1 30

ROUTE DISTRICT COMPTEUR TRONCON SECTION VOIE 12 MOIS DE RELEVÉ
133 62 850 1 30

SABREVOIS A 0.8 MILLE AU SUD DE L EGLISE DE SABREVOIS

SABREVOIS A 0.8 MILLE AU SUD DE L EGLISE DE SABREVOIS

ANNEE	JOUR POURC.		JOUR MAXIMUM	HEURES MAXIMALES					
	MOYEN	AUG.		I-ERE	10-E	30-E	50-E	100-E	250-E
72									
73	4628	0.0	10149	958	861	740	656	537	394
*POURC.			219.3	20.6	18.5	16.0	14.1	11.5	8.5
74	4940	0.0	11976	1189	1002	864	809	746	637
*POURC.			242.5	24.1	20.3	17.5	16.4	15.1	12.9

*---POURCENTAGE PAR RAPPORT AU JOUR MOYEN DE 12 MOIS

1974 REPARTITION HORAIRE JOURNALIERE DU VOLUME DE 12 MOIS

HEURES A.M.	VOLUMES	POURC.	HEURES P.M.	VOLUMES	POURC.
12- 1	33897	1.89	12- 1	101907	5.66
1- 2	23312	1.30	1- 2	117719	6.53
2- 3	13962	0.78	2- 3	120896	6.71
3- 4	9402	0.53	3- 4	126847	7.04
4- 5	9200	0.52	4- 5	140473	7.80
5- 6	14762	0.82	5- 6	130907	7.27
6- 7	38133	2.12	6- 7	118415	6.57
7- 8	60495	3.36	7- 8	105054	5.83
8- 9	71558	3.97	8- 9	91881	5.10
9-10	87803	4.88	9-10	71793	3.99
10-11	105867	5.88	10-11	55789	3.10
11-12	108499	6.02	11-12	44357	2.47
TOTAL				1802928	

1974 DISTRIBUTION MENSUELLE

MOIS	HEURE MAXIMUM	JOUR MAXIMUM	JOUR MOYEN	TOTAL DU MOIS	POURCENTAGE
JAN.	849	8377	4208	130467	7.3
FEV.	973	7419	4518	126506	7.1
MAR.	767	5610	3693	114507	6.4
AVR.	712	7184	4106	123208	6.9
MAI.	676	7624	4659	144456	8.1
JUI.	1060	9670	6133	183996	10.3
JUIL.	1069	11419	7445	230823	12.9
AOU.	1189	11976	7327	227147	12.6
SEP.	1054	10872	5330	159901	8.9
OCT.	1054	9965	4813	149222	8.3
NOV.	523	5326	3515	105457	5.9
DEC.	547	5363	3459	107238	6.0
JOUR MOYEN		4940	TOTAL	1802928	

1974 VOLUMES HORAIRE GROUPES SUIVANT LA FREQUENCE

GROUPES	FREQUENCE HEURES	TOTAL PAR GROUPE	TOTAL CUMULATIF PAR GROUPE HEURES	POURC. VEHICULES	POURC.
1100 ET PLUS	1	1189	1	0.02	1189 0.07
1000 A 1100	9	9374	10	0.12	10563 0.59
950 A 1000	5	4858	15	0.18	15421 0.86
900 A 950	7	6498	22	0.26	21919 1.22
850 A 900	16	13911	38	0.44	35830 1.99
800 A 850	18	14761	56	0.64	50591 2.81
750 A 800	42	32305	98	1.12	82896 4.60
700 A 750	51	36804	149	1.71	119700 6.64
650 A 700	83	55693	232	2.65	175393 9.73
600 A 650	90	55956	322	3.68	231349 12.84
550 A 600	108	62022	430	4.91	293371 16.28
500 A 550	111	58415	541	6.18	351786 19.52
450 A 500	145	68487	686	7.84	420273 23.32
400 A 450	282	118777	968	11.06	539050 29.90
350 A 400	424	158689	1392	15.90	697739 38.71
300 A 350	503	162266	1895	21.64	860005 47.71
250 A 300	753	205319	2648	30.23	1065324 59.09
200 A 250	1214	270571	3862	44.09	1335895 74.10
150 A 200	1328	232651	5190	59.25	1568546 87.00
100 A 150	946	117271	6136	70.05	1685817 93.51
0 A 100	2624	117111	8760	100.00	1802928 100.00

ROUTE DISTRICT COMPTEUR TRONCON SECTION VOIE 12 MOIS DE RELEVÉ
 133 62 850 1 30

SABREVOIS A 0.8 MILLE AU SUD DE L EGLISE DE SABREVOIS

1974 DENSITE MENSUELLE DE LA CIRCULATION

MOIS	DIMANCHES	LUNDIS	MARDIS	MERCREDIS	JEUDIS	VENDREDIS	SAMEDIS	TOTAL
JAN.	29157	13984	13967	17311	17621	17215	21212	130467
FÉV.	28070	15587	13586	14231	15249	18590	21193	126506
MAR.	23087	13291	11864	12445	11937	20880	21003	114507
AVR.	28860	13061	15115	12678	14589	19270	19635	123208
MAI.	35337	11559	13772	16862	18221	24607	24098	144456
JUI.	54846	12447	16361	16187	17488	27845	38822	183996
JUIL.	55264	26377	27747	27423	23029	31915	39068	230823
AOU.	43787	24772	21360	22190	29091	39873	46074	227147
SEP.	52531	15111	15838	14762	15066	21377	25216	159901
OCT.	39856	11044	17359	17009	17254	21231	25469	149222
NOV.	18654	12377	11321	11649	10233	19809	21414	105457
DEC.	24868	15030	14412	8672	12860	15238	16158	107238
TOTAL	434317	184640	192702	191419	202638	277850	319362	1802928
POURC. DU GRAND TOTAL	24.1	10.3	10.7	10.7	11.3	15.5	17.8	100.0

ROUTE DISTRICT COMPTEUR TRONCON SECTION VOIE 12 MOIS DE RELEVÉ
 133 62 850 1 30

SABREVOIS A 0.8 MILLE AU SUD DE L EGLISE DE SABREVOIS

1974 JOUR MOYEN MENSUEL

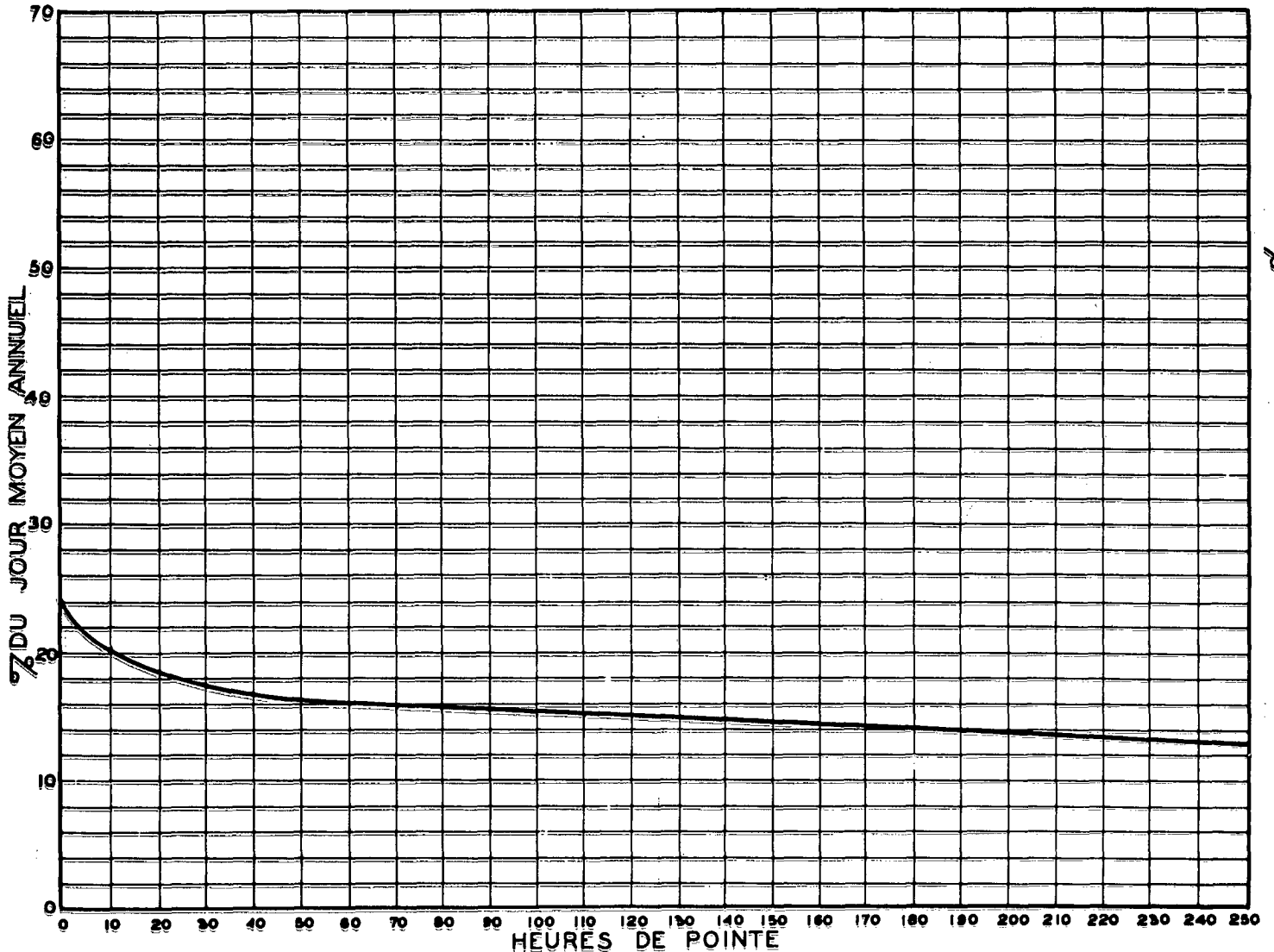
MOIS	DIMANCHE MOYEN	LUNDI MOYEN	MARDI MOYEN	MERCREDI MOYEN	JEUDI MOYEN	VENDREDI MOYEN	SAMEDI MOYEN	JOUR MOYEN AJUSTE
JAN.	5831	3496	3492	3462	3524	4304	5303	4201
FÉV.	7018	3897	3397	3558	3812	4648	5298	4518
MAR.	4617	3323	2966	3111	2984	4176	4201	3625
AVR.	5772	3265	3023	3170	3647	4818	4909	4086
MAI.	7067	3853	3443	3372	3644	4921	6025	4618
JUI.	9141	4149	4090	4047	4372	6961	7764	5789
JUIL.	11053	6594	5549	5485	5757	7979	9767	7454
AOU.	10947	6193	5340	5548	5818	7975	9215	7290
SEP.	8755	3778	3960	3691	3767	5344	6304	5085
OCT.	7971	3681	3472	3402	3451	5308	6367	4807
NOV.	4664	3094	2830	2912	2558	3962	4283	3471
DEC.	4145	3006	2882	2891	3215	3810	4040	3426
JOUR MOYEN	7248	4027	3704	3721	3879	5351	6123	4865

SABREVOIS A 0.8 MILLE AU SUD DE L EGLISE DE SABREVOIS

1974 RELATION DES JOURS MOYENS MENSUELS AU JOUR MOYEN ANNUEL AJUSTE
 POURCENTAGES

MOIS	DIMANCHE	LUNDI	MARDI	MERCREDI	JEUDI	VENDREDI	SAMEDI	JOUR MOYEN AJUSTE
JAN.	119.9	71.9	71.8	71.2	72.5	88.5	109.0	86.4
FEV.	144.3	80.1	69.9	73.2	78.4	95.6	108.9	92.9
MAR.	94.9	68.4	61.0	64.0	61.4	85.9	86.4	74.6
AVR.	118.7	67.2	62.2	65.2	75.0	99.1	101.0	84.0
MAI.	145.3	79.2	70.8	69.4	74.9	101.2	123.9	95.0
JUI.	187.9	85.3	84.1	83.2	89.9	143.1	159.6	119.0
JUIL.	227.2	135.6	114.1	112.8	118.4	164.1	200.8	153.3
AOU.	225.1	127.3	109.8	114.1	119.6	164.0	189.5	149.9
SEP.	180.0	77.7	81.4	75.9	77.5	109.9	129.6	104.6
OCT.	163.9	75.7	71.4	70.0	71.0	109.2	130.9	98.9
NOV.	95.9	63.6	58.2	59.9	52.6	81.5	88.1	71.4
DEC.	85.2	61.8	59.3	59.5	66.1	78.4	83.1	70.5
JOUR MOYEN	149.0	82.8	76.2	76.5	79.8	110.0	125.9	100.0

RELATION ENTRE LES HEURES DE POINTE ET LE JOUR MOYEN ANNUEL
 STATION: SABREVOIS ROUTE N° 133-62-850



ROUTE DISTRICT COMPTEUR TRONCON SECTION VOIE 12 MOIS DE RELEVÉ
133 62 850 1 30

SABREVOIS A 0.8 MILLE AU SUD DE L EGLISE DE SABREVOIS

COMPARAISON DES JOURS MOYENS MENSUELS

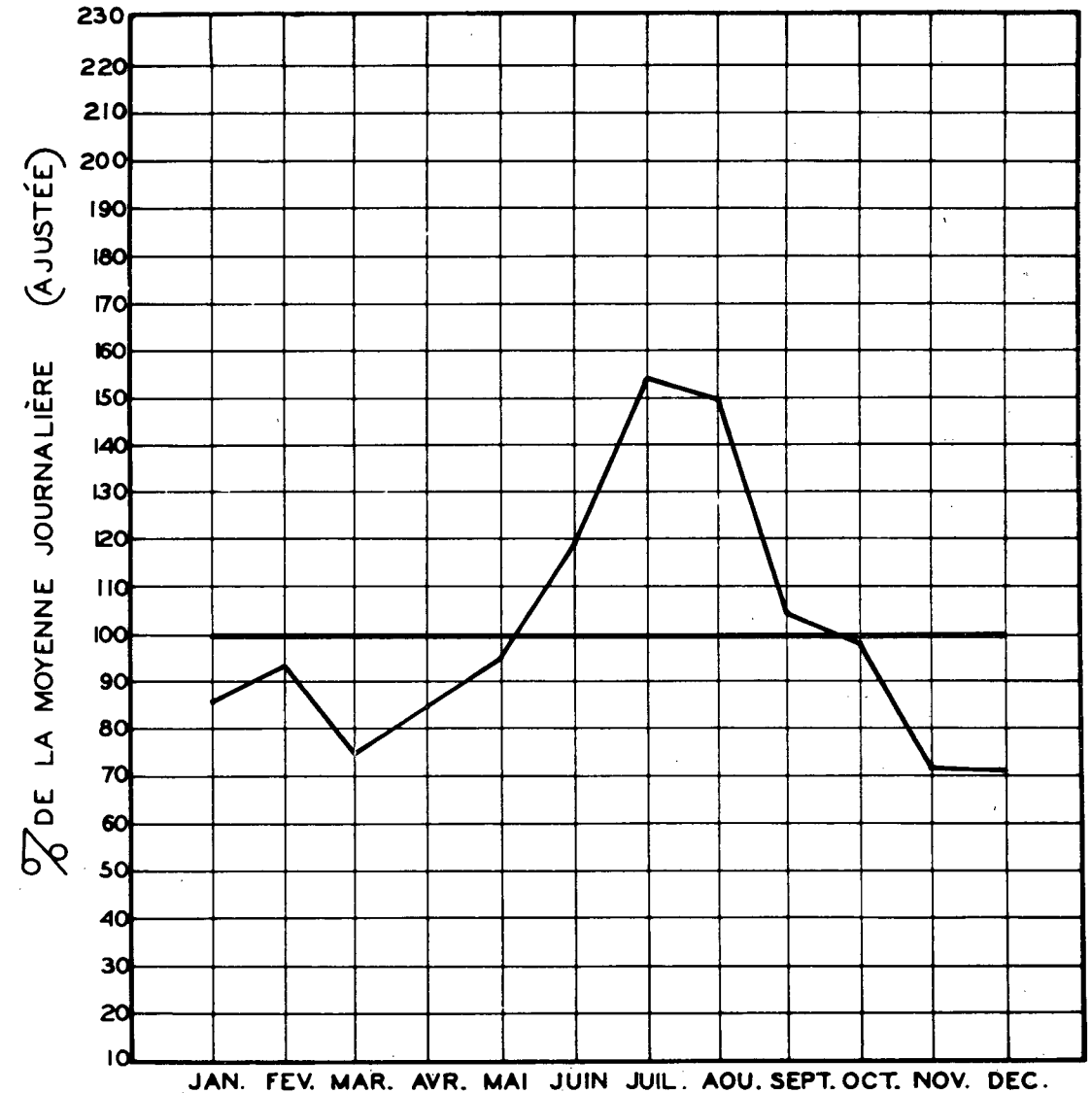
MOIS	JOUR MOYEN MENSUEL 1973		JOUR MOYEN MENSUEL 1974	
	VOLUME	POURC. J.M.	VOLUME	POURC. J.M.
JAN.	---	---	4201	86.3
FEV.	---	---	4518	92.9
MAR.	---	---	3625	74.5
AVR.	---	---	4086	84.0
MAI.	---	---	4618	94.9
JUI.	---	---	5789	119.0
JUIL.	---	---	7454	153.2
AOU.	---	---	7290	149.8
SEP.	5438	118.5	5085	104.5
OCT.	4982	108.5	4807	98.8
NOV.	4403	95.9	3471	71.3
DEC.	3532	76.9	3426	70.4
J.M.A. AJUSTE	4590	100.0	4865	100.0

VOLUMES JOURNALIERS GROUPES SUIVANT LA FREQUENCE

GROUPES	FREQUENCE JOURS	TOTAL PAR GROUPE	TOTAL CUMULATIF PAR GROUPE			
			JOURS	POURC.	VEHICULES	POURC.
11000 ET PLUS	5	57213	5	1.37	57213	3.18
10500 A 11000	3	32577	8	2.20	89790	4.99
10000 A 10500	1	10194	9	2.47	99984	5.55
9500 A 10000	9	88557	18	4.94	188541	10.46
9000 A 9500	8	73914	26	7.13	262455	14.56
8500 A 9000	6	52458	32	8.77	314913	17.47
8000 A 8500	7	58070	39	10.69	372983	20.69
7500 A 8000	10	76778	49	13.43	449761	24.95
7000 A 7500	10	72476	59	16.17	522237	28.97
6500 A 7000	8	54409	67	18.36	576646	31.99
6000 A 6500	15	93413	82	22.47	670059	37.17
5500 A 6000	29	166139	111	30.42	836198	46.38
5000 A 5500	28	147222	139	38.09	983420	54.55
4500 A 5000	21	98839	160	43.84	1082259	60.03
4000 A 4500	40	169316	200	54.80	1251575	69.42
3500 A 4000	69	256970	269	73.70	1508545	83.68
3000 A 3500	59	193976	328	89.87	1702521	94.44
2500 A 3000	29	82484	357	97.81	1785005	99.01
2000 A 2500	7	16881	364	99.73	1801886	99.95
1000 A 2000	1	1042	365	100.00	1802928	100.00

CIRCULATION JOURNALIÈRE MOYENNE POUR CHAQUE MOIS
COMPARÉE AVEC LA MOYENNE ANNUELLE
— VALEURS AJUSTÉES —

STATION: SABREVOIS ROUTE N° 133-62-850



ROUTE DISTRICT COMPTEUR TRONCON SECTION VOIE 12 MOIS DE RELEVÉ
 133 62 950 1 10

ROUTE DISTRICT COMPTEUR TRONCON SECTION VOIE 12 MOIS DE RELEVÉ
 133 62 950 1 10

ST-ARMAND A 800 PIEDS AU NORD DE LA FRONTIERE DES ETATS-UNIS

ST-ARMAND A 800 PIEDS AU NORD DE LA FRONTIERE DES ETATS-UNIS

COMPARAISON DES JOURS MOYENS MENSUELS

MOIS	JOUR MOYEN MENSUEL 1973		JOUR MOYEN MENSUEL 1974	
	VOLUME	POURC.J.M.	VOLUME	POURC.J.M.
JAN.	1330	57.1	1207	54.7
FEV.	1505	64.7	1421	64.4
MAR.	1664	71.5	1412	64.0
AVR.	1993	85.6	1847	83.7
MAI.	2227	95.7	1951	88.4
JUI.	2881	123.8	2730	123.8
JUIL.	4246	182.4	4001	181.4
AOU.	4173	179.3	4158	188.5
SEP.	2775	119.2	2332	105.7
OCT.	2386	102.5	2390	108.3
NOV.	1521	65.3	1520	68.9
DEC.	1218	52.3	1490	67.5
J.M.A. AJUSTE	2327	100.0	2205	100.0

1974 REPARTITION HORAIRE JOURNALIERE DU VOLUME DE 12 MOIS

HEURES A.M.			HEURES P.M.		
HEURES	VOLUMES	POURC.	HEURES	VOLUMES	POURC.
12- 1	17762	2.17	12- 1	56520	6.90
1- 2	9029	1.11	1- 2	56394	6.88
2- 3	4885	0.60	2- 3	56933	6.95
3- 4	3894	0.48	3- 4	63427	7.74
4- 5	4443	0.55	4- 5	62153	7.59
5- 6	7050	0.87	5- 6	56605	6.91
6- 7	11838	1.45	6- 7	50841	6.21
7- 8	22367	2.73	7- 8	45031	5.50
8- 9	31594	3.86	8- 9	36080	4.41
9-10	41014	5.01	9-10	27501	3.36
10-11	53397	6.52	10-11	21386	2.61
11-12	58399	7.13	11-12	21224	2.59
TOTAL			819767		

1974 VOLUMES HORAIRES GROUPES SUIVANT LA FREQUENCE

VOLUMES JOURNALIERS GROUPES SUIVANT LA FREQUENCE

GROUPES	FREQUENCE JOURS	TOTAL PAR GROUPE	TOTAL CUMULATIF PAR GROUPE			
			JOURS	POURC.	VEHICULES	POURC.
7000 ET PLUS	1	7096	1	0.28	7096	0.87
6500 A 7000	2	13295	3	0.83	20391	2.49
6000 A 6500	3	18217	6	1.65	38608	4.71
5500 A 6000	10	57500	16	4.39	96108	11.73
5000 A 5500	7	36472	23	6.31	132580	16.18
4800 A 5000	2	9825	25	6.85	142405	17.38
4600 A 4800	2	9281	27	7.40	151686	18.51
4400 A 4600	3	13615	30	8.22	165301	20.17
4200 A 4400	4	17426	34	9.32	182727	22.30
4000 A 4200	3	12425	37	10.14	195152	23.81
3800 A 4000	5	19655	42	11.51	214807	26.21
3600 A 3800	6	22225	48	13.16	237032	28.92
3400 A 3600	12	42243	60	16.44	279275	34.07
3200 A 3400	10	32564	70	19.18	311839	38.04
3000 A 3200	10	30972	80	21.92	342811	41.82
2500 A 3000	32	88525	112	30.69	431336	52.62
2000 A 2500	39	86408	151	41.37	517744	63.16
1500 A 2000	87	149973	238	65.21	667717	81.46
1000 A 1500	109	135566	347	95.07	803283	97.99
600 A 1000	18	16484	365	100.00	819767	100.00

GROUPES	FREQUENCE HEURES	TOTAL PAR GROUPE	TOTAL CUMULATIF PAR GROUPE			
			HEURES	POURC.	VEHICULES	POURC.
700 ET PLUS	1	760	1	0.02	760	0.10
550 A 600	6	3443	7	0.08	4203	0.52
500 A 550	14	7235	21	0.24	11438	1.40
475 A 500	9	4358	30	0.35	15796	1.93
450 A 475	17	7828	47	0.54	23624	2.89
425 A 450	22	9553	69	0.79	33177	4.05
400 A 425	26	10710	95	1.09	43887	5.36
375 A 400	44	17064	139	1.59	60951	7.44
350 A 375	67	24277	206	2.36	85228	10.40
325 A 350	81	27270	287	3.28	112498	13.73
300 A 325	76	23823	363	4.15	136321	16.63
275 A 300	110	31506	473	5.40	167827	20.48
250 A 275	126	32950	599	6.84	200777	24.50
225 A 250	214	50373	813	9.29	251150	30.64
200 A 225	208	44009	1021	11.66	295159	36.01
150 A 200	664	115189	1685	19.24	410348	50.06
100 A 150	1316	160047	3001	34.26	570395	69.59
50 A 100	2348	172597	5349	61.07	742992	90.64
0 A 50	3411	76775	8760	100.00	819767	100.00

ROUTE DISTRICT COMPTEUR TRONCON SECTION VOIE 12 MOIS DE RELEVÉ
 133 62 950 1 10

ST-ARMAND A 800 PIEDS AU NORD DE LA FRONTIERE DES ETATS-UNIS

1974 RELATION DES JOURS MOYENS MENSUELS AU JOUR MOYEN ANNUEL AJUSTE

POURCENTAGES

MOIS	DIMANCHE	LUNDI	MARDI	MERCREDI	JEUDI	VENDREDI	SAMEDI	JOUR MOYEN AJUSTE
JAN.	66.4	50.1	44.1	46.6	46.6	63.0	67.1	54.8
FEV.	85.4	59.5	50.0	47.9	51.9	76.8	79.9	64.5
MAR.	79.5	53.4	50.1	52.1	49.5	83.1	80.8	64.1
AVR.	118.6	63.3	56.0	60.0	70.8	114.6	103.3	83.8
MAI.	140.5	64.1	60.9	58.7	63.2	104.5	127.6	88.5
JUI.	190.8	86.1	81.3	81.9	84.0	156.5	186.2	123.8
JUIL	235.2	153.3	149.9	139.9	136.6	187.3	268.1	181.4
AOU.	253.9	161.1	135.8	138.9	145.8	216.4	268.1	188.6
SEP.	184.0	78.1	81.2	78.1	78.5	110.3	130.3	105.8
OCT.	170.7	86.0	74.3	69.4	70.0	131.3	157.2	108.4
NOV.	89.9	62.2	53.0	55.8	49.8	83.2	88.8	69.0
DEC.	79.8	59.3	54.1	54.7	64.9	81.1	79.5	67.6
JOUR MOYEN	141.3	81.4	74.2	73.7	76.0	117.4	136.4	100.0

ROUTE DISTRICT COMPTEUR TRONCON SECTION VOIE 12 MOIS DE RELEVÉ
 133 62 950 1 10

ST-ARMAND A 800 PIEDS AU NORD DE LA FRONTIERE DES ETATS-UNIS

1974 JOUR MOYEN MENSUEL

MOIS	DIMANCHE MOYEN	LUNDI MOYEN	MARDI MOYEN	MERCREDI MOYEN	JEUDI MOYEN	VENDREDI MOYEN	SAMEDI MOYEN	JOUR MOYEN AJUSTE
JAN.	1464	1103	971	1027	1026	1388	1479	1207
FEV.	1882	1312	1101	1055	1143	1692	1761	1421
MAR.	1753	1176	1105	1148	1091	1831	1781	1412
AVR.	2616	1396	1235	1323	1561	2527	2277	1847
MAI.	3098	1413	1343	1293	1393	2304	2813	1951
JUI.	4207	1899	1792	1805	1852	3452	4107	2730
JUIL	5187	3380	3305	3085	3012	4131	5912	4001
AOU.	5600	3553	2994	3062	3214	4773	5912	4158
SEP.	4058	1722	1790	1721	1730	2432	2873	2332
OCT.	3765	1895	1638	1529	1543	2896	3467	2390
NOV.	1982	1372	1167	1229	1098	1835	1957	1520
DEC.	1759	1306	1192	1206	1431	1787	1753	1490
JOUR MOYEN	3114	1794	1636	1624	1675	2587	3008	2205

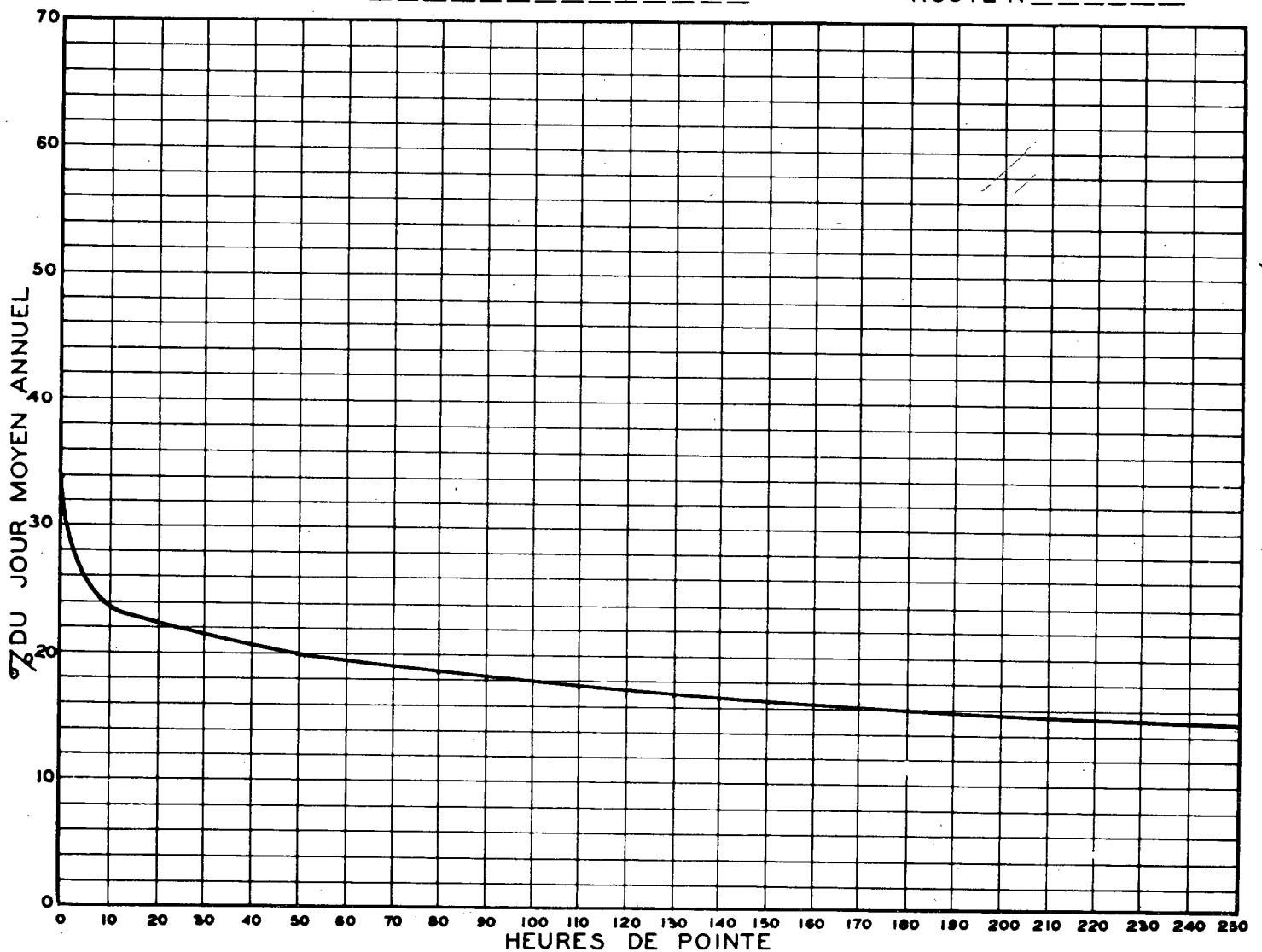
ROUTE DISTRICT COMPTEUR TRONCON SECTION VOIE 12 MOIS DE RELEVÉ
 133 62 950 1 10

ST-ARMAND A 800 PIEDS AU NORD DE LA FRONTIERE DES ETATS-UNIS

1974 DENSITE MENSUELLE DE LA CIRCULATION

MOIS	DIMANCHES	LUNDIS	MARDIS	MERCREDIS	JEUDIS	VENDREDIS	SAMEDIS	TOTAL
JAN.	7318	4410	3883	5133	5129	5550	5915	37338
FEV.	7529	5249	4404	4221	4573	6766	7045	39787
MAR.	8766	4702	4420	4590	4363	9157	8903	44901
AVR.	13082	5584	6175	5291	6243	10108	9107	55590
MAI.	15492	4239	5373	6463	6967	11521	11250	61305
JUI.	25241	5697	7166	7218	7406	13807	20535	87070
JUIL.	25936	13520	16526	15425	12046	16523	23649	123625
AOU.	22398	14212	11977	12247	16072	23867	29558	130331
SEP.	24345	6886	7159	6883	6918	9728	11491	73410
OCT.	18824	5686	8192	7647	7717	11584	13868	73518
NOV.	7929	5489	4666	4915	4392	9174	9786	46351
DEC.	10553	6529	5958	3619	5724	7148	7010	46541
TOTAL	187413	82203	85899	83652	87550	134933	158117	819767
POURC. DU GRAND TCTAL	22.9	10.1	10.5	10.3	10.7	16.5	19.3	100.0

RELATION ENTRE LES HEURES DE POINTE ET LE JOUR MOYEN ANNUEL
 STATION: ST-ARMAND ROUTE N° 133-62-950



412

PDU DU JOUR MOYEN ANNUEL

ROUTE DISTRICT COMPTEUR TRONCON SECTION VOIE 12 MOIS DE RELEVÉ
 133 62 950 1 10

ST-ARMAND A 800 PIEDS AU NORD DE LA FRONTIERE DES ETATS-UNIS

ANNEE	JOUR MOYEN	POURC. AUG.	JOUR MAXIMUM	HEURES MAXIMALES					
				I-ERE	10-E	30-E	50-E	100-E	250-E
72	1729	0.0	4249	501	347	290	265	231	176
*POURC.			245.6	29.0	20.0	16.6	15.1	13.2	10.0
73	2342	0.0	7275	771	544	484	458	415	350
*POURC.			310.6	32.8	23.1	20.6	19.5	17.6	14.8
74	2246	-4.1	7096	760	526	476	445	398	337
*POURC.			316.0	33.8	23.4	21.2	19.8	17.7	15.0

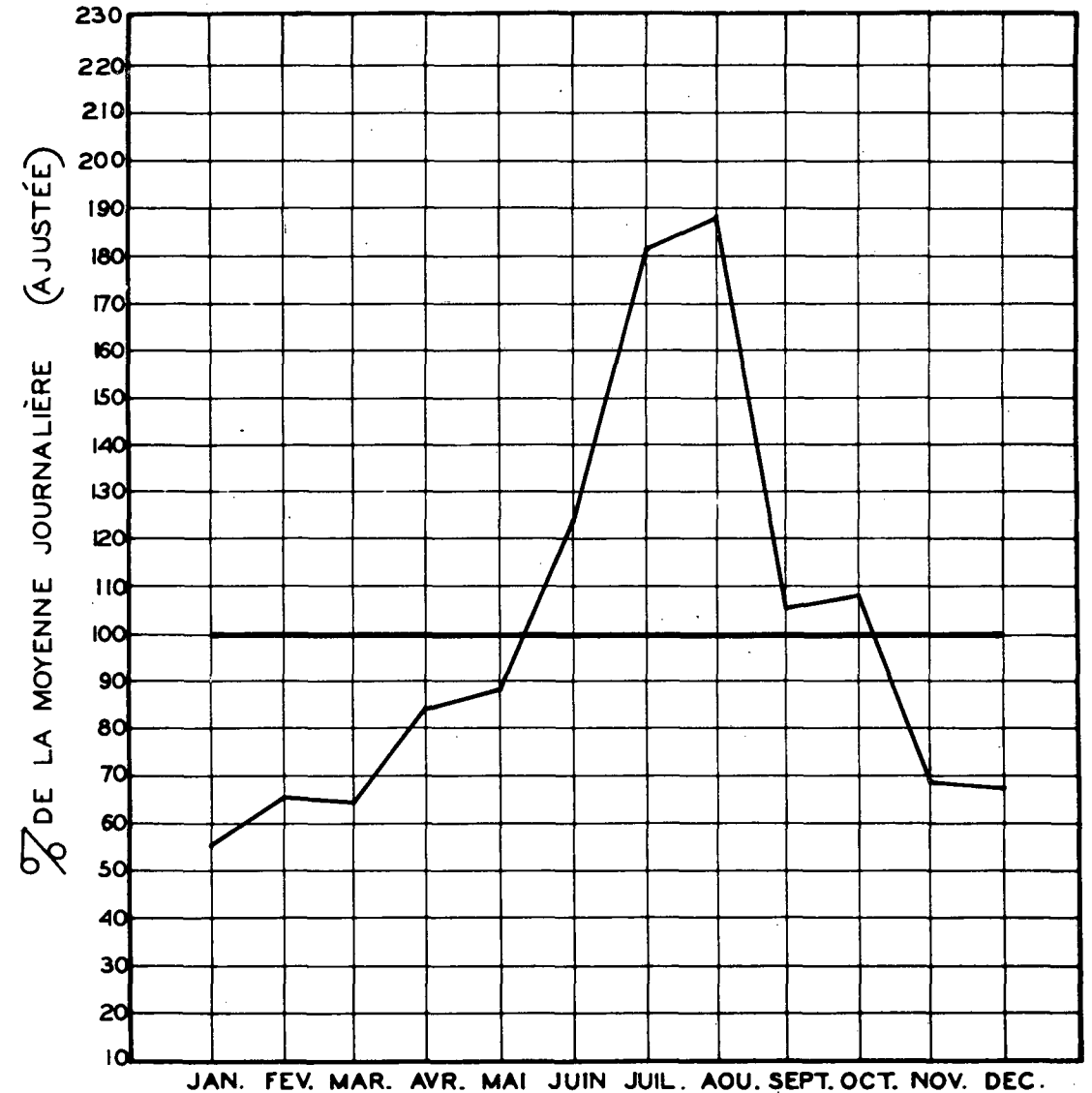
*---POURCENTAGE PAR RAPPORT AU JOUR MOYEN DE 12 MOIS

1974 DISTRIBUTION MENSUELLE

MOIS	HEURE MAXIMUM	JOUR MAXIMUM	JOUR MOYEN	TOTAL DU MOIS	POURCENTAGE
JAN.	226	1799	1204	37338	4.6
FEV.	201	2038	1420	39787	4.9
MAR.	205	2097	1448	44901	5.5
AVR.	400	3614	1853	55590	6.8
MAI.	447	3949	1977	61305	7.5
JUI.	536	6062	2902	87070	10.7
JUIL.	524	6557	3987	123625	15.1
AOU.	582	6738	4204	130331	15.9
SEP.	760	7096	2447	73410	9.0
OCT.	584	5825	2371	73518	9.0
NOV.	232	2232	1545	46351	5.7
DEC.	254	2511	1501	46541	5.7
JOUR MOYEN	2246		TOTAL	819767	

CIRCULATION JOURNALIÈRE MOYENNE POUR CHAQUE MOIS
 COMPARÉE AVEC LA MOYENNE ANNUELLE
 - VALEURS AJUSTÉES -

STATION: ST-ARMAND ROUTE N° 133-62-950



ROUTE DISTRICT COMPTEUR TRONCON SECTION VOIE 7 MOIS DE RELEVÉ
 138 31 148 9 330

ROUTE DISTRICT COMPTEUR TRONCON SECTION VOIE 7 MOIS DE RELEVÉ
 138 31 148 9 330

FRANQUELIN A 0.7 MILLE A L'EST DE L'EGLISE DE FRANQUELIN.

FRANQUELIN A 0.7 MILLE A L'EST DE L'EGLISE DE FRANQUELIN.

ANNEE	JOUR POURC.		HEURES MAXIMALES						
	MOYEN	AUG. MAXIMUM	I-ERE	10-E	30-E	50-E	100-E	250-E	
72									
73	1176	0.0	2752	259	212	189	181	165	140
*POURC.			234.0	22.0	18.0	16.0	15.3	14.0	11.8
74	1207	0.0	2261	220	186	168	158	148	127
*POURC.			187.4	18.2	15.4	13.9	13.1	12.3	10.5

*---POURCENTAGE PAR RAPPORT AU JOUR MOYEN DE 7 MOIS

1974 REPARTITION HORAIRE JOURNALIERE DU VOLUME DE 7 MOIS

HEURES A.M.	VOLUMES	POURC.	HEURES P.M.	VOLUMES	POURC.
12- 1	2981	1.16	12- 1	15208	5.89
1- 2	2174	0.85	1- 2	18115	7.02
2- 3	2149	0.84	2- 3	21521	8.34
3- 4	2022	0.79	3- 4	20700	8.02
4- 5	2553	0.99	4- 5	20266	7.85
5- 6	3345	1.30	5- 6	16921	6.56
6- 7	5000	1.94	6- 7	14424	5.59
7- 8	7341	2.85	7- 8	13727	5.32
8- 9	10568	4.10	8- 9	12051	4.67
9-10	13937	5.40	9-10	8962	3.48
10-11	16810	6.51	10-11	6295	2.44
11-12	16989	6.58	11-12	4164	1.62
TOTAL			258223		

1974 DISTRIBUTION MENSUELLE

MOIS	HEURE MAXIMUM	JOUR MAXIMUM	JOUR MOYEN	TOTAL DU MOIS	POURCENTAGE
JAN.	---	---	---	---	---
FEV.	---	---	---	---	---
MAR.	---	---	---	---	---
AVR.	---	---	---	---	---
MAI.	---	---	---	---	---
JUI.	201	2261	1493	44799	17.4
JUIL.	199	2019	1685	52257	20.3
AOU.	166	1901	1503	46622	18.1
SEP.	220	2226	1225	36751	14.3
OCT.	174	1682	1029	31918	12.4
NOV.	159	1225	811	24347	9.5
DEC.	102	1197	694	21529	8.4
JOUR MOYEN	1207		TOTAL	258223	

1974 VOLUMES HORAIRE GROUPES SUIVANT LA FREQUENCE

GROUPES	FREQUENCE HEURES	TOTAL PAR GROUPE	TOTAL CUMULATIF HEURES	POURC. VEHICULES	POURC.
200 ET PLUS	2	421	2	0.04	421 0.17
190 A 200	6	1178	8	0.16	1599 0.62
180 A 190	6	1099	14	0.28	2698 1.05
170 A 180	13	2282	27	0.53	4980 1.93
160 A 170	20	3277	47	0.92	8257 3.20
150 A 160	45	6912	92	1.80	15169 5.88
140 A 150	60	8686	152	2.96	23855 9.24
130 A 140	81	10818	233	4.54	34673 13.43
120 A 130	103	12772	336	6.55	47445 18.38
110 A 120	123	14055	459	8.94	61500 23.82
100 A 110	180	18796	639	12.45	80296 31.10
90 A 100	229	21484	868	16.91	101780 39.42
80 A 90	282	23747	1150	22.40	125527 48.62
70 A 80	366	27189	1516	29.52	152716 59.15
60 A 70	394	25440	1910	37.19	178156 69.00
50 A 60	388	21185	2298	44.75	199341 77.20
40 A 50	366	16275	2664	51.87	215616 83.50
30 A 40	414	14279	3078	59.93	229895 89.03
20 A 30	533	12918	3611	70.31	242813 94.04
10 A 20	796	11192	4407	85.81	254005 98.37
0 A 10	729	4218	5136	100.00	258223 100.00

ROUTE DISTRICT COMPTEUR TRONCON SECTION VOIE 7 MOIS DE RELEVÉ
 138 31 148 9 330

FRANQUELIN A 0.7 MILLE A L'EST DE L'EGLISE DE FRANQUELIN.

1974 DENSITE MENSUELLE DE LA CIRCULATION

MOIS	DIMANCHES	LUNDIS	MARDIS	MERCREDIS	JEUDIS	VENDREDIS	SAMEDIS	TOTAL
JAN.	---	---	---	---	---	---	---	---
FEV.	---	---	---	---	---	---	---	---
MAR.	---	---	---	---	---	---	---	---
AVR.	---	---	---	---	---	---	---	---
MAI.	---	---	---	---	---	---	---	---
JUI.	10711	3686	5142	4977	5182	7122	7979	44799
JUIL	9387	6717	7735	7621	6205	7528	7064	52257
AOU.	6476	5940	5666	5513	7360	8426	7241	46622
SEP.	9055	4363	4563	4376	4450	5243	4701	36751
OCT.	5969	2789	4690	4950	4583	4834	4103	31918
NOV.	3581	3057	2989	2763	3183	4628	4146	24347
DEC.	3789	3747	2673	1600	3161	3288	3271	21529
TOTAL	48968	30299	33458	31800	34124	41069	38505	258223
POURC. DU GRAND TOTAL	19.0	11.8	13.0	12.4	13.3	16.0	15.0	100.0

ROUTE DISTRICT COMPTEUR TRONCON SECTION VOIE 7 MOIS DE RELEVÉ
 138 31 148 9 330

FRANQUELIN A 0.7 MILLE A L'EST DE L'EGLISE DE FRANQUELIN.

1974 JOUR MOYEN MENSUEL

MOIS	DIMANCHE MOYEN	LUNDI MOYEN	MARDI MOYEN	MERCREDI MOYEN	JEUDI MOYEN	VENDREDI MOYEN	SAMEDI MOYEN	JOUR MOYEN AJUSTE
JAN.	---	---	---	---	---	---	---	---
FEV.	---	---	---	---	---	---	---	---
MAR.	---	---	---	---	---	---	---	---
AVR.	---	---	---	---	---	---	---	---
MAI.	---	---	---	---	---	---	---	---
JUI.	1785	1229	1286	1244	1296	1781	1596	1459
JUIL	1877	1679	1547	1524	1551	1882	1766	1689
AOU.	1619	1485	1417	1378	1472	1685	1448	1500
SEP.	1509	1091	1141	1094	1113	1311	1175	1204
OCT.	1194	930	938	990	917	1209	1026	1028
NOV.	895	764	747	691	796	926	829	806
DEC.	632	749	535	533	790	822	818	697
JOUR MOYEN	1359	1132	1087	1065	1134	1374	1237	1198

ROUTE DISTRICT COMPTEUR TRONCON SECTION VOIE 7 MOIS DE RELEVÉ
 138 31 148 9 330

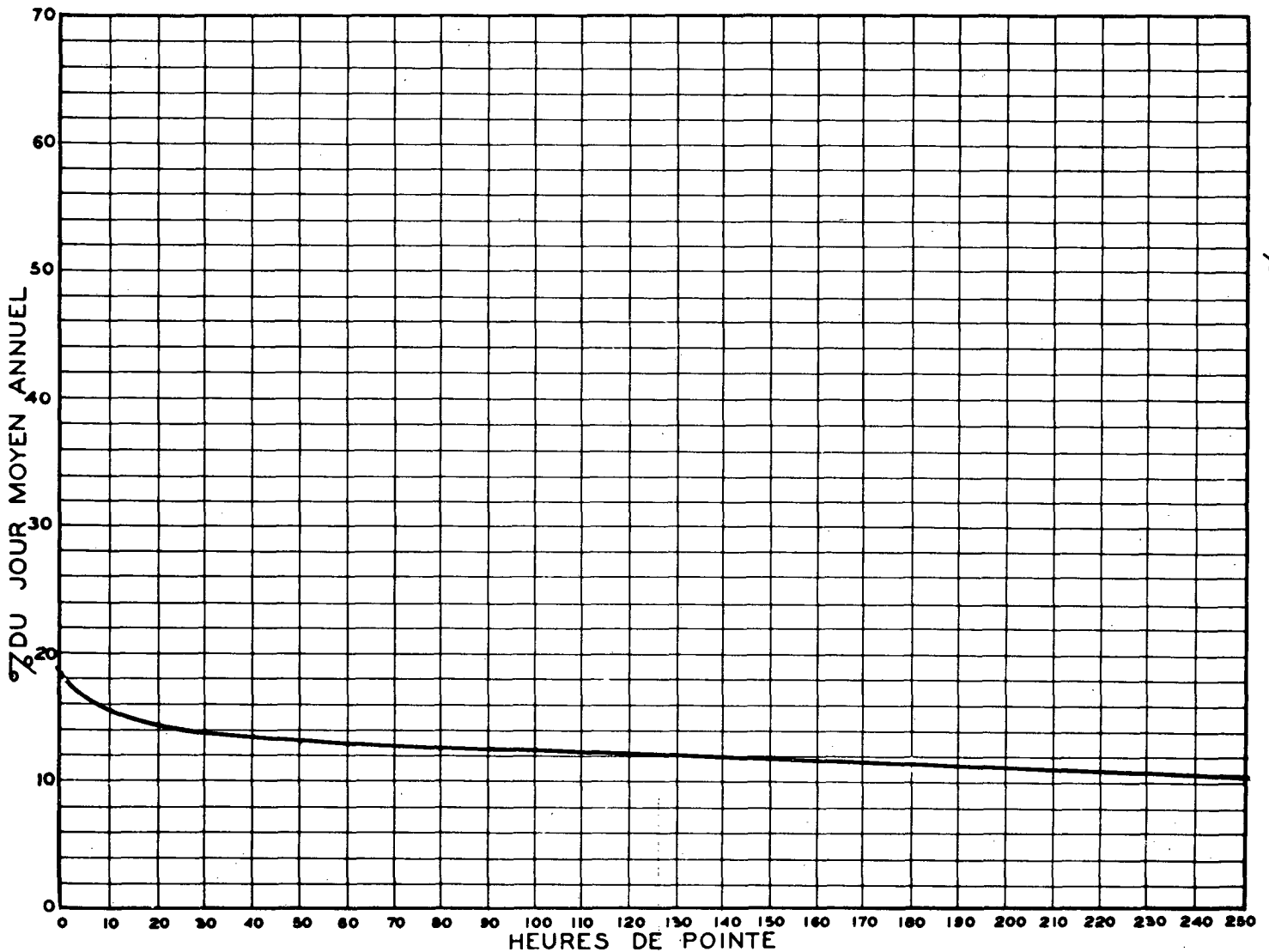
FRANQUELIN A 0.7 MILLE A L'EST DE L'EGLISE DE FRANQUELIN.

1974 RELATION DES JOURS MOYENS MENSUELS AU JOUR MOYEN DE 7 MOIS

POURCENTAGES

MOIS	DIMANCHE	LUNDI	MARDI	MERCREDI	JEUDI	VENDREDI	SAMEDI	JOUR MOYEN AJUSTE
JAN.	---	---	---	---	---	---	---	---
FEV.	---	---	---	---	---	---	---	---
MAR.	---	---	---	---	---	---	---	---
AVR.	---	---	---	---	---	---	---	---
MAI.	---	---	---	---	---	---	---	---
JUI.	149.0	102.6	107.3	103.8	108.2	148.6	133.2	121.8
JUIL.	156.6	140.1	129.1	127.2	129.4	157.1	147.4	141.0
AOU.	135.1	123.9	118.3	115.0	122.8	140.6	120.8	125.2
SEP.	125.9	91.1	95.2	91.3	92.9	109.4	98.1	100.5
OCT.	99.7	77.6	78.3	82.6	76.5	100.9	85.6	85.8
NOV.	74.7	63.8	62.4	57.7	66.5	77.3	69.2	67.3
DEC.	52.8	62.5	44.7	44.5	66.0	68.6	68.3	58.2
JOUR MOYEN	113.4	94.6	90.8	88.9	94.7	114.7	103.3	100.0

RELATION ENTRE LES HEURES DE POINTE ET LE JOUR MOYEN ANNUEL —
 STATION: FRANQUELIN ROUTE N° 138-31-148



416
% DU JOUR MOYEN ANNUEL

ROUTE DISTRICT COMPTEUR TRONCON SECTION VOIE 7 MOIS DE RELEVÉ
 138 31 148 9 330

FRANQUELIN A 0.7 MILLE A L'EST DE L'EGLISE DE FRANQUELIN.

CIRCULATION JOURNALIÈRE MOYENNE POUR CHAQUE MOIS
 COMPARÉE AVEC LA MOYENNE ANNUELLE
 - VALEURS AJUSTÉES -

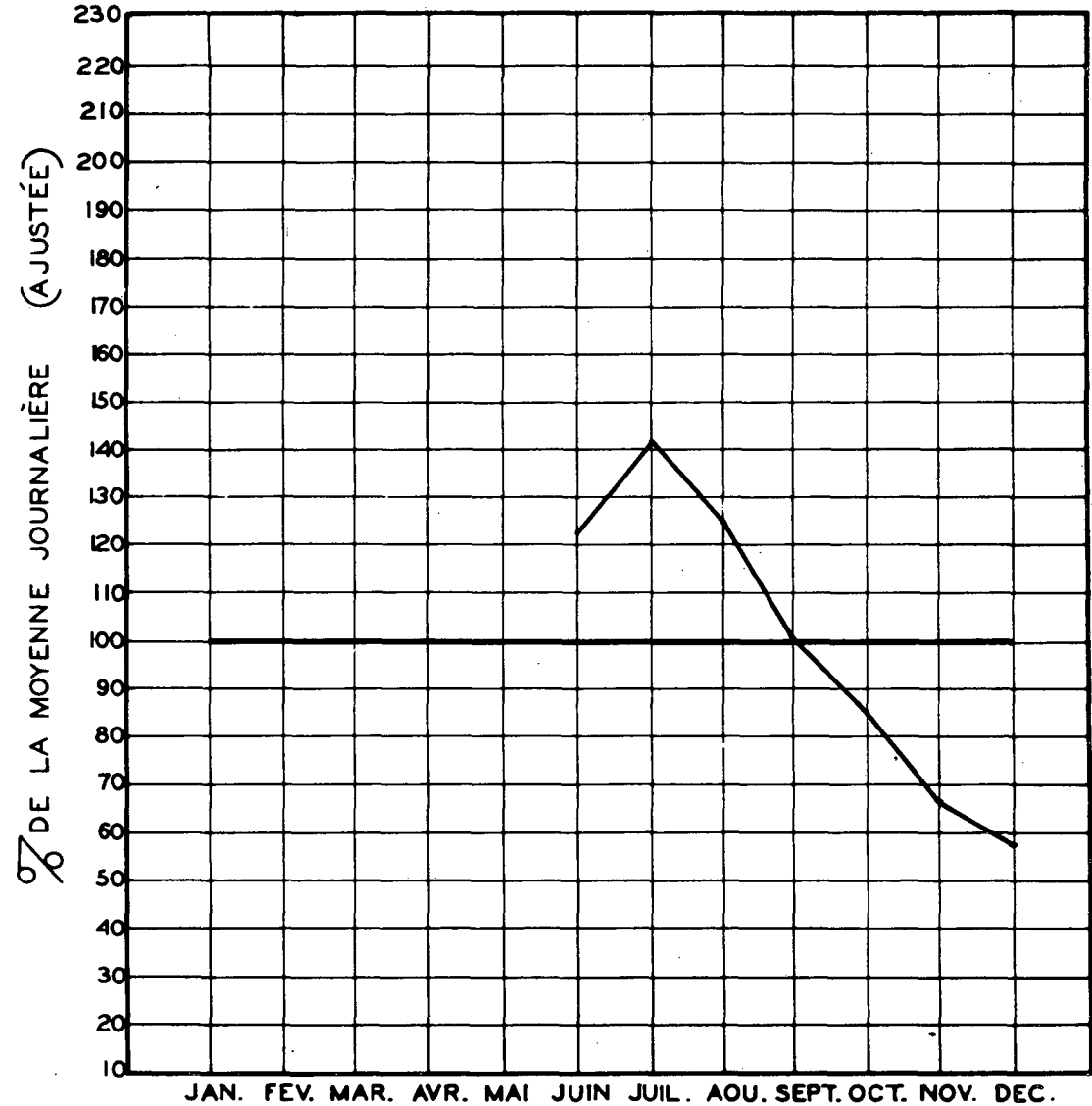
COMPARAISON DES JOURS MOYENS MENSUELS

MOIS	JOUR MOYEN MENSUEL 1973		JOUR MOYEN MENSUEL 1974	
	VOLUME	POURC. J.M.	VOLUME	POURC. J.M.
JAN.	605	51.4	---	---
FEV.	586	49.8	---	---
MAR.	766	65.1	---	---
AVR.	1043	88.7	---	---
MAI.	1235	105.0	---	---
JUI.	1723	146.5	1459	121.7
JUIL.	1907	162.1	1689	140.9
AOU.	1756	149.3	1500	125.1
SEP.	1509	128.3	1204	100.4
OCT.	1370	116.5	1028	85.8
NOV.	1021	86.8	806	67.2
DEC.	581	49.4	697	58.1
J.M.A. AJUSTE	1176	100.0	1198	100.0

STATION: FRANQUELIN ROUTE N° 138-31-148

VOLUMES JOURNALIERS GROUPES SUIVANT LA FREQUENCE

GROUPES	FREQUENCE JOURS	TOTAL PAR GROUPE	TOTAL CUMULATIF PAR GROUPE			
			JOURS	POURC.	VEHICULES	POURC.
2200 ET PLUS	2	4487	2	0.94	4487	1.74
2100 A 2200	1	2120	3	1.41	6607	2.56
2000 A 2100	3	6047	6	2.81	12654	4.91
1900 A 2000	5	9691	11	5.15	22345	8.66
1800 A 1900	5	9231	16	7.48	31576	12.23
1700 A 1800	9	15797	25	11.69	47373	18.35
1600 A 1700	17	28193	42	19.63	75566	29.27
1500 A 1600	14	21703	56	26.17	97269	37.67
1400 A 1500	17	24766	73	34.12	122035	47.26
1300 A 1400	17	23043	90	42.06	145078	56.19
1200 A 1300	14	17422	104	48.60	162500	62.94
1100 A 1200	18	20516	122	57.01	183016	70.88
1000 A 1100	19	19964	141	65.89	202980	78.61
900 A 1000	16	14989	157	73.37	217969	84.42
800 A 900	19	16126	176	82.25	234095	90.66
700 A 800	18	13631	194	90.66	247726	95.94
600 A 700	9	5993	203	94.86	253719	98.26
500 A 600	2	1035	205	95.80	254754	98.66
400 A 500	5	2344	210	98.14	257098	99.57
300 A 400	2	671	212	99.07	257769	99.83
150 A 300	2	454	214	100.00	258223	100.00



ROUTE DISTRICT COMPTEUR TRONCON SECTION VOIE 12 MOIS DE RELEVÉ
138 31 175 9 230

ROUTE DISTRICT COMPTEUR TRONCON SECTION VOIE 12 MOIS DE RELEVÉ
138 31 175 9 230

BETSIAMITES A 1.5 MILLE A L'EST DE LA RTE DE LA RESERVE DE BETSIAMITES

BETSIAMITES A 1.5 MILLE A L'EST DE LA RTE DE LA RESERVE DE BETSIAMITES

ANNEE	JOUR MOYEN	POURC. AUG.	JOUR MAXIMUM	HEURES MAXIMALES					
				I-ERE	10-E	30-E	50-E	100-E	250-E
72	1459	0.0	2974	256	232	207	190	173	149
*POURC.			203.7	17.5	15.7	14.0	13.0	11.7	10.0
73	1469	0.0	3330	281	252	225	215	199	174
*POURC.			226.7	19.0	17.1	15.2	14.5	13.5	11.7
74	1377	-6.3	3144	277	238	218	208	186	160
*POURC.			228.4	20.1	17.3	15.8	15.1	13.5	11.6

*---POURCENTAGE PAR RAPPORT AU JOUR MOYEN DE 12 MOIS

1974 REPARTITION HORAIRE JOURNALIERE DU VOLUME DE 12 MOIS

HEURES A.M.	VOLUMES	POURC.	HEURES P.M.	VOLUMES	POURC.
12- 1	6488	1.30	12- 1	30728	6.12
1- 2	4781	0.96	1- 2	39237	7.81
2- 3	4387	0.88	2- 3	41485	8.26
3- 4	5731	1.14	3- 4	40160	7.99
4- 5	5800	1.16	4- 5	36745	7.31
5- 6	6539	1.31	5- 6	32441	6.46
6- 7	10419	2.08	6- 7	28718	5.72
7- 8	15361	3.06	7- 8	26044	5.19
8- 9	21500	4.28	8- 9	21475	4.28
9-10	27367	5.45	9-10	16369	3.26
10-11	30252	6.02	10-11	11972	2.39
11-12	29528	5.88	11-12	9201	1.84
TOTAL				502728	

1974 DISTRIBUTION MENSUELLE

MOIS	HEURE MAXIMUM	JOUR MAXIMUM	JOUR MOYEN	TOTAL DU MOIS	POURCENTAGE
JAN.	163	1211	825	25582	5.1
FEV.	133	1283	941	26349	5.3
MAR.	131	1372	975	30233	6.1
AVR.	229	2272	1254	37636	7.5
MAI.	211	2163	1424	44149	8.8
JUI.	262	2978	1768	53042	10.6
JUIL	277	2815	2102	65187	13.0
AOU.	267	2958	1864	57788	11.5
SEP.	277	3144	1626	48807	9.8
OCT.	237	2532	1440	44640	8.9
NOV.	186	1796	1205	36178	7.2
DEC.	158	1893	1068	33137	6.6
JOUR MOYEN	1377		TOTAL	502728	

1974 VOLUMES HORAIRES GROUPES SUIVANT LA FREQUENCE

GROUPES	FREQUENCE HEURES	TOTAL PAR GROUPE	TOTAL CUMULATIF PAR GROUPE HEURES	POURC.	VEHICULES	POURC.
250 ET PLUS	8	2114	8	0.10	2114	0.43
220 A 250	21	4825	29	0.34	6939	1.39
200 A 220	44	9146	73	0.84	16085	3.20
190 A 200	16	3115	89	1.02	19200	3.82
180 A 190	49	9014	138	1.58	28214	5.62
170 A 180	51	8875	189	2.16	37089	7.38
160 A 170	70	11534	259	2.96	48623	9.68
150 A 160	96	14824	355	4.06	63447	12.63
140 A 150	111	16006	466	5.32	79453	15.81
130 A 140	180	24246	646	7.38	103699	20.63
120 A 130	213	26516	859	9.81	130215	25.91
110 A 120	254	28973	1113	12.71	159188	31.67
100 A 110	324	33878	1437	16.41	193066	38.41
90 A 100	442	41783	1879	21.45	234849	46.72
80 A 90	512	43153	2391	27.30	278002	55.30
70 A 80	637	47386	3028	34.57	325388	64.73
60 A 70	669	43088	3697	42.21	368476	73.30
50 A 60	673	36618	4370	49.89	405094	80.58
40 A 50	575	25618	4945	56.45	430712	85.68
30 A 40	749	25771	5694	65.00	456483	90.81
0 A 30	3066	46245	8760	100.00	502728	100.00

ROUTE DISTRICT COMPTEUR TRONCON SECTION VOIE 12 MOIS DE RELEVÉ
 138 31 175 9 230

BETSIAMITES A 1.5 MILLE A L'EST DE LA RTE DE LA RESERVE DE
 BETSIAMITES

1974 DENSITE MENSUELLE DE LA CIRCULATION

MOIS	DIMANCHES	LUNDIS	MARDIS	MERCREDIS	JEUDIS	VENDREDIS	SAMEDIS	TOTAL
JAN.	3229	3302	3335	4351	4486	3987	2892	25582
FEV.	3234	4095	4051	3524	3839	4638	2968	26349
MAR.	3702	4165	3740	3527	3962	6352	4785	30233
AVR.	6548	4449	6205	4154	5499	6508	4273	37636
MAI.	7703	4552	5159	5688	6364	9596	5087	44149
JUI.	11349	4764	6238	5675	6342	9813	8861	53042
JUIL	11331	8928	9159	9020	7687	10403	8659	65187
AOU.	7525	7673	6288	6129	8901	12262	9010	57788
SEP.	11451	6410	5929	5417	6009	8028	5563	48807
OCT.	7950	4403	6152	6182	6737	7643	5573	44640
NOV.	4848	5093	4256	4116	4289	7734	5842	36178
DEC.	5433	5820	4269	2774	4521	5372	4948	33137
TOTAL	84303	63654	64781	60557	68636	92336	68461	502728
POURC. DU GRAND TCTAL	16.8	12.7	12.9	12.1	13.7	18.4	13.7	100.0

419

ROUTE DISTRICT COMPTEUR TRONCON SECTION VOIE 12 MOIS DE RELEVÉ
 138 31 175 9 230

BETSIAMITES A 1.5 MILLE A L'EST DE LA RTE DE LA RESERVE DE
 BETSIAMITES

1974 JOUR MOYEN MENSUEL

MOIS	DIMANCHE MOYEN	LUNDI MOYEN	MARDI MOYEN	MERCREDI MOYEN	JEUDI MOYEN	VENDREDI MOYEN	SAMEDI MOYEN	JOUR MOYEN AJUSTE
JAN.	646	826	834	870	897	997	723	827
FEV.	809	1024	1013	881	960	1160	742	941
MAR.	740	1041	935	882	991	1270	957	973
AVR.	1310	1112	1241	1039	1375	1627	1068	1253
MAI.	1541	1517	1290	1138	1273	1919	1272	1421
JUI.	1892	1588	1560	1419	1586	2453	1772	1752
JUIL	2266	2232	1832	1804	1922	2601	2165	2117
AOU.	1881	1918	1572	1532	1780	2452	1802	1848
SEP.	1909	1603	1482	1354	1502	2007	1391	1606
OCT.	1590	1468	1230	1236	1347	1911	1393	1453
NOV.	1212	1273	1064	1029	1072	1547	1168	1195
DEC.	906	1164	854	925	1130	1343	1237	1079
JOUR MOYEN	1392	1397	1242	1176	1320	1774	1308	1373

ROUTE DISTRICT COMPTEUR TRONCON SECTION VOIE 12 MOIS DE RELEVÉ
 138 31 175 9 230

BETSIAMITES A 1.5 MILLE A L'EST DE LA RTE DE LA RESERVE DE
 BETSIAMITES

1974 RELATION DES JOURS MOYENS MENSUELS AU JOUR MOYEN ANNUEL AJUSTE

POURCENTAGES

MOIS	DIMANCHE	LUNDI	MARDI	MERCREDI	JEUDI	VENDREDI	SAMEDI	JOUR MOYEN AJUSTE
JAN.	47.1	60.2	60.8	63.4	65.4	72.7	52.7	60.3
FEV.	59.0	74.6	73.8	64.2	70.0	84.5	54.1	68.6
MAR.	53.9	75.9	68.1	64.3	72.2	92.5	69.7	70.9
AVR.	95.5	81.0	90.4	75.7	100.2	118.5	77.8	91.3
MAI.	112.3	110.5	94.0	82.9	92.8	139.8	92.7	103.5
JUI.	137.8	115.7	113.7	103.4	115.6	178.7	129.1	127.6
JUIL	165.1	162.6	133.5	131.4	140.0	189.5	157.7	154.2
AOU.	137.0	139.7	114.5	111.6	129.7	178.6	131.3	134.6
SEP.	139.1	116.8	108.0	98.7	109.4	146.2	101.4	117.0
OCT.	115.8	107.0	89.6	90.1	98.2	139.2	101.5	105.9
NOV.	88.3	92.8	77.5	75.0	78.1	112.7	85.1	87.1
DEC.	66.0	84.8	62.2	67.4	82.3	97.9	90.1	78.6
JOUR MOYEN	101.5	101.8	90.6	85.7	96.2	129.3	95.3	100.0

RELATION ENTRE LES HEURES DE POINTE ET LE JOUR MOYEN ANNUEL —
 STATION: BETSIAMITES ——— ROUTE N° 138-31-175 —



420

% DU JOUR MOYEN ANNUEL

ROUTE DISTRICT COMPTEUR TRONCON SECTION VOIE 12 MOIS DE RELEVÉ
138 31 175 9 230

BETSIAMITES A 1.5 MILLE A L'EST DE LA RTE DE LA RESERVE DE
BETSIAMITES

COMPARAISON DES JOURS MOYENS MENSUELS

MOIS	JOUR MOYEN MENSUEL 1973		JOUR MOYEN MENSUEL 1974	
	VOLUME	POURC.J.M.	VOLUME	POURC.J.M.
JAN.	920	62.6	827	50.2
FEV.	903	61.4	941	68.5
MAR.	1091	74.2	973	70.9
AVR.	1333	90.7	1253	91.3
MAI.	1487	101.1	1421	103.5
JUI.	1875	127.5	1752	127.6
JUIL.	2242	152.5	2117	154.2
AOU.	2163	147.1	1848	134.6
SEP.	1842	125.3	1606	117.0
OCT.	1636	111.3	1453	105.8
NOV.	1207	82.1	1195	87.0
DEC.	931	63.3	1079	78.6
J.M.A. AJUSTE	1470	100.0	1373	100.0

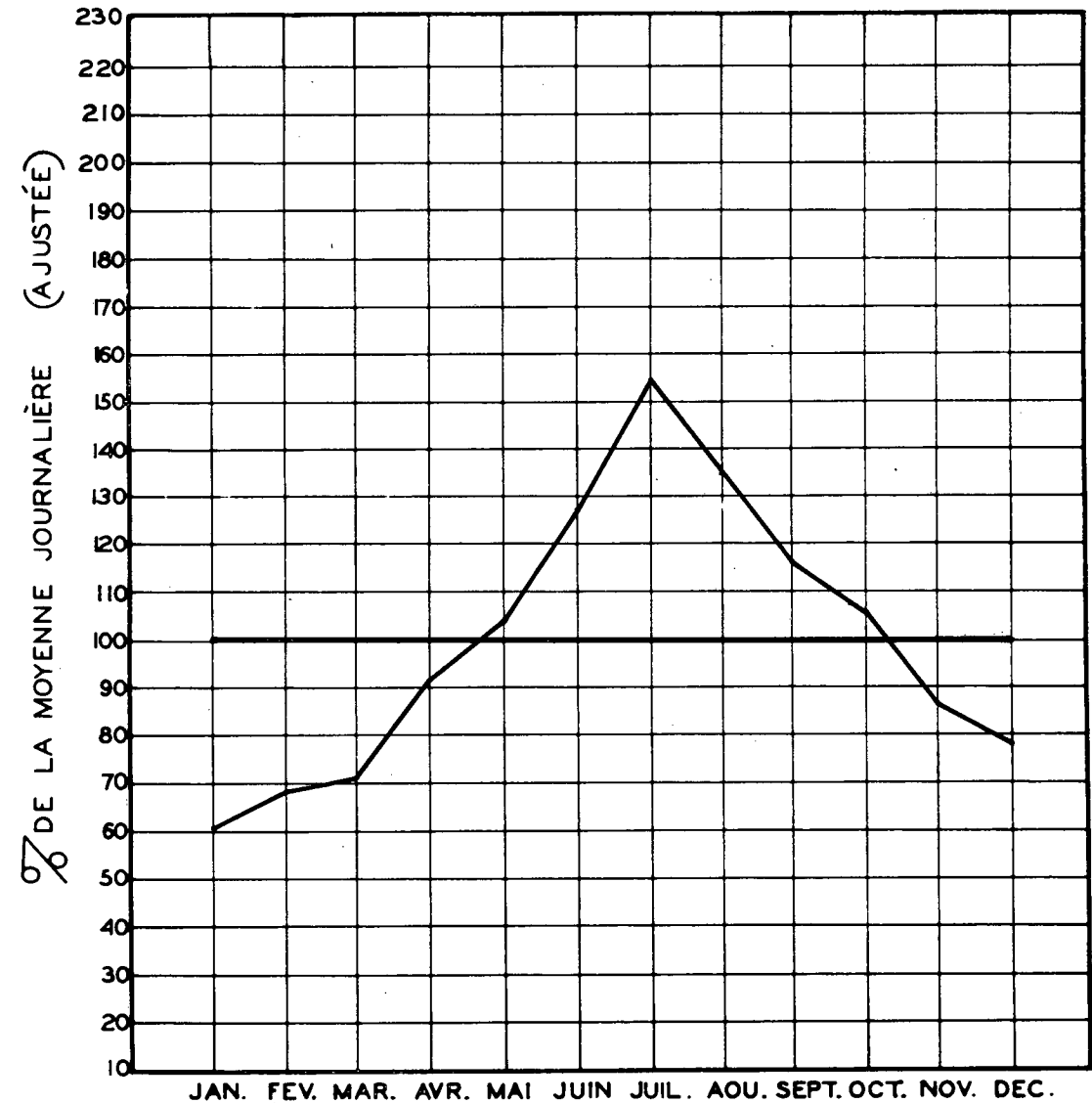
VOLUMES JOURNALIERS GROUPE SUIVANT LA FREQUENCE

GROUPES	FREQUENCE JOURS	TOTAL PAR GROUPE	TOTAL CUMULATIF PAR GROUPE			
			JOURS	POURC.	VEHICULES	POURC.
3000 ET PLUS	1	3144	1	0.28	3144	0.63
2800 A 3000	4	11557	5	1.37	14701	2.93
2600 A 2800	4	10818	9	2.47	25519	5.08
2400 A 2600	6	14793	15	4.11	40312	8.02
2300 A 2400	2	4761	17	4.66	45073	8.97
2200 A 2300	10	22512	27	7.40	67585	13.45
2100 A 2200	6	12867	33	9.05	80452	16.01
2000 A 2100	11	22464	44	12.06	102916	20.48
1900 A 2000	11	21497	55	15.07	124413	24.75
1800 A 1900	16	29584	71	19.46	153997	30.64
1700 A 1800	15	25943	86	23.57	179940	35.80
1600 A 1700	18	29658	104	28.50	209598	41.70
1500 A 1600	19	29356	123	33.70	238954	47.54
1400 A 1500	22	31973	145	39.73	270927	53.90
1300 A 1400	31	41964	176	48.22	312891	62.24
1200 A 1300	42	52473	218	59.73	365364	72.68
1100 A 1200	21	24262	239	65.48	389626	77.51
1000 A 1100	37	38827	276	75.62	428453	85.23
800 A 1000	63	57690	339	92.88	486143	96.71
600 A 800	18	13174	357	97.81	499317	99.33
60 A 600	8	3411	365	100.00	502728	100.00

CIRCULATION JOURNALIÈRE MOYENNE POUR CHAQUE MOIS
COMPARÉE AVEC LA MOYENNE ANNUELLE
— VALEURS AJUSTÉES —

STATION: BETSIAMITES

ROUTE N° 138-31-175



ROUTE DISTRICT COMPTEUR TRONCON SECTION VOIE 12 MOIS DE RELEVÉ
 138 31 228 8 130

ROUTE DISTRICT COMPTEUR TRONCON SECTION VOIE 12 MOIS DE RELEVÉ
 138 31 228 8 130

ST-FIDELE A 4.5 MILLES A L'EST DE L'EGLISE DE CAP A L'AIGLE

ST-FIDELE A 4.5 MILLES A L'EST DE L'EGLISE DE CAP A L'AIGLE

ANNEE	JOUR POURC.		HEURES MAXIMALES						
	MOYEN	AUG.	JOUR MAXIMUM	I-ERE	10-E	30-E	50-E	100-E	250-E
72	1754	7.5	3902	406	345	314	294	205	223
*POURC.			222.5	23.0	19.5	17.7	16.6	15.0	12.5
73	1957	11.6	4506	409	369	338	319	282	243
*POURC.			230.3	20.8	18.8	17.2	16.2	14.3	12.3
74	1924	-1.7	4386	452	396	335	321	292	250
*POURC.			228.0	23.5	20.6	17.4	16.7	15.2	13.0

*---POURCENTAGE PAR RAPPORT AU JOUR MOYEN DE 12 MOIS

1974 REPARTITION HORAIRE JOURNALIERE DU VOLUME DE 12 MOIS

HEURES A.M.	VOLUMES	POURC.	HEURES P.M.	VOLUMES	POURC.
12- 1	12209	1.74	12- 1	41310	5.89
1- 2	8979	1.28	1- 2	52630	7.50
2- 3	7347	1.05	2- 3	53913	7.68
3- 4	6182	0.89	3- 4	54989	7.83
4- 5	5647	0.81	4- 5	55986	7.98
5- 6	7424	1.06	5- 6	47493	6.77
6- 7	13237	1.89	6- 7	39639	5.65
7- 8	23153	3.30	7- 8	38471	5.48
8- 9	28893	4.12	8- 9	32968	4.70
9-10	32542	4.64	9-10	24504	3.49
10-11	38750	5.52	10-11	19826	2.83
11-12	41103	5.86	11-12	15100	2.16
TOTAL			702295		

1974 DISTRIBUTION MENSUELLE

MOIS	HEURE MAXIMUM	JOUR MAXIMUM	JOUR MOYEN	TOTAL DU MOIS	POURCENTAGE
JAN.	146	1414	1107	34332	4.9
FEV.	166	1665	1284	35969	5.2
MAR.	149	1839	1303	40400	5.8
AVR.	262	2703	1651	49547	7.1
MAI.	276	2579	1897	58814	8.4
JUI.	452	4244	2866	86003	12.3
JUIL	452	4325	3334	103370	14.8
AOU.	353	4356	2523	78215	11.2
SEP.	438	4386	2340	70211	10.0
OCT.	325	3167	2006	62199	8.9
NOV.	227	2003	1378	41368	5.9
DEC.	168	2094	1350	41867	6.0
JOUR MOYEN	1924		TOTAL	702295	

1974 VOLUMES HORAIRES GROUPES SUIVANT LA FREQUENCE

GROUPES	FREQUENCE HEURES	TOTAL PAR GROUPE	TOTAL CUMULATIF PAR GROUPE HEURES	POURC.	VEHICULES	POURC.
425 ET PLUS	3	1342	3	0.04	1342	0.20
400 A 425	5	2039	8	0.10	3381	0.49
375 A 400	5	1969	13	0.15	5350	0.77
350 A 375	9	3177	22	0.26	8527	1.22
325 A 350	21	7012	43	0.50	15539	2.22
300 A 325	43	13385	86	0.99	28924	4.12
280 A 300	48	13827	134	1.53	42751	6.09
260 A 280	75	20162	209	2.39	62913	8.96
240 A 260	83	20723	292	3.34	83636	11.91
220 A 240	92	21092	384	4.39	104728	14.92
200 A 220	111	23220	495	5.66	127948	18.22
180 A 200	191	36129	686	7.84	164077	23.37
160 A 180	236	39994	922	10.53	204071	29.06
140 A 160	378	56229	1300	14.85	260300	37.07
120 A 140	535	68813	1835	20.95	329113	46.87
100 A 120	836	91022	2671	30.50	420135	59.83
75 A 100	1316	114157	3987	45.52	534292	76.08
50 A 75	1388	86172	5375	61.36	620464	88.35
25 A 50	1582	56195	6957	79.42	676659	96.35
0 A 25	1803	25636	8760	100.00	702295	100.00

ROUTE DISTRICT COMPTEUR TRONCON SECTION VOIE 12 MOIS DE RELEVÉ
 138 31 228 8 130

ST-FIDELE A 4.5 MILLES A L'EST DE L'EGLISE DE CAP A L'AIGLE

1974 DENSITE MENSUELLE DE LA CIRCULATION

MOIS	DIMANCHES	LUNDIS	MARDIS	MERCREDIS	JEUDIS	VENDREDIS	SAMEDIS	TOTAL
JAN.	4635	4577	4361	5797	5786	4950	4226	34332
FEV.	4861	5402	5168	4966	5259	5728	4585	35969
MAR.	5189	5308	5201	4998	4867	8128	6709	40400
AVR.	9073	6179	7562	5797	6795	8130	6011	49547
MAI.	10693	5658	6698	8429	8721	11362	7253	58814
JUI.	21433	6931	9119	9180	9514	13991	15835	86003
JUIL	19389	13134	14255	15298	11859	14612	14823	103370
AOU.	11527	8350	8249	8597	12025	16315	13152	78215
SEP.	18732	8121	8000	7591	8092	10670	9003	70211
OCT.	12354	5215	8379	8944	9005	9394	8908	62199
NOV.	6927	5737	4661	4634	3950	8417	7042	41368
DEC.	7583	7119	5368	3580	5559	6719	5939	41867
TOTAL	132396	81731	87021	87813	91432	118416	103486	702295
POURC. DU GRAND TOTAL	18.9	11.7	12.4	12.6	13.1	16.9	14.8	100.0

ROUTE DISTRICT COMPTEUR TRONCON SECTION VOIE 12 MOIS DE RELEVÉ
 138 31 228 8 130

ST-FIDELE A 4.5 MILLES A L'EST DE L'EGLISE DE CAP A L'AIGLE

1974 JOUR MOYEN MENSUEL

MOIS	DIMANCHE MOYEN	LUNDI MOYEN	MARDI MOYEN	MERCREDI MOYEN	JEUDI MOYEN	VENDREDI MOYEN	SAMEDI MOYEN	JOUR MOYEN AJUSTE
JAN.	927	1144	1090	1159	1157	1238	1057	1110
FEV.	1215	1351	1292	1242	1315	1432	1146	1284
MAR.	1038	1327	1300	1250	1217	1626	1342	1299
AVR.	1815	1545	1512	1449	1699	2033	1503	1650
MAI.	2139	1886	1675	1686	1744	2272	1813	1887
JUI.	3572	2310	2280	2295	2379	3498	3167	2785
JUIL	3878	3284	2851	3060	2965	3653	3706	3342
AOU.	2882	2088	2062	2149	2405	3263	2630	2497
SEP.	3122	2030	2000	1898	2023	2668	2251	2284
OCT.	2471	1738	1676	1789	1801	2349	2227	2007
NOV.	1732	1434	1165	1159	988	1683	1408	1367
DEC.	1264	1424	1074	1193	1390	1680	1485	1358
JOUR MOYEN	2171	1797	1665	1694	1757	2283	1978	1906

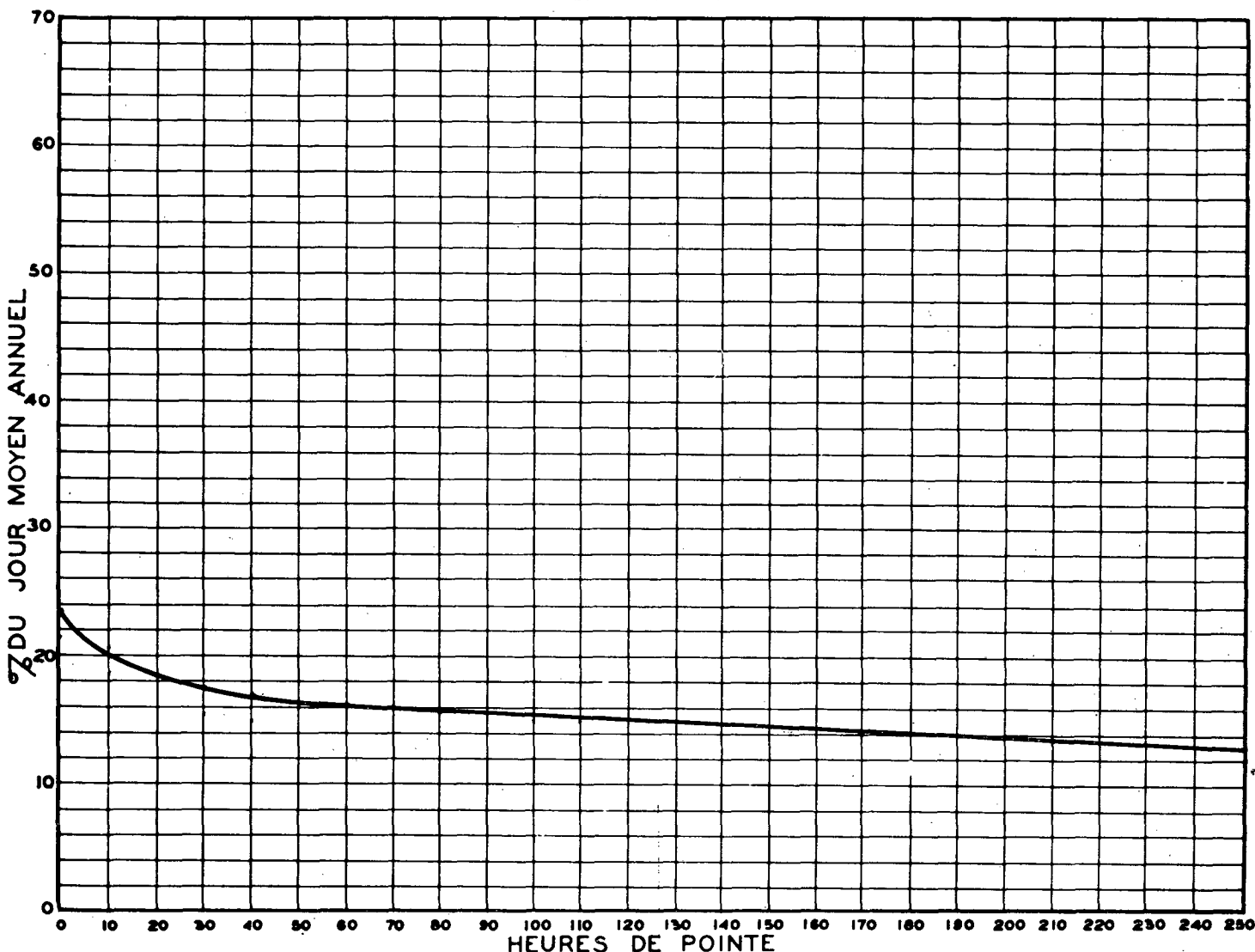
ROUTE DISTRICT COMPTEUR TRONCON SECTION VOIE 12 MOIS DE RELEVÉ
 138 31 228 8 130

ST-FIDELE A 4.5 MILLES A L'EST DE L'EGLISE DE CAP A L'AIGLE

1974 RELATION DES JOURS MOYENS MENSUELS AU JOUR MOYEN ANNUEL AJUSTE
 POURCENTAGES

MOIS	DIMANCHE	LUNDI	MARDI	MERCREDI	JEUDI	VENDREDI	SAMEDI	JOUR MOYEN AJUSTE
JAN.	48.7	60.0	57.2	60.8	60.7	65.0	55.5	58.3
FEV.	63.8	70.9	67.8	65.2	69.0	75.1	60.1	67.4
MAR.	54.5	69.6	68.2	65.6	63.9	85.3	70.4	68.2
AVR.	95.2	81.1	79.3	76.0	89.1	106.7	78.9	86.6
MAI.	112.2	99.0	87.9	88.5	91.5	119.2	95.1	99.0
JUI.	187.4	121.2	119.6	120.4	124.8	183.5	166.1	146.1
JUIL.	203.4	172.3	149.6	160.5	155.5	191.6	194.4	175.3
AOU.	151.2	109.5	108.2	112.7	126.2	171.2	138.0	131.0
SEP.	163.8	106.5	104.9	99.6	106.1	140.0	118.1	119.8
OCT.	129.6	91.2	87.9	93.9	94.5	123.2	116.8	105.3
NOV.	90.9	75.3	61.1	60.8	51.9	88.3	73.9	71.7
DEC.	66.3	74.7	56.4	62.6	72.9	88.2	77.9	71.3
JOUR MOYEN	113.9	94.3	87.4	88.9	92.2	119.8	103.8	100.0

RELATION ENTRE LES HEURES DE POINTE ET LE JOUR MOYEN ANNUEL —
 STATION: ST-FIDELE ROUTE N° 138-31-228



424 %DU JOUR MOYEN ANNUEL

ROUTE DISTRICT COMPTEUR TRONÇON SECTION VOIE 12 MOIS DE RELEVÉ
 138 31 228 8 130

ST-FIDELE A 4.5 MILLES A L'EST DE L'EGLISE DE CAP A L'AIGLE

CIRCULATION JOURNALIÈRE MOYENNE POUR CHAQUE MOIS
 COMPARÉE AVEC LA MOYENNE ANNUELLE
 - VALEURS AJUSTÉES -

COMPARAISON DES JOURS MOYENS MENSUELS

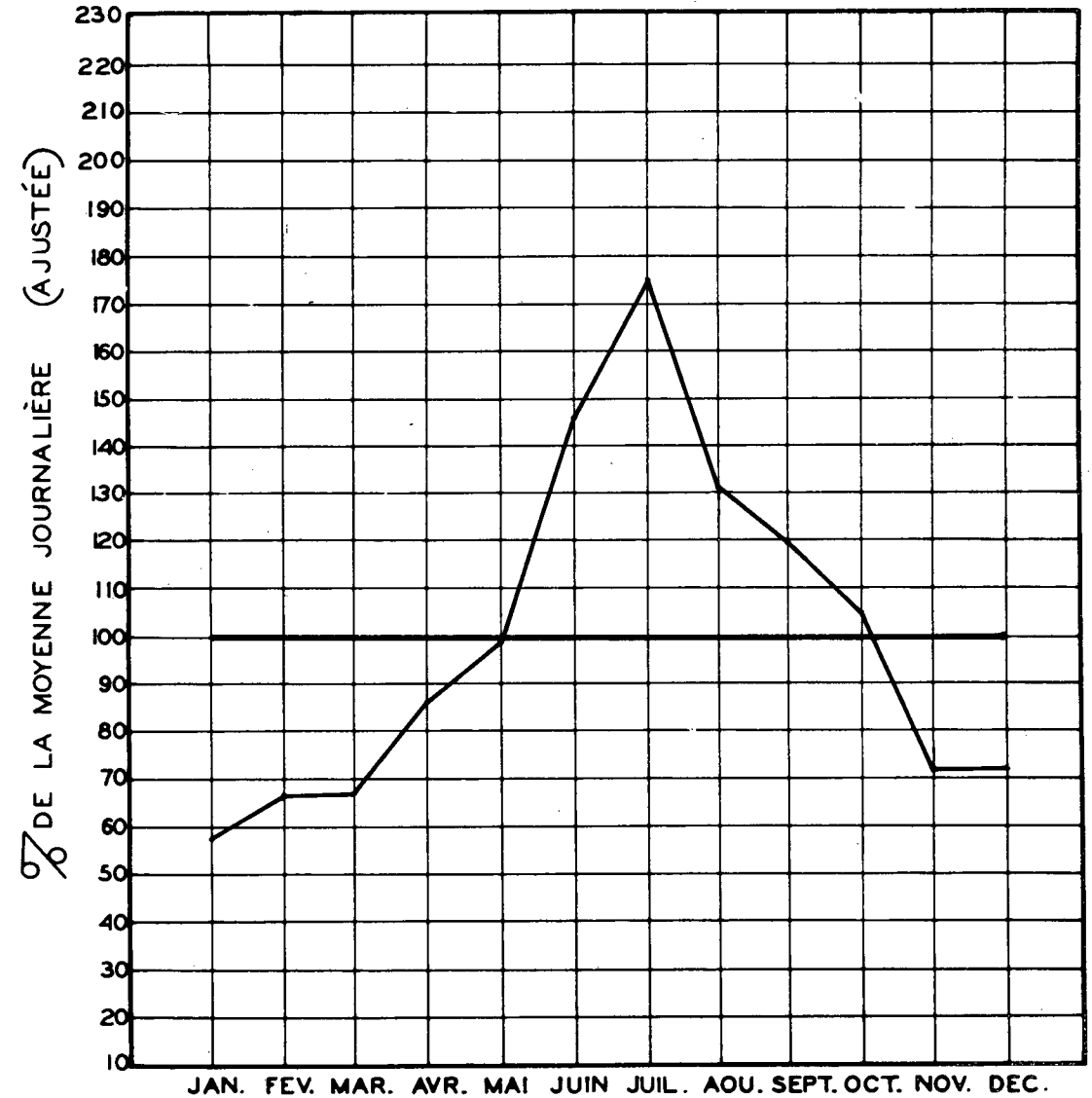
MOIS	JOUR MOYEN MENSUEL 1973		JOUR MOYEN MENSUEL 1974	
	VOLUME	POURC.J.M.	VOLUME	POURC.J.M.
JAN.	1226	62.8	1110	58.2
FEV.	1277	65.5	1284	67.3
MAR.	1509	77.3	1299	68.1
AVR.	1577	80.8	1650	86.5
MAI.	1929	98.9	1887	99.0
JUI.	2712	139.0	2785	146.1
JUIL.	3301	169.2	3342	175.3
AOU.	2847	145.9	2497	130.9
SEP.	2341	120.0	2284	119.8
OCT.	1958	100.4	2007	105.3
NOV.	1505	77.1	1367	71.7
DEC.	1219	62.5	1358	71.2
J.M.A.AJUSTE	1951	100.0	1906	100.0

STATION: ST-FIDELE

ROUTE N° 138-31-228

VOLUMES JOURNALIERS GROUPES SUIVANT LA FREQUENCE

GROUPES	FREQUENCE JOURS	TOTAL PAR GROUPE	TOTAL CUMULATIF PAR GROUPE			
			JOURS	POURC.	VEHICULES	POURC.
4300 ET PLUS	3	13067	3	0.83	13067	1.87
4000 A 4300	6	24966	9	2.47	38033	5.42
3800 A 4000	7	27264	16	4.39	65297	9.30
3600 A 3800	6	22273	22	6.03	87570	12.47
3400 A 3600	6	20875	28	7.68	108445	15.45
3200 A 3400	8	26379	36	9.87	134824	19.20
3000 A 3200	6	18780	42	11.51	153604	21.88
2800 A 3000	9	26343	51	13.98	179947	25.63
2700 A 2800	11	30060	62	16.99	210007	29.91
2600 A 2700	2	5294	64	17.54	215301	30.66
2500 A 2600	7	17935	71	19.46	233236	33.22
2400 A 2500	10	24500	81	22.20	257736	36.70
2300 A 2400	14	32642	95	26.03	290378	41.35
2200 A 2300	9	20347	104	28.50	310725	44.25
2000 A 2200	24	50292	128	35.07	361017	51.41
1800 A 2000	40	75979	168	46.03	436996	62.23
1600 A 1800	46	77913	214	58.64	514909	73.32
1400 A 1600	28	42116	242	66.31	557025	79.32
1200 A 1400	71	91721	313	85.76	648746	92.38
1000 A 1200	41	45577	354	96.99	694323	98.87
200 A 1000	11	7972	365	100.00	702295	100.00



ROUTE DISTRICT COMPTEUR TRONCON SECTION VOIE 12 MOIS DE RELEVÉ
 138 31 257 7 120

ST-JOACHIM A 0.5 MILLE A L'EST DE L'ANCIENNE RTE 1K A BEAUPRE

ANNEE	JOUR POURC.		JOUR MAXIMUM	HEURES MAXIMALES					
	MOYEN	AUG.		1-ERE	10-E	30-E	50-E	100-E	250-E
72	2915	8.3	8266	692	651	584	550	488	394
*POURC.			283.5	23.5	22.1	20.0	18.7	16.5	13.5
73	3334	14.4	8823	796	669	603	583	523	442
*POURC.			264.6	23.8	20.0	18.0	17.5	15.6	13.2
74	3325	-0.3	8413	802	674	608	579	525	438
*POURC.			253.1	24.1	20.3	18.3	17.4	15.8	13.2

*---POURCENTAGE PAR RAPPORT AU JOUR MOYEN DE 12 MOIS

1974 DISTRIBUTION MENSUELLE

MOIS	HEURE MAXIMUM	JOUR MAXIMUM	JOUR MOYEN	TOTAL DU MOIS	POURCENTAGE
JAN.	277	2674	1881	58335	4.9
FEV.	257	2567	1998	55952	4.7
MAR.	304	2736	2111	65462	5.4
AVR.	417	4148	2637	79114	6.6
MAI.	464	4540	3132	97099	8.1
JUI.	674	7521	4714	141444	11.7
JUIL	739	8413	5566	172574	14.3
AOU.	703	7437	4678	145047	12.0
SEP.	802	7994	4191	125757	10.4
OCT.	637	6341	3804	117927	9.8
NOV.	446	4114	2752	82576	6.9
DEC.	324	3101	2334	72381	6.0
JOUR MOYEN	3325		TOTAL	1213668	

ROUTE DISTRICT COMPTEUR TRONCON SECTION VOIE 12 MOIS DE RELEVÉ
 138 31 257 7 120

ST-JOACHIM A 0.5 MILLE A L'EST DE L'ANCIENNE RTE 1K A BEAUPRE

1974 REPARTITION HORAIRE JOURNALIERE DU VOLUME DE 12 MOIS

HEURES A.M.	VOLUMES	POURC.	HEURES P.M.	VOLUMES	POURC.
12- 1	19837	1.64	12- 1	66355	5.47
1- 2	14276	1.18	1- 2	82013	6.76
2- 3	10762	0.89	2- 3	88638	7.31
3- 4	8101	0.67	3- 4	94013	7.75
4- 5	8090	0.67	4- 5	95369	7.86
5- 6	13675	1.13	5- 6	82134	6.77
6- 7	26740	2.21	6- 7	74153	6.11
7- 8	38150	3.15	7- 8	68511	5.65
8- 9	51728	4.27	8- 9	56071	4.62
9-10	66041	5.45	9-10	44397	3.66
10-11	72575	5.98	10-11	34993	2.89
11-12	70250	5.79	11-12	26796	2.21
TOTAL			TOTAL	1213668	

1974 VOLUMES HORAIRES GROUPES SUIVANT LA FREQUENCE

GROUPES	FREQUENCE HEURES	TOTAL PAR GROUPE	TOTAL CUMULATIF PAR GROUPE HEURES	POURC.	VEHICULES	POURC.
750 ET PLUS	2	1558	2	0.03	1558	0.13
700 A 750	3	2150	5	0.06	3708	0.31
650 A 700	13	8670	18	0.21	12378	1.02
600 A 650	19	11727	37	0.43	24105	1.99
550 A 600	37	21117	74	0.85	45222	3.73
500 A 550	67	34941	141	1.61	80163	6.61
450 A 500	79	37544	220	2.52	117707	9.70
425 A 450	59	25812	279	3.19	143519	11.83
400 A 425	54	22274	333	3.81	165793	13.67
375 A 400	74	28603	407	4.65	194396	16.02
350 A 375	87	31363	494	5.64	225759	18.61
325 A 350	105	35436	599	6.84	261195	21.53
300 A 325	141	43986	740	8.45	305181	25.15
275 A 300	175	50151	915	10.45	355332	29.28
250 A 275	273	71524	1188	13.57	426856	35.18
225 A 250	385	91241	1573	17.96	518097	42.69
200 A 225	469	99061	2042	23.32	617158	50.86
150 A 200	1211	208648	3253	37.14	825806	68.05
100 A 150	1670	207381	4923	56.20	1033187	85.13
50 A 100	1636	121891	6559	74.88	1155078	95.18
0 A 50	2201	58590	8760	100.00	1213668	100.00

ROUTE DISTRICT COMPTEUR TRONCON SECTION VOIE 12 MOIS DE RELEVÉ
 138 31 257 7 120

ST-JOACHIM A 0.5 MILLE A L'EST DE L'ANCIENNE RTE 1K A BEAUPRE

1974 DENSITE MENSUELLE DE LA CIRCULATION

MOIS	DIMANCHES	LUNDIS	MARDIS	MERCREDIS	JEUDIS	VENDREDIS	SAMEDIS	TOTAL
JAN.	9661	7503	6755	9652	9473	8081	7210	58335
FEV.	8769	8508	7440	7213	8079	8990	6953	55952
MAR.	10948	8523	7288	7662	7635	12546	10860	65462
AVR.	16724	9635	10696	8593	10106	12518	10842	79114
MAI.	20362	8941	10418	12960	13379	17914	13125	97099
JUI.	39437	10469	13910	13978	14269	22399	26982	141444
JUIL	38008	20611	22326	23064	18567	24452	25546	172574
AOU.	27492	15864	13692	14240	19692	27588	26479	145047
SEP.	36461	14288	13191	12813	13434	18779	16791	125757
OCT.	26194	10865	16744	16086	15536	16692	15810	117927
NOV.	12995	10905	9573	9435	9412	16431	13825	82576
DEC.	14647	12126	9272	6375	9274	10704	9983	72381
TOTAL	261698	138238	141305	142071	148856	197094	184406	1213668
POURC. DU GRAND TOTAL	21.6	11.4	11.7	11.8	12.3	16.3	15.2	100.0

27

ROUTE DISTRICT COMPTEUR TRONCON SECTION VOIE 12 MOIS DE RELEVÉ
 138 31 257 7 120

ST-JOACHIM A 0.5 MILLE A L'EST DE L'ANCIENNE RTE 1K A BEAUPRE

1974 JOUR MOYEN MENSUEL

MOIS	DIMANCHE MOYEN	LUNDI MOYEN	MARDI MOYEN	MERCREDI MOYEN	JEUDI MOYEN	VENDREDI MOYEN	SAMEDI MOYEN	JOUR MOYEN AJUSTE
JAN.	1932	1876	1689	1930	1895	2020	1803	1877
FEV.	2192	2127	1860	1803	2020	2248	1738	1998
MAR.	2190	2131	1822	1916	1909	2509	2172	2092
AVR.	3345	2409	2139	2148	2527	3130	2711	2629
MAI.	4072	2980	2605	2592	2676	3583	3281	3112
JUI.	6573	3490	3478	3495	3567	5600	5396	4514
JUIL	7602	5153	4465	4613	4642	6113	6387	5567
AOU.	6873	3966	3423	3560	3938	5518	5296	4653
SEP.	6077	3572	3298	3203	3359	4695	4198	4057
OCT.	5239	3622	3349	3217	3107	4173	3953	3808
NOV.	3249	2726	2393	2359	2353	3286	2765	2733
DEC.	2441	2425	1854	2125	2319	2676	2496	2333
JOUR MOYEN	4315	3040	2698	2747	2859	3796	3516	3282

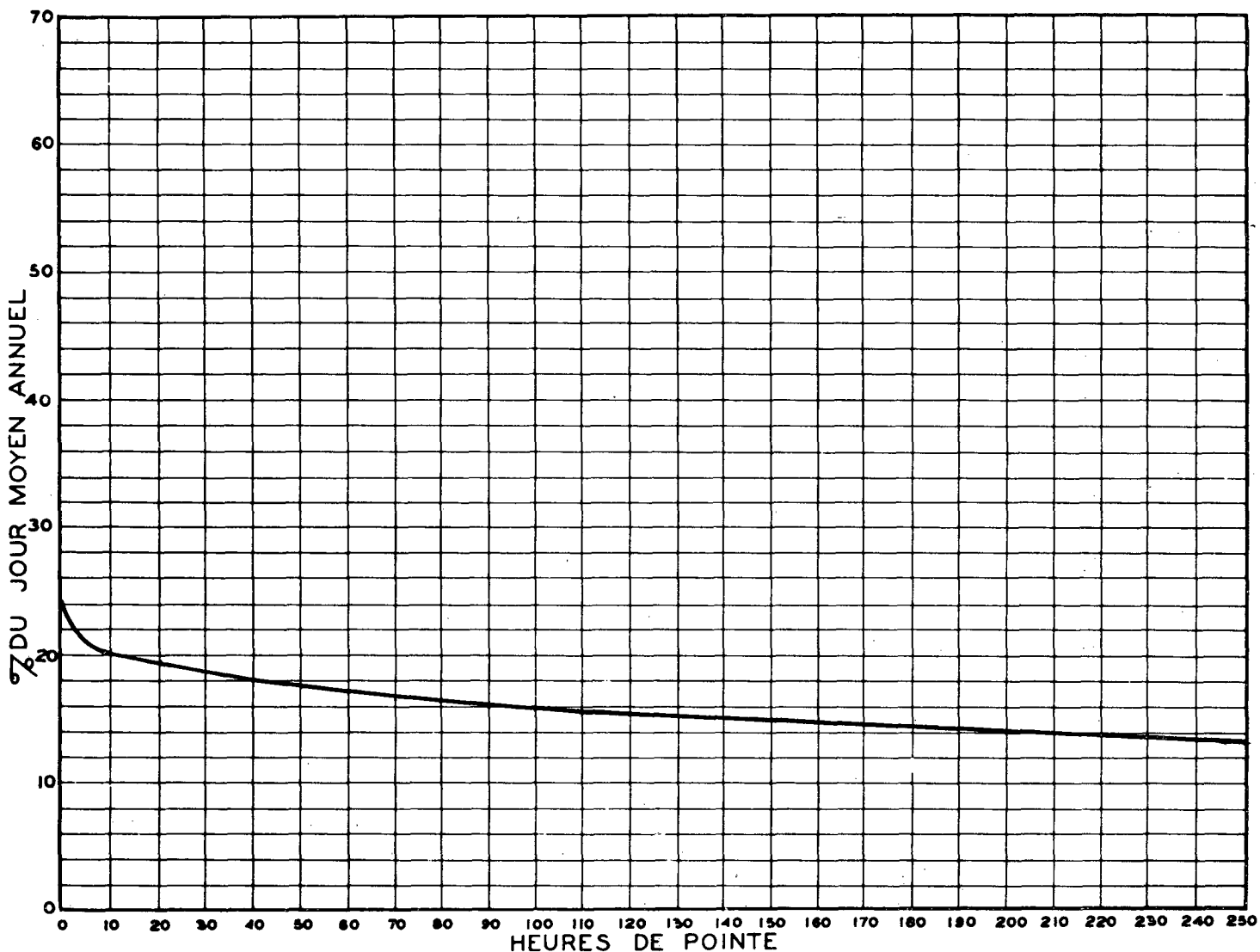
ROUTE DISTRICT COMPTEUR TRONCON SECTION VOIE 12 MOIS DE RELEVÉ
 138 31 257 7 120

ST-JOACHIM A 0.5 MILLE A L'EST DE L'ANCIENNE RTE 1K A BEAUPRE

1974 RELATION DES JOURS MOYENS MENSUELS AU JOUR MOYEN ANNUEL AJUSTÉ
 POURCENTAGES

MOIS	DIMANCHE	LUNDI	MARDI	MERCREDI	JEUDI	VENDREDI	SAMEDI	JOUR MOYEN AJUSTÉ
JAN.	58.9	57.2	51.5	58.9	57.8	61.6	55.0	57.2
FEV.	66.8	64.9	56.7	55.0	61.6	68.5	53.0	60.9
MAR.	66.8	65.0	55.6	58.4	58.2	76.5	66.2	63.8
AVR.	102.0	73.4	65.2	65.5	77.0	95.4	82.6	80.2
MAI.	124.1	90.8	79.4	79.0	81.6	109.2	100.0	94.9
JUI.	200.3	106.4	106.0	106.5	108.7	170.7	164.5	137.6
JUIL.	231.7	157.1	136.1	140.6	141.5	186.3	194.6	169.7
AOU.	209.5	120.9	104.3	108.5	120.0	168.2	161.4	141.8
SEP.	185.2	108.9	100.5	97.6	102.4	143.1	128.0	123.7
OCT.	159.7	110.4	102.1	98.1	94.7	127.2	120.5	116.1
NOV.	99.0	83.1	73.0	71.9	71.7	100.2	84.3	83.3
DEC.	74.4	73.9	56.5	64.8	70.7	81.6	76.1	71.1
JOUR MOYEN	131.5	92.7	82.3	83.8	87.2	115.7	107.2	100.0

RELATION ENTRE LES HEURES DE POINTE ET LE JOUR MOYEN ANNUEL —
 STATION: ST-JOACHIM ROUTE N° 138-31-257



428

% DU JOUR MOYEN ANNUEL

ROUTE DISTRICT COMPTEUR TRONCON SECTION VOIE 12 MOIS DE RELEVÉ
 138 31 257 7 120

ST-JOACHIM A 0.5 MILLE A L'EST DE L'ANCIENNE RTE 1K A BEAUPRE

COMPARAISON DES JOURS MOYENS MENSUELS

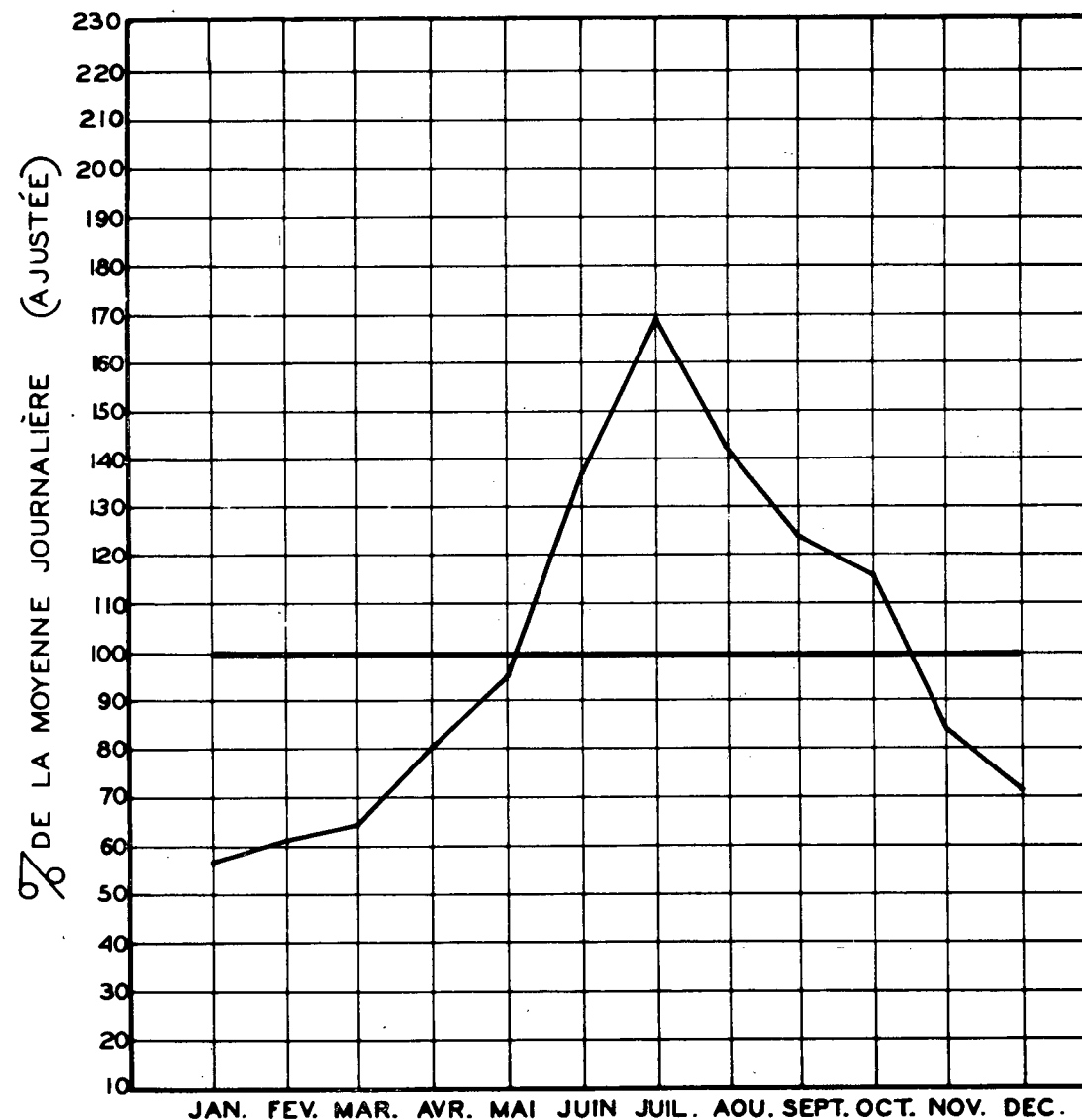
MOIS	JOUR MOYEN MENSUEL 1973		JOUR MOYEN MENSUEL 1974	
	VOLUME	POURC.J.M.	VOLUME	POURC.J.M.
JAN.	1998	60.3	1877	57.2
FEV.	1970	59.5	1998	60.9
MAR.	2368	71.5	2092	63.7
AVR.	2572	77.7	2629	80.1
MAI.	3252	98.2	3112	94.8
JUI.	4690	141.6	4514	137.5
JUIL.	5824	175.9	5567	169.6
AOU.	5035	152.1	4653	141.8
SEP.	3774	114.0	4057	123.6
OCT.	3535	106.8	3808	116.0
NOV.	2800	84.6	2733	83.3
DEC.	1905	57.5	2333	71.1
J.M.A. AJUSTE	3311	100.0	3282	100.0

VOLUMES JOURNALIERS GROUPES SUIVANT LA FREQUENCE

GROUPES	FREQUENCE JOURS	TOTAL PAR GROUPE	TOTAL CUMULATIF PAR GROUPE			
			JOURS	POURC.	VEHICULES	POURC.
8400 ET PLUS	1	8413	1	0.28	8413	0.70
8000 A 8400	1	8187	2	0.55	16600	1.37
7600 A 8000	1	7994	3	0.83	24594	2.03
7200 A 7600	4	29742	7	1.92	54336	4.48
6800 A 7200	7	48659	14	3.84	102995	8.49
6400 A 6800	7	45812	21	5.76	148807	12.27
6000 A 6400	10	62402	31	8.50	211209	17.41
5600 A 6000	4	23300	35	9.59	234509	19.33
5200 A 5600	8	43406	43	11.79	277915	22.90
4800 A 5200	12	60161	55	15.07	338076	27.86
4400 A 4800	16	72813	71	19.46	410889	33.86
4000 A 4400	24	99911	95	26.03	510800	42.09
3600 A 4000	21	79348	116	31.79	590148	48.63
3200 A 3600	49	165764	165	45.21	755912	62.29
2800 A 3200	32	96153	197	53.98	852065	70.21
2400 A 2800	48	124119	245	67.13	976184	80.44
2000 A 2400	65	141689	310	84.94	1117873	92.11
1600 A 2000	45	81951	355	97.27	1199824	98.86
1200 A 1600	8	12022	363	99.46	1211846	99.85
900 A 1200	2	1822	365	100.00	1213668	100.00

CIRCULATION JOURNALIÈRE MOYENNE POUR CHAQUE MOIS
 COMPARÉE AVEC LA MOYENNE ANNUELLE
 - VALEURS AJUSTÉES -

STATION: ST-JOACHIM ROUTE N° 138-31-257



ROUTE DISTRICT COMPTEUR TRONCON SECTION VOIE 12 MOIS DE RELEVÉ
 138 31 275 7 10

BOISCHATEL A 2 MILLES A L'EST DE LA RTE DU PGNT DE L'ILE
 D'ORLEANS

ANNEE	JOUR POURC.		JOUR		HEURES MAXIMALES				
	MOYEN	AUG.	MAXIMUM	I-ERE	10-E	30-E	50-E	100-E	250-E
72									
73									
74	10234	0.0	17904	1472	1369	1270	1227	1167	1054
*POURC.			175.0	14.4	13.4	12.4	12.0	11.4	10.3

*---POURCENTAGE PAR RAPPORT AU JOUR MOYEN DE 12 MOIS

1974 DISTRIBUTION MENSUELLE

MOIS	HEURE MAXIMUM	JOUR MAXIMUM	JOUR MOYEN	TOTAL DU MOIS	POURCENTAGE
JAN.	1094	9475	7282	225744	6.1
FEV.	1116	9354	7833	219347	5.9
MAR.	1037	10060	8523	264219	7.1
AVR.	1472	14872	10322	309672	8.3
MAI.	1213	13680	10958	339701	9.1
JUI.	1409	16537	13390	401714	10.8
JUIL.	1422	17904	14341	444601	12.0
AUG.	1302	16241	12870	398991	10.7
SEP.	1236	15480	10985	329574	8.9
OCT.	1457	15098	10398	322362	8.7
NOV.	1306	10583	8383	251515	6.8
DEC.	1301	9129	7351	227903	6.2
JOUR MOYEN	10234		TOTAL	3735343	

ROUTE DISTRICT COMPTEUR TRONCON SECTION VOIE 12 MOIS DE RELEVÉ
 138 31 275 7 10

BOISCHATEL A 2 MILLES A L'EST DE LA RTE DU PONT DE L'ILE
 D'ORLEANS

1974 REPARTITION HORAIRE JOURNALIERE DU VOLUME DE 12 MOIS

HEURES A.M.	VOLUMES	POURC.	HEURES P.M.	VOLUMES	POURC.
12- 1	63938	1.72	12- 1	193048	5.17
1- 2	41225	1.11	1- 2	235760	6.32
2- 3	28578	0.77	2- 3	244325	6.55
3- 4	19941	0.54	3- 4	269222	7.21
4- 5	15953	0.43	4- 5	321605	8.61
5- 6	28569	0.77	5- 6	275921	7.39
6- 7	120821	3.24	6- 7	217487	5.83
7- 8	190549	5.11	7- 8	199428	5.34
8- 9	183164	4.91	8- 9	165206	4.43
9-10	186887	5.01	9-10	142083	3.81
10-11	193710	5.19	10-11	114922	3.08
11-12	188145	5.04	11-12	94816	2.54
			TOTAL	3735343	

1974 VOLUMES HORAIRES GROUPE SUIVANT LA FREQUENCE

GROUPE	FREQUENCE HEURES	TOTAL PAR GROUPE	TOTAL CUMULATIF PAR GROUPE HEURES	POURC.	VEHICULES	POURC.
1400 ET PLUS	5	7190	5	0.06	7190	0.20
1300 A 1400	17	22866	22	0.26	30056	0.81
1200 A 1300	48	59461	70	0.80	89517	2.40
1100 A 1200	109	124905	179	2.05	214422	5.75
1050 A 1100	78	83756	257	2.94	298178	7.99
1000 A 1050	92	93966	349	3.99	392144	10.50
950 A 1000	135	131464	484	5.53	523608	14.02
900 A 950	133	122594	617	7.05	646202	17.30
850 A 900	182	158941	799	9.13	805143	21.56
800 A 850	173	142318	972	11.10	947461	25.37
750 A 800	249	192307	1221	13.94	1139768	30.52
700 A 750	314	227612	1535	17.53	1367380	36.61
650 A 700	405	272561	1940	22.15	1639941	43.91
600 A 650	434	270849	2374	27.11	1910790	51.16
550 A 600	469	269459	2843	32.46	2180249	58.37
500 A 550	552	289118	3395	38.76	2469367	66.11
400 A 500	1129	509883	4524	51.65	2979250	79.76
300 A 400	967	340166	5491	62.69	3319416	88.87
200 A 300	854	212866	6345	72.44	3532282	94.57
100 A 200	816	118663	7161	81.75	3650945	97.75
0 A 100	1599	84398	8760	100.00	3735343	100.00

ROUTE DISTRICT COMPTEUR TRONCON SECTION VOIE 12 MOIS DE RELEVÉ
 138 31 275 7 10

BOISCHATEL A 2 MILLES A L'EST DE LA RTE DU PONT DE L'ILE
 D'ORLEANS

1974 DENSITE MENSUELLE DE LA CIRCULATION

MOIS	DIMANCHES	LUNDIS	MARDIS	MERCREDIS	JEUDIS	VENDREDIS	SAMEDIS	TOTAL
JAN.	38816	27027	26422	35337	37172	29935	31035	225744
FEV.	35424	30896	29635	29039	32303	32311	29739	219347
MAR.	41948	32700	30960	33087	31979	48040	45505	264219
AVR.	60770	36729	43520	36772	40241	47618	44022	309672
MAI.	61828	31739	40733	49962	52434	59304	43701	339701
JUI.	95129	34941	47574	46772	49493	59884	67921	401714
JUIL	82458	53580	65965	67991	55031	62299	57277	444601
AOU.	62557	48620	46768	48603	61454	68840	62149	398991
SEP.	60739	40294	39838	39558	41155	47659	40331	329574
OCT.	62463	29100	47342	48825	49401	46143	39088	322362
NOV.	35173	34207	32789	33309	28239	47926	39872	251515
DEC.	44321	38629	30681	21980	30064	32900	29328	227903
TOTAL	701626	438462	482227	491235	508966	582859	529968	3735343
POURC. DU GRAND TOTAL	18.8	11.8	13.0	13.2	13.7	15.7	14.2	100.0

ROUTE DISTRICT COMPTEUR TRONCON SECTION VOIE 12 MOIS DE RELEVÉ
 138 31 275 7 10

BOISCHATEL A 2 MILLES A L'EST DE LA RTE DU PONT DE L'ILE
 D'ORLEANS

1974 JOUR MOYEN MENSUEL

MOIS	DIMANCHE MOYEN	LUNDI MOYEN	MARDI MOYEN	MERCREDI MOYEN	JEUDI MOYEN	VENDREDI MOYEN	SAMEDI MOYEN	JOUR MOYEN AJUSTE
JAN.	7763	6757	6606	7067	7434	7484	7759	7267
FEV.	8856	7724	7409	7260	8076	8078	7435	7833
MAR.	8390	8175	7740	8272	7995	9608	9101	8468
AVR.	12154	9182	8704	9193	10060	11905	11006	10314
MAI.	12366	10580	10183	9992	10487	11861	10925	10913
JUI.	15855	11647	11894	11693	12373	14971	13584	13145
JUIL	16492	13395	13193	13598	13758	15575	14319	14332
AOU.	15639	12155	11692	12151	12291	13768	12430	12875
SEP.	13457	10074	9960	9890	10289	11915	10083	10809
OCT.	12493	9700	9468	9765	9880	11536	9772	10373
NOV.	8793	8552	8197	8327	7060	9585	7974	8355
DEC.	7387	7726	6136	7327	7516	8225	7332	7378
JOUR MOYEN	11637	9639	9265	9545	9768	11209	10143	10172

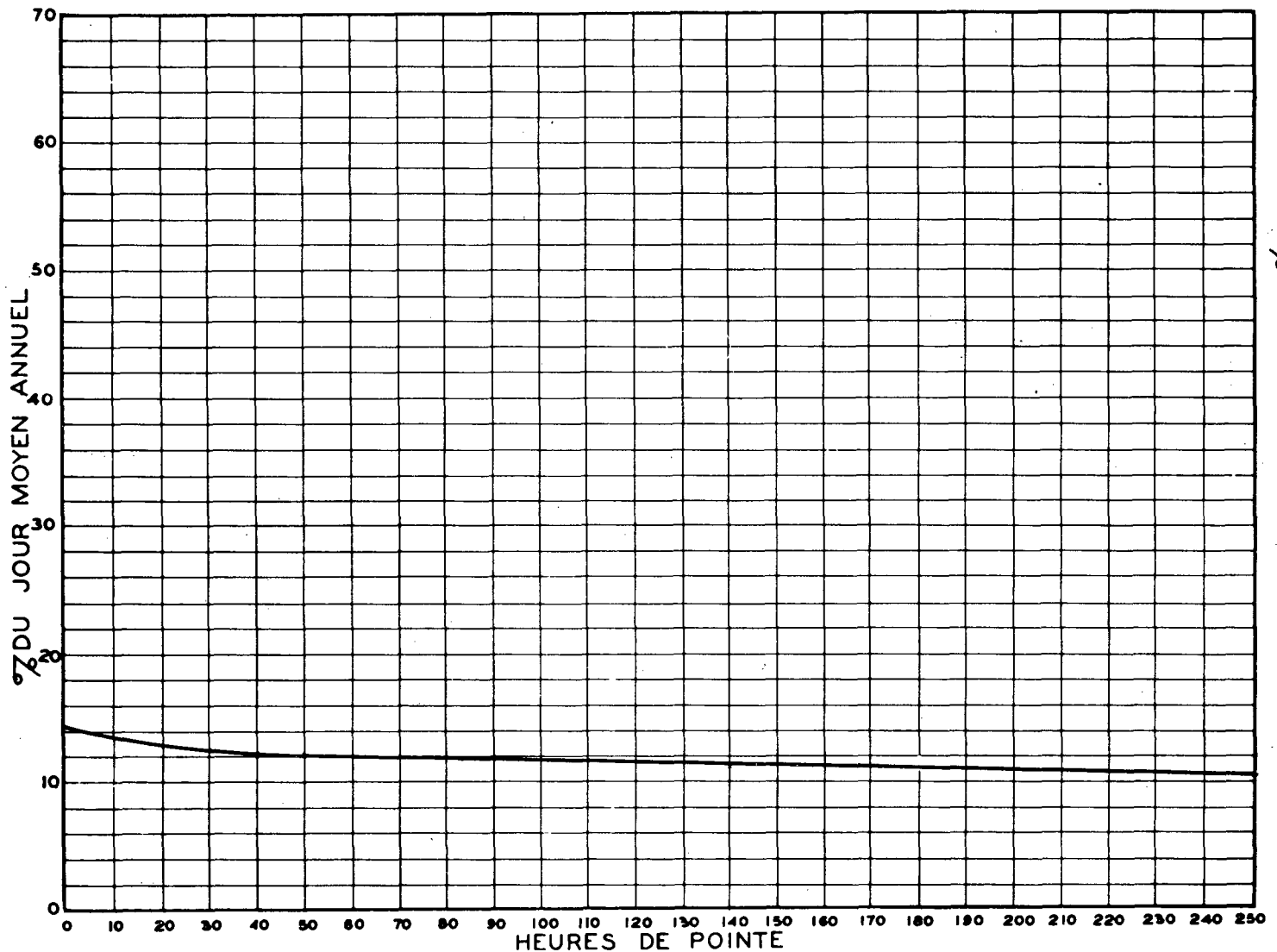
ROUTE DISTRICT COMPTEUR TRONCON SECTION VOIE 12 MOIS DE RELEVÉ
 138 31 275 7 10

BOISCHATEL A 2 MILLES A L'EST DE LA RTE DU PONT DE L'ILE
 D'ORLEANS

1974 RELATION DES JOURS MOYENS MENSUELS AU JOUR MOYEN ANNUEL AJUSTE
 POURCENTAGES

MOIS	DIMANCHE	LUNDI	MARDI	MERCREDI	JEUDI	VENDREDI	SAMEDI	JOUR MOYEN AJUSTE
JAN.	76.4	66.5	65.0	69.5	73.1	73.6	76.3	71.5
FEV.	87.1	76.0	72.9	71.4	79.4	79.5	73.1	77.0
MAR.	82.5	80.4	76.1	81.4	78.6	94.5	89.5	83.3
AVR.	119.5	90.3	85.6	90.4	98.9	117.1	108.2	101.4
MAI.	121.6	104.1	100.1	98.3	103.1	116.6	107.4	107.3
JUI.	155.9	114.5	117.0	115.0	121.7	147.2	133.6	129.3
JUIL.	162.2	131.7	129.7	133.7	135.3	153.2	140.8	140.9
AOU.	153.8	119.5	115.0	119.5	120.9	135.4	122.2	126.6
SEP.	132.3	99.1	98.0	97.3	101.2	117.2	99.2	106.3
OCT.	122.9	95.4	93.1	96.0	97.2	113.4	96.1	102.0
NOV.	86.5	84.1	80.6	81.9	69.5	94.3	78.4	82.2
DEC.	72.7	76.0	60.4	72.1	73.9	80.9	72.1	72.6
JOUR MOYEN	114.4	94.8	91.1	93.9	96.1	110.2	99.8	100.0

RELATION ENTRE LES HEURES DE POINTE ET LE JOUR MOYEN ANNUEL —
 STATION: BOISCHATEL ROUTE N° 138-31-275



ROUTE DISTRICT COMPTEUR TRONCON SECTION VOIE 12 MOIS DE RELEVÉ
 138 31 275 7 10

BOISCHATEL A 2 MILLES A L'EST DE LA RTE DU PONT DE L'ILE
 D'ORLEANS

CIRCULATION JOURNALIÈRE MOYENNE POUR CHAQUE MOIS
 COMPARÉE AVEC LA MOYENNE ANNUELLE
 - VALEURS AJUSTÉES -

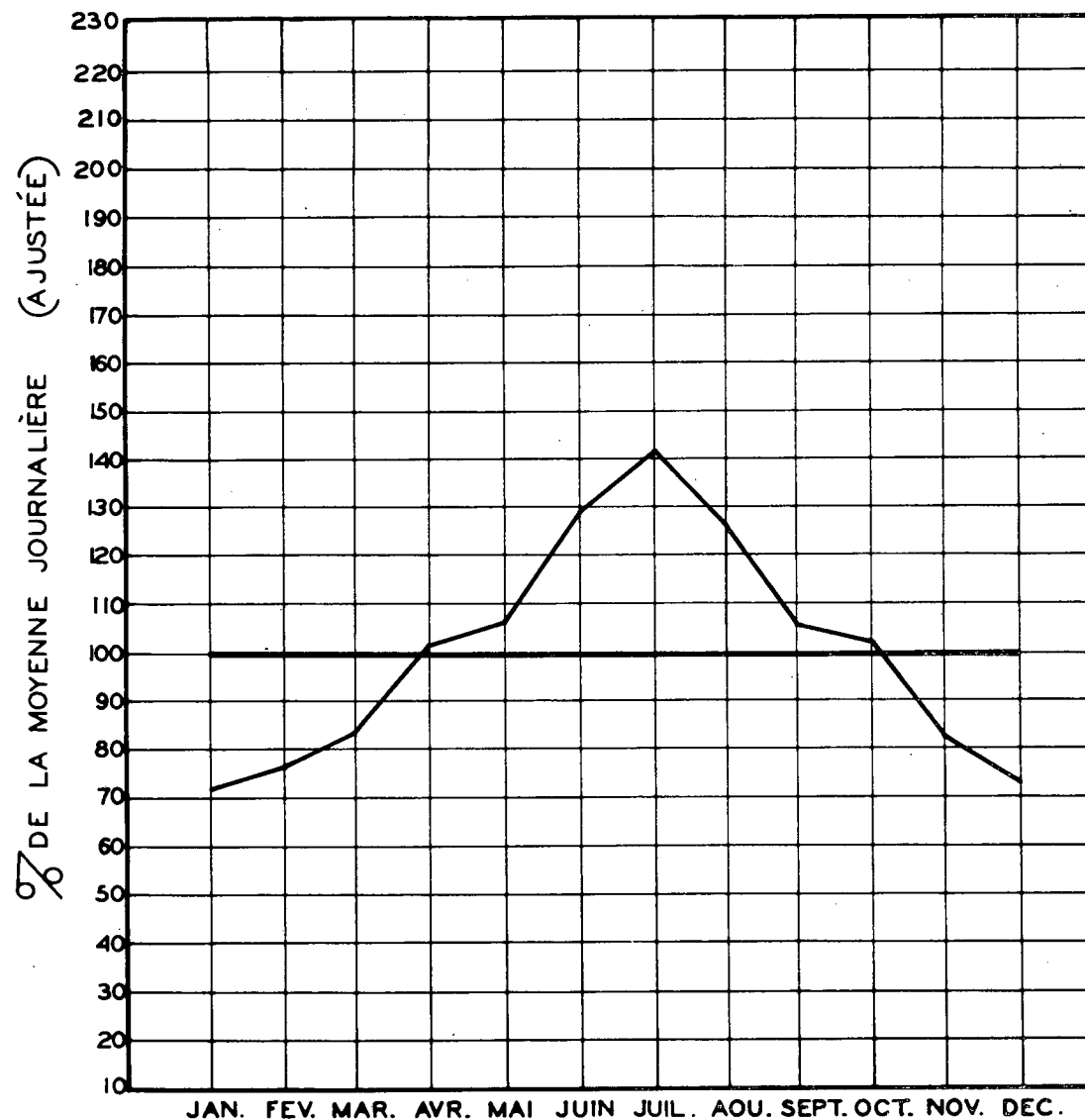
STATION: BOISCHATEL ROUTE N° 138-31-275

COMPARAISON DES JOURS MOYENS MENSUELS

MOIS	JOUR MOYEN MENSUEL 1973		JOUR MOYEN MENSUEL 1974	
	VOLUME	POURC. J.M.	VOLUME	POURC. J.M.
JAN.	---	---	7267	71.4
FEV.	---	---	7833	77.0
MAR.	---	---	8468	83.2
AVR.	---	---	10314	101.4
MAI.	---	---	10913	107.3
JUI.	---	---	13145	129.2
JUIL.	---	---	14332	140.9
AOÛ.	---	---	12875	126.6
SEP.	---	---	10809	106.3
OCT.	---	---	10373	102.0
NOV.	---	---	8355	82.1
DEC.	---	---	7378	72.5
J.M.A. AJUSTE	0	0.0	10172	100.0

VOLUMES JOURNALIERS GROUPES SUIVANT LA FREQUENCE

GROUPES	FREQUENCE JOURS	TOTAL PAR GROUPE	TOTAL CUMULATIF PAR GROUPE			
			JOURS	POURC.	VEHICULES	POURC.
16500 ET PLUS	5	85519	5	1.37	85519	2.29
15500 A 16500	12	190540	17	4.66	276059	7.40
14500 A 15500	11	164233	28	7.68	440292	11.79
13500 A 14500	20	280488	48	13.16	720780	19.30
12500 A 13500	11	145877	59	16.17	866657	23.21
12500 A 13000	12	152713	71	19.46	1019370	27.29
12000 A 12500	27	329583	98	26.85	1348953	36.12
11750 A 12000	7	83049	105	28.77	1432002	38.34
11500 A 11750	9	104719	114	31.24	1536721	41.14
11250 A 11500	12	136684	126	34.53	1673405	44.80
11000 A 11250	6	66699	132	36.17	1740104	46.59
10750 A 11000	4	43290	136	37.27	1783394	47.75
10500 A 10750	9	95260	145	39.73	1878654	50.30
10000 A 10500	30	306536	175	47.95	2185190	58.51
9500 A 10000	30	293208	205	56.17	2478398	66.35
9000 A 9500	29	268007	234	64.11	2746405	73.53
8500 A 9000	20	175329	254	69.59	2921734	78.22
7500 A 8500	53	425908	307	84.11	3347642	89.63
6500 A 7500	45	317146	352	96.44	3664788	98.12
5500 A 6500	8	48662	360	98.64	3713450	99.42
1300 A 5500	5	21893	365	100.00	3735343	100.00



ROUTE DISTRICT COMPTEUR TRONCON SECTION VOIE 12 MOIS DE RELEVÉ
 138 32 350 6 150

ANCIENNE-LORETTE A 100 PDS A L. EST DE L. INT. DE LA RTE DU LAC
 ST-AUGUSTIN

ANNEE	JOUR POURC.		JOUR MAXIMUM	I-ERE	HEURES MAXIMALES				
	MOYEN	AUG.			10-E	30-E	50-E	100-E	250-E
72	7496	0.0	15329	1447	1211	1143	1082	1007	884
*POURC.			204.5	19.1	16.0	15.0	14.2	13.2	11.6
73	2791	-62.8	5803	790	564	473	440	383	303
*POURC.			207.9	28.2	20.1	16.8	15.7	13.6	10.8
74	3631	30.1	7248	718	672	589	555	489	410
*POURC.			199.7	19.8	18.5	16.2	15.3	13.5	11.3

*---POURCENTAGE PAR RAPPORT AU JOUR MOYEN DE 12 MOIS

1974 DISTRIBUTION MENSUELLE

MOIS	HEURE MAXIMUM	JOUR MAXIMUM	JOUR MOYEN	TOTAL DU MOIS	POURCENTAGE
JAN.	324	3121	2424	75164	5.7
FEV.	376	3678	2632	73723	5.6
MAR.	367	2877	2460	76280	5.8
AVR.	585	4613	3054	91630	7.0
MAI.	690	5721	3787	117410	8.9
JUI.	685	5968	4307	129235	9.8
JUIL.	691	7017	5296	164204	12.4
AOU.	709	7248	5259	163046	12.4
SEP.	716	7109	4336	130091	9.9
OCT.	718	5830	3788	117448	8.9
NOV.	605	4471	3230	96912	7.4
DEC.	414	3852	2906	90097	6.8
JOUR MOYEN	3631		TOTAL	1325240	

ROUTE DISTRICT COMPTEUR TRONCON SECTION VOIE 12 MOIS DE RELEVÉ
 138 32 350 6 150

ANCIENNE-LORETTE A 100 PDS A L. EST DE L. INT. DE LA RTE DU LAC
 ST-AUGUSTIN

1974 REPARTITION HORAIRE JOURNALIERE DU VOLUME DE 12 MOIS

HEURES A.M.	VOLUMES	POURC.	HEURES P.M.	VOLUMES	POURC.
12- 1	22974	1.74	12- 1	74723	5.64
1- 2	15034	1.14	1- 2	94599	7.14
2- 3	10279	0.78	2- 3	101197	7.64
3- 4	7297	0.56	3- 4	99821	7.54
4- 5	4493	0.34	4- 5	109645	8.28
5- 6	5465	0.42	5- 6	102506	7.74
6- 7	19848	1.50	6- 7	76434	5.77
7- 8	44537	3.37	7- 8	75633	5.71
8- 9	55268	4.18	8- 9	66007	4.99
9-10	62166	4.70	9-10	54247	4.10
10-11	70240	5.31	10-11	43985	3.32
11-12	72962	5.51	11-12	35880	2.71
TOTAL			TOTAL	1325240	

1974 VOLUMES HORAIRES GROUPES SUIVANT LA FREQUENCE

GROUPES	FREQUENCE HEURES	TOTAL PAR GROUPE	TOTAL CUMULATIF HEURES	POURC. POURC.	VEHICULES	POURC.
650 ET PLUS	14	9648	14	0.16	9648	0.73
600 A 650	11	6798	25	0.29	16446	1.25
550 A 600	27	15488	52	0.60	31934	2.41
500 A 550	32	16781	84	0.96	48715	3.68
450 A 500	61	28955	145	1.66	77670	5.87
425 A 450	55	23960	200	2.29	101630	7.67
400 A 425	87	35823	287	3.28	137453	10.38
375 A 400	116	44935	403	4.61	182388	13.77
350 A 375	114	41214	517	5.91	223602	16.88
325 A 350	183	61433	700	8.00	285035	21.51
300 A 325	249	77524	949	10.84	362559	27.36
275 A 300	276	79099	1225	13.99	441658	33.33
250 A 275	326	85280	1551	17.71	526938	39.77
225 A 250	447	105911	1998	22.81	632849	47.76
200 A 225	570	120514	2568	29.32	753363	56.85
175 A 200	746	139632	3314	37.84	892995	67.39
150 A 175	760	123228	4074	46.51	1016223	76.69
125 A 150	750	102815	4824	55.07	1119038	84.45
100 A 125	684	76945	5508	62.88	1195983	90.25
50 A 100	1159	85368	6667	76.11	1281351	96.69
0 A 50	2093	43889	8760	100.00	1325240	100.00

ROUTE DISTRICT COMPTEUR TRONCON SECTION VOIE 12 MOIS DE RELEVÉ
 138 32 350 6 150

ANCIENNE-LORETTE A 100 PDS A L'EST DE L'INT. DE LA RTE DU LAC
 ST-AUGUSTIN

1974 DENSITE MENSUELLE DE LA CIRCULATION

MOIS	DIMANCHES	LUNDIS	MARDIS	MERCREDIS	JEUDIS	VENDREDIS	SAMEDIS	TOTAL
JAN.	12830	9342	9076	11368	11866	10552	10130	75164
FEV.	12852	9771	9797	9460	10245	10947	10651	73723
MAR.	13238	8912	9345	9390	9120	13420	12855	76280
AVR.	19004	10996	13228	10877	11318	13075	13132	91630
MAI.	25083	10231	13529	16646	16937	18580	16404	117410
JUI.	33409	10190	14350	14575	14759	17583	24369	129235
JUIL	32432	19674	23666	24142	19476	21096	23718	164204
AOU.	27912	19232	19287	20237	23191	25711	27476	163046
SEP.	35209	14655	14993	15018	15505	16829	17882	130091
OCT.	25558	9856	16709	16869	16783	15573	16100	117448
NOV.	15930	12292	12276	11509	10406	17196	17303	96912
DEC.	18267	14408	13107	8594	11482	12361	11878	90097
TOTAL	271724	149559	169363	168685	171088	192923	201898	1325240
POURC. DU GRAND TOTAL	20.6	11.3	12.8	12.8	13.0	14.6	15.3	100.0

ROUTE DISTRICT COMPTEUR TRONCON SECTION VOIE 12 MOIS DE RELEVÉ
 138 32 350 6 150

ANCIENNE-LORETTE A 100 PDS A L'EST DE L'INT. DE LA RTE DU LAC
 ST-AUGUSTIN

1974 JOUR MOYEN MENSUEL

MOIS	DIMANCHE MOYEN	LUNDI MOYEN	MARDI MOYEN	MERCREDI MOYEN	JEUDI MOYEN	VENDREDI MOYEN	SAMEDI MOYEN	JOUR MOYEN AJUSTE
JAN.	2566	2336	2269	2274	2373	2638	2533	2426
FEV.	3213	2443	2449	2365	2561	2737	2663	2633
MAR.	2648	2228	2336	2348	2280	2684	2571	2442
AVR.	3801	2749	2646	2719	2830	3269	3283	3042
MAI.	5017	3410	3382	3329	3387	3716	4101	3763
JUI.	5568	3397	3588	3644	3690	4396	4874	4165
JUIL	6486	4919	4733	4828	4869	5274	5930	5291
AOU.	6978	4808	4822	5059	4638	5142	5495	5277
SEP.	5868	3664	3748	3755	3876	4207	4471	4226
OCT.	5112	3285	3342	3374	3357	3893	4025	3769
NOV.	3983	3073	3069	2877	2602	3439	3461	3214
DEC.	3045	2882	2621	2865	2871	3090	2970	2906
JOUR MOYEN	4524	3266	3250	3286	3278	3707	3865	3597

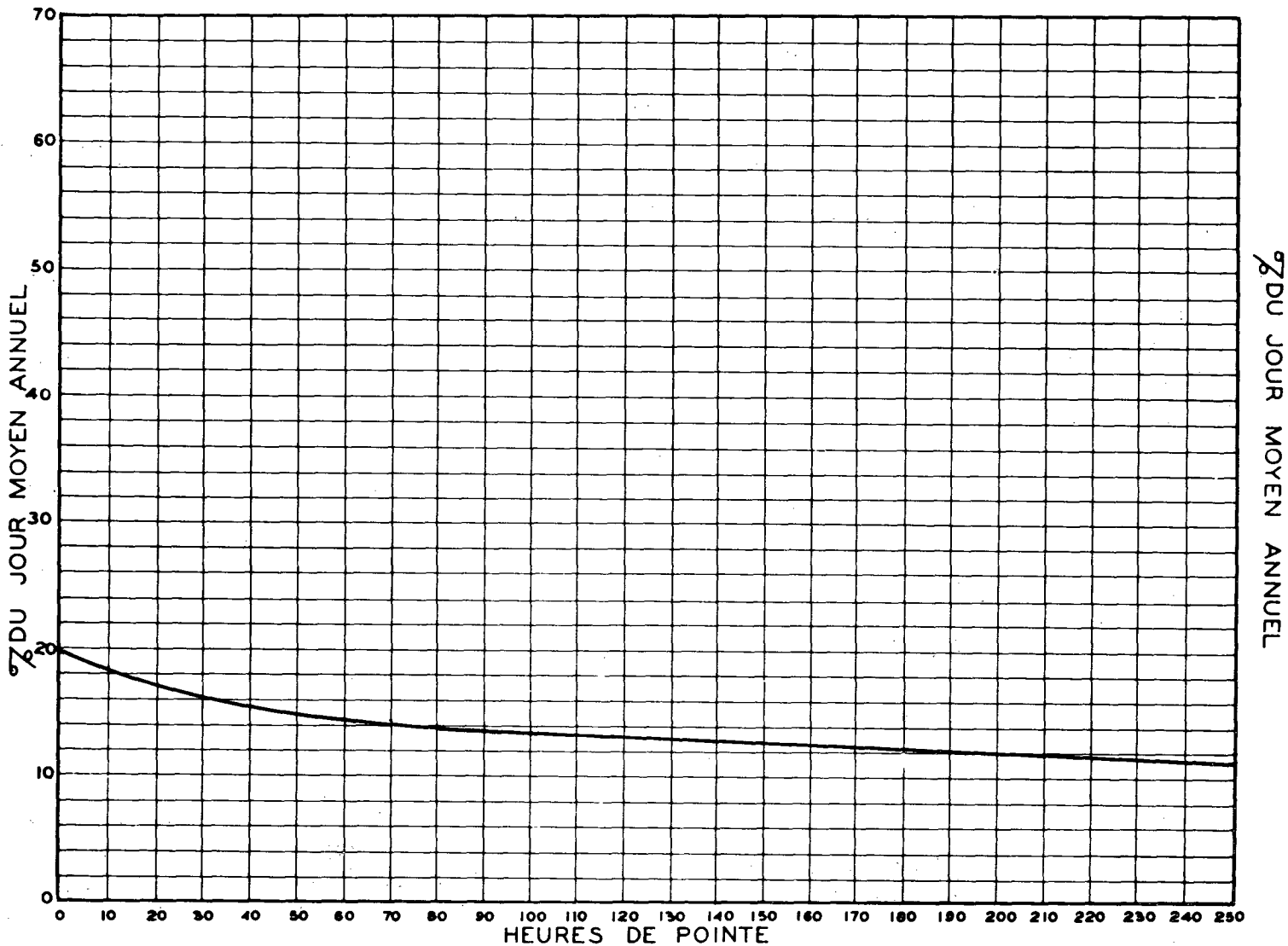
ROUTE DISTRICT COMPTEUR TRONCON SECTION VOIE 12 MOIS DE RELEVÉ
 138 32 350 6 150

ANCIENNE-LORETTE A 100 PDS A L. EST DE L. INT. DE LA RTE DU LAC
 ST-AUGUSTIN

1974 RELATION DES JOURS MOYENS MENSUELS AU JOUR MOYEN ANNUEL AJUSTÉ
 POURCENTAGES

MOIS	DIMANCHE	LUNDI	MARDI	MERCREDI	JEUDI	VENDREDI	SAMEDI	JOUR MOYEN AJUSTÉ
JAN.	71.4	65.0	63.1	63.3	66.0	73.4	70.5	67.5
FEV.	89.4	68.0	68.1	65.8	71.2	76.1	74.1	73.2
MAR.	73.7	62.0	65.0	65.3	63.4	74.7	71.5	67.9
AVR.	105.7	76.5	73.6	75.6	78.7	90.9	91.3	84.6
MAI.	139.5	94.8	94.1	92.6	94.2	103.4	114.1	104.7
JUI.	154.8	94.5	99.8	101.4	102.6	122.3	135.5	115.8
JUIL.	180.4	136.8	131.6	134.3	135.4	146.7	164.9	147.1
AOU.	194.0	133.7	134.1	140.7	129.0	143.0	152.8	146.8
SEP.	163.2	101.9	104.2	104.4	107.8	117.0	124.3	117.5
OCT.	142.2	91.4	93.0	93.8	93.4	108.3	111.9	104.8
NOV.	110.8	85.5	85.4	80.0	72.4	95.7	96.3	89.4
DEC.	84.7	80.2	72.9	79.7	79.9	86.0	82.6	80.8
JOUR MOYEN	125.8	90.9	90.4	91.4	91.2	103.1	107.5	100.0

RELATION ENTRE LES HEURES DE POINTE ET LE JOUR MOYEN ANNUEL —
 STATION: ANCIENNE-LORETTE ROUTE N° 138-32-350



ROUTE DISTRICT COMPTEUR TRONCON SECTION VOIE 12 MOIS DE RELEVÉ
138 32 350 6 150

ANCIENNÉ-LORETTE A 100 PDS A L'EST DE L'INT. DE LA RTE DU LAC
ST-AUGUSTIN

COMPARAISON DES JOURS MOYENS MENSUELS

MOIS	JOUR MOYEN MENSUEL 1973		JOUR MOYEN MENSUEL 1974	
	VOLUME	POURC. J.M.	VOLUME	POURC. J.M.
JAN.	2901	104.4	2426	67.4
FEV.	2627	94.6	2633	73.2
MAR.	2241	80.7	2442	67.9
AVR.	2035	73.3	3042	84.6
MAI.	2264	81.5	3763	104.6
JUI.	2620	94.3	4165	115.8
JUIL.	3562	128.2	5291	147.1
AOU.	3538	127.4	5277	146.7
SEP.	3523	126.8	4226	117.5
OCT.	3233	116.4	3769	104.8
NOV.	2439	87.8	3214	89.3
DEC.	2342	84.3	2906	80.8
J.M.A. AJUSTE	2778	100.0	3597	100.0

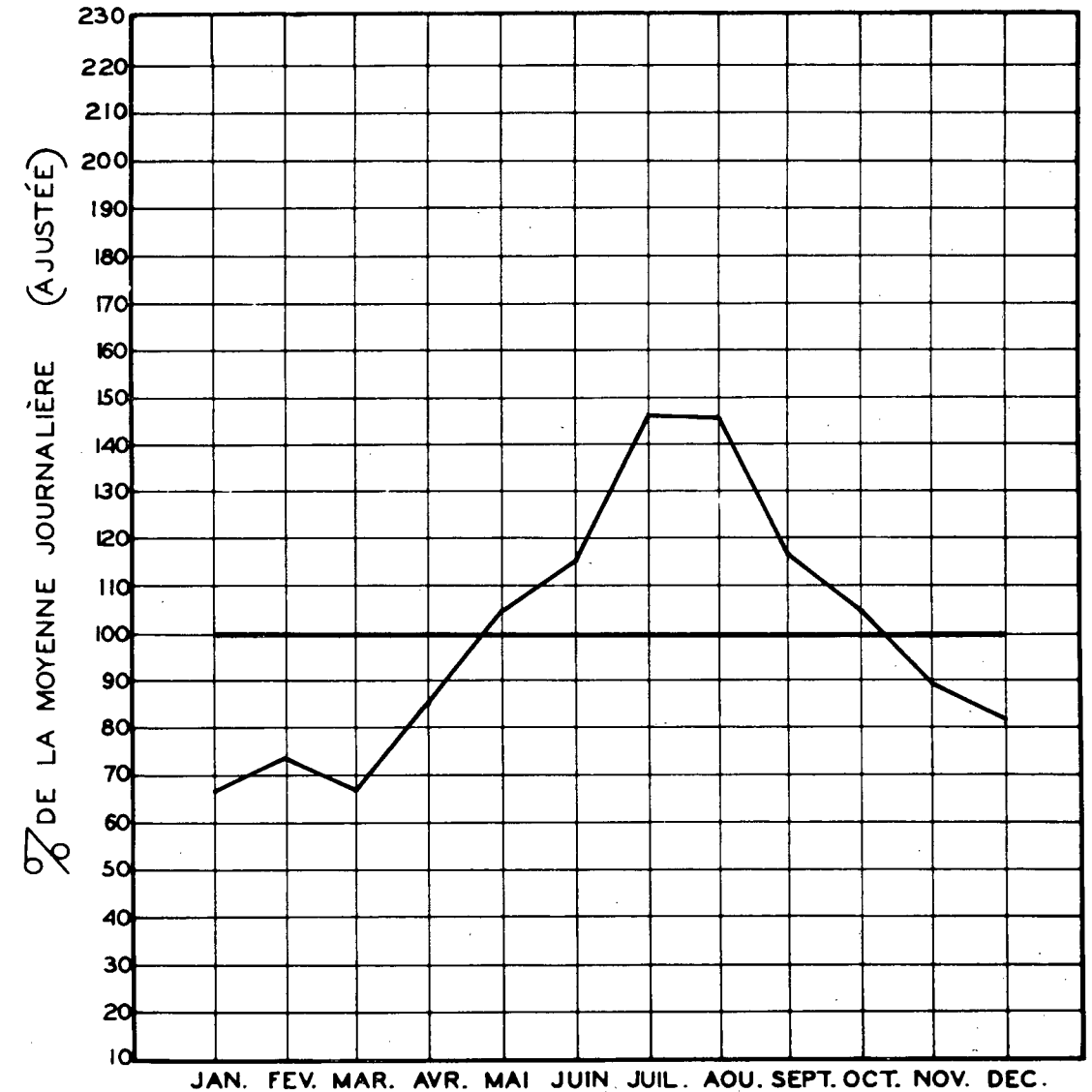
VOLUMES JOURNALIERS GROUPES SUIVANT LA FREQUENCE

GROUPES	FREQUENCE JOURS	TOTAL PAR GROUPE	TOTAL CUMULATIF PAR GROUPE			
			JOURS	POURC.	VEHICULES	POURC.
7200 ET PLUS	1	7248	1	0.28	7248	0.55
6800 A 7200	5	35090	6	1.65	42338	3.20
6400 A 6800	3	19964	9	2.47	62302	4.71
6000 A 6400	4	24489	13	3.57	86791	6.55
5600 A 6000	10	57493	23	6.31	144284	10.89
5200 A 5600	23	124144	46	12.61	268428	20.26
4800 A 5200	22	109848	68	18.64	378276	28.55
4600 A 4800	12	56189	80	21.92	434465	32.79
4400 A 4600	12	53886	92	25.21	488351	36.85
4200 A 4400	5	21610	97	26.58	509961	38.49
4000 A 4200	14	57394	111	30.42	567355	42.82
3800 A 4000	19	73809	130	35.62	641164	48.39
3600 A 3800	25	92975	155	42.47	734139	55.40
3400 A 3600	19	66633	174	47.68	800772	60.43
3200 A 3400	35	115392	209	57.27	916164	69.14
2800 A 3200	55	165019	264	72.33	1081183	81.59
2400 A 2800	53	137420	317	86.85	1218603	91.96
2000 A 2400	44	100086	361	98.91	1318689	99.51
1600 A 2000	3	5694	364	99.73	1324383	99.94
800 A 1200	1	857	365	100.00	1325240	100.00

CIRCULATION JOURNALIÈRE MOYENNE POUR CHAQUE MOIS
COMPARÉE AVEC LA MOYENNE ANNUELLE
— VALEURS AJUSTÉES —

STATION: ANCIENNE-LORETTE

ROUTE N° 138-32-350



ROUTE DISTRICT COMPTEUR TRONCON SECTION VOIE 12 MOIS DE RELEVÉ
138 31 369 6 50

DESCHAMBAULT A 800 PIEDS A L EST DE L INT. DE LA RTE DE ST-MARC

ANNEE	JOUR POURC.		JOUR		HEURES MAXIMALES				
	MOYEN	AUG.	MAXIMUM	I-ERE	10-E	30-E	50-E	100-E	250-E
72									
73									
74	4253	0.0	9516	893	782	659	611	549	481
*POURC.			223.8	21.0	18.4	15.5	14.4	12.9	11.3

*---POURCENTAGE PAR RAPPORT AU JOUR MOYEN DE 12 MOIS

1974 DISTRIBUTION MENSUELLE

MOIS	HEURE MAXIMUM	JOUR MAXIMUM	JOUR MOYEN	TOTAL DU MOIS	POURCENTAGE
JAN.	393	3807	2776	86069	5.6
FEV.	416	4605	3060	85700	5.6
MAR.	365	3796	3047	94457	6.1
AVR.	470	4999	3630	108924	7.1
MAI.	526	5653	4120	127730	8.3
JUI.	670	6971	5122	153683	10.0
JUIL.	694	8278	6097	189025	12.2
AOU.	893	9516	6488	201142	13.0
SEP.	812	8460	5132	153972	10.0
OCT.	779	7588	4736	146833	9.5
NOV.	491	4983	3567	107016	6.9
DEC.	415	4444	3152	97734	6.3
JOUR MOYEN	4253		TOTAL	1552285	

ROUTE DISTRICT COMPTEUR TRONCON SECTION VOIE 12 MOIS DE RELEVÉ
138 31 369 6 50

DESCHAMBAULT A 800 PIEDS A L EST DE L INT. DE LA RTE DE ST-MARC

1974 REPARTITION HORAIRE JOURNALIERE DU VOLUME DE 12 MOIS

HEURES A.M.	VOLUMES	POURC.	HEURES P.M.	VOLUMES	POURC.
12-1	28224	1.82	12-1	87127	5.62
1-2	18942	1.23	1-2	103026	6.64
2-3	11999	0.78	2-3	114501	7.38
3-4	9600	0.62	3-4	114477	7.38
4-5	8456	0.55	4-5	118089	7.61
5-6	11117	0.72	5-6	109508	7.06
6-7	24622	1.59	6-7	94174	6.07
7-8	49887	3.22	7-8	90494	5.83
8-9	63408	4.09	8-9	79010	5.09
9-10	77759	5.01	9-10	61803	3.99
10-11	91370	5.89	10-11	51137	3.30
11-12	92074	5.94	11-12	41481	2.68
TOTAL			TOTAL	1552285	

1974 VOLUMES HORAIRES GROUPES SUIVANT LA FREQUENCE

GROUPES	FREQUENCE HEURES	TOTAL PAR GROUPE	TOTAL CUMULATIF PAR GROUPE HEURES	POURC.	VEHICULES	POURC.
800 ET PLUS	7	5950	7	0.08	5950	0.39
750 A 800	8	6163	15	0.18	12113	0.79
700 A 750	3	2155	18	0.21	14268	0.92
650 A 700	16	10780	34	0.39	25048	1.62
600 A 650	19	11863	53	0.61	36911	2.38
550 A 600	46	26407	99	1.14	63318	4.08
500 A 550	82	42848	181	2.07	106166	6.84
450 A 500	194	91560	375	4.29	197726	12.74
425 A 450	120	52322	495	5.66	250048	16.11
400 A 425	133	54569	628	7.17	304617	19.63
375 A 400	132	51220	760	8.68	355837	22.93
350 A 375	163	58941	923	10.54	414778	26.73
325 A 350	218	73470	1141	13.03	488248	31.46
300 A 325	244	75969	1385	15.82	564217	36.35
275 A 300	404	115960	1789	20.43	680177	43.82
250 A 275	503	131257	2292	26.17	811434	52.28
200 A 250	1123	250934	3415	38.99	1062368	68.44
150 A 200	1319	231392	4734	54.05	1293760	83.35
100 A 150	1009	127020	5743	65.56	1420780	91.53
50 A 100	1092	81502	6835	78.03	1502282	96.78
0 A 50	1925	50003	8760	100.00	1552285	100.00

ROUTE DISTRICT COMPTEUR TRONCON SECTION VOIE 12 MOIS DE RELEVÉ
 138 31 369 6 50

DESCHAMBAULT A 800 PIEDS A L EST DE L INT. DE LA RTE DE ST-MARC

1974 DENSITE MENSUELLE DE LA CIRCULATION

MOIS	DIMANCHES	LUNDIS	MARDIS	MERCREDIS	JEUDIS	VENDREDIS	SAMEDIS	TOTAL
JAN.	15659	10387	9772	13276	13360	12008	11607	86069
FEV.	15013	11857	10704	10467	11561	13600	12498	85700
MAR.	16110	12137	10847	11469	11008	17672	15214	94457
AVR.	22823	13625	15009	12520	13453	16396	15098	108924
MAI.	26584	11352	13629	18000	18226	22254	17685	127730
JUI.	39958	12898	17090	16922	16955	22633	27227	153683
JUIL	36799	23520	27165	27431	21912	25633	26565	189025
AOU.	36251	24859	23087	22482	28091	33013	33359	201142
SEP.	41656	18988	17495	17352	16453	21071	20957	153972
OCT.	32270	12738	19823	19965	20096	20928	21013	146833
NOV.	17404	14048	12949	12746	10818	20040	19011	107016
DEC.	20495	15936	13812	8574	12302	13789	12826	97734
TOTAL	321022	182345	191382	191204	194235	239037	233060	1552285
POURC. DU GRAND TOTAL	20.7	11.8	12.4	12.4	12.6	15.4	15.1	100.0

ROUTE DISTRICT COMPTEUR TRONCON SECTION VOIE 12 MOIS DE RELEVÉ
 138 31 369 6 50

DESCHAMBAULT A 800 PIEDS A L EST DE L INT. DE LA RTE DE ST-MARC

1974 JOUR MOYEN MENSUEL

MOIS	DIMANCHE MOYEN	LUNDI MOYEN	MARDI MOYEN	MERCREDI MOYEN	JEUDI MOYEN	VENDREDI MOYEN	SAMEDI MOYEN	JOUR MOYEN AJUSTE
JAN.	3132	2597	2443	2655	2672	3002	2902	2771
FEV.	3753	2964	2676	2617	2890	3400	3125	3060
MAR.	3222	3034	2712	2867	2752	3534	3043	3023
AVR.	4565	3406	3002	3130	3363	4099	3775	3619
MAI.	5317	3784	3407	3600	3645	4451	4421	4089
JUI.	6660	4299	4273	4231	4239	5658	5445	4972
JUIL	7360	5880	5433	5486	5478	6408	6641	6098
AOU.	9063	6215	5772	5621	5618	6603	6672	6508
SEP.	6943	4747	4374	4338	4113	5268	5239	5003
OCT.	6454	4246	3965	3993	4019	5232	5253	4737
NOV.	4351	3512	3237	3187	2705	4008	3802	3543
DEC.	3416	3187	2762	2858	3076	3447	3207	3136
JOUR MOYEN	5353	3989	3671	3715	3714	4593	4460	4214

ROUTE DISTRICT COMPTEUR TRONCON SECTION VOIE 12 MOIS DE RELEVÉ
 138 31 369 6 50

DESCHAMBAULT A 800 PIEDS A L EST DE L INT. DE LA RTE DE ST-MARC

1974 RELATION DES JOURS MOYENS MENSUELS AU JOUR MOYEN ANNUEL AJUSTE
 POURCENTAGES

MOIS	DIMANCHE	LUNDI	MARDI	MERCREDI	JEUDI	VENDREDI	SAMEDI	JOUR MOYEN AJUSTE
JAN.	74.4	61.7	58.0	63.1	63.5	71.3	68.9	65.8
FEV.	89.1	70.4	63.5	62.1	68.6	80.7	74.2	72.7
MAR.	76.5	72.0	64.4	68.1	65.4	83.9	72.3	71.8
AVR.	108.4	80.9	71.3	74.3	79.9	97.3	89.6	85.9
MAI.	126.2	89.8	80.9	85.5	86.5	105.7	105.0	97.1
JUI.	158.1	102.1	101.4	100.4	100.6	134.3	129.3	118.0
JUIL	174.7	139.6	129.0	130.2	130.0	152.1	157.6	144.8
AOU.	215.1	147.5	137.0	133.4	133.4	156.7	158.4	154.5
SEP.	164.8	112.7	103.8	103.0	97.6	125.1	124.4	118.8
OCT.	153.2	100.8	94.1	94.8	95.4	124.2	124.7	112.5
NOV.	103.3	83.4	76.9	75.7	64.2	95.2	90.3	84.1
DEC.	81.1	75.7	65.6	67.9	73.0	81.8	76.1	74.5
JOUR MOYEN	127.1	94.7	87.2	88.2	88.2	109.0	105.9	100.0

RELATION ENTRE LES HEURES DE POINTE ET LE JOUR MOYEN ANNUEL
 STATION: DESCHAMBAULT ROUTE N° 138-31-369



440
%DU JOUR MOYEN ANNUEL

ROUTE DISTRICT COMPTEUR TRONCON SECTION VOIE 12 MOIS DE RELEVÉ
138 31 369 6 50

DESCHAMBAULT A 800 PIEDS A L EST DE L INT. DE LA RTE DE ST-MARC

COMPARAISON DES JOURS MOYENS MENSUELS

MOIS	JOUR MOYEN MENSUEL 1973		JOUR MOYEN MENSUEL 1974	
	VOLUME	POURC. J.M.	VOLUME	POURC. J.M.
JAN.	---	---	2771	65.8
FEV.	---	---	3060	72.6
MAR.	---	---	3023	71.7
AVR.	---	---	3619	85.9
MAI.	---	---	4089	97.0
JUI.	---	---	4972	118.0
JUIL.	---	---	6098	144.7
AOU.	---	---	6508	154.4
SEP.	---	---	5003	118.7
OCT.	---	---	4737	112.4
NOV.	---	---	3543	84.1
DEC.	---	---	3136	74.4
J.M.A. AJUSTE	0	0.0	4214	100.0

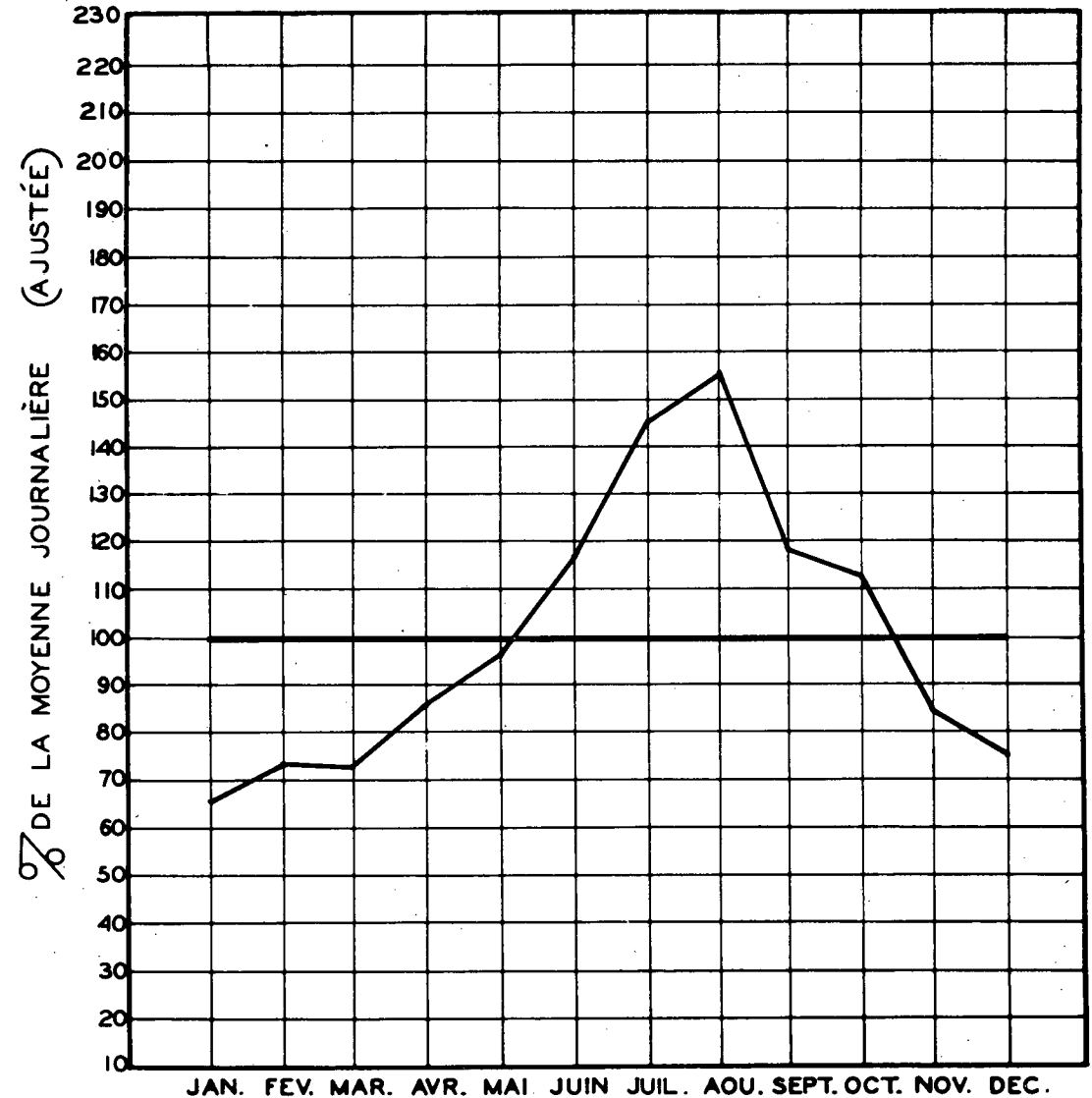
VOLUMES JOURNALIERS GROUPE SUIVANT LA FREQUENCE

GROUPES	FREQUENCE JOURS	TOTAL PAR GROUPE	TOTAL CUMULATIF PAR GROUPE			
			JOURS	POURC.	VEHICULES	POURC.
9500 ET PLUS	1	9516	1	0.28	9516	0.62
9000 A 9500	2	18398	3	0.83	27914	1.80
8000 A 8500	3	25075	6	1.65	52989	3.42
7500 A 8000	2	15117	8	2.20	68106	4.39
7000 A 7500	4	28974	12	3.29	97080	6.26
6500 A 7000	21	141849	33	9.05	238929	15.40
6000 A 6500	19	117833	52	14.25	356762	22.99
5800 A 6000	13	77224	65	17.81	433986	27.96
5600 A 5800	12	68074	77	21.10	502060	32.35
5400 A 5600	7	38782	84	23.02	540842	34.85
5200 A 5400	7	36908	91	24.94	577750	37.22
5000 A 5200	10	50733	101	27.68	628483	40.49
4500 A 5000	23	111078	124	33.98	739561	47.65
4000 A 4500	53	222983	177	48.50	962544	62.01
3500 A 4000	52	194246	229	62.74	1156790	74.53
3000 A 3500	62	201182	291	79.73	1357972	87.49
2500 A 3000	57	159338	348	95.35	1517310	97.75
2000 A 2500	12	28019	360	98.64	1545329	99.56
1500 A 2000	2	3642	362	99.18	1548971	99.79
800 A 1500	3	3314	365	100.00	1552285	100.00

CIRCULATION JOURNALIÈRE MOYENNE POUR CHAQUE MOIS
COMPARÉE AVEC LA MOYENNE ANNUELLE
— VALEURS AJUSTÉES —

STATION: DESCHAMBAULT

ROUTE N° 138-31-369



ROUTE DISTRICT COMPTEUR TRONCON SECTION VOIE 12 MOIS DE RELEVÉ
 138 64 675 3 40

ROUTE DISTRICT COMPTEUR TRONCON SECTION VOIE 12 MOIS DE RELEVÉ
 138 64 675 3 40

ST-SULPICE A 2.25 MILLES A L EST DE L INTER. DE LA RTE 48-A

ST-SULPICE A 2.25 MILLES A L EST DE L INTER. DE LA RTE 48-A

COMPARAISON DES JOURS MOYENS MENSUELS

MOIS	JOUR MOYEN MENSUEL 1973		JOUR MOYEN MENSUEL 1974	
	VOLUME	POURC.J.M.	VOLUME	POURC.J.M.
JAN.	2941	65.6	2844	67.0
FÉV.	2982	66.5	3144	74.0
MAR.	3216	71.7	3059	72.0
AVR.	4087	91.1	3872	91.2
MAI.	5096	113.6	4706	110.8
JUI.	6043	134.8	5637	132.7
JUIL	6561	146.3	5956	140.2
AOU.	6420	143.2	5845	137.6
SEP.	5233	116.7	4814	113.3
OCT.	4485	100.0	4336	102.1
NOV.	3818	85.1	3589	84.5
DEC.	2917	65.0	3150	74.2
J.M.A. AJUSTE	4484	100.0	4247	100.0

1974 REPARTITION HORAIRE JOURNALIERE DU VOLUME DE 12 MOIS

A.M.			P.M.		
HEURES	VOLUMES	POURC.	HEURES	VOLUMES	POURC.
12- 1	33600	2.15	12- 1	83040	5.30
1- 2	21349	1.37	1- 2	98676	6.29
2- 3	12495	0.80	2- 3	105588	6.73
3- 4	8853	0.57	3- 4	108140	6.89
4- 5	7139	0.46	4- 5	123246	7.86
5- 6	20534	1.31	5- 6	115295	7.35
6- 7	53430	3.41	6- 7	103276	6.58
7- 8	60366	3.85	7- 8	94690	6.04
8- 9	57599	3.67	8- 9	78939	5.03
9-10	61009	3.89	9-10	68103	4.34
10-11	73116	4.66	10-11	56967	3.63
11-12	77224	4.93	11-12	46893	2.99
TOTAL				1569567	

1974 VOLUMES HORAIRES GROUPES SUIVANT LA FREQUENCE

VOLUMES JOURNALIERS GROUPES SUIVANT LA FREQUENCE

GROUPES	FREQUENCE JOURS	TOTAL PAR GROUPE	TOTAL CUMULATIF PAR GROUPE			
			JOURS	POURC.	VEHICULES	POURC.
10000 ET PLUS	1	10068	1	0.28	10068	0.65
9000 A 9500	1	9359	2	0.55	19427	1.24
8500 A 9000	6	52310	8	2.20	71737	4.58
8000 A 8500	2	16485	10	2.74	88222	5.63
7500 A 8000	8	61586	18	4.94	149808	9.55
7000 A 7500	6	43625	24	6.58	193433	12.33
6500 A 7000	14	93879	38	10.42	287312	18.31
6000 A 6500	11	67456	49	13.43	354768	22.61
5500 A 6000	21	120770	70	19.18	475538	30.30
5000 A 5500	34	177327	104	28.50	652865	41.60
4500 A 5000	31	148304	135	36.99	801169	51.05
4000 A 4500	31	131268	166	45.48	932437	59.41
3500 A 4000	58	216544	224	61.37	1148981	73.21
3000 A 3500	72	234192	296	81.10	1383173	88.13
2500 A 3000	59	164725	355	97.27	1547898	98.62
2000 A 2500	9	20622	364	99.73	1568520	99.94
1000 A 1500	1	1047	365	100.00	1569567	100.00

GROUPES	FREQUENCE HEURES	TOTAL PAR GROUPE	TOTAL CUMULATIF PAR GROUPE			
			HEURES	POURC.	VEHICULES	POURC.
900 ET PLUS	2	1885	2	0.03	1885	0.13
850 A 900	2	1750	4	0.05	3635	0.24
800 A 850	9	7397	13	0.15	11032	0.71
750 A 800	8	6182	21	0.24	17214	1.10
700 A 750	22	15890	43	0.50	33104	2.11
650 A 700	47	31538	90	1.03	64642	4.12
600 A 650	43	26764	133	1.52	91406	5.83
550 A 600	49	28282	182	2.08	119688	7.63
500 A 550	51	26829	233	2.66	146517	9.34
450 A 500	95	44704	328	3.75	191221	12.19
400 A 450	189	79897	517	5.91	271118	17.28
350 A 400	308	114630	825	9.42	385748	24.58
300 A 350	479	155065	1304	14.89	540813	34.46
250 A 300	705	192313	2009	22.94	733126	46.71
200 A 250	1217	271056	3226	36.83	1004182	63.98
150 A 200	1598	279401	4824	55.07	1283583	81.78
100 A 150	1294	163231	6118	69.85	1446814	92.18
50 A 100	1175	87599	7293	83.26	1534413	97.77
0 A 50	1467	35154	8760	100.00	1569567	100.00

ROUTE DISTRICT COMPTEUR TRONCON SECTION VOIE 12 MOIS DE RELEVÉ
 138 64 675 3 40

ST-SULPICE A 2.25 MILLES A L EST DE L INTER. DE LA RTE 48-A

1974 DENSITE MENSUELLE DE LA CIRCULATION

MOIS	DIMANCHES	LUNDIS	MARDIS	MERCREDIS	JEUDIS	VENDREDIS	SAMEDIS	TOTAL
JAN.	15963	10844	10591	13358	14139	11640	11811	88346
FÉV.	16797	11535	11064	11473	11825	12452	12902	88048
MAR.	16554	11802	11135	12076	11467	16436	16001	95471
AVR.	27203	13342	15596	13379	13921	15805	17756	117002
MAI.	34948	11489	15720	19764	19186	22904	23313	147324
JUI.	49996	14004	18685	18868	18963	23261	32589	176366
JUIL	40300	21996	25790	26493	20786	23889	26044	185298
AGU.	33906	21100	20010	20799	24875	28863	31101	180654
SEP.	44234	16139	15607	15978	16111	19391	22079	149539
OCT.	32317	11086	18006	17860	17857	17082	20729	134937
NOV.	19210	12968	12782	12928	11243	18067	21160	108358
DEC.	21788	13997	14045	8612	12067	13581	14134	98224
TOTAL	353216	170302	189031	191588	192440	223371	249619	1569567
POURC. DU GRAND TOTAL	22.6	10.9	12.1	12.3	12.3	14.3	16.0	100.0

ROUTE DISTRICT COMPTEUR TRONCON SECTION VOIE 12 MOIS DE RELEVÉ
 138 64 675 3 40

ST-SULPICE A 2.25 MILLES A L EST DE L INTER. DE LA RTE 48-A

1974 JOUR MOYEN MENSUEL

MOIS	DIMANCHE MOYEN	LUNDI MOYEN	MARDI MOYEN	MERCREDI MOYEN	JEUDI MOYEN	VENDREDI MOYEN	SAMEDI MOYEN	JOUR MOYEN AJUSTE
JAN.	3193	2711	2648	2572	2828	2910	2953	2844
FÉV.	4199	2884	2766	2868	2956	3113	3226	3144
MAR.	3311	2951	2784	3019	2867	3287	3200	3059
AVR.	5441	3336	3119	3345	3480	3951	4439	3872
MAI.	6990	3830	3930	3953	3837	4581	5828	4706
JUI.	8333	4668	4671	4717	4741	5815	6518	5637
JUIL	8060	5499	5158	5299	5197	5972	6511	5956
AGU.	8477	5275	5003	5200	4975	5773	6220	5845
SEP.	7372	4035	3902	3995	4028	4848	5520	4814
OCT.	6463	3695	3601	3572	3571	4271	5182	4336
NOV.	4803	3242	3196	3232	2811	3613	4232	3589
DEC.	3631	2799	2809	2871	3017	3395	3534	3150
JOUR MOYEN	5856	3744	3632	3729	3692	4294	4780	4247

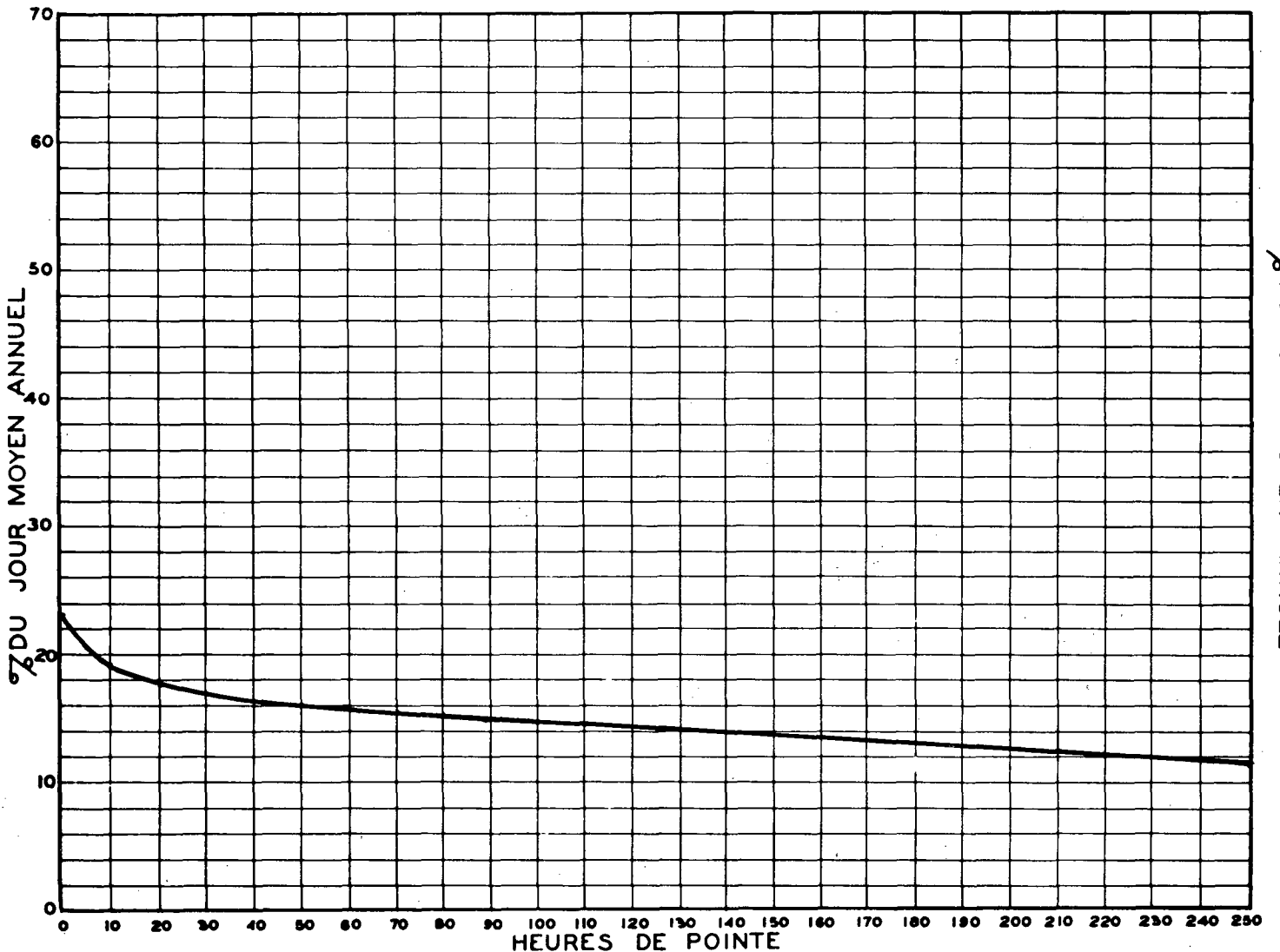
443

ST SULPICE A 2.25 MILLES A L EST DE L INTER. DE LA RTE 48-A

1974 RELATION DES JOURS MOYENS MENSUELS AU JOUR MOYEN ANNUEL AJUSTÉ
 POURCENTAGES

MOIS	DIMANCHE	LUNDI	MARDI	MERCREDI	JEUDI	VENDREDI	SAMEDI	JOUR MOYEN AJUSTÉ
JAN.	75.2	63.9	62.4	63.0	66.6	68.6	69.6	67.0
FÉV.	98.9	68.0	65.2	67.6	69.6	73.3	76.0	74.1
MAR.	78.0	69.5	65.6	71.1	67.6	77.4	75.4	72.1
AVR.	128.2	78.6	73.5	78.8	82.0	93.1	104.6	91.2
MAI.	164.6	90.2	92.6	93.1	90.4	107.9	137.3	110.9
JUI.	196.2	110.0	110.0	111.1	111.7	137.0	153.5	132.8
JUIL.	189.8	129.5	121.5	124.8	122.4	140.7	153.3	140.3
AOU.	199.6	124.2	117.8	122.5	117.2	136.0	146.5	137.7
SEP.	173.6	95.1	91.9	94.1	94.9	114.2	130.0	113.4
OCT.	152.2	87.0	84.8	84.2	84.1	100.6	122.1	102.1
NOV.	113.1	76.4	75.3	76.1	66.2	85.1	99.7	84.6
DEC.	85.5	66.0	66.2	67.6	71.1	80.0	83.3	74.2
JOUR MOYEN	137.9	88.2	85.6	87.8	87.0	101.2	112.6	100.0

RELATION ENTRE LES HEURES DE POINTE ET LE JOUR MOYEN ANNUEL —
 STATION: ST-SULPICE ROUTE N° 138-64-675



444

% DU JOUR MOYEN ANNUEL

ROUTE DISTRICT COMPTEUR TRONCON SECTION VOIE 12 MOIS DE RELEVÉ
 138 64 675 3 40

ST-SULPICE A 2.25 MILLES A L EST DE L INTER. DE LA RTE 48-A

ANNEE	JOUR MOYEN	POURC. AUG.	JOUR MAXIMUM	HEURES MAXIMALES					
				I-ERE	10-E	30-E	50-E	100-E	250-E
72	4343	-7.8	10472	941	871	807	762	696	498
POURC.			241.0	21.5	20.0	18.5	17.5	16.0	11.5
73	4514	3.9	10593	1054	924	813	774	698	543
POURC.			234.7	23.2	20.5	18.0	17.0	15.5	12.0
74	4300	-4.8	10068	983	821	726	693	633	487
POURC.			234.2	22.9	19.1	16.9	16.1	14.7	11.3

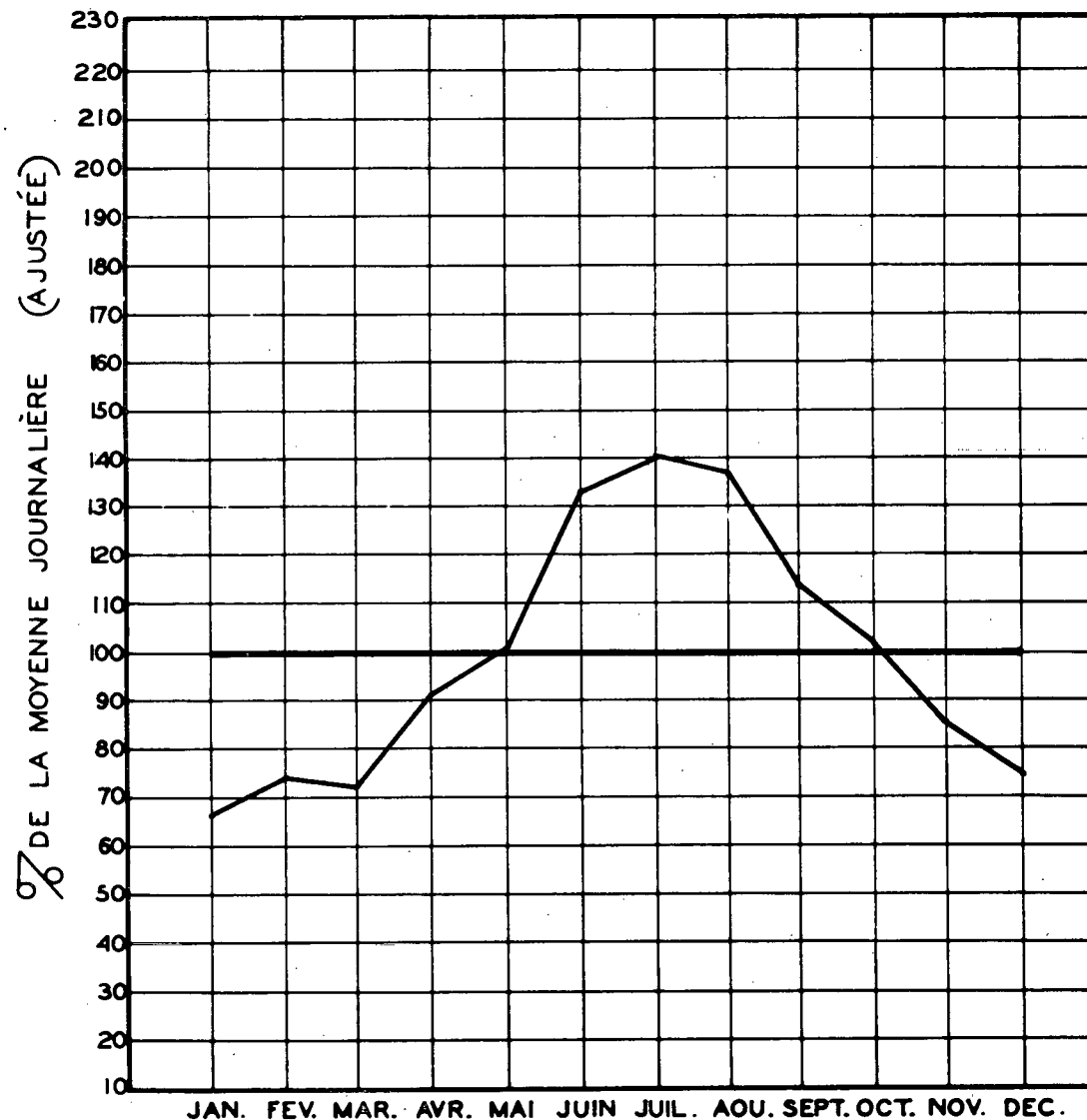
---POURCENTAGE PAR RAPPORT AU JOUR MOYEN DE 12 MOIS

1974 DISTRIBUTION MENSUELLE

MOIS	HEURE MAXIMUM	JOUR MAXIMUM	JOUR MOYEN	TOTAL DU MOIS	POURCENTAGE
JAN.	370	3795	2849	88346	5.7
F.E.V.	536	4767	3144	88048	5.7
MAR.	515	4450	3079	95471	6.1
AVR.	983	7508	3900	117002	7.5
MAI.	856	8094	4752	147324	9.4
JUI.	902	10068	5878	176366	11.3
JUIL.	758	8835	5977	185298	11.9
AOU.	783	8855	5827	180654	11.6
S.P.	755	8625	4984	149539	9.6
OCT.	816	7547	4352	134937	8.6
NOV.	611	6029	3611	108358	7.0
DEC.	493	4758	3168	98224	6.3
JOUR MOYEN	4300		TOTAL	1569567	

CIRCULATION JOURNALIÈRE MOYENNE POUR CHAQUE MOIS
 COMPARÉE AVEC LA MOYENNE ANNUELLE
 — VALEURS AJUSTÉES —

STATION: ST-SULPICE ROUTE N° 138-64-675



ROUTE DISTRICT COMPTEUR TRONCON SECTION VOIE 5 MOIS DE RELEVÉ
 138 63 702 2 200 EST

PTE AUX TREMBLES PONT LE GARDEUR.

ROUTE DISTRICT COMPTEUR TRONCON SECTION VOIE 5 MOIS DE RELEVÉ
 138 63 702 2 200 EST

PTE AUX TREMBLES PONT LE GARDEUR.

COMPARAISON DES JOURS MOYENS MENSUELS

MOIS	JOUR MOYEN MENSUEL 1973		JOUR MOYEN MENSUEL 1974	
	VOLUME	POURC.J.M.	VOLUME	POURC.J.M.
JAN.	10118	85.0	10525	89.4
FÉV.	10617	89.2	11382	96.7
MAR.	11499	96.6	11336	96.3
AVR.	12995	109.1	12624	107.3
MAI.	13273	111.5	12965	110.2
JUI.	14402	120.9	---	---
JUIL.	12980	109.0	---	---
AOU.	12576	105.6	---	---
SEP.	11659	97.9	---	---
OCT.	10932	91.8	---	---
NOV.	11098	93.2	---	---
DEC.	10746	90.2	---	---
J.M.A. AJUSTÉ	11908	100.0	11767	100.0

1974 REPARTITION HORAIRE JOURNALIERE DU VOLUME DE 5 MOIS

A.M.			P.M.		
HEURES	VOLUMES	POURC.	HEURES	VOLUMES	POURC.
12- 1	52201	2.95	12- 1	80830	4.56
1- 2	25928	1.47	1- 2	91915	5.18
2- 3	17283	0.98	2- 3	99731	5.62
3- 4	11904	0.68	3- 4	128448	7.24
4- 5	7664	0.44	4- 5	198368	11.18
5- 6	8432	0.48	5- 6	185187	10.44
6- 7	27265	1.54	6- 7	126430	7.13
7- 8	61319	3.46	7- 8	98216	5.54
8- 9	64246	3.62	8- 9	78205	4.41
9-10	58140	3.28	9-10	74558	4.21
10-11	64159	3.62	10-11	71150	4.01
11-12	73295	4.13	11-12	70312	3.97
TOTAL			1775186		

1974 VOLUMES HORAIRES GROUPES SUIVANT LA FREQUENCE

VOLUMES JOURNALIERS GROUPES SUIVANT LA FREQUENCE

GROUPES	FREQUENCE JOURS	TOTAL PAR GROUPE	TOTAL CUMULATIF PAR GROUPE			
			JOURS	POURC.	VEHICULES	POURC.
1450 ET PLUS	4	58677	4	2.65	58677	3.31
1400 A 1450	7	99441	11	7.29	158118	8.91
1350 A 1400	5	69233	16	10.60	227351	12.81
1300 A 1350	15	197988	31	20.53	425339	23.97
1250 A 1300	13	164983	44	29.14	590322	33.26
1200 A 1250	24	294225	66	45.04	884547	49.83
1150 A 1200	19	223902	87	57.62	1108449	62.45
1100 A 1150	29	225347	117	70.87	1333796	75.14
1050 A 1100	6	65459	113	74.84	1399255	78.83
1000 A 1050	9	96409	122	80.80	1495664	84.26
950 A 1000	6	62937	128	84.77	1558501	87.80
900 A 950	5	51494	133	88.08	1609995	90.70
850 A 900	2	20247	135	89.41	1630242	91.84
800 A 850	7	67816	142	94.04	1698058	95.66
750 A 800	2	18776	144	95.37	1716834	96.72
700 A 750	4	35516	148	98.02	1752350	98.72
650 A 700	1	8458	149	98.68	1760808	99.20
600 A 650	1	7860	150	99.34	1768668	99.64
550 A 600	1	6518	151	100.00	1775186	100.00

GROUPES	FREQUENCE HEURES	TOTAL PAR GROUPE	TOTAL CUMULATIF PAR GROUPE			
			HEURES	POURC.	VEHICULES	POURC.
1600 ET PLUS	57	94667	57	1.58	94667	5.34
1500 A 1600	65	100789	122	3.37	195456	11.02
1400 A 1500	49	71123	171	4.72	266579	15.02
1300 A 1400	31	41891	202	5.58	308470	17.38
1200 A 1300	20	25054	222	6.13	333524	18.79
1100 A 1200	27	30791	249	6.88	364315	20.53
1000 A 1100	48	50076	297	8.20	414391	23.35
950 A 1000	49	47581	346	9.55	461972	26.03
900 A 950	67	61782	413	11.40	523754	29.51
850 A 900	61	53256	474	13.08	577010	32.51
800 A 850	82	67566	556	15.35	644576	36.32
750 A 800	62	47935	618	17.06	692511	39.02
700 A 750	74	53513	692	19.10	746024	42.03
650 A 700	101	67974	793	21.89	813998	45.86
600 A 650	116	71922	909	25.09	885920	49.91
500 A 600	494	265597	1403	38.72	1151517	64.87
400 A 500	800	360077	2203	60.79	1511594	85.16
300 A 400	410	145867	2613	72.11	1657461	93.37
200 A 300	204	49739	2817	77.74	1707200	96.18
100 A 200	266	38676	3083	85.08	1745876	98.35
J A 100	541	29310	3624	100.00	1775186	100.00

ROUTE DISTRICT COMPTEUR TRONCON SECTION VOIE 5 MOIS DE RELEVÉ
 138 63 702 2 200 EST

PTE AUX TREMBLES PONT LE GARDEUR.

1974 DENSITE MENSUELLE DE LA CIRCULATION

MOIS	DIMANCHES	LUNDIS	MARDIS	MERCREDIS	JEUDIS	VENDREDIS	SAMEDIS	TOTAL
JAN.	43323	42312	43968	52948	56441	46144	40108	325244
FÉV.	41082	45266	46539	47487	48396	49193	40739	318702
MAR.	46005	43508	46425	47790	47302	64860	54633	350523
AVR.	60438	48064	60170	50754	53181	54798	50204	377609
MAI.	62694	37199	50536	64346	65460	69864	53009	403108
JUI.	---	---	---	---	---	---	---	---
JUIL.	---	---	---	---	---	---	---	---
AOU.	---	---	---	---	---	---	---	---
SEP.	---	---	---	---	---	---	---	---
OCT.	---	---	---	---	---	---	---	---
NOV.	---	---	---	---	---	---	---	---
DEC.	---	---	---	---	---	---	---	---
TOTAL	253542	216349	247638	263325	270780	284859	238693	1775186
POURC. DU GRAND TOTAL	14.3	12.2	14.0	14.9	15.3	16.1	13.5	100.0

447

ROUTE DISTRICT COMPTEUR TRONCON SECTION VOIE 5 MOIS DE RELEVÉ
 138 63 702 2 200 EST

PTE AUX TREMBLES PONT LE GARDEUR.

1974 JOUR MOYEN MENSUEL

MOIS	DIMANCHE MOYEN	LUNDI MOYEN	MARDI MOYEN	MERCREDI MOYEN	JEUDI MOYEN	VENDREDI MOYEN	SAMEDI MOYEN	JOUR MOYEN AJUSTE
JAN.	8665	10578	10992	10590	11288	11536	10027	10525
FÉV.	10271	11317	11635	11872	12099	12298	10185	11382
MAR.	9201	10877	11606	11948	11826	12972	10927	11336
AVR.	12088	12016	12034	12689	13295	13700	12551	12624
MAI.	12539	12400	12634	12869	13092	13973	13252	12965
JUI.	---	---	---	---	---	---	---	---
JUIL.	---	---	---	---	---	---	---	---
AOU.	---	---	---	---	---	---	---	---
SEP.	---	---	---	---	---	---	---	---
OCT.	---	---	---	---	---	---	---	---
NOV.	---	---	---	---	---	---	---	---
DEC.	---	---	---	---	---	---	---	---
JOUR MOYEN	10553	11438	11780	11994	12320	12896	11388	11767

ROUTE DISTRICT COMPTEUR TRONCON SECTION VOIE 5 MOIS DE RELEVÉ
 138 63 702 2 200 EST

PTE AUX TREMBLES PONT LE GARDEUR.

1974 RELATION DES JOURS MOYENS MENSUELS AU JOUR MOYEN DE 5 MOIS
 POURCENTAGES

MOIS	DIMANCHE	LUNDI	MARDI	MERCREDI	JEUDI	VENDREDI	SAMEDI	JOUR MOYEN AJUSTE
JAN.	73.7	89.9	93.5	90.0	96.0	98.1	85.3	89.5
FÉV.	87.3	96.2	98.9	100.9	102.9	104.6	86.6	96.8
MAR.	78.2	92.5	98.7	101.6	100.5	110.3	92.9	96.4
AVR.	102.8	102.2	102.3	107.9	113.0	116.5	106.7	107.3
MAI.	106.6	105.4	107.4	109.4	111.3	118.8	112.7	110.2
JUI.	---	---	---	---	---	---	---	---
JUIL.	---	---	---	---	---	---	---	---
AUG.	---	---	---	---	---	---	---	---
SEP.	---	---	---	---	---	---	---	---
OCT.	---	---	---	---	---	---	---	---
NOV.	---	---	---	---	---	---	---	---
DEC.	---	---	---	---	---	---	---	---
JOUR MOYEN	89.7	97.3	100.2	102.0	104.8	109.6	96.8	100.0

RELATION ENTRE LES HEURES DE POINTE ET LE JOUR MOYEN ANNUEL —
 STATION: POINTE AUX TREMBLES (PONT LE GARDEUR EST) ROUTE N° 138-63-702



ROUTE 138 DISTRICT 63 COMPTEUR 702 TRONCON 2 SECTION 200 VOIE EST 5 MOIS DE RELEVÉ

PTE AUX TREMBLES PONT LE GARDEUR.

ANNEE	JOUR MOYEN	POURC. AUG.	JOUR MAXIMUM	HEURES MAXIMALES					
				1-ERE	10-E	30-E	50-E	100-E	250-E
72	12514	0.0	16936	2114	1845	1783	1746	1682	1567
POURC.			135.2	16.7	14.5	14.0	14.0	13.2	12.5
73	11886	-5.0	17233	1949	1803	1718	1655	1580	1451
POURC.			145.0	16.3	15.1	14.5	13.8	13.2	12.1
74	11756	0.0	14789	1748	1685	1661	1620	1537	1066
POURC.			125.8	14.9	14.3	14.1	13.8	13.1	9.0

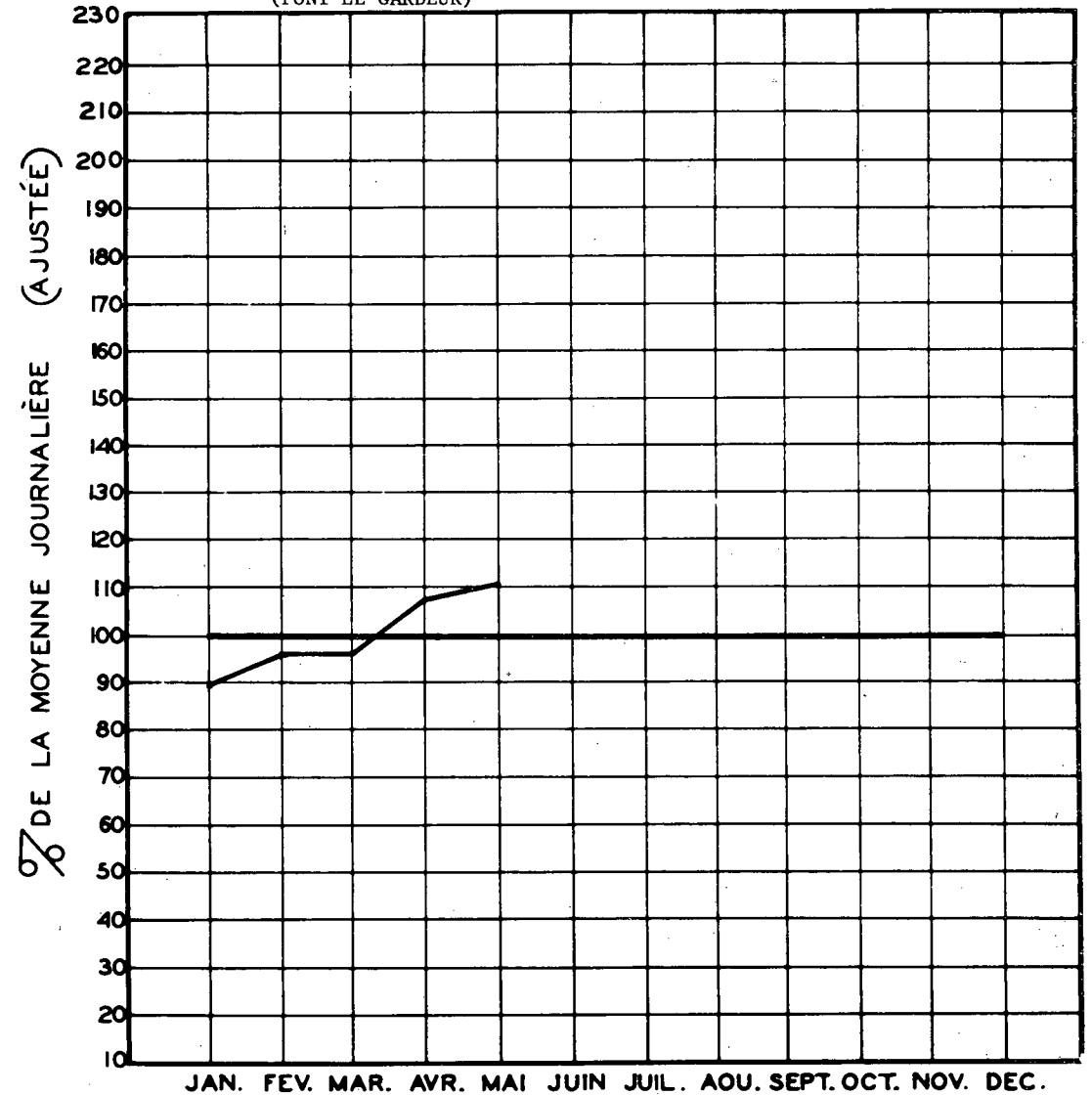
---POURCENTAGE PAR RAPPORT AU JOUR MOYEN DE 5 MOIS

1974 DISTRIBUTION MENSUELLE

MOIS	HEURE MAXIMUM	JOUR MAXIMUM	JOUR MOYEN	TOTAL DU MOIS	POURCENTAGE
JAN.	1578	12033	10491	325244	18.4
FÉV.	1657	12958	11382	318702	18.0
MAR.	1685	13332	11307	350523	19.8
AVR.	1748	14789	12586	377609	21.3
MAI.	1717	14701	13003	403108	22.8
JUI.	---	---	---	---	---
JUIL.	---	---	---	---	---
AOU.	---	---	---	---	---
SEP.	---	---	---	---	---
OCT.	---	---	---	---	---
NOV.	---	---	---	---	---
DEC.	---	---	---	---	---
JOUR MOYEN	11756		TOTAL	1775186	

CIRCULATION JOURNALIÈRE MOYENNE POUR CHAQUE MOIS
COMPARÉE AVEC LA MOYENNE ANNUELLE
- VALEURS AJUSTÉES -

STATION: PTE AUX TREMBLES, VOIE EST ROUTE N° 138-63-702
(PONT LE GARDEUR)



ROUTE DISTRICT COMPTEUR TRONCON SECTION VOIE 5 MOIS DE RELEVÉ
 138 63 702 2 200 OUEST

PTE AUX TREMBLES PONT LE GARDEUR.

ROUTE DISTRICT COMPTEUR TRONCON SECTION VOIE 5 MOIS DE RELEVÉ
 138 63 702 2 200 CUEST

PTE AUX TREMBLES PONT LE GARDEUR.

COMPARAISON DES JOURS MOYENS MENSUELS

MOIS	JOUR MOYEN MENSUEL 1973		JOUR MOYEN MENSUEL 1974	
	VOLUME	POURC.J.M.	VOLUME	POURC.J.M.
JAN.	10791	87.9	10348	88.7
FÉV.	10657	86.8	10932	93.7
MAR.	11225	91.5	11175	95.8
AVR.	12583	102.5	12482	107.0
MAI.	13579	110.7	13399	114.8
JUI.	14447	117.7	---	---
JUIL.	13303	108.4	---	---
AUG.	13336	108.7	---	---
SEP.	13014	106.1	---	---
OCT.	12061	98.3	---	---
NOV.	11903	97.0	---	---
DEC.	10346	84.3	---	---
J.M.A. AJUSTE	12271	100.0	11668	100.0

1974 REPARTITION HORAIRE JOURNALIERE DU VOLUME DE 5 MOIS

HEURES A.M.	VOLUMES	POURC.	HEURES P.M.	VOLUMES	POURC.
12- 1	28228	1.61	12- 1	72624	4.12
1- 2	18469	1.05	1- 2	95568	5.42
2- 3	13691	0.78	2- 3	103946	5.90
3- 4	11381	0.65	3- 4	103536	5.87
4- 5	10769	0.62	4- 5	100204	5.69
5- 6	31552	1.79	5- 6	92160	5.23
6- 7	126574	7.18	6- 7	93260	5.29
7- 8	184204	10.45	7- 8	94258	5.35
8- 9	127582	7.24	8- 9	71272	4.05
9-10	75288	4.27	9-10	62982	3.58
10-11	65790	3.73	10-11	65662	3.73
11-12	63402	3.60	11-12	51564	2.93
TOTAL				1763966	

1974 VOLUMES HORAIRES GROUPES SUIVANT LA FREQUENCE

VOLUMES JOURNALIERS GROUPES SUIVANT LA FREQUENCE

GROUPES	FREQUENCE JOURS	TOTAL PAR GROUPE	TOTAL CUMULATIF PAR GROUPE			
			JOURS	POURC.	VEHICULES	POURC.
15500 ET PLUS	1	15550	1	0.67	15550	0.89
15000 A 15500	2	30508	3	1.99	46058	2.62
14500 A 15000	2	29678	5	3.32	75736	4.30
14000 A 14500	5	71528	10	6.63	147264	8.35
13500 A 14000	10	136794	20	13.25	284058	16.11
13000 A 13500	9	119636	29	19.21	403694	22.89
12500 A 13000	14	179442	43	28.48	583136	33.06
12000 A 12500	19	232686	62	41.06	815822	46.25
11500 A 12000	14	163784	76	50.34	979606	55.54
11000 A 11500	23	258568	99	65.57	1238174	70.20
10800 A 11000	11	119622	110	72.85	1357796	76.98
10600 A 10800	4	42752	114	75.50	1400548	79.40
10400 A 10600	4	41942	118	78.15	1442490	81.78
10200 A 10400	8	82136	126	83.45	1524626	86.44
10000 A 10200	5	50480	131	86.76	1575106	89.30
9500 A 10000	11	108206	142	94.04	1683312	95.43
9000 A 9500	7	64380	149	98.68	1747692	99.08
8500 A 9000	1	8514	150	99.34	1756206	99.57
7500 A 8000	1	7760	151	100.00	1763966	100.00

GROUPES	FREQUENCE HEURES	TOTAL PAR GROUPE	TOTAL CUMULATIF PAR GROUPE			
			HEURES	POURC.	VEHICULES	POURC.
1700 ET PLUS	23	40844	23	0.64	40844	2.32
1600 A 1700	36	59666	59	1.63	100510	5.70
1500 A 1600	32	49670	91	2.52	150180	8.52
1400 A 1500	12	17566	103	2.85	167746	9.51
1300 A 1400	7	9394	110	3.04	177140	10.05
1200 A 1300	33	40500	143	3.95	217640	12.34
1100 A 1200	86	98302	229	6.32	315942	17.92
1000 A 1100	96	101116	325	8.97	417058	23.65
900 A 1000	50	47782	375	10.35	464840	26.36
850 A 900	25	21874	400	11.04	486714	27.60
800 A 850	41	33914	441	12.17	520628	29.52
750 A 800	65	50296	506	13.97	570924	32.37
700 A 750	115	82694	621	17.14	653618	37.06
650 A 700	193	129646	814	22.47	783264	44.41
600 A 650	247	153922	1061	29.28	937186	53.13
500 A 600	544	298000	1605	44.29	1235186	70.03
400 A 500	534	240090	2139	59.03	1475276	83.64
300 A 400	416	145652	2555	70.51	1620928	91.90
200 A 300	298	75056	2853	78.73	1695984	96.15
100 A 200	282	40370	3135	86.51	1736354	98.44
0 A 100	489	27612	3624	100.00	1763966	100.00

ROUTE DISTRICT COMPTEUR TRONCON SECTION VOIE 5 MOIS DE RELEVÉ
 138 63 702 2 200 OUEST

PTE AUX TREMBLES PONT LE GARDEUR.

1974 DENSITE MENSUELLE DE LA CIRCULATION

MOIS	DIMANCHES	LUNDIS	MARDIS	MERCREDIS	JEUDIS	VENDREDIS	SAMEDIS	TOTAL
JAN.	47744	43222	42234	50864	55234	43790	37446	320534
F. V.	41934	44410	43494	44150	47028	46656	38432	306104
MAR.	49586	44356	45368	46676	46496	62160	50764	345406
AVR.	64740	49452	59170	49660	52246	52152	46860	374280
MAI.	71856	38502	52198	66150	67926	70550	50460	417642
JUI.	---	---	---	---	---	---	---	---
JUIL.	---	---	---	---	---	---	---	---
AOU.	---	---	---	---	---	---	---	---
SEP.	---	---	---	---	---	---	---	---
OCT.	---	---	---	---	---	---	---	---
NOV.	---	---	---	---	---	---	---	---
DEC.	---	---	---	---	---	---	---	---
TOTAL	275860	219942	242464	257500	268930	275308	223962	1763966
POURC. DU GRAND TOTAL	15.7	12.5	13.8	14.6	15.3	15.7	12.7	100.0

41

ROUTE DISTRICT COMPTEUR TRONCON SECTION VOIE 5 MOIS DE RELEVÉ
 138 63 702 2 200 OUEST

PTE AUX TREMBLES PONT LE GARDEUR.

1974 JOUR MOYEN MENSUEL

MOIS	DIMANCHE MOYEN	LUNDI MOYEN	MARDI MOYEN	MERCREDI MOYEN	JEUDI MOYEN	VENDREDI MOYEN	SAMEDI MOYEN	JOUR MOYEN AJUSTE
JAN.	9549	10806	10559	10173	11047	10948	9362	10348
FEV.	10484	11103	10874	11038	11757	11664	9608	10932
MAR.	9917	11089	11342	11669	11624	12432	10153	11175
AVR.	12948	12363	11834	12415	13062	13038	11715	12482
MAI.	14371	12834	13050	13230	13585	14110	12615	13399
JUI.	---	---	---	---	---	---	---	---
JUIL.	---	---	---	---	---	---	---	---
AOU.	---	---	---	---	---	---	---	---
SEP.	---	---	---	---	---	---	---	---
OCT.	---	---	---	---	---	---	---	---
NOV.	---	---	---	---	---	---	---	---
DEC.	---	---	---	---	---	---	---	---
JOUR MOYEN	11454	11639	11532	11705	12215	12438	10691	11668

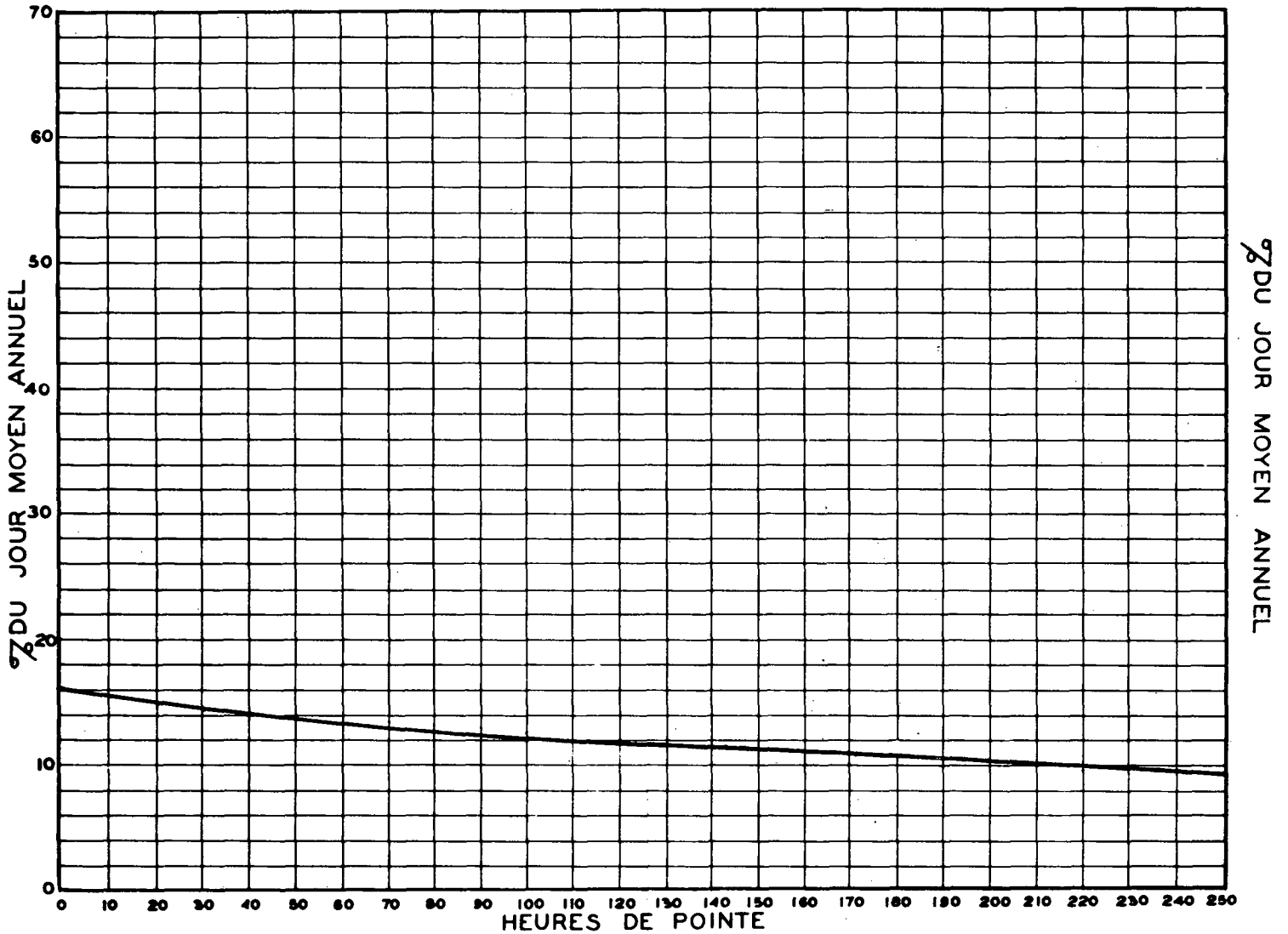
ROUTE DISTRICT COMPTEUR TRONCON SECTION VOIE 5 MOIS DE RELEVÉ
 138 63 702 2 200 OUEST

PTE AUX TREMBLES PONT LE GARDEUR.

1974 RELATION DES JOURS MOYENS MENSUELS AU JOUR MOYEN DE 5 MOIS
 POURCENTAGES

MOIS	DIMANCHE	LUNDI	MARDI	MERCREDI	JEUDI	VENDREDI	SAMEDI	JOUR MOYEN AJUSTE
JAN.	81.9	92.7	90.5	87.2	94.7	93.9	80.3	88.7
FÉV.	89.9	95.2	93.2	94.6	100.8	100.0	82.4	93.7
MAR.	85.0	95.1	97.3	100.1	99.7	106.6	87.1	95.8
AVR.	111.0	106.0	101.5	106.5	112.0	111.8	100.5	107.0
MAI.	123.2	110.0	111.9	113.4	116.5	121.0	108.2	114.9
JUI.	---	---	---	---	---	---	---	---
JUIL.	---	---	---	---	---	---	---	---
AOU.	---	---	---	---	---	---	---	---
SEP.	---	---	---	---	---	---	---	---
OCT.	---	---	---	---	---	---	---	---
NOV.	---	---	---	---	---	---	---	---
DEC.	---	---	---	---	---	---	---	---
JOUR MOYEN	98.2	99.8	98.9	100.4	104.7	106.7	91.7	100.0

RELATION ENTRE LES HEURES DE POINTE ET LE JOUR MOYEN ANNUEL —
 STATION: POINTE AUX TREMBLES (PONT LE GARDEUR OUEST) ROUTE N° 138-63-702 —



ROUTE 138 DISTRICT 63 COMPTEUR 702 TRONCON 2 SECTION 200 VOIE OUEST 5 MOIS DE RELEVÉ

PTE AUX TREMBLES PONT LE GARDEUR.

ANNEE	JOUR POURC.		JOUR MAXIMUM	HEURES MAXIMALES					
	MOYEN	AUG.		1-ERE	10-E	30-E	50-E	100-E	250-E
72	12292	0.0	19460	2374	1886	1788	1756	1680	1490
POURC.			158.2	19.1	15.1	14.5	14.1	13.5	12.0
73	12247	-0.4	18780	2310	1860	1715	1666	1610	1436
POURC.			153.3	18.8	15.1	14.0	13.5	13.0	11.6
74	11682	0.0	15550	1854	1786	1684	1638	1460	1080
POURC.			133.2	15.9	15.3	14.4	14.0	12.5	9.2

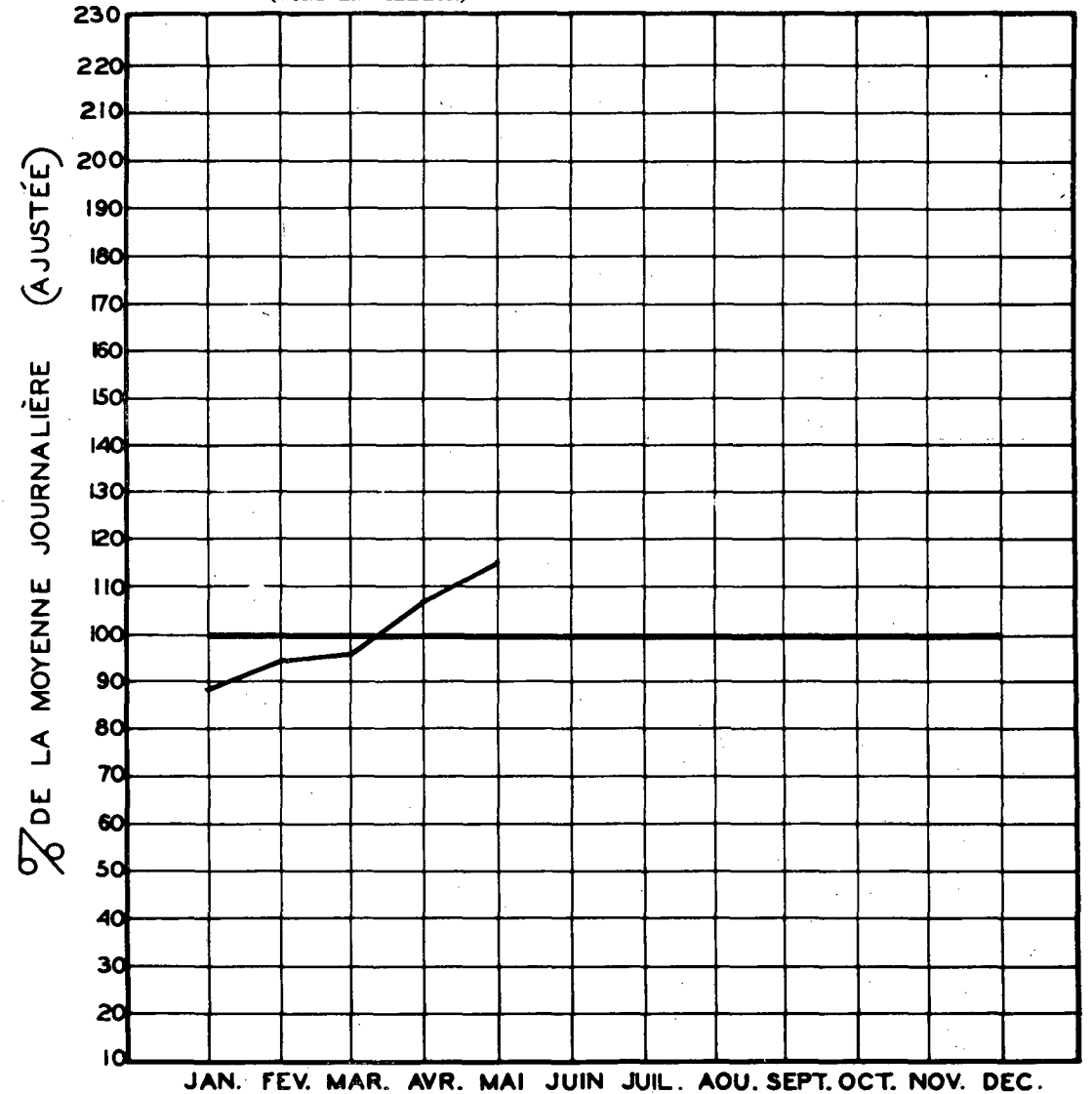
---POURCENTAGE PAR RAPPORT AU JOUR MOYEN DE 5 MOIS

1974 DISTRIBUTION MENSUELLE

MOIS	HEURE MAXIMUM	JOUR MAXIMUM	JOUR MOYEN	TOTAL DU MOIS	POURCENTAGE
JAN.	1596	11066	10339	320534	18.2
FEV.	1630	12230	10932	306104	17.4
MAR.	1716	12868	11142	345406	19.6
AVR.	1760	15550	12476	374280	21.3
MAI.	1854	15108	13472	417642	23.7
JUI.	---	---	---	---	---
JUIL.	---	---	---	---	---
AOU.	---	---	---	---	---
SEPT.	---	---	---	---	---
OCT.	---	---	---	---	---
NOV.	---	---	---	---	---
DEC.	---	---	---	---	---
JOUR MOYEN	11682		TOTAL	1763966	

CIRCULATION JOURNALIÈRE MOYENNE POUR CHAQUE MOIS
COMPARÉE AVEC LA MOYENNE ANNUELLE
— VALEURS AJUSTÉES —

STATION: PTE AUX TREMBLES, VOIE OUEST ROUTE N° 138-63-702
(PONT LE GARDEUR)



ROUTE DISTRICT COMPTEUR TRONCON SECTION VOIE 5 MOIS DE RELEVÉ
 138 63 702 2 200 2

PTE AUX TREMBLES PONT LE GARDEUR.

ANNEE	JOUR POURC.		JOUR		HEURES MAXIMALES				
	MOYEN	AUG.	MAXIMUM	I-ERE	10-E	30-E	50-E	100-E	250-E
72	24805	0.0	35182	3069	2698	2580	2490	2391	2269
POURC.			141.7	12.2	10.7	10.2	10.0	9.5	9.0
73	24133	-2.7	33405	3172	2752	2459	2396	2304	2137
POURC.			138.4	13.0	11.3	10.1	9.8	9.5	8.8
74	23420	0.0	29842	2721	2485	2345	2301	2213	1993
POURC.			127.5	11.6	10.6	10.0	9.8	9.4	8.5

---POURCENTAGE PAR RAPPORT AU JOUR MOYEN DE 5 MOIS

1974 DISTRIBUTION MENSUELLE

MOIS	HEURE MAXIMUM	JOUR MAXIMUM	JOUR MOYEN	TOTAL DU MOIS	POURCENTAGE
JAN.	2126	23666	20799	644788	18.3
F. V.	2253	24811	22314	624806	17.7
MAR.	2276	26200	22449	695929	19.7
AVR.	2708	29842	25006	750206	21.3
MAI.	2721	29119	26475	820750	23.3
JUI.	---	---	---	---	---
JUIL	---	---	---	---	---
AUG.	---	---	---	---	---
SEP.	---	---	---	---	---
OCT.	---	---	---	---	---
NOV.	---	---	---	---	---
DEC.	---	---	---	---	---
JOUR MOYEN	23420		TOTAL	3536479	

ROUTE DISTRICT COMPTEUR TRONCON SECTION VOIE 5 MOIS DE RELEVÉ
 138 63 702 2 200 2

PTE AUX TREMBLES PONT LE GARDEUR.

1974 REPARTITION HORAIRE JOURNALIERE DU VOLUME DE 5 MOIS

HEURES A.M.	VOLUMES	POURC.	HEURES P.M.	VOLUMES	POURC.
12- 1	80429	2.28	12- 1	153454	4.34
1- 2	44397	1.26	1- 2	187483	5.31
2- 3	30991	0.88	2- 3	203677	5.76
3- 4	23285	0.66	3- 4	231984	6.56
4- 5	18433	0.53	4- 5	298572	8.45
5- 6	39984	1.14	5- 6	277347	7.85
6- 7	153839	4.36	6- 7	219690	6.22
7- 8	245523	6.95	7- 8	192474	5.45
8- 9	191828	5.43	8- 9	148487	4.20
9-10	133428	3.78	9-10	137540	3.89
10-11	128249	3.63	10-11	136812	3.87
11-12	136697	3.87	11-12	121876	3.45
TOTAL				3536479	

1974 VOLUMES HORAIRES GROUPES SUIVANT LA FREQUENCE

GROUPES	FREQUENCE HEURES	TOTAL PAR GROUPE	TOTAL CUMULATIF HEURES	POURC.	VEHICULES	POURC.
2600 ET PLUS	6	16109	6	0.17	16109	0.46
2400 A 2600	7	17539	13	0.36	33648	0.96
2200 A 2400	93	212553	106	2.93	246201	6.97
2000 A 2200	136	286007	242	6.68	532208	15.05
1800 A 2000	121	231100	363	10.02	763308	21.59
1700 A 1800	94	163991	457	12.62	927299	26.23
1600 A 1700	81	132933	538	14.85	1060232	29.98
1500 A 1600	151	233845	689	19.02	1294077	36.60
1400 A 1500	165	239035	854	23.57	1533112	43.36
1300 A 1400	162	217344	1016	28.04	1750456	49.50
1200 A 1300	180	225279	1196	33.01	1975735	55.87
1100 A 1200	194	222695	1390	38.36	2198430	62.17
1000 A 1100	254	265865	1644	45.37	2464295	69.69
900 A 1000	323	305653	1967	54.28	2769948	78.33
800 A 900	297	252073	2264	62.48	3022021	85.46
700 A 800	243	182325	2507	69.18	3204346	90.61
600 A 700	128	83335	2635	72.71	3287681	92.97
500 A 600	82	44942	2717	74.98	3332623	94.24
400 A 500	128	56872	2845	78.51	3389495	95.85
200 A 400	310	91394	3155	87.06	3480889	98.43
0 A 200	469	55590	3624	100.00	3536479	100.00

ROUTE DISTRICT COMPTEUR TRONCON SECTION VOIE 5 MOIS DE RELEVÉ
 138 63 702 2 200 2

PTE AUX TREMBLES PONT LE GARDEUR.

1974 DENSITE MENSUELLE DE LA CIRCULATION

MOIS	DIMANCHES	LUNDIS	MARDIS	MERCREDIS	JEUDIS	VENDREDIS	SAMEDIS	TOTAL
JAN.	90167	85444	86202	103812	111675	89934	77554	644788
FÉV.	83016	89676	90033	91637	95424	95849	79171	624806
MAR.	95591	87864	91793	94466	93798	127020	105397	695929
AVR.	125178	96725	119348	99514	105427	106950	97064	750206
MAI.	134550	75701	102734	130496	133386	140414	103469	820750
JUI.	---	---	---	---	---	---	---	---
JUIL.	---	---	---	---	---	---	---	---
AUG.	---	---	---	---	---	---	---	---
SEP.	---	---	---	---	---	---	---	---
OCT.	---	---	---	---	---	---	---	---
NOV.	---	---	---	---	---	---	---	---
DEC.	---	---	---	---	---	---	---	---
TOTAL	528502	435410	490110	519925	539710	560167	462655	3536479
POURC. DU GRAND TOTAL	15.0	12.4	13.9	14.8	15.3	15.9	13.1	100.0

55

ROUTE DISTRICT COMPTEUR TRONCON SECTION VOIE 5 MOIS DE RELEVÉ
 138 63 702 2 200 2

PTE AUX TREMBLES PONT LE GARDEUR.

1974 JOUR MOYEN MENSUEL

MOIS	DIMANCHE MOYEN	LUNDI MOYEN	MARDI MOYEN	MERCREDI MOYEN	JEUDI MOYEN	VENDREDI MOYEN	SAMEDI MOYEN	JOUR MOYEN AJUSTE
JAN.	18033	21361	21551	20762	22335	22484	19389	20844
FÉV.	20754	22419	22508	22909	23856	23962	19793	22314
MAR.	19118	21966	22948	23617	23450	25404	21079	22511
AVR.	25036	24181	23870	24879	26357	26738	24266	25046
MAI.	26910	25234	25684	26099	26677	28083	25867	26364
JUI.	---	---	---	---	---	---	---	---
JUIL.	---	---	---	---	---	---	---	---
AUG.	---	---	---	---	---	---	---	---
SEP.	---	---	---	---	---	---	---	---
OCT.	---	---	---	---	---	---	---	---
NOV.	---	---	---	---	---	---	---	---
DEC.	---	---	---	---	---	---	---	---
JOUR MOYEN	21970	23032	23312	23653	24535	25334	22079	23417

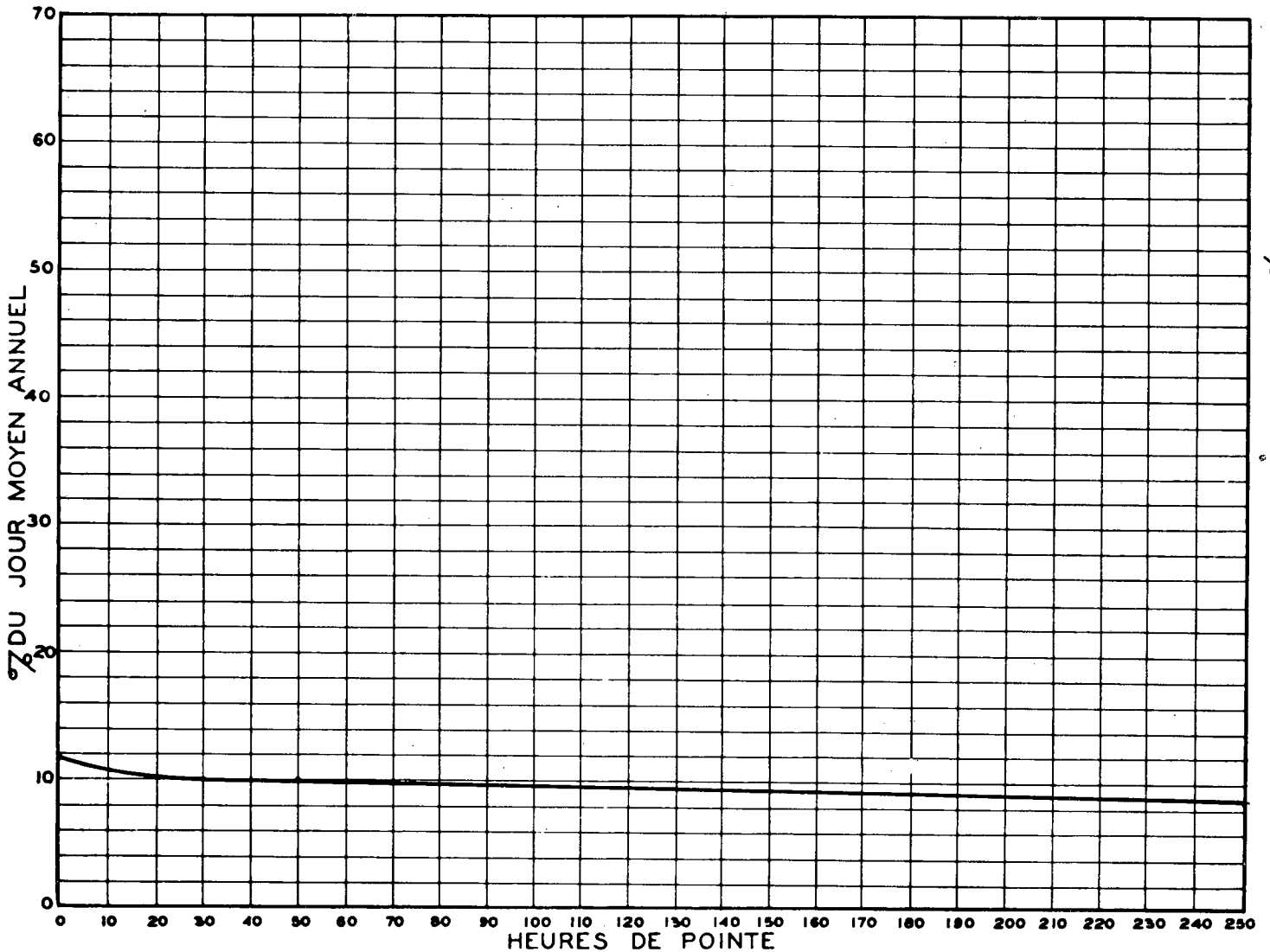
ROUTE DISTRICT COMPTEUR TRONÇON SECTION VOIE 5 MOIS DE RELEVÉ
 138 63 702 2 200 2

PTE AUX TREMBLES PONT LE GARDEUR.

1974 RELATION DES JOURS MOYENS MENSUELS AU JOUR MOYEN DE 5 MOIS
 POURCENTAGES

MOIS	DIMANCHE	LUNDI	MARDI	MERCREDI	JEUDI	VENDREDI	SAMEDI	JOUR MOYEN AJUSTE
JAN.	77.1	91.3	92.1	88.7	95.4	96.1	82.8	89.1
FEV.	88.7	95.8	96.2	97.9	101.9	102.4	84.6	95.3
MAR.	81.7	93.9	98.0	100.9	100.2	108.5	90.1	96.2
AVR.	107.0	103.3	102.0	106.3	112.6	114.2	103.7	107.0
MAI.	115.0	107.8	109.7	111.5	114.0	120.0	110.5	112.6
JUI.	---	---	---	---	---	---	---	---
JUIL	---	---	---	---	---	---	---	---
AOU.	---	---	---	---	---	---	---	---
SEP.	---	---	---	---	---	---	---	---
OCT.	---	---	---	---	---	---	---	---
NOV.	---	---	---	---	---	---	---	---
DEC.	---	---	---	---	---	---	---	---
JOUR MOYEN	93.9	98.4	99.6	101.1	104.8	108.2	94.3	100.0

RELATION ENTRE LES HEURES DE POINTE ET LE JOUR MOYEN ANNUEL —
 STATION: POINTE AUX TREMBLES (PONT LE GARDEUR 2) ROUTE N° 138-63-702 —



ROUTE DISTRICT COMPTEUR TRONCON SECTION VOIE 5 MOIS DE RELEVÉ
 138 63 702 2 200 2

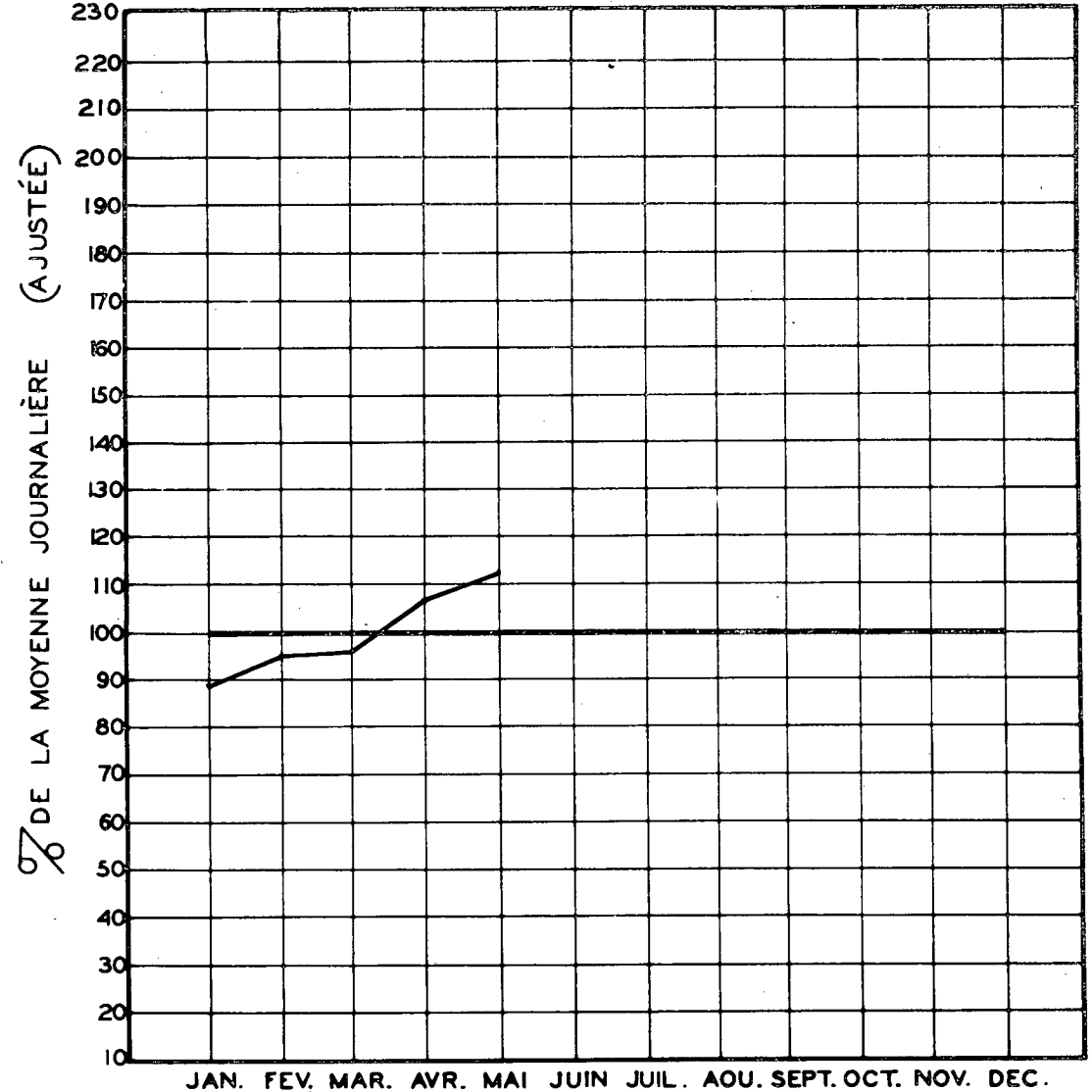
PTE AUX TREMBLES PONT LE GARDEUR.

CIRCULATION JOURNALIÈRE MOYENNE POUR CHAQUE MOIS
 COMPARÉE AVEC LA MOYENNE ANNUELLE
 - VALEURS AJUSTÉES -

COMPARAISON DES JOURS MOYENS MENSUELS

MOIS	JOUR MOYEN MENSUEL 1973		JOUR MOYEN MENSUEL 1974	
	VOLUME	POURC.J.M.	VOLUME	POURC.J.M.
JAN.	20910	86.5	20844	89.0
FEV.	21274	88.0	22314	95.3
MAR.	22725	94.0	22511	96.1
AVR.	25579	105.8	25046	107.0
MAI.	26852	111.1	26364	112.6
JUI.	28849	119.3	---	---
JUIL.	26284	108.7	---	---
AOU.	25912	107.2	---	---
SEP.	24674	102.0	---	---
OCT.	22993	95.1	---	---
NOV.	23001	95.1	---	---
DEC.	21093	87.2	---	---
J.M.A.AJUSTE	24179	100.0	23417	100.0

STATION: PTE AUX TREMBLES, 2 VOIES ROUTE N° 138-63-702
 (PONT LE GARDEUR)



VOLUMES JOURNALIERS GROUPES SUIVANT LA FREQUENCE

GROUPES	FREQUENCE JOURS	TOTAL PAR GROUPE	TOTAL CUMULATIF PAR GROUPE			
			JOURS	POURC.	VEHICULES	POURC.
29000 ET PLUS	4	117790	4	2.65	117790	3.34
28000 A 29000	4	114102	8	5.30	231892	6.56
27000 A 28000	10	274166	18	11.93	506058	14.31
26000 A 27000	13	341743	31	20.53	847801	23.98
25000 A 26000	13	332814	44	29.14	1180615	33.39
24000 A 25000	19	466121	63	41.73	1646736	46.57
23500 A 24000	9	214325	72	47.69	1861061	52.63
23000 A 23500	13	302330	85	56.30	2163891	61.19
22500 A 23000	9	204352	94	62.26	2368243	66.97
22000 A 22500	7	155678	101	66.89	2523921	71.37
21500 A 22000	11	239427	112	74.18	2763348	78.14
21000 A 21500	7	149436	119	78.81	2912784	82.37
20500 A 21000	9	186742	128	84.77	3099526	87.65
20000 A 20500	6	121496	134	88.75	3221022	91.08
19500 A 20000	6	118776	140	92.72	3339798	94.44
19000 A 19500	1	19364	141	93.38	3359162	94.99
18000 A 19000	6	111539	147	97.36	3470701	98.14
17000 A 18000	2	35482	149	98.68	3506183	99.15
16000 A 17000	1	16718	150	99.34	3522201	99.60
14000 A 15000	1	14278	151	100.00	3536479	100.00

ROUTE DISTRICT COMPTEUR TRONCON SECTION VOIE 12 MOIS DE RELEVÉ
 138 63 802 2 10 EST

LASALLE VILLE PONT MERCIER

ANNEE	JOUR MOYEN	POURC. AUG.	JOUR MAXIMUM	HEURES MAXIMALES					
				I-ERE	10-E	30-E	50-E	100-E	250-E
72									
73	20837	0.0	28142	3272	3154	3111	3057	2976	2724
POURC.			135.1	15.6	15.0	14.8	14.6	14.2	13.0
74	21482	3.1	30067	3437	3304	3210	3178	3090	2803
POURC.			140.0	16.0	15.4	14.9	14.8	14.4	13.0

---POURCENTAGE PAR RAPPORT AU JOUR MOYEN DE 12 MOIS

1974 DISTRIBUTION MENSUELLE

MOIS	HEURE MAXIMUM	JOUR MAXIMUM	JOUR MOYEN	TOTAL DU MOIS	POURCENTAGE
JAN.	2869	20759	17418	539962	6.9
FEV.	2914	21408	18752	525078	6.7
MAR.	3064	22870	18701	579742	7.4
AVR.	3225	25283	21179	635391	8.2
MAI.	3301	27233	23212	719584	9.2
JUI.	3282	30067	24355	730671	9.4
JUIL.	3175	28570	22598	700563	9.0
AOU.	3384	29073	24531	760480	9.7
SEP.	3437	28361	23585	707579	9.1
OCT.	3251	26706	22710	704017	9.0
NOV.	3200	25182	21342	640285	8.2
DEC.	3093	23812	19274	597511	7.7
JOUR MOYEN	21482		TOTAL	7840863	

ROUTE DISTRICT COMPTEUR TRONCON SECTION VOIE 12 MOIS DE RELEVÉ
 138 63 802 2 10 EST

LASALLE VILLE PONT MERCIER

1974 REPARTITION HORAIRE JOURNALIERE DU VOLUME DE 12 MOIS

HEURES A.M.	VOLUMES	POURC.	HEURES P.M.	VOLUMES	POURC.
12- 1	225970	2.89	12- 1	358098	4.57
1- 2	109997	1.41	1- 2	402505	5.14
2- 3	72016	0.92	2- 3	435902	5.56
3- 4	50168	0.64	3- 4	629646	8.04
4- 5	31625	0.41	4- 5	876294	11.18
5- 6	38990	0.50	5- 6	769084	9.81
6- 7	104868	1.34	6- 7	505431	6.45
7- 8	282161	3.60	7- 8	410264	5.24
8- 9	319621	4.08	8- 9	352678	4.50
9-10	296771	3.79	9-10	320789	4.10
10-11	324752	4.15	10-11	276370	3.53
11-12	344101	4.39	11-12	302762	3.87
TOTAL			TOTAL	7840863	

1974 VOLUMES HORAIRES GROUPES SUIVANT LA FREQUENCE

GROUPES	FREQUENCE HEURES	TOTAL PAR GROUPE	TOTAL CUMULATIF PAR GROUPE HEURES	POURC. VEHICULES	POURC.
3200 ET PLUS	36	117799	36	0.42	1.51
3000 A 3200	104	323868	140	1.60	5.64
2800 A 3000	112	324027	252	2.88	9.77
2600 A 2800	110	298733	362	4.14	13.58
2400 A 2600	84	209809	446	5.10	16.26
2200 A 2400	59	135763	505	5.77	17.99
2000 A 2200	99	205484	604	6.90	20.61
1900 A 2000	75	146073	679	7.76	22.47
1800 A 1900	73	134801	752	8.59	24.19
1700 A 1800	89	155549	841	9.61	26.17
1600 A 1700	134	220976	975	11.14	28.99
1500 A 1600	156	241702	1131	12.92	32.08
1400 A 1500	210	304523	1341	15.31	35.96
1300 A 1400	214	288333	1555	17.76	39.64
1200 A 1300	264	330107	1819	20.77	43.85
1000 A 1200	1112	1206977	2931	33.46	59.24
800 A 1000	1805	1621357	4736	54.07	79.92
600 A 800	1320	935772	6056	69.14	91.85
400 A 600	508	259360	6564	74.94	95.16
200 A 400	793	227689	7357	83.99	98.06
0 A 200	1403	152161	8760	100.00	100.00

ROUTE DISTRICT COMPTEUR TRONCON SECTION VOIE 12 MOIS DE RELEVÉ
 138 63 802 2 10 EST

LASALLE VILLE PONT MERCIER

1974 DENSITE MENSUELLE DE LA CIRCULATION

MOIS	DIMANCHES	LUNDIS	MARDIS	MERCREDIS	JEUDIS	VENDREDIS	SAMEDIS	TOTAL
JAN.	68032	73457	73756	88187	94255	78700	63575	539962
FÉV.	61106	76399	77557	79061	82239	84047	64669	525078
MAR.	67646	73638	79258	82521	80198	110456	86025	579742
AVR.	93792	83753	104241	88567	91167	92193	81678	635391
MAI.	100543	66762	93033	119391	119362	129298	91195	719584
JUI.	122902	70586	98692	101284	102988	115156	119063	730671
JUIL.	92350	85291	116896	121150	97209	104267	83400	700563
AOU.	81544	96755	100152	103684	127453	139816	111076	760480
SEP.	122305	91736	93273	97504	100569	109713	92479	707579
OCT.	94718	67650	116027	117866	118514	103235	86007	704017
NOV.	68929	89936	91701	91418	79096	116752	102453	640285
DEC.	92811	94767	99951	64952	81410	89363	74257	597511
TOTAL	1066678	970730	1144537	1155585	1174460	1272996	1055877	7840863
POURC. DU GRAND TOTAL	13.7	12.4	14.6	14.8	15.0	16.3	13.5	100.0

459

ROUTE DISTRICT COMPTEUR TRONCON SECTION VOIE 12 MOIS DE RELEVÉ
 138 63 802 2 10 EST

LASALLE VILLE PONT MERCIER

1974 JOUR MOYEN MENSUEL

MOIS	DIMANCHE MOYEN	LUNDI MOYEN	MARDI MOYEN	MERCREDI MOYEN	JEUDI MOYEN	VENDREDI MOYEN	SAMEDI MOYEN	JOUR MOYEN AJUSTE
JAN.	13606	18364	18439	17637	18851	19675	15894	17495
FÉV.	15277	19100	19389	19765	20560	21012	16167	18752
MAR.	13529	18410	19815	20630	20050	22091	17205	18818
AVR.	18758	20938	20848	22142	22792	23048	20420	21278
MAI.	20109	22254	23258	23878	23872	25860	22799	23147
JUI.	20484	23529	24673	25321	25747	28789	23813	24622
JUIL.	18470	21323	23379	24230	24302	26067	20850	22660
AOU.	20386	24189	25038	25921	25491	27963	22215	24457
SEP.	20384	22934	23318	24376	25142	27428	23120	23814
OCT.	18944	22550	23205	23573	23703	25809	21502	22755
NOV.	17232	22484	22925	22855	19774	23350	20491	21301
DEC.	15469	18953	19990	21651	20353	22341	18564	19617
JOUR MOYEN	17721	21252	22023	22665	22553	24453	20253	21560

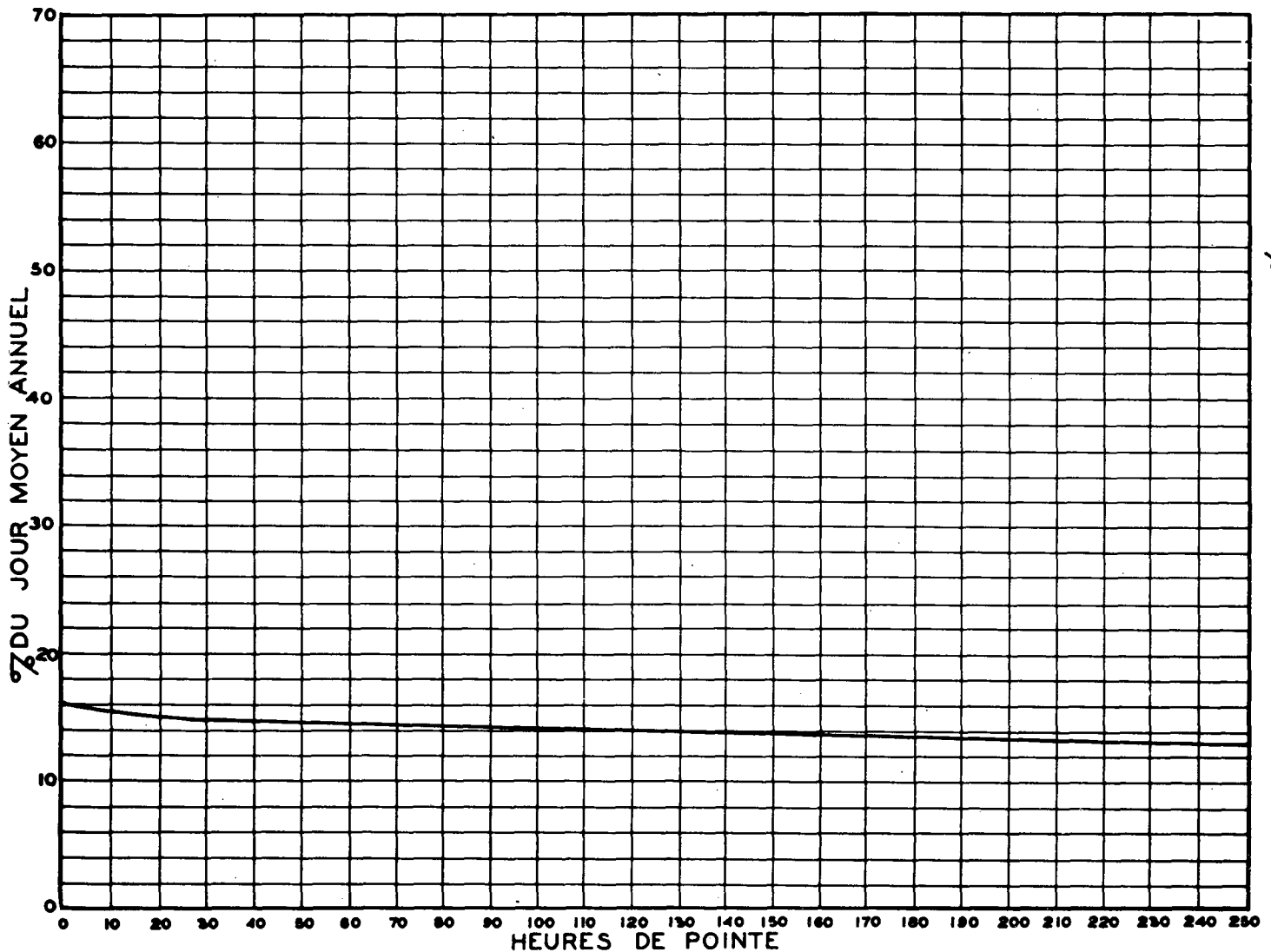
ROUTE DISTRICT COMPTEUR TRONÇON SECTION VOIE 12 MOIS DE RELEVÉ
 138 63 802 2 10 EST

LASALLE VILLE PONT MERCIER

1974 RELATION DES JOURS MOYENS MENSUELS AU JOUR MOYEN ANNUEL AJUSTÉ
 POURCENTAGES

MOIS	DIMANCHE	LUNDI	MARDI	MERCREDI	JEUDI	VENDREDI	SAMEDI	JOUR MOYEN AJUSTÉ
JAN.	63.2	85.2	85.6	81.9	87.5	91.3	73.8	81.2
FÉV.	70.9	88.6	90.0	91.7	95.4	97.5	75.0	87.0
MAR.	62.8	85.4	92.0	95.7	93.0	102.5	79.8	87.3
AVR.	87.1	97.2	96.7	102.7	105.8	106.9	94.8	98.7
MAI.	93.3	103.3	107.9	110.8	110.8	120.0	105.8	107.4
JUI.	95.1	109.2	114.5	117.5	119.5	133.6	110.5	114.2
JUIL.	85.7	98.9	108.5	112.4	112.8	121.0	96.8	105.1
AOU.	94.6	112.2	116.2	120.3	118.3	129.7	103.1	113.5
SEP.	94.6	106.4	108.2	113.1	116.7	127.3	107.3	110.5
OCT.	87.9	104.6	107.7	109.4	110.0	119.8	99.8	105.6
NOV.	80.0	104.3	106.4	106.1	91.8	108.3	95.1	98.8
DEC.	71.8	88.0	92.8	100.5	94.4	103.7	86.2	91.0
JOUR MOYEN	82.2	98.6	102.2	105.2	104.7	113.5	94.0	100.0

RELATION ENTRE LES HEURES DE POINTE ET LE JOUR MOYEN ANNUEL
 STATION: LASALLE (PONT MERCIER EST) ROUTE N° 138-63-802



ROUTE DISTRICT COMPTEUR TRONCON SECTION VOIE 12 MOIS DE RELEVÉ
 138 63 802 2 10 EST

LASALLE VILLE PONT MERCIER

COMPARAISON DES JOURS MOYENS MENSUELS

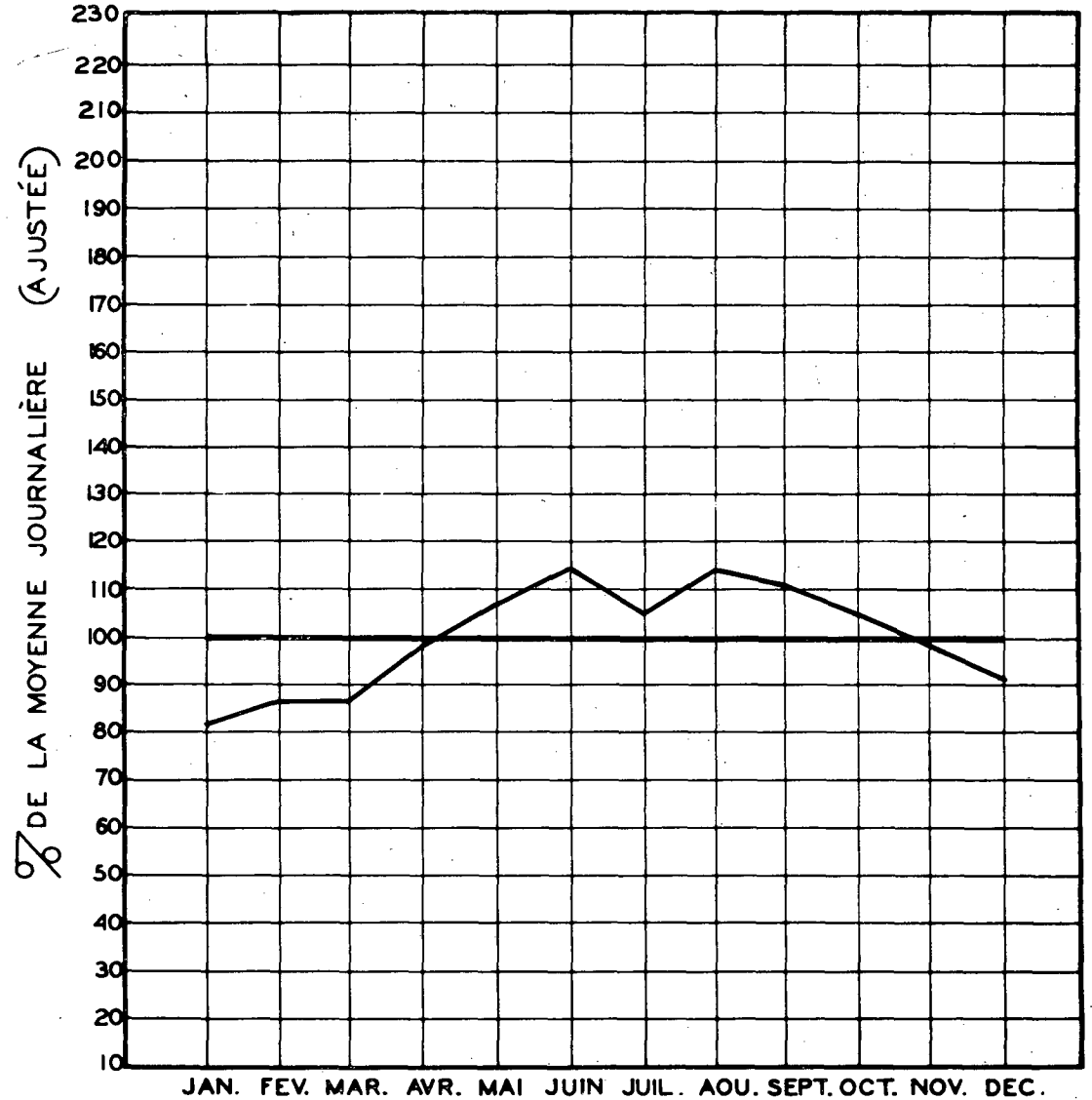
MOIS	JOUR MOYEN MENSUEL 1973		JOUR MOYEN MENSUEL 1974	
	VOLUME	POURC.J.M.	VOLUME	POURC.J.M.
JAN.	17445	83.4	17495	81.1
FÉV.	17761	84.9	18752	87.0
MAR.	19500	93.2	18818	87.3
AVR.	21029	100.6	21278	98.7
MAI.	22534	107.7	23147	107.4
JUI.	23512	112.4	24622	114.2
JUIL.	22535	107.8	22660	105.1
AOU.	23506	112.4	24457	113.4
SEP.	23292	111.4	23814	110.5
OCT.	21934	104.9	22755	105.5
NOV.	20218	96.7	21301	98.8
DEC.	17689	84.6	19617	91.0
J.M.A. AJUSTE	20913	100.0	21560	100.0

VOLUMES JOURNALIERS GROUPES SUIVANT LA FREQUENCE

GROUPES	FREQUENCE JOURS	TOTAL PAR GROUPE	TOTAL CUMULATIF PAR GROUPE			
			JOURS	POURC.	VEHICULES	POURC.
30000 ET PLUS	1	30067	1	0.28	30067	0.39
28000 A 30000	8	228433	9	2.47	258500	3.30
27000 A 28000	6	163865	15	4.11	422365	5.39
26000 A 27000	9	237954	24	6.58	660319	8.43
25000 A 26000	24	610187	48	13.16	1270506	16.21
24000 A 25000	40	980175	88	24.11	2250681	28.71
23000 A 24000	48	1125442	136	37.27	3376123	43.06
22000 A 23000	44	993511	180	49.32	4369634	55.73
21000 A 22000	39	837950	219	60.00	5206684	66.41
20000 A 21000	28	573382	247	67.68	5780066	73.72
19000 A 20000	38	742753	285	78.09	6522819	83.20
18000 A 19000	22	407038	307	84.11	6929857	88.39
17000 A 18000	16	281952	323	88.50	7210909	91.97
16000 A 17000	14	232501	337	92.33	7443410	94.94
15000 A 16000	8	124535	345	94.53	7567945	96.52
14000 A 15000	12	172296	357	97.81	7740241	98.72
13000 A 14000	5	68190	362	99.18	7808431	99.59
12000 A 13000	1	12996	363	99.46	7821427	99.76
10000 A 11000	1	10355	364	99.73	7831782	99.89
9000 A 10000	1	9081	365	100.00	7840863	100.00

CIRCULATION JOURNALIÈRE MOYENNE POUR CHAQUE MOIS
 COMPARÉE AVEC LA MOYENNE ANNUELLE
 — VALEURS AJUSTÉES —

STATION: VILLE LASALLE, VOIE EST (PONT MERCIER) ROUTE N° 138-63-802



ROUTE DISTRICT COMPTEUR TRONCON SECTION VOIE 11 MOIS DE RELEVÉ
 138 63 802 2 10 OUEST

ROUTE DISTRICT COMPTEUR TRONCON SECTION VOIE 11 MOIS DE RELEVÉ
 138 63 802 2 10 OUEST

LASALLE VILLE PONT MERCIER

LASALLE VILLE PONT MERCIER

ANNÉE	JOUR MOYEN		JOUR MAXIMUM		HEURES MAXIMALES				
	POURC.	AUG.	I-ÈRE	10-È	30-È	50-È	100-È	250-È	
72									
73	22844	0.0	26371	3467	3373	3325	3237	2535	1883
POURC.			115.4	15.1	14.7	14.5	14.1	11.0	8.1
74	22082	0.0	27743	3625	3561	3499	3428	3256	2776
POURC.			125.7	16.4	16.1	15.8	15.5	14.7	12.6

---POURCENTAGE PAR RAPPORT AU JOUR MOYEN DE 11 MOIS

1974 REPARTITION HORAIRE JOURNALIERE DU VOLUME DE 11 MOIS

HEURES A.M.	VOLUMES	POURC.	HEURES P.M.	VOLUMES	POURC.
12-1	107635	1.46	12-1	293380	3.98
1-2	72056	0.98	1-2	370684	5.03
2-3	55197	0.75	2-3	433949	5.89
3-4	43868	0.60	3-4	444241	6.03
4-5	37776	0.52	4-5	398813	5.41
5-6	96034	1.31	5-6	351067	4.77
6-7	565472	7.67	6-7	376706	5.11
7-8	779055	10.57	7-8	389341	5.28
8-9	603190	8.18	8-9	292453	3.97
9-10	350197	4.75	9-10	250214	3.40
10-11	301528	4.09	10-11	265111	3.60
11-12	286290	3.89	11-12	211061	2.87
TOTAL				7375318	

1974 DISTRIBUTION MENSUELLE

MOIS	HEURE MAXIMUM	JOUR MAXIMUM	JOUR MOYEN	TOTAL DU MOIS	POURCENTAGE
JAN.	---	---	---	---	---
FÉV.	3353	21617	19221	538214	7.3
MAR.	3284	22746	18996	588889	8.0
AVR.	3409	24485	21415	642453	8.8
MAI.	3530	25444	22961	711814	9.7
JUI.	3490	26781	23711	711355	9.7
JUIL.	3263	25623	22750	705266	9.6
AOU.	3491	27743	24856	770541	10.5
SÉP.	3600	26831	24266	728009	9.9
OCT.	3593	26019	23205	719359	9.8
NOV.	3625	26144	21655	649655	8.9
DEC.	3504	24421	19669	609763	8.3
JOUR MOYEN	22082		TOTAL	7375318	

1974 VOLUMES HORAIRES GROUPES SUIVANT LA FREQUENCE

GROUPES	FREQUENCE HEURES	TOTAL PAR GROUPE	TOTAL CUMULATIF PAR GROUPE HEURES	POURC.	VEHICULES	POURC.
3400 ET PLUS	55	192758	55	0.69	192758	2.62
3200 A 3400	69	227008	124	1.55	419766	5.70
3000 A 3200	71	220216	195	2.44	639982	8.68
2800 A 3000	49	142400	244	3.05	782382	10.61
2600 A 2800	41	110502	285	3.56	892884	12.11
2400 A 2600	124	309422	409	5.11	1202306	16.31
2200 A 2400	122	280274	531	6.63	1482580	20.11
2000 A 2200	135	284267	666	8.31	1766847	23.96
1900 A 2000	41	79741	707	8.82	1846588	25.04
1800 A 1900	43	79327	750	9.36	1925915	26.12
1700 A 1800	56	97850	806	10.06	2023765	27.44
1600 A 1700	49	80956	855	10.67	2104721	28.54
1500 A 1600	79	121745	934	11.66	2226466	30.19
1400 A 1500	165	238325	1099	13.72	2464791	33.42
1200 A 1400	820	1059726	1919	23.94	3524517	47.79
1000 A 1200	1271	1389573	3190	39.80	4914090	66.63
800 A 1000	1305	1180131	4495	56.08	6094221	82.63
600 A 800	816	578057	5311	66.26	6672278	90.47
400 A 600	653	328980	5964	74.41	7001258	94.93
200 A 400	802	231673	6766	84.41	7232931	98.07
0 A 200	1250	142387	8016	100.00	7375318	100.00

ROUTE DISTRICT COMPTEUR TRONCON SECTION VOIE 11 MOIS DE RELEVÉ
 138 63 802 2 10 OUEST

LASALLE VILLE PONT MERCIER

1974 DENSITE MENSUELLE DE LA CIRCULATION

MOIS	DIMANCHES	LUNDIS	MARDIS	MERCREDIS	JEUDIS	VENDREDIS	SAMEDIS	TOTAL
JAN.	---	---	---	---	---	---	---	---
FÉV.	64156	80549	79557	81461	83739	83810	64942	538214
MAR.	70806	78105	82080	83718	81399	110243	82538	588889
AVR.	99644	87450	106204	89673	90864	89822	78796	642453
MAI.	106779	69611	93553	119935	117100	123276	81560	711814
JUI.	137017	72935	97828	98099	101245	101812	102419	711355
JUIL	108631	91139	117632	120706	95299	96843	75016	705266
AOU.	94623	103388	102456	105072	132172	132541	100289	770541
SEP.	141137	97634	96927	99482	102652	105226	84951	728009
OCT.	104126	71592	119077	120440	121086	102293	80745	719359
NOV.	73058	94026	93404	93353	82241	115157	98416	649655
DEC.	96605	100823	99173	67452	84192	90125	71393	609763
TOTAL	1096582	947252	1087891	1079391	1091989	1151148	921065	7375318
POURC. DU GRAND TOTAL	14.9	12.9	14.8	14.7	14.9	15.7	12.5	100.0

ROUTE DISTRICT COMPTEUR TRONCON SECTION VOIE 11 MOIS DE RELEVÉ
 138 63 802 2 10 OUEST

LASALLE VILLE PONT MERCIER

1974 JOUR MOYEN MENSUEL

MOIS	DIMANCHE MOYEN	LUNDI MOYEN	MARDI MOYEN	MERCREDI MOYEN	JÉUDI MOYEN	VENDREDI MOYEN	SAMEDI MOYEN	JOUR MOYEN AJUSTE
JAN.	---	---	---	---	---	---	---	---
FÉV.	16039	20137	19889	20365	20935	20953	16236	19221
MAR.	14161	19526	20520	20930	20350	22049	16508	19149
AVR.	19929	21863	21241	22418	22716	22456	19699	21474
MAI.	21356	23204	23388	23987	23420	24655	20390	22914
JUI.	22836	24312	24457	24525	25311	25453	20484	23911
JUIL	21726	22785	23526	24141	23825	24211	18754	22709
AOU.	23656	25847	25614	26268	26434	26508	20058	24912
SEP.	23523	24409	24232	24871	25663	26307	21238	24320
OCT.	20825	23864	23815	24088	24217	25573	20186	23224
NOV.	18265	23507	23351	23338	20560	23031	19683	21676
DEC.	16101	20165	19835	22484	21048	22531	17848	20001
JOUR MOYEN	19856	22693	22715	23401	23134	23975	19189	22138

ROUTE DISTRICT COMPTEUR TRONCON SECTION VOIE 11 MOIS DE RELEVÉ
 138 63 802 2 10 OUEST

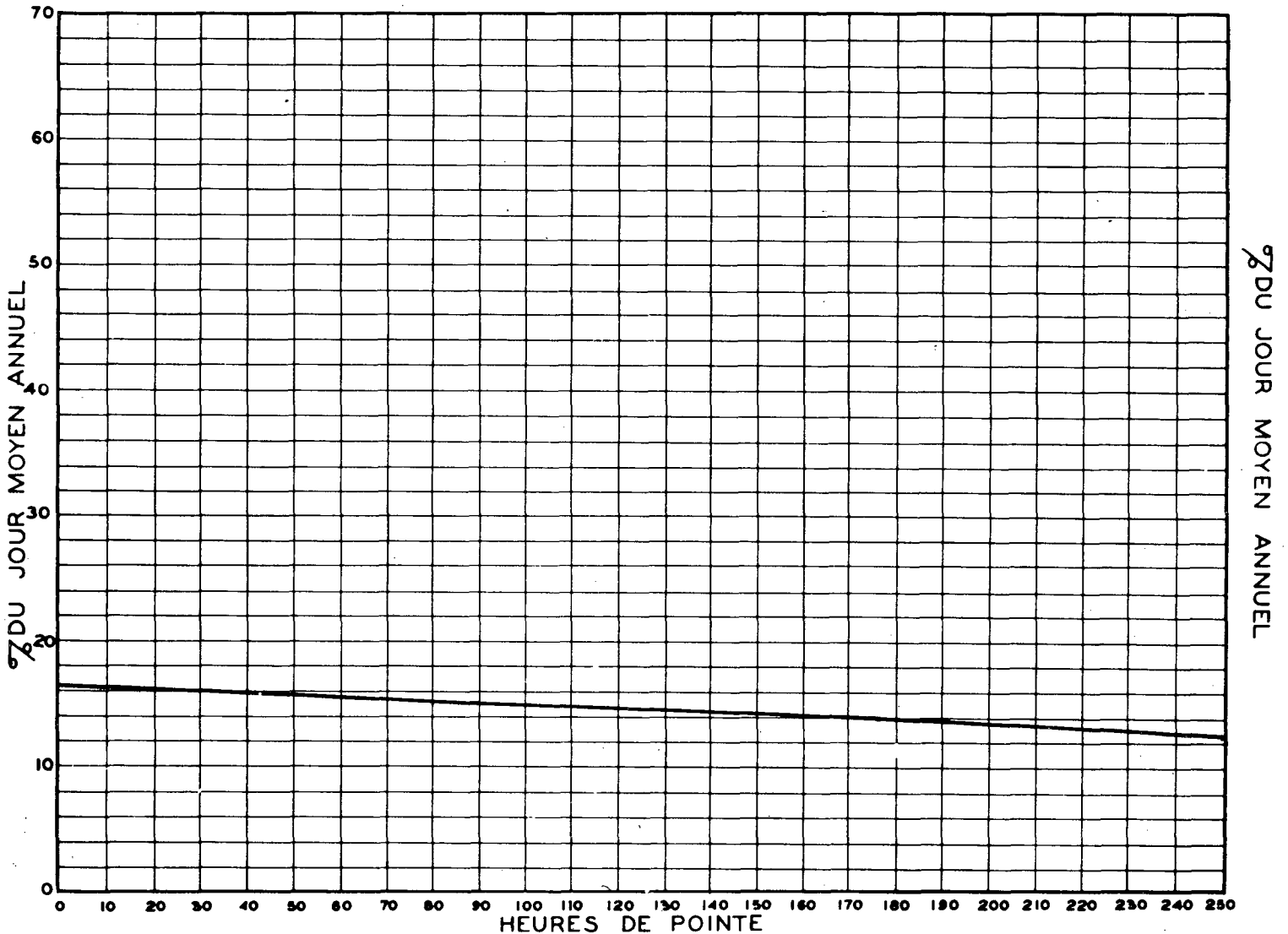
LASALLE VILLE PONT MERCIER

1974 RELATION DES JOURS MOYENS MENSUELS AU JOUR MOYEN DE 11 MOIS

POURCENTAGES

MOIS	DIMANCHE	LUNDI	MARDI	MERCREDI	JEUDI	VENDREDI	SAMEDI	JOUR MOYEN AJUSTE
JAN.	---	---	---	---	---	---	---	---
FÉV.	72.5	91.0	89.9	92.0	94.6	94.7	73.4	86.9
MAR.	64.0	88.3	92.7	94.6	92.0	99.6	74.6	86.5
AVR.	90.1	98.8	96.0	101.3	102.7	101.5	89.0	97.0
MAI.	96.5	104.9	105.7	108.4	105.8	111.4	92.2	103.6
JUI.	103.2	109.9	110.5	110.8	114.4	115.0	92.6	108.1
JUIL.	98.2	103.0	106.3	109.1	107.7	109.4	84.8	102.6
AOU.	106.9	116.8	115.8	118.7	119.5	119.8	90.7	112.6
SEP.	106.3	110.3	109.5	112.4	116.0	118.9	96.0	109.9
OCT.	94.1	107.8	107.6	108.9	109.4	115.6	91.2	105.0
NOV.	82.6	106.2	105.5	105.5	92.9	104.1	89.0	98.0
DEC.	72.8	91.1	89.6	101.6	95.1	101.8	80.7	90.4
JOUR MOYEN	89.7	102.6	102.7	105.8	104.6	108.3	86.7	100.0

RELATION ENTRE LES HEURES DE POINTE ET LE JOUR MOYEN ANNUEL
 STATION: LASALLE (PONT MERCIER O.) ROUTE N° 138-63-802



ROUTE DISTRICT COMPTEUR TRONÇON SECTION VOIE 11 MOIS DE RELEVÉ
 138 63 802 2 10 OUEST

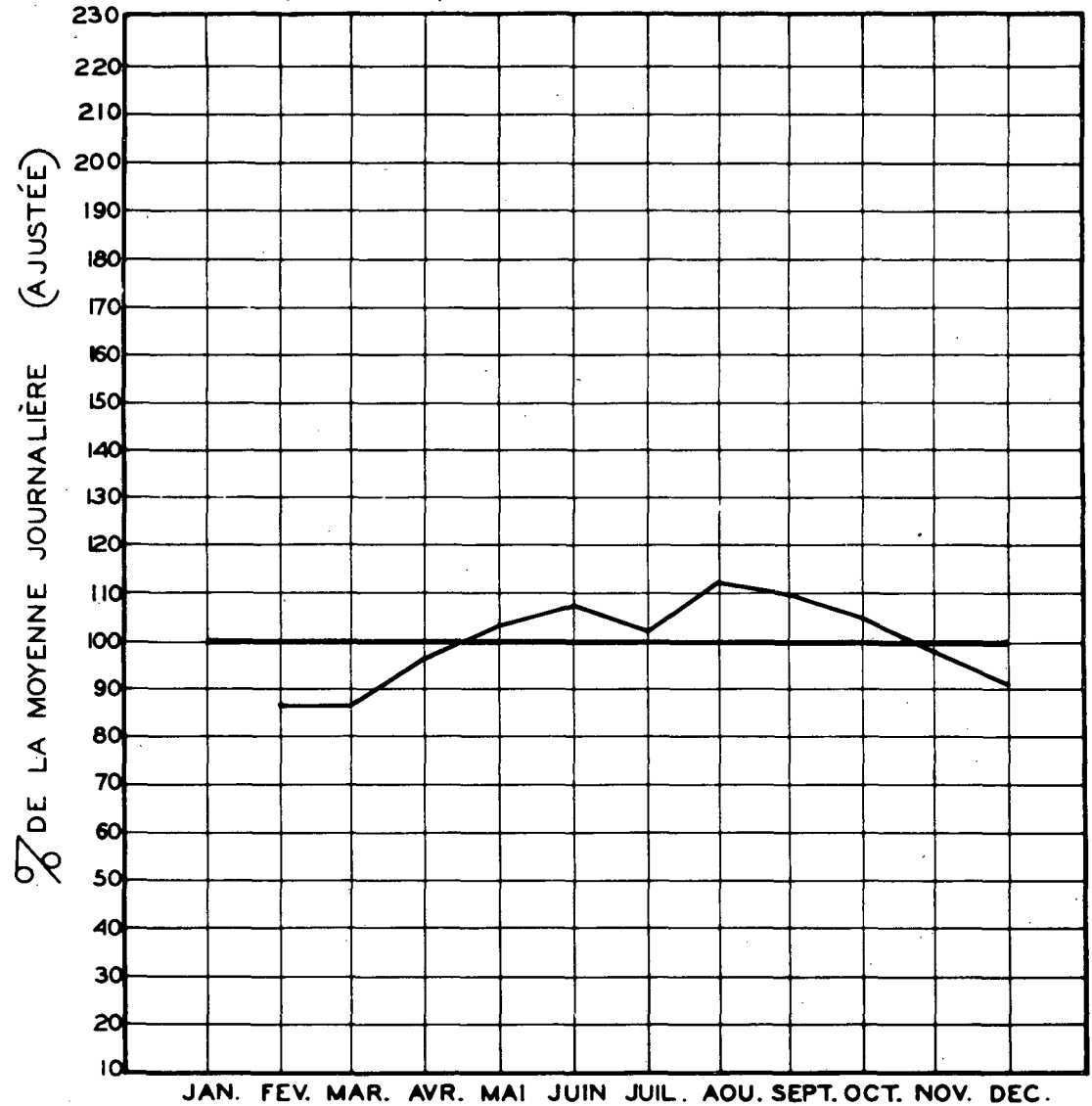
LASALLE VILLE PONT MERCIER

CIRCULATION JOURNALIÈRE MOYENNE POUR CHAQUE MOIS
 COMPARÉE AVEC LA MOYENNE ANNUELLE
 - VALEURS AJUSTÉES -

COMPARAISON DES JOURS MOYENS MENSUELS

MOIS	JOUR MOYEN MENSUEL 1973		JOUR MOYEN MENSUEL 1974	
	VOLUME	POURC.J.M.	VOLUME	POURC.J.M.
JAN.	---	---	---	---
FÉV.	---	---	19221	86.8
MAR.	---	---	19149	86.5
AVR.	21888	95.8	21474	97.0
MAI.	22937	100.3	22914	103.5
JUI.	23786	104.1	23911	108.0
JUIL.	22813	99.8	22709	102.6
AOU.	---	---	24912	112.5
SEP.	---	---	24320	109.9
OCT.	---	---	23224	104.9
NOV.	---	---	21676	97.9
DEC.	---	---	20001	90.3
J.M.A. AJUSTÉ	22857	100.0	22138	100.0

STATION: VILLE LASALLE, VOIE OUEST ROUTE N° 138-63-802
 (PONT MERCIER)



VOLUMES JOURNALIERS GROUPES SUIVANT LA FREQUENCE

GROUPES	FREQUENCE JOURS	TOTAL PAR GROUPE	TOTAL CUMULATIF PAR GROUPE			
			JOURS	POURC.	VEHICULES	POURC.
27000 ET PLUS	2	54839	2	0.60	54839	0.75
26000 A 27000	22	581945	24	7.19	636784	8.64
25000 A 26000	31	789230	55	16.47	1426014	19.34
24000 A 25000	48	1173090	103	30.84	2599104	35.25
23000 A 24000	57	1341558	160	47.91	3940662	53.44
22000 A 23000	29	654907	189	56.59	4595569	62.32
21000 A 22000	29	624332	218	65.27	5219901	70.78
20000 A 21000	44	901704	262	78.45	6121605	83.01
19000 A 20000	18	351729	280	83.84	6473334	87.78
18000 A 19000	17	314651	297	88.93	6787985	92.64
17000 A 18000	9	157240	306	91.62	6945225	94.17
16000 A 17000	13	213891	319	95.51	7159116	97.07
15000 A 16000	8	123139	327	97.91	7282255	98.74
14000 A 15000	5	72887	332	99.41	7355142	99.73
13000 A 14000	1	10701	333	99.71	7365843	99.88
9000 A 10000	1	9475	334	100.00	7375318	100.00

ROUTE DISTRICT COMPTEUR TRONCON SECTION VOIE 11 MOIS DE RELEVÉ
 138 63 802 2 10 2

LASALLE VILLE PONT MERCIER

ROUTE DISTRICT COMPTEUR TRONCON SECTION VOIE 11 MOIS DE RELEVÉ
 138 63 802 2 10 2

LASALLE VILLE PONT MERCIER

1974 REPARTITION HORAIRE JOURNALIERE DU VOLUME DE 11 MOIS

ANNEE	JOUR MOYEN	POURC. AUG.	JOUR MAXIMUM	HEURES MAXIMALES					
				1-ERE	10-E	30-E	50-E	100-E	250-E
72									
73	45200	0.0	53682	4549	4383	4281	4230	4123	3616
*POURC.			118.8	10.0	9.6	9.5	9.3	9.0	8.0
74	43938	0.0	56368	4737	4617	4545	4499	4396	4128
*POURC.			128.3	10.8	10.5	10.3	10.2	10.0	9.4

---POURCENTAGE PAR RAPPORT AU JOUR MOYEN DE 11 MOIS

HEURES A.M.	VOLUMES	POURC.	HEURES P.M.	VOLUMES	POURC.
12- 1	315790	2.16	12- 1	629855	4.30
1- 2	173621	1.19	1- 2	748225	5.10
2- 3	120980	0.83	2- 3	841175	5.74
3- 4	89424	0.61	3- 4	1029590	7.02
4- 5	66477	0.46	4- 5	1208439	8.24
5- 6	131963	0.90	5- 6	1061260	7.24
6- 7	664257	4.53	6- 7	844417	5.76
7- 8	1042006	7.11	7- 8	772636	5.27
8- 9	902023	6.15	8- 9	621877	4.24
9-10	629861	4.30	9-10	548966	3.75
10-11	608201	4.15	10-11	522214	3.56
11-12	610034	4.16	11-12	492137	3.36
TOTAL				14675428	

1974 DISTRIBUTION MENSUELLE

MOIS	HEURE MAXIMUM	JOUR MAXIMUM	JOUR MOYEN	TOTAL DU MOIS	POURCENTAGE
JAN.	---	---	---	---	---
FEV.	4247	43000	37974	1063292	7.3
MAR.	4221	45616	37697	1168631	8.0
AVR.	4357	49609	42594	1277844	8.8
MAI.	4531	52677	46174	1431398	9.8
JUI.	4597	56368	48067	1442026	9.9
JUIL	4450	54193	45349	1405829	9.6
AOU.	4737	56002	49387	1531021	10.5
SEP.	4669	55192	47852	1435588	9.8
OCT.	4637	52725	45889	1422585	9.7
NOV.	4695	51326	42998	1289940	8.8
DEC.	4396	46233	38944	1207274	8.3
JOUR MOYEN	43938		TOTAL	14675428	

1974 VOLUMES HORAIRE GROUPES SUIVANT LA FREQUENCE

GROUPES	FREQUENCE HEURES	TOTAL PAR GROUPE	TOTAL CUMULATIF PAR GROUPE HEURES	POURC.	VEHICULES	POURC.
4400 ET PLUS	96	432942	96	1.20	432942	2.96
4200 A 4400	114	490995	210	2.62	923937	6.30
4000 A 4200	129	528220	339	4.23	1452157	9.90
3800 A 4000	146	569373	485	6.06	2021530	13.78
3600 A 3800	173	640297	658	8.21	2661827	18.14
3400 A 3600	186	649969	844	10.53	3311796	22.57
3200 A 3400	210	693368	1054	13.15	4005164	27.30
3000 A 3200	190	589131	1244	15.52	4594295	31.31
2800 A 3000	279	807250	1523	19.00	5401545	36.81
2600 A 2800	370	999309	1893	23.62	6400854	43.62
2400 A 2600	424	1057837	2317	28.91	7458691	50.83
2200 A 2400	509	1168673	2826	35.26	8627364	58.79
2000 A 2200	572	1201896	3398	42.40	9829260	66.98
1800 A 2000	635	1203972	4033	50.32	11033232	75.19
1600 A 1800	641	1091175	4674	58.31	12124407	82.62
1400 A 1600	578	869073	5252	65.52	12993480	88.54
1200 A 1400	407	530672	5659	70.60	13524152	92.16
1000 A 1200	221	244770	5880	73.36	13768922	93.83
800 A 1000	287	255699	6167	76.94	14024621	95.57
400 A 800	638	358227	6805	84.90	14382848	98.01
0 A 400	1211	292580	8016	100.00	14675428	100.00

ROUTE DISTRICT COMPTEUR TRONCON SECTION VOIE 11 MOIS DE RELEVÉ
 138 63 802 2 10 2

LASALLE VILLE PONT MERCIER

1974 DENSITE MENSUELLE DE LA CIRCULATION

MOIS	DIMANCHES	LUNDIS	MARDIS	MERCREDIS	JEUDIS	VENDREDIS	SAMEDIS	TOTAL
JAN.	---	---	---	---	---	---	---	---
FEV.	125262	156948	157114	160522	165978	167857	129611	1063292
MAR.	138452	151743	161338	166239	161597	220699	168563	1168631
AVR.	193436	171203	210445	178240	182031	182015	160474	1277844
MAI.	207322	136373	186586	239326	236462	252574	172755	1431398
JUI.	259919	143521	196520	199383	204233	216968	221482	1442026
JUIL	200981	176430	234528	241856	192508	201110	158416	1405829
AOU.	176167	200143	202608	208756	259625	272357	211365	1531021
SEP.	263442	189370	190200	196986	203221	214939	177430	1435588
OCT.	198844	139242	235104	237544	239571	205528	166752	1422585
NOV.	141987	183962	185105	184771	161337	231909	200869	1289940
DEC.	189416	195590	199124	132404	165602	179488	145650	1207274
TOTAL	2095228	1844525	2158672	2146027	2172165	2345444	1913367	14675428
POURC. DU GRAND TCTAL	14.3	12.6	14.8	14.7	14.9	16.0	13.1	100.0

467

ROUTE DISTRICT COMPTEUR TRONCON SECTION VOIE 11 MOIS DE RELEVÉ
 138 63 802 2 10 2

LASALLE VILLE PONT MERCIER

1974 JOUR MOYEN MENSUEL

MOIS	DIMANCHE MOYEN	LUNDI MOYEN	MARDI MOYEN	MERCREDI MOYEN	JEUDI MOYEN	VENDREDI MOYEN	SAMEDI MOYEN	JOUR MOYEN AJUSTE
JAN.	---	---	---	---	---	---	---	---
FEV.	31316	39237	39279	40131	41495	41964	32403	37974
MAR.	27690	37936	40335	41560	40399	44140	33713	37967
AVR.	38687	42801	42089	44560	45508	45504	40119	42752
MAI.	41464	45458	46647	47865	47292	50515	43189	46061
JUI.	43320	47840	49130	49846	51058	54242	44296	48533
JUIL	40196	44108	46906	48371	48127	50278	39604	45369
AOU.	44042	50036	50652	52189	51925	54471	42273	49369
SEP.	43907	47343	47550	49247	50805	53735	44358	48134
OCT.	39769	46414	47021	47509	47914	51382	41688	45956
NOV.	35497	45991	46276	46193	40334	46382	40174	42978
DEC.	31569	39118	39825	44135	41401	44872	36413	39618
JOUR MOYEN	37951	44207	45065	46510	46023	48862	39839	44065

ROUTE DISTRICT COMPTEUR TRONCON SECTION VOIE 11 MOIS DE RELEVÉ
 138 63 802 2 10 2

LASALLE VILLE PONT MERCIER

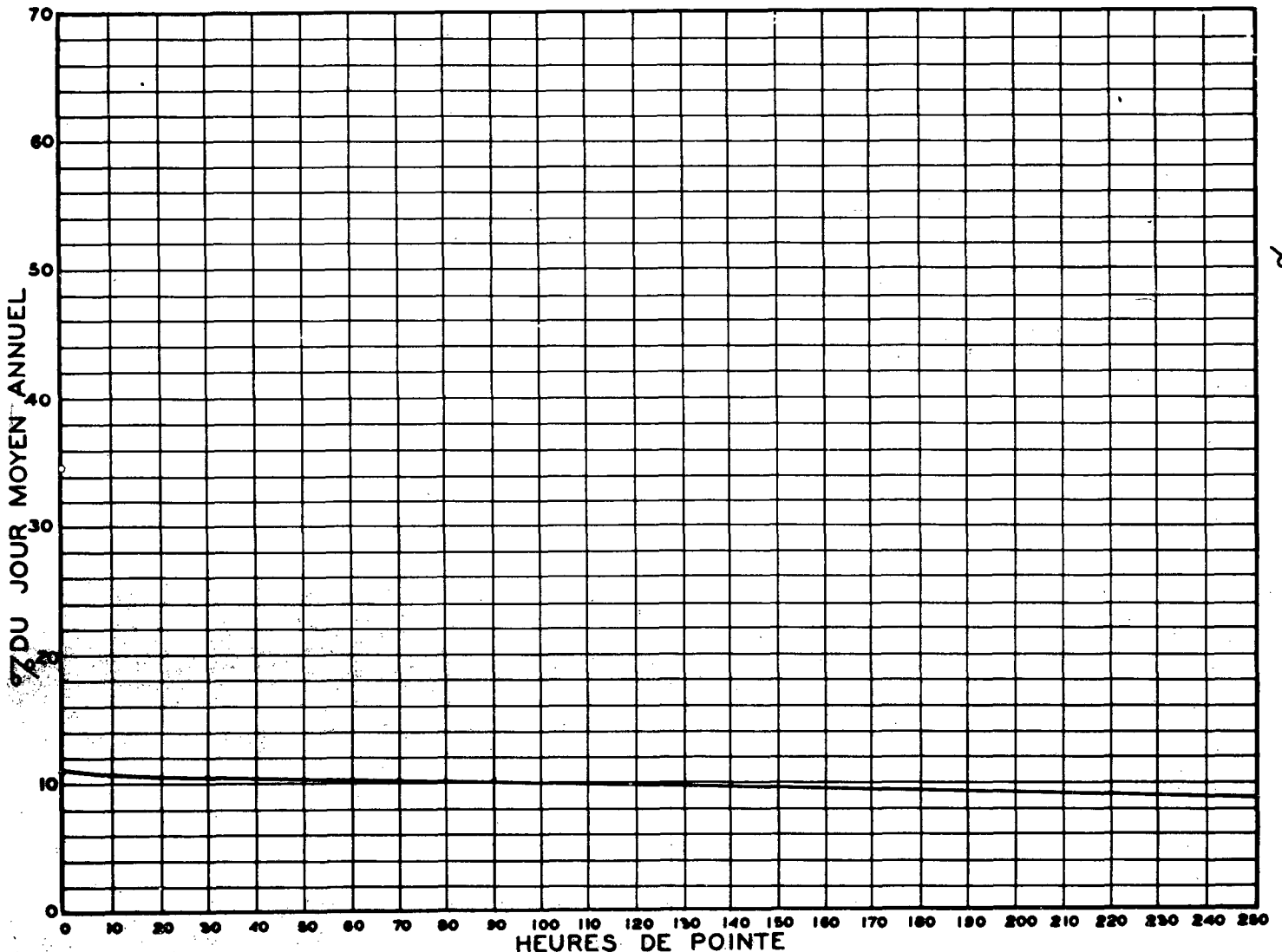
1974 RELATION DES JOURS MOYENS MENSUELS AU JOUR MOYEN DE 11 MOIS

POURCENTAGES

MOIS	DIMANCHE	LUNDI	MARDI	MERCREDI	JEUDI	VENDREDI	SAMEDI	JOUR MOYEN AJUSTE
JAN.	---	---	---	---	---	---	---	---
FÉV.	71.1	89.1	89.2	91.1	94.2	95.3	73.6	86.2
MAR.	62.9	86.1	91.6	94.4	91.7	100.2	76.6	86.2
AVR.	87.8	97.2	95.6	101.2	103.3	103.3	91.1	97.1
MAI.	94.1	103.2	105.9	108.7	107.4	114.7	98.1	104.6
JUI.	98.4	108.6	111.5	113.2	115.9	123.1	100.6	110.2
JUIL.	91.3	100.1	106.5	109.8	109.3	114.1	89.9	103.0
AOU.	100.0	113.6	115.0	118.5	117.9	123.7	96.0	112.1
SEP.	99.7	107.5	108.0	111.8	115.3	122.0	100.7	109.3
OCT.	90.3	105.4	106.8	107.9	108.8	116.7	94.7	104.3
NOV.	80.6	104.4	105.1	104.9	91.6	105.3	91.2	97.6
DEC.	71.7	88.8	90.4	100.2	94.0	101.9	82.7	90.0
JOUR MOYEN	86.2	100.4	102.3	105.6	104.5	110.9	90.5	100.0

RELATION ENTRE LES HEURES DE POINTE ET LE JOUR MOYEN ANNUEL

STATION: VILLE LASALLE 2 VOIES (PONT MERCIER) ROUTE N° 138-63-802



ROUTE DISTRICT COMPTEUR TRONCON SECTION VOIE 11 MOIS DE RELEVÉ
 138 63 802 2 10 2

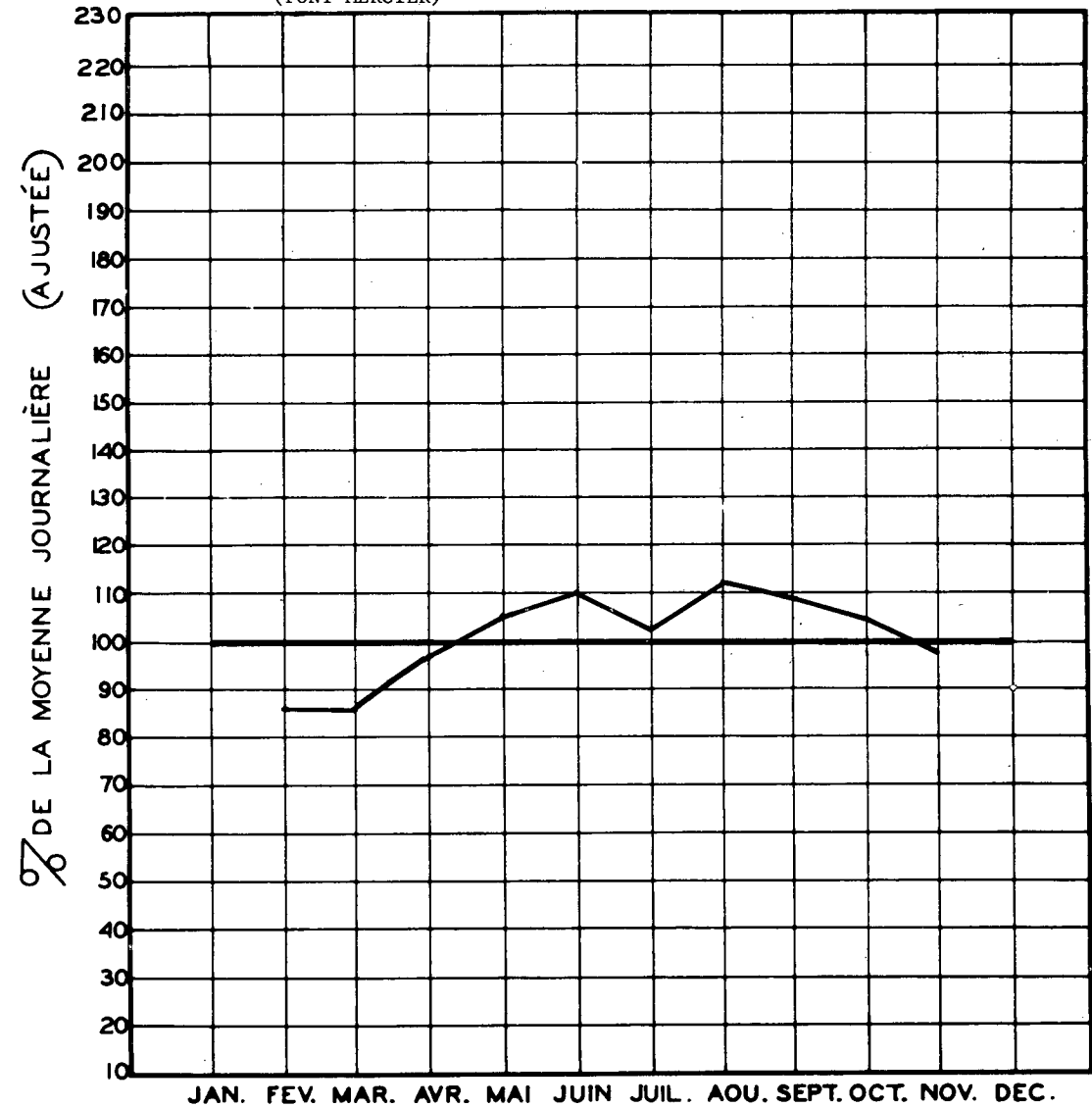
LASALLE VILLE PONT MERCIER

CIRCULATION JOURNALIÈRE MOYENNE POUR CHAQUE MOIS
 COMPARÉE AVEC LA MOYENNE ANNUELLE
 - VALEURS AJUSTÉES -

COMPARAISON DES JOURS MOYENS MENSUELS

MOIS	JOUR MOYEN MENSUEL 1973		JOUR MOYEN MENSUEL 1974	
	VOLUME	POURC. J.M.	VOLUME	POURC. J.M.
JAN.	---	---	---	---
FEB.	---	---	37974	86.2
MAR.	---	---	37967	86.2
AVR.	42918	94.8	42752	97.0
MAI.	45472	100.5	46061	104.5
JUI.	47298	104.5	48533	110.1
JUIL.	45348	100.2	45369	103.0
AOU.	---	---	49369	112.0
SEP.	---	---	48134	109.2
OCT.	---	---	45956	104.3
NOV.	---	---	42978	97.5
DEC.	---	---	39618	89.9
J.M.A. AJUSTE	45259	100.0	44065	100.0

STATION VILLE LASALLE, 2 VOIES (PONT MERCIER) ROUTE N° 138-63-802



VOLUMES JOURNALIERS GROUPES SUIVANT LA FREQUENCE

GROUPES	FREQUENCE JOURS	TOTAL PAR GROUPE	TOTAL CUMULATIF PAR GROUPE			
			JOURS	POURC.	VEHICULES	POURC.
56000 ET PLUS	2	112370	2	0.60	112370	0.77
54000 A 56000	7	384608	9	2.70	496978	3.39
52000 A 54000	15	791336	24	7.19	1288314	8.78
50000 A 52000	27	1371907	51	15.27	2660221	18.13
48000 A 50000	41	2055635	92	27.55	4665856	31.80
46000 A 48000	56	2623360	148	44.32	7289216	49.67
44000 A 46000	34	1538073	182	54.50	8827289	60.16
42000 A 44000	37	1593130	219	65.57	10420419	71.01
40000 A 42000	39	1599285	258	77.25	12019704	81.91
38000 A 40000	24	938155	282	84.44	12957859	88.30
36000 A 38000	13	484588	295	88.33	13442447	91.60
34000 A 36000	10	350273	305	91.32	13792720	93.99
32000 A 34000	13	428988	318	95.21	14221708	96.91
30000 A 32000	5	153941	323	96.71	14375649	97.96
28000 A 30000	9	260167	332	99.41	14635816	99.74
20000 A 22000	1	21056	333	99.71	14656872	99.88
18000 A 20000	1	18556	334	100.00	14675428	100.00

ROUTE DISTRICT COMPTEUR TRONCON SECTION VOIE 5 MOIS DE RELEVÉ
 138 62 855 1 90

MERCIER A 6.4 MILLES AU SUD DE L INT. DE LA ROUTE 3

ANNEE	JOUR MOYEN	POURC. AUG.	JOUR MAXIMUM	HEURES MAXIMALES					
				1-ERE	10-E	30-E	50-E	100-E	250-E
72	4860	5.1	10240	910	781	655	621	572	484
POURC.			210.6	18.5	16.0	13.5	12.6	11.6	10.0
73	5524	0.0	10423	1005	845	740	697	628	529
POURC.			188.7	18.1	15.2	13.3	12.5	11.3	9.5
74	5759	0.0	9151	965	806	684	635	549	465
POURC.			158.9	16.8	14.0	11.9	11.0	9.5	8.1

POURCENTAGE PAR RAPPORT AU JOUR MOYEN DE 5 MOIS

1974 DISTRIBUTION MENSUELLE

MOIS	HEURE MAXIMUM	JOUR MAXIMUM	JOUR MOYEN	TOTAL DU MOIS	POURCENTAGE
JAN.	---	---	---	---	---
FEV.	---	---	---	---	---
MAR.	---	---	---	---	---
AVR.	---	---	---	---	---
MAI.	---	---	---	---	---
JUI.	---	---	---	---	---
JUIL.	---	---	---	---	---
AUG.	965	9151	6697	207618	23.6
SEP.	869	8588	6283	188492	21.4
OCT.	880	8737	5784	179321	20.4
NOV.	658	6536	5173	155199	17.7
DEC.	520	5801	4855	150505	17.1
JOUR MOYEN	5759		TOTAL	881135	

ROUTE DISTRICT COMPTEUR TRONCON SECTION VOIE 5 MOIS DE RELEVÉ
 138 62 855 1 90

MERCIER A 6.4 MILLES AU SUD DE L INT. DE LA ROUTE 3

1974 REPARTITION HORAIRE JOURNALIERE DU VOLUME DE 5 MOIS

HEURES A.M.	VOLUMES	POURC.	HEURES P.M.	VOLUMES	POURC.
12- 1	16801	1.91	12- 1	43823	4.98
1- 2	9811	1.12	1- 2	54413	6.18
2- 3	7286	0.83	2- 3	58120	6.60
3- 4	4984	0.57	3- 4	60119	6.83
4- 5	3803	0.44	4- 5	69090	7.85
5- 6	9329	1.06	5- 6	66589	7.56
6- 7	29678	3.37	6- 7	59045	6.71
7- 8	39385	4.47	7- 8	52209	5.93
8- 9	40061	4.55	8- 9	42988	4.88
9-10	39586	4.50	9-10	35095	3.99
10-11	42558	4.83	10-11	29422	3.34
11-12	43575	4.95	11-12	23365	2.66
TOTAL				881135	

1974 VOLUMES HORAIRE GROUPES SUIVANT LA FREQUENCE

GROUPES	FREQUENCE HEURES	TOTAL PAR GROUPE	TOTAL CUMULATIF HEURES	POURC. POURC.	VEHICULES POURC.
900 ET PLUS	1	965	1	0.03	965 0.11
850 A 900	3	2621	4	0.11	3586 0.41
800 A 850	7	5719	11	0.30	9305 1.06
750 A 800	5	3905	16	0.44	13210 1.50
700 A 750	11	7963	27	0.74	21173 2.41
650 A 700	12	8064	39	1.07	29237 3.32
600 A 650	38	23583	77	2.10	52820 6.00
550 A 600	22	12616	99	2.70	65436 7.43
500 A 550	64	33260	163	4.44	98696 11.21
450 A 500	145	68294	308	8.39	166990 18.96
400 A 450	209	88647	517	14.08	255637 29.02
350 A 400	331	123294	848	23.10	378931 43.01
300 A 350	420	136054	1268	34.54	514985 58.45
250 A 300	566	155055	1834	49.95	670040 76.05
200 A 250	386	87663	2220	60.46	757703 86.00
150 A 200	280	48328	2500	68.09	806031 91.48
100 A 150	280	35115	2780	75.71	841146 95.47
50 A 100	338	25195	3118	84.92	866341 98.33
0 A 50	554	14794	3672	100.00	881135 100.00

ROUTE DISTRICT COMPTEUR TRONCON SECTION VOIE 5 MOIS DE RELEVÉ
 138 62 855 1 90

MERCIER A 6.4 MILLES AU SUD DE L INT. DE LA ROUTE 3

1974 DENSITE MENSUELLE DE LA CIRCULATION

MOIS	DIMANCHES	LUNDIS	MARDIS	MERCREDIS	JEUDIS	VENDREDIS	SAMEDIS	TOTAL
JAN.	---	---	---	---	---	---	---	---
FEV.	---	---	---	---	---	---	---	---
MAR.	---	---	---	---	---	---	---	---
AVR.	---	---	---	---	---	---	---	---
MAI.	---	---	---	---	---	---	---	---
JUI.	---	---	---	---	---	---	---	---
JUIL	---	---	---	---	---	---	---	---
AOU.	34346	24344	23688	24187	31343	35718	33992	207618
SEP.	47457	21528	20986	25561	23417	25922	27621	188492
OCT.	35592	15870	25446	26024	27217	24966	24206	179321
NOV.	21751	19378	19732	20887	19092	27650	26709	155199
DEC.	27584	23000	22532	15156	19900	22098	20235	150505
TOTAL	166730	104120	112384	107815	120969	136354	132763	881135
POURC. DU GRAND TOTAL	19.0	11.9	12.8	12.3	13.8	15.5	15.1	100.0

ROUTE DISTRICT COMPTEUR TRONCON SECTION VOIE 5 MOIS DE RELEVÉ
 138 62 855 1 90

MERCIER A 6.4 MILLES AU SUD DE L INT. DE LA ROUTE 3

1974 JOUR MOYEN MENSUEL

MOIS	DIMANCHE MOYEN	LUNDI MOYEN	MARDI MOYEN	MERCREDI MOYEN	JEUDI MOYEN	VENDREDI MOYEN	SAMEDI MOYEN	JOUR MOYEN AJUSTE
JAN.	---	---	---	---	---	---	---	---
FEV.	---	---	---	---	---	---	---	---
MAR.	---	---	---	---	---	---	---	---
AVR.	---	---	---	---	---	---	---	---
MAI.	---	---	---	---	---	---	---	---
JUI.	---	---	---	---	---	---	---	---
JUIL	---	---	---	---	---	---	---	---
AOU.	8587	6086	5922	6047	6269	7144	6798	6693
SEP.	7910	5382	5247	5390	5854	6481	6905	6166
OCT.	7118	5290	5089	5205	5443	6242	6052	5777
NOV.	5438	4845	4933	5222	4773	5530	5342	5154
DEC.	4597	4600	4506	5052	4975	5525	5059	4902
JOUR MOYEN	6730	5241	5139	5383	5463	6184	6031	5739

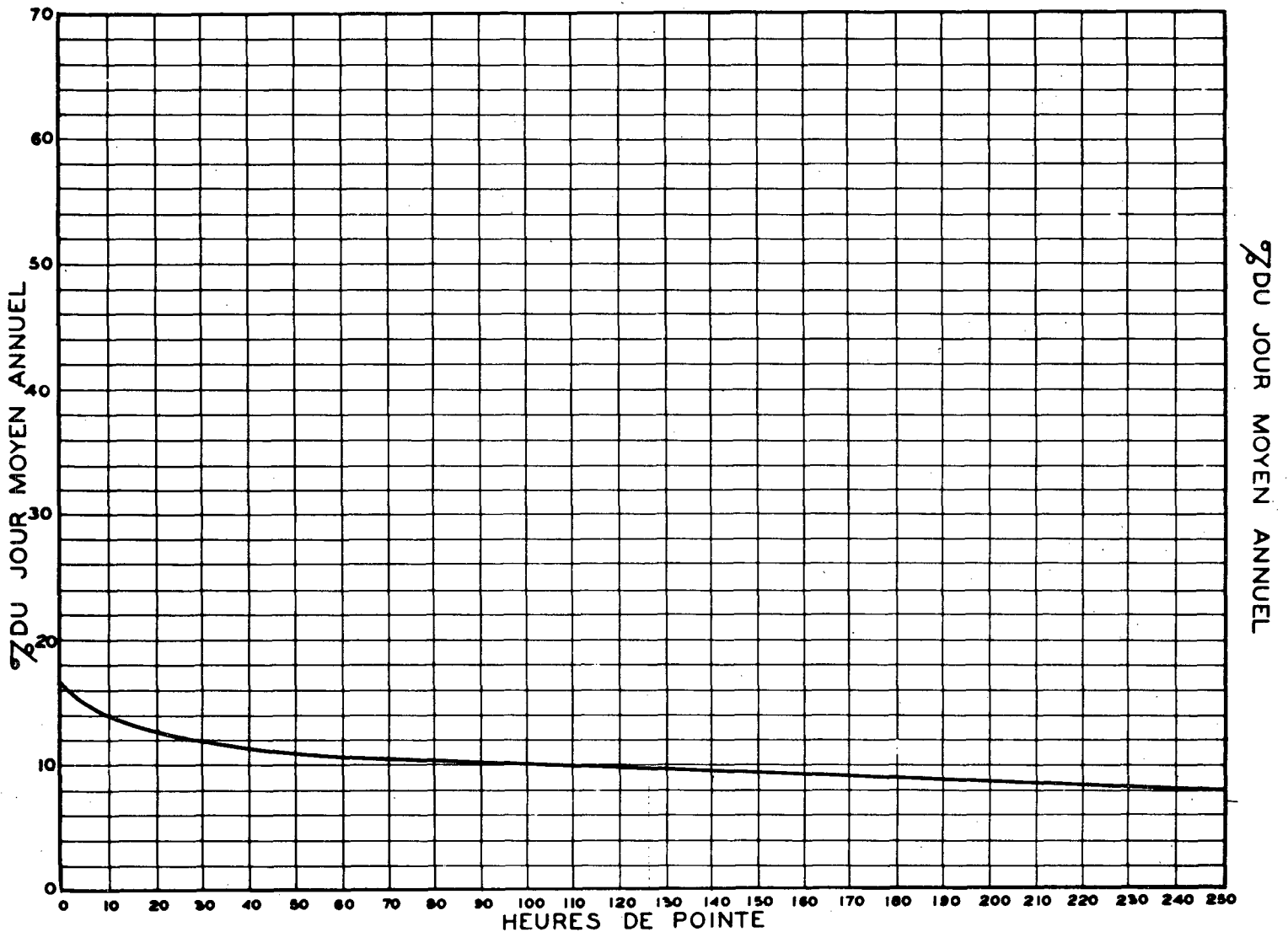
ROUTE DISTRICT COMPTEUR TRONCON SECTION VOIE 5 MOIS DE RELEVÉ
 138 62 855 1 90

MERCIER A 6.4 MILLES AU SUD DE L INT. DE LA ROUTE 3

1974 RELATION DES JOURS MOYENS MENSUELS AU JOUR MOYEN DE 5 MOIS
 POURCENTAGES

MOIS	DIMANCHE	LUNDI	MARDI	MERCREDI	JEUDI	VENDREDI	SAMEDI	JOUR MOYEN AJUSTE
JAN.	---	---	---	---	---	---	---	---
FÉV.	---	---	---	---	---	---	---	---
MAR.	---	---	---	---	---	---	---	---
AVR.	---	---	---	---	---	---	---	---
MAI.	---	---	---	---	---	---	---	---
JUI.	---	---	---	---	---	---	---	---
JUIL.	---	---	---	---	---	---	---	---
AOU.	149.7	106.1	103.2	105.4	109.3	124.5	118.5	116.7
SEP.	137.9	93.8	91.5	94.0	102.0	113.0	120.4	107.5
OCT.	124.1	92.2	88.7	90.7	94.9	108.8	105.5	100.7
NOV.	94.8	84.5	86.0	91.0	83.2	96.4	93.1	89.9
DEC.	80.1	80.2	78.6	88.1	86.7	96.3	88.2	85.5
JOUR MOYEN	117.3	91.4	89.6	93.9	95.2	107.8	105.1	100.0

RELATION ENTRE LES HEURES DE POINTE ET LE JOUR MOYEN ANNUEL
 STATION: MERCIER ROUTE N° 138-62-855



472

% DU JOUR MOYEN ANNUEL

ROUTE DISTRICT COMPTEUR TRONCON SECTION VOIE 5 MOIS DE RELEVÉ
 138 62 855 1 90

473

MERCIER A 6.4 MILLES AU SUD DE L INT. DE LA ROUTE 3

CIRCULATION JOURNALIÈRE MOYENNE POUR CHAQUE MOIS
 COMPARÉE AVEC LA MOYENNE ANNUELLE
 - VALEURS AJUSTÉES -

COMPARAISON DES JOURS MOYENS MENSUELS

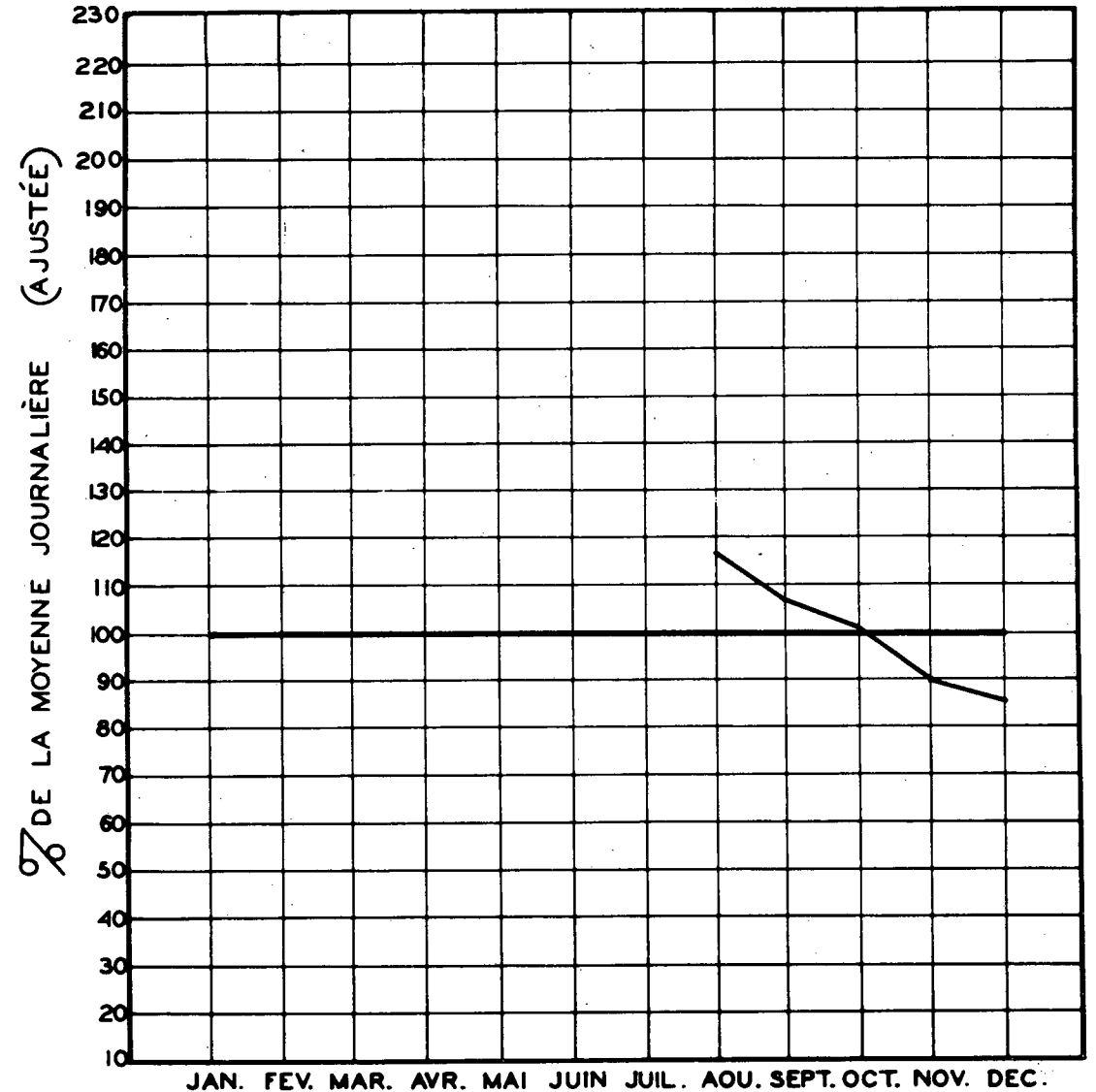
MOIS	JOUR MOYEN MENSUEL 1973		JOUR MOYEN MENSUEL 1974	
	VOLUME	POURC.J.M.	VOLUME	POURC.J.M.
JAN.	4001	72.7	---	---
FEV.	4190	76.1	---	---
MAR.	4622	84.0	---	---
AVR.	5189	94.3	---	---
MAI.	5767	104.7	---	---
JUI.	6568	119.3	---	---
JUIL.	6422	116.6	---	---
AOU.	6572	119.4	6693	116.6
SEP.	6171	112.1	6166	107.4
OCT.	5545	100.7	5777	100.7
NOV.	---	---	5154	89.8
DEC.	---	---	4902	85.4
J.M.A. AJUSTE	5505	100.0	5739	100.0

STATION: MERCIER

ROUTE N° 138-62-855

VOLUMES JOURNALIERS GROUPES SUIVANT LA FREQUENCE

GROUPES	FREQUENCE JOURS	TOTAL PAR GROUPE	TOTAL CUMULATIF PAR GROUPE			
			JOURS	POURC.	VEHICULES	POURC.
9000 ET PLUS	1	9151	1	0.66	9151	1.04
8500 A 9000	5	43508	6	3.93	52659	5.98
8000 A 8500	1	8206	7	4.58	60865	6.91
7500 A 8000	3	23098	10	6.54	83963	9.53
7000 A 7500	8	57600	18	11.77	141563	16.07
6800 A 7000	6	41552	24	15.69	183115	20.79
6600 A 6800	3	19967	27	17.65	203082	23.05
6400 A 6600	6	39020	33	21.57	242102	27.48
6200 A 6400	10	63097	43	28.11	305199	34.64
6000 A 6200	10	60817	53	34.65	366016	41.54
5800 A 6000	9	52991	62	40.53	419007	47.56
5600 A 5800	8	45979	70	45.76	464986	52.78
5400 A 5600	18	98737	88	57.52	563723	63.98
5200 A 5400	18	95780	106	69.29	659503	74.85
5000 A 5200	13	66505	119	77.78	726008	82.40
4500 A 5000	23	111166	142	92.82	837174	95.02
4000 A 4500	8	33730	150	98.04	870904	98.84
3500 A 4000	2	7891	152	99.35	878795	99.74
2300 A 3000	1	2340	153	100.00	881135	100.00



ROUTE DISTRICT COMPTEUR TRONCON SECTION VOIE 12 MOIS DE RELEVÉ
147 5 400 1 10

ST-MATHIEU DE DIXVILLE, A 700 PIEDS AU NORD DE LA FRONTIERE DES ETATS-UNIS

ANNEE	JOUR MOYEN		JOUR AUG. MAXIMUM	HEURES MAXIMALES					
	POURC.	AUG.		I-ERE	10-E	30-E	50-E	100-E	250-E
72	786	-5.5	3097	329	209	178	161	142	116
POURC.			394.0	41.7	26.5	22.5	20.5	18.0	14.6
73	710	-9.7	2808	260	202	164	151	130	103
POURC.			395.5	36.5	28.5	23.0	21.2	18.2	14.5
74	698	-1.7	2577	374	203	166	151	128	102
POURC.			369.2	53.5	29.1	23.8	21.6	18.3	14.6

---POURCENTAGE PAR RAPPORT AU JOUR MOYEN DE 12 MOIS

1974 DISTRIBUTION MENSUELLE

MOIS	HEURE MAXIMUM	JOUR MAXIMUM	JOUR MOYEN	TOTAL DU MOIS	POURCENTAGE
JAN.	59	555	431	13376	5.3
FEV.	59	565	449	12589	5.0
MAR.	68	643	474	14709	5.8
AVR.	77	775	541	16258	6.4
MAI.	75	797	605	18769	7.4
JUI.	212	2065	895	26852	10.6
JUIL.	236	2577	1443	44754	17.6
AGU.	160	2018	1283	39778	15.7
SEP.	374	2197	716	21482	8.5
OCT.	96	891	587	18210	7.2
NOV.	68	658	492	14772	5.8
DEC.	56	576	432	13398	5.3
JOUR MOYEN	698		TOTAL	254947	

474

ROUTE DISTRICT COMPTEUR TRONCON SECTION VOIE 12 MOIS DE RELEVÉ
147 5 400 1 10

ST-MATHIEU DE DIXVILLE, A 700 PIEDS AU NORD DE LA FRONTIERE DES ETATS-UNIS

1974 REPARTITION HORAIRE JOURNALIERE DU VOLUME DE 12 MOIS

HEURES	VOLUMES	POURC.	HEURES	VOLUMES	POURC.
A.M.			P.M.		
12-1	3135	1.23	12-1	15114	5.93
1-2	2174	0.86	1-2	16908	6.64
2-3	1664	0.66	2-3	18432	7.23
3-4	1879	0.74	3-4	20587	8.08
4-5	2491	0.98	4-5	21078	8.27
5-6	5525	2.17	5-6	18829	7.39
6-7	9030	3.55	6-7	13662	5.36
7-8	10655	4.18	7-8	11342	4.45
8-9	11342	4.45	8-9	9833	3.86
9-10	12904	5.07	9-10	7081	2.78
10-11	14350	5.63	10-11	5872	2.31
11-12	15474	6.07	11-12	5586	2.20
TOTAL			TOTAL	254947	

1974 VOLUMES HORAIRE GROUPES SUIVANT LA FREQUENCE

GROUPES	FREQUENCE HEURES	TOTAL PAR GROUPE	TOTAL CUMULATIF PAR GROUPE HEURES	POURC.	VEHICULES	POURC.
360 ET PLUS	1	374	1	0.02	374	0.15
280 A 300	1	289	2	0.03	663	0.27
200 A 280	9	2035	11	0.13	2698	1.06
190 A 200	5	967	16	0.19	3665	1.44
180 A 190	6	1105	22	0.26	4770	1.88
170 A 180	6	1044	28	0.32	5814	2.29
160 A 170	13	2125	41	0.47	7939	3.12
150 A 160	11	1702	52	0.60	9641	3.79
140 A 150	13	1870	65	0.75	11511	4.52
130 A 140	26	3475	91	1.04	14986	5.88
120 A 130	51	6370	142	1.63	21356	8.38
110 A 120	63	7206	205	2.35	28562	11.21
100 A 110	68	7059	273	3.12	35621	13.98
80 A 100	225	20021	498	5.69	55642	21.83
60 A 80	438	30087	936	10.69	85729	33.63
40 A 60	1099	52179	2035	23.24	137908	54.10
20 A 40	2912	83707	4947	56.48	221615	86.93
0 A 20	3813	33332	8760	100.00	254947	100.00

ROUTE DISTRICT COMPTEUR TRONCON SECTION VOIE 12 MOIS DE RELEVÉ
 147 5 400 1 10

ST-MATHIEU DE DIXVILLE, A 700 PIEDS AU NORD DE LA FRONTIERE DES
 ETATS-UNIS

1974 DENSITE MENSUELLE DE LA CIRCULATION

MOIS	DIMANCHES	LUNDIS	MARDIS	MERCREDIS	JEUDIS	VENDREDIS	SAMEDIS	TOTAL
JAN.	1645	1952	1788	2156	2367	2067	1401	13376
FEV.	1422	2068	1777	1875	1797	2148	1502	12589
MAR.	1815	2090	1940	1959	1921	2893	2091	14709
AVR.	3093	2090	2280	1960	2178	2563	2094	16258
MAI.	3532	1909	2135	2523	2642	3506	2522	18769
JUI.	6412	2071	2643	2338	2601	4658	6129	26852
JUIL	8315	5971	5512	4989	4553	6575	8839	44754
AOU.	6057	4738	3957	3872	5253	7404	8497	39778
SEP.	6375	2294	2383	2412	2474	2723	2821	21482
OCT.	3605	1619	2605	2495	2666	2820	2400	18210
NOV.	1945	1955	1745	1915	1821	2979	2412	14772
DEC.	2219	2252	2178	1281	1664	2169	1635	13398
TOTAL	46435	31009	30943	29775	31937	42505	42343	254947
POURC. DU GRAND TOTAL	18.3	12.2	12.2	11.7	12.6	16.7	16.7	100.0

475

ROUTE DISTRICT COMPTEUR TRONCON SECTION VOIE 12 MOIS DE RELEVÉ
 147 5 400 1 10

ST-MATHIEU DE DIXVILLE, A 700 PIEDS AU NORD DE LA FRONTIERE DES
 ETATS-UNIS

1974 JOUR MOYEN MENSUEL

MOIS	DIMANCHE MOYEN	LUNDI MOYEN	MARDI MOYEN	MERCREDI MOYEN	JEUDI MOYEN	VENDREDI MOYEN	SAMEDI MOYEN	JOUR MOYEN AJUSTE
JAN.	329	488	447	431	473	517	350	433
FEV.	356	517	444	469	449	537	376	449
MAR.	363	523	485	490	480	579	418	476
AVR.	619	523	456	490	545	641	524	542
MAI.	706	636	534	505	528	701	631	605
JUI.	1069	690	661	585	650	1165	1226	863
JUIL	1663	1493	1102	998	1138	1644	2210	1464
AOU.	1514	1185	989	968	1051	1481	1699	1269
SEP.	1063	574	596	603	619	681	705	691
OCT.	721	540	521	499	533	705	600	588
NOV.	486	489	436	479	455	596	482	489
DEC.	370	450	436	427	416	542	409	435
JOUR MOYEN	772	676	592	579	611	816	803	693

ROUTE DISTRICT COMPTEUR TRONCON SECTION VOIE 12 MOIS DE RELEVÉ
 147 5 400 1 10

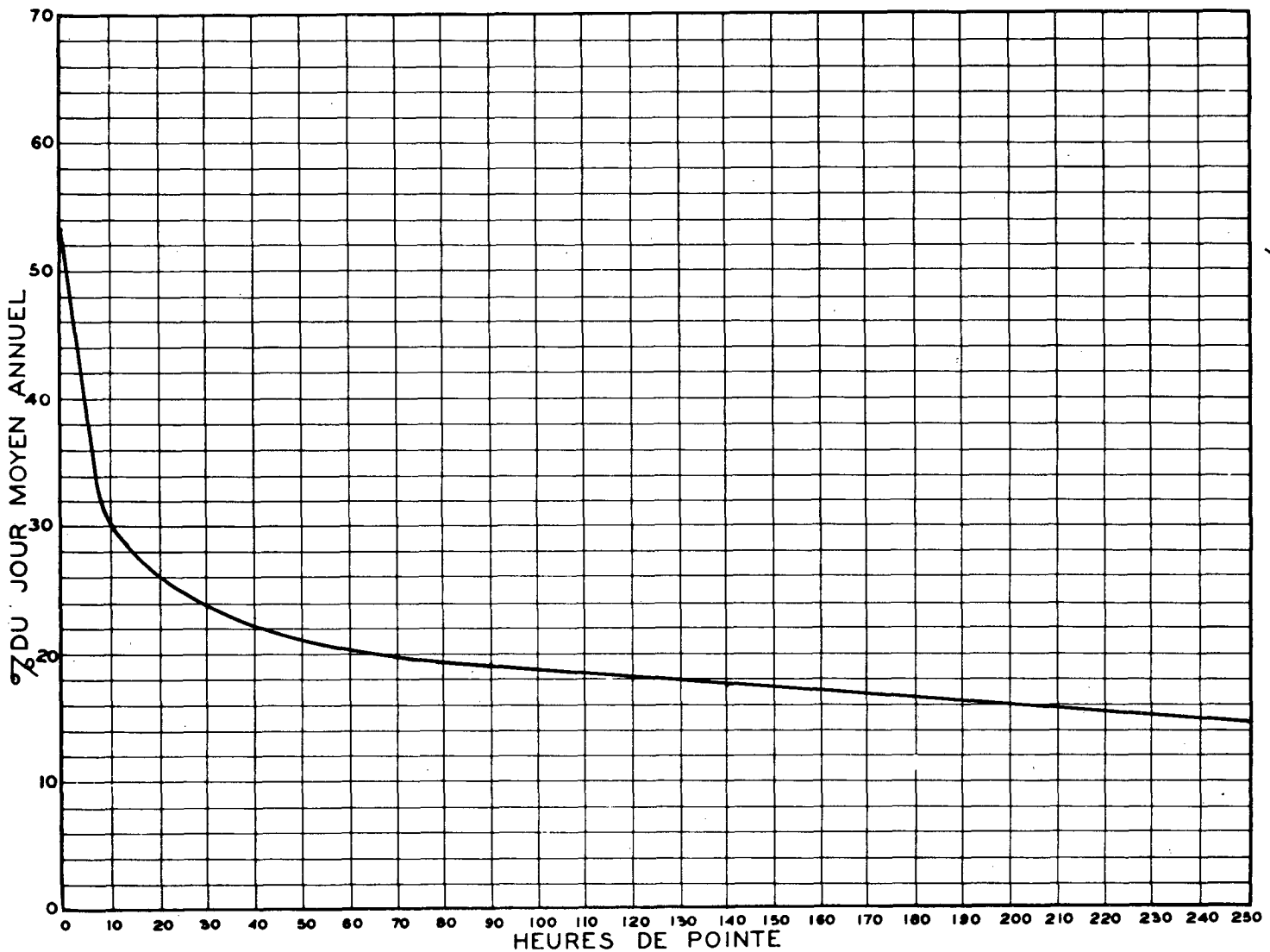
ST-MATHIEU DE DIXVILLE, A 700 PIEDS AU NORD DE LA FRONTIERE DES
 ETATS-UNIS

1974 RELATION DES JOURS MOYENS MENSUELS AU JOUR MOYEN ANNUEL AJUSTE
 POURCENTAGES

MOIS	DIMANCHE	LUNDI	MARDI	MERCREDI	JEUDI	VENDREDI	SAMEDI	JOUR MOYEN AJUSTE
JAN.	47.5	70.5	64.5	62.2	68.3	74.6	50.6	62.5
FÉV.	51.4	74.6	64.1	67.7	64.8	77.5	54.3	64.8
MAR.	52.4	75.5	70.0	70.8	69.3	83.6	60.4	68.7
AVR.	89.4	75.5	65.8	70.8	78.7	92.5	75.7	78.3
MAI.	101.9	91.8	77.1	72.9	76.2	101.2	91.1	87.3
JUI.	154.3	99.6	95.4	84.5	93.8	168.1	176.9	124.6
JUIL.	240.0	215.5	159.1	144.1	164.3	237.3	318.9	211.3
AOU.	218.5	171.0	142.8	139.7	151.7	213.7	245.2	183.2
SEP.	153.4	82.9	86.0	87.1	89.4	98.3	101.8	99.8
OCT.	104.1	78.0	75.2	72.1	77.0	101.8	86.6	84.9
NOV.	70.2	70.6	63.0	69.2	65.7	86.0	69.6	70.6
DEC.	53.4	65.0	63.0	61.7	60.1	78.3	59.1	62.8
JOUR MOYEN	111.5	97.6	85.6	83.6	88.3	117.8	115.9	100.0

476

RELATION ENTRE LES HEURES DE POINTE ET LE JOUR MOYEN ANNUEL —
 STATION: ST-MATHIEU DE DIXVILLE ROUTE N° 147-5-400



% DU JOUR MOYEN ANNUEL

ROUTE DISTRICT COMPTEUR TRONCON SECTION VOIE 12 MOIS DE RELEVÉ
 147 5 400 1 10

ST-MATHIEU DE DIXVILLE. A 700 PIEDS AU NORD DE LA FRONTIERE DES
 ETATS-UNIS

CIRCULATION JOURNALIÈRE MOYENNE POUR CHAQUE MOIS
 COMPARÉE AVEC LA MOYENNE ANNUELLE
 - VALEURS AJUSTÉES -

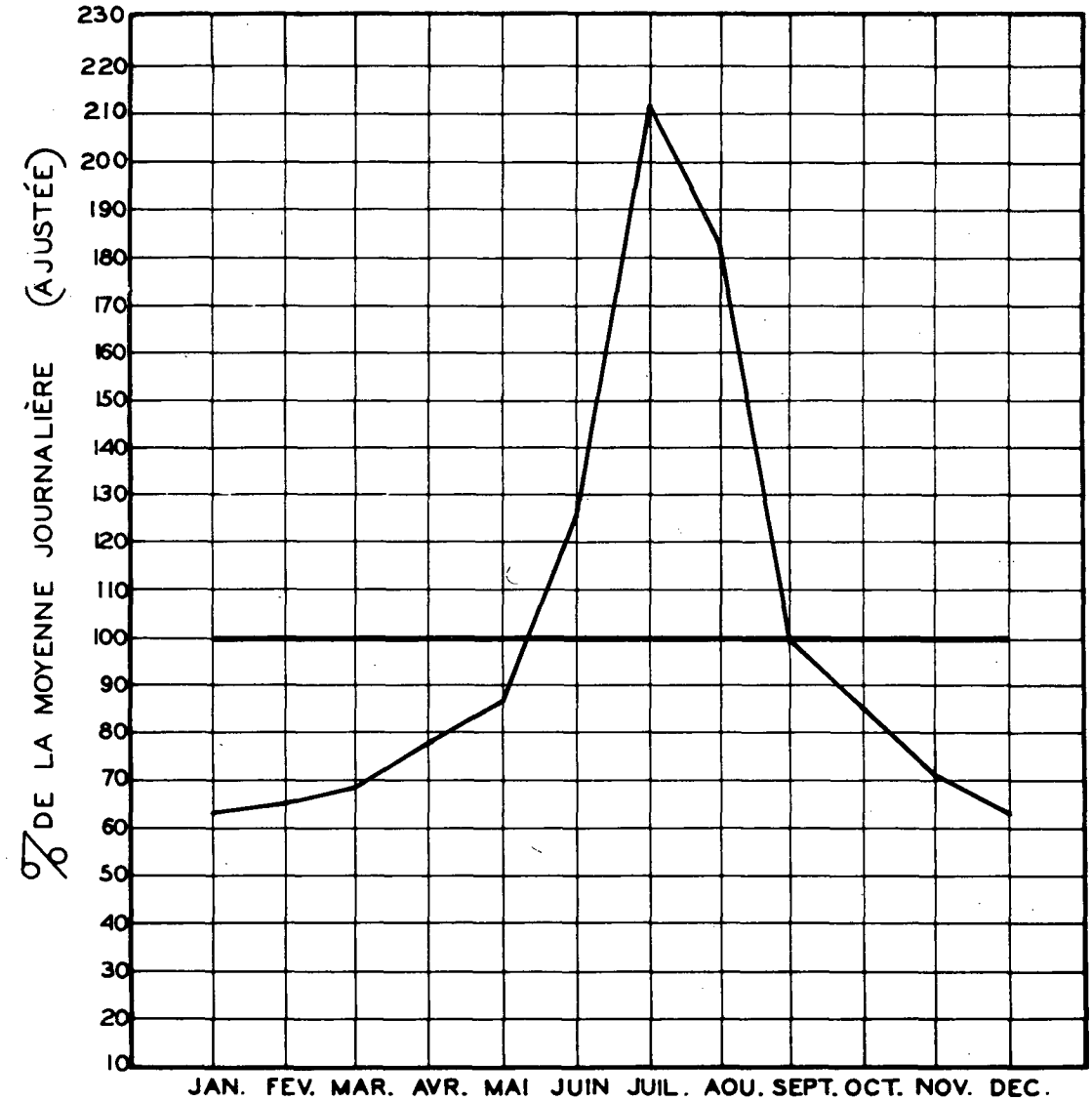
COMPARAISON DES JOURS MOYENS MENSUELS

MOIS	JOUR MOYEN MENSUEL 1973		JOUR MOYEN MENSUEL 1974	
	VOLUME	POURC.J.M.	VOLUME	POURC.J.M.
JAN.	444	62.6	433	62.5
FÉV.	426	60.0	449	64.8
MAR.	511	72.0	476	68.7
AVR.	576	81.2	542	78.2
MAI.	621	87.5	605	87.3
JUI.	887	125.0	863	124.5
JUIL.	1503	211.8	1464	211.2
AOÛ.	1131	159.4	1269	183.1
SEP.	791	111.5	691	99.7
OCT.	628	88.5	588	84.8
NOV.	532	75.0	489	70.6
DEC.	454	64.0	435	62.8
J.M.A. AJUSTÉ	709	100.0	693	100.0

VOLUMES JOURNALIERS GROUPES SUIVANT LA FREQUENCE

GROUPES	FREQUENCE JOURS	TOTAL PAR GROUPE	TOTAL CUMULATIF PAR GROUPE			
			JOURS	POURC.	VEHICULES	POURC.
2500 ET PLUS	1	2577	1	0.28	2577	1.02
2300 A 2500	2	4854	3	0.83	7431	2.92
2100 A 2200	1	2197	4	1.10	9628	3.78
2000 A 2100	2	4083	6	1.65	13711	5.38
1900 A 2000	3	5843	9	2.47	19554	7.67
1800 A 1900	1	1882	10	2.74	21436	8.41
1700 A 1800	7	12162	17	4.66	33618	13.19
1600 A 1700	2	3335	19	5.21	36953	14.50
1500 A 1600	4	6225	23	6.31	43178	16.94
1400 A 1500	5	7260	28	7.68	50438	19.79
1300 A 1400	9	12205	37	10.14	62643	24.58
1200 A 1300	5	6335	42	11.51	68978	27.06
1100 A 1200	8	8954	50	13.70	77932	30.57
1000 A 1100	11	11469	61	16.72	89401	35.07
900 A 1000	10	9567	71	19.46	98968	38.82
800 A 900	11	9241	82	22.47	108209	42.45
700 A 800	17	12923	99	27.13	121132	47.52
600 A 700	38	24625	137	37.54	145757	57.18
500 A 600	102	55582	239	65.48	201339	78.98
250 A 500	126	53608	365	100.00	254947	100.00

STATION ST-MATHIEU DE DIXVILLE ROUTE N° 147-5-400



ROUTE DISTRICT COMPTEUR TRONCON SECTION VOIE 12 MOIS DE RELEVÉ
 148 63 150 6 70

478

ROUTE DISTRICT COMPTEUR TRONCON SECTION VOIE 12 MOIS DE RELEVÉ
 148 63 150 6 70

LAVAL PONT ST-EUSTACHE SUR LA RIVIERE DES MILLES-ILES

LAVAL PONT ST-EUSTACHE SUR LA RIVIERE DES MILLES-ILES

ANNEE	JOUR MOYEN		JOUR MAXIMUM		HEURES MAXIMALES				
	POURC. AUG.		I-ERE	10-E	30-E	50-E	100-E	250-E	
72	21185	10.6	31952	2837	2467	2287	2212	2092	1918
POURC.			150.7	13.2	11.5	10.6	10.2	9.7	9.0
73	21626	2.1	29290	2570	2348	2208	2126	2012	1870
POURC.			135.4	11.8	10.8	10.1	9.7	9.2	8.5
74	22468	3.9	32141	3273	2674	2450	2326	2195	2007
POURC.			143.1	14.6	11.9	10.9	10.4	9.8	8.9

---POURCENTAGE PAR RAPPORT AU JOUR MOYEN DE 12 MOIS

1974 DISTRIBUTION MENSUELLE

MOIS	HEURE MAXIMUM	JOUR MAXIMUM	JOUR MOYEN	TOTAL DU MOIS	POURCENTAGE
JAN.	1756	21995	18269	566349	7.0
FEV.	1799	23903	19062	533757	6.6
MAR.	2045	25934	20557	637273	7.8
AVR.	2460	27285	22430	672915	8.3
MAI.	3072	30912	26283	814801	10.0
JUI.	3273	32141	26760	802824	9.8
JUIL.	2702	30031	25396	787286	9.6
AOU.	2686	28951	25672	795853	9.8
SEP.	2240	27046	23534	706034	8.7
OCT.	2591	27529	22811	707152	8.7
NOV.	2026	23934	19992	599789	7.4
DEC.	1837	22875	18611	576958	7.1
JOUR MOYEN	22468		TOTAL	8200991	

1974 REPARTITION HORAIRE JOURNALIERE DU VOLUME DE 12 MOIS

HEURES A.M.	VOLUMES	POURC.	HEURES P.M.	VOLUMES	POURC.
12- 1	163070	1.99	12- 1	435361	5.31
1- 2	98111	1.20	1- 2	502565	6.13
2- 3	70635	0.87	2- 3	520646	6.35
3- 4	49071	0.60	3- 4	529304	6.46
4- 5	34988	0.43	4- 5	621936	7.59
5- 6	105314	1.29	5- 6	604865	7.38
6- 7	309445	3.78	6- 7	526311	6.42
7- 8	362982	4.43	7- 8	514853	6.28
8- 9	364165	4.45	8- 9	413095	5.04
9-10	328066	4.01	9-10	346454	4.23
10-11	363563	4.44	10-11	300538	3.67
11-12	394441	4.81	11-12	241212	2.95
TOTAL			TOTAL	8200991	

1974 VOLUMES HORAIRE GROUPES SUIVANT LA FREQUENCE

GROUPES	FREQUENCE HEURES	TOTAL PAR GROUPE	TOTAL CUMULATIF HEURES	POURC.	VEHICULES	POURC.
3000 ET PLUS	2	6345	2	0.03	6345	0.08
2800 A 3000	1	2875	3	0.04	9220	0.12
2600 A 2800	9	24386	12	0.14	33606	0.41
2400 A 2600	24	59926	36	0.42	93532	1.15
2200 A 2400	62	141341	98	1.12	234873	2.87
2100 A 2200	71	152577	169	1.93	387450	4.73
2000 A 2100	88	180278	257	2.94	567728	6.93
1900 A 2000	129	251049	386	4.41	818777	9.99
1800 A 1900	219	404793	605	6.91	1223570	14.92
1700 A 1800	222	388078	827	9.45	1611648	19.66
1600 A 1700	252	415626	1079	12.32	2027274	24.72
1500 A 1600	352	544883	1431	16.34	2572157	31.37
1400 A 1500	372	537521	1803	20.59	3109678	37.92
1300 A 1400	529	712373	2332	26.63	3822051	46.61
1200 A 1300	624	779456	2956	33.75	4601507	56.11
1000 A 1200	1271	1398621	4227	48.26	6000128	73.17
800 A 1000	1053	957350	5280	60.28	6957478	84.84
600 A 800	787	550835	6067	69.26	7508313	91.56
400 A 600	595	298345	6662	76.06	7806658	95.20
200 A 400	813	251400	7475	85.34	8058058	98.26
0 A 200	1285	142933	8760	100.00	8200991	100.00

ROUTE DISTRICT COMPTEUR TRONCON SECTION VOIE 12 MOIS DE RELEVÉ
 148 63 150 6 70

LAVAL PONT ST-EUSTACHE SUR LA RIVIERE DES MILLES-ILES

1974 DENSITE MENSUELLE DE LA CIRCULATION

MOIS	DIMANCHES	LUNDIS	MARDIS	MERCREDIS	JEUDIS	VENDREDIS	SAMEDIS	TOTAL
JAN.	80941	75289	77069	85998	95366	76675	75011	566349
FÉV.	70651	72151	73277	80211	85128	78150	74189	533757
MAR.	84422	80179	81069	84809	85291	118718	102785	637273
AVR.	107475	87749	102063	89077	92434	95834	98283	672915
MAI.	136759	70322	98266	126320	127412	139562	116160	814801
JUI.	162746	71084	104579	103576	107094	115904	137841	802824
JUIL.	132031	95634	123258	122736	103054	108898	101675	787286
AOU.	105416	97427	99188	99046	129824	138795	126157	795853
SEP.	143438	85740	87369	88322	95911	103627	101627	706034
OCT.	115231	64089	108147	105628	114717	100814	98526	707152
NOV.	71805	77116	76842	78334	75957	110324	109411	599789
DEC.	93585	89419	87980	57258	79089	86042	83585	576958
TOTAL	1304500	966199	1119107	1121315	1191277	1273343	1225250	8200991
POURC. DU GRAND TOTAL	16.0	11.8	13.7	13.7	14.6	15.6	15.0	100.0

479

ROUTE DISTRICT COMPTEUR TRONCON SECTION VOIE 12 MOIS DE RELEVÉ
 148 63 150 6 70

LAVAL PONT ST-EUSTACHE SUR LA RIVIERE DES MILLES-ILES

1974 JOUR MOYEN MENSUEL

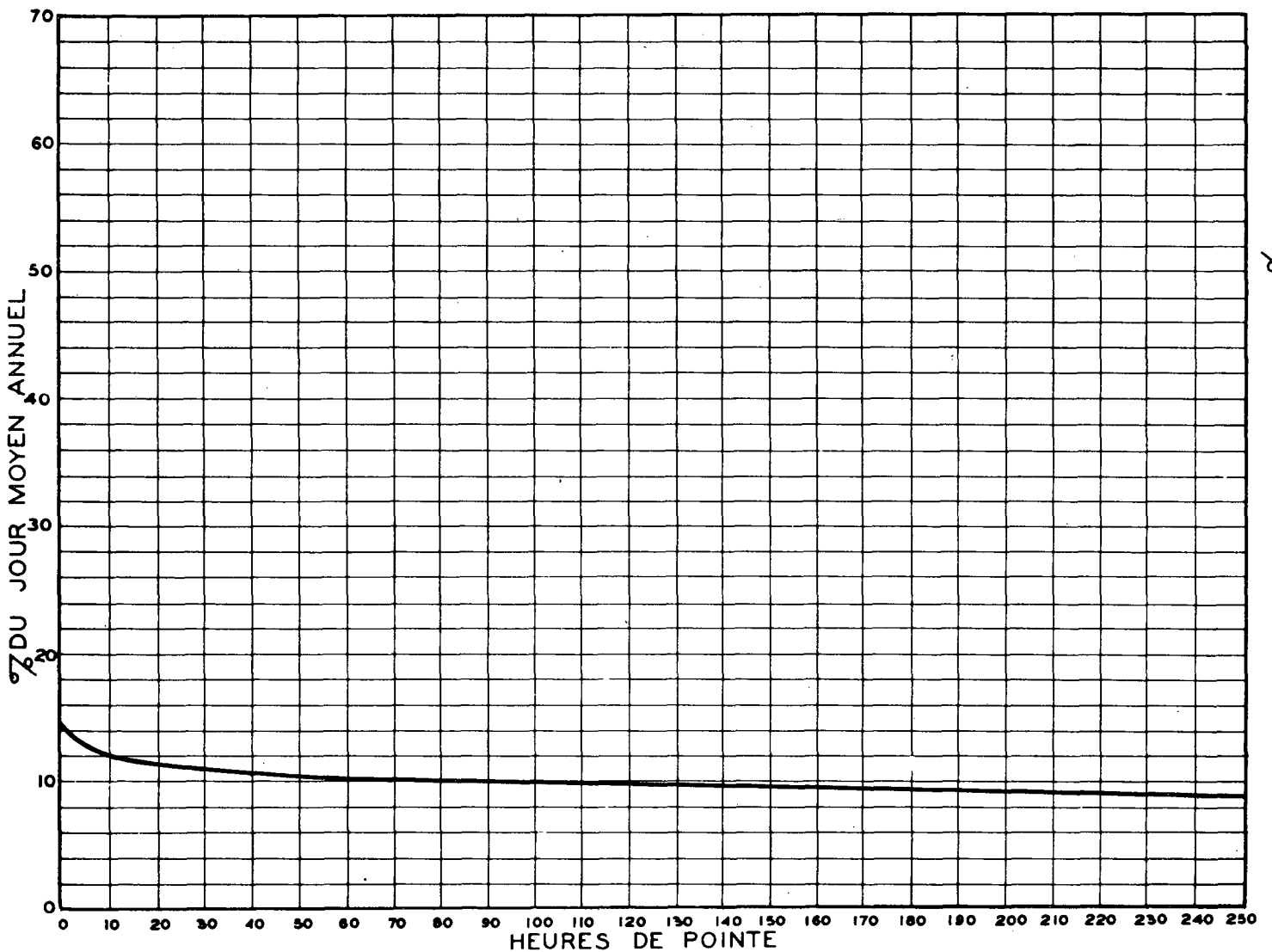
MOIS	DIMANCHE MOYEN	LUNDI MOYEN	MARDI MOYEN	MERCREDI MOYEN	JEUDI MOYEN	VENDREDI MOYEN	SAMEDI MOYEN	JOUR MOYEN AJUSTE
JAN.	16188	18822	19267	17200	19073	19169	18753	18353
FÉV.	17663	18038	18319	20053	21282	19538	18547	19062
MAR.	16884	20045	20267	21202	21323	23744	20557	20574
AVR.	21495	21937	20413	22269	23109	23959	24571	22536
MAI.	27352	23441	24567	25264	25482	27912	29040	26151
JUI.	27124	23695	26145	25894	26774	28976	27568	26596
JUIL.	26406	23909	24652	24547	25764	27225	25419	25417
AOU.	26354	24357	24797	24762	25965	27759	25231	25603
SEP.	23906	21435	21842	22081	23978	25907	25407	23507
OCT.	23046	21363	21629	21126	22943	25204	24632	22848
NOV.	17951	19279	19211	19584	18989	22065	21882	19851
DEC.	15598	17884	17596	19086	19772	21511	20896	18906
JOUR MOYEN	21664	21184	21559	21922	22871	24414	23542	22451

LAVAL PONT ST-EUSTACHE SUR LA RIVIERE DES MILLES-ILES

1974 RELATION DES JOURS MOYENS MENSUELS AU JOUR MOYEN ANNUEL AJUSTE
 POURCENTAGES

MOIS	DIMANCHE	LUNDI	MARDI	MERCREDI	JEUDI	VENDREDI	SAMEDI	JOUR MOYEN AJUSTE
JAN.	72.2	83.9	85.9	76.7	85.0	85.4	83.6	81.8
FÉV.	78.7	80.4	81.6	89.4	94.8	87.1	82.7	85.0
MAR.	75.3	89.3	90.3	94.5	95.0	105.8	91.6	91.7
AVR.	95.8	97.8	91.0	99.2	103.0	106.8	109.5	100.4
MAI.	121.9	104.5	109.5	112.6	113.5	124.4	129.4	116.5
JUI.	120.9	105.6	116.5	115.4	119.3	129.1	122.8	118.5
JUIL.	117.7	106.5	109.9	109.4	114.8	121.3	113.3	113.3
AOU.	117.4	108.5	110.5	110.3	115.7	123.7	112.4	114.1
SEP.	106.5	95.5	97.3	98.4	106.8	115.4	113.2	104.8
OCT.	102.7	95.2	96.4	94.1	102.2	112.3	109.8	101.8
NOV.	80.0	85.9	85.6	87.3	84.6	98.3	97.5	88.5
DEC.	69.5	79.7	78.4	85.1	88.1	95.9	93.1	84.3
JOUR. MOYEN	96.5	94.4	96.1	97.7	101.9	108.8	104.9	100.0

RELATION ENTRE LES HEURES DE POINTE ET LE JOUR MOYEN ANNUEL —
 STATION: LAVAL (PONT ST-EUSTACHE) ROUTE N° 148-63-150



ROUTE DISTRICT COMPTEUR TRONCON SECTION VOIE 12 MOIS DE RELEVÉ
 148 63 150 6 70

LAVAL PONT ST-EUSTACHE SUR LA RIVIERE DES MILLES-ILES

CIRCULATION JOURNALIÈRE MOYENNE POUR CHAQUE MOIS
 COMPARÉE AVEC LA MOYENNE ANNUELLE
 — VALEURS AJUSTÉES —

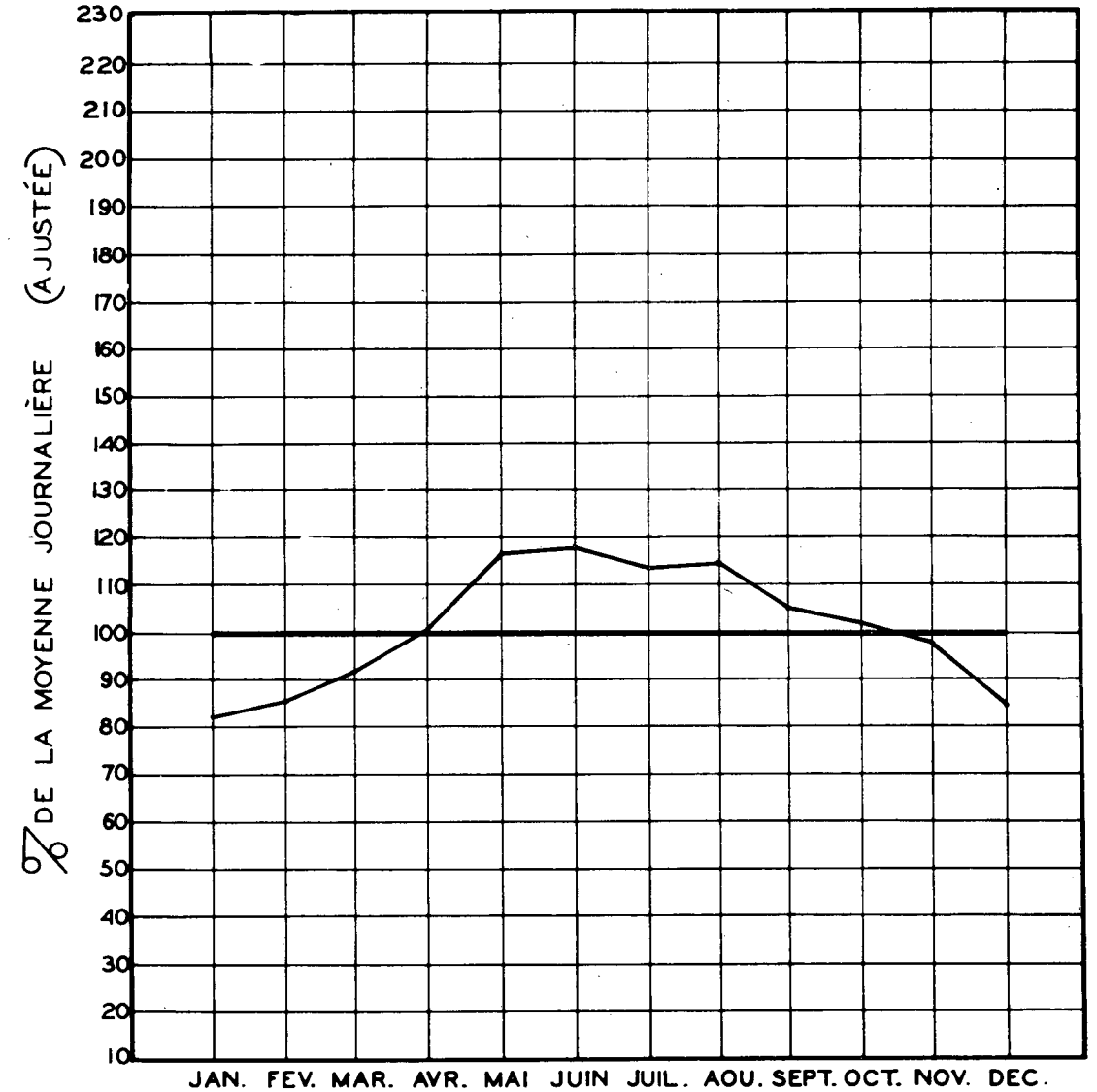
COMPARAISON DES JOURS MOYENS MENSUELS

MOIS	JOUR MOYEN MENSUEL 1973		JOUR MOYEN MENSUEL 1974	
	VOLUME	POURC. J.M.	VOLUME	POURC. J.M.
JAN.	17847	82.4	18353	81.7
FÉV.	17161	79.3	19062	84.9
MAR.	21778	100.6	20574	91.6
AVR.	22272	102.9	22536	100.4
MAI.	22592	104.4	26151	116.5
JUI.	23941	110.6	26596	118.5
JUIL.	23712	109.5	25417	113.2
AOU.	24028	111.0	25603	114.0
SEP.	23488	108.5	23507	104.7
OCT.	22071	101.9	22848	101.8
NOV.	20982	96.9	19851	88.4
DEC.	19901	91.9	18906	84.2
J.M.A. AJUSTÉ	21648	100.0	22451	100.0

STATION: LAVAL (PONT ST-EUSTACHE) ROUTE N° 148-63-150

VOLUMES JOURNALIERS GROUPES SUIVANT LA FREQUENCE

GROUPES	FREQUENCE JOURS	TOTAL PAR GROUPE	TOTAL CUMULATIF PAR GROUPE			
			JOURS	POURC.	VEHICULES	POURC.
32000 ET PLUS	1	32141	1	0.28	32141	0.40
30000 A 31000	5	151677	6	1.65	183818	2.25
29000 A 30000	6	175874	12	3.29	359692	4.39
28000 A 29000	7	200807	19	5.21	560499	6.84
27000 A 28000	16	438939	35	9.59	999438	12.19
26000 A 27000	33	875784	68	18.64	1875222	22.87
25000 A 26000	32	816110	100	27.40	2691332	32.82
24000 A 25000	41	1006241	141	38.64	3697573	45.09
23000 A 24000	28	657572	169	46.31	4355145	53.11
22000 A 23000	35	787337	204	55.90	5142482	62.71
21000 A 22000	35	749697	239	65.48	5892179	71.85
20000 A 21000	34	697831	273	74.80	6590010	80.36
19000 A 20000	17	331754	290	79.46	6921764	84.41
18000 A 19000	31	575162	321	87.95	7496926	91.42
17000 A 18000	12	211568	333	91.24	7708494	94.00
16000 A 17000	14	230732	347	95.07	7939226	96.81
15000 A 16000	10	156171	357	97.81	8095397	98.72
14000 A 15000	2	29725	359	98.36	8125122	99.08
13000 A 14000	2	27790	361	98.91	8152912	99.42
11000 A 13000	4	48079	365	100.00	8200991	100.00



ROUTE DISTRICT COMPTEUR TRONCON SECTION VOIE 12 MOIS DE RELEVÉ
 148 64 275 6 10

ST-HERMAS A .15 MILLE A L EST DE L INTERSECTION DU RANG
 ST-HYACINTHE

ANNEE	JOUR MOYEN		POURC. AUG.		JOUR MAXIMUM		HEURES MAXIMALES				
	MOYEN	AUG.	MOYEN	AUG.	1-ERE	10-E	30-E	50-E	100-E	250-E	
72	2650	26.2	5474	542	511	438	407	361	295		
POURC.			206.5	20.5	19.1	16.5	15.2	13.5	11.0		
73	2188	17.4	4627	435	386	348	326	295	245		
POURC.			211.5	19.8	17.5	15.8	14.8	13.5	11.1		
74	2204	0.8	4435	462	398	363	337	296	249		
POURC.			201.3	21.0	18.1	16.5	15.3	13.4	11.3		

---POURCENTAGE PAR RAPPORT AU JOUR MOYEN DE 12 MOIS

1974 DISTRIBUTION MENSUELLE

MOIS	HEURE MAXIMUM	JOUR MAXIMUM	JOUR MOYEN	TOTAL DU MOIS	POURCENTAGE
JAN.	216	1871	1580	49009	6.1
FEB.	243	2249	1739	48715	6.1
MAR.	258	2416	1776	55081	6.9
AVR.	389	3185	1994	59843	7.5
MAI.	346	3679	2414	74839	9.4
JUI.	389	4202	2812	84382	10.5
JUIL.	422	4060	2925	90681	11.3
AOU.	449	4435	2943	91260	11.4
SEP.	398	4138	2670	80105	10.0
OCT.	462	4176	2392	74163	9.3
NOV.	278	2715	1721	51647	6.5
DEC.	231	1930	1448	44889	5.6
JOUR MOYEN	2204		TOTAL	804614	

ROUTE DISTRICT COMPTEUR TRONCON SECTION VOIE 12 MOIS DE RELEVÉ
 148 64 275 6 10

ST-HERMAS A .15 MILLE A L EST DE L INTERSECTION DU RANG
 ST-HYACINTHE

1974 REPARTITION HORAIRE JOURNALIERE DU VOLUME DE 12 MOIS

HEURES A.M.	VOLUMES	POURC.	HEURES P.M.	VOLUMES	POURC.
12- 1	15745	1.96	12- 1	45846	5.70
1- 2	10527	1.31	1- 2	53099	6.60
2- 3	7317	0.91	2- 3	56613	7.04
3- 4	6423	0.80	3- 4	58334	7.25
4- 5	4815	0.60	4- 5	61075	7.60
5- 6	6261	0.78	5- 6	57525	7.15
6- 7	14805	1.85	6- 7	47922	5.96
7- 8	25333	3.15	7- 8	45352	5.64
8- 9	32597	4.06	8- 9	41129	5.12
9-10	38779	4.82	9-10	33796	4.21
10-11	44571	5.54	10-11	28261	3.52
11-12	47467	5.90	11-12	21022	2.62
TOTAL				804614	

1974 VOLUMES HORAIRE GROUPES SUIVANT LA FREQUENCE

GROUPES	FREQUENCE HEURES	TOTAL PAR GROUPE	TOTAL CUMULATIF PAR GROUPE HEURES	POURC.	VEHICULES	POURC.
450 ET PLUS	1	462	1	0.02	462	0.06
425 A 450	2	885	3	0.04	1347	0.17
400 A 425	6	2459	9	0.11	3806	0.48
375 A 400	14	5388	23	0.27	9194	1.15
350 A 375	12	4352	35	0.40	13546	1.69
325 A 350	27	9117	62	0.71	22663	2.82
300 A 325	30	9254	92	1.06	31917	3.97
280 A 300	55	15913	147	1.68	47830	5.95
260 A 280	52	13921	199	2.28	61751	7.68
240 A 260	86	21460	285	3.26	83211	10.35
220 A 240	94	21456	379	4.33	104667	13.01
200 A 220	179	37307	558	6.37	141974	17.65
180 A 200	293	55219	851	9.72	197193	24.51
160 A 180	433	73135	1284	14.66	270328	33.60
140 A 160	535	79712	1819	20.77	350040	43.51
120 A 140	814	104985	2633	30.06	455025	56.56
100 A 120	971	106292	3604	41.15	561317	69.77
75 A 100	1263	110630	4867	55.56	671947	83.52
50 A 75	1067	66308	5934	67.74	738255	91.76
25 A 50	1166	43267	7100	81.06	781522	97.14
0 A 25	1660	23092	8760	100.00	804614	100.00

ROUTE DISTRICT COMPTEUR TRONCON SECTION VOIE 12 MOIS DE RELEVÉ
 148 64 275 6 10

ST-HERMAS A .15 MILLE A L EST DE L INTERSECTION DU RANG
 ST-HYACINTHE

1974 DENSITE MENSUELLE DE LA CIRCULATION

MOIS	DIMANCHES	LUNDIS	MARDIS	MERCREDIS	JEUDIS	VENDREDIS	SAMEDIS	TOTAL
JAN.	8683	5442	7100	7407	7621	6644	6112	49009
F.V.	8352	6165	7543	6555	6454	7319	6327	48715
MAR.	10221	6110	7424	6795	6757	9535	8239	55081
AVR.	12651	6490	9501	7005	7015	8199	8982	59843
MAI.	16861	5774	9956	9898	9504	11956	10890	74839
JUI.	22753	6134	11342	9008	8789	11022	15334	84382
JUIL	19097	9548	17010	12260	9736	10930	12100	90681
AOU.	16761	9512	13165	10039	12389	14324	15070	91260
SEP.	22372	8223	11037	8571	8786	10284	10832	80195
OCT.	17603	5542	12153	9549	9241	9406	10669	74163
NOV.	8722	6039	7684	6096	5108	8574	9424	51647
DEC.	9798	6152	6816	4013	5656	6097	6357	44889
TOTAL	173874	81131	120731	97196	97056	114290	120336	804614
POURC. DU GRAND TCTAL	21.7	10.1	15.1	12.1	12.1	14.3	15.0	100.0

483

ROUTE DISTRICT COMPTEUR TRONCON SECTION VOIE 12 MOIS DE RELEVÉ
 148 64 275 6 10

ST-HERMAS A .15 MILLE A L EST DE L INTERSECTION DU RANG
 ST-HYACINTHE

1974 JOUR MOYEN MENSUEL

MOIS	DIMANCHE MOYEN	LUNDI MOYEN	MARDI MOYEN	MERCREDI MOYEN	JEUDI MOYEN	VENDREDI MOYEN	SAMEDI MOYEN	JOUR MOYEN AJUSTE
JAN.	1737	1361	1775	1481	1524	1661	1528	1581
FEV.	2088	1541	1886	1639	1614	1830	1582	1739
MAR.	2044	1528	1856	1699	1689	1907	1648	1767
AVR.	2530	1623	1900	1751	1754	2050	2246	1979
MAI.	3372	1925	2489	1980	1901	2391	2723	2397
JUI.	3792	2045	2836	2252	2197	2756	3067	2706
JUIL	3019	2387	3402	2452	2434	2733	3025	2893
AOU.	4190	2378	3291	2510	2478	2865	3014	2960
SEP.	3729	2056	2759	2143	2197	2571	2708	2594
OCT.	3521	1847	2431	1910	1848	2352	2667	2367
NOV.	2181	1510	1921	1524	1277	1715	1885	1716
DEC.	1633	1230	1363	1338	1414	1524	1589	1441
JOUR MOYEN	2886	1786	2326	1890	1861	2196	2307	2179

ROUTE DISTRICT COMPTEUR TRONCON SECTION VOIE 12 MOIS DE RELEVÉ
 148 64 275 6 10

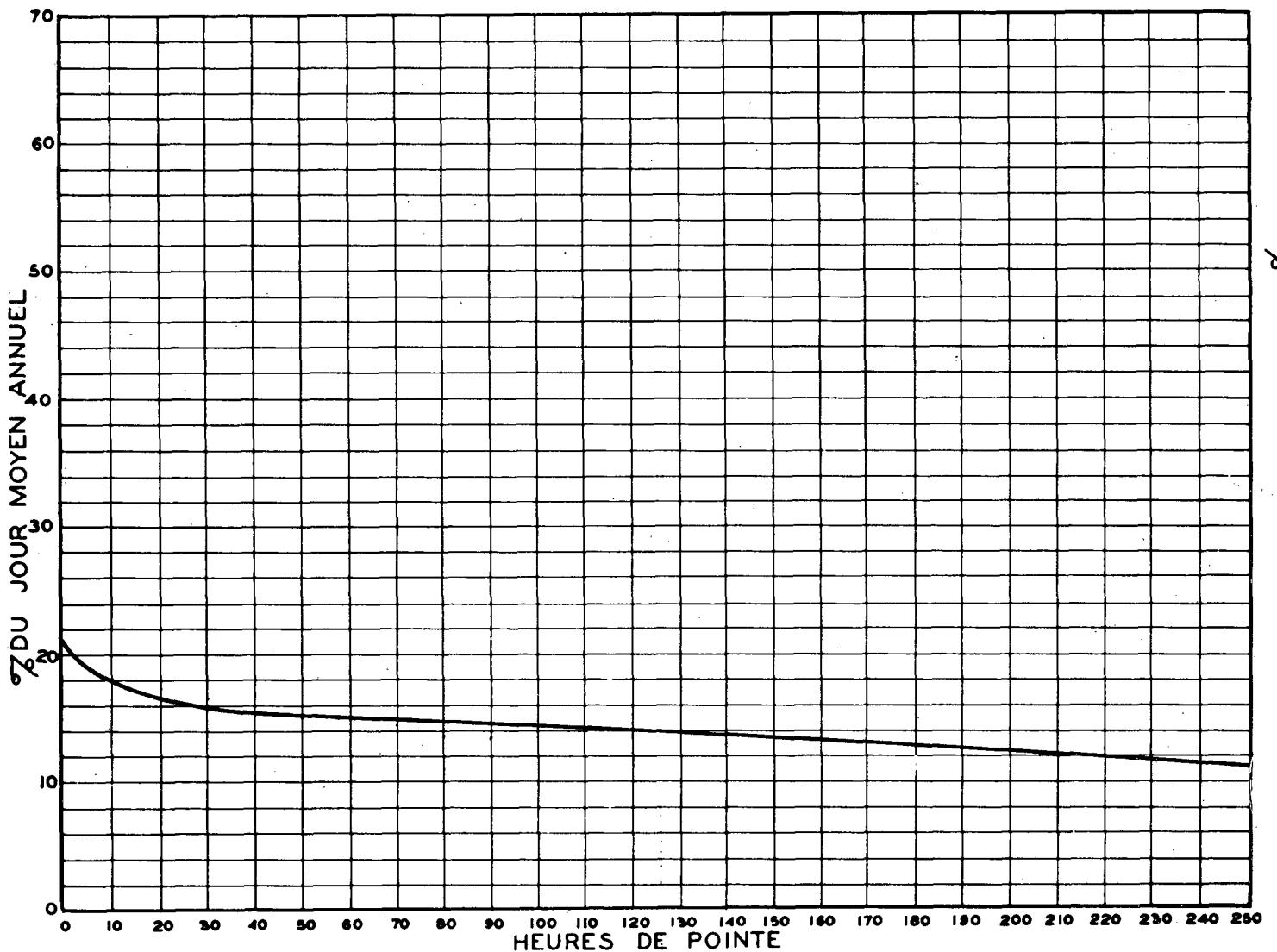
ST-HERMAS A .15 MILLE A L EST DE L INTERSECTION DU RANG
 ST-HYACINTHE

1974 RELATION DES JOURS MOYENS MENSUELS AU JOUR MOYEN ANNUEL AJUSTE

POURCENTAGES

MOIS	DIMANCHE	LUNDI	MARDI	MERCREDI	JEUDI	VENDREDI	SAMEDI	JOUR MOYEN AJUSTE
JAN.	79.8	62.5	81.5	68.0	70.0	76.3	70.2	72.6
FEB.	95.9	70.8	86.6	75.3	74.1	84.0	72.6	79.8
MAR.	93.8	70.2	85.2	78.0	77.6	87.6	75.7	81.1
AVR.	116.1	74.5	87.2	80.4	80.5	94.1	103.1	90.9
MAI.	154.8	88.4	114.3	90.9	87.3	109.8	125.0	110.0
JUI.	174.1	93.9	130.2	103.4	100.9	126.5	140.8	124.2
JUIL.	175.3	109.6	156.2	112.6	111.7	125.5	138.9	132.8
AOU.	192.3	109.2	151.1	115.2	113.8	131.5	138.4	135.9
SEP.	171.2	94.4	126.7	98.4	100.9	118.0	124.3	119.1
OCT.	161.6	84.8	111.6	87.7	84.8	108.0	122.4	108.7
NOV.	100.1	69.3	88.2	70.0	58.6	78.7	86.5	78.8
DEC.	75.0	56.5	62.6	61.4	64.9	70.0	73.0	66.2
JOUR MOYEN	132.5	82.0	106.8	86.8	85.4	100.9	105.9	100.0

RELATION ENTRE LES HEURES DE POINTE ET LE JOUR MOYEN ANNUEL —
 STATION: ST-HERMAS ROUTE N° 148-64-275



484

JDU DU JOUR MOYEN ANNUEL

ROUTE DISTRICT COMPTEUR TRONCON SECTION VOIE 12 MOIS DE RELEVÉ
 148 64 275 6 10

ST-HERMAS A .15 MILLE A L EST DE L INTERSECTION DU RANG
 ST-HYACINTHE

COMPARAISON DES JOURS MOYENS MENSUELS

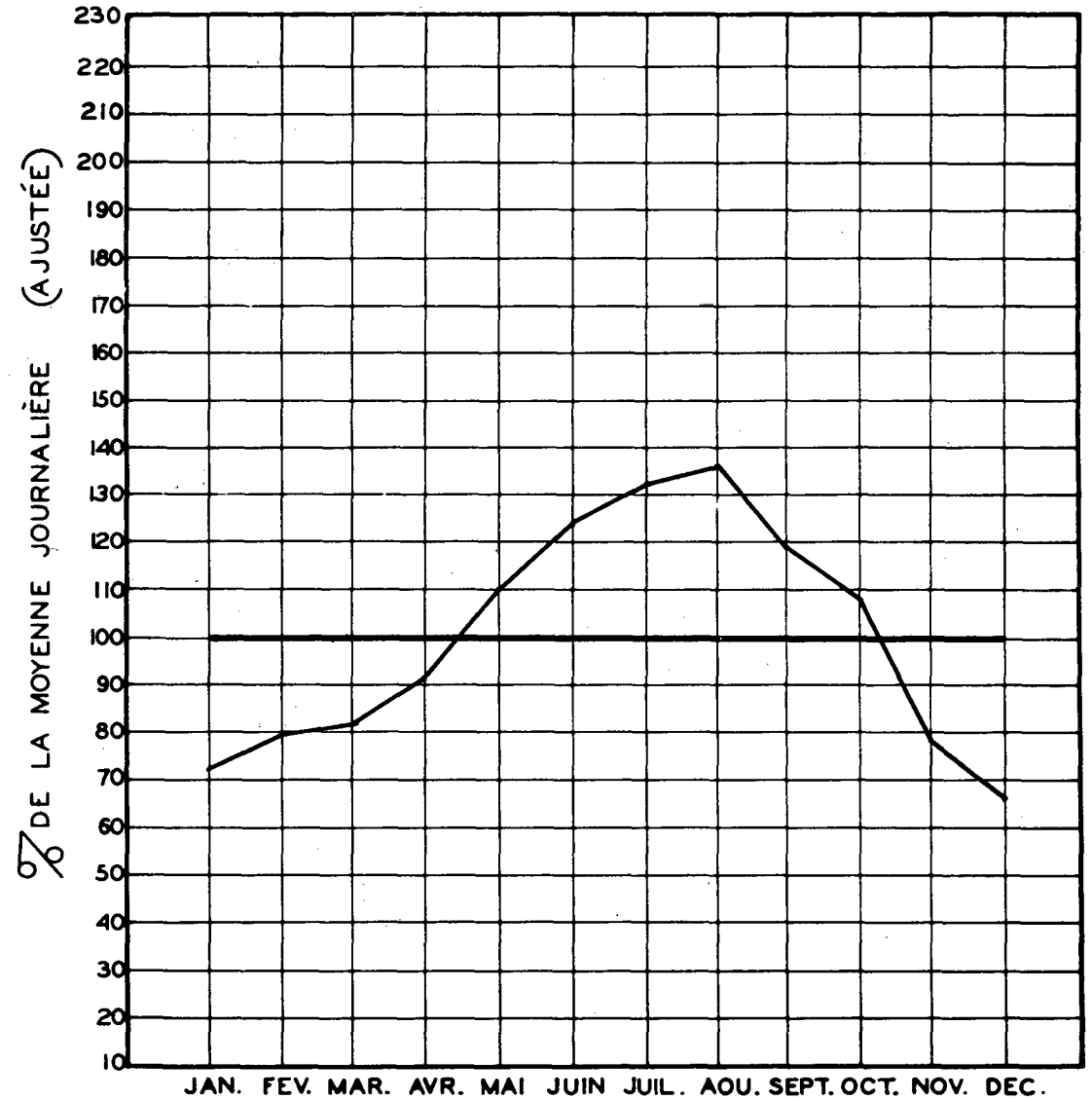
MOIS	JOUR MOYEN MENSUEL 1973		JOUR MOYEN MENSUEL 1974	
	VOLUME	POURC.J.M.	VOLUME	POURC.J.M.
JAN.	1752	80.5	1581	72.5
FEV.	1731	79.5	1739	79.8
MAR.	1845	84.8	1767	81.1
AVR.	2053	94.3	1979	90.8
MAI.	2426	111.5	2397	110.0
JUI.	2595	119.3	2706	124.2
JUIL.	2836	130.3	2893	132.7
AOU.	2779	127.7	2960	135.8
SEP.	2324	106.8	2594	119.0
OCT.	2236	102.8	2367	108.6
NOV.	1914	88.0	1710	78.7
DEC.	1610	74.0	1441	66.1
J.M.A.AJUSTE	2176	100.0	2179	100.0

VOLUMES JOURNALIERS GROUPES SUIVANT LA FREQUENCE

GROUPES	FREQUENCE JOURS	TOTAL PAR GROUPE	TOTAL CUMULATIF PAR GROUPE			
			JOURS	POURC.	VEHICULES	POURC.
4400 ET PLUS	1	4435	1	0.28	4435	0.56
4000 A 4400	9	37365	10	2.74	41800	5.20
3800 A 4000	3	11444	13	3.57	53244	6.62
3600 A 3800	9	33324	22	6.03	86568	10.76
3400 A 3600	10	34980	32	8.77	121548	15.11
3200 A 3400	1	3257	33	9.05	124805	15.52
3000 A 3200	18	55368	51	13.98	180173	22.40
2800 A 3000	21	60436	72	19.73	240609	29.91
2700 A 2800	11	30102	83	22.74	270711	33.65
2600 A 2700	9	23814	92	25.21	294525	36.61
2500 A 2600	13	32988	105	28.77	327513	40.71
2400 A 2500	24	58849	129	35.35	386362	48.02
2300 A 2400	8	18837	137	37.54	405199	50.36
2200 A 2300	16	35850	153	41.92	441049	54.82
2000 A 2200	35	72925	188	51.51	513974	63.88
1800 A 2000	47	89364	235	64.39	603338	74.99
1600 A 1800	58	98310	293	80.28	701648	87.21
1400 A 1600	51	77025	344	94.25	778673	96.78
1200 A 1400	15	20080	359	98.36	798753	99.28
1000 A 1200	3	3332	362	99.18	802085	99.69
600 A 1000	3	2529	365	100.00	804614	100.00

CIRCULATION JOURNALIÈRE MOYENNE POUR CHAQUE MOIS
 COMPARÉE AVEC LA MOYENNE ANNUELLE
 - VALEURS AJUSTÉES -

STATION: ST-HERMAS ROUTE N° 148-64-275



ROUTE DISTRICT COMPTEUR TRONCON SECTION VOIE 12 MOIS DE RELEVÉ
148 7 475 4 70

ROUTE DISTRICT COMPTEUR TRONCON SECTION VOIE 12 MOIS DE RELEVÉ
148 7 475 4 70

MASSON A 2.75 MILLES A L EST DE L INTERSECTION DE LA RTE 35
OU A 7.4 MILLES A L OUEST DE L EGLISE DE THURSO

MASSON A 2.75 MILLES A L EST DE L INTERSECTION DE LA RTE 35
OU A 7.4 MILLES A L OUEST DE L EGLISE DE THURSO

1974 REPARTITION HORAIRE JOURNALIERE DU VOLUME DE 12 MOIS

ANNEE	JOUR MOYEN	POURC. AUG.	JOUR MAXIMUM	HEURES MAXIMALES					
				I-ERE	10-E	30-E	50-E	100-E	250-E
72	7024	0.0	10922	1104	925	825	787	732	633
POURC.			155.5	15.5	13.0	11.5	11.0	10.2	9.0
73	7465	0.0	12299	1182	1065	981	908	816	688
POURC.			164.8	15.7	14.2	13.0	12.1	10.8	9.1
74	7974	0.0	13129	1377	1120	994	941	881	783
POURC.			164.7	17.3	14.0	12.5	11.8	11.0	9.8

HEURES A.M.	VOLUMES	POURC.	HEURES P.M.	VOLUMES	POURC.
12-1	56939	1.96	12-1	140962	4.85
1-2	33596	1.16	1-2	173735	5.97
2-3	23323	0.81	2-3	189271	6.51
3-4	14181	0.49	3-4	196980	6.77
4-5	10043	0.35	4-5	231984	7.98
5-6	31542	1.09	5-6	220465	7.58
6-7	104057	3.58	6-7	194041	6.67
7-8	127129	4.37	7-8	175100	6.02
8-9	122453	4.21	8-9	152227	5.24
9-10	120200	4.13	9-10	127867	4.40
10-11	134717	4.63	10-11	105597	3.63
11-12	142836	4.91	11-12	81293	2.80
TOTAL				2910538	

POURCENTAGE PAR RAPPORT AU JOUR MOYEN DE 12 MOIS

1974 DISTRIBUTION MENSUELLE

1974 VOLUMES HORAIRE GROUPES SUIVANT LA FREQUENCE

MOIS	HEURE MAXIMUM	JOUR MAXIMUM	JOUR MOYEN	TOTAL DU MOIS	POURCENTAGE
JAN.	824	8399	6124	189871	6.6
FEV.	750	8542	6583	184324	6.4
MAR.	785	8319	6675	206947	7.2
AVR.	1037	10706	7583	227502	7.9
MAI.	991	11818	8554	265178	9.2
JUI.	1261	13129	9324	279733	9.7
JUIL.	1265	12373	9607	297830	10.3
AOU.	1377	12880	9787	303425	10.5
SEP.	1120	11749	8697	260916	9.0
OCT.	1000	11173	8421	261078	9.0
NOV.	955	9427	7525	225775	7.8
DEC.	825	8599	6708	207959	7.2
JOUR MOYEN	7974		TOTAL	2910538	

GROUPES	FREQUENCE HEURES	TOTAL PAR GROUPE	TOTAL CUMULATIF PAR GROUPE HEURES	POURC.	VEHICULES	POURC.
1300 ET PLUS	1	1377	1	0.02	1377	0.05
1200 A 1300	3	3755	4	0.05	5132	0.18
1100 A 1200	9	10305	13	0.15	15437	0.54
1050 A 1100	7	7484	20	0.23	22921	0.79
1000 A 1050	8	8139	28	0.32	31060	1.07
950 A 1000	17	16555	45	0.52	47615	1.64
900 A 950	39	35989	84	0.96	83604	2.88
850 A 900	53	46316	137	1.57	129920	4.47
800 A 850	85	70059	222	2.54	199979	6.88
750 A 800	102	78813	324	3.70	278792	9.58
700 A 750	117	84521	441	5.04	363313	12.49
650 A 700	202	136002	643	7.35	499315	17.16
600 A 650	276	172184	919	10.50	671499	23.08
550 A 600	398	227805	1317	15.04	899304	30.90
500 A 550	466	243330	1783	20.36	1142634	39.26
400 A 500	1489	663987	3272	37.36	1806621	62.08
300 A 400	1664	585932	4936	56.35	2392553	82.21
200 A 300	1156	293206	6092	69.55	2685759	92.28
100 A 200	994	148176	7086	80.90	2833935	97.37
0 A 100	1674	76603	8760	100.00	2910538	100.00

ROUTE DISTRICT COMPTEUR TRONCON SECTION VOIE 12 MOIS DE RELEVÉ
 148 7 475 4 70

MASSON A 2.75 MILLES A L EST DE L INTERSECTION DE LA RTE 35
 OU A 7.4 MILLES A L OUEST DE L EGLISE DE THURSO

1974 DENSITE MENSUELLE DE LA CIRCULATION

MOIS	DIMANCHES	LUNDIS	MARDIS	MERCREDIS	JEUDIS	VENDREDIS	SAMEDIS	TOTAL
JAN.	32936	21262	21258	29190	30450	29288	25487	189871
FEV.	31546	24004	24255	25105	26341	28466	24607	184324
MAR.	33916	24881	24973	27417	25932	38755	31073	206947
AVR.	46166	27260	33199	29261	29316	31567	30733	227502
MAI.	53070	22223	30414	39693	38345	45745	35688	265178
JUI.	65736	24276	32335	34358	34141	42067	46820	279733
JUIL	59555	35532	42060	45029	35004	42294	38356	297830
AOU.	47591	37239	34727	38102	45881	53990	45895	303425
SEP.	62666	30709	30936	32338	32164	37897	34206	260916
OCT.	51388	22102	37679	39568	38201	37260	34880	261078
NOV.	32494	27645	27855	29478	28217	41456	38630	225775
DEC.	41580	30194	30379	21105	26486	30386	27829	207959
TOTAL	558644	327327	370070	390644	390478	459171	414204	2910538
POURC. DU GRAND TOTAL	19.2	11.3	12.8	13.5	13.5	15.8	14.3	100.0

487

ROUTE DISTRICT COMPTEUR TRONCON SECTION VOIE 12 MOIS DE RELEVÉ
 148 7 475 4 70

MASSON A 2.75 MILLES A L EST DE L INTERSECTION DE LA RTE 35
 OU A 7.4 MILLES A L OUEST DE L EGLISE DE THURSO

1974 JOUR MOYEN MENSUEL

MOIS	DIMANCHE MOYEN	LUNDI MOYEN	MARDI MOYEN	MERCREDI MOYEN	JEUDI MOYEN	VENDREDI MOYEN	SAMEDI MOYEN	JOUR MOYEN AJUSTE
JAN.	6587	5316	5315	5838	6090	7322	6372	6119
FEV.	7887	6001	6064	6276	6585	7117	6152	6583
MAR.	6783	6220	6243	6854	6483	7751	6215	6649
AVR.	9233	6815	6640	7315	7329	7892	7683	7558
MAI.	10614	7408	7604	7939	7669	9149	8922	8472
JUI.	10956	8092	8084	8590	8535	10517	9364	9162
JUIL	11911	8883	8412	9006	8751	10574	9589	9589
AOU.	11898	9310	8682	9526	9176	10798	9179	9795
SEP.	10444	7677	7734	8085	8041	9474	8552	8572
OCT.	10278	7367	7536	7914	7640	9315	8720	8395
NOV.	8124	6911	6964	7370	7054	8291	7726	7491
DEC.	6930	6039	6076	7035	6622	7597	6957	6750
JOUR MOYEN	9304	7170	7113	7646	7498	8816	7953	7928

ROUTE DISTRICT COMPTEUR TRONCON SECTION VOIE 12 MOIS DE RELEVÉ
 148 7 475 4 70

MASSON

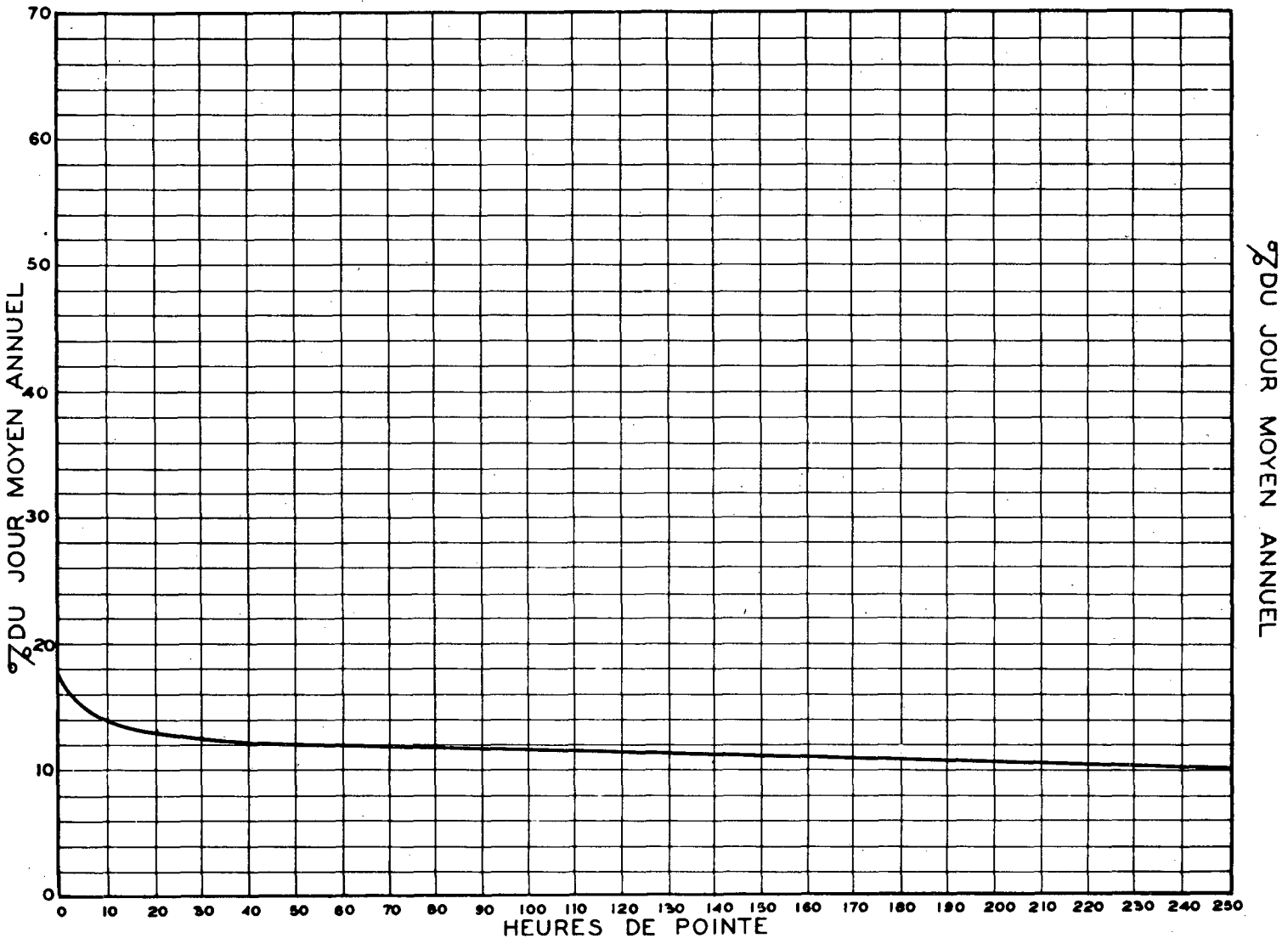
A 2.75 MILLES A L EST DE L INTERSECTION DE LA RTE 35
 OU A 7.4 MILLES A L OUEST DE L EGLISE DE THURSO

1974 RELATION DES JOURS MOYENS MENSUELS AU JOUR MOYEN ANNUEL AJUSTE

POURCENTAGES

MOIS	DIMANCHE	LUNDI	MARDI	MERCREDI	JEUDI	VENDREDI	SAMEDI	JOUR MOYEN AJUSTE
JAN.	83.1	67.1	67.1	73.7	76.9	92.4	80.4	77.2
FÉV.	99.5	75.7	76.5	79.2	83.1	89.8	77.6	83.1
MAR.	85.6	78.5	78.8	86.5	81.8	97.8	78.4	83.9
AVR.	116.5	86.0	83.8	92.3	92.5	99.6	96.9	95.4
MAI.	133.9	93.5	96.0	100.2	96.8	115.4	112.6	106.9
JUI.	138.2	102.1	102.0	108.4	107.7	132.7	118.1	115.6
JUIL.	150.3	112.1	106.1	113.6	110.4	133.4	121.0	121.0
AOU.	150.1	117.5	109.5	120.2	115.8	136.2	115.8	123.6
SEP.	131.8	96.9	97.6	102.0	101.5	119.5	107.9	108.2
OCT.	129.7	93.0	95.1	99.9	96.4	117.5	110.0	105.9
NOV.	102.5	87.2	87.9	93.0	89.0	104.6	97.5	94.5
DEC.	87.5	76.2	76.7	88.8	83.6	95.9	87.8	85.2
JOUR MOYEN	117.4	90.5	89.8	96.5	94.6	111.2	100.4	100.0

RELATION ENTRE LES HEURES DE POINTE ET LE JOUR MOYEN ANNUEL —
 STATION: MASSON ROUTE N° 148-7-475



ROUTE DISTRICT COMPTEUR TRONÇON SECTION VOIE 12 MOIS DE RELEVÉ
 148 7 475 4 70

MASSON

A 2.75 MILLES A L EST DE L INTERSECTION DE LA RTE 35
 OU A 7.4 MILLES A L OUEST DE L EGLISE DE THURSO

CIRCULATION JOURNALIÈRE MOYENNE POUR CHAQUE MOIS
 COMPARÉE AVEC LA MOYENNE ANNUELLE
 - VALEURS AJUSTÉES -

COMPARAISON DES JOURS MOYENS MENSUELS

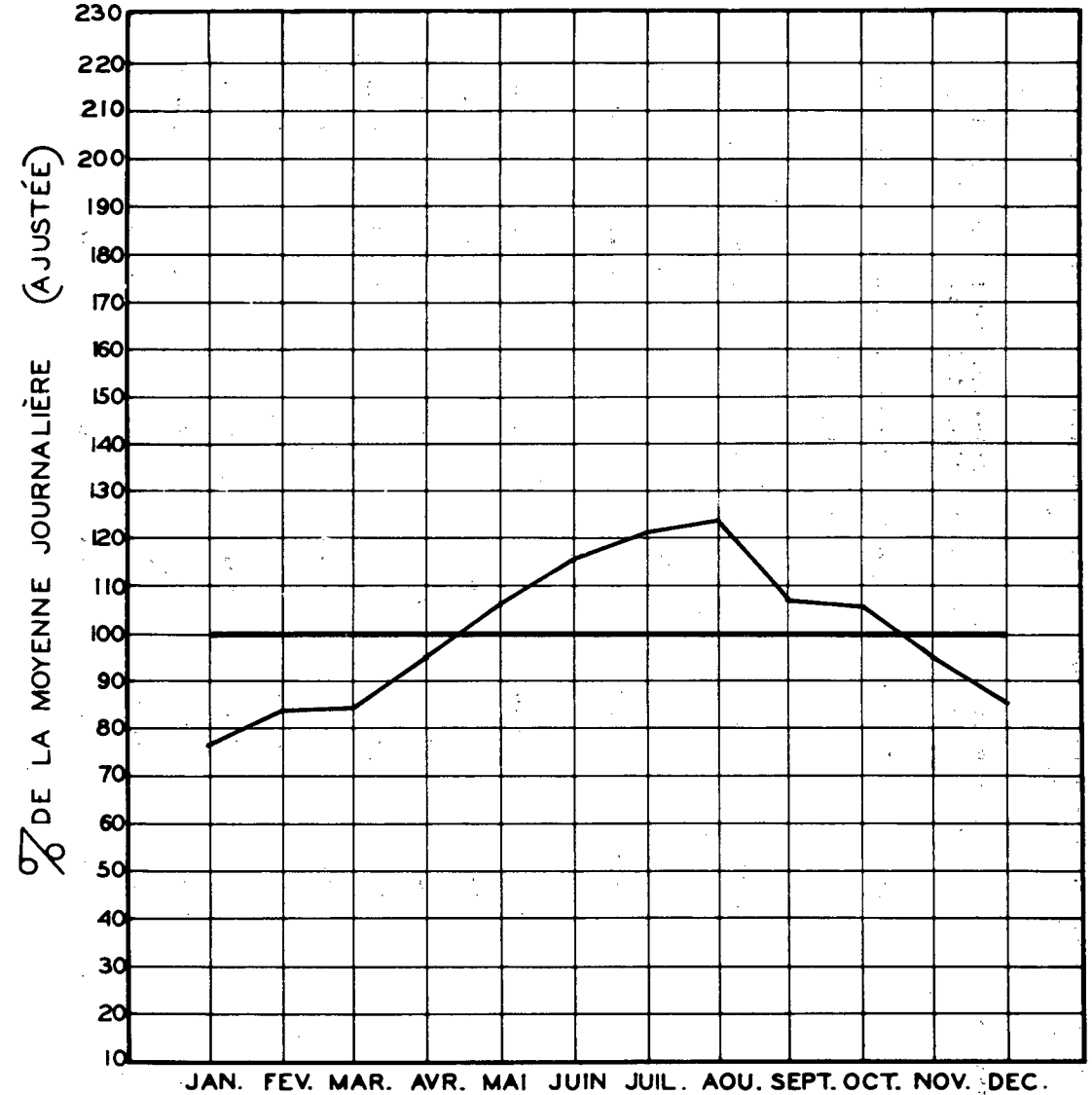
MOIS	JOUR MOYEN MENSUEL 1973		JOUR MOYEN MENSUEL 1974	
	VOLUME	POURC. J.M.	VOLUME	POURC. J.M.
JAN.	5570	75.0	6119	77.2
FEV.	5936	79.9	6583	83.0
MAR.	6556	88.3	6649	83.9
AVR.	7062	95.1	7558	95.3
MAI.	7810	105.2	8472	106.8
JUI.	8581	115.5	9162	115.6
JUIL.	8898	119.8	9589	120.9
AOU.	8988	121.0	9795	123.5
SEP.	---	---	8572	108.1
OCT.	---	---	8395	105.9
NOV.	---	---	7491	94.5
DEC.	---	---	6750	85.1
J.M.A. AJUSTE	7426	100.0	7922	100.0

STATION: MASSON

ROUTE N° 148-7-475

VOLUMES JOURNALIERS GROUPES SUIVANT LA FREQUENCE

GROUPES	FREQUENCE JOURS	TOTAL PAR GROUPE	TOTAL CUMULATIF PAR GROUPE			
			JOURS	POURC.	VEHICULES	POURC.
13000 ET PLUS	1	13129	1	0.28	13129	0.46
12400 A 13000	3	38226	4	1.10	51355	1.77
11800 A 12400	6	73033	10	2.74	124388	4.28
11200 A 11800	4	46264	14	3.84	170652	5.87
10600 A 11200	11	119631	25	6.85	290283	9.98
10000 A 10600	9	94315	34	9.32	384598	13.22
9400 A 10000	7	70801	41	11.24	455399	15.65
8800 A 9400	11	107919	52	14.25	563318	19.36
8200 A 8800	9	85848	61	16.72	649166	22.31
7600 A 8200	22	203101	83	22.74	852267	29.29
7000 A 7600	16	142735	99	27.13	995002	34.19
6400 A 7000	21	181923	120	32.88	1176925	40.44
5800 A 6400	26	216793	146	40.00	1393718	47.89
5200 A 5800	25	201566	171	46.85	1595284	54.82
4600 A 5200	34	263532	205	56.17	1858816	63.87
4000 A 4600	56	407822	261	71.51	2266638	77.88
3400 A 4000	44	295371	305	83.57	2562009	88.03
2800 A 3400	39	237478	344	94.25	2799487	96.19
2200 A 2800	13	72174	357	97.81	2871661	98.67
1600 A 2200	6	30135	363	99.46	2901796	99.70
1000 A 1600	2	8742	365	100.00	2910538	100.00



ROUTE DISTRICT COMPTEUR TRONCON SECTION VOIE 12 MOIS DE RELEVÉ
 148 7 625 3 30

AYLMER A 1.0 MILLE A L OUEST DE L EGLISE D AYLNER, OU A 8.9
 MILLES A L OUEST DE L INT. DE LA RTE 11

ANNEE	JOUR POURC.		HEURES MAXIMALES						
	MOYEN	AUG. MAXIMUM	I-ERE	10-E	30-E	50-E	100-E	250-E	
72	3777	2.8	8761	807	744	655	626	567	461
%POURC.			232.0	21.2	19.5	17.1	16.5	15.0	12.0
73	4220	11.7	9155	858	752	673	645	595	490
%POURC.			216.9	20.2	17.7	15.8	15.2	14.0	11.5
74	4387	4.0	8895	803	753	661	645	590	495
%POURC.			202.8	18.3	17.2	15.1	14.7	13.4	11.3

---POURCENTAGE PAR RAPPORT AU JOUR MOYEN DE 12 MOIS

1974 DISTRIBUTION MENSUELLE

MOIS	HEURE MAXIMUM	JOUR MAXIMUM	JOUR MOYEN	TOTAL DU MOIS	POURCENTAGE
JAN.	341	3624	2940	91144	5.7
FEV.	406	4133	3096	86696	5.5
MAR.	392	4045	3263	101165	6.4
AVR.	660	7273	4080	122407	7.7
MAI.	665	7524	4926	152716	9.6
JUI.	784	8538	5564	166936	10.5
JUIL	803	8895	5988	185629	11.6
AUG.	780	8474	5905	183064	11.5
SEP.	741	7822	4981	149457	9.4
OCT.	678	6748	4494	139318	8.7
NOV.	531	5363	3918	117550	7.4
DEC.	468	4526	3398	105341	6.6
JOUR MOYEN	4387		TOTAL	1601423	

ROUTE DISTRICT COMPTEUR TRONCON SECTION VOIE 12 MOIS DE RELEVÉ
 148 7 625 3 30

AYLMER A 1.0 MILLE A L OUEST DE L EGLISE D AYLNER, OU A 8.9
 MILLES A L OUEST DE L INT. DE LA RTE 11

1974 REPARTITION HORAIRE JOURNALIERE DU VOLUME DE 12 MOIS

HEURES A.M.	VOLUMES	POURC.	HEURES P.M.	VOLUMES	POURC.
12- 1	23162	1.45	12- 1	91438	5.71
1- 2	13770	0.86	1- 2	99834	6.24
2- 3	9438	0.59	2- 3	102690	6.42
3- 4	5662	0.36	3- 4	108408	6.77
4- 5	4058	0.26	4- 5	128434	8.02
5- 6	11130	0.70	5- 6	125402	7.84
6- 7	50674	3.17	6- 7	111370	6.96
7- 8	67602	4.23	7- 8	103438	6.46
8- 9	67938	4.25	8- 9	83121	5.20
9-10	72683	4.54	9-10	63761	3.99
10-11	81850	5.12	10-11	50790	3.18
11-12	87984	5.50	11-12	36786	2.30
TOTAL			TOTAL	1601423	

1974 VOLUMES HORAIRE GROUPES SUIVANT LA FREQUENCE

GROUPES	FREQUENCE HEURES	TOTAL PAR GROUPE	TOTAL CUMULATIF PAR GROUPE HEURES	POURC.	VEHICULES	POURC.
750 ET PLUS	10	7774	10	0.12	7774	0.49
700 A 750	7	5122	17	0.20	12896	0.81
650 A 700	27	17927	44	0.51	30823	1.93
600 A 650	45	28013	89	1.02	58836	3.68
550 A 600	62	35641	151	1.73	94477	5.90
500 A 550	88	45931	239	2.73	140408	8.77
475 A 500	71	34475	310	3.54	174883	10.93
450 A 475	70	32311	380	4.34	207194	12.94
425 A 450	114	49571	494	5.64	256765	16.04
400 A 425	127	52326	621	7.09	309091	19.31
375 A 400	151	58296	772	8.82	367387	22.95
350 A 375	183	65945	955	10.91	433332	27.06
325 A 350	251	84530	1206	13.77	517862	32.34
300 A 325	295	91944	1501	17.14	609806	38.08
275 A 300	367	105153	1868	21.33	714959	44.65
250 A 275	526	137482	2394	27.33	852441	53.24
200 A 250	1282	287341	3676	41.97	1139782	71.18
150 A 200	1318	230958	4994	57.01	1370740	85.60
100 A 150	998	125889	5992	68.41	1496629	93.46
50 A 100	889	65757	6881	78.56	1562386	97.57
0 A 50	1879	39037	8760	100.00	1601423	100.00

ROUTE DISTRICT COMPTEUR TRONCON SECTION VOIE 12 MOIS DE RELEVÉ
 148 7 625 3 30

AYLMER

A 1.0 MILLE A L OUEST DE L EGLISE D AYLMEK, DU A 8.9
 MILLES A L OUEST DE L INT. DE LA RTE 11

1974 DENSITE MENSUELLE DE LA CIRCULATION

MOIS	DIMANCHES	LUNDIS	MARDIS	MERCREDIS	JEUDIS	VENDREDIS	SAMEDIS	TOTAL
JAN.	16486	10780	10881	13389	14246	12522	12840	91144
FEB.	15611	11439	10696	11336	12065	13292	12257	86696
MAR.	17812	12638	11749	12548	12315	18097	16006	101165
AVR.	26222	14311	17119	14462	15116	16566	18611	122407
MAI.	33020	12331	16590	21518	20857	25189	23211	152716
JUI.	41744	14250	18714	18691	18985	23768	30784	166936
JUIL	41302	21747	25299	25894	20676	25175	25536	185629
AOU.	30535	22786	20441	21199	26852	31335	29916	183064
SEP.	40035	16583	16033	16939	17074	20700	22093	149457
OCT.	29318	11771	19495	19048	19881	19278	20527	139318
NOV.	17763	14807	14191	14221	14102	20682	21784	117550
DEC.	22049	15338	15784	9581	13075	14705	14809	105341
TOTAL	331897	178781	196992	198826	205244	241309	248374	1601423
POURC. DU GRAND TOTAL	20.8	11.2	12.4	12.5	12.9	15.1	15.6	100.0

491

ROUTE DISTRICT COMPTEUR TRONCON SECTION VOIE 12 MOIS DE RELEVÉ
 148 7 625 3 30

AYLMER

A 1.0 MILLE A L OUEST DE L EGLISE D AYLMEK, DU A 8.9
 MILLES A L OUEST DE L INT. DE LA RTE 11

1974 JOUR MOYEN MENSUEL

MOIS	DIMANCHE MOYEN	LUNDI MOYEN	MARDI MOYEN	MERCREDI MOYEN	JEUDI MOYEN	VENDREDI MOYEN	SAMEDI MOYEN	JOUR MOYEN AJUSTE
JAN.	3297	2695	2720	2678	2849	3131	3210	2940
FEB.	3903	2860	2674	2834	3016	3323	3064	3096
MAR.	3562	3160	2937	3137	3079	3619	3201	3242
AVR.	5244	3578	3424	3616	3779	4142	4653	4062
MAI.	6604	4110	4148	4304	4171	5038	5803	4882
JUI.	6957	4750	4679	4673	4746	5942	6157	5414
JUIL	8260	5437	5060	5179	5169	6294	6384	5968
AOU.	7634	5697	5110	5300	5370	6267	5983	5908
SEP.	6673	4146	4008	4235	4269	5175	5523	4861
OCT.	5864	3924	3899	3810	3976	4820	5132	4489
NOV.	4441	3702	3548	3555	3526	4136	4357	3894
DEC.	3675	3068	3157	3194	3269	3676	3702	3391
JOUR MOYEN	5510	3927	3780	3876	3935	4630	4764	4346

ROUTE DISTRICT COMPTÉUR TRONÇON SECTION VOIE 12 MOIS DE RELEVÉ
 148 7 625 3 30

AYLMER

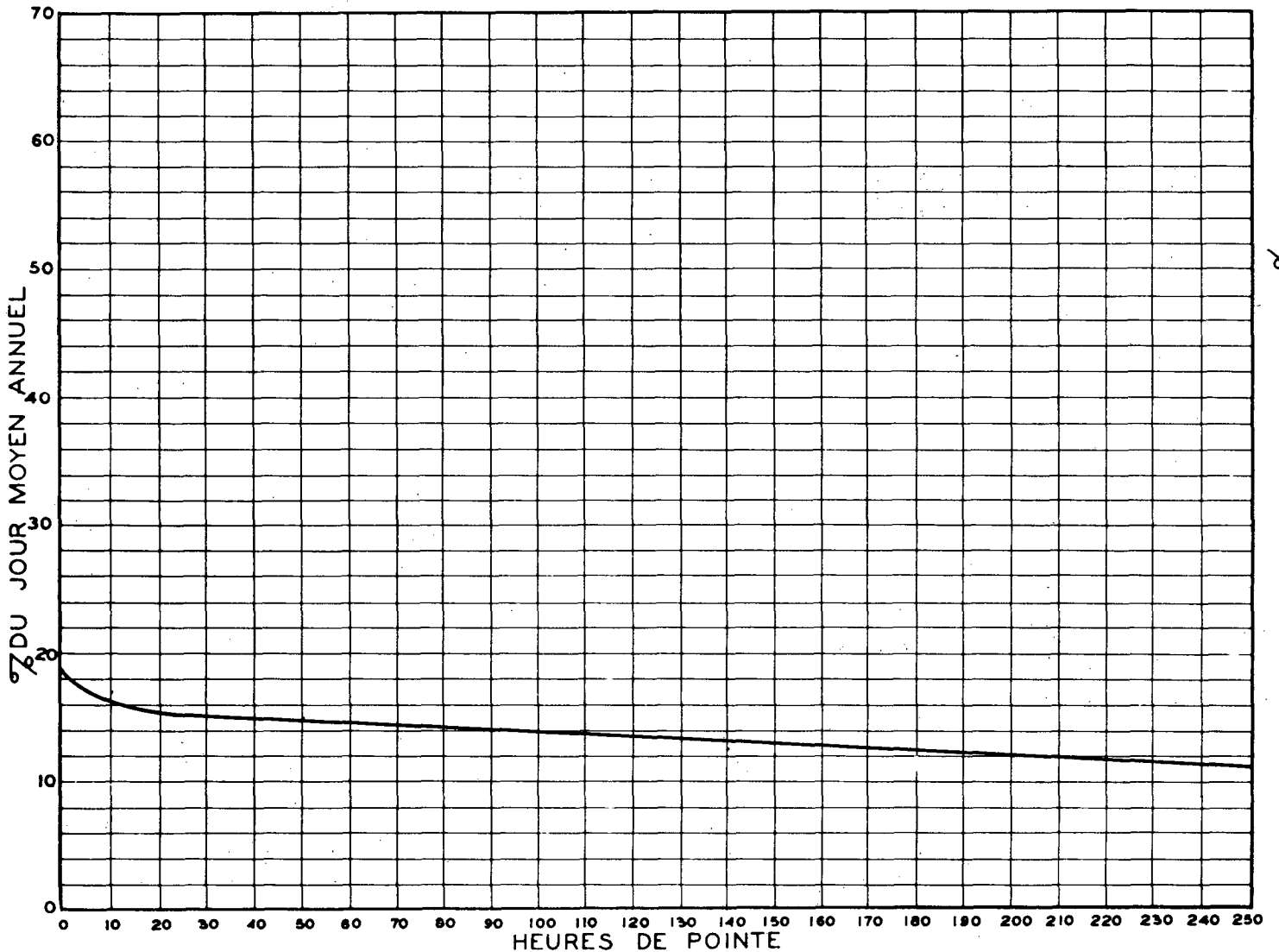
A 1.0 MILLE A L OUEST DE L EGLISE D AYLME, OU A 8.9
 MILLES A L OUEST DE L INT. DE LA RTE 11

1974 RELATION DES JOURS MOYENS MENSUELS AU JOUR MOYEN ANNUEL AJUSTE

POURCENTAGES

MOIS	DIMANCHE	LUNDI	MARDI	MERCREDI	JEUDI	VENDREDI	SAMEDI	JOUR MOYEN AJUSTE
JAN.	75.9	62.1	62.6	61.7	65.6	72.1	73.9	67.7
FÉV.	89.8	65.8	61.6	65.3	69.4	76.5	70.5	71.3
MAR.	82.0	72.8	67.6	72.2	70.9	83.3	73.7	74.6
AVR.	120.7	82.4	78.8	83.2	87.0	95.3	107.1	93.5
MAI.	152.0	94.6	95.5	99.1	96.0	116.0	133.6	112.4
JUI.	160.1	109.3	107.7	107.6	109.2	136.8	141.7	124.6
JUIL.	190.1	125.1	116.5	119.2	119.0	144.9	146.9	137.4
AOU.	175.7	131.1	117.6	122.0	123.6	144.2	137.7	136.0
SEP.	153.6	95.4	92.3	97.5	98.3	119.1	127.1	111.9
OCT.	135.0	90.3	89.8	87.7	91.5	110.9	118.1	103.3
NOV.	102.2	85.2	81.7	81.8	81.2	95.2	100.3	89.6
DEC.	84.6	70.6	72.7	73.5	75.3	84.6	85.2	78.1
JOUR MOYEN	126.8	90.4	87.0	89.2	90.6	106.6	109.7	100.0

RELATION ENTRE LES HEURES DE POINTE ET LE JOUR MOYEN ANNUEL —
 STATION: AYLMER ROUTE N° 148-7-625



ROUTE DISTRICT COMPTEUR TRONÇON SECTION VOIE 12 MOIS DE RELEVÉ
 148 7 625 3 30

AYLMER A 1.0 MILLE A L OUEST DE L EGLISE D AYLME, OU A 8.9 MILLES A L OUEST DE L INT. DE LA RTE 11

CIRCULATION JOURNALIÈRE MOYENNE POUR CHAQUE MOIS
 COMPARÉE AVEC LA MOYENNE ANNUELLE
 - VALEURS AJUSTÉES -

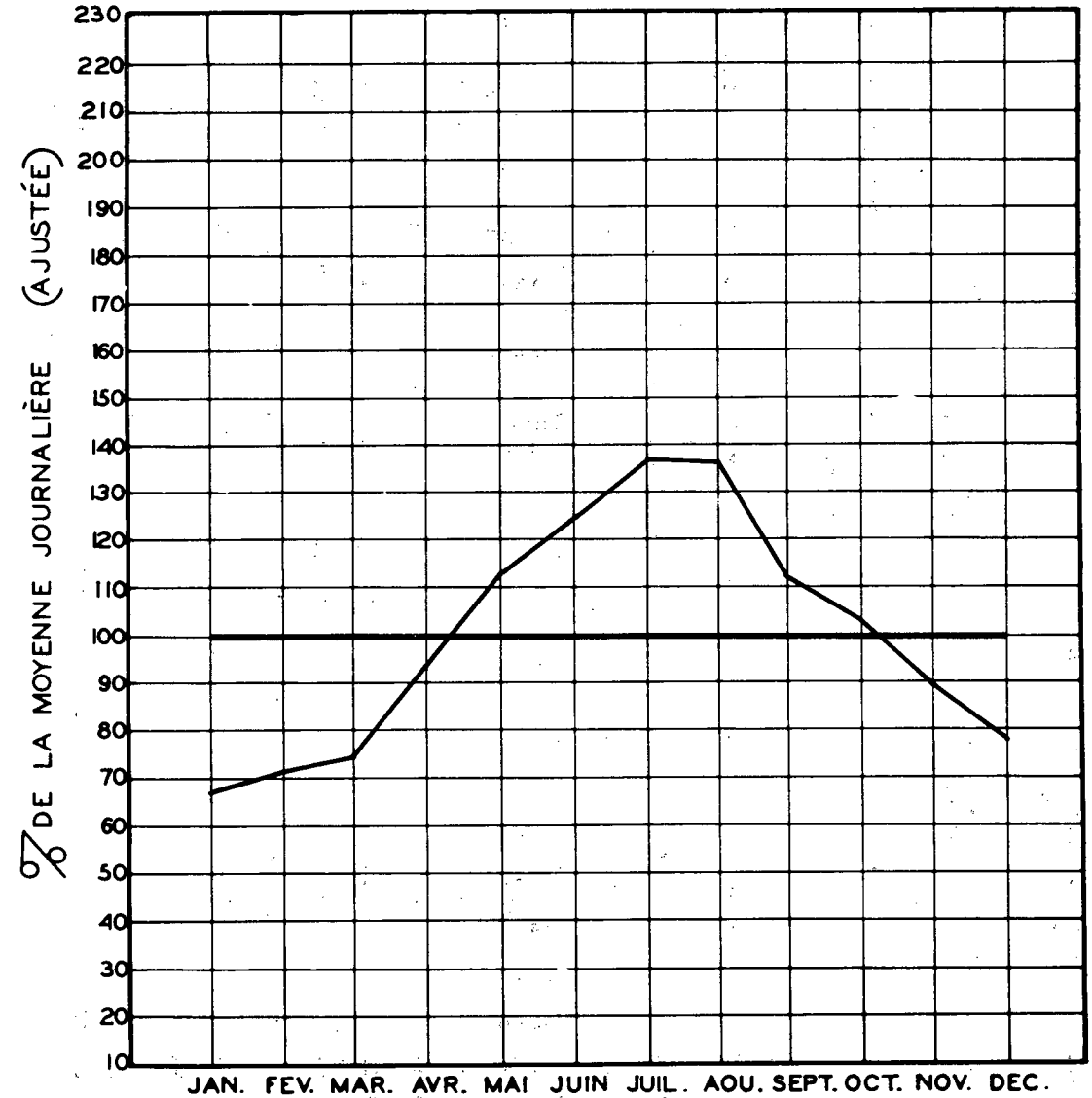
COMPARAISON DES JOURS MOYENS MENSUELS

MOIS	JOUR MOYEN MENSUEL 1973		JOUR MOYEN MENSUEL 1974	
	VOLUME	POURC.J.M.	VOLUME	POURC.J.M.
JAN.	2836	67.6	2940	67.6
FÉV.	2913	69.4	3096	71.2
MAR.	3226	76.8	3242	74.6
AVR.	3844	91.6	4062	93.5
MAI.	4613	109.9	4882	112.3
JUI.	5244	124.9	5414	124.6
JUIL.	5925	141.1	5968	137.3
AOU.	5795	138.0	5908	135.9
SEP.	4854	115.6	4861	111.8
OCT.	4275	101.8	4489	103.3
NOV.	3667	87.3	3894	89.6
DEC.	3174	75.6	3391	78.0
J.M.A.AJUSTE	4198	100.0	4346	100.0

STATION AYLMER ROUTE N° 148-7-625

VOLUMES JOURNALIERS GROUPES SUIVANT LA FREQUENCE

GROUPES	FREQUENCE JOURS	TOTAL PAR GROUPE	TOTAL CUMULATIF PAR GROUPE			
			JOURS	POURC.	VEHICULES	POURC.
8800 ET PLUS	2	17772	2	0.55	17772	1.11
8500 A 8800	1	8538	3	0.83	26310	1.65
8000 A 8500	6	50170	9	2.47	76480	4.78
7500 A 8000	3	23338	12	3.29	99818	6.24
7000 A 7500	1	7273	13	3.57	107091	6.69
6800 A 7000	3	20626	16	4.39	127717	7.98
6600 A 6800	7	47189	23	6.31	174906	10.93
6400 A 6600	5	32358	28	7.68	207264	12.95
6200 A 6400	13	81504	41	11.24	288768	18.04
6000 A 6200	7	42478	48	13.16	331246	20.69
5800 A 6000	8	46894	56	15.35	378140	23.62
5600 A 5800	7	39948	63	17.27	418088	26.11
5400 A 5600	13	71263	76	20.83	489351	30.56
5200 A 5400	12	63647	88	24.11	552998	34.54
5000 A 5200	24	122035	112	30.69	675033	42.16
4500 A 5000	32	151833	144	39.46	826866	51.64
4000 A 4500	49	205775	193	52.88	1032641	64.49
3500 A 4000	68	254919	261	71.51	1287560	80.41
3000 A 3500	58	188390	319	87.40	1475950	92.17
2500 A 3000	38	106622	357	97.81	1582572	98.83
2000 A 2500	8	18851	365	100.00	1601423	100.00



ROUTE DISTRICT COMPTEUR TRONCON SECTION VOIE 5 MOIS DE RELEVÉ
 155 4 80 0 0

ST-JEAN BOSCO A 5.2 MILLES AU NORD DE LA RTE ST-JEAN BOSCO

ANNEE	JOUR MOYEN		JOUR MAXIMUM	HEURES MAXIMALES					
	PCURC.	AUG.		1-ERE	10-E	30-E	50-E	100-E	250-E
72	631	27.6	2419	283	221	180	166	141	109
PCURC.			383.3	44.6	35.0	28.5	26.1	22.1	17.1
73	685	8.6	2187	260	219	185	169	149	118
PCURC.			319.3	37.8	32.0	27.0	24.6	21.6	17.1
74	371	0.0	916	132	89	66	53	42	33
PCURC.			247.0	35.5	24.0	17.8	14.3	11.3	8.9

---POURCENTAGE PAR RAPPORT AU JOUR MOYEN DE 5 MOIS

1974 DISTRIBUTION MENSUELLE

MOIS	HEURE MAXIMUM	JOUR MAXIMUM	JOUR MOYEN	TOTAL DU MOIS	POURCENTAGE
JAN.	89	561	275	8550	15.3
FÉV.	40	376	297	8335	14.9
MAR.	49	474	337	10447	18.7
AVR.	132	916	443	13299	23.8
MAI.	127	872	498	15440	27.6
JUI.	---	---	---	---	---
JUIL.	---	---	---	---	---
AOU.	---	---	---	---	---
SEP.	---	---	---	---	---
OCT.	---	---	---	---	---
NOV.	---	---	---	---	---
DEC.	---	---	---	---	---
JOUR MOYEN		371	TOTAL	56071	

ROUTE DISTRICT COMPTEUR TRONCON SECTION VOIE 5 MOIS DE RELEVÉ
 155 4 80 0 0

ST-JEAN BOSCO A 5.2 MILLES AU NORD DE LA RTE ST-JEAN BOSCO

1974 REPARTITION HORAIRE JOURNALIERE DU VOLUME DE 5 MOIS

HEURES A.M.	VOLUMES	POURC.	HEURES P.M.	VOLUMES	POURC.
12- 1	877	1.57	12- 1	3205	5.72
1- 2	693	1.24	1- 2	4283	7.64
2- 3	547	0.98	2- 3	4856	8.67
3- 4	536	0.96	3- 4	4852	8.66
4- 5	587	1.05	4- 5	4482	8.00
5- 6	722	1.29	5- 6	3666	6.54
6- 7	1342	2.40	6- 7	2983	5.33
7- 8	1913	3.42	7- 8	2584	4.61
8- 9	1964	3.51	8- 9	2403	4.29
9-10	2721	4.86	9-10	1824	3.26
10-11	3359	6.00	10-11	1330	2.38
11-12	3228	5.76	11-12	1114	1.99
TOTAL				56071	

1974 VOLUMES HORAIRE GROUPES SUIVANT LA FREQUENCE

GROUPES	FREQUENCE HEURES	TOTAL PAR GROUPE	TOTAL CUMULATIF PAR GROUPE HEURES	POURC.	VEHICULES	POURC.
120 ET PLUS	2	259	2	0.06	259	0.47
110 A 120	2	225	4	0.12	484	0.87
100 A 110	3	316	7	0.20	800	1.43
95 A 100	1	99	8	0.23	899	1.61
85 A 90	4	349	12	0.34	1248	2.23
80 A 85	2	163	14	0.39	1411	2.52
75 A 80	9	687	23	0.64	2098	3.75
70 A 75	4	289	27	0.75	2387	4.26
65 A 70	4	265	31	0.86	2652	4.73
60 A 65	8	491	39	1.08	3143	5.61
55 A 60	9	514	48	1.33	3657	6.53
50 A 55	14	721	62	1.72	4378	7.81
45 A 50	21	985	83	2.30	5363	9.57
40 A 45	48	2006	131	3.62	7369	13.15
35 A 40	91	3345	222	6.13	10714	19.11
30 A 35	177	5650	399	11.01	16364	29.19
25 A 30	315	8447	714	19.71	24811	44.25
20 A 25	431	9422	1145	31.60	34233	61.06
10 A 20	1046	15151	2191	60.46	49384	88.08
0 A 10	1433	6687	3624	100.00	56071	100.00

ROUTE DISTRICT COMPTEUR TRONCON SECTION VOIE 5 MOIS DE RELEVÉ
 155 4 80 0 0

ST-JEAN BOSCO A 5.2 MILLES AU NORD DE LA RTE ST-JEAN BOSCO

1974 DENSITE MENSUELLE DE LA CIRCULATION

MOIS	DIMANCHES	LUNDIS	MARDIS	MERCREDIS	JEUDIS	VENDREDIS	SAMEDIS	TOTAL
JAN.	1155	1096	1183	1567	1423	1271	854	8550
FEV.	1009	1258	1207	1187	1348	1396	930	8335
MAR.	1254	1402	1442	1342	1426	2153	1428	10447
AVR.	2810	1557	1889	1467	1787	2349	1440	13299
MAI.	3077	1455	1748	2187	2289	2894	1790	15440
JUI.	---	---	---	---	---	---	---	---
JUIL	---	---	---	---	---	---	---	---
AOU.	---	---	---	---	---	---	---	---
SEP.	---	---	---	---	---	---	---	---
OCT.	---	---	---	---	---	---	---	---
NOV.	---	---	---	---	---	---	---	---
DEC.	---	---	---	---	---	---	---	---
TOTAL	9306	6768	7469	7750	8273	10063	6442	56071
POURC. DU GRAND TCTAL	16.6	12.1	13.4	13.9	14.8	18.0	11.5	100.0

495

ROUTE DISTRICT COMPTEUR TRONCON SECTION VOIE 5 MOIS DE RELEVÉ
 155 4 80 0 0

ST-JEAN BOSCO A 5.2 MILLES AU NORD DE LA RTE ST-JEAN BOSCO

1974 JOUR MOYEN MENSUEL

MOIS	DIMANCHE MOYEN	LUNDI MOYEN	MARDI MOYEN	MERCREDI MOYEN	JEUDI MOYEN	VENDREDI MOYEN	SAMEDI MOYEN	JOUR MOYEN AJUSTE
JAN.	231	274	296	313	285	318	214	275
FEV.	252	315	302	297	337	349	233	297
MAR.	251	351	361	336	357	431	286	338
AVR.	562	389	378	367	447	587	360	441
MAI.	615	485	437	437	458	579	448	494
JUI.	---	---	---	---	---	---	---	---
JUIL	---	---	---	---	---	---	---	---
AOU.	---	---	---	---	---	---	---	---
SEP.	---	---	---	---	---	---	---	---
OCT.	---	---	---	---	---	---	---	---
NOV.	---	---	---	---	---	---	---	---
DEC.	---	---	---	---	---	---	---	---
JOUR MOYEN	382	363	355	350	377	453	308	370

ROUTE DISTRICT COMPTEUR TRONCON SECTION VOIE 5 MOIS DE RELEVÉ
 155 4 80 0 0

ST-JEAN BOSCO A 5.2 MILLES AU NORD DE LA RTE ST-JEAN BOSCO

1974 RELATION DES JOURS MOYENS MENSUELS AU JOUR MOYEN DE 5 MOIS

POURCENTAGES

MOIS	DIMANCHE	LUNDI	MARDI	MERCREDI	JEUDI	VENDREDI	SAMEDI	JOUR MOYEN AJUSTE
JAN.	62.5	74.1	80.0	84.6	77.0	86.0	57.9	74.3
FÉV.	68.1	85.1	81.6	80.3	91.1	94.3	63.0	80.3
MAR.	67.9	94.9	97.6	90.8	96.5	116.5	77.3	91.4
AVR.	151.9	105.1	102.2	99.2	120.8	158.6	97.3	119.2
MAI.	166.2	131.1	118.1	118.1	123.8	156.5	121.1	133.5
JUI.	---	---	---	---	---	---	---	---
JUIL.	---	---	---	---	---	---	---	---
AUG.	---	---	---	---	---	---	---	---
SEP.	---	---	---	---	---	---	---	---
OCT.	---	---	---	---	---	---	---	---
NOV.	---	---	---	---	---	---	---	---
DEC.	---	---	---	---	---	---	---	---
JOUR MOYEN	103.4	98.2	96.0	94.7	102.0	122.5	83.4	100.0

RELATION ENTRE LES HEURES DE POINTE ET LE JOUR MOYEN ANNUEL

STATION: ST-JEAN BOSCO

ROUTE N° 155-4-080



ROUTE DISTRICT COMPTEUR TRONCON SECTION VOIE 5 MOIS DE RELEVÉ
 155 4 80 0 0

ST-JEAN BOSCO A 5.2 MILLES AU NORD DE LA RTE ST-JEAN BOSCO

COMPARAISON DES JOURS MOYENS MENSUELS

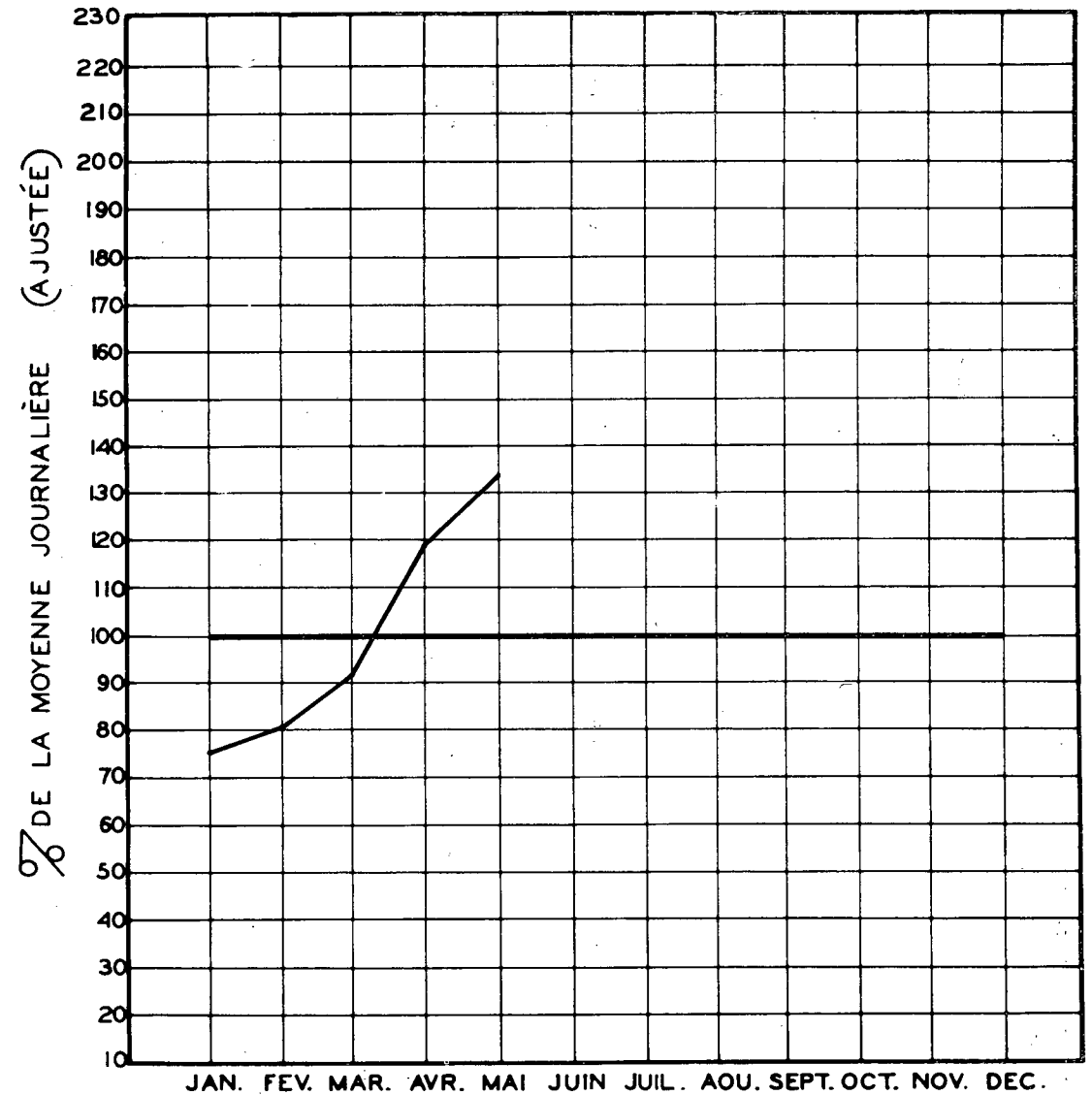
MOIS	JOUR MOYEN MENSUEL 1973		JOUR MOYEN MENSUEL 1974	
	VOLUME	POURC.J.M.	VOLUME	POURC.J.M.
JAN.	282	41.4	275	74.3
FÉV.	297	43.6	297	80.2
MAR.	351	51.6	338	91.3
AVR.	534	78.5	441	119.1
MAI.	748	109.9	494	133.5
JUI.	1013	148.8	---	---
JUIL.	1532	225.1	---	---
AOU.	1240	182.2	---	---
SEPT.	777	114.2	---	---
OCT.	619	90.9	---	---
NOV.	427	62.7	---	---
DEC.	336	49.4	---	---
J.M.A.AJUSTE	680	100.0	370	100.0

VOLUMES JOURNALIERS GROUPÉS SUIVANT LA FREQUENCE

GROUPES	FREQUENCE JOURS	TOTAL PAR GROUPE	TOTAL CUMULATIF PAR GROUPE			
			JOURS	POURC.	VEHICULES	POURC.
900 ET PLUS	1	916	1	0.67	916	1.64
850 A 900	2	1770	3	1.99	2686	4.80
700 A 750	1	724	4	2.65	3410	6.09
625 A 650	1	633	5	3.32	4043	7.22
600 A 625	1	611	6	3.98	4654	8.31
575 A 600	3	1764	9	5.97	6418	11.45
550 A 575	2	1112	11	7.29	7530	13.43
525 A 550	2	1058	13	8.61	8588	15.32
500 A 525	5	2571	18	11.93	11159	19.91
475 A 500	7	3420	25	16.56	14579	26.01
450 A 475	8	3718	33	21.86	18297	32.64
425 A 450	8	3507	41	27.16	21804	38.89
400 A 425	6	2455	47	31.13	24259	43.27
350 A 400	25	9310	72	47.69	33569	59.87
300 A 350	36	11824	108	71.53	45393	80.96
250 A 300	22	6096	130	86.10	51489	91.83
175 A 250	21	4582	151	100.00	56071	100.00

CIRCULATION JOURNALIÈRE MOYENNE POUR CHAQUE MOIS
 COMPARÉE AVEC LA MOYENNE ANNUELLE
 - VALEURS AJUSTÉES -

STATION: ST-JEAN BOSCO ROUTE N° 155-4-80



ROUTE DISTRICT COMPTEUR TRONCON SECTION VOIE 12 MOIS DE RELEVÉ
155 4 140 0 0

GRANDES-PILES A 3.6 MILLES AU NORD DE L INTERSECTION ROUTE # 19-B

ROUTE DISTRICT COMPTEUR TRONCON SECTION VOIE 12 MOIS DE RELEVÉ
155 4 140 0 0

GRANDES-PILES A 3.6 MILLES AU NORD DE L INTERSECTION ROUTE # 19-B

1974 REPARTITION HORAIRE JOURNALIERE DU VOLUME DE 12 MOIS

HEURES	VOLUMES	POURC.	HEURES	VOLUMES	POURC.
A.M.			P.M.		
12- 1	11492	1.51	12- 1	43854	5.75
1- 2	7181	0.95	1- 2	55298	7.25
2- 3	5045	0.67	2- 3	60888	7.98
3- 4	4537	0.60	3- 4	63406	8.31
4- 5	5923	0.78	4- 5	63881	8.37
5- 6	8152	1.07	5- 6	54961	7.20
6- 7	13854	1.82	6- 7	46362	6.08
7- 8	22448	2.95	7- 8	43689	5.73
8- 9	29192	3.83	8- 9	35791	4.69
9-10	36140	4.74	9-10	29781	3.91
10-11	40579	5.32	10-11	22250	2.92
11-12	42065	5.51	11-12	16729	2.20
			TOTAL	763498	

ANNEE	JOUR MOYEN	POURC. AUG.	JOUR MAXIMUM	HEURES MAXIMALES					
				I-ERE	10-E	30-E	50-E	100-E	250-E
72	1922	10.2	5135	714	481	423	400	353	273
POURC.			267.1	37.0	25.0	22.0	20.6	18.2	14.0
73	2039	6.1	5428	731	530	460	412	356	285
POURC.			266.2	35.7	26.0	22.5	20.1	17.5	14.0
74	2092	2.6	5728	751	559	433	397	347	276
POURC.			273.9	35.9	26.7	20.7	19.0	16.6	13.2

POURCENTAGE PAR RAPPORT AU JOUR MOYEN DE 12 MOIS

1974 DISTRIBUTION MENSUELLE

MOIS	HEURE MAXIMUM	JOUR MAXIMUM	JOUR MOYEN	TOTAL DU MOIS	POURCENTAGE
JAN.	284	2051	1340	41554	5.5
FEB.	315	2314	1450	40616	5.4
MAR.	243	1834	1444	44783	5.9
AVR.	421	2704	1709	51282	6.8
MAI.	464	3448	2009	62305	8.2
JUI.	572	4897	2932	87976	11.6
JUIL.	449	4897	3169	96263	12.9
AOU.	497	4557	3043	94354	12.4
SEP.	559	4897	2468	74056	9.7
OCT.	751	5728	2309	71584	9.4
NOV.	293	2472	1629	48880	6.5
DEC.	326	2215	1543	47845	6.3
JOUR MOYEN		2092	TOTAL	763498	

1974 VOLUMES HORAIRE GROUPES SUIVANT LA FREQUENCE

GROUPES	FREQUENCE HEURES	TOTAL PAR GROUPE	TOTAL CUMULATIF PAR GROUPE HEURES	POURC.	VEHICULES	POURC.
700 ET PLUS	6	4346	6	0.07	4346	0.57
550 A 600	4	2277	10	0.12	6623	0.87
500 A 550	3	1562	13	0.15	8185	1.08
475 A 500	3	1477	16	0.19	9662	1.27
450 A 475	7	3246	23	0.27	12908	1.70
425 A 450	12	5228	35	0.40	18136	2.38
400 A 425	13	5337	48	0.55	23473	3.08
375 A 400	19	7339	67	0.77	30812	4.04
350 A 375	27	9779	94	1.08	40591	5.32
325 A 350	36	12105	130	1.49	52696	6.91
300 A 325	49	15283	179	2.05	67979	8.91
275 A 300	80	22935	259	2.96	90914	11.91
250 A 275	95	24863	354	4.05	115777	15.17
225 A 250	123	28947	477	5.45	144724	18.96
200 A 225	180	37952	657	7.50	182676	23.93
150 A 200	690	118616	1347	15.38	301292	39.47
100 A 150	1594	193456	2941	33.58	494748	64.81
50 A 100	2622	195046	5563	63.51	689794	90.35
0 A 50	3197	73704	8760	100.00	763498	100.00

ROUTE DISTRICT COMPTEUR TRONCON SECTION VOIE 12 MOIS DE RELEVÉ
 155 4 140 0 0

GRANDES-PILES A 3.6 MILLES AU NORD DE L'INTERSECTION ROUTE # 19-B

1974 DENSITE MENSUELLE DE LA CIRCULATION

MOIS	DIMANCHES	LUNDIS	MARDIS	MERCREDIS	JEUDIS	VENDREDIS	SAMEDIS	TOTAL
JAN.	8065	4402	4512	6565	5998	5845	6167	41554
FÉV.	8088	4888	5089	5173	5425	5939	6014	40616
MAR.	7670	5182	5073	5446	5223	8009	8180	44783
AVR.	11427	6119	6931	5977	6254	7751	6823	51282
MAI.	13401	5184	6975	8208	8071	10552	9914	62305
JUI.	24744	6745	8749	8729	8591	13863	16555	87976
JUIL	21477	12001	13006	13081	10527	14056	14115	98263
AOU.	16256	11065	9620	9606	12355	18151	17301	94354
SEP.	22774	8009	7574	7248	7659	11086	9706	74056
OCT.	21234	5489	8937	8652	8534	9693	9045	71584
NOV.	7834	6206	5904	5752	5164	9039	8981	48880
DEC.	9987	7325	6992	4104	5884	6535	7018	47845
TOTAL	172957	82615	89362	88541	89685	120519	119819	763498
POURC. DU GRAND TOTAL	22.7	10.9	11.8	11.6	11.8	15.8	15.7	100.0

ROUTE DISTRICT COMPTEUR TRONCON SECTION VOIE 12 MOIS DE RELEVÉ
 155 4 140 0 0

GRANDES-PILES A 3.6 MILLES AU NORD DE L'INTERSECTION ROUTE # 19-B

1974 JOUR MOYEN MENSUEL

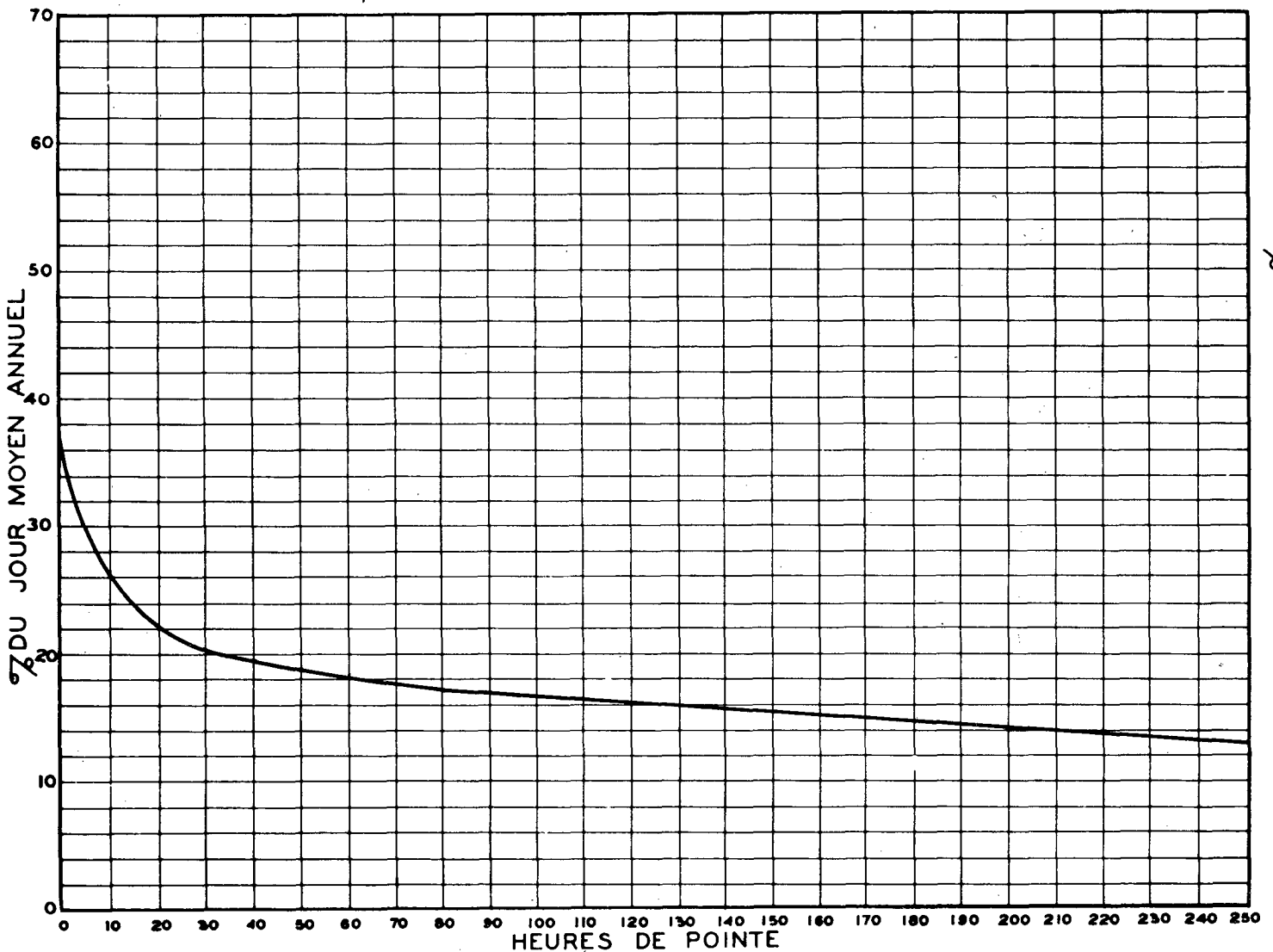
MOIS	DIMANCHE MOYEN	LUNDI MOYEN	MARDI MOYEN	MERCREDI MOYEN	JEUDI MOYEN	VENDREDI MOYEN	SAMEDI MOYEN	JOUR MOYEN AJUSTE
JAN.	1613	1101	1128	1313	1200	1461	1542	1336
FÉV.	2022	1222	1272	1293	1356	1485	1504	1450
MAR.	1534	1296	1268	1362	1306	1602	1636	1429
AVR.	2285	1530	1386	1494	1564	1938	1706	1700
MAI.	2680	1728	1744	1642	1614	2110	2479	1999
JUI.	4124	2248	2187	2182	2148	3466	3311	2809
JUIL	4295	3000	2601	2616	2632	3514	3529	3169
AOU.	4064	2766	2405	2402	2471	3630	3460	3028
SEP.	3796	2002	1894	1812	1915	2772	2427	2373
OCT.	4247	1830	1787	1730	1707	2423	2261	2283
NOV.	1959	1552	1476	1438	1291	1808	1796	1617
DEC.	1665	1465	1398	1368	1471	1634	1755	1536
JOUR MOYEN	2857	1812	1712	1721	1723	2320	2284	2061

GRANDES-PILES A 3.6 MILLES AU NORD DE L'INTERSECTION ROUTE # 19-B

1974 RELATION DES JOURS MOYENS MENSUELS AU JOUR MOYEN ANNUEL AJUSTE
 POURCENTAGES

MOIS	DIMANCHE	LUNDI	MARDI	MERCREDI	JEUDI	VENDREDI	SAMEDI	JOUR MOYEN AJUSTE
JAN.	78.3	53.5	54.8	63.7	58.3	70.9	74.8	64.8
FEV.	98.1	59.3	61.7	62.8	65.8	72.1	73.0	70.4
MAR.	74.5	62.9	61.6	66.1	63.4	77.8	79.4	69.4
AVR.	110.9	74.3	67.3	72.5	75.9	94.0	82.8	82.5
MAI.	130.0	83.9	84.6	79.7	78.3	102.4	120.3	97.0
JUI.	200.1	109.1	106.1	105.9	104.2	168.2	160.6	136.3
JUIL.	208.4	145.6	126.2	126.9	127.7	170.5	171.2	153.8
AUG.	197.2	134.2	116.7	116.6	119.9	176.1	167.9	146.9
SEP.	184.2	97.2	91.9	87.9	92.9	134.5	117.8	115.1
OCT.	206.0	88.8	86.7	84.0	82.8	117.6	109.7	110.8
NOV.	95.1	75.3	71.6	69.8	62.7	87.7	87.2	78.5
DEC.	80.8	71.1	67.9	66.4	71.4	79.3	85.2	74.5
JOUR MOYEN	138.6	87.9	83.1	83.5	83.6	112.6	110.8	100.0

RELATION ENTRE LES HEURES DE POINTE ET LE JOUR MOYEN ANNUEL —
 STATION: GRANDES-PILES ROUTE N° 155-4-140



500

PDU JOUR MOYEN ANNUEL

ROUTE DISTRICT COMPTEUR TRONCON SECTION VOIE 12 MOIS DE RELEVÉ
 155 4 140 0 0

GRANDES-PILES A 3.6 MILLES AU NORD DE L INTERSECTION ROUTE # 19-B

CIRCULATION JOURNALIÈRE MOYENNE POUR CHAQUE MOIS
 COMPARÉE AVEC LA MOYENNE ANNUELLE
 - VALEURS AJUSTÉES -

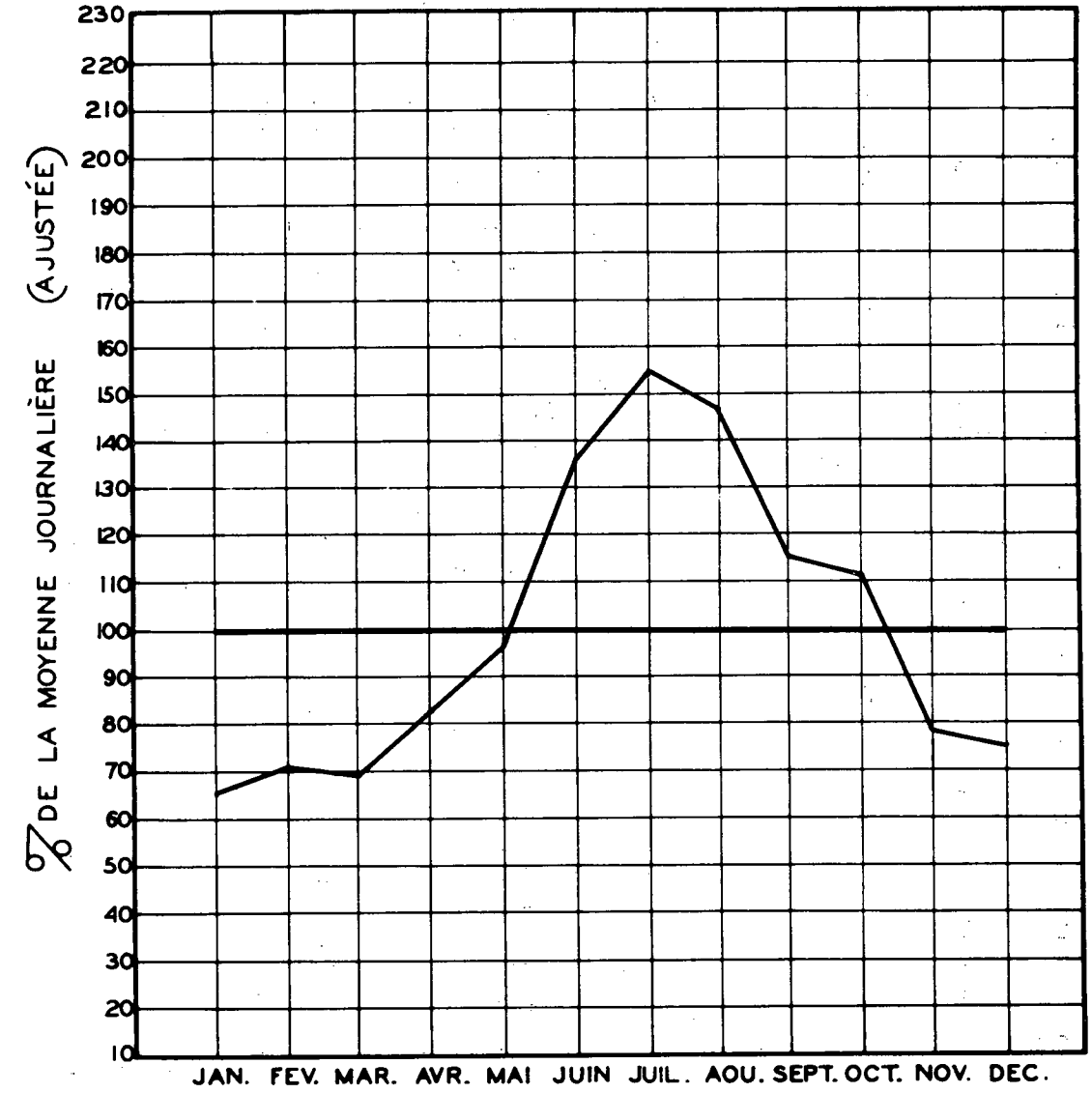
COMPARAISON DES JOURS MOYENS MENSUELS

MOIS	JOUR MOYEN MENSUEL 1973		JOUR MOYEN MENSUEL 1974	
	VOLUME	POURC. J.M.	VOLUME	POURC. J.M.
JAN.	1154	57.1	1336	64.8
FÉV.	1162	57.5	1450	70.3
MAR.	1328	65.7	1429	69.3
AVR.	1704	84.3	1700	82.5
MAI.	2486	122.9	1999	97.0
JUI.	2932	145.0	2809	136.2
JUIL.	3119	154.2	3169	153.7
AOU.	2835	140.2	3028	146.9
SEPT.	2461	121.7	2373	115.1
OCT.	2222	109.9	2283	110.7
NOV.	1565	77.4	1617	78.4
DEC.	1286	63.6	1536	74.5
J.M.A. AJUSTE	2022	100.0	2061	100.0

STATION: GRANDES-PILES ROUTE N° 155-4-140

VOLUMES JOURNALIERS GROUPES SUIVANT LA FREQUENCE

GROUPES	FREQUENCE	TOTAL PAR	TOTAL CUMULATIF PAR GROUPE			
			JOURS	POURC.	VEHICULES	POURC
5600 ET PLUS	1	5728	1	0.28	5728	0.76
4800 A 5200	4	19706	5	1.37	25434	3.34
4400 A 4600	1	4557	6	1.65	29991	3.93
4200 A 4400	4	17314	10	2.74	47305	6.20
4000 A 4200	8	32884	18	4.94	80189	10.51
3800 A 4000	9	35245	27	7.40	115434	15.12
3600 A 3800	3	11051	30	8.22	126485	16.57
3400 A 3600	7	24393	37	10.14	150878	19.77
3200 A 3400	10	33097	47	12.88	183975	24.10
3000 A 3200	8	24927	55	15.07	208902	27.37
2800 A 3000	12	35086	67	18.36	243988	31.96
2600 A 2800	11	29415	78	21.37	273403	35.81
2400 A 2600	23	57109	101	27.68	330512	43.29
2200 A 2400	23	52410	124	33.98	382922	50.16
2000 A 2200	25	52046	149	40.83	434968	56.98
1800 A 2000	39	73966	188	51.51	508934	66.66
1600 A 1800	52	88870	240	65.76	597804	78.30
1200 A 1600	94	131846	334	91.51	729650	95.57
600 A 1200	31	33848	365	100.00	763498	100.00



ROUTE DISTRICT COMPTEUR TRONCON SECTION VOIE 12 MOIS DE RELEVÉ
 155 4 375 1 20

ROUTE DISTRICT COMPTEUR TRONCON SECTION VOIE 12 MOIS DE RELEVÉ
 155 4 375 1 20

ST-LEONARD A 0.6 MILLE AU NORD DE L INTERSECTION ROUTE # 9

ST-LEONARD A 0.6 MILLE AU NORD DE L INTERSECTION ROUTE # 9

ANNEE	JOUR MOYEN	POURC. AUG.	JOUR MAXIMUM	HEURES MAXIMALES					
				1-ERE	10-E	30-E	50-E	100-E	250-E
72	2384	0.0	5208	458	393	357	340	314	274
POURC.			218.5	19.0	16.5	15.0	14.1	13.0	11.5
73	2642	10.8	5401	481	423	388	369	342	295
POURC.			204.4	18.1	16.0	14.6	14.0	12.8	11.1
74	2740	3.8	6054	577	468	408	392	353	303
POURC.			221.0	21.1	17.1	14.9	14.3	12.9	11.1

---POURCENTAGE PAR RAPPORT AU JOUR MOYEN DE 12 MOIS

1974 DISTRIBUTION MENSUELLE

MOIS	HEURE MAXIMUM	JOUR MAXIMUM	JOUR MOYEN	TOTAL DU MOIS	POURCENTAGE
JAN.	339	2804	2033	63053	6.4
FEB.	312	3233	2115	59222	6.0
MAR.	303	2857	2091	64830	6.5
AVR.	423	4191	2474	74249	7.5
MAI.	380	4315	2710	84012	8.5
JUI.	423	4868	3239	97192	9.8
JUIL.	406	5280	3472	107648	10.8
AOU.	483	5469	3588	111240	11.2
SEP.	504	6054	3305	99179	10.0
OCT.	577	4791	2942	91210	9.2
NOV.	479	4385	2529	75885	7.6
DEC.	334	3346	2333	72324	7.3
JOUR MOYEN	2740		TOTAL	1000044	

1974 REPARTITION HORAIRE JOURNALIERE DU VOLUME DE 12 MOIS

HEURES A.M.	VOLUMES	POURC.	HEURES P.M.	VOLUMES	POURC.
12- 1	21461	2.15	12- 1	50566	5.06
1- 2	13851	1.39	1- 2	61819	6.19
2- 3	8931	0.90	2- 3	68689	6.87
3- 4	6038	0.61	3- 4	69988	7.00
4- 5	5711	0.58	4- 5	77162	7.72
5- 6	9071	0.91	5- 6	75588	7.56
6- 7	18352	1.84	6- 7	61780	6.18
7- 8	31861	3.19	7- 8	58329	5.84
8- 9	39488	3.95	8- 9	50968	5.10
9-10	51344	5.14	9-10	42259	4.23
10-11	57270	5.73	10-11	34440	3.45
11-12	55156	5.52	11-12	29922	3.00
TOTAL			TOTAL	1000044	

1974 VOLUMES HORAIRE GROUPES SUIVANT LA FREQUENCE

GROUPES	FREQUENCE HEURES	TOTAL PAR GROUPE	TOTAL CUMULATIF PAR GROUPE HEURES	POURC.	VEHICULES	POURC.
550 ET PLUS	1	577	1	0.02	577	0.06
500 A 550	3	1506	4	0.05	2083	0.21
475 A 500	4	1929	8	0.10	4012	0.41
450 A 475	3	1400	11	0.13	5412	0.55
425 A 450	10	4338	21	0.24	9750	0.98
400 A 425	19	7800	40	0.46	17550	1.76
375 A 400	30	11610	70	0.80	29160	2.92
350 A 375	40	14382	110	1.26	43542	4.36
325 A 350	71	23853	181	2.07	67395	6.74
300 A 325	84	26035	265	3.03	93430	9.35
275 A 300	98	27889	363	4.15	121319	12.14
250 A 275	164	43067	527	6.02	164386	16.44
225 A 250	243	57215	770	8.79	221601	22.16
200 A 225	407	85604	1177	13.44	307205	30.72
175 A 200	613	114455	1790	20.44	421660	42.17
150 A 175	822	132822	2612	29.82	554482	55.45
125 A 150	1120	153531	3732	42.61	708013	70.80
100 A 125	1007	113358	4739	54.10	821371	82.14
75 A 100	802	69374	5541	63.26	890745	89.08
50 A 75	881	54641	6422	73.32	945386	94.54
0 A 50	2338	54658	8760	100.00	1000044	100.00

ROUTE DISTRICT COMPTEUR TRONCON SECTION VOIE 12 MOIS DE RELEVÉ
 155 4 375 1 20

ST-LEONARD A 0.6 MILLE AU NORD DE L INTERSECTION ROUTE # 9

1974 DENSITE MENSUELLE DE LA CIRCULATION

MOIS	DIMANCHES	LUNDIS	MARDIS	MERCREDIS	JEUDIS	VENDREDIS	SAMEDIS	TOTAL
JAN.	13224	7292	6568	9301	9217	8530	8921	63053
FEV.	11271	7839	6951	7572	7952	9268	8369	59222
MAR.	11659	7897	7154	7579	7331	12287	10923	64830
AVR.	17272	8710	9473	8300	9106	10824	10564	74249
MAI.	19622	6765	8026	11453	11416	14819	11911	84012
JUI.	26774	7905	9837	10272	10339	14188	17877	97192
JUIL	23790	13472	14434	15031	12058	14255	14608	107648
AOU.	21126	12988	11394	12002	15234	19285	19211	111240
SEP.	30733	11019	10152	10245	10299	13775	12956	99179
OCT.	21432	7777	12070	12362	12175	13136	12258	91210
NOV.	13958	9534	8592	9165	7511	13946	13179	75885
DEC.	16072	10500	10598	6595	9161	10128	9270	72324
TOTAL	226933	111698	115249	119877	121799	154441	150047	1000044
POURC. DU GRAND TOTAL	22.7	11.2	11.6	12.0	12.2	15.5	15.1	100.0

ROUTE DISTRICT COMPTEUR TRONCON SECTION VOIE 12 MOIS DE RELEVÉ
 155 4 375 1 20

ST-LEONARD A 0.6 MILLE AU NORD DE L INTERSECTION ROUTE # 9

1974 JOUR MOYEN MENSUEL

MOIS	DIMANCHE MOYEN	LUNDI MOYEN	MARDI MOYEN	MERCREDI MOYEN	JEUDI MOYEN	VENDREDI MOYEN	SAMEDI MOYEN	JOUR MOYEN AJUSTE
JAN.	2645	1823	1642	1860	1843	2133	2230	2025
FEV.	2818	1960	1738	1893	1988	2317	2092	2115
MAR.	2332	1974	1789	1895	1833	2457	2185	2066
AVR.	3454	2178	1895	2075	2277	2706	2641	2460
MAI.	3924	2255	2007	2291	2283	2964	2978	2671
JUI.	4462	2635	2459	2568	2585	3547	3575	3118
JUIL	4758	3368	2887	3006	3015	3564	3652	3464
AOU.	5282	3247	2849	3001	3047	3857	3842	3589
SEP.	5122	2755	2538	2561	2575	3444	3239	3176
OCT.	4286	2592	2414	2472	2435	3284	3065	2935
NOV.	3490	2384	2148	2291	1878	2789	2636	2516
DEC.	2679	2100	2120	2198	2290	2532	2318	2319
JOUR MOYEN	3771	2439	2207	2343	2337	2966	2871	2705

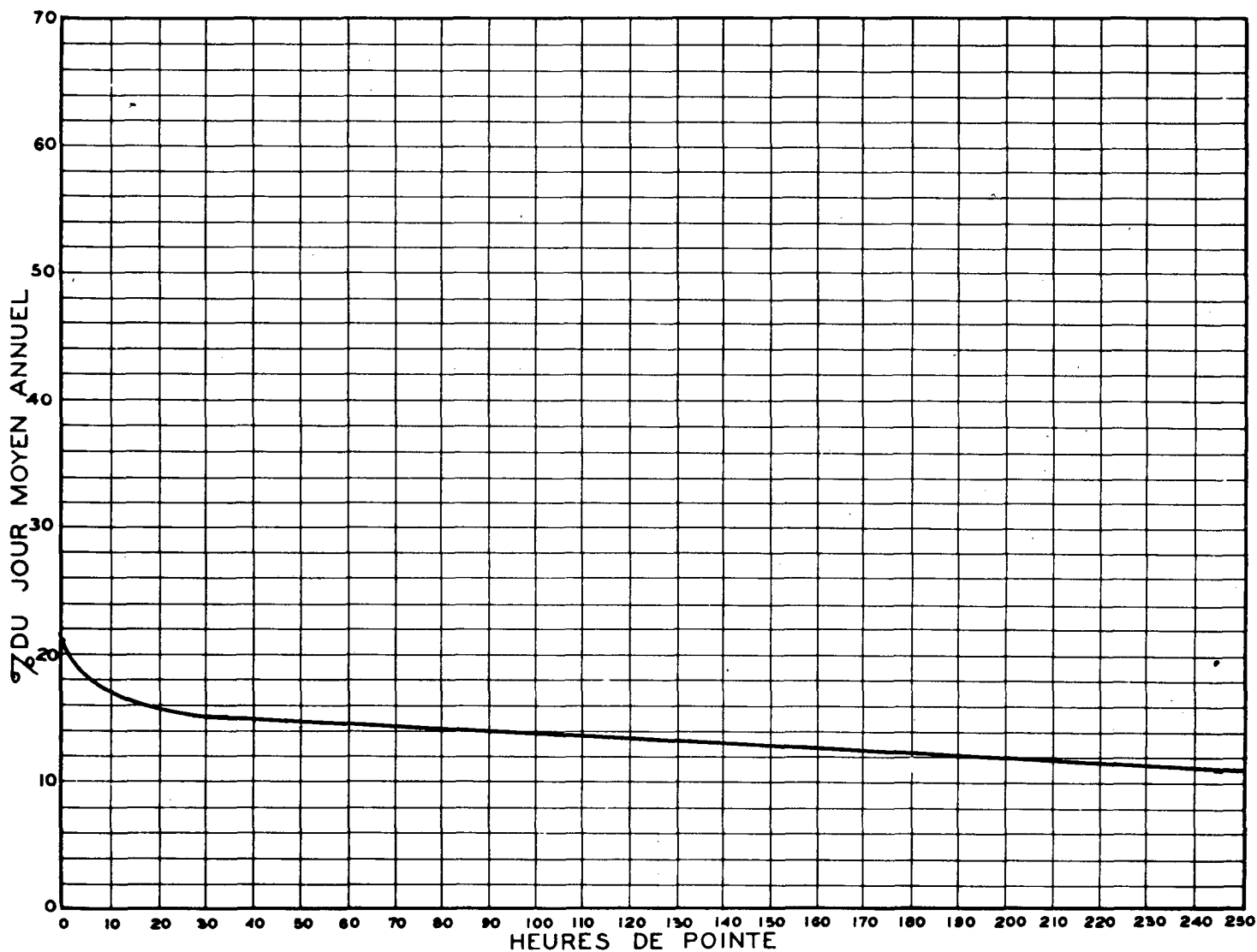
ROUTE DISTRICT COMPTEUR TRONCON SECTION VOIE 12 MOIS DE RELEVÉ
 155 4 375 1 20

ST-LEONARD A 0.6 MILLE AU NORD DE L INTERSECTION ROUTE # 9

1974 RELATION DES JOURS MOYENS MENSUELS AU JOUR MOYEN ANNUEL AJUSTE
 POURCENTAGES

MOIS	DIMANCHE	LUNDI	MARDI	MERCREDI	JEUDI	VENDREDI	SAMEDI	JOUR MOYEN AJUSTE
JAN.	97.8	67.4	60.7	68.8	68.2	78.9	82.5	74.9
FEV.	104.2	72.5	64.3	70.0	73.5	85.7	77.4	78.2
MAR.	86.2	73.0	66.2	70.1	67.8	90.9	80.8	76.4
AVR.	127.7	80.6	70.1	76.7	84.2	100.1	97.7	91.0
MAI.	145.1	83.4	74.2	84.7	84.4	109.6	110.1	98.8
JUI.	165.0	97.4	90.9	95.0	95.6	131.2	132.2	115.3
JUIL.	175.9	124.5	106.8	111.2	111.5	131.8	135.0	128.1
AOU.	195.3	120.1	105.4	111.0	112.7	142.6	142.1	132.7
SEP.	189.4	101.9	93.9	94.7	95.2	127.3	119.8	117.4
OCT.	158.5	95.9	89.3	91.4	90.1	121.4	113.3	108.5
NOV.	129.0	88.2	79.4	84.7	69.5	103.1	97.5	93.0
DEC.	99.1	77.7	78.4	81.3	84.7	93.6	85.7	85.8
JOUR MOYEN	139.5	90.2	81.7	86.7	86.5	109.7	106.2	100.0

RELATION ENTRE LES HEURES DE POINTE ET LE JOUR MOYEN ANNUEL
 STATION: ST-LEONARD ROUTE N° 155-4-375



504

% DU JOUR MOYEN ANNUEL

ROUTE DISTRICT COMPTEUR TRONCUN SECTION VOIE 12 MOIS DE RELEVÉ
 155 4 375 1 20

ST-LEONARD A 0.6 MILLE AU NORD DE L'INTERSECTION ROUTE # 9

CIRCULATION JOURNALIÈRE MOYENNE POUR CHAQUE MOIS
 COMPARÉE AVEC LA MOYENNE ANNUELLE
 - VALEURS AJUSTÉES -

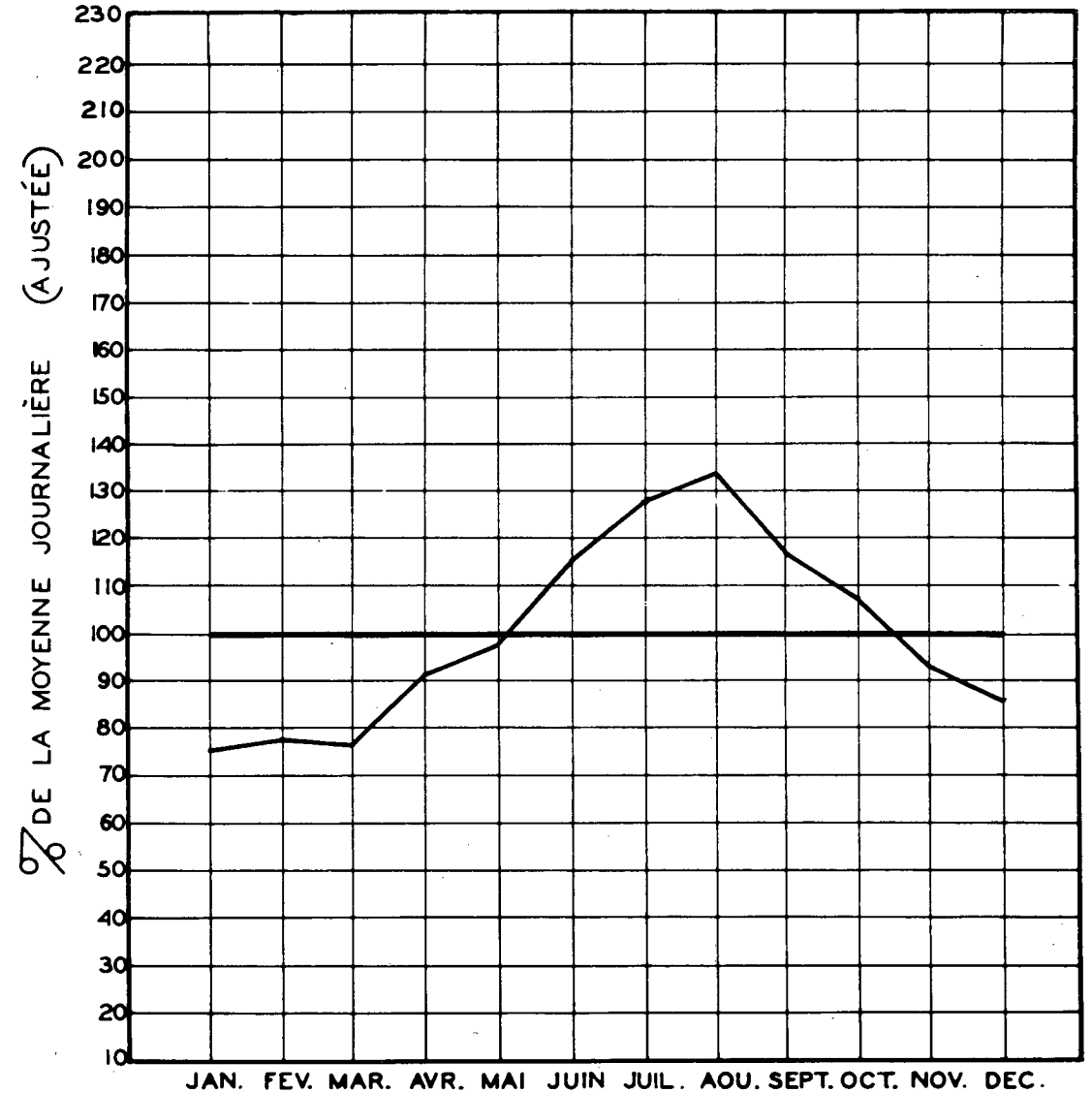
COMPARAISON DES JOURS MOYENS MENSUELS

MOIS	JOUR MOYEN MENSUEL 1973		JOUR MOYEN MENSUEL 1974	
	VOLUME	POURC. J.M.	VOLUME	POURC. J.M.
JAN.	2001	76.2	2025	74.8
FÉV.	1965	74.8	2115	78.2
MAR.	2264	86.2	2066	76.4
AVR.	2495	95.0	2460	90.9
MAI.	2687	102.4	2671	98.7
JUI.	3048	116.1	3118	115.2
JUIL.	3503	133.4	3464	128.0
AOU.	3391	129.2	3589	132.7
SEPT.	3123	119.0	3176	117.4
OCT.	2666	101.6	2935	108.5
NOV.	2377	90.5	2516	93.0
DEC.	1972	75.1	2319	85.7
J.M.A. AJUSTE	2625	100.0	2705	100.0

STATION: ST-LEONARD ROUTE N° 155-4-375

VOLUMES JOURNALIERS GROUPES SUIVANT LA FREQUENCE

GROUPES	FREQUENCE JOURS	TOTAL PAR GROUPE	TOTAL CUMULATIF PAR GROUPE			
			JOURS	POURC.	VEHICULES	POURC.
6000 ET PLUS	1	6054	1	0.28	6054	0.61
5500 A 6000	1	5638	2	0.55	11692	1.17
5000 A 5500	7	36835	9	2.47	48527	4.86
4800 A 5000	3	14752	12	3.29	63279	6.33
4600 A 4800	2	9501	14	3.84	72780	7.28
4400 A 4600	5	22536	19	5.21	95316	9.54
4200 A 4400	7	30408	26	7.13	125724	12.58
4000 A 4200	4	16656	30	8.22	142380	14.24
3800 A 4000	12	46513	42	11.51	188893	18.89
3600 A 3800	14	51742	56	15.35	240635	24.07
3400 A 3600	11	38367	67	18.36	279002	27.90
3200 A 3400	15	49222	82	22.47	328224	32.83
3000 A 3200	24	74254	106	29.05	402478	40.25
2800 A 3000	30	87021	136	37.27	489499	48.95
2600 A 2800	38	102285	174	47.68	591784	59.18
2400 A 2600	46	115032	220	60.28	706816	70.68
2200 A 2400	52	119733	272	74.53	826549	82.66
2000 A 2200	37	77126	309	84.66	903675	90.37
1500 A 2000	49	88072	358	98.09	991747	99.18
1000 A 1500	6	7855	364	99.73	999602	99.96
400 A 1000	1	442	365	100.00	1000044	100.00



ROUTE DISTRICT COMPTEUR TRONCON SECTION VOIE 5 MOIS DE RELEVÉ
 158 64 275 0 0

ST-JACQUES A 1 MILLE A L'EST DE LA RTE 341

ANNEE	JOUR POURC.		HEURES MAXIMALES						
	MOYEN	AUG.	JOUR MAXIMUM	I-ERE	10-E	30-E	50-E	100-E	250-E
72									
73									
74	3567	0.0	4489	442	371	349	334	316	283
POURC.			125.9	12.4	10.4	9.8	9.4	8.9	7.9

---POURCENTAGE PAR RAPPORT AU JOUR MOYEN DE 5 MOIS

1974 DISTRIBUTION MENSUELLE

MOIS	HEURE MAXIMUM	JOUR MAXIMUM	JOUR MOYEN	TOTAL DU MOIS	POURCENTAGE
JAN.	---	---	---	---	---
FEV.	---	---	---	---	---
MAR.	---	---	---	---	---
AVR.	---	---	---	---	---
MAI.	---	---	---	---	---
JUI.	---	---	---	---	---
JUIL.	401	4123	3671	113811	20.9
AOU.	380	4489	3866	119862	22.0
SEP.	383	4448	3610	108322	19.9
OCT.	442	3985	3477	107810	19.8
NOV.	358	4045	3196	95891	17.6
DEC.	---	---	---	---	---
JOUR MOYEN	3567		TOTAL	545696	

ROUTE DISTRICT COMPTEUR TRONCON SECTION VOIE 5 MOIS DE RELEVÉ
 158 64 275 0 0

ST-JACQUES A 1 MILLE A L'EST DE LA RTE 341

1974 REPARTITION HORAIRE JOURNALIERE DU VOLUME DE 5 MOIS

HEURES A.M.	VOLUMES	POURC.	HEURES P.M.	VOLUMES	POURC.
12- 1	9302	1.71	12- 1	28431	5.22
1- 2	5543	1.02	1- 2	36906	6.77
2- 3	3811	0.70	2- 3	36905	6.77
3- 4	2763	0.51	3- 4	37979	6.96
4- 5	2372	0.44	4- 5	43408	7.96
5- 6	3826	0.71	5- 6	39969	7.33
6- 7	10844	1.99	6- 7	32973	6.05
7- 8	23308	4.28	7- 8	31968	5.86
8- 9	28008	5.14	8- 9	26534	4.87
9-10	28282	5.19	9-10	20248	3.72
10-11	30667	5.62	10-11	17165	3.15
11-12	30944	5.68	11-12	13540	2.49
TOTAL				545696	

1974 VOLUMES HORAIRES GROUPES SUIVANT LA FREQUENCE

GROUPES	FREQUENCE HEURES	TOTAL PAR GROUPE	TOTAL CUMULATIF HEURES	POURC. POURC.	VEHICULES	POURC.
425 ET PLUS	1	442	1	0.03	442	0.09
400 A 425	2	816	3	0.09	1258	0.24
375 A 400	5	1935	8	0.22	3193	0.59
350 A 375	18	6455	26	0.71	9648	1.77
325 A 350	48	16106	74	2.02	25754	4.72
300 A 325	97	30052	171	4.66	55806	10.23
280 A 300	112	32264	283	7.71	88070	16.14
260 A 280	173	46503	456	12.42	134573	24.67
240 A 260	235	58533	691	18.82	193106	35.39
220 A 240	309	70855	1000	27.24	263961	48.38
200 A 220	322	67447	1322	36.01	331408	60.74
180 A 200	327	62218	1649	44.91	393626	72.14
160 A 180	225	38209	1874	51.04	431835	79.14
140 A 160	133	20123	2007	54.66	451958	82.83
120 A 140	119	15522	2126	57.90	467480	85.67
100 A 120	196	21326	2322	63.24	488806	89.58
75 A 100	298	26077	2620	71.36	514883	94.36
50 A 75	192	11955	2812	76.58	526838	96.55
25 A 50	299	10482	3111	84.73	537320	98.47
0 A 25	561	8376	3672	100.00	545696	100.00

ROUTE DISTRICT COMPTEUR TRONCON SECTION VOIE 5 MOIS DE RELEVÉ
 158 64 275 0 0

ST-JACQUES A 1 MILLE A L'EST DE LA RTE 341

1974 DENSITÉ MENSUELLE DE LA CIRCULATION

MOIS	DIMANCHES	LUNDIS	MARDIS	MERCREDIS	JEUDIS	VENDREDIS	SAMEDIS	TOTAL
JAN.	---	---	---	---	---	---	---	---
FÉV.	---	---	---	---	---	---	---	---
MAR.	---	---	---	---	---	---	---	---
AVR.	---	---	---	---	---	---	---	---
MAI.	---	---	---	---	---	---	---	---
JUI.	---	---	---	---	---	---	---	---
JUIL	19519	14157	17443	17526	14779	15926	14461	113811
AOU.	16412	15215	14826	15485	19132	21068	17724	119862
SEP.	23396	13727	13393	13845	14264	16680	13017	108322
OCT.	17984	10294	16901	16986	17128	15496	13021	107810
NOV.	11661	13279	12999	13535	11612	17709	15096	95891
DEC.	---	---	---	---	---	---	---	---
TOTAL	88972	66672	75562	77377	76915	86879	73319	545696
PGURC. DU GRAND TCTAL	16.4	12.3	13.9	14.2	14.1	16.0	13.5	100.0

507

ROUTE DISTRICT COMPTEUR TRONCON SECTION VOIE 5 MOIS DE RELEVÉ
 158 64 275 0 0

ST-JACQUES A 1 MILLE A L'EST DE LA RTE 341

1974 JOUR MOYEN MENSUEL

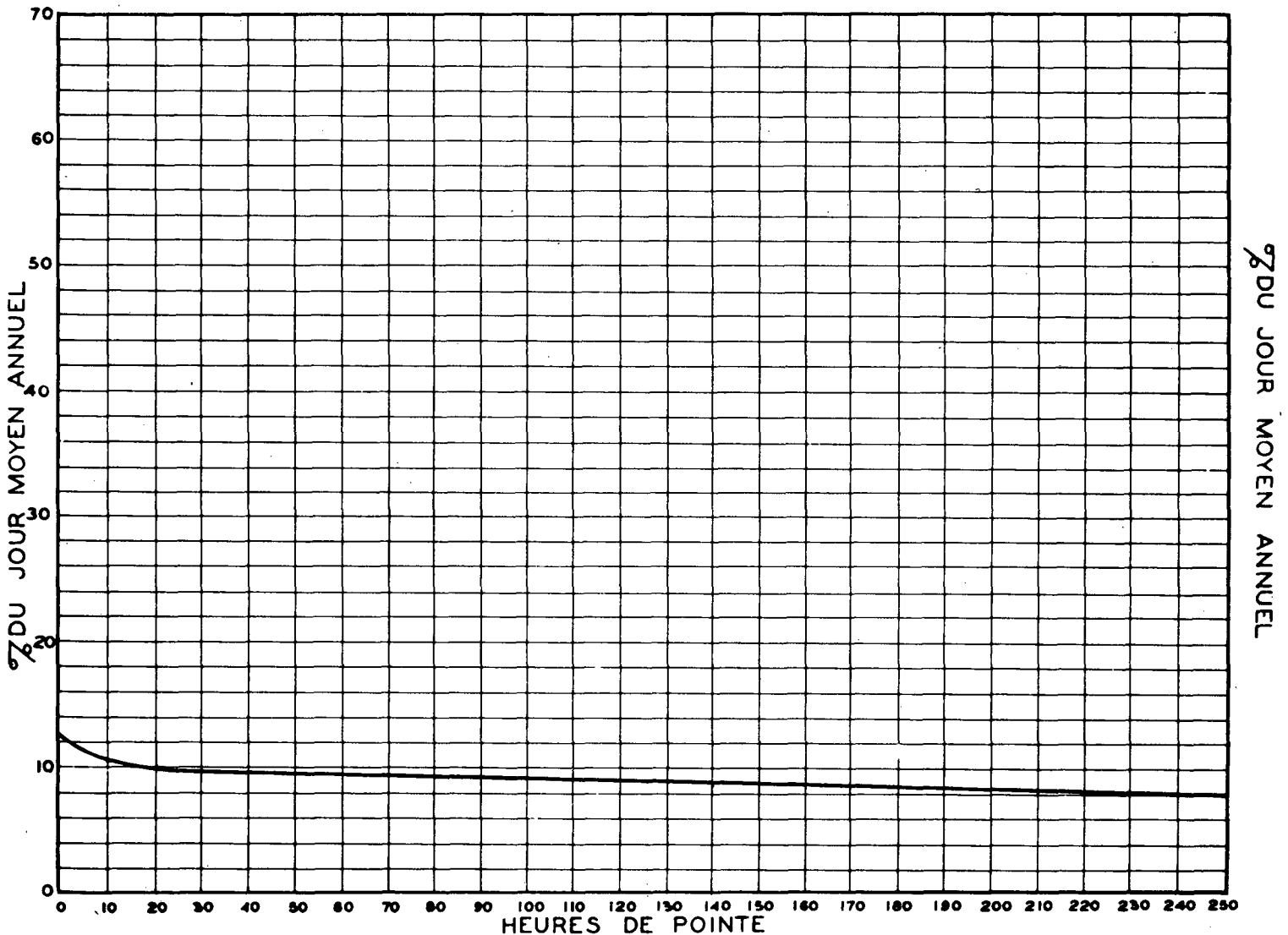
MOIS	DIMANCHE MOYEN	LUNDI MOYEN	MARDI MOYEN	MERCREDI MOYEN	JEUDI MOYEN	VENDREDI MOYEN	SAMEDI MOYEN	JOUR MOYEN AJUSTÉ
JAN.	---	---	---	---	---	---	---	---
FÉV.	---	---	---	---	---	---	---	---
MAR.	---	---	---	---	---	---	---	---
AVR.	---	---	---	---	---	---	---	---
MAI.	---	---	---	---	---	---	---	---
JUI.	---	---	---	---	---	---	---	---
JUIL	3904	3539	3489	3505	3695	3982	3615	3675
AOU.	4103	3804	3707	3871	3826	4214	3545	3867
SEP.	3899	3432	3348	3461	3566	4170	3254	3590
OCT.	3597	3431	3380	3397	3426	3874	3255	3480
NOV.	2915	3320	3250	3384	2903	3542	3019	3190
DEC.	---	---	---	---	---	---	---	---
JOUR MOYEN	3684	3505	3435	3524	3483	3956	3338	3561

ST-JACQUES A 1 MILLE A L'EST DE LA RTE 341

1974 RELATION DES JOURS MOYENS MENSUELS AU JOUR MOYEN DE 5 MOIS
 POURCENTAGES

MOIS	DIMANCHE	LUNDI	MARDI	MERCREDI	JEUDI	VENDREDI	SAMEDI	JOUR MOYEN AJUSTE
JAN.	---	---	---	---	---	---	---	---
FEV.	---	---	---	---	---	---	---	---
MAR.	---	---	---	---	---	---	---	---
AVR.	---	---	---	---	---	---	---	---
MAI.	---	---	---	---	---	---	---	---
JUI.	---	---	---	---	---	---	---	---
JUIL.	109.7	99.4	98.0	98.5	103.8	111.9	101.6	103.2
AOU.	115.3	106.9	104.1	108.8	107.5	118.4	99.6	108.6
SEP.	109.5	96.4	94.1	97.2	100.2	117.1	91.4	100.9
OCT.	101.1	96.4	95.0	95.4	96.3	108.8	91.5	97.8
NOV.	81.9	93.3	91.3	95.1	81.6	99.5	84.8	89.6
DEC.	---	---	---	---	---	---	---	---
JOUR MOYEN	103.5	98.5	96.5	99.0	97.9	111.2	93.8	100.0

RELATION ENTRE LES HEURES DE POINTE ET LE JOUR MOYEN ANNUEL
 STATION: ST-JACQUES ROUTE N° 158-64-275



508

% DU JOUR MOYEN ANNUEL

ROUTE DISTRICT COMPTEUR TRONCON SECTION VOIE 5 MOIS DE RELEVÉ
 158 64 275 0 0

ST-JACQUES A 1 MILLE A L'EST DE LA RTE 341

COMPARAISON DES JOURS MOYENS MENSUELS

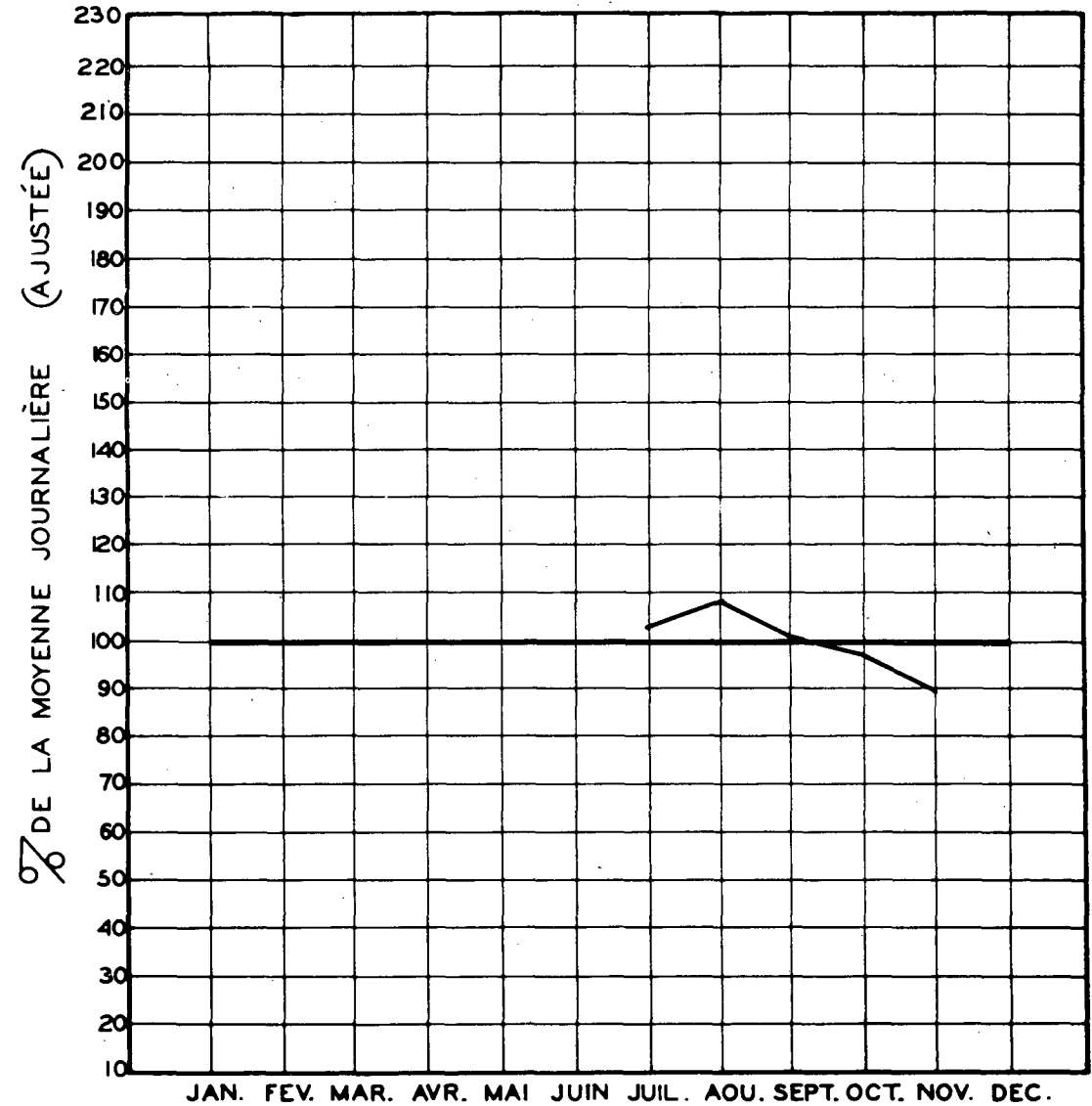
MOIS	JOUR MOYEN MENSUEL 1973		JOUR MOYEN MENSUEL 1974	
	VOLUME	POURC. J.M.	VOLUME	POURC. J.M.
JAN.	---	---	---	---
FÉV.	---	---	---	---
MAR.	---	---	---	---
AVR.	---	---	---	---
MAI.	---	---	---	---
JUI.	---	---	---	---
JUIL.	---	---	---	---
AOU.	---	---	3675	103.2
SEP.	---	---	3867	108.6
OCT.	---	---	3590	100.8
NOV.	---	---	3480	97.7
DEC.	---	---	3190	89.6
J.M.A. AJUSTE	0	0.0	3561	100.0

VOLUMES JOURNALIERS GROUPES SUIVANT LA FREQUENCE

GROUPES	FREQUENCE JOURS	TOTAL PAR GROUPE	TOTAL CUMULATIF PAR GROUPE			
			JOURS	POURC.	VEHICULES	POURC.
4400 ET PLUS	2	8937	2	1.31	8937	1.64
4000 A 4400	17	70286	19	12.42	79223	14.52
3800 A 4000	25	97406	44	28.76	176629	32.37
3600 A 3800	27	99543	71	46.41	276172	50.61
3400 A 3600	39	136221	110	71.90	412393	75.58
3300 A 3400	14	47021	124	81.05	459414	84.19
3200 A 3300	11	35745	135	88.24	495159	90.74
3100 A 3200	7	21987	142	92.82	517146	94.77
3000 A 3100	4	12269	146	95.43	529415	97.02
2800 A 2900	1	2885	147	96.08	532300	97.55
2700 A 2800	1	2735	148	96.74	535035	98.05
2600 A 2700	1	2606	149	97.39	537641	98.53
2500 A 2600	1	2551	150	98.04	540192	99.00
2400 A 2500	1	2430	151	98.70	542622	99.44
1800 A 2000	1	1861	152	99.35	544483	99.78
1200 A 1600	1	1213	153	100.00	545696	100.00

CIRCULATION JOURNALIÈRE MOYENNE POUR CHAQUE MOIS
 COMPARÉE AVEC LA MOYENNE ANNUELLE
 — VALEURS AJUSTÉES —

STATION: ST-JACQUES ROUTE N° 158-64-275



ROUTE DISTRICT COMPTEUR TRONCON SECTION VOIE 12 MOIS DE RELEVÉ
161 5 340 1 90

STORNOWAY A 1.4 MILLE AU SUD DE L INT. DE LA RTE 20

ANNEE	JOUR MOYEN	POURC. AUG.	JOUR MAXIMUM	HEURES MAXIMALES					
				I-ERE	10-E	30-E	50-E	100-E	250-E
72	1097	-0.5	2177	296	194	166	156	140	115
POURC.			198.5	27.0	17.5	15.0	14.0	12.6	10.5
73	1228	11.9	2260	273	201	183	174	158	133
POURC.			184.0	22.1	16.3	14.8	14.1	12.8	10.7
74	1336	8.8	2426	252	209	192	183	165	140
POURC.			181.6	18.9	15.6	14.4	13.7	12.4	10.5

---POURCENTAGE PAR RAPPORT AU JOUR MOYEN DE 12 MOIS

1974 DISTRIBUTION MENSUELLE

MOIS	HEURE MAXIMUM	JOUR MAXIMUM	JOUR MOYEN	TOTAL DU MOIS	POURCENTAGE
JAN.	158	1257	848	26316	5.4
FEV.	150	1514	1028	28806	6.0
MAR.	122	1456	1081	33525	6.9
AVR.	204	2140	1333	40009	8.3
MAI.	195	2057	1441	44682	9.2
JUI.	200	2246	1631	48930	10.1
JUIL.	225	2373	1716	53210	11.0
AOU.	197	2276	1644	50977	10.5
SEP.	230	2426	1517	45525	9.4
OCT.	252	2232	1440	44663	9.2
NOV.	224	1960	1206	36185	7.5
DEC.	145	1509	1119	34689	7.2
JOUR MOYEN	1336		TOTAL	487517	

ROUTE DISTRICT COMPTEUR TRONCON SECTION VOIE 12 MOIS DE RELEVÉ
161 5 340 1 90

STORNOWAY A 1.4 MILLE AU SUD DE L INT. DE LA RTE 28

1974 REPARTITION HORAIRE JOURNALIERE DU VOLUME DE 12 MOIS

HEURES A.M.	VOLUMES	POURC.	HEURES P.M.	VOLUMES	POURC.
12- 1	7114	1.46	12- 1	27827	5.71
1- 2	5175	1.07	1- 2	35882	7.37
2- 3	3877	0.80	2- 3	36320	7.45
3- 4	3175	0.66	3- 4	36952	7.58
4- 5	3264	0.67	4- 5	38706	7.94
5- 6	4264	0.88	5- 6	32953	6.76
6- 7	8877	1.83	6- 7	29418	6.04
7- 8	16247	3.34	7- 8	26863	5.52
8- 9	22562	4.63	8- 9	23170	4.76
9-10	27328	5.61	9-10	17234	3.54
10-11	28393	5.83	10-11	13529	2.78
11-12	28372	5.82	11-12	10015	2.06
TOTAL			TOTAL	487517	

1974 VOLUMES HORAIRES GROUPES SUIVANT LA FREQUENCE

GROUPES	FREQUENCE HEURES	TOTAL PAR GROUPE	TOTAL CUMULATIF PAR GROUPE HEURES	POURC. VEHICULES	POURC.
240 ET PLUS	1	252	1	0.02	0.06
220 A 240	5	1130	6	0.07	0.29
200 A 220	9	1859	15	0.18	0.67
180 A 200	41	7740	56	0.64	2.26
170 A 180	27	4712	83	0.95	3.22
160 A 170	39	6415	122	1.40	4.54
150 A 160	57	8823	179	2.05	6.35
140 A 150	81	11654	260	2.97	8.74
135 A 140	44	6018	304	3.48	9.97
130 A 135	66	8695	370	4.23	11.76
125 A 130	75	9527	445	5.08	13.71
120 A 125	101	12305	546	6.24	16.24
115 A 120	111	12989	657	7.50	18.90
110 A 115	147	16449	804	9.18	22.27
100 A 110	411	42806	1215	13.87	31.05
90 A 100	580	54629	1795	20.50	42.26
80 A 90	728	61442	2523	28.81	54.86
60 A 80	1491	104061	4014	45.83	76.21
40 A 60	1109	55200	5123	58.49	87.53
20 A 40	1322	38149	6445	73.58	95.36
0 A 20	2315	22662	8760	100.00	100.00

ROUTE DISTRICT COMPTEUR TRONCON SECTION VOIE 12 MOIS DE RELEVÉ
 161 5 340 1 90

STORNOWAY A 1.4 MILLE AU SUD DE L INT. DE LA RTE 28

1974 DENSITE MENSUELLE DE LA CIRCULATION

MOIS	DIMANCHES	LUNDIS	MARDIS	MERCREDIS	JEUDIS	VENDREDIS	SAMEDIS	TOTAL
JAN.	4631	3337	3002	4699	4134	3336	3177	26316
FÉV.	4663	4138	3829	3989	4032	4382	3773	28806
MAR.	4990	3899	4220	4101	4021	6528	5766	33525
AVR.	8419	4703	5432	4447	5153	6197	5658	40009
MAI.	9009	3998	5052	6309	6301	7784	6229	44682
JUI.	11706	4243	5440	5727	5717	7082	9015	48930
JUIL.	10345	5373	7590	7438	6197	7569	7698	53210
AOU.	8515	5909	5582	5819	7251	8726	9175	50977
SEP.	12183	5113	5076	5305	5176	6561	6111	45525
OCT.	9569	3789	6325	6050	6190	6290	6450	44663
NOV.	6448	4354	4187	4345	3852	6548	6451	36185
DEC.	7064	5361	5443	2967	4392	5002	4460	34689
TOTAL	97542	55217	61178	61196	62416	76005	73963	487517
POURC. DU GRAND-TOTAL	20.1	11.4	12.6	12.6	12.9	15.6	15.2	100.0

511

ROUTE DISTRICT COMPTEUR TRONCON SECTION VOIE 12 MOIS DE RELEVÉ
 161 5 340 1 90

STORNOWAY A 1.4 MILLE AU SUD DE L INT. DE LA RTE 28

1974 JOUR MOYEN MENSUEL

MOIS	DIMANCHE MOYEN	LUNDI MOYEN	MARDI MOYEN	MERCREDI MOYEN	JEUDI MOYEN	VENDREDI MOYEN	SAMEDI MOYEN	JOUR MOYEN AJUSTE
JAN.	926	834	751	940	827	834	794	843
FÉV.	1166	1035	957	997	1008	1096	943	1028
MAR.	998	975	1055	1025	1005	1306	1153	1073
AVR.	1684	1176	1086	1112	1288	1549	1415	1330
MAI.	1802	1333	1263	1262	1260	1557	1557	1433
JUI.	1951	1414	1360	1432	1429	1771	1803	1594
JUIL.	2069	1593	1518	1488	1549	1892	1925	1719
AOU.	2129	1477	1396	1455	1450	1745	1835	1640
SEP.	2031	1278	1269	1326	1294	1640	1528	1480
OCT.	1914	1263	1265	1210	1238	1573	1613	1439
NOV.	1612	1089	1047	1086	963	1310	1290	1199
DEC.	1177	1072	1089	989	1098	1251	1115	1112
JOUR MOYEN	1622	1212	1171	1194	1201	1460	1414	1325

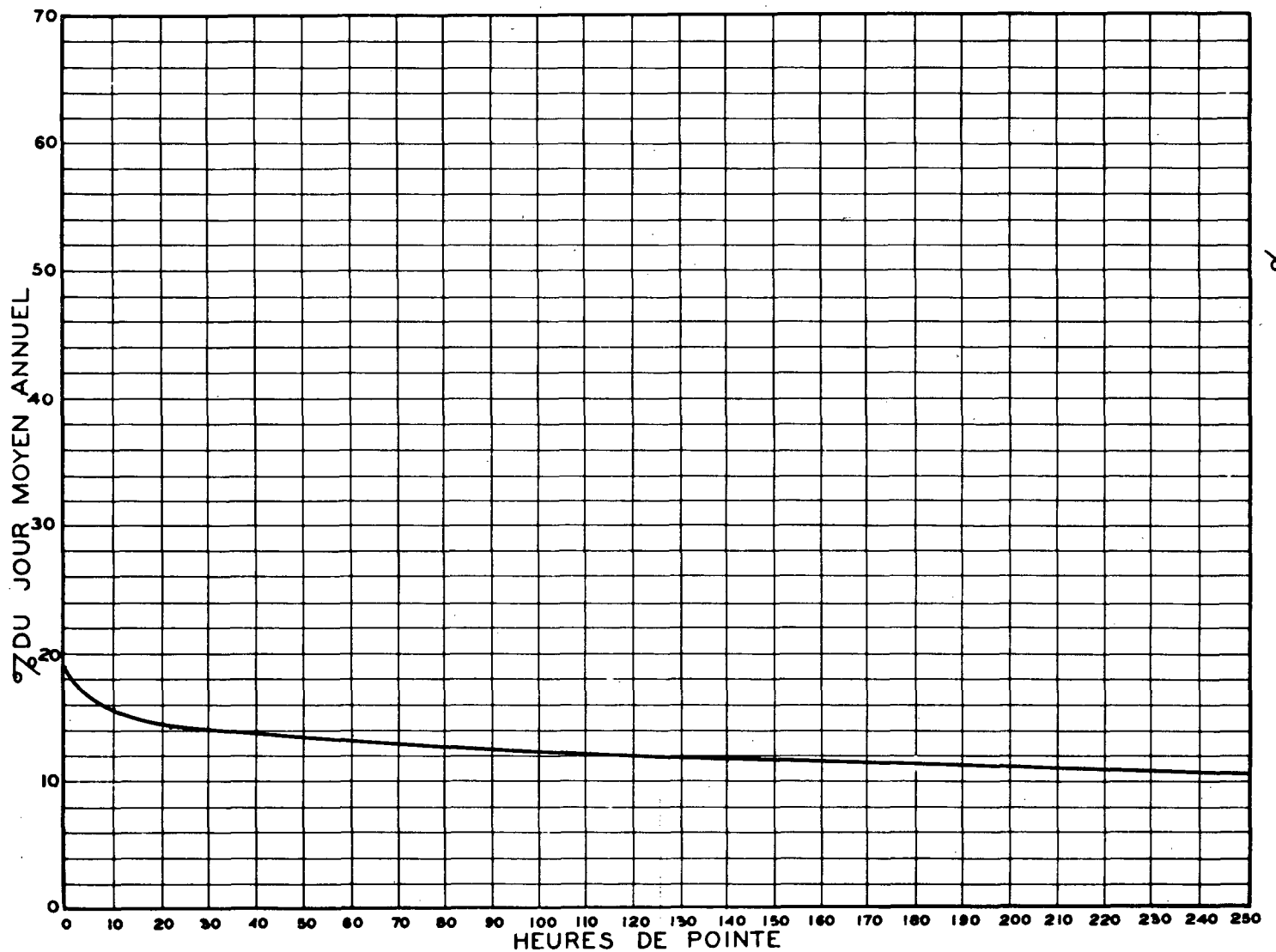
ROUTE DISTRICT COMPTEUR TRONCON SECTION VOIE 12 MOIS DE RELEVÉ
 161 5 340 1 90

STORNOWAY A 1.4 MILLE AU SUD DE L INT. DE LA RTE 28

1974 RELATION DES JOURS MOYENS MENSUELS AU JOUR MOYEN ANNUEL AJUSTÉ
 POURCENTAGES

MOIS	DIMANCHE	LUNDI	MARDI	MERCREDI	JEUDI	VENDREDI	SAMEDI	JOUR MOYEN AJUSTÉ
JAN.	69.9	63.0	56.7	71.0	62.5	63.0	60.0	63.7
FÉV.	88.0	78.1	72.3	75.3	76.1	82.8	71.2	77.6
MAR.	75.4	73.6	79.7	77.4	75.9	98.6	87.1	81.0
AVR.	127.1	88.8	82.0	84.0	97.2	116.9	106.8	100.4
MAI.	136.0	100.6	95.4	95.3	95.1	117.5	117.5	108.2
JUI.	147.3	106.7	102.7	108.1	107.9	133.7	136.1	120.3
JUIL.	156.2	120.3	114.6	112.3	116.9	142.8	145.3	129.8
AOU.	160.7	111.5	105.4	109.8	109.5	131.7	138.5	123.8
SEP.	153.3	96.5	95.8	100.1	97.7	123.8	115.3	111.7
OCT.	144.5	95.4	95.5	91.4	93.5	118.7	121.8	108.6
NOV.	121.7	82.2	79.1	82.0	72.7	98.9	97.4	90.5
DEC.	88.9	80.9	82.2	74.7	82.9	94.4	84.2	84.0
JOUR MOYEN	122.4	91.5	88.5	90.1	90.7	110.3	106.8	100.0

RELATION ENTRE LES HEURES DE POINTE ET LE JOUR MOYEN ANNUEL —
 STATION: STORNOWAY ROUTE N° 161-5-340



ROUTE DISTRICT COMPTEUR TRONCON SECTION VOIE 12 MOIS DE RELEVÉ
 161 5 340 1 90

STORNOWAY A 1.4 MILLE AU SUD DE L INT. DE LA RTE 28

COMPARAISON DES JOURS MOYENS MENSUELS

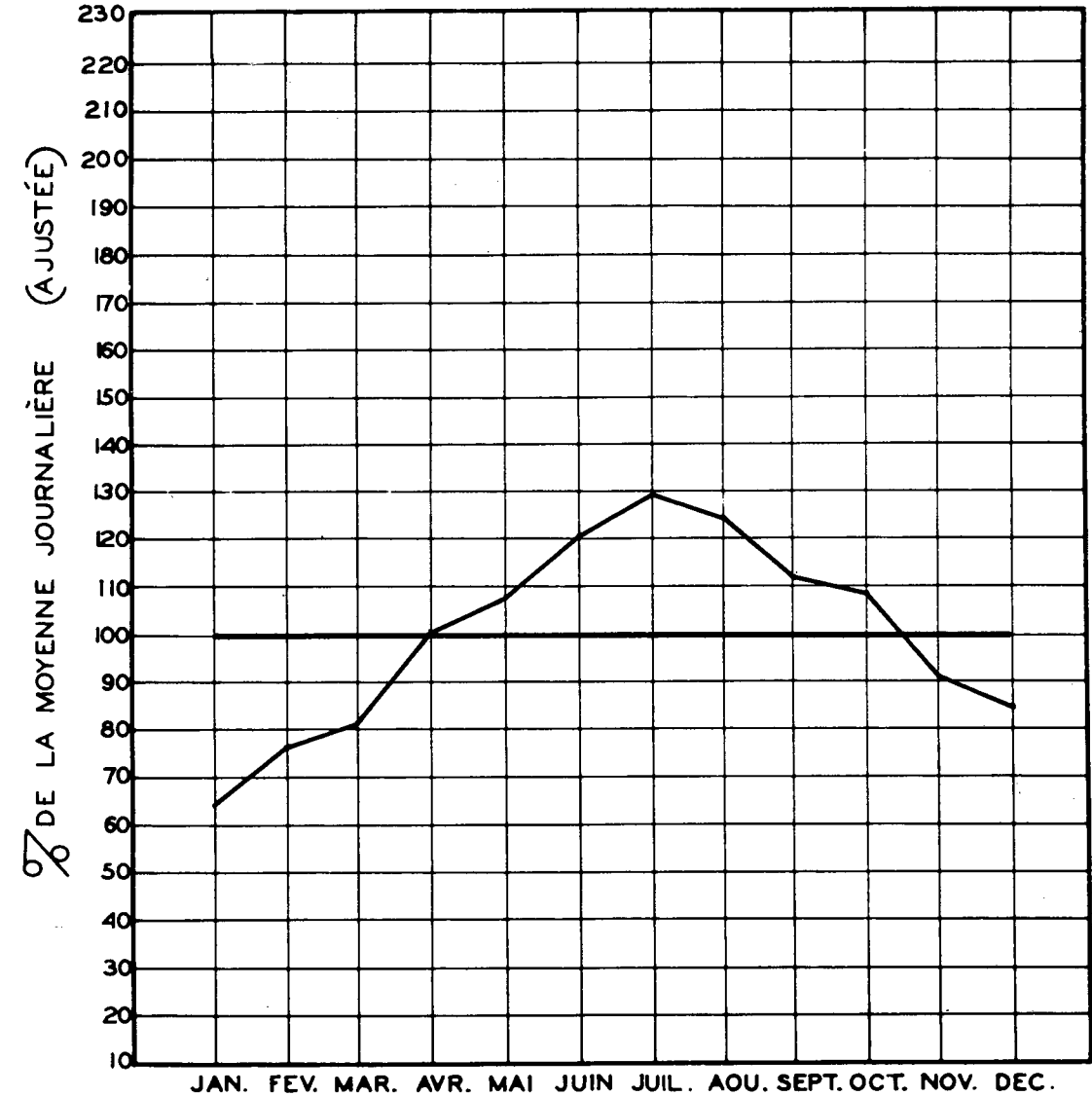
MOIS	JOUR MOYEN MENSUEL 1973		JOUR MOYEN MENSUEL 1974	
	VOLUME	POURC.J.M.	VOLUME	POURC.J.M.
JAN.	894	73.3	843	63.6
FÉV.	884	72.4	1028	77.6
MAR.	1065	87.3	1073	81.0
AVR.	1166	95.6	1330	100.4
MAI.	1340	109.8	1433	108.1
JUI.	1428	117.0	1594	120.3
JUIL.	1619	132.7	1719	129.7
AOU.	1609	131.9	1640	123.7
SEP.	1320	108.2	1480	111.7
OCT.	1352	110.8	1439	108.6
NOV.	1080	88.5	1199	90.5
DEC.	874	71.6	1112	83.9
J.M.A. AJUSTÉ	1220	100.0	1325	100.0

VOLUMES JOURNALIERS GROUPES SUIVANT LA FREQUENCE

GROUPES	FREQUENCE JOURS	TOTAL PAR GROUPE	TOTAL CUMULATIF PAR GROUPE			
			JOURS	POURC.	VEHICULES	POURC.
2400 ET PLUS	1	2426	1	0.28	2426	0.50
2200 A 2400	5	11403	6	1.65	13829	2.84
2000 A 2200	14	29442	20	5.48	43271	8.88
1900 A 2000	11	21346	31	8.50	64617	13.26
1800 A 1900	11	20270	42	11.51	84887	17.42
1700 A 1800	15	26122	57	15.62	111009	22.78
1600 A 1700	17	27866	74	20.28	138875	28.49
1550 A 1600	13	20482	87	23.84	159357	32.69
1500 A 1550	19	28877	106	29.05	188234	38.62
1450 A 1500	18	26492	124	33.98	214726	44.05
1400 A 1450	20	28512	144	39.46	243238	49.90
1350 A 1400	16	21970	160	43.84	265208	54.40
1300 A 1350	21	27809	181	49.59	293017	60.11
1250 A 1300	20	25496	201	55.07	318513	65.34
1200 A 1250	24	29503	225	61.65	348016	71.39
1100 A 1200	44	50857	269	73.70	398873	81.82
1000 A 1100	35	36758	304	83.29	435631	89.36
800 A 1000	40	37391	344	94.25	473022	97.03
600 A 800	17	12288	361	98.91	485310	99.55
400 A 600	4	2207	365	100.00	487517	100.00

CIRCULATION JOURNALIÈRE MOYENNE POUR CHAQUE MOIS
 COMPARÉE AVEC LA MOYENNE ANNUELLE
 - VALEURS AJUSTÉES -

STATION: STORNOWAY ROUTE N° 161-5-340



ROUTE DISTRICT COMPTEUR TRONCON SECTION VOIE 12 MOIS DE RELEVÉ
 169 2 190 1 250

ROUTE DISTRICT COMPTEUR TRONCON SECTION VOIE 12 MOIS DE RELEVÉ
 169 2 190 1 250

ST-HENRI-DE-TAILLON A 3.7 MILLES AU NORD DE L'EGLISE DE ST-HENRI-DE
 TAILLON

ST-HENRI-DE-TAILLON A 3.7 MILLES AU NORD DE L'EGLISE DE ST-HENRI-DE
 TAILLON

1974 REPARTITION HORAIRE JOURNALIERE DU VOLUME DE 12 MOIS

ANNEE	JOUR MOYEN		JOUR MAXIMUM	I-ERE	HEURES MAXIMALES				
	MOYEN	AUG.			10-E	30-E	50-E	100-E	250-E
72	1399	0.0	2617	293	191	168	160	148	130
POURC.			187.0	20.7	13.5	12.0	11.2	10.5	9.1
73	1396	0.0	3183	298	219	205	198	182	159
POURC.			228.0	21.2	15.6	14.6	14.1	13.0	11.3
74	1566	12.2	3484	290	239	217	210	197	176
POURC.			222.5	18.5	15.3	13.9	13.4	12.6	11.2

HEURES A.M.	VOLUMES	POURC.	HEURES P.M.	VOLUMES	POURC.
12- 1	9212	1.62	12- 1	31749	5.56
1- 2	6757	1.19	1- 2	41161	7.21
2- 3	4799	0.84	2- 3	45430	7.95
3- 4	3097	0.55	3- 4	45947	8.04
4- 5	3788	0.67	4- 5	44478	7.79
5- 6	5940	1.04	5- 6	38657	6.77
6- 7	10108	1.77	6- 7	32230	5.64
7- 8	17570	3.08	7- 8	28609	5.01
8- 9	25743	4.51	8- 9	26142	4.58
9-10	31736	5.56	9-10	21175	3.71
10-11	35230	6.17	10-11	16952	2.97
11-12	32639	5.71	11-12	12499	2.19
TOTAL				571648	

---POURCENTAGE PAR RAPPORT AU JOUR MOYEN DE 12 MOIS

1974 DISTRIBUTION MENSUELLE

MOIS	HEURE MAXIMUM	JOUR MAXIMUM	JOUR MOYEN	TOTAL DU MOIS	POURCENTAGE
JAN.	134	1207	998	30940	5.5
FEV.	122	1206	1038	29071	5.1
MAR.	138	1352	1063	32963	5.8
AVR.	162	1560	1260	37824	6.7
MAI.	200	1804	1383	42893	7.6
JUI.	218	2545	1852	55567	9.8
JUIL	290	3484	2183	67694	11.9
AOU.	271	3332	2248	69713	12.2
SEP.	234	2392	1754	52626	9.3
OCT.	251	2471	1827	56662	10.0
NOV.	217	2178	1721	51645	9.1
DEC.	225	2239	1420	44050	7.8
JOUR MOYEN	1566		TOTAL	571648	

1974 VOLUMES HORAIRE GROUPES SUIVANT LA FREQUENCE

GROUPES	FREQUENCE HEURES	TOTAL PAR GROUPE	TOTAL CUMULATIF PAR GROUPE HEURES	POURC.	VEHICULES	POURC.
280 ET PLUS	2	578	2	0.03	578	0.11
260 A 280	1	271	3	0.04	849	0.15
240 A 260	6	1487	9	0.11	2336	0.41
220 A 240	16	3684	25	0.29	6020	1.06
200 A 220	64	13291	89	1.02	19311	3.38
190 A 200	53	10277	142	1.63	29588	5.18
180 A 190	82	15070	224	2.56	44658	7.82
170 A 180	88	15345	312	3.57	60003	10.50
160 A 170	136	22333	448	5.12	82336	14.41
150 A 160	172	26520	620	7.08	108856	19.05
140 A 150	224	32367	844	9.64	141223	24.71
130 A 140	231	30981	1075	12.28	172204	30.13
120 A 130	250	31099	1325	15.13	203303	35.57
110 A 120	321	36687	1646	18.79	239990	41.99
100 A 110	367	38310	2013	22.98	278300	48.69
90 A 100	480	45280	2493	28.46	323580	56.61
80 A 90	594	50136	3087	35.24	373716	65.38
60 A 80	1168	81232	4255	48.58	454948	79.59
40 A 60	1233	60961	5488	62.65	515909	90.25
20 A 40	1294	37662	6782	77.43	553571	96.84
0 A 20	1978	18077	8760	100.00	571648	100.00

ROUTE DISTRICT COMPTEUR TRONCON SECTION VOIE 12 MOIS DE RELEVÉ
 169 2 190 1 250

ST-HENRI-DE-TAILLON A 3.7 MILLES AU NORD DE L'EGLISE DE ST-HENRI-DE
 TAILLON

1974 DENSITE MENSUELLE DE LA CIRCULATION

MOIS	DIMANCHES	LUNDIS	MARDIS	MERCREDIS	JEUDIS	VENDREDIS	SAMEDIS	TOTAL
JAN.	4914	4164	3862	5029	4699	4527	3745	30940
FEV.	3943	4575	4387	4047	4336	4316	3467	29071
MAR.	4703	4595	3918	4295	4318	6166	4968	32963
AVR.	6848	4675	5998	4880	4904	5584	4935	37824
MAI.	8026	3975	5037	6362	6200	7807	5486	42893
JUI.	13792	4908	6332	6147	6117	8455	9816	55567
JUIL	12907	8650	9734	10210	7729	9305	9159	67694
AOU.	11364	9141	8214	7956	9827	11898	11313	69713
SEP.	12814	6947	6330	5853	5637	7979	7066	52626
OCT.	8904	5579	8997	9221	9018	8608	6335	56662
NOV.	5751	7511	6910	7077	7235	10269	6892	51645
DEC.	7205	7472	6359	5153	6017	7097	4747	44050
TOTAL	101171	72192	76078	76230	76037	92011	77929	571648
POURC. DU GRAND TOTAL	17.7	12.7	13.4	13.4	13.4	16.1	13.7	100.0

515

ROUTE DISTRICT COMPTEUR TRONCON SECTION VOIE 12 MOIS DE RELEVÉ
 169 2 190 1 250

ST-HENRI-DE-TAILLON A 3.7 MILLES AU NORD DE L'EGLISE DE ST-HENRI-DE
 TAILLON

1974 JOUR MOYEN MENSUEL

MOIS	DIMANCHE MOYEN	LUNDI MOYEN	MARDI MOYEN	MERCREDI MOYEN	JEUDI MOYEN	VENDREDI MOYEN	SAMEDI MOYEN	JOUR MOYEN AJUSTE
JAN.	983	1041	966	1006	940	1132	936	1000
FEV.	986	1144	1097	1012	1084	1079	867	1038
MAR.	941	1149	980	1074	1080	1233	994	1064
AVR.	1370	1169	1200	1220	1226	1396	1234	1259
MAI.	1605	1325	1259	1272	1240	1561	1372	1376
JUI.	2299	1636	1583	1537	1529	2114	1963	1808
JUIL	2581	2163	1947	2042	1932	2326	2290	2183
AOU.	2841	2285	2054	1989	1965	2380	2263	2253
SEP.	2136	1737	1583	1463	1409	1995	1767	1727
OCT.	1781	1860	1799	1844	1804	2152	1584	1831
NOV.	1438	1878	1728	1769	1809	2054	1378	1721
DEC.	1201	1494	1272	1718	1504	1774	1187	1450
JOUR MOYEN	1680	1573	1456	1496	1460	1766	1486	1560

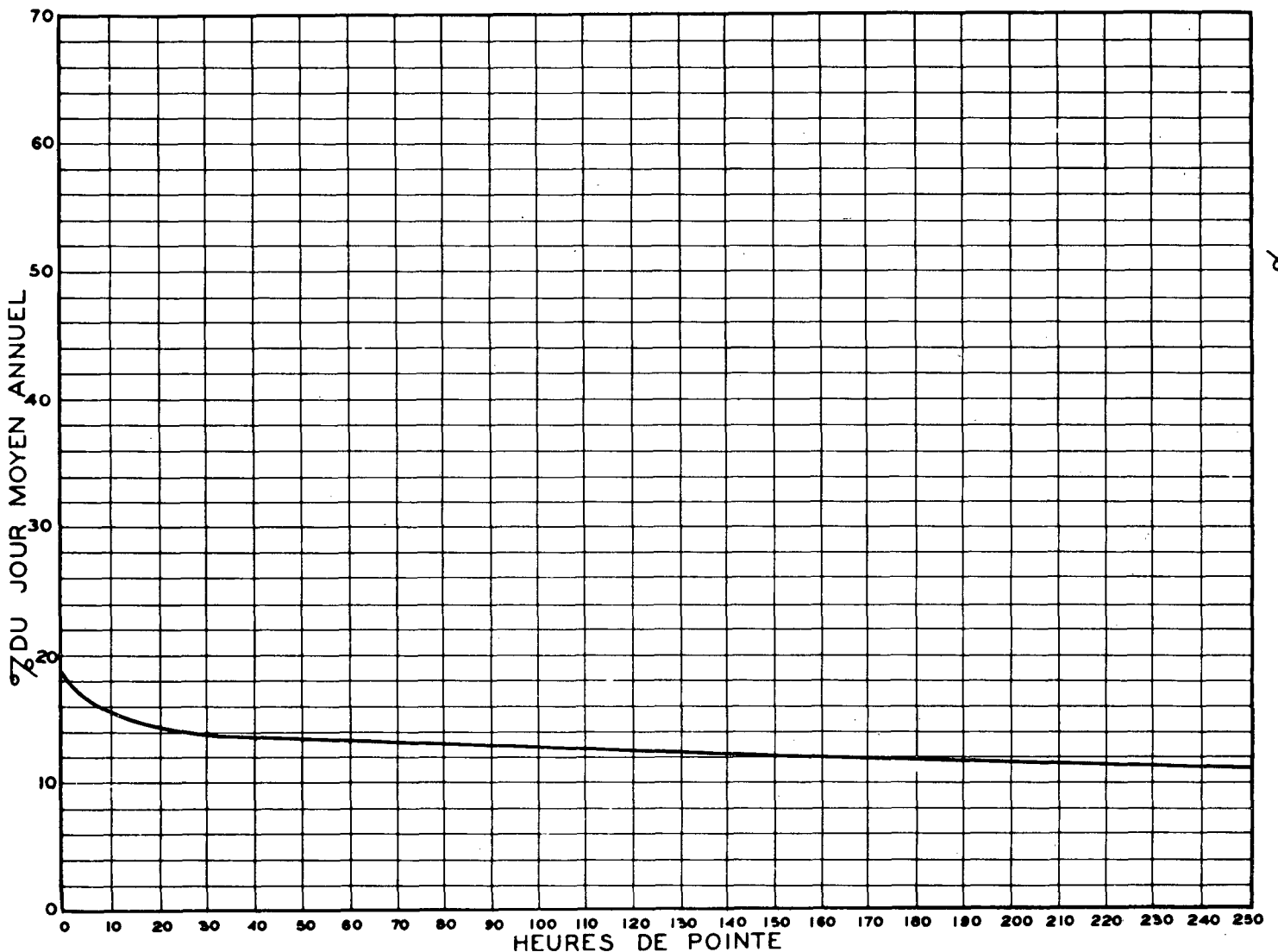
ROUTE DISTRICT COMPTEUR TRONCON SECTION VOIE 12 MOIS DE RELEVÉ
 169 2 199 1 250

ST-HENRI-DE-TAILLON A 3.7 MILLES AU NORD DE L'EGLISE DE ST-HENRI-DE
 TAILLON

1974 RELATION DES JOURS MOYENS MENSUELS AU JOUR MOYEN ANNUEL AJUSTE
 POURCENTAGES

MOIS	DIMANCHE	LUNDI	MARDI	MERCREDI	JEUDI	VENDREDI	SAMEDI	JOUR MOYEN AJUSTE
JAN.	63.1	66.8	62.0	64.5	60.3	72.6	60.0	64.1
FEV.	63.2	73.4	70.4	64.9	69.5	69.2	55.6	66.6
MAR.	60.4	73.7	62.9	68.9	69.3	79.1	63.8	68.2
AVR.	87.9	75.0	77.0	78.2	78.6	89.5	79.1	80.7
MAI.	102.9	85.0	80.7	81.6	79.5	100.1	88.0	88.2
JUI.	147.4	104.9	101.5	98.6	98.1	135.6	125.9	115.9
JUIL.	165.5	138.7	124.8	130.9	123.9	149.1	146.8	140.0
AOU.	182.1	146.5	131.7	127.5	126.0	152.6	145.1	144.5
SEP.	137.0	111.4	101.5	93.8	90.4	127.9	113.3	110.7
OCT.	114.2	119.3	115.4	118.2	115.7	138.0	101.6	117.4
NOV.	92.2	120.4	110.8	113.4	116.0	131.7	88.4	110.4
DEC.	77.0	95.8	81.6	110.2	96.5	113.8	76.1	93.0
JOUR MOYEN	107.8	100.9	93.4	95.9	93.7	113.3	95.3	100.0

RELATION ENTRE LES HEURES DE POINTE ET LE JOUR MOYEN ANNUEL —
 STATION: ST-HENRI-DE-TAILLON ROUTE N° 169-2-190



ROUTE DISTRICT COMPTEUR TRONÇON SECTION VOIÉ 12 MOIS DE RELEVÉ
 169 2 190 1 250

ST-HENRI-DE-TAILLON A 3.7 MILLES AU NORD DE L'EGLISE DE ST-HENRI-DE
 TAILLON

CIRCULATION JOURNALIÈRE MOYENNE POUR CHAQUE MOIS
 COMPARÉE AVEC LA MOYENNE ANNUELLE
 - VALEURS AJUSTÉES -

COMPARAISON DES JOURS MOYENS MENSUELS

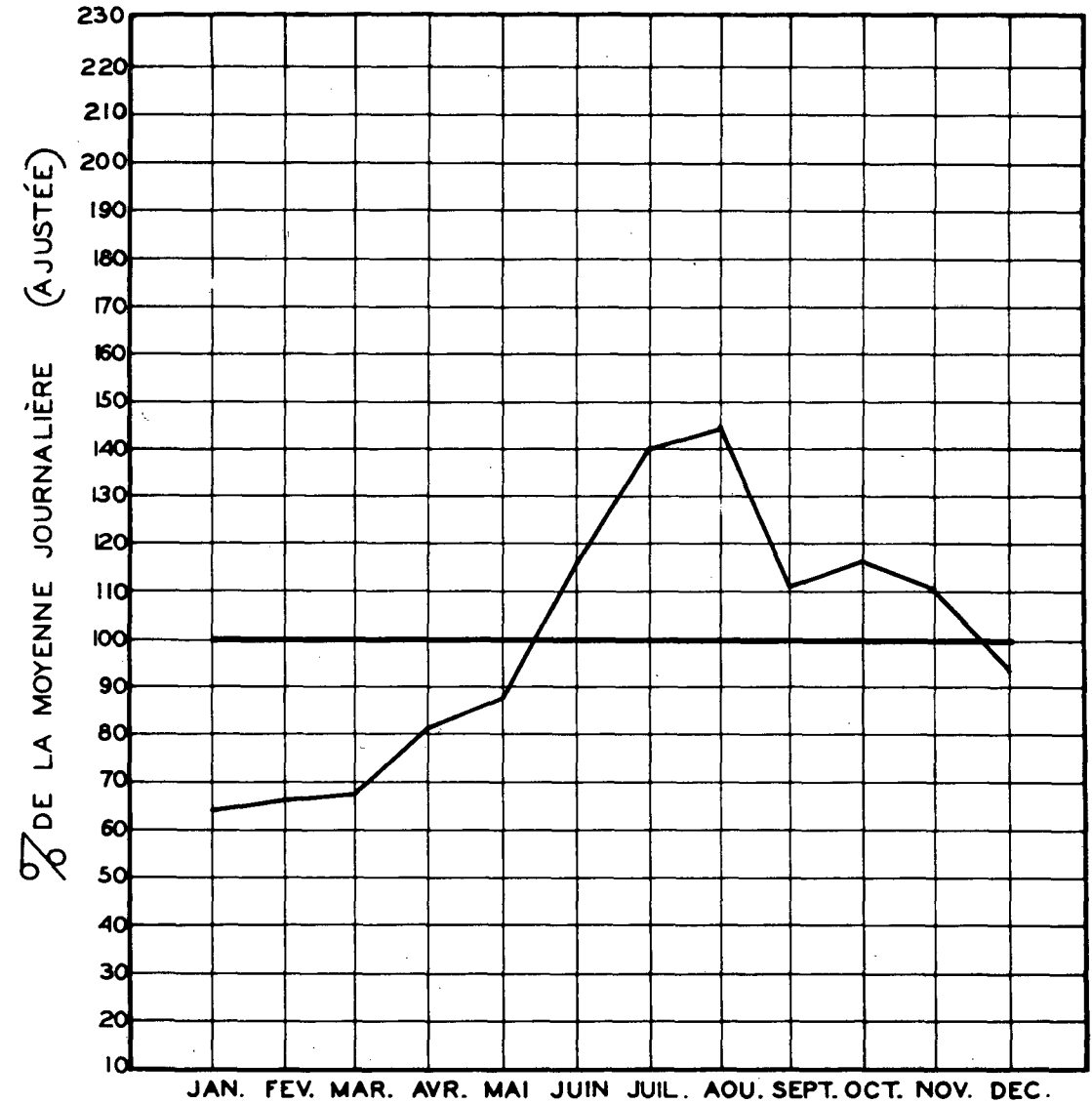
MOIS	JOUR MOYEN MENSUEL 1973		JOUR MOYEN MENSUEL 1974	
	VOLUME	POURC.J.M.	VOLUME	POURC.J.M.
JAN.	904	64.9	1000	64.1
FEV.	850	61.0	1038	66.5
MAR.	1050	75.4	1064	68.2
AVR.	1078	77.4	1259	80.7
MAI.	1363	97.9	1376	88.2
JUI.	1845	132.5	1808	115.9
JUIL.	2055	147.6	2183	139.9
AOU.	1993	143.1	2253	144.4
SEP.	1664	119.5	1727	110.7
OCT.	1588	114.0	1831	117.4
NOV.	1228	88.2	1721	110.3
DEC.	1079	77.5	1450	92.9
J.M.A. AJUSTE	1392	100.0	1560	100.0

STATION: ST-HENRI-DE-TAILLON

ROUTE N° 169-2-190

VOLUMES JOURNALIERS GROUPES SUIVANT LA FREQUENCE

GROUPES	FREQUENCE JOURS	TOTAL PAR GROUPE	TOTAL CUMULATIF PAR GROUPE			
			JOURS	POURC.	VEHICULES	POURC.
3400 ET PLUS	1	3484	1	0.28	3484	0.61
3200 A 3400	1	3332	2	0.55	6816	1.20
3000 A 3200	1	3092	3	0.83	9908	1.74
2600 A 2700	4	10601	7	1.92	20509	3.59
2500 A 2600	3	7618	10	2.74	28127	4.93
2400 A 2500	8	19716	18	4.94	47843	8.37
2300 A 2400	9	21079	27	7.40	68922	12.06
2200 A 2300	15	33686	42	11.51	102608	17.95
2100 A 2200	14	30267	56	15.35	132875	23.25
2000 A 2100	17	34915	73	20.00	167790	29.36
1900 A 2000	20	38881	93	25.48	206671	36.16
1800 A 1900	26	48290	119	32.61	254961	44.61
1700 A 1800	29	50935	148	40.55	305896	53.52
1600 A 1700	15	24678	163	44.66	330574	57.83
1500 A 1600	20	31015	183	50.14	361589	63.26
1400 A 1500	17	24508	200	54.80	386097	67.55
1200 A 1400	56	72369	256	70.14	458466	80.21
1000 A 1200	73	80444	329	90.14	538910	94.28
600 A 1000	36	32738	365	100.00	571648	100.00



ROUTE DISTRICT COMPTEUR TRONCON SECTION VOIE 12 MOIS DE RELEVÉ
169 2 380 2 260

CHAMBORD A 3.3 MILLES A L'OUEST DE LA RTE DU LAC BOUCHETTE

ANNEE	JOUR MOYEN		JOUR MAXIMUM	HEURES MAXIMALES					
	POURC. AUG.			I-ERE	10-E	30-E	50-E	100-E	250-E
72	3321	10.0	7176	970	603	511	474	411	350
*POURC.			216.0	29.0	18.0	15.2	14.1	12.2	10.5
73	3419	3.0	8008	876	574	501	470	415	357
*POURC.			234.2	25.5	16.7	14.6	13.6	12.0	10.3
74	3727	9.1	8586	939	647	542	504	462	398
*POURC.			230.4	25.2	17.4	14.5	13.5	12.4	10.7

*---POURCENTAGE PAR RAPPORT AU JOUR MOYEN DE 12 MOIS

1974 DISTRIBUTION MENSUELLE

MOIS	HEURE MAXIMUM	JOUR MAXIMUM	JOUR MOYEN	TOTAL DU MOIS	POURCENTAGE
JAN.	340	3155	2524	78258	5.8
FEB.	307	3259	2736	76623	5.7
MAR.	347	3575	2896	89799	6.7
AVR.	420	4310	3321	99631	7.4
MAI.	470	4510	3805	117977	8.7
JUI.	710	6893	4800	144019	10.6
JUIL.	604	6734	5339	165529	12.2
AOU.	939	8586	5128	158974	11.7
SEP.	585	6060	4032	120966	8.9
OCT.	448	5101	3618	112164	8.3
NOV.	412	4383	3411	102348	7.6
DEC.	354	3929	3038	94202	7.0
JOUR MOYEN	3727		TOTAL	1360490	

ROUTE DISTRICT COMPTEUR TRONCON SECTION VOIE 12 MOIS DE RELEVÉ
169 2 380 2 260

CHAMBORD A 3.3 MILLES A L'OUEST DE LA RTE DU LAC BOUCHETTE

1974 REPARTITION HORAIRE JOURNALIERE DU VOLUME DE 12 MOIS

HEURES A.M.	VOLUMES	POURC.	HEURES P.M.	VOLUMES	POURC.
12-1	26206	1.93	12-1	76574	5.63
1-2	18494	1.36	1-2	96910	7.13
2-3	13526	1.00	2-3	103847	7.64
3-4	9896	0.73	3-4	108978	8.02
4-5	9417	0.70	4-5	109511	8.05
5-6	11344	0.84	5-6	92587	6.81
6-7	20584	1.52	6-7	79649	5.86
7-8	40683	3.00	7-8	71707	5.28
8-9	58179	4.28	8-9	64646	4.76
9-10	64701	4.76	9-10	52947	3.90
10-11	73513	5.41	10-11	45129	3.32
11-12	75885	5.58	11-12	35577	2.62
TOTAL			TOTAL	1360490	

1974 VOLUMES HORAIRES GROUPES SUIVANT LA FREQUENCE

GROUPES	FREQUENCE HEURES	TOTAL PAR GROUPE	TOTAL CUMULATIF PAR GROUPE HEURES	POURC.	VEHICULES	POURC.
900 ET PLUS	2	1851	2	0.03	1851	0.14
850 A 900	1	885	3	0.04	2736	0.21
800 A 850	1	822	4	0.05	3558	0.27
700 A 750	4	2824	8	0.10	6382	0.47
650 A 700	1	654	9	0.11	7036	0.52
600 A 650	5	3108	14	0.16	10144	0.75
550 A 600	12	6750	26	0.30	16894	1.25
500 A 550	27	14178	53	0.61	31072	2.29
450 A 500	59	27900	112	1.28	58972	4.34
400 A 450	129	54246	241	2.76	113218	8.33
350 A 400	235	87583	476	5.44	200801	14.76
300 A 350	407	131217	883	10.08	332018	24.41
250 A 300	750	203713	1633	18.65	535731	39.38
200 A 250	1240	275343	2873	32.80	811074	59.62
150 A 200	1384	241959	4257	48.60	1053033	77.41
100 A 150	1231	152591	5488	62.65	1205624	88.62
50 A 100	1404	103510	6892	78.68	1309134	96.23
0 A 50	1868	51356	8760	100.00	1360490	100.00

ROUTE DISTRICT COMPTEUR TRONCON SECTION VOIE 12 MOIS DE RELEVÉ
 169 2 380 2 260

CHAMBORD

A 3.3 MILLES A L'OUEST DE LA RTE DU LAC BOUCHETTE

1974 DENSITE MENSUELLE DE LA CIRCULATION

MOIS	DIMANCHES	LUNDIS	MARDIS	MERCREDIS	JEUDIS	VENDREDIS	SAMEDIS	TOTAL
JAN.	11407	9732	10434	13475	13022	11615	8573	78258
FEV.	10623	11314	11269	10838	11830	11845	8904	76623
MAR.	11694	11410	11649	11914	12080	17193	13859	89799
AVR.	16628	12430	16312	12842	13676	15533	12210	99631
MAI.	19810	11247	14683	18007	18355	21704	14171	117977
JUI.	34957	12740	16731	16589	17582	21164	24256	144019
JUIL.	30286	21651	25372	24952	20068	22504	20696	165529
AOU.	26806	19788	18030	18200	23180	27941	25029	158974
SEP.	28676	14951	14767	14381	15139	18376	14676	120966
OCT.	18480	10281	17274	17366	17853	17386	13524	112164
NOV.	12859	13499	13048	13451	13508	20377	15606	102348
DEC.	16215	16204	13751	9076	12733	14329	11894	94202
TOTAL	238441	165247	183320	181091	189026	219967	183398	1360490
POURC. DU GRAND TOTAL	17.6	12.2	13.5	13.4	13.9	16.2	13.5	100.0

ROUTE DISTRICT COMPTEUR TRONCON SECTION VOIE 12 MOIS DE RELEVÉ
 169 2 380 2 260

CHAMBORD

A 3.3 MILLES A L'OUEST DE LA RTE DU LAC BOUCHETTE

1974 JOUR MOYEN MENSUEL

MOIS	DIMANCHE MOYEN	LUNDI MOYEN	MARDI MOYEN	MERCREDI MOYEN	JEUDI MOYEN	VENDREDI MOYEN	SAMEDI MOYEN	JOUR MOYEN AJUSTE
JAN.	2281	2433	2609	2695	2604	2904	2143	2524
FEV.	2656	2829	2817	2710	2958	2961	2226	2736
MAR.	2339	2853	2912	2979	3020	3439	2772	2901
AVR.	3326	3108	3262	3211	3419	3883	3053	3323
MAI.	3962	3749	3671	3601	3671	4341	3543	3791
JUI.	5826	4247	4183	4147	4396	5291	4851	4705
JUIL.	6057	5413	5074	4990	5017	5626	5174	5336
AOU.	6702	4947	4508	4550	4636	5588	5006	5133
SEP.	4779	3738	3692	3595	3785	4594	3669	3978
OCT.	3696	3427	3455	3473	3571	4347	3381	3621
NOV.	3215	3375	3262	3363	3377	4075	3121	3398
DEC.	2703	3241	2750	3025	3183	3582	2974	3065
JOUR MOYEN	3962	3613	3516	3528	3636	4219	3493	3710

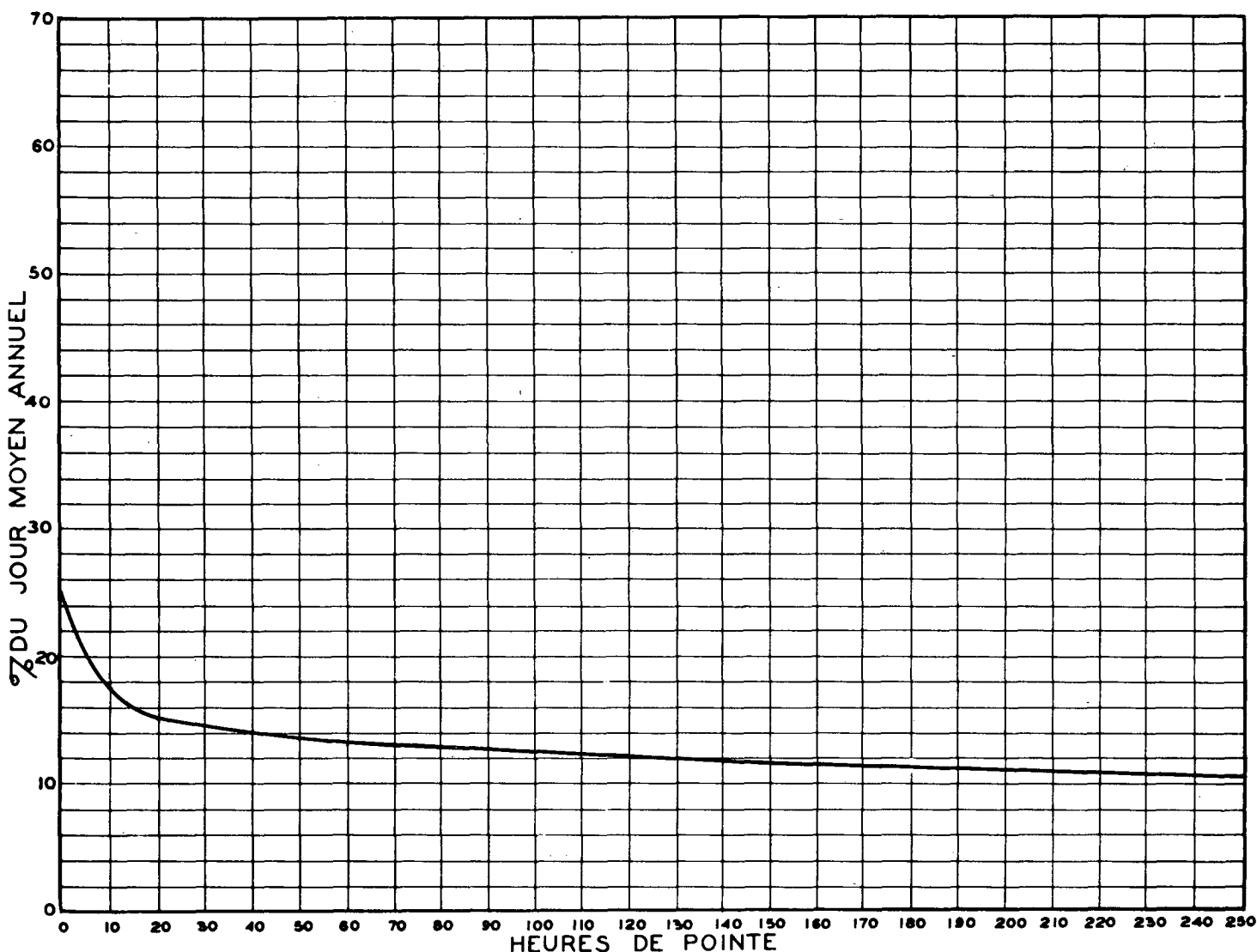
ROUTE DISTRICT COMPTEUR TRONCON SECTION VOIE 12 MOIS DE RELEVÉ
 169 2 380 2 260

CHAMBORD A 3.3 MILLES A L'OUEST DE LA RTE DU LAC BOUCHETTE

1974 RELATION DES JOURS MOYENS MENSUELS AU JOUR MOYEN ANNUEL AJUSTÉ
 POURCENTAGES .

MOIS	DIMANCHE	LUNDI	MARDI	MERCREDI	JEUDI	VENDREDI	SAMEDI	JOUR MOYEN AJUSTÉ
JAN.	61.5	65.6	70.4	72.7	70.2	78.3	57.8	68.1
FEV.	71.6	76.3	76.0	73.1	79.8	79.9	60.0	73.8
MAR.	63.1	76.9	78.5	80.3	81.4	92.7	74.8	78.2
AVR.	89.7	83.8	88.0	86.6	92.2	104.7	82.3	89.6
MAI.	106.8	101.1	99.0	97.1	99.0	117.1	95.5	102.2
JUI.	157.1	114.5	112.8	111.8	118.5	142.7	130.8	126.9
JUIL.	163.3	145.9	136.8	134.5	135.3	151.7	139.5	143.9
AOU.	180.7	133.4	121.6	122.7	125.0	150.7	135.0	138.4
SEP.	128.9	100.8	99.6	96.9	102.1	123.9	98.9	107.3
OCT.	99.7	92.4	93.2	93.7	96.3	117.2	91.2	97.6
NOV.	86.7	91.0	88.0	90.7	91.1	109.9	84.2	91.6
DEC.	72.9	87.4	74.2	81.6	85.8	96.6	80.2	82.7
JOUR MOYEN	106.8	97.5	94.8	95.2	98.1	113.8	94.2	100.0

RELATION ENTRE LES HEURES DE POINTE ET LE JOUR MOYEN ANNUEL —
 STATION: CHAMBORD ROUTE N° 169-2-380



ROUTE DISTRICT COMPTEUR TRONCON SECTION VOIE 12 MOIS DE RELEVÉ
 169 2 380 2 260

CHAMBORD A 3.3 MILLES A L'OUEST DE LA RTE DU LAC BOUCHETTE

COMPARAISON DES JOURS MOYENS MENSUELS

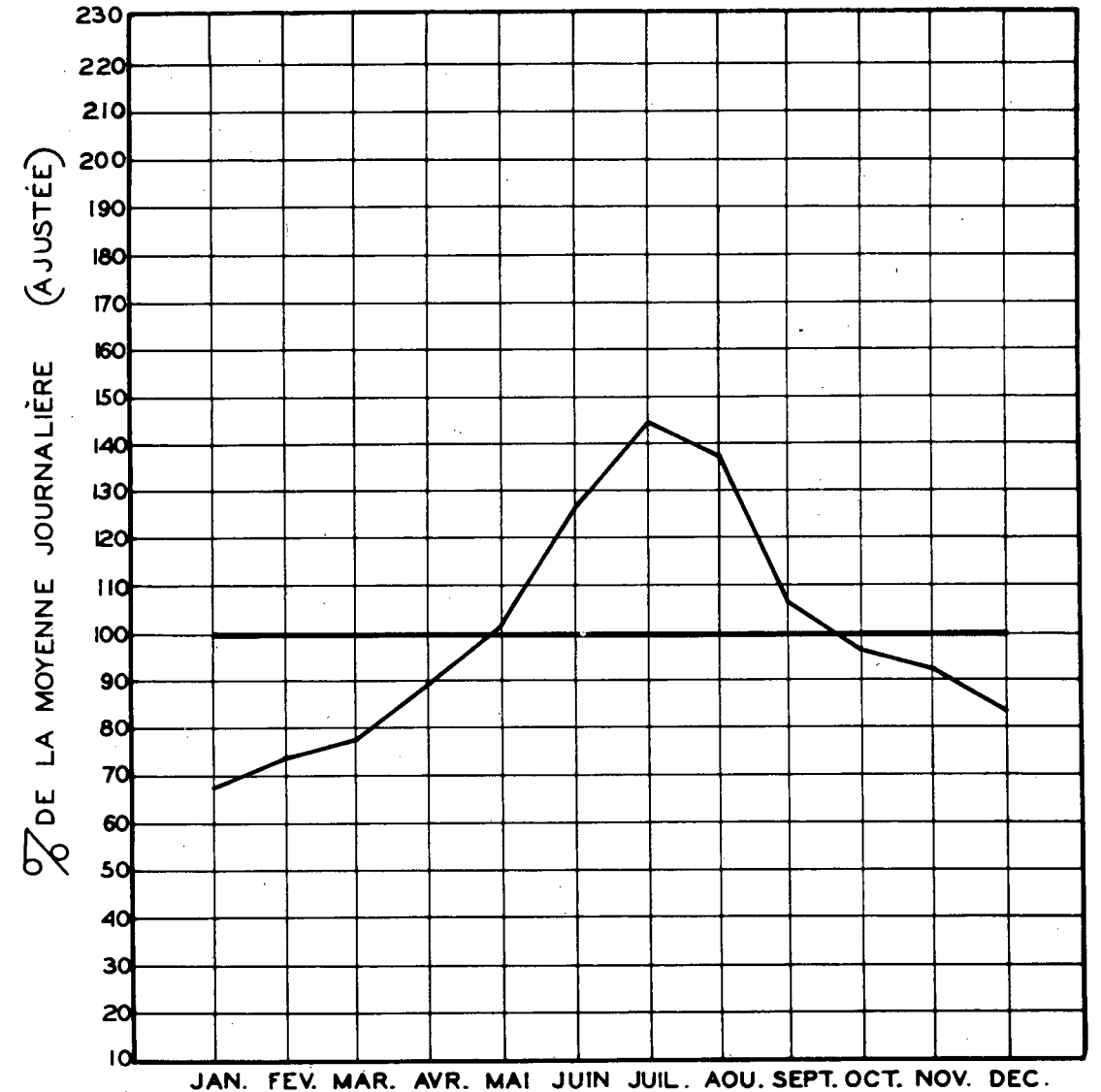
MOIS	JOUR MOYEN MENSUEL 1973		JOUR MOYEN MENSUEL 1974	
	VOLUME	POURC.J.M.	VOLUME	POURC.J.M.
JAN.	2358	69.0	2524	68.0
FEV.	2303	67.4	2736	73.7
MAR.	2680	78.4	2901	78.2
AVR.	3258	95.4	3323	89.6
MAI.	3655	107.0	3791	102.2
JUI.	4409	129.1	4705	126.8
JUIL.	4913	143.7	5336	143.8
AOU.	4166	121.9	5133	138.3
SEP.	3726	109.1	3978	107.2
OCT.	3714	108.7	3621	97.6
NOV.	3109	91.0	3398	91.6
DEC.	2698	79.0	3065	82.6
J.M.A.AJUSTE	3416	100.0	3710	100.0

VOLUMES JOURNALIERS GROUPES SUIVANT LA FREQUENCE

GROUPES	FREQUENCE JOURS	TOTAL PAR GROUPE	TOTAL CUMULATIF PAR GROUPE			
			JOURS	POURC.	VEHICULES	POURC.
8500 ET PLUS	1	8586	1	0.28	8586	0.64
6500 A 7000	4	26899	5	1.37	35485	2.61
6000 A 6500	7	42997	12	3.29	78482	5.77
5800 A 6000	6	35238	18	4.94	113720	8.36
5600 A 5800	7	39894	25	6.85	153614	11.30
5400 A 5600	9	49691	34	9.32	203305	14.95
5200 A 5400	7	37193	41	11.24	240498	17.68
5000 A 5200	7	35793	48	13.16	276291	20.31
4800 A 5000	7	34336	55	15.07	310627	22.84
4600 A 4800	9	42098	64	17.54	352725	25.93
4400 A 4600	17	76592	81	22.20	429317	31.56
4200 A 4400	18	77552	99	27.13	506869	37.26
4000 A 4200	20	81900	119	32.61	588769	43.28
3500 A 4000	74	273041	193	52.88	861810	63.35
3000 A 3500	76	247202	269	73.70	1109012	81.52
2500 A 3000	71	196827	340	93.16	1305839	95.99
2000 A 2500	20	45862	360	98.64	1351701	99.36
1500 A 2000	5	8789	365	100.00	1360490	100.00

CIRCULATION JOURNALIÈRE MOYENNE POUR CHAQUE MOIS
 COMPARÉE AVEC LA MOYENNE ANNUELLE
 - VALEURS AJUSTÉES -

STATION: CHAMBORD ROUTE N° 169-2-380



ROUTE DISTRICT COMPTEUR TRONCON SECTION VOIE 5 MOIS DE RELEVÉ
 171 32 140 1 20

ST-BERNARD A 0.3 MILLE AU NORD DE L INTERSECTION ROUTE DE
 L EGLISE DE ST-BERNARD

ANNEE	JOUR MOYEN	POURC. AUG.	JOUR MAXIMUM	HEURES MAXIMALES					
				1-ERE	10-E	30-E	50-E	100-E	250-E
72	2036	0.0	3764	314	276	249	235	212	182
POURC.			184.8	15.2	13.5	12.0	11.5	10.2	8.7
73	1966	0.0	3447	381	289	272	257	240	206
POURC.			175.3	19.3	14.6	13.7	13.0	12.1	10.5
74	1822	0.0	2885	297	252	225	203	184	156
POURC.			158.4	16.3	13.8	12.3	11.1	10.1	8.6

---POURCENTAGE PAR RAPPORT AU JOUR MOYEN DE 5 MOIS

1974 DISTRIBUTION MENSUELLE

MOIS	HEURE MAXIMUM	JOUR MAXIMUM	JOUR MOYEN	TOTAL DU MOIS	POURCENTAGE
JAN.	185	1600	1277	39606	14.4
FEV.	183	1935	1578	44206	16.1
MAR.	203	2223	1668	51727	18.9
AVR.	285	2860	2176	65294	23.8
MAI.	297	2885	2395	74271	27.0
JUI.	---	---	---	---	---
JUIL.	---	---	---	---	---
AUG.	---	---	---	---	---
SEP.	---	---	---	---	---
OCT.	---	---	---	---	---
NOV.	---	---	---	---	---
DEC.	---	---	---	---	---
JOUR MOYEN		1822	TOTAL	275104	

ROUTE DISTRICT COMPTEUR TRONCON SECTION VOIE 5 MOIS DE RELEVÉ
 171 32 140 1 20

ST-BERNARD A 0.3 MILLE AU NORD DE L INTERSECTION ROUTE DE
 L EGLISE DE ST-BERNARD

1974 REPARTITION HORAIRE JOURNALIERE DU VOLUME DE 5 MOIS

HEURES A.M.	VOLUMES	POURC.	HEURES P.M.	VOLUMES	POURC.
12- 1	4212	1.54	12- 1	14551	5.29
1- 2	3284	1.20	1- 2	18294	6.65
2- 3	3066	1.12	2- 3	19143	6.96
3- 4	3149	1.15	3- 4	19973	7.27
4- 5	2358	0.86	4- 5	21917	7.97
5- 6	3218	1.17	5- 6	21066	7.66
6- 7	6431	2.34	6- 7	16143	5.87
7- 8	9986	3.63	7- 8	13375	4.87
8- 9	13485	4.91	8- 9	11347	4.13
9-10	16079	5.85	9-10	9132	3.32
10-11	16760	6.10	10-11	7353	2.68
11-12	15176	5.52	11-12	5606	2.04
TOTAL				275104	

1974 VOLUMES HORAIRE GROUPES SUIVANT LA FREQUENCE

GROUPES	FREQUENCE HEURES	TOTAL PAR GROUPE	TOTAL CUMULATIF PAR GROUPE HEURES	POURC.	VEHICULES	POURC.
260 ET PLUS	5	1410	5	0.14	1410	0.52
240 A 260	12	2989	17	0.47	4399	1.60
220 A 240	16	3678	33	0.92	8077	2.94
200 A 220	23	4778	56	1.55	12855	4.68
190 A 200	29	5655	85	2.35	18510	6.73
180 A 190	35	6431	120	3.32	24941	9.07
170 A 180	46	8019	166	4.59	32960	11.99
160 A 170	67	10998	233	6.43	43958	15.98
150 A 160	73	11265	306	8.45	55223	20.08
140 A 150	140	20203	446	12.31	75426	27.42
130 A 140	148	19908	594	16.40	95334	34.66
120 A 130	174	21655	768	21.20	116989	42.53
110 A 120	222	25369	990	27.32	142358	51.75
100 A 110	235	24581	1225	33.81	166939	60.69
90 A 100	215	20292	1440	39.74	187231	68.06
80 A 90	198	16680	1638	45.20	203911	74.13
70 A 80	182	13510	1820	50.23	217421	79.04
60 A 70	196	12599	2016	55.63	230020	83.62
40 A 60	395	19569	2411	66.53	249589	90.73
20 A 40	664	18946	3075	84.86	268535	97.62
0 A 20	549	6569	3624	100.00	275104	100.00

ROUTE DISTRICT COMPTEUR TRONCON SECTION VOIE 5 MOIS DE RELEVÉ
 171 32 140 1 20

ST-BERNARD A 0.3 MILLE AU NORD DE L INTERSECTION ROUTE DE
 L EGLISE DE ST-BERNARD

1974 DENSITE MENSUELLE DE LA CIRCULATION

MOIS	DIMANCHES	LUNDIS	MARDIS	MERCREDIS	JEUDIS	VENDREDIS	SAMEDIS	TOTAL
JAN.	5723	5282	4903	7058	7152	5566	3922	39606
FEV.	5872	6700	6838	6444	6784	7082	4486	44206
MAR.	6982	6532	6888	7028	6781	9912	7604	51727
AVR.	13188	8059	10033	7818	8652	9218	8326	65294
MAI.	13488	6801	9585	11354	11345	12876	8822	74271
JUI.	---	---	---	---	---	---	---	---
JUIL	---	---	---	---	---	---	---	---
AOU.	---	---	---	---	---	---	---	---
SEP.	---	---	---	---	---	---	---	---
OCT.	---	---	---	---	---	---	---	---
NOV.	---	---	---	---	---	---	---	---
DEC.	---	---	---	---	---	---	---	---
TOTAL	45253	33374	38247	39702	40714	44654	33160	275104
POURC. DU GRAND TOTAL	16.5	12.2	14.0	14.5	14.8	16.3	12.1	100.0

523

ROUTE DISTRICT COMPTEUR TRONCON SECTION VOIE 5 MOIS DE RELEVÉ
 171 32 140 1 20

ST-BERNARD A 0.3 MILLE AU NORD DE L INTERSECTION ROUTE DE
 L EGLISE DE ST-BERNARD

1974 JOUR MOYEN MENSUEL

MOIS	DIMANCHE MOYEN	LUNDI MOYEN	MARDI MOYEN	MERCREDI MOYEN	JEUDI MOYEN	VENDREDI MOYEN	SAMEDI MOYEN	JOUR MOYEN AJUSTE
JAN.	1145	1321	1226	1412	1430	1392	981	1272
FEV.	1468	1675	1710	1611	1696	1771	1122	1578
MAR.	1396	1633	1722	1757	1695	1982	1521	1672
AVR.	2638	2015	2007	1955	2163	2305	2082	2166
MAI.	2698	2267	2396	2271	2269	2575	2206	2383
JUI.	---	---	---	---	---	---	---	---
JUIL	---	---	---	---	---	---	---	---
AOU.	---	---	---	---	---	---	---	---
SEP.	---	---	---	---	---	---	---	---
OCT.	---	---	---	---	---	---	---	---
NOV.	---	---	---	---	---	---	---	---
DEC.	---	---	---	---	---	---	---	---
JOUR MOYEN	1869	1782	1812	1801	1851	2005	1582	1815

ROUTE DISTRICT COMPTEUR TRONCON SECTION VOIE 5 MOIS DE RELEVÉ
 171 32 140 1 20

ST-BERNARD A 0.3 MILLE AU NORD DE L'INTERSECTION ROUTE DE
 L'EGLISE DE ST-BERNARD

1974 RELATION DES JOURS MOYENS MENSUELS AU JOUR MOYEN DE 5 MOIS

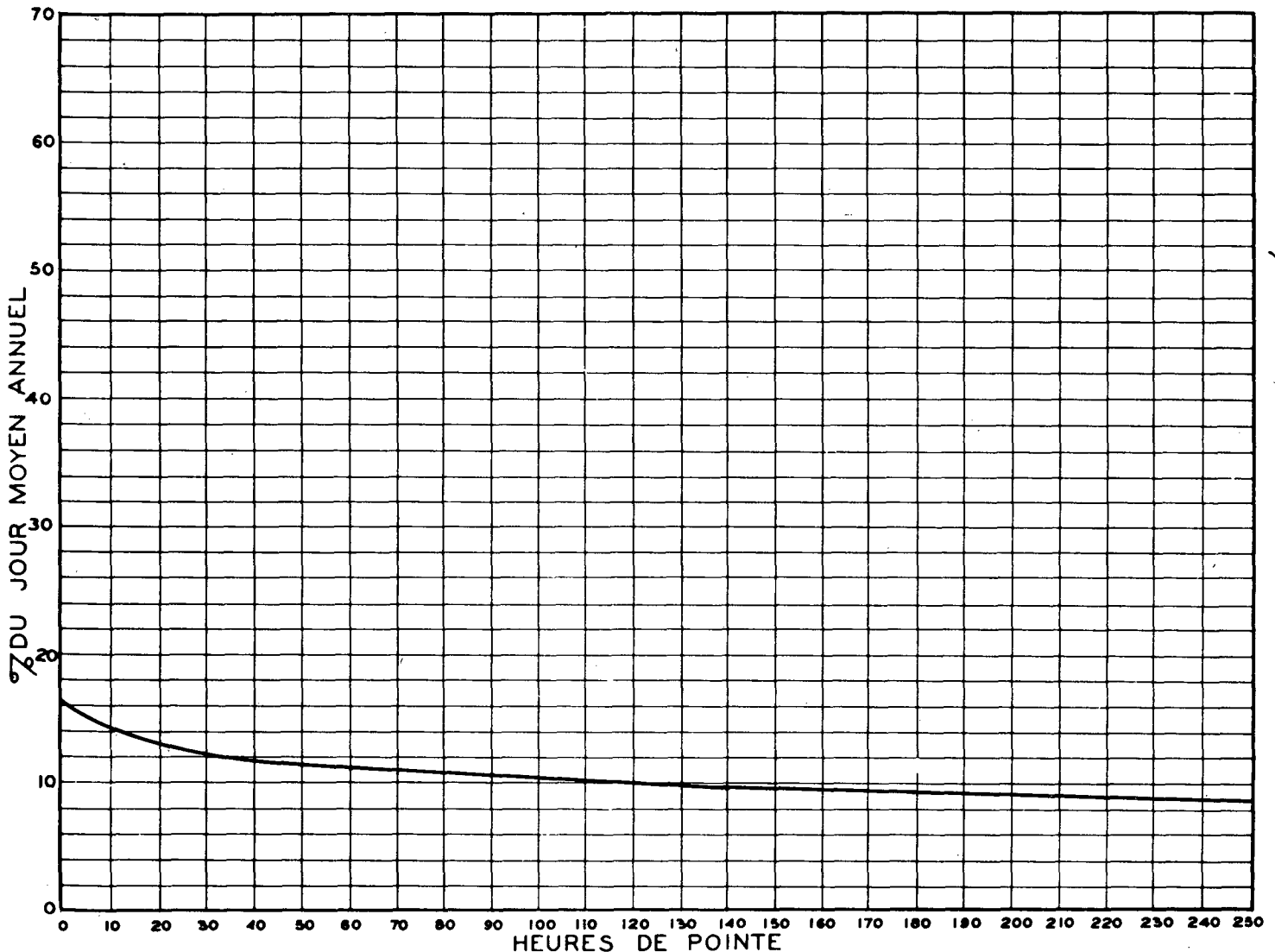
POURCENTAGES

MOIS	DIMANCHE	LUNDI	MARDI	MERCREDI	JEUDI	VENDREDI	SAMEDI	JOUR MOYEN AJUSTÉ
JAN.	63.1	72.8	67.6	77.8	78.8	76.7	54.1	70.1
FEV.	80.9	92.3	94.3	88.8	93.5	97.6	61.9	87.0
MAR.	77.0	90.0	94.9	96.8	93.4	109.2	83.8	92.2
AVR.	145.4	111.1	110.6	107.8	119.2	127.0	114.8	119.4
MAI.	148.7	124.9	132.0	125.2	125.1	141.9	121.6	131.3
JUI.	---	---	---	---	---	---	---	---
JUIL.	---	---	---	---	---	---	---	---
AOU.	---	---	---	---	---	---	---	---
SEP.	---	---	---	---	---	---	---	---
OCT.	---	---	---	---	---	---	---	---
NOV.	---	---	---	---	---	---	---	---
DEC.	---	---	---	---	---	---	---	---
JOUR MOYEN	103.0	98.3	99.9	99.3	102.0	110.5	87.3	100.0

RELATION ENTRE LES HEURES DE POINTE ET LE JOUR MOYEN ANNUEL

STATION: ST-BERNARD

ROUTE N° 171-32-140



ROUTE DISTRICT COMPTEUR TRONCON SECTION VOIE 5 MOIS DE RELEVÉ
 171 32 140 1 20

ST-BERNARD A 0.3 MILLE AU NORD DE L INTERSECTION ROUTE DE
 L EGLISE DE ST-BERNARD

COMPARAISON DES JOURS MOYENS MENSUELS

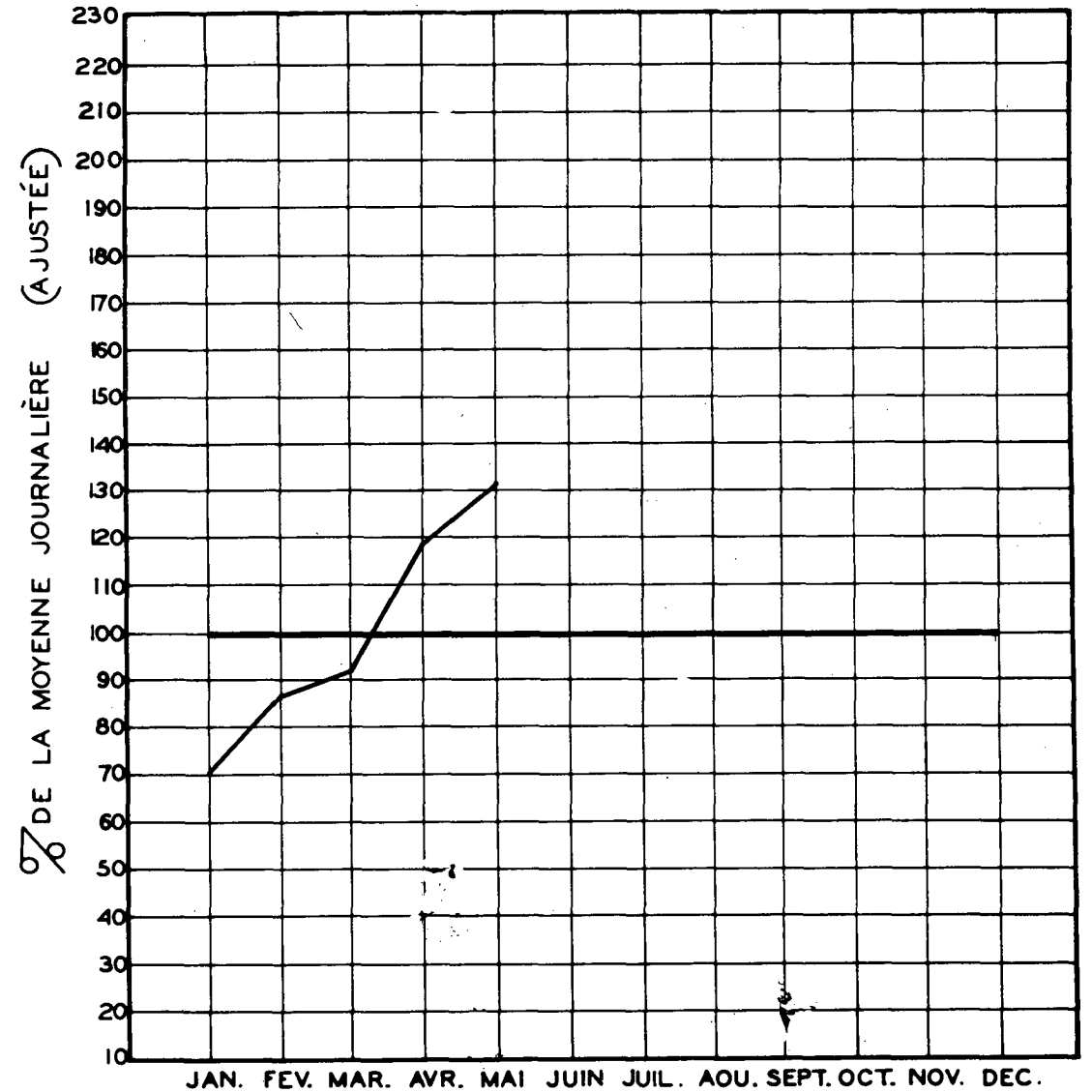
MOIS	JOUR MOYEN MENSUEL 1973		JOUR MOYEN MENSUEL 1974	
	VOLUME	POURC.J.M.	VOLUME	POURC.J.M.
JAN.	1191	60.8	1272	70.1
FEV.	1131	57.7	1578	86.9
MAR.	1345	68.7	1672	92.1
AVR.	1813	92.6	2166	119.3
MAI.	2033	103.8	2383	131.3
JUI.	2412	123.1	---	---
JUIL.	2754	140.6	---	---
AOU.	2691	137.4	---	---
SEP.	2411	123.1	---	---
OCT.	2320	118.4	---	---
NOV.	1911	97.6	---	---
DEC.	1481	75.6	---	---
J.M.A. AJUSTE	1958	100.0	1815	100.0

VOLUMES JOURNALIERS GROUPES SUIVANT LA FREQUENCE

GROUPES	FREQUENCE JOURS	TOTAL PAR GROUPE	TOTAL CUMULATIF PAR GROUPE			
			JOURS	POURC.	VEHICULES	POURC.
2800 ET PLUS	4	11404	4	2.65	11404	4.15
2600 A 2800	8	21525	12	7.95	32929	11.97
2500 A 2600	1	2506	13	8.61	35435	12.89
2400 A 2500	6	14755	19	12.59	50190	18.25
2300 A 2400	10	23530	29	19.21	73720	26.80
2200 A 2300	11	24736	40	26.50	98456	35.79
2100 A 2200	9	19443	49	32.46	117899	42.86
2000 A 2100	4	8255	53	35.10	126154	45.86
1900 A 2000	6	11751	59	39.08	137905	50.13
1800 A 1900	11	20378	70	46.36	158283	57.54
1700 A 1800	14	24510	84	55.63	182793	66.45
1600 A 1700	10	16425	94	62.26	199218	72.42
1500 A 1600	19	29262	113	74.84	228480	83.06
1400 A 1500	11	15983	124	82.12	244463	88.87
1300 A 1400	8	10800	132	87.42	255263	92.79
1200 A 1300	5	6148	137	90.73	261411	95.03
1100 A 1200	4	4632	141	93.38	266043	96.71
1000 A 1100	4	4242	145	96.03	270285	98.25
900 A 1000	2	1876	147	97.36	272161	98.94
800 A 900	2	1736	149	98.68	273897	99.57
400 A 800	2	1207	151	100.00	275104	100.00

CIRCULATION JOURNALIÈRE MOYENNE POUR CHAQUE MOIS
 COMPARÉE AVEC LA MOYENNE ANNUELLE
 - VALEURS AJUSTÉES -

STATION: ST-BERNARD ROUTE N° 171-32-140



ROUTE DISTRICT COMPTEUR TRONCON SECTION VOIE 12 MOIS DE RELEVÉ
 173 32 140 1 370

ST-ISIDORE A 5.1 MILLES AU SUD DE L INTERSECTION ROUTE # 53

ANNEE	JOUR MOYEN	POURC. AUG.	JOUR MAXIMUM	HEURES MAXIMALES					
				I-ERE	10-E	30-E	50-E	100-E	250-E
72	3172	15.6	5245	484	441	415	395	371	328
POURC.			165.3	15.1	13.7	13.0	12.5	11.5	10.1
73	3703	16.7	5760	553	486	450	435	413	365
POURC.			155.5	14.8	13.0	12.1	11.6	11.1	9.8
74	3241	12.5	4864	465	418	392	372	350	311
POURC.			150.1	14.3	12.9	12.1	11.5	10.8	9.6

POURCENTAGE PAR RAPPORT AU JOUR MOYEN DE 12 MOIS

1974 DISTRIBUTION MENSUELLE

MOIS	HEURE MAXIMUM	JOUR MAXIMUM	JOUR MOYEN	TOTAL DU MOIS	POURCENTAGE
JAN.	311	3219	2661	82498	7.0
FEV.	341	3447	2779	77813	6.6
MAR.	325	3400	2748	85211	7.3
AVR.	414	4108	3157	94710	8.1
MAI.	465	3936	3176	98468	8.4
JUI.	379	4542	3621	108655	9.2
JUIL.	423	4864	4047	125462	10.7
AOU.	412	4687	3983	123498	10.5
SEP.	431	4741	3595	107861	9.2
OCT.	436	4439	3289	101980	8.7
NOV.	431	4097	2958	88768	7.6
DEC.	355	3449	2844	88185	7.5
JOUR MOYEN	3241		TOTAL	1183109	

ROUTE DISTRICT COMPTEUR TRONCON SECTION VOIE 12 MOIS DE RELEVÉ
 173 32 140 1 370

ST-ISIDORE A 5.1 MILLES AU SUD DE L INTERSECTION ROUTE # 53

1974 REPARTITION HORAIRE JOURNALIERE DU VOLUME DE 12 MOIS

HEURES A.M.	VOLUMES	POURC.	HEURES P.M.	VOLUMES	POURC.
12-1	19598	1.66	12-1	60816	5.15
1-2	13443	1.14	1-2	81306	6.88
2-3	9270	0.79	2-3	83633	7.07
3-4	6980	0.59	3-4	82198	6.95
4-5	5741	0.49	4-5	95610	8.09
5-6	7766	0.66	5-6	90604	7.66
6-7	25821	2.19	6-7	72019	6.09
7-8	42849	3.63	7-8	63410	5.36
8-9	58429	4.94	8-9	52787	4.47
9-10	69229	5.86	9-10	48226	4.08
10-11	67810	5.74	10-11	35471	3.00
11-12	62247	5.27	11-12	27846	2.36
TOTAL			TOTAL	1183109	

1974 VOLUMES HORAIRE GROUPES SUIVANT LA FREQUENCE

GROUPES	FREQUENCE HEURES	TOTAL PAR GROUPE	TOTAL CUMULATIF PAR GROUPE HEURES	POURC.	VEHICULES	POURC.
450 ET PLUS	1	465	1	0.02	465	0.04
425 A 450	6	2588	7	0.08	3053	0.26
400 A 425	16	6554	23	0.27	9607	0.82
375 A 400	24	9258	47	0.54	18865	1.60
350 A 375	54	19505	101	1.16	38370	3.25
325 A 350	76	25492	177	2.03	63862	5.40
300 A 325	160	49697	337	3.85	113559	9.60
280 A 300	173	49936	510	5.83	163495	13.82
260 A 280	258	69517	768	8.77	233012	19.70
240 A 260	395	98398	1163	13.28	331410	28.02
220 A 240	556	127414	1719	19.63	458824	38.79
200 A 220	664	138728	2383	27.21	597552	50.51
180 A 200	668	126327	3051	34.83	723879	61.19
160 A 180	682	115719	3733	42.62	839598	70.97
140 A 160	585	87881	4318	49.30	927479	78.40
120 A 140	496	64318	4814	54.96	991797	83.83
100 A 120	447	48871	5261	60.06	1040668	87.97
75 A 100	637	55147	5898	67.33	1095815	92.63
50 A 75	635	39898	6533	74.58	1135713	96.00
25 A 50	742	26458	7275	83.05	1162171	98.24
0 A 25	1485	20938	8760	100.00	1183109	100.00

ROUTE DISTRICT COMPTEUR TRONCON SECTION VOIE 12 MOIS DE RELEVÉ
 173 32 140 1 370

ST-ISIDORE A 5.1 MILLES AU SUD DE L INTERSECTION ROUTE # 53

1974 DENSITE MENSUELLE DE LA CIRCULATION

MOIS	DIMANCHES	LUNDIS	MARDIS	MERCREDIS	JEUDIS	VENDREDIS	SAMEDIS	TOTAL
JAN.	12984	11024	10790	13826	13582	11642	8650	82498
FEV.	12315	11621	10845	10649	11131	12078	9174	77813
MAR.	12756	11140	11052	11183	10317	15207	13556	85211
AVR.	18913	11914	14187	11554	12385	13238	12519	94710
MAI.	18359	9007	11755	14877	15190	16796	12484	98468
JUI.	23156	9794	13425	13708	14255	16597	17720	108655
JUIL	22515	16241	18795	18742	15151	17571	16447	125462
AOU.	18505	15267	15148	15171	18891	21013	19503	123498
SEP.	26302	12926	13172	13244	13337	15139	13741	107861
OCT.	20055	9196	14712	14860	15390	14442	13325	101980
NOV.	14435	12203	10693	11670	9581	14963	15223	88768
DEC.	16810	14490	11221	8882	11863	12947	11972	88185
TOTAL	217105	144823	155795	158366	161073	181633	164314	1183109
POURC. DU GRAND TOTAL	18.4	12.3	13.2	13.4	13.7	15.4	13.9	100.0

527

ROUTE DISTRICT COMPTEUR TRONCON SECTION VOIE 12 MOIS DE RELEVÉ
 173 32 140 1 370

ST-ISIDORE A 5.1 MILLES AU SUD DE L INTERSECTION ROUTE # 53

1974 JOUR MOYEN MENSUEL

MOIS	DIMANCHE MOYEN	LUNDI MOYEN	MARDI MOYEN	MERCREDI MOYEN	JEUDI MOYEN	VENDREDI MOYEN	SAMEDI MOYEN	JOUR MOYEN AJUSTE
JAN.	2597	2756	2698	2765	2716	2911	2163	2657
FEV.	3079	2905	2711	2662	2783	3020	2294	2779
MAR.	2551	2785	2763	2796	2579	3041	2711	2746
AVR.	3783	2979	2837	2889	3096	3310	3130	3146
MAI.	3672	3002	2939	2975	3038	3359	3121	3158
JUI.	3859	3265	3356	3427	3564	4149	3544	3594
JUIL	4503	4060	3759	3748	3788	4393	4112	4051
AOU.	4626	3817	3787	3793	3778	4203	3901	3986
SEP.	4384	3232	3293	3311	3334	3785	3435	3539
OCT.	4011	3065	2942	2972	3078	3611	3331	3287
NOV.	3609	3051	2673	2918	2395	2993	3045	2954
DEC.	2802	2898	2244	2961	2966	3237	2993	2871
JOUR MOYEN	3623	3151	3000	3101	3093	3501	3148	3231

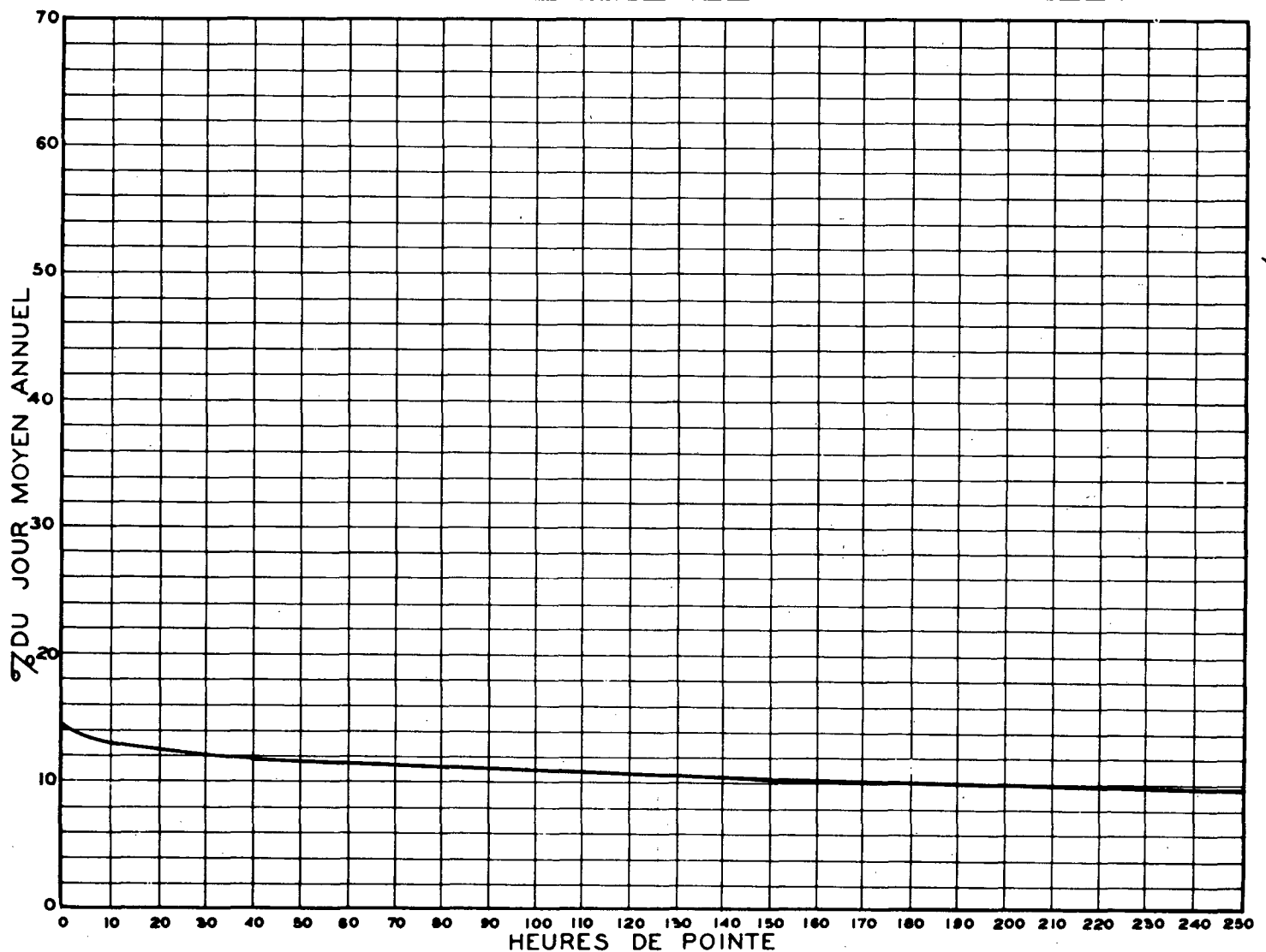
ROUTE DISTRICT COMPTEUR TRONÇON SECTION VOIE 12 MOIS DE RELEVÉ
 173 32 140 1 370

ST-ISIDORE A 5.1 MILLES AU SUD DE L'INTERSECTION ROUTE # 53

1974 RELATION DES JOURS MOYENS MENSUELS AU JOUR MOYEN ANNUEL AJUSTÉ
 POURCENTAGES

MOIS	DIMANCHE	LUNDI	MARDI	MERCREDI	JEUDI	VENDREDI	SAMEDI	JOUR MOYEN AJUSTÉ
JAN.	80.4	85.3	83.5	85.6	84.1	90.1	67.0	82.3
FEV.	95.3	89.9	83.9	82.4	86.2	93.5	71.0	86.0
MAR.	79.0	86.2	85.5	86.6	79.9	94.2	83.9	85.0
AVR.	117.1	92.2	87.8	89.4	95.9	102.5	96.9	97.4
MAI.	113.7	92.9	91.0	92.1	94.1	104.0	96.6	97.8
JUI.	119.5	101.1	103.9	106.1	110.3	128.4	109.7	111.3
JUIL.	139.4	125.7	116.4	116.0	117.3	136.0	127.3	125.4
AOU.	143.2	118.2	117.2	117.4	117.0	130.1	120.8	123.4
SEP.	135.7	100.1	101.9	102.5	103.2	117.2	106.3	109.6
OCT.	124.2	94.9	91.1	92.0	95.3	111.8	103.1	101.8
NOV.	111.7	94.5	82.8	90.3	74.2	92.7	94.3	91.5
DEC.	86.8	89.7	69.5	91.7	91.8	100.2	92.7	88.9
JOUR MOYEN	112.2	97.6	92.9	96.0	95.8	108.4	97.5	100.0

RELATION ENTRE LES HEURES DE POINTE ET LE JOUR MOYEN ANNUEL —
 STATION: ST-ISIDORE ROUTE N° 173-32-140



ROUTE DISTRICT COMPTEUR TRONCON SECTION VOIE 12 MOIS DE RELEVÉ
 173 32 140 1 370

ST-ISIDORE A 5.1 MILLES AU SUD DE L INTERSECTION ROUTE # 53

COMPARAISON DES JOURS MOYENS MENSUELS

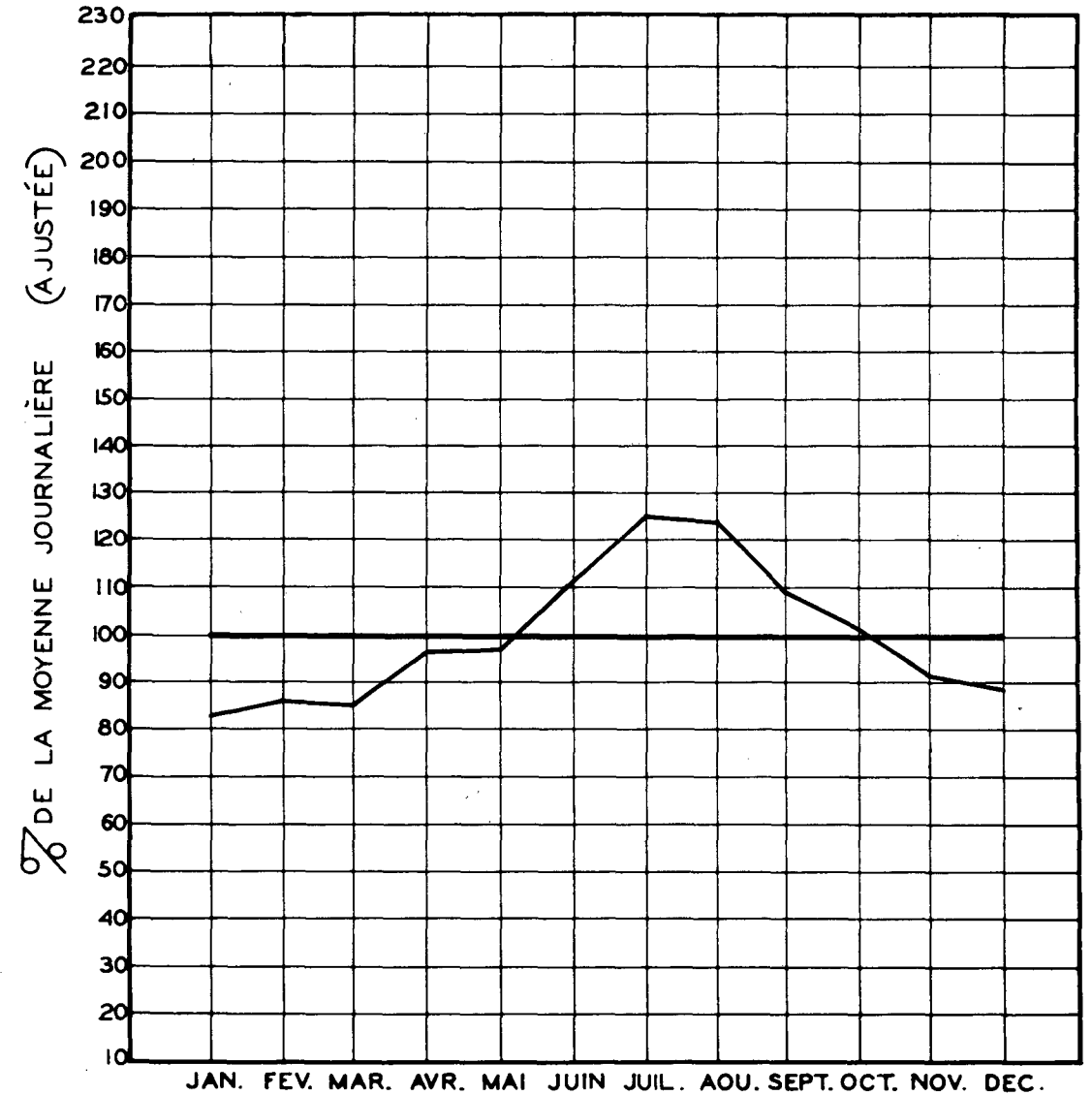
MOIS	JOUR MOYEN MENSUEL 1973		JOUR MOYEN MENSUEL 1974	
	VOLUME	POURC. J.M.	VOLUME	POURC. J.M.
JAN.	2565	69.4	2657	82.2
FEV.	2942	79.6	2779	86.0
MAR.	3265	88.3	2746	85.0
AVR.	3471	93.9	3146	97.3
MAI.	3773	102.1	3158	97.7
JUI.	4366	118.1	3594	111.2
JUIL.	5005	135.4	4051	125.4
AOU.	4781	129.4	3986	123.3
SEP.	4215	114.0	3539	109.5
OCT.	3873	104.8	3287	101.7
NOV.	3169	85.7	2954	91.4
DEC.	2917	78.9	2871	88.8
J.M.A. AJUSTE	3696	100.0	3231	100.0

VOLUMES JOURNALIERS GROUPES SUIVANT LA FREQUENCE

GROUPES	FREQUENCE JOURS	TOTAL PAR GROUPE	TOTAL CUMULATIF PAR GROUPE			
			JOURS	POURC.	VEHICULES	POURC.
4800 ET PLUS	1	4864	1	0.28	4864	0.42
4600 A 4800	7	32705	8	2.20	37569	3.18
4400 A 4600	6	26800	14	3.84	64369	5.45
4200 A 4400	9	38605	23	6.31	102974	8.71
4000 A 4200	22	90150	45	12.33	193124	16.33
3800 A 4000	32	124074	77	21.10	317198	26.82
3600 A 3800	27	99824	104	28.50	417022	35.25
3400 A 3600	28	97732	132	36.17	514754	43.51
3200 A 3400	40	131194	172	47.13	645948	54.60
3000 A 3200	63	194646	235	64.39	840594	71.05
2800 A 3000	58	168208	293	80.28	1008802	85.27
2600 A 2800	37	100258	330	90.42	1109060	93.75
2400 A 2600	15	37621	345	94.53	1146681	96.93
2200 A 2400	7	16061	352	96.44	1162742	98.28
2000 A 2200	5	10523	357	97.81	1173265	99.17
1800 A 2000	2	3654	359	98.36	1176919	99.48
1600 A 1800	1	1779	360	98.64	1178698	99.63
1200 A 1400	1	1275	361	98.91	1179973	99.74
1000 A 1200	2	2157	363	99.46	1182130	99.92
60 A 1000	2	979	365	100.00	1183109	100.00

CIRCULATION JOURNALIÈRE MOYENNE POUR CHAQUE MOIS
 COMPARÉE AVEC LA MOYENNE ANNUELLE
 - VALEURS AJUSTÉES -

STATION: ST-ISIDORE ROUTE N° 173-32-140



ROUTE DISTRICT COMPTEUR TRONCON SECTION VOIE 7 MOIS DE RELEVÉ
 173 32 260 1 110

N.D. DE LA PROVIDENCE A 6.2 MILLES AU SUD-EST DE L INTERSECTION
 DE LA ROUTE 28

ANNEE	JOUR POURC.		JOUR MOYEN	JOUR MAXIMUM	HEURES MAXIMALES				
	MOYEN	AUG.			I-ERE	10-E	30-E	50-E	100-E
72	4554	1.5	7551	646	550	515	500	467	428
POURC.			165.7	14.0	12.0	11.1	11.0	10.1	9.2
73	4911	7.8	7814	704	587	537	512	481	440
POURC.			159.1	14.2	12.0	10.8	10.3	9.7	9.0
74	5153	0.0	7750	670	583	546	529	503	448
POURC.			150.4	13.0	11.3	10.6	10.3	9.8	8.7

---POURCENTAGE PAR RAPPORT AU JOUR MOYEN DE 7 MOIS

1974 DISTRIBUTION MENSUELLE

MOIS	HEURE MAXIMUM	JOUR MAXIMUM	JOUR MOYEN	TOTAL DU MOIS	POURCENTAGE
JAN.	393	4715	3775	117026	10.8
FEV.	456	4681	3955	110741	10.2
MAR.	546	5996	4709	145994	13.4
AVR.	583	6284	5206	156182	14.3
MAI.	670	7039	5679	176050	16.2
JUI.	558	7382	6079	182378	16.7
JUIL.	633	7750	6583	204100	18.7
AOU.	---	---	---	---	---
SEP.	---	---	---	---	---
OCT.	---	---	---	---	---
NOV.	---	---	---	---	---
DEC.	---	---	---	---	---
JOUR MOYEN		5153	TOTAL	1092471	

ROUTE DISTRICT COMPTEUR TRONCON SECTION VOIE 7 MOIS DE RELEVÉ
 173 32 260 1 110

N.D. DE LA PROVIDENCE A 6.2 MILLES AU SUD-EST DE L INTERSECTION
 DE LA ROUTE 28

1974 REPARTITION HORAIRE JOURNALIERE DU VOLUME DE 7 MOIS

HEURES A.M.	VOLUMES	POURC.	HEURES P.M.	VOLUMES	POURC.
12-1	26221	2.41	12-1	55344	5.07
1-2	18315	1.68	1-2	74213	6.80
2-3	11740	1.08	2-3	75426	6.91
3-4	8209	0.76	3-4	75921	6.95
4-5	6838	0.63	4-5	63358	7.64
5-6	9434	0.87	5-6	77870	7.13
6-7	20480	1.88	6-7	60577	5.55
7-8	39141	3.59	7-8	62342	5.71
8-9	50779	4.65	8-9	58137	5.33
9-10	53137	4.87	9-10	46105	4.23
10-11	54120	4.96	10-11	38383	3.52
11-12	53762	4.93	11-12	32619	2.99
TOTAL				1092471	

1974 VOLUMES HORAIRES GROUPES SUIVANT LA FREQUENCE

GROUPES	FREQUENCE HEURES	TOTAL PAR GROUPE	TOTAL CUMULATIF PAR GROUPE HEURES	POURC.	VEHICULES	POURC.
650 ET PLUS	1	670	1	0.02	670	0.07
600 A 650	5	3055	6	0.12	3725	0.35
550 A 600	22	12440	28	0.56	16165	1.48
500 A 550	82	42652	110	2.17	58817	5.39
450 A 500	133	62751	243	4.78	121568	11.13
425 A 450	107	46690	350	6.88	168258	15.41
400 A 425	137	56376	487	9.59	224634	20.57
375 A 400	166	64161	653	12.84	288795	26.44
350 A 375	193	69755	846	16.62	358550	32.82
325 A 350	257	86614	1103	21.68	445164	40.75
300 A 325	325	101359	1428	28.07	546523	50.03
275 A 300	356	101902	1784	35.07	648425	59.36
250 A 275	337	88334	2121	41.69	736759	67.44
225 A 250	335	79536	2456	48.28	816295	74.73
200 A 225	298	63137	2754	54.13	879432	80.50
175 A 200	283	52949	3037	59.69	932381	85.35
150 A 175	256	41333	3293	64.73	973714	89.13
125 A 150	220	30139	3513	69.05	1003853	91.89
100 A 125	233	26091	3746	73.63	1029944	94.28
50 A 100	519	37860	4265	83.83	1067804	97.75
0 A 50	823	24667	5088	100.00	1092471	100.00

ROUTE DISTRICT COMPTEUR TRONCON SECTION VOIE 7 MOIS DE RELEVÉ
 173 32 260 1 110

N.D. DE LA PROVIDENCE A 6.2 MILLES AU SUD-EST DE L INTERSECTION
 DE LA ROUTE 28

1974 DENSITE MENSUELLE DE LA CIRCULATION

MOIS	DIMANCHES	LUNDIS	MARDIS	MERCREDIS	JEUDIS	VENDREDIS	SAMEDIS	TOTAL
JAN.	17757	15083	14420	18698	20785	16409	13874	117026
FEV.	15793	15676	15561	15521	16986	17269	13935	110741
MAR.	22782	17713	17576	18262	17234	27180	25247	145994
AVR.	28858	19264	23520	19148	20641	23709	21042	156182
MAI.	29933	15989	20998	26351	27867	31917	22995	176050
JUI.	36682	16730	22600	22426	23891	28645	31404	182378
JUIL.	31978	26100	30498	31393	26550	30221	27360	204100
AOU.	---	---	---	---	---	---	---	---
SEP.	---	---	---	---	---	---	---	---
OCT.	---	---	---	---	---	---	---	---
NOV.	---	---	---	---	---	---	---	---
DEC.	---	---	---	---	---	---	---	---
TOTAL	183783	126555	145173	151799	153954	175350	155857	1092471
POURC. DU GRAND TOTAL	16.9	11.6	13.3	13.9	14.1	16.1	14.3	100.0

531

ROUTE DISTRICT COMPTEUR TRONCON SECTION VOIE 7 MOIS DE RELEVÉ
 173 32 260 1 110

N.D. DE LA PROVIDENCE A 6.2 MILLES AU SUD-EST DE L INTERSECTION
 DE LA ROUTE 28

1974 JOUR MOYEN MENSUEL

MOIS	DIMANCHE MOYEN	LUNDI MOYEN	MARDI MOYEN	MERCREDI MOYEN	JEUDI MOYEN	VENDREDI MOYEN	SAMEDI MOYEN	JOUR MOYEN AJUSTE
JAN.	3551	3771	3605	3740	4157	4102	3469	3770
FEV.	3948	3919	3890	3880	4247	4317	3484	3955
MAR.	4556	4428	4394	4566	4309	5436	5049	4676
AVR.	5772	4816	4704	4787	5160	5927	5261	5203
MAI.	5987	5330	5250	5270	5573	6383	5749	5648
JUI.	6114	5577	5650	5607	5973	7161	6281	6051
JUIL.	6396	6525	6100	6279	6638	7555	6840	6618
AOU.	---	---	---	---	---	---	---	---
SEP.	---	---	---	---	---	---	---	---
OCT.	---	---	---	---	---	---	---	---
NOV.	---	---	---	---	---	---	---	---
DEC.	---	---	---	---	---	---	---	---
JOUR MOYEN	5189	4909	4799	4876	5151	5840	5162	5132

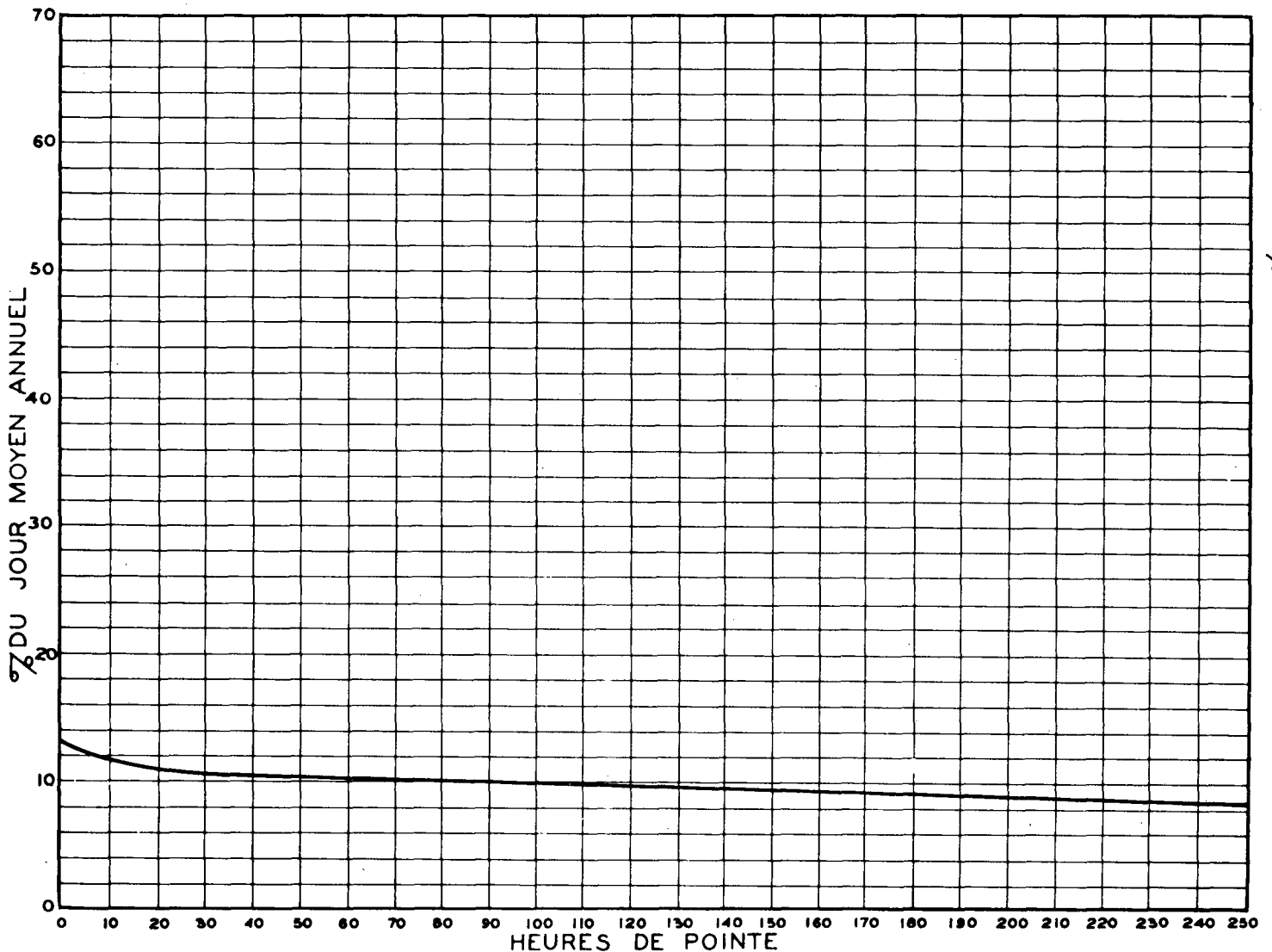
ROUTE DISTRICT COMPTEUR TRONÇON SECTION VOIE 7 MOIS DE RELEVÉ
 173 32 260 1 110

N.D. DE LA PROVIDENCE A 6.2 MILLES AU SUD-EST DE L INTERSECTION
 DE LA ROUTE 28

1974 RELATION DES JOURS MOYENS MENSUELS AU JOUR MOYEN DE 7 MOIS
 POURCENTAGES

MOIS	DIMANCHE	LUNDI	MARDI	MERCREDI	JEUDI	VENDREDI	SAMEDI	JOUR MOYEN AJUSTE
JAN.	69.2	73.5	70.3	72.9	81.0	80.0	67.6	73.5
FÉV.	77.0	76.4	75.8	75.6	82.8	84.2	67.9	77.1
MAR.	88.8	86.3	85.7	89.0	84.0	106.0	98.4	91.2
AVR.	112.5	93.9	91.7	93.3	100.6	115.5	102.5	101.4
MAI.	116.7	103.9	102.3	102.7	108.6	124.4	112.1	110.1
JUI.	119.2	108.7	110.1	109.3	116.4	139.6	122.4	117.9
JUIL.	124.7	127.2	118.9	122.4	129.4	147.2	133.3	129.0
AUG.	---	---	---	---	---	---	---	---
SEP.	---	---	---	---	---	---	---	---
OCT.	---	---	---	---	---	---	---	---
NOV.	---	---	---	---	---	---	---	---
DEC.	---	---	---	---	---	---	---	---
JOUR MOYEN	101.2	95.7	93.6	95.0	100.4	113.8	100.6	100.0

RELATION ENTRE LES HEURES DE POINTE ET LE JOUR MOYEN ANNUEL —
 STATION: NOTRE-DAME DE LA PROVIDENCE ROUTE N° 173-32-260



ROUTE DISTRICT COMPTEUR TRONCON SECTION VOIE 7 MOIS DE RELEVÉ
 173 32 260 1 110

N.D. DE LA PROVIDENCE A 6.2 MILLES AU SUD-EST DE L INTERSECTION
 DE LA ROUTE 28

CIRCULATION JOURNALIÈRE MOYENNE POUR CHAQUE MOIS
 COMPARÉE AVEC LA MOYENNE ANNUELLE
 - VALEURS AJUSTÉES -

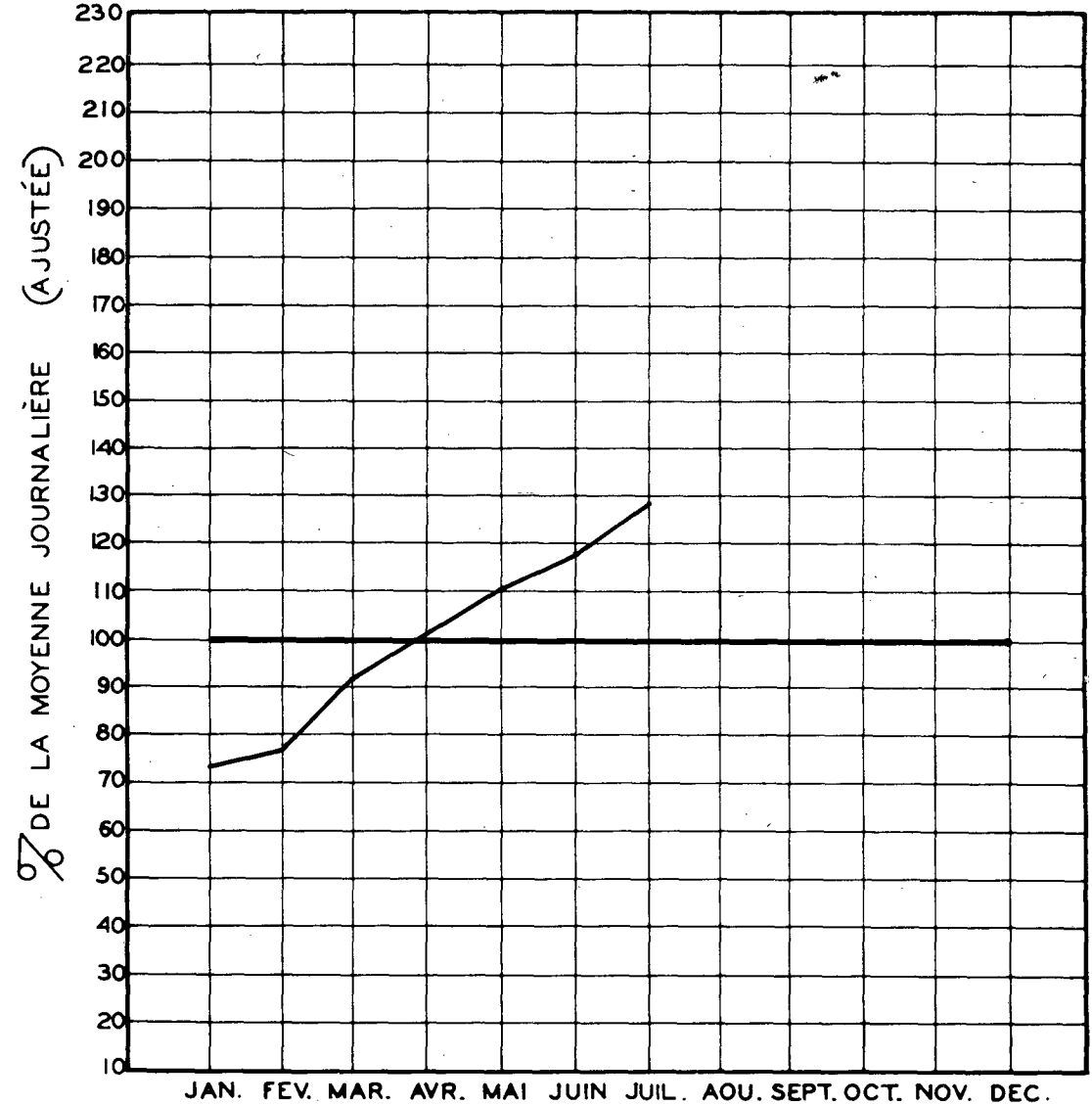
COMPARAISON DES JOURS MOYENS MENSUELS

MOIS	JOUR MOYEN MENSUEL 1973		JOUR MOYEN MENSUEL 1974	
	VOLUME	POURC.J.M.	VOLUME	POURC.J.M.
JAN.	3575	72.8	3770	73.4
FEV.	3794	77.3	3955	77.1
MAR.	4422	90.1	4676	91.1
AVR.	4895	99.7	5203	101.4
MAI.	5218	106.3	5648	110.0
JUI.	5805	118.3	6051	117.9
JUIL.	6099	124.3	6618	128.9
AOU.	6102	124.3	---	---
SEP.	5177	105.5	---	---
OCT.	4889	99.6	---	---
NOV.	4311	87.8	---	---
DEC.	4590	93.5	---	---
J.M.A.AJUSTE	4907	100.0	5132	100.0

STATION: N.D. DE LA PROVIDENCE ROUTE N° 173-32-260

VOLUMES JOURNALIERS GROUPES SUIVANT LA FREQUENCE

GROUPES	FREQUENCE JOURS	TOTAL PAR GROUPE	TOTAL CUMULATIF PAR GROUPE			
			JOURS	POURC.	VEHICULES	POURC.
7600 ET PLUS	2	15499	2	0.95	15499	1.42
7200 A 7600	6	44057	8	3.78	59556	5.46
7000 A 7200	3	21225	11	5.19	80781	7.40
6800 A 7000	7	48360	18	8.59	129141	11.83
6600 A 6800	2	13450	20	9.44	142591	13.06
6400 A 6600	6	39750	26	12.27	181641	16.63
6200 A 6400	12	75789	38	17.93	257430	23.57
6000 A 6200	16	97495	54	25.48	354835	32.49
5800 A 6000	12	71190	66	31.14	426025	39.00
5600 A 5800	13	74023	79	37.27	500048	45.78
5400 A 5600	15	82083	94	44.34	582131	53.29
5200 A 5400	21	111136	115	54.25	693267	63.46
5000 A 5200	8	41113	123	58.02	734380	67.23
4800 A 5000	4	19629	127	59.91	754009	69.32
4600 A 4800	11	51377	138	65.10	805386	73.73
4400 A 4600	7	31411	145	68.40	836797	76.60
4200 A 4400	9	38453	154	72.65	875250	80.12
4000 A 4200	14	57357	168	79.25	932607	85.37
3800 A 4000	19	73842	187	88.21	1006449	92.13
3400 A 3800	16	57606	203	95.76	1064055	97.40
2900 A 3400	9	28416	212	100.00	1092471	100.00



ROUTE DISTRICT COMPTEUR TRONCON SECTION VOIE 12 MOIS DE RELEVÉ
 173 32 400 1 10

ARMSTRONG A 500 PIEDS AU NORD DE LA FRONTIERE DES ETATS-UNIS

ROUTE DISTRICT COMPTEUR TRONCON SECTION VOIE 12 MOIS DE RELEVÉ
 173 32 400 1 10

ARMSTRONG A 500 PIEDS AU NORD DE LA FRONTIERE DES ETATS-UNIS

1974 REPARTITION HORAIRE JOURNALIERE DU VOLUME DE 12 MOIS

ANNEE	JOUR POURC.		JOUR		HEURES MAXIMALES				
	MOYEN	AUG.	MAXIMUM	I-ERE	10-E	30-E	50-E	100-E	250-E
72									
73									
74	814	0.0	2581	267	213	194	178	157	132
KPOURC.			317.1	32.8	26.2	23.8	21.9	19.3	16.2

HEURES		VOLUMES	POURC.	HEURES		VOLUMES	POURC.
A.M.				P.M.			
12-1		3033	1.03	12-1		21244	7.16
1-2		2492	0.84	1-2		22576	7.60
2-3		2758	0.93	2-3		23529	7.92
3-4		3085	1.04	3-4		23578	7.94
4-5		4991	1.68	4-5		22313	7.52
5-6		9514	3.21	5-6		17113	5.76
6-7		13472	4.54	6-7		13857	4.67
7-8		11592	3.91	7-8		10435	3.52
8-9		13512	4.55	8-9		8180	2.76
9-10		16956	5.41	9-10		6355	2.14
10-11		18347	6.18	10-11		4344	1.47
11-12		20691	6.97	11-12		4043	1.37
TOTAL						297104	

---POURCENTAGE PAR RAPPORT AU JOUR MOYEN DE 12 MOIS

1974 DISTRIBUTION MENSUELLE

MOIS	HEURE MAXIMUM	JOUR MAXIMUM	JOUR MOYEN	TOTAL DU MOIS	POURCENTAGE
JAN.	136	847	522	16211	5.5
FEB.	126	1070	592	16577	5.6
MAR.	124	945	559	17351	5.9
AVR.	98	896	542	16281	5.5
MAI.	99	980	638	19788	6.7
JUI.	228	2107	967	29012	9.8
JUIL.	267	2581	1783	55277	18.7
AOU.	205	2078	1626	50413	17.0
SEP.	243	1851	858	25768	8.7
OCT.	128	1204	714	21851	7.4
NOV.	120	843	517	15531	5.3
DEC.	96	673	420	13044	4.4
JOUR MOYEN	814		TOTAL	297104	

1974 VOLUMES HORAIRES GROUPE SUIVANT LA FREQUENCE

GROUPES	FREQUENCE HEURES	TOTAL PAR GROUPE	TOTAL CUMULATIF PAR GROUPE	
			HEURES	POURC. VEHICULES POURC.
260 ET PLUS	1	267	1	0.02 267 0.09
240 A 260	2	495	3	0.04 762 0.26
220 A 240	5	1145	8	0.10 1907 0.65
200 A 220	15	3087	23	0.27 4994 1.69
180 A 200	14	2710	37	0.43 7704 2.60
160 A 180	16	1851	47	0.54 9555 3.22
170 A 180	19	3313	66	0.76 12868 4.34
160 A 170	20	3281	86	0.99 16149 5.44
150 A 160	32	8028	158	1.56 24177 8.14
140 A 150	48	6913	186	2.13 31090 10.47
130 A 140	83	11152	269	3.08 42242 14.22
120 A 130	102	12701	371	4.24 54943 18.50
110 A 120	102	11664	473	5.40 66607 22.42
100 A 110	112	11744	585	6.68 78351 26.38
90 A 100	130	12269	715	8.17 90620 30.51
80 A 90	146	12305	861	9.83 102925 34.65
70 A 80	203	15054	1064	12.15 117979 39.71
60 A 70	276	17744	1340	15.30 135723 45.69
40 A 60	1226	58845	2566	29.30 194568 65.49
20 A 40	2327	67491	4903	55.98 262059 88.21
0 A 20	3657	35045	8760	100.00 297104 100.00

ROUTE DISTRICT COMPTEUR TRONCON SECTION VOIE 12 MOIS DE RELEVÉ
 173 32 400 1 10

ARMSTRONG A 500 PIEDS AU NORD DE LA FRONTIERE DES ETATS-UNIS

1974 DENSITE MENSUELLE DE LA CIRCULATION

MOIS	DIMANCHES	LUNDIS	MARDIS	MERCREDIS	JEUDIS	VENDREDIS	SAMEDIS	TOTAL
JAN.	977	3206	2132	2805	3010	3085	1096	16211
FEV.	1137	3565	2239	2306	2543	3438	1349	16577
MAR.	1177	3547	2219	2363	2493	3858	1694	17351
AVR.	2225	3039	2496	1964	2379	2716	1462	16281
MAI.	2804	2482	2432	2925	3095	4004	2046	19788
JUI.	6096	3043	3033	3054	3456	5428	4902	29012
JUIL	9412	8256	7436	6403	6574	8547	8649	55277
AOU.	6216	7433	5568	5717	7990	9493	7996	50413
SEP.	5399	4024	3414	3257	3378	4065	2231	25768
OCT.	3788	2463	3103	3149	3456	3583	2309	21851
NOV.	1404	2951	1913	2130	2116	3121	1896	15531
DEC.	1377	2863	1964	1542	1930	2334	1034	13044
TOTAL	42012	46872	37849	37615	42420	53672	36664	297104
POURC. DU GRAND TOTAL	14.2	15.8	12.8	12.7	14.3	18.1	12.4	100.0

535

ROUTE DISTRICT COMPTEUR TRONCON SECTION VOIE 12 MOIS DE RELEVÉ
 173 32 400 1 10

ARMSTRONG A 500 PIEDS AU NORD DE LA FRONTIERE DES ETATS-UNIS

1974 JOUR MOYEN MENSUEL

MOIS	DIMANCHE MOYEN	LUNDI MOYEN	MARDI MOYEN	MERCREDI MOYEN	JEUDI MOYEN	VENDREDI MOYEN	SAMEDI MOYEN	JOUR MOYEN AJUSTE
JAN.	195	802	508	561	602	771	274	530
FEV.	284	891	560	577	636	860	337	592
MAR.	235	887	555	591	623	772	339	571
AVR.	445	760	499	491	595	679	366	547
MAI.	561	827	608	585	619	801	512	644
JUI.	1016	1014	758	764	864	1357	980	964
JUIL	1882	2064	1487	1281	1644	2137	2162	1808
AOU.	1554	1858	1392	1429	1598	1899	1599	1618
SEP.	900	1006	854	814	845	1016	558	856
OCT.	758	821	621	630	691	896	577	713
NOV.	351	738	478	533	529	624	379	518
DEC.	230	573	393	514	483	584	259	433
JOUR MOYEN	701	1020	726	731	811	1033	695	817

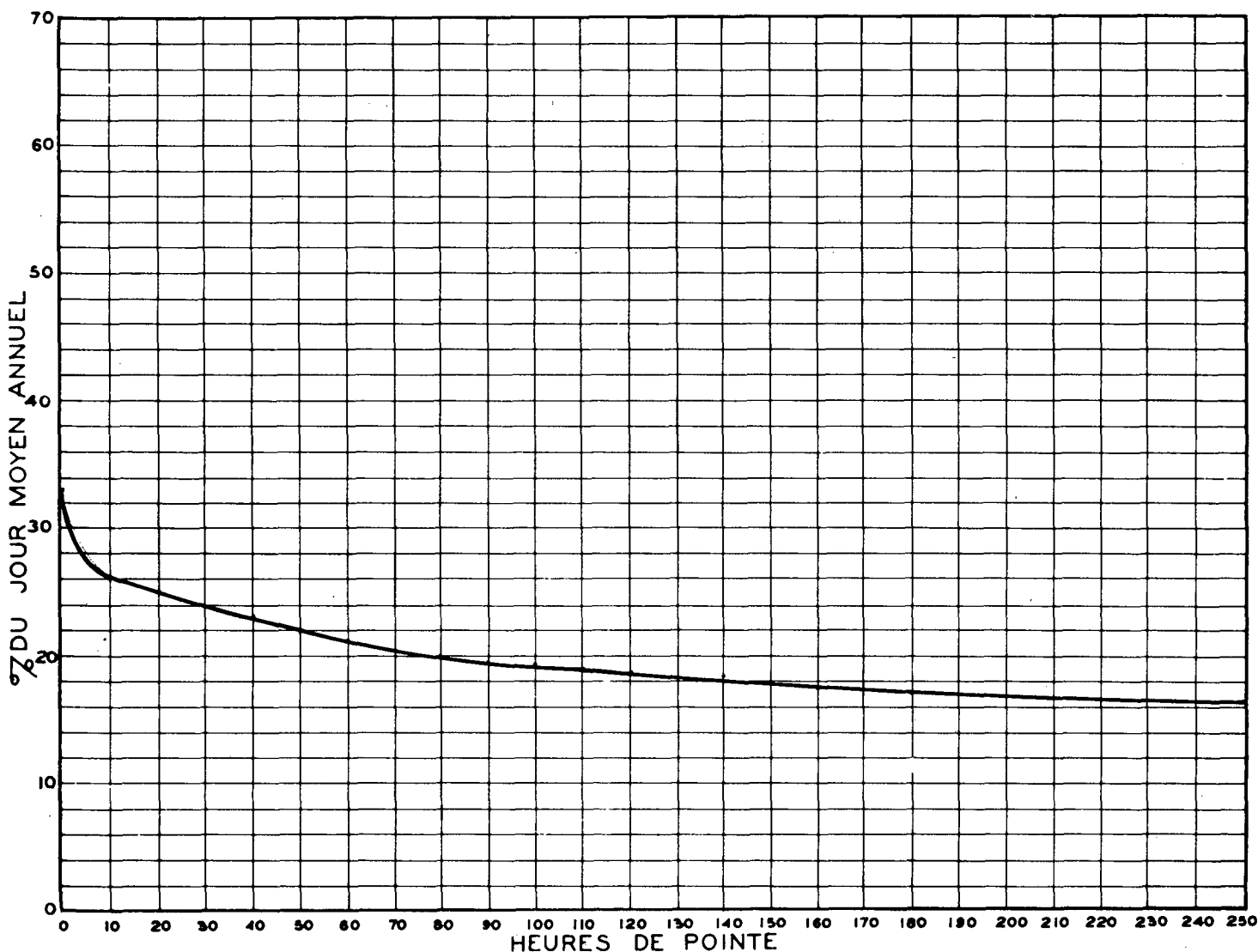
ARMSTRONG A 500 PIEDS AU NORD DE LA FRONTIERE DES ETATS-UNIS

1974 RELATION DES JOURS MOYENS MENSUELS AU JOUR MOYEN ANNUEL AJUSTE
 POURCENTAGES

MOIS	DIMANCHE	LUNDI	MARDI	MERCREDI	JEUDI	VENDREDI	SAMEDI	JOUR MOYEN AJUSTE
JAN.	23.9	98.2	62.2	68.7	73.7	94.4	33.6	64.9
FEV.	34.8	109.1	68.6	70.7	77.9	105.3	41.3	72.5
MAR.	28.8	108.6	68.0	72.4	76.3	94.5	41.5	69.9
AVR.	54.5	93.1	61.1	60.1	72.9	83.1	44.8	67.0
MAI.	68.7	101.3	74.5	71.6	75.8	98.1	62.7	78.9
JUI.	124.4	124.1	92.8	93.5	105.8	166.1	120.0	118.0
JUIL.	230.4	252.6	182.0	156.8	201.2	261.6	264.6	221.3
AOU.	190.2	227.4	170.4	174.9	195.6	232.4	195.7	198.0
SEP.	110.2	123.2	104.6	99.7	103.5	124.4	68.3	104.8
OCT.	92.8	100.5	76.0	77.1	84.6	109.7	70.7	87.3
NOV.	43.0	90.4	58.5	65.3	64.8	76.4	46.4	63.4
DEC.	28.2	70.2	48.1	62.9	59.2	71.5	31.7	53.0
JOUR MOYEN	85.9	124.9	89.5	89.5	99.3	126.5	85.2	100.0

RELATION ENTRE LES HEURES DE POINTE ET LE JOUR MOYEN ANNUEL

STATION: ARMSTRONG ROUTE N° 173-32-400



ROUTE DISTRICT COMPTEUR TRONCON SECTION VOIE 12 MOIS DE RELEVÉ
 173 32 400 1 1

ARMSTRONG A 500 PIEDS AU NORD DE LA FRONTIERE DES ETATS-UNIS

COMPARAISON DES JOURS MOYENS MENSUELS

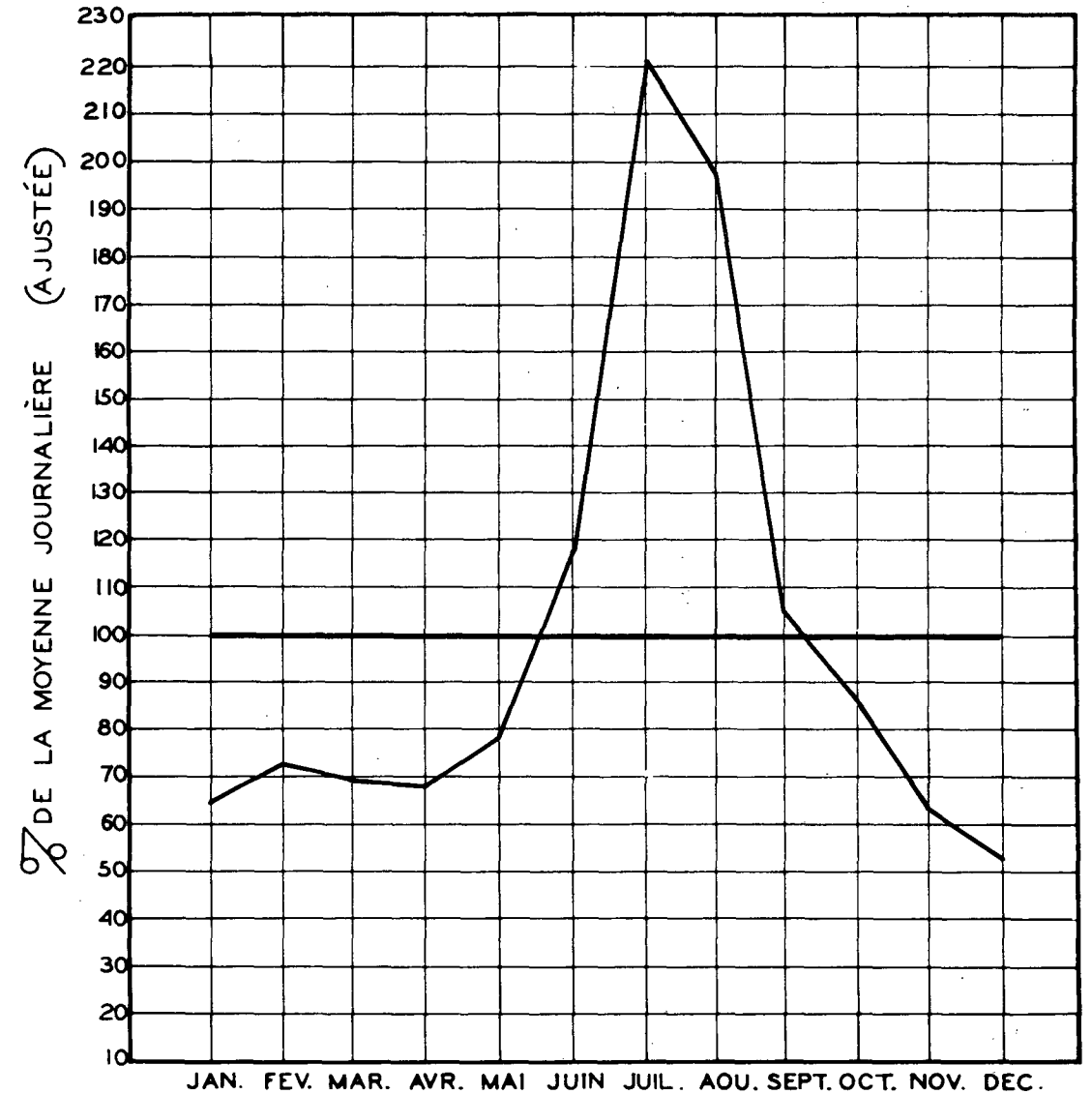
MOIS	JOUR MOYEN MENSUEL 1973		JOUR MOYEN MENSUEL 1974	
	VOLUME	POURC. J.M.	VOLUME	POURC. J.M.
JAN.	---	---	530	64.9
FÉV.	---	---	592	72.4
MAR.	---	---	571	69.9
AVR.	---	---	547	66.9
MAI.	---	---	644	78.8
JUI.	---	---	964	118.0
JUIL.	---	---	1808	221.2
AOÛ.	---	---	1618	198.0
SEP.	---	---	856	104.7
OCT.	---	---	713	87.3
NOV.	---	---	518	63.4
DEC.	---	---	433	53.0
J.M. A. AJUSTE		5.0	817	100.0

VOLUMES JOURNALIERS GROUPES SUIVANT LA FREQUENCE

GROUPES	FREQUENCE JOURS	TOTAL PAR GROUPE	TOTAL CUMULATIF PAR GROUPE			
			JOURS	POURC.	VEHICULES	POURC.
2400 ET PLUS	3	7529	3	0.83	7529	2.54
2200 A 2400	4	9397	7	1.92	16926	5.70
2000 A 2200	7	14397	14	3.84	31323	10.55
1800 A 2000	8	14952	22	6.03	46275	15.58
1700 A 1800	7	12375	29	7.95	58650	19.75
1600 A 1700	11	18227	40	10.96	76877	25.88
1500 A 1600	6	9321	46	12.61	86198	29.02
1400 A 1500	12	17458	58	15.90	103656	34.89
1300 A 1400	5	6715	63	17.27	110371	37.15
1200 A 1300	5	6191	68	18.64	116562	39.24
1100 A 1200	4	4579	72	19.73	121141	40.78
1000 A 1100	11	11442	83	22.74	132583	44.63
900 A 1000	19	17972	102	27.95	150555	50.68
800 A 900	28	23346	130	35.62	173901	58.54
700 A 800	38	28312	168	46.03	202213	68.07
600 A 700	46	29940	214	58.64	232153	78.14
500 A 600	58	31807	272	74.53	263960	88.85
400 A 500	37	16916	309	84.66	280876	94.54
300 A 400	28	9841	337	92.33	290717	97.86
200 A 300	20	4947	357	97.81	295664	99.52
100 A 200	8	1440	365	100.00	297104	100.00

CIRCULATION JOURNALIÈRE MOYENNE POUR CHAQUE MOIS
 COMPARÉE AVEC LA MOYENNE ANNUELLE
 - VALEURS AJUSTÉES -

STATION: ARMSTRONG ROUTE N° 173-32-400



ROUTE DISTRICT COMPTEUR TRONCON SECTION VOIE 12 MOIS DE RELEVÉ
175 31 200 3 10

ROUTE DISTRICT COMPTEUR TRONCON SECTION VOIE 12 MOIS DE RELEVÉ
175 31 200 3 10

STONEHAM BARRIERE SUD DU PARC DES LAURENTIDES

STONEHAM BARRIERE SUD DU PARC DES LAURENTIDES

ANNEE	JOUR MOYEN	POURC. AUG.	JOUR MAXIMUM	HEURES MAXIMALES					
				1-E	10-E	30-E	50-E	100-E	250-E
72	2450	6.1	7592	0	0	0	0	0	0
*POURC.			309.8	0.0	0.0	0.0	0.0	0.0	0.0
73	2199	0.0	7516	0	0	0	0	0	0
*POURC.			341.8	0.0	0.0	0.0	0.0	0.0	0.0
74	3040	0.0	7855	913	716	595	559	505	421
*POURC.			258.4	30.0	23.6	19.6	18.4	16.6	13.8

---POURCENTAGE PAR RAPPORT AU JOUR MOYEN DE 12 MOIS

1974 REPARTITION HORAIRE JOURNALIERE DU VOLUME DE 12 MOIS

HEURES A.M.	VOLUMES	POURC.	HEURES P.M.	VOLUMES	POURC.
12-1	14619	1.32	12-1	69797	6.30
1-2	10521	0.95	1-2	75208	6.78
2-3	8760	0.79	2-3	88387	7.97
3-4	7908	0.72	3-4	97764	8.82
4-5	9063	0.82	4-5	91968	8.29
5-6	12834	1.16	5-6	77576	7.00
6-7	23770	2.15	6-7	62591	5.65
7-8	34223	3.09	7-8	54572	4.92
8-9	39520	3.57	8-9	46803	4.22
9-10	55237	4.98	9-10	35626	3.22
10-11	71104	6.41	10-11	25408	2.30
11-12	76855	6.93	11-12	19386	1.75
TOTAL				1109500	

1974 DISTRIBUTION MENSUELLE

MOIS	HEURE MAXIMUM	JOUR MAXIMUM	JOUR MOYEN	TOTAL DU MOIS	POURCENTAGE
JAN.	716	4777	1920	59523	5.4
FEV.	491	3790	2223	62265	5.7
MAR.	498	3770	2318	71875	6.5
AVR.	587	5896	2496	74908	6.8
MAI.	478	4676	2700	83705	7.6
JUI.	759	6662	3722	111688	10.1
JUIL.	629	6055	4547	140969	12.8
AOU.	671	6811	5110	158414	14.3
SEP.	913	7855	3333	100015	9.1
OCT.	892	5779	2913	90333	8.2
NOV.	610	3860	2549	76496	6.9
DEC.	728	4467	2558	79309	7.2
JOUR MOYEN	3040		TOTAL	1109500	

1974 VOLUMES HORAIRE GROUPES SUIVANT LA FREQUENCE

GROUPES	FREQUENCE HEURES	TOTAL PAR GROUPE	TOTAL CUMULATIF PAR GROUPE HEURES	POURC.	VEHICULES	POURC.
850 ET PLUS	4	3583	4	0.05	3583	0.33
750 A 800	3	2297	7	0.08	5880	0.53
700 A 750	3	2174	10	0.12	8054	0.73
650 A 700	3	2003	13	0.15	10057	0.91
600 A 650	14	8735	27	0.31	18792	1.70
550 A 600	32	18322	59	0.68	37114	3.35
500 A 550	45	23560	104	1.19	60674	5.47
475 A 500	45	21916	149	1.71	82590	7.45
450 A 475	37	17099	186	2.13	99689	8.99
425 A 450	55	24056	241	2.76	123745	11.16
400 A 425	61	25122	302	3.45	148867	13.42
375 A 400	87	33649	389	4.45	182516	16.46
350 A 375	102	36895	491	5.61	219411	19.78
300 A 350	279	90078	770	8.79	309489	27.90
250 A 300	351	96168	1121	12.80	405657	36.57
200 A 250	575	127932	1696	19.37	533589	48.10
150 A 200	1074	184679	2770	31.63	718268	64.74
100 A 150	1527	190127	4297	49.06	908395	81.88
50 A 100	1729	126469	6026	68.79	1034864	93.28
0 A 50	2734	74636	8760	100.00	1109500	100.00

ROUTE DISTRICT COMPTEUR TRONCON SECTION VOIE 12 MOIS DE RELEVÉ
 175 31 200 3 1

STONEHAM BARRIERE SUD DU PARC DES LAURENTIDES

1974 DENSITE MENSUELLE DE LA CIRCULATION

MOIS	DIMANCHES	LUNDIS	MARDIS	MERCREDIS	JEUDIS	VENDREDIS	SAMEDIS	TOTAL
JAN.	11131	6819	5952	10789	8666	8072	8094	59523
FEV.	12501	8397	7461	7121	8309	9971	8505	62265
MAR.	14192	8519	7237	7412	7363	13729	13423	71875
AVR.	16887	8439	9426	7382	9482	14445	8847	74908
MAI.	17282	8029	8852	10257	11180	18367	9738	83705
JUI.	27637	9629	11628	10806	11800	20774	19414	111688
JUIL.	28375	18442	19210	18858	15804	21735	18545	140969
AOU.	25357	21404	16865	17177	21699	31025	24887	158414
SEP.	29480	11874	11069	9940	10707	16252	10693	100015
OCT.	19420	7974	11815	12023	13060	15852	10189	90333
NOV.	11928	11343	8845	8161	9248	16874	10097	76496
DEC.	15095	12940	12354	5770	10586	11178	11386	79309
TOTAL	229285	133809	130714	125696	137904	198274	153818	1109500
POURC. DU GRAND TOTAL	20.7	12.1	11.8	11.4	12.5	17.9	13.9	100.0

539

ROUTE DISTRICT COMPTEUR TRONCON SECTION VOIE 12 MOIS DE RELEVÉ
 175 31 200 3 10

STONEHAM BARRIERE SUD DU PARC DES LAURENTIDES

1974 JOUR MOYEN MENSUEL

MOIS	DIMANCHE MOYEN	LUNDI MOYEN	MARDI MOYEN	MERCREDI MOYEN	JEUDI MOYEN	VENDREDI MOYEN	SAMEDI MOYEN	JOUR MOYEN AJUSTE
JAN.	2226	1705	1488	2158	1733	2018	2024	1907
FEV.	3125	2099	1865	1780	2077	2493	2126	2223
MAR.	2838	2130	1809	1853	1841	2746	2685	2271
AVR.	3377	2110	1885	1846	2371	3611	2212	2487
MAI.	3456	2676	2213	2051	2236	3673	2435	2677
JUI.	4606	3210	2907	2702	2950	5194	3883	3635
JUIL.	5675	4611	3842	3772	3951	5434	4636	4560
AOU.	6339	5351	4216	4294	4340	6205	4977	5103
SEP.	4913	2969	2767	2485	2677	4063	2673	3221
OCT.	3884	2658	2363	2405	2612	3963	2547	2918
NOV.	2982	2836	2211	2040	2312	3375	2019	2539
DEC.	2516	2588	2471	1923	2647	2795	2847	2540
JOUR MOYEN	3828	2912	2503	2442	2646	3798	2922	3007

ROUTE DISTRICT COMPTEUR TRONCON SECTION VOIE 12 MOIS DE RELEVÉ
 175 31 200 3 10

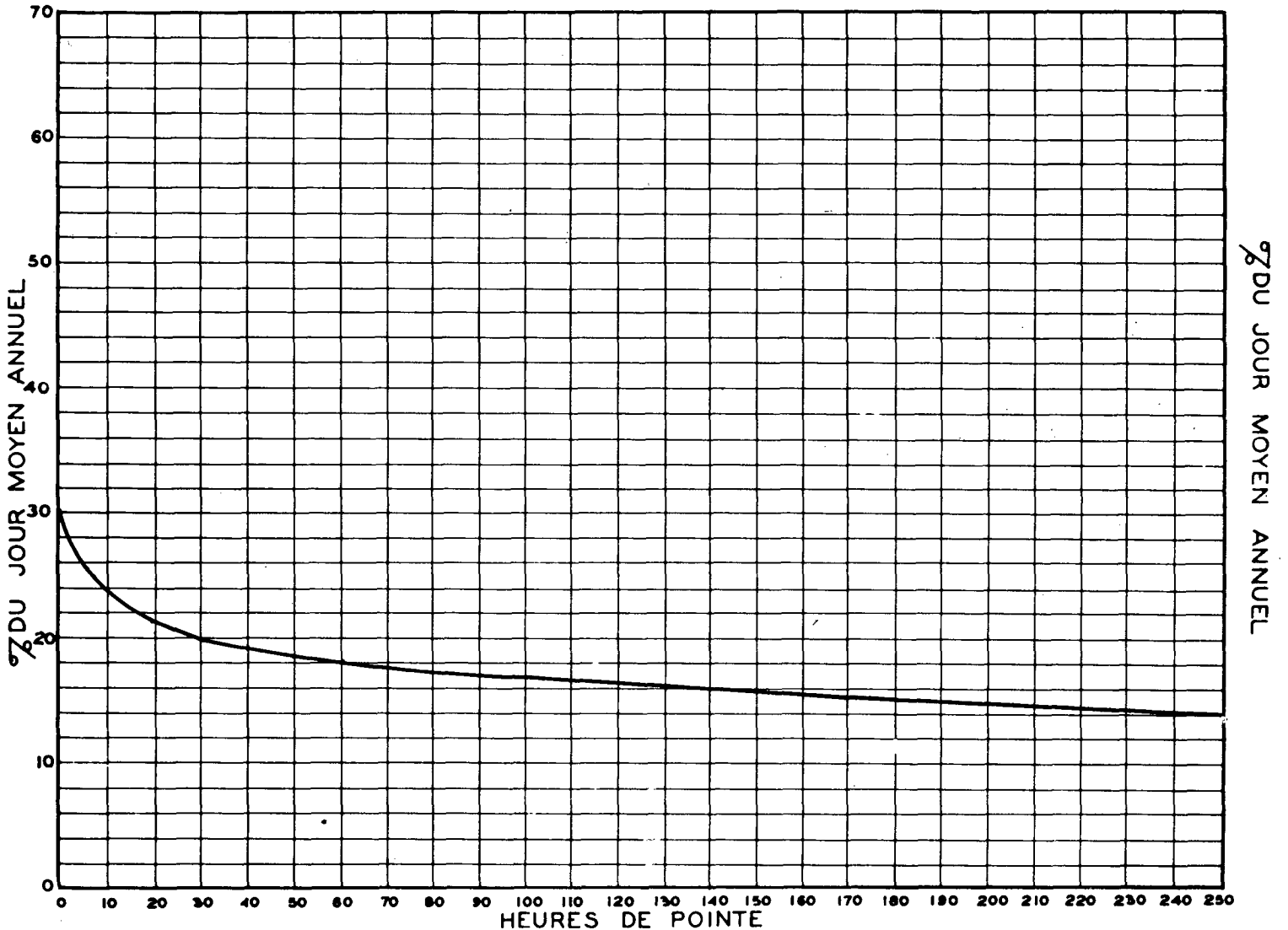
STONEHAM BARRIERE SUD DU PARC DES LAURENTIDES

1974 RELATION DES JOURS MOYENS MENSUELS AU JOUR MOYEN ANNUEL AJUSTE

POURCENTAGES

MOIS	DIMANCHE	LUNDI	MARDI	MERCREDI	JEUDI	VENDREDI	SAMEDI	JOUR MOYEN AJUSTE
JAN.	74.1	56.7	49.5	71.8	57.7	67.1	67.3	63.5
FEV.	103.9	69.8	62.1	59.2	69.1	82.9	70.7	74.0
MAR.	94.4	70.9	60.2	61.7	61.3	91.3	89.3	75.6
AVR.	112.3	70.2	62.7	61.4	78.9	120.1	73.6	82.7
MAI.	115.0	89.0	73.6	68.2	74.4	122.2	81.0	89.1
JUI.	153.2	106.8	96.7	89.9	98.1	172.7	129.2	120.9
JUIL.	188.7	153.4	127.8	125.5	131.4	180.7	154.2	151.7
AOU.	210.8	178.0	140.2	142.8	144.3	206.4	165.5	169.7
SEP.	163.4	98.8	92.0	82.7	89.1	135.1	88.9	107.1
OCT.	129.2	88.4	78.6	80.0	86.9	131.8	84.7	97.1
NOV.	99.2	94.3	73.6	67.9	76.9	112.3	67.2	84.5
DEC.	83.7	86.1	82.2	64.0	88.1	93.0	94.7	84.5
JOUR MOYEN	127.3	96.9	83.3	81.3	88.0	126.3	97.2	100.0

RELATION ENTRE LES HEURES DE POINTE ET LE JOUR MOYEN ANNUEL
 STATION: STONEHAM ROUTE N° 175#32-200



540

% DU JOUR MOYEN ANNUEL

ROUTE DISTRICT COMPTEUR TRONCON SECTION VOIE 12 MOIS DE RELEVÉ
 175 31 200 3 10

STONEHAM BARRIERE SUD DU PARC DES LAURENTIDES

COMPARAISON DES JOURS MOYENS MENSUELS

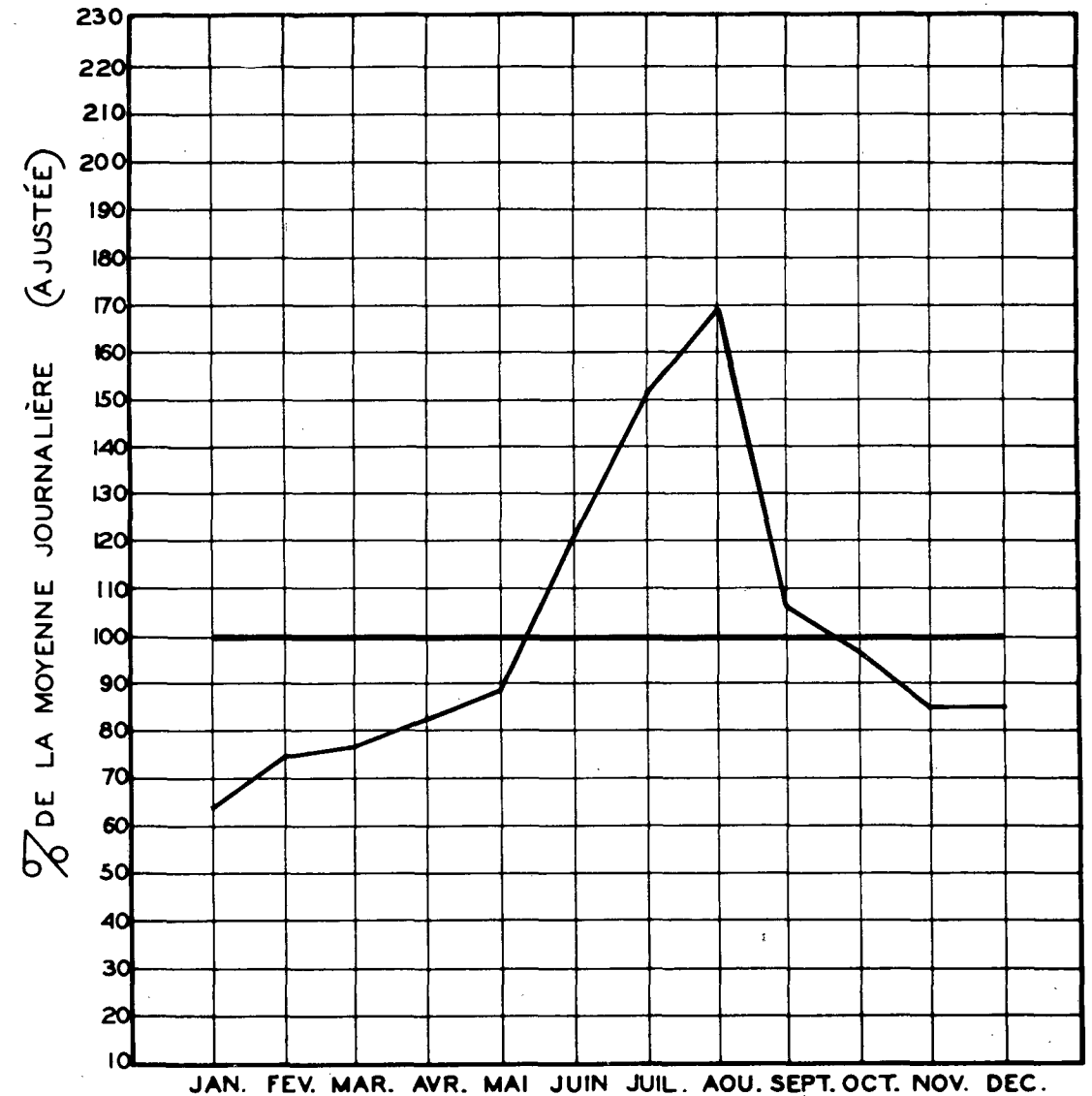
MOIS	JOUR MOYEN MENSUEL 1973		JOUR MOYEN MENSUEL 1974	
	VOLUME	POURC. J.M.	VOLUME	POURC. J.M.
JAN.	1849	84.7	1907	63.4
FEV.	1717	78.7	2223	73.9
MAR.	2128	97.5	2271	75.5
AVR.	2611	119.6	2487	82.7
MAI.	2603	119.3	2677	89.0
JUI.	----	----	3635	120.9
JUIL.	----	----	4560	151.6
AOU.	----	----	5103	169.7
SEP.	----	----	3221	107.1
OCT.	----	----	2918	97.0
NOV.	----	----	2539	84.4
DEC.	----	----	2540	84.4
J.M.A. AJUSTE	2182	100.0	3007	100.0

VOLUMES JOURNALIERS GROUPES SUIVANT LA FREQUENCE

GROUPES	FREQUENCE JOURS	TOTAL PAR GROUPE	TOTAL CUMULATIF PAR GROUPE			
			JOURS	POURC.	VEHICULES	POURC.
7050 ET PLUS	1	7855	1	0.28	7855	0.71
6550 A 7050	4	26818	5	1.37	34673	3.13
6050 A 6550	7	43197	12	3.29	77870	7.02
5800 A 6050	6	35406	18	4.94	113276	10.21
5550 A 5800	7	39871	25	6.85	153147	13.81
5300 A 5550	4	21834	29	7.95	174981	15.78
5050 A 5300	4	20644	33	9.05	195625	17.64
4800 A 5050	5	24530	38	10.42	220155	19.85
4550 A 4800	14	65307	52	14.25	285462	25.73
4425 A 4550	3	13332	55	15.07	298794	26.94
4300 A 4425	5	21831	60	16.44	320625	28.90
4175 A 4300	9	38092	69	18.91	358717	32.34
4050 A 4175	8	32848	77	21.10	391565	35.30
3800 A 4050	16	62136	93	25.48	453701	40.90
3550 A 3800	12	44364	105	28.77	498065	44.90
3300 A 3550	10	34222	115	31.51	532287	47.98
3050 A 3300	24	76533	139	38.09	608820	54.88
2550 A 3050	57	160224	196	53.70	769044	69.32
2050 A 2550	86	195869	282	77.27	964913	86.97
1550 A 2050	68	124192	350	95.90	1089105	98.17
1050 A 1550	15	20395	365	100.00	1109500	100.00

CIRCULATION JOURNALIERE MOYENNE POUR CHAQUE MOIS
 COMPAREE AVEC LA MOYENNE ANNUELLE
 - VALEURS AJUSTÉES -

STATION: STONEHAM ROUTE N° 175-31-200



ROUTE DISTRICT COMPTEUR TRONCON SECTION VOIE 12 MOIS DE RELEVÉ
175 31 400 0 0

SILLERY, BOUL. LAURIER, A 200 PDS A L EST DE LA RUE PLOERMEL

ANNEE	JOUR POURC.		HEURES MAXIMALES						
	MOYEN	AUG. MAXIMUM	I-ERE	10-E	30-E	50-E	100-E	250-E	
72	27994	-1.0	37810	3138	3027	2924	2861	2774	2604
*POURC.			135.0	11.0	10.6	10.2	10.0	9.7	9.1
73	27261	-2.6	38083	3403	2984	2862	2806	2718	2524
*POURC.			139.7	12.5	10.8	10.5	10.2	10.0	9.2
74	26917	-1.3	40964	3881	3350	3113	2975	2758	2443
*POURC.			152.2	14.4	12.4	11.6	11.1	10.2	9.1

*---POURCENTAGE PAR RAPPORT AU JOUR MOYEN DE 12 MOIS

1974 DISTRIBUTION MENSUELLE

MOIS	HEURE MAXIMUM	JOUR MAXIMUM	JOUR MOYEN	TOTAL DU MOIS	POURCENTAGE
JAN.	3557	32121	23887	740505	8.5
FEV.	3675	38440	26544	743241	8.5
MAR.	3881	32869	24626	763415	8.7
AVR.	2975	32201	25670	770128	8.8
MAI.	3252	36070	28562	885425	10.1
JUI.	3380	40964	32311	969331	11.1
JUIL	2538	28777	22771	705927	8.1
AOU.	2759	30975	25350	785867	9.0
SEP.	2015	25036	20560	616817	7.1
OCT.	2015	25149	20879	547273	7.4
NOV.	1896	24630	19915	597478	6.9
DEC.	1912	24338	18032	558996	6.4
JOUR MOYEN	24067		TOTAL	8784403	

ROUTE DISTRICT COMPTEUR TRONCON SECTION VOIE 6 MOIS DE RELEVÉ
175 31 400 0 0

SILLERY, BOUL. LAURIER, A 200 PDS A L EST DE LA RUE PLOERMEL

1974 REPARTITION HORAIRE JOURNALIERE DU VOLUME DE 6 MOIS

HEURES A.M.	VOLUMES	POURC.	HEURES P.M.	VOLUMES	POURC.
12- 1	108820	2.24	12- 1	308388	6.33
1- 2	65857	1.36	1- 2	353103	7.25
2- 3	44532	0.92	2- 3	323296	6.64
3- 4	27107	0.56	3- 4	331064	6.80
4- 5	13471	0.28	4- 5	391679	8.04
5- 6	12125	0.25	5- 6	353922	7.27
6- 7	36790	0.76	6- 7	229881	4.72
7- 8	163337	3.36	7- 8	242536	4.98
8- 9	366710	7.53	8- 9	225272	4.63
9-10	243366	5.00	9-10	200349	4.12
10-11	224115	4.61	10-11	179021	3.68
11-12	260828	5.36	11-12	166476	3.42
TOTAL			TOTAL	4872045	

1974 VOLUMES HORAIRES GROUPES SUIVANT LA FREQUENCE

GROUPES	FREQUENCE HEURES	TOTAL PAR GROUPE	TOTAL CUMULATIF PAR GROUPE HEURES	POURC.	VEHICULES	POURC.
3600 ET PLUS	3	11201	3	0.07	11201	0.23
3400 A 3500	3	10433	6	0.14	21634	0.45
3200 A 3400	16	52607	22	0.51	74241	1.53
3000 A 3200	25	76981	47	1.09	151222	3.11
2800 A 3000	41	119105	88	2.03	270327	5.55
2600 A 2800	60	161359	148	3.41	431686	8.87
2400 A 2600	130	324823	278	6.40	756509	15.53
2200 A 2400	156	357084	434	10.00	1113593	22.86
2000 A 2200	200	418569	634	14.60	1532162	31.45
1800 A 2000	258	490099	892	20.54	2022261	41.51
1600 A 1800	287	486718	1179	27.15	2508979	51.50
1400 A 1600	405	605325	1584	36.47	3114304	63.93
1200 A 1400	387	501398	1971	45.38	3615702	74.22
1000 A 1200	397	438384	2368	54.52	4054086	83.22
800 A 1000	379	340074	2747	63.24	4394160	90.20
600 A 800	279	198625	3026	69.66	4592785	94.27
400 A 600	211	102592	3237	74.52	4695377	96.38
200 A 400	384	108027	3621	83.36	4803404	98.60
0 A 200	723	68641	4344	100.00	4872045	100.00

ROUTE DISTRICT COMPTEUR TRONCON SECTION VOIE 12 MOIS DE RELEVÉ
 175 31 400 0 0

SILLERY, BOUL. LAURIER, A 200 PDS A L EST DE LA RUE PLOERMEL

1974 DENSITE MENSUELLE DE LA CIRCULATION

MOIS	DIMANCHES	LUNDIS	MARDIS	MERCREDIS	JEUDIS	VENDREDIS	SAMEDIS	TOTAL
JAN.	78353	105945	102520	116286	140910	113953	82538	740505
FEV.	81036	106953	106035	104976	125478	122818	95945	743241
MAR.	82153	104256	104091	116836	111535	142177	102367	763415
AVR.	88819	109763	135715	115034	119571	115990	85236	770128
MAI.	111414	86793	118890	151765	157496	160340	98727	885425
JUI.	145301	100740	144433	143652	150974	151596	132635	969331
JUIL	96670	93924	115072	119854	97955	102116	80336	705927
AOU.	84377	105623	106072	112367	133902	131924	111602	785867
SEP.	102899	84683	86463	88900	89086	93073	71713	616817
OCT.	89866	59078	104956	110693	111102	96160	75478	647273
NOV.	66579	83119	85088	86757	68407	113043	94485	597478
DEC.	81675	100440	83939	64794	76644	84930	66574	558996
TOTAL	1109082	1141317	1293274	1331914	1383060	1428120	1097636	8784403
POURC. DU GRAND TCTAL	12.7	13.0	14.6	15.2	15.8	16.3	12.5	100.0

53

ROUTE DISTRICT COMPTEUR TRONCON SECTION VOIE 12 MOIS DE RELEVÉ
 175 31 400 0 0

SILLERY, BOUL. LAURIER, A 200 PDS A L EST DE LA RUE PLOERMEL

1974 JOUR MOYEN MENSUEL

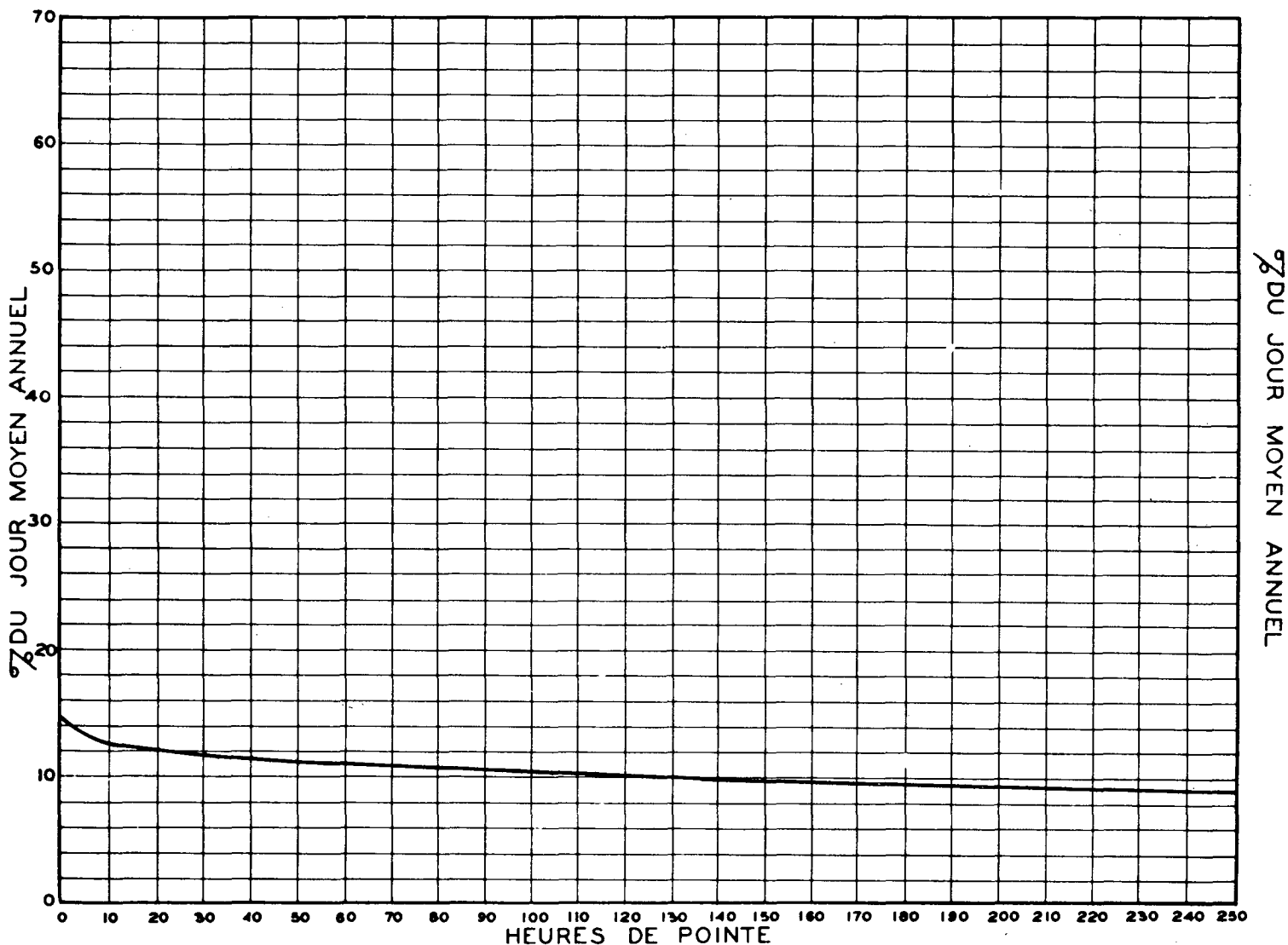
MOIS	DIMANCHE MOYEN	LUNDI MOYEN	MARDI MOYEN	MERCREDI MOYEN	JEUDI MOYEN	VENDREDI MOYEN	SAMEDI MOYEN	JOUR MOYEN AJUSTE
JAN.	15671	26486	25630	23257	28182	28488	20635	24049
FEV.	20259	26738	26509	26244	31370	30705	23986	26544
MAR.	16431	26064	26023	29209	27884	28435	20473	24931
AVR.	17764	27441	27143	28759	29893	28998	21309	25900
MAI.	22283	28931	29723	30353	31499	32068	24682	28505
JUI.	24217	33580	36108	35913	37744	37899	26527	33141
JUIL	19334	23481	23014	23971	24489	25529	20084	22843
AOU.	21094	26406	26518	28092	26780	26385	22320	25370
SEP.	17150	21171	21616	22225	22272	23268	17928	20804
OCT.	17961	19693	20991	22139	22220	24040	18870	20844
NOV.	16645	20780	21272	21689	17102	22609	18897	19856
DEC.	13613	20088	16788	21598	19161	21233	16644	18446
JOUR MOYEN	18535	25072	25111	26121	26550	27471	21030	24270

SILLERY. BOUL. LAURIER, A 200 PDS A L EST DE LA RUE PLOERMEL

1974 RELATION DES JOURS MOYENS MENSUELS AU JOUR MOYEN ANNUEL AJUSTE
 POURCENTAGES

MOIS	DIMANCHE	LUNDI	MARDI	MERCREDI	JEUDI	VENDREDI	SAMEDI	JOUR MOYEN AJUSTE
JAN.	64.6	109.2	105.7	95.9	116.2	117.4	85.1	99.1
FEV.	83.5	110.2	109.3	108.2	129.3	126.6	98.9	109.4
MAR.	67.7	107.4	107.3	120.4	114.9	117.2	84.4	102.8
AVR.	73.2	113.1	111.9	118.5	123.2	119.5	87.8	106.8
MAI.	91.9	119.3	122.5	125.1	129.8	132.2	101.7	117.5
JUI.	99.8	138.4	148.8	148.0	155.6	156.2	109.3	136.6
JUIL.	79.7	96.8	94.9	98.8	101.0	105.2	82.8	94.2
AOU.	87.0	108.8	109.3	115.8	110.4	108.8	92.0	104.6
SEP.	70.7	87.3	89.1	91.6	91.8	95.9	73.9	85.8
OCT.	74.1	81.2	86.5	91.3	91.6	99.1	77.8	85.9
NOV.	68.6	85.7	87.7	89.4	70.5	93.2	77.9	81.9
DEC.	56.1	82.8	69.2	89.0	79.0	87.5	68.6	76.1
JOUR MOYEN	76.4	103.4	103.5	107.7	109.4	113.2	86.7	100.0

RELATION ENTRE LES HEURES DE POINTE ET LE JOUR MOYEN ANNUEL —
 STATION: SILLERY ROUTE N° 175-31-400



ROUTE DISTRICT COMPTEUR TRONCON SECTION VOIE 12 MOIS DE RELEVÉ
 175 31 400 0 0

SILLERY, BOUL. LAURIER, A 200 PDS A L EST DE LA RUE PLOERMEL

CIRCULATION JOURNALIÈRE MOYENNE POUR CHAQUE MOIS
 COMPARÉE AVEC LA MOYENNE ANNUELLE
 - VALEURS AJUSTÉES -

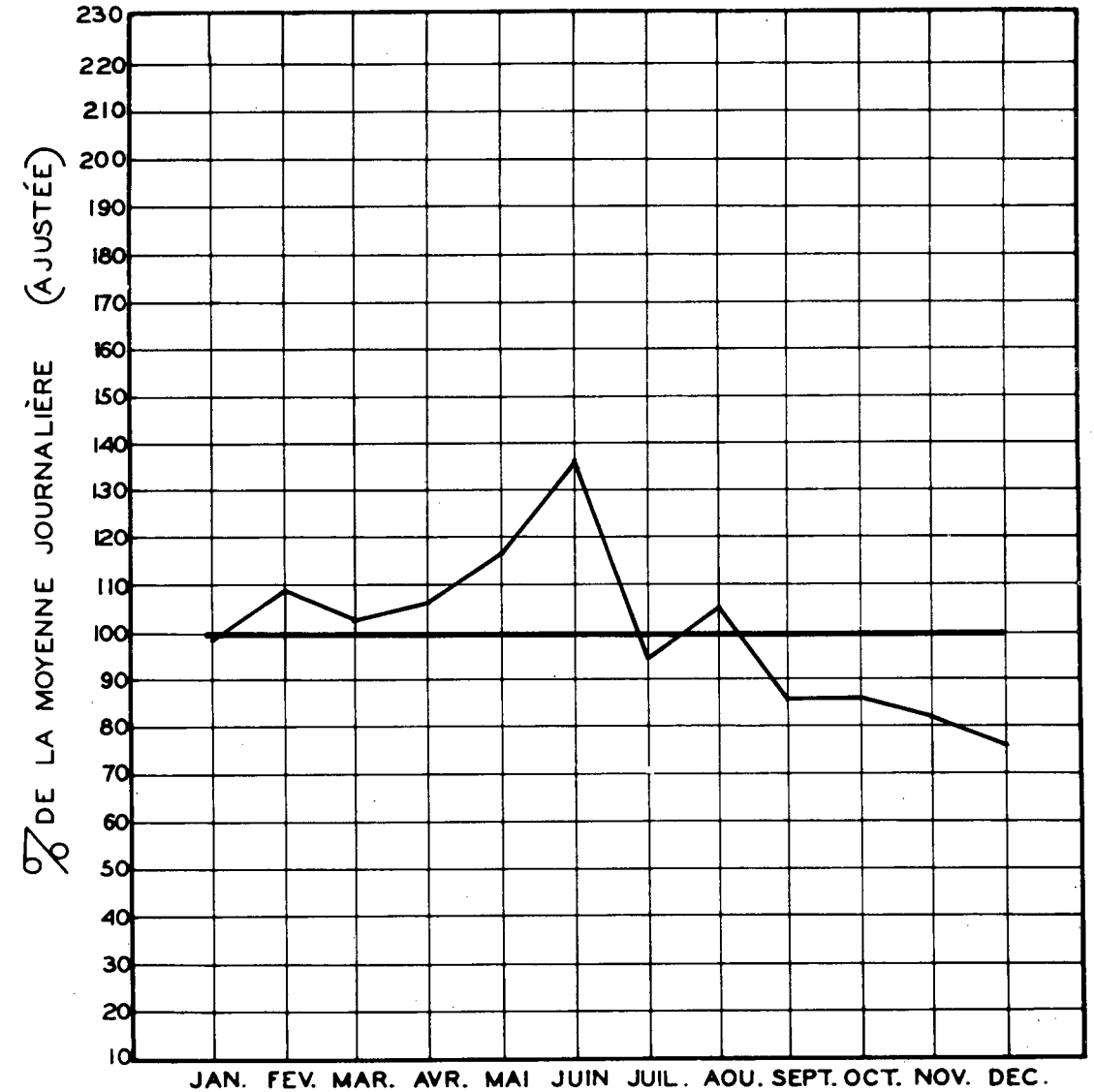
COMPARAISON DES JOURS MOYENS MENSUELS

MOIS	JOUR MOYEN MENSUEL 1973		JOUR MOYEN MENSUEL 1974	
	VOLUME	POURC.J.M.	VOLUME	POURC.J.M.
JAN.	25576	93.1	24049	99.1
FEV.	28028	102.1	26544	109.4
MAR.	25727	93.7	24931	102.7
AVR.	29901	108.9	25900	106.7
MAI.	29058	105.8	28505	117.4
JUI.	29886	108.8	33141	136.5
JUIL.	28691	104.5	22843	94.1
AOU.	28952	105.4	25370	104.5
SEP.	28554	104.0	20804	85.7
OCT.	26787	97.5	20844	85.9
NOV.	25112	91.4	19856	81.8
DEC.	23251	84.7	18446	76.0
J.M.A. AJUSTE	27461	100.0	24270	100.0

STATION: SILLERY ROUTE N° 175-31-400

VOLUMES JOURNALIERS GROUPES SUIVANT LA FREQUENCE

GROUPES	FREQUENCE JOURS	TOTAL PAR GROUPE	TOTAL CUMULATIF PAR GROUPE			
			JOURS	POURC.	VEHICULES	POURC.
40000 ET PLUS	2	81118	2	0.55	81118	0.93
38000 A 40000	8	311854	10	2.74	392172	4.47
36000 A 38000	6	221373	16	4.39	613545	6.99
34000 A 36000	7	245637	23	6.31	859182	9.79
32000 A 34000	8	263567	31	8.50	1122749	12.79
30000 A 32000	21	647408	52	14.25	1770157	20.16
29000 A 30000	12	352746	64	17.54	2122903	24.17
28000 A 29000	19	542439	83	22.74	2665342	30.35
27000 A 28000	19	521166	102	27.95	3186508	36.28
26000 A 27000	20	530966	122	33.43	3717474	42.32
25000 A 26000	20	508254	142	38.91	4225728	48.11
24000 A 25000	25	613652	167	45.76	4839380	55.10
23000 A 24000	36	844639	203	55.62	5684019	64.71
22000 A 23000	25	563027	228	62.47	6247046	71.12
21000 A 22000	24	517207	252	69.05	6764253	77.01
20000 A 21000	26	533840	278	76.17	7298093	83.09
18000 A 20000	34	645555	312	85.48	7943648	90.43
16000 A 18000	35	598164	347	95.07	8541812	97.24
14000 A 16000	10	150754	357	97.81	8692566	98.96
12000 A 14000	4	53438	361	98.91	8746004	99.57
10000 A 12000	4	38399	365	100.00	8784403	100.00



ROUTE 175 DISTRICT 32 COMPTEUR 475 TRONCON 1 SECTION 90 VOIE EST 4 MOIS DE RELEVÉ

ROUTE 175 DISTRICT 32 COMPTEUR 475 TRONCON 1 SECTION 90 VOIE EST 4 MOIS DE RELEVÉ

ST NICOLAS ENTREE SUD DU PONT DE QUEBEC

ST NICOLAS ENTREE SUD DU PONT DE QUEBEC

ANNEE	JOUR MOYEN	POURC. AUG.	JOUR MAXIMUM	HEURES MAXIMALES					
				1-ERE	10-E	30-E	50-E	100-E	250-E
72	6042	-11.8	8892	841	772	723	704	675	615
*POURC.			147.1	13.7	12.6	12.0	11.5	11.0	10.0
73	5987	-9.9	8267	992	790	709	687	663	612
*POURC.			138.1	16.5	13.1	11.7	11.5	11.0	10.1
74	5130	0.0	6619	787	677	634	614	576	409
*POURC.			129.1	15.3	13.2	12.4	12.0	11.2	8.0

*---POURCENTAGE PAR RAPPORT AU JOUR MOYEN DE 4 MOIS

1974 DISTRIBUTION MENSUELLE

MOIS	HEURE MAXIMUM	JOUR MAXIMUM	JOUR MOYEN	TOTAL DU MOIS	POURCENTAGE
JAN.	621	5502	4555	141214	23.0
FEV.	787	5854	5006	140188	22.8
MAR.	662	6043	5159	159956	26.0
AVR.	745	6619	5808	174243	28.4
MAI.	---	---	---	---	---
JUI.	---	---	---	---	---
JUIL.	---	---	---	---	---
AOU.	---	---	---	---	---
SEP.	---	---	---	---	---
OCT.	---	---	---	---	---
NOV.	---	---	---	---	---
DEC.	---	---	---	---	---
JOUR MOYEN	5130		TOTAL	615601	

1974 REPARTITION HORAIRE JOURNALIERE DU VOLUME DE 4 MOIS

HEURES A.M.	VOLUMES	POURC.	HEURES P.M.	VOLUMES	POURC.
12- 1	8847	1.44	12- 1	31119	5.06
1- 2	6002	0.98	1- 2	43419	7.06
2- 3	4579	0.75	2- 3	38329	6.23
3- 4	3120	0.51	3- 4	39287	6.39
4- 5	1725	0.29	4- 5	44030	7.16
5- 6	2541	0.42	5- 6	39298	6.39
6- 7	14198	2.31	6- 7	33168	5.39
7- 8	49053	7.97	7- 8	34459	5.60
8- 9	56189	9.13	8- 9	24163	3.93
9-10	32873	5.34	9-10	21178	3.45
10-11	27458	4.47	10-11	18692	3.04
11-12	26772	4.35	11-12	15102	2.46
TOTAL				615601	

1974 VOLUMES HORAIRE GROUPES SUIVANT LA FREQUENCE

GROUPES	FREQUENCE HEURES	TOTAL PAR GROUPE	TOTAL CUMULATIF PAR GROUPE HEURES	POURC.	VEHICULES	POURC.
750 ET PLUS	1	787	1	0.04	787	0.13
700 A 750	5	3567	6	0.21	4354	0.71
650 A 700	13	8711	19	0.66	13065	2.13
600 A 650	50	31035	69	2.40	44100	7.17
550 A 600	74	42426	143	4.97	86526	14.06
500 A 550	26	13854	169	5.87	100380	16.31
480 A 500	10	4887	179	6.22	105267	17.10
460 A 480	7	3310	186	6.46	108577	17.64
440 A 460	23	10330	209	7.26	118907	19.32
420 A 440	22	9402	231	8.03	128309	20.85
400 A 420	49	20000	280	9.73	148309	24.10
380 A 400	63	24449	343	11.91	172758	28.07
360 A 380	82	30223	425	14.76	202981	32.98
340 A 360	115	40049	540	18.75	243030	39.48
320 A 340	124	40736	664	23.06	283766	46.10
300 A 320	127	39242	791	27.47	323008	52.48
250 A 300	388	106195	1179	40.94	429203	69.73
200 A 250	313	70852	1492	51.81	500055	81.24
150 A 200	278	48161	1770	61.46	548216	89.06
100 A 150	306	38824	2076	72.09	587040	95.37
0 A 100	804	28561	2880	100.00	615601	100.00

ROUTE DISTRICT COMPTEUR TRONCON SECTION VOIE 4 MOIS DE RELEVÉ
 175 32 475 1 90 EST

ST NICOLAS ENTREE SUD DU PONT DE QUEBEC

1974 DENSITE MENSUELLE DE LA CIRCULATION

MOIS	DIMANCHES	LUNDIS	MARDIS	MERCREDIS	JEUDIS	VENDREDIS	SAMEDIS	TOTAL
JAN.	18136	19069	18985	22971	25381	20312	16360	141214
FEV.	17066	20221	20231	20574	22097	21798	18201	140188
MAR.	22132	21046	20304	21140	21830	28721	24783	159956
AVR.	26749	23185	28616	23457	24872	25085	22279	174243
MAI.	---	---	---	---	---	---	---	---
JUI.	---	---	---	---	---	---	---	---
JUIL	---	---	---	---	---	---	---	---
AOU.	---	---	---	---	---	---	---	---
SEP.	---	---	---	---	---	---	---	---
OCT.	---	---	---	---	---	---	---	---
NOV.	---	---	---	---	---	---	---	---
DEC.	---	---	---	---	---	---	---	---
TOTAL	84083	83521	88136	88142	94180	95916	81623	615601
POURC. DU GRAND TOTAL	13.7	13.6	14.4	14.4	15.3	15.6	13.3	100.0

517

ROUTE DISTRICT COMPTEUR TRONCON SECTION VOIE 4 MOIS DE RELEVÉ
 175 32 475 1 90 EST

ST NICOLAS ENTREE SUD DU PONT DE QUEBEC

1974 JOUR MOYEN MENSUEL

MOIS	DIMANCHE MOYEN	LUNDI MOYEN	MARDI MOYEN	MERCREDI MOYEN	JEUDI MOYEN	VENDREDI MOYEN	SAMEDI MOYEN	JOUR MOYEN AJUSTE
JAN.	3627	4767	4746	4594	5076	5078	4090	4568
FEV.	4267	5055	5058	5144	5524	5450	4550	5006
MAR.	4426	5262	5076	5285	5458	5744	4957	5172
AVR.	5350	5796	5723	5864	6218	6271	5570	5827
MAI.	---	---	---	---	---	---	---	---
JUI.	---	---	---	---	---	---	---	---
JUIL	---	---	---	---	---	---	---	---
AOU.	---	---	---	---	---	---	---	---
SEP.	---	---	---	---	---	---	---	---
OCT.	---	---	---	---	---	---	---	---
NOV.	---	---	---	---	---	---	---	---
DEC.	---	---	---	---	---	---	---	---
JOUR MOYEN	4418	5220	5151	5222	5569	5636	4792	5144

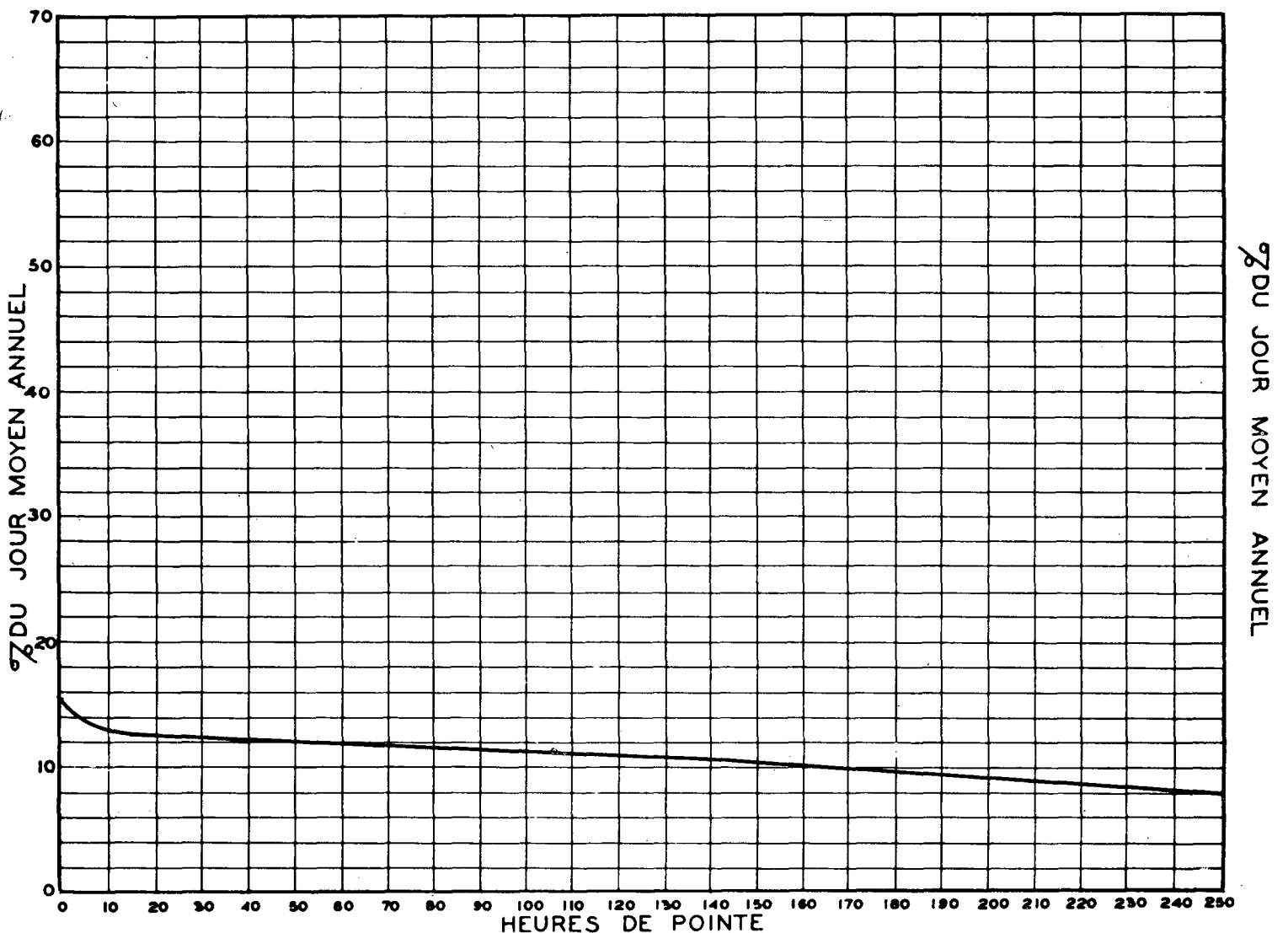
ROUTE DISTRICT COMPTEUR TRONCON SECTION VOIE 4 MOIS DE RELEVÉ
 175 32 475 1 90 EST

ST NICOLAS ENTREE SUD DU PONT DE QUEBEC

1974 RELATION DES JOURS MOYENS MENSUELS AU JOUR MOYEN DE 4 MOIS
 POURCENTAGES

MOIS	DIMANCHE	LUNDI	MARDI	MERCREDI	JEUDI	VENDREDI	SAMEDI	JOUR MOYEN AJUSTE
JAN.	70.6	92.7	92.3	89.4	98.7	98.8	79.6	88.8
FÉV.	83.0	98.3	98.4	100.0	107.4	106.0	88.5	97.4
MAR.	86.1	102.3	98.7	102.8	106.1	111.7	96.4	100.6
AVR.	104.0	112.7	111.3	114.0	120.9	122.0	108.3	113.3
MAI.	---	---	---	---	---	---	---	---
JUI.	---	---	---	---	---	---	---	---
JUIL.	---	---	---	---	---	---	---	---
AOU.	---	---	---	---	---	---	---	---
SEP.	---	---	---	---	---	---	---	---
OCT.	---	---	---	---	---	---	---	---
NOV.	---	---	---	---	---	---	---	---
DEC.	---	---	---	---	---	---	---	---
JOUR MOYEN	85.9	101.5	100.2	101.6	108.3	109.6	93.2	100.0

RELATION ENTRE LES HEURES DE POINTE ET LE JOUR MOYEN ANNUEL
 STATION: ST-NICOLAS (PONT QUEBEC E.) ROUTE N° 175-32-475



ROUTE 175 DISTRICT 32 COMPTEUR 475 TRONCON 1 SECTION 90 VOIE EST 4 MOIS DE RELEVÉ

549

ST NICOLAS ENTREÉ SUD DU PONT DE QUEBEC

CIRCULATION JOURNALIÈRE MOYENNE POUR CHAQUE MOIS
 COMPARÉE AVEC LA MOYENNE ANNUELLE
 - VALEURS AJUSTÉES -

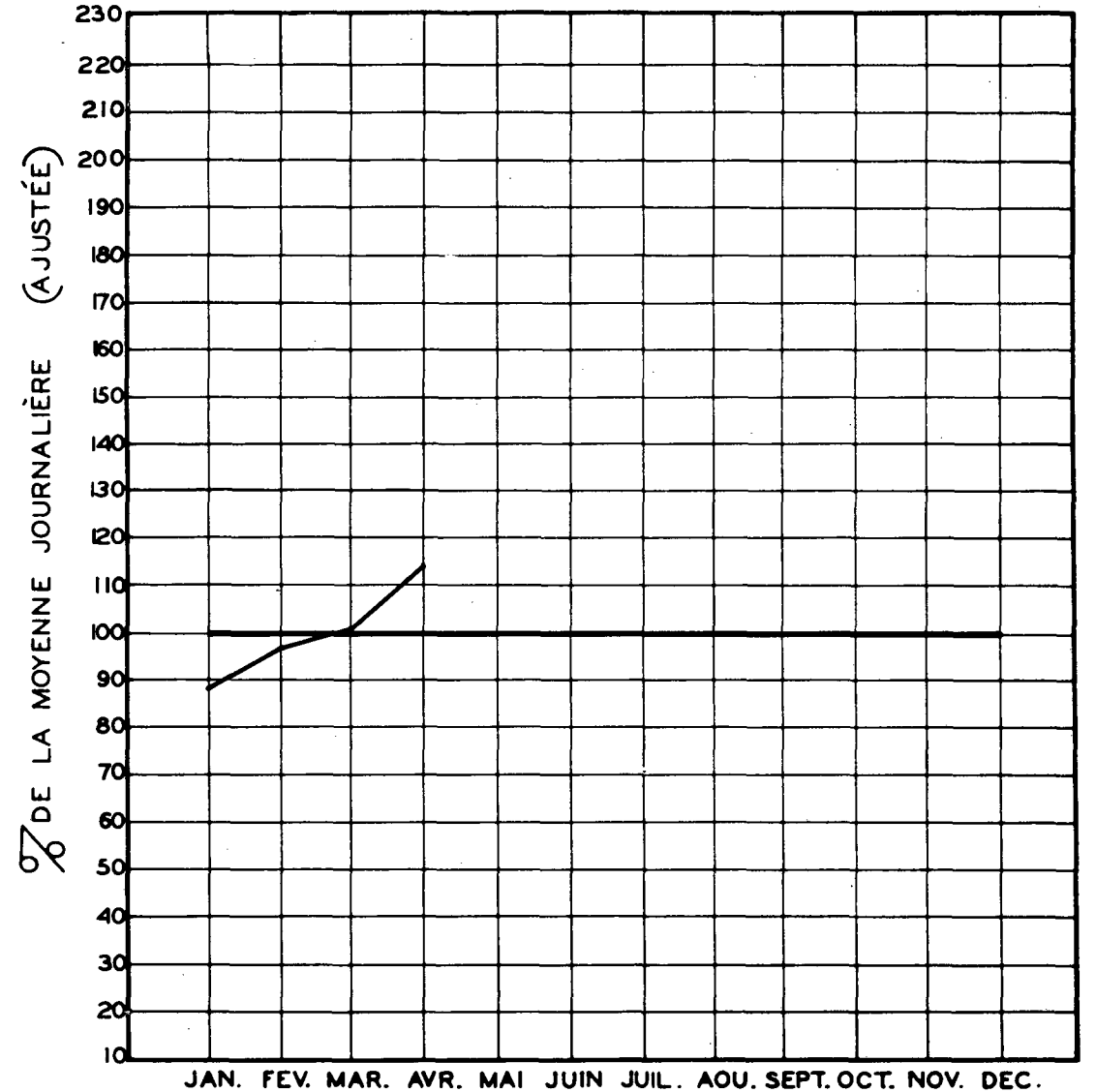
COMPARAISON DES JOURS MOYENS MENSUELS

MOIS	JOUR MOYEN MENSUEL 1973		JOUR MOYEN MENSUEL 1974	
	VOLUME	POURC.J.M.	VOLUME	POURC.J.M.
JAN.	4544	75.8	4568	88.8
FEV.	4549	75.9	5006	97.3
MAR.	4973	82.9	5172	100.5
AVR.	5652	94.3	5827	113.3
MAI.	6441	107.4	---	---
JUI.	7143	119.1	---	---
JUIL.	7416	123.7	---	---
AOU.	7608	126.9	---	---
SEP.	6872	114.6	---	---
OCT.	6241	104.1	---	---
NOV.	5637	94.0	---	---
DEC.	4866	81.2	---	---
J.M.A. AJUSTE	5996	100.0	5144	100.0

STATION: ST-NICOLAS, VOIE EST ROUTE N° 175-32-475

VOLUMES JOURNALIERS GROUPES SUIVANT LA FREQUENCE

GROUPES	FREQUENCE JOURS	TOTAL PAR GROUPE	TOTAL CUMULATIF PAR GROUPE			
			JOURS	POURC.	VEHICULES	POURC.
6600 ET PLUS	1	6619	1	0.84	6619	1.08
6400 A 6600	2	13028	3	2.50	19647	3.20
6200 A 6400	5	31603	8	6.67	51250	8.33
6000 A 6200	7	42731	15	12.50	93981	15.27
5800 A 6000	9	52792	24	20.00	146773	23.85
5600 A 5800	7	39745	31	25.84	186518	30.30
5400 A 5600	10	54689	41	34.17	241207	39.19
5200 A 5400	9	47766	50	41.67	288973	46.95
5000 A 5200	20	102059	70	58.34	391032	63.53
4800 A 5000	19	93156	89	74.17	484188	78.66
4600 A 4800	10	46910	99	82.50	531098	86.28
4400 A 4600	4	18176	103	85.84	549274	89.23
4200 A 4400	4	17106	107	89.17	566380	92.01
4000 A 4200	4	16473	111	92.50	582853	94.69
3800 A 4000	4	15767	115	95.84	598620	97.25
3600 A 3800	2	7450	117	97.50	606070	98.46
3200 A 3400	2	6435	119	99.17	612505	99.50
3000 A 3200	1	3096	120	100.00	615601	100.00



ROUTE 175 DISTRICT 32 COMPTEUR 475 TRONCON 1 SECTION 90 VOIE OUEST 4 MOIS DE RELEVÉ

ROUTE 175 DISTRICT 32 COMPTEUR 475 TRONCON 1 SECTION 90 VOIE OUEST 4 MOIS DE RELEVÉ

ST NICOLAS ENTREÉ SUD DU PONT DE QUÉBEC

ST NICOLAS ENTREÉ SUD DU PONT DE QUÉBEC

ANNEE	JOUR MOYEN		JOUR MAXIMUM		HEURES MAXIMALES				
	POURC. AUG.		I-ÈRE	10-E	30-E	50-E	100-E	250-E	
72	4805	-3.6	7499	865	818	780	754	719	614
*POURC.			156.0	18.0	17.0	16.0	15.5	15.0	12.6
73	5001	4.1	8611	1031	861	794	767	721	632
*POURC.			172.2	20.5	17.1	15.8	15.2	14.3	12.5
74	4474	0.0	5909	816	747	708	688	595	342
*POURC.			132.1	18.2	16.7	15.8	15.4	13.3	7.6

*---POURCENTAGE PAR RAPPORT AU JOUR MOYEN DE 4 MOIS

1974 DISTRIBUTION MENSUELLE

MOIS	HEURE MAXIMUM	JOUR MAXIMUM	JOUR MOYEN	TOTAL DU MOIS	POURCENTAGE
JAN.	732	4854	4044	125376	23.4
FÉV.	721	5164	4336	121417	22.7
MAR.	777	5279	4492	139266	26.0
AVR.	816	5909	5026	150784	28.1
MAI.	---	---	---	---	---
JUI.	---	---	---	---	---
JUIL.	---	---	---	---	---
AOU.	---	---	---	---	---
SEP.	---	---	---	---	---
OCT.	---	---	---	---	---
NOV.	---	---	---	---	---
DEC.	---	---	---	---	---
JOUR MOYEN		4474	TOTAL	536843	

1974 REPARTITION HORAIRE JOURNALIERE DU VOLUME DE 4 MOIS

HEURES A.M.	VOLUMES	POURC.	HEURES P.M.	VOLUMES	POURC.
12- 1	12354	2.31	12- 1	28838	5.38
1- 2	7177	1.34	1- 2	31182	5.81
2- 3	4849	0.91	2- 3	32050	5.98
3- 4	3345	0.63	3- 4	36940	6.89
4- 5	1871	0.35	4- 5	59411	11.07
5- 6	1519	0.29	5- 6	66625	12.42
6- 7	4505	0.84	6- 7	29842	5.56
7- 8	18549	3.46	7- 8	23630	4.41
8- 9	24049	4.48	8- 9	22564	4.21
9-10	19357	3.61	9-10	24389	4.55
10-11	20196	3.77	10-11	20693	3.86
11-12	23978	4.47	11-12	18930	3.53
TOTAL				536843	

1974 VOLUMES HORAIRES GROUPE SUIVANT LA FREQUENCE

GROUPE	FREQUENCE HEURES	TOTAL PAR GROUPE	TOTAL CUMULATIF PAR GROUPE HEURES	POURC.	VEHICULES	POURC.
750 ET PLUS	9	7047	9	0.32	7047	1.32
700 A 750	25	18055	34	1.19	25102	4.68
650 A 700	41	27914	75	2.61	53016	9.88
600 A 650	19	11930	94	3.27	64946	12.10
550 A 600	43	24684	137	4.76	89630	16.70
500 A 550	24	12689	161	5.60	102319	19.06
480 A 500	2	989	163	5.66	103308	19.25
460 A 480	2	941	165	5.73	104249	19.42
440 A 460	6	2676	171	5.94	106925	19.92
420 A 440	6	2575	177	6.15	109500	20.40
400 A 420	7	2862	184	6.39	112362	20.94
380 A 400	10	3864	194	6.74	116226	21.65
360 A 380	19	6996	213	7.40	123222	22.96
340 A 360	40	13956	253	8.79	137178	25.56
320 A 340	66	21666	319	11.08	158844	29.59
300 A 320	81	24999	400	13.89	183843	34.25
250 A 300	314	85305	714	24.80	269148	50.14
200 A 250	432	96498	1146	39.80	365646	68.12
150 A 200	599	105187	1745	60.60	470833	87.71
100 A 150	274	35264	2019	70.11	506097	94.28
0 A 100	861	30746	2880	100.00	536843	100.00

ROUTE DISTRICT COMPTEUR TRONCON SECTION VOIE 4 MOIS DE RELEVÉ
 175 32 475 1 90 OUEST

ST NICOLAS ENTREE SUD DU PONT DE QUEBEC

1974 DENSITE MENSUELLE DE LA CIRCULATION

MOIS	DIMANCHES	LUNDIS	MARDIS	MERCREDIS	JEUDIS	VENDREDIS	SAMEDIS	TOTAL
JAN.	14980	17177	17343	20305	22979	18159	14433	125376
FEV.	14568	16583	17895	18201	19507	19265	15398	121417
MAR.	17472	18537	18417	18825	19456	25726	20833	139266
AVR.	21008	20541	25307	20704	21965	22435	18824	150784
MAI.	---	---	---	---	---	---	---	---
JUI.	---	---	---	---	---	---	---	---
JUIL	---	---	---	---	---	---	---	---
AOU.	---	---	---	---	---	---	---	---
SEP.	---	---	---	---	---	---	---	---
OCT.	---	---	---	---	---	---	---	---
NOV.	---	---	---	---	---	---	---	---
DEC.	---	---	---	---	---	---	---	---
TOTAL	68028	72838	78962	78035	83907	85585	69488	536843
POURC. DU GRAND TOTAL	12.7	13.6	14.8	14.6	15.7	16.0	13.0	100.0

151

ROUTE DISTRICT COMPTEUR TRONCON SECTION VOIE 4 MOIS DE RELEVÉ
 175 32 475 1 90 OUEST

ST NICOLAS ENTREE SUD DU PONT DE QUEBEC

1974 JOUR MOYEN MENSUEL

MOIS	DIMANCHE MOYEN	LUNDI MOYEN	MARDI MOYEN	MERCREDI MOYEN	JEUDI MOYEN	VENDREDI MOYEN	SAMEDI MOYEN	JOUR MOYEN AJUSTE
JAN.	2996	4294	4336	4061	4596	4540	3608	4061
FEV.	3642	4146	4474	4550	4877	4816	3850	4336
MAR.	3494	4634	4604	4706	4864	5145	4167	4516
AVR.	4202	5135	5061	5176	5491	5609	4706	5054
MAI.	---	---	---	---	---	---	---	---
JUI.	---	---	---	---	---	---	---	---
JUIL	---	---	---	---	---	---	---	---
AOU.	---	---	---	---	---	---	---	---
SEP.	---	---	---	---	---	---	---	---
OCT.	---	---	---	---	---	---	---	---
NOV.	---	---	---	---	---	---	---	---
DEC.	---	---	---	---	---	---	---	---
JOUR MOYEN	3584	4552	4619	4623	4957	5028	4083	4492

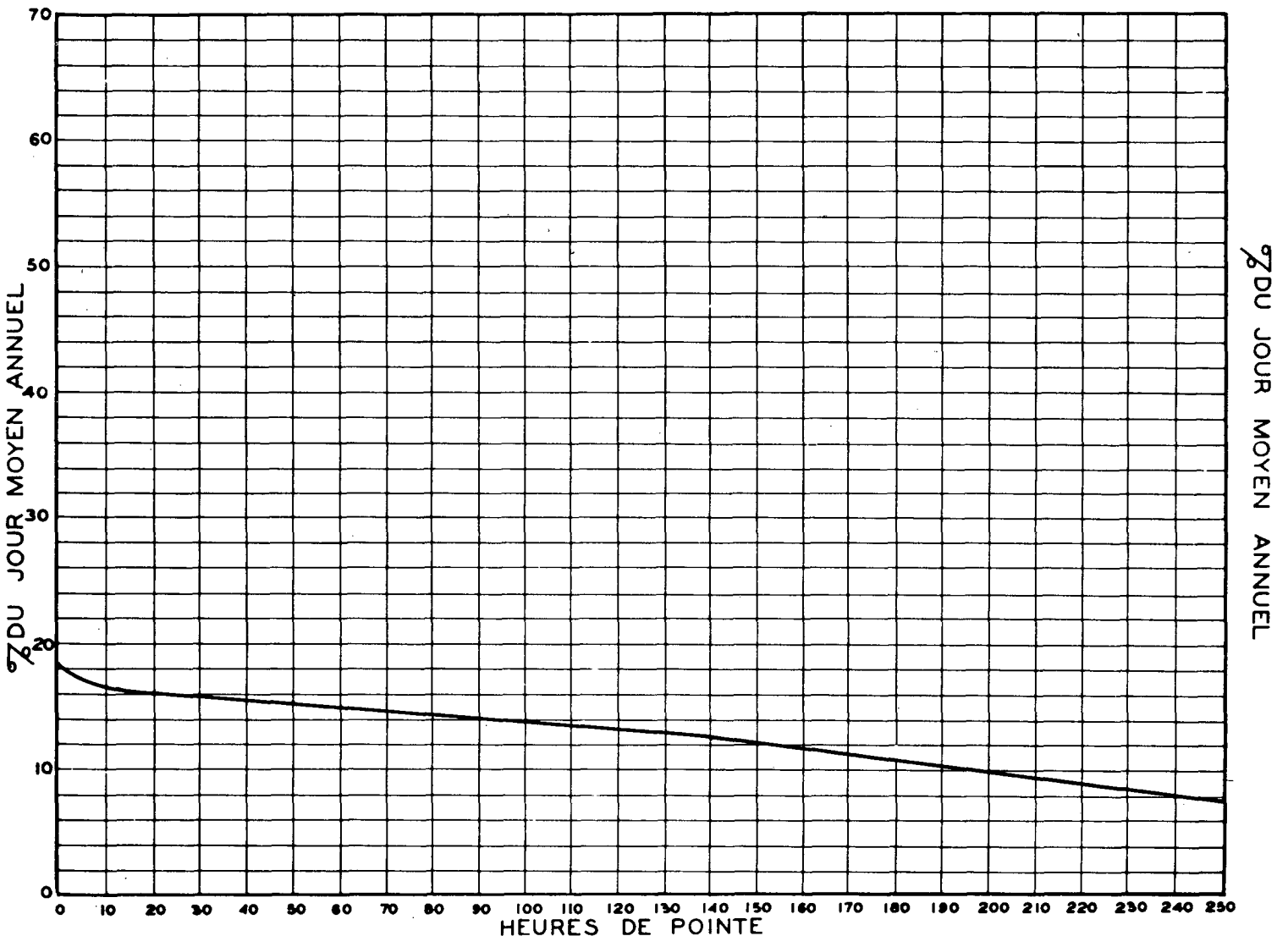
ROUTE DISTRICT COMPTEUR TRUNCON SECTION VOIE 4 MOIS DE RELEVÉ
 175 32 475 1 90 OUEST

ST NICOLAS ENTREES SUD DU PONT DE QUEBEC

1974 RELATION DES JOURS MOYENS MENSUELS AU JOUR MOYEN DE 4 MOIS
 POURCENTAGES

MOIS	DIMANCHE	LUNDI	MARDI	MERCREDI	JEUDI	VENDREDI	SAMEDI	JOUR MOYEN AJUSTE
JAN.	66.7	95.6	96.6	90.4	102.4	101.1	80.4	90.4
FEV.	81.1	92.3	99.6	101.3	108.6	107.2	85.7	96.6
MAR.	77.8	103.2	102.5	104.8	108.3	114.6	92.8	100.6
AVR.	93.6	114.3	112.7	115.3	122.3	124.9	104.8	112.5
MAI.	---	---	---	---	---	---	---	---
JUI.	---	---	---	---	---	---	---	---
JUIL.	---	---	---	---	---	---	---	---
AOU.	---	---	---	---	---	---	---	---
SEP.	---	---	---	---	---	---	---	---
OCT.	---	---	---	---	---	---	---	---
NOV.	---	---	---	---	---	---	---	---
DEC.	---	---	---	---	---	---	---	---
JOUR MOYEN	79.8	101.4	102.9	103.0	110.4	112.0	90.9	100.0

RELATION ENTRE LES HEURES DE POINTE ET LE JOUR MOYEN ANNUEL
 STATION: ST-NICOLAS (PONT QUEBEC 0) ROUTE N° 175-32-475



ROUTE 175 DISTRICT 32 COMPTEUR 475 TRONCON 1 SECTION 90 VOIE OUEST 4 MOIS DE RELEVÉ

ST NICOLAS ENTREES SUD DU PONT DE QUEBEC

CIRCULATION JOURNALIÈRE MOYENNE POUR CHAQUE MOIS
 COMPARÉE AVEC LA MOYENNE ANNUELLE
 - VALEURS AJUSTÉES -

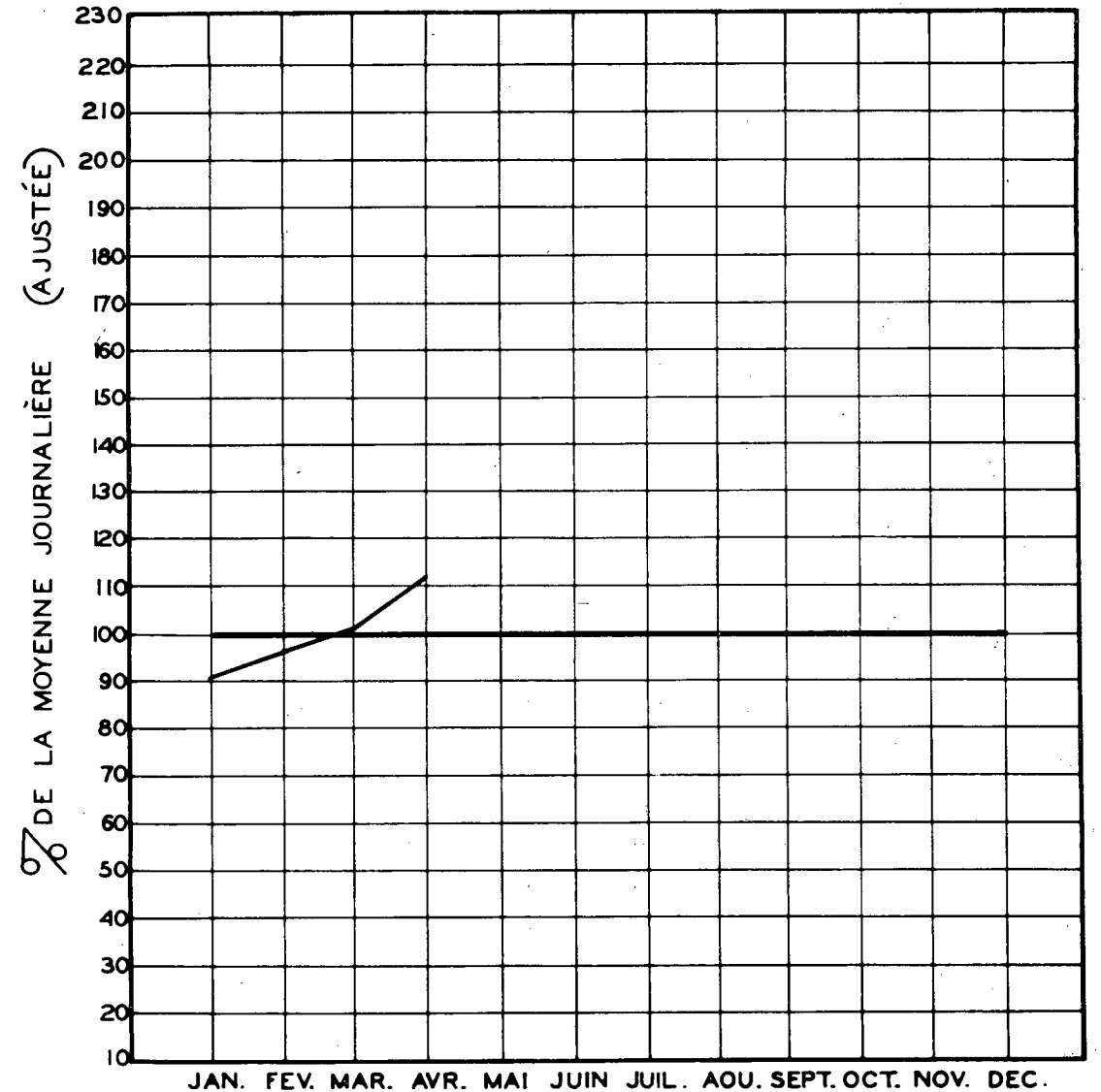
COMPARAISON DES JOURS MOYENS MENSUELS

MOIS	JOUR MOYEN MENSUEL 1973		JOUR MOYEN MENSUEL 1974	
	VOLUME	POURC.J.M.	VOLUME	POURC.J.M.
JAN.	3777	75.3	4061	90.4
FEV.	3831	76.4	4336	96.5
MAR.	4091	81.6	4516	100.5
AVR.	4622	92.2	5054	112.5
MAI.	5269	105.1	---	---
JUI.	5849	116.6	---	---
JUIL.	6339	126.4	---	---
AOU.	6331	126.2	---	---
SEP.	5794	115.5	---	---
OCT.	5392	107.5	---	---
NOV.	4918	98.1	---	---
DEC.	4259	84.9	---	---
J.M.A. AJUSTÉ	5015	100.0	4492	100.0

STATION: ST-NICOLAS, VOIE OUEST ROUTE N° 175-32-475

VOLUMES JOURNALIERS GROUPES SUIVANT LA FREQUENCE

GROUPES	FREQUENCE JOURS	TOTAL PAR GROUPE	TOTAL CUMULATIF PAR GROUPE			
			JOURS	POURC.	VEHICULES	POURC.
5800 ET PLUS	2	11741	2	1.67	11741	2.19
5600 A 5800	2	11347	4	3.34	23088	4.31
5400 A 5600	6	33155	10	8.34	56243	10.48
5200 A 5400	7	36939	17	14.17	93182	17.36
5000 A 5200	6	30761	23	19.17	123943	23.09
4800 A 5000	15	73136	38	31.67	197079	36.72
4600 A 4800	15	70726	53	44.17	267805	49.89
4400 A 4600	18	81106	71	59.17	348911	65.00
4300 A 4400	8	34825	79	65.84	383736	71.49
4200 A 4300	9	38199	88	73.34	421935	78.60
4100 A 4200	5	20790	93	77.50	442725	82.47
4000 A 4100	3	12227	96	80.00	454952	84.75
3900 A 4000	2	7885	98	81.67	462837	86.22
3800 A 3900	3	11525	101	84.17	474362	88.37
3600 A 3800	3	10999	104	86.67	485361	90.42
3400 A 3600	6	20883	110	91.67	506244	94.31
3200 A 3400	2	6617	112	93.34	512861	95.54
3000 A 3200	6	18755	118	98.34	531616	99.03
2600 A 2800	1	2762	119	99.17	534378	99.55
2400 A 2600	1	2465	120	100.00	536843	100.00



ROUTE 175 DISTRICT 32 COMPTEUR 475 TRONCON 1 SECTION 90 VOIE 2 4 MOIS DE RELEVÉ

ROUTE 175 DISTRICT 32 COMPTEUR 475 TRONCON 1 SECTION 90 VOIE 2 4 MOIS DE RELEVÉ

ST NICOLAS ENTREE SUD DU PONT DE QUEBEC

ST NICOLAS ENTREE SUD DU PONT DE QUEBEC

ANNEE	JOUR MOYEN	POURC. AUG.	JOUR MAXIMUM	HEURES MAXIMALES					
				I-ERE	10-E	30-E	50-E	100-E	250-E
72	10848	-8.5	16006	1418	1326	1270	1241	1187	1070
*POURC.			147.5	13.0	12.0	11.5	11.2	10.7	9.7
73	10988	1.3	16186	1467	1359	1303	1252	1181	1074
*POURC.			147.3	13.3	12.3	11.8	11.3	10.6	9.7
74	9604	0.0	12528	1214	1145	1085	1056	979	827
*POURC.			130.5	12.6	11.9	11.3	11.0	10.2	8.6

*---POURCENTAGE PAR RAPPORT AU JOUR MOYEN DE 4 MOIS

1974 DISTRIBUTION MENSUELLE

1974 REPARTITION HORAIRE JOURNALIERE DU VOLUME DE 4 MOIS

HEURES	VOLUMES	POURC.	HEURES	VOLUMES	POURC.
A.M.			P.M.		
12- 1	21201	1.84	12- 1	59957	5.21
1- 2	13179	1.15	1- 2	74601	6.48
2- 3	9428	0.82	2- 3	70379	6.11
3- 4	6465	0.57	3- 4	76227	6.62
4- 5	3596	0.32	4- 5	103441	8.98
5- 6	4060	0.36	5- 6	105923	9.20
6- 7	18703	1.63	6- 7	63010	5.47
7- 8	67602	5.87	7- 8	58089	5.05
8- 9	80238	6.97	8- 9	46727	4.06
9-10	52230	4.54	9-10	45567	3.96
10-11	47654	4.14	10-11	39385	3.42
11-12	50750	4.41	11-12	34032	2.96
TOTAL			1152444		

1974 VOLUMES HORAIRE GROUPES SUIVANT LA FREQUENCE

MOIS	HEURE MAXIMUM	JOUR MAXIMUM	JOUR MOYEN	TOTAL DU MOIS	POURCENTAGE
JAN.	1057	10356	8599	266590	23.2
FEV.	1068	11018	9343	261605	22.8
MAR.	1110	11322	9652	299222	26.0
AVR.	1214	12528	10834	325027	28.3
MAI.	---	---	---	---	---
JUI.	---	---	---	---	---
JUIL	---	---	---	---	---
AOU.	---	---	---	---	---
SEP.	---	---	---	---	---
OCT.	---	---	---	---	---
NOV.	---	---	---	---	---
DEC.	---	---	---	---	---
JOUR MOYEN	96.4		TOTAL	1152444	

GROUPES	FREQUENCE HEURES	TOTAL PAR GROUPE	TOTAL CUMULATIF PAR GROUPE HEURES	POURC.	VEHICULES	POURC.
1100 ET PLUS	25	28361	25	0.87	28361	2.47
1000 A 1100	57	59631	82	2.85	87992	7.64
950 A 1000	36	35111	118	4.10	123103	10.69
900 A 950	44	40503	162	5.63	163606	14.20
850 A 900	56	48816	218	7.57	212422	18.44
800 A 850	68	56008	286	9.94	268430	23.30
750 A 800	65	50330	351	12.19	318760	27.66
700 A 750	75	54368	426	14.80	373128	32.38
650 A 700	90	60732	516	17.92	433860	37.65
600 A 650	122	75789	638	22.16	509649	44.23
550 A 600	161	92618	799	27.75	602267	52.26
500 A 550	200	104800	999	34.69	707067	61.36
450 A 500	211	100220	1210	42.02	807287	70.05
400 A 450	185	78628	1395	48.44	885915	76.88
350 A 400	210	78637	1605	55.73	964552	83.70
300 A 350	170	55112	1775	61.64	1019664	88.48
250 A 300	147	40608	1922	66.74	1060272	92.01
200 A 250	126	28501	2048	71.12	1088773	94.48
150 A 200	135	23466	2183	75.80	1112239	96.52
100 A 150	124	15565	2307	80.11	1127804	97.87
0 A 100	573	24640	2880	100.00	1152444	100.00

ROUTE DISTRICT COMPTEUR TRONCON SECTION VOIE 4 MOIS DE RELEVÉ
 175 32 475 1 90 2

ST NICOLAS ENTREE SUD DU PONT DE QUEBEC

1974 DENSITE MENSUELLE DE LA CIRCULATION

MOIS	DIMANCHES	LUNDIS	MARDIS	MERCREDIS	JEUDIS	VENDREDIS	SAMEDIS	TOTAL
JAN.	33116	36246	36328	43276	48360	38471	30793	266590
FÉV.	31634	36804	38126	38775	41604	41063	33599	261605
MAR.	39604	39583	38721	39965	41286	54447	45616	299222
AVR.	47757	43726	53923	44161	46837	47520	41103	325027
MAI.	---	---	---	---	---	---	---	---
JUI.	---	---	---	---	---	---	---	---
JUIL	---	---	---	---	---	---	---	---
AOU.	---	---	---	---	---	---	---	---
SEP.	---	---	---	---	---	---	---	---
OCT.	---	---	---	---	---	---	---	---
NOV.	---	---	---	---	---	---	---	---
DEC.	---	---	---	---	---	---	---	---
TOTAL	152111	156359	167098	166177	178087	181501	151111	1152444
POURC. DU GRAND TOTAL	13.2	13.6	14.5	14.5	15.5	15.8	13.2	100.0

555

ROUTE DISTRICT COMPTEUR TRONCON SECTION VOIE 4 MOIS DE RELEVÉ
 175 32 475 1 90 2

ST NICOLAS ENTREE SUD DU PONT DE QUEBEC

1974 JOUR MOYEN MENSUEL

MOIS	DIMANCHE MOYEN	LUNDI MOYEN	MARDI MOYEN	MERCREDI MOYEN	JEUDI MOYEN	VENDREDI MOYEN	SAMEDI MOYEN	JOUR MOYEN AJUSTE
JAN.	6623	9062	9082	8655	9672	9618	7698	8630
FÉV.	7909	9201	9532	9694	10401	10266	8400	9343
MAR.	7921	9896	9680	9991	10322	10889	9123	9688
AVR.	9551	10932	10785	11040	11709	11880	10276	10881
MAI.	---	---	---	---	---	---	---	---
JUI.	---	---	---	---	---	---	---	---
JUIL	---	---	---	---	---	---	---	---
AOU.	---	---	---	---	---	---	---	---
SEP.	---	---	---	---	---	---	---	---
OCT.	---	---	---	---	---	---	---	---
NOV.	---	---	---	---	---	---	---	---
DEC.	---	---	---	---	---	---	---	---
JOUR MOYEN	8001	9773	9770	9845	10526	10663	8874	9636

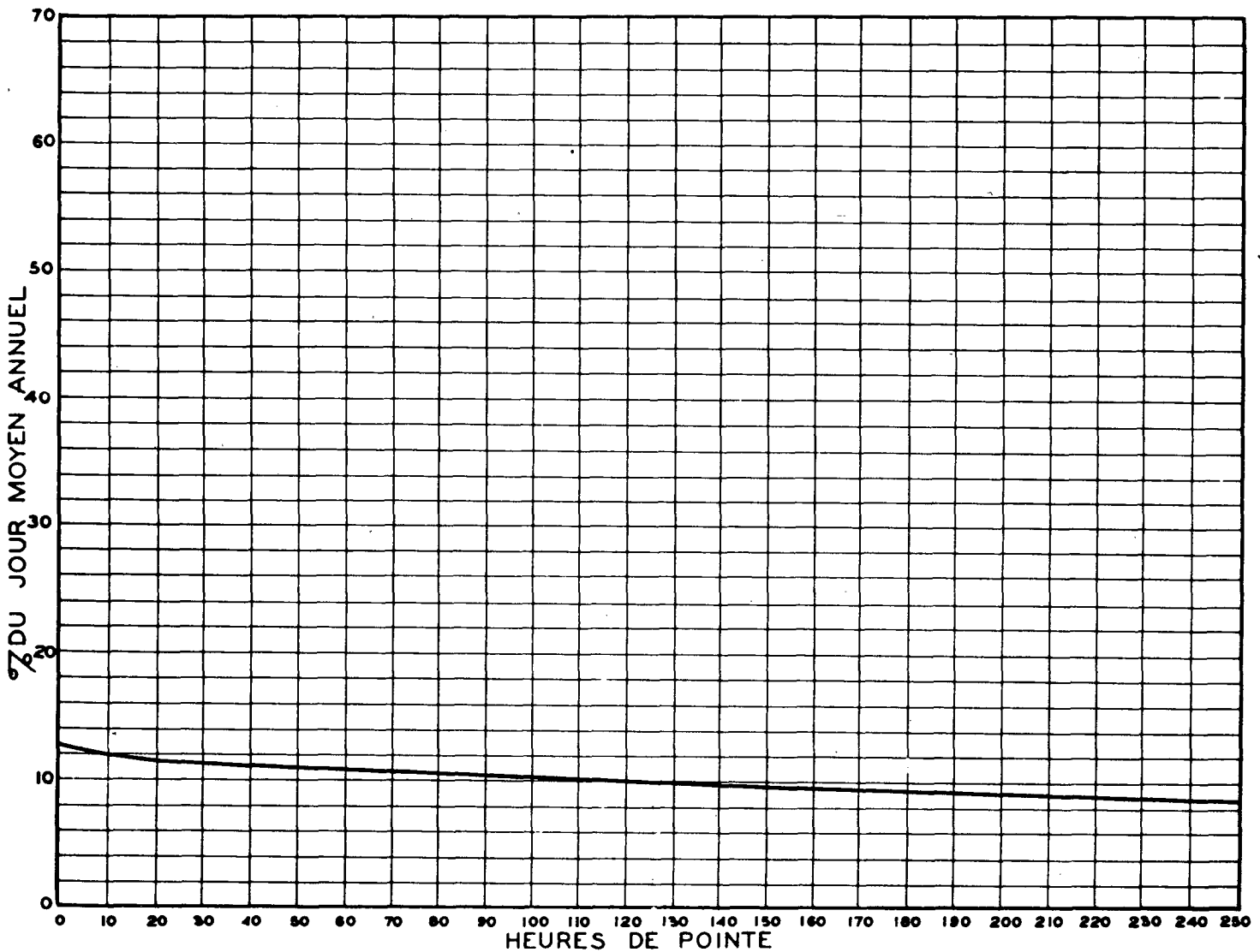
ROUTE DISTRICT COMPTEUR TRONCON SECTION VOIE 4 MOIS DE RELEVÉ
 175 32 475 1 90 2

ST NICOLAS ENTREE SUD DU PONT DE QUEBEC

1974 RELATION DES JOURS MOYENS MENSUELS AU JOUR MOYEN DE 4 MOIS
 POURCENTAGES

MOIS	DIMANCHE	LUNDI	MARDI	MERCREDI	JEUDI	VENDREDI	SAMEDI	JOUR MOYEN AJUSTE
JAN.	68.8	94.1	94.3	89.9	100.4	99.9	79.9	89.6
FEV.	82.1	95.5	99.0	100.6	108.0	106.6	87.2	97.0
MAR.	82.2	102.7	100.5	103.7	107.2	113.0	94.7	100.6
AVR.	99.2	113.5	112.0	114.6	121.6	123.3	106.7	113.0
MAI.	---	---	---	---	---	---	---	---
JUI.	---	---	---	---	---	---	---	---
JUIL.	---	---	---	---	---	---	---	---
AOU.	---	---	---	---	---	---	---	---
SEP.	---	---	---	---	---	---	---	---
OCT.	---	---	---	---	---	---	---	---
NOV.	---	---	---	---	---	---	---	---
DEC.	---	---	---	---	---	---	---	---
JOUR MOYEN	83.1	101.5	101.4	102.2	109.3	110.7	92.1	100.0

RELATION ENTRE LES HEURES DE POINTE ET LE JOUR MOYEN ANNUEL
 STATION: ST-NICOLAS (PONT DE QUEBEC 2) ROUTE N° 175-32-475



596

% DU JOUR MOYEN ANNUEL

ST NICOLAS ENTREES SUD DU PONT DE QUEBEC

CIRCULATION JOURNALIÈRE MOYENNE POUR CHAQUE MOIS
COMPARÉE AVEC LA MOYENNE ANNUELLE
— VALEURS AJUSTÉES —

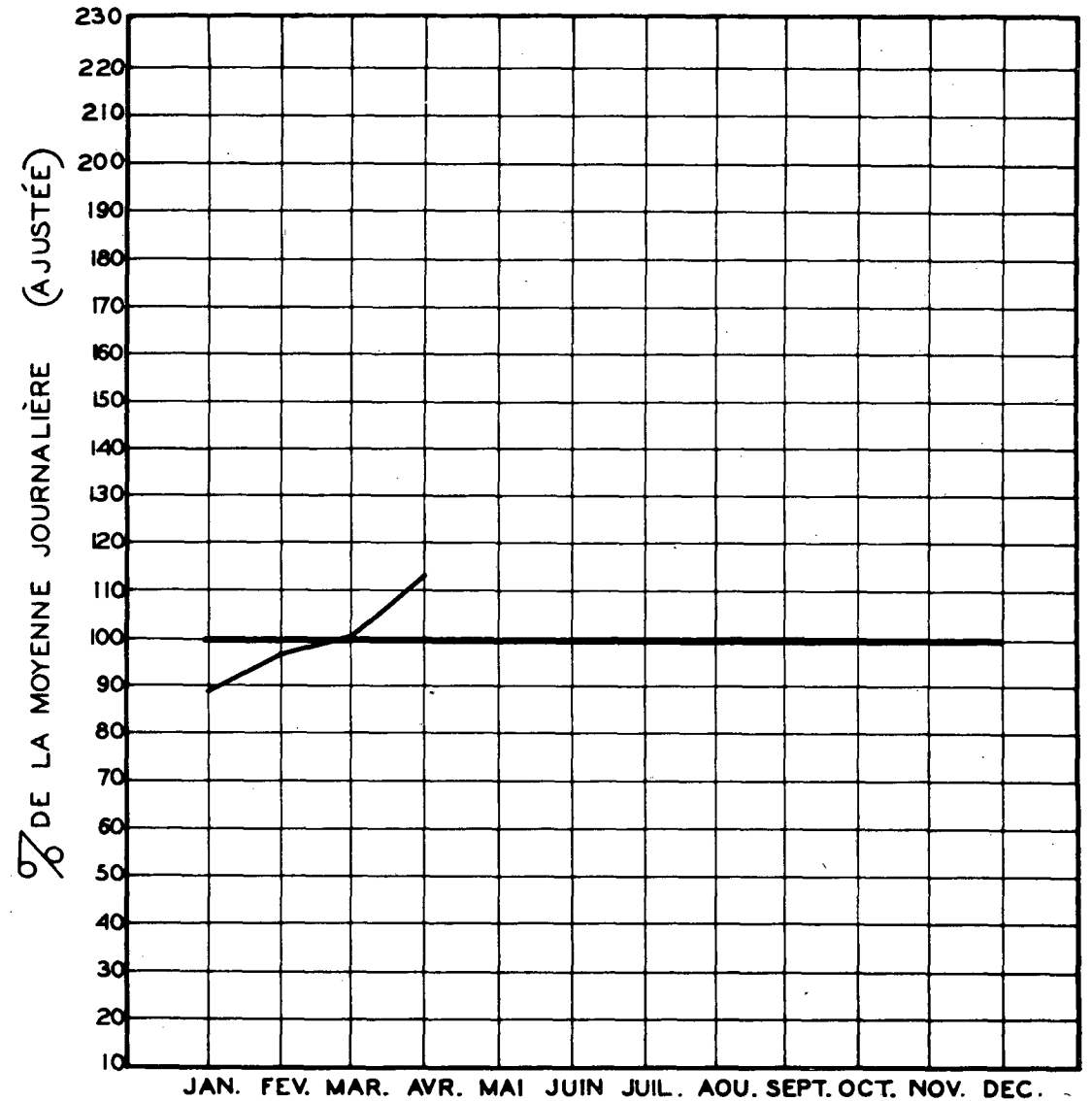
COMPARAISON DES JOURS MOYENS MENSUELS

MOIS	JOUR MOYEN MENSUEL 1973		JOUR MOYEN MENSUEL 1974	
	VOLUME	POURC.J.M.	VOLUME	POURC.J.M.
JAN.	8322	75.6	8630	89.6
FEV.	8380	76.1	9343	97.0
MAR.	9065	82.3	9688	100.5
AVR.	10274	93.3	10881	112.9
MAI.	11711	106.4	---	---
JUI.	12992	118.0	---	---
JUIL.	13455	122.2	---	---
AOU.	13940	126.6	---	---
SEP.	12666	115.0	---	---
OCT.	11633	105.6	---	---
NOV.	10555	95.9	---	---
DEC.	9125	82.9	---	---
J.M.A. AJUSTE	11010	100.0	9636	100.0

VOLUMES JOURNALIERS GROUPES SUIVANT LA FREQUENCE

GROUPES	FREQUENCE JOURS	TOTAL PAR GROUPE	TOTAL CUMULATIF PAR GROUPE			
			JOURS	POURC.	VEHICULES	POURC.
12000 ET PLUS	4	49130	4	3.34	49130	4.27
11500 A 12000	7	82262	11	9.17	131392	11.41
11000 A 11500	8	89217	19	15.84	220609	19.15
10500 A 11000	12	128789	31	25.84	349398	30.32
10250 A 10500	7	72232	38	31.67	421630	36.59
10000 A 10250	8	80975	46	38.34	502605	43.62
9750 A 10000	8	78718	54	45.00	581323	50.45
9500 A 9750	13	125372	67	55.84	706695	61.33
9250 A 9500	10	93389	77	64.17	800084	69.43
9125 A 9250	3	27554	80	66.67	827638	71.82
9000 A 9125	7	63649	87	72.50	891287	77.34
8875 A 9000	5	44682	92	76.67	935969	81.22
8750 A 8875	1	8755	93	77.50	944724	81.98
8625 A 8750	5	43542	98	81.67	988266	85.76
8500 A 8625	1	8571	99	82.50	996837	86.50
8250 A 8500	3	25153	102	85.00	1021990	88.69
8000 A 8250	2	16223	104	86.67	1038213	90.09
7500 A 8000	6	46322	110	91.67	1084535	94.11
7000 A 7500	5	36386	115	95.84	1120921	97.27
6500 A 7000	2	13662	117	97.50	1134583	98.46
5500 A 6500	3	17861	120	100.00	1152444	100.00

STATION: ST-NICOLAS, 2 VOIES ROUTE N° 175-32-475



ROUTE DISTRICT COMPTEUR TRONCON SECTION VOIE 5 MOIS DE RELEVÉ
 185 1 200 1 10

ROUTE DISTRICT COMPTEUR TRONCON SECTION VOIE 5 MOIS DE RELEVÉ
 185 1 200 1 10

STE ROSE DU DEGELEE A LA FRONTIERE DU NOUVEAU-BRUNSWICK.

STE ROSE DU DEGELEE A LA FRONTIERE DU NOUVEAU-BRUNSWICK.

COMPARAISON DES JOURS MOYENS MENSUELS

MOIS	JOUR MOYEN MENSUEL 1973		JOUR MOYEN MENSUEL 1974	
	VOLUME	POURC.J.M.	VOLUME	POURC.J.M.
JAN.	---	---	1250	68.5
FEV.	---	---	1341	73.5
MAR.	---	---	1713	93.9
AVR.	---	---	2284	125.2
MAI.	---	---	2530	138.7
JUI.	---	---	---	---
JUIL.	---	---	---	---
AOU.	---	---	---	---
SEP.	---	---	---	---
OCT.	---	---	---	---
NOV.	---	---	---	---
DEC.	---	---	---	---
J.M.A.AJUSTE	0	0.0	1824	100.0

1974 REPARTITION HORAIRE JOURNALIERE DU VOLUME DE 5 MOIS

HEURES	VOLUMES	POURC.	HEURES	VOLUMES	POURC.
A.M.			P.M.		
12-1	5684	2.06	12-1	16913	6.10
1-2	4827	1.75	1-2	20626	7.44
2-3	4105	1.49	2-3	21263	7.67
3-4	3769	1.36	3-4	20639	7.45
4-5	3727	1.35	4-5	19856	7.17
5-6	4380	1.59	5-6	16242	5.86
6-7	5819	2.10	6-7	14926	5.39
7-8	8633	3.12	7-8	13891	5.02
8-9	11204	4.05	8-9	12706	4.59
9-10	13452	4.86	9-10	10000	3.61
10-11	14943	5.39	10-11	7981	2.88
11-12	14677	5.30	11-12	6995	2.53
			TOTAL	277264	

1974 VOLUMES HORAIRES GROUPES SUIVANT LA FREQUENCE

VOLUMES JOURNALIERS GROUPES SUIVANT LA FREQUENCE

GROUPES	FREQUENCE JOURS	TOTAL PAR GROUPE	TOTAL CUMULATIF PAR GROUPE			
			JOURS	POURC.	VEHICULES	POURC.
3900 ET PLUS	1	4095	1	0.67	4095	1.48
3600 A 3900	1	3709	2	1.33	7804	2.82
3300 A 3600	4	14032	6	3.98	21836	7.88
3100 A 3200	1	3100	7	4.64	24936	9.00
3000 A 3100	1	3063	8	5.30	27999	10.10
2900 A 3000	1	2917	9	5.97	30916	11.16
2800 A 2900	3	8467	12	7.95	39383	14.21
2750 A 2800	1	2798	13	8.61	42181	15.22
2700 A 2750	2	5471	15	9.94	47652	17.19
2600 A 2700	4	10630	19	12.59	58282	21.03
2500 A 2600	5	12716	24	15.90	70998	25.61
2400 A 2500	5	12304	29	19.21	83302	30.05
2300 A 2400	5	11655	34	22.52	94957	34.25
2200 A 2300	5	11233	39	25.83	106190	38.30
2100 A 2200	7	14966	46	30.47	121156	43.70
1800 A 2100	19	38182	65	43.05	159338	57.47
1500 A 1800	30	48966	95	62.92	208304	75.13
1200 A 1500	32	44043	127	84.11	252347	91.02
900 A 1200	20	21778	147	97.36	274125	98.87
600 A 900	4	3139	151	100.00	277264	100.00

GROUPES	FREQUENCE HEURES	TOTAL PAR GROUPE	TOTAL CUMULATIF PAR GROUPE			
			HEURES	POURC.	VEHICULES	POURC.
300 ET PLUS	5	1610	5	0.14	1610	0.59
280 A 300	3	880	8	0.23	2490	0.90
260 A 280	14	3760	22	0.61	6250	2.26
240 A 260	13	3199	35	0.97	9449	3.41
220 A 240	31	7077	66	1.83	16526	5.97
200 A 220	38	7899	104	2.87	24425	8.81
180 A 200	57	10782	161	4.45	35207	12.70
170 A 180	37	6453	198	5.47	41660	15.03
160 A 170	66	10852	264	7.29	52512	18.94
150 A 160	85	13060	349	9.64	65572	23.65
140 A 150	88	12713	437	12.06	78285	28.24
130 A 140	117	15709	554	15.29	93994	33.91
120 A 130	119	14747	673	18.58	108741	39.22
110 A 120	179	20495	852	23.51	129236	46.62
100 A 110	200	20856	1052	29.03	150092	54.14
90 A 100	210	19821	1262	34.83	169913	61.29
80 A 90	205	17329	1467	40.49	187242	67.54
60 A 80	486	33855	1953	53.90	221097	79.75
40 A 60	612	30105	2565	70.78	251202	90.61
20 A 40	724	21292	3289	90.76	272494	98.28
0 A 20	335	4770	3624	100.00	277264	100.00

ROUTE DISTRICT COMPTEUR TRONCON SECTION VOIE 5 MOIS DE RELEVÉ
 185 1 200 1 10

STE ROSE DU DEGELEE A LA FRONTIERE DU NOUVEAU-BRUNSWICK.

1974 DENSITE MENSUELLE DE LA CIRCULATION

MOIS	DIMANCHES	LUNDIS	MARDIS	MERCREDIS	JEUDIS	VENDREDIS	SAMEDIS	TOTAL
JAN.	5433	4530	4737	6156	6495	5411	5877	38639
FEV.	4828	5218	4937	5564	5582	6012	5411	37552
MAR.	7539	6310	5894	6073	6309	10327	11371	53823
AVR.	13016	7484	9377	7021	9356	11446	10748	68448
MAI.	13708	6799	8398	10760	11754	14869	12514	78802
JUI.	---	---	---	---	---	---	---	---
JUIL	---	---	---	---	---	---	---	---
AOU.	---	---	---	---	---	---	---	---
SEP.	---	---	---	---	---	---	---	---
OCT.	---	---	---	---	---	---	---	---
NOV.	---	---	---	---	---	---	---	---
DEC.	---	---	---	---	---	---	---	---
TOTAL	44524	30341	33343	35574	39496	48065	45921	277264
POURC. DU GRAND TGTAL	16.1	11.0	12.1	12.9	14.3	17.4	16.6	100.0

ROUTE DISTRICT COMPTEUR TRONCON SECTION VOIE 5 MOIS DE RELEVÉ
 185 1 200 1 10

STE ROSE DU DEGELEE A LA FRONTIERE DU NOUVEAU-BRUNSWICK.

1974 JOUR MOYEN MENSUEL

MOIS	DIMANCHE MOYEN	LUNDI MOYEN	MARDI MOYEN	MERCREDI MOYEN	JEUDI MOYEN	VENDREDI MOYEN	SAMEDI MOYEN	JOUR MOYEN AJUSTE
JAN.	1087	1133	1184	1231	1299	1353	1469	1250
FEV.	1207	1305	1234	1391	1396	1503	1353	1341
MAR.	1508	1578	1474	1518	1577	2065	2274	1713
AVR.	2603	1871	1875	1755	2339	2862	2687	2284
MAI.	2742	2266	2100	2152	2351	2974	3129	2530
JUI.	---	---	---	---	---	---	---	---
JUIL	---	---	---	---	---	---	---	---
AOU.	---	---	---	---	---	---	---	---
SEP.	---	---	---	---	---	---	---	---
OCT.	---	---	---	---	---	---	---	---
NOV.	---	---	---	---	---	---	---	---
DEC.	---	---	---	---	---	---	---	---
JOUR MOYEN	1829	1631	1573	1609	1792	2151	2182	1824

ROUTE DISTRICT COMPTEUR TRONCON SECTION VOIE 5 MOIS DE RELEVÉ
 185 1 200 1 10

STE ROSE DU DEGELEE A LA FRONTIERE DU NOUVEAU-BRUNSWICK.

1974 RELATION DES JOURS MOYENS MENSUELS AU JOUR MOYEN DE 5 MOIS

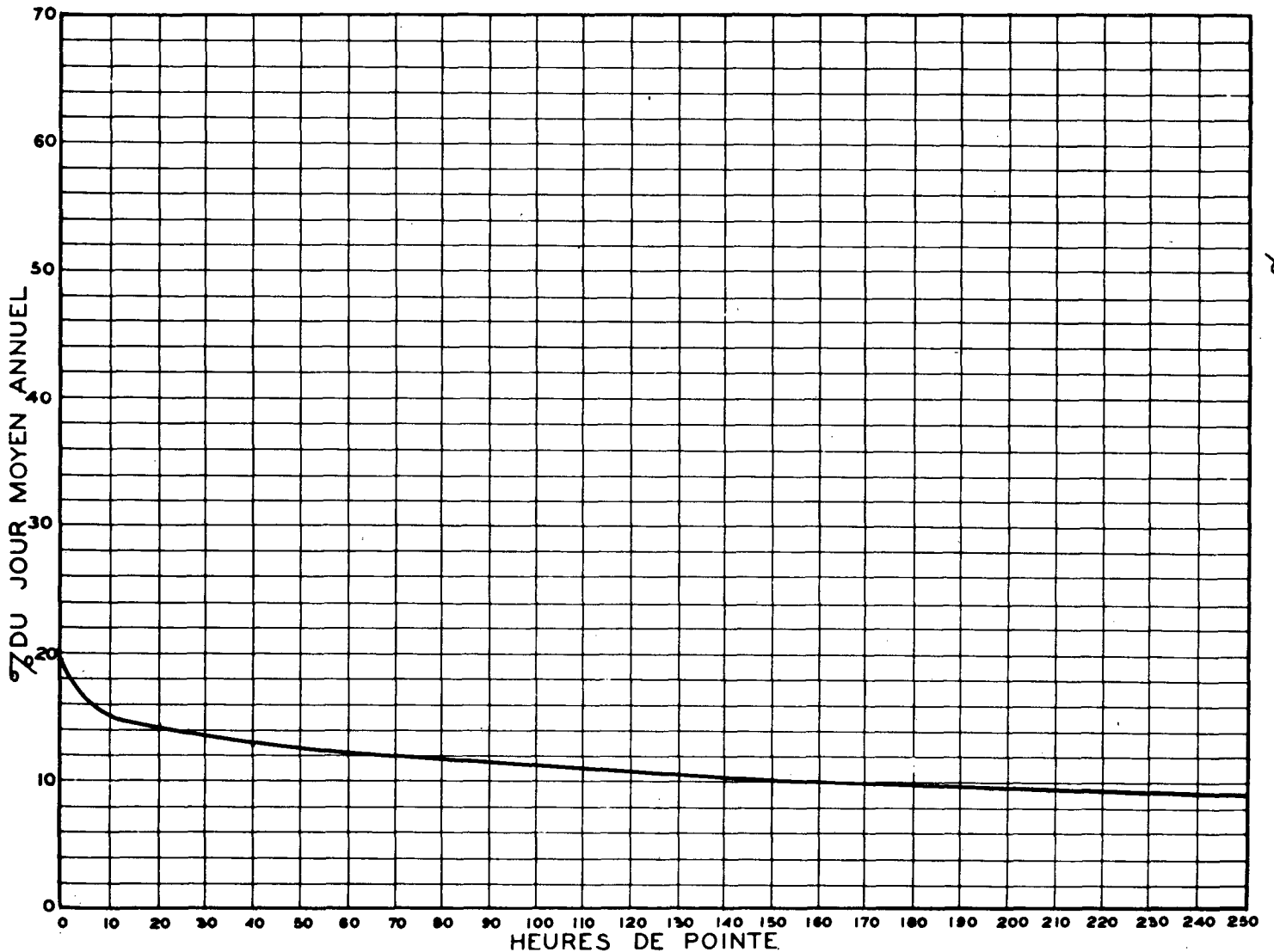
POURCENTAGES

MOIS	DIMANCHE	LUNDI	MARDI	MERCREDI	JEUDI	VENDREDI	SAMEDI	JOUR MOYEN AJUSTE
JAN.	59.6	62.1	64.9	67.5	71.2	74.2	80.6	68.6
FEV.	66.2	71.6	67.7	76.3	76.6	82.4	74.2	73.5
MAR.	82.7	86.5	80.8	83.2	86.5	113.2	124.7	93.9
AVR.	142.7	102.6	102.8	96.2	128.2	156.9	147.3	125.2
MAI.	150.3	124.2	115.1	118.0	128.9	163.0	171.5	138.7
JUI.	---	---	---	---	---	---	---	---
JUIL.	---	---	---	---	---	---	---	---
AOU.	---	---	---	---	---	---	---	---
SEP.	---	---	---	---	---	---	---	---
OCT.	---	---	---	---	---	---	---	---
NOV.	---	---	---	---	---	---	---	---
DEC.	---	---	---	---	---	---	---	---
JOUR MOYEN	100.3	89.4	86.3	88.3	98.3	118.0	119.7	100.0

RELATION ENTRE LES HEURES DE POINTE ET LE JOUR MOYEN ANNUEL

STATION: STE-ROSE DU DEGELEE

ROUTE N° 185-1-200



560

% DU JOUR MOYEN ANNUEL

ROUTE DISTRICT COMPTEUR TRONCON SECTION VOIE 5 MOIS DE RELEVÉ
 185 1 200 1 10

561

STE ROSE DU DEGELEE A LA FRONTIERE DU NOUVEAU-BRUNSWICK.

ANNEE	JOUR PCURC.		HEURES MAXIMALES						
	MOYEN	AUG.	JOUR MAXIMUM	1-ERE	10-E	30-E	50-E	100-E	250-E
72									
73									
74	1836	0.0	4095	356	278	244	229	202	162
*PCURC.			223.1	19.4	15.1	13.3	12.5	11.0	8.8

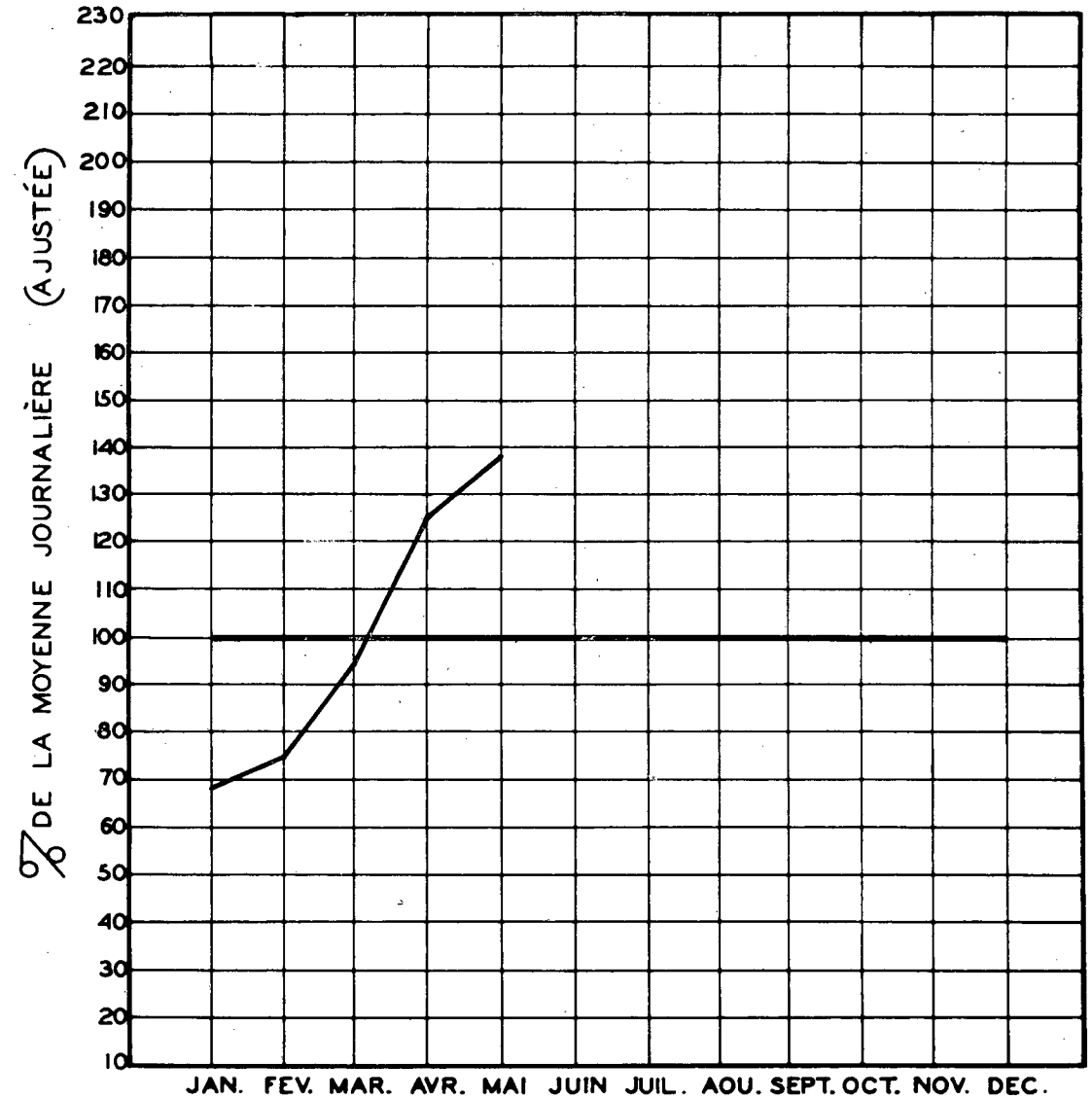
*---POURCENTAGE PAR RAPPORT AU JOUR MOYEN DE 5 MOIS

1974 DISTRIBUTION MENSUELLE

MOIS	HEURE MAXIMUM	JOUR MAXIMUM	JOUR MOYEN	TOTAL DU MOIS	POURCENTAGE
JAN.	187	1864	1246	38639	14.0
FEV.	190	1792	1341	37552	13.6
MAR.	211	2496	1736	53823	19.5
AVR.	356	4095	2281	68448	24.7
MAI.	324	3709	2542	78802	28.5
JUI.	---	---	---	---	---
JUIL.	---	---	---	---	---
AOU.	---	---	---	---	---
SEP.	---	---	---	---	---
OCT.	---	---	---	---	---
NOV.	---	---	---	---	---
DEC.	---	---	---	---	---
JOUR MOYEN	1836		TOTAL	277264	

CIRCULATION JOURNALIÈRE MOYENNE POUR CHAQUE MOIS
 COMPARÉE AVEC LA MOYENNE ANNUELLE
 - VALEURS AJUSTÉES -

STATION: STE-ROSÉ DU DEGELEE ROUTE N° 185-1-200



ROUTE DISTRICT COMPTEUR TRONCON SECTION VOIE 8 MOIS DE RELEVÉ
 185 1 50 1 120

562

ROUTE DISTRICT COMPTEUR TRONCON SECTION VOIE 8 MOIS DE RELEVÉ
 185 1 50 1 120

ST-ANTONIN A 6.7 MILLES AU SUD DE L INTERSECTION ROUTE # 10

ST-ANTONIN A 6.7 MILLES AU SUD DE L INTERSECTION ROUTE # 10

ANNEE	JOUR POURC.		JOUR MAXIMUM	HEURES MAXIMALES					
	MOYEN	AUG.		I-ERE	10-E	30-E	50-E	100-E	250-E
72	2424	42.7	5594	469	413	388	370	344	310
*POURC.			230.7	19.1	17.0	16.0	15.1	14.0	12.6
73	2969	0.0	9006	698	615	558	511	451	348
*POURC.			303.3	23.5	20.6	18.7	17.1	15.1	11.6
74	753	0.0	1995	216	156	120	111	96	76
*POURC.			265.0	28.7	20.7	15.9	14.7	12.7	10.1

*---POURCENTAGE PAR RAPPORT AU JOUR MOYEN DE 8 MOIS

1974 DISTRIBUTION MENSUELLE

MOIS	HEURE MAXIMUM	JOUR MAXIMUM	JOUR MOYEN	TOTAL DU MOIS	POURCENTAGE
JAN.	81	607	508	15768	8.7
FEV.	77	605	515	14423	7.9
MAR.	70	657	538	16686	9.2
AVR.	103	978	654	19636	10.8
MAI.	114	940	777	24099	13.2
JUI.	125	1461	994	29833	16.4
JUIL.	216	1995	1090	33801	18.5
AOU.	118	1174	927	28765	15.8
SEP.	---	---	---	---	---
OCT.	---	---	---	---	---
NOV.	---	---	---	---	---
DEC.	---	---	---	---	---
JOUR MOYEN		753	TOTAL	183011	

1974 REPARTITION HORAIRE JOURNALIERE DU VOLUME DE 8 MOIS

HEURES	VOLUMES	POURC.	HEURES	VOLUMES	POURC.
A.M.			P.M.		
12- 1	3166	1.73	12- 1	11521	6.30
1- 2	1872	1.03	1- 2	12888	7.05
2- 3	1421	0.78	2- 3	12572	6.87
3- 4	1133	0.62	3- 4	14030	7.67
4- 5	884	0.49	4- 5	13936	7.62
5- 6	1422	0.78	5- 6	12445	6.81
6- 7	4637	2.54	6- 7	10790	5.90
7- 8	7854	4.30	7- 8	10735	5.87
8- 9	8307	4.54	8- 9	8510	4.65
9-10	9615	5.26	9-10	6064	3.32
10-11	10110	5.53	10-11	4912	2.69
11-12	10020	5.48	11-12	4167	2.28
TOTAL				183011	

1974 VOLUMES HORAIRE GROUPES SUIVANT LA FREQUENCE

GROUPES	FREQUENCE HEURES	TOTAL PAR GROUPE	TOTAL CUMULATIF PAR GROUPE HEURES	POURC.	VEHICULES	POURC.
200 ET PLUS	1	216	1	0.02	216	0.12
190 A 200	2	385	3	0.06	601	0.33
170 A 180	3	520	6	0.11	1121	0.62
160 A 170	3	496	9	0.16	1617	0.89
150 A 160	3	463	12	0.21	2080	1.14
140 A 150	3	432	15	0.26	2512	1.38
130 A 140	6	813	21	0.37	3325	1.82
120 A 130	10	1249	31	0.54	4574	2.50
110 A 120	23	2616	54	0.93	7190	3.93
100 A 110	35	3627	89	1.53	10817	5.92
90 A 100	41	3854	130	2.23	14671	8.02
80 A 90	69	5813	199	3.42	20484	11.20
70 A 80	157	11614	356	6.11	32098	17.54
60 A 70	322	20638	678	11.63	52736	28.82
50 A 60	520	28146	1198	20.55	80882	44.20
40 A 50	699	30939	1897	32.53	111821	61.11
30 A 40	900	31043	2797	47.96	142864	78.07
20 A 30	875	21438	3672	62.97	164302	89.78
10 A 20	908	13100	4580	78.54	177402	96.94
0 A 10	1252	5609	5832	100.00	183011	100.00

ROUTE DISTRICT COMPTEUR TRONCON SECTION VOIE 8 MOIS DE RELEVÉ
 185 1 50 1 120

ST-ANTONIN A 6.7 MILLES AU SUD DE L INTERSECTION ROUTE # 10

1974 DENSITE MENSUELLE DE LA CIRCULATION

MOIS	DIMANCHES	LUNDIS	MARDIS	MERCREDIS	JEUDIS	VENDREDIS	SAMEDIS	TOTAL
JAN.	2614	2010	1936	2496	2457	2061	2194	15768
FEV.	2293	2058	2016	1993	1952	2020	2091	14423
MAR.	2557	1979	2064	2082	2048	2814	3142	16686
AVR.	3268	2424	3260	2273	2392	3026	2993	19636
MAI.	4057	2332	3030	3642	3800	3900	3338	24099
JUI.	6561	2480	3416	3649	3641	4301	5785	29833
JUIL	5665	3928	4882	5156	4130	4553	5487	33801
AOU.	4294	3483	3400	3682	4379	4687	4840	28765
SEP.	---	---	---	---	---	---	---	---
OCT.	---	---	---	---	---	---	---	---
NOV.	---	---	---	---	---	---	---	---
DEC.	---	---	---	---	---	---	---	---
TOTAL	31309	20694	24004	24973	24799	27362	29870	183011
POURC. DU GRAND TGTAL	17.2	11.4	13.2	13.7	13.6	15.0	16.4	100.0

563

ROUTE DISTRICT COMPTEUR TRONCON SECTION VOIE 8 MOIS DE RELEVÉ
 185 1 50 1 120

ST-ANTONIN A 6.7 MILLES AU SUD DE L INTERSECTION ROUTE # 10

1974 JOUR MOYEN MENSUEL

MOIS	DIMANCHE MOYEN	LUNDI MOYEN	MARDI MOYEN	MERCREDI MOYEN	JEUDI MOYEN	VENDREDI MOYEN	SAMEDI MOYEN	JOUR MOYEN AJUSTE
JAN.	523	503	484	499	491	515	549	509
FEV.	573	515	504	498	488	505	523	515
MAR.	511	495	516	521	512	563	628	535
AVR.	654	606	652	568	598	757	748	654
MAI.	811	777	758	728	760	780	835	778
JUI.	1094	827	854	912	910	1075	1157	975
JUIL	1133	982	976	1031	1033	1138	1372	1095
AOU.	1074	871	850	921	876	937	968	928
SEP.	---	---	---	---	---	---	---	---
OCT.	---	---	---	---	---	---	---	---
NOV.	---	---	---	---	---	---	---	---
DEC.	---	---	---	---	---	---	---	---
JOUR MOYEN	797	697	699	710	709	784	848	749

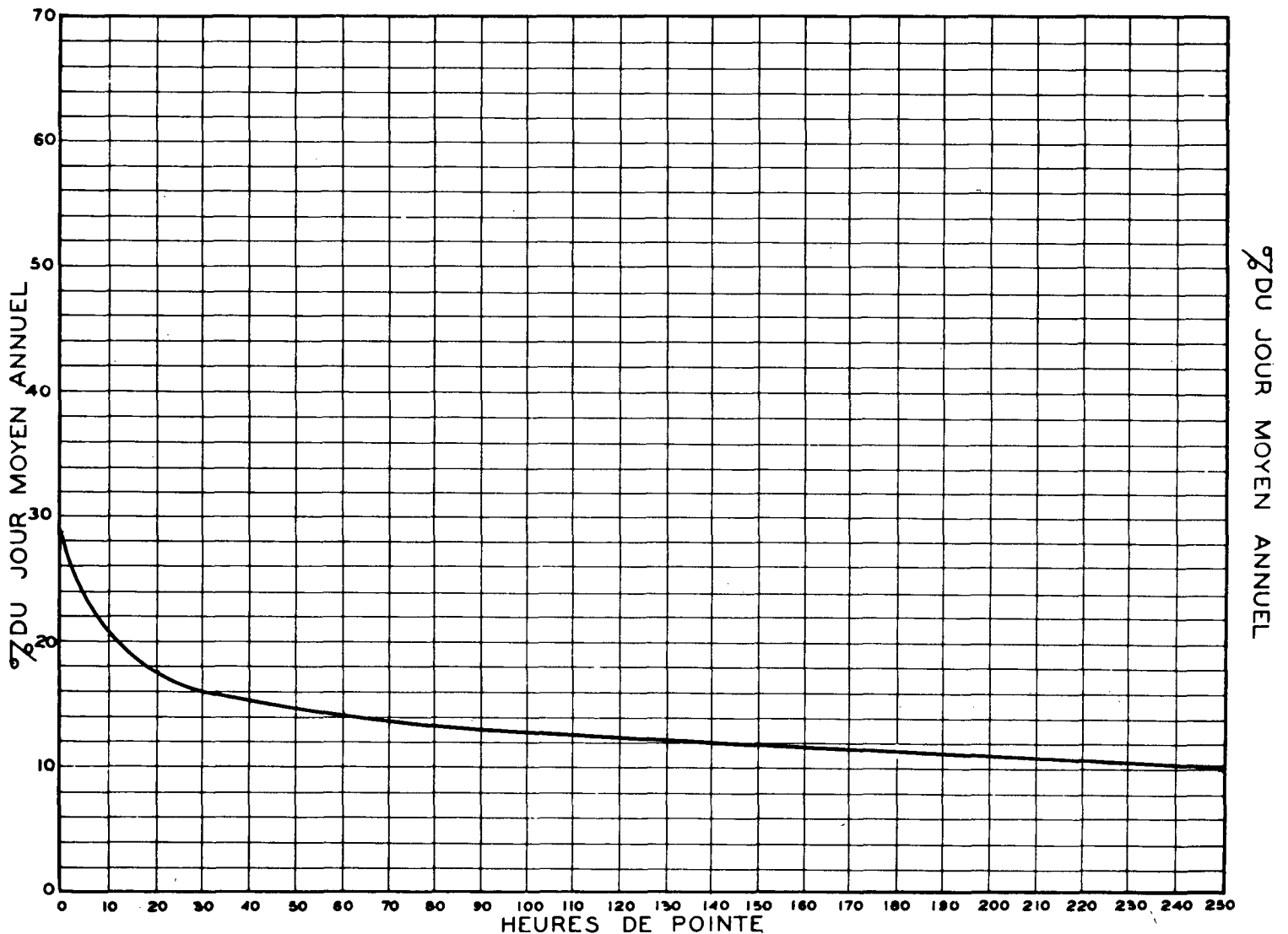
ST-ANTONIN A 6.7 MILLES AU SUD DE L'INTERSECTION ROUTE # 10

1974 RELATION DES JOURS MOYENS MENSUELS AU JOUR MOYEN DE 8 MOIS

POURCENTAGES

MOIS	DIMANCHE	LUNDI	MARDI	MERCREDI	JEUDI	VENDREDI	SAMEDI	JOUR MOYEN AJUSTE
JAN.	69.8	67.2	64.6	66.6	65.6	68.8	73.3	68.0
FEV.	76.5	68.8	67.3	66.5	65.2	67.4	69.8	68.8
MAR.	68.2	66.1	68.9	69.6	68.4	75.2	83.8	71.4
AVR.	87.3	80.9	87.1	75.8	79.8	101.1	99.9	87.3
MAI.	108.3	103.7	101.2	97.2	101.5	104.1	111.5	103.9
JUI.	146.0	110.4	114.0	121.7	121.5	143.5	154.4	130.2
JUIL.	151.2	131.1	130.3	137.6	137.9	151.9	183.1	146.2
AOU.	143.4	116.3	113.5	122.9	116.9	125.1	129.2	123.9
SEP.	---	---	---	---	---	---	---	---
OCT.	---	---	---	---	---	---	---	---
NOV.	---	---	---	---	---	---	---	---
DEC.	---	---	---	---	---	---	---	---
JOUR MOYEN	106.4	93.1	93.4	94.8	94.7	104.7	113.2	100.0

RELATION ENTRE LES HEURES DE POINTE ET LE JOUR MOYEN ANNUEL
 STATION: ST-ANTONIN ROUTE N° 185-1-050



ST-ANTONIN A 6.7 MILLES AU SUD DE L INTERSECTION ROUTE # 10

COMPARAISON DES JOURS MOYENS MENSUELS

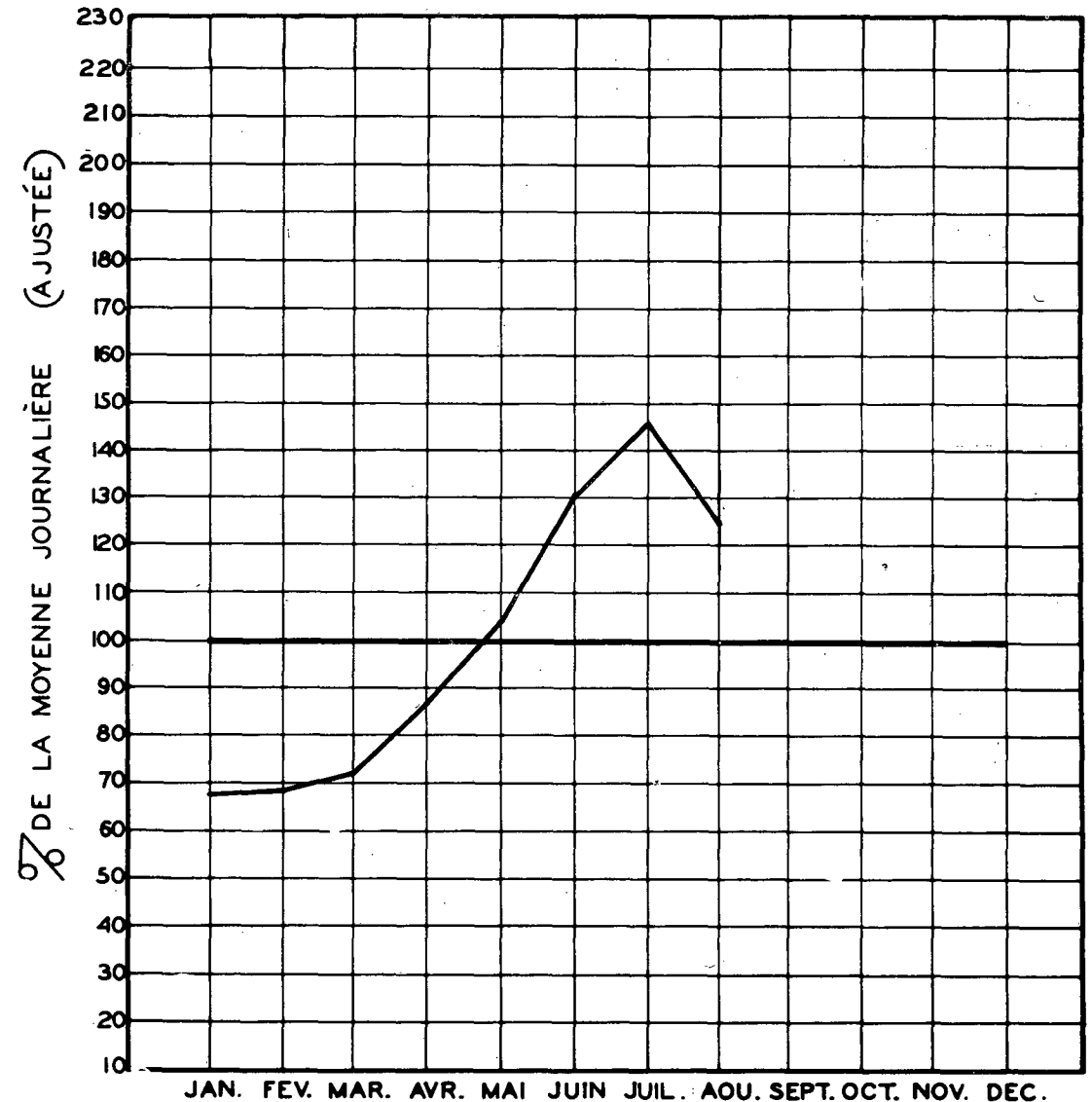
MOIS	JOUR MOYEN MENSUEL 1973		JOUR MOYEN MENSUEL 1974	
	VOLUME	POURC. J.M.	VOLUME	POURC. J.M.
JAN.	1757	59.7	509	67.9
FEV.	1666	56.6	515	68.7
MAR.	2122	72.1	535	71.4
AVR.	2388	81.1	654	87.3
MAI.	2811	95.5	776	103.8
JUI.	3649	124.0	975	130.1
JUIL.	6204	210.8	1095	146.1
ACU.	----	----	928	123.8
SEP.	----	----	----	----
OCT.	----	----	----	----
NOV.	----	----	----	----
DEC.	----	----	----	----
J.M.A. AJUSTE	2943	100.0	749	100.0

VOLUMES JOURNALIERS GROUPES SUIVANT LA FREQUENCE

GROUPES	FREQUENCE JOURS	TOTAL PAR GROUPE	TOTAL CUMULATIF PAR GROUPE			
			JOURS	POURC.	VEHICULES	POURC.
1775 ET PLUS	1	1995	1	0.42	1995	1.10
1675 A 1775	2	3440	3	1.24	5435	2.97
1575 A 1675	1	1632	4	1.65	7067	3.87
1475 A 1575	2	3030	6	2.47	10097	5.52
1375 A 1475	2	2929	8	3.30	13026	7.12
1325 A 1375	1	1352	9	3.71	14378	7.86
1275 A 1325	1	1275	10	4.12	15653	8.56
1225 A 1275	1	1273	11	4.53	16926	9.25
1175 A 1225	3	3605	14	5.77	20531	11.22
1125 A 1175	4	4612	18	7.41	25143	13.74
1075 A 1125	5	5483	23	9.47	30626	16.74
1025 A 1075	8	8437	31	12.76	39063	21.35
975 A 1025	10	9895	41	16.88	48958	26.76
925 A 975	7	6621	48	19.76	55579	30.37
875 A 925	15	13527	63	25.93	69106	37.77
775 A 875	45	37057	108	44.45	106163	58.01
675 A 775	26	18735	134	55.15	124898	68.25
575 A 675	29	17859	163	67.08	142757	78.01
475 A 575	63	32628	226	93.01	175385	95.84
375 A 475	17	7626	243	100.00	183011	100.00

CIRCULATION JOURNALIÈRE MOYENNE POUR CHAQUE MOIS
COMPARÉE AVEC LA MOYENNE ANNUELLE
— VALEURS AJUSTÉES —

STATION: ST-ANTONIN ROUTE N° 185-1-50



ROUTE DISTRICT COMPTEUR TRONCON SECTION VOIE 12 MOIS DE RELEVÉ
 204 32 74 2 30

ROUTE DISTRICT COMPTEUR TRONCON SECTION VOIE 12 MOIS DE RELEVÉ
 204 32 74 2 30

STE-ROSE A 1.3 MILLE A L OUEST DE L EGLISE DE STE-ROSE

STE-ROSE A 1.3 MILLE A L OUEST DE L EGLISE DE STE-ROSE

ANNEE	JOUR POURC.		JOUR		HEURES MAXIMALES				
	MOYEN	AUG.	MAXIMUM	I-ERE	10-E	30-E	50-E	100-E	250-E
72									
73									
74	1028	0.0	1841	191	148	133	125	115	101
*POURC.			179.1	18.6	14.4	12.9	12.2	11.2	9.8

*---POURCENTAGE PAR RAPPORT AU JOUR MOYEN DE 12 MOIS

1974 REPARTITION HORAIRE JOURNALIERE DU VOLUME DE 12 MOIS

HEURES A.M.	VOLUMES	POURC.	HEURES P.M.	VOLUMES	POURC.
12- 1	5592	1.50	12- 1	21779	5.81
1- 2	4430	1.19	1- 2	28339	7.56
2- 3	3062	0.82	2- 3	27122	7.23
3- 4	2123	0.57	3- 4	27178	7.25
4- 5	1954	0.53	4- 5	30119	8.03
5- 6	3593	0.96	5- 6	23821	6.35
6- 7	7653	2.04	6- 7	20360	5.43
7- 8	12053	3.22	7- 8	22132	5.90
8- 9	20568	5.49	8- 9	18317	4.89
9-10	20729	5.53	9-10	13068	3.49
10-11	21807	5.82	10-11	10240	2.73
11-12	21790	5.81	11-12	7379	1.97
TOTAL				375208	

1974 DISTRIBUTION MENSUELLE

MOIS	HEURE MAXIMUM	JOUR MAXIMUM	JOUR MOYEN	TOTAL DU MOIS	POURCENTAGE
JAN.	105	1071	809	25098	6.7
FEV.	112	1174	881	24673	6.6
MAR.	113	1220	920	28544	7.7
AVR.	123	1367	1059	31779	8.5
MAI.	156	1585	1209	37508	10.0
JUI.	191	1841	1308	39262	10.5
JUIL	164	1661	1270	39378	10.5
AOU.	134	1481	1128	34988	9.4
SEP.	135	1364	989	29672	8.0
OCT.	130	1247	946	29348	7.9
NOV.	134	1197	906	27197	7.3
DEC.	109	1097	895	27761	7.4
JOUR MOYEN	1028		TOTAL	375208	

1974 VOLUMES HORAIRES GROUPES SUIVANT LA FREQUENCE

GROUPES	FREQUENCE HEURES	TOTAL PAR GROUPE	TOTAL CUMULATIF PAR GROUPE HEURES	POURC.	VEHICULES	POURC.
180 ET PLUS	2	374	2	0.03	374	0.10
160 A 170	3	499	5	0.06	873	0.24
150 A 160	4	613	9	0.11	1486	0.40
140 A 150	8	1149	17	0.20	2635	0.71
130 A 140	22	2941	39	0.45	5576	1.49
120 A 130	32	3978	71	0.82	9554	2.55
110 A 120	84	9555	155	1.77	19109	5.10
100 A 110	117	12156	272	3.11	31265	8.34
90 A 100	270	25404	542	6.19	56669	15.11
80 A 90	497	41841	1039	11.87	98510	26.26
70 A 80	706	52406	1745	19.93	150916	40.23
60 A 70	974	62767	2719	31.04	213683	56.96
50 A 60	1022	55825	3741	42.71	269508	71.83
40 A 50	860	38314	4601	52.53	307822	82.05
30 A 40	787	27260	5388	61.51	335082	89.31
20 A 30	817	19943	6205	70.84	355025	94.63
10 A 20	897	12810	7102	81.08	367835	98.04
0 A 10	1658	7373	8760	100.00	375208	100.00

ROUTE DISTRICT COMPTEUR TRONCON SECTION VOIE 12 MOIS DE RELEVÉ
 204 32 74 2 30

STE-ROSE A 1.3 MILLE A L OUEST DE L EGLISE DE STE-ROSE

1974 DENSITE MENSUELLE DE LA CIRCULATION

MOIS	DIMANCHES	LUNDIS	MARDIS	MERCREDIS	JEUDIS	VENDREDIS	SAMEDIS	TOTAL
JAN.	3914	3469	2818	3875	4270	3858	2894	25098
FEV.	3255	3791	3457	3460	3632	4037	3041	24673
MAR.	3677	3693	3402	3622	3654	5579	4917	28544
AVR.	5471	3856	4817	3877	4255	5005	4498	31779
MAI.	6441	3521	4229	5562	5898	6908	4949	37508
JUI.	8712	3549	4348	4612	4880	6100	7061	39262
JUIL	7249	4894	5366	5757	4800	5850	5462	39378
AOU.	5336	4075	3838	3876	5115	6436	6312	34988
SEP.	7122	3525	3363	3362	3537	4494	4269	29672
OCT.	5487	2752	4127	4215	4299	4375	4093	29348
NOV.	4118	3579	3063	3307	2980	5368	4782	27197
DEC.	5340	4598	4061	2434	3496	4182	3650	27761
TOTAL	66122	45302	46889	47959	50816	62192	55928	375208
POURC. DU GRAND TOTAL	17.7	12.1	12.5	12.8	13.6	16.6	15.0	100.0

567

ROUTE DISTRICT COMPTEUR TRONCON SECTION VOIE 12 MOIS DE RELEVÉ
 204 32 74 2 30

STE-ROSE A 1.3 MILLE A L OUEST DE L EGLISE DE STE-ROSE

1974 JOUR MOYEN MENSUEL

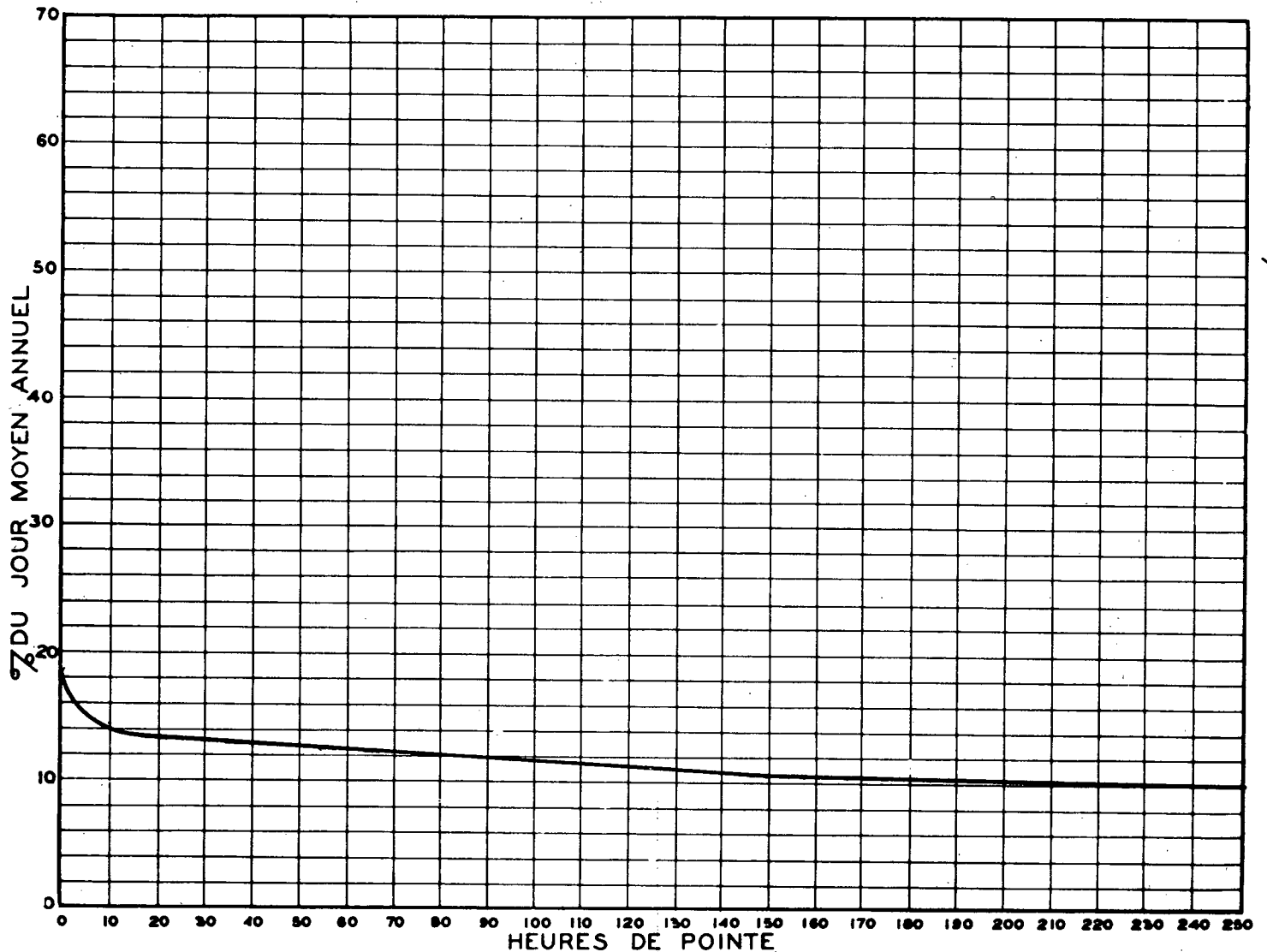
MOIS	DIMANCHE MOYEN	LUNDI MOYEN	MARDI MOYEN	MERCREDI MOYEN	JEUDI MOYEN	VENDREDI MOYEN	SAMEDI MOYEN	JOUR MOYEN AJUSTE
JAN.	783	867	705	775	854	965	724	810
FEV.	814	948	864	865	908	1009	760	881
MAR.	735	923	851	906	914	1116	983	918
AVR.	1094	964	963	969	1064	1251	1125	1061
MAI.	1288	1174	1057	1112	1180	1382	1237	1204
JUI.	1452	1183	1087	1153	1220	1525	1412	1290
JUIL	1450	1224	1073	1151	1200	1463	1366	1275
AOU.	1334	1019	960	969	1023	1287	1262	1122
SEP.	1187	881	841	841	884	1124	1067	974
OCT.	1097	917	825	843	860	1094	1023	951
NOV.	1030	895	766	827	745	1074	956	898
DEC.	890	920	812	811	874	1046	913	895
JOUR MOYEN	1096	993	900	935	977	1195	1069	1024

STE-ROSE A 1.3 MILLE A L OUEST DE L EGLISE DE STE-ROSE

1974 RELATION DES JOURS MOYENS MENSUELS AU JOUR MOYEN ANNUEL AJUSTE
POURCENTAGES

MOIS	DIMANCHE	LUNDI	MARDI	MERCREDI	JEUDI	VENDREDI	SAMEDI	JOUR MOYEN AJUSTE
JAN.	76.5	84.7	68.9	75.7	83.4	94.3	70.7	79.1
FEV.	79.5	92.6	84.4	84.5	88.7	98.6	74.3	86.1
MAR.	71.8	90.2	83.1	88.5	89.3	109.0	96.0	89.7
AVR.	106.9	94.2	94.1	94.7	103.9	122.2	109.9	103.7
MAI.	125.8	114.7	103.3	108.6	115.3	135.0	120.8	117.6
JUI.	141.8	115.6	106.2	112.6	119.2	149.0	137.9	126.0
JUIL.	141.6	119.6	104.8	112.4	117.2	142.9	133.4	124.5
AOU.	130.3	99.5	93.8	94.7	99.9	125.7	123.3	109.6
SEP.	116.0	86.1	82.2	82.2	86.4	109.8	104.2	95.2
OCT.	107.2	89.6	80.6	82.4	84.0	106.9	99.9	92.9
NOV.	100.6	87.4	74.8	80.8	72.8	104.9	93.4	87.7
DEC.	87.0	89.9	79.3	79.2	85.4	102.2	89.2	87.4
JOUR MOYEN	107.1	97.1	88.0	91.4	95.5	116.8	104.5	100.0

RELATION ENTRE LES HEURES DE POINTE ET LE JOUR MOYEN ANNUEL
STATION: STE-ROSE ROUTE N° 204-32-074



ROUTE DISTRICT COMPTEUR TRONCON SECTION VOIE 12 MOIS DE RELEVÉ
 204 32 74 2 30

STE-ROSE A 1.3 MILLE A L' OUEST DE L' EGLISE DE STE-ROSE

COMPARAISON DES JOURS MOYENS MENSUELS

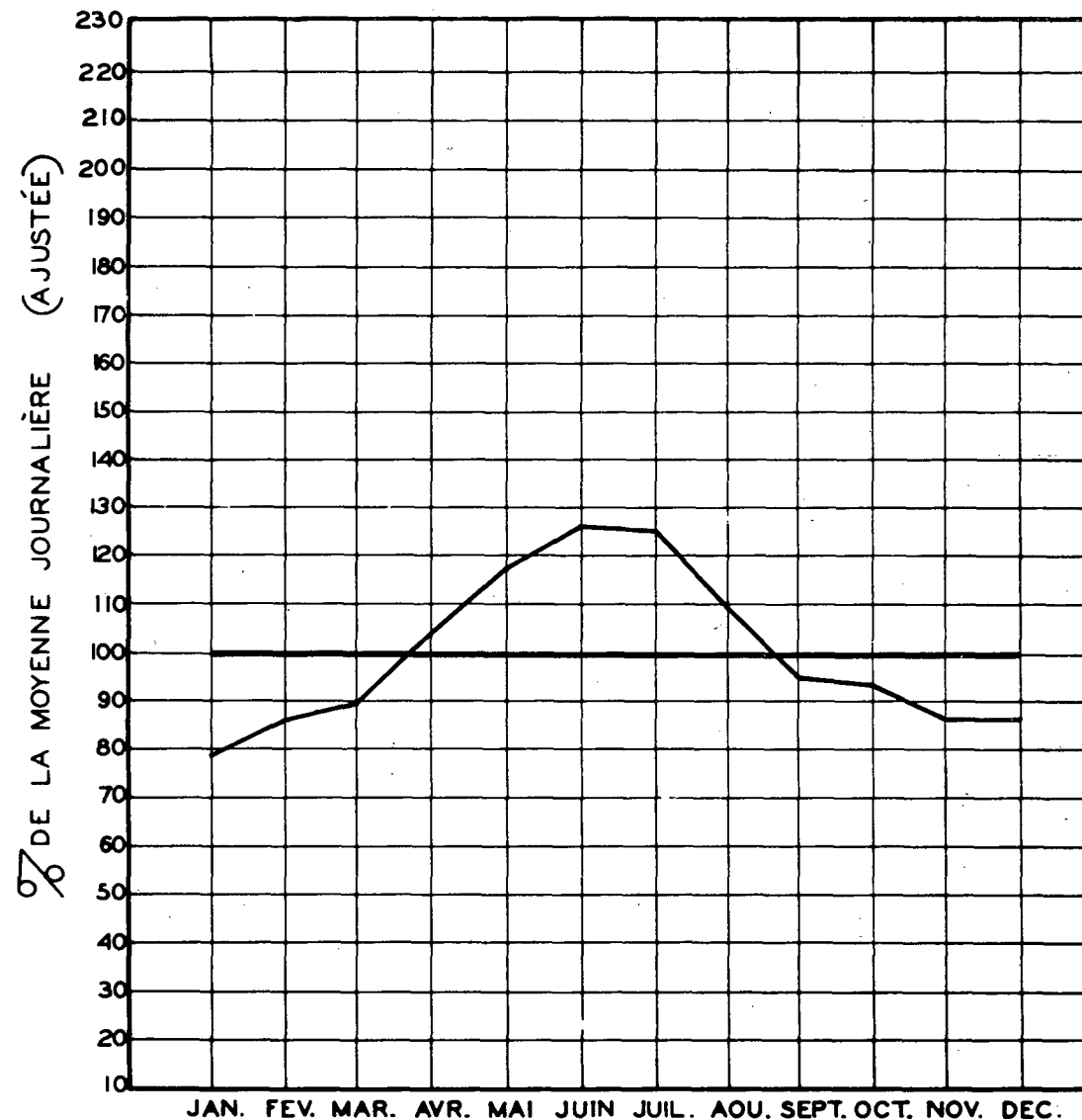
MOIS	JOUR MOYEN MENSUEL 1973		JOUR MOYEN MENSUEL 1974	
	VOLUME	POURC.J.M.	VOLUME	POURC.J.M.
JAN.	---	---	810	79.1
FEV.	---	---	881	86.0
MAR.	---	---	918	89.6
AVR.	---	---	1061	103.6
MAI.	---	---	1204	117.6
JUI.	---	---	1290	126.0
JUIL.	---	---	1275	124.5
AOU.	---	---	1122	109.6
SEP.	---	---	974	95.1
OCT.	---	---	951	92.9
NOV.	---	---	898	87.7
DEC.	---	---	895	87.4
J.M.A. AJUSTE	0	0.0	1024	100.0

VOLUMES JOURNALIERS GROUPE SUIVANT LA FREQUENCE

GROUPES	FREQUENCE JOURS	TOTAL PAR GROUPE	TOTAL CUMULATIF PAR GROUPE			
			JOURS	POURC.	VEHICULES	POURC.
1600 ET PLUS	2	3502	2	0.55	3502	0.94
1500 A 1600	8	12419	10	2.74	15921	4.25
1400 A 1500	9	13194	19	5.21	29115	7.76
1350 A 1400	11	15108	30	8.22	44223	11.79
1300 A 1350	15	19784	45	12.33	64007	17.06
1250 A 1300	14	17854	59	16.17	81861	21.82
1225 A 1250	6	7440	65	17.81	89301	23.81
1200 A 1225	8	9678	73	20.00	98979	26.38
1175 A 1200	11	13058	84	23.02	112037	29.86
1150 A 1175	11	12854	95	26.03	124891	33.29
1125 A 1150	21	23840	116	31.79	148731	39.64
1100 A 1125	14	15568	130	35.62	164299	43.79
1050 A 1100	27	28979	157	43.02	193278	51.52
1000 A 1050	23	23457	180	49.32	216735	57.77
950 A 1000	33	32039	213	58.36	248774	66.31
900 A 950	40	36963	253	69.32	285737	76.16
800 A 900	71	60260	324	88.77	345997	92.22
700 A 800	29	22168	353	96.72	368165	98.13
600 A 700	9	5826	362	99.18	373991	99.68
500 A 600	1	556	363	99.46	374547	99.83
180 A 500	2	661	365	100.00	375208	100.00

CIRCULATION JOURNALIERE MOYENNE POUR CHAQUE MOIS
 COMPAREE AVEC LA MOYENNE ANNUELLE
 - VALEURS AJUSTÉES -

STATION STE-ROSE ROUTE N° 204-32-74



ROUTE 223 DISTRICT 62 COMPTEUR 365 TRONCON 1 SECTION 180 VOIE 12 MOIS DE RELEVÉ

570

ROUTE 223 DISTRICT 62 COMPTEUR 365 TRONCON 1 SECTION 180 VOIE 12 MOIS DE RELEVÉ

ST-MARC A 1.4 MILLE AU NORD DE LA RTE TRANSCANADIENNE

ST-MARC A 1.4 MILLE AU NORD DE LA RTE TRANSCANADIENNE

ANNEE	JOUR MOYEN	POURC. AUG.	JOUR MAXIMUM	I-ERE	HEURES MAXIMALES				
					10-E	30-E	50-E	100-E	250-E
72									
73	1660	0.0	3369	519	373	317	281	231	168
*POURC.			203.0	31.2	22.5	19.0	16.8	13.8	10.0
74	1581	0.0	3725	534	389	326	303	260	188
*POURC.			235.7	33.8	24.6	20.6	19.2	16.4	11.9

*---POURCENTAGE PAR RAPPORT AU JOUR MOYEN DE 12 MOIS

1974 DISTRIBUTION MENSUELLE

MOIS	HEURE MAXIMUM	JOUR MAXIMUM	JOUR MOYEN	TOTAL DU MOIS	POURCENTAGE
JAN.	196	1403	1085	33639	5.9
FÉV.	229	1700	1061	29731	5.2
MAR.	274	2013	1240	38458	6.7
AVR.	412	2896	1460	43814	7.6
MAI.	402	2876	1627	50439	8.8
JUI.	393	3506	2065	61965	10.8
JUIL.	340	3425	2196	68104	11.9
AUG.	352	3725	2169	67261	11.7
SEP.	389	3238	1758	52760	9.2
OCT.	534	3333	1611	49963	8.7
NOV.	286	2286	1327	39836	7.0
DEC.	221	1785	1326	41119	7.2
JOUR MOYEN	1581		TOTAL	577089	

1974 REPARTITION HORAIRE JOURNALIERE DU VOLUME DE 12 MOIS

HEURES A.M.	VOLUMES	POURC.	HEURES P.M.	VOLUMES	POURC.
12-1	13144	2.28	12-1	29826	5.17
1-2	7673	1.33	1-2	38012	6.59
2-3	4795	0.84	2-3	43209	7.49
3-4	2889	0.51	3-4	45167	7.83
4-5	1924	0.34	4-5	48409	8.39
5-6	2112	0.37	5-6	42255	7.33
6-7	8614	1.50	6-7	35737	6.20
7-8	22070	3.83	7-8	36514	6.33
8-9	21397	3.71	8-9	32111	5.57
9-10	21805	3.78	9-10	24533	4.26
10-11	26184	4.54	10-11	21876	3.80
11-12	28330	4.91	11-12	18503	3.21
TOTAL			TOTAL	577089	

1974 VOLUMES HORAIRE GROUPES SUIVANT LA FREQUENCE

GROUPES	FREQUENCE HEURES	TOTAL PAR GROUPE	TOTAL CUMULATIF PAR GROUPE HEURES	POURC. VEHICULES	POURC.
500 ET PLUS	1	534	1	0.02	534 0.10
450 A	475	905	3	0.04	1439 0.25
425 A	450	892	5	0.06	2331 0.41
400 A	425	1220	8	0.10	3551 0.62
375 A	400	1160	11	0.13	4711 0.82
350 A	375	3290	20	0.23	8001 1.39
325 A	350	3695	31	0.36	11696 2.03
300 A	325	6523	52	0.60	18219 3.16
275 A	300	7672	79	0.91	25891 4.49
250 A	275	9952	117	1.34	35843 6.22
225 A	250	10418	161	1.84	46261 8.02
200 A	225	11252	214	2.45	57513 9.97
175 A	200	19585	320	3.66	77098 13.36
150 A	175	195	515	5.88	108279 18.77
125 A	150	389	904	10.32	160789 27.87
100 A	125	813	1717	19.61	250996 43.50
75 A	100	1566	3283	37.48	385224 66.76
50 A	75	1928	5211	59.49	505707 87.64
25 A	50	1410	6621	75.59	558409 96.77
0 A	25	2139	18680	100.00	577089 100.00

ROUTE DISTRICT COMPTEUR TRONCON SECTION VOIE 12 MOIS DE RELEVÉ
 223 62 365 1 180

ST-MARC A 1.4 MILLE AU NORD DE LA RTE TRANSCANADIENNE

1974 DENSITE MENSUELLE DE LA CIRCULATION

MOIS	DIMANCHES	LUNDIS	MARDIS	MERCREDIS	JEUDIS	VENDREDIS	SAMEDIS	TOTAL
JAN.	6520	3908	4078	4742	5185	4300	4906	33639
FEV.	6233	3523	3719	3675	3971	4322	4288	29731
MAR.	7906	4258	4310	4383	4358	6312	6931	38458
AVR.	11094	4667	5607	4795	4920	5602	7129	43814
MAI.	12247	4031	5378	6668	6673	7495	7947	50439
JUI.	18265	4482	6253	6365	6823	7640	12137	61965
JUIL	15534	7315	9417	9365	7587	8262	10624	68104
AOU.	13144	7216	7124	7673	9483	10152	12469	67261
SEP.	16057	5368	5433	5594	5873	6411	8024	52760
OCT.	12804	4070	6625	6632	6666	5924	7242	49963
NOV.	6822	4844	4935	5075	4086	6661	7413	39836
DEC.	8989	5831	6068	3587	4953	5683	6008	41119
TOTAL	135615	59513	68947	68554	70578	78764	95118	577089
POURC. DU GRAND TCTAL	23.5	10.4	12.0	11.9	12.3	13.7	16.5	100.0

571

ROUTE DISTRICT COMPTEUR TRONCON SECTION VOIE 12 MOIS DE RELEVÉ
 223 62 365 1 180

ST-MARC A 1.4 MILLE AU NORD DE LA RTE TRANSCANADIENNE

1974 JOUR MOYEN MENSUEL

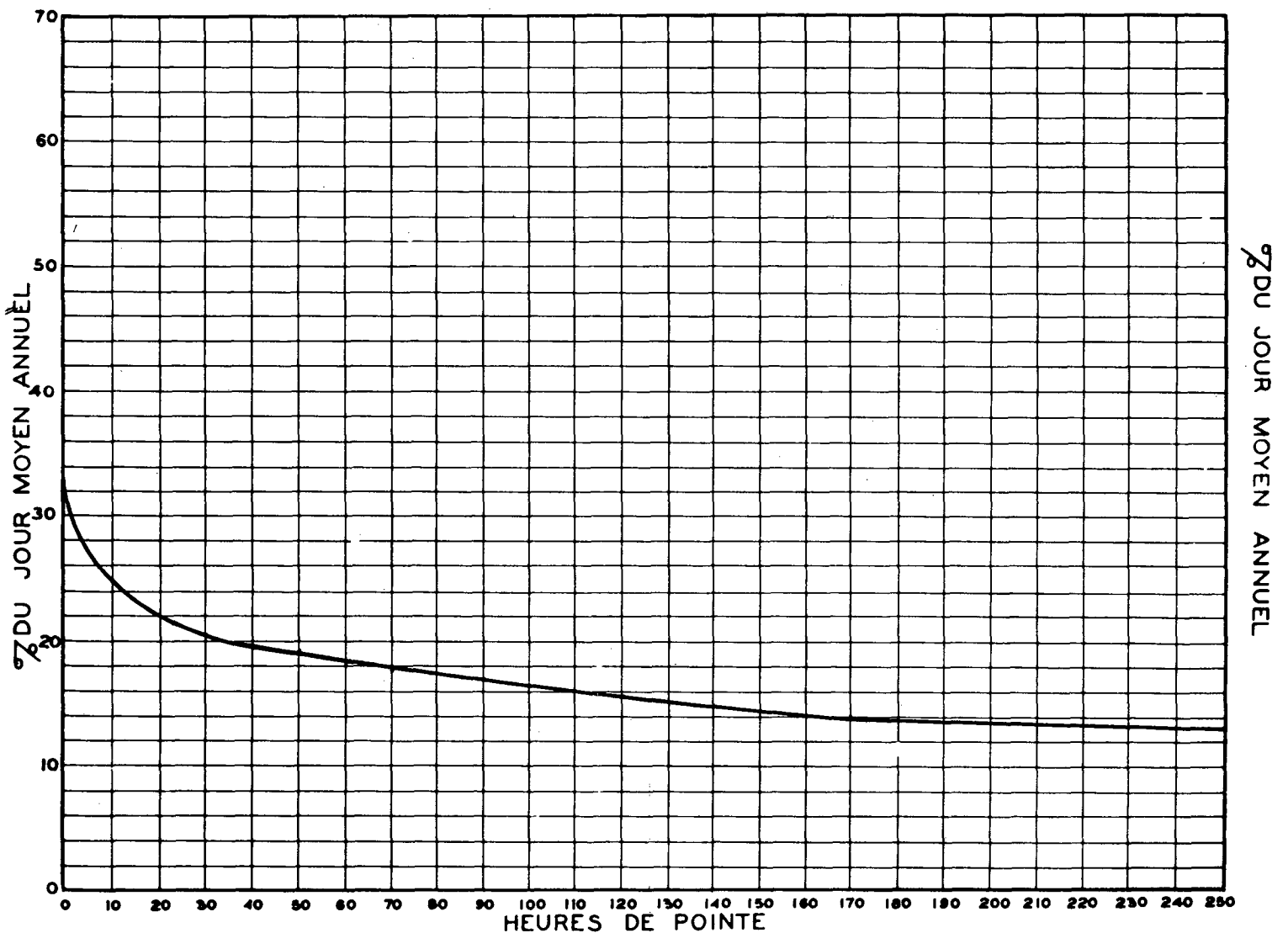
MOIS	DIMANCHE MOYEN	LUNDI MOYEN	MARDI MOYEN	MERCREDI MOYEN	JEUDI MOYEN	VENDREDI MOYEN	SAMEDI MOYEN	JOUR MOYEN AJUSTE
JAN.	1304	977	1020	948	1037	1075	1227	1083
FEV.	1558	881	930	919	993	1081	1072	1061
MAR.	1581	1065	1078	1096	1090	1262	1386	1222
AVR.	2219	1167	1121	1199	1230	1401	1782	1445
MAI.	2449	1344	1345	1334	1335	1499	1987	1613
JUI.	3044	1494	1563	1591	1706	1910	2427	1962
JUIL	3107	1829	1883	1873	1897	2066	2656	2187
AOU.	3286	1804	1781	1918	1897	2030	2494	2172
SEP.	2676	1342	1358	1399	1468	1603	2006	1693
OCT.	2561	1357	1325	1326	1333	1481	1811	1599
NOV.	1706	1211	1234	1269	1022	1332	1483	1322
DEC.	1498	1166	1214	1196	1238	1421	1502	1319
JOUR MOYEN	2249	1303	1321	1339	1354	1513	1819	1557

ST-MARC A 1.4 MILLE AU NORD DE LA RTE TRANSCANADIENNE

1974 RELATION DES JOURS MOYENS MENSUELS AU JOUR MOYEN ANNUEL AJUSTÉ
 POURCENTAGES

MOIS	DIMANCHE	LUNDI	MARDI	MERCREDI	JEUDI	VENDREDI	SAMEDI	JOUR MOYEN AJUSTÉ
JAN.	83.8	62.8	65.5	60.9	66.6	69.1	78.8	69.6
FEV.	100.1	56.6	59.8	59.1	63.8	69.5	68.9	68.2
MAR.	101.6	68.4	69.3	70.4	70.0	81.1	89.0	78.5
AVR.	142.5	75.0	72.0	77.0	79.0	90.0	114.5	92.8
MAI.	157.3	86.3	86.4	85.7	85.8	96.3	127.6	103.6
JUI.	195.5	96.0	100.4	102.2	109.6	122.7	155.9	126.0
JUIL.	199.5	117.5	121.0	120.3	121.8	132.7	170.6	140.5
AOU.	211.0	115.9	114.4	123.2	121.8	130.4	160.2	139.5
SEP.	171.9	86.2	87.2	89.9	94.3	103.0	128.8	108.8
OCT.	164.5	87.2	85.1	85.2	85.6	95.1	116.3	102.7
NOV.	109.6	77.8	79.3	81.5	65.7	85.6	95.3	84.9
DEC.	96.2	74.9	78.0	76.8	79.5	91.3	96.5	84.7
JOUR. MOYEN	144.5	83.7	84.9	86.1	87.0	97.3	116.9	100.0

RELATION ENTRE LES HEURES DE POINTE ET LE JOUR MOYEN ANNUEL —
 STATION: ST-MARC ROUTE N° 223-62-365



ROUTE DISTRICT COMPTEUR TRONCON SECTION VOIE 12 MOIS DE RELEVÉ
 223 62 365 1 180

573

ST-MARC

A 1.4 MILLE AU NORD DE LA RTE TRANSCANADIENNE

COMPARAISON DES JOURS MOYENS MENSUELS

MOIS	JOUR MOYEN MENSUEL 1973		JOUR MOYEN MENSUEL 1974	
	VOLUME	POURC. J.M.	VOLUME	POURC. J.M.
JAN.	---	---	1083	69.5
FEV.	---	---	1061	68.1
MAR.	---	---	1222	78.5
AVR.	---	---	1445	92.8
MAI.	1635	98.8	1613	103.6
JUI.	1940	117.3	1962	126.0
JUIL.	2045	123.6	2187	140.4
AOU.	1979	119.6	2172	139.5
SEP.	1671	101.0	1693	108.7
OCT.	1560	94.3	1599	102.7
NOV.	1265	76.5	1322	84.9
DEC.	1131	68.4	1319	84.7
J.M.A. AJUSTE	1654	100.0	1557	100.0

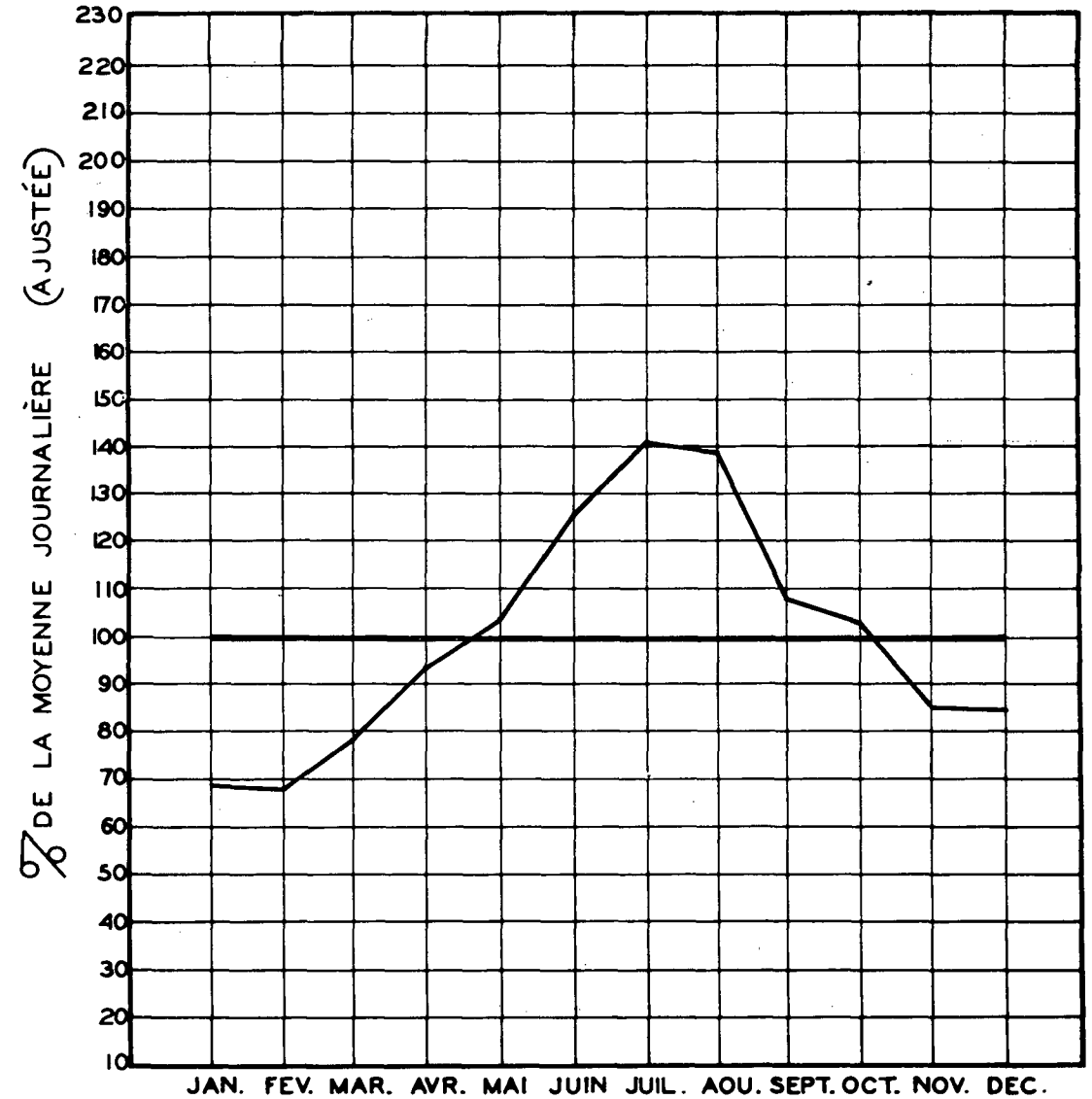
VOLUMES JOURNALIERS GROUPES SUIVANT LA FREQUENCE

GROUPES	FREQUENCE JOURS	TOTAL PAR GROUPE	TOTAL CUMULATIF PAR GROUPE			
			JOURS	POURC.	VEHICULES	POURC.
3600 ET PLUS	1	3725	1	0.28	3725	0.65
3400 A 3600	2	6931	3	0.83	10656	1.85
3200 A 3400	6	19898	9	2.47	30554	5.30
3000 A 3200	5	15602	14	3.84	46156	8.00
2800 A 3000	8	23026	22	6.03	69182	11.99
2700 A 2800	2	5506	24	6.58	74688	12.95
2600 A 2700	3	7913	27	7.40	82601	14.32
2500 A 2600	3	7643	30	8.22	90244	15.64
2400 A 2500	6	14756	36	9.87	105000	18.20
2300 A 2400	8	18842	44	12.06	123842	21.46
2200 A 2300	4	8950	48	13.16	132792	23.02
2100 A 2200	3	6407	51	13.98	139199	24.13
2000 A 2100	9	18373	60	16.44	157572	27.31
1900 A 2000	25	48767	85	23.29	206339	35.76
1800 A 1900	16	29559	101	27.68	235898	40.88
1600 A 1800	31	52231	132	36.17	288129	49.93
1400 A 1600	53	78905	185	50.69	367034	63.61
1200 A 1400	88	114529	273	74.80	481563	83.45
1000 A 1200	60	66707	333	91.24	548270	95.01
800 A 1000	30	27729	363	99.46	575999	99.82
300 A 800	2	1090	365	100.00	577089	100.00

CIRCULATION JOURNALIÈRE MOYENNE POUR CHAQUE MOIS
 COMPARÉE AVEC LA MOYENNE ANNUELLE
 - VALEURS AJUSTÉES -

STATION: ST-MARC

ROUTE N° 223-62-365



ROUTE DISTRICT COMPTEUR TRONCON SECTION VOIE 12 MOIS DE RELEVÉ
 223 62 685 1 40

ST-BLAISE A 0.8 MILLE AU SUD DU CAMPING KINOU

1974 DENSITE MENSUELLE DE LA CIRCULATION

MOIS	DIMANCHES	LUNDIS	MARDIS	MERCREDIS	JEUDIS	VENDREDIS	SAMEDIS	TOTAL
JAN.	8150	5933	6147	7130	8040	7220	6972	49592
FEV.	7947	6346	6051	6328	6898	7134	7342	48046
MAR.	8981	6036	6696	6946	7184	10112	10166	56121
AVR.	13923	7478	9077	7526	8287	9509	10901	66701
MAI.	17762	6545	8816	10758	11895	13199	13221	82196
JUI.	27799	7261	10147	10152	10924	13120	20427	99830
JUIL	24476	12952	15447	15468	13116	14761	18001	114221
AOU.	18265	11567	11549	11623	15306	17533	19691	105534
SEP.	21373	9048	8753	8791	9776	11192	13354	82287
OCT.	14674	6160	10406	10053	11195	10274	11332	74094
NOV.	8868	7380	7690	7595	6726	10876	11952	61087
DEC.	10763	8733	8680	5290	7556	8593	8769	58384
TOTAL	182981	95439	109459	107660	116903	133523	52128	898093
POURC. DU GRAND TCTAL	20.4	10.7	12.2	12.0	13.1	14.9	17.0	100.0

574

ROUTE DISTRICT COMPTEUR TRONCON SECTION VOIE 12 MOIS DE RELEVÉ
 223 62 685 1 40

ST-BLAISE A 0.8 MILLE AU SUD DU CAMPING KINOU

1974 JOUR MOYEN MENSUEL

MOIS	DIMANCHE MOYEN	LUNDI MOYEN	MARDI MOYEN	MERCREDI MOYEN	JEUDI MOYEN	VENDREDI MOYEN	SAMEDI MOYEN	JOUR MOYEN AJUSTE
JAN.	1630	1483	1537	1426	1608	1805	1743	1604
FEV.	1987	1587	1513	1582	1725	1784	1836	1715
MAR.	1796	1509	1674	1737	1796	2022	2033	1795
AVR.	2785	1870	1815	1882	2072	2377	2725	2217
MAI.	3552	2182	2204	2152	2379	2640	3305	2630
JUI.	4633	2420	2537	2538	2731	3280	4085	3174
JUIL	4895	3238	3089	3094	3279	3690	4500	3683
AOU.	4566	2892	2887	2906	3061	3507	3938	3393
SEP.	3562	2262	2188	2198	2444	2798	3339	2684
OCT.	2935	2053	2081	2011	2239	2569	2833	2388
NOV.	2217	1845	1923	1899	1682	2175	2390	2018
DEC.	1794	1747	1736	1763	1889	2148	2192	1895
JOUR MOYEN	3029	2091	2099	2099	2242	2566	2910	2434

574 A

ROUTE DISTRICT COMPTEUR TRONCON SECTION VOIE 12 MOIS DE RELEVÉ
223 62 685 1 40

ST-BLAISE A 0.8 MILLE AU SUD DU CAMPING KINOUI

ANNEE	JOUR MOYEN	POURC. AUG.	JOUR MAXIMUM	HEURES MAXIMALES					
				I-ERE	10-E	30-E	50-E	100-E	250-E
72	2250	3.5	5713	563	464	426	408	359	275
*POURC.			253.8	25.0	20.5	18.7	18.0	16.0	12.0
73	2462	9.4	5828	591	469	436	405	362	288
*POURC.			236.7	24.0	19.0	17.6	16.3	14.6	11.6
74	2461	-0.1	5210	474	427	400	382	346	284
*POURC.			211.8	19.3	17.4	16.3	15.5	14.1	11.5

*---POURCENTAGE PAR RAPPORT AU JOUR MOYEN DE 12 MOIS

1974 DISTRIBUTION MENSUELLE

MOIS	HEURE MAXIMUM	JOUR MAXIMUM	JOUR MOYEN	TOTAL DU MOIS	POURCENTAGE
JAN.	187	1977	1599	49592	5.6
FEV.	264	2209	1715	48046	5.4
MAR.	225	2193	1810	56121	6.3
AVR.	438	3798	2223	66701	7.5
MAI.	435	4242	2651	82196	9.2
JUI.	474	5098	3327	99830	11.2
JUIL.	414	5210	3684	114221	12.8
AOU.	422	5124	3404	105534	11.8
SEP.	474	4305	2742	82287	9.2
OCT.	363	3478	2390	74094	8.3
NOV.	282	2631	2036	61087	6.9
DEC.	222	2315	1883	58384	6.6
JOUR MOYEN	2461		TOTAL	898093	

ROUTE DISTRICT COMPTEUR TRONCON SECTION VOIE 12 MOIS DE RELEVÉ
223 62 685 1 40

ST-BLAISE A 0.8 MILLE AU SUD DU CAMPING KINOUI

1974 REPARTITION HORAIRE JOURNALIERE DU VOLUME DE 12 MOIS

HEURES A.M.	VOLUMES	POURC.	HEURES P.M.	VOLUMES	POURC.
12- 1	16814	1.88	12- 1	49332	5.50
1- 2	10365	1.16	1- 2	61107	6.81
2- 3	7376	0.83	2- 3	63328	7.06
3- 4	4764	0.54	3- 4	65650	7.31
4- 5	2986	0.34	4- 5	74386	8.29
5- 6	4213	0.47	5- 6	66115	7.37
6- 7	15192	1.70	6- 7	57665	6.43
7- 8	35144	3.92	7- 8	55993	6.24
8- 9	36947	4.12	8- 9	46911	5.23
9-10	37555	4.19	9-10	39475	4.40
10-11	43818	4.88	10-11	32136	3.58
11-12	47633	5.31	11-12	23188	2.59
TOTAL				898093	

1974 VOLUMES HORAIRE GROUPES SUIVANT LA FREQUENCE

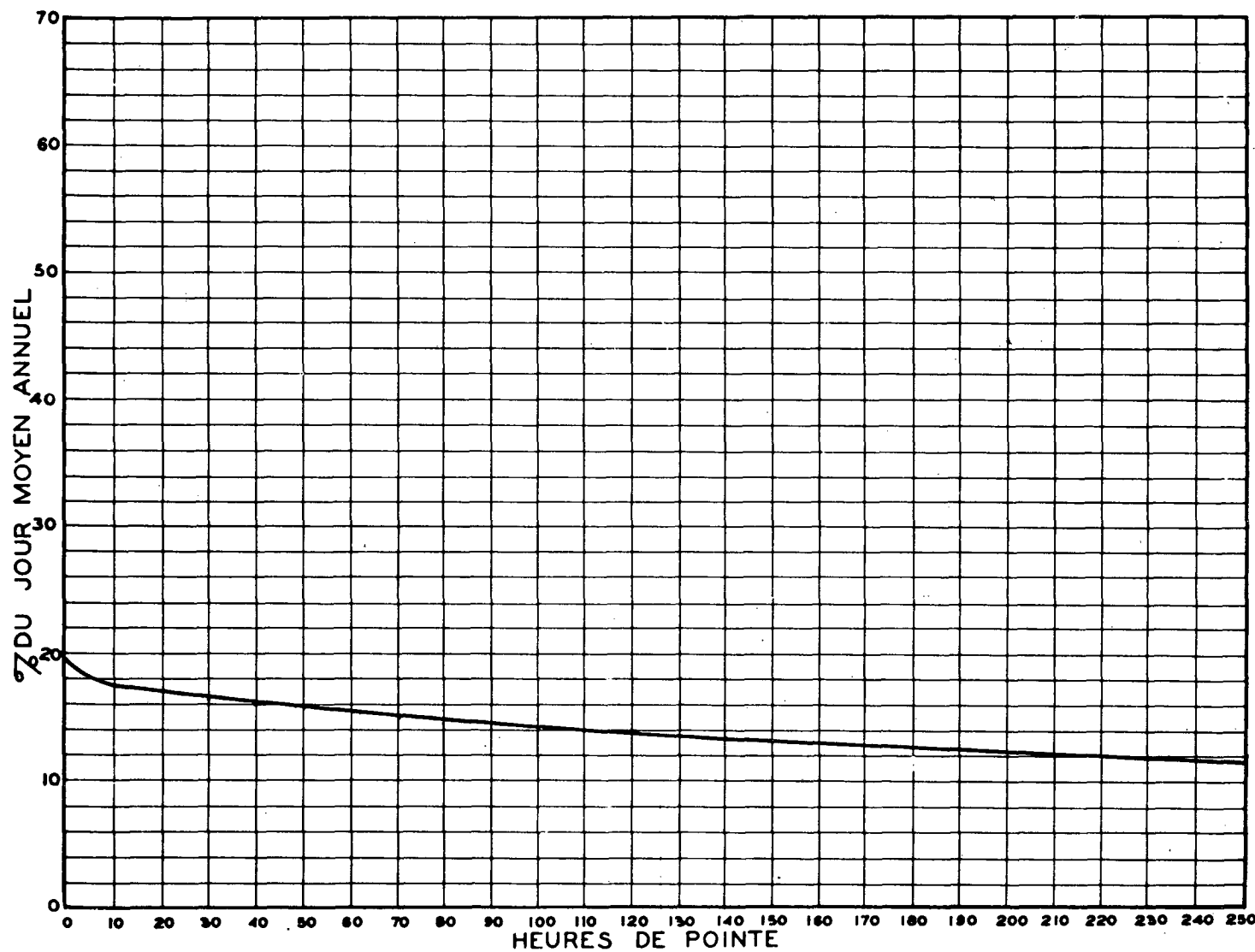
GROUPES	FREQUENCE HEURES	TOTAL PAR GROUPE	TOTAL CUMULATIF PAR GROUPE HEURES	POURC.	VEHICULES	POURC.
450 ET PLUS	2	948	2	0.03	948	0.11
400 A 450	28	11718	30	0.35	12666	1.42
380 A 400	20	7809	50	0.58	20475	2.28
360 A 380	27	9991	77	0.88	30466	3.40
340 A 360	31	10832	108	1.24	41298	4.60
320 A 340	43	14193	151	1.73	55491	6.18
300 A 320	43	13257	194	2.22	68748	7.66
280 A 300	71	20567	265	3.03	89315	9.95
260 A 280	102	27478	367	4.19	116793	13.01
240 A 260	144	35999	511	5.84	152792	17.02
220 A 240	179	41040	690	7.88	193832	21.59
200 A 220	248	51795	938	10.71	245627	27.35
180 A 200	344	64934	1282	14.64	310561	34.59
160 A 180	442	74530	1724	19.69	385091	42.88
140 A 160	644	95779	2368	27.04	480870	53.55
120 A 140	878	113181	3246	37.06	594051	66.15
100 A 120	990	108437	4236	48.36	702488	78.22
50 A 100	1939	147158	6175	70.50	849646	94.61
0 A 50	2585	48447	8760	100.00	898093	100.00

ST-BLAISE A 0.8 MILLE AU SUD DU CAMPING KINOU

1974 RELATION DES JOURS MOYENS MENSUELS AU JOUR MOYEN ANNUEL AJUSTÉ
 POURCENTAGES

MOIS	DIMANCHE	LUNDI	MARDI	MERCREDI	JEUDI	VENDREDI	SAMEDI	JOUR MOYEN AJUSTÉ
JAN.	67.0	61.0	63.2	58.6	66.1	74.2	71.7	65.9
FEV.	81.7	65.2	62.2	65.0	70.9	73.3	75.5	70.5
MAR.	73.8	62.0	68.8	71.4	73.8	83.1	83.6	73.8
AVR.	114.5	76.9	74.6	77.4	85.2	97.7	112.0	91.1
MAI.	146.0	89.7	90.6	88.5	97.8	108.5	135.8	108.1
JUI.	190.4	99.5	104.3	104.3	112.2	134.8	167.9	130.4
JUIL.	201.1	133.1	126.9	127.2	134.8	151.6	184.9	151.4
AOU.	187.6	118.9	118.7	119.4	125.8	144.1	161.8	139.4
SEP.	146.4	93.0	89.9	90.3	100.5	115.0	137.2	110.3
OCT.	120.6	84.4	85.5	82.7	92.0	105.6	116.4	98.2
NOV.	91.1	75.8	79.0	78.1	69.1	89.4	98.2	83.0
DEC.	73.7	71.8	71.4	72.5	77.7	88.3	90.1	77.9
JOUR MOYEN	124.5	86.0	86.3	86.3	92.2	105.5	119.6	100.0

RELATION ENTRE LES HEURES DE POINTE ET LE JOUR MOYEN ANNUEL
 STATION: ST-BLAISE ROUTE N° 223-62-685



575
% DU JOUR MOYEN ANNUEL

ROUTE DISTRICT COMPTEUR TRONCON SECTION VOIE 12 MOIS DE RELEVÉ
 223 62 685 1 40

576

ST-BLAISE A 0.8 MILLE AU SUD DU CAMPING KINO

COMPARAISON DES JOURS MOYENS MENSUELS

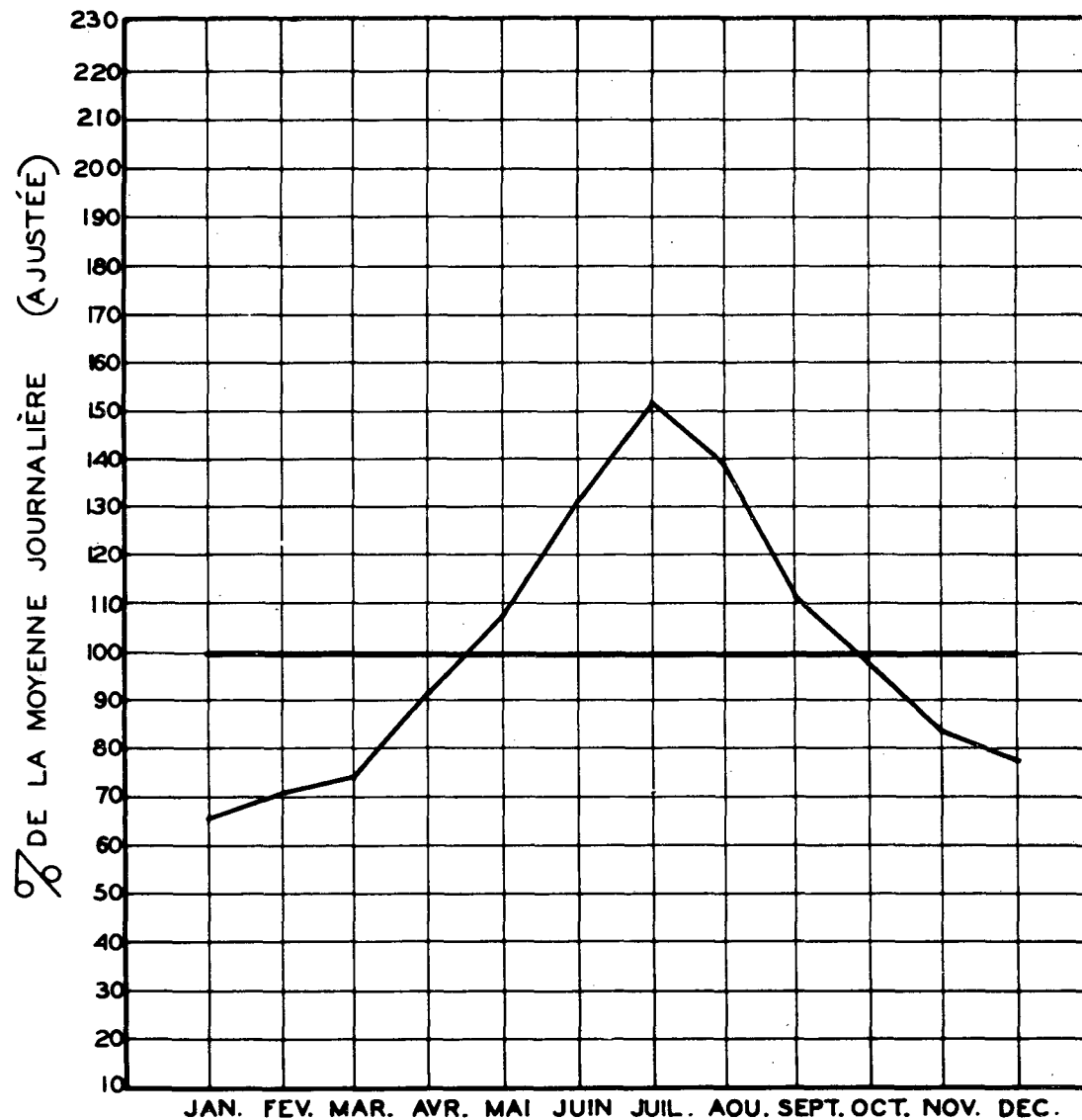
MOIS	JOUR MOYEN MENSUEL 1973		JOUR MOYEN MENSUEL 1974	
	VOLUME	POURC. J.M.	VOLUME	POURC. J.M.
JAN.	1614	65.9	1604	65.9
FEV.	1727	70.5	1715	70.5
MAR.	1945	79.4	1795	73.7
AVR.	2292	93.6	2217	91.1
MAI.	2639	107.7	2630	108.0
JUI.	3239	132.2	3174	130.4
JUIL.	3674	150.0	3683	151.3
AOU.	3483	142.2	3393	139.4
SEP.	2813	114.8	2684	110.3
OCT.	2334	95.3	2388	98.1
NOV.	1960	80.0	2018	82.9
DEC.	1668	68.1	1895	77.8
J.M.A. AJUSTE	2449	100.0	2434	100.0

VOLUMES JOURNALIERS GROUPES SUIVANT LA FREQUENCE

GROUPES	FREQUENCE JOURS	TOTAL PAR GROUPE	TOTAL CUMULATIF PAR GROUPE			
			JOURS	POURC.	VEHICULES	POURC.
5100 ET PLUS	4	20609	4	1.10	20609	2.30
4800 A 5100	4	19830	8	2.20	40439	4.51
4500 A 4800	3	13928	11	3.02	54367	6.06
4200 A 4500	7	30523	18	4.94	84890	9.46
3900 A 4200	11	44775	29	7.95	129665	14.44
3600 A 3900	14	52301	43	11.79	181966	20.27
3500 A 3600	7	24774	50	13.70	206740	23.02
3400 A 3500	3	10342	53	14.53	217082	24.18
3300 A 3400	4	13433	57	15.62	230515	25.67
3200 A 3300	13	42274	70	19.18	272789	30.38
3100 A 3200	5	15647	75	20.55	288436	32.12
3000 A 3100	8	24391	83	22.74	312827	34.84
2900 A 3000	14	41244	97	26.58	354071	39.43
2800 A 2900	9	25511	106	29.05	379582	42.27
2700 A 2800	8	21903	114	31.24	401485	44.71
2400 A 2700	31	79344	145	39.73	480829	53.54
2100 A 2400	62	138363	207	56.72	619192	68.95
1800 A 2100	80	155900	287	78.64	775092	86.31
1200 A 1800	76	121440	363	99.46	896532	99.83
900 A 1200	1	962	364	99.73	897494	99.94
550 A 900	1	599	365	100.00	898093	100.00

CIRCULATION JOURNALIÈRE MOYENNE POUR CHAQUE MOIS
 COMPARÉE AVEC LA MOYENNE ANNUELLE
 - VALEURS AJUSTÉES -

STATION: ST-BLAISE ROUTE N° 223-62-685



ROUTE DISTRICT COMPTEUR TRONCON SECTION VOIE 12 MOIS DE RELEVÉ
 265 32 170 1 100

577

ROUTE DISTRICT COMPTEUR TRONCON SECTION VOIE 12 MOIS DE RELEVÉ
 265 32 170 1 100

PLESSISVILLE A 0.5 MILLE AU SUD DE L'INTERSECTION ROUTE # 5

PLESSISVILLE A 0.5 MILLE AU SUD DE L'INTERSECTION ROUTE # 5

ANNEE	JOUR MOYEN	POURC. AUG.	JOUR MAXIMUM	HEURES MAXIMALES					
				I-ERE	10-E	30-E	50-E	100-E	250-E
72	3121	7.6	5547	590	453	411	395	367	313
*POURC.			177.6	18.7	14.5	13.0	12.5	11.6	10.0
73	3317	6.3	5793	631	475	431	412	379	324
*POURC.			174.6	19.0	14.2	13.0	12.3	11.3	9.7
74	3507	5.8	6237	916	479	431	416	387	339
*POURC.			177.9	26.1	13.7	12.3	11.9	11.0	9.7

*---POURCENTAGE PAR RAPPORT AU JOUR MOYEN DE 12 MOIS

1974 DISTRIBUTION MENSUELLE

MOIS	HEURE MAXIMUM	JOUR MAXIMUM	JOUR MOYEN	TOTAL DU MOIS	POURCENTAGE
JAN.	423	3553	2598	80559	6.3
FEV.	347	3665	2812	78754	6.2
MAR.	340	3787	3018	93587	7.4
AVR.	572	5547	3453	103613	8.1
MAI.	731	6237	3946	122338	9.6
JUI.	542	5737	4429	132897	10.4
JUIL.	503	5432	4225	130976	10.3
AOU.	462	5506	4204	130335	10.2
SEP.	431	4968	3832	114970	9.0
OCT.	465	4804	3471	107605	8.5
NOV.	916	3828	3164	94931	7.5
DEC.	387	3837	2890	89600	7.0
JOUR MOYEN	3507		TOTAL	1280165	

1974 REPARTITION HORAIRE JOURNALIERE DU VOLUME DE 12 MOIS

HEURES A.M.	VOLUMES	POURC.	HEURES P.M.	VOLUMES	POURC.
12-1	26427	2.07	12-1	75275	5.89
1-2	18636	1.46	1-2	88225	6.90
2-3	13112	1.03	2-3	85189	6.66
3-4	9009	0.71	3-4	84819	6.63
4-5	7095	0.56	4-5	98297	7.68
5-6	10412	0.82	5-6	88781	6.94
6-7	24200	1.90	6-7	73418	5.74
7-8	41485	3.25	7-8	76915	6.01
8-9	57487	4.50	8-9	67135	5.25
9-10	62935	4.92	9-10	53139	4.16
10-11	69751	5.45	10-11	43112	3.37
11-12	71464	5.59	11-12	33847	2.65
TOTAL			TOTAL	1280165	

1974 VOLUMES HORAIRES GROUPES SUIVANT LA FREQUENCE

GROUPES	FREQUENCE HEURES	TOTAL PAR GROUPE	TOTAL CUMULATIF PAR GROUPE HEURES	POURC.	VEHICULES	POURC.
850 ET PLUS	1	916	1	0.02	916	0.08
700 A 750	1	731	2	0.03	1647	0.13
550 A 600	2	1131	4	0.05	2778	0.22
500 A 550	4	2111	8	0.10	4889	0.39
450 A 500	12	5560	20	0.23	10449	0.82
425 A 450	18	7798	38	0.44	18247	1.43
400 A 425	43	17684	81	0.93	35931	2.81
375 A 400	48	18548	129	1.48	54479	4.26
350 A 375	79	28482	208	2.38	82961	6.49
325 A 350	108	36337	316	3.61	119298	9.32
300 A 325	164	50977	480	5.48	170275	13.31
250 A 300	672	182467	1152	13.16	352742	27.56
200 A 250	1495	332143	2647	30.22	684885	53.50
150 A 200	1725	302943	4372	49.91	987828	77.17
100 A 150	1227	155025	5599	63.92	1142853	89.28
50 A 100	1188	89267	6787	77.48	1232120	96.25
0 A 50	1973	48045	8760	100.00	1280165	100.00

ROUTE DISTRICT COMPTEUR TRONCON SECTION VOIE 12 MOIS DE RELEVÉ
 265 32 170 1 100

PLESSISVILLE A 0.5 MILLE AU SUD DE L INTERSECTION ROUTE # 5

1974 DENSITE MENSUELLE DE LA CIRCULATION

MOIS	DIMANCHES	LUNDIS	MARDIS	MERCREDIS	JEUDIS	VENDREDIS	SAMEDIS	TOTAL
JAN.	14561	9883	9479	13419	12924	10732	9561	80559
FEV.	13336	10684	10527	10593	10840	12578	10196	78754
MAR.	15370	11680	11125	11538	11377	17081	15416	93587
AVR.	22129	11719	14443	12023	13086	15206	15007	103613
MAI.	25119	10706	13978	17324	17350	20850	17011	122338
JUI.	31646	11557	15059	14918	15753	19427	24537	132897
JUIL	24508	16030	18536	19488	15630	18407	18377	130976
AOU.	21317	15150	14620	14893	18803	23215	22337	130335
SEP.	28341	13398	13587	13425	13797	16714	15708	114970
OCT.	21723	9382	15855	15417	15499	15500	14229	107605
NOV.	13691	12511	12743	12516	10103	17174	16193	94931
DEC.	18784	12927	14089	8235	11667	12506	11392	89600
TOTAL	250525	145627	164041	163789	166829	199390	189964	1280165
POURC. DU GRAND TCTAL	19.6	11.4	12.9	12.8	13.1	15.6	14.9	100.0

578

ROUTE DISTRICT COMPTEUR TRONCON SECTION VOIE 12 MOIS DE RELEVÉ
 265 32 170 1 100

PLESSISVILLE A 0.5 MILLE AU SUD DE L INTERSECTION ROUTE # 5

1974 JOUR MOYEN MENSUEL

MOIS	DIMANCHE MOYEN	LUNDI MOYEN	MARDI MOYEN	MERCREDI MOYEN	JEUDI MOYEN	VENDREDI MOYEN	SAMEDI MOYEN	JOUR MOYEN AJUSTE
JAN.	2912	2471	2370	2684	2585	2683	2390	2584
FEV.	3334	2671	2632	2648	2710	3145	2549	2812
MAR.	3074	2920	2781	2885	2844	3416	3083	3000
AVR.	4426	2930	2889	3006	3272	3802	3752	3439
MAI.	5024	3569	3495	3465	3470	4170	4253	3920
JUI.	5274	3852	3765	3730	3938	4857	4907	4331
JUIL	4902	4008	3707	3898	3908	4602	4594	4231
AOU.	5329	3788	3655	3723	3761	4643	4467	4195
SEP.	4724	3350	3397	3356	3449	4179	3927	3768
OCT.	4345	3127	3171	3083	3100	3875	3557	3465
NOV.	3423	3128	3186	3129	2526	3436	3239	3152
DEC.	3131	2585	2818	2745	2917	3127	2848	2881
JOUR MOYEN	4158	3200	3156	3196	3207	3828	3631	3482

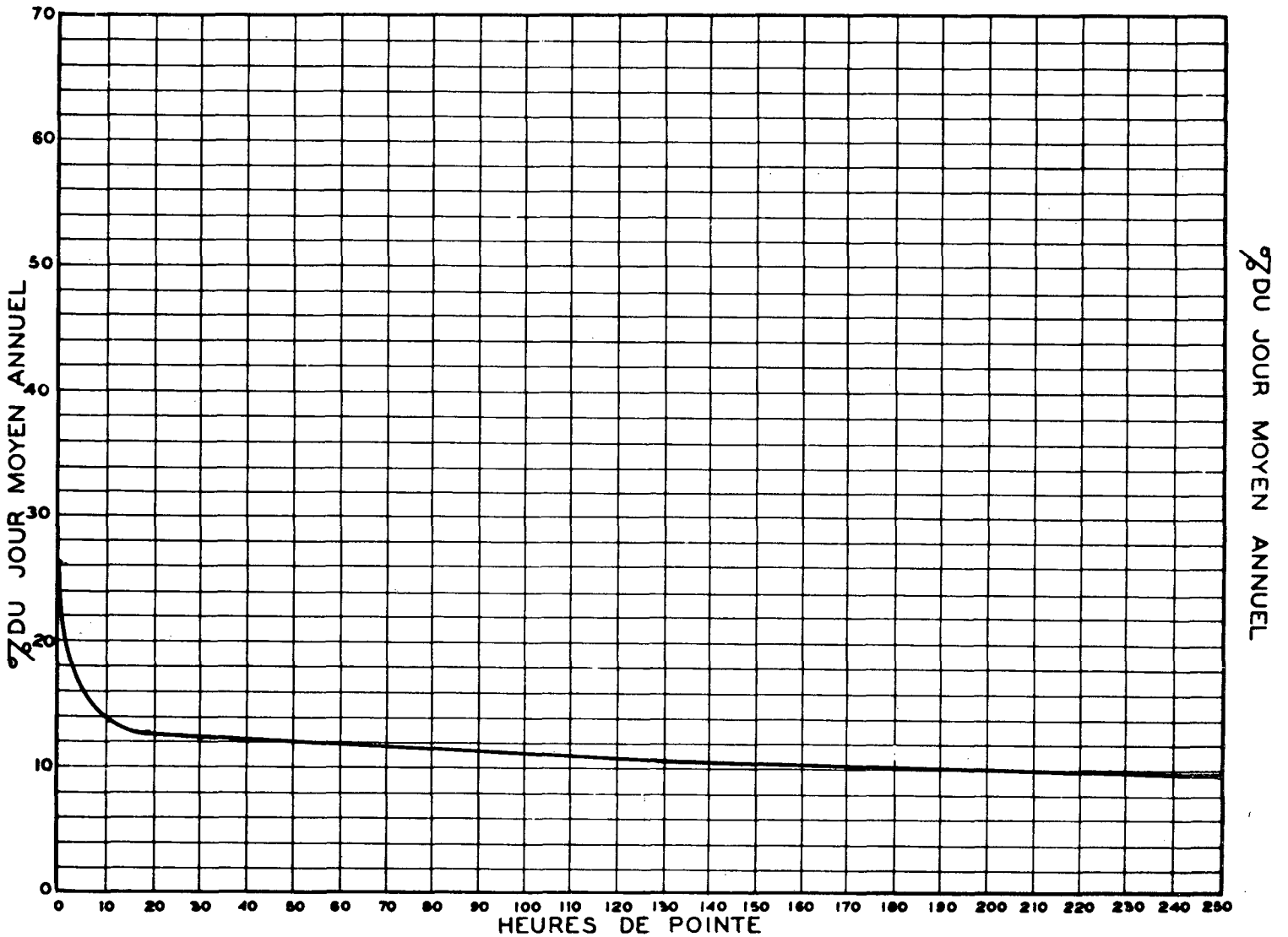
ROUTE DISTRICT COMPTEUR TRONCON SECTION VOIE 12 MOIS DE RELEVÉ
 265 32 170 1 100

PLESSISVILLE A 0.5 MILLE AU SUD DE L INTERSECTION ROUTE # 5

1974 RELATION DES JOURS MOYENS MENSUELS AU JOUR MOYEN ANNUEL AJUSTE
 POURCENTAGES

MOIS	DIMANCHE	LUNDI	MARDI	MERCREDI	JEUDI	VENDREDI	SAMEDI	JOUR MOYEN AJUSTE
JAN.	83.7	71.0	68.1	77.1	74.3	77.1	68.7	74.2
FEV.	95.8	76.7	75.6	76.1	77.9	90.4	73.2	80.8
MAR.	88.3	83.9	79.9	82.9	81.7	98.1	88.6	86.2
AVR.	127.1	84.2	83.0	86.4	94.0	109.2	107.8	98.8
MAI.	144.3	102.5	100.4	99.5	99.7	119.8	122.2	112.6
JUI.	151.5	110.7	108.2	107.2	113.1	139.5	141.0	124.4
JUIL.	140.8	115.1	106.5	112.0	112.3	132.2	132.0	121.5
AOU.	153.1	108.8	105.0	107.0	108.0	133.4	128.3	120.5
SEP.	135.7	96.2	97.6	96.4	99.1	120.0	112.8	108.2
OCT.	124.8	89.8	91.1	88.6	89.1	111.3	102.2	99.5
NOV.	98.3	89.9	91.5	89.9	72.6	98.7	93.1	90.6
DEC.	90.0	74.3	81.0	78.9	83.8	89.8	81.8	82.8
JOUR MOYEN	119.5	91.9	90.7	91.8	92.1	110.0	104.3	100.0

RELATION ENTRE LES HEURES DE POINTE ET LE JOUR MOYEN ANNUEL
 STATION: PLESSISVILLE ROUTE N° 265-32-170



579

ROUTE DISTRICT COMPTEUR TRONCON SECTION VOIE 12 MOIS DE RELEVÉ

265 32 170 1 100

PLESSISVILLE A 0.5 MILLE AU SUD DE L INTERSECTION ROUTE # 5

CIRCULATION JOURNALIÈRE MOYENNE POUR CHAQUE MOIS
 COMPARÉE AVEC LA MOYENNE ANNUELLE
 - VALEURS AJUSTÉES -

COMPARAISON DES JOURS MOYENS MENSUELS

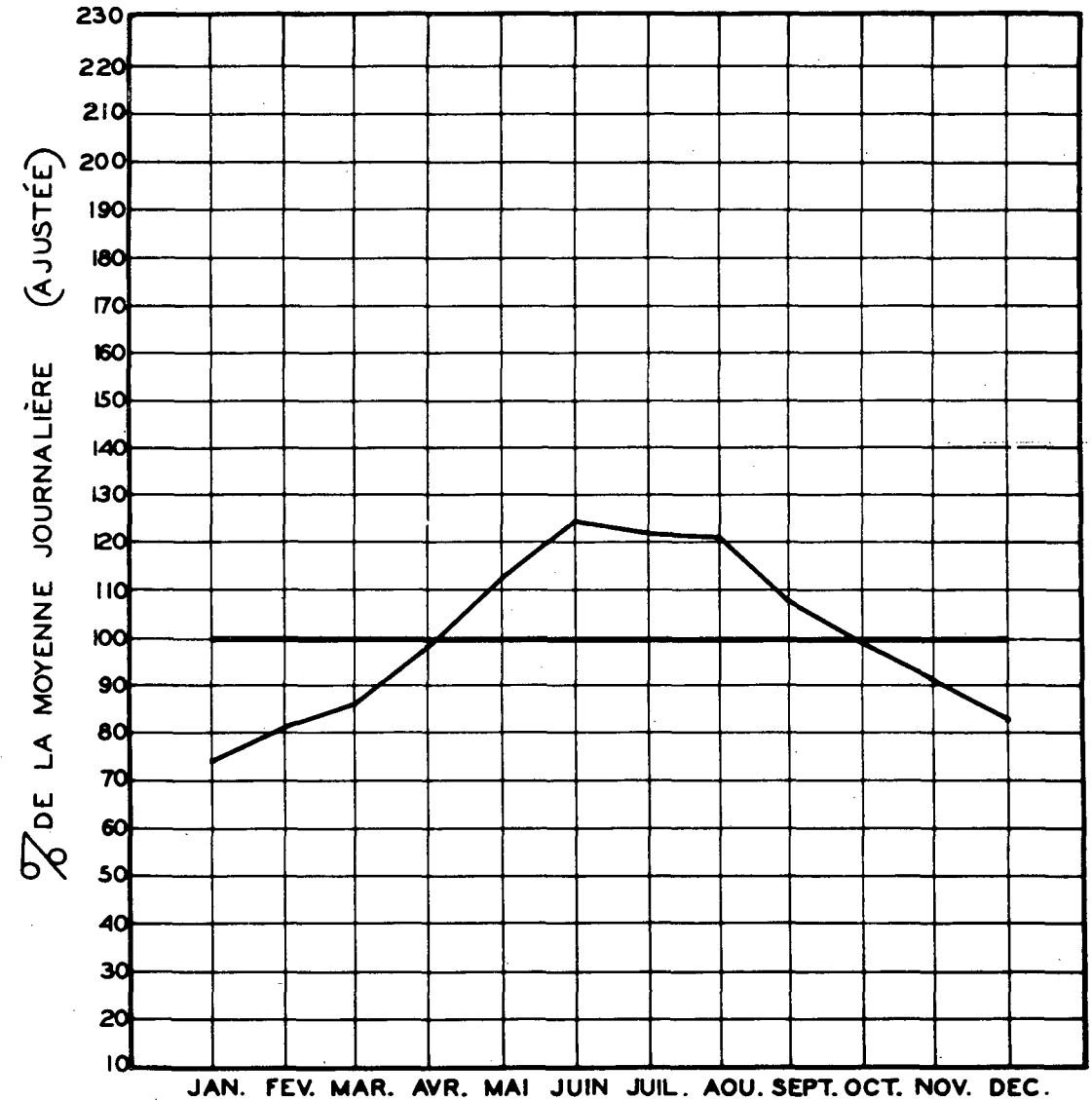
MOIS	JOUR MOYEN MENSUEL 1973		JOUR MOYEN MENSUEL 1974	
	VOLUME	POURC. J.M.	VOLUME	POURC. J.M.
JAN.	2490	75.4	2584	74.2
FEV.	2522	76.4	2812	80.7
MAR.	2834	85.8	3000	86.1
AVR.	2956	89.5	3439	98.7
MAI.	3732	113.0	3920	112.6
JUI.	4021	121.8	4331	124.4
JUIL.	3946	119.5	4231	121.5
AOU.	4113	124.6	4195	120.5
SEP.	3655	110.7	3768	108.2
OCT.	3577	108.3	3465	99.5
NOV.	3052	92.4	3152	90.5
DEC.	2710	82.1	2881	82.7
J.M.A. AJUSTE	3301	100.0	3482	100.0

STATION: PLESSISVILLE

ROUTE N° 265-32-170

VOLUMES JOURNALIERS GROUPES SUIVANT LA FREQUENCE

GROUPES	FREQUENCE JOURS	TOTAL PAR GROUPE	TOTAL CUMULATIF PAR GROUPE			
			JOURS	POURC.	VEHICULES	POURC.
6000 ET PLUS	1	6237	1	0.28	6237	0.49
5500 A 5750	5	28139	6	1.65	34376	2.69
5250 A 5500	3	16157	9	2.47	50533	3.95
5000 A 5250	7	36014	16	4.39	86547	6.77
4750 A 5000	17	82822	33	9.05	169369	13.24
4500 A 4750	15	69201	48	13.16	238570	18.64
4375 A 4500	5	22192	53	14.53	260762	20.37
4250 A 4375	9	38834	62	16.99	299596	23.41
4125 A 4250	9	37709	71	19.46	337305	26.35
4000 A 4125	10	40690	81	22.20	377995	29.53
3875 A 4000	17	66814	98	26.85	444809	34.75
3750 A 3875	22	83756	120	32.88	528565	41.29
3500 A 3750	46	167347	166	45.48	695912	54.37
3250 A 3500	50	168233	216	59.18	864145	67.51
3000 A 3250	46	143760	262	71.79	1007905	78.74
2750 A 3000	44	126731	306	83.84	1134636	88.64
2500 A 2750	34	90389	340	93.16	1225025	95.70
2250 A 2500	17	41197	357	97.81	1266222	98.92
2000 A 2250	3	6437	360	98.64	1272659	99.42
650 A 2000	5	7506	365	100.00	1280165	100.00



ROUTE DISTRICT COMPTEUR TRONCON SECTION VOIE 12 MOIS DE RELEVÉ
 277 32 70 1 160

581

ROUTE DISTRICT COMPTEUR TRONCON SECTION VOIE 12 MOIS DE RELEVÉ
 277 32 70 1 160

ST-HENRI A 0.8 MILLE AU SUD-EST DE LA RTE 173

ST-HENRI A 0.8 MILLE AU SUD-EST DE LA RTE 173

ANNEE	JOUR POURC.		JOUR		HEURES MAXIMALES				
	MOYEN	AUG.	MAXIMUM	I-ERE	10-E	30-E	50-E	100-E	250-E
72									
73									
74	3865	0.0	7085	669	569	521	494	451	383
*POURC.			183.4	17.3	14.7	13.5	12.8	11.7	9.9

*---POURCENTAGE PAR RAPPORT AU JOUR MOYEN DE 12 MOIS

1974 REPARTITION HORAIRE JOURNALIERE DU VOLUME DE 12 MOIS

HEURES A.M.			HEURES P.M.		
HEURES	VOLUMES	POURC.	HEURES	VOLUMES	POURC.
12-1	23434	1.67	12-1	72645	5.15
1-2	16711	1.19	1-2	99257	7.04
2-3	11648	0.83	2-3	99040	7.03
3-4	8684	0.62	3-4	96335	6.83
4-5	7207	0.52	4-5	110389	7.83
5-6	9654	0.69	5-6	105496	7.48
6-7	33967	2.41	6-7	83113	5.90
7-8	54415	3.86	7-8	80776	5.73
8-9	67348	4.78	8-9	71442	5.07
9-10	76074	5.40	9-10	59601	4.23
10-11	78353	5.56	10-11	40892	2.90
11-12	72187	5.12	11-12	32118	2.28
TOTAL				1410786	

1974 DISTRIBUTION MENSUELLE

MOIS	HEURE MAXIMUM	JOUR MAXIMUM	JOUR MOYEN	TOTAL DU MOIS	POURCENTAGE
JAN.	331	3421	2741	84972	6.1
FEV.	368	3763	2826	79130	5.7
MAR.	376	3928	3050	94574	6.8
AVR.	558	5460	3890	116729	8.3
MAI.	542	5645	4259	132042	9.4
JUI.	669	7085	4803	144105	10.3
JUIL.	532	5860	4728	146570	10.4
AOU.	543	6027	4585	142136	10.1
SEP.	569	5890	4343	130316	9.3
OCT.	592	5790	4134	128161	9.1
NOV.	553	4953	3596	107907	7.7
DEC.	437	4299	3359	104144	7.4
JOUR MOYEN	3865		TOTAL	1410786	

1974 VOLUMES HORAIRE GROUPES SUIVANT LA FREQUENCE

GROUPES	FREQUENCE HEURES	TOTAL PAR GROUPE	TOTAL CUMULATIF PAR GROUPE HEURES	POURC.	VEHICULES	POURC.
650 ET PLUS	1	669	1	0.02	669	0.05
600 A 650	2	1233	3	0.04	1902	0.14
550 A 600	15	8510	18	0.21	10412	0.74
500 A 550	27	14055	45	0.52	24467	1.74
475 A 500	27	13138	72	0.83	37605	2.67
450 A 475	33	15200	105	1.20	52805	3.75
425 A 450	41	17958	146	1.67	70763	5.02
400 A 425	51	21050	197	2.25	91813	6.51
375 A 400	85	32874	282	3.22	124687	8.84
350 A 375	121	43753	403	4.61	168440	11.94
325 A 350	203	68087	606	6.92	236527	16.77
300 A 325	314	97774	920	10.51	334301	23.70
275 A 300	400	114528	1320	15.07	448829	31.82
250 A 275	573	149689	1893	21.61	598518	42.43
225 A 250	729	172432	2622	29.94	770950	54.65
200 A 225	739	156912	3361	38.37	927862	65.77
150 A 200	1330	234133	4691	53.56	1161995	82.37
100 A 150	1018	127271	5709	65.18	1289266	91.39
50 A 100	1006	75003	6715	76.66	1364269	96.71
0 A 50	2045	46517	8760	100.00	1410786	100.00

ROUTE DISTRICT COMPTEUR TRONCON SECTION VOIE 12 MOIS DE RELEVÉ
 277 32 70 1 160

ST-HENRI A 0.8 MILLE AU SUD-EST DE LA RTE 173

1974 DENSITE MENSUELLE DE LA CIRCULATION

MOIS	DIMANCHES	LUNDIS	MARDIS	MERCREDIS	JEUDIS	VENDREDIS	SAMEDIS	TOTAL
JAN.	14297	10994	10134	13867	14023	11123	10534	84972
FEV.	12348	11722	11220	10822	11439	12273	9306	79130
MAR.	13389	12138	12041	11793	11166	18085	15962	94574
AVR.	24600	14235	15942	13301	14560	17171	16920	116729
MAI.	25744	11795	14820	19059	19201	23216	18207	132042
JUI.	36073	12482	16386	16302	16757	21265	24840	144105
JUIL.	27015	18031	21630	22579	18047	20382	18886	146570
AOU.	23386	17990	16388	17010	20423	24014	22925	142136
SEP.	31724	15556	15303	15234	15398	19130	17971	130316
OCT.	26639	11057	17505	18012	18359	18468	18121	128161
NOV.	17557	13866	12686	13324	11134	19062	20278	107907
DEC.	20902	17052	13447	9954	13166	15118	14505	104144
TOTAL	273674	166918	177502	181257	183673	219307	208455	1410786
POURC. DU GRAND TOTAL	19.4	11.9	12.6	12.9	13.1	15.6	14.8	100.0

ROUTE DISTRICT COMPTEUR TRONCON SECTION VOIE 12 MOIS DE RELEVÉ
 277 32 70 1 160

ST-HENRI A 0.8 MILLE AU SUD-EST DE LA RTE 173

1974 JOUR MOYEN MENSUEL

MOIS	DIMANCHE MOYEN	LUNDI MOYEN	MARDI MOYEN	MERCREDI MOYEN	JEUDI MOYEN	VENDREDI MOYEN	SAMEDI MOYEN	JOUR MOYEN AJUSTE
JAN.	2859	2749	2534	2773	2805	2781	2634	2733
FEV.	3087	2931	2805	2706	2860	3068	2327	2826
MAR.	2678	3035	3010	2948	2792	3617	3192	3038
AVR.	4920	3559	3188	3325	3640	4293	4230	3879
MAI.	5149	3932	3705	3812	3840	4643	4552	4233
JUI.	6012	4161	4097	4076	4189	5316	4968	4688
JUIL.	5403	4508	4326	4516	4512	5096	4722	4725
AOU.	5847	4498	4097	4253	4085	4803	4585	4595
SEP.	5287	3889	3826	3809	3850	4783	4493	4276
OCT.	5328	3686	3501	3602	3672	4617	4530	4133
NOV.	4389	3467	3172	3331	2784	3812	4056	3572
DEC.	3484	3410	2689	3318	3292	3780	3626	3371
JOUR MOYEN	4537	3652	3413	3539	3527	4217	3993	3840

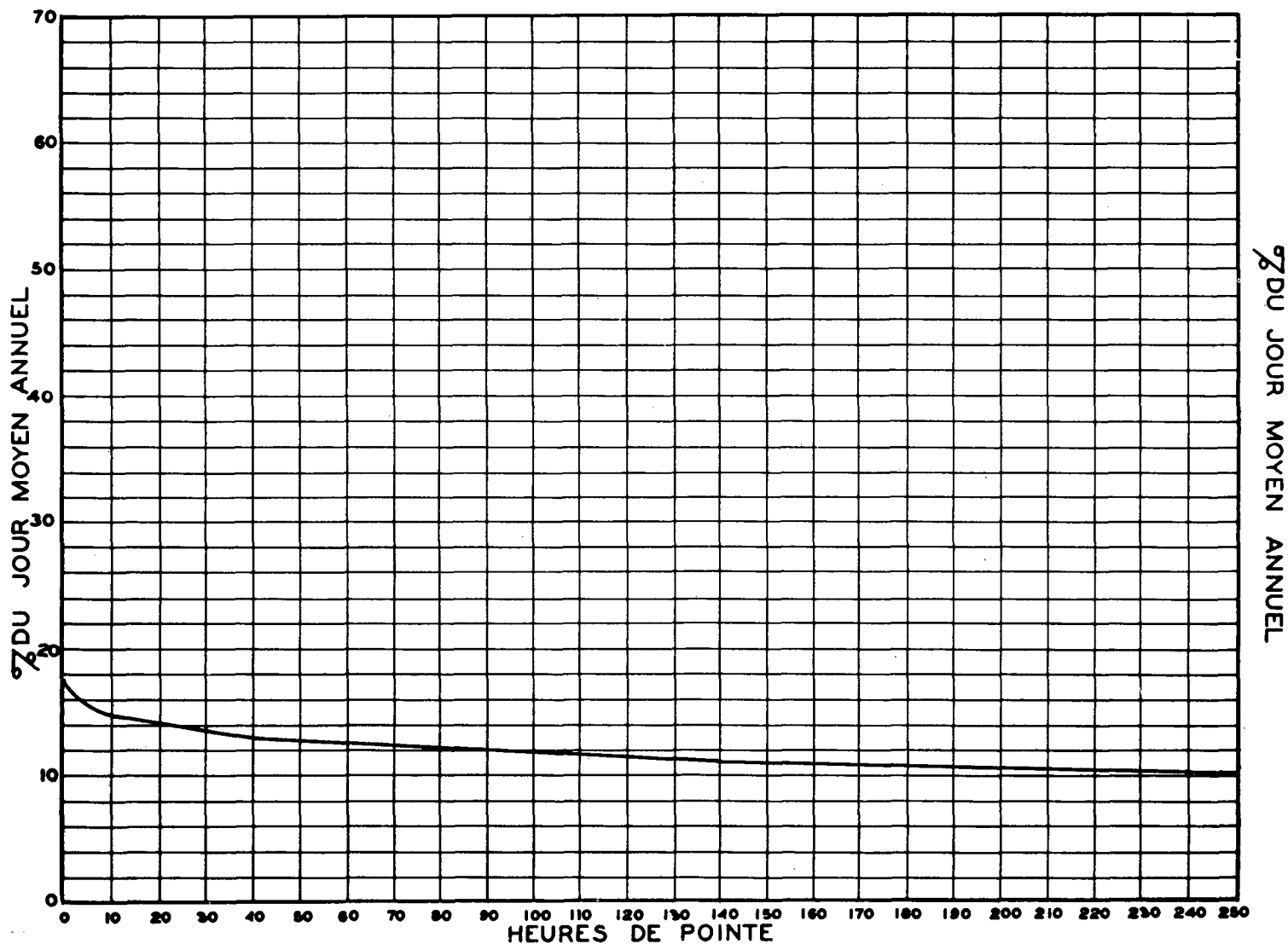
ROUTE DISTRICT COMPTEUR TRONCON SECTION VOIE 12 MOIS DE RELEVÉ
 277 32 70 1 160

ST-HENRI A 0.8 MILLE AU SUD-EST DE LA RTE 173

1974 RELATION DES JOURS MOYENS MENSUELS AU JOUR MOYEN ANNUEL AJUSTÉ
 POURCENTAGES

MOIS	DIMANCHE	LUNDI	MARDI	MERCREDI	JEUDI	VENDREDI	SAMEDI	JOUR MOYEN AJUSTÉ
JAN.	74.5	71.6	66.0	72.3	73.1	72.5	68.6	71.2
FEV.	80.4	76.4	73.1	70.5	74.5	79.9	60.6	73.6
MAR.	69.8	79.1	78.4	76.8	72.8	94.2	83.2	79.2
AVR.	128.2	92.7	83.1	86.6	94.8	111.8	110.2	101.1
MAI.	134.1	102.4	96.5	99.3	100.0	121.0	118.6	110.3
JUI.	156.6	108.4	106.7	106.2	109.1	138.5	129.4	122.1
JUIL.	140.7	117.4	112.7	117.6	117.5	132.8	123.0	123.1
AOU.	152.3	117.2	106.7	110.8	106.4	125.1	119.4	119.7
SEP.	137.7	101.3	99.7	99.2	100.3	124.6	117.1	111.4
OCT.	138.8	96.0	91.2	93.8	95.7	120.3	118.0	107.7
NOV.	114.3	90.3	82.7	86.8	72.5	99.3	105.7	93.1
DEC.	90.8	88.8	70.1	86.5	85.8	98.5	94.5	87.8
JOUR MOYEN	118.2	95.2	88.9	92.2	91.9	109.9	104.0	100.0

RELATION ENTRE LES HEURES DE POINTE ET LE JOUR MOYEN ANNUEL —
 STATION: ST-HENRI ROUTE N° 277-32-070



583

% DU JOUR MOYEN ANNUEL

HEURES DE POINTE

ST-HENRI A 0.8 MILLE AU SUD-EST DE LA RTE 173

COMPARAISON DES JOURS MOYENS MENSUELS

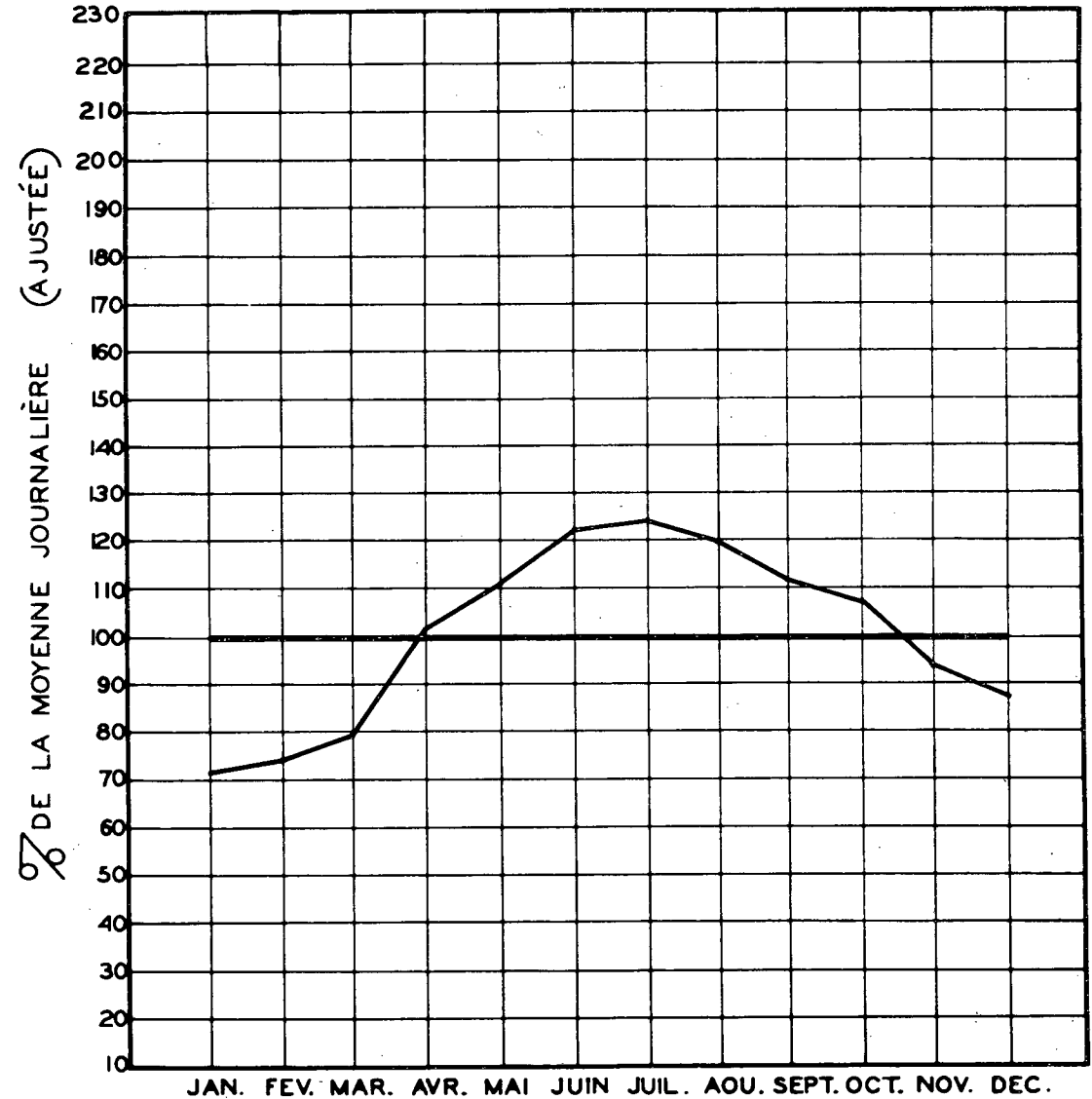
MOIS	JOUR MOYEN MENSUEL 1973		JOUR MOYEN MENSUEL 1974	
	VOLUME	POURC. J.M.	VOLUME	POURC. J.M.
JAN.	---	---	2733	71.2
FEV.	---	---	2826	73.6
MAR.	---	---	3038	79.1
AVR.	---	---	3879	101.0
MAI.	---	---	4233	110.2
JUI.	---	---	4688	122.1
JUIL.	---	---	4725	123.0
AOU.	---	---	4595	119.7
SEP.	---	---	4276	111.3
OCT.	---	---	4133	107.6
NOV.	---	---	3572	93.0
DEC.	---	---	3371	87.8
J.M.A. AJUSTE	0	0.0	3840	100.0

VOLUMES JOURNALIERS GROUPES SUIVANT LA FREQUENCE

GROUPES	FREQUENCE JOURS	TOTAL PAR GROUPE	TOTAL CUMULATIF PAR GROUPE			
			JOURS	POURC.	VEHICULES	POURC.
6500 ET PLUS	2	13836	2	0.55	13836	0.99
6000 A 6500	3	18069	5	1.37	31905	2.27
5500 A 6000	10	57266	15	4.11	89171	6.33
5000 A 5500	25	131728	40	10.96	220899	15.66
4750 A 5000	20	97535	60	16.44	318434	22.58
4500 A 4750	30	138118	90	24.66	456552	32.37
4250 A 4500	35	152580	125	34.25	609132	43.18
4000 A 4250	34	139995	159	43.57	749127	53.10
3875 A 4000	23	90463	182	49.87	839590	59.52
3750 A 3875	16	61025	198	54.25	900615	63.84
3625 A 3750	21	77386	219	60.00	978001	69.33
3500 A 3625	19	67542	238	65.21	1045543	74.12
3250 A 3500	25	84262	263	72.06	1129805	80.09
3000 A 3250	37	115451	300	82.20	1245256	88.27
2750 A 3000	28	81193	328	89.87	1326449	94.03
2500 A 2750	20	52608	348	95.35	1379057	97.76
2000 A 2500	10	23416	358	98.09	1402473	99.42
1500 A 2000	2	3643	360	98.64	1406116	99.67
1000 A 1500	2	2890	362	99.18	1409006	99.88
500 A 1000	3	1780	365	100.00	1410786	100.00

CIRCULATION JOURNALIÈRE MOYENNE POUR CHAQUE MOIS
 COMPARÉE AVEC LA MOYENNE ANNUELLE
 - VALEURS AJUSTÉES -

STATION: ST-HENRI ROUTE N° 277-32-70



ROUTE DISTRICT COMPTEUR TRONCON SECTION VOIE 5 MOIS DE RELEVÉ
 289 1 75 1 90

585

ROUTE DISTRICT COMPTEUR TRONCON SECTION VOIE 5 MOIS DE RELEVÉ
 289 1 75 1 90

ST-PIERRE D ESCOURT, A LA LIMITE NORD DU VILLAGE

ST-PIERRE D ESCOURT, A LA LIMITE NORD DU VILLAGE

ANNEE	JOUR MOYEN		JOUR AUG. MAXIMUM	HEURES MAXIMALES					
	POURC.			I-ERE	10-E	30-E	50-E	100-E	250-E
72	1572	0.0	2963	286	232	204	183	162	132
*POURC.			188.5	18.0	14.6	13.0	11.5	10.1	8.2
73	1431	0.0	2892	300	240	220	206	184	158
*POURC.			202.1	21.0	16.7	15.3	14.3	12.8	11.0
74	1091	0.0	1815	193	150	132	123	107	93
*POURC.			166.4	17.7	13.8	12.1	11.3	9.8	8.5

*---POURCENTAGE PAR RAPPORT AU JOUR MOYEN DE 5 MOIS

1974 DISTRIBUTION MENSUELLE

MOIS	HEURE MAXIMUM	JOUR MAXIMUM	JOUR MOYEN	TOTAL DU MOIS	POURCENTAGE
JAN.	108	1075	901	27955	17.0
FEV.	114	1154	942	26388	16.1
MAR.	193	1337	1030	31941	19.4
AVR.	148	1655	1194	35821	21.8
MAI.	184	1815	1373	42590	25.9
JUI.	---	---	---	---	---
JUIL	---	---	---	---	---
AOU.	---	---	---	---	---
SEP.	---	---	---	---	---
OCT.	---	---	---	---	---
NOV.	---	---	---	---	---
DEC.	---	---	---	---	---
JOUR MOYEN		1091	TOTAL	164695	

1974 REPARTITION HORAIRE JOURNALIERE DU VOLUME DE 5 MOIS

HEURES A.M.	VOLUMES	POURC.	HEURES P.M.	VOLUMES	POURC.
12- 1	3319	2.02	12- 1	10054	6.11
1- 2	2240	1.37	1- 2	12122	7.37
2- 3	1393	0.85	2- 3	12741	7.74
3- 4	1091	0.67	3- 4	12891	7.83
4- 5	996	0.61	4- 5	11870	7.21
5- 5	1469	0.90	5- 6	9804	5.96
6- 7	3442	2.09	6- 7	9239	5.61
7- 8	4627	2.81	7- 8	9723	5.91
8- 9	6576	4.00	8- 9	9143	5.56
9-10	7652	4.65	9-10	7077	4.30
10-11	8579	5.21	10-11	5535	3.37
11-12	8824	5.36	11-12	4288	2.61
TOTAL				164695	

1974 VOLUMES HORAIRE GROUPES SUIVANT LA FREQUENCE

GROUPES	FREQUENCE HEURES	TOTAL PAR GROUPE	TOTAL CUMULATIF HEURES	POURC.	VEHICULES	POURC.
180 ET PLUS	3	557	3	0.09	557	0.34
170 A 180	4	706	7	0.20	1263	0.77
160 A 170	1	164	8	0.23	1427	0.87
150 A 160	3	452	11	0.31	1879	1.15
140 A 150	9	1295	20	0.56	3174	1.93
130 A 140	13	1754	33	0.92	4928	3.00
120 A 130	23	2864	56	1.55	7792	4.74
110 A 120	29	3291	85	2.35	11083	6.73
100 A 110	80	8311	165	4.56	19394	11.78
90 A 100	149	14008	314	8.67	33402	20.29
80 A 90	198	16640	512	14.13	50042	30.39
70 A 80	307	22914	819	22.60	72956	44.30
60 A 70	387	24875	1206	33.28	97831	59.41
50 A 60	396	21595	1602	44.21	119426	72.52
40 A 50	384	17063	1986	54.81	136489	82.88
30 A 40	349	12201	2335	64.44	148690	90.29
20 A 30	314	7660	2649	73.10	156350	94.94
10 A 20	398	5563	3047	84.08	161913	98.32
0 A 10	577	2782	3624	100.00	164695	100.00

ROUTE DISTRICT COMPTEUR TRONCON SECTION VOIE 5 MOIS DE RELEVÉ
 289 1 75 1 90

ST-PIERRE D ESCOURT, A LA LIMITE NORD DU VILLAGE

1974 DENSITE MENSUELLE DE LA CIRCULATION

MOIS	DIMANCHES	LUNDIS	MARDIS	MERCREDIS	JEUDIS	VENDREDIS	SAMEDIS	TOTAL
JAN.	4350	3664	3412	4349	4439	4054	3687	27955
FEV.	3719	3856	3631	3584	3640	4102	3856	26388
MAR.	4758	3852	3812	3687	3804	5996	6032	31941
AVR.	6480	4206	5356	3953	4512	5838	5476	35821
MAI.	7795	3968	4978	6215	6151	7310	6173	42590
JUI.	---	---	---	---	---	---	---	---
JUIL	---	---	---	---	---	---	---	---
AOU.	---	---	---	---	---	---	---	---
SEP.	---	---	---	---	---	---	---	---
OCT.	---	---	---	---	---	---	---	---
NOV.	---	---	---	---	---	---	---	---
DEC.	---	---	---	---	---	---	---	---
TOTAL	27102	19546	21189	21788	22546	27300	25224	164695
POURC. DU GRAND TOTAL	16.5	11.9	12.9	13.3	13.7	16.6	15.4	100.0

585

ROUTE DISTRICT COMPTEUR TRONCON SECTION VOIE 5 MOIS DE RELEVÉ
 289 1 75 1 90

ST-PIERRE D ESCOURT, A LA LIMITE NORD DU VILLAGE

1974 JOUR MOYEN MENSUEL

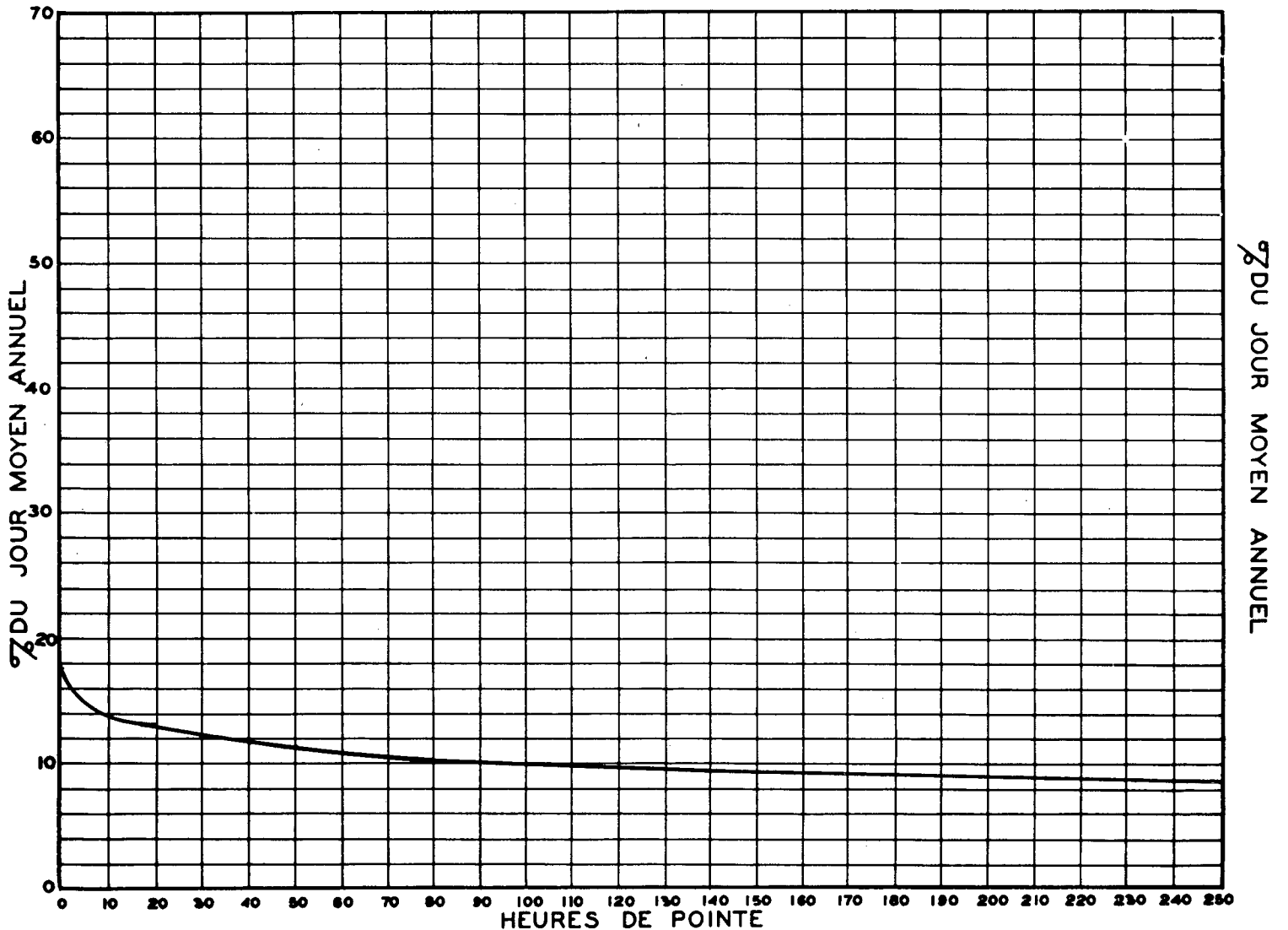
MOIS	DIMANCHE MOYEN	LUNDI MOYEN	MARDI MOYEN	MERCREDI MOYEN	JEUDI MOYEN	VENDREDI MOYEN	SAMEDI MOYEN	JOUR MOYEN AJUSTE
JAN.	870	916	853	870	888	1014	922	904
FEV.	930	964	908	896	910	1026	964	942
MAR.	952	963	953	922	951	1199	1206	1020
AVR.	1296	1052	1071	988	1128	1460	1369	1194
MAI.	1559	1323	1245	1243	1230	1462	1543	1372
JUI.	---	---	---	---	---	---	---	---
JUIL	---	---	---	---	---	---	---	---
AOU.	---	---	---	---	---	---	---	---
SEP.	---	---	---	---	---	---	---	---
OCT.	---	---	---	---	---	---	---	---
NOV.	---	---	---	---	---	---	---	---
DEC.	---	---	---	---	---	---	---	---
JOUR MOYEN	1121	1044	1006	984	1021	1232	1201	1087

ST-PIERRE D ESCOURT, A LA LIMITE NORD DU VILLAGE

1974 RELATION DES JOURS MOYENS MENSUELS AU JOUR MOYEN DE 5 MOIS
 POURCENTAGES

MOIS	DIMANCHE	LUNDI	MARDI	MERCREDI	JEUDI	VENDREDI	SAMEDI	JOUR MOYEN AJUSTE
JAN.	80.0	84.3	78.5	80.0	81.7	93.3	84.8	83.2
FEV.	85.6	88.7	83.5	82.4	83.7	94.4	88.7	86.7
MAR.	87.6	88.6	87.7	84.8	87.5	110.3	110.9	93.8
AVR.	119.2	96.8	98.5	90.9	103.8	134.3	125.9	109.8
MAI.	143.4	121.7	114.5	114.3	113.2	134.5	141.9	126.2
JUI.	---	---	---	---	---	---	---	---
JUIL.	---	---	---	---	---	---	---	---
AOU.	---	---	---	---	---	---	---	---
SEP.	---	---	---	---	---	---	---	---
OCT.	---	---	---	---	---	---	---	---
NOV.	---	---	---	---	---	---	---	---
DEC.	---	---	---	---	---	---	---	---
JOUR MOYEN	103.2	96.1	92.6	90.6	94.0	113.4	110.5	100.0

RELATION ENTRE LES HEURES DE POINTE ET LE JOUR MOYEN ANNUEL
 STATION: ST-PIERRE D'ESCOURT ROUTE N° 289-1-075



ROUTE DISTRICT COMPTEUR TRONCON SECTION VOIE 12 MOIS DE RELEVÉ
 329 64 160 2 50

588

ROUTE DISTRICT COMPTEUR TRONCON SECTION VOIE 12 MOIS DE RELEVÉ
 329 64 100 2 50

STE-AGATHE A 1.1 MILLE AU NORD DE LA RTE 117 (11)

STE-AGATHE A 1.1 MILLE AU NORD DE LA RTE 117 (11)

ANNEE	JOUR POURC.		HEURES MAXIMALES						
	MOYEN	AUG.	JOUR MAXIMUM	1-ERE	10-E	30-E	50-E	100-E	250-E
72	3397	0.0	9504	925	701	657	617	556	439
*POURC.			279.7	27.0	20.5	19.1	18.0	16.2	12.7
73	3671	0.0	9636	838	739	680	655	611	532
*POURC.			262.5	22.7	20.0	18.5	17.7	16.5	14.5
74	3837	4.6	10573	932	822	751	720	664	565
*POURC.			275.6	24.3	21.4	19.6	18.8	17.3	14.7

*---POURCENTAGE PAR RAPPORT AU JOUR MOYEN DE 12 MOIS

1974 DISTRIBUTION MENSUELLE

MOIS	HEURE MAXIMUM	JOUR MAXIMUM	JOUR MOYEN	TOTAL DU MOIS	POURCENTAGE
JAN.	466	3970	2437	75577	5.4
FÉV.	459	4131	2479	69436	5.0
MAR.	436	4416	2589	80268	5.8
AVR.	537	4364	2646	79394	5.7
MAI.	537	6422	3524	109250	7.9
JUI.	784	8632	5278	158342	11.4
JUIL.	909	10573	6795	210662	15.1
AOU.	932	10333	6405	198577	14.2
SEP.	866	8549	4202	126079	9.1
OCT.	786	7376	3610	111919	8.0
NOV.	537	4843	2859	85773	6.2
DEC.	463	4646	3069	95143	6.8
JOUR MOYEN	3837		TOTAL	1400420	

1974 REPARTITION HORAIRE JOURNALIERE DU VOLUME DE 12 MOIS

HEURES	VOLUMES	POURC.	HEURES	VOLUMES	POURC.
A.M.			P.M.		
12- 1	20875	1.50	12- 1	84681	6.05
1- 2	11528	0.83	1- 2	93981	6.72
2- 3	7101	0.51	2- 3	102255	7.31
3- 4	4891	0.35	3- 4	108488	7.75
4- 5	3060	0.22	4- 5	115701	8.27
5- 6	5564	0.40	5- 6	102544	7.33
6- 7	15170	1.09	6- 7	87778	6.27
7- 8	49659	3.55	7- 8	87829	6.28
8- 9	57181	4.09	8- 9	77918	5.57
9-10	62444	4.46	9-10	61173	4.37
10-11	77977	5.57	10-11	45814	3.28
11-12	84418	6.03	11-12	32390	2.32
TOTAL			TOTAL	1400420	

1974 VOLUMES HORAIRE GROUPES SUIVANT LA FREQUENCE

GROUPES	FREQUENCE HEURES	TOTAL PAR GROUPE	TOTAL CUMULATIF PAR GROUPE HEURES	POURC.	VEHICULES	POURC.
900 ET PLUS	2	1841	2	0.03	1841	0.14
850 A 900	2	1761	4	0.05	3602	0.26
800 A 850	10	8260	14	0.16	11862	0.85
750 A 800	16	12331	30	0.35	24193	1.73
700 A 750	39	28146	69	0.79	52339	3.74
650 A 700	48	32197	117	1.34	84536	6.04
600 A 650	79	49597	196	2.24	134133	9.58
575 A 600	38	22277	234	2.68	156410	11.17
550 A 575	42	23629	276	3.16	180039	12.86
525 A 550	39	20915	315	3.60	200954	14.35
500 A 525	40	20480	355	4.06	221434	15.82
475 A 500	54	26325	409	4.67	247759	17.70
450 A 475	79	36326	488	5.58	284085	20.29
400 A 450	188	79818	676	7.72	363903	25.99
350 A 400	237	88207	913	10.43	452110	32.29
300 A 350	357	114929	1270	14.50	567039	40.50
250 A 300	496	135417	1766	20.16	702456	50.17
200 A 250	783	174348	2549	29.10	876804	62.62
150 A 200	1280	221935	3829	43.72	1098739	78.46
100 A 150	1409	176382	5238	59.80	1275121	91.06
0 A 100	3522	125299	8760	100.00	1400420	100.00

ST-PIERRE D ESCOURT, A LA LIMITE NORD DU VILLAGE

COMPARAISON DES JOURS MOYENS MENSUELS

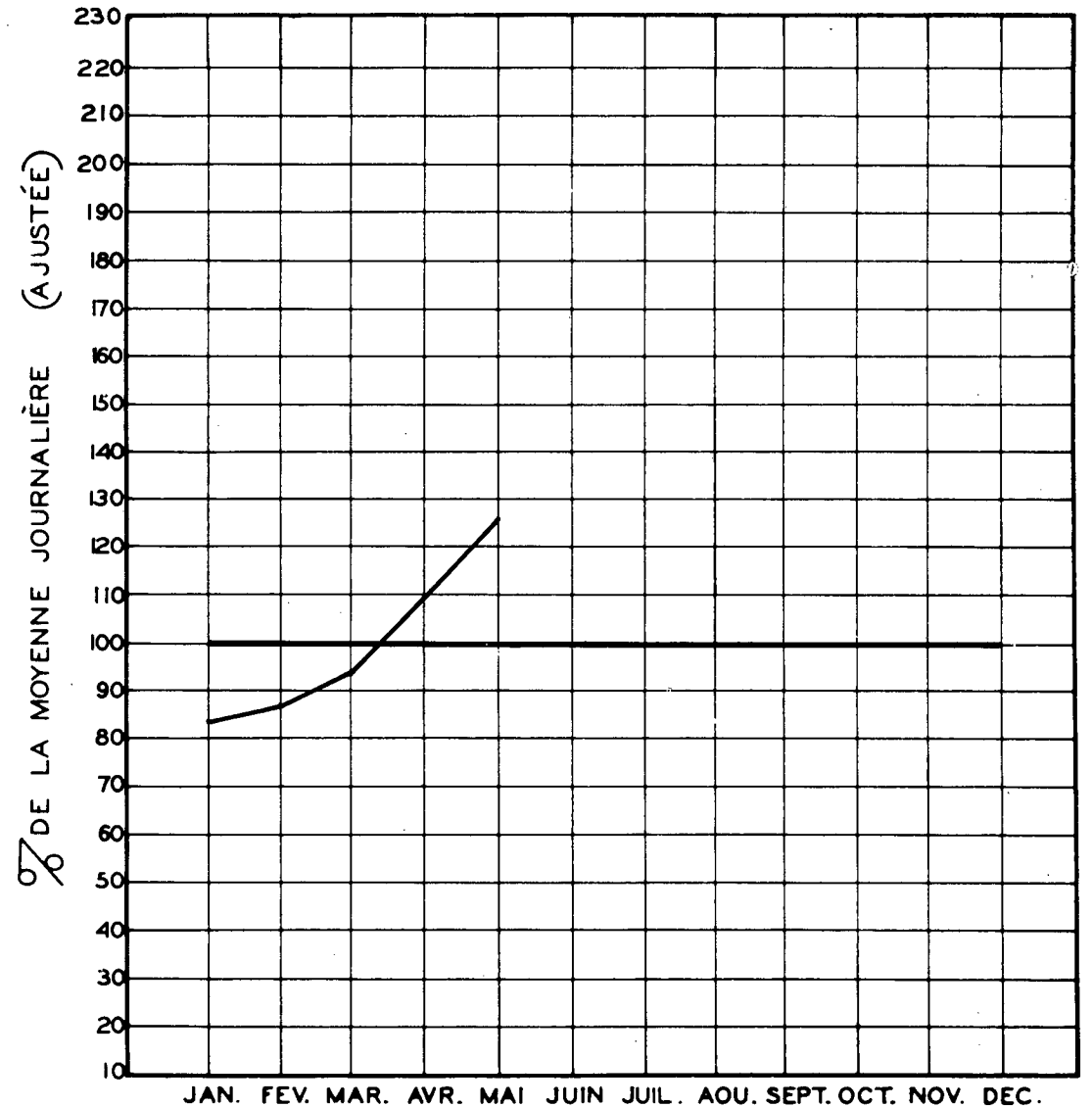
MOIS	JOUR MOYEN MENSUEL 1973		JOUR MOYEN MENSUEL 1974	
	VOLUME	POURC.J.M.	VOLUME	POURC.J.M.
JAN.	1081	75.8	904	83.1
FEV.	1042	73.0	942	86.6
MAR.	1240	86.9	1020	93.8
AVR.	1413	99.1	1194	109.8
MAI.	1648	115.5	1372	126.2
JUI.	1862	130.5	---	---
JUIL.	2139	149.9	---	---
AOU.	1748	122.5	---	---
SEP.	1416	99.3	---	---
OCT.	1352	94.8	---	---
NOV.	1162	81.5	---	---
DEC.	1004	70.4	---	---
J.M.A.AJUSTE	1426	100.0	1087	100.0

VOLUMES JOURNALIERS GROUPES SUIVANT LA FREQUENCE

GROUPES	FREQUENCE JOURS	TOTAL PAR GROUPE	TOTAL CUMULATIF PAR GROUPE			
			JOURS	POURC.	VEHICULES	POURC.
1800 ET PLUS	1	1815	1	0.67	1815	1.11
1600 A 1700	4	6487	5	3.32	8302	5.05
1550 A 1600	1	1581	6	3.98	9883	6.01
1500 A 1550	4	6085	10	6.63	15968	9.70
1450 A 1500	5	7321	15	9.94	23289	14.15
1400 A 1450	5	7128	20	13.25	30417	18.47
1375 A 1400	2	2774	22	14.57	33191	20.16
1350 A 1375	3	4070	25	16.56	37261	22.63
1325 A 1350	3	4027	28	18.55	41288	25.07
1300 A 1325	2	2640	30	19.87	43928	26.68
1275 A 1300	3	3850	33	21.86	47778	29.01
1250 A 1275	3	3766	36	23.85	51544	31.30
1200 A 1250	5	6144	41	27.16	57688	35.03
1150 A 1200	9	10629	50	33.12	68317	41.49
1100 A 1150	9	10200	59	39.08	78517	47.68
1050 A 1100	8	8635	67	44.38	87152	52.92
1000 A 1050	20	20330	87	57.62	107482	65.27
900 A 1000	36	33924	123	81.46	141406	85.86
800 A 900	23	19500	146	96.69	160906	97.70
700 A 800	5	3789	151	100.00	164695	100.00

CIRCULATION JOURNALIÈRE MOYENNE POUR CHAQUE MOIS
COMPARÉE AVEC LA MOYENNE ANNUELLE
— VALEURS AJUSTÉES —

STATION: ST-PIERRE D'ESCOURT ROUTE N° 289-1-75



ROUTE DISTRICT COMPTEUR TRONCON SECTION VOIE 12 MOIS DE RELEVÉ
 329 64 100 2 50

STE-AGATHE A 1.1 MILLE AU NORD DE LA RTE 117 (11)

1974 DENSITE MENSUELLE DE LA CIRCULATION

MOIS	DIMANCHES	LUNDIS	MARDIS	MERCREDIS	JEUDIS	VENDREDIS	SAMEDIS	TOTAL
JAN.	17401	7606	7076	10280	9696	11103	12415	75577
FEV.	15357	7893	7393	7705	8142	10999	11947	69436
MAR.	17713	7894	7495	8164	8365	15047	15590	80268
AVR.	17477	8592	10153	8567	9210	11897	13498	79394
MAI.	26040	7850	10672	13282	13290	18833	19283	109250
JUI.	46455	10159	13928	13948	14446	23357	36045	158342
JUIL	47169	24037	26536	26710	21587	29146	35477	210662
AOU.	36766	20921	18192	19126	25607	35913	42052	198577
SEP.	40160	11512	12008	11472	11494	17600	21833	126079
OCT.	28467	8373	13763	13661	13727	15428	18500	111919
NOV.	15288	9386	9353	9461	8924	15685	17676	85773
DEC.	21740	13172	13931	6626	11057	13539	15078	95143
TOTAL	330037	137395	150500	149002	155545	218547	259394	1400420
POURC. DU GRAND TOTAL	23.6	9.9	10.8	10.7	11.2	15.7	16.6	100.0

065

ROUTE DISTRICT COMPTEUR TRONCON SECTION VOIE 12 MOIS DE RELEVÉ
 329 64 100 2 50

STE-AGATHE A 1.1 MILLE AU NORD DE LA RTE 117 (11)

1974 JOUR MOYEN MENSUEL

MOIS	DIMANCHE MOYEN	LUNDI MOYEN	MARDI MOYEN	MERCREDI MOYEN	JEUDI MOYEN	VENDREDI MOYEN	SAMEDI MOYEN	JOUR MOYEN AJUSTE
JAN.	3480	1902	1769	2056	1939	2776	3104	2432
FEV.	3839	1973	1848	1926	2036	2750	2987	2479
MAR.	3543	1974	1874	2041	2091	3009	3118	2521
AVR.	3495	2148	2031	2142	2303	2974	3375	2638
MAI.	5208	2617	2668	2656	2658	3767	4821	3484
JUI.	7743	3386	3482	3487	3612	5839	7209	4965
JUIL	9434	6009	5307	5342	5397	7287	8869	6806
AOU.	9192	5230	4548	4782	5121	7183	8410	6352
SEP.	6693	2878	3002	2868	2874	4400	5458	4024
OCT.	5693	2791	2753	2732	2745	3857	4625	3599
NOV.	3822	2347	2338	2365	2231	3137	3535	2825
DEC.	3623	2634	2786	2209	2764	3385	3770	3024
JOUR MOYEN	5480	2991	2867	2884	2981	4197	4940	3763

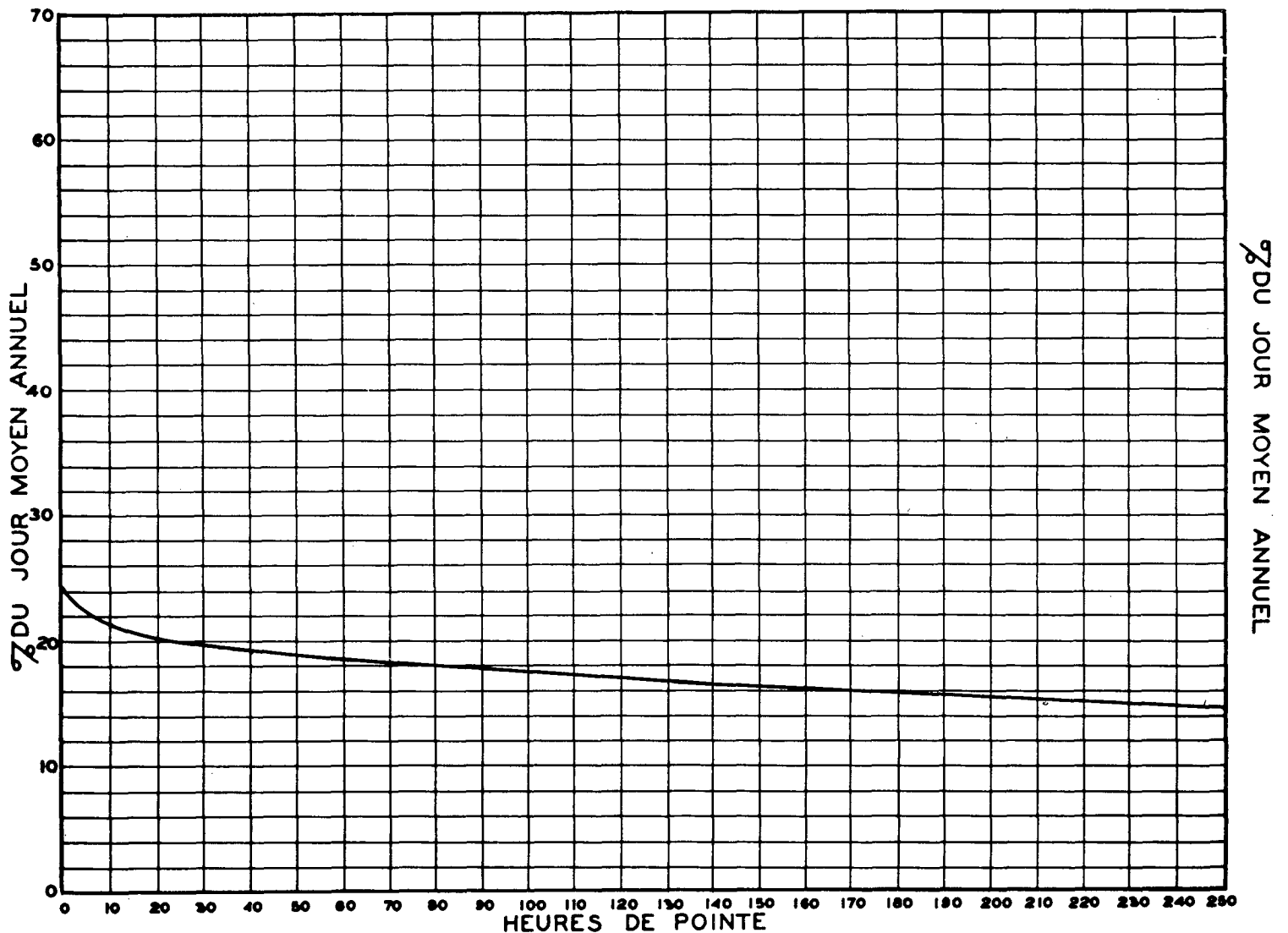
STE-AGATHE A 1.1 MILLE AU NORD DE LA RTE 117 (11)

1974 RELATION DES JOURS MOYENS MENSUELS AU JOUR MOYEN ANNUEL AJUSTÉ
 POURCENTAGES

MOIS	DIMANCHE	LUNDI	MARDI	MERCREDI	JEUDI	VENDREDI	SAMEDI	JOUR MOYEN AJUSTÉ
JAN.	92.5	50.6	47.1	54.7	51.6	73.8	82.5	64.7
FEV.	102.1	52.5	49.2	51.2	54.2	73.1	79.4	65.9
MAR.	94.2	52.5	49.8	54.3	55.6	80.0	82.9	67.0
AVR.	92.9	57.1	54.0	57.0	61.2	79.1	89.7	70.1
MAI.	138.4	69.6	70.9	70.6	70.7	100.1	128.2	92.6
JUI.	205.8	90.0	92.6	92.7	96.0	155.2	191.6	132.0
JUIL.	250.7	159.7	141.1	142.0	143.5	193.7	235.7	180.9
AOU.	244.3	139.0	126.9	127.1	136.1	190.9	223.5	168.8
SEP.	177.9	76.5	79.8	76.3	76.4	117.0	145.1	107.0
OCT.	151.3	74.2	73.2	72.6	73.0	102.5	122.9	95.7
NOV.	101.6	62.4	62.2	62.9	59.3	83.4	94.0	75.1
DEC.	96.3	70.0	74.1	58.7	73.5	90.0	100.2	80.4
JOUR MOYEN	145.7	79.5	76.2	76.7	79.3	111.6	131.3	100.0

591

RELATION ENTRE LES HEURES DE POINTE ET LE JOUR MOYEN ANNUEL
 STATION: STE-AGATHE ROUTE N° 329-64-100



STE-AGATHE A 1.1 MILLE AU NORD DE LA RTE 117 (11)

CIRCULATION JOURNALIÈRE MOYENNE POUR CHAQUE MOIS
 COMPARÉE AVEC LA MOYENNE ANNUELLE
 — VALEURS AJUSTÉES —

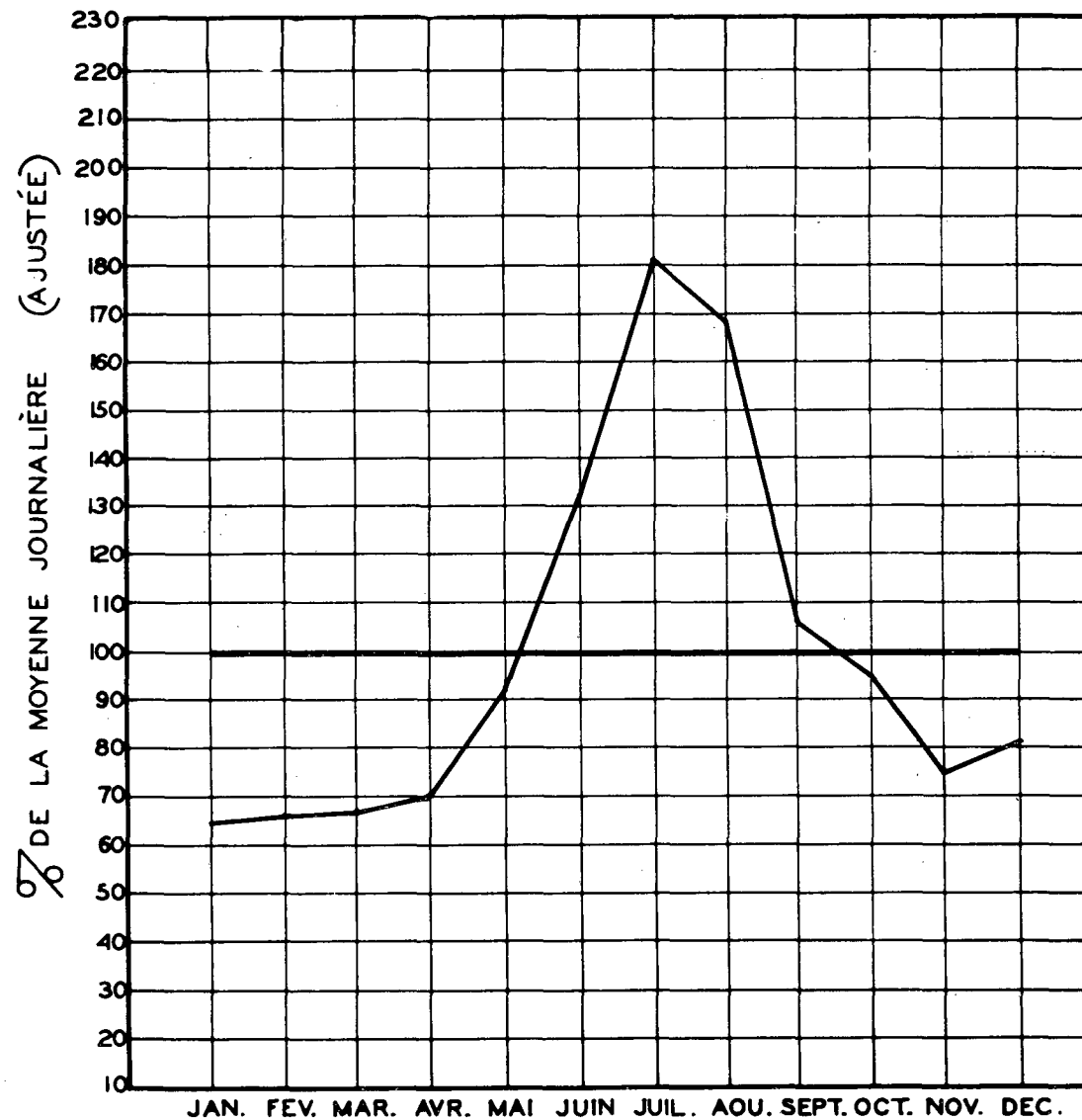
COMPARAISON DES JOURS MOYENS MENSUELS

MOIS	JOUR MOYEN MENSUEL 1973		JOUR MOYEN MENSUEL 1974	
	VOLUME	POURC. J.M.	VOLUME	POURC. J.M.
JAN.	2460	67.6	2432	64.6
FEV.	2398	65.9	2479	65.9
MAR.	2475	68.0	2521	67.0
AVR.	2657	73.0	2638	70.1
MAI.	3496	96.1	3484	92.6
JUI.	4839	133.0	4965	131.9
JUIL.	6549	180.0	6806	180.8
AOU.	6113	168.1	6352	168.8
SEP.	4056	111.5	4024	106.9
OCT.	3396	93.4	3599	95.6
NOV.	2616	71.9	2825	75.1
DEC.	2584	71.0	3024	80.4
J.M.A. AJUSTE	3637	100.0	3763	100.0

STATION: STE-AGATHE ROUTE N° 329-64-100

VOLUMES JOURNALIERS GROUPES SUIVANT LA FREQUENCE

GROUPES	FREQUENCE JOURS	TOTAL PAR GROUPE	TOTAL CUMULATIF PAR GROUPE			
			JOURS	POURC.	VEICULES	POURC.
10000 ET PLUS	3	31371	3	0.83	31371	2.25
9400 A 10000	2	19193	5	1.37	50564	3.62
8800 A 9400	5	45223	10	2.74	95787	6.84
8200 A 8800	8	67883	18	4.94	163670	11.69
7600 A 8200	6	47272	24	6.58	210942	15.07
7000 A 7600	13	95332	37	10.14	306274	21.88
6700 A 7000	2	13802	39	10.69	320076	22.86
6400 A 6700	5	33111	44	12.06	353187	25.23
6100 A 6400	3	18770	47	12.88	371957	26.57
5950 A 6100	5	30113	52	14.25	402070	28.72
5800 A 5950	5	29294	57	15.62	431364	30.81
5650 A 5800	3	17239	60	16.44	448603	32.04
5500 A 5650	5	27947	65	17.81	476550	34.03
5200 A 5500	8	42675	73	20.00	519225	37.08
4900 A 5200	13	65319	86	23.57	584544	41.75
4600 A 4900	10	48098	96	26.31	632642	45.18
4000 A 4600	29	124324	125	34.25	756966	54.06
3400 A 4000	36	131424	161	44.11	888390	63.44
2800 A 3400	70	213903	231	63.29	1102293	78.72
2200 A 2800	66	165894	297	81.37	1268187	90.56
1600 A 2200	68	132233	365	100.00	1400420	100.00



ROUTE DISTRICT COMPTEUR TRONCON SECTION VOIE 12 MOIS DE RELEVÉ
 335 4 650 1 170

593

ROUTE DISTRICT COMPTEUR TRONCON SECTION VOIE 12 MOIS DE RELEVÉ
 335 4 650 1 170

BOIS DES FILIONS SUR LE PONT DAVID

ANNEE	JOUR MOYEN	PCURC. AUG.	JOUR MAXIMUM	HEURES MAXIMALES					
				I-ERE	10-E	30-E	50-E	100-E	250-E
72	7246	7.8	11120	989	918	865	811	764	676
*PCURC.			153.5	13.5	12.5	11.7	11.0	10.5	9.1
73	7723	6.6	11430	1069	1012	869	830	768	698
*PCURC.			148.0	13.7	13.0	11.2	10.6	9.8	9.0
74	7679	6.6	11507	1681	958	878	835	773	687
*PCURC.			149.9	21.9	12.5	11.4	10.9	10.1	8.9

*---POURCENTAGE PAR RAPPORT AU JOUR MOYEN DE 12 MOIS

1974 DISTRIBUTION MENSUELLE

MOIS	HEURE MAXIMUM	JOUR MAXIMUM	JOUR MOYEN	TOTAL DU MOIS	POURCENTAGE
JAN.	611	6773	6061	187893	6.8
FEV.	959	7418	6602	184874	6.6
MAR.	743	8581	6900	213920	7.7
AVR.	978	9476	7726	231781	8.3
MAI.	935	9389	8213	254627	9.1
JUI.	900	11143	8962	268863	9.6
JUIL	860	10782	8867	274907	9.9
AOU.	932	10514	8854	274487	9.8
SEP.	894	10212	8329	249895	9.0
OCT.	1681	11507	8075	250338	9.0
NOV.	883	8629	6983	209493	7.5
DEC.	647	7608	6504	201650	7.2
JOUR MOYEN	7679		TOTAL	2802728	

BOIS DES FILIONS SUR LE PONT DAVID

1974 REPARTITION HORAIRE JOURNALIERE DU VOLUME DE 12 MOIS

HEURES A.M.	VOLUMES	POURC.	HEURES P.M.	VOLUMES	POURC.
12- 1	60576	2.17	12- 1	133711	4.78
1- 2	34466	1.23	1- 2	158497	5.66
2- 3	23482	0.84	2- 3	166714	5.95
3- 4	19197	0.69	3- 4	177362	6.33
4- 5	13050	0.47	4- 5	209510	7.48
5- 6	30974	1.11	5- 6	215235	7.68
6- 7	111477	3.98	6- 7	191029	6.82
7- 8	148126	5.29	7- 8	173004	6.18
8- 9	133151	4.76	8- 9	139251	4.97
9-10	109862	3.92	9-10	121885	4.35
10-11	113500	4.05	10-11	108748	3.89
11-12	120316	4.30	11-12	89605	3.20
TOTAL			TOTAL	2802728	

1974 VOLUMES HORAIRE GROUPES SUIVANT LA FREQUENCE

GROUPES	FREQUENCE HEURES	TOTAL PAR GROUPE	TOTAL CUMULATIF PAR GROUPE HEURES	POURC.	VEHICULES	POURC.
1600 ET PLUS	1	1681	1	0.02	1681	0.06
1100 A 1200	1	1147	2	0.03	2828	0.11
1000 A 1100	3	3106	5	0.06	5934	0.22
950 A 1000	5	4858	10	0.12	10792	0.39
900 A 950	11	10110	21	0.24	20902	0.75
850 A 900	22	19201	43	0.50	40103	1.44
800 A 850	31	25533	74	0.85	65636	2.35
750 A 800	56	43206	130	1.49	108842	3.89
700 A 750	91	65536	221	2.53	174378	6.23
650 A 700	179	120190	400	4.57	294568	10.52
600 A 650	318	197595	718	8.20	492163	17.57
500 A 600	901	492743	1619	18.49	984906	35.15
400 A 500	1369	613559	2988	34.11	1598465	57.04
300 A 400	1835	639715	4823	55.06	2238180	79.86
200 A 300	1380	351450	6203	70.82	2589630	92.40
100 A 200	946	135874	7149	81.61	2725504	97.25
0 A 100	1611	77224	8760	100.00	2802728	100.00

ROUTE DISTRICT COMPTEUR TRONCON SECTION VOIE 12 MOIS DE RELEVÉ
 335 4 650 1 170

BOIS DES FILIONS SUR LE PONT DAVID

1974 DENSITE MENSUELLE DE LA CIRCULATION

MOIS	DIMANCHES	LUNDIS	MARDIS	MERCREDIS	JEUDIS	VENDREDIS	SAMEDIS	TOTAL
JAN.	28541	24246	24842	29378	31383	25629	23874	187893
FEV.	26386	26337	25615	26633	27692	27741	24470	184874
MAR.	28750	27154	27910	29457	27609	38901	34139	213920
AVR.	41804	29081	37004	30493	30313	31795	31291	231781
MAI.	43797	22888	31535	39258	39609	42524	35016	254627
JUI.	56043	25229	33759	35205	35596	38475	44556	268863
JUIL	47136	34712	42457	43311	34241	37957	35093	274907
AOU.	38981	33992	33627	35001	43875	47299	41712	274487
SEP.	54150	30960	30996	31887	32994	35668	33240	249895
OCT.	45713	22817	38262	37788	39062	34492	32204	250338
NOV.	28968	27454	26735	27747	25223	37319	36047	209493
DEC.	37611	30716	30798	19727	26408	28910	27480	201650
TOTAL	477880	335586	383540	385885	394005	426710	399122	2802728
POURC. DU GRAND TCTAL	17.1	12.0	13.7	13.8	14.1	15.3	14.3	100.0

594

ROUTE DISTRICT COMPTEUR TRONCON SECTION VOIE 12 MOIS DE RELEVÉ
 335 4 650 1 170

BOIS DES FILIONS SUR LE PONT DAVID

1974 JOUR MOYEN MENSUEL

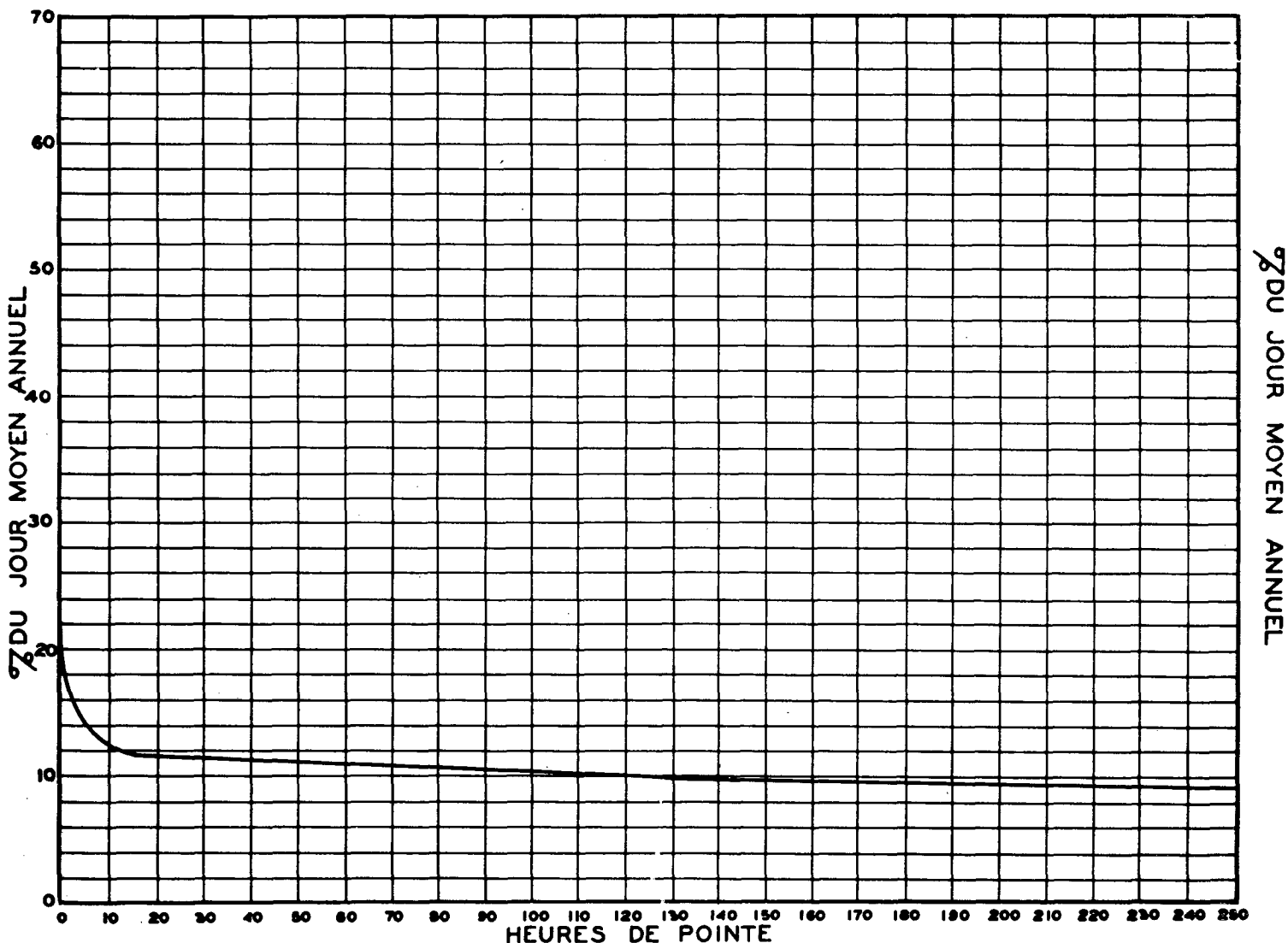
MOIS	DIMANCHE MOYEN	LUNDI MOYEN	MARDI MOYEN	MERCREDI MOYEN	JEUDI MOYEN	VENDREDI MOYEN	SAMEDI MOYEN	JOUR MOYEN AJUSTE
JAN.	5708	6062	6211	5876	6277	6407	5969	6072
FEV.	6597	6584	6404	6658	6923	6935	6118	6602
MAR.	5750	6789	6978	7364	6902	7780	6828	6912
AVR.	8361	7270	7401	7623	7578	7949	7823	7715
MAI.	8759	7629	7884	7852	7922	8505	8754	8186
JUI.	9341	8410	8440	8801	8899	9619	8911	8917
JUIL	9427	8678	8491	8662	8560	9489	8773	8868
AOU.	9745	8498	8407	8750	8775	9460	8342	8853
SEP.	9025	7740	7749	7972	8249	8917	8310	8280
OCT.	9143	7606	7652	7558	7812	8623	8051	8063
NOV.	7242	6864	6684	6937	6306	7464	7209	6957
DEC.	6269	6143	6160	6576	6602	7228	6870	6549
JOUR MOYEN	7947	7356	7372	7552	7567	8198	7663	7665

BOIS DES FILIONS SUR LE PONT DAVID

1974 RELATION DES JOURS MOYENS MENSUELS AU JOUR MOYEN ANNUEL AJUSTÉ
 POURCENTAGES

MOIS	DIMANCHE	LUNDI	MARDI	MERCREDI	JEUDI	VENDREDI	SAMEDI	JOUR MOYEN AJUSTÉ
JAN.	74.5	79.1	81.1	76.7	81.9	83.6	77.9	79.3
FEV.	86.1	85.9	83.6	86.9	90.4	90.5	79.9	86.2
MAR.	75.1	88.6	91.1	96.1	90.1	101.5	89.1	90.2
AVR.	109.1	94.9	96.6	99.5	98.9	103.7	102.1	100.7
MAI.	114.3	99.6	102.9	102.5	103.4	111.0	114.2	106.8
JUI.	121.9	109.8	110.2	114.9	116.1	125.5	116.3	116.4
JUIL.	123.0	113.3	110.8	113.0	111.7	123.8	114.5	115.7
AOU.	127.2	110.9	109.7	114.2	114.5	123.5	108.9	115.5
SEP.	117.8	101.0	101.1	104.0	107.7	116.4	108.5	108.1
OCT.	119.3	99.3	99.9	98.6	102.0	112.5	105.1	105.2
NOV.	94.5	89.6	87.2	90.5	82.3	97.4	94.1	90.8
DEC.	81.8	80.2	80.4	85.8	86.2	94.3	89.7	85.5
JOUR MOYEN	103.7	96.0	96.2	98.6	98.8	107.0	100.0	100.0

RELATION ENTRE LES HEURES DE POINTE ET LE JOUR MOYEN ANNUEL —
 STATION: BOIS DES FILIONS ROUTE N° 335-4-650



BOIS DES FILIONS SUR LE PONT DAVID

COMPARAISON DES JOURS MOYENS MENSUELS

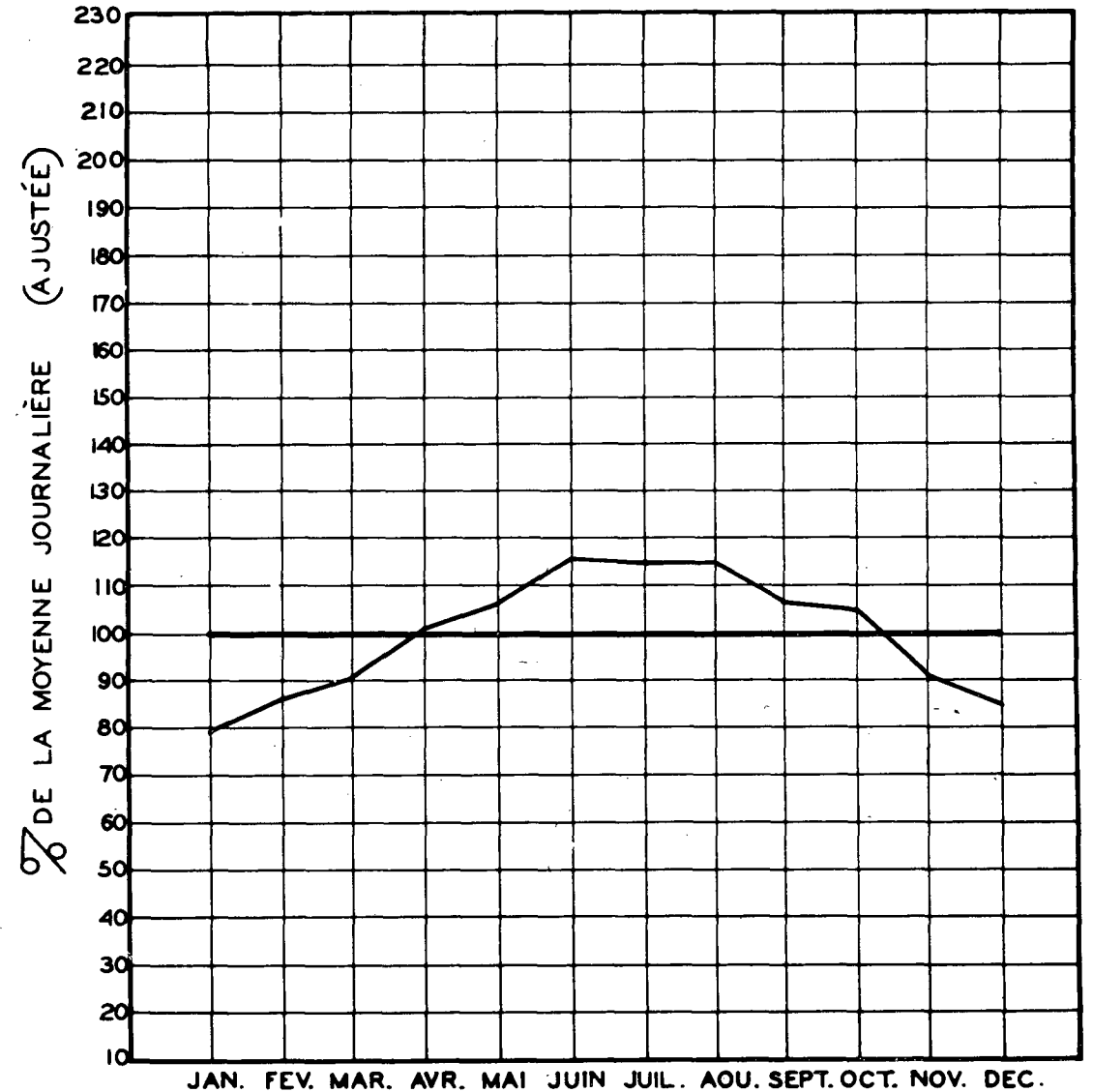
MOIS	JOUR MOYEN MENSUEL 1973		JOUR MOYEN MENSUEL 1974	
	VOLUME	POURC. J.M.	VOLUME	POURC. J.M.
JAN.	5946	76.9	6072	79.2
FEV.	6124	79.2	6602	86.1
MAR.	6801	88.0	6912	90.2
AVR.	7658	99.1	7715	100.6
MAI.	8287	107.2	8186	106.8
JUI.	9171	118.7	8917	116.3
JUIL.	8920	115.4	8868	115.7
AOU.	9208	119.2	8853	115.5
SEP.	8660	112.1	8280	108.0
OCT.	8066	104.4	8063	105.2
NOV.	7493	97.0	6957	90.8
DEC.	6385	82.6	6549	85.4
J.M.A. AJUSTE	7727	100.0	7665	100.0

VOLUMES JOURNALIERS GROUPES SUIVANT LA FREQUENCE

GROUPES	FREQUENCE JOURS	TOTAL PAR GROUPE	TOTAL CUMULATIF PAR GROUPE			
			JOURS	POURC.	VEHICULES	POURC.
11500 ET PLUS	1	11507	1	0.28	11507	0.42
10500 A 11500	4	43521	5	1.37	55028	1.97
9500 A 10500	18	175685	23	6.31	230713	8.24
9000 A 9500	25	230746	48	13.16	461459	16.47
8500 A 9000	51	443411	99	27.13	904870	32.29
8000 A 8500	52	428569	151	41.37	1333439	47.58
7750 A 8000	33	259631	184	50.42	1593070	56.84
7500 A 7750	29	221286	213	58.36	1814356	64.74
7250 A 7500	30	221788	243	66.58	2036144	72.65
7000 A 7250	16	113624	259	70.96	2149768	76.71
6750 A 7000	15	102591	274	75.07	2252359	80.37
6500 A 6750	20	132618	294	80.55	2384977	85.10
6250 A 6500	24	153113	318	87.13	2538090	90.56
6000 A 6250	13	79449	331	90.69	2617539	93.40
5500 A 6000	21	122105	352	96.44	2739644	97.75
5000 A 5500	8	42559	360	98.64	2782203	99.27
4500 A 5000	2	9500	362	99.18	2791703	99.61
3500 A 4500	2	8216	364	99.73	2799919	99.90
2500 A 3500	1	2809	365	100.00	2802728	100.00

CIRCULATION JOURNALIÈRE MOYENNE POUR CHAQUE MOIS
COMPARÉE AVEC LA MOYENNE ANNUELLE
— VALEURS AJUSTÉES —

STATION: BOIS DES FILIONS ROUTE N° 335-4-650



ROUTE 335 DISTRICT 63 COMPTEUR 777 TRONCON 1 SECTION 90 VOIE EST 12 MOIS DE RELEVÉ

LAVAL PCNT VIAU SUR LA RIVIERE DES PRAIRIES

ANNEE	JOUR MOYEN	POURC. AUG.	JOUR MAXIMUM	I-ERE	HEURES MAXIMALES				
					10-E	30-E	50-E	100-E	250-E
72	24238	-3.1	31668	3242	3145	3107	3073	2998	2679
*POURC.			130.6	13.2	13.0	12.6	12.5	12.2	11.0
73	24574	1.4	30780	3157	3110	3072	3041	2979	2748
*POURC.			125.3	12.7	12.6	12.5	12.3	12.0	11.1
74	23253	-5.4	30199	3175	3016	2908	2879	2804	2587
*POURC.			129.9	13.7	13.0	12.5	12.4	12.1	11.1

*---POURCENTAGE PAR RAPPORT AU JOUR MOYEN DE 12 MOIS

1974 DISTRIBUTION MENSUELLE

MOIS	HEURE MAXIMUM	JOUR MAXIMUM	JOUR MOYEN	TOTAL DU MOIS	POURCENTAGE
JAN.	2832	24574	21299	660291	7.8
FEV.	2910	29571	24302	680458	8.1
MAR.	3098	30164	25140	779344	9.2
AVR.	2911	30199	25095	752876	8.9
MAI.	3016	28280	24640	763841	9.0
JUI.	3175	29406	24086	722580	8.6
JUIL.	3061	27822	22300	691318	8.2
AOU.	2925	27516	23101	716143	8.5
SEP.	3070	27444	23261	697837	8.3
OCT.	2888	26682	23192	718973	8.5
NOV.	2888	26415	21889	656673	7.8
DEC.	2908	26434	20870	646975	7.7
JOUR MOYEN	23253		TOTAL	8487309	

ROUTE 335 DISTRICT 63 COMPTEUR 777 TRONCON 1 SECTION 90 VOIE EST 12 MOIS DE RELEVÉ

LAVAL PCNT VIAU SUR LA RIVIERE DES PRAIRIES

1974 REPARTITION HORAIRE JOURNALIERE DU VOLUME DE 12 MOIS

HEURES A.M.	VOLUMES	POURC.	HEURES P.M.	VOLUMES	POURC.
12- 1	263003	3.10	12- 1	425299	5.02
1- 2	137660	1.63	1- 2	447107	5.27
2- 3	90519	1.07	2- 3	468782	5.53
3- 4	59567	0.71	3- 4	560881	6.61
4- 5	34064	0.41	4- 5	766828	9.04
5- 6	37706	0.45	5- 6	809114	9.54
6- 7	116697	1.38	6- 7	601144	7.09
7- 8	266084	3.14	7- 8	482013	5.68
8- 9	356858	4.21	8- 9	424007	5.00
9-10	304304	3.59	9-10	399400	4.71
10-11	327533	3.86	10-11	374243	4.41
11-12	384688	4.54	11-12	349808	4.13
TOTAL			TOTAL	8487309	

1974 VOLUMES HORAIRES GROUPE SUIVANT LA FREQUENCE

GROUPE	FREQUENCE HEURES	TOTAL PAR GROUPE	TOTAL CUMULATIF PAR GROUPE HEURES	POURC.	VEHICULES	POURC.
3000 ET PLUS	12	36774	12	0.14	36774	0.44
2800 A 3000	92	263974	104	1.19	300748	3.55
2600 A 2800	134	362705	238	2.72	663453	7.82
2400 A 2600	165	414183	403	4.61	1077636	12.70
2200 A 2400	103	238051	506	5.78	1315687	15.51
2100 A 2200	29	62138	535	6.11	1377825	16.24
2000 A 2100	52	106673	587	6.71	1484498	17.50
1900 A 2000	80	155673	667	7.62	1640171	19.33
1800 A 1900	87	160614	754	8.61	1800785	21.22
1700 A 1800	121	212167	875	9.99	2012952	23.72
1600 A 1700	146	240914	1021	11.66	2253866	26.56
1500 A 1600	229	354157	1250	14.27	2608023	30.73
1400 A 1500	287	416027	1537	17.55	3024050	35.64
1300 A 1400	399	535707	1936	22.11	3559757	41.95
1200 A 1300	751	936325	2687	30.68	4496082	52.98
1000 A 1200	1619	1779837	4306	49.16	6275919	73.95
800 A 1000	1294	1180411	5600	63.93	7456330	87.86
600 A 800	609	431476	6209	70.88	7887806	92.94
400 A 600	447	223791	6656	75.99	8111597	95.58
200 A 400	802	237211	7458	85.14	8348808	98.37
0 A 200	1302	138501	8760	100.00	8487309	100.00

ROUTE DISTRICT COMPTEUR TRONCON SECTION VOIE 12 MOIS DE RELEVÉ
 335 63 777 1 90 EST

LAVAL PCNT VIAU SUR LA RIVIERE DES PRAIRIES

1974 DENSITE MENSUELLE DE LA CIRCULATION

MOIS	DIMANCHES	LUNDIS	MARDIS	MERCREDIS	JEUDIS	VENDREDIS	SAMEDIS	TOTAL
JAN.	82748	90243	91114	106565	118349	93697	77575	660291
FEV.	75308	99952	99914	102333	108438	107982	86531	680458
MAR.	89760	102291	106694	111449	106710	145935	116505	779344
AVR.	103649	104049	125832	107472	111859	106511	93504	752876
MAI.	98988	75618	100880	131599	133152	139288	84316	763841
JUI.	105903	76099	104184	106367	109936	115179	104912	722580
JUIL	80737	91911	117106	122506	101598	103424	74036	691318
AOU.	67508	96003	98153	100865	128169	132373	93072	716143
SEP.	103897	96946	97209	100323	105989	108830	84643	697837
OCT.	88037	71603	120257	121962	126946	105795	84373	718973
NOV.	70019	90791	91763	95080	85788	119746	103486	656673
DEC.	98597	106240	102360	70108	90610	98132	80928	646975
TOTAL	1065151	1101746	1255466	1276629	1327544	1376892	1083881	8487309
POURC. DU GRAND TCTAL	12.6	13.0	14.8	15.1	15.7	16.3	12.8	100.0

865

ROUTE DISTRICT COMPTEUR TRONCON SECTION VOIE 12 MOIS DE RELEVÉ
 335 63 777 1 90 EST

LAVAL PCNT VIAU SUR LA RIVIERE DES PRAIRIES

1974 JOUR MOYEN MENSUEL

MOIS	DIMANCHE MOYEN	LUNDI MOYEN	MARDI MOYEN	MERCREDI MOYEN	JEUDI MOYEN	VENDREDI MOYEN	SAMEDI MOYEN	JOUR MOYEN AJUSTE
JAN.	16550	22561	22779	21313	23670	23424	19394	21384
FEV.	18827	24988	24979	25583	27110	26996	21633	24302
MAR.	17952	25573	26674	27862	26678	29187	23301	25318
AVR.	20730	26012	25166	26868	27965	26628	23376	25249
MAI.	19798	25206	25220	26320	26630	27858	21079	24587
JUI.	17651	25366	26046	26592	27484	28795	20982	24702
JUIL	16147	22978	23421	24501	25400	25856	18509	22401
AOU.	16877	24001	24538	25216	25634	26475	18614	23050
SEP.	17316	24237	24302	25081	26497	27208	21161	23685
OCT.	17607	23868	24051	24392	25389	26449	21093	23264
NOV.	17505	22698	22941	23770	21447	23949	20697	21858
DEC.	16433	21248	20472	23369	22653	24533	20232	21277
JOUR MOYEN	17783	24061	24216	25072	25546	26447	20839	23423

ROUTE 335 DISTRICT 63 COMPTEUR 777 TRONCON 1 SECTION 90 VOIE EST 12 MOIS DE RELEVÉ

LAVAL PONT VIAU SUR LA RIVIERE DES PRAIRIES

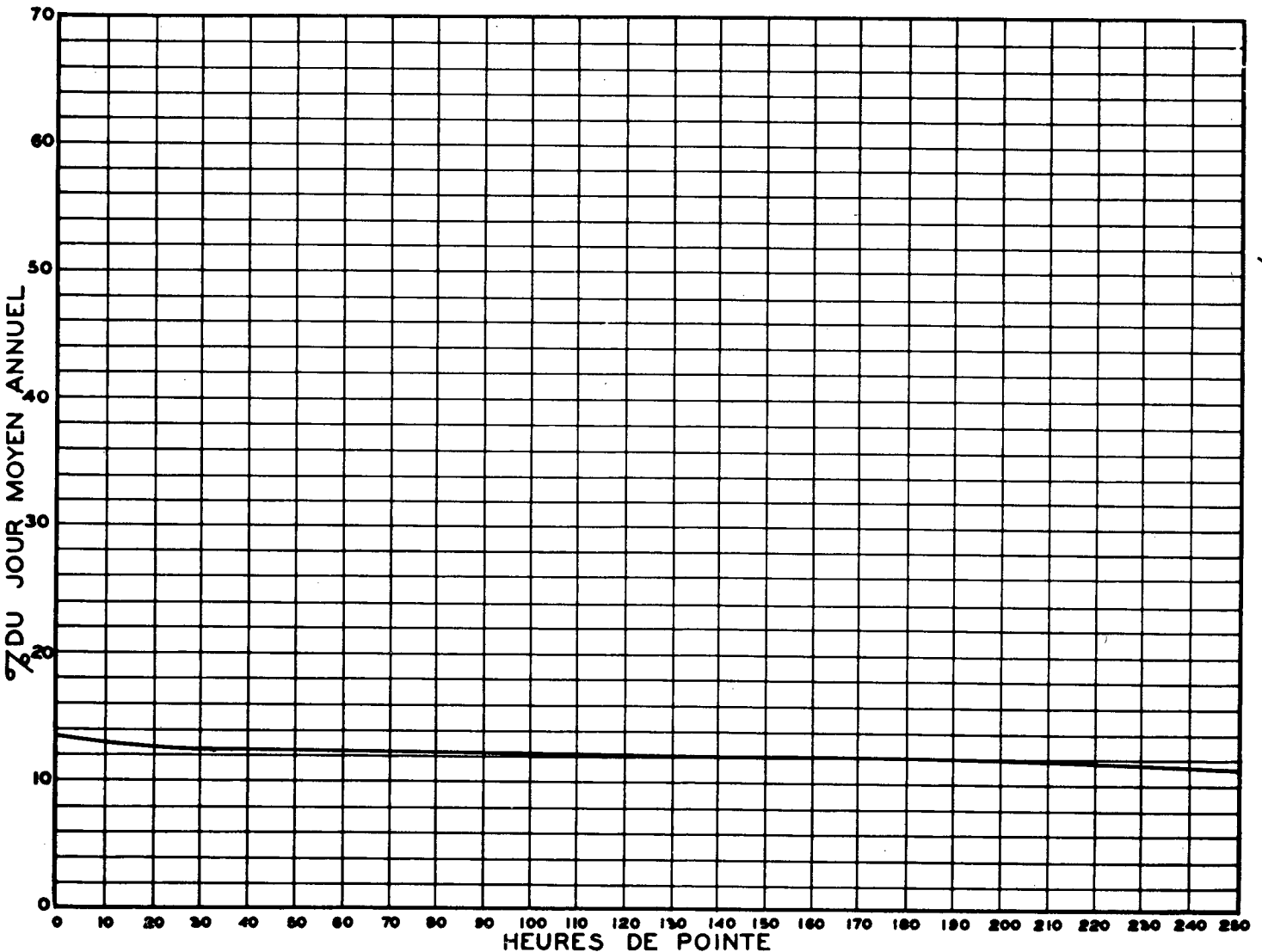
1974 RELATION DES JOURS MOYENS MENSUELS AU JOUR MOYEN ANNUEL AJUSTE
POURCENTAGES

MOIS	DIMANCHE	LUNDI	MARDI	MERCREDI	JEUDI	VENDREDI	SAMEDI	JOUR MOYEN AJUSTE
JAN.	70.7	96.4	97.3	91.0	101.1	100.1	82.8	91.3
FEV.	80.4	106.7	106.7	109.3	115.8	115.3	92.4	103.8
MAR.	76.7	109.2	113.9	119.0	113.9	124.7	99.5	108.1
AVR.	88.5	111.1	107.5	114.8	119.4	113.7	99.8	107.8
MAI.	84.6	107.7	107.7	112.4	113.7	119.0	90.0	105.0
JUI.	75.4	108.3	111.2	113.6	117.4	123.0	89.6	105.5
JUIL.	69.0	98.1	100.0	104.6	108.5	110.4	79.1	95.7
AOU.	72.1	102.5	104.8	107.7	109.5	113.1	79.5	98.5
SEP.	74.0	103.5	103.8	107.1	113.2	116.2	90.4	101.2
OCT.	75.2	101.9	102.7	104.2	108.4	113.0	90.1	99.4
NOV.	74.8	97.0	98.0	101.5	91.6	102.3	88.4	93.4
DEC.	70.2	90.8	87.4	99.8	96.8	104.8	86.4	90.9
JOUR MOYEN	76.0	102.8	103.4	107.1	109.1	113.0	89.0	100.0

RELATION ENTRE LES HEURES DE POINTE ET LE JOUR MOYEN ANNUEL —
STATION: LAVAL (PONT VIAU E) ROUTE N° 335-63-777

599

% DU JOUR MOYEN ANNUEL



HEURES DE POINTE

LAVAL PONT VIAU SUR LA RIVIERE DES PRAIRIES

CIRCULATION JOURNALIÈRE MOYENNE POUR CHAQUE MOIS
 COMPARÉE AVEC LA MOYENNE ANNUELLE
 - VALEURS AJUSTÉES -

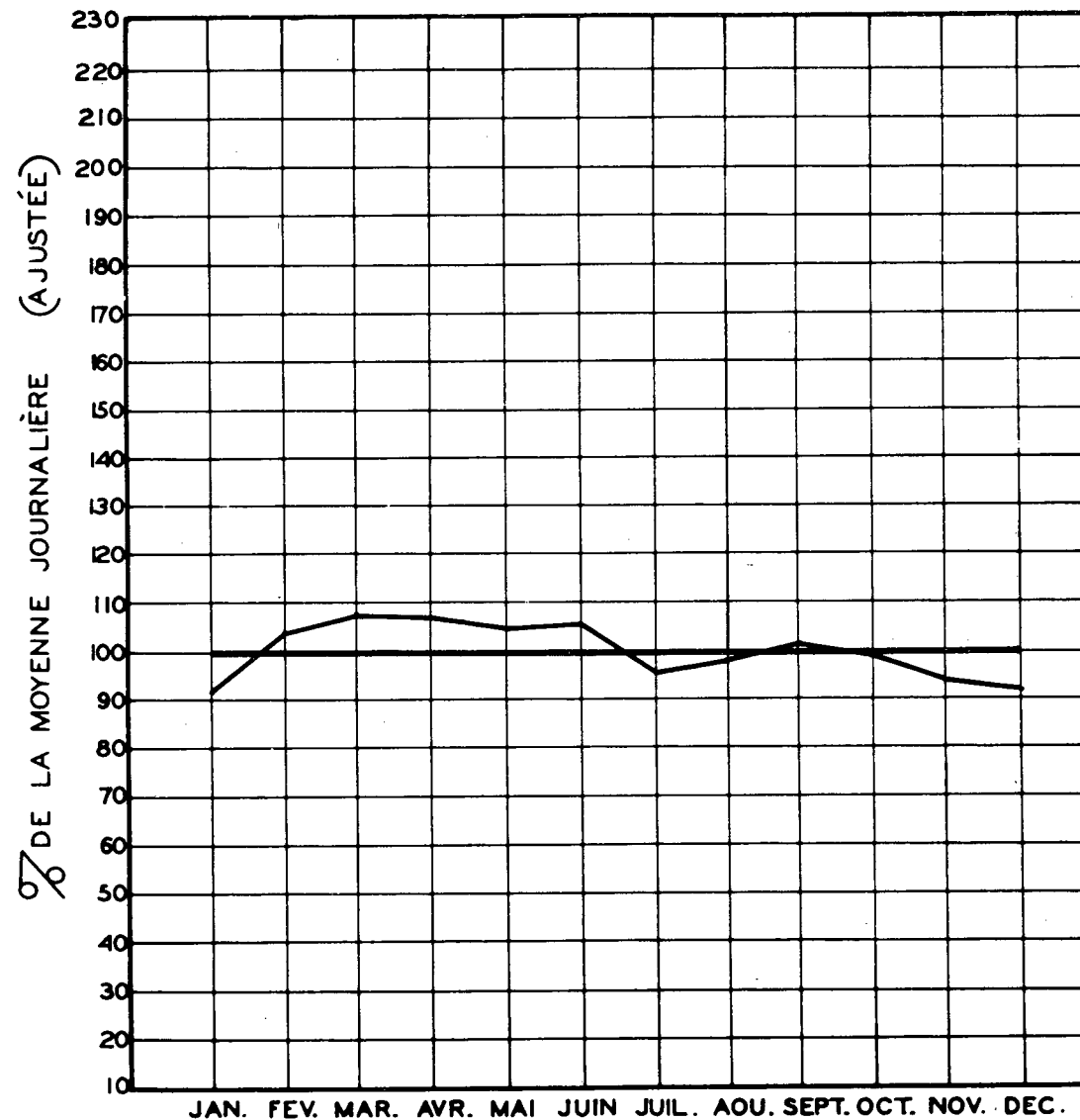
COMPARAISON DES JOURS MOYENS MENSUELS

MOIS	JOUR MOYEN MENSUEL 1973		JOUR MOYEN MENSUEL 1974	
	VOLUME	POURC.J.M.	VOLUME	POURC.J.M.
JAN.	21876	88.6	21384	91.3
FEV.	22693	91.9	24302	103.7
MAR.	24484	99.1	25318	108.1
AVR.	25825	104.6	25249	107.8
MAI.	26248	106.3	24587	105.0
JUI.	26779	108.4	24702	105.5
JUIL.	24036	97.3	22401	95.6
AOU.	25111	101.7	23050	98.4
SEP.	26499	107.3	23685	101.1
OCT.	26390	106.8	23264	99.3
NOV.	24749	100.2	21858	93.3
DEC.	21701	87.9	21277	90.8
J.M.A.AJUSTE	24700	100.0	23423	100.0

STATION: LAVAL, VOIE EST ROUTE N° 335-63-777

VOLUMES JOURNALIERS GROUPES SUIVANT LA FREQUENCE

GROUPES	FREQUENCE JOURS	TOTAL PAR GROUPE	TOTAL CUMULATIF PAR GROUPE			
			JOURS	POURC.	VEHICULES	POURC.
30000 ET PLUS	3	90505	3	0.83	90505	1.07
29000 A 30000	5	147152	8	2.20	237657	2.81
28000 A 29000	10	284935	18	4.94	522592	6.16
27000 A 28000	30	824903	48	13.16	1347495	15.88
26000 A 27000	45	1191202	93	25.48	2538697	29.92
25000 A 26000	45	1147562	138	37.81	3686259	43.44
24000 A 25000	49	1196749	187	51.24	4883008	57.54
23500 A 24000	27	642354	214	58.64	5525362	65.11
23000 A 23500	11	254855	225	61.65	5780217	68.11
22500 A 23000	15	340647	240	65.76	6120864	72.12
22000 A 22500	8	178049	248	67.95	6298913	74.22
21500 A 22000	14	303726	262	71.79	6602639	77.80
21000 A 21500	13	276724	275	75.35	6879363	81.06
20000 A 21000	11	223744	286	78.36	7103107	83.70
19000 A 20000	16	313272	302	82.74	7416379	87.39
18000 A 19000	21	389567	323	88.50	7805946	91.98
17000 A 18000	13	227729	336	92.06	8033675	94.66
16000 A 17000	12	198437	348	95.35	8232112	97.00
15000 A 16000	11	171127	359	98.36	8403239	99.01
14000 A 15000	5	72547	364	99.73	8475786	99.87
11000 A 14000	1	11523	365	100.00	8487309	100.00



ROUTE 335 DISTRICT 63 COMPTEUR 777 TRONCON 1 SECTION 90 VOIE OUEST 12 MOIS DE RELEVÉ

601

ROUTE 335 DISTRICT 63 COMPTEUR 777 TRONCON 1 SECTION 90 VOIE OUEST 12 MOIS DE RELEVÉ

LAVAL PONT VIAU SUR LA RIVIERE DES PRAIRIES

ANNEE	JOUR MOYEN		JOUR MAXIMUM	HEURES MAXIMALES					
	POURC. AUG.			I-ERE	10-E	30-E	50-E	100-E	250-E
72	23352	-3.2	29698	3209	3145	3068	3014	2919	2576
*POURC.			127.1	13.5	13.5	13.0	12.7	12.5	11.0
73	23508	0.7	28707	3048	2990	2929	2897	2832	2502
*POURC.			122.1	13.0	12.6	12.5	12.2	12.0	10.5
74	23186	-1.4	29386	3078	2934	2844	2810	2739	2457
*POURC.			126.8	13.3	12.7	12.3	12.1	11.8	10.6

*---POURCENTAGE PAR RAPPORT AU JOUR MOYEN DE 12 MOIS

1974 DISTRIBUTION MENSUELLE

MOIS	HEURE MAXIMUM	JOUR MAXIMUM	JOUR MOYEN	TOTAL DU MOIS	POURCENTAGE
JAN.	2757	23634	20534	636563	7.6
FEV.	2920	27810	23231	650490	7.7
MAR.	2934	28879	24141	748393	8.9
AVR.	2867	29386	24833	745002	8.9
MAI.	2837	27881	24962	773851	9.2
JUI.	2987	27998	23966	718992	8.5
JUIL	2844	27063	22449	695921	8.3
AOU.	2815	26307	23126	716932	8.5
SEP.	3078	28378	24771	743143	8.8
OCT.	2903	27306	23841	739096	8.8
NOV.	2887	26658	22021	660637	7.9
DEC.	2773	25943	20442	633711	7.5
JOUR MOYEN	23186		TOTAL	8462731	

LAVAL PONT VIAU SUR LA RIVIERE DES PRAIRIES

1974 REPARTITION HORAIRE JOURNALIERE DU VOLUME DE 12 MOIS

HEURES A.M.	VOLUMES	POURC.	HEURES P.M.	VOLUMES	POURC.
12-1	141703	1.68	12-1	402550	4.76
1-2	88858	1.05	1-2	484436	5.73
2-3	59608	0.71	2-3	473005	5.59
3-4	45925	0.55	3-4	479443	5.67
4-5	38780	0.46	4-5	483008	5.71
5-6	114454	1.36	5-6	454906	5.38
6-7	507039	6.00	6-7	461738	5.46
7-8	721463	8.53	7-8	484381	5.73
8-9	632555	7.48	8-9	367585	4.35
9-10	424029	5.02	9-10	324792	3.84
10-11	367238	4.34	10-11	302738	3.58
11-12	350489	4.15	11-12	252008	2.98
TOTAL			TOTAL	8462731	

1974 VOLUMES HORAIRE GROUPES SUIVANT LA FREQUENCE

GROUPES	FREQUENCE HEURES	TOTAL PAR GROUPE	TOTAL CUMULATIF PAR GROUPE HEURES	POURC.	VEHICULES	POURC.
2800 ET PLUS	56	160599	56	0.64	160599	1.90
2600 A 2800	141	381685	197	2.25	542284	6.41
2400 A 2600	79	196922	276	3.16	739206	8.74
2200 A 2400	106	245559	382	4.37	984765	11.64
2100 A 2200	42	90215	424	4.85	1074980	12.71
2000 A 2100	72	147147	496	5.67	1222127	14.45
1900 A 2000	91	177613	587	6.71	1399740	16.55
1800 A 1900	94	174322	681	7.78	1574062	18.60
1700 A 1800	46	80354	727	8.30	1654416	19.55
1600 A 1700	73	119774	800	9.14	1774190	20.97
1500 A 1600	232	357751	1032	11.79	2131941	25.20
1400 A 1500	590	851387	1622	18.52	2983328	35.26
1300 A 1400	849	1145729	2471	28.21	4129057	48.80
1200 A 1300	755	945014	3226	36.83	5074071	59.96
1100 A 1200	725	833036	3951	45.11	5907107	69.81
1000 A 1100	597	628769	4548	51.92	6535876	77.24
800 A 1000	851	767794	5399	61.64	7303670	86.31
600 A 800	690	483643	6089	69.51	7787313	92.02
400 A 600	574	287551	6663	76.07	8074864	95.42
200 A 400	829	250475	7492	85.53	8325339	98.38
0 A 200	1268	137392	8760	100.00	8462731	100.00

ROUTE DISTRICT COMPTEUR TRONCON SECTION VOIE 12 MOIS DE RELEVÉ
 335 63 777 1 90 OUEST

LAVAL PCNT VIAU SUR LA RIVIERE DES PRAIRIES

1974 DENSITE MENSUELLE DE LA CIRCULATION

MOIS	DIMANCHES	LUNDIS	MARDIS	MERCREDIS	JEUDIS	VENDREDIS	SAMEDIS	TOTAL
JAN.	80083	88385	88279	102698	114414	69544	73160	636563
FEV.	72082	96486	96195	97792	103995	102474	81466	650490
MAR.	85803	100158	102487	106032	104422	139410	110081	748393
AVR.	100148	104464	125152	107144	110249	107759	90086	745002
MAI.	100319	76880	102241	131814	134497	138547	89553	773851
JUI.	107436	78332	105693	106362	111126	109706	100337	718992
JUIL	85555	97859	117888	120973	99965	100609	73072	695921
AOU.	71359	98601	97748	101201	129200	127621	91202	716932
SEP.	115449	105607	105686	105305	109466	112497	89133	743143
OCT.	90970	74443	124516	125133	130661	108216	85157	739096
NOV.	70255	93183	92762	96068	86528	118805	103036	660637
DEC.	96822	106242	98990	68793	86567	96492	77805	633711
TOTAL	1076281	1120640	1257637	1269315	1323090	1351680	064088	8462731
POURC. DU GRAND TOTAL	12.8	13.3	14.9	15.0	15.7	16.0	12.6	100.0

602

ROUTE DISTRICT COMPTEUR TRONCON SECTION VOIE 12 MOIS DE RELEVÉ
 335 63 777 1 90 OUEST

LAVAL PCNT VIAU SUR LA RIVIERE DES PRAIRIES

1974 JOUR MOYEN MENSUEL

MOIS	DIMANCHE MOYEN	LUNDI MOYEN	MARDI MOYEN	MERCREDI MOYEN	JEUDI MOYEN	VENDREDI MOYEN	SAMEDI MOYEN	JOUR MOYEN AJUSTE
JAN.	16017	22096	22070	20540	22883	22386	18290	20611
FEV.	18021	24122	24049	24448	25999	25619	20367	23231
MAR.	17161	25040	25622	26508	26106	27882	22016	24333
AVR.	20030	26116	25030	26786	27562	26940	22522	24997
MAI.	20064	25627	25560	26363	26899	27709	22388	24944
JUI.	17906	26111	26423	26591	27782	27427	20067	24615
JUIL	17111	24465	23578	24195	24991	25152	18268	22537
AOU.	17840	24650	24437	25300	25840	25524	18240	23118
SEP.	19242	26402	26422	26326	27367	28124	22283	25166
OCT.	18194	24814	24903	25027	26132	27054	21289	23916
NOV.	17564	23296	23191	24017	21632	23761	20607	22009
DEC.	16137	21248	19798	22951	20142	24123	19451	20832
JOUR MOYEN	17941	24499	24257	24919	25445	25975	20482	23360

ROUTE 335 DISTRICT 63 COMPTEUR 777 TRONCON 1 SECTION 90 VOIE OUEST 12 MOIS DE RELEVÉ

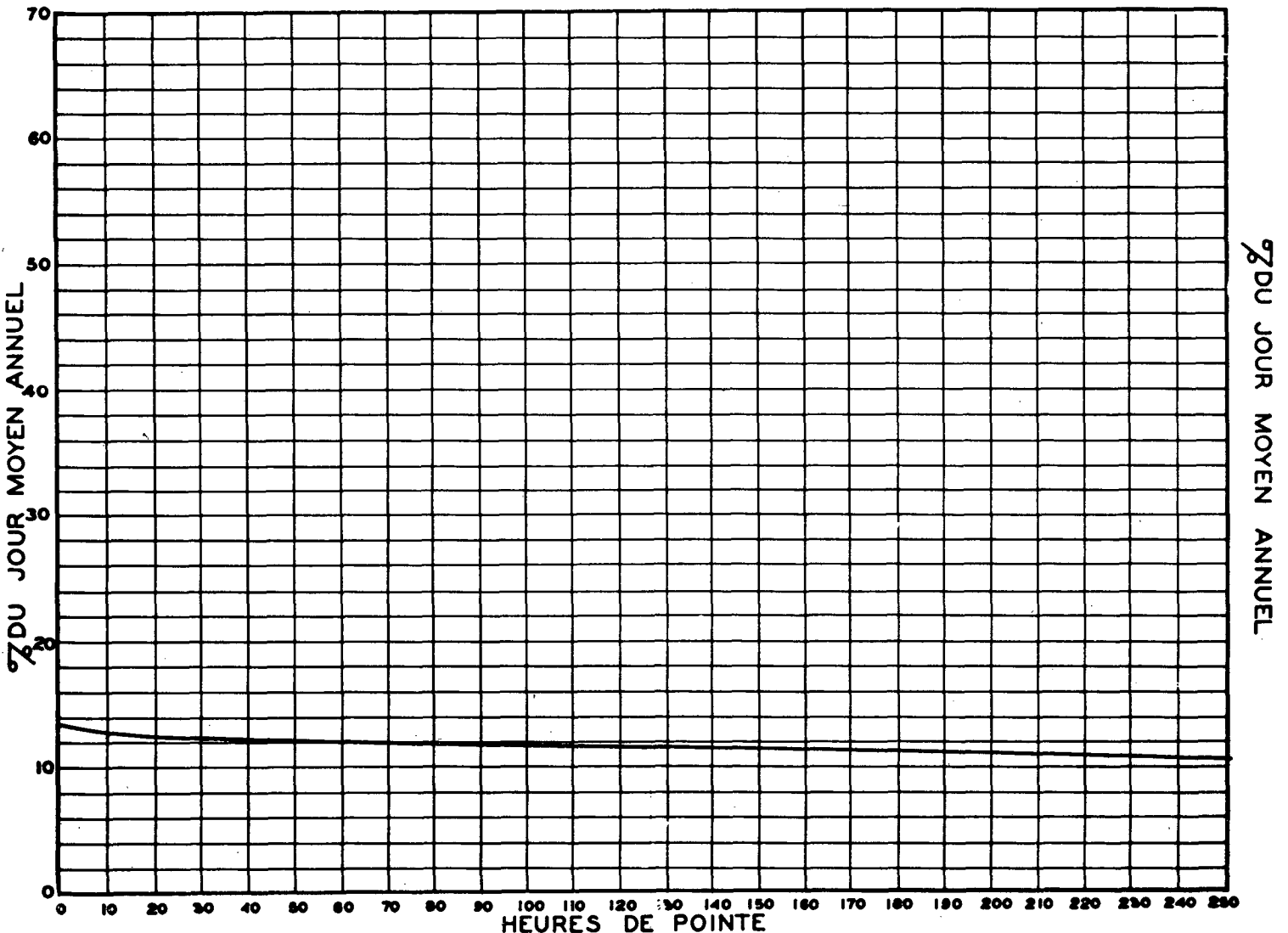
LAVAL PCNT VIAU SUR LA RIVIERE DES PRAIRIES

1974 RELATION DES JOURS MOYENS MENSUELS AU JOUR MOYEN ANNUEL AJUSTE

POURCENTAGES

MOIS	DIMANCHE	LUNDI	MARDI	MERCREDI	JEUDI	VENDREDI	SAMEDI	JOUR MOYEN AJUSTE
JAN.	68.6	94.6	94.5	88.0	98.0	95.9	78.3	88.3
FEV.	77.2	103.3	103.0	104.7	111.3	109.7	87.2	99.5
MAR.	73.5	107.2	109.7	113.5	111.8	119.4	94.3	104.2
AVR.	85.8	111.8	107.2	114.7	118.0	115.4	96.5	107.1
MAI.	85.9	109.8	109.5	112.9	115.2	118.7	95.9	106.8
JUI.	76.7	111.8	113.2	113.9	119.0	117.5	86.0	105.4
JUIL.	73.3	104.8	101.0	103.6	107.0	107.7	78.3	96.5
AOU.	76.4	105.6	104.7	108.4	110.7	109.3	78.1	99.0
SEP.	82.4	113.1	113.2	112.7	117.2	120.4	95.4	107.8
OCT.	77.9	106.3	106.7	107.2	111.9	115.9	91.2	102.4
NOV.	75.2	99.8	99.3	102.9	92.7	101.8	88.3	94.3
DEC.	69.1	91.0	84.8	98.2	94.8	103.3	83.3	89.2
JOUR MOYEN	76.9	104.9	103.9	106.7	109.0	111.2	87.7	100.0

RELATION ENTRE LES HEURES DE POINTE ET LE JOUR MOYEN ANNUEL
 STATION: LAVAL (PONT VIAU O) ROUTE N° 335-63-777



ROUTE 335 DISTRICT 63 COMPTEUR 777 TRONCON 1 SECTION 90 VOIE OUEST 12 MOIS DE RELEVÉ

604

LAVAL

PCNT VIAU SUR LA RIVIERE DES PRAIRIES

COMPARAISON DES JOURS MOYENS MENSUELS

MOIS	JOUR MOYEN MENSUEL 1973		JOUR MOYEN MENSUEL 1974	
	VOLUME	POURC. J.M.	VOLUME	POURC. J.M.
JAN.	21542	91.1	20611	88.2
FEV.	21430	90.6	23231	99.4
MAR.	23264	98.4	24333	104.2
AVR.	24504	103.6	24997	107.0
MAI.	25584	108.2	24944	106.8
JUI.	25126	106.3	24615	105.4
JUIL.	22573	95.5	22537	96.5
AOU.	23773	100.5	23118	99.0
SEP.	25191	106.5	25166	107.7
OCT.	25157	106.4	23916	102.4
NOV.	24827	105.0	22009	94.2
DEC.	20778	87.9	20832	89.2
J.M.A. AJUSTE	23646	100.0	23360	100.0

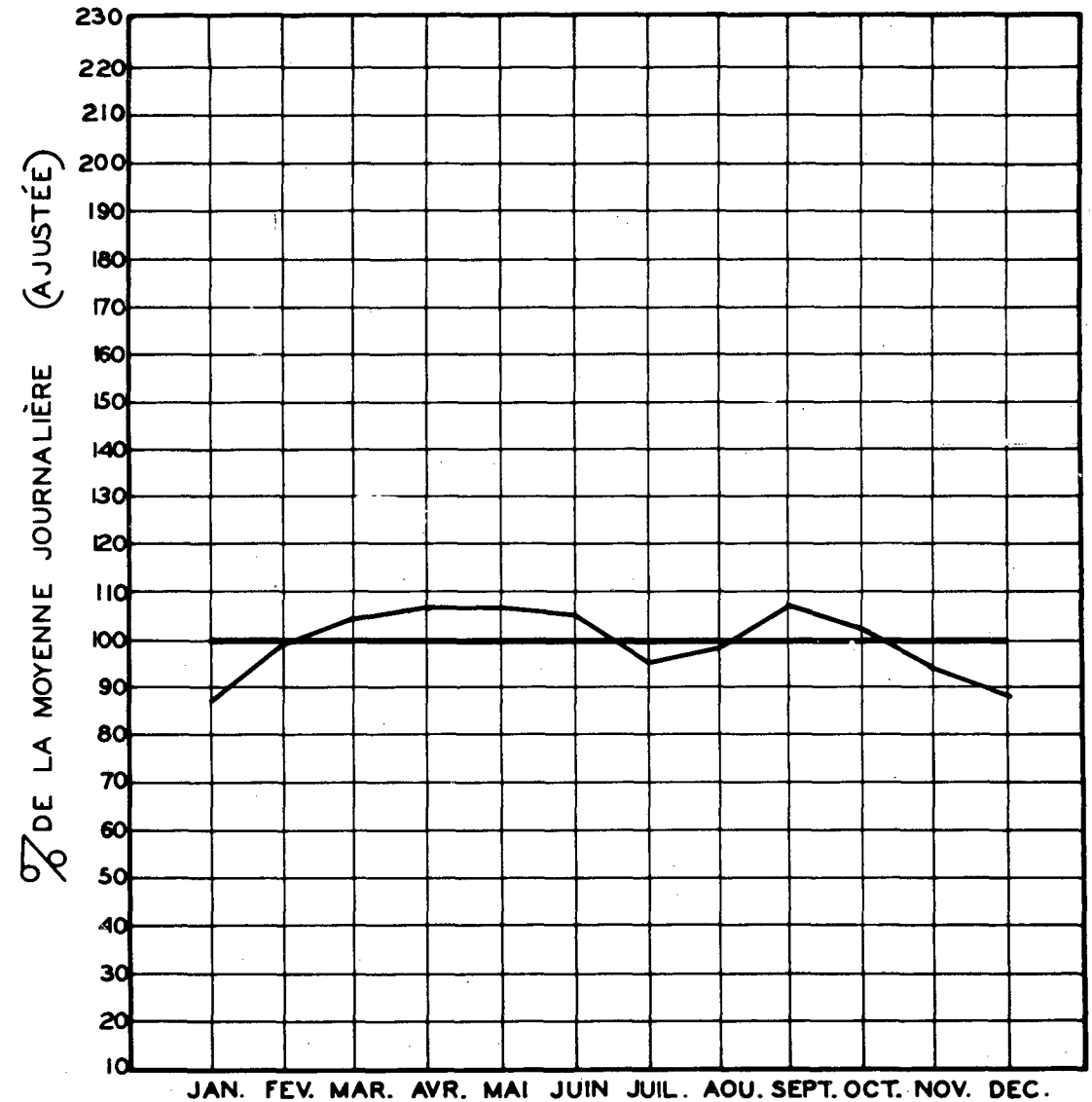
VOLUMES JOURNALIERS GROUPES SUIVANT LA FREQUENCE

GROUPES	FREQUENCE JOURS	TOTAL PAR GROUPE	TOTAL CUMULATIF PAR GROUPE			
			JOURS	POURC.	VEHICULES	POURC.
28000 ET PLUS	8	228578	8	2.20	228578	2.71
27000 A 28000	38	1046607	46	12.61	1275185	15.07
26000 A 27000	49	1296654	95	26.03	2571839	30.40
25500 A 26000	35	901220	130	35.62	3473059	41.04
25000 A 25500	25	630777	155	42.47	4103836	48.50
24500 A 25000	24	593960	179	49.05	4697796	55.52
24000 A 24500	11	266266	190	52.06	4964062	58.66
23500 A 24000	10	237150	200	54.80	5201212	61.47
23000 A 23500	13	302177	213	58.36	5503389	65.04
22500 A 23000	13	296085	226	61.92	5799474	68.53
22000 A 22500	16	355573	242	66.31	6155047	72.74
21500 A 22000	12	261686	254	69.59	6416733	75.83
21000 A 21500	9	191939	263	72.06	6608672	78.10
20500 A 21000	18	374096	281	76.99	6982768	82.52
20000 A 20500	5	101418	286	78.36	7084186	83.72
19000 A 20000	17	330732	303	83.02	7414918	87.62
18000 A 19000	21	386215	324	88.77	7801133	92.19
17000 A 18000	12	209677	336	92.06	8010810	94.66
16000 A 17000	15	248224	351	96.17	8259034	97.60
11000 A 16000	14	203697	365	100.00	8462731	100.00

CIRCULATION JOURNALIÈRE MOYENNE POUR CHAQUE MOIS
COMPARÉE AVEC LA MOYENNE ANNUELLE
— VALEURS AJUSTÉES —

STATION: LAVAL, VOIE OUEST

ROUTE N° 335-63-777



ROUTE DISTRICT COMPTEUR TRONCON SECTION VOIE 12 MOIS DE RELEVÉ
 335 63 777 1 90 2

605

ROUTE DISTRICT COMPTEUR TRONCON SECTION VOIE 12 MOIS DE RELEVÉ
 335 63 777 1 90 2

LAVAL PONT VIAU SUR LA RIVIERE DES PRAIRIES

ANNEE	JOUR MOYEN	POURC. AUG.	JOUR MAXIMUM	HEURES MAXIMALES					
				1-ERE	10-E	30-E	50-E	100-E	250-E
72	47590	-3.2	60631	5158	4524	4455	4406	4343	4118
*POURC.			127.3	10.6	9.5	9.2	9.1	9.0	8.5
73	48082	1.0	59175	4575	4516	4453	4409	4331	4132
*POURC.			123.1	9.5	9.3	9.2	9.1	9.0	8.5
74	46437	-3.5	59585	4683	4495	4420	4329	4190	3977
*POURC.			128.4	10.1	9.7	9.5	9.3	9.0	8.6

*---POURCENTAGE PAR RAPPORT AU JOUR MOYEN DE 12 MOIS

1974 DISTRIBUTION MENSUELLE

MOIS	HEURE MAXIMUM	JOUR MAXIMUM	JOUR MOYEN	TOTAL DU MOIS	POURCENTAGE
JAN.	4049	48035	41834	1296854	7.7
FEV.	4486	57381	47533	1330948	7.9
MAR.	4683	59043	49281	1527737	9.1
AVR.	4502	59585	49929	1497878	8.9
MAI.	4426	55865	49602	1537692	9.1
JUI.	4511	56593	48052	1441572	8.6
JUIL.	4495	54885	44749	1387239	8.2
AOU.	4133	53407	46228	1433075	8.5
SEP.	4502	55672	48032	1440980	8.5
OCT.	6173	54195	47192	1462959	8.7
NOV.	4219	52896	43910	1317310	7.8
DEC.	4211	52377	41312	1280686	7.6
JOUR MOYEN	46452		TOTAL	16954930	

LAVAL PONT VIAU SUR LA RIVIERE DES PRAIRIES

1974 REPARTITION HORAIRE JOURNALIERE DU VOLUME DE 12 MOIS

HEURES A.M.	VOLUMES	POURC.	HEURES P.M.	VOLUMES	POURC.
12-1	410106	2.42	12-1	827849	4.89
1-2	226371	1.34	1-2	931543	5.50
2-3	149932	0.89	2-3	941787	5.56
3-4	105324	0.63	3-4	1040324	6.14
4-5	72844	0.43	4-5	1249836	7.38
5-6	152160	0.90	5-6	1264020	7.46
6-7	623736	3.68	6-7	1062882	6.27
7-8	987547	5.83	7-8	966394	5.70
8-9	989413	5.84	8-9	791592	4.67
9-10	728333	4.30	9-10	724192	4.28
10-11	694771	4.10	10-11	676981	4.00
11-12	735177	4.34	11-12	601816	3.55
TOTAL			TOTAL	16954930	

1974 VOLUMES HORAIRES GROUPES SUIVANT LA FREQUENCE

GROUPES	FREQUENCE HEURES	TOTAL PAR GROUPE	TOTAL CUMULATIF PAR GROUPE HEURES	POURC.	VEHICULES	POURC.
6000 ET PLUS	1	6173	1	0.02	6173	0.04
4500 A 4750	8	36579	9	0.11	42752	0.26
4250 A 4500	73	318501	82	0.94	361253	2.14
4000 A 4250	147	603717	229	2.62	964970	5.70
3875 A 4000	128	503352	357	4.08	1468322	8.67
3750 A 3875	149	567072	506	5.78	2035394	12.01
3625 A 3750	178	656222	684	7.81	2691616	15.88
3500 A 3625	167	594604	851	9.72	3286220	19.39
3375 A 3500	107	367357	958	10.94	3653577	21.55
3250 A 3375	142	470082	1100	12.56	4123659	24.33
3000 A 3250	342	1065729	1442	16.47	5189388	30.61
2750 A 3000	467	1338573	1909	21.80	6527961	38.51
2500 A 2750	761	1988435	2670	30.48	8516396	50.23
2000 A 2500	1996	4506700	4666	53.27	13023096	76.82
1500 A 2000	1228	2191214	5894	67.29	15214310	89.74
1000 A 1500	615	780456	6509	74.31	15994766	94.34
500 A 1000	743	539841	7252	82.79	16534607	97.53
0 A 500	1508	420323	8760	100.00	16954930	100.00

ROUTE DISTRICT COMPTEUR TRONCON SECTION VOIE 12 MOIS DE RELEVÉ
 335 63 777 1 90 2

LAVAL PCNT VIAU SUR LA RIVIERE DES PRAIRIES

1974 DENSITE MENSUELLE DE LA CIRCULATION

MOIS	DIMANCHES	LUNDIS	MARDIS	MERCREDIS	JEUDIS	VENDREDIS	SAMEDIS	TOTAL
JAN.	162831	178628	179393	209263	232763	183241	150735	1296854
FEV.	147390	196438	196109	200125	212433	210456	167997	1330948
MAR.	175563	202449	209181	217481	211132	285345	226586	1527737
AVR.	203797	208513	250984	214616	222108	214270	183590	1497878
MAI.	199307	152498	203121	263413	267649	277835	173869	1537692
JUI.	213339	154431	209877	212729	221062	224885	205249	1441572
JUIL	166292	189770	234994	243479	201563	204033	147108	1387239
AOU.	138867	194604	195901	202066	257369	259994	184274	1433075
SEP.	219346	202553	202895	205628	215455	221327	173776	1440980
OCT.	178497	146046	244773	252495	257607	214011	169530	1462959
NOV.	140274	183974	184525	191148	172316	238551	206522	1317310
DEC.	195419	212482	201350	138901	179177	194624	158733	1280686
TOTAL	2140922	2222386	2513103	2551344	2650634	2728572	2147969	16954930
POURC. DU GRAND TCTAL	12.7	13.2	14.9	15.1	15.7	16.1	12.7	100.0

ROUTE DISTRICT COMPTEUR TRONCON SECTION VOIE 12 MOIS DE RELEVÉ
 335 63 777 1 90 2

LAVAL PCNT VIAU SUR LA RIVIERE DES PRAIRIES

1974 JOUR MOYEN MENSUEL

MOIS	DIMANCHE MOYEN	LUNDI MOYEN	MARDI MOYEN	MERCREDI MOYEN	JEUDI MOYEN	VENDREDI MOYEN	SAMEDI MOYEN	JOUR MOYEN AJUSTE
JAN.	32566	44657	44848	41853	46553	45810	37684	41995
FEV.	36848	49110	49027	50031	53108	52614	41999	47533
MAR.	35113	50612	52295	54370	52783	57069	45317	49651
AVR.	40759	52128	50197	53654	55527	53568	45898	50247
MAI.	39861	50833	50780	52683	53530	55567	43467	49531
JUI.	35557	51477	52469	53182	55266	56221	41050	49317
JUIL	33258	47443	46999	48696	50391	51008	36777	44938
AOU.	34717	48651	48975	50517	51474	51999	36855	46169
SEP.	36558	50638	50724	51407	53864	55332	43444	48852
OCT.	35699	48682	48955	50499	51521	53503	42383	47320
NOV.	35069	45994	46131	47787	43079	47710	41304	43867
DEC.	32570	42496	40270	46300	44794	48656	39683	42110
JOUR MOYEN	35715	48560	48473	50082	50991	52421	41322	46795

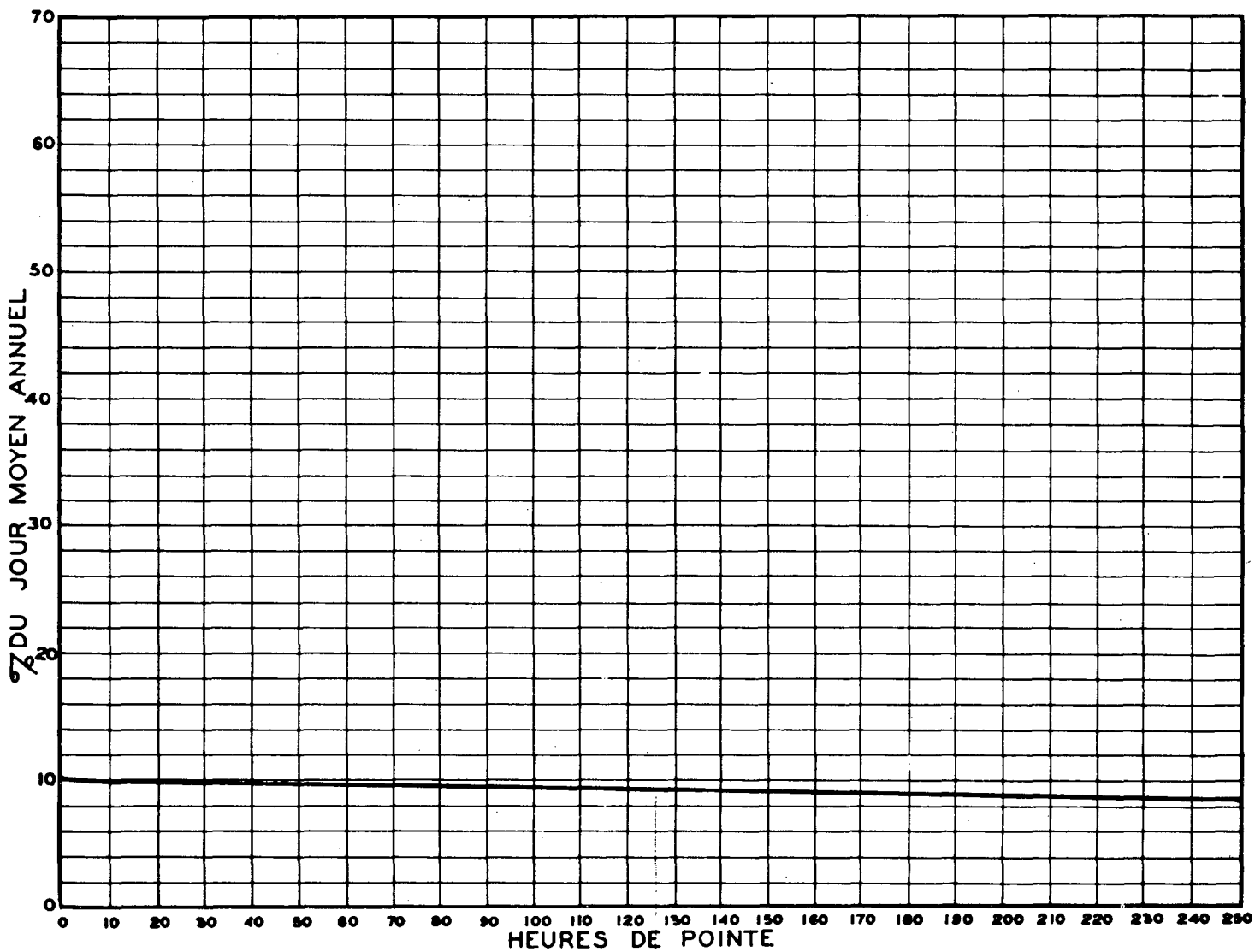
ROUTE DISTRICT COMPTEUR TRONCON SECTION VOIE 12 MOIS DE RELEVÉ
 335 63 777 1 90 2

LAVAL PCNT VIAU SUR LA RIVIERE DES PRAIRIES

1974 RELATION DES JOURS MOYENS MENSUELS AU JOUR MOYEN ANNUEL AJUSTE
 POURCENTAGES

MOIS	DIMANCHE	LUNDI	MARDI	MERCREDI	JEUDI	VENDREDI	SAMEDI	JOUR MOYEN AJUSTE
JAN.	69.6	95.5	95.9	89.5	99.5	97.9	80.6	89.8
FEV.	78.8	105.0	104.8	107.0	113.5	112.5	89.8	101.6
MAR.	75.1	108.2	111.8	116.2	112.8	122.0	96.9	106.2
AVR.	87.2	111.4	107.3	114.7	118.7	114.5	98.1	107.4
MAI.	85.2	108.7	108.6	112.6	114.4	118.8	92.9	105.9
JUI.	76.0	110.1	112.2	113.7	118.2	120.2	87.8	105.4
JUIL.	71.1	101.4	100.5	104.1	107.7	109.1	78.6	96.1
AOU.	74.2	104.0	104.7	108.0	110.0	111.2	78.8	98.7
SEP.	78.2	108.3	108.4	109.9	115.2	118.3	92.9	104.4
OCT.	76.3	104.1	104.7	108.0	110.1	114.4	90.6	101.2
NOV.	75.0	98.3	98.6	102.2	92.1	102.0	88.3	93.8
DEC.	69.7	90.9	86.1	99.0	95.8	104.0	84.9	90.0
JOUR MOYEN	76.4	103.8	103.6	107.1	109.0	112.1	88.4	100.0

RELATION ENTRE LES HEURES DE POINTE ET LE JOUR MOYEN ANNUEL
 STATION: LAVAL (PONT VIAU 2) ROUTE N° 335-63-777



607

% DU JOUR MOYEN ANNUEL

LAVAL PONT VIAU SUR LA RIVIERE DES PRAIRIES

CIRCULATION JOURNALIÈRE MOYENNE POUR CHAQUE MOIS
 COMPARÉE AVEC LA MOYENNE ANNUELLE
 - VALEURS AJUSTÉES -

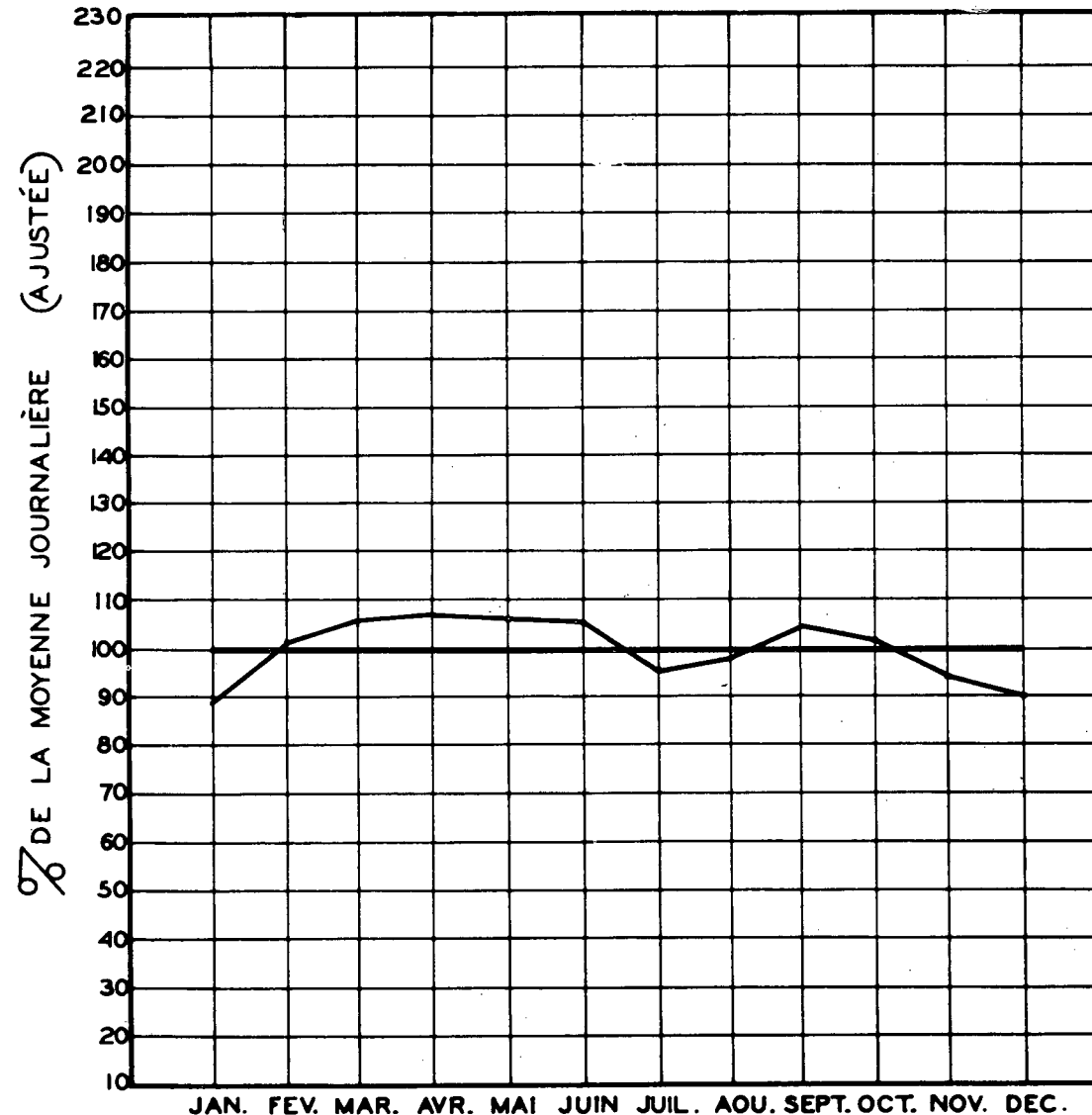
COMPARAISON DES JOURS MOYENS MENSUELS

MOIS	JOUR MOYEN MENSUEL 1973		JOUR MOYEN MENSUEL 1974	
	VOLUME	POURC.J.M.	VOLUME	POURC.J.M.
JAN.	43419	39.8	41995	89.7
FEV.	44124	91.3	47533	101.6
MAR.	47749	98.8	49651	106.1
AVR.	50329	104.1	50247	107.4
MAI.	51832	107.2	49531	105.8
JUI.	51906	107.4	49317	105.4
JUIL.	46610	96.4	44938	96.0
AOU.	48885	101.1	46169	98.7
SEP.	51691	106.9	48852	104.4
OCT.	51548	106.6	47320	101.1
NOV.	49576	102.5	43867	93.7
DEC.	42479	87.9	42110	90.0
J.M.A.AJUSTE	48346	100.0	46795	100.0

STATION: LAVAL, VOIES 2 ROUTE N° 335-63-777

VOLUMES JOURNALIERS GROUPES SUIVANT LA FREQUENCE

GROUPES	FREQUENCE JOURS	TOTAL PAR GROUPE	TOTAL CUMULATIF PAR GROUPE			
			JOURS	POURC.	VEICULES	POURC.
58000 ET PLUS	3	177501	3	0.83	177501	1.05
55000 A 58000	29	1622647	32	8.77	1800148	10.62
52000 A 55000	63	3352084	95	26.03	5152232	30.39
50500 A 52000	45	2302635	140	38.36	7454867	43.97
49000 A 50500	27	1345110	167	45.76	8799977	51.91
47500 A 49000	33	1593341	200	54.80	10393318	61.30
46000 A 47500	20	937812	220	60.28	11331130	66.84
44500 A 46000	18	812611	238	65.21	12143741	71.63
43000 A 44500	17	745041	255	69.87	12888782	76.02
41500 A 43000	21	889694	276	75.62	13778476	81.27
40000 A 41500	10	406519	286	78.36	14184995	83.67
38500 A 40000	15	585716	301	82.47	14770711	87.12
37000 A 38500	14	527185	315	86.31	15297896	90.23
35500 A 37000	10	363213	325	89.05	15661109	92.37
34000 A 35500	12	418874	337	92.33	16079983	94.84
31000 A 34000	15	493946	352	96.44	16573929	97.76
28000 A 31000	10	302698	362	99.18	16876627	99.54
22000 A 28000	3	78303	365	100.00	16954930	100.00



JAN. FEV. MAR. AVR. MAI JUIN JUIL. AOU. SEPT. OCT. NOV. DEC.

ROUTE DISTRICT COMPTEUR TRONCON SECTION VOIE 12 MOIS DE RELEVÉ
 344 64 600 2 60

OKA A 500 PIEDS A L EST DU DRIVING RANGE

ANNEE	JOUR MOYEN		JOUR MAXIMUM	HEURES MAXIMALES					
	POURC. AUG.			I-ERE	10-E	30-E	50-E	100-E	250-E
72	2461	9.0	6572	760	682	576	529	429	333
*POURC.			267.0	30.7	27.5	23.2	21.5	17.2	13.5
73	2656	9.5	7269	795	695	596	550	469	368
*POURC.			269.6	29.5	25.7	22.0	20.3	17.3	13.5
74	2694	10.1	6777	809	643	588	527	451	346
*POURC.			251.6	30.0	23.9	21.8	19.6	16.7	12.8

*---POURCENTAGE PAR RAPPORT AU JOUR MOYEN DE 12 MOIS

1974 DISTRIBUTION MENSUELLE

MOIS	HEURE MAXIMUM	JOUR MAXIMUM	JOUR MOYEN	TOTAL DU MOIS	POURCENTAGE
JAN.	364	2990	1862	57736	5.9
FEV.	388	3180	2071	58009	5.9
MAR.	383	4807	2057	63768	6.5
AVR.	616	4426	2176	65298	6.7
MAI.	624	5322	2725	84503	8.6
JUI.	657	6777	3770	113106	11.6
JUIL.	656	6151	4121	127779	13.0
AGU.	575	5572	3676	113980	11.6
SFP.	658	5264	2996	89904	9.2
OCT.	809	5236	2639	81815	8.4
NOV.	484	3372	2187	65634	6.7
DEC.	251	2270	1996	61879	6.3
JOUR MOYEN		2694	TOTAL	983411	

ROUTE DISTRICT COMPTEUR TRONCON SECTION VOIE 12 MOIS DE RELEVÉ
 344 64 600 2 60

OKA A 500 PIEDS A L EST DU DRIVING RANGE

1974 REPARTITION HORAIRE JOURNALIERE DU VOLUME DE 12 MOIS

HEURES A.M.	VOLUMES	POURC.	HEURES P.M.	VOLUMES	POURC.
12- 1	14650	1.49	12- 1	60923	6.20
1- 2	8267	0.85	1- 2	69055	7.03
2- 3	5853	0.60	2- 3	76849	7.82
3- 4	4097	0.42	3- 4	79620	8.10
4- 5	2727	0.28	4- 5	81155	8.26
5- 6	7635	0.78	5- 6	66862	6.80
6- 7	20420	2.08	6- 7	57100	5.81
7- 8	42836	4.36	7- 8	52979	5.39
8- 9	42056	4.28	8- 9	45961	4.68
9-10	44809	4.56	9-10	38679	3.94
10-11	50101	5.10	10-11	29323	2.99
11-12	57680	5.87	11-12	23774	2.42
TOTAL			TOTAL	983411	

1974 VOLUMES HORAIRES GROUPES SUIVANT LA FREQUENCE

GROUPES	FREQUENCE HEURES	TOTAL PAR GROUPE	TOTAL CUMULATIF PAR GROUPE HEURES	POURC.	VEHICULES	POURC.
750 ET PLUS	1	809	1	0.02	809	0.09
700 A 750	2	1438	3	0.04	2247	0.23
650 A 700	5	3307	8	0.10	5554	0.57
600 A 650	18	11216	26	0.30	16770	1.71
550 A 600	16	9226	42	0.48	25996	2.65
500 A 550	22	11489	64	0.74	37485	3.82
450 A 500	39	18339	103	1.18	55824	5.68
425 A 450	21	9132	124	1.42	64956	6.61
400 A 425	29	11985	153	1.75	76941	7.83
375 A 400	39	15121	192	2.20	92062	9.37
350 A 375	51	18455	243	2.78	110517	11.24
325 A 350	47	15779	290	3.32	126296	12.85
300 A 325	64	19950	354	4.05	146246	14.88
275 A 300	113	32499	467	5.34	178745	18.18
250 A 275	136	35544	603	6.89	214289	21.80
225 A 250	230	54507	833	9.51	268796	27.34
200 A 225	326	68999	1159	13.24	337795	34.35
150 A 200	1180	200448	2339	26.71	538243	54.74
100 A 150	2067	258182	4406	50.30	796425	80.99
50 A 100	1866	138871	6272	71.60	935296	95.11
0 A 50	2488	48115	8760	100.00	983411	100.00

ROUTE DISTRICT COMPTEUR TRONCON SECTION VOIE 12 MOIS DE RELEVÉ
 344 64 600 2 60

OKA A 500 PIEDS A L EST DU DRIVING RANGE

1974 DENSITE MENSUELLE DE LA CIRCULATION

MOIS	DIMANCHES	LUNDIS	MARDIS	MERCREDIS	JEUDIS	VENDREDIS	SAMEDIS	TOTAL
JAN.	11221	7038	6938	8085	8987	7367	8100	57736
FEV.	11115	7230	7719	7848	7676	8068	8413	58009
MAR.	11105	10170	7941	7451	7323	10438	9340	63768
AVR.	14236	7605	8978	7881	8264	6803	9531	65298
MAI.	20896	6355	9049	11763	11292	12451	12697	84503
JUI.	33326	8245	11501	11899	11784	13597	22754	113106
JUIL	27877	13197	17886	17777	13800	15879	21363	127779
AOU.	20293	11997	12372	12607	15922	17828	22961	113980
SEP.	26919	9258	9208	10072	9898	11174	13375	89904
OCT.	20047	6590	11185	11189	11406	10109	11289	81815
NOV.	10325	8173	8364	8297	8024	11263	11188	65634
DEC.	11563	9417	9573	6231	8260	8684	8151	61879
TOTAL	218923	105275	120714	121100	122636	135601	159162	983411
POURC. DU GRAND TOTAL	22.3	10.8	12.3	12.4	12.5	13.8	16.2	100.0

010

ROUTE DISTRICT COMPTEUR TRONCON SECTION VOIE 12 MOIS DE RELEVÉ
 344 64 600 2 60

OKA A 500 PIEDS A L EST DU DRIVING RANGE

1974 JOUR MOYEN MENSUEL

MOIS	DIMANCHE MOYEN	LUNDI MOYEN	MARDI MOYEN	MERCREDI MOYEN	JEUDI MOYEN	VENDREDI MOYEN	SAMEDI MOYEN	JOUR MOYEN AJUSTE
JAN.	2244	1760	1735	1617	1797	1842	2025	1859
FEV.	2779	1808	1930	1962	1919	2002	2103	2071
MAR.	2221	2543	1985	1863	1831	2088	1868	2056
AVR.	2847	1901	1796	1970	2066	2201	2383	2166
MAI.	4179	2118	2262	2353	2258	2490	3174	2690
JUI.	5554	2748	2875	2975	2946	3399	4551	3578
JUIL	5575	3299	3577	3555	3450	3970	5341	4109
AOU.	5073	2999	3093	3152	3184	3566	4592	3665
SEP.	4487	2315	2302	2518	2475	2794	3344	2890
OCT.	4009	2197	2237	2238	2281	2527	2822	2615
NOV.	2581	2043	2091	2074	2006	2253	2238	2183
DEC.	1927	1883	1915	2077	2065	2171	2038	2010
JOUR MOYEN	3623	2301	2317	2363	2357	2609	3040	2658

ROUTE 344 DISTRICT 64 COMPTEUR 600 TRONÇON 2 SECTION 60 VOIE 12 MOIS DE RELEVÉ

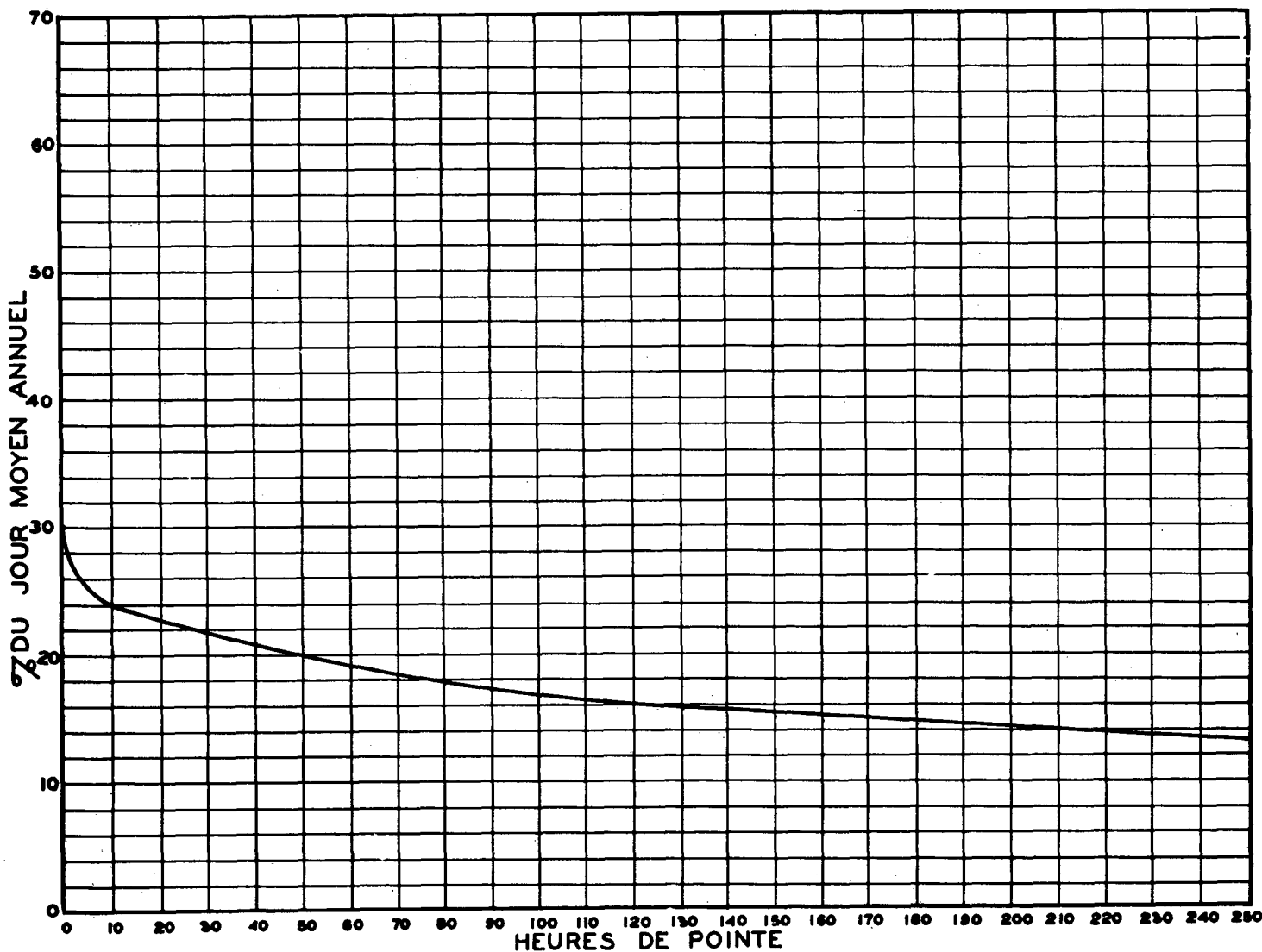
OKA A 500 PIEDS A L EST DU DRIVING RANGE

1974 RELATION DES JOURS MOYENS MENSUELS AU JOUR MOYEN ANNUEL AJUSTE

POURCENTAGES

MOIS	DIMANCHE	LUNDI	MARDI	MERCREDI	JEUDI	VENDREDI	SAMEDI	JOUR MOYEN AJUSTE
JAN.	84.4	66.2	65.3	60.9	67.6	69.3	76.2	70.0
FEV.	104.6	68.0	72.6	73.8	72.2	75.3	79.1	77.9
MAR.	83.6	95.7	74.7	70.1	68.9	78.6	70.3	77.4
AVR.	107.1	71.5	67.6	74.1	77.8	82.8	89.7	81.5
MAI.	157.2	79.7	85.1	88.5	85.0	93.7	119.4	101.2
JUI.	208.9	103.4	108.2	111.9	110.8	127.9	171.2	134.6
JUIL	209.7	124.1	134.6	133.8	129.8	149.4	200.9	154.6
AOU.	190.8	112.8	116.4	118.6	119.8	134.2	172.8	137.9
SEP.	168.8	87.1	86.6	94.8	93.1	105.1	125.8	108.7
OCT.	150.8	82.7	84.2	84.2	85.8	95.1	106.2	98.4
NOV.	97.1	76.9	78.7	78.1	75.5	84.8	84.2	82.2
DEC.	72.5	70.9	72.1	78.2	77.7	81.7	76.7	75.6
JOUR MOYEN	136.3	86.6	87.2	88.9	88.7	98.2	114.4	100.0

RELATION ENTRE LES HEURES DE POINTE ET LE JOUR MOYEN ANNUEL —
 STATION: OKA ROUTE N° 344-64-600



ROUTE DISTRICT COMPTEUR TRONCON SECTION VOIE 12 MOIS DE RELEVÉ
 344 64 600 2 60

OKA A 500 PIEDS A L EST DU DRIVING RANGE

COMPARAISON DES JOURS MOYENS MENSUELS

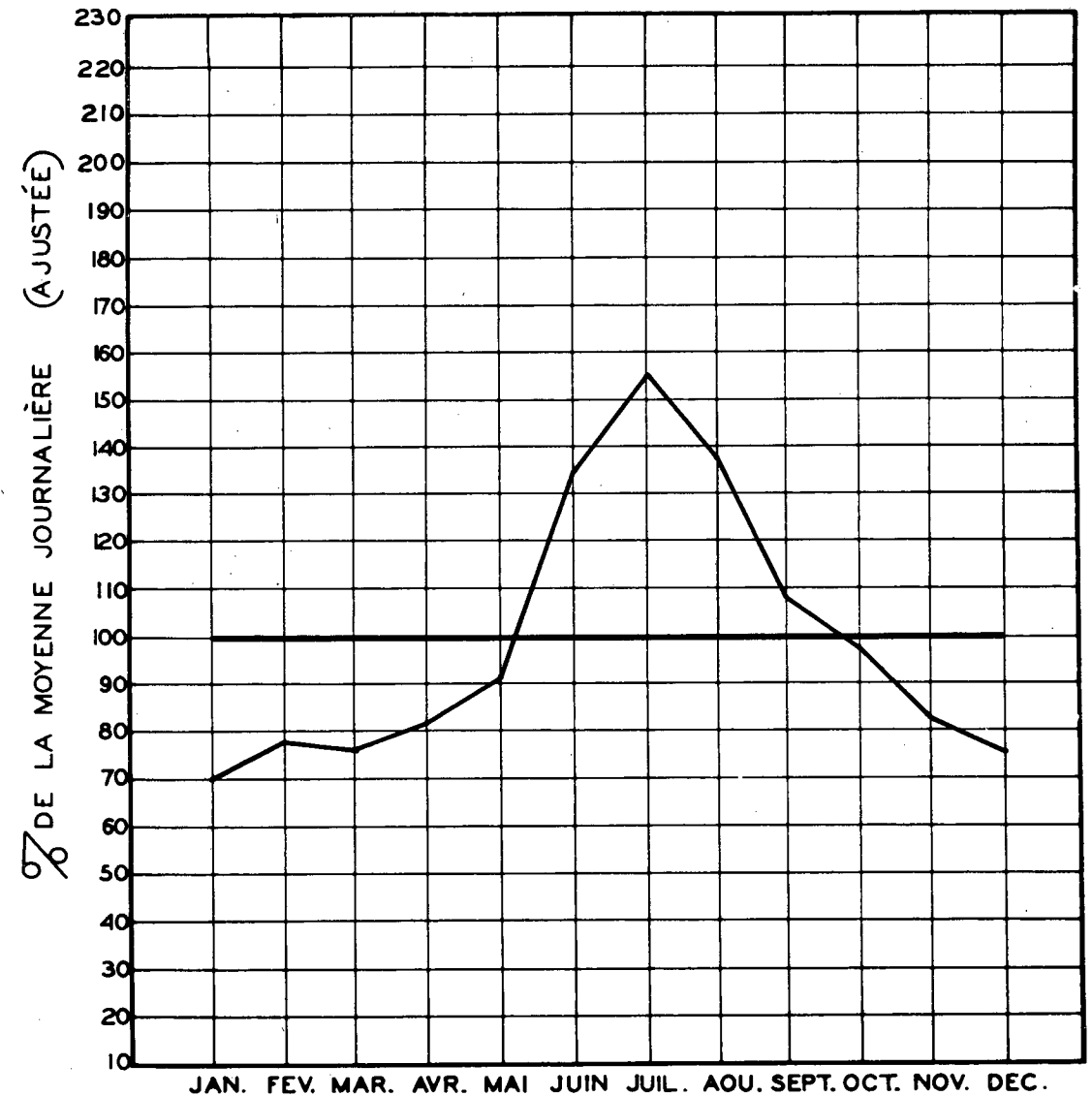
MOIS	JOUR MOYEN MENSUEL 1973		JOUR MOYEN MENSUEL 1974	
	VOLUME	POURC.J.M.	VOLUME	POURC.J.M.
JAN.	1887	70.4	1859	69.9
FEV.	1904	71.1	2071	77.9
MAR.	1974	73.7	2056	77.3
AVR.	2400	89.6	2166	81.5
MAI.	2876	107.4	2690	101.2
JUI.	3712	138.6	3578	134.6
JUIL.	4193	156.5	4109	154.5
AOU.	3820	142.6	3665	137.8
SEP.	3061	114.3	2890	108.7
OCT.	2559	95.5	2615	98.4
NOV.	1959	73.1	2183	82.1
DEC.	1784	66.6	2010	75.6
J.M.A.AJUSTE	2678	100.0	2658	100.0

VOLUMES JOURNALIERS GROUPES SUIVANT LA FREQUENCE

GROUPES	FREQUENCE JOURS	TOTAL PAR GROUPE	TOTAL CUMULATIF PAR GROUPE			
			JOURS	POURC.	VEHICULES	POURC.
6300 ET PLUS	1	6777	1	0.28	6777	0.69
5800 A 6300	4	24032	5	1.37	30809	3.14
5300 A 5800	10	55347	15	4.11	86156	8.77
5050 A 5300	4	20737	19	5.21	106893	10.87
4800 A 5050	4	19634	23	6.31	126527	12.87
4550 A 4800	8	37115	31	8.50	163642	16.65
4300 A 4550	7	31034	38	10.42	194676	19.80
4050 A 4175	4	16467	42	11.51	211143	21.48
3925 A 4050	3	11914	45	12.33	223057	22.69
3800 A 3925	4	15407	49	13.43	238464	24.25
3675 A 3800	6	22349	55	15.07	260813	26.53
3550 A 3675	8	28828	63	17.27	289641	29.46
3425 A 3550	6	20908	69	18.91	310549	31.58
3300 A 3425	10	33650	79	21.65	344199	35.01
3050 A 3300	16	50502	95	26.03	394701	40.14
2800 A 3050	26	75927	121	33.16	470628	47.86
2550 A 2800	19	51241	140	38.36	521869	53.07
2300 A 2550	38	91289	178	48.77	613158	62.36
1800 A 2300	149	307003	327	89.59	920161	93.57
1300 A 1800	38	63250	365	100.00	983411	100.00

CIRCULATION JOURNALIÈRE MOYENNE POUR CHAQUE MOIS
 COMPARÉE AVEC LA MOYENNE ANNUELLE
 - VALEURS AJUSTÉES -

STATION: OKA ROUTE N° 344-64-600



ROUTE 354 DISTRICT 31 COMPTEUR 75 TRONCON 1 SECTION 110 VOIE 4 MOIS DE RELEVÉ

ST-RAYMOND A 1 MILLE A L'OUEST DE LA VOIE FERREE

ANNEE	JOUR MOYEN		JOUR MAXIMUM	JOUR I-ERE	HEURES MAXIMALES				
	PCURC.	AUG.			10-E	30-E	50-E	100-E	250-E
72									
73									
74	1180	0.0	1786	198	151	139	132	118	98
*POURC.			151.4	16.8	12.8	11.8	11.2	10.0	8.3

*---POURCENTAGE PAR RAPPORT AU JOUR MOYEN DE 4 MOIS

1974 DISTRIBUTION MENSUELLE

MOIS	HEURE MAXIMUM	JOUR MAXIMUM	JOUR MOYEN	TOTAL DU MOIS	POURCENTAGE
JAN.	---	---	---	---	---
FEV.	---	---	---	---	---
MAR.	---	---	---	---	---
AVR.	---	---	---	---	---
MAI.	---	---	---	---	---
JUI.	198	1786	1416	42487	29.6
JUIL.	156	1475	1198	37163	25.9
AOU.	163	1647	1075	33351	23.2
SEP.	150	1542	1032	30960	21.6
OCT.	---	---	---	---	---
NOV.	---	---	---	---	---
DEC.	---	---	---	---	---
JOUR MOYEN	1180		TOTAL	143961	

ROUTE 354 DISTRICT 31 COMPTEUR 75 TRONCON 1 SECTION 110 VOIE 4 MOIS DE RELEVÉ

ST-RAYMOND A 1 MILLE A L'OUEST DE LA VOIE FERREE

1974 REPARTITION HORAIRE JOURNALIERE DU VOLUME DE 4 MOIS

HEURES A.M.			HEURES P.M.		
HEURES	VOLUMES	POURC.	HEURES	VOLUMES	POURC.
12- 1	2416	1.68	12- 1	8121	5.65
1- 2	1318	0.92	1- 2	10413	7.24
2- 3	963	0.67	2- 3	10623	7.38
3- 4	785	0.55	3- 4	11778	8.19
4- 5	461	0.33	4- 5	11585	8.05
5- 6	756	0.53	5- 5	9064	6.30
6- 7	1963	1.37	6- 7	7193	5.00
7- 8	4857	3.38	7- 8	9254	6.43
8- 9	5531	3.85	8- 9	8087	5.62
9-10	6763	4.70	9-10	6283	4.37
10-11	8065	5.61	10-11	4818	3.35
11-12	8448	5.87	11-12	4414	3.07
TOTAL				143961	

1974 VOLUMES HORAIRES GROUPES SUIVANT LA FREQUENCE

GROUPES	FREQUENCE HEURES	TOTAL PAR GROUPE	TOTAL CUMULATIF PAR GROUPE HEURES	POURC.	VEHICULES	POURC.
190 ET PLUS	3	581	3	0.11	581	0.41
180 A 190	1	182	4	0.14	763	0.54
160 A 170	1	163	5	0.18	926	0.65
150 A 160	7	1083	12	0.41	2009	1.40
140 A 150	14	2005	26	0.89	4014	2.79
130 A 140	26	3521	52	1.78	7535	5.24
120 A 130	38	4738	90	3.08	12273	8.53
110 A 120	57	6504	147	5.03	18777	13.05
100 A 110	90	9410	237	8.10	28187	19.58
90 A 100	134	12667	371	12.68	40854	28.38
80 A 90	193	16194	564	19.27	57048	39.63
70 A 80	264	19640	828	28.28	76688	53.27
60 A 70	309	19972	1137	38.84	96660	67.15
50 A 60	302	16444	1439	49.15	113104	78.57
40 A 50	280	12519	1719	58.71	125623	87.27
30 A 40	231	7967	1950	66.60	133590	92.80
20 A 30	191	4736	2141	73.13	138326	96.09
10 A 20	239	3413	2380	81.29	141739	98.46
0 A 10	548	2222	2928	100.00	143961	100.00

ROUTE DISTRICT COMPTEUR TRONCON SECTION VOIE 4 MOIS DE RELEVÉ
 354 31 75 1 110

ST-RAYMOND A 1 MILLE A L'OUEST DE LA VOIE FERREE

1974 DENSITE MENSUELLE DE LA CIRCULATION

MOIS	DIMANCHES	LUNDIS	MARDIS	MERCREDIS	JEUDIS	VENDREDIS	SAMEDIS	TOTAL
JAN.	---	---	---	---	---	---	---	---
FEV.	---	---	---	---	---	---	---	---
MAR.	---	---	---	---	---	---	---	---
AVR.	---	---	---	---	---	---	---	---
MAI.	---	---	---	---	---	---	---	---
JUI.	9875	3555	5222	4786	4855	5960	8234	42487
JUIL	6569	4468	5670	5545	4652	5117	5142	37163
AOU.	5307	3925	3740	3857	5030	5657	5835	33351
SEP.	5787	4422	4062	3597	4583	4472	4037	30960
OCT.	---	---	---	---	---	---	---	---
NOV.	---	---	---	---	---	---	---	---
DEC.	---	---	---	---	---	---	---	---
TOTAL	27538	16370	18694	17785	19120	21206	23248	143961
POURC. DU GRAND TCTAL	19.2	11.4	13.0	12.4	13.3	14.8	16.2	100.0

614

ROUTE DISTRICT COMPTEUR TRONCON SECTION VOIE 4 MOIS DE RELEVÉ
 354 31 75 1 110

ST-RAYMOND A 1 MILLE A L'OUEST DE LA VOIE FERREE

1974 JOUR MOYEN MENSUEL

MOIS	DIMANCHE MOYEN	LUNDI MOYEN	MARDI MOYEN	MERCREDI MOYEN	JEUDI MOYEN	VENDREDI MOYEN	SAMEDI MOYEN	JOUR MOYEN AJUSTE
JAN.	---	---	---	---	---	---	---	---
FEV.	---	---	---	---	---	---	---	---
MAR.	---	---	---	---	---	---	---	---
AVR.	---	---	---	---	---	---	---	---
MAI.	---	---	---	---	---	---	---	---
JUI.	1646	1185	1306	1197	1214	1490	1647	1383
JUIL	1314	1117	1134	1109	1163	1279	1286	1200
AOU.	1327	981	935	964	1006	1131	1167	1073
SEP.	965	1106	1016	899	1146	1118	1009	1036
OCT.	---	---	---	---	---	---	---	---
NOV.	---	---	---	---	---	---	---	---
DEC.	---	---	---	---	---	---	---	---
JOUR MOYEN	1313	1097	1098	1042	1132	1255	1277	1173

ROUTE DISTRICT COMPTEUR TRONCON SECTION VOIE 4 MOIS DE RELEVÉ
 354 31 75 1 110

ST-RAYMOND A 1 MILLE A L'OUEST DE LA VOIE FERREE

1974 RELATION DES JOURS MOYENS MENSUELS AU JOUR MOYEN DE 4 MOIS

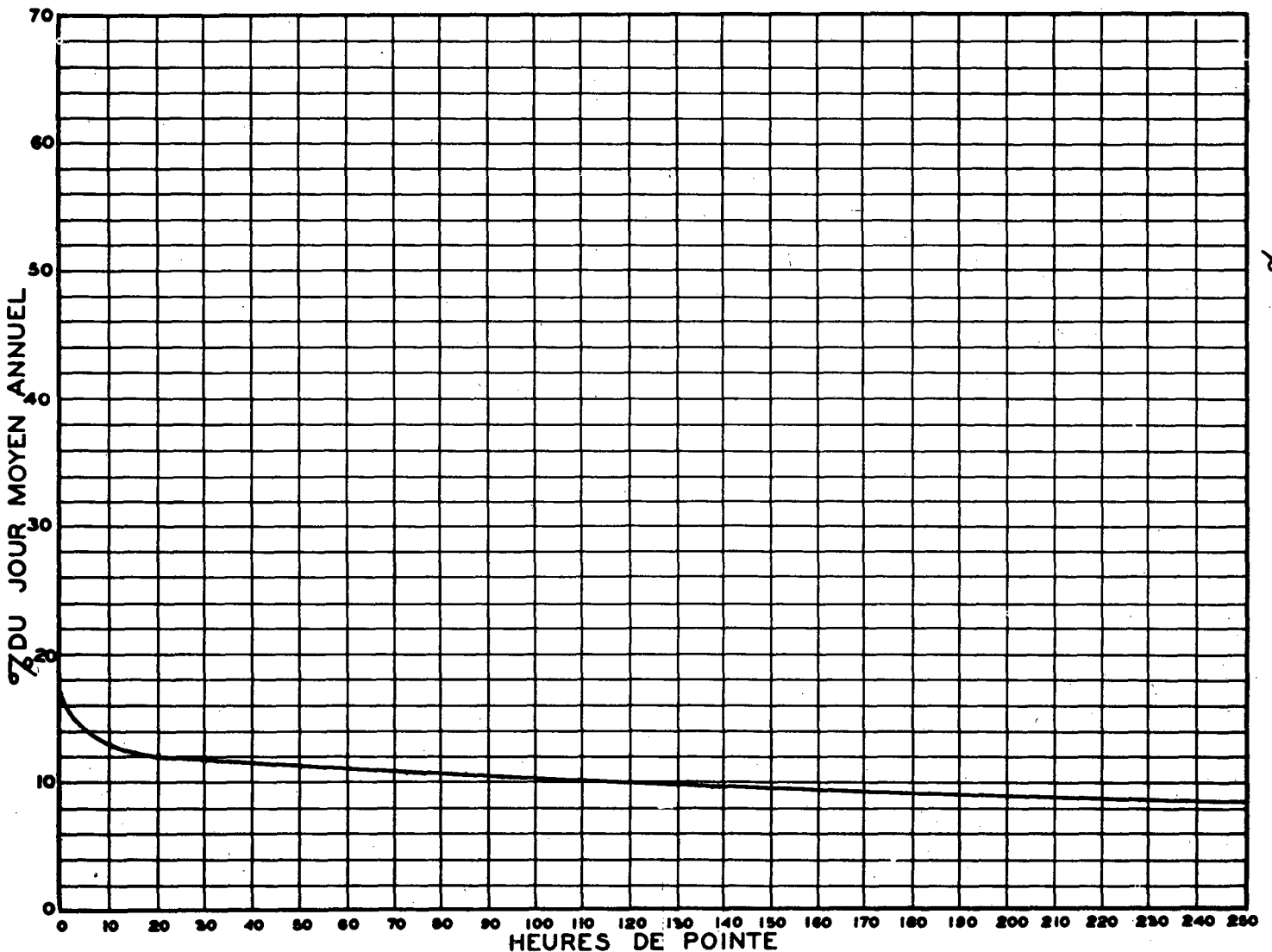
POURCENTAGES

MOIS	DIMANCHE	LUNDI	MARDI	MERCREDI	JEUDI	VENDREDI	SAMEDI	JOUR MOYEN AJUSTE
JAN.	---	---	---	---	---	---	---	---
FEV.	---	---	---	---	---	---	---	---
MAR.	---	---	---	---	---	---	---	---
AVR.	---	---	---	---	---	---	---	---
MAI.	---	---	---	---	---	---	---	---
JUI.	140.3	101.0	111.3	102.0	103.5	127.0	140.3	117.9
JUIL.	112.0	95.2	96.6	94.5	99.1	109.0	109.6	102.3
AGU.	113.1	83.6	79.7	82.2	85.7	96.4	99.5	91.4
SEP.	82.3	94.3	86.6	76.6	97.7	95.3	86.0	88.3
OCT.	---	---	---	---	---	---	---	---
NOV.	---	---	---	---	---	---	---	---
DEC.	---	---	---	---	---	---	---	---
JOUR MOYEN	111.9	93.6	93.6	88.9	96.5	107.0	108.9	100.0

RELATION ENTRE LES HEURES DE POINTE ET LE JOUR MOYEN ANNUEL

STATION: ST-RAYMOND

ROUTE N° 354-31-075



ROUTE DISTRICT COMPTEUR TRONÇON SECTION VOIE 4 MOIS DE RELEVÉ
 354 31 75 1 110

ST-RAYMOND A 1 MILLE A L'OUEST DE LA VOIE FERREE

COMPARAISON DES JOURS MOYENS MENSUELS

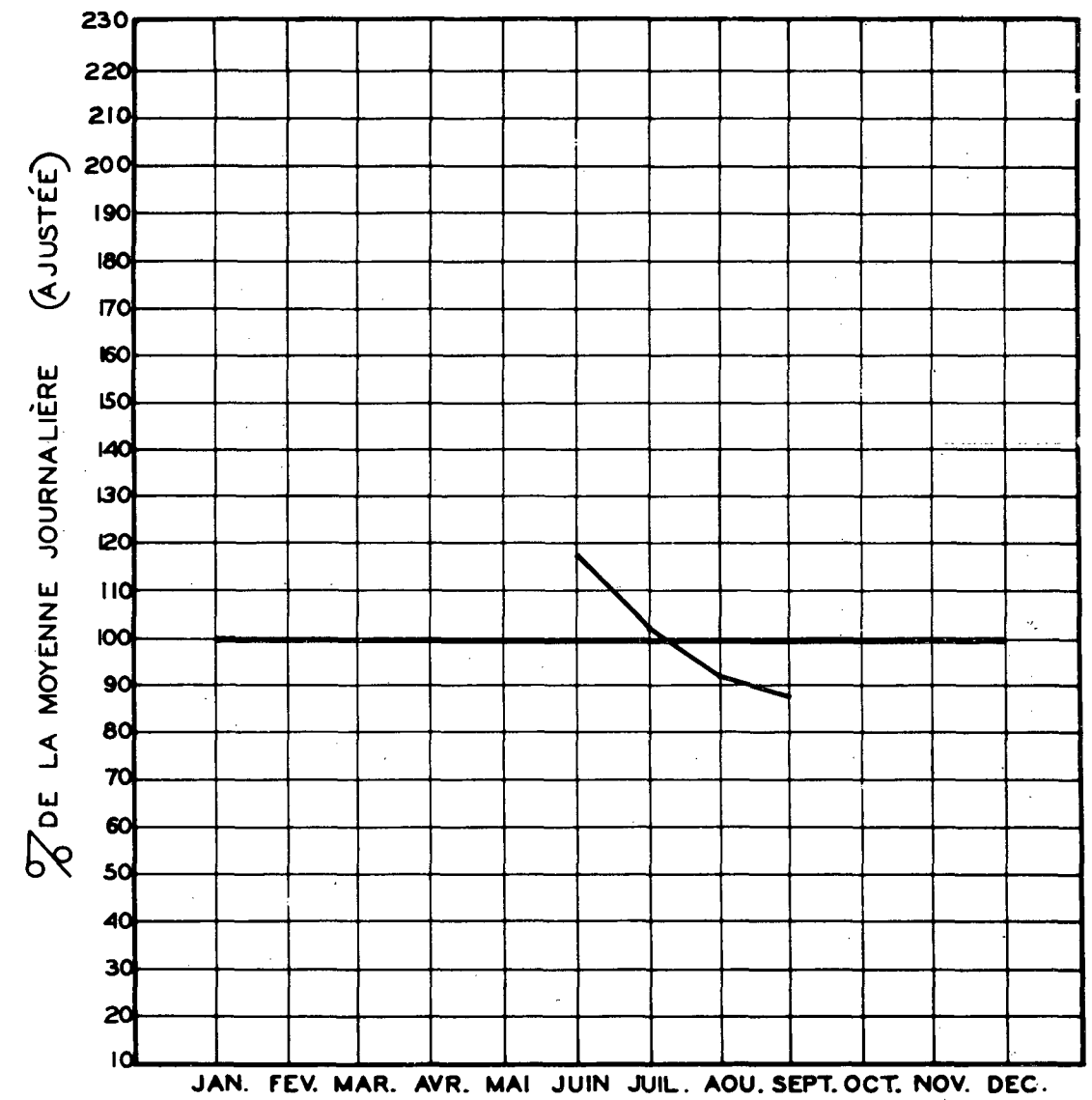
MOIS	JOUR MOYEN MENSUEL 1973		JOUR MOYEN MENSUEL 1974	
	VOLUME	POURC. J.M.	VOLUME	POURC. J.M.
JAN.	---	---	---	---
FEV.	---	---	---	---
MAR.	---	---	---	---
AVR.	---	---	---	---
MAI.	---	---	---	---
JUI.	---	---	1383	117.8
JUIL.	---	---	1200	102.2
AOU.	---	---	1073	91.4
SEP.	---	---	1036	88.2
OCT.	---	---	---	---
NOV.	---	---	---	---
DEC.	---	---	---	---
J.M.A. AJUSTE	0	0.0	1173	100.0

VOLUMES JOURNALIERS GROUPES SUIVANT LA FREQUENCE

GROUPES	FREQUENCE JOURS	TOTAL PAR GROUPE	TOTAL CUMULATIF PAR GROUPE			
			JOURS	POURC.	VEHICULES	POURC.
1750 ET PLUS	1	1786	1	0.82	1786	1.25
1650 A 1750	5	8480	6	4.92	10266	7.14
1550 A 1650	6	9659	12	9.84	19925	13.85
1450 A 1550	6	8857	18	14.76	28782	20.00
1400 A 1450	5	7133	23	18.86	35915	24.95
1350 A 1400	4	5499	27	22.14	41414	28.77
1300 A 1350	7	9251	34	27.87	50665	35.20
1275 A 1300	4	5165	38	31.15	55830	38.79
1250 A 1275	2	2535	40	32.79	58365	40.55
1225 A 1250	5	6186	45	36.89	64551	44.84
1200 A 1225	3	3642	48	39.35	68193	47.37
1175 A 1200	7	8309	55	45.09	76502	53.15
1150 A 1175	7	8146	62	50.82	84648	58.80
1125 A 1150	5	5697	67	54.92	90345	62.76
1100 A 1125	4	4469	71	58.20	94814	65.87
1050 A 1100	8	8629	79	64.76	103443	71.86
1000 A 1050	11	11289	90	73.78	114732	79.70
950 A 1000	13	12700	103	84.43	127432	88.52
850 A 950	15	13625	118	96.73	141057	97.99
750 A 850	1	769	119	97.55	141826	98.52
650 A 750	3	2135	122	100.00	143961	100.00

CIRCULATION JOURNALIERE MOYENNE POUR CHAQUE MOIS
 COMPAREE AVEC LA MOYENNE ANNUELLE
 - VALEURS AJUSTEES -

STATION: ST-RAYMOND ROUTE N° 354-31-75



ROUTE DISTRICT COMPTEUR TRONCON SECTION VOIE 4 MOIS DE RELEVÉ
 358 31 90 1 50

PONT-ROUGE A 1.4 MILLE A L'EST DU PONT DE LA RIVIERE JACQUES-CARTIER

ANNEE	JOUR MOYEN	POURC. AUG.	JOUR MAXIMUM	I-ERE	HEURES MAXIMALES				
					10-E	30-E	50-E	100-E	250-E
72									
73									
74	3041	0.0	5242	563	410	355	326	298	250
*POURC.			172.4	18.5	13.5	11.7	10.7	9.8	8.2

*---POURCENTAGE PAR RAPPORT AU JOUR MOYEN DE 4 MOIS

1974 DISTRIBUTION MENSUELLE

MOIS	HEURE MAXIMUM	JOUR MAXIMUM	JOUR MOYEN	TOTAL DU MOIS	POURCENTAGE
JAN.	---	---	---	---	---
FEV.	---	---	---	---	---
MAR.	---	---	---	---	---
AVR.	---	---	---	---	---
MAI.	---	---	---	---	---
JUI.	563	5242	3543	106294	20.7
JUIL.	344	3903	2978	92337	24.9
AOU.	422	4453	3021	93674	25.3
SEP.	369	3789	2622	78674	21.3
OCT.	---	---	---	---	---
NOV.	---	---	---	---	---
DEC.	---	---	---	---	---
JOUR MOYEN	3041		TOTAL	370979	

ROUTE DISTRICT COMPTEUR TRONCON SECTION VOIE 4 MOIS DE RELEVÉ
 358 31 90 1 50

PONT-ROUGE A 1.4 MILLE A L'EST DU PONT DE LA RIVIERE JACQUES-CARTIER

1974 REPARTITION HORAIRE JOURNALIERE DU VOLUME DE 4 MOIS

HEURES A.M.	VOLUMES	POURC.	HEURES P.M.	VOLUMES	POURC.
12- 1	6492	1.75	12- 1	17303	4.67
1- 2	3809	1.03	1- 2	22797	6.15
2- 3	2396	0.65	2- 3	22934	6.19
3- 4	1466	0.40	3- 4	22081	5.96
4- 5	1061	0.29	4- 5	28466	7.68
5- 6	2052	0.56	5- 6	29466	7.95
6- 7	9085	2.45	6- 7	24649	6.65
7- 8	18886	5.10	7- 8	26000	7.01
8- 9	16403	4.43	8- 9	22723	6.13
9-10	15557	4.20	9-10	18190	4.91
10-11	17685	4.77	10-11	13803	3.73
11-12	17964	4.85	11-12	9711	2.62
TOTAL			TOTAL	370979	

1974 VOLUMES HORAIRES GROUPES SUIVANT LA FREQUENCE

GROUPES	FREQUENCE HEURES	TOTAL PAR GROUPE	TOTAL CUMULATIF PAR GROUPE HEURES	POURC.	VEHICULES	POURC.
550 ET PLUS	2	1115	2	0.07	1115	0.31
475 A 500	1	479	3	0.11	1594	0.43
425 A 450	5	2182	8	0.28	2776	1.02
400 A 425	5	2055	13	0.45	5831	1.58
375 A 400	7	2702	20	0.69	8533	2.31
350 A 375	13	4692	33	1.13	13225	3.57
325 A 350	17	5715	50	1.71	18940	5.11
300 A 325	46	14263	96	3.28	33203	8.96
275 A 300	59	16856	155	5.30	50059	13.50
250 A 275	95	24869	250	8.54	74928	20.20
225 A 250	133	31514	383	13.09	106442	28.70
200 A 225	203	42917	586	20.02	149359	40.27
175 A 200	233	43447	819	27.98	192806	51.98
150 A 175	297	47897	1116	38.12	240703	64.89
125 A 150	366	49913	1482	50.62	290616	78.34
100 A 125	337	37798	1819	62.13	328414	88.53
75 A 100	208	18204	2027	69.23	346618	93.44
50 A 75	187	11428	2214	75.62	358046	96.52
0 A 50	714	12933	2928	100.00	370979	100.00

ROUTE DISTRICT COMPTEUR TRONCON SECTION VOIE 4 MOIS DE RELEVÉ
 358 31 99 1 50

PONT-ROUGE A 1.4 MILLE A L'EST DU PONT DE LA RIVIERE JACQUES-CARTIER

1974 DENSITE MENSUELLE DE LA CIRCULATION

MOIS	DIMANCHES	LUNDIS	MARDIS	MERCREDIS	JEUDIS	VENDREDIS	SAMEDIS	TOTAL
JAN.	---	---	---	---	---	---	---	---
FEV.	---	---	---	---	---	---	---	---
MAR.	---	---	---	---	---	---	---	---
AVR.	---	---	---	---	---	---	---	---
MAI.	---	---	---	---	---	---	---	---
JUI.	26485	9129	12089	13017	12947	14745	17882	106294
JUIL.	18181	10850	13132	14874	11250	12229	11821	92337
AOU.	16818	10695	10500	11456	13267	15638	15300	93674
SEP.	20043	8786	9200	9046	9391	11206	11002	78674
OCT.	---	---	---	---	---	---	---	---
NOV.	---	---	---	---	---	---	---	---
DEC.	---	---	---	---	---	---	---	---
TOTAL	81527	39460	44921	48393	46855	53818	56005	370979
POURC. DU GRAND TOTAL	22.0	10.7	12.2	13.1	12.7	14.6	15.1	100.0

618

ROUTE DISTRICT COMPTEUR TRONCON SECTION VOIE 4 MOIS DE RELEVÉ
 358 31 99 1 50

PONT-ROUGE A 1.4 MILLE A L'EST DU PONT DE LA RIVIERE JACQUES-CARTIER

1974 JOUR MOYEN MENSUEL

MOIS	DIMANCHE MOYEN	LUNDI MOYEN	MARDI MOYEN	MERCREDI MOYEN	JEUDI MOYEN	VENDREDI MOYEN	SAMEDI MOYEN	JOUR MOYEN AJUSTE
JAN.	---	---	---	---	---	---	---	---
FEV.	---	---	---	---	---	---	---	---
MAR.	---	---	---	---	---	---	---	---
AVR.	---	---	---	---	---	---	---	---
MAI.	---	---	---	---	---	---	---	---
JUI.	4414	3043	3022	3254	3237	3686	3576	3461
JUIL.	3636	2713	2626	2975	2813	3057	2955	2967
AOU.	4205	2674	2625	2864	2653	3128	3060	3029
SEP.	3341	2197	2300	2262	2348	2802	2751	2571
OCT.	---	---	---	---	---	---	---	---
NOV.	---	---	---	---	---	---	---	---
DEC.	---	---	---	---	---	---	---	---
JOUR MOYEN	3899	2657	2643	2839	2763	3168	3086	3008

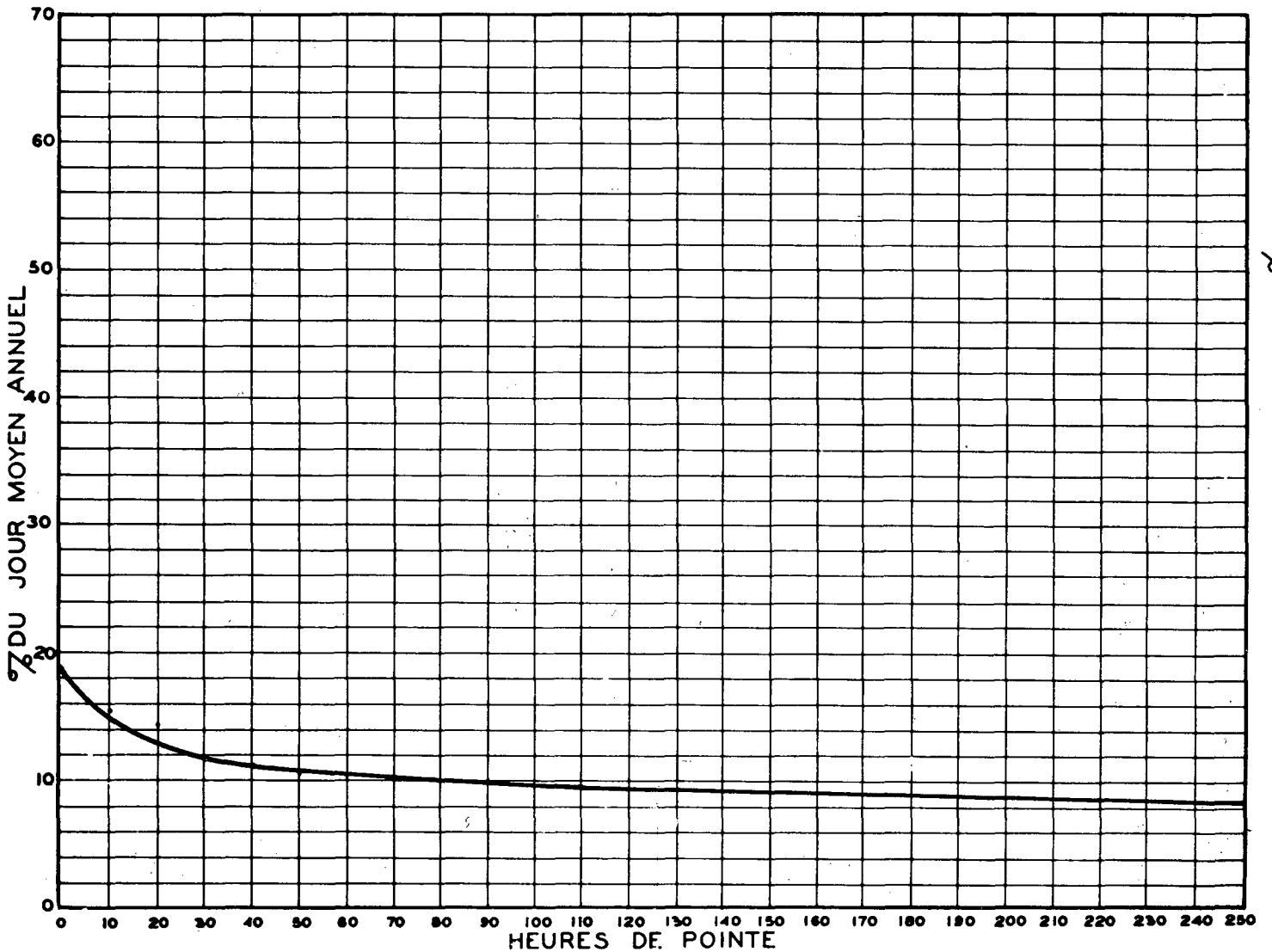
ROUTE DISTRICT COMPTEUR TRONCON SECTION VOIE 4 MOIS DE RELEVÉ
 358 31 90 1 50

PONT-ROUGE A 1.4 MILLE A L'EST DU PONT DE LA RIVIERE JACQUES-CARTIER.

1974 RELATION DES JOURS MOYENS MENSUELS AU JOUR MOYEN DE 4 MOIS
 POURCENTAGES

MOIS	DIMANCHE	LUNDI	MARDI	MERCREDI	JEUDI	VENDREDI	SAMEDI	JOUR MOYEN AJUSTE
JAN.	---	---	---	---	---	---	---	---
FEV.	---	---	---	---	---	---	---	---
MAR.	---	---	---	---	---	---	---	---
AVR.	---	---	---	---	---	---	---	---
MAI.	---	---	---	---	---	---	---	---
JUI.	146.8	101.2	100.5	108.2	107.7	122.6	118.9	115.1
JUIL.	120.9	90.2	87.3	98.9	93.6	101.7	98.3	98.7
AOU.	139.8	88.9	87.3	95.3	88.2	104.0	101.8	100.7
SEP.	111.1	73.1	76.5	75.2	78.1	93.2	91.5	85.5
OCT.	---	---	---	---	---	---	---	---
NOV.	---	---	---	---	---	---	---	---
DEC.	---	---	---	---	---	---	---	---
JOUR MOYEN	129.7	88.4	87.9	94.4	91.9	105.4	102.6	100.0

RELATION ENTRE LES HEURES DE POINTE ET LE JOUR MOYEN ANNUEL
 STATION: PONT-ROUGE ROUTE N° 358-31-090



ROUTE DISTRICT COMPTEUR TRONÇON SECTION VOIE 4 MOIS DE RELEVÉ
 358 31 90 1 50

PONT-ROUGE A 1.4 MILLE A L'EST DU PONT DE LA RIVIERE JACQUES-CARTIER

COMPARAISON DES JOURS MOYENS MENSUELS

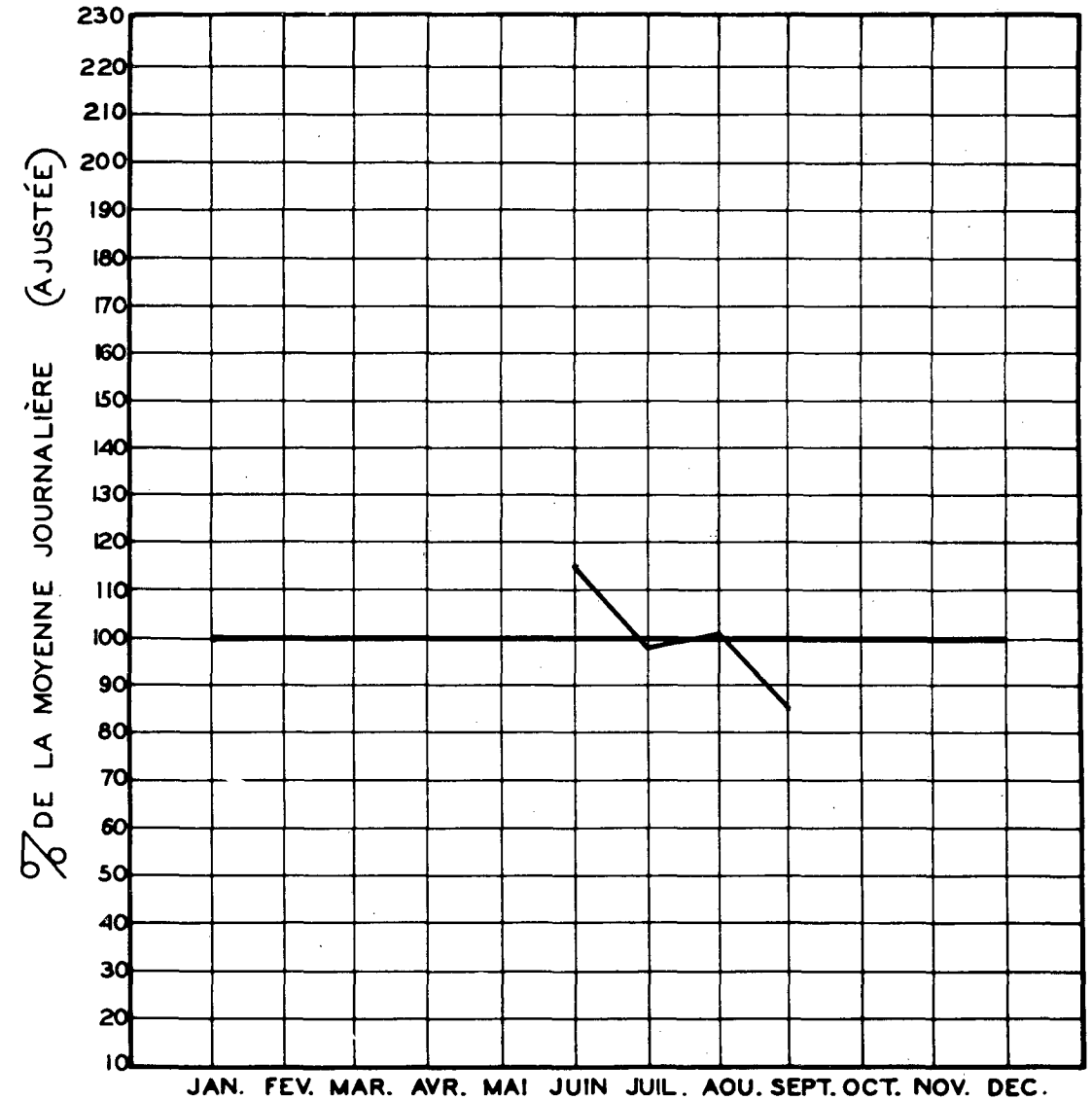
MOIS	JOUR MOYEN MENSUEL 1973		JOUR MOYEN MENSUEL 1974	
	VOLUME	POURC.J.M.	VOLUME	POURC.J.M.
JAN.	---	---	---	---
FEV.	---	---	---	---
MAR.	---	---	---	---
AVR.	---	---	---	---
MAI.	---	---	---	---
JUI.	---	---	3461	115.1
JUIL.	---	---	2967	98.6
AOU.	---	---	3029	100.7
SEP.	---	---	2571	85.5
OCT.	---	---	---	---
NOV.	---	---	---	---
DEC.	---	---	---	---
J.M.A.AJUSTE	0	0.0	3008	100.0

VOLUMES JOURNALIERS GROUPES SUIVANT LA FREQUENCE

GROUPES	FREQUENCE	TOTAL PAR	TOTAL CUMULATIF PAR GROUPE			
			JOURS	POURC.	VEHICULES	POURC.
5200 ET PLUS	1	5242	1	0.82	5242	1.42
5000 A 5200	1	5118	2	1.64	10360	2.80
4800 A 5000	1	4964	3	2.46	15324	4.14
4400 A 4600	1	4453	4	3.28	19777	5.34
4200 A 4400	1	4244	5	4.10	24021	6.48
4100 A 4200	1	4190	6	4.92	28211	7.61
4000 A 4100	2	8141	8	6.56	36352	9.80
3900 A 4000	3	11810	11	9.02	48162	12.99
3800 A 3900	2	7724	13	10.66	55886	15.07
3700 A 3800	4	14923	17	13.94	70809	19.09
3600 A 3700	3	11040	20	16.40	81849	22.07
3500 A 3600	4	14220	24	19.68	96069	25.90
3400 A 3500	4	13911	28	22.96	109980	29.65
3200 A 3400	6	19580	34	27.87	129560	34.93
3000 A 3200	22	67741	56	45.91	197301	53.19
2800 A 3000	17	49526	73	59.84	246827	66.54
2600 A 2800	24	65053	97	79.51	311880	84.07
2400 A 2600	11	27785	108	88.53	339665	91.56
2200 A 2400	9	20532	117	95.91	360197	97.10
2000 A 2200	5	10782	122	100.00	370979	100.00

CIRCULATION JOURNALIERE MOYENNE POUR CHAQUE MOIS
 COMPAREE AVEC LA MOYENNE ANNUELLE
 - VALEURS AJUSTEES -

STATION: PONT-ROUGE ROUTE N° 358-31-90



ROUTE DISTRICT COMPTEUR TRONCON SECTION VOIE 4 MOIS DE RELEVÉ
 359 4 500 1 20

ROUTE DISTRICT COMPTEUR TRONCON SECTION VOIE 4 MOIS DE RELEVÉ
 359 4 500 1 20

CHAMPLAIN A 1 MILLE AU NORD DE LA RTE 138

CHAMPLAIN A 1 MILLE AU NORD DE LA RTE 138

ANNEE	JOUR PCURC.		JOUR MAXIMUM I-ERE	HEURES MAXIMALES					
	MOYEN	AUG.		10-E	30-E	50-E	100-E	250-E	
72									
73									
74	1050	0.0	2021	205	178	152	139	115	87
#PCURC.			192.5	19.5	17.0	14.5	13.2	11.0	8.3

1974 REPARTITION HORAIRE JOURNALIERE DU VOLUME DE 4 MOIS

HEURES A.M.	VOLUMES	POURC.	HEURES P.M.	VOLUMES	POURC.
12- 1	2089	1.64	12- 1	6092	4.76
1- 2	1394	1.09	1- 2	8270	6.46
2- 3	794	0.62	2- 3	9256	7.23
3- 4	552	0.44	3- 4	9135	7.14
4- 5	471	0.37	4- 5	9538	7.45
5- 6	791	0.62	5- 6	8798	6.87
6- 7	2156	1.69	6- 7	7618	5.95
7- 8	3823	2.99	7- 8	9001	7.03
8- 9	4887	3.82	8- 9	8368	6.54
9-10	6214	4.86	9-10	6408	5.01
10-11	7383	5.77	10-11	4707	3.68
11-12	7176	5.61	11-12	3172	2.48
TOTAL				128093	

----POURCENTAGE PAR RAPPORT AU JOUR MOYEN DE 4 MOIS

1974 DISTRIEUTION MENSUELLE

MOIS	HEURE MAXIMUM	JOUR MAXIMUM	JOUR MOYEN	TOTAL DU MOIS	POURCENTAGE
JAN.	---	---	---	---	---
FEV.	---	---	---	---	---
MAR.	---	---	---	---	---
AVR.	---	---	---	---	---
MAI.	---	---	---	---	---
JUI.	154	1546	876	26285	20.6
JUIL	179	1860	1131	35066	27.4
AOU.	205	1997	1169	36252	28.4
SEP.	195	2021	1016	30490	23.9
OCT.	---	---	---	---	---
NOV.	---	---	---	---	---
DEC.	---	---	---	---	---
JOUR MOYEN	1050		TOTAL	128093	

1974 VOLUMES HORAIRES GROUPES SUIVANT LA FREQUENCE

GROUPES	FREQUENCE HEURES	TOTAL PAR GROUPE	TOTAL CUMULATIF PAR GROUPE HEURES	POURC.	VEHICULES	POURC.
190 ET PLUS	5	975	5	0.18	975	0.77
180 A 190	3	548	8	0.28	1523	1.19
170 A 180	8	1404	16	0.55	2927	2.29
160 A 170	6	984	22	0.76	3911	3.06
150 A 160	13	2003	35	1.20	5914	4.62
140 A 150	12	1730	47	1.61	7644	5.97
130 A 140	27	3660	74	2.53	11304	8.83
120 A 130	16	1993	90	3.08	13297	10.39
110 A 120	30	3432	120	4.10	16729	13.07
100 A 110	36	3774	156	5.33	20503	16.01
90 A 100	68	6418	224	7.66	26921	21.02
80 A 90	120	10145	344	11.75	37066	28.94
70 A 80	213	15789	557	19.03	52855	41.27
60 A 70	273	17646	830	28.35	70501	55.04
50 A 60	348	18947	1178	40.24	89448	69.84
40 A 50	350	15514	1528	52.19	104962	81.95
30 A 40	287	9976	1815	61.99	114938	89.74
20 A 30	256	6331	2071	70.74	121269	94.68
10 A 20	302	4260	2373	81.05	125529	98.00
0 A 10	555	2564	2928	100.00	128093	100.00

ROUTE DISTRICT COMPTEUR TRONCON SECTION VOIE 4 MOIS DE RELEVÉ
 359 4 500 1 20

CHAMPLAIN A 1 MILLE AU NORD DE LA RTE 138

1974 DENSITE MENSUELLE DE LA CIRCULATION

MOIS	DIMANCHES	LUNDIS	MARDIS	MERCREDIS	JEUDIS	VENDREDIS	SAMEDIS	TOTAL
JAN.	---	---	---	---	---	---	---	---
FEV.	---	---	---	---	---	---	---	---
MAR.	---	---	---	---	---	---	---	---
AVR.	---	---	---	---	---	---	---	---
MAI.	---	---	---	---	---	---	---	---
JUI.	7995	2052	2989	3028	2725	3162	4334	26285
JUIL	7824	4057	4767	5050	3760	4665	4943	35066
AOU.	7205	4042	4013	4164	4978	5723	6127	36252
SEP.	10005	3142	3633	3055	2979	3868	4408	30490
OCT.	---	---	---	---	---	---	---	---
NOV.	---	---	---	---	---	---	---	---
DEC.	---	---	---	---	---	---	---	---
TOTAL	33029	13293	14802	15297	14442	17418	19812	128093
POURC. DU GRAND TOTAL	25.8	10.4	11.6	12.0	11.3	13.6	15.5	100.0

622

ROUTE DISTRICT COMPTEUR TRONCON SECTION VOIE 4 MOIS DE RELEVÉ
 359 4 500 1 20

CHAMPLAIN A 1 MILLE AU NORD DE LA RTE 138

1974 JOUR MOYEN MENSUEL

MOIS	DIMANCHE MOYEN	LUNDI MOYEN	MARDI MOYEN	MERCREDI MOYEN	JEUDI MOYEN	VENDREDI MOYEN	SAMEDI MOYEN	JOUR MOYEN AJUSTE
JAN.	---	---	---	---	---	---	---	---
FEV.	---	---	---	---	---	---	---	---
MAR.	---	---	---	---	---	---	---	---
AVR.	---	---	---	---	---	---	---	---
MAI.	---	---	---	---	---	---	---	---
JUI.	1333	684	747	757	681	791	867	837
JUIL	1565	1014	953	1010	940	1166	1236	1126
AOU.	1801	1011	1003	1041	996	1145	1225	1174
SEP.	1668	786	758	764	745	967	1102	969
OCT.	---	---	---	---	---	---	---	---
NOV.	---	---	---	---	---	---	---	---
DEC.	---	---	---	---	---	---	---	---
JOUR MOYE	1592	874	865	893	841	1017	1108	1027

ROUTE DISTRICT COMPTEUR TRONCON SECTION VOIE 4 MOIS DE RELEVÉ
 359 4 500 1 20

CHAMPLAIN A 1 MILLE AU NORD DE LA RTE 138

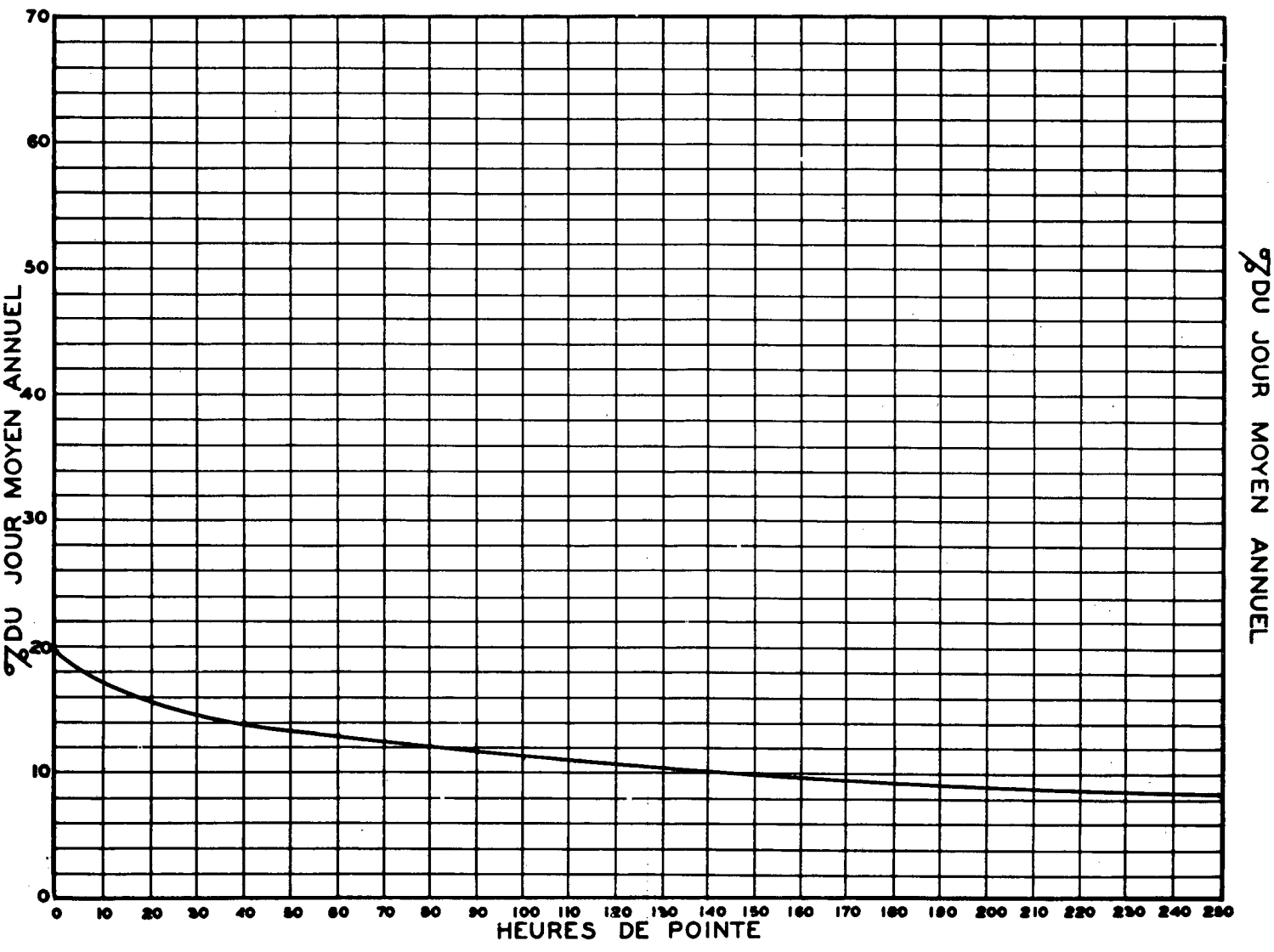
1974 RELATION DES JOURS MOYENS MENSUELS AU JOUR MOYEN DE 4 MOIS

POURCENTAGES

MOIS	DIMANCHE	LUNDI	MARDI	MERCREDI	JEUDI	VENDREDI	SAMEDI	JOUR MOYEN AJUSTE
JAN.	---	---	---	---	---	---	---	---
FEV.	---	---	---	---	---	---	---	---
MAR.	---	---	---	---	---	---	---	---
AVR.	---	---	---	---	---	---	---	---
MAI.	---	---	---	---	---	---	---	---
JUI.	129.8	66.6	72.8	73.7	66.3	77.0	84.4	81.5
JUIL.	152.4	96.7	92.8	98.3	91.5	113.5	120.3	109.6
AOU.	175.3	98.4	97.7	101.4	97.0	111.5	119.3	114.3
SEP.	162.4	76.5	73.8	74.4	72.6	94.2	107.3	94.4
OCT.	---	---	---	---	---	---	---	---
NOV.	---	---	---	---	---	---	---	---
DEC.	---	---	---	---	---	---	---	---
JOUR MOYEN	155.0	85.1	84.3	87.0	81.9	99.1	107.9	100.0

RELATION ENTRE LES HEURES DE POINTE ET LE JOUR MOYEN ANNUEL
 STATION: CHAMPLAIN ROUTE N° 359-4-500

623



ROUTE DISTRICT COMPTEUR TRONCON SECTION VOIE 4 MOIS DE RELEVÉ
 359 4 500 1 20

624

CHAMPLAIN A 1 MILLE AU NORD DE LA RTE 138

CIRCULATION JOURNALIÈRE MOYENNE POUR CHAQUE MOIS
 COMPARÉE AVEC LA MOYENNE ANNUELLE
 — VALEURS AJUSTÉES —

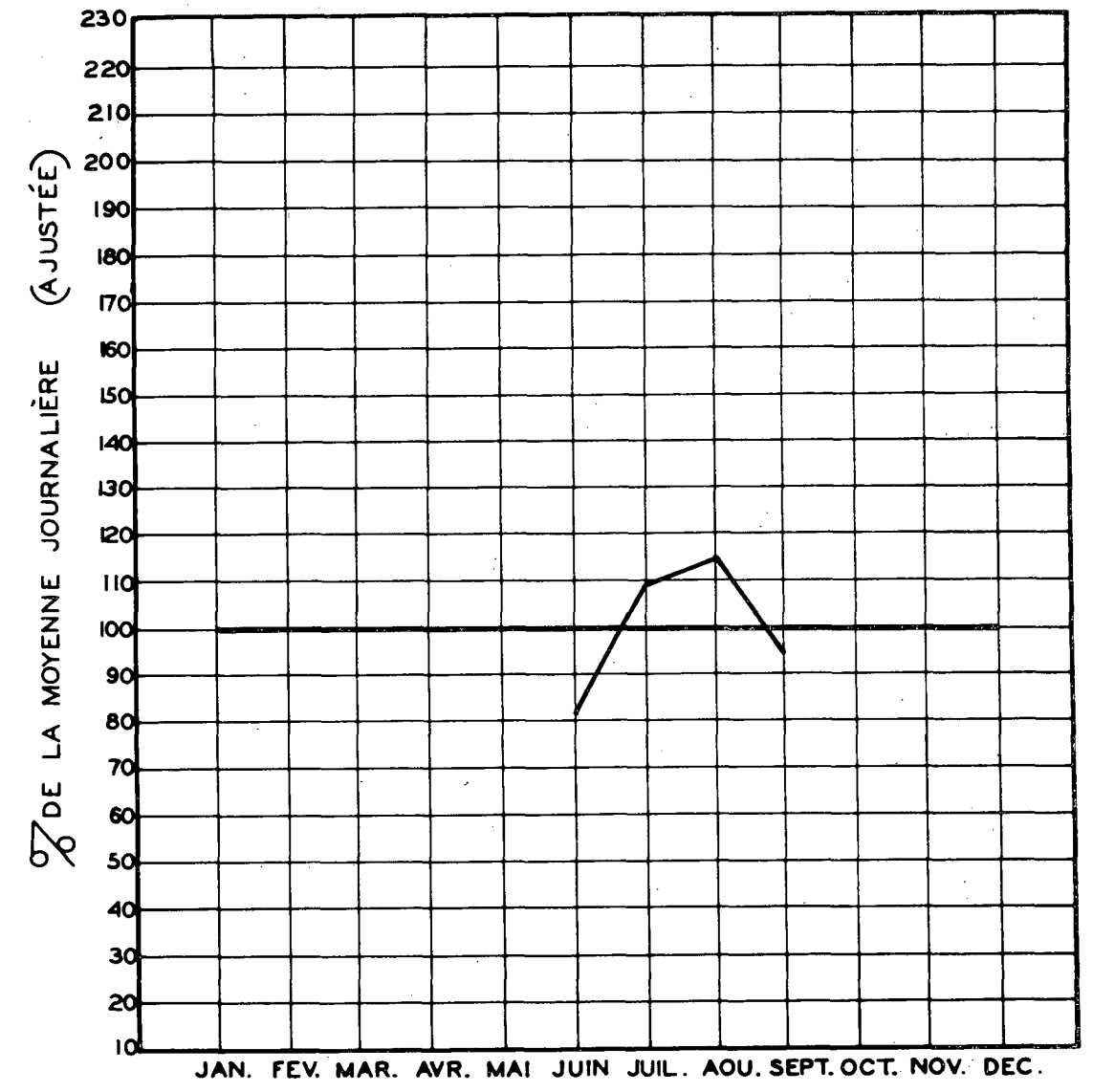
COMPARAISON DES JOURS MOYENS MENSUELS

MOIS	JOUR MOYEN MENSUEL 1973		JOUR MOYEN MENSUEL 1974	
	VOLUME	POURC. J.M.	VOLUME	POURC. J.M.
JAN.	---	---	---	---
FEV.	---	---	---	---
MAR.	---	---	---	---
AVR.	---	---	---	---
MAI.	---	---	---	---
JUI.	---	---	837	81.5
JUIL.	---	---	1126	109.6
AOU.	---	---	1174	114.3
SEP.	---	---	969	94.3
OCT.	---	---	---	---
NOV.	---	---	---	---
DEC.	---	---	---	---
J.M.A. AJUSTE	0	0.0	1027	100.0

STATION: CHAMPLAIN ROUTE N° 359-4-500

VOLUMES JOURNALIERS GROUPES SUIVANT LA FREQUENCE

GROUPES	FREQUENCE JOURS	TOTAL PAR GROUPE	TOTAL CUMULATIF PAR GROUPE			
			JOURS	POURC.	VEHICULES	POURC.
1950 ET PLUS	2	4018	2	1.64	4018	3.14
1850 A 1950	2	3716	4	3.28	7734	6.04
1750 A 1850	1	1750	5	4.10	9484	7.41
1650 A 1750	3	5229	8	6.56	14713	11.49
1550 A 1650	3	4799	11	9.02	19512	15.24
1500 A 1550	5	7649	16	13.12	27161	21.21
1450 A 1500	2	2919	18	14.76	30080	23.49
1300 A 1350	1	1347	19	15.58	31427	24.54
1250 A 1300	4	5118	23	18.86	36545	28.54
1200 A 1250	6	7291	29	23.78	43836	34.23
1150 A 1200	6	7019	35	28.69	50855	39.71
1050 A 1150	16	17578	51	41.81	68433	53.43
950 A 1050	20	19777	71	58.20	88210	68.87
850 A 950	19	17099	90	73.78	105309	82.22
750 A 850	12	9687	102	83.61	114996	89.78
650 A 750	13	9305	115	94.27	124301	97.04
550 A 650	4	2484	119	97.55	126785	98.98
450 A 550	1	515	120	98.37	127300	99.39
350 A 450	2	793	122	100.00	128093	100.00



ROUTE DISTRICT COMPTEUR TRONCON SECTION VOIE 4 MOIS DE RELEVÉ
 361 4 400 1 20

BATISCAN A 2.3 MILLES AU NORD DE LA RTE 138

ANNEE	JOUR POURC.		JOUR		HEURES MAXIMALES				
	MOYEN	AUG.	MAXIMUM	I-ERE	10-E	30-E	50-E	100-E	250-E
72									
73									
74	946	0.0	2838	385	177	142	130	112	86
*POURC.			300.0	40.7	18.7	15.0	13.7	11.8	9.1

*---POURCENTAGE PAR RAPPORT AU JOUR MOYEN DE 4 MOIS

1974 DISTRIBUTION MENSUELLE

MOIS	HEURE MAXIMUM	JOUR MAXIMUM	JOUR MOYEN	TOTAL DU MOIS	POURCENTAGE
JAN.	---	---	---	---	---
FEV.	---	---	---	---	---
MAR.	---	---	---	---	---
AVR.	---	---	---	---	---
MAI.	---	---	---	---	---
JUI.	169	1699	1082	32478	28.2
JUIL	253	1932	1167	36196	31.4
AOU.	385	2638	939	29131	25.3
SEP.	83	893	586	17599	15.3
OCT.	---	---	---	---	---
NOV.	---	---	---	---	---
DEC.	---	---	---	---	---
JOUR MOYEN	946		TOTAL	115404	

ROUTE DISTRICT COMPTEUR TRONCON SECTION VOIE 4 MOIS DE RELEVÉ
 361 4 400 1 20

BATISCAN A 2.3 MILLES AU NORD DE LA RTE 138

1974 REPARTITION HORAIRE JOURNALIERE DU VOLUME DE 4 MOIS

HEURES A.M.	VOLUMES	POURC.	HEURES P.M.	VOLUMES	POURC.
12-1	3305	2.87	12-1	5585	4.84
1-2	2308	2.00	1-2	6900	5.98
2-3	1521	1.32	2-3	7568	6.56
3-4	671	0.59	3-4	8292	7.19
4-5	361	0.32	4-5	7848	6.81
5-6	352	0.31	5-6	7462	6.47
6-7	1304	1.13	6-7	6190	5.37
7-8	3283	2.85	7-8	7897	6.85
8-9	3408	2.96	8-9	8421	7.30
9-10	4162	3.61	9-10	7145	6.20
10-11	5379	4.67	10-11	5733	4.97
11-12	6017	5.22	11-12	4292	3.72
			TOTAL	115404	

1974 VOLUMES HORAIRES GROUPES SUIVANT LA FREQUENCE

GROUPES	FREQUENCE HEURES	TOTAL PAR GROUPE	TOTAL CUMULATIF PAR GROUPE		
			HEURES	POURC.	VEHICULES POURC.
360 ET PLUS	1	385	1	0.04	385 0.34
300 A 360	1	326	2	0.07	711 0.62
250 A 300	2	512	4	0.14	1223 1.06
200 A 250	4	941	8	0.28	2164 1.88
150 A 200	18	2951	26	0.89	5115 4.44
140 A 150	9	1276	35	1.20	6391 5.54
130 A 140	16	2159	51	1.75	8550 7.41
120 A 130	20	2487	71	2.43	11037 9.57
110 A 120	36	4130	107	3.66	15167 13.15
100 A 110	44	4560	151	5.16	19727 17.10
90 A 100	73	6848	224	7.66	26575 23.03
80 A 90	96	8077	320	10.93	34652 30.03
70 A 80	130	9701	450	15.37	44353 38.44
60 A 70	175	11294	625	21.35	55647 48.22
50 A 60	245	13294	870	29.72	68941 59.74
40 A 50	352	15591	1222	41.74	84532 73.25
30 A 40	481	16484	1703	58.17	101016 87.54
20 A 30	338	8455	2041	69.71	109471 94.86
10 A 20	263	3764	2304	78.69	113235 98.13
0 A 10	624	2169	2928	100.00	115404 100.00

ROUTE DISTRICT COMPTEUR TRONCON SECTION VOIE 4 MOIS DE RELEVÉ
 361 4 400 1 20

BATISCAN A 2.3 MILLES AU NORD DE LA RTE 138

1974 DENSITE MENSUELLE DE LA CIRCULATION

MOIS	DIMANCHES	LUNDIS	MARDIS	MERCREDIS	JEUDIS	VENDREDIS	SAMEDIS	TOTAL
JAN.	---	---	---	---	---	---	---	---
FEV.	---	---	---	---	---	---	---	---
MAR.	---	---	---	---	---	---	---	---
AVR.	---	---	---	---	---	---	---	---
MAI.	---	---	---	---	---	---	---	---
JUI.	8622	2580	3980	3269	2637	4460	6930	32478
JUIL	8131	3705	5374	4757	3688	4986	5555	36196
AGU.	4995	2599	3178	3054	3264	5461	6580	29131
SEP.	4506	1927	2071	2120	1953	2661	2361	17595
OCT.	---	---	---	---	---	---	---	---
NOV.	---	---	---	---	---	---	---	---
DEC.	---	---	---	---	---	---	---	---
TOTAL	26254	10811	14603	13200	11542	17568	21426	115404
POURC. DU GRAND TCTAL	22.8	9.4	12.7	11.5	10.1	15.3	18.6	100.0

ROUTE DISTRICT COMPTEUR TRONCON SECTION VOIE 4 MOIS DE RELEVÉ
 361 4 400 1 20

528

BATISCAN A 2.3 MILLES AU NORD DE LA RTE 138

1974 JOUR MOYEN MENSUEL

MOIS	DIMANCHE MOYEN	LUNDI MOYEN	MARDI MOYEN	MERCREDI MOYEN	JEUDI MOYEN	VENDREDI MOYEN	SAMEDI MOYEN	JOUR MOYEN AJUSTE
JAN.	---	---	---	---	---	---	---	---
FEV.	---	---	---	---	---	---	---	---
MAR.	---	---	---	---	---	---	---	---
AVR.	---	---	---	---	---	---	---	---
MAI.	---	---	---	---	---	---	---	---
JUI.	1437	860	995	817	659	1115	1386	1038
JUIL	1626	926	1075	951	922	1247	1389	1162
AGU.	1249	650	795	764	653	1092	1316	931
SEP.	751	482	518	530	488	665	590	574
OCT.	---	---	---	---	---	---	---	---
NOV.	---	---	---	---	---	---	---	---
DEC.	---	---	---	---	---	---	---	---
JOUR MOYEN	1266	730	846	766	681	1030	1170	927

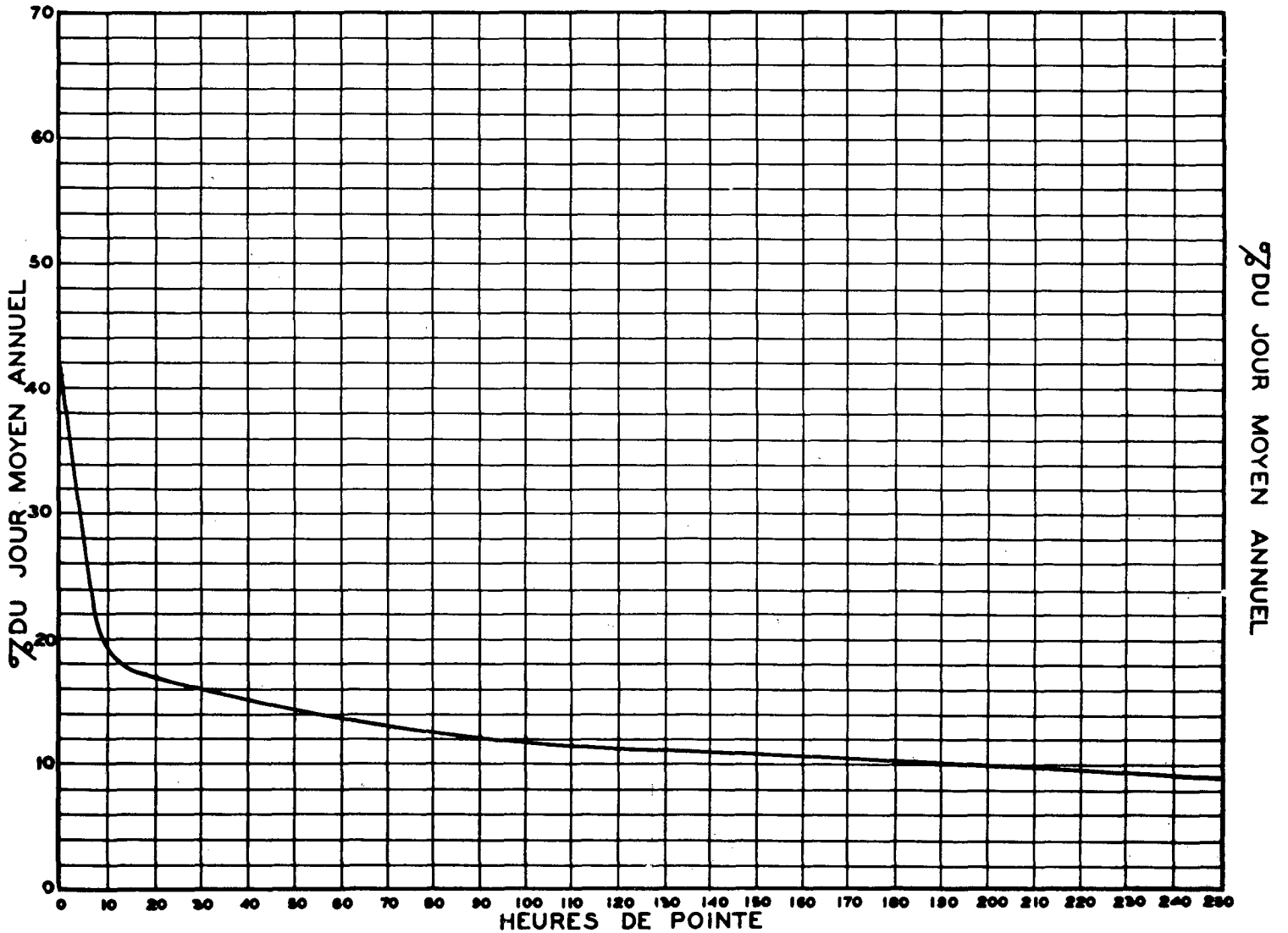
ROUTE DISTRICT COMPTEUR TRONCON SECTION VOIE 4 MOIS DE RELEVÉ
 361 4 400 1 20

BATISCAN A 2.3 MILLES AU NORD DE LA RTE 138

1974 RELATION DES JOURS MOYENS MENSUELS AU JOUR MOYEN DE 4 MOIS
 FOURCENTAGES

MOIS	DIMANCHE	LUNDI	MARDI	MERCREDI	JEUDI	VENDREDI	SAMEDI	JOUR MOYEN AJUSTE
JAN.	---	---	---	---	---	---	---	---
FEV.	---	---	---	---	---	---	---	---
MAR.	---	---	---	---	---	---	---	---
AVR.	---	---	---	---	---	---	---	---
MAI.	---	---	---	---	---	---	---	---
JUI.	155.0	92.8	107.4	88.2	71.1	120.3	149.5	112.0
JUIL.	175.4	99.9	116.0	102.6	99.5	134.5	149.9	125.4
AOU.	134.8	70.2	85.8	82.4	70.5	117.8	142.0	100.5
SEP.	81.0	52.0	55.9	57.2	52.7	71.8	63.7	62.0
OCT.	---	---	---	---	---	---	---	---
NOV.	---	---	---	---	---	---	---	---
DEC.	---	---	---	---	---	---	---	---
JOUR MOYEN	136.6	78.8	91.3	82.7	73.5	111.2	126.3	100.0

RELATION ENTRE LES HEURES DE POINTE ET LE JOUR MOYEN ANNUEL
 STATION: BATISCAN ROUTE N° 361-4-400



57

% DU JOUR MOYEN ANNUEL

ROUTE DISTRICT COMPTEUR TRONCON SECTION VOIE 4 MOIS DE RELEVÉ
 361 4 400 1 20

BATISCAN A 2.3 MILLES AU NORD DE LA RTE 138

CIRCULATION JOURNALIÈRE MOYENNE POUR CHAQUE MOIS
 COMPARÉE AVEC LA MOYENNE ANNUELLE
 — VALEURS AJUSTÉES —

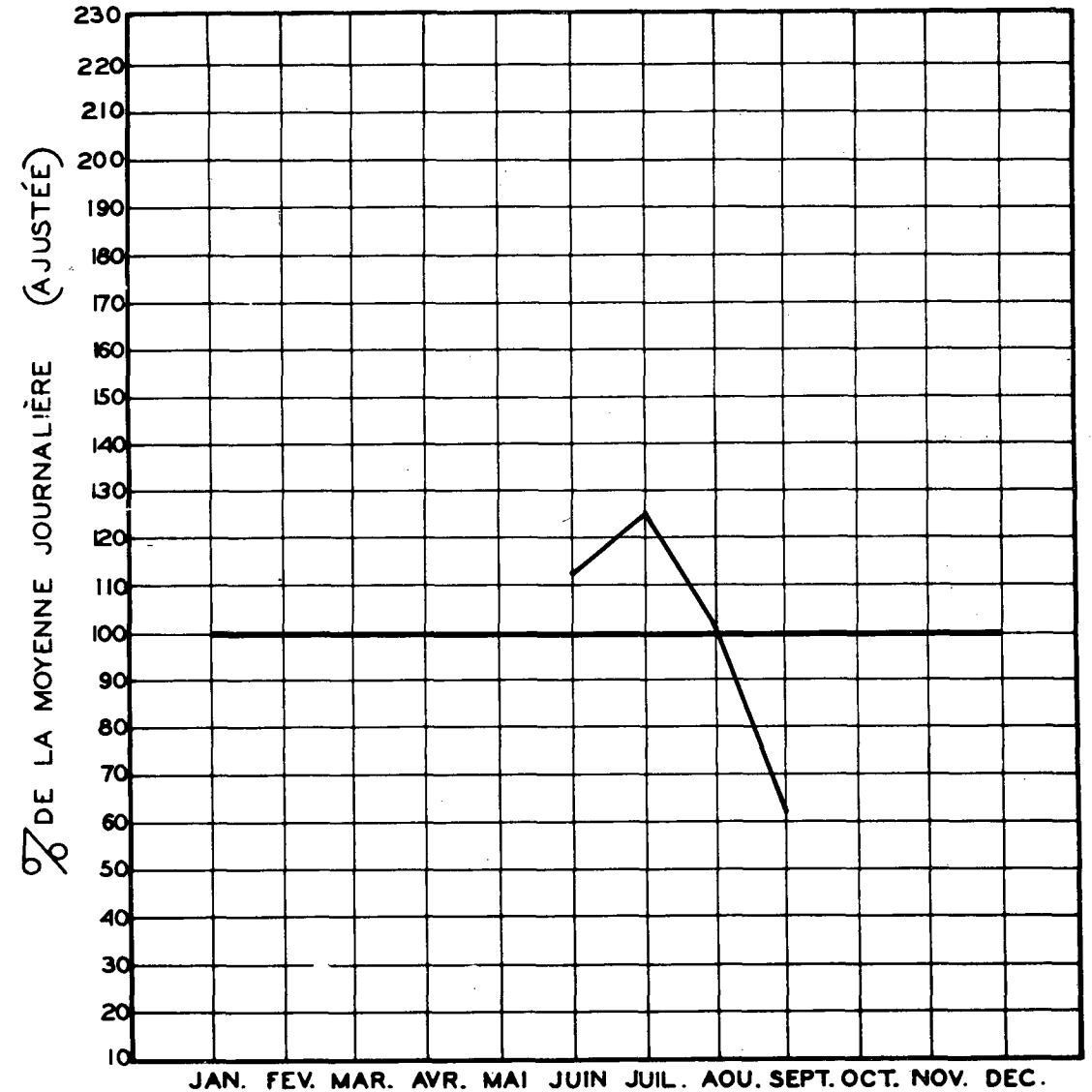
STATION: BATISCAN ROUTE N° 361-4-400

COMPARAISON DES JOURS MOYENS MENSUELS

MOIS	JOUR MOYEN MENSUEL 1973		JOUR MOYEN MENSUEL 1974	
	VOLUME	POURC. J.M.	VOLUME	POURC. J.M.
JAN.	---	---	---	---
FEV.	---	---	---	---
MAR.	---	---	---	---
AVR.	---	---	---	---
MAI.	---	---	---	---
JUI.	---	---	1038	111.9
JUIL.	---	---	1162	125.3
AOU.	---	---	931	100.4
SEP.	---	---	574	61.9
OCT.	---	---	---	---
NOV.	---	---	---	---
DEC.	---	---	---	---
J.M.A. AJUSTE	0	0.0	927	100.0

VOLUMES JOURNALIERS GROUPES SUIVANT LA FREQUENCE

GROUPES	FREQUENCE JOURS	TOTAL PAR GROUPE	TOTAL CUMULATIF PAR GROUPE			
			JOURS	POURC.	VEHICULES	POURC.
2200 ET PLUS	1	2838	1	0.82	2838	2.46
1800 A 2000	4	7611	5	4.10	10449	9.06
1600 A 1700	3	4959	8	6.56	15408	13.36
1500 A 1600	3	4654	11	9.02	20062	17.39
1450 A 1500	1	1474	12	9.84	21536	18.67
1400 A 1450	2	2847	14	11.48	24383	21.13
1350 A 1400	5	6889	19	15.58	31272	27.10
1300 A 1350	2	2608	21	17.22	33880	29.36
1250 A 1300	4	5104	25	20.50	38984	33.79
1200 A 1250	3	3667	28	22.96	42651	36.96
1150 A 1200	2	2359	30	24.60	45010	39.01
1000 A 1150	13	13914	43	35.25	58924	51.06
900 A 1000	14	13268	57	46.73	72192	62.56
800 A 900	10	8438	67	54.92	80630	69.87
600 A 800	34	23929	101	82.79	104559	90.61
400 A 600	21	10845	122	100.00	115404	100.00



ROUTE DISTRICT COMPTEUR TRONCON SECTION VOIE 12 MOIS DE RELEVÉ
 640 64 750 0 0

ROUTE DISTRICT COMPTEUR TRONCON SECTION VOIE 12 MOIS DE RELEVÉ
 640 64 750 0 0

TERREBONNE A 2 MILLE A L OUEST DE LA ROUTE 337

TERREBONNE A 2 MILLE A L OUEST DE LA ROUTE 337

1974 REPARTITION HORAIRE JOURNALIERE DU VOLUME DE 12 MOIS

ANNEE	JOUR MOYEN		JOUR MAXIMUM	HEURES MAXIMALES					
	POURC. AUG.			I-ERE	10-E	30-E	50-E	100-E	250-E
72									
73	3389	0.0	6060	559	505	449	418	373	303
*POURC.			178.8	16.5	14.8	13.2	12.2	11.0	8.8
74	4998	0.0	8808	851	736	668	651	612	536
*POURC.			176.3	17.0	14.7	13.4	13.0	12.2	10.7

*---POURCENTAGE PAR RAPPORT AU JOUR MOYEN DE 12 MOIS

A.M.			P.M.		
HEURES	VOLUMES	POURC.	HEURES	VOLUMES	POURC.
12- 1	32579	1.79	12- 1	79014	4.34
1- 2	21103	1.16	1- 2	98233	5.39
2- 3	15244	0.84	2- 3	105397	5.78
3- 4	12560	0.69	3- 4	118060	6.48
4- 5	7470	0.41	4- 5	160064	8.78
5- 6	17170	0.95	5- 6	161240	8.84
6- 7	65170	3.58	6- 7	115860	6.36
7- 8	112693	6.18	7- 8	100559	5.52
8- 9	100906	5.54	8- 9	84455	4.63
9-10	78803	4.32	9-10	71309	3.91
10-11	76555	4.20	10-11	60959	3.35
11-12	77960	4.28	11-12	50908	2.80
TOTAL			1824271		

1974 DISTRIBUTION MENSUELLE

1974 VOLUMES HORAIRES GROUPES SUIVANT LA FREQUENCE

MOIS	HEURE MAXIMUM	JOUR MAXIMUM	JOUR MOYEN	TOTAL DU MOIS	POURCENTAGE
JAN.	510	4458	3453	107044	5.9
FEV.	543	5353	3661	102511	5.7
MAR.	536	4577	3858	119617	6.6
AVR.	668	6317	4340	130208	7.2
MAI.	623	6332	5061	156893	8.7
JUI.	678	7714	5671	170152	9.4
JUIL.	667	8608	5930	183860	10.1
AOU.	783	8437	6183	191678	10.6
SEP.	740	7998	5816	174501	9.6
OCT.	851	8808	5833	180835	10.0
NOV.	677	6638	5333	160010	8.8
DEC.	639	5781	4740	146962	8.1
JOUR MOYEN	4998		TOTAL	1824271	

GROUPES	FREQUENCE HEURES	TOTAL PAR GROUPE	TOTAL CUMULATIF PAR GROUPE HEURES	POURC.	VEHICULES	POURC.
800 ET PLUS	2	1671	2	0.03	1671	0.10
750 A 800	5	3887	7	0.08	5558	0.31
650 A 750	46	31191	53	0.61	36749	2.02
600 A 650	66	41214	119	1.36	77963	4.28
550 A 600	94	53992	213	2.44	131955	7.24
500 A 550	173	90250	386	4.41	222205	12.19
450 A 500	284	134714	670	7.65	356919	19.57
425 A 450	155	67702	825	9.42	424621	23.28
400 A 425	179	70050	995	11.36	494671	27.12
375 A 400	194	75052	1189	13.58	569723	31.24
350 A 375	322	116323	1511	17.25	686046	37.61
325 A 350	299	100805	1810	20.67	786851	43.14
300 A 325	353	110004	2163	24.70	896855	49.17
275 A 300	429	123145	2592	29.59	1020000	55.92
250 A 275	471	123262	3063	34.97	1143262	62.67
225 A 250	599	142019	3662	41.81	1285281	70.46
200 A 225	561	119075	4223	48.21	1404356	76.99
150 A 200	1103	192355	5326	60.80	1596711	87.53
100 A 150	1024	128396	6350	72.49	1725107	94.57
50 A 100	821	59894	7171	81.87	1785001	97.85
0 A 50	1589	39270	8760	100.00	1824271	100.00

ROUTE DISTRICT COMPTEUR TRONCON SECTION VOIE 12 MOIS DE RELEVÉ
 640 64 750 0 0

TERREBONNE A 2 MILLE A L OUEST DE LA ROUTE 337

1974 DENSITE MENSUELLE DE LA CIRCULATION

MOIS	DIMANCHES	LUNDIS	MARDIS	MERCREDIS	JEUDIS	VENDREDIS	SAMEDIS	TOTAL
JAN.	19411	13461	13710	16363	16212	14243	13644	107044
FEV.	18654	14228	14153	14262	13960	14983	12271	102511
MAR.	21931	14502	14530	15381	14300	21086	17887	119617
AVR.	25692	16400	19161	16904	16721	18024	17366	130208
MAI.	29773	14058	18735	23723	23442	27118	20044	156893
JUI.	40522	15194	20407	20430	20469	25226	27904	170152
JUIL	36430	22303	26870	27766	22051	25381	23059	183860
AOU.	31797	23234	22450	23278	28458	33537	28924	191678
SEP.	41450	20940	21479	21413	21707	25660	21852	174501
OCT.	35317	16292	26861	27900	27590	25331	21544	180835
NOV.	21851	21592	22044	22081	19202	25126	24114	160010
DEC.	30076	21608	21171	15328	19326	21066	18387	146962
TOTAL	352904	213812	241511	244829	243438	280781	246996	1824271
POURC. DU GRAND TCTAL	19.4	11.8	13.3	13.5	13.4	15.4	13.6	100.0

ROUTE DISTRICT COMPTEUR TRONCON SECTION VOIE 12 MOIS DE RELEVÉ
 640 64 750 0 0

TERREBONNE A 2 MILLE A L OUEST DE LA ROUTE 337

1974 JOUR MOYEN MENSUEL

MOIS	DIMANCHE MOYEN	LUNDI MOYEN	MARDI MOYEN	MERCREDI MOYEN	JEUDI MOYEN	VENDREDI MOYEN	SAMEDI MOYEN	JOUR MOYEN AJUSTE
JAN.	3882	3365	3428	3273	3242	3561	3411	3451
FEV.	4664	3557	3538	3566	3490	3746	3068	3661
MAR.	4386	3626	3633	3845	3575	4217	3577	3837
AVR.	5138	4100	3820	4226	4180	4506	4342	4330
MAI.	5955	4686	4684	4745	4688	5424	5011	5027
JUI.	6754	5065	5102	5108	5117	6307	5581	5576
JUIL	7286	5576	5374	5553	5513	6345	5765	5916
AOU.	7949	5809	5613	5820	5692	6707	5785	6196
SEP.	6908	5235	5370	5353	5427	6415	5463	5738
OCT.	7063	5431	5372	5580	5518	6333	5366	5811
NOV.	5463	5398	5511	5520	4801	5825	4823	5334
DEC.	5013	4322	4234	5109	4832	5267	4597	4767
JOUR MOYEN	5872	4681	4640	4808	4673	5388	4734	4971

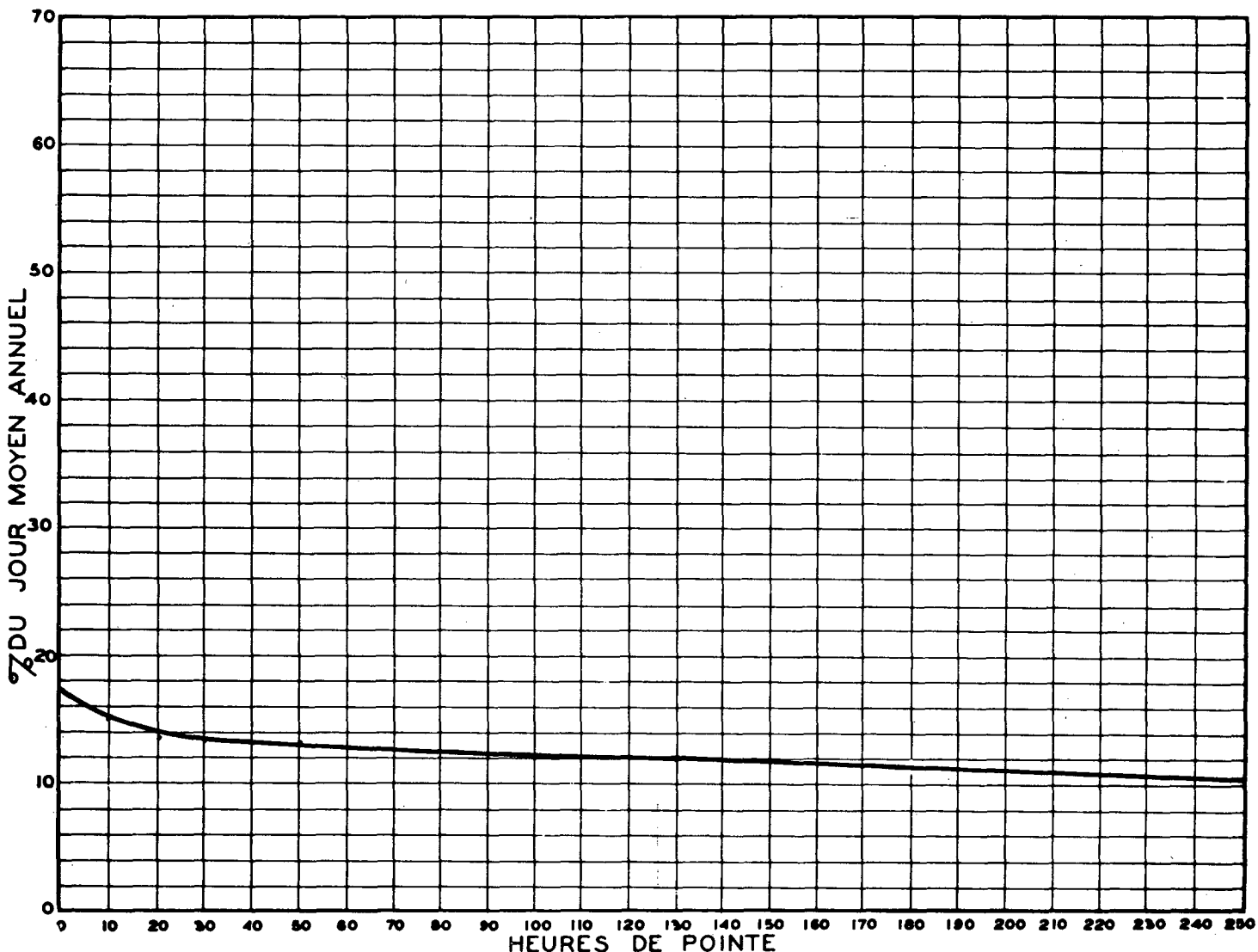
ROUTE DISTRICT COMPTEUR TRONCON SECTION VOIE 12 MOIS DE RELEVÉ
 640 64 750 0 0

TERREBONNE A 2 MILLE A L OUEST DE LA ROUTE 337

1974 RELATION DES JOURS MOYENS MENSUELS AU JOUR MOYEN ANNUEL AJUSTE
 POURCENTAGES

MOIS	DIMANCHE	LUNDI	MARDI	MERCREDI	JEUDI	VENDREDI	SAMEDI	JOUR MOYEN AJUSTE
JAN.	78.1	67.7	69.0	65.9	65.3	71.7	68.7	69.5
FEV.	93.9	71.6	71.2	71.8	70.3	75.4	61.8	73.7
MAR.	88.3	73.0	73.1	77.4	72.0	84.9	72.0	77.2
AVR.	103.4	82.5	76.9	85.1	84.1	90.7	87.4	87.2
MAI.	119.8	94.3	94.3	95.5	94.4	109.2	100.8	101.2
JUI.	135.9	101.9	102.7	102.8	103.0	126.9	112.3	112.2
JUIL.	146.6	112.2	108.2	111.8	110.9	127.7	116.0	119.1
AOU.	159.9	116.9	113.0	117.1	114.5	135.0	116.4	124.7
SEP.	139.0	105.4	108.1	107.7	109.2	129.1	109.9	115.5
OCT.	142.1	109.3	108.1	112.3	111.0	127.4	108.4	116.9
NOV.	109.9	108.6	110.9	111.1	96.6	117.2	97.1	107.3
DEC.	100.9	87.0	85.2	102.8	97.2	106.0	92.5	95.9
JOUR MOYEN	118.2	94.2	93.4	96.8	94.1	108.4	95.3	100.0

RELATION ENTRE LES HEURES DE POINTE ET LE JOUR MOYEN ANNUEL —
 STATION: TERREBONNE ROUTE N° 640-64-750



ROUTE DISTRICT COMPTEUR TRONCON SECTION VOIE 12 MOIS DE RELEVÉ
 640 64 750 0 0

TERREBONNE

A 2 MILLE A L OUEST DE LA ROUTE 337

CIRCULATION JOURNALIÈRE MOYENNE POUR CHAQUE MOIS
 COMPARÉE AVEC LA MOYENNE ANNUELLE
 - VALEURS AJUSTÉES -

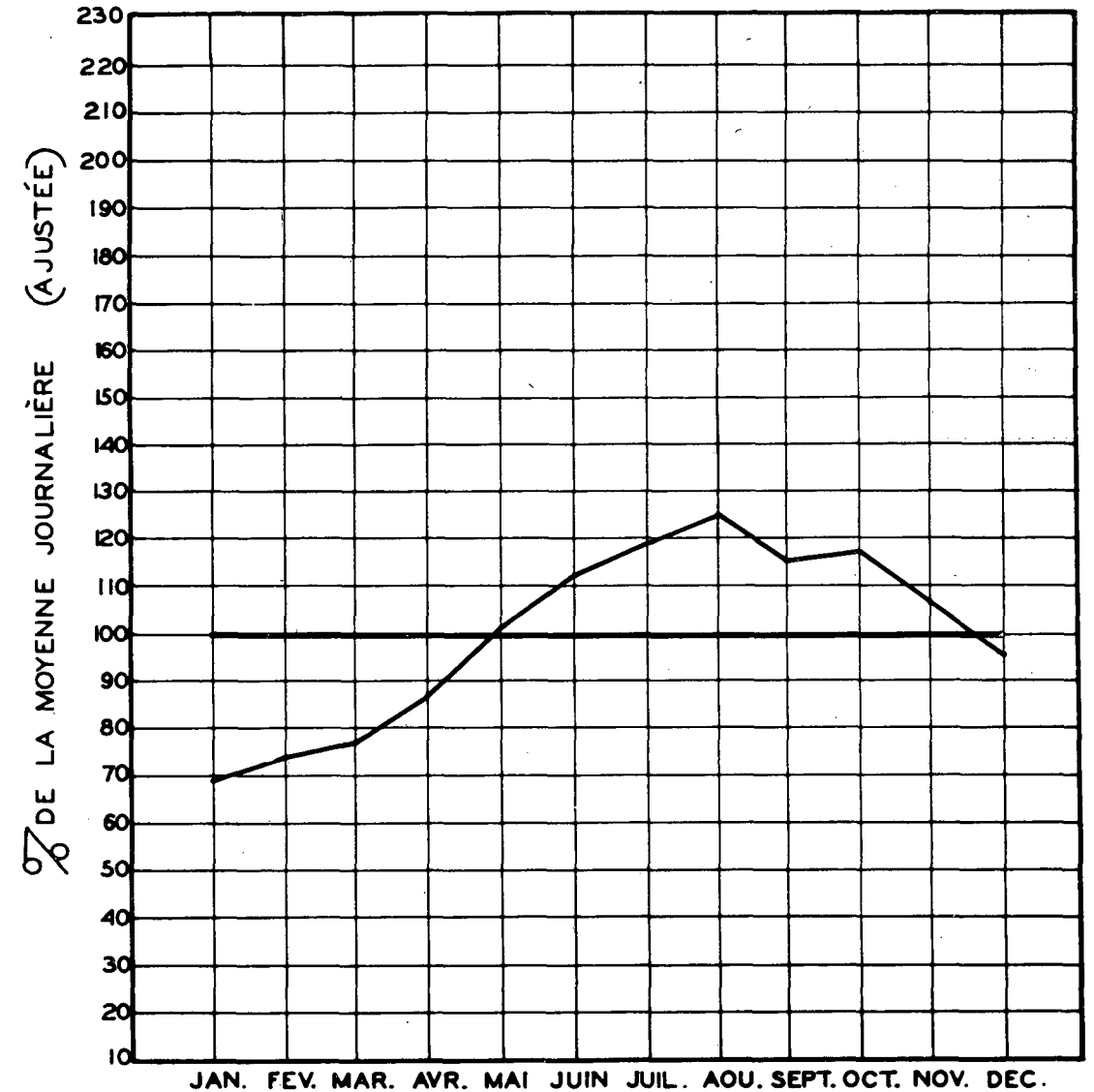
COMPARAISON DES JOURS MOYENS MENSUELS

MOIS	JOUR MOYEN MENSUEL 1973		JOUR MOYEN MENSUEL 1974	
	VOLUME	POURC. J.M.	VOLUME	POURC. J.M.
JAN.	---	---	3451	69.4
FEV.	---	---	3661	73.6
MAR.	---	---	3837	77.2
AVR.	---	---	4330	87.1
MAI.	---	---	5027	101.1
JUI.	---	---	5576	112.2
JUIL.	---	---	5916	119.0
AOÛ.	3496	103.0	6196	124.6
SEP.	3627	106.9	5738	115.4
OCT.	3540	104.3	5811	116.9
NOV.	3344	98.5	5334	107.3
DEC.	2961	87.2	4767	95.9
J.M.A. AJUSTE	3394	100.0	4971	100.0

VOLUMES JOURNALIERS GROUPES SUIVANT LA FREQUENCE

GROUPES	FREQUENCE JOURS	TOTAL PAR GROUPE	TOTAL CUMULATIF PAR GROUPE			
			JOURS	POURC.	VEICULES	POURC.
8000 ET PLUS	4	33289	4	1.10	33289	1.83
7600 A 8000	5	38964	9	2.47	72253	3.97
7200 A 7600	4	29759	13	3.57	102012	5.60
6800 A 7200	8	56215	21	5.76	158227	8.68
6400 A 6800	12	78875	33	9.05	237102	13.00
6000 A 6400	23	142064	56	15.35	379166	20.79
5800 A 6000	18	106274	74	20.28	485440	26.62
5600 A 5800	36	205115	110	30.14	690555	37.86
5400 A 5600	31	170584	141	38.64	861139	47.21
5300 A 5400	17	91003	158	43.29	952142	52.20
5200 A 5300	14	73700	172	47.13	1025842	56.24
5100 A 5200	15	77123	187	51.24	1102965	60.47
5000 A 5100	7	35311	194	53.16	1138276	62.40
4800 A 5000	16	78554	210	57.54	1216830	66.71
4600 A 4800	16	75405	226	61.92	1292235	70.84
4400 A 4600	21	95342	247	67.68	1387577	76.07
4200 A 4400	18	77779	265	72.61	1465356	80.33
4000 A 4200	16	65887	281	76.99	1531243	83.94
3600 A 4000	34	127939	315	86.31	1659182	90.96
3200 A 3600	37	126578	352	96.44	1785760	97.89
2800 A 3200	13	38511	365	100.00	1824271	100.00

STATION: TERREBONNE ROUTE N° 640-64-750



ROUTE DISTRICT COMPTEUR TRONCON SECTION VOIE 4 MOIS DE RELEVÉ
 0 31 7 0 0

ST-BASILE

SUR LE CHEMIN DE LA STATION, A 0.6 MILLE AU NORD
 DU CHEMIN DU BOIS-DE-L'AIL

ANNEE	JOUR MOYEN	POURC. AUG.	JOUR MAXIMUM	HEURES MAXIMALES					
				I-ERE	10-E	30-E	50-E	100-E	250-E
72									
73									
74	2129	0.0	3397	301	248	227	216	194	170
*POURC.			159.6	14.1	11.6	10.7	10.1	9.1	8.0

*---POURCENTAGE PAR RAPPORT AU JOUR MOYEN DE 4 MOIS

1974 DISTRIBUTION MENSUELLE

MOIS	HEURE MAXIMUM	JOUR MAXIMUM	JOUR MOYEN	TOTAL DU MOIS	POURCENTAGE
JAN.	---	---	---	---	---
FEV.	---	---	---	---	---
MAR.	---	---	---	---	---
AVR.	---	---	---	---	---
MAI.	---	---	---	---	---
JUI.	259	3397	2488	74660	28.8
JUIL.	301	2968	2309	71584	27.6
AOU.	262	2649	2064	64004	24.7
SEP.	195	2021	1650	49500	19.1
OCT.	---	---	---	---	---
NOV.	---	---	---	---	---
DEC.	---	---	---	---	---
JOUR MOYEN	2129		TOTAL	259748	

ROUTE DISTRICT COMPTEUR TRONCON SECTION VOIE 4 MOIS DE RELEVÉ
 0 31 7 0 0

ST-BASILE

SUR LE CHEMIN DE LA STATION, A 0.6 MILLE AU NORD
 DU CHEMIN DU BOIS-DE-L'AIL

1974 REPARTITION HORAIRE JOURNALIERE DU VOLUME DE 4 MOIS

HEURES A.M.	VOLUMES	POURC.	HEURES P.M.	VOLUMES	POURC.
12- 1	4711	1.82	12- 1	12881	4.96
1- 2	3189	1.23	1- 2	16912	6.52
2- 3	2006	0.78	2- 3	17518	6.75
3- 4	1098	0.43	3- 4	16175	6.23
4- 5	872	0.34	4- 5	17654	6.80
5- 6	1345	0.52	5- 6	18346	7.07
6- 7	3543	1.37	6- 7	14198	5.47
7- 8	10449	4.03	7- 8	18669	7.19
8- 9	11381	4.39	8- 9	17280	6.66
9-10	12331	4.75	9-10	13638	5.26
10-11	13930	5.37	10-11	10897	4.20
11-12	13678	5.27	11-12	7047	2.72
TOTAL			TOTAL	259748	

1974 VOLUMES HORAIRE GROUPES SUIVANT LA FREQUENCE

GROUPES	FREQUENCE HEURES	TOTAL PAR GROUPE	TOTAL CUMULATIF HEURES	POURC. VEHICULES	POURC.
280 ET PLUS	2	592	2	0.07	592 0.23
260 A 280	1	262	3	0.11	854 0.33
240 A 260	13	3235	16	0.55	4089 1.58
220 A 240	23	5249	39	1.34	9338 3.60
200 A 220	44	9215	83	2.84	18553 7.15
190 A 200	35	6785	118	4.04	25338 9.76
180 A 190	60	10992	178	6.08	36330 13.99
170 A 180	77	13440	255	8.71	49770 19.17
160 A 170	83	13637	338	11.55	63407 24.42
150 A 160	116	17896	454	15.51	81303 31.31
140 A 150	163	23516	617	21.08	104819 40.36
130 A 140	156	20903	773	26.41	125722 48.41
120 A 130	191	23729	964	32.93	149451 57.54
110 A 120	180	20617	1144	39.08	170068 65.48
100 A 110	189	19717	1333	45.53	189785 73.07
90 A 100	198	18669	1531	52.29	208454 80.26
80 A 90	182	15362	1713	58.51	223816 86.17
60 A 80	224	15803	1937	66.16	239619 92.26
40 A 60	160	7883	2097	71.62	247502 95.29
20 A 40	256	7350	2353	80.37	254852 98.12
0 A 20	575	4896	2928	100.00	259748 100.00

ROUTE DISTRICT COMPTEUR TRONCON SECTION VOIE 4 MOIS DE RELEVÉ
 0 31 7 0 0

ST-BASILE SUR LE CHEMIN DE LA STATION, A 0.6 MILLE AU NORD
 DU CHEMIN DU BOIS-DE-L'AIL

1974 DENSITE MENSUELLE DE LA CIRCULATION

MOIS	DIMANCHES	LUNDIS	MARDIS	MERCREDIS	JEUDIS	VENDREDIS	SAMEDIS	TOTAL
JAN.	---	---	---	---	---	---	---	---
FEV.	---	---	---	---	---	---	---	---
MAR.	---	---	---	---	---	---	---	---
AVR.	---	---	---	---	---	---	---	---
MAI.	---	---	---	---	---	---	---	---
JUI.	12559	7336	9808	10249	10364	11989	12355	74660
JUIL	11131	8509	11376	11602	9167	10061	9738	71584
AOU.	8500	8090	7618	7908	10241	11295	10352	64004
SEP.	10209	6052	6054	6165	6544	7637	6839	49500
OCT.	---	---	---	---	---	---	---	---
NOV.	---	---	---	---	---	---	---	---
DEC.	---	---	---	---	---	---	---	---
TOTAL	42399	29987	34856	35924	36316	40982	39284	259748
POURC. DU GRAND TOTAL	16.4	11.6	13.5	13.9	14.0	15.8	15.2	100.0

634

ROUTE DISTRICT COMPTEUR TRONCON SECTION VOIE 4 MOIS DE RELEVÉ
 0 31 7 0 0

ST-BASILE SUR LE CHEMIN DE LA STATION, A 0.6 MILLE AU NORD
 DU CHEMIN DU BOIS-DE-L'AIL

1974 JOUR MOYEN MENSUEL

MOIS	DIMANCHE MOYEN	LUNDI MOYEN	MARDI MOYEN	MERCREDI MOYEN	JEUDI MOYEN	VENDREDI MOYEN	SAMEDI MOYEN	JOUR MOYEN AJUSTE
JAN.	---	---	---	---	---	---	---	---
FEV.	---	---	---	---	---	---	---	---
MAR.	---	---	---	---	---	---	---	---
AVR.	---	---	---	---	---	---	---	---
MAI.	---	---	---	---	---	---	---	---
JUI.	2093	2445	2452	2562	2591	2997	2471	2516
JUIL	2226	2127	2275	2320	2292	2515	2435	2312
AOU.	2125	2023	1905	1977	2048	2259	2070	2058
SEP.	1702	1513	1514	1541	1636	1909	1710	1646
OCT.	---	---	---	---	---	---	---	---
NOV.	---	---	---	---	---	---	---	---
DEC.	---	---	---	---	---	---	---	---
JOUR MOYEN	2037	2027	2037	2100	2142	2420	2172	2133

ROUTE 0 DISTRICT 31 COMPTEUR 7 TRONÇON 0 SECTION 0 VOIE 4 MOIS DE RELEVÉ

ST-BASILE

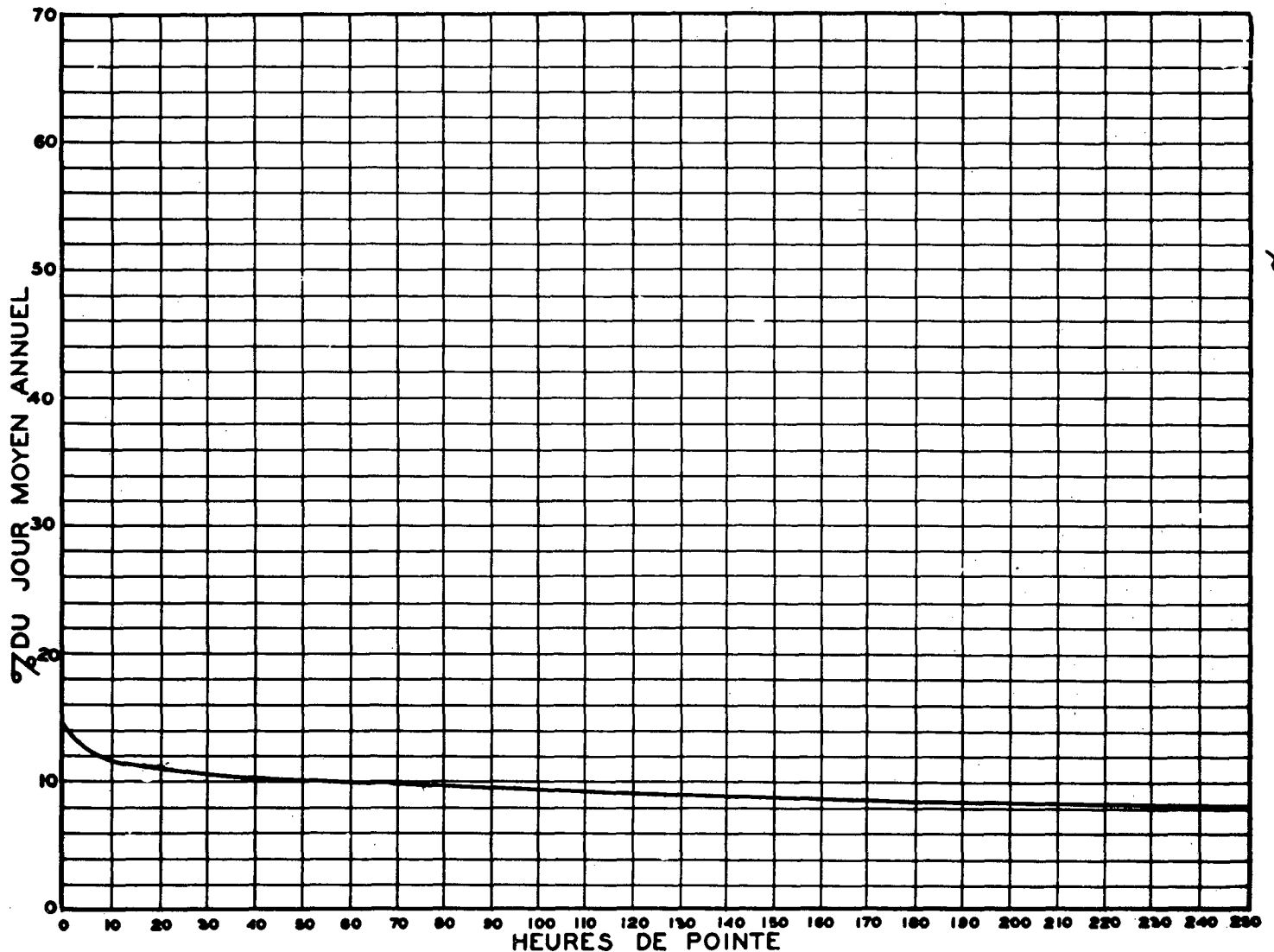
SUR LE CHEMIN DE LA STATION, A 0.6 MILLE AU NORD
DU CHEMIN DU BOIS-DE-L'AIL

1974 RELATION DES JOURS MOYENS MENSUELS AU JOUR MOYEN DE 4 MOIS

POURCENTAGES

MOIS	DIMANCHE	LUNDI	MARDI	MERCREDI	JEUDI	VENDREDI	SAMEDI	JOUR MOYEN AJUSTE
JAN.	---	---	---	---	---	---	---	---
FEV.	---	---	---	---	---	---	---	---
MAR.	---	---	---	---	---	---	---	---
AVR.	---	---	---	---	---	---	---	---
MAI.	---	---	---	---	---	---	---	---
JUI.	98.1	114.6	115.0	120.1	121.5	140.5	115.9	118.0
JUIL.	104.4	99.7	106.7	108.8	107.5	117.9	114.2	108.4
AOU.	99.6	94.9	89.3	92.7	96.0	105.9	97.1	96.5
SEP.	79.8	71.0	71.0	72.3	76.7	89.5	80.2	77.2
OCT.	---	---	---	---	---	---	---	---
NOV.	---	---	---	---	---	---	---	---
DEC.	---	---	---	---	---	---	---	---
JOUR MOYEN	95.5	95.1	95.5	98.5	100.4	113.5	101.8	100.0

RELATION ENTRE LES HEURES DE POINTE ET LE JOUR MOYEN ANNUEL
STATION: ST-BASILE ROUTE N° N.N. 31-7



635

% DU JOUR MOYEN ANNUEL

ROUTE DISTRICT COMPTEUR TRONCON SECTION VOIE 4 MOIS DE RELEVÉ
 0 31 7 0 0

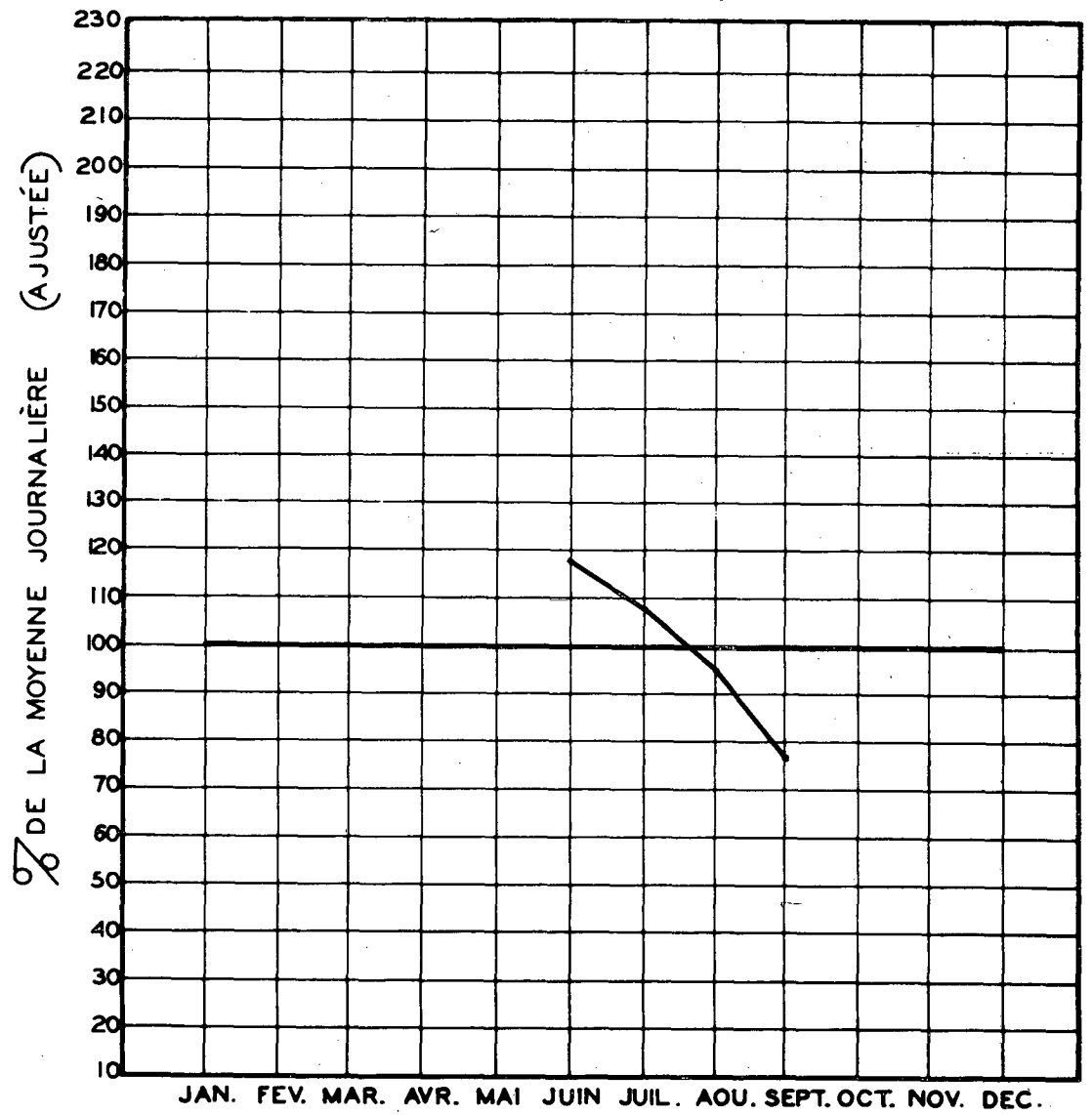
ST-BASILE SUR LE CHEMIN DE LA STATION, A 0.6 MILLE AU NORD
 DU CHEMIN DU BOIS-DE-L'AIL

CIRCULATION JOURNALIÈRE MOYENNE POUR CHAQUE MOIS
 COMPARÉE AVEC LA MOYENNE ANNUELLE
 - VALEURS AJUSTÉES -

COMPARAISON DES JOURS MOYENS MENSUELS

MOIS	JOUR MOYEN MENSUEL 1973		JOUR MOYEN MENSUEL 1974	
	VOLUME	POURC.J.M.	VOLUME	POURC.J.M.
JAN.	---	---	---	---
FEV.	---	---	---	---
MAR.	---	---	---	---
AVR.	---	---	---	---
MAI.	---	---	---	---
JUI.	---	---	2516	117.9
JUIL.	---	---	2312	108.4
AOU.	---	---	2058	96.4
SEP.	---	---	1646	77.1
OCT.	---	---	---	---
NOV.	---	---	---	---
DEC.	---	---	---	---
J.M.A. AJUSTE	0	0.0	2133	100.0

STATION: ST-BASILE ROUTE N° NN-31-7



VOLUMES JOURNALIERS GROUPES SUIVANT LA FREQUENCE

GROUPES	FREQUENCE JOURS	TOTAL PAR GROUPE	TOTAL CUMULATIF PAR GROUPE			
			JOURS	POURC.	VEHICULES	POURC.
3300 ET PLUS	1	3397	1	0.82	3397	1.31
3100 A 3200	1	3138	2	1.64	6535	2.52
2900 A 3000	2	5878	4	3.28	12413	4.78
2800 A 2900	2	5712	6	4.92	18125	6.98
2700 A 2800	5	13702	11	9.02	31827	12.26
2600 A 2700	8	21150	19	15.58	52977	20.40
2500 A 2600	4	10162	23	18.86	63139	24.31
2400 A 2500	11	26824	34	27.87	89963	34.64
2300 A 2400	6	14091	40	32.79	104054	40.06
2200 A 2300	14	31761	54	44.27	135815	52.29
2100 A 2200	11	23902	65	53.28	159717	61.49
2000 A 2100	8	16451	73	59.84	176168	67.83
1900 A 2000	8	15532	81	66.40	191700	73.81
1800 A 1900	6	11094	87	71.32	202794	78.08
1700 A 1800	11	19379	98	80.33	222173	85.54
1600 A 1700	10	16474	108	88.53	238647	91.88
1500 A 1600	9	13814	117	95.91	252461	97.20
1300 A 1500	5	7287	122	100.00	259748	100.00

ROUTE 0 DISTRICT 31 COMPTEUR 120 TRONCON 0 SECTION 0 VOIE 12 MOIS DE RELEVÉ

MONTMORENCY SUR LA ROUTE DU PONT DE L ILE D ORLEANS, A 800 PIEDS AU SUD DU PONT

ANNEE	JOUR MOYEN	POURC. AUG.	JOUR MAXIMUM	HEURES MAXIMALES					
				I-ERE	10-E	30-E	50-E	100-E	250-E
72	5941	0.0	11855	1363	1191	1033	976	732	607
*POURC.			199.5	22.7	20.0	17.2	16.2	12.1	10.0
73	5176	0.0	11870	1474	1209	1048	957	791	642
*POURC.			229.3	28.5	23.3	20.1	18.5	15.2	12.3
74	5654	9.3	14476	1418	1283	1104	1013	866	721
*POURC.			256.1	25.1	22.7	19.5	17.9	15.3	12.8

*---POURCENTAGE PAR RAPPORT AU JOUR MOYEN DE 12 MOIS

1974 DISTRIBUTION MENSUELLE

MOIS	HEURE MAXIMUM	JOUR MAXIMUM	JOUR MOYEN	TOTAL DU MOIS	POURCENTAGE
JAN.	431	3715	3118	96677	4.7
FEV.	526	3841	3014	84394	4.1
MARS	662	5719	3473	107677	5.3
AVR.	922	6913	4486	134582	6.6
MAI	1056	9663	5777	179110	8.7
JUIN	1084	10377	7196	215884	10.5
JUIL	1413	14476	9869	305947	14.9
AOUT	1186	12535	8954	277578	13.5
SEP.	1418	11989	7038	211147	10.3
OCT.	1347	10446	5930	183850	9.0
NOV.	801	6271	4639	139182	6.8
DEC.	627	5144	4122	127789	6.2
JOUR MOYEN		5654	TOTAL	2063817	

ROUTE 0 DISTRICT 31 COMPTEUR 120 TRONCON 0 SECTION 0 VOIE 12 MOIS DE RELEVÉ

MONTMORENCY SUR LA ROUTE DU PONT DE L ILE D ORLEANS, A 800 PIEDS AU SUD DU PONT

1974 REPARTITION HORAIRE JOURNALIERE DU VOLUME DE 12 MOIS

HEURES A.M.	VOLUMES	POURC.	HEURES P.M.	VOLUMES	POURC.
12- 1	38111	1.85	12- 1	108429	5.26
1- 2	24665	1.20	1- 2	137938	6.69
2- 3	16189	0.79	2- 3	142822	6.93
3- 4	10173	0.50	3- 4	146581	7.11
4- 5	6376	0.31	4- 5	168101	8.15
5- 6	8866	0.43	5- 6	159427	7.73
6- 7	43932	2.13	6- 7	122520	5.94
7- 8	105713	5.13	7- 8	121025	5.87
8- 9	99713	4.84	8- 9	107003	5.19
9-10	85180	4.13	9-10	89681	4.35
10-11	91476	4.44	10-11	74807	3.63
11-12	96717	4.69	11-12	58372	2.83
TOTAL				2063817	

1974 VOLUMES HORAIRE GROUPES SUIVANT LA FREQUENCE

GROUPES	FREQUENCE HEURES	TOTAL PAR GROUPE	TOTAL CUMULATIF HEURES	POURC.	VEHICULES	POURC.
1400 ET PLUS	2	2831	2	0.03	2831	0.14
1300 A 1400	7	9279	9	0.11	12110	0.59
1200 A 1300	6	7441	15	0.18	19551	0.95
1100 A 1200	15	17185	30	0.35	36736	1.79
1000 A 1100	21	22039	51	0.59	58775	2.85
900 A 1000	28	26245	79	0.91	85020	4.12
800 A 900	69	58544	148	1.69	143564	6.96
700 A 800	144	107103	292	3.34	250667	12.15
600 A 700	183	118680	475	5.43	369347	17.90
500 A 600	375	204163	850	9.71	573510	27.79
400 A 500	684	305048	1534	17.52	878558	42.57
350 A 400	476	177619	2010	22.95	1056177	51.18
300 A 350	611	197832	2621	29.93	1254009	60.77
250 A 300	728	199181	3349	38.24	1453190	70.42
200 A 250	924	206720	4273	48.78	1659910	80.43
150 A 200	1075	187191	5348	61.06	1847101	89.50
100 A 150	992	124853	6340	72.38	1971954	95.55
75 A 100	395	34483	6735	76.89	2006437	97.22
50 A 75	343	21350	7078	80.80	2027787	98.26
25 A 50	594	20998	7672	87.58	2048785	99.28
0 A 25	1088	15032	8760	100.00	2063817	100.00

ROUTE DISTRICT COMPTEUR TRONCON SECTION VOIE 12 MOIS DE RELEVÉ
 0 31 120 0 0

MONTMORENCY SUR LA ROUTE DU PONT DE L ILE D ORLEANS, A 800
 PIEDS AU SUD DU PONT

1974 DENSITE MENSUELLE DE LA CIRCULATION

MOIS	DIMANCHES	LUNDIS	MARDIS	MERCREDIS	JEUDIS	VENDREDIS	SAMEDIS	TOTAL
JAN.	16681	11470	11941	15212	15876	13041	12456	96677
FEV.	13950	12687	12042	11693	12020	11626	10376	84394
MARS	20044	12628	13072	13388	12086	17243	19216	107677
AVR.	29393	15451	17856	15578	16495	18597	21212	134582
MAI	39916	15475	20305	25974	25500	26917	25023	179110
JUIN	57283	16937	24959	25546	25372	27481	38306	215884
JUIL	62356	36681	44528	48478	36034	36076	41794	305947
AOUT	46273	32786	33053	34638	42222	42344	46262	277578
SEP.	62424	22134	22793	23251	23546	25359	31640	211147
OCT.	43081	14907	25280	25731	25890	22797	26164	183850
NOV.	22155	17279	17985	18145	13983	23800	25835	139182
DEC.	26551	19743	17954	12375	16748	17431	16987	127789
TOTAL	440107	228178	261768	270009	265772	282712	315271	2063817
POURC. DU GRAND TOTAL	21.4	11.1	12.7	13.1	12.9	13.7	15.3	100.0

ROUTE DISTRICT COMPTEUR TRONCON SECTION VOIE 12 MOIS DE RELEVÉ
 0 31 120 0 0

MONTMORENCY SUR LA ROUTE DU PONT DE L ILE D ORLEANS, A 800
 PIEDS AU SUD DU PONT

1974 JOUR MOYEN MENSUEL

MOIS	DIMANCHE MOYEN	LUNDI MOYEN	MARDI MOYEN	MERCREDI MOYEN	JEUDI MOYEN	VENDREDI MOYEN	SAMEDI MOYEN	JOUR MOYEN AJUSTE
JAN.	3336	2868	2985	3042	3175	3260	3114	3111
FEV.	3488	3172	3011	2923	3005	2907	2594	3014
MARS	4009	3157	3268	3347	3022	3449	3843	3442
AVR.	5879	3863	3571	3895	4124	4649	5303	4469
MAI	7983	5158	5076	5195	5100	5383	6256	5736
JUIN	9547	5646	6240	6387	6343	6870	7661	6956
JUIL	12471	9170	8906	9696	9009	9019	10449	9816
AOUT	11568	8197	8263	8660	8444	8469	9252	8979
SEP.	10404	5534	5698	5813	5887	6340	7910	6797
OCT.	8616	4969	5056	5146	5178	5699	6541	5886
NOV.	5539	4320	4496	4536	3496	4760	5167	4616
DEC.	4425	3949	3591	4125	4187	4358	4247	4125
JOUR MOYEN	7272	5000	5013	5230	5081	5430	6028	5579

ROUTE 0 DISTRICT 31 COMPTEUR 120 TRONÇON 0 SECTION 0 VOIE 12 MOIS DE RELEVÉ

MONTMORENCY SUR LA ROUTE DU PONT DE L'ILE D'ORLEANS, A 800 PIEDS AU SUD DU PONT

1974 RELATION DES JOURS MOYENS MENSUELS AU JOUR MOYEN ANNUEL AJUSTE
POURCENTAGES

MOIS	DIMANCHE	LUNDI	MARDI	MERCREDI	JEUDI	VENDREDI	SAMEDI	JOUR MOYEN AJUSTE
JAN.	59.8	51.4	53.5	54.6	57.0	58.5	55.9	55.8
FEV.	62.6	56.9	54.0	52.4	53.9	52.1	46.5	54.1
MARS	71.9	56.6	58.6	60.0	54.2	61.9	68.9	61.7
AVR.	105.4	69.3	64.0	69.9	74.0	83.4	95.1	80.1
MAI	143.1	92.5	91.0	93.2	91.5	96.5	112.2	102.8
JUIN	171.1	101.2	111.9	114.5	113.7	123.2	137.3	124.7
JUIL	223.6	164.4	159.7	173.8	161.5	161.7	187.3	176.0
AOUT	207.4	147.0	148.1	155.3	151.4	151.8	165.9	161.0
SEP.	186.5	99.2	102.2	104.2	105.6	113.7	141.8	121.9
OCT.	154.5	89.1	90.7	92.3	92.8	102.2	117.3	105.5
NOV.	99.3	77.5	80.6	81.3	62.7	85.4	92.7	82.8
DEC.	79.4	70.8	64.4	74.0	75.1	78.2	76.2	74.0
JOUR MOYEN	130.4	89.7	89.9	93.8	91.1	97.4	108.1	100.0

RELATION ENTRE LES HEURES DE POINTE ET LE JOUR MOYEN ANNUEL
STATION: MONTMORENCY (PONT ILE D'ORLEANS) ROUTE N° N.N. 31-120



640
% DU JOUR MOYEN ANNUEL

ROUTE DISTRICT COMPTEUR TRONCON SECTION VOIE 12 MOIS DE RELEVÉ
0 31 120 0 0

MONTMORENCY SUR LA ROUTE DU PONT DE L'ILE D'ORLÉANS, A 800
PIEDS AU SUD DU PONT

COMPARAISON DES JOURS MOYENS MENSUELS

MOIS	JOUR MOYEN MENSUEL 1973		JOUR MOYEN MENSUEL 1974	
	VOLUME	POURC.J.M.	VOLUME	POURC.J.M.
JAN.	3089	60.1	3111	55.8
FEV.	3085	60.0	3014	54.0
MARS	3591	69.8	3442	61.7
AVR.	4116	80.0	4469	80.1
MAI	5330	103.6	5736	102.8
JUIN	6517	126.7	6956	124.7
JUIL	8464	164.6	9816	175.9
AOUT	7996	155.5	8979	160.9
SEP.	6743	131.1	6797	121.8
OCT.	5761	112.0	5886	105.5
NOV.	4065	79.0	4616	82.7
DEC.	2945	57.3	4125	73.9
J.M.A.AJUSTE	5143	100.0	5579	100.0

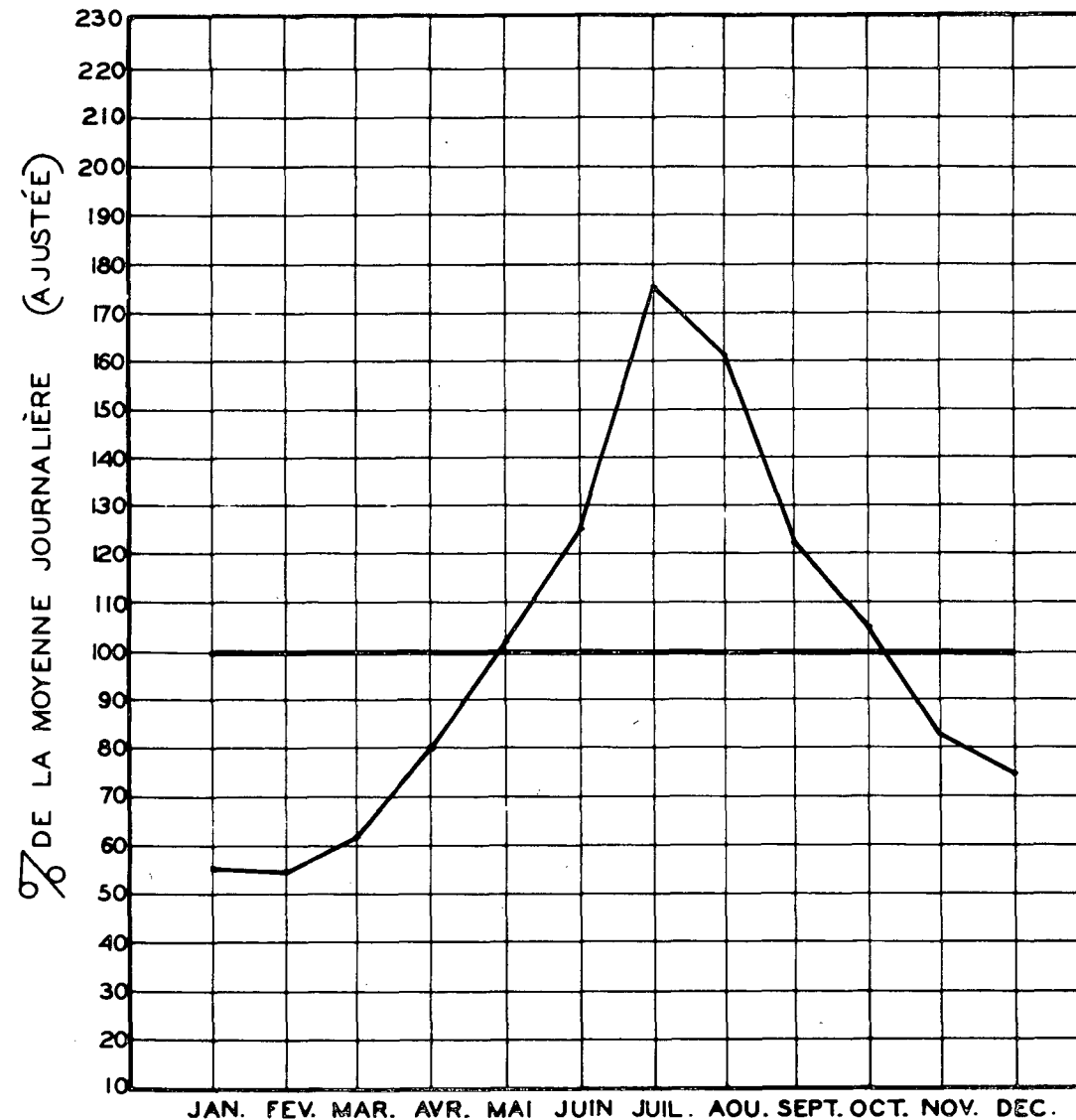
VOLUMES JOURNALIERS GROUPES SUIVANT LA FREQUENCE

GROUPES	FREQUENCE JOURS	TOTAL PAR GROUPE	TOTAL CUMULATIF PAR GROUPE			
			JOURS	POURC.	VEHICULES	POURC.
12000 ET PLUS	4	54297	4	1.10	54297	2.64
11000 A 12000	9	104814	13	3.57	159111	7.71
10000 A 11000	12	125930	25	6.85	285041	13.82
9500 A 10000	7	68320	32	8.77	353361	17.13
9000 A 9500	9	82361	41	11.24	435722	21.12
8500 A 9000	19	165856	60	16.44	601578	29.15
8000 A 8500	13	106892	73	20.00	708470	34.33
7500 A 8000	11	85417	84	23.02	793887	38.47
7000 A 7500	10	72373	94	25.76	866260	41.98
6500 A 7000	10	67963	104	28.50	934223	45.27
6000 A 6500	20	123897	124	33.98	1058120	51.28
5500 A 6000	36	207172	160	43.84	1265292	61.31
5000 A 5500	24	126194	184	50.42	1391486	67.43
4500 A 5000	37	174845	221	60.55	1566331	75.90
4000 A 4500	37	157127	258	70.69	1723458	83.51
3500 A 4000	25	93144	283	77.54	1816602	88.03
3000 A 3500	52	168146	335	91.79	1984748	96.17
2500 A 3000	24	67992	359	98.36	2052740	99.47
2000 A 2500	4	9049	363	99.46	2061789	99.91
1500 A 2000	1	1659	364	99.73	2063448	99.99
300 A 1500	1	369	365	100.00	2063817	100.00

CIRCULATION JOURNALIÈRE MOYENNE POUR CHAQUE MOIS
COMPARÉE AVEC LA MOYENNE ANNUELLE
— VALEURS AJUSTÉES —

STATION: MONTMORENCY

ROUTE N° NN-31-120



ROUTE DISTRICT COMPTEUR TRONCON SECTION VOIE 12 MOIS DE RELEVÉ
0 32 303 0 0

VILLEROY ENTREE DE LA HALTE ROUTIERE COTE NORD

ANNEE	JOUR MOYEN		JOUR MAXIMUM	HEURES MAXIMALES					
	POURC. AUG.			I-ERE	10-E	30-E	50-E	100-E	250-E
72	234	8.2	828	117	78	62	58	50	39
*POURC.			353.7	50.0	33.1	26.5	24.6	21.2	16.5
73	274	17.1	1126	130	86	72	67	58	46
*POURC.			410.9	47.5	31.3	26.2	24.5	21.1	16.7
74	299	9.2	994	116	96	80	73	65	52
*POURC.			332.5	38.8	32.1	26.8	24.4	21.7	17.4

*---POURCENTAGE PAR RAPPORT AU JOUR MOYEN DE 12 MOIS

1974 DISTRIBUTION MENSUELLE

MOIS	HEURE MAXIMUM	JOUR MAXIMUM	JOUR MOYEN	TOTAL DU MOIS	POURCENTAGE
JAN.	62	284	127	3944	3.7
FEV.	36	387	145	4084	3.8
MARS	24	220	158	4915	4.6
AVR.	69	545	232	6986	6.5
MAI	73	586	281	8723	8.0
JUIN	95	779	410	12303	11.3
JUIL	116	994	647	20057	18.4
AOUT	87	808	609	18887	17.4
SEP.	100	911	342	10274	9.5
OCT.	115	738	268	8323	7.7
NOV.	37	267	187	5622	5.2
DEC.	37	261	160	4983	4.6
JOUR MOYEN		299	TOTAL	109101	

ROUTE DISTRICT COMPTEUR TRONCON SECTION VOIE 12 MOIS DE RELEVÉ
0 32 303 0 0

VILLEROY ENTREE DE LA HALTE ROUTIERE COTE NORD

1974 REPARTITION HORAIRE JOURNALIERE DU VOLUME DE 12 MOIS

HEURES A.M.	VOLUMES	POURC.	HEURES P.M.	VOLUMES	POURC.
12- 1	1977	1.82	12- 1	7510	6.89
1- 2	1558	1.43	1- 2	7856	7.21
2- 3	1427	1.31	2- 3	9468	8.68
3- 4	1452	1.34	3- 4	9139	8.38
4- 5	1500	1.38	4- 5	8661	7.94
5- 6	1639	1.51	5- 6	7032	6.45
6- 7	2263	2.08	6- 7	5659	5.19
7- 8	2420	2.22	7- 8	4507	4.14
8- 9	3315	3.04	8- 9	3875	3.56
9-10	4928	4.52	9-10	3624	3.33
10-11	6630	6.08	10-11	2815	2.59
11-12	7548	6.92	11-12	2298	2.11
TOTAL				109101	

1974 VOLUMES HORAIRE GROUPES SUIVANT LA FREQUENCE

GROUPES	FREQUENCE HEURES	TOTAL PAR GROUPE	TOTAL CUMULATIF HEURES	POURC.	VEHICULES	POURC.
100 ET PLUS	5	537	5	0.06	537	0.50
95 A 100	8	775	13	0.15	1312	1.21
90 A 95	5	457	18	0.21	1769	1.63
85 A 90	3	260	21	0.24	2029	1.86
80 A 85	9	737	30	0.35	2766	2.54
75 A 80	14	1078	44	0.51	3844	3.53
70 A 75	18	1298	62	0.71	5142	4.72
65 A 70	39	2585	101	1.16	7727	7.09
60 A 65	50	3070	151	1.73	10797	9.90
55 A 60	70	3991	221	2.53	14788	13.56
50 A 55	66	3416	287	3.28	18204	16.69
45 A 50	89	4177	376	4.30	22381	20.52
40 A 45	121	5068	497	5.68	27449	25.16
35 A 40	138	5091	635	7.25	32540	29.83
30 A 35	186	5923	821	9.38	38463	35.26
25 A 30	274	7333	1095	12.50	45796	41.98
20 A 25	436	9509	1531	17.48	55305	50.70
15 A 20	781	13092	2312	26.40	68397	62.70
10 A 15	1411	16507	3723	42.50	84904	77.83
0 A 10	5037	24197	8760	100.00	109101	100.00

ROUTE DISTRICT COMPTEUR TRONCON SECTION VOIE 12 MOIS DE RELEVÉ
 0 32 303 0 0

VILLEROY ENTREE DE LA HALTE ROUTIERE COTE NORD

1974 DENSITE MENSUELLE DE LA CIRCULATION

MOIS	DIMANCHES	LUNDIS	MARDIS	MERCREDIS	JEUDIS	VENDREDIS	SAMEDIS	TOTAL
JAN.	552	491	490	769	711	510	421	3944
FEV.	802	604	505	559	536	621	457	4084
MARS	743	654	600	650	614	954	700	4915
AVR.	1770	723	968	778	935	1031	781	6986
MAI	1915	813	938	1211	1250	1545	1051	8723
JUIN	3277	980	1421	1302	1469	1908	1946	12303
JUIL	3715	2725	2769	2830	2548	2961	2509	20057
AOUT	2878	2334	1963	2352	2928	3384	3048	18887
SEP.	3213	1151	1234	1049	1108	1426	1093	10274
OCT.	2041	714	1214	1063	1179	1183	929	8323
NOV.	887	786	723	736	612	1059	819	5622
DEC.	903	828	726	469	653	833	571	4983
TOTAL	22696	12803	13551	13768	14543	17415	14325	109101
POURC. DU GRAND TOTAL	20.9	11.8	12.5	12.7	13.4	16.0	13.2	100.0

643

ROUTE DISTRICT COMPTEUR TRONCON SECTION VOIE 12 MOIS DE RELEVÉ
 0 32 303 0 0

VILLEROY ENTREE DE LA HALTE ROUTIERE COTE NORD

1974 JOUR MOYEN MENSUEL

MOIS	DIMANCHE MOYEN	LUNDI MOYEN	MARDI MOYEN	MERCREDI MOYEN	JEUDI MOYEN	VENDREDI MOYEN	SAMEDI MOYEN	JOUR MOYEN AJUSTE
JAN.	110	123	123	154	142	128	105	126
FEV.	201	151	126	140	134	155	114	145
MARS	149	164	150	163	154	191	140	158
AVR.	354	181	194	195	234	258	195	229
MAI	383	271	235	242	250	309	263	278
JUIN	546	327	355	326	367	477	389	398
JUIL	743	681	554	566	637	740	627	649
AOUT	720	584	491	588	586	677	610	607
SEP.	536	288	309	262	277	357	273	328
OCT.	408	238	243	213	236	296	232	266
NOV.	222	197	181	184	153	212	164	187
DEC.	151	166	145	156	163	208	143	161
JOUR MOYEN	377	281	259	266	278	334	271	295

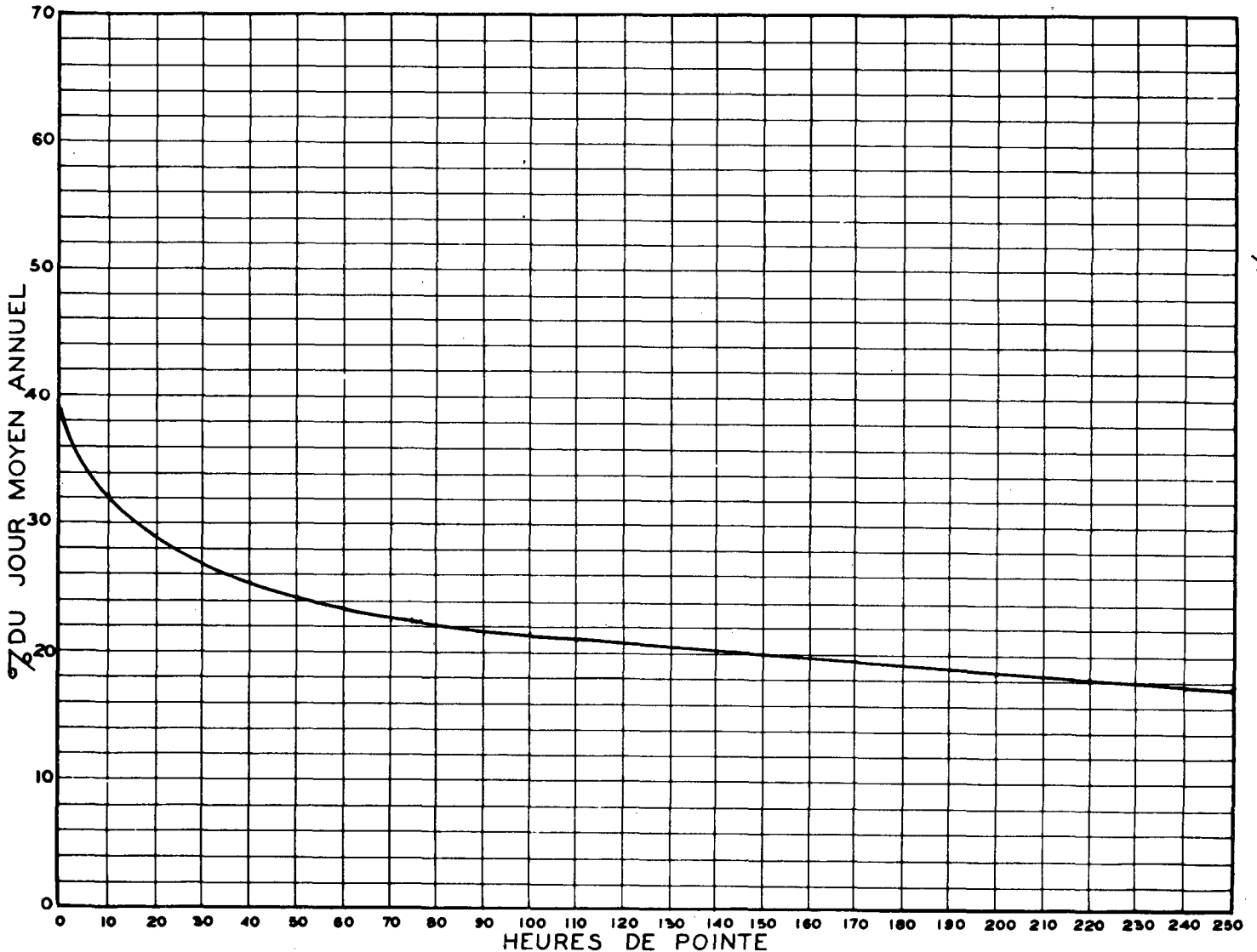
ROUTE 0 DISTRICT 32 COMPTEUR 303 TRONCON 0 SECTION 0 VOIE 12 MOIS DE RELEVÉ

VILLEROY ENTREE DE LA HALTE ROUTIERE COTE NORD

1974 RELATION DES JOURS MOYENS MENSUELS AU JOUR MOYEN ANNUEL AJUSTE
POURCENTAGES

MOIS	DIMANCHE	LUNDI	MARDI	MERCREDI	JEUDI	VENDREDI	SAMEDI	JOUR MOYEN AJUSTE
JAN.	37.3	41.7	41.7	52.2	48.1	43.4	35.6	42.7
FEV.	68.1	51.1	42.7	47.4	45.4	52.5	38.6	49.1
MARS	50.5	55.5	50.8	55.2	52.2	64.7	47.4	53.5
AVR.	119.8	61.3	65.7	66.0	79.2	87.3	66.0	77.5
MAI	129.6	91.7	79.6	81.9	84.6	104.6	89.0	94.1
JUIN	184.8	110.7	120.2	110.3	124.2	161.4	131.7	134.7
JUIL	251.4	230.5	187.5	191.6	215.6	250.4	212.2	219.6
AOUT	243.7	197.6	166.2	199.0	198.3	229.1	206.4	205.4
SEP.	181.4	97.5	104.6	88.7	93.8	120.8	92.4	111.0
OCT.	138.1	80.6	82.3	72.1	79.9	100.2	78.5	90.0
NOV.	75.2	66.7	61.3	62.3	51.8	71.8	55.5	63.3
DEC.	51.1	56.2	49.1	52.8	55.2	70.4	48.4	54.5
JOUR MOYEN	127.7	95.3	87.8	90.1	94.2	113.2	92.0	100.0

RELATION ENTRE LES HEURES DE POINTE ET LE JOUR MOYEN ANNUEL
STATION: VILLEROY ROUTE N° N.N. 32-303



ROUTE 0 DISTRICT 32 COMPTEUR 303 TRONCON 0 SECTION 0 VOIE 12 MOIS DE RELEVÉ

645

VILLEROY ENTREE DE LA HALTE ROUTIERE COTE NORD

CIRCULATION JOURNALIERE MOYENNE POUR CHAQUE MOIS
 COMPAREE AVEC LA MOYENNE ANNUELLE
 - VALEURS AJUSTÉES -

COMPARAISON DES JOURS MOYENS MENSUELS

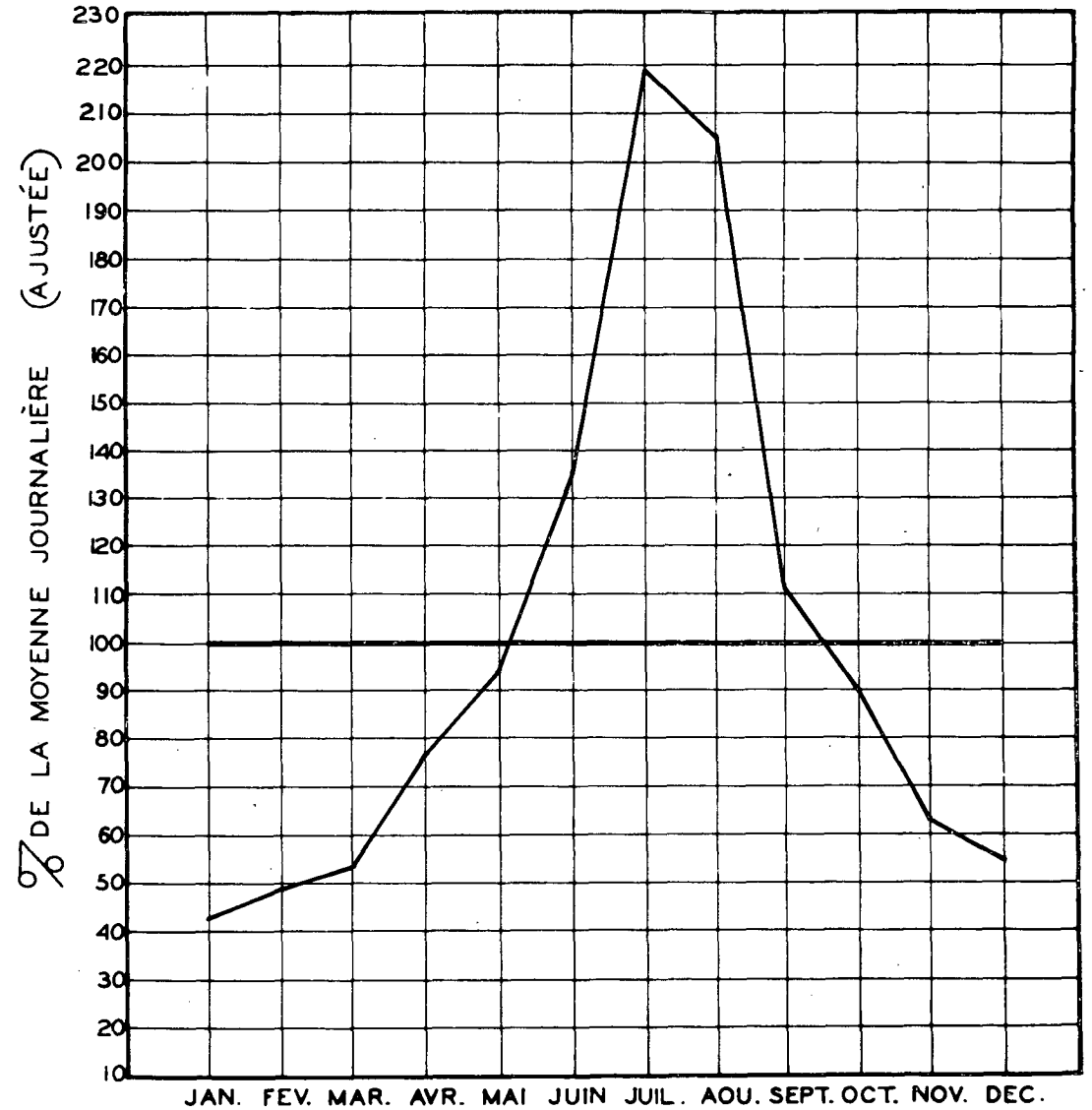
MOIS	JOUR MOYEN MENSUEL 1973		JOUR MOYEN MENSUEL 1974	
	VOLUME	POURC.J.M.	VOLUME	POURC.J.M.
JAN.	122	44.6	126	42.6
FEV.	119	43.5	145	49.1
MARS	155	56.7	158	53.5
AVR.	211	77.2	229	77.5
MAI	248	90.7	278	94.1
JUIN	374	136.8	398	134.7
JUIL	578	211.3	649	219.6
AOUT	484	177.0	607	205.4
SEP.	387	141.5	328	111.0
OCT.	270	98.7	266	90.0
NOV.	180	65.8	187	63.3
DEC.	142	51.9	161	54.5
J.M.A. AJUSTE	273	100.0	295	100.0

STATION: VILLEROY

ROUTE N° NN-32-303

VOLUMES JOURNALIERS GROUPES SUIVANT LA FREQUENCE

GROUPES	FREQUENCE JOURS	TOTAL PAR GROUPE	TOTAL CUMULATIF PAR GROUPE			
			JOURS	POURC.	VEHICULES	POURC.
950 FT PLUS	1	994	1	0.28	994	0.92
900 A 950	2	1840	3	0.83	2834	2.60
850 A 900	1	893	4	1.10	3727	3.42
800 A 850	2	1611	6	1.65	5338	4.90
750 A 800	4	3057	10	2.74	8395	7.70
700 A 750	8	5791	18	4.94	14186	13.01
650 A 700	8	5385	26	7.13	19571	17.94
600 A 650	14	8803	40	10.96	28374	26.01
550 A 600	15	8565	55	15.07	36940	33.86
500 A 550	7	3723	62	16.99	40663	37.28
450 A 500	15	7106	77	21.10	47769	43.79
400 A 450	9	3841	86	23.57	51610	47.31
350 A 400	13	4725	99	27.13	56335	51.64
300 A 350	25	7987	124	33.98	64322	58.96
250 A 300	45	12243	169	46.31	76565	70.18
200 A 250	56	12547	225	61.65	89112	81.68
150 A 200	59	10132	284	77.81	99244	90.97
100 A 150	69	8861	353	96.72	108105	99.09
50 A 100	11	976	364	99.73	109081	99.99
20 A 50	1	20	365	100.00	109101	100.00



Bibliothèque du Ministère des Transports



QTR A 030 525