



RAPPORT ANNUEL 1972

GOUVERNEMENT  
DU QUÉBEC

MINISTÈRE  
DES TRANSPORTS

RECENSEMENT DE LA CIRCULATION  
SUR LES ROUTES DU QUÉBEC

11254

CELESTINE  
DE  
RETOUR AU  
LOCAL 5010H

MINISTÈRE DES TRANSPORTS  
CENTRE DE DOCUMENTATION  
700, BOUL. RENÉ-LÉVESQUE EST.  
22<sup>e</sup> ÉTAGE  
QUÉBEC (QUÉBEC) - CANADA  
G1R 5H1

DIRECTION GÉNÉRALE DU GÉNIE

SERVICE DE LA CIRCULATION

Q  
T7305  
R4-  
1972

MINISTERE DES TRANSPORTS

RAPPORT ANNUEL 1972

R E C E N S E M E N T   D E   L A   C I R C U L A T I O N

S U R   L E S   R O U T E S   D U   Q U E B E C

DIRECTION DE LA CIRCULATION

TABLE DES MATIERES

	<u>PAGE</u>		<u>PAGE</u>
<u>LOCALISATION DES POSTES DE COMPTAGE</u>	1	AUTOROUTE # 15 (suite)	<u>COMTE</u>
<u>CIRCULATION SUR LES AUTOROUTES</u>		15-62-900	St-Mathieu
			Laprairie
AUTOROUTE # 10 DES CANTONS DE L'EST		15-62-980	Lacolle
			St-Jean
			20
Poste de péage	7	AUTOROUTE # 20 TRANSCANADIENNE	
Chambly			
"	8	20-32-223	Berthier
Marieville			(directionnel)
"	9	20-32-286	St-Romuald
Granby			Lévis
"	10	20-32-327	St-Nicolas
Waterloo			Lévis
"	11	20-4-411	St-Léonard
Orford			Nicolet
			44
AUTOROUTE # 15 DES LAURENTIDES		20-62-602	Boucherville
			(Voie Nord)
			Chambly
			48
Poste de péage	12	20-63-752	Dorval
Laval			(directionnel)
"	13	20-63-802	Ile Perrot
Ste-Thérèse			(directionnel)
"	14	20-63-950	Rivière Beaudette
St-Jérôme			Soulanges
"	15		
Prévost			
			76

## II

TABLE DES MATIERES

			<u>PAGE</u>	<u>DONNEES DE LA CIRCULATION AUX POSTES DE COMPTAGE</u>			<u>PAGE</u>
AUTOROUTE # 25				ROUTES SECONDAIRES			
	<u>COMTE</u>					<u>COMTE</u>	
25-64-500	Terrebonne	Terrebonne	80				
25-63-600	Anjou	Montréal	84	RS-31-120	Montmorency	Québec	107
AUTOROUTE # 40 DE LA RIVE NORD				RS-31-169	Sillery	Québec	111
Poste de péage	Charlemagne		88	RS-32-199	Pont Laporte (directionnel)	Lévis	115
" "	Lavaltrie		89	RS-32-303	Villeroy	Lotbinière	127
" "	Berthier		90	RS-4-415	Pont Laviolette	Nicolet	131
40-63-701	St-Laurent (directionnel)	Montréal	91	RS-63-504	Pont Papineau (directionnel)	Montréal	135
40-63-750	Pointe-Claire	Montréal	99	ROUTE # 1			
40-63-802	Vaudreuil (Voie Nord)	Vaudreuil	103	1-32-1	St-Bernard	Dorchester	147
				1-32-17	St-Frédéric	Beauce	151
				1-5-2	Dudswell	Wolfe	155
				1-5-3	Magog	Stanstead	159



## III

TABLE DES MATIERES

			<u>PAGE</u>				<u>PAGE</u>
ROUTE # 1 (suite)		COMTE		ROUTE # 3		COMTE	
1-61-4	Waterloo	Shefford	171	3-4-5	St-Grégoire	Nicolet	231
1-62-80	Rougemont	Rouville	175	3-4-4	Yamaska	Yamaska	235
ROUTE # 2				3-61-59	Tracy	Richelieu	239
2-32-6	St-Nicolas (directionnel)	Lévis	179	3-62-65	Jacques-Cartier	Chambly	243
2-32-4	St-Romuald	Lévis	191	3-62-66	St-Lambert	Chambly	247
2-32-3	Berthier	Montmagny	195	3-62-56	Ste-Anne-de-Varenes	Verchères	251
2-1-1	St-Antonin	Rivière-du-Loup	199	3-62-57	St-Timothée	Beauharnois	255
2-32-7	Ancienne-Lorette	Québec	203	ROUTE # 4			
2-31-8	Deschambault	Portneuf	207	4-62-61	Mercier	Châteauguay	259
2-4-54	Pointe du Lac	St-Maurice	211	ROUTE # 5			
2-64-52	St-Sulpice	Assomption	215	5-32-7	St-Etienne	Lévis	263
2-63-85	Pointe-aux-Trembles (directionnel)	Montréal	219	5-4-2	Warwick	Arthabaska	267

## IV

TABLE DES MATIERES

			<u>PAGE</u>				<u>PAGE</u>
ROUTE # 5 (suite)	COMTE			ROUTE # 8 (suite)	COMTE		
5-5-10	Windsor	Richmond	271	8-7-59	Aylmer	Gatineau	307
5-5-11	Lennoxville	Sherbrooke	275	ROUTE # 9			
5-5-9	Stanstead-Est	Stanstead	279	9-61-65	Douville	St-Hyacinthe	311
ROUTE # 6				9-62-68	St-Hubert	Chambly	315
6-1-2	Douglastown	Gaspé Sud	283	9-62-80	Longueuil (directionnel)	Chambly	319
6-1-3	Amqui	Matapédia	287	ROUTE # 11			
ROUTE # 7				11-63-80	Laval (directionnel)	Laval	331
7-62-74	St-Armand	Missisquoi	291	11-63-63	St-Janvier	Terrebonne	343
ROUTE # 8				11-64-66	Ste-Agathe	Terrebonne	347
8-63-55	Laval	Laval	295	11-7-51	Mont-Laurier	Labelle	351
8-64-56	St-Hermas	Deux-Montagnes	299	11-7-67	Low	Gatineau	355
8-7-58	Masson	Papineau	303	11-7-71	Hull	Gatineau	359

TABLE DES MATIERES

			<u>PAGE</u>				<u>PAGE</u>
ROUTE # 11 (suite)		COMTE		ROUTE # 23		COMTE	
11-A-63-81	Laval (directionnel)	Laval	363	23-32-16	St-Isidore	Dorchester	411
ROUTE # 13				23-32-26	N.D. de la Providence	Beauce	415
13-4-13	St-Léonard	Nicolet	375	ROUTE # 28			
ROUTE # 16				28-5-1	Stornoway	Frontenac	419
16-2-3	St-Bruno	Lac St-Jean	379	ROUTE # 29			
ROUTE # 18				29-64-74	Oka	Deux-Montagnes	423
18-25-63-51	Montréal Nord	Montréal	383	ROUTE # 34			
18-64-70	Terrebonne	Terrebonne	395	34-5-1	Stornoway	Frontenac	427
ROUTE # 19				ROUTE # 49			
19-4-14	Grandes-Piles	Laviolette	399	49-32-17	Plessisville	Mégantic	431
19-4-4	St-Jean-Bosco	Champlain	403	ROUTE # 51			
ROUTE # 22				51-1-2	St-Pierre-d'Escourt	Témiscouata	435
22-5-4	St-Mathieu-de-Dixville	Stanstead	407				

TABLE DES MATIERES

			<u>PAGE</u>				<u>PAGE</u>
ROUTE # 53		COMTE		ROUTE # 104		COMTE	
53-32-22	St-Henri	Lévis	439	104-62-90	St-Luc	St-Jean	477
-----				-----			
ROUTE # 54				ROUTE # 122			
54-31-1	Charlesbourg (directionnel)	Québec	443	122-4-290	St-Albert	Arthabaska	481
54-31-17	N.D. des Laurentides	Québec	455	ROUTE # 132			
54-31-18	Stoneham	Québec	459	132-1-174	Ste-Luce	Rimouski	485
54-2-1	Laterrière	Chicoutimi	462	132-1-199	St-Patrice	Rivière-du-Loup	489
ROUTE # 55				ROUTE # 138			
55-5-980	Rock-Island	Stanstead	465	138-31-175	Betsiamites	Saguenay	493
ROUTE # 59				138-31-228	St-Fidèle	Charlevoix	497
59-8-52	Cadillac	Abitibi	469	138-31-257	St-Joachim	Montmorency	501
ROUTE # 65				138-31-275	Boischatel	Montmorency	505
65-64-50	Bois des Filions	Terrebonne	473				

## VII

TABLE DES MATIERESPAGE

ROUTE # 169

COMTE

169-2-190

St-Henri-de-Taillon

Lac St-Jean

509

169-2-380

Chambord

Lac St-Jean

513

ROUTE # 223

223-62-85

St-Blaise

St-Jean

517

ROUTE # 329

329-64-100

Ste-Agathe

Terrebonne

521

ROUTE # 358

358-31-40

Charlesbourg-ouest

Québec

525



## LOCALISATION DES POSTES DE COMPTAGE

AUTOROUTE	REGION	COMPTEUR	LOCALITE	COMTE	DESCRIPTION DE L'ENDROIT
10					Aux postes de péage
15					Aux postes de péage
15	62	900	St-Mathieu	Laprairie	A 2.6 milles à l'ouest de la rte 132
15	62	980	St-Bernard de Lacolle	St-Jean	A 1,000 pieds au nord des frontières des Etats-Unis
20	32	223	Berthier	Montmagny	Entre les sorties de Berthier et Montmagny (directionnel)
20	32	286	St-Romuald	Lévis	A 1 mille à l'est de la sortie de Charny
20	32	327	St-Nicolas	Lévis	A 1.1 mille au sud-ouest de la rte 5
20	4	411	St-Léonard	Nicolet	Sous le viaduc du chemin du Haut de la Rivière
20	62	602	Boucherville	Chambly	Au Pont Tunnel Lafontaine, sur l'île Charron
20	63	752	Dorval	Montréal	Sous le viaduc du boul. des Sources (directionnel)
20	63	802	Ile Perrot	Vaudreuil	Pont Galipeault, entre l'île Perrot et Ste-Anne de Bellevue (directionnel)
20	63	950	Rivière Beaudette	Soulanges	A 1 mille à l'est de la frontière Ontarienne
25	64	500	Terrebonne	Terrebonne	Au pont de Terrebonne
25	63	600	Anjou	Montréal	A 400 pieds au sud de l'autoroute 40, au nord de la rue Beaubien
40					Aux postes de péage
40	63	701	St-Laurent	Montréal	Sur le boul. Métropolitain, face à l'O.N.F. (directionnel)
40	63	750	Pointe Claire	Montréal	Sous le viaduc de la montée des sources
40	63	802	Vaudreuil	Vaudreuil	Au pont de l'île aux Tourtes (Voie Nord)

## LOCALISATION DES POSTES DE COMPTAGE

ROUTE	REGION	COMPTEUR	LOCALITE	COMTE	DESCRIPTION DE L'ENDROIT
RS	31	120	Montmorency	Québec	A 800 pieds au sud du pont de l'île d'Orléans
RS	31	169	Sillery	Québec	Sur le boul. Laurier à 200 pieds à l'est de la rue PLOERMEL.
RS	32	199	St-Nicolas	Lévis	A l'extrémité sud du pont Pierre Laporte (directionnel)
RS	32	303	Villeroy	Lotbinière	Entrée de la halte routière, sur la voie nord.
RS	4	415	St-Grégoire	Nicolet	Approche sud du pont de Trois-Rivières (directionnel)
RS	63	504	Montréal	Montréal	Sur le pont Papineau (directionnel)
1	32	1	St-Bernard	Dorchester	A 0.3 mille au nord de la route de l'église de St-Bernard
1	32	17	St-Frédéric	Beauce	A 3.5 milles au sud ouest de la rte 23
1	5	2	Dudswell	Wolfe	A 7.6 milles au nord du pont d'East Angus
1	5	3	Magog	Stanstead	A 3 milles au nord-est de la rte 50 (directionnel)
1	61	4	Waterloo	Shefford	A 3 milles à l'est de la rte 39-52
1	62	80	Rougement	Rouville	En face du garage de la voirie.
2	32	6	St-Nicolas	Lévis	A l'extrémité sud du pont de Québec (directionnel)
2	32	4	St-Romuald	Lévis	A 0.3 mille à l'est de la rte du Sault
2	32	3	Berthier	Montmagny	A 1.8 mille à l'est de la sortie est du village
2	1	1	St-Antonin	Rivière du Loup	A 6.7 milles au sud de la rte 10
2	31	7	Ancienne-Lorette	Québec	A 100 pieds à l'est de la rte du lac St-Augustin
2	31	8	Deschambault	Portneuf	A 800 pieds à l'est de la rte de St-Marc

## LOCALISATION DES POSTES DE COMPTAGE

ROUTE	REGION	COMPTEUR	LOCALITE	COMTE	DESCRIPTION DE L'ENDROIT
2	4	54	Pte du Lac	St-Maurice	A 1.5 mille à l'ouest de l'église de Pointe du Lac
2	64	52	St-Sulpice	Assomption	A 2.25 milles à l'est de la rte 48A
2	63	85	Pte aux Trembles	Montréal	Au Pont le Gardeur (directionnel)
3	4	5	St-Grégoire	Nicolet	A 0.6 mille au nord de l'église
3	4	4	Yamaska	Yamaska	A 300 pieds à l'ouest de la rte 22
3	61	59	Tracy	Richelieu	A 5 milles au sud-ouest de la rte 21
3	62	65	Jacques-Cartier	Chambly	A 1.4 mille à l'ouest de l'autoroute 20
3	62	66	St-Lambert	Chambly	A 0.25 mille à l'ouest du pont Victoria
3	62	56	Ste-Anne-de-Varennes	Verchères	A 5.3 milles à l'est de la jonction du Pont Tunnel Lafontaine et de l'autoroute 20
3	62	57	St-Timothée	Beauharnois	A 4.4 milles à l'ouest du pont de Melocheville
4	62	61	Mercier	Chateauguay	A 7.2 milles à l'est de la rte 34
5	32	7	St-Etienne	Lévis	A 1.3 mille à l'ouest de la rte 1
5	4	2	Warwick	Arthabaska	A 3.5 milles à l'ouest de la rte 34
5	5	10	Windsor	Richmond	A 3 milles au sud de l'int. des rtes 5 et 22
5	5	11	Lennoxville	Sherbrooke	A 0.3 mille au nord de l'int. des rtes 5 et 22
5	5	9	Stanstead Est	Stanstead	A 700 pieds au nord des frontières des Etats-Unis
6	1	2	Douglastown	Gaspé-sud	A 14.7 milles au sud de la rte de Murdochville
6	1	3	Amqui	Matapédia	A 2.8 milles au nord du pont du lac aux Saumons

## LOCALISATION DES POSTES DE COMPTAGE

ROUTE	REGION	COMPTEUR	LOCALITE	COMTE	DESCRIPTION DE L'ENDROIT
7	62	74	St-Armand	Missisquoi	A 800 pieds au nord de frontières des Etats-Unis
8	63	55	Laval	Laval	Au Pont St-Eustache, sur la rivière des Mille-Iles
8	64	56	St-Hermos	Deux Montagnes	A 0.15 mille à l'est du rang St-Hyacinthe
8	7	58	Masson	Papineau	A 2.8 milles à l'est de l'int. des rtes 35 et 8, ou à 7.4 milles à l'ouest de l'église de Thurso.
8	7	59	Aylmer	Gatineau	A 1 mille à l'ouest de l'église d'Aylmer, ou à 8.95 milles à l'ouest de la rte 11
9	61	65	Douville	St-Hyacinthe	A 2 milles à l'ouest de la rte 12
9	62	68	St-Hubert	Chambly	A l'est du rond-point de St-Hubert
9	62	80	Longueuil	Chambly	Au pont Jacques-Cartier (directionnel)
11	63	80	Laval	Laval	Au pont Viau, sur la rivière des Prairies (directionnel)
11	63	63	St-Janvier	Terrebonne	A 0.6 mille au nord de la rue Victor
11	64	66	Ste-Agathe	Terrebonne	A 0.55 mille au nord de la rte 30
11	7	51	Mont-Laurier	Labelle	A 1.7 mille au sud de la voie ferrée
11	7	67	Low	Gatineau	A 1.1 mille au sud de la rue Principale
11-A	63	81	Laval	Laval	Au pont Lachapelle, sur la rivière des Prairies (directionnel)
13	4	13	St-Léonard	Nicolet	A 0.6 mille au nord de la rte 9
16	2	3	St-Bruno	Lac St-Jean	A 3.1 milles à l'est de la rte 55
18-25	63	51	Montréal Nord	Montréal	Sur le pont Pie IX, à l'extrémité nord (directionnel)
18	64	70	Terrebonne	Terrebonne	Sur le vieux pont de la rivière des Prairies

## LOCALISATION DES POSTES DE COMPTAGE

ROUTE	REGION	COMPTEUR	LOCALITE	COMTE	DESCRIPTION DE L'ENDROIT
19	4	14	Grandes-Piles	Laviolette	A 3.6 milles au nord de la rte 19B
19	4	4	St-Jean-Bosco	Champlain	A 5.2 milles au nord de la rte de St-Jean-Bosco
22	5	4	St-Mathieu-de-Dixville	Stanstead	A 700 pieds au nord des frontières des Etats-Unis
23	32	16	St-Isidore	Dorchester	A 5.1 milles au sud de la rte 53
23	32	26	N.D. de la Providence	Beauce	A 6.2 milles au sud-est de la rte 28
28	5	1	Stornoway	Frontenac	A 1.75 mille à l'ouest de la rte 34
29	64	74	Oka	Deux-Montagnes	A 0.4 mille à l'ouest de l'entrée du parc d'Oka
34	5	1	Stornoway	Frontenac	A 1.4 mille au sud de la rte 28
49	32	17	Plessisville	Mégantic	A 0.5 mille au sud de la rte 3
51	1	2	St-Pierre d'Escourt	Témiscouata	A la limite nord du village
53	32	22	St-Henri	Lévis	A 0.8 mille au sud-est de la rte 23
54	31	1	Charlesbourg	Québec	Sur le boul. Laurentien, à 0.8 mille au nord de la 80è rue (direction nord)
54	31	17	N.D. des Laurentides	Québec	A 1 mille au sud de la rte du Lac Beauport
54	31	18	Stoneham	Québec	Barrière sud du parc des Laurentides
54	2	1	Laterrière	Chicoutimi	Barrière nord-est du parc des Laurentides
55	5	980	Rock Island	Stanstead	A 700 pieds au nord des frontières des Etats-Unis
59	8	52	Cadillac	Abitibi	A 8.5 milles à l'ouest de la rte 61
65	64	50	Bois des Filions	Terrebonne	Sur le pont David



## LOCALISATION DES POSTES DE COMPTAGE

ROUTE	REGION	COMPTEUR	LOCALITE	COMTE	DESCRIPTION DE L'ENDROIT
104	62	90	St-Luc	St-Jean	A 4.4 milles à l'est de la rte 9A
122	4	290	St-Albert	Arthabaska	A 1 mille à l'ouest de la rte 34
132	1	174	Ste-Luce	Rimouski	A 5.6 milles au sud-ouest de la rte 132 (6)
132	1	199	St-Patrice	Rivière-du-Loup	A 3 milles à l'est de la rte 132 (2)
138	31	175	Betsiamites	Saguenay	A 1.5 mille à l'est de la route de la réserve de Betsiamites
138	31	228	St-Fidèle	Charlevoix	A 4.5 milles à l'est de l'église de Cap à l'Aigle
138	31	257	St-Joachim	Montmorency	A 0.5 mille à l'est de l'ancienne rte 15 à Beaupré
138	31	275	Boischatel	Montmorency	A 2 milles à l'est de la rte du Pont de l'Ile d'Orléans, ou à 50 pieds à l'est de la rue Lemieux
167	2	50	Chibougamau	Lac St-Jean-Ouest	Barrière sud du Parc de Chibougamau
169	2	75	Mesy	Lac St-Jean	Barrière nord du Parc des Laurentides
169	2	190	St-Henri de Taillon	Lac St-Jean	A 3.7 milles au nord de l'église de St-Henri de Taillon
169	2	380	Chambord	Lac St-Jean	A 3.3 milles à l'ouest de la rte du Lac Bouchette
223	62	85	St-Blaise	St-Jean	A 0.8 mille au sud du Camping Kinou
329	64	100	Ste-Agathe	Terrebonne	A 1.1 mille au nord de la rte 117 (11)
358	31	40	Charlesbourg-Ouest	Québec	Sur le boul. Pierre-Bertrand, au nord de l'autoroute 40, face à la région 3-1

## AUTOROUTE DES CANTONS DE L'EST (10)

CHAMBLY :POSTE DE PEAGE

## 1971 DISTRIBUTION MENSUELLE

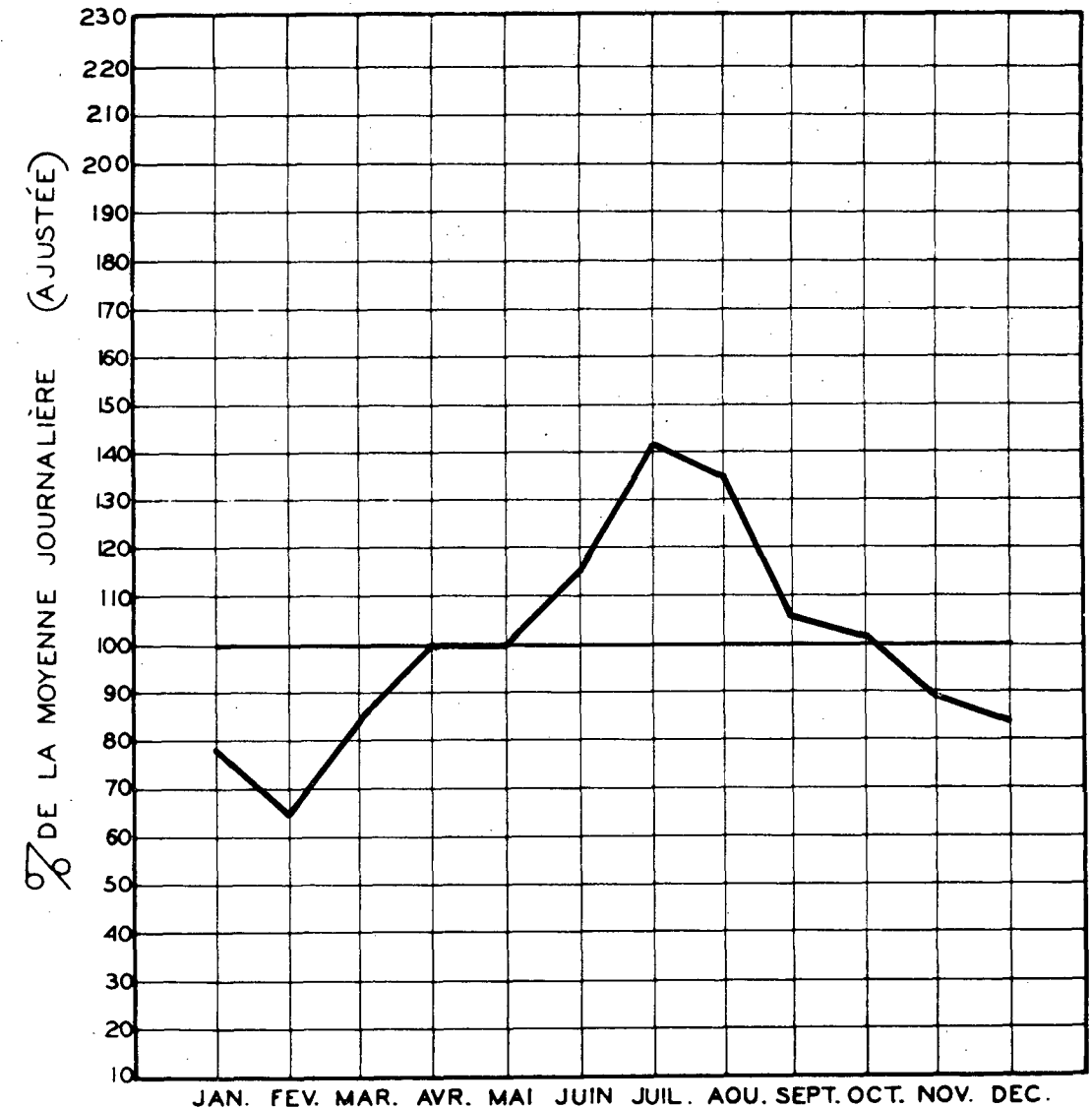
MOIS	DIRECTION			JOUR MOYEN
	EST	OUEST	TOTAL	
JANVIER	167,958	187,959	355,917	11,481
FEVRIER	149,518	162,329	311,847	11,137
MARS	189,208	203,211	392,419	12,658
AVRIL	225,666	229,456	455,122	15,171
MAI	255,876	257,612	513,488	16,564
JUIN	279,454	283,454	562,908	18,764
JUILLET	333,650	339,102	672,752	21,702
AOUT	323,274	344,618	667,892	21,545
SEPTEMBRE	266,105	274,111	540,216	18,007
OCTOBRE	264,582	268,986	533,568	17,212
NOVEMBRE	201,177	205,464	406,641	13,555
DECEMBRE	214,183	206,183	420,366	13,560
TOTAL	2,870,651	2,962,485	5,833,136	15,981

## 1972 DISTRIBUTION MENSUELLE

MOIS	DIRECTION			JOUR MOYEN
	EST	OUEST	TOTAL	
JANVIER	201,296	211,973	413,269	13,331
FEVRIER	166,714	155,271	321,985	11,103
MARS	223,140	213,423	436,563	14,083
AVRIL	252,863	256,874	509,737	16,991
MAI	265,627	261,125	526,752	16,992
JUIN	295,599	289,642	585,241	19,508
JUILLET	366,589	372,715	739,304	23,849
AOUT	351,857	361,907	713,764	23,025
SEPTEMBRE	262,994	280,625	543,619	18,120
OCTOBRE	266,096	273,099	539,195	17,393
NOVEMBRE	226,772	229,012	455,784	15,193
DECEMBRE	216,888	225,104	441,992	14,258
TOTAL	3,096,435	3,130,770	6,227,205	17,014

CIRCULATION JOURNALIÈRE MOYENNE POUR CHAQUE MOIS  
COMPARÉE AVEC LA MOYENNE ANNUELLE  
— VALEURS AJUSTÉES —

STATION CHAMBLY ROUTE N° AUTOROUTE 10



## AUTOROUTE DES CANTONS DE L'EST (10)

MARIEVILLE :POSTE DE PEAGE

## 1971 DISTRIBUTION MENSUELLE

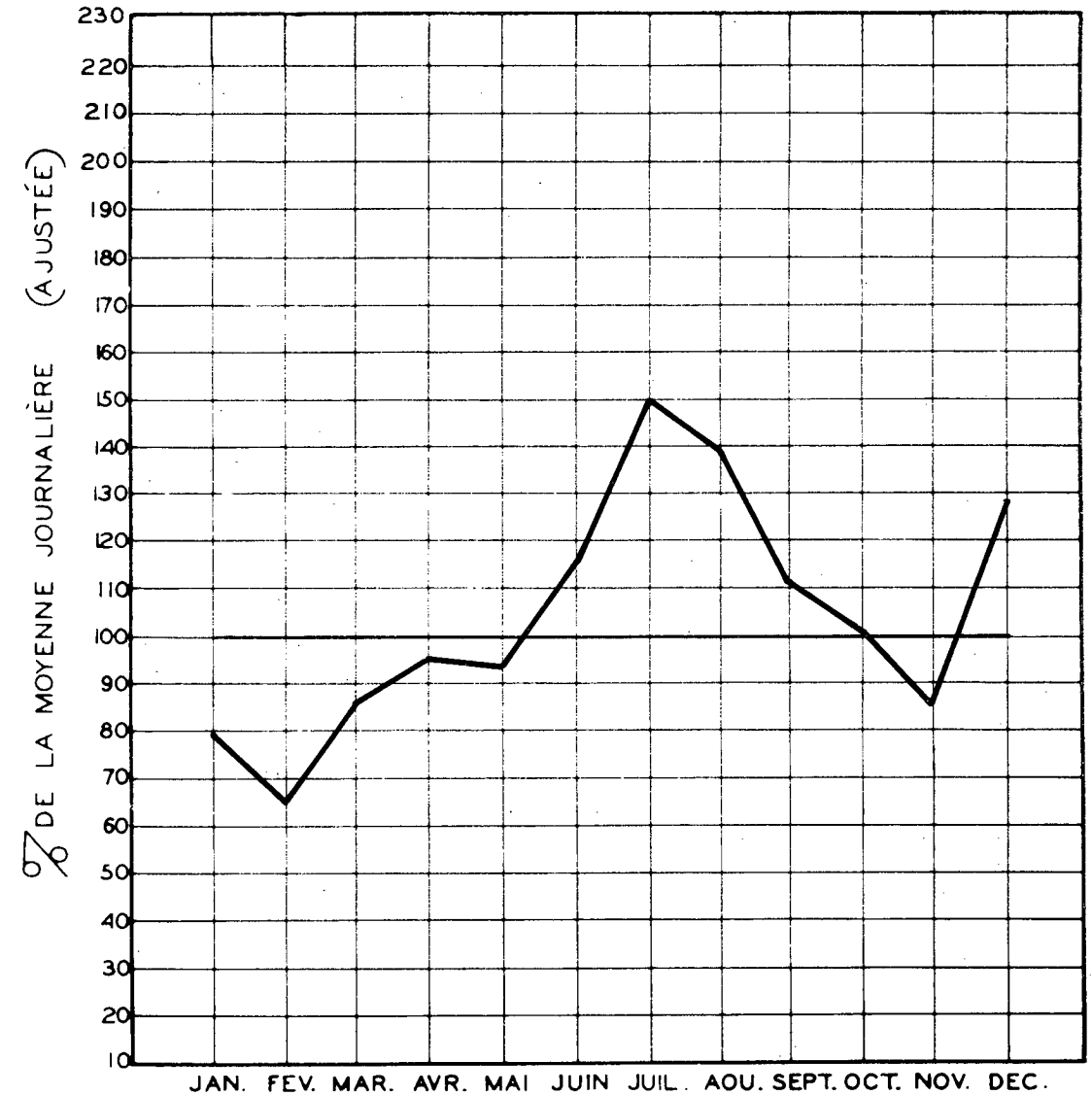
MOIS	DIRECTION			JOUR MOYEN
	EST	OUEST	TOTAL	
JANVIER	98,851	103,851	202,702	6,539
FEVRIER	78,310	86,318	164,628	5,880
MARS	100,385	108,518	208,903	6,739
AVRIL	114,822	115,626	230,448	7,681
MAI	133,088	135,312	268,400	8,658
JUIN	144,496	153,624	298,120	9,937
JUILLET	180,683	187,269	367,952	11,869
AOUT	172,487	182,461	354,948	11,450
SEPTEMBRE	135,799	147,681	283,480	9,449
OCTOBRE	136,832	145,460	282,292	9,106
NOVEMBRE	98,640	100,152	198,792	6,626
DECEMBRE	110,903	104,485	215,388	6,948
TOTAL	1,505,296	1,570,757	3,076,053	8,428

## 1972 DISTRIBUTION MENSUELLE

MOIS	DIRECTION			JOUR MOYEN
	EST	OUEST	TOTAL	
JANVIER	106,642	110,429	217,071	7,002
FEVRIER	85,587	82,691	168,278	5,803
MARS	123,014	112,584	235,598	7,600
AVRIL	126,636	129,466	258,102	8,603
MAI	136,448	121,805	258,253	8,330
JUIN	160,776	149,972	310,748	10,358
JUILLET	204,481	211,487	415,968	13,418
AOUT	188,913	198,991	387,904	12,513
SEPTEMBRE	151,945	148,288	300,233	10,008
OCTOBRE	141,387	139,072	280,459	9,047
NOVEMBRE	115,975	113,078	229,053	7,635
DECEMBRE	118,778	107,123	225,901	11,574
TOTAL	1,662,582	1,624,986	3,287,568	8,982

CIRCULATION JOURNALIÈRE MOYENNE POUR CHAQUE MOIS  
COMPARÉE AVEC LA MOYENNE ANNUELLE  
— VALEURS AJUSTÉES —

STATION: MARIEVILLE ROUTE N° AUTOROUTE 10



## AUTOROUTE DES CANTONS DE L'EST (10)

GRANBY :POSTE DE PEAGE

## 1971 DISTRIBUTION MENSUELLE

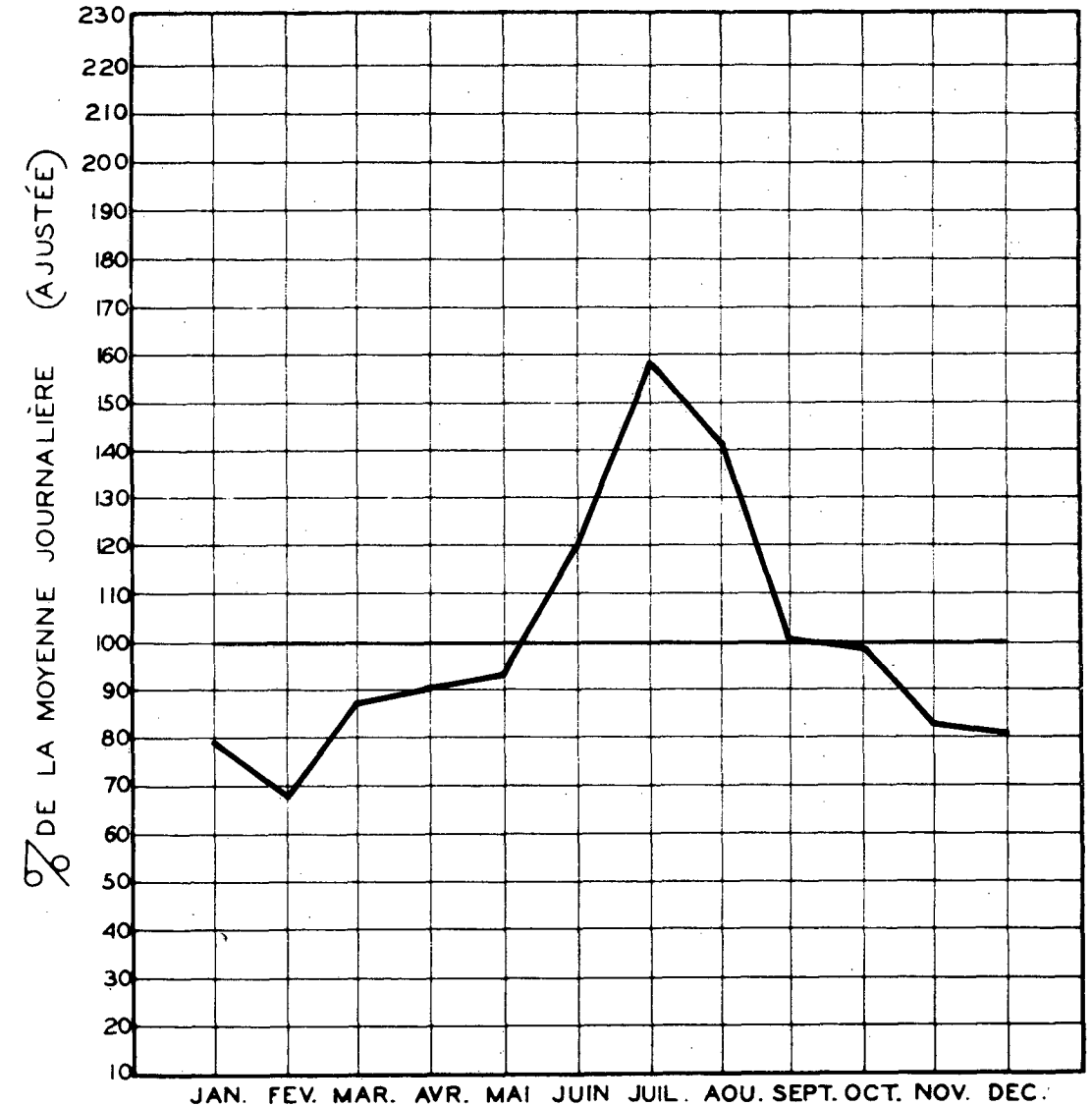
MOIS	DIRECTION			JOUR MOYEN
	EST	OUEST	TOTAL	
JANVIER	90,742	88,764	179,506	5,790
FEVRIER	76,358	72,346	148,704	5,311
MARS	89,313	95,314	184,627	5,956
AVRIL	95,932	103,621	199,553	6,652
MAI	117,141	123,871	241,012	7,775
JUIN	131,595	143,281	274,876	9,163
JUILLET	160,960	178,656	339,616	10,955
AOUT	158,608	161,264	319,872	10,318
SEPTEMBRE	122,594	128,362	250,956	8,365
OCTOBRE	127,839	122,541	250,380	8,077
NOVEMBRE	86,786	89,646	176,432	5,881
DECEMBRE	101,832	94,704	196,536	6,340
TOTAL	1,359,700	1,402,370	2,762,070	7,567

## 1972 DISTRIBUTION MENSUELLE

MOIS	DIRECTION			JOUR MOYEN
	EST	OUEST	TOTAL	
JANVIER	97,114	100,044	197,158	6,360
FEVRIER	77,435	79,424	156,859	5,409
MARS	111,297	107,205	218,502	7,048
AVRIL	105,673	113,835	219,508	7,317
MAI	119,121	115,433	234,554	7,566
JUIN	143,264	149,664	292,928	9,764
JUILLET	188,656	206,864	395,520	12,759
AOUT	175,240	178,652	353,892	11,416
SEPTEMBRE	127,900	116,807	244,707	8,157
OCTOBRE	123,997	123,656	247,653	7,989
NOVEMBRE	101,995	100,441	202,436	6,748
DECEMBRE	107,384	96,554	203,938	6,579
TOTAL	1,479,076	1,488,579	2,967,655	8,108

CIRCULATION JOURNALIÈRE MOYENNE POUR CHAQUE MOIS  
COMPARÉE AVEC LA MOYENNE ANNUELLE  
— VALEURS AJUSTÉES —

STATION: GRANBY ROUTE N° AUTOROUTE 10



## AUTOROUTE DES CANTONS DE L'EST (10)

WATERLOO :POSTE DE PEAGE

## 1971 DISTRIBUTION MENSUELLE

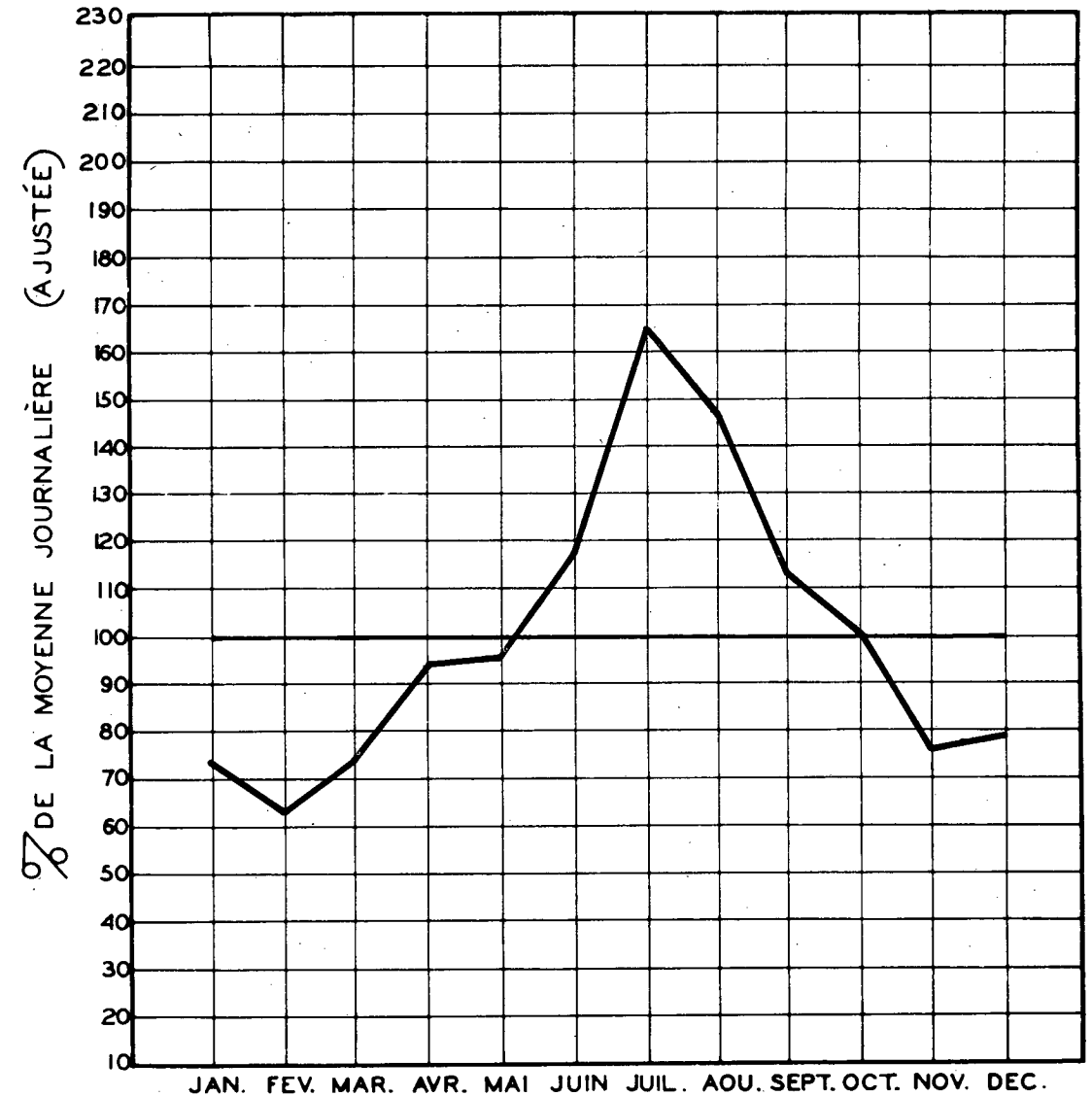
MOIS	DIRECTION			JOUR MOYEN
	EST	OUEST	TOTAL	
JANVIER	65,891	67,861	133,752	4,315
FEVRIER	57,042	61,041	118,083	4,217
MARS	68,815	74,815	143,630	4,633
AVRIL	84,136	85,966	170,102	5,670
MAI	100,353	100,399	200,752	6,476
JUIN	115,918	113,846	229,764	7,659
JUILLET	149,439	158,869	308,308	9,945
AOUT	138,203	147,221	285,424	9,207
SEPTEMBRE	106,894	107,106	214,000	7,133
OCTOBRE	103,422	103,994	207,416	6,691
NOVEMBRE	72,229	70,435	142,664	4,755
DECEMBRE	78,822	76,309	155,131	5,004
TOTAL	1,141,164	1,167,862	2,309,026	6,326

## 1972 DISTRIBUTION MENSUELLE

MOIS	DIRECTION			JOUR MOYEN
	EST	OUEST	TOTAL	
JANVIER	73,851	78,565	152,416	4,917
FEVRIER	59,888	61,071	120,959	4,171
MARS	77,711	74,574	152,285	4,912
AVRIL	93,445	93,667	187,112	6,237
MAI	99,444	99,068	198,512	6,404
JUIN	118,334	114,820	233,154	7,772
JUILLET	165,658	173,870	339,528	10,952
AOUT	146,747	155,853	302,600	9,761
SEPTEMBRE	113,674	112,454	226,128	7,538
OCOTBRE	103,333	105,206	208,539	6,727
NOVEMBRE	69,647	82,284	151,931	5,064
DECEMBRE	81,992	79,778	161,770	5,218
TOTAL	1,203,724	1,231,210	2,434,934	6,653

CIRCULATION JOURNALIÈRE MOYENNE POUR CHAQUE MOIS  
COMPARÉE AVEC LA MOYENNE ANNUELLE  
— VALEURS AJUSTÉES —

STATION: WATERLOO ROUTE N° AUTOROUTE 10





## AUTOROUTE DES CANTONS DE L'EST (10)

ORFORD :POSTE DE PEAGE

## 1971 DISTRIBUTION MENSUELLE

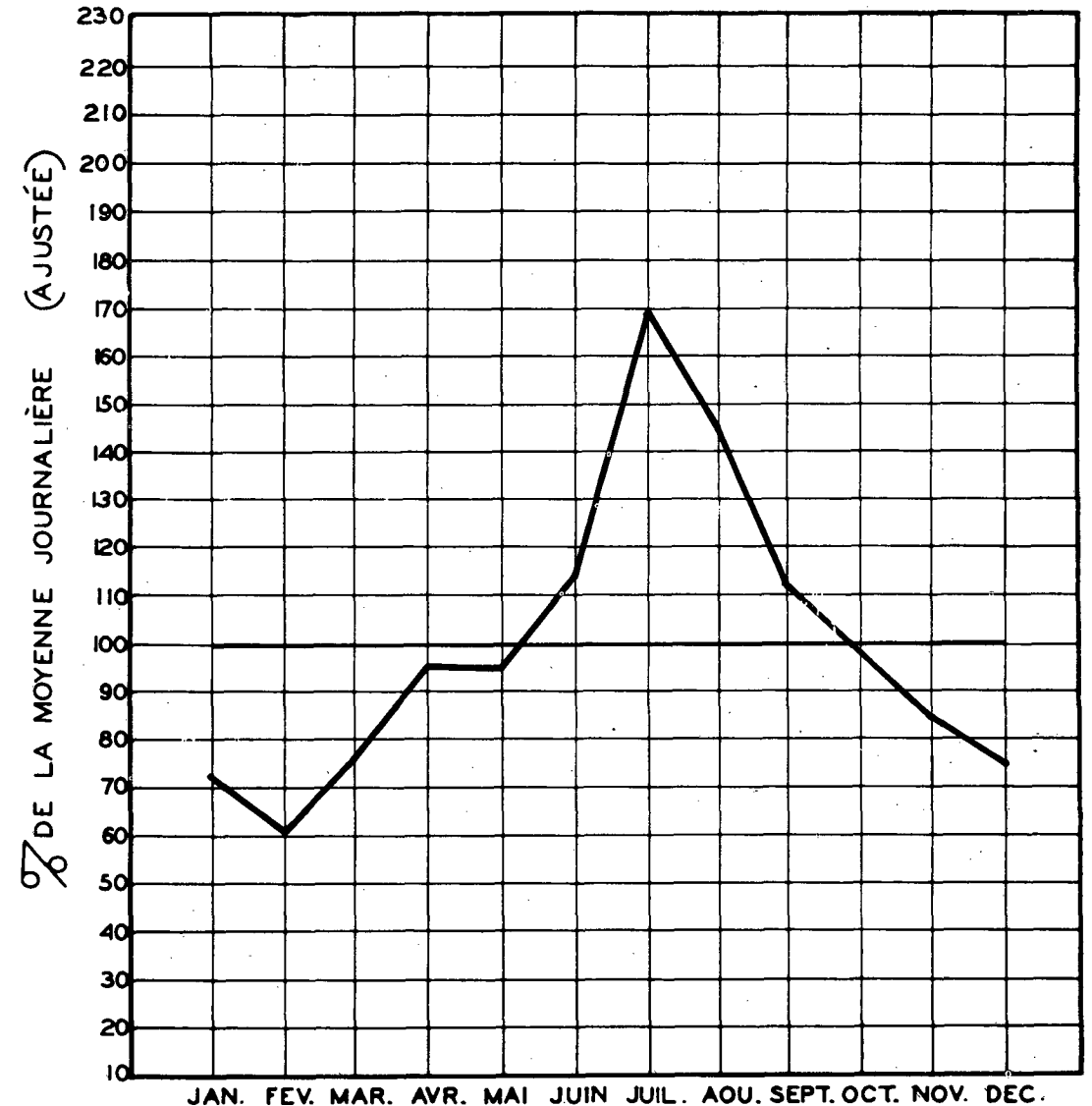
MOIS	DIRECTION			JOUR MOYEN
	EST	OUEST	TOTAL	
JANVIER	53,450	58,437	111,887	3,609
FEVRIER	48,716	50,692	99,408	3,550
MARS	57,375	65,379	122,754	3,960
AVRIL	73,430	76,842	150,272	5,009
MAI	87,410	91,286	178,696	5,764
JUIN	92,327	102,881	195,208	6,507
JUILLET	127,888	131,324	259,212	8,362
AOUT	114,444	128,412	242,856	7,834
SEPTEMBRE	91,380	97,264	188,644	6,288
OCTOBRE	93,522	95,706	189,228	6,104
NOVEMBRE	62,749	67,187	129,936	4,331
DECEMBRE	68,826	67,835	136,661	4,408
TOTAL	971,515	1,033,245	2,004,762	5,492

## 1972 DISTRIBUTION MENSUELLE

MOIS	DIRECTION			JOUR MOYEN
	EST	OUEST	TOTAL	
JANVIER	64,145	66,343	130,488	4,209
FEVRIER	52,121	51,248	103,369	3,564
MARS	71,202	67,596	138,798	4,477
AVRIL	81,800	85,002	166,802	5,560
MAI	85,726	87,713	173,439	5,595
JUIN	94,043	104,043	198,086	6,603
JUILLET	151,320	155,276	306,596	9,890
AOUT	128,918	135,142	264,060	8,518
SEPTEMBRE	98,465	99,055	197,520	6,584
OCTOBRE	84,423	93,229	177,652	5,731
NOVEMBRE	74,000	75,747	149,747	4,992
DECEMBRE	71,272	67,673	138,945	4,482
TOTAL	1,057,435	1,088,067	2,145,502	5,862

CIRCULATION JOURNALIÈRE MOYENNE POUR CHAQUE MOIS  
COMPARÉE AVEC LA MOYENNE ANNUELLE  
— VALEURS AJUSTÉES —

STATION: ORFORD ROUTE N° AUTOROUTE 10



## AUTOROUTE DES LAURENTIDES (15)

LAVAL :POSTE DE PEAGE

## 1971 DISTRIBUTION MENSUELLE

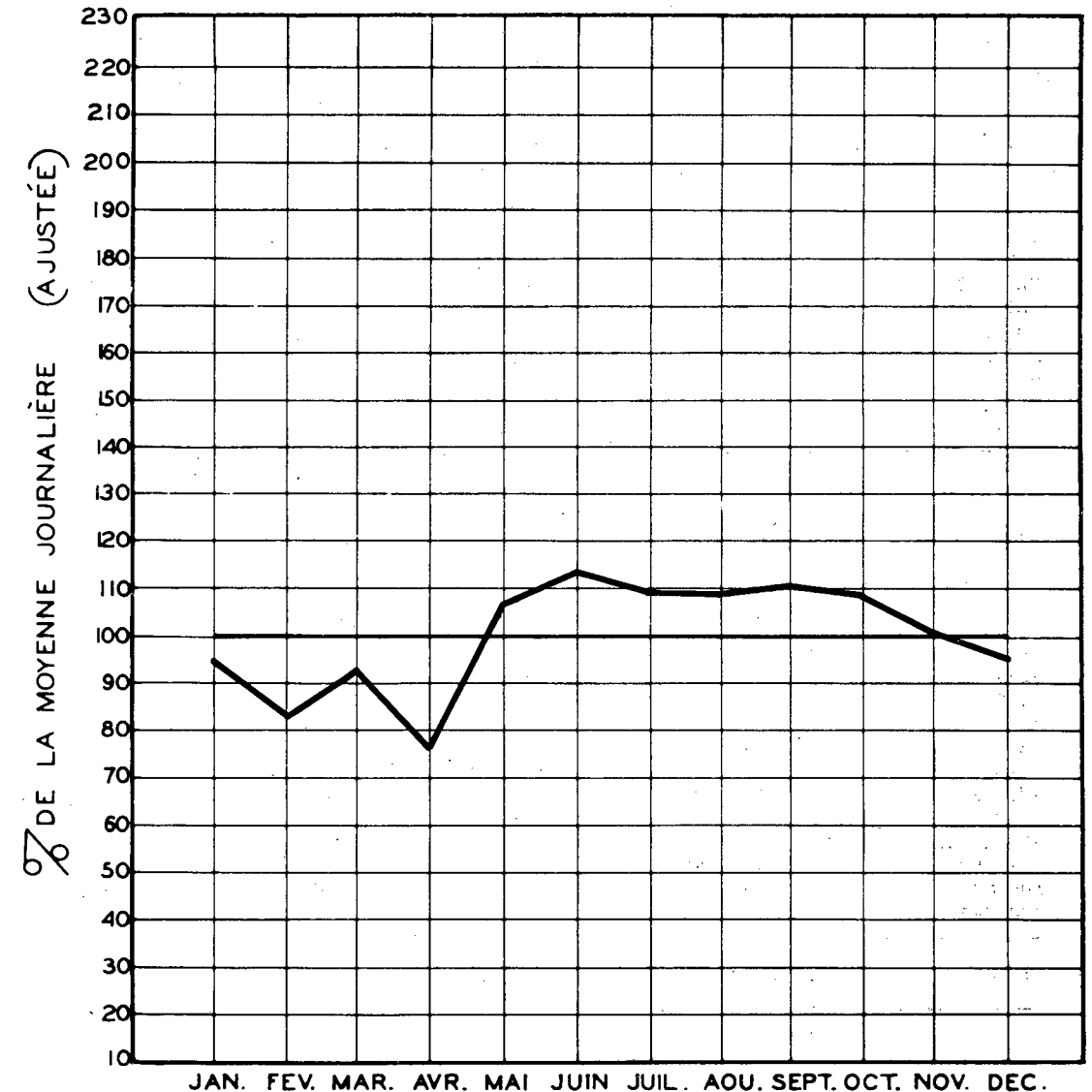
MOIS	DIRECTION			JOUR MOYEN
	NORD	SUD	TOTAL	
JANVIER	668,115	711,195	1,379,310	44,492
FEVRIER	574,701	584,149	1,158,850	41,387
MARS	629,060	729,972	1,359,032	43,840
AVRIL	746,189	786,860	1,533,049	51,102
MAI	758,927	796,361	1,555,288	50,171
JUIN	819,448	839,636	1,659,084	55,303
JUILLET	848,687	919,361	1,768,048	57,034
AOUT	834,784	917,964	1,752,748	56,540
SEPTEMBRE	749,262	809,782	1,559,044	51,968
OCTOBRE	789,541	775,339	1,564,880	50,480
NOVEMBRE	781,786	793,427	1,575,213	52,507
DECEMBRE	760,968	768,355	1,529,323	49,333
TOTAL	8,961,468	9,432,401	18,393,869	50,394

## 1972 DISTRIBUTION MENSUELLE

MOIS	DIRECTION			JOUR MOYEN
	NORD	SUD	TOTAL	
JANVIER	759,753	803,865	1,563,618	50,439
FEVRIER	625,477	650,456	1,275,933	43,998
MARS	757,781	774,034	1,531,815	49,413
AVRIL	593,221	633,220	1,226,441	40,881
MAI	859,331	912,159	1,771,490	57,145
JUIN	903,751	912,985	1,816,736	60,558
JUILLET	869,014	939,026	1,808,040	58,324
AOUT	855,467	939,617	1,795,084	57,906
SEPTEMBRE	877,040	896,493	1,773,533	59,118
OCTOBRE	877,016	922,665	1,799,681	58,054
NOVEMBRE	792,326	839,975	1,632,301	54,410
DECEMBRE	781,112	798,309	1,579,421	50,949
TOTAL	9 551 289	10 022 804	19 574 093	53 481

CIRCULATION JOURNALIÈRE MOYENNE POUR CHAQUE MOIS  
COMPARÉE AVEC LA MOYENNE ANNUELLE  
— VALEURS AJUSTÉES —

STATION: LAVAL ROUTE N° AUTOROUTE 15



## AUTOROUTE DES LAURENTIDES (15)

STE-THERESE : POSTE DE PEAGE

## 1971 DISTRIBUTION MENSUELLE

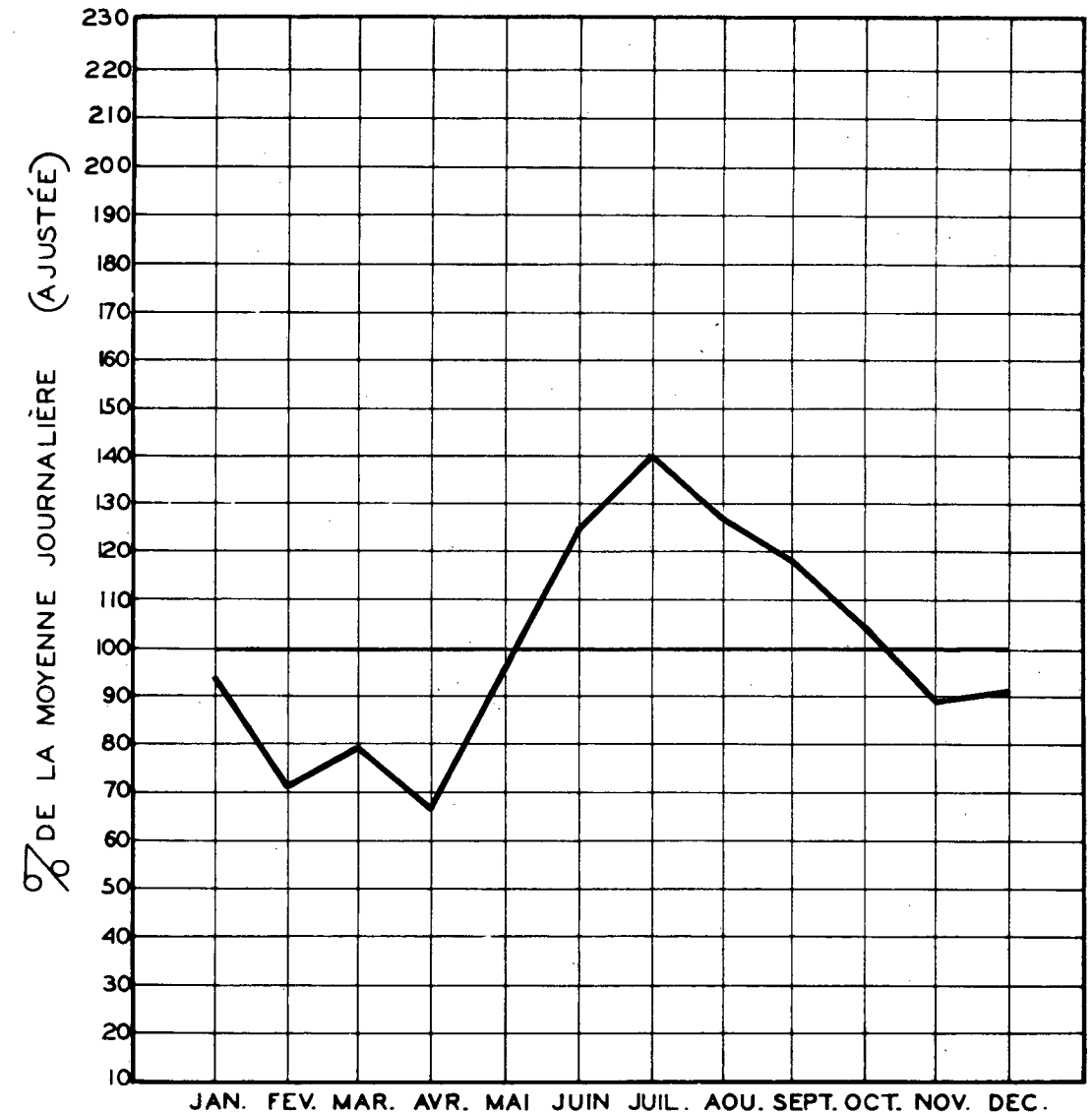
MOIS	DIRECTION		TOTAL	JOUR MOYEN
	NORD	SUD		
JANVIER	339,384	339,394	678,778	21,896
FEVRIER	284,390	299,340	583,730	20,847
MARS	329,787	330,108	659,895	21,287
AVRIL	333,814	316,648	650,462	21,682
MAI	390,890	394,762	785,652	25,344
JUIN	466,071	459,229	925,300	30,843
JUILLET	573,264	567,040	1,140,304	36,784
AOUT	540,231	522,241	1,062,472	34,273
SEPTEMBRE	421,026	410,586	836,612	27,720
OCTOBRE	419,548	395,572	815,120	26,294
NOVEMBRE	338,564	370,993	709,557	23,652
DECEMBRE	388,667	364,141	752,808	24,284
TOTAL	4,825,636	4,770,054	9,595,690	26,290

## 1972 DISTRIBUTION MENSUELLE

MOIS	DIRECTION		TOTAL	JOUR MOYEN
	NORD	SUD		
JANVIER	392,182	391,650	783,832	25,832
FEVRIER	301,145	270,812	571,957	19,723
MARS	373,365	304,229	677,594	21,858
AVRIL	267,947	284,946	552,893	18,430
MAI	375,725	434,390	810,115	26,133
JUIN	526,053	500,935	1,026,988	34,233
JUILLET	601,304	598,304	1,199,608	38,697
AOUT	553,520	533,108	1,086,628	35,053
SEPTEMBRE	503,433	477,945	981,378	32,713
OCTOBRE	449,562	450,809	900,371	29,044
NOVEMBRE	372,601	369,310	741,911	24,730
DECEMBRE	403,209	378,084	781,293	25,203
TOTAL	5,120,046	4,994,522	10,114,568	27,635

CIRCULATION JOURNALIÈRE MOYENNE POUR CHAQUE MOIS  
COMPARÉE AVEC LA MOYENNE ANNUELLE  
— VALEURS AJUSTÉES —

STATION: STE-THERESE ROUTE N° AUTOROUTE 15



## AUTOROUTE DES LAURENTIDES (15)

ST-JEROME :POSTE DE PEAGE

## 1971 DISTRIBUTION MENSUELLE

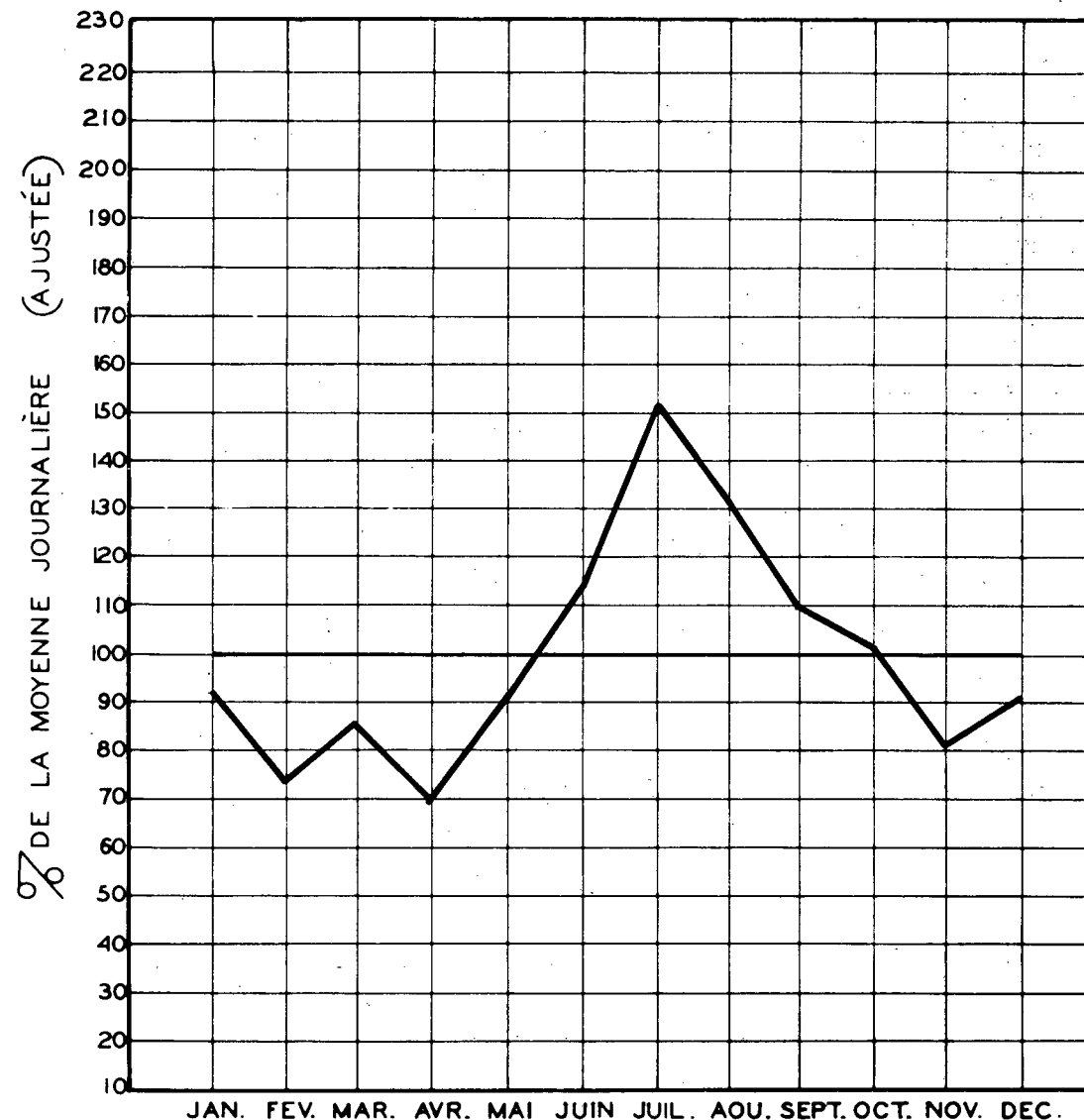
MOIS	DIRECTION			JOUR MOYEN
	NORD	SUD	TOTAL	
JANVIER	259,429	229,879	489,308	15,784
FEVRIER	231,982	204,467	436,449	15,587
MARS	248,013	228,313	476,326	15,365
AVRIL	225,752	225,556	451,308	15,044
MAI	270,164	261,956	532,120	17,165
JUIN	338,946	305,238	644,184	21,473
JUILLET	431,873	391,991	823,864	26,576
AOUT	397,007	386,329	783,336	25,269
SEPTEMBRE	302,136	285,932	588,068	19,602
OCTOBRE	303,516	277,540	581,056	18,744
NOVEMBRE	209,723	214,579	424,302	14,143
DECEMBRE	245,243	235,216	480,459	15,499
TOTAL	3,463,784	3,246,996	6,710,780	18,386

## 1972 DISTRIBUTION MENSUELLE

MOIS	DIRECTION			JOUR MOYEN
	NORD	SUD	TOTAL	
JANVIER	251,657	274,689	526,346	16,979
FEVRIER	199,453	198,353	397,806	13,717
MARS	244,055	248,593	492,648	15,892
AVRIL	194,023	194,102	388,125	12,937
MAI	262,987	264,361	527,348	17,012
JUIN	303,324	326,856	630,180	21,006
JUILLET	444,861	424,515	869,376	28,044
AOUT	388,216	366,092	754,308	24,332
SEPTEMBRE	313,833	289,600	603,433	20,114
OCTOBRE	278,696	306,855	585,551	18,889
NOVEMBRE	225,493	220,449	445,942	14,865
DECEMBRE	263,440	257,241	520,681	16,796
TOTAL	3,370,038	3,371,706	6,741,744	18,420

CIRCULATION JOURNALIÈRE MOYENNE POUR CHAQUE MOIS  
COMPARÉE AVEC LA MOYENNE ANNUELLE  
— VALEURS AJUSTÉES —

STATION: ST-JEROME ROUTE N° AUTOROUTE 15



## AUTOROUTE DES LAURENTIDES (15)

PREVOST :POSTE DE PEAGE

## 1971 DISTRIBUTION MENSUELLE

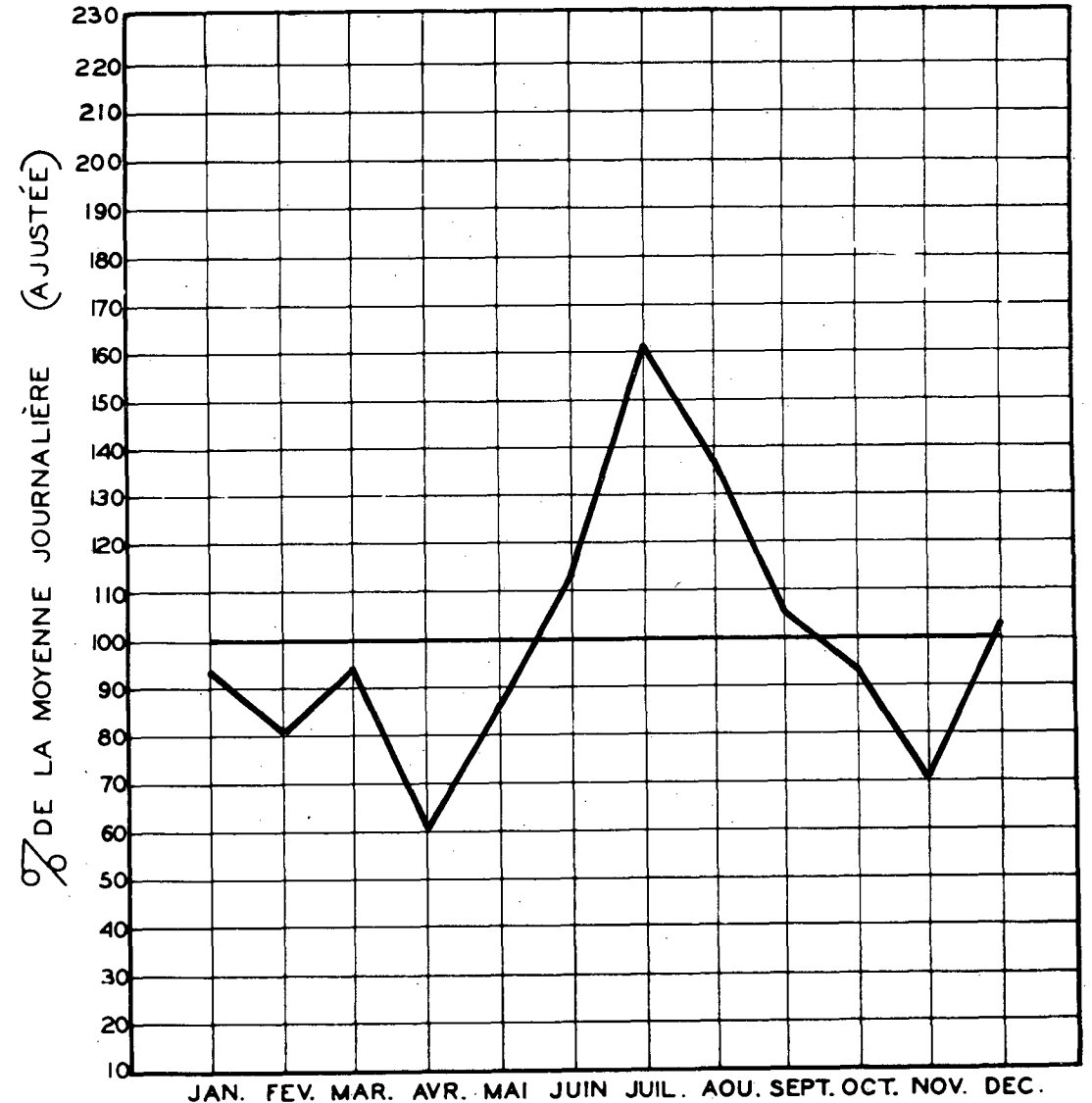
MOIS	DIRECTION		TOTAL	JOUR MOYEN
	NORD	SUD		
JANVIER	142,535	136,609	279,144	9,005
FEVRIER	136,336	122,249	258,585	9,235
MARS	150,994	151,935	302,929	9,772
AVRIL	117,973	132,914	250,887	8,363
MAI	165,892	165,952	331,844	10,705
JUIN	209,896	203,708	413,604	13,787
JUILLET	287,061	281,231	568,292	18,332
AOUT	254,052	259,896	513,948	16,579
SEPTEMBRE	177,248	182,104	359,352	11,978
OCTOBRE	181,362	179,618	360,980	11,644
NOVEMBRE	120,614	127,251	247,865	8,262
DECEMBRE	155,225	145,805	301,030	9,711
TOTAL	2,099,188	2,089,272	4,188,460	11,475

## 1972 DISTRIBUTION MENSUELLE

MOIS	DIRECTION		TOTAL	JOUR MOYEN
	NORD	SUD		
JANVIER	158,724	194,461	353,185	11,393
FEVRIER	133,907	144,545	278,452	9,945
MARS	162,875	193,840	356,715	11,507
AVRIL	109,389	116,409	225,798	7,527
MAI	152,103	176,614	328,717	10,604
JUIN	206,439	209,547	415,986	13,866
JUILLET	311,708	303,652	615,360	19,850
AOUT	257,322	262,534	519,856	16,769
SEPTEMBRE	197,178	191,541	388,719	12,957
OCTOBRE	169,459	184,331	353,790	11,413
NOVEMBRE	127,202	131,762	258,964	8,632
DECEMBRE	164,543	225,331	389,874	12,577
TOTAL	2,150,849	2,334,567	4,485,416	12,255

CIRCULATION JOURNALIÈRE MOYENNE POUR CHAQUE MOIS  
COMPARÉE AVEC LA MOYENNE ANNUELLE  
— VALEURS AJUSTÉES —

STATION: PREVOST ROUTE N° AUTOROUTE 15





ROUTE DISTRICT COMPTEUR TRONCON SECTION VOIE 12 MOIS DE RELEVÉ  
15 62 900 1 50

ST-MATHIEU A 2.6 MILLES A L'OUEST DE LA RTE#3 9-C

ANNEE	JOUR MOYEN		JOUR POURC. AUG.	HEURES MAXIMALES					
	POURC.	MAXIMUM		1-ERE	1V-E	30-E	50-E	100-E	250-E
70	8871	6.5	28164	2283	2132	1871	1725	1535	1305
*POURC.			317.9	25.5	24.4	21.5	19.2	17.1	14.5
71	9869	11.3	27565	2463	1948	1719	1616	1501	1281
*POURC.			279.3	25.0	19.6	17.3	16.3	15.1	13.0
72	10206	13.5	31941	2666	2278	2091	1965	1715	1387
*POURC.			313.0	26.1	22.3	20.5	19.3	16.8	13.6

\*---POURCENTAGE PAR RAPPORT AU JOUR MOYEN DE 12 MOIS

1972 DISTRIBUTION MENSUELLE

MOIS	HEURE MAXIMUM	JOUR MAXIMUM	JOUR MOYEN	TOTAL DU MOIS	POURCENTAGE
JAN.	764	7112	6244	193585	5.2
FEV.	698	7841	5601	162445	4.4
MAR.	1028	11683	6820	211449	5.7
AVR.	1221	11880	8376	251290	6.8
MAI.	1971	21083	1404	322545	8.7
JUI.	2118	22272	12445	373379	10.0
JUIL.	2666	31941	19733	611741	16.4
AOU.	2419	30581	17807	552047	14.8
SEP.	2017	23387	12131	363953	9.8
OCT.	1640	17460	9894	281939	7.6
NOV.	917	9866	7465	223971	6.0
DEC.	645	8474	6031	186980	5.1
JOUR MOYEN	10206		TOTAL	3735324	

ROUTE DISTRICT COMPTEUR TRONCON SECTION VOIE 12 MOIS DE RELEVÉ  
15 62 900 1 50

ST-MATHIEU A 2.6 MILLES A L'OUEST DE LA RTE#3 9-C

1972 REPARTITION HORAIRE JOURNALIERE DU VOLUME DE 12 MOIS

HEURES A.M.	VOLUMES	POURC.	HEURES P.M.	VOLUMES	POURC.
12- 1	52360	2.22	12- 1	237623	5.56
1- 2	51670	1.39	1- 2	232800	6.24
2- 3	33534	0.90	2- 3	243183	6.52
3- 4	28238	0.75	3- 4	249495	6.68
4- 5	27056	0.73	4- 5	273969	7.34
5- 6	39344	1.06	5- 6	253761	7.07
6- 7	92646	2.49	6- 7	235913	6.32
7- 8	151000	4.05	7- 8	222747	5.97
8- 9	155911	4.18	8- 9	188137	5.04
9-10	176179	4.72	9-10	144077	3.86
10-11	206140	5.52	10-11	115957	3.11
11-12	213444	5.72	11-12	99537	2.67
TOTAL				3735324	

1972 VOLUMES HORAIRES GROUPE SUIVANT LA FREQUENCE

GROUPES	FREQUENCE HEURES	TOTAL PAR GROUPE	TOTAL CUMULATIF PAR GROUPE			
			HEURES	POURC.	VEHICULES POURC.	
2000 ET PLUS	1	2666	1	0.02	2666	0.08
2400 A 2600	4	9661	5	0.06	12327	0.34
2800 A 2400	11	25329	16	0.19	37636	1.01
3000 A 2800	27	56514	43	0.49	94150	2.53
3500 A 3000	35	66449	78	0.89	160599	4.30
4000 A 3500	63	106466	141	1.61	267065	7.15
4500 A 4000	98	145966	239	2.73	413031	11.06
5000 A 4500	185	238518	424	4.83	651549	17.45
5500 A 5000	251	273193	675	7.69	924742	24.76
6000 A 5500	455	406906	1130	12.87	1331648	35.66
6500 A 6000	709	476797	1839	20.84	1808445	48.42
7000 A 6500	664	360552	2494	28.40	2169097	58.07
7500 A 7000	1194	532792	3688	41.99	2701889	72.34
8000 A 7500	704	263205	4392	50.00	2965094	79.38
8500 A 8000	654	213115	5046	57.45	3178209	85.09
9000 A 8500	582	159969	5628	64.08	3338178	89.37
9500 A 9000	580	130022	6208	70.68	3468200	92.85
10000 A 9500	566	99166	6774	77.12	3567366	95.51
10500 A 10000	610	75079	7384	84.07	3642445	97.52
11000 A 10500	1097	80471	8481	96.56	3722916	99.67
11500 A 11000	303	12408	8784	100.00	3735324	100.00

ROUTE DISTRICT COMPTEUR TRONCON SECTION VOIE 12 MOIS DE RELEVÉ  
 15 62 900 1 5

ST-MATHIEU A 2.6 MILLES A L'OUEST DE LA RTE#2 9-C

1972 DENSITE MENSUELLE DE LA CIRCULATION

MOIS	DIMANCHES	LUNDIS	MARDIS	MERCREDIS	JEUDIS	VENDREDIS	SAMEDIS	TOTAL
JAN.	37182	31817	23670	24217	24736	27334	25439	193585
FEV.	22568	23274	27816	22891	22353	24155	19388	162445
MAR.	31617	24631	24192	30587	31975	39745	28703	211449
AVR.	63758	21381	28576	27880	27807	34214	47674	251290
MAI.	83065	34116	39376	37942	30160	41827	56059	322545
JUI.	72770	45640	37927	38530	48080	68555	61877	373379
JUIL	145428	85434	89754	61369	61045	75622	123089	611741
ADU.	111962	61042	71798	74060	71651	71657	89857	552047
SEP.	96231	27002	37067	35214	34808	60680	72945	363953
OCT.	78197	27869	34409	30368	31060	39779	40259	281939
NOV.	33397	27369	26935	35188	35946	32660	32476	223971
DEC.	28405	18293	23636	25005	26729	35965	28947	186980
TOTAL	804600	427073	435156	442239	446350	552193	626713	3735324
POURC. DU GRAND TOTAL	21.6	11.5	11.7	11.9	12.0	14.8	16.8	100.0

17

ROUTE DISTRICT COMPTEUR TRONCON SECTION VOIE 12 MOIS DE RELEVÉ  
 15 62 900 1 5

ST-MATHIEU A 2.6 MILLES A L'OUEST DE LA RTE#3 9-C

1972 JOUR MOYEN MENSUEL

MOIS	DIMANCHE MOYEN	LUNDI MOYEN	MARDI MOYEN	MERCREDI MOYEN	JEUDI MOYEN	VENDREDI MOYEN	SAMEDI MOYEN	JOUR MOYEN AJUSTE
JAN.	6197	6203	5918	6052	6184	6834	6360	6249
FEV.	5642	5819	5563	5723	5588	6039	4847	5602
MAR.	7904	6158	6048	6117	6395	7949	7176	6821
AVR.	10626	7127	7144	6970	6952	8554	9535	8129
MAI.	16613	8529	7875	7888	7540	10457	14015	10373
JUI.	18193	11410	9482	9633	9616	13711	15469	12501
JUIL	29086	17087	14939	15342	15261	18906	24618	19319
ADU.	27996	15261	14360	14812	14330	17914	22464	18162
SEP.	19246	9003	9267	8804	8702	12136	14589	11678
OCT.	13033	6967	6882	7592	7765	9945	10065	8892
NOV.	8349	6842	6734	7038	7189	8165	8119	7490
DEC.	4734	6098	5909	6251	6682	7193	5789	6093
JOUR MOYEN	13968	8875	8343	8494	8517	10650	11921	10110

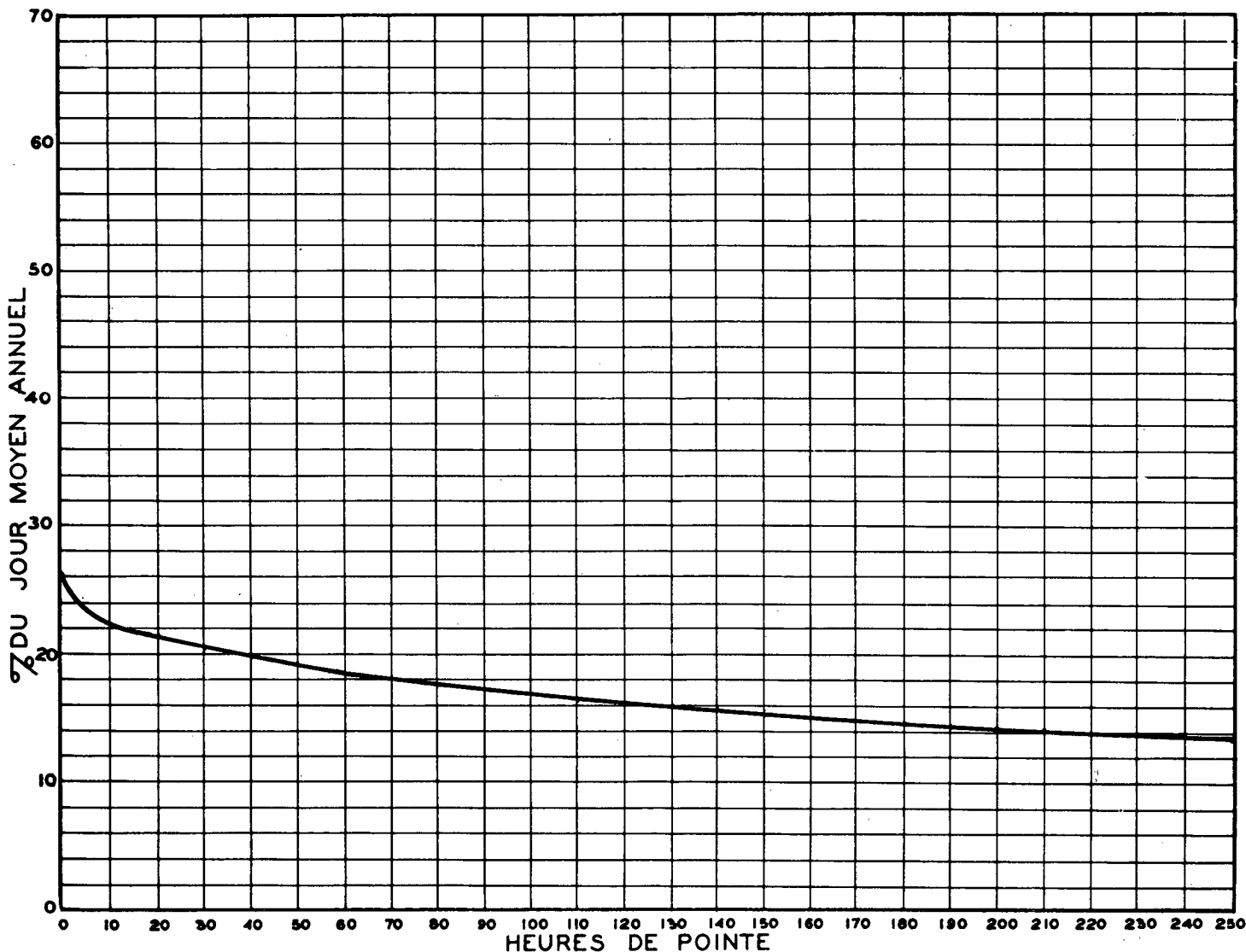
ST-MATHIEU A 2.6 MILLES A L'OUEST DE LA RTE#3 9-C

1972 RELATION DES JOURS MOYENS MENSUELS AU JOUR MOYEN ANNUEL AJUSTE

POURCENTAGES

MOIS	DIMANCHE	LUNDI	MARDI	MERCREDI	JEUDI	VENDREDI	SAMEDI	JOUR MOYEN AJUSTE
JAN.	61.3	61.4	58.6	59.9	61.2	67.6	63.0	61.9
FEB.	55.9	57.6	55.1	56.7	55.3	59.8	48.0	55.5
MAR.	78.2	61.0	59.9	60.6	63.3	78.7	71.0	67.5
AVR.	155.2	70.5	71.7	69.1	68.8	84.7	94.4	80.5
MAI.	164.4	84.4	77.9	75.1	74.6	103.5	138.7	102.6
JUI.	184.0	112.9	93.8	95.3	95.2	135.7	153.1	123.7
JUIL.	287.7	169.1	147.8	151.6	151.0	187.0	243.5	191.1
AOU.	277.0	151.2	142.1	146.6	141.8	177.2	222.2	179.7
SEP.	190.4	89.1	91.7	87.1	86.1	120.1	144.3	115.6
OCT.	129.0	69.1	68.1	75.1	76.9	98.4	99.6	88.0
NOV.	82.6	67.7	66.7	69.7	71.2	80.8	80.4	74.1
DEC.	46.9	60.4	58.5	61.9	66.1	71.2	57.3	60.3
JOUR MOYEN	138.2	87.8	82.6	84.1	84.3	105.4	118.0	100.0

RELATION ENTRE LES HEURES DE POINTE ET LE JOUR MOYEN ANNUEL —  
 STATION: ST-MATHIEU ROUTE N° 15-62-900



ROUTE DISTRICT COMPTEUR TRONCON SECTION VOIE 12 MOIS DE RELEVÉ  
15 62 900 1 50

ST-MATHIEU A 2.6 MILLES A L'OUEST DE LA RTE#3 9-C

COMPARAISON DES JOURS MOYENS MENSUELS

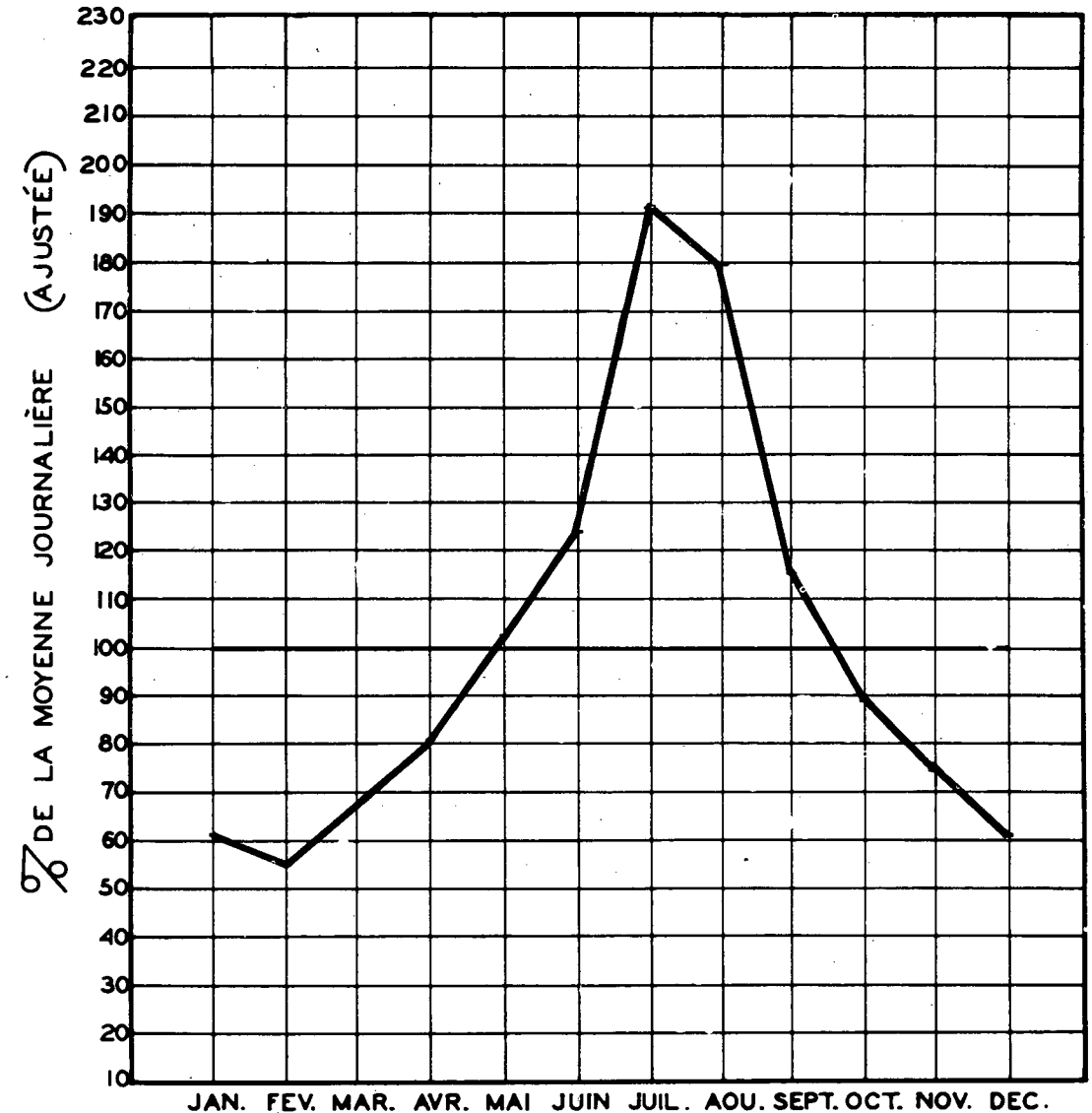
MOIS	JOUR MOYEN MENSUEL 1971		JOUR MOYEN MENSUEL 1972	
	VOLUME	POURC. J.M.	VOLUME	POURC. J.M.
JAN.	5276	54.4	6249	61.8
FEV.	5428	56.0	5602	55.4
MAR.	5925	61.1	6821	67.5
AVR.	7819	80.7	8129	80.4
MAI.	9983	103.0	10373	102.6
JUI.	12607	130.1	12501	123.6
JUIL.	17739	183.1	19319	191.1
AOU.	16767	173.0	18162	179.6
SEP.	11650	120.2	11678	115.5
OCT.	9220	95.1	8892	88.0
NOV.	7376	76.1	7490	74.1
DEC.	6485	66.9	6093	60.3
J.M.A. AJUSTE	9690	100.0	10110	100.0

VOLUMES JOURNALIERS GROUPE SUIVANT LA FREQUENCE

GROUPES	FREQUENCE JOURS	TOTAL PAR GROUPE	TOTAL CUMULATIF PAR GROUPE			
			JOURS	POURC.	VEHICULES	POURC.
31900 ET PLUS	1	31941	1	0.28	31941	0.86
29900 A 31900	3	92410	4	1.10	124351	3.33
26500 A 28000	4	109948	8	2.19	234299	6.28
25000 A 26500	2	52749	10	2.74	287048	7.69
23500 A 25000	4	97366	14	3.83	384414	10.30
22000 A 23500	3	68770	17	4.65	453184	12.14
20500 A 22000	6	127014	23	6.29	580198	15.54
19000 A 20500	7	137840	30	8.20	718038	19.23
17500 A 19000	10	181643	40	10.93	899681	24.09
16000 A 17500	17	285322	57	15.58	1185003	31.73
15550 A 16000	3	47368	60	16.40	1232371	33.00
15000 A 15550	4	61742	64	17.49	1294113	34.65
13500 A 15000	15	214562	79	21.59	1508675	40.39
12000 A 13500	19	246117	98	26.78	1754792	46.98
10500 A 12000	19	213389	117	31.97	1968181	52.70
9000 A 10500	31	294978	148	40.44	2263159	60.59
7500 A 9000	57	466797	205	56.02	2729956	73.09
6000 A 7500	111	748935	316	86.34	3478891	93.14
4500 A 6000	42	229758	358	97.82	3708649	99.29
2500 A 4500	8	26675	366	100.00	3735324	100.00

CIRCULATION JOURNALIÈRE MOYENNE POUR CHAQUE MOIS  
COMPARÉE AVEC LA MOYENNE ANNUELLE  
— VALEURS AJUSTÉES —

STATION: St-Mathieu ROUTE N° 15-62-900



ROUTE DISTRICT COMPTEUR TRONCON SECTION VOIE 12 MOIS DE RELEVÉ  
15 62 980 1 10

LACOLLE A 1000 PIEDS AU NORD DE LA FRONTIERE DES ETATS UNIS

ANNEE	JOUR POURC.		HEURES MAXIMALES						
	MOYEN	AUG.	JOUR MAXIMUM	I-ERE	10-E	30-E	50-E	100-E	250-E
70									
71	4409	0.0	15286	1175	1032	958	921	857	718
*POURC.			346.7	26.5	23.3	21.6	20.8	19.3	16.2
72	4283	-2.9	16643	1255	1091	1035	982	890	717
*POURC.			388.6	29.3	25.5	24.2	22.9	20.8	16.7

\*--POURCENTAGE PAR RAPPORT AU JOUR MOYEN DE 12 MOIS.

1972 DISTRIBUTION MENSUELLE

MOIS	HEURE MAXIMUM	JOUR MAXIMUM	JOUR MOYEN	TOTAL DU MOIS	POURCENTAGE
JAN.	273	3065	2213	68614	4.4
FEV.	267	3084	2021	58610	3.8
MAR.	532	6765	2508	77763	5.0
AVR.	501	5253	3306	99195	6.4
MAI.	702	8650	4144	128464	8.2
JUI.	916	11450	5304	159147	10.2
JUIL.	1255	16643	10378	321742	20.6
AOU.	1083	14079	8416	260898	16.7
SEP.	1133	13484	5000	150025	9.6
OCT.	682	8326	3435	106492	6.8
NOV.	397	3726	2424	72721	4.7
DEC.	307	3588	2065	64041	4.1
JOUR MOYEN	4283		TOTAL	1567712	

ROUTE DISTRICT COMPTEUR TRONCON SECTION VOIE 12 MOIS DE RELEVÉ  
15 62 980 1 10

LACOLLE A 1000 PIEDS AU NORD DE LA FRONTIERE DES ETATS UNIS

1972 REPARTITION HORAIRE JOURNALIERE DU VOLUME DE 12 MOIS

HEURES A.M.	VOLUMES	POURC.	HEURES P.M.	VOLUMES	POURC.
12-1	34246	2.19	12-1	106964	6.83
1-2	27290	1.75	1-2	104974	6.70
2-3	16703	1.07	2-3	106083	6.90
3-4	13589	0.87	3-4	110933	7.08
4-5	13966	0.90	4-5	110279	7.04
5-6	17773	1.14	5-6	102253	6.53
6-7	27315	1.75	6-7	94460	6.03
7-8	41264	2.64	7-8	88033	5.62
8-9	52879	3.38	8-9	75427	4.82
9-10	75333	4.81	9-10	57597	3.68
10-11	97650	6.23	10-11	44034	2.81
11-12	109197	6.97	11-12	37470	2.40
TOTAL				1567712	

1972 VOLUMES HORAIRES GROUPE SUIVANT LA FREQUENCE

GROUPE	FREQUENCE HEURES	TOTAL PAR GROUPE	TOTAL CUMULATIF PAR GROUPE HEURES	POURC.	VEHICULES	POURC.
1200 ET PLUS	2	2499	2	0.03	2499	0.16
1000 A 1200	40	42348	42	0.48	44847	2.87
900 A 1000	55	52002	97	1.11	96849	6.18
800 A 900	65	55064	162	1.85	151913	9.70
700 A 800	117	87148	279	3.18	239061	15.25
600 A 700	145	93705	424	4.83	332766	21.23
500 A 600	260	143080	684	7.79	475846	30.36
450 A 500	165	78426	849	9.67	554272	35.36
400 A 450	166	70187	1015	11.56	624459	39.84
350 A 400	187	69802	1202	13.69	694261	44.29
300 A 350	249	80252	1451	16.82	774513	49.41
250 A 300	293	79557	1744	19.86	854070	54.48
200 A 250	591	131634	2335	26.59	985704	62.88
175 A 200	442	82180	2777	31.62	1067884	68.12
150 A 175	542	87732	3319	37.79	1155616	73.72
125 A 150	750	102161	4069	46.33	1257777	80.24
100 A 125	992	111289	5061	57.62	1369066	87.33
75 A 100	893	77647	5954	67.79	1446713	92.29
50 A 75	1050	65238	7014	79.85	1511951	96.45
25 A 50	1268	46195	8282	94.29	1558146	99.39
0 A 25	502	9566	8784	100.00	1567712	100.00

ROUTE DISTRICT COMPTEUR TRONCON SECTION VOIE 12 MOIS DE RELEVÉ  
 15 62 980 1 10

LACOLLE A 1000 PIEDS AU NORD DE LA FRONTIERE DES ETATS UNIS

1972 DENSITE MENSUELLE DE LA CIRCULATION

MOIS	DIMANCHES	LUNDIS	MARDIS	MERCREDIS	JEUDIS	VENDREDIS	SAMEDIS	TOTAL
JAN.	14021	10725	7544	7770	8004	9932	10618	68614
FEV.	9051	8380	8620	7057	6930	9332	9240	58610
MAR.	11732	8139	7552	9686	11344	17161	12149	77763
AVR.	27565	7480	9538	9162	9240	13551	22659	99195
MAI.	34916	13497	12825	12493	10252	17294	27187	128464
JUI.	33233	19366	14028	13883	17693	30506	30438	159147
JUIL	73326	44855	30384	28867	29721	40412	74177	321742
AOU.	50416	29487	31863	33269	32924	35382	47557	260898
SEP.	41502	9669	13787	11836	11922	26198	35111	150025
OCT.	30540	10877	11817	9502	9865	15967	17924	106492
NOV.	12446	8281	7260	10426	10723	11144	12441	72721
DEC.	9961	5220	7820	7727	8318	12928	12067	64041
TOTAL	348709	175976	163038	161678	166936	239807	311568	1567712
POURC. DU GRAND TOTAL	22.3	11.3	10.4	10.4	10.7	15.3	19.9	100.0

21

ROUTE DISTRICT COMPTEUR TRONCON SECTION VOIE 12 MOIS DE RELEVÉ  
 15 62 980 1 10

LACOLLE A 1000 PIEDS AU NORD DE LA FRONTIERE DES ETATS UNIS

1972 JOUR MOYEN MENSUEL

MOIS	DIMANCHE MOYEN	LUNDI MOYEN	MARDI MOYEN	MERCREDI MOYEN	JEUDI MOYEN	VENDREDI MOYEN	SAMEDI MOYEN	JOUR MOYEN AJUSTE
JAN.	2337	2145	1886	1943	2001	2483	2655	2207
FEV.	2263	2095	1724	1764	1733	2333	2310	2031
MAR.	2933	2035	1888	1937	2269	3432	3037	2504
AVR.	4594	2493	2385	2291	2310	3388	4532	3141
MAI.	6983	3374	2565	2499	2563	4324	6797	4157
JUI.	8308	4842	3507	3471	3539	6101	7610	5339
JUIL	14665	8971	7596	7217	7430	10103	14835	10116
AOU.	12604	7372	6373	6654	6585	8846	11889	8617
SEP.	8300	3223	3447	2959	2981	5240	7022	4738
OCT.	5090	2719	2363	2376	2466	3992	4481	3355
NOV.	3112	2070	1815	2085	2145	2786	3110	2446
DEC.	1660	1740	1955	1932	2080	2586	2413	2052
JOUR MOYEN	6071	3590	3125	3094	3175	4635	5891	4226

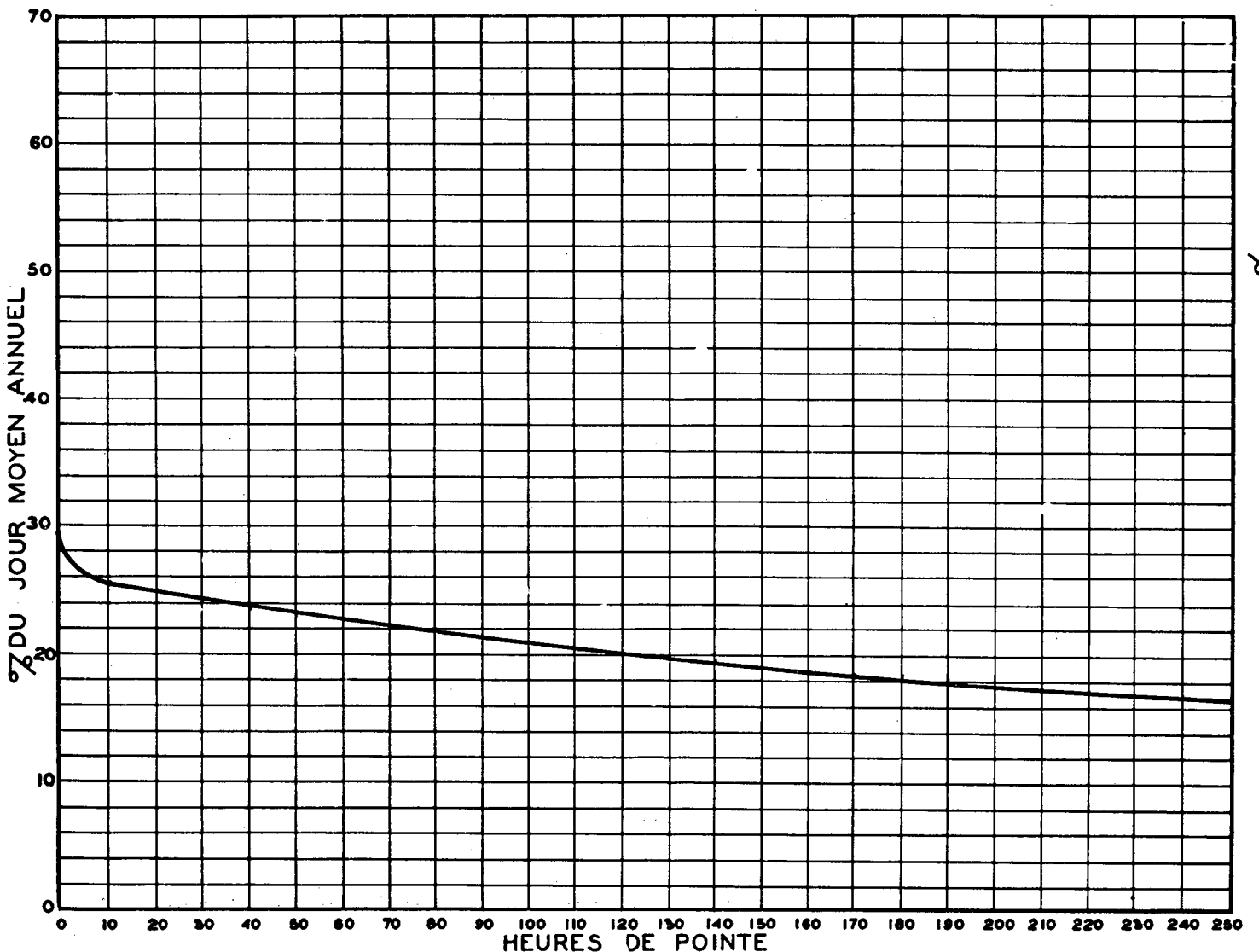
ROUTE DISTRICT COMPTEUR TRONCON SECTION VOIE 12 MOIS DE RELEVÉ  
 15 62 980 1 10

LACOLLE A 1000 PIEDS AU NORD DE LA FRONTIERE DES ETATS UNIS

1972 RELATION DES JOURS MOYENS MENSUELS AU JOUR MOYEN ANNUEL AJUSTE  
 POURCENTAGES

MOIS	DIMANCHE	LUNDI	MARDI	MERCREDI	JEUDI	VENDREDI	SAMEDI	JOUR MOYEN AJUSTE
JAN.	55.3	50.8	44.7	46.0	47.4	58.8	62.9	52.3
FEV.	53.6	49.6	40.8	41.8	41.1	55.3	54.7	48.1
MAR.	69.4	48.2	44.7	45.9	53.7	81.3	71.9	59.3
AVR.	108.8	59.0	56.5	54.3	54.7	80.2	107.3	74.4
MAI.	165.3	79.9	60.7	59.2	60.7	102.4	160.9	98.4
JUI.	196.6	114.6	83.0	82.2	83.8	144.4	180.1	126.4
JUIL.	347.0	212.3	179.8	170.8	175.9	239.1	351.1	239.4
AOU.	298.3	174.5	150.8	157.5	155.9	209.4	281.4	203.9
SEP.	156.4	76.3	81.6	70.1	70.6	124.0	166.2	112.2
OCT.	120.5	64.4	56.0	56.3	58.4	94.5	106.1	79.4
NOV.	73.7	49.0	43.0	49.4	50.8	66.0	73.6	57.9
DEC.	39.3	41.2	46.3	45.8	49.3	61.2	57.1	48.6
JOUR MOYEN	143.7	85.0	74.0	73.3	75.2	109.7	139.4	100.0

RELATION ENTRE LES HEURES DE POINTE ET LE JOUR MOYEN ANNUEL  
 STATION: LACOLLE ROUTE N° 15-62-980



ROUTE DISTRICT COMPTEUR TRONCON SECTION VOIE 12 MOIS DE RELEVÉ  
15 62 980 1 10

LACOLLE A 1000 PIEDS AU NORD DE LA FRONTIERE DES ETATS UNIS

COMPARAISON DES JOURS MOYENS MENSUELS

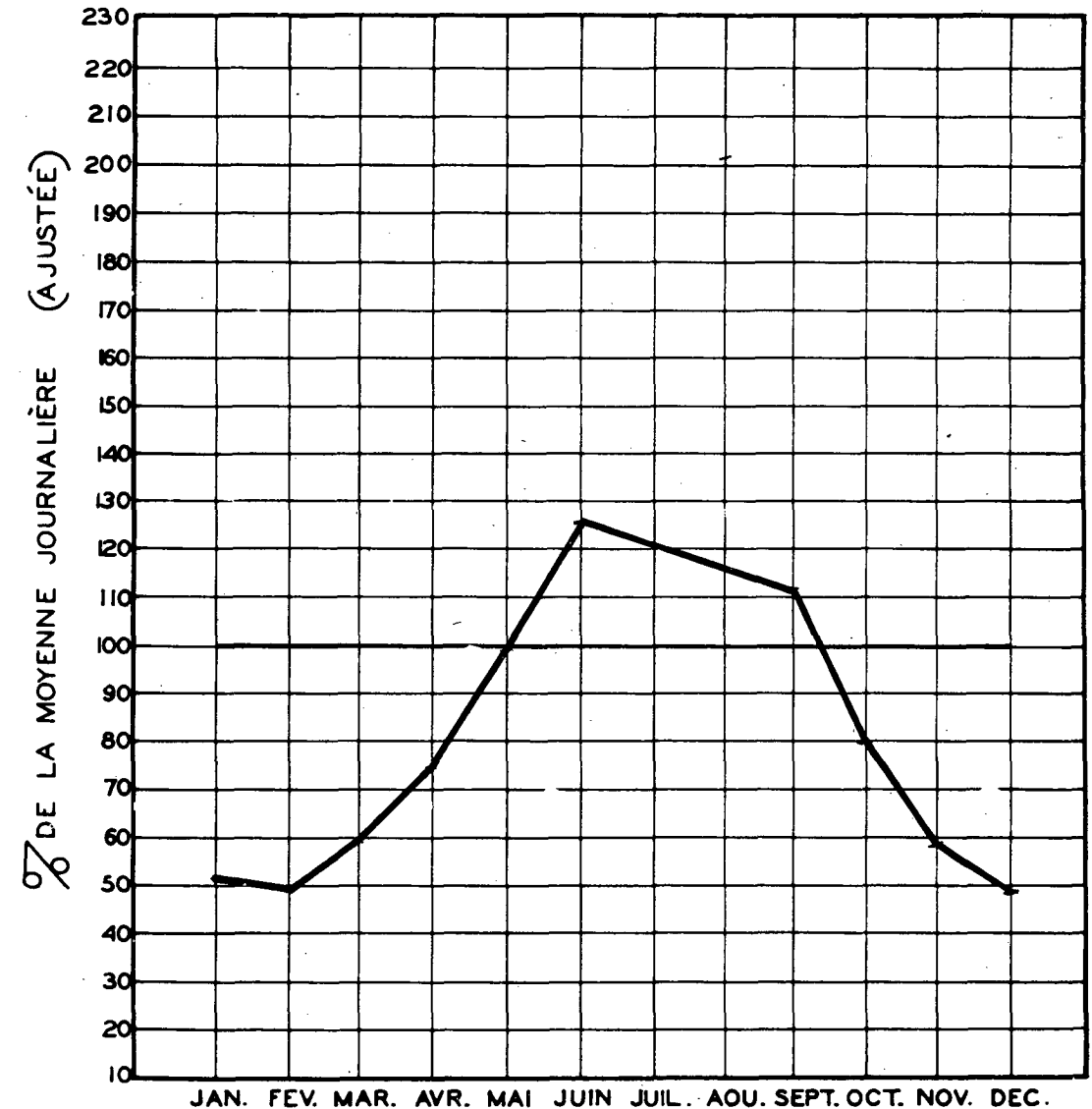
MOIS	JOUR MOYEN MENSUEL 1971		JOUR MOYEN MENSUEL 1972	
	VOLUME	POURC. J.M.	VOLUME	POURC. J.M.
JAN.	1918	44.5	2207	52.2
FEV.	2116	49.1	2031	48.1
MAR.	2227	51.7	2504	59.2
AVR.	3345	77.6	3141	74.3
MAI.	4180	97.0	4157	98.4
JUI.	5588	129.7	5339	126.3
JUIL.	10022	232.6	10116	239.4
AOU.	8805	204.3	8617	203.9
SEP.	4964	115.2	4738	112.1
OCT.	3653	84.8	3355	79.4
NOV.	2602	60.4	2446	57.9
DEC.	2276	52.8	2052	48.6
J.M.A. AJUSTE	4308	100.0	4226	100.0

VOLUMES JOURNALIERS GROUPES SUIVANT LA FREQUENCE

GROUPES	FREQUENCE JOURS	TOTAL PAR GROUPE	TOTAL CUMULATIF PAR GROUPE			
			JOURS	POURC.	VEHICULES	POURC.
16600 ET PLUS	1	16643	1	0.28	16643	1.07
15000 A 16600	3	47424	4	1.10	64067	4.09
14000 A 15000	4	57898	8	2.19	121965	7.78
13000 A 14000	5	68056	13	3.56	190021	12.13
12000 A 13000	1	12246	14	3.83	202267	12.91
11000 A 12000	10	114743	24	6.56	317010	20.23
10000 A 11000	2	20595	26	7.11	337605	21.54
9200 A 10000	5	48190	31	8.47	385795	24.61
8600 A 9200	8	70810	39	10.66	456605	29.13
8000 A 8600	11	91552	50	13.67	548157	34.97
7400 A 8000	8	61120	58	15.85	609277	38.87
7000 A 7400	1	7004	59	16.13	616281	39.32
6600 A 7000	10	68012	69	18.86	684293	43.65
6000 A 6600	13	82118	82	22.41	766411	48.89
5400 A 6000	12	68490	94	25.69	834901	53.26
4800 A 5400	14	71654	108	29.51	906555	57.83
4100 A 4800	13	57749	121	33.07	964304	61.52
3400 A 4100	26	94797	147	40.17	1059101	67.56
2700 A 3400	60	179124	207	56.56	1238225	78.99
2000 A 2700	84	196851	291	79.51	1435076	91.54
1300 A 2000	75	132636	366	100.00	1567712	100.00

CIRCULATION JOURNALIÈRE MOYENNE POUR CHAQUE MOIS  
COMPARÉE AVEC LA MOYENNE ANNUELLE  
— VALEURS AJUSTÉES —

STATION: Lacolle ROUTE N° 15-62-980





ROUTE DISTRICT COMPTEUR TRONCON SECTION VOIE 12 MOIS DE RELEVÉ  
20 32 223 6 210 NORD

BERTHIER SUR L'AUTOROUTE 20 ENTRE LES SORTIES DE BERTHIER  
ET MONTMAGNY

ANNEE	JOUR POURC.		HEURES MAXIMALES						
	MOYEN	AUG.	JOUR MAXIMUM	1-ERE	10-E	30-E	50-E	100-E	250-E
70									
71									
72	3502	0.0	16552	1248	824	716	646	570	464
*POURC.			301.4	35.6	23.5	20.3	18.4	16.3	13.2

\*---POURCENTAGE PAR RAPPORT AU JOUR MOYEN DE 12 MOIS

1972 DISTRIBUTION MENSUELLE

MOIS	HEURE MAXIMUM	JOUR MAXIMUM	JOUR MOYEN	TOTAL DU MOIS	POURCENTAGE
JAN.	599	4322	2169	67243	5.3
FÉV.	322	3099	1931	56013	4.4
MAR.	370	3624	2137	66261	5.2
AVR.	757	7021	3197	95932	7.5
MAI.	686	6769	3365	104328	8.2
JUI.	716	7600	3928	117857	9.2
JUIL.	795	9370	6172	191343	15.0
AOU.	758	9007	5801	179831	14.1
SEP.	1248	10552	4259	127782	10.0
OCT.	1160	9813	3639	112637	8.9
NOV.	550	4889	2954	88643	7.0
DEC.	642	5555	2378	73743	5.8
JOUR MOYEN		3502	TOTAL	1281813	

ROUTE DISTRICT COMPTEUR TRONCON SECTION VOIE 12 MOIS DE RELEVÉ  
20 32 223 6 210 NORD

BERTHIER SUR L'AUTOROUTE 20 ENTRE LES SORTIES DE BERTHIER  
ET MONTMAGNY

1972 REPARTITION HORAIRE JOURNALIERE DU VOLUME DE 12 MOIS

HEURES A.M.	VOLUMES	POURC.	HEURES P.M.	VOLUMES	POURC.
12- 1	25020	1.96	12- 1	69418	5.42
1- 2	17744	1.39	1- 2	89633	7.00
2- 3	13153	1.03	2- 3	92589	7.23
3- 4	12115	0.95	3- 4	97651	7.62
4- 5	11103	0.87	4- 5	102035	7.97
5- 6	14686	1.15	5- 6	88442	6.90
6- 7	27076	2.17	6- 7	78675	6.14
7- 8	38851	3.04	7- 8	73480	5.74
8- 9	52268	4.08	8- 9	62250	4.86
9-10	60363	4.71	9-10	50086	3.91
10-11	65993	5.15	10-11	39515	3.09
11-12	67508	5.27	11-12	32159	2.51
			TOTAL	1281813	

1972 VOLUMES HORAIRES GROUPES SUIVANT LA FREQUENCE

GROUPES	FREQUENCE HEURES	TOTAL PAR GROUPE	TOTAL CUMULATIF PAR GROUPE HEURES	POURC.	VEHICULES	POURC.
1200 ET PLUS	1	1248	1	0.02	1248	0.10
1100 A 1200	1	1160	2	0.03	2408	0.19
1000 A 1100	4	4152	6	0.07	6560	0.52
900 A 1000	2	1830	8	0.10	8390	0.66
800 A 900	2	1658	10	0.12	10048	0.79
700 A 800	23	16820	33	0.36	26928	2.11
600 A 700	42	27021	75	0.86	53949	4.21
500 A 600	112	60907	187	2.13	114856	8.97
400 A 500	249	110959	436	4.97	224915	17.55
350 A 400	209	78251	645	7.35	303166	23.66
300 A 350	271	87340	916	10.43	390506	30.47
250 A 300	409	111339	1325	15.09	501845	39.16
200 A 250	718	159171	2043	23.26	661016	51.57
175 A 200	579	107862	2622	29.85	768878	59.99
150 A 175	779	125895	3401	38.72	894773	69.81
125 A 150	859	117617	4260	48.50	1012390	78.99
100 A 125	769	86233	5029	57.26	1098623	85.71
75 A 100	805	69642	5834	66.42	1168265	91.15
50 A 75	355	52774	6689	76.15	1221039	95.26
25 A 50	1360	49664	8049	91.64	1270703	99.14
0 A 25	735	11110	8784	100.00	1281813	100.00

ROUTE DISTRICT COMPTEUR TRONCON SECTION VOIE 12 MOIS DE RELEVÉ  
 20 32 223 6 210 NORD

BERTHIER SUR L'AUTOROUTE 20 ENTRE LES SORTIES DE BERTHIER  
 ET MONTMAGNY

1972 DENSITE MENSUELLE DE LA CIRCULATION

MOIS	DIMANCHES	LUNDIS	MARDIS	MERCREDIS	JEUDIS	VENDREDIS	SAMEDIS	TOTAL
JAN.	15233	12397	8237	7597	8095	9019	6665	67243
FEV.	7849	8695	8505	7935	8263	8325	6441	56013
MAR.	9871	9134	8625	9787	8862	11844	8138	66261
AVR.	30180	8350	10497	10229	10409	12557	13710	95932
MAI.	25928	12522	13177	13477	11851	14812	12561	104328
JUI.	21425	18323	12644	12705	17270	21844	13642	117857
JUIL.	38438	32430	20535	20568	23156	26770	29446	191343
AOU.	32175	22999	23808	24210	27751	25269	23619	179831
SEP.	33530	10623	13925	12847	14088	22601	20168	127782
OCT.	34574	12549	13806	10874	12277	15609	13148	112837
NOV.	15863	10453	10242	13401	13961	12946	11777	88643
DEC.	10978	6787	11691	9141	11253	14057	9836	73743
TOTAL	276044	165262	155692	152775	167236	195653	169151	1281813
POURC. DU GRAND TOTAL	21.6	12.9	12.2	12.0	13.1	15.3	13.2	100.0

ROUTE DISTRICT COMPTEUR TRONCON SECTION VOIE 12 MOIS DE RELEVÉ  
 20 32 223 6 210 NORD

BERTHIER SUR L'AUTOROUTE 20 ENTRE LES SORTIES DE BERTHIER  
 ET MONTMAGNY

1972 JOUR MOYEN MENSUEL

MOIS	DIMANCHE MOYEN	LUNDI MOYEN	MARDI MOYEN	MERCREDI MOYEN	JEUDI MOYEN	VENDREDI MOYEN	SAMEDI MOYEN	JOUR MOYEN AJUSTE
JAN.	2539	2479	2059	1899	2024	2255	1666	2131
FEV.	1962	2174	1701	1984	2066	2081	1610	1939
MAR.	2465	2284	2156	1997	1772	2369	2035	2148
AVR.	5030	2783	2624	2557	2602	3139	2742	3068
MAI.	5186	3131	2635	2695	2963	3703	3140	3350
JUI.	5356	4581	3161	3177	3454	4369	3411	3929
JUIL.	7688	6486	5134	5142	5789	6693	5889	6117
AOU.	8044	5750	4762	4842	5550	6317	5905	5881
SEP.	6706	3541	3481	3212	3522	4520	4034	4145
OCT.	5762	3137	2761	2719	3069	3902	3287	3519
NOV.	3966	2613	2561	2680	2792	3237	2944	2970
DEC.	1830	2262	2923	2285	2813	2811	1967	2413
JOUR MOYEN	4711	3435	2997	2929	3201	3783	3219	3468

ROUTE DISTRICT COMPTEUR TRONCON SECTION VOIE 12 MOIS DE  
 20 32 223 6 210 NORD

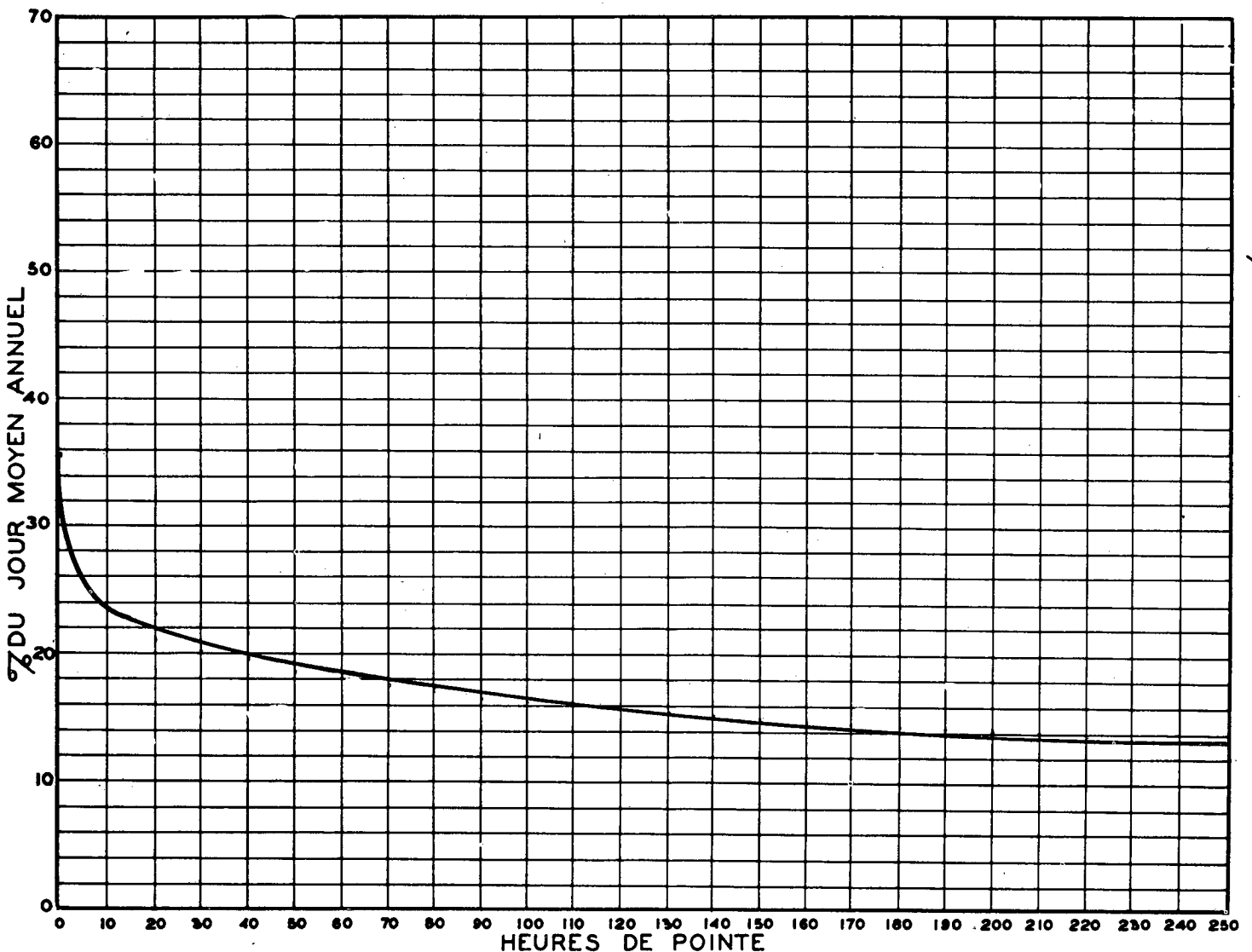
BERTHIER SUR L'AUTOROUTE 20 ENTRE LES SORTIES DE BERTHIER  
 ET MONTMAGNY

1972 RELATION DES JOURS MOYENS MENSUELS AU JOUR MOYEN ANNUEL AJUSTE

POURCENTAGES

MOIS	DIMANCHE	LUNDI	MARDI	MERCREDI	JEUDI	VENREDI	SAMEDI	JOUR MOYEN AJUSTE
JAN.	73.3	71.6	59.4	54.8	58.4	65.1	48.1	61.5
FEV.	56.6	62.7	49.1	57.3	59.6	60.0	46.5	56.0
MAR.	71.2	65.9	62.2	56.5	51.1	68.4	58.7	62.0
AVR.	145.1	80.3	75.7	73.8	75.1	90.6	79.1	88.5
MAI.	149.6	90.3	76.0	77.8	85.5	106.8	90.6	96.6
JUI.	154.5	132.1	91.2	91.6	99.6	126.0	98.4	113.3
JUIL.	221.7	187.1	148.1	148.3	167.0	193.0	169.8	176.4
AGU.	232.0	165.8	137.3	139.7	160.1	182.2	170.3	169.6
SEP.	193.4	102.1	100.4	92.7	101.6	130.4	116.4	119.6
OCT.	166.2	90.5	79.7	78.4	88.5	112.6	94.8	101.5
NOV.	114.4	75.4	73.9	77.3	80.5	93.4	84.9	85.7
DEC.	52.8	65.3	84.3	65.9	81.2	81.1	56.8	69.6
JOUR MOYEN	135.9	99.1	86.5	84.5	92.4	109.1	92.9	100.0

RELATION ENTRE LES HEURES DE POINTE ET LE JOUR MOYEN ANNUEL —  
 STATION: BERTHIER (VOIE NORD) ——— ROUTE N° 20-32-223 ———



ROUTE DISTRICT COMPTEUR TRONÇON SECTION VOIE 12 MOIS DE RELEVÉ  
 20 32 223 6 210 NORD

BERTHIER SUR L'AUTOROUTE 20 ENTRE LES SORTIES DE BERTHIER ET MONTMAGNY

CIRCULATION JOURNALIÈRE MOYENNE POUR CHAQUE MOIS  
 COMPARÉE AVEC LA MOYENNE ANNUELLE  
 = VALEURS AJUSTÉES =

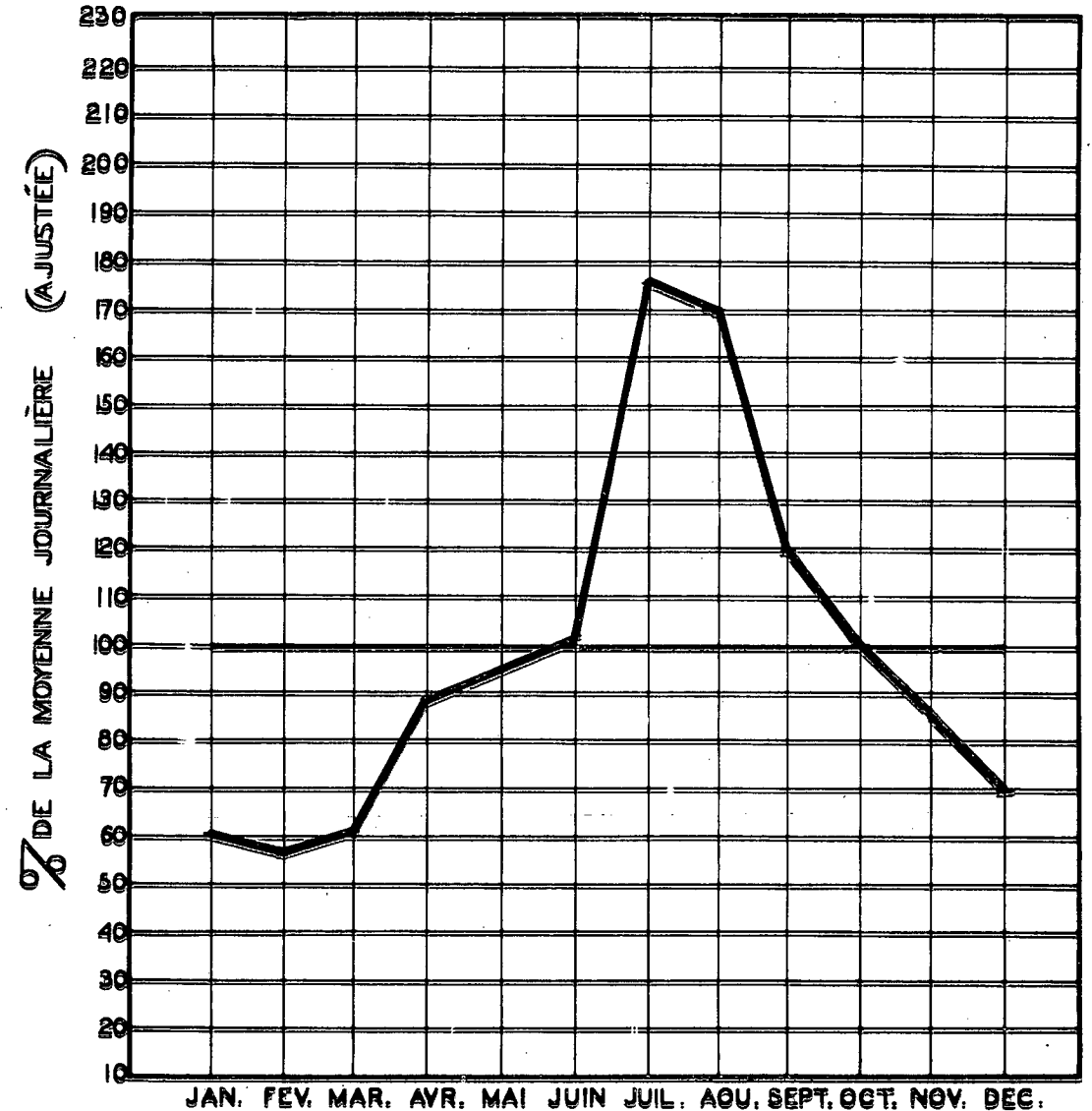
COMPARAISON DES JOURS MOYENS MENSUELS

MOIS	JOUR MOYEN MENSUEL 1971		JOUR MOYEN MENSUEL 1972	
	VOLUME	POURC. J.M.	VOLUME	POURC. J.M.
JAN.	---	---	2131	61.4
FEV.	---	---	1959	55.9
MAR.	---	---	2148	61.9
AVR.	---	---	3068	88.5
MAI.	---	---	3550	96.6
JUI.	---	---	3929	113.3
JUIL.	---	---	6117	176.4
AOU.	---	---	5881	169.6
SEP.	---	---	4146	119.5
OCT.	---	---	3519	101.5
NOV.	---	---	2970	85.6
DEC.	---	---	2413	69.6
J.M.A. AJUSTE	---	5.6	3468	100.0

STATION: Berthier (voie nord) ROUTE N° 20-32-223

VOLUMES JOURNALIERS GROUPÉS SUIVANT LA FREQUENCE

GROUPES	FREQUENCE JOURS	TOTAL PAR GROUPE	TOTAL CUMULATIF PAR GROUPE			
			JOURS	POURC.	VEHICULES	POURC.
10500 ET PLUS	1	10502	1	0.28	10502	0.83
9500 A 10500	1	9813	2	4.56	20365	1.69
8500 A 9500	2	18377	4	1.10	38742	3.63
7500 A 8500	5	41216	9	2.46	79958	6.24
6500 A 7500	2	19484	11	3.01	98442	7.46
5500 A 6500	6	43037	17	4.65	138479	10.61
4500 A 5500	5	33479	22	6.02	171958	13.42
3500 A 4500	11	68495	33	9.02	240453	18.76
2500 A 3500	16	91641	49	13.39	332094	25.91
1500 A 2500	18	65027	67	18.31	427121	33.33
500 A 1500	22	105184	89	24.32	532305	41.53
200 A 500	20	84635	109	29.79	616940	48.14
100 A 200	25	91599	134	36.62	708539	55.28
50 A 100	49	158128	183	50.00	866668	67.62
25 A 50	76	209235	259	70.77	1075893	83.94
10 A 25	98	132243	317	86.62	1208136	94.26
5 A 10	34	60969	351	95.91	1269105	99.61
2 A 5	7	9235	358	97.82	1278340	99.73
1 A 2	3	2427	361	98.64	1280767	99.92
0 A 1	5	1046	366	100.00	1281813	100.00



ROUTE DISTRICT COMPTEUR TRONCON SECTION VOIE 12 MOIS DE RELEVÉ  
 20 32 223 6 210 SUD

BERTHIER SUR L'AUTOROUTE 20, ENTRE LES SORTIES DE BERTHIER ET MONTMAGNY

ANNEE	JOUR POURC.		JOUR		HEURES MAXIMALES				
	MOYEN	AUG.	MAXIMUM	I-ERE	10-E	30-E	50-E	100-E	250-E
70									
71									
72	3470	0.0	12799	1129	804	650	610	540	434
*POURC.			368.9	32.5	23.2	18.7	17.6	15.6	12.5

\*---POURCENTAGE PAR RAPPORT AU JOUR MOYEN DE 12 MOIS

1972 DISTRIBUTION MENSUELLE

MOIS	HEURE MAXIMUM	JOUR MAXIMUM	JOUR MOYEN	TOTAL DU MOIS	POURCENTAGE
JAN.	287	2614	2010	62333	5.0
FEV.	468	3443	2116	61392	4.9
MAR.	536	7241	2280	70667	5.6
AVR.	378	3950	3065	91967	7.3
MAI.	489	5842	3413	105632	8.4
JUI.	663	8655	4236	127087	10.1
JUIL.	1129	12799	6442	199703	15.8
AOU.	598	7006	5069	157157	12.4
SEP.	647	7921	4043	121292	9.6
OCT.	678	7326	3612	111977	8.9
NOV.	374	3965	2796	83907	6.7
DEC.	556	7175	2479	76857	6.1
JOUR MOYEN	3470		TOTAL	1270191	

ROUTE DISTRICT COMPTEUR TRONCON SECTION VOIE 12 MOIS DE RELEVÉ  
 20 32 223 6 210 SUD

BERTHIER SUR L'AUTOROUTE 20, ENTRE LES SORTIES DE BERTHIER ET MONTMAGNY

1972 REPARTITION HORAIRE JOURNALIERE DU VOLUME DE 12 MOIS

HEURES A.M.			HEURES P.M.		
HEURES	VOLUMES	POURC.	HEURES	VOLUMES	POURC.
12-1	26201	2.07	12-1	69407	5.47
1-2	18127	1.43	1-2	81263	6.40
2-3	14410	1.14	2-3	88969	7.01
3-4	13661	1.08	3-4	85345	6.72
4-5	12822	1.01	4-5	86748	6.83
5-6	15496	1.22	5-6	82788	6.52
6-7	23795	1.88	6-7	68621	5.41
7-8	39701	3.13	7-8	65002	5.12
8-9	55641	4.39	8-9	57724	4.55
9-10	76607	6.04	9-10	50365	3.97
10-11	84489	6.66	10-11	39286	3.10
11-12	81102	6.39	11-12	32621	2.57
TOTAL				1270191	

1972 VOLUMES HORAIRES GROUPES SUIVANT LA FREQUENCE

GROUPES	FREQUENCE HEURES	TOTAL PAR GROUPE	TOTAL CUMULATIF PAR GROUPE HEURES	POURC.	VEHICULES	POURC.
1100 ET PLUS	1	1129	1	0.02	1129	0.09
1000 A 1100	2	2037	3	0.04	3166	0.25
900 A 1000	2	1844	5	0.06	5010	0.40
800 A 900	6	4973	11	0.13	9983	0.79
700 A 800	6	4482	17	0.20	14465	1.14
600 A 700	39	24894	56	0.64	39359	3.10
500 A 600	85	46422	141	1.61	85781	6.76
450 A 500	34	39905	225	2.57	125686	9.90
400 A 450	121	50882	346	3.94	176568	13.91
350 A 400	193	71822	539	6.14	248390	19.56
300 A 350	293	94232	832	9.48	342622	26.98
250 A 300	495	134898	1327	15.11	477520	37.60
200 A 250	775	172537	2102	23.93	650057	51.18
175 A 200	604	112765	2706	30.81	762822	60.06
150 A 175	755	121993	3461	39.41	884815	69.66
125 A 150	809	110524	4270	48.62	995339	78.37
100 A 125	829	92425	5099	58.05	1087764	85.64
75 A 100	785	68139	5884	66.99	1155903	91.01
50 A 75	901	55666	6785	77.25	1211569	95.39
25 A 50	1365	49018	8150	92.79	1260587	99.25
0 A 25	634	9604	8784	100.00	1270191	100.00

ROUTE DISTRICT COMPTEUR TRONCON SECTION VOIE 12 MOIS DE RELEVÉ  
 20 32 223 6 210 SUD

BERTHIER SUR L'AUTOROUTE 20, ENTRE LES SORTIES DE BERTHIER  
 ET MONTMAGNY

1972 DENSITE MENSUELLE DE LA CIRCULATION

MOIS	DIMANCHES	LUNDIS	MARDIS	MERCREDIS	JEUDIS	VENDREDIS	SAMEDIS	TOTAL
JAN.	12028	10800	7399	7175	7947	9447	7539	62333
FEV.	8595	5086	9830	8021	7845	9644	8371	61392
MAR.	8417	9131	9067	8486	9655	15698	10033	70687
AVR.	21273	8624	10826	9859	9786	13903	17696	91957
MAI.	19120	12898	13973	13430	11125	17858	17428	105832
JUI.	17332	15680	13633	12987	16785	29866	20804	127087
JUIL.	33592	29680	20146	18556	18971	29914	48804	199703
AOU.	22979	19889	22336	20693	21653	24689	24918	157157
SEP.	22541	10609	13387	12133	12402	25902	24318	121292
OCT.	23063	12727	14113	10682	11714	20871	18807	111977
NOV.	11182	10276	10202	12253	12138	14150	13706	83907
DEC.	10534	6751	8495	8238	10106	17418	15315	76857
TOTAL	210656	156151	153407	142511	150127	229560	227779	1270191
POURC. DU GRAND TOTAL	16.6	12.3	12.1	11.3	11.9	18.1	18.7	100.0

62

ROUTE DISTRICT COMPTEUR TRONCON SECTION VOIE 12 MOIS DE RELEVÉ  
 20 32 223 6 210 SUD

BERTHIER SUR L'AUTOROUTE 20, ENTRE LES SORTIES DE BERTHIER  
 ET MONTMAGNY

1972 JOUR MOYEN MENSUEL

MOIS	DIMANCHE MOYEN	LUNDI MOYEN	MARDI MOYEN	MERCREDI MOYEN	JEUDI MOYEN	VENDREDI MOYEN	SAMEDI MOYEN	JOUR MOYEN AJUSTE
JAN.	2005	2160	1850	1793	1987	2362	1885	2095
FEV.	2149	2272	1966	2005	1961	2411	2093	2122
MAR.	2104	2283	2267	1697	1931	3180	2508	2281
AVR.	3546	2875	2707	2465	2447	3476	3539	3007
MAI.	3824	3225	2795	2686	2781	4465	4357	3447
JUI.	4333	3920	3408	3247	3357	5973	5201	4205
JUIL.	6718	5936	5037	4639	4743	7479	9769	6331
AOU.	5745	4972	4467	4139	4331	6172	6239	5150
SEP.	4508	3536	3347	3023	3101	5180	4864	3938
OCT.	3844	3182	2823	2671	2929	5218	4702	3623
NOV.	2796	2569	2551	2451	2428	3538	3427	2822
DEC.	1756	2250	2124	2060	2527	3484	3063	2466
JOUR MOYEN	3611	3265	2945	2741	2877	4412	4303	3450

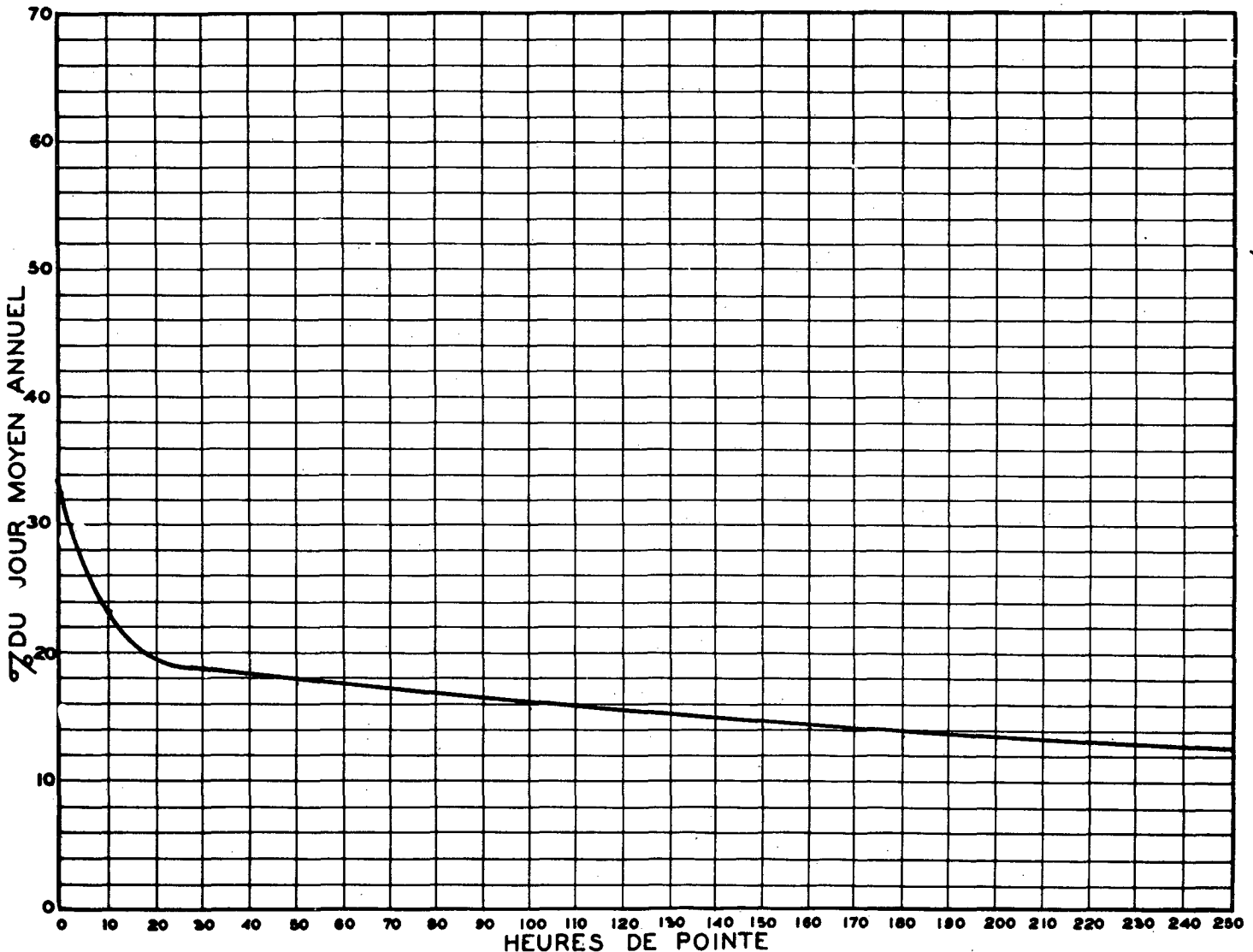
ROUTE DISTRICT COMPTEUR TRONCON SECTION VOIE 12 MOIS DE RELEVÉ  
 20 32 223 6 210 SUD

BERTHIER SUR L'AUTOROUTE 20, ENTRE LES SORTIES DE BERTHIER ET MONTMAGNY

1972 RELATION DES JOURS MOYENS MENSUELS AU JOUR MOYEN ANNUEL AJUSTÉ  
 POURCENTAGES

MOIS	DIMANCHE	LUNDI	MARDI	MERCREDI	JEUDI	VENDREDI	SAMEDI	JOUR MOYEN AJUSTÉ
JAN.	58.2	62.6	53.7	52.0	57.6	68.5	54.7	58.2
FEV.	62.3	65.9	57.0	58.2	56.9	69.9	60.7	61.5
MAR.	61.0	66.2	65.7	49.2	56.0	92.2	72.7	66.1
AVR.	102.8	83.4	78.5	71.5	71.0	100.8	102.6	87.2
MAI.	110.9	93.5	81.0	77.9	80.6	129.4	126.3	99.9
JUI.	125.6	113.6	98.8	94.1	97.3	173.1	150.8	121.9
JUIL.	194.7	172.1	146.0	134.5	137.5	216.8	283.1	183.5
AOU.	166.5	144.1	129.5	120.0	125.6	178.9	180.6	149.3
SEP.	130.7	102.5	97.0	87.9	89.9	150.2	141.0	114.2
OCT.	111.4	92.3	81.9	77.4	84.9	151.3	136.3	105.0
NOV.	81.1	74.5	74.0	71.1	70.4	102.6	99.4	81.8
DEC.	50.9	65.3	61.6	59.7	73.3	101.0	88.8	71.5
JOUR MOYEN	104.7	94.7	85.4	79.5	83.4	127.9	124.8	100.0

RELATION ENTRE LES HEURES DE POINTE ET LE JOUR MOYEN ANNUEL —  
 STATION: BERTHIER (VOIE SUD) ——— ROUTE N° 20-32-223 ———



ROUTE DISTRICT COMPTEUR TRONCON SECTION VOIE 12 MOIS DE RELEVÉ  
 20 32 223 6 210 SUD

BERTHIER SUR L'AUTOROUTE 20, ENTRE LES SORTIES DE BERTHIER ET MONTMAGNY

COMPARAISON DES JOURS MOYENS MENSUELS

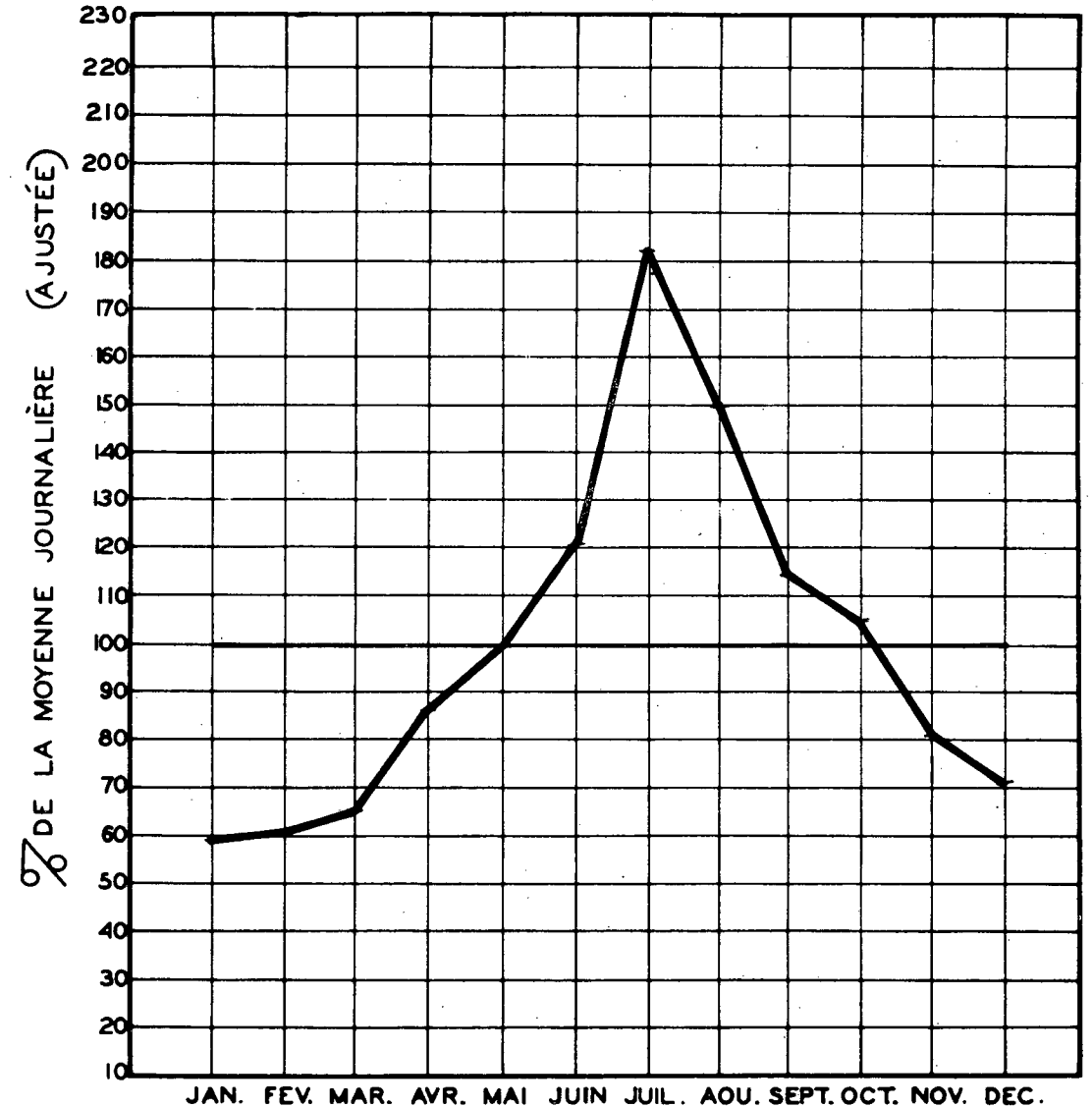
MOIS	JOUR MOYEN MENSUEL 1971		JOUR MOYEN MENSUEL 1972	
	VOLUME	POURC. J.M.	VOLUME	POURC. J.M.
JAN.	---	---	2005	58.1
FEV.	---	---	2122	61.5
MAR.	---	---	2281	66.1
AVR.	---	---	3067	87.1
MAI.	---	---	3447	99.9
JUI.	---	---	4205	121.9
JUIL.	---	---	6331	183.5
AOU.	---	---	5150	149.2
SEP.	---	---	3938	114.1
OCT.	---	---	3623	105.0
NOV.	---	---	2822	81.8
DEC.	---	---	2466	71.5
J.M.A. AJUSTE	0	0.0	3450	100.0

VOLUMES JOURNALIERS GROUPES SUIVANT LA FREQUENCE

GROUPES	FREQUENCE JOURS	TOTAL PAR GROUPE	TOTAL CUMULATIF PAR GROUPE			
			JOURS	POURC.	VEHICULES	POURC.
12700 ET PLUS	1	12799	1	0.28	12799	1.01
9000 A 10000	2	19677	3	0.82	32476	2.56
8000 A 9000	4	33512	7	1.92	65988	5.20
7000 A 8000	12	88109	19	5.20	154097	12.14
6000 A 7000	13	83547	32	8.75	237644	18.71
5500 A 6000	9	51550	41	11.21	289194	22.77
5000 A 5500	13	67579	54	14.76	356773	28.09
4500 A 5000	13	61180	67	18.31	417953	32.91
4000 A 4500	42	178697	109	29.79	596650	46.98
3600 A 4000	30	114142	139	37.98	710792	55.96
3500 A 3600	4	14289	143	39.08	725081	57.09
3400 A 3500	7	24128	150	40.99	749209	58.99
3000 A 3400	36	115428	186	50.82	864637	68.08
2500 A 3000	71	194857	257	70.22	1059494	83.42
2000 A 2500	61	138364	318	86.89	1197858	94.31
1500 A 2000	33	59578	351	95.91	1257436	99.00
1000 A 1500	7	9417	358	97.82	1266853	99.74
500 A 1000	3	2176	361	98.64	1269029	99.91
5 A 500	5	1162	366	100.00	1270191	100.00

CIRCULATION JOURNALIÈRE MOYENNE POUR CHAQUE MOIS  
 COMPARÉE AVEC LA MOYENNE ANNUELLE  
 - VALEURS AJUSTÉES -

STATION: Berthier (voie sud) ROUTE N° 20-32-223





ROUTE DISTRICT COMPTEUR TRONCON SECTION VOIE 12 MOIS DE RELEVÉ  
20 32 223 6 210 2

BERTHIER SUR L'AUTOROUTE 20, ENTRE LES SORTIES DE BERTHIER  
ET MONTMAGNY

ANNEE	JOUR MOYEN		HEURES MAXIMALES						
	POURC.	AUG.	JOUR MAXIMUM	I-ERE	10-E	30-E	50-E	100-E	250-E
70									
71									
72	6973	0.0	18408	1626	1310	1158	1098	1005	864
*POURC.			264.0	23.3	18.8	16.6	15.7	14.4	12.4

\*---POURCENTAGE PAR RAPPORT AU JOUR MOYEN DE 12 MOIS

1972 DISTRIBUTION MENSUELLE

MOIS	HEURE MAXIMUM	JOUR MAXIMUM	JOUR MOYEN	TOTAL DU MOIS	POURCENTAGE
JAN.	764	6448	4179	129576	5.1
FEV.	758	6144	4048	117405	4.7
MAR.	830	10925	4417	136548	5.4
AVR.	1102	10971	6263	187899	7.4
MAI.	940	10636	6779	210168	8.3
JUI.	1071	13868	8164	244944	9.6
JUIL.	1470	18408	12614	391046	15.4
AOU.	1132	15085	10870	336968	13.3
SEP.	1626	15279	8302	249074	9.8
OCT.	1511	14142	7252	224814	8.9
NOV.	849	8120	5751	172550	6.8
DEC.	878	9878	4858	150600	6.0
JOUR MOYEN	6973		TOTAL	2552004	

ROUTE DISTRICT COMPTEUR TRONCON SECTION VOIE 12 MOIS DE RELEVÉ  
20 32 223 6 210 2

BERTHIER SUR L'AUTOROUTE 20, ENTRE LES SORTIES DE BERTHIER  
ET MONTMAGNY

1972 REPARTITION HORAIRE JOURNALIERE DU VOLUME DE 12 MOIS

HEURES A.M.	VOLUMES	POURC.	HEURES P.M.	VOLUMES	POURC.
12- 1	51221	2.01	12- 1	138825	5.44
1- 2	35871	1.41	1- 2	170896	6.70
2- 3	27563	1.09	2- 3	181558	7.12
3- 4	25776	1.02	3- 4	102996	7.18
4- 5	23925	0.94	4- 5	188783	7.40
5- 6	30182	1.19	5- 6	171230	6.71
6- 7	50871	2.00	6- 7	147296	5.78
7- 8	78552	3.08	7- 8	138482	5.43
8- 9	107909	4.23	8- 9	119974	4.71
9-10	136979	5.37	9-10	100451	3.94
10-11	150482	5.90	10-11	78801	3.09
11-12	148610	5.83	11-12	64780	2.54
			TOTAL	2552004	

1972 VOLUMES HORAIRES GROUPE SUIVANT LA FREQUENCE

GROUPE	FREQUENCE HEURES	TOTAL PAR GROUPE	TOTAL CUMULATIF PAR GROUPE HEURES	POURC.	VEHICULES	POURC.
1600 ET PLUS	1	1626	1	0.02	1626	0.07
1500 A 1600	1	1511	2	0.03	3137	0.13
1400 A 1500	4	5773	6	0.07	8910	0.35
1300 A 1400	5	5757	11	0.13	15677	0.62
1200 A 1300	5	6245	16	0.19	21922	0.86
1100 A 1200	30	34493	46	0.53	56415	2.22
1000 A 1100	57	59735	103	1.18	116150	4.56
900 A 1000	99	94265	202	2.30	210415	8.25
800 A 900	154	130254	356	4.06	340669	13.35
700 A 800	259	192824	615	7.01	533493	20.91
600 A 700	329	212474	944	10.75	745967	29.24
500 A 600	394	215303	1338	15.24	961270	37.67
400 A 500	765	338712	2103	23.95	1299982	50.94
300 A 400	1418	489780	3521	40.09	1789762	70.14
200 A 300	1566	392203	5087	57.92	2181965	85.51
150 A 200	786	137572	5873	66.87	2319537	90.90
100 A 150	892	111177	6765	77.02	2430714	95.25
75 A 100	593	51824	7363	83.83	2482538	97.28
50 A 75	801	49664	8164	92.95	2532202	99.23
25 A 50	462	18335	8626	98.21	2550537	99.95
0 A 25	158	1467	8784	100.00	2552004	100.00

ROUTE DISTRICT COMPTEUR TRONCON SECTION VOIE 12 MOIS DE RELEVÉ  
 20 32 223 6 210 2

BERTHIER SUR L'AUTOROUTE 20, ENTRE LES SORTIES DE BERTHIER  
 ET MONTMAGNY

1972 DENSITE MENSUELLE DE LA CIRCULATION

MOIS	DIMANCHES	LUNDIS	MARDIS	MERCREDIS	JEUDIS	VENDREDIS	SAMEDIS	TOTAL
JAN.	27261	23197	15636	14770	16042	18466	14204	129576
FEV.	16444	17781	18335	15956	16108	17969	14812	117405
MAR.	18288	18265	17692	16273	18517	27742	18171	136948
AVR.	51453	16974	21323	20088	20195	26460	31406	187899
MAI.	45048	25420	27150	26907	22976	32670	29989	210160
JUI.	38757	34003	26277	25696	34055	51710	34446	244944
JUIL.	72030	62110	40681	39124	42127	56684	78290	391046
AOU.	55154	42888	46144	44903	49404	49958	48537	336988
SEP.	56071	21232	27312	24980	26490	48503	44486	249074
OCT.	57637	25276	27919	21556	23991	36480	31955	224814
NOV.	27045	20729	20444	25654	26099	27096	25483	172550
DEC.	21512	13538	20186	17379	21359	31475	25151	150600
TOTAL	486700	321413	309099	295286	317363	425213	396930	2552004
POURC. DU GRAND TOTAL	19.1	12.6	12.2	11.6	12.5	16.7	15.6	100.0

ROUTE DISTRICT COMPTEUR TRONCON SECTION VOIE 12 MOIS DE RELEVÉ  
 20 32 223 6 210 2

BERTHIER SUR L'AUTOROUTE 20, ENTRE LES SORTIES DE BERTHIER  
 ET MONTMAGNY

1972 JOUR MOYEN MENSUEL

MOIS	DIMANCHE MOYEN	LUNDI MOYEN	MARDI MOYEN	MERCREDI MOYEN	JEUDI MOYEN	VENDREDI MOYEN	SAMEDI MOYEN	JOUR MOYEN AJUSTE
JAN.	4544	4635	3909	3693	4011	4617	3551	4137
FEV.	4111	4445	3667	3989	4027	4492	3703	4062
MAR.	4572	4566	4423	3655	3703	5548	4543	4430
AVR.	8576	5658	5331	5022	5049	6615	6281	6075
MAI.	9010	6355	5430	5381	5744	8168	7497	6797
JUI.	9689	8501	6569	6424	6811	10342	8612	8135
JUIL.	14406	12422	10170	9781	10532	14171	15658	12448
AOU.	13789	10722	9229	8981	9881	12490	12134	11032
SEP.	11214	7077	6828	6245	6623	9701	8897	8083
OCT.	9606	6319	5584	5389	5998	9120	7989	7143
NOV.	6761	5182	5111	5131	5220	6774	6371	5792
DEC.	3585	4513	5047	4345	5340	6295	5030	4879
JOUR MOYEN	8322	6700	5942	5670	6078	8194	7522	6918

ROUTE DISTRICT COMPTEUR TRONÇON SECTION VOIE 12 MOIS DE RELEVÉ  
 20 32 223 6 21 2

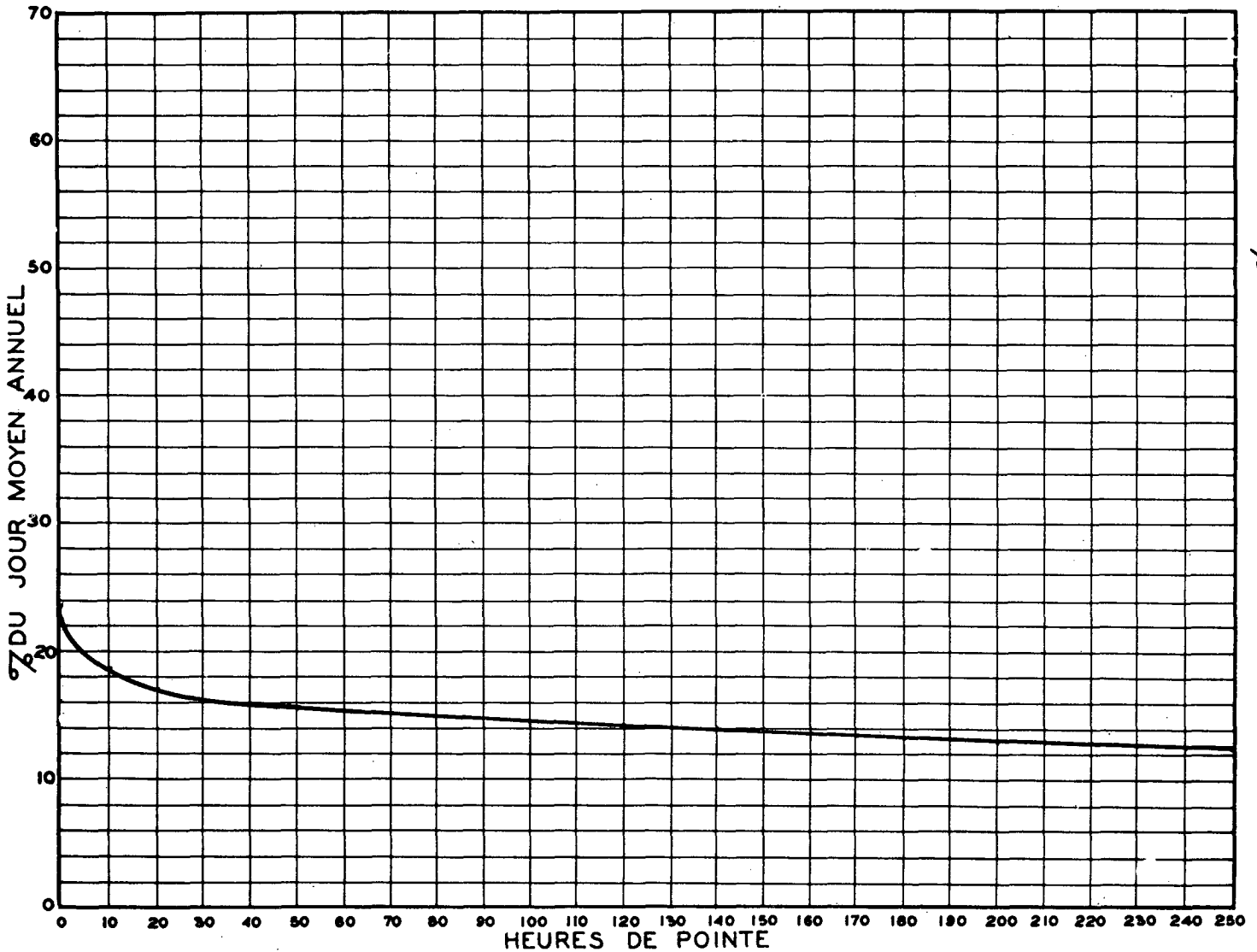
BERTHIER SUR L'AUTOROUTE 20, ENTRE LES SORTIES DE BERTHIER ET MONTMAGNY

1972 RELATION DES JOURS MOYENS MENSUELS AU JOUR MOYEN ANNUEL AJUSTÉ

POURCENTAGES

MOIS	DIMANCHE	LUNDI	MARDI	MERCREDI	JEUDI	VENDREDI	SAMEDI	JOUR MOYEN AJUSTÉ
JAN.	65.7	67.1	66.5	63.4	58.0	66.8	51.4	59.8
FÉV.	59.5	64.3	53.1	57.7	58.3	65.0	53.6	58.8
MAR.	66.1	66.0	64.0	52.9	53.6	66.2	65.7	64.1
AVR.	124.0	81.2	77.1	72.6	73.0	95.7	90.8	87.9
MAI.	130.3	91.9	78.5	77.2	83.1	118.1	108.4	98.3
JUI.	140.1	122.5	95.0	92.9	98.5	149.5	124.5	117.6
JUIL.	208.3	179.6	147.0	141.4	152.3	204.9	226.4	180.0
AOU.	199.3	155.0	133.4	129.9	142.9	180.6	175.4	159.5
SEP.	162.1	102.3	98.7	90.3	95.8	140.3	128.6	116.9
OCT.	138.9	91.4	80.8	77.9	66.7	131.9	115.5	103.3
NOV.	97.3	74.9	73.9	74.2	75.3	98.0	92.1	83.8
DEC.	51.9	68.3	73.0	62.9	77.2	91.0	72.8	70.6
JOUR MOYEN	120.3	96.9	88.9	82.1	87.9	118.5	108.8	100.0

RELATION ENTRE LES HEURES DE POINTE ET LE JOUR MOYEN ANNUEL —  
 STATION: BERTHIER 2 ROUTE N° 20-32-223



ROUTE DISTRICT COMPTEUR TRONCON SECTION VOIE 12 MOIS DE RELEVÉ  
 20 32 223 6 216 2

BERTHIER SUR L'AUTOROUTE 20, ENTRE LES SORTIES DE BERTHIER ET MONTMAGNY

COMPARAISON DES JOURS MOYENS MENSUELS

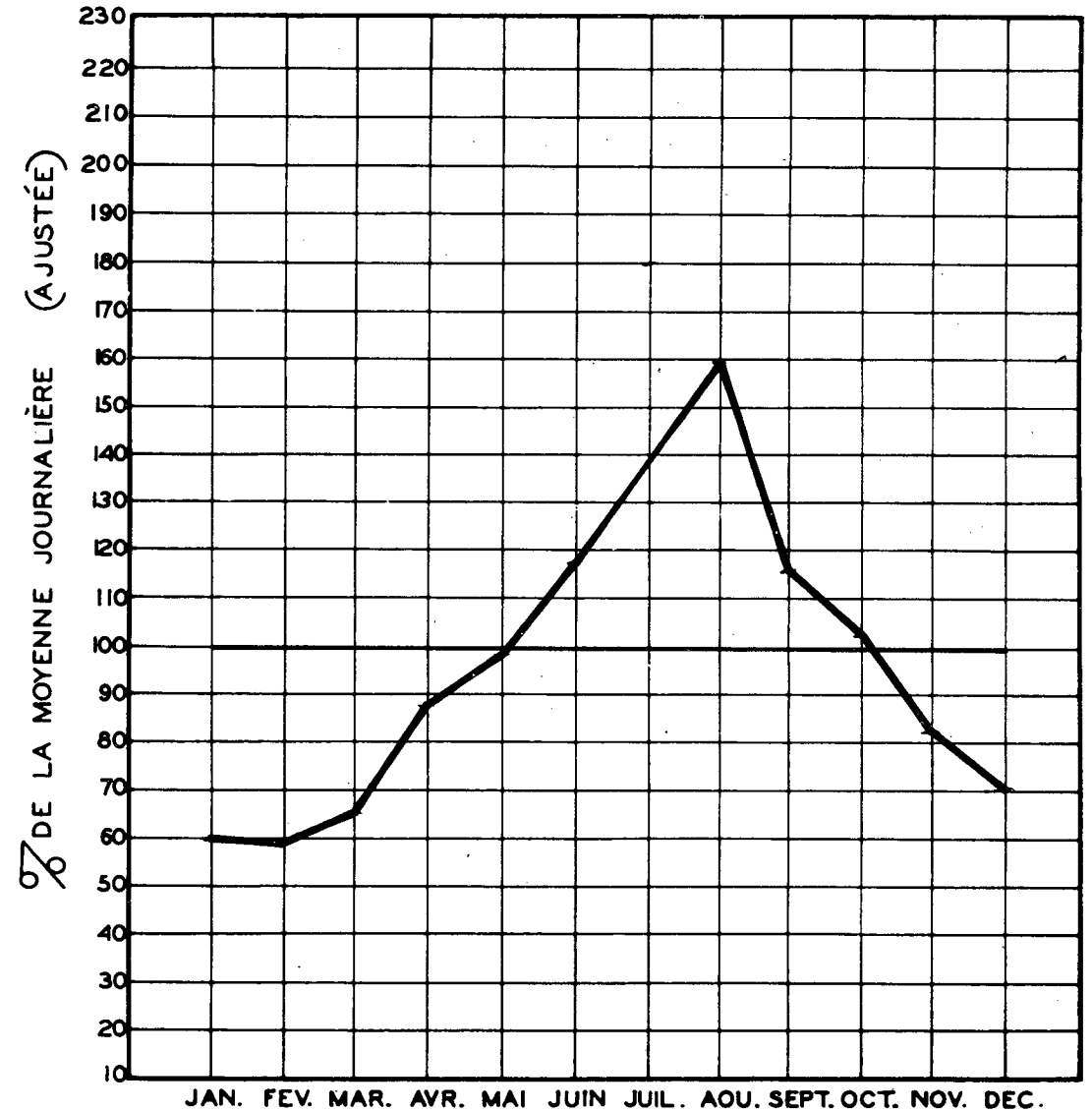
MOIS	JOUR MOYEN MENSUEL 1971		JOUR MOYEN MENSUEL 1972	
	VOLUME	POURC. J.M.	VOLUME	POURC. J.M.
JAN.	---	---	4137	59.8
FÉV.	---	---	4062	58.7
MAR.	---	---	4430	64.0
AVR.	---	---	6075	87.8
MAI.	---	---	6797	98.2
JUI.	---	---	8135	117.6
JUIL.	---	---	12448	179.9
AOU.	---	---	11032	159.5
SEP.	---	---	8083	116.8
OCT.	---	---	7143	103.2
NOV.	---	---	5792	83.7
DEC.	---	---	4879	70.5
J.M.A. AJUSTE	0	0.0	6918	100.0

VOLUMES JOURNALIERS GROUPES SUIVANT LA FREQUENCE

GROUPES	FREQUENCE JOURS	TOTAL PAR GROUPE	TOTAL CUMULATIF PAR GROUPE			
			JOURS	POURC.	VEHICULES	POURC.
18400 ET PLUS	1	18400	1	0.28	18400	0.73
16000 A 18400	2	32567	3	0.82	50975	2.00
14000 A 16000	12	177383	15	4.10	228358	8.95
12000 A 14000	18	232475	33	9.02	460833	18.06
10000 A 12000	24	264349	57	15.58	725182	28.42
8000 A 10000	55	497911	112	30.61	1223093	47.93
7200 A 8000	25	189336	137	37.44	1412429	55.35
6400 A 7200	31	209023	168	45.91	1621452	63.54
6000 A 6400	20	123584	188	51.37	1745036	68.38
5800 A 6000	16	94632	204	55.74	1839668	72.09
5600 A 5800	15	85340	219	59.84	1925008	75.44
5400 A 5600	11	60808	230	62.85	1985816	77.82
5200 A 5400	13	68972	243	66.43	2054788	80.52
5000 A 5200	15	76650	258	70.50	2131438	83.53
4800 A 5000	41	194349	299	81.70	2325787	91.14
3800 A 4400	29	118606	328	89.62	2444393	95.79
3200 A 3800	18	65202	346	94.54	2509595	98.34
2400 A 3200	12	35598	358	97.82	2545193	99.74
1600 A 2400	2	3241	360	98.37	2548434	99.87
800 A 1600	1	1362	361	98.64	2549796	99.92
300 A 800	5	2208	366	100.00	2552004	100.00

CIRCULATION JOURNALIÈRE MOYENNE POUR CHAQUE MOIS  
 COMPARÉE AVEC LA MOYENNE ANNUELLE  
 - VALEURS AJUSTÉES -

STATION: Berthier ( 2 voies ) ROUTE N° 20-32-223



ROUTE DISTRICT COMPTEUR TRONCON SECTION VOIE 12 MOIS DE RELEVÉ  
20 32 286 6 60

ST ROMUALD A 1 MILLE A L'EST DE LA SORTIE DE CHARNY

ANNEE	JOUR POURC.		JOUR		HEURES MAXIMALES				
	MOYEN	AUG.	MAXIMUM	I-ERE	10-E	30-E	50-E	100-E	250-E
70	14184	0.0	26906	3103	1894	1572	1488	1324	1093
*POURC.			189.6	21.7	13.2	11.0	10.5	9.1	7.5
71	18759	0.0	30025	2629	2450	2256	2156	2041	1847
*POURC.			160.1	14.0	13.0	12.0	11.5	10.8	9.7
72	20311	8.3	32156	2580	2395	2241	2176	2069	1921
*POURC.			158.4	12.7	11.8	11.0	10.7	10.2	9.5

\*---POURCENTAGE PAR RAPPORT AU JOUR MOYEN DE 12 MOIS

1972 DISTRIBUTION MENSUELLE

MOIS	HEURE MAXIMUM	JOUR MAXIMUM	JOUR MOYEN	TOTAL DU MOIS	POURCENTAGE
JAN.	1659	17638	15093	467891	6.3
FEB.	1750	20111	14645	424715	5.8
MAR.	1941	23762	14669	454758	6.2
AVR.	2222	23181	20079	602396	8.2
MAI.	2050	25064	20553	637146	8.6
JUI.	2419	30720	22735	682062	9.2
JUIL.	2433	30891	26375	817632	11.0
AOU.	2519	29677	26123	809833	10.9
SEP.	2580	32156	24320	729621	9.9
OCT.	2373	29312	22900	709929	9.6
NOV.	2195	24181	20096	602886	8.2
DEC.	1878	22655	15971	495118	6.7
JOUR MOYEN		20311		TOTAL 7433987	

ROUTE DISTRICT COMPTEUR TRONCON SECTION VOIE 12 MOIS DE RELEVÉ  
20 32 286 6 60

ST ROMUALD A 1 MILLE A L'EST DE LA SORTIE DE CHARNY

1972 REPARTITION HORAIRE JOURNALIERE DU VOLUME DE 12 MOIS

HEURES A.M.	VOLUMES	POURC.	HEURES P.M.	VOLUMES	POURC.
12-1	140477	1.89	12-1	368351	4.96
1-2	91412	1.23	1-2	462091	6.22
2-3	66998	0.91	2-3	467130	6.29
3-4	94185	0.73	3-4	480518	6.47
4-5	42694	0.58	4-5	597883	8.05
5-6	56504	0.77	5-6	565646	7.61
6-7	199195	2.15	6-7	420185	5.66
7-8	361972	4.95	7-8	418538	5.64
8-9	426131	5.74	8-9	355670	4.79
9-10	373220	5.03	9-10	311001	4.19
10-11	375020	5.05	10-11	250505	3.37
11-12	367743	4.95	11-12	214910	2.90
TOTAL				7433987	

1972 VOLUMES HORAIRES GROUPES SUIVANT LA FREQUENCE

GROUPES	FREQUENCE HEURES	TOTAL PAR GROUPE	TOTAL CUMULATIF PAR GROUPE HEURES	POURC.	VEHICULES	POURC.
2400 ET PLUS	9	22282	9	0.11	22282	0.30
2200 A 2400	55	79591	44	0.51	101873	1.38
2000 A 2200	121	251192	165	1.88	353065	4.75
1800 A 2000	245	463610	410	4.67	816675	10.99
1600 A 1800	444	750198	854	9.73	1566873	21.08
1400 A 1600	705	1052993	1560	17.76	2619866	35.25
1200 A 1400	422	570192	1932	22.57	3190058	42.92
1000 A 1200	524	653894	2506	28.55	3843952	51.71
800 A 1000	531	809529	3037	34.58	4453481	59.91
600 A 800	587	616912	3624	41.26	5070393	68.21
400 A 600	525	498108	4149	47.24	5568501	74.91
200 A 400	413	356781	4567	52.00	5925282	79.71
100 A 200	482	360893	5049	57.48	6286175	84.56
50 A 100	409	265675	5458	62.14	6551850	88.14
25 A 50	483	266269	5941	67.64	6818119	91.72
10 A 25	397	179567	6338	72.16	6997686	94.14
5 A 10	369	129935	6707	76.36	7127621	95.88
2 A 5	471	116582	7178	81.72	7244203	97.45
1 A 2	1112	156999	8290	94.33	7401202	99.56
0 A 1	494	32785	8784	100.00	7433987	100.00

ROUTE DISTRICT COMPTEUR TRONCON SECTION VOIE 12 MOIS DE RELEVÉ  
 20 32 286 6 68

ST ROMUALD A 1 MILLE A L'EST DE LA SORTIE DE CHARNY

1972 DENSITE MENSUELLE DE LA CIRCULATION

MOIS	DIMANCHES	LUNDIS	MARDIS	MERCREDIS	JEUDIS	VENDREDIS	SAMEDIS	TOTAL
JAN.	84636	78500	59285	59831	63677	68183	53779	467891
FEV.	52374	65285	75578	62850	64093	58949	45586	424715
MAR.	57451	67385	68163	69348	59052	77786	55569	454758
AVR.	132263	58504	75826	75499	77212	87495	95597	602396
MAI.	113051	81550	94533	95913	80878	92684	78537	637146
JUI.	93617	90515	86757	96432	110310	131420	83011	682062
JUIL	133966	131601	98911	97374	102643	117792	135345	817632
AOU.	109653	105131	123724	124780	131481	115966	99098	809833
SEP.	128228	70628	93118	91359	95777	136297	114214	729621
OCT.	143942	88610	109213	86405	91179	105508	85072	709929
NOV.	74477	76143	77782	98473	102168	94567	79276	602886
DEC.	66916	52134	65687	64622	77064	101479	67216	495118
TOTAL	1190574	965990	1028577	1012886	1055534	1188126	992300	7433987
POURC. DU GRAND TOTAL	16.1	13.0	13.9	13.7	14.2	16.0	13.4	100.0

37

ROUTE DISTRICT COMPTEUR TRONCON SECTION VOIE 12 MOIS DE RELEVÉ  
 20 32 286 6 68

ST ROMUALD A 1 MILLE A L'EST DE LA SORTIE DE CHARNY

1972 JOUR MOYEN MENSUEL

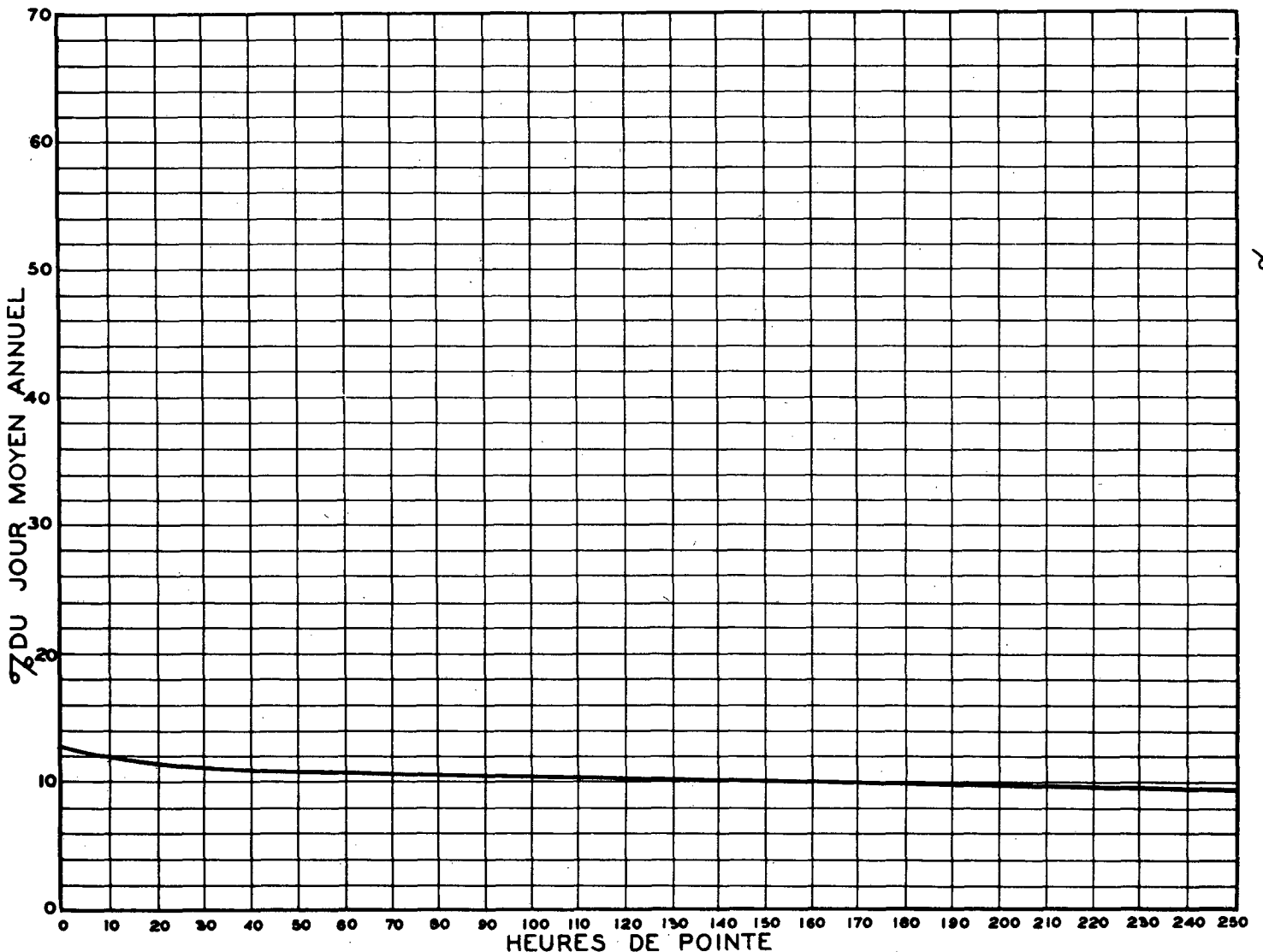
MOIS	DIMANCHE MOYEN	LUNDI MOYEN	MARDI MOYEN	MERCREDI MOYEN	JEUDI MOYEN	VENDREDI MOYEN	SAMEDI MOYEN	JOUR MOYEN AJUSTE
JAN.	14106	15700	14821	14958	15919	17046	13445	15142
FEV.	13094	16321	15116	15713	16023	14737	11397	14628
MAR.	14363	16847	17041	13870	11810	15557	13892	14768
AVR.	22044	19501	18957	18875	19303	21874	19119	19953
MAI.	22610	20388	18907	19183	20220	23171	19634	20587
JUI.	23404	22625	21689	21608	22062	26284	20753	22632
JUIL	26793	26320	24728	24344	25661	29448	27069	26337
AOU.	27413	26283	24745	24956	26296	28992	24775	26208
SEP.	25646	23543	23280	22840	23944	27259	22843	24193
OCT.	23990	22153	21843	21601	22795	26377	21268	22860
NOV.	18619	19036	19446	19695	20434	23642	19819	20098
DEC.	11153	17378	16422	16156	19266	20296	13443	16301
JOUR MOYEN	20270	20508	19750	19483	20311	22890	18955	20310

ST ROMUALD A 1 MILLE A L'EST DE LA SORTIE DE CHARNY

1972 RELATION DES JOURS MOYENS MENSUELS AU JOUR MOYEN ANNUEL AJUSTÉ  
 POURCENTAGES

MOIS	DIMANCHE	LUNDI	MARDI	MERCREDI	JEUDI	VENDREDI	SAMEDI	JOUR MOYEN AJUSTÉ
JAN.	69.5	77.4	73.0	73.7	78.4	84.0	66.2	74.6
FEV.	64.5	80.4	74.5	77.4	78.9	72.6	56.2	72.1
MAR.	71.8	83.0	84.0	88.3	58.2	76.6	68.4	72.8
AVR.	108.6	96.1	95.4	93.0	95.1	107.8	94.2	98.3
MAI.	111.4	100.4	98.1	94.5	99.6	114.1	96.7	101.4
JUI.	115.3	111.5	106.8	106.4	108.7	129.5	102.2	111.5
JUIL.	132.0	129.6	121.8	119.9	126.4	145.0	133.3	129.7
AOU.	135.0	129.5	121.9	122.9	129.5	142.8	122.0	129.1
SEP.	126.3	116.0	114.7	112.5	117.9	134.3	112.5	119.2
OCT.	118.2	109.1	107.6	106.4	112.3	129.9	104.8	112.6
NOV.	91.7	93.8	95.8	97.0	100.7	116.5	97.6	99.0
DEC.	55.0	85.6	80.9	79.6	94.9	100.0	66.2	80.3
JOUR MOYEN	99.5	101.0	97.3	98.0	100.1	112.8	93.4	100.0

RELATION ENTRE LES HEURES DE POINTE ET LE JOUR MOYEN ANNUEL  
 STATION: St-Romuald ( 2 voies ) ROUTE N° 20-32-286



ROUTE DISTRICT COMPTEUR TRONCON SECTION VOIE 12 MOIS DE RELEVÉ  
 20 32 286 6 60

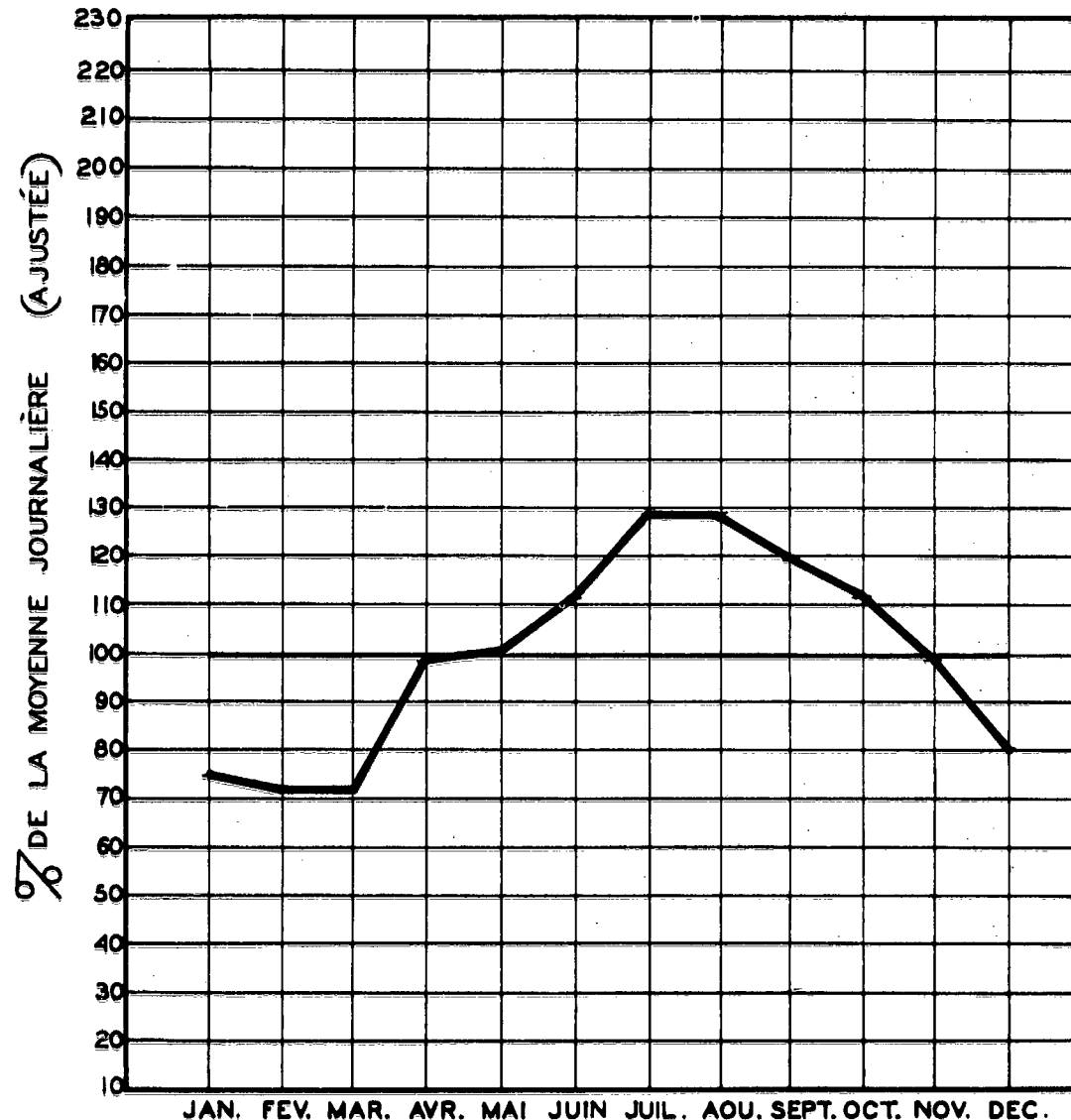
ST ROMUALD A 1 MILLE A L'EST DE LA SORTIE DE CHARNY

CIRCULATION JOURNALIÈRE MOYENNE POUR CHAQUE MOIS  
 COMPARÉE AVEC LA MOYENNE ANNUELLE  
 — VALEURS AJUSTÉES —

COMPARAISON DES JOURS MOYENS MENSUELS

MOIS	JOUR MOYEN MENSUEL 1971		JOUR MOYEN MENSUEL 1972	
	VOLUME	POURC. J.M.	VOLUME	POURC. J.M.
JAN.	12767	62.4	15142	74.6
FÉV.	12085	64.0	14628	72.0
MAR.	14327	76.8	14768	72.7
AVR.	17939	96.2	19953	98.2
MAI.	18881	101.2	20587	101.4
JUI.	21225	113.0	22632	111.4
JUIL.	24770	132.8	26337	129.7
AOÛ.	24274	130.1	26208	129.0
SEP.	22279	119.4	24193	119.1
OCT.	21369	114.6	22860	112.6
NOV.	17357	93.0	20098	99.0
DÉC.	16574	88.8	20301	100.3
J.M.A. AJUSTÉ	18654	100.0	20310	100.0

STATION: St-Romuald ROUTE N° 20-32-286



VOLUMES JOURNALIERS GROUPES SUIVANT LA FREQUENCE

GROUPES	FREQUENCE JOURS	TOTAL PAR GROUPE	TOTAL CUMULATIF PAR GROUPE			
			JOURS	POURC.	VEHICULES	POURC.
32000 ET PLUS	1	32156	1	0.28	32156	0.44
28000 A 32000	14	409214	15	4.10	441370	5.94
24000 A 28000	25	669816	40	10.93	1110986	14.96
20000 A 24000	55	1371822	95	26.96	2482808	33.40
16000 A 20000	46	1086719	141	38.53	3569527	47.62
12000 A 16000	65	1364897	206	56.29	4934424	65.98
8000 A 12000	58	1105167	264	72.14	6039591	80.84
4000 A 8000	32	544252	296	80.68	6583843	88.16
1000 A 4000	35	529359	331	90.44	7083202	96.29
500 A 1000	19	260364	350	96.63	7343566	98.65
100 A 500	1	11812	351	96.91	7355378	98.81
50 A 100	1	11271	352	96.18	7366649	98.96
25 A 50	1	10901	353	96.45	7377550	99.11
10 A 25	4	36653	357	97.55	7414203	99.60
5 A 10	1	7672	358	97.82	7421875	99.71
2 A 5	2	11135	360	98.37	7433010	99.86
1 A 2	1	4137	361	98.64	7437147	99.91
0 A 1	2	4814	363	99.19	7441961	99.98
S.	3	2141	366	100.00	7444102	100.00



ROUTE DISTRICT COMPTEUR TRONCON SECTION VOIE 12 MOIS DE RELEVÉ  
20 32 327 6 20

ST-NICOLAS A 1.1 MILLE AU SUD OUEST DE L. INT. DE LA RTE 5

ANNEE	JOUR POURC.		HEURES MAXIMALES						
	MOYEN	AUG. MAXIMUM	I-ERE	10-E	30-E	50-E	100-E	250-E	
70									
71									
72	15211	5.0	30444	2832	2279	2067	1984	1877	168
*POURC.			200.2	18.6	15.0	13.6	13.0	12.3	11.0

\*---POURCENTAGE PAR RAPPORT AU JOUR MOYEN DE 12 MOIS

1972 DISTRIBUTION MENSUELLE

MOIS	HEURE MAXIMUM	JOUR MAXIMUM	JOUR MOYEN	TOTAL DU MOIS	POURCENTAG
JAN.	1647	15514	10203	316312	5.7
FEV.	1923	18804	10191	295556	5.4
MAR.	1832	22730	10677	331035	6.0
AVR.	2172	23072	14336	430081	7.8
MAI.	1765	21099	14773	457981	8.3
JUI.	2124	26718	17627	528835	9.5
JUIL.	2155	28795	23037	714154	12.9
AOU.	2660	29803	21679	672069	12.1
SEP.	2832	30444	18074	542223	9.8
OCT.	2706	27784	16341	506572	9.1
NOV.	1939	19886	13997	419932	7.6
DEC.	1813	19086	11367	352401	6.4
JOUR MOYEN	15211		TOTAL	5567121	

ROUTE DISTRICT COMPTEUR TRONCON SECTION VOIE 12 MOIS DE RELEVÉ  
20 32 327 6 20

ST-NICOLAS A 1.1 MILLE AU SUD OUEST DE L. INT. DE LA RTE 5

1972 REPARTITION HORAIRE JOURNALIERE DU VOLUME DE 12 MOIS

HEURES A.M.	VOLUMES	POURC.	HEURES P.M.	VOLUMES	POURC.
12-1	103207	1.86	12-1	303909	5.46
1-2	75558	1.36	1-2	353098	6.35
2-3	60126	1.09	2-3	371866	6.68
3-4	50556	0.91	3-4	381449	6.85
4-5	45493	0.82	4-5	426578	7.67
5-6	57065	1.03	5-6	391226	7.03
6-7	121188	2.18	6-7	321539	5.78
7-8	204455	3.68	7-8	302812	5.44
8-9	241726	4.35	8-9	269872	4.85
9-10	287905	5.18	9-10	237088	4.26
10-11	312257	5.61	10-11	184894	3.33
11-12	314562	5.66	11-12	148694	2.68
			TOTAL	5567121	

1972 VOLUMES HORAIRES GROUPES SUIVANT LA FREQUENCE

GROUPES	FREQUENCE HEURES	TOTAL PAR GROUPE	TOTAL CUMULATIF PAR GROUPE HEURES	POURC.	VEHICULES	POURC.
2800 ET PLUS	1	2832	1	0.02	2832	0.06
2500 A 2800	6	15865	7	0.08	18697	0.34
2200 A 2500	4	9259	11	0.13	27956	0.51
1800 A 2200	148	285587	159	1.82	313543	5.64
1500 A 1800	303	493813	462	5.25	807356	14.51
1300 A 1500	332	462018	794	9.04	1269374	22.81
1100 A 1300	506	602398	1300	14.80	1871772	33.63
1000 A 1100	380	397284	1680	19.13	2269056	40.76
900 A 1000	403	381065	2083	23.72	2650121	47.61
800 A 900	569	480653	2652	30.20	3130774	56.24
700 A 800	795	594642	3447	39.25	3725416	66.92
600 A 700	808	526197	4255	48.45	4251613	76.38
500 A 600	686	377083	4941	56.25	4628696	83.15
400 A 500	682	306536	5623	64.02	4935232	88.65
300 A 400	673	234496	6296	71.68	5169728	92.87
250 A 300	299	81564	6595	75.08	5251292	94.33
200 A 250	386	86267	6981	79.48	5337559	95.88
150 A 200	590	101742	7571	86.20	5439301	97.71
100 A 150	797	99183	8368	95.27	5538484	99.49
50 A 100	416	28637	8784	100.00	5567121	100.00

ROUTE DISTRICT COMPTEUR TRONCON SECTION VOIE 12 MOIS DE RELEVÉ  
 20 32 327 6 20

ST-NICOLAS A 1.1 MILLE AU SUD OUEST DE L'INT. DE LA RTE 5

1972 DENSITE MENSUELLE DE LA CIRCULATION

MOIS	DIMANCHES	LUNDIS	MARDIS	MERCREDIS	JEUDIS	VENDREDIS	SAMEDIS	TOTAL
JAN.	67325	55301	35954	36807	38534	45197	37194	316312
FEV.	45206	43132	44829	37765	38974	45695	39955	295556
MAR.	46716	43871	40889	46066	42616	68913	41934	331005
AVR.	112513	39161	48473	47407	48426	62416	71685	430081
MAI.	90480	56516	62713	63778	51932	72819	59743	457981
JUI.	84585	70084	57994	57429	77702	108781	72260	528835
JUIL	131391	113816	78490	76164	79941	103032	131320	714154
AOU.	110384	84008	93588	93750	98630	98575	93134	672069
SEP.	119453	46048	61101	57025	59708	103753	95135	542223
OCT.	126291	56751	65836	52292	56570	79263	69569	506572
NOV.	71686	52461	46904	59127	63660	67036	59058	419932
DEC.	56955	32047	46178	41425	48303	72470	55023	352401
TOTAL	1062985	693196	682949	669035	704996	927950	826010	5567121
POURC. DU GRAND TOTAL	19.1	12.5	12.3	12.1	12.7	16.7	14.9	100.0

41

ROUTE DISTRICT COMPTEUR TRONCON SECTION VOIE 12 MOIS DE RELEVÉ  
 20 32 327 6 20

ST-NICOLAS A 1.1 MILLE AU SUD OUEST DE L'INT. DE LA RTE 5

1972 JOUR MOYEN MENSUEL

MOIS	DIMANCHE MOYEN	LUNDI MOYEN	MARDI MOYEN	MERCREDI MOYEN	JEUDI MOYEN	VENDREDI MOYEN	SAMEDI MOYEN	JOUR MOYEN AJUSTE
JAN.	11221	11060	8989	9202	9634	11299	9299	10100
FEV.	11302	10783	8966	9441	9744	11424	9989	10235
MAR.	11679	10968	10222	9213	8523	13783	10484	10695
AVR.	18752	13054	12118	11852	12107	15604	14337	13974
MAI.	18096	14129	12543	12756	12983	18205	14936	14806
JUI.	21146	17521	14499	14357	15540	21756	18065	17554
JUIL	26278	22763	19623	19041	19985	25758	26264	22816
AOU.	27596	21002	18718	18750	19726	24644	23284	21959
SEP.	23891	15349	15275	14256	14927	20751	19027	17639
OCT.	21049	14188	13167	13073	14143	19816	17392	16118
NOV.	17922	13115	11726	11825	12732	16759	14765	14120
DEC.	9493	10682	11545	10356	12076	14494	11005	11378
JOUR MOYEN	18202	14551	13116	12844	13510	17858	15737	15117

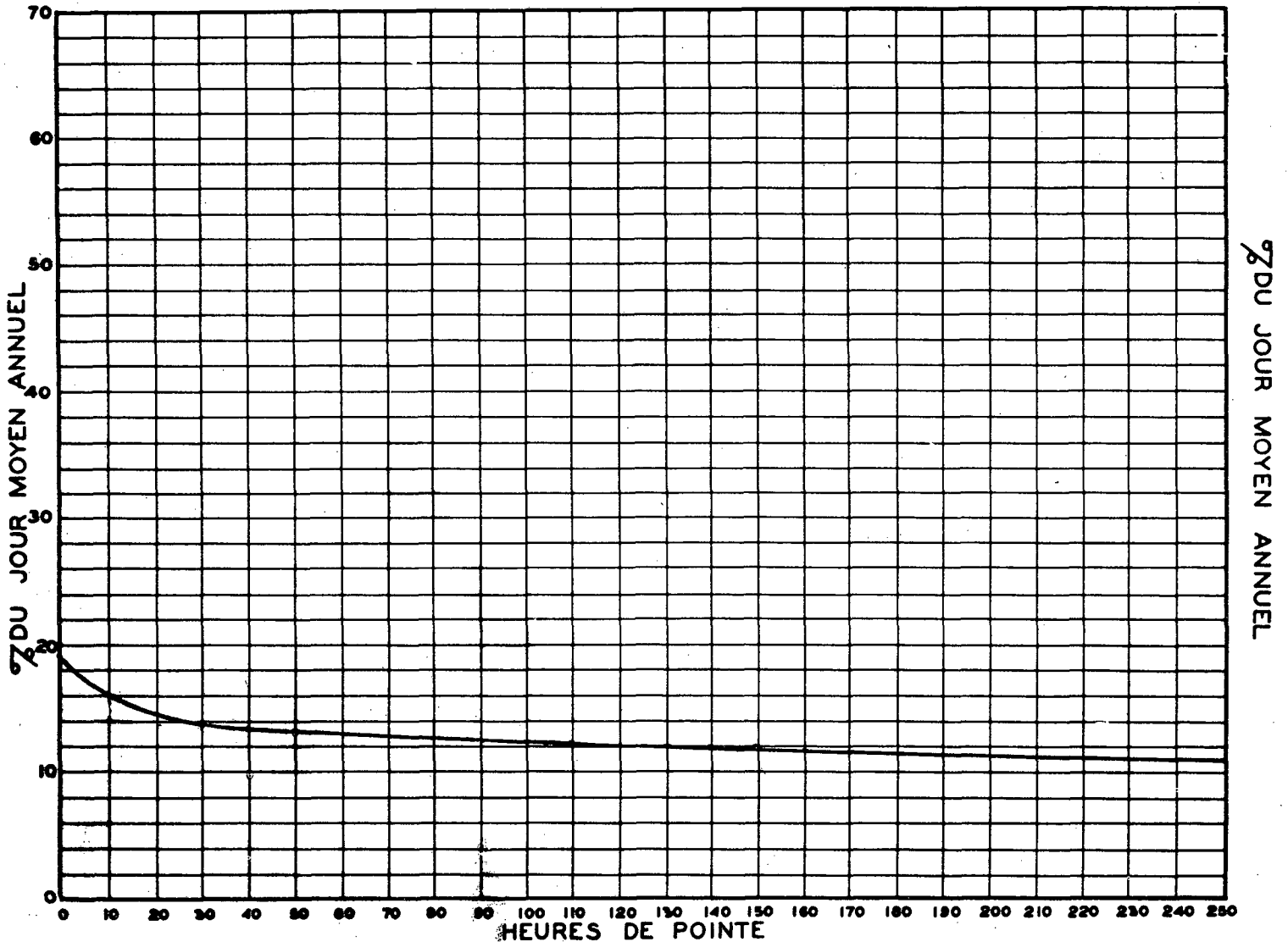
ROUTE DISTRICT COMPTEUR TRONCON SECTION VOIE 12 MOIS DE RELEVÉ  
 20 32 327 6 29

ST-NICOLAS A 1.1 MILLE AU SUD OUEST DE L. INT. DE LA RTE 5

1972 RELATION DES JOURS MOYENS MENSUELS AU JOUR MOYEN ANNUEL AJUSTE  
 POURCENTAGES

MOIS	DIMANCHE	LUNDI	MARDI	MERCREDI	JEUDI	VENDREDI	SAMEDI	JOUR MOYEN AJUSTE
JAN.	74.3	73.2	59.5	60.9	63.8	74.8	61.6	66.9
FEV.	74.8	71.4	59.4	62.5	64.5	75.6	66.1	67.8
MAR.	77.3	72.6	67.7	61.0	56.4	91.2	69.4	70.8
AVR.	124.1	86.4	80.2	78.5	80.1	103.3	94.9	92.5
MAI.	119.8	93.5	83.0	84.4	85.9	120.5	98.9	98.0
JUI.	139.9	116.0	96.0	95.0	102.8	144.0	119.5	116.2
JUIL.	173.9	150.6	129.9	126.0	132.2	170.4	173.8	151.0
AOU.	182.6	139.0	123.9	124.1	130.5	163.1	154.1	145.3
SEP.	158.1	101.6	101.1	94.4	98.8	137.3	125.9	116.7
OCT.	139.3	93.5	87.1	86.5	93.6	131.1	115.1	106.7
NOV.	118.6	86.8	77.6	78.3	84.3	110.9	97.7	93.5
DEC.	62.8	70.7	76.4	68.6	79.9	95.9	72.8	75.3
JOUR MOYEN	120.5	96.3	86.8	85.0	89.4	118.2	104.2	100.0

RELATION ENTRE LES HEURES DE POINTE ET LE JOUR MOYEN ANNUEL —  
 STATION: ST-NICOLAS ROUTE N° 20-32-327



ROUTE DISTRICT COMPTEUR TRONCON SECTION VOIE 12 MOIS DE RELEVÉ  
 20 32 327 6 20

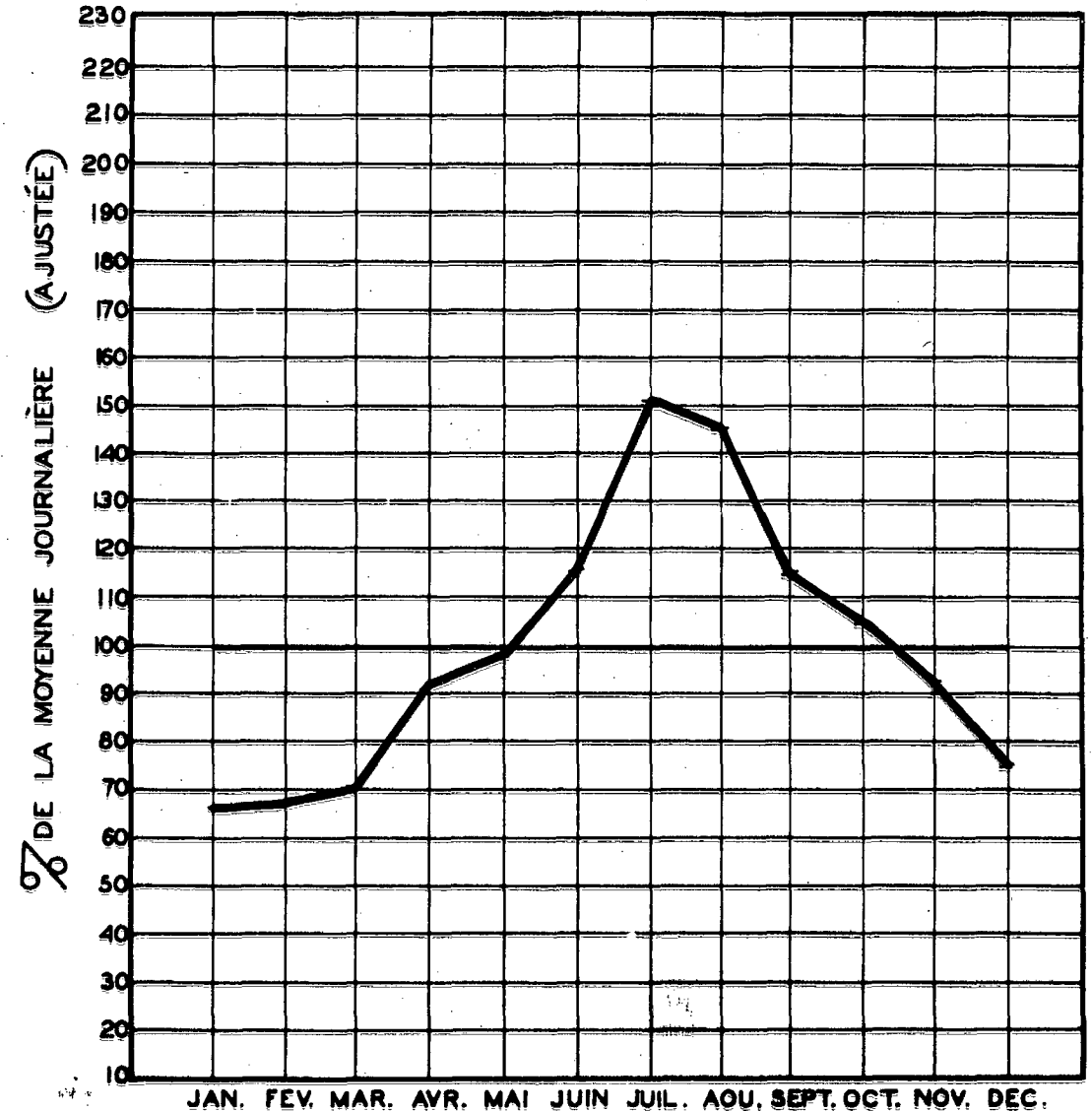
ST-NICOLAS A 1.1 MILLE AU SUD OUEST DE L'INT. DE LA RTE 5

CIRCULATION JOURNALIÈRE MOYENNE POUR CHAQUE MOIS  
 COMPARÉE AVEC LA MOYENNE ANNUELLE  
 - VALEURS AJUSTÉES -

COMPARAISON DES JOURS MOYENS MENSUELS

MOIS	JOUR MOYEN MENSUEL 1971		JOUR MOYEN MENSUEL 1972	
	VOLUME	POURC.J.M.	VOLUME	POURC.J.M.
JAN.	---	---	10100	66.8
FEV.	---	---	10235	67.7
MAR.	---	---	10695	70.7
AVR.	---	---	13974	92.4
MAI.	---	---	14806	97.9
JUI.	---	---	17554	116.1
JUIL.	---	---	22816	150.9
AOU.	---	---	21959	145.3
SEP.	---	---	17639	116.7
OCT.	---	---	16118	106.6
NOV.	---	---	14120	93.4
DEC.	---	---	11378	75.3
J.M.A.AJUSTE	0	0.0	15117	100.0

STATION: St-Nicolas ROUTE No 20-32-327



VOLUMES JOURNALIERS GROUPES SUIVANT LA FREQUENCE

GROUPES	FREQUENCE JOURS	TOTAL PAR GROUPE	TOTAL CUMULATIF PAR GROUPE			
			JOURS	POURC.	VEHICULES	POURC.
30200 ET PLUS	1	30444	1	0.28	30444	0.55
27000 A 30200	10	280223	11	3.01	310667	5.59
25000 A 27000	11	287342	22	6.02	598009	10.79
23000 A 25000	14	335251	36	9.84	933260	16.77
21000 A 23000	18	395512	54	14.76	1328772	23.87
19000 A 21000	30	591427	84	22.96	1920199	34.50
17000 A 19000	37	670280	121	33.07	2590479	46.54
15000 A 17000	38	607348	159	43.45	3197827	57.45
13500 A 15000	44	627305	203	55.47	3825132	68.71
13000 A 13500	19	252246	222	60.66	4077378	73.25
12500 A 13000	15	191773	237	64.76	4269151	76.69
12000 A 12500	17	208639	254	69.40	4477790	80.44
11500 A 12000	18	211970	272	74.32	4689760	84.25
11000 A 11500	16	179897	288	78.69	4869657	87.48
10000 A 11000	27	283935	315	86.07	5153592	92.58
8000 A 10000	37	340188	352	96.18	5493780	98.69
6500 A 8000	6	44292	358	97.82	5538072	99.48
5000 A 6500	3	17881	361	98.64	5555953	99.80
3500 A 5000	1	4421	362	98.91	5560374	99.88
2000 A 3500	3	6574	365	99.73	5566948	100.00
160 A 2000	1	173	366	100.00	5567121	100.00

ROUTE DISTRICT COMPTEUR TRONCON SECTION VOIE 12 MOIS DE RELEVÉ  
20 4 411 5 10

ST LEONARD SOUS LE VIADUC DU CHEMIN DU HAUT DE LA RIVIERE

ANNEE	JOUR MOYEN	POURC. AUG.	JOUR MAXIMUM	HEURES MAXIMALES I-ERE					
				10-E	30-E	50-E	100-E	250-E	
70	11570	9.8	24154	2583	2031	1768	1651	1529	1340
*POURC.			208.7	22.1	17.5	15.1	14.1	13.0	11.5
71	11805	2.0	29264	3010	2380	2060	1909	1735	1462
*POURC.			247.9	25.5	20.1	17.3	16.1	14.6	12.3
72	12036	2.0	26063	2769	2177	1879	1815	1682	1472
*POURC.			216.6	23.0	18.1	15.6	15.1	14.0	12.2

\*---POURCENTAGE PAR RAPPORT AU JOUR MOYEN DE 12 MOIS

1972 DISTRIBUTION MENSUELLE

MOIS	HEURE MAXIMUM	JOUR MAXIMUM	JOUR MOYEN	TOTAL DU MOIS	POURCENTAG
JAN.	1717	14819	8153	252755	5.8
FEV.	1747	16467	7925	229852	5.3
MAR.	1835	21092	8670	268791	6.2
AVR.	2200	20876	11444	343333	7.8
MAI.	1980	20194	11961	370797	8.5
JUI.	1997	22846	14083	422516	9.6
JUIL.	2092	25745	19194	595036	13.6
AOU.	1980	25372	17560	544362	12.4
SEP.	2347	26063	14145	424378	9.7
OCT.	2769	25447	12705	393859	9.0
NOV.	1665	15862	10065	301955	6.9
DEC.	1629	17129	8306	257510	5.9
JOUR MOYEN	12036		TOTAL	4405144	

ROUTE DISTRICT COMPTEUR TRONCON SECTION VOIE 12 MOIS DE RELEVÉ  
20 4 411 5 10

ST LEONARD SOUS LE VIADUC DU CHEMIN DU HAUT DE LA RIVIERE

1972 REPARTITION HORAIRE JOURNALIERE DU VOLUME DE 12 MOIS

HEURES A.M.	VOLUMES	POURC.	HEURES P.M.	VOLUMES	POURC.
12-1	86107	1.96	12-1	242244	5.50
1-2	66592	1.52	1-2	261290	5.94
2-3	50199	1.14	2-3	297278	6.75
3-4	40064	0.91	3-4	316929	7.20
4-5	41648	0.95	4-5	317476	7.21
5-6	54939	1.25	5-6	297520	6.76
6-7	83677	1.90	6-7	260988	5.93
7-8	126585	2.88	7-8	249756	5.67
8-9	172970	3.93	8-9	229908	5.22
9-10	224825	5.11	9-10	188571	4.29
10-11	270801	6.15	10-11	143437	3.26
11-12	272918	6.20	11-12	108422	2.47
TOTAL				4405144	

1972 VOLUMES HORAIRES GROUPES SUIVANT LA FREQUENCE

GROUPES	FREQUENCE HEURES	TOTAL PAR GROUPE	TOTAL CUMULATIF PAR GROUPE HEURES	POURC. VEHICULES	POURC.
2700 ET PLUS	1	2769	1	0.02	0.07
2600 A 2700	1	2666	2	0.03	0.13
2200 A 2400	7	16071	9	0.11	0.49
2000 A 2200	9	18780	18	0.21	0.92
1800 A 2000	36	67465	54	0.62	2.45
1600 A 1800	95	159562	149	1.70	6.07
1400 A 1600	171	264697	320	3.65	11.86
1200 A 1400	267	345005	587	6.69	19.69
1000 A 1200	410	445245	997	11.36	29.79
800 A 1000	561	503510	1558	17.74	41.22
600 A 800	1142	783039	2700	30.74	59.00
400 A 600	1919	955111	4619	52.59	80.68
350 A 400	490	183692	5109	58.17	84.85
300 A 350	418	135562	5527	62.93	87.93
250 A 300	476	131028	6003	68.35	90.90
200 A 250	553	123646	6556	74.64	93.71
150 A 200	669	115794	7225	82.25	96.34
100 A 150	924	114080	8149	92.78	98.93
50 A 100	546	44431	8695	98.99	99.94
0 A 50	89	2983	8784	100.00	100.00

ROUTE DISTRICT COMPTEUR TRONCON SECTION VOIE 12 MOIS DE RELEVÉ  
 20 4 411 5 10

ST LEONARD SOUS LE VIADUC DU CHEMIN DU HAUT DE LA RIVIERE

1972 DENSITE MENSUELLE DE LA CIRCULATION

MOIS	DIMANCHES	LUNDIS	MARDIS	MERCREDIS	JEUDIS	VENDREDIS	SAMEDIS	TOTAL
JAN.	60046	44619	26674	26455	27719	36419	30823	252755
FEV.	37678	33639	33084	27617	28603	37754	31477	229852
MAR.	39664	33385	29881	36175	37303	58432	33951	2668791
AVR.	98141	29775	36143	34906	35615	50099	58654	343333
MAI.	87128	42685	46484	46582	38423	55727	53768	370797
JUI.	70695	57839	43814	43583	56140	89521	60924	422516
JUIL	113599	94597	61044	59312	62446	87372	116666	595036
AOU.	92736	67650	72856	72530	76078	82078	80434	544362
SEP.	97935	34752	44577	41745	42955	83512	78902	424378
OCT.	104489	41814	46823	37907	40827	63385	58614	393859
NOV.	52462	36723	32786	42153	43778	50443	43610	301955
DEC.	42538	23294	32079	29717	34223	51319	44340	257510
TOTAL	897111	540772	506245	498682	524110	746061	692163	4405144
POURC. DU GRAND TOTAL	20.4	12.3	11.5	11.4	11.9	17.0	15.8	100.0

ROUTE DISTRICT COMPTEUR TRONCON SECTION VOIE 12 MOIS DE RELEVÉ  
 20 4 411 5 10

ST LEONARD SOUS LE VIADUC DU CHEMIN DU HAUT DE LA RIVIERE

1972 JOUR MOYEN MENSUEL

MOIS	DIMANCHE MOYEN	LUNDI MOYEN	MARDI MOYEN	MERCREDI MOYEN	JEUDI MOYEN	VENDREDI MOYEN	SAMEDI MOYEN	JOUR MOYEN AJUSTE
JAN.	10008	8924	6669	6614	6930	9105	7706	7993
FEV.	9420	8410	6617	6904	7151	9439	7869	7972
MAR.	9916	8346	7470	7235	7461	11686	8488	8657
AVR.	16357	9925	9036	8727	8904	12525	11731	11029
MAI.	17426	10671	9297	9316	9606	13932	13442	11955
JUI.	17674	14460	10954	10896	11228	17904	15231	14049
JUIL	22720	18919	15261	14828	15612	21843	23333	18930
AOU.	23184	16913	14571	14506	15216	20520	20109	17859
SEP.	19587	11584	11144	10436	10739	16702	15780	13710
OCT.	17415	10454	9365	9477	10207	15846	14654	12488
NOV.	13116	9181	8197	8431	8756	12611	10903	10170
DEC.	7090	7765	8020	7429	8556	10264	8868	8284
JOUR MOYEN	15326	11296	9717	9567	10031	14365	13176	11925

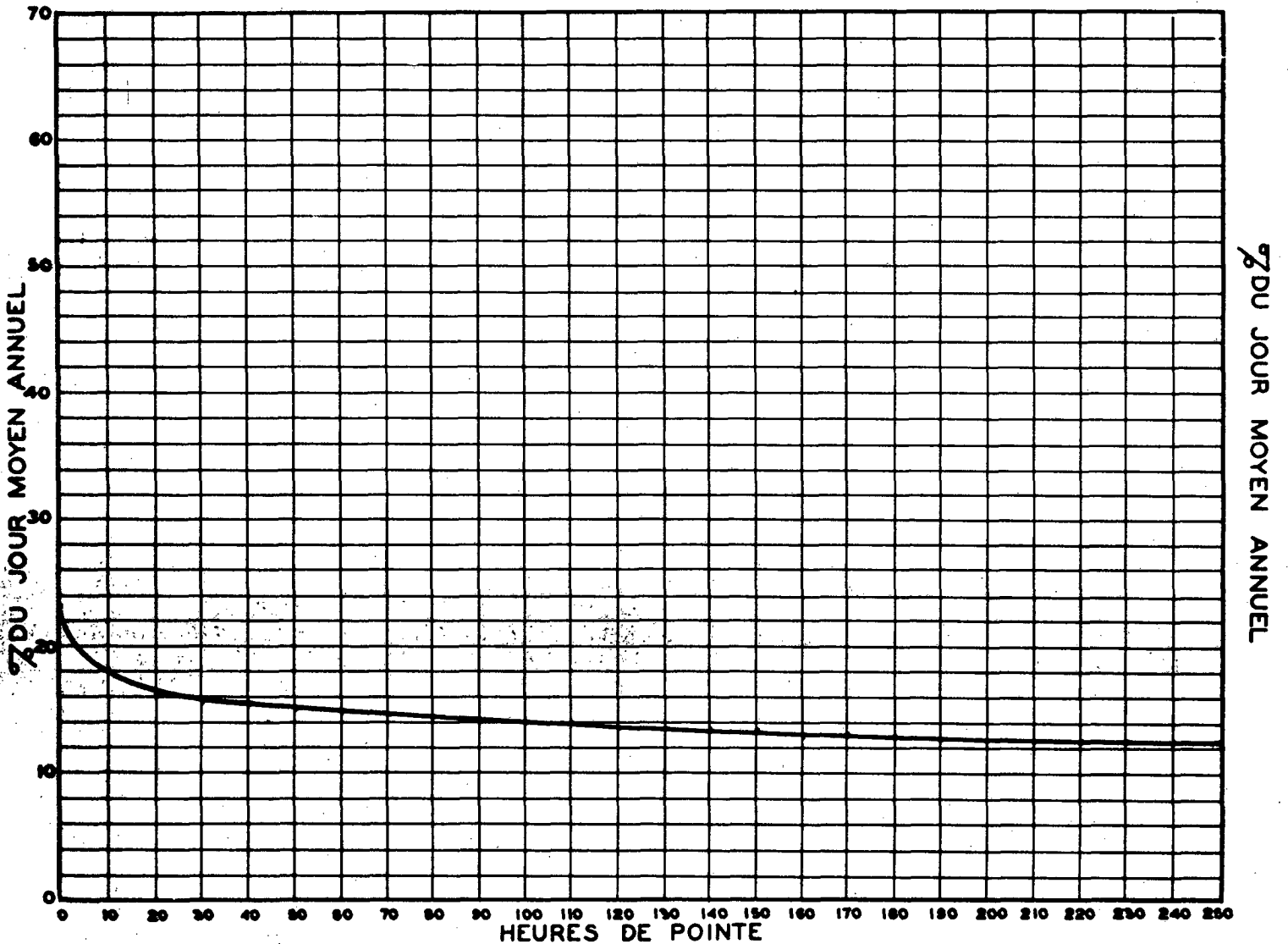
ROUTE DISTRICT COMPTEUR TRONCON SECTION VOIE 12 MOIS DE RELEVÉ  
 20 4 411 5 10

ST LEONARD SOUS LE VIADUC DU CHEMIN DU HAUT DE LA RIVIERE

1972 RELATION DES JOURS MOYENS MENSUELS AU JOUR MOYEN ANNUEL AJUSTE  
 POURCENTAGES

MOIS	DIMANCHE	LUNDI	MARDI	MERCREDI	JEUDI	VENDREDI	SAMEDI	JOUR MOYEN AJUSTE
JAN.	84.0	74.9	56.0	55.5	58.2	76.4	64.7	67.1
FEV.	79.0	70.6	55.5	57.9	60.0	79.2	66.0	66.9
MAR.	83.2	70.0	62.7	60.7	62.6	98.0	71.2	72.6
AVR.	137.2	83.3	75.8	73.2	74.7	105.1	98.4	92.5
MAI.	146.2	89.5	78.0	78.2	80.6	116.9	112.8	100.3
JUI.	148.3	121.3	91.9	91.4	94.2	150.2	127.8	117.9
JUIL.	190.6	158.7	128.0	124.4	131.0	183.2	195.7	158.8
AOU.	194.5	141.9	122.2	121.7	127.6	172.1	168.7	149.8
SEP.	164.3	97.2	93.5	87.6	90.1	140.1	132.4	115.0
OCT.	146.1	87.7	78.6	79.5	85.6	132.9	122.9	104.8
NOV.	110.0	77.0	68.8	70.7	73.5	105.8	91.5	85.3
DEC.	59.5	65.2	67.3	62.3	71.8	86.1	74.4	69.5
JOUR MOYEN	128.6	94.8	81.5	80.3	84.2	120.5	110.5	100.0

RELATION ENTRE LES HEURES DE POINTE ET LE JOUR MOYEN ANNUEL —  
 STATION: ST-LEONARD ROUTE N° 20-4-411



ROUTE DISTRICT COMPTEUR TRONCON SECTION VOIE 12 MOIS DE RELEVÉ  
20 4 411 5 10

ST LEONARD SOUS LE VIADUC DU CHEMIN DU HAUT DE LA RIVIERE

COMPARAISON DES JOURS MOYENS MENSUELS

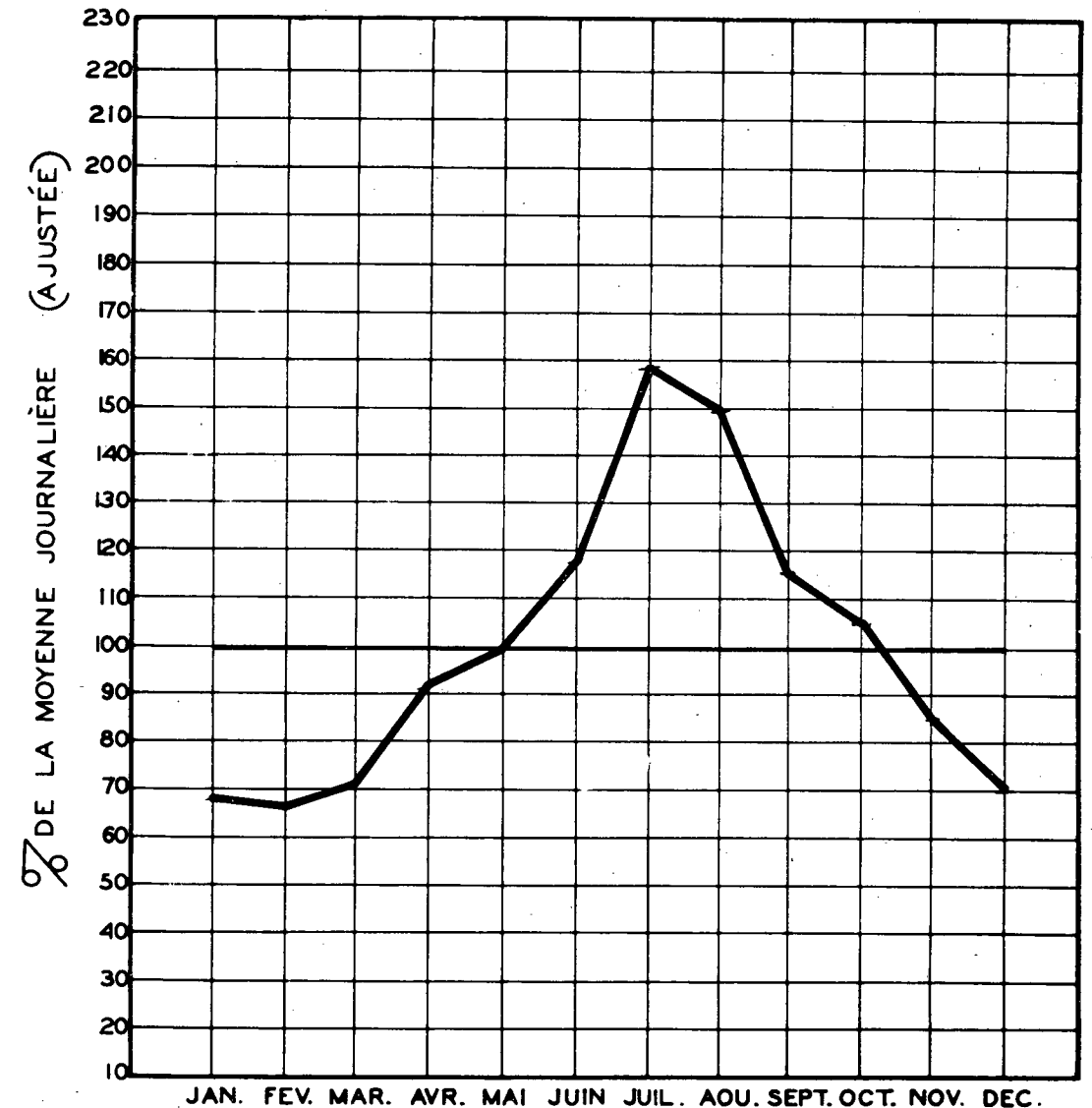
MOIS	JOUR MOYEN MENSUEL 1971		JOUR MOYEN MENSUEL 1972	
	VOLUME	POURC. J.M.	VOLUME	POURC. J.M.
JAN.	7648	65.8	7993	67.0
FEV.	7669	66.0	7972	66.8
MAR.	8111	69.8	8657	72.6
AVR.	11273	97.0	11029	92.5
MAI.	11716	100.8	11955	100.2
JUI.	13422	115.5	14049	117.8
JUIL.	18537	159.6	18930	158.7
AOU.	17657	152.0	17859	149.8
SEP.	13016	112.0	13710	115.0
OCT.	11893	102.4	12488	104.7
NOV.	9484	81.6	10170	85.3
DEC.	8972	77.2	8284	69.5
J.M.A. AJUSTE	11617	100.0	11925	100.0

VOLUMES JOURNALIERS GROUPES SUIVANT LA FREQUENCE

GROUPES	FREQUENCE JOURS	TOTAL PAR GROUPE	TOTAL CUMULATIF PAR GROUPE			
			JOURS	POURC.	VEHICULES	POURC.
25000 ET PLUS	5	127950	5	1.37	127950	2.91
23000 A 25000	8	190334	13	3.56	317984	7.22
21000 A 23000	15	328270	28	7.66	646254	14.68
19000 A 21000	14	281186	42	11.48	927440	21.06
17000 A 19000	12	215757	54	14.76	1143197	25.96
16000 A 17000	14	232070	68	18.58	1375267	31.22
15000 A 16000	15	232695	83	22.68	1607962	36.51
14000 A 15000	27	393458	110	30.06	2001420	45.44
13500 A 14000	14	192837	124	33.88	2194257	49.82
13000 A 13500	12	159591	136	37.16	2353848	53.44
12500 A 13000	4	50587	140	38.26	2404435	54.59
12000 A 12500	12	146120	152	41.54	2550555	57.90
11500 A 12000	7	82363	159	43.45	2632918	59.77
11000 A 11500	14	158306	173	47.27	2791224	63.37
10500 A 11000	12	128553	185	50.55	2919777	66.29
10000 A 10500	21	215007	206	56.29	3134784	71.17
9000 A 10000	43	407944	249	68.04	3542728	80.43
8000 A 9000	46	393154	295	80.61	3935882	89.35
7000 A 8000	35	264626	330	90.17	4200508	95.36
5000 A 7000	28	176804	358	97.82	4377312	99.37
3000 A 5000	8	27832	366	100.00	4405144	100.00

CIRCULATION JOURNALIÈRE MOYENNE POUR CHAQUE MOIS  
COMPARÉE AVEC LA MOYENNE ANNUELLE  
— VALEURS AJUSTÉES —

STATION: St-Léonard ROUTE N° 20-4-411





ROUTE DISTRICT COMPTEUR TRONCON SECTION VOIE 9 MOIS DE RELEVÉ  
 20 62 602 3 30 NORD

BOUCHERVILLE SUR LA RTE TRANSCANADIENNE, PONT TUNEL LAFONTAINE,  
 SUR L ILE CHARRON

ANNEE	JOUR POURC.		HEURES MAXIMALES						
	MOYEN	AUG. MAXIMUM	1-ERE	10-E	30-E	50-E	100-E	250-E	
70									
71									
72	29769	0.0	39835	3711	3401	3223	3145	3060	2862
*POURC.			133.9	12.5	11.4	10.8	10.6	10.3	9.6
*---POURCENTAGE PAR RAPPORT AU JOUR MOYEN DE 9 MOIS									

1972 DISTRIBUTION MENSUELLE

MOIS	HEURE MAXIMUM	JOUR MAXIMUM	JOUR MOYEN	TOTAL DU MOIS	POURCENTAGE
JAN.	2674	26632	23315	722766	8.9
FEV.	2827	28375	22343	647963	8.0
MAR.	2906	30646	25022	775708	9.6
AVR.	3711	34933	29777	853331	11.0
MAI.	3510	36761	32275	1000555	12.3
JUI.	3472	38508	33337	1000127	12.3
JUIL.	3292	37727	32941	1021195	12.6
AOU.	3406	39835	35499	1100497	13.5
SEP.	3427	39689	33155	994663	12.2
OCT.	---	---	---	---	---
NOV.	---	---	---	---	---
DEC.	---	---	---	---	---
JOUR MOYEN	29769		TOTAL	8156805	

ROUTE DISTRICT COMPTEUR TRONCON SECTION VOIE 9 MOIS DE RELEVÉ  
 20 62 602 3 30 NORD

BOUCHERVILLE SUR LA RTE TRANSCANADIENNE, PONT TUNEL LAFONTAINE,  
 SUR L ILE CHARRON

1972 REPARTITION HORAIRE JOURNALIERE DU VOLUME DE 9 MOIS

HEURES A.M.			HEURES P.M.		
HEURES	VOLUMES	POURC.	HEURES	VOLUMES	POURC.
12-1	190730	2.34	12-1	338210	4.15
1-2	112753	1.39	1-2	408623	5.01
2-3	73744	0.91	2-3	439961	5.40
3-4	49820	0.62	3-4	507002	6.22
4-5	39197	0.49	4-5	661954	8.12
5-6	64129	0.79	5-6	847737	10.40
6-7	228552	2.77	6-7	509271	6.25
7-8	541890	6.65	7-8	471201	5.78
8-9	586609	6.94	8-9	381879	4.69
9-10	360603	4.43	9-10	324614	3.98
10-11	338172	4.15	10-11	301226	3.70
11-12	341120	4.19	11-12	262128	3.22
TOTAL				8156805	

1972 VOLUMES HORAIRES GROUPE SUIVANT LA FREQUENCE

GROUPE	FREQUENCE HEURES	TOTAL PAR GROUPE	TOTAL CUMULATIF PAR GROUPE	
			HEURES	POURC. VEHICULES
3600 ET PLUS	1	3711	1	0.02
3200 A 3600	30	109050	34	0.52
2800 A 3200	284	840245	318	4.84
2400 A 2800	415	1071498	733	11.15
2000 A 2400	468	1025538	1201	18.27
1800 A 2000	293	554327	1494	22.72
1600 A 1800	461	778383	1955	29.73
1400 A 1600	663	996842	2618	39.82
1200 A 1400	707	918465	3325	50.57
1000 A 1200	600	663231	3925	59.69
800 A 1000	478	432178	4403	66.96
600 A 800	447	312030	4850	73.76
500 A 600	169	93679	5019	76.33
400 A 500	172	77699	5191	78.94
300 A 400	221	76459	5412	82.30
250 A 300	168	45763	5580	84.86
200 A 250	236	53228	5816	88.45
150 A 200	276	48085	6092	92.64
100 A 150	365	45491	6457	98.20
50 A 100	104	9070	6561	99.78
0 A 50	15	433	6576	100.00

ROUTE DISTRICT COMPTEUR TRONCON SECTION VOIE 9 MOIS DE RELEVÉ  
 20 62 602 3 30 NORD

BOUCHERVILLE SUR LA RTE TRANSCANADIENNE, PONT TUNEL LAFONTAINE,  
 SUR L ILE CHARRON

1972 DENSITE MENSUELLE DE LA CIRCULATION

MOIS	DIMANCHES	LUNDIS	MARDIS	MERCREDIS	JEUDIS	VENDREDIS	SAMEDIS	TOTAL
JAN.	127414	121137	92538	96597	98859	104509	81712	722766
FEV.	77803	96053	119166	99330	98904	91973	64740	647963
MAR.	97108	104112	103639	125578	123011	135067	87793	775708
AVR.	192174	88954	115936	118067	117560	130978	129662	893331
MAI.	173309	128171	161306	157848	128541	140190	111190	1000555
JUI.	138922	134806	134276	135120	168949	181423	107531	1000127
JUIL	171082	166564	130676	132588	136107	142986	141192	1021195
AOU.	154398	143233	173288	175560	179268	152693	122057	1100497
SEP.	173961	97747	132297	131260	134692	182092	142614	994663
OCT.	---	---	---	---	---	---	---	---
NOV.	---	---	---	---	---	---	---	---
DEC.	---	---	---	---	---	---	---	---
TOTAL	1395271	1080777	1162516	1171948	1185891	1261911	988491	8156805
POURC. DU GRAND TOTAL	16.1	13.3	14.3	14.4	14.6	15.5	12.2	100.0

49

ROUTE DISTRICT COMPTEUR TRONCON SECTION VOIE 9 MOIS DE RELEVÉ  
 20 62 602 3 30 NORD

BOUCHERVILLE SUR LA RTE TRANSCANADIENNE, PONT TUNEL LAFONTAINE,  
 SUR L ILE CHARRON

1972 JOUR MOYEN MENSUEL

MOIS	DIMANCHE MOYEN	LUNDI MOYEN	MARDI MOYEN	MERCREDI MOYEN	JEUDI MOYEN	VENDREDI MOYEN	SAMEDI MOYEN	JOUR MOYEN AJUSTE
JAN.	21236	24227	23135	24149	24715	26127	20428	23431
FEV.	19451	24013	23832	24833	24726	22993	16185	22290
MAR.	24277	26028	25760	25116	24602	27013	21948	24963
AVR.	32029	29651	28984	29517	29390	32745	25932	29749
MAI.	34662	32043	32261	31570	32135	35048	27798	32216
JUI.	34506	33702	33569	33780	33790	36285	26883	33216
JUIL	34216	33313	32669	33147	34027	35747	28238	33051
AOU.	38600	35808	34658	35112	35854	38173	30514	35531
SEP.	34792	32582	33074	32815	33673	36418	28523	33125
OCT.	---	---	---	---	---	---	---	---
NOV.	---	---	---	---	---	---	---	---
DEC.	---	---	---	---	---	---	---	---
JOUR MOYEN	30419	30152	29771	30004	30324	32283	25161	29731

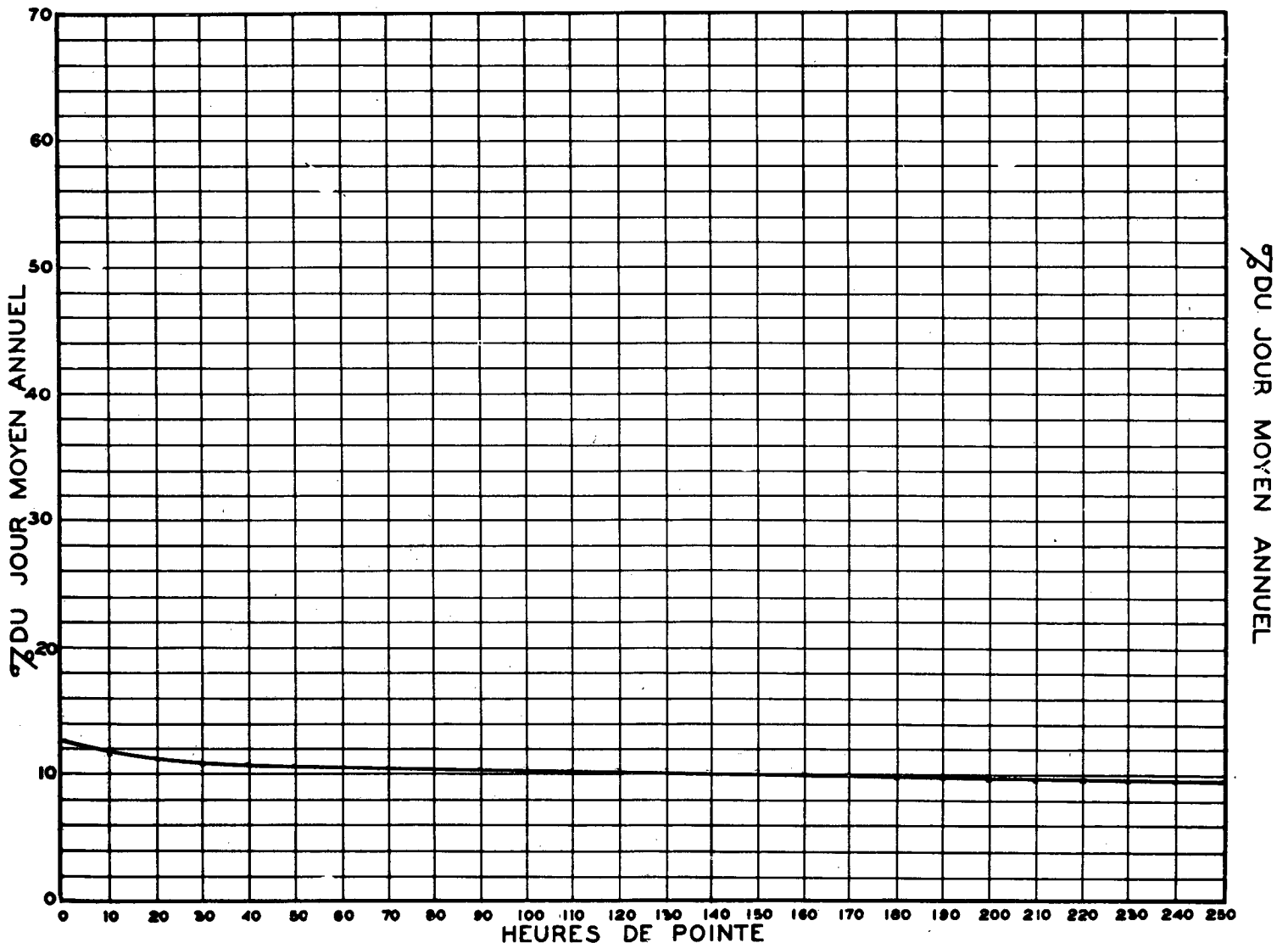
ROUTE 20 DISTRICT 62 COMPTEUR 602 TRONCON 3 SECTION 30 VOIE NORD 9 MOIS DE RELEVÉ

BOUCHERVILLE SUR LA RTE TRANSCANADIENNE, PONT TUNEL LAFONTAINE,  
SUR L ILE CHARRON

1972 RELATION DES JOURS MOYENS MENSUELS AU JOUR MOYEN DE 9 MOIS  
POURCENTAGES

MOIS	DIMANCHE	LUNDI	MARDI	MERCREDI	JEUDI	VENDREDI	SAMEDI	JOUR MOYEN AJUSTE
JAN.	71.5	81.5	77.9	81.3	83.2	87.9	68.8	78.9
FÉV.	65.5	80.8	80.2	83.6	83.2	77.4	54.5	75.0
MAR.	81.7	87.6	86.7	84.5	82.8	90.9	73.9	84.0
AVR.	107.8	99.8	97.5	99.3	98.9	110.2	87.3	100.1
MAI.	116.6	107.8	108.6	106.2	108.1	117.9	93.5	108.4
JUI.	116.1	113.4	113.0	113.7	113.7	122.1	90.5	111.8
JUIL.	115.1	112.1	109.9	111.5	114.5	120.3	95.0	111.2
AOU.	129.9	120.5	116.6	118.1	120.6	128.4	102.7	119.6
SEP.	117.1	109.6	111.3	110.4	113.3	122.5	96.0	111.5
OCT.	---	---	---	---	---	---	---	---
NOV.	---	---	---	---	---	---	---	---
DEC.	---	---	---	---	---	---	---	---
JOUR MOYEN	102.4	101.5	100.2	101.0	102.0	108.6	84.7	100.0

RELATION ENTRE LES HEURES DE POINTE ET LE JOUR MOYEN ANNUEL  
STATION: BOUCHERVILLE (Voie Nord) ROUTE N° 20-62-602



ROUTE DISTRICT COMPTEUR TRONCON SECTION VOIE 9 MOIS DE RELEVÉ  
20 62 602 3 36 NGRD

BOUCHERVILLE SUR LA RTE TRANSCANADIENNE, PONT TUNEL LAFONTAINE,  
SUR L ILE CHARRON

## COMPARAISON DES JOURS MOYENS MENSUELS

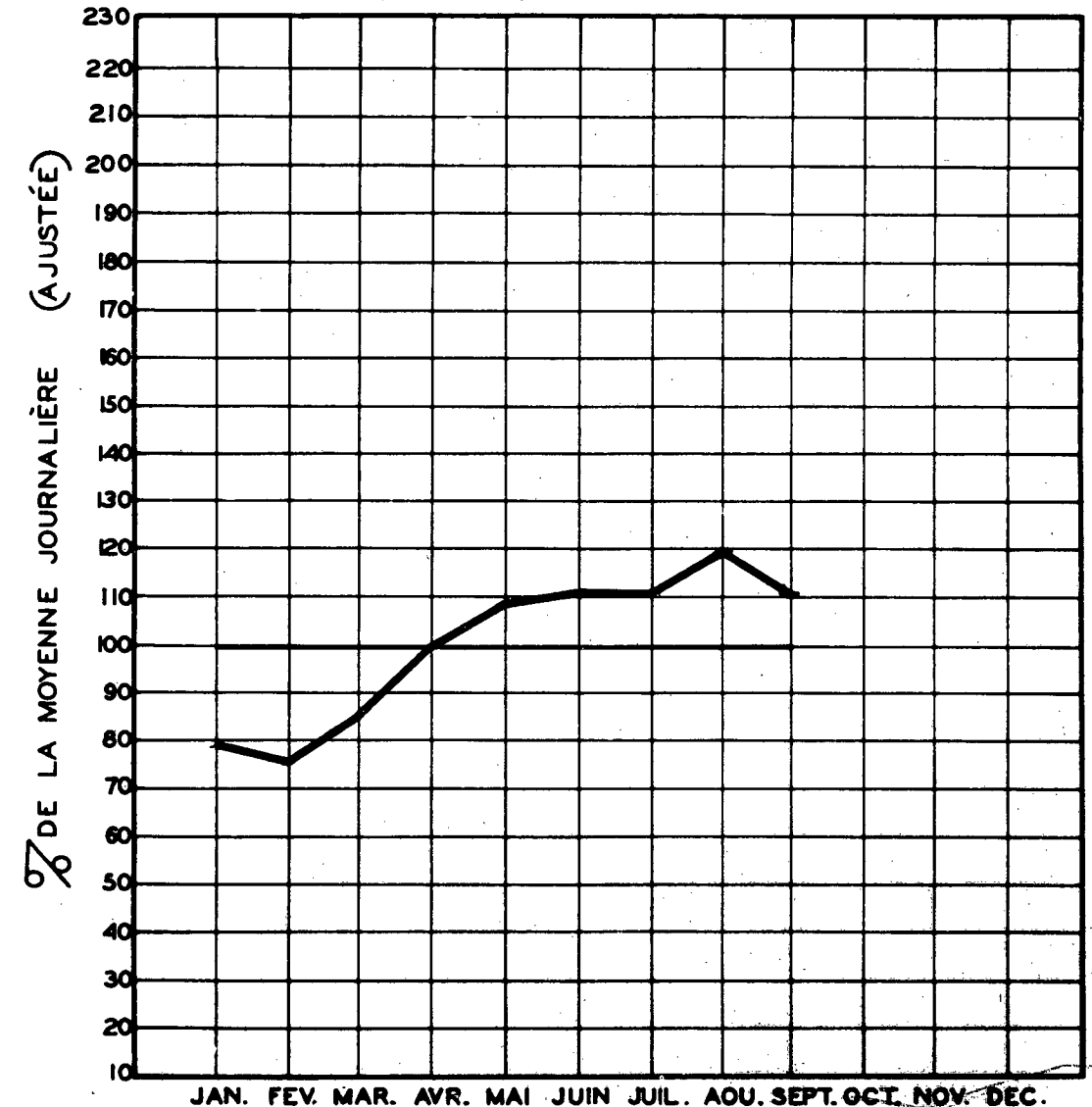
MOIS	JOUR MOYEN MENSUEL 1971		JOUR MOYEN MENSUEL 1972	
	VOLUME	POURC.J.M.	VOLUME	POURC.J.M.
JAN.	---	---	23431	78.8
FEV.	---	---	22290	75.0
MAR.	---	---	24963	84.0
AVR.	---	---	29749	100.1
MAI.	---	---	32216	108.4
JUI.	---	---	33216	111.7
JUIL.	---	---	33051	111.2
AOU.	---	---	35531	119.5
SEP.	---	---	33125	111.4
OCT.	---	---	---	---
NOV.	---	---	---	---
DEC.	---	---	---	---
J.M.A.AJUSTE	0	0.0	29731	100.0

## VOLUMES JOURNALIERS GROUPES SUIVANT LA FREQUENCE

GROUPES	FREQUENCE JOURS	TOTAL PAR GRUPE	TOTAL CUMULATIF PAR GROUPE			
			JOURS	POURC.	VEHICULES	POURC.
39600 ET PLUS	3	119249	3	1.10	119249	1.47
36000 A 39600	26	969434	29	10.59	1088683	13.35
33000 A 36000	67	2302478	96	35.04	3391161	41.58
30000 A 33000	48	1527131	144	52.56	4918292	60.30
27000 A 30000	42	1199929	186	67.89	6118221	75.01
24000 A 27000	49	1249812	235	85.77	7368033	90.33
21000 A 24000	20	453440	255	93.07	7821473	95.89
18000 A 21000	13	262604	268	97.82	8084077	99.11
17000 A 18000	1	17575	269	98.18	8101652	99.33
16000 A 17000	1	16720	270	98.55	8118372	99.53
15000 A 15500	1	15069	271	98.91	8133441	99.72
10000 A 11000	1	10078	272	99.28	8143519	99.84
6100 A 8000	2	13286	274	100.00	8156805	100.00

CIRCULATION JOURNALIÈRE MOYENNE POUR CHAQUE MOIS  
COMPARÉE AVEC LA MOYENNE ANNUELLE  
— VALEURS AJUSTÉES —

STATION: Boucherville, Pont Tunnel Lafontaine (voie nord) ROUTE N° 20-62-602



ROUTE DISTRICT COMPTEUR TRONCON SECTION VOIE 12 MOIS DE RELEVÉ  
20 63 752 2 50 NORD

DORVAL SOUS LE VIADUC DU BOUL. DES SOURCES

ANNEE	JOUR POURC.		HEURES MAXIMALES						
	MOYEN	AUG.	JOUR MAXIMUM	I-ERE	10-E	30-E	50-E	100-E	250-E
70									
71	12964	0.0	16955	1786	1672	1586	1542	1390	1061
*POURC.			130.8	13.7	12.8	12.1	11.8	10.6	8.1
72	13057	0.0	17741	1916	1812	1774	1729	1638	1482
*POURC.			135.9	14.7	13.9	13.6	13.2	12.5	11.4

\*---POURCENTAGE PAR RAPPORT AU JOUR MOYEN DE 12 MOIS

1972 DISTRIBUTION MENSUELLE

MOIS	HEURE MAXIMUM	JOUR MAXIMUM	JOUR MOYEN	TOTAL DU MOIS	POURCENTAGE
JAN.	1686	13024	11220	347841	7.3
FEV.	1664	13690	10840	314379	6.6
MAR.	1638	14167	11730	363634	7.7
AVR.	1688	15342	11825	354766	7.5
MAI.	1788	16210	13714	425155	8.9
JUI.	1796	17584	14512	435362	9.2
JUIL.	1838	16965	14015	434477	9.1
AOU.	1872	17336	14981	464437	9.8
SEP.	1805	17741	14136	424095	8.9
OCT.	1809	16702	13616	422104	8.9
NOV.	1916	15809	13467	404018	8.5
DEC.	1726	15569	12530	388441	8.2
JOUR MOYEN	13057		TOTAL	4778709	

ROUTE DISTRICT COMPTEUR TRONCON SECTION VOIE 12 MOIS DE RELEVÉ  
20 63 752 2 50 NORD

DORVAL SOUS LE VIADUC DU BOUL. DES SOURCES

1972 REPARTITION HORAIRE JOURNALIERE DU VOLUME DE 12 MOIS

HEURES A.M.	VOLUMES	POURC.	HEURES P.M.	VOLUMES	POURC.
12-1	107903	2.26	12-1	239798	5.02
1-2	62233	1.31	1-2	261426	5.48
2-3	39772	0.84	2-3	275695	5.77
3-4	24174	0.51	3-4	302942	6.34
4-5	15267	0.32	4-5	419537	8.78
5-6	17356	0.37	5-6	482333	10.10
6-7	57213	1.20	6-7	352017	7.37
7-8	194553	4.08	7-8	276726	5.80
8-9	270375	5.66	8-9	226834	4.75
9-10	189255	3.97	9-10	198391	4.16
10-11	203861	4.27	10-11	168606	3.53
11-12	227165	4.76	11-12	165277	3.46
TOTAL			TOTAL	4778709	

1972 VOLUMES HORAIRE GROUPES SUIVANT LA FREQUENCE

GROUPES	FREQUENCE HEURES	TOTAL PAR GROUPE	TOTAL CUMULATIF PAR GROUPE HEURES	POURC.	VEHICULES	POURC.
1800 ET PLUS	13	23845	13	0.15	23845	0.50
1700 A 1800	49	85932	62	0.71	109777	2.30
1600 A 1700	89	146134	151	1.72	255911	5.36
1500 A 1600	82	126581	233	2.86	382492	8.01
1400 A 1500	86	124466	319	3.64	506958	10.61
1300 A 1400	121	163395	440	5.01	670353	14.03
1200 A 1300	102	127383	542	6.18	797736	16.70
1100 A 1200	152	173782	694	7.91	971518	20.34
1000 A 1100	259	269590	953	10.85	1241108	25.98
900 A 1000	412	389588	1365	15.54	1630696	34.13
800 A 900	544	460579	1909	21.74	2091275	43.77
700 A 800	695	518182	2604	29.65	2609457	54.61
600 A 700	971	630428	3575	40.70	3239885	67.80
500 A 600	1141	624393	4716	53.69	3864278	80.87
400 A 500	993	451736	5709	65.00	4316014	90.32
300 A 400	455	162373	6164	70.18	4478387	93.72
200 A 300	511	125727	6675	76.00	4604114	96.35
100 A 200	691	101799	7366	83.86	4705913	98.48
0 A 100	1418	72796	8784	100.00	4778709	100.00

ROUTE DISTRICT COMPTEUR TRONCON SECTION VOIE 12 MOIS DE RELEVÉ  
 20 63 752 2 50 NORD

DORVAL SOUS LE VIADUC DU BOUL. DES SOURCES

1972 DENSITE MENSUELLE DE LA CIRCULATION

MOIS	DIMANCHES	LUNDIS	MARDIS	MERCREDIS	JEUDIS	VENDREDIS	SAMEDIS	TOTAL
JAN.	52266	55755	45753	48509	49859	51936	43763	347841
FEV.	39744	43148	56622	46456	47358	52827	37224	314379
MAR.	38203	47779	48739	60329	58265	64132	46487	363634
AVR.	59744	35329	47208	48381	49653	56651	57800	354766
MAI.	61681	53463	65371	68629	58534	62696	54781	425155
JUI.	48337	54197	58212	59176	78491	83893	53056	435362
JUIL	56650	68029	57539	58508	62822	65385	63544	434477
AOU.	50280	59423	75206	76376	80558	67528	55066	464437
SEP.	56506	41339	57552	57444	62088	82530	66636	424095
OCT.	66434	53106	69240	56327	60381	64364	52252	422104
NOV.	40570	51183	54193	69493	73669	62131	52779	404018
DEC.	56484	37594	48446	51870	56978	73558	63511	388441
TOTAL	619899	600345	624081	701198	738656	787631	646899	4778709
POURC. DU GRAND TOTAL	13.0	12.6	14.4	14.7	15.5	16.5	13.6	100.0

53

ROUTE DISTRICT COMPTEUR TRONCON SECTION VOIE 12 MOIS DE RELEVÉ  
 20 63 752 2 50 NORD

DORVAL SOUS LE VIADUC DU BOUL. DES SOURCES

1972 JOUR MOYEN MENSUEL

MOIS	DIMANCHE MOYEN	LUNDI MOYEN	MARDI MOYEN	MERCREDI MOYEN	JEUDI MOYEN	VENDREDI MOYEN	SAMEDI MOYEN	JOUR MOYEN AJUSTE
JAN.	8711	11151	11438	12127	12465	12984	10941	11402
FEV.	7686	10787	11324	11614	11840	13207	9306	10823
MAR.	9551	11945	12185	12006	11653	12826	11622	11683
AVR.	9957	11776	11802	12095	12413	14163	11560	11966
MAI.	12336	13366	13074	13726	14634	15674	13695	13786
JUI.	12084	13549	14553	14794	15698	16779	13264	14388
JUIL	11730	13606	14385	14627	15706	16346	12709	14158
AOU.	12570	14856	15041	15275	16112	16882	13767	14928
SEP.	11301	13780	14388	14361	15522	16506	13327	14169
OCT.	11072	13277	13648	14082	15095	16091	13063	13789
NOV.	10143	12796	13548	13899	14734	15533	13195	13406
DEC.	9414	12531	12112	12968	14245	14712	12702	12668
JOUR MOYEN:	8736	12785	13142	13465	14176	15142	12429	13098

ROUTE 20 DISTRICT 63 COMPTEUR 752 TRONCON 2 SECTION 50 VCIE NORD 12 MOIS DE RELEVÉ

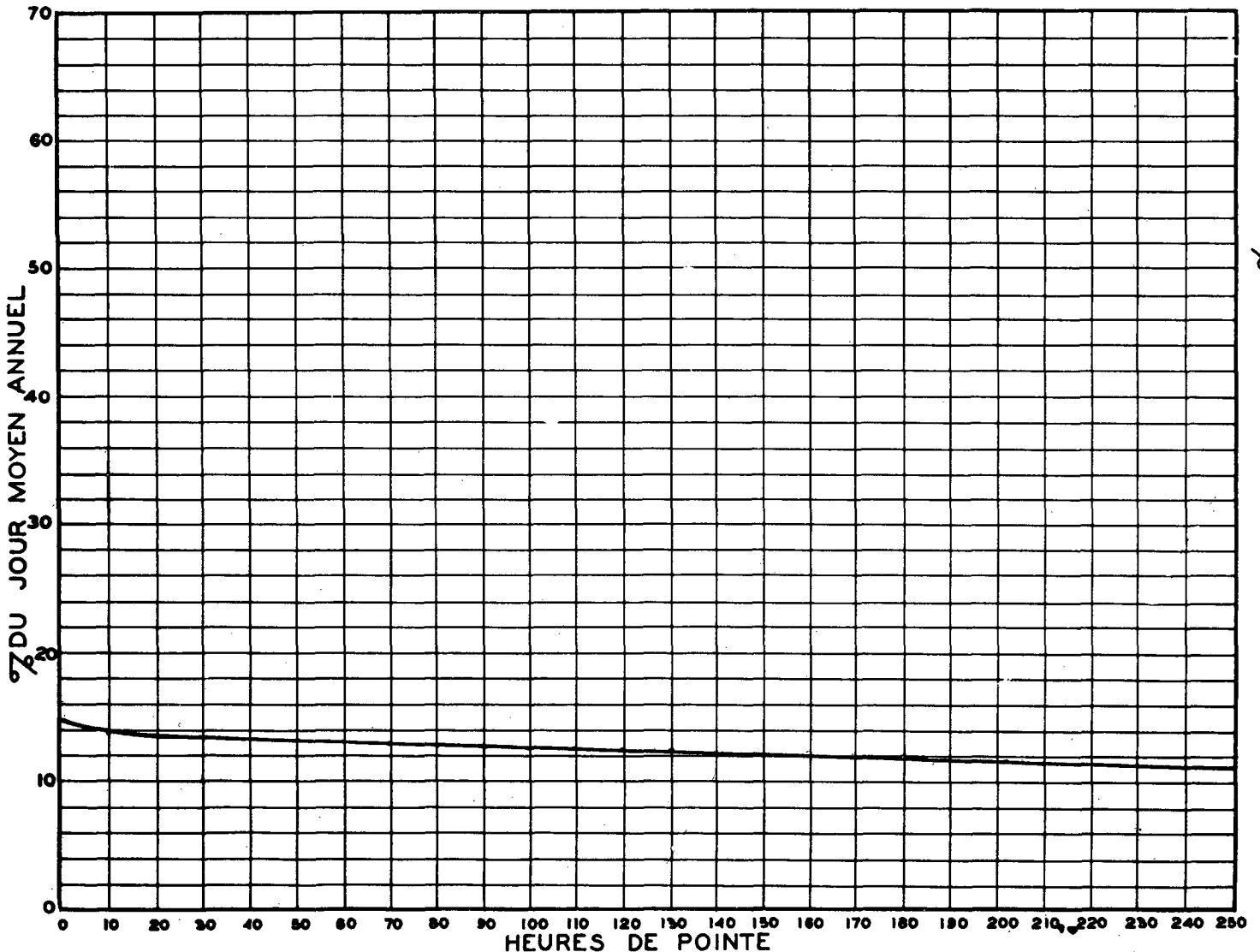
DORVAL

SOUS LE VIADUC DU BOUL. DES SOURCES

1972 RELATION DES JOURS MOYENS MENSUELS AU JOUR MOYEN ANNUEL AJUSTÉ  
POURCENTAGES

MOIS	DIMANCHE	LUNDI	MARDI	MERCREDI	JEUDI	VENDREDI	SAMEDI	JOUR MOYEN AJUSTÉ
JAN.	66.6	85.2	87.4	92.6	95.2	99.2	83.6	87.1
FEV.	58.7	82.4	86.5	88.7	90.4	100.9	71.1	82.7
MAR.	73.0	91.2	93.1	91.7	89.0	98.0	88.8	89.2
AVR.	76.1	90.0	90.2	92.4	94.8	108.2	88.3	91.4
MAI.	94.2	102.1	99.9	104.8	111.8	119.7	104.6	105.3
JUI.	92.3	103.5	111.2	113.0	119.9	128.2	101.3	109.9
JUIL.	69.6	103.9	109.9	111.7	120.0	124.8	97.1	108.1
AOU.	96.0	113.5	114.9	116.7	123.1	128.9	105.2	114.0
SEP.	86.3	105.3	109.9	109.7	118.6	126.1	101.8	108.2
OCT.	84.6	101.4	105.8	107.6	115.3	122.9	99.8	105.3
NOV.	77.5	97.7	103.5	106.2	112.5	118.6	100.8	102.4
DEC.	71.9	95.7	92.5	99.1	108.8	112.4	97.0	96.8
JOUR MOYEN	80.6	97.7	100.4	102.8	108.3	115.7	94.9	100.0

RELATION ENTRE LES HEURES DE POINTE ET LE JOUR MOYEN ANNUEL  
STATION: DORVAL (Voie Nord) ROUTE N° 20-63-752



ROUTE DISTRICT COMPTEUR TRONCON SECTION VOIE 12 MOIS DE RELEVÉ  
20 63 752 2 50 NGRD

DORVAL SOUS LE VIADUC DU BOUL. DES SOURCES

COMPARAISON DES JOURS MOYENS MENSUELS

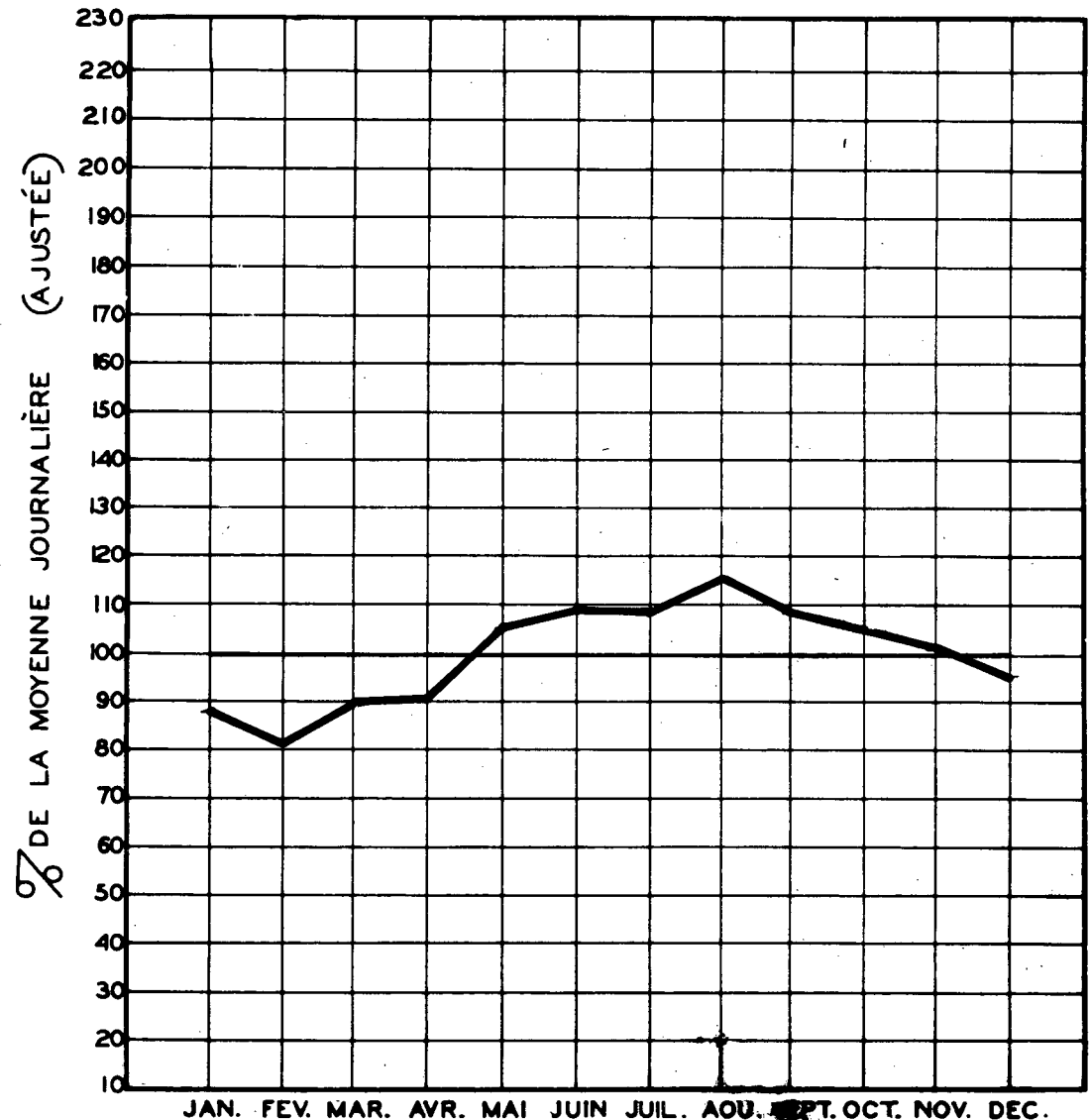
MOIS	JOUR MOYEN MENSUEL 1971		JOUR MOYEN MENSUEL 1972	
	VOLUME	POURC. J.M.	VOLUME	POURC. J.M.
JAN.	---	---	11402	87.0
FEV.	---	---	10823	82.6
MAR.	---	---	11683	89.2
AVR.	---	---	11966	91.4
MAI.	---	---	13786	105.3
JUI.	---	---	14388	109.8
JUIL.	---	---	14158	108.1
AOU.	---	---	14928	114.0
SEP.	13727	105.9	14169	108.2
OCT.	13386	103.2	13789	105.3
NOV.	12510	96.5	13406	102.3
DEC.	12234	94.4	12668	96.7
J.M.A. AJUSTE	12965	100.0	13098	100.0

VOLUMES JOURNALIERS GROUPES SUIVANT LA FREQUENCE

GROUPES	FREQUENCE JOURS	TOTAL PAR GROUPE	TOTAL CUMULATIF PAR GROUPE			
			JOURS	POURC.	VEHICULES	POURC.
17000 ET PLUS	6	104211	6	1.64	104211	2.19
15000 A 17000	61	966882	67	18.31	1065093	22.29
14000 A 15000	57	825134	124	33.88	1890227	39.56
13500 A 14000	41	562407	165	45.09	2452634	51.33
13000 A 13500	35	463075	200	54.65	2915709	61.02
12500 A 13000	39	497465	239	65.31	3413174	71.43
12000 A 12500	28	342000	267	72.96	3755174	78.59
11500 A 12000	25	293555	292	79.79	4048729	84.73
11000 A 11500	15	168401	307	83.88	4217130	88.25
10500 A 11000	16	172644	323	86.26	4389774	91.87
10000 A 10500	12	123240	335	91.54	4513014	94.44
9500 A 10000	7	68388	342	93.45	4581402	95.88
9000 A 9500	5	46204	347	94.81	4627606	96.84
8500 A 9000	10	88167	357	97.55	4715773	98.69
8000 A 8500	4	33200	361	98.64	4748973	99.38
7500 A 8000	1	7895	362	98.91	4756868	99.55
7000 A 7500	1	7489	363	99.19	4764357	99.70
6000 A 6600	2	11082	365	99.73	4775439	99.94
3000 A 5000	1	3270	366	100.00	4778709	100.00

CIRCULATION JOURNALIÈRE MOYENNE POUR CHAQUE MOIS  
COMPARÉE AVEC LA MOYENNE ANNUELLE  
— VALEURS AJUSTÉES —

STATION: Dorval (Voie Nord) ROUTE N° 20-63-752





ROUTE DISTRICT COMPTEUR TRONCON SECTION VOIE 12 MOIS DE RELEVÉ  
 20 63 752 2 50 SUD

DORVAL SOUS LE VIADUC DU BOUL. DES SOURCES

ANNEE	JOUR POURC.		JOUR		HEURES MAXIMALES				
	MOYEN	AUG.	MAXIMUM	I-ERE	10-E	30-E	50-E	100-E	250-E
70									
71	12360	0.0	16244	1776	1694	1606	1536	1403	975
*POURC.			131.4	14.3	13.6	13.0	12.3	11.3	7.8
72	12524	0.0	16841	1924	1811	1714	1672	1605	1486
*POURC.			134.5	15.4	14.5	13.7	13.4	12.8	11.9

\*---POURCENTAGE PAR RAPPORT. AU JOUR MOYEN DE 12 MOIS

1972 DISTRIBUTION MENSUELLE

MOIS	HEURE MAXIMUM	JOUR MAXIMUM	JOUR MOYEN	TOTAL DU MOIS	POURCENTAGE
JAN.	1716	12903	11053	342655	7.5
FEV.	1668	13165	10028	290818	6.4
MAR.	1668	14134	11126	344923	7.6
AVR.	1880	15003	12065	361953	7.9
MAI.	1658	15373	13418	415975	9.1
JUI.	1601	16841	13121	393653	8.6
JUIL.	1585	15684	13916	431420	9.5
AOU.	1801	16065	14221	440856	9.7
SEP.	1889	16415	13418	402565	8.8
OCT.	1924	15809	13319	412910	9.1
NOV.	1761	15143	12957	388715	8.5
DEC.	1822	14689	11522	357191	7.8
JOUR MOYEN	12524		TOTAL	4583634	

ROUTE DISTRICT COMPTEUR TRONCON SECTION VOIE 12 MOIS DE RELEVÉ  
 20 63 752 2 50 SUD

DORVAL SOUS LE VIADUC DU BOUL. DES SOURCES

1972 REPARTITION HORAIRE JOURNALIERE DU VOLUME DE 12 MOIS

HEURES A.M.			HEURES P.M.		
HEURES	VOLUMES	POURC.	HEURES	VOLUMES	POURC.
12-1	75889	1.66	12-1	209410	4.57
1-2	47474	1.04	1-2	249145	5.44
2-3	33701	0.74	2-3	260954	5.70
3-4	22457	0.49	3-4	289203	6.31
4-5	14048	0.31	4-5	339187	7.40
5-6	21393	0.47	5-6	304133	6.64
6-7	104578	2.29	6-7	261031	5.70
7-8	357029	7.79	7-8	263733	5.76
8-9	412763	9.01	8-9	220029	4.81
9-10	235336	5.14	9-10	185741	4.06
10-11	200736	4.38	10-11	144532	3.16
11-12	205915	4.50	11-12	125217	2.74
TOTAL				4583634	

1972 VOLUMES HORAIRE GROUPES SUIVANT LA FREQUENCE

GROUPES	FREQUENCE HEURES	TOTAL PAR GROUPE	TOTAL CUMULATIF PAR GROUPE HEURES	POURC.	VEICULES	POURC.
1800 ET PLUS	12	22081	12	0.14	22081	0.49
1700 A 1800	24	41699	36	0.41	63780	1.40
1600 A 1700	68	111651	104	1.19	175431	3.83
1500 A 1600	128	197886	232	2.65	373319	8.15
1400 A 1500	96	139593	328	3.74	512912	11.20
1300 A 1400	78	105504	406	4.63	618416	13.50
1200 A 1300	47	59060	453	5.16	677476	14.79
1100 A 1200	80	91374	533	6.07	768850	16.78
1000 A 1100	208	216499	741	8.44	985349	21.50
900 A 1000	400	378278	1141	12.99	1363627	29.75
800 A 900	715	604571	1856	21.13	1968198	42.94
700 A 800	836	624569	2692	30.85	2592767	56.57
600 A 700	948	617350	3640	41.44	3210117	70.04
500 A 600	827	455876	4467	50.86	3665993	79.99
400 A 500	713	321221	5180	58.98	3987214	86.99
300 A 400	751	261051	5931	67.53	4248265	92.69
200 A 300	648	165154	6579	74.90	4413419	96.25
100 A 200	623	91075	7202	81.99	4504494	98.28
0 A 100	1582	79140	8784	100.00	4583634	100.00

ROUTE DISTRICT COMPTEUR TRONCON SECTION VOIE 12 MOIS DE RELEVÉ  
 20 63 752 2 50 SUD

DORVAL SOUS LE VIADUC DU BOUL. DES SOURCES

1972 DENSITE MENSUELLE DE LA CIRCULATION

MOIS	DIMANCHES	LUNDIS	MARDIS	MERCREDIS	JEUDIS	VENDREDIS	SAMEDIS	TOTAL
JAN.	56310	55158	41932	46582	49335	50882	43456	342655
FEV.	30124	40631	52976	44316	44483	44086	34202	290818
MAR.	37165	48674	45041	55530	53290	63238	44985	344923
AVR.	65688	36489	47073	46145	47302	57774	61482	361953
MAI.	64881	52300	64267	65702	55453	59711	53661	415975
JUI.	49329	49220	48969	54505	75567	70698	45365	393653
JUIL	67568	69052	56202	55022	57564	60966	65045	431420
AGO.	54361	58355	73251	73880	77224	56360	47425	440856
SEP.	55263	40068	51194	54841	59255	77262	64682	402565
OCT.	68403	52310	67084	53851	57930	61567	51765	412910
NOV.	40354	49761	51504	65019	70410	59998	51669	388715
DEC.	47943	38594	46528	51285	54815	68071	49955	357191
TOTAL	637389	587612	646022	665678	702628	730613	613692	4583634
POURC. DU GRAND TOTAL	14.0	12.9	14.1	14.6	15.4	16.0	13.4	100.0

57

ROUTE DISTRICT COMPTEUR TRONCON SECTION VOIE 12 MOIS DE RELEVÉ  
 20 63 752 2 50 SUD

DORVAL SOUS LE VIADUC DU BOUL. DES SOURCES

1972 JOUR MOYEN MENSUEL

MOIS	DIMANCHE MOYEN	LUNDI MOYEN	MARDI MOYEN	MERCREDI MOYEN	JEUDI MOYEN	VENDREDI MOYEN	SAMEDI MOYEN	JOUR MOYEN AJUSTE
JAN.	9385	11032	10483	11396	12334	12721	10864	11173
FEV.	7531	10158	10595	11079	11121	11022	8551	10008
MAR.	9291	11419	11260	11106	10658	12648	11246	11089
AVR.	10948	12163	11768	11536	11826	14444	12296	12140
MAI.	12976	13075	12853	13140	13863	14928	13415	13464
JUI.	12332	12305	12242	13620	15113	14140	11341	13014
JUIL	13514	13810	14051	13756	14391	15242	13009	13967
AGO.	13590	14889	14650	14776	15445	14090	11856	14142
SEP.	11053	13356	12799	13710	14814	15452	12936	13445
OCT.	11401	13078	13417	13483	14483	15392	12941	13453
NOV.	10089	12440	12876	13004	14082	15000	12917	12915
DEC.	7991	12865	11632	12821	13704	13614	9991	11802
JOUR MOYEN	10842	12524	12386	12784	13486	14058	11780	12551

ROUTE DISTRICT COMPTEUR TRONCON SECTION VOIE 12 MOIS DE RELEVÉ  
 25 63 752 2 50 SUD

DORVAL SOUS LE VIADUC DU BOUL. DES SOURCES

1972 RELATION DES JOURS MOYENS MENSUELS AU JOUR MOYEN ANNUEL AJUSTE

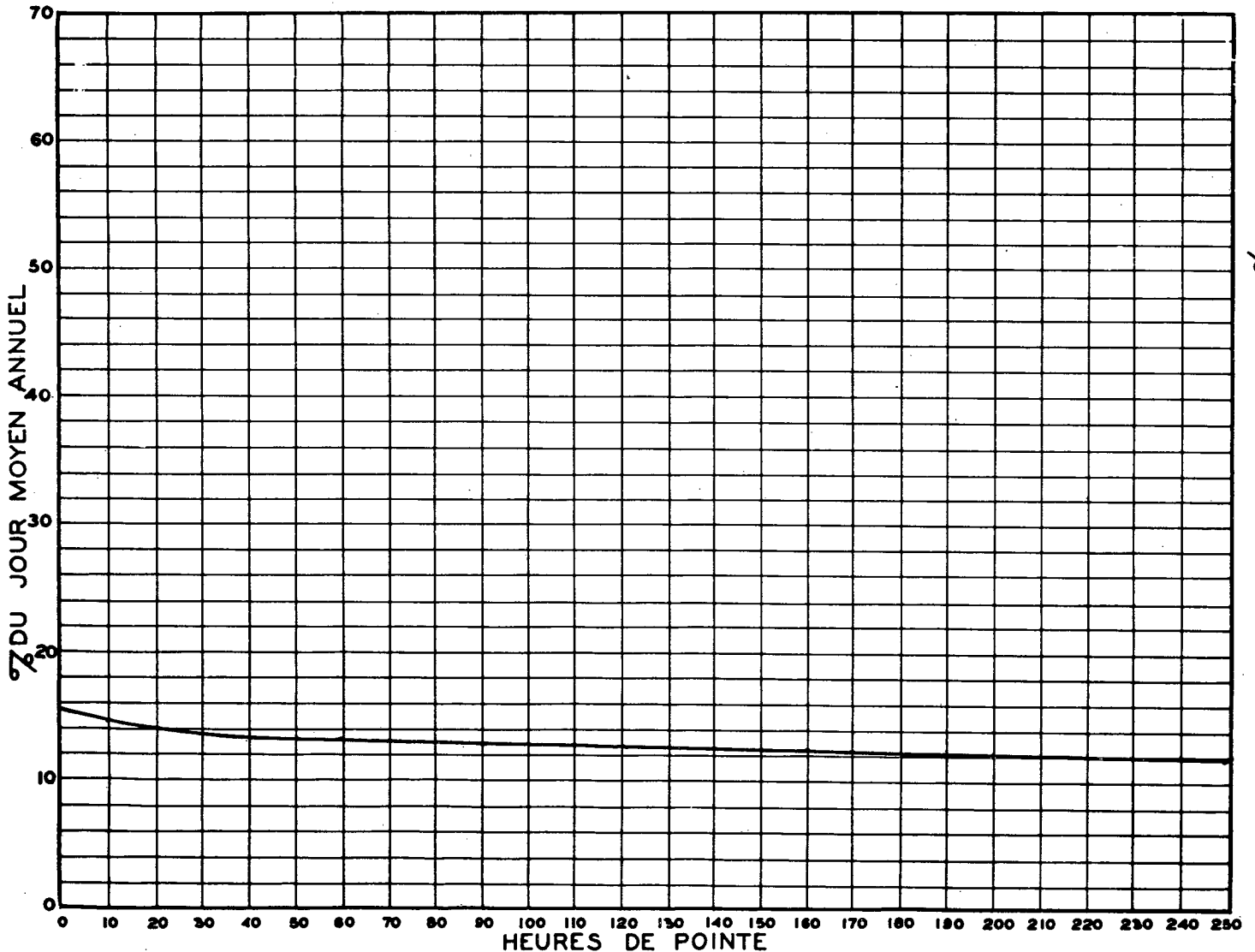
POURCENTAGES

MOIS	DIMANCHE	LUNDI	MARDI	MERCREDI	JEUDI	VENDREDI	SAMEDI	JOUR MOYEN AJUSTE
JAN.	74.8	87.9	83.6	90.8	98.3	101.4	86.6	89.1
FEV.	65.0	81.0	84.5	88.3	88.6	87.9	68.2	79.8
MAR.	74.1	91.0	89.8	88.5	85.0	100.8	89.6	88.4
AVR.	87.3	97.0	93.8	92.0	94.3	115.1	98.0	96.8
MAI.	103.4	104.2	102.4	104.7	110.5	119.0	106.9	107.3
JUI.	98.3	98.1	97.6	108.6	120.5	112.7	90.4	103.7
JUIL.	107.7	110.1	112.0	109.6	114.7	121.5	103.7	111.3
AOU.	108.3	116.3	116.8	117.8	123.1	112.3	94.5	112.7
SEP.	88.1	106.5	102.0	105.3	118.1	123.2	103.1	107.2
OCT.	50.9	104.2	106.9	107.3	115.4	122.7	103.1	107.2
NOV.	80.4	99.2	102.6	103.7	112.2	119.6	103.0	102.9
DEC.	63.7	102.5	92.7	102.2	109.2	108.5	79.6	94.1
JOUR MOYEN	86.4	99.8	98.7	101.9	107.5	112.1	93.9	100.0

RELATION ENTRE LES HEURES DE POINTE ET LE JOUR MOYEN ANNUEL

STATION: DORVAL (Voie Sud)

ROUTE N° 20-63-752



ROUTE DISTRICT COMPTEUR TRONCON SECTION VOIE 12 MOIS DE RELEVÉ  
 20 63 752 2 50 SUD

DORVAL SOUS LE VIADUC DU BOUL. DES SOURCES

CIRCULATION JOURNALIÈRE MOYENNE POUR CHAQUE MOIS  
 COMPARÉE AVEC LA MOYENNE ANNUELLE  
 - VALEURS AJUSTÉES -

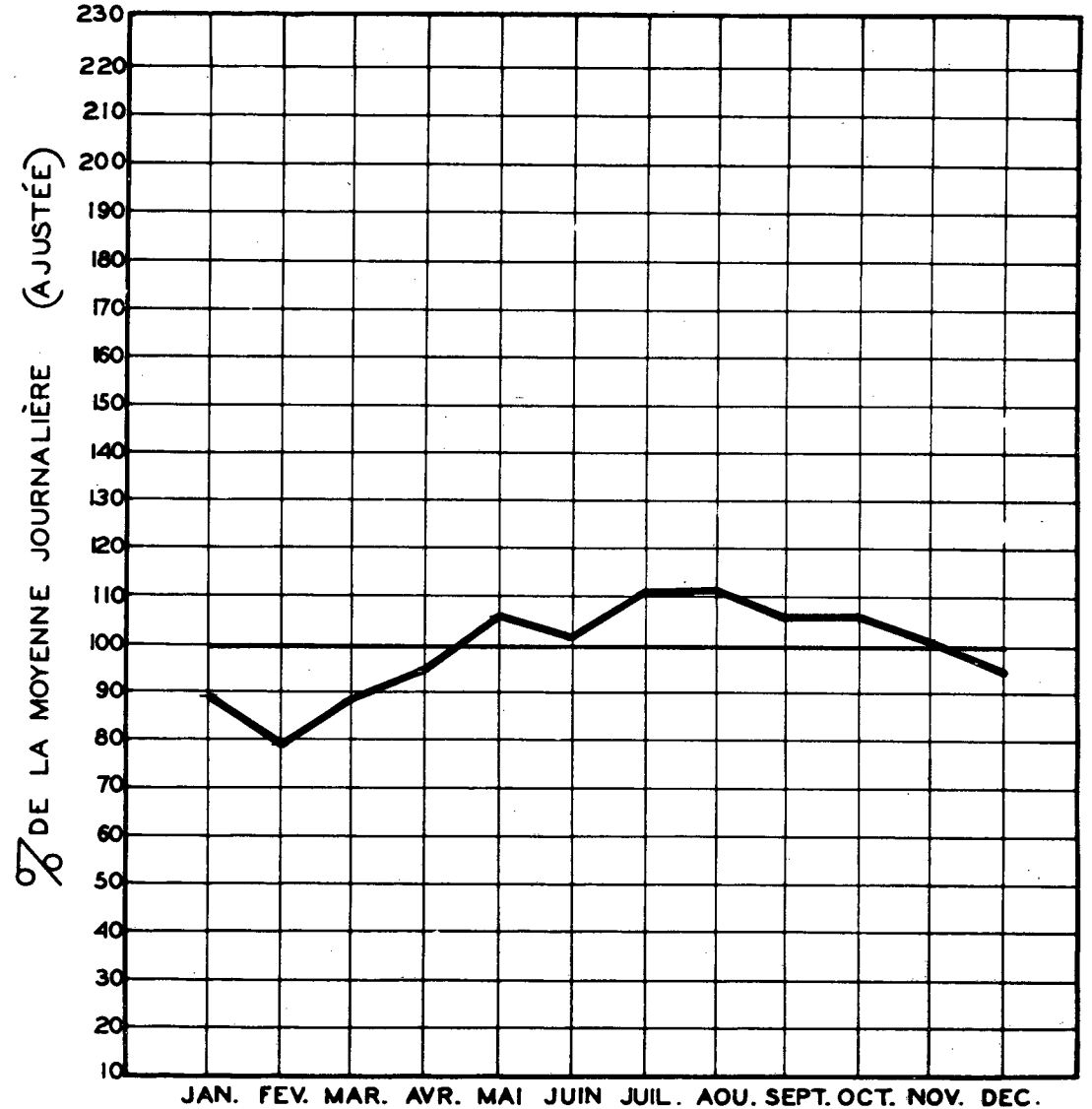
COMPARAISON DES JOURS MOYENS MENSUELS

MOIS	JOUR MOYEN MENSUEL 1971		JOUR MOYEN MENSUEL 1972	
	VOLUME	POURC. J.M.	VOLUME	POURC. J.M.
JAN.	---	---	11173	89.0
FEV.	---	---	10008	79.7
MAR.	---	---	11089	88.3
AVR.	---	---	12140	96.7
MAI.	---	---	13464	107.3
JUI.	---	---	13014	103.7
JUIL.	---	---	13967	111.3
AOU.	---	---	14142	112.7
SEP.	12325	99.9	13445	107.1
OCT.	12924	104.8	13453	107.2
NOV.	12067	97.8	12915	102.9
DEC.	12619	97.4	11802	94.0
J.M.A. AJUSTE	12334	100.0	12551	100.0

STATION: Dorval (voie sud) ROUTE N° 20-63-752

VOLUMES JOURNALIERS GROUPES SUIVANT LA FREQUENCE

GROUPES	FREQUENCE JOURS	TOTAL PAR GROUPE	TOTAL CUMULATIF PAR GROUPE			
			JOURS	POURC.	VEHICULES	POURC.
16000 ET PLUS	5	81527	5	1.37	81527	1.78
15000 A 16000	26	399981	31	8.47	481508	10.51
14000 A 15000	65	939599	96	26.23	1421107	31.01
13500 A 14000	35	486770	131	35.80	1901877	41.50
13000 A 13500	44	582556	175	47.82	2484433	54.21
12500 A 13000	41	525483	216	59.02	3009916	65.67
12000 A 12500	34	417029	250	68.31	3426945	74.77
11500 A 12000	20	234690	270	73.78	3661635	79.89
11000 A 11500	27	304627	297	81.15	3966262	86.54
10500 A 11000	15	161846	312	85.25	4128108	90.07
10000 A 10500	8	82536	320	87.44	4210644	91.87
9500 A 10000	13	127960	333	90.99	4338604	94.66
9000 A 9500	5	46152	338	92.35	4384756	95.67
8500 A 9000	5	43917	343	93.72	4428673	96.62
8000 A 8500	6	49860	349	95.36	4478533	97.71
7500 A 8000	1	7977	350	95.63	4486510	97.89
7000 A 7500	6	43325	356	97.27	4529835	98.83
6500 A 7000	2	13583	358	97.82	4543418	99.13
6000 A 6500	3	18509	361	98.64	4561927	99.53
5000 A 6000	3	16074	364	99.46	4578001	99.88
2000 A 5000	2	5633	366	100.00	4583634	100.00



ROUTE DISTRICT COMPTEUR TRONCON SECTION VOIE 12 MOIS DE RELEVÉ  
 0 63 752 2 50 2

DORVAL SOUS LE VIADUC DU BOUL. DES SOURCES

ANNEE	JOUR POURC.		HEURES MAXIMALES						
	MOYEN	AUG.	JOUR MAXIMUM	I-ERE	10-E	30-E	50-E	100-E	250-E
70									
71	25324	0.0	33199	2790	2679	2576	2527	2447	2183
*POURC.			131.1	11.0	10.5	10.1	10.0	9.6	8.5
72	25580	0.0	34425	2982	2844	2766	2715	2639	2512
*POURC.			134.6	11.7	11.1	10.8	10.6	10.3	9.8

\*---POURCENTAGE PAR RAPPORT AU JOUR MOYEN DE 12 MOIS

1972 DISTRIBUTION MENSUELLE

MOIS	HEURE MAXIMUM	JOUR MAXIMUM	JOUR MOYEN	TOTAL DU MOIS	POURCENTAGE
JAN.	2646	25922	22274	690496	7.4
FEV.	2548	26769	20868	605197	6.5
MAR.	2530	28301	22856	708657	7.6
AVR.	2728	30345	23890	716719	7.7
MAI.	2734	31583	27133	841130	9.0
JUI.	2761	34425	27633	829015	8.9
JUIL.	2766	32361	27932	865897	9.3
AOU.	2879	32894	29203	905293	9.7
SEP.	2919	34156	27555	826660	8.9
OCT.	2982	32511	26935	835014	9.0
NOV.	2868	30859	26424	792733	8.5
DEC.	2568	30258	24052	745632	8.0
JOUR MOYEN	25580		TOTAL	9362343	

ROUTE DISTRICT COMPTEUR TRONCON SECTION VOIE 12 MOIS DE RELEVÉ  
 20 63 752 2 50 2

DORVAL SOUS LE VIADUC DU BOUL. DES SOURCES

1972 REPARTITION HORAIRE JOURNALIERE DU VOLUME DE 12 MOIS

HEURES A.M.	VOLUMES	POURC.	HEURES P.M.	VOLUMES	POURC.
12-1	183792	1.97	12-1	449208	4.80
1-2	109707	1.18	1-2	510571	5.46
2-3	73473	0.79	2-3	536649	5.74
3-4	46631	0.50	3-4	592145	6.33
4-5	29315	0.32	4-5	758724	8.11
5-6	38749	0.42	5-6	788466	8.41
6-7	161791	1.75	6-7	613048	6.55
7-8	551582	5.90	7-8	540459	5.78
8-9	683158	7.30	8-9	446863	4.78
9-10	424591	4.54	9-10	384132	4.11
10-11	404597	4.33	10-11	313138	3.35
11-12	433080	4.63	11-12	290494	3.11
TOTAL			TOTAL	9362343	

1972 VOLUMES HORAIRES GROUPES SUIVANT LA FREQUENCE

GROUPES	FREQUENCE HEURES	TOTAL PAR GROUPE	TOTAL CUMULATIF PAR GROUPE HEURES	POURC.	VEHICULES	POURC.
2800 ET PLUS	20	56970	20	0.23	56970	0.61
2600 A 2800	115	307833	135	1.54	364803	3.90
2400 A 2600	283	705731	418	4.76	1070534	11.44
2200 A 2400	284	651692	702	8.00	1722226	18.40
2100 A 2200	141	302583	843	9.60	2024809	21.63
2000 A 2100	160	327253	1003	11.42	2352062	25.13
1900 A 2000	200	389843	1203	13.73	2741905	29.29
1800 A 1900	237	438054	1440	16.40	3179959	33.97
1700 A 1800	299	523086	1739	19.80	3703045	39.56
1600 A 1700	320	527858	2059	23.45	4230903	45.20
1500 A 1600	322	498811	2381	27.11	4729714	50.52
1400 A 1500	411	593650	2792	31.79	5323364	56.86
1300 A 1400	478	644920	3270	37.23	5968284	63.75
1200 A 1300	438	546477	3708	42.22	6514761	69.59
1100 A 1200	473	543135	4181	47.60	7057896	75.39
1000 A 1100	436	457973	4617	52.57	7515869	80.28
900 A 1000	819	740241	5436	61.89	8256110	88.19
800 A 900	703	491874	6139	69.89	8747984	93.44
700 A 800	573	287695	6712	76.42	9035683	96.52
600 A 700	587	172686	7299	83.10	9208369	98.36
500 A 600	1485	153974	8784	100.00	9362343	100.00

ROUTE DISTRICT COMPTEUR TRONCON SECTION VOIE 12 MOIS DE RELEVÉ  
 20 63 752 2 50 2

DORVAL SOUS LE VIADUC DU BOUL. DES SOURCES

1972 DENSITE MENSUELLE DE LA CIRCULATION

MOIS	DIMANCHES	LUNDIS	MARDIS	MERCREDIS	JEUDIS	VENDREDIS	SAMEDIS	TOTAL
JAN.	108576	110913	87685	94091	99194	102818	87219	690496
FEV.	60868	83779	109598	98772	91841	96913	71426	605197
MAR.	75368	93453	93780	115559	111555	127370	91472	708557
AVR.	125432	71818	94281	94526	96955	114425	119282	716719
MAI.	126562	105763	129638	134331	113987	122407	108442	841130
JUI.	97666	103417	107181	113681	154058	154591	98421	829015
JUIL	126218	137081	113742	113530	120386	126351	128589	865897
AOU.	104641	117778	148457	150256	157782	123888	102491	905293
SEP.	111769	81407	108746	112285	121343	159792	131318	826660
OCT.	134837	105416	136324	110178	118311	125931	104017	835014
NOV.	80924	100944	105697	134512	144079	122129	104448	792733
DEC.	104427	76188	94974	103155	111793	141629	113466	745632
TOTAL	1257288	1187957	1330103	1366876	1441284	1518244	1260591	9362343
PCURC. DU GRAND TOTAL	13.5	12.7	14.3	14.6	15.4	16.3	13.5	100.0

61

ROUTE DISTRICT COMPTEUR TRONCON SECTION VOIE 12 MOIS DE RELEVÉ  
 20 63 752 2 50 2

DORVAL SOUS LE VIADUC DU BOUL. DES SOURCES

1972 JOUR MOYEN MENSUEL

MOIS	DIMANCHE MOYEN	LUNDI MOYEN	MARDI MOYEN	MERCREDI MOYEN	JEUDI MOYEN	VENDREDI MOYEN	SAMEDI MOYEN	JOUR MOYEN AJUSTE
JAN.	18096	22183	21921	23523	24799	25705	21805	22575
FEV.	15217	20945	21920	22693	22960	24228	17857	20831
MAR.	18842	23363	23445	23112	22311	25474	22868	22773
AVR.	20905	23939	23570	23632	24239	28606	23856	24106
MAI.	25312	26441	25928	26866	28497	30602	27111	27250
JUI.	24417	25854	26795	28420	30812	30918	24605	27403
JUIL	25244	27416	28436	28383	30097	31588	25718	28125
AOU.	26160	29445	29691	30051	31556	30972	25623	29071
SEP.	22354	27136	27187	28071	30336	31958	26264	27615
OCT.	22473	26354	27265	27545	29578	31483	26004	27243
NOV.	20231	25236	26424	26902	28816	30532	26112	26321
DEC.	17405	25396	23744	25789	27948	28326	22693	24471
JOUR MOYEN	21388	25309	25527	26249	27662	29199	24210	25649

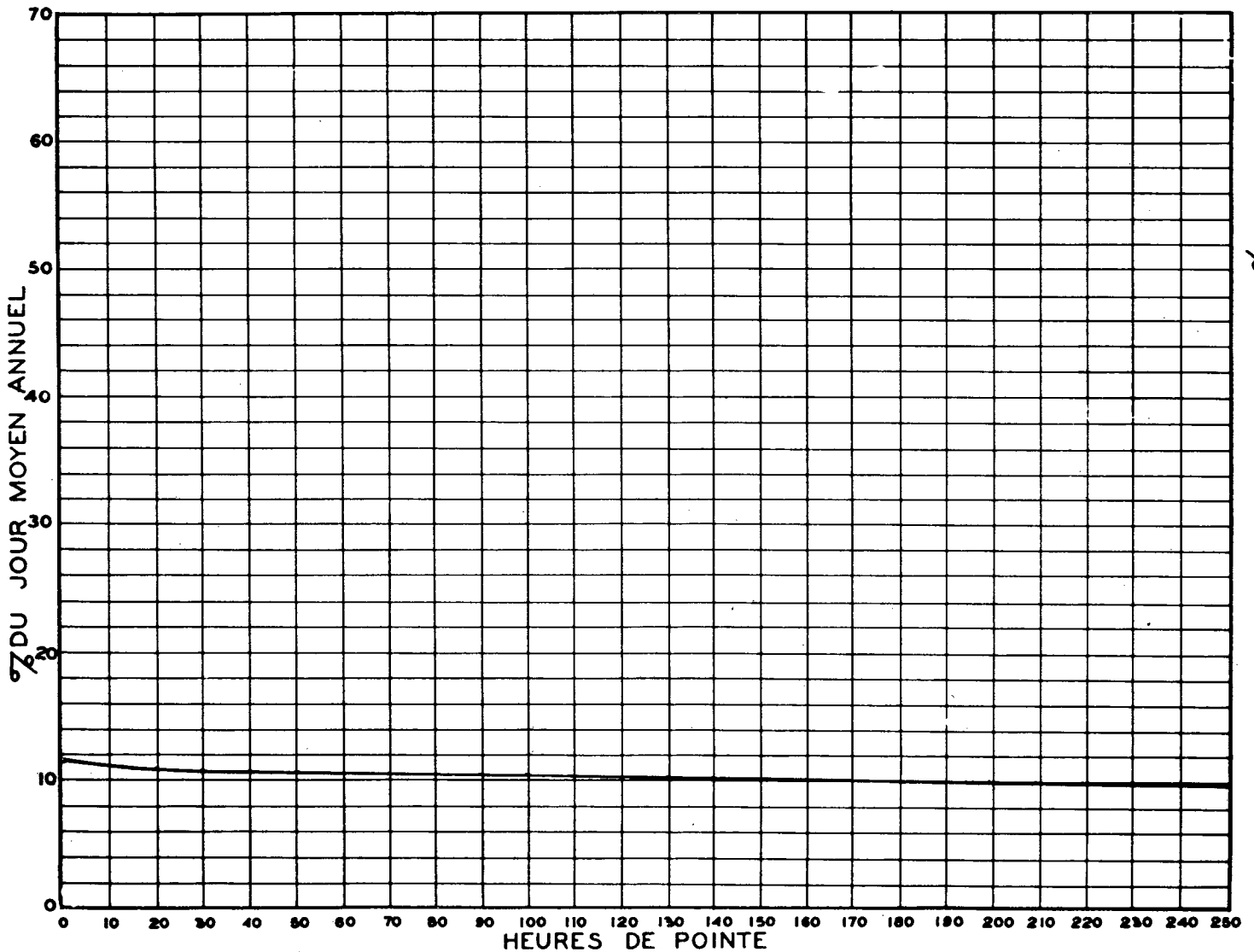
ROUTE 20 DISTRICT 63 COMPTEUR 752 TRONCON 2 SECTION 5 VOIE 2 12 MOIS DE RELEVÉ

DORVAL SOUS LE VIADUC DU BOUL. DES SOURCES

1972 RELATION DES JOURS MOYENS MENSUELS AU JOUR MOYEN ANNUEL AJUSTE  
POURCENTAGES

MOIS	DIMANCHE	LUNDI	MARDI	MERCREDI	JEUDI	VENDREDI	SAMEDI	JOUR MOYEN AJUSTE
JAN.	73.6	86.5	85.5	91.8	96.7	100.3	85.1	88.1
FEV.	59.4	81.7	85.5	88.6	89.6	94.5	69.7	81.3
MAR.	73.5	91.1	91.5	90.2	87.0	99.4	89.2	88.8
AVR.	81.6	93.4	91.9	92.2	94.6	111.6	93.1	94.0
MAI.	98.7	103.1	101.1	104.8	111.2	119.4	105.7	106.3
JUI.	98.2	100.8	104.5	110.9	123.2	20.6	96.0	106.9
JUIL.	98.5	106.5	110.9	110.7	117.4	123.2	100.3	109.7
AOU.	102.0	114.8	115.8	117.2	123.1	120.8	99.9	113.4
SEP.	87.2	105.8	106.8	109.5	118.3	124.6	102.4	107.7
OCT.	87.7	102.8	106.3	107.4	115.4	122.8	101.4	106.3
NOV.	78.9	98.4	103.1	104.9	112.4	119.1	101.9	102.7
DEC.	67.9	99.1	92.6	100.6	109.0	110.5	88.5	95.5
JOUR MOYEN	83.4	98.7	99.6	102.4	107.9	113.9	94.4	100.0

RELATION ENTRE LES HEURES DE POINTE ET LE JOUR MOYEN ANNUEL —  
STATION: DORVAL (2 voies) ROUTE N° 20-63-752



ROUTE DISTRICT COMPTEUR TRONCON SECTION VOIE 12 MOIS DE RELEVÉ  
20 63 752 2 50 2

DORVAL SOUS LE VIADUC DU BOUL. DES SOURCES

## COMPARAISON DES JOURS MOYENS MENSUELS

MOIS	JOUR MOYEN MENSUEL 1971		JOUR MOYEN MENSUEL 1972	
	VOLUME	POURC. J.M.	VOLUME	POURC. J.M.
JAN.	---	---	22575	88.0
FEV.	---	---	20831	81.2
MAR.	---	---	22773	88.8
AVR.	---	---	24106	94.0
MAI.	---	---	27250	106.2
JUI.	---	---	27403	106.8
JUIL.	---	---	28125	109.7
AOU.	---	---	29071	113.3
SEP.	26053	103.0	27615	107.7
OCT.	26310	104.0	27243	106.2
NOV.	24578	97.1	26321	102.6
DEC.	24253	95.9	24471	95.4
J.M.A. AJUSTE	25299	100.0	25649	100.0

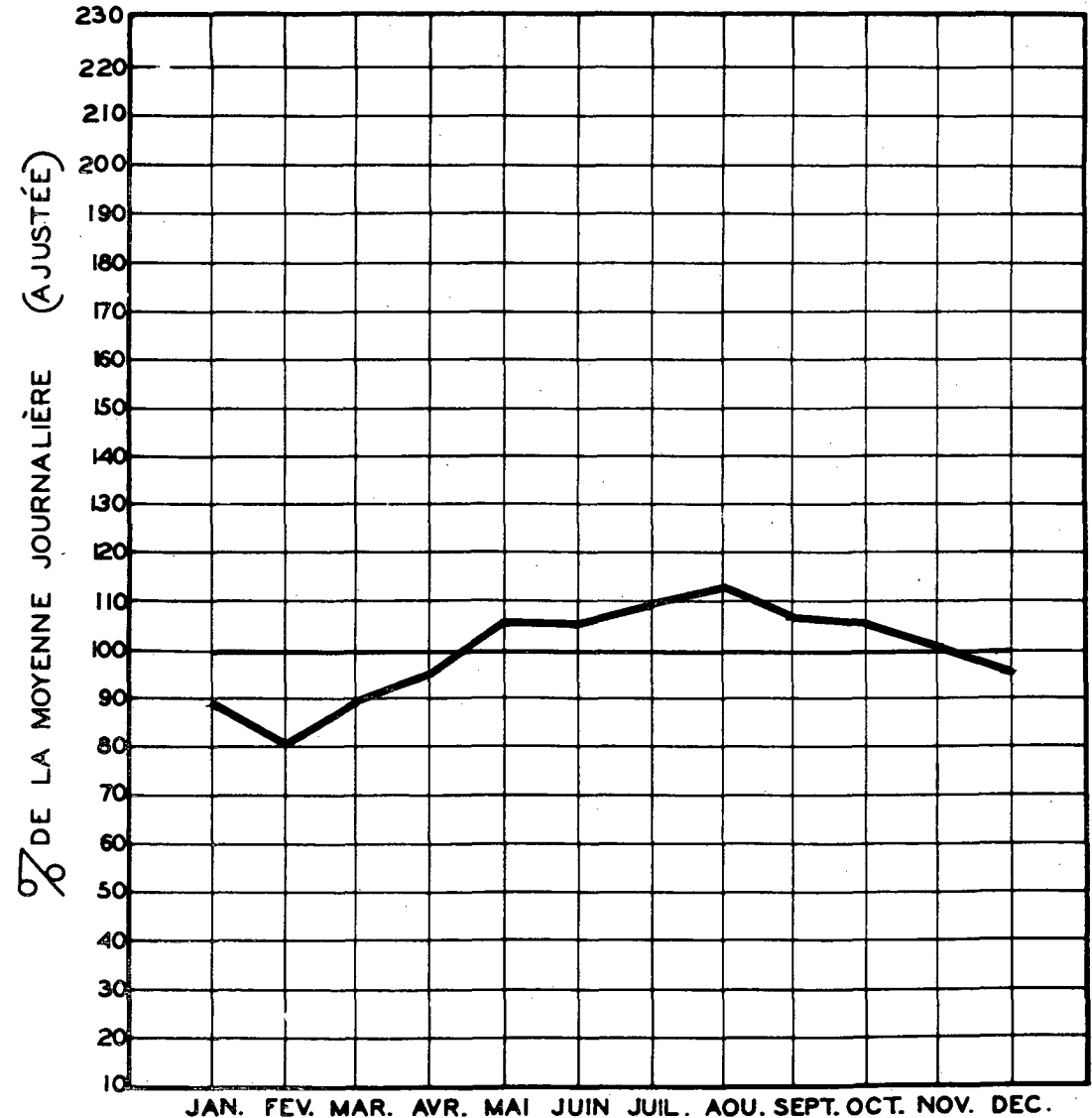
## VOLUMES JOURNALIERS GROUPES SUIVANT LA FREQUENCE

GROUPES	FREQUENCE JOURS	TOTAL PAR GROUPE	TOTAL CUMULATIF PAR GROUPE			
			JOURS	POURC.	VEHICULES	POURC.
33000 ET PLUS	3	101942	3	0.82	101942	1.09
30000 A 33000	42	1312623	45	12.30	1414565	15.11
28000 A 30000	59	1708301	104	28.42	3122866	33.36
27000 A 28000	38	1043582	142	38.80	4166448	44.51
26000 A 27000	54	1428419	196	53.56	5594867	59.76
25000 A 26000	28	715017	224	61.21	6309884	67.40
24000 A 25000	27	664858	251	68.58	6974742	74.50
23000 A 24000	28	659174	279	76.23	7633916	81.54
22000 A 23000	20	450076	299	81.70	8083992	86.35
21000 A 22000	22	474765	321	87.71	8558757	91.42
20000 A 21000	10	205272	331	90.44	8764029	93.61
19000 A 20000	11	214003	342	93.45	8978032	95.90
18000 A 19000	2	36907	344	93.99	9014939	96.29
17000 A 18000	14	245023	358	97.82	9259962	98.91
16000 A 17000	1	16876	359	98.09	9276838	99.09
15000 A 16000	2	31466	361	98.64	9308304	99.43
14000 A 15000	2	28762	363	99.19	9337066	99.74
10000 A 12000	1	11099	364	99.46	9348165	99.85
6000 A 8000	2	14178	366	100.00	9362343	100.00

CIRCULATION JOURNALIÈRE MOYENNE POUR CHAQUE MOIS  
COMPARÉE AVEC LA MOYENNE ANNUELLE  
— VALEURS AJUSTÉES —

STATION: Dorval ( 2 voies )

ROUTE N° 20-63-752





ROUTE DISTRICT COMPTEUR TRONCON SECTION VOIE 12 MOIS DE RELEVÉ  
 20 63 802 1 130 NORD

ROUTE DISTRICT COMPTEUR TRONCON SECTION VOIE 12 MOIS DE RELEVÉ  
 20 63 802 1 130 NORD

ILE PERROT PONT GALIPEAULT, ENTRE ILE PERROT ET STE-ANNE DE BELLEVUE

ILE PERROT PONT GALIPEAULT, ENTRE ILE PERROT ET STE-ANNE DE BELLEVUE

ANNEE	JOUR POURC.		HEURES MAXIMALES						
	MOYEN	AUG.	JOUR MAXIMUM	1-ERE	10-E	30-E	50-E	100-E	250-E
70	9775	0.0	13173	1461	1366	1304	1243	1174	985
*POURC.			134.8	14.8	13.8	13.2	12.6	12.0	10.0
71	9552	0.0	13016	1585	1346	1302	1281	1224	1132
*POURC.			136.3	16.6	14.1	13.6	13.4	12.8	11.9
72	10377	8.7	14587	1763	1516	1440	1399	1343	1231
*POURC.			140.6	17.0	14.6	13.9	13.5	12.9	11.9

\*---POURCENTAGE PAR RAPPORT AU JOUR MOYEN DE 12 MOIS

1972 DISTRIBUTION MENSUELLE

MOIS	HEURE MAXIMUM	JOUR MAXIMUM	JOUR MOYEN	TOTAL DU MOIS	POURCENTAGE
JAN.	1222	9488	8176	253476	6.7
FEV.	1280	10091	8333	241659	6.4
MAR.	1304	10862	9282	287764	7.6
AVR.	1310	11621	9833	295006	7.8
MAL.	1516	13267	11246	348640	9.2
JUI.	1571	14587	11952	358587	9.5
JUIL.	1531	14098	11862	367735	9.7
AOU.	1554	14031	12333	382346	10.1
SEP.	1549	14397	11277	338339	9.0
OCT.	1763	13167	10704	331853	8.8
NOV.	1392	12068	10164	304949	8.1
DEC.	1384	12124	9279	287668	7.6
JOUR MOYEN		10377		TOTAL	3798022

1972 REPARTITION HORAIRE JOURNALIERE DU VOLUME DE 12 MOIS

HEURES A.M.	VOLUMES	POURC.	HEURES P.M.	VOLUMES	POURC.
12-1	103092	2.72	12-1	206053	5.45
1-2	59504	1.47	1-2	204320	5.38
2-3	35182	0.92	2-3	223528	5.89
3-4	25000	0.66	3-4	185368	4.99
4-5	15714	0.42	4-5	372020	9.87
5-6	15019	0.40	5-6	291231	7.73
6-7	31652	0.84	6-7	279227	7.36
7-8	56979	1.50	7-8	215537	5.68
8-9	150429	3.97	8-9	152452	4.01
9-10	149355	3.94	9-10	169626	4.47
10-11	162438	4.28	10-11	129513	3.42
11-12	186071	4.90	11-12	132112	3.48
TOTAL				3798022	

1972 VOLUMES HORAIRE GROUPES SUIVANT LA FREQUENCE

GROUPES	FREQUENCE HEURES	TOTAL PAR GROUPE	TOTAL CUMULATIF PAR GROUPE HEURES	POURC.	VEHICULES	POURC.
1000 ET PLUS	1	1762	1	0.02	1765	0.05
1400 A 1600	48	70156	49	0.56	71919	1.90
1200 A 1400	239	309224	238	3.28	321143	8.46
1000 A 1200	289	318199	577	6.57	699342	18.43
900 A 1000	167	157705	744	8.47	857107	22.57
800 A 900	329	277718	1073	12.22	1134825	29.85
700 A 800	434	323416	1507	17.16	1458241	38.40
650 A 700	343	163191	1750	19.93	1621432	42.70
600 A 650	342	213420	2092	23.82	1834852	48.32
550 A 600	383	219809	2475	26.18	2054661	54.13
500 A 550	492	257462	2967	33.78	2312123	60.88
450 A 500	642	304030	3609	41.09	2616153	68.89
400 A 450	688	279234	4267	48.58	2895387	76.24
350 A 400	793	296707	5060	57.61	3192094	84.05
300 A 350	743	241590	5803	66.07	3433684	90.41
250 A 300	436	120553	6239	71.03	3554237	93.59
200 A 250	310	70524	6549	74.56	3624761	95.44
150 A 200	189	33035	6738	76.71	3657796	96.31
100 A 150	459	55491	7197	81.94	3713267	97.77
50 A 100	809	57464	8006	91.15	3770751	99.29
0 A 50	778	27271	8784	100.00	3798022	100.00

ROUTE DISTRICT COMPTEUR TRONCON SECTION VOIE 12 MOIS DE RELEVÉ  
 20 63 802 1 130 NORD

ILE PERROT PONT GALIPEAULT, ENTRE ILE PERROT ET STE-ANNE DE BELLEVUE

1972 DENSITE MENSUELLE DE LA CIRCULATION

MOIS	DIMANCHES	LUNDIS	MARDIS	MERCREDIS	JEUDIS	VENDREDIS	SAMEDIS	TOTAL
JAN.	39945	40826	32810	33564	35348	37673	32910	253476
FEV.	27825	34013	43759	34699	36084	35472	29807	241659
MAR.	35864	35392	37668	46757	49838	47980	34265	287764
AVR.	55893	28196	37807	37947	39783	44445	50935	295006
MAI.	57589	41371	51488	52992	44501	50558	50135	348640
JUI.	46752	43482	45789	46194	61074	67994	47302	358587
JUIL	54574	54638	46903	47623	50076	53944	59977	367735
AOU.	45941	47020	59660	60258	63320	55590	50557	382346
SEP.	51317	31668	43364	43891	46674	64644	56781	338339
OCT.	57341	40722	52320	42714	45293	50518	42945	331853
NOV.	33832	38503	39932	50801	53496	47280	41105	304949
DEC.	41251	29504	37281	39538	42477	54551	43066	287668
TOTAL	548124	465335	528781	537384	567964	610649	539785	3798022
POURC. DU GRAND TOTAL	14.5	12.3	14.0	14.2	15.0	16.1	14.3	100.0

65

ROUTE DISTRICT COMPTEUR TRONCON SECTION VOIE 12 MOIS DE RELEVÉ  
 20 63 802 1 130 NORD

ILE PERROT PONT GALIPEAULT, ENTRE ILE PERROT ET STE-ANNE DE BELLEVUE

1972 JOUR MOYEN MENSUEL

MOIS	DIMANCHE MOYEN	LUNDI MOYEN	MARDI MOYEN	MERCREDI MOYEN	JEUDI MOYEN	VENDREDI MOYEN	SAMEDI MOYEN	JOUR MOYEN AJUSTE
JAN.	6658	8165	8203	8491	8837	9418	8228	8285
FEV.	6956	8503	8752	8675	9021	8868	7452	8318
MAR.	8966	8848	9417	9351	9968	9596	8566	9244
AVR.	9316	9399	9452	9487	9946	11111	10187	9842
MAI.	11518	10343	10298	10600	11125	12640	12534	11293
JUI.	11688	10871	11447	11549	12215	13599	11826	11884
JUIL	10915	10928	11726	11906	12519	13486	11995	11924
AOU.	11485	11755	11932	12052	12664	13898	12639	12346
SEP.	10263	10556	10841	10973	11669	12929	11356	11226
OCT.	9557	10181	10464	10679	11323	12630	10736	10795
NOV.	8458	9626	9983	10160	10699	11820	10276	10146
DEC.	6875	9835	9320	9885	10619	10910	8613	9436
JOUR MOYEN	9388	9918	10153	10317	10884	11742	10367	10396

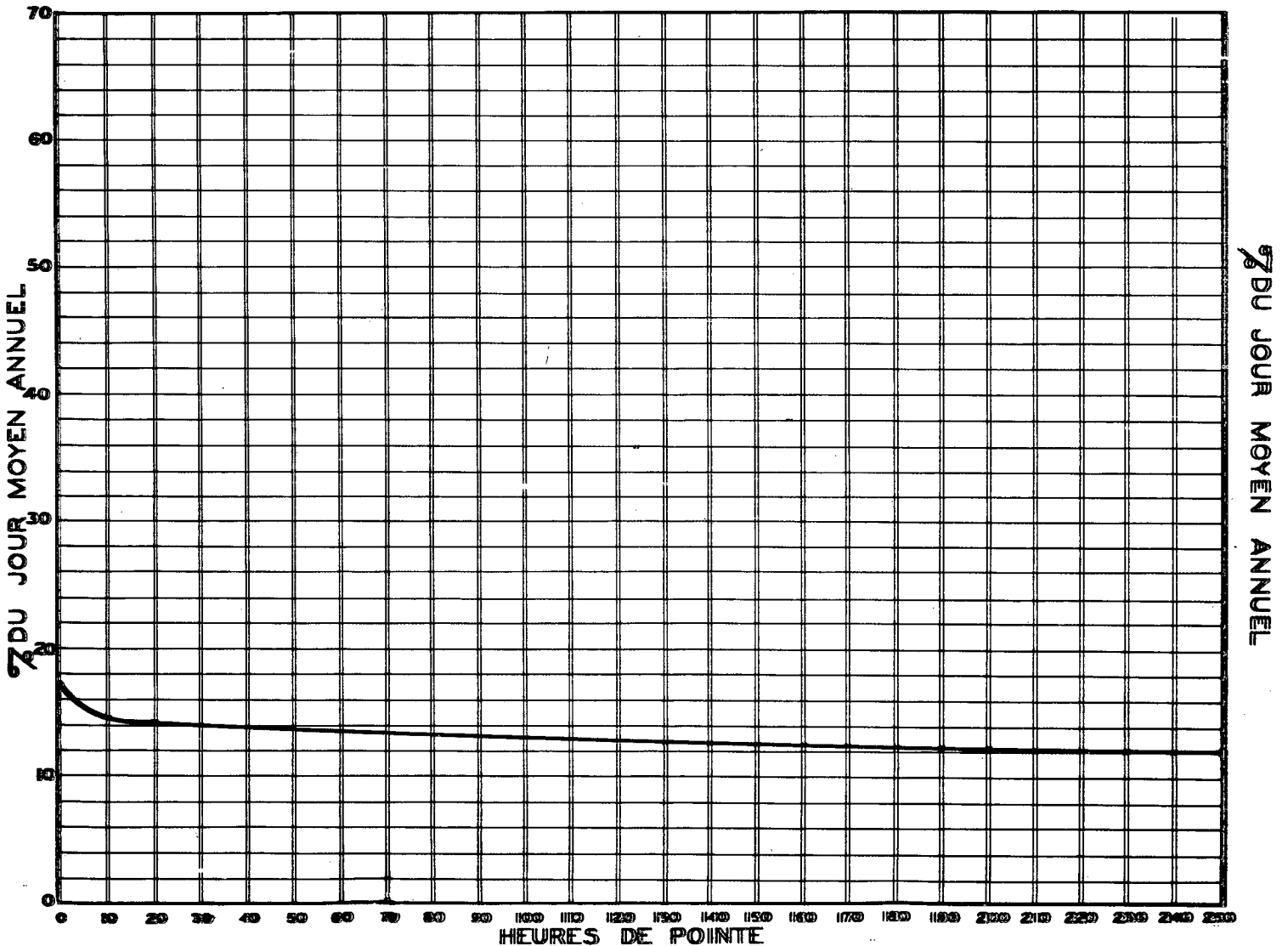
ROUTE DISTRICT COMPTEUR TRONCON SECTION VOIE 12 MOIS DE RELEVÉ  
 2. 63 8.2 1 130 NORD

ILE PERROT PONT GALIPEAULT, ENTRE ILE PERROT ET STE-ANNE DE BELLEVUE

1972 RELATION DES JOURS MOYENS MENSUELS AU JOUR MOYEN ANNUEL AJUSTÉ  
 POURCENTAGES

MOIS	DIMANCHE	LUNDI	MARDI	MERCREDI	JEUDI	VENDREDI	SAMEDI	JOUR MOYEN AJUSTÉ
JAN.	64.1	78.6	79.0	81.7	85.1	93.6	79.2	79.7
FEV.	67.0	81.6	84.2	83.5	86.8	85.4	71.7	80.1
MAR.	86.3	85.2	96.6	97.2	95.9	92.4	82.4	89.0
AVR.	85.7	94.5	91.6	91.3	95.7	106.9	98.0	94.7
MAI.	110.8	99.5	99.1	102.0	107.1	121.6	120.6	108.7
JUI.	112.5	104.6	110.2	111.1	117.5	131.9	113.8	114.4
JUIL.	105.6	105.2	112.8	114.6	120.5	129.8	115.4	114.7
AOU.	110.5	113.1	114.6	116.0	121.9	133.7	121.6	118.8
SEP.	98.8	101.6	104.3	105.6	112.3	124.4	109.3	108.0
OCT.	92.0	98.0	100.7	102.8	109.0	121.5	103.3	103.9
NOV.	81.4	92.6	96.1	97.8	105.0	113.7	98.9	97.6
DEC.	66.2	84.7	89.7	95.1	102.2	105.0	82.9	90.8
JOUR MOYEN	90.4	95.5	97.7	99.2	104.7	113.0	99.8	100.0

RELATION ENTRE LES HEURES DE POINTE ET LE JOUR MOYEN ANNUEL —  
 STATION ILE-PERROT - PONT GALIPEAULT (VOIE NORD) ROUTE N° 20-63-802



ROUTE DISTRICT COMPTEUR TRONCON SECTION VOIE 12 MOIS DE RELEVÉ  
20 63 802 1 130 NORD

ILE PERROT PONT GALIPEAULT, ENTRE ILE PERROT ET STE-ANNE DE BELLEVUE

## COMPARAISON DES JOURS MOYENS MENSUELS

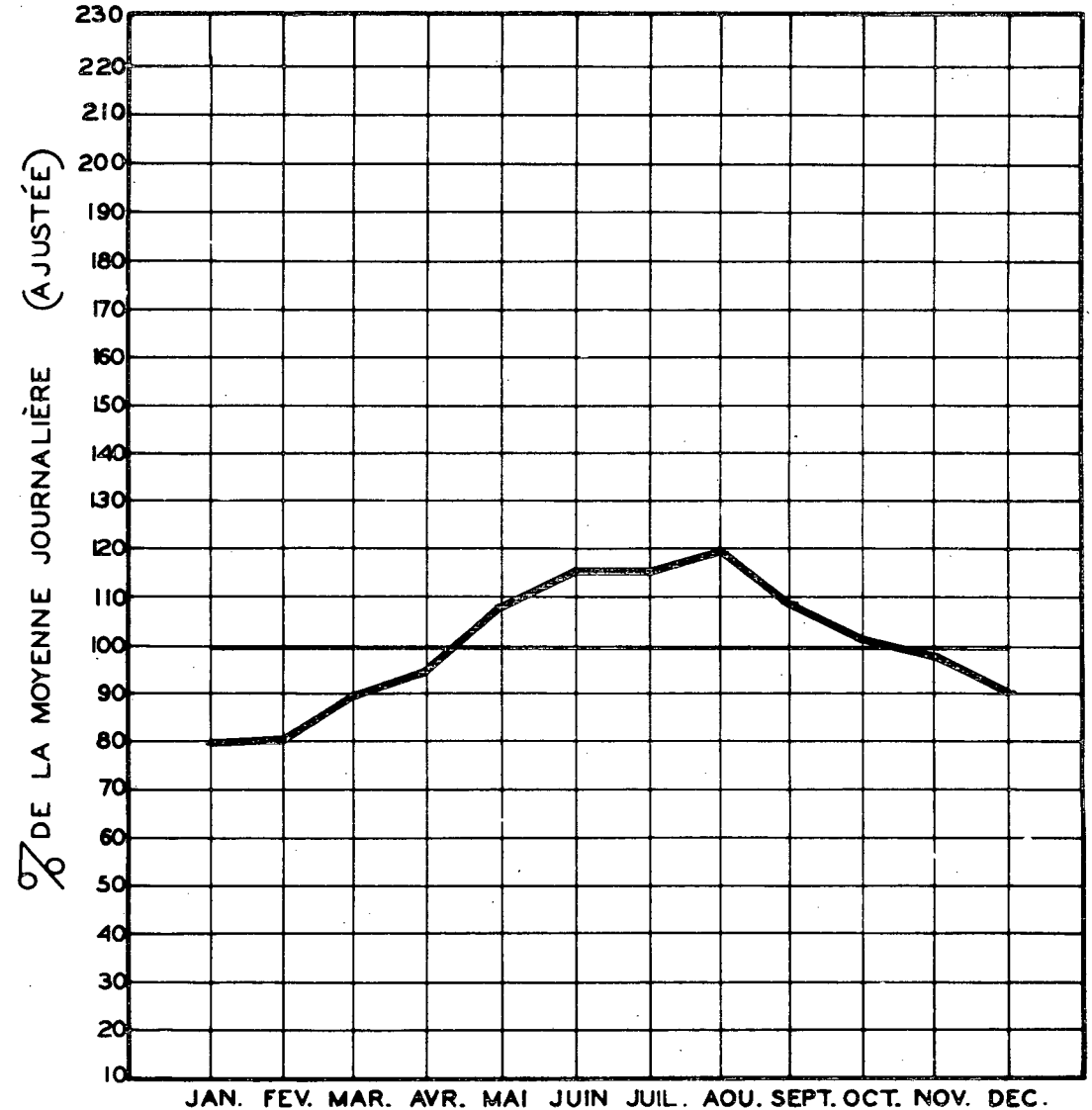
MOIS	JOUR MOYEN MENSUEL 1971		JOUR MOYEN MENSUEL 1972	
	VOLUME	POURC. J.M.	VOLUME	POURC. J.M.
JAN.	8376	84.7	8285	79.7
FEV.	8108	85.1	8318	86.9
MAR.	7746	81.3	9244	88.9
AVR.	8984	94.2	9842	94.7
MAI.	10994	105.9	11293	108.6
JUI.	11942	115.8	11884	114.3
JUIL.	11229	117.8	11924	114.7
AOU.	11455	125.1	12346	118.8
SEP.	10287	107.9	11226	108.9
OCT.	9848	103.3	10795	103.8
NOV.	9081	95.3	10146	97.6
DEC.	8500	89.2	9436	90.8
J.M.A. AJUSTÉ	9538	100.0	10396	100.0

## VOLUMES JOURNALIERS GROUPES SUIVANT LA FREQUENCE

GROUPES	FREQUENCE JOURS	TOTAL PAR GROUPE	TOTAL CUMULATIF PAR GROUPE			
			JOURS	POURC.	VEHICULES	POURC.
14400 ET PLUS	1	14587	1	0.28	14587	0.39
13000 A 14400	15	205469	16	4.38	220056	5.85
12500 A 13000	16	204781	32	8.75	424837	11.19
12000 A 12500	34	415923	66	18.64	840760	22.14
11500 A 12000	39	457203	105	28.69	1297963	34.18
11000 A 11500	32	359142	137	37.44	1657105	43.64
10500 A 11000	41	440594	178	48.64	2097699	55.24
10000 A 10500	37	379483	215	58.75	2476182	65.29
9500 A 10000	31	303160	246	67.22	2779342	73.18
9200 A 9500	38	356703	284	77.60	3136045	82.58
9000 A 9200	8	72632	292	79.75	3208677	84.49
8800 A 9000	9	80216	301	82.25	3288893	86.60
8600 A 8800	14	121837	315	86.67	3410730	89.81
8400 A 8600	11	53563	326	89.38	3504293	92.27
8200 A 8400	11	91009	337	92.38	3595302	94.67
8000 A 8200	3	24386	340	92.90	3619688	95.31
7500 A 8000	7	54516	347	94.81	3674204	96.74
7000 A 7500	8	56769	355	97.80	3730973	98.24
6500 A 7000	3	20228	358	97.82	3751201	98.77
6000 A 6500	4	25486	362	98.91	3776687	99.44
4500 A 6000	4	21335	366	100.00	3798022	100.00

CIRCULATION JOURNALIÈRE MOYENNE POUR CHAQUE MOIS  
COMPARÉE AVEC LA MOYENNE ANNUELLE  
— VALEURS AJUSTÉES —

STATION: Ile Perrot, Pont Galipeault ROUTE N° 20-63-802  
( voie nord )



ROUTE DISTRICT COMPTEUR TRONCON SECTION VOIE 8 MOIS DE RELEVÉ  
 20 63 802 1 130 SUD

ILE PERROT PONT GALIPEAULT, ENTRE ILE PERROT ET STE-ANNE DE BELLEVUE

ANNEE	JOUR MOYEN	POURC. AUG.	JOUR MAXIMUM	HEURES MAXIMALES					
				1-E	10-E	30-E	50-E	100-E	250-E
70	9545	0.0	13401	1581	1439	1380	1357	1278	885
*POURC.			140.4	16.5	15.0	14.5	14.1	13.3	9.2
71	9242	0.0	13264	1864	1673	1410	1369	1312	1141
*POURC.			143.6	20.2	18.1	16.3	14.8	14.2	12.3
72	9855	0.0	14040	1924	1449	1402	1365	1279	974
*POURC.			142.5	15.5	14.7	14.2	13.9	13.0	9.9

\*---POURCENTAGE PAR RAPPORT AU JOUR MOYEN DE 8 MOIS

1972 DISTRIBUTION MENSUELLE

MOIS	HEURE MAXIMUM	JOUR MAXIMUM	JOUR MOYEN	TOTAL DU MOIS	POURCENTAGE
JAN.	1292	3878	7617	236141	9.9
FEV.	1351	9302	7471	216667	9.1
MAR.	1355	10328	8358	259124	10.8
AVR.	1524	11359	9692	290763	12.1
MAI.	1470	13028	10855	336534	14.0
JUI.	1501	14040	10966	328984	13.7
JUIL.	1521	13614	11846	367250	15.3
AOU.	1416	13223	11908	369167	15.4
SEP.	---	---	---	---	---
OCT.	---	---	---	---	---
NOV.	---	---	---	---	---
DEC.	---	---	---	---	---
JOUR MOYEN		9855	TOTAL	2404630	

ROUTE DISTRICT COMPTEUR TRONCON SECTION VOIE 8 MOIS DE RELEVÉ  
 20 63 802 1 130 SUD

ILE PERROT PONT GALIPEAULT, ENTRE ILE PERROT ET STE-ANNE DE BELLEVUE

1972 REPARTITION HORAIRE JOURNALIERE DU VOLUME DE 8 MOIS

HEURES A.M.	VOLUMES	POURC.	HEURES P.M.	VOLUMES	POURC.
12-1	36637	1.53	12-1	117138	4.88
1-2	22931	0.96	1-2	134283	5.59
2-3	17431	0.73	2-3	147194	6.13
3-4	12067	0.51	3-4	156131	6.58
4-5	9899	0.42	4-5	146118	6.08
5-6	22404	0.94	5-6	135874	5.66
6-7	116376	4.84	6-7	131528	5.47
7-8	235733	9.61	7-8	136249	5.67
8-9	170822	7.10	8-9	108474	4.52
9-10	100435	4.16	9-10	90877	3.78
10-11	100594	4.19	10-11	83400	3.47
11-12	101297	4.22	11-12	69033	2.88
TOTAL				2404630	

1972 VOLUMES HORAIRES GROUPE SUIVANT LA FREQUENCE

GROUPE	FREQUENCE HEURES	TOTAL PAR GROUPE	TOTAL CUMULATIF PAR GROUPE HEURES	POURC.	VEICULES	POURC.
1500 ET PLUS	3	4546	3	0.06	4546	0.19
1300 A 1500	85	117216	88	1.51	121762	5.07
1100 A 1300	99	119727	187	3.20	241489	10.05
1000 A 1100	40	42135	227	3.88	283624	11.80
900 A 1000	117	110466	344	5.68	394090	16.39
800 A 900	178	151518	522	8.92	545608	22.69
700 A 800	279	206399	801	13.68	752007	31.28
650 A 700	267	179165	1068	18.24	931172	38.73
600 A 650	273	169997	1341	22.90	1101169	45.80
550 A 600	310	177358	1651	28.20	1278527	53.17
500 A 550	398	207179	2049	34.94	1485706	61.79
450 A 500	403	190984	2449	41.83	1676690	69.73
400 A 450	433	183435	2882	49.22	1860125	77.36
350 A 400	420	157299	3302	56.39	2017424	83.90
300 A 350	346	112288	3648	62.30	2129712	88.57
250 A 300	246	67774	3894	66.50	2197486	91.39
200 A 250	307	68784	4201	71.74	2266270	94.25
150 A 200	245	43637	4446	75.93	2309907	96.07
100 A 150	357	42685	4803	82.02	2352592	97.84
50 A 100	423	31332	5226	89.25	2383924	99.14
0 A 50	630	20706	5856	100.00	2404630	100.00

ROUTE DISTRICT COMPTEUR TRONCON SECTION VOIE 8 MOIS DE RELEVÉ  
 20 63 802 1 130 SUD

ILE PERROT PONT GALIPEAULT, ENTRE ILE PERROT ET STE-ANNE DE BELLEVUE

1972 DENSITE MENSUELLE DE LA CIRCULATION

MOIS	DIMANCHES	LUNDIS	MARDIS	MERCREDIS	JEUDIS	VENDREDIS	SAMEDIS	TOTAL
JAN.	36881	38679	30611	31716	33333	34917	30094	236141
FEV.	24042	30796	39028	31469	32869	32403	26058	216667
MAR.	30595	33253	33436	41108	41215	46676	32841	259124
AVR.	58939	27193	36591	36550	39118	44158	48214	290763
MAI.	58141	39792	50058	51199	42842	47346	47176	336534
JUI.	47581	42683	40532	41750	56252	58186	42600	328984
JUIL.	62139	55720	46322	46480	48348	49646	58595	367250
AOU.	52729	44421	56916	57830	59765	51313	46203	369167
SEP.	---	---	---	---	---	---	---	---
OCT.	---	---	---	---	---	---	---	---
NOV.	---	---	---	---	---	---	---	---
DEC.	---	---	---	---	---	---	---	---
TOTAL	371047	312539	333464	338102	353742	364645	331091	2404630
POURC. DU GRAND TOTAL	15.5	13.0	13.9	14.1	14.8	15.2	13.8	100.0

69

ROUTE DISTRICT COMPTEUR TRONCON SECTION VOIE 8 MOIS DE RELEVÉ  
 20 63 802 1 130 SUD

ILE PERROT PONT GALIPEAULT, ENTRE ILE PERROT ET STE-ANNE DE BELLEVUE

1972 JOUR MOYEN MENSUEL

MOIS	DIMANCHE MOYEN	LUNDI MOYEN	MARDI MOYEN	MERCREDI MOYEN	JEUDI MOYEN	VENDREDI MOYEN	SAMEDI MOYEN	JOUR MOYEN AJUSTE
JAN.	6147	7736	7653	7929	8333	8729	7501	7718
FEV.	6011	7700	7806	7867	8217	8101	6515	7459
MAR.	7649	8313	8359	8222	8243	9335	8210	8333
AVR.	9823	9064	9148	9138	9780	11040	9643	9662
MAI.	11628	9948	10308	10240	10711	11837	11794	10880
JUI.	11895	10671	10133	10438	11250	11637	10500	10932
JUIL.	12428	11144	11581	11620	12087	12412	11719	11855
AOU.	13182	11105	11381	11566	11953	12828	11551	11938
SEP.	---	---	---	---	---	---	---	---
OCT.	---	---	---	---	---	---	---	---
NOV.	---	---	---	---	---	---	---	---
DEC.	---	---	---	---	---	---	---	---
JOUR MOYEN	9845	9460	9505	9628	10072	10740	9679	9847

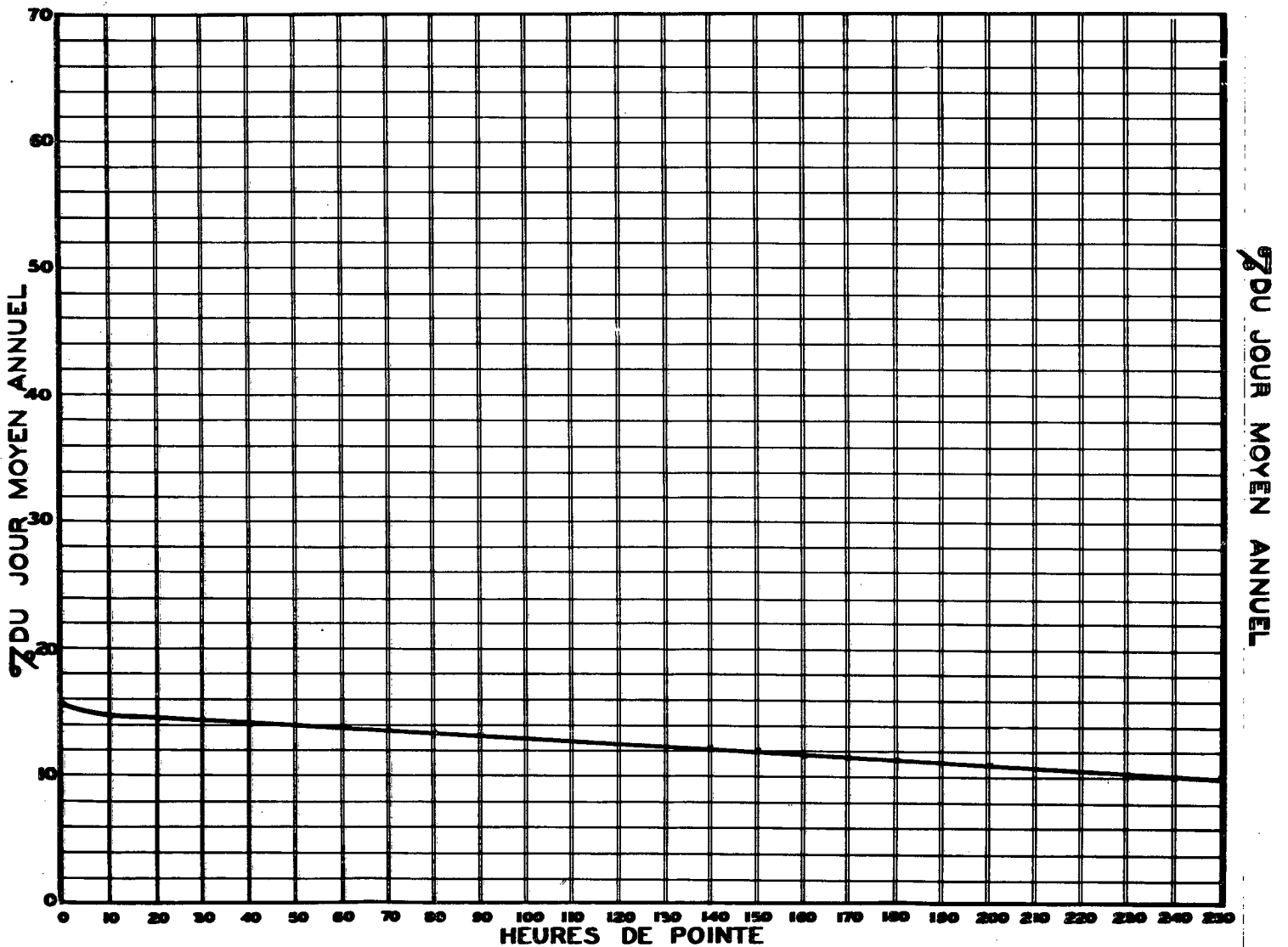
ROUTE DISTRICT COMPTEUR TRONÇON SECTION VOIE 8 MOIS DE RELEVÉ  
 20 63 8.2 1 13 SUD

ILE PERROT PONT GALIPEAULT. ENTRE ILE PERROT ET STE-ANNE DE BELLEVUE

1972 RELATION DES JOURS MOYENS MENSUELS AU JOUR MOYEN DE 8 MOIS  
 POURCENTAGES

MOIS	DIMANCHE	LUNDI	MARDI	MERCREDI	JEUDI	VENDREDI	SAMEDI	JOUR MOYEN AJUSTE
JAN.	62.5	78.6	77.8	83.6	84.7	88.7	76.2	78.4
FÉV.	61.1	78.2	75.3	75.9	83.5	82.3	66.2	75.8
MAR.	77.7	84.5	84.9	83.6	83.8	94.8	83.4	84.7
AVR.	99.8	92.1	92.9	92.8	99.4	112.2	98.0	98.2
MAI.	118.1	101.1	101.7	104.0	108.8	120.2	119.8	110.5
JUI.	120.6	108.4	102.9	106.0	114.3	118.2	106.7	111.1
JUIL.	126.2	113.2	117.6	116.0	122.8	126.1	119.0	120.4
AOU.	133.9	112.8	115.6	117.5	121.4	130.3	117.3	121.3
SEP.	---	---	---	---	---	---	---	---
OCT.	---	---	---	---	---	---	---	---
NOV.	---	---	---	---	---	---	---	---
DEC.	---	---	---	---	---	---	---	---
JOUR MOYEN	107.3	96.1	96.6	97.8	102.3	109.1	98.3	100.9

RELATION ENTRE LES HEURES DE POINTE ET LE JOUR MOYEN ANNUEL —  
 STATION ILE-PERROT - PONT GALIPEAULT (VOIE SUD) ROUTE N° 20-63-802



ROUTE DISTRICT COMPTEUR TRONCON SECTION VOIE 8 MOIS DE RELEVÉ  
20 63 802 1 130 SUD

ILE PERROT PONT GALIPEAULT, ENTRE ILE PERROT ET STE-ANNE DE BELLEVUE

## COMPARAISON DES JOURS MOYENS MENSUELS

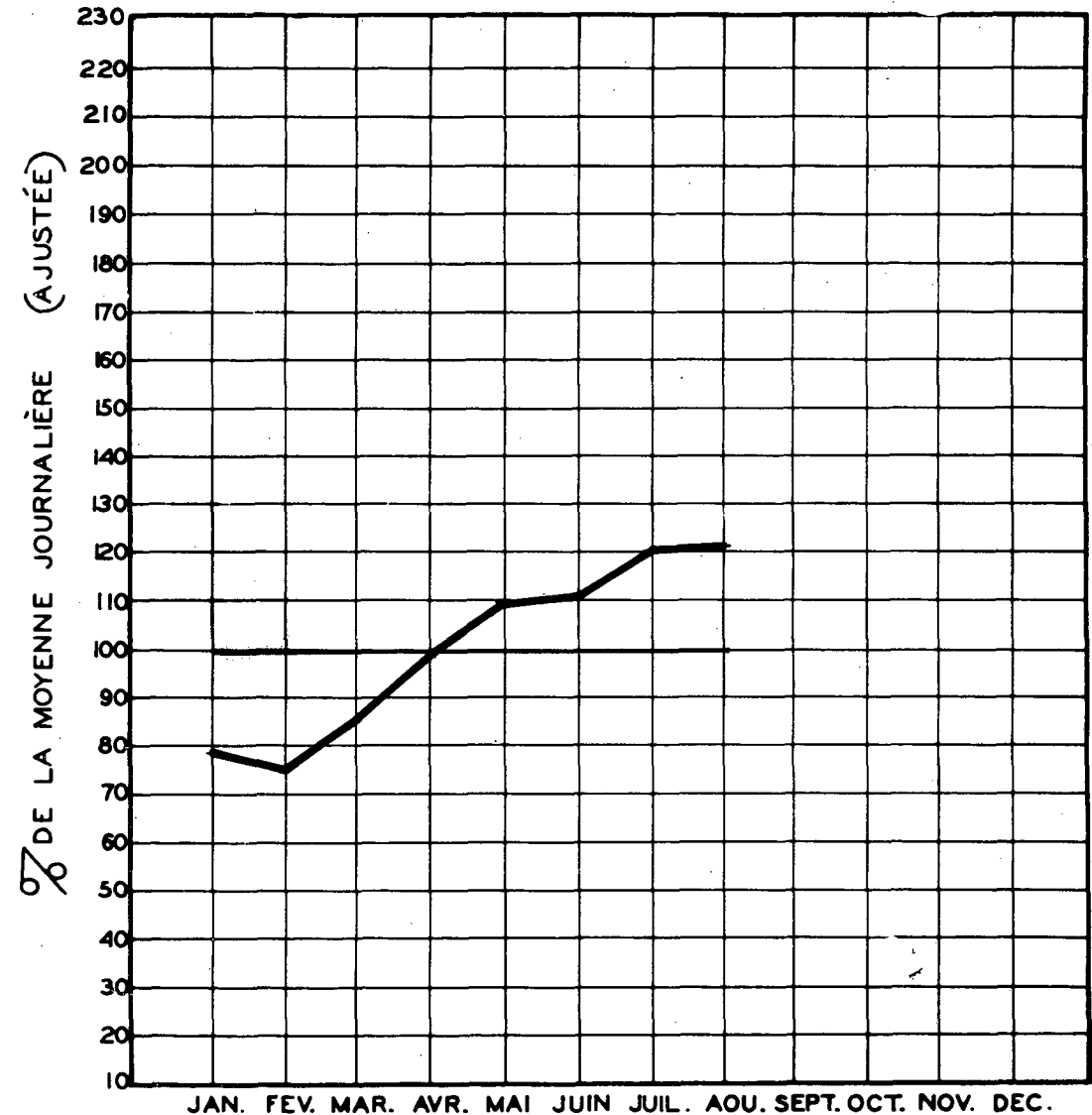
MOIS	JOUR MOYEN MENSUEL 1971		JOUR MOYEN MENSUEL 1972	
	VOLUME	POURC.J.M.	VOLUME	POURC.J.M.
JAN.	7359	79.9	7718	78.4
FEV.	7012	76.2	7459	75.7
MAR.	7193	78.1	8333	84.6
AVR.	8783	95.4	9662	98.1
MAI.	9981	108.4	10880	110.5
JUI.	10893	118.3	10932	111.0
JUIL.	11367	122.8	11855	120.4
AOU.	11365	123.4	11938	121.2
SEP.	10416	113.1	---	---
OCT.	9621	104.5	---	---
NOV.	8530	92.7	---	---
DEC.	8058	87.5	---	---
J.M.A.AJUSTE	9210	100.0	9847	100.0

## VOLUMES JOURNALIERS GROUPES SUIVANT LA FREQUENCE

GROUPES	FREQUENCE JOURS	TOTAL PAR GROUPE	TOTAL CUMULATIF PAR GROUPE			
			JOURS	POURC.	VEHICULES	POURC.
13000 ET PLUS	10	133603	10	4.10	133603	5.56
12000 A 13000	21	260772	31	12.71	394375	16.41
11400 A 12000	35	409987	66	27.05	804362	33.46
10800 A 11400	40	444368	106	43.45	1248730	51.94
10200 A 10800	10	104762	116	47.55	1353492	56.29
9800 A 10200	8	79551	124	50.82	1433043	59.60
9400 A 9800	9	86734	133	54.51	1519777	63.21
9200 A 9400	9	83324	142	58.20	1603101	66.67
9000 A 9200	8	72832	150	61.48	1675933	69.70
8800 A 9000	5	44399	155	63.53	1720332	71.55
8600 A 8800	14	122098	169	69.27	1842430	76.63
8400 A 8600	11	93594	180	73.78	1936024	80.52
8200 A 8400	7	57709	187	76.64	1993733	82.92
7600 A 8200	28	221928	215	88.12	2215661	92.15
7000 A 7600	14	102161	229	93.86	2317822	96.39
6400 A 7000	6	46404	235	96.32	2358226	98.08
5800 A 6400	3	17829	238	97.55	2376055	98.82
5200 A 5800	2	11193	240	98.37	2387248	99.28
4600 A 5200	2	9452	242	99.19	2396700	99.68
4000 A 4600	1	4516	243	99.60	2401216	99.86
3400 A 4000	1	3414	244	100.00	2404630	100.00

CIRCULATION JOURNALIÈRE MOYENNE POUR CHAQUE MOIS  
COMPARÉE AVEC LA MOYENNE ANNUELLE  
— VALEURS AJUSTÉES —

STATION: Ile Perrot, Pont Galipeault ( voie ROUTE N° 20-63-802 sud )





ROUTE DISTRICT COMPTEUR TRONCON SECTION VOIE 8 MOIS DE RELEVÉ  
20 63 802 1 130 2

ILE PERROT PONT GALIPEAULT, ENTRE ILE PERROT ET STE-ANNE DE BELLEVUE

ANNEE	JOUR POURC.		JOUR		HEURES MAXIMALES				
	MOYEN	AUG.	MAXIMUM	I-ERE	10-E	30-E	50-E	100-E	250-E
70	19320	0.0	24835	2071	1967	1870	1817	1738	1613
*POURC.			128.5	10.5	10.0	9.5	9.2	9.0	8.1
71	18794	0.0	25122	2241	2067	1947	1899	1842	1719
*POURC.			133.7	11.0	11.0	10.3	10.0	9.7	9.0
72	20245	0.0	28122	2340	2160	2083	2036	1942	1778
*POURC.			139.0	11.0	10.7	10.3	10.1	9.6	8.8

\*---POURCENTAGE PAR RAPPORT AU JOUR MOYEN DE 8 MOIS

1972 DISTRIBUTION MENSUELLE

MOIS	HEURE MAXIMUM	JOUR MAXIMUM	JOUR MOYEN	TOTAL DU MOIS	POURCENTAGE
JAN.	1694	18295	15794	489617	10.0
FEB.	1766	19393	15804	458328	9.3
MAR.	1909	21150	17041	546888	11.1
AVR.	2129	22716	19525	585769	11.9
MAI.	2205	25737	22102	685174	13.9
JUI.	2340	28122	22919	687571	14.0
JUIL.	2274	26941	23709	734985	14.9
AOU.	2270	27254	24242	751513	15.3
SEP.	---	---	---	---	---
OCT.	---	---	---	---	---
NOV.	---	---	---	---	---
DEC.	---	---	---	---	---
JOUR MOYEN	20245		TOTAL	4939843	

ROUTE DISTRICT COMPTEUR TRONCON SECTION VOIE 8 MOIS DE RELEVÉ  
20 63 802 1 130 2

ILE PERROT PONT GALIPEAULT, ENTRE ILE PERROT ET STE-ANNE DE BELLEVUE

1972 REPARTITION HORAIRE JOURNALIERE DU VOLUME DE 8 MOIS

HEURES P.M.	VOLUMES	POURC.	HEURES P.M.	VOLUMES	POURC.
12-1	104600	2.12	12-1	255118	5.17
1-2	39005	1.20	1-2	271702	5.51
2-3	39953	0.81	2-3	286837	6.02
3-4	28044	0.57	3-4	333621	6.76
4-5	19879	0.41	4-5	389548	7.90
5-6	32207	0.68	5-6	395663	8.01
6-7	138041	2.81	6-7	319565	6.47
7-8	298609	6.07	7-8	282928	5.73
8-9	270850	5.49	8-9	252820	4.72
9-10	201210	4.08	9-10	203673	4.13
10-11	210942	4.28	10-11	169339	3.43
11-12	227000	4.60	11-12	156541	3.17
TOTAL				4939843	

1972 VOLUMES HORAIRES GROUPE SUIVANT LA FREQUENCE

GROUPE	FREQUENCE HEURES	TOTAL PAR GROUPE	TOTAL CUMULATIF PAR GROUPE HEURES	POURC. VEHICULES	POURC.
2200 ET PLUS	7	15753	7	0.12	0.32
2000 A 2200	59	122159	66	1.13	2.80
1800 A 2000	161	303684	227	3.88	8.94
1700 A 1800	130	227041	357	6.10	13.54
1600 A 1700	191	315602	548	9.36	19.93
1500 A 1600	237	367111	785	13.41	27.36
1400 A 1500	255	363948	1040	17.76	34.83
1300 A 1400	258	348235	1298	22.17	41.88
1200 A 1300	331	412879	1629	27.82	50.24
1100 A 1200	293	336082	1922	32.83	57.04
1000 A 1100	327	343500	2249	38.41	64.00
900 A 1000	320	303073	2569	43.87	70.13
800 A 900	391	331251	2960	50.55	76.84
700 A 800	477	356712	3437	58.70	84.06
600 A 700	392	255652	3829	65.39	89.23
500 A 600	324	178727	4153	70.92	92.85
400 A 500	258	116592	4411	75.33	95.21
300 A 400	218	76054	4629	79.05	96.75
200 A 300	192	46634	4821	82.33	97.70
100 A 200	558	79328	5379	91.80	99.30
0 A 100	477	34771	5856	100.00	100.00

ROUTE DISTRICT COMPTEUR TRONCON SECTION VOIE 8 MOIS DE RELEVÉ  
 20 63 802 1 130 2

ILE PERROT PONT GALIPEAULT, ENTRE ILE PERROT ET STE-ANNE DE BELLEVUE

1972 DENSITE MENSUELLE DE LA CIRCULATION

MOIS	DIMANCHES	LUNDIS	MARDIS	MERCREDIS	JEUDIS	VENDREDIS	SAMEDIS	TOTAL
JAN.	76826	79505	63421	65680	68681	72590	62914	489617
FEV.	51867	64811	82787	66168	68953	67875	55865	458326
MAR.	66459	68645	71104	87865	91053	94656	67106	546888
AVR.	114832	55389	74398	74497	78901	88603	99149	585769
MAI.	115730	81163	101526	104197	87343	97904	97311	685174
JUI.	94233	86165	86321	87944	117326	126180	89302	687571
JUIL	116713	110358	93225	94103	98424	103590	118572	734985
AOU.	98670	91441	116566	118088	123085	106903	96760	751513
SEP.	---	---	---	---	---	---	---	---
OCT.	---	---	---	---	---	---	---	---
NOV.	---	---	---	---	---	---	---	---
DEC.	---	---	---	---	---	---	---	---
TOTAL	735430	637477	689348	698542	733766	758301	686979	4939843
POURC. DU GRAND TOTAL	14.9	13.0	14.0	14.2	14.9	15.4	14.0	100.0

73

ROUTE DISTRICT COMPTEUR TRONCON SECTION VOIE 8 MOIS DE RELEVÉ  
 20 63 802 1 130 2

ILE PERROT PONT GALIPEAULT, ENTRE ILE PERROT ET STE-ANNE DE BELLEVUE

1972 JOUR MOYEN MENSUEL

MOIS	DIMANCHE MOYEN	LUNDI MOYEN	MARDI MOYEN	MERCREDI MOYEN	JEUDI MOYEN	VENDREDI MOYEN	SAMEDI MOYEN	JOUR MOYEN AJUSTE
JAN.	12804	15901	15855	16420	17170	18148	15729	16003
FEV.	12967	16203	16557	16542	17238	16969	13966	15777
MAR.	16615	17161	17776	17573	18211	18931	16777	17577
AVR.	19139	18463	18608	18624	19725	22151	19830	19504
MAI.	23146	20291	20305	20839	21836	24476	24328	22174
JUI.	23583	21541	21580	21986	23465	25236	22326	22816
JUIL	23343	22072	23306	23526	24606	25898	23714	23780
AOU.	24668	22860	23313	23618	24617	26726	24190	24284
SEP.	---	---	---	---	---	---	---	---
OCT.	---	---	---	---	---	---	---	---
NOV.	---	---	---	---	---	---	---	---
DEC.	---	---	---	---	---	---	---	---
JOUR MOYEN	19533	19312	19662	19851	20859	22317	20108	20240

ROUTE DISTRICT COMPTEUR TRONCON SECTION VOIE 8 MOIS DE RELEVÉ  
 20 63 802 1 130 2

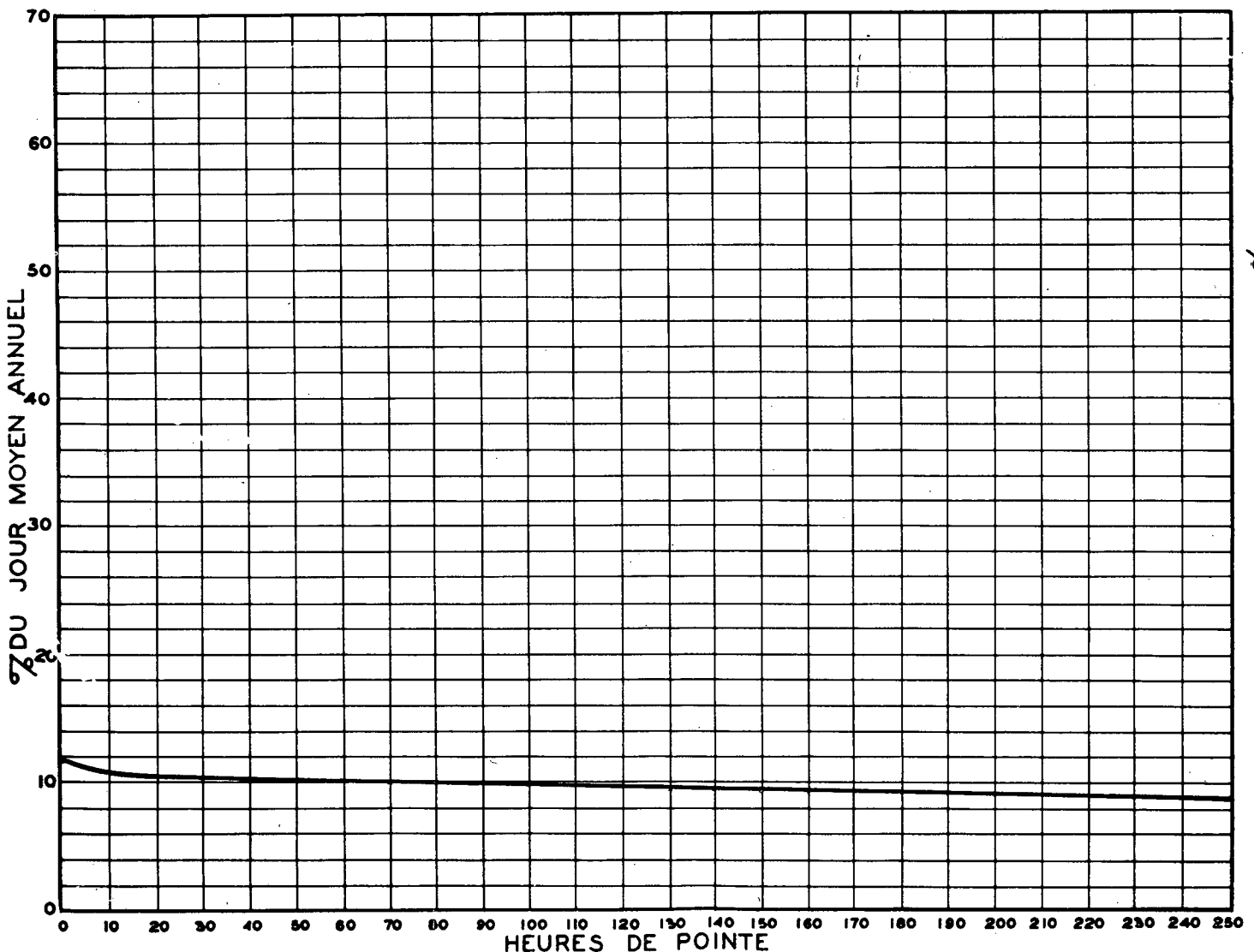
ILE PERROT PONT GALIPEAULT, ENTRE ILE PERROT ET STE-ANNE DE BELLEVUE

1972 RELATION DES JOURS MOYENS MENSUELS AU JOUR MOYEN DE 8 MOIS

POURCENTAGES

MOIS	DIMANCHE	LUNDI	MARDI	MERCREDI	JEUDI	VENDREDI	SAMEDI	JOUR MOYEN AJUSTE
JAN.	63.3	78.6	78.4	81.2	84.9	89.7	77.8	79.1
FEV.	64.1	80.1	81.9	81.8	85.2	83.9	69.1	78.0
MAR.	82.1	84.2	87.9	86.9	90.0	93.6	82.9	86.9
AVR.	94.6	91.3	91.9	92.1	97.5	109.5	98.0	96.4
MAI.	114.4	100.3	100.4	103.0	107.9	121.0	120.2	109.6
JUI.	116.6	106.8	106.7	108.7	116.0	124.7	110.4	112.8
JUIL.	118.4	109.1	115.2	116.3	121.6	128.0	117.2	117.5
AOU.	121.9	113.0	115.2	116.7	121.7	132.1	119.6	120.0
SEP.	---	---	---	---	---	---	---	---
OCT.	---	---	---	---	---	---	---	---
NOV.	---	---	---	---	---	---	---	---
DEC.	---	---	---	---	---	---	---	---
JOUR MOYEN	96.6	95.5	97.2	98.3	103.1	110.3	99.4	100.0

RELATION ENTRE LES HEURES DE POINTE ET LE JOUR MOYEN ANNUEL —  
 STATION: Ile Perrot, Pont Galipeault, 2 voies ROUTE N° 20-63-802



ROUTE DISTRICT COMPTEUR TRONCON SECTION VOIE 8 MOIS DE RELEVÉ  
 2 63 302 1 130 2

ILE PERROT PONT GALIPEAULT, ENTRE ILE PERROT ET STE-ANNE DE BELLEVUE

COMPARAISON DES JOURS MOYENS MENSUELS

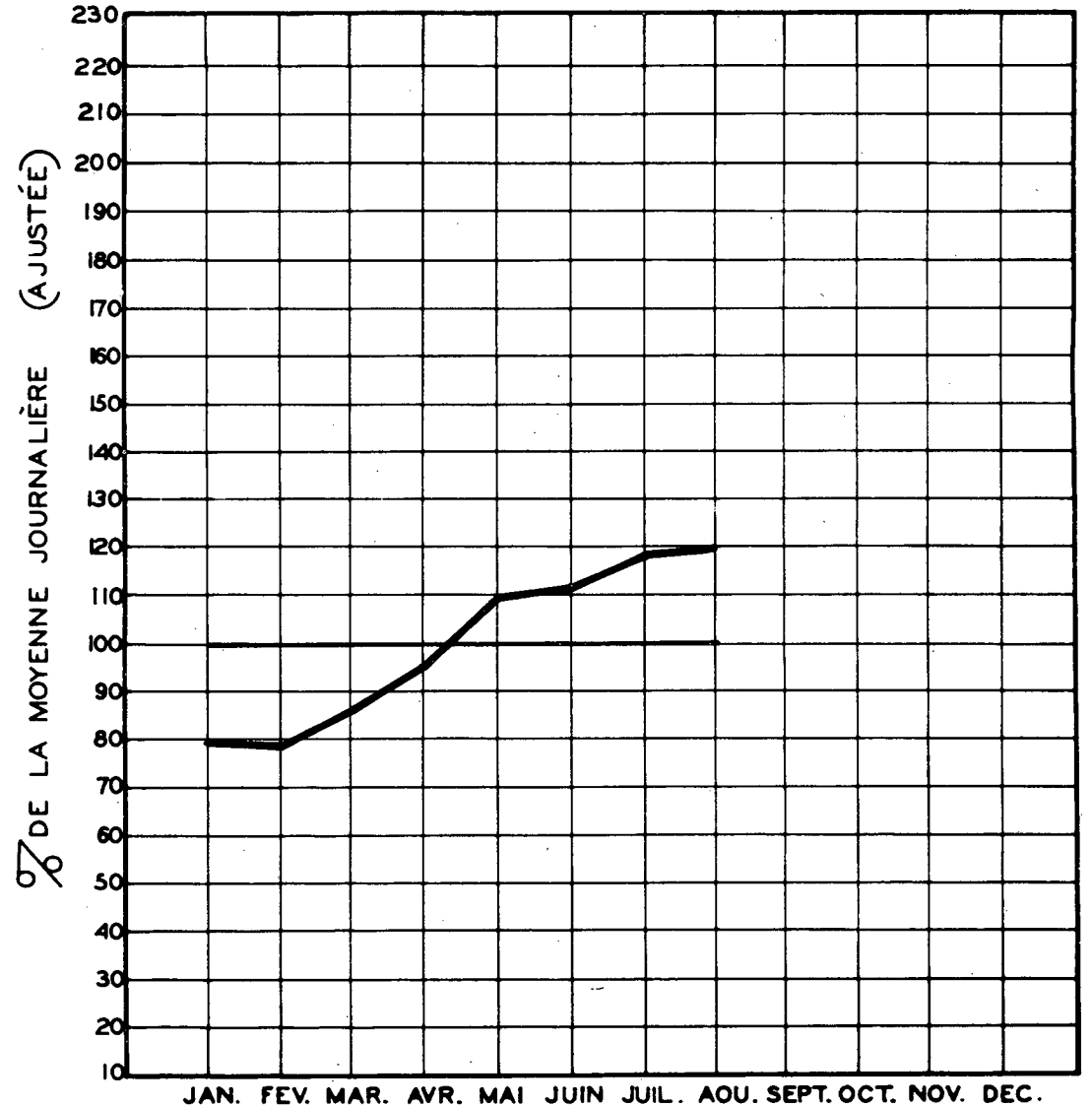
MOIS	JOUR MOYEN MENSUEL 1971		JOUR MOYEN MENSUEL 1972	
	VOLUME	POURC. J.M.	VOLUME	POURC. J.M.
JAN.	15436	82.3	16003	79.1
FÉV.	15128	80.7	15777	77.9
MAR.	14940	79.7	17577	86.8
AVR.	17767	94.8	19504	96.4
MAI.	20076	107.1	22174	109.6
JUI.	21935	117.0	22816	112.7
JUIL.	22537	120.2	23760	117.5
AOU.	22820	121.7	24284	120.0
SEP.	20704	110.4	---	---
OCT.	19470	103.8	---	---
NOV.	17611	93.9	---	---
DEC.	16558	86.3	---	---
J.M.A. AJUSTE	18749	100.0	20240	100.0

VOLUMES JOURNALIERS GROUPES SUIVANT LA FREQUENCE

GROUPES	FREQUENCE JOURS	TOTAL PAR GROUPE	TOTAL CUMULATIF PAR GROUPE			
			JOURS	POURC.	VEHICULES	POURC.
28122 ET PLUS	1	28122	1	0.41	28122	0.57
26000 A 28000	3	213075	9	3.69	241197	4.89
24000 A 26000	36	890515	45	18.45	1131702	22.91
22000 A 24000	53	1220545	98	40.17	2352251	47.62
20000 A 22000	29	617804	127	52.05	2963055	59.99
19000 A 20000	15	290961	142	58.20	3254016	65.88
18500 A 19000	12	224166	154	63.12	3478182	70.42
18000 A 18500	12	218678	166	68.04	3696860	74.84
17500 A 18000	16	283389	182	74.60	3980249	80.58
17000 A 17500	7	120183	189	77.46	4100332	83.01
16500 A 17000	15	251113	204	83.61	4351445	88.09
16000 A 16500	14	227420	218	89.35	4578865	92.70
15500 A 16000	5	78475	223	91.40	4657340	94.29
15000 A 15500	4	60798	227	93.04	4718138	95.62
14500 A 15000	7	103097	234	95.91	4821235	97.60
13500 A 14000	3	41236	237	97.14	4862471	98.44
12000 A 13000	3	37295	240	98.37	4899764	99.19
11500 A 12000	1	11800	241	98.78	4911564	99.43
11000 A 11000	2	20331	243	99.60	4931895	99.84
7900 A 9000	1	7548	244	100.00	4939843	100.00

CIRCULATION JOURNALIÈRE MOYENNE POUR CHAQUE MOIS  
 COMPARÉE AVEC LA MOYENNE ANNUELLE  
 — VALEURS AJUSTÉES —

STATION: Ile Perrot, Pont Galipeault ( 2 ROUTE N° 20-63-802  
 voies)



ROUTE DISTRICT COMPTEUR TRONCON SECTION VOIE 12 MOIS DE RELEVÉ  
 20 63 950 1 10

RIVIERE BEAUDETTE, SUR LA RTE TRANSCANADIENNE, A 1 MILLE A L EST DE LA FRONTIERE ONTARIENNE

ANNEE	JOUR POURC.		JOUR		HEURES MAXIMALES				
	MOYEN	AUG.	MAXIMUM	I-ERE	10-E	30-E	50-E	100-E	250-E
70	8066	4.2	24971	2343	1958	1705	1548	1325	1074
*POURC.			309.5	29.0	24.1	21.0	19.0	16.2	13.1
71	8463	4.9	26752	2403	1897	1647	1492	1320	1062
*POURC.			316.1	28.3	22.3	19.5	17.5	15.5	12.5
72	8510	0.6	22926	2174	1721	1531	1448	1300	1076
*POURC.			269.5	25.5	20.2	18.0	17.0	15.3	12.6

\*---POURCENTAGE PAR RAPPORT AU JOUR MOYEN DE 12 MOIS

1972 DISTRIBUTION MENSUELLE

MOIS	HEURE MAXIMUM	JOUR MAXIMUM	JOUR MOYEN	TOTAL DU MOIS	POURCENTAGE
JAN.	839	8960	5262	163128	5.3
FEV.	664	7805	5566	161418	5.2
MAR.	1562	14349	6656	206366	6.7
AVR.	1434	14892	7534	226033	7.3
MAI.	1471	17480	8482	262958	8.5
JUI.	1721	17759	9962	298860	9.6
JUIL.	2174	22926	14203	440360	14.2
AOU.	1785	21284	13806	428002	13.8
SEP.	1671	18168	9433	283012	9.1
OCT.	1482	16025	7931	245882	7.9
NOV.	791	8247	6540	196215	6.3
DEC.	1263	12938	6531	202466	6.6
JOUR MOYEN	8510		TOTAL	3114640	

ROUTE DISTRICT COMPTEUR TRONCON SECTION VOIE 12 MOIS DE RELEVÉ  
 20 63 950 1 10

RIVIERE BEAUDETTE, SUR LA RTE TRANSCANADIENNE, A 1 MILLE A L EST DE LA FRONTIERE ONTARIENNE

1972 REPARTITION HORAIRE JOURNALIERE DU VOLUME DE 12 MOIS

HEURES A.M.	VOLUMES	POURC.	HEURES P.M.	VOLUMES	POURC.
12-1	74709	2.40	12-1	175893	5.55
1-2	56702	1.83	1-2	106541	5.96
2-3	45173	1.46	2-3	203824	6.55
3-4	38757	1.25	3-4	207735	6.67
4-5	40701	1.31	4-5	208052	6.68
5-6	50517	1.63	5-6	196984	6.33
6-7	71210	2.29	6-7	183612	5.90
7-8	90321	2.90	7-8	171866	5.52
8-9	119198	3.83	8-9	153811	4.94
9-10	158205	5.08	9-10	118263	3.82
10-11	184704	5.94	10-11	99446	3.20
11-12	188744	6.06	11-12	90082	2.90
TOTAL				3114640	

1972 VOLUMES HORAIRE GROUPES SUIVANT LA FREQUENCE

GROUPES	FREQUENCE HEURES	TOTAL PAR GROUPE	TOTAL CUMULATIF PAR GROUPE HEURES	POURC.	VEICULES	POURC.
2000 ET PLUS	1	2174	1	0.02	2174	0.07
1800 A 2000	4	7911	5	0.06	9985	0.33
1600 A 1800	16	26882	21	0.24	36877	1.19
1400 A 1600	41	69797	62	0.71	97674	3.14
1200 A 1400	101	139912	163	1.86	217586	7.31
1000 A 1200	158	172898	321	3.66	390484	12.64
900 A 1000	113	107443	434	4.95	507927	16.39
800 A 900	216	174709	650	7.29	682636	21.90
700 A 800	291	209820	941	10.49	892456	28.64
600 A 700	196	191315	1217	13.86	1083771	34.79
500 A 600	486	253954	1683	19.16	1337725	43.04
450 A 500	361	170308	2044	23.27	1507133	48.39
400 A 450	554	225979	2578	29.35	1733112	55.65
350 A 400	717	264792	3288	37.44	1997904	64.15
300 A 350	899	290631	4187	47.67	2288535	73.48
250 A 300	941	271751	5178	58.95	2560286	82.21
200 A 250	933	209631	6111	69.57	2769917	88.94
150 A 200	894	155969	7005	79.75	2925886	93.94
100 A 150	1190	147849	8195	93.30	3073735	98.69
50 A 100	463	36534	8658	98.57	3110269	99.86
0 A 50	126	4390	8784	100.00	3114640	100.00

ROUTE DISTRICT COMPTEUR TRONCON SECTION VOIE 12 MOIS DE RELEVÉ  
 20 63 950 1 10

RIVIERE BEAUDETTE, SUR LA RTE TRANSCANADIENNE, A 1 MILLE A L EST  
 DE LA FRONTIERE ONTARIENNE

1972 DENSITE MENSUELLE DE LA CIRCULATION

MOIS	DIMANCHES	LUNDIS	MARDIS	MERCREDIS	JEUDIS	VENDREDIS	SAMEDIS	TOTAL
JAN.	35818	26580	19293	19788	19957	23785	17907	163128
FEV.	24271	23086	26881	21927	21669	23966	19618	161418
MAR.	31152	22699	22127	28586	34481	42646	24675	206366
AVR.	61649	18172	25012	25592	25493	33883	36232	226033
MAI.	64368	27205	31995	32291	26874	40685	39540	262958
JUI.	56712	39962	30313	30146	38656	57911	45160	298860
JUIL	103880	61465	43517	41798	44016	58583	87041	440300
AOU.	77666	51646	56274	56743	57988	61794	65889	428002
SEP.	66252	22307	30168	28609	29521	54347	51808	283012
OCT.	59856	26549	32472	26751	27479	38982	33793	245882
NOV.	30141	24146	22878	30633	30761	32199	25455	196215
DEC.	30009	16498	27681	28151	28004	41104	31019	202466
TOTAL	641774	360319	368611	371015	384899	509885	478137	3114640
POURC. DU GRAND TOTAL	20.7	11.6	11.9	12.0	12.4	16.4	15.4	100.0

ROUTE DISTRICT COMPTEUR TRONCON SECTION VOIE 12 MOIS DE RELEVÉ  
 20 63 950 1 10

RIVIERE BEAUDETTE, SUR LA RTE TRANSCANADIENNE, A 1 MILLE A L EST  
 DE LA FRONTIERE ONTARIENNE

1972 JOUR MOYEN MENSUEL

MOIS	DIMANCHE MOYEN	LUNDI MOYEN	MARDI MOYEN	MERCREDI MOYEN	JEUDI MOYEN	VENDREDI MOYEN	SAMEDI MOYEN	JOUR MOYEN AJUSTE
JAN.	5970	5316	4823	4947	4989	5946	4477	5209
FEV.	6068	5772	5376	5482	5417	5992	4905	5572
MAR.	7788	5675	5532	5717	6896	8529	6169	6615
AVR.	10275	6057	6253	6398	6373	8471	7246	7296
MAI.	12874	6801	6399	6458	6719	10171	9885	8472
JUI.	14178	9991	7578	7537	7731	11582	11290	9983
JUIL	20776	12293	10879	10450	11004	14646	17408	13922
AOU.	19417	12912	11255	11349	11598	15449	16472	14064
SEP.	13250	7436	7542	7152	7380	10869	10362	9141
OCT.	9976	6637	6494	6688	6870	9746	8448	7837
NOV.	7535	6037	5720	6127	6152	8050	6364	6569
DEC.	5002	5499	6920	7038	7001	8221	6204	6554
JOUR MOYEN	11092	7536	7064	7112	7344	9806	9103	8437

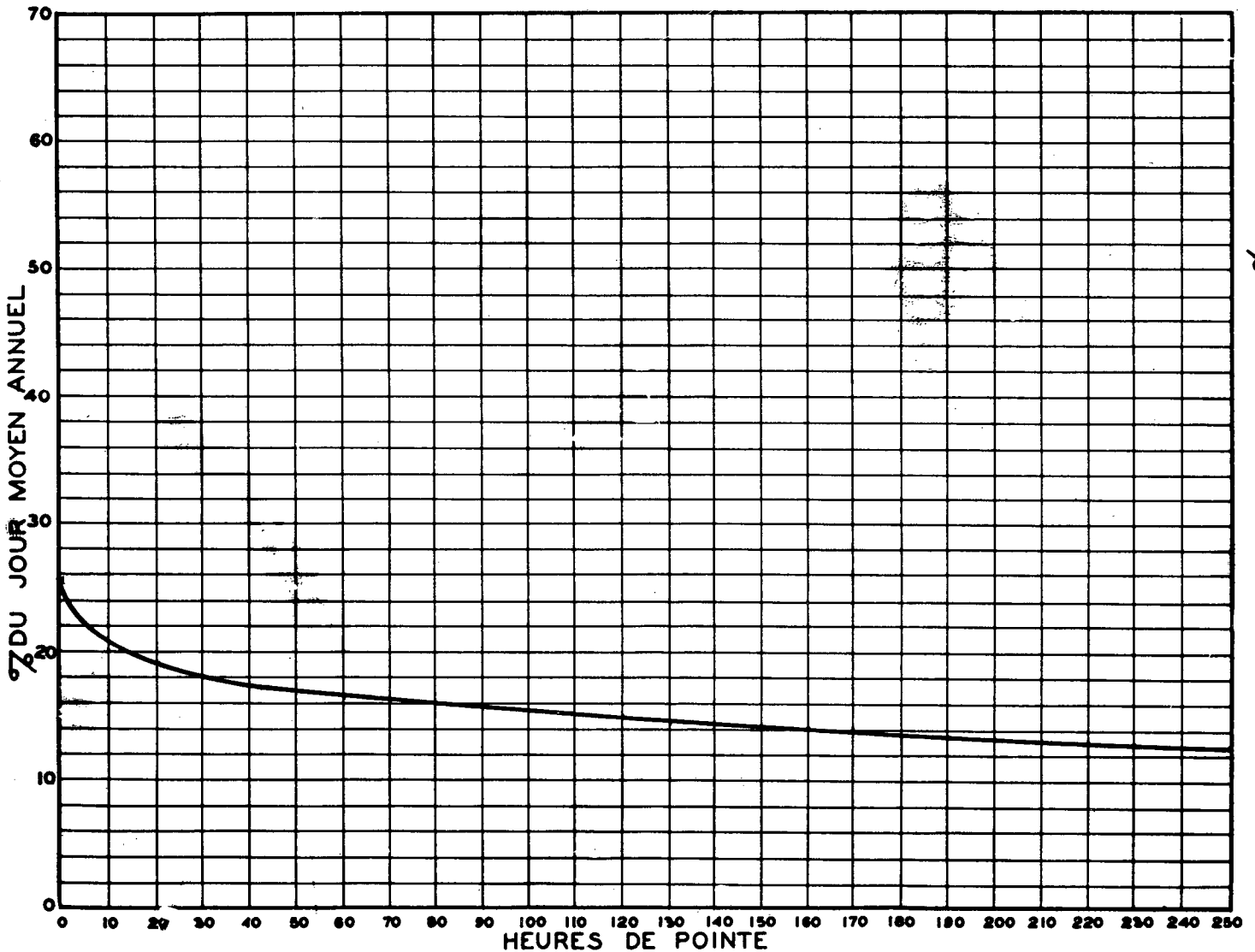
ROUTE 20 DISTRICT 63 COMPTEUR 950 TRONÇON 1 SECTION 10 VOIE 12 MOIS DE RELEVÉ

RIVIERE ÉBAUDETTE, SUR LA RTE TRANSCANADIENNE, A 1 MILLE A L EST DE LA FRONTIERE ONTARIENNE

1972 RELATION DES JOURS MOYENS MENSUELS AU JOUR MOYEN ANNUEL AJUSTÉ  
POURCENTAGES

MOIS	DIMANCHE	LUNDI	MARDI	MERCREDI	JEUDI	VENDREDI	SAMEDI	JOUR MOYEN AJUSTÉ
JAN.	70.8	63.1	57.2	58.7	59.2	70.5	53.1	61.8
FEV.	72.0	68.5	63.8	65.0	64.3	71.1	58.2	66.1
MAR.	92.4	67.3	65.6	67.8	81.8	101.1	73.2	78.5
AVR.	121.8	71.8	74.2	75.9	75.6	100.5	85.9	86.5
MAI.	152.6	80.7	75.9	76.6	79.7	120.6	117.2	100.5
JUI.	168.1	118.5	89.9	89.4	91.7	137.3	133.9	118.4
JUIL.	246.3	145.8	129.0	123.9	130.5	173.6	206.4	165.1
AOU.	230.2	153.1	133.4	134.6	137.5	183.2	195.3	166.7
SEP.	157.1	88.2	89.4	84.8	87.5	128.9	122.9	108.4
OCT.	118.3	78.7	77.0	79.3	81.5	115.6	100.2	92.9
NOV.	89.4	71.6	67.8	72.7	73.0	95.5	75.5	77.9
DEC.	59.3	65.2	82.1	83.5	83.0	97.5	73.6	77.7
JOUR MOYEN	131.5	89.4	83.8	84.3	87.1	116.3	107.9	100.0

RELATION ENTRE LES HEURES DE POINTE ET LE JOUR MOYEN ANNUEL —  
STATION: RIVIERE-BEAUDETTE ROUTE N° 20-63-950



ROUTE DISTRICT COMPTEUR TRONCON SECTION VOIE 12 MOIS DE RELEVÉ  
 20 63 950 1 10

RIVIERE BEAUDETTE, SUR LA RTE TRANSCANADIENNE, A 1 MILLE A L EST  
 DE LA FRONTIERE ONTARIENNE

CIRCULATION JOURNALIÈRE MOYENNE POUR CHAQUE MOIS  
 COMPARÉE AVEC LA MOYENNE ANNUELLE  
 - VALEURS AJUSTÉES -

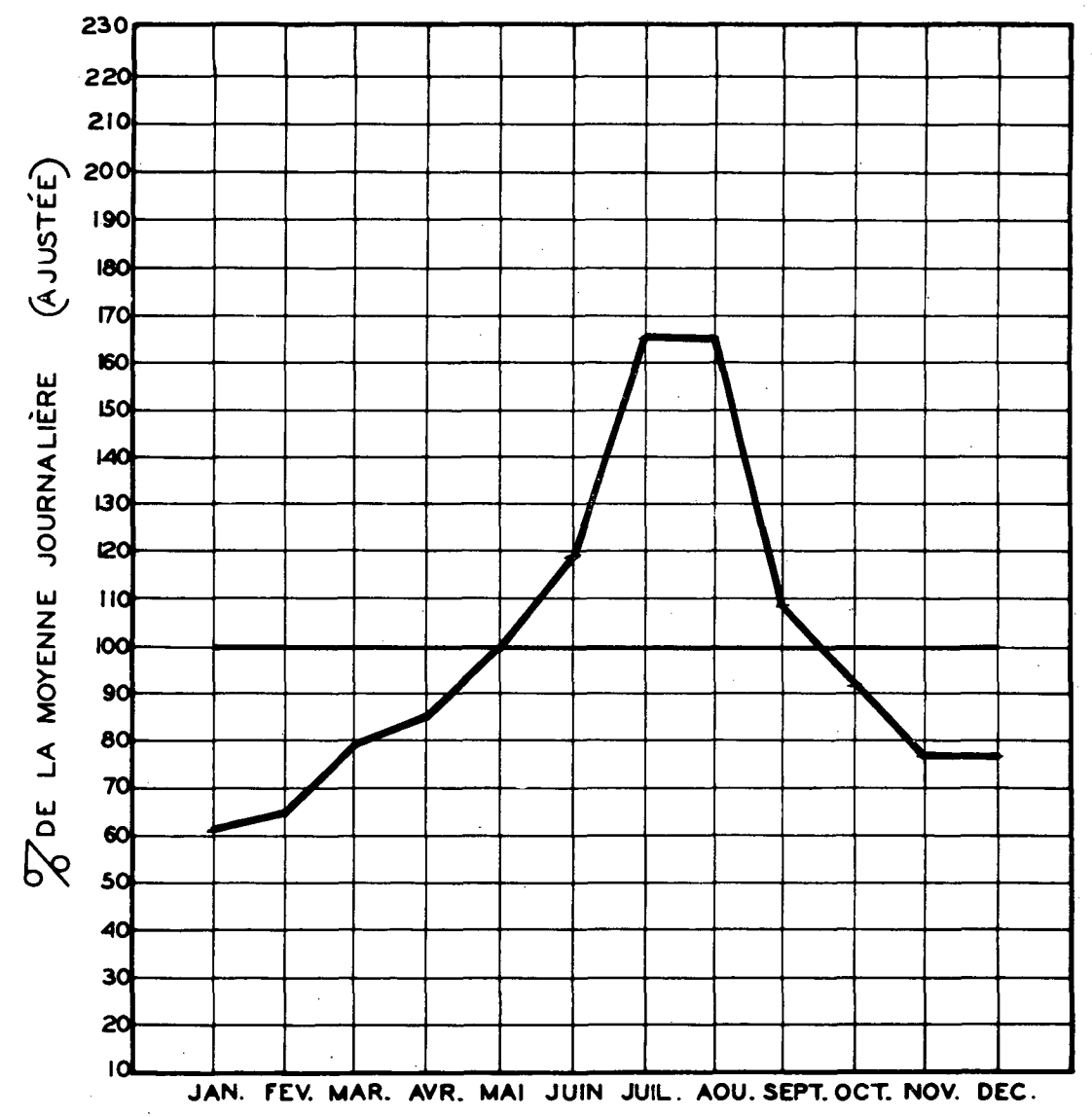
COMPARAISON DES JOURS MOYENS MENSUELS

MOIS	JOUR MOYEN MENSUEL 1971		JOUR MOYEN MENSUEL 1972	
	VOLUME	POURC. J.M.	VOLUME	POURC. J.M.
JAN.	5525	66.4	5209	61.7
FEV.	5360	64.4	5572	66.0
MAR.	6041	72.6	6615	78.4
AVR.	6839	82.2	7296	86.5
MAI.	8558	102.9	8472	100.4
JUI.	10283	123.6	9983	118.3
JUIL.	14310	172.0	13922	165.0
AOU.	13712	164.8	14064	166.7
SEP.	9549	114.7	9141	108.3
OCT.	7620	91.6	7837	92.9
NOV.	6067	72.9	6569	77.9
DEC.	5963	71.7	6554	77.7
J.M.A. AJUSTE	8318	100.0	8437	100.0

STATION: Rivière Beaudette ROUTE N° 20-63-950

VOLUMES JOURNALIERS GROUPES SUIVANT LA FREQUENCE

GROUPES	FREQUENCE JOURS	TOTAL PAR GROUPE	TOTAL CUMULATIF PAR GROUPE		
			JOURS	POURC.	VEHICULES POURC.
22500 ET PLUS	1	22926	1	0.28	22926 0.74
20000 A 22500	6	125550	7	1.92	148476 4.77
19000 A 20000	2	38368	9	2.46	186844 6.00
18000 A 19000	2	36581	11	3.01	223425 7.18
17000 A 18000	8	138915	19	5.20	362340 11.64
16000 A 17000	4	65129	23	6.29	427469 13.73
15000 A 16000	8	123871	31	8.47	551340 17.71
14000 A 15000	7	101640	38	10.39	652980 20.97
13000 A 14000	8	108170	46	12.57	761150 24.44
12000 A 13000	16	158999	62	16.94	960149 30.83
11500 A 12000	10	117499	72	19.68	1077648 34.60
11000 A 11500	8	89593	80	21.86	1167241 37.48
10500 A 11000	6	64773	86	23.50	1232014 39.56
10000 A 10500	9	92426	95	25.96	1324440 42.53
9000 A 10000	19	180126	114	31.15	1504566 48.31
8000 A 9000	28	237398	142	38.80	1741964 55.93
7000 A 8000	44	330281	186	50.82	2072245 66.54
6000 A 7000	84	544191	270	73.78	2616436 84.01
5000 A 6000	63	349901	333	90.99	2966337 95.24
4000 A 5000	29	136093	362	98.91	3102430 99.61
2200 A 4000	4	12210	366	100.00	3114640 100.00





ROUTE DISTRICT COMPTEUR TRONCON SECTION VOIE 12 MOIS DE RELEVÉ  
25 64 500 1 80

TERREBONNE AU PONT DE TERREBONNE

ANNEE	JOUR POURC.		JOUR		HEURES MAXIMALES				
	MOYEN	AUG.	MAXIMUM	I-ERE	10-E	30-E	50-E	100-E	250-E
70									
71									
72	19852	0.0	43866	4804	3220	2789	2649	2425	2117
*POURC.			221.0	24.2	16.2	14.0	13.3	12.2	10.7

\*---POURCENTAGE PAR RAPPORT AU JOUR MOYEN DE 12 MOIS

1972 DISTRIBUTION MENSUELLE

MOIS	HEURE MAXIMUM	JOUR MAXIMUM	JOUR MOYEN	TOTAL DU MOIS	POURCENTAGE
JAN.	1896	19540	15036	466135	6.5
FEV.	2144	20963	13854	401791	5.6
MAR.	4804	29281	15820	490438	6.8
AVR.	3316	26366	18082	542487	7.5
MAI.	2975	34350	20631	639579	8.9
JUI.	3245	43866	25474	764248	10.6
JUIL.	2866	38559	26030	806934	11.2
AOU.	2649	36284	24998	774968	10.7
SEP.	3337	39784	23261	697840	9.7
OCT.	2696	27487	20877	647193	9.0
NOV.	2854	25961	18730	561907	7.8
DEC.	1770	18970	15232	472204	6.5
JOUR MOYEN	19852		TOTAL	7265724	

ROUTE DISTRICT COMPTEUR TRONCON SECTION VOIE 12 MOIS DE RELEVÉ  
25 64 500 1 80

TERREBONNE AU PONT DE TERREBONNE

1972 REPARTITION HORAIRE JOURNALIERE DU VOLUME DE 12 MOIS

HEURES A.M.			HEURES P.M.		
HEURES	VOLUMES	POURC.	HEURES	VOLUMES	POURC.
12-1	151410	2.09	12-1	314245	4.33
1-2	86991	1.20	1-2	395135	5.44
2-3	53214	0.74	2-3	422932	5.80
3-4	36572	0.51	3-4	436516	6.01
4-5	28212	0.39	4-5	543188	7.48
5-6	83905	1.16	5-6	592619	8.15
6-7	309278	4.26	6-7	503840	6.94
7-8	442306	6.09	7-8	444691	6.13
8-9	352442	4.86	8-9	367880	5.07
9-10	288579	3.98	9-10	312567	4.31
10-11	305444	4.21	10-11	269822	3.72
11-12	306508	4.22	11-12	220052	3.03
TOTAL				7265724	

1972 VOLUMES HORAIRES GROUPE SUIVANT LA FREQUENCE

GROUPE	FREQUENCE HEURES	TOTAL PAR GROUPE	TOTAL CUMULATIF PAR GROUPE HEURES	POURC.	VEHICULES	POURC.
4800 ET PLUS	1	4804	1	0.02	4804	0.07
4000 A 4500	1	4185	2	0.03	8989	0.13
3000 A 3500	15	47949	17	0.20	56938	0.79
2750 A 3000	17	48505	34	0.39	105443	1.46
2500 A 2750	44	115070	78	0.89	220513	3.04
2250 A 2500	101	239220	179	2.04	459733	6.33
2000 A 2250	133	282956	312	3.56	742689	10.23
1750 A 2000	318	588356	630	7.18	1331125	18.33
1500 A 1750	547	884061	1177	13.40	2215206	30.49
1250 A 1500	716	979620	1893	21.56	3194826	43.98
1000 A 1250	1078	1204022	2971	33.83	4398848	60.55
875 A 1000	708	661505	3679	41.89	5060353	69.65
750 A 875	775	629022	4454	50.71	5689375	78.31
625 A 750	790	544016	5244	59.70	6233391	85.80
500 A 625	770	433254	6014	68.47	6666645	91.76
375 A 500	557	246212	6571	74.81	6912857	95.15
250 A 375	564	173101	7135	81.23	7085958	97.53
125 A 250	606	108781	7741	88.13	7194739	99.03
0 A 125	1043	70985	8784	100.00	7265724	100.00

ROUTE DISTRICT COMPTEUR TRONÇON SECTION VOIE 12 MOIS DE RELEVÉ  
 25 64 500 1 80

TERREBONNE AU PONT DE TERREBONNE

1972 DENSITE MENSUELLE DE LA CIRCULATION

MOIS	DIMANCHES	LUNDIS	MARDIS	MERCREDIS	JEUDIS	VENDREDIS	SAMEDIS	TOTAL
JAN.	99210	71192	55836	57195	56117	63369	63216	466135
FEV.	62702	55257	69473	57536	55414	52373	49036	401791
MAR.	89449	60986	59737	70833	63610	78726	67097	490438
AVR.	138741	48365	62885	64325	61684	69173	97314	542487
MAI.	146334	62853	79954	92348	77348	87802	92940	639579
JUI.	139249	94219	92081	98524	107185	133285	107705	764248
JUIL	155247	117261	93803	96934	94822	111590	137277	806934
AOU.	136015	91281	111295	111085	111945	103835	109512	774968
SEP.	159266	58784	81863	78490	78658	115823	124956	697840
OCT.	152668	73479	93263	76499	77053	89142	85149	647193
NOV.	84339	66911	69227	89453	89753	80743	81481	561907
DEC.	83778	45793	58667	61871	68329	87556	66210	472204
TOTAL	1446938	846381	928084	947093	941918	1073417	1081893	7265724
POURC. DU GRAND TOTAL	20.0	11.7	12.8	13.1	13.0	14.8	14.9	100.0

ROUTE DISTRICT COMPTEUR TRONÇON SECTION VOIE 12 MOIS DE RELEVÉ  
 25 64 500 1 80

TERREBONNE AU PONT DE TERREBONNE

1972 JOUR MOYEN MENSUEL

MOIS	DIMANCHE MOYEN	LUNDI MOYEN	MARDI MOYEN	MERCREDI MOYEN	JEUDI MOYEN	VENDREDI MOYEN	SAMEDI MOYEN	JOUR MOYEN AJUSTE
JAN.	16535	14238	13959	14299	14029	15842	15804	14958
FEV.	15676	13814	13895	14384	13854	13093	12259	13853
MAR.	22362	15247	14934	14167	12722	15745	16774	15993
AVR.	23124	16122	15721	16081	15421	17293	19463	17603
MAI.	29267	15713	15991	18470	19337	21951	23235	20566
JUI.	34812	23555	23020	22631	21437	26657	26926	25576
JUIL	31049	23452	23451	24234	23706	27898	27455	25892
AOU.	34004	22820	22259	22217	22389	25959	27378	25289
SEP.	31853	19595	20466	19623	19665	23165	24991	22765
OCT.	25435	18370	18653	19125	19263	22286	21287	20631
NOV.	21085	16728	17307	17891	17951	20186	20370	18788
DEC.	13963	15264	14667	15468	17082	17511	13242	15313
JOUR MOYEN	24930	17910	17860	18216	18071	20632	20765	19769

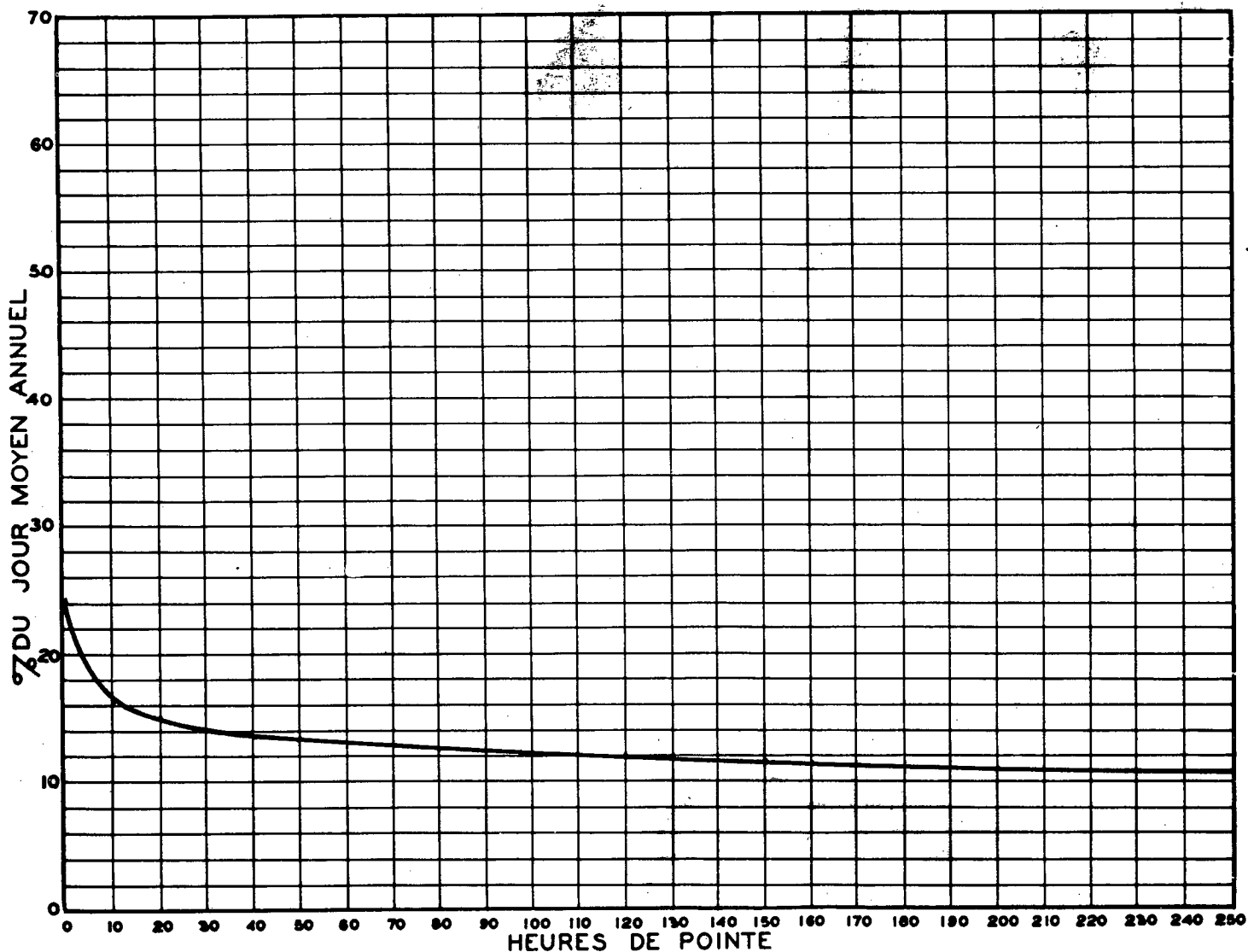
ROUTE 25 DISTRICT 64 COMPTEUR 500 TRONCON 1 SECTION 80 VOIE 12 MOIS DE RELEVÉ

TERREBONNE AU PONT DE TERREBONNE

1972 RELATION DES JOURS MOYENS MENSUELS AU JOUR MOYEN ANNUEL AJUSTÉ  
POURCENTAGES

MOIS	DIMANCHE	LUNDI	MARDI	MERCREDI	JEUDI	VENDREDI	SAMEDI	JOUR MOYEN AJUSTÉ
JAN.	83.7	72.1	70.7	72.4	71.0	80.2	80.0	75.7
FEV.	79.3	69.9	70.3	72.8	70.1	66.3	62.1	70.1
MAR.	113.2	77.2	75.6	71.7	64.4	79.7	84.9	80.9
AVR.	117.0	81.6	79.6	81.4	78.1	87.5	98.5	89.1
MAI.	148.1	79.8	80.9	93.5	97.9	111.1	117.6	104.1
JUI.	176.1	119.2	116.5	114.5	108.5	134.9	136.2	129.4
JUIL.	157.1	118.7	118.7	122.6	120.0	141.2	138.9	131.0
AOU.	172.0	115.5	112.6	112.4	113.3	131.4	138.5	128.0
SEP.	161.2	99.2	103.6	99.3	99.5	117.2	126.5	115.2
OCT.	128.7	93.0	94.4	96.8	97.5	112.8	107.7	104.4
NOV.	106.7	84.7	87.6	90.5	90.9	102.2	103.1	95.1
DEC.	70.7	77.3	74.2	78.3	86.5	88.6	67.0	77.5
JOUR MOYEN	126.2	90.6	90.4	92.2	91.5	104.4	105.1	100.0

RELATION ENTRE LES HEURES DE POINTE ET LE JOUR MOYEN ANNUEL  
STATION: TERREBONNE ROUTE N°25-64-500



ROUTE DISTRICT COMPTEUR TRONCON SECTION VOIE 12 MOIS DE RELEVÉ  
 25 64 500 1 80

TERREBONNE AU PONT DE TERREBONNE

COMPARAISON DES JOURS MOYENS MENSUELS

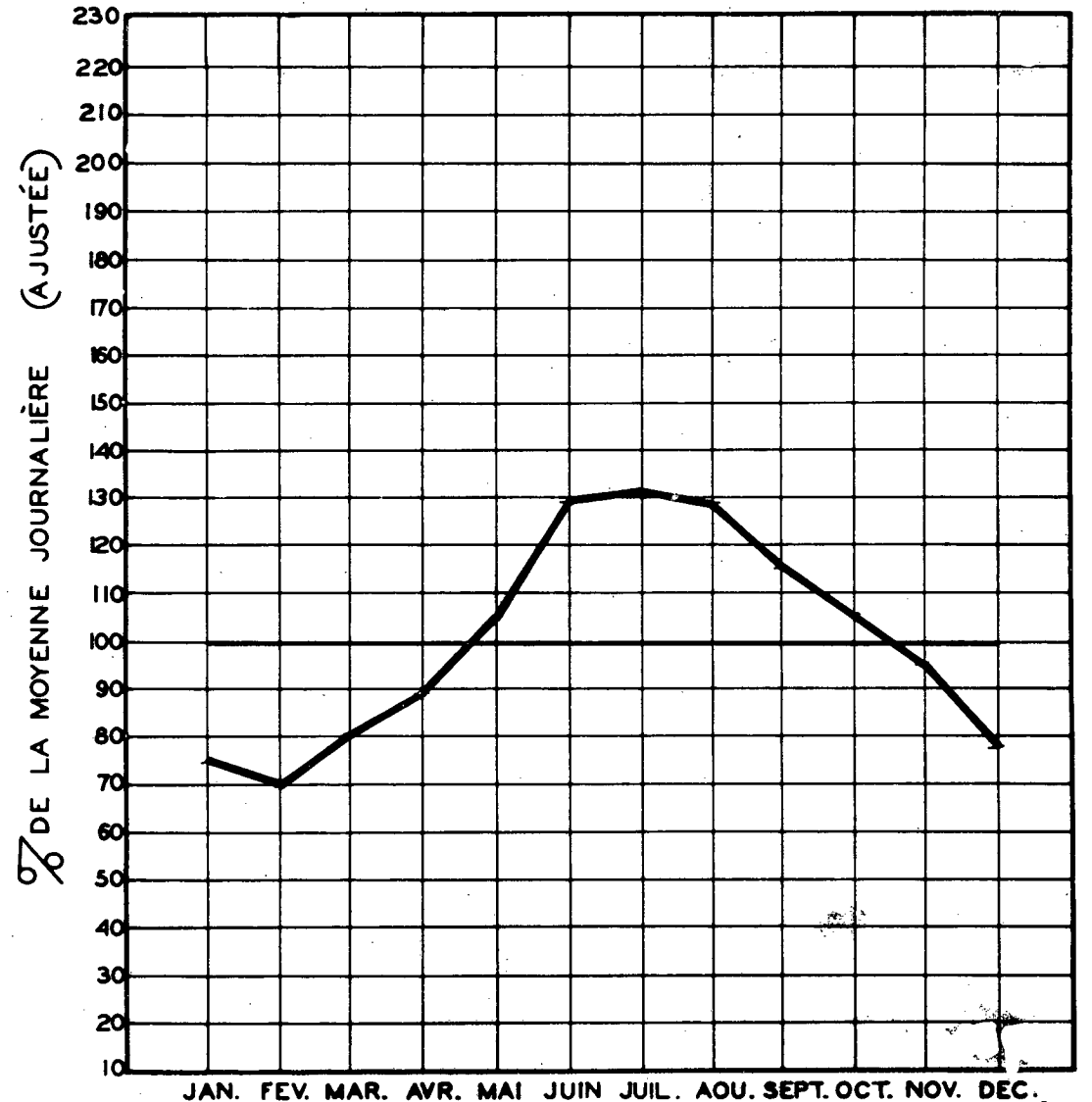
MOIS	JOUR MOYEN MENSUEL 1971		JOUR MOYEN MENSUEL 1972	
	VOLUME	POURC. J.M.	VOLUME	POURC. J.M.
JAN.	---	---	14958	75.7
FEV.	---	---	13853	70.1
MAR.	---	---	15993	80.9
AVR.	---	---	17603	89.0
MAI.	---	---	20566	104.0
JUI.	---	---	25576	129.4
JUIL.	---	---	25892	131.0
AOU.	---	---	25289	127.9
SEP.	---	---	22765	115.2
OCT.	---	---	20631	104.4
NOV.	---	---	18788	95.0
DEC.	---	---	15313	77.5
J.M.A. AJUSTE	0	0.0	19769	100.0

VOLUMES JOURNALIERS GROUPE SUIVANT LA FREQUENCE

GROUPE	FREQUENCE	TOTAL PAR GROUPE	TOTAL CUMULATIF PAR GROUPE			
			JOURS	POURC.	VEHICULES	POURC.
43500 ET PLUS	1	43866	1	0.28	43866	0.61
36000 A 40000	4	151208	5	1.37	195074	2.69
32000 A 36000	6	199532	11	3.01	394606	5.44
28000 A 32000	16	471767	27	7.38	866373	11.93
26000 A 28000	29	544521	47	12.85	1410894	19.42
24000 A 26000	22	550464	69	18.86	1961358	27.00
22000 A 24000	56	1295204	125	34.16	3256562	44.83
21000 A 22000	16	342050	141	38.53	3598612	49.53
20000 A 21000	19	387200	160	43.72	3985812	54.86
19000 A 20000	27	523864	187	51.10	4509676	62.07
18000 A 19000	23	424183	210	57.38	4933859	67.91
17000 A 18000	31	541042	241	65.85	5474901	75.36
16000 A 17000	21	347685	262	71.59	5822586	80.14
14000 A 16000	71	1068147	333	90.99	6890733	94.84
12000 A 14000	20	264927	353	96.45	7155660	98.49
10000 A 12000	5	56871	358	97.82	7212531	99.27
9000 A 10000	2	19102	360	98.37	7231633	99.54
5000 A 9000	4	26642	364	99.46	7258275	99.90
2800 A 5000	2	7449	366	100.00	7265724	100.00

CIRCULATION JOURNALIÈRE MOYENNE POUR CHAQUE MOIS  
 COMPARÉE AVEC LA MOYENNE ANNUELLE  
 - VALEURS AJUSTÉES -

STATION: Terrebonne ROUTE N° 25-64-500



ROUTE DISTRICT COMPTEUR TRONCON SECTION VOIE 12 MOIS DE RELEVÉ  
 25 63 600 1 20

ANJOU SUR LA MONTEE ST LEONARD A 400 PIEDS AU SUD DE  
 L'AUTOROUTE 40, AU NORD DE LA RUE BEAUBIEN

ANNEE	JOUR POURC.		HEURES MAXIMALES						
	MOYEN	AUG. MAXIMUM	I-ERE	10-E	30-E	50-E	100-E	250-E	
70									
71									
72	53944	0.0	75647	6509	5886	5656	5498	5339	5030
*POURC.			140.3	12.1	10.9	10.5	10.2	9.9	9.3

\*---POURCENTAGE PAR RAPPORT AU JOUR MOYEN DE 12 MOIS

1972 DISTRIBUTION MENSUELLE

MOIS	HEURE MAXIMUM	JOUR MAXIMUM	JOUR MOYEN	TOTAL DU MOIS	POURCENTAGE
JAN.	5030	52319	44332	1374302	7.0
FEV.	5241	56963	42641	1236612	6.3
MAR.	5062	59829	47047	1458487	7.4
AVR.	5673	64260	53805	1614169	8.2
MAI.	5886	68357	57093	1769898	9.0
JUI.	6075	75322	60494	1814832	9.2
JUIL.	5872	71939	58948	1827405	9.3
AOU.	5850	71177	63005	1953174	9.9
SEP.	6245	75647	59647	1789425	9.1
OCT.	6509	68162	57562	1784452	9.1
NOV.	5915	65343	55648	1669466	8.5
DEC.	5413	58654	46819	1451401	7.4
JOUR MOYEN	53944		TOTAL	19743623	

ROUTE DISTRICT COMPTEUR TRONCON SECTION VOIE 12 MOIS DE RELEVÉ  
 25 63 600 1 20

ANJOU SUR LA MONTEE ST LEONARD A 400 PIEDS AU SUD DE  
 L'AUTOROUTE 40, AU NORD DE LA RUE BEAUBIEN

1972 REPARTITION HORAIRE JOURNALIERE DU VOLUME DE 12 MOIS

HEURES A.M.	VOLUMES	POURC.	HEURES P.M.	VOLUMES	POURC.
12-1	436471	2.22	12-1	878402	4.45
1-2	265584	1.35	1-2	1035013	5.25
2-3	185652	0.95	2-3	1109873	5.63
3-4	138124	0.70	3-4	1225048	6.21
4-5	115393	0.59	4-5	1597585	8.10
5-6	177166	0.90	5-6	1513665	7.67
6-7	667996	3.39	6-7	1190968	6.04
7-8	1252192	6.35	7-8	1068246	5.42
8-9	1242641	6.30	8-9	869022	4.41
9-10	930519	4.72	9-10	743309	3.77
10-11	889818	4.51	10-11	676984	3.43
11-12	901249	4.57	11-12	632703	3.21
TOTAL			TOTAL	19743623	

1972 VOLUMES HORAIRES GROUPE SUIVANT LA FREQUENCE

GROUPE	FREQUENCE HEURES	TOTAL PAR GROUPE	TOTAL CUMULATIF PAR GROUPE	
			HEURES	POURC. VEHICULES POURC.
6500 ET PLUS	1	6509	1	0.02 6509 0.04
6000 A 6500	4	24668	5	0.06 31177 0.16
5500 A 6000	44	250365	49	0.56 281542 1.43
5000 A 5500	220	1146110	269	3.07 1427652 7.24
4500 A 5000	369	1751297	638	7.27 3178949 16.11
4000 A 4500	440	1863661	1078	12.28 5042610 25.55
3500 A 4000	459	1716544	1537	17.50 6758154 34.23
3000 A 3500	922	2959616	2459	28.00 9717770 49.22
2500 A 3000	1431	3930987	3890	44.29 13648757 69.13
2000 A 2500	1156	2611927	5046	57.45 16260684 82.36
1800 A 2000	395	751874	5441	61.95 17012558 86.17
1600 A 1800	326	554650	5767	65.66 17567208 88.98
1400 A 1600	330	496851	6097	69.42 18064059 91.50
1200 A 1400	283	369030	6380	72.64 18433089 93.37
1000 A 1200	261	286091	6641	75.61 18719180 94.82
800 A 1000	256	231858	6897	78.52 18951038 95.99
600 A 800	309	210984	7206	82.04 19162022 97.06
400 A 600	600	298595	7806	88.87 19460617 98.57
200 A 400	922	275921	8728	99.37 19736538 99.97
0 A 200	56	7085	8784	100.00 19743623 100.00

ROUTE DISTRICT COMPTEUR TRONCON SECTION VOIE 12 MOIS DE RELEVÉ  
 25 63 600 1 20

ANJOU SUR LA MONTEE ST LEONARD A 400 PIEDS AU SUD DE  
 L'AUTOROUTE 40, AU NORD DE LA RUE BEAUBIEN

1972 DENSITE MENSUELLE DE LA CIRCULATION

MOIS	DIMANCHES	LUNDIS	MARDIS	MERCREDIS	JEUDIS	VENDREDIS	SAMEDIS	TOTAL
JAN.	223043	231020	182231	189483	193576	203766	151183	1374302
FEV.	130632	184849	231553	194492	193013	178783	123299	1236612
MAR.	162852	201339	199073	241083	231337	261368	161435	1458487
AVR.	310394	166485	218593	221220	220325	245662	231490	1614169
MAI.	273280	232138	285335	288800	233179	259103	198063	1769898
JUI.	217348	238498	248948	249053	311774	349448	199763	1814832
JUIL	266133	294094	241523	241966	247862	270986	264841	1827405
AOU.	236090	256561	314158	322124	325506	281821	216914	1953174
SEP.	267768	181878	243840	245887	250956	342916	256180	1789425
OCT.	300216	234906	292392	241643	248858	270112	196325	1784452
NOV.	183210	222254	229192	290053	294540	256467	193750	1669466
DEC.	205518	160065	192604	204145	219474	273613	195982	1451401
TOTAL	2776484	2604078	2879442	2929949	2970400	3194045	2389225	19743623
POURC. DU GRAND TOTAL	14.1	13.2	14.6	14.9	15.1	16.2	12.2	100.0

85

ROUTE DISTRICT COMPTEUR TRONCON SECTION VOIE 12 MOIS DE RELEVÉ  
 25 63 600 1 20

ANJOU SUR LA MONTEE ST LEONARD A 400 PIEDS AU SUD DE  
 L'AUTOROUTE 40, AU NORD DE LA RUE BEAUBIEN

1972 JOUR MOYEN MENSUEL

MOIS	DIMANCHE MOYEN	LUNDI MOYEN	MARDI MOYEN	MERCREDI MOYEN	JEUDI MOYEN	VENDREDI MOYEN	SAMEDI MOYEN	JOUR MOYEN AJUSTE
JAN.	37174	46204	45558	47371	48394	50942	37796	44776
FEV.	32658	46210	46311	48623	48253	44696	30825	42510
MAR.	40713	50335	49768	48217	46267	52274	40359	46847
AVR.	51732	55495	54648	56305	55081	61416	46298	54282
MAI.	54656	58035	57067	57760	58295	64776	49516	57157
JUI.	54337	59625	62237	62263	62355	69890	49941	60092
JUIL	53227	58819	60381	60492	61966	67747	52968	59371
AOU.	59023	64140	62832	64425	65101	70455	54229	62886
SEP.	53554	60626	60960	61472	62739	68583	51236	59881
OCT.	50036	58727	58478	60411	62215	67528	49081	58067
NOV.	45803	55564	57298	58011	58908	64117	48438	55448
DEC.	34253	53355	48151	51036	54869	54723	39196	47940
JOUR MOYEN	47264	55595	55307	56282	57037	61429	45824	54105

ROUTE DISTRICT COMPTEUR TRONCON SECTION V6IE 12 MOIS DE RELEVÉ  
 25 63 600 1 20

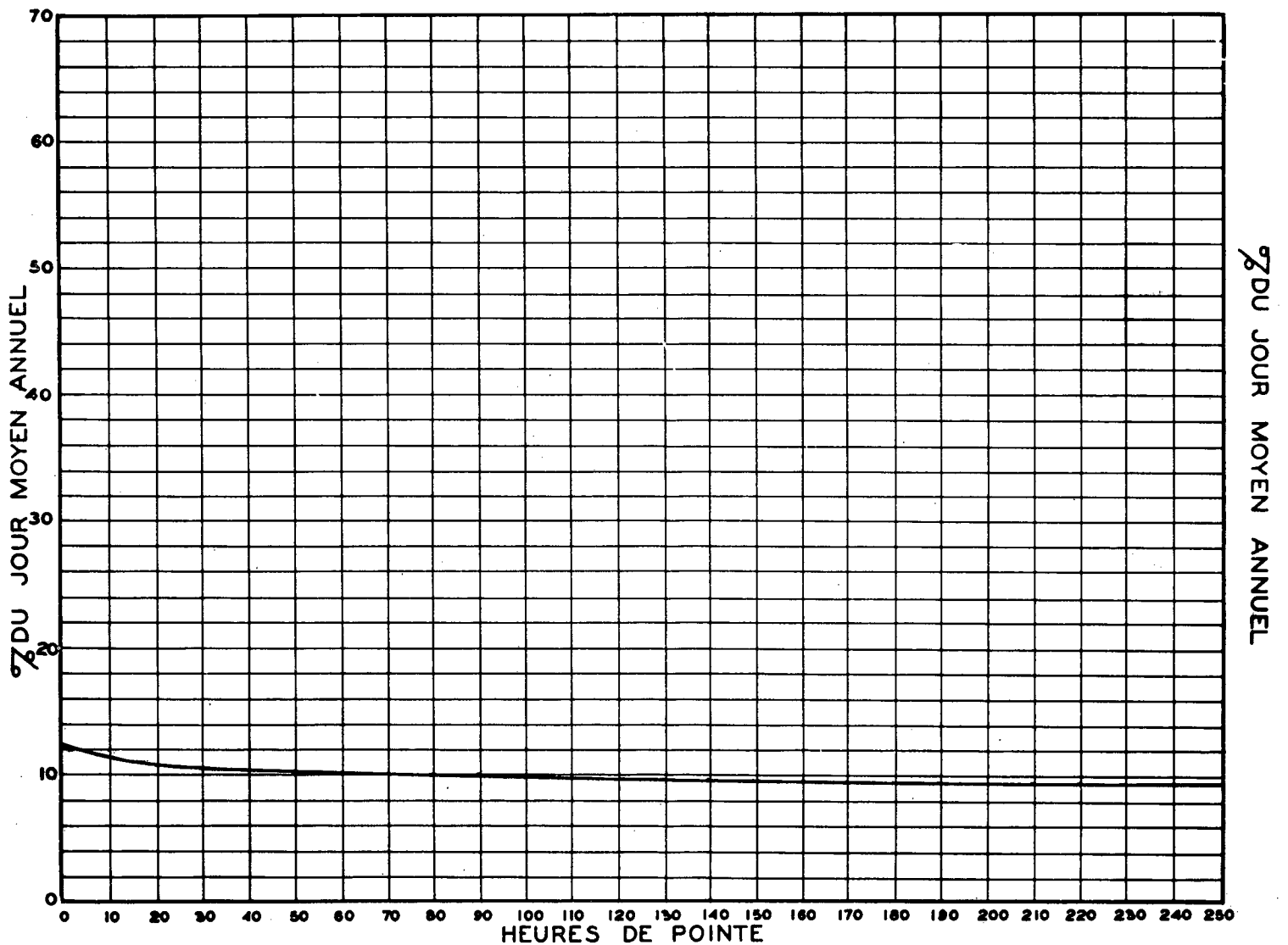
ANJOU SUR LA MONTEE ST LEONARD A 400 PIEDS AU SUD DE  
 L AUTOROUTE 40, AU NORD DE LA RUE BEAUBIEN

1972 RELATION DES JOURS MOYENS MENSUELS AU JOUR MOYEN ANNUEL AJUSTE

POURCENTAGES

MOIS	DIMANCHE	LUNDI	MARDI	MERCREDI	JEUDI	VENDREDI	SAMEDI	JOUR MOYEN AJUSTE
JAN.	68.8	85.4	84.3	87.6	89.5	94.2	69.9	82.8
FEV.	60.4	85.5	85.6	89.9	89.2	82.7	57.0	78.6
MAR.	75.3	93.1	92.0	89.2	85.6	96.7	74.6	86.6
AVR.	95.7	102.6	101.1	102.3	101.9	113.6	85.6	100.4
MAI.	101.1	107.3	105.5	106.8	107.8	119.8	91.6	105.7
JUI.	100.5	110.3	115.1	115.1	115.3	129.2	92.4	111.1
JUIL	98.4	108.8	111.6	111.9	114.6	125.3	97.9	109.8
AOU.	109.1	118.6	116.2	119.1	120.4	130.3	100.3	116.3
SEP.	99.0	112.1	112.7	113.7	116.0	126.8	94.7	110.7
OCT.	92.5	108.6	108.1	111.7	115.0	124.9	90.8	107.4
NOV.	84.7	102.7	105.9	107.3	108.9	118.6	89.6	102.5
DEC.	63.4	98.7	89.0	94.4	101.5	101.2	72.5	88.7
JOUR MOYEN	87.4	102.8	102.3	104.1	105.5	113.6	84.7	100.0

RELATION ENTRE LES HEURES DE POINTE ET LE JOUR MOYEN ANNUEL —  
 STATION: ANJOU ROUTE N° 25-63-600



ROUTE DISTRICT COMPTEUR TRONCON SECTION VOIE 12 MOIS DE RELEVÉ  
25 63 600 1 20

ANJOU SUR LA MONTEE ST LEONARD A 400 PIEDS AU SUD DE  
L'AUTOROUTE 40, AU NORD DE LA RUE BEAUBIEN

## COMPARAISON DES JOURS MOYENS MENSUELS

MOIS	JOUR MOYEN MENSUEL 1971		JOUR MOYEN MENSUEL 1972	
	VOLUME	POURC.J.M.	VOLUME	POURC.J.M.
JAN.	---	---	44776	82.8
FEV.	---	---	42510	78.6
MAR.	---	---	46847	86.6
AVR.	---	---	54282	100.3
MAI.	---	---	57157	105.6
JUI.	---	---	60092	111.1
JUIL.	---	---	59371	109.7
AOU.	---	---	62886	116.2
SEP.	---	---	59881	110.7
OCT.	---	---	58067	107.3
NOV.	---	---	55448	102.5
DEC.	---	---	47940	88.6
J.M.A.AJUSTE	0	0.0	54105	100.0

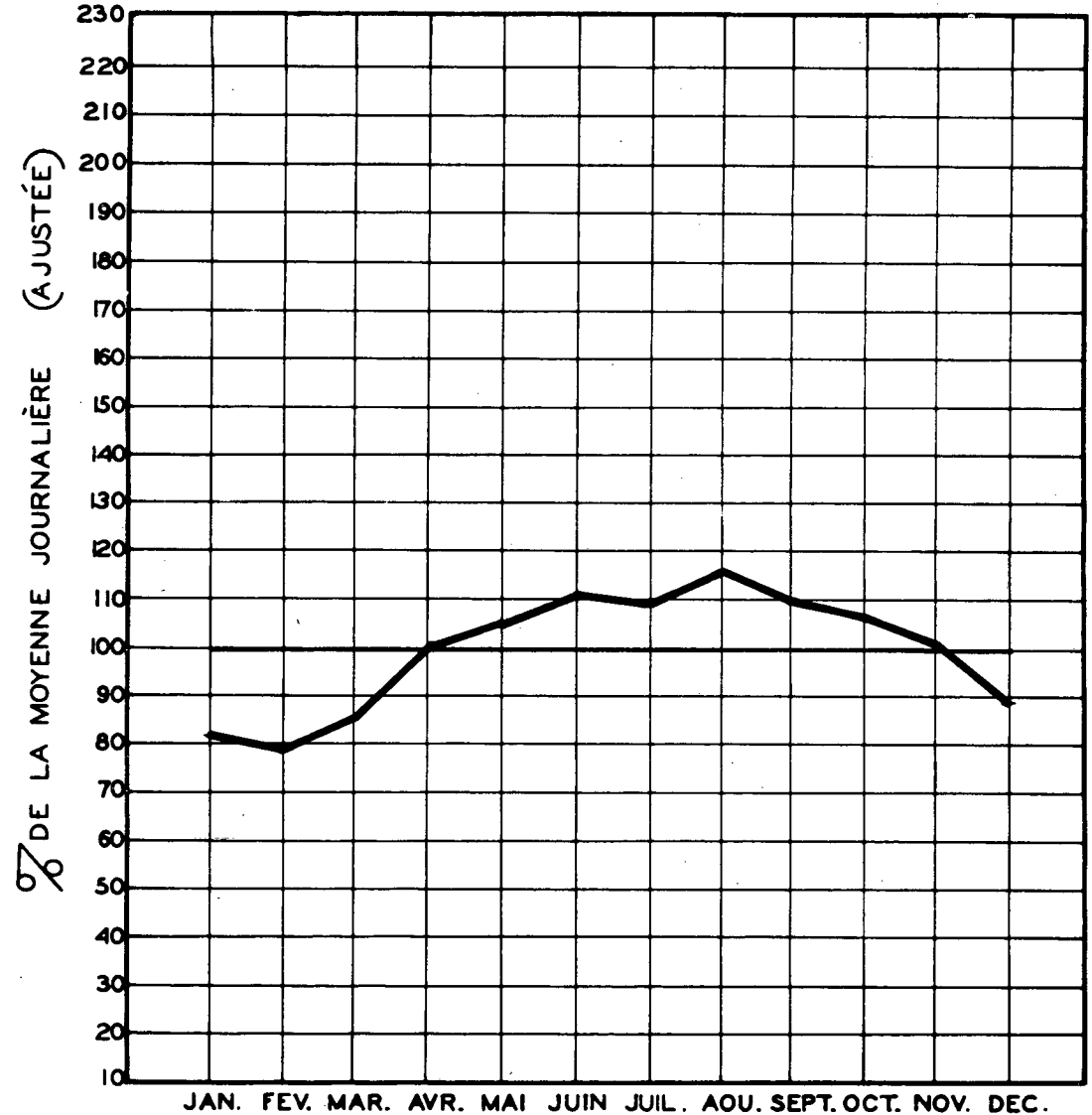
## VOLUMES JOURNALIERS GROUPES SUIVANT LA FREQUENCE

GROUPES	FREQUENCE JOURS	TOTAL PAR GROUPE	TOTAL CUMULATIF PAR GROUPE			
			JOURS	POURC.	VEHICULES	POURC.
75000 ET PLUS	2	150969	2	0.55	150969	0.77
70000 A 75000	7	499722	9	2.46	650691	3.30
64000 A 70000	34	2248167	43	11.75	2898858	14.69
58000 A 64000	98	5956337	141	38.53	8855195	44.86
52000 A 58000	81	4454957	222	60.66	13310152	67.42
46000 A 52000	67	3358203	289	78.97	16668355	84.43
40000 A 46000	29	1342821	318	86.89	18011176	91.23
34000 A 40000	16	672902	334	91.26	18684078	94.64
38000 A 40000	8	315822	342	93.45	18999900	96.24
37000 A 38000	4	150679	346	94.54	19150579	97.00
36000 A 37000	4	145929	350	95.63	19296508	97.74
35000 A 36000	4	142440	354	96.73	19438948	98.46
34000 A 35000	3	103079	357	97.55	19542027	98.98
30000 A 32000	1	31143	358	97.82	19573170	99.14
28000 A 30000	2	59013	360	98.37	19632183	99.44
24000 A 28000	2	52242	362	98.91	19684425	99.71
16000 A 20000	2	35210	364	99.46	19719635	99.88
11300 A 16000	2	23988	366	100.00	19743623	100.00

CIRCULATION JOURNALIÈRE MOYENNE POUR CHAQUE MOIS  
COMPARÉE AVEC LA MOYENNE ANNUELLE  
— VALEURS AJUSTÉES —

STATION: Anjou

ROUTE N° 25-63-600





## AUTORÔUTE DE LA RIVE NORD (40)

CHARLEMAGNE : POSTE DE PEAGE

## 1971 DISTRIBUTION MENSUELLE

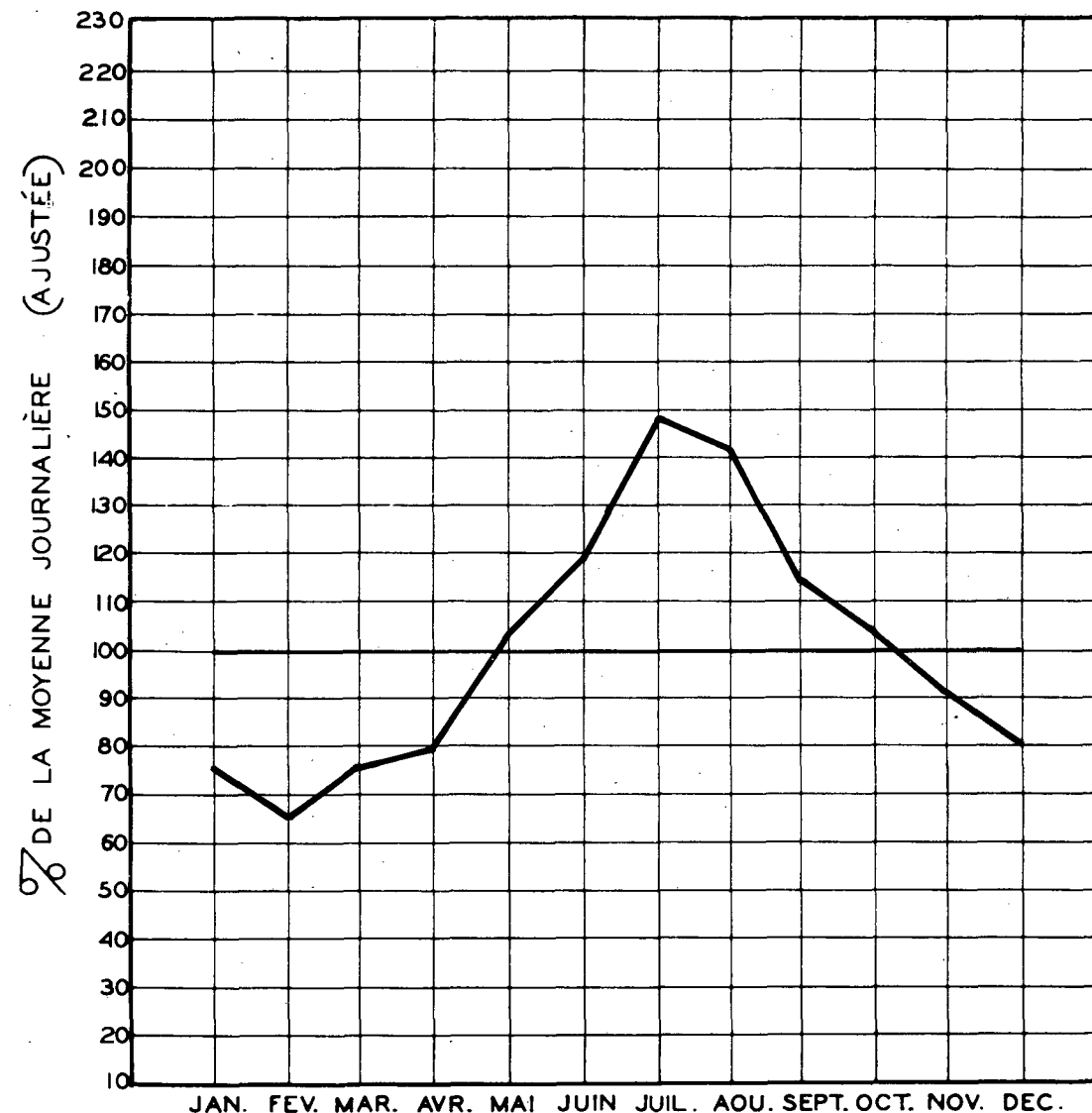
MOIS	DIRECTION			JOUR MOYEN
	EST	OUEST	TOTAL	
JANVIER	132,196	145,596	277,792	8,961
FEVRIER	108,739	119,951	228,690	8,167
MARS	130,319	146,319	276,638	8,924
AVRIL	173,904	176,942	350,846	11,695
MAI	217,692	218,868	436,560	14,083
JUIN	237,596	238,810	476,406	15,880
JUILLET	266,096	263,143	529,239	17,072
AOUT	252,515	272,865	525,380	16,948
SEPTEMBRE	218,747	229,223	447,970	14,932
OCTOBRE	218,075	226,175	444,250	14,331
NOVEMBRE	168,025	174,139	342,164	11,405
DECEMBRE	169,469	167,054	336,523	10,856
TOTAL	2,293,373	2,379,085	4,672,458	12,801

## 1972 DISTRIBUTION MENSUELLE

MOIS	DIRECTION			JOUR MOYEN
	EST	OUEST	TOTAL	
JANVIER	162,219	174,269	336,488	10,854
FEVRIER	132,781	137,208	269,989	9,310
MARS	170,121	169,702	339,823	10,962
AVRIL	168,654	171,667	340,321	11,344
MAI	223,262	235,786	459,048	14,808
JUIN	256,338	255,178	511,516	17,051
JUILLET	329,481	326,471	655,952	21,160
AOUT	306,982	327,262	634,244	20,459
SEPTEMBRE	247,196	248,262	495,458	16,515
OCTOBRE	223,622	238,448	462,070	14,905
NOVEMBRE	188,867	201,520	390,387	13,013
DECEMBRE	179,801	177,621	357,422	11,530
TOTAL	2,589,324	2,663,394	5,252,718	14,352

CIRCULATION JOURNALIÈRE MOYENNE POUR CHAQUE MOIS  
COMPARÉE AVEC LA MOYENNE ANNUELLE  
— VALEURS AJUSTÉES —

STATION: CHARLEMAGNE ROUTE N° AUTOROUTE 40



## AUTOROUTE DE LA RIVE NORD (40)

 CIRCULATION JOURNALIÈRE MOYENNE POUR CHAQUE MOIS  
 COMPARÉE AVEC LA MOYENNE ANNUELLE  
 — VALEURS AJUSTÉES —

STATION: LAVALTRIE ROUTE N° AUTOROUTE 40

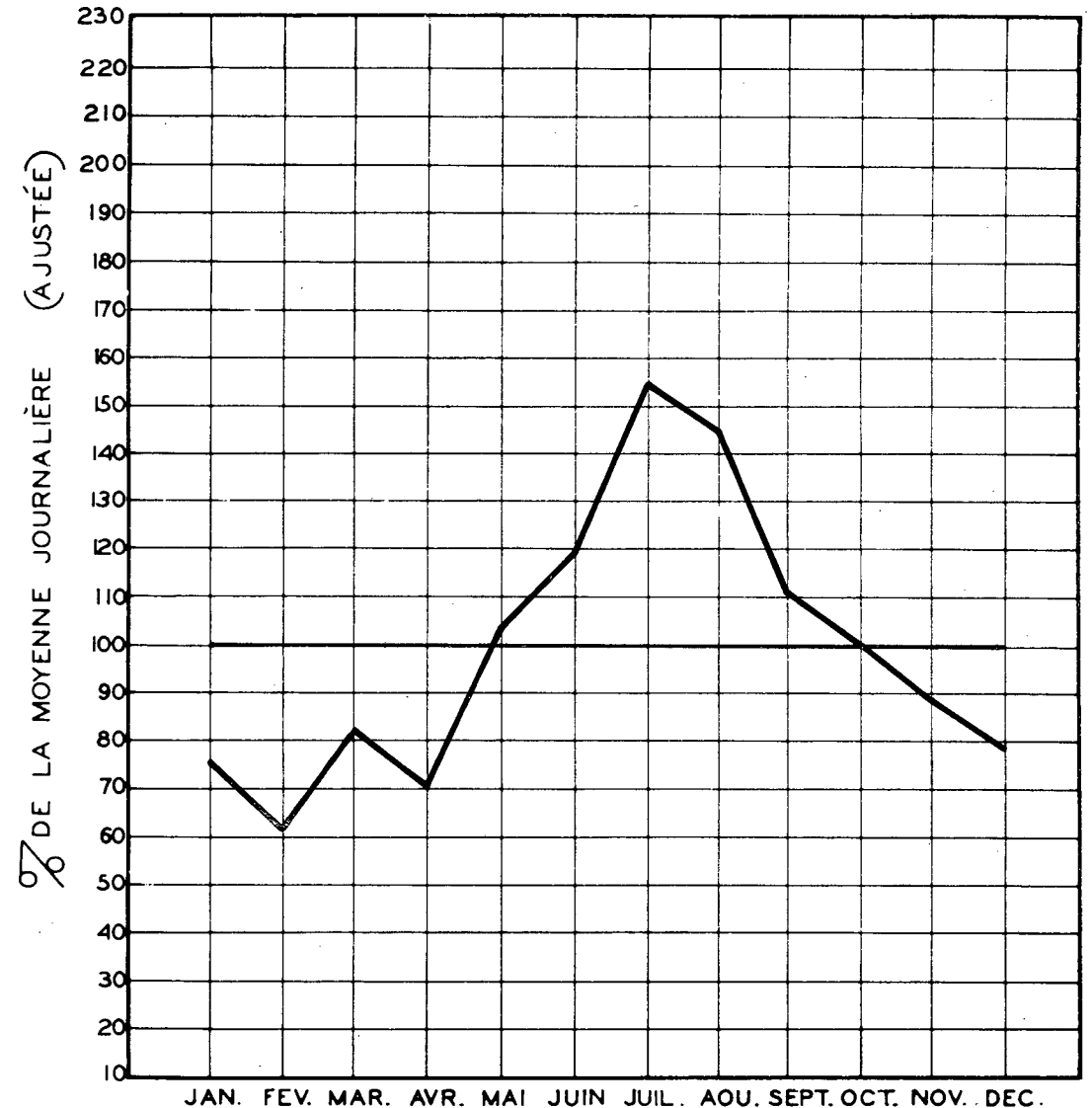
LAVALTRIE :POSTE DE PEAGE

## 1971 DISTRIBUTION MENSUELLE

MOIS	DIRECTION		TOTAL	JOUR MOYEN
	EST	OUEST		
JANVIER	96,513	98,713	195,226	6,298
FEVRIER	86,383	90,509	176,892	6,318
MARS	104,528	114,495	219,023	7,065
AVRIL	132,986	127,081	260,067	8,669
MAI	159,944	173,936	333,880	10,770
JUIN	168,071	166,580	334,651	11,155
JUILLET	213,343	199,730	413,073	13,325
AOUT	193,589	208,341	401,930	12,965
SEPTEMBRE	159,824	161,988	321,812	10,727
OCTOBRE	161,030	158,255	319,285	10,299
NOVEMBRE	118,134	121,772	239,906	7,997
DECEMBRE	116,498	118,462	234,960	7,579
TOTAL	1,710,843	1,739,862	3,450,750	9,454

## 1972 DISTRIBUTION MENSUELLE

MOIS	DIRECTION		TOTAL	JOUR MOYEN
	EST	OUEST		
JANVIER	119,305	127,906	247,211	7,975
FEVRIER	92,178	95,332	187,510	6,466
MARS	137,134	129,210	266,344	8,592
AVRIL	114,626	119,434	234,060	7,302
MAI	163,543	169,746	333,289	10,751
JUIN	192,336	181,683	374,019	12,467
JUILLET	258,018	245,802	503,820	16,252
AOUT	233,746	238,754	472,500	15,242
SEPTEMBRE	179,227	171,042	350,269	11,676
OCTOBRE	159,799	167,949	327,748	10,573
NOVEMBRE	139,870	137,295	277,165	9,239
DECEMBRE	130,390	121,935	252,325	8,139
TOTAL	1,920,172	1,906,088	3,856,260	10,454



## AUTOROUTE DE LA RIVE NORD (40)

BERTHIER :POSTE DE PEAGE

## 1971 DISTRIBUTION MENSUELLE

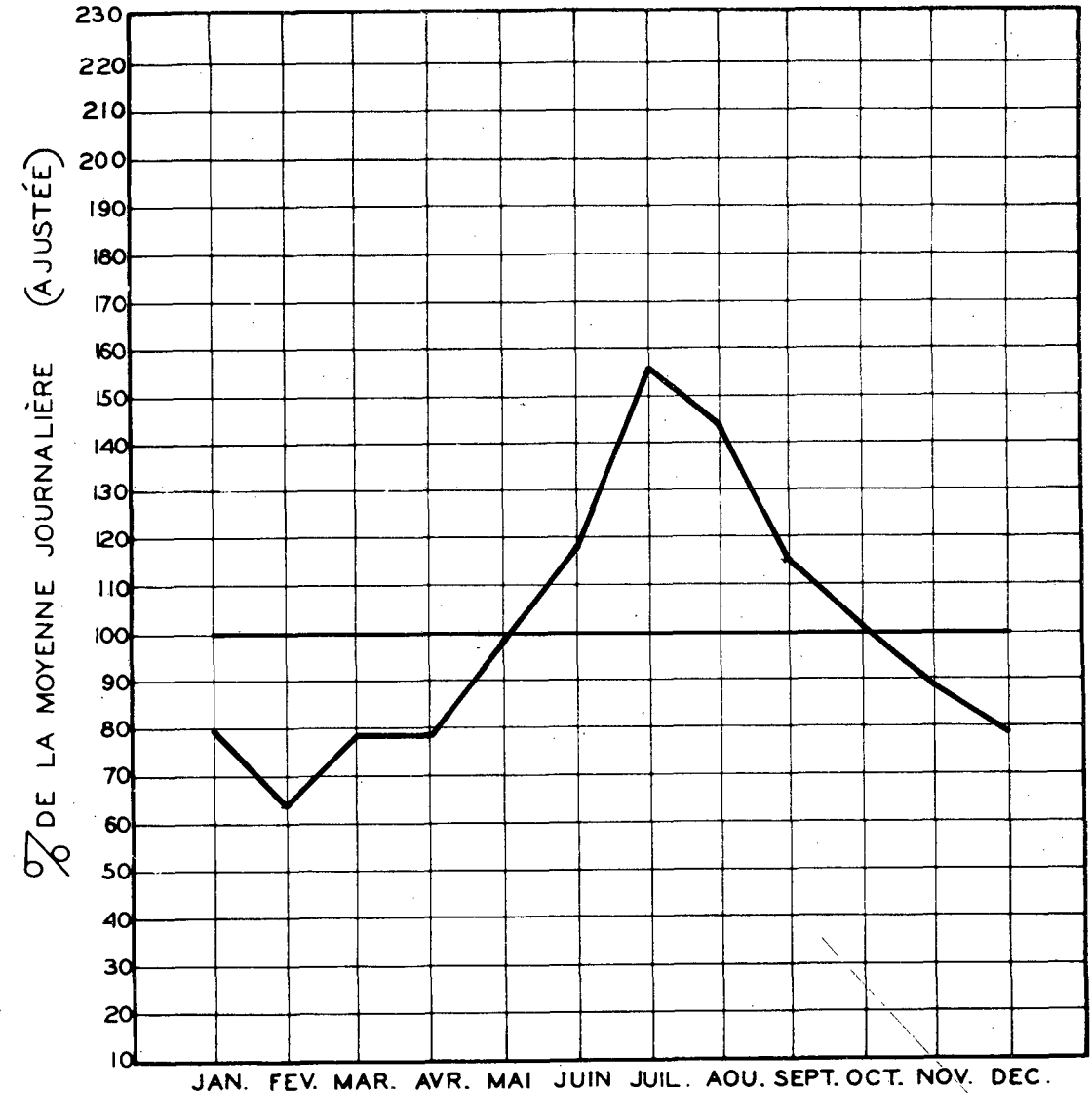
MOIS	DIRECTION		TOTAL	JOUR MOYEN
	EST	OUEST		
JANVIER	47,833	55,437	103,270	3,331
FEVRIER	39,468	48,446	87,914	3,140
MARS	49,946	57,375	107,321	3,462
AVRIL	62,424	69,779	132,203	4,407
MAI	78,002	82,446	160,448	5,176
JUIN	83,041	83,687	166,728	5,558
JUILLET	102,955	99,620	202,575	6,535
AOUT	94,097	99,062	193,159	6,231
SEPTEMBRE	80,154	81,859	169,013	5,401
OCTOBRE	77,808	80,033	157,841	5,092
NOVEMBRE	58,143	61,152	119,295	3,977
DECEMBRE	62,176	58,421	120,597	3,890
TOTAL	836,047	877,317	1,713,364	4,694

## 1972 DISTRIBUTION MENSUELLE

MOIS	DIRECTION		TOTAL	JOUR MOYEN
	EST	OUEST		
JANVIER	57,747	64,580	122,327	3,946
FEVRIER	46,723	46,736	93,459	3,223
MARS	61,755	58,929	120,684	3,893
AVRIL	55,353	62,308	117,661	3,922
MAI	74,611	78,144	152,755	4,928
JUIN	89,534	86,141	175,675	5,856
JUILLET	122,616	119,452	242,068	7,809
AOUT	108,891	114,701	223,592	7,213
SEPTEMBRE	87,643	86,586	174,229	5,808
OCTOBRE	77,124	80,977	158,101	5,100
NOVEMBRE	64,722	66,935	131,657	4,389
DECEMBRE	63,686	58,324	122,010	3,936
TOTAL	910,405	923,813	1,834,218	5,012

CIRCULATION JOURNALIÈRE MOYENNE POUR CHAQUE MOIS  
COMPARÉE AVEC LA MOYENNE ANNUELLE  
— VALEURS AJUSTÉES —

STATION: BERTHIER ROUTE N°: AUTOROUTE 40



ROUTE 40 DISTRICT 63 COMPTEUR 701 TRONCON 3 SECTION 10 VOIE NORD 12 MOIS DE RELEVÉ

ROUTE 40 DISTRICT 63 COMPTEUR 701 TRONCON 3 SECTION 10 VOIE NORD 12 MOIS DE RELEVÉ

ST LAURENT SUR LE BOUL. METROPOLITAIN FACE A L O.N.F

ST LAURENT SUR LE BOUL. METROPOLITAIN FACE A L O.N.F

ANNEE	JOUR POURC.		JOUR MAXIMUM	HEURES MAXIMALES					
	MOYEN	AUG.		I-ERE	10-E	30-E	50-E	100-E	250-E
70	52635	0.0	73144	5578	5079	4923	4847	4689	4383
*POURC.			139.0	10.5	9.5	9.2	9.0	8.7	8.1
71	52843	0.4	74748	5922	5341	4869	4626	4458	4218
*POURC.			141.5	11.1	10.0	9.1	8.7	8.3	8.0
72	53912	2.1	69336	4997	4776	4534	4443	4286	4131
*POURC.			128.7	9.3	8.9	8.4	8.2	7.9	7.7

\*---POURCENTAGE PAR RAPPORT AU JOUR MOYEN DE 12 MOIS

1972 DISTRIBUTION MENSUELLE

MOIS	HEURE MAXIMUM	JOUR MAXIMUM	JOUR MOYEN	TOTAL DU MOIS	POURCENTAGE
JAN.	4398	55503	46983	1456491	7.4
FEV.	4610	59141	45855	1329822	6.8
MAR.	4695	60613	50193	1555584	7.9
AVR.	4945	64026	55737	1672129	8.5
MAI.	4997	69336	58580	1813510	9.2
JUI.	4458	66888	58200	1746014	8.9
JUIL.	4332	67752	56831	1761763	9.0
AUG.	4414	67188	60669	1880760	9.6
SEP.	4517	65302	56866	1706002	8.7
OCT.	4345	64785	56157	1740875	8.9
NOV.	4371	64058	55530	1665924	8.5
DEC.	4110	58174	45245	1402613	7.2
JOUR MOYEN		53912	TOTAL	19731887	

1972 REPARTITION HORAIRE JOURNALIERE DU VOLUME DE 12 MOIS

HEURES A.M.	VOLUMES	POURC.	HEURES P.M.	VOLUMES	POURC.
12-1	347676	1.77	12-1	1004229	5.09
1-2	214860	1.09	1-2	1165839	5.91
2-3	154883	0.79	2-3	1251468	6.35
3-4	117844	0.60	3-4	1269876	6.44
4-5	105089	0.56	4-5	1233282	6.26
5-6	275627	1.40	5-6	1199501	6.08
6-7	1056656	5.38	6-7	1145515	5.81
7-8	1156261	5.88	7-8	1091982	5.49
8-9	1086874	5.51	8-9	837048	4.25
9-10	991983	5.03	9-10	710335	3.60
10-11	1013938	5.15	10-11	666063	3.38
11-12	1030037	5.23	11-12	603542	3.06
TOTAL			TOTAL	19731887	

1972 VOLUMES HORAIRES GROUPE SUIVANT LA FREQUENCE

GROUPE	FREQUENCE HEURES	TOTAL PAR GROUPE	TOTAL CUMULATIF PAR GROUPE HEURES	POURC.	VEHICULES	POURC.
4500 B1 PLUS	35	163954	35	0.40	163954	0.84
4000 A 4000	400	1908298	435	5.84	2072252	10.51
3500 A 4000	1100	4334795	1535	18.05	6407047	32.48
3000 A 3500	1505	4902342	3160	35.93	11309389	57.32
2500 A 3000	1335	1549633	3695	42.07	12859022	65.17
2000 A 2500	2800	1354135	4196	47.77	14213187	72.04
1400 A 2000	392	979659	4588	52.24	15192846	77.00
2200 A 2400	236	681822	4824	55.61	15874668	80.46
2000 A 2200	280	586663	5164	58.79	16461331	83.43
1800 A 2000	301	569898	5465	62.22	17031229	86.32
1600 A 1800	343	590936	5813	66.18	17622165	89.31
1400 A 1600	319	479562	6132	69.81	18101727	91.74
1200 A 1400	263	342353	6395	72.81	18444080	93.48
1000 A 1200	246	271151	6641	75.61	18715231	94.85
750 A 1000	378	327602	7019	75.91	19042833	96.51
500 A 750	486	303033	7505	85.44	19345866	98.05
250 A 500	387	304291	8392	85.54	19650157	99.59
0 A 250	392	81730	8784	100.00	19731887	100.00

ROUTE DISTRICT COMPTEUR TRONCON SECTION VOIE 12 MOIS DE RELEVÉ  
 40 63 701 3 10 NORD

ST LAURENT SUR LE BOUL. METROPOLITAIN FACE A L O.N.F

1972 DENSITE MENSUELLE DE LA CIRCULATION

MOIS	DIMANCHES	LUNDIS	MARDIS	MERCREDIS	JEUDIS	VENDREDIS	SAMEDIS	TOTAL
JAN.	226387	247970	193724	205649	208687	214752	159322	1456491
FEV.	138805	197019	250840	210828	206666	188008	137656	1329822
MAR.	171270	216819	214817	260345	253640	259053	180040	1555984
AVR.	297919	177669	233934	237933	233175	253361	238138	1672129
MAI.	253615	248473	301612	305004	236148	264015	204643	1813510
JUI.	204198	234316	242768	248786	307009	317139	191798	1746014
JUIL	249943	289426	238991	242407	244561	255364	241071	1761763
AOU.	209727	253851	306982	314859	326579	264007	204755	1880760
SEP.	239777	181761	238616	238739	248163	311963	246983	1706002
OCT.	285077	232750	292403	240442	244983	255335	189885	1740875
NOV.	185722	224281	228787	290872	290399	249440	196423	1665924
DEC.	200898	157003	186266	204397	218825	260458	174766	1402613
TOTAL	2663338	2661338	2929740	3000261	3018835	3092895	2365480	19731887
POURC. DU GRAND TOTAL	13.5	13.5	14.9	15.3	15.3	15.7	12.0	100.0

ROUTE DISTRICT COMPTEUR TRONCON SECTION VOIE 12 MOIS DE RELEVÉ  
 40 63 701 3 10 NORD

ST LAURENT SUR LE BOUL. METROPOLITAIN FACE A L O.N.F

1972 JOUR MOYEN MENSUEL

MOIS	DIMANCHE MOYEN	LUNDI MOYEN	MARDI MOYEN	MERCREDI MOYEN	JEUDI MOYEN	VENDREDI MOYEN	SAMEDI MOYEN	JOUR MOYEN AJUSTE
JAN.	37731	49594	48431	51412	52172	53688	39831	47551
FEV.	34701	49255	50168	52707	51667	47002	34414	45701
MAR.	42818	54205	53704	52069	50728	51811	45010	50049
AVR.	49653	59223	58484	59483	58294	63340	47628	56586
MAI.	50723	62118	60322	61001	59037	66004	51161	58623
JUI.	51050	58579	60692	62197	61402	63428	47950	57899
JUIL	49989	57885	59748	60602	61140	63841	48214	57345
AOU.	52432	63463	61396	62572	65316	66002	51189	60395
SEP.	47955	60587	59654	59685	52041	62393	49397	57387
OCT.	47513	58188	58481	60111	61246	63834	47471	56691
NOV.	46431	56070	57197	58174	58080	62360	49106	55345
DEC.	33483	52334	46567	51099	54706	52092	34953	46462
JOUR MOYEN	45373	56792	56237	57626	57986	59650	45527	54170

ROUTE DISTRICT COMPTEUR TRONCON SECTION VOIE 12 MOIS DE RELEVÉ  
 40 63 701 3 10 NORD

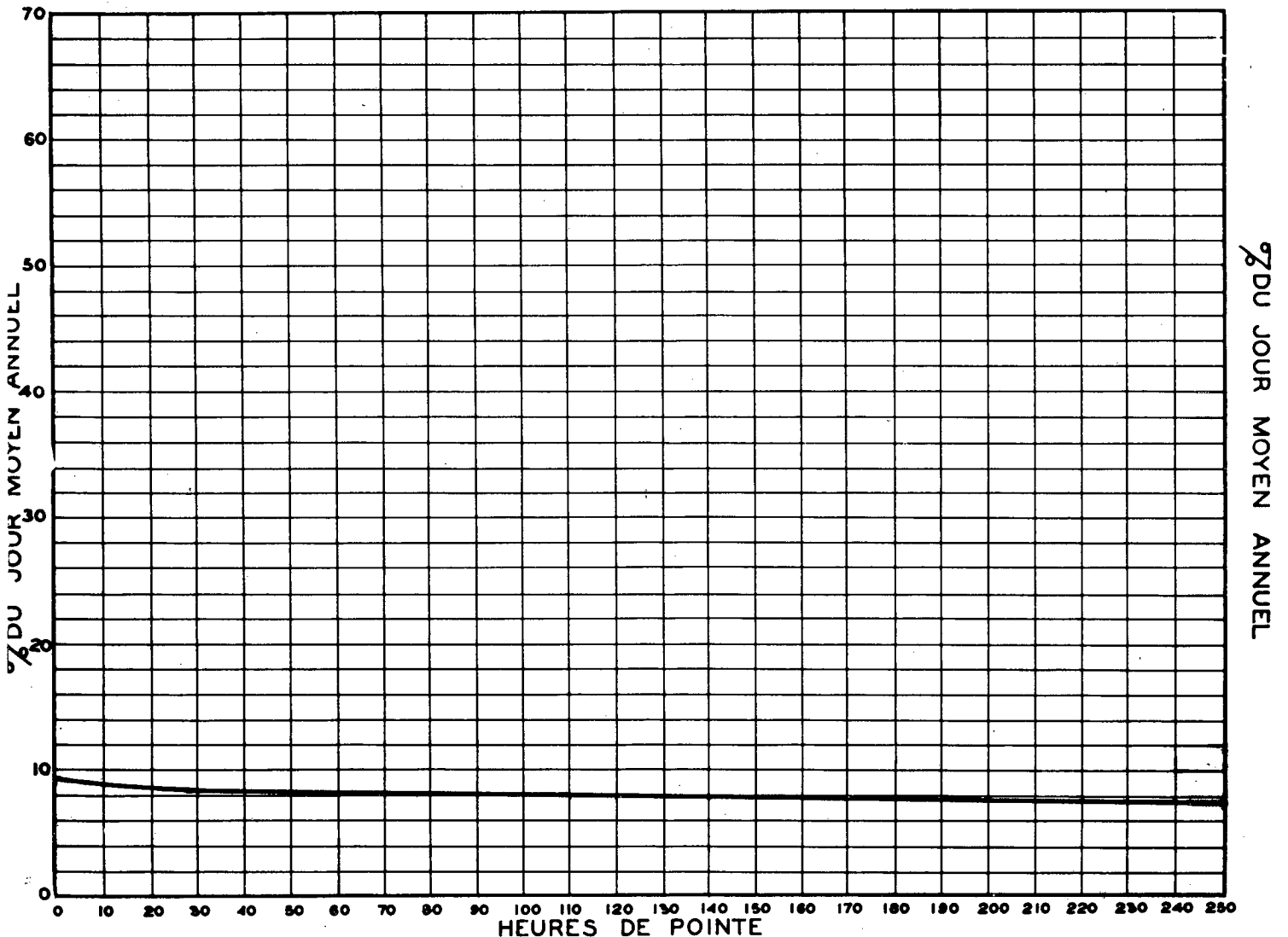
ST LAURENT SUR LE BOUL. METROPOLITAIN FACE A L O.N.F

1972 RELATION DES JOURS MOYENS MENSUELS AU JOUR MOYEN ANNUEL AJUSTE

POURCENTAGES

MOIS	DIMANCHE	LUNDI	MARDI	MERCREDI	JEUDI	VENDREDI	SAMEDI	JOUR MOYEN AJUSTE
JAN.	69.7	91.6	89.5	95.0	96.4	99.2	73.6	87.8
FÉV.	64.1	91.0	92.7	97.3	95.4	86.8	63.6	84.4
MAR.	79.1	100.1	99.2	96.2	93.7	95.7	83.1	92.4
AVR.	91.7	109.4	108.4	109.9	107.7	117.0	88.0	104.5
MAI.	93.7	114.7	111.4	112.7	109.0	121.9	94.5	108.3
JUI.	94.3	108.2	112.1	114.9	113.4	117.1	88.6	106.9
JUIL.	92.3	106.9	110.3	111.9	112.9	117.9	89.1	105.9
AOU.	96.8	117.2	113.4	116.3	120.6	121.9	94.5	111.5
SEP.	88.6	111.9	110.2	110.2	114.6	115.2	91.2	106.0
OCT.	87.8	107.5	108.0	111.0	113.1	117.9	87.7	104.7
NOV.	85.8	103.6	105.6	107.4	107.3	115.2	90.7	102.2
DEC.	61.9	96.7	86.0	94.4	101.0	96.2	64.6	85.8
JOUR MOYEN	83.8	104.5	103.9	106.4	107.1	110.2	84.1	100.0

RELATION ENTRE LES HEURES DE POINTE ET LE JOUR MOYEN ANNUEL —  
 STATION: St-Laurent (voie nord) ROUTE N° 40-63-701



ROUTE DISTRICT COMPTEUR TRONCON SECTION VOIE 12 MOIS DE RELEVÉ  
 40 63 701 3 10 NORD

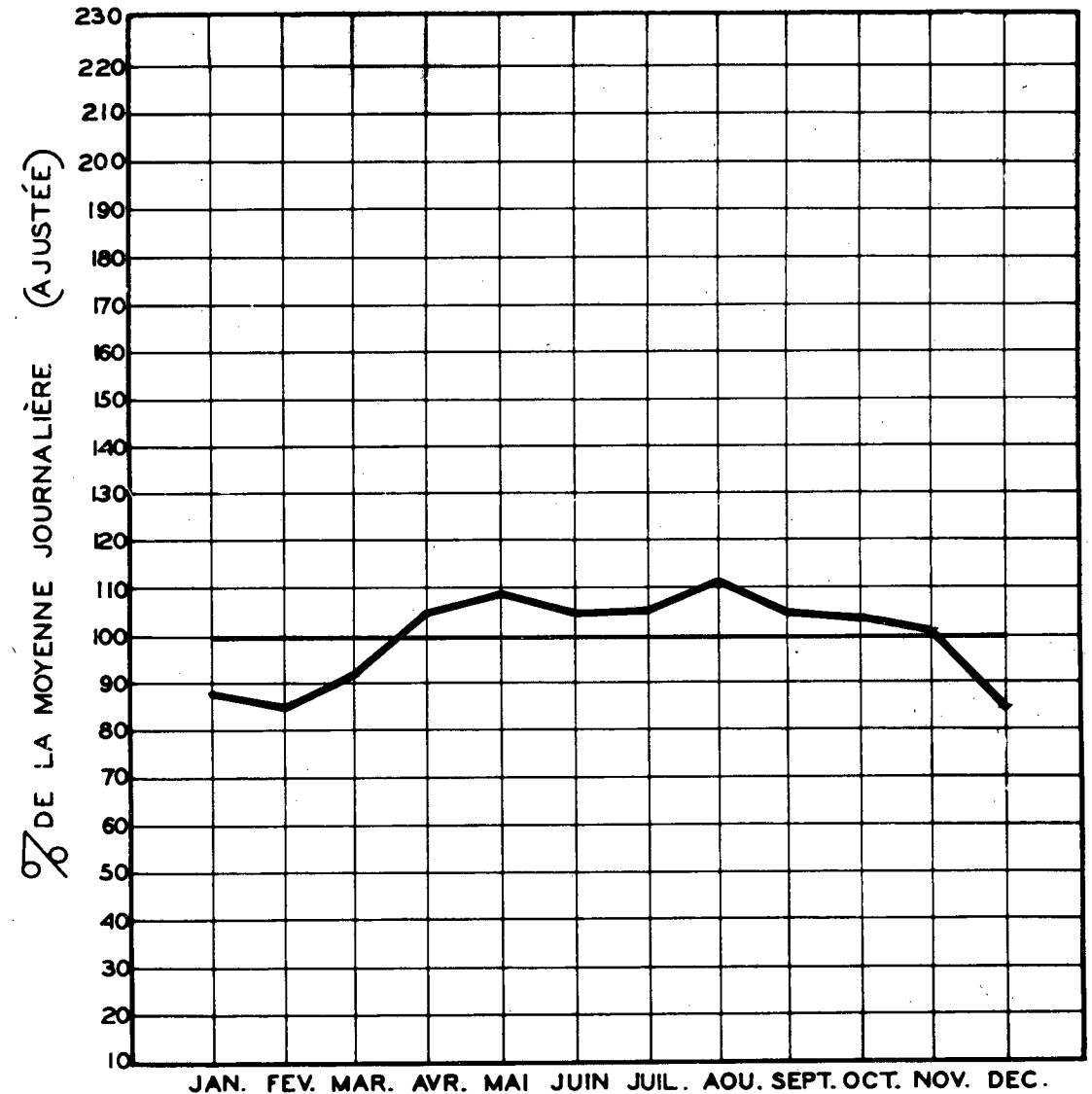
ST LAURENT SUR LE BOUL. METROPOLITAIN FACE A L.O.N.F

CIRCULATION JOURNALIÈRE MOYENNE POUR CHAQUE MOIS  
 COMPARÉE AVEC LA MOYENNE ANNUELLE  
 - VALEURS AJUSTÉES -

COMPARAISON DES JOURS MOYENS MENSUELS

MOIS	JOUR MOYEN MENSUEL 1971		JOUR MOYEN MENSUEL 1972	
	VOLUME	POURC.J.M.	VOLUME	POURC.J.M.
JAN.	45495	85.9	47551	87.8
FEV.	43948	83.0	45701	84.4
MAR.	45251	85.5	50049	92.4
AVR.	53590	101.2	56586	104.5
MAI.	57361	108.3	58623	108.2
JUI.	61676	116.5	57899	106.9
JUIL.	56347	106.4	57345	105.9
AOU.	58384	110.3	60395	111.5
SEP.	56814	107.3	57387	105.9
OCT.	55851	105.5	56691	104.7
NOV.	52389	98.9	55345	102.2
DEC.	48337	91.3	46462	85.8
J.M.A. AJUSTE	52954	100.0	54170	100.0

STATION: St-Laurent (voie nord) ROUTE N° 40-63-701



VOLUMES JOURNALIERS GROUPES SUIVANT LA FREQUENCE

GROUPES	FREQUENCE JOURS	TOTAL PAR GROUPE	TOTAL CUMULATIF PAR GROUPE			
			JOURS	POURC.	VEHICULES	POURC.
69000 ET PLUS	1	69336	1	0.28	69336	0.36
65000 A 69000	16	1061083	17	4.65	1130419	5.73
61000 A 65000	72	4511882	89	24.32	5642301	28.60
57000 A 61000	69	4075264	158	43.17	9717565	49.25
53000 A 57000	53	2912372	211	57.66	12629937	64.01
49000 A 53000	58	2965341	269	73.50	15595278	79.04
46000 A 49000	46	2188018	315	86.07	17783296	90.13
44000 A 46000	11	496332	326	89.08	18279628	92.65
43000 A 44000	3	131232	329	89.90	18410860	93.31
42000 A 43000	3	128703	332	90.72	18539563	93.96
41000 A 42000	6	247959	338	92.35	18787522	95.22
40000 A 41000	4	162290	342	93.45	18949812	96.04
39000 A 40000	4	157759	346	94.54	19107571	96.84
38000 A 39000	3	115385	349	95.36	19222956	97.43
36000 A 38000	4	147346	353	96.45	19370302	98.17
34000 A 36000	4	139740	357	97.55	19510042	98.88
32000 A 34000	3	98023	360	98.37	19608065	99.38
24000 A 28000	1	26855	361	98.64	19634920	99.51
20000 A 24000	2	45897	363	99.19	19680817	99.75
15300 A 20000	3	51070	366	100.00	19731887	100.00

ROUTE DISTRICT COMPTEUR TRONCON SECTION VOIE 12 MOIS DE RELEVÉ  
40 63 701 3 10 SUD

ST LAURENT SUR LE BOUL. METROPOLITAIN FACE A L C.N.F

ANNEE	JOUR POURC.		JOUR		HEURES MAXIMALES				
	MOYEN	AUG.	MAXIMUM	I-ERE	10-E	30-E	50-E	100-E	250-E
70	56761	0.0	72350	5373	5216	5049	5009	4863	4540
*POURC.			127.5	9.5	9.0	8.7	8.6	8.5	8.0
71	56769	0.0	86910	7833	5629	5120	5014	4835	4561
*POURC.			153.1	13.7	9.8	9.0	8.7	8.5	8.0
72	57238	0.9	75656	5600	5132	4973	4918	4783	4553
*POURC.			132.2	9.8	9.0	8.7	8.6	8.4	8.0

\*---POURCENTAGE PAR RAPPORT AU JOUR MOYEN DE 12 MOIS

1972 DISTRIBUTION MENSUELLE

MOIS	HEURE MAXIMUM	JOUR MAXIMUM	JOUR MOYEN	TOTAL DU MOIS	POURCENTAGE
JAN.	5096	62955	49844	1545183	7.4
FEB.	5132	62977	47574	1379662	6.6
MAR.	5067	65685	54195	1680072	8.1
AVR.	5229	70873	59293	1778794	8.5
MAI.	5600	75656	61479	1905663	9.1
JUI.	5037	72537	60438	1813160	8.7
JUIL.	4943	72244	59792	1853553	8.9
AOU.	5005	73787	64543	2000855	9.6
SEP.	4998	74084	61574	1847230	8.9
OCT.	5035	72295	60251	1867803	9.0
NOV.	4925	69697	59136	1774087	8.5
DEC.	4603	62967	48477	1502789	7.2
JOUR MOYEN	57238		TOTAL	20949051	

ROUTE DISTRICT COMPTEUR TRONCON SECTION VOIE 12 MOIS DE RELEVÉ  
40 63 701 3 10 SUD

ST LAURENT SUR LE BOUL. METROPOLITAIN FACE A L C.N.F

1972 REPARTITION HORAIRE JOURNALIERE DU VOLUME DE 12 MOIS.

HEURES A.M.	VOLUMES	POURC.	HEURES P.M.	VOLUMES	POURC.
12-1	567210	2.71	12-1	1050931	5.02
1-2	302109	1.45	1-2	1153117	5.51
2-3	216941	1.04	2-3	1245274	5.95
3-4	154037	0.74	3-4	1396594	6.67
4-5	112020	0.54	4-5	1454750	6.95
5-6	146591	0.70	5-6	1356811	6.48
6-7	442030	2.12	6-7	1226195	5.86
7-8	1066829	5.10	7-8	1126961	5.38
8-9	1213830	5.80	8-9	933615	4.46
9-10	1086142	5.19	9-10	832433	3.98
10-11	1085129	5.18	10-11	806054	3.85
11-12	1113121	5.32	11-12	880311	4.11
TOTAL			TOTAL	20949051	

1972 VOLUMES HORAIRES GROUPE SUIVANT LA FREQUENCE

GROUPE	FREQUENCE HEURES	TOTAL PAR GROUPE	TOTAL CUMULATIF PAR GROUPE HEURES	POURC.	VEHICULES	POURC.
5000 ET PLUS	2	11108	2	0.03	11108	0.06
5000 A 5500	22	112536	24	0.26	123644	0.60
4500 A 5000	288	1350481	312	3.56	1474125	7.04
4000 A 4500	383	2894935	995	11.33	4369060	20.86
3500 A 4000	1040	3870659	2035	23.17	8239719	39.34
3000 A 3500	1437	4673504	3472	39.53	12913223	61.65
2500 A 3000	488	1417550	3960	45.09	14330773	68.41
2000 A 2500	449	1213292	4409	50.20	15544065	74.20
2400 A 2600	378	945228	4787	54.50	16489293	78.72
2200 A 2400	318	731451	5105	58.12	17220744	82.21
2000 A 2200	324	681267	5429	61.81	17902011	85.46
1800 A 2000	296	561626	5725	65.18	18463637	88.14
1600 A 1800	314	531806	6039	68.75	18995443	90.68
1400 A 1600	349	526097	6388	72.73	19521540	93.19
1200 A 1400	227	295869	6615	75.31	19817409	94.80
1000 A 1200	169	208188	6804	77.46	20025597	95.60
800 A 1000	193	171638	6997	79.66	20197235	96.42
600 A 800	302	208666	7299	83.10	20405901	97.41
400 A 600	607	291345	7906	90.01	20697246	98.80
200 A 400	793	240168	8699	99.04	20937414	99.95
0 A 200	85	11637	8784	100.00	20949051	100.00



ROUTE DISTRICT COMPTEUR TRONCON SECTION VOIE 12 MOIS DE RELEVÉ  
 46 63 7-1 3 10 SUD

ST LAURENT SUR LE BOUL. METROPOLITAIN FACE A L O.N.F

1972 DENSITE MENSUELLE DE LA CIRCULATION

MOIS	DIMANCHES	LUNDIS	MARDIS	MERCREDIS	JEUDIS	VENDREDIS	SAMEDIS	TOTAL
JAN.	213924	249082	212327	224736	224527	235837	184750	1545183
FEV.	124189	202542	267941	218504	209780	205662	151053	1379662
MAR.	168743	236098	234694	278605	264614	297814	199504	1680072
AVR.	302851	187471	249308	255041	245686	276323	262114	1778794
MAI.	259762	248221	314726	330123	250097	279021	223913	1905863
JUI.	194012	241539	270958	261974	316122	322083	206472	1813160
JUIL	240815	287517	256368	261059	264552	278939	264263	1853553
AOU.	209188	259387	333586	338326	344865	286051	229452	2000855
SEP.	236240	191434	262305	263860	268269	348322	276800	1847230
OCT.	284557	239820	317040	252407	270310	282485	215184	1867803
NOV.	171968	229995	248940	318790	319599	267380	217415	1774087
DEC.	202006	166783	192900	221448	239707	282832	197116	1502789
TOTAL	2608246	2739889	3161093	3220910	3218128	3362749	2628036	20949051
POURC. DU GRAND TOTAL	12.5	13.1	15.1	15.6	15.4	16.1	12.6	100.0

96

ROUTE DISTRICT COMPTEUR TRONCON SECTION VOIE 12 MOIS DE RELEVÉ  
 46 63 7-1 3 10 SUD

ST LAURENT SUR LE BOUL. METROPOLITAIN FACE A L O.N.F

1972 JOUR MOYEN MENSUEL

MOIS	DIMANCHE MOYEN	LUNDI MOYEN	MARDI MOYEN	MERCREDI MOYEN	JEUDI MOYEN	VENDREDI MOYEN	SAMEDI MOYEN	JOUR MOYEN AJUSTE
JAN.	35654	49816	53082	56184	56132	58959	46188	50859
FEV.	31045	50636	53588	54626	52445	51416	37763	47359
MAR.	42186	59025	58674	55721	52923	59063	49876	53995
AVR.	50475	62490	62327	63760	61422	69011	52423	60282
MAI.	51952	62055	62945	66025	62524	69715	55978	61605
JUI.	48503	60385	67740	65494	63224	6441	51618	60197
JUIL	48163	57503	64092	65275	66138	69735	52853	60536
AOU.	52297	64847	66717	67665	68973	71513	57363	64196
SEP.	47248	63811	65576	65965	67067	69664	55360	62098
OCT.	47426	59955	63408	64602	67578	70621	53796	61055
NOV.	42992	57499	62235	62758	63920	66845	54354	58800
DEC.	33668	55594	48225	55361	59927	56566	39423	49823
JOUR MOYEN	44301	58635	60717	62336	61856	64845	50583	57568

ROUTE DISTRICT COMPTEUR TRONCON SECTION VOIE 12 MOIS DE RELEVÉ  
 40 63 701 3 10 SUD

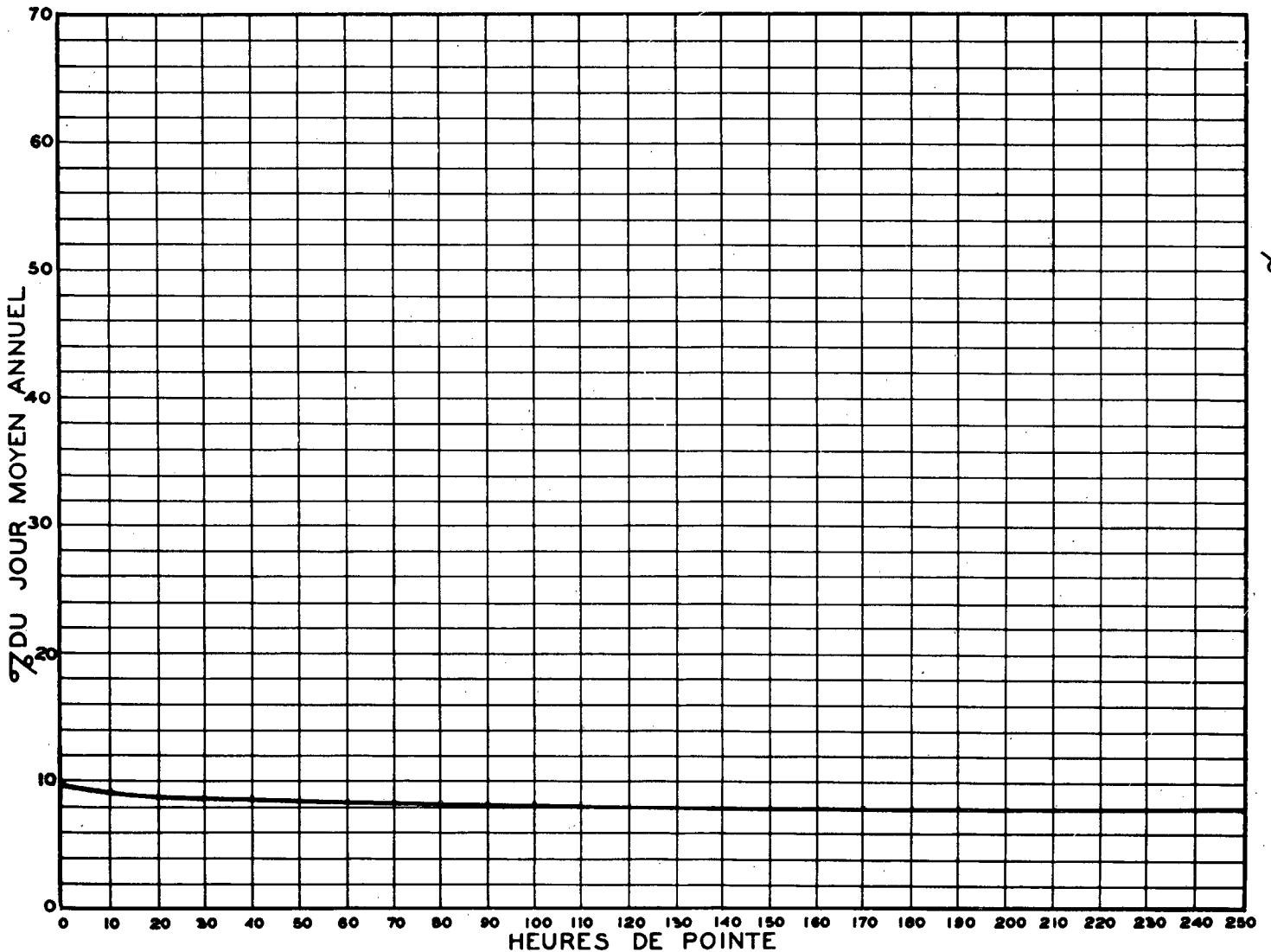
ST LAURENT SUR LE BOUL. METROPOLITAIN FACE A L O.N.F

1972 RELATION DES JOURS MOYENS MENSUELS AU JOUR MOYEN ANNUEL AJUSTE

POURCENTAGES

MOIS	DIMANCHE	LUNDI	MARDI	MERCREDI	JEUDI	VENDREDI	SAMEDI	JOUR MOYEN AJUSTE
JAN.	62.0	86.6	92.3	97.6	97.6	102.5	80.3	88.4
FEV.	54.0	88.0	93.1	94.9	91.2	89.4	65.6	82.3
MAR.	73.3	102.6	102.0	96.8	92.0	103.5	86.7	93.8
AVR.	87.7	108.6	108.3	110.8	106.7	120.0	91.1	104.8
MAI.	99.3	107.8	109.4	114.7	108.7	121.2	97.3	107.1
JUI.	84.3	104.9	117.7	113.8	109.9	111.9	89.7	104.6
JUIL.	83.7	99.9	111.4	113.4	114.9	121.2	91.9	105.2
AOU.	98.9	112.7	115.9	117.6	119.9	124.3	99.7	111.6
SEP.	82.1	110.9	114.0	114.6	116.6	121.1	96.2	107.9
OCT.	82.4	104.2	110.2	112.3	117.4	122.7	93.5	106.1
NOV.	74.7	99.9	108.2	110.8	111.1	116.2	94.5	102.2
DEC.	58.5	96.6	83.8	96.2	104.1	98.3	68.5	86.6
JOUR MOYEN	77.0	101.9	105.5	107.8	107.5	112.7	87.9	100.0

RELATION ENTRE LES HEURES DE POINTE ET LE JOUR MOYEN ANNUEL —  
 STATION: ST-LAURENT (VOIE SUD) ROUTE N° 40-63-701



ROUTE DISTRICT COMPTEUR TRONCON SECTION VOIE 12 MOIS DE RELEVÉ  
 40 63 701 3 10 SUD

ST LAURENT SUR LE BOUL. METROPOLITAIN FACE A L O.N.F

COMPARAISON DES JOURS MOYENS MENSUELS

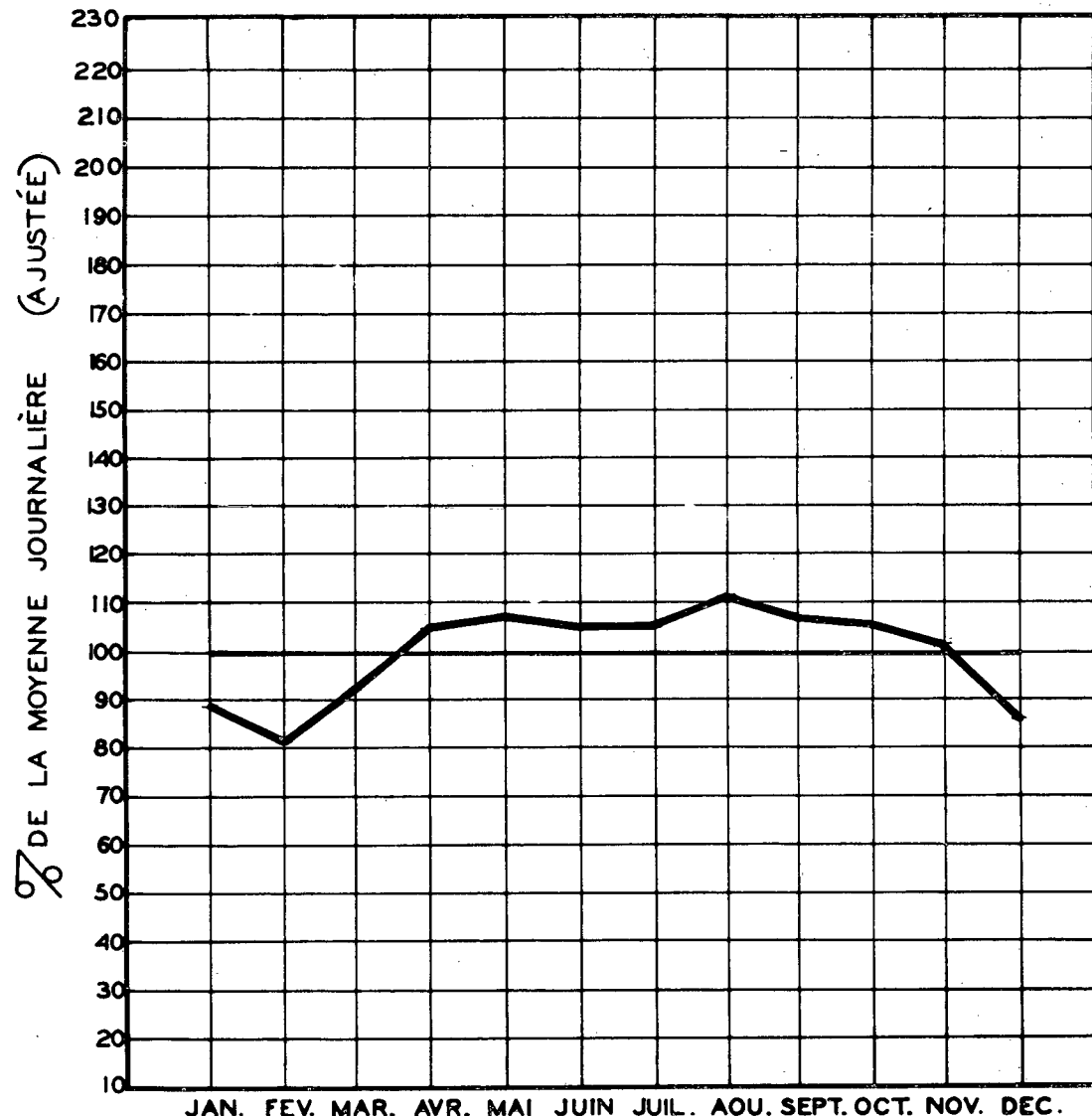
MOIS	JOUR MOYEN MENSUEL 1971		JOUR MOYEN MENSUEL 1972	
	VOLUME	POURC.J.M.	VOLUME	POURC.J.M.
JAN.	49186	86.3	50859	88.3
FEV.	49730	87.4	47359	82.3
MAR.	51267	90.1	53995	93.8
AVR.	58706	103.1	60282	104.7
MAL.	61663	108.3	61605	107.0
JUI.	62359	109.5	60197	104.6
JUIL.	60831	106.8	60536	105.2
AOU.	61453	107.9	64196	111.5
SEP.	59465	104.5	62098	107.9
OCT.	60052	105.5	61055	106.1
NOV.	56598	99.4	58800	102.1
DEC.	51935	91.2	49823	86.5
J.M.A. AJUSTE	56931	100.0	57568	100.0

VOLUMES JOURNALIERS GROUPES SUIVANT LA FREQUENCE

GROUPES	FREQUENCE JOURS	TOTAL PAR GROUPE	TOTAL CUMULATIF PAR GROUPE			
			JOURS	POURC.	VEHICULES	POURC.
75200 ET PLUS	1	75656	1	0.28	75656	0.37
75200 A 70000	20	1430310	21	5.74	1505966	7.19
65000 A 70000	72	4838628	93	25.41	6344594	30.29
60000 A 65000	79	4939861	172	47.00	11283655	53.87
50000 A 60000	54	3116244	226	61.75	14399899	68.74
52000 A 56000	42	2271942	268	73.23	16671841	79.59
50000 A 52000	26	1020198	288	78.69	17692039	84.46
48000 A 50000	17	824838	305	83.34	18526877	88.44
46000 A 48000	15	704242	320	87.44	19231119	91.80
44000 A 46000	11	496123	331	90.44	19727242	94.17
42000 A 44000	3	130757	334	91.26	19857999	94.80
41000 A 42000	3	124363	337	92.08	19982362	95.39
40000 A 41000	4	161675	341	93.17	20144037	96.16
38000 A 40000	6	232691	347	94.81	20376728	97.27
36000 A 38000	5	182533	352	96.18	20559261	98.14
34000 A 36000	3	105817	355	97.00	20665078	98.65
32000 A 34000	3	98665	358	97.82	20763743	99.12
28000 A 32000	1	29196	359	98.09	20792939	99.26
24000 A 28000	2	50952	361	98.64	20843891	99.50
20000 A 24000	4	90836	365	99.73	20934727	99.94
14300 A 20000	1	14324	366	100.00	20949051	100.00

CIRCULATION JOURNALIÈRE MOYENNE POUR CHAQUE MOIS  
 COMPARÉE AVEC LA MOYENNE ANNUELLE  
 - VALEURS AJUSTÉES -

STATION: St-Laurent ( voie sud ) ROUTE N° 40-63-701



ROUTE DISTRICT COMPTEUR TRONCON SECTION VOIE 12 MOIS DE RELEVÉ  
40 63 750 2 80

POINTE-CLAIRE SOUS LE VIADUC DE LA MONTEE DES SOURCES

ANNEE	JOUR POURC.		HEURES MAXIMALES						
	MOYEN	AUG.	JOUR MAXIMUM	1-ERE	10-E	30-E	50-E	100-E	250-E
70	39450	4.3	53065	4531	4425	4322	4220	4103	3883
*POURC.			134.5	11.5	11.0	11.0	10.5	10.2	9.6
71	39271	4.5	56516	5375	4558	4407	4322	4185	3894
*POURC.			143.9	13.6	11.5	11.1	11.0	10.6	9.8
72	40950	4.3	59893	8548	4880	4517	4399	4276	4028
*POURC.			146.3	20.9	11.9	11.0	10.7	10.4	9.8

\*---POURCENTAGE PAR RAPPORT AU JOUR MOYEN DE 12 MOIS

1972 DISTRIBUTION MENSUELLE

MOIS	HEURE MAXIMUM	JOUR MAXIMUM	JOUR MOYEN	TOTAL DU MOIS	POURCENTAGE
JAN.	4041	39122	32997	1022919	6.9
FEV.	3875	41315	36295	878566	5.9
MAR.	8548	52363	36339	1117222	7.5
AVR.	4963	46930	39584	1187544	8.0
MAI.	5203	53744	43576	1350686	9.1
JUI.	4880	58686	46660	1399815	9.4
JUIL.	4634	54788	48116	1491597	10.0
AOU.	4629	57726	49601	1537637	10.3
SEP.	4773	58832	45289	1358683	9.1
OCT.	6701	59893	45119	1398706	9.4
NOV.	4394	48818	40351	1210558	8.1
DEC.	4274	42279	33344	1033684	6.9
JOUR MOYEN		40950	TOTAL	14987817	

ROUTE DISTRICT COMPTEUR TRONCON SECTION VOIE 12 MOIS DE RELEVÉ  
40 63 750 2 80

POINTE-CLAIRE SOUS LE VIADUC DE LA MONTEE DES SOURCES

1972 REPARTITION HORAIRE JOURNALIERE DU VOLUME DE 12 MOIS

HEURES A.M.	VOLUMES	POURC.	HEURES P.M.	VOLUMES	POURC.
12- 1	271314	1.82	12- 1	745331	4.98
1- 2	160720	1.08	1- 2	837611	5.59
2- 3	108635	0.73	2- 3	885284	5.91
3- 4	80387	0.54	3- 4	975443	6.51
4- 5	70192	0.47	4- 5	1220947	8.15
5- 6	105330	0.71	5- 6	1198158	8.00
6- 7	344157	2.30	6- 7	899166	6.00
7- 8	936775	6.26	7- 8	783214	5.23
8- 9	1115125	7.45	8- 9	635864	4.25
9-10	745643	4.98	9-10	536630	3.59
10-11	728540	4.87	10-11	448820	3.00
11-12	741985	4.96	11-12	412041	2.75

TOTAL 14987817

1972 VOLUMES HORAIRES GROUPES SUIVANT LA FREQUENCE

GROUPES	FREQUENCE HEURES	TOTAL PAR GROUPE	TOTAL CUMULATIF HEURES	POURC.	VEHICULES	POURC.
8000 ET PLUS	1	8548	1	0.02	8548	0.06
8500 A 7000	1	6701	2	0.03	15249	0.11
6000 A 6500	1	6104	3	0.04	21353	0.15
5500 A 6000	2	11909	5	0.06	33262	0.23
5000 A 5500	2	10269	7	0.08	43531	0.30
4500 A 5000	25	117539	32	0.37	161070	1.08
4000 A 4500	229	961855	261	2.98	1122925	7.50
3500 A 4000	495	1845106	756	8.61	2968031	19.81
3000 A 3500	590	1910364	1346	15.33	4878395	32.55
2500 A 3000	850	2316813	2196	25.00	7195208	48.01
2000 A 2500	1287	2887132	3483	39.66	10082340	67.28
1500 A 2000	1247	2198281	4730	53.85	12280621	81.94
1000 A 1500	1173	1461792	5903	67.21	13742413	91.70
800 A 1000	440	399478	6343	72.22	14141891	94.36
600 A 800	365	254290	6708	76.37	14396181	96.06
400 A 600	409	206383	7117	81.03	14602564	97.43
200 A 400	966	274808	8083	92.02	14877372	99.27
0 A 200	701	110445	8784	100.00	14987817	100.00

ROUTE DISTRICT COMPTEUR TRONCON SECTION VOIE 12 MOIS DE RELEVÉ  
 40 63 750 2 80

POINTE-CLAIRE SOUS LE VIADUC DE LA MONTEE DES SOURCES

1972 DENSITE MENSUELLE DE LA CIRCULATION

MOIS	DIMANCHES	LUNDIS	MARDIS	MERCREDIS	JEUDIS	VENDREDIS	SAMEDIS	TOTAL
JAN.	159456	170854	132383	140236	145326	153518	121147	1022919
FEV.	95473	129296	161070	134499	135046	130601	92581	878566
MAR.	128310	154364	142675	176313	176788	208308	130464	1117222
AVR.	226858	123538	152314	156556	155845	180831	191603	1187544
MAI.	218144	169539	206553	213672	174165	201101	167712	1350886
JUI.	187013	181029	181836	182125	233965	267360	166487	1399815
JUIL	240494	230701	187422	190259	199710	216715	226296	1491597
AOU.	199096	196832	239872	244247	251910	223439	182241	1537637
SEP.	210726	132718	179499	178051	188629	261267	207793	1358683
OCT.	259594	166847	210294	173575	182789	220191	185416	1398706
NOV.	137485	159388	161764	200907	210178	189692	151144	1210558
DEC.	138764	114474	137952	149186	161466	198549	133293	1033684
TOTAL	2201413	1929580	2093634	2139624	2215817	2451572	1956177	14987817
POURC. DU GRAND TOTAL	14.7	12.9	14.0	14.3	14.8	16.4	13.1	100.0

ROUTE DISTRICT COMPTEUR TRONCON SECTION VOIE 12 MOIS DE RELEVÉ  
 40 63 750 2 80

POINTE-CLAIRE SOUS LE VIADUC DE LA MONTEE DES SOURCES

1972 JOUR MOYEN MENSUEL

MOIS	DIMANCHE MOYEN	LUNDI MOYEN	MARDI MOYEN	MERCREDI MOYEN	JEUDI MOYEN	VENDREDI MOYEN	SAMEDI MOYEN	JOUR MOYEN AJUSTÉ
JAN.	26576	34171	33096	35059	36332	38380	30287	33414
FEV.	23868	32324	32214	33625	33762	32650	23145	30226
MAR.	32078	38591	35669	35263	35358	41662	32616	35090
AVR.	37810	41179	38079	39139	38961	45208	38321	39813
MAI.	43629	42385	41311	42734	43541	50275	41928	43686
JUI.	46753	45257	45459	45531	46793	53472	41622	46412
JUIL	48099	46140	46856	47565	49928	54179	45259	48289
AOU.	49774	49208	47974	48849	50382	55860	45560	49658
SEP.	42145	44239	44875	44513	47157	52253	41559	45248
OCT.	43266	41712	42059	43394	45697	55048	46354	45361
NOV.	34371	39847	40441	40181	42036	47423	37786	40297
DEC.	23127	38158	34488	37297	40367	39710	26659	34257
JOUR MOYEN	37625	41101	40210	41096	42526	47177	37591	41047

ROUTE DISTRICT COMPTEUR TRONCON SECTION VOIE 12 MOIS DE RELEVÉ  
 40 63 750 2 80

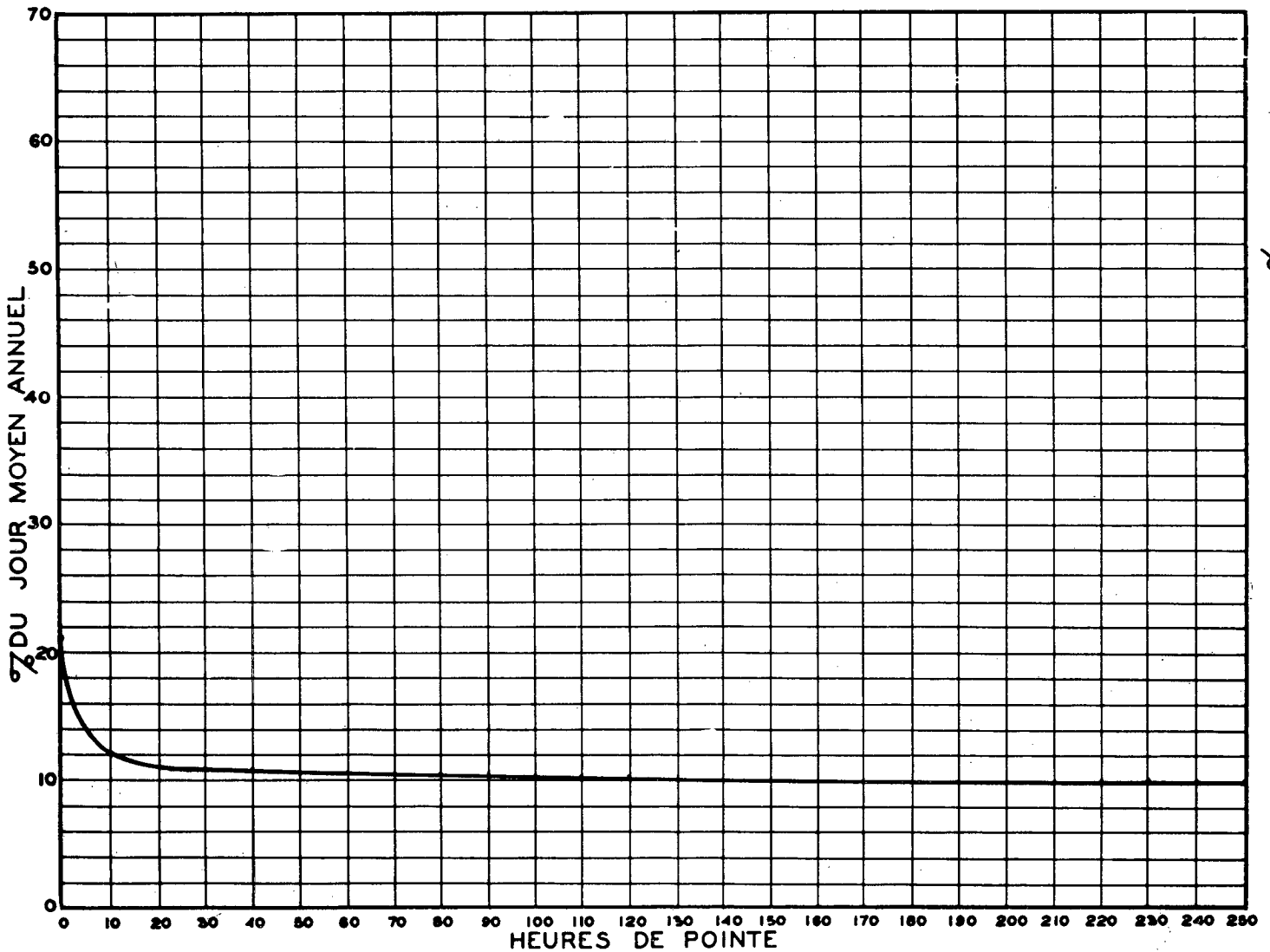
POINTE-CLAIRE SOUS LE VIADUC DE LA MONTEE DES SOURCES

1972 RELATION DES JOURS MOYENS MENSUELS AU JOUR MOYEN ANNUEL AJUSTE

POURCENTAGES

MOIS	DIMANCHE	LUNDI	MARDI	MERCREDI	JEUDI	VENDREDI	SAMEDI	JOUR MOYEN AJUSTE
JAN.	64.8	83.3	80.7	85.5	88.6	93.6	73.8	81.5
FEV.	58.2	78.8	78.5	82.0	82.3	79.6	56.4	73.7
MAR.	78.2	94.1	86.9	86.0	86.2	101.5	79.5	87.5
AVR.	92.2	100.4	92.8	95.4	95.0	110.2	93.4	97.0
MAI.	106.3	103.3	100.7	104.2	106.1	122.5	102.2	106.5
JUI.	114.0	110.3	110.8	111.0	114.0	130.3	101.5	113.1
JUIL.	117.2	112.5	114.2	115.9	121.7	132.0	110.3	117.7
AOU.	121.3	119.9	116.9	119.1	122.8	136.1	111.0	121.0
SEP.	102.7	107.8	109.4	108.5	114.9	127.4	101.3	110.3
OCT.	105.5	101.7	102.5	105.8	111.4	134.2	113.0	110.6
NOV.	83.8	97.1	98.6	97.9	102.5	115.6	92.1	98.2
DEC.	56.4	93.0	84.1	90.9	98.4	96.8	65.0	83.5
JOUR MOYEN	91.7	100.2	98.0	100.2	103.7	115.0	91.6	100.0

RELATION ENTRE LES HEURES DE POINTE ET LE JOUR MOYEN ANNUEL  
 STATION: POINTE-CLAIRE 2 ROUTE N° 40-63-750



ROUTE DISTRICT COMPTEUR TRONCON SECTION VOIE 12 MOIS DE RELEVÉ  
40 63 750 2 80

POINTE-CLAIRE SOUS LE VIADUC DE LA MONTEE DES SOURCES

COMPARAISON DES JOURS MOYENS MENSUELS

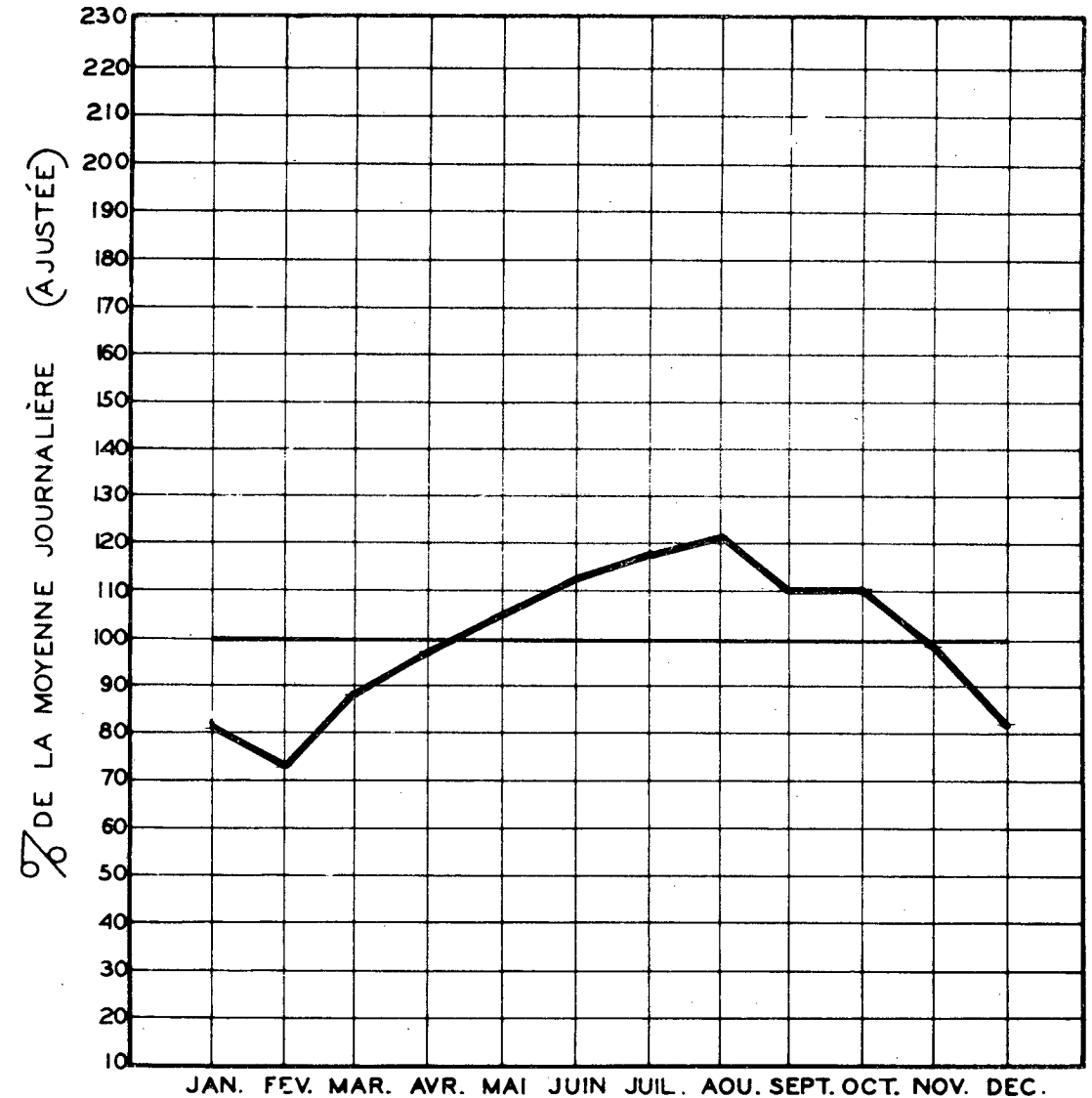
MOIS	JOUR MOYEN MENSUEL 1971		JOUR MOYEN MENSUEL 1972	
	VOLUME	POURC. J.M.	VOLUME	POURC. J.M.
JAN.	30640	78.2	33414	81.4
FEV.	29274	74.7	30226	73.6
MAR.	30951	79.0	35890	87.4
AVR.	39802	101.6	39813	97.0
MAI.	42884	109.4	43686	106.4
JUI.	45208	115.4	46412	113.1
JUIL.	45714	116.7	48289	117.6
AOU.	47322	120.8	49658	121.0
SEP.	43912	112.1	45248	110.2
OCT.	41546	106.0	45361	110.5
NOV.	37232	95.0	40297	98.2
DEC.	35735	91.2	34257	83.5
J.M.A. AJUSTE	39186	100.0	41047	100.0

VOLUMES JOURNALIERS GROUPES SUIVANT LA FREQUENCE

GROUPES	FREQUENCE JOURS	TOTAL PAR GROUPE	TOTAL CUMULATIF PAR GROUPE			
			JOURS	POURC.	VEICULES	POURC.
59000 ET PLUS	1	59893	1	0.28	59893	0.40
54000 A 59000	13	723047	14	3.83	782940	5.23
50000 A 54000	25	1287595	39	10.66	2070535	13.82
46000 A 50000	56	2677990	95	25.96	4748525	31.69
44000 A 46000	38	1713288	133	36.34	6461813	43.12
42000 A 44000	36	1551772	169	46.18	8013585	53.47
40000 A 42000	44	1810126	213	58.20	9823711	65.55
38000 A 40000	39	1524654	252	68.86	11348365	75.72
37000 A 38000	14	524615	266	72.68	11872980	79.22
36000 A 37000	19	693328	285	77.87	12566308	83.85
35000 A 36000	17	605199	302	82.52	13171507	87.89
34000 A 35000	12	413794	314	85.80	13585301	90.65
33000 A 34000	5	168926	319	87.16	13754227	91.77
32000 A 33000	3	97542	322	87.98	13851769	92.43
30000 A 32000	16	492970	338	92.35	14344739	95.71
28000 A 30000	4	115347	342	93.45	14460086	96.48
26000 A 28000	5	134579	347	94.81	14594665	97.38
22000 A 26000	11	268702	358	97.82	14863367	99.17
18000 A 22000	3	61526	361	98.64	14924893	99.59
14000 A 18000	2	31009	363	99.19	14955902	99.79
9000 A 14000	3	31915	366	100.00	14987817	100.00

CIRCULATION JOURNALIÈRE MOYENNE POUR CHAQUE MOIS  
COMPARÉE AVEC LA MOYENNE ANNUELLE  
— VALEURS AJUSTÉES —

STATION: Pointe-Claire ROUTE N° 40-63-750



ROUTE DISTRICT COMPTEUR TRONCON SECTION VOIE 12 MOIS DE RELEVÉ  
40 63 802 2 10 NORD

VAUDREUIL SUR LE PONT DE L ILE AUX TOURTES

ANNEE	JOUR POURC.		JOUR		HEURES MAXIMALES				
	MOYEN	AUG.	MAXIMUM	I-ERE	10-E	30-E	50-E	100-E	250-E
70	10459	8.0	18966	2384	1873	1694	1598	1466	1175
*POURC.			181.2	22.6	17.7	16.0	15.1	14.0	11.0
71	10981	5.0	20620	2080	1877	1692	1621	1503	1242
*POURC.			187.8	18.8	17.0	15.3	14.7	13.6	11.2
72	11692	6.5	21236	2187	1965	1808	1731	1583	1292
*POURC.			181.7	18.7	16.8	15.5	14.8	13.5	11.1

\*---POURCENTAGE PAR RAPPORT AU JOUR MOYEN DE 12 MOIS

1972 DISTRIBUTION MENSUELLE

MOIS	HEURE MAXIMUM	JOUR MAXIMUM	JOUR MOYEN	TOTAL DU MOIS	POURCENTAGE
JAN.	1337	13780	8456	262143	6.2
FEV.	1022	10689	7622	221040	5.2
MAR.	1350	13602	9192	284976	6.7
AVR.	1478	15553	10902	327077	7.7
MAI.	1993	18373	12845	398220	9.4
JUI.	2114	20556	14170	425129	10.0
JUIL.	2187	20480	16273	504490	11.8
AOU.	1808	19895	15602	483688	11.4
SEP.	2105	21236	13590	407715	9.6
OCT.	1635	16968	12088	374742	8.8
NOV.	1494	13756	10674	320246	7.5
DEC.	1201	11922	8701	269743	6.4
JOUR MOYEN	11692		TOTAL	4279209	

ROUTE DISTRICT COMPTEUR TRONCON SECTION VOIE 12 MOIS DE RELEVÉ  
40 63 802 2 10 NORD

VAUDREUIL SUR LE PONT DE L ILE AUX TOURTES

1972 REPARTITION HORAIRE JOURNALIERE DU VOLUME DE 12 MOIS

HEURES A.M.	VOLUMES	POURC.	HEURES P.M.	VOLUMES	POURC.
12-1	86645	2.03	12-1	230282	5.39
1-2	52557	1.23	1-2	246789	5.77
2-3	34827	0.82	2-3	263831	6.17
3-4	29131	0.69	3-4	276194	6.46
4-5	31642	0.74	4-5	338604	7.92
5-6	44238	1.04	5-6	336057	7.86
6-7	85142	1.99	6-7	260288	6.09
7-8	154412	3.61	7-8	222143	5.20
8-9	228456	5.34	8-9	191129	4.47
9-10	246705	5.77	9-10	159946	3.74
10-11	263647	6.17	10-11	122339	2.86
11-12	254071	5.94	11-12	120134	2.81
TOTAL				4279209	

1972 VOLUMES HORAIRES GROUPES SUIVANT LA FREQUENCE

GROUPES	FREQUENCE HEURES	TOTAL PAR GROUPE	TOTAL CUMULATIF PAR GROUPE HEURES	POURC.	VEHICULES	POURC.
2000 ET PLUS	6	12586	6	0.07	12586	0.30
1900 A 2000	11	21458	17	0.20	34044	0.80
1800 A 1900	16	29653	33	0.38	63697	1.49
1700 A 1800	23	48976	61	0.70	112673	2.64
1600 A 1700	32	52692	93	1.06	165365	3.87
1500 A 1600	44	68299	137	1.56	233664	5.47
1400 A 1500	46	66741	183	2.09	300405	7.03
1300 A 1400	58	78339	241	2.75	378744	8.86
1200 A 1300	119	148202	360	4.10	526946	12.32
1100 A 1200	139	159701	499	5.69	686647	16.05
1000 A 1100	177	184538	676	7.70	871185	20.36
900 A 1000	346	327168	1022	11.64	1198353	28.01
800 A 900	521	440220	1543	17.57	1638573	38.30
700 A 800	622	465587	2165	24.65	2104160	49.18
600 A 700	642	414546	2807	31.96	2518706	58.86
500 A 600	922	504733	3729	42.46	3023439	70.66
400 A 500	1013	456696	4742	53.99	3480135	81.33
300 A 400	972	338320	5714	65.06	3818455	89.24
200 A 300	943	236466	6657	75.79	4054921	94.76
100 A 200	1033	144996	7690	87.55	4199917	98.15
0 A 100	1094	79292	8784	100.00	4279209	100.00



ROUTE DISTRICT COMPTEUR TRONCON SECTION VOIE 12 MOIS DE RELEVÉ  
 40 63 802 2 10 NORD

VAUDREUIL SUR LE PONT DE L ILE AUX TOURTES

1972 DENSITE MENSUELLE DE LA CIRCULATION

MOIS	DIMANCHES	LUNDIS	MARDIS	MERCREDIS	JEUDIS	VENDREDIS	SAMEDIS	TOTAL
JAN.	57159	44265	30221	31662	31848	35441	31567	262143
FEV.	32124	33240	38004	31214	30308	30425	25725	221040
MAR.	43051	36570	33648	40953	42686	51524	36544	284976
AVR.	80177	30879	38557	38339	37919	46162	55044	327077
MAI.	85094	45844	53190	52825	42664	57828	60775	398220
JUI.	69501	48983	46260	47516	60082	87773	65014	425129
JUIL	94080	72743	56337	55748	57842	75043	92697	504490
AOU.	69777	63330	70368	70951	69732	71940	67590	483688
SEP.	77705	35816	47125	45408	47166	78862	75633	407715
OCT.	84702	43482	53013	42689	43634	56451	50771	374742
NOV.	46365	42197	39466	49769	50804	48394	43251	320246
DEC.	42389	28385	36791	36211	38341	50191	37435	269743
TOTAL	782104	525734	542980	543285	553026	690034	642046	4279209
POURC. DU GRAND TOTAL	18.3	12.3	12.7	12.7	13.0	16.2	15.1	100.0

104

ROUTE DISTRICT COMPTEUR TRONCON SECTION VOIE 12 MOIS DE RELEVÉ  
 40 63 802 2 10 NORD

VAUDREUIL SUR LE PONT DE L ILE AUX TOURTES

1972 JOUR MOYEN MENSUEL

MOIS	DIMANCHE MOYEN	LUNDI MOYEN	MARDI MOYEN	MERCREDI MOYEN	JEUDI MOYEN	VENDREDI MOYEN	SAMEDI MOYEN	JOUR MOYEN AJUSTE
JAN.	9523	8853	7555	7916	7962	8860	7892	8365
FEV.	8031	8310	7601	7804	7577	7606	6431	7622
MAR.	10763	9143	8412	8191	8537	10305	9136	9212
AVR.	13363	10293	9639	9585	9480	11541	11009	10701
MAI.	17019	11461	10638	10565	10666	14457	15194	12857
JUI.	17375	12246	11565	11879	12016	17555	16254	14127
JUIL	18816	14549	14084	13937	14461	18761	18539	16163
AOU.	17444	15833	14074	14190	13946	17985	16898	15767
SEP.	15541	11939	11781	11352	11792	15772	15127	13329
OCT.	14117	10871	10603	10672	10909	14113	12693	11996
NOV.	11591	10549	9867	9954	10161	12099	10813	10719
DEC.	7065	9462	9198	9053	9585	10038	7487	8841
JOUR MOYEN	13387	11126	10418	10425	10591	13258	12099	11642

ROUTE DISTRICT COMPTEUR TRONCON SECTION VOIE 12 MOIS DE RELEVÉ  
 40 63 802 2 10 NORD

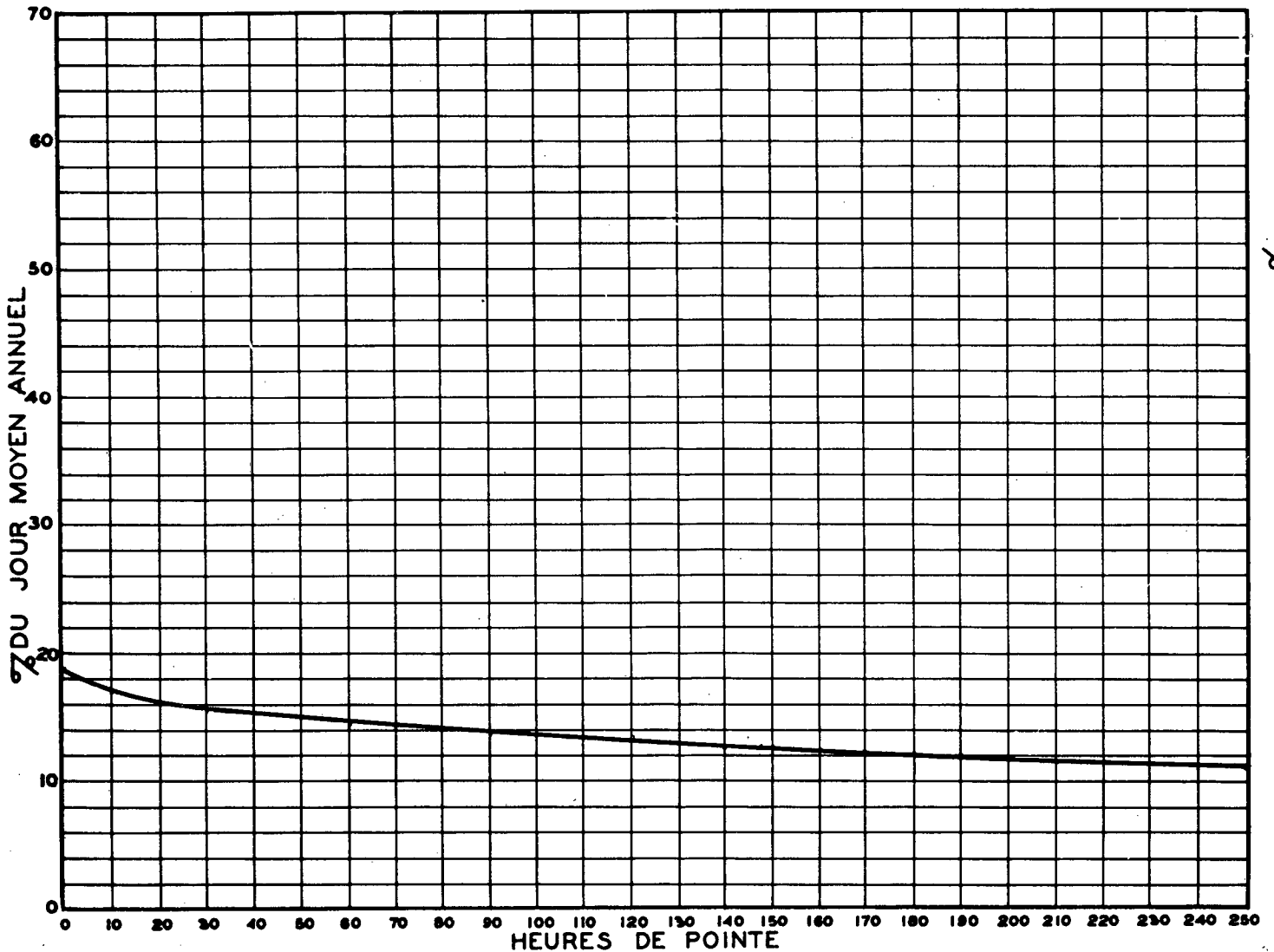
VAUDREUIL SUR LE PONT DE L'ILE AUX TOURTES

1972 RELATION DES JOURS MOYENS MENSUELS AU JOUR MOYEN ANNUEL AJUSTÉ

POURCENTAGES

MOIS	DIMANCHE	LUNDI	MARDI	MERCREDI	JEUDI	VENDREDI	SAMEDI	JOUR MOYEN AJUSTÉ
JAN.	81.8	76.1	64.9	68.0	68.4	76.2	67.8	71.9
FEV.	69.0	71.4	65.3	67.1	65.1	65.4	55.3	65.5
MAR.	92.5	78.6	72.3	70.4	73.4	88.6	78.5	79.2
AVR.	114.8	88.5	82.8	82.4	81.5	99.2	94.6	92.0
MAI.	146.2	98.5	91.4	90.8	91.7	124.2	130.6	110.5
JUI.	149.3	105.2	99.4	102.1	103.3	150.8	139.7	121.4
JUIL.	161.7	125.0	121.0	119.8	124.3	161.2	159.3	138.9
AOU.	149.9	136.0	120.9	121.9	119.8	154.5	145.2	135.5
SEP.	133.5	102.6	101.2	97.6	101.3	135.5	130.0	114.5
OCT.	121.3	93.4	91.1	91.7	93.7	121.3	109.1	103.1
NOV.	99.6	90.7	84.8	85.5	87.3	104.0	92.9	92.1
DEC.	60.7	81.3	79.1	77.8	82.4	86.3	64.4	76.0
JOUR MOYEN	115.0	95.6	89.5	89.6	91.0	113.9	105.6	100.0

RELATION ENTRE LES HEURES DE POINTE ET LE JOUR MOYEN ANNUEL —  
 STATION: VAUDREUIL (VOIE NORD) ROUTE N° 40-63-802



ROUTE DISTRICT COMPTEUR TRONCON SECTION VOIE 12 MOIS DE RELEVÉ  
40 63 802 2 10 NORD

VAUDREUIL SUR LE PONT DE L'ILE AUX TOURTES

COMPARAISON DES JOURS MOYENS MENSUELS

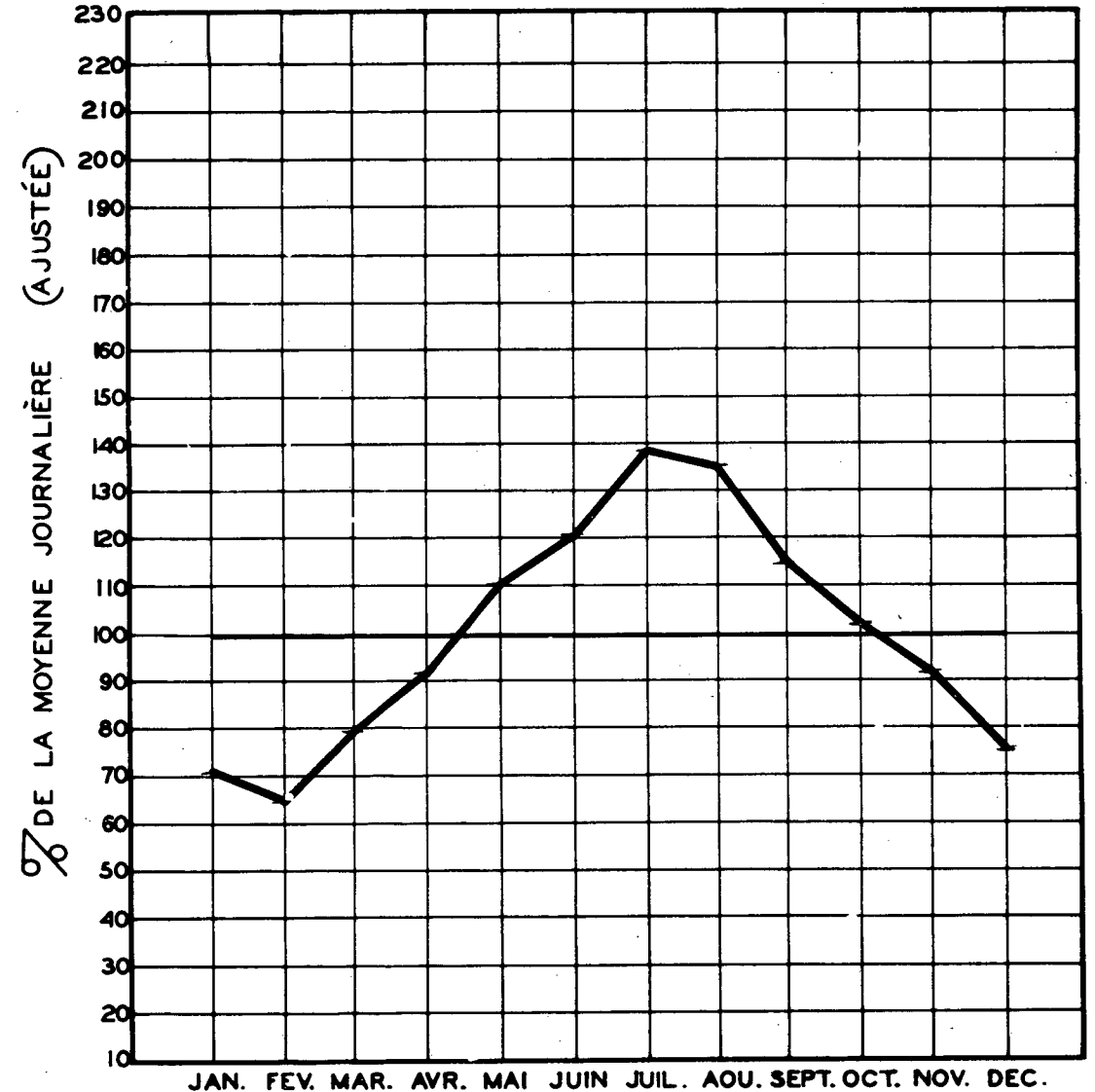
MOIS	JOUR MOYEN MENSUEL 1971		JOUR MOYEN MENSUEL 1972	
	VOLUME	POURC. J.M.	VOLUME	POURC. J.M.
JAN.	7580	69.7	8365	71.8
FEV.	7298	67.1	7622	65.5
MAR.	7839	72.1	9212	79.1
AVR.	9922	91.3	10701	91.9
MAI.	11757	108.2	12857	110.4
JUI.	13448	123.7	14127	121.3
JUIL.	14649	134.8	16163	138.8
AOU.	15366	141.4	15767	135.4
SEP.	12391	114.0	13329	114.5
OCT.	11615	106.9	11996	103.0
NOV.	9776	89.9	10719	92.1
DEC.	8778	80.8	8841	75.9
J.M.A. AJUSTE	10869	100.0	11642	100.0

VOLUMES JOURNALIERS GROUPES SUIVANT LA FREQUENCE

GROUPES	FREQUENCE JOURS	TOTAL PAR GROUPE	TOTAL CUMULATIF PAR GROUPE			
			JOURS	POURC.	VEHICULES	POURC.
21000 ET PLUS	1	21236	1	9.28	21236	0.50
18000 A 21000	27	514238	28	7.66	535474	12.52
16000 A 18000	13	222445	41	11.21	757919	17.72
14000 A 16000	51	759509	92	25.14	1517428	35.47
13000 A 14000	21	255948	113	30.88	1803376	42.15
12000 A 13000	29	360685	142	38.80	2164061	50.58
11000 A 12000	47	539949	189	51.64	2704010	63.19
10000 A 11000	51	531421	240	65.58	3235431	75.61
9000 A 10000	46	436626	286	78.15	3672057	85.82
8800 A 9000	3	26716	289	78.97	3698773	86.44
8600 A 8800	8	69489	297	81.15	3768262	88.06
8400 A 8600	5	42497	302	82.52	3810759	89.06
8200 A 8400	10	83058	312	85.25	3893817	91.00
7600 A 8200	29	230325	341	93.17	4124142	96.38
7000 A 7600	11	80924	352	96.18	4205066	98.27
6400 A 7000	5	33763	357	97.55	4238829	99.06
5800 A 6400	1	6247	358	97.82	4245076	99.21
4800 A 5800	4	22501	362	98.91	4267577	99.73
3800 A 4800	1	3879	363	99.19	4271456	99.82
2800 A 3800	1	3265	364	99.46	4274721	99.90
1800 A 2800	2	4488	366	100.00	4279209	100.00

CIRCULATION JOURNALIÈRE MOYENNE POUR CHAQUE MOIS  
COMPARÉE AVEC LA MOYENNE ANNUELLE  
— VALEURS AJUSTÉES —

STATION: Vaudreuil ( voie nord ) ROUTE N° 40-63-802



ROUTE DISTRICT COMPTEUR TRONCON SECTION VOIE 6 MOIS DE RELEVÉ  
 0 31 120 0 0

MCNTMORENCY SUR LA ROUTE DU PONT DE L ILE D ORLEANS, A 800  
 PIEDS AU SUD DU PONT

ANNEE	JOUR MOYEN	POURC. AUG.	JOUR MAXIMUM	HEURES MAXIMALES					
				I-ERE	10-E	30-E	50-E	100-E	250-E
70	4473	12.3	10866	1375	997	863	805	702	576
*POURC.			238.5	30.5	22.1	19.1	18.0	15.5	12.7
71	4649	3.9	10491	1446	1129	888	853	741	589
*POURC.			225.7	31.0	24.2	19.0	18.2	15.8	12.6
72	5941	0.0	11855	1363	1191	1033	976	732	607
*POURC.			199.6	22.9	20.0	17.4	16.4	12.3	10.2

\*---POURCENTAGE PAR RAPPORT AU JOUR MOYEN DE 6 MOIS

1972 DISTRIBUTION MENSUELLE

MOIS	HEURE MAXIMUM	JOUR MAXIMUM	JOUR MOYEN	TOTAL DU MOIS	POURCENTAGE
JAN.	---	---	---	---	---
FEV.	---	---	---	---	---
MAR.	---	---	---	---	---
AVR.	---	---	---	---	---
MAI.	---	---	---	---	---
JUI.	---	---	---	---	---
JUIL.	1282	11855	8823	273521	25.1
AOU.	1248	11296	7877	244197	22.4
SEP.	1363	10334	6372	191166	17.5
OCT.	1170	8877	5282	163745	15.0
NOV.	985	6802	4150	124526	11.4
DEC.	375	3888	3094	95939	8.8
JOUR MOYEN	5941		TOTAL	1093094	

ROUTE DISTRICT COMPTEUR TRONCON SECTION VOIE 6 MOIS DE RELEVÉ  
 0 31 120 0 0

MONTMORENCY SUR LA ROUTE DU PONT DE L ILE D ORLEANS, A 800  
 PIEDS AU SUD DU PONT

1972 REPARTITION HORAIRE JOURNALIERE DU VOLUME DE 6 MOIS

HEURES A.M.	VOLUMES	POURC.	HEURES P.M.	VOLUMES	POURC.
12- 1	20685	1.90	12- 1	56518	5.18
1- 2	12864	1.18	1- 2	73058	6.69
2- 3	8591	0.79	2- 3	78398	7.18
3- 4	5181	0.48	3- 4	80144	7.34
4- 5	3516	0.33	4- 5	90920	8.32
5- 6	5003	0.46	5- 6	85606	7.84
6- 7	27391	2.51	6- 7	67650	6.19
7- 8	56806	5.20	7- 8	64930	5.95
8- 9	49727	4.55	8- 9	52356	4.79
9-10	43791	4.01	9-10	42133	3.86
10-11	47609	4.36	10-11	37744	3.46
11-12	51029	4.67	11-12	31444	2.88
TOTAL			TOTAL	1093094	

1972 VOLUMES HORAIRES GROUPES SUIVANT LA FREQUENCE

GROUPES	FREQUENCE HEURES	TOTAL PAR GROUPE	TOTAL CUMULATIF PAR GROUPE HEURES	POURC.	VEHICULES	POURC.
1300 ET PLUS	1	1363	1	0.03	1363	0.13
1200 A 1300	6	7519	7	0.16	8882	0.82
1100 A 1200	15	17258	22	0.50	26140	2.40
1000 A 1100	19	19714	41	0.93	45854	4.20
900 A 1000	21	20176	62	1.41	66030	6.05
800 A 900	9	7572	71	1.61	73602	6.74
700 A 800	55	40615	126	2.86	114217	10.45
600 A 700	138	89005	264	5.98	203222	18.60
500 A 600	229	125530	493	11.17	328752	30.08
400 A 500	362	161052	855	19.37	489804	44.81
300 A 400	572	198289	1427	32.32	688093	62.95
250 A 300	375	102465	1802	40.81	790558	72.33
200 A 250	517	115660	2319	52.52	906218	82.91
175 A 200	271	50531	2590	58.66	956749	87.53
150 A 175	273	44350	2863	64.84	1001099	91.59
125 A 150	215	29422	3078	69.71	1030521	94.28
100 A 125	193	21570	3271	74.08	1052091	96.25
75 A 100	129	11268	3400	77.00	1063359	97.28
50 A 75	186	11508	3586	81.21	1074867	98.34
25 A 50	307	10763	3893	88.16	1085630	99.32
0 A 25	523	7464	4416	100.00	1093094	100.00

ROUTE DISTRICT COMPTEUR TRONCON SECTION VOIE 6 MOIS DE RELEVÉ  
 0 31 120 0 0

MCNTMORENCY SUR LA ROUTE DU PONT DE L ILE D ORLEANS, A 800  
 PIEDS AU SUD DU PONT

1972 DENSITE MENSUELLE DE LA CIRCULATION

MOIS	DIMANCHES	LUNDIS	MARDIS	MERCREDIS	JEUDIS	VENDREDIS	SAMEDIS	TOTAL
JAN.	---	---	---	---	---	---	---	---
FEV.	---	---	---	---	---	---	---	---
MAR.	---	---	---	---	---	---	---	---
AVR.	---	---	---	---	---	---	---	---
MAI.	---	---	---	---	---	---	---	---
JUI.	---	---	---	---	---	---	---	---
JUIL	57137	39601	34806	34659	33056	32260	42002	273521
AOÛ.	42698	27847	36989	38146	37650	30445	30422	244197
SEP.	45786	15268	22027	22224	22434	30507	32920	191166
OCT.	43735	17775	22799	18253	19411	20740	21032	163745
NOV.	18948	14332	15360	20108	20257	17546	17975	124526
DEC.	15767	9987	11691	12092	14298	18553	13551	95939
TOTAL	224071	124810	143672	145482	147106	150051	157902	1093094
PCURC. DU GRAND TOTAL	20.5	11.5	13.2	13.4	13.5	13.8	14.5	100.0

ROUTE DISTRICT COMPTEUR TRONCON SECTION VOIE 6 MOIS DE RELEVÉ  
 0 31 120 0 0

MCNTMORENCY SUR LA ROUTE DU PONT DE L ILE D ORLEANS, A 800  
 PIEDS AU SUD DU PONT

1972 JOUR MOYEN MENSUEL

MOIS	DIMANCHE MOYEN	LUNDI MOYEN	MARDI MOYEN	MERCREDI MOYEN	JEUDI MOYEN	VENDREDI MOYEN	SAMEDI MOYEN	JOUR MOYEN AJUSTE
JAN.	---	---	---	---	---	---	---	---
FEV.	---	---	---	---	---	---	---	---
MAR.	---	---	---	---	---	---	---	---
AVR.	---	---	---	---	---	---	---	---
MAI.	---	---	---	---	---	---	---	---
JUI.	---	---	---	---	---	---	---	---
JUIL	11427	7920	8702	8665	8264	8065	8400	8777
AOÛ.	10675	6962	7398	7629	7530	7611	7606	7915
SEP.	9157	5089	5507	5556	5609	6101	6584	6229
OCT.	7289	4444	4560	4563	4853	5185	5258	5164
NOV.	4737	3583	3840	4022	4051	4387	4494	4159
DEC.	2628	3329	2923	3023	3575	3711	2710	3128
JOUR MOYEN	7652	5221	5488	5576	5647	5843	5842	5896

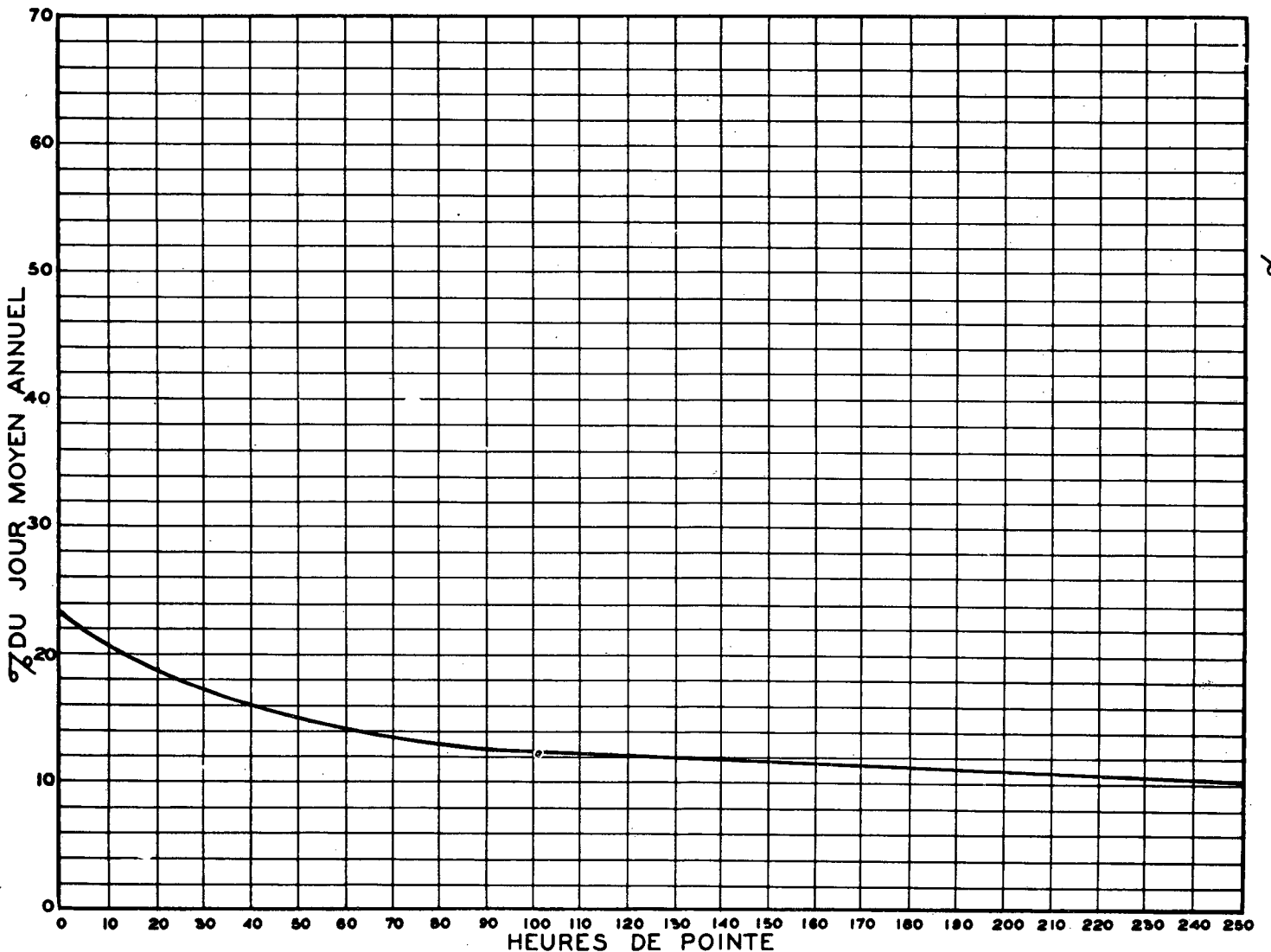
MONTMORENCY SUR LA ROUTE DU PONT DE L'ILE D'ORLÉANS A 800 PIEDS AU SUD DU PONT

1972 RELATION DES JOURS MOYENS MENSUELS AU JOUR MOYEN DE 6 MOIS

POURCENTAGES

MOIS	DIMANCHE	LUNDI	MARDI	MERCREDI	JEUDI	VENDREDI	SAMEDI	JOUR MOYEN AJUSTE
JAN.	---	---	---	---	---	---	---	---
FÉV.	---	---	---	---	---	---	---	---
MAR.	---	---	---	---	---	---	---	---
AVR.	---	---	---	---	---	---	---	---
MAI.	---	---	---	---	---	---	---	---
JUI.	---	---	---	---	---	---	---	---
JUIL.	193.9	134.4	147.6	147.0	140.2	136.8	142.5	148.9
AOU.	181.1	118.1	125.5	129.4	127.8	129.1	129.0	134.3
SEP.	155.4	86.4	93.4	94.3	95.2	103.5	111.7	105.7
OCT.	123.7	75.4	77.4	77.4	82.4	88.0	89.2	87.6
NOV.	80.4	60.8	65.2	68.3	68.8	74.5	76.3	70.6
DEC.	44.6	56.5	49.6	51.3	60.7	63.0	46.0	53.1
JOUR MOYEN	129.8	88.6	93.1	94.6	95.8	99.2	99.1	100.0

RELATION ENTRE LES HEURES DE POINTE ET LE JOUR MOYEN ANNUEL  
 STATION: MONTMORENCY ROUTE N° RS-31-120



ROUTE DISTRICT COMPTEUR TRONCON SECTION VOIE 6 MOIS DE RELEVÉ  
0 31 120 0 0

MONTMORENCY SUR LA ROUTE DU PONT DE L'ILE D'ORLÉANS, A 800  
PIEDS AU SUD DU PONT

## COMPARAISON DES JOURS MOYENS MENSUELS

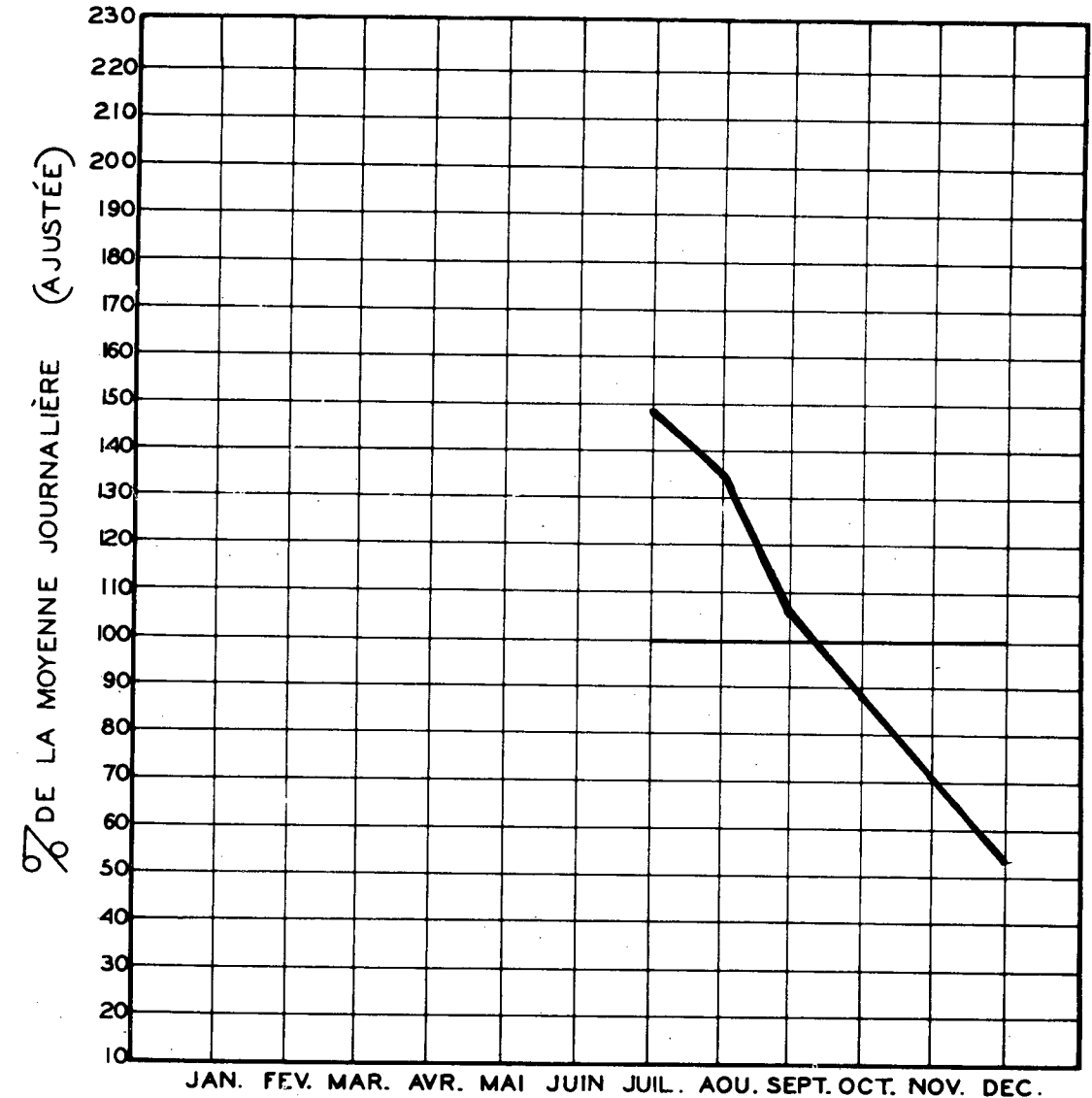
MOIS	JOUR MOYEN MENSUEL 1971		JOUR MOYEN MENSUEL 1972	
	VOLUME	POURC. J.M.	VOLUME	POURC. J.M.
JAN.	2692	58.9	---	---
FEV.	2304	50.4	---	---
MAR.	2753	60.2	---	---
AVR.	3753	82.1	---	---
MAI.	4863	106.4	---	---
JUI.	6319	138.2	---	---
JUIL.	7687	168.2	8777	148.9
AOU.	7180	157.1	7915	134.2
SEP.	5380	117.7	6229	105.6
OCT.	4969	108.7	5164	87.6
NOV.	3855	84.3	4159	70.5
DEC.	3087	67.5	3128	53.1
J.M.A. AJUSTE	4571	100.0	5896	100.0

## VOLUMES JOURNALIERS GROUPES SUIVANT LA FREQUENCE

GROUPES	FREQUENCE JOURS	TOTAL PAR GROUPE	TOTAL CUMULATIF PAR GROUPE			
			JOURS	POURC.	VEHICULES	POURC.
11000 ET PLUS	5	57453	5	2.72	57453	5.26
10000 A 11000	5	52716	10	5.44	110169	10.08
9500 A 10000	2	19455	12	6.53	129624	11.86
9000 A 9500	3	27600	15	8.16	157224	14.39
8500 A 9000	8	70670	23	12.50	227894	20.85
8000 A 8500	15	124398	38	20.66	352292	32.23
7500 A 8000	16	123674	54	29.35	475966	43.55
7000 A 7500	14	101506	68	36.96	577472	52.83
6500 A 7000	7	46900	75	40.77	624372	57.12
6000 A 6500	8	50121	83	45.11	674493	61.71
5500 A 6000	8	45742	91	49.46	720235	65.89
5000 A 5500	13	68272	104	56.53	788507	72.14
4500 A 5000	20	94851	124	67.40	883358	80.82
4000 A 4500	16	67962	140	76.09	951320	87.04
3500 A 4000	22	81806	162	88.05	1033126	94.52
3000 A 3500	10	33093	172	93.48	1066219	97.55
2500 A 3000	6	17035	178	96.74	1083254	99.10
2000 A 2500	3	6895	181	98.37	1090149	99.74
1500 A 2000	1	1784	182	98.92	1091933	99.90
400 A 1000	2	1161	184	100.00	1093094	100.00

CIRCULATION JOURNALIÈRE MOYENNE POUR CHAQUE MOIS  
COMPARÉE AVEC LA MOYENNE ANNUELLE  
— VALEURS AJUSTÉES —

STATION: Montmorency ROUTE N° RS-31-120



ROUTE DISTRICT COMPTEUR TRONCON SECTION VOIE 12 MOIS DE RELEVÉ  
 0 31 169 0 0

ROUTE DISTRICT COMPTEUR TRONCON SECTION VOIE 12 MOIS DE RELEVÉ  
 0 31 169 0 0

SILLERY, BOUL. LAURIER, A 200 PDS A L EST DE LA RUE PLOERMEL

SILLERY, BOUL. LAURIER, A 200 PDS A L EST DE LA RUE PLOERMEL

ANNEE	JOUR MOYEN	POURC. AUG.	JOUR MAXIMUM	HEURES MAXIMALES					
				I-ERE	10-E	30-E	50-E	100-E	250-E
70	27444	0.0	34672	3113	3045	2950	2871	2740	2596
*POURC.			126.2	11.1	11.0	10.5	10.5	10.0	9.5
71	28500	3.1	36868	3591	3222	3128	3072	2919	2737
*POURC.			130.3	12.6	11.3	11.0	10.8	10.2	9.6
72	27994	-1.1	37810	3138	3027	2924	2861	2774	2604
*POURC.			135.1	11.2	10.8	10.4	10.2	9.9	9.3

\*--POURCENTAGE PAR RAPPORT AU JOUR MOYEN DE 12 MOIS

1972 DISTRIBUTION MENSUELLE

MOIS	HEURE MAXIMUM	JOUR MAXIMUM	JOUR MOYEN	TOTAL DU MOIS	POURCENTAGE
JAN.	2828	28827	23257	720974	7.1
FEB.	2801	32348	24652	714919	7.0
MARS	2777	33089	23820	738453	7.3
AVR.	2825	33877	26996	809886	8.0
MAI	2900	35621	30370	941478	9.2
JUIN	2846	34474	30512	915388	9.0
JUIL	2911	35305	29466	913468	9.0
AOUT	2969	37810	31495	976356	9.6
SEP.	3138	37276	31576	947288	9.3
OCT.	3108	36012	30528	946390	9.3
NOV.	2990	34134	28674	860232	8.4
DEC.	2719	32360	24542	760803	7.5
JOUR MOYEN	27994		TOTAL	10245632	

1972 REPARTITION HORAIRE JOURNALIERE DU VOLUME DE 12 MOIS

HEURES A.M.	VOLUMES	POURC.	HEURES P.M.	VOLUMES	POURC.
12-1	231483	2.26	12-1	666978	6.51
1-2	144557	1.42	1-2	736445	7.19
2-3	95641	0.94	2-3	673773	6.58
3-4	56674	0.56	3-4	669746	6.54
4-5	30199	0.30	4-5	789157	7.71
5-6	27863	0.28	5-6	736341	7.19
6-7	81670	0.80	6-7	497293	4.86
7-8	319995	3.13	7-8	523942	5.12
8-9	703723	6.87	8-9	497064	4.86
9-10	515770	5.04	9-10	445249	4.35
10-11	485810	4.75	10-11	388927	3.80
11-12	555424	5.43	11-12	371908	3.63
TOTAL				10245632	

1972 VOLUMES HORAIRES GROUPES SUIVANT LA FREQUENCE

GROUPES	FREQUENCE HEURES	TOTAL PAR GROUPE	TOTAL CUMULATIF PAR GROUPE HEURES	POURC.	VEHICULES	POURC.
3000 ET PLUS	11	33793	11	0.13	33793	0.33
2800 A 3000	71	204487	82	0.94	238280	2.33
2600 A 2800	174	468235	256	2.92	706515	6.90
2400 A 2600	286	712819	542	6.18	1419334	13.86
2300 A 2400	169	397322	711	8.10	1816656	17.74
2200 A 2300	215	483744	926	10.55	2300400	22.46
2100 A 2200	201	432383	1127	12.84	2732783	26.68
2000 A 2100	238	488021	1365	15.54	3220804	31.44
1900 A 2000	281	546850	1646	18.74	3767654	36.78
1800 A 1900	307	567184	1953	22.24	4334838	42.31
1700 A 1800	374	653043	2327	26.50	4987881	48.69
1600 A 1700	438	722722	2765	31.44	5710603	55.74
1400 A 1600	860	1292640	3625	41.21	7003243	68.36
1200 A 1400	782	1015930	4407	50.18	8019173	78.27
1000 A 1200	737	813219	5144	58.57	8832392	86.21
800 A 1000	584	530207	5728	65.21	9362599	91.39
600 A 800	438	307111	6166	70.20	9669710	94.38
400 A 600	407	201136	6573	74.83	9870846	96.35
200 A 400	838	240337	7411	84.37	10111183	98.69
100 A 200	547	78556	7958	90.60	10189739	99.46
0 A 100	826	55893	8784	100.00	10245632	100.00



ROUTE DISTRICT COMPTEUR TRONCON SECTION VOIE 12 MOIS DE RELEVÉ  
 31 169 0 60

SILLERY, BOUL. LAURIER, A 200 PDS A L'EST DE LA RUE PLOERMEL

1972 DENSITE MENSUELLE DE LA CIRCULATION

MOIS	DIMANCHES	LUNDIS	MARDIS	MERCREDIS	JEUDIS	VENDREDIS	SAMEDIS	TOTAL
JAN.	94358	122889	103156	114613	106813	112389	77756	720974
FEV.	75216	107280	132925	107413	110581	100627	61329	714919
MARS	74579	109708	111843	127342	102911	129719	82348	738455
AVR.	132529	85862	111444	116278	118995	126453	118325	809886
MAI	129382	126303	155483	157860	129486	137209	106355	941478
JUIN	94116	120018	134686	134421	166205	166934	99008	915386
JUIL	122374	149619	130576	130919	130677	128760	120460	913468
AOUT	13161	130637	168787	167385	166315	134210	105861	976356
SEP.	123463	97428	134497	136486	142539	176613	136272	947288
OCT.	145755	126025	162334	132612	135474	141799	102361	946390
NOV.	8436	114037	121928	151371	161699	132076	98689	860232
DEC.	95384	85442	102075	103731	123834	150664	94673	760803
TOTAL	1270589	1374985	1569834	1575131	1595518	1637143	1222437	10245632
POURC. DU GRAND TOTAL	12.5	13.5	15.4	15.4	15.6	16.0	12.0	100.0

112

ROUTE DISTRICT COMPTEUR TRONCON SECTION VOIE 12 MOIS DE RELEVÉ  
 31 169

SILLERY, BOUL. LAURIER, A 200 PDS A L'EST DE LA RUE PLOERMEL

1972 JOUR MOYEN MENSUEL

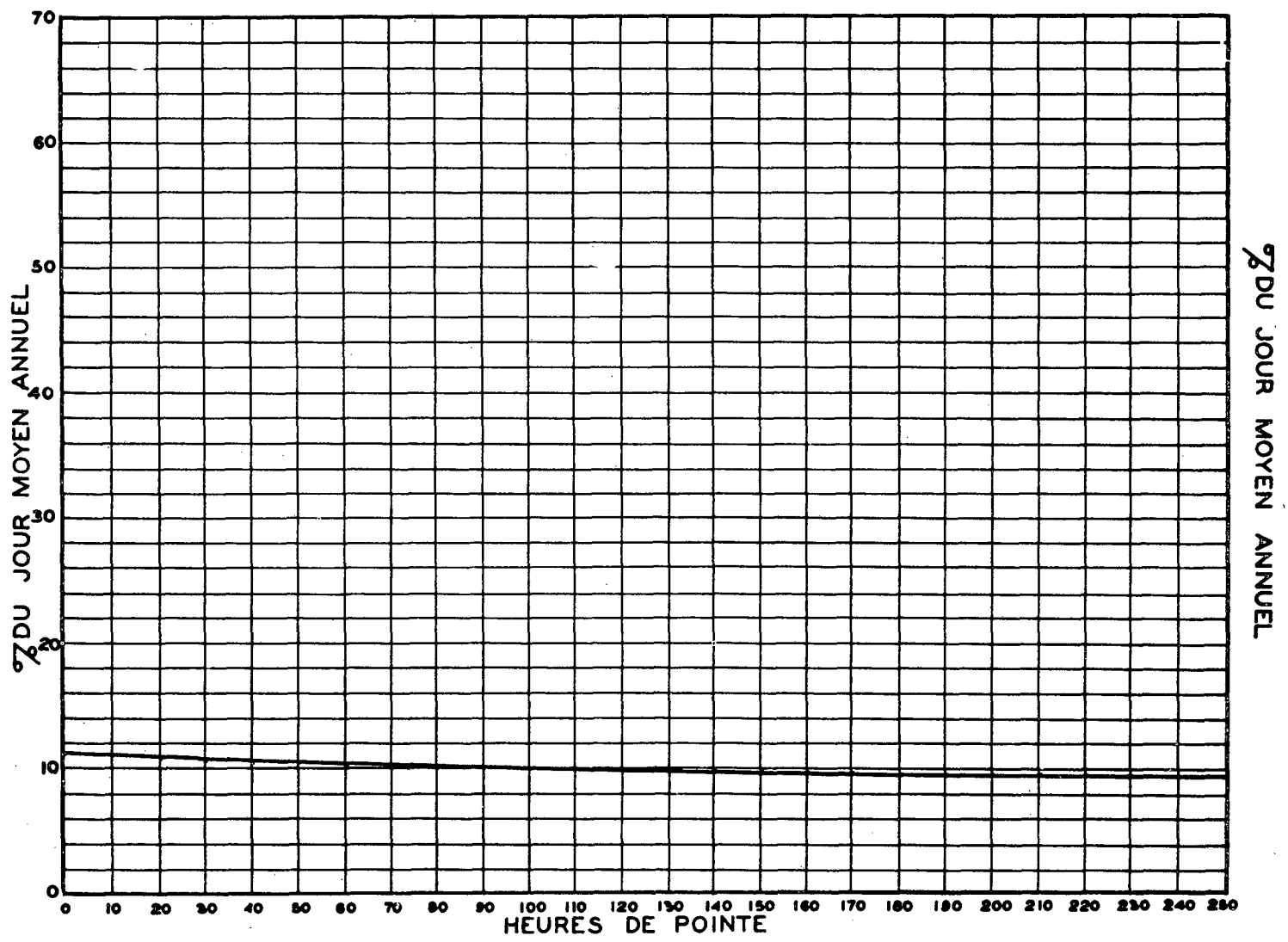
MOIS	DIMANCHE MOYEN	LUNDI MOYEN	MARDI MOYEN	MERCREDI MOYEN	JEUDI MOYEN	VENDREDI MOYEN	SAMEDI MOYEN	JOUR MOYEN AJUSTE
JAN.	15726	24578	25789	26153	26703	25322	19264	23746
FEV.	18754	26757	26585	26653	27645	25157	21332	24583
MARS	16645	27027	27561	25488	2582	25944	20587	23802
AVR.	22038	23021	27861	29070	29749	31613	23665	27523
MAI	25070	31576	31097	31812	32372	34302	26514	30464
JUIN	23529	30005	30672	30803	33241	33387	24752	30312
JUIL	24479	29822	32669	32700	32668	32190	24092	29820
AOUT	2579	32059	33757	33477	33269	33593	26488	31260
SEP.	24690	32478	33524	34122	35635	35301	27254	31874
OCT.	24190	31000	32407	33150	33809	33480	25590	30904
NOV.	20100	26000	30482	30274	32339	33019	24672	26486
DEC.	18697	20021	25519	27180	30980	30153	18935	25000
JOUR MOYEN	21687	24070	26124	26000	27752	31500	23851	28175

SILLERY, BOUL. LAURIER, A C PDS A L'EST DE LA RUE PLBERMEL

1971 RELATION DES JOURS MOYENS MENSUELS AU JOUR MOYEN ANNUEL AJUSTE  
 POURCENTAGES

MOIS	DIMANCHE	LUNDI	MARDI	MERCREDI	JEUDI	VENDREDI	SAMEDI	JOUR MOYEN AJUSTE
JAN.	88.9	87.3	91.6	92.9	94.8	99.5	68.4	84.3
FEV.	88.6	95.7	94.4	95.4	98.2	89.3	72.2	87.3
MARS	86.2	87.4	99.3	98.4	73.1	92.1	73.1	84.5
AVR.	78.4	111.6	98.9	113.2	115.6	112.2	84.4	97.7
MAI	91.9	112.1	112.4	111.9	114.9	121.8	94.2	108.2
JUIN	83.8	116.5	119.6	119.3	118.7	118.5	87.9	107.6
JUIL	86.9	116.2	116.0	116.2	116.0	114.3	85.6	105.9
AOÛT	91.6	116.7	119.9	118.9	118.1	119.1	94.2	111.1
SEP.	87.7	115.3	119.4	121.2	126.5	125.4	96.8	113.2
OCT.	86.3	111.9	118.3	117.7	120.3	125.9	98.9	109.7
NOV.	71.4	111.2	118.2	107.5	114.8	117.2	87.6	101.2
DEC.	56.5	111.1	98.6	96.5	109.9	107.0	67.3	89.8
JOUR MOYEN	76.9	114.3	117.0	117.6	119.2	111.9	83.5	106.0

RELATION ENTRE LES HEURES DE POINTE ET LE JOUR MOYEN ANNUEL —  
 STATION: SILLERY ROUTE N° RS-31-169



ROUTE DISTRICT COMPTEUR TRONCON SECTION VOIE 12 MOIS DE RELEVÉ  
 31 169 0 0

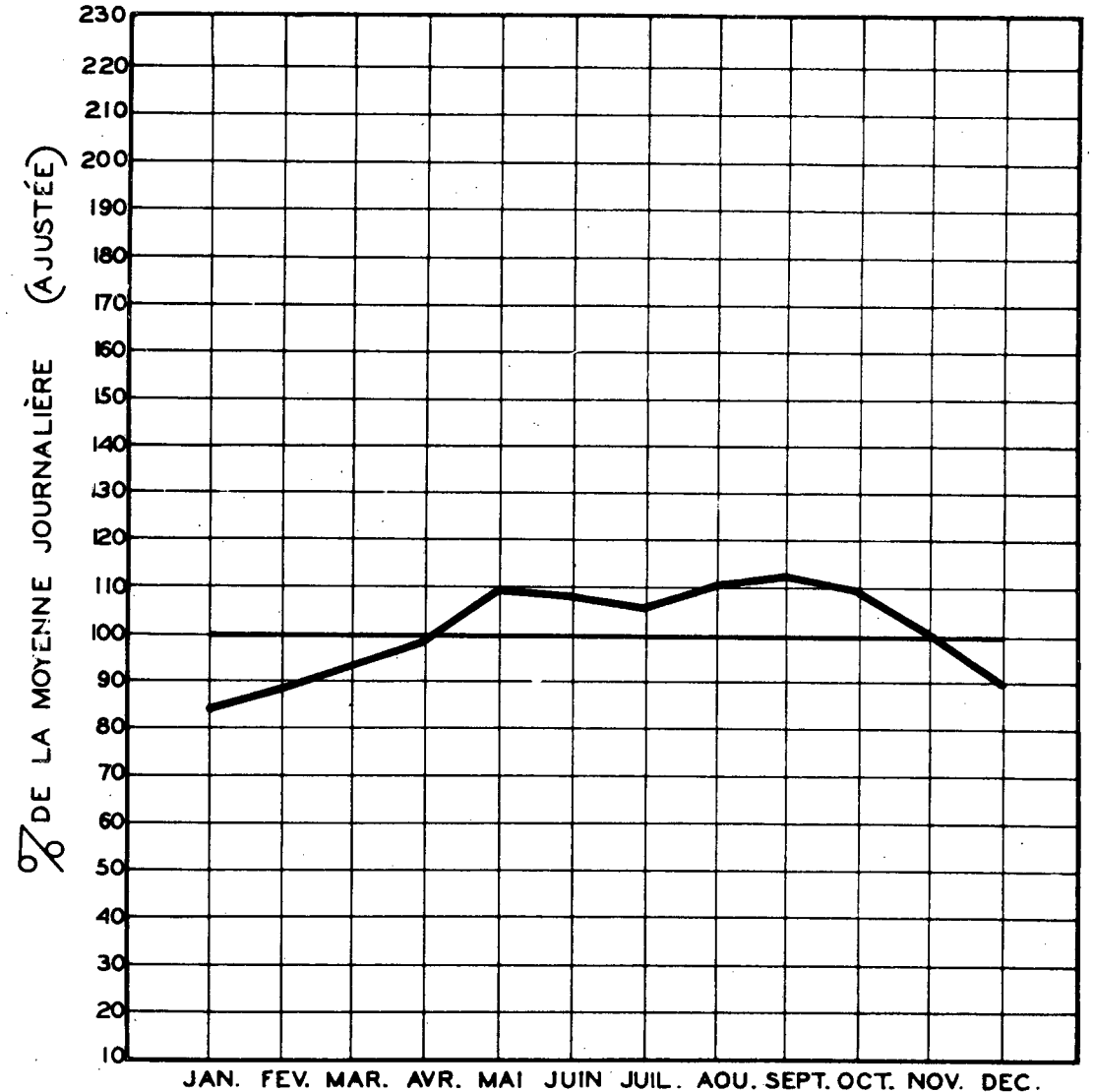
SILLERY. BOUL. LAURIER. A 200 PDS A L EST DE LA RUE PLOERMEL

CIRCULATION JOURNALIÈRE MOYENNE POUR CHAQUE MOIS  
 COMPARÉE AVEC LA MOYENNE ANNUELLE  
 - VALEURS AJUSTÉES -

COMPARAISON DES JOURS MOYENS MENSUELS

MOIS	JOUR MOYEN MENSUEL 1971		JOUR MOYEN MENSUEL 1972	
	VOLUME	POURC. J.M.	VOLUME	POURC. J.M.
JAN.	23636	83.2	23748	84.3
FEV.	24977	87.9	24583	87.2
MARS	24742	87.1	23802	84.5
AVR.	28073	98.8	27523	97.7
MAI	30398	107.0	30464	108.1
JUIN	30619	107.8	30312	107.6
JUIL	30510	107.4	29820	105.8
AOUT	31524	111.0	31280	111.0
SEP.	30833	108.6	31874	113.1
OCT.	30762	108.3	30904	109.7
NOV.	29130	102.6	28406	101.1
DEC.	25602	90.1	25300	89.8
J.M.A. AJUSTE	28401	100.0	28175	100.0

STATION: Sillery ROUTE N° RS-1-69



VOLUMES JOURNALIERS GROUPES SUIVANT LA FREQUENCE

GROUPES	FREQUENCE JOURS	TOTAL PAR GROUPE	TOTAL CUMULATIF PAR GROUPE			
			JOURS	POURC.	VEHICULES	POURC.
37500 ET PLUS	1	37810	1	0.28	37810	0.37
36000 A 37500	5	183169	6	1.64	220979	2.16
34000 A 36000	33	1149772	39	10.66	1370751	13.38
32000 A 34000	66	2174367	105	28.69	3545118	34.61
30000 A 32000	57	1767876	162	44.27	5312994	51.86
28000 A 30000	39	1135983	201	54.92	6448977	62.95
27000 A 28000	24	660167	225	61.48	7109144	69.39
26000 A 27000	24	636375	249	68.04	7745519	75.60
25000 A 26000	24	610195	273	74.60	8355714	81.56
24000 A 25000	20	487630	293	80.06	8843344	86.32
23000 A 24000	13	305043	306	83.61	9148387	89.30
22000 A 23000	9	202371	315	86.07	9350758	91.27
21000 A 22000	9	194864	324	88.53	9545622	93.17
20000 A 21000	8	163981	332	90.72	9709603	94.77
19000 A 20000	9	174378	341	93.17	9883981	96.48
18000 A 19000	4	73200	345	94.27	9957181	97.19
16000 A 18000	7	119295	352	96.18	10076476	98.35
14000 A 16000	5	75150	357	97.55	10151626	99.09
12000 A 14000	4	53462	361	98.64	10205088	99.61
10000 A 12000	2	22101	363	99.19	10227189	99.82
7000 A 10000	3	18443	366	100.00	10245632	100.00

ROUTE DISTRICT COMPTEUR TRONCON SECTION VOIE 12 MOIS DE RELEVÉ  
 32 199 8 36 EST

ST NICOLAS A L. EXTREMITE SUD DU PONT PIERRE LAPORTE

ANNEE	JOUR MOYEN		JOUR MAXIMUM	HEURES MAXIMALES					
	POURC.	AUG.		1-ERE	10-E	30-E	50-E	100-E	250-E
71	13526	6.8	20237	1997	1923	1744	1663	1488	1293
*POURC.			149.6	14.7	14.1	12.8	12.2	11.0	9.5
72	17068	26.2	26849	2698	2456	2209	2095	1915	1665
*POURC.			157.4	15.8	14.4	12.9	12.3	11.2	9.8

\*---POURCENTAGE PAR RAPPORT AU JOUR MOYEN DE 12 MOIS

1972 DISTRIBUTION MENSUELLE

MOIS	HEURE MAXIMUM	JOUR MAXIMUM	JOUR MOYEN	TOTAL DU MOIS	POURCENTAGE
JAN.	1310	15517	12050	373568	6.0
FEV.	1526	20146	12499	362496	5.9
MAR.	1641	20029	12497	387416	6.3
AVR.	2036	21261	16489	494680	8.0
MAI.	1956	20235	16259	504053	8.1
JUI.	2586	22599	18651	559542	9.0
JUIL.	2513	24114	20427	633248	10.2
AOU.	2698	26317	22430	695352	11.2
SEP.	2455	26849	21492	644789	10.4
OCT.	2412	26327	20695	641562	10.3
NOV.	2451	20689	16201	486045	7.8
DEC.	1824	20154	14970	464093	7.5
JOUR MOYEN	17068		TOTAL	6246844	

ROUTE DISTRICT COMPTEUR TRONCON SECTION VOIE 12 MOIS DE RELEVÉ  
 0 32 199 8 36 EST

ST NICOLAS A L. EXTREMITE SUD DU PONT PIERRE LAPORTE

1972 REPARTITION HORAIRE JOURNALIERE DU VOLUME DE 12 MOIS

HEURES A.M.	VOLUMES	POURC.	HEURES P.M.	VOLUMES	POURC.
12- 1	112672	1.81	12- 1	305526	4.90
1- 2	77418	1.24	1- 2	379994	6.09
2- 3	55261	0.89	2- 3	365390	5.85
3- 4	43019	0.69	3- 4	374956	6.01
4- 5	32099	0.52	4- 5	462211	7.40
5- 6	42406	0.68	5- 6	440043	7.05
6- 7	161558	2.59	6- 7	378296	6.06
7- 8	363396	5.82	7- 8	388067	6.22
8- 9	389907	6.25	8- 9	314209	5.03
9-10	303223	4.86	9-10	269763	4.32
10-11	294982	4.73	10-11	223649	3.59
11-12	292627	4.69	11-12	176172	2.83
TOTAL			TOTAL	6246844	

1972 VOLUMES HORAIRES GROUPES SUIVANT LA FREQUENCE

GROUPES	FREQUENCE HEURES	TOTAL PAR GROUPE	TOTAL CUMULATIF PAR GROUPE HEURES	POURC.	VEHICULES	POURC.
2400 ET PLUS	17	42563	17	0.20	42563	0.69
2000 A 2400	54	115354	71	0.81	157917	2.53
1600 A 2000	274	475870	345	3.93	633787	10.15
1400 A 1600	387	576549	732	8.34	1210336	19.38
1200 A 1400	726	937792	1458	16.60	2148128	34.39
1100 A 1200	490	561496	1948	22.18	2709624	43.38
1000 A 1100	549	575021	2497	28.43	3285645	52.60
900 A 1000	656	622040	3153	35.90	3907685	62.56
800 A 900	651	554169	3804	43.31	4461854	71.43
750 A 800	295	228789	4099	46.67	4690643	75.09
700 A 750	297	215351	4396	50.05	4905994	78.54
650 A 700	293	197735	4689	53.39	5103729	81.71
600 A 650	289	180382	4978	56.68	5284111	84.59
550 A 600	248	142464	5226	59.50	5426575	86.87
500 A 550	217	113522	5443	61.97	5540097	88.69
400 A 500	464	209045	5907	67.25	5749142	92.04
300 A 400	469	164065	6376	72.59	5913207	94.66
200 A 300	482	119510	6858	78.08	6032717	96.58
100 A 200	1110	155804	7968	90.72	6188521	99.07
50 A 100	699	55737	8667	98.67	6244258	99.96
0 A 50	117	2586	8784	100.00	6246844	100.00

ROUTE DISTRICT COMPTEUR TRONCON SECTION VOIE 12 MOIS DE RELEVÉ  
32 199 8 30 EST

ST NICOLAS A L'EXTREMITE SUD DU PONT PIERRE LAPORTE

1972 DENSITE MENSUELLE DE LA CIRCULATION

MOIS	LIMANCHES	LUNDIS	MARDIS	MERCREDIS	JEUDIS	VENDREDIS	SAMEDIS	TOTAL
JAN.	66193	67331	48450	46795	51791	54867	39918	373568
FEV.	42721	55643	62706	51785	53141	52816	43642	362496
MAR.	52531	57519	56562	59310	49932	67177	44833	367416
AVR.	111116	46693	63221	62316	64331	71251	75762	494880
MAI.	92837	65520	77787	78114	68418	69307	56724	514253
JUI.	82389	77151	69917	63705	90959	106888	63672	559542
JUIL.	112186	17733	78535	76389	79852	87668	90911	633248
AOÛT.	173316	93720	102266	110928	112663	95533	77521	695752
SEP.	117877	54177	83721	81124	84630	116145	57296	644789
OCT.	132787	32146	96397	77734	61885	94451	76162	641562
NOV.	62823	61687	62679	83394	84346	72573	61543	426045
DEC.	63438	49779	88583	61790	71748	90847	57928	464253
TOTAL	129454	823919	874915	851214	887781	978599	785962	6246844
POURC. DU GRAND TOTAL	16.7	10.3	14.1	13.7	14.3	15.7	12.6	100.

ROUTE DISTRICT COMPTEUR TRONCON SECTION VOIE 12 MOIS DE RELEVÉ  
32 199 8 30 EST

ST NICOLAS A L'EXTREMITE SUD DU PONT PIERRE LAPORTE

1972 JOUR MOYEN MENSUEL

MOIS	LIMANCHE MOYEN	LUNDI MOYEN	MARDI MOYEN	MERCREDI MOYEN	JEUDI MOYEN	VENDREDI MOYEN	SAMEDI MOYEN	JOUR MOYEN AJUSTE
JAN.	11032	13466	12123	11699	12698	13515	9977	12972
FEV.	10680	13911	12552	12946	13285	13202	10911	12496
MAR.	13008	14383	14141	11862	9996	13435	11209	12575
AVR.	18918	15564	15095	15579	16083	17613	15152	16389
MAI.	18977	16482	15557	15603	15853	17325	14181	16226
JUI.	20522	19313	17479	17191	18192	21378	15918	18570
JUIL.	22437	21348	19634	19090	19953	21917	18182	20395
AOÛT.	25829	23257	21257	21366	22537	23882	19396	22516
SEP.	23675	21392	20930	20256	21183	23209	19459	21426
OCT.	22131	20837	19279	19434	20471	23613	19341	20642
NOV.	15706	15422	15670	16079	16889	18143	15386	16182
DEC.	10573	16593	17141	15448	17937	18169	11586	15349
JOUR MOYEN	17716	17655	16797	16381	17027	18905	15433	17067

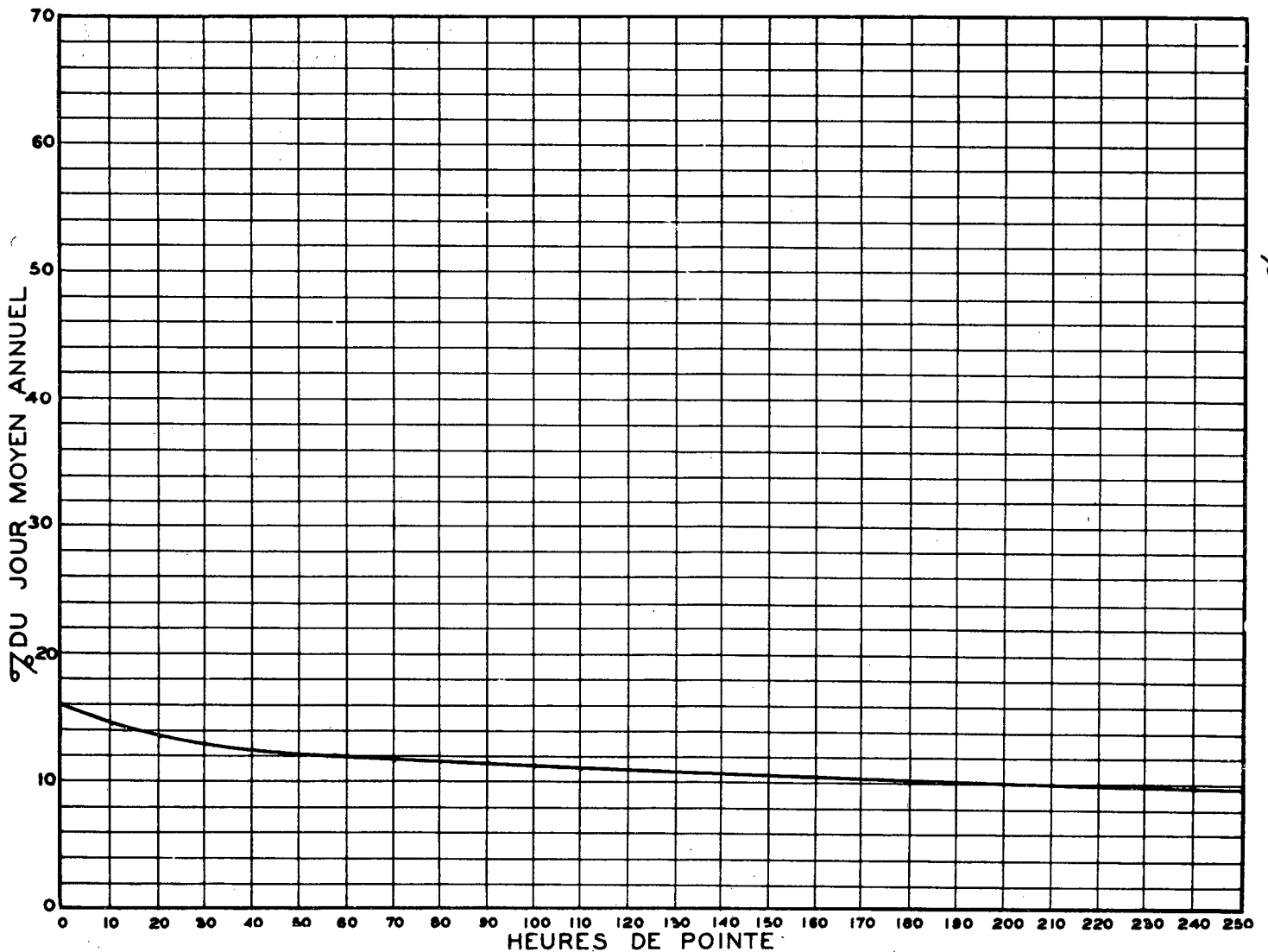
ST NICOLAS A L'EXTREME SUD DU PONT PIERRE LAPORTE

1972 RELATION DES JOURS MOYENS MENSUELS AU JOUR MOYEN ANNUEL AJUSTE

POURCENTAGES

MOIS	DIMANCHE	LUNDI	MARDI	MERCREDI	JEUDI	VENREDI	SAMEDI	JOUR MOYEN AJUSTE
JAN.	64.7	76.9	71.1	68.6	74.4	79.2	58.5	70.8
FÉV.	62.6	81.6	73.6	75.9	77.9	77.4	64.6	73.3
MAR.	76.3	84.3	62.9	69.5	58.6	78.8	65.7	73.7
AVR.	108.5	91.2	92.7	91.3	94.3	104.4	88.8	95.9
MAI.	108.9	96.6	91.2	91.5	92.9	101.6	83.1	95.1
JUI.	120.3	113.2	102.5	100.8	106.6	125.3	93.3	108.9
JUIL.	131.5	126.3	115.1	111.9	117.0	128.5	106.6	119.5
AOU.	151.4	136.3	124.6	125.4	132.1	140.0	113.7	131.9
SEP.	138.2	125.4	122.7	118.7	124.0	136.0	114.1	125.6
OCT.	129.7	120.4	113.1	113.9	120.0	138.4	111.6	121.0
NOV.	92.1	91.4	91.9	94.3	98.9	106.4	90.2	94.9
DEC.	62.1	97.3	100.5	90.6	105.1	106.5	67.9	90.0
JOUR MOYEN	103.8	103.5	98.5	96.1	100.2	110.2	88.1	100.0

RELATION ENTRE LES HEURES DE POINTE ET LE JOUR MOYEN ANNUEL  
 STATION: ST-NICOLAS ( VOIE EST ) ROUTE N° RS-32-199



BOULEVARD DISTRICT COMPTEUR TRONÇON SECTION VOIE 12 MOIS DE RELEVÉ  
11 199 8 30 EST

ST NICOLAS A L'EXTREMITÉ SUD DU PONT PIERRE LAPORTE

CIRCULATION JOURNALIÈRE MOYENNE POUR CHAQUE MOIS  
COMPARÉE AVEC LA MOYENNE ANNUELLE  
— VALEURS AJUSTÉES —

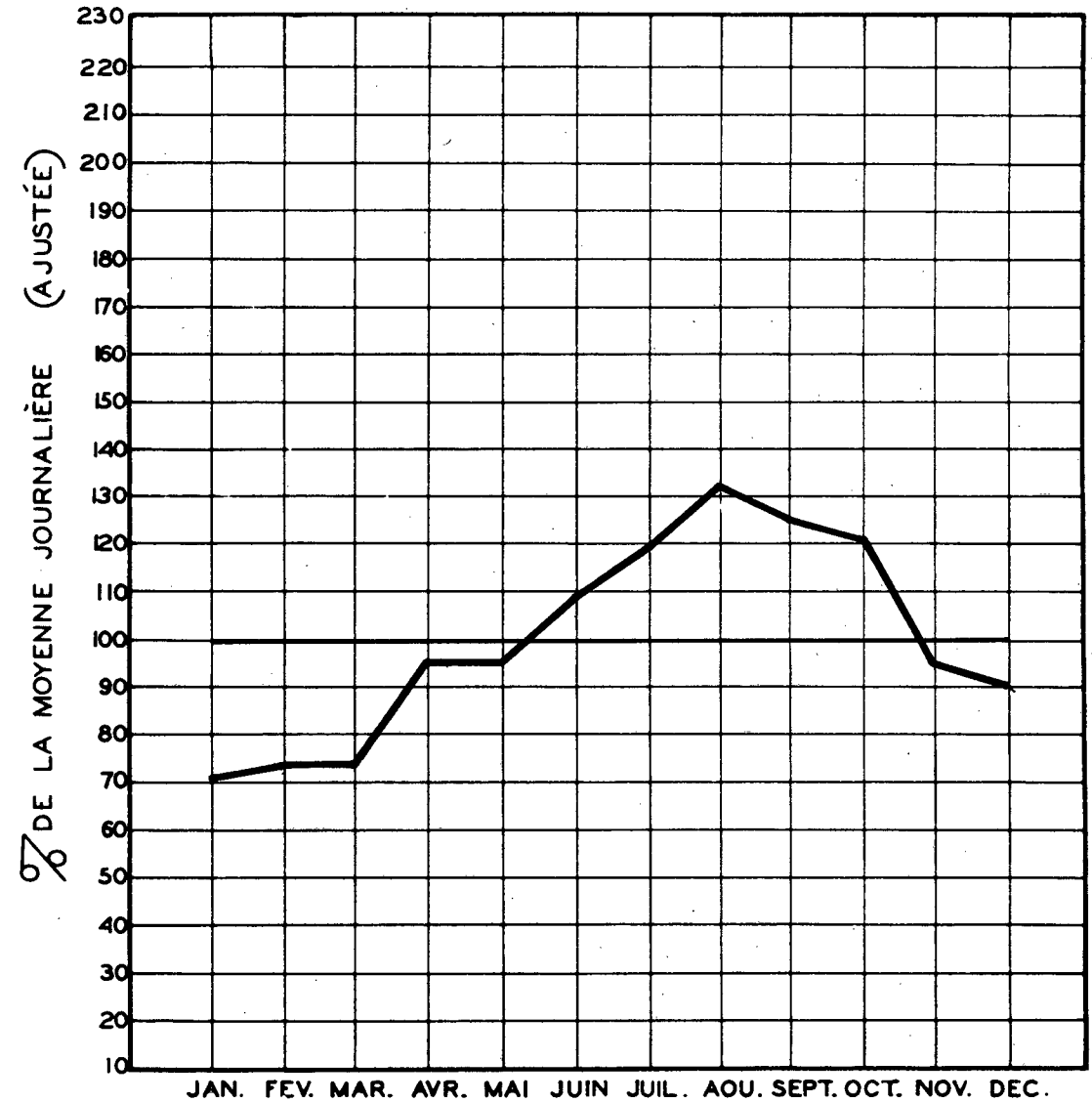
COMPARAISON DES JOURS MOYENS MENSUELS

MOIS	JOUR MOYEN MENSUEL 1971		JOUR MOYEN MENSUEL 1972	
	VOLUME	POURC. J.M.	VOLUME	POURC. J.M.
JAN.	9677	73.4	12572	70.7
FÉV.	9558	71.1	12498	73.2
MAR.	10464	77.6	12575	73.7
AVR.	12568	93.4	16359	95.8
MAI.	13531	101.6	16225	95.1
JUN.	14711	109.4	18570	108.8
JUIL.	16246	120.8	20395	119.5
AOÛT.	16998	126.4	22506	131.9
SEPT.	16066	119.4	21426	125.5
OCT.	15506	115.3	20643	120.9
NOV.	14071	104.6	16182	94.8
DEC.	11601	87.7	15349	89.9
J.M.A. AJUSTÉ	13454	100.0	17067	100.0

STATION: St-Nicolas ( voie est ) ROUTE N° RS-32-199

VOLUMES JOURNALIERS GROUPES SUIVANT LA FREQUENCE

GROUPES	FREQUENCE JOURS	TOTAL PAR GROUPE	TOTAL CUMULATIF PAR GROUPE			
			JOURS	POURC.	VEHICULES	POURC.
100 ET PLUS	1	26849	1	0.28	26849	0.43
250 A 200	5	129643	6	1.64	156492	2.51
300 A 250	5	121692	11	3.01	278184	4.46
350 A 300	15	353289	26	7.11	631473	10.11
400 A 350	22	495033	48	13.12	1126506	18.04
450 A 400	26	563031	74	20.22	1689537	27.05
500 A 450	19	368229	93	25.41	2077766	33.27
550 A 500	35	684331	128	34.98	2762097	44.22
600 A 550	28	520634	156	42.63	3282727	52.56
650 A 600	34	593834	190	51.92	3876567	62.06
700 A 650	33	540942	223	61.93	4417499	70.72
750 A 700	35	466892	258	69.13	4884391	78.19
800 A 750	29	423728	287	77.05	5308129	84.98
850 A 800	23	311634	310	83.34	5619659	89.96
900 A 850	23	268818	328	89.62	5908477	94.59
950 A 900	12	138828	340	92.90	6047155	96.81
1000 A 950	8	84308	348	93.69	6131413	98.16
1100 A 1000	9	82167	357	97.55	6213580	99.47
1200 A 1100	5	26953	362	98.91	6240533	99.90
1300 A 1200	2	4426	364	99.46	6244959	99.97
1400 A 1300	2	1085	366	100.00	6246044	100.00



ROUTE DISTRICT COMPTEUR TRONCON SECTION VOIE 12 MOIS DE RELEVÉ  
 0 32 199 8 30 OUEST

ST NICOLAS A L'EXTREMITE SUD DU PONT PIERRE LAPORTE

ANNEE	JOUR POURC.		HEURES MAXIMALES						
	MOYEN	AUG.	JOUR MAXIMUM	I-ERE	10-E	30-E	50-E	100-E	250-E
70									
71	15517	0.0	23085	2367	2237	2072	1941	1822	1617
*POURC.			148.8	15.2	14.3	13.3	12.5	11.6	10.3
72	17903	15.4	28188	2748	2628	2444	2340	2157	1900
*POURC.			157.5	15.3	14.7	13.7	13.1	12.0	10.6

\*---POURCENTAGE PAR RAPPORT AU JOUR MOYEN DE 12 MOIS

1972 DISTRIBUTION MENSUELLE

MOIS	HEURE MAXIMUM	JOUR MAXIMUM	JOUR MOYEN	TOTAL DU MOIS	POURCENTAGE
JAN.	1768	17952	13321	412956	6.4
FÉV.	2363	24246	13472	390694	6.0
MAR.	2046	20949	13392	415171	6.4
AVR.	2227	21438	17733	531990	8.2
MAI.	2333	21742	17987	557619	8.6
JUI.	2553	26391	19895	596870	9.2
JUIL.	2628	26595	21865	677819	10.4
AOU.	2727	26261	22744	705085	10.8
SEP.	2732	28188	21593	647805	9.9
OCT.	2748	26161	20364	631293	9.7
NOV.	2413	22336	17807	534213	8.2
DEC.	2108	19980	14543	450851	6.9
JOUR MOYEN	17903		TOTAL	6552366	

ROUTE DISTRICT COMPTEUR TRONCON SECTION VOIE 12 MOIS DE RELEVÉ  
 0 32 199 8 30 OUEST

ST NICOLAS A L'EXTREMITE SUD DU PONT PIERRE LAPORTE

1972 REPARTITION HORAIRE JOURNALIERE DU VOLUME DE 12 MOIS

HEURES A.M.	VOLUMES	POURC.	HEURES P.M.	VOLUMES	POURC.
12-1	126244	1.93	12-1	345711	5.28
1-2	76193	1.17	1-2	419478	6.41
2-3	55769	0.86	2-3	428604	6.55
3-4	40281	0.62	3-4	444524	6.79
4-5	34017	0.52	4-5	599089	9.15
5-6	43141	0.66	5-6	571990	8.73
6-7	94321	1.44	6-7	361373	5.52
7-8	246795	3.77	7-8	338505	5.17
8-9	338501	5.17	8-9	299234	4.57
9-10	330351	5.05	9-10	279130	4.26
10-11	337764	5.16	10-11	209212	3.20
11-12	333979	5.10	11-12	198160	3.03
TOTAL			TOTAL	6552366	

1972 VOLUMES HORAIRES GROUPES SUIVANT LA FREQUENCE

GROUPES	FREQUENCE HEURES	TOTAL PAR GROUPE	TOTAL CUMULATIF HEURES	POURC.	VEHICULES	POURC.
2400 ET PLUS	38	96703	38	0.44	96703	1.48
2000 A 2400	137	296008	175	2.00	392711	6.00
1600 A 2000	372	664989	547	6.23	1057700	16.15
1400 A 1600	322	479274	869	9.90	1536974	23.46
1200 A 1400	756	975966	1625	18.50	2512940	38.36
1100 A 1200	518	594437	2143	24.40	3107377	47.43
1000 A 1100	506	530737	2649	30.16	3638114	55.53
900 A 1000	631	597922	3280	37.35	4236036	64.65
800 A 900	644	546027	3924	44.68	4782063	72.99
750 A 800	358	277477	4282	48.75	5059540	77.22
700 A 750	259	187360	4541	51.70	5246900	80.08
650 A 700	286	193077	4827	54.96	5439977	83.03
600 A 650	263	164158	5090	57.95	5604135	85.53
550 A 600	241	138584	5331	60.69	5742719	87.65
500 A 550	261	137038	5592	63.67	5879757	89.74
400 A 500	417	188650	6009	68.41	6068407	92.62
300 A 400	483	167760	6492	73.91	6236167	95.18
200 A 300	502	125398	6994	79.63	6361565	97.09
100 A 200	951	131484	7945	90.45	6493049	99.10
50 A 100	719	56649	8664	98.64	6549698	99.96
0 A 50	120	2668	8784	100.00	6552366	100.00



ROUTE DISTRICT COMPTEUR TRONCON SECTION VOIE 12 MOIS DE RELEVÉ  
 0 32 199 8 30 OUEST

ST NICOLAS A L'EXTREMITE SUD DU PONT PIERRE LAPORTE

1972 DENSITE MENSUELLE DE LA CIRCULATION

MOIS	DIMANCHES	LUNDIS	MARDIS	MERCREDIS	JEUDIS	VENDREDIS	SAMEDIS	TOTAL
JAN.	73983	66143	50546	52642	56577	63546	49118	412956
FEV.	56026	58056	67333	54001	56591	54099	44588	390694
MAR.	52649	56669	55432	62267	53035	79868	55251	415171
AVR.	113896	49517	65357	65890	67887	80683	88760	531990
MAI.	96067	69386	80998	83838	71567	83835	71928	557619
JUI.	82590	74632	74200	74990	96296	118371	76091	596870
JUIL.	107510	107315	84649	83764	87460	101670	105451	677819
AOU.	54245	88116	107749	109702	114507	104473	86293	705085
SEP.	113891	60580	81853	79769	83799	124324	103589	647805
OCT.	124254	76011	94589	76644	82211	99083	78501	631293
NOV.	64602	66037	68129	86917	90757	85444	72327	534213
DEC.	63387	46321	57985	57889	69528	93936	61805	450851
TOTAL	1043100	818783	888820	888314	930215	1089432	893702	6552366
POURC. DU GRAND TOTAL	16.0	12.5	13.6	13.6	14.2	16.7	13.7	100.0

120

ROUTE DISTRICT COMPTEUR TRONCON SECTION VOIE 12 MOIS DE RELEVÉ  
 0 32 199 8 30 OUEST

ST NICOLAS A L'EXTREMITE SUD DU PONT PIERRE LAPORTE

1972 JOUR MOYEN MENSUEL

MOIS	DIMANCHE MOYEN	LUNDI MOYEN	MARDI MOYEN	MERCREDI MOYEN	JEUDI MOYEN	VENDREDI MOYEN	SAMEDI MOYEN	JOUR MOYEN AJUSTE
JAN.	12331	13229	12637	13161	14144	15987	12280	13395
FEV.	14007	14514	13467	13500	14148	13525	11147	13472
MAR.	13162	14167	13858	12453	10607	15574	13813	13433
AVR.	18983	16506	16339	16473	16972	20171	17752	17599
MAI.	19213	17347	16200	16768	17892	20959	17982	18051
JUI.	20648	18658	18550	18748	19259	23614	19023	19785
JUIL.	21502	21463	21162	20941	21865	25418	21090	21920
AOU.	23561	22029	21550	21940	22901	26118	21573	22810
SEP.	22778	20193	20463	19942	20950	24865	20718	21415
OCT.	20709	19003	18918	19161	20553	24771	19625	20391
NOV.	16151	16509	17032	17383	18151	21361	18082	17809
DEC.	10565	15440	14496	14472	17382	18787	12361	14786
JOUR MOYEN	17801	17422	17056	17079	17902	20563	17121	17906

ROUTE DISTRICT COMPTEUR TRONCON SECTION VOIE 12 MOIS DE RELEVÉ  
 0 32 199 8 30 OUEST

ST NICOLAS A L'EXTREMITE SUD DU PONT PIERRE LAPORTE

1972 RELATION DES JOURS MOYENS MENSUELS AU JOUR MOYEN ANNUEL AJUSTE

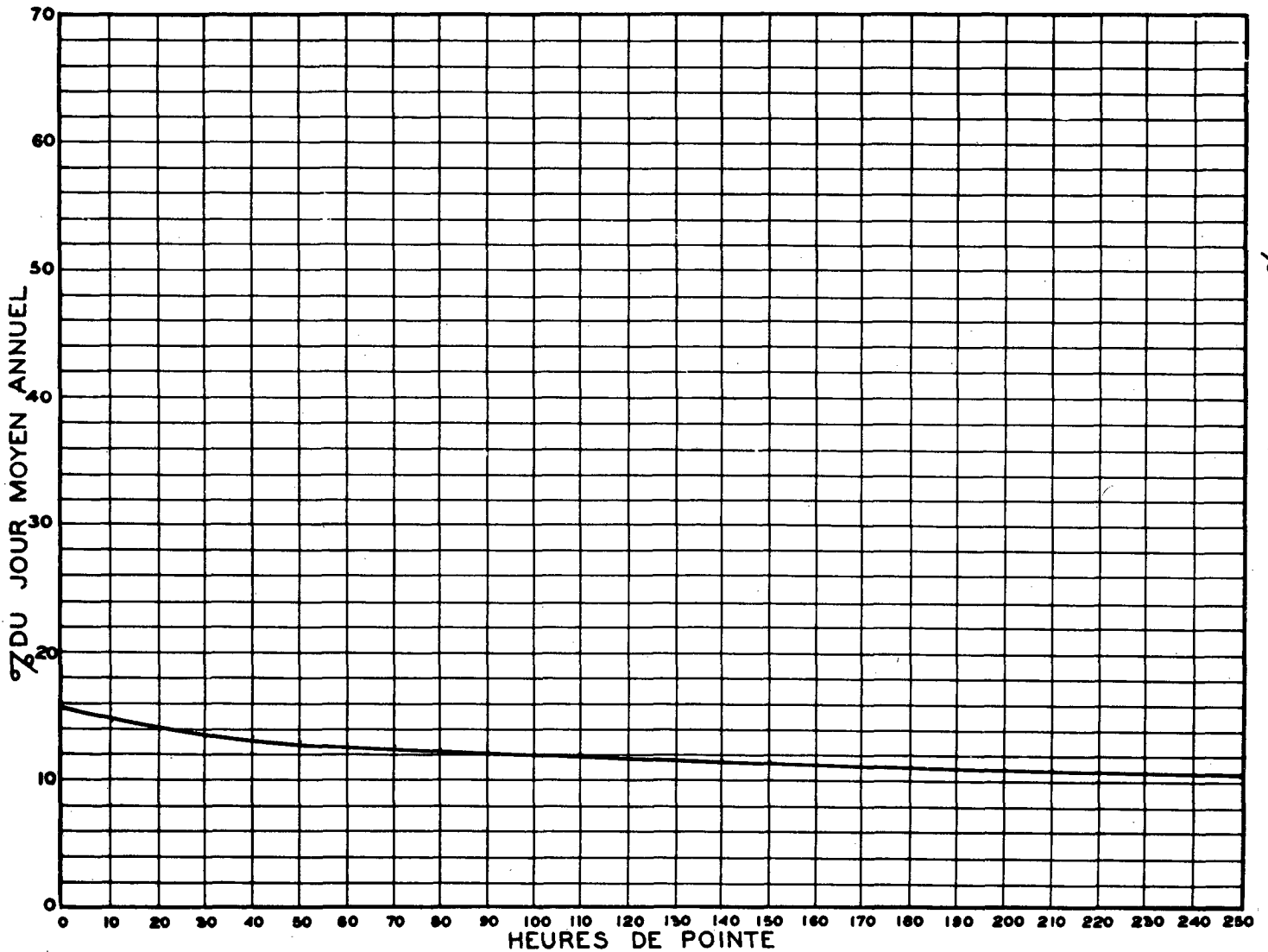
POURCENTAGES

MOIS	DIMANCHE	LUNDI	MARDI	MERCREDI	JEUDI	VENDREDI	SAMEDI	JOUR MOYEN AJUSTE
JAN.	68.9	73.9	70.6	73.5	79.0	89.3	68.6	74.9
FEV.	78.3	81.1	75.3	75.4	79.1	75.6	62.3	75.3
MAR.	73.6	79.2	77.4	69.6	59.3	89.3	77.2	75.1
AVR.	106.1	92.2	91.3	92.0	94.8	112.7	99.2	98.3
MAI.	107.3	96.9	90.5	93.7	100.0	117.1	100.5	100.9
JUI.	115.4	104.2	103.6	104.7	107.6	131.9	106.3	110.5
JUIL.	120.1	119.9	118.2	117.0	122.2	142.0	117.8	122.5
AOU.	131.6	123.1	120.4	122.6	127.9	145.9	120.5	127.4
SEP.	127.3	112.8	114.3	111.4	117.0	138.9	115.8	119.6
OCT.	115.7	106.2	105.7	107.1	114.8	138.4	109.6	113.9
NOV.	90.2	92.2	95.2	97.1	101.4	119.3	101.0	99.5
DEC.	59.1	86.3	81.0	80.9	97.1	105.0	69.1	82.6
JOUR MOYEN	99.5	97.3	95.3	95.4	100.0	117.1	95.7	100.0

RELATION ENTRE LES HEURES DE POINTE ET LE JOUR MOYEN ANNUEL

STATION: ST-NICOLAS ( VOIE OUEST )

ROUTE N° RS-32-199



ROUTE DISTRICT COMPTEUR TRONCON SECTION VOIE 12 MOIS DE RELEVÉ  
 0 32 199 8 30 OUEST

ST NICOLAS A L'EXTREMITE SUD DU PONT PIERRE LAPORTE

COMPARAISON DES JOURS MOYENS MENSUELS

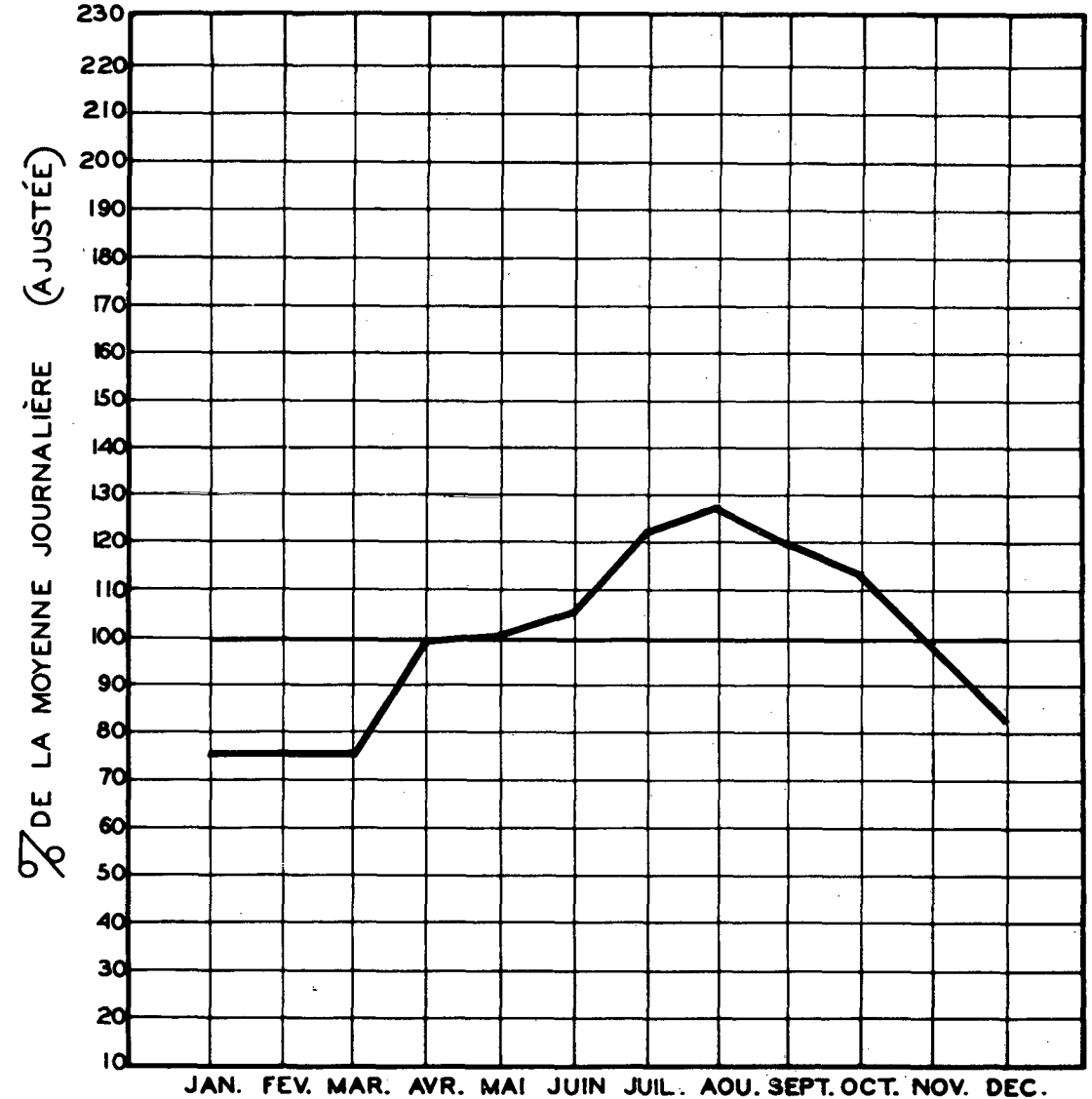
MOIS	JOUR MOYEN MENSUEL 1971		JOUR MOYEN MENSUEL 1972	
	VOLUME	POURC.J.M.	VOLUME	POURC.J.M.
JAN.	11671	75.5	13395	74.8
FEV.	11393	73.7	13472	75.2
MAR.	12320	79.7	13433	75.0
AVR.	14985	97.0	17599	98.3
MAI.	15692	101.5	18051	100.8
JUI.	16870	109.2	19785	110.5
JUIL.	18336	118.7	21920	122.4
AOU.	18972	122.8	22810	127.4
SEP.	17987	116.4	21415	119.6
OCT.	17459	113.0	20391	113.9
NOV.	15729	101.9	17809	99.5
DEC.	13956	90.6	14786	82.6
J.M.A. AJUSTE	15452	100.0	17906	100.0

VOLUMES JOURNALIERS GROUPES SUIVANT LA FREQUENCE

GROUPES	FREQUENCE JOURS	TOTAL PAR GROUPE	TOTAL CUMULATIF PAR GROUPE			
			JOURS	POURC.	VEHICULES	POURC.
28000 ET PLUS	1	28188	1	0.28	28188	0.44
26000 A 28000	7	183620	8	2.19	211808	3.24
24000 A 26000	11	272341	19	5.20	484149	7.39
23000 A 24000	10	235626	29	7.93	719775	10.99
22000 A 23000	21	470133	50	13.67	1189908	18.16
21000 A 22000	42	902831	92	25.14	2092739	31.94
20000 A 21000	31	638997	123	33.61	2731736	41.70
19000 A 20000	32	623169	155	42.35	3354905	51.21
18000 A 19000	40	737256	195	53.28	4092161	62.46
17000 A 18000	38	664443	233	63.67	4756604	72.60
16000 A 17000	33	544031	266	72.68	5300635	80.90
15000 A 16000	15	231141	281	76.78	5531776	84.43
14000 A 15000	19	274672	300	81.97	5806448	88.62
13000 A 14000	24	324526	324	88.53	6130974	93.57
12000 A 13000	16	200409	340	92.90	6331383	96.63
10000 A 12000	13	146285	353	96.45	6477668	98.86
8000 A 10000	5	44836	358	97.82	6522504	99.55
6000 A 8000	2	14110	360	98.37	6536614	99.76
4000 A 6000	2	10116	362	98.91	6546730	99.92
2000 A 4000	2	4430	364	99.46	6551160	99.99
200 A 2000	2	1206	366	100.00	6552366	100.00

CIRCULATION JOURNALIÈRE MOYENNE POUR CHAQUE MOIS  
 COMPARÉE AVEC LA MOYENNE ANNUELLE  
 — VALEURS AJUSTÉES —

STATION: St-Nicolas (voie ouest) ROUTE N° RS-32-199



ROUTE 0 DISTRICT 32 COMPTEUR 199 TRONCON 8 SECTION 30 VOIE 2 12 MOIS DE RELEVÉ

ROUTE 0 DISTRICT 32 COMPTEUR 199 TRONCON 8 SECTION 30 VOIE 2 12 MOIS DE RELEVÉ

ST NICOLAS A L'EXTREMITE SUD DU PONT PIERRE LAPORTE

ST NICOLAS A L'EXTREMITE SUD DU PONT PIERRE LAPORTE

ANNEE	JOUR MOYEN	POURC. AUG.	JOUR MAXIMUM	HEURES MAXIMALES					
				I-ERE	10-E	30-E	50-E	100-E	250-E
70									
71	25043	6.0	42475	3842	3532	3377	3239	3039	2778
*POURC.			146.2	13.1	12.1	11.5	11.1	10.5	9.5
72	34971	20.5	55037	4714	4390	4101	3962	3766	3408
*POURC.			157.4	13.5	12.6	11.7	11.3	10.8	9.7

\*---POURCENTAGE PAR RAPPORT AU JOUR MOYEN DE 12 MOIS

1972 REPARTITION HORAIRE JOURNALIERE DU VOLUME DE 12 MOIS

HEURES A.M.	VOLUMES	POURC.	HEURES P.M.	VOLUMES	POURC.
12-1	238916	1.87	12-1	651237	5.09
1-2	153611	1.21	1-2	799472	6.25
2-3	111030	0.87	2-3	793994	6.21
3-4	83300	0.66	3-4	819480	6.41
4-5	66116	0.52	4-5	1061300	8.30
5-6	85547	0.67	5-6	1012033	7.91
6-7	255879	2.00	6-7	739669	5.78
7-8	610191	4.77	7-8	726572	5.68
8-9	728408	5.70	8-9	613443	4.80
9-10	633574	4.96	9-10	548893	4.29
10-11	632746	4.95	10-11	432861	3.39
11-12	626606	4.90	11-12	374332	2.93
TOTAL				12799210	

1972 DISTRIBUTION MENSUELLE

MOIS	HEURE MAXIMUM	JOUR MAXIMUM	JOUR MOYEN	TOTAL DU MOIS	POURCENTAGE
JAN.	2821	31431	25371	786524	6.2
FEB.	3651	38257	25972	753190	5.9
MAR.	3496	40978	25889	802587	6.3
AVR.	3616	40048	34222	1026670	8.1
MAI.	3551	39723	34247	1061672	8.3
JUI.	4225	48945	38547	1156412	9.1
JUIL.	4244	48761	42292	1311067	10.3
AOU.	4511	50296	45175	1400437	11.0
SEP.	4714	55037	43086	1292594	10.1
OCT.	4693	52488	41059	1272855	10.0
NOV.	4254	42214	34008	1020258	8.0
DEC.	3478	39961	29514	914944	7.2
JOUR MOYEN	34971		TOTAL	12799210	

1972 VOLUMES HORAIRES GROUPES SUIVANT LA FREQUENCE

GROUPES	FREQUENCE HEURES	TOTAL PAR GROUPE	TOTAL CUMULATIF PAR GROUPE HEURES	POURC.	VEHICULES	POURC.
4000 ET PLUS	44	186107	44	0.51	186107	1.46
3500 A 4000	151	560541	195	2.22	746648	5.84
3200 A 3500	185	619347	380	4.33	1365995	10.68
3000 A 3200	163	503833	543	6.19	1869828	14.61
2800 A 3000	249	721855	792	9.02	2591683	20.25
2600 A 2800	320	863624	1112	12.66	3455307	27.00
2400 A 2600	429	1070128	1541	17.55	4525435	35.36
2200 A 2400	547	1257340	2088	23.78	5782775	45.19
2000 A 2200	600	1257527	2688	30.61	7040302	55.01
1800 A 2000	635	1205937	3323	37.84	8246239	64.43
1600 A 1800	639	1086267	3962	45.11	9332506	72.92
1400 A 1600	567	853023	4529	51.56	10185529	79.58
1200 A 1400	496	644134	5025	57.21	10829663	84.62
1000 A 1200	530	581852	5555	63.24	11411515	89.16
800 A 1000	504	451061	6059	68.98	11862576	92.69
600 A 800	439	308191	6498	73.98	12170767	95.09
400 A 600	464	230176	6962	79.26	12400943	96.89
300 A 400	322	112382	7284	82.93	12513325	97.77
200 A 300	681	165703	7965	90.68	12679028	99.07
100 A 200	819	120182	8784	100.00	12799210	100.00

ROUTE DISTRICT COMPTEUR TRONCON SECTION VOIE 12 MOIS DE RELEVÉ  
 0 32 199 8 30 2

ST NICOLAS A L. EXTREMITE SUD DU PONT PIERRE LAPORTE

1972 DENSITE MENSUELLE DE LA CIRCULATION

MOIS	DIMANCHES	LUNDIS	MARDIS	MERCREDIS	JEUDIS	VENDREDIS	SAMEDIS	TOTAL
JAN.	146176	133474	99036	99438	107368	118006	026	786524
FEV.	58747	113699	130091	105786	109732	106905	88230	753190
MAR.	104680	114188	111994	121577	103017	147045	100086	802587
AVR.	225002	96210	128578	128206	132218	151934	164522	1026670
MAI.	188954	135314	158785	161852	134980	153135	128652	1061672
JUI.	164679	151884	144117	143755	187255	224959	139763	1156412
JUIL	219696	215053	163184	160123	167312	189338	196361	1311067
AOU.	197561	181142	214035	216630	227190	200006	163873	1400437
SEP.	231768	124757	165573	160793	168449	240369	200885	1292594
OCT.	257041	158157	190986	154378	164096	193534	154663	1272855
NOV.	127425	127724	130808	167311	175103	158017	133870	1020258
DEC.	126825	96100	126548	119679	141276	184783	119733	914944
TOTAL	2082554	1647702	1763735	1739528	1817996	2068031	1679664	12799210
POURC. DU GRAND TOTAL	16.3	12.9	13.8	13.6	14.3	16.2	13.2	100.0

ROUTE DISTRICT COMPTEUR TRONCON SECTION VOIE 12 MOIS DE RELEVÉ  
 0 32 199 8 30 2

ST NICOLAS A L. EXTREMITE SUD DU PONT PIERRE LAPORTE

1972 JOUR MOYEN MENSUEL

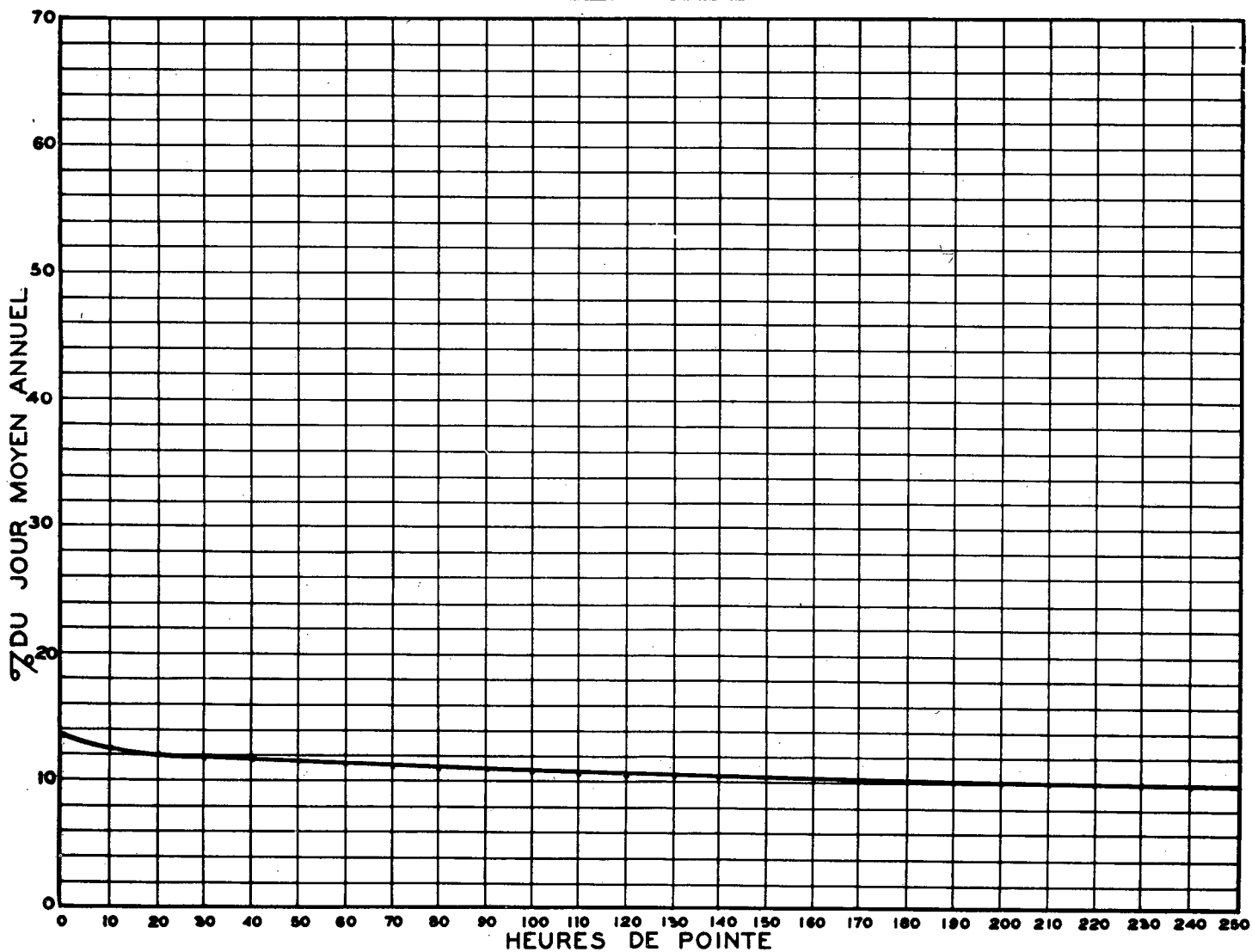
MOIS	DIMANCHE MOYEN	LUNDI MOYEN	MARDI MOYEN	MERCREDI MOYEN	JEUDI MOYEN	VENDREDI MOYEN	SAMEDI MOYEN	JOUR MOYEN AJUSTE
JAN.	23363	26695	24759	24860	26842	29502	22257	25468
FEV.	24687	28425	26018	26447	27433	26726	22058	25970
MAR.	26170	28547	27999	24315	20603	29409	25022	26009
AVR.	37500	32070	32145	32052	33055	37984	32904	33958
MAI.	37791	33829	31757	32370	33745	38284	32163	34276
JUI.	41170	37971	36029	35939	37451	44992	34941	38356
JUIL	43939	43011	40796	40031	41828	47335	39272	42315
AOU.	49390	45286	42807	43326	45438	50002	40968	45316
SEP.	46354	41586	41393	40198	42112	48074	40177	42842
OCT.	42840	39539	38197	38595	41024	48384	38666	41034
NOV.	31856	31931	32702	33462	35021	39504	33468	33992
DEC.	21138	32033	31637	29920	35319	36957	23947	30135
JOUR MOYEN	35517	35077	33853	33460	34989	39763	32154	34973

ST NICCLAS A L. EXTREMITÉ SUD DU PONT PIERRE LAPORTE

1972 RELATION DES JOURS MOYENS MENSUELS AU JOUR MOYEN ANNUEL AJUSTÉ  
 POURCENTAGES

MOIS	DIMANCHE	LUNDI	MARDI	MERCREDI	JEUDI	VENDREDI	SAMEDI	JOUR MOYEN AJUSTÉ
JAN.	66.9	76.4	70.8	71.1	76.8	84.4	63.7	72.9
FEV.	70.6	81.3	74.4	75.7	78.5	76.5	63.1	74.3
MAR.	74.9	81.7	80.1	69.6	59.0	84.1	71.6	74.4
AVR.	107.3	91.7	92.0	91.7	94.6	108.7	94.1	97.1
MAI.	108.1	96.8	90.9	92.6	96.5	109.5	92.0	98.1
JUI.	117.8	108.6	103.1	102.8	107.1	128.7	100.0	109.7
JUIL.	125.7	123.0	116.7	114.5	119.6	135.4	112.3	121.0
AOU.	141.3	129.5	122.4	123.9	130.0	143.0	117.2	129.6
SEP.	132.6	119.0	118.4	115.0	120.5	137.5	114.9	122.5
OCT.	122.5	113.1	109.3	110.4	117.3	138.4	110.6	117.4
NOV.	91.1	91.4	93.6	95.7	100.2	113.0	95.7	97.2
DEC.	60.5	91.6	90.5	85.6	101.0	105.7	68.5	86.2
JOUR MOYEN	101.6	105.3	96.8	95.7	100.1	113.7	92.0	100.0

RELATION ENTRE LES HEURES DE POINTE ET LE JOUR MOYEN ANNUEL  
 STATION: ST-NICOLAS 2 ROUTE N° RS=199



ROUTE DISTRICT COMPTEUR TRONCON SECTION VOIE 12 MOIS DE RELEVÉ  
 0 32 199 8 30 2

ST NICOLAS A L. EXTREMITÉ SUD DU PONT PIERRE LAPORTE

COMPARAISON DES JOURS MOYENS MENSUELS

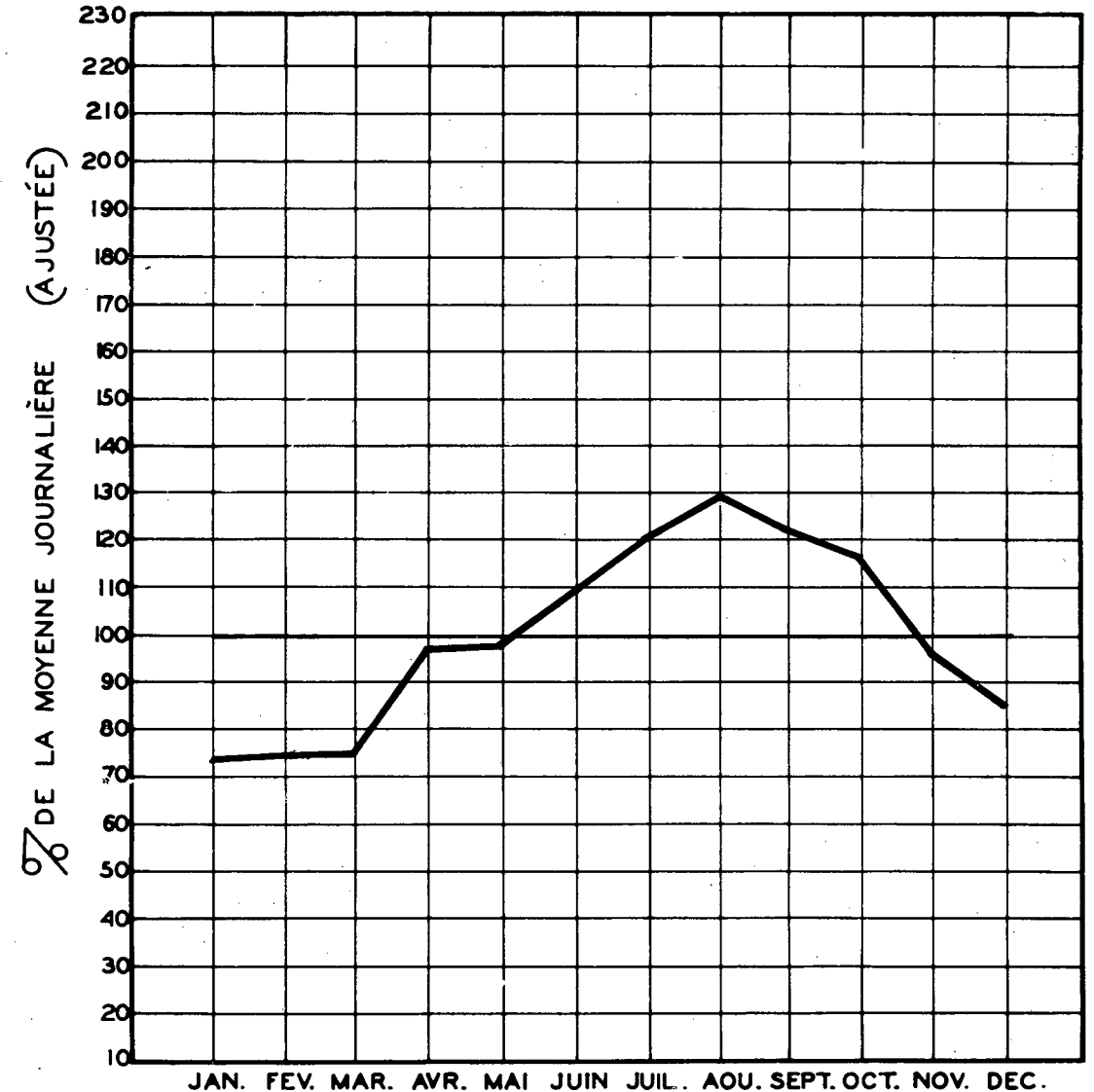
MOIS	JOUR MOYEN MENSUEL 1971		JOUR MOYEN MENSUEL 1972	
	VOLUME	POURC. J.M.	VOLUME	POURC. J.M.
JAN.	21548	74.6	25468	72.8
FEV.	20952	72.5	25970	74.3
MAR.	22766	78.8	26009	74.4
AVR.	27553	95.3	33958	97.1
MAI.	29225	101.1	34276	98.0
JUI.	31561	109.3	38356	109.7
JUIL.	34582	119.6	42315	121.0
AOÛ.	35971	124.5	45316	129.6
SEP.	34054	117.8	42842	122.5
OCT.	32966	114.1	41034	117.3
NOV.	29810	103.1	33992	97.2
DEC.	25798	89.3	30135	86.2
J.M.A. AJUSTÉ	28903	100.0	34973	100.0

VOLUMES JOURNALIERS GROUPES SUIVANT LA FREQUENCE

GROUPES	FREQUENCE JOURS	TOTAL PAR GROUPE	TOTAL CUMULATIF PAR GROUPE			
			JOURS	POURC.	VEHICULES	POURC.
55000 ET PLUS	1	55037	1	0.28	55037	0.44
50000 A 55000	5	253341	6	1.64	308378	2.41
45000 A 50000	31	1460012	37	10.11	1768390	13.82
40000 A 45000	72	3048041	109	29.79	4816431	37.64
35000 A 40000	77	2894720	186	50.82	7711151	60.25
30000 A 35000	89	2928618	275	75.14	10639769	83.13
25000 A 30000	48	1317271	323	88.26	11957040	93.43
22000 A 25000	24	571668	347	94.81	12528708	97.89
20000 A 22000	6	126262	353	96.45	12654970	98.88
18000 A 20000	2	37401	355	97.00	12692371	99.17
17000 A 18000	2	35694	357	97.55	12728065	99.45
12000 A 14000	3	40054	360	98.37	12768119	99.76
8000 A 10000	2	19144	362	98.91	12787263	99.91
4000 A 6000	2	8856	364	99.46	12796119	99.98
2000 A 4000	1	2734	365	99.73	12798853	100.00
300 A 2000	1	357	366	100.00	12799210	100.00

CIRCULATION JOURNALIÈRE MOYENNE POUR CHAQUE MOIS  
 COMPARÉE AVEC LA MOYENNE ANNUELLE  
 — VALEURS AJUSTÉES —

STATION: St-Nicolas ( 2 voies ) ROUTE N° RS-32-199



ROUTE DISTRICT COMPTEUR TRONCON SECTION VOIE 12 MOIS DE RELEVÉ  
 0 32 303 0 0

VILLERCY ENTREES DE LA HALTE ROUTIERE COTE NORD

ANNEE	JOUR MOYEN	POURC. AUG.	JOUR MAXIMUM	HEURES MAXIMALES					
				1-ERE	10-E	30-E	50-E	100-E	250-E
70	277	9.0	750	85	73	66	60	52	39
*POURC.			270.7	30.5	26.2	23.6	21.5	18.6	14.0
71	216	9.3	752	114	75	61	56	49	38
*POURC.			348.1	52.6	34.6	28.1	25.8	22.5	17.5
72	234	8.4	828	117	78	62	58	50	39
*POURC.			353.9	50.0	33.3	26.5	24.8	21.4	16.7

\*---POURCENTAGE PAR RAPPORT AU JOUR MOYEN DE 12 MOIS

1972 DISTRIBUTION MENSUELLE

MOIS	HEURE MAXIMUM	JOUR MAXIMUM	JOUR MOYEN	TOTAL DU MOIS	POURCENTAGE
JAN.	33	230	115	3579	4.2
FEV.	30	261	114	3317	3.9
MAR.	21	208	97	3035	3.6
AVR.	45	337	175	5276	6.2
MAI.	80	599	229	7116	8.4
JUI.	68	503	303	9100	10.7
JUIL.	86	805	494	15344	18.0
AOU.	81	682	425	13192	15.4
SEP.	105	828	321	9642	11.3
OCT.	117	625	247	7676	9.0
NOV.	31	224	157	4737	5.6
DEC.	34	257	117	3650	4.3
JOUR MOYEN		234	TOTAL	85664	

ROUTE DISTRICT COMPTEUR TRONCON SECTION VOIE 12 MOIS DE RELEVÉ  
 0 32 303 0 0

VILLEROY ENTREES DE LA HALTE ROUTIERE COTE NORD

1972 REPARTITION HORAIRE JOURNALIERE DU VOLUME DE 12 MOIS

HEURES A.M.	VOLUMES	POURC.	HEURES P.M.	VOLUMES	POURC.
12- 1	1593	1.86	12- 1	5658	6.61
1- 2	1379	1.61	1- 2	6317	7.38
2- 3	1124	1.32	2- 3	7300	8.53
3- 4	1318	1.54	3- 4	7319	8.55
4- 5	1207	1.41	4- 5	6722	7.85
5- 6	1402	1.64	5- 6	5822	6.80
6- 7	1647	1.93	6- 7	4333	5.06
7- 8	1810	2.12	7- 8	3483	4.07
8- 9	2955	3.45	8- 9	2935	3.43
9-10	4032	4.71	9-10	2588	3.03
10-11	4996	5.84	10-11	2089	2.44
11-12	5939	6.94	11-12	1696	1.98
TOTAL				85664	

1972 VOLUMES HORAIRES GROUPES SUIVANT LA FREQUENCE

GROUPES	FREQUENCE HEURES	TOTAL PAR GROUPE	TOTAL CUMULATIF PAR GROUPE HEURES	POURC.	VEHICULES	POURC.
100 ET PLUS	2	222	2	0.03	222	0.26
95 A 100	1	95	3	0.04	317	0.38
85 A 90	2	172	5	0.06	489	0.58
80 A 85	3	243	8	0.10	732	0.86
75 A 80	2	157	10	0.12	889	1.04
70 A 75	4	290	14	0.16	1179	1.38
65 A 70	7	463	21	0.24	1642	1.92
60 A 65	24	1475	45	0.52	3117	3.64
55 A 60	17	967	62	0.71	4084	4.77
50 A 55	38	1974	100	1.14	6058	7.08
45 A 50	64	3002	164	1.87	9060	10.58
40 A 45	77	3250	241	2.75	12310	14.38
35 A 40	117	4334	358	4.08	16644	19.43
30 A 35	163	5210	521	5.94	21854	25.52
25 A 30	246	6609	767	8.74	28463	33.23
20 A 25	355	7734	1122	12.78	36197	42.26
15 A 20	577	9712	1699	19.35	45909	53.60
10 A 15	1188	13888	2887	32.87	59797	69.81
5 A 10	2772	18634	5659	64.43	78431	91.56
0 A 5	3125	7233	8784	100.00	85664	100.00



ROUTE DISTRICT COMPTEUR TRONCON SECTION VOIE 12 MOIS DE RELEVÉ  
 0 32 303 0 0

VILLERCY ENTREE DE LA HALTE ROUTIERE COTE NORD

1972 DENSITE MENSUELLE DE LA CIRCULATION

MOIS	DIMANCHES	LUNDIS	MARDIS	MERCREDIS	JEUDIS	VENDREDIS	SAMEDIS	TOTAL
JAN.	652	722	454	445	426	526	354	3579
FEV.	623	553	495	374	446	544	288	3317
MAR.	386	415	411	473	385	620	345	3035
AVR.	1479	451	597	590	601	761	797	5276
MAI.	1899	830	920	906	745	892	924	7116
JUI.	1802	1088	955	1111	1352	1653	1139	9100
JUIL.	2986	2448	1606	1757	1861	2177	2509	15344
AOU.	2260	1613	1783	1808	1879	1910	1939	13192
SEP.	2493	738	1057	950	1000	1698	1706	9642
OCT.	2067	968	931	861	821	1066	962	7676
NOV.	693	635	514	747	778	817	553	4737
DEC.	487	338	600	569	520	731	405	3650
TOTAL	17827	10799	10323	10591	10808	13395	11921	85664
POURC. DU GRAND TOTAL	20.9	12.7	12.1	12.4	12.7	15.7	14.0	100.0

ROUTE DISTRICT COMPTEUR TRONCON SECTION VOIE 12 MOIS DE RELEVÉ  
 0 32 303 0 0

VILLERCY ENTREE DE LA HALTE ROUTIERE COTE NORD

1972 JOUR MOYEN MENSUEL

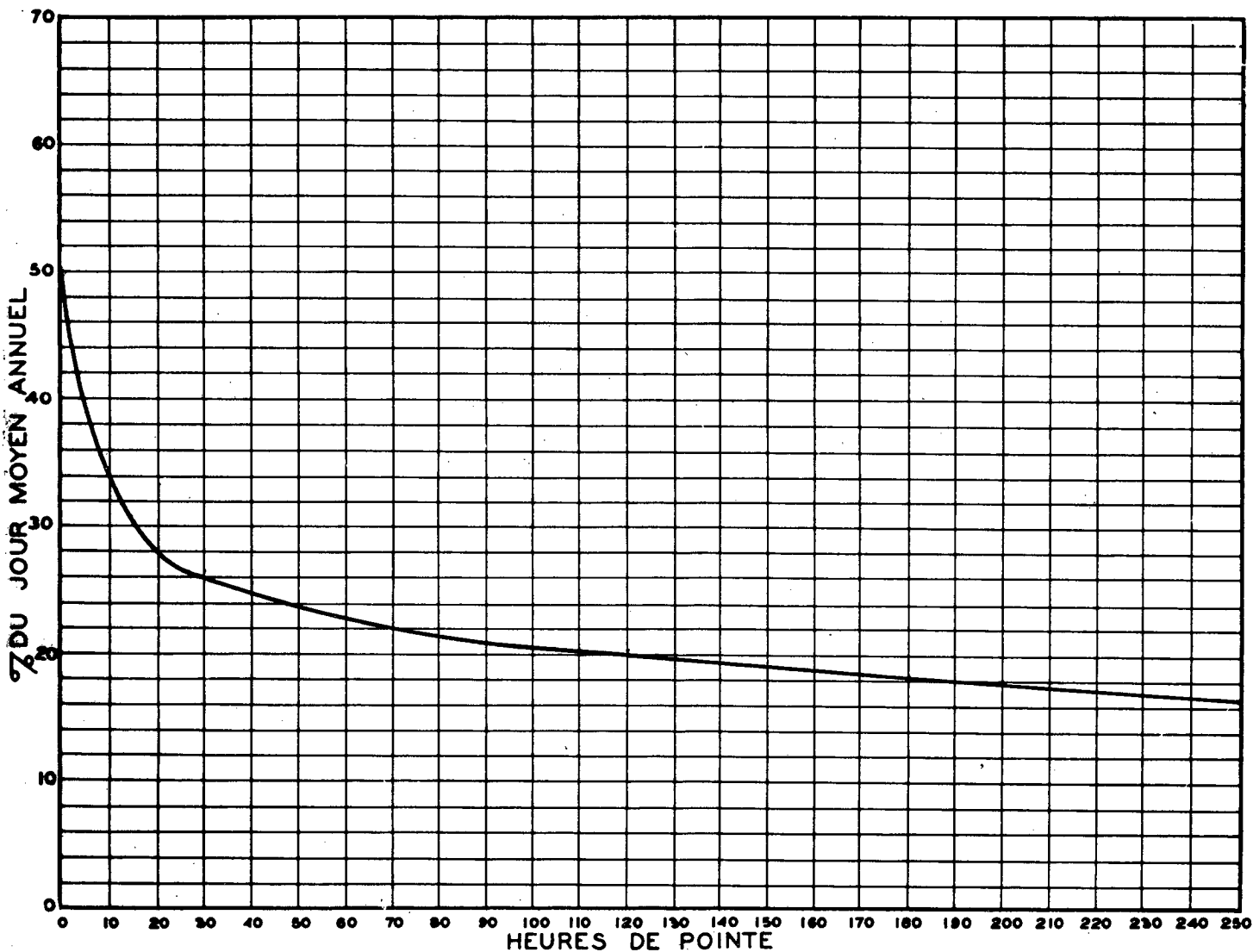
MOIS	DIMANCHE MOYEN	LUNDI MOYEN	MARDI MOYEN	MERCREDI MOYEN	JEUDI MOYEN	VENDREDI MOYEN	SAMEDI MOYEN	JOUR MOYEN AJUSTE
JAN.	109	144	114	111	107	132	89	114
FEV.	156	138	99	94	110	136	72	114
MAR.	97	104	103	95	77	124	86	97
AVR.	247	150	149	148	150	190	159	170
MAI.	380	208	184	181	186	223	231	227
JUI.	451	272	239	278	270	331	285	303
JUIL.	597	490	402	439	465	544	502	491
AOU.	565	403	357	362	376	478	485	432
SEP.	499	246	264	238	250	340	341	311
OCT.	345	242	186	215	205	267	241	242
NOV.	173	159	129	149	156	204	138	158
DEC.	81	113	150	142	130	146	81	120
JOUR MOYEN	308	222	198	204	207	260	226	232

VILLEROY ENTREE DE LA HALTE ROUTIERE COTE NORD

1972 RELATION DES JOURS MOYENS MENSUELS AU JOUR MOYEN ANNUEL AJUSTE  
 POURCENTAGES

MOIS	DIMANCHE	LUNDI	MARDI	MERCREDI	JEUDI	VENDREDI	SAMEDI	JOUR MOYEN AJUSTE
JAN.	46.9	61.9	49.0	47.8	46.0	56.8	38.3	49.0
FEV.	67.1	59.4	42.6	40.4	47.3	58.5	31.0	49.0
MAR.	41.7	44.7	44.3	40.9	33.1	53.3	37.0	41.7
AVR.	106.2	64.5	64.1	63.7	64.5	81.7	68.4	73.1
MAI.	163.4	89.4	79.1	77.8	80.0	95.9	99.3	97.6
JUI.	193.9	116.9	102.8	119.5	116.1	142.3	122.5	130.3
JUIL.	256.6	210.6	172.8	188.7	199.9	233.8	215.8	211.1
AUG.	242.9	173.2	153.5	155.6	161.6	205.5	208.5	185.7
SEP.	214.5	105.8	113.5	102.3	107.5	146.2	146.6	133.7
OCT.	148.3	104.1	80.0	92.4	88.1	114.8	103.6	104.1
NOV.	74.4	68.4	55.5	64.1	67.1	87.7	59.4	68.0
DEC.	34.9	48.6	64.5	61.1	55.9	62.8	34.9	51.6
JOUR MOYEN	132.8	95.8	85.4	88.1	89.2	111.8	97.3	100.0

RELATION ENTRE LES HEURES DE POINTE ET LE JOUR MOYEN ANNUEL  
 STATION: VILLEROY ROUTE N° RS-32-303



ROUTE DISTRICT COMPTEUR TRONCON SECTION VOIE 12 MOIS DE RELEVÉ  
 0 32 303 0 0

VILLEROY ENTREE DE LA HALTE ROUTIERE COTE NORD

COMPARAISON DES JOURS MOYENS MENSUELS

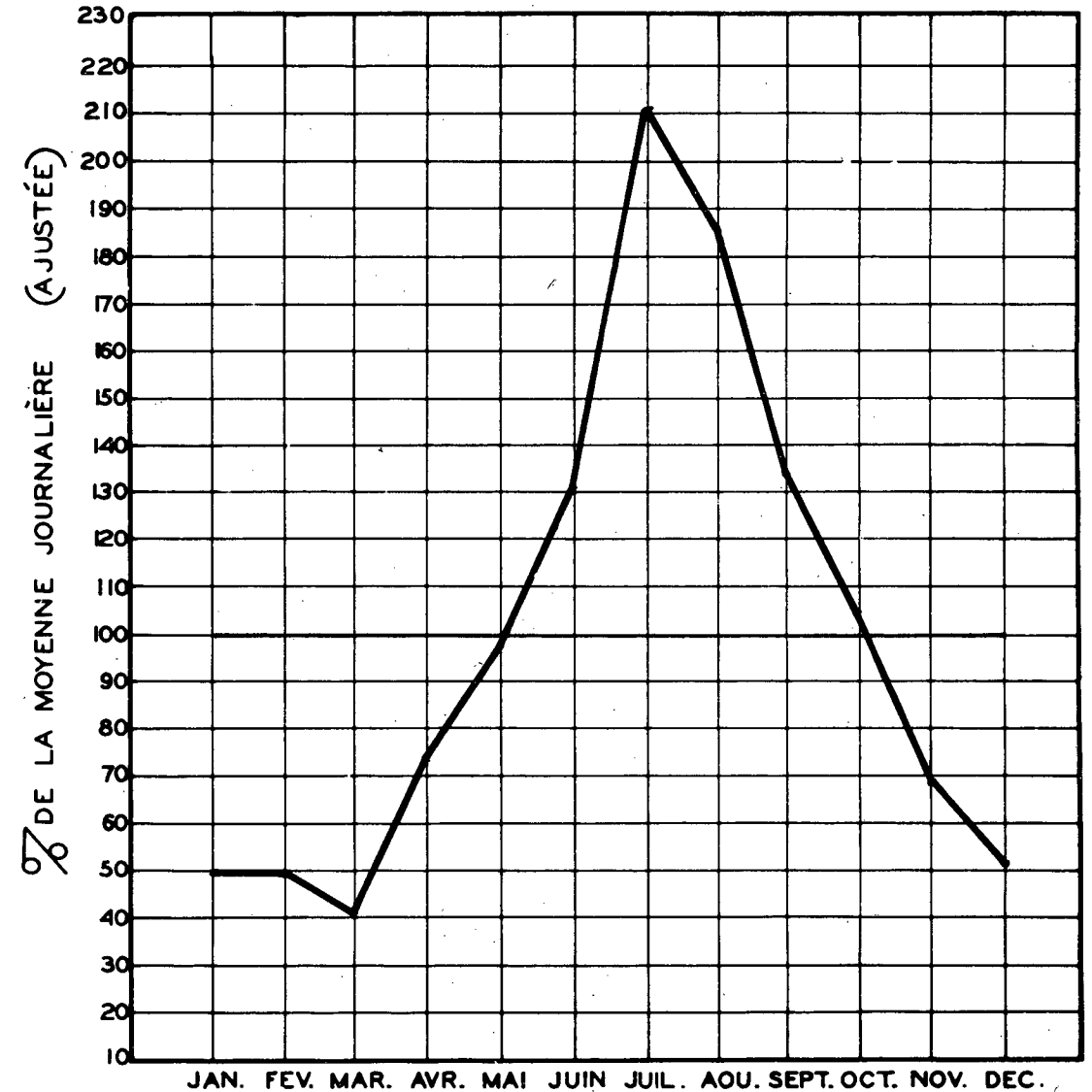
MOIS	JOUR MOYEN MENSUEL 1971		JOUR MOYEN MENSUEL 1972	
	VOLUME	POURC. J.M.	VOLUME	POURC. J.M.
JAN.	85	39.9	114	49.0
FEV.	78	36.6	114	49.0
MAR.	93	43.6	97	41.7
AVR.	151	70.8	170	73.1
MAI.	206	96.6	227	97.6
JUI.	295	138.3	303	130.2
JUIL.	482	226.0	491	211.0
AOU.	425	199.3	432	185.7
SEP.	263	123.3	311	133.7
OCT.	211	98.9	242	104.0
NOV.	141	66.1	158	67.9
DEC.	117	54.9	120	51.6
J.M.A. AJUSTE	213	100.0	232	100.0

VOLUMES JOURNALIERS GROUPES SUIVANT LA FREQUENCE

GROUPES	FREQUENCE JOURS	TOTAL PAR GROUPE	TOTAL CUMULATIF PAR GROUPE			
			JOURS	POURC.	VEHICULES	POURC.
720 ET PLUS	2	1633	2	0.55	1633	1.91
660 A 720	1	682	3	0.82	2315	2.71
600 A 660	3	1862	6	1.64	4177	4.88
570 A 600	7	4101	13	3.56	8278	9.67
540 A 570	4	2218	17	4.65	10496	12.26
510 A 540	6	3177	23	6.29	13673	15.97
480 A 510	8	4001	31	8.47	17674	20.64
450 A 480	5	2334	36	9.84	20008	23.36
420 A 450	9	3967	45	12.30	23975	27.99
390 A 420	13	5316	58	15.85	29291	34.20
360 A 390	11	4092	69	18.86	33383	38.97
330 A 360	11	3795	80	21.86	37178	43.40
300 A 330	13	4080	93	25.41	41258	48.17
270 A 300	20	5696	113	30.88	46954	54.82
240 A 270	24	6180	137	37.44	53134	62.03
210 A 240	29	6491	166	45.36	59625	69.61
180 A 210	24	4738	190	51.92	64363	75.14
120 A 180	91	13592	281	76.78	77955	91.01
60 A 120	76	7449	357	97.55	85404	99.70
1 A 60	9	260	366	100.00	85664	100.00

CIRCULATION JOURNALIERE MOYENNE POUR CHAQUE MOIS  
 COMPAREE AVEC LA MOYENNE ANNUELLE  
 - VALEURS AJUSTEES -

STATION: Villeroiv ROUTE N° RS-32-303



ROUTE DISTRICT COMPTEUR TRONÇON SECTION VOIE 12 MOIS DE RELEVÉ  
0 4 415 5 20

ST-GREGOIRE APPROCHE SUD DU PONT TROIS-RIVIERES

ANNEE	JOUR MOYEN	POURC. AUG.	JOUR MAXIMUM	HEURES MAXIMALES					
				1-E	15-E	30-E	50-E	100-E	250-E
70	8618	11.0	15383	1506	1338	1168	1116	1030	858
*POURC.			178.5	17.5	15.5	13.5	12.7	12.0	10.0
71	9205	6.8	16487	1493	1413	1312	1233	1096	927
*POURC.			179.1	16.1	15.2	14.2	13.3	11.8	10.0
72	9468	2.9	16473	1355	1284	1236	1178	1102	939
*POURC.			174.0	14.3	13.6	13.1	12.4	11.6	5.9

\*---POURCENTAGE PAR RAPPORT AU JOUR MOYEN DE 12 MOIS

1972 DISTRIBUTION MENSUELLE

MOIS	HEURE MAXIMUM	JOUR MAXIMUM	JOUR MOYEN	TOTAL DU MOIS	POURCENTAGE
JAN.	774	8153	7084	219634	6.4
FÉV.	892	8795	6593	191202	5.6
MAR.	1201	10783	7413	229816	6.7
AVR.	1277	13172	9406	282193	8.2
MAI.	1253	14135	10158	314919	9.1
JUN.	1311	14810	10456	313709	9.1
JUIL.	1277	14821	11973	371167	10.8
AOU.	1334	16473	12153	376757	10.9
SEP.	1314	14776	11006	330198	9.6
OCT.	1355	14079	10490	325196	9.4
NOV.	1242	12463	9264	277934	8.1
DEC.	919	9642	7502	232589	6.8
JOUR MOYEN	9468		TOTAL	3465314	

ROUTE DISTRICT COMPTEUR TRONÇON SECTION VOIE 12 MOIS DE RELEVÉ  
0 4 415 5 20

ST-GREGOIRE APPROCHE SUD DU PONT TROIS-RIVIERES

1972 REPARTITION HORAIRE JOURNALIERE DU VOLUME DE 12 MOIS

HEURES A.M.	VOLUMES	POURC.	HEURES P.M.	VOLUMES	POURC.
12-1	70339	2.03	12-1	169417	4.89
1-2	43051	1.25	1-2	231914	6.70
2-3	28244	0.82	2-3	244907	7.07
3-4	17518	0.51	3-4	250917	7.25
4-5	13496	0.39	4-5	278698	8.05
5-6	21376	0.62	5-6	256535	7.41
6-7	50261	1.46	6-7	209293	6.04
7-8	126932	3.67	7-8	209747	6.06
8-9	158111	4.57	8-9	187335	5.41
9-10	159092	4.60	9-10	158955	4.59
10-11	173385	5.01	10-11	126149	3.65
11-12	171315	4.95	11-12	108327	3.13
TOTAL				3465314	

1972 VOLUMES HORAIRE GROUPES SUIVANT LA FREQUENCE

GROUPES	FREQUENCE HEURES	TOTAL PAR GROUPE	TOTAL CUMULATIF PAR GROUPE HEURES	POURC.	VEHICULES	POURC.
1000 ET PLUS	162	184674	162	1.85	184674	5.33
800 A 1000	462	404625	624	7.11	589299	17.01
600 A 800	1382	944526	2006	22.84	1533825	44.27
500 A 600	1167	642777	3173	36.13	2176602	62.82
450 A 500	649	308128	3822	43.52	2484730	71.71
400 A 450	589	250413	4411	50.22	2735143	78.93
350 A 400	460	172162	4871	55.46	2907305	83.90
300 A 350	462	149814	5333	60.72	3057119	88.23
275 A 300	186	53325	5519	62.84	3110444	89.76
250 A 275	204	53274	5723	65.16	3163718	91.30
225 A 250	172	40783	5895	67.12	3204501	92.48
200 A 225	218	46460	6113	69.60	3250961	93.82
175 A 200	190	35568	6303	71.76	3286529	94.85
150 A 175	188	30438	6491	73.90	3316967	95.72
125 A 150	209	28544	6700	76.28	3345511	96.55
100 A 125	272	30421	6972	79.38	3375932	97.43
75 A 100	316	27097	7288	82.97	3403029	98.21
50 A 75	502	30649	7790	88.69	3433678	99.09
25 A 50	748	27285	8538	97.20	3460963	99.88
0 A 25	246	4351	8784	100.00	3465314	100.00

ROUTE DISTRICT COMPTEUR TRONCON SECTION VOIE 12 MOIS DE RELEVÉ  
 4 415 5 29

ST-GREGOIRE APPROCHE SUD DU PONT TROIS-RIVIERES

1972 DENSITE MENSUELLE DE LA CIRCULATION

MOIS	DIMANCHES	LUNDIS	MARDIS	MERCREDIS	JEUDIS	VENDREDIS	SAMEDIS	TOTAL
JAN.	43357	34864	25161	25586	28828	31788	30050	219634
FEV.	25855	27483	31494	26225	29001	27962	23182	191202
MAR.	34595	30580	30062	33342	28736	40775	31726	229816
AVR.	67440	25437	32798	32610	34821	40546	48541	282193
MAI.	64028	36795	43045	44373	38609	43899	44170	314919
JUI.	54902	38246	35545	37109	49044	55836	43027	313709
JUIL.	71418	56695	43127	44914	45110	50696	59207	371167
AOU.	64541	44488	53353	55067	58769	51130	49409	376757
SEP.	68622	29233	37682	37776	41190	59288	56407	330198
OCT.	73813	37693	45702	37419	41242	47392	41935	325196
NOV.	38877	33062	33008	43058	46317	43590	40022	277934
DEC.	35023	24110	29330	29930	36056	45754	32386	232585
TOTAL	642471	418686	440307	447409	477723	538656	500062	3465314
POURC. DU GRAND TOTAL	18.6	12.1	12.8	13.0	13.8	15.6	14.5	100.0

ROUTE DISTRICT COMPTEUR TRONCON SECTION VOIE 12 MOIS DE RELEVÉ  
 0 4 415 5 29

ST-GREGOIRE APPROCHE SUD DU PONT TROIS-RIVIERES

1972 JOUR MOYEN MENSUEL

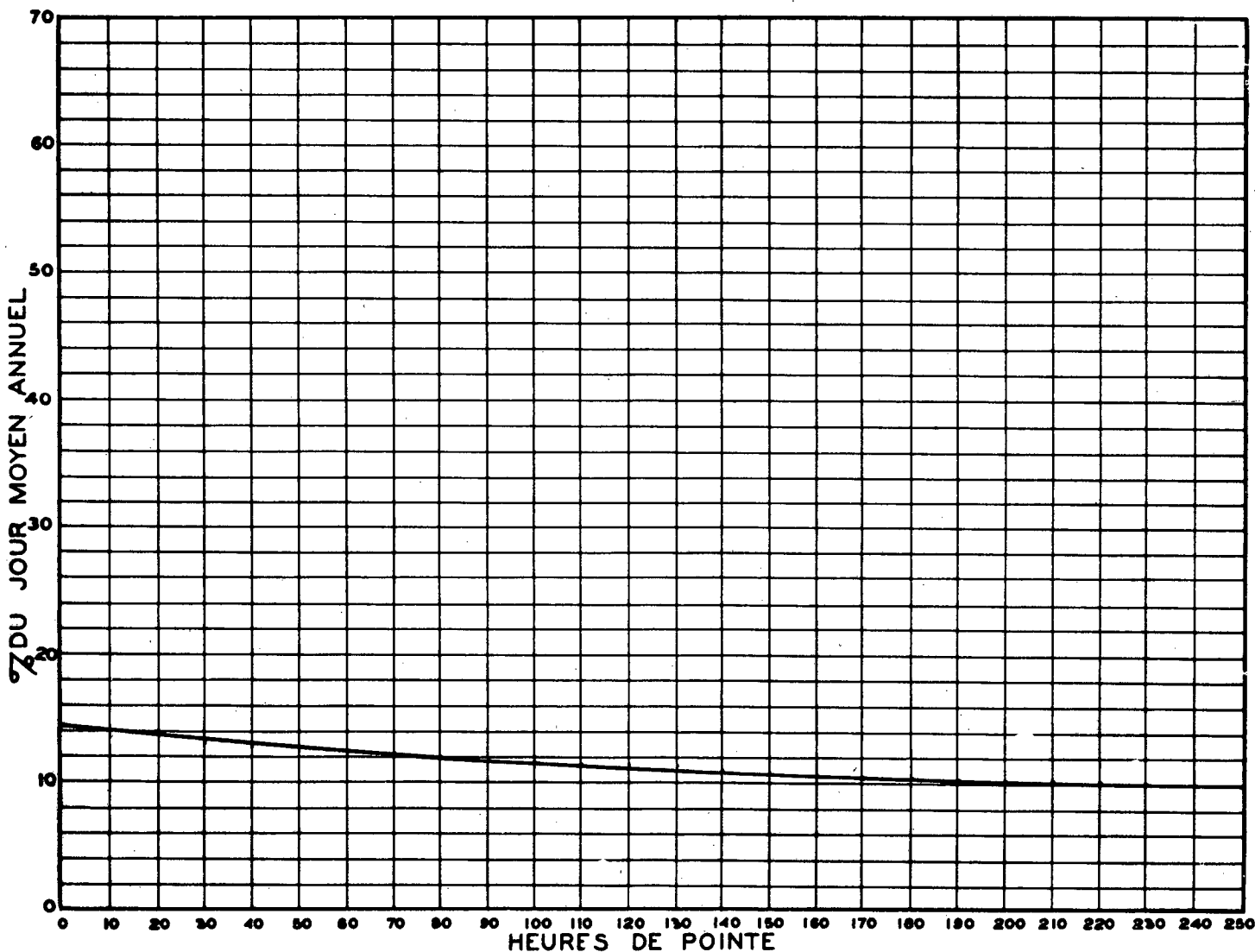
MOIS	DIMANCHE MOYEN	LUNDI MOYEN	MARDI MOYEN	MERCREDI MOYEN	JEUDI MOYEN	VENDREDI MOYEN	SAMEDI MOYEN	JOUR MOYEN AJUSTE
JAN.	7226	6973	6290	6397	7207	7947	7513	7078
FEV.	6464	6871	6299	6556	7250	6991	5796	6603
MAR.	8649	7645	7516	6668	5747	8155	7932	7473
AVR.	11240	8479	8200	8153	8705	10137	9708	9231
MAI.	12806	9199	8609	8875	9652	10975	11043	10165
JUI.	13726	9562	8886	9277	9809	11167	10757	10454
JUIL.	14284	11339	10782	11229	11278	12674	11841	11918
AOU.	16135	11122	10671	11013	11754	12783	12352	12261
SEP.	13724	9744	9421	9444	10298	11858	11281	10824
OCT.	12302	9423	9140	9355	10311	11848	10484	10409
NOV.	9719	8266	8252	8612	9263	10898	10006	9287
DEC.	5837	8037	7333	7483	9014	9151	6477	7618
JOUR MOYEN	11009	8888	8450	8589	9191	10382	9599	9444

ST-GREGOIRE APPRÈCHE SUD DU PONT TROIS-RIVIERES

1972 RELATION DES JOURS MOYENS MENSUELS AU JOUR MOYEN ANNUEL AJUSTÉ  
 POURCENTAGES

MOIS	DIMANCHE	LUNDI	MARDI	MERCREDI	JEUDI	VENDREDI	SAMEDI	JOUR MOYEN AJUSTÉ
JAN.	76.6	73.9	66.6	67.8	76.4	84.2	79.6	75.0
FÉV.	68.5	72.8	66.7	69.5	76.8	74.1	61.4	70.0
MAR.	91.6	81.0	79.6	70.7	60.9	86.4	84.0	79.2
AVR.	119.1	89.8	86.9	86.4	92.2	107.4	102.8	97.8
MAI.	135.6	97.5	91.2	94.0	102.2	116.3	117.0	107.7
JUI.	145.4	101.3	94.1	98.3	103.9	118.3	113.9	110.7
JUIL.	151.3	120.1	114.2	118.9	119.5	134.2	125.4	126.2
AOU.	170.9	117.8	113.0	116.7	124.5	135.4	130.8	129.9
SEP.	145.4	103.2	99.8	100.0	109.1	125.6	119.5	114.7
OCT.	130.3	99.8	96.6	99.1	109.2	125.5	111.1	110.3
NOV.	103.0	87.6	87.4	91.2	98.1	115.4	106.0	98.4
DEC.	61.9	85.1	77.7	79.3	95.5	96.9	68.6	80.7
JOUR MOYEN	116.6	94.2	89.5	91.0	97.4	110.0	101.7	100.0

RELATION ENTRE LES HEURES DE POINTE ET LE JOUR MOYEN ANNUEL  
 STATION: ST-GREGOIRE ROUTE N° RS-4-415



ROUTE DISTRICT COMPTEUR TRONCON SECTION VOIE 12 MOIS DE RELEVÉ  
 0 4 415 5 20

ST-GREGOIRE APPROCHE SUD DU PONT TROIS-RIVIERES

COMPARAISON DES JOURS MOYENS MENSUELS

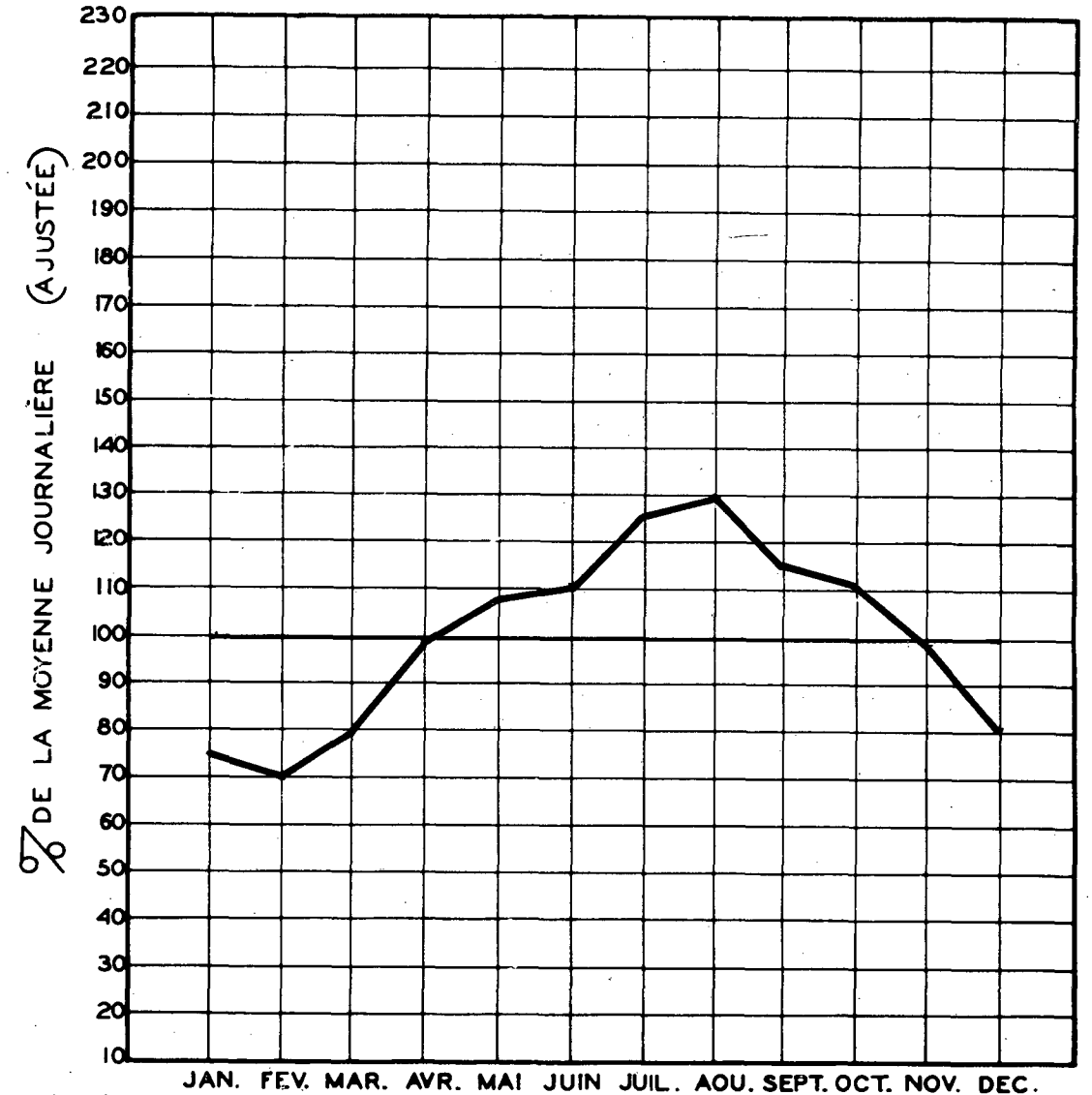
MOIS	JOUR MOYEN MENSUEL 1971		JOUR MOYEN MENSUEL 1972	
	VOLUME	POURC. J.M.	VOLUME	POURC. J.M.
JAN.	6603	72.4	7078	74.5
FEV.	5075	65.5	6603	69.9
MAR.	6974	76.5	7473	79.1
AVR.	8611	94.4	9231	97.7
MAI.	9579	105.0	10165	107.6
JUI.	10659	116.9	10454	110.7
JUIL.	11534	126.5	11918	126.2
AOU.	11737	128.7	12261	129.8
SEP.	10809	118.5	10824	114.6
OCT.	10615	116.4	10409	110.2
NOV.	8802	96.5	9287	98.3
DEC.	7524	82.5	7618	80.7
J.M.A. AJUSTE	9119	100.0	9444	100.0

VOLUMES JOURNALIERS GROUPE SUIVANT LA FREQUENCE

GROUPES	FREQUENCE JOURS	TOTAL PAR GROUPE	TOTAL CUMULATIF PAR GROUPE			
			JOURS	POURC.	VEHICULES	POURC.
16000 ET PLUS	2	32930	2	0.55	32930	0.96
15000 A 16000	2	31611	4	1.10	64541	1.87
14000 A 15000	10	144228	14	3.83	208769	6.03
13000 A 14000	7	93754	21	5.74	302523	8.74
12000 A 13000	25	313612	46	12.57	616135	17.79
11000 A 12000	54	616254	100	27.33	1232389	35.57
10000 A 11000	44	463748	144	39.35	1696137	48.95
9500 A 10000	27	263880	171	46.73	1960017	56.57
9000 A 9500	38	350890	209	57.11	2310907	66.69
8500 A 9000	36	313913	245	66.94	2624820	75.75
8000 A 8500	30	247819	275	75.14	2872639	82.90
7500 A 8000	23	178782	298	81.43	3051421	88.06
7000 A 7500	16	116558	314	85.80	3167979	91.42
6500 A 7000	23	154816	337	92.08	3322795	95.89
6000 A 6500	11	69850	348	95.09	3392645	97.51
5500 A 6000	3	17474	351	95.91	3410119	98.41
5000 A 5500	6	31509	357	97.55	3441628	99.32
4000 A 5000	2	8715	359	98.09	3450343	99.57
3000 A 4000	2	7812	361	98.64	3458155	99.80
2000 A 3000	5	7159	366	100.00	3465314	100.00

CIRCULATION JOURNALIÈRE MOYENNE POUR CHAQUE MOIS  
 COMPARÉE AVEC LA MOYENNE ANNUELLE  
 — VALEURS AJUSTÉES —

STATION: St-Grégoire ROUTE N° RS-4-415



ROUTE 0 DISTRICT 63 COMPTEUR 504 TRONCON 2 SECTION 20 VOIE EST 12 MOIS DE RELEVÉ

MONTREAL PONT PAPINEAU

ANNEE	JOUR MOYEN	POURC. AUG.	JOUR MAXIMUM	HEURES MAXIMALES					
				1-ERE	10-E	30-E	50-E	100-E	250-E
70	12362	0.0	15467	2540	2404	2318	2251	2042	1672
*POURC.			125.0	20.5	19.2	18.6	18.0	16.5	13.5
71	14669	18.7	20035	3036	2645	2560	2528	2475	1838
*POURC.			136.6	20.6	18.0	17.5	17.1	16.8	12.5
72	18539	26.4	25436	3395	3325	3245	3156	2987	2340
*POURC.			137.3	18.3	17.9	17.5	17.0	16.1	12.6

\*---POURCENTAGE PAR RAPPORT AU JOUR MOYEN DE 12 MOIS

1972 DISTRIBUTION MENSUELLE

MOIS	HEURE MAXIMUM	JOUR MAXIMUM	JOUR MOYEN	TOTAL DU MOIS	POURCENTAGE
JAN.	2754	20532	16473	510681	7.6
FEV.	2760	19640	15343	444951	6.6
MAR.	2769	20293	17560	544372	8.1
AVR.	2855	21208	18408	552251	8.2
MAI.	3388	24685	20061	621921	9.2
JUI.	3395	25436	20451	613551	9.1
JUIL.	3272	23972	17961	556803	8.3
AOU.	3389	24468	19924	617653	9.2
SEP.	3299	25199	20005	600179	8.9
OCT.	3393	23251	19793	613592	9.1
NOV.	3039	22578	19515	585455	8.7
DEC.	2952	20764	16894	523717	7.8
JOUR MOYEN	16539		TOTAL	6785126	

ROUTE 0 DISTRICT 63 COMPTEUR 504 TRONCON 2 SECTION 20 VOIE EST 12 MOIS DE RELEVÉ

MONTREAL PONT PAPINEAU

1972 REPARTITION HORAIRE JOURNALIERE DU VOLUME DE 12 MOIS

HEURES A.M.	VOLUMES	POURC.	HEURES P.M.	VOLUMES	POURC.
12-1	187031	2.76	12-1	303476	4.48
1-2	103771	1.53	1-2	318227	4.70
2-3	64574	0.96	2-3	332818	4.91
3-4	43368	0.64	3-4	404243	5.96
4-5	26314	0.39	4-5	602925	8.89
5-6	31162	0.46	5-6	816827	12.04
6-7	101359	1.50	6-7	574309	8.47
7-8	234431	3.46	7-8	417792	6.16
8-9	253979	3.75	8-9	361282	5.33
9-10	211739	3.13	9-10	332423	4.90
10-11	221123	3.26	10-11	302177	4.46
11-12	265387	3.92	11-12	274389	4.05
TOTAL			TOTAL	6785126	

1972 VOLUMES HORAIRES GROUPES SUIVANT LA FREQUENCE

GROUPES	FREQUENCE HEURES	TOTAL PAR GROUPE	TOTAL CUMULATIF PAR GROUPE HEURES	POURC.	VEHICULES	POURC.
3000 ET PLUS	94	298495	94	1.08	298495	4.40
2600 A 3000	94	263481	188	2.15	561976	8.29
2400 A 2600	42	105728	230	2.62	667704	9.85
2200 A 2400	86	196793	316	3.60	864497	12.75
2000 A 2200	111	232751	427	4.87	1097248	16.18
1800 A 2000	156	296306	583	6.64	1393554	20.54
1600 A 1800	162	276990	745	8.49	1670544	24.63
1400 A 1600	139	206147	884	10.07	1876691	27.66
1200 A 1400	371	474095	1255	14.29	2350786	34.65
1000 A 1200	775	845171	2030	23.12	3195957	47.11
800 A 1000	1630	1443049	3660	41.67	4639006	68.38
700 A 800	1012	761300	4672	53.19	5400306	79.60
650 A 700	432	291457	5104	58.11	5691763	83.89
600 A 650	399	249048	5503	62.65	5940811	87.56
500 A 600	507	282423	6010	68.42	6223234	91.72
425 A 500	341	157260	6351	72.31	6380494	94.04
350 A 425	307	119642	6658	75.80	6500136	95.80
250 A 350	278	81565	6936	78.97	6581701	97.01
150 A 250	494	97750	7430	84.59	6679451	98.45
75 A 150	691	70497	8121	92.46	6749948	99.49
0 A 75	663	35178	8784	100.00	6785126	100.00



ROUTE DISTRICT COMPTEUR TRONCON SECTION VOIE 12 MOIS DE RELEVÉ  
 0 63 504 2 20 EST

MONTREAL PONT PAPINEAU

1972 DENSITE MENSUELLE DE LA CIRCULATION

MOIS	DIMANCHES	LUNDIS	MARDIS	MERCREDIS	JEUDIS	VENDREDIS	SAMEDIS	TOTAL
JAN.	64230	83031	68046	68452	69812	75948	61162	510681
FEV.	49889	64913	80916	64523	68997	65039	52674	444951
MAR.	63037	71757	73129	89228	87477	93568	66176	544372
AVR.	101268	56027	74185	75453	76977	61749	86592	552251
MAI.	65807	81093	101049	103237	85172	92591	72972	621921
JUI.	64273	78444	85639	85706	107768	122703	69018	613551
JUIL.	70309	86510	76917	78592	79479	87450	77546	556803
AOU.	61578	80554	103402	103776	106038	94162	68143	617653
SEP.	76681	61251	83453	84370	86873	117909	89642	600179
OCT.	98902	81215	101587	83167	85882	92185	70654	613592
NOV.	63267	76671	79196	101186	103652	88766	72717	585455
DEC.	78654	56989	67658	73642	77882	98919	69973	523717
TOTAL	897895	878455	995177	1011332	1036009	1108989	857269	6785126
POURC. DU GRAND TOTAL	13.3	13.0	14.7	15.0	15.3	16.4	12.7	100.0

ROUTE DISTRICT COMPTEUR TRONCON SECTION VOIE 12 MOIS DE RELEVÉ  
 0 63 504 2 20 EST

MONTREAL PONT PAPINEAU

1972 JOUR MOYEN MENSUEL

MOIS	DIMANCHE MOYEN	LUNDI MOYEN	MARDI MOYEN	MERCREDI MOYEN	JEUDI MOYEN	VENDREDI MOYEN	SAMEDI MOYEN	JOUR MOYEN AJUSTE
JAN.	14038	16606	17012	17113	17453	18987	15291	16642
FEV.	12472	16228	16183	16131	17249	15760	13169	15313
MAR.	15759	17939	18282	17846	17495	18714	16544	17511
AVR.	16878	18676	18546	18863	19244	20437	17318	18566
MAI.	17161	20273	20210	20647	21293	23148	18243	20139
JUI.	16068	19611	21410	21427	21554	24541	17255	20266
JUIL.	14062	17302	19229	19648	19870	21863	15509	18211
AOU.	15395	20139	20680	20755	21208	23541	17036	19821
SEP.	15336	20417	20863	21093	21718	23582	17928	20133
OCT.	16484	20304	20317	20792	21471	22046	17664	20011
NOV.	15817	19168	19799	20237	20730	22192	18179	19446
DEC.	13109	18996	16915	18411	19471	19784	13995	17239
JOUR MOYEN	15215	18805	19121	19414	19896	21300	16511	18609

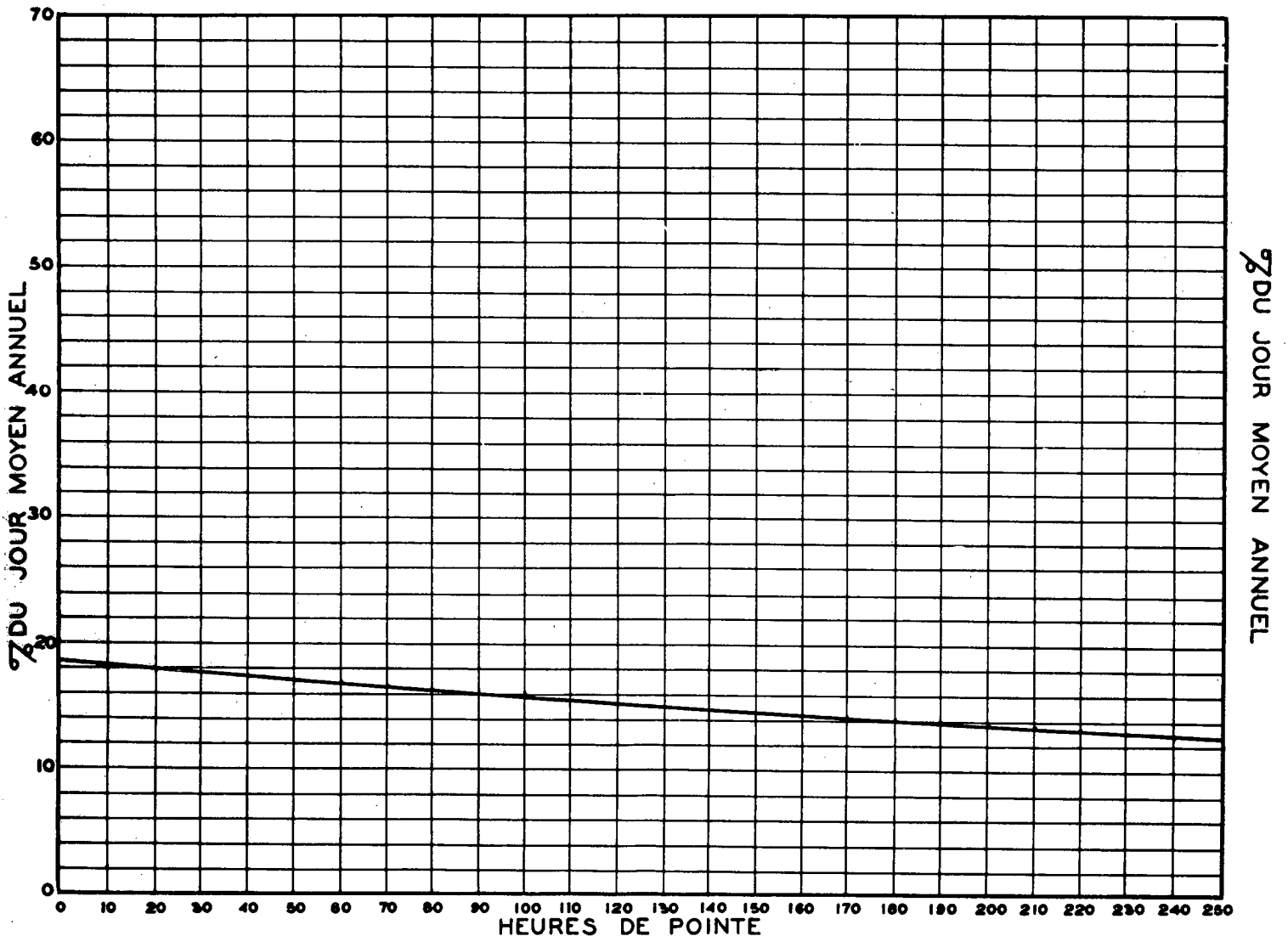
ROUTE DISTRICT COMPTEUR TRONÇON SECTION VOIE 12 MOIS DE RELEVÉ  
 0 63 504 2 20 EST

MONTREAL PONT PAPINEAU

1972 RELATION DES JOURS MOYENS MENSUELS AU JOUR MOYEN ANNUEL AJUSTÉ  
 POURCENTAGES

MOIS	DIMANCHE	LUNDI	MARDI	MERCREDI	JEUDI	VENDREDI	SAMEDI	JOUR MOYEN AJUSTÉ
JAN.	75.5	89.3	91.5	92.0	93.8	102.1	82.2	89.5
FEV.	67.1	87.3	87.0	86.7	92.7	84.7	70.8	82.3
MAR.	84.7	96.4	98.3	95.9	94.1	100.6	89.0	94.1
AVR.	90.7	100.4	99.7	101.4	103.5	109.9	93.1	99.8
MAI.	92.3	109.0	108.7	111.0	114.5	124.4	98.1	108.3
JUI.	86.4	105.4	115.1	115.2	115.9	131.9	92.8	109.0
JUIL.	75.6	93.0	103.4	105.6	106.8	117.5	83.4	97.9
AOU.	82.8	108.3	111.2	111.6	114.0	126.6	91.6	106.6
SEP.	82.5	109.8	112.2	113.4	116.8	126.8	96.4	108.2
OCT.	88.6	109.2	109.2	111.8	115.4	123.9	95.0	107.6
NOV.	85.0	103.1	106.4	108.8	111.4	119.3	97.7	104.5
DEC.	70.5	102.1	90.9	99.0	104.7	106.4	75.3	92.7
JOUR MOYEN	81.8	101.1	102.8	104.4	107.0	114.5	88.8	100.0

RELATION ENTRE LES HEURES DE POINTE ET LE JOUR MOYEN ANNUEL —  
 STATION: MONTREAL - PONT PAPINEAU (VOIE EST) ROUTE N° RS-63-504



ROUTE DISTRICT COMPTEUR TRONCON SECTION VOIE 12 MOIS DE RELEVÉ  
 0 63 504 2 20 EST

MONTREAL PONT PAPINEAU

COMPARAISON DES JOURS MOYENS MENSUELS

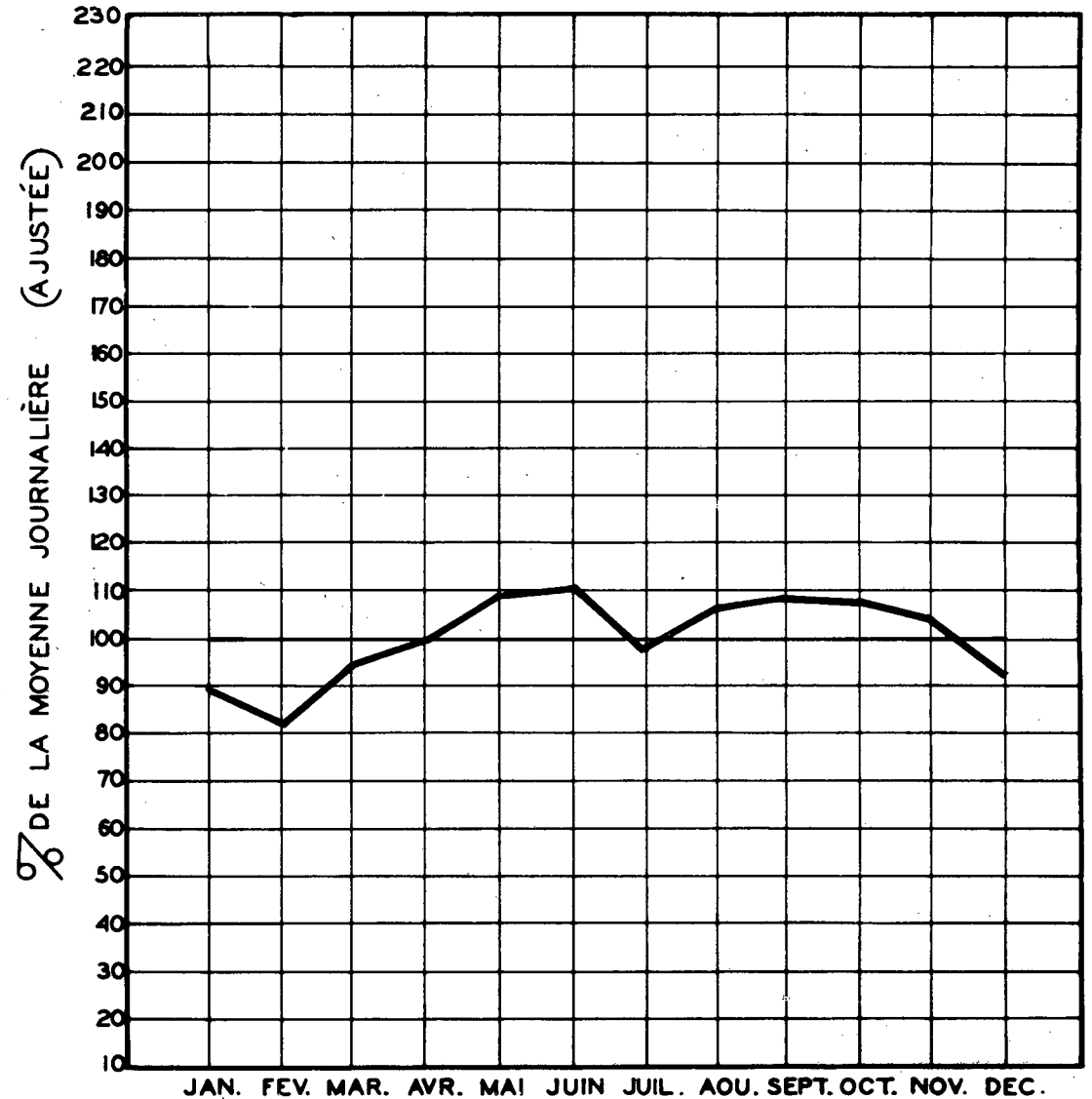
MOIS	JOUR MOYEN MENSUEL 1971		JOUR MOYEN MENSUEL 1972	
	VOLUME	POURC. J.M.	VOLUME	POURC. J.M.
JAN.	13076	88.9	16642	89.4
FEV.	12821	87.2	15313	82.3
MAR.	12838	87.3	17511	94.1
AVR.	15354	104.4	18566	99.8
MAI.	15241	103.6	20139	108.2
JUI.	15675	106.6	20266	108.9
JUIL.	13666	93.1	18211	97.9
AOU.	14925	101.5	19821	106.5
SEP.	15433	104.9	20133	108.2
OCT.	15426	104.9	20011	107.5
NOV.	15861	107.9	19446	104.5
DEC.	16129	109.7	17239	92.6
J.M.A. AJUSTE	14706	100.0	18609	100.0

VOLUMES JOURNALIERS GROUPES SUIVANT LA FREQUENCE

GROUPES	FREQUENCE JOURS	TOTAL PAR GROUPE	TOTAL CUMULATIF PAR GROUPE			
			JOURS	POURC.	VEHICULES	POURC.
25000 ET PLUS	2	50635	2	0.55	50635	0.75
23000 A 25000	16	381583	18	4.92	432218	6.38
21000 A 23000	55	1192696	73	19.95	1624914	23.95
20000 A 21000	57	1168204	130	35.52	2793118	41.17
19000 A 20000	43	840117	173	47.27	3633235	53.55
18000 A 19000	47	867896	220	60.11	4501131	66.34
17000 A 18000	53	929546	273	74.60	5430677	80.04
16000 A 17000	32	527104	305	83.34	5957781	87.81
15000 A 16000	20	308215	325	88.80	6265996	92.35
14000 A 15000	13	189106	338	92.35	6455102	95.14
13500 A 14000	7	96112	345	94.27	6551214	96.56
13000 A 13500	7	93106	352	96.18	6644320	97.93
12500 A 13000	1	12779	353	96.45	6657099	98.12
12000 A 12500	2	24683	355	97.00	6681782	98.48
11500 A 12000	2	23587	357	97.55	6705369	98.83
11000 A 11500	1	11343	358	97.82	6716712	99.00
10000 A 11000	2	21067	360	98.37	6737779	99.31
9000 A 10000	2	19204	362	98.91	6756983	99.59
8000 A 9000	2	17442	364	99.46	6774425	99.85
4600 A 6500	2	10701	366	100.00	6785126	100.00

CIRCULATION JOURNALIÈRE MOYENNE POUR CHAQUE MOIS  
 COMPARÉE AVEC LA MOYENNE ANNUELLE  
 - VALEURS AJUSTÉES -

STATION: Pont Papineau (voie est) ROUTE N° RS-63-504



ROUTE 0 DISTRICT 63 COMPTEUR 504 TRONCON 2 SECTION 20 VOIE OUEST 12 MOIS DE RELEVÉ

ROUTE 0 DISTRICT 63 COMPTEUR 504 TRONCON 2 SECTION 20 VOIE OUEST 12 MOIS DE RELEVÉ

MONTREAL PONT PAPINEAU

MONTREAL PONT PAPINEAU

ANNEE	JOUR MOYEN		HEURES MAXIMALES						
	POURC. AUG.	JOUR MAXIMUM	1-ERE	10-E	30-E	50-E	100-E	250-E	
70	12974	0.0	15710	2519	2389	2304	2249	2163	1512
*POURC.			121.0	19.2	18.2	17.6	17.1	16.5	14.5
71	14975	15.4	19213	2712	2624	2530	2467	2362	2164
*POURC.			128.3	18.0	17.5	16.8	16.5	15.7	14.5
72	18508	23.6	22458	3059	2944	2860	2802	2683	2459
*POURC.			121.4	16.5	15.9	15.5	15.1	14.5	13.2

\*---POURCENTAGE PAR RAPPORT AU JOUR MOYEN DE 12 MOIS

1972 DISTRIBUTION MENSUELLE

MOIS	HEURE MAXIMUM	JOUR MAXIMUM	JOUR MOYEN	TOTAL DU MOIS	POURCENTAGE
JAN.	2659	19435	16419	509061	7.6
FEV.	2715	19858	15527	450287	6.7
MAR.	2658	19851	17595	545447	8.1
AVR.	2702	20973	18433	553010	8.2
MAI.	3026	22051	19930	617840	9.2
JUI.	2911	22426	20061	601830	8.9
JUIL.	2705	21326	17913	555319	8.2
AUG.	2871	22286	19757	612468	9.1
SEP.	3059	22050	19799	593982	8.8
OCT.	3059	22458	19926	617707	9.2
NOV.	2847	22018	19622	588662	8.7
DEC.	2819	20827	17040	528268	7.8
JOUR MOYEN	18508		TOTAL	6773821	

1972 REPARTITION HORAIRE JOURNALIERE DU VOLUME DE 12 MOIS

HEURES	VOLUMES	POURC.	HEURES	VOLUMES	POURC.
A.M.			P.M.		
12-1	122890	1.82	12-1	270271	3.99
1-2	75776	1.12	1-2	353500	5.22
2-3	52142	0.77	2-3	330272	4.88
3-4	35466	0.53	3-4	336414	4.97
4-5	25734	0.38	4-5	391975	5.79
5-6	62066	0.92	5-6	390675	5.77
6-7	306203	4.53	6-7	378786	5.60
7-8	684329	10.11	7-8	424425	6.27
8-9	631694	9.33	8-9	313613	4.63
9-10	361003	5.33	9-10	262646	3.88
10-11	266635	3.94	10-11	242075	3.58
11-12	244415	3.61	11-12	210816	3.12
TOTAL				6773821	

1972 VOLUMES HORAIRES GROUPES SUIVANT LA FREQUENCE

GROUPES	FREQUENCE HEURES	TOTAL PAR GROUPE	TOTAL CUMULATIF PAR GROUPE HEURES	POURC.	VEHICULES	POURC.
2800 ET PLUS	50	144337	50	0.57	144337	2.14
2600 A 2800	90	242164	140	1.60	386501	5.71
2400 A 2600	156	390047	296	3.37	776548	11.47
2200 A 2400	101	232648	397	4.52	1009196	14.90
2000 A 2200	50	106108	447	5.09	1115304	16.47
1700 A 2000	54	99782	501	5.71	1215086	17.94
1400 A 1700	116	174457	617	7.03	1389543	20.52
1000 A 1400	1799	2055719	2416	27.51	3445262	50.87
900 A 1000	869	824627	3285	37.40	4269889	63.04
800 A 900	799	678771	4084	46.50	4948660	73.06
700 A 800	804	604672	4888	55.65	5553332	81.99
600 A 700	584	379853	5472	62.30	5933185	87.59
500 A 600	515	282894	5987	68.16	6216079	91.77
400 A 500	401	181090	6388	72.73	6397169	94.44
300 A 400	295	103219	6683	76.09	6500388	95.97
200 A 300	498	119168	7181	81.76	6619556	97.73
175 A 200	189	35720	7370	83.91	6655276	98.25
150 A 175	120	19469	7490	85.27	6674745	98.54
100 A 150	346	42248	7836	89.21	6716993	99.17
50 A 100	641	44530	8477	96.51	6761523	99.82
0 A 50	307	12298	8784	100.00	6773821	100.00

ROUTE DISTRICT COMPTEUR TRONCON SECTION VOIE 12 MOIS DE RELEVÉ  
 0 63 504 2 20 OUEST

MONTREAL PCNT PAPINEAU

1972 DENSITE MENSUELLE DE LA CIRCULATION

MOIS	DIMANCHES	LUNDIS	MARDIS	MERCREDIS	JEUDIS	VENDREDIS	SAMEDIS	TOTAL
JAN.	84377	83999	66407	69032	71494	74557	59135	509001
FEV.	52160	65914	81914	66636	69402	62954	51307	450287
MAR.	64180	73797	73162	89385	88701	92373	63849	545447
AVR.	102058	57359	74818	76255	77205	81346	83969	553010
MAI.	92766	82411	100209	102694	83849	87181	68730	617840
JUI.	72648	81639	84308	83738	107252	109470	62775	601830
JUIL	79241	93291	76472	77689	79341	78635	70650	555319
AOU.	72887	83783	102107	102454	105856	83280	62101	612468
SEP.	88096	61178	82950	83791	86707	108080	83180	593982
OCT.	106920	82460	102300	83530	86020	88836	68541	617707
NOV.	66808	78142	80021	102225	104377	86410	70679	588662
DEC.	81436	58307	70026	74995	79116	96928	67460	528268
TOTAL	962677	902280	994694	1012424	1039320	1050050	812376	6773821
PCURC. DU GRAND TOTAL	14.3	13.4	14.7	15.0	15.4	15.6	12.0	100.0

ROUTE DISTRICT COMPTEUR TRONCON SECTION VOIE 12 MOIS DE RELEVÉ  
 0 63 504 2 20 OUEST

MONTREAL PCNT PAPINEAU

1972 JOUR MOYEN MENSUEL

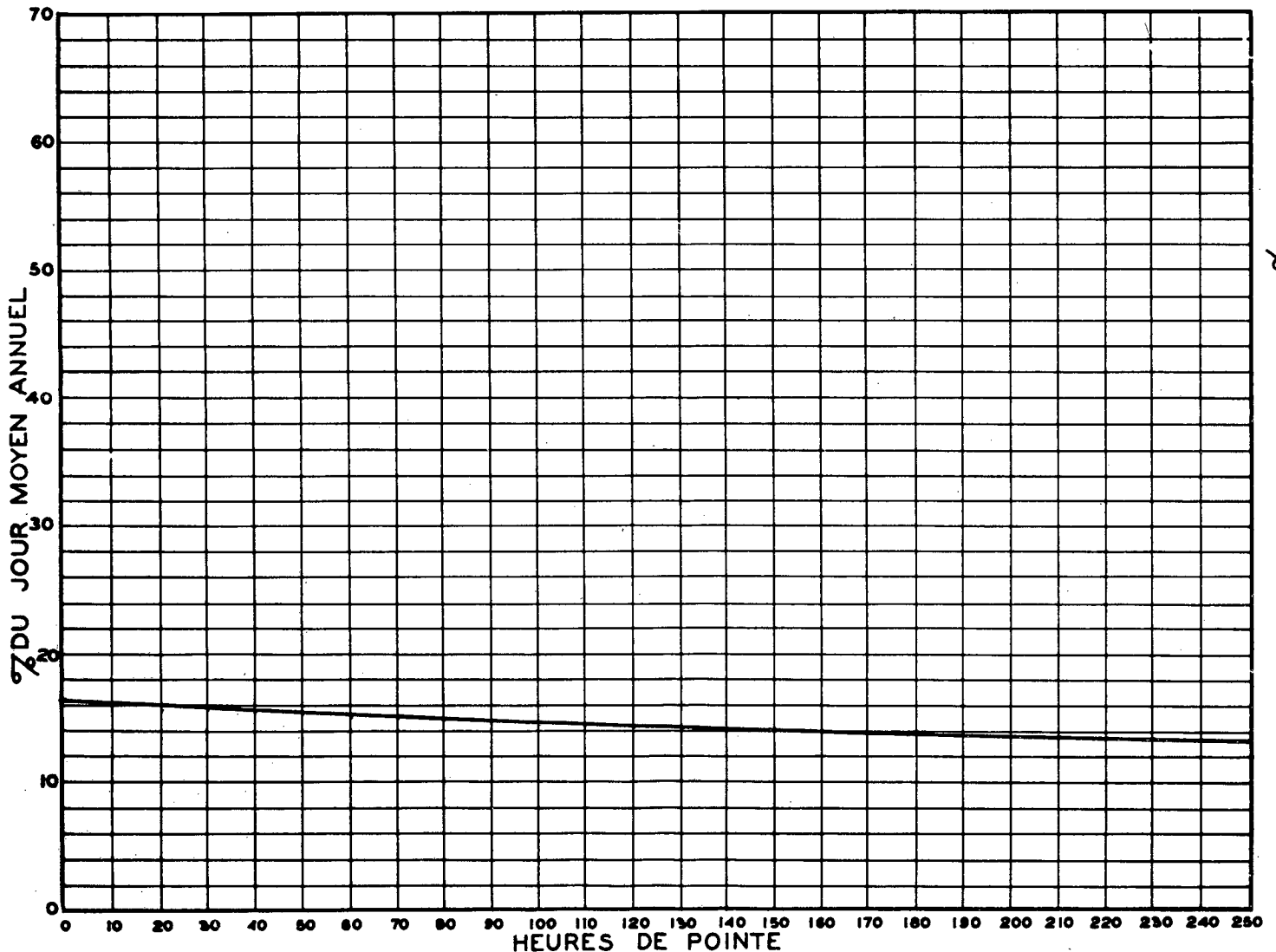
MOIS	DIMANCHE MOYEN	LUNDI MOYEN	MARDI MOYEN	MERCREDI MOYEN	JEUDI MOYEN	VENDREDI MOYEN	SAMEDI MOYEN	JOUR MOYEN AJUSTE
JAN.	14063	18800	16602	17258	17874	18639	14784	16574
FEV.	13040	16479	16383	16659	17351	15739	12827	15496
MAR.	16045	18449	18291	17877	17740	18475	15962	17548
AVR.	17019	19120	18705	19064	19301	20337	16794	18618
MAI.	18553	20603	20042	20539	20962	21795	17183	19953
JUI.	18162	20410	21077	20935	21450	21894	15694	19945
JUIL	15848	18658	19118	19422	19835	19659	14130	18095
AOU.	18222	20946	20421	20491	21171	20820	15525	19656
SEP.	17619	20393	20738	20948	21677	21616	16636	19946
OCT.	17670	20615	20460	20883	21505	22209	17135	20068
NOV.	16702	19536	20005	20445	20875	21693	17670	19547
DEC.	13573	19436	17507	18749	19779	19386	13492	17417
JOUR MOYEN	16376	19287	19112	19439	19960	20181	15653	18573

MONTREAL PONT PAPINEAU

1972 RELATION DES JOURS MOYENS MENSUELS AU JOUR MOYEN ANNUEL AJUSTÉ  
 POURCENTAGES

MOIS	DIMANCHE	LUNDI	MARDI	MERCREDI	JEUDI	VENDREDI	SAMEDI	JOUR MOYEN AJUSTÉ
JAN.	75.8	99.5	89.4	93.0	96.3	100.4	79.6	89.3
FEV.	70.3	88.8	88.3	89.7	93.5	84.8	69.1	83.5
MAR.	86.4	99.4	98.5	96.3	95.6	99.5	86.0	94.5
AVR.	91.6	103.0	101.8	102.7	104.0	109.5	90.5	100.3
MAI.	99.9	111.0	108.0	110.6	112.9	117.4	92.6	107.5
JUI.	97.8	109.9	113.5	112.8	115.5	117.9	84.5	107.4
JUIL.	85.4	100.5	103.0	104.6	106.8	105.9	76.1	97.5
AOU.	98.2	112.8	110.0	110.4	114.0	112.1	83.6	105.9
SEP.	94.9	109.8	111.7	112.8	116.8	116.4	89.6	107.4
OCT.	95.2	111.0	110.2	112.5	115.8	119.6	92.3	108.1
NOV.	90.0	105.2	107.8	110.1	112.4	116.4	95.2	105.3
DEC.	73.1	104.7	94.3	101.0	106.5	104.4	72.7	93.8
JOUR MOYEN	88.2	103.9	103.0	104.7	107.5	108.7	84.3	100.0

RELATION ENTRE LES HEURES DE POINTE ET LE JOUR MOYEN ANNUEL  
 STATION: MONTREAL - PONT PAPINEAU (VOIE OUEST) ROUTE N° RS-63-504



ROUTE DISTRICT COMPTEUR TRONCON SECTION VOIE 12 MOIS DE RELEVÉ  
 0 63 504 2 20 OUEST

MONTREAL PONT PAPINEAU

COMPARAISON DES JOURS MOYENS MENSUELS

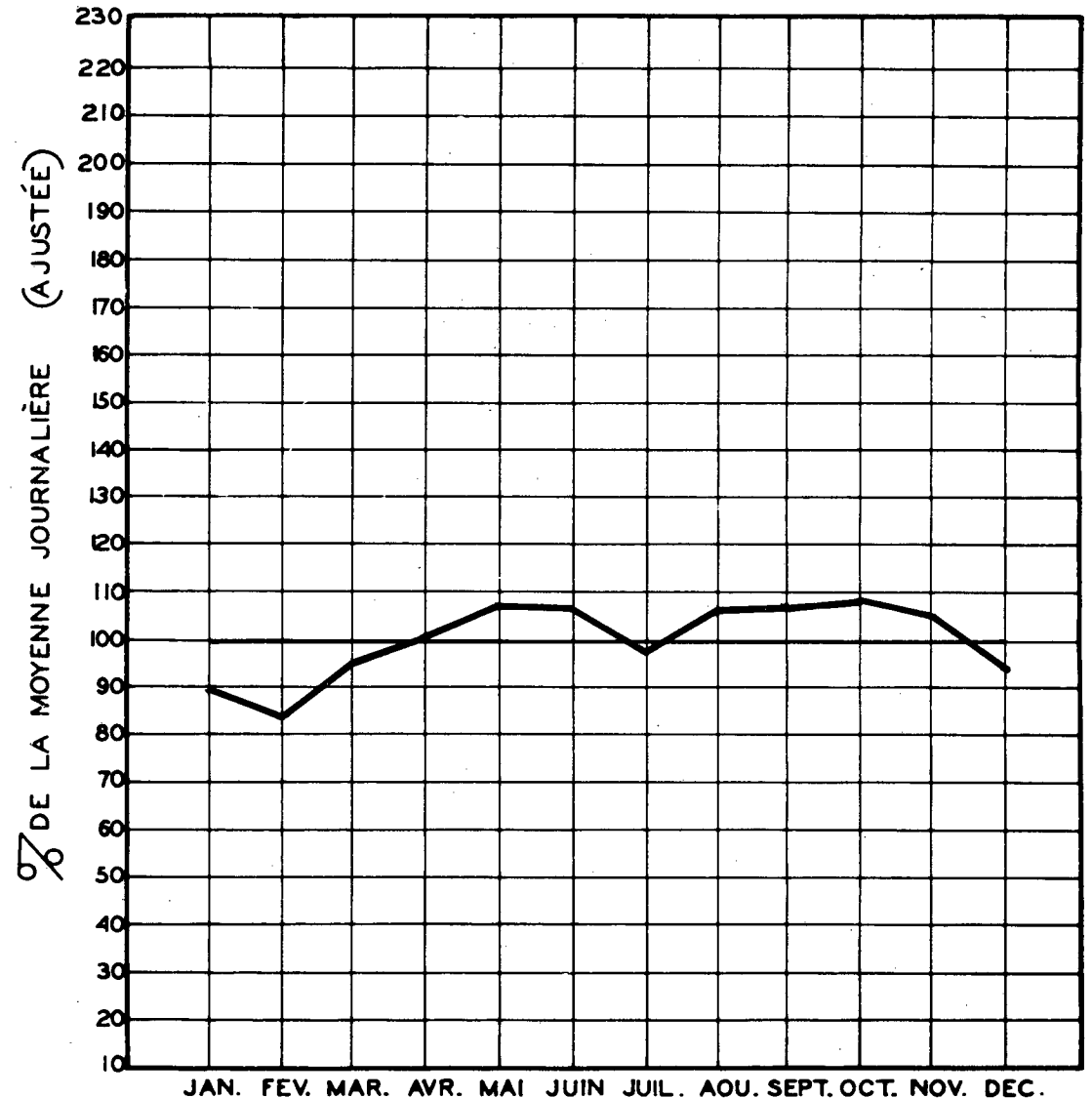
MOIS	JOUR MOYEN MENSUEL 1971		JOUR MOYEN MENSUEL 1972	
	VOLUME	POURC.J.M.	VOLUME	POURC.J.M.
JAN.	13360	89.0	16574	89.2
FEV.	13514	90.0	15496	83.4
MAR.	13708	91.3	17548	94.5
AVR.	15305	101.9	18618	100.2
MAI.	15462	103.0	19953	107.4
JUI.	15730	104.8	19945	107.4
JUIL.	13825	92.0	18095	97.4
AOU.	15118	100.7	19656	105.2
SEP.	15755	105.0	19946	107.4
OCT.	15821	105.4	20068	108.0
NOV.	16275	108.4	19547	105.2
DEC.	16279	108.4	17417	93.8
J.M.A.AJUSTE	15513	100.0	18573	100.0

VOLUMES JOURNALIERS GROUPES SUIVANT LA FREQUENCE

GROUPES	FREQUENCE JOURS	TOTAL PAR GROUPE	TOTAL CUMULATIF PAR GROUPE			
			JOURS	POURC.	VEHICULES	POURC.
22000 ET PLUS	10	222296	10	2.74	222296	3.29
20000 A 22000	128	2678400	138	37.71	2900696	42.83
19000 A 20000	43	838670	181	49.46	3739366	55.21
18000 A 19000	52	961017	233	63.67	4700383	69.40
17500 A 18000	23	407501	256	69.95	5108284	75.42
17000 A 17500	23	396964	279	76.23	5505248	81.28
16500 A 17000	13	218430	292	79.79	5723678	84.50
16000 A 16500	16	260464	308	84.16	5984142	88.35
15800 A 16000	6	95528	314	85.80	6079670	89.76
15600 A 15800	2	31458	316	86.34	6111128	90.22
15400 A 15600	2	30860	318	86.89	6141988	90.68
15200 A 15400	1	15224	319	87.16	6157212	90.90
15000 A 15200	4	60572	323	88.26	6217784	91.80
14500 A 15000	11	162026	334	91.26	6379810	94.19
14000 A 14500	7	100563	341	93.17	6480373	95.67
13500 A 14000	8	110197	349	95.36	6590570	97.30
13000 A 13500	2	26915	351	95.91	6617485	97.70
11000 A 13000	6	99356	359	98.09	6716841	99.16
9000 A 11000	3	29953	362	98.91	6746794	99.61
7000 A 9000	2	16350	364	99.46	6763144	99.85
4400 A 7000	2	10677	366	100.00	6773821	100.00

CIRCULATION JOURNALIÈRE MOYENNE POUR CHAQUE MOIS  
 COMPARÉE AVEC LA MOYENNE ANNUELLE  
 - VALEURS AJUSTÉES -

STATION: Pont Papineau ( voie ouest ) ROUTE N° RS-63-504



ROUTE 0 DISTRICT 63 COMPTEUR 504 TRONCON 2 SECTION 20 VOIE 2 12 MOIS DE RELEVÉ

ROUTE 0 DISTRICT 63 COMPTEUR 504 TRONCON 2 SECTION 20 VOIE 2 12 MOIS DE RELEVÉ

MONTREAL PONT PAPINEAU

MONTREAL PONT PAPINEAU

ANNEE	JOUR MOYEN		JOUR MAXIMUM	HEURES MAXIMALES					
	POURC.	AUG.		I-ERE	10-E	30-E	50-E	100-E	250-E
70	25336	0.0	30906	3241	3142	3051	3002	2889	2653
*POURC.		122.0	12.6	12.2	12.0	11.6	11.2	10.5	
71	25644	17.0	38310	3831	3520	3440	3387	3304	3080
*POURC.		129.2	12.8	11.8	11.5	11.3	11.0	10.3	
72	37046	25.0	47262	4599	4479	4388	4322	4155	3650
*POURC.		127.6	12.4	12.1	11.8	11.7	11.2	9.9	

\*---POURCENTAGE PAR RAPPORT AU JOUR MOYEN DE 12 MOIS

1972 DISTRIBUTION MENSUELLE

MOIS	HEURE MAXIMUM	JOUR MAXIMUM	JOUR MOYEN	TOTAL DU MOIS	POURCENTAGE
JAN.	3708	39967	32892	1019682	7.6
FEV.	3821	39498	30870	895238	6.7
MAR.	3758	40144	36155	1089819	8.1
AVR.	3913	42181	36842	1105261	8.2
MAI.	4562	46422	39992	1239761	9.2
JUI.	4586	47262	40512	1215381	9.0
JUIL.	4398	45156	35874	112122	8.3
AUG.	4497	45650	39681	1230121	9.1
SEP.	4479	46739	39805	1194161	8.9
OCT.	4599	45709	39719	1231309	9.1
NOV.	4283	44574	39137	1174117	8.7
DEC.	4172	41224	33935	1051985	7.8
JOUR MOYEN	37046		TOTAL	13558957	

1972 REPARTITION HORAIRE JOURNALIERE DU VOLUME DE 12 MOIS

HEURES A.M.	VOLUMES	POURC.	HEURES P.M.	VOLUMES	POURC.
12-1	309921	2.29	12-1	573747	4.24
1-2	179547	1.33	1-2	671727	4.96
2-3	116716	0.87	2-3	663090	4.90
3-4	78844	0.59	3-4	740657	5.47
4-5	52048	0.39	4-5	994900	7.34
5-6	93228	0.69	5-6	1207502	8.91
6-7	407562	3.01	6-7	953095	7.03
7-8	918760	6.78	7-8	842217	6.22
8-9	885673	6.54	8-9	674895	4.98
9-10	572742	4.23	9-10	595069	4.39
10-11	487758	3.60	10-11	544252	4.02
11-12	509802	3.76	11-12	485205	3.58
TOTAL			TOTAL	13558957	

1972 VOLUMES HORAIRE GROUPES SUIVANT LA FREQUENCE

GROUPES	FREQUENCE HEURES	TOTAL PAR GROUPE	TOTAL CUMULATIF PAR GROUPE HEURES	POURC.	VEHICULES	POURC.
4500 ET PLUS	8	36364	8	0.10	36364	0.27
4000 A 4500	120	510217	128	1.46	546581	4.04
3500 A 4000	242	889721	370	4.22	1436302	10.60
3250 A 3500	272	918289	642	7.31	2354591	17.37
3000 A 3250	279	872460	921	10.49	3227051	23.81
2750 A 3000	253	726853	1174	13.37	3953904	29.17
2500 A 2750	238	625273	1412	16.08	4579177	33.78
2250 A 2500	349	824883	1761	20.05	5404060	39.86
2000 A 2250	580	1227703	2341	26.66	6631763	48.92
1750 A 2000	926	1719151	3267	37.20	8350914	61.59
1500 A 1750	1227	1988692	4494	51.17	10339606	76.26
1375 A 1500	662	950545	5156	58.70	11290151	83.27
1250 A 1375	486	640412	5642	64.24	11930563	88.00
1125 A 1250	370	440447	6012	68.45	12371010	91.24
1000 A 1125	240	255767	6252	71.18	12626777	93.13
800 A 1000	239	214525	6491	73.90	12841302	94.71
600 A 800	360	250511	6851	78.00	13091813	96.56
450 A 600	164	85461	7015	79.87	13172774	97.19
300 A 450	458	163468	7473	85.08	13340742	98.40
150 A 300	692	153092	8165	92.96	13493834	99.52
0 A 150	619	65123	8784	100.00	13558957	100.00



ROUTE DISTRICT COMPTEUR TRONCON SECTION VOIE 12 MOIS DE RELEVÉ  
 0 63 504 2 20 2

MONTREAL PONT PAPINEAU

1972 DENSITE MENSUELLE DE LA CIRCULATION

MOIS	DIMANCHES	LUNDIS	MARDIS	MERCREDIS	JEUDIS	VENDREDIS	SAMEDIS	TOTAL
JAN.	168607	167030	134453	137484	141306	150505	120297	1019682
FEV.	102049	130827	162830	131159	138399	125993	103981	895238
MAR.	127217	145554	146291	178613	176178	185941	130025	1089819
AVR.	203326	113386	149003	151708	154182	163095	170561	1105261
MAI.	178573	163504	201258	205931	169021	179772	141702	1239761
JUI.	136921	160083	169947	169444	215020	232173	131793	1215381
JUIL	149550	179801	153389	156281	158820	166085	148196	1112122
AOU.	134465	164337	205509	206230	211894	177442	130244	1230121
SEP.	164777	122429	166403	168161	173580	225989	172822	1194161
OCT.	204932	163675	203887	166697	171902	181021	139195	1231309
NOV.	130075	154813	159217	203411	208029	175176	143396	1174117
DEC.	160090	115296	137684	148637	156998	195847	137433	1051985
TOTAL	1860582	1780735	1989871	2023756	2075329	2159039	1669645	13558957
PGURC. DU GRAND TOTAL	13.8	13.2	14.7	15.0	15.4	16.0	12.4	100.0

ROUTE DISTRICT COMPTEUR TRONCON SECTION VOIE 12 MOIS DE RELEVÉ  
 0 63 504 2 20 2

MONTREAL PONT PAPINEAU

1972 JOUR MOYEN MENSUEL

MOIS	DIMANCHE MOYEN	LUNDI MOYEN	MARDI MOYEN	MERCREDI MOYEN	JEUDI MOYEN	VENDREDI MOYEN	SAMEDI MOYEN	JOUR MOYEN AJUSTE
JAN.	28101	33406	33613	34371	35327	37626	30074	33216
FEV.	25512	32707	32566	32790	34600	31498	25995	30809
MAR.	31804	36389	36573	35723	35236	37188	32506	35059
AVR.	33888	37795	37251	37927	38546	40774	34112	37184
MAI.	35715	40876	40252	41186	42255	44943	35426	40093
JUI.	34230	40021	42487	42361	43004	46435	32948	40212
JUIL	29910	35960	38347	39070	39705	41521	29639	36307
AOU.	33616	41084	41102	41246	42379	44361	32561	39478
SEP.	32955	40810	41601	42040	43395	45198	34564	40080
OCT.	34155	40919	40777	41674	42976	45255	34799	40079
NOV.	32519	38703	39804	40682	41606	43794	35849	38993
DEC.	26682	38432	34421	37159	39250	39169	27487	34657
JOUR MOYEN	31591	38092	38233	38852	39857	41480	32163	37181

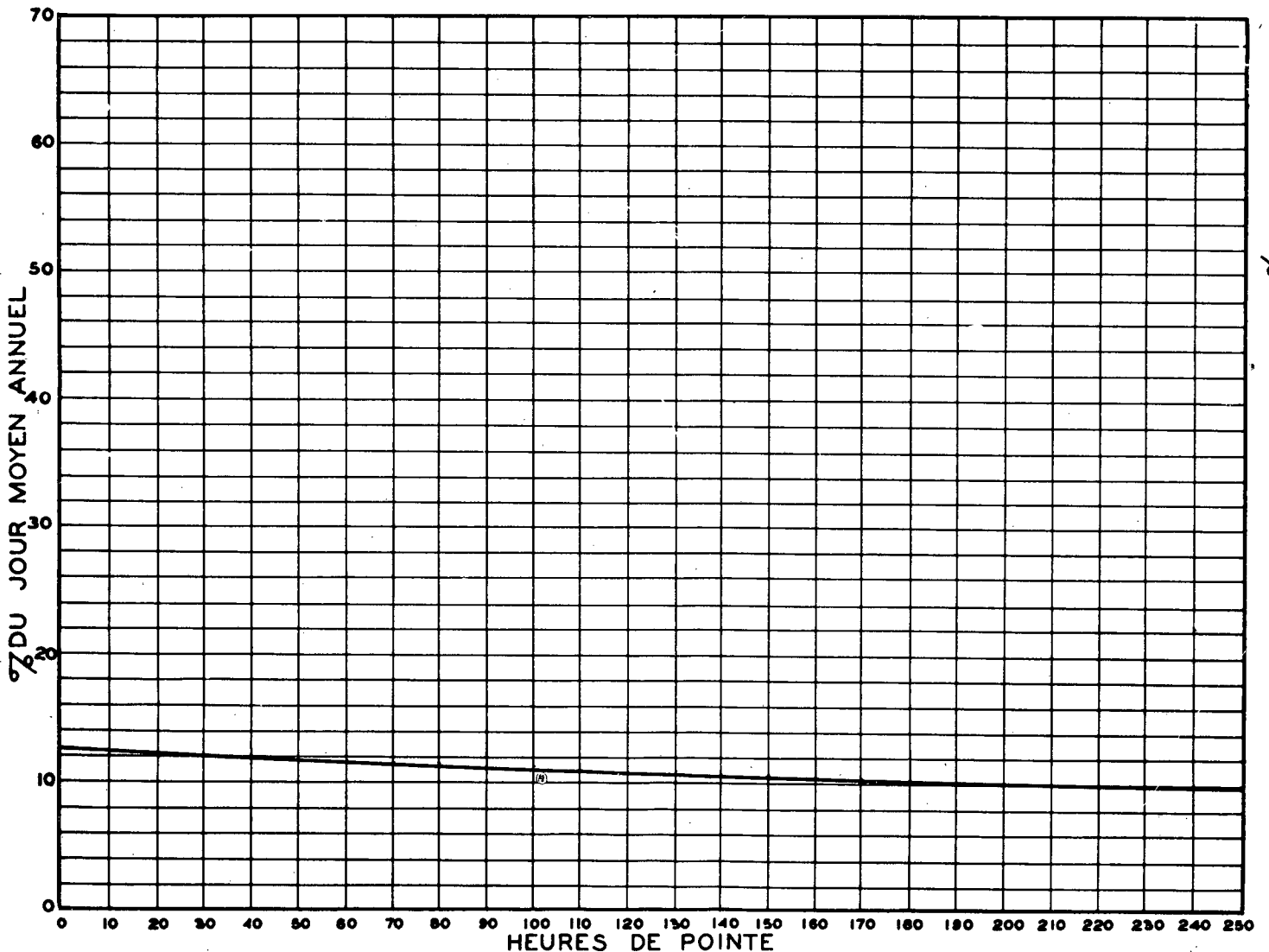
144

MONTREAL PONT PAPINEAU

1972 RELATION DES JOURS MOYENS MENSUELS AU JOUR MOYEN ANNUEL AJUSTE  
 POURCENTAGES

MOIS	DIMANCHE	LUNDI	MARDI	MERCREDI	JEUDI	VENDREDI	SAMEDI	JOUR MOYEN AJUSTE
JAN.	75.6	89.9	90.5	92.5	95.1	101.2	80.9	89.4
FEV.	68.7	86.0	87.6	88.2	93.1	84.8	70.0	82.9
MAR.	85.6	97.9	98.4	96.1	94.8	100.1	87.5	94.3
AVR.	91.2	101.7	100.2	102.1	103.7	109.7	91.8	100.1
MAI.	96.1	110.0	108.3	110.8	113.7	120.9	95.3	107.9
JUI.	92.1	107.7	114.3	114.0	115.7	124.9	88.7	108.2
JUIL.	80.5	96.8	103.2	105.1	106.8	111.7	79.8	97.7
AOU.	90.5	110.5	110.6	111.0	114.0	119.4	87.6	106.2
SEP.	88.7	109.8	111.9	113.1	116.8	121.6	93.0	107.8
OCT.	91.9	110.1	109.7	112.1	115.6	121.8	93.6	107.8
NOV.	87.5	104.1	107.1	109.5	111.9	117.8	96.5	104.9
DEC.	71.8	103.4	92.6	100.0	105.6	105.4	74.0	93.3
JOUR MOYEN	85.0	102.5	102.9	104.5	107.2	111.6	86.6	100.0

RELATION ENTRE LES HEURES DE POINTE ET LE JOUR MOYEN ANNUEL  
 STATION: MONTREAL - PONT PAPINEAU 2 ROUTE N° RS-63-504



ROUTE 0 DISTRICT 63 COMPTEUR 504 TRONCON 2 SECTION 20 VOIE 2 12 MOIS DE RELEVÉ

MONTREAL PONT PAPINEAU

COMPARAISON DES JOURS MOYENS MENSUELS

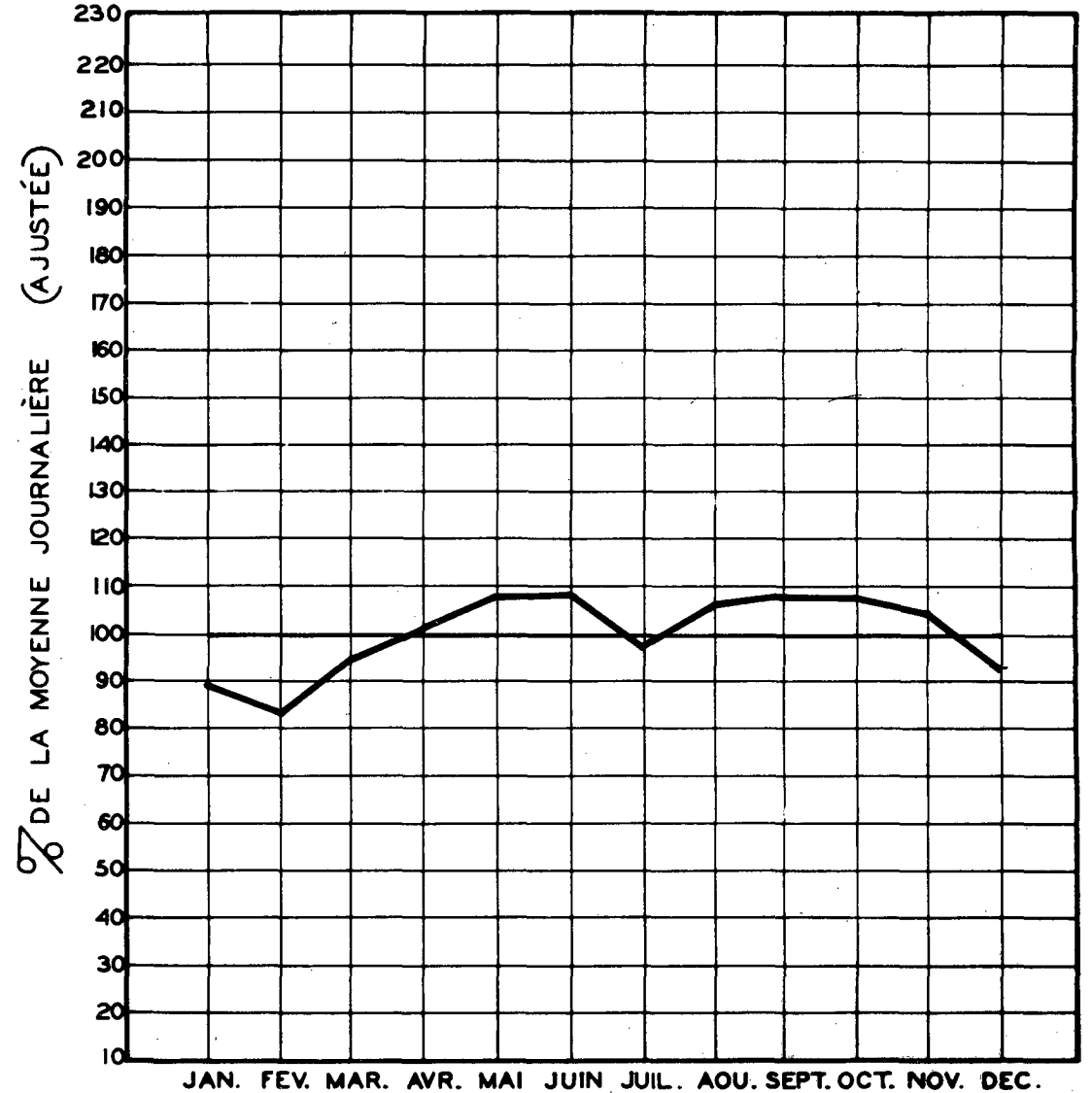
MOIS	JOUR MOYEN MENSUEL 1971		JOUR MOYEN MENSUEL 1972	
	VOLUME	POURC. J.M.	VOLUME	POURC. J.M.
JAN.	26436	89.0	33216	89.3
FEV.	26335	88.6	30809	82.9
MAR.	26546	89.3	35059	94.3
AVR.	30660	103.2	37184	100.0
MAI.	30703	103.3	40093	107.8
JUI.	31405	105.7	40212	108.2
JUIL.	27507	92.6	36307	97.6
AOU.	30043	101.1	39478	106.2
SEP.	31193	105.0	40080	107.8
OCT.	31247	105.1	40079	107.8
NOV.	32137	108.1	38993	104.9
DEC.	32409	109.0	34657	93.2
J.M.A. AJUSTE	29719	100.0	37181	100.0

VOLUMES JOURNALIERS GROUPES SUIVANT LA FREQUENCE

GROUPES	FREQUENCE	TOTAL PAR	TOTAL CUMULATIF PAR GROUPE			
			JOURS	POURC.	VEHICULES	POURC.
47000 ET PLUS	2	94468	2	0.55	94468	0.70
45000 A 47000	12	550298	14	3.83	644766	4.76
43000 A 45000	26	1229094	42	11.48	1873860	13.83
41000 A 43000	64	2683468	106	28.97	4557348	33.62
39000 A 41000	47	1882391	153	41.81	6439739	47.50
37000 A 39000	46	1747937	199	54.38	8187676	60.39
35000 A 37000	58	2081033	257	70.22	10268709	75.74
33000 A 35000	33	1125380	290	79.24	11394089	84.04
31000 A 33000	27	867778	317	86.62	12261867	90.44
29000 A 31000	15	451658	332	90.72	12713525	93.77
27000 A 29000	16	452298	348	95.09	13165823	97.11
26000 A 27000	5	132776	353	96.45	13298599	98.08
25000 A 26000	2	50342	355	97.00	13348941	98.46
23000 A 25000	2	49773	357	97.55	13398714	98.82
21000 A 23000	2	45796	359	98.09	13444510	99.16
19000 A 21000	2	40283	361	98.64	13484793	99.46
17000 A 19000	1	18994	362	98.91	13503787	99.60
15000 A 17000	2	33792	364	99.46	13537579	99.85
11000 A 13000	1	12251	365	99.73	13549830	99.94
9000 A 11000	1	9127	366	100.00	13558957	100.00

CIRCULATION JOURNALIÈRE MOYENNE POUR CHAQUE MOIS  
COMPARÉE AVEC LA MOYENNE ANNUELLE  
— VALEURS AJUSTÉES —

STATION: Pont Papineau ( 2 voies ) ROUTE N° RS-63-504



ROUTE DISTRICT COMPTEUR TRONCON SECTION VOIE 5 MOIS DE RELEVÉ  
 1 32 1 1 20

ST-BERNARD A 0.3 MILLE AU NORD DE L INTERSECTION ROUTE DE  
 L EGLISE DE ST-BERNARD

ANNEE	JOUR MOYEN	PCURC. AUG.	JOUR MAXIMUM	HEURES MAXIMALES					
				1-ERE	10-E	30-E	50-E	100-E	250-E
70	2865	-8.1	3753	357	295	268	252	234	208
*PCURC.			181.6	17.1	14.1	13.0	12.0	11.1	10.0
71	2841	-1.2	3762	358	308	287	277	254	218
*PCURC.			184.3	17.5	15.0	14.0	13.5	12.3	10.6
72	2836	0.0	3764	314	276	249	235	212	182
*PCURC.			184.9	15.4	13.6	12.2	11.5	10.4	8.9

\*---POURCENTAGE PAR RAPPORT AU JOUR MOYEN DE 5 MOIS

1972 DISTRIBUTION MENSUELLE

MOIS	HEURE MAXIMUM	JOUR MAXIMUM	JOUR MOYEN	TOTAL DU MOIS	POURCENTAGE
JAN.	---	---	---	---	---
FEV.	---	---	---	---	---
MAR.	---	---	---	---	---
AVR.	---	---	---	---	---
MAI.	---	---	---	---	---
JUI.	---	---	---	---	---
JUIL.	---	---	---	---	---
AUG.	297	3764	2799	86794	27.9
SEP.	275	3180	2367	71035	22.9
OCT.	314	2918	2084	64627	20.8
NOV.	257	2449	1692	50772	16.3
DEC.	166	1764	1234	38263	12.3
JOUR MOYEN	2836		TOTAL	311491	

ROUTE DISTRICT COMPTEUR TRONCON SECTION VOIE 5 MOIS DE RELEVÉ  
 1 32 1 1 20

ST-BERNARD A 0.3 MILLE AU NORD DE L INTERSECTION ROUTE DE  
 L EGLISE DE ST-BERNARD

1972 REPARTITION HORAIRE JOURNALIERE DU VOLUME DE 5 MOIS

HEURES A.M.	VOLUMES	POURC.	HEURES P.M.	VOLUMES	POURC.
12-1	5479	1.76	12-1	17142	5.51
1-2	3734	1.20	1-2	20484	6.58
2-3	2839	0.92	2-3	21368	6.86
3-4	2722	0.88	3-4	22044	7.08
4-5	2135	0.69	4-5	24458	7.86
5-6	3350	1.08	5-6	23077	7.41
6-7	7212	2.32	6-7	18895	6.07
7-8	10594	3.41	7-8	16642	5.35
8-9	14664	4.71	8-9	13507	4.34
9-10	18006	5.79	9-10	10849	3.49
10-11	18727	6.02	10-11	9059	2.91
11-12	17449	5.61	11-12	7055	2.27
TOTAL			TOTAL	311491	

1972 VOLUMES HORAIRE GROUPES SUIVANT LA FREQUENCE

GROUPES	FREQUENCE HEURES	TOTAL PAR GROUPE	TOTAL CUMULATIF PAR GROUPE HEURES	POURC.	VEHICULES	POURC.	
310 ET PLUS	1	314	1	0.03	314	0.11	
300 A	310	301	2	0.06	615	0.20	
280 A	300	1450	7	0.20	2065	0.67	
260 A	280	2445	16	0.44	4510	1.45	
240 A	260	6235	41	1.12	10745	3.45	
220 A	240	8464	78	2.13	19209	6.17	
200 A	220	13962	145	3.95	33171	10.65	
180 A	200	21954	261	7.11	55125	17.70	
160 A	180	34091	463	12.61	89216	28.65	
140 A	160	37516	715	19.48	126732	40.69	
120 A	140	43889	1056	28.76	170621	54.78	
100 A	120	42939	1448	39.44	213560	68.57	
80 A	100	33009	1819	49.54	246569	79.16	
60 A	80	21630	2133	58.09	268249	86.12	
50 A	60	12131	2355	64.14	280380	90.02	
40 A	50	9309	2563	69.80	289689	93.01	
30 A	40	7261	2772	75.50	296950	95.34	
20 A	30	307	7420	83.86	304370	97.72	
15 A	20	225	3770	89.98	308140	98.93	
10 A	15	211	2550	95.73	310690	99.75	
0 A	10	157	801	3672	100.00	311491	100.00

ROUTE DISTRICT COMPTEUR TRONCON SECTION VOIE 5 MOIS DE RELEVÉ  
 1 32 1 1 20

ST-BERNARD A 0.3 MILLE AU NORD DE L INTERSECTION ROUTE DE  
 L EGLISE DE ST-BERNARD

1972 DENSITE MENSUELLE DE LA CIRCULATION

MOIS	DIMANCHES	LUNDIS	MARDIS	MERCREDIS	JEUDIS	VENDREDIS	SAMEDIS	TOTAL
JAN.	---	---	---	---	---	---	---	---
FEV.	---	---	---	---	---	---	---	---
MAR.	---	---	---	---	---	---	---	---
AVR.	---	---	---	---	---	---	---	---
MAI.	---	---	---	---	---	---	---	---
JUI.	---	---	---	---	---	---	---	---
JUIL.	---	---	---	---	---	---	---	---
ACU.	13882	11317	13187	13167	12729	11461	11051	86794
SEP.	14889	6560	8621	8522	8411	12259	11773	71035
OCT.	14747	7800	9349	7352	7771	9160	8448	64627
NOV.	7670	6197	6439	7854	7862	7659	7091	50772
DEC.	5996	3379	4743	5065	5738	7916	5426	38263
TOTAL	57184	35253	42339	41960	42511	48455	43789	311491
PCURC. DU GRAND TOTAL	18.4	11.4	13.6	13.5	13.7	15.6	14.1	100.0

148

ROUTE DISTRICT COMPTEUR TRONCON SECTION VOIE 5 MOIS DE RELEVÉ  
 1 32 1 1 20

ST-BERNARD A 0.3 MILLE AU NORD DE L INTERSECTION ROUTE DE  
 L EGLISE DE ST-BERNARD

1972 JOUR MOYEN MENSUEL

MOIS	DIMANCHE MOYEN	LUNDI MOYEN	MARDI MOYEN	MERCREDI MOYEN	JEUDI MOYEN	VENDREDI MOYEN	SAMEDI MOYEN	JOUR MOYEN AJUSTE
JAN.	---	---	---	---	---	---	---	---
FEV.	---	---	---	---	---	---	---	---
MAR.	---	---	---	---	---	---	---	---
AVR.	---	---	---	---	---	---	---	---
MAI.	---	---	---	---	---	---	---	---
JUI.	---	---	---	---	---	---	---	---
JUIL.	---	---	---	---	---	---	---	---
ACU.	3471	2829	2637	2633	2546	2865	2763	2820
SEP.	2978	2187	2155	2131	2103	2452	2355	2337
OCT.	2458	1950	1870	1838	1943	2250	2112	2066
NOV.	1918	1549	1610	1571	1572	1915	1773	1701
DEC.	999	1126	1186	1266	1435	1583	1085	1240
JEUR MOYEN	2365	1928	1892	1888	1920	2221	2018	2033

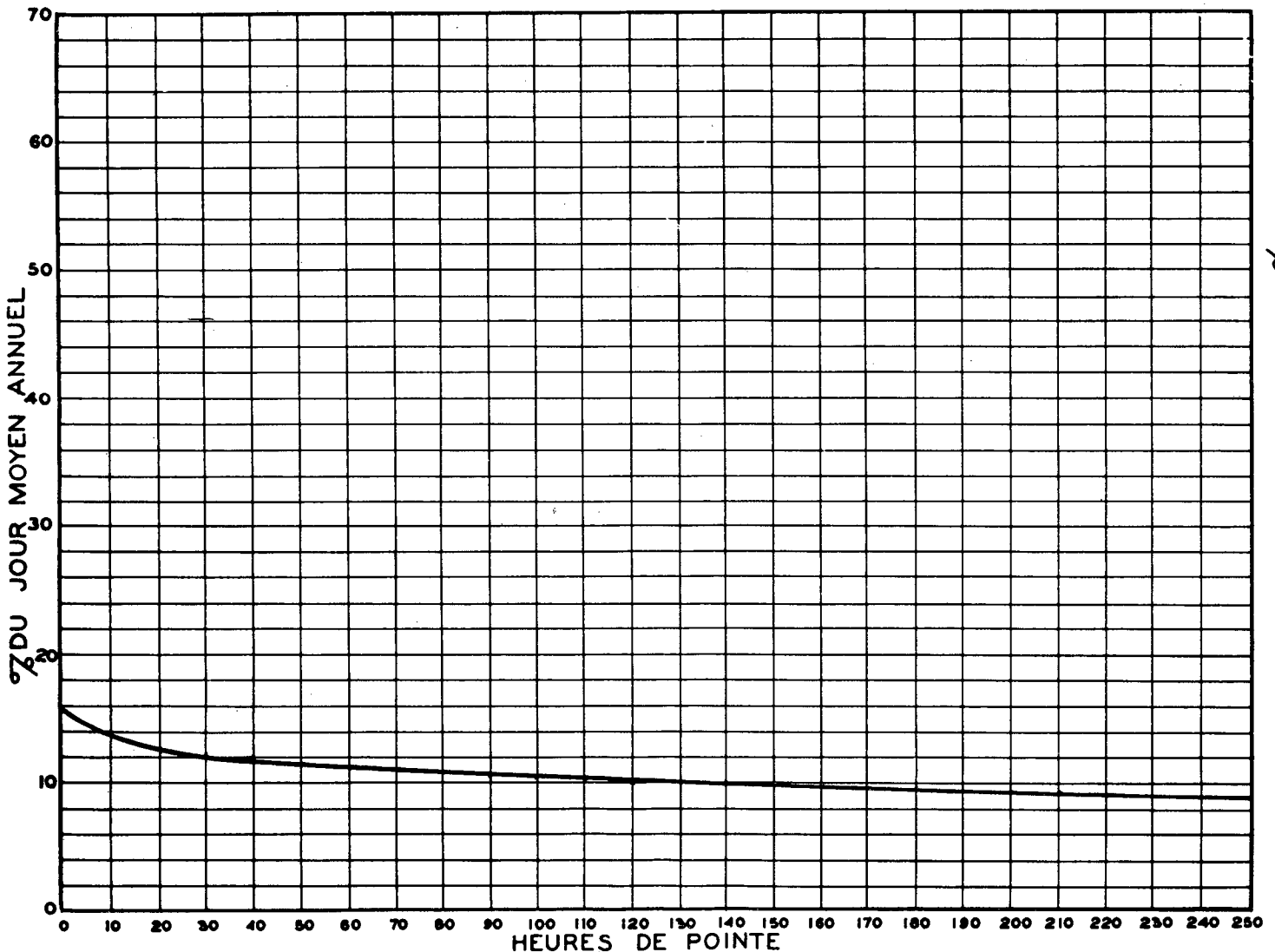
ROUTE 1 DISTRICT 32 COMPTEUR 1 TRONCON 1 SECTION 20 VOIE 5 MOIS DE RELEVÉ

ST-BERNARD A 0.3 MILLE AU NORD DE L'INTERSECTION ROUTE DE L'EGLISE DE ST-BERNARD

1972 RELATION DES JOURS MOYENS MENSUELS AU JOUR MOYEN DE 5 MOIS  
POURCENTAGES

MOIS	DIMANCHE	LUNDI	MARDI	MERCREDI	JEUDI	VENDREDI	SAMEDI	JOUR MOYEN AJUSTE
JAN.	---	---	---	---	---	---	---	---
FEV.	---	---	---	---	---	---	---	---
MAR.	---	---	---	---	---	---	---	---
AVR.	---	---	---	---	---	---	---	---
MAI.	---	---	---	---	---	---	---	---
JUI.	---	---	---	---	---	---	---	---
JUIL.	---	---	---	---	---	---	---	---
ACU.	170.7	139.2	129.7	129.5	125.3	140.9	135.9	138.7
SEP.	146.5	107.6	106.0	104.8	103.5	120.6	115.9	115.0
OCT.	120.9	95.9	92.0	90.4	95.6	112.7	103.9	101.6
NOV.	94.4	76.2	79.2	77.3	77.4	94.2	87.2	83.7
DEC.	49.2	55.4	58.4	62.3	70.6	77.9	53.4	61.0
JOUR MOYEN	116.4	94.9	93.1	92.9	94.5	109.3	99.3	100.0

RELATION ENTRE LES HEURES DE POINTE ET LE JOUR MOYEN ANNUEL  
STATION: ST-BERNARD ROUTE N° 1-32-1



ROUTE DISTRICT COMPTEUR TRONCON SECTION VOIE 5 MOIS DE RELEVÉ  
 1 32 1 1 20

ST-BERNARD A 0.3 MILLE AU NORD DE L'INTERSECTION ROUTE DE  
 L'EGLISE DE ST-BERNARD

COMPARAISON DES JOURS MOYENS MENSUELS

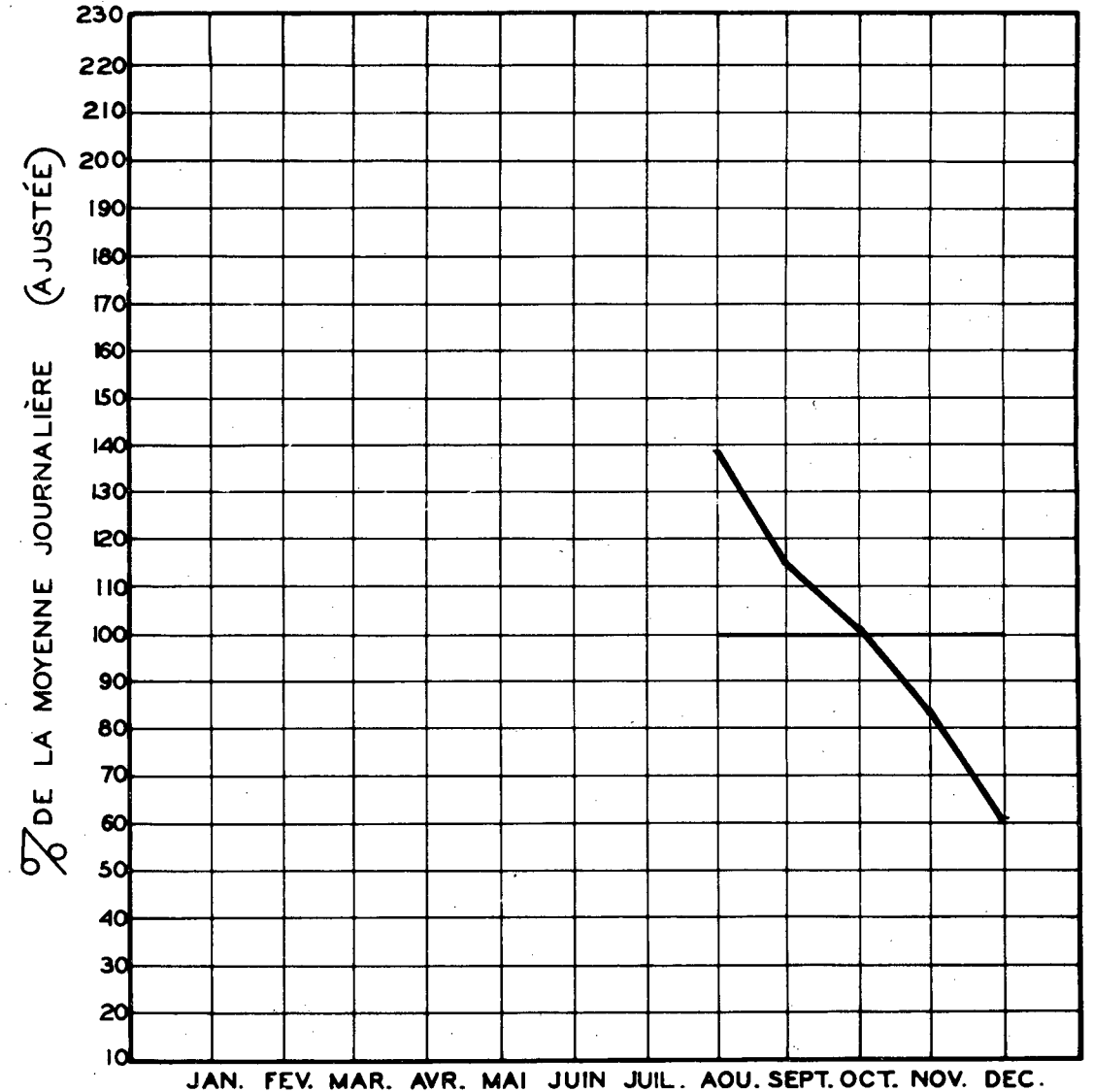
MOIS	JOUR MOYEN MENSUEL 1971		JOUR MOYEN MENSUEL 1972	
	VOLUME	POURC. J.M.	VOLUME	POURC. J.M.
JAN.	1324	65.6	---	---
FEV.	1206	59.7	---	---
MAR.	1399	69.3	---	---
AVR.	1976	97.5	---	---
MAI.	2170	107.4	---	---
JUI.	2489	123.2	---	---
JUIL.	2806	138.9	---	---
AOU.	2770	137.1	2820	138.7
SEP.	2514	124.5	2357	114.9
OCT.	2173	107.6	2065	101.6
NOV.	1826	90.4	1701	83.7
DEC.	1580	78.2	1240	61.0
J.M.A. AJUSTE	2019	100.0	2033	100.0

VOLUMES JOURNALIERS GROUPES SUIVANT LA FREQUENCE

GROUPES	FREQUENCE JOURS	TOTAL PAR GROUPE	TOTAL CUMULATIF PAR GROUPE			
			JOURS	POURC.	VEHICULES	POURC.
3700 ET PLUS	1	3764	1	0.66	3764	1.21
3500 A 3700	1	3618	2	1.31	7382	2.37
3100 A 3500	4	12811	6	3.93	20193	6.49
2900 A 3100	7	20567	13	8.50	40760	13.09
2700 A 2900	14	39072	27	17.65	79832	25.63
2500 A 2700	8	21021	35	22.88	100853	32.38
2300 A 2500	16	38365	51	33.34	139218	44.70
2100 A 2300	16	35144	67	43.80	174362	55.96
2000 A 2100	13	26783	80	52.29	201145	64.58
1900 A 2000	10	19561	90	58.83	220706	70.86
1800 A 1900	10	18478	100	65.36	239184	76.79
1700 A 1800	8	14044	108	70.59	253228	81.30
1600 A 1700	6	9949	114	74.51	263177	84.49
1500 A 1600	5	13869	123	80.40	277046	88.95
1300 A 1500	12	16786	135	88.24	293832	94.34
1100 A 1300	10	11775	145	94.78	305607	98.12
900 A 1100	3	3049	148	96.74	308656	99.09
700 A 900	2	1587	150	98.04	310243	99.60
500 A 700	1	576	151	98.70	310819	99.79
300 A 500	2	672	153	100.00	311491	100.00

CIRCULATION JOURNALIÈRE MOYENNE POUR CHAQUE MOIS  
 COMPARÉE AVEC LA MOYENNE ANNUELLE  
 - VALEURS AJUSTÉES -

STATION: St-Bernard ROUTE N° 1-32-1



ROUTE DISTRICT COMPTEUR TRONCON SECTION VOIE 12 MOIS DE RELEVÉ  
 1 32 17 4 10

ST-FREDERIC A 3.5 MILLES AU SUD-OUEST DE L INTERSECTION  
 ROUTE # 23

ANNEE	JOUR MOYEN			HEURES MAXIMALES					
	POURC. AUG.	MAXIMUM	JOUR	1-ERE	15-E	30-E	50-E	100-E	250-E
70	1.1	2486	1316	268	215	196	188	170	135
*POURC.		188.8		20.2	16.1	14.7	14.1	12.7	10.1
71	6.8	3186	1465	377	238	208	195	179	150
*POURC.		226.8		26.7	16.8	14.7	13.8	12.6	10.6
72	-1.6	2678	1363	276	240	224	205	180	141
*POURC.		193.7		20.0	17.4	16.2	14.8	13.0	10.2

\*---POURCENTAGE PAR RAPPORT AU JOUR MOYEN DE 12 MOIS

1972 DISTRIBUTION MENSUELLE

MOIS	HEURE MAXIMUM	JOUR MAXIMUM	JOUR MOYEN	TOTAL DU MOIS	POURCENTAGE
JAN.	229	1498	1003	31098	6.2
FEV.	175	1617	948	27516	5.5
MAR.	201	1996	1069	33168	6.6
AVR.	271	2516	1529	46172	9.2
MAI.	276	2678	1632	50602	10.0
JUI.	186	2110	1566	46984	9.3
JUIL.	211	2382	1803	55908	11.1
AUG.	224	2187	1688	52331	10.4
SEP.	246	2672	1566	47605	9.5
OCT.	228	2057	1453	45060	9.0
NOV.	248	2066	1287	38625	7.7
DEC.	132	1273	1004	31141	6.2
JOUR MOYEN	1383		TOTAL	506212	

ROUTE DISTRICT COMPTEUR TRONCON SECTION VOIE 12 MOIS DE RELEVÉ  
 1 32 17 4 10

ST-FREDERIC A 3.5 MILLES AU SUD-OUEST DE L INTERSECTION  
 ROUTE # 23

1972 REPARTITION HORAIRE JOURNALIERE DU VOLUME DE 12 MOIS

HEURES A.M.	VOLUMES	POURC.	HEURES P.M.	VOLUMES	POURC.
12- 1	10159	2.01	12- 1	28696	5.67
1- 2	7762	1.54	1- 2	35689	7.06
2- 3	4882	0.97	2- 3	37207	7.36
3- 4	2942	0.59	3- 4	35668	7.05
4- 5	2148	0.43	4- 5	37410	7.40
5- 6	3966	0.79	5- 6	36080	7.13
6- 7	11593	2.30	6- 7	30540	6.04
7- 8	15322	3.03	7- 8	28725	5.68
8- 9	19840	3.92	8- 9	26511	5.24
9-10	25216	4.99	9-10	20101	3.98
10-11	28591	5.65	10-11	15990	3.16
11-12	28095	5.56	11-12	13079	2.59
TOTAL			TOTAL	506212	

1972 VOLUMES HORAIRES GROUPES SUIVANT LA FREQUENCE

GROUPES	FREQUENCE HEURES	TOTAL PAR GROUPE	TOTAL CUMULATIF HEURES	POURC. POURC.	VEHICULES	POURC.
270 ET PLUS	2	547	2	0.03	547	0.11
260 A 270	1	262	3	0.04	809	0.16
240 A 250	7	1710	10	0.12	2519	0.50
220 A 240	23	5277	33	0.38	7796	1.55
200 A 220	24	5030	57	0.65	12826	2.54
180 A 200	44	8319	101	1.15	21145	4.18
160 A 180	63	10576	164	1.87	31721	6.27
140 A 160	100	14794	264	3.01	46515	9.19
120 A 140	284	36225	548	6.24	82740	16.35
100 A 120	722	78153	1270	14.46	160893	31.79
80 A 100	1324	117950	2594	29.54	278843	55.09
70 A 80	815	60785	3409	38.81	339628	67.10
60 A 70	728	46941	4137	47.10	386569	76.37
50 A 60	674	36857	4811	54.78	423426	83.65
40 A 50	651	29036	5462	62.19	452462	89.39
30 A 40	565	19510	6027	68.62	471972	93.24
20 A 30	647	15706	6674	75.98	487678	96.34
10 A 20	863	12084	7537	85.81	499762	98.73
0 A 10	1247	6450	8784	100.00	506212	100.00



ROUTE DISTRICT COMPTEUR TRONCON SECTION VOIE 12 MOIS DE RELEVÉ  
 1 32 17 4 10

ST-FREDERIC A 3.5 MILLES AU SUD-OUEST DE L INTERSECTION  
 ROUTE # 23

1972 DENSITE MENSUELLE DE LA CIRCULATION

MOIS	DIMANCHES	LUNDIS	MARDIS	MERCREDIS	JEUDIS	VENDREDIS	SAMEDIS	TOTAL
JAN.	7357	4716	3735	3812	3767	4014	3697	31098
FEV.	3928	4145	4609	4617	3748	3857	3214	27518
MAR.	5388	4211	4495	4796	4384	5581	4393	33168
AVR.	12732	4312	5424	5080	4955	5593	8086	46172
MAI.	10947	6179	7176	7051	5503	6748	7098	50602
JUI.	7948	6302	5913	5790	6768	7909	6354	46984
JUIL	11199	8894	6825	6661	6265	7031	5023	55906
AUG.	8670	6535	7608	7723	8167	6676	6952	52331
SEP.	12042	4385	5490	5066	5453	7439	7730	47605
OCT.	9369	5186	6615	6147	5642	5980	6530	45960
NOV.	6538	4678	4828	5849	5947	5525	5250	38625
DEC.	5463	3019	4075	3923	4373	5761	4527	31141
TOTAL	101572	62452	67003	64915	64892	72114	73264	506212
POURC. DU GRAND TOTAL	20.1	12.4	13.3	12.9	12.9	14.3	14.5	100.0

ROUTE DISTRICT COMPTEUR TRONCON SECTION VOIE 12 MOIS DE RELEVÉ  
 1 32 17 4 10

ST-FREDERIC A 3.5 MILLES AU SUD-OUEST DE L INTERSECTION  
 ROUTE # 23

1972 JOUR MOYEN MENSUEL

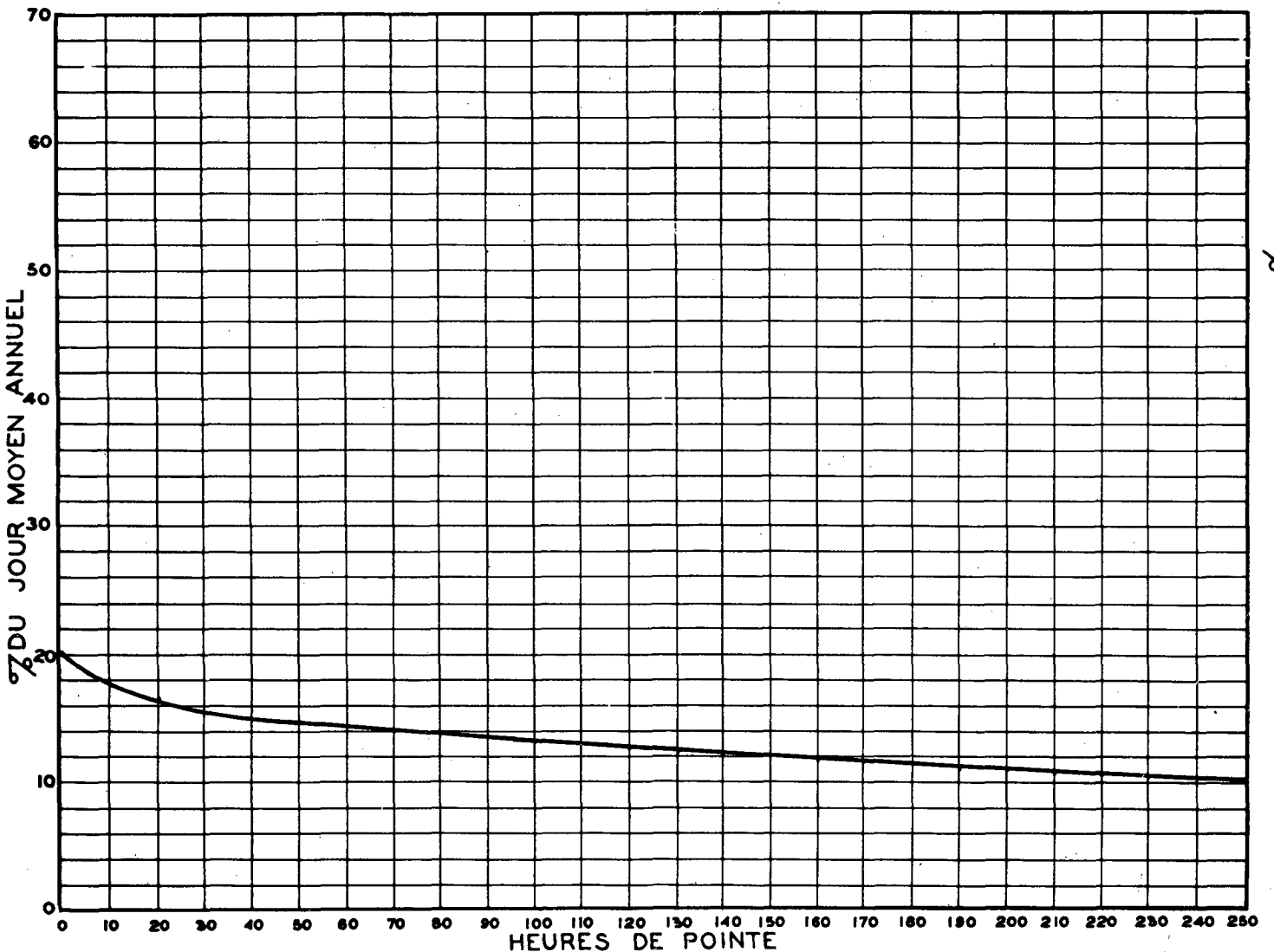
MOIS	DIMANCHE MOYEN	LUNDI MOYEN	MARDI MOYEN	MERCREDI MOYEN	JEUDI MOYEN	VENDREDI MOYEN	SAMEDI MOYEN	JOUR MOYEN AJUSTE
JAN.	1226	943	934	953	942	1004	924	989
FEV.	982	1036	922	1004	937	964	804	949
MAR.	1347	1053	1124	959	861	1116	1098	1079
AVR.	2122	1434	1356	1270	1239	1398	1617	1490
MAI.	2189	1520	1435	1410	1376	1687	1775	1627
JUI.	1987	1576	1478	1446	1354	1582	1589	1573
JUIL	2240	1779	1706	1665	1566	1758	1607	1788
AUG.	2168	1634	1522	1545	1633	1669	1738	1791
SEP.	2408	1462	1373	1267	1363	1488	1546	1558
OCT.	1560	1297	1363	1287	1411	1495	1733	1449
NOV.	1635	1170	1210	1170	1189	1381	1313	1295
DEC.	911	1006	1019	981	1093	1152	965	1009
JOUR MOYEN	1731	1326	1287	1247	1247	1391	1404	1376

ST-FREDERIC A 3.5 MILLES AU SUD-OUEST DE L'INTERSECTION  
 ROUTE # 23

1972 RELATION DES JOURS MOYENS MENSUELS AU JOUR MOYEN ANNUEL AJUSTE  
 POURCENTAGES

MOIS	DIMANCHE	LUNDI	MARDI	MERCREDI	JEUDI	VENDREDI	SAMEDI	JOUR MOYEN AJUSTE
JAN.	89.1	68.6	67.9	69.3	68.5	73.0	67.2	71.9
FEV.	71.4	75.3	67.0	73.0	68.1	70.1	58.5	69.0
MAR.	97.9	76.5	81.7	69.7	62.6	81.1	79.8	78.4
AVR.	154.2	104.2	98.6	92.3	90.1	101.6	117.5	108.3
MAI.	159.1	110.5	104.3	102.5	100.0	122.6	129.0	118.2
JUI.	144.4	114.5	107.4	105.2	98.4	115.0	115.5	114.3
JUIL.	162.8	129.3	124.0	121.0	113.8	127.8	131.3	129.9
AOU.	157.5	118.7	110.6	112.3	118.7	121.3	126.3	123.6
SEP.	175.0	106.3	99.8	92.1	99.1	108.1	112.4	113.2
OCT.	113.4	94.3	99.1	93.5	102.5	108.7	125.9	105.3
NOV.	118.8	85.0	87.9	85.4	86.4	100.4	95.4	94.1
DEC.	66.2	73.1	74.1	71.3	79.4	83.7	65.8	73.3
JOUR MOYEN	125.8	96.4	93.6	90.6	90.7	101.1	102.1	100.0

RELATION ENTRE LES HEURES DE POINTE ET LE JOUR MOYEN ANNUEL  
 STATION: ST-FREDERIC ROUTE N° 1-32-17



ROUTE DISTRICT COMPTEUR TRONCON SECTION VOIE 12 MOIS DE RELEVÉ  
 1 32 17 4 10

ST-FREDERIC A 3.5 MILLES AU SUD-OUEST DE L INTERSECTION  
 ROUTE # 23

COMPARAISON DES JOURS MOYENS MENSUELS

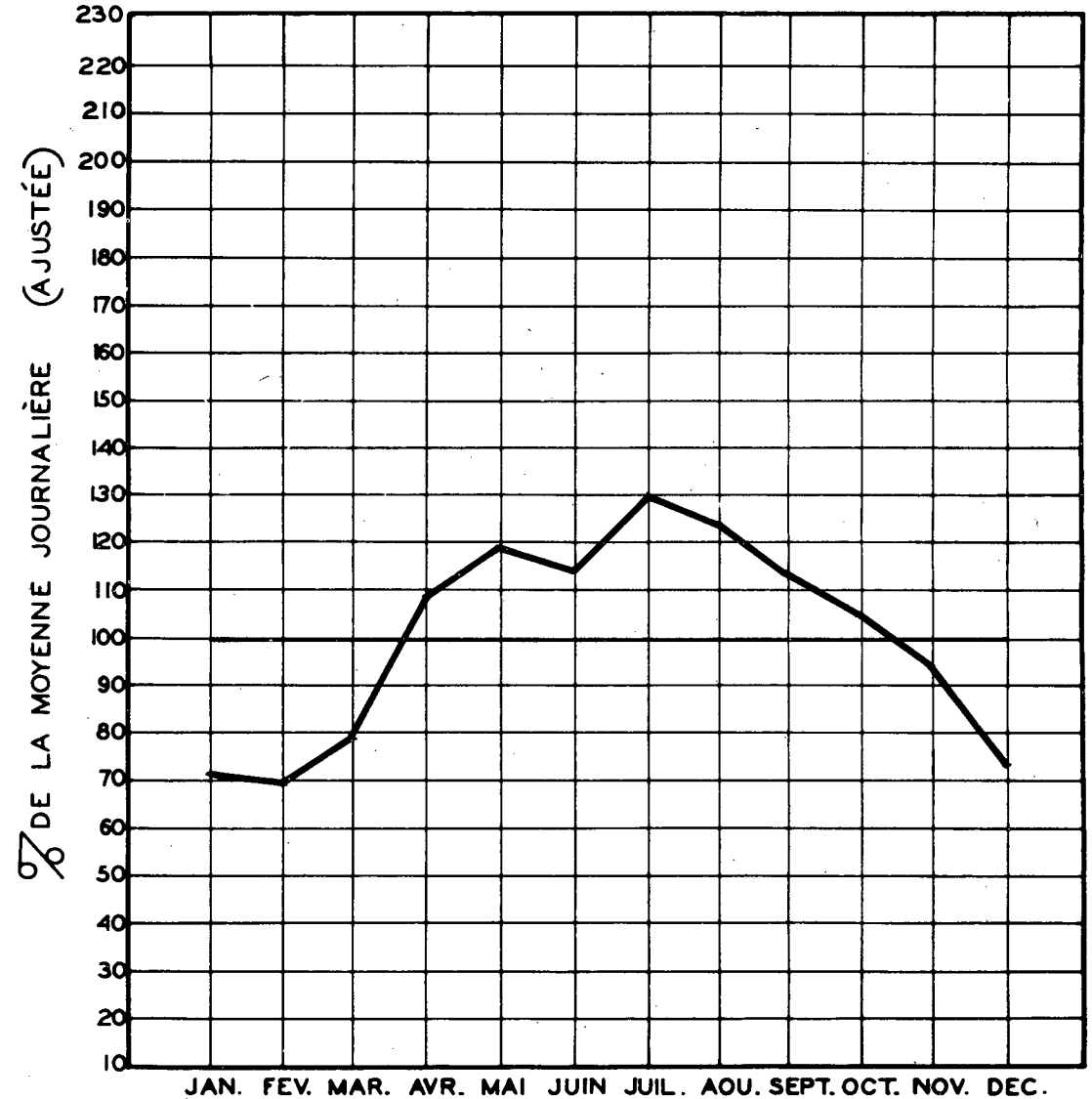
MOIS	JOUR MOYEN MENSUEL 1971		JOUR MOYEN MENSUEL 1972	
	VOLUME	POURC.J.M.	VOLUME	POURC.J.M.
JAN.	1097	78.7	989	71.8
FEV.	1458	104.7	949	68.9
MAR.	1019	73.1	1079	78.4
AVR.	1309	94.0	1490	108.2
MAI.	1452	104.2	1627	118.2
JUI.	1574	113.0	1573	114.3
JUIL.	1819	130.6	1788	129.9
AOU.	1731	124.3	1701	123.6
SEP.	1588	114.0	1558	113.2
OCT.	1411	101.3	1449	105.3
NOV.	1179	84.6	1295	94.1
DEC.	1067	76.6	1009	73.3
J.M.A.AJUSTE	1393	100.0	1376	100.0

VOLUMES JOURNALIERS GROUPES SUIVANT LA FREQUENCE

GROUPES	FREQUENCE	TOTAL PAR	TOTAL CUMULATIF PAR GROUPE			
			JOURS	POURC.	VEHICULES	POURC.
2600 ET PLUS		5350	2	0.55	5350	1.06
2400 A 2600		7439	5	1.37	12789	2.53
2200 A 2400		20490	14	3.83	33189	6.56
2000 A 2200		29915	28	7.66	63104	12.47
1900 A 2000		13632	35	9.57	76736	15.16
1800 A 1900		18523	45	12.30	95259	18.82
1700 A 1800		33263	64	17.49	128522	25.39
1600 A 1700		49384	94	25.69	177906	35.15
1500 A 1600		52508	128	34.98	230414	45.52
1450 A 1500		33853	151	41.26	264267	52.21
1400 A 1450		27073	170	46.45	291340	57.56
1350 A 1400		26298	189	51.64	317638	62.75
1300 A 1350		29116	211	57.66	346756	68.51
1250 A 1300		19068	226	61.75	365824	72.27
1200 A 1250		25699	247	67.49	391523	77.35
1150 A 1200		22234	266	72.68	413757	81.74
1000 A 1150		49629	312	85.25	463386	91.54
900 A 1000		21943	335	91.54	485329	95.88
700 A 900		14842	353	96.45	500171	98.81
500 A 700		4247	360	98.37	504418	99.65
250 A 500		1794	366	100.00	506212	100.00

CIRCULATION JOURNALIÈRE MOYENNE POUR CHAQUE MOIS  
 COMPARÉE AVEC LA MOYENNE ANNUELLE  
 — VALEURS AJUSTÉES —

STATION: St-Frédéric ROUTE N° J-32-17



ROUTE DISTRICT COMPTEUR TRONCON SECTION VOIE 12 MOIS DE RELEVÉ  
1 5 2 4 10

DUDSWELL A 7.6 MILLES AU NORD DU PONT D EAST-ANGUS

ANNEE	JOUR POURC.		JOUR MAXIMUM	HEURES MAXIMALES					
	MOYEN	AUG.		1-ERE	10-E	30-E	50-E	100-E	250-E
70	2884	2.0	4694	474	410	378	356	327	254
*POURC.			225.1	22.5	19.5	18.0	17.0	15.5	12.0
71	2863	-1.0	4810	471	408	376	359	318	248
*POURC.			233.2	22.7	19.7	18.1	17.3	15.3	12.0
72	2227	8.0	5514	489	440	400	384	349	276
*POURC.			247.6	22.0	19.8	18.0	17.2	15.7	12.4

\*---POURCENTAGE PAR RAPPORT AU JOUR MOYEN DE 12 MOIS

1972 DISTRIBUTION MENSUELLE

MOIS	HEURE MAXIMUM	JOUR MAXIMUM	JOUR MOYEN	TOTAL DU MOIS	POURCENTAGE
JAN.	259	2145	1451	44985	5.6
FEV.	229	2208	1335	38737	4.8
MAR.	274	2413	1646	51035	6.3
AVR.	393	3745	2527	60825	7.5
MAI.	440	4740	2402	74474	9.2
JUN.	444	4712	2719	81590	10.1
JUIL.	456	4975	3415	105880	13.0
AOU.	456	4970	3100	96101	11.8
SEP.	399	4235	2600	78010	9.6
OCT.	407	3913	2232	69213	8.5
NOV.	414	3430	1800	54005	6.7
DEC.	489	5514	1938	60089	7.4
JOUR MOYEN		2227	TOTAL	814944	

ROUTE DISTRICT COMPTEUR TRONCON SECTION VOIE 12 MOIS DE RELEVÉ  
1 5 2 4 10

DUDSWELL A 7.6 MILLES AU NORD DU PONT D EAST-ANGUS

1972 REPARTITION HORAIRE JOURNALIERE DU VOLUME DE 12 MOIS

HEURES	VOLUMES	POURC.	HEURES	VOLUMES	POURC.
A.M.			P.M.		
12- 1	12039	1.48	12- 1	45303	5.56
1- 2	7819	0.96	1- 2	60706	7.45
2- 3	5452	0.67	2- 3	61980	7.61
3- 4	3832	0.48	3- 4	61675	7.57
4- 5	3913	0.49	4- 5	65861	8.09
5- 6	5359	0.66	5- 6	59514	7.31
6- 7	14220	1.75	6- 7	51932	6.38
7- 8	27195	3.34	7- 8	46061	5.66
8- 9	32873	4.04	8- 9	38171	4.69
9-10	41772	5.13	9-10	32776	4.03
10-11	48109	5.91	10-11	25112	3.09
11-12	45301	5.56	11-12	17965	2.21
			TOTAL	814944	

1972 VOLUMES HORAIRE GROUPES SUIVANT LA FREQUENCE

GROUPES	FREQUENCE HEURES	TOTAL PAR GROUPE	TOTAL CUMULATIF PAR GROUPE HEURES	POURC. POURC.	VEHICULES	POURC.
475 ET PLUS	2	970	2	0.03	970	0.12
450 A 475	5	2285	7	0.08	3255	0.40
425 A 450	6	2623	13	0.15	5878	0.73
400 A 425	19	7783	32	0.37	13661	1.68
350 A 400	64	23984	96	1.10	37645	4.62
300 A 350	99	32034	195	2.22	69679	8.56
250 A 300	153	41428	348	3.97	111107	13.64
200 A 250	448	98931	796	9.07	210038	25.78
175 A 200	405	75246	1201	13.68	285284	35.01
150 A 175	497	80012	1698	19.34	365296	44.83
125 A 150	802	109293	2500	28.47	474589	58.24
100 A 125	1062	118690	3562	40.56	593279	72.80
80 A 100	939	83968	4501	51.25	677247	83.11
70 A 80	428	31829	4929	56.12	709076	87.01
60 A 70	393	25459	5322	60.59	734535	90.14
50 A 60	335	18268	5657	64.41	752803	92.38
40 A 50	429	19215	6086	69.29	772018	94.74
30 A 40	427	14676	6513	74.15	786694	96.54
20 A 30	481	11726	6994	79.63	798420	97.98
10 A 20	787	11098	7781	88.59	809518	99.34
0 A 10	1003	5426	8784	100.00	814944	100.00

ROUTE DISTRICT COMPTEUR TRONCON SECTION VOIE 12 MOIS DE RELEVÉ  
 1 5 2 4 10

DUDSWELL A 7.6 MILLES AU NORD DU PONT D EAST-ANGUS

1972 DENSITE MENSUELLE DE LA CIRCULATION

MOIS	DIMANCHES	LUNDIS	MARDIS	MERCREDIS	JEUDIS	VENDREDIS	SAMEDIS	TOTAL
JAN.	10815	6980	4784	5273	5425	6008	5700	44985
FEV.	6069	5429	6241	5264	5522	5638	4574	38737
MAR.	7634	6362	6200	7342	7958	8927	6612	51035
AVR.	17649	4983	6578	6571	6496	7588	10960	60825
MAI.	19411	8178	9237	9608	7218	9134	11688	74474
JUI.	16997	9713	8819	8858	11268	13583	12352	81590
JUIL	23979	14877	11785	12058	11763	13285	18133	105880
AOÛ.	18946	11319	13138	13422	13276	12535	13465	96101
SEP.	19729	6468	8089	8088	8226	13082	14328	78010
OCT.	19494	7342	8667	7292	7254	8878	10286	69213
NOV.	10355	5900	6160	7940	7820	7522	8308	54005
DEC.	15179	4249	7394	7844	7298	9674	8451	60089
TOTAL	166257	91800	97052	99560	99524	115854	124857	814944
POURC. DU GRAND TOTAL	22.9	11.3	12.0	12.3	12.3	14.3	15.4	100.0

ROUTE DISTRICT COMPTEUR TRONCON SECTION VOIE 12 MOIS DE RELEVÉ  
 1 5 2 4 10

DUDSWELL A 7.6 MILLES AU NORD DU PONT D EAST-ANGUS

1972 JOUR MOYEN MENSUEL

MOIS	DIMANCHE MOYEN	LUNDI MOYEN	MARDI MOYEN	MERCREDI MOYEN	JEUDI MOYEN	VENDREDI MOYEN	SAMEDI MOYEN	JOUR MOYEN AJUSTE
JAN.	1803	1396	1196	1318	1356	1502	1425	1428
FEV.	1517	1357	1248	1316	1381	1410	1144	1338
MAR.	1909	1591	1550	1468	1592	1785	1653	1649
AVR.	2942	1661	1645	1643	1624	1897	2192	1943
MAI.	3882	2045	1847	1922	1805	2284	2922	2386
JUI.	4249	2428	2205	2215	2254	2717	3088	2736
JUIL	4796	2975	2946	3015	2941	3321	3627	3374
AOÛ.	4737	2830	2628	2684	2655	3134	3366	3147
SEP.	3946	2156	2022	2022	2057	2616	2866	2526
OCT.	3249	1836	1733	1823	1814	2220	2572	2177
NOV.	2589	1475	1540	1588	1564	1881	2077	1816
DEC.	2530	1416	1849	1961	1825	1935	1690	1886
JOUR MOYEN	3179	1931	1867	1915	1906	2225	2285	2201

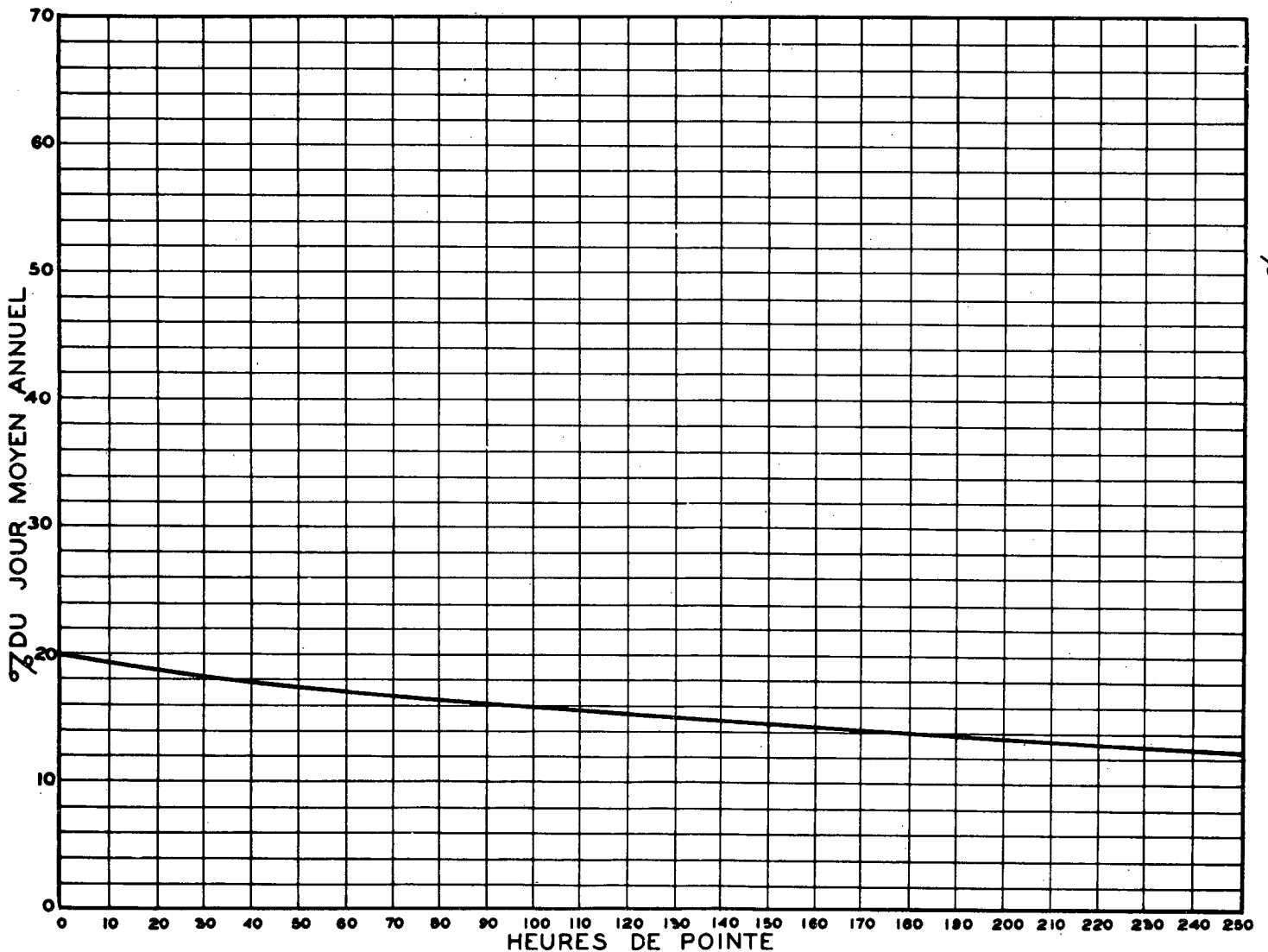
ROUTE DISTRICT COMPTEUR TRONCON SECTION VOIE 12 MOIS DE RELEVÉ  
 1 S 2 4 10

DUDSWELL A 7.6 MILLES AU NORD DU PONT D EAST-ANGUS

1972 RELATION DES JOURS MOYENS MENSUELS AU JOUR MOYEN ANNUEL AJUSTE  
 POURCENTAGES

MOIS	DIMANCHE	LUNDI	MARDI	MERCREDI	JEUDI	VENDREDI	SAMEDI	JOUR MOYEN AJUSTE
JAN.	81.9	63.5	54.4	59.9	61.6	68.3	64.8	64.9
FEV.	69.9	61.7	56.7	59.8	62.8	64.1	52.9	60.8
MAR.	86.8	72.3	70.5	66.7	72.4	81.1	75.1	75.0
AVR.	133.7	75.5	74.8	74.7	73.8	86.2	99.6	88.3
MAI.	176.4	92.9	83.9	87.4	82.0	103.8	132.8	108.4
JUI.	193.0	110.3	100.2	100.7	102.4	123.5	140.3	124.3
JUIL.	217.9	135.2	133.9	137.0	133.6	150.9	164.8	153.3
AOU.	215.2	128.6	119.4	122.0	120.6	142.4	152.9	143.0
SEP.	179.3	98.0	91.9	91.9	93.5	118.9	130.2	114.8
OCT.	147.6	83.4	78.8	82.9	82.4	100.9	116.9	98.9
NOV.	117.6	67.0	70.0	72.2	71.1	85.5	94.4	82.5
DEC.	115.0	64.4	84.0	89.1	82.9	87.9	76.8	85.7
JOUR MOYEN	144.5	87.8	84.5	87.0	86.6	101.1	108.4	100.0

RELATION ENTRE LES HEURES DE POINTE ET LE JOUR MOYEN ANNUEL  
 STATION: DUDSWELL ROUTE N° 1-5-2



ROUTE DISTRICT COMPTEUR TRONCON SECTION VOIE 12 MOIS DE RELEVÉ  
 1 5 2 4 10

DUDSWELL A 7.6 MILLES AU NORD DU PONT D' EAST-ANGUS

COMPARAISON DES JOURS MOYENS MENSUELS

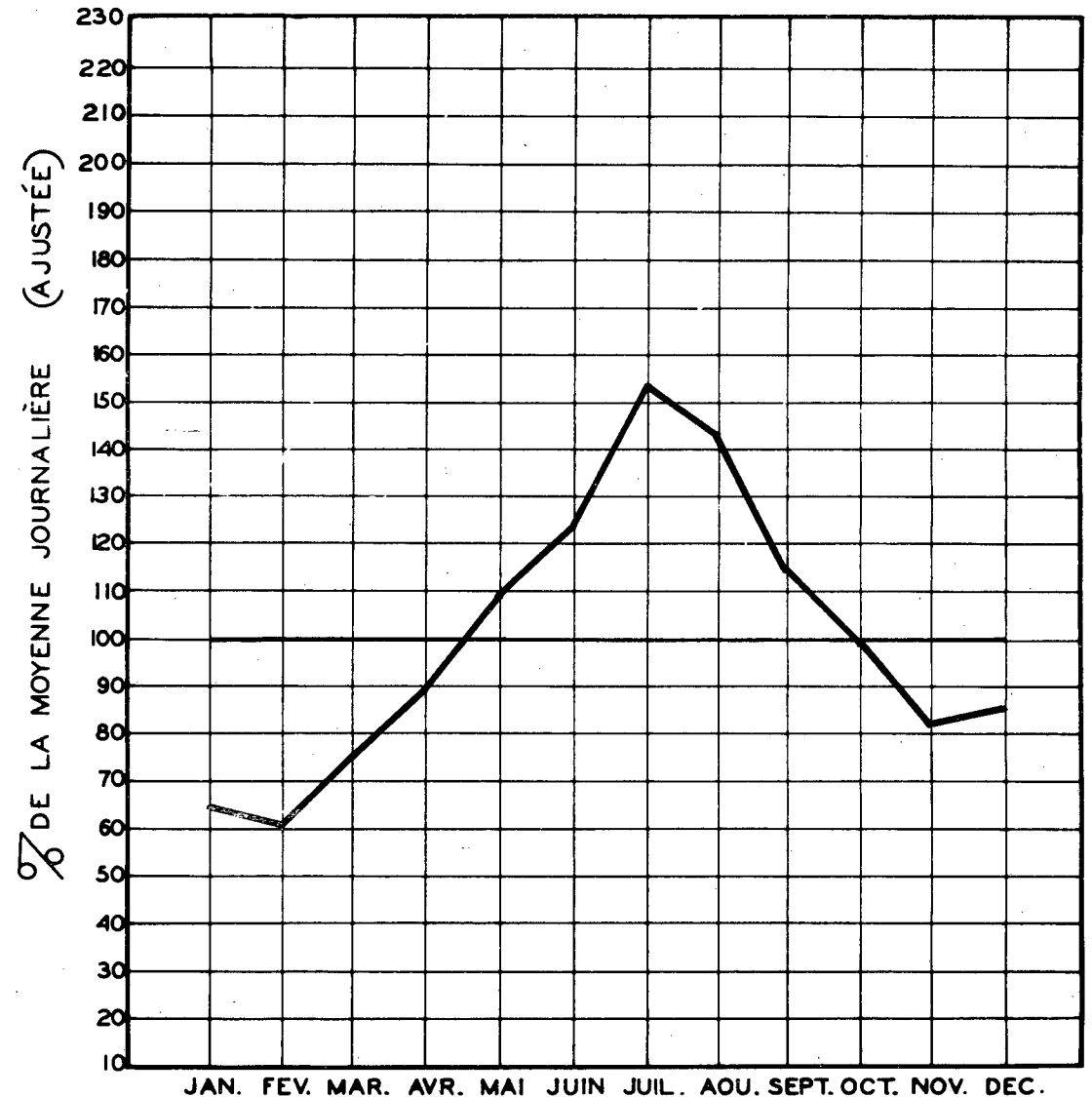
MOIS	JOUR MOYEN MENSUEL 1971		JOUR MOYEN MENSUEL 1972	
	VOLUME	POURC. J.M.	VOLUME	POURC. J.M.
JAN.	1288	63.5	1428	64.9
FEV.	1279	63.0	1338	60.8
MAR.	1488	73.3	1649	74.9
AVR.	1889	93.1	1943	88.3
MAI.	2220	109.4	2386	108.4
JUI.	2536	125.0	2736	124.3
JUIL.	3035	149.6	3374	153.3
AOU.	2806	138.3	3147	142.9
SEP.	2316	114.1	2526	114.7
OCT.	2174	107.1	2177	98.9
NOV.	1754	86.4	1816	82.5
DEC.	1550	76.4	1886	85.7
J.M.A. AJUSTE	2029	100.0	2201	100.0

VOLUMES JOURNALIERS GROUPES SUIVANT LA FREQUENCE

GROUPES	FREQUENCE	TOTAL PAR	TOTAL CUMULATIF PAR GROUPE			
			JOURS	GROUPE	JOURS	POURC. VEHICULES
5500 ET PLUS	1	5514	1	0.28	5514	0.68
4600 A 5000	9	43491	10	2.74	49005	6.02
4200 A 4600	5	22199	15	4.10	71204	8.74
3800 A 4200	8	32261	23	6.29	103465	12.70
3400 A 3800	17	60485	40	10.93	163945	20.12
3000 A 3400	28	88074	68	18.58	252019	30.93
2800 A 3000	22	63209	90	24.61	315228	38.69
2600 A 2800	18	48628	108	29.51	363856	44.65
2500 A 2600	9	22829	117	31.97	386685	47.45
2400 A 2500	10	24497	127	34.70	411182	50.46
2300 A 2400	14	32906	141	38.53	444088	54.50
2200 A 2300	8	18070	149	40.72	462158	56.72
2100 A 2200	11	23593	160	43.72	485751	59.61
2000 A 2100	22	45154	182	49.73	530905	65.15
1800 A 2000	32	61407	214	58.47	592312	72.69
1600 A 1800	53	89569	267	72.96	681881	83.68
1400 A 1600	50	74475	317	86.62	756356	92.82
1200 A 1400	32	42395	349	95.36	798751	98.02
800 A 1200	12	12972	361	98.64	811723	99.61
400 A 800	5	3221	366	100.00	814944	100.00

CIRCULATION JOURNALIÈRE MOYENNE POUR CHAQUE MOIS  
 COMPARÉE AVEC LA MOYENNE ANNUELLE  
 - VALEURS AJUSTÉES -

STATION: Dudswell ROUTE N° 1-5-2



ROUTE 1 DISTRICT 5 COMPTEUR 3 TRONCON 3 SECTION 70 VOIE NORD 12 MOIS DE RELEVÉ

ROUTE 1 DISTRICT 5 COMPTEUR 3 TRONCON 3 SECTION 70 VOIE NORD 12 MOIS DE RELEVÉ

MAGOG A 3.0 MILLES AU NORD-EST DE L'INTERSECTION RTE # 50

MAGOG A 3.0 MILLES AU NORD-EST DE L'INTERSECTION RTE # 50

ANNEE	JOUR MOYEN		JOUR MAXIMUM		HEURES MAXIMALES					
	MOYEN	AUG.	MOYEN	MAXIMUM	1-ERE	10-E	30-E	50-E	100-E	250-E
70	4592	11.5	8931	851	752	684	637	575	477	
*POURC.			194.5	18.5	16.2	14.7	13.7	12.5	10.2	
71	4748	3.4	8477	1021	781	711	668	599	496	
*POURC.			178.5	21.5	16.3	15.0	14.0	12.5	10.3	
72	5057	6.6	9559	977	790	717	684	619	521	
*POURC.			189.1	19.3	15.6	14.2	13.5	12.2	10.3	

\*---POURCENTAGE PAR RAPPORT AU JOUR MOYEN DE 12 MOIS

1972 DISTRIBUTION MENSUELLE

MOIS	HEURE MAXIMUM	JOUR MAXIMUM	JOUR MOYEN	TOTAL DU MOIS	POURCENTAGE
JAN.	503	4209	3361	104192	5.7
FEV.	446	4810	3420	99182	5.4
MAR.	598	5720	4041	125277	6.8
AVR.	790	7844	4981	149451	8.1
MAI.	706	7431	5385	166954	9.1
JUI.	780	7992	5768	173067	9.4
JUIL.	977	9559	6874	213121	11.6
AOU.	832	9237	6479	200878	10.9
SEP.	782	7642	5735	172055	9.3
OCT.	869	7705	5487	170112	9.2
NOV.	692	6940	4947	148429	8.1
DEC.	507	5207	4130	128057	7.0
JOUR MOYEN	5057		TOTAL	1850775	

1972 REPARTITION HORAIRE JOURNALIERE DU VOLUME DE 12 MOIS

HEURES	VOLUMES	POURC.	HEURES	VOLUMES	POURC.
A.M.			P.M.		
12- 1	34878	1.89	12- 1	98238	5.31
1- 2	22855	1.24	1- 2	122557	6.63
2- 3	16444	0.89	2- 3	135147	7.31
3- 4	11422	0.62	3- 4	136774	7.40
4- 5	9478	0.52	4- 5	144657	7.82
5- 6	12539	0.68	5- 6	135509	7.33
6- 7	27135	1.47	6- 7	106190	5.74
7- 8	57726	3.12	7- 8	104018	5.63
8- 9	79514	4.30	8- 9	105509	5.71
9-10	87300	4.72	9-10	93023	5.03
10-11	94295	5.10	10-11	65405	3.54
11-12	94854	5.13	11-12	55308	2.99
TOTAL			TOTAL	1850775	

1972 VOLUMES HORAIRES GROUPES SUIVANT LA FREQUENCE

GROUPES	FREQUENCE HEURES	TOTAL PAR GROUPE	TOTAL CUMULATIF PAR GROUPE HEURES	POURC.	VEHICULES	POURC.
950 ET PLUS	1	977	1	0.02	977	0.06
800 A 900	8	6720	9	0.11	7697	0.42
700 A 800	28	20716	37	0.43	28413	1.54
600 A 700	88	56710	125	1.43	85123	4.60
550 A 600	62	35557	187	2.13	120680	6.53
500 A 550	120	62757	307	3.50	183437	9.92
450 A 500	224	105777	531	6.05	289214	15.63
400 A 450	398	167907	929	10.58	457121	24.70
350 A 400	540	201829	1469	16.73	658950	35.61
300 A 350	781	252200	2250	25.62	911150	49.24
250 A 300	1079	294932	3329	37.90	1206082	65.17
200 A 250	1199	269421	4528	51.55	1475503	79.73
175 A 200	521	97545	5049	57.48	1573048	85.00
150 A 175	411	66756	5460	62.16	1639804	88.61
125 A 150	401	54971	5861	66.73	1694775	91.58
100 A 125	356	39813	6217	70.78	1734588	93.73
75 A 100	432	37653	6649	75.70	1772241	95.76
50 A 75	514	31761	7163	81.55	1804002	97.48
25 A 50	1021	35908	8184	93.17	1839910	99.42
0 A 25	600	10865	8784	100.00	1850775	100.00



ROUTE DISTRICT COMPTEUR TRONCON SECTION VOIE 12 MOIS DE RELEVÉ  
 1 5 3 3 70 NORD

MAGOG A 3.0 MILLES AU NORD-EST DE L'INTERSECTION RTE # 50

1972 DENSITE MENSUELLE DE LA CIRCULATION

MOIS	DIMANCHES	LUNDIS	MARDIS	MERCREDIS	JEUDIS	VENDREDIS	SAMEDIS	TOTAL
JAN.	22826	16544	11874	12157	13786	14233	12772	104192
FEV.	14487	13747	15757	13644	14316	14413	12818	99182
MAR.	18713	14497	15101	18475	19959	21665	16867	125277
AVR.	38778	12768	16937	17014	17312	20452	26190	149451
MAI.	35252	19433	22283	23705	19189	22560	24532	166954
JUI.	29623	21157	19920	20120	27125	30730	24392	173067
JUIL.	42020	31629	24632	25529	25785	27662	35864	213121
AOU.	34582	23519	28229	29190	30507	26565	28286	200878
SEP.	37680	14609	19145	19393	20755	29756	30717	172055
OCT.	42129	18775	23780	19749	21880	22601	21998	170112
NOV.	23552	17341	17499	22743	24343	22065	20886	148429
DEC.	22731	12033	16450	16640	18729	22516	18958	128057
TOTAL	362373	216052	231607	238359	252886	275218	274280	1854775
POURC. DU GRAND TOTAL	19.6	11.7	12.6	12.9	13.7	14.9	14.9	100.0

ROUTE DISTRICT COMPTEUR TRONCON SECTION VOIE 12 MOIS DE RELEVÉ  
 1 5 3 3 70 NORD

MAGOG A 3.0 MILLES AU NORD-EST DE L'INTERSECTION RTE # 50

1972 JOUR MOYEN MENSUEL

MOIS	DIMANCHE MOYEN	LUNDI MOYEN	MARDI MOYEN	MERCREDI MOYEN	JEUDI MOYEN	VENDREDI MOYEN	SAMEDI MOYEN	JOUR MOYEN AJUSTE
JAN.	3804	3309	2969	3039	3447	3558	3193	3331
FEV.	3622	3437	3151	3411	3579	3603	3205	3425
MAR.	4678	3624	3775	3695	3992	4333	4217	4044
AVR.	6463	4256	4234	4254	4328	5113	5238	4840
MAI.	7050	4858	4457	4741	4797	5640	6133	5382
JUI.	7406	5289	4980	5050	5425	6146	6098	5767
JUIL.	8404	6326	6158	6382	6446	6916	7173	6829
AOU.	8646	5880	5646	5838	6101	6641	7072	6546
SEP.	7536	4870	4786	4848	5189	5951	6143	5617
OCT.	7122	4694	4756	4937	5270	5650	5500	5404
NOV.	5888	4335	4375	4549	4869	5516	5222	4964
DEC.	3789	4011	4113	4160	4682	4503	3792	4145
JOUR MOYEN	6192	4574	4450	4574	4844	5298	5249	5026

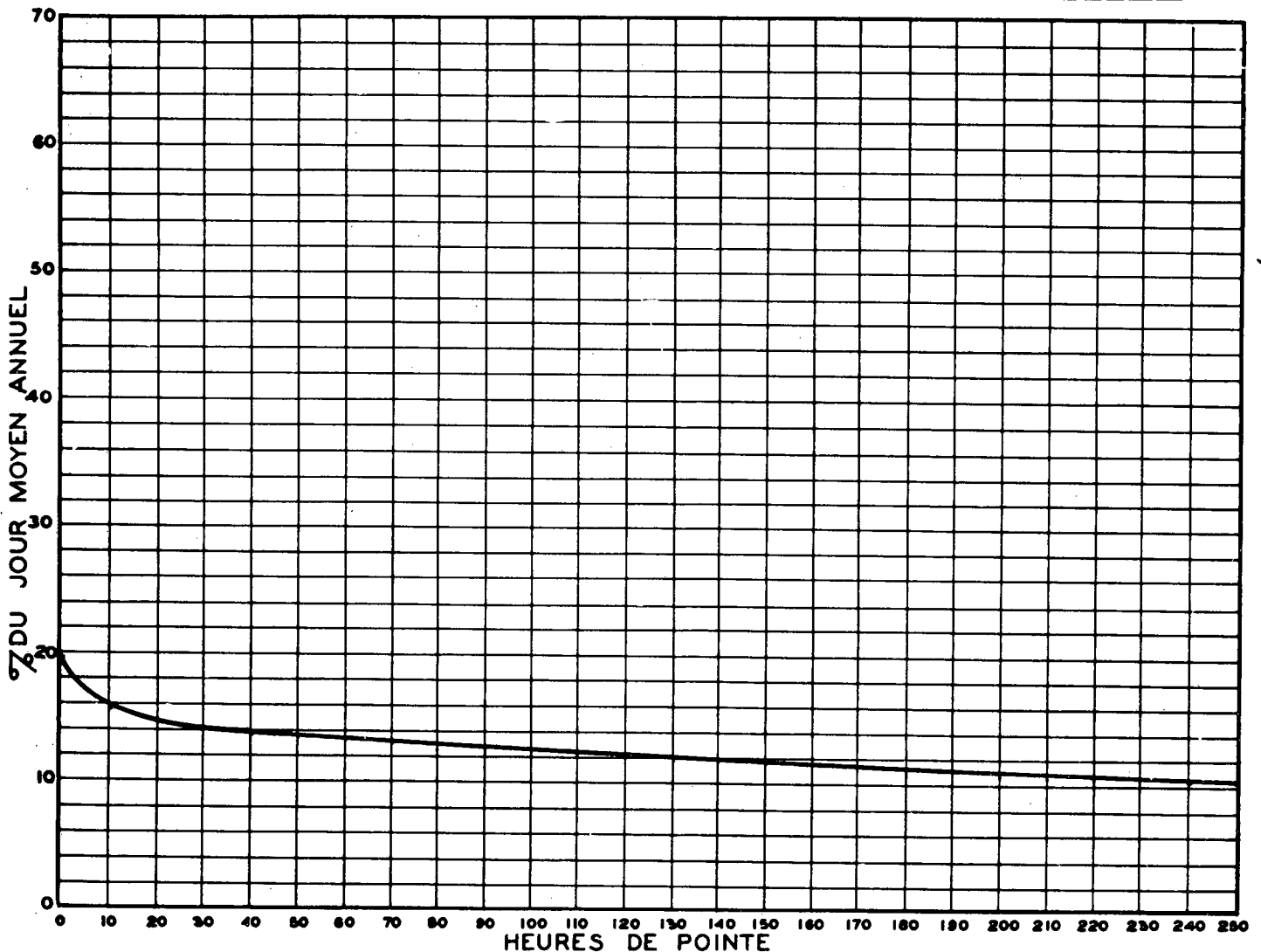
ROUTE DISTRICT COMPTEUR TRONCON SECTION VOIE 12 MOIS DE RELEVÉ  
 1 5 3 3 75 NORD

MAGOG A 3.0 MILLES AU NORD-EST DE L'INTERSECTION RTE # 50

1972 RELATION DES JOURS MOYENS MENSUELS AU JOUR MOYEN ANNUEL AJUSTÉ  
 POURCENTAGES

MOIS	DIMANCHE	LUNDI	MARDI	MERCREDI	JEUDI	VENDREDI	SAMEDI	JOUR MOYEN AJUSTÉ
JAN.	75.7	65.9	59.1	60.5	68.6	70.8	63.6	66.3
FEV.	72.1	68.4	62.7	67.9	71.3	71.7	63.8	68.3
MAR.	93.1	72.2	75.2	73.6	79.5	86.3	83.9	80.5
AVR.	128.6	84.7	84.3	84.7	86.2	101.8	104.3	96.3
MAI.	140.3	96.7	88.7	94.4	95.5	112.3	122.1	107.1
JUI.	147.4	105.3	99.1	100.1	108.0	122.3	121.4	114.8
JUIL.	167.3	125.9	122.6	127.0	128.3	137.6	142.8	135.9
AOU.	172.1	117.0	112.4	116.2	121.4	132.2	140.8	130.3
SEP.	150.0	96.9	95.3	96.5	103.3	118.4	122.3	111.8
OCT.	139.8	93.4	94.7	98.3	104.9	112.5	109.5	107.6
NOV.	117.2	86.3	87.1	90.6	96.9	109.8	103.9	98.8
DEC.	75.4	79.9	81.9	82.8	93.2	89.6	75.5	82.6
JOUR MOYEN	123.3	91.1	88.6	91.1	96.4	105.5	104.5	100.0

RELATION ENTRE LES HEURES DE POINTE ET LE JOUR MOYEN ANNUEL  
 STATION: MAGOG (VOIE NORD) ROUTE N° 1-5-3



ROUTE DISTRICT COMPTEUR TRONCON SECTION VOIE 12 MOIS DE RELEVÉ  
 1 5 3 3 70 NORD

MAGOG A 3.0 MILLES AU NORD-EST DE L'INTERSECTION RTE # 50

COMPARAISON DES JOURS MOYENS MENSUELS

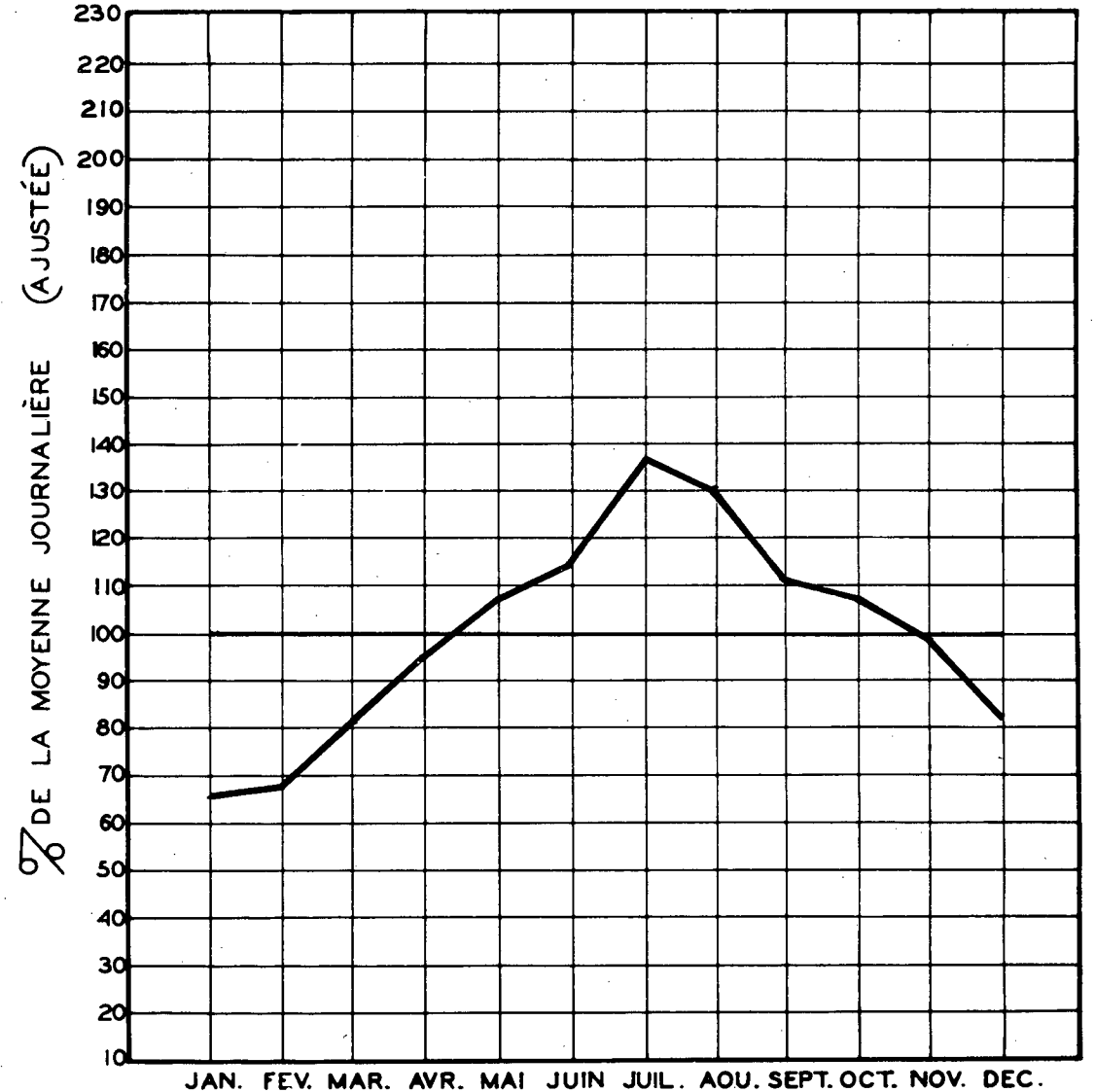
MOIS	JOUR MOYEN MENSUEL 1971		JOUR MOYEN MENSUEL 1972	
	VOLUME	POURC. J.M.	VOLUME	POURC. J.M.
JAN.	3278	69.8	3531	66.3
FEV.	3248	69.1	3429	68.2
MAR.	3786	79.9	4044	80.6
AVR.	4707	100.2	4840	96.3
MAI.	4986	105.6	5382	107.1
JUN.	5463	116.3	5767	114.7
JUIL.	6111	130.1	6829	135.9
AOU.	6873	129.0	6546	130.2
SEP.	5318	113.2	5617	111.8
OCT.	5172	110.1	5404	107.5
NOV.	4543	96.7	4964	98.6
DEC.	3945	84.0	4149	82.5
J.M.A. AJUSTE	4658	100.0	5026	100.0

VOLUMES JOURNALIERS GROUPES SUIVANT LA FREQUENCE

GROUPES	FREQUENCE	TOTAL PAR	TOTAL CUMULATIF PAR GROUPE			
			JOURS	POURC.	VEHICULES	POURC.
9500 ET PLUS	1	9559	1	0.28	9559	0.52
9000 A 9500	1	9237	2	0.55	18796	1.12
8500 A 9000	1	8641	3	0.82	27437	1.49
8200 A 8500	3	25259	6	1.64	52696	2.85
7800 A 8200	5	39742	11	3.01	92438	5.00
7400 A 7800	8	60866	19	5.20	153318	8.29
7000 A 7400	17	121644	36	9.84	274962	14.86
6600 A 7000	13	88903	49	13.39	363865	19.67
6200 A 6600	28	177819	77	21.04	541684	29.27
5800 A 6200	24	144045	101	27.60	685729	37.06
5400 A 5800	37	207185	138	37.71	892914	48.25
5000 A 5400	32	165858	170	46.45	1058772	57.21
4800 A 5000	25	121889	195	53.28	1180661	63.60
4400 A 4800	57	262547	252	68.86	1443208	77.98
4000 A 4400	33	136226	285	77.87	1581434	85.45
3600 A 4000	26	100129	311	84.98	1681563	90.86
3200 A 3600	27	91997	338	92.35	1773560	95.83
2800 A 3200	18	45927	353	96.45	1819487	98.31
2400 A 2800	8	21348	361	98.64	1840835	99.47
2000 A 2400	3	6501	364	99.46	1847336	99.82
1600 A 2000	2	3439	366	100.00	1850775	100.00

CIRCULATION JOURNALIÈRE MOYENNE POUR CHAQUE MOIS  
 COMPARÉE AVEC LA MOYENNE ANNUELLE  
 - VALEURS AJUSTÉES -

STATION: Magog (voie nord) ROUTE N° 1-5-3



ROUTE DISTRICT COMPTEUR TRONCON SECTION VOIE 12 MOIS DE RELEVÉ  
 1 5 3 3 70 SUD

MAGOG A 3.0 MILLES AU NORD-EST DE L INTERSECTION RTE # 50

ANNEE	JOUR MOYEN		JOUR MAXIMUM		HEURES MAXIMALES					
	MOYEN	AUG.	MOYEN	MAXIMUM	1-E	10-E	30-E	50-E	100-E	250-E
70	4691	7.6	7940	794	682	608	581	534	467	
*POURC.			169.2	16.7	14.5	13.0	12.2	11.2	10.0	
71	4787	2.0	7910	727	654	607	578	545	480	
*POURC.			165.2	15.1	13.6	12.6	12.0	11.3	10.0	
72	5089	8.4	8880	927	713	659	625	578	501	
*POURC.			174.5	18.2	14.0	12.9	12.3	11.4	9.8	

\*---POURCENTAGE PAR RAPPORT AU JOUR MOYEN DE 12 MOIS

1972 DISTRIBUTION MENSUELLE

MOIS	HEURE MAXIMUM	JOUR MAXIMUM	JOUR MOYEN	TOTAL DU MOIS	POURCENTAGE
JAN.	471	4481	3724	115462	6.2
FEV.	663	4754	3478	100657	5.5
MAR.	702	6427	4286	132867	7.2
AVR.	694	6997	5098	152965	8.3
MAI.	885	7227	5458	169207	9.1
JUN.	698	7582	5743	172308	9.3
JUIL.	785	8880	6803	210921	11.4
AUG.	712	8293	6460	200275	10.8
SEP.	711	8445	5829	174879	9.4
OCT.	927	7884	5356	166055	9.0
NOV.	699	6559	4820	144629	7.8
DEC.	565	5352	3949	122446	6.6
JOUR MOYEN		5089	TOTAL	1862671	

ROUTE DISTRICT COMPTEUR TRONCON SECTION VOIE 12 MOIS DE RELEVÉ  
 1 5 3 3 70 SUD

MAGOG A 3.0 MILLES AU NORD-EST DE L INTERSECTION RTE # 50

1972 REPARTITION HORAIRE JOURNALIERE DU VOLUME DE 12 MOIS

HEURES A.M.	VOLUMES	POURC.	HEURES P.M.	VOLUMES	POURC.
12-1	47076	2.53	12-1	96096	5.16
1-2	28197	1.52	1-2	124229	6.67
2-3	16726	0.90	2-3	127845	6.87
3-4	11697	0.63	3-4	135080	7.26
4-5	8685	0.47	4-5	142424	7.65
5-6	10137	0.55	5-6	124833	6.71
6-7	29084	1.57	6-7	123357	6.63
7-8	68346	3.67	7-8	115233	6.19
8-9	86278	4.64	8-9	93986	5.05
9-10	84640	4.55	9-10	76356	4.10
10-11	93219	5.01	10-11	66734	3.59
11-12	93181	5.01	11-12	59232	3.18
TOTAL			TOTAL	1862671	

1972 VOLUMES HORAIRE GROUPES SUIVANT LA FREQUENCE

GROUPES	FREQUENCE HEURES	TOTAL PAR GROUPE	TOTAL CUMULATIF PAR GROUPE HEURES	POURC.	VEHICULES	POURC.
900 ET PLUS	1	927	1	0.02	927	0.05
750 A 800	3	2338	4	0.05	3265	0.18
700 A 750	12	8610	16	0.19	11875	0.64
650 A 700	19	12857	35	0.40	24732	1.33
600 A 650	36	22381	71	0.81	47113	2.53
550 A 600	69	39553	140	1.60	86666	4.66
500 A 550	116	60705	256	2.92	147371	7.92
450 A 500	213	101222	469	5.34	248593	13.35
400 A 450	388	163473	857	9.76	412066	22.13
350 A 400	635	237163	1492	16.99	649229	34.86
300 A 350	952	306304	2444	27.83	955533	51.30
250 A 300	1134	310759	3578	40.74	1266292	67.99
200 A 250	1077	243666	4655	53.00	1509958	81.07
150 A 200	803	140729	5458	62.14	1650687	88.62
100 A 150	797	98098	6255	71.21	1748785	93.89
75 A 100	504	43977	6759	76.95	1792762	96.25
50 A 75	416	26078	7175	81.69	1818840	97.65
25 A 50	898	31172	8073	91.91	1850012	99.33
0 A 25	711	12659	8784	100.00	1862671	100.00

ROUTE DISTRICT COMPTEUR TRONCON SECTION VOIE 12 MOIS DE RELEVÉ  
 1 5 3 3 70 SUD

MAGOG A 3.0 MILLES AU NORD-EST DE L INTERSECTION RTE # 50

1972 DENSITE MENSUELLE DE LA CIRCULATION

MOIS	DIMANCHES	LUNDIS	MARDIS	MERCREDIS	JEUDIS	VENDREDIS	SAMEDIS	TOTAL
JAN.	24725	18086	13119	13869	14474	15691	15498	115462
FEV.	12940	13982	17073	14160	14883	15008	12611	100657
MAR.	19521	15349	15880	19068	20841	23744	18464	132867
AVR.	36687	13187	17531	17783	17891	21486	28400	152965
MAI.	33080	18763	22932	23716	19875	23925	26916	169207
JUI.	28555	20496	20660	19907	26086	31671	24933	172308
JUIL	40455	30620	24169	25055	25007	28326	37289	210921
AOU.	31922	23683	28436	29196	29785	27830	29423	200275
SEP.	35522	14943	19947	19713	20602	31078	35074	174879
OCT.	38338	18196	23008	18990	19990	23558	23975	166055
NOV.	20942	16862	17203	22484	23517	22211	21410	144629
DEC.	19917	11600	14683	15790	17944	22486	20026	122446
TOTAL	342604	215767	234641	239731	250895	287014	292019	1862671
POURC. DU GRAND TOTAL	18.4	11.6	12.6	12.9	13.5	15.5	15.7	100.0

ROUTE DISTRICT COMPTEUR TRONCON SECTION VOIE 12 MOIS DE RELEVÉ  
 1 5 3 3 70 SUD

MAGOG A 3.0 MILLES AU NORD-EST DE L INTERSECTION RTE # 50

1972 JOUR MOYEN MENSUEL

MOIS	DIMANCHE MOYEN	LUNDI MOYEN	MARDI MOYEN	MERCREDI MOYEN	JEUDI MOYEN	VENDREDI MOYEN	SAMEDI MOYEN	JOUR MOYEN AJUSTE
JAN.	4121	3617	3280	3467	3619	3923	3875	3700
FEV.	3235	3496	3415	3540	3721	3752	3153	3472
MAR.	4880	3837	3970	3814	4168	4749	4616	4290
AVR.	6115	4396	4383	4446	4473	5372	5680	4980
MAI.	6616	4691	4586	4743	4969	5981	6729	5473
JUI.	7139	5124	5165	4977	5217	6334	6233	5741
JUIL	8091	6124	6042	6264	6252	7082	7458	6758
AOU.	7981	5921	5687	5839	5957	6958	7356	6528
SEP.	7104	4981	4967	4928	5151	6216	6615	5711
OCT.	6390	4549	4602	4748	4998	5890	5594	5309
NOV.	5236	4216	4301	4497	4703	5553	5353	4836
DEC.	3320	3867	3671	3948	4486	4497	4005	3970
JOUR MOYEN	5852	4568	4507	4601	4810	5526	5589	5065

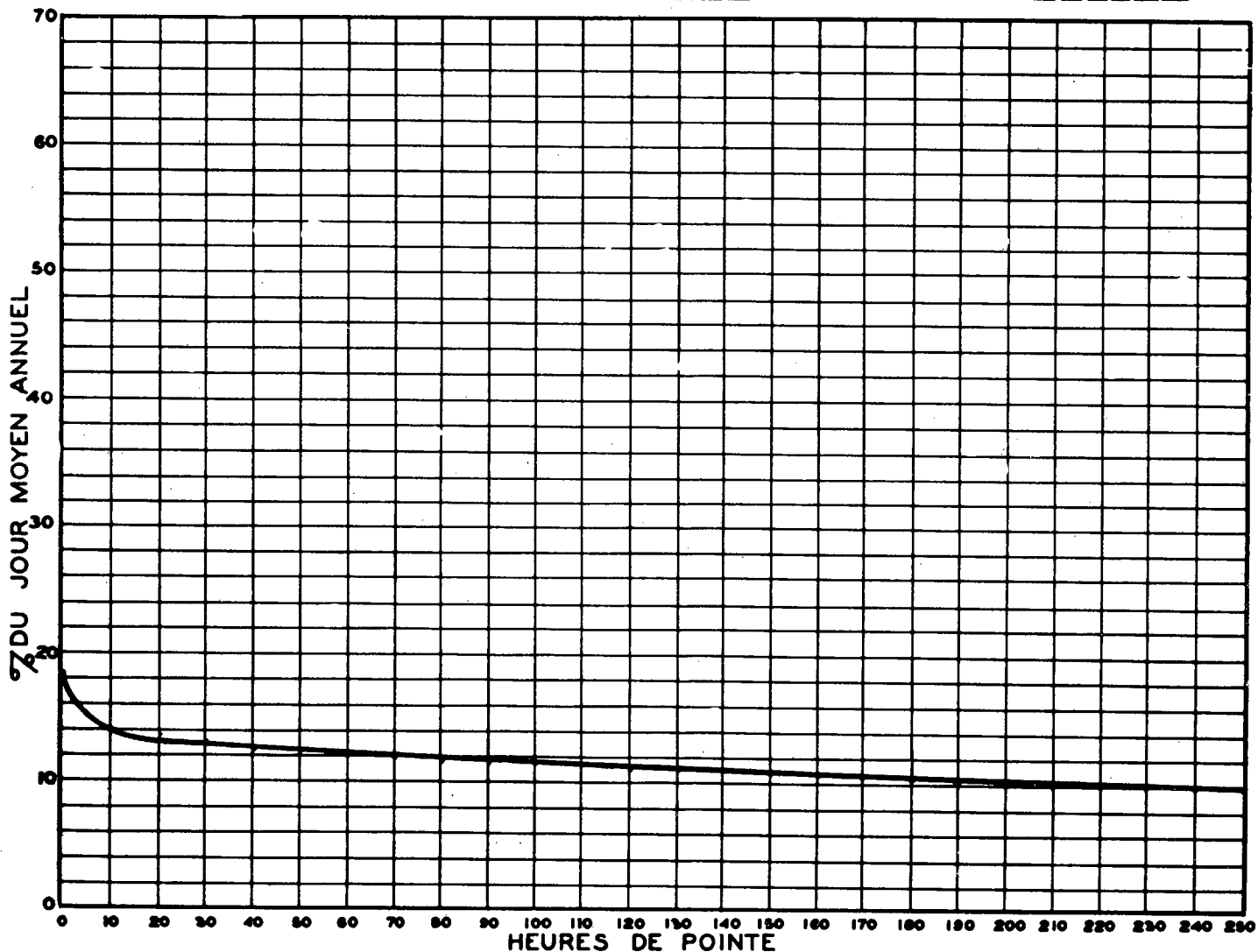
ROUTE 1 DISTRICT 5 COMPTEUR 3 TRONÇON 3 SECTION 70 VOIE SUD 12 MOIS DE RELEVÉ

MAGOG A 3.0 MILLES AU NORD-EST DE L'INTERSECTION RTE # 50

1972 RELATION DES JOURS MOYENS MENSUELS AU JOUR MOYEN ANNUEL AJUSTÉ  
POURCENTAGES

MOIS	DIMANCHE	LUNDI	MARDI	MERCREDI	JEUDI	VENDREDI	SAMEDI	JOUR MOYEN AJUSTÉ
JAN.	81.4	71.5	64.8	68.5	71.5	77.5	76.6	73.1
FEV.	63.9	69.1	67.5	69.9	73.5	74.1	62.3	68.6
MAR.	96.4	75.8	78.4	75.3	82.3	93.8	91.2	84.7
AVR.	120.8	86.8	86.6	87.8	88.4	106.1	112.2	98.4
MAI.	130.7	92.7	90.6	93.7	98.2	118.1	132.9	108.1
JUI.	141.0	101.2	102.0	98.3	103.0	125.1	123.1	113.4
JUIL.	159.8	121.0	119.3	123.7	123.5	139.9	147.3	133.5
AUG.	157.6	116.9	112.3	115.3	117.7	137.4	145.3	128.9
SEP.	140.3	98.4	98.5	97.3	101.7	122.8	130.6	112.8
OCT.	126.2	89.9	90.9	93.8	98.7	116.3	118.4	104.9
NOV.	103.4	83.3	85.0	88.8	92.9	109.7	105.7	95.5
DEC.	65.6	76.4	72.5	78.0	88.6	88.8	79.1	78.4
JOUR MOYEN	115.6	90.2	89.0	90.9	95.0	109.1	110.4	100.0

RELATION ENTRE LES HEURES DE POINTE ET LE JOUR MOYEN ANNUEL  
STATION: MAGOG (VOIE SUD) ROUTE N° 1-5-3



ROUTE DISTRICT COMPTEUR TRONCON SECTION VOIE 12 MOIS DE RELEVÉ  
 1 5 3 3 70 SUD

MAGOG A 3.0 MILLES AU NORD-EST DE L'INTERSECTION RTE # 50

COMPARAISON DES JOURS MOYENS MENSUELS

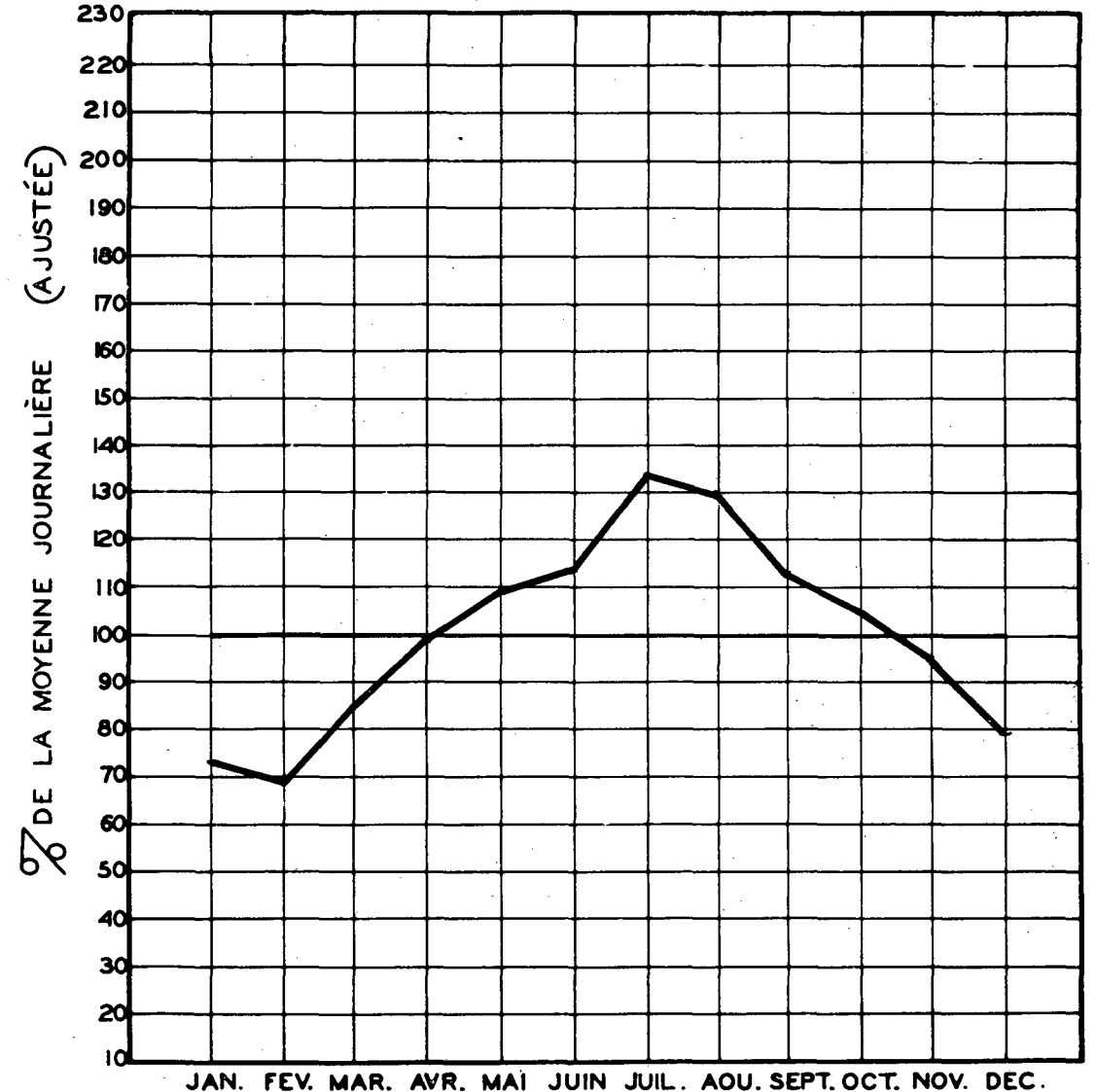
MOIS	JOUR MOYEN MENSUEL 1971		JOUR MOYEN MENSUEL 1972	
	VOLUME	POURC.J.M.	VOLUME	POURC.J.M.
JAN.	3369	71.0	3700	73.0
FEV.	3390	71.5	3472	68.5
MAR.	3733	78.7	4290	84.7
AVR.	4780	100.7	4980	98.3
MAI.	5066	106.8	5473	108.1
JUI.	5596	117.9	5741	113.3
JUIL.	6180	130.3	6758	133.4
AOU.	5855	123.4	6528	128.9
SEP.	5475	115.4	5711	112.7
OCT.	5032	106.1	5309	104.8
NOV.	4331	91.3	4836	95.5
DEC.	4115	86.7	3970	78.4
J.M.A.AJUSTE	4744	100.0	5065	100.0

VOLUMES JOURNALIERS GROUPES SUIVANT LA FREQUENCE

GROUPES	FREQUENCE	TOTAL PAR	TOTAL CUMULATIF PAR GROUPE			
			JOURS	POURC.	VEHICULES	POURC.
8000 ET PLUS	1	8880	1	0.28	8880	9.48
8000 A 8000	4	33099	5	1.37	41979	2.26
7000 A 8000	10	77918	15	4.10	119897	6.44
7200 A 7000	12	88277	27	7.38	208174	11.18
6800 A 7200	15	105510	42	11.48	313684	16.85
6400 A 6800	14	92054	56	15.31	405738	21.79
6000 A 6400	30	185814	86	23.50	591552	31.76
5600 A 6000	46	267714	132	36.07	859266	46.14
5400 A 5600	7	38497	139	37.98	897763	48.20
5200 A 5400	15	79366	154	42.08	977129	52.46
5000 A 5200	20	101678	174	47.55	1078807	57.92
4800 A 5000	18	87835	192	52.46	1166642	62.64
4600 A 4800	33	155080	225	61.48	1321722	70.96
4400 A 4600	29	130626	254	69.40	1452348	77.98
4200 A 4400	19	81753	273	74.60	1534101	82.37
4000 A 4200	11	45014	284	77.60	1579115	84.78
3800 A 4000	21	82289	305	83.34	1661404	89.20
3400 A 3800	33	118605	338	92.35	1780009	95.57
3000 A 3400	17	55308	355	97.00	1835317	98.54
2600 A 3000	6	16915	361	98.64	1852232	99.44
1800 A 2600	5	10439	366	100.00	1862671	100.00

CIRCULATION JOURNALIÈRE MOYENNE POUR CHAQUE MOIS  
 COMPARÉE AVEC LA MOYENNE ANNUELLE  
 — VALEURS AJUSTÉES —

STATION: Magog ( voie sud ) ROUTE N° 1-5-3



ROUTE DISTRICT COMPTEUR TRONCON SECTION VOIE 12 MOIS DE RELEVÉ  
 1 5 3 3 70 2

MAGOG A 3.0 MILLES AU NORD-EST DE L INTERSECTION RTE # 50

ANNEE	JOUR MOYEN		JOUR MAXIMUM	HEURES MAXIMALES					
	POURC. AUG.	POURC. MOYEN		1-ERE	10-E	30-E	50-E	100-E	250-E
70	9283	9.5	16871	1454	1282	1210	1173	1092	932
*POURC.			181.6	15.5	13.6	13.0	12.5	11.6	10.0
71	9535	2.7	16122	1603	1363	1231	1184	1105	951
*POURC.			169.1	16.7	14.2	12.8	12.3	11.5	10.0
72	10146	6.5	18439	1601	1407	1303	1249	1173	1011
*POURC.			181.8	15.8	13.5	12.8	12.3	11.6	10.0

\*---POURCENTAGE PAR RAPPORT AU JOUR MOYEN DE 12 MOIS

1972 DISTRIBUTION MENSUELLE

MOIS	HEURE MAXIMUM	JOUR MAXIMUM	JOUR MOYEN	TOTAL DU MOIS	POURCENTAGE
JAN.	877	8519	7085	219654	6.0
FEV.	987	9493	6891	199839	5.4
MAR.	1229	11626	8327	258144	7.0
AVR.	1382	14235	10080	302416	8.2
MAI.	1267	14502	10843	336161	9.1
JUI.	1392	15574	11512	345375	9.4
JUIL.	1601	18439	13678	424642	11.5
AOU.	1528	17530	12940	401153	10.9
SEP.	1379	15549	11564	346934	9.4
OCT.	1523	15589	10844	336167	9.1
NOV.	1386	13499	9768	293058	7.9
DEC.	951	10025	8080	250503	6.8
JOUR MOYEN	10146		TOTAL	3713446	

ROUTE DISTRICT COMPTEUR TRONCON SECTION VOIE 12 MOIS DE RELEVÉ  
 1 5 3 3 70 2

MAGOG A 3.0 MILLES AU NORD-EST DE L INTERSECTION RTE # 50

1972 REPARTITION HORAIRE JOURNALIERE DU VOLUME DE 12 MOIS

HEURES A.M.	VOLUMES	POURC.	HEURES P.M.	VOLUMES	POURC.
12- 1	81954	2.21	12- 1	194334	5.24
1- 2	51052	1.38	1- 2	246786	6.65
2- 3	33170	0.90	2- 3	262992	7.09
3- 4	23119	0.63	3- 4	271854	7.33
4- 5	18163	0.49	4- 5	287081	7.74
5- 6	22676	0.62	5- 6	260342	7.02
6- 7	56219	1.52	6- 7	229547	6.19
7- 8	126072	3.40	7- 8	219251	5.91
8- 9	165792	4.47	8- 9	199495	5.38
9-10	171940	4.64	9-10	169379	4.57
10-11	187514	5.05	10-11	132139	3.56
11-12	188935	5.07	11-12	114540	3.09
TOTAL			TOTAL	3713446	

1972 VOLUMES HORAIRES GROUPES SUIVANT LA FREQUENCE

GROUPES	FREQUENCE HEURES	TOTAL PAR GROUPE	TOTAL CUMULATIF PAR GROUPE HEURES	POURC.	VEHICULES	POURC.
1500 ET PLUS	5	7740	5	0.06	7740	0.21
1300 A 1500	27	36866	32	0.37	44606	1.21
1100 A 1300	130	153492	162	1.85	198098	5.34
900 A 1100	313	305304	475	5.41	503402	13.56
800 A 900	379	320563	854	9.73	823965	22.19
750 A 800	276	213278	1130	12.87	1037243	27.94
700 A 750	316	229190	1446	16.47	1266433	34.11
650 A 700	387	260777	1833	20.87	1527210	41.13
600 A 650	511	318652	2344	26.69	1845862	49.71
550 A 600	540	310266	2884	32.84	2156128	58.07
500 A 550	590	309148	3474	39.55	2465276	66.39
450 A 500	632	299830	4106	46.75	2765106	74.47
400 A 450	526	223649	4632	52.74	2988755	80.49
350 A 400	460	172441	5092	57.97	3161196	85.13
300 A 350	411	133818	5503	62.65	3295014	88.74
250 A 300	378	103483	5881	66.96	3398497	91.52
200 A 250	377	84691	6258	71.25	3483188	93.80
150 A 200	467	81720	6725	76.56	3564908	96.00
100 A 150	459	57051	7184	81.79	3621959	97.54
50 A 100	987	68236	8171	93.03	3690195	99.38
0 A 50	613	23251	8784	100.00	3713446	100.00



ROUTE DISTRICT COMPTEUR TRONCON SECTION VOIE 12 MOIS DE RELEVÉ  
 1 5 3 3 70 2

MAGOG A 3.0 MILLES AU NORD-EST DE L'INTERSECTION RTE # 50

1972 DENSITE MENSUELLE DE LA CIRCULATION

MCIS	DIMANCHES	LUNDIS	MARDIS	MERCREDIS	JEUDIS	VENDREDIS	SAMEDIS	TOTAL
JAN.	47551	34630	24993	26026	28260	29924	28270	219654
FEV.	27427	27729	32830	27804	29159	29421	25429	199839
MAR.	38234	29846	30981	37543	40800	45409	35331	258144
AVR.	75465	25955	34468	34797	35203	41938	54590	302416
MAI.	68332	38196	45215	47421	39064	46485	51448	336161
JUI.	58178	41653	40580	40027	53211	62401	49325	345375
JUIL.	82475	62249	48801	50584	50792	55988	73153	424042
AOU.	66504	47202	56665	58386	60292	54395	57709	401153
SEP.	73202	29552	39092	39106	41357	60834	63791	346934
OCT.	89467	36971	46788	38739	41070	46159	45973	336167
NOV.	44494	34203	34702	45227	47860	44276	42296	293058
DEC.	42648	23633	31133	32430	36673	45002	38984	250503
TOTAL	704977	431819	466248	478090	503781	562232	566299	3713446
PCURC. DU GRAND TOTAL	19.0	11.7	12.6	12.9	13.6	15.2	15.3	100.0

ROUTE DISTRICT COMPTEUR TRONCON SECTION VOIE 12 MOIS DE RELEVÉ  
 1 5 3 3 70 2

MAGOG A 3.0 MILLES AU NORD-EST DE L'INTERSECTION RTE # 50

1972 JOUR MOYEN MENSUEL

MCIS	DIMANCHE MOYEN	LUNDI MOYEN	MARDI MOYEN	MERCREDI MOYEN	JEUDI MOYEN	VENDREDI MOYEN	SAMEDI MOYEN	JOUR MOYEN AJUSTE
JAN.	7925	6926	6248	6507	7065	7481	7068	7031
FEV.	6857	6932	6566	6951	7300	7355	6357	6902
MAR.	9559	7462	7745	7509	8160	9082	8833	8335
AVR.	12578	8652	8617	8699	8801	10485	10918	9821
MAI.	13666	9549	9043	9484	9766	11621	12862	10856
JUI.	14545	10413	10145	10007	10642	12480	12331	11509
JUIL.	16495	12450	12200	12646	12698	13997	14631	13588
AOU.	16626	11801	11333	11677	12058	13599	14427	13074
SEP.	14640	9851	9773	9777	10339	12167	12758	11329
OCT.	13411	9243	9358	9685	10268	11540	11493	10713
NOV.	11124	8551	8676	9045	9572	11069	10574	9801
DEC.	7108	7878	7783	8108	9168	9000	7797	8120
JOUR MOYEN	12045	9142	8957	9175	9653	10823	10837	10090

ROUTE DISTRICT COMPTEUR TRONCON SECTION VOIE 12 MOIS DE RELEVÉ  
 1 5 3 3 70 2

MAGOG

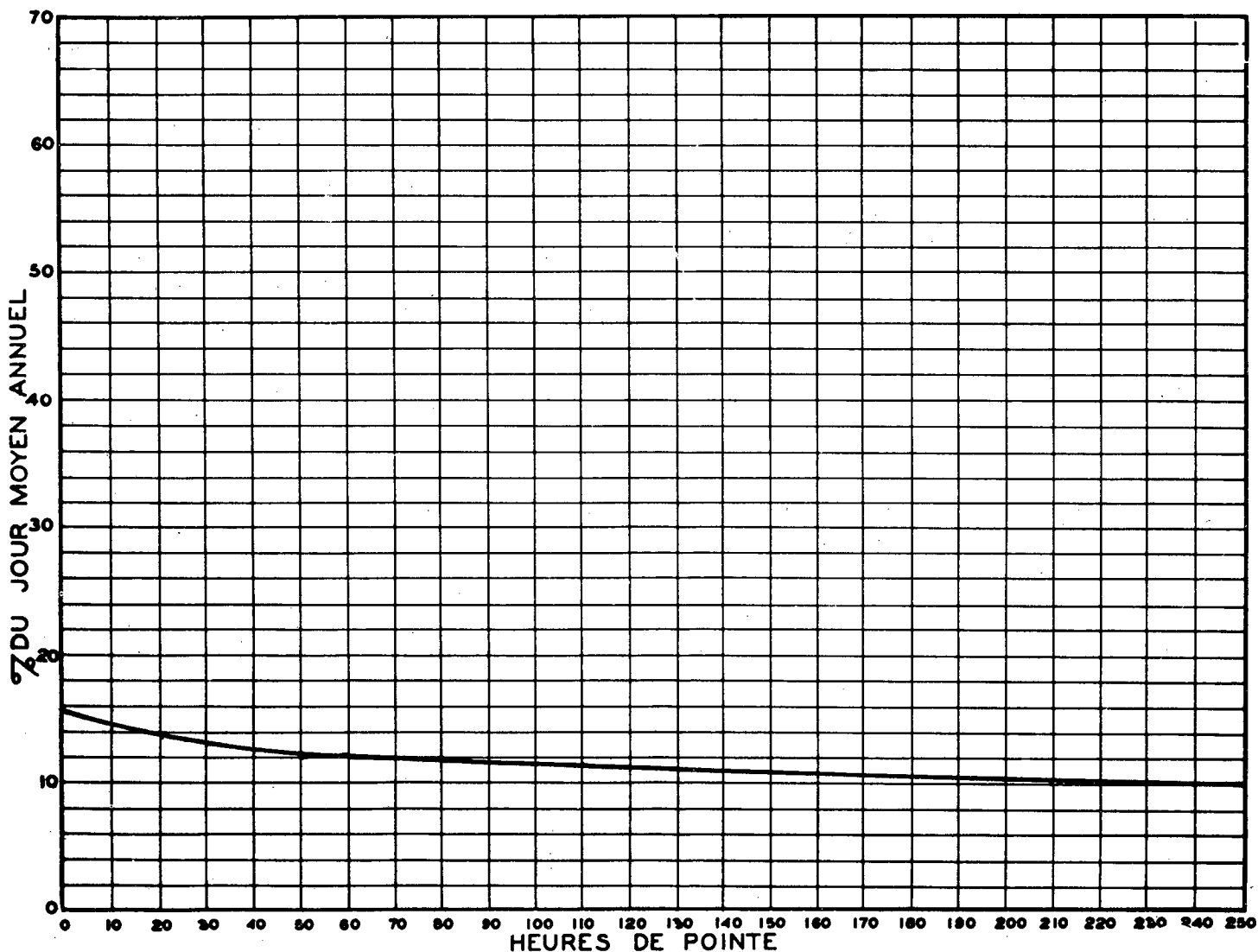
A 3.0 MILLES AU NORD-EST DE L'INTERSECTION RTE # 50

1972 RELATION DES JOURS MOYENS MENSUELS AU JOUR MOYEN ANNUEL AJUSTE

POURCENTAGES

MOIS	DIMANCHE	LUNDI	MARDI	MERCREDI	JEUDI	VENDREDI	SAMEDI	JOUR MOYEN AJUSTE
JAN.	78.6	68.7	62.0	64.5	70.1	74.2	70.1	69.7
FEV.	68.0	68.7	65.1	68.9	72.4	72.9	63.0	68.4
MAR.	94.8	74.0	76.8	74.5	80.9	90.1	87.6	82.6
AVR.	124.7	85.8	85.4	86.3	87.3	104.0	108.2	97.4
MAI.	135.5	94.7	69.7	94.0	96.8	115.2	127.5	107.6
JUI.	144.2	103.2	100.6	99.2	105.5	123.7	122.3	114.1
JUIL.	163.5	123.4	121.0	125.4	125.9	136.8	145.0	134.7
AOU.	164.8	117.0	112.4	115.8	119.5	134.8	143.0	129.6
SEP.	145.1	97.7	96.9	96.9	102.5	120.6	126.5	112.3
OCT.	133.0	91.6	92.8	96.0	101.8	114.4	113.9	106.2
NOV.	110.3	84.8	86.0	89.7	94.9	109.7	104.8	97.2
DEC.	70.5	78.1	77.2	80.4	90.9	89.2	77.3	80.5
JOUR MOYEN	119.4	90.7	88.8	91.0	95.7	107.3	107.5	100.0

RELATION ENTRE LES HEURES DE POINTE ET LE JOUR MOYEN ANNUEL —  
 STATION: MAGOG 2 ROUTE N° 1-5-3



189

% DU JOUR MOYEN ANNUEL

ROUTE DISTRICT COMPTEUR TRONCON SECTION VOIE 12 MOIS DE RELEVÉ  
 1 5 3 3 70 2

MAGOG A 3.0 MILLES AU NORD-EST DE L'INTERSECTION RTE # 50

COMPARAISON DES JOURS MOYENS MENSUELS

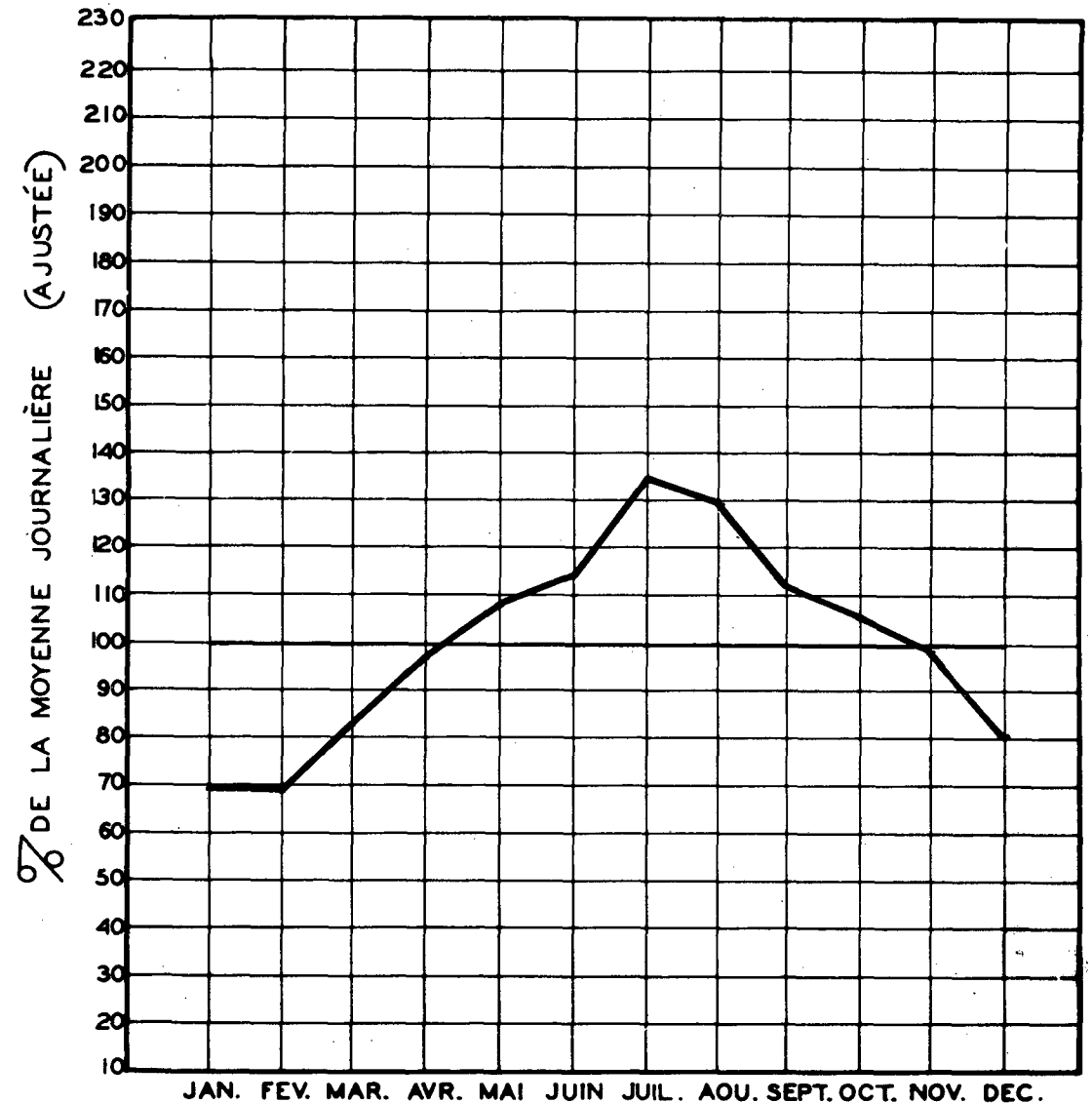
MOIS	JOUR MOYEN MENSUEL 1971		JOUR MOYEN MENSUEL 1972	
	VOLUME	POURC. J.M.	VOLUME	POURC. J.M.
JAN.	6647	70.4	7031	69.7
FEV.	6639	70.3	6902	68.4
MAR.	7489	79.3	8335	82.6
AVR.	9487	100.5	9821	97.3
MAI.	10023	106.2	10856	107.6
JUI.	11059	117.1	11509	114.1
JUIL.	12291	130.2	13588	134.7
AUG.	11728	124.2	13074	129.6
SEP.	10793	114.3	11329	112.3
OCT.	10204	108.1	10713	106.2
NOV.	8874	94.0	9801	97.1
DEC.	8066	85.4	8120	80.5
J.M.A.AJUSTE	9442	100.0	10090	100.0

VOLUMES JOURNALIERS GROUPES SUIVANT LA FREQUENCE

GROUPES	FREQUENCE	TOTAL PAR	TOTAL CUMULATIF PAR GROUPE			
			JOURS	POURC.	VEHICULES	POURC.
18000 ET PLUS	1	18439	1	0.28	18439	0.50
17000 A 18000	1	17530	2	0.55	35969	0.97
16000 A 17000	4	66148	6	1.64	102117	2.75
15000 A 16000	10	154261	16	4.38	256378	6.91
14000 A 15000	18	259868	34	9.29	516246	13.91
13000 A 14000	17	230629	51	13.94	746875	20.12
12000 A 13000	37	461051	88	24.05	1207926	32.53
11000 A 12000	47	541938	135	36.89	1749864	47.13
10000 A 11000	32	384789	167	45.63	2084653	56.14
9500 A 10000	32	312547	199	54.38	2397200	64.56
9000 A 9500	41	379772	240	65.58	2776972	74.79
8500 A 9000	23	202350	263	71.86	2979322	80.24
8250 A 8500	11	92537	274	74.87	3071859	82.73
8000 A 8250	13	105844	287	78.42	3177703	85.58
7500 A 8000	20	155414	307	83.88	3333117	89.76
7000 A 7500	17	122390	324	88.53	3455507	93.06
6500 A 7000	22	147680	346	94.54	3603187	97.04
6000 A 6500	6	38032	352	96.18	3641219	98.06
5000 A 6000	9	51626	361	98.64	3692845	99.45
4000 A 5000	3	13394	364	99.46	3706239	99.81
3400 A 4000	2	7207	366	100.00	3713446	100.00

CIRCULATION JOURNALIÈRE MOYENNE POUR CHAQUE MOIS  
 COMPARÉE AVEC LA MOYENNE ANNUELLE  
 - VALEURS AJUSTÉES -

STATION: Magog ( 2 voies ) ROUTE N° 1-5-3



ROUTE DISTRICT COMPTEUR TRONCON SECTION VOIE 12 MOIS DE RELEVÉ  
 1 61 4 2 310

WATERLOO A 3.0 MILLES A L'EST DE L'INTERSECTION RTE # 39-52

ANNEE	JOUR MOYEN		JOUR MAXIMUM	HEURES MAXIMALES					
	MOYEN	AUG.		I-ERE	10-E	30-E	50-E	100-E	250-E
70	3002	0.0	8963	527	527	458	438	376	282
*POURC.			198.1	19.5	17.5	15.0	14.5	12.5	9.2
71	2570	0.0	5759	562	512	477	451	415	302
*POURC.			225.6	21.8	19.8	18.5	17.5	16.4	11.6
72	2617	1.9	8786	617	507	482	463	420	309
*POURC.			221.1	23.6	19.4	18.4	17.7	16.1	11.8

\*---POURCENTAGE PAR RAPPORT AU JOUR MOYEN DE 12 MOIS

1972 DISTRIBUTION MENSUELLE

MOIS	HEURE MAXIMUM	JOUR MAXIMUM	JOUR MOYEN	TOTAL DU MOIS	POURCENTAGE
JAN.	229	2154	1756	54456	5.7
FEV.	211	2785	1885	46101	4.9
MAR.	293	2459	1727	53565	5.6
AVR.	376	3513	2484	73627	7.7
MAI.	526	5319	3176	98475	10.3
JUN.	511	5415	3269	98074	10.3
JUIL.	617	5786	3981	123412	12.9
AUG.	524	5565	3475	107753	11.3
SEP.	481	4932	3090	92701	9.7
OCT.	482	4350	2824	87556	9.2
NOV.	394	3574	2304	69145	7.3
DEC.	185	2037	1743	52814	5.6
JOUR MOYEN	2617		TOTAL	957673	

ROUTE DISTRICT COMPTEUR TRONCON SECTION VOIE 12 MOIS DE RELEVÉ  
 1 61 4 2 310

WATERLOO A 3.0 MILLES A L'EST DE L'INTERSECTION RTE # 39-52

1972 REPARTITION HORAIRE JOURNALIERE DU VOLUME DE 12 MOIS

HEURES A.M.	VOLUMES	POURC.	HEURES P.M.	VOLUMES	POURC.
12- 1	19336	2.02	12- 1	59528	6.22
1- 2	12572	1.32	1- 2	63839	6.67
2- 3	9664	1.01	2- 3	67922	7.10
3- 4	6828	0.72	3- 4	68089	7.11
4- 5	4423	0.47	4- 5	75333	7.87
5- 6	6086	0.64	5- 6	74505	7.78
6- 7	30465	3.19	6- 7	59236	6.19
7- 8	30391	3.18	7- 8	55883	5.84
8- 9	29855	3.12	8- 9	48951	5.12
9-10	37416	3.91	9-10	39896	4.17
10-11	47008	4.91	10-11	33200	3.47
11-12	51214	5.35	11-12	26033	2.72
TOTAL			TOTAL	957673	

1972 VOLUMES HORAIRE GROUPES SUIVANT LA FREQUENCE

GROUPES	FREQUENCE HEURES	TOTAL PAR GROUPE	TOTAL CUMULATIF PAR GROUPE HEURES	POURC.	VEHICULES	POURC.
600 ET PLUS	1	617	1	0.02	617	0.07
550 A 600	1	570	2	0.03	1187	0.13
500 A 550	11	5633	13	0.15	6820	0.72
450 A 500	53	25074	66	0.76	31894	3.34
400 A 450	55	23354	121	1.38	55248	5.77
375 A 400	25	9637	146	1.67	64885	6.78
350 A 375	21	7600	167	1.91	72485	7.57
325 A 350	39	13101	206	2.35	85586	8.94
300 A 325	68	21259	274	3.12	106845	11.16
275 A 300	82	23452	356	4.06	130297	13.61
250 A 275	187	48846	543	6.19	179143	18.71
225 A 250	213	50432	756	8.61	229575	23.98
200 A 225	305	64610	1061	12.08	294185	30.72
175 A 200	449	83670	1510	17.20	377855	39.46
150 A 175	599	96465	2109	24.01	474320	49.53
125 A 150	886	120592	2995	34.10	594912	62.13
100 A 125	1318	147855	4313	49.11	742767	77.56
75 A 100	1152	100739	5465	62.22	843506	88.08
50 A 75	998	62622	6463	73.58	906128	94.62
25 A 50	844	30320	7307	83.19	936448	97.79
0 A 25	1477	21225	8784	100.00	957673	100.00

ROUTE DISTRICT COMPTEUR TRONCON SECTION VOIE 12 MOIS DE RELEVÉ  
 1 61 4 2 310

WATERLOO A 3.0 MILLES A L'EST DE L'INTERSECTION RTE # 39-52

1972 DENSITE MENSUELLE DE LA CIRCULATION

MOIS	DIMANCHES	LUNDIS	MARDIS	MERCREDIS	JEUDIS	VENDREDIS	SAMEDIS	TOTAL
JAN.	10480	8189	6953	6790	7206	7335	7497	54450
FEV.	5393	6357	7787	6147	6695	7641	6081	46101
MAR.	8651	6399	6869	7581	8132	8907	7026	53565
AVR.	18527	6953	8780	8322	8344	9429	13272	73627
MAI.	24554	10712	13455	12706	9840	11671	15537	98475
JUI.	19199	13644	10813	10661	13320	15775	14662	98074
JUIL.	27686	17782	14029	13431	13211	14872	22401	123412
AOU.	21116	12364	15179	14762	14374	13600	16358	107753
SEP.	22345	7990	10226	9696	10063	14555	17826	92701
OCT.	22721	9636	12279	9611	9648	11047	12614	87556
NOV.	11229	8173	8437	10421	10144	9870	10871	69145
DEC.	9495	4951	6659	6745	7361	9051	8552	52814
TOTAL	201396	113150	121466	116873	118338	133753	152697	957673
POURC. DU GRAND TOTAL	21.1	11.9	12.7	12.3	12.4	14.0	16.0	100.0

172

ROUTE DISTRICT COMPTEUR TRONCON SECTION VOIE 12 MOIS DE RELEVÉ  
 1 61 4 2 310

WATERLOO A 3.0 MILLES A L'EST DE L'INTERSECTION RTE # 39-52

1972 JOUR MOYEN MENSUEL

MOIS	DIMANCHE MOYEN	LUNDI MOYEN	MARDI MOYEN	MERCREDI MOYEN	JEUDI MOYEN	VENDREDI MOYEN	SAMEDI MOYEN	JOUR MOYEN AJUSTE
JAN.	1747	1638	1738	1698	1802	1834	1874	1761
FEV.	1348	1589	1557	1537	1674	1910	1520	1590
MAR.	2163	1600	1717	1516	1626	1781	1757	1737
AVR.	3088	2318	2195	2081	2086	2357	2654	2396
MAI.	4911	2678	2691	2541	2460	2918	3884	3154
JUI.	4800	3411	2703	2665	2664	3155	3666	3294
JUIL.	5537	3556	3507	3358	3303	3718	4480	3922
AOU.	5279	3091	3036	2952	2875	3400	4090	3531
SEP.	4469	2663	2557	2424	2516	2911	3565	3015
OCT.	3787	2409	2456	2403	2412	2762	3154	2768
NOV.	2807	2043	2109	2084	2029	2468	2718	2322
DEC.	1583	1650	1665	1686	1840	1810	1710	1706
JOUR MOYEN	3460	2387	2328	2245	2274	2585	2923	2600

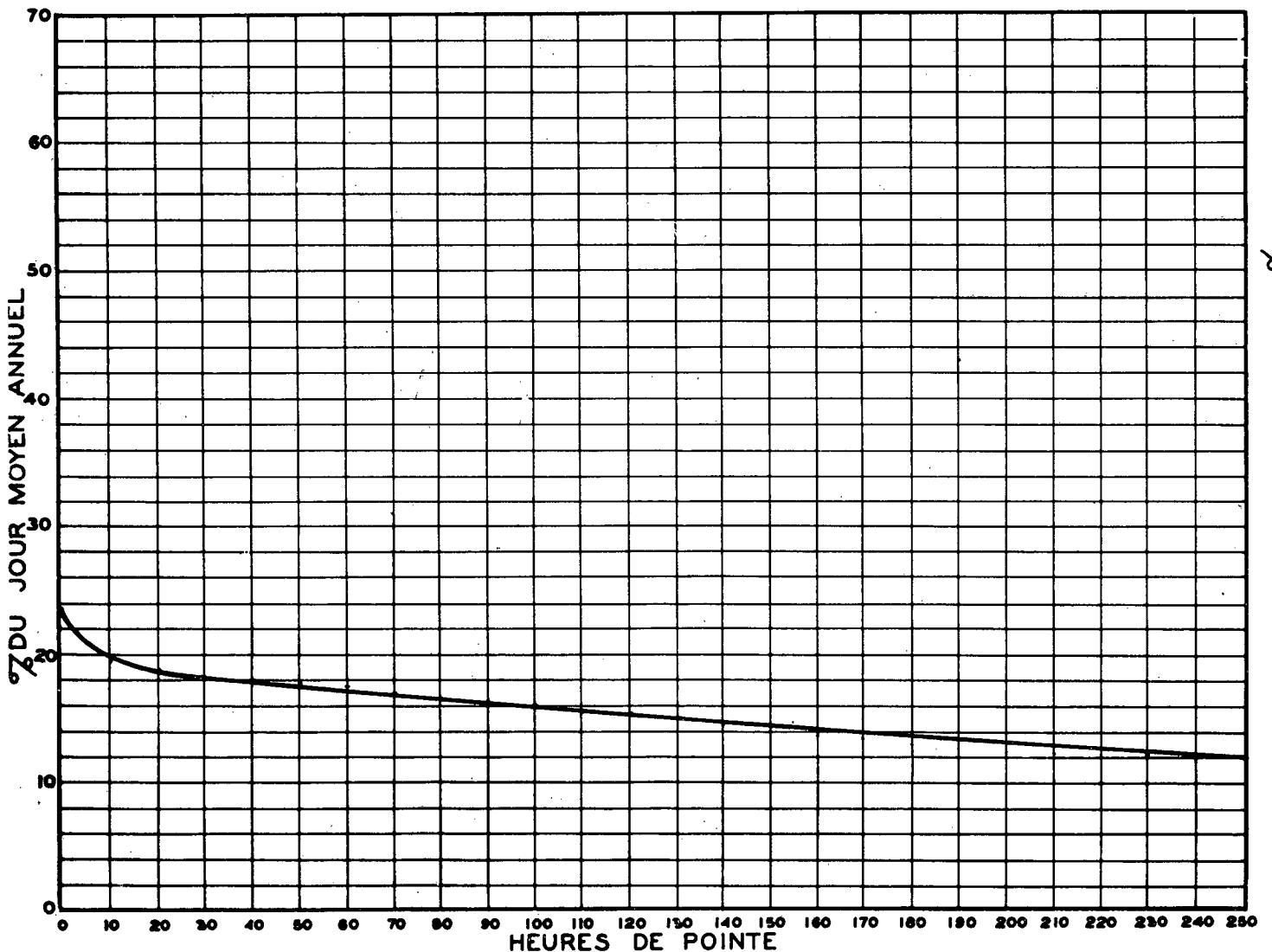
ROUTE DISTRICT COMPTEUR TRONCON SECTION VOIE 12 MOIS DE RELEVÉ  
 1 61 4 2 319

WATERLOO A 3.0 MILLES A L EST DE L INTERSECTION RTE # 39-52

1972 RELATION DES JOURS MOYENS MENSUELS AU JOUR MOYEN ANNUEL AJUSTE  
 POURCENTAGES

MOIS	DIMANCHE	LUNDI	MARDI	MERCREDI	JEUDI	VENDREDI	SAMEDI	JOUR MOYEN AJUSTE
JAN.	67.2	63.8	66.9	65.3	69.3	70.6	72.1	67.8
FÉV.	51.9	61.1	59.9	59.1	64.4	73.5	58.5	61.2
MAR.	83.2	61.6	66.1	58.3	62.6	68.5	67.6	66.6
AVR.	118.8	89.2	84.4	80.1	80.3	90.7	102.1	92.2
MAI.	188.9	103.0	103.5	97.8	94.6	112.2	149.4	121.3
JUI.	184.6	131.2	104.0	102.5	102.5	121.4	141.0	126.7
JUIL.	212.9	136.8	134.9	129.2	127.1	143.0	172.3	150.9
AOU.	203.0	118.9	116.8	113.6	110.6	130.8	157.3	135.8
SEP.	171.9	102.4	98.4	93.3	96.8	112.0	137.1	116.0
OCT.	145.7	92.7	94.5	92.4	92.8	106.2	121.3	106.5
NOV.	108.0	78.6	81.1	80.2	78.1	94.9	104.6	89.3
DEC.	60.9	63.5	64.1	64.9	70.8	69.6	65.8	65.6
JOUR MOYEN	133.1	91.9	89.6	86.4	87.5	99.5	112.4	100.0

RELATION ENTRE LES HEURES DE POINTE ET LE JOUR MOYEN ANNUEL  
 STATION: WATERLOO ROUTE N° 1-61-4



ROUTE DISTRICT COMPTEUR TRONCON SECTION VOIE 12 MOIS DE RELEVÉ  
 1 61 4 2 310

WATERLOO A 3.0 MILLES A L EST DE L INTERSECTION RTE # 39-52

COMPARAISON DES JOURS MOYENS MENSUELS

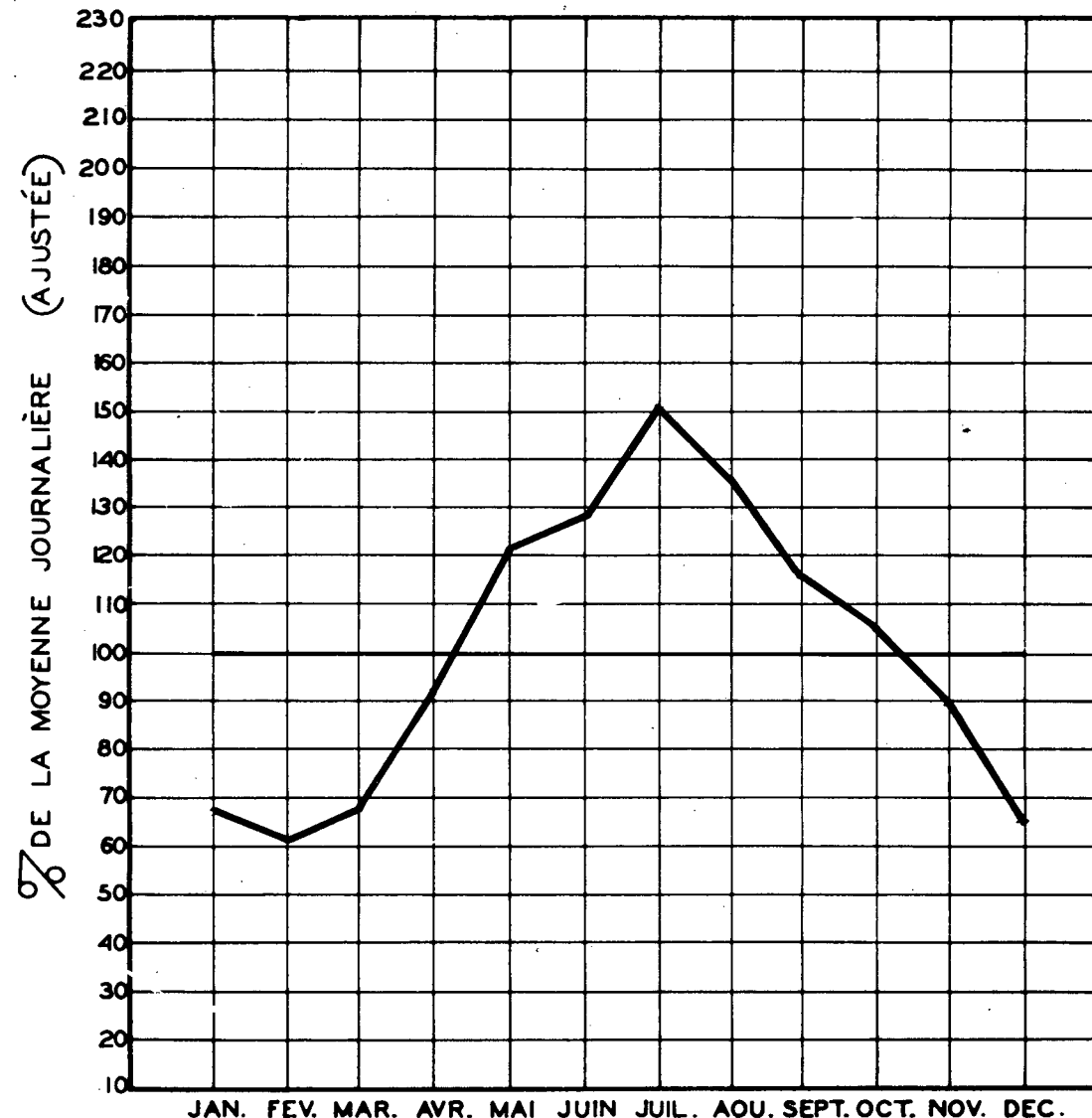
MOIS	JOUR MOYEN MENSUEL 1971		JOUR MOYEN MENSUEL 1972	
	VOLUME	POURC. J.M.	VOLUME	POURC. J.M.
JAN.	1670	65.9	1761	67.7
FEV.	1649	65.1	1590	61.1
MAR.	1746	68.9	1737	66.8
AVR.	2211	87.2	2396	92.1
MAI.	2825	111.5	3154	121.3
JUI.	3244	128.0	3294	126.7
JUIL.	3786	149.4	3922	150.8
AOU.	3482	137.4	3531	135.8
SEP.	2928	115.5	3015	115.9
OCT.	2777	109.6	2768	108.4
NOV.	2233	88.1	2322	89.3
DEC.	1847	72.9	1706	65.6
J.M.A. AJUSTE	2534	100.0	2600	100.0

VOLUMES JOURNALIERS GROUPES SUIVANT LA FREQUENCE

GROUPES	FREQUENCE JOURS	TOTAL PAR GROUPE	TOTAL CUMULATIF PAR GROUPE			
			JOURS	POURC.	VEHICULES	POURC.
5500 ET PLUS	4	22707	4	1.10	22707	2.38
5250 A 5500	6	32370	10	2.74	55077	5.76
5000 A 5250	5	25817	15	4.10	80894	8.45
4750 A 5000	2	9823	17	4.65	90717	9.48
4500 A 4750	4	18356	21	5.74	109073	11.39
4250 A 4500	9	39233	30	8.20	148306	15.49
4000 A 4250	3	12672	33	9.02	160978	16.81
3750 A 4000	11	42796	44	12.03	203774	21.28
3500 A 3750	16	58128	60	16.40	261902	27.35
3375 A 3500	9	30845	69	18.86	292747	30.57
3250 A 3375	7	23221	76	20.77	315968	33.00
3125 A 3250	12	38239	88	24.05	354207	36.99
3000 A 3125	9	27441	97	26.51	381648	39.86
2875 A 3000	17	49906	114	31.15	431554	45.07
2750 A 2875	17	47941	131	35.80	479495	50.07
2500 A 2750	44	115874	175	47.82	595369	62.17
2250 A 2500	42	100568	217	59.29	695937	72.67
2000 A 2250	35	73624	252	68.86	769561	80.36
1750 A 2000	45	82860	297	81.15	852421	89.01
1500 A 1750	45	74097	342	93.45	926518	96.75
600 A 1500	24	31155	366	100.00	957673	100.00

CIRCULATION JOURNALIÈRE MOYENNE POUR CHAQUE MOIS  
 COMPARÉE AVEC LA MOYENNE ANNUELLE  
 — VALEURS AJUSTÉES —

STATION: Waterloo ROUTE N° 1-61-4



ROUTE DISTRICT COMPTEUR TRONCON SECTION VOIE 12 MOIS DE RELEVÉ  
 1 62 80 2 90

ROUGEMONT FACE AU GARAGE DE LA VOIRIE

ROUTE DISTRICT COMPTEUR TRONCON SECTION VOIE 12 MOIS DE RELEVÉ  
 1 62 80 2 90

ROUGEMONT FACE AU GARAGE DE LA VOIRIE

1972 REPARTITION HORAIRE JOURNALIERE DU VOLUME DE 12 MOIS

ANNEE	JOUR MOYEN	POURC. AUG.	JOUR MAXIMUM	HEURES MAXIMALES					
				1-ERE	10-E	30-E	50-E	100-E	250-E
70	6311	2.1	13312	1423	1129	1062	1008	878	648
*POURC.			210.8	22.5	17.7	16.6	16.0	13.7	10.1
71	6127	-2.9	13970	1327	1197	1095	996	903	649
*POURC.			228.0	21.6	19.5	17.8	16.2	14.6	10.5
72	6043	-1.4	12718	1302	1180	1095	1035	908	640
*POURC.			210.5	21.5	19.5	18.1	17.1	15.0	10.6

\*---POURCENTAGE PAR RAPPORT AU JOUR MOYEN DE 12 MOIS

HEURES A.M.	VOLUMES	POURC.	HEURES P.M.	VOLUMES	POURC.
12-1	45928	2.08	12-1	125527	5.68
1-2	32196	1.46	1-2	149459	6.76
2-3	22605	1.03	2-3	155722	7.05
3-4	17071	0.78	3-4	159616	7.22
4-5	13090	0.60	4-5	167502	7.58
5-6	13962	0.64	5-6	168104	7.61
6-7	45271	2.05	6-7	141142	6.39
7-8	79382	3.59	7-8	129531	5.86
8-9	86147	3.90	8-9	110924	5.02
9-10	96945	4.39	9-10	85944	3.89
10-11	111511	5.05	10-11	73255	3.32
11-12	118985	5.38	11-12	61951	2.81
TOTAL				2211770	

1972 DISTRIBUTION MENSUELLE

MOIS	HEURE MAXIMUM	JOUR MAXIMUM	JOUR MOYEN	TOTAL DU MOIS	POURCENTAGE
JAN.	551	5899	4491	139233	6.3
FEV.	585	6428	4370	126738	5.8
MARS	788	7287	4895	151759	6.9
AVR.	967	9891	6015	180451	8.2
MAI	1222	12632	6639	205820	9.4
JUIN	1191	12170	7105	213155	9.7
JUIL	1101	11942	7822	242502	11.0
AGUT	1270	12718	7622	236309	10.7
SEP.	1302	11566	7080	212413	9.7
OCT.	1234	11510	6499	201488	9.2
NOV.	997	8483	5469	164095	7.5
DEC.	431	5324	4445	137807	6.3
JOUR MOYEN	6043		TOTAL	2211770	

1972 VOLUMES HORAIRE GROUPES SUIVANT LA FREQUENCE

GROUPES	FREQUENCE HEURES	TOTAL PAR GROUPE	TOTAL CUMULATIF PAR GROUPE HEURES	POURC.	VEHICULES	POURC.
1300 ET PLUS	1	1302	1	0.02	1302	0.06
1200 A 1300	3	3726	4	0.05	5028	0.23
1100 A 1200	21	23988	25	0.29	29016	1.32
1000 A 1100	28	29777	53	0.61	58793	2.66
900 A 1000	52	49585	105	1.20	108378	4.91
800 A 900	62	53042	167	1.91	161420	7.30
700 A 800	42	31673	209	2.38	193093	8.74
600 A 700	86	55129	295	3.36	248222	11.23
500 A 600	318	171611	613	6.98	419833	18.99
400 A 500	812	358872	1425	16.23	778705	35.21
350 A 400	688	256634	2113	24.06	1035339	46.82
300 A 350	1047	338526	3160	35.98	1373865	62.12
260 A 300	876	245653	4036	45.95	1619518	73.23
220 A 260	791	190090	4827	54.96	1809608	81.82
180 A 220	671	134477	5498	62.60	1944085	87.90
140 A 180	636	101131	6134	69.84	2045216	92.47
100 A 140	578	69488	6712	76.42	2114704	95.62
75 A 100	305	26420	7017	79.89	2141124	96.81
50 A 75	439	26450	7456	84.89	2167574	98.01
25 A 50	1114	39846	8570	97.57	2207420	99.81
0 A 25	214	4350	8784	100.00	2211770	100.00



ROUTE DISTRICT COMPTEUR TRONCON SECTION VOIE 12 MOIS DE RELEVÉ  
 1 62 80 2 90

ROUEMONT FACE AU GARAGE DE LA VOIRIE

1972 DENSITE MENSUELLE DE LA CIRCULATION

MOIS	DIMANCHES	LUNDIS	MARDIS	MERCREDIS	JEUDIS	VENDREDIS	SAMEDI	TOTAL
JAN.	29516	21450	16871	16990	16733	18787	18886	139233
FEV.	19642	17587	21638	17787	17471	16732	15881	126738
MARS	25174	17941	18196	22541	22964	24881	20062	151759
AVR.	46859	15687	20624	21409	19446	23606	32820	180451
MAI	52460	22013	26658	27822	21574	25129	30164	205820
JUIN	43729	25617	24500	24520	30773	34641	29375	213155
JUIL	55872	34339	27334	28075	26777	29672	40433	242502
AOUT	50389	26989	32936	32799	31111	29012	33073	236309
SEP.	51980	18215	24023	24199	23637	33861	36498	212413
OCT.	54871	22342	28256	22667	22747	25308	25297	201488
NOV.	27382	19270	20152	25358	25291	23053	23589	164095
DEC.	25326	13610	17514	18259	18311	24105	20682	137807
TOTAL	483200	255060	278702	282426	276835	308787	326760	2211770
PGURC. DU GRAND TOTAL	21.9	11.6	12.7	12.8	12.6	14.0	14.8	100.0

ROUTE DISTRICT COMPTEUR TRONCON SECTION VOIE 12 MOIS DE RELEVÉ  
 1 62 80 2 90

ROUEMONT FACE AU GARAGE DE LA VOIRIE

1972 JOUR MOYEN MENSUEL

MOIS	DIMANCHE MOYEN	LUNDI MOYEN	MARDI MOYEN	MERCREDI MOYEN	JEUDI MOYEN	VENDREDI MOYEN	SAMEDI MOYEN	JOUR MOYEN AJUSTE
JAN.	4919	4290	4218	4248	4183	4697	4722	4468
FEV.	4911	4397	4328	4447	4368	4183	3970	4371
MARS	6294	4485	4549	4508	4593	4976	5016	4917
AVR.	7810	5229	5156	5352	4862	5902	6564	5839
MAI	10492	5503	5332	5564	5394	6282	7541	6586
JUIN	10932	6404	6125	6130	6155	6928	7344	7145
JUIL	11174	6868	6834	7019	6694	7418	8087	7727
AOUT	12597	6747	6587	6560	6222	7253	8268	7747
SEP.	10396	6072	6006	6050	5909	6772	7300	6929
OCT.	9145	5586	5651	5667	5687	6327	6324	6340
NOV.	6846	4818	5038	5072	5058	5763	5897	5498
DEC.	4221	4537	4379	4565	4578	4821	4136	4462
JOUR MOYEN	8311	5411	5350	5432	5309	5944	6264	6003

ROUTE 1 DISTRICT 62 COMPTEUR 80 TRONCON 2 SECTION 90 VOIE 12 MOIS DE RELEVÉ

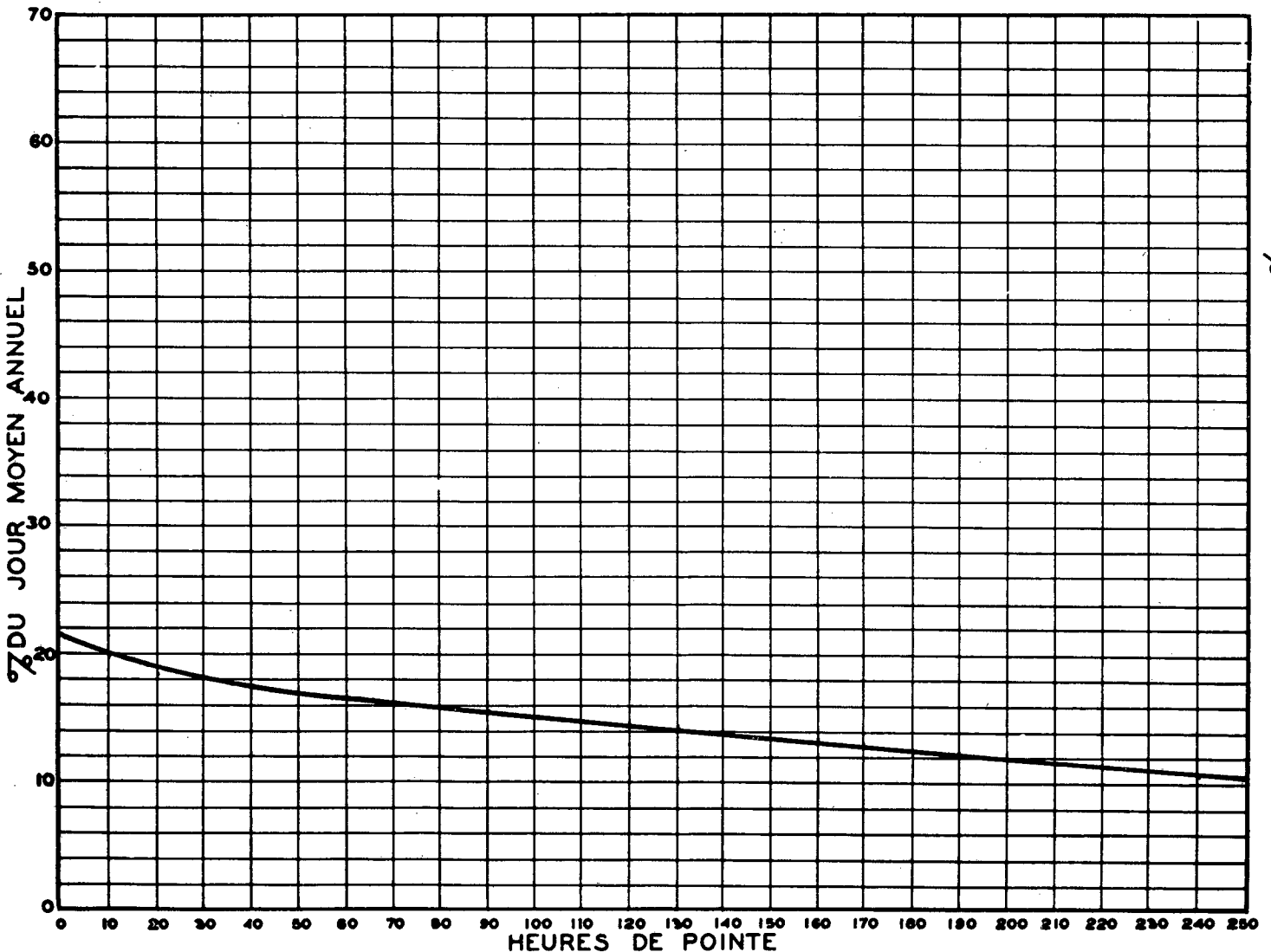
ROUGEMONT FACE AU GARAGE DE LA VOIRIE

1972 RELATION DES JOURS MOYENS MENSUELS AU JOUR MOYEN ANNUEL AJUSTE

POURCENTAGES

MOI	DIMANCHE	LUNDI	MARDI	MERCREDI	JEUDI	VENDREDI	SAMEDI	JOUR MOYEN AJUSTE
JAN.	82.0	71.5	70.3	70.8	69.7	78.3	78.7	74.5
FEV.	81.9	73.3	72.1	74.1	72.8	69.7	66.2	72.9
MARS	104.9	74.8	75.8	75.1	76.6	82.9	83.6	82.0
AVR.	139.1	87.1	85.9	89.2	81.0	98.4	109.4	97.3
MAI	174.8	91.7	88.9	92.7	89.9	104.7	125.7	109.8
JUIN	182.1	106.7	102.1	102.2	102.6	115.4	122.4	119.1
JUIL.	186.2	114.4	113.9	117.0	111.6	123.6	134.8	128.8
AOUT	209.9	112.4	109.8	109.3	103.7	120.9	137.8	129.1
SEP.	173.2	101.2	100.1	100.8	98.5	112.9	121.6	115.5
OCT.	152.4	93.1	94.2	94.4	94.8	105.4	105.4	105.7
NOV.	114.1	89.3	84.0	84.5	84.3	96.0	98.3	91.6
DEC.	70.4	75.6	73.0	76.1	76.3	80.4	68.9	74.4
JOUR MOYEN	138.5	90.2	89.2	90.5	88.5	99.1	104.4	100.0

RELATION ENTRE LES HEURES DE POINTE ET LE JOUR MOYEN ANNUEL  
 STATION: ROUGEMONT ROUTE N° 1-62-80



ROUTE 1 DISTRICT 62 COMPTEUR 80 TRONCON 2 SECTION 90 VOIE 12 MOIS DE RELEVÉ

ROUEMONT FACE AU GARAGE DE LA VOIRIE

COMPARAISON DES JOURS MOYENS MENSUELS

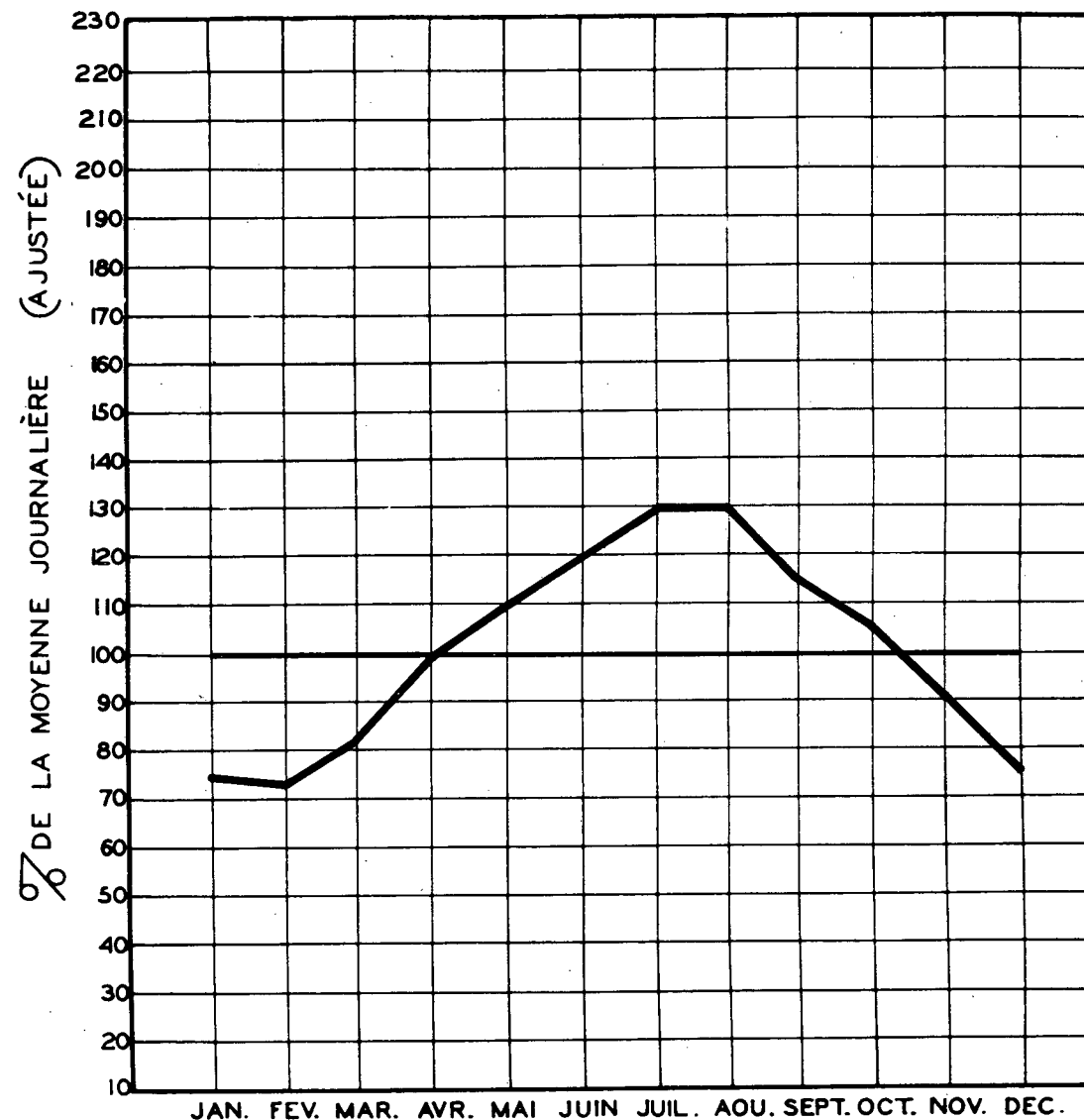
MOIS	JOUR MOYEN MENSUEL 1971		JOUR MOYEN MENSUEL 1972	
	VOLUME	POURC. J.M.	VOLUME	POURC. J.M.
JAN.	5154	35.4	4468	74.4
FEV.	4776	79.1	4371	72.8
MARS	5030	83.3	4917	81.9
AVR.	6000	99.4	5839	97.3
MAI	6912	114.5	6586	109.7
JUIN	7229	119.7	7145	119.0
JUIL.	7522	124.7	7727	128.7
AOUT	7424	123.0	7747	129.0
SEP.	6362	105.7	6929	115.4
OCT.	6261	103.7	6346	105.6
NOV.	5204	86.2	5498	91.6
DEC.	4534	75.1	4462	74.3
J.M.A. AJUSTE	6037	100.0	6003	100.0

VOLUMES JOURNALIERS GROUPES SUIVANT LA FREQUENCE

GROUPES	FREQUENCE JOURS	TOTAL PAR GROUPE	TOTAL CUMULATIF PAR GROUPE			
			JOURS	POURC.	VEHICULES	POURC.
10000 ET PLUS	17	201124	17	4.65	201124	9.10
9000 A 10000	8	77032	25	6.84	278156	12.58
8500 A 9000	2	17141	27	7.38	295297	13.36
8000 A 8500	14	115505	41	11.21	410802	18.58
7750 A 8000	6	47006	47	12.85	457808	20.70
7500 A 7750	7	53294	54	14.76	511102	23.11
7250 A 7500	12	88632	66	18.04	599734	27.12
7000 A 7250	10	71241	76	20.77	670975	30.34
6750 A 7000	16	110097	92	25.14	781072	35.32
6500 A 6750	18	119804	110	30.06	900876	40.74
6250 A 6500	14	89582	124	33.88	990458	44.79
6000 A 6250	35	213509	159	43.45	1204367	54.46
5750 A 6000	27	158639	186	50.82	1363006	61.63
5500 A 5750	17	96034	203	55.47	1459040	65.97
5250 A 5500	22	117955	225	61.48	1576995	71.31
5000 A 5250	22	113092	247	67.49	1690087	76.42
4500 A 5000	57	270430	304	83.07	1960517	88.65
4000 A 4500	48	193523	349	95.38	2154040	97.39
3500 A 4000	12	44891	361	98.64	2198731	99.42
3000 A 3500	1	3371	362	98.91	2202102	99.57
1800 A 3000	4	9668	366	100.00	2211770	100.00

CIRCULATION JOURNALIERE MOYENNE POUR CHAQUE MOIS  
COMPARÉE AVEC LA MOYENNE ANNUELLE  
- VALEURS AJUSTÉES -

STATION: Rougemont ROUTE N° 1-62-80



ROUTE DISTRICT COMPTEUR TRONCON SECTION VOIE 12 MOIS DE RELEVÉ  
 2 32 6 1 90 OUEST

ST NICOLAS ENTREE SUD DU PONT DE QUEBEC

ANNEE	JOUR POURC.		JOUR		HEURES MAXIMALES				
	MOYEN	AUG.	MAXIMUM	I-ERE	10-E	30-E	50-E	100-E	250-E
70	12439	0.0	22128	1533	1475	1451	1432	1391	1307
*POURC.			177.8	12.1	11.7	11.5	11.5	11.0	10.5
71	4990	0.0	7140	835	813	757	733	690	598
*POURC.			143.1	16.6	16.2	15.1	14.6	13.7	12.0
72	4805	-3.8	7499	865	818	780	754	719	614
*POURC.			156.1	18.0	17.0	16.2	15.7	15.0	12.8

\*---POURCENTAGE PAR RAPPORT AU JOUR MOYEN DE 12 MOIS

1972 DISTRIBUTION MENSUELLE

MOIS	HEURE MAXIMUM	JOUR MAXIMUM	JOUR MOYEN	TOTAL DU MOIS	POURCENTAGE
JAN.	673	4921	4031	124983	7.2
FEV.	723	5300	4090	118623	6.8
MAR.	670	4914	3813	118215	6.8
AVR.	728	5885	5000	150028	8.6
MAI.	829	6469	5590	173314	9.9
JUI.	846	7499	6219	186571	10.7
JUIL.	865	7173	6064	187987	10.7
AOU.	812	6907	6015	186488	10.7
SEP.	804	6262	4654	139642	8.0
OCT.	740	5417	4124	127856	7.3
NOV.	661	5073	4326	129800	7.4
DEC.	632	4978	3717	115241	6.6
JOUR MOYEN	4805		TOTAL	1758748	

ROUTE DISTRICT COMPTEUR TRONCON SECTION VOIE 12 MOIS DE RELEVÉ  
 2 32 6 1 90 OUEST

ST NICOLAS ENTREE SUD DU PONT DE QUEBEC

1972 REPARTITION HORAIRE JOURNALIERE DU VOLUME DE 12 MOIS

HEURES A.M.	VOLUMES	POURC.	HEURES P.M.	VOLUMES	POURC.
12-1	38558	2.20	12-1	96309	5.48
1-2	21825	1.25	1-2	107556	6.12
2-3	14547	0.83	2-3	109755	6.25
3-4	9422	0.54	3-4	118292	6.73
4-5	6180	0.36	4-5	174218	9.91
5-6	6399	0.37	5-6	190362	10.83
6-7	16667	0.95	6-7	103514	5.89
7-8	55954	3.19	7-8	93914	5.34
8-9	73400	4.18	8-9	88815	5.05
9-10	68544	3.90	9-10	86567	4.93
10-11	72511	4.13	10-11	63760	3.63
11-12	83685	4.76	11-12	57994	3.30
TOTAL			TOTAL	1758748	

1972 VOLUMES HORAIRE GROUPES SUIVANT LA FREQUENCE

GROUPES	FREQUENCE HEURES	TOTAL PAR GROUPE	TOTAL CUMULATIF PAR GROUPE HEURES	POURC.	VEHICULES	POURC.
800 ET PLUS	22	18073	22	0.26	18073	1.03
700 A 800	97	71720	119	1.36	89793	5.11
600 A 700	151	97437	270	3.08	187230	10.65
550 A 600	86	49410	356	4.06	236640	13.46
500 A 550	88	46043	444	5.06	282683	16.08
450 A 500	129	61104	573	6.53	343787	19.55
400 A 450	222	93948	795	9.06	437735	24.89
350 A 400	389	144809	1184	13.48	582544	33.13
300 A 350	649	209232	1833	20.87	791776	45.02
275 A 300	436	124996	2269	25.84	916772	52.13
250 A 275	533	139260	2802	31.90	1056032	60.05
225 A 250	616	145904	3418	38.92	1201936	68.35
200 A 225	611	129587	4029	45.87	1331523	75.71
175 A 200	656	122779	4685	53.34	1454302	82.69
150 A 175	630	102354	5315	60.51	1556656	88.51
125 A 150	465	63974	5780	65.81	1620630	92.15
100 A 125	350	39292	6130	69.79	1659922	94.39
75 A 100	347	30386	6477	73.74	1690308	96.11
50 A 75	442	26759	6919	78.77	1717067	97.64
25 A 50	683	24634	7602	86.55	1741701	99.04
0 A 25	1182	17047	8784	100.00	1758748	100.00

ROUTE DISTRICT COMPTEUR TRONCON SECTION VOIE 12 MOIS DE RELEVÉ  
 2 32 6 1 90 OUEST

ST NICOLAS ENTREE SUD DU PONT DE QUEBEC

1972 DENSITE MENSUELLE DE LA CIRCULATION

MOIS	DIMANCHES	LUNDIS	MARDIS	MERCREDIS	JEUDIS	VENDREDIS	SAMEDIS	TOTAL
JAN.	18481	20741	17115	17020	18250	18835	14541	124983
FEV.	13449	17666	22190	17595	18077	15874	13772	118623
MAR.	14174	16478	16998	20261	15239	19585	15480	118215
AVR.	27905	14645	20056	20358	21136	22193	23735	150028
MAI.	27425	21584	27144	27654	22972	24252	22283	173314
JUI.	22413	23295	25829	25813	32336	33996	22889	186571
JUIL.	28684	28884	24610	25818	25334	26113	28544	187987
AOU.	22435	23656	31012	30747	30423	25788	22427	186488
SEP.	23620	11652	17296	17081	19090	26713	24190	139642
OCT.	25928	14143	19984	15620	17258	18361	16562	127856
NOV.	14101	16203	17964	21840	23249	19447	16996	129800
DEC.	15005	12634	15241	15874	18002	22962	15523	115241
TOTAL	253620	221581	255439	255681	261366	274119	236942	1758748
POURC. DU GRAND TOTAL	14.5	12.6	14.6	14.6	14.9	15.6	13.5	100.0

ROUTE DISTRICT COMPTEUR TRONCON SECTION VOIE 12 MOIS DE RELEVÉ  
 2 32 6 1 90 OUEST

ST NICOLAS ENTREE SUD DU PONT DE QUEBEC

1972 JOUR MOYEN MENSUEL

MOIS	DIMANCHE MOYEN	LUNDI MOYEN	MARDI MOYEN	MERCREDI MOYEN	JEUDI MOYEN	VENDREDI MOYEN	SAMEDI MOYEN	JOUR MOYEN AJUSTE
JAN.	3080	4148	4279	4255	4563	4709	3635	4095
FEV.	3362	4417	4438	4399	4519	3969	3443	4078
MAR.	3544	4120	4250	4052	3048	3917	3870	3828
AVR.	4651	4882	5014	5090	5284	5548	4747	5030
MAI.	5485	5396	5429	5531	5743	6063	5571	5602
JUI.	5603	5824	6457	6453	6467	6799	5722	6189
JUIL.	5737	5777	6153	6455	6334	6528	5709	6098
AOU.	5609	5914	6202	6149	6085	6447	5607	6001
SEP.	4724	3884	4324	4270	4773	5343	4838	4593
OCT.	4321	3536	3997	3905	4315	4590	4141	4114
NOV.	3525	4051	4491	4368	4650	4862	4249	4313
DEC.	2501	4211	3810	3969	4501	4592	3105	3812
JOUR MOYEN	4345	4680	4904	4908	5024	5281	4553	4813

ROUTE DISTRICT COMPTEUR TRONCON SECTION VOIE 12 MOIS DE RELEVÉ  
 2 32 6 1 90 OUEST

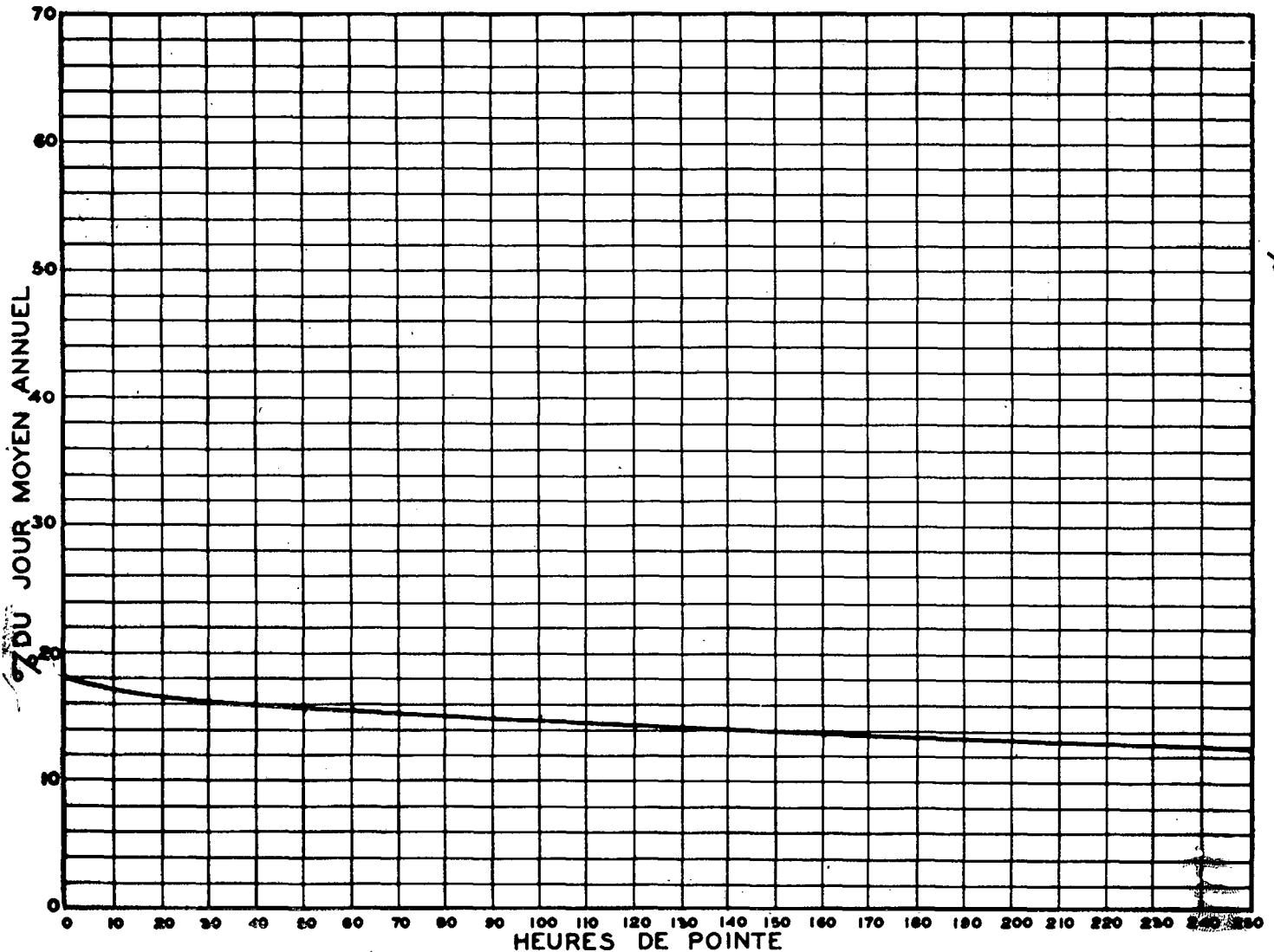
ST NICOLAS ENTREE SUD DU PONT DE QUÉBEC

1972 RELATION DES JOURS MOYENS MENSUELS AU JOUR MOYEN ANNUEL AJUSTE

POURCENTAGES

MOIS	DIMANCHE	LUNDI	MARDI	MERCREDI	JEUDI	VENDREDI	SAMEDI	JOUR MOYEN AJUSTE
JAN.	64.0	86.2	88.9	88.4	94.8	97.9	75.6	85.1
FEV.	69.9	91.8	92.2	91.4	93.9	82.5	71.6	84.8
MAR.	73.7	85.6	88.3	84.2	63.4	81.4	80.4	79.6
AVR.	96.7	101.5	104.2	105.8	109.8	115.3	98.7	104.5
MAI.	114.0	112.1	112.8	114.9	119.3	126.0	115.8	116.4
JUI.	116.4	121.0	134.2	134.1	134.4	141.3	118.9	128.6
JUIL.	119.2	126.1	127.9	134.1	131.6	135.7	118.6	126.7
AOU.	116.6	122.9	128.9	127.8	126.5	134.0	116.5	124.7
SEP.	98.2	80.7	89.9	88.8	99.2	111.0	100.6	95.5
OCT.	89.8	73.5	83.1	81.2	89.7	95.4	86.1	85.5
NOV.	73.3	84.2	93.3	90.8	96.6	101.0	88.3	89.6
DEC.	52.0	87.5	79.2	82.5	93.5	95.4	64.6	79.2
JOUR MOYEN	90.3	97.3	101.9	102.0	104.4	109.8	94.6	100.0

RELATION ENTRE LES HEURES DE POINTE ET LE JOUR MOYEN ANNUEL —  
 STATION: ST-NICOLAS (VOIE OUEST) — — — — — ROUTE N° 2-32-6 — — — — —



ROUTE DISTRICT COMPTEUR TRONCON SECTION VOIE 12 MOIS DE RELEVÉ  
 2 32 6 1 90 OUEST

ST NICCLAS ENTREÉ SUD DU PONT DE QUEBEC

COMPARAISON DES JOURS MOYENS MENSUELS

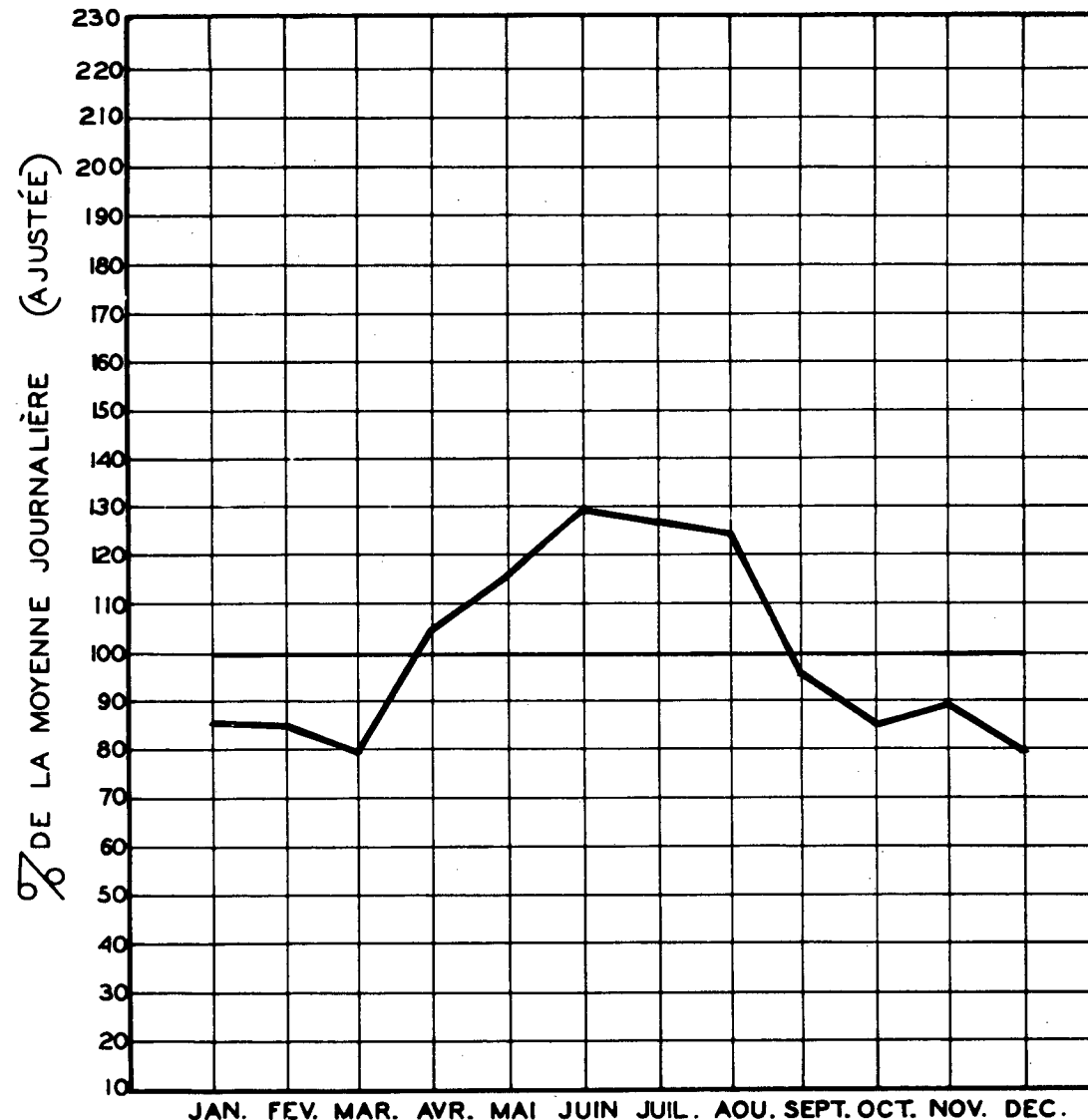
MOIS	JOUR MOYEN MENSUEL 1971		JOUR MOYEN MENSUEL 1972	
	VOLUME	POURC. J.M.	VOLUME	POURC. J.M.
JAN.	3459	69.4	4095	85.1
FEV.	3734	75.0	4078	84.7
MAR.	3810	76.5	3828	79.5
AVR.	4511	90.6	5030	104.5
MAI.	5215	104.7	5602	116.4
JUI.	5825	117.0	6189	128.6
JUIL.	6167	123.8	6098	126.7
ACU.	6526	131.0	6001	124.7
SEP.	5555	111.5	4593	95.4
OCT.	5485	110.1	4114	85.5
NOV.	5025	100.9	4313	89.6
DEC.	4443	89.2	3812	79.2
J.M.A. AJUSTE	4960	100.0	4813	100.0

VOLUMES JOURNALIERS GROUPES SUIVANT LA FREQUENCE

GROUPES	FRÉQUENCE JOURS	TOTAL PAR GROUPE	TOTAL CUMULATIF PAR GROUPE			
			JOURS	POURC.	VEHICULES	POURC.
7000 ET PLUS	8	57371	8	2.19	57371	3.27
6500 A 7000	9	59666	17	4.65	117037	6.66
6000 A 6500	38	237673	55	15.03	354710	20.17
5500 A 6000	51	293524	106	28.97	648234	36.86
5250 A 5500	26	149908	134	36.62	798142	45.39
5000 A 5250	25	127945	159	43.45	926087	52.66
4750 A 5000	29	141212	188	51.37	1067299	60.69
4500 A 4750	41	188890	229	62.57	1256189	71.43
4375 A 4500	21	92917	250	68.31	1349106	76.71
4250 A 4375	23	99091	273	74.60	1448197	82.35
4000 A 4250	26	107661	299	81.70	1555858	88.47
3875 A 4000	7	27572	306	83.61	1583430	90.04
3750 A 3875	6	22950	312	85.25	1606380	91.34
3500 A 3750	12	43718	324	88.53	1650098	93.83
3250 A 3500	7	23909	331	90.44	1674007	95.19
3000 A 3250	5	15452	336	91.81	1689459	96.07
2500 A 3000	19	51835	355	97.00	1741294	99.01
2000 A 2500	3	7279	358	97.82	1748573	99.43
1500 A 2000	4	6971	362	98.91	1755544	99.82
260 A 1500	4	3204	366	100.00	1758748	100.00

CIRCULATION JOURNALIÈRE MOYENNE POUR CHAQUE MOIS  
 COMPARÉE AVEC LA MOYENNE ANNUELLE  
 - VALEURS AJUSTÉES -

STATION: St-Nicolas ( voie ouest ) ROUTE N° 2-32-6



ROUTE DISTRICT COMPTEUR TRONCON SECTION VOIE 12 MOIS DE RELEVÉ  
2 32 6 1 90 EST

ST NICOLAS ENTREE SUD DU PONT DE QUEBEC

ANNEE	JOUR MOYEN		JOUR MAXIMUM	HEURES MAXIMALES					
	AUG.			1-ERE	10-E	30-E	50-E	100-E	250-E
70	14120	9.0	22710	1540	1463	1403	1372	1354	1270
*POURC.			160.7	10.7	10.2	9.7	9.5	9.2	9.0
71	6862	9.5	9565	1118	897	799	733	703	655
*POURC.			139.4	16.2	13.0	11.5	10.6	10.1	9.5
72	6042	-12.0	8892	841	772	723	704	675	615
*POURC.			147.2	13.9	12.8	12.0	11.7	11.2	10.2

\*---POURCENTAGE PAR RAPPORT AU JOUR MOYEN DE 12 MOIS

1972 DISTRIBUTION MENSUELLE

MOIS	HEURE MAXIMUM	JOUR MAXIMUM	JOUR MOYEN	TOTAL DU MOIS	POURCENTAGE
JAN.	668	6044	5177	160492	7.3
FEV.	671	6762	5169	149646	6.8
MAR.	638	6341	4841	150078	6.8
AVR.	759	7691	6390	190519	8.7
MAI.	829	8289	7099	220086	10.0
JUN.	841	8751	7721	231639	10.5
JUIL.	776	8892	8163	253074	11.5
AUG.	718	8283	7479	231863	10.5
SEP.	785	7479	5722	171672	7.8
OCT.	831	7165	4941	153196	7.0
NOV.	820	6220	5360	160822	7.3
DEC.	651	5715	4463	138353	6.3
JOUR MOYEN	6042		TOTAL	2211440	

ROUTE DISTRICT COMPTEUR TRONCON SECTION VOIE 12 MOIS DE RELEVÉ  
2 32 6 1 90 EST

ST NICOLAS ENTREE SUD DU PONT DE QUEBEC

1972 REPARTITION HORAIRE JOURNALIERE DU VOLUME DE 12 MOIS

HEURES A.M.	VOLUMES	POURC.	HEURES P.M.	VOLUMES	POURC.
12-1	40825	1.85	12-1	107373	4.86
1-2	25774	1.17	1-2	146418	6.63
2-3	18626	0.85	2-3	136073	6.16
3-4	12625	0.58	3-4	138400	6.26
4-5	6726	0.31	4-5	153123	6.93
5-6	10547	0.48	5-6	139770	6.33
6-7	54268	2.46	6-7	119498	5.41
7-8	144786	6.55	7-8	132693	6.01
8-9	165541	7.49	8-9	109528	4.96
9-10	108257	4.90	9-10	93405	4.23
10-11	101593	4.60	10-11	79746	3.61
11-12	99039	4.48	11-12	66806	3.03
TOTAL				2211440	

1972 VOLUMES HORAIRE GROUPES SUIVANT LA FREQUENCE

GROUPES	FREQUENCE HEURES	TOTAL PAR GROUPE	TOTAL CUMULATIF PAR GROUPE HEURES	POURC.	VEHICULES	POURC.
800 ET PLUS	5	4141	5	0.06	4141	0.19
750 A 800	13	10002	18	0.21	14143	0.64
700 A 750	38	27192	56	0.64	41335	1.87
650 A 700	96	64747	152	1.74	106082	4.80
600 A 650	162	100779	314	3.58	206861	9.36
550 A 600	177	101544	491	5.59	308405	13.95
500 A 550	284	148582	775	8.83	456987	20.67
450 A 500	450	212420	1225	13.95	669407	30.28
400 A 450	588	249078	1813	20.64	918485	41.54
350 A 400	770	288068	2583	29.41	1206553	54.56
300 A 350	907	294680	3490	39.74	1501233	67.89
250 A 300	917	251608	4407	50.18	1752841	79.27
200 A 250	723	163322	5130	58.41	1916163	86.65
175 A 200	362	67143	5492	62.53	1983306	89.69
150 A 175	382	61671	5874	66.88	2044977	92.48
125 A 150	328	45335	6202	70.61	2090312	94.53
100 A 125	261	29359	6463	73.58	2119671	95.86
75 A 100	312	26969	6775	77.13	2146640	97.07
50 A 75	382	23411	7157	81.48	2170051	98.13
25 A 50	875	30003	8032	91.44	2200054	99.49
0 A 25	752	11386	8784	100.00	2211440	100.00



ROUTE DISTRICT COMPTEUR TRONCON SECTION VOIE 12 MOIS DE RELEVÉ  
 2 32 6 1 90 EST

ST NICOLAS ENTREE SUD DU PONT DE QUEBEC

1972 DENSITE MENSUELLE DE LA CIRCULATION

MOIS	DIMANCHES	LUNDIS	MARDIS	MERCREDIS	JEUDIS	VENDREDIS	SAMEDI	TOTAL
JAN.	26297	26417	21337	21620	23271	22913	18637	160492
FÉV.	17429	21735	27076	22156	23226	19696	18328	149646
MAR.	19469	21403	21433	25212	18059	24160	20342	150078
AVR.	38099	18498	25214	25353	26633	27186	29536	190519
MAI.	36766	27448	33346	34703	28777	28932	28114	220086
JUI.	32186	29721	31588	31667	39660	39309	27508	231639
JUIL.	41562	40668	33317	34325	34194	32963	36045	253074
AOU.	31854	29212	37956	37913	37933	29690	27365	231863
SEP.	33385	13685	20480	20012	22682	31552	29876	171672
OCT.	33534	16890	23735	18960	20488	20885	18704	153196
NOV.	15563	20235	21249	26007	28386	23212	21370	160822
DEC.	19318	15137	18546	18975	21569	26620	18188	138353
TOTAL	351462	281049	315277	317703	324878	327118	293953	2211440
PCURC. DU GRAND TOTAL	15.9	12.8	14.3	14.4	14.7	14.8	13.3	100.0

ROUTE DISTRICT COMPTEUR TRONCON SECTION VOIE 12 MOIS DE RELEVÉ  
 2 32 6 1 90 EST

ST NICOLAS ENTREE SUD DU PONT DE QUEBEC

1972 JOUR MOYEN MENSUEL

MOIS	DIMANCHE MOYEN	LUNDI MOYEN	MARDI MOYEN	MERCREDI MOYEN	JEUDI MOYEN	VENDREDI MOYEN	SAMEDI MOYEN	JOUR MOYEN AJUSTE
JAN.	4383	5283	5334	5405	5818	5728	4659	5230
FÉV.	4357	5434	5415	5539	5807	4924	4582	5151
MAR.	4867	5351	5358	5042	3612	4832	5085	4878
AVR.	6350	6166	6304	6338	6658	6797	5907	6359
MAI.	7753	6862	6669	6941	7194	7233	7029	7097
JUI.	8047	7430	7897	7917	7932	7862	6877	7708
JUIL.	8312	8134	8329	8581	8549	8241	7209	8193
AOU.	7964	7303	7591	7583	7587	7423	6826	7467
SEP.	6677	4562	5120	5003	5671	6310	5975	5616
OCT.	5589	4223	4747	4740	5122	5221	4676	4902
NOV.	4891	5059	5312	5361	5677	5803	5343	5349
DEC.	3220	5446	4637	4744	5392	5324	3030	4571
JOUR MOYEN	6034	5904	6059	6100	6252	6308	5651	6144

ROUTE DISTRICT COMPTEUR TRONÇON SECTION VOIE 12 MOIS DE RELEVÉ  
 2 22 6 1 90 EST

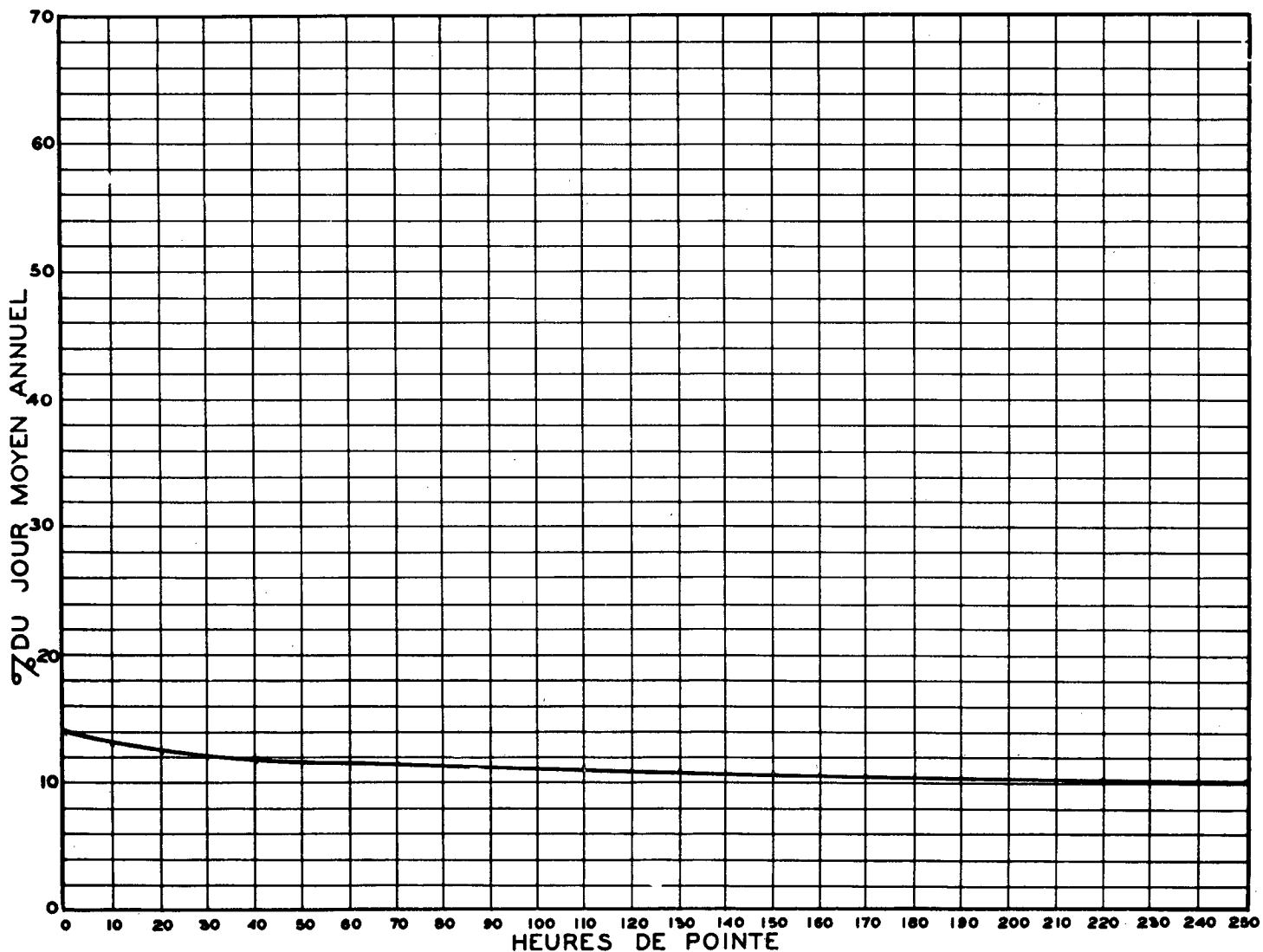
ST NICOLAS ENTREE SUD DU PONT DE QUEBEC

1972 RELATION DES JOURS MOYENS MENSUELS AU JOUR MOYEN ANNUEL AJUSTE

POURCENTAGES

MOIS	DIMANCHE	LUNDI	MARDI	MERCREDI	JEUDI	VENDREDI	SAMEDI	JOUR MOYEN AJUSTE
JAN.	72.6	87.5	88.3	89.5	96.3	94.8	77.1	86.6
FEV.	72.1	90.1	89.6	91.7	96.1	81.5	75.9	85.3
MAR.	80.6	88.6	88.7	93.5	89.8	80.0	84.2	80.8
AVR.	105.1	102.1	104.3	104.9	110.2	112.5	97.8	105.3
MAI.	128.3	113.6	110.4	114.9	119.1	119.7	116.3	117.5
JUI.	133.2	123.0	130.7	131.0	131.3	130.1	113.8	127.6
JUIL.	137.6	134.6	137.8	142.0	141.5	136.4	119.3	135.6
AOU.	131.8	120.9	125.6	125.5	125.6	122.9	113.0	123.6
SEP.	110.5	75.5	84.8	82.8	93.9	104.4	98.9	93.0
OCT.	92.5	69.9	78.6	78.5	84.8	86.4	77.4	81.1
NOV.	81.0	83.7	87.9	88.7	94.0	96.1	88.4	88.5
DEC.	53.3	83.5	78.8	78.5	89.3	88.1	60.2	75.7
JOUR MOYEN	99.9	97.7	100.3	101.0	103.5	104.4	93.5	100.0

RELATION ENTRE LES HEURES DE POINTE ET LE JOUR MOYEN ANNUEL —  
 STATION: ST-NICOLAS (VOIE EST) ROUTE N° 2-32-6



ROUTE DISTRICT COMPTEUR TRONCON SECTION VOIE 12 MOIS DE RELEVÉ  
 2 32 6 1 96 EST

ST NICOLAS ENTRÉE SUD DU PONT DE QUEBEC

COMPARAISON DES JOURS MOYENS MENSUELS

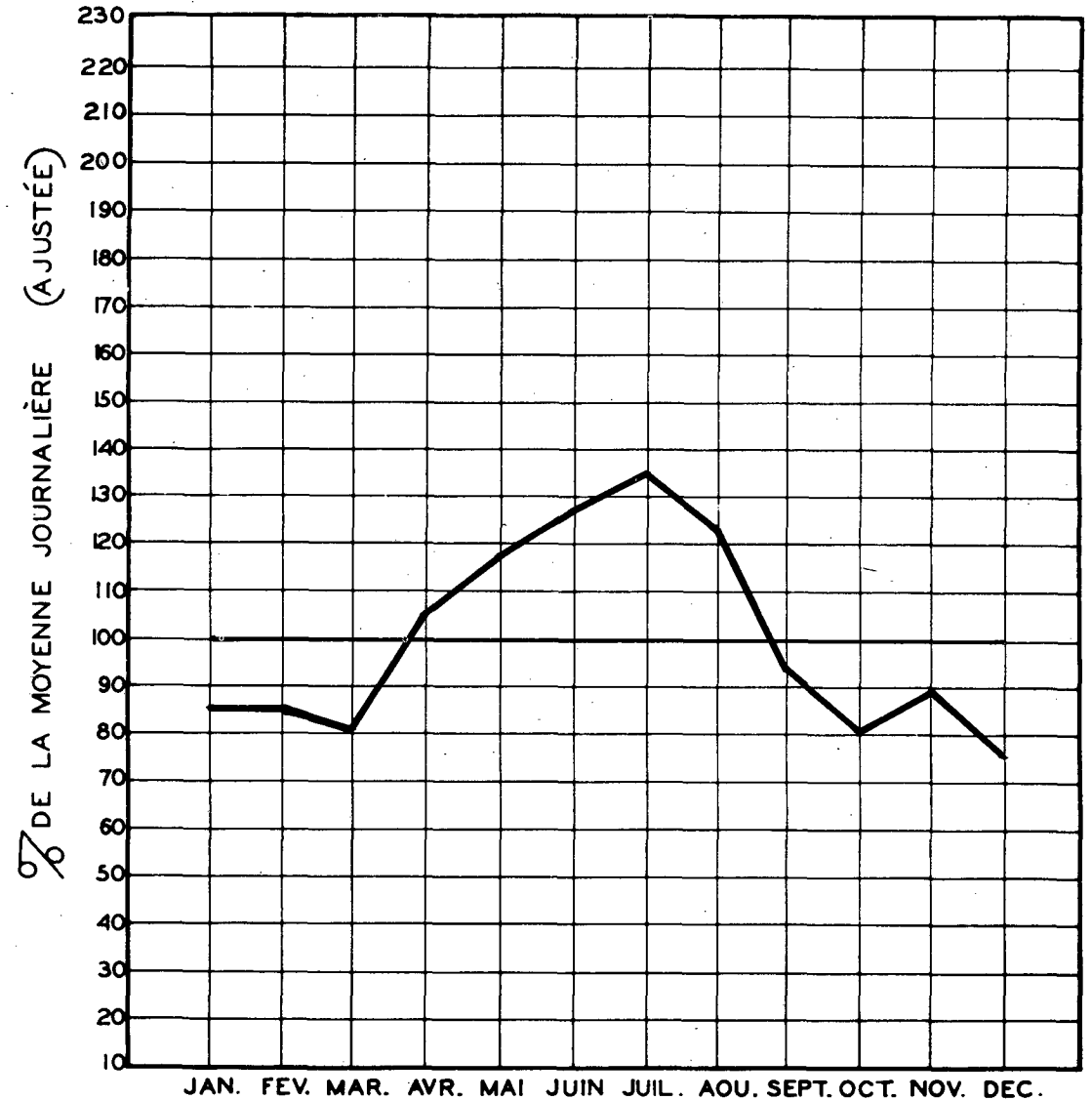
MOIS	JOUR MOYEN MENSUEL 1971		JOUR MOYEN MENSUEL 1972	
	VOLUME	POURC. J.M.	VOLUME	POURC. J.M.
JAN.	3486	80.2	5230	86.5
FÉV.	5543	81.0	5151	85.2
MAR.	5732	83.2	4878	80.7
AVR.	6539	95.6	6359	105.2
MAI.	7254	106.0	7097	117.4
JUI.	7855	114.8	7708	127.5
JUIL.	8043	117.6	8193	136.6
AOU.	8422	123.1	7467	123.5
SEP.	7572	110.7	5616	92.9
OCT.	7357	107.5	4902	81.1
NOV.	6579	96.2	5349	88.5
DÉC.	5694	83.2	4571	75.6
J.M.A. AJUSTE	6840	100.0	6844	100.0

VOLUMES JOURNALIERS GROUPES SUIVANT LA FREQUENCE

GROUPES	FREQUENCE JOURS	TOTAL PAR GROUPE	TOTAL CUMULATIF PAR GROUPE			
			JOURS	POURC.	VEHICULES	POURC.
86.0 ET PLUS	2	17719	2	0.55	17719	0.81
80.0 A 86.0	39	325126	41	11.21	342845	15.51
72.0 A 80.0	49	370351	90	24.60	713196	32.26
64.0 A 72.0	51	349471	141	38.53	1062267	48.04
56.0 A 64.0	59	528848	200	62.85	1591115	71.95
48.0 A 56.0	66	452504	266	86.34	2043619	92.42
40.0 A 48.0	6	26471	322	87.98	2072090	93.70
32.0 A 40.0	4	18181	326	89.08	2090271	94.53
24.0 A 32.0	7	29913	333	90.99	2120184	95.68
16.0 A 24.0	2	8342	335	91.54	2128526	96.26
8.0 A 16.0	3	11656	338	92.35	2140182	96.78
0.0 A 8.0	1	3749	339	92.63	2143931	96.95
36.0 A 44.0	2	7306	341	93.17	2151237	97.28
28.0 A 36.0	2	6892	343	93.72	2158129	97.59
20.0 A 28.0	4	13274	347	94.81	2171403	98.19
12.0 A 20.0	6	16249	353	96.45	2187652	98.93
4.0 A 12.0	8	19020	361	98.64	2206672	99.79
0.0 A 4.0	3	3773	364	99.46	2210445	99.96
0.0 A 0.0	2	995	366	100.00	2211440	100.00

CIRCULATION JOURNALIÈRE MOYENNE POUR CHAQUE MOIS  
 COMPARÉE AVEC LA MOYENNE ANNUELLE  
 — VALEURS AJUSTÉES —

STATION: St-Nicolas (voie est) ROUTE N° 2-32-6



ROUTE DISTRICT COMPTEUR TRONCON SECTION VOIE 12 MOIS DE RELEVÉ  
 2 32 6 1 90 2

ST NICOLAS ENTREÉ SUD DU PONT DE QUEBEC

ANNEE	JOUR MOYEN		JOUR MAXIMUM		HEURES MAXIMALES				
	MOYEN	AUG.	MAXIMUM	1-ERE	10-E	30-E	50-E	100-E	250-E
70	26558	8.5	42751	2560	2747	2693	2664	2604	2472
*POURC.			161.9	11.0	19.1	19.0	18.9	9.6	9.1
71	11852	6.0	16318	1622	1403	1339	1295	1237	1121
*POURC.			137.7	13.6	11.7	11.2	10.8	10.3	9.5
72	10848	-8.5	16008	1418	1326	1270	1241	1187	1070
*POURC.			147.6	13.1	12.2	11.7	11.4	10.9	9.9

---POURCENTAGE PAR RAPPORT AU JOUR MOYEN DE 12 MOIS

1972 DISTRIBUTION MENSUELLE

MOIS	HEURE MAXIMUM	JOUR MAXIMUM	JOUR MOYEN	TOTAL DU MOIS	POURCENTAGE
JAN.	1143	10965	9208	285475	7.2
FEV.	1191	12072	9250	268269	6.8
MAR.	1149	10889	8654	263293	6.8
AVR.	1239	13171	11351	340547	8.6
MAI.	1271	14113	12690	393400	10.6
JUI.	1391	16006	13940	418210	10.6
JUIL.	1418	16006	14227	441061	11.2
AOU.	1331	14816	13495	418351	10.6
SEP.	1234	13358	10377	311314	7.9
OCT.	1259	12281	9066	281052	7.1
NOV.	1298	11001	9687	290622	7.4
DEC.	954	10693	8180	253594	6.4
JOUR MOYEN	13848		TOTAL	3970188	

ROUTE DISTRICT COMPTEUR TRONCON SECTION VOIE 12 MOIS DE RELEVÉ  
 2 32 6 1 90 2

ST NICOLAS ENTREÉ SUD DU PONT DE QUEBEC

1972 REPARTITION HORAIRE JOURNALIERE DU VOLUME DE 12 MOIS

HEURES A.M.	VOLUMES	POURC.	HEURES P.M.	VOLUMES	POURC.
12- 1	79383	2.00	12- 1	203682	5.14
1- 2	47599	1.20	1- 2	253974	6.40
2- 3	33173	0.84	2- 3	245828	6.20
3- 4	22047	0.56	3- 4	256692	6.47
4- 5	12906	0.33	4- 5	327341	8.25
5- 6	16946	0.43	5- 6	330132	8.32
6- 7	79935	1.79	6- 7	223012	5.62
7- 8	200740	5.06	7- 8	226607	5.71
8- 9	238941	6.02	8- 9	198343	5.00
9-10	176801	4.46	9-10	179972	4.54
10-11	174104	4.39	10-11	143506	3.62
11-12	182724	4.61	11-12	124800	3.15
TOTAL			TOTAL	3970188	

1972 VOLUMES HORAIRE GROUPES SUIVANT LA FREQUENCE

GROUPES	FREQUENCE HEURES	TOTAL PAR GROUPE	TOTAL CUMULATIF PAR GROUPE HEURES	POURC.	VEHICULES	POURC.
1400 ET PLUS	1	1418	1	0.02	1418	0.04
1300 A 1400	16	21338	17	0.20	22756	0.58
1200 A 1300	65	80863	82	0.94	103619	2.61
1100 A 1200	120	137973	202	2.30	241592	6.09
1000 A 1100	181	189184	383	4.37	430776	10.86
900 A 1000	363	343420	746	8.50	774196	19.51
800 A 900	557	470671	1303	14.84	1244867	31.36
700 A 800	734	548755	2037	23.19	1793622	45.18
600 A 700	847	548270	2884	32.84	2341892	58.99
500 A 600	1019	558634	3903	44.44	2900526	73.06
400 A 500	913	410208	4816	54.83	3310734	83.39
300 A 400	805	279097	5621	64.00	3589831	90.42
250 A 300	448	123498	6069	69.10	3713329	93.54
200 A 250	337	75417	6406	72.93	3788746	95.43
150 A 200	328	57282	6734	76.67	3846028	96.88
100 A 150	357	43542	7091	80.73	3889570	97.97
75 A 100	242	20892	7333	83.49	3910462	98.50
50 A 75	464	28014	7797	88.77	3938476	99.21
25 A 50	726	27387	8523	97.03	3965863	99.90
0 A 25	261	4325	8784	100.00	3970188	100.00

ROUTE DISTRICT COMPTEUR TRONÇON SECTION VOIE 12 MOIS DE RELEVÉ  
 2 32 6 1 90 2

ST NICOLAS ENTREE SUD DU PONT DE QUEBEC

1972 DENSITE MENSUELLE DE LA CIRCULATION

MOIS	DIMANCHES	LUNDIS	MARDIS	MERCREDIS	JEUDIS	VENDREDIS	SAMEDIS	TOTAL
JAN.	44778	47158	38452	38640	41521	41748	33178	285475
FEV.	30878	39401	49266	39751	41303	35576	32100	268269
MAR.	33643	37881	38431	45473	33298	43745	35822	268293
AVR.	66004	33143	45270	45711	47769	45379	53271	340547
MAI.	66191	49032	60490	62357	51749	53184	50397	393400
JUI.	54599	53016	57417	57480	71996	73305	50397	418210
JUIL.	70246	69552	57927	60143	59528	59076	64589	441061
AOU.	54289	52868	68968	68660	68356	55478	49732	418351
SEP.	57005	25337	37776	37093	41772	58265	54066	311314
OCT.	59462	31033	43719	34580	37746	39246	35266	281052
NOV.	33664	36438	39213	48647	51635	42659	38366	290622
DEC.	34323	27771	33787	34849	39571	49582	33711	253594
TOTAL	605082	502630	570716	573384	586244	601237	530895	3970188
POURC. DU GRAND TOTAL	15.3	12.7	14.4	14.5	14.8	15.2	13.4	100.0

ROUTE DISTRICT COMPTEUR TRONÇON SECTION VOIE 12 MOIS DE RELEVÉ  
 2 32 6 1 90 2

ST NICOLAS ENTREE SUD DU PONT DE QUEBEC

1972 JOUR MOYEN MENSUEL

MOIS	DIMANCHE MOYEN	LUNDI MOYEN	MARDI MOYEN	MERCREDI MOYEN	JEUDI MOYEN	VENDREDI MOYEN	SAMEDI MOYEN	JOUR MOYEN AJUSTE
JAN.	7463	9432	9613	9660	10380	10437	8295	9325
FEV.	7720	9850	9853	9938	10326	8893	8025	9229
MAR.	8411	9470	9608	9095	6660	8749	8556	8706
AVR.	11001	11048	11316	11428	11942	12345	10654	11390
MAI.	13238	12258	12098	12471	12937	13296	12599	12699
JUI.	13650	13254	14354	14370	14399	14661	12599	13896
JUIL.	14049	13910	14482	15036	14882	14769	12918	14292
AOU.	13572	13217	13794	13732	13671	13870	12433	13466
SEP.	11401	8446	9444	9273	10443	11653	10813	10210
OCT.	9910	7758	8744	8645	9437	9812	8817	9017
NOV.	8416	9110	9803	9729	10327	10665	9592	9663
DEC.	5721	9257	8447	8712	9893	9916	6742	8384
JOUR MOYEN	10379	10584	10963	11007	11275	11589	10204	10857

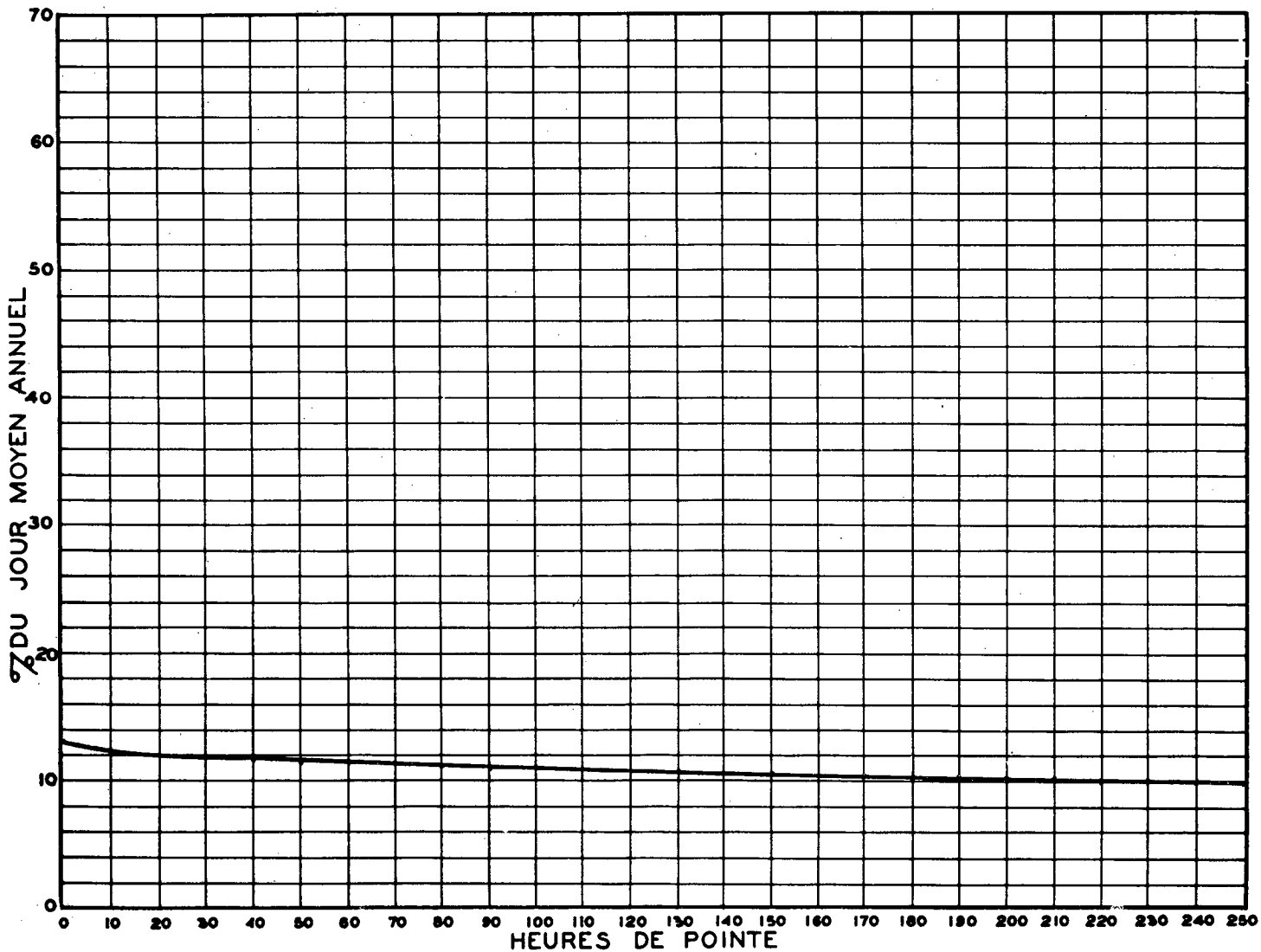
ROUTE DISTRICT COMPTEUR TRONCON SECTION VOIE 12 MOIS DE RELEVÉ  
 2 32 6 1 90 2

ST NICOLAS ENTREE SUD DU PONT DE QUEBEC

1972 RELATION DES JOURS MOYENS MENSUELS AU JOUR MOYEN ANNUEL AJUSTE  
 POURCENTAGES

MOIS	DIMANCHE	LUNDI	MARDI	MERCREDI	JEUDI	VENDREDI	SAMEDI	JOUR MOYEN AJUSTE
JAN.	68.8	86.9	88.6	89.0	95.6	96.2	76.4	85.9
FEV.	71.2	90.8	90.8	91.6	95.2	82.0	74.0	85.0
MAR.	77.5	87.3	88.5	83.8	61.4	80.6	82.5	80.2
AVR.	101.4	101.8	104.3	105.3	110.0	113.7	98.2	105.0
MAI.	122.0	112.9	111.5	114.9	119.2	122.5	116.1	117.0
JUI.	125.8	122.1	132.2	132.4	132.7	135.1	116.1	128.0
JUIL.	129.4	128.2	133.4	138.5	137.1	136.1	119.0	131.7
AOÛT.	125.0	121.8	127.1	126.5	126.0	127.8	114.6	124.1
SEP.	105.1	77.8	87.0	85.5	96.2	107.4	99.6	94.1
OCT.	91.3	71.5	80.6	79.7	87.0	90.4	81.3	83.1
NOV.	77.6	84.0	90.3	89.7	95.2	98.3	88.4	89.0
DEC.	52.7	85.3	77.8	80.3	91.2	91.4	62.1	77.3
JOUR MOYEN	95.6	97.5	101.0	101.4	103.9	106.8	94.0	100.0

RELATION ENTRE LES HEURES DE POINTE ET LE JOUR MOYEN ANNUEL  
 STATION: ST-NICOLAS 2 ROUTE N° 2-32-6



ROUTE DISTRICT COMPTEUR TRONCON SECTION VOIE 12 MOIS DE RELEVÉ  
 2 32 6 1 90 2

ST NICOLAS ENTREÉ SUD DU PONT DE QUÉBEC

COMPARAISON DES JOURS MOYENS MENSUELS

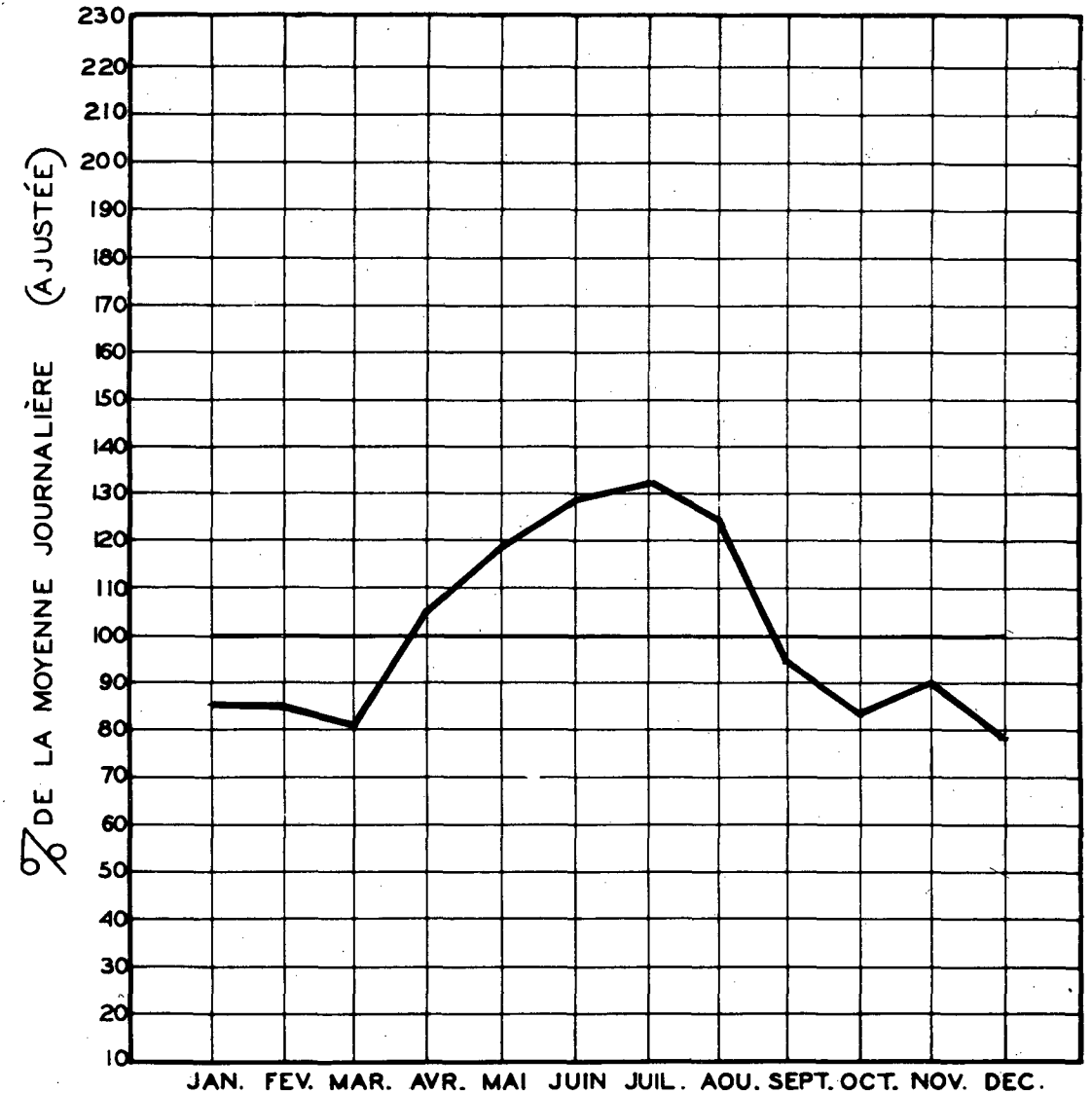
MOIS	JOUR MOYEN MENSUEL 1971		JOUR MOYEN MENSUEL 1972	
	VOLUME	POURC. J.M.	VOLUME	POURC. J.M.
JAN.	8945	75.7	9325	85.9
FEV.	9277	78.5	9229	85.0
MAR.	9543	80.7	8706	80.2
AVR.	11651	93.5	11390	104.9
MAI.	12469	105.6	12699	117.0
JUI.	13680	115.7	13898	128.0
JUIL.	14210	120.2	14292	131.6
AOU.	14949	126.5	13469	124.0
SEP.	13127	111.1	10210	94.0
OCT.	12843	108.6	9017	83.0
NOV.	11605	98.2	9663	89.0
DEC.	10137	85.8	8384	77.2
J.M.A.AJUSTE	11820	100.0	10857	100.0

VOLUMES JOURNALIERS GROUPES SUIVANT LA FREQUENCE

GROUPES	FREQUENCE JOURS	TOTAL PAR GROUPE	TOTAL CUMULATIF PAR GROUPE			
			JOURS	POURC.	VEHICULES	POURC.
16000 ET PLUS	2	32012	2	0.55	32012	6.81
15000 A 16000	10	154130	12	3.28	186142	4.69
14000 A 15000	33	475605	45	12.30	661747	16.67
13000 A 14000	43	580179	88	24.05	1241926	31.29
12000 A 13000	38	475495	126	34.43	1717421	43.26
11000 A 12000	40	460277	166	45.36	2177698	54.86
10000 A 11000	72	750257	238	65.03	2927955	73.75
9000 A 10000	63	605002	301	82.25	3532957	88.99
8500 A 9000	13	114233	314	85.80	3647190	91.87
8000 A 8500	12	99515	326	89.08	3746705	94.38
7500 A 8000	5	38898	331	90.44	3785603	95.36
7000 A 7500	3	21910	334	91.26	3807513	95.91
6500 A 7000	5	34285	339	92.63	3841798	96.77
6000 A 6500	6	37339	345	94.27	3879137	97.71
5500 A 6000	3	17525	348	95.09	3896662	98.15
5000 A 5500	6	31849	354	96.75	3928511	98.56
4000 A 5000	5	24043	359	98.09	3952554	99.56
3000 A 4000	3	10894	362	98.91	3963448	99.84
2000 A 3000	1	2741	363	99.19	3966189	99.90
1000 A 2000	2	3521	365	99.73	3969710	99.99
450 A 1000	1	478	366	100.00	3970188	100.00

CIRCULATION JOURNALIÈRE MOYENNE POUR CHAQUE MOIS  
 COMPARÉE AVEC LA MOYENNE ANNUELLE  
 - VALEURS AJUSTÉES -

STATION: St-Nicolas ( 2 voies ) ROUTE N° 2-32-6



ROUTE DISTRICT COMPTEUR TRONCON SECTION VOIE 12 MOIS DE RELEVÉ  
 2 32 4 9 60

ROUTE DISTRICT COMPTEUR TRONCON SECTION VOIE 12 MOIS DE RELEVÉ  
 2 32 4 9 60

ST-ROMUALD A 0.3 MILLE A L'EST DE L'INT. DE LA RTE DU SAULT

ST-ROMUALD A 0.3 MILLE A L'EST DE L'INT. DE LA RTE DU SAULT

ANNEE	JOUR MOYEN		JOUR MAXIMUM	HEURES MAXIMALES					
	AUG.			I-ERE	10-E	30-E	50-E	100-E	250-E
70	9149	-14.8	12448	940	895	857	842	809	749
*POURC.			136.0	10.1	9.6	9.2	9.0	8.6	8.0
71	8114	-11.3	10312	916	867	843	827	796	744
*POURC.			127.1	11.2	10.6	10.3	10.1	9.7	9.1
72	7769	-4.3	10526	1080	861	823	805	765	705
*POURC.			135.5	13.9	11.1	10.6	10.4	9.8	9.1

---POURCENTAGE PAR RAPPORT AU JOUR MOYEN DE 12 MOIS

1972 DISTRIBUTION MENSUELLE

MOIS	HEURE MAXIMUM	JOUR MAXIMUM	JOUR MOYEN	TOTAL DU MOIS	POURCENTAGE
JAN.	842	8109	6764	209700	7.4
FEV.	828	8689	6938	201224	7.1
MAR.	1080	9136	6848	212300	7.5
AVR.	839	9566	8327	249811	8.8
MAI.	842	9913	8739	270932	9.6
JUI.	876	10423	9189	275692	9.7
JUIL.	879	10203	8745	271095	9.6
AUG.	774	9310	8512	263897	9.3
SEP.	725	8707	7443	223318	7.9
OCT.	780	8389	6762	209625	7.4
NOV.	799	9029	7403	222110	7.9
DEC.	975	10526	7543	233836	8.3
JOUR MOYEN	7769		TOTAL	2843540	

1972 REPARTITION HORAIRE JOURNALIERE DU VOLUME DE 12 MOIS

HEURES A.M.	VOLUMES	POURC.	HEURES P.M.	VOLUMES	POURC.
12- 1	60082	2.12	12- 1	151361	5.33
1- 2	38150	1.35	1- 2	183961	6.47
2- 3	27916	0.99	2- 3	179930	6.33
3- 4	20583	0.73	3- 4	185978	6.55
4- 5	11048	0.39	4- 5	228070	8.03
5- 6	12780	0.45	5- 6	221390	7.79
6- 7	51506	1.82	6- 7	153823	5.41
7- 8	141968	5.00	7- 8	163547	5.76
8- 9	149699	5.27	8- 9	143119	5.04
9-10	122907	4.33	9-10	131042	4.61
10-11	129419	4.56	10-11	107382	3.78
11-12	136858	4.82	11-12	91021	3.21
TOTAL			TOTAL	2843540	

1972 VOLUMES HORAIRE GROUPES SUIVANT LA FREQUENCE

GROUPES	FREQUENCE HEURES	TOTAL PAR GROUPE	TOTAL CUMULATIF PAR GROUPE HEURES	POURC.	VEHICULES	POURC.
1050 ET PLUS	1	1080	1	0.02	1080	0.04
900 A 1000	2	1881	3	0.04	2961	0.11
800 A 900	53	44010	56	0.64	46971	1.66
700 A 800	207	153407	263	3.00	200378	7.05
650 A 700	175	117635	438	4.99	318013	11.19
600 A 650	236	146747	674	7.68	464760	16.35
550 A 600	538	308097	1212	13.80	772857	27.18
500 A 550	628	328412	1840	20.95	1101269	38.73
450 A 500	905	429187	2745	31.25	1530456	53.83
400 A 450	802	341530	3547	40.39	1871986	65.84
350 A 400	708	265549	4255	48.45	2137535	75.18
300 A 350	647	210368	4902	55.81	2347903	82.57
250 A 300	558	153329	5460	62.16	2501232	87.97
200 A 250	499	112293	5959	67.84	2613525	91.92
150 A 200	507	88948	6466	73.62	2702473	95.04
100 A 150	447	55818	6913	78.70	2758291	97.01
75 A 100	239	20626	7152	81.43	2778917	97.73
50 A 75	434	26366	7586	86.37	2805283	98.66
25 A 50	896	32934	8482	96.57	2838217	99.82
0 A 25	302	5323	8784	100.00	2843540	100.00



ROUTE DISTRICT COMPTEUR TRONÇON SECTION VOIE 12 MOIS DE RELEVÉ  
 2 22 4 9 60

ST-ROMUALD A 0.3 MILLE A L'EST DE L'INT. DE LA RTE DU SAULT

1972 DENSITE MENSUELLE DE LA CIRCULATION

MOIS	DIMANCHES	LUNDIS	MARDIS	MERCREDIS	JEUDIS	VENDREDIS	SAMEDIS	TOTAL
JAN.	37870	35373	26181	29130	30421	31166	24529	23977
FEB.	22126	20367	36483	29908	31783	27190	24019	201224
MAR.	23736	31703	31291	37250	27073	35604	29638	212330
AVR.	43753	26070	33286	35136	35150	36966	39490	249811
MAI.	29780	35737	42369	45288	36881	38549	32348	270932
JUI.	31559	36423	37738	38741	48777	49963	32491	275692
JUIL.	38671	44366	35830	37627	37486	26105	38811	271095
AOU.	31548	34375	43487	44691	44208	35744	30884	263897
SEP.	33377	21735	29119	31311	31809	41278	35690	223318
OCT.	35426	26127	33153	27674	28829	30317	25185	209625
NOV.	23260	29014	29223	38732	41666	32485	28730	222110
DEC.	30338	28687	29741	31282	36932	45574	31722	233836
TOTAL	386421	379957	409811	425944	428929	442961	369527	2843540
POURC. DU GRAND TOTAL	13.6	13.4	14.5	15.0	15.1	15.6	13.1	100.0

192

ROUTE DISTRICT COMPTEUR TRONÇON SECTION VOIE 12 MOIS DE RELEVÉ  
 2 22 4 9 60

ST-ROMUALD A 0.3 MILLE A L'EST DE L'INT. DE LA RTE DU SAULT

1972 JOUR MOYEN MENSUEL

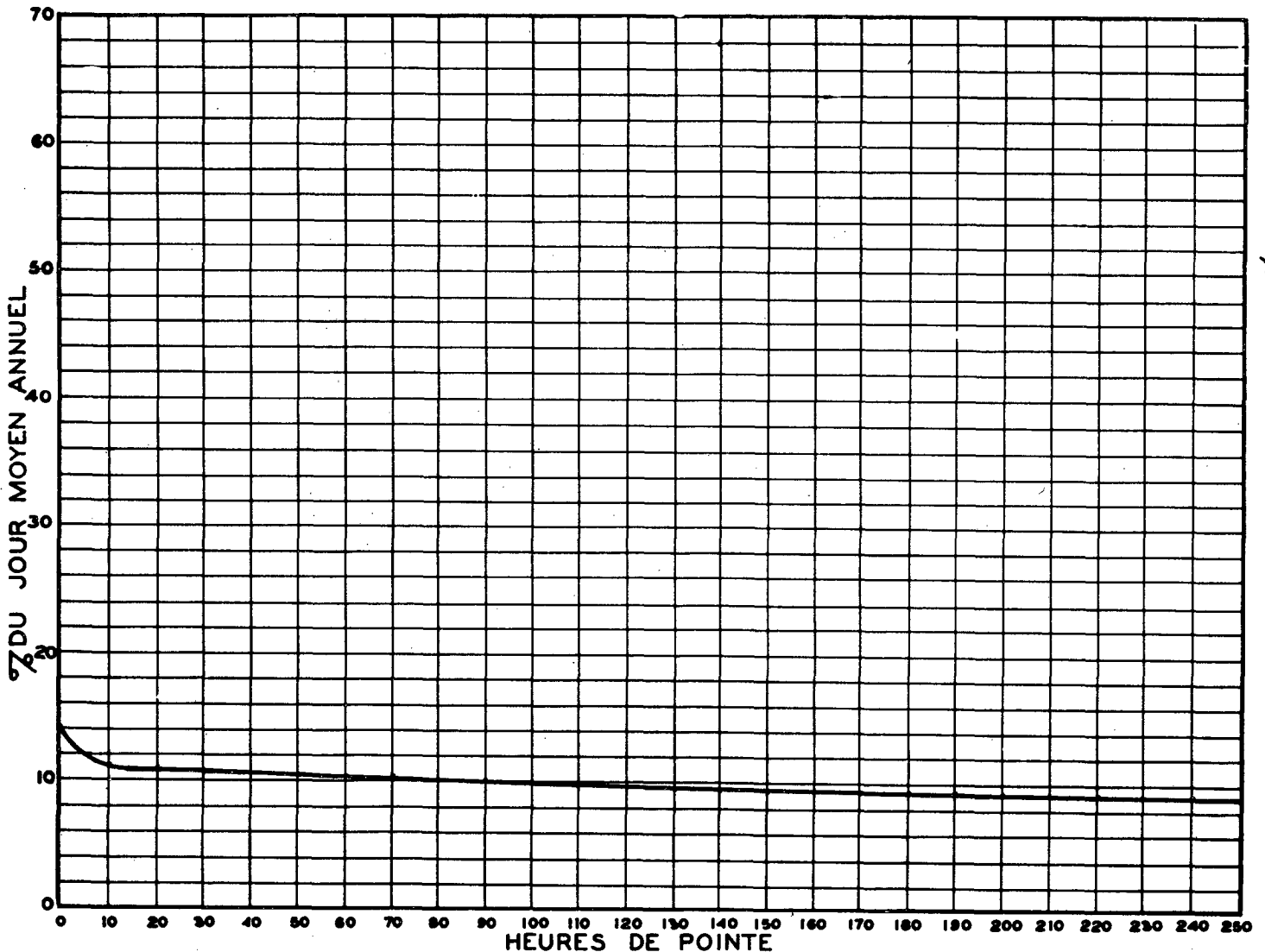
MOIS	DIMANCHE MOYEN	LUNDI MOYEN	MARDI MOYEN	MERCREDI MOYEN	JEUDI MOYEN	VENDREDI MOYEN	SAMEDI MOYEN	JOUR MOYEN AJUSTE
JAN.	5145	7075	7045	7288	7608	7792	6132	6869
FEB.	5532	7592	7297	7492	7771	6798	6302	6926
MAR.	5934	7926	7823	7450	5416	7121	6410	6868
AVR.	7299	8696	8322	8759	8788	9247	7898	8428
MAI.	7955	8934	8474	9357	9220	9637	8087	8766
JUI.	7890	9106	9435	9685	9755	9993	8123	9140
JUIL.	7734	8870	8958	9457	9371	9526	7762	8811
AOU.	7627	8594	8697	8938	8842	8936	7721	8479
SEP.	6675	7245	7280	7578	7982	8256	7128	7446
OCT.	6403	6527	6819	6915	7207	7579	6296	6792
NOV.	5815	7254	7315	7746	8173	8121	7183	7365
DEC.	5386	9862	7425	7821	5135	9115	6344	7775
JOUR MOYEN	6585	8115	7890	8183	8266	8810	7391	7816

ST-ROMUALD A 0.3 MILLE A L'EST DE L'INT. DE LA RTE DU SAULT

1972 RELATION DES JOURS MOYENS MENSUELS AU JOUR MOYEN ANNUEL AJUSTE  
 POURCENTAGES

MOIS	DIMANCHE	LUNDI	MARDI	MERCREDI	JEUDI	VENDREDI	SAMEDI	JOUR MOYEN AJUSTE
JAN.	66.0	90.7	90.3	93.4	97.5	99.9	78.6	88.0
FEV.	70.9	97.3	93.5	96.0	99.6	87.1	76.9	88.8
MAR.	76.1	101.6	100.3	95.5	69.4	91.3	82.2	88.0
AVR.	93.5	111.4	106.7	112.2	112.6	118.5	101.2	108.0
MAI.	101.9	114.5	108.6	116.1	118.2	123.5	103.6	112.3
JUI.	101.1	116.7	120.9	124.1	125.0	128.1	104.1	117.1
JUIL.	99.1	113.7	114.8	121.2	120.1	122.1	99.5	112.9
AUG.	97.7	110.1	111.5	114.5	113.3	114.5	99.0	108.7
SEP.	85.6	92.9	93.3	97.1	101.9	105.8	91.5	95.4
OCT.	82.1	83.7	84.8	88.7	92.4	97.1	80.7	87.1
NOV.	74.5	93.0	93.6	99.3	104.2	104.1	92.1	94.4
DEC.	64.8	122.5	95.2	100.2	117.0	116.8	81.3	99.7
JOUR MOYEN	84.5	104.0	104.1	104.9	105.9	109.1	90.9	100.0

RELATION ENTRE LES HEURES DE POINTE ET LE JOUR MOYEN ANNUEL —  
 STATION: ST-ROMUALD ROUTE N° 2-32-4



ROUTE DISTRICT COMPTEUR TRONCON SECTION VOIE 12 MOIS DE RELEVÉ  
2 32 4 9 60

ST-ROMUALD A 0.3 MILLE A L. EST DE L. INT. DE LA RTE DU SAULT

COMPARAISON DES JOURS MOYENS MENSUELS

MOIS	JOUR MOYEN MENSUEL 1971		JOUR MOYEN MENSUEL 1972	
	VOLUME	POURC. J.M.	VOLUME	POURC. J.M.
JAN.	6736	82.9	6869	88.0
FEV.	6973	85.8	6926	88.7
MAR.	7403	91.1	6868	88.0
AVR.	8023	98.7	8428	108.0
MAI.	8477	104.3	8766	112.3
JUI.	8745	107.6	9140	117.1
JUIL.	8992	110.6	8811	112.9
AOU.	9084	111.7	8479	108.6
SEP.	8802	108.3	7446	95.4
OCT.	8772	107.9	6792	87.0
NOV.	8258	101.6	7365	94.3
DEC.	7260	89.5	7779	99.6
J.M.A. AJUSTE.	8130	100.0	7806	100.0

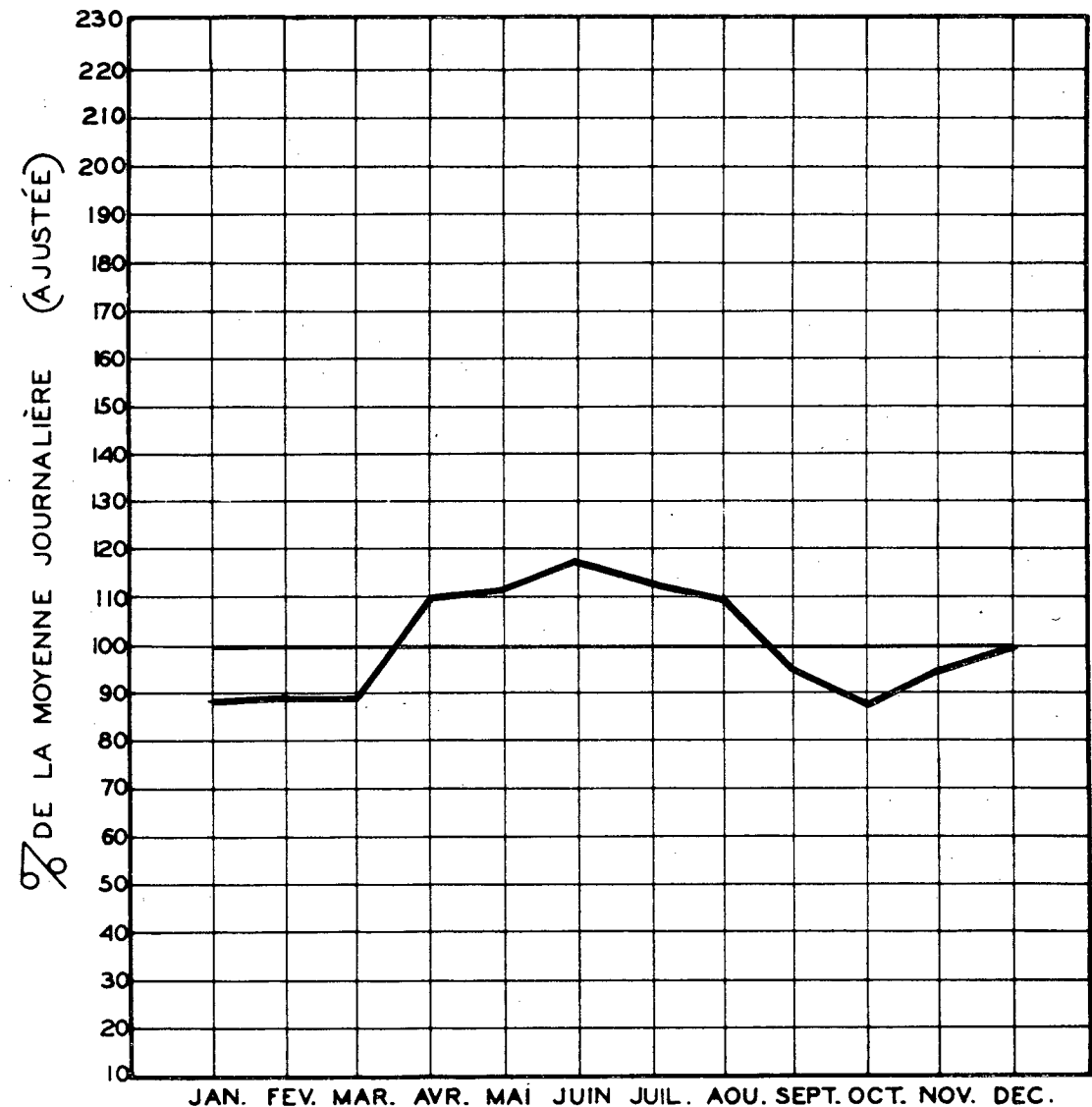
VOLUMES JOURNALIERS GROUPES SUIVANT LA FREQUENCE

GROUPES	FREQUENCE JOURS	TOTAL PAR GROUPE	TOTAL CUMULATIF PAR GROUPE			
			JOURS	POURC.	VEICULES	POURC.
1.400 ET PLUS	2	20949	2	0.55	20949	0.74
5000 A 10400	11	110937	13	3.56	131886	4.64
9200 A 9800	37	350380	50	13.67	482266	16.97
8600 A 9200	58	515949	108	29.51	998215	35.11
8000 A 8600	64	529229	172	47.00	1527444	53.72
7400 A 8000	72	552615	244	66.67	2080059	73.16
6800 A 7400	59	420661	303	82.79	2500720	87.95
6200 A 6800	22	145064	325	88.80	2645784	93.05
5600 A 6200	15	87386	340	92.90	2732870	96.11
5000 A 5600	8	42619	348	95.09	2775489	97.61
4800 A 5000	3	14614	351	95.91	2790103	98.13
4600 A 4800	2	9434	353	96.45	2799537	98.46
4400 A 4600	4	18148	357	97.55	2817685	99.10
4200 A 4400	1	4212	358	97.82	2821897	99.24
4000 A 4200	2	8040	360	98.37	2829937	99.53
3800 A 4000	1	3972	361	98.64	2833909	99.67
3600 A 3800	1	3358	362	98.91	2837267	99.78
3400 A 3600	1	2534	363	99.19	2839801	99.87
3200 A 3400	1	1953	364	99.46	2841754	99.94
3000 A 3200	1	1476	365	99.73	2843230	99.99
300 A 3000	1	310	366	100.00	2843540	100.00

CIRCULATION JOURNALIÈRE MOYENNE POUR CHAQUE MOIS  
COMPARÉE AVEC LA MOYENNE ANNUELLE  
— VALEURS AJUSTÉES —

STATION: St-Romuald

ROUTE N° 2-32-4



ROUTE DISTRICT COMPTEUR TRONCON SECTION VOIE 12 MOIS DE RELEVÉ  
 2 32 3 9 90

BERTHIER A 1.8 MILLE A L EST DE LA SORTIE EST DU VILLAGE DE BERTHIER

ANNEE	JOUR MOYEN	POURC. AUG.	JOUR MAXIMUM	HEURES MAXIMALES					
				I-ERE	10-E	30-E	50-E	100-E	250-E
70	2325	0.0	6682	595	523	477	440	400	327
*POURC.			287.3	25.5	22.5	20.5	18.7	17.0	14.0
71	1708	-26.5	5727	531	458	387	354	308	233
*POURC.			335.3	31.0	26.7	22.6	20.6	18.0	13.5
72	1398	-16.2	3956	405	366	321	293	241	184
*POURC.			283.0	29.0	26.2	23.0	21.0	17.2	13.2

\*---POURCENTAGE PAR RAPPORT AU JOUR MOYEN DE 12 MOIS

1972 DISTRIBUTION MENSUELLE

MOIS	HEURE MAXIMUM	JOUR MAXIMUM	JOUR MOYEN	TOTAL DU MOIS	POURCENTAGE
JAN.	123	905	769	23865	4.7
FEV.	120	1170	706	20497	4.1
MAR.	185	1402	735	22791	4.5
AVR.	247	2020	1113	33413	6.6
MAI.	335	2731	1516	47019	9.2
JUI.	405	3956	1836	55101	10.8
JUIL.	398	3889	2583	80099	15.7
AOU.	384	3638	2252	69830	13.7
SEP.	316	2654	1679	50382	9.9
OCT.	377	2633	1483	45983	9.0
NOV.	282	1955	1218	36559	7.2
DEC.	167	1222	846	26230	5.2
JOUR MOYEN	1398		TOTAL	511769	

ROUTE DISTRICT COMPTEUR TRONCON SECTION VOIE 12 MOIS DE RELEVÉ  
 2 32 3 9 90

BERTHIER A 1.8 MILLE A L EST DE LA SORTIE EST DU VILLAGE DE BERTHIER

1972 REPARTITION HORAIRE JOURNALIERE DU VOLUME DE 12 MOIS

HEURES A.M.	VOLUMES	POURC.	HEURES P.M.	VOLUMES	POURC.
12-1	10852	2.13	12-1	28825	5.64
1-2	7457	1.46	1-2	36322	7.10
2-3	4834	0.95	2-3	40903	8.00
3-4	2643	0.52	3-4	41746	8.16
4-5	1570	0.31	4-5	38978	7.62
5-6	1725	0.34	5-6	33968	6.64
6-7	5957	1.17	6-7	29266	5.72
7-8	17006	3.33	7-8	30397	5.94
8-9	18578	3.64	8-9	28444	5.56
9-10	21976	4.30	9-10	22767	4.45
10-11	26194	5.12	10-11	18742	3.67
11-12	27700	5.42	11-12	14919	2.92
TOTAL			TOTAL	511769	

1972 VOLUMES HORAIRES GROUPES SUIVANT LA FREQUENCE

GROUPES	FREQUENCE HEURES	TOTAL PAR GROUPE	TOTAL CUMULATIF PAR GROUPE HEURES	POURC. VEHICULES	POURC.
400 ET PLUS	1	405	1	0.02	405 0.08
360 A	400	3779	11	0.13	4184 0.82
320 A	360	6671	31	0.36	10855 2.13
280 A	320	7801	57	0.65	18656 3.65
240 A	280	11936	104	1.19	30592 5.98
220 A	240	8008	139	1.59	38600 7.55
200 A	220	11066	192	2.19	49666 9.71
180 A	200	15854	276	3.15	65520 12.81
160 A	180	24928	424	4.83	90448 17.68
140 A	160	34565	656	7.47	125013 24.43
120 A	140	44106	998	11.37	169119 33.05
100 A	120	53674	1492	16.99	222793 43.54
80 A	100	755	2247	25.59	289755 56.62
70 A	80	487	36075	2734	31.13 325830 63.67
60 A	70	703	45262	3437	39.13 371092 72.52
50 A	60	821	44602	4258	48.48 415694 81.23
40 A	50	788	35022	5046	57.45 450716 88.08
30 A	40	780	27134	5826	66.33 477850 93.38
20 A	30	661	16256	6487	73.86 494106 96.55
10 A	20	818	11608	7305	83.17 505714 98.82
0 A	10	1479	6055	8784	100.00 511769 100.00

ROUTE DISTRICT COMPTEUR TRONÇON SECTION VOIE 12 MOIS DE RELEVÉ  
 2 32 3 9 90

BERTHIER A 1.8 MILLE A L'EST DE LA SORTIE EST DU VILLAGE DE BERTHIER

1972 DENSITE MENSUELLE DE LA CIRCULATION

MOIS	DIMANCHES	LUNDIS	MARDIS	MERCREDIS	JEUDIS	VENDREDIS	SAMEDIS	TOTAL
JAN.	5937	3548	2719	2881	3166	3367	3254	23865
FEV.	3223	2786	3334	2777	2881	2666	2630	20497
MAR.	3820	2947	3173	3190	2856	3556	3249	22791
AVR.	9127	2717	3571	3505	3718	4483	6295	33413
MAI.	11665	5170	6029	5710	4983	5832	7630	47019
JUI.	12029	6593	6057	6192	6967	6566	8755	55131
JUIL	17631	11227	9002	9372	9048	9899	14223	80099
AOU.	13516	7987	9464	9726	9657	8667	10611	69830
SEP.	11794	3999	5428	5426	5495	6480	9790	50382
OCT.	13181	4676	5733	4645	4989	6392	6457	45983
NOV.	6935	4294	4339	5329	5299	4769	5624	36559
DEC.	5763	2379	2939	3009	3252	4657	4231	26230
TOTAL	112691	58323	61788	61464	62418	71246	82749	511765
POURC. DU GRAND TOTAL	22.3	11.4	12.1	12.1	12.2	14.0	16.2	100.0

ROUTE DISTRICT COMPTEUR TRONÇON SECTION VOIE 12 MOIS DE RELEVÉ  
 2 32 3 9 90

BERTHIER A 1.8 MILLE A L'EST DE LA SORTIE EST DU VILLAGE DE BERTHIER

1972 JOUR MOYEN MENSUEL

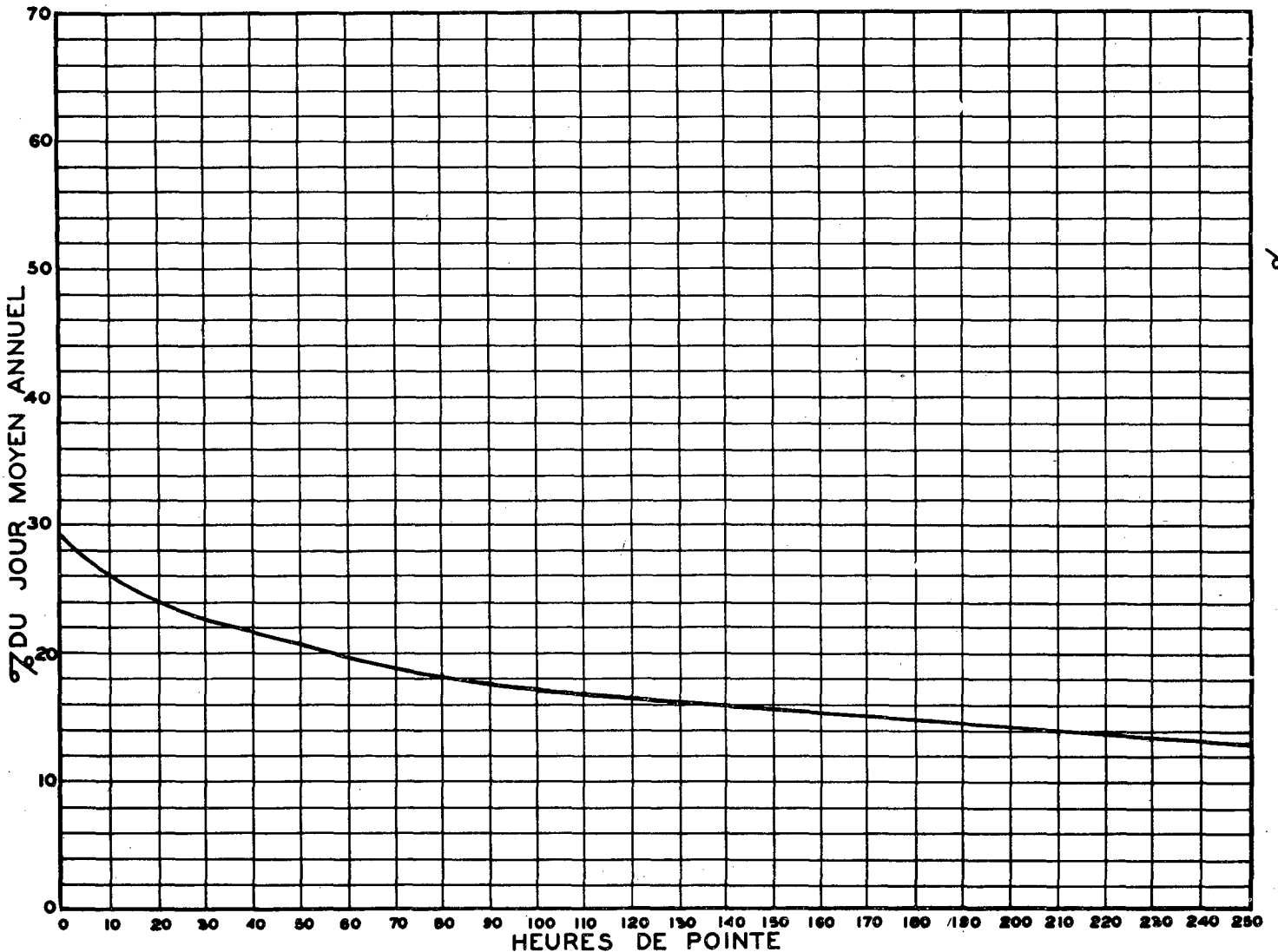
MOIS	DIMANCHE MOYEN	LUNDI MOYEN	MARDI MOYEN	MERCREDI MOYEN	JEUDI MOYEN	VENDREDI MOYEN	SAMEDI MOYEN	JOUR MOYEN AJUSTE
JAN.	843	719	680	723	767	840	814	767
FEV.	806	697	667	694	720	717	658	708
MAR.	955	737	793	638	571	711	812	745
AVR.	1521	906	893	876	930	1120	1259	1072
MAI.	2333	1293	1206	1142	1246	1456	1908	1512
JUI.	3007	1646	1514	1548	1393	1742	2189	1857
JUIL	3526	2245	2251	2268	2261	2475	2845	2553
AOU.	3379	1997	1893	1946	1971	2167	2653	2286
SEP.	2359	1333	1357	1367	1374	1690	1558	1632
OCT.	2197	1169	1147	1161	1247	1576	1614	1444
NOV.	1720	1074	1186	1166	1161	1192	1400	1209
DEC.	961	793	735	752	613	931	606	832
JOUR MOYEN	1963	1217	1189	1181	1196	1382	138	1287

BERTHIER A 1.8 MILLE A L EST DE LA SORTIE EST DU VILLAGE DE BERTHIER

1972 RELATION DES JOURS MOYENS MENSUELS AU JOUR MOYEN ANNUEL AJUSTE  
 POURCENTAGES

MOIS	DIMANCHE	LUNDI	MARDI	MERCREDI	JEUDI	VENDREDI	SAMEDI	JOUR MOYEN AJUSTE
JAN.	60.6	51.2	49.1	51.9	55.3	60.6	58.7	55.3
FEV.	58.1	50.3	48.1	50.1	51.9	51.7	47.5	51.1
MAR.	68.9	53.2	57.2	46.0	41.2	51.3	58.6	53.7
AVR.	109.7	65.4	64.4	63.2	67.1	80.8	90.8	77.3
MAI.	168.2	93.2	87.0	82.4	89.9	105.1	137.6	109.0
JUI.	216.8	118.8	109.2	111.6	100.5	122.7	157.8	133.9
JUIL.	254.2	161.9	162.3	163.5	163.0	178.4	205.1	184.1
AOU.	243.6	144.0	136.5	140.3	142.1	156.2	191.3	164.6
SEP.	170.1	96.1	97.9	97.9	99.1	121.9	141.2	117.7
OCT.	158.4	84.3	82.7	83.7	89.9	113.6	116.4	104.1
NOV.	124.5	77.5	78.3	76.9	76.5	86.0	101.4	88.6
DEC.	69.3	57.2	53.0	54.3	58.7	67.2	61.0	60.1
JOUR MOYEN	141.9	87.8	85.5	85.2	86.3	99.7	114.0	100.0

RELATION ENTRE LES HEURES DE POINTE ET LE JOUR MOYEN ANNUEL  
 STATION: Berthier ROUTE N° 2-32-3



ROUTE DISTRICT COMPTEUR TRONCON SECTION VOIE 12 MOIS DE RELEVÉ  
 2 32 3 9 90

BERTHIER A 1.6 MILLE A L EST DE LA SORTIE EST DU VILLAGE DE BERTHIER

COMPARAISON DES JOURS MOYENS MENSUELS

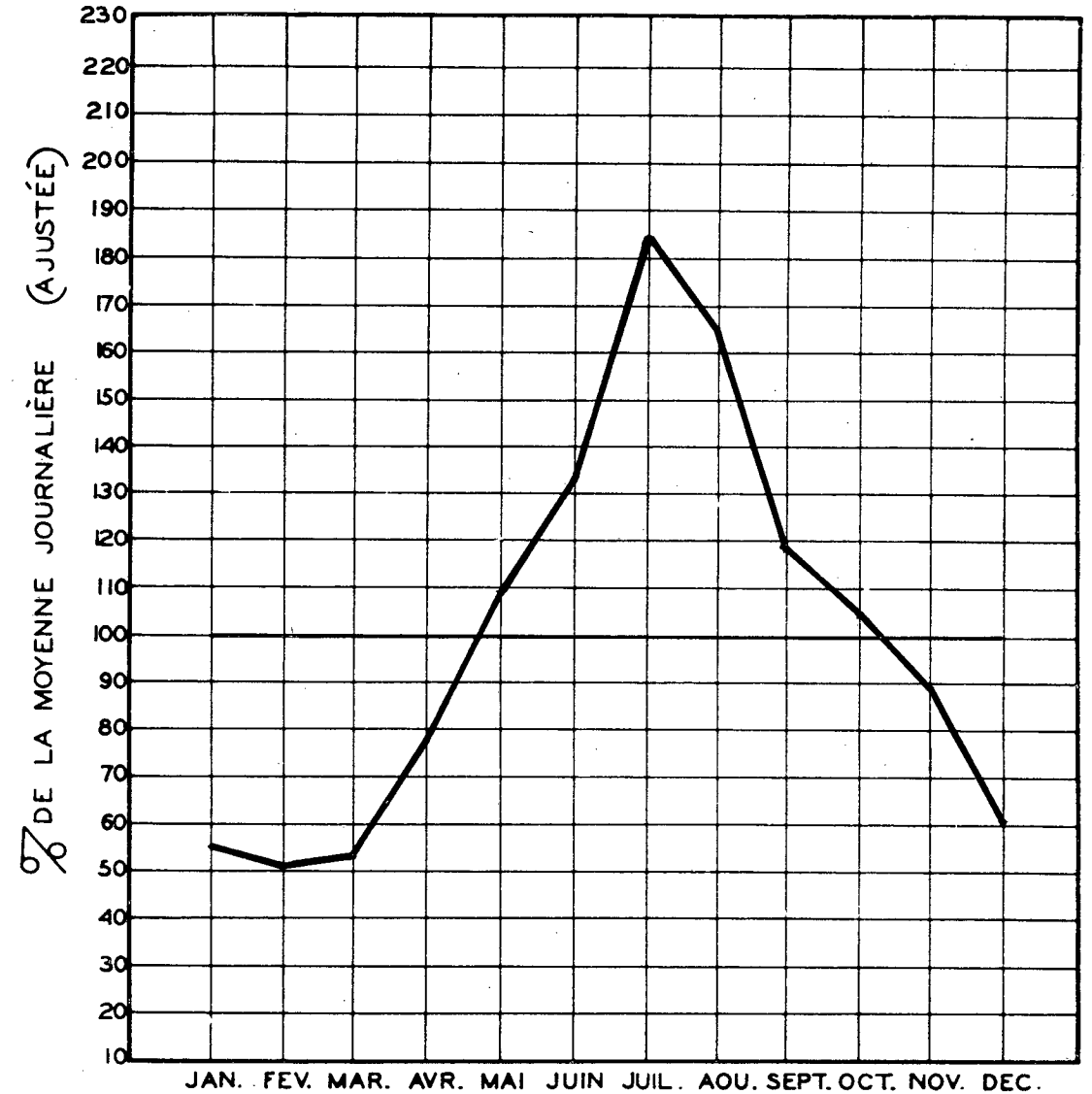
MOIS	JOUR MOYEN MENSUEL 1971		JOUR MOYEN MENSUEL 1972	
	VOLUME	POURC.J.M.	VOLUME	POURC.J.M.
JAN.	1012	59.9	767	55.3
FÉV.	1042	61.7	778	51.0
MAR.	1123	66.5	745	53.7
AVR.	1366	82.1	1172	77.3
MAI.	1519	113.7	1512	109.0
JUI.	2571	152.2	1857	133.9
JUIL.	3327	197.1	2553	184.0
AOÛ.	2565	151.9	2266	164.8
SEP.	1752	103.8	1632	117.6
OCT.	1515	89.8	1444	104.1
NOV.	1162	63.8	1229	88.6
DEC.	872	51.7	833	60.0
J.M.A. AJUSTÉ	1688	100.0	1387	100.0

VOLUMES JOURNALIERS GROUPÉS SUIVANT LA FREQUENCE

GROUPES	FREQUENCE JOURS	TOTAL PAR GROUPE	TOTAL CUMULATIF PAR GROUPE	
			JOURS	POURC. VEHICULES
375 ET PLUS	3	11597	3	1.32
375 A 375	3	10817	6	1.34
325 A 375	3	10145	9	2.46
275 A 325	2	6111	11	3.11
225 A 275	2	17313	17	4.85
175 A 225	6	21445	23	6.84
125 A 175	5	12777	28	8.21
75 A 125	10	24187	38	15.92
25 A 75	9	21853	47	18.39
15 A 25	9	19551	56	18.25
5 A 15	13	26719	71	19.41
1 A 5	17	32364	88	24.15
175 A 175	7	12664	95	25.98
125 A 175	14	23570	109	29.79
75 A 125	23	35328	132	36.47
25 A 75	20	28684	152	41.54
15 A 25	29	37982	181	49.46
5 A 15	47	52466	228	62.31
1 A 5	38	76778	316	86.34
500 A 750	40	26972	356	97.27
1 A 500	11	372	366	100.00

CIRCULATION JOURNALIÈRE MOYENNE POUR CHAQUE MOIS  
 COMPARÉE AVEC LA MOYENNE ANNUELLE  
 — VALEURS AJUSTÉES —

STATION: Berthier ROUTE N° 2-32-3



ROUTE DISTRICT COMPTEUR TRONCON SECTION VOIE 12 MOIS DE RELEVÉ  
 2 1 1 1 120

ST-ANTONIN A 6.7 MILLES AU SUD DE L'INTERSECTION ROUTE # 10

ANNEE	JOUR MOYEN		JOUR MAXIMUM		HEURES MAXIMALES				
	MOYEN	AUG.	MAXIMUM	I-ERE	10-E	30-E	50-E	100-E	250-E
70	2040	-2.0	6129	470	402	359	333	294	249
*POURC.			300.3	23.0	19.5	17.5	16.1	14.2	12.0
71	1698	-16.8	3734	334	270	252	243	226	194
*POURC.			219.9	19.6	15.8	14.7	14.2	13.2	11.3
72	2424	42.8	5594	469	413	388	370	344	310
*POURC.			230.8	19.3	17.0	16.0	15.3	14.2	12.8

\*---POURCENTAGE PAR RAPPORT AU JOUR MOYEN DE 12 MOIS

1972 DISTRIBUTION MENSUELLE

MOIS	HEURE MAXIMUM	JOUR MAXIMUM	JOUR MOYEN	TOTAL DU MOIS	POURCENTAGE
JAN.	209	1537	1102	34165	3.9
FEV.	264	1985	1241	36001	4.1
MARS	188	2045	1263	39162	4.5
AVR.	214	2190	1587	47638	5.4
MAI	377	3357	2136	66239	7.5
JUIN	319	4215	2849	85477	9.7
JUIL	453	5594	4369	135460	15.3
AOUT	455	4861	4310	133622	15.1
SEP.	405	4970	3158	94754	10.7
OCT.	469	4300	2833	87841	10.0
NOV.	294	5007	2410	72303	8.2
DEC.	246	3106	1757	54497	6.2
JOUR MOYEN	2424		TOTAL	887159	

ROUTE DISTRICT COMPTEUR TRONCON SECTION VOIE 12 MOIS DE RELEVÉ  
 2 1 1 1 120

ST-ANTONIN A 6.7 MILLES AU SUD DE L'INTERSECTION ROUTE # 10

1972 REPARTITION HORAIRE JOURNALIERE DU VOLUME DE 12 MOIS

HEURES	VOLUMES	POURC.	HEURES	VOLUMES	POURC.
A.M.			P.M.		
12-1	13716	1.55	12-1	55496	6.26
1-2	10590	1.20	1-2	64178	7.24
2-3	8148	0.92	2-3	65068	7.34
3-4	7005	0.79	3-4	65785	7.42
4-5	6748	0.77	4-5	65762	7.42
5-6	9759	1.11	5-6	59364	6.70
6-7	21227	2.40	6-7	50959	5.75
7-8	34529	3.90	7-8	44785	5.05
8-9	41113	4.64	8-9	36358	4.10
9-10	49953	5.64	9-10	28440	3.21
10-11	54009	6.09	10-11	22071	2.49
11-12	54386	6.14	11-12	17710	2.00
TOTAL			887159		

1972 VOLUMES HORAIRES GROUPES SUIVANT LA FREQUENCE

GROUPES	FREQUENCE HEURES	TOTAL PAR GROUPE	TOTAL CUMULATIF PAR GROUPE HEURES	POURC.	VEHICULES	POURC.
450 ET PLUS	3	1381	3	0.04	1381	0.16
425 A 450	3	1289	6	0.07	2670	0.31
400 A 425	16	6534	22	0.26	9204	1.04
350 A 400	64	23608	86	0.98	32812	3.70
300 A 350	227	72853	313	3.57	105665	11.92
250 A 300	337	92639	650	7.40	198304	22.36
200 A 250	494	109785	1144	13.03	308089	34.73
180 A 200	338	63866	1482	16.88	371955	41.93
160 A 180	381	64485	1863	21.21	436440	49.20
140 A 160	447	66694	2310	26.30	503134	56.72
120 A 140	554	71520	2864	32.61	574654	64.78
100 A 120	651	71028	3515	40.02	645682	72.79
80 A 100	809	71923	4324	49.23	717605	80.89
70 A 80	516	38540	4840	55.11	756145	85.24
60 A 70	466	30175	5306	60.41	786320	88.64
50 A 60	469	25684	5775	65.75	812004	91.53
40 A 50	525	23322	6300	71.73	835326	94.16
30 A 40	591	20358	6891	78.45	855684	96.46
20 A 30	728	17788	7619	86.74	873472	98.46
10 A 20	759	11086	8378	95.38	884558	99.71
0 A 10	406	2601	8784	100.00	887159	100.00



ROUTE DISTRICT COMPTEUR TRONCON SECTION VOIE 12 MOIS DE RELEVÉ  
 2 1 1 1 120

ST-ANTONIN A 6.7 MILLES AU SUD DE L INTERSECTION ROUTE # 10

1972 DENSITE MENSUELLE DE LA CIRCULATION

MOIS	DIMANCHES	LUNDIS	MARDIS	MERCREDIS	JEUDIS	VENDREDIS	SAMEDIS	TOTAL
JAN.	7669	5723	3973	3813	4169	4466	4361	34165
FEV.	5175	5445	5399	4969	5285	4955	5173	36001
MARS	5492	5228	5288	5772	5945	6446	4991	39162
AVR.	10922	4521	5794	5912	5900	6639	7950	47638
MAI	13307	8061	9586	9487	7869	8754	9075	66239
JUIN	11511	11386	10833	11316	13522	15968	10941	85477
JUIL	22695	20676	16559	15764	17012	18514	24830	135460
AOUT	18596	16671	19876	20795	20820	18286	18658	133622
SEP.	18807	8194	11463	10984	11108	16954	17244	94754
OCT.	19957	10238	12219	9772	10588	12658	12409	87841
NOV.	9953	8377	9313	12441	12441	10566	10112	72303
DEC.	7798	4746	7265	6513	8219	10574	9382	54497
TOTAL	150883	108866	117166	117538	122878	134700	135126	887159
POURC. DU GRAND TOTAL	17.1	12.3	13.3	13.3	13.9	15.2	15.3	100.0

ROUTE DISTRICT COMPTEUR TRONCON SECTION VOIE 12 MOIS DE RELEVÉ  
 2 1 1 1 120

ST-ANTONIN A 6.7 MILLES AU SUD DE L INTERSECTION ROUTE # 10

1972 JOUR MOYEN MENSUEL

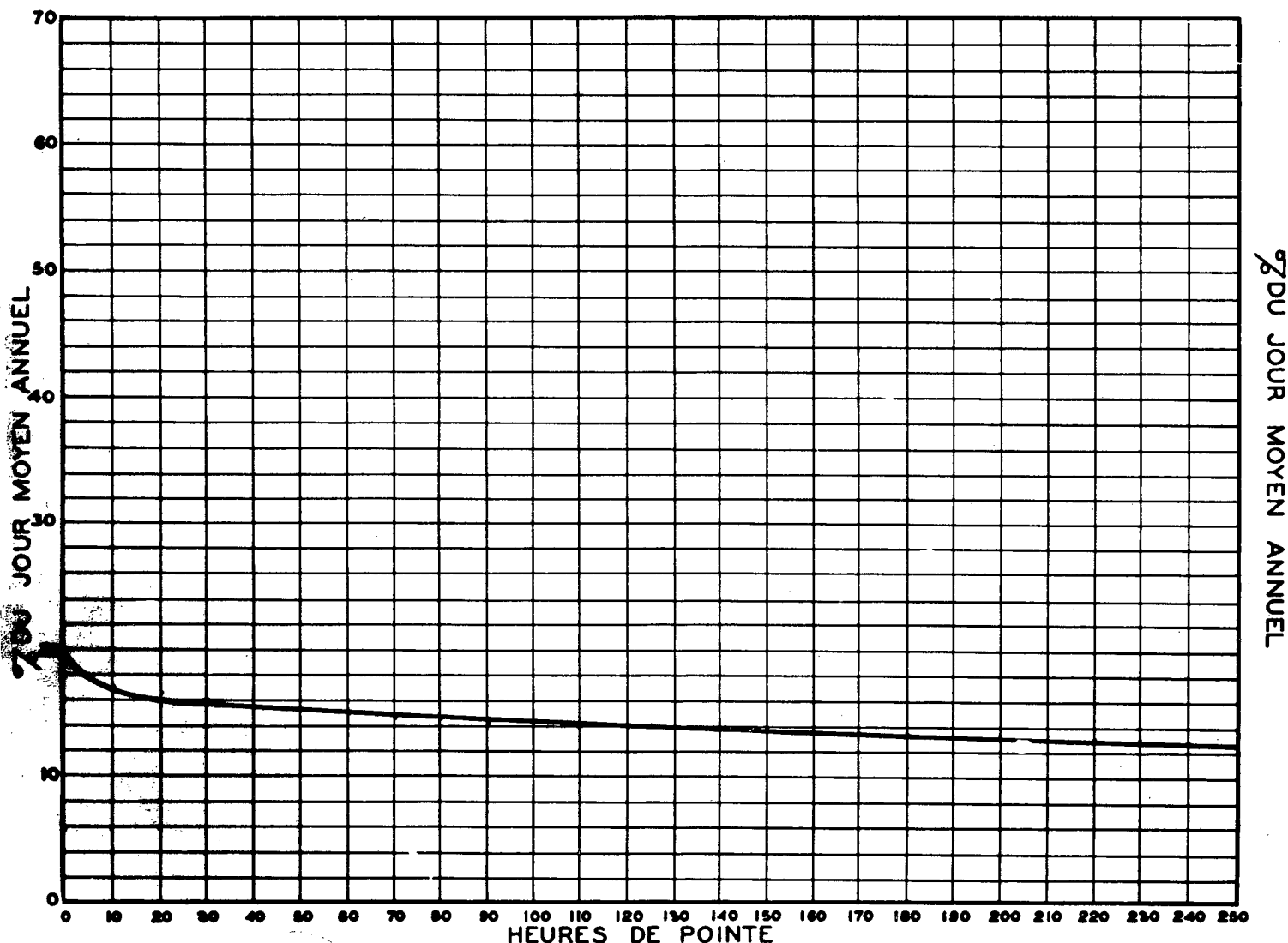
MOIS	DIMANCHE MOYEN	LUNDI MOYEN	MARDI MOYEN	MERCREDI MOYEN	JEUDI MOYEN	VENDREDI MOYEN	SAMEDI MOYEN	JOUR MOYEN AJUSTE
JAN.	1277	1145	993	953	1042	1117	1090	1088
FEV.	1294	1261	1080	1242	1321	1239	1293	1247
MARS	1373	1307	1322	1154	1189	1239	1248	1268
AVR.	1820	1527	1449	1478	1475	1669	1590	1568
MAI	2581	2015	1937	1897	1967	2189	2269	2133
JUIN	2878	2847	2708	2829	2704	3194	2735	2842
JUIL	4521	4135	4115	3941	4253	4629	4966	4351
AOUT	4649	4163	3975	4139	4184	4582	4563	4333
SEP.	3761	2731	2866	2748	2777	3391	3449	3103
OCT.	3326	2560	2444	2443	2647	3166	3102	2812
NOV.	2263	2094	2328	2433	2488	2642	2528	2404
DEC.	1300	1582	1610	1628	2055	2115	1870	1767
JOUR MOYEN	2594	2279	2244	2247	2340	2509	2568	2410

ST-ANTONIN A 6.7 MILLES AU SUD DE L'INTERSECTION ROUTE # 10

1972 RELATION DES JOURS MOYENS MENSUELS AU JOUR MOYEN ANNUEL AJUSTE  
 POURCENTAGES

MOIS	LIMANCHE	LUNDI	MARDI	MERCREDI	JEUDI	VENDREDI	SAMEDI	JOUR MOYEN AJUSTE
JAN.	53.0	57.6	41.2	39.6	43.3	46.4	45.3	45.2
FEV.	53.7	52.4	44.9	51.6	54.9	51.4	53.7	51.8
MARS	57.0	54.3	54.9	47.9	49.4	53.5	51.8	52.7
AVR.	75.6	62.6	60.2	61.4	61.2	68.9	66.0	65.1
MAI	110.4	83.6	80.4	78.7	81.7	90.9	94.2	88.5
JUIN	119.4	118.2	112.4	117.4	112.2	132.6	113.5	118.0
JUIL	187.0	171.6	168.8	163.3	176.5	192.1	206.1	180.6
AOUT	192.9	173.0	165.0	172.6	172.8	186.9	193.6	179.8
SEP.	156.1	113.3	118.9	114.0	115.3	140.7	143.1	128.8
OCT.	138.0	106.3	101.4	101.4	109.9	131.3	128.7	116.7
NOV.	93.9	88.9	90.8	103.3	103.3	109.7	104.9	99.8
DEC.	84.0	83.7	75.4	67.6	85.3	87.8	77.9	73.4
JOUR MOYEN	107.7	94.6	93.2	93.3	97.2	107.9	106.6	100.0

RELATION ENTRE LES HEURES DE POINTE ET LE JOUR MOYEN ANNUEL —  
 STATION: ST-ANTONIN ROUTE N° 2-1-1



ROUTE DISTRICT COMPTEUR TRONCON SECTION VOIE 12 MOIS DE RELEVÉ  
 2 1 1 1 129

ST-ANTONIN A 6.7 MILLES AU SUD DE L'INTERSECTION ROUTE # 10

COMPARAISON DES JOURS MOYENS MENSUELS

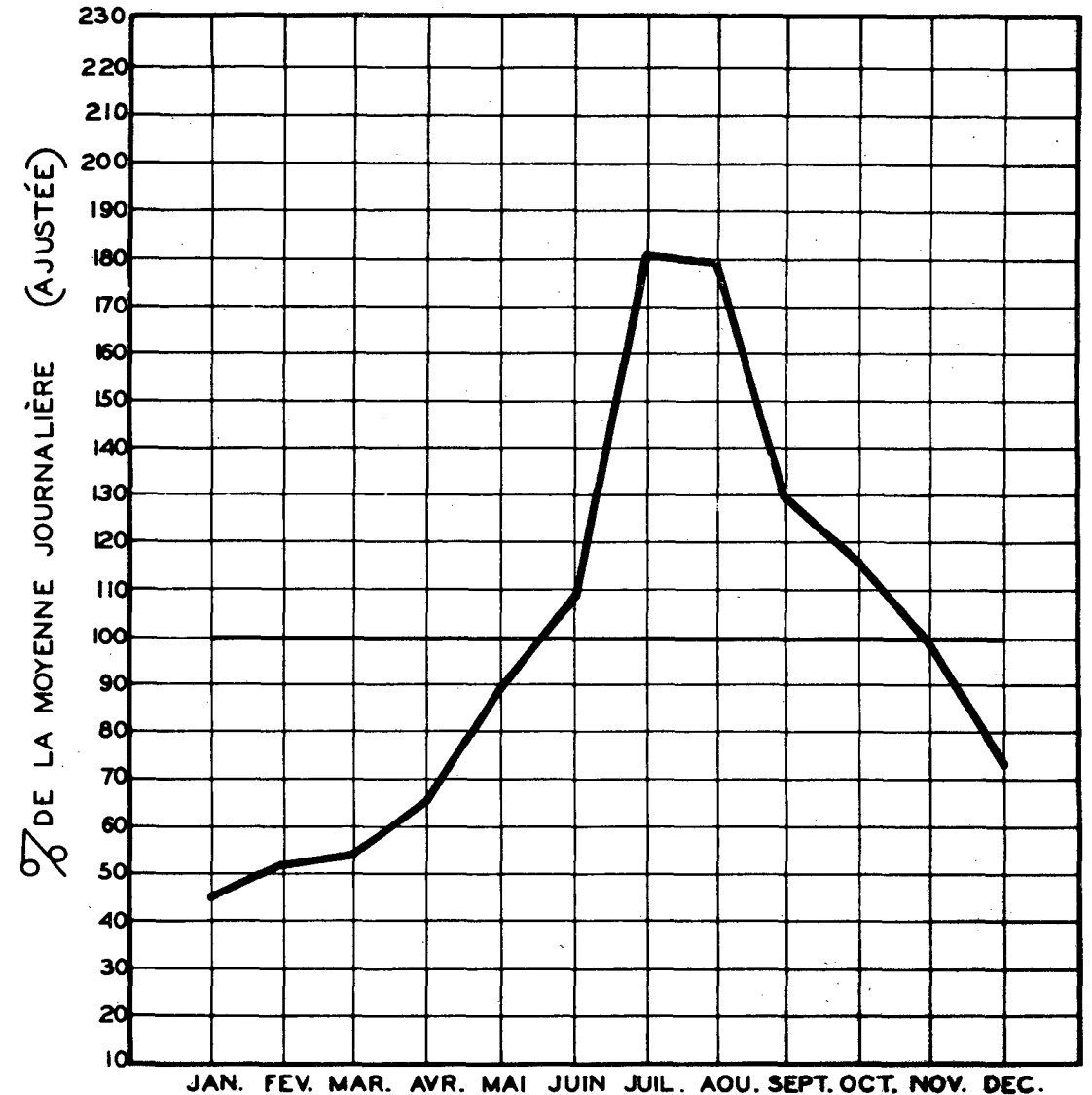
MOIS	JOUR MOYEN MENSUEL 1971		JOUR MOYEN MENSUEL 1972	
	VOLUME	POURC. J.M.	VOLUME	POURC. J.M.
JAN.	1004	59.6	1088	45.1
FEV.	1028	61.0	1247	51.7
MARS	981	52.3	1268	52.6
AVR.	1254	74.4	1568	65.0
MAI	1752	104.0	2133	88.5
JUIN	2099	124.6	2842	117.9
JUIL	2921	173.3	4351	180.5
AGUT	2440	144.8	4333	179.8
SEP.	1870	111.0	3103	128.7
OCT.	1918	113.8	2812	116.7
NOV.	1800	106.8	2404	99.7
DEC.	1240	73.6	1767	73.3
J.M.A. AJUSTE	1684	100.0	2410	100.0

VOLUMES JOURNALIERS GROUPE SUIVANT LA FREQUENCE

GROUPES	FREQUENCE JOURS	TOTAL PAR GROUPE	TOTAL CUMULATIF PAR GROUPE			
			JOURS	POURC.	VEICULES	POURC.
5500 ET PLUS	1	5594	1	0.28	5594	0.64
5000 A 5500	3	15909	4	1.10	21503	2.43
4600 A 5000	13	62137	17	4.65	83640	9.43
4200 A 4600	27	118348	44	12.03	201988	22.77
3800 A 4200	19	75682	63	17.22	277670	31.30
3400 A 3800	14	50019	77	21.04	327689	36.94
3200 A 3400	7	23053	84	22.96	350742	39.54
3000 A 3200	14	43189	98	26.78	393931	44.41
2900 A 3000	15	44295	113	30.88	438226	49.40
2800 A 2900	9	25468	122	33.34	463694	52.27
2700 A 2800	13	35731	135	36.89	499425	56.30
2600 A 2700	6	15938	141	38.53	515363	58.10
2500 A 2600	14	35662	155	42.35	551025	62.12
2400 A 2500	14	34365	169	46.18	585390	65.99
2200 A 2400	16	36678	185	50.55	622068	70.12
2000 A 2200	24	50239	209	57.11	672307	75.79
1800 A 2000	22	41766	231	63.12	714073	80.49
1600 A 1800	19	32303	250	68.31	746376	84.14
1200 A 1600	68	93966	318	86.89	840342	94.73
800 A 1200	41	43420	359	98.09	883762	99.62
250 A 800	7	3397	366	100.00	887159	100.00

CIRCULATION JOURNALIÈRE MOYENNE POUR CHAQUE MOIS  
 COMPARÉE AVEC LA MOYENNE ANNUELLE  
 — VALEURS AJUSTÉES —

STATION: St-Antonin ROUTE N° 2-1-1



ROUTE DISTRICT COMPTEUR TRONCON SECTION VOIE 12 MOIS DE RELEVÉ  
 2 32 7 6 150

ANCIENNE-LORETTE A 100 PDS A L'EST DE L'INT. DE LA RTE DU LAC  
 ST-AUGUSTIN

ANNEE	JOUR MOYEN	POURC. AUG.	JOUR MAXIMUM	HEURES MAXIMALES					
				1-ERE	10-E	30-E	50-E	100-E	250-E
70	7844	0.0	15105	1338	1189	1108	1078	992	852
*POURC.			192.5	17.0	15.0	14.0	13.5	12.5	10.7
71	9257	0.0	14182	1235	1153	1081	1023	945	812
*POURC.			153.2	13.2	12.5	11.6	11.0	10.1	8.7
72	7496	0.0	15329	1447	1211	1143	1082	1007	884
*POURC.			204.5	19.3	16.2	15.2	14.4	13.4	11.8

\*---POURCENTAGE PAR RAPPORT AU JOUR MOYEN DE 12 MOIS

1972 DISTRIBUTION MENSUELLE

MOIS	HEURE MAXIMUM	JOUR MAXIMUM	JOUR MOYEN	TOTAL DU MOIS	POURCENTAGE
JAN.	668	6588	5717	177234	6.5
FEV.	823	8169	5495	159362	5.9
MAR.	891	8266	5239	162410	6.0
AVR.	1027	10548	7239	217172	8.0
MAI.	1178	13165	9030	279930	10.3
JUI.	1262	14138	10528	315844	11.6
JUIL.	1271	15329	12607	390847	14.3
AUG.	1447	15250	11905	369070	13.5
SEP.	1154	12467	9100	273005	10.0
OCT.	1114	11125	6266	194250	7.1
NOV.	696	5680	3953	118592	4.4
DEC.	311	3362	2770	85889	3.2
JOUR MOYEN	7496		TOTAL	2743605	

ROUTE DISTRICT COMPTEUR TRONCON SECTION VOIE 12 MOIS DE RELEVÉ  
 2 32 7 6 150

ANCIENNE-LORETTE A 100 PDS A L'EST DE L'INT. DE LA RTE DU LAC  
 ST-AUGUSTIN

1972 REPARTITION HORAIRE JOURNALIERE DU VOLUME DE 12 MOIS

HEURES A.M.	VOLUMES	POURC.	HEURES P.M.	VOLUMES	POURC.
12-1	49117	1.80	12-1	139694	5.10
1-2	29664	1.09	1-2	182517	6.66
2-3	21451	0.79	2-3	188040	6.86
3-4	14599	0.54	3-4	187957	6.86
4-5	11159	0.41	4-5	221584	8.08
5-6	15071	0.55	5-6	213678	7.79
6-7	55892	2.04	6-7	165707	6.04
7-8	115466	4.21	7-8	157213	5.74
8-9	136698	4.99	8-9	134956	4.92
9-10	132135	4.82	9-10	118715	4.33
10-11	140363	5.12	10-11	93843	3.43
11-12	141130	5.15	11-12	76956	2.81
TOTAL			TOTAL	2743605	

1972 VOLUMES HORAIRES GROUPES SUIVANT LA FREQUENCE

GROUPES	FREQUENCE HEURES	TOTAL PAR GROUPE	TOTAL CUMULATIF HEURES	POURC. PAR GROUPE	VEHICULES	POURC.
1400 ET PLUS	1	1447	1	0.02	1447	0.06
1200 A 1300	10	12342	11	0.13	13789	0.51
1100 A 1200	31	35657	42	0.48	49446	1.81
1000 A 1100	66	68841	108	1.23	118287	4.32
900 A 1000	120	114172	228	2.60	232459	8.48
800 A 900	163	137897	391	4.46	370356	13.50
700 A 800	357	265751	748	8.52	636107	23.19
600 A 700	546	354493	1294	14.74	990600	36.11
500 A 600	647	353913	1941	22.10	1344513	49.01
400 A 500	841	376569	2782	31.68	1721082	62.74
300 A 400	1200	419159	3982	45.34	2140241	78.01
250 A 300	563	154850	4545	51.75	2295091	83.66
200 A 250	631	141318	5176	58.93	2436409	88.81
150 A 200	735	128212	5911	67.30	2564621	93.48
125 A 150	353	48484	6264	71.32	2613105	95.25
100 A 125	292	32402	6556	74.64	2645507	96.43
75 A 100	332	28785	6888	78.42	2674292	97.48
50 A 75	492	30037	7380	84.02	2704329	98.57
25 A 50	874	30947	8254	93.97	2735276	99.70
0 A 25	530	8329	8784	100.00	2743605	100.00

ROUTE DISTRICT COMPTEUR TRONCON SECTION VOIE 12 MOIS DE RELEVÉ  
 2 32 7 6 150

ANCIENNE-LORETTE A 100 PDS A L. EST DE L. INT. DE LA RTE DU LAC  
 ST-AUGUSTIN

1972 DENSITE MENSUELLE DE LA CIRCULATION

MOIS	DIMANCHES	LUNDIS	MARDIS	MERCREDIS	JEUDIS	VENDREDIS	SAMEDIS	TOTAL
JAN.	35266	29045	20957	21715	22689	25269	22293	177234
FEV.	22454	23694	27521	22308	22469	21610	19306	159362
MAR.	23920	23903	23736	24366	19867	26148	20440	162410
AVR.	51024	19752	26651	26309	26530	30428	36278	217172
MAI.	56795	33345	40580	39921	32759	37047	37463	279930
JUI.	51820	40284	40149	40535	48509	54184	40363	315844
JUIL	72665	59690	48411	49382	49578	51487	59634	390847
AOU.	56708	43913	56902	58276	56822	48641	45808	369070
SEP.	57667	24135	33166	32268	32961	47058	45710	273005
OCT.	49001	20972	27014	22362	23145	26245	25511	194250
NOV.	19295	13841	14058	18458	17481	16335	19124	118592
DEC.	14877	8749	10814	10613	12017	16461	12358	85889
TOTAL	515512	341323	370159	366533	364857	400913	384308	2743605
POURC. DU GRAND TOTAL	18.8	12.5	13.5	13.4	13.3	14.7	14.1	100.0

ROUTE DISTRICT COMPTEUR TRONCON SECTION VOIE 12 MOIS DE RELEVÉ  
 2 32 7 6 150

ANCIENNE-LORETTE A 100 PDS A L. EST DE L. INT. DE LA RTE DU LAC  
 ST-AUGUSTIN

1972 JOUR MOYEN MENSUEL :

MOIS	DIMANCHE MOYEN	LUNDI MOYEN	MARDI MOYEN	MERCREDI MOYEN	JEUDI MOYEN	VENDREDI MOYEN	SAMEDI MOYEN	JOUR MOYEN AJUSTE
JAN.	5878	5809	5239	5429	5672	6317	5573	5702
FEV.	5614	5924	5504	5577	5617	5403	4827	5494
MAR.	5980	5976	5934	4873	3979	5230	5110	5297
AVR.	8504	6584	6713	6577	6633	7607	7256	7124
MAI.	11759	8336	8116	7984	8190	9262	9371	9002
JUI.	12955	10071	10037	10134	9702	10837	10091	10546
JUIL	14533	11938	12103	12346	12395	12672	11927	12587
AOU.	14677	10978	11380	11655	11364	12160	11452	11952
SEP.	11537	8045	8292	8072	8240	9412	9142	8962
OCT.	8167	5243	5403	5591	5786	6561	6378	6161
NOV.	4824	3460	3515	3692	3496	4084	4781	3978
DEC.	2480	2916	2704	2653	3004	3292	2472	2788
JOUR MOYEN	8909	7107	7078	7049	7007	7753	7365	7467

ROUTE DISTRICT COMPTEUR TRONCON SECTION VOIE 12 MOIS DE RELEVÉ  
 2 32 7 6 156

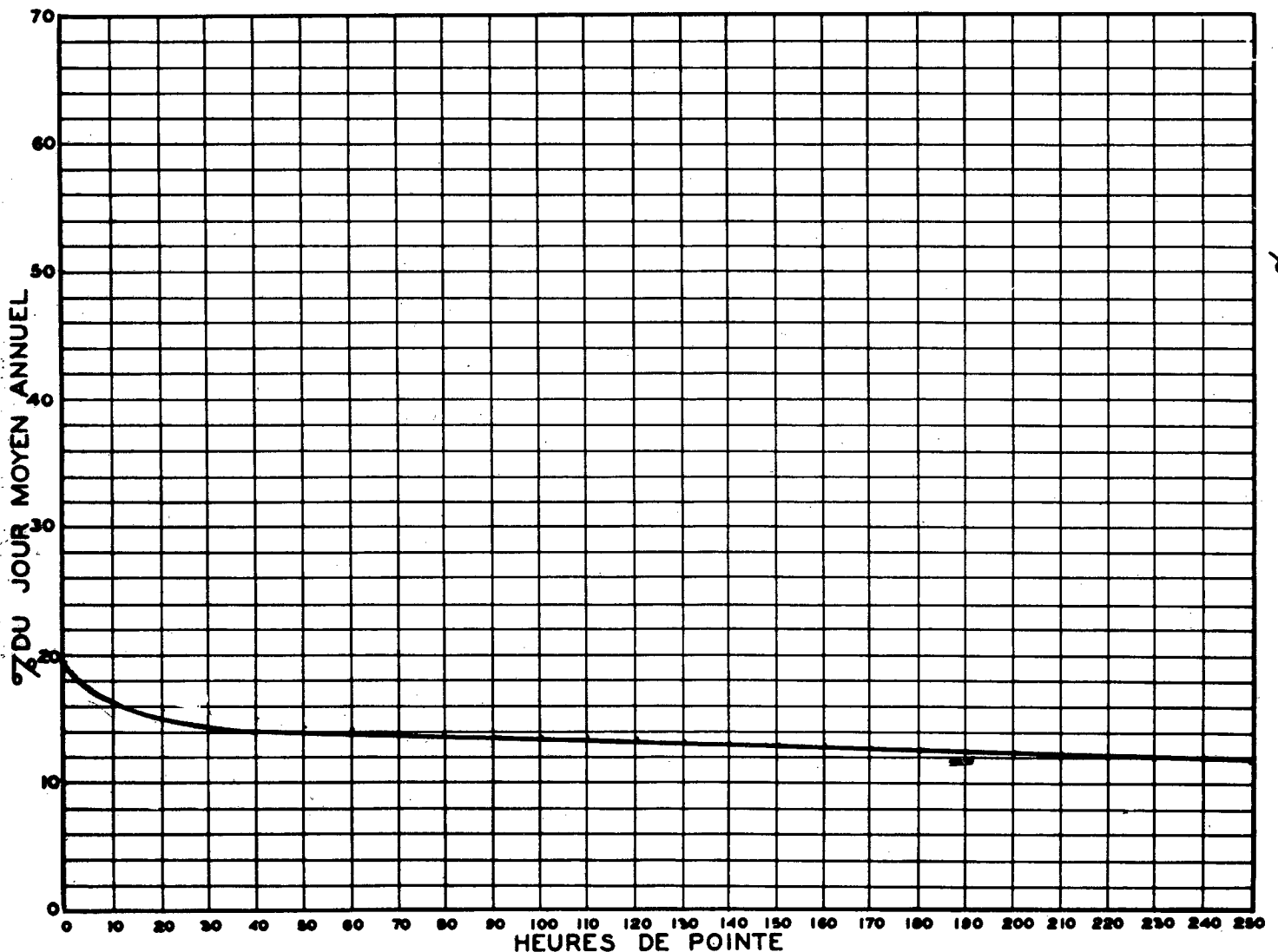
ANCIENNE-LORETTE A 100 PDS A L. EST DE L. INT. DE LA RTE DU LAC  
 ST-AUGUSTIN

1972 RELATION DES JOURS MOYENS MENSUELS AU JOUR MOYEN ANNUEL AJUSTE

POURCENTAGES

MOIS	DIMANCHE	LUNDI	MARDI	MERCREDI	JEUDI	VENDREDI	SAMEDI	JOUR MOYEN AJUSTE
JAN.	78.8	77.8	70.2	72.8	76.0	84.6	74.7	76.4
FEV.	75.2	79.4	73.8	74.7	75.3	72.4	64.7	73.6
MAR.	80.1	80.1	79.5	65.3	53.3	70.1	68.5	71.0
AVR.	113.9	88.2	89.9	88.1	88.9	101.9	97.2	95.5
MAI.	157.5	111.7	108.7	107.0	109.7	124.1	125.5	120.6
JUI.	173.5	134.9	134.5	135.8	130.0	145.2	135.2	141.3
JUIL.	194.7	159.9	162.1	165.4	166.0	172.4	159.8	168.6
AOU.	196.6	147.1	152.4	156.1	152.2	162.9	153.4	160.1
SEP.	154.6	107.8	111.1	108.1	110.4	126.1	122.5	120.1
OCT.	109.4	70.3	72.4	74.9	77.5	87.9	85.5	82.6
NOV.	64.7	46.4	47.1	49.5	46.9	54.7	64.1	53.3
DEC.	33.3	39.1	36.3	35.6	40.3	44.1	33.2	37.4
JOUR MOYEN	119.4	95.2	94.8	94.5	93.9	103.9	98.7	100.0

RELATION ENTRE LES HEURES DE POINTE ET LE JOUR MOYEN ANNUEL  
 STATION: ANCIENNE-LORETTE ROUTE N° 2-32-7



ROUTE DISTRICT COMPTEUR TRONCON SECTION VOIE 12 MOIS DE RELEVÉ  
 2 32 7 6 150

ANCIENNE-LORETTE A 100 PDS A L'EST DE L'INT. DE LA RTE DU LAC  
 ST-AUGUSTIN

COMPARAISON DES JOURS MOYENS MENSUELS

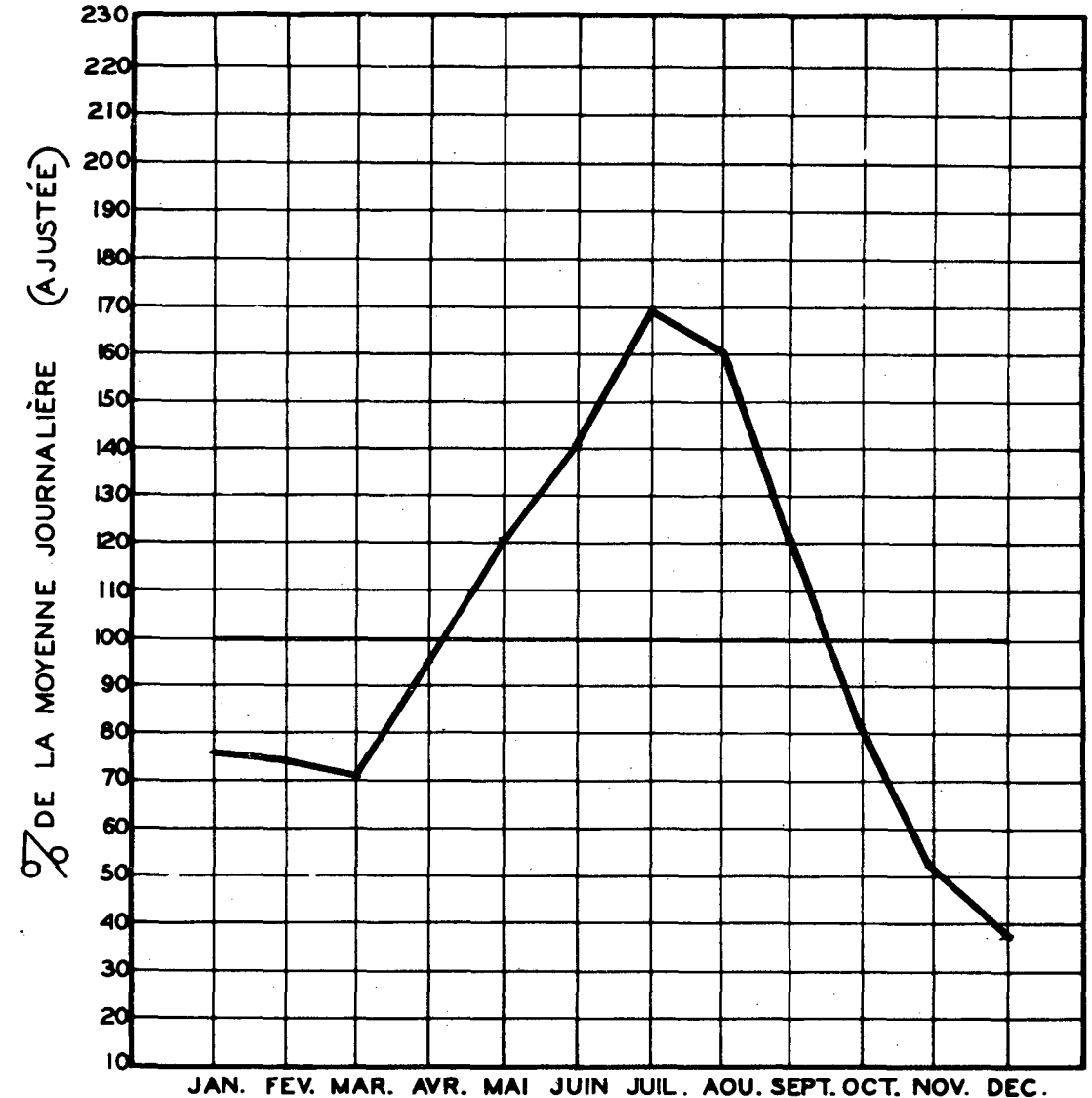
MOIS	JOUR MOYEN MENSUEL 1971		JOUR MOYEN MENSUEL 1972	
	VOLUME	POURC. J.M.	VOLUME	POURC. J.M.
JAN.	---	---	5702	76.4
FEV.	---	---	5494	73.6
MAR.	---	---	5297	70.9
AVR.	---	---	7124	95.4
MAI.	---	---	9002	120.6
JUI.	---	---	10546	141.2
JUIL.	11436	124.3	12587	168.6
AOU.	11598	126.1	11952	160.1
SEP.	9511	103.4	8962	120.0
OCT.	8636	93.9	6161	82.5
NOV.	7658	83.2	3978	53.3
DEC.	6356	69.1	2788	37.3
J.M.A.AJUSTE	9200	100.0	7467	100.0

VOLUMES JOURNALIERS GROUPE SUIVANT LA FREQUENCE

GROUPES	FREQUENCE JOURS	TOTAL PAR GROUPE	TOTAL CUMULATIF PAR GROUPE			
			JOURS	POURC.	VEHICULES	POURC.
15300 ET PLUS	1	15329	1	3.28	15329	0.56
14500 A 15300	5	74718	6	1.64	90047	3.29
13500 A 14500	4	56359	10	2.74	146406	5.34
12500 A 13500	17	218399	27	7.38	364805	13.30
11500 A 12500	30	359334	57	15.58	724139	26.40
10500 A 11500	28	308089	85	23.23	1032228	37.63
9500 A 10500	22	220125	107	29.24	1252353	45.65
8500 A 9500	21	189152	128	34.98	1441505	52.55
7500 A 8500	34	274246	162	44.27	1715751	62.54
7000 A 7500	14	100830	176	48.09	1816581	66.22
6500 A 7000	26	175118	202	55.20	1991699	72.60
6000 A 6500	32	200264	234	63.94	2191963	79.90
5500 A 6000	33	188305	267	72.96	2380268	86.76
5000 A 5500	19	99705	286	78.15	2479973	90.40
4500 A 5000	9	42926	295	80.61	2522899	91.96
4000 A 4500	14	60221	309	84.43	2583120	94.16
3500 A 4000	9	33834	318	86.89	2616954	95.39
2500 A 3500	36	108141	354	96.73	2725095	99.33
1500 A 2500	6	13391	360	98.37	2738486	99.82
500 A 1500	6	5119	366	100.00	2743605	100.00

CIRCULATION JOURNALIÈRE MOYENNE POUR CHAQUE MOIS  
 COMPARÉE AVEC LA MOYENNE ANNUELLE  
 — VALEURS AJUSTÉES —

STATION: Ancienne-Lorette ROUTE N° 2-32-7



ROUTE DISTRICT COMPTEUR TRONCON SECTION VOIE 12 MOIS DE RELEVÉ  
 2 31 8 6 50

DESCHAMBAULT A 800 PIEDS A L EST DE L INT. DE LA RTE DE ST-MARC

ANNEE	JOUR POURC.		HEURES MAXIMALES						
	MOYEN	AUG.	JOUR MAXIMUM	1-ERE	10-E	30-E	50-E	100-E	250-E
70	3758	5.8	8224	733	653	608	570	517	440
*POURC.			216.5	19.1	17.0	16.0	15.0	13.5	11.5
71	3754	-1.2	8114	693	628	587	547	494	417
*POURC.			216.1	18.5	16.6	15.5	14.5	13.1	11.0
72	3917	4.4	8559	719	668	609	572	510	444
*POURC.			218.6	18.4	17.1	15.5	14.6	13.0	11.3

---POURCENTAGE PAR RAPPORT AU JOUR MOYEN DE 12 MOIS

1972 DISTRIBUTION MENSUELLE

MOIS	HEURE MAXIMUM	JOUR MAXIMUM	JOUR MOYEN	TOTAL DU MOIS	POURCENTAGE
JAN.	349	3301	2779	86153	6.1
FEB.	394	4323	2618	75942	5.3
MAR.	402	4471	2542	78819	5.5
AVR.	472	5429	3552	106580	7.5
MAI.	514	5955	3983	123473	8.7
JUI.	640	6562	4688	140649	9.9
JUIL.	719	8360	5939	184134	12.9
AUG.	690	8559	5669	175751	12.3
SEP.	642	7764	5014	150437	10.5
OCT.	612	6257	4096	127000	8.9
NOV.	531	5435	3384	101542	7.1
DEC.	315	3627	2677	82995	5.8
JOUR MOYEN		3917	TOTAL	1433475	

ROUTE DISTRICT COMPTEUR TRONCON SECTION VOIE 12 MOIS DE RELEVÉ  
 2 31 8 6 50

DESCHAMBAULT A 800 PIEDS A L EST DE L INT. DE LA RTE DE ST-MARC

1972 REPARTITION HORAIRE JOURNALIERE DU VOLUME DE 12 MOIS

HEURES A.M.	VOLUMES	POURC.	HEURES P.M.	VOLUMES	POURC.
12- 1	26519	1.85	12- 1	77440	5.41
1- 2	18027	1.26	1- 2	94129	6.57
2- 3	12218	0.86	2- 3	103235	7.21
3- 4	9591	0.67	3- 4	103914	7.25
4- 5	8676	0.61	4- 5	107229	7.49
5- 6	12605	0.88	5- 6	101155	7.06
6- 7	28192	1.97	6- 7	88051	6.15
7- 8	46847	3.27	7- 8	85150	5.95
8- 9	59121	4.13	8- 9	72919	5.09
9-10	70949	4.95	9-10	57102	3.99
10-11	82756	5.78	10-11	47094	3.29
11-12	83395	5.82	11-12	37161	2.60
TOTAL				1433475	

1972 VOLUMES HORAIRES GROUPES SUIVANT LA FREQUENCE

GROUPES	FREQUENCE HEURES	TOTAL PAR GROUPE	TOTAL CUMULATIF PAR GROUPE HEURES	POURC.	VEHICULES	POURC.
700 ET PLUS	1	719	1	0.02	719	0.06
650 A 700	12	8056	13	0.15	8775	0.62
600 A 650	23	14236	36	0.41	23011	1.61
550 A 600	33	18790	69	0.79	41801	2.92
500 A 550	43	22409	112	1.28	64210	4.48
460 A 500	83	39619	195	2.22	103829	7.25
420 A 460	126	55460	321	3.66	159289	11.12
380 A 420	200	79372	521	5.94	238661	16.65
340 A 380	287	102977	808	9.20	341638	23.84
300 A 340	358	113841	1166	13.28	455479	31.78
260 A 300	520	144511	1686	19.20	599990	41.86
220 A 260	787	187287	2473	28.16	787277	54.93
180 A 220	1124	223875	3597	40.95	1011152	70.54
140 A 180	1095	176058	4692	53.42	1187210	82.83
100 A 140	911	109027	5603	63.79	1296237	90.43
80 A 100	440	39267	6043	68.80	1335504	93.17
60 A 80	467	32624	6510	74.12	1368128	95.45
40 A 60	540	26514	7050	80.26	1394642	97.30
20 A 40	1135	31678	8185	93.19	1426320	99.51
0 A 20	599	7155	8784	100.00	1433475	100.00



ROUTE DISTRICT COMPTEUR TRONCON SECTION VOIE 12 MOIS DE RELEVÉ  
 2 31 8 6 50

DESCHAMBAULT A 800 PIEDS A L EST DE L INT. DE LA RTE DE ST-MARC

1972 DENSITE MENSUELLE DE LA CIRCULATION

MOIS	DIMANCHES	LUNDIS	MARDIS	MERCREDIS	JEUDIS	VENDREDIS	SAMEDIS	TOTAL
JAN.	19139	13887	9236	10834	10854	12131	11672	86153
FEV.	10971	11229	12134	10553	10219	10906	9930	75942
MAR.	13738	11807	10724	11231	9274	12246	9799	78819
AVR.	27697	9553	12234	12121	11995	14797	18183	106580
MAI.	26810	14463	17096	16880	13815	17192	17217	123473
JUI.	25206	18055	16172	16312	20434	25295	19175	140649
JUIL.	37916	28627	21239	21192	20285	23924	30951	184134
AOÛT.	32305	21187	25517	25551	24550	22981	23660	175751
SEP.	34727	12980	16939	16806	16859	26062	26064	150437
OCT.	32607	14353	17103	13824	14216	17830	17067	127000
NOV.	16191	12157	11802	15745	15511	15581	14555	101542
DEC.	13383	8223	10519	10049	12014	16775	12032	82995
TOTAL	290690	176521	180715	180298	179226	215720	210305	1433475
POURC. DU GRAND TOTAL	20.3	12.4	12.7	12.6	12.6	15.1	14.7	100.0

ROUTE DISTRICT COMPTEUR TRONCON SECTION VOIE 12 MOIS DE RELEVÉ  
 2 31 8 6 50

DESCHAMBAULT A 800 PIEDS A L EST DE L INT. DE LA RTE DE ST-MARC

1972 JOUR MOYEN MENSUEL

MOIS	DIMANCHE MOYEN	LUNDI MOYEN	MARDI MOYEN	MERCREDI MOYEN	JEUDI MOYEN	VENDREDI MOYEN	SAMEDI MOYEN	JOUR MOYEN AJUSTE
JAN.	3190	2777	2309	2509	2514	3033	2918	2749
FEV.	2743	2807	2427	2638	2555	2727	2483	2625
MAR.	3435	2952	2681	2246	1855	2449	2450	2581
AVR.	4616	3184	3059	3030	2999	3699	3637	3460
MAI.	5362	3616	3419	3376	3454	4298	4304	3975
JUI.	6302	4514	4043	4078	4087	5059	4794	4696
JUIL.	7583	5725	5310	5298	5071	5581	6190	5879
AOÛT.	8076	5297	5103	5110	4910	5745	5915	5736
SEP.	6945	4327	4235	4202	4215	5212	5213	4906
OCT.	5435	3588	3421	3456	3554	4458	4267	4025
NOV.	4048	3039	2951	3149	3102	3895	3639	3403
DEC.	2231	2741	2630	2512	3004	3355	2406	2696
JOUR MOYEN	4997	3714	3466	3467	3443	4159	4018	3895

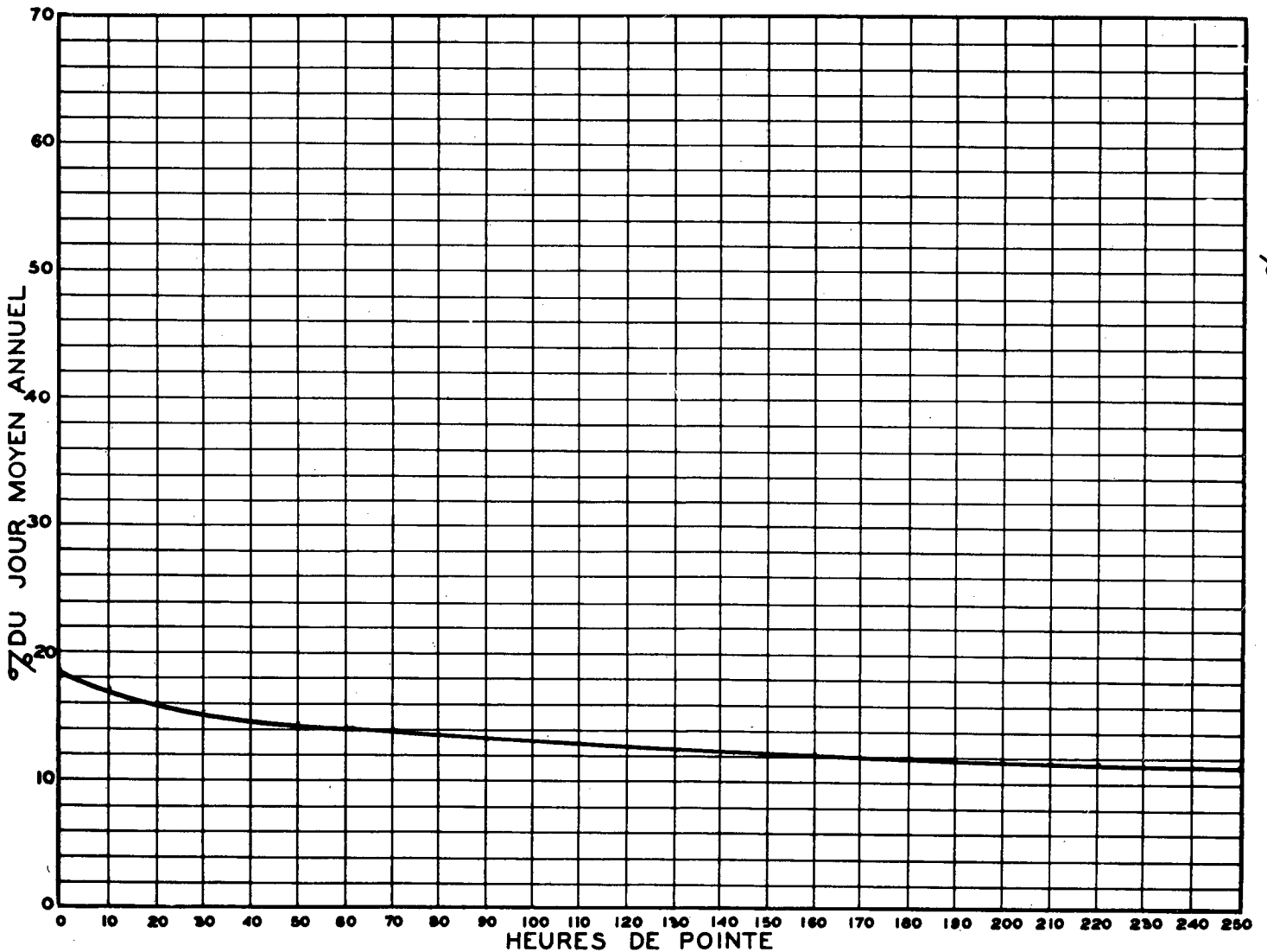
DESCHAMBAULT A 800 PIEDS A L EST DE L INT. DE LA RTE DE ST-MARC

1972 RELATION DES JOURS MOYENS MENSUELS AU JOUR MOYEN ANNUEL AJUSTE

POURCENTAGES

MOIS	DIMANCHE	LUNDI	MARDI	MERCREDI	JEUDI	VENDFREDI	SAMEDI	JOUR MOYEN AJUSTE
JAN.	81.9	71.3	59.3	64.5	64.6	77.9	75.0	70.6
FEV.	70.5	72.1	62.4	67.8	65.6	70.1	63.8	67.4
MAR.	88.2	75.8	68.9	57.7	47.7	62.9	62.9	66.3
AVR.	118.5	81.8	78.6	77.8	77.0	95.0	93.4	88.9
MAI.	137.7	92.9	87.8	86.7	88.7	110.4	110.5	102.1
JUI.	161.8	115.9	103.8	104.7	105.0	129.9	123.1	120.6
JUIL.	194.7	147.0	136.4	136.1	137.2	153.6	159.0	151.0
AUG.	207.4	136.0	131.1	131.2	126.1	147.5	151.9	147.3
SEP.	178.3	111.1	108.8	107.9	108.3	133.8	133.9	126.0
OCT.	139.6	92.2	87.9	88.8	91.3	114.5	109.6	103.4
NOV.	104.0	78.1	75.8	80.9	79.7	100.0	93.5	87.4
DEC.	57.3	70.4	67.6	64.5	77.2	86.2	61.8	69.3
JOUR MOYEN	128.3	95.4	89.0	89.1	88.5	106.8	103.2	100.0

RELATION ENTRE LES HEURES DE POINTE ET LE JOUR MOYEN ANNUEL  
 STATION: DESCHAMBAULT ROUTE N° 2-31-8



ROUTE DISTRICT COMPTEUR TRONCON SECTION VOIE 12 MOIS DE RELEVÉ  
 2 31 8 6 59

DESCHAMBAULT A 800 PIEDS A L EST DE L INT. DE LA RTE DE ST-MARC

COMPARAISON DES JOURS MOYENS MENSUELS

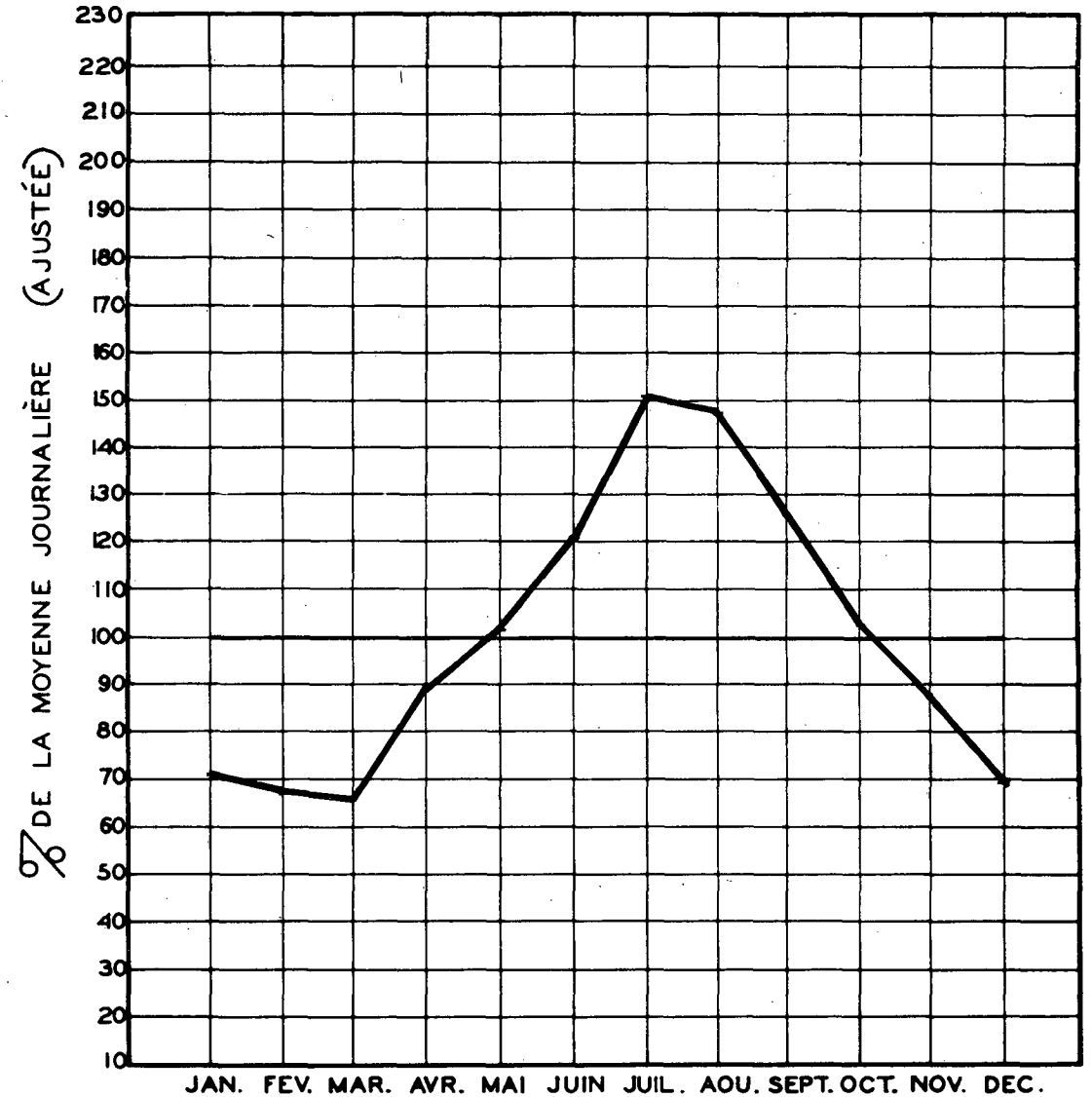
MOIS	JOUR MOYEN MENSUEL 1971		JOUR MOYEN MENSUEL 1972	
	VOLUME	POURC.J.M.	VOLUME	POURC.J.M.
JAN.	2415	65.2	2749	70.6
FEV.	2240	59.4	2625	67.4
MAR.	2599	70.1	2581	66.3
AVR.	3399	91.5	3460	88.8
MAI.	3606	97.3	3975	102.0
JUI.	4326	116.7	4696	120.6
JUIL.	5370	144.9	5879	156.9
AUG.	5718	154.3	5736	147.3
SEP.	4557	123.9	4906	125.9
OCT.	4090	110.4	4025	103.3
NOV.	3283	88.6	3403	87.4
DEC.	2867	77.4	2696	69.2
J.M.A.AJUSTE	3706	100.0	3895	100.0

VOLUMES JOURNALIERS GROUPE SUIVANT LA FREQUENCE

GROUPES	FREQUENCE JOURS	TOTAL PAR GROUPE	TOTAL CUMULATIF PAR GROUPE			
			JOURS	POURC.	VEHICULES	POURC.
2500 ET PLUS	1	8559	1	0.28	8559	0.60
7500 A 2500	7	55698	8	2.19	64257	4.49
7000 A 7500	3	21382	11	3.01	85639	5.98
6600 A 7000	1	6728	12	3.28	92367	6.45
6200 A 6600	11	70598	23	6.29	162965	11.37
5800 A 6200	16	96219	39	10.66	259184	18.09
5400 A 5800	20	110992	59	16.13	370176	25.83
5000 A 5400	25	129246	84	22.96	499422	34.84
4600 A 5000	23	110429	107	29.24	609851	42.55
4200 A 4600	12	54044	119	32.52	663895	46.32
4200 A 4400	16	68793	135	36.89	732688	51.12
4000 A 4200	12	49123	147	40.17	781811	54.54
3800 A 4000	17	66359	164	44.81	848170	59.17
3600 A 3800	23	84578	187	51.10	932748	65.07
3400 A 3600	22	76971	209	57.11	1009719	70.44
3200 A 3400	27	88980	236	64.49	1098699	76.65
2800 A 3200	67	200180	303	82.75	1298879	90.62
2400 A 2800	36	93081	339	92.63	1391960	97.11
1600 A 2400	18	36945	357	97.55	1428905	99.69
800 A 1600	2	2478	359	98.09	1431383	99.86
15 A 800	7	2092	366	100.00	1433475	100.00

CIRCULATION JOURNALIÈRE MOYENNE POUR CHAQUE MOIS  
 COMPARÉE AVEC LA MOYENNE ANNUELLE  
 - VALEURS AJUSTÉES -

STATION: Deschambault ROUTE N° 2-31-8



ROUTE DISTRICT COMPTEUR TRONCON SECTION VOIE 12 MOIS DE RELEVÉ  
 2 4 54 4 130

PTE DU LAC A 1.5 MILLE A L OUEST DE L EGLISE DE POINTE DU LAC

ANNEE	JOUR MOYEN	POURC. AUG.	JOUR MAXIMUM	HEURES MAXIMALES					
				1-ERE	10-E	30-E	50-E	100-E	250-E
70	5955	3.5	10818	513	821	789	769	720	615
*POURC.			180.5	15.0	13.5	13.0	12.6	12.0	10.1
71	6068	1.2	11653	941	886	852	796	743	618
*POURC.			192.0	15.5	14.5	13.6	13.7	12.1	10.1
72	6262	3.2	12026	1043	884	842	806	744	641
*POURC.			192.1	16.7	14.1	13.4	12.9	11.9	10.2

\*---POURCENTAGE PAR RAPPORT AU JOUR MOYEN DE 12 MOIS

1972 DISTRIBUTION MENSUELLE

MOIS	HEURE MAXIMUM	JOUR MAXIMUM	JOUR MOYEN	TOTAL DU MOIS	POURCENTAGE
JAN.	634	6277	4932	152898	6.7
FEB.	636	6504	4349	126139	5.6
MAR.	742	7191	4869	150968	6.6
AVR.	839	8475	5816	174504	7.7
MAI.	796	9613	6436	199606	8.6
JUN.	878	10429	7082	212466	9.3
JUIL.	884	11211	8669	268767	11.8
AOU.	1043	12026	8560	265374	11.6
SEP.	908	9981	7269	218070	9.6
OCT.	831	9380	6498	201443	8.8
NOV.	846	8540	5761	172837	7.6
DEC.	627	5818	4796	148690	6.5
JOUR MOYEN		6262	TOTAL	2291762	

ROUTE DISTRICT COMPTEUR TRONCON SECTION VOIE 12 MOIS DE RELEVÉ  
 2 4 54 4 130

PTE DU LAC A 1.5 MILLE A L OUEST DE L EGLISE DE POINTE DU LAC

1972 REPARTITION HORAIRE JOURNALIERE DU VOLUME DE 12 MOIS

HEURES A.M.	VOLUMES	POURC.	HEURES P.M.	VOLUMES	POURC.
12- 1	51447	2.25	12- 1	120308	5.25
1- 2	32150	1.41	1- 2	146878	6.41
2- 3	22139	0.97	2- 3	156932	6.85
3- 4	16909	0.74	3- 4	158452	6.92
4- 5	16106	0.71	4- 5	172838	7.55
5- 6	21567	0.95	5- 6	165638	7.23
6- 7	42080	1.84	6- 7	142274	6.21
7- 8	75844	3.31	7- 8	131108	5.73
8- 9	95633	4.18	8- 9	115144	5.03
9-10	108965	4.76	9-10	101221	4.42
10-11	123383	5.39	10-11	79362	3.47
11-12	126608	5.53	11-12	68775	3.01
TOTAL				2291762	

1972 VOLUMES HORAIRES GROUPES SUIVANT LA FREQUENCE

GROUPES	FREQUENCE HEURES	TOTAL PAR GROUPE	TOTAL CUMULATIF PAR GROUPE HEURES	POURC.	VEHICULES	POURC.
1000 ET PLUS	1	1043	1	0.02	1043	0.05
900 A 1000	7	6552	8	0.10	7595	0.34
800 A 900	45	37734	53	0.61	45329	1.98
700 A 800	97	72368	150	1.71	117697	5.14
600 A 700	225	144021	375	4.27	261718	11.42
500 A 600	501	271639	876	9.98	533357	23.28
450 A 500	352	166474	1228	13.98	699831	30.54
400 A 450	519	219926	1747	19.89	919757	40.14
350 A 400	713	265849	2460	28.01	1185606	51.74
300 A 350	988	320870	3448	39.26	1506476	65.74
250 A 300	1013	277561	4461	50.79	1784037	77.85
225 A 250	423	100812	4884	55.61	1884849	82.25
200 A 225	394	83845	5278	60.09	1968694	85.91
175 A 200	306	57251	5584	63.58	2025945	88.41
150 A 175	377	60819	5961	67.87	2086764	91.06
125 A 150	382	52614	6343	72.22	2139378	93.36
100 A 125	344	38440	6687	76.13	2177818	95.03
75 A 100	413	35810	7100	80.83	2213628	96.60
50 A 75	691	41673	7791	88.70	2255301	98.41
25 A 50	873	34543	8664	98.64	2289844	99.92
0 A 25	120	1918	8784	100.00	2291762	100.00

ROUTE DISTRICT COMPTEUR TRONCON SECTION VOIE 12 MOIS DE RELEVÉ  
 2 4 54 4 136

PTE DU LAC A 1.5 MILLE A L OUEST DE L EGLISE DE POINTE DU LAC

1972 DENSITE MENSUELLE DE LA CIRCULATION

MOIS	DIMANCHES	LUNDIS	MARDIS	MERCREDIS	JEUDIS	VENCREDIS	SAMEDIS	TOTAL
JAN.	34338	23511	16413	17719	18226	20851	21800	152898
FEV.	18546	17809	20895	17874	17558	17787	15666	126139
MAR.	24830	18703	17959	21136	21036	27262	20072	150968
AVR.	45053	15434	19840	19727	19979	24194	30277	174504
MAI.	44510	23429	26937	27530	22129	27001	28070	199606
JUI.	39823	27003	23934	24892	31518	35995	29301	212466
JUIL.	54310	41021	30490	32237	32473	35677	42559	268767
AGU.	46880	32052	37971	38246	39134	34953	36138	265374
SEP.	47254	19380	25653	24787	25706	38089	37201	218070
OCT.	48911	23102	27484	22926	23925	28581	26514	201443
NOV.	27216	20579	20473	26225	27297	26270	24777	172837
DEC.	27755	14428	17614	18334	20810	27212	22537	148690
TOTAL	459426	276451	285667	291603	299791	343912	334912	2291762
POURC. DU GRAND TOTAL	20.1	12.1	12.5	12.6	13.1	15.1	14.7	100.0

ROUTE DISTRICT COMPTEUR TRONCON SECTION VOIE 12 MOIS DE RELEVÉ  
 2 4 54 4 136

PTE DU LAC A 1.5 MILLE A L OUEST DE L EGLISE DE POINTE DU LAC

1972 JOUR MOYEN MENSUEL

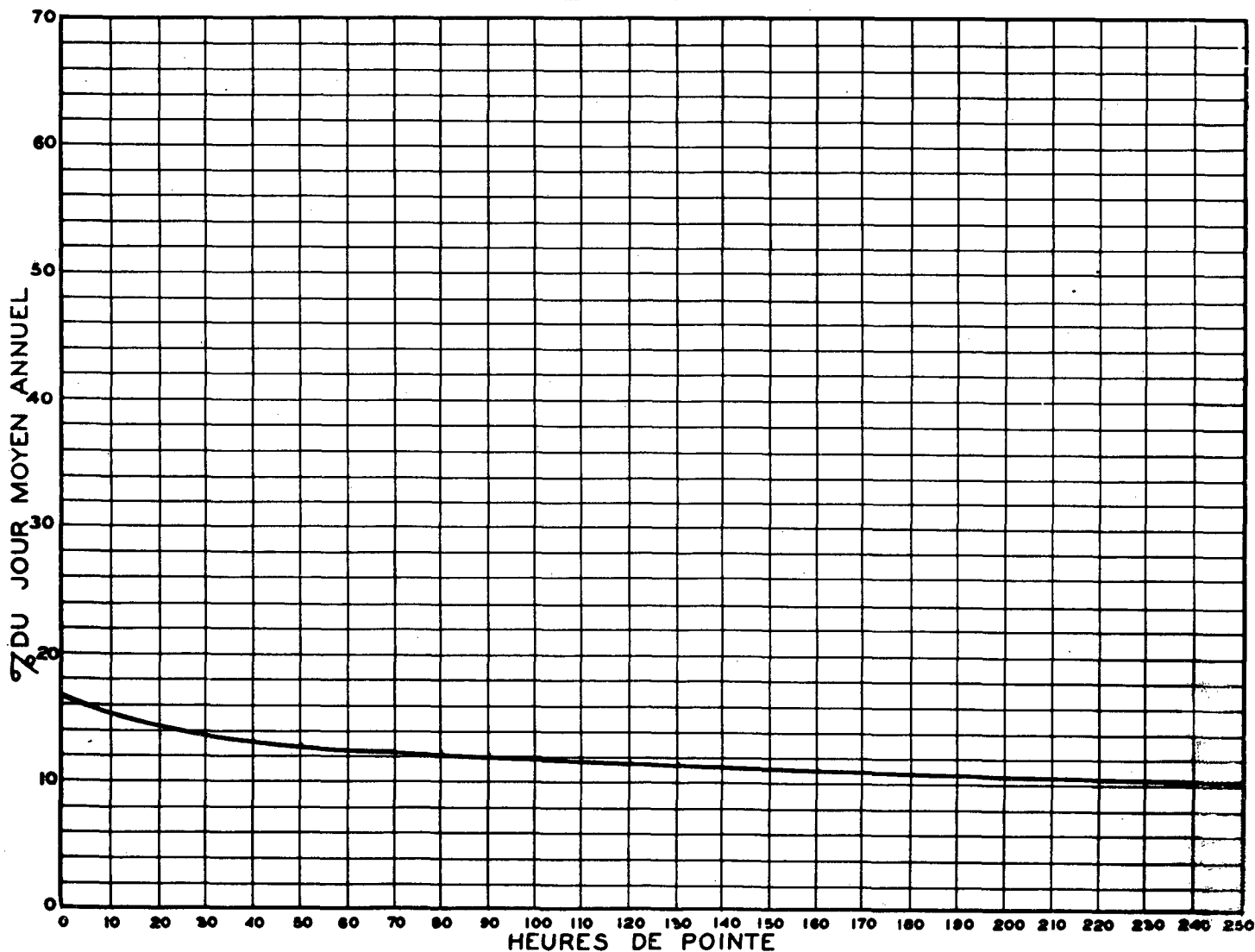
MOIS	DIMANCHE MOYEN	LUNDI MOYEN	MARDI MOYEN	MERCREDI MOYEN	JEUDI MOYEN	VENDREDI MOYEN	SAMEDI MOYEN	JOUR MOYEN AJUSTE
JAN.	5723	4702	4103	4430	4557	5223	5450	4883
FEV.	4637	4452	4180	4469	4390	4447	3917	4355
MAR.	6208	4676	4490	4221	4207	5452	5018	4896
AVR.	7509	5145	4960	4932	4995	6049	6055	5663
MAI.	8902	5857	5387	5506	5532	6750	7018	6421
JUI.	9956	6751	5984	6223	6304	7199	7305	7105
JUIL.	10862	8204	7623	8059	8118	8919	8512	8613
AGU.	11720	8013	7594	7649	7827	8738	9035	8653
SEP.	5451	6460	6413	6197	6427	7618	7440	7143
OCT.	8152	5776	5497	5732	5981	7145	6629	6415
NOV.	6804	5145	5118	5245	5459	6568	6194	5790
DEC.	4626	4809	4404	4584	5203	5442	4507	4796
JOUR MOYEN	7879	5833	5479	5604	5750	6629	6425	6228

PTE DU LAC A 1.5 MILLE A L OUEST DE L EGLISE DE POINTE DU LAC

1972 RELATION DES JOURS MOYENS MENSUELS AU JOUR MOYEN ANNUEL AJUSTE  
 POURCENTAGES

MOIS	DIMANCHE	LUNDI	MARDI	MERCREDI	JEUDI	VENDREDI	SAMEDI	JOUR MOYEN AJUSTE
JAN.	91.9	75.5	65.9	71.2	73.2	83.9	87.5	78.4
FEV.	74.5	71.5	67.2	71.8	70.5	71.4	62.9	70.0
MAR.	99.7	75.1	72.1	67.8	67.6	87.6	80.6	78.7
AVR.	120.6	82.6	79.7	79.2	81.2	57.2	57.3	91.0
MAI.	143.0	94.1	86.5	86.4	88.9	108.4	112.7	103.1
JUI.	159.9	108.4	96.1	100.0	101.3	115.6	117.6	114.1
JUIL.	174.4	131.8	122.4	129.4	130.4	143.2	136.7	138.3
AGU.	188.2	128.7	122.0	122.8	125.7	140.3	145.1	139.0
SEP.	151.8	103.8	103.0	99.5	103.2	122.3	119.5	114.7
OCT.	139.9	92.8	88.3	92.1	96.1	114.8	106.5	103.0
NOV.	109.3	82.6	82.2	84.3	87.7	105.5	99.5	93.0
DEC.	74.3	77.3	70.8	73.6	83.6	87.4	72.4	77.0
JOUR MOYEN	126.6	95.7	88.0	90.0	92.4	106.5	103.2	100.0

RELATION ENTRE LES HEURES DE POINTE ET LE JOUR MOYEN ANNUEL  
 STATION: POINTE-DU-LAC ROUTE N° 2-4-54



ROUTE DISTRICT COMPTEUR TRONCON SECTION VOIE 12 MOIS DE RELEVÉ  
 2 4 54 4 130

PTE DU LAC A 1.5 MILLE A L OUEST DE L EGLISE DE POINTE DU LAC

COMPARAISON DES JOURS MOYENS MENSUELS

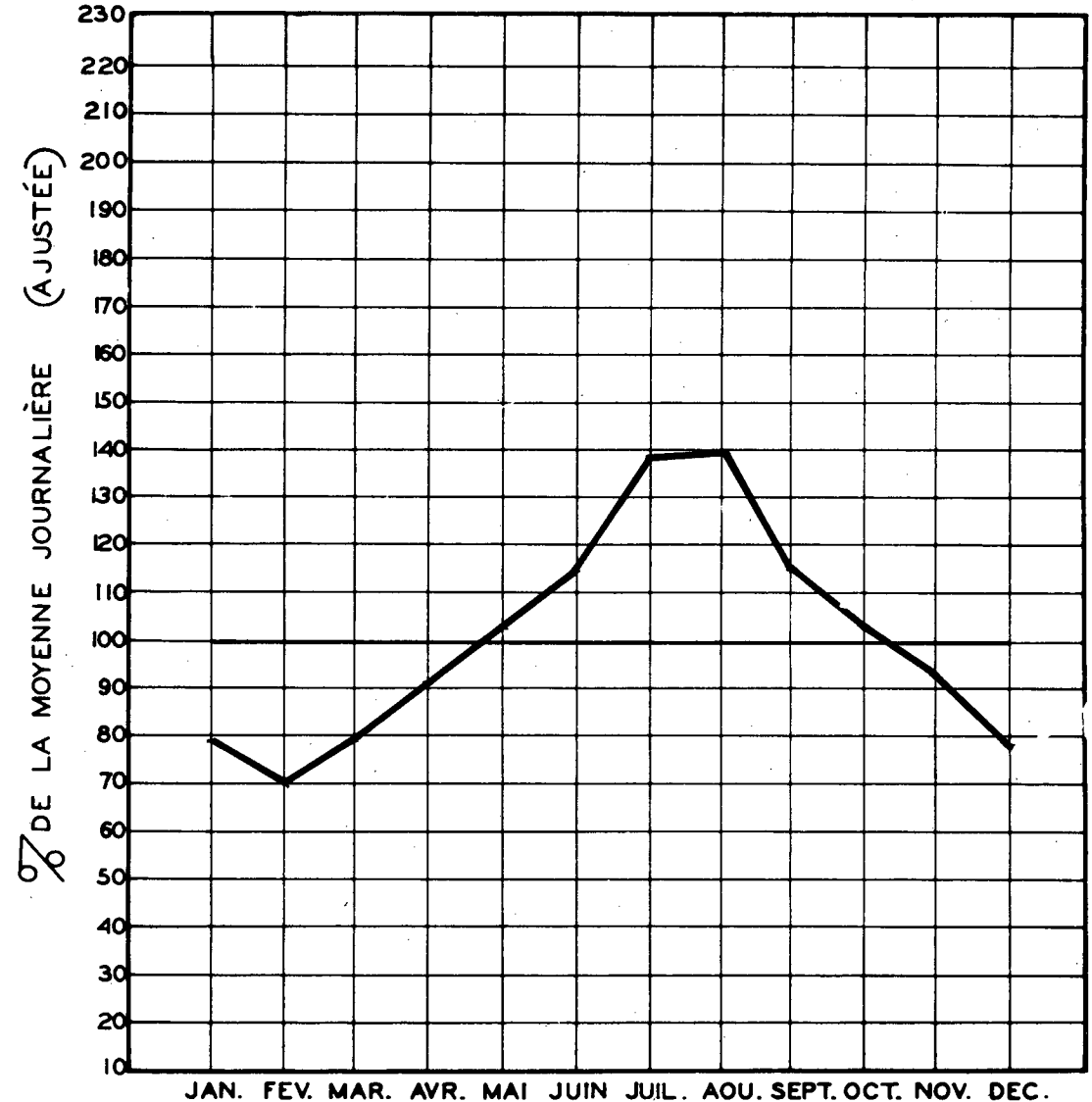
MOIS	JOUR MOYEN MENSUEL 1971		JOUR MOYEN MENSUEL 1972	
	VOLUME	POURC.J.M.	VOLUME	POURC.J.M.
JAN.	4472	74.6	4883	78.4
FEV.	4005	66.8	4355	69.9
MAR.	4451	74.2	4896	78.6
AVR.	5708	95.2	5663	90.9
MAI.	6266	104.5	6421	103.1
JUI.	6958	116.1	7105	114.1
JUIL.	7947	132.6	8613	138.3
AOU.	8223	137.2	8653	138.9
SEP.	6930	115.6	7143	114.7
OCT.	6389	106.6	6415	103.0
NOV.	5672	94.6	5790	93.0
DEC.	4909	81.9	4756	77.0
J.M.A.AJUSTE	5995	100.0	6228	100.0

VOLUMES JOURNALIERS GROUPES SUIVANT LA FREQUENCE

GROUPES	FREQUENCE JOURS	TOTAL PAR GROUPE	TOTAL CUMULATIF PAR GROUPE			
			JOURS	POURC.	VEHICULES	POURC.
12000 ET PLUS	1	12126	1	0.28	12026	0.52
11000 A 12000	5	57258	6	1.64	69284	3.83
10000 A 11000	4	42335	10	2.74	111619	4.88
9000 A 10000	17	160226	27	7.38	271845	11.87
8000 A 9000	34	290703	61	16.67	562548	24.55
7500 A 8000	24	185259	85	23.23	747807	32.64
7000 A 7500	26	188603	111	30.33	936410	40.86
6500 A 7000	26	175658	137	37.44	1112068	48.53
6000 A 6500	39	243315	176	48.09	1355383	59.15
5600 A 6000	36	208429	212	57.93	1563812	68.24
5400 A 5600	18	98966	230	62.85	1662778	72.56
5200 A 5400	29	153811	259	70.77	1816589	79.27
5000 A 5200	20	102063	279	76.23	1918652	83.72
4800 A 5000	20	98023	299	81.70	2016675	88.00
4400 A 4800	34	157040	333	90.99	2173715	94.85
4000 A 4400	18	75426	351	95.91	2249141	98.15
3600 A 4000	7	26777	358	97.82	2275918	99.31
3000 A 3600	2	6604	360	98.37	2282522	99.60
2500 A 3000	1	2592	361	98.64	2285114	99.71
1900 A 2500	1	2374	362	98.91	2287488	99.82
900 A 1900	4	4274	366	100.00	2291762	100.00

CIRCULATION JOURNALIÈRE MOYENNE POUR CHAQUE MOIS  
 COMPARÉE AVEC LA MOYENNE ANNUELLE  
 - VALEURS AJUSTÉES -

STATION: Pointe-du-Lac ROUTE N° 2-4-54



ROUTE DISTRICT COMPTEUR TRONCON SECTION VOIE 12 MOIS DE RELEVÉ  
 2 64 52 3 40

ST-SULPICE A 2.25 MILLES A L EST DE L INTER. DE LA RTE 48-A

ANNEE	JOUR POURC.		HEURES MAXIMALES						
	MOYEN	AUG.	JOUR MAXIMUM	1-ERE	10-E	30-E	50-E	100-E	250-E
70	4664	-5.0	10051	1019	799	751	720	663	507
*POURC.			215.5	21.6	17.0	16.0	15.2	14.4	10.7
71	4714	1.1	9529	956	866	774	737	668	512
*POURC.			202.1	20.2	18.3	16.3	15.5	14.1	10.8
72	4343	-7.9	10472	941	871	807	762	696	498
*POURC.			241.2	21.7	20.1	18.6	17.5	16.0	11.5

\*---POURCENTAGE PAR RAFFORT AU JOUR MOYEN DE 12 MOIS

1972 DISTRIBUTION MENSUELLE

MOIS	HEURE MAXIMUM	JOUR MAXIMUM	JOUR MOYEN	TOTAL DU MOIS	POURCENTAGE
JAN.	403	3879	3323	103034	6.5
FEV.	421	3631	2640	76583	4.9
MAR.	494	4387	2949	91442	5.8
AVR.	691	6478	3310	99314	6.3
MAI.	801	8319	4657	144377	9.1
JUI.	941	10236	5813	174404	11.0
JUIL.	827	10042	6780	210189	13.3
AUG.	885	10472	6205	192370	12.2
SEP.	879	8424	5119	153577	9.7
OCT.	817	8309	4617	143149	9.1
NOV.	757	6667	3854	115630	7.3
DEC.	280	3462	2755	85426	5.4
JOUR MOYEN		4343	TOTAL	1589495	

ROUTE DISTRICT COMPTEUR TRONCON SECTION VOIE 12 MOIS DE RELEVÉ  
 2 64 52 3 40

ST-SULPICE A 2.25 MILLES A L EST DE L INTER. DE LA RTE 48-A

1972 REPARTITION HORAIRE JOURNALIERE DU VOLUME DE 12 MOIS

HEURES A.M.	VOLUMES	POURC.	HEURES P.M.	VOLUMES	POURC.
12- 1	32117	2.03	12- 1	82547	5.20
1- 2	22178	1.40	1- 2	99833	6.29
2- 3	14537	0.92	2- 3	108178	6.81
3- 4	11818	0.75	3- 4	108883	6.86
4- 5	10097	0.64	4- 5	118239	7.44
5- 6	18914	1.19	5- 6	116565	7.34
6- 7	51652	3.25	6- 7	100948	6.36
7- 8	63456	4.00	7- 8	95032	5.98
8- 9	60528	3.81	8- 9	81287	5.12
9-10	67092	4.23	9-10	67996	4.28
10-11	77473	4.88	10-11	55581	3.50
11-12	80395	5.06	11-12	44149	2.78
TOTAL				1589495	

1972 VOLUMES HORAIRES GROUPES SUIVANT LA FREQUENCE

GROUPES	FREQUENCE HEURES	TOTAL PAR GROUPE	TOTAL CUMULATIF PAR GROUPE HEURES	POURC.	VEHICULES	POURC.
900 ET PLUS	2	1880	2	0.03	1880	0.12
800 A 900	31	26260	33	0.38	28140	1.78
700 A 800	63	46874	96	1.10	75014	4.72
600 A 700	57	36994	153	1.75	112008	7.05
550 A 600	37	21168	190	2.17	133176	8.38
500 A 550	57	29836	247	2.82	163012	10.26
450 A 500	114	53505	361	4.11	216517	13.63
400 A 450	194	82208	555	6.32	298725	18.80
350 A 400	305	113743	860	9.80	412468	25.95
300 A 350	469	151426	1329	15.13	563894	35.48
250 A 300	755	205005	2084	23.73	768899	48.38
225 A 250	532	125638	2616	29.79	894537	56.28
200 A 225	662	140278	3278	37.32	1034815	65.11
175 A 200	718	134239	3996	45.50	1169054	73.55
150 A 175	776	126401	4772	54.33	1295455	81.51
125 A 150	686	94093	5458	62.14	1389548	87.43
100 A 125	557	62675	6015	68.48	1452223	91.37
75 A 100	579	50008	6594	75.07	1502231	94.51
50 A 75	683	42217	7277	82.85	1544448	97.17
25 A 50	1027	36779	8304	94.54	1581227	99.48
0 A 25	480	8268	8784	100.00	1589495	100.00



ROUTE DISTRICT COMPTEUR TRONCON SECTION VOIE 12 MOIS DE RELEVÉ  
 2 64 52 3 40

ST-SULPICE A 2.25 MILLES A L EST DE L INTER. DE LA RTE 48-A

1972 DENSITE MENSUELLE DE LA CIRCULATION

MOIS	DIMANCHES	LUNDIS	MARDIS	MERCREDIS	JEUDIS	VENDREDIS	SAMEDIS	TOTAL
JAN.	18073	16303	13701	13883	13700	14411	12963	103034
FEV.	10280	10549	14056	11759	14950	10344	8645	76583
MAR.	16160	11655	11305	13369	12656	15425	11872	91442
AVR.	27834	8814	11355	11199	10717	12381	17014	99314
MAI.	25965	16005	19610	20091	15690	17594	19422	144377
JUI.	37914	21729	19679	19397	23945	27769	23971	174404
JUIL	46525	30055	23825	24507	24824	25407	35846	210189
ACU.	37818	21698	27663	27154	26492	24586	26959	192370
SEP.	34494	13535	18352	17908	17964	25461	25863	153577
OCT.	39652	15441	19230	15633	15876	18636	18681	143149
NOV.	19992	13543	13601	17438	17489	16006	17501	115630
DEC.	14491	8847	10509	11162	12387	15657	12373	85426
TOTAL	338196	188174	202946	203500	201890	223677	231110	1589495
PCURC. DU GRAND TOTAL	21.3	11.9	12.8	12.9	12.8	14.1	14.6	100.0

216

ROUTE DISTRICT COMPTEUR TRONCON SECTION VOIE 12 MOIS DE RELEVÉ  
 2 64 52 3 40

ST-SULPICE A 2.25 MILLES A L EST DE L INTER. DE LA RTE 48-A

1972 JOUR MOYEN MENSUEL

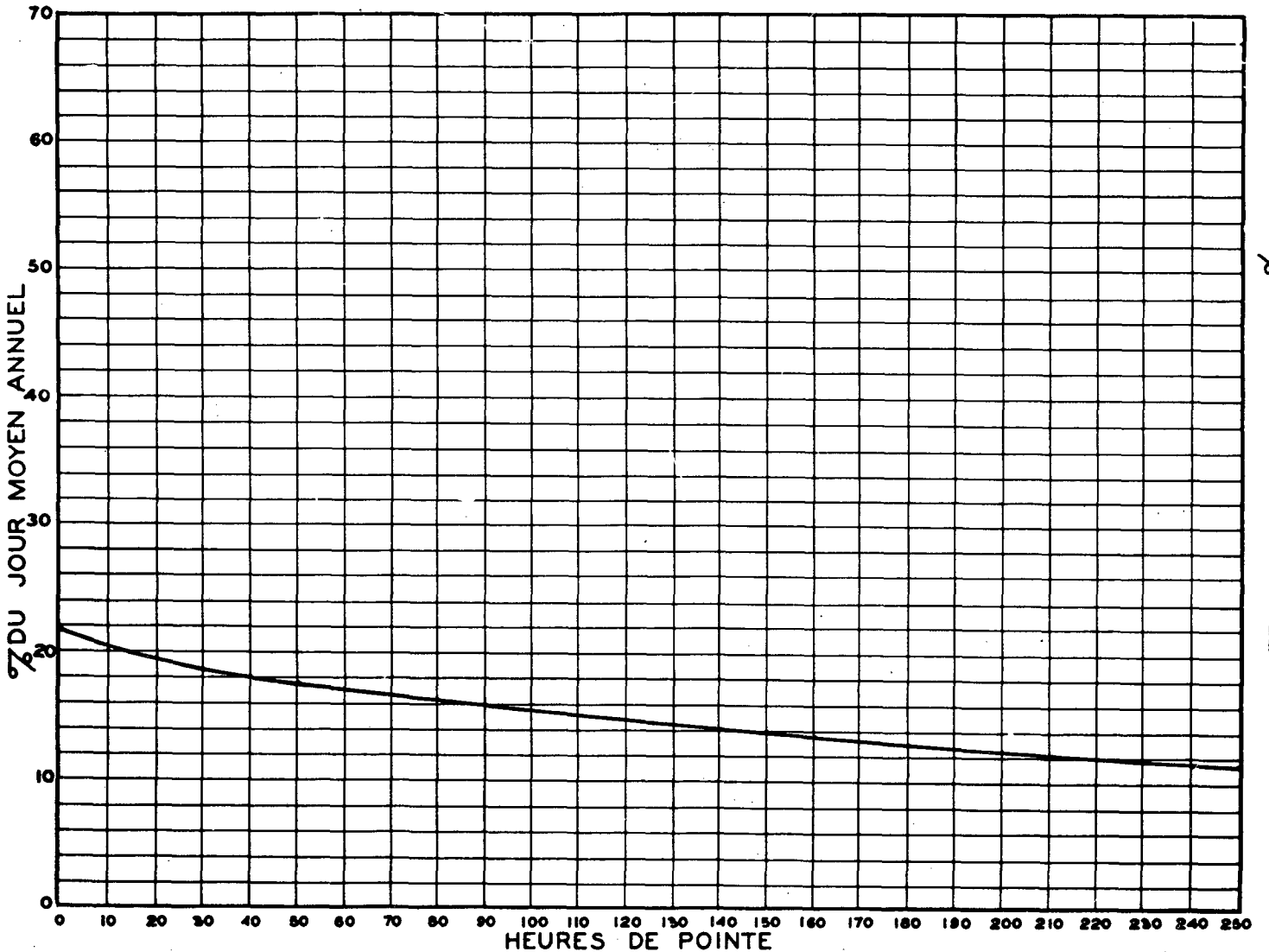
MOIS	DIMANCHE MOYEN	LUNDI MOYEN	MARDI MOYEN	MERCREDI MOYEN	JEUDI MOYEN	VENDREDI MOYEN	SAMEDI MOYEN	JOUR MOYEN AJUSTE
JAN.	3012	3261	3425	3471	3425	3603	3241	3348
FEV.	2570	2637	2811	2940	2738	2586	2161	2634
MAR.	3790	2914	2826	2674	2531	3085	2968	2969
AVR.	4639	2538	2839	2800	2679	3095	3403	3199
MAI.	7193	4001	3922	4018	3923	4399	4856	4615
JUI.	9479	5432	4920	4849	4789	5554	5993	5859
JUIL	9305	6011	5956	6127	6006	6352	7169	6703
ACU.	9455	5425	5533	5431	5298	6147	6740	6289
SEP.	6899	4512	4588	4477	4491	5092	5173	5033
OCT.	6609	3860	3846	3908	3969	4659	4670	4503
NOV.	4998	3386	3415	3488	3498	4002	4375	3880
DEC.	2415	2949	2627	2791	3097	3131	2475	2783
JOUR MOYEN	5864	3944	3892	3915	3870	4309	4435	4318

ST-SULPICE A 2.25 MILLES A L EST DE L INTER. DE LA RTE 48-A

1972 RELATION DES JOURS MOYENS MENSUELS AU JOUR MOYEN ANNUEL AJUSTE  
 POURCENTAGES

MOIS	DIMANCHE	LUNDI	MARDI	MERCREDI	JEUDI	VENDREDI	SAMEDI	JOUR MOYEN AJUSTE
JAN.	69.8	75.6	79.4	80.4	79.4	83.6	75.1	77.6
FEV.	59.6	61.1	65.1	68.1	63.4	59.9	50.1	61.0
MAR.	87.8	67.5	65.5	62.0	58.7	71.5	68.8	68.8
AVR.	107.5	68.1	65.8	64.9	62.1	71.7	78.8	74.1
MAI.	166.6	92.7	90.9	93.1	90.9	101.9	112.5	106.9
JUI.	219.5	125.8	114.0	112.3	110.9	128.6	138.8	135.7
JUIL.	215.5	139.2	138.0	141.9	139.1	147.1	166.0	155.3
AGU.	219.0	125.7	128.2	125.8	122.7	142.4	156.1	145.7
SEP.	159.8	104.5	106.3	103.7	104.0	118.0	119.8	116.6
OCT.	153.1	89.4	89.1	90.5	91.9	107.9	108.2	104.3
NOV.	115.8	78.4	79.1	80.8	81.0	92.7	101.3	89.9
DEC.	56.0	68.3	60.9	64.7	71.8	72.5	57.4	64.5
JOUR MOYEN	135.8	91.4	90.2	90.7	89.7	99.8	102.8	100.0

RELATION ENTRE LES HEURES DE POINTE ET LE JOUR MOYEN ANNUEL —  
 STATION: ST-SULPICE ROUTE N° 2-64-52



ROUTE DISTRICT COMPTEUR TRONCON SECTION VOIE 12 MOIS DE RELEVÉ  
 2 64 52 3 40

ST-SULPICE A 2.25 MILLES A L EST DE L INTER. DE LA RTE 48-A

COMPARAISON DES JOURS MOYENS MENSUELS

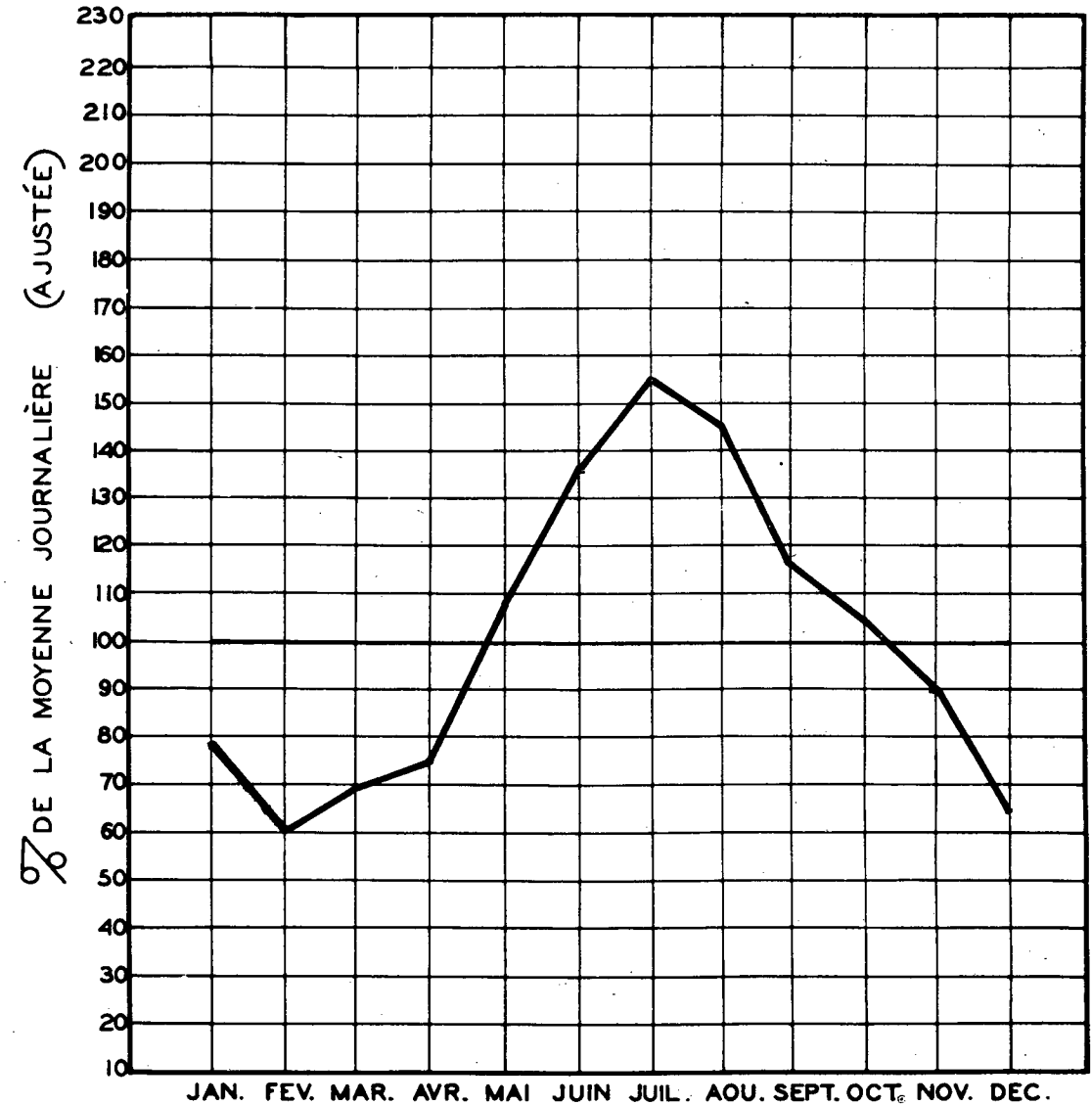
MOIS	JOUR MOYEN MENSUEL 1971		JOUR MOYEN MENSUEL 1972	
	VOLUME	POURC.J.M.	VOLUME	POURC.J.M.
JAN.	3343	71.8	3348	77.5
FEV.	3188	68.5	2634	61.0
MAR.	3276	75.4	2969	68.7
AVR.	4110	88.3	3199	74.1
MAI.	4684	100.6	4615	106.9
JUI.	5461	117.3	5859	135.7
JUIL.	6699	143.9	6703	155.2
AOU.	6587	141.5	6289	145.6
SEP.	5492	118.0	5033	116.5
OCT.	5085	109.2	4503	104.2
NOV.	4388	94.3	3880	89.8
DEC.	3542	76.1	2783	64.4
J.M.A. AJUSTÉ	4655	100.0	4318	100.0

VOLUMES JOURNALIERS GROUPES SUIVANT LA FREQUENCE

GROUPES	FREQUENCE JOURS	TOTAL PAR GROUPE	TOTAL CUMULATIF PAR GROUPE			
			JOURS	POURC.	VEHICULES	POURC.
9500 ET PLUS	7	70200	7	1.92	70200	4.42
9000 A 9500	2	18569	9	2.46	88769	5.59
8500 A 9000	2	17282	11	3.01	106051	6.68
8000 A 8500	4	33457	15	4.10	139548	8.78
7500 A 8000	3	23402	18	4.92	162950	10.26
7000 A 7500	5	36490	23	6.29	199440	12.55
6500 A 7000	5	61511	32	8.75	260951	16.42
6250 A 6500	12	77091	44	12.03	338042	21.27
6000 A 6250	13	79786	57	15.58	417828	26.29
5750 A 6000	15	87753	72	19.68	505581	31.81
5500 A 5750	10	55975	82	22.41	561556	35.33
5250 A 5500	12	64746	94	25.69	626302	39.41
5000 A 5250	14	71616	108	29.51	697918	43.91
4750 A 5000	16	77740	124	33.88	775658	48.80
4500 A 4750	15	69601	139	37.98	845259	53.18
4000 A 4500	40	169878	179	48.91	1015137	63.87
3500 A 4000	46	171917	225	61.48	1187054	74.69
3000 A 3500	65	211669	290	79.24	1398723	88.00
2500 A 3000	51	142973	341	93.17	1541696	97.00
2000 A 2500	14	32211	355	97.00	1573907	99.02
600 A 2000	11	15588	366	100.00	1589495	100.00

CIRCULATION JOURNALIÈRE MOYENNE POUR CHAQUE MOIS  
 COMPARÉE AVEC LA MOYENNE ANNUELLE  
 - VALEURS AJUSTÉES -

STATION: St-Sulpice ROUTE N° 2-64-52



ROUTE 2 DISTRICT 63 COMPTEUR 65 TRONCON 2 SECTION 200 VOIE EST 12 MOIS DE RELEVÉ

PTE AUX TREMBLES PONT LE GARDEUR.

ANNEE	JOUR POURC.		HEURES MAXIMALES						
	MOYEN	AUG.	JOUR MAXIMUM	I-ERE	10-E	30-E	50-E	100-E	250-E
70	11943	0.0	15370	1892	1750	1669	1605	1431	1007
*POURC.			128.6	15.6	14.5	14.0	13.2	12.0	8.2
71	12506	0.0	16697	1932	1808	1734	1643	1552	1229
*POURC.			133.5	15.3	14.5	13.8	13.0	12.3	9.7
72	12514	0.0	16936	2114	1845	1783	1746	1682	1567
*POURC.			135.4	16.9	14.7	14.2	14.0	13.4	12.5

\*---POURCENTAGE PAR RAPPORT AU JOUR MOYEN DE 12 MOIS

1972 DISTRIBUTION MENSUELLE

MOIS	HEURE MAXIMUM	JOUR MAXIMUM	JOUR MOYEN	TOTAL DU MOIS	POURCENTAGE
JAN.	1604	12374	10683	331190	7.3
FEV.	1517	12659	10194	295653	6.5
MAR.	1621	13553	11618	360171	7.9
AVR.	1758	15376	12355	373657	8.1
MAI.	1935	16223	14041	435300	9.6
JUI.	1876	16875	14465	433979	9.5
JUIL.	1879	16936	14076	436379	9.6
AOU.	1872	16688	14325	444165	9.7
SEP.	1958	16861	13617	408531	9.0
OCT.	2114	15455	12925	400701	8.8
NOV.	1652	13951	12136	364092	8.0
DEC.	1555	12266	9653	299272	6.6
JOUR MOYEN		12514	TOTAL	4580030	

ROUTE 2 DISTRICT 63 COMPTEUR 85 TRONCON 2 SECTION 200 VOIE EST 12 MOIS DE RELEVÉ

PTE AUX TREMBLES PONT LE GARDEUR.

1972 REPARTITION HORAIRE JOURNALIERE DU VOLUME DE 12 MOIS

HEURES A.M.	VOLUMES	POURC.	HEURES P.M.	VOLUMES	POURC.
12-1	129980	2.84	12-1	218807	4.78
1-2	68538	1.50	1-2	254893	5.57
2-3	42933	0.94	2-3	267614	5.85
3-4	29610	0.65	3-4	309796	6.77
4-5	20559	0.45	4-5	476842	10.42
5-6	20282	0.45	5-6	463044	10.12
6-7	62192	1.36	6-7	329367	7.20
7-8	135844	2.97	7-8	265648	5.81
8-9	163023	3.56	8-9	222819	4.87
9-10	156900	3.43	9-10	200713	4.39
10-11	181529	3.97	10-11	182092	3.98
11-12	202625	4.43	11-12	174380	3.81
TOTAL				4580030	

1972 VOLUMES HORAIRE GROUPES SUIVANT LA FREQUENCE

GROUPES	FREQUENCE HEURES	TOTAL PAR GROUPE	TOTAL CUMULATIF PAR GROUPE HEURES	POURC.	VEHICULES	POURC.
2100 ET PLUS	1	2114	1	0.02	2114	0.05
1800 A 2000	15	27897	16	0.19	30011	0.66
1600 A 1800	201	337482	217	2.48	367493	8.03
1400 A 1600	227	340539	444	5.06	708032	15.46
1200 A 1400	163	212376	607	6.92	920408	20.10
1100 A 1200	99	114028	706	8.04	1034436	22.59
1000 A 1100	183	190584	889	10.13	1225020	26.75
900 A 1000	307	290201	1196	13.62	1515221	33.09
800 A 900	381	324528	1577	17.96	1839749	40.17
700 A 800	452	338086	2029	23.10	2177835	47.56
600 A 700	660	425437	2689	30.62	2603272	56.84
500 A 600	1283	698880	3972	45.22	3302152	72.10
400 A 500	1576	713066	5548	63.17	4015218	87.67
350 A 400	417	157124	5965	67.91	4172342	91.10
300 A 350	327	106982	6292	71.64	4279324	93.44
250 A 300	228	63183	6520	74.23	4342507	94.82
200 A 250	245	54808	6765	77.02	4397315	96.02
100 A 200	716	107569	7481	85.17	4504884	98.36
50 A 100	830	57079	8311	94.62	4561963	99.61
0 A 50	473	18067	8784	100.00	4580030	100.00

ROUTE DISTRICT COMPTEUR TRONCON SECTION VOIE 12 MOIS DE RELEVÉ  
 2 63 85 2 200 EST

PTE AUX TREMELES PONT LE GARDEUR.

1972 DENSITE MENSUELLE DE LA CIRCULATION

MOIS	DIMANCHES	LUNDIS	MARDIS	MERCREDIS	JEUDIS	VENDREDIS	SAMEDIS	TOTAL
JAN.	56668	51888	42865	43477	45385	48261	42706	331190
FEV.	33966	41577	54722	43906	45050	41215	35217	295653
MAR.	45016	46361	47594	56486	56034	62209	46471	360171
AVR.	74322	35193	47240	47931	49099	53903	62969	370657
MAI.	73153	52967	65383	66861	55136	61777	60023	435300
JUI.	56841	52590	56452	56737	72939	61287	57133	433979
JUIL	66993	64490	56087	57173	57896	63299	70441	436379
AOÛT	55140	54147	70061	69883	72183	65150	57501	444105
SEP.	62158	38435	53097	53031	55578	77239	68993	408531
OCT.	73282	48326	62868	51484	54301	59857	50583	400701
NOV.	42820	44823	47660	60251	62976	55028	50534	364092
DEC.	42022	31583	37790	40253	45762	54586	47276	299272
TOTAL	682381	562380	641759	647473	672339	723851	649847	4580030
POURC. DU GRAND TOTAL	14.9	12.3	14.1	14.2	14.7	15.9	14.2	100.0

ROUTE DISTRICT COMPTEUR TRONCON SECTION VOIE 12 MOIS DE RELEVÉ  
 2 63 85 2 200 EST

PTE AUX TREMBLES PONT LE GARDEUR.

1972 JOUR MOYEN MENSUEL

MOIS	DIMANCHE MOYEN	LUNDI MOYEN	MARDI MOYEN	MERCREDI MOYEN	JEUDI MOYEN	VENDREDI MOYEN	SAMEDI MOYEN	JOUR MOYEN AJUSTE
JAN.	9445	10378	10701	10869	11346	12065	10677	10783
FEV.	8492	10394	10944	10977	11263	10364	8804	10168
MAR.	11254	11590	11899	11297	11207	12442	11618	11615
AVR.	12387	11731	11810	11983	12275	13476	12594	12322
MAI.	14631	13242	13077	13372	13784	15444	15006	14079
JUI.	14210	13148	14113	14184	14588	16257	14283	14397
JUIL	13399	12898	14022	14293	14474	15825	14088	14142
AOÛT	13785	13537	14012	13977	14437	16298	14375	14345
SEP.	12432	12812	13274	13258	13895	15448	13799	13559
OCT.	12214	12082	12574	12871	13575	14564	12646	12989
NOV.	10705	11206	11915	12050	12595	13757	12634	12123
DEC.	7004	10528	9448	10063	11441	10917	9455	9836
JOUR MOYEN	11663	11962	12316	12433	12907	13933	12498	12530

ROUTE DISTRICT COMPTEUR TRONCON SECTION VOIE 12 MOIS DE RELEVÉ  
 2 63 85 2 200 EST

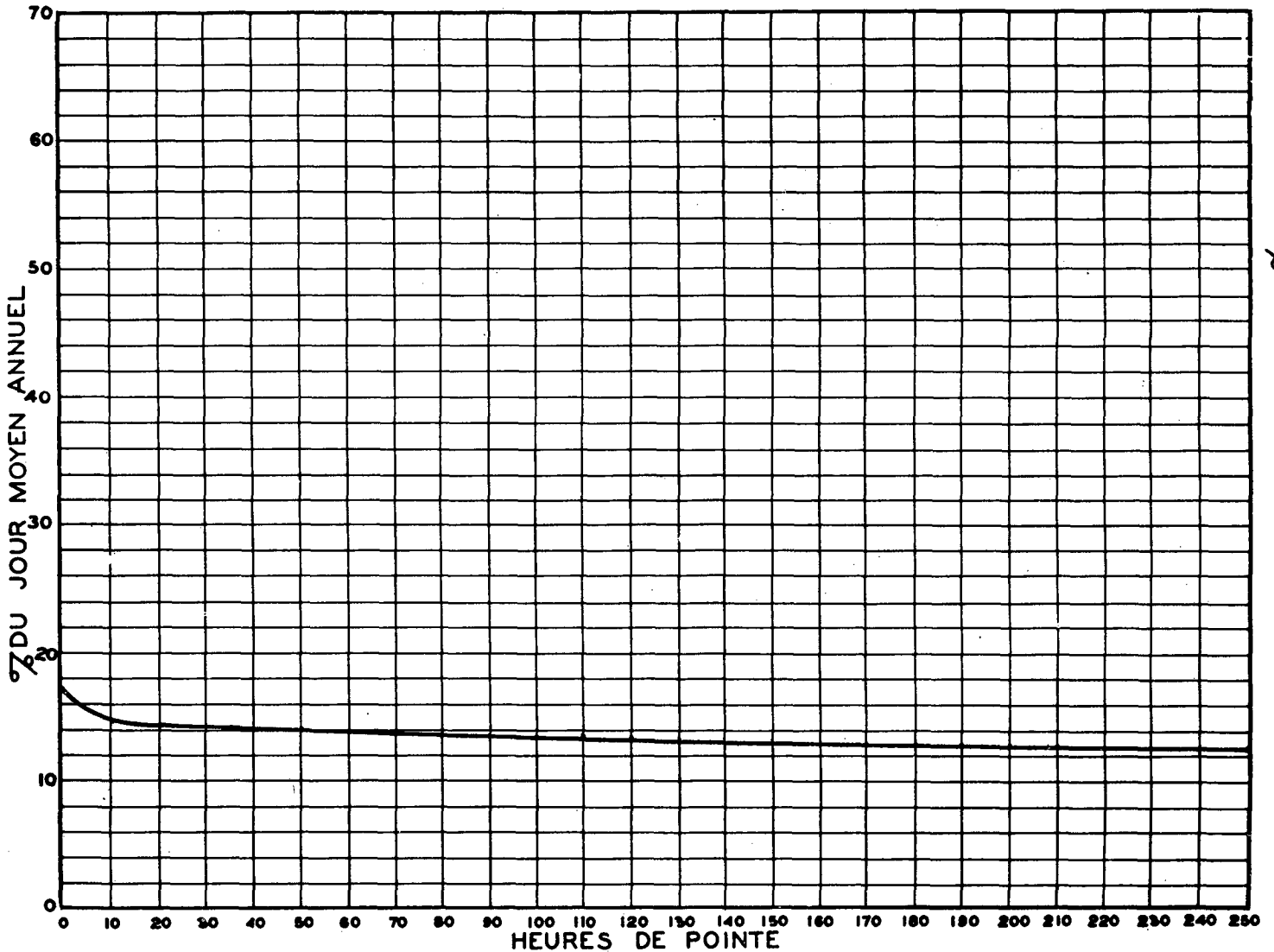
PTE AUX TREMBLES PONT LE GARDEUR.

1972 RELATION DES JOURS MOYENS MENSUELS AU JOUR MOYEN ANNUEL AJUSTE

POURCENTAGES

MOIS	DIMANCHE	LUNDI	MARDI	MERCREDI	JEUDI	VENDREDI	SAMEDI	JOUR MOYEN AJUSTE
JAN.	75.4	82.9	85.4	86.8	90.6	96.3	85.3	86.1
FEV.	67.8	83.0	87.4	87.7	89.9	82.3	79.3	81.2
MAR.	69.9	92.5	95.0	90.2	89.5	99.3	92.8	92.7
AVR.	98.9	93.7	94.3	95.7	98.0	107.6	100.6	98.4
MAI.	116.8	105.7	104.4	106.8	110.1	123.3	119.8	112.4
JUI.	113.5	105.0	112.7	113.2	116.5	129.8	114.0	114.9
JUIL.	107.0	103.0	112.0	114.1	115.6	126.3	112.5	112.9
AOU.	110.1	108.1	111.9	111.6	115.3	130.1	114.8	114.5
SEP.	99.3	102.3	106.0	105.9	110.9	123.3	110.2	108.3
OCT.	97.5	96.5	100.4	102.8	108.4	119.5	101.0	103.7
NOV.	85.5	89.5	95.1	96.2	100.6	105.8	100.9	96.8
DEC.	55.9	84.1	75.4	80.4	91.4	87.2	75.5	78.5
JOUR MOYEN	93.1	95.5	98.3	99.3	103.1	111.2	99.8	100.0

RELATION ENTRE LES HEURES DE POINTE ET LE JOUR MOYEN ANNUEL —  
 STATION: POINTE-AUX-TREMBLES - PONT LE GARDEUR (VOIE EST) ROUTE N°2-63-85 —



ROUTE DISTRICT COMPTEUR TRONCON SECTION VOIE 12 MOIS DE RELEVÉ  
 2 63 85 2 200 EST

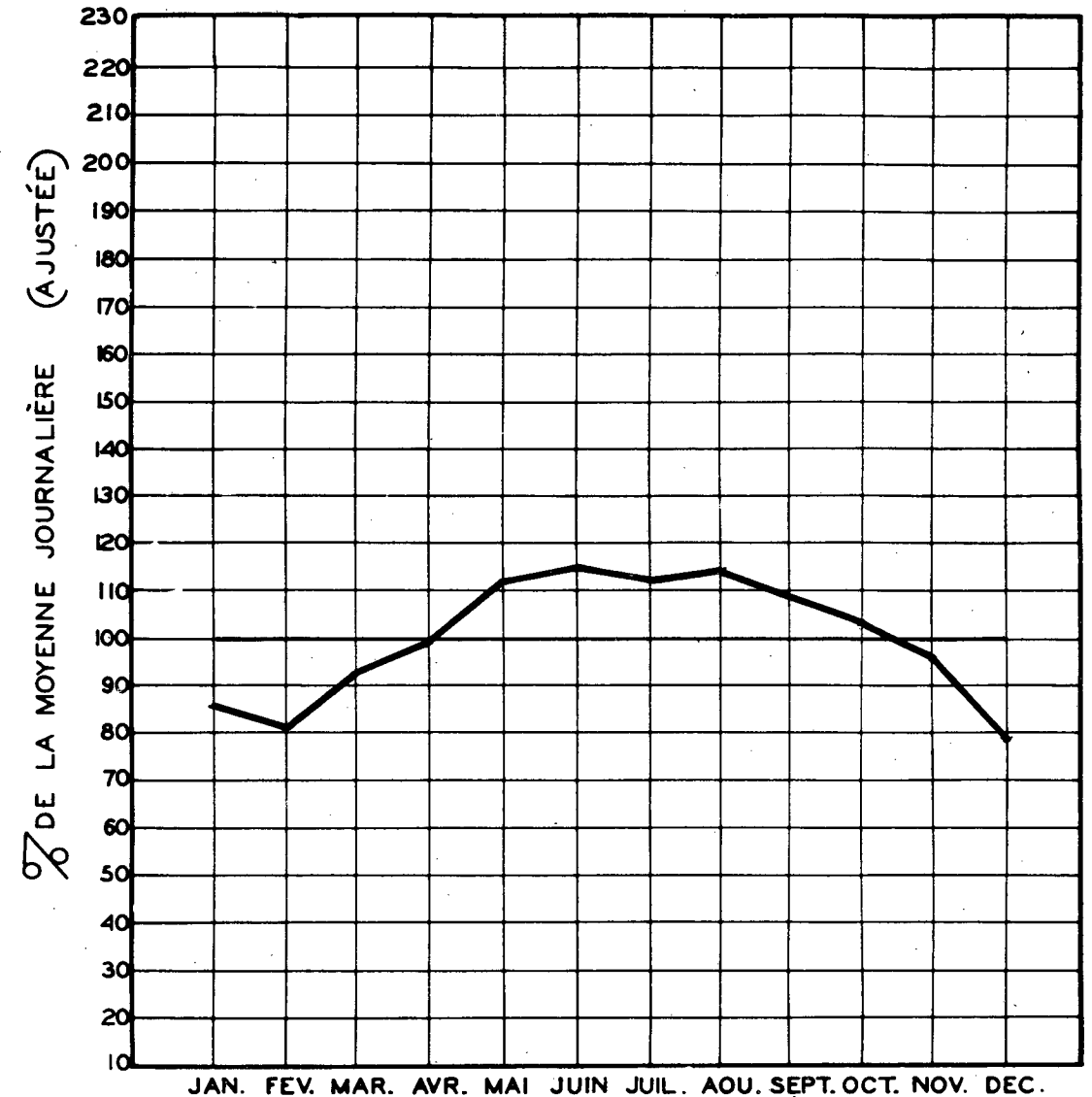
PTE AUX TREMBLES PONT LE GARDEUR.

CIRCULATION JOURNALIÈRE MOYENNE POUR CHAQUE MOIS  
 COMPARÉE AVEC LA MOYENNE ANNUELLE  
 — VALEURS AJUSTÉES —

COMPARAISON DES JOURS MOYENS MENSUELS

MOIS	JOUR MOYEN MENSUEL 1971		JOUR MOYEN MENSUEL 1972	
	VOLUME	POURC. J.M.	VOLUME	POURC. J.M.
JAN.	---	---	10783	86.1
FEV.	---	---	10168	81.1
MAR.	---	---	11615	92.7
AVR.	---	---	12322	98.3
MAI.	---	---	14079	112.4
JUI.	---	---	14397	114.9
JUIL.	---	---	14142	112.9
AOU.	14117	113.0	14345	114.5
SEP.	13252	106.1	13559	108.2
OCT.	12554	100.5	12989	103.7
NOV.	11665	93.4	12123	96.7
DEC.	10861	87.0	9836	78.5
J.M.A. AJUSTE	12490	100.0	12530	100.0

STATION: Pointe-aux-Trembles (voie est) ROUTE N° 2-63-85



VOLUMES JOURNALIERS GROUPES SUIVANT LA FREQUENCE

GROUPES	FREQUENCE JOURS	TOTAL PAR GROUPE	TOTAL CUMULATIF PAR GROUPE			
			JOURS	POURC.	VEHICULES	POURC.
16500 ET PLUS	6	100988	6	1.64	100988	2.21
15000 A 16500	31	481026	37	10.11	582014	12.71
14000 A 15000	55	792346	92	25.14	1374060	30.01
13000 A 14000	63	852895	155	42.38	2226955	48.63
12000 A 13000	73	910488	228	62.30	3137443	68.51
11000 A 12000	65	748757	293	80.06	3886150	84.85
10000 A 11000	39	413112	332	90.72	4299262	93.87
9500 A 10000	5	87990	341	93.17	4387252	95.80
9000 A 9500	8	73643	349	95.36	4460895	97.40
8600 A 9000	2	17493	351	95.91	4478388	97.79
8200 A 8600	4	33192	355	97.00	4511580	98.51
8000 A 8200	1	8156	356	97.27	4519736	98.69
7500 A 8000	4	31078	360	98.37	4550814	99.37
5000 A 6000	3	17301	363	99.19	4568115	99.74
4000 A 5000	2	8756	365	99.73	4576871	99.94
3000 A 4000	1	3159	366	100.00	4580030	100.00

ROUTE DISTRICT COMPTEUR TRONCON SECTION VOIE 12 MOIS DE RELEVÉ  
 2 63 85 2 200 OUEST

PTE AUX TREMBLES PONT LE GARDEUR.

ROUTE DISTRICT COMPTEUR TRONCON SECTION VOIE 12 MOIS DE RELEVÉ  
 2 63 85 2 200 OUEST

PTE AUX TREMBLES PONT LE GARDEUR.

1972 REPARTITION HORAIRE JOURNALIERE DU VOLUME DE 12 MOIS

ANNEE	JOUR MOYEN		JOUR MAXIMUM		HEURES MAXIMALES				
	AUG.	1-ERE	1-ERE	1-ERE	1-ERE	1-ERE	1-ERE	1-ERE	1-ERE
70	11642	15.0	17536	1843	1778	1695	1668	1305	1322
*POURC.			158.5	15.6	15.1	14.5	14.1	11.0	8.6
71	12181	14.2	17100	1854	1813	1712	1672	1556	1161
*POURC.			147.4	15.1	14.8	14.0	13.6	12.7	9.0
72	12292	14.0	19460	2374	1886	1788	1756	1680	1490
*POURC.			158.4	19.3	15.3	14.5	14.3	13.7	12.1

\*---POURCENTAGE PAR RAPPORT AU JOUR MOYEN DE 12 MOIS

HEURES A.M.	VOLUMES	POURC.	HEURES P.M.	VOLUMES	POURC.
12- 1	74707	1.67	12- 1	184019	4.10
1- 2	49245	1.10	1- 2	236067	5.25
2- 3	36199	0.81	2- 3	261974	5.83
3- 4	28696	0.64	3- 4	258818	5.76
4- 5	26939	0.60	4- 5	251604	5.60
5- 6	81714	1.82	5- 6	237094	5.28
6- 7	322781	7.18	6- 7	248541	5.53
7- 8	434079	9.65	7- 8	251994	5.61
8- 9	297081	6.61	8- 9	211868	4.71
9-10	182492	4.06	9-10	182046	4.05
10-11	169641	3.78	10-11	175440	3.90
11-12	163591	3.64	11-12	132111	2.94
TOTAL				4498741	

1972 DISTRIBUTION MENSUELLE

MOIS	HEURE MAXIMUM	JOUR MAXIMUM	JOUR MOYEN	TOTAL DU MOIS	POURCENTAGE
JAN.	1555	11320	10289	318986	7.1
FEV.	1583	11650	9805	284361	6.4
MARS	1587	12691	10823	335527	7.5
AVR.	1740	15689	12166	364996	8.2
MAI	2266	19323	13768	426826	9.5
JUIN	2374	19460	14057	421711	9.4
JUIL	2095	17773	13673	423885	9.5
AOUT	1917	18193	13680	430285	9.6
SEP.	1886	17247	13301	399357	8.9
OCT.	1856	15975	12902	399992	8.9
NOV.	1808	14312	12264	367934	8.2
DEC.	1700	12506	10489	325183	7.3
JOUR MOYEN	12292		TOTAL	4498741	

1972 VOLUMES HORAIRES GROUPES SUIVANT LA FREQUENCE

GROUPES	FREQUENCE HEURES	TOTAL PAR GROUPE	TOTAL CUMULATIF PAR GROUPE HEURES	POURC.	VEHICULES	POURC.
2300 ET PLUS	1	2374	1	0.02	2374	0.06
2100 A 2300	2	4518	3	0.04	6892	0.16
1900 A 2100	6	11827	9	0.11	18719	0.42
1700 A 1900	78	137765	87	1.00	156484	3.48
1500 A 1700	154	243853	241	2.75	400337	8.90
1300 A 1500	169	235121	410	4.67	635458	14.13
1100 A 1300	240	285075	650	7.40	920533	20.47
900 A 1100	350	351803	1000	11.39	1272336	28.29
700 A 900	735	566813	1735	19.76	1839149	40.89
600 A 700	1138	734064	2873	32.71	2573213	57.20
500 A 600	1407	774182	4280	48.73	3347395	74.41
450 A 500	605	287712	4885	55.62	3635107	80.81
400 A 450	505	214437	5390	61.37	3849544	85.57
350 A 400	454	170200	5844	66.54	4019744	89.36
300 A 350	418	135261	6262	71.29	4155005	92.36
250 A 300	374	103294	6636	75.55	4258299	94.66
200 A 250	285	63918	6921	78.80	4322217	96.08
150 A 200	326	55878	7247	82.51	4378095	97.32
100 A 150	394	49274	7641	86.99	4427369	98.42
50 A 100	869	60430	8510	96.89	4487799	99.76
0 A 50	274	10942	8784	100.00	4498741	100.00



ROUTE DISTRICT COMPTEUR TRONCON SECTION VOIE 12 MOIS DE RELEVÉ  
 2 63 85 2 200 OUEST

PTE AUX TREMBLES PONT LE GARDEUR.

1972 DENSITE MENSUELLE DE LA CIRCULATION

MOIS	DIMANCHES	LUNDIS	MARDIS	MERCREDIS	JEUDIS	VENDREDIS	SAMEDIS	TOTAL
JAN.	57127	52341	41038	42069	43506	44667	38238	318986
FÉV.	35674	41217	59979	41371	42915	39263	32942	284361
MARS	45272	44185	43670	52721	52727	56989	48863	335527
AVR.	78966	35879	46438	46725	47645	51956	58287	364996
MAI	81983	53516	64299	65327	53875	56227	51599	426826
JUIN	67181	56735	55211	54694	70241	70121	47528	421711
JUIL	77357	68678	53906	54733	56163	54916	58162	423885
AOUT	67169	55411	60880	67124	70099	55592	48917	430283
SÉP.	74828	38965	52049	51670	54276	68264	59508	399057
OCT.	82751	49876	62571	50620	53498	55242	45524	399992
NOV.	47900	47648	48956	60610	63594	52976	47148	367934
DEC.	51442	35582	42772	44764	46108	58341	44168	325183
TOTAL	767638	580039	627871	632398	656557	662754	571484	4498741
POURC. DU GRAND TOTAL	17.1	12.9	14.0	14.1	14.6	14.8	12.8	109.9

224

ROUTE DISTRICT COMPTEUR TRONCON SECTION VOIE 12 MOIS DE RELEVÉ  
 2 63 85 2 200 OUEST

PTE AUX TREMBLES PONT LE GARDEUR

1972 JOUR MOYEN MENSUEL

MOIS	DIMANCHE MOYEN	LUNDI MOYEN	MARDI MOYEN	MERCREDI MOYEN	JEUDI MOYEN	VENDREDI MOYEN	SAMEDI MOYEN	JOUR MOYEN AJUSTE
JAN.	9521	10468	10260	10517	10577	11167	9560	10338
FÉV.	8919	10304	10196	10343	10729	9816	8236	9791
MARS	11318	11046	10918	10544	10345	11218	10216	10829
AVR.	13161	11960	11610	11681	11911	12764	11657	12106
MAI	16397	13379	12860	13065	13469	14057	12900	13732
JUIN	16795	14184	13803	13674	14048	14024	11882	14058
JUIL	15471	13736	13477	13676	14041	13729	11632	13680
AOUT	16790	13853	13376	13425	14020	13898	12004	13909
SÉP.	14965	12988	13012	12918	13869	13653	11802	13272
OCT.	13792	12469	12514	12655	13352	13611	11381	12853
NOV.	11975	11912	12015	12122	12719	13244	11787	12253
DEC.	8574	11863	10693	11191	12027	11663	8834	10692
JOUR MOYEN	13140	12347	12061	12151	12609	12754	10991	12293

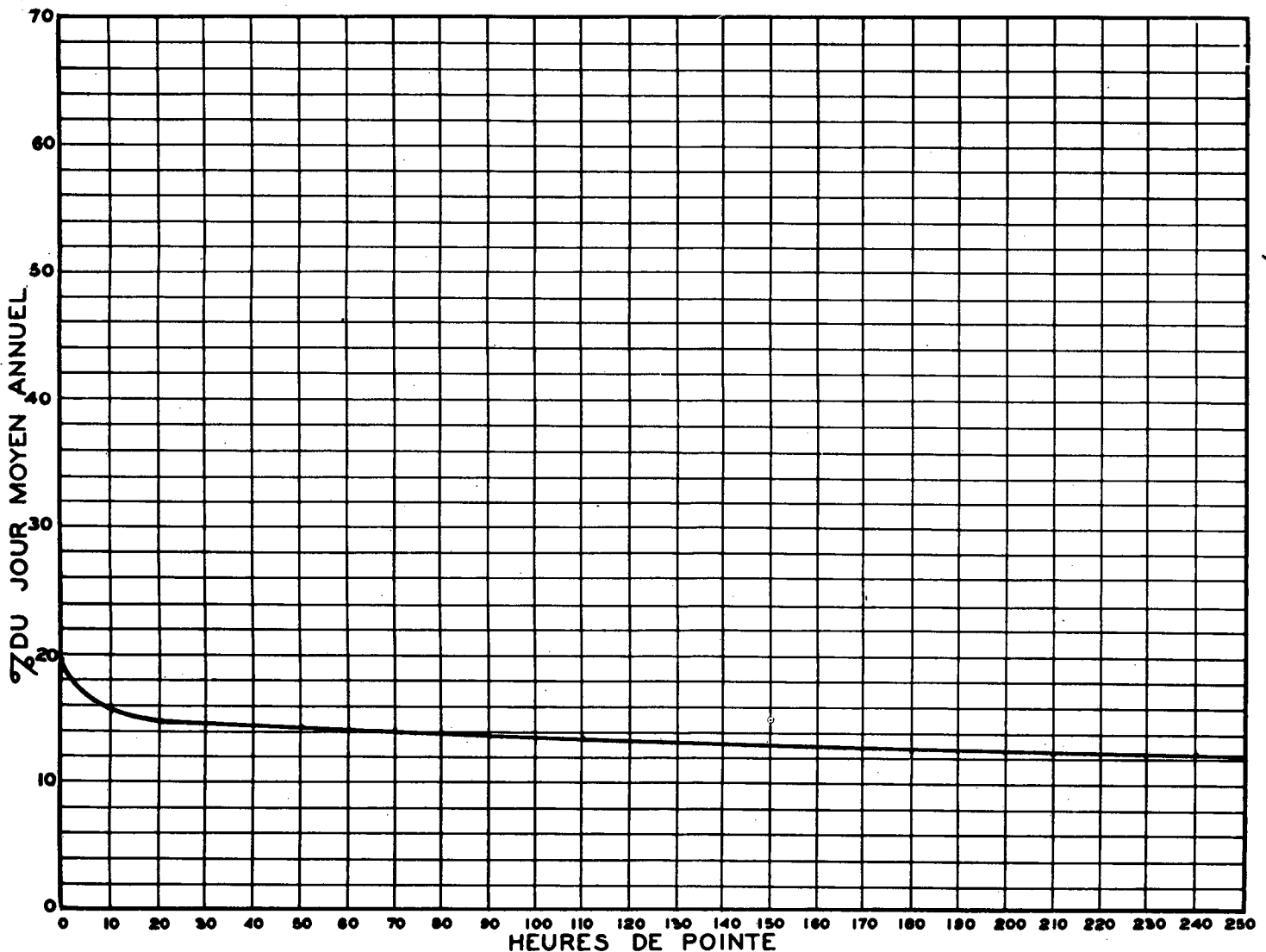
ROUTE 2 DISTRICT 63 COMPTEUR 85 TRONCON 2 SECTION 200 VOIE OUEST 12 MOIS DE RELEVÉ

PTE AUX TREMBLES PONT LE GARDEUR.

1972 RELATION DES JOURS MOYENS MENSUELS AU JOUR MOYEN ANNUEL AJUSTÉ  
POURCENTAGES

MOIS	DIMANCHE	LUNDI	MARDI	MERCREDI	JEUDI	VENDREDI	SAMEDI	JOUR MOYEN AJUSTÉ
JAN.	77.5	85.2	83.5	85.6	88.5	90.9	77.8	84.1
FEV.	72.6	83.9	83.9	84.2	87.3	79.9	67.0	79.7
MARS	92.1	89.9	86.9	85.8	85.8	91.3	83.1	88.1
AVR.	107.1	97.3	94.5	95.1	96.9	103.9	94.9	98.5
MAI	133.4	108.9	104.7	106.3	109.6	114.4	105.0	111.7
JUIN	136.7	115.4	112.5	111.5	114.3	114.1	96.7	114.4
JUIL	125.9	111.8	109.7	111.5	114.3	111.7	94.7	111.3
AOUT	136.6	112.7	108.9	109.3	114.1	113.1	97.7	113.2
SEP.	121.8	108.7	105.9	105.1	110.4	111.1	96.1	108.3
OCT.	112.2	101.5	101.8	103.3	108.7	112.4	92.6	104.6
NOV.	97.5	96.9	97.8	98.7	103.5	107.8	95.9	99.7
DEC.	69.8	96.5	87.0	91.1	97.9	95.0	71.9	87.0
JOUR MOYEN	106.9	100.5	98.2	98.9	102.6	103.8	89.5	100.0

RELATION ENTRE LES HEURES DE POINTE ET LE JOUR MOYEN ANNUEL —  
STATION: PTE-AUX-TREMBLES - PONT LE GARDEUR (VOIE OUEST) ROUTE N°2-63-85



ROUTE DISTRICT COMPTEUR TRONCEN SECTION VOIE 12 MOIS DE RELEVÉ  
 2 63 85 2 200 OUEST

PTE AUX TREMBLES PONT LE GARDEUR.

COMPARAISON DES JOURS MOYENS MENSUELS

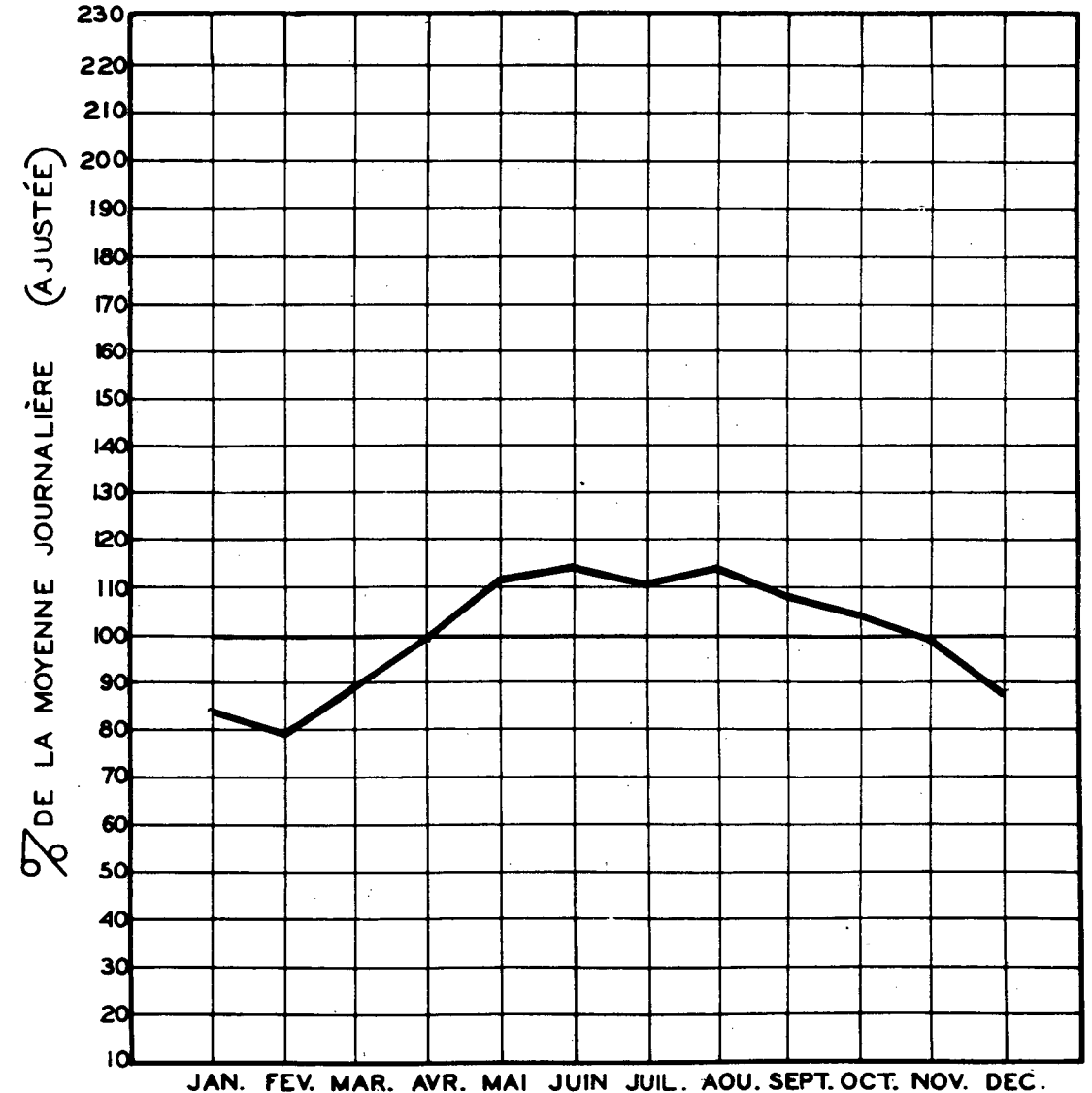
MOIS	JOUR MOYEN MENSUEL 1971		JOUR MOYEN MENSUEL 1972	
	VOLUME	POURC. J.M.	VOLUME	POURC. J.M.
JAN.	---	---	10338	84.1
FEV.	---	---	9791	79.6
MARS	---	---	10829	88.1
AVR.	---	---	12106	98.5
MAI	---	---	13732	111.7
JUIN	---	---	14058	114.4
JUIL	---	---	15080	111.3
AOUT	13701	113.0	13909	113.1
SEPT.	12889	104.6	13272	108.0
OCT.	12102	99.8	12853	104.5
NOV.	11459	94.5	12253	99.7
DEC.	10688	88.1	10692	87.0
J.M.A.AJUSTE	12128	100.0	12293	100.0

VOLUMES JOURNALIERS GROUPES SUIVANT LA FREQUENCE

GROUPES	FREQUENCE JOURS	TOTAL PAR GROUPE	TOTAL CUMULATIF PAR GROUPE			
			JOURS	POURC.	VEHICULES	POURC.
19000 ET PLUS	2	38783	2	0.55	38783	0.57
17000 A 19000	5	88570	7	1.92	127353	2.84
15000 A 17000	12	191875	19	5.20	319228	7.10
14990 A 15000	35	500599	54	14.76	819827	18.23
13500 A 14000	43	592759	97	26.51	1412586	31.40
13000 A 13500	43	568007	140	38.26	1980593	44.83
12500 A 13000	34	433287	174	47.55	2413880	53.66
12000 A 12500	36	442724	210	57.38	2856604	63.50
11500 A 12000	29	342018	239	65.31	3198622	71.11
11000 A 11500	41	460588	280	76.51	3659210	81.34
10500 A 11000	33	355325	313	85.52	4014535	89.24
10000 A 10500	14	144163	327	89.35	4158698	92.45
9500 A 10000	18	175446	345	94.27	4334144	96.35
9000 A 9500	6	55151	351	95.91	4389295	97.57
8500 A 9000	5	43336	356	97.27	4432631	98.54
8000 A 8500	4	33175	360	98.37	4465806	99.27
6000 A 7000	2	12804	362	98.91	4478610	99.56
5000 A 6000	3	16168	365	99.73	4494778	99.92
3500 A 5000	1	3963	366	100.00	4498741	100.00

CIRCULATION JOURNALIÈRE MOYENNE POUR CHAQUE MOIS  
 COMPARÉE AVEC LA MOYENNE ANNUELLE  
 - VALEURS AJUSTÉES -

STATION: Pointe-aux-Trembles ( voie ouest ) ROUTE N° 2-63-85



ROUTE DISTRICT COMPTEUR TRONCON SECTION VOIE 12 MOIS DE RELEVÉ  
 2 63 85 2 200 2

PTE AUX TREMBLES PONT LE GARDEUR.

ANNEE	JOUR POURC.		JOUR		HEURES MAXIMALES				
	MOYEN	AUG.	MAXIMUM	I-ERE	10-E	30-E	50-E	100-E	250-E
70	23583	0.0	32201	2843	2491	2293	2248	2151	1517
*POURC.			136.5	12.0	10.5	9.5	9.5	9.0	8.0
71	24687	0.0	31232	2791	2533	2435	2365	2238	2066
*POURC.			126.5	11.2	10.2	9.8	9.5	9.0	8.3
72	24805	0.0	35182	3069	2698	2580	2490	2391	2269
*POURC.			141.9	12.4	10.9	10.4	10.0	9.6	9.1

\*---POURCENTAGE PAR RAPPORT AU JOUR MOYEN DE 12 MOIS

1972 DISTRIBUTION MENSUELLE

MOIS	HEURE MAXIMUM	JOUR MAXIMUM	JOUR MOYEN	TOTAL DU MOIS	POURCENTAGE
JAN.	2155	23639	26973	650176	7.2
FEV.	2055	24172	20000	580014	6.4
MAR.	2680	25426	22441	695698	7.7
AVR.	3067	31065	24521	735653	8.2
MAI.	3030	35182	27810	862126	9.5
JUI.	3069	34724	28523	855690	9.5
JUIL.	2777	32556	27750	860264	9.5
AUG.	2519	33284	28206	874388	9.7
SEP.	2608	31671	26919	807588	8.9
OCT.	2528	30190	25825	800593	8.9
NOV.	2584	27307	24400	732026	8.1
DEC.	2098	24760	20143	624455	6.9
JOUR MOYEN	24805		TOTAL	9078671	

ROUTE DISTRICT COMPTEUR TRONCON SECTION VOIE 12 MOIS DE RELEVÉ  
 2 63 85 2 200 2

PTE AUX TREMBLES PONT LE GARDEUR.

1972 REPARTITION HORAIRE JOURNALIERE DU VOLUME DE 12 MOIS

HEURES	VOLUMES	POURC.	HEURES	VOLUMES	POURC.
A.M.			P.M.		
12-1	204687	2.26	12-1	402826	4.44
1-2	117783	1.30	1-2	490960	5.41
2-3	79032	0.88	2-3	529588	5.84
3-4	58306	0.65	3-4	568614	6.27
4-5	47498	0.53	4-5	728446	8.03
5-6	101996	1.13	5-6	700138	7.72
6-7	384973	4.25	6-7	577908	6.37
7-8	569923	6.28	7-8	517642	5.71
8-9	460104	5.07	8-9	434687	4.79
9-10	339392	3.74	9-10	382759	4.22
10-11	351170	3.87	10-11	357532	3.94
11-12	366216	4.04	11-12	306491	3.38
TOTAL				9078671	

1972 VOLUMES HORAIRES GROUPES SUIVANT LA FREQUENCE

GROUPES	FREQUENCE HEURES	TOTAL PAR GROUPE	TOTAL CUMULATIF PAR GROUPE HEURES	POURC.	VEHICULES	POURC.
3000 ET PLUS	3	9166	3	0.04	9166	0.11
2800 A 3000	3	8665	6	0.07	17831	0.20
2500 A 2800	42	108940	48	0.55	126771	1.40
2200 A 2500	338	778978	386	4.40	905749	9.98
1900 A 2200	521	1064400	907	10.33	1970149	21.71
1600 A 1900	735	1271671	1642	18.70	3241820	35.71
1300 A 1600	1235	1789577	2877	32.76	5031397	55.42
1100 A 1300	947	1131586	3824	43.54	6162983	67.89
900 A 1100	1288	1290453	5112	58.20	7453436	82.10
700 A 900	1008	815529	6120	69.68	8268965	91.09
600 A 700	270	177440	6390	72.75	8446405	93.04
500 A 600	246	134271	6636	75.55	8580676	94.52
400 A 500	317	141840	6953	79.16	8722516	96.08
350 A 400	162	60469	7115	81.00	8782985	96.75
300 A 350	170	55279	7285	82.94	8836144	97.36
250 A 300	173	47581	7458	84.91	8883525	97.88
200 A 250	273	61462	7731	88.02	8947307	98.56
150 A 200	265	45982	7996	91.03	8993289	99.06
100 A 150	525	63189	8521	97.01	9056478	99.76
50 A 100	252	21766	8773	99.88	9078244	100.00
0 A 50	11	427	8784	100.00	9078671	100.00

ROUTE DISTRICT COMPTEUR TRONCON SECTION VOIE 12 MOIS DE RELEVÉ  
 2 63 85 2 200 2

PTE AUX TREMBLES FONT LE GARDEUR.

1972 DENSITE MENSUELLE DE LA CIRCULATION

MOIS	DIMANCHES	LUNDIS	MARDIS	MERCREDIS	JEUDIS	VENDREDIS	SAMEDIS	TOTAL
JAN.	113795	104229	83843	85546	88891	92928	80944	650176
FEV.	69640	82794	105701	85277	87965	80478	68159	580014
MAR.	90288	90546	91264	109207	108761	118298	87334	695698
AVR.	153288	71072	93678	94656	96744	104959	121256	735653
MAI.	155136	106483	129682	132188	109011	118004	111622	862126
JUI.	124022	109325	111663	111431	143180	151408	104661	855690
JUIL	144350	133168	109993	111876	114059	118215	128603	860264
AOU.	122300	109558	136941	137007	142282	120782	105518	874388
SEP.	136983	77400	105146	104701	109854	145503	128001	807588
DCT.	155933	98202	125439	102104	107709	115099	96107	800592
NOV.	90720	92471	95718	120861	126570	108004	97682	732026
DEC.	93464	67171	80562	85017	93870	112927	91444	624455
TOTAL	1449919	1142419	1269630	1279871	1328896	1386605	1221331	9078671
PCURC. DU GRAND TOTAL	16.0	12.6	14.0	14.1	14.7	15.3	13.5	100.0

ROUTE DISTRICT COMPTEUR TRONCON SECTION VOIE 12 MOIS DE RELEVÉ  
 2 63 85 2 200 2

PTE AUX TREMBLES FONT LE GARDEUR.

1972 JOUR MOYEN MENSUEL

MOIS	DIMANCHE MOYEN	LUNDI MOYEN	MARDI MOYEN	MERCREDI MOYEN	JEUDI MOYEN	VENDREDI MOYEN	SAMEDI MOYEN	JOUR MOYEN AJUSTE
JAN.	18966	20846	20961	21387	22223	23232	20236	21121
FEV.	17410	20699	21140	21319	21991	20120	17040	19959
MAR.	22572	22637	22816	21841	21752	23660	21834	22444
AVR.	25548	23691	23420	23664	24186	26240	24251	24428
MAI.	31027	26621	25936	26438	27253	29501	27906	27811
JUI.	31006	27331	27916	27858	28636	30282	26165	28456
JUIL	28870	26634	27498	27969	28515	25554	25721	27822
AOU.	30575	27390	27388	27401	28456	30196	26380	28255
SEP.	27397	25800	26287	26175	27464	29101	25600	26831
DCT.	25989	24551	25088	25526	26927	28775	24027	25840
NOV.	22680	23118	23930	24172	25314	27001	24421	24376
DEC.	15577	22390	20141	21254	23468	22585	18289	20529
JOUR MOYEN	24801	24309	24377	24584	25515	26687	23489	24823

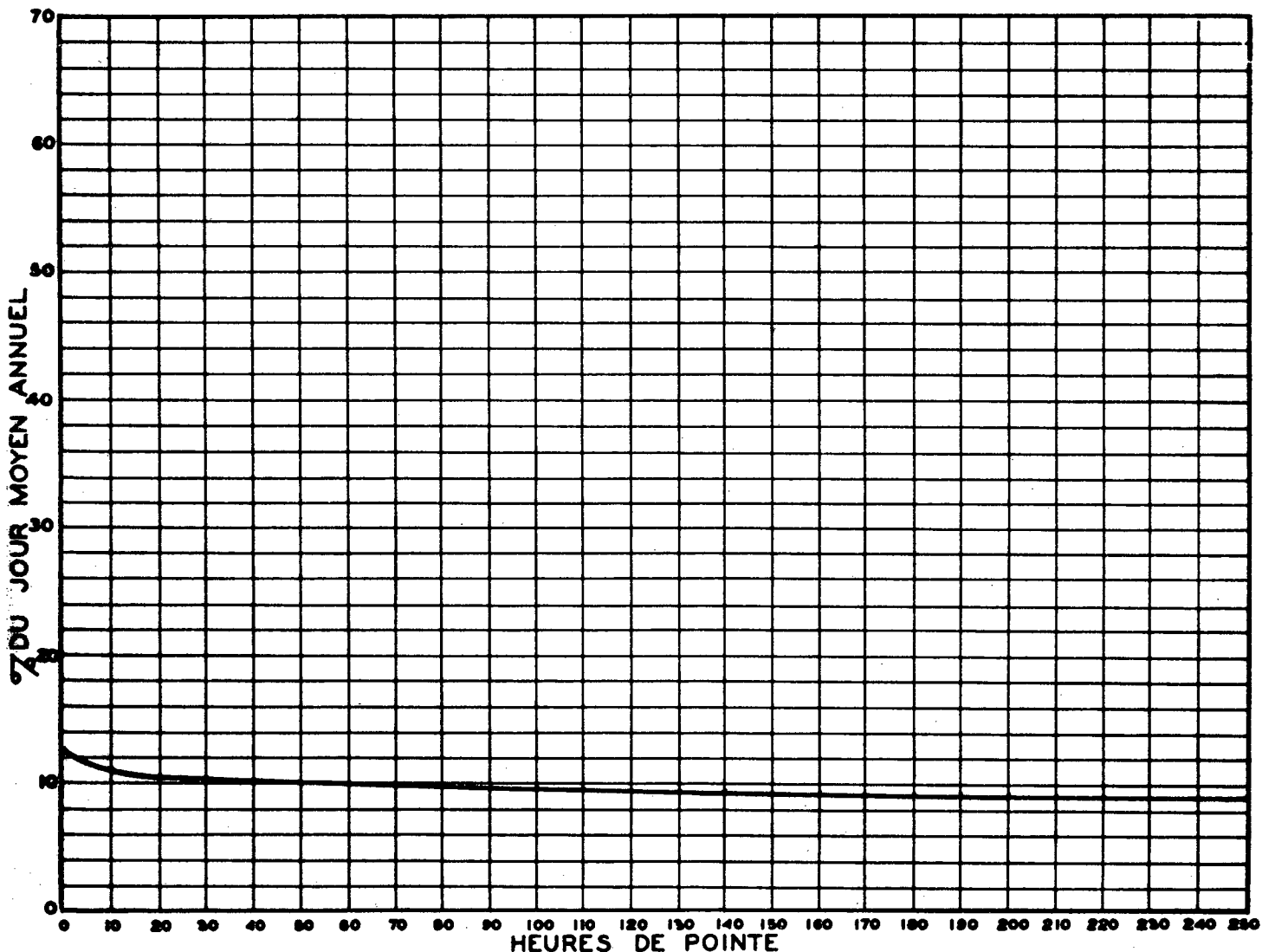
ROUTE DISTRICT COMPTEUR TRONCON SECTION VOIE 12 MOIS DE RELEVÉ  
 2 63 85 2 206 2

PTE AUX TREMBLES PONT LE GARDEUR.

1972 RELATION DES JOURS MOYENS MENSUELS AU JOUR MOYEN ANNUEL AJUSTÉ  
 POURCENTAGES

MOIS	DIMANCHE	LUNDI	MARDI	MERCREDI	JEUDI	VENDREDI	SAMEDI	JOUR MOYEN AJUSTÉ
JAN.	76.5	84.0	84.5	86.2	89.6	93.6	81.6	85.1
FEV.	70.2	83.4	85.2	85.9	88.6	81.1	68.7	80.5
MAR.	91.0	91.2	92.0	88.0	87.7	95.4	88.0	90.5
AVR.	103.0	95.5	94.4	95.4	97.5	105.8	97.7	98.5
MAI.	125.0	107.3	104.5	106.6	109.8	118.9	112.5	112.1
JUI.	125.0	110.2	112.5	112.3	115.4	122.0	105.5	114.7
JUIL.	116.4	107.3	110.8	112.7	114.9	119.1	103.7	112.1
AUG.	123.2	110.4	110.4	110.4	114.7	121.7	106.3	113.9
SEP.	110.4	104.0	105.9	105.5	110.7	117.3	103.2	108.1
OCT.	104.7	99.0	101.1	102.9	108.5	116.0	96.8	104.1
NOV.	91.4	93.2	96.4	97.4	102.0	108.8	98.4	98.2
DEC.	62.8	90.2	81.2	85.7	94.6	91.0	73.7	82.7
JOUR MOYEN	100.0	98.0	98.3	99.1	102.8	107.6	94.7	100.0

RELATION ENTRE LES HEURES DE POINTE ET LE JOUR MOYEN ANNUEL —  
 STATION: PTE-AUX TREMBLES - PONT LE GARDEUR 2 ROUTE N°2-63-85



ROUTE DISTRICT COMPTEUR TRONCON SECTION VGIE 12 MOIS DE RELEVÉ  
 2 63 85 2 200 2

PTE AUX TREMBLES PONT LE GARDEUR.

COMPARAISON DES JOURS MOYENS MENSUELS

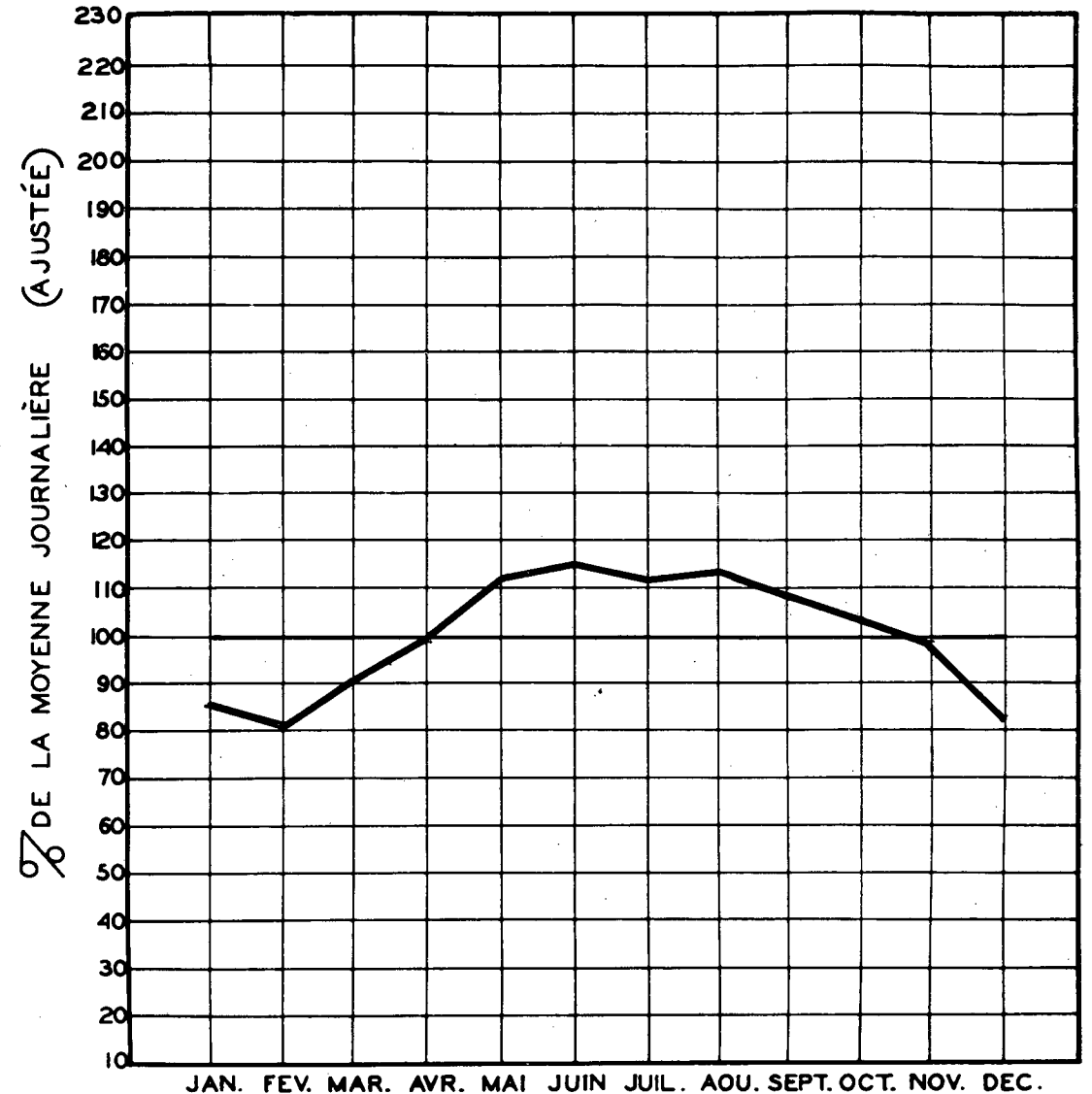
MOIS	JOUR MOYEN MENSUEL 1971		JOUR MOYEN MENSUEL 1972	
	VOLUME	POURC. J.M.	VOLUME	POURC. J.M.
JAN.	---	---	21121	85.1
FEV.	---	---	19959	80.4
MAR.	---	---	22444	90.4
AVR.	---	---	24428	98.4
MAI.	---	---	27811	112.0
JUI.	---	---	28456	114.6
JUIL.	---	---	27822	112.1
AOU.	27818	113.0	28255	113.8
SEP.	25942	105.4	26831	108.1
OCT.	24656	100.1	25840	104.1
NOV.	23125	93.9	24376	98.2
DEC.	21549	87.5	20529	82.7
J.M.A.AJUSTE	24619	100.0	24823	100.0

VOLUMES JOURNALIERS GROUPES SUIVANT LA FREQUENCE

GROUPES	FREQUENCE JOURS	TOTAL PAR GROUPE	TOTAL CUMULATIF PAR GROUPE			
			JOURS	POURC.	VEHICULES	POURC.
35000 ET PLUS	1	35182	1	0.28	35182	0.39
30000 A 35000	26	812941	27	7.38	847223	9.34
28000 A 30000	47	1348326	74	20.22	2195549	24.19
26000 A 28000	76	2055043	150	40.99	4250592	46.62
25000 A 26000	33	840561	183	50.00	5091153	56.08
24000 A 25000	36	884476	219	59.84	5975623	65.83
23000 A 24000	37	868731	256	69.95	6844354	75.39
22000 A 23000	28	632062	284	77.60	7476416	82.36
21500 A 22000	23	501588	307	83.88	7978004	87.88
21000 A 21500	10	213218	317	86.62	8191222	90.23
20500 A 21000	9	187278	326	89.68	8378500	92.29
20000 A 20500	8	161421	334	91.26	8539921	94.07
19000 A 20000	10	195995	344	93.99	8735916	96.23
18000 A 19000	4	73649	348	95.09	8809565	97.04
17000 A 18000	6	105759	354	96.73	8915324	98.21
16000 A 17000	5	83048	359	98.09	8998372	99.12
15000 A 16000	1	15434	360	98.37	9013806	99.29
14000 A 15000	1	14266	361	98.64	9028072	99.45
12000 A 14000	1	12467	362	98.91	9040539	99.58
10000 A 12000	2	21667	364	99.46	9062206	99.82
7000 A 10000	2	16465	366	100.00	9078671	100.00

CIRCULATION JOURNALIÈRE MOYENNE POUR CHAQUE MOIS  
 COMPARÉE AVEC LA MOYENNE ANNUELLE  
 = VALEURS AJUSTÉES =

STATION: Pointe-aux-Trembles ( 2 voies ) ROUTE N° 2-63-85



ROUTE DISTRICT COMPTEUR TRONCON SECTION VOIE 12 MOIS DE RELEVÉ  
 3 4 5 6 60

ROUTE DISTRICT COMPTEUR TRONCON SECTION VOIE 12 MOIS DE RELEVÉ  
 3 4 5 6 60

ST-GREGOIRE A 2.0 MILLES A L EST DE L INT. DE LA RTE 34

ST-GREGOIRE A 2.0 MILLES A L EST DE L INT. DE LA RTE 34

ANNEE	JOUR POURC.		JOUR		HEURES MAXIMALES				
	MOYEN	AUG.	MAXIMUM	1-ERE	10-E	30-E	50-E	100-E	250-E
70	5641	-1.1	9667	911	822	771	731	673	553
*POURC.			171.3	16.0	14.5	13.5	13.0	11.7	9.6
71	4081	-27.7	9785	954	835	742	695	627	516
*POURC.			239.8	23.3	20.5	18.1	17.0	15.3	12.5
72	1563	-61.8	3373	390	324	279	260	224	172
*POURC.			215.9	25.0	20.7	17.9	16.6	14.3	11.0

\*---POURCENTAGE PAR RAPPORT AU JOUR MOYEN DE 12 MOIS

1972 DISTRIBUTION MENSUELLE

MOIS	HEURE MAXIMUM	JOUR MAXIMUM	JOUR MOYEN	TOTAL DU MOIS	POURCENTAGE
JAN.	168	1429	1181	36628	6.5
FEV.	174	1493	1072	31097	5.5
MAR.	304	2101	1229	38120	6.7
AVR.	326	2280	1558	46748	8.2
MAI.	314	2742	1856	57546	10.1
JUI.	390	3373	1949	58483	10.3
JUIL.	271	2660	2102	65191	11.4
AUG.	316	3127	2082	64570	11.3
SEP.	349	2900	1837	55134	9.7
OCT.	338	2335	1605	49782	8.8
NOV.	279	1674	1292	38774	6.8
DEC.	129	1375	964	29894	5.3
JOUR MOYEN	1563		TOTAL	571967	

1972 REPARTITION HORAIRE JOURNALIERE DU VOLUME DE 12 MOIS

HEURES A.M.	VOLUMES	POURC.	HEURES P.M.	VOLUMES	POURC.
12- 1	6996	1.23	12- 1	33388	5.84
1- 2	4521	0.80	1- 2	42857	7.50
2- 3	2936	0.52	2- 3	45734	8.00
3- 4	1593	0.28	3- 4	46741	8.18
4- 5	1367	0.24	4- 5	48985	8.57
5- 6	2466	0.44	5- 6	42695	7.47
6- 7	8651	1.52	6- 7	32520	5.69
7- 8	15898	2.78	7- 8	34336	6.01
8- 9	22961	4.02	8- 9	32176	5.63
9-10	26159	4.58	9-10	24589	4.30
10-11	31068	5.44	10-11	17092	2.99
11-12	34513	6.04	11-12	11725	2.05
TOTAL			TOTAL	571967	

1972 VOLUMES HORAIRES GROUPES SUIVANT LA FREQUENCE

GROUPES	FREQUENCE HEURES	TOTAL PAR GROUPE	TOTAL CUMULATIF PAR GROUPE HEURES	POURC.	VEHICULES	POURC.
380 ET PLUS	1	390	1	0.02	390	0.07
360 A 380	3	1109	4	0.05	1499	0.27
340 A 360	1	349	5	0.06	1848	0.33
320 A 340	7	2292	12	0.14	4140	0.73
300 A 320	5	1541	17	0.20	5681	1.00
280 A 300	11	3184	28	0.32	8865	1.55
260 A 280	22	5939	50	0.57	14804	2.59
240 A 260	26	6535	76	0.87	21339	3.74
220 A 240	28	6398	104	1.19	27737	4.85
200 A 220	37	7768	141	1.61	35505	6.21
180 A 200	65	12320	206	2.35	47825	8.37
160 A 180	146	24559	352	4.01	72384	12.66
140 A 160	381	56478	733	8.35	128862	22.53
120 A 140	584	75048	1317	15.00	203910	35.66
100 A 120	914	99660	2231	25.40	303570	53.08
80 A 100	1068	95398	3299	37.56	398968	69.76
60 A 80	1146	79622	4445	50.61	478590	83.68
40 A 60	951	47122	5396	61.43	525712	91.92
20 A 40	974	28537	6370	72.52	554249	96.91
0 A 20	2414	17718	8784	100.00	571967	100.00



ROUTE DISTRICT COMPTEUR TRONCON SECTION VOIE 12 MOIS DE RELEVÉ  
 3 4 5 6 60

ST-GREGOIRE A 2.0 MILLES A L EST DE L INT. DE LA RTE 34

1972 DENSITE MENSUELLE DE LA CIRCULATION

MOIS	DIMANCHES	LUNDIS	MARDIS	MERCREDIS	JEUDIS	VENDREDIS	SAMEDIS	TOTAL
JAN.	6438	5662	4378	4728	4992	5520	4910	36628
FEV.	3782	4359	5396	4728	4756	4251	3825	31097
MAR.	6251	4893	4793	5390	4797	6993	5003	38120
AVR.	11670	4199	5415	5528	5636	6501	7799	46748
MAI.	11932	6523	7775	8151	6885	8105	8175	57546
JUI.	10821	6923	6653	7003	9009	9938	8136	58483
JUIL.	12899	9960	7923	8123	7819	8571	9896	65191
AOU.	11196	7894	9581	9595	9796	8373	8135	64570
SEP.	11780	4607	6374	6351	7216	9599	9207	55134
OCT.	11246	5514	7404	5944	6343	7020	6311	49782
NOV.	5589	4259	4587	6176	6375	6240	5548	38774
DEC.	3518	3323	3991	4050	4620	6101	4291	29894
TOTAL	107122	68116	74270	75767	78244	87212	81236	571967
POURC. DU GRAND TOTAL	18.8	12.0	13.0	13.3	13.7	15.3	14.3	100.0

232

ROUTE DISTRICT COMPTEUR TRONCON SECTION VOIE 12 MOIS DE RELEVÉ  
 3 4 5 6 60

ST-GREGOIRE A 2.0 MILLES A L EST DE L INT. DE LA RTE 34

1972 JOUR MOYEN MENSUEL

MOIS	DIMANCHE MOYEN	LUNDI MOYEN	MARDI MOYEN	MERCREDI MOYEN	JEUDI MOYEN	VENDREDI MOYEN	SAMEDI MOYEN	JOUR MOYEN AJUSTE
JAN.	1073	1132	1095	1182	1248	1380	1228	1191
FEV.	946	1090	1079	1182	1189	1063	956	1072
MAR.	1563	1223	1198	1078	959	1399	1251	1238
AVR.	1945	1400	1354	1382	1409	1625	1560	1524
MAI.	2386	1631	1555	1630	1721	2026	2044	1856
JUI.	2705	1731	1663	1751	1802	1988	2034	1953
JUIL.	2580	1992	1981	2031	1955	2143	1979	2094
AOU.	2799	1974	1916	1919	1959	2093	2034	2099
SEP.	2356	1536	1594	1588	1804	1920	1841	1805
OCT.	1874	1379	1481	1486	1586	1755	1578	1591
NOV.	1397	1065	1147	1235	1275	1560	1387	1295
DEC.	586	1108	998	1013	1155	1220	858	991
JOUR MOYEN	1851	1438	1422	1456	1505	1681	1563	1559

ROUTE DISTRICT COMPTEUR TRONCON SECTION VOIE 12 MOIS DE RELEVÉ  
 3 4 5 6 60

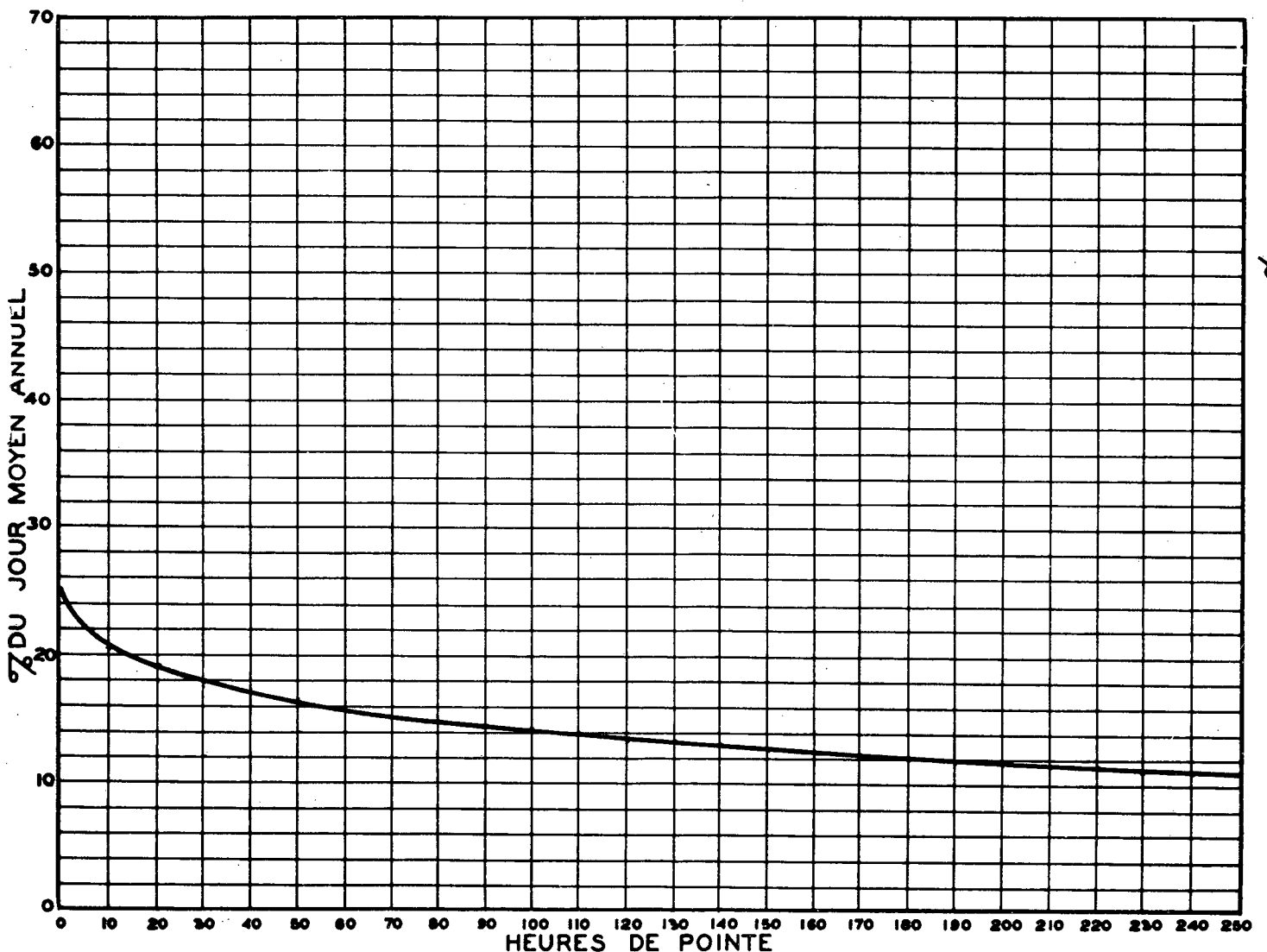
ST-GREGGIRE A 2.0 MILLES A L EST DE L INT. DE LA RTE 34

1972 RELATION DES JOURS MOYENS MENSUELS AU JOUR MOYEN ANNUEL AJUSTE

POURCENTAGES

MOIS	DIMANCHE	LUNDI	MARDI	MERCREDI	JEUDI	VENREDI	SAMEDI	JOUR MOYEN AJUSTE
JAN.	68.8	72.6	70.2	75.8	80.1	86.5	78.8	76.4
FEV.	66.7	69.9	69.2	75.8	76.3	68.2	61.3	68.8
MAR.	100.2	78.5	76.8	69.2	61.5	89.7	80.2	79.4
AVR.	124.7	89.8	86.8	88.6	90.4	104.2	100.1	97.7
MAI.	152.0	104.6	99.7	104.5	110.4	129.9	131.1	119.0
JUI.	173.5	111.0	106.7	112.3	115.6	127.5	130.4	125.2
JUIL.	165.4	127.7	127.0	130.2	125.4	137.4	126.9	134.3
AUG.	179.5	126.6	122.9	123.1	125.6	134.2	130.4	134.6
SEP.	151.1	98.5	102.2	101.8	115.7	123.1	118.1	115.8
OCT.	120.2	88.5	95.0	95.3	101.7	112.6	101.2	102.0
NOV.	89.6	68.3	73.6	79.2	81.8	100.1	89.0	83.1
DEC.	37.6	71.1	64.0	65.0	74.1	78.3	55.1	63.6
JOUR MOYEN	118.7	92.3	91.2	93.4	96.6	107.8	100.2	100.0

RELATION ENTRE LES HEURES DE POINTE ET LE JOUR MOYEN ANNUEL —  
 STATION: ST-GREGGIRE ROUTE N° 3-4-5



ROUTE DISTRICT COMPTEUR TRONCON SECTION VOIE 12 MOIS DE RELEVÉ  
 3 4 5 6 60

ST-GREGOIRE A 2.0 MILLES A L EST DE L INT. DE LA RTE 34

COMPARAISON DES JOURS MOYENS MENSUELS

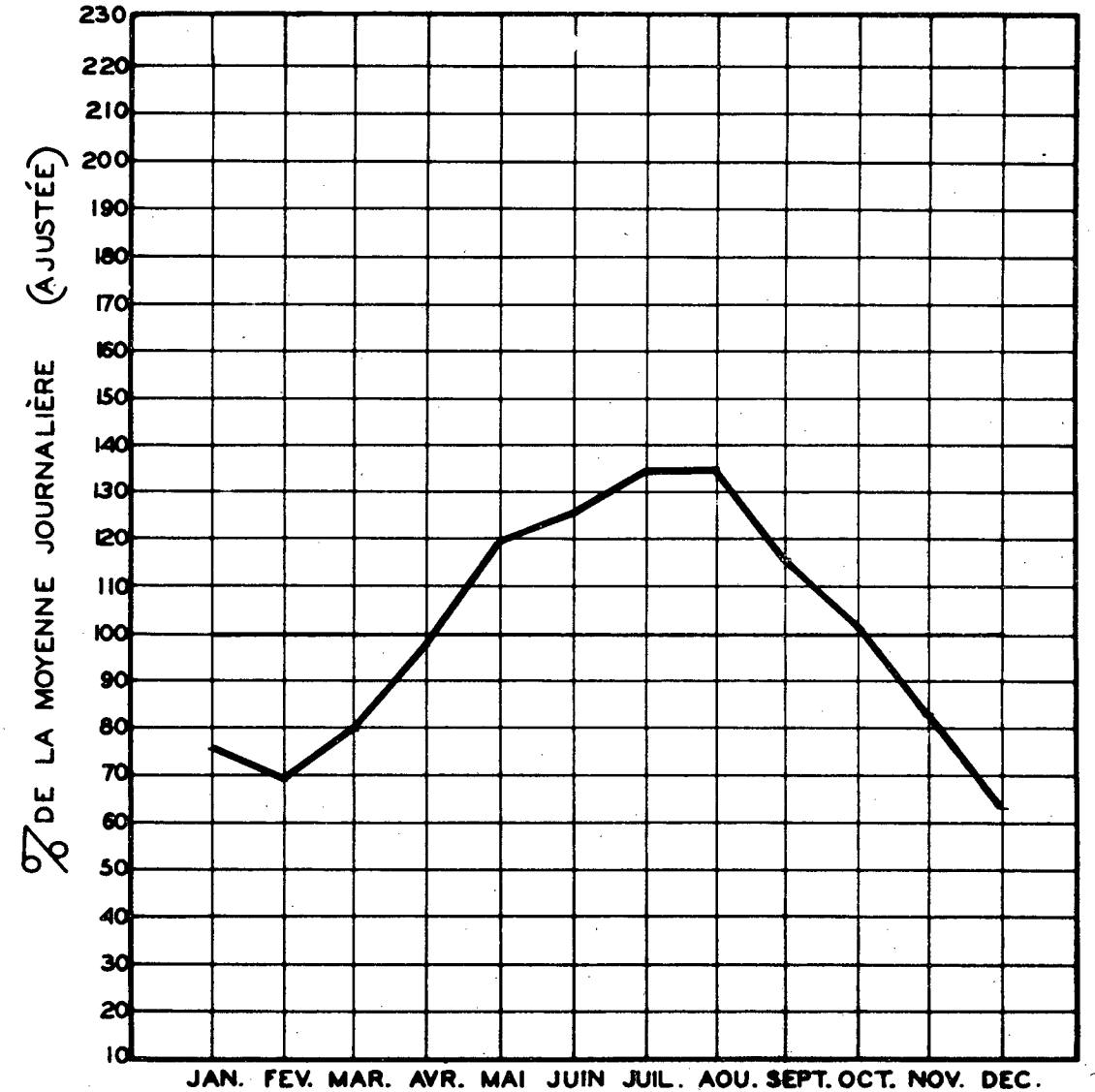
MOIS	JOUR MOYEN MENSUEL 1971		JOUR MOYEN MENSUEL 1972	
	VOLUME	POURC. J.M.	VOLUME	POURC. J.M.
JAN.	4299	106.3	1191	76.3
FEV.	3899	96.4	1072	68.7
MAR.	4788	118.4	1238	79.4
AVR.	6151	152.1	1524	97.7
MAI.	6342	156.9	1856	119.0
JUI.	6437	159.2	1953	125.2
JUIL.	7208	178.3	2094	134.2
AOU.	3194	79.0	2099	134.6
SEP.	1853	45.8	1805	115.7
OCT.	1708	42.2	1591	102.0
NOV.	1356	34.5	1295	83.0
DEC.	1231	30.4	991	63.5
J.M.A. AJUSTE	4043	100.0	1559	100.0

VOLUMES JOURNALIERS GROUPES SUIVANT LA FREQUENCE

GROUPES	FREQUENCE JOURS	TOTAL PAR GROUPE	TOTAL CUMULATIF PAR GROUPE			
			JOURS	POURC.	VEHICULES	POURC.
3300 ET PLUS	1	3373	1	0.28	3373	0.59
3000 A 3300	1	3127	2	0.55	6500	1.14
2800 A 3000	2	5871	4	1.10	12371	2.17
2700 A 2800	2	5515	6	1.64	17886	3.13
2600 A 2700	4	10610	10	2.74	28496	4.99
2500 A 2600	3	7699	13	3.56	36195	6.33
2400 A 2500	2	4921	15	4.10	41116	7.19
2300 A 2400	6	13995	21	5.74	55111	9.64
2200 A 2300	6	13483	27	7.38	68594	12.00
2100 A 2200	13	27934	40	10.93	96528	16.88
2000 A 2100	22	44824	62	16.94	141352	24.72
1900 A 2000	30	58525	92	25.14	199877	34.95
1800 A 1900	23	42753	115	31.43	242630	42.43
1700 A 1800	27	47005	142	38.80	289635	50.64
1600 A 1700	26	43031	168	45.91	332666	58.17
1400 A 1600	48	71473	216	59.02	404139	70.66
1200 A 1400	70	91158	286	78.15	495297	86.60
1000 A 1200	44	49082	330	90.17	544379	95.18
700 A 1000	23	21122	353	96.45	565501	98.87
400 A 700	9	5573	362	98.91	571074	99.85
60 A 400	4	893	366	100.00	571967	100.00

CIRCULATION JOURNALIÈRE MOYENNE POUR CHAQUE MOIS  
 COMPARÉE AVEC LA MOYENNE ANNUELLE  
 - VALEURS AJUSTÉES -

STATION: St-Grégoire ROUTE N° 3-4-5



ROUTE DISTRICT COMPTEUR TRONCON SECTION VOIE 12 MOIS DE RELEVÉ  
 3 4 4 5 130

YAMASKA A 300 PIEDS A L OUEST DE L INT. DE LA RTE 22

ANNEE	JOUR		HEURES MAXIMALES						
	MOYEN	POURC. AUG.	MAXIMUM	1-ERE	10-E	30-E	50-E	100-E	250-E
70	3860	4.0	6389	741	507	472	448	408	324
*POURC.			208.7	24.0	16.5	15.2	14.5	13.1	10.5
71	3155	3.1	7425	617	548	514	481	436	352
*POURC.			235.3	19.5	17.3	16.2	15.1	13.7	11.1
72	3422	8.5	7667	648	588	549	517	469	376
*POURC.			224.1	18.9	17.2	16.0	15.1	13.7	11.0

\*---POURCENTAGE PAR RAPPORT AU JOUR MOYEN DE 12 MOIS

1972 DISTRIBUTION MENSUELLE

MOIS	HEURE MAXIMUM	JOUR MAXIMUM	JOUR MOYEN	TOTAL DU MOIS	POURCENTAGE
JAN.	403	3587	2510	77811	6.3
FEV.	375	3944	2369	68712	5.5
MAR.	415	4003	2568	79631	6.4
AVR.	517	5502	3364	160925	8.1
MAI.	508	6113	3582	111047	8.9
JUI.	613	6933	4184	125530	10.1
JUIL.	648	7231	4546	140940	11.3
AUG.	609	7667	4439	137617	11.0
SEP.	630	6682	3994	119832	9.6
OCT.	571	6326	3652	113228	9.1
NOV.	595	5712	3332	99972	8.0
DEC.	291	3129	2484	77032	6.2
JOUR MOYEN	3422		TOTAL	1252277	

ROUTE DISTRICT COMPTEUR TRONCON SECTION VOIE 12 MOIS DE RELEVÉ  
 3 4 4 5 130

YAMASKA A 300 PIEDS A L OUEST DE L INT. DE LA RTE 22

1972 REPARTITION HORAIRE JOURNALIERE DU VOLUME DE 12 MOIS

HEURES A.M.	VOLUMES	POURC.	HEURES P.M.	VOLUMES	POURC.
12-1	31579	2.53	12-1	60802	4.86
1-2	19232	1.54	1-2	81832	6.54
2-3	14511	1.16	2-3	86362	6.90
3-4	9349	0.75	3-4	86151	6.88
4-5	6630	0.53	4-5	96277	7.69
5-6	7430	0.60	5-6	98125	7.84
6-7	22982	1.84	6-7	75576	6.04
7-8	56750	4.54	7-8	73277	5.86
8-9	47187	3.77	8-9	63974	5.11
9-10	52804	4.22	9-10	52820	4.22
10-11	61587	4.92	10-11	46128	3.69
11-12	60120	4.81	11-12	40792	3.26
TOTAL			TOTAL	1252277	

1972 VOLUMES HORAIRE GROUPES SUIVANT LA FREQUENCE

GROUPES	FREQUENCE HEURES	TOTAL PAR GROUPE	TOTAL CUMULATIF HEURES	POURC. VEHICULES	POURC.
640 ET PLUS	1	648	1	0.02	648 0.06
600 A 640	5	3080	6	0.07	3728 0.30
560 A 600	19	10956	25	0.29	14684 1.18
520 A 560	18	9705	43	0.49	24389 1.95
480 A 520	39	19514	82	0.94	43903 3.51
440 A 480	54	24937	136	1.55	68840 5.50
400 A 440	61	25583	197	2.25	94423 7.55
360 A 400	90	34218	287	3.27	128641 10.28
320 A 360	151	51087	438	4.99	179728 14.36
280 A 320	292	86708	730	8.32	266436 21.28
240 A 280	572	147886	1302	14.83	414322 33.09
200 A 240	917	200068	2219	25.27	614390 49.07
160 A 200	1302	233112	3521	40.09	847502 67.68
120 A 160	1409	197518	4930	56.15	1045020 83.45
100 A 120	568	62254	5498	62.60	1107274 88.43
80 A 100	551	49183	6049	68.87	1156457 92.35
60 A 80	560	39228	6609	75.24	1195685 95.49
40 A 60	477	23379	7086	80.67	1219064 97.35
20 A 40	817	22832	7903	89.98	1241896 99.18
0 A 20	881	10381	8784	100.00	1252277 100.00

ROUTE DISTRICT COMPTEUR TRONCON SECTION VOIE 12 MOIS DE RELEVÉ  
 3 4 4 5 130

YAMASKA A 300 PIEDS A L OUEST DE L INT. DE LA RTE 22

1972 DENSITE MENSUELLE DE LA CIRCULATION

MOIS	DIMANCHES	LUNDIS	MARDIS	MERCREDIS	JEUDIS	VENDREDIS	SAMEDIS	TOTAL
JAN.	18723	12044	8411	8808	8638	10329	10858	77811
FEV.	11205	9523	11357	9359	8968	9429	8871	68712
MAR.	13944	10341	9588	10461	9815	14032	11450	79631
AVR.	27620	8625	11007	11155	10707	13518	18293	100925
MAI.	26379	12396	14175	15373	11618	14231	16275	111047
JUI.	25405	15439	13720	13531	17498	20845	19092	125530
JUIL.	32805	20211	15208	15473	14848	17685	24710	140940
AUG.	26945	16169	18612	18810	19373	17764	19944	137617
SEP.	29182	9801	12667	12532	12678	20069	22903	119832
OCT.	31914	12029	14516	12081	12222	14970	15496	113228
NOV.	17818	11448	11427	15000	14939	14176	15164	99972
DEC.	15247	7375	9132	9224	10457	13921	11676	77032
TOTAL	277187	145401	149820	151807	151761	180969	195332	1252277
POURC. DU GRAND TOTAL	22.2	11.7	12.0	12.2	12.2	14.5	15.6	100.0

ROUTE DISTRICT COMPTEUR TRONCON SECTION VOIE 12 MOIS DE RELEVÉ  
 3 4 4 5 130

YAMASKA A 300 PIEDS A L OUEST DE L INT. DE LA RTE 22

1972 JOUR MOYEN MENSUEL

MOIS	DIMANCHE MOYEN	LUNDI MOYEN	MARDI MOYEN	MERCREDI MOYEN	JEUDI MOYEN	VENDREDI MOYEN	SAMEDI MOYEN	JOUR MOYEN AJUSTE
JAN.	3121	2409	2103	2202	2160	2582	2715	2470
FEV.	2801	2381	2271	2340	2242	2357	2218	2372
MAR.	3486	2585	2397	2092	1963	2806	2863	2598
AVR.	4603	2875	2752	2789	2677	3380	3659	3247
MAI.	5276	3099	2835	3075	2905	3558	4219	3566
JUI.	6351	3860	3430	3383	3500	4169	4773	4209
JUIL.	6561	4042	3802	3868	3712	4421	4942	4478
AUG.	6736	4042	3722	3762	3875	4441	4986	4509
SEP.	5836	3267	3167	3133	3170	4014	4581	3881
OCT.	5319	3007	2903	3020	3056	3743	3874	3560
NOV.	4455	2862	2857	3000	2988	3544	3791	3356
DEC.	2541	2458	2283	2306	2614	2784	2335	2474
JOUR MOYEN	4757	3074	2877	2914	2905	3483	3746	3394

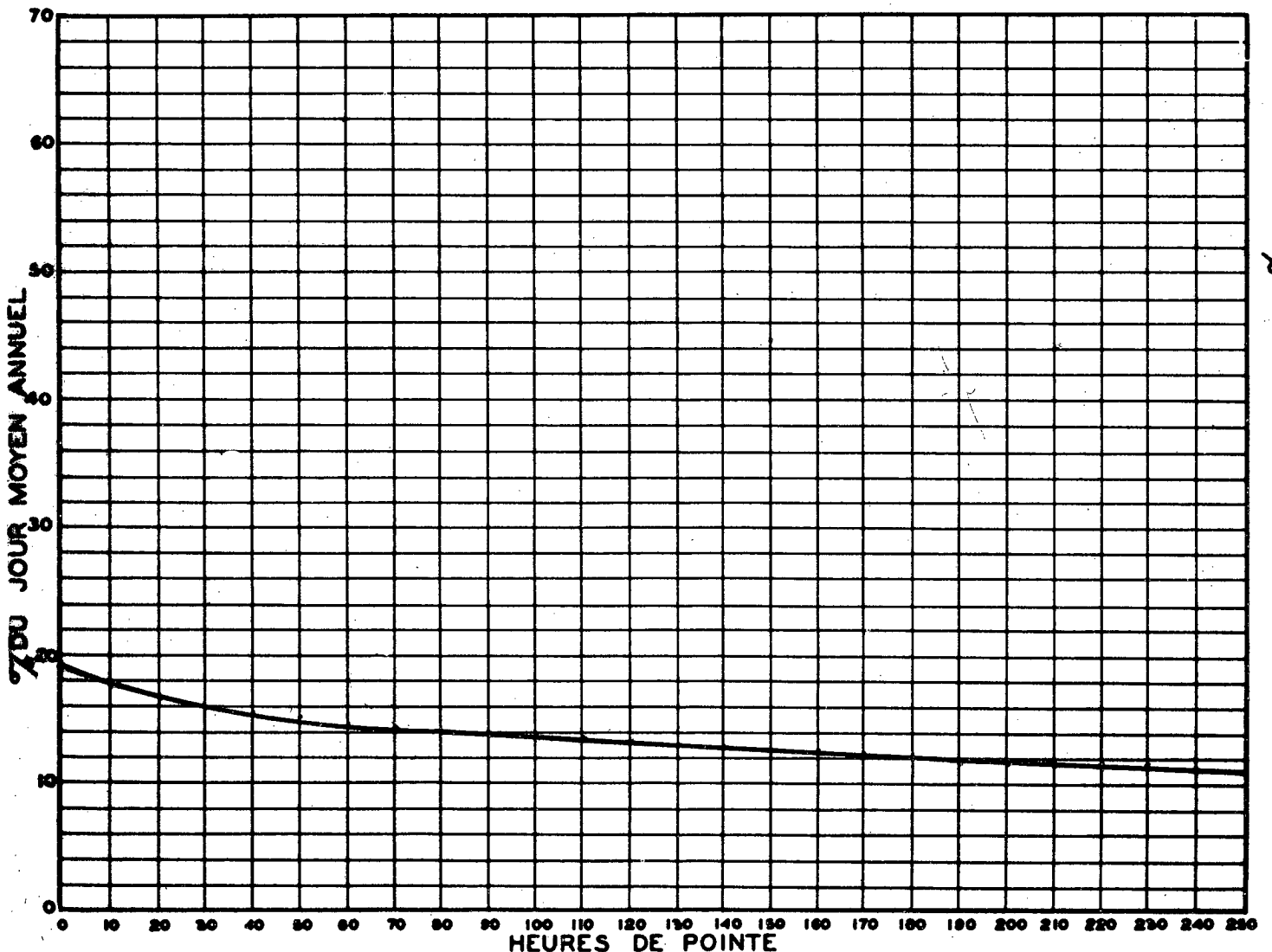
ROUTE DISTRICT COMPTEUR TRONCON SECTION VOIE 12 MOIS DE RELEVÉ  
 3 4 4 5 139

YAMASKA A 300 PIEDS A L OUEST DE L INT. DE LA RTE. 22

1972 RELATION DES JOURS MOYENS MENSUELS AU JOUR MOYEN ANNUEL AJUSTE  
 POURCENTAGES

MOIS	DIMANCHE	LUNDI	MARDI	MERCREDI	JEUDI	VENDREDI	SAMEDI	JOUR MOYEN AJUSTE
JAN.	92.0	71.0	62.0	64.9	63.7	76.1	80.0	72.8
FEV.	82.6	70.2	67.0	69.0	66.1	69.5	65.4	69.9
MAR.	102.8	76.2	70.7	61.7	57.9	82.7	84.4	76.6
AVR.	135.7	84.8	81.1	82.2	78.9	99.6	107.8	95.7
MAI.	155.5	91.3	83.6	90.6	85.6	104.9	124.3	105.1
JUI.	187.2	100.8	101.1	99.7	103.2	122.9	140.7	124.1
JUIL.	193.3	119.1	112.1	114.0	109.4	130.3	145.6	132.0
AOU.	198.5	119.1	109.7	110.9	114.2	130.9	146.9	132.9
SEP.	172.0	96.3	93.4	92.4	93.4	118.3	135.0	114.4
OCT.	156.8	88.6	85.6	89.0	90.1	110.3	114.2	104.9
NOV.	131.3	84.4	84.2	86.4	88.1	104.5	111.7	98.9
DEC.	74.9	72.5	67.3	68.0	77.1	82.1	68.8	72.9
JOUR MOYEN	140.2	90.6	84.8	85.9	85.7	102.7	110.4	100.0

RELATION ENTRE LES HEURES DE POINTE ET LE JOUR MOYEN ANNUEL —  
 STATION: YAMASKA ROUTE N° 3-4-4



87

% DU JOUR MOYEN ANNUEL

ROUTE DISTRICT COMPTEUR TRONCON SECTION VOIE 12 MOIS DE RELEVÉ  
 3 4 4 5 130

YAMASKA A 300 PIEDS A L OUEST DE L INT. DE LA RTE 22

COMPARAISON DES JOURS MOYENS MENSUELS

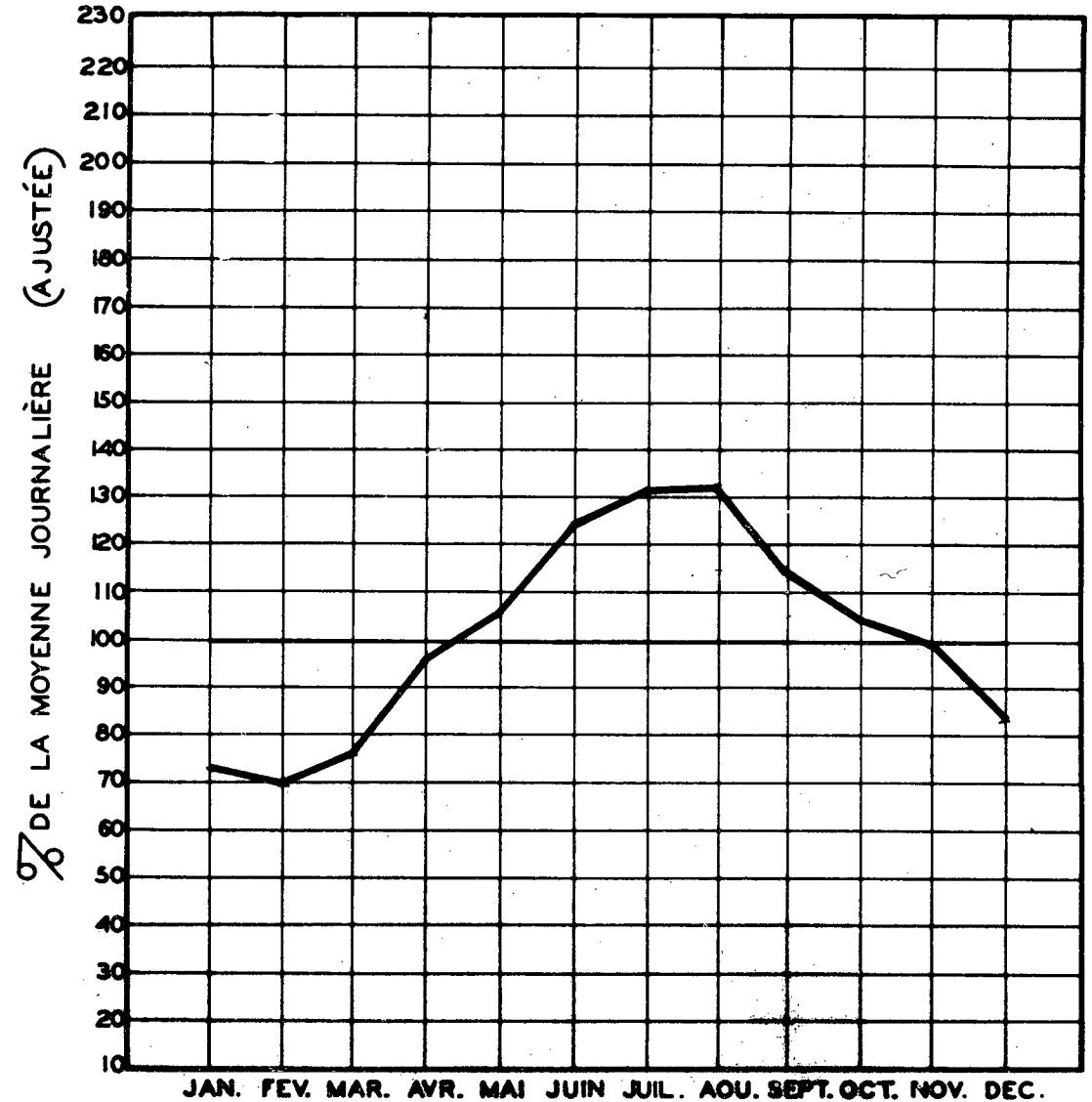
MOIS	JOUR MOYEN MENSUEL 1971		JOUR MOYEN MENSUEL 1972	
	VOLUME	POURC. J.M.	VOLUME	POURC. J.M.
JAN.	2236	71.9	2470	72.8
FEV.	2601	64.4	2372	69.9
MAR.	2256	72.6	2598	76.5
AVR.	2876	92.6	3247	95.7
MAI.	3059	98.4	3566	105.1
JUI.	3598	115.7	4209	124.0
JUIL.	4164	134.6	4478	131.9
ACU.	4048	130.2	4509	132.8
SEP.	3793	122.0	3881	114.3
OCT.	3574	115.0	3560	104.9
NOV.	3129	100.6	3356	98.9
DEC.	2540	81.7	2474	72.9
J.M. AJUSTE	3109	100.0	3394	100.0

VOLUMES JOURNALIERS GROUPES SUIVANT LA FREQUENCE

GROUPES	FREQUENCE JOURS	TOTAL PAR GROUPE	TOTAL CUMULATIF PAR GROUPE			
			JOURS	POURC.	VEHICULES	POURC.
7600 ET PLUS	1	7667	1	0.28	7667	0.62
7000 A 7600	2	14352	3	0.82	22019	1.76
6400 A 7000	5	33899	8	2.19	55918	4.47
5800 A 6400	10	60876	18	4.92	116794	9.33
5200 A 5800	12	65874	30	8.20	182668	14.59
4600 A 5200	19	91924	49	13.39	274592	21.93
4200 A 4600	19	83989	68	18.58	358581	28.64
3800 A 4200	37	148631	105	28.69	507212	40.51
3600 A 3800	26	95652	131	35.80	602864	48.15
3500 A 3600	13	46323	144	39.35	649187	51.85
3400 A 3500	10	34478	154	42.08	683665	54.60
3300 A 3400	11	36970	165	45.09	720635	57.55
3200 A 3300	19	61841	184	50.28	782476	62.49
3100 A 3200	11	34560	195	53.28	817036	65.25
3000 A 3100	19	57926	214	58.47	874962	69.87
2800 A 3000	44	127037	258	70.50	1001999	80.02
2200 A 2800	80	201437	338	92.35	1203436	96.10
1600 A 2200	21	42277	359	98.09	1245713	99.48
1200 A 1600	1	1417	360	98.37	1247130	99.59
600 A 1200	6	5147	366	100.00	1252277	100.00

CIRCULATION JOURNALIÈRE MOYENNE POUR CHAQUE MOIS  
 COMPARÉE AVEC LA MOYENNE ANNUELLE  
 - VALEURS AJUSTÉES -

STATION: Yamaska ROUTE N° 3-4-4



ROUTE 3 DISTRICT 61 COMPTEUR 59 TRONCON 5 SECTION 50 VOIE 12 MOIS DE RELEVÉ

TRACY A 5 MILLES AU SUD OUEST DE LA ROUTE 21

ANNEE	JOUR MOYEN		JOUR MAXIMUM		HEURES MAXIMALES				
	MOYEN	AUG.	MAXIMUM	I-ERE	10-E	30-E	50-E	100-E	250-E
70	4681	5.5	7202	829	648	583	545	497	432
*POURC.			153.8	17.5	13.6	12.5	11.5	10.5	9.0
71	4918	5.1	7216	737	631	597	577	540	473
*POURC.			146.7	15.0	12.7	12.0	11.6	11.0	9.5
72	5137	4.5	7337	717	666	585	567	543	479
*POURC.			142.9	14.0	13.0	11.4	11.0	10.6	9.3

\*---POURCENTAGE PAR RAPPORT AU JOUR MOYEN DE 12 MOIS

1972 DISTRIBUTION MENSUELLE

MOIS	HEURE MAXIMUM	JOUR MAXIMUM	JOUR MOYEN	TOTAL DU MOIS	POURCENTAGE
JAN.	475	4474	4009	124293	6.7
FEV.	480	4841	3837	111297	6.0
MAR.	593	5780	4352	134914	7.2
AVR.	665	6445	5013	150409	8.0
MAI.	582	7088	5535	171602	9.2
JUI.	666	7329	5848	175446	9.4
JUIL.	570	6709	6137	190262	10.2
AOU.	696	7337	6151	190682	10.2
SEP.	690	7299	5768	173063	9.3
OCT.	683	6917	5558	172300	9.2
NOV.	717	6512	5271	158152	8.5
DEC.	492	5246	4125	127896	6.9
JOUR MOYEN	5137		TOTAL	1880316	

ROUTE 3 DISTRICT 61 COMPTEUR 59 TRONCON 5 SECTION 50 VOIE 12 MOIS DE RELEVÉ

TRACY A 5 MILLES AU SUD OUEST DE LA ROUTE 21

1972 REPARTITION HORAIRE JOURNALIERE DU VOLUME DE 12 MOIS

HEURES A.M.	VOLUMES	POURC.	HEURES P.M.	VOLUMES	POURC.
12-1	54753	2.92	12-1	94879	5.05
1-2	26276	1.40	1-2	113917	6.06
2-3	17762	0.95	2-3	118440	6.30
3-4	12209	0.65	3-4	133432	7.10
4-5	8847	0.48	4-5	162616	8.65
5-6	9395	0.50	5-6	135533	7.21
6-7	26640	1.42	6-7	109296	5.82
7-8	104139	5.54	7-8	98984	5.27
8-9	92816	4.94	8-9	86314	4.60
9-10	83406	4.44	9-10	73295	3.90
10-11	90973	4.84	10-11	64376	3.43
11-12	94522	5.03	11-12	67496	3.59
TOTAL			TOTAL	1880316	

1972 VOLUMES HORAIRES GROUPES SUIVANT LA FREQUENCE

GROUPES	FREQUENCE HEURES	TOTAL PAR GROUPE	TOTAL CUMULATIF PAR GROUPE HEURES	POURC.	VEHICULES	POURC.
700 ET PLUS	1	717	1	0.02	717	0.04
660 A 700	11	7431	12	0.14	8148	0.44
620 A 660	6	3838	18	0.21	11986	0.64
580 A 620	16	9557	34	0.39	21543	1.15
540 A 580	73	40745	107	1.22	62288	3.32
500 A 540	87	45039	194	2.21	107327	5.71
460 A 500	141	67147	335	3.82	174474	9.28
420 A 460	285	124589	620	7.06	299063	15.91
380 A 420	399	158657	1019	11.61	457720	24.35
340 A 380	594	212320	1613	18.37	670040	35.64
300 A 340	859	274735	2472	28.15	944775	50.25
260 A 300	988	275948	3460	39.39	1220723	64.93
220 A 260	887	212700	4347	49.49	1433423	76.24
180 A 220	757	151229	5104	58.11	1584652	84.28
140 A 180	733	116546	5837	66.46	1701198	90.48
100 A 140	690	83603	6527	74.31	1784801	94.93
80 A 100	288	25758	6815	77.59	1810559	96.30
60 A 80	280	19233	7095	80.78	1829792	97.32
40 A 60	407	19833	7502	85.41	1849625	98.37
20 A 40	870	24552	8372	95.31	1874177	99.68
0 A 20	412	6139	8784	100.00	1880316	100.00



ROUTE DISTRICT COMPTEUR TRONCON SECTION VOIE 12 MOIS DE RELEVÉ  
 3 61 59 5 50

TRACY A 5 MILLES AU SUD OUEST DE LA ROUTE 21

1972 DENSITE MENSUELLE DE LA CIRCULATION

MOIS	DIMANCHES	LUNDIS	MARDIS	MERCREDIS	JEUDIS	VENDREDIS	SAMEDIS	TOTAL
JAN.	23215	19590	15325	16051	16932	17523	15657	124293
FEV.	14750	15250	20195	16302	16591	15837	12372	111297
MAR.	20027	17285	17514	20596	19308	23229	16955	134914
AVR.	34114	14029	18812	18868	19087	20932	24567	150405
MAI.	32246	21058	25525	25903	21345	23022	22503	171602
JUI.	26837	21302	22707	22285	28997	30792	22526	175446
JUIL.	32486	28210	24497	25219	25009	26335	28506	190262
AOU.	28416	23196	29932	30183	30654	25671	22630	190682
SEP.	31450	15934	22183	21940	23367	30443	27746	173063
OCT.	35295	20533	26903	21678	23034	24364	20493	172300
NOV.	20696	19058	20511	26505	27184	23328	20870	158152
DEC.	19927	13764	16322	17158	19505	24262	16958	127896
TOTAL	319455	229209	260426	262688	271013	285738	251783	1880316
POURC. DU GRAND TOTAL	17.0	12.2	13.9	14.0	14.5	15.2	13.4	100.0

ROUTE DISTRICT COMPTEUR TRONCON SECTION VOIE 12 MOIS DE RELEVÉ  
 3 61 59 5 50

TRACY A 5 MILLES AU SUD OUEST DE LA ROUTE 21

1972 JOUR MOYEN MENSUEL

MOIS	DIMANCHE MOYEN	LUNDI MOYEN	MARDI MOYEN	MERCREDI MOYEN	JEUDI MOYEN	VENDREDI MOYEN	SAMEDI MOYEN	JOUR MOYEN AJUSTE
JAN.	3869	3918	3831	4013	4233	4381	3914	4022
FEV.	3688	3813	4039	4076	4148	3959	3093	3830
MAR.	5007	4321	4379	4119	3862	4646	4239	4367
AVR.	5686	4676	4703	4717	4772	5233	4913	4957
MAI.	6449	5265	5105	5181	5336	5756	5626	5531
JUI.	6709	5326	5677	5571	5799	6158	5632	5838
JUIL.	6497	5642	6124	6305	6252	6584	5701	6157
AOU.	7104	5799	5986	6037	6131	6418	5658	6161
SEP.	6290	5311	5546	5485	5842	6089	5549	5730
OCT.	5883	5133	5381	5420	5759	6091	5123	5541
NOV.	5174	4705	5128	5301	5437	5832	5218	5264
DEC.	3321	4588	4081	4290	4876	4852	3392	4199
JOUR MOYEN	5473	4880	4998	5043	5204	5500	4838	5134

240

ROUTE DISTRICT COMPTEUR TRONCON SECTION VOIE 12 MOIS DE RELEVÉ  
 3 61 59 5 50

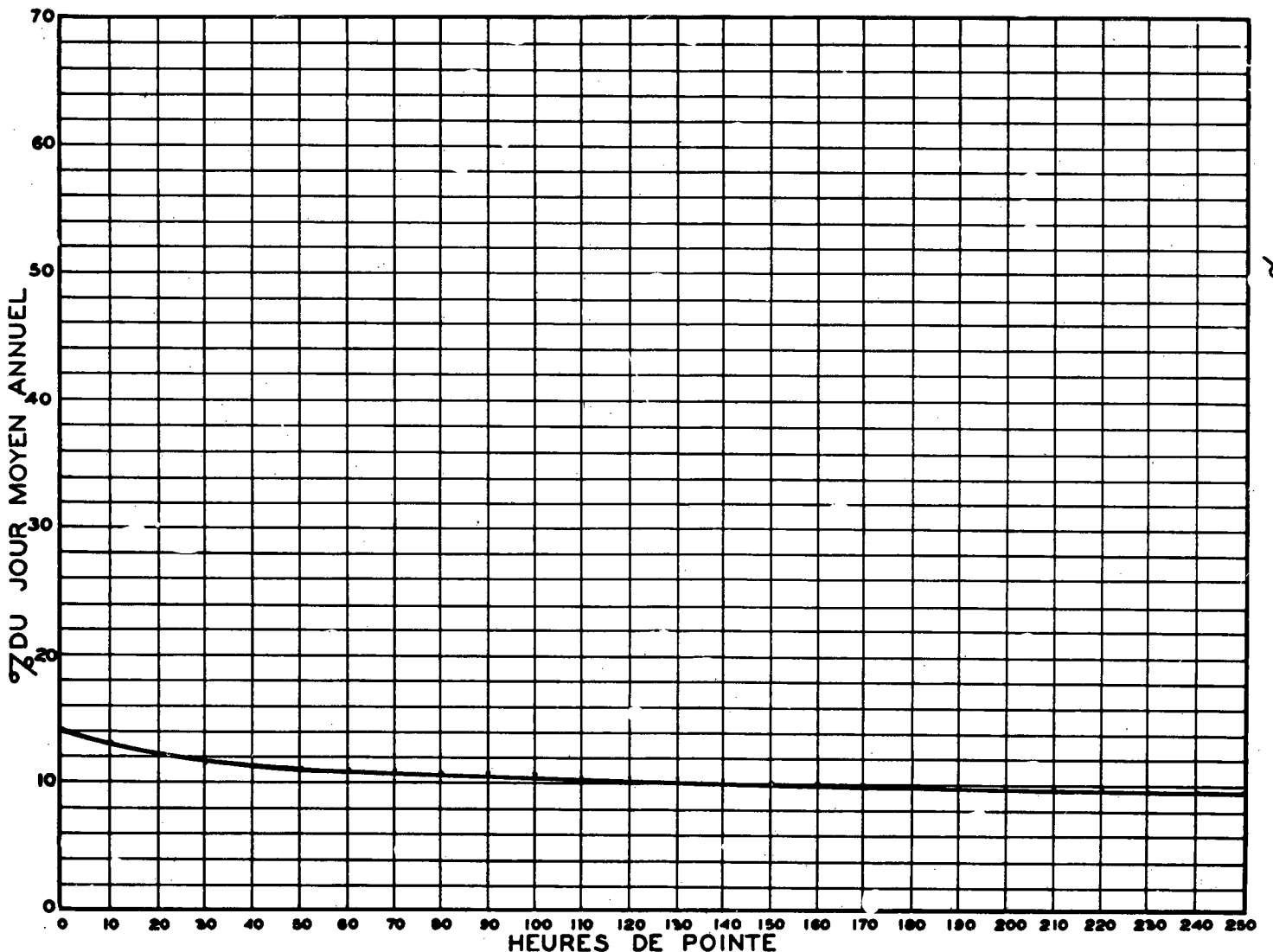
TRACY A 5 MILLES AU SUD OUEST DE LA ROUTE 21

1972 RELATION DES JOURS MOYENS MENSUELS AU JOUR MOYEN ANNUEL AJUSTE

POURCENTAGES

MOIS	DIMANCHE	LUNDI	MARDI	MERCREDI	JEUDI	VENDREDI	SAMEDI	JOUR MOYEN AJUSTE
JAN.	75.4	76.4	74.7	78.2	82.5	85.4	76.3	78.4
FEV.	71.9	74.3	78.7	79.4	80.8	77.2	60.3	74.6
MAR.	97.6	84.2	85.3	80.3	75.3	90.5	82.6	85.1
AVR.	110.8	91.1	91.7	91.9	93.0	102.0	95.7	96.6
MAI.	125.7	102.6	99.5	101.0	104.0	112.2	109.6	107.8
JUI.	130.7	103.8	110.6	108.6	113.0	120.0	109.7	113.8
JUIL.	126.6	109.9	119.3	122.9	121.8	128.3	111.1	120.0
AUG.	138.4	113.0	116.6	117.6	119.5	125.1	110.3	120.0
SEP.	122.6	103.5	108.1	106.9	113.8	118.6	108.1	111.7
OCT.	114.6	100.0	104.9	105.6	112.2	118.7	99.8	108.0
NOV.	100.8	92.9	99.9	103.3	105.9	113.6	101.7	102.6
DEC.	64.7	89.4	79.5	83.6	95.0	94.6	66.1	81.8
JOUR MOYEN	106.7	95.1	97.4	98.3	101.4	107.2	94.3	100.0

RELATION ENTRE LES HEURES DE POINTE ET LE JOUR MOYEN ANNUEL  
 STATION: TRACY ROUTE N° 3-61-59



ROUTE DISTRICT COMPTEUR TRONÇON SECTION VOIE 12 MOIS DE RELEVÉ  
 3 61 59 5 50

TRACY A 5 MILLES AU SUD OUEST DE LA ROUTE 21

CIRCULATION JOURNALIÈRE MOYENNE POUR CHAQUE MOIS  
 COMPARÉE AVEC LA MOYENNE ANNUELLE  
 — VALEURS AJUSTÉES —

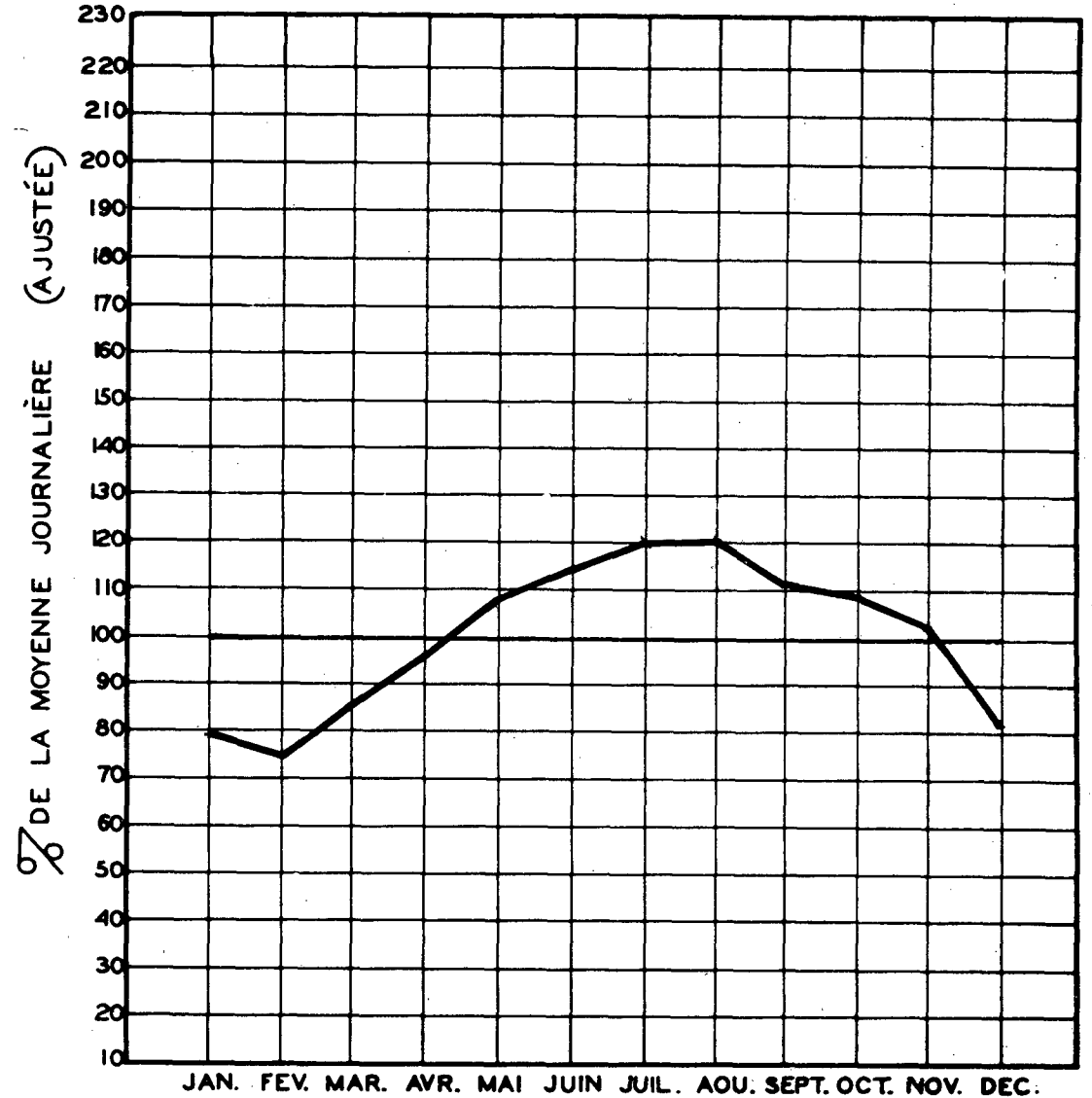
COMPARAISON DES JOURS MOYENS MENSUELS

MOIS	JOUR MOYEN MENSUEL 1971		JOUR MOYEN MENSUEL 1972	
	VOLUME	POURC. J.M.	VOLUME	POURC. J.M.
JAN.	3667	75.2	4022	78.3
FEV.	3424	70.2	3830	74.6
MAR.	3872	79.4	4367	85.1
AVR.	4818	98.8	4957	96.5
MAI.	5238	107.4	5531	107.7
JUI.	5809	119.1	5838	113.7
JUIL.	5798	118.8	6157	119.9
AOU.	6061	123.0	6161	120.0
SEP.	5459	111.9	5730	111.6
OCT.	5339	109.4	5541	107.9
NOV.	4911	100.7	5264	102.5
DEC.	4197	86.0	4199	81.8
J.M.A. AJUSTE	4878	100.0	5134	100.0

VOLUMES JOURNALIERS GROUPES SUIVANT LA FREQUENCE

GROUPES	FREQUENCE JOURS	TOTAL PAR GROUPE	TOTAL CUMULATIF PAR GROUPE			
			JOURS	POURC.	VEHICULES	POURC.
7300 ET PLUS	2	14666	2	0.55	14666	0.78
6700 A 7300	9	62998	11	3.01	77664	4.14
5300 A 6700	168	98696	179	48.91	1064624	56.62
5000 A 5300	35	180397	214	58.47	1245021	66.22
4800 A 5000	24	117772	238	65.03	1362793	72.48
4600 A 4800	23	108084	261	71.32	1470877	78.23
4400 A 4600	17	76602	278	75.96	1547479	82.30
4300 A 4400	11	47839	289	78.97	1595318	84.85
4200 A 4300	10	42586	299	81.70	1637904	87.11
4100 A 4200	14	58151	313	85.52	1696055	90.21
4000 A 4100	10	40459	323	88.26	1736514	92.36
3900 A 4000	5	19751	328	89.62	1756265	93.41
3800 A 3900	7	27032	335	91.54	1783297	94.85
3700 A 3800	6	22446	341	93.17	1805743	96.04
3600 A 3700	1	3662	342	93.45	1809405	96.23
3400 A 3600	9	31341	351	95.91	1840746	97.90
3200 A 3400	6	19841	357	97.55	1860587	98.56
3000 A 3200	2	6233	359	98.09	1866820	99.29
2200 A 2600	2	4665	361	98.64	1871485	99.54
1600 A 2200	5	8831	366	100.00	1880316	100.00

STATION: Tracy ROUTE N° 3-61-59



ROUTE DISTRICT COMPTEUR TRONCON SECTION VOIE 12 MOIS DE RELEVÉ  
 3 62 65 3 200

JACQUES CARTIER A 1.4 MILLE A L OUEST DE L INT. DE L AUTOROUTE 20

ANNEE	JOUR MOYEN	POURC. AUG.	JOUR MAXIMUM	HEURES MAXIMALES					
				I-ERE	10-E	30-E	50-E	100-E	250-E
70	34256	9.0	44861	4401	4068	3936	3796	3688	3451
*POURC.			131.0	12.6	11.7	11.5	11.0	10.6	10.0
71	36847	7.6	50707	5007	4565	4353	4241	4077	3842
*POURC.			137.6	13.5	12.3	11.7	11.5	11.0	10.3
72	39813	8.1	56152	5252	4814	4572	4484	4354	4063
*POURC.			141.1	13.2	12.1	11.5	11.3	10.9	10.2

\*---POURCENTAGE PAR RAPPORT AU JOUR MOYEN DE 12 MOIS

1972 DISTRIBUTION MENSUELLE

MOIS	HEURE MAXIMUM	JOUR MAXIMUM	JOUR MOYEN	TOTAL DU MOIS	POURCENTAGE
JAN.	3968	39062	32680	1813087	7.0
FEB.	4515	42025	32238	934903	6.5
MAR.	4084	43726	35515	1100990	7.6
AVR.	4499	47032	39473	1184196	8.2
MAI.	4592	50101	42317	1311835	9.1
JUI.	4572	52282	43670	1310115	9.0
JUIL.	4483	51112	42165	1307141	9.0
AOU.	4834	53483	46946	1455344	10.0
SEP.	5098	56152	44064	1321944	9.1
OCT.	5252	52143	42488	1317150	9.1
NOV.	4682	48570	41433	1243016	8.6
DEC.	4193	43949	34577	1071909	7.4
JOUR MOYEN		39813	TOTAL	14571630	

ROUTE DISTRICT COMPTEUR TRONCON SECTION VOIE 12 MOIS DE RELEVÉ  
 3 62 65 3 200

JACQUES CARTIER A 1.4 MILLE A L OUEST DE L INT. DE L AUTOROUTE 20

1972 REPARTITION HORAIRE JOURNALIERE DU VOLUME DE 12 MOIS

HEURES A.M.	VOLUMES	POURC.	HEURES P.M.	VOLUMES	POURC.
12- 1	305823	2.10	12- 1	627405	4.31
1- 2	173058	1.19	1- 2	759985	5.22
2- 3	112492	0.78	2- 3	812029	5.58
3- 4	78093	0.54	3- 4	923780	6.34
4- 5	60354	0.42	4- 5	1250394	8.59
5- 6	93999	0.65	5- 6	1255277	8.62
6- 7	389228	2.68	6- 7	896327	6.16
7- 8	955397	6.56	7- 8	804461	5.53
8- 9	1020113	7.01	8- 9	644581	4.43
9-10	660698	4.54	9-10	561054	3.86
10-11	617667	4.24	10-11	495809	3.41
11-12	629361	4.32	11-12	444245	3.05
TOTAL				14571630	

1972 VOLUMES HORAIRE GROUPES SUIVANT LA FREQUENCE

GROUPES	FREQUENCE HEURES	TOTAL PAR GROUPE	TOTAL CUMULATIF PAR GROUPE HEURES	POURC.	VEHICULES	POURC.
5000 ET PLUS	2	10350	2	0.03	10350	0.08
4600 A 5000	25	118698	27	0.31	129048	0.89
4200 A 4600	124	542964	151	1.72	672012	4.62
3800 A 4200	340	1353363	491	5.59	2025375	13.90
3400 A 3800	352	1269095	843	9.60	3294470	22.61
3000 A 3400	273	870294	1116	12.71	4164764	28.59
2600 A 3000	442	1226628	1558	17.74	5391392	37.00
2200 A 2600	895	2125097	2453	27.93	7516489	51.59
2000 A 2200	693	1454854	3146	35.82	8971343	61.57
1750 A 2000	829	1550659	3975	45.26	10522002	72.21
1500 A 1750	777	1258252	4752	54.10	11780254	80.85
1250 A 1500	758	1047662	5510	62.73	12827916	88.04
1000 A 1250	622	699017	6132	69.81	13526933	92.84
875 A 1000	219	206301	6351	72.31	13733234	94.25
750 A 875	196	158388	6547	74.54	13891622	95.34
625 A 750	214	146958	6761	76.97	14038580	96.35
500 A 625	172	97738	6933	78.93	14136318	97.02
375 A 500	217	94433	7150	81.40	14230751	97.67
250 A 375	573	172748	7723	87.93	14403499	98.85
125 A 250	800	141200	8523	97.03	14544699	99.82
0 A 125	261	26931	8784	100.00	14571630	100.00

ROUTE DISTRICT COMPTEUR TRONCON SECTION VOIE 12 MOIS DE RELEVÉ  
 3 62 65 3 200

JACQUES CARTIER A 1.4 MILLE A L OUEST DE L INT. DE L AUTOROUTE 20

1972 DENSITE MENSUELLE DE LA CIRCULATION

MOIS	DIMANCHES	LUNDIS	MARDIS	MERCREDIS	JEUDIS	VENDREDIS	SAMEDIS	TOTAL
JAN.	158574	168690	133329	141091	144828	152342	114233	1013087
FEV.	96963	140314	177868	146486	147208	134455	91609	934903
MAR.	121967	149422	150885	183848	177970	194383	122515	1100990
AVR.	221246	122478	159988	161075	162911	182468	174030	1184196
MAI.	196778	172909	212971	215266	173159	191943	148809	1311835
JUI.	153813	171410	182258	181465	230405	249873	140891	1310115
JUIL.	192083	207070	173863	174847	177952	193964	187362	1307141
AOU.	170772	193737	238261	237955	245061	208694	160864	1455344
SEP.	193374	134613	183504	182213	187102	254327	186811	1321944
OCT.	226052	172221	218091	179522	183974	200776	142514	1317150
NOV.	133657	164478	170599	217075	221876	191689	143642	1243016
DEC.	144226	121462	145466	155776	166141	207819	131019	1071909
TOTAL	2003505	1918804	2147083	2176619	2218587	2362733	1744299	14571630
POURC. DU GRAND TOTAL	13.8	13.2	14.8	15.0	15.3	16.3	12.0	100.0

244

ROUTE DISTRICT COMPTEUR TRONCON SECTION VOIE 12 MOIS DE RELEVÉ  
 3 62 65 3 200

JACQUES CARTIER A 1.4 MILLE A L OUEST DE L INT. DE L AUTOROUTE 20

1972 JOUR MOYEN MENSUEL

MOIS	DIMANCHE MOYEN	LUNDI MOYEN	MARDI MOYEN	MERCREDI MOYEN	JEUDI MOYEN	VENDREDI MOYEN	SAMEDI MOYEN	JOUR MOYEN AJUSTE
JAN.	26429	33738	33332	35273	36207	38086	28558	33089
FEV.	24241	35079	35574	36622	36802	33614	22902	32118
MAR.	30492	37356	37721	36770	35594	38877	30629	35346
AVR.	36874	40826	39997	40269	40728	45617	34806	39873
MAI.	39356	43227	42594	43053	43290	47986	37202	42386
JUI.	38453	42853	45565	45366	46081	49975	35223	43359
JUIL.	38417	41414	43466	43712	44488	48491	37472	42494
AOU.	42693	48434	47652	47591	49012	52174	40216	46824
SEP.	38675	44871	45876	45553	46776	50865	37362	44282
OCT.	36675	43055	43618	44881	45994	50194	35629	42863
NOV.	33414	41120	42650	43415	44375	47922	35911	41258
DEC.	24038	40487	36367	38944	41535	41564	26204	35591
JOUR MOYEN	34146	41038	41201	41787	42574	45447	33510	39958

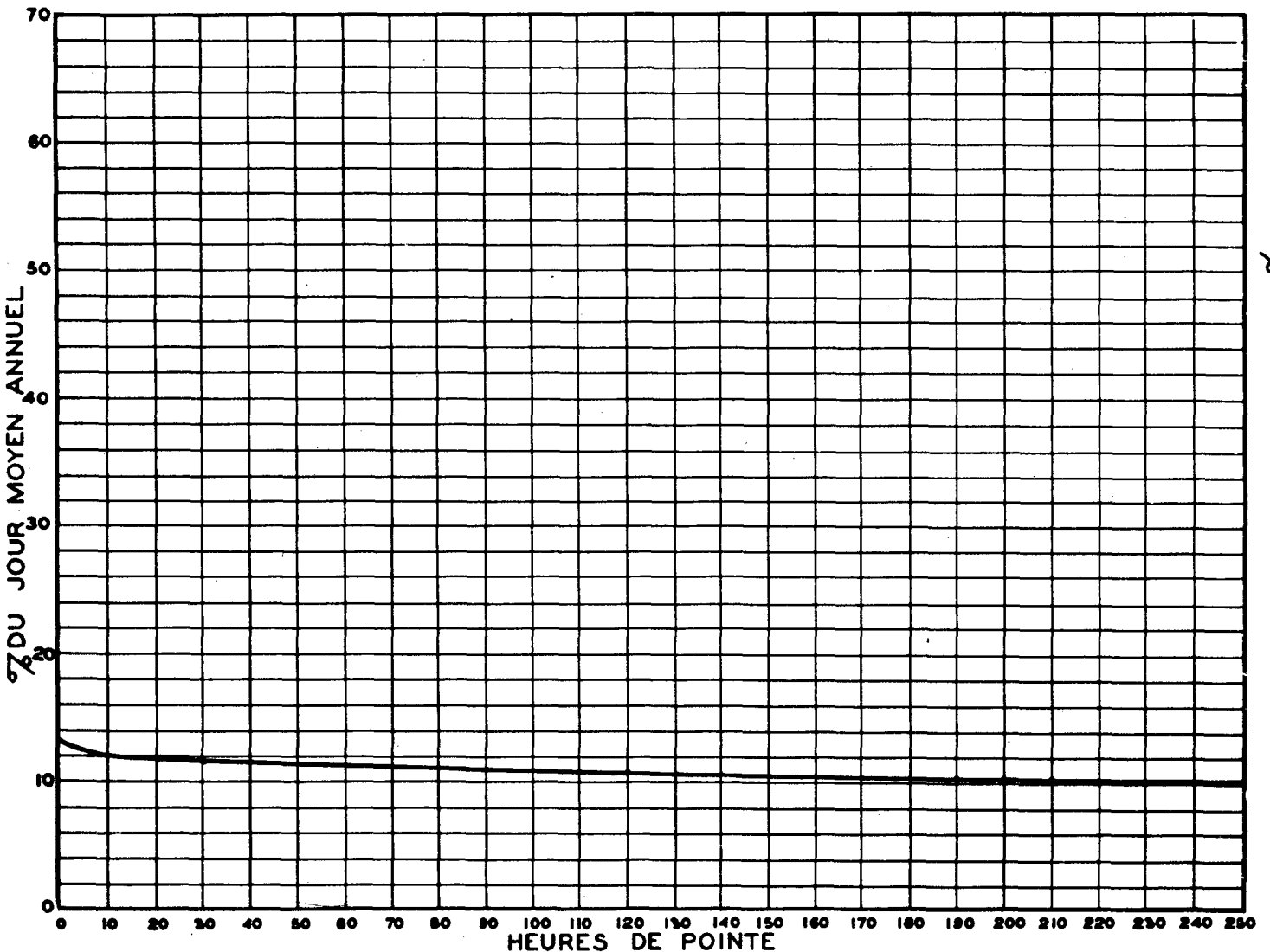
JACQUES CARTIER A 1.4 MILLE A L OUEST DE L INT. DE L AUTOROUTE 20

1972 RELATION DES JOURS MOYENS MENSUELS AU JOUR MOYEN ANNUEL AJUSTE

POURCENTAGES

MOIS	DIMANCHE	LUNDI	MARDI	MERCREDI	JEUDI	VENDREDI	SAMEDI	JOUR MOYEN AJUSTE
JAN.	66.2	84.5	83.5	88.3	90.7	95.4	71.5	82.9
FÉV.	60.7	87.8	89.1	91.7	92.2	84.2	57.4	80.4
MAR.	76.4	93.5	94.5	92.1	89.1	97.3	76.7	88.5
AVR.	92.3	102.2	100.1	100.8	102.0	114.2	87.2	99.8
MAI.	98.5	108.2	106.6	107.8	108.4	120.1	93.2	106.1
JUI.	96.3	107.3	114.1	113.6	115.4	125.1	88.2	108.6
JUIL.	96.2	103.7	108.8	109.4	111.4	121.4	93.8	106.4
AUG.	106.9	121.3	119.3	119.2	122.7	130.6	109.7	117.2
SEP.	96.8	112.3	114.9	114.1	117.1	127.3	93.6	110.9
OCT.	91.8	107.8	109.2	112.4	115.2	125.7	89.2	107.3
NOV.	83.7	103.0	106.8	108.7	111.1	120.0	89.9	103.3
DEC.	60.2	101.4	91.1	97.5	104.0	104.1	65.6	89.1
JOUR MOYEN	85.5	102.8	103.2	104.6	106.6	113.8	83.9	100.0

RELATION ENTRE LES HEURES DE POINTE ET LE JOUR MOYEN ANNUEL —  
 STATION: JACQUES-CARTIER ——— ROUTE N° 3-62-65 - - - - -



ROUTE DISTRICT COMPTEUR TRONCON SECTION VOIE 12 MOIS DE RELEVÉ  
 3 62 65 3 200

JACQUES CARTIER A 1.4 MILLE A L OUEST DE L INT. DE L'AUTOROUTE 20

COMPARAISON DES JOURS MOYENS MENSUELS

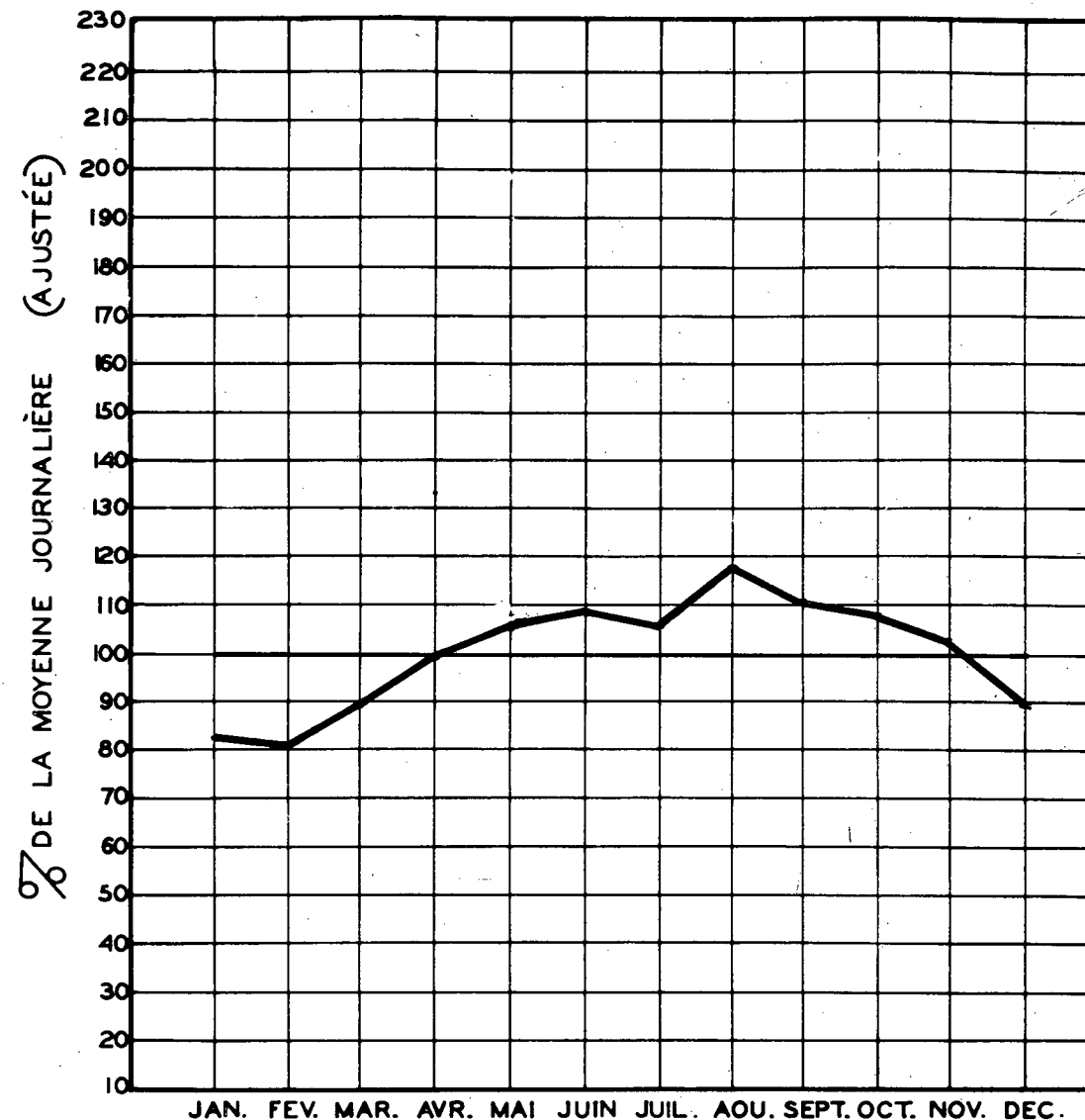
MOIS	JOUR MOYEN MENSUEL 1971		JOUR MOYEN MENSUEL 1972	
	VOLUME	POURC.J.M.	VOLUME	POURC.J.M.
JAN.	30169	82.1	33089	82.8
FEV.	30386	82.7	32118	80.4
MAR.	30483	82.9	35348	88.5
AVR.	36026	98.0	39873	99.8
MAI.	38593	105.0	42386	106.1
JUI.	40336	109.8	43359	108.5
JUIL.	39966	108.8	42494	106.3
AUG.	42150	114.7	46824	117.2
SEP.	41224	112.2	44282	110.8
OCT.	40224	109.5	42863	107.3
NOV.	37804	102.9	41258	103.3
DEC.	33629	91.5	35591	89.1
J.M.A.AJUSTE	36749	100.0	39958	100.0

VOLUMES JOURNALIERS GROUPES SUIVANT LA FREQUENCE

GROUPES	FREQUENCE JOURS	TOTAL PAR GROUPE	TOTAL CUMULATIF PAR GROUPE			
			JOURS	POURC.	VEHICULES	POURC.
56000 ET PLUS	1	56152	1	0.28	56152	0.39
52000 A 56000	5	263404	6	1.64	319556	2.20
50000 A 52000	10	596788	16	4.38	826344	5.68
48000 A 50000	19	929149	35	9.57	1755493	12.05
46000 A 48000	27	1266819	62	16.94	3022312	20.75
44000 A 46000	47	2125766	109	29.79	5148018	35.33
42000 A 44000	44	1895636	153	41.81	7043654	48.34
41000 A 42000	22	913046	175	47.82	7956700	54.61
41500 A 41000	9	366876	184	50.28	8323576	57.13
40000 A 41500	12	483208	196	53.56	8806784	60.44
39500 A 40000	4	158923	200	54.65	8965707	61.53
39000 A 39500	7	274543	207	56.56	9240250	63.42
38500 A 39000	11	426164	218	59.57	9666414	66.34
38000 A 38500	9	344215	227	62.03	10010629	68.70
37000 A 38000	28	1051355	255	69.68	11061984	75.92
36000 A 37000	21	766525	276	75.41	11828509	81.18
34000 A 36000	33	1159326	309	84.43	12987835	89.14
32000 A 34000	13	430099	322	87.98	13417934	92.09
30000 A 32000	12	374174	334	91.26	13792108	94.66
28000 A 30000	11	319378	345	94.27	14111486	96.85
24000 A 28000	21	468144	366	100.00	14571630	100.00

CIRCULATION JOURNALIÈRE MOYENNE POUR CHAQUE MOIS  
 COMPARÉE AVEC LA MOYENNE ANNUELLE  
 - VALEURS AJUSTÉES -

STATION: Jacques-Cartier ROUTE N° 3-62-65



ROUTE DISTRICT COMPTEUR TRONCON SECTION VOIE 12 MOIS DE RELEVÉ  
 3 62 66 3 170

ST-LAMBERT A 0.25 MILLE A L OUEST DU PONT VICTORIA

ANNEE	JOUR POURC.		JOUR		HEURES MAXIMALES				
	MOYEN	AUG.	MAXIMUM	I-ERE	10-E	30-E	50-E	100-E	250-E
70	19343	0.0	30457	3312	2653	2547	2389	2270	2116
*POURC.			157.5	17.0	13.5	13.0	12.2	11.5	10.7
71	22368	15.6	33779	3201	2927	2806	2708	2577	2425
*POURC.			151.0	14.2	13.0	12.5	12.0	11.5	10.7
72	25328	13.3	37835	3445	3266	3145	3050	2932	2733
*POURC.			149.4	13.6	12.9	12.4	12.0	11.6	10.8

\*---POURCENTAGE PAR RAPPORT AU JOUR MOYEN DE 12 MOIS

1972 DISTRIBUTION MENSUELLE

MOIS	HEURE MAXIMUM	JOUR MAXIMUM	JOUR MOYEN	TOTAL DU MOIS	POURCENTAGE
JAN.	2637	23784	19513	604907	6.6
FEB.	2963	26281	19588	568055	6.2
MAR.	2791	27421	21758	674523	7.3
AVR.	3026	29305	24703	741102	8.0
MAI.	3233	31532	26864	832804	9.0
JUI.	3238	34609	28158	844740	9.2
JUIL.	3058	34419	29877	926189	10.0
AUG.	3403	35811	32042	993313	10.8
SEP.	3445	37835	28310	849314	9.2
OCT.	3422	33045	26554	823176	8.9
NOV.	3120	29674	25158	754755	8.2
DEC.	3021	27009	21200	657218	7.1
JOUR MOYEN	25328		TOTAL	9270096	

ROUTE DISTRICT COMPTEUR TRONCON SECTION VOIE 12 MOIS DE RELEVÉ  
 3 62 66 3 170

ST-LAMBERT A 0.25 MILLE A L OUEST DU PONT VICTORIA

1972 REPARTITION HORAIRE JOURNALIERE DU VOLUME DE 12 MOIS

HEURES A.M.	VOLUMES	POURC.	HEURES P.M.	VOLUMES	POURC.
12-1	186337	2.02	12-1	393989	4.26
1-2	105184	1.14	1-2	463884	5.01
2-3	67365	0.73	2-3	500754	5.41
3-4	48027	0.52	3-4	571289	6.17
4-5	37103	0.41	4-5	799771	8.63
5-6	53591	0.58	5-6	839161	9.06
6-7	234583	2.54	6-7	568073	6.13
7-8	629416	6.79	7-8	499108	5.39
8-9	727092	7.85	8-9	404995	4.37
9-10	429792	4.64	9-10	347965	3.76
10-11	391312	4.23	10-11	308350	3.33
11-12	394764	4.26	11-12	268191	2.90
TOTAL			TOTAL	9270096	

1972 VOLUMES HORAIRE GROUPES SUIVANT LA FREQUENCE

GROUPES	FREQUENCE HEURES	TOTAL PAR GROUPE	TOTAL CUMULATIF PAR GROUPE HEURES	POURC.	VEHICULES	POURC.
3000 ET PLUS	67	210704	67	0.77	210704	2.28
2500 A 3000	471	1272784	538	6.13	1483488	16.01
2000 A 2500	610	1385222	1148	13.07	2868710	30.95
1500 A 2000	936	1590330	2084	23.73	4459040	48.11
1000 A 1500	2178	2674736	4262	48.53	7133776	76.96
800 A 1000	1031	924730	5293	60.26	8058506	86.94
650 A 800	628	455535	5921	67.41	8514041	91.85
500 A 650	503	290152	6424	73.14	8804193	94.98
350 A 500	413	174925	6837	77.84	8979118	96.87
200 A 350	461	122447	7298	83.09	9101565	98.19
150 A 200	339	58303	7637	86.95	9159868	98.82
100 A 150	526	64811	8163	92.94	9224679	99.52
50 A 100	570	43786	8733	99.42	9268465	99.99
0 A 50	51	1631	8784	100.00	9270096	100.00



ROUTE DISTRICT COMPTEUR TRONCON SECTION VOIE 12 MOIS DE RELEVÉ  
 3 62 66 3 170

ST-LAMBERT A 0.25 MILLE A L OUEST DU PONT VICTORIA

1972 DENSITE MENSUELLE DE LA CIRCULATION

MOIS	DIMANCHES	LUNDIS	MARDIS	MERCREDIS	JEUDIS	VENDREDIS	SAMEDIS	TOTAL
JAN.	56347	101885	80086	84047	85191	93261	64090	604907
FEV.	59073	87308	109287	88693	88888	81638	53168	568055
MAR.	76109	88456	92578	114113	112254	120081	70932	674523
AVR.	144195	76488	99932	100231	101031	113119	106106	741102
MAI.	136715	107810	132577	133872	106178	119902	95750	832804
JUI.	110194	108377	114656	116584	143660	160292	90977	844740
JUIL.	153181	143269	117463	119083	121385	133715	138093	926189
AOU.	132368	129681	156860	158795	158915	140429	116265	993313
SEP.	137613	84159	114693	113607	116135	162930	120177	849314
OCT.	145122	106917	135778	110828	112610	125391	86530	823176
NOV.	84480	99423	103753	132264	134816	117359	82660	754755
DEC.	88197	74833	90928	96540	101940	128712	76068	657218
TOTAL	1363594	1208606	1348591	1368657	1383003	1496829	1100816	9270096
POURC. DU GRAND TOTAL	14.8	13.1	14.6	14.8	15.0	16.2	11.9	100.00

ROUTE DISTRICT COMPTEUR TRONCON SECTION VOIE 12 MOIS DE RELEVÉ  
 3 62 66 3 170

ST-LAMBERT A 0.25 MILLE A L OUEST DU PONT VICTORIA

1972 JOUR MOYEN MENSUEL

MOIS	DIMANCHE MOYEN	LUNDI MOYEN	MARDI MOYEN	MERCREDI MOYEN	JEUDI MOYEN	VENDREDI MOYEN	SAMEDI MOYEN	JOUR MOYEN AJUSTE
JAN.	16058	20377	20022	21012	21298	23315	16023	19729
FEV.	14768	21827	21857	22173	22222	20410	13292	19507
MAR.	19027	22114	23145	22823	22451	24016	17733	21615
AVR.	24033	25496	24983	25058	25258	28280	21221	24904
MAI.	27343	26953	26515	26774	26545	29976	23938	26863
JUI.	27549	27094	28664	29146	28732	32058	22744	27998
JUIL.	30636	28654	29366	29771	30346	33429	27619	29974
AOU.	33092	32420	31372	31759	31783	35107	29066	32085
SEP.	27523	28053	28673	28402	29034	32586	24035	28329
OCT.	24187	26729	27156	27707	28153	31348	21633	26701
NOV.	21120	24856	25938	26453	26963	29340	20665	25047
DEC.	14700	24944	22732	24135	25485	25742	15214	21850
JOUR MOYEN	23336	25793	25869	26268	26523	28801	21095	25384

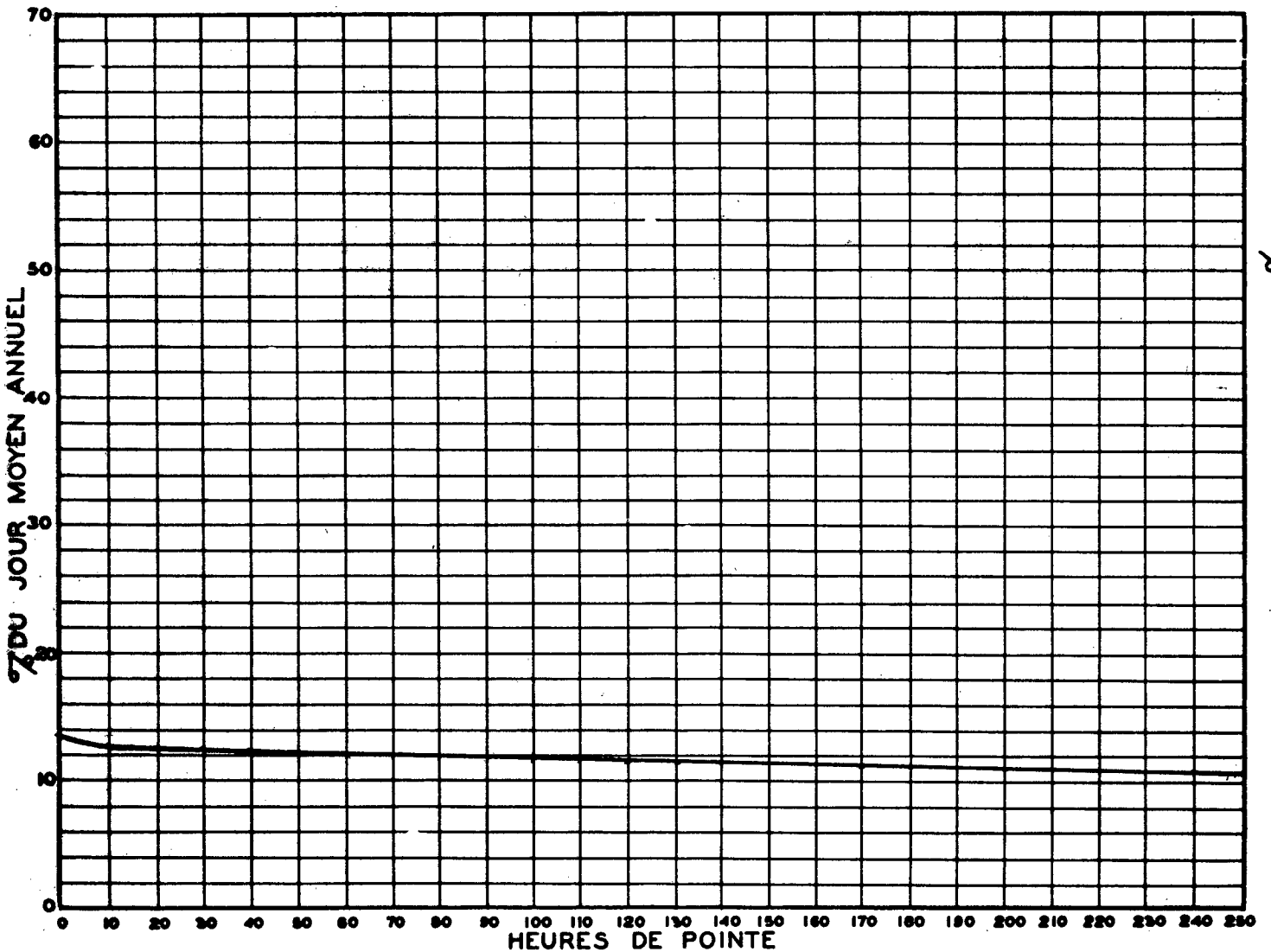
ROUTE DISTRICT COMPTEUR TRONCON SECTION VOIE 12 MOIS DE RELEVÉ  
 3 62 66 3 170

ST-LAMBERT A 0.25 MILLE A L OUEST DU PONT VICTORIA

1972 RELATION DES JOURS MOYENS MENSUELS AU JOUR MOYEN ANNUEL AJUSTE  
 POURCENTAGES

MOIS	DIMANCHE	LUNDI	MARDI	MERCREDI	JEUDI	VENDREDI	SAMEDI	JOUR MOYEN AJUSTE
JAN.	63.3	80.3	78.9	82.8	84.0	91.9	63.2	77.8
FEV.	58.2	86.0	86.2	87.4	87.6	80.5	52.4	76.9
MAR.	75.0	87.2	91.2	90.0	88.5	94.7	69.9	85.2
AVR.	94.7	100.5	98.5	98.8	99.6	111.5	83.6	98.2
MAI.	107.8	106.2	104.5	105.5	104.6	118.1	94.4	105.9
JUI.	108.6	106.8	113.0	114.9	113.2	126.3	89.6	110.3
JUIL.	120.7	112.9	115.7	117.3	119.6	131.7	108.9	118.1
AOU.	130.4	127.8	123.6	125.2	125.3	138.4	114.6	126.4
SEP.	108.5	110.6	113.0	111.9	114.4	128.4	94.7	111.7
OCT.	95.3	105.3	107.0	109.2	111.0	123.5	85.3	105.2
NOV.	83.3	98.0	102.2	104.3	106.3	115.6	81.5	98.7
DEC.	58.0	98.3	89.6	95.1	100.4	101.5	60.0	86.1
JOUR MOYEN	92.0	101.7	102.0	103.5	104.5	113.5	83.2	100.0

RELATION ENTRE LES HEURES DE POINTE ET LE JOUR MOYEN ANNUEL —  
 STATION: St-Lambert ROUTE N° 3-62-66



ROUTE DISTRICT COMPTEUR TRONCON SECTION VOIE 12 MOIS DE RELEVÉ  
 3 62 66 3 170

ST-LAMBERT A 0.25 MILE A L' OUEST DU PONT VICTORIA

CIRCULATION JOURNALIÈRE MOYENNE POUR CHAQUE MOIS  
 COMPARÉE AVEC LA MOYENNE ANNUELLE  
 - VALEURS AJUSTÉES -

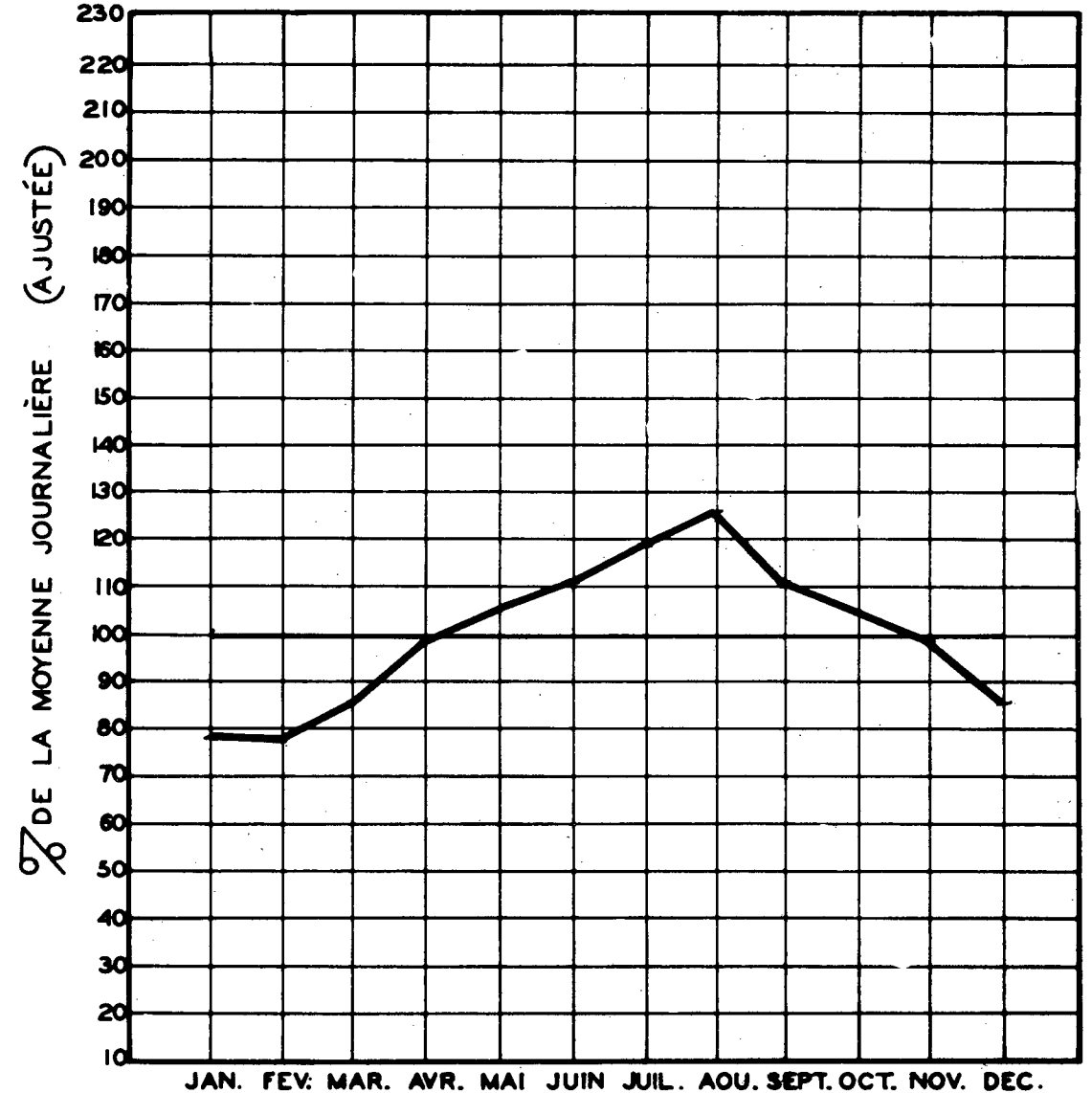
COMPARAISON DES JOURS MOYENS MENSUELS

MOIS	JOUR MOYEN MENSUEL 1971		JOUR MOYEN MENSUEL 1972	
	VOLUME	POURC. J.M.	VOLUME	POURC. J.M.
JAN.	16577	74.5	19729	77.7
FEV.	16660	74.9	19507	76.8
MAR.	17590	79.1	21615	85.2
AVR.	21014	94.5	24904	98.1
MAI.	22632	101.7	26863	105.8
JUI.	25585	115.0	27998	110.3
JUIL.	27703	124.5	29974	118.1
AOU.	28212	126.8	32085	126.4
SEP.	25291	113.7	28329	111.6
OCT.	23862	107.3	26701	105.2
NOV.	21945	98.6	25047	98.7
DEC.	19899	89.4	21850	86.1
J.M.A. AJUSTE	22248	100.0	25384	100.0

STATION: St-Lambert ROUTE N° 3-62-66

VOLUMES JOURNALIERS GROUPES SUIVANT LA FREQUENCE

GROUPES	FREQUENCE JOURS	TOTAL PAR GROUPE	TOTAL CUMULATIF PAR GROUPE			
			JOURS	POURC.	VEHICULES	POURC.
37800 ET PLUS	1	37835	1	0.28	37835	0.41
34000 A 36000	11	382723	12	3.28	420558	4.54
32000 A 34000	13	425670	25	6.84	846228	9.13
30000 A 32000	34	1054729	59	16.13	1900957	20.51
28000 A 30000	58	1675116	117	31.97	3576073	38.58
26000 A 28000	67	1806538	184	50.28	5382611	58.07
24000 A 26000	47	1178501	231	63.12	6561112	70.78
22000 A 24000	47	1092496	278	75.96	7653608	82.57
21000 A 22000	26	560206	304	83.07	8213814	88.61
20000 A 21000	12	247552	316	86.34	8461366	91.28
19000 A 20000	8	157088	324	88.53	8618454	92.98
18000 A 19000	11	205481	335	91.54	8823935	95.19
17000 A 18000	6	104256	341	93.17	8928191	96.32
16000 A 17000	10	165441	351	95.91	9093632	98.10
14000 A 16000	6	92173	357	97.55	9185805	99.10
12000 A 14000	2	26476	359	98.09	9212281	99.38
10000 A 12000	3	32959	362	98.91	9245240	99.74
6000 A 8000	2	14277	364	99.46	9259517	99.89
5600 A 6000	2	10579	366	100.00	9270096	100.00



ROUTE DISTRICT COMPTEUR TRONCON SECTION VOIE 12 MOIS DE RELEVÉ  
3 62 56 4 40

STE-ANNE DE VARENNES A 5.3 MILLES A L EST DE LA JONCTION DU PONT-  
TUNEL LAFONTAINE ET DE L AUTOROUTE 20

ANNEE	JOUR MOYEN		JOUR MAXIMUM	HEURES MAXIMALES					
	POURC.	AUG.		I-ERE	10-E	30-E	50-E	100-E	250-E
70									
71									
72	8155	6.6	10421	972	909	864	844	816	769
*POURC.			127.8	11.9	11.1	10.6	10.3	10.0	9.4

\*---POURCENTAGE PAR RAPPORT AU JOUR MOYEN DE 12 MOIS

#### 1972 DISTRIBUTION MENSUELLE

MOIS	HEURE MAXIMUM	JOUR MAXIMUM	JOUR MOYEN	TOTAL DU MOIS	POURCENTAGE
JAN.	745	7923	6748	209212	7.1
FEV.	781	8079	6518	189044	6.4
MAR.	855	8692	7194	223031	7.5
AVR.	972	9426	7954	238648	8.0
MAI.	827	9675	8584	266128	9.0
JUI.	860	10206	8950	268524	9.0
JUIL.	845	10060	8774	272001	9.2
AOU.	865	10189	9180	284599	9.6
SEP.	919	10421	9076	272290	9.2
OCT.	940	10362	8901	275944	9.3
NOV.	917	9788	8534	256021	8.6
DEC.	896	9591	7392	229176	7.7
JOUR MOYEN	8155		TOTAL	2984618	

ROUTE DISTRICT COMPTEUR TRONCON SECTION VOIE 12 MOIS DE RELEVÉ  
3 62 56 4 40

STE-ANNE DE VARENNES A 5.3 MILLES A L EST DE LA JONCTION DU PONT-  
TUNEL LAFONTAINE ET DE L AUTOROUTE 20

#### 1972 REPARTITION HORAIRE JOURNALIERE DU VOLUME DE 12 MOIS

HEURES A.M.	VOLUMES	POURC.	HEURES P.M.	VOLUMES	POURC.
12- 1	65050	2.18	12- 1	136483	4.58
1- 2	35604	1.20	1- 2	176723	5.93
2- 3	23472	0.79	2- 3	187069	6.27
3- 4	16883	0.57	3- 4	192016	6.44
4- 5	13367	0.45	4- 5	246914	8.28
5- 6	20578	0.69	5- 6	233962	7.84
6- 7	84149	2.82	6- 7	179970	6.03
7- 8	187888	6.30	7- 8	166239	5.57
8- 9	163422	5.48	8- 9	129479	4.34
9-10	136448	4.58	9-10	112924	3.79
10-11	141545	4.75	10-11	104065	3.49
11-12	139022	4.66	11-12	91346	3.07
TOTAL			TOTAL	2984618	

#### 1972 VOLUMES HORAIRES GROUPES SUIVANT LA FREQUENCE

GROUPES	FREQUENCE HEURES	TOTAL PAR GROUPE	TOTAL CUMULATIF HEURES	POURC.	VEHICULES	POURC.
900 ET PLUS	10	9266	10	0.12	9266	0.32
800 A 900	131	109296	141	1.61	118562	3.98
700 A 800	391	292373	532	6.06	410935	13.77
600 A 700	521	336859	1053	11.99	747794	25.06
500 A 600	1008	547734	2061	23.47	1295528	43.41
450 A 500	785	370733	2846	32.40	1666261	55.83
400 A 450	803	340944	3649	41.55	2007205	67.26
350 A 400	702	263175	4351	49.54	2270380	76.07
300 A 350	657	213439	5008	57.02	2483819	83.23
275 A 300	275	79249	5283	60.15	2563068	85.88
250 A 275	274	71818	5557	63.27	2634886	88.29
225 A 250	306	72536	5863	66.75	2707422	90.72
200 A 225	278	59162	6141	69.92	2766584	92.70
175 A 200	244	45856	6385	72.69	2812440	94.24
150 A 175	226	36738	6611	75.27	2849178	95.47
125 A 150	193	26253	6804	77.46	2875431	96.35
100 A 125	195	21771	6999	79.68	2897202	97.08
75 A 100	287	24489	7286	82.95	2921691	97.90
50 A 75	507	30920	7793	88.72	2952611	98.93
25 A 50	780	27986	8573	97.60	2980597	99.87
0 A 25	211	4021	8784	100.00	2984618	100.00

ROUTE DISTRICT COMPTEUR TRONCON SECTION VOIE 12 MOIS DE RELEVÉ  
 3 62 56 4 40

STE-ANNE DE VARENNES A 5.3 MILLES A L EST DE LA JONCTION DU PONT-  
 TUNEL LAFONTAINE ET DE L AUTOROUTE 20

1972 DENSITE MENSUELLE DE LA CIRCULATION

MOIS	DIMANCHES	LUNDIS	MARDIS	MERCREDIS	JEUDIS	VENDREDIS	SAMEDIS	TOTAL
JAN.	35637	34156	26828	28337	29365	30683	24206	209212
FEV.	23112	27412	34901	28576	28697	26383	19963	189044
MAR.	29994	30223	29091	35708	33599	37947	26469	223031
AVR.	50869	23640	30194	30891	30877	35103	37074	238648
MAI.	44367	33980	41455	42885	34720	37364	31357	266128
JUI.	36266	34026	36310	35815	46769	49219	30119	268524
JUIL	43508	41153	36425	36843	38253	38130	37689	272001
AOU.	37493	36374	46276	46439	47784	35314	30919	284599
SEP.	45121	26539	36116	35539	37411	50607	40957	272290
OCT.	50778	34468	44412	36754	38255	40281	30996	275944
NOV.	31082	33017	34869	43613	44604	37936	30900	256021
DEC.	33764	26475	29885	32349	35159	43308	28236	229176
TOTAL	461991	381463	426762	433749	445493	466275	368885	2984618
POURC. DU GRAND TOTAL	15.5	12.8	14.3	14.6	15.0	15.7	12.4	100.0

ROUTE DISTRICT COMPTEUR TRONCON SECTION VOIE 12 MOIS DE RELEVÉ  
 3 62 56 4 40

STE-ANNE DE VARENNES A 5.3 MILLES A L EST DE LA JONCTION DU PONT-  
 TUNEL LAFONTAINE ET DE L AUTOROUTE 20

1972 JOUR MOYEN MENSUEL

MOIS	DIMANCHE MOYEN	LUNDI MOYEN	MARDI MOYEN	MERCREDI MOYEN	JEUDI MOYEN	VENDREDI MOYEN	SAMEDI MOYEN	JOUR MOYEN AJUSTE
JAN.	5940	6831	6707	7084	7341	7671	6052	6803
FEV.	5778	6853	6980	7144	7174	6596	4991	6502
MAR.	7499	7556	7273	7142	6720	7589	6617	7199
AVR.	8478	7880	7549	7723	7719	8776	7415	7934
MAI.	8873	8495	8291	8577	8680	9341	7839	8585
JUI.	9067	8507	9078	8954	9354	9844	7530	8904
JUIL	8702	8231	9106	9211	9563	9533	7538	8840
AOU.	9373	9094	9255	9288	9557	9829	7730	9160
SEP.	9024	8846	9029	8885	9353	10121	8191	9064
OCT.	8463	8617	8882	9189	9564	10070	7749	8933
NOV.	7771	8254	8717	8723	8921	9484	7725	8513
DEC.	5627	8825	7471	8087	8790	8662	5647	7587
JOUR MOYEN	7883	8166	8195	8334	8661	8960	7085	8169

ROUTE DISTRICT COMPTEUR TRONCON SECTION VOIE 12 MOIS DE RELEVÉ  
 3 62 56 4 40

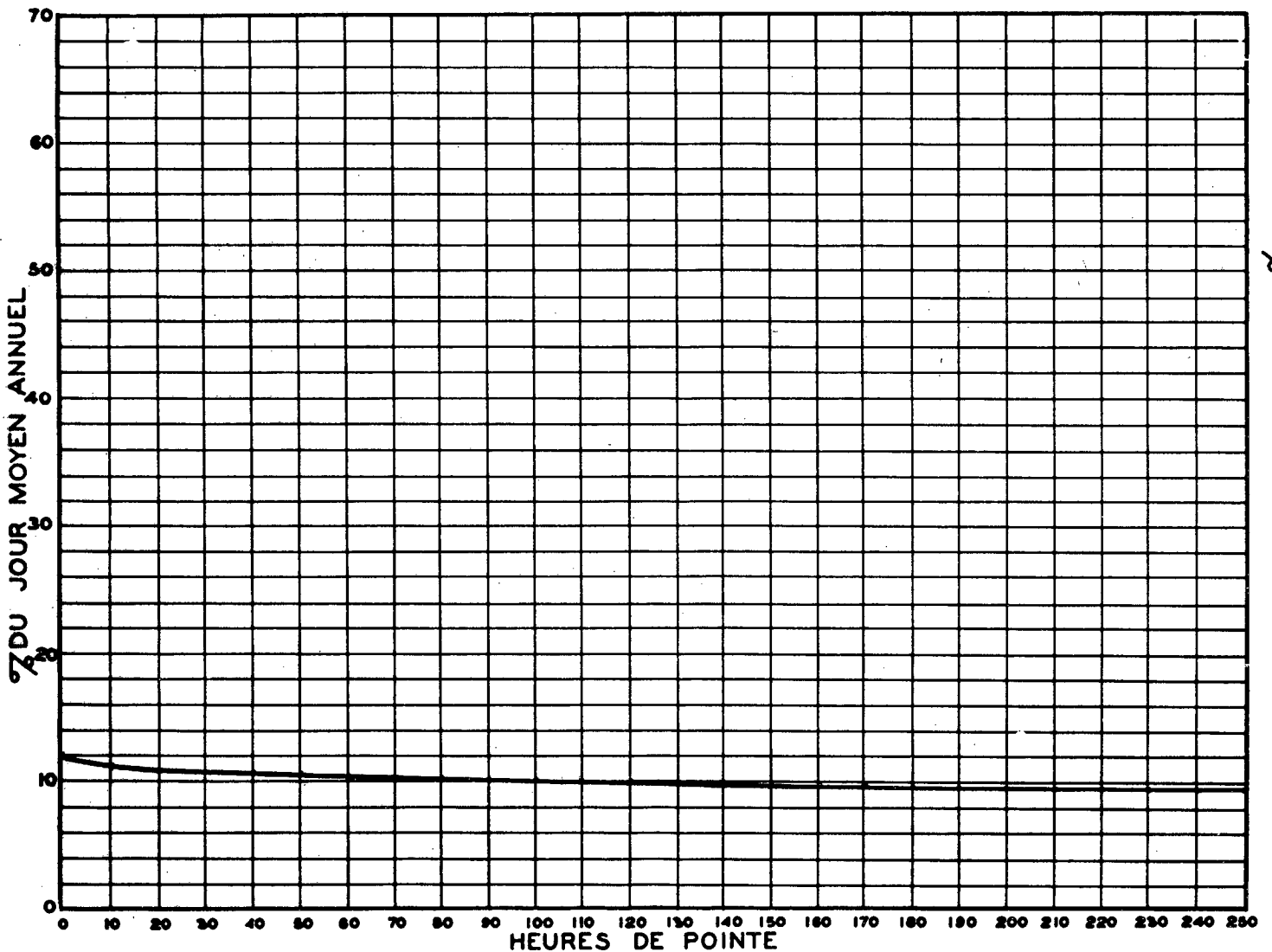
STE-ANNE DE VARENNES A 5.3 MILLES A L EST DE LA JONCTION DU PONT-  
 TUNEL LAFONTAINE ET DE L AUTOCROUTE 20

1972 RELATION DES JOURS MOYENS MENSUELS AU JOUR MOYEN ANNUEL AJUSTE

POURCENTAGES

MOIS	DIMANCHE	LUNDI	MARDI	MERCREDI	JEUDI	VENDREDI	SAMEDI	JOUR MOYEN AJUSTE
JAN.	72.8	83.7	82.1	86.8	89.9	93.9	74.1	83.3
FEV.	70.8	83.9	85.5	87.5	87.9	80.8	61.1	79.6
MAR.	91.8	92.5	89.1	87.5	82.3	92.9	81.0	88.2
AVR.	103.8	96.5	92.5	94.6	94.5	107.5	90.8	97.2
MAI.	108.7	104.0	101.5	105.0	106.3	114.4	96.0	105.1
JUI.	111.0	104.2	111.2	109.7	114.5	120.5	92.2	109.0
JUIL.	106.6	100.8	111.5	112.8	117.1	116.7	92.3	108.3
AOU.	114.8	111.4	113.3	113.7	117.0	120.4	94.7	112.2
SEP.	110.5	108.3	110.6	108.8	114.5	123.9	100.3	111.0
OCT.	103.6	105.5	108.8	112.5	117.1	123.3	94.9	109.4
NOV.	95.2	101.1	106.8	106.8	109.2	116.1	94.6	104.3
DEC.	68.9	108.1	91.5	99.0	107.6	106.1	69.2	92.9
JOUR MOYEN	96.5	100.0	100.4	102.1	104.9	109.7	86.8	100.0

RELATION ENTRE LES HEURES DE POINTE ET LE JOUR MOYEN ANNUEL  
 STATION: STE-ANNE-DE-VARENNES ROUTE N° 3-62-56



ROUTE DISTRICT COMPTEUR TRONCON SECTION VOIE 12 MOIS DE RELEVÉ  
 3 62 56 4 40

STE-ANNE DE VARENNES A 5.3 MILLES A L EST DE LA JONCTION DU PONT-TUNEL LAFONTAINE ET DE L AUTOROUTE 20

COMPARAISON DES JOURS MOYENS MENSUELS

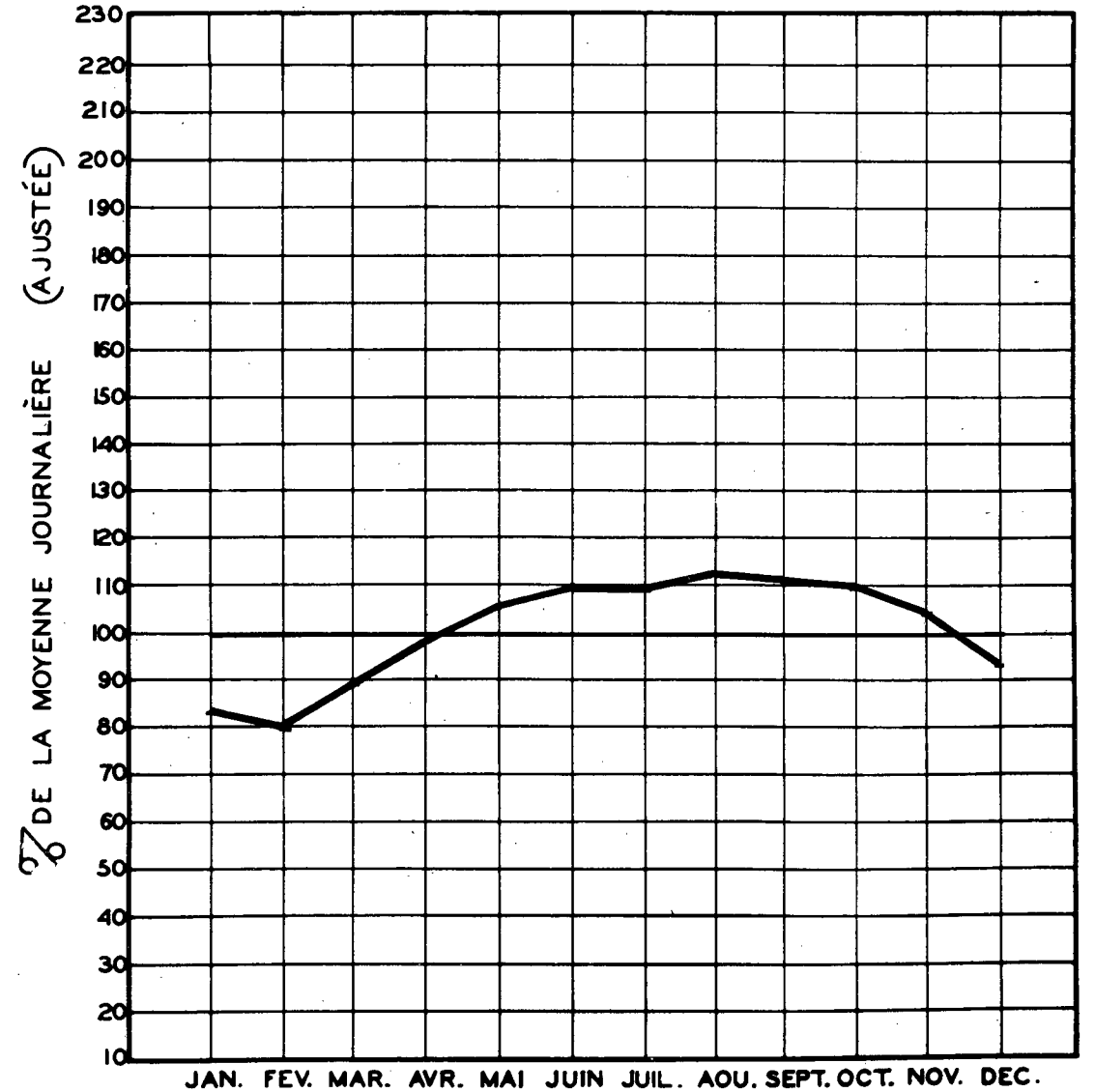
MOIS	JOUR MOYEN MENSUEL 1971		JOUR MOYEN MENSUEL 1972	
	VOLUME	POURC. J.M.	VOLUME	POURC. J.M.
JAN.	---	---	6803	83.3
FEV.	---	---	6502	79.6
MAR.	---	---	7199	88.1
AVR.	---	---	7934	97.1
MAI.	---	---	8585	105.1
JUI.	---	---	8904	109.0
JUIL.	---	---	8840	108.2
AGU.	---	---	9160	112.1
SEP.	---	---	9064	110.9
OCT.	---	---	8933	109.3
NOV.	---	---	8513	104.2
DEC.	---	---	7587	92.9
J.M.A.AJUSTE	0	0.0	8169	100.0

VOLUMES JOURNALIERS GROUPES SUIVANT LA FREQUENCE

GROUPES	FREQUENCE JOURS	TOTAL PAR GROUPE	TOTAL CUMULATIF PAR GROUPE			
			JOURS	POURC.	VEHICULES	POURC.
10400 ET PLUS	1	10421	1	0.28	10421	0.35
9000 A 10400	109	1031214	110	30.06	1041635	34.91
8600 A 9000	61	536431	171	46.73	1578066	52.88
8200 A 8600	28	234978	199	54.38	1813044	60.75
7800 A 8200	36	286695	235	64.21	2099739	70.36
7400 A 7800	43	326417	278	75.96	2426156	81.29
7000 A 7400	16	117021	294	80.33	2543177	85.21
6600 A 7000	13	92489	307	83.88	2635666	88.31
6200 A 6600	11	76044	318	86.89	2711710	90.86
5800 A 6200	4	26954	322	87.98	2738664	91.76
5400 A 5800	10	64892	332	90.72	2803556	93.94
5000 A 5400	5	31765	337	92.08	2835321	95.00
4600 A 5000	4	25112	341	93.17	2860433	95.84
4200 A 4600	4	24335	345	94.27	2884768	96.66
3800 A 4200	3	17629	348	95.09	2902397	97.25
3400 A 3800	2	11323	350	95.63	2913720	97.63
3000 A 3400	9	48621	359	98.09	2962341	99.26
2600 A 3000	2	8405	361	98.64	2970746	99.54
2500 A 2600	5	13872	366	100.00	2984618	100.00

CIRCULATION JOURNALIÈRE MOYENNE POUR CHAQUE MOIS  
 COMPARÉE AVEC LA MOYENNE ANNUELLE  
 — VALEURS AJUSTÉES —

STATION: Ste-Anne-de-Varennnes ROUTE N° 3-62-56



ROUTE DISTRICT COMPTEUR TRONCON SECTION VOIE 12 MOIS DE RELEVÉ  
 3 62 57 2 110

ST-TIMOTHEE A 4.4 MILLES A L OUEST DE LA SORTIE DU PONT DE  
 MELCCHEVILLE

ANNEE	JOUR MOYEN		HEURES MAXIMALES						
	POURC. AUG.	MAXIMUM	1-ERE	10-E	30-E	50-E	100-E	250-E	
70	4473	10.2	8179	788	640	565	532	488	417
*PCURC.			182.8	17.5	14.1	12.5	11.7	10.7	9.1
71	4462	8.2	8234	662	607	553	523	470	397
*PCURC.			184.5	14.7	13.5	12.3	11.6	10.5	8.8
72	4732	6.1	7803	655	624	578	545	494	420
*PCURC.			164.9	13.8	13.2	12.2	11.5	10.4	8.9

\*---POURCENTAGE PAR RAPPORT AU JOUR MOYEN DE 12 MOIS

1972 DISTRIBUTION MENSUELLE

MOIS	HEURE MAXIMUM	JOUR MAXIMUM	JOUR MOYEN	TOTAL DU MOIS	POURCENTAGE
JAN.	453	4598	3887	120507	7.0
FEV.	419	4528	3660	106153	6.2
MAR.	629	5387	4133	128129	7.4
AVR.	627	6127	4470	134101	7.8
MAI.	554	6347	4755	147421	8.6
JUI.	599	6677	5100	153019	8.9
JUIL.	625	7803	5504	170649	9.9
AUG.	645	7442	5652	176453	10.2
SEP.	628	6784	5379	161388	9.4
OCT.	638	6678	5109	158400	9.2
NOV.	655	5801	4744	142331	8.3
DEC.	486	4958	4306	133504	7.8
JOUR MOYEN	4732		TOTAL	1732055	

ROUTE DISTRICT COMPTEUR TRONCON SECTION VOIE 12 MOIS DE RELEVÉ  
 3 62 57 2 110

ST-TIMOTHEE A 4.4 MILLES A L OUEST DE LA SORTIE DU PONT DE  
 MELOCHEVILLE

1972 REPARTITION HORAIRE JOURNALIERE DU VOLUME DE 12 MOIS

HEURES A.M.	VOLUMES	POURC.	HEURES P.M.	VOLUMES	POURC.
12- 1	42498	2.46	12- 1	79813	4.61
1- 2	27065	1.57	1- 2	105900	6.12
2- 3	19810	1.15	2- 3	114542	6.62
3- 4	13985	0.81	3- 4	125084	7.23
4- 5	9126	0.53	4- 5	132565	7.66
5- 6	13373	0.78	5- 6	117268	6.78
6- 7	39033	2.26	6- 7	99990	5.78
7- 8	91942	5.31	7- 8	96709	5.59
8- 9	81483	4.71	8- 9	84264	4.87
9-10	76779	4.44	9-10	74614	4.31
10-11	79968	4.62	10-11	64955	3.76
11-12	81370	4.70	11-12	59919	3.46
TOTAL			TOTAL	1732055	

1972 VOLUMES HORAIRES GROUPES SUIVANT LA FREQUENCE

GROUPES	FREQUENCE HEURES	TOTAL PAR GROUPE	TOTAL CUMULATIF PAR GROUPE HEURES	POURC.	VEHICULES	POURC.
600 ET PLUS	18	11220	18	0.21	11220	0.65
550 A 600	29	16603	47	0.54	27823	1.61
500 A 550	46	24069	93	1.06	51892	3.00
450 A 500	75	35449	168	1.92	87341	5.05
400 A 450	177	74406	345	3.93	161747	9.34
375 A 400	155	59864	500	5.70	221611	12.80
350 A 375	252	91128	752	8.57	312739	18.06
325 A 350	444	149107	1196	13.62	461846	26.67
300 A 325	534	166344	1730	19.70	628190	36.27
275 A 300	637	182682	2367	26.95	810872	46.82
250 A 275	695	182063	3062	34.86	992935	57.33
225 A 250	782	186109	3844	43.77	1179044	68.08
200 A 225	681	144543	4525	51.52	1323587	76.42
175 A 200	550	103179	5075	57.78	1426766	82.38
150 A 175	510	82723	5585	63.59	1509489	87.16
125 A 150	590	81131	6175	70.30	1590620	91.84
100 A 125	408	46160	6583	74.95	1636780	94.50
75 A 100	360	31191	6943	79.05	1667971	96.31
50 A 75	378	22947	7321	83.35	1690918	97.63
25 A 50	838	30452	8159	92.89	1721370	99.39
0 A 25	625	10685	8784	100.00	1732055	100.00



ROUTE DISTRICT COMPTEUR TRONCON SECTION VOIE 12 MOIS DE RELEVÉ  
 3 62 57 2 110

ST-TIMOTHEE A 4.4 MILLES A L OUEST DE LA SORTIE DU PONT DE  
 MELOCHEVILLE

1972 DENSITE MENSUELLE DE LA CIRCULATION

MOIS	DIMANCHES	LUNDIS	MARDIS	MERCREDIS	JEUDIS	VENDREDIS	SAMEDIS	TOTAL
JAN.	23720	18501	14548	15581	15990	17584	14483	120507
FEV.	14241	14550	19326	16178	15628	14412	11818	106153
MAR.	15386	15633	15731	19979	19944	21277	16179	128129
AVR.	30709	11964	16845	16671	17523	18840	21549	134101
MAI.	28933	17269	21568	22301	18341	19880	19129	147421
JUI.	25496	18386	19189	19345	24359	26454	19790	153019
JUIL.	34520	24291	20138	20868	21036	22446	27350	170649
AOU.	28027	20489	26588	27114	28339	23560	22336	176453
SEP.	30431	14644	20177	20455	20863	20437	26381	161388
OCT.	33519	18567	24180	19719	20859	22324	19232	158400
NOV.	20451	17386	18045	23572	23957	20702	18218	142331
DEC.	24559	13232	17687	16620	17931	22444	21031	133504
TOTAL	313992	205012	234022	238403	244770	258360	237496	1732055
POURC. DU GRAND TOTAL	18.2	11.9	13.6	13.8	14.2	15.0	13.8	100.0

ROUTE DISTRICT COMPTEUR TRONCON SECTION VOIE 12 MOIS DE RELEVÉ  
 3 62 57 2 110

ST-TIMOTHEE A 4.4 MILLES A L OUEST DE LA SORTIE DU PONT D  
 MELOCHEVILLE

1972 JOUR MOYEN MENSUEL

MOIS	DIMANCHE MOYEN	LUNDI MOYEN	MARDI MOYEN	MERCREDI MOYEN	JEUDI MOYEN	VENDREDI MOYEN	SAMEDI MOYEN	JOUR MOYEN AJUSTE
JAN.	3953	3720	3637	3895	3998	4396	3621	3888
FEV.	3560	3638	3865	4045	3907	3603	2955	3653
MAR.	4847	3908	3933	3996	3989	4255	4045	4138
AVR.	5118	3988	4211	4168	4381	4710	4310	4412
MAI.	5787	4317	4314	4460	4585	4970	4782	4745
JUI.	6374	4597	4797	4836	4872	5291	4948	5102
JUIL.	6904	4858	5035	5217	5259	5612	5470	5479
AOU.	7007	5122	5318	5423	5668	5890	5584	5715
SEP.	6086	4881	5044	5114	5216	5687	5276	5329
OCT.	5587	4642	4836	4930	5215	5581	4808	5085
NOV.	5113	4347	4511	4714	4751	5176	4555	4743
DEC.	4093	4411	4422	4155	4483	4489	4206	4322
JOUR MOYEN	5369	4369	4494	4579	4697	4972	4547	4718

ROUTE DISTRICT CMPTEUR TRONCON SECTION VOIE 12 MOIS DE RELEVÉ  
 3 62 57 2 110

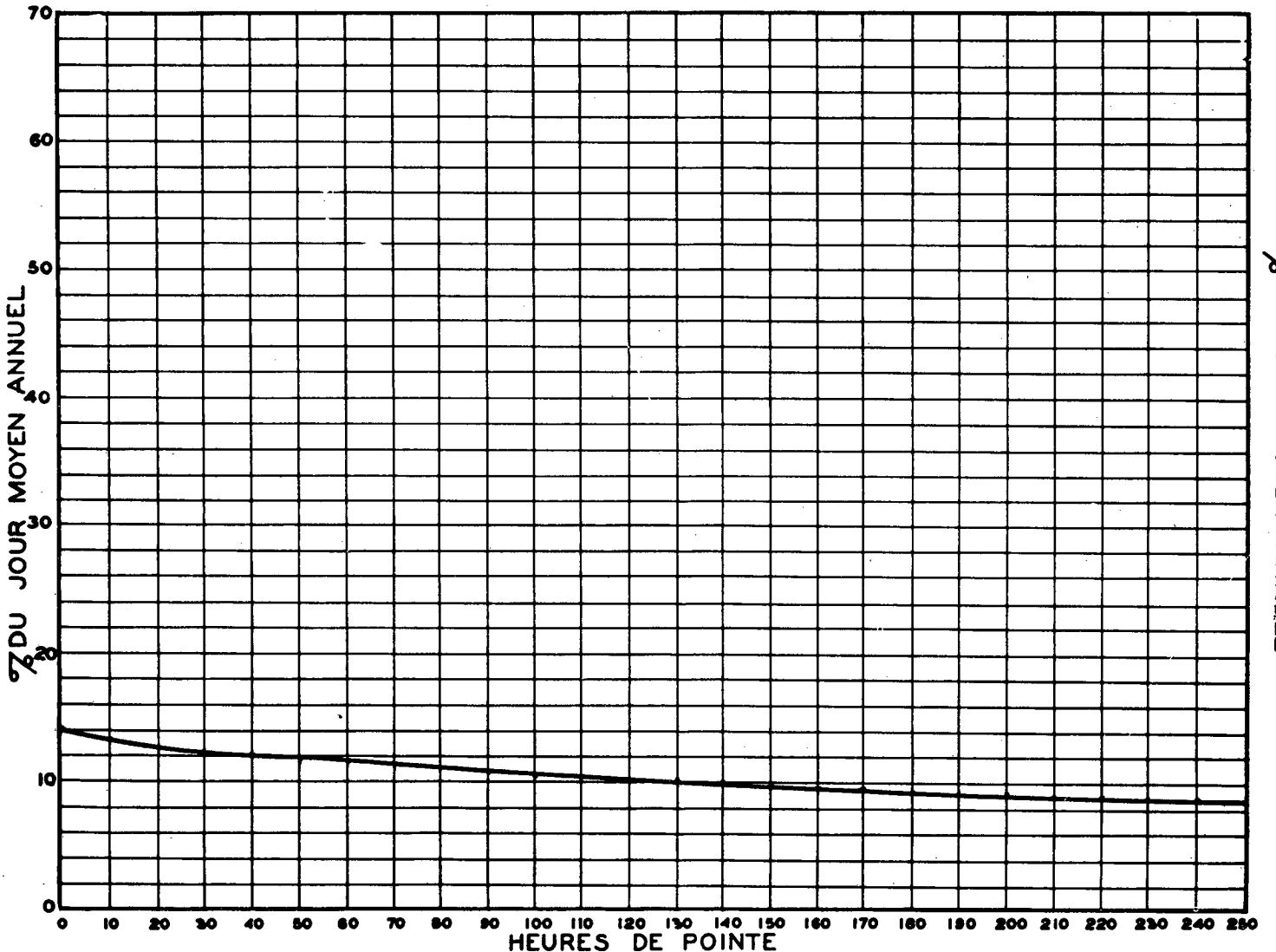
ST-TIMOTHEE A 4.4 MILLES A L OUEST DE LA SORTIE DU PONT DE  
 MELCCEVILLE

1972 RELATION DES JOURS MOYENS MENSUELS AU JOUR MOYEN ANNUEL AJUSTE

POURCENTAGES

MOIS	DIMANCHE	LUNDI	MARDI	MERCREDI	JEUDI	VENDREDI	SAMEDI	JOUR MOYEN AJUSTE
JAN.	83.8	78.9	77.1	82.6	84.8	93.2	76.8	82.4
FEV.	75.5	77.1	82.0	85.8	82.9	76.4	62.7	77.5
MAR.	102.8	82.9	83.4	84.7	84.6	90.2	85.8	87.7
AVR.	108.5	84.6	89.3	88.4	92.9	99.9	91.4	93.6
MAI.	122.7	91.5	91.5	94.6	97.2	105.4	101.4	100.6
JUI.	135.1	97.5	101.7	102.5	103.3	112.2	104.9	108.2
JUIL.	146.4	103.0	106.8	110.6	111.5	119.0	116.0	116.2
AOU.	148.5	108.6	112.8	115.0	120.2	124.9	118.4	121.2
SEP.	129.0	103.5	106.9	108.4	110.6	120.6	111.9	113.0
OCT.	118.5	98.4	102.5	104.5	110.6	118.3	101.9	107.8
NOV.	108.4	92.2	95.7	100.0	101.6	109.7	96.6	100.6
DEC.	86.8	93.5	93.8	88.1	95.1	95.2	89.2	91.6
JOUR MOYEN	113.8	92.7	95.3	97.1	99.6	105.4	96.4	100.0

RELATION ENTRE LES HEURES DE POINTE ET LE JOUR MOYEN ANNUEL  
 STATION: ST-TIMOTHEE ROUTE N° 3-62-57



57

% DU JOUR MOYEN ANNUEL

ROUTE DISTRICT COMPTEUR TRONÇON SECTION VOIE 12 MOIS DE RELEVÉ  
 3 62 57 2 110

ST-TIMOTHEE A 4.4 MILLES A L OUEST DE LA SORTIE DU PONT DE  
 MELOCHEVILLE

COMPARAISON DES JOURS MOYENS MENSUELS

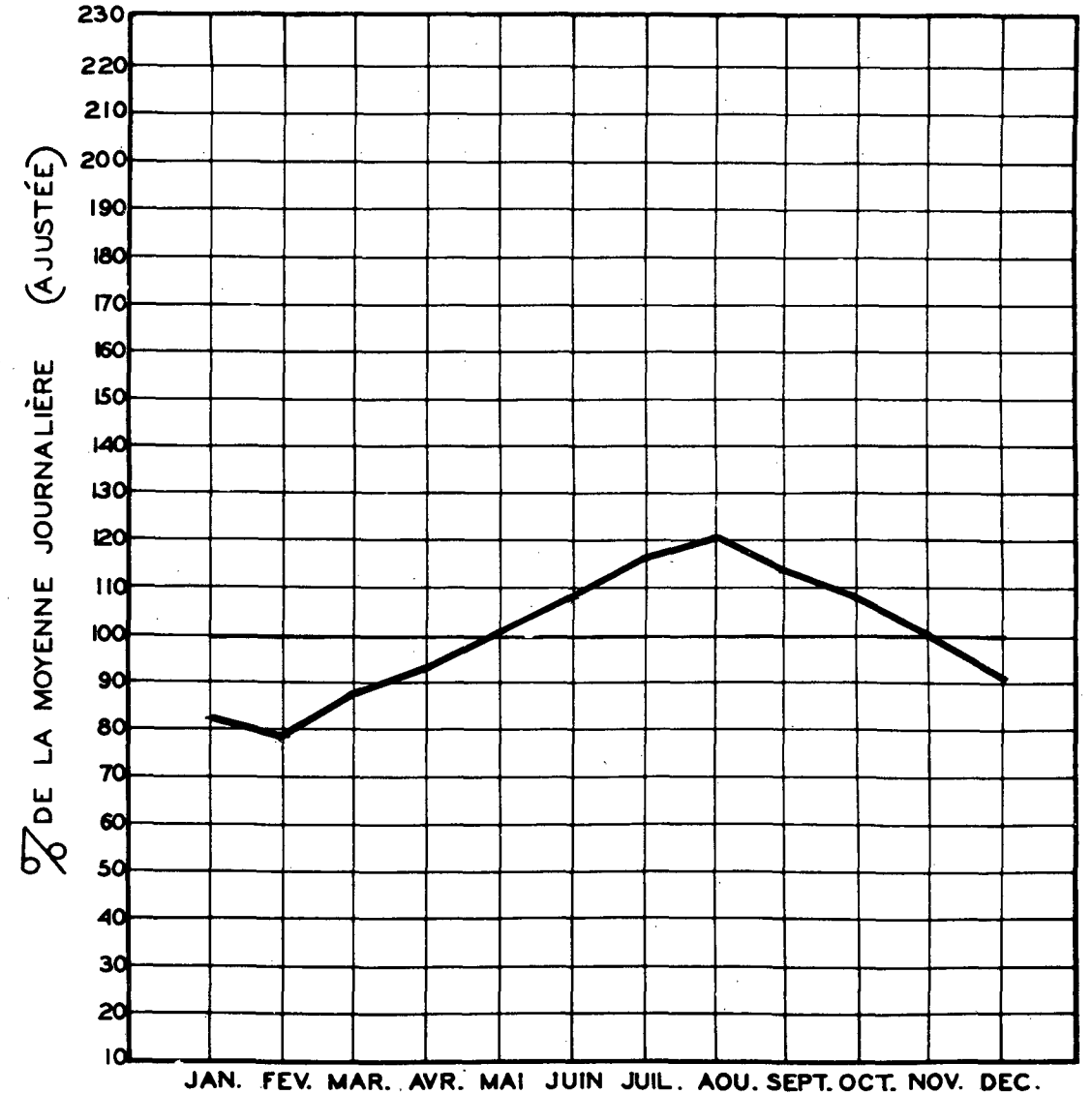
MOIS	JOUR MOYEN MENSUEL 1971		JOUR MOYEN MENSUEL 1972	
	VOLUME	POURC. J.M.	VOLUME	POURC. J.M.
JAN.	3338	75.4	3688	82.4
FEV.	3228	72.9	3653	77.4
MAR.	3614	81.7	4138	87.7
AVR.	4139	93.6	4412	93.5
MAI.	4532	102.5	4745	100.6
JUI.	4837	109.4	5102	108.1
JUIL.	5220	118.1	5479	116.1
AOU.	5211	117.9	5715	121.1
SEP.	4972	112.4	5329	112.9
OCT.	4815	108.9	5085	107.8
NOV.	4990	112.9	4743	100.5
DEC.	4158	94.0	4322	91.6
J.M.A. AJUSTE	4421	100.0	4718	100.0

VOLUMES JOURNALIERS GROUPES SUIVANT LA FREQUENCE

GROUPES	FREQUENCE JOURS	TOTAL PAR GROUPE	TOTAL CUMULATIF PAR GROUPE			
			JOURS	POURC.	VEHICULES	POURC.
7500 ET PLUS	1	7803	1	0.28	7803	0.46
7000 A 7500	4	28906	5	1.37	36709	2.12
6500 A 7000	7	46457	12	3.28	83166	4.81
6250 A 6500	3	19099	15	4.10	102265	5.51
6000 A 6250	6	36788	21	5.74	139053	8.03
5750 A 6000	15	87924	36	9.84	226977	13.11
5500 A 5750	22	123253	58	15.85	350230	20.23
5250 A 5500	31	165865	89	24.32	515795	29.78
5125 A 5250	19	98445	108	29.51	614240	35.47
5000 A 5125	19	95869	127	34.70	710109	41.00
4875 A 5000	22	108737	149	40.72	818846	47.28
4750 A 4875	18	86763	167	45.63	905549	52.29
4625 A 4750	23	107645	190	51.92	1013194	58.50
4500 A 4625	30	136749	220	60.11	1149943	66.40
4250 A 4500	53	231697	273	74.60	1381640	75.77
4000 A 4250	35	143450	308	84.16	1525090	88.06
3750 A 4000	31	120624	339	92.63	1645714	95.02
3500 A 3750	12	43834	351	95.91	1689548	97.55
3000 A 3500	5	29474	360	98.37	1719022	99.25
2500 A 3000	3	8600	363	99.19	1727622	99.75
1475 A 2500	3	4433	366	100.00	1732055	100.00

CIRCULATION JOURNALIERE MOYENNE POUR CHAQUE MOIS  
 COMPAREE AVEC LA MOYENNE ANNUELLE  
 - VALEURS AJUSTÉES -

STATION: St-Timothée ROUTE N° 3-62-57



ROUTE DISTRICT COMPTEUR TRONCON SECTION VOIE 12 MOIS DE RELEVÉ  
 4 62 61 1 90

ROUTE DISTRICT COMPTEUR TRONCON SECTION VOIE 12 MOIS DE RELEVÉ  
 4 62 61 1 90

MERCIER A 6.4 MILLES AU SUD DE L'INT. DE LA ROUTE 3

MERCIER A 6.4 MILLES AU SUD DE L'INT. DE LA ROUTE 3

ANNEE	JOUR MOYEN	POURC. AUG.	JOUR MAXIMUM	HEURES MAXIMALES					
				1-ERE	10-E	30-E	50-E	100-E	250-E
70	4720	0.0	8759	842	665	606	572	500	408
*POURC.			185.5	17.6	14.0	12.6	12.0	10.5	8.5
71	4615	0.0	8810	847	743	669	624	553	459
*POURC.			190.7	18.2	16.0	14.5	13.5	12.0	9.8
72	4860	5.3	10240	910	781	655	621	572	464
*POURC.			210.7	18.7	16.1	13.5	12.8	11.8	10.0

\*---POURCENTAGE PAR RAPPORT AU JOUR MOYEN DE 12 MOIS

1972 DISTRIBUTION MENSUELLE

1972 REPARTITION HORAIRE JOURNALIERE DU VOLUME DE 12 MOIS

HEURES A.M.	VOLUMES	POURC.	HEURES P.M.	VOLUMES	POURC.
12-1	37051	2.09	12-1	87804	4.94
1-2	21859	1.23	1-2	108815	6.12
2-3	14315	0.81	2-3	113938	6.41
3-4	9839	0.56	3-4	118265	6.65
4-5	6954	0.40	4-5	138665	7.80
5-6	14006	0.79	5-6	137459	7.73
6-7	56147	3.16	6-7	116751	6.57
7-8	74408	4.19	7-8	108920	6.13
8-9	80380	4.52	8-9	91358	5.14
9-10	80528	4.53	9-10	74846	4.21
10-11	83784	4.72	10-11	62946	3.54
11-12	87285	4.91	11-12	52307	2.95
TOTAL				1778630	

1972 VOLUMES HORAIRE GROUPES SUIVANT LA FREQUENCE

MOIS	HEURE MAXIMUM	JOUR MAXIMUM	JOUR MOYEN	TOTAL DU MOIS	POURCENTAGE
JAN.	438	4333	3758	116525	6.6
FEV.	456	4743	3537	102599	5.8
MAR.	555	5539	4120	127720	7.2
AVR.	732	6625	4837	145136	8.2
MAI.	845	8437	5461	169309	9.6
JUI.	910	10240	5857	176915	10.0
JUIL.	822	8429	5877	182201	10.3
AOU.	817	7951	5660	175483	9.9
SEP.	706	7763	5538	166141	9.4
OCT.	775	7970	5077	157401	8.9
NOV.	627	5953	4652	139585	7.9
DEC.	411	4812	3858	119615	6.8
JOUR MOYEN		4860	TOTAL	1778630	

GROUPES	FREQUENCE HEURES	TOTAL PAR GROUPE	TOTAL CUMULATIF PAR GROUPE HEURES	POURC.	VEHICULES	POURC.
900 ET PLUS	2	1812	2	0.03	1812	0.11
850 A 900	2	1721	4	0.05	3533	0.20
800 A 850	3	2484	7	0.08	6017	0.34
750 A 800	8	6197	15	0.18	12214	0.69
700 A 750	11	7967	26	0.30	20181	1.14
600 A 700	40	25179	66	0.76	45360	2.56
500 A 600	145	79112	211	2.41	124472	7.00
450 A 500	127	60082	338	3.85	184554	10.38
400 A 450	293	123056	631	7.19	307610	17.30
350 A 400	535	199936	1166	13.28	507546	28.54
300 A 350	718	230617	1884	21.45	738163	41.51
250 A 300	1208	329688	3092	35.21	1067851	60.04
200 A 250	1420	319465	4512	51.37	1387316	78.00
175 A 200	617	115859	5129	58.40	1503175	84.52
150 A 175	461	75039	5590	63.64	1578214	88.74
125 A 150	454	62162	6044	68.81	1640376	92.23
100 A 125	383	43182	6427	73.17	1683558	94.66
75 A 100	335	29030	6762	76.99	1712588	96.29
50 A 75	425	25935	7187	81.82	1738523	97.75
25 A 50	730	26278	7917	90.13	1764801	99.23
0 A 25	867	13829	8784	100.00	1778630	100.00

ROUTE DISTRICT COMPTEUR TRONCON SECTION VOIE 12 MOIS DE RELEVÉ  
 4 62 61 1 90

MERCIER A 6.4 MILLES AU SUD DE L INT. DE LA ROUTE 3

1972 DENSITE MENSUELLE DE LA CIRCULATION

MOIS	DIMANCHES	LUNDIS	MARDIS	MERCREDIS	JEUDIS	VENDREDIS	SAMEDIS	TOTAL
JAN.	22177	18521	14129	14764	15446	16515	14973	116525
FEV.	13713	14384	18304	14910	15246	14360	11682	102599
MAR.	18692	15573	15876	19211	20070	21746	16552	127720
AVR.	34950	13194	17671	17326	17691	19428	25476	145136
MAI.	36609	19217	23327	23828	18986	22371	24931	169309
JUI.	32857	21248	20344	21050	26167	30585	24664	176915
JUIL	37511	26338	20985	21220	21488	24071	30188	182201
ACU.	30249	20512	25563	25565	26155	23210	24229	175483
SEP.	34514	14606	19400	19160	20394	28794	29273	166141
OCT.	37803	17739	22463	18309	19375	21322	20390	157401
NOV.	20643	17154	17175	22029	22891	20072	19621	139585
DEC.	18965	12033	15328	16264	17667	21542	17816	119615
TOTAL	339123	210519	229965	233636	241576	264016	259795	1778630
POURC. DU GRAND TOTAL	19.1	11.9	13.0	13.2	13.6	14.9	14.7	100.0

ROUTE DISTRICT COMPTEUR TRONCON SECTION VOIE 12 MOIS DE RELEVÉ  
 4 62 61 1 90

MERCIER A 6.4 MILLES AU SUD DE L INT. DE LA ROUTE 3

1972 JOUR MOYEN MENSUEL

MOIS	DIMANCHE MOYEN	LUNDI MOYEN	MARDI MOYEN	MERCREDI MOYEN	JEUDI MOYEN	VENDREDI MOYEN	SAMEDI MOYEN	JOUR MOYEN AJUSTE
JAN.	3696	3704	3532	3691	3862	4120	3743	3765
FEV.	3428	3596	3661	3728	3812	3590	2921	3533
MAR.	4673	3893	3969	3842	4014	4349	4138	4125
AVR.	5825	4398	4268	4332	4423	4857	5095	4742
MAI.	7330	4804	4665	4766	4747	5593	6233	5448
JUI.	8214	5312	5086	5263	5233	6117	6166	5913
JUIL	7582	5268	5245	5305	5372	6018	6038	5832
ACU.	7562	5128	5113	5113	5231	5803	6057	5715
SEP.	6903	4869	4850	4790	5099	5759	5855	5446
OCT.	6301	4435	4493	4577	4844	5331	5098	5111
NOV.	5161	4289	4294	4406	4578	5018	4905	4664
DEC.	3161	4011	3832	4065	4417	4308	3563	3908
JOUR MOYEN	5820	4476	4417	4490	4636	5173	4984	4842

MERCIER

A 6.4 MILLES AU SUD DE L INT. DE LA ROUTE 3

1972 RELATION DES JOURS MOYENS MENSUELS AU JOUR MOYEN ANNUEL AJUSTE

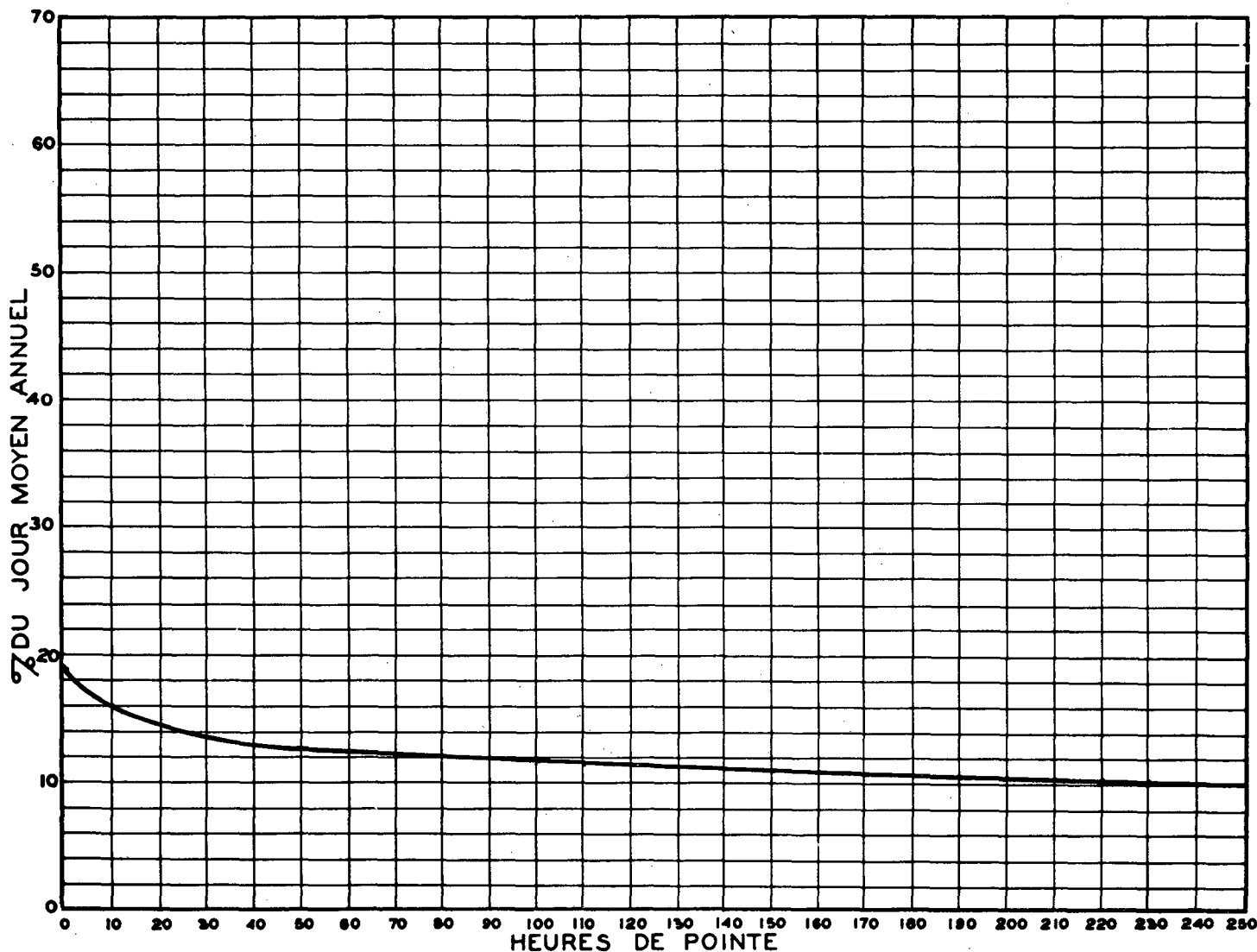
POURCENTAGES

MOIS	DIMANCHE	LUNDI	MARDI	MERCREDI	JEUDI	VENDREDI	SAMEDI	JOUR MOYEN AJUSTE
JAN.	76.4	76.5	73.6	76.3	79.8	85.3	77.3	77.8
FEV.	70.8	74.3	75.6	77.0	78.8	74.2	69.4	73.0
MAR.	96.5	80.4	82.0	79.4	82.9	89.9	85.5	85.2
AVR.	120.3	90.9	88.2	89.5	91.4	100.3	105.3	98.0
MAI.	151.4	99.3	96.4	98.5	98.1	115.5	128.8	112.5
JUI.	169.7	109.7	105.1	108.7	108.1	126.4	127.4	122.2
JUIL.	156.6	108.8	106.4	109.6	111.0	124.3	124.7	120.5
AOU.	156.2	105.9	105.6	105.6	108.1	119.9	125.1	118.1
SEP.	142.6	100.6	101.2	99.0	105.3	119.0	121.0	112.5
OCT.	130.2	91.6	92.8	94.6	100.1	110.1	105.3	103.5
NOV.	106.6	88.6	86.7	91.0	94.6	103.7	101.3	96.4
DEC.	65.3	82.9	79.2	84.0	91.3	89.0	73.6	80.7
JOUR MOYEN	120.2	92.5	91.3	92.8	95.8	104.8	103.0	100.0

RELATION ENTRE LES HEURES DE POINTE ET LE JOUR MOYEN ANNUEL

STATION: MERCIER

ROUTE N° 4-62-61



ROUTE DISTRICT COMPTEUR TRONCON SECTION VOIE 12 MOIS DE RELEVÉ  
 4 62 61 1 90

MERCIER A 6.4 MILLES AU SUD DE L INT. DE LA ROUTE 3

COMPARAISON DES JOURS MOYENS MENSUELS

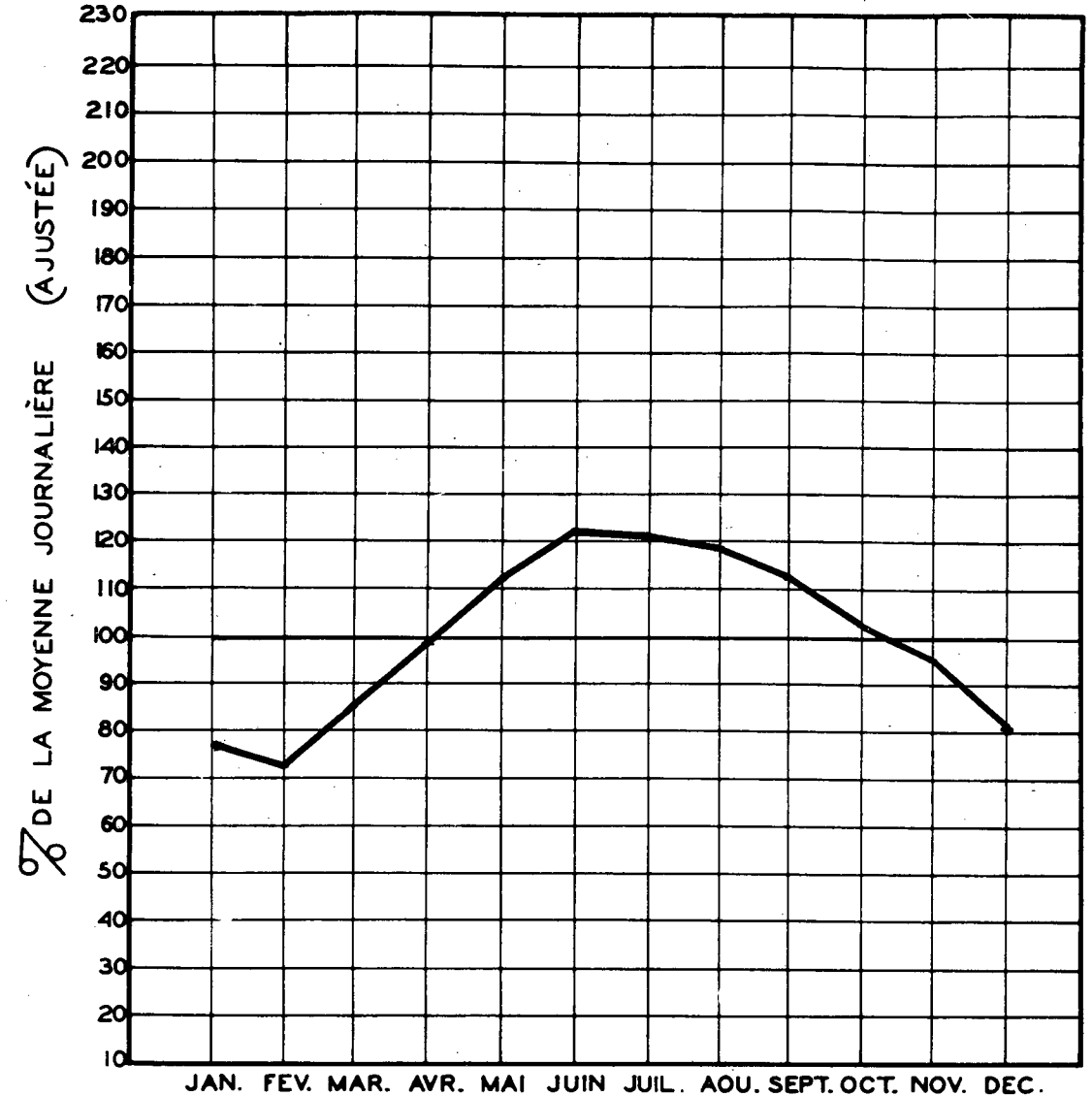
MOIS	JOUR MOYEN MENSUEL 1971		JOUR MOYEN MENSUEL 1972	
	VOLUME	POURC.J.M.	VOLUME	POURC.J.M.
JAN.	3385	74.0	3765	77.7
FEV.	3527	72.7	3533	73.0
MAR.	3472	75.9	4125	85.2
AVR.	4358	95.2	4742	97.9
MAI.	4998	109.2	5448	112.5
JUI.	5581	122.0	5913	122.1
JUIL.	5419	118.4	5832	120.4
AOÛ.	5547	121.2	5715	118.0
SEP.	5417	118.4	5446	112.5
OCT.	4988	108.9	5011	103.6
NOV.	4383	95.8	4664	96.3
DEC.	4034	88.1	3908	80.7
J.M.A.AJUSTE	4576	100.0	4842	100.0

VOLUMES JOURNALIERS GROUPES SUIVANT LA FREQUENCE

GROUPES	FREQUENCE JOURS	TOTAL PAR GROUPE	TOTAL CUMULATIF PAR GROUPE			
			JOURS	POURC.	VEHICULES	POURC.
10200 ET PLUS	1	10240	1	0.28	10240	0.58
8000 A 10200	4	33605	5	1.37	43845	2.47
7400 A 8000	8	61839	13	3.56	105684	5.95
7000 A 7400	3	21738	16	4.38	127422	7.17
6600 A 7000	7	47181	23	6.29	174603	9.82
6200 A 6600	18	115197	41	11.21	289800	16.30
5800 A 6200	21	125290	62	16.94	415090	23.34
5400 A 5800	32	179011	94	25.69	594101	33.41
5200 A 5400	19	100123	113	30.88	694224	39.04
5000 A 5200	38	193571	151	41.26	887795	49.92
4800 A 5000	27	131788	178	48.64	1019583	57.33
4600 A 4800	31	145642	209	57.11	1165225	65.52
4400 A 4600	26	116795	235	64.21	1282020	72.08
4200 A 4400	31	132938	266	72.68	1414958	79.56
4000 A 4200	30	123472	296	80.88	1538430	86.50
3800 A 4000	26	101618	322	87.98	1640048	92.21
3400 A 3800	22	79276	344	93.99	1719324	96.67
3000 A 3400	12	38819	356	97.27	1758143	98.85
2600 A 3000	2	5341	358	97.82	1763484	99.15
2000 A 2600	3	7481	361	98.64	1770965	99.57
900 A 2000	5	7665	366	100.00	1778630	100.00

CIRCULATION JOURNALIÈRE MOYENNE POUR CHAQUE MOIS  
 COMPARÉE AVEC LA MOYENNE ANNUELLE  
 - VALEURS AJUSTÉES -

STATION: Mercier ROUTE N° 4-62-61



ROUTE DISTRICT COMPTEUR TRONCON SECTION VOIE 12 MOIS DE RELEVÉ  
 5 32 7 3 360

ROUTE DISTRICT COMPTEUR TRONCON SECTION VOIE 12 MOIS DE RELEVÉ  
 5 32 7 3 360

ST-ETIENNE A 1.3 MILLE A L OUEST DE L INT. DE LA RTE 1

ST-ETIENNE A 1.3 MILLE A L OUEST DE L INT. DE LA RTE 1

ANNEE	JOUR MOYEN		JOUR MAXIMUM	HEURES MAXIMALES					
	POURC.	ALG.		1-ERE	10-E	30-E	50-E	100-E	250-E
70	1425	7.5	2890	289	247	210	198	178	147
*POURC.			202.7	20.1	17.1	14.5	13.7	12.5	10.1
71	1551	8.8	3302	376	287	254	232	208	172
*POURC.			212.9	24.1	18.5	16.3	15.0	13.3	11.0
72	1731	11.7	3640	348	314	278	259	235	199
*POURC.			218.3	20.1	18.1	16.1	15.0	13.6	11.5

\*---POURCENTAGE PAR RAPPORT AU JOUR MOYEN DE 12 MOIS

1972 DISTRIBUTION MENSUELLE

MOIS	HEURE MAXIMUM	JOUR MAXIMUM	JOUR MOYEN	TOTAL DU MOIS	POURCENTAGE
JAN.	143	1316	1057	32780	5.2
FEV.	173	1590	996	28907	4.6
MAR.	195	1722	1052	32630	5.2
AVR.	271	2346	1605	48169	7.7
MAI.	293	3324	1993	61794	9.8
JUI.	292	3467	2183	65493	10.4
JUIL.	340	3640	2424	75151	11.9
AOU.	345	3636	2412	74774	11.9
SEP.	282	2989	2051	61544	9.8
OCT.	348	3299	2105	65285	10.4
NOV.	277	2455	1639	49197	7.8
DEC.	156	1679	1223	37917	6.0
JOUR MOYEN	1731		TOTAL	633641	

1972 REPARTITION HORAIRE JOURNALIERE DU VOLUME DE 12 MOIS

HEURES A.M.	VOLUMES	POURC.	HEURES P.M.	VOLUMES	POURC.
12- 1	9416	1.49	12- 1	30771	4.86
1- 2	5996	0.95	1- 2	41934	6.62
2- 3	3858	0.61	2- 3	42036	6.64
3- 4	2391	0.38	3- 4	42827	6.76
4- 5	1915	0.31	4- 5	54199	8.56
5- 6	3780	0.60	5- 6	49579	7.83
6- 7	19446	3.07	6- 7	40931	6.46
7- 8	28800	4.55	7- 8	38022	6.01
8- 9	29341	4.64	8- 9	31656	5.00
9-10	32044	5.06	9-10	26650	4.21
10-11	32977	5.21	10-11	19613	3.10
11-12	30308	4.79	11-12	15151	2.40
TOTAL			TOTAL	633641	

1972 VOLUMES HORAIRES GROUPES SUIVANT LA FREQUENCE

GROUPES	FREQUENCE HEURES	TOTAL PAR GROUPE	TOTAL CUMULATIF PAR GROUPE HEURES	POURC.	VEHICULES	POURC.
300 ET PLUS	16	5213	16	0.19	5213	0.83
250 A 300	52	13943	68	0.78	19156	3.03
200 A 250	175	38183	243	2.77	57339	9.05
180 A 200	155	29342	398	4.54	86681	13.68
160 A 180	260	43776	658	7.50	130457	20.59
140 A 160	440	65510	1098	12.50	195967	30.93
120 A 140	582	74779	1680	19.13	270746	42.73
100 A 120	892	97125	2572	29.29	367871	58.06
80 A 100	1028	91772	3600	40.99	459643	72.54
60 A 80	1153	80165	4753	54.11	539808	85.20
50 A 60	528	28775	5281	60.13	568583	89.74
40 A 50	513	22836	5794	65.97	591419	93.34
30 A 40	445	15430	6239	71.03	606849	95.78
20 A 30	470	11562	6709	76.38	618411	97.60
10 A 20	645	8899	7354	83.73	627310	99.01
0 A 10	1430	6331	8784	100.00	633641	100.00



ROUTE DISTRICT COMPTEUR TRONCON SECTION VOIE 12 MOIS DE RELEVÉ  
 5 32 7 3 360

ST-ETIENNE A 1.3 MILLE A L OUEST DE L INT. DE LA RTE 1

1972 DENSITE MENSUELLE DE LA CIRCULATION

MOIS	DIMANCHES	LUNDIS	MARDIS	MERCREDIS	JEUDIS	VENDREDIS	SAMEDIS	TOTAL
JAN.	7244	5198	3834	3947	4090	4365	4102	32780
FEV.	4522	4066	4776	3918	4090	3964	3571	28907
MAR.	5014	4624	4693	4588	3981	5516	4214	32630
AVR.	11976	4409	5569	5594	5693	6448	8480	48169
MAI.	13259	7283	8705	9507	7064	8146	8830	61794
JUI.	12008	8158	7595	7716	9547	11303	9166	65493
JUIL	15114	11836	8815	8767	8765	9870	11984	75151
AOÛ.	13297	8592	10718	10720	11100	10188	10159	74774
SEP.	13720	5326	7214	6886	7188	10542	10668	61544
OCT.	16649	7404	8800	7066	7297	8836	9233	65285
NOV.	7657	5584	5635	7267	7903	7426	7725	49197
DEC.	6291	3243	5119	4837	5812	7203	5412	37917
TOTAL	126751	75723	81473	79813	82530	93807	93544	633641
POURC. DU GRAND TOTAL	20.1	12.0	12.9	12.6	13.1	14.9	14.8	100.0

ROUTE DISTRICT COMPTEUR TRONCON SECTION VOIE 12 MOIS DE RELEVÉ  
 5 32 7 3 360

ST-ETIENNE A 1.3 MILLE A L OUEST DE L INT. DE LA RTE 1

1972 JOUR MOYEN MENSUEL

MOIS	DIMANCHE MOYEN	LUNDI MOYEN	MARDI MOYEN	MERCREDI MOYEN	JEUDI MOYEN	VENDREDI MOYEN	SAMEDI MOYEN	JOUR MOYEN AJUSTE
JAN.	1207	1040	959	987	1023	1091	1026	1047
FEV.	1131	1017	955	980	1023	991	893	998
MAR.	1254	1156	1173	918	796	1103	1054	1064
AVR.	1996	1470	1392	1399	1423	1612	1656	1569
MAI.	2652	1821	1741	1701	1766	2037	2208	1989
JUI.	3002	2040	1899	1929	1909	2261	2292	2190
JUIL	3023	2367	2204	2192	2191	2468	2397	2405
AOÛ.	3324	2148	2144	2144	2220	2547	2540	2438
SEP.	2744	1775	1804	1722	1797	2108	2134	2011
OCT.	2775	1851	1760	1767	1824	2209	2308	2070
NOV.	1914	1396	1409	1453	1581	1857	1931	1648
DEC.	1049	1081	1280	1209	1453	1441	1882	1227
JOUR MOYEN	2173	1597	1560	1533	1584	1810	1797	1722

ST-ETIENNE A 1.3 MILLE A L OUEST DE L INT. DE LA RTE 1

1972 RELATION DES JOURS MOYENS MENSUELS AU JOUR MOYEN ANNUEL AJUSTE  
 POURCENTAGES

MOIS	DIMANCHE	LUNDI	MARDI	MERCREDI	JEUDI	VENDREDI	SAMEDI	JOUR MOYEN AJUSTE
JAN.	70.1	60.4	55.7	57.4	59.4	63.4	59.6	61.8
FEV.	65.7	59.1	55.5	56.9	59.4	57.6	51.9	58.0
MAR.	72.9	67.2	68.1	55.3	46.3	64.1	61.2	61.8
AVR.	115.9	85.4	80.9	81.3	82.7	93.6	98.5	91.1
MAI.	154.0	105.8	101.1	98.8	102.6	116.3	126.2	115.5
JUI.	174.3	118.5	110.3	112.0	110.9	131.3	133.1	127.2
JUIL.	175.6	137.5	128.0	127.3	127.3	143.3	139.2	139.7
AOU.	193.0	124.8	124.5	124.5	128.9	147.9	147.5	141.6
SEP.	159.4	103.1	104.8	100.0	104.4	122.4	123.9	116.8
OCT.	161.2	107.5	102.2	102.6	105.9	126.3	134.0	121.2
NOV.	111.2	81.1	81.9	84.4	91.8	107.9	112.2	95.7
DEC.	61.0	62.8	74.4	70.2	84.4	83.7	62.9	71.3
JOUR MOYEN	126.2	92.8	90.6	89.1	92.0	105.2	104.4	100.0

RELATION ENTRE LES HEURES DE POINTE ET LE JOUR MOYEN ANNUEL —  
 STATION: ST-ETIENNE ROUTE N°5-32-7



ROUTE DISTRICT COMPTEUR TRONCON SECTION VOIE 12 MOIS DE RELEVÉ  
 5 32 7 3 360

ST-ETIENNE A 1.3 MILLE A L OUEST DE L INT. DE LA RTE 1

COMPARAISON DES JOURS MOYENS MENSUELS

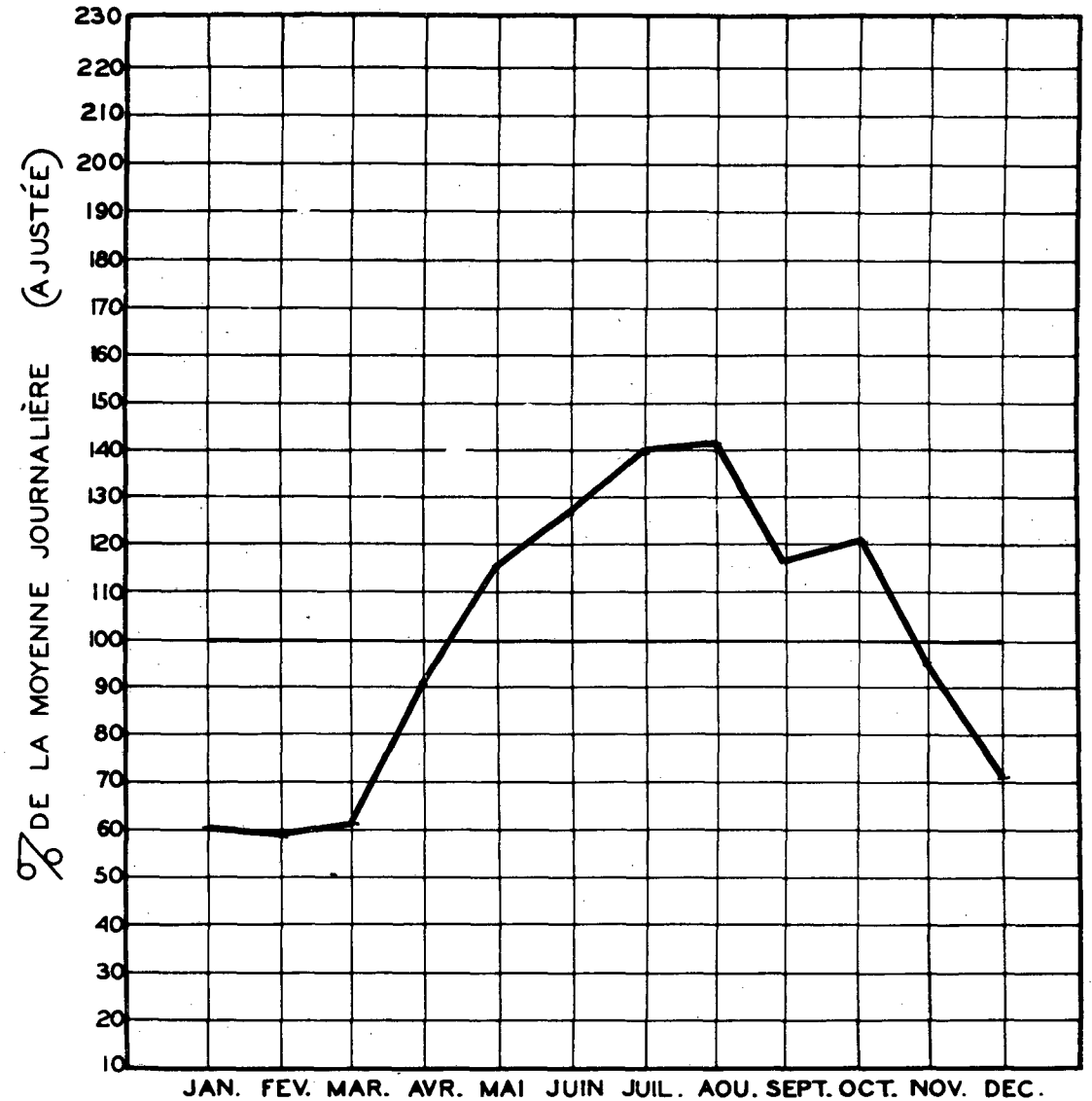
MOIS	JOUR MOYEN MENSUEL 1971		JOUR MOYEN MENSUEL 1972	
	VOLUME	POURC. J.M.	VOLUME	POURC. J.M.
JAN.	927	60.4	1047	60.8
FEV.	831	54.2	998	57.9
MAR.	1023	66.7	1064	61.8
AVR.	1443	94.1	1569	91.1
MAI.	1693	110.4	1989	115.5
JUI.	1963	124.1	2190	127.1
JUIL.	1998	130.3	2405	139.6
AOU.	2091	136.3	2438	141.5
SEP.	1890	123.2	2011	116.8
OCT.	1894	123.5	2070	120.2
NOV.	1514	98.7	1648	95.7
DEC.	1184	77.2	1227	71.2
J.M.A. AJUSTE	1533	100.0	1722	100.0

VOLUMES JOURNALIERS GROUPES SUIVANT LA FREQUENCE

GROUPES	FREQUENCE JOURS	TOTAL PAR GROUPE	TOTAL CUMULATIF PAR GROUPE			
			JOURS	POURC.	VEHICULES	POURC.
3600 ET PLUS	2	7276	2	0.55	7276	1.15
3400 A 3600	2	7004	4	1.10	14280	2.26
3200 A 3400	3	9823	7	1.92	24103	3.61
3000 A 3200	2	6166	9	2.46	30269	4.78
2800 A 3000	5	26021	18	4.92	56290	8.89
2700 A 2800	3	8164	21	5.74	64454	10.18
2600 A 2700	5	13323	26	7.11	77777	12.28
2500 A 2600	9	22956	35	9.57	100733	15.90
2400 A 2500	10	24567	45	12.30	125300	19.78
2200 A 2400	36	82426	81	22.14	207726	32.79
1800 A 2200	83	167525	164	44.81	375251	59.23
1400 A 1800	79	129468	243	66.40	504719	79.66
1000 A 1400	83	98641	326	89.08	603360	95.23
600 A 1000	31	27492	357	97.55	630852	99.56
60 A 600	9	2789	366	100.00	633641	100.00

CIRCULATION JOURNALIÈRE MOYENNE POUR CHAQUE MOIS  
 COMPARÉE AVEC LA MOYENNE ANNUELLE  
 - VALEURS AJUSTÉES -

STATION: St-Etienne ROUTE N° 5-32-7



ROUTE DISTRICT COMPTEUR TRONCON SECTION VOIE 12 MOIS DE RELEVÉ  
 5 4 2 3 30

ROUTE DISTRICT COMPTEUR TRONCON SECTION VOIE 12 MOIS DE RELEVÉ  
 5 4 2 3 30

WARWICK A 3.5 MILLES A L OUEST DE L INTERSECTION ROUTE # 34

WARWICK A 3.5 MILLES A L OUEST DE L INTERSECTION ROUTE # 34

ANNEE	JOUR MOYEN		JOUR MAXIMUM		HEURES MAXIMALES					
	POURC. AUG.				1-E	10-E	30-E	50-E	100-E	250-E
70	3197	9.3	5130	513	439	417	401	372	311	
*POURC.			160.5	16.0	13.5	13.0	12.5	11.5	9.5	
71	3376	8.6	5161	547	483	444	423	387	330	
*POURC.			152.9	16.1	14.2	13.1	12.5	11.5	9.7	
72	3795	12.5	5908	550	504	476	463	424	369	
*POURC.			155.7	14.5	13.3	12.5	12.2	11.2	9.7	

\*---POURCENTAGE PAR RAPPORT AU JOUR MOYEN DE 12 MOIS

1972 DISTRIBUTION MENSUELLE

MOIS	HEURE MAXIMUM	JOUR MAXIMUM	JOUR MOYEN	TOTAL DU MOIS	POURCENTAGE
JAN.	437	3846	2673	89090	6.5
FEV.	489	4486	2780	80648	5.9
MAR.	504	4535	3100	96130	7.0
AVR.	482	5479	3804	114124	8.3
MAI.	497	5641	4064	125994	9.1
JUN.	493	5724	4430	132921	9.6
JUIL.	495	5619	4446	137827	10.0
AOU.	521	5908	4510	139820	10.1
SEP.	518	5734	4292	128779	9.3
OCT.	550	5769	4205	130374	9.4
NOV.	502	5162	3825	114750	8.3
DEC.	380	4013	3180	98580	7.1
JOUR MOYEN		3795	TOTAL	1389037	

1972 REPARTITION HORAIRE JOURNALIERE DU VOLUME DE 12 MOIS

HEURES A.M.	VOLUMES	POURC.	HEURES P.M.	VOLUMES	POURC.
12-1	35861	2.59	12-1	65150	4.71
1-2	22794	1.65	1-2	96186	6.93
2-3	14356	1.04	2-3	96996	6.99
3-4	9100	0.66	3-4	97887	7.05
4-5	5668	0.41	4-5	108135	7.79
5-6	6075	0.44	5-6	100279	7.22
6-7	19349	1.40	6-7	31227	2.25
7-8	47464	3.42	7-8	90238	6.50
8-9	53000	3.82	8-9	82360	5.93
9-10	57880	4.17	9-10	67285	4.85
10-11	66254	4.77	10-11	53947	3.89
11-12	66393	4.78	11-12	45172	3.26
TOTAL			TOTAL	1389037	

1972 VOLUMES HORAIRES GROUPEES SUIVANT LA FREQUENCE

GROUPE	FREQUENCE HEURES	TOTAL PAR GROUPE	TOTAL CUMULATIF PAR GROUPE			
			HEURES	POURC.	VEHICULES POURC.	
525 ET PLUS	2	1379	2	0.03	1079	0.08
500 A 525	11	5596	13	0.15	6075	0.49
400 A 500	42	19916	55	0.63	26591	1.92
300 A 400	50	21986	105	1.20	48577	3.50
200 A 300	104	41253	209	2.38	89830	6.47
100 A 200	222	78981	431	4.91	168811	12.16
50 A 100	420	133130	851	9.69	391941	21.74
20 A 50	681	189467	1532	17.45	491488	35.38
10 A 20	985	235465	2518	28.67	726873	52.33
5 A 10	1304	259591	3822	43.52	986464	71.02
0 A 5	636	108111	4458	50.76	1094575	78.81
0 A 10	520	77521	4978	56.68	1172096	84.39
0 A 10	477	62003	5455	62.11	1234099	88.85
0 A 10	399	43973	5854	66.65	1278072	92.02
0 A 10	406	36183	6260	71.27	1314255	94.62
0 A 10	391	27104	6651	75.72	1341359	96.57
0 A 10	378	18553	7029	80.03	1359912	97.91
0 A 10	223	7710	7252	82.56	1367622	98.46
0 A 10	330	7939	7582	86.32	1375561	99.03
0 A 10	760	10597	8342	94.97	1386158	99.80
0 A 10	442	2879	8784	100.00	1389037	100.00

ROUTE DISTRICT COMPTEUR TRONCON SECTION VOIE 12 MOIS DE RELEVÉ  
 5 4 2 3 30

WARWICK

A 3.5 MILLES A L OUEST DE L INTERSECTION ROUTE # 34

1972 DENSITE MENSUELLE DE LA CIRCULATION

MOIS	DIMANCHES	LUNDIS	MARDIS	MERCREDIS	JEUDIS	VENDREDIS	SAMEDIS	TOTAL
JAN.	20500	12777	9459	10459	11019	11939	12937	89090
FEV.	13028	10358	12457	10940	11066	11895	10884	80648
MAR.	15650	10698	10850	13457	14281	16766	14428	96120
AVR.	28335	9494	12880	12958	12969	15683	21805	114124
MAI.	24916	14429	17371	17895	14879	17690	18814	125994
JUI.	21481	15183	14528	15573	21491	24830	19835	132921
JUIL.	25624	19798	15630	16001	17086	19903	23785	137827
AOU.	22819	15992	19916	19852	21668	19659	19914	139820
SEP.	25477	10547	14492	15148	16019	23213	23883	126779
OCT.	30343	14083	17948	14615	15892	16877	18616	130374
NOV.	17536	13362	13408	17568	18452	16977	17447	114750
DEC.	18136	8392	11307	12617	14650	17924	15554	98580
TOTAL	263845	155113	170246	177063	189492	215356	217902	1389037
POURC. DU GRAND TOTAL	19.0	11.2	12.3	12.8	13.7	15.6	15.7	100.0

ROUTE DISTRICT COMPTEUR TRONCON SECTION VOIE 12 MOIS DE RELEVÉ  
 5 4 2 3 30

WARWICK

A 3.5 MILLES A L OUEST DE L INTERSECTION ROUTE # 34

1972 JOUR MOYEN MENSUEL

MOIS	DIMANCHE MOYEN	LUNDI MOYEN	MARDI MOYEN	MERCREDI MOYEN	JEUDI MOYEN	VENDREDI MOYEN	SAMEDI MOYEN	JOUR MOYEN AJUSTE
JAN.	3417	2555	2365	2615	2755	2985	3234	2846
FEV.	3257	2590	2491	2735	2772	2974	2721	2791
MAR.	3913	2675	2713	2691	2856	3353	3607	3115
AVR.	4723	3165	3220	3240	3242	3921	4361	3695
MAI.	4983	3607	3474	3579	3720	4423	4704	4069
JUI.	5370	3796	3632	3893	4298	4966	4959	4416
JUIL.	5125	3960	3908	4000	4272	4976	4757	4428
AOU.	5705	3998	3983	3970	4334	4915	4979	4554
SEP.	5055	3516	3623	3787	4005	4643	4777	4206
OCT.	5057	3521	3590	3654	3973	4719	4654	4166
NOV.	4384	3341	3352	3514	3690	4244	4362	3840
DEC.	3023	2797	2827	3154	3663	3585	3111	3165
JOUR MOYEN	4504	3293	3265	3403	3632	4142	4186	3775

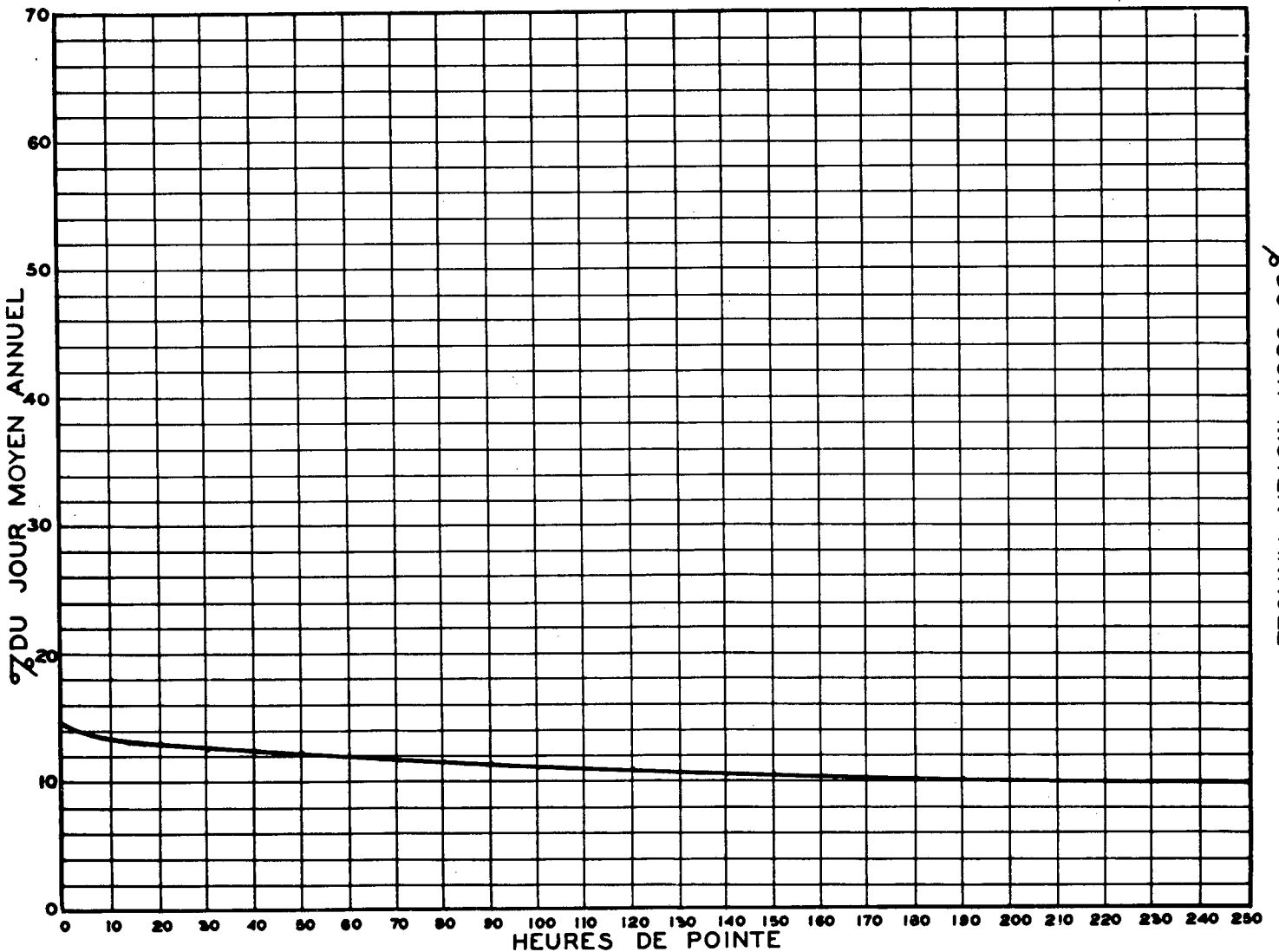
ROUTE DISTRICT COMPTEUR TRONCON SECTION VOIE 12 MOIS DE RELEVÉ  
 5 4 2 3 30

WARWICK A 3.5 MILLES A L OUEST DE L INTERSECTION ROUTE # 34

1972 RELATION DES JOURS MOYENS MENSUELS AU JOUR MOYEN ANNUEL AJUSTE  
 POURCENTAGES

MOIS	DIMANCHE	LUNDI	MARDI	MERCREDI	JEUDI	VENDREDI	SAMEDI	JOUR MOYEN AJUSTE
JAN.	90.6	67.7	62.7	69.3	73.0	79.1	85.7	75.4
FEV.	86.3	68.7	66.0	72.5	73.5	76.6	72.1	74.0
MAR.	103.7	70.9	71.9	71.3	75.7	88.9	95.6	82.6
AVR.	125.1	83.9	85.3	85.9	85.9	103.9	115.6	97.9
MAI.	132.0	95.6	92.1	94.8	98.6	117.2	124.6	107.8
JUI.	142.3	100.6	96.3	103.2	113.9	131.6	131.4	117.0
JUIL.	135.8	104.9	103.6	106.0	113.2	131.9	126.0	117.3
AUG.	151.2	105.9	105.5	105.2	114.8	130.2	131.9	120.7
SEP.	135.0	93.2	96.0	100.4	106.1	123.0	126.6	111.5
OCT.	134.0	93.3	95.1	96.8	105.3	125.0	123.3	110.4
NOV.	116.2	88.5	86.8	93.1	97.8	112.5	115.6	101.8
DEC.	80.1	74.1	74.9	83.6	97.1	95.0	82.5	83.9
JOUR MOYEN	119.4	87.3	86.5	90.2	96.3	109.8	110.9	100.0

RELATION ENTRE LES HEURES DE POINTE ET LE JOUR MOYEN ANNUEL  
 STATION: WARWICK ROUTE N° 5-4-2



ROUTE DISTRICT COMPTEUR TRONCON SECTION VOIE 12 MOIS DE RELEVÉ  
 5 4 2 3 30

WARWICK A 3.5 MILLES A L OUEST DE L INTERSECTION ROUTE # 34

COMPARAISON DES JOURS MOYENS MENSUELS

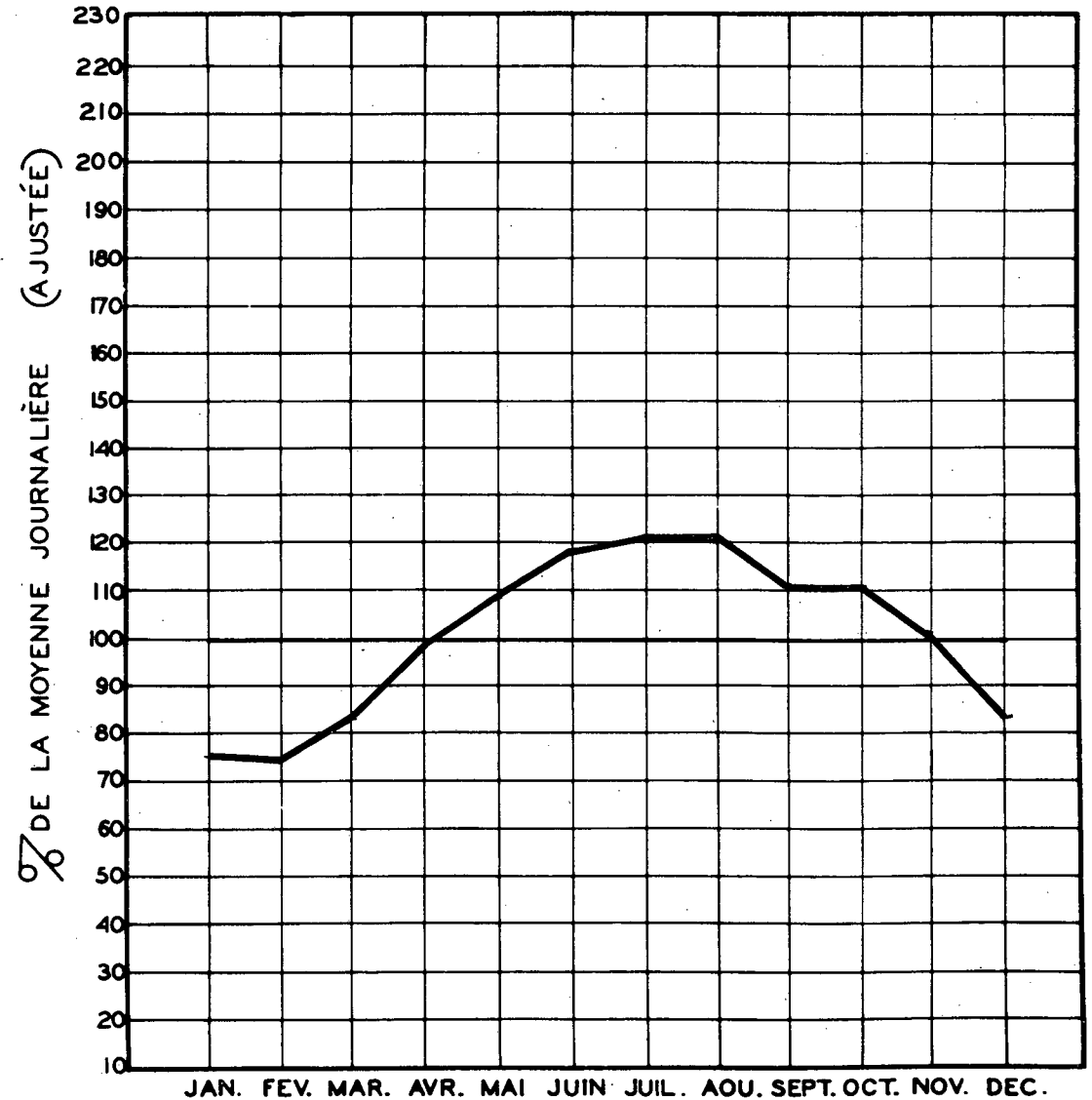
MOIS	JOUR MOYEN MENSUEL 1971		JOUR MOYEN MENSUEL 1972	
	VOLUME	POURC.J.M.	VOLUME	POURC.J.M.
JAN.	2541	75.9	2846	75.4
FEV.	2523	75.4	2791	73.9
MAR.	2863	85.6	3119	82.5
AVR.	3365	100.4	3695	97.9
MAI.	3634	108.6	4069	107.8
JUI.	3785	113.1	4416	117.0
JUIL.	3837	114.7	4428	117.3
AOU.	3967	118.6	4554	120.6
SEP.	3700	110.6	4206	111.4
OCT.	3648	109.0	4166	110.3
NOV.	3264	97.5	3840	101.7
DEC.	3018	90.2	3165	83.8
J.M.A.AJUSTE	3346	100.0	3775	100.0

VOLUMES JOURNALIERS GROUPES SUIVANT LA FREQUENCE

GROUPES	FREQUENCE JOURS	TOTAL PAR GROUPE	TOTAL CUMULATIF PAR GROUPE			
			JOURS	POURC.	VEHICULES	POURC.
5900 ET PLUS	1	5908	1	0.28	5908	0.43
5000 A 5900	37	196266	38	18.39	202174	14.56
4600 A 5000	30	144874	68	18.58	347048	24.99
4400 A 4600	26	117248	94	25.69	464296	33.43
4200 A 4400	15	64261	109	29.79	528557	38.66
4000 A 4200	26	106186	135	36.89	634743	45.70
3800 A 4000	41	159783	176	48.09	794526	57.20
3600 A 3800	35	129795	211	57.66	924321	66.55
3400 A 3600	41	143763	252	68.86	1068084	76.90
3300 A 3400	14	47031	266	72.68	1115114	80.28
3200 A 3300	12	38986	278	75.96	1154100	83.09
3100 A 3200	10	31572	288	78.89	1185672	85.36
3000 A 3100	6	18296	294	80.33	1203968	86.68
2800 A 3000	24	69748	318	86.89	1273716	91.70
2600 A 2800	21	57000	339	92.63	1330716	95.81
2400 A 2600	12	30179	351	95.91	1360895	97.98
2200 A 2400	4	9436	355	97.00	1370331	98.66
2000 A 2200	3	6272	358	97.62	1376603	99.11
1800 A 2000	3	5652	361	98.64	1382255	99.52
1400 A 1800	3	4613	364	99.46	1386868	99.85
900 A 1400	2	2169	366	100.00	1389037	100.00

CIRCULATION JOURNALIÈRE MOYENNE POUR CHAQUE MOIS  
 COMPARÉE AVEC LA MOYENNE ANNUELLE  
 - VALEURS AJUSTÉES -

STATION: Warwick ROUTE N° 5-4-2



ROUTE 5 DISTRICT 5 COMPTEUR 1<sup>er</sup> TRONCON 1 SECTION 31<sup>er</sup> VOIE 12 MOIS DE RELEVÉ

WINDSOR A 3 MILLES AU SUD DE L INT. DES RTES 5 ET 22

ANNEE	JOUR MOYEN	POURC. AUG.	JOUR MAXIMUM	HEURES MAXIMALES					
				1-ERE	10-E	30-E	50-E	100-E	250-E
70	4130	1.6	7069	652	554	512	498	461	406
*POURC.			171.1	14.5	13.2	12.2	12.0	11.0	9.6
71	4100	1.7	6873	636	557	517	503	470	402
*POURC.			167.6	15.5	13.5	12.5	12.2	11.5	9.7
72	4179	2.0	6925	599	561	525	504	466	407
*POURC.			165.8	14.3	13.4	12.6	12.1	11.2	9.7

\*---POURCENTAGE PAR RAPPORT AU JOUR MOYEN DE 12 MOIS

1972 DISTRIBUTION MENSUELLE

MOIS	HEURE MAXIMUM	JOUR MAXIMUM	JOUR MOYEN	TOTAL DU MOIS	POURCENTAGE
JAN.	508	3919	3247	100676	6.6
FEV.	479	4526	3244	94089	6.2
MARS	456	4850	3540	109769	7.2
AVR.	576	5887	4147	124434	8.2
MAI	536	5928	4367	135380	8.9
JUIN	554	6605	4691	140744	9.3
JUIL	579	6925	5256	162940	10.7
AOUT	596	6833	5047	156465	10.3
SEP.	584	6570	4823	144719	9.5
OCT.	566	6078	4420	137033	9.0
NOV.	599	6143	4038	121163	8.0
DEC.	378	4007	3294	102129	6.7
JOUR MOYEN		4179	TOTAL	1529541	

ROUTE 5 DISTRICT 5 COMPTEUR 10 TRONCON 1 SECTION 310 VOIE 12 MOIS DE RELEVÉ

WINDSOR A 3 MILLES AU SUD DE L INT. DES RTES 5 ET 22

1972 REPARTITION HORAIRE JOURNALIERE DU VOLUME DE 12 MOIS

HEURES A.M.	VOLUMES.	POURC.	HEURES P.M.	VOLUMES	POURC.
12- 1	30020	1.97	12- 1	81065	5.30
1- 2	19306	1.27	1- 2	105123	6.88
2- 3	13210	0.87	2- 3	106424	6.96
3- 4	9418	0.62	3- 4	108880	7.12
4- 5	7471	0.49	4- 5	122194	7.99
5- 6	10538	0.69	5- 6	112837	7.38
6- 7	31922	2.09	6- 7	95324	6.24
7- 8	50429	3.30	7- 8	86160	5.64
8- 9	65348	4.28	8- 9	72211	4.73
9-10	74734	4.89	9-10	63562	4.16
10-11	84481	5.53	10-11	51439	3.37
11-12	84065	5.50	11-12	43380	2.84
TOTAL				1529541	

1972 VOLUMES HORAIRE GROUPES SUIVANT LA FREQUENCE

GROUPES	FREQUENCE HEURES	TOTAL PAR GROUPE	TOTAL CUMULATIF PAR GROUPE HEURES	POURC.	VEHICULES	POURC.
500 ET PLUS	57	30368	57	0.65	30368	1.99
400 A 500	219	96070	276	3.15	126438	8.27
350 A 400	277	103170	553	6.30	229608	15.02
300 A 350	677	217440	1230	14.01	447048	29.23
275 A 300	498	142752	1728	19.68	589800	38.57
250 A 275	600	157042	2328	26.51	746842	48.83
225 A 250	694	164308	3022	34.41	911150	59.58
200 A 225	731	154763	3753	42.73	1065913	69.69
175 A 200	647	120979	4400	50.10	1186892	77.60
150 A 175	508	82593	4908	55.88	1269485	83.00
125 A 150	552	75515	5460	62.16	1345000	87.94
100 A 125	603	68045	6063	69.03	1413045	92.30
75 A 100	491	43008	6554	74.62	1456053	95.20
50 A 75	438	26897	6992	79.60	1482950	96.96
25 A 50	860	30413	7852	89.39	1513363	98.95
0 A 25	932	16178	8784	100.00	1529541	100.00



ROUTE DISTRICT COMPTEUR TRONCON SECTION VOIE 12 MOIS DE RELEVÉ  
 5 5 10 1 310

WINDSOR A 3 MILLES AU SUD DE L INT. DES RTES 5 ET 22

1972 DENSITE MENSUELLE DE LA CIRCULATION

MOIS	DIMANCHES	LUNDIS	MARDIS	MERCREDIS	JEUDIS	VENDREDIS	SAMEDIS	TOTAL
JAN.	21229	16319	11885	12772	12911	13786	11774	100676
FEV.	13202	13317	16056	13285	13319	13878	11032	94089
MARS	15476	13240	14064	16746	17168	19235	13840	109769
AVR.	31325	11322	15022	14850	14221	16851	20843	124434
MAI	27172	16114	19558	20026	15759	18261	18493	135380
JUIN	23583	17719	16958	17102	21704	25051	18627	140744
JUIL	31021	24700	18986	19174	19315	22054	27690	162940
AOUT	25875	19401	22670	23529	23391	21047	20552	156465
SEP.	30849	12836	17058	17187	17290	25213	24286	144719
OCT.	33057	15390	19401	16324	16009	19142	17710	137033
NOV.	19837	14102	15168	19379	18804	17316	16557	121163
DEC.	17299	9688	13274	13543	14301	18825	15199	102129
TOTAL	289925	184148	200097	203917	204192	230659	216603	1529541
POURC. DU GRAND TOTAL	19.0	12.1	13.1	13.4	13.4	15.1	14.2	100.0

272

ROUTE DISTRICT COMPTEUR TRONCON SECTION VOIE 12 MOIS DE RELEVÉ  
 5 5 10 1 310

WINDSOR A 3 MILLES AU SUD DE L INT. DES RTES 5 ET 22

1972 JOUR MOYEN MENSUEL

MOIS	DIMANCHE MOYEN	LUNDI MOYEN	MARDI MOYEN	MERCREDI MOYEN	JEUDI MOYEN	VENDREDI MOYEN	SAMEDI MOYEN	JOUR MOYEN AJUSTE
JAN.	3538	3264	2971	3193	3228	3447	2944	3226
FEV.	3301	3329	3211	3321	3330	3470	2758	3245
MARS	3869	3310	3518	3349	3434	3847	3469	3540
AVR.	5221	3774	3756	3713	3555	4213	4169	4057
MAI	5434	4029	3911	4005	3940	4565	4623	4358
JUIN	5895	4430	4240	4276	4341	5010	4657	4692
JUIL	6204	4940	4747	4794	4829	5514	5538	5223
AOUT	6469	4850	4534	4706	4678	5262	5138	5091
SEP.	6170	4279	4265	4297	4323	5043	4857	4747
OCT.	5610	3848	3880	4081	4002	4786	4428	4361
NOV.	4959	3526	3792	3876	3761	4329	4139	4054
DEC.	2883	3229	3319	3386	3575	3765	3040	3314
JOUR MOYEN	4955	3901	3845	3916	3916	4438	4146	4160

ROUTE DISTRICT COMPTEUR TRONCON SECTION VOIE 12 MOIS DE RELEVÉ  
 5 5 1000 1 310

WINDSOR

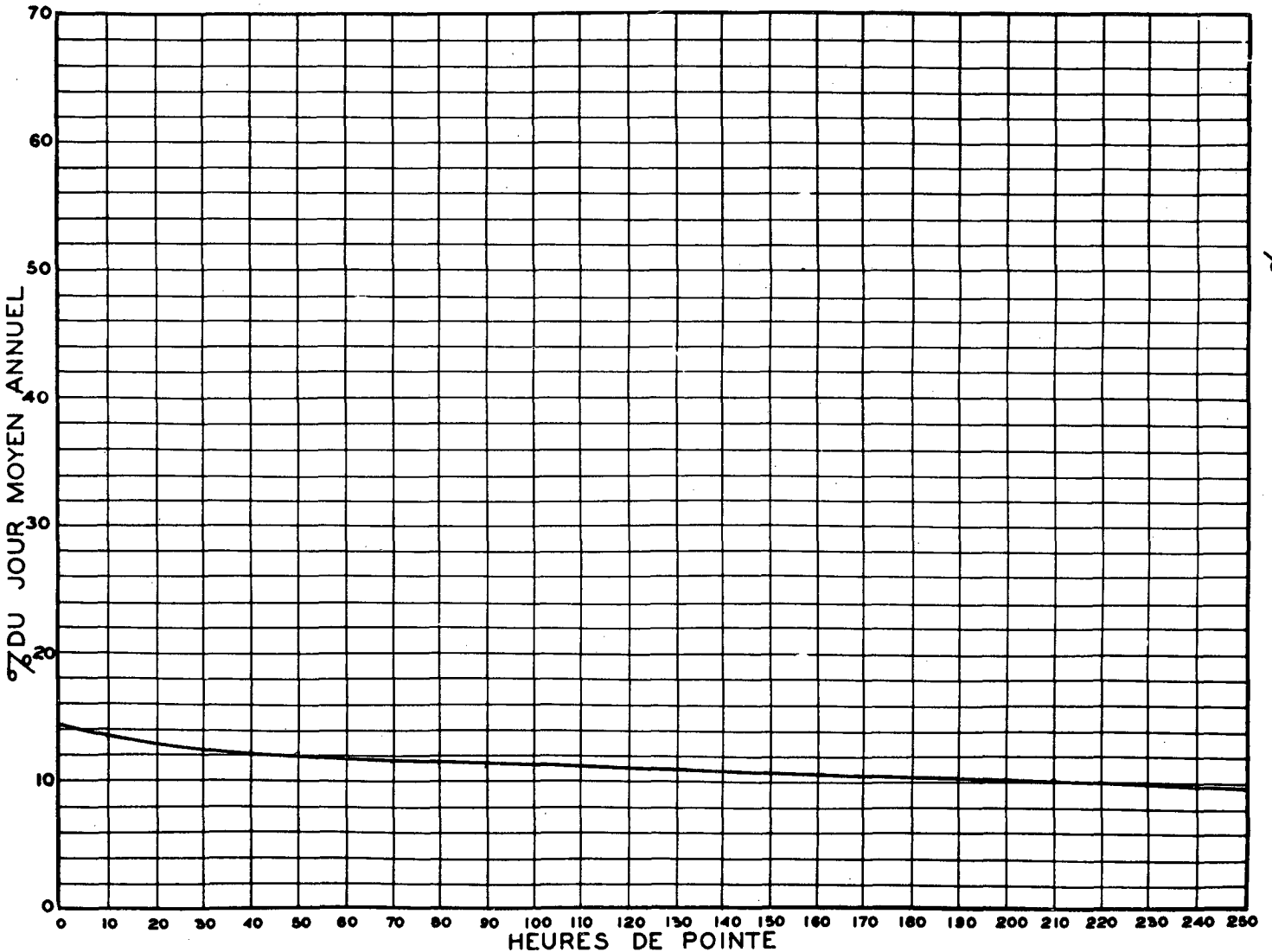
A 3 MILLES AU SUD DE L INT. DES RTES 5 ET 22

1972 RELATION DES JOURS MOYENS MENSUELS AU JOUR MOYEN ANNUEL AJUSTE

POURCENTAGES

MOIS	DIMANCHE	LUNDI	MARDI	MERCREDI	JEUDI	VENDREDI	SAMEDI	JOUR MOYEN AJUSTE
JAN.	85.1	78.5	71.5	76.8	77.6	82.9	70.8	77.6
FEV.	79.4	82.1	77.2	79.9	80.1	83.5	66.3	78.1
MARS	93.1	79.6	84.6	80.6	82.6	92.5	83.2	85.1
AVR.	125.6	90.8	90.3	89.3	85.5	101.3	100.3	97.6
MAI	130.7	96.9	94.1	96.3	94.8	109.8	111.2	104.8
JUIN	141.8	106.5	102.0	102.8	104.4	120.5	112.0	112.8
JUIL	149.2	118.8	114.2	115.3	116.1	132.6	133.2	125.6
AOUT	155.6	116.6	109.0	113.2	112.5	126.5	123.6	122.4
SEP.	148.4	102.9	102.6	103.3	104.0	121.3	116.8	114.2
OCT.	132.5	92.5	93.3	98.2	96.3	115.1	106.5	104.9
NOV.	119.3	84.8	91.2	93.2	90.5	104.1	99.5	97.5
DEC.	69.4	77.7	79.8	81.4	86.0	90.6	73.1	79.7
JOUR MOYEN	119.2	93.8	92.5	94.2	94.2	106.7	99.7	100.0

RELATION ENTRE LES HEURES DE POINTE ET LE JOUR MOYEN ANNUEL  
 STATION: WINDSOR ROUTE N° 5-5-10



ROUTE DISTRICT COMPTEUR TRONCON SECTION VOIE 12 MOIS DE RELEVÉ  
 5 5 10 1 310

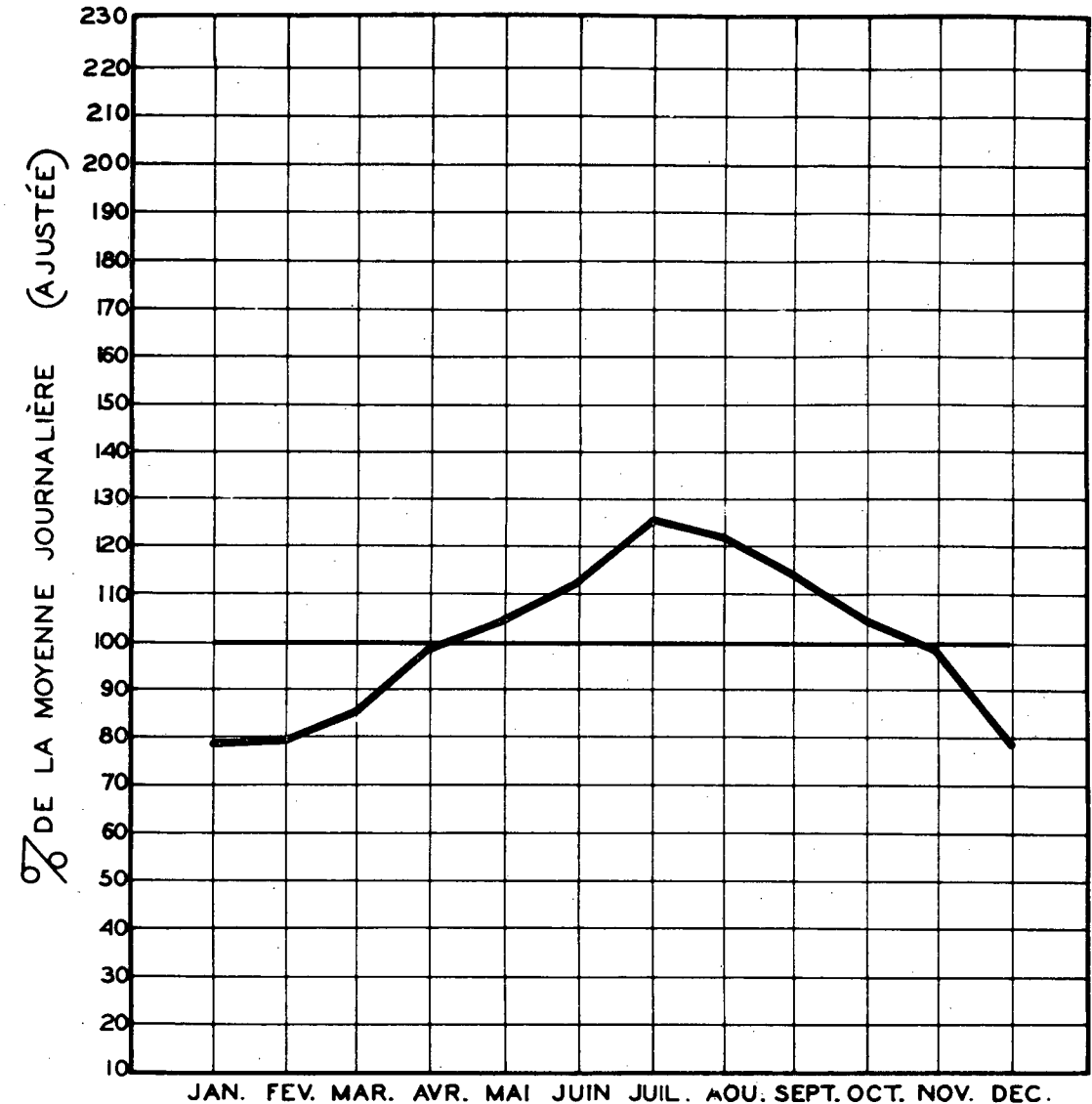
WINDSOR A 3 MILLES AU SUD DE L INT. DES RTES 5 ET 22

CIRCULATION JOURNALIÈRE MOYENNE POUR CHAQUE MOIS  
 COMPARÉE AVEC LA MOYENNE ANNUELLE  
 - VALEURS AJUSTÉES -

COMPARAISON DES JOURS MOYENS MENSUELS

MOIS	JOUR MOYEN MENSUEL 1971		JOUR MOYEN MENSUEL 1972	
	VOLUME	POURC. J.M.	VOLUME	POURC. J.M.
JAN.	2971	73.1	3226	77.5
FEV.	3034	74.7	3245	78.0
MARS	3247	79.9	3540	85.1
AVR.	3985	98.1	4067	97.5
MAI	4573	107.7	4358	104.8
JUIN	4539	111.7	4692	112.8
JUIL	5159	127.0	5223	125.6
AÛT	5223	128.6	5091	122.4
SEP.	4508	111.0	4747	114.1
OCT.	4458	109.8	4361	104.8
NOV.	3795	93.4	4054	97.5
DEC.	3440	84.7	3314	79.7
J.M.A. AJUSTÉ	4061	100.0	4160	100.0

STATION: Windsor ROUTE N° 5-5-10



VOLUMES JOURNALIERS GROUPE SUIVANT LA FREQUENCE

GROUPES	FREQUENCE	TOTAL PAR	TOTAL CUMULATIF PAR GROUPE			
			JOURS	POURC.	VEHICULES	POURC.
6900 ET PLUS	1	6925	1	0.28	6925	0.46
6400 A 6900	4	28643	5	1.37	35568	2.20
6000 A 6400	9	85357	14	3.83	88925	5.82
5600 A 6000	18	104591	32	8.75	193516	12.66
5200 A 5600	18	35410	48	13.12	278926	18.24
4800 A 5200	32	158987	80	21.86	437913	28.64
4600 A 4800	28	132123	108	29.51	570036	37.27
4400 A 4600	24	107775	132	36.07	677811	44.32
4200 A 4400	34	146477	166	45.36	824288	53.90
4000 A 4200	29	119093	195	53.28	943381	61.68
3800 A 4000	42	163309	237	64.76	1106690	72.36
3700 A 3800	20	74881	257	70.22	1181571	77.26
3600 A 3700	17	61868	274	74.87	1243439	81.30
3500 A 3600	20	70850	294	80.53	1314289	85.93
3400 A 3500	9	31047	303	82.79	1345336	87.96
3200 A 3400	27	88584	330	90.17	1434020	93.76
2800 A 3200	17	51705	347	94.81	1485725	97.14
2400 A 2800	10	26811	357	97.55	1512536	98.88
2000 A 2400	4	9407	361	98.64	1521943	99.56
1600 A 2000	3	5308	364	99.46	1527051	99.84
1100 A 1600	2	2490	366	100.00	1529541	100.00

ROUTE 5 DISTRICT 5 COMPTEUR 11 TRONCON 1 SECTION 120 VOIE 12 MOIS DE RELEVÉ

LENNOXVILLE A 0.3 MILLE AU NORD DE L INT. DES RTES 5-22

ANNEE	JOUR MOYEN		JOUR MAXIMUM	HEURES MAXIMALES					
	POURC. AUG.			1-ERE	10-E	30-E	50-E	100-E	250-E
70	5740	1.5	9331	846	763	700	667	614	558
*POURC.			162.5	14.5	13.1	12.0	11.8	10.5	9.5
71	5029	0.0	8177	753	661	582	557	514	446
*POURC.			162.6	15.0	13.0	11.5	11.0	10.1	8.8
72	6080	0.0	10123	922	828	753	722	678	611
*POURC.			166.5	15.2	13.6	12.4	11.9	11.2	10.0

\*---POURCENTAGE PAR RAPPORT AU JOUR MOYEN DE 12 MOIS

1972 DISTRIBUTION MENSUELLE

MOIS	HEURE MAXIMUM	JOUR MAXIMUM	JOUR MOYEN	TOTAL DU MOIS	POURCENTAGE
JAN.	497	4878	4147	128562	5.8
FEV.	544	5688	4291	124464	5.6
MAR.	628	6150	4864	151798	6.8
AVR.	854	7045	5530	165904	7.5
MAI.	793	9305	6805	210958	9.5
JUI.	766	9327	7346	220493	10.0
JUIL.	860	10123	8460	262884	11.9
AOU.	841	9174	7721	239361	10.8
SEP.	790	8610	6923	207706	9.4
OCT.	922	8506	6402	198487	9.0
NOV.	742	6563	5595	167852	7.6
DEC.	567	5837	4764	147705	6.7
JOUR MOYEN	6080		TOTAL	2225174	

ROUTE 5 DISTRICT 5 COMPTEUR 11 TRONCON 1 SECTION 120

LENNOXVILLE A 0.3 MILLE AU NORD DE L INT. DES RTES 5-22

1972 REPARTITION HORAIRE JOURNALIERE DU VOLUME DE 12 MOIS

HEURES A.M.	VOLUMES	POURC.	HEURES P.M.	VOLUMES	POURC.
12-1	37109	1.67	12-1	118447	5.33
1-2	24952	1.13	1-2	151870	6.83
2-3	16255	0.74	2-3	156574	7.04
3-4	10151	0.46	3-4	163025	7.33
4-5	6902	0.32	4-5	187743	8.44
5-6	10790	0.49	5-6	171215	7.70
6-7	42580	1.92	6-7	133532	6.01
7-8	87698	3.95	7-8	132120	5.94
8-9	114393	5.15	8-9	110838	4.99
9-10	101883	4.58	9-10	93946	4.23
10-11	110731	4.98	10-11	70750	3.18
11-12	114022	5.13	11-12	57533	2.59
TOTAL			TOTAL	2225174	

1972 VOLUMES HORAIRES GROUPE SUIVANT LA FREQUENCE

GROUPE	FREQUENCE HEURES	TOTAL PAR GROUPE	TOTAL CUMULATIF PAR GROUPE HEURES	POURC. VEHICULES	POURC.
900 ET PLUS	1	922	1	0.02	0.05
800 A 900	11	9171	12	0.14	0.46
700 A 800	65	47867	77	0.83	2.61
600 A 700	217	137998	294	3.35	9.81
500 A 600	568	310061	862	9.82	22.75
400 A 500	352	168125	1214	13.83	30.39
420 A 460	445	195145	1659	18.89	39.07
380 A 420	506	201690	2165	24.65	48.14
340 A 380	581	209014	2746	31.27	57.53
300 A 340	694	221204	3440	39.17	67.47
260 A 300	753	210386	4193	47.74	76.92
220 A 260	621	149231	4814	54.81	83.63
180 A 220	610	121658	5424	61.75	89.10
140 A 180	601	95345	6025	68.60	93.38
100 A 140	533	64475	6558	74.66	96.23
80 A 100	220	19588	6778	77.17	97.16
60 A 80	260	17984	7038	80.13	97.97
40 A 60	320	15617	7358	83.77	98.67
20 A 40	740	20703	8098	92.20	99.80
0 A 20	686	8985	8784	100.00	100.00

ROUTE DISTRICT COMPTEUR TRONCON SECTION VOIE 12 MOIS DE RELEVÉ  
 5 5 11 1 120

LENNOXVILLE A 0.3 MILLE AU NORD DE L INT. DES RTES 5-22

1972 DENSITE MENSUELLE DE LA CIRCULATION

MOIS	DIMANCHES	LUNDIS	MARDIS	MERCREDIS	JEUDIS	VENDREDIS	SAMEDIS	TOTAL
JAN.	26071	19815	15928	16529	16654	17157	16408	128562
FEV.	16459	17027	20521	17448	17591	20693	14325	124464
MAR.	20177	18122	18436	22690	24303	26508	20562	150798
AVR.	37589	15366	19949	19746	20033	23010	30211	165904
MAI.	41028	24688	29875	31296	23809	28638	31624	210958
JUI.	33635	27063	27768	27429	34247	38860	31491	220493
JUIL.	46253	39145	33271	32229	31978	33914	46094	262884
AOU.	35717	29416	35525	35728	36377	32101	34497	239361
SEP.	38451	18336	25029	25508	26242	35568	38572	207706
OCT.	42673	23001	29176	24122	24244	27864	27407	198487
NOV.	23307	20474	21173	26317	27400	24631	24550	167852
DEC.	23628	14346	18716	19670	21637	26955	22753	147705
TOTAL	384988	266799	295367	298712	304915	335699	338494	2225174
POURC. DU GRAND TOTAL	17.4	12.0	13.3	13.5	13.8	15.1	15.3	100.0

ROUTE DISTRICT COMPTEUR TRONCON SECTION VOIE 12 MOIS DE RELEVÉ  
 5 5 11 1 120

LENNOXVILLE A 0.3 MILLE AU NORD DE L INT. DES RTES 5-22

1972 JOUR MOYEN MENSUEL

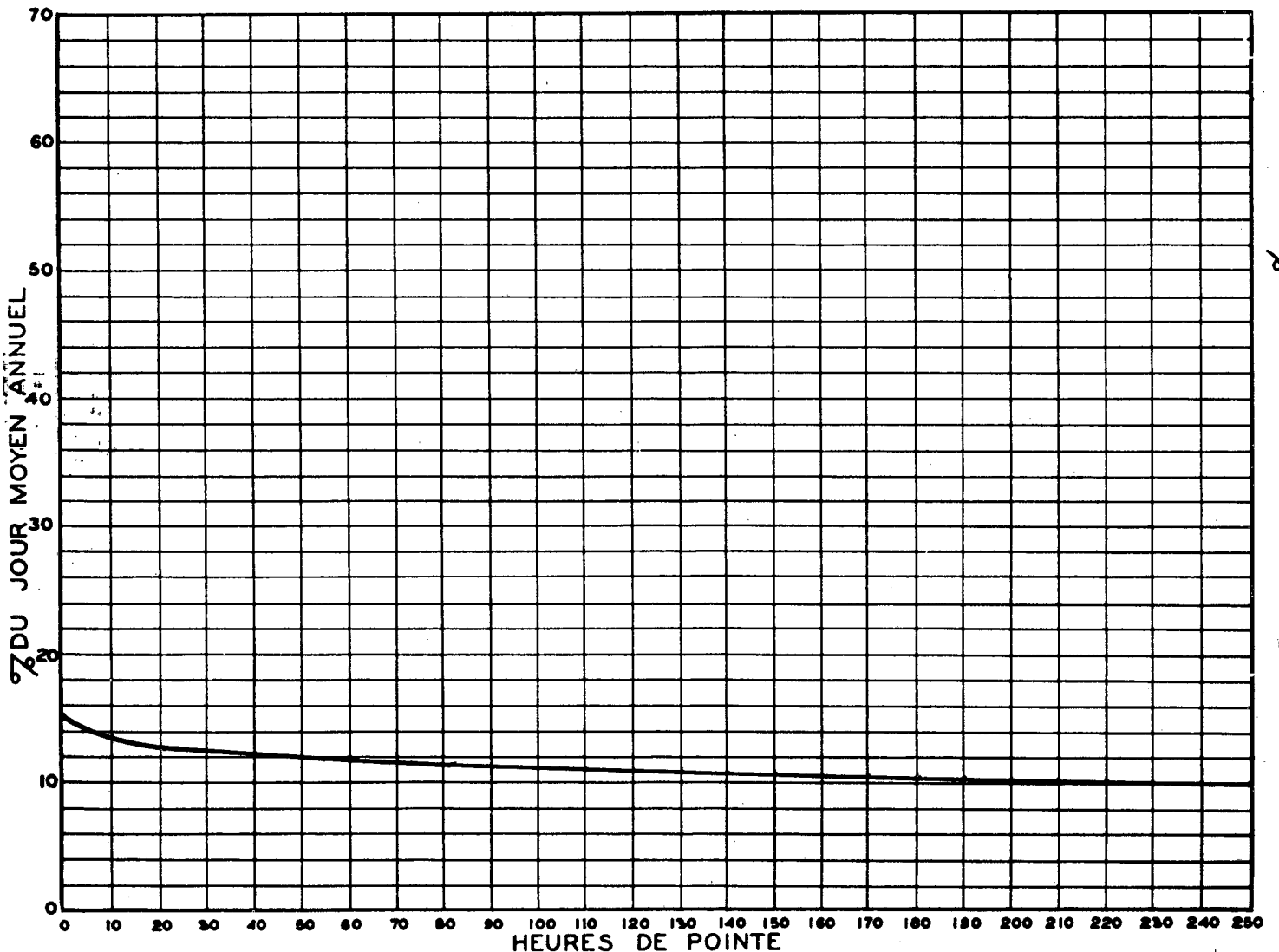
MOIS	DIMANCHE MOYEN	LUNDI MOYEN	MARDI MOYEN	MERCREDI MOYEN	JEUDI MOYEN	VENDREDI MOYEN	SAMEDI MOYEN	JOUR MOYEN AJUSTE
JAN.	4345	3963	3982	4132	4164	4289	4102	4139
FEV.	4115	4257	4104	4362	4498	5173	3581	4298
MAR.	5044	4531	4609	4538	4861	5302	5141	4860
AVR.	6265	5122	4987	4937	5008	5753	6042	5444
MAI.	8206	6172	5975	6259	5952	7160	7506	6804
JUI.	8409	6766	6942	6857	6849	7772	7873	7352
JUIL.	9251	7829	6318	8057	7995	8479	9219	8449
AOU.	8929	7354	7105	7146	7275	8025	8024	7779
SEP.	7690	6112	6257	6377	6561	7114	7714	6832
OCT.	7112	5750	5835	6031	6061	6966	6852	6372
NOV.	5827	5119	5293	5263	5480	6158	6138	5611
DEC.	3938	4782	4679	4918	5409	5091	4551	4809
JOUR MOYEN	6594	5646	5674	5740	5843	6465	6479	6063

1000 AVANT 1000 MILLI AU NORD DE L'INT. DES RTES 5-22

137. RELATION DES JOURS MOYENS MENSUELS AU JOUR MOYEN ANNUEL AJUSTÉ  
PLURCENTAGES

MOIS	DIMANCHE	LUNDI	MARDI	MERCREDI	JEUDI	VENDREDI	SAMEDI	JOUR MOYEN AJUSTÉ
JAN.	71.7	65.4	65.7	68.2	68.7	70.8	67.7	68.3
FEV.	67.5	71.3	67.7	72.5	74.2	85.4	59.1	70.9
MAR.	63.2	74.8	76.1	74.9	83.2	87.5	84.8	80.2
AVR.	113.4	84.5	82.3	81.5	82.6	94.9	99.7	89.8
MAI.	135.4	101.6	98.6	103.3	98.2	118.1	130.4	112.3
JUN.	138.7	111.6	114.5	113.1	113.0	128.2	129.9	121.3
JUIL.	152.6	129.2	137.2	132.9	131.9	139.9	152.1	139.4
AOU.	147.3	121.3	117.2	117.9	124.0	132.4	142.3	128.3
SEP.	126.5	100.9	103.2	105.2	108.5	117.4	127.3	112.7
OCT.	117.3	94.9	96.3	99.5	100.6	114.9	113.1	105.1
NOV.	96.2	84.5	87.3	86.8	90.4	101.6	101.3	92.6
DEC.	65.7	76.9	77.2	81.2	89.3	69.0	75.1	79.4
JOUR MOYEN	106.8	93.2	93.6	94.7	96.4	106.7	106.9	100.0

RELATION ENTRE LES HEURES DE POINTE ET LE JOUR MOYEN ANNUEL  
STATION: LENNOXVILLE ROUTE N° 5-5-11



ROUTE DISTRICT COMPTEUR TRONCON SECTION VOIE 12 MOIS DE RELEVÉ  
 5 5 11 1 120

LENNOXVILLE A 0.3 MILLE AU NORD DE L INT. DES RTES 5-22

COMPARAISON DES JOURS MOYENS MENSUELS

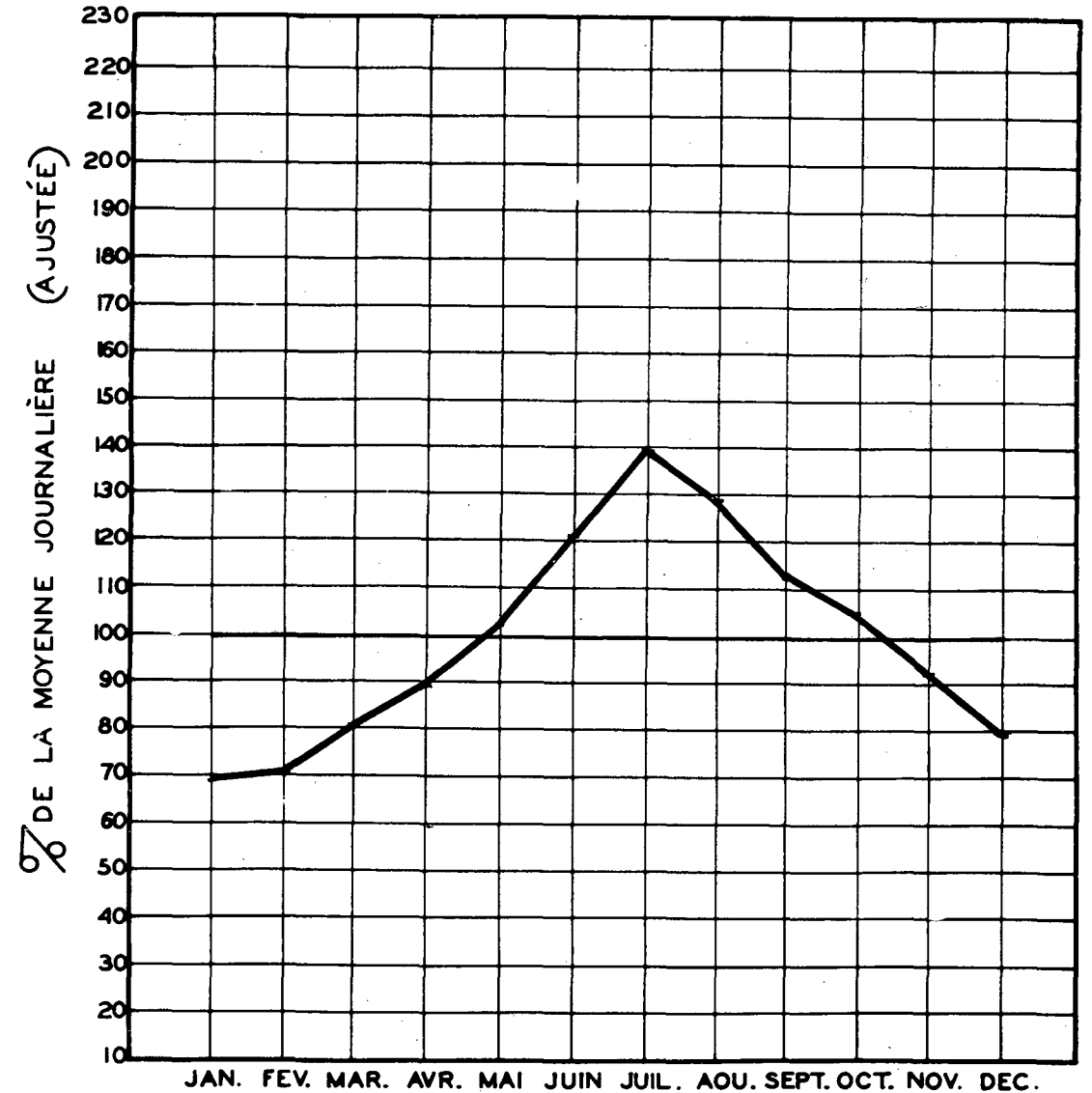
MOIS	JOUR MOYEN MENSUEL 1971		JOUR MOYEN MENSUEL 1972	
	VOLUME	POURC.J.M.	VOLUME	POURC.J.M.
JAN.	4299	86.1	4139	68.3
FEV.	4418	88.4	4298	70.9
MAR.	4546	91.1	4860	80.2
AVR.	5341	107.0	5444	89.8
MAI.	6355	127.3	6804	112.2
JUI.	---	---	7352	121.3
JUIL.	---	---	8449	139.3
AOU.	---	---	7779	128.3
SEP.	---	---	6832	112.7
OCT.	---	---	6372	105.1
NOV.	---	---	5611	92.5
DEC.	---	---	4809	79.3
J.M.A.AJUSTE	4952	100.0	6063	100.0

VOLUMES JOURNALIERS GROUPES SUIVANT LA FREQUENCE

GROUPES	FREQUENCE JOURS	TOTAL PAR GROUPE	TOTAL CUMULATIF PAR GROUPE			
			JOURS	POURC.	VEHICULES	POURC.
10100 ET PLUS	1	10123	1	0.28	10123	0.46
9500 A 10100	2	19844	3	0.82	29967	1.35
9000 A 9500	9	82408	12	3.28	112375	5.06
8600 A 9000	14	122679	26	7.11	235054	10.57
8200 A 8600	15	126322	41	11.21	361376	16.25
7800 A 8200	14	112386	55	15.03	473762	21.30
7400 A 7800	19	143644	74	20.22	617406	27.75
7000 A 7400	33	237749	107	29.24	855155	38.44
6600 A 7000	27	183818	134	36.62	1038973	46.70
6200 A 6600	31	197711	165	45.09	1236684	55.58
5800 A 6200	28	168373	193	52.74	1405057	63.15
5600 A 5800	15	108098	212	57.93	1513155	68.01
5400 A 5600	20	109988	232	63.39	1623143	72.95
5000 A 5400	31	161318	263	71.86	1784461	80.20
4600 A 5000	29	139131	292	79.79	1923592	86.45
4200 A 4600	36	158113	328	89.62	2081705	93.56
3800 A 4200	26	104465	354	96.73	2186170	98.25
3400 A 3800	7	25527	361	98.64	2211697	99.40
3000 A 3400	1	3187	362	98.91	2214884	99.54
2500 A 3000	3	8104	365	99.73	2222988	99.91
2100 A 2500	1	2186	366	100.00	2225174	100.00

CIRCULATION JOURNALIÈRE MOYENNE POUR CHAQUE MOIS  
 COMPARÉE AVEC LA MOYENNE ANNUELLE  
 - VALEURS AJUSTÉES -

STATION: Lennoxville ROUTE N° 5-5-11



ROUTE DISTRICT COMPTEUR TRONCON SECTION VOIE 12 MOIS DE RELEVÉ  
 5 5 9 1 50

STANSTEAD-EST A 1.0 MILLE AU SUD DE L'INTERSECTION ROUTE # 50

ANNEE	JOUR MOYEN		JOUR MAXIMUM	HEURES MAXIMALES					
	POURC. AUG.			I-ERE	10-E	30-E	50-E	100-E	250-E
70	1054	-34.0	2336	221	178	163	152	142	126
*POURC.			221.5	21.0	16.7	15.5	14.2	13.5	12.0
71	1071	1.6	2208	190	172	158	152	145	126
*POURC.			206.2	17.6	16.0	14.6	14.1	13.5	11.7
72	1126	5.2	2427	197	184	169	161	145	128
*POURC.			215.6	17.5	16.3	15.0	14.3	12.9	11.4

\*---POURCENTAGE PAR RAPPORT AU JOUR MOYEN DE 12 MOIS

1972 DISTRIBUTION MENSUELLE

MOIS	HEURE MAXIMUM	JOUR MAXIMUM	JOUR MOYEN	TOTAL DU MOIS	POURCENTAGE
JAN.	69	881	702	21782	5.3
FEV.	121	1020	696	20188	4.9
MAR.	115	1191	784	23399	5.7
AVR.	146	1452	933	28013	6.8
MAI.	158	1883	1156	35855	8.7
JUI.	174	1848	1382	41471	10.1
JUIL.	197	2427	1788	55451	13.5
AOU.	193	2224	1683	52202	12.7
SEP.	188	2007	1374	41228	10.1
OCT.	193	1781	1217	37758	9.2
NOV.	167	1310	969	29076	7.1
DEC.	104	1091	830	25748	6.3
JOUR MOYEN	1126		TOTAL	412151	

ROUTE DISTRICT COMPTEUR TRONCON SECTION VOIE 12 MOIS DE RELEVÉ  
 5 5 9 1 50

STANSTEAD-EST A 1.0 MILLE AU SUD DE L'INTERSECTION ROUTE # 50

1972 REPARTITION HORAIRE JOURNALIERE DU VOLUME DE 12 MOIS

HEURES A.M.	VOLUMES	POURC.	HEURES P.M.	VOLUMES	POURC.
12-1	7502	1.83	12-1	25116	6.10
1-2	5368	1.31	1-2	30601	7.43
2-3	4037	0.98	2-3	30812	7.48
3-4	2621	0.64	3-4	30389	7.38
4-5	1739	0.43	4-5	35227	8.55
5-6	2650	0.65	5-6	27178	6.60
6-7	7705	1.87	6-7	23674	5.75
7-8	12537	3.05	7-8	22000	5.34
8-9	18198	4.43	8-9	18047	4.38
9-10	20372	4.95	9-10	15452	3.75
10-11	23665	5.75	10-11	13410	3.26
11-12	24204	5.89	11-12	11039	2.68
TOTAL			TOTAL	412151	

1972 VOLUMES HORAIRE GROUPES SUIVANT LA FREQUENCE

GROUPES	FREQUENCE HEURES	TOTAL PAR GROUPE	TOTAL CUMULATIF PAR GROUPE HEURES	POURC.	VEHICULES	POURC.
180 ET PLUS	16	2991	16	0.19	2991	0.73
180 A 120	36	6029	52	0.60	9020	2.19
140 A 160	89	13121	141	1.61	22141	5.38
130 A 140	87	11638	228	2.60	33779	8.21
120 A 130	183	22709	411	4.68	56488	13.72
110 A 120	269	30787	680	7.75	87275	21.19
100 A 110	207	21644	887	10.10	108919	26.44
90 A 100	296	27945	1183	13.47	136864	33.22
80 A 90	375	31569	1558	17.74	168433	40.88
70 A 80	545	40455	2103	23.95	208888	50.70
60 A 70	666	42860	2769	31.53	251748	61.10
50 A 60	858	46660	3627	41.30	298408	72.42
40 A 50	933	41584	4560	51.92	340042	82.51
35 A 40	434	17937	5044	57.43	357979	86.86
30 A 35	408	13083	5452	62.07	371062	90.04
25 A 30	407	11059	5859	66.71	382121	92.72
20 A 25	423	9525	6287	71.58	391646	95.03
15 A 20	477	8076	6764	77.61	399722	96.99
10 A 15	512	6140	7276	82.84	405862	98.48
5 A 10	625	4249	7901	89.95	410111	99.51
0 A 5	883	2040	8784	100.00	412151	100.00



ROUTE DISTRICT COMPTEUR TRONCON SECTION VOIE 12 MOIS DE RELEVÉ  
 5 5 9 1 50

STANSTEAD-EST A 1.0 MILLE AU SUD DE L INTERSECTION ROUTE # 50

1972 DENSITE MENSUELLE DE LA CIRCULATION

MOIS	DIMANCHES	LUNDIS	MARDIS	MERCREDIS	JEUDIS	VENDREDIS	SAMEDIS	TOTAL
JAN.	4651	3403	2489	2550	2814	2942	2933	21782
FEV.	3045	2781	3194	2655	2868	3029	2616	20188
MAR.	3320	2754	2729	3324	3784	4125	3363	23399
AVR.	7321	2353	3059	2836	2934	3686	5824	28013
MAI.	7601	4186	4589	4568	3783	4824	6304	35855
JUI.	7067	5021	4717	4621	5794	7445	6806	41471
JUIL	10626	8311	6433	6174	6357	7231	10319	55451
AOU.	8113	6343	7495	7587	7577	7271	7816	52202
SEP.	8710	3516	4811	4512	4726	7281	7672	41228
OCT.	9138	4310	4932	4080	4350	5223	5705	37738
NOV.	4325	3391	3241	4272	4568	4338	4941	29076
DEC.	5025	2386	3151	3025	3219	4293	4649	25748
TOTAL	78942	48755	50840	50204	52774	61688	68948	412151
POURC. DU GRAND TOTAL	19.2	11.9	12.4	12.2	12.9	15.0	16.8	100.0

ROUTE DISTRICT COMPTEUR TRONCON SECTION VOIE 12 MOIS DE RELEVÉ  
 5 5 9 1 50

STANSTEAD-EST A 1.0 MILLE AU SUD DE L INTERSECTION ROUTE # 50

1972 JOUR MOYEN MENSUEL

MOIS	DIMANCHE MOYEN	LUNDI MOYEN	MARDI MOYEN	MERCREDI MOYEN	JEUDI MOYEN	VENDREDI MOYEN	SAMEDI MOYEN	JOUR MOYEN AJUSTE
JAN.	775	681	622	638	704	736	733	698
FEV.	761	695	639	664	717	757	654	698
MAR.	830	689	682	665	757	825	841	755
AVR.	1220	784	765	709	734	922	1165	899
MAI.	1520	1047	918	914	946	1206	1576	1160
JUI.	1767	1255	1179	1155	1159	1489	1702	1386
JUIL	2125	1662	1608	1544	1589	1808	2064	1771
AOU.	2028	1586	1499	1517	1515	1818	1954	1702
SEP.	1742	1172	1203	1128	1182	1456	1534	1345
OCT.	1523	1078	986	1020	1088	1306	1426	1203
NOV.	1081	848	810	854	914	1085	1235	975
DEC.	838	795	788	756	805	859	930	824
JOUR MOYEN	1351	1024	975	964	1009	1189	1318	1119

ROUTE DISTRICT COMPTEUR TRONCON SECTION VOIE 12 MOIS DE RELEVÉ  
 5 5 9 1 50

STANSTEAD-EST A 1.0 MILLE AU SUD DE L'INTERSECTION ROUTE # 50

1972 RELATION DES JOURS MOYENS MENSUELS AU JOUR MOYEN ANNUEL AJUSTÉ  
 POURCENTAGES

MOIS	DIMANCHE	LUNDI	MARDI	MERCREDI	JEUDI	VENDREDI	SAMEDI	JOUR MOYEN AJUSTÉ
JAN.	69.3	60.9	55.6	57.1	63.0	65.8	65.6	62.4
FÉV.	68.1	62.2	57.2	59.4	64.1	67.7	58.5	62.4
MAR.	74.2	61.6	61.0	59.5	67.7	73.8	75.2	67.5
AVR.	109.1	70.1	68.4	63.4	65.6	82.4	104.2	80.4
MAI.	135.9	93.6	82.1	81.7	84.6	107.8	140.9	103.7
JUI.	158.0	112.2	105.4	103.3	103.6	133.1	152.1	123.9
JUIL.	189.9	146.6	143.7	138.0	142.0	161.6	184.5	158.3
AOU.	181.3	141.8	134.0	135.6	135.4	162.5	174.7	152.1
SEP.	155.7	104.8	107.6	100.9	105.7	130.2	137.1	120.2
OCT.	126.2	96.4	88.2	91.2	97.3	116.8	127.5	107.6
NOV.	96.7	75.8	72.4	76.4	81.7	97.0	110.4	87.2
DEC.	74.9	71.1	70.5	67.6	72.0	76.8	83.2	73.7
JOUR MOYEN	120.8	91.6	87.2	86.2	90.3	106.3	117.9	100.0

RELATION ENTRE LES HEURES DE POINTE ET LE JOUR MOYEN ANNUEL —  
 STATION: STANSTEAD - EST ROUTE N° 5-5-9



ROUTE DISTRICT COMPTEUR TRONCON SECTION VOIE 12 MOIS DE RELEVÉ  
 5 5 9 1 50

STANSTEAD-EST A 1.0 MILLE AU SUD DE L'INTERSECTION ROUTÉ # 50

COMPARAISON DES JOURS MOYENS MENSUELS

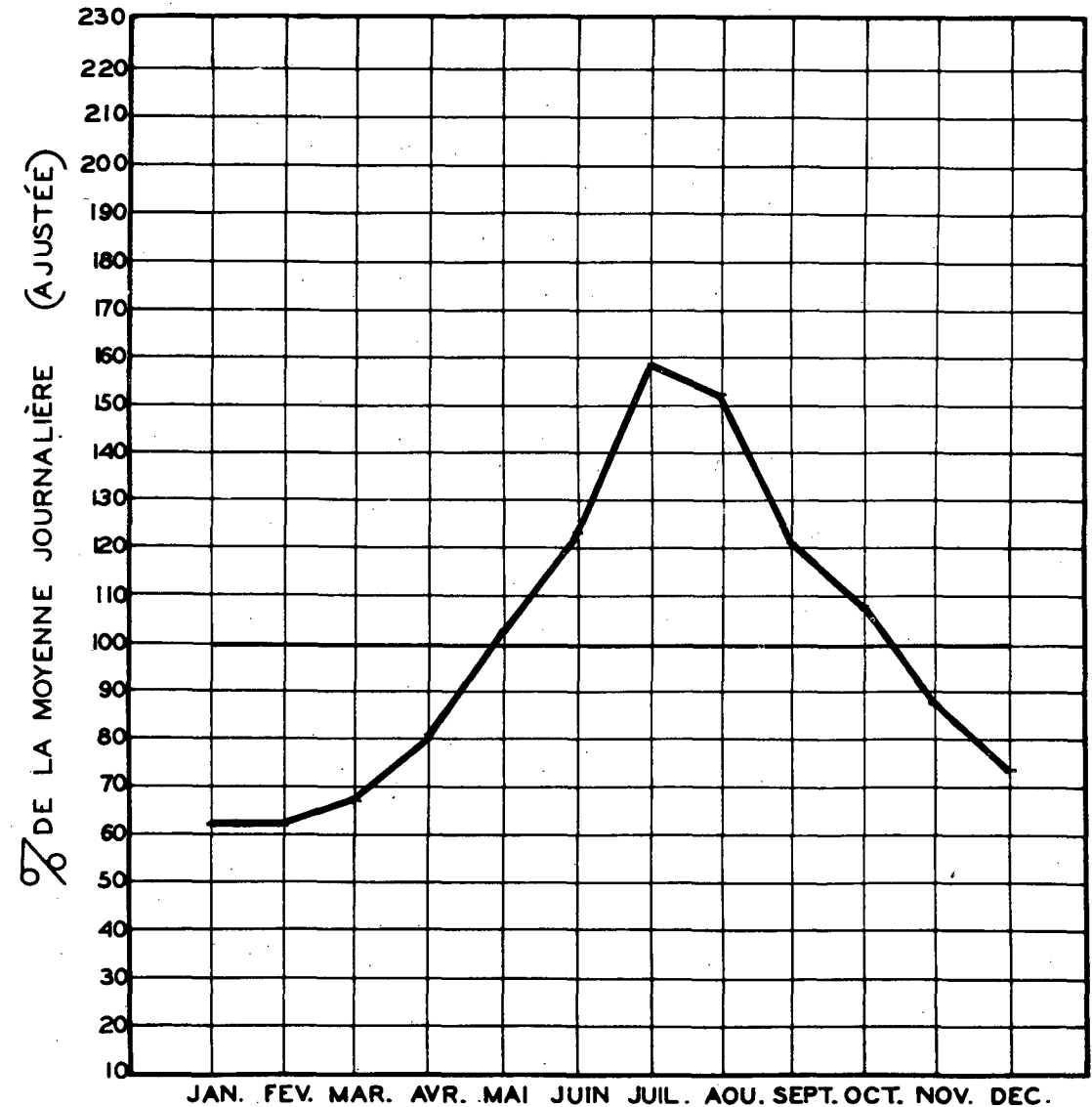
MOIS	JOUR MOYEN MENSUEL 1971		JOUR MOYEN MENSUEL 1972	
	VOLUME	POURC. J.M.	VOLUME	POURC. J.M.
JAN.	552	55.9	698	62.4
FEV.	661	62.4	698	62.4
MAR.	714	67.4	755	67.5
AVR.	893	84.3	899	80.3
MAI.	1107	104.5	1160	103.7
JUI.	1226	115.7	1386	123.9
JUIL.	1701	160.5	1771	158.3
AOU.	1643	155.0	1702	152.1
SEP.	1263	119.2	1345	120.2
OCT.	1224	115.5	1203	107.5
NOV.	893	84.3	975	87.1
DEC.	788	74.4	824	73.6
J.M.A. AJUSTE	1059	100.0	1119	100.0

VOLUMES JOURNALIERS GROUPES SUIVANT LA FREQUENCE

GROUPES	FREQUENCE JOURS	TOTAL PAR GROUPE	TOTAL CUMULATIF PAR GROUPE			
			JOURS	POURC.	VEHICULES	POURC.
2200 ET PLUS	3	6942	3	0.82	6942	1.69
2100 A 2200	1	2169	4	1.10	9051	2.20
2000 A 2100	9	18438	13	3.56	27489	6.67
1900 A 2000	5	9757	18	4.92	37246	9.04
1800 A 1900	14	25960	32	8.75	63206	15.34
1700 A 1800	13	22818	45	12.30	86024	20.88
1600 A 1700	13	21478	58	15.85	107502	26.09
1500 A 1600	22	33928	80	21.86	141430	34.32
1450 A 1500	14	20542	94	25.69	161972	39.30
1400 A 1450	8	11335	102	27.87	173307	42.05
1350 A 1400	9	12403	111	30.33	185710	45.66
1300 A 1350	8	10567	119	32.52	196277	47.63
1250 A 1300	8	10155	127	34.70	206432	50.09
1200 A 1250	7	8588	134	36.62	215020	52.18
1100 A 1200	24	27646	158	43.17	242666	58.88
1000 A 1100	34	35533	192	52.46	278199	67.50
900 A 1000	29	27532	221	60.39	305731	74.18
800 A 900	37	31544	258	70.50	337275	81.84
700 A 800	60	45225	318	86.89	382500	92.81
600 A 700	32	21208	350	95.63	403708	97.96
350 A 600	16	8443	366	100.00	412151	100.00

CIRCULATION JOURNALIÈRE MOYENNE POUR CHAQUE MOIS  
 COMPARÉE AVEC LA MOYENNE ANNUELLE  
 - VALEURS AJUSTÉES -

STATION: Stanstead-est ROUTE N° 5-5-9



ROUTE DISTRICT COMPTEUR TRONCON SECTION VOIE 12 MOIS DE RELEVÉ  
6 1 2 17 40

ROUTE DISTRICT COMPTEUR TRONCON SECTION VOIE 12 MOIS DE RELEVÉ  
6 1 2 17 40

DOUGLASTOWN A 14.7 MILLES AU SUD DE L INT. DE LA RTE DE MURDOCHVILLE

DOUGLASTOWN A 14.7 MILLES AU SUD DE L INT. DE LA RTE DE MURDOCHVILLE

ANNEE	JOUR MOYEN		HEURES MAXIMALES						
	POURC. AUG.	MAXIMUM	1-ERE	10-E	30-E	50-E	100-E	250-E	
70	1146	0.0	2418	226	204	186	177	161	136
*POURC.			211.0	19.5	17.6	16.0	15.2	14.0	11.7
71	739	0.0	1661	154	140	121	111	96	75
*POURC.			224.8	20.7	18.8	16.3	15.0	13.0	10.1
72	808	0.0	2150	196	183	162	151	136	111
*POURC.			266.1	24.2	22.6	20.5	18.7	16.8	13.7

\*---POURCENTAGE PAR RAPPORT AU JOUR MOYEN DE 12 MOIS

1972 DISTRIBUTION MENSUELLE

MOIS	HEURE MAXIMUM	JOUR MAXIMUM	JOUR MOYEN	TOTAL DU MOIS	POURCENTAGE
JAN.	70	633	468	14514	5.0
FEV.	78	823	527	15301	5.2
MAR.	89	726	492	15256	5.2
AVR.	89	932	630	18900	6.4
MAI.	134	1087	916	28405	9.6
JUI.	119	1206	1009	30282	10.3
JUIL.	196	2150	1542	47832	16.2
AOU.	156	1730	1305	40474	13.7
SEP.	129	1358	920	27654	9.4
OCT.	94	925	699	21699	7.4
NOV.	119	1014	718	21544	7.3
DEC.	95	833	454	14079	4.8
JOUR MOYEN		808	TOTAL	295890	

1972 REPARTITION HORAIRE JOURNALIERE DU VOLUME DE 12 MOIS

HEURES	VOLUMES	POURC.	HEURES	VOLUMES	POURC.
A.M.			P.M.		
12- 1	3442	1.17	12- 1	18261	6.18
1- 2	2165	0.74	1- 2	21765	7.36
2- 3	1552	0.53	2- 3	22787	7.71
3- 4	1315	0.45	3- 4	24333	8.23
4- 5	1583	0.53	4- 5	25099	8.49
5- 6	2932	1.00	5- 6	20262	6.85
6- 7	5292	1.79	6- 7	17299	5.85
7- 8	13417	4.54	7- 8	14226	4.81
8- 9	15066	5.10	8- 9	11458	3.88
9-10	18052	6.11	9-10	8233	2.79
10-11	18568	6.28	10-11	6167	2.09
11-12	18081	6.12	11-12	4535	1.54
TOTAL			295890		

1972 VOLUMES HORAIRES GROUPES SUIVANT LA FREQUENCE

GROUPES	FREQUENCE HEURES	TOTAL PAR GROUPE	TOTAL CUMULATIF PAR GROUPE HEURES	POURC.	VEHICULES	POURC.
180 ET PLUS	11	2071	11	0.13	2071	0.70
170 A 180	8	1391	19	0.22	3462	1.18
160 A 170	16	2621	35	0.40	6083	2.06
150 A 160	17	2628	52	0.60	8711	2.95
140 A 150	30	4320	82	0.94	13031	4.41
130 A 140	38	5149	120	1.37	18180	6.15
120 A 130	51	6337	171	1.95	24517	8.29
110 A 120	87	9997	258	2.94	34514	11.67
100 A 110	110	12088	374	4.26	46602	15.75
90 A 100	149	14031	523	5.96	60633	20.50
80 A 90	193	16248	716	8.16	76881	25.99
70 A 80	302	22316	1018	11.59	99197	33.53
60 A 70	516	33055	1534	17.47	132252	44.70
50 A 60	672	36396	2206	25.12	168648	57.00
40 A 50	877	38948	3083	35.10	207596	70.16
30 A 40	999	34530	4082	46.48	242126	81.83
20 A 30	1322	25024	5404	58.11	267150	90.29
15 A 20	395	9994	5699	64.88	277144	93.67
10 A 15	747	8922	6446	73.39	286066	96.68
5 A 10	1042	7171	7488	85.25	293237	99.11
0 A 5	1296	2653	8784	100.00	295890	100.00

ROUTE DISTRICT COMPTEUR TRONCON SECTION VOIE 12 MOIS DE RELEVÉ  
 6 1 2 17 40

DEUGLASTOWN A 14.7 MILLES AU SUD DE L INT. DE LA RTE DE  
 MURDOCHVILLE

1972 DENSITE MENSUELLE DE LA CIRCULATION

MOIS	DIMANCHES	LUNDIS	MARDIS	MERCREDIS	JEUDIS	VENDREDIS	SAMEDIS	TOTAL
JAN.	2482	2301	1892	1651	1996	2388	1804	14514
FEV.	1788	1905	2787	1904	2388	2499	2133	15301
MAR.	1843	2125	2284	2698	2312	2301	1693	15256
AVR.	3727	1673	2670	2569	2484	2982	2795	18900
MAI.	4679	3563	4612	4490	3499	4130	3432	28405
JUI.	4128	3954	4074	3892	4846	5692	3696	30282
JUIL	7445	7485	7364	6884	6038	6028	6588	47832
AUG.	5463	4923	6800	6896	6264	5271	4857	40474
SEP.	4903	2681	3754	3608	3675	4754	4229	27604
OCT.	3985	2894	3712	2707	2723	3366	2312	21699
NOV.	2482	2579	2585	3539	3843	3707	2809	21544
DEC.	1725	1210	2073	1901	2293	2995	1882	14079
TOTAL	44647	37293	44607	42739	42361	46113	38130	295890
POURC. DU GRAND TOTAL	15.1	12.7	15.1	14.5	14.4	15.6	12.9	105.0

284

ROUTE DISTRICT COMPTEUR TRONCON SECTION VOIE 12 MOIS DE RELEVÉ  
 6 1 2 17 40

DEUGLASTOWN A 14.7 MILLES AU SUD DE L INT. DE LA RTE DE  
 MURDOCHVILLE

1972 JOUR MOYEN MENSUEL

MOIS	DIMANCHE MOYEN	LUNDI MOYEN	MARDI MOYEN	MERCREDI MOYEN	JEUDI MOYEN	VENDREDI MOYEN	SAMEDI MOYEN	JOUR MOYEN AJUSTE
JAN.	414	462	473	413	499	597	451	472
FEV.	446	476	557	476	597	625	508	526
MAR.	461	531	571	540	462	460	423	492
AVR.	621	558	668	642	621	746	559	630
MAI.	936	891	922	896	875	1033	858	916
JUI.	1032	989	1019	973	969	1138	924	1006
JUIL	1489	1497	1841	1721	1510	1507	1318	1554
AUG.	1366	1231	1360	1379	1253	1318	1214	1302
SEP.	981	894	939	902	919	951	846	918
OCT.	664	724	742	677	681	842	573	701
NOV.	621	645	646	708	769	927	702	716
DEC.	288	403	518	475	573	599	376	461
JOUR MOYEN	777	775	855	817	811	895	730	808

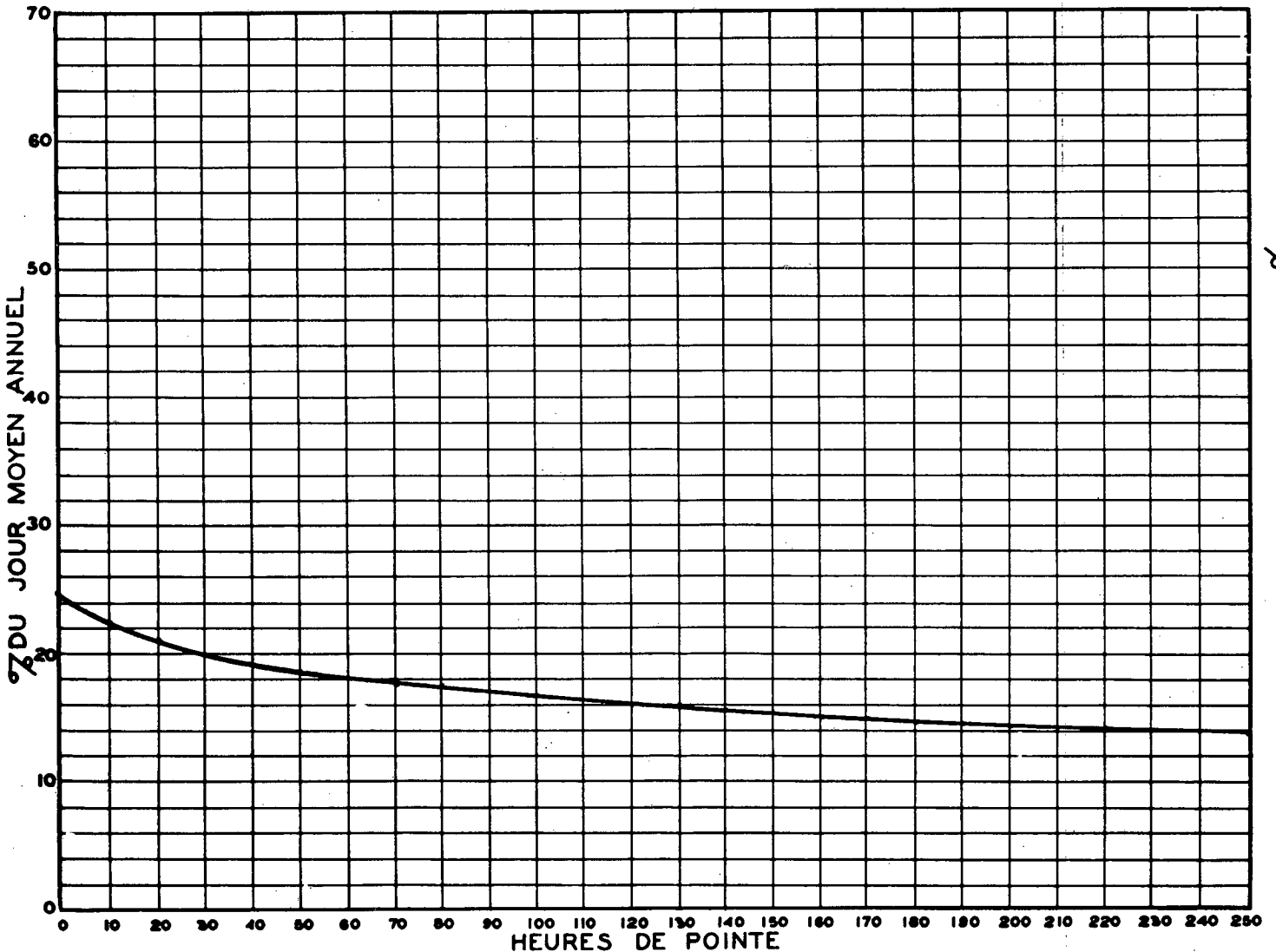
ROUTE DISTRICT COMPTEUR TRONCON SECTION VOIE 12 MOIS DE RELEVÉ  
 6 1 2 17 42

DOUGLASTOWN A 14.7 MILLES AU SUD DE L INT. DE LA RTE DE  
 MURDOCHVILLE

1972 RELATION DES JOURS MOYENS MENSUELS AU JOUR MOYEN ANNUEL AJUSTÉ  
 POURCENTAGES

MOIS	DIMANCHE	LUNDI	MARDI	MERCREDI	JEUDI	VENDREDI	SAMEDI	JOUR MOYEN AJUSTÉ
JAN.	51.2	56.9	58.5	51.1	61.7	73.9	55.8	58.4
FÉV.	55.2	58.9	66.9	58.9	73.9	77.3	62.9	65.1
MAR.	57.8	65.7	70.6	66.8	57.2	56.9	52.3	60.9
AVR.	76.8	69.0	82.6	79.4	76.8	92.3	69.2	77.9
MAI.	115.8	110.2	114.0	111.1	108.2	127.8	106.1	113.3
JUI.	127.6	122.3	126.0	120.3	119.8	140.7	114.3	124.4
JUIL.	184.1	185.1	227.6	212.8	186.7	186.4	163.0	192.2
AOU.	168.9	152.2	168.2	170.5	155.0	163.0	150.1	161.0
SEP.	121.3	110.6	116.1	111.6	113.7	117.6	104.6	113.5
OCT.	82.1	69.6	91.8	83.7	84.2	104.1	71.5	86.7
NOV.	76.8	79.8	79.9	87.6	95.1	114.6	86.8	88.6
DEC.	35.7	49.9	64.1	58.8	70.9	74.1	46.5	57.0
JOUR MOYEN	96.1	95.9	105.8	101.1	100.3	110.8	90.2	100.0

RELATION ENTRE LES HEURES DE POINTE ET LE JOUR MOYEN ANNUEL —  
 STATION: DOUGLASTOWN ROUTE N° 6-1-2



ROUTE 6 DISTRICT 1 COMPTEUR 2 TRONCON 17 SECTION 40 VOIE 12 MOIS DE RELEVÉ

DOUGLASTOWN A 14.7 MILLES AU SUD DE L INT. DE LA RTE DE MURDOCHVILLE

CIRCULATION JOURNALIÈRE MOYENNE POUR CHAQUE MOIS  
COMPARÉE AVEC LA MOYENNE ANNUELLE  
- VALEURS AJUSTÉES -

COMPARAISON DES JOURS MOYENS MENSUELS

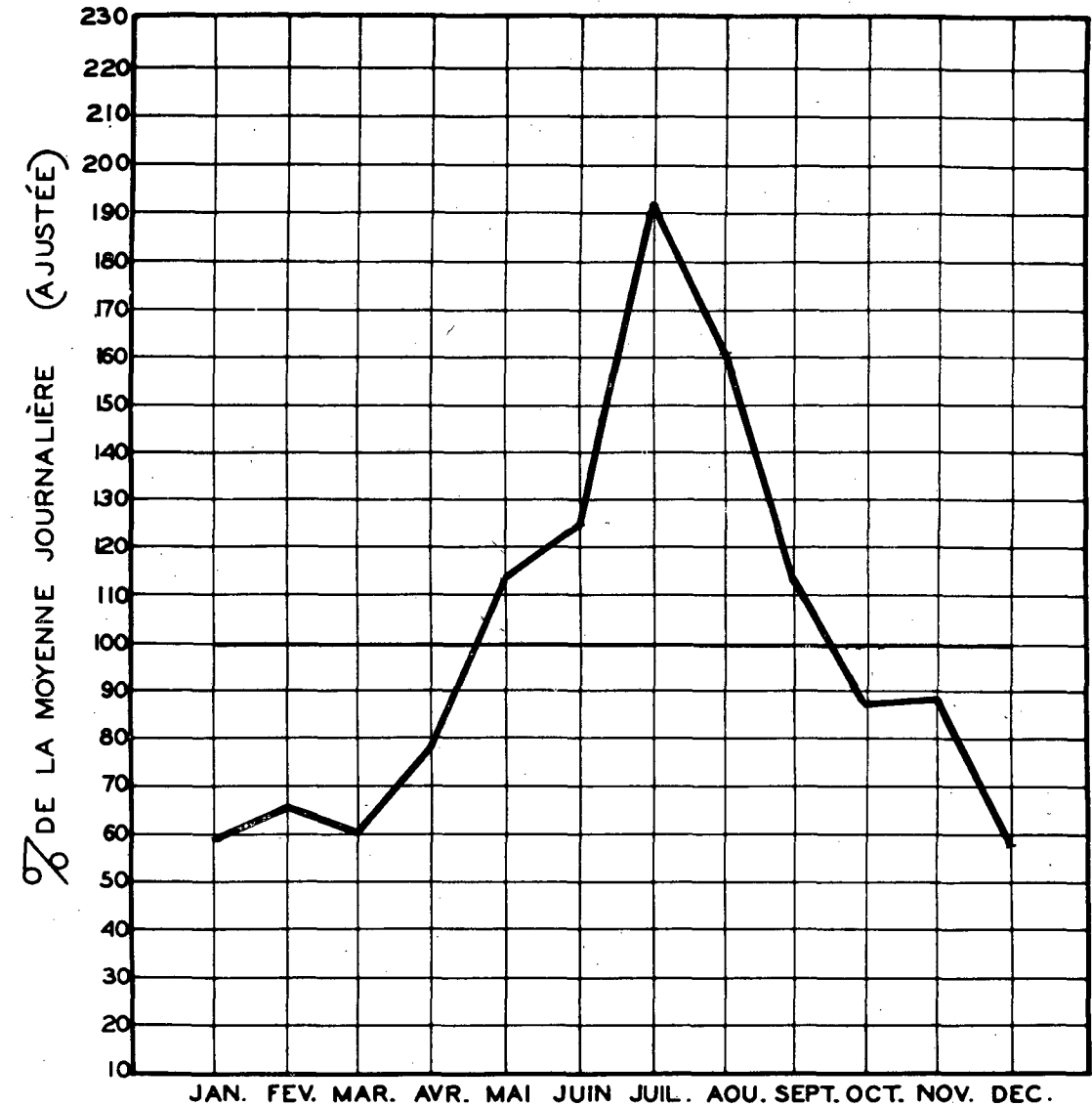
MOIS	JOUR MOYEN MENSUEL 1971		JOUR MOYEN MENSUEL 1972	
	VOLUME	POURC.J.M.	VOLUME	POURC.J.M.
JAN.	527	71.5	472	58.4
FEV.	594	80.5	526	65.0
MAR.	541	73.4	492	60.8
AVR.	650	88.1	630	77.9
MAI.	895	121.4	916	113.2
JUI.	1212	164.3	1006	124.4
JUIL.	---	---	1554	192.1
AOU.	---	---	1302	161.0
SEP.	---	---	918	113.5
OCT.	---	---	701	86.7
NOV.	---	---	716	88.5
DEC.	---	---	461	57.0
J.M.A.AJUSTE	737	100.0	808	100.0

STATION: Douglastown

ROUTE N° 6-1-2

VOLUMES JOURNALIERS GROUPES SUIVANT LA FREQUENCE

GROUPES	FREQUENCE JOURS	TOTAL PAR GROUPE	TOTAL CUMULATIF PAR GROUPE			
			JOURS	POURC.	VEHICULES	POURC.
2100 ET PLUS	1	2150	1	0.28	2150	0.73
2000 A 2100	3	6164	4	1.10	8314	2.81
1900 A 2000	1	1569	5	1.37	10283	3.48
1800 A 1900	2	3648	7	1.92	13931	4.71
1700 A 1800	3	5270	10	2.74	19201	6.49
1600 A 1700	6	9890	16	4.38	29091	9.84
1500 A 1600	3	4618	19	5.20	33709	11.40
1400 A 1500	5	13076	28	7.66	46787	15.82
1300 A 1400	15	20238	43	11.75	67025	22.66
1200 A 1300	10	12419	53	14.49	79444	26.85
1100 A 1200	11	12545	64	17.49	91989	31.09
1000 A 1100	31	32337	95	25.96	124326	42.02
950 A 1000	12	11755	107	29.24	136081	46.00
900 A 950	14	12938	121	33.07	149019	50.37
800 A 900	37	31277	158	43.17	180296	60.94
700 A 800	39	29122	197	53.83	209418	70.78
600 A 700	60	38710	257	70.22	248128	83.86
500 A 600	45	24656	302	82.52	272784	92.20
400 A 500	27	12495	329	89.90	285279	96.42
200 A 400	30	9867	359	98.09	295146	99.75
40 A 200	7	744	366	100.00	295890	100.00



ROUTE DISTRICT COMPTEUR TRONCON SECTION VOIE 12 MOIS DE RELEVÉ  
6 1 3 20 130

ROUTE DISTRICT COMPTEUR TRONCON SECTION VOIE 12 MOIS DE RELEVÉ  
6 1 3 20 130

AMQUI A 2.75 MILLES AU NORD DU PONT DU LAC AUX SAUMONS

AMQUI A 2.75 MILLES AU NORD DU PONT DU LAC AUX SAUMONS

ANNEE	JOUR POURC. JOUR		HEURES MAXIMALES						
	MOYEN	AUG.	MAXIMUM	1-ERE	10-E	30-E	50-E	100-E	250-E
70									
71									
72	2351		5224	451	384	361	337	306	264
*POURC.			222.3	19.2	16.3	15.4	14.3	13.0	11.2

\*---POURCENTAGE PAR RAPPORT AU JOUR MOYEN DE 12 MOIS

1972 DISTRIBUTION MENSUELLE

MOIS	HEURE MAXIMUM	JOUR MAXIMUM	JOUR MOYEN	TOTAL DU MOIS	POURCENTAGE
JAN.	177	1783	1455	45125	5.3
FEV.	265	1950	1507	43707	5.1
MAR.	222	2277	1545	47901	5.6
AVR.	286	2542	1973	59196	6.9
MAI.	346	3158	2389	74071	8.7
JUI.	322	3977	2802	84070	9.8
JUIL.	451	5224	4130	128049	14.9
AOU.	361	3820	3295	102148	11.9
SEP.	300	3745	2766	83004	9.7
OCT.	271	3227	2457	76175	8.9
NOV.	278	2682	2091	62757	7.3
DEC.	263	2735	1745	54095	6.3
JOUR MOYEN	2351		TOTAL	860298	

1972 REPARTITION HORAIRE JOURNALIERE DU VOLUME DE 12 MOIS

HEURES	VOLUMES	POURC.	HEURES	VOLUMES	POURC.
A.M.			P.M.		
12- 1	14954	1.74	12- 1	48037	5.59
1- 2	10034	1.17	1- 2	66354	7.72
2- 3	7740	0.90	2- 3	68856	8.01
3- 4	5776	0.68	3- 4	69710	8.11
4- 5	5598	0.66	4- 5	66712	7.76
5- 6	8079	0.94	5- 6	50452	5.87
6- 7	14074	1.64	6- 7	44784	5.21
7- 8	26046	3.13	7- 8	49718	5.78
8- 9	40590	4.72	8- 9	42520	4.95
9-10	43182	5.02	9-10	33091	3.85
10-11	48171	5.60	10-11	25235	2.94
11-12	48359	5.63	11-12	21418	2.49
			TOTAL	860298	

1972 VOLUMES HORAIRES GROUPE SUIVANT LA FREQUENCE

GROUPES	FREQUENCE HEURES	TOTAL PAR GROUPE	TOTAL CUMULATIF PAR GROUPE	
			HEURES	POURC. VEHICULES POURC.
425 ET PLUS	2	880	2	0.03 880 0.11
400 A 425	4	1647	6	0.07 2527 0.30
350 A 400	33	12176	39	3.45 14703 1.71
300 A 350	75	23996	114	1.30 38699 4.50
250 A 300	253	68071	367	4.18 106770 12.42
225 A 250	206	48589	573	6.53 155359 18.06
200 A 225	300	63433	873	9.94 218792 25.44
175 A 200	524	97470	1397	15.91 316262 36.77
150 A 175	718	115750	2115	24.08 432012 50.22
125 A 150	783	107071	2898	33.00 539083 62.67
100 A 125	921	102961	3819	43.48 642044 74.64
90 A 100	398	37548	4217	48.01 679592 79.00
80 A 90	369	31149	4586	52.21 710741 82.62
70 A 80	463	34432	5049	57.48 745173 86.62
60 A 70	389	25087	5438	61.91 770260 89.54
50 A 60	440	23949	5878	68.92 794209 92.32
40 A 50	441	19640	6319	71.94 813849 94.61
30 A 40	494	17086	6813	77.57 830935 96.59
20 A 30	581	14158	7394	84.18 845093 98.24
10 A 20	843	11937	8237	93.78 857030 99.63
0 A 10	547	3268	8784	100.00 860298 100.00



ROUTE DISTRICT COMPTEUR TRONCON SECTION VOIE 12 MOIS DE RELEVÉ  
 6 1 3 20 130

AMQUI A 2.75 MILLES AU NORD DU PONT DU LAC AUX SAUMONS

1972 DENSITE MENSUELLE DE LA CIRCULATION

MOIS	DIMANCHES	LUNDIS	MARDIS	MERCREDIS	JEUDIS	VENDREDIS	SAMEDIS	TOTAL
JAN.	8604	7078	5628	5700	5989	6702	5424	45125
FEV.	5965	6114	7640	6018	6272	6072	5626	43707
MAR.	5837	6097	6448	8086	7292	8379	5762	47901
AVR.	13214	5884	7538	7286	7373	7971	9930	59196
MAI.	13409	9162	10862	10878	8967	10404	10389	74071
JUI.	12137	10940	10341	10672	13320	15759	10901	84070
JUIL	20877	20820	15625	15447	15810	18066	21404	128049
AOU.	13863	13134	15548	15677	16140	14553	13233	102148
SEP.	14526	8134	10296	10398	10587	15649	13414	83004
OCT.	14961	9644	11692	9178	9556	11351	9793	76175
NOV.	8515	8219	7301	9926	10549	9658	8589	62757
DEC.	7959	5290	7061	6803	7855	10524	8603	54095
TOTAL	139867	110516	115980	116069	119710	135088	123068	860298
POURC. DU GRAND TOTAL	16.3	12.9	13.5	13.5	14.0	15.8	14.4	100.0

ROUTE DISTRICT COMPTEUR TRONCON SECTION VOIE 12 MOIS DE RELEVÉ  
 6 1 3 20 130

AMQUI A 2.75 MILLES AU NORD DU PONT DU LAC AUX SAUMONS

1972 JOUR MOYEN MENSUEL

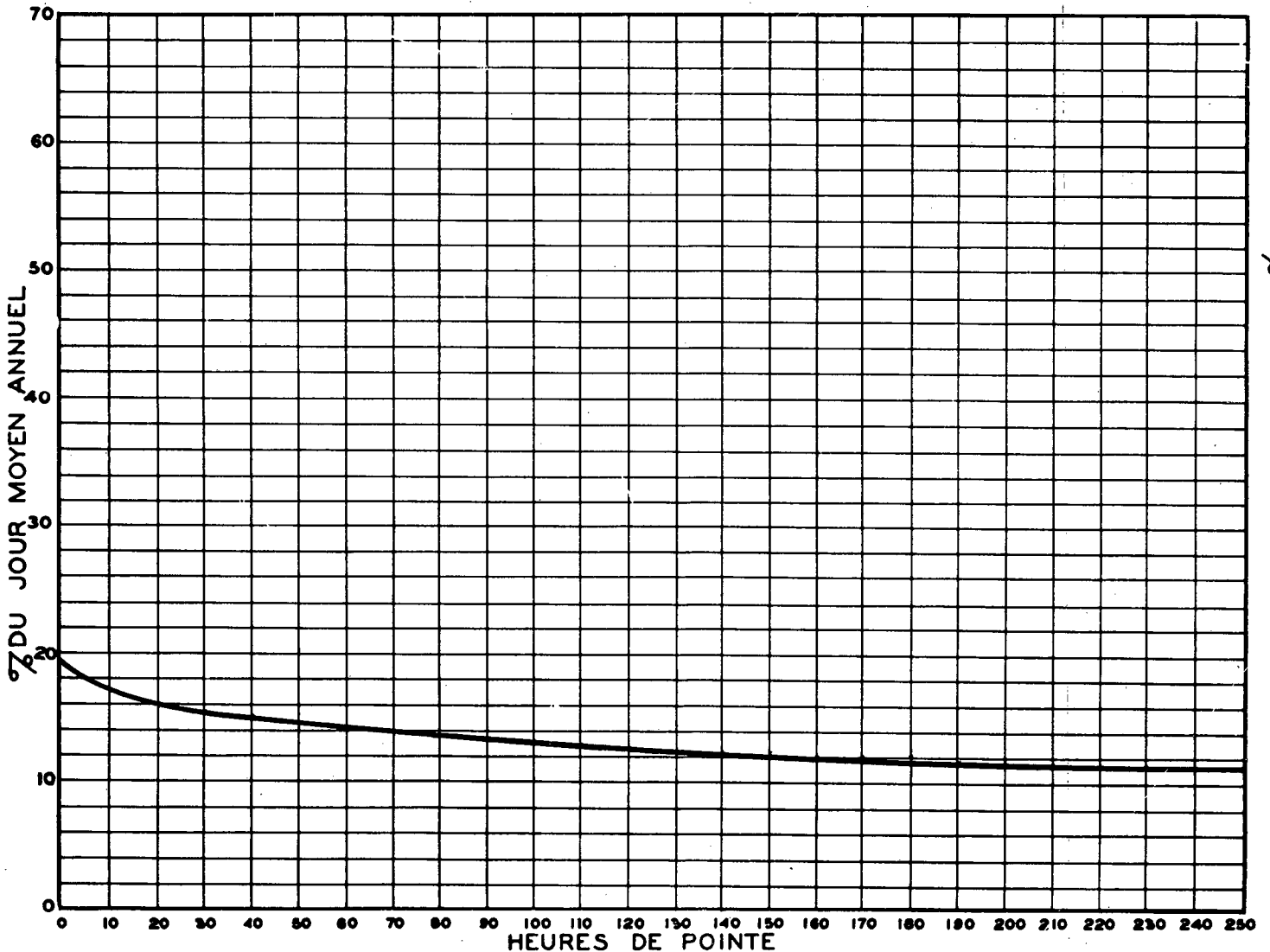
MOIS	DIMANCHE MOYEN	LUNDI MOYEN	MARDI MOYEN	MERCREDI MOYEN	JEUDI MOYEN	VENDREDI MOYEN	SAMEDI MOYEN	JOUR MOYEN AJUSTE
JAN.	1434	1416	1407	1425	1497	1676	1356	1458
FEV.	1491	1529	1528	1505	1568	1518	1407	1506
MAR.	1459	1524	1612	1617	1458	1676	1441	1541
AVR.	2202	1961	1885	1822	1843	1953	1986	1956
MAI.	2682	2291	2172	2176	2242	2601	2597	2394
JUI.	3034	2735	2585	2668	2664	3152	2725	2794
JUIL	4175	4164	3906	3862	3953	4517	4281	4122
AOU.	3466	3284	3110	3135	3228	3638	3308	3309
SEP.	2905	2711	2574	2600	2647	3130	2683	2749
OCT.	2494	2411	2338	2295	2389	2838	2448	2458
NOV.	2129	2055	1825	1985	2110	2415	2147	2095
DEC.	1327	1763	1765	1701	1564	2105	1721	1763
JOUR MOYEN	2400	2320	2226	2233	2297	2605	2342	2346

AMQUI A 2.75 MILLES AU NORD DU PONT DU LAC AUX SAUMONS

1972 RELATION DES JOURS MOYENS MENSUELS AU JOUR MOYEN ANNUEL AJUSTÉ  
POURCENTAGES

MOIS	DIMANCHE	LUNDI	MARDI	MERCREDI	JEUDI	VENDREDI	SAMEDI	JOUR MOYEN AJUSTÉ
JAN.	61.2	60.4	60.0	60.8	63.8	71.5	57.8	62.2
FÉV.	63.6	65.2	65.2	64.2	66.9	64.7	60.0	64.2
MAR.	62.2	65.0	68.7	69.0	62.2	71.5	61.5	65.7
AVR.	93.9	83.6	80.4	77.7	78.6	85.0	84.7	83.4
MAI.	114.3	97.7	92.6	92.8	95.6	110.9	110.7	102.1
JUI.	129.4	116.6	110.2	113.8	113.6	134.4	116.2	119.1
JUIL.	178.0	177.5	166.5	164.6	168.5	192.6	182.5	175.7
AOU.	147.8	140.0	132.6	133.7	137.6	155.1	141.0	141.1
SEP.	123.9	115.6	109.7	110.9	112.9	133.4	114.4	117.2
OCT.	106.3	102.8	99.7	97.9	101.9	121.0	104.4	104.8
NOV.	90.8	87.6	77.8	84.6	90.0	103.0	91.5	89.3
DEC.	56.6	75.2	75.3	72.5	83.8	89.8	73.4	75.2
JOUR MOYEN	102.3	99.0	94.9	95.2	96.0	111.1	99.9	100.0

RELATION ENTRE LES HEURES DE POINTE ET LE JOUR MOYEN ANNUEL —  
STATION: AMQUI ROUTE N° 6-1-3



ROUTE DISTRICT COMPTEUR TRONCEN SECTION VOIE 12 MOIS DE RELEVÉ  
 6 1 3 20 130

AMQUI A 2.75 MILLES AU NORD DU PONT DU LAC AUX SAUMONS

COMPARAISON DES JOURS MOYENS MENSUELS

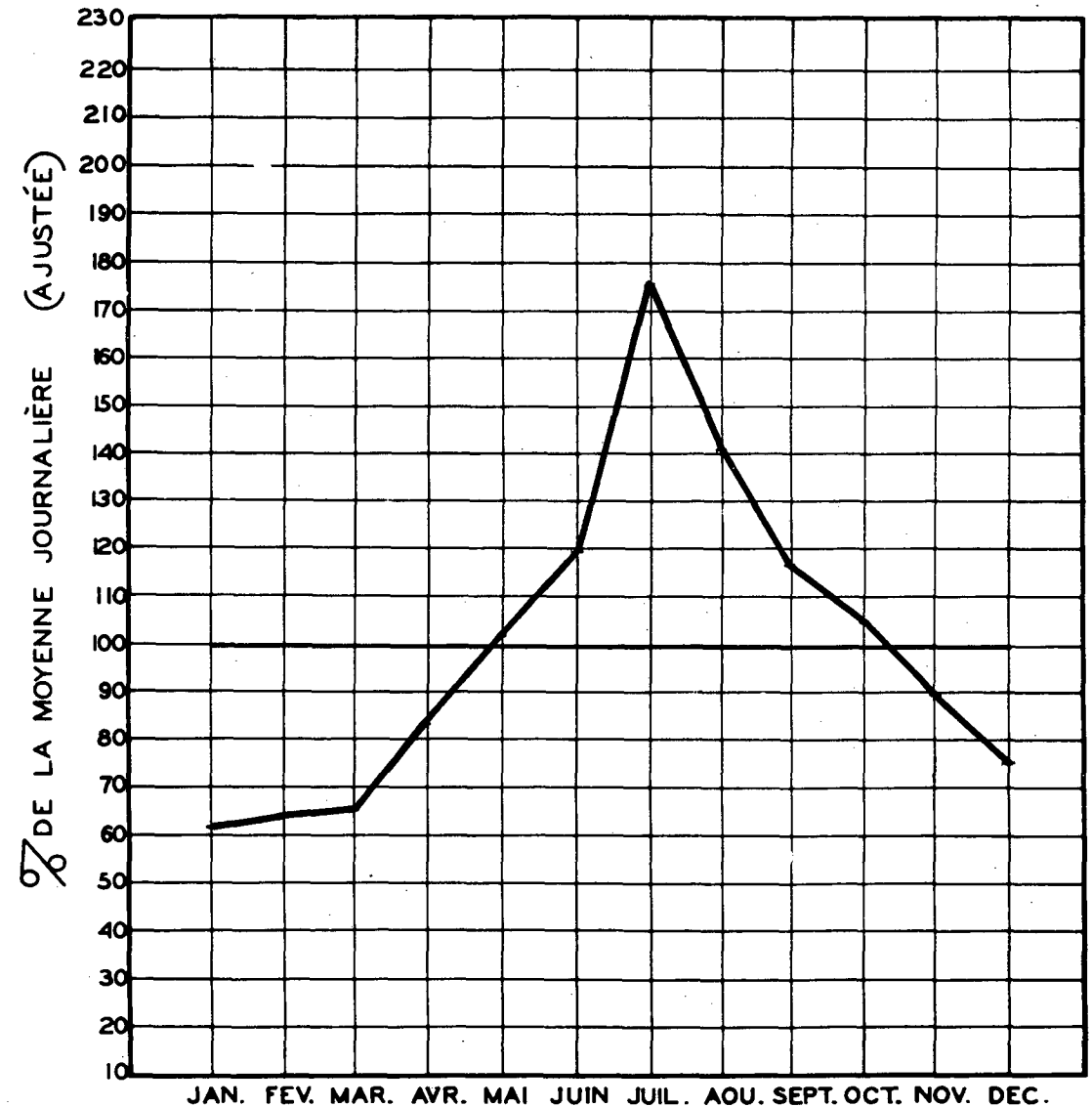
MOIS	JOUR MOYEN MENSUEL 1971		JOUR MOYEN MENSUEL 1972	
	VOLUME	POURC. J.M.	VOLUME	POURC. J.M.
JAN.	---	---	1458	62.1
FEV.	---	---	1506	64.2
MAR.	---	---	1541	65.7
AVR.	---	---	1956	83.4
MAI.	---	---	2394	102.0
JUI.	---	---	2794	119.1
JUIL.	---	---	4122	175.7
AOU.	---	---	3209	141.8
SEP.	---	---	2749	117.2
OCT.	---	---	2458	104.8
NOV.	---	---	2095	89.3
DEC.	---	---	1763	75.1
J.M.A. AJUSTE	0	0.0	2346	100.0

VOLUMES JOURNALIERS GROUPES SUIVANT LA FREQUENCE

GROUPES	FREQUENCE JOURS	TOTAL PAR GROUPE	TOTAL CUMULATIF PAR GROUPE			
			JOURS	POURC.	VEHICULES	POURC.
5200 ET PLUS	1	5224	1	0.28	5224	0.61
4600 A 5200	1	5106	2	0.55	10330	1.21
4400 A 4600	10	45443	12	3.28	55773	6.49
4000 A 4400	6	25061	18	4.92	80834	9.40
3800 A 4000	4	15560	22	6.02	96394	11.21
3600 A 3800	9	33343	31	8.47	129737	15.09
3400 A 3600	14	48971	45	12.30	178708	20.78
3200 A 3400	13	42543	58	15.85	221251	25.72
3000 A 3200	19	58523	77	21.04	279774	32.53
2900 A 3000	9	26537	86	23.50	306311	35.61
2800 A 2900	7	20049	93	25.41	326360	37.94
2700 A 2800	8	21990	101	27.60	348350	40.50
2600 A 2700	21	55691	122	33.34	404041	46.97
2500 A 2600	5	22940	131	35.80	426981	49.64
2400 A 2500	14	34219	145	39.62	461200	53.61
2300 A 2400	26	60920	171	46.73	522120	60.70
2100 A 2300	42	93214	213	58.20	615334	71.53
1700 A 2100	61	115330	274	74.87	730664	84.94
1300 A 1700	74	112816	348	95.09	843480	98.05
900 A 1300	11	12293	359	98.09	855773	99.48
480 A 900	7	4525	366	100.00	860298	100.00

CIRCULATION JOURNALIÈRE MOYENNE POUR CHAQUE MOIS  
 COMPARÉE AVEC LA MOYENNE ANNUELLE  
 - VALEURS AJUSTÉES -

STATION: Amqui ROUTE N° 6-1-3



ROUTE DISTRICT COMPTEUR TRONCON SECTION VOIE 5 MOIS DE RELEVÉ  
7 62 74 1 10

ST-ARMAND A 800 PIEDS AU NORD DE LA FRONTIERE DES ETATS-UNIS

ANNEE	JOUR POURC.		HEURES MAXIMALES						
	MOYEN	AUG!	JOUR MAXIMUM	I-ERE	10-E	30-E	50-E	100-E	250-E
70	1683	0.0	5079	516	374	275	252	209	146
*P.CURC.			391.7	30.5	22.0	16.1	15.0	12.2	8.5
71	2263	0.0	6661	958	543	484	448	398	341
*P.CURC.			294.3	42.2	24.0	21.3	19.7	17.5	15.0
72	1729	0.0	4249	501	347	290	265	231	176
*P.CURC.			245.8	29.0	20.1	16.8	15.3	13.4	10.2

\*---POURCENTAGE PAR RAPPORT AU JOUR MOYEN DE 5 MOIS

1972 DISTRIEUTION MENSUELLE

MOIS	HEURE MAXIMUM	JOUR MAXIMUM	JOUR MOYEN	TOTAL DU MOIS	POURCENTAGE
JAN.	501	2775	1559	48330	18.4
FÉV.	383	2585	1375	39890	15.2
MAR.	388	3895	1600	49620	18.9
AVR.	347	3436	1945	58366	22.3
MAI.	360	4249	2146	66542	25.4
JUN.	---	---	---	---	---
JUIL.	---	---	---	---	---
AUG.	---	---	---	---	---
SEP.	---	---	---	---	---
OCT.	---	---	---	---	---
NOV.	---	---	---	---	---
DEC.	---	---	---	---	---
JOUR MOYEN	1729		TOTAL	262748	

ROUTE DISTRICT COMPTEUR TRONCON SECTION VOIE 5 MOIS DE RELEVÉ  
7 62 74 1 10

ST-ARMAND A 800 PIEDS AU NORD DE LA FRONTIERE DES ETATS-UNIS

1972 REPARTITION HORAIRE JOURNALIERE DU VOLUME DE 5 MOIS

HEURES A.M.	VOLUMES	POURC.	HEURES P.M.	VOLUMES	POURC.
12- 1	6150	2.35	12- 1	17246	6.57
1- 2	3356	1.28	1- 2	16994	6.47
2- 3	2310	0.88	2- 3	18729	7.13
3- 4	1547	0.59	3- 4	19894	7.58
4- 5	1347	0.52	4- 5	21734	8.28
5- 6	1853	0.71	5- 6	19634	7.48
6- 7	3045	1.15	6- 7	17033	6.49
7- 8	6033	2.30	7- 8	14145	5.39
8- 9	9835	3.75	8- 9	12316	4.69
9-10	12654	4.82	9-10	10017	3.82
10-11	15341	5.84	10-11	7893	3.01
11-12	17409	6.63	11-12	6273	2.39
TOTAL				262748	

1972 VOLUMES HORAIRE GROUPES SUIVANT LA FREQUENCE

GROUPES	FREQUENCE HEURES	TOTAL PAR GROUPE	TOTAL CUMULATIF PAR GROUPE				
			HEURES	POURC.	VEHICULES	POURC.	
475 ET PLUS	1	501	1	0.03	501	0.20	
375 A	400	1910	6	0.17	2411	0.92	
350 A	375	352	7	0.20	2763	1.06	
325 A	350	2792	15	0.42	5465	2.08	
300 A	325	3149	25	0.69	8614	3.28	
275 A	300	3435	37	1.02	12049	4.59	
250 A	275	3875	71	1.95	20924	7.97	
225 A	250	10809	117	3.21	31733	12.08	
200 A	225	12956	178	4.28	44689	17.01	
175 A	200	14649	257	7.05	59338	22.59	
150 A	175	22521	397	10.89	81859	31.16	
125 A	150	23670	571	15.65	105529	40.17	
100 A	125	32796	867	23.77	138325	52.65	
80 A	100	38713	1301	35.67	177038	67.38	
60 A	80	485	33545	1786	48.96	210583	80.15
40 A	60	555	27475	2341	64.18	238058	90.61
20 A	40	1307	24690	3648	100.00	262748	100.00

ROUTE DISTRICT COMPTEUR TRONCON SECTION VOIE 5 MOIS DE RELEVÉ  
 7 62 74 1 10

ST-ARMAND A 800 PIEDS AU NORD DE LA FRONTIERE DES ETATS-UNIS

1972 DENSITE MENSUELLE DE LA CIRCULATION

MOIS	DIMANCHES	LUNDIS	MARDIS	MERCREDIS	JEUDIS	VENDREDIS	SAMEDIS	TOTAL
JAN.	10473	6961	5086	5415	5675	7408	7372	48330
FEV.	6331	4736	4693	3764	4552	6915	6899	39899
MAR.	9405	4895	4506	5239	6464	11259	7852	49620
AVR.	17048	4449	5344	5188	5380	8445	12512	58366
MAI.	17180	7402	7117	6821	5775	9863	12384	66542
JUI.	---	---	---	---	---	---	---	---
JUIL.	---	---	---	---	---	---	---	---
AUG.	---	---	---	---	---	---	---	---
SEP.	---	---	---	---	---	---	---	---
OCT.	---	---	---	---	---	---	---	---
NOV.	---	---	---	---	---	---	---	---
DEC.	---	---	---	---	---	---	---	---
TOTAL	62437	28383	26746	26427	27846	43890	47619	262748
POURC. DU GRAND TOTAL	23.8	10.9	10.2	10.1	10.6	16.8	17.9	100.0

ROUTE DISTRICT COMPTEUR TRONCON SECTION VOIE 5 MOIS DE RELEVÉ  
 7 62 74 1 10

ST-ARMAND A 800 PIEDS AU NORD DE LA FRONTIERE DES ETATS-UNIS

1972 JOUR MOYEN MENSUEL

MOIS	DIMANCHE MOYEN	LUNDI MOYEN	MARDI MOYEN	MERCREDI MOYEN	JEUDI MOYEN	VENDREDI MOYEN	SAMEDI MOYEN	JOUR MOYEN AJUSTE
JAN.	1746	1386	1272	1354	1419	1852	1843	1552
FEV.	2083	1184	939	941	1138	1729	1725	1391
MAR.	2351	1224	1127	1048	1293	2252	1963	1608
AVR.	2841	1483	1336	1297	1345	2111	2502	1845
MAI.	3436	1851	1423	1364	1444	2466	3096	2154
JUI.	---	---	---	---	---	---	---	---
JUIL.	---	---	---	---	---	---	---	---
AUG.	---	---	---	---	---	---	---	---
SEP.	---	---	---	---	---	---	---	---
OCT.	---	---	---	---	---	---	---	---
NOV.	---	---	---	---	---	---	---	---
DEC.	---	---	---	---	---	---	---	---
JOUR MOYEN	2491	1424	1215	1201	1328	2082	2226	1710

ROUTE DISTRICT COMPTEUR TRONCON SECTION VOIE 5. MOIS DE RELEVÉ  
7 62 74 1 10

ST-ARMAND A. 800 PIEDS AU NORD DE LA FRONTIERE DES ETATS-UNIS

COMPARAISON DES JOURS MOYENS MENSUELS

MOIS	JOUR MOYEN MENSUEL 1971		JOUR MOYEN MENSUEL 1972	
	VOLUME	POURC. J.M.	VOLUME	POURC. J.M.
JAN.	1170	52.7	1552	90.7
FEV.	1304	58.7	1391	81.3
MAR.	1367	62.5	1608	94.0
AVR.	1825	82.2	1845	107.6
MAI.	2186	98.4	2154	125.9
JUI.	2566	115.5	---	---
JUIL.	4327	194.9	---	---
AOU.	3993	179.9	---	---
SEP.	2761	124.4	---	---
OCT.	2176	98.0	---	---
NOV.	1534	69.1	---	---
DEC.	1462	63.2	---	---
J.M.A. AJUSTE	2220	100.0	1710	100.0

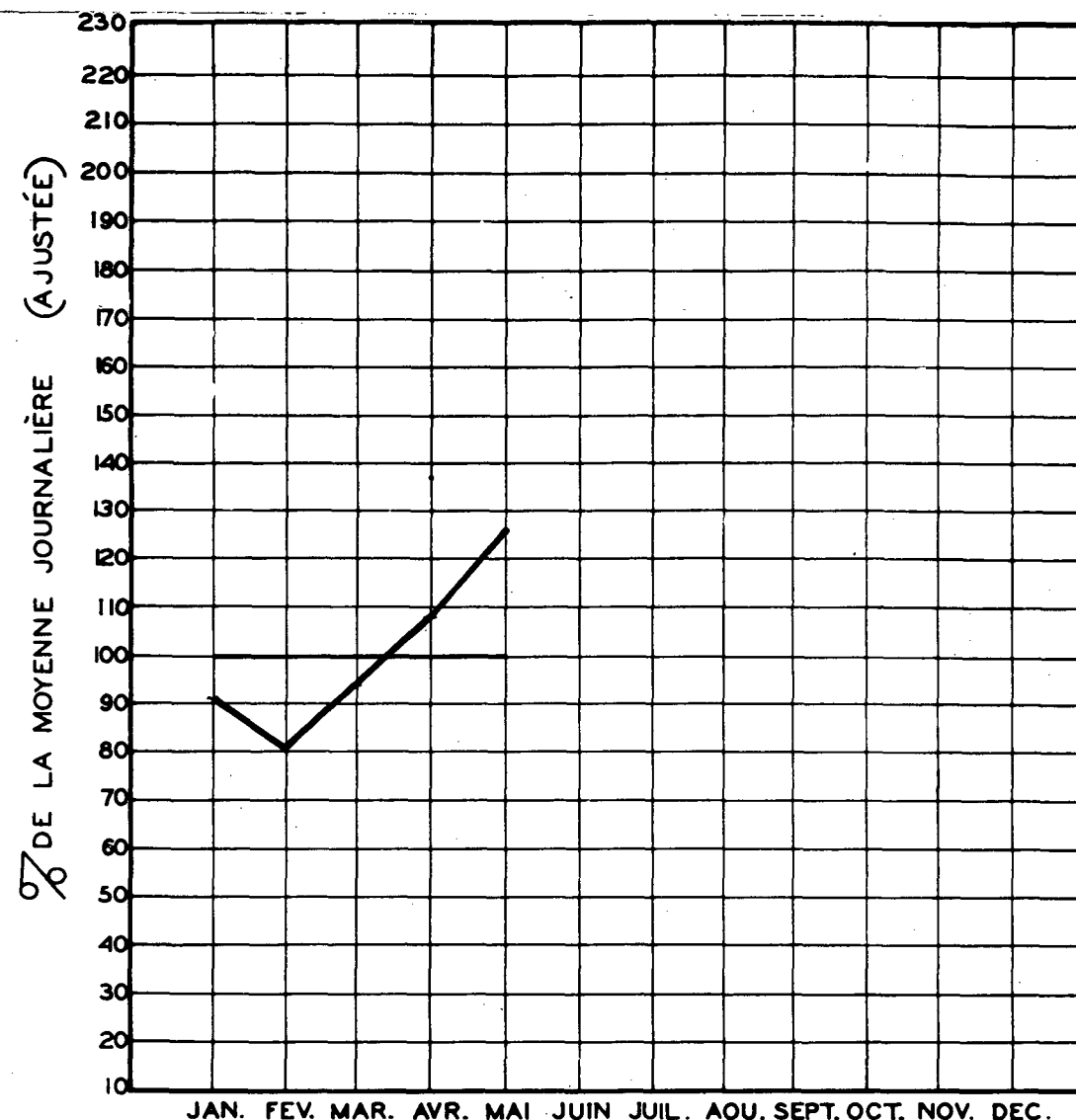
VOLUMES JOURNALIERS GROUPE SUIVANT LA FREQUENCE

GROUPES	FREQUENCE	TOTAL PAR	TOTAL CUMULATIF PAR GROUPE			
			JOURS	POURC.	VEHICULES	POURC.
4200 ET PLUS	1	4249	1	0.66	4249	1.62
3800 A 4000	2	7758	3	1.98	12007	4.57
3600 A 3800	1	3769	4	2.64	15776	6.01
3400 A 3600	3	10350	7	4.61	26126	9.95
3000 A 3200	3	9211	10	6.58	35337	13.45
2800 A 3000	3	8687	13	8.56	44024	16.76
2700 A 2800	4	11343	17	11.19	55367	20.96
2600 A 2700	1	2641	18	11.85	57708	21.97
2500 A 2600	7	17885	25	16.45	75593	28.78
2400 A 2500	3	7336	28	18.43	82929	31.57
2300 A 2400	2	4622	30	19.74	87551	33.33
2200 A 2300	1	2294	31	20.40	89845	34.20
2000 A 2200	17	35472	48	31.58	125317	47.70
1800 A 2000	4	7555	52	34.22	132872	50.58
1600 A 1800	13	22280	65	42.77	155152	59.05
1400 A 1600	21	31363	86	56.58	186505	70.99
1200 A 1400	31	40398	117	76.98	226903	86.36
1000 A 1200	23	24934	140	92.11	251837	95.85
750 A 1000	12	10911	152	100.00	262748	100.00

CIRCULATION JOURNALIÈRE MOYENNE POUR CHAQUE MOIS  
COMPARÉE AVEC LA MOYENNE ANNUELLE  
— VALEURS AJUSTÉES —

STATION: St-Armand

ROUTE N° 7-62-74



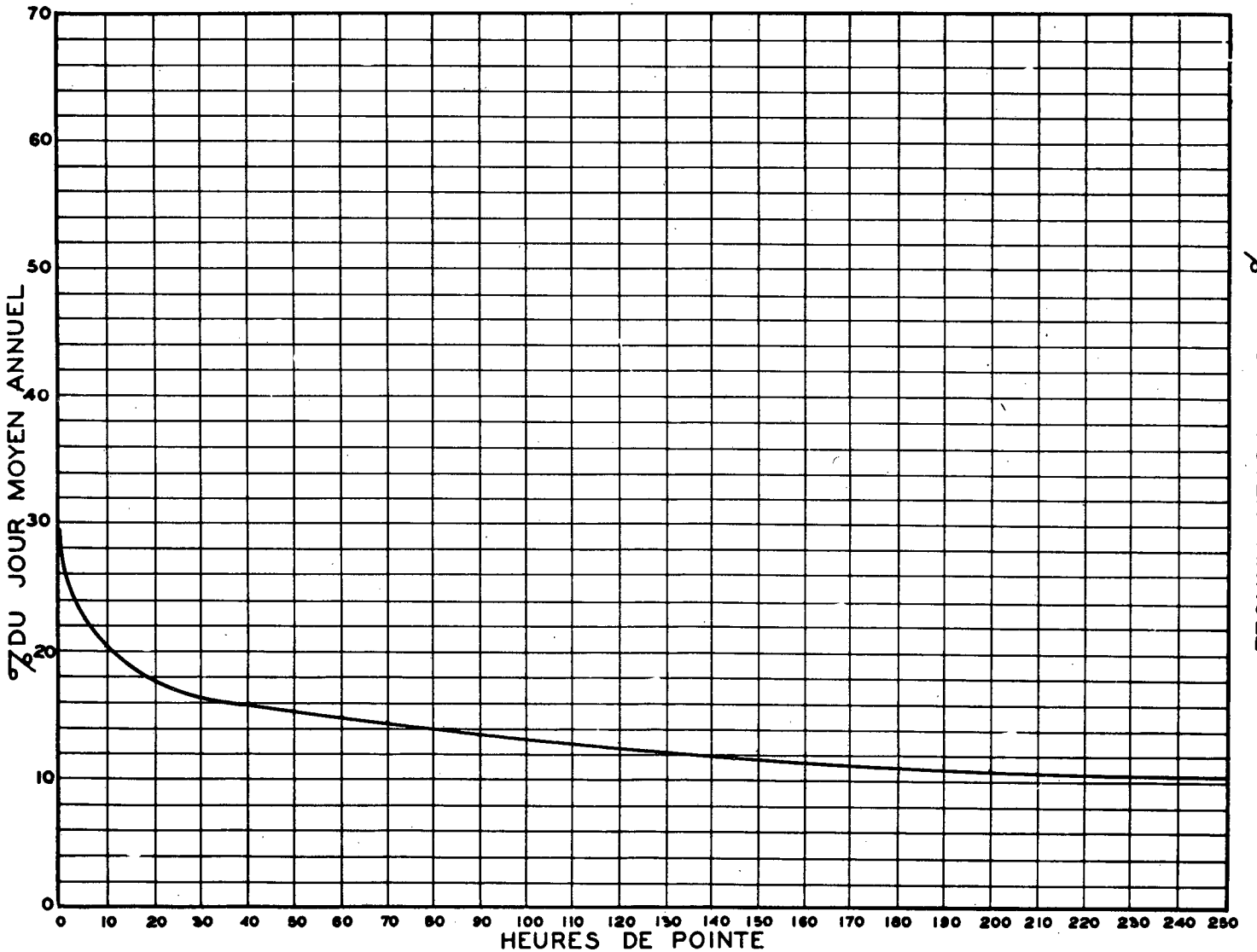
ROUTE DISTRICT COMPTEUR TRONCON SECTION VIGIE 5 MOIS DE RELEVÉ  
 7 62 74 1 10

ST-ARMAND A 800 PIEDS AU NORD DE LA FRONTIERE DES ETATS-UNIS

1972 RELATION DES JOURS MOYENS MENSUELS AU JOUR MOYEN DE 5 MOIS  
 POURCENTAGES

MOIS	DIMANCHE	LUNDI	MARDI	MERCREDI	JEUDI	VENDREDI	SAMEDI	JOUR MOYEN AJUSTE
JAN.	102.1	80.7	74.4	79.2	83.0	108.3	107.8	90.8
FEV.	121.8	69.3	54.5	55.1	66.6	101.1	100.9	81.4
MAR.	137.5	71.6	65.9	61.3	75.6	131.7	114.8	94.0
AVR.	166.1	86.7	78.1	75.5	78.7	123.4	146.3	107.9
MAI.	200.9	108.2	83.2	79.8	84.5	144.2	181.0	126.0
JUI.	---	---	---	---	---	---	---	---
JUIL.	---	---	---	---	---	---	---	---
AOU.	---	---	---	---	---	---	---	---
SEP.	---	---	---	---	---	---	---	---
OCT.	---	---	---	---	---	---	---	---
NOV.	---	---	---	---	---	---	---	---
DEC.	---	---	---	---	---	---	---	---
JOUR MOYEN	145.7	83.3	71.4	73.3	77.7	121.8	130.2	100.0

RELATION ENTRE LES HEURES DE POINTE ET LE JOUR MOYEN ANNUEL  
 STATION: ST-ARMAND ROUTE N° 7-62-74



ROUTE 8 DISTRICT 63 COMPTEUR 55 TRONCON 6 SECTION 70 VOIE 12 MOIS DE RELEVÉ

ROUTE 8 DISTRICT 63 COMPTEUR 55 TRONCON 6 SECTION 70 VOIE 12 MOIS DE RELEVÉ

LAVAL PONT ST-EUSTACHE SUR LA RIVIERE DES MILLES-ILES

LAVAL PONT ST-EUSTACHE SUR LA RIVIERE DES MILLES-ILES

ANNEE	JOUR MOYEN	POURC. AUG.	JOUR MAXIMUM	HEURES MAXIMALES					
				I-ERE	10-E	30-E	50-E	100-E	250-E
70	19345	0.0	31106	3587	2164	2007	1912	1768	1625
*POURC.			160.7	18.5	11.0	10.2	9.7	9.0	8.2
71	19124	0.0	27945	2639	2376	2189	2085	1945	1765
*POURC.			146.0	13.7	12.3	11.3	10.8	10.1	9.1
72	21185	10.8	31952	2837	2467	2287	2212	2092	1918
*POURC.			150.9	13.4	11.6	10.8	10.4	9.9	9.1

\*---POURCENTAGE PAR RAPPORT AU JOUR MOYEN DE 12 MOIS

1972 DISTRIBUTION MENSUELLE

MOIS	HEURE MAXIMUM	JOUR MAXIMUM	JOUR MOYEN	TOTAL DU MOIS	POURCENTAGE
JAN.	1968	21959	17024	527765	6.9
FEV.	1999	23450	17871	518277	6.7
MAR.	2116	27721	17263	535165	7.0
AVR.	2837	28065	22263	667919	8.7
MAI.	2658	31952	24538	760682	9.9
JUI.	2624	31333	24982	749468	9.7
JUIL.	2185	26894	22697	703608	9.1
AOU.	2176	26214	22381	693815	9.0
SEP.	2185	25315	21490	644700	8.4
OCT.	2273	27040	21832	676795	8.8
NOV.	2305	25612	22571	677159	8.8
DEC.	1832	23611	19304	598424	7.8
JOUR MOYEN	21185		TOTAL	7753777	

1972 REPARTITION HORAIRE JOURNALIERE DU VOLUME DE 12 MOIS

HEURES	VOLUMES	POURC.	HEURES	VOLUMES	POURC.
A.M.			P.M.		
12- 1	166757	2.16	12- 1	399135	5.15
1- 2	109135	1.39	1- 2	470243	6.07
2- 3	69211	0.90	2- 3	492214	6.35
3- 4	44192	0.57	3- 4	501580	6.47
4- 5	34244	0.45	4- 5	576527	7.44
5- 6	75126	1.03	5- 6	588685	7.60
6- 7	256203	3.31	6- 7	512729	6.62
7- 8	341914	4.41	7- 8	505095	6.52
8- 9	325925	4.21	8- 9	409124	5.28
9-10	303520	3.92	9-10	336002	4.34
10-11	338155	4.37	10-11	290815	3.76
11-12	367593	4.75	11-12	244555	3.16
TOTAL				7753777	

1972 VOLUMES HORAIRES GROUPE SUIVANT LA FREQUENCE

GROUPES	FREQUENCE HEURES	TOTAL PAR GROUPE	TOTAL CUMULATIF PAR GROUPE HEURES	POURC.	VEHICULES	POURC.
2000 ET PLUS	1	2837	1	0.02	2837	0.04
2500 A 2000	6	15909	7	0.08	18746	0.25
2200 A 2500	46	106170	53	0.61	124916	1.62
1800 A 2200	361	704449	414	4.72	829365	10.70
1500 A 1800	778	1274831	1192	13.58	2104196	27.14
1300 A 1500	744	1036043	1936	22.05	3140239	40.50
1100 A 1300	1172	1399718	3108	35.39	4539957	58.56
1000 A 1100	682	714494	3790	43.15	5254451	67.77
900 A 1000	678	642998	4468	50.87	5897449	76.06
800 A 900	593	505105	5061	57.62	6402554	82.58
700 A 800	529	396218	5590	63.64	6798772	87.69
600 A 700	400	259645	5990	68.20	7058417	91.04
500 A 600	336	185667	6326	72.02	7244084	93.43
400 A 500	288	128329	6614	75.30	7372413	95.09
300 A 400	380	131401	6994	79.63	7503814	96.78
250 A 300	184	50904	7178	81.72	7554718	97.44
200 A 250	212	47305	7390	84.14	7602023	98.05
150 A 200	303	52126	7693	87.58	7654149	98.72
100 A 150	423	51971	8116	92.49	7706120	99.39
50 A 100	599	45366	8715	99.22	7751486	99.98
0 A 50	69	2291	8784	100.00	7753777	100.00



ROUTE DISTRICT COMPTEUR TRONCON SECTION VOIE 12 MOIS DE RELEVÉ  
 8 63 55 6 70

LAVAL PONT ST-EUSTACHE SUR LA RIVIERE DES MILLES-ILES

1972 DENSITE MENSUELLE DE LA CIRCULATION

MOIS	DIMANCHES	LUNDIS	MARDIS	MERCREDIS	JEUDIS	VENDREDIS	SAMEDIS	TOTAL
JAN.	89433	85001	66149	66688	69024	77535	73935	527765
FEV.	60181	76332	98850	74372	74349	71241	62952	518277
MAR.	70499	65366	63002	83046	81588	100428	71245	535165
AVR.	146979	61067	82943	80825	81282	91894	122929	667919
MAI.	140263	89852	107402	109607	93695	105725	114288	765682
JUI.	108068	92886	95778	96426	121611	130395	104304	749468
JUIL.	119969	104217	86262	87697	91545	96798	117129	703608
AUG.	97735	83389	105560	104207	111710	95898	95316	693815
SEP.	109257	59011	80370	79733	85319	115566	115444	644700
OCT.	130560	82781	103085	81970	88268	97230	92901	676795
NOV.	81398	86076	87721	107867	114883	99543	99671	677159
DEC.	92421	62526	75822	78960	85773	109682	93240	598424
TOTAL	1246685	948504	1052944	1051398	1098957	1191935	1163354	7753777
POURC. DU GRAND TOTAL	16.1	12.3	13.6	13.6	14.2	15.4	15.1	100.0

ROUTE DISTRICT COMPTEUR TRONCON SECTION VOIE 12 MOIS DE RELEVÉ  
 8 63 55 6 70

LAVAL PONT ST-EUSTACHE SUR LA RIVIERE DES MILLES-ILES

1972 JOUR MOYEN MENSUEL

MOIS	DIMANCHE MOYEN	LUNDI MOYEN	MARDI MOYEN	MERCREDI MOYEN	JEUDI MOYEN	VENDREDI MOYEN	SAMEDI MOYEN	JOUR MOYEN AJUSTE
JAN.	14906	17000	16537	16672	17256	19384	18484	17176
FEV.	15045	19083	19770	18593	18587	17810	15738	17803
MAR.	17623	16342	15751	16609	16318	20086	17811	17219
AVR.	24497	20356	20736	20206	20321	22974	24586	21953
MAI.	28041	22463	21480	21921	23401	26431	28572	24615
JUI.	27017	23222	23945	24107	24322	26079	26076	24966
JUIL.	23992	20843	21566	21924	22886	24200	23426	22690
AUG.	24434	20847	21112	20841	22342	23975	23829	22482
SEP.	21851	19670	20093	19933	21330	23113	23080	21297
OCT.	21760	20695	20617	20493	22067	24308	23225	21885
NOV.	20350	21519	21930	21573	22977	24886	24918	22593
DEC.	15404	20842	18956	19740	21443	21936	18648	19566
JOUR MOYEN	21243	20240	20208	20218	21104	22932	22367	21187

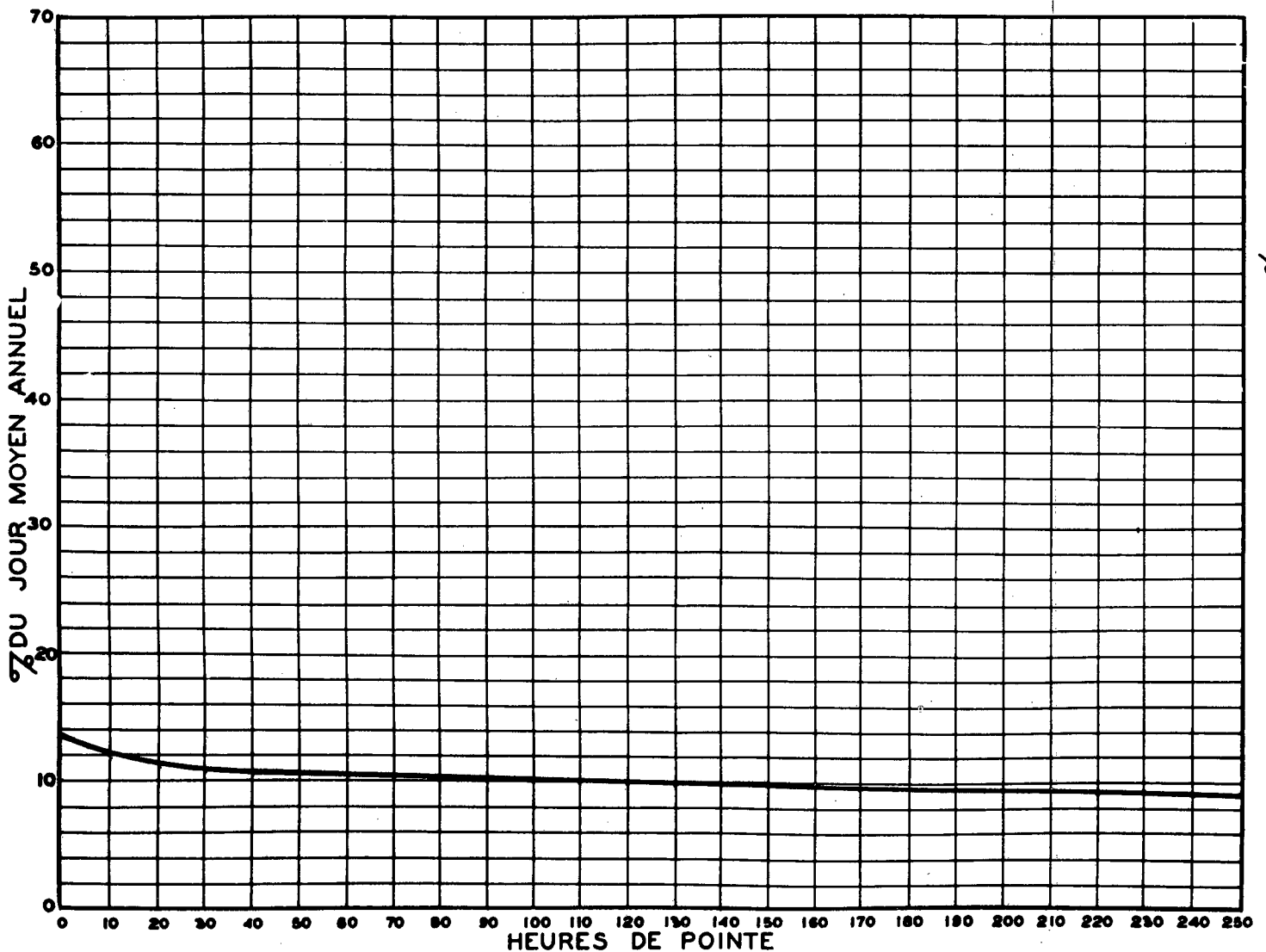
LAVAL PONT ST-EUSTACHE SUR LA RIVIERE DES MILLES-ILES

1972 RELATION DES JOURS MOYENS MENSUELS AU JOUR MOYEN ANNUEL AJUSTÉ

POURCENTAGES

MOIS	DIMANCHE	LUNDI	MARDI	MERCREDI	JEUDI	VENDREDI	SAMEDI	JOUR MOYEN AJUSTÉ
JAN.	70.4	80.3	78.1	78.7	81.5	91.5	87.3	81.1
FEV.	71.1	90.1	93.4	87.8	87.8	84.1	74.3	84.1
MAR.	83.2	77.2	74.4	78.4	77.1	94.8	84.1	81.3
AVR.	115.7	96.1	97.9	95.4	96.0	108.5	116.1	103.7
MAI.	132.4	106.1	101.4	103.5	110.5	124.8	134.9	116.2
JUI.	127.6	109.7	113.1	113.8	114.8	123.1	123.1	117.9
JUIL.	113.3	98.4	101.8	103.5	108.1	114.3	110.6	107.1
AOU.	115.4	98.4	99.7	98.4	105.5	113.2	112.5	106.2
SEP.	103.2	92.9	94.9	94.1	100.7	109.1	109.0	100.6
OCT.	102.8	97.7	97.4	96.8	104.2	114.8	109.7	103.3
NOV.	96.1	101.6	103.6	101.9	108.5	117.5	117.7	106.7
DEC.	72.8	98.4	89.5	93.2	101.3	103.6	88.1	92.4
JOUR MOYEN	100.3	95.6	95.4	95.5	99.7	108.3	105.6	100.0

RELATION ENTRE LES HEURES DE POINTE ET LE JOUR MOYEN ANNUEL —  
 STATION: LAVAL ROUTE N° 8-63-55



ROUTE 8 DISTRICT 63 COMPTEUR 55 TRONCON 6 SECTION 70 VOIE 12 MOIS DE RELEVÉ

LAVAL PONT ST-EUSTACHE SUR LA RIVIERE DES MILLES-ILES

CIRCULATION JOURNALIÈRE MOYENNE POUR CHAQUE MOIS  
COMPARÉE AVEC LA MOYENNE ANNUELLE  
— VALEURS AJUSTÉES —

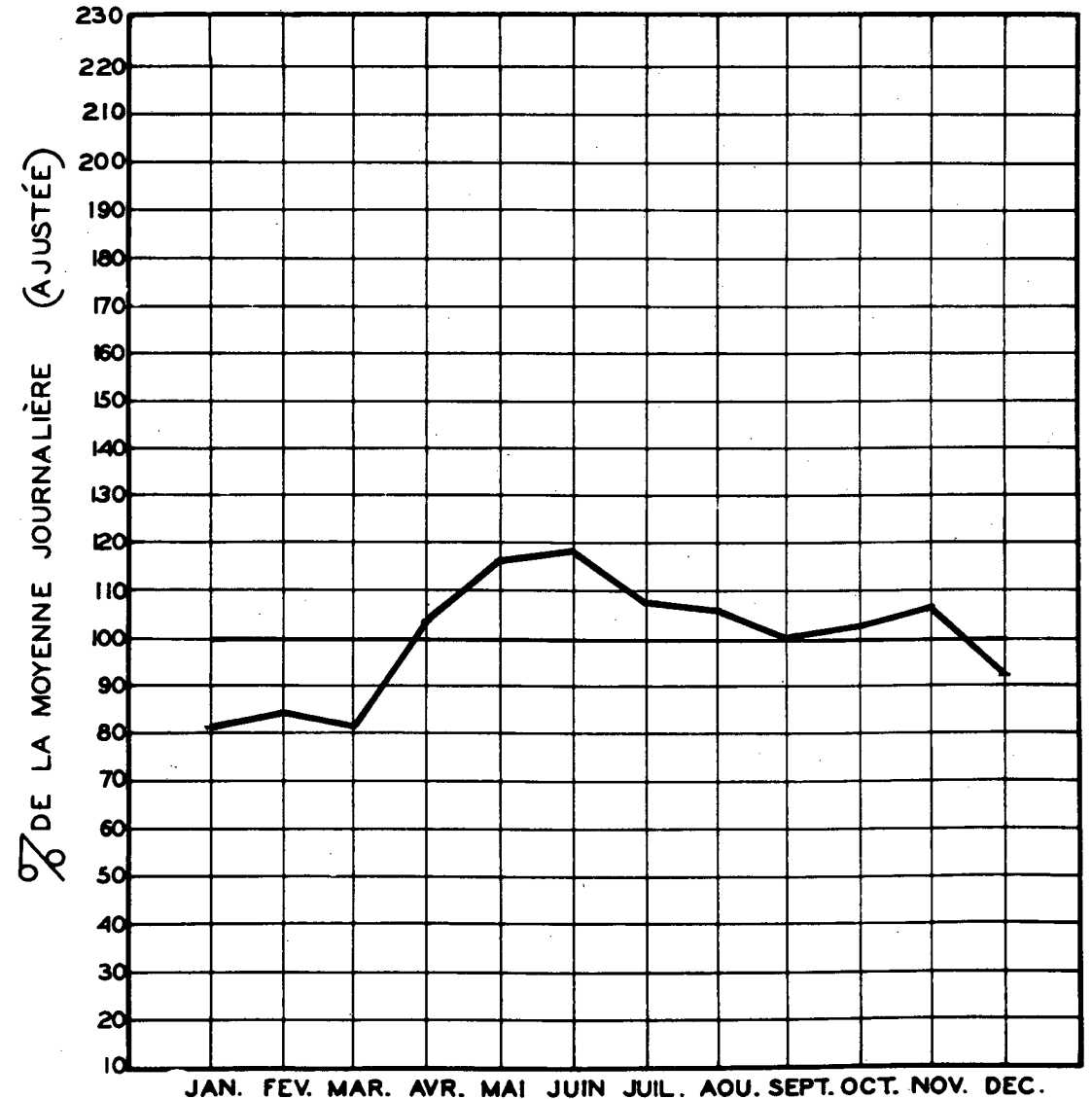
COMPARAISON DES JOURS MOYENS MENSUELS

MOIS	JOUR MOYEN MENSUEL 1971		JOUR MOYEN MENSUEL 1972	
	VOLUME	POURC. J.M.	VOLUME	POURC. J.M.
JAN.	13226	69.5	17176	81.1
FÉV.	12330	64.8	17803	84.0
MAR.	16173	85.0	17219	81.3
AVR.	22318	117.3	21953	103.6
MAI.	21852	114.8	24615	116.2
JUI.	23005	120.9	24966	117.8
JUIL.	22193	116.6	22690	107.1
AOU.	21304	111.9	22482	106.1
SEP.	20547	107.9	21297	100.5
OCT.	20276	106.5	21880	103.3
NOV.	18130	95.2	22593	106.6
DEC.	17047	89.6	19566	92.3
J.M.A. AJUSTE	19034	100.0	21187	100.0

VOLUMES JOURNALIERS GROUPES SUIVANT LA FREQUENCE

GROUPES	FREQUENCE JOURS	TOTAL PAR GROUPE	TOTAL CUMULATIF PAR GROUPE			
			JOURS	POURC.	VEHICULES	POURC.
31900 ET PLUS	1	31952	1	0.28	31952	0.42
28000 A 31900	11	320324	12	3.28	352276	4.55
25000 A 28000	34	892433	46	12.57	1244709	16.06
23000 A 25000	63	1509114	109	29.79	2753823	35.52
21000 A 23000	105	2302693	214	58.47	5056516	65.22
20000 A 21000	40	819311	254	69.40	5875827	75.79
19000 A 20000	28	546243	282	77.05	6422070	82.83
18500 A 19000	9	168847	291	79.51	6590917	85.01
18000 A 18500	7	127529	298	81.43	6718446	86.65
17500 A 18000	9	159677	307	83.88	6878123	88.71
17000 A 17500	10	172588	317	86.62	7050711	90.94
16500 A 17000	6	101183	323	88.26	7151894	92.24
16000 A 16500	11	178973	334	91.26	7330867	94.55
15500 A 16000	6	94302	340	92.90	7425169	95.77
15000 A 15500	4	61108	344	93.99	7486277	96.56
14000 A 15000	4	58152	348	95.09	7544429	97.21
13000 A 14000	4	54689	352	96.18	7599118	98.01
12000 A 13000	6	75764	358	97.82	7674882	98.99
10000 A 12000	5	57296	363	99.19	7732178	99.73
8000 A 10000	1	9131	364	99.46	7741309	99.84
5600 A 8000	2	12468	366	100.00	7753777	100.00

STATION: Laval ROUTE N° 8-63-55



ROUTE DISTRICT COMPTEUR TRONCON SECTION VOIE 12 MOIS DE RELEVÉ  
8 64 56 6 10

ST-HERMAS A .15 MILLE A L EST DE L INTERSECTION DU RANG  
ST-HYACINTHE

ANNEE	JOUR MOYEN		JOUR MAXIMUM		HEURES MAXIMALES				
	POURC. AUG.		I-ERE	10-E	30-E	50-E	100-E	250-E	
70	1886	11.3	3756	365	329	316	295	270	213
*POURC.			199.1	19.2	17.2	16.6	15.5	14.1	11.1
71	2099	11.3	4001	445	363	337	318	285	226
*POURC.			190.6	21.1	17.2	16.0	15.1	13.5	10.7
72	2650	26.3	5474	542	511	438	407	361	255
*POURC.			206.6	20.5	19.3	16.5	15.4	13.6	11.1

\*---POURCENTAGE PAR RAPPORT AU JOUR MOYEN DE 12 MOIS

1972. DISTRIBUTION MENSUELLE

MOIS	HEURE MAXIMUM	JOUR MAXIMUM	JOUR MOYEN	TOTAL DU MOIS	POURCENTAGE
JAN.	216	2046	1723	53418	5.6
FEV.	217	2297	1614	46832	4.9
MAR.	318	3036	1921	59572	6.2
AVR.	347	3279	2376	71291	7.4
MAI.	473	4583	2704	83848	8.7
JUI.	470	5171	3332	99980	10.4
JUIL.	511	5092	3571	110708	11.5
AOU.	527	5474	3836	118073	12.2
SEP.	538	4942	3436	103082	10.7
OCT.	542	5142	3205	99371	10.3
NOV.	375	3315	2297	68927	7.2
DEC.	194	2131	1770	54892	5.7
JOUR MOYEN	2650		TOTAL	969994	

ROUTE DISTRICT COMPTEUR TRONCON SECTION VOIE 12 MOIS DE RELEVÉ  
8 64 56 6 10

ST-HERMAS A .15 MILLE A L EST DE L INTERSECTION DU RANG  
ST-HYACINTHE

1972 REPARTITION HORAIRE JOURNALIERE DU VOLUME DE 12 MOIS

HEURES A.M.	VOLUMES	POURC.	HEURES P.M.	VOLUMES	POURC.
12- 1	20396	2.11	12- 1	50093	5.17
1- 2	13330	1.38	1- 2	60494	6.24
2- 3	9956	1.03	2- 3	64074	6.61
3- 4	8143	0.84	3- 4	67197	6.93
4- 5	7524	0.78	4- 5	73954	7.63
5- 6	9956	1.03	5- 6	69362	7.16
6- 7	18451	1.91	6- 7	59678	6.16
7- 8	31772	3.28	7- 8	55368	5.71
8- 9	41687	4.30	8- 9	58621	5.22
9-10	47274	4.88	9-10	42527	4.39
10-11	52733	5.44	10-11	35013	3.61
11-12	52845	5.45	11-12	27546	2.84
TOTAL			TOTAL	969994	

1972 VOLUMES HORAIRE GROUPES SUIVANT LA FREQUENCE

GROUPES	FREQUENCE HEURES	TOTAL PAR GROUPE	TOTAL CUMULATIF PAR GROUPE HEURES	POURC.	VEHICULES	POURC.
525 ET PLUS	5	2657	5	0.06	2657	0.28
500 A	525	3076	11	0.13	5733	0.60
460 A	500	4285	20	0.23	10018	1.04
420 A	460	6204	34	0.39	16222	1.68
380 A	420	17968	79	0.90	34190	3.53
340 A	380	18652	131	1.50	52842	5.45
300 A	340	34456	239	2.73	87298	9.00
260 A	300	56104	442	5.04	143402	14.79
220 A	260	91834	828	9.43	235236	24.26
180 A	220	123379	1452	16.54	358615	36.98
140 A	180	192843	2669	30.39	551458	56.86
100 A	140	203261	4379	49.86	754719	77.81
80 A	100	843	75411	59.45	830130	85.59
70 A	80	418	31169	64.21	861299	88.80
60 A	70	383	24720	66.57	886019	91.36
50 A	60	379	20605	6402	906624	93.47
40 A	50	435	19292	6837	925916	95.46
30 A	40	468	16024	7305	941940	97.11
20 A	30	779	18860	8084	960800	99.06
10 A	20	567	8459	8651	969259	99.93
0 A	10	133	735	8784	969994	100.00

ROUTE DISTRICT COMPTEUR TRONCON SECTION VOIE 12 MOIS DE RELEVÉ  
 8 64 56 6 10

ST-HERMAS A .15 MILLE A L EST DE L INTERSECTION DU RANG  
 ST-HYACINTHE

1972 DENSITE MENSUELLE DE LA CIRCULATION

MOIS	DIMANCHES	LUNDIS	MARDIS	MERCREDIS	JEUDIS	VENDREDIS	SAMEDIS	TOTAL
JAN.	11140	8110	6840	6754	6580	7278	6716	53418
FEV.	6885	6408	5243	6825	6252	5270	5349	46832
MAR.	10506	7123	7647	8601	8356	9850	7489	59572
AVR.	17787	5809	9744	8747	8217	9112	11875	71291
MAI.	19405	8971	13437	10926	8462	10574	12073	83848
JUI.	17755	11886	13989	11633	14591	16583	13543	99980
JUIL	23390	15570	16038	12082	11863	13933	18132	110708
AOU.	21520	12459	20881	15811	16183	15239	15980	118073
SEP.	23580	8065	14270	11362	10981	17072	17752	103082
OCT.	26739	9639	15656	10460	10475	12893	13509	99371
NOV.	11291	7797	9624	10396	10329	9406	10084	68927
DEC.	9753	5288	7510	7318	7563	5654	7766	54892
TOTAL	199451	107125	144879	120915	119852	137504	140268	969994
POURC. DU GRAND TOTAL	20.6	11.1	15.0	12.5	12.4	14.2	14.5	100.0

ROUTE DISTRICT COMPTEUR TRONCON SECTION VOIE 12 MOIS DE RELEVÉ  
 8 64 56 6 10

ST-HERMAS A .15 MILLE A L EST DE L INTERSECTION DU RANG  
 ST-HYACINTHE

1972 JOUR MOYEN MENSUEL

MOIS	DIMANCHE MOYEN	LUNDI MOYEN	MARDI MOYEN	MERCREDI MOYEN	JEUDI MOYEN	VENDREDI MOYEN	SAMEDI MOYEN	JOUR MOYEN AJUSTE
JAN.	1857	1622	1710	1689	1645	1820	1679	1717
FEV.	1721	1662	1849	1706	1563	1468	1337	1606
MAR.	2627	1781	1912	1720	1671	1970	1872	1936
AVR.	2965	1936	2436	2187	2054	2278	2375	2318
MAI.	3881	2243	2687	2185	2116	2644	3018	2681
JUI.	4439	2972	3497	2908	2918	3317	3386	3348
JUIL	4618	3114	4010	3021	2966	3483	3626	3548
AOU.	5380	3115	4178	3162	3237	3810	3995	3839
SEP.	4716	2688	3568	2841	2745	3414	3550	3360
OCT.	4457	2410	3131	2615	2619	3223	3377	3118
NOV.	2823	1949	2406	2079	2066	2352	2521	2313
DEC.	1626	1763	1878	1830	1891	1939	1553	1782
JOUR MOYEN	3426	2266	2772	2329	2291	2643	2691	2631

ROUTE DISTRICT COMPTEUR TRONCON SECTION VOIE 12 MOIS DE RELEVÉ  
 8 64 56 6 10

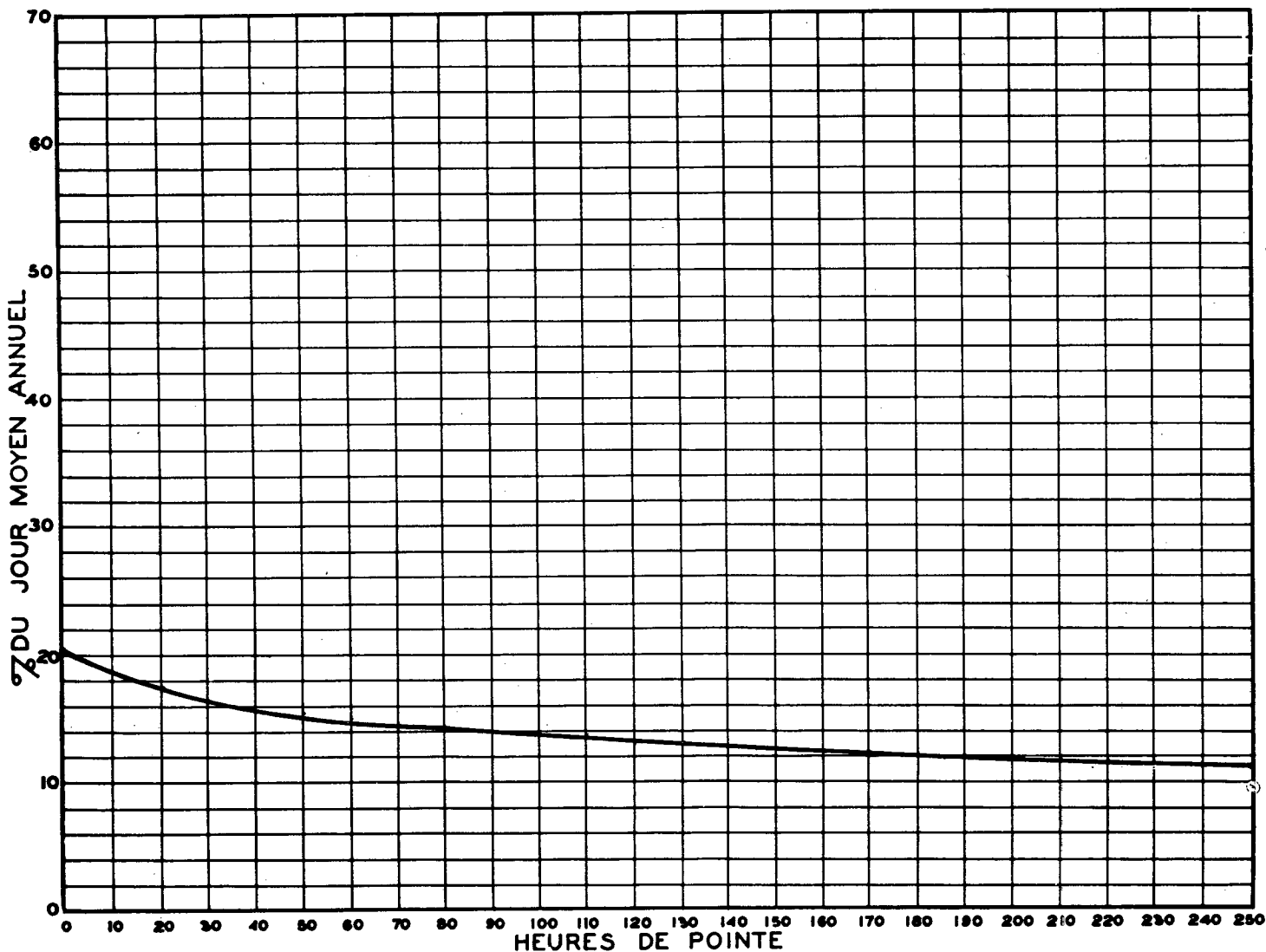
ST-HERMAS A .15 MILLE A L EST DE L INTERSECTION DU RANG  
 ST-HYACINTHE

1972 RELATION DES JOURS MOYENS MENSUELS AU JOUR MOYEN ANNUEL AJUSTE

POURCENTAGES

MOIS	DIMANCHE	LUNDI	MARDI	MERCREDI	JEUDI	VENDREDI	SAMEDI	JOUR MOYEN AJUSTE
JAN.	70.6	61.7	65.0	64.2	62.6	69.2	63.9	65.3
FEV.	65.4	60.9	70.3	64.9	59.4	55.8	50.9	61.1
MAR.	99.9	67.7	72.7	65.4	63.5	74.9	71.2	73.6
AVR.	112.7	73.6	92.6	83.2	78.1	86.6	90.3	88.1
MAI.	147.5	85.3	102.2	83.1	80.5	100.5	114.7	101.9
JUI.	168.7	113.0	132.9	110.6	110.9	126.1	128.7	127.3
JUIL.	175.5	118.4	152.4	114.9	112.8	132.4	137.8	134.9
AOU.	204.5	118.4	158.7	120.2	123.1	144.8	151.9	145.9
SEP.	179.3	102.2	135.6	108.0	104.4	129.8	135.0	127.7
OCT.	169.4	91.6	119.0	99.4	99.6	122.5	128.4	118.5
NOV.	107.3	74.1	91.5	79.1	78.6	89.4	95.9	87.9
DEC.	61.8	67.3	71.4	69.6	71.9	73.7	59.1	67.8
JOUR MOYEN	130.3	86.2	105.4	88.6	87.1	100.5	102.3	100.0

RELATION ENTRE LES HEURES DE POINTE ET LE JOUR MOYEN ANNUEL  
 STATION: ST-HERMAS ROUTE N° 8-64-56



ROUTE DISTRICT COMPTEUR TRONCON SECTION VOIE 12 MOIS DE RELEVÉ  
 8 64 56 6 10

ST-HERMAS A .15 MILLE A L EST DE L INTERSECTION DU RANG  
 ST-HYACINTHE

COMPARAISON DES JOURS MOYENS MENSUELS

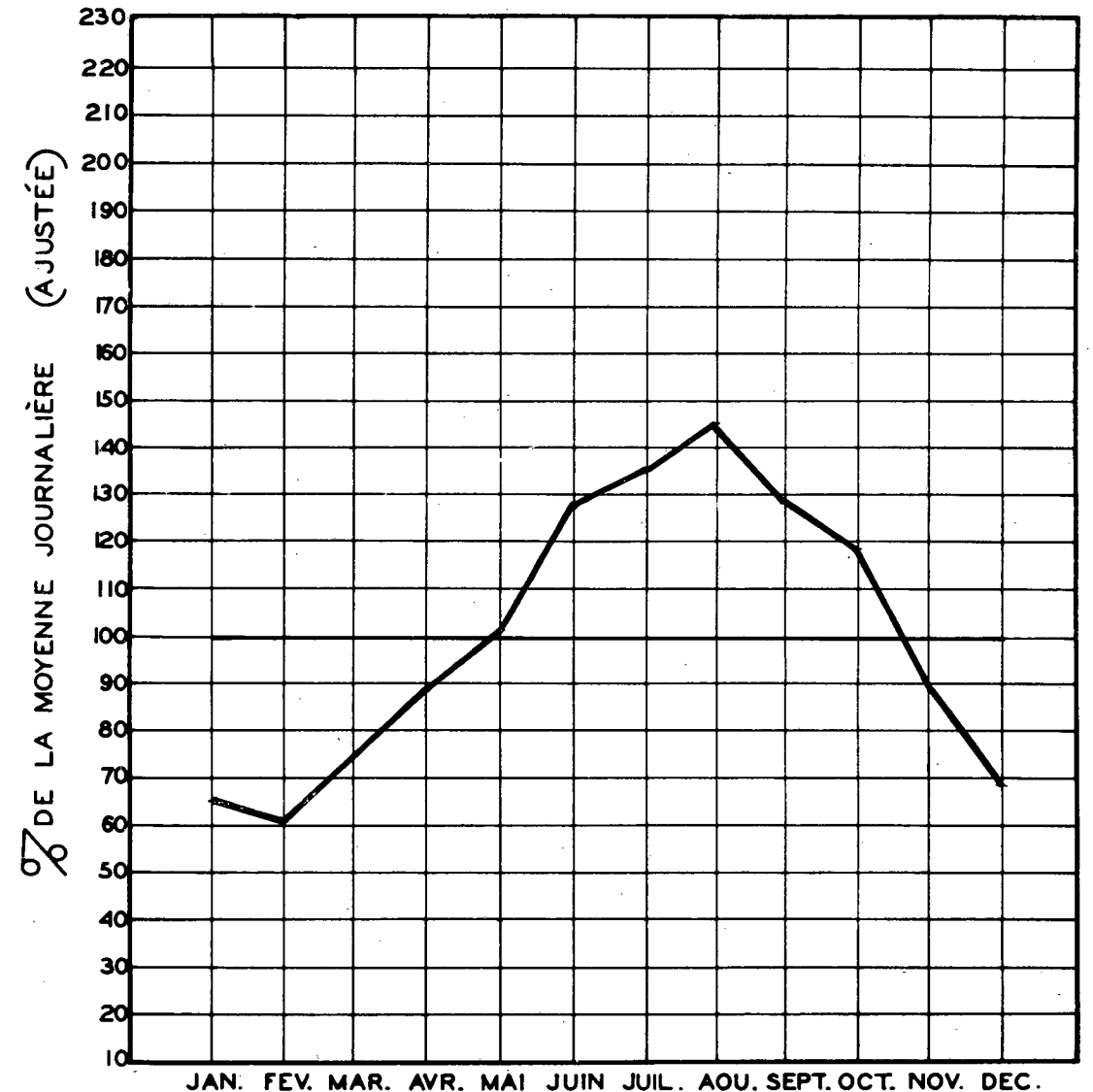
MOIS	JOUR MOYEN MENSUEL 1971		JOUR MOYEN MENSUEL 1972	
	VOLUME	POURC. J.M.	VOLUME	POURC. J.M.
JAN.	1288	62.2	1717	65.2
FEV.	1326	64.0	1606	61.0
MAR.	1525	73.5	1936	73.6
AVR.	1901	91.8	2318	88.1
MAI.	2211	106.7	2681	101.9
JUI.	2516	121.5	3348	127.2
JUIL.	2587	124.9	3548	134.6
ACU.	2588	124.9	3839	145.9
SEP.	2413	116.5	3360	127.7
OCT.	2471	119.3	3118	118.5
NOV.	2176	105.0	2313	87.9
DEC.	1848	89.2	1782	67.7
J.M.A. AJUSTE	2071	100.0	2631	100.0

VOLUMES JOURNALIERS GROUPE SUIVANT LA FREQUENCE

GROUPES	FREQUENCE JOURS	TOTAL PAR GROUPE	TOTAL CUMULATIF PAR GROUPE			
			JOURS	POURC.	VEHICULES	POURC.
5400 ET PLUS	2	10996	2	5.55	10996	1.13
5000 A 5400	5	26419	7	1.92	36925	3.81
4600 A 5000	7	33561	14	3.83	70486	7.27
4200 A 4600	12	52575	26	7.11	123061	12.69
3800 A 4200	19	73951	45	12.30	199012	20.52
3400 A 3800	33	117839	78	21.32	316851	32.67
3200 A 3400	14	46282	92	25.14	363133	37.44
3100 A 3200	14	44055	106	28.97	407138	41.98
3000 A 3100	19	57975	125	34.16	465113	47.96
2900 A 3000	12	35482	137	37.44	500595	51.61
2800 A 2900	9	25561	146	39.90	526156	54.25
2700 A 2800	17	46727	163	44.54	572883	59.07
2600 A 2700	7	18424	170	46.45	591307	60.96
2500 A 2600	12	30520	182	49.73	621827	64.11
2400 A 2500	11	26956	193	52.74	648783	66.89
2200 A 2400	25	57456	218	59.57	706233	72.81
1800 A 2200	77	152116	295	80.61	858349	88.50
1400 A 1800	61	102228	356	97.27	960577	99.03
1000 A 1400	5	6259	361	96.64	966836	99.68
600 A 1000	4	3026	365	99.73	969862	99.99
125 A 600	1	132	366	100.00	969994	100.00

CIRCULATION JOURNALIÈRE MOYENNE POUR CHAQUE MOIS  
 COMPARÉE AVEC LA MOYENNE ANNUELLE  
 — VALEURS AJUSTÉES —

STATION: St-Hermos ROUTE N° 8-64-56



ROUTE 8 DISTRICT 7 COMPTEUR 58 TRONCON 4 SECTION 70 VOIE 8 MOIS DE RELEVÉ

MASSON A 2.75 MILLES A L EST DE L INTERSECTION DE LA RTE 35  
OU A 7.4 MILLES A L OUEST DE L EGLISE DE THURSO

ANNEE	JOUR MOYEN		HEURES MAXIMALES						
	POURC.	JOUR AUG.	JOUR MAXIMUM	1-ERE	10-E	30-E	50-E	100-E	250-E
70									
71									
72	7024	0.5	10922	1104	925	825	787	732	633
*POURC.			155.5	15.7	13.2	11.7	11.2	10.4	9.0

\*---POURCENTAGE PAR RAPPORT AU JOUR MOYEN DE 8 MOIS

1972 DISTRIBUTION MENSUELLE

MOIS	HEURE MAXIMUM	JOUR MAXIMUM	JOUR MOYEN	TOTAL DU MOIS	POURCENTAGE
JAN.	---	---	---	---	---
FEV.	---	---	---	---	---
MAR.	---	---	---	---	---
AVR.	---	---	---	---	---
MAI.	948	10341	7601	217060	12.7
JUI.	1070	10689	7561	226842	13.2
JUIL.	1018	10922	8063	249978	14.6
AOU.	1104	10881	7870	243975	14.2
SEP.	962	10522	7159	214773	12.5
OCT.	821	8856	6793	210602	12.3
NOV.	815	8671	6406	192183	11.2
DEC.	594	6396	5340	165554	9.7
JOUR MOYEN	7024		TOTAL	1720967	

ROUTE 8 DISTRICT 7 COMPTEUR 58 TRONCON 4 SECTION 70 VOIE 8 MOIS DE RELEVÉ

MASSON A 2.75 MILLES A L EST DE L INTERSECTION DE LA RTE 35  
OU A 7.4 MILLES A L OUEST DE L EGLISE DE THURSO

1972 REPARTITION HORAIRE JOURNALIERE DU VOLUME DE 8 MOIS

HEURES- A.M.		VOLUMES	POURC.	HEURES P.M.		VOLUMES	POURC.
12- 1		32280	1.88	12- 1		84220	4.90
1- 2		19859	1.16	1- 2		106280	6.18
2- 3		13613	0.80	2- 3		112179	6.52
3- 4		8476	0.50	3- 4		115120	6.69
4- 5		7602	0.45	4- 5		130370	7.58
5- 6		23682	1.38	5- 6		125795	7.31
6- 7		60461	3.52	6- 7		117387	6.83
7- 8		70666	4.11	7- 8		107907	6.27
8- 9		68831	4.00	8- 9		92984	5.41
9-10		71698	4.17	9-10		76229	4.43
10-11		80438	4.68	10-11		63368	3.69
11-12		83057	4.83	11-12		48559	2.83
				TOTAL	1720967		

1972 VOLUMES HORAIRES GROUPE SUIVANT LA FREQUENCE

GROUPE	FREQUENCE HEURES	TOTAL PAR GROUPE	TOTAL CUMULATIF PAR GROUPE	
			HEURES	POURC. VEHICULES
1100 ET PLUS	1	1104	1	0.02
1000 A 1100	2	2088	3	0.06
900 A 1000	8	7854	11	0.19
800 A 900	32	26873	43	0.74
700 A 800	50	72596	141	2.40
600 A 700	150	192466	299	5.09
500 A 600	451	244251	750	12.76
450 A 500	346	163729	1096	18.64
400 A 450	426	180753	1522	25.89
350 A 400	658	245315	2180	37.08
300 A 350	784	254445	2964	50.41
250 A 300	608	167771	3572	60.75
200 A 250	393	88573	3965	67.44
175 A 200	179	33437	4144	70.48
150 A 175	156	25295	4300	73.13
125 A 150	206	27954	4506	76.64
100 A 125	211	23833	4717	80.23
75 A 100	194	16905	4911	83.53
50 A 75	202	12333	5113	86.96
25 A 50	558	19574	5671	96.45
0 A 25	209	4118	5880	100.00
			1720967	100.00



ROUTE DISTRICT COMPTEUR TRONÇON SECTION VOIE 8 MOIS DE RELEVÉ  
 8 7 58 4 70

MASSON A 2.75 MILLES A L EST DE L INTERSECTION DE LA RTE 35  
 OU A 7.4 MILLES A L OUEST DE L EGLISE DE THURSO

1972 DENSITE MENSUELLE DE LA CIRCULATION

MOIS	DIMANCHES	LUNDIS	MARDIS	MERCREDIS	JEUDIS	VENCREDIS	SAMEDIS	TOTAL
JAN.	---	---	---	---	---	---	---	---
FEV.	---	---	---	---	---	---	---	---
MAR.	---	---	---	---	---	---	---	---
AVR.	---	---	---	---	---	---	---	---
MAI.	45775	24604	30328	31955	24807	29952	29639	217060
JUI.	40268	26912	27079	27881	33872	46643	30187	226842
JUIL.	50184	37308	28829	29646	29651	34488	39872	249978
AGU.	35489	29771	35438	36538	36796	34187	31756	243975
SEP.	43434	18682	25460	26212	25811	38383	36791	214773
OCT.	47891	24073	30747	25503	25800	29777	26811	210602
NOV.	28827	23102	23552	30782	30583	28359	26978	192183
DEC.	31128	16290	20807	21282	23537	28978	23532	165554
TOTAL	326996	200742	222240	229799	230857	264767	245566	1720967
PCURC. DU GRAND TOTAL	19.1	11.7	13.0	13.4	13.5	15.4	14.3	100.0

ROUTE DISTRICT COMPTEUR TRONÇON SECTION VOIE 8 MOIS DE RELEVÉ  
 8 7 58 4 70

MASSON A 2.75 MILLES A L EST DE L INTERSECTION DE LA RTE 35  
 OU A 7.4 MILLES A L OUEST DE L EGLISE DE THURSO

1972 JOUR MOYEN MENSUEL

MOIS	DIMANCHE MOYEN	LUNDI MOYEN	MARDI MOYEN	MERCREDI MOYEN	JEUDI MOYEN	VENDREDI MOYEN	SAMEDI MOYEN	JOUR MOYEN AJUSTE
JAN.	---	---	---	---	---	---	---	---
FEV.	---	---	---	---	---	---	---	---
MAR.	---	---	---	---	---	---	---	---
AVR.	---	---	---	---	---	---	---	---
MAI.	9155	6151	6066	6391	6202	7488	7410	6980
JUI.	10067	6728	6770	6970	6774	8129	7547	7569
JUIL.	10037	7462	7207	7412	7413	8622	7974	8018
AGU.	9872	7443	7088	7308	7359	8547	7939	7936
SEP.	8667	6227	6365	6553	6453	7677	7358	7045
OCT.	7982	6018	6149	6376	6450	7444	6703	6731
NOV.	7207	5776	5888	6156	6117	7090	6745	6425
DEC.	5188	5430	5202	5321	5884	5796	4706	5360
JOUR MOYEN	8524	6404	6342	6561	6582	7599	7048	7009

ROUTE 8 DISTRICT 7 COMPTEUR 58 TRONCON 4 SECTION 76 VOIE 8 MOIS DE RELEVÉ

MASSON

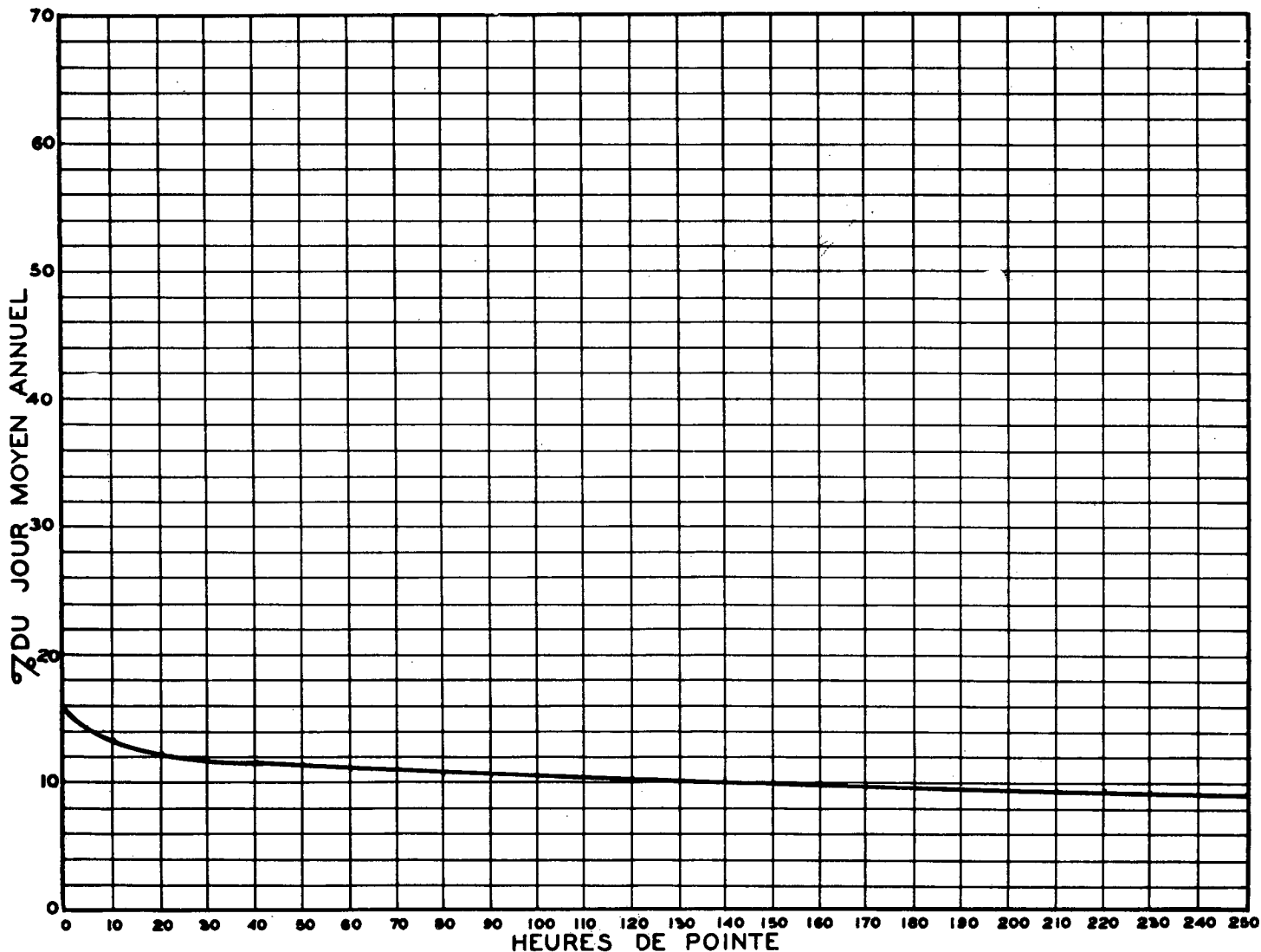
A 2.75 MILLES A L EST DE L INTERSECTION DE LA RTE 35  
OU A 7.4 MILLES A L OUEST DE L EGLISE DE THURSO

1972 RELATION DES JOURS MOYENS MENSUELS AU JOUR MOYEN DE 8 MOIS

POURCENTAGES

MOIS	DIMANCHE	LUNDI	MARDI	MERCREDI	JEUDI	VENDREDI	SAMEDI	JOUR MOYEN AJUSTE
JAN.	---	---	---	---	---	---	---	---
FEV.	---	---	---	---	---	---	---	---
MAR.	---	---	---	---	---	---	---	---
AVR.	---	---	---	---	---	---	---	---
MAI.	130.7	87.8	86.6	91.2	88.5	106.9	105.8	99.6
JUI.	143.7	96.0	96.6	99.5	96.7	116.0	107.7	108.0
JUIL.	143.3	106.5	102.9	105.8	105.8	123.1	113.8	114.4
AOU.	140.9	106.2	101.2	104.3	105.0	122.0	113.3	113.3
SEP.	124.0	88.9	90.9	93.5	92.1	109.6	105.0	100.6
OCT.	113.9	85.9	87.8	91.0	92.1	106.3	95.7	96.1
NOV.	102.9	82.5	84.1	87.9	87.3	101.2	96.3	91.7
DEC.	74.1	77.5	74.3	76.0	84.0	82.7	67.2	76.5
JOUR MOYEN	121.7	91.4	90.5	93.7	94.0	108.5	100.6	100.0

RELATION ENTRE LES HEURES DE POINTE ET LE JOUR MOYEN ANNUEL  
STATION: MASSON ROUTE N°8-7-58



ROUTE DISTRICT COMPTEUR TRONCON SECTION VOIE 8 MOIS DE RELEVÉ  
 8 7 58 4 70

MASSON A 2.75 MILLES A L EST DE L INTERSECTION DE LA RTE 35  
 OU A 7.4 MILLES A L OUEST DE L EGLISE DE THURSO

COMPARAISON DES JOURS MOYENS MENSUELS

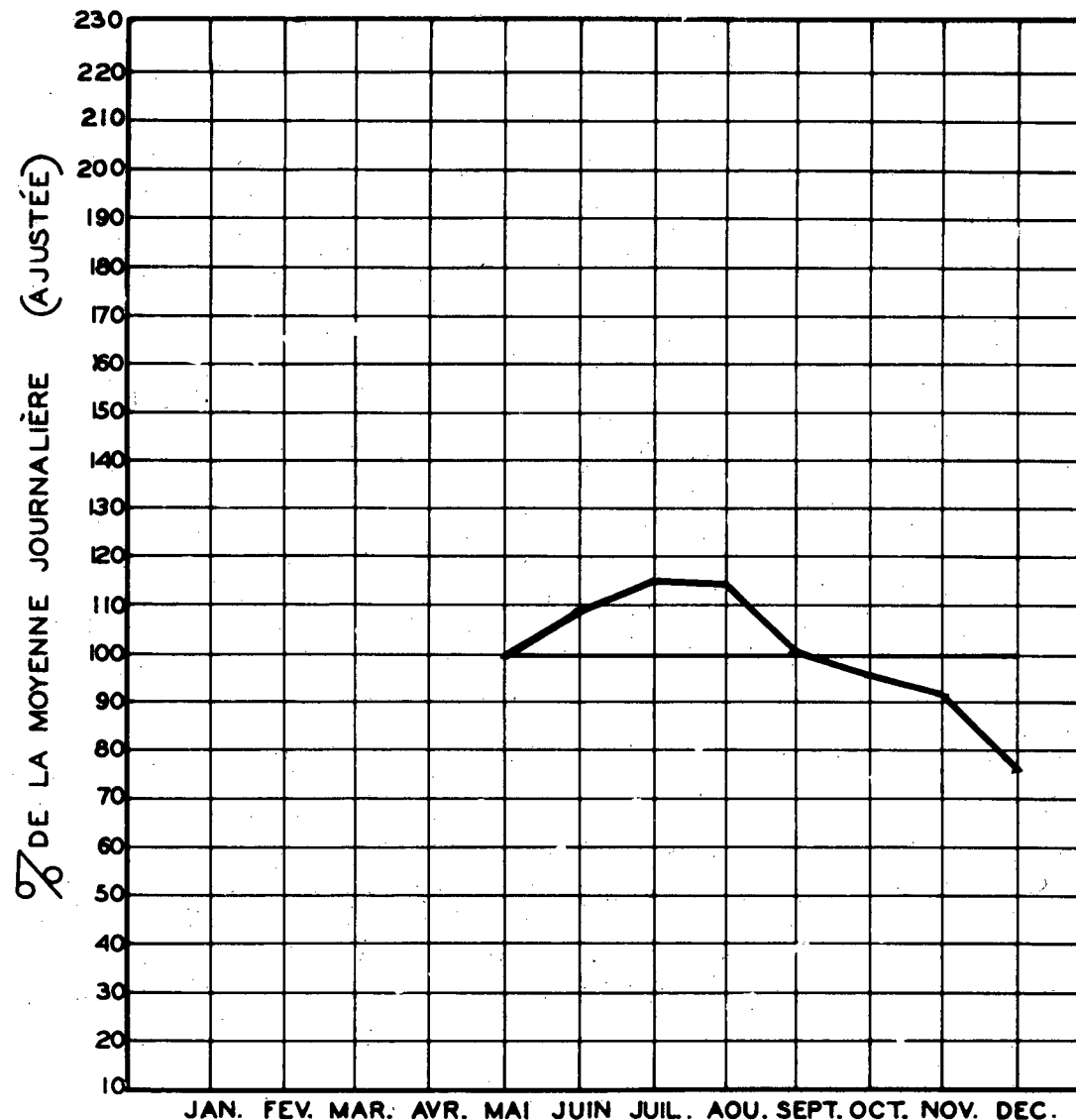
MOIS	JOUR MOYEN MENSUEL 1971		JOUR MOYEN MENSUEL 1972	
	VOLUME	POURC. J.M.	VOLUME	POURC. J.M.
JAN.	---	---	---	---
FEV.	---	---	---	---
MAR.	---	---	---	---
AVR.	---	---	---	---
MAI.	---	---	6980	99.6
JUI.	---	---	7569	108.0
JUIL.	---	---	8018	114.4
AUG.	---	---	7936	113.2
SEP.	---	---	7045	100.5
OCT.	---	---	6731	96.0
NOV.	---	---	6425	91.7
DEC.	---	---	5360	76.5
J.M.A. AJUSTE	0	0.0	7009	100.0

VOLUMES JOURNALIERS GROUPES SUIVANT LA FREQUENCE

GROUPES	FREQUENCE JOURS	TOTAL PAR GROUPE	TOTAL CUMULATIF PAR GROUPE			
			JOURS	POURC.	VEHICULES	POURC.
10900 ET PLUS	1	10922	1	0.41	10922	0.64
9600 A 10900	12	123198	13	5.31	134120	7.80
8400 A 9600	3	27602	16	6.54	161722	9.40
7200 A 8400	17	147343	33	13.41	309065	17.96
6000 A 7200	19	152308	52	21.23	461373	26.81
4800 A 6000	45	364370	101	41.23	825743	47.99
3600 A 4800	30	210831	131	53.47	1036574	50.24
2400 A 3600	15	100322	146	59.60	1136896	66.07
1200 A 2400	15	97437	161	65.72	1234333	71.73
600 A 1200	21	132191	182	74.29	1366524	79.41
300 A 600	21	127893	203	82.86	1494417	86.84
150 A 300	15	88557	218	88.98	1582974	91.99
75 A 150	7	39717	225	91.84	1622691	94.29
37 A 75	4	22298	229	93.47	1644989	95.59
18 A 37	6	32250	235	95.92	1677239	97.46
9 A 18	2	10146	237	96.74	1687385	98.05
4 A 9	4	19276	241	98.37	1706661	99.17
2 A 4	1	4443	242	98.78	1711104	99.43
1 A 2	1	3930	243	99.19	1715034	99.66
0 A 1	2	5933	245	100.00	1720967	100.00

CIRCULATION JOURNALIÈRE MOYENNE POUR CHAQUE MOIS  
 COMPARÉE AVEC LA MOYENNE ANNUELLE  
 — VALEURS AJUSTÉES —

STATION: Masson ROUTE N° 8-7-58



ROUTE 8 DISTRICT 7 COMPTEUR 59 TRONCON 3 SECTION 30 VOIE 12 MOIS DE RELEVÉ

AYLMER A 1.0 MILLE A L OUEST DE L EGLISE D AYLMEP. OU A 8.9 MILLES A L OUEST DE L INT. DE LA RTE 11

ANNEE	JOUR MOYEN		JOUR MAXIMUM		HEURES MAXIMALES					
	MOYEN	AUG.	MOYEN	MAXIMUM	1-E	10-E	30-E	50-E	100-E	250-E
70	3682	8.5	9266	895	776	682	649	599	471	
*POURC.			251.6	24.1	21.0	18.5	17.5	16.1	12.6	
71	3671	8.5	9897	922	763	639	608	554	448	
*POURC.			269.6	25.0	20.7	17.3	16.5	15.0	12.1	
72	3777	2.9	8761	807	744	655	626	567	461	
*POURC.			232.0	21.4	19.7	17.3	16.6	15.0	12.2	

\*---POURCENTAGE PAR RAPPORT AU JOUR MOYEN DE 12 MOIS

1972 DISTRIBUTION MENSUELLE

MOIS	HEURE MAXIMUM	JOUR MAXIMUM	JOUR MOYEN	TOTAL DU MOIS	POURCENTAGE
JAN.	325	3341	2407	74641	5.4
FEV.	331	3454	2267	65754	4.8
MAR.	587	4936	2682	83172	6.1
AVR.	607	6417	3306	99004	7.2
MAI.	752	8168	4371	135509	9.9
JUI.	793	8748	4790	143715	10.4
JUIL.	807	8761	5634	174659	12.7
AUG.	768	8248	5199	161182	11.7
SEP.	790	7801	4492	134785	9.8
OCT.	617	6052	3948	122391	8.9
NOV.	549	5386	3412	102379	7.5
DEC.	299	3447	2743	85050	6.2
JOUR MOYEN	3777		TOTAL	1382241	

ROUTE 8 DISTRICT 7 COMPTEUR 59 TRONCON 3 SECTION 30 VOIE 12 MOIS DE RELEVÉ

AYLMER A 1.0 MILLE A L OUEST DE L EGLISE D AYLMEP. OU A 8.9 MILLES A L OUEST DE L INT. DE LA RTE 11

1972 REPARTITION HORAIRE JOURNALIERE DU VOLUME DE 12 MOIS

HEURES	VOLUMES	POURC.	HEURES	VOLUMES	POURC.
A.M.			P.M.		
12-1	23909	1.73	12-1	74114	5.37
1-2	14042	1.02	1-2	82883	6.00
2-3	10123	0.74	2-3	87830	6.36
3-4	6158	0.45	3-4	93543	6.77
4-5	5055	0.37	4-5	105855	7.66
5-6	8015	0.58	5-6	106866	7.74
6-7	34838	2.53	6-7	99368	7.19
7-8	60062	4.35	7-8	93606	6.78
8-9	56871	4.12	8-9	76848	5.56
9-10	60280	4.37	9-10	59186	4.29
10-11	66976	4.85	10-11	47392	3.43
11-12	71986	5.21	11-12	36435	2.64
TOTAL			TOTAL	1382241	

1972 VOLUMES HORAIRE GROUPES SUIVANT LA FREQUENCE

GROUPES	FREQUENCE HEURES	TOTAL PAR GROUPE	TOTAL CUMULATIF PAR GROUPE HEURES	POURC.	VEHICULES	POURC.
800 ET PLUS	1	807	1	0.02	807	0.06
700 A 800	12	9080	13	0.15	9887	0.72
600 A 700	59	37719	72	0.82	47606	3.45
550 A 600	40	23010	112	1.28	70616	5.11
500 A 550	72	37869	184	2.10	108485	7.85
450 A 500	97	45845	281	3.20	154330	11.17
400 A 450	129	54174	410	4.67	208504	15.09
350 A 400	212	78791	622	7.09	287295	20.79
300 A 350	382	123234	1004	11.43	410529	29.71
275 A 300	256	73228	1260	14.35	483757	35.00
250 A 275	320	83902	1580	17.99	567659	41.07
225 A 250	485	114397	2065	23.51	682056	49.35
200 A 225	588	124702	2653	30.21	806758	58.37
175 A 200	690	128732	3343	38.06	935490	67.68
150 A 175	866	140207	4209	47.92	1075697	77.83
125 A 150	765	105314	4974	56.63	1181011	85.45
100 A 125	676	76052	5650	64.33	1257063	90.95
75 A 100	568	49123	6218	70.79	1306186	94.50
50 A 75	541	33435	6759	76.95	1339621	96.92
25 A 50	752	27307	7511	85.51	1366928	98.90
0 A 25	1273	15313	8784	100.00	1382241	100.00

ROUTE DISTRICT COMPTEUR TRONCON SECTION VOIE 12 MOIS DE RELEVÉ  
 8 7 59 3 30

AYLMER A 1.0 MILLE A L OUEST DE L EGLISE D AYLMEK, OU A 8.9  
 MILLES A L OUEST DE L INT. DE LA RTE 11

1972 DENSITE MENSUELLE DE LA CIRCULATION

MOIS	DIMANCHES	LUNDIS	MARDIS	MERCREDIS	JEUDIS	VENDREDIS	SAMEDIS	TOTAL
JAN.	16260	11678	8824	9081	8853	9986	9959	74641
FEV.	10261	8675	10715	9152	8626	9455	8870	65754
MAR.	16084	9752	9281	11353	10979	14393	11330	83172
AVR.	26598	8458	11007	11171	11185	13395	17190	99004
MAI.	33738	14289	16676	17875	13891	17788	21252	135509
JUI.	31027	16101	15760	16045	19464	24576	20742	143715
JUIL.	39940	25888	19299	18587	18647	22828	29470	174659
AOU.	30063	19272	21726	22248	23349	21716	22808	161182
SEP.	31904	10790	14629	14254	14565	23545	25098	134785
OCT.	32160	12974	16707	13690	13892	16244	16724	122391
NOV.	16966	12837	12174	15405	15482	14395	15120	102379
DEC.	15045	8469	10756	10610	11548	15809	12813	85056
TOTAL	300046	159183	167554	169471	170481	204130	211376	1382241
POURC. DU GRAND TOTAL	21.8	11.6	12.2	12.3	12.4	14.8	15.3	100.0

ROUTE DISTRICT COMPTEUR TRONCON SECTION VOIE 12 MOIS DE RELEVÉ  
 8 7 59 3 30

AYLMER A 1.0 MILLE A L OUEST DE L EGLISE D AYLMEK, OU A 8.9  
 MILLES A L OUEST DE L INT. DE LA RTE 11

1972 JOUR MOYEN MENSUEL

MOIS	DIMANCHE MOYEN	LUNDI MOYEN	MARDI MOYEN	MERCREDI MOYEN	JEUDI MOYEN	VENDREDI MOYEN	SAMEDI MOYEN	JOUR MOYEN AJUSTE
JAN.	2710	2336	2206	2270	2213	2497	2490	2388
FEV.	2565	2169	2143	2286	2157	2364	2218	2271
MAR.	4021	2438	2320	2271	2196	2879	2833	2708
AVR.	4433	2819	2752	2793	2796	3349	3438	3197
MAI.	6748	3572	3335	3575	3473	4447	5313	4351
JUI.	7757	4025	3940	4011	3893	4915	5186	4818
JUIL.	7988	5178	4825	4647	4662	5707	5894	5557
AOU.	7516	4818	4345	4450	4670	5429	5702	5275
SEP.	6381	3597	3657	3564	3641	4709	5020	4366
OCT.	5360	3244	3341	3423	3473	4061	4181	3868
NOV.	4242	3209	3044	3081	3096	3599	3780	3435
DEC.	2508	2823	2689	2653	2887	3162	2563	2754
CUR MOYEN	5186	3352	3216	3252	3263	3927	4052	3750

ROUTE 8 DISTRICT 7 COMPTEUR 59 TRONCON 3 SECTION 30 VOIE 12 MOIS DE RELEVÉ

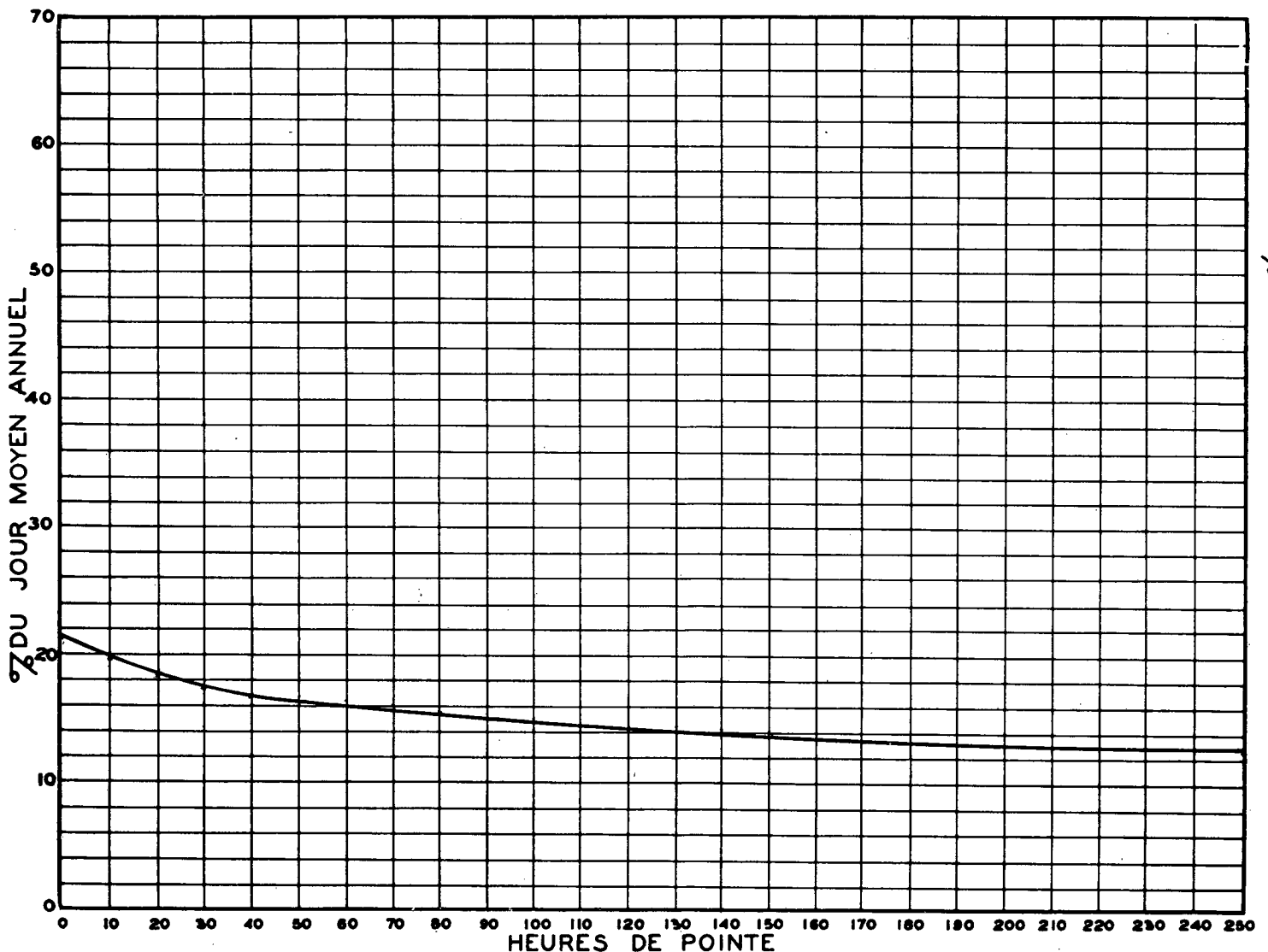
AYLMER

A 1.0 MILLE A L OUEST DE L EGLISE D AYLMEK, OU A 8.9 MILLES A L OUEST DE L INT. DE LA RTE 11

1972 RELATION DES JOURS MOYENS MENSUELS AU JOUR MOYEN ANNUEL AJUSTE  
POURCENTAGES

MOIS	DIMANCHE	LUNDI	MARDI	MERCREDI	JEUDI	VENDREDI	SAMEDI	JOUR MOYEN AJUSTE
JAN.	72.3	62.3	58.9	60.6	59.1	66.6	66.4	63.7
FEB.	68.4	57.9	57.2	61.1	57.6	63.1	59.2	60.6
MAR.	107.3	65.1	61.9	60.6	58.6	76.8	75.6	72.3
AVR.	118.3	75.2	73.4	74.5	74.6	89.4	91.7	85.3
MAI.	180.0	95.3	89.0	95.4	92.7	118.6	141.7	116.1
JUI.	206.9	107.4	105.1	107.0	103.9	131.1	138.3	128.5
JUIL.	213.1	138.1	128.7	124.0	124.4	152.2	157.2	148.2
AOU.	200.5	128.5	115.9	118.7	124.6	144.8	152.1	140.7
SEP.	170.2	96.0	97.6	95.1	97.1	125.6	133.9	116.5
OCT.	143.0	86.6	89.1	91.3	92.7	108.3	111.5	103.2
NOV.	113.2	85.6	81.2	82.2	82.6	96.0	100.8	91.6
DEC.	66.9	75.3	71.6	70.6	77.0	84.4	68.4	73.5
JOUR MOYEN	138.3	89.5	85.8	86.8	87.1	104.8	108.1	100.0

RELATION ENTRE LES HEURES DE POINTE ET LE JOUR MOYEN ANNUEL  
STATION: AYLMER ROUTE N° 8-7-59



ROUTE DISTRICT COMPTEUR TRONCON SECTION VOIE 12 MOIS DE RELEVÉ  
 8 7 59 3 30

AYLMER A 1.0 MILLE A L OUEST DE L EGLISE D AYLMEK, OU A 8.9 MILLES A L OUEST DE L INT. DE LA RTE 11

COMPARAISON DES JOURS MOYENS MENSUELS

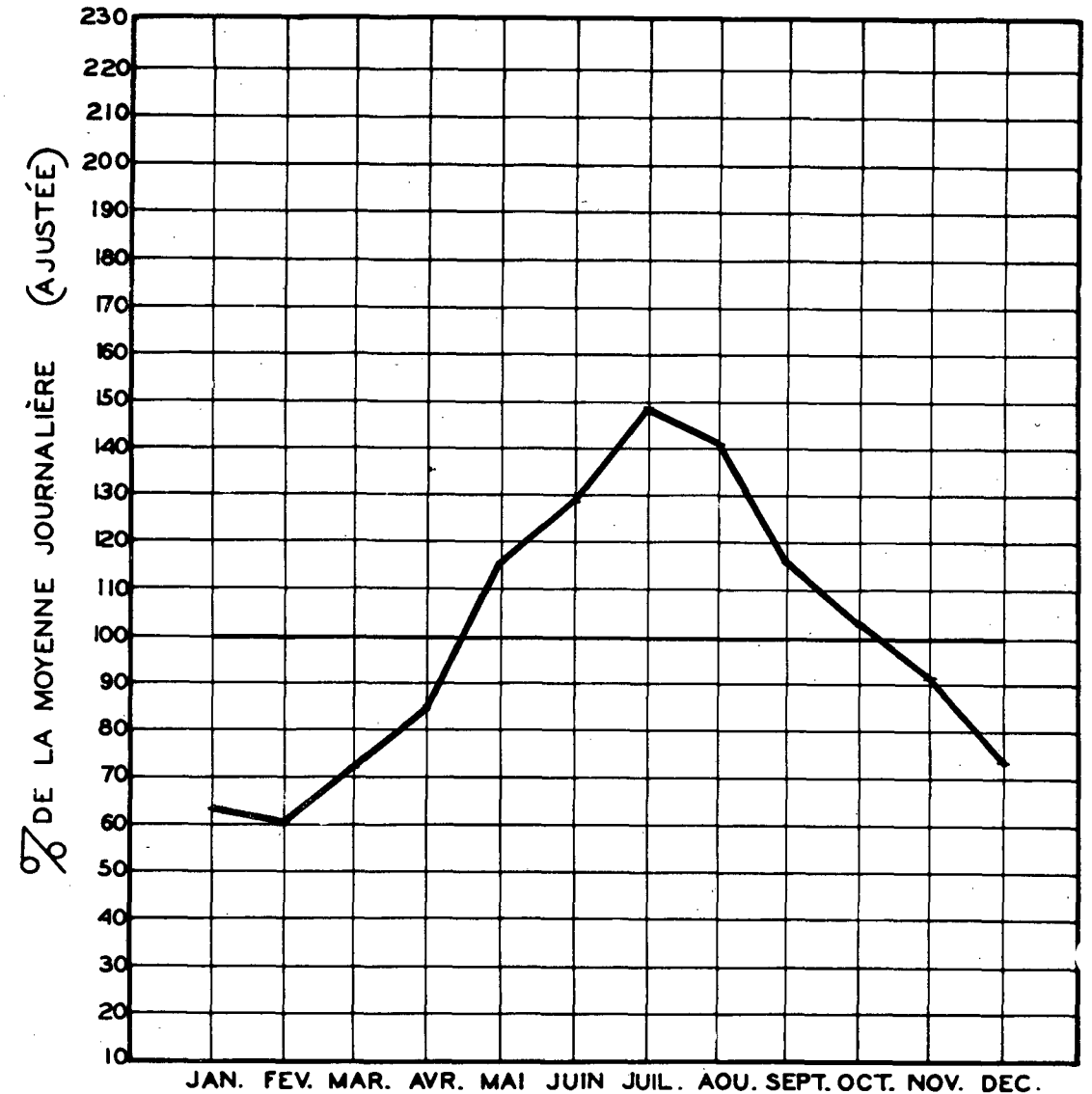
MOIS	JOUR MOYEN MENSUEL 1971		JOUR MOYEN MENSUEL 1972	
	VOLUME	POURC.J.M.	VOLUME	POURC.J.M.
JAN.	2562	70.9	2388	63.7
FEV.	2265	62.7	2271	60.6
MAR.	2712	75.1	2708	72.2
AVR.	3465	95.9	3197	85.2
MAI.	4593	127.1	4351	116.0
JUI.	4552	126.0	4818	128.5
JUIL.	4939	136.7	5557	148.2
AOU.	4836	133.9	5275	140.7
SEP.	3947	109.2	4366	116.4
OCT.	3774	104.5	3868	103.1
NOV.	3020	83.6	3435	91.6
DEC.	2677	74.1	2754	73.4
J.M.A. AJUSTE	3612	100.0	3750	100.0

VOLUMES JOURNALIERS GROUPES SUIVANT LA FREQUENCE

GROUPES	FREQUENCE JOURS	TOTAL PAR GROUPE	TOTAL CUMULATIF PAR GROUPE			
			JOURS	POURC.	VEHICULES	POURC.
ET PLUS	2	17509	2	0.55	17509	1.27
8000 A 8700	5	41381	7	1.92	58890	4.27
7600 A 8000	5	38555	12	3.28	97445	7.05
7200 A 7600	1	7380	13	3.56	104825	7.59
6800 A 7200	2	14287	15	4.10	119112	8.62
6400 A 6800	4	26165	19	5.20	145277	10.52
6000 A 6400	6	36694	25	6.84	181971	13.17
5600 A 6000	13	75388	38	10.39	257359	18.62
5200 A 5600	19	102206	57	15.58	359565	26.02
4800 A 5200	16	80086	73	19.95	439651	31.81
4600 A 4800	13	61419	86	23.50	501070	36.26
4400 A 4600	20	89982	106	28.97	591052	42.77
4200 A 4400	11	47130	117	31.97	638182	46.18
4000 A 4200	16	65280	133	36.34	703462	50.90
3600 A 4000	39	146923	172	47.00	850385	61.53
3200 A 3600	42	141599	214	58.47	991984	71.77
2800 A 3200	55	165410	269	73.50	1157394	83.74
2400 A 2800	53	136768	322	87.98	1294162	93.63
2000 A 2400	29	64864	351	95.91	1359026	98.33
1500 A 2000	10	17086	361	98.64	1376112	99.56
850 A 1500	5	6129	366	100.00	1382241	100.00

CIRCULATION JOURNALIÈRE MOYENNE POUR CHAQUE MOIS  
 COMPARÉE AVEC LA MOYENNE ANNUELLE  
 - VALEURS AJUSTÉES -

STATION: A y l m e r ROUTE N° 8-7-59



ROUTE DISTRICT COMPTEUR TRONCON SECTION VOIE 12 MOIS DE RELEVÉ  
 9 61 65 2 50

DOUVILLE A 2 MILLES A L OUEST DE L INTERSECTION DE LA RTE 12

ANNEE	JOUR MOYEN		JOUR MAXIMUM		HEURES MAXIMALES					
	MOYEN	AUG.	MOYEN	MAXIMUM	1-ERE	10-E	30-E	50-E	100-E	250-E
70	5166	6.3	7976	852	721	860	617	543	465	
*POURC.			154.3	16.5	14.0	12.6	11.7	10.5	9.0	
71	5132	6.7	7856	775	709	647	611	534	463	
*POURC.			153.1	15.0	13.7	12.5	11.8	10.3	9.0	
72	5276	2.9	8922	999	775	682	647	591	483	
*POURC.			169.2	18.9	14.7	12.9	12.3	11.2	9.2	

\*--POURCENTAGE PAR RAPPORT AU JOUR MOYEN DE 12 MOIS

1972 DISTRIBUTION MENSUELLE

MOIS	HEURE MAXIMUM	JOUR MAXIMUM	JOUR MOYEN	TOTAL DU MOIS	POURCENTAGE
JAN.	457	4918	4208	130449	6.8
FEV.	500	5183	3984	115561	6.0
MAR.	723	6584	4668	144735	7.5
AVR.	857	7606	5594	167824	8.7
MAI.	999	8768	5924	183655	9.6
JUI.	819	8922	6048	181469	9.4
JUIL.	671	7315	5798	179762	9.4
AGU.	786	8823	6056	187746	9.8
SEP.	713	7362	5861	175830	9.2
OCT.	728	7557	5670	175773	9.2
NOV.	692	6514	5256	157689	8.2
DEC.	466	5143	4206	130416	6.8
JOUR MOYEN	5276		TOTAL	1930909	

ROUTE DISTRICT COMPTEUR TRONCON SECTION VOIE 12 MOIS DE RELEVÉ  
 9 61 65 2 50

DOUVILLE A 2 MILLES A L OUEST DE L INTERSECTION DE LA RTE 12

1972 REPARTITION HORAIRE JOURNALIERE DU VOLUME DE 12 MOIS

HEURES	VOLUMES	POURC.	HEURES	VOLUMES	POURC.
12- 1	40367	2.10	12- 1	94819	4.92
1- 2	26793	1.39	1- 2	128155	6.64
2- 3	17972	0.94	2- 3	133910	6.94
3- 4	12058	0.63	3- 4	136347	7.07
4- 5	7286	0.38	4- 5	152218	7.89
5- 6	11024	0.58	5- 6	150669	7.81
6- 7	57138	1.93	6- 7	123716	6.41
7- 8	68999	3.58	7- 8	114579	5.94
8- 9	92460	4.79	8- 9	98834	5.12
9-10	89769	4.65	9-10	81478	4.22
10-11	92043	4.77	10-11	69565	3.61
11-12	93313	4.84	11-12	57397	2.98
TOTAL			TOTAL	1930909	

1972 VOLUMES HORAIRES GROUPE SUIVANT LA FREQUENCE

GROUPE	FREQUENCE HEURES	TOTAL PAR GROUPE	TOTAL CUMULATIF PAR GROUPE			
			HEURES	POURC.	VEHICULES	POURC.
900 ET PLUS	2	1937	2	0.03	1937	0.11
800 A 900	5	4143	7	0.08	6080	0.32
700 A 800	18	13171	25	0.29	19251	1.00
600 A 700	59	37828	84	0.96	57079	2.96
500 A 600	120	65685	204	2.33	122764	6.36
400 A 500	234	109892	438	4.99	232656	12.05
300 A 400	504	212870	942	10.73	445526	23.08
200 A 300	685	255239	1627	18.53	700765	36.30
100 A 200	995	321912	2622	29.85	1022677	52.97
50 A 100	1236	337836	3858	43.93	1360513	70.46
20 A 50	1073	242361	4931	56.14	1602874	83.02
10 A 20	296	56186	5227	59.51	1659040	85.93
5 A 10	316	53514	5543	63.11	1712554	88.70
2 A 5	363	54562	5906	67.24	1767116	91.52
1 A 2	302	39355	6208	70.68	1806471	93.56
0 A 1	278	30659	6486	73.84	1837130	95.15
0 A 1	271	24106	6757	76.93	1861236	96.40
0 A 1	80	19454	7035	80.09	1880690	97.40
0 A 1	60	18767	7422	84.50	1899457	98.38
0 A 1	40	24144	8259	94.03	1923601	99.63
0 A 1	20	525	8784	100.00	1930909	100.00



ROUTE DISTRICT COMPTEUR TRONCON SECTION VOIE 12 MOIS DE RELEVÉ  
 9 61 65 2 50

DOUVILLE A 2 MILLES A L OUEST DE L INTERSECTION DE LA RTE 12

1972 DENSITE MENSUELLE DE LA CIRCULATION

MOIS	DIMANCHES	LUNDIS	MARDIS	MERCREDIS	JEUDIS	VENDREDIS	SAMEDIS	TOTAL
JAN.	25006	20210	16022	17058	17148	18555	16450	130449
FEV.	16738	16003	20614	16794	16842	16635	12935	115561
MAR.	21243	17494	17917	22079	21716	25807	18479	144735
AVR.	38884	14196	20301	21772	20142	23345	29184	167824
MAI.	36343	21566	26483	27249	22348	25689	23977	183655
JUI.	29061	21543	24564	22270	29180	31940	22511	181469
JUIL.	31803	27009	22113	23074	23107	24746	27910	179762
AGU.	29343	21926	28091	28651	29301	25760	24674	187746
SEP.	32570	16075	21488	21876	22493	31610	29718	175830
OCT.	38137	20025	25963	21638	22645	25249	22116	175773
NOV.	22324	18615	19603	25599	26070	23572	21906	157689
DEC.	21832	13363	16295	17618	19340	23850	18118	130416
TOTAL	342284	228025	259454	265678	270332	296758	268378	1930909
POURC. DU GRAND TOTAL	17.8	11.9	13.5	13.8	14.1	15.4	13.9	100.0

ROUTE DISTRICT COMPTEUR TRONCON SECTION VOIE 12 MOIS DE RELEVÉ  
 9 61 65 2 50

DOUVILLE A 2 MILLES A L OUEST DE L INTERSECTION DE LA RTE 12

1972 JOUR MOYEN MENSUEL

MOIS	DIMANCHE MOYEN	LUNDI MOYEN	MARDI MOYEN	MERCREDI MOYEN	JEUDI MOYEN	VENDREDI MOYEN	SAMEDI MOYEN	JOUR MOYEN AJUSTE
JAN.	4168	4042	4006	4265	4287	4639	4113	4216
FEV.	3935	4001	4123	4199	4211	4159	3234	3979
MAR.	5311	4374	4479	4416	4343	5161	4620	4671
AVR.	6481	4732	5075	5443	5036	5836	5837	5491
MAI.	7269	5392	5297	5450	5587	6422	5994	5915
JUI.	7265	5386	6141	5568	5836	6388	5728	6044
JUIL.	6361	5402	5528	5769	5777	6187	5562	5800
AGU.	7336	5482	5618	5730	5860	6440	6169	6090
SEP.	6514	5358	5372	5469	5623	6322	5944	5800
OCT.	6356	5006	5195	5410	5661	6312	5529	5638
NOV.	5581	4654	4901	5120	5214	5893	5477	5262
DEC.	3639	4454	4074	4405	4835	4770	3624	4257
JOUR MOYEN	5851	4857	4984	5104	5189	5711	5154	5264

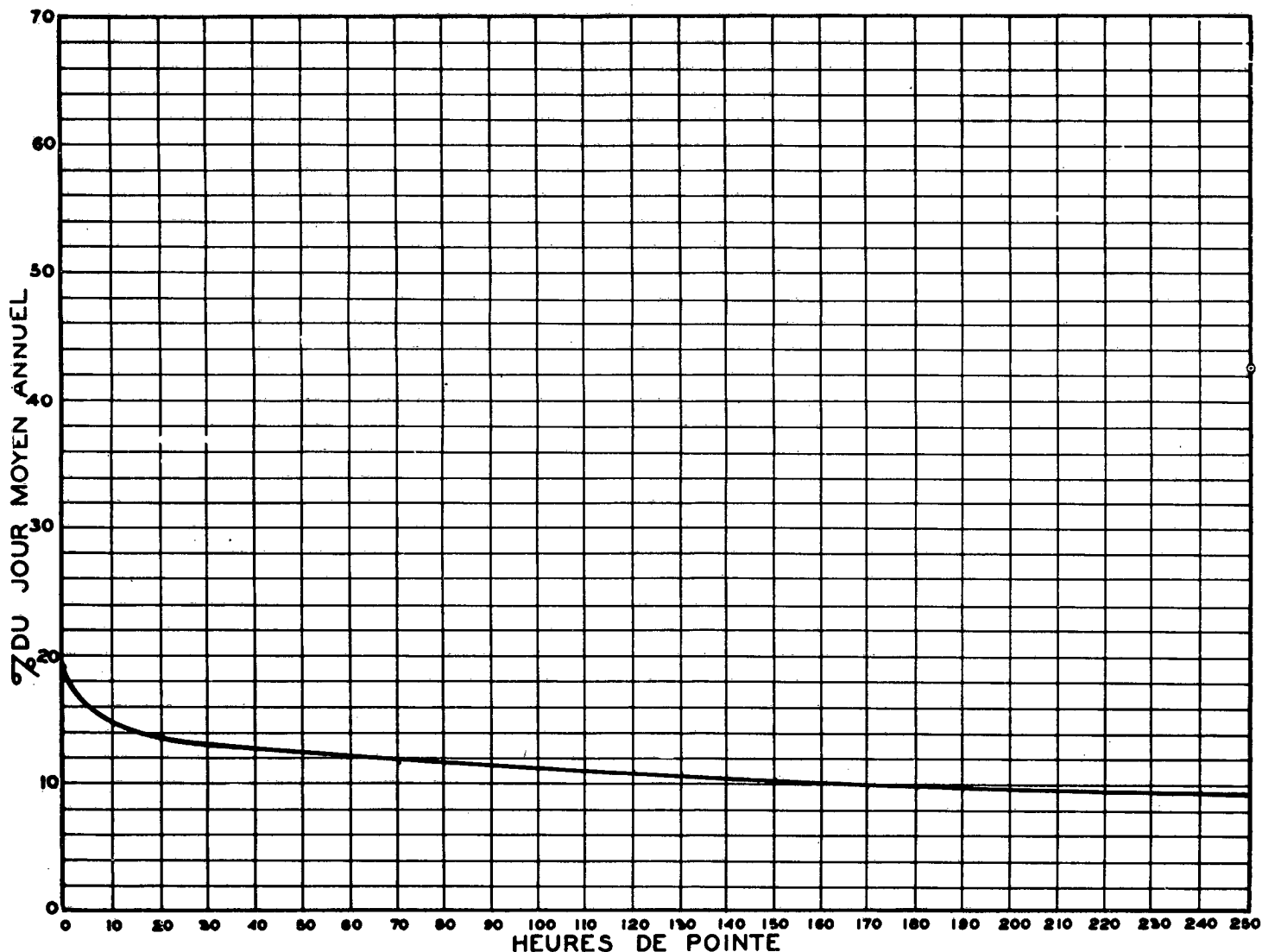
DOUVILLE A 2 MILLES A L OUEST DE L INTERSECTION DE LA RTE 12

1972 RELATION DES JOURS MOYENS MENSUELS AU JOUR MOYEN ANNUEL AJUSTE

POURCENTAGES

MOIS	DIMANCHE	LUNDI	MARDI	MERCREDI	JEUDI	VENCREDI	SAMEDI	JOUR MOYEN AJUSTE
JAN.	79.2	76.8	76.1	81.1	81.5	88.2	78.2	80.1
FEV.	74.8	76.0	78.4	79.8	80.0	79.0	61.5	75.6
MAR.	106.9	83.1	85.1	83.9	82.5	98.1	87.8	88.8
AVR.	123.2	89.9	96.4	103.4	95.7	110.9	110.9	104.3
MAI.	138.1	102.5	100.7	103.6	106.2	122.0	113.9	112.4
JUI.	138.0	102.4	116.7	105.8	110.9	121.4	108.8	114.9
JUIL.	120.9	102.7	105.0	109.6	109.8	117.6	106.1	110.2
AGU.	139.4	104.2	106.8	108.9	111.4	122.4	117.2	115.7
SEP.	123.8	101.8	102.1	103.9	106.9	120.1	113.0	110.2
OCT.	120.8	95.1	98.7	102.8	107.6	119.9	105.1	107.1
NOV.	106.1	88.4	93.1	97.3	99.1	112.0	104.1	100.0
DEC.	69.2	84.6	77.4	83.7	91.9	90.7	68.9	80.9
JOUR MOYEN	111.2	92.3	94.7	97.0	98.6	108.5	98.0	100.0

RELATION ENTRE LES HEURES DE POINTE ET LE JOUR MOYEN ANNUEL  
 STATION: DOUVILLE ROUTE N° 9-61-65



ROUTE DISTRICT COMPTEUR TRONCON SECTION VOIE 12 MOIS DE RELEVÉ  
 9 61 65 2 50

DOUVILLE A 2 MILLES A L OUEST DE L INTERSECTION DE LA RTE 12

COMPARAISON DES JOURS MOYENS MENSUELS

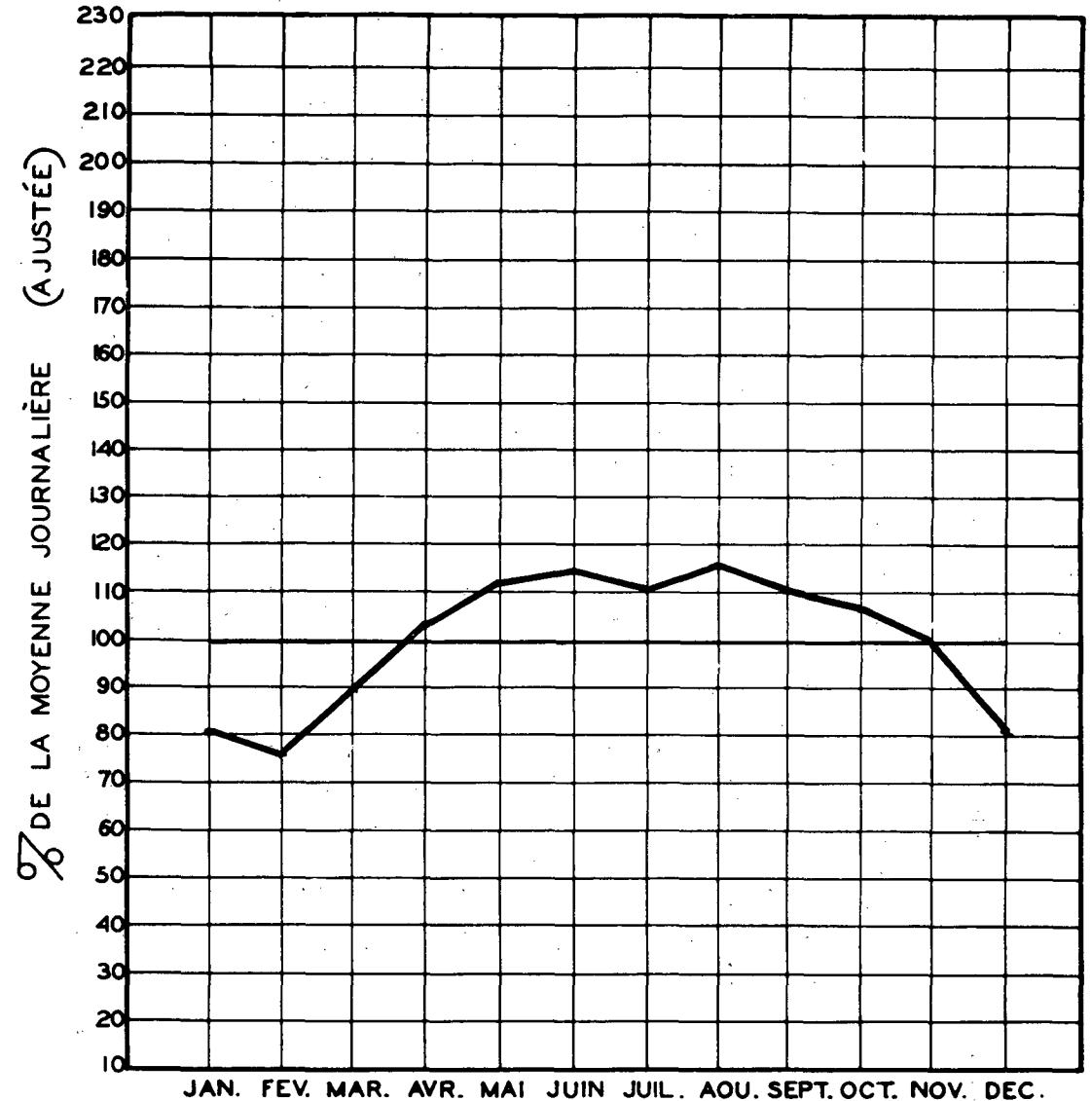
MOIS	JOUR MOYEN MENSUEL 1971		JOUR MOYEN MENSUEL 1972	
	VOLUME	POURC. J.M.	VOLUME	POURC. J.M.
JAN.	3972	77.8	4216	86.1
FEV.	4340	85.0	3979	75.6
MAR.	4396	86.1	4671	88.7
AVR.	5370	105.1	5491	104.3
MAI.	5891	115.3	5915	112.4
JUI.	5818	113.9	6044	114.8
JUIL.	5675	111.1	5800	110.2
AOU.	5747	112.5	6090	115.7
SEP.	5530	108.3	5800	110.2
OCT.	5246	102.7	5638	107.1
NOV.	4867	95.3	5262	99.9
DEC.	4422	86.6	4257	80.9
J.M.A. AJUSTE	5167	100.0	5264	100.0

VOLUMES JOURNALIERS GROUPES SUIVANT LA FREQUENCE

GROUPES	FREQUENCE	TOTAL PAR	TOTAL CUMULATIF PAR GROUPE			
			JOURS	POURC.	VEHICULES	POURC.
8900 ET PLUS	1	8922	1	0.28	8922	0.47
8400 A 8900	2	17591	3	0.82	26513	1.38
7600 A 8000	1	7606	4	1.10	34119	1.77
7200 A 7600	9	66501	13	3.56	100620	5.22
6800 A 7200	6	41732	19	5.20	142352	7.38
6400 A 6800	15	98495	34	9.29	240847	12.48
6000 A 6400	44	272598	78	21.32	513445	26.60
5600 A 6000	64	370292	142	38.80	883737	45.77
5200 A 5600	62	334302	204	55.74	1218039	63.09
4800 A 5200	55	275811	259	70.77	1493850	77.37
4600 A 4800	16	74992	275	75.14	1568842	81.25
4400 A 4600	26	116627	301	82.25	1685469	87.29
4000 A 4400	33	140070	334	91.26	1825539	94.55
3600 A 4000	14	53835	348	95.09	1879374	97.34
3200 A 3600	9	30225	357	97.55	1909599	98.50
2800 A 3200	4	11894	361	98.64	1921493	99.52
2400 A 2800	1	2557	362	98.91	1924050	99.65
1600 A 2000	3	5751	365	99.73	1929751	99.94
1100 A 1600	1	1158	366	100.00	1930909	100.00

CIRCULATION JOURNALIÈRE MOYENNE POUR CHAQUE MOIS  
 COMPARÉE AVEC LA MOYENNE ANNUELLE  
 - VALEURS AJUSTÉES -

STATION: Douville ROUTE N° 9-61-65



ROUTE DISTRICT COMPTEUR TRONCON SECTION VOIE 4 MOIS DE RELEVÉ  
 9 62 68 1 170

ST HUBERT A L EST DU ROND POINT DE ST HUBERT

ANNEE	JOUR MOYEN	POURC. AUG.	JOUR MAXIMUM	HEURES MAXIMALES					
				1-ERE	10-E	30-E	50-E	100-E	250-E
70									
71									
72	13997	10.3	18964	1722	1645	1594	1561	1471	1310
*POURC.			135.5	12.3	11.8	11.4	11.2	10.5	9.4

\*---POURCENTAGE PAR RAPPORT AU JOUR MOYEN DE 4 MOIS

1972 DISTRIBUTION MENSUELLE

MOIS	HEURE MAXIMUM	JOUR MAXIMUM	JOUR MOYEN	TOTAL DU MOIS	POURCENTAGE
JAN.	1548	15794	13433	416423	24.6
FEV.	1591	16172	11400	330616	19.6
MAR.	1687	17275	14800	458822	27.1
AVR.	1722	18964	16259	487786	28.9
MAI.	---	---	---	---	---
JUI.	---	---	---	---	---
JUIL.	---	---	---	---	---
AUG.	---	---	---	---	---
SEP.	---	---	---	---	---
OCT.	---	---	---	---	---
NOV.	---	---	---	---	---
DEC.	---	---	---	---	---
JOUR MOYEN	13997		TOTAL	1693647	

ROUTE DISTRICT COMPTEUR TRONCON SECTION VOIE 4 MOIS DE RELEVÉ  
 9 62 68 1 170

ST HUBERT A L EST DU ROND POINT DE ST HUBERT

1972 REPARTITION HORAIRE JOURNALIERE DU VOLUME DE 4 MOIS

HEURES A.M.	VOLUMES	POURC.	HEURES P.M.	VOLUMES	POURC.
12- 1	34412	2.34	12- 1	71319	4.22
1- 2	29216	1.20	1- 2	91573	5.41
2- 3	13089	0.78	2- 3	96460	5.73
3- 4	9120	0.54	3- 4	106703	6.31
4- 5	6010	0.36	4- 5	139695	8.25
5- 6	8583	0.51	5- 6	153151	9.05
6- 7	43218	2.56	6- 7	192139	6.39
7- 8	121986	7.15	7- 8	89980	5.32
8- 9	126755	7.49	8- 9	59040	4.08
9-10	78262	4.63	9-10	61873	3.66
10-11	68719	4.06	10-11	56563	3.34
11-12	67777	4.01	11-12	51980	3.07
TOTAL				1693647	

1972 VOLUMES HORAIRES GROUPE SUIVANT LA FREQUENCE

GROUPE	FREQUENCE HEURES	TOTAL PAR GROUPE	TOTAL CUMULATIF PAR GROUPE HEURES	POURC.	VEHICULES	POURC.
1700 ET PLUS	4	6853	4	0.14	6853	0.41
1600 A 1700	23	37531	27	0.93	44384	2.63
1400 A 1600	147	217970	174	6.00	262354	15.50
1200 A 1400	143	187524	317	10.92	449878	26.57
1000 A 1200	153	166815	470	16.19	616693	36.42
900 A 1000	121	114515	591	20.36	731208	43.18
800 A 900	152	128944	743	25.59	860152	50.79
700 A 800	221	165153	964	33.20	1025305	60.54
600 A 700	300	195199	1264	43.53	1220504	72.07
550 A 600	147	84094	1411	48.59	1304598	77.03
500 A 550	206	108043	1617	55.69	1412641	83.41
450 A 500	145	68981	1762	60.68	1481622	87.49
400 A 450	123	52497	1885	64.92	1534119	90.59
350 A 400	108	40418	1993	68.63	1574537	92.97
300 A 350	80	25885	2073	71.39	1600422	94.50
250 A 300	81	22076	2154	74.18	1622498	95.80
200 A 250	83	18616	2237	77.04	1641114	96.90
150 A 200	67	11661	2304	79.34	1652775	97.59
100 A 150	130	15705	2434	83.82	1668480	98.52
50 A 100	246	17961	2680	92.29	1686441	99.58
0 A 50	224	7206	2904	100.00	1693647	100.00

ROUTE DISTRICT COMPTEUR TRONCON SECTION VOIE 4 MOIS DE RELEVÉ  
 9 62 68 1 170

ST HUBERT A L EST DU ROND POINT DE ST HUBERT

1972 DENSITE MENSUELLE DE LA CIRCULATION

MOIS	DIMANCHES	LUNDIS	MARDIS	MERCREDIS	JEUDIS	VENDREDIS	SAMEDIS	TOTAL
JAN.	63036	68431	55369	57577	59395	61117	51498	416423
FEV.	39533	45347	58800	49010	51100	48492	38334	330616
MAR.	56509	60811	62507	72335	73143	77995	55522	458822
AVR.	50605	49624	64376	65413	67081	73019	77668	487786
MAI.	---	---	---	---	---	---	---	---
JUI.	---	---	---	---	---	---	---	---
JUIL.	---	---	---	---	---	---	---	---
AOU.	---	---	---	---	---	---	---	---
SEP.	---	---	---	---	---	---	---	---
OCT.	---	---	---	---	---	---	---	---
NOV.	---	---	---	---	---	---	---	---
DEC.	---	---	---	---	---	---	---	---
TOTAL	249683	224213	241052	244355	250719	260623	223022	1693647
POURC. DU GRAND TOTAL	14.8	13.3	14.3	14.5	14.9	15.4	13.2	100.0

ROUTE DISTRICT COMPTEUR TRONCON SECTION VOIE 4 MOIS DE RELEVÉ  
 9 62 68 1 170

ST HUBERT A L EST DU ROND POINT DE ST HUBERT

1972 JOUR MOYEN MENSUEL

MOIS	DIMANCHE MOYEN	LUNDI MOYEN	MARDI MOYEN	MERCREDI MOYEN	JEUDI MOYEN	VENDREDI MOYEN	SAMEDI MOYEN	JOUR MOYEN AJUSTE
JAN.	10506	13686	13842	14394	14849	15279	12875	13633
FEV.	9883	11337	11760	12253	12775	12123	9584	11387
MAR.	14127	15203	15627	14467	14629	15599	13681	14790
AVR.	15101	16541	16094	16353	16770	18255	15534	16376
MAI.	---	---	---	---	---	---	---	---
JUI.	---	---	---	---	---	---	---	---
JUIL.	---	---	---	---	---	---	---	---
AOU.	---	---	---	---	---	---	---	---
SEP.	---	---	---	---	---	---	---	---
OCT.	---	---	---	---	---	---	---	---
NOV.	---	---	---	---	---	---	---	---
DEC.	---	---	---	---	---	---	---	---
JOUR MOYEN	12404	14192	14331	14367	14756	15314	12969	14147

ROUTE DISTRICT COMPTEUR TRONCON SECTION VOIE 4 MOIS DE RELEVÉ  
 9 62 68 1 170

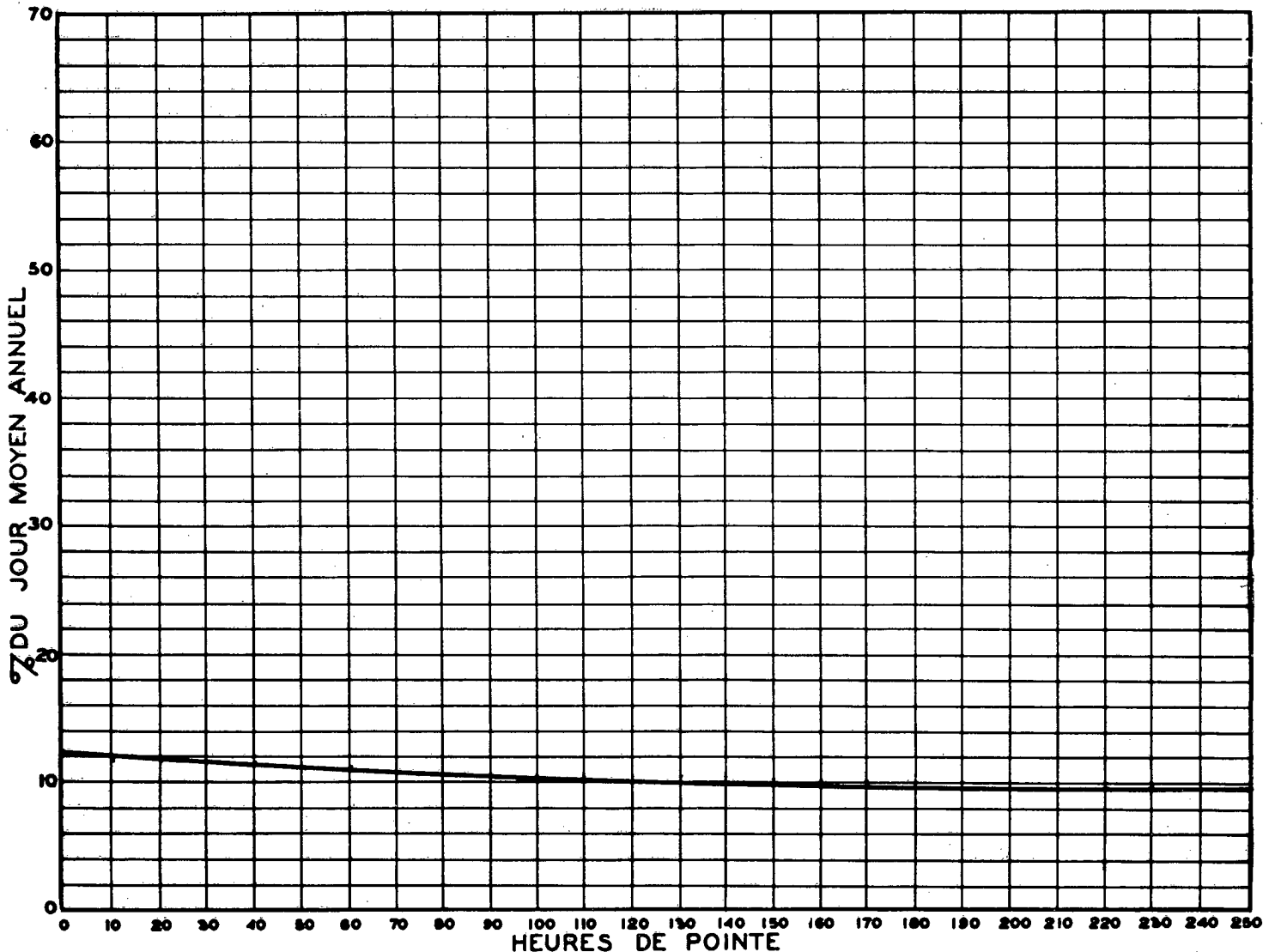
ST HUBERT A L EST DU ROND POINT DE ST HUBERT

1972 RELATION DES JOURS MOYENS MENSUELS AU JOUR MOYEN DE MOIS

POURCENTAGES

MOIS	DIMANCHE	LUNDI	MARDI	MERCREDI	JEUDI	VENDREDI	SAMEDI	JOUR MOYEN AJUSTE
JAN.	74.8	97.5	98.6	102.5	105.8	108.8	91.7	97.1
FEV.	70.4	80.8	83.8	87.3	91.0	86.3	68.3	81.1
MAR.	100.6	108.3	111.3	103.0	104.2	111.1	98.9	105.3
AVR.	107.5	117.8	114.6	116.5	119.4	130.0	110.6	116.6
MAI.	---	---	---	---	---	---	---	---
JUI.	---	---	---	---	---	---	---	---
JUIL.	---	---	---	---	---	---	---	---
AUG.	---	---	---	---	---	---	---	---
SEP.	---	---	---	---	---	---	---	---
OCT.	---	---	---	---	---	---	---	---
NOV.	---	---	---	---	---	---	---	---
DEC.	---	---	---	---	---	---	---	---
JOUR MOYEN	88.4	101.1	102.1	102.3	105.1	109.1	92.4	100.0

RELATION ENTRE LES HEURES DE POINTE ET LE JOUR MOYEN ANNUEL  
 STATION: ST-HUBERT ROUTE N°9-62-68



ROUTE DISTRICT COMPTEUR TRONCON SECTION VOIE 4 MOIS DE RELEVÉ  
 9 62 68 1 170

ST HUBERT A L EST DU ROND POINT DE ST HUBERT

COMPARAISON DES JOURS MOYENS MENSUELS

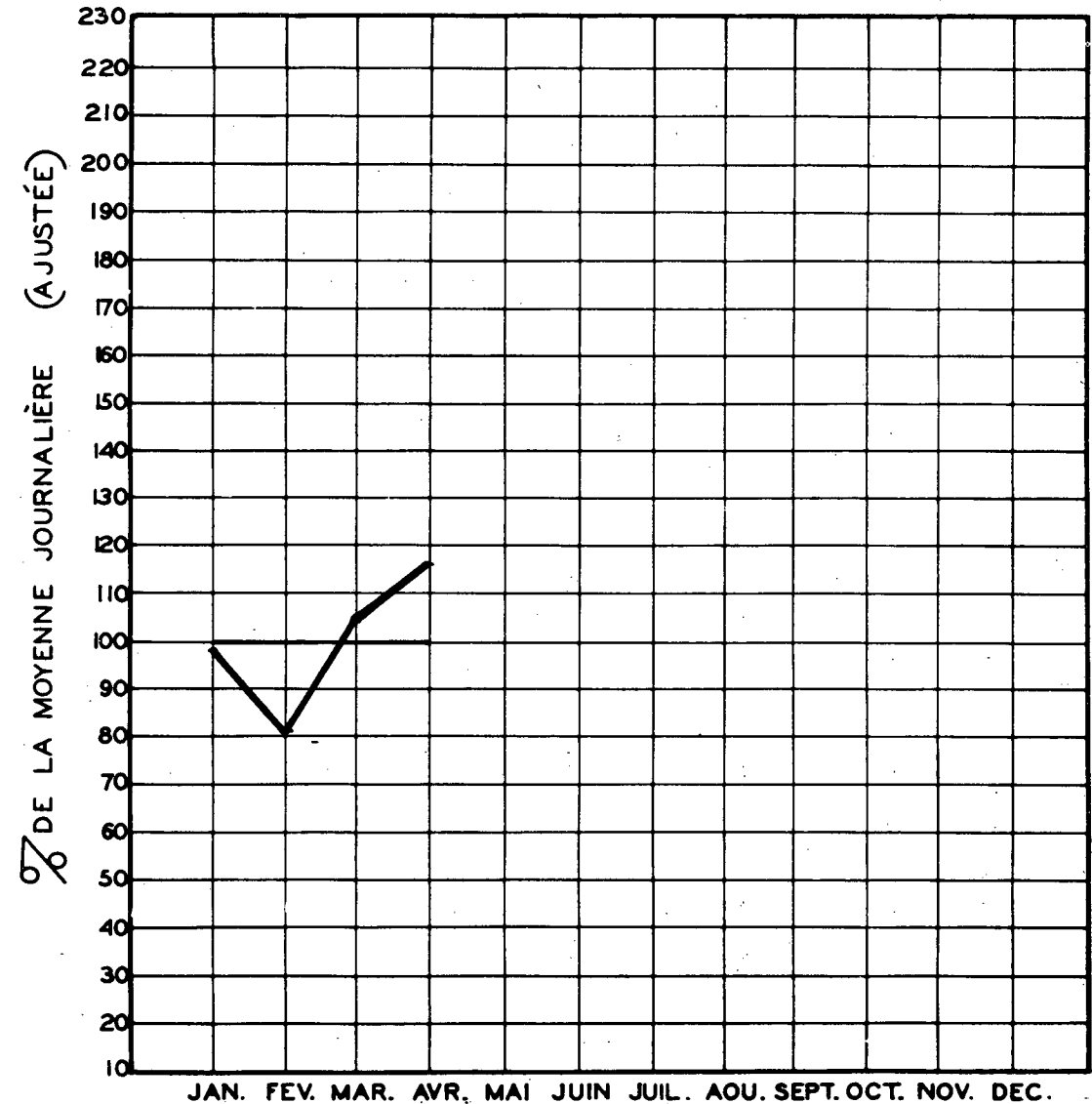
MOIS	JOUR MOYEN MENSUEL 1971		JOUR MOYEN MENSUEL 1972	
	VOLUME	POURC. J.M.	VOLUME	POURC. J.M.
JAN.	---	---	13633	97.0
FEV.	---	---	11387	81.1
MAR.	---	---	14790	105.3
AVR.	---	---	16378	116.6
MAI.	---	---	---	---
JUI.	---	---	---	---
JUIL.	---	---	---	---
AOU.	---	---	---	---
SEP.	---	---	---	---
OCT.	---	---	---	---
NOV.	---	---	---	---
DEC.	---	---	---	---
J.M.A. AJUSTE	0	0.0	14047	100.0

VOLUMES JOURNALIERS GROUPES SUIVANT LA FREQUENCE

GROUPES	FREQUENCE JOURS	TOTAL PAR GROUPE	TOTAL CUMULATIF PAR GROUPE			
			JOURS	POURC.	VEHICULES	POURC.
18900 ET PLUS	1	18964	1	0.85	18964	1.12
17000 A 18900	8	141358	9	7.44	160322	9.47
16000 A 17000	14	230083	23	19.01	390405	23.06
15000 A 16000	27	418875	50	41.33	809280	47.75
14000 A 15000	26	378916	76	62.81	1188196	70.16
13000 A 14000	15	202616	91	75.21	1390812	82.12
12500 A 13000	4	51156	95	78.52	1441968	85.14
12000 A 12500	3	36509	98	81.00	1478477	87.30
11500 A 12000	2	23778	100	82.65	1502255	88.70
11000 A 11500	3	33863	103	85.13	1536118	90.70
10750 A 11000	2	21721	105	86.78	1557839	91.99
10250 A 10750	2	20603	107	88.43	1578442	93.20
10000 A 10250	3	30386	110	90.91	1608828	95.00
9500 A 10000	3	29606	113	93.39	1638434	96.74
9000 A 9500	2	18540	115	95.05	1656974	97.84
8000 A 9000	1	8561	116	95.87	1665535	98.35
7000 A 8000	3	21774	119	98.35	1687309	99.63
2500 A 4500	2	6338	121	100.00	1693647	100.00

CIRCULATION JOURNALIÈRE MOYENNE POUR CHAQUE MOIS  
 COMPARÉE AVEC LA MOYENNE ANNUELLE  
 - VALEURS AJUSTÉES -

STATION: St-Hubert ROUTE N° 9-62-68



ROUTE DISTRICT COMPTEUR TRONCON SECTION VOIE 12 MOIS DE RELEVÉ  
 9 62 80 1 70 NORD

LONGUEUIL PONT JACQUES-CARTIER

ANNEE	JOUR POURC.		JOUR		HEURES MAXIMALES					
	MOYEN	AUG.	MAXIMUM	I-ERE	10-E	30-E	50-E	100-E	250-E	
70	30366	0.0	36316	4353	4277	4099	3999	3827	3398	
*POURC.			119.5	14.1	14.0	13.5	13.0	12.5	11.0	
71	30042	0.0	37732	4428	4322	4199	4131	3978	3666	
*POURC.			125.6	14.6	14.3	14.0	13.7	13.1	12.1	
72	31142	3.7	41269	4572	4463	4315	4249	4044	3707	
*POURC.			132.6	14.7	14.3	13.9	13.6	13.0	11.9	

\*---POURCENTAGE PAR RAPPORT AU JOUR MOYEN DE 12 MOIS

1972 DISTRIBUTION MENSUELLE

MOIS	HEURE MAXIMUM	JOUR MAXIMUM	JOUR MOYEN	TOTAL DU MOIS	POURCENTAGE
JAN.	4130	32477	27293	846099	7.5
FEV.	4076	33354	24297	704636	6.2
MAR.	4228	34733	28502	883565	7.8
AVR.	4249	41269	32606	978209	8.6
MAI.	4562	37302	33061	1024894	9.0
JUI.	4311	38721	34062	1021879	9.0
JUIL.	3998	37426	32254	999890	8.8
AOU.	4223	38775	35106	1088297	9.6
SEP.	4542	39122	33700	1011014	8.9
OCT.	4504	38076	33402	1035463	9.1
NOV.	4572	37774	32681	980440	8.7
DEC.	4124	34008	26571	823720	7.3
JOUR MOYEN	31142		TOTAL	11398106	

ROUTE DISTRICT COMPTEUR TRONCON SECTION VOIE 12 MOIS DE RELEVÉ  
 9 62 80 1 70 NORD

LONGUEUIL PONT JACQUES-CARTIER

1972 REPARTITION HORAIRE JOURNALIERE DU VOLUME DE 12 MOIS

HEURES A.M.	VOLUMES	POURC.	HEURES P.M.	VOLUMES	POURC.
12-1	206643	1.82	12-1	483210	4.24
1-2	153584	1.18	1-2	629337	5.53
2-3	98328	0.87	2-3	636049	5.59
3-4	72810	0.64	3-4	652868	5.73
4-5	60097	0.53	4-5	674236	5.92
5-6	124815	1.10	5-6	593165	5.21
6-7	536238	4.71	6-7	634327	5.57
7-8	1036720	9.10	7-8	690144	6.06
8-9	557037	8.40	8-9	498839	4.38
9-10	600679	5.27	9-10	416907	3.66
10-11	488910	4.29	10-11	389569	3.42
11-12	454212	3.99	11-12	329382	2.89
TOTAL			TOTAL	11398106	

1972 VOLUMES HORAIRES GROUPES SUIVANT LA FREQUENCE

GROUPES	FREQUENCE HEURES	TOTAL PAR GROUPE	TOTAL CUMULATIF PAR GROUPE HEURES	POURC.	VEHICULES	POURC.
4500 ET PLUS	6	27206	6	0.07	27206	0.24
4100 A 4500	73	332891	84	0.96	360097	3.16
3700 A 4100	175	678848	259	2.95	1038945	9.12
3300 A 3700	137	480081	396	4.51	1519026	13.33
3000 A 3300	66	208258	462	5.26	1727284	15.16
2700 A 3000	32	90854	494	5.63	1818138	15.96
2400 A 2700	73	182969	567	6.46	2001107	17.56
2100 A 2400	389	856292	956	10.89	2857399	25.07
1800 A 2100	1239	2395476	2195	24.99	5252875	46.09
1600 A 1800	928	1578412	3123	35.56	6831287	59.94
1400 A 1600	989	1488462	4112	46.82	8319749	73.00
1200 A 1400	729	951377	4841	55.12	9271126	81.34
1000 A 1200	536	593506	5377	61.22	9864632	86.55
800 A 1000	565	510620	5942	67.35	10375252	91.03
600 A 800	521	366367	6463	73.58	10741619	94.25
500 A 600	218	119727	6681	76.06	10861346	95.30
400 A 500	387	171396	7068	80.47	11032742	96.80
300 A 400	382	135363	7450	84.82	11168105	97.99
200 A 300	459	106765	7889	89.82	11274870	98.92
100 A 200	795	115209	8684	98.87	11390079	99.93
0 A 100	100	8027	8784	100.00	11398106	100.00



ROUTE DISTRICT COMPTEUR TRONCON SECTION VOIE 12 MOIS DE RELEVÉ  
 9 62 80 1 70 NORD

LANGUEUIL PONT JACQUES-CARTIER

1972 DENSITE MENSUELLE DE LA CIRCULATION

MOIS	DIMANCHES	LUNDIS	MARDIS	MERCREDIS	JEUDIS	VENDREDIS	SAMEDIS	TOTAL
JAN.	129209	140601	113193	119420	121160	123864	98652	846099
FÉV.	72355	102093	132822	107659	110967	102692	76048	704636
MAR.	95029	123572	121313	148555	141752	151811	101533	883565
AVR.	179461	111084	133898	127868	135618	144712	145568	978209
MAI.	144481	138089	162287	170988	139105	145484	124460	1024894
JUI.	116760	134336	144567	144116	164178	187078	110844	1021879
JUIL.	141322	164068	137320	139458	140496	141664	135562	999890
AOU.	124212	147124	182120	181271	185765	150555	117250	1088297
SEP.	144382	105492	141445	141165	145339	187010	146181	1011014
OCT.	169268	137427	173679	141950	145670	151009	116460	1035463
NOV.	104367	129797	134172	172265	174732	147559	117548	980440
DEC.	116606	91927	107183	119796	127645	155916	104647	823720
TOTAL	1537452	1525610	1683999	1714511	1752427	1789354	1394753	11398106
POURC. DU GRAND TOTAL	13.5	13.4	14.8	15.1	15.4	15.7	12.3	100.0

ROUTE DISTRICT COMPTEUR TRONCON SECTION VOIE 12 MOIS DE RELEVÉ  
 9 62 80 1 70 NORD

LANGUEUIL PONT JACQUES-CARTIER

1972 JOUR MOYEN MENSUEL

MOIS	DIMANCHE MOYEN	LUNDI MOYEN	MARDI MOYEN	MERCREDI MOYEN	JEUDI MOYEN	VENDREDI MOYEN	SAMEDI MOYEN	JOUR MOYEN AJUSTE
JAN.	21535	28120	28298	29855	30290	30966	24663	27675
FÉV.	18089	25523	26564	26915	27742	25673	19012	24216
MAR.	23757	30893	30328	29711	28350	30362	25383	28397
AVR.	29910	37028	33475	31967	33905	36178	29114	33082
MAI.	28896	34522	32457	34198	34776	36371	31115	33190
JUI.	29190	33584	36142	36029	36836	37416	27711	33843
JUIL.	28264	32814	34330	34865	35124	35416	27112	32560
AOU.	31053	36781	36424	36254	37153	37639	29313	34945
SEP.	28876	35164	35361	35291	36335	37402	29236	33952
OCT.	28211	34357	34736	35488	36418	37752	29115	33725
NOV.	26092	32449	33543	34453	34946	36890	29387	32537
DEC.	19434	30642	26796	29949	31911	31183	20929	27263
JOUR MOYEN	26109	32656	32371	32915	33649	34437	26641	31283

LONGUEUIL PONT JACQUES-CARTIER

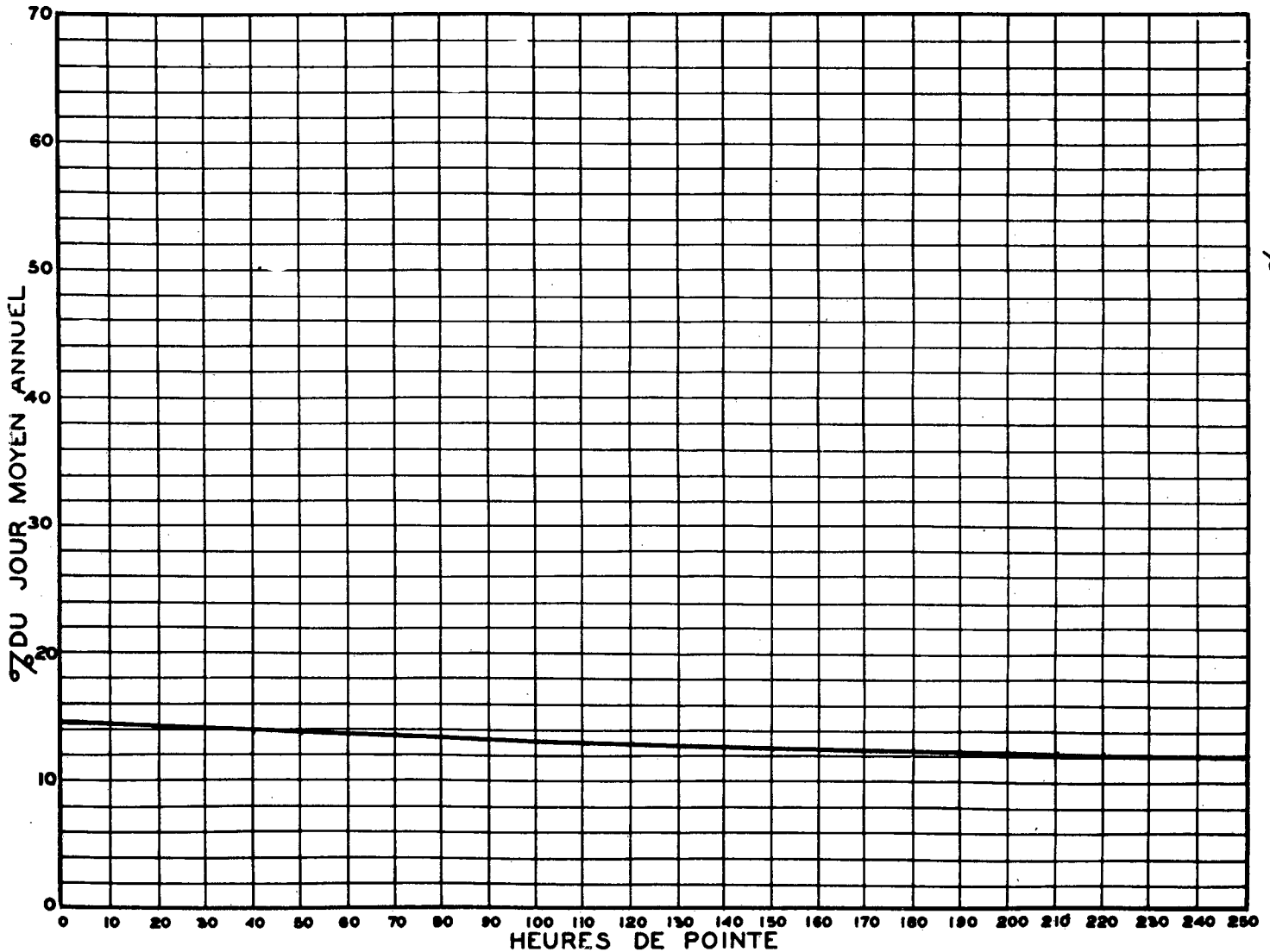
1972 RELATION DES JOURS MOYENS MENSUELS AU JOUR MOYEN ANNUEL AJUSTÉ

POURCENTAGES

MOIS	DIMANCHE	LUNDI	MARDI	MERCREDI	JEUDI	VENDREDI	SAMEDI	JOUR MOYEN AJUSTÉ
JAN.	68.9	89.9	90.5	95.5	96.9	99.0	78.9	88.5
FEV.	57.9	81.6	85.0	86.1	88.7	82.1	69.8	77.5
MAR.	76.0	98.8	97.0	95.0	90.7	97.1	81.2	90.8
AVR.	95.7	118.4	107.1	102.2	108.4	115.7	93.1	105.6
MAI.	92.4	110.4	103.8	109.4	111.2	116.3	99.5	106.1
JUI.	93.4	107.4	115.6	115.2	117.8	119.7	88.6	108.2
JUIL.	90.4	104.9	109.8	111.5	112.3	113.3	86.7	104.1
AOU.	99.3	117.6	116.5	115.9	118.8	120.4	93.8	111.8
SEP.	92.4	112.5	113.1	112.9	116.2	119.6	93.5	108.6
OCT.	90.2	109.9	111.1	113.5	116.5	120.7	93.1	107.9
NOV.	83.5	103.8	107.3	110.2	111.8	118.0	94.0	104.1
DEC.	62.2	98.0	85.7	95.8	102.1	99.7	67.0	87.2
JOUR MOYEN	83.5	104.4	103.5	105.3	107.6	110.1	85.9	100.0

RELATION ENTRE LES HEURES DE POINTE ET LE JOUR MOYEN ANNUEL

STATION: LONGUEUIL - PONT JACQUES-CARTIER (VOIE NORD) ROUTE N° 9-62-80



ROUTE DISTRICT COMPTEUR TRONCON SECTION VOIE 12 MOIS DE RELEVÉ  
 9 62 80 1 70 NORD

LONGUEUIL PONT JACQUES-CARTIER

COMPARAISON DES JOURS MOYENS MENSUELS

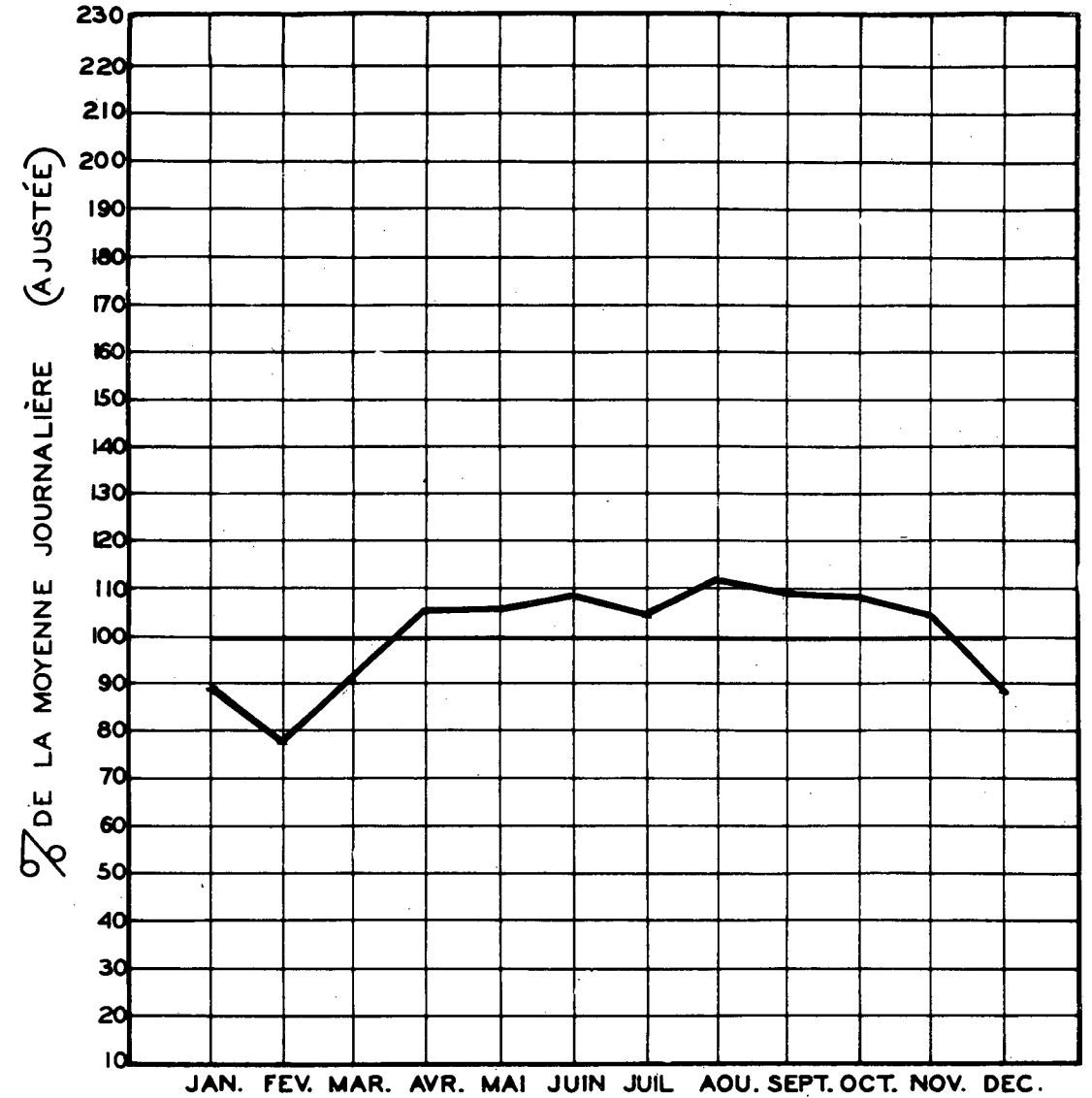
MOIS	JOUR MOYEN MENSUEL 1971		JOUR MOYEN MENSUEL 1972	
	VOLUME	POURC. J.M.	VOLUME	POURC. J.M.
JAN.	25224	83.8	27675	88.5
FEV.	24048	79.9	24216	77.4
MAR.	25391	84.4	28397	90.8
AVR.	30663	101.9	33982	105.8
MAI.	32313	107.4	33190	106.1
JUI.	33134	110.1	33843	108.2
JUIL.	31860	105.9	32560	104.1
AUG.	33765	112.2	34945	111.7
SEP.	32979	109.6	33952	108.5
OCT.	32334	107.5	33725	107.8
NOV.	30957	102.9	32537	104.0
DEC.	28333	94.2	27263	87.1
J.M.A. AJUSTE	30084	100.0	31283	100.0

VOLUMES JOURNALIERS GROUPES SUIVANT LA FREQUENCE

GROUPES	FREQUENCE JOURS	TOTAL PAR GROUPE	TOTAL CUMULATIF PAR GROUPE			
			JOURS	POURC.	VEHICULES	POURC.
41000 ET PLUS	1	41269	1	0.28	41269	0.37
36000 A 41000	10	384992	11	3.01	426261	3.74
30000 A 36000	52	1925802	63	17.22	2352063	20.64
34000 A 36000	68	2383275	131	35.80	4735338	41.55
32000 A 34000	44	1460420	175	47.82	6195758	54.36
30000 A 32000	67	2074530	242	66.13	8270288	72.56
28000 A 30000	50	1447051	292	79.79	9717339	85.26
26000 A 28000	25	672382	317	86.62	10389421	91.16
24000 A 26000	15	376662	332	90.72	10766083	94.46
23000 A 24000	5	117807	337	92.08	10883890	95.49
22000 A 23000	5	112676	342	93.45	10996566	96.48
21000 A 22000	1	21131	343	93.72	11017697	96.67
20000 A 21000	7	144563	350	95.63	11162260	97.94
19000 A 20000	2	38418	352	96.18	11200678	98.27
18000 A 19000	2	36768	354	96.73	11237446	98.60
16000 A 18000	2	34548	356	97.27	11271994	98.90
14000 A 16000	4	61865	360	98.37	11333859	99.44
12000 A 14000	2	25278	362	98.91	11359137	99.66
10000 A 12000	3	33928	365	99.73	11393065	99.96
5000 A 8000	1	5041	366	100.00	11398106	100.00

CIRCULATION JOURNALIÈRE MOYENNE POUR CHAQUE MOIS  
 COMPARÉE AVEC LA MOYENNE ANNUELLE  
 - VALEURS AJUSTÉES -

STATION: Longueuil ( voie nord ) ROUTE N° 9-62-80



ROUTE DISTRICT COMPTEUR TRONCON SECTION VOIE 12 MOIS DE RELEVÉ  
 9 62 80 1 70 SUD

LONGUEUIL PONT JACQUES-CARTIER

ANNEE	JOUR MOYEN	POURC. AUG.	JOUR MAXIMUM	HEURES MAXIMALES					
				1-ERE	10-E	30-E	50-E	100-E	250-E
70	30864	0.0	37740	4401	4173	3977	3943	3777	3508
*POURC.			122.2	14.1	13.5	12.7	12.6	12.0	11.2
71	30273	0.0	41877	4475	4211	4064	4012	3901	3655
*POURC.			138.3	14.7	13.8	13.3	13.2	12.8	12.0
72	31097	2.8	41350	4914	4362	4225	4168	3986	3640
*POURC.			132.1	15.8	14.0	13.6	13.4	12.8	11.7

\*---POURCENTAGE PAR RAPPORT AU JOUR MOYEN DE 12 MOIS

1972 DISTRIBUTION MENSUELLE

MOIS	HEURE MAXIMUM	JOUR MAXIMUM	JOUR MOYEN	TOTAL DU MOIS	POURCENTAGE
JAN.	3852	32116	27322	847000	7.5
FEV.	3825	33130	24332	705630	6.2
MAR.	4232	32949	28327	878474	7.8
AVR.	3320	35022	30131	903950	8.0
MAI.	4137	37527	33236	1030334	9.1
JUI.	4454	40453	34006	1020188	9.0
JUIL.	4095	38024	32168	997208	8.8
ACU.	4481	39467	35332	1095298	9.7
SEP.	4914	41050	34297	1028919	9.1
OCT.	4497	38829	33779	1047177	9.3
NOV.	4333	37449	33067	992010	8.8
DEC.	3944	34575	26940	835155	7.4
JOUR MOYEN	31097		TOTAL	11381343	

ROUTE DISTRICT COMPTEUR TRONCON SECTION VOIE 12 MOIS DE RELEVÉ  
 9 62 80 1 70 SUD

LONGUEUIL PONT JACQUES-CARTIER

1972 REPARTITION HORAIRE JOURNALIERE DU VOLUME DE 12 MOIS

HEURES A.M.	VOLUMES	POURC.	HEURES P.M.	VOLUMES	POURC.
12- 1	337635	2.97	12- 1	518227	4.56
1- 2	194229	1.71	1- 2	553196	4.87
2- 3	142663	1.26	2- 3	616671	5.42
3- 4	104764	0.93	3- 4	777965	6.84
4- 5	63745	0.57	4- 5	1128565	9.92
5- 6	77461	0.69	5- 6	1052818	9.26
6- 7	235473	2.07	6- 7	708497	6.23
7- 8	407630	3.59	7- 8	595108	5.23
8- 9	432080	3.80	8- 9	551128	4.85
9-10	390559	3.44	9-10	561972	4.94
10-11	437126	3.85	10-11	509180	4.48
11-12	499885	4.40	11-12	484765	4.26
TOTAL			TOTAL	11381343	

1972 VOLUMES HORAIRES GROUPES SUIVANT LA FREQUENCE

GROUPES	FREQUENCE HEURES	TOTAL PAR GROUPE	TOTAL CUMULATIF PAR GROUPE HEURES	POURC.	VEHICULES	POURC.
4800 ET PLUS	1	4914	1	0.02	4914	0.05
4400 A 4800	5	22289	6	0.07	27203	0.24
4000 A 4400	90	374293	96	1.10	401496	3.53
3600 A 4000	166	628755	262	2.99	1030251	9.06
3200 A 3600	137	470921	399	4.55	1501172	13.19
2800 A 3200	79	238668	478	5.45	1739840	15.29
2400 A 2800	201	512374	679	7.73	2252214	19.79
2000 A 2400	509	1106742	1188	13.53	3358956	29.52
1800 A 2000	423	802100	1611	18.35	4161056	36.57
1600 A 1800	782	1319354	2393	27.25	5480410	48.16
1400 A 1600	1355	2029981	3748	42.67	7510391	65.99
1200 A 1400	1300	1698168	5048	57.47	9208559	80.91
1000 A 1200	727	808193	5775	65.75	10016752	88.02
800 A 1000	552	494533	6327	72.03	10511285	92.36
600 A 800	430	304857	6757	76.93	10816142	95.04
500 A 600	191	105168	6948	79.10	10921310	95.96
400 A 500	223	99542	7171	81.64	11020852	96.84
300 A 400	331	114435	7502	85.41	11135287	97.84
200 A 300	608	146594	8110	92.33	11281881	99.13
100 A 200	621	95443	8731	99.40	11377324	99.97
0 A 100	53	4019	8784	100.00	11381343	100.00

ROUTE DISTRICT COMPTEUR TRONCON SECTION VOIE 12 MOIS DE RELEVÉ  
 9 62 80 1 70 SUD

LONGUEUIL PONT JACQUES-CARTIER

1972 DENSITÉ MENSUELLE DE LA CIRCULATION

MOIS	DIMANCHES	LUNDIS	MARDIS	MERCREDIS	JEUDIS	VENDREDIS	SAMEDIS	TOTAL
JAN.	131690	138200	113058	118891	120112	124091	100958	847000
FÉV.	74721	100513	132785	107077	109332	104009	77193	705630
MAR.	98671	119023	119418	146643	139238	150295	105186	878474
AVR.	167961	91446	120054	121276	122609	133838	146766	903950
MAI.	145866	136012	166354	171931	138078	146914	125179	1030334
JUI.	112942	128913	143081	143055	182992	192591	116614	1020188
JUIL.	137552	157343	136223	137544	139327	144258	144961	997208
AOU.	120939	143805	182895	182759	185113	154643	125144	1095298
SEP.	143103	105252	142533	143231	147282	192562	154956	1028919
OCT.	171916	136616	175296	142723	145885	152719	122024	1047177
NOV.	108480	128939	134459	172591	175960	146472	123109	992010
DEC.	119979	92409	108068	120372	128610	156122	109595	835155
TOTAL	1533820	1478471	1674224	1708093	1734536	1800514	1451685	11381343
POURC. DU GRAND TOTAL	13.6	13.0	14.8	15.1	15.3	15.9	12.8	100.0

ROUTE DISTRICT COMPTEUR TRONCON SECTION VOIE 12 MOIS DE RELEVÉ  
 9 62 80 1 70 SUD

LONGUEUIL PONT JACQUES-CARTIER

1972 JOUR MOYEN MENSUEL

MOIS	DIMANCHE MOYEN	LUNDI MOYEN	MARDI MOYEN	MERCREDI MOYEN	JEUDI MOYEN	VENDREDI MOYEN	SAMEDI MOYEN	JOUR MOYEN AJUSTÉ
JAN.	21948	27640	28265	29723	30828	31023	25240	27695
FÉV.	18680	25128	26557	26769	27333	26002	19298	24252
MAR.	24668	29756	29855	29329	27848	30059	26297	28258
AVR.	27994	30482	30014	30319	30652	33460	29353	30324
MAI.	29173	34003	33271	34386	34520	36729	31295	33339
JUI.	28236	32228	35770	35764	36598	38518	29154	33752
JUIL.	27510	31469	34056	34386	34832	36065	28992	32472
AOU.	30235	35951	36579	36552	37023	38661	31286	35183
SEP.	28621	35084	35623	35808	36821	38512	30991	34495
OCT.	28653	34154	35059	35681	36471	38180	30506	34100
NOV.	27120	32236	33615	34518	35192	37118	30777	32939
DEC.	19997	30803	27017	30093	32153	31224	21919	27600
JOUR MOYEN	26370	31578	32141	32777	33289	34629	27926	31201

ROUTE DISTRICT COMPTEUR TRONÇON SECTION VOIE 12 MOIS DE RELEVÉ  
 9 62 80 1 70 SUD

LONGUEUIL PONT JACQUES-CARTIER

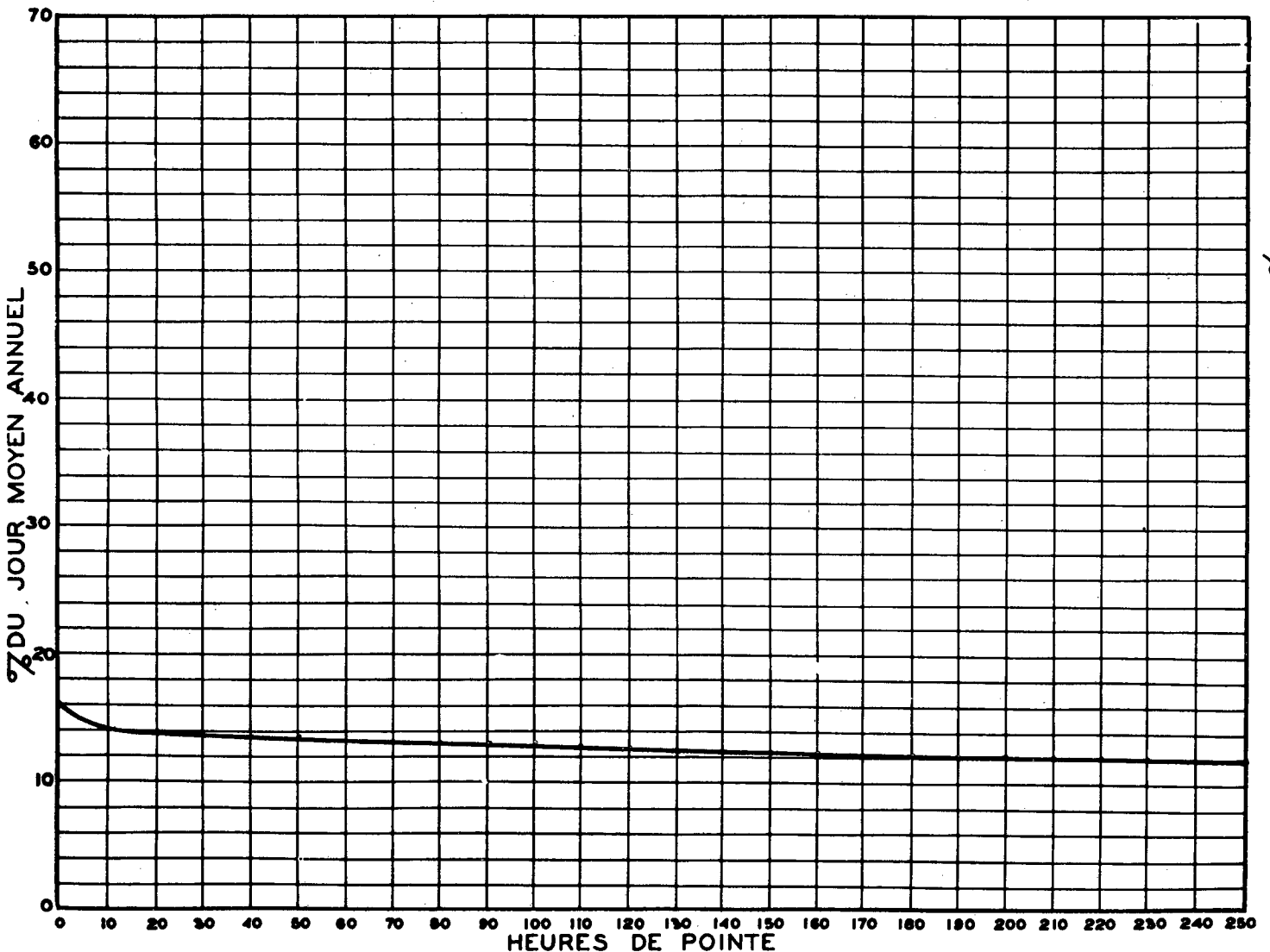
1972 RELATION DES JOURS MOYENS MENSUELS AU JOUR MOYEN ANNUEL AJUSTÉ

POURCENTAGES

MOIS	DIMANCHE	LUNDI	MARDI	MERCREDI	JEUDI	VENDREDI	SAMEDI	JOUR MOYEN AJUSTÉ
JAN.	70.4	88.6	90.6	95.3	96.3	99.5	80.9	88.8
FEV.	59.9	80.6	85.2	85.8	87.7	83.4	61.9	77.8
MAR.	79.1	95.4	95.7	94.0	89.3	96.4	84.3	90.6
AVR.	89.8	97.7	96.2	97.2	98.3	107.3	94.1	97.2
MAI.	93.5	109.0	106.7	110.3	110.7	117.8	100.3	106.9
JUI.	90.5	103.3	114.7	114.7	117.3	123.5	93.5	108.2
JUIL.	88.2	100.9	109.2	110.3	111.7	115.6	93.0	104.1
AOU.	97.0	115.3	117.3	117.2	118.7	124.0	100.3	112.8
SEP.	91.8	112.5	114.3	114.8	118.1	123.5	99.4	110.6
OCT.	91.9	109.5	112.4	114.4	116.9	122.4	97.8	109.3
NOV.	87.0	103.4	107.8	110.7	112.8	119.0	98.7	105.6
DEC.	64.1	98.8	86.6	96.5	103.1	100.1	70.3	88.5
JOUR MOYEN	83.6	101.3	103.1	105.1	106.7	111.0	89.6	100.0

RELATION ENTRE LES HEURES DE POINTE ET LE JOUR MOYEN ANNUEL

STATION: LONGUEUIL - PONT JACQUES-CARTIER (VOIE SUD) ROUTE N° 9-62-80



ROUTE DISTRICT COMPTEUR TRONCEN SECTION VOIE 12 MGIS DE RELEVÉ  
 9 62 80 1 70 SUD

LONGUEUIL PONT JACQUES-CARTIER

COMPARAISON DES JOURS MOYENS MENSUELS

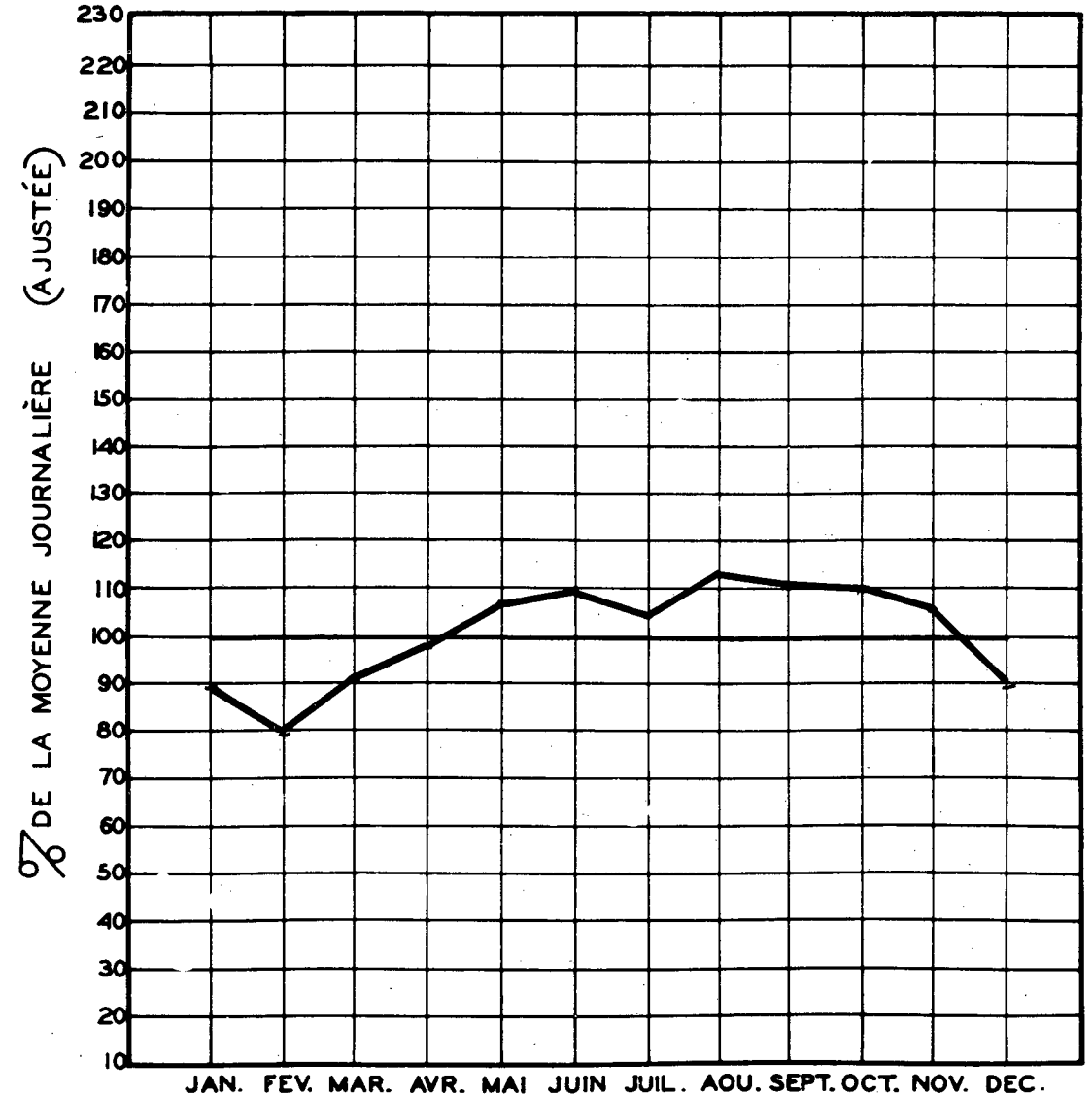
MGIS	JOUR MOYEN MENSUEL 1971		JOUR MOYEN MENSUEL 1972	
	VOLUME	POURC. J.M.	VOLUME	POURC. J.M.
JAN.	25041	82.6	27695	88.8
FEV.	24169	79.7	24252	77.7
MAR.	25355	83.6	28258	90.6
AVR.	31036	102.4	30324	97.2
MAI.	32919	108.6	33339	106.8
JUI.	33522	110.6	33752	108.2
JUIL.	32077	105.8	32472	104.1
AOU.	34233	112.9	35183	112.8
SEP.	33397	110.2	34495	110.6
OCT.	32704	107.9	34100	109.3
NOV.	31020	102.3	32939	105.6
DEC.	28303	93.4	27600	88.5
J.M.A. AJUSTE	30315	100.0	31201	100.0

VOLUMES JOURNALIERS GROUPE SUIVANT LA FREQUENCE

GROUPES	FREQUENCE JOURS	TOTAL PAR GROUPE	TOTAL CUMULATIF PAR GROUPE			
			JOURS	POURC.	VEHICULES	POURC.
41000 ET PLUS	1	41050	1	0.28	41050	0.37
38000 A 41000	16	619775	17	4.65	660825	5.81
36000 A 38000	45	1659070	62	16.94	2319895	20.39
34000 A 36000	62	2168908	124	33.88	4488803	39.44
32000 A 34000	42	1383656	166	45.36	5872459	51.60
30000 A 32000	72	2233128	238	65.03	8105587	71.22
28000 A 30000	51	1483477	289	78.97	9589064	84.26
26000 A 28000	28	760753	317	86.62	10349817	90.94
24000 A 26000	20	503742	337	92.08	10853559	95.37
23000 A 24000	5	117467	342	93.45	10971026	96.40
21000 A 23000	5	107541	347	94.81	11078567	97.34
20000 A 21000	3	61841	350	95.63	11140408	97.89
19000 A 20000	1	19579	351	95.91	11159987	98.06
18000 A 19000	3	55825	354	96.73	11215812	98.55
16000 A 18000	3	51301	357	97.55	11267113	99.00
14000 A 16000	3	46353	360	98.37	11313466	99.41
12000 A 14000	4	50374	364	99.46	11363840	99.85
10000 A 12000	1	11784	365	99.73	11375624	99.95
5700 A 8000	1	5719	366	100.00	11381343	100.00

CIRCULATION JOURNALIÈRE MOYENNE POUR CHAQUE MOIS  
 COMPARÉE AVEC LA MOYENNE ANNUELLE  
 - VALEURS AJUSTÉES -

STATION: Longueuil (voie sud) ROUTE N° 9-62-80



ROUTE DISTRICT COMPTEUR TRONCON SECTION VOIE 12 MOIS DE RELEVÉ  
 9 62 86 1 70 2

LONGUEUIL PONT JACQUES-CARTIER

ANNEE	JOUR MOYEN	POURC. AUG.	JOUR MAXIMUM	HEURES MAXIMALES					
				I-ERE	10-E	30-E	50-E	100-E	250-E
70	61230	0.0	73854	6375	5992	5826	5716	5596	5310
*POURC.			120.5	10.2	9.6	9.5	9.1	9.0	8.5
71	60315	0.0	79380	6463	6183	6017	5896	5792	5571
*POURC.			131.6	10.6	10.2	10.0	9.7	9.5	9.1
72	62239	3.2	80172	6779	6448	6306	6203	6028	5627
*POURC.			128.9	10.9	10.4	10.1	10.0	9.7	9.0

\*---POURCENTAGE PAR RAPPORT AU JOUR MOYEN DE 12 MOIS

1972 DISTRIBUTION MENSUELLE

MOIS	HEURE MAXIMUM	JOUR MAXIMUM	JOUR MOYEN	TOTAL DU MOIS	POURCENTAGE
JAN.	5803	64593	54616	1693099	7.5
FEV.	5789	66153	48629	1410266	6.2
MAR.	5829	67682	56839	1762039	7.8
AVR.	5723	73401	62738	1882159	8.3
MAI.	6051	74231	66297	2055228	9.1
JUI.	6651	79174	68068	2042067	9.0
JUIL.	5991	75450	64422	1997098	8.8
AOU.	6404	77604	70438	2183595	9.6
SEP.	6779	80172	67997	2039933	9.0
OCT.	6666	76272	67181	2082640	9.2
NOV.	6572	75223	65748	1972450	8.7
DEC.	6063	68539	53512	1658875	7.3
JOUR MOYEN		62239	TOTAL	22779449	

ROUTE DISTRICT COMPTEUR TRONCON SECTION VOIE 12 MOIS DE RELEVÉ  
 9 62 86 1 70 2

LONGUEUIL PONT JACQUES-CARTIER

1972 REPARTITION HORAIRE JOURNALIERE DU VOLUME DE 12 MOIS

HEURES A.M.			HEURES P.M.		
HEURES	VOLUMES	POURC.	HEURES	VOLUMES	POURC.
12-1	544278	2.39	12-1	1001437	4.40
1-2	327813	1.44	1-2	1182533	5.20
2-3	240991	1.06	2-3	1262720	5.59
3-4	177874	0.78	3-4	1430733	6.29
4-5	123843	0.55	4-5	1872801	7.92
5-6	202276	0.89	5-6	1645983	7.23
6-7	771711	3.39	6-7	1342624	5.90
7-8	1444450	6.35	7-8	1285252	5.65
8-9	1589117	6.10	8-9	1049967	4.61
9-10	991238	4.36	9-10	978879	4.30
10-11	926036	4.07	10-11	898749	3.95
11-12	554097	4.19	11-12	814147	3.58
TOTAL				22779449	

1972 VOLUMES HORAIRES GROUPE SUIVANT LA FREQUENCE

GROUPES	FREQUENCE HEURES	TOTAL PAR GROUPE	TOTAL CUMULATIF PAR GROUPE HEURES	POURC.	VEHICULES	POURC.
6500 ET PLUS	8	52960	8	0.10	52960	0.24
6000 A 6500	99	612025	107	1.22	664985	2.92
5500 A 6000	218	1247838	325	3.70	1912823	8.40
5000 A 5500	353	1855611	678	7.72	3768434	16.55
4500 A 5000	325	1538341	1003	11.42	5306775	23.30
4000 A 4500	463	1990590	1471	16.75	7297365	32.04
3500 A 4000	751	2796026	2222	25.30	10093391	44.31
3000 A 3500	1289	4167685	3511	39.98	14261076	62.61
2500 A 3000	1387	3849527	4898	55.77	18110603	79.51
2000 A 2500	953	2158921	5851	66.61	20269524	88.99
1750 A 2000	299	562168	6150	70.02	20831692	91.45
1500 A 1750	225	365645	6375	72.58	21197337	93.06
1250 A 1500	227	309749	6602	75.16	21507086	94.42
1000 A 1250	281	315066	6883	78.36	21822152	95.80
750 A 1000	276	239226	7159	81.51	22061378	96.85
625 A 750	286	194886	7445	84.76	22256264	97.71
500 A 625	342	192354	7787	88.65	22448618	98.55
375 A 500	333	145869	8120	92.45	22594487	99.19
250 A 375	478	145763	8598	97.89	22740250	99.83
125 A 250	174	38667	8772	99.87	22778917	100.00
0 A 125	12	532	8784	100.00	22779449	100.00



ROUTE DISTRICT COMPTEUR TRONCON SECTION VOIE 12 MOIS DE RELEVÉ  
 9 62 80 1 70 2

LANGUEUIL PONT JACQUES-CARTIER

1972 DENSITE MENSUELLE DE LA CIRCULATION

MOIS	DIMANCHES	LUNDIS	MARDIS	MERCREDIS	JEUDIS	VENDREDIS	SAMEDIS	TOTAL
JAN.	260899	278801	226251	238311	241272	247555	199610	1693099
FEV.	147076	202606	265607	214736	220299	206701	153241	1410266
MAR.	193750	242595	240731	295198	280990	302106	246719	1762039
AVR.	347422	202530	253952	249144	258227	278550	292334	1882159
MAI.	290347	274101	328641	342919	277183	292398	249639	2055228
JUI.	229702	263249	287648	287171	367170	379669	227458	2042067
JUIL	278874	321411	273543	277002	279823	285922	260523	1997098
AOU.	245251	290929	365015	363930	370878	305198	242394	2183595
SEP.	287485	210744	283978	284396	292621	379572	301137	2039933
OCT.	341164	274043	348975	284673	291553	303728	238484	2082640
NOV.	212847	258736	268631	344856	350692	296031	240657	1972450
DEC.	236585	184336	215251	240168	256255	312038	214242	1658875
TOTAL	3071372	3004081	3358223	3422504	3486963	3589868	2846438	22779449
PCURC. DU GRAND TOTAL	13.5	13.2	14.8	15.1	15.4	15.8	12.5	100.0

ROUTE DISTRICT COMPTEUR TRONCON SECTION VOIE 12 MOIS DE RELEVÉ  
 9 62 80 1 70 2

LANGUEUIL PONT JACQUES-CARTIER

1972 JOUR MOYEN MENSUEL

MOIS	DIMANCHE MOYEN	LUNDI MOYEN	MARDI MOYEN	MERCREDI MOYEN	JEUDI MOYEN	VENDREDI MOYEN	SAMEDI MOYEN	JOUR MOYEN AJUSTE
JAN.	43483	55760	56563	59578	60318	61989	49903	55370
FEV.	36769	50652	53121	53684	55075	51675	38310	48469
MAR.	48425	60649	60183	59040	56198	60421	51680	56656
AVR.	57904	67510	63488	62286	64557	69638	58467	63406
MAI.	58069	68525	65728	68584	69296	73100	62410	66530
JUI.	57426	65812	71912	71793	73434	75934	56865	67596
JUIL	55775	64282	68386	69251	69956	71481	56105	65033
AOU.	61313	72732	73003	72786	74176	76300	60599	70129
SEP.	57497	70248	70995	71099	73155	75914	60227	68447
OCT.	56864	68511	69795	71168	72888	75932	59621	67825
NOV.	53212	64684	67158	68971	70138	74008	60164	65476
DEC.	39431	61445	53813	60042	64064	62408	42848	54864
JOUR MOYEN	52181	64234	64512	65690	66938	69067	54767	62484

LONGUEUIL

PONT JACQUES-CARTIER

1972 RELATION DES JOURS MOYENS MENSUELS AU JOUR MOYEN ANNUEL AJUSTÉ

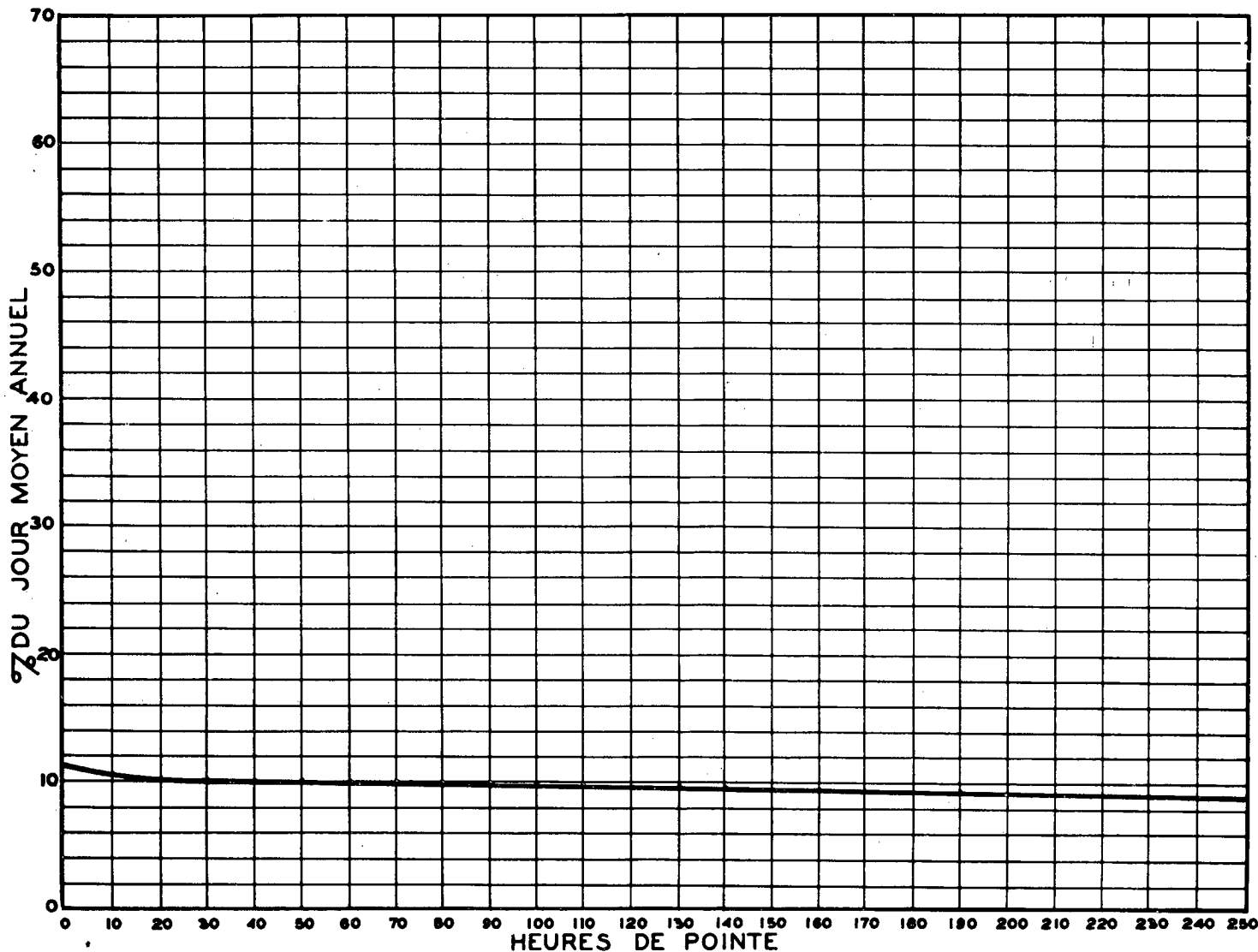
POURCENTAGES

MOIS	DIMANCHE	LUNDI	MARDI	MERCREDI	JEUDI	VENDREDI	SAMEDI	JOUR MOYEN AJUSTÉ
JAN.	69.6	89.3	90.6	95.4	96.6	99.3	79.9	88.7
FÉV.	58.9	81.1	85.1	86.0	88.2	82.8	61.4	77.6
MAR.	77.5	97.1	96.4	94.5	90.0	96.7	82.8	90.7
AVR.	92.7	108.1	101.7	99.7	103.4	111.5	93.6	101.5
MAI.	93.0	109.7	105.2	109.8	111.0	117.0	99.9	106.5
JUI.	92.0	105.4	115.1	114.9	117.6	121.6	91.1	108.2
JUIL.	89.3	102.9	109.5	110.9	112.0	114.4	89.8	104.1
AUG.	98.2	116.5	116.9	116.5	118.8	122.2	97.0	112.3
SEP.	92.1	112.5	113.7	113.8	117.1	121.5	96.4	109.6
OCT.	91.1	109.7	111.7	113.9	116.7	121.6	95.5	108.6
NOV.	85.2	103.6	107.5	110.4	112.3	118.5	96.3	104.8
DEC.	63.2	98.4	86.2	96.1	102.6	99.9	68.6	87.9
JOUR MOYEN	83.6	102.9	103.3	105.2	107.2	110.6	87.7	100.0

RELATION ENTRE LES HEURES DE POINTE ET LE JOUR MOYEN ANNUEL

STATION: LONGUEUIL - PONT JACQUES-CARTIER 2

ROUTE N° 9-62-80



ROUTE DISTRICT COMPTEUR TRONCON SECTION VOIE 12 MOIS DE RELEVÉ  
9 62 80 1 70 2

LONGUEUIL PONT JACQUES-CARTIER

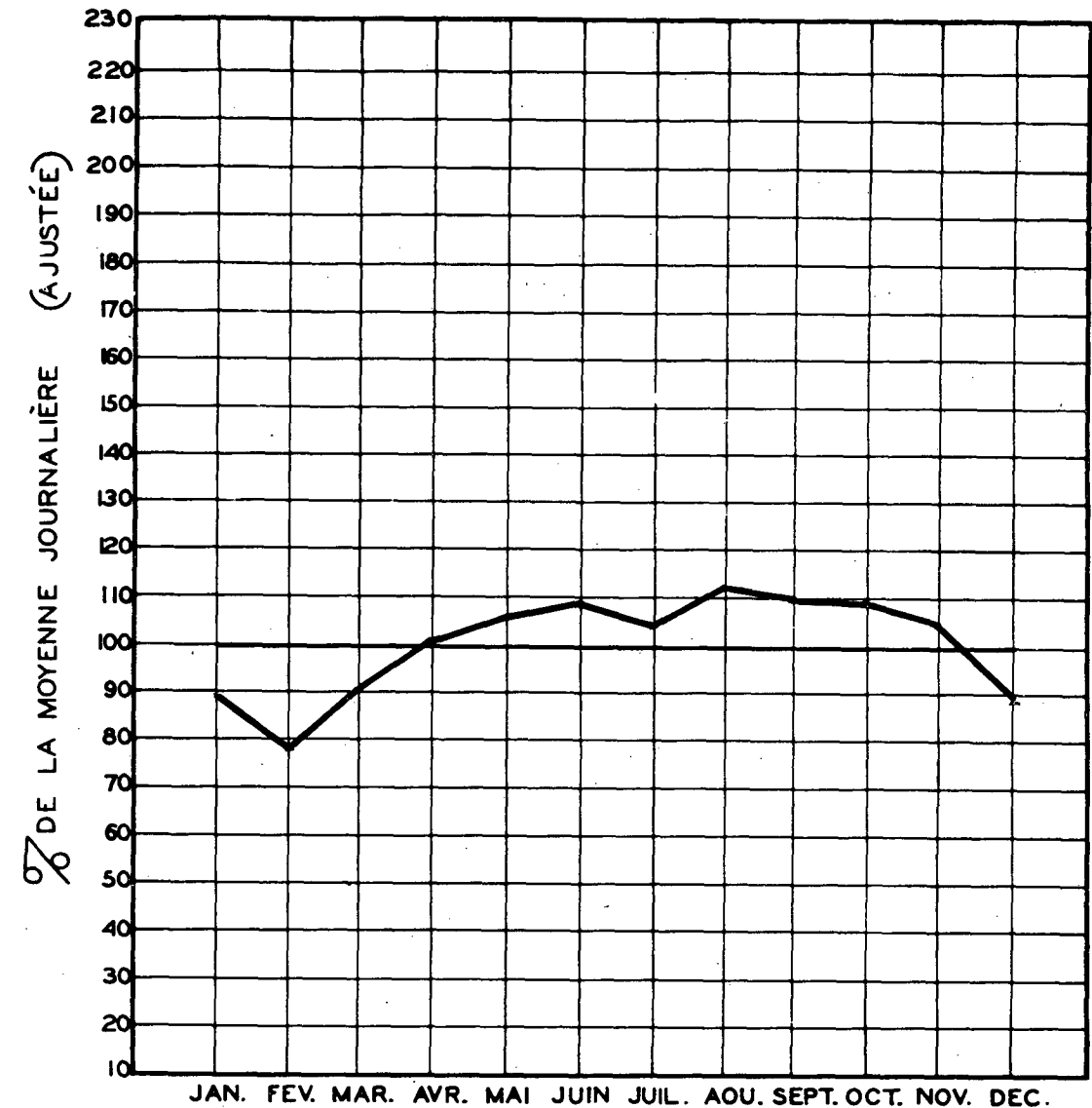
CIRCULATION JOURNALIÈRE MOYENNE POUR CHAQUE MOIS  
COMPARÉE AVEC LA MOYENNE ANNUELLE  
— VALEURS AJUSTÉES —

COMPARAISON DES JOURS MOYENS MENSUELS

MOIS	JOUR MOYEN MENSUEL 1971		JOUR MOYEN MENSUEL 1972	
	VOLUME	POURC. J.M.	VOLUME	POURC. J.M.
JAN.	50265	83.2	55370	88.6
FEV.	48217	79.8	48469	77.6
MAR.	50746	84.0	56656	90.7
AVR.	61699	102.2	63406	101.5
MAI.	65233	108.0	66530	106.5
JUI.	66657	110.4	67596	108.2
JUIL.	63937	105.9	65033	104.1
AUG.	67998	112.6	70129	112.2
SEP.	66377	109.5	68447	109.5
OCT.	65039	107.7	67825	108.5
NOV.	61977	102.6	65476	104.8
DEC.	56636	93.8	54864	87.8
J.M.A. AJUSTE	60399	100.0	62484	100.0

STATION: Longueuil ( 2 voies )

ROUTE N° 9-62-80



VOLUMES JOURNALIERS GROUPES SUIVANT LA FREQUENCE

GROUPES	FREQUENCE JOURS	TOTAL PAR GROUPE	TOTAL CUMULATIF PAR GROUPE			
			JOURS	POURC.	VEHICULES	POURC.
80100 ET PLUS	1	80172	1	0.28	80172	0.36
74000 A 80100	34	2569095	35	9.57	2649267	11.64
70000 A 74000	63	4526087	98	26.78	7175354	31.50
66000 A 70000	54	3675388	152	41.54	10850742	47.64
62000 A 66000	48	3058083	200	54.65	13908825	61.06
58000 A 62000	70	4217707	270	73.78	18126532	79.58
54000 A 58000	35	1972711	305	83.34	20099243	88.24
50000 A 54000	24	1248753	329	89.90	21347996	93.72
46000 A 50000	10	480856	339	92.63	21828852	95.83
45000 A 46000	3	137538	342	93.45	21966390	96.44
43000 A 44000	1	43970	343	93.72	22010360	96.63
42000 A 43000	4	169217	347	94.81	22179577	97.37
40000 A 42000	2	82299	349	95.36	22261876	97.73
36000 A 40000	5	191382	354	96.73	22453258	98.57
32000 A 36000	3	101685	357	97.55	22554943	99.02
28000 A 32000	3	92382	360	98.37	22647325	99.42
24000 A 28000	2	51217	362	98.91	22698542	99.65
20000 A 24000	3	70147	365	99.73	22768689	99.96
10700 A 16000	1	10760	366	100.00	22779449	100.00

ROUTE DISTRICT COMPTEUR TRONCON SECTION VOIE 12 MOIS DE RELEVÉ  
 11 63 80 1 90 EST

LAVAL PONT VIAU SUR LA RIVIERE DES PRAIRIES

ANNEE	JOUR MOYEN		JOUR MAXIMUM		HEURES MAXIMALES					
	MOYEN	AUG.	MOYEN	MAXIMUM	1-ERE	10-E	30-E	50-E	100-E	250-E
70	25830	0.0	33330	3268	3199	3132	3108	3051	2762	
*POURC.			129.0	12.5	12.2	12.0	12.0	11.6	10.5	
71	25039	-3.1	31786	4202	3108	3045	3028	2940	2641	
*POURC.			126.9	16.7	12.3	12.1	12.0	11.6	10.5	
72	24238	-3.2	31668	3242	3145	3107	3073	2998	2679	
*POURC.			130.7	13.4	13.0	12.8	12.7	12.4	11.1	

\*---POURCENTAGE PAR RAPPORT AU JOUR MOYEN DE 12 MOIS

1972 DISTRIBUTION MENSUELLE

MOIS	HEURE MAXIMUM	JOUR MAXIMUM	JOUR MOYEN	TOTAL DU MOIS	POURCENTAGE
JAN.	3004	25793	22026	682826	7.7
FEV.	2910	26533	19949	578522	6.6
MAR.	2965	27292	22929	710821	8.1
AVR.	3099	29277	25062	751884	8.5
MAI.	3175	31668	26921	834560	9.5
JUI.	3121	31129	26555	796650	9.0
JUIL.	3124	29828	23496	728402	8.3
AOU.	3196	29527	25886	802469	9.1
SEP.	3120	29630	25529	765883	8.7
OCT.	3242	29894	25634	794655	9.0
NOV.	3128	29271	25546	766385	8.7
DEC.	2791	26887	21225	658000	7.5
JOUR MOYEN	24238		TOTAL	8871057	

ROUTE DISTRICT COMPTEUR TRONCON SECTION VOIE 12 MOIS DE RELEVÉ  
 11 63 80 1 90 EST

LAVAL PONT VIAU SUR LA RIVIERE DES PRAIRIES

1972 REPARTITION HORAIRE JOURNALIERE DU VOLUME DE 12 MOIS

HEURES	VOLUMES	POURC.	HEURES	VOLUMES	POURC.
A.M.			P.M.		
12- 1	280319	3.16	12- 1	437856	4.94
1- 2	154983	1.75	1- 2	455091	5.14
2- 3	99352	1.12	2- 3	478014	5.39
3- 4	66068	0.75	3- 4	564998	6.37
4- 5	39366	0.45	4- 5	791513	8.93
5- 6	39517	0.45	5- 6	857500	9.67
6- 7	115533	1.31	6- 7	636864	7.18
7- 8	273798	3.09	7- 8	513976	5.80
8- 9	355840	4.02	8- 9	461386	5.21
9-10	306286	3.46	9-10	434907	4.91
10-11	335918	3.79	10-11	396254	4.47
11-12	395480	4.46	11-12	380238	4.29
TOTAL				8871057	

1972 VOLUMES HORAIRES GROUPES SUIVANT LA FREQUENCE

GROUPES	FREQUENCE HEURES	TOTAL PAR GROUPE	TOTAL CUMULATIF PAR GROUPE HEURES	POURC.	VEHICULES	POURC.
3200 ET PLUS	1	3242	1	0.02	3242	0.04
3000 A 3200	97	298495	98	1.12	301737	3.41
2800 A 3000	95	275621	193	2.26	577358	6.51
2400 A 2800	289	671693	482	5.15	1249051	14.09
2000 A 2400	199	436571	681	7.42	1685622	19.01
1800 A 2000	161	303830	842	9.25	1989452	22.43
1600 A 1800	421	709742	1263	14.04	2699194	30.43
1400 A 1600	533	797046	1796	20.11	3496240	39.42
1200 A 1400	1248	1608145	3044	34.32	5104385	57.54
1000 A 1200	1609	1763621	4653	52.63	6868006	77.43
900 A 1000	706	672059	5359	60.67	7540065	85.00
800 A 900	393	335905	5752	65.15	7875970	88.79
700 A 800	280	210366	6032	68.33	8086336	91.16
600 A 700	287	186581	6319	71.60	8272917	93.26
500 A 600	190	105253	6509	73.76	8378170	94.45
400 A 500	241	105833	6750	76.51	8484003	95.64
300 A 400	429	150420	7179	81.39	8634423	97.34
200 A 300	391	97970	7570	85.94	8732393	98.44
100 A 200	1244	138664	8814	100.00	8871057	100.00

ROUTE DISTRICT COMPTEUR TRONCON SECTION VOIE 12 MOIS DE RELEVÉ  
 11 63 80 1 90 EST

LAVAL PCNT VIAU SUR LA RIVIERE DES PRAIRIES

1972 DENSITE MENSUELLE DE LA CIRCULATION

MOIS	DIMANCHES	LUNDIS	MARDIS	MERCREDIS	JEUDIS	VENDREDIS	SAMEDIS	TOTAL
JAN.	103918	110935	90288	94381	97819	100057	85428	682826
FEV.	60569	82141	108239	88102	89352	83092	67027	578522
MAR.	75382	95826	95389	117561	116160	123124	87379	710821
AVR.	129435	77169	101945	103834	105532	113959	120010	751884
MAI.	110513	109663	136204	140459	114711	122805	100205	834560
JUI.	81720	102839	111154	111873	146135	152355	90574	796650
JUIL	88621	117463	101293	103536	106600	109648	101241	728402
AOU.	77796	105754	135439	136110	141785	117109	88476	802469
SEP.	94660	79653	107678	108450	112865	146385	116192	765883
OCT.	120859	104515	132715	109588	113162	118619	95197	794655
NOV.	78688	100443	104518	132215	137589	115194	97738	766385
DEC.	91183	72016	87927	93319	100830	122836	89889	658000
TOTAL	1113344	1158417	1312789	1339428	1382540	1425183	1139356	8871057
POURC. DU GRAND TOTAL	12.6	13.1	14.8	15.1	15.6	16.1	12.9	100.0

ROUTE DISTRICT COMPTEUR TRONCON SECTION VOIE 12 MOIS DE RELEVÉ  
 11 63 80 1 90 EST

LAVAL PCNT VIAU SUR LA RIVIERE DES PRAIRIES

1972 JOUR MOYEN MENSUEL

MOIS	DIMANCHE MOYEN	LUNDI MOYEN	MARDI MOYEN	MERCREDI MOYEN	JEUDI MOYEN	VENDREDI MOYEN	SAMEDI MOYEN	JOUR MOYEN AJUSTE
JAN.	17320	22187	22572	23595	24455	25014	21357	22357
FEV.	15142	20535	21648	22026	22338	20773	16757	19888
MAR.	16846	23957	23847	23512	23232	24625	21845	22837
AVR.	21573	25723	25486	25959	26383	28490	24002	25373
MAI.	22113	27416	27241	28092	28678	30701	25051	27040
JUI.	20430	25710	27789	27968	29227	30471	22644	26319
JUIL	17724	23493	25323	25884	26650	27412	20248	23819
AOU.	19449	26439	27088	27222	28357	29277	22119	25757
SEP.	18932	26551	26920	27113	28216	29277	23238	25749
OCT.	20143	26129	26543	27397	28291	29655	23799	25993
NOV.	19672	25111	26130	26443	27518	28799	24435	25443
DEC.	15197	24005	21982	23330	25208	24567	17978	21752
JOUR MOYEN	18878	24771	25214	25712	26546	27422	21956	24357

ROUTE DISTRICT COMPTEUR TRONCON SECTION VOIE 12 MOIS DE RELEVÉ  
 11 63 80 1 90 EST

LAVAL PONT VIAU SUR LA RIVIERE DES PRAIRIES

1972 RELATION DES JOURS MOYENS MENSUELS AU JOUR MOYEN ANNUEL AJUSTE

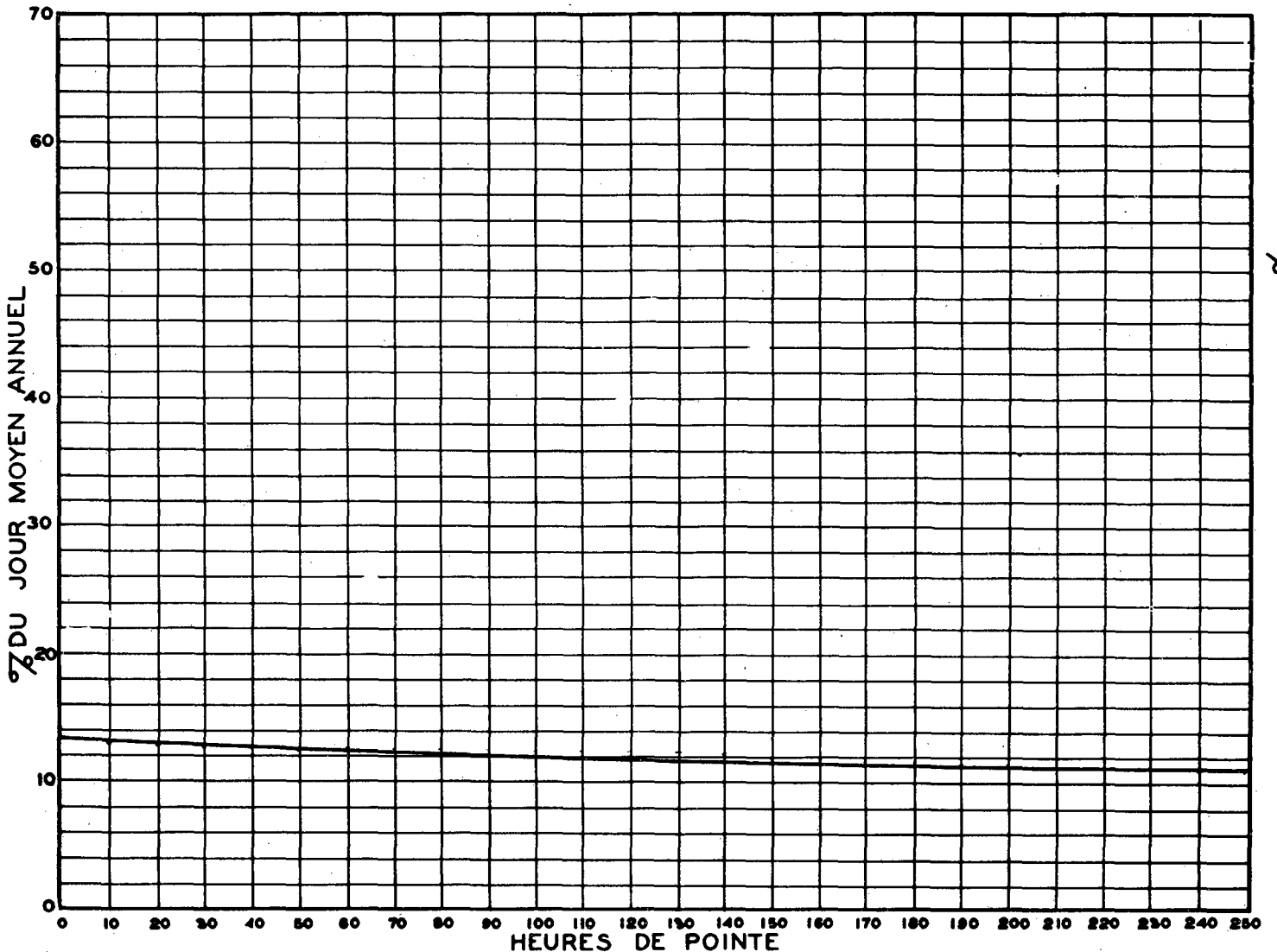
POURCENTAGES

MOIS	DIMANCHE	LUNDI	MARDI	MERCREDI	JEUDI	VENDREDI	SAMEDI	JOUR MOYEN AJUSTE
JAN.	71.2	91.1	92.7	96.9	100.5	102.7	87.7	91.8
FEV.	62.2	84.4	88.9	90.5	91.8	85.3	68.8	81.7
MAR.	77.4	98.4	98.0	96.6	95.4	101.1	89.7	93.8
AVR.	88.6	105.7	104.7	106.6	108.4	117.0	98.6	104.2
MAI.	90.8	112.6	111.9	115.4	117.8	126.1	102.9	111.1
JUI.	83.9	105.6	114.1	114.9	120.0	125.1	93.0	108.1
JUIL.	72.8	96.5	104.0	106.3	109.5	112.6	83.2	97.8
AOÛT.	79.9	108.6	111.3	111.8	116.5	120.2	90.9	105.6
SEP.	77.8	109.1	110.6	111.4	115.9	120.2	95.5	105.8
OCT.	82.7	107.3	109.0	112.5	116.2	121.8	97.8	106.8
NOV.	80.8	103.1	107.3	108.6	113.0	118.3	100.4	104.5
DEC.	62.4	98.6	90.3	95.8	103.5	100.9	73.9	89.4
JOUR MOYEN	77.8	101.8	103.6	105.6	109.0	112.6	90.2	100.0

RELATION ENTRE LES HEURES DE POINTE ET LE JOUR MOYEN ANNUEL

STATION: LAVAL (Voie Est)

ROUTE N° 11-63-80



ROUTE DISTRICT COMPTEUR TRONCON SECTION VOIE 12 MOIS DE RELEVÉ  
 11 63 80 1 90 EST

LAVAL PONT VIAU SUR LA RIVIERE DES PRAIRIES

COMPARAISON DES JOURS MOYENS MENSUELS

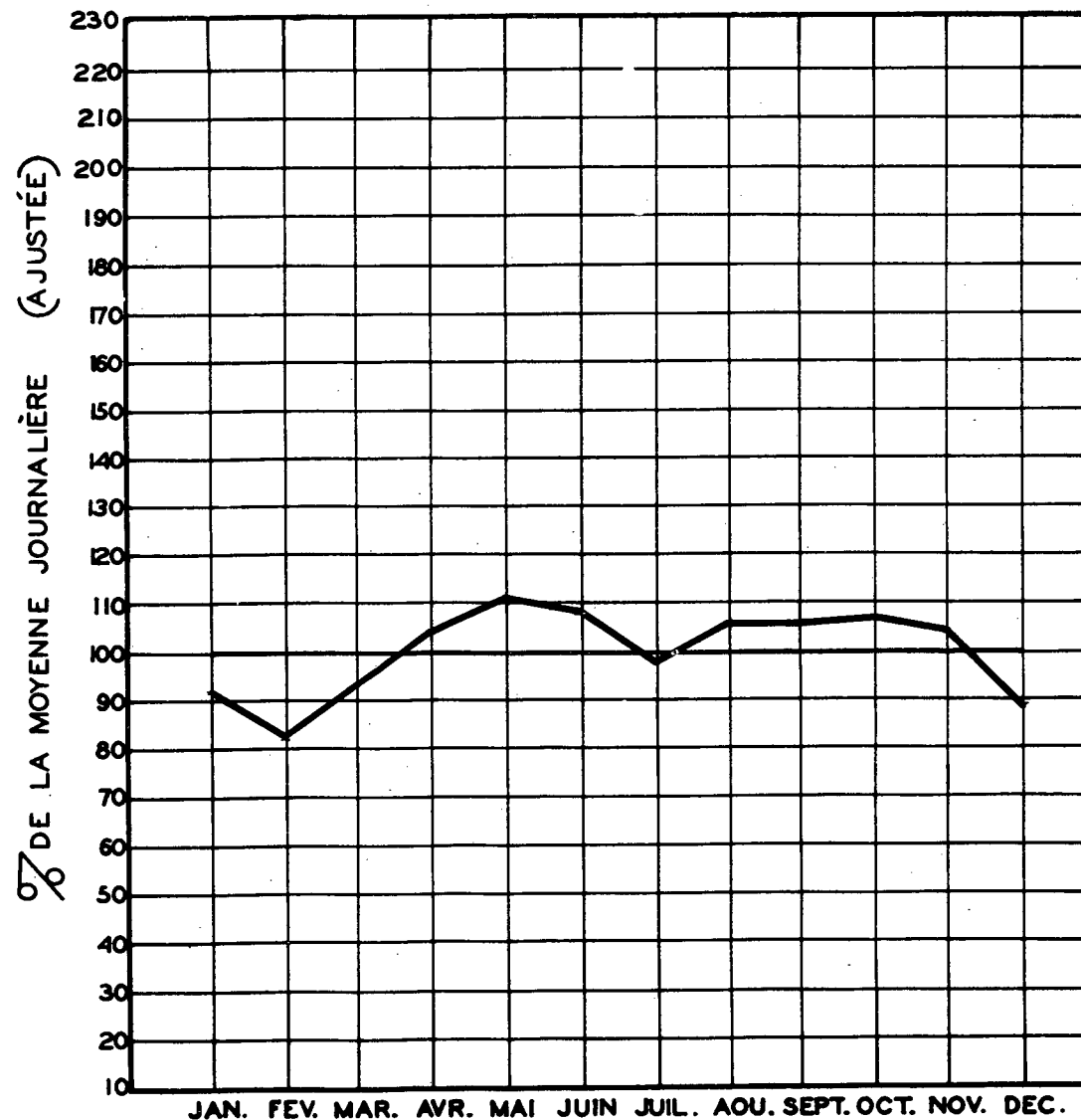
MOIS	JOUR MOYEN MENSUEL 1971		JOUR MOYEN MENSUEL 1972	
	VOLUME	POURC. J.M.	VOLUME	POURC. J.M.
JAN.	22544	89.7	22357	91.8
FEV.	21791	86.7	19888	81.7
MAR.	21674	86.3	22837	93.8
AVR.	26764	106.3	25373	104.2
MAI.	27707	110.3	27040	111.0
JUI.	27802	110.7	26319	108.1
JUIL.	25183	100.2	23819	97.8
AOU.	26232	104.4	25707	105.5
SEP.	26643	106.1	25749	105.7
OCT.	26811	106.7	25993	106.7
NOV.	25555	101.7	25443	104.5
DEC.	22795	90.7	21752	89.3
J.M.A. AJUSTE	25121	100.0	24357	100.0

VOLUMES JOURNALIERS GROUPES SUIVANT LA FREQUENCE

GROUPES	FREQUENCE JOURS	TOTAL PAR GROUPE	TOTAL CUMULATIF PAR GROUPE			
			JOURS	POURC.	VEHICULES	POURC.
31600 ET PLUS	1	31668	1	0.28	31668	0.36
30000 A 31600	7	213577	8	2.19	245245	2.77
28000 A 30000	55	1587252	63	17.22	1832497	20.66
26000 A 28000	82	2212782	145	39.62	4045279	45.61
24000 A 26000	78	1944883	223	60.93	5990162	67.53
22000 A 24000	50	1156169	273	74.60	7146331	80.56
20000 A 22000	39	818438	312	85.25	7964769	89.79
19500 A 20000	6	118698	318	86.89	8083467	91.13
19000 A 19500	4	77339	322	87.98	8160806	92.00
18500 A 19000	8	149684	330	90.17	8310490	93.69
18000 A 18500	5	91233	335	91.54	8401723	94.71
17500 A 18000	3	53468	338	92.35	8455191	95.32
17000 A 17500	4	68757	342	93.45	8523948	96.09
16500 A 17000	6	100690	348	95.09	8624638	97.23
16000 A 16500	5	81164	353	96.45	8705802	98.14
15500 A 16000	2	31472	355	97.00	8737274	98.50
14000 A 15000	3	44107	358	97.82	8781381	98.99
12000 A 14000	3	38937	361	98.64	8820318	99.43
10000 A 12000	3	34750	364	99.46	8855068	99.82
800 A 10000	2	15989	366	100.00	8871057	100.00

CIRCULATION JOURNALIÈRE MOYENNE POUR CHAQUE MOIS  
 COMPARÉE AVEC LA MOYENNE ANNUELLE  
 - VALEURS AJUSTÉES -

STATION: LAVAL (VOIE EST) ROUTE N° 11-63-80



ROUTE DISTRICT COMPTEUR TRONCON SECTION VOIE 12 MOIS DE RELEVÉ  
 11 63 80 1 90 OUEST

LAVAL PONT VIAU SUR LA RIVIERE DES PRAIRIES

ANNEE	JOUR POURC.		HEURES MAXIMALES						
	MOYEN	AUG.	JOUR MAXIMUM	1-ERE	10-E	30-E	50-E	100-E	250-E
70	25089	6.8	30840	3170	3044	2995	2968	2893	2671
*POURC.			122.8	12.5	12.0	11.7	11.6	11.5	10.5
71	24149	-3.7	30642	3092	3077	3022	2986	2884	2586
*POURC.			126.9	12.7	12.6	12.5	12.3	11.8	10.6
72	23352	-3.4	29698	3209	3145	3068	3014	2919	2576
*POURC.			127.2	13.7	13.5	13.1	12.9	12.5	11.0

\*---POURCENTAGE PAR RAPPORT AU JOUR MOYEN DE 12 MOIS

1972 DISTRIBUTION MENSUELLE

MOIS	HEURE MAXIMUM	JOUR MAXIMUM	JOUR MOYEN	TOTAL DU MOIS	POURCENTAGE
JAN.	2811	24627	21218	657775	7.7
FEV.	2676	25170	19067	552963	6.5
MAR.	2899	26339	21991	681750	8.0
AVR.	3106	29086	24205	726168	8.5
MAI.	3192	29698	25960	804783	9.5
JUI.	3209	29502	25747	772418	9.1
JUIL.	3056	28068	22559	699338	8.2
AOU.	3066	28401	25065	777038	9.1
SEP.	3068	28319	24753	742613	8.7
OCT.	3082	28468	24721	766376	9.0
NOV.	3029	28315	24687	740631	8.7
DEC.	2780	25778	20156	624848	7.4
JOUR MOYEN		23352	TOTAL	8546701	

ROUTE DISTRICT COMPTEUR TRONCON SECTION VOIE 12 MOIS DE RELEVÉ  
 11 63 80 1 90 OUEST

LAVAL PONT VIAU SUR LA RIVIERE DES PRAIRIES

1972 REPARTITION HORAIRE JOURNALIERE DU VOLUME DE 12 MOIS

HEURES A.M.	VOLUMES	POURC.	HEURES P.M.	VOLUMES	POURC.
12- 1	148558	1.74	12- 1	409734	4.80
1- 2	95690	1.12	1- 2	500578	5.86
2- 3	64502	0.76	2- 3	477492	5.59
3- 4	49556	0.58	3- 4	471473	5.52
4- 5	40512	0.48	4- 5	482410	5.65
5- 6	111988	1.32	5- 6	441464	5.17
6- 7	461702	5.41	6- 7	461697	5.41
7- 8	752208	8.81	7- 8	500940	5.87
8- 9	661015	7.74	8- 9	371453	4.35
9-10	433119	5.07	9-10	318701	3.73
10-11	378390	4.43	10-11	303259	3.55
11-12	355187	4.16	11-12	255073	2.99
TOTAL				8546701	

1972 VOLUMES HORAIRE GROUPES SUIVANT LA FREQUENCE

GROUPES	FREQUENCE HEURES	TOTAL PAR GROUPE	TOTAL CUMULATIF PAR GROUPE HEURES	POURC.	VEHICULES	POURC.
3200 ET PLUS	1	3209	1	0.02	3209	0.04
2800 A 3200	152	451660	153	1.75	454869	5.33
2400 A 2800	166	432731	319	3.64	887600	10.39
2000 A 2400	150	334969	469	5.34	1222569	14.31
1800 A 2000	95	176836	564	6.43	1399405	16.38
1600 A 1800	248	419689	812	9.25	1819094	21.29
1400 A 1600	941	1385849	1753	19.96	3204943	37.50
1300 A 1400	766	1033162	2519	28.68	4238105	49.59
1200 A 1300	812	1015781	3331	37.93	5253886	61.48
1100 A 1200	704	809646	4035	45.94	6063532	70.95
1000 A 1100	552	581930	4587	52.22	6645462	77.76
900 A 1000	409	389174	4996	56.88	7034636	82.31
800 A 900	354	301250	5350	60.91	7335886	85.84
700 A 800	361	270841	5711	65.02	7606727	89.01
600 A 700	376	244250	6087	69.30	7850977	91.86
500 A 600	322	177111	6409	72.97	8028088	93.94
400 A 500	264	116844	6673	75.97	8144932	95.30
300 A 400	468	163979	7141	81.30	8308911	97.22
200 A 300	411	101271	7552	85.98	8410182	98.41
100 A 200	609	87517	8161	92.91	8497699	99.43
0 A 100	623	49002	8784	100.00	8546701	100.00



ROUTE DISTRICT COMPTEUR TRONCON SECTION VOIE 12 MOIS DE RELEVÉ  
 11 63 80 1 90 OUEST

LAVAL PONT VIAU SUR LA RIVIERE DES PRAIRIES

1972 DENSITE MENSUELLE DE LA CIRCULATION

MOIS	DIMANCHES	LUNDIS	MARDIS	MERCREDIS	JEUDIS	VENDREDIS	SAMEDIS	TOTAL
JAN.	100201	108404	88113	90946	94653	55771	79687	657775
FEV.	57409	79068	103753	84308	85112	76675	64638	552963
MAR.	71686	93620	92011	112720	111618	117588	82507	681750
AVR.	123893	76092	99113	99860	101714	110498	114598	726166
MAI.	108850	108422	132251	134756	111127	115991	93386	804783
JUI.	80427	102774	108993	109521	141868	144788	84647	772418
JUIL	87361	116767	98050	99509	102522	102354	92735	699338
AOU.	78891	105617	131216	131807	138062	109849	81596	777038
SEP.	94024	78914	105540	105430	110206	139978	108521	742613
OCT.	116341	103381	129721	105767	109930	112519	88717	766376
NOV.	74592	98509	101633	128139	133700	111727	92331	740631
DEC.	84015	69500	82128	90171	96997	118919	83118	624848
TOTAL	1077690	1141068	1272562	1292934	1337509	1358657	1066281	8546701
PGURC. DU GRAND TOTAL	12.7	13.4	14.9	15.2	15.7	15.9	12.5	100.0

ROUTE DISTRICT COMPTEUR TRONCON SECTION VOIE 12 MOIS DE RELEVÉ  
 11 63 80 1 90 OUEST

LAVAL PONT VIAU SUR LA RIVIERE DES PRAIRIES

1972 JOUR MOYEN MENSUEL

MOIS	DIMANCHE MOYEN	LUNDI MOYEN	MARDI MOYEN	MERCREDI MOYEN	JEUDI MOYEN	VENDREDI MOYEN	SAMEDI MOYEN	JOUR MOYEN AJUSTE
JAN.	16700	21681	22028	22737	23663	23943	19922	21524
FEV.	14352	19767	20751	21077	21278	19669	16160	19007
MAR.	17922	23405	23003	22544	22324	23518	20627	21905
AVR.	20649	25364	24778	24965	25429	27625	23000	24544
MAI.	21770	27106	26450	26951	27782	28998	23347	26957
JUI.	20107	25694	27248	27380	28374	28958	21012	25538
JUIL	17472	23353	24523	24877	25631	25589	18547	22855
AOU.	19723	26404	26243	26361	27612	27462	20399	24886
SEP.	18805	26305	26385	26358	27552	27996	21704	25014
OCT.	19390	25845	25944	26442	27483	28130	22179	25059
NOV.	18648	24627	25408	25628	26740	27932	23083	24580
DEC.	14003	23167	20532	22543	24249	23784	16624	20700
JOUR MOYEN	18295	24393	24441	24822	25676	26134	20550	23473

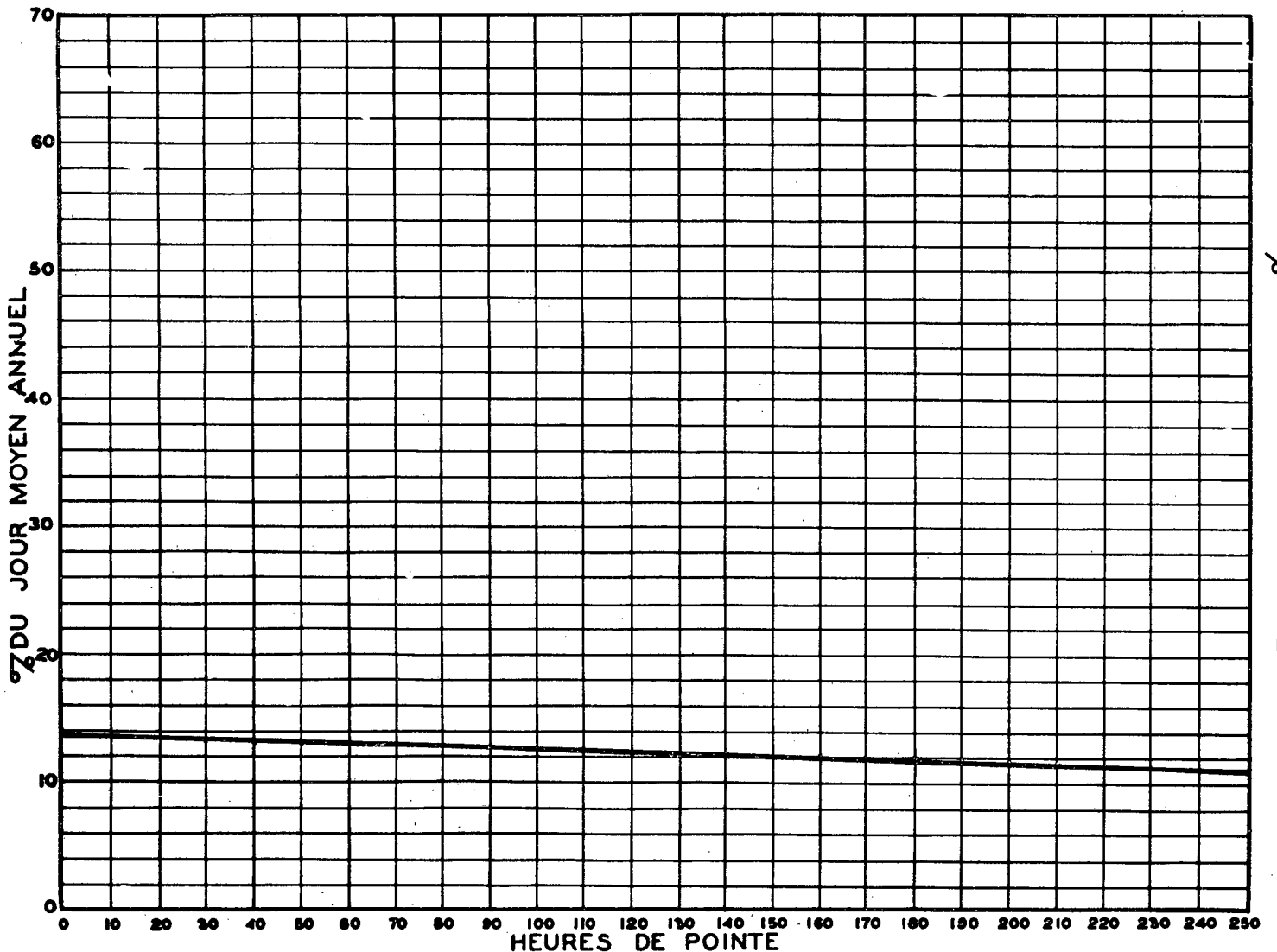
ROUTE 11 DISTRICT 63 COMPTEUR 80 TRONCON 1 SECTION 90 VOIE OUEST 12 MOIS DE RELEVÉ

LAVAL PONT VIAU SUR LA RIVIERE DES PRAIRIES

1972 RELATION DES JOURS MOYENS MENSUELS AU JOUR MOYEN ANNUEL AJUSTE  
POURCENTAGES

MOIS	DIMANCHE	LUNDI	MARDI	MERCREDI	JEUDI	VENDREDI	SAMEDI	JOUR MOYEN AJUSTE
JAN.	71.2	92.4	93.9	96.9	100.9	102.0	84.9	91.7
FEV.	61.2	84.3	88.5	89.8	90.7	83.8	68.9	81.0
MAR.	76.4	99.8	98.0	96.1	95.2	100.2	87.9	93.4
AVR.	88.0	108.1	105.6	106.4	108.4	117.7	98.0	104.6
MAI.	92.8	115.5	112.7	114.9	118.4	123.6	99.5	111.1
JUI.	85.7	109.5	116.1	116.7	120.9	123.4	89.6	108.8
JUIL.	74.5	99.5	104.5	106.0	109.2	109.1	79.1	97.4
AOU.	84.1	112.5	111.8	112.4	117.7	117.0	87.0	106.1
SEP.	80.2	112.1	112.5	112.3	117.4	119.3	92.5	106.6
OCT.	82.7	110.2	110.6	112.7	117.1	119.9	94.5	106.8
NOV.	79.5	105.0	108.3	109.2	114.0	119.0	96.4	104.8
DEC.	59.7	98.7	87.5	96.1	103.4	101.4	70.9	88.2
JOUR MOYEN	78.0	104.0	104.2	105.8	109.4	111.4	87.6	100.0

RELATION ENTRE LES HEURES DE POINTE ET LE JOUR MOYEN ANNUEL  
STATION: LAVAL - PONT VIAU (VOIE OUEST) ROUTE N° 11-63-80



ROUTE DISTRICT COMPTEUR TRONÇON SECTION VOIE 12 MOIS DE RELEVÉ  
 11 63 80 1 90 OUEST

LAVAL PCNT VIAU SUR LA RIVIERE DES PRAIRIES

COMPARAISON DES JOURS MOYENS MENSUELS

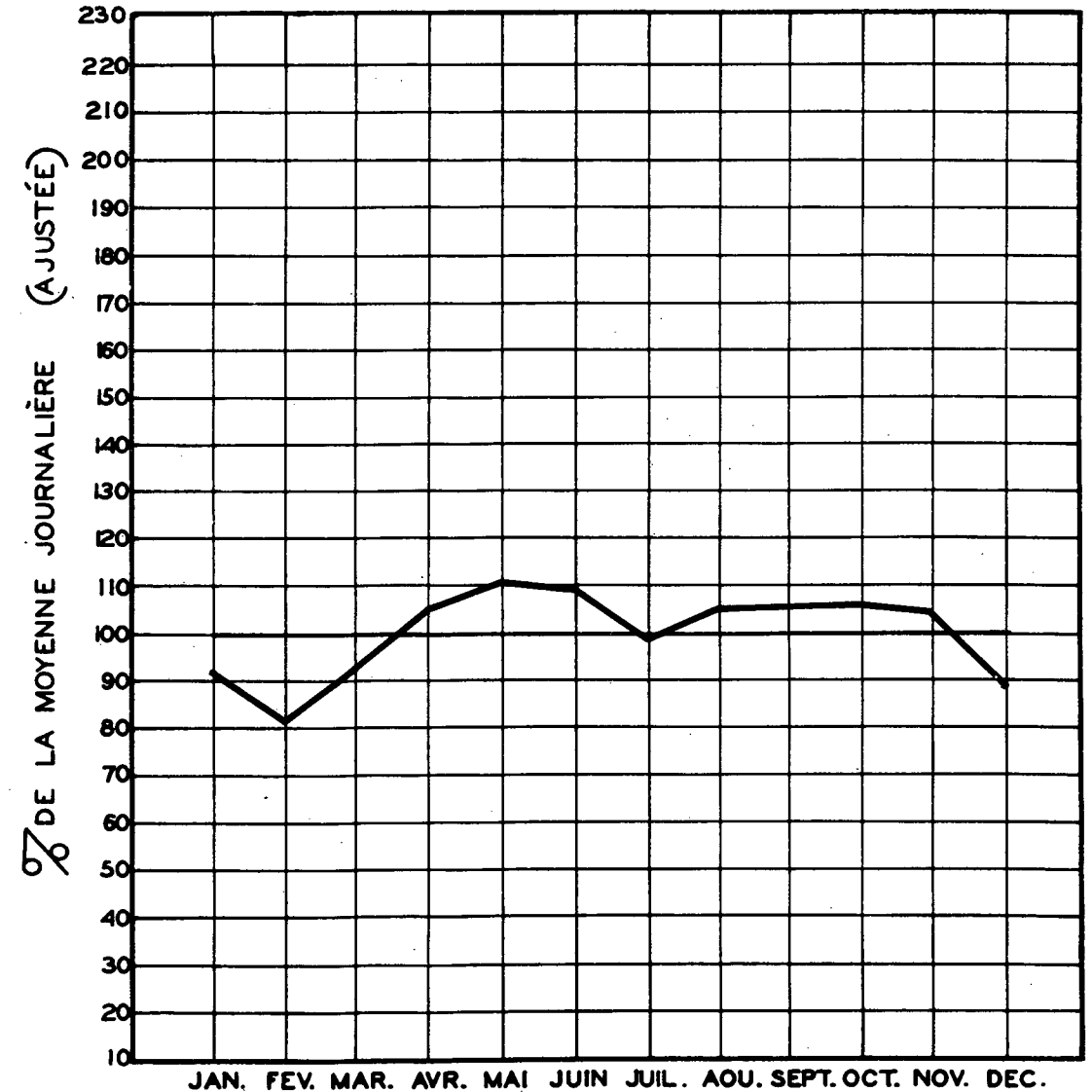
MOIS	JOUR MOYEN MENSUEL 1971		JOUR MOYEN MENSUEL 1972	
	VOLUME	POURC.J.M.	VOLUME	POURC.J.M.
JAN.	21695	89.6	21524	91.7
FEV.	20263	83.4	19007	81.0
MAR.	20544	84.2	21905	93.3
AVR.	25823	106.6	24544	104.6
MAI.	26783	110.6	26057	111.0
JUI.	26834	110.8	25538	108.8
JUIL.	24312	100.4	22855	97.4
AGU.	25567	105.6	24886	106.0
SEP.	26011	107.4	25014	106.6
OCT.	25904	107.0	25059	106.8
NOV.	24832	102.5	24580	104.7
DEC.	22056	91.1	20700	88.2
J.M.A. AJUSTE	24214	100.0	23473	100.0

VOLUMES JOURNALIERS GROUPES SUIVANT LA FREQUENCE

GROUPES	FREQUENCE JOURS	TOTAL PAR GROUPE	TOTAL CUMULATIF PAR GROUPE			
			JOURS	POURC.	VEHICULES	POURC.
29600 ET PLUS	1	29698	1	0.28	29698	0.35
28000 A 29600	26	741514	27	7.38	771212	9.83
25000 A 28000	126	3350264	153	41.81	4121476	48.23
24000 A 25000	28	687359	181	49.46	4808835	56.27
23000 A 24000	37	872043	218	59.57	5680878	66.47
22000 A 23000	35	785693	253	69.13	6466571	75.67
21000 A 22000	21	453142	274	74.87	6919713	80.97
20000 A 21000	23	470848	297	81.15	7390561	86.48
19000 A 20000	19	369731	316	86.34	7760292	90.80
18000 A 19000	10	184590	326	89.68	7944882	92.96
17000 A 18000	12	210091	338	92.35	8154973	95.42
16000 A 17000	9	148922	347	94.81	8303895	97.16
15000 A 16000	6	92558	353	96.45	8396453	98.25
14000 A 15000	3	42983	356	97.27	8439436	98.75
13000 A 14000	1	13760	357	97.55	8453196	98.91
12000 A 13000	2	24887	359	98.09	8478083	99.20
11000 A 12000	3	35127	362	98.91	8513210	99.61
10000 A 11000	1	16728	363	99.19	8523938	99.74
8000 A 9000	1	8734	364	99.46	8532672	99.84
6100 A 8000	2	14029	366	100.00	8546701	100.00

CIRCULATION JOURNALIÈRE MOYENNE POUR CHAQUE MOIS  
 COMPARÉE AVEC LA MOYENNE ANNUELLE  
 - VALEURS AJUSTÉES -

STATION: LAVAL (VOIE OUEST) ROUTE N° 11-63-80



ROUTE DISTRICT COMPTEUR TRONCON SECTION VOIE 12 MOIS DE RELEVÉ  
 11 63 80 1 90 2

LAVAL PONT VIAU SUR LA RIVIERE DES PRAIRIES

ANNEE	JOUR MOYEN	POURC. AUG.	JOUR MAXIMUM	HEURES MAXIMALES					
				I-ERE	10-E	30-E	50-E	100-E	250-E
70	50920	0.0	63588	4713	4573	4500	4467	4394	4200
*POURC.			124.8	9.1	9.0	8.6	8.6	8.5	8.0
71	49189	-3.4	62055	5584	4504	4418	4385	4312	4097
*POURC.			126.2	11.3	9.1	9.0	8.8	8.7	8.2
72	47590	-3.3	60631	5158	4524	4455	4406	4343	4118
*POURC.			127.5	10.8	9.5	9.4	9.3	9.1	8.7

\*---POURCENTAGE PAR RAPPORT AU JOUR MOYEN DE 12 MOIS

1972 DISTRIBUTION MENSUELLE

MOIS	HEURE MAXIMUM	JOUR MAXIMUM	JOUR MOYEN	TOTAL DU MOIS	POURCENTAGE
JAN.	4236	50420	43245	1340601	7.7
FEV.	4146	51703	39016	1131485	6.5
MAR.	4164	53631	44921	1392571	8.0
AVR.	5158	58363	49268	1478052	8.5
MAI.	4467	60275	52862	1639343	9.5
JUI.	4546	60631	52302	1569068	9.1
JUIL.	4411	57030	46056	1427740	8.2
AUG.	4565	57414	50951	1579507	9.1
SEP.	4516	57949	50283	1508496	8.7
OCT.	4736	58262	50355	1561031	9.0
NOV.	4563	57586	50233	1507016	8.7
DEC.	4070	52665	41382	1282848	7.4
JOUR MOYEN		47589	TOTAL	17417758	

ROUTE DISTRICT COMPTEUR TRONCON SECTION VOIE 12 MOIS DE RELEVÉ  
 11 63 80 1 90 2

LAVAL PONT VIAU SUR LA RIVIERE DES PRAIRIES

1972 REPARTITION HORAIRE JOURNALIERE DU VOLUME DE 12 MOIS

A.M.			P.M.		
HEURES	VOLUMES	POURC.	HEURES	VOLUMES	POURC.
12-1	428077	2.47	12-1	847590	4.87
1-2	250673	1.44	1-2	955669	5.49
2-3	163854	0.95	2-3	955506	5.49
3-4	115524	0.67	3-4	1036471	5.96
4-5	79878	0.46	4-5	1273923	7.32
5-6	151505	0.87	5-6	1298964	7.46
6-7	577235	3.32	6-7	1098561	6.31
7-8	1026005	5.90	7-8	1014916	5.83
8-9	1016855	5.84	8-9	832839	4.79
9-10	739405	4.25	9-10	753608	4.33
10-11	714308	4.11	10-11	699513	4.02
11-12	750667	4.31	11-12	635311	3.65
TOTAL				17417758	

1972 VOLUMES HORAIRES GROUPE SUIVANT LA FREQUENCE

GROUPE	FREQUENCE HEURES	TOTAL PAR GROUPE	TOTAL CUMULATIF PAR GROUPE	
			HEURES	POURC. VEHICULES
5000 ET PLUS	1	5158	1	0.02
4500 A 5000	15	68397	16	0.19
4000 A 4500	366	1538810	382	4.35
3500 A 4000	551	2074706	933	10.63
3000 A 3500	628	2018426	1561	17.78
2500 A 3000	1370	3729561	2931	33.37
2000 A 2500	1845	4142839	4776	54.38
1800 A 2000	584	1112319	5360	61.03
1600 A 1800	430	744662	5792	66.01
1400 A 1600	310	464554	6108	69.54
1200 A 1400	237	309307	6345	72.24
1000 A 1200	239	261559	6584	74.96
800 A 1000	265	238185	6849	77.98
700 A 800	103	77238	6952	79.15
600 A 700	125	80383	7077	80.57
500 A 600	245	132819	7322	83.36
400 A 500	361	163811	7683	87.47
300 A 400	267	91270	7950	90.51
200 A 300	363	89059	8313	94.64
100 A 200	466	74161	8773	99.88
0 A 100	11	532	8784	100.00

ROUTE DISTRICT COMPTEUR TRONCON SECTION VOIE 12 MOIS DE RELEVÉ  
 11 63 80 1 90 2

LAVAL PONT VIAU SUR LA RIVIERE DES PRAIRIES

1972 DENSITE MENSUELLE DE LA CIRCULATION

MOIS	DIMANCHES	LUNDIS	MARDIS	MERCREDIS	JEUDIS	VENDREDIS	SAMEDIS	TOTAL
JAN.	204119	219339	178401	185327	192472	195828	165115	1340601
FEV.	117978	161209	211992	172410	174464	161767	131665	1131485
MAR.	147068	189446	187400	230281	227778	240712	169886	1392571
AVR.	253328	153261	201058	203694	207246	224457	235038	1478052
MAI.	219363	218085	268455	275215	225838	238796	193591	1639343
JUI.	162147	205613	220147	221394	288003	297143	174621	1569068
JUIL.	175982	234230	199383	203045	209122	212002	193976	1427740
AUG.	156687	211371	266655	267917	279847	226958	170072	1579507
SEP.	188684	158567	213218	213880	223071	286363	224713	1508496
OCT.	237200	207896	262436	215355	223092	231138	183914	1561031
NOV.	153280	198952	206151	260354	271289	226921	190069	1507016
DEC.	175198	141516	170055	183490	197827	241755	173007	1282848
TOTAL	2191034	2299465	2585351	2632362	2720049	2783840	2205637	17417758
POURC. DU GRAND TOTAL	12.6	13.3	14.9	15.2	15.7	16.0	12.7	100.0

ROUTE DISTRICT COMPTEUR TRONCON SECTION VOIE 12 MOIS DE RELEVÉ  
 11 63 80 1 90 2

LAVAL PONT VIAU SUR LA RIVIERE DES PRAIRIES

1972 JOUR MOYEN MENSUEL

MOIS	DIMANCHE MOYEN	LUNDI MOYEN	MARDI MOYEN	MERCREDI MOYEN	JEUDI MOYEN	VENDREDI MOYEN	SAMEDI MOYEN	JOUR MOYEN AJUSTE
JAN.	34020	43868	44600	46332	48118	48957	41279	43881
FEV.	29495	40302	42398	43103	43616	40442	32916	38895
MAR.	36767	47362	46850	46056	45556	48142	42472	44743
AVR.	42221	51087	50268	50924	51812	56114	47002	49917
MAI.	43873	54521	53691	55043	56460	59699	48398	53097
JUI.	40537	51403	55037	55349	57601	59429	43655	51858
JUIL.	35196	46846	49846	50761	52281	53001	38795	46675
AUG.	39172	52843	53331	53583	55969	56740	42518	50593
SEP.	37737	52856	53305	53470	55768	57273	44943	50764
OCT.	39533	51974	52487	53839	55773	57785	45979	51052
NOV.	38320	49738	51538	52071	54258	56730	47517	50024
DEC.	29200	47172	42514	45873	49457	48351	34601	42452
JOUR MOYEN	37173	49164	49655	50534	52222	53555	42506	47830

ROUTE 11 DISTRICT 63 COMPTEUR 80 TRONCON 1 SECTION 90 VOIE 2 12 MOIS DE RELEVÉ

LAVAL

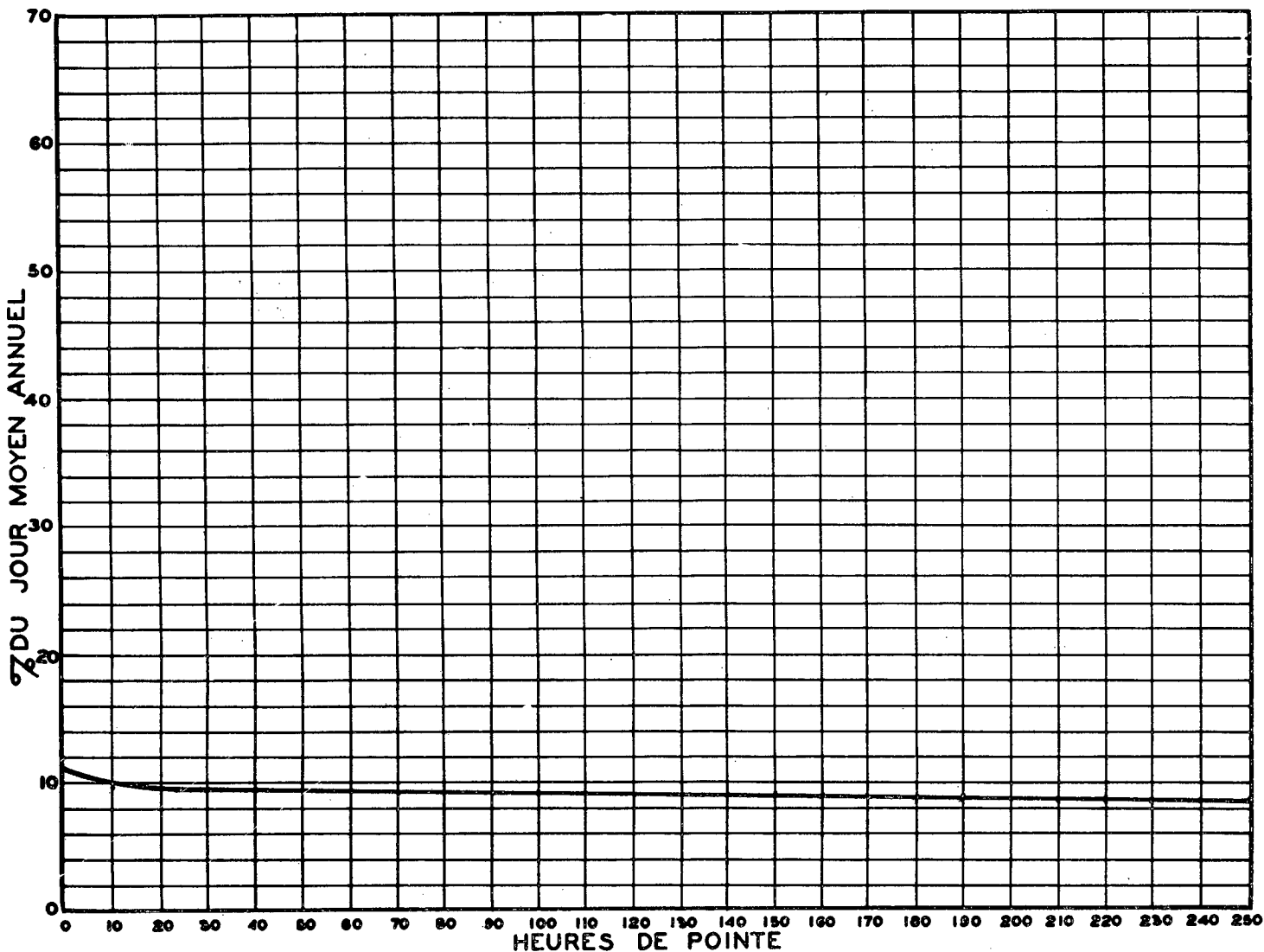
PONT VIAU SUR LA RIVIERE DES PRAIRIES

1972 RELATION DES JOURS MOYENS MENSUELS AU JOUR MOYEN ANNUEL AJUSTE

POURCENTAGES

MOIS	DIMANCHE	LUNDI	MARDI	MERCREDI	JEUDI	VENDREDI	SAMEDI	JOUR MOYEN AJUSTE
JAN.	71.2	91.8	93.3	96.9	100.7	102.4	86.4	91.8
FEV.	61.7	84.3	88.7	90.2	91.2	84.6	68.9	81.4
MAR.	76.9	99.1	98.0	96.3	95.3	100.7	88.8	93.6
AVR.	88.3	106.9	105.1	106.5	108.4	117.4	98.3	104.4
MAI.	91.8	114.0	112.3	115.1	118.1	124.9	101.2	111.1
JUI.	84.8	107.5	115.1	115.8	120.5	124.3	91.3	108.5
JUIL.	73.6	98.0	104.3	106.2	109.4	110.9	81.2	97.6
AOU.	81.9	110.5	111.6	112.1	117.1	118.7	88.9	105.8
SEP.	78.9	110.6	111.5	111.8	116.6	119.8	94.0	106.2
OCT.	82.7	108.7	109.8	112.6	116.7	120.9	96.2	106.8
NOV.	80.2	104.0	107.8	108.9	113.5	118.7	99.4	104.6
DEC.	61.1	98.7	88.9	96.0	103.5	101.1	72.4	88.8
JOUR MOYEN	77.8	102.8	103.9	105.7	109.2	112.0	88.9	100.0

RELATION ENTRE LES HEURES DE POINTE ET LE JOUR MOYEN ANNUEL —  
 STATION: LAVAL - PONT VIAU 2 ROUTE N° 11-63-80



ROUTE DISTRICT COMPTEUR TRONCON SECTION VOIE 12 MOIS DE RELEVÉ  
 11 63 80 1 90 2

LAVAL PONT VIAU SUR LA RIVIERE DES PRAIRIES

CIRCULATION JOURNALIÈRE MOYENNE POUR CHAQUE MOIS  
 COMPARÉE AVEC LA MOYENNE ANNUELLE  
 - VALEURS AJUSTÉES -

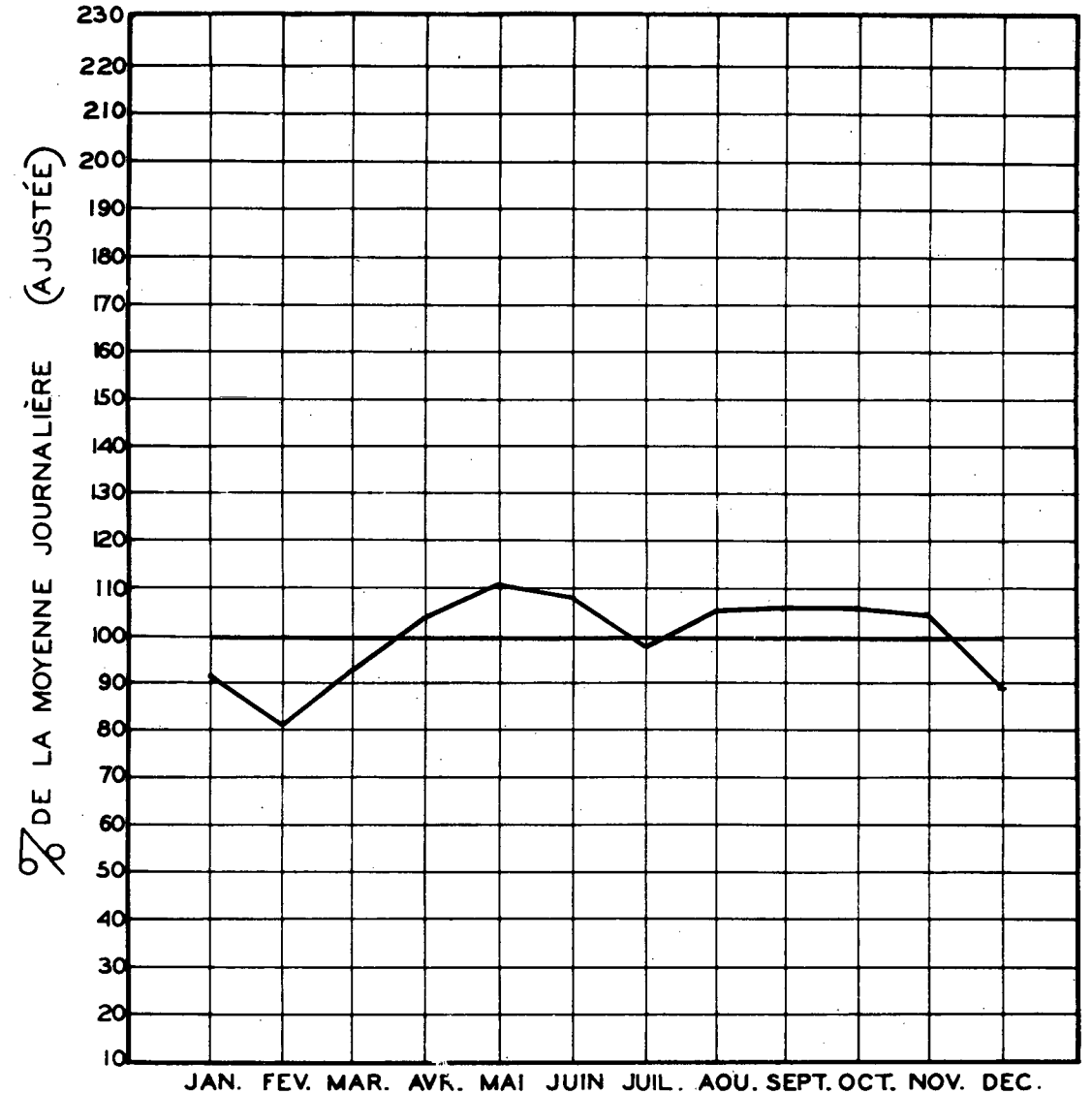
COMPARAISON DES JOURS MOYENS MENSUELS

MOIS	JOUR MOYEN MENSUEL 1971		JOUR MOYEN MENSUEL 1972	
	VOLUME	POURC. J.M.	VOLUME	POURC. J.M.
JAN.	44240	89.7	43881	91.7
FEV.	41994	85.1	38895	81.3
MAR.	42219	85.6	44743	93.5
AVR.	52527	106.5	49917	104.4
MAI.	54490	110.4	53097	111.0
JUI.	54636	110.7	51858	106.4
JUIL.	49496	100.3	46675	97.6
AOU.	51799	105.0	50593	105.8
SEP.	52655	106.7	50764	106.1
OCT.	52715	106.9	51052	106.7
NOV.	50387	102.1	50024	104.6
DEC.	44851	90.9	42452	88.8
J.M.A. AJUSTE	49335	100.0	47830	100.0

STATION: LAVAL (2 voies) ROUTE N° 11-63-80

VOLUMES JOURNALIERS GROUPES SUIVANT LA FRÉQUENCE

GROUPES	FREQUENCE JOURS	TOTAL PAR GROUPE	TOTAL CUMULATIF PAR GROUPE			
			JOURS	POURC.	VEHICULES	POURC.
60600 ET PLUS	1	60631	1	0.28	60631	0.35
56000 A 60600	44	2532783	45	12.30	2593414	14.89
52000 A 56000	86	4648162	131	35.80	7241576	41.58
48000 A 52000	68	3401957	199	54.38	10643533	61.11
44000 A 48000	66	3007432	264	72.14	13650965	78.38
40000 A 44000	41	1719510	305	83.34	15370475	88.25
36000 A 40000	27	1027689	332	90.72	16398164	94.15
34000 A 36000	8	279536	340	92.90	16677700	95.76
32000 A 34000	9	298499	349	95.36	16976199	97.47
30000 A 32000	5	156578	354	96.73	17132777	98.37
28000 A 30000	3	87468	357	97.55	17220245	98.87
26500 A 27000	1	26729	358	97.82	17246974	99.02
26000 A 26500	1	26243	359	98.09	17273217	99.18
25000 A 25500	1	25094	360	98.37	17298311	99.32
22000 A 24000	3	69645	363	99.19	17367956	99.72
18000 A 22000	1	19784	364	99.46	17387740	99.83
13300 A 18000	2	30418	366	100.00	17417758	100.00



ROUTE DISTRICT COMPTEUR TRONCON SECTION VOIE 12 MOIS DE RELEVÉ  
 11 63 63 1 130

ST-JANVIER A 0.6 MILLE AU NORD DE L INT. DE LA RUE VICTOR.

ANNEE	JOUR MOYEN	POURC. AUG.	JOUR MAXIMUM	HEURES MAXIMALES					
				1-ERE	10-E	30-E	50-E	100-E	250-E
70	12056	6.0	21968	2214	2041	1829	1677	1365	929
*POURC.			181.5	18.1	16.7	15.0	13.7	11.1	7.5
71	13030	6.0	25720	2311	2117	1842	1651	1373	1048
*POURC.			197.4	17.6	16.1	14.0	12.6	10.5	8.0
72	12407	6.0	22851	2501	2022	1847	1748	1644	1278
*POURC.			184.2	20.2	16.3	14.9	14.1	13.3	10.3

\*---POURCENTAGE PAR RAPPORT AU JOUR MOYEN DE 12 MOIS

1972 DISTRIBUTION MENSUELLE

MOIS	HEURE MAXIMUM	JOUR MAXIMUM	JOUR MOYEN	TOTAL DU MOIS	POURCENTAGE
JAN.	1456	13714	9948	308403	6.8
FEV.	1569	14986	9551	276980	6.1
MAR.	2070	18131	10160	314973	7.0
AVR.	2052	18349	11499	344976	7.6
MAI.	1849	22407	13838	428996	9.5
JUI.	1970	22367	14613	438418	9.7
JUIL.	2501	22066	15719	487318	10.8
AOU.	1975	22461	15152	469742	10.4
SEP.	1974	21303	14021	420655	9.3
OCT.	2315	22851	13366	414358	9.2
NOV.	2146	18708	11728	351860	7.8
DEC.	1163	11578	9173	284390	6.3
JOUR MOYEN	12407		TOTAL	4541069	

ROUTE DISTRICT COMPTEUR TRONCON SECTION VOIE 12 MOIS DE RELEVÉ  
 11 63 63 1 130

ST-JANVIER A 0.6 MILLE AU NORD DE L INT. DE LA RUE VICTOR.

1972 REPARTITION HORAIRE JOURNALIERE DU VOLUME DE 12 MOIS

HEURES	VOLUMES	POURC.	HEURES	VOLUMES	POURC.
A.M.			P.M.		
12- 1	98835	2.18	12- 1	230697	5.09
1- 2	61513	1.36	1- 2	286907	6.32
2- 3	43901	0.97	2- 3	310997	6.85
3- 4	33797	0.75	3- 4	316856	6.98
4- 5	21835	0.49	4- 5	353647	7.79
5- 6	40047	0.89	5- 6	326336	7.19
5- 7	119527	2.64	6- 7	283534	6.25
7- 8	162308	3.58	7- 8	273844	6.04
8- 9	183670	4.05	8- 9	233265	5.14
9-10	194453	4.29	9-10	206816	4.56
10-11	217796	4.80	10-11	166389	3.67
11-12	230442	5.08	11-12	143857	3.17
TOTAL				4541069	

1972 VOLUMES HORAIRES GROUPE SUIVANT LA FREQUENCE

GROUPE	FREQUENCE HEURES	TOTAL PAR GROUPE	TOTAL CUMULATIF HEURES	POURC.	VEHICULES	POURC.
2500 ET PLUS	1	2501	1	0.02	2501	0.06
2300 A 2500	1	2315	2	0.03	4816	0.11
2000 A 2300	10	20759	12	0.14	25575	0.57
1800 A 2000	25	47355	37	0.43	72930	1.61
1600 A 1800	85	143142	122	1.39	216072	4.76
1400 A 1600	86	129224	208	2.37	345296	7.61
1300 A 1400	34	45864	242	2.76	391160	8.62
1200 A 1300	56	70053	298	3.40	461213	10.16
1100 A 1200	88	109724	386	4.40	561937	12.38
1000 A 1100	236	246176	622	7.09	808113	17.80
800 A 1000	313	814068	1535	17.48	1622181	35.73
700 A 800	712	535884	2253	25.65	2158065	47.53
600 A 700	1100	711021	3353	38.13	2869086	63.19
500 A 600	1143	631515	4496	51.19	3500601	77.09
400 A 500	994	449748	5490	62.50	3950349	87.00
300 A 400	735	257139	6225	70.87	4207488	92.66
200 A 300	562	141247	6787	77.27	4348735	95.77
150 A 200	329	56753	7116	81.02	4405488	97.02
100 A 150	518	63570	7634	86.91	4469058	98.42
50 A 100	810	58861	8444	96.13	4527939	99.72
0 A 50	340	13130	8784	100.00	4541069	100.00



ROUTE DISTRICT COMPTEUR TRONCON SECTION VOIE 12 MOIS DE RELEVÉ  
 11 63 63 1 130

ST-JANVIER A 0.6 MILLE AU NORD DE L INT. DE LA RUE VICTOR.

1972 DENSITE MENSUELLE DE LA CIRCULATION

MOIS	DIMANCHES	LUNDIS	MARDIS	MERCREDIS	JEUDIS	VENDREDIS	SAMEDIS	TOTAL
JAN.	69398	48424	34967	37738	37213	38731	41940	308403
FEV.	47836	35260	46291	38261	36195	37911	35226	276980
MAR.	61268	38523	36508	41661	43784	49732	43497	314973
AVR.	90789	30606	39866	39397	38053	43461	62804	344976
MAI.	96964	48284	59564	59875	47220	53858	63231	428996
JUI.	83142	54719	51629	47950	63891	73028	64059	438418
JUIL	102882	73019	56361	55712	56292	60191	82861	487318
AUG.	85522	55368	66739	67739	67764	60670	65940	469742
SEP.	93676	36132	48455	48612	48848	69575	75357	420655
OCT.	110078	45432	57236	47030	47808	53387	53387	414358
NOV.	57818	40947	42889	55193	55565	49164	50267	351860
DEC.	52257	29190	35012	36848	41188	49601	40294	284390
TOTAL	951627	535904	575517	576008	583821	639309	678883	4541069
POURC. DU GRAND TOTAL	21.0	11.9	12.7	12.7	12.9	14.1	15.0	100.0

ROUTE DISTRICT COMPTEUR TRONCON SECTION VOIE 12 MOIS DE RELEVÉ  
 11 63 63 1 130

ST-JANVIER A 0.6 MILLE AU NORD DE L INT. DE LA RUE VICTOR.

1972 JOUR MOYEN MENSUEL

MOIS	DIMANCHE MOYEN	LUNDI MOYEN	MARDI MOYEN	MERCREDI MOYEN	JEUDI MOYEN	VENDREDI MOYEN	SAMEDI MOYEN	JOUR MOYEN AJUSTE
JAN.	11566	9685	8742	9433	9303	9683	10485	9842
FEV.	11959	8815	9258	9565	9049	9478	8807	9561
MAR.	15317	9631	9127	8332	8757	9946	10874	10283
AVR.	15132	10202	9967	9849	9513	10865	12561	11155
MAI.	19393	12071	11913	11975	11805	13465	15808	13775
JUI.	20786	13680	12967	11988	12778	14636	16015	14679
JUIL	20576	14604	14090	13928	14073	15048	16572	15555
AUG.	21381	13842	13348	13548	13553	15168	16485	15331
SEP.	18735	12044	12114	12153	12212	13915	15071	13749
OCT.	18346	11358	11447	11758	11952	13347	13347	13079
NOV.	14454	10237	10722	11039	11113	12291	12572	11775
DEC.	8710	9730	8753	9212	10297	9920	8059	9240
JOUR MOYEN	16363	11325	11032	11065	11200	12311	13055	12336

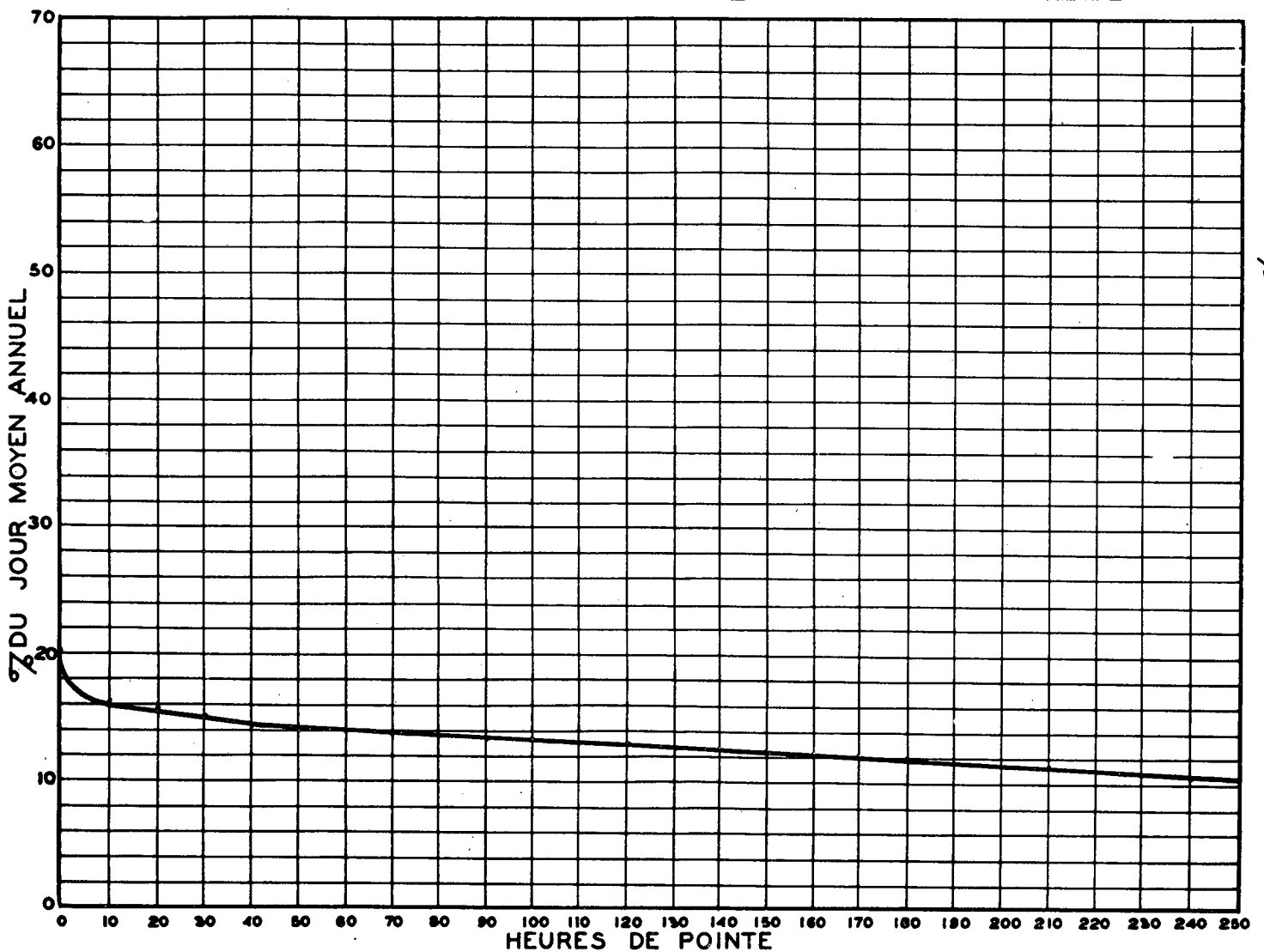
ROUTE DISTRICT COMPTEUR TRONCON SECTION VOIE 12 MOIS DE RELEVÉ  
 11 63 63 1 130

ST-JANVIER A 0.6 MILLE AU NORD DE L INT. DE LA RUE VICTOR.

1972 RELATION DES JOURS MOYENS MENSUELS AU JOUR MOYEN ANNUEL AJUSTÉ  
 POURCENTAGES

MOIS	DIMANCHE	LUNDI	MARDI	MERCREDI	JEUDI	VENDREDI	SAMEDI	JOUR MOYEN AJUSTÉ
JAN.	93.8	78.6	70.9	76.5	75.5	78.5	85.0	79.8
FEV.	97.0	71.5	75.1	77.6	73.4	76.9	71.4	77.6
MAR.	124.2	78.1	74.0	67.6	71.0	80.7	88.2	83.4
AVR.	122.7	82.7	80.8	79.9	77.2	88.1	101.9	90.5
MAI.	157.3	97.9	96.6	97.1	95.7	109.2	128.2	111.7
JUI.	168.5	110.9	104.7	97.2	103.6	118.4	129.9	119.0
JUIL.	166.8	118.4	114.3	113.0	114.1	122.0	134.4	126.1
AOU.	173.4	112.3	108.3	109.9	109.9	123.0	133.7	124.3
SEP.	151.9	97.7	98.2	98.6	99.0	112.8	122.2	111.5
OCT.	148.8	92.1	92.8	95.4	96.9	108.2	108.2	106.1
NOV.	117.2	83.0	87.0	89.5	90.1	99.7	102.0	95.5
DEC.	70.7	78.9	71.0	74.7	83.5	80.5	65.4	75.0
JOUR MOYEN	132.7	91.9	89.5	89.7	90.8	99.8	105.9	100.0

RELATION ENTRE LES HEURES DE POINTE ET LE JOUR MOYEN ANNUEL  
 STATION: ST-JANVIER ROUTE N° 11-63-63



ROUTE DISTRICT COMPTEUR TRONCON SECTION VOIE 12 MOIS DE RELEVÉ  
 11 63 63 1 130

ST-JANVIER A 0.6 MILLE AU NORD DE L INT. DE LA RUE VICTOR.

COMPARAISON DES JOURS MOYENS MENSUELS

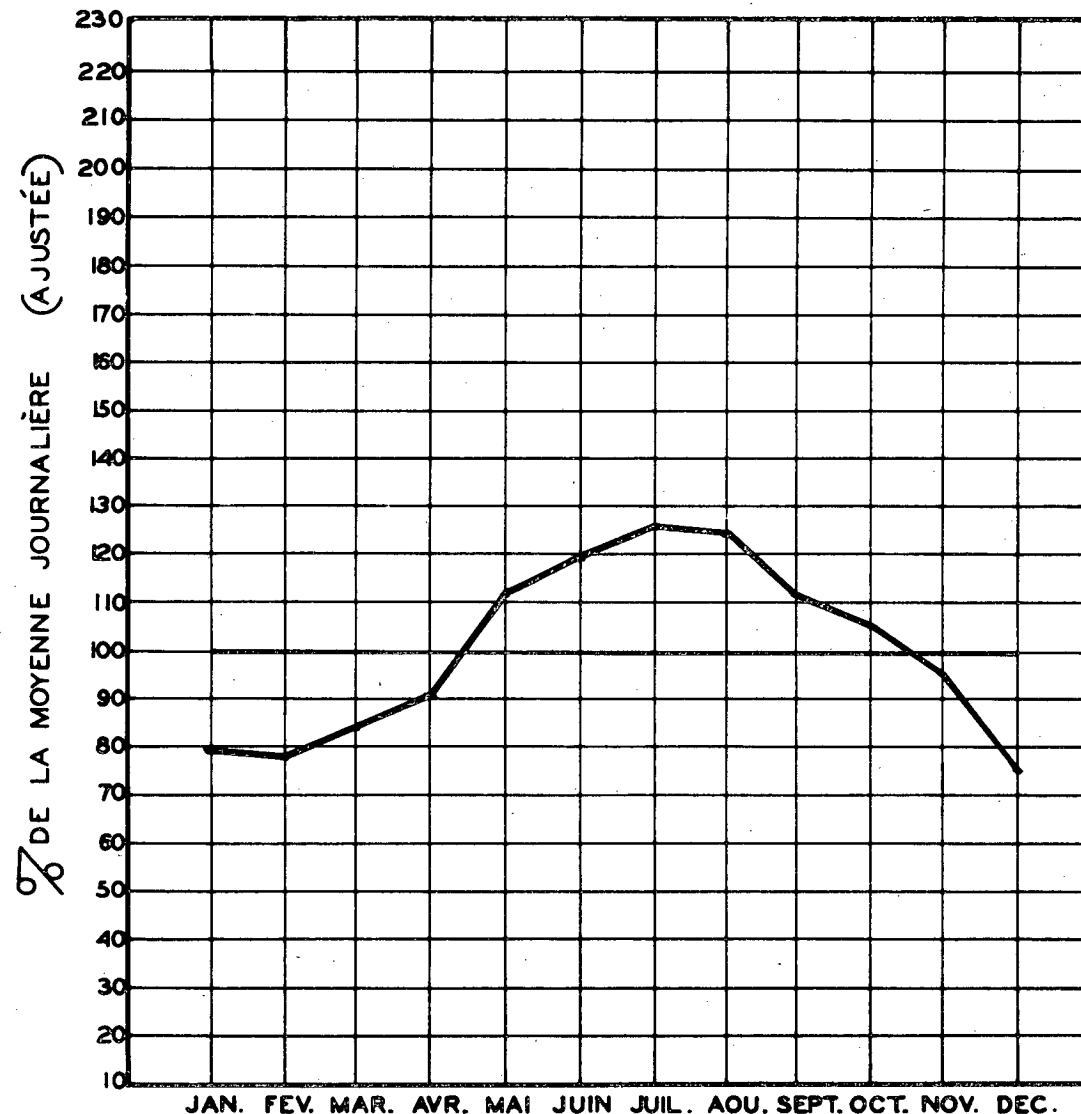
MCIS	JOUR MOYEN MENSUEL 1971		JOUR MOYEN MENSUEL 1972	
	VOLUME	POURC. J.M.	VOLUME	POURC. J.M.
JAN.	---	---	9842	75.8
FEV.	---	---	9561	77.5
MAR.	---	---	10283	83.4
AVR.	---	---	11155	90.4
MAI.	---	---	13775	111.7
JUI.	---	---	14679	119.0
JUIL.	---	---	15555	126.1
ACU.	16472	127.7	15331	124.3
SEP.	14162	109.8	13749	111.5
OCT.	12729	98.7	13079	106.0
NOV.	11292	87.5	11775	95.4
DEC.	9854	76.4	9240	74.9
J.M.A. AJUSTE	12902	100.0	12336	100.0

VOLUMES JOURNALIERS GROUPES SUIVANT LA FREQUENCE

GROUPES	FREQUENCE	TOTAL PAR	TOTAL CUMULATIF PAR GROUPE			
			JOURS	POURC.	VEHICULES	POURC.
22800 ET PLUS	1	22851	1	0.28	22851	0.51
20000 A 22800	12	259584	13	3.56	282435	6.22
18000 A 20000	13	245239	26	7.11	527674	11.63
17000 A 18000	10	173111	36	9.84	700785	15.44
16000 A 17000	11	180685	47	12.85	881470	19.42
15000 A 16000	20	309349	67	18.31	1190819	26.23
14000 A 15000	25	361112	92	25.14	1551931	34.18
13500 A 14000	16	220740	108	29.51	1772671	39.04
13000 A 13500	26	345633	134	36.62	2118304	46.65
12500 A 13000	24	305717	158	43.17	2424021	53.38
12000 A 12500	27	329918	185	50.55	2753939	60.65
11750 A 12000	10	118647	195	53.28	2872586	63.26
11500 A 11750	12	139244	207	56.56	3011830	66.33
11250 A 11500	11	125036	218	59.57	3136866	69.08
11000 A 11250	9	100285	227	62.03	3237151	71.29
10500 A 11000	24	257754	251	68.58	3494905	76.97
10000 A 10500	18	184343	269	73.50	3679248	81.03
9000 A 10000	63	602119	332	90.72	4281367	94.29
7500 A 9000	25	210098	357	97.55	4491465	98.91
6000 A 7500	2	14620	359	98.09	4506085	99.23
4100 A 6000	7	34984	366	100.00	4541069	100.00

CIRCULATION JOURNALIÈRE MOYENNE POUR CHAQUE MOIS  
 COMPARÉE AVEC LA MOYENNE ANNUELLE  
 - VALEURS AJUSTÉES -

STATION: St-Janvier ROUTE N° 11-63-63



ROUTE DISTRICT COMPTEUR TRONCON SECTION VOIE 7 MOIS DE RELEVÉ  
 11 64 66 3 70

ROUTE DISTRICT COMPTEUR TRONCON SECTION VOIE 7 MOIS DE RELEVÉ  
 11 64 66 3 70

STE-AGATHE A 0.55 MILLE AU NORD DE L INT. DE LA ROUTE 30

STE-AGATHE A 0.55 MILLE AU NORD DE L INT. DE LA ROUTE 30

ANNEE	JOUR MOYEN		JOUR MAXIMUM	HEURES MAXIMALES					
	POURC. AUG.			1-ERE	10-E	30-E	50-E	100-E	250-E
70	6154	5.8	18080	1444	1334	1262	1186	1089	944
*POURC.			293.7	23.5	21.5	20.5	19.1	17.5	15.1
71	6328	2.8	19395	1459	1343	1245	1184	1104	962
*POURC.			306.5	23.0	21.1	19.6	18.6	17.3	15.1
72	6343	0.0	14881	1237	1119	1043	1009	960	779
*POURC.			234.7	19.5	17.6	16.4	15.9	15.1	12.3

\*---POURCENTAGE PAR RAPPORT AU JOUR MOYEN DE 7 MOIS

1972 DISTRIBUTION MENSUELLE

MOIS	HEURE MAXIMUM	JOUR MAXIMUM	JOUR MOYEN	TOTAL DU MOIS	POURCENTAGE
JAN.	817	7423	4463	138360	10.3
FEV.	876	8335	4644	134680	10.0
MAR.	992	9448	4851	150406	11.2
AVR.	931	8837	5219	156579	11.6
MAI.	997	11656	6183	189220	14.1
JUI.	1144	13612	7839	235187	17.5
JUIL	1237	14881	11182	346655	25.7
ACU.	---	---	---	---	---
SEP.	---	---	---	---	---
OCT.	---	---	---	---	---
NOV.	---	---	---	---	---
DEC.	---	---	---	---	---
JOUR MOYEN		6343	TOTAL	1351087	

1972 REPARTITION HORAIRE JOURNALIERE DU VOLUME DE 7 MOIS

HEURES A.M.	VOLUMES	POURC.	HEURES P.M.	VOLUMES	POURC.
12-1	21029	1.63	12-1	78885	5.70
1-2	14674	1.09	1-2	83350	6.17
2-3	10178	0.76	2-3	92759	6.87
3-4	7635	0.57	3-4	101512	7.52
4-5	7234	0.54	4-5	104115	7.71
5-6	11014	0.82	5-6	98205	7.27
6-7	22161	1.65	6-7	82273	6.09
7-8	36952	2.67	7-8	77244	5.72
8-9	54649	4.05	8-9	71993	5.33
9-10	68825	5.10	9-10	62429	4.63
10-11	80796	5.99	10-11	48162	3.57
11-12	82366	6.10	11-12	34647	2.57
TOTAL				1351087	

1972 VOLUMES HORAIRES GROUPE SUIVANT LA FREQUENCE

GROUPE	FREQUENCE HEURES	TOTAL PAR GROUPE	TOTAL CUMULATIF PAR GROUPE HEURES	POURC.	VEHICULES	POURC.
1200 ET PLUS	2	2442	2	0.04	2442	0.19
1100 A 1200	12	13687	14	0.28	16129	1.20
1000 A 1100	42	43535	56	1.10	59664	4.42
900 A 1000	87	83141	143	2.80	142805	10.57
800 A 900	82	69493	225	4.41	212298	15.72
700 A 800	125	93669	350	6.85	305967	22.65
650 A 700	68	45907	418	8.18	351874	26.05
600 A 650	83	51918	501	9.81	403792	29.89
550 A 600	111	63726	612	11.98	467518	34.61
500 A 550	117	61399	729	14.27	528917	39.15
450 A 500	155	73113	884	17.30	602030	44.56
400 A 450	192	81423	1076	21.05	683453	50.59
350 A 400	215	80078	1291	25.26	763531	56.52
300 A 350	349	112332	1640	32.09	875863	64.83
250 A 300	491	133232	2131	41.69	1009095	74.69
200 A 250	566	126963	2697	52.76	1136058	84.09
150 A 200	465	82211	3162	61.86	1218269	90.17
100 A 150	500	61153	3662	71.64	1279422	94.70
50 A 100	649	46606	4311	64.34	1326028	98.15
0 A 50	801	25059	5112	100.00	1351087	100.00

ROUTE DISTRICT COMPTEUR TRONCON SECTION VOIE 7 MOIS DE RELEVÉ  
 11 64 66 3 70

STE-AGATHE A 0.55 MILLE AU NORD DE L'INT. DE LA ROUTE 30

1972 DENSITE MENSUELLE DE LA CIRCULATION

MOIS	DIMANCHES	LUNDIS	MARDIS	MERCREDIS	JEUDIS	VENDREDIS	SAMEDIS	TOTAL
JAN.	35724	20211	15297	13013	12858	17769	23488	138360
FEV.	30582	18182	16692	13019	12851	17204	26150	134680
MAR.	32393	15751	14270	17383	18401	26970	25238	150406
AVR.	4477	12360	16509	16063	16038	20101	30735	156579
MAI.	50134	19251	21923	21537	17418	26986	31971	189220
JUI.	45142	30930	22309	20136	26040	50021	40609	235187
JUIL.	69792	55917	34897	33678	34346	48903	69122	346655
AOU.	---	---	---	---	---	---	---	---
SEP.	---	---	---	---	---	---	---	---
OCT.	---	---	---	---	---	---	---	---
NOV.	---	---	---	---	---	---	---	---
DEC.	---	---	---	---	---	---	---	---
TOTAL	368540	172602	141897	134829	137952	207954	247313	1351087
POURC. DU GRAND TOTAL	22.9	12.8	10.6	10.0	10.3	15.4	18.6	100.0

ROUTE DISTRICT COMPTEUR TRONCON SECTION VOIE 7 MOIS DE RELEVÉ  
 11 64 66 3 70

STE-AGATHE A 0.55 MILLE AU NORD DE L'INT. DE LA ROUTE 30

1972 JOUR MOYEN MENSUEL

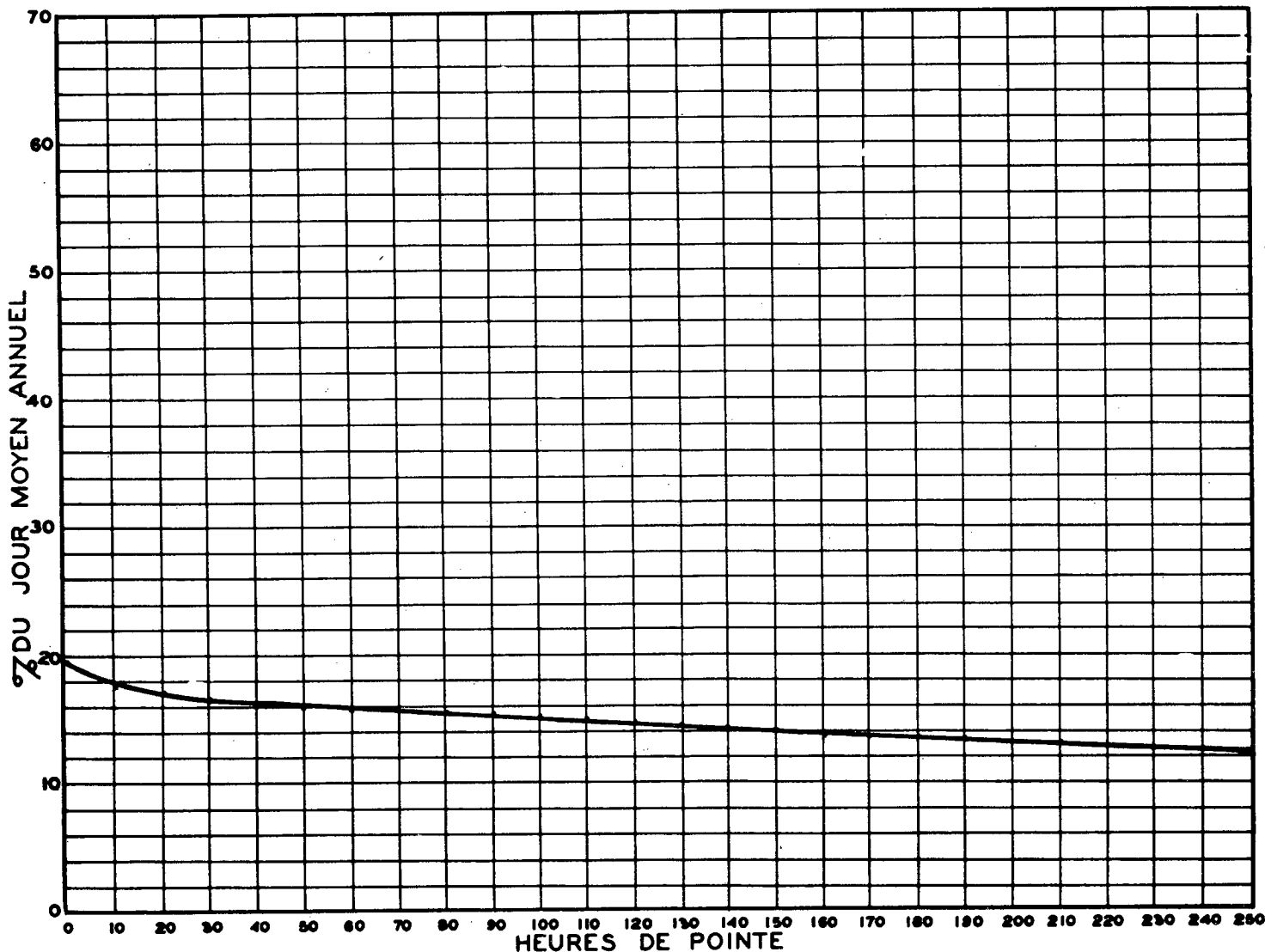
MOIS	DIMANCHE MOYEN	LUNDI MOYEN	MARDI MOYEN	MERCREDI MOYEN	JEUDI MOYEN	VENDREDI MOYEN	SAMEDI MOYEN	JOUR MOYEN AJUSTE
JAN.	5954	4042	3824	3253	3215	4442	5872	4371
FEV.	7646	4546	3338	3255	3213	4301	6538	4690
MAR.	8098	3938	3568	3477	3680	5394	6310	4923
AVR.	7462	4120	4127	4016	4010	5025	6147	4986
MAI.	10027	4813	4385	4307	4355	6747	7993	6089
JUI.	11286	7733	5577	5034	5208	10004	10152	7856
JUIL.	13958	11183	8724	8420	8587	12226	13824	10988
AOU.	---	---	---	---	---	---	---	---
SEP.	---	---	---	---	---	---	---	---
OCT.	---	---	---	---	---	---	---	---
NOV.	---	---	---	---	---	---	---	---
DEC.	---	---	---	---	---	---	---	---
JOUR MOYEN	9204	5768	4792	4537	4610	6877	8119	6273

STE-AGATHE A 0.55 MILLE AU NORD DE L INT. DE LA ROUTE 30

1972 RELATION DES JOURS MOYENS MENSUELS AU JOUR MOYEN DE 7 MOIS  
 POURCENTAGES

MOIS	DIMANCHE	LUNDI	MARDI	MERCREDI	JEUDI	VENDREDI	SAMEDI	JOUR MOYEN AJUSTE
JAN.	95.0	61.5	61.0	51.9	51.3	70.9	93.7	69.7
FÉV.	121.9	72.5	53.3	51.9	51.3	68.6	104.3	74.8
MAR.	129.1	62.8	56.9	55.5	58.7	86.0	100.6	78.5
AVR.	119.0	65.7	65.8	64.1	64.0	80.2	96.0	79.5
MAI.	159.9	76.8	70.0	68.7	69.5	107.6	127.5	97.1
JUI.	180.0	123.3	89.0	80.3	83.1	159.5	161.9	125.3
JUIL.	222.6	178.3	139.1	134.3	136.9	194.9	220.4	175.2
AUG.	---	---	---	---	---	---	---	---
SEP.	---	---	---	---	---	---	---	---
OCT.	---	---	---	---	---	---	---	---
NOV.	---	---	---	---	---	---	---	---
DEC.	---	---	---	---	---	---	---	---
JOUR MOYEN	146.8	92.0	76.4	72.4	73.5	109.7	129.5	100.0

RELATION ENTRE LES HEURES DE POINTE ET LE JOUR MOYEN ANNUEL  
 STATION: STE-AGATHE ROUTE N° 11-64-66



ROUTE DISTRICT COMPTEUR TRONCON SECTION VOIE 7 MOIS DE RELEVÉ  
 11 64 66 3 70

STE-AGATHE A 0.55 MILLE AU NORD DE L. INT. DE LA ROUTE 30

COMPARAISON DES JOURS MOYENS MENSUELS

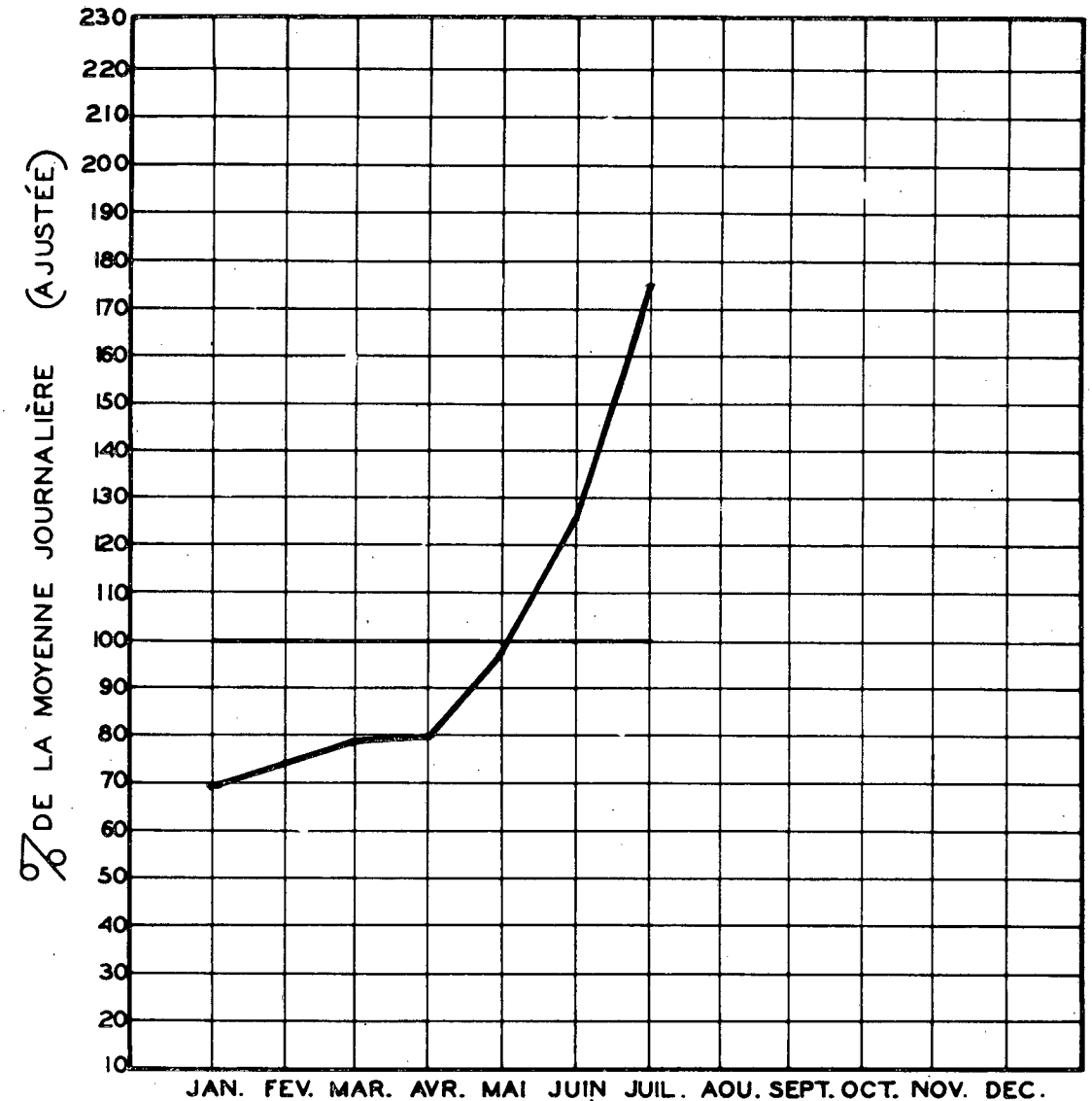
MOIS	JOUR MOYEN MENSUEL 1971		JOUR MOYEN MENSUEL 1972	
	VOLUME	POURC.J.M.	VOLUME	POURC.J.M.
JAN.	3854	62.3	4371	69.7
FEV.	3657	59.2	4690	74.8
MAR.	4301	69.6	4923	78.5
AVR.	4409	71.3	4986	79.6
MAI.	6309	102.1	6089	97.1
JUI.	8110	131.2	7856	125.2
JUIL.	10892	176.2	10988	175.2
AOU.	9893	160.0	---	---
SEP.	7368	119.2	---	---
OCT.	6403	103.6	---	---
NOV.	4604	74.5	---	---
DEC.	4375	70.8	---	---
J.M.A.AJUSTE	6182	100.0	6273	100.0

VOLUMES JOURNALIERS GROUPES SUIVANT LA FREQUENCE

GROUPES	FREQUENCE JOURS	TOTAL PAR GROUPE	TOTAL CUMULATIF PAR GROUPE			
			JOURS	POURC.	VEHICULES	POURC.
14800 ET PLUS	2	29709	2	0.94	29709	2.20
12000 A 14800	13	176027	15	7.05	205736	15.23
11000 A 12000	11	126751	26	12.21	332487	24.61
10000 A 11000	6	63129	32	15.03	395616	29.29
9500 A 10000	4	38702	36	16.91	434318	32.15
9000 A 9500	2	18568	38	17.65	452886	33.53
8500 A 9000	11	96422	49	23.01	549308	40.66
8000 A 8500	9	73655	58	27.24	622913	46.11
7500 A 8000	2	15613	60	28.17	638526	47.27
7000 A 7500	11	80165	71	33.34	718691	53.20
6750 A 7000	1	6927	72	33.81	725618	53.71
6500 A 6750	2	13160	74	34.75	738778	54.69
6250 A 6500	8	50943	82	38.50	789721	58.46
6000 A 6250	4	24374	86	40.38	814095	60.26
5500 A 6000	12	69025	98	46.01	883120	65.37
5000 A 5500	19	100313	117	54.93	983433	72.79
4500 A 5000	18	84820	135	63.39	1068253	79.07
4000 A 4500	24	100383	159	74.65	1168636	86.50
3000 A 4000	47	164293	206	96.72	1332929	98.66
2000 A 3000	6	16636	212	99.54	1349565	99.89
1500 A 2000	1	1522	213	100.00	1351087	100.00

CIRCULATION JOURNALIÈRE MOYENNE POUR CHAQUE MOIS  
 COMPARÉE AVEC LA MOYENNE ANNUELLE  
 - VALEURS AJUSTÉES -

STATION: Ste-Agathe ROUTE N° 11-64-66



ROUTE DISTRICT COMPTEUR TRONCON SECTION VOIE 4 MOIS DE RELEVÉ  
 11 7 51 5 110

MONT-LAURIER A 1.7 MILLE AU SUD DE LA VOIE FERREE

ANNEE	JOUR MOYEN		JOUR MAXIMUM		HEURES MAXIMALES				
	MOYEN	AUG.	I-ERE	10-E	30-E	50-E	100-E	250-E	
70									
71									
72	3647	0.0	6857	711	452	407	380	359	285
*POURC.			188.1	19.5	12.4	11.2	10.4	9.3	7.8

\*---POURCENTAGE PAR RAPPORT AU JOUR MOYEN DE 4 MOIS

1972 DISTRIBUTION MENSUELLE

MOIS	HEURE MAXIMUM	JOUR MAXIMUM	JOUR MOYEN	TOTAL DU MOIS	POURCENTAGE
JAN.	---	---	---	---	---
FEV.	---	---	---	---	---
MAR.	---	---	---	---	---
AVR.	---	---	---	---	---
MAI.	---	---	---	---	---
JUI.	---	---	---	---	---
JUIL.	---	---	---	---	---
AOU.	---	---	---	---	---
SEP.	504	5484	4259	127799	28.8
OCT.	711	6857	4020	124628	28.1
NOV.	401	4105	3249	97485	22.0
DEC.	421	4871	3065	95042	21.4
JOUR MOYEN	3647		TOTAL	444954	

ROUTE DISTRICT COMPTEUR TRONCON SECTION VOIE 4 MOIS DE RELEVÉ  
 11 7 51 5 110

MONT-LAURIER A 1.7 MILLE AU SUD DE LA VOIE FERREE

1972 REPARTITION HORAIRE JOURNALIERE DU VOLUME DE 4 MOIS

HEURES A.M.			HEURES P.M.		
HEURES	VOLUMES	POURC.	HEURES	VOLUMES	POURC.
12-1	11233	2.53	12-1	24731	5.56
1-2	8528	1.92	1-2	28346	6.38
2-3	6764	1.53	2-3	31627	7.11
3-4	5774	1.30	3-4	31871	7.17
4-5	4743	1.07	4-5	32960	7.41
5-6	4422	1.00	5-6	32843	7.39
6-7	5315	1.20	6-7	27192	6.12
7-8	8207	1.85	7-8	26417	5.94
8-9	15533	3.50	8-9	23457	5.28
9-10	18836	4.24	9-10	20281	4.56
10-11	20310	4.57	10-11	17786	4.00
11-12	22582	5.08	11-12	15196	3.42
TOTAL			444954		

1972 VOLUMES HORAIRES GROUPE SUIVANT LA FREQUENCE

GROUPES	FREQUENCE HEURES	TOTAL PAR GROUPE	TOTAL CUMULATIF PAR GROUPE		
			HEURES	POURC.	VEHICULES
700 ET PLUS	1	711	1	0.04	711
650 A 700	2	1387	3	0.11	2098
550 A 600	1	572	4	0.14	2670
500 A 550	4	2054	8	0.28	4724
450 A 500	2	918	10	0.35	5642
400 A 450	25	10593	35	1.20	16235
350 A 400	46	17145	81	2.77	33380
300 A 350	158	34879	189	6.46	68259
250 A 300	247	67116	436	14.90	135375
200 A 250	463	102946	899	30.71	238321
180 A 200	228	43130	1127	38.50	281451
160 A 180	225	38098	1352	46.18	319549
140 A 160	209	31437	1561	53.32	350986
120 A 140	168	21647	1729	59.06	372633
100 A 120	200	21867	1929	65.89	394500
80 A 100	150	13355	2079	71.01	407855
60 A 80	172	11885	2251	76.88	419740
40 A 60	296	14358	2547	86.99	434098
20 A 40	331	10220	2878	98.30	444318
0 A 20	50	636	2928	100.00	444954



ROUTE DISTRICT COMPTEUR TRONCON SECTION VOIE 4 MOIS DE RELEVÉ  
 11 7 51 5 110

MCNT-LAURIER A 1.7 MILLE AU SUD DE LA VOIE FERREE

1972 DENSITE MENSUELLE DE LA CIRCULATION

MOIS	DIMANCHES	LUNDIS	MARDIS	MERCREDIS	JEUDIS	VENDREDIS	SAMEDIS	TOTAL
JAN.	---	---	---	---	---	---	---	---
FEV.	---	---	---	---	---	---	---	---
MAR.	---	---	---	---	---	---	---	---
AVR.	---	---	---	---	---	---	---	---
MAI.	---	---	---	---	---	---	---	---
JUI.	---	---	---	---	---	---	---	---
JUIL	---	---	---	---	---	---	---	---
AOU.	---	---	---	---	---	---	---	---
SEP.	23312	11411	14558	15391	15507	24533	23087	127799
OCT.	29259	13546	17058	13404	13770	18280	19311	124628
NOV.	14417	12644	11778	14771	14947	14674	14254	97485
DEC.	15130	8819	11916	12175	12766	17685	16551	95042
TOTAL	82118	46429	55310	55741	56990	75172	73203	444954
POURC. DU GRAND TOTAL	18.5	10.5	12.5	12.6	12.9	16.9	16.5	100.0

ROUTE DISTRICT COMPTEUR TRONCON SECTION VOIE 4 MOIS DE RELEVÉ  
 11 7 51 5 110

MCNT-LAURIER A 1.7 MILLE AU SUD DE LA VOIE FERREE

1972 JOUR MOYEN MENSUEL

MOIS	DIMANCHE MOYEN	LUNDI MOYEN	MARDI MOYEN	MERCREDI MOYEN	JEUDI MOYEN	VENDREDI MOYEN	SAMEDI MOYEN	JOUR MOYEN AJUSTE
JAN.	---	---	---	---	---	---	---	---
FEV.	---	---	---	---	---	---	---	---
MAR.	---	---	---	---	---	---	---	---
AVR.	---	---	---	---	---	---	---	---
MAI.	---	---	---	---	---	---	---	---
JUI.	---	---	---	---	---	---	---	---
JUIL	---	---	---	---	---	---	---	---
AOU.	---	---	---	---	---	---	---	---
SEP.	4662	3804	3640	3848	3877	4907	4617	4193
OCT.	4877	3387	3412	3351	3443	4570	4828	3980
NOV.	3604	3161	2945	2954	2989	3669	3564	3269
DEC.	2522	2940	2979	3044	3192	3537	3310	3074
JOUR MOYEN	3916	3323	3244	3299	3375	4171	4080	3630

ROUTE DISTRICT COMPTEUR TRONCON SECTION VOIE 4 MOIS DE RELEVÉ  
 11 7 51 5 110

MONT-LAURIER A 1.7 MILLE AU SUD DE LA VOIE FERREE

1972 RELATION DES JOURS MOYENS MENSUELS AU JOUR MOYEN DE 4 MOIS

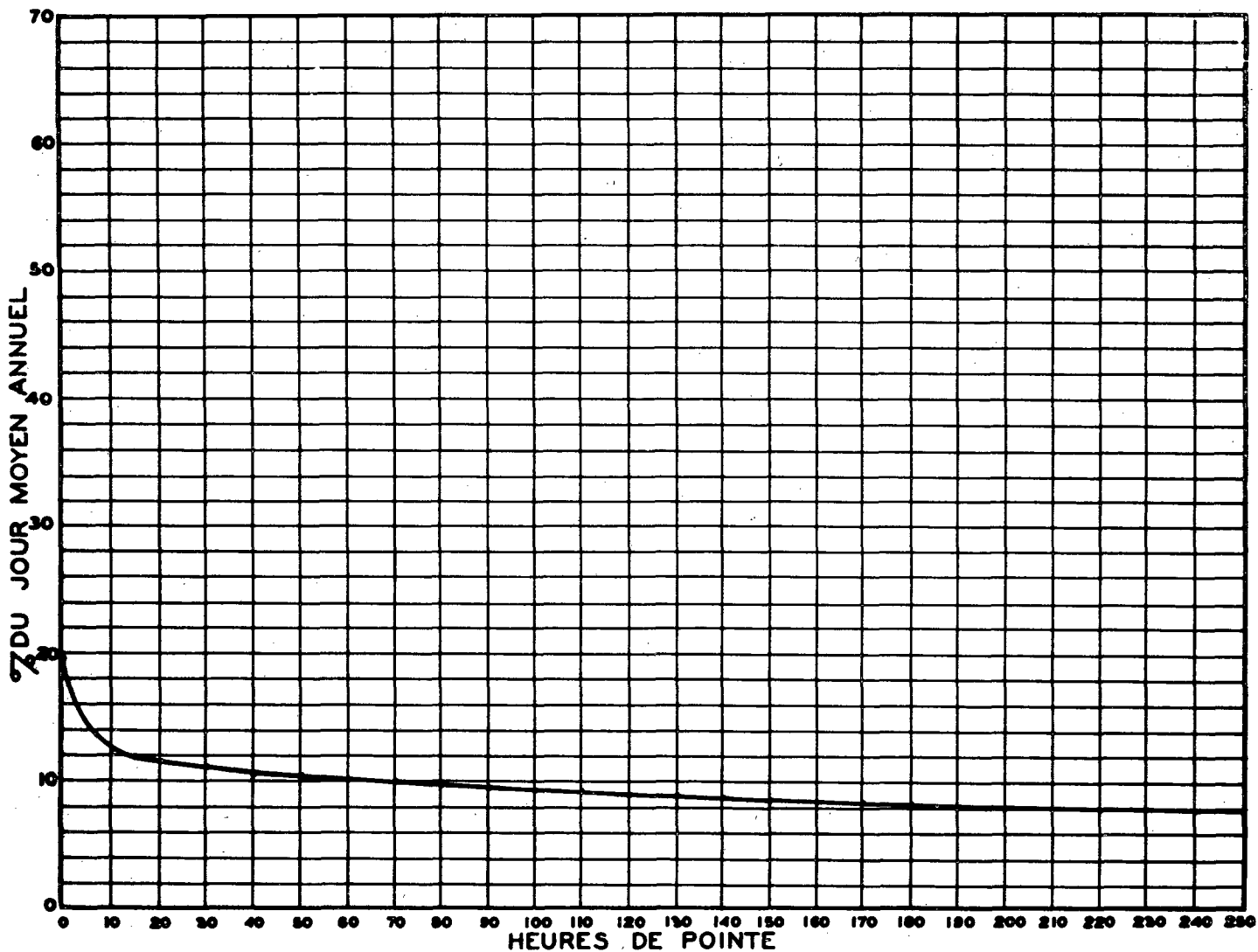
POURCENTAGES

MOIS	DIMANCHE	LUNDI	MARDI	MERCREDI	JEUDI	VENDREDI	SAMEDI	JOUR MOYEN AJUSTE
JAN.	---	---	---	---	---	---	---	---
FEV.	---	---	---	---	---	---	---	---
MAR.	---	---	---	---	---	---	---	---
AVR.	---	---	---	---	---	---	---	---
MAI.	---	---	---	---	---	---	---	---
JUI.	---	---	---	---	---	---	---	---
JUIL.	---	---	---	---	---	---	---	---
AOU.	---	---	---	---	---	---	---	---
SEP.	128.5	104.8	100.3	106.0	106.8	135.2	127.2	115.6
OCT.	134.4	93.3	94.0	92.4	94.9	125.9	133.0	109.7
NOV.	99.3	87.1	81.2	81.4	82.4	101.1	98.2	90.1
DEC.	69.5	81.0	82.1	83.9	88.0	97.5	91.2	84.7
JOUR MOYEN	107.9	91.6	89.4	90.9	93.0	115.0	112.4	100.0

RELATION ENTRE LES HEURES DE POINTE ET LE JOUR MOYEN ANNUEL

STATION: MONT-LAURIER

ROUTE N° 11-7-51



ROUTE DISTRICT COMPTEUR TRONCON SECTION VOIE 4 MOIS DE RELEVÉ  
 11 7 51 5 110

MONT-LAURIER A 1.7 MILLE AU SUD DE LA VOIE FERREE

COMPARAISON DES JOURS MOYENS MENSUELS

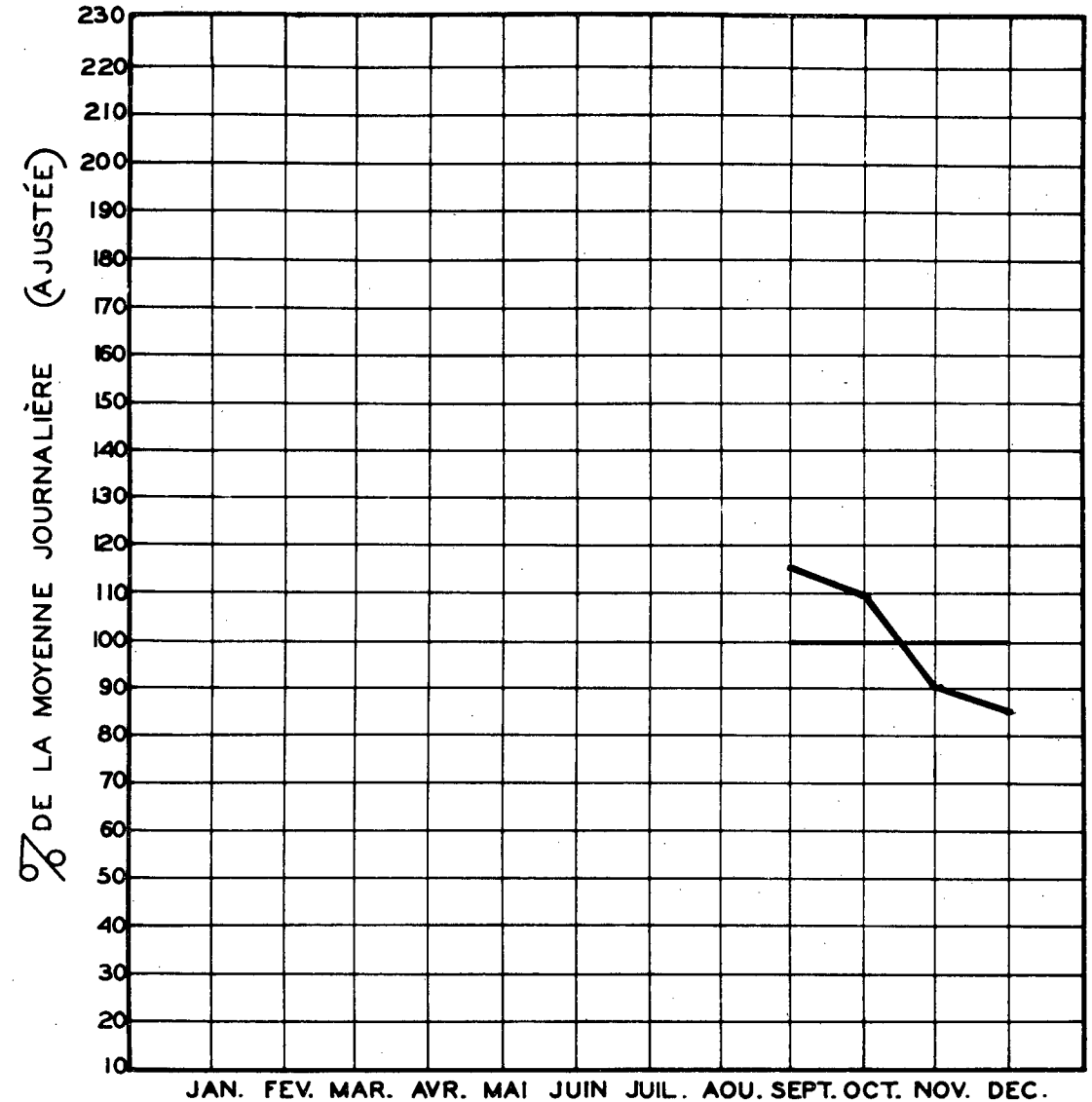
MOIS	JOUR MOYEN MENSUEL 1971		JOUR MOYEN MENSUEL 1972	
	VOLUME	POURC.J.M.	VOLUME	POURC.J.M.
JAN.	---	---	---	---
FEV.	---	---	---	---
MAR.	---	---	---	---
AVR.	---	---	---	---
MAI.	---	---	---	---
JUI.	---	---	---	---
JUIL.	---	---	---	---
AOU.	---	---	---	---
SEP.	---	---	4193	115.5
DCT.	---	---	3980	109.6
NOV.	---	---	3269	90.0
DEC.	---	---	3074	84.7
J.M.A.AJUSTE	0	0.0	3630	100.0

VOLUMES JOURNALIERS GROUPES SUIVANT LA FREQUENCE

GROUPES	FREQUENCE JOURS	TOTAL PAR GROUPE	TOTAL CUMULATIF PAR GROUPE			
			JOURS	POURC.	VEHICULES	POURC.
6800 ET PLUS	1	6857	1	0.82	6857	1.55
6400 A 6800	1	6768	2	1.64	13625	3.07
5600 A 6000	1	5683	3	2.46	19308	4.34
5400 A 5600	1	5484	4	3.28	24792	5.58
5200 A 5400	2	10548	6	4.92	35340	7.95
5000 A 5200	1	5025	7	5.74	40365	9.08
4800 A 5000	2	9574	9	7.38	50039	11.25
4600 A 4800	7	32979	16	13.12	83018	18.66
4400 A 4600	6	27330	22	18.34	110348	24.74
4300 A 4400	2	8666	24	19.68	118704	26.68
4200 A 4300	2	8476	26	21.32	127180	28.59
4000 A 4200	10	40817	36	29.51	167997	37.76
3800 A 4000	9	34844	45	36.89	202841	45.59
3600 A 3800	11	40666	56	45.91	243507	54.73
3400 A 3600	12	42017	68	55.74	285524	64.17
3200 A 3400	5	16495	73	59.84	302019	67.88
3000 A 3200	23	71243	96	78.69	373262	83.89
2800 A 3000	16	46270	112	91.81	419532	94.29
2250 A 2800	10	25422	122	100.00	444954	100.00

CIRCULATION JOURNALIÈRE MOYENNE POUR CHAQUE MOIS  
 COMPARÉE AVEC LA MOYENNE ANNUELLE  
 - VALEURS AJUSTÉES -

STATION: Mont Laurier ROUTE N° 11-7-51



ROUTE DISTRICT COMPTEUR TRONCON SECTION VOIE 8 MOIS DE RELEVÉ  
 11 7 67 1 120

LOW A 3.3 MILLES AU SUD DE LA VOIE FERREE

ANNEE	JOUR POURC.		HEURES MAXIMALES						
	MOYEN	AUG.	JOU- MAXIMUM	I-ERE	10-E	30-E	50-E	100-E	250-E
70									
71									
72	2537	0.0	6249	705	582	546	518	456	368
*POURC.			246.4	27.8	22.9	21.5	20.4	18.0	14.5

\*---POURCENTAGE PAR RAPPORT AU JOUR MOYEN DE 8 MOIS

1972 DISTRIBUTION MENSUELLE

MOIS	HEURE MAXIMUM	JOUR MAXIMUM	JOUR MOYEN	TOTAL DU MOIS	POURCENTAGE
JAN.	---	---	---	---	---
FEV.	---	---	---	---	---
MAR.	---	---	---	---	---
AVR.	---	---	---	---	---
MAI.	557	5555	2444	75786	12.2
JUI.	695	6209	2959	88781	14.3
JUIL.	613	6249	3805	117965	19.0
AOU.	606	5733	3140	97347	15.7
SEP.	705	5963	2685	80561	13.0
OCT.	518	4604	2223	68937	11.1
NOV.	351	3234	1623	48717	7.9
DEC.	254	2277	1402	43489	7.0
JOUR MOYEN	2537		TOTAL	621581	

ROUTE DISTRICT COMPTEUR TRONCON SECTION VOIE 8 MOIS DE RELEVÉ  
 11 7 67 1 120

LOW A 3.3 MILLES AU SUD DE LA VOIE FERREE

1972 REPARTITION HORAIRE JOURNALIERE DU VOLUME DE 8 MOIS

HEURES A.M.	VOLUMES	POURC.	HEURES P.M.	VOLUMES	POURC.
12- 1	9150	1.48	12- 1	34666	5.58
1- 2	5858	0.95	1- 2	38550	6.21
2- 3	4430	0.72	2- 3	43813	7.05
3- 4	3007	0.49	3- 4	44564	7.17
4- 5	3022	0.49	4- 5	45662	7.35
5- 6	6669	1.08	5- 6	44705	7.20
6- 7	11736	1.89	6- 7	43904	7.07
7- 8	14046	2.26	7- 8	45638	7.35
8- 9	18946	3.05	8- 9	38808	6.25
9-10	27035	4.35	9-10	29207	4.70
10-11	35205	5.67	10-11	20695	3.33
11-12	37907	6.10	11-12	14358	2.31
			TOTAL	621581	

1972 VOLUMES HORAIRE GROUPES SUIVANT LA FREQUENCE

GROUPES	FREQUENCE HEURES	TOTAL PAR GROUPE	TOTAL CUMULATIF PAR GROUPE HEURES	POURC.	VEHICULES	POURC.
700 ET PLUS	1	705	1	0.02	705	0.12
660 A 700	1	695	2	0.04	1400	0.23
620 A 660	1	643	3	0.06	2043	0.33
580 A 620	9	5368	12	0.21	7411	1.20
540 A 580	24	13332	36	0.62	20743	3.34
500 A 540	27	14018	63	1.08	34761	5.60
460 A 500	33	15776	96	1.64	50537	8.14
420 A 460	50	21999	146	2.49	72536	11.67
380 A 420	77	30918	223	3.80	103454	16.65
340 A 380	88	31699	311	5.29	135153	21.75
300 A 340	103	32950	414	7.05	168103	27.05
260 A 300	114	31798	528	8.98	199901	32.17
220 A 260	173	41486	701	11.93	241387	38.84
180 A 220	224	44254	925	15.74	285641	45.96
140 A 180	456	71647	1381	23.49	357288	57.49
100 A 140	819	95812	2200	37.42	453100	72.90
80 A 100	624	55638	2824	48.03	508738	81.85
60 A 80	709	49214	3533	60.09	557952	89.77
40 A 60	658	32710	4191	71.28	590662	95.03
20 A 40	699	20320	4890	83.17	610982	98.30
0 A 20	990	10599	5880	100.00	621581	100.00

ROUTE DISTRICT COMPTEUR TRONCON SECTION VOIE 8 MOIS DE RELEVÉ  
 11 7 67 1 120

LOW A 3.3 MILLES AU SUD DE LA VOIE FERREE

1972 DENSITE MENSUELLE DE LA CIRCULATION

MOIS	DIMANCHES	LUNDIS	MARDIS	MERCREDIS	JEUDIS	VENDREDIS	SAMEDIS	TOTAL
JAN.	---	---	---	---	---	---	---	---
FEV.	---	---	---	---	---	---	---	---
MAR.	---	---	---	---	---	---	---	---
AVR.	---	---	---	---	---	---	---	---
MAI.	24448	6364	6799	6865	5518	11691	14101	75786
JUI.	23380	8573	6575	6721	8680	18764	16148	88781
JUIL	29788	17617	9677	8972	9240	17561	25110	117965
AGU.	21939	9940	10541	10571	10985	16132	17235	97343
SEP.	24358	5027	6328	5842	5895	16231	16882	80563
OCT.	24561	5500	6761	5780	5729	9761	10845	68937
NOV.	11289	5447	4491	6051	6143	7335	7961	48717
DEC.	9878	3363	5178	4569	4776	8050	7675	43489
TOTAL	169641	61831	56350	55371	56966	105465	115957	621581
POURC. DU GRAND TOTAL	27.3	10.3	9.1	9.0	9.2	17.0	18.7	100.0

ROUTE DISTRICT COMPTEUR TRONCON SECTION VOIE 8 MOIS DE RELEVÉ  
 11 7 67 1 120

LOW A 3.3 MILLES AU SUD DE LA VOIE FERREE

1972 JOUR MOYEN MENSUEL

MOIS	DIMANCHE MOYEN	LUNDI MOYEN	MARDI MOYEN	MERCREDI MOYEN	JEUDI MOYEN	VENDREDI MOYEN	SAMEDI MOYEN	JOUR MOYEN AJUSTE
JAN.	---	---	---	---	---	---	---	---
FEV.	---	---	---	---	---	---	---	---
MAR.	---	---	---	---	---	---	---	---
AVR.	---	---	---	---	---	---	---	---
MAI.	4890	1591	1360	1373	1380	2923	3525	2434
JUI.	5845	2143	1644	1680	1736	3741	4037	2975
JUIL	5958	3523	2419	2243	2310	4390	5022	3695
AGU.	5485	2485	2108	2114	2197	4033	4309	3247
SEP.	4872	1676	1582	1461	1474	3246	3376	2526
OCT.	4094	1375	1352	1445	1432	2440	2711	2121
NOV.	2822	1362	1123	1210	1229	1834	1990	1652
DEC.	1646	1121	1295	1142	1194	1610	1535	1363
JOUR MOYEN	4452	1910	1610	1584	1619	3027	3313	2502

ROUTE DISTRICT COMPTEUR TRONCON SECTION VOIE 8 MOIS DE RELEVÉ  
 11 7 67 1 120

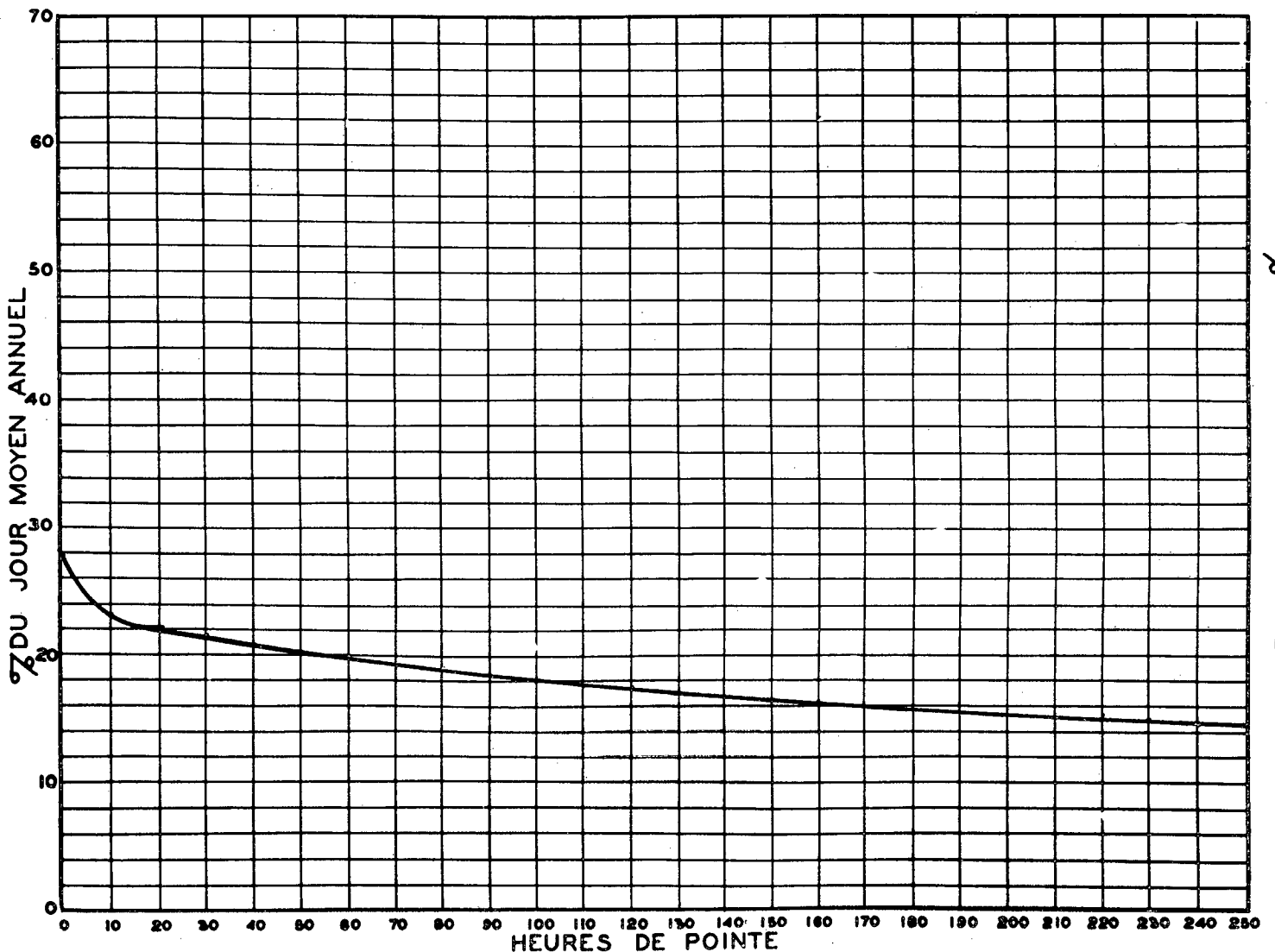
LCW A 3.3 MILLES AU SUD DE LA VOIE FERREE

1972 RELATION DES JOURS MOYENS MENSUELS AU JOUR MOYEN DE 8 MOIS

POURCENTAGES

MOIS	DIMANCHE	LUNDI	MARDI	MERCREDI	JEUDI	VENDREDI	SAMEDI	JOUR MOYEN AJUSTE
JAN.	---	---	---	---	---	---	---	---
FEV.	---	---	---	---	---	---	---	---
MAR.	---	---	---	---	---	---	---	---
AVR.	---	---	---	---	---	---	---	---
MAI.	195.5	63.6	54.4	54.9	55.2	116.9	140.9	97.3
JUN.	233.6	85.7	65.7	67.2	69.4	149.5	161.4	118.9
JUIL.	238.1	140.8	96.7	89.7	92.4	175.5	200.7	147.7
AUG.	219.2	99.3	84.3	84.5	87.8	161.2	172.2	129.8
SEP.	194.7	67.0	63.3	58.4	59.0	129.8	135.0	101.0
OCT.	163.6	55.0	54.1	57.8	57.3	97.6	108.4	84.8
NOV.	112.8	54.5	44.9	48.4	49.2	73.3	79.6	66.1
DEC.	65.8	44.8	51.8	45.7	47.8	64.4	61.4	54.5
JOUR MOYEN	178.0	76.4	64.4	63.3	64.8	121.0	132.5	100.0

RELATION ENTRE LES HEURES DE POINTE ET LE JOUR MOYEN ANNUEL —  
 STATION: LOW ROUTE N° 11-7-67



ROUTE DISTRICT COMPTEUR TRONCON SECTION VOIE 8 MOIS DE RELEVÉ  
 11 7 67 1 120

LCW A 3.3 MILLES AU SUD DE LA VOIE FERRÉE

COMPARAISON DES JOURS MOYENS MENSUELS

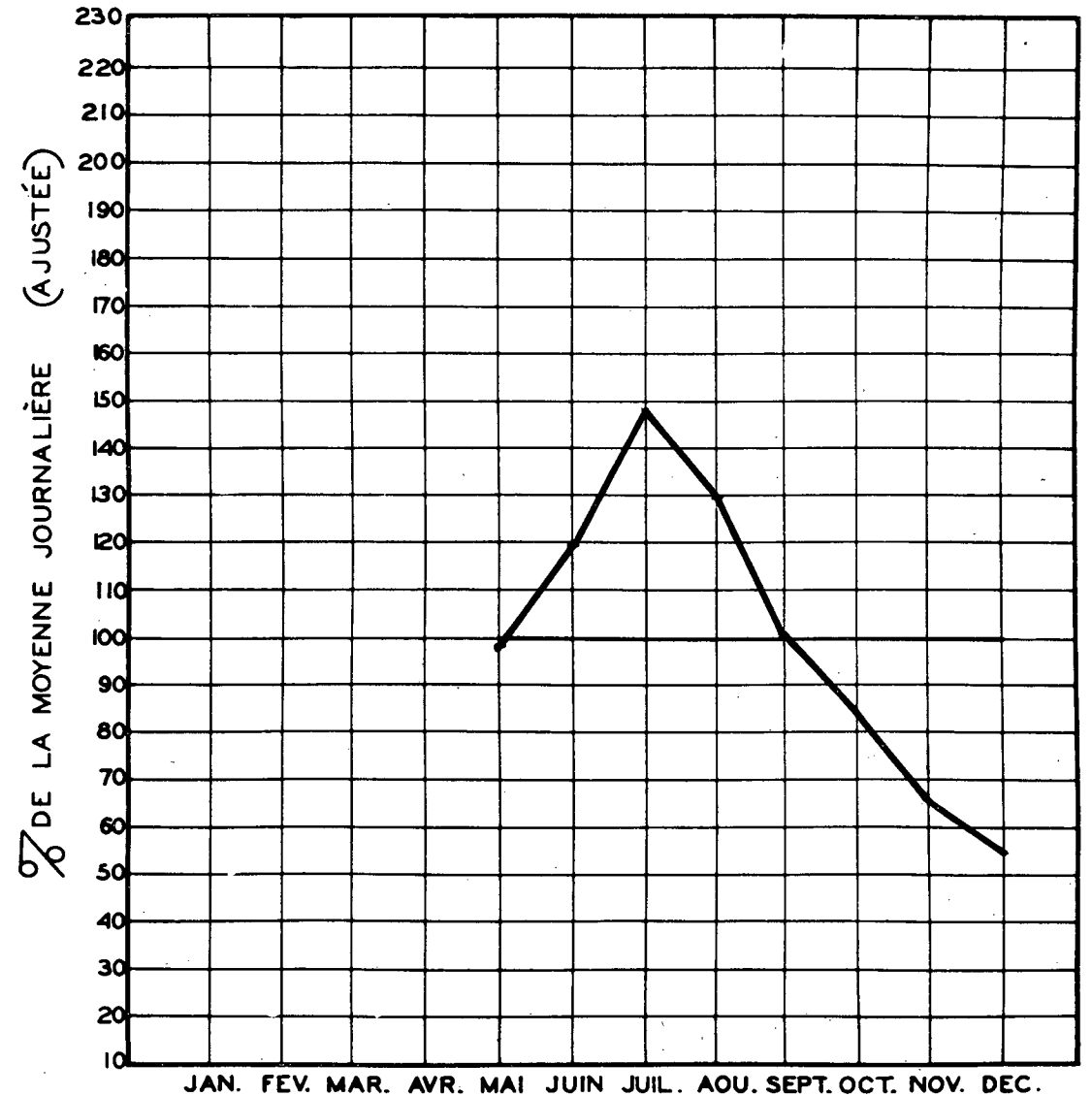
MOIS	JOUR MOYEN MENSUEL 1971		JOUR MOYEN MENSUEL 1972	
	VOLUME	POURC. J.M.	VOLUME	POURC. J.M.
JAN.	---	---	---	---
FEV.	---	---	---	---
MAR.	---	---	---	---
AVR.	---	---	---	---
MAI.	---	---	2434	97.3
JUI.	---	---	2975	116.9
JUIL.	---	---	3695	147.7
AOU.	---	---	3247	129.7
SEP.	---	---	2526	100.9
OCT.	---	---	2121	84.8
NOV.	---	---	1652	66.0
DEC.	---	---	1363	54.5
J.M.A. AJUSTE	0	0.0	2502	100.0

VOLUMES JOURNALIERS GROUPES SUIVANT LA FREQUENCE

GROUPES	FREQUENCE JOURS	TOTAL PAR GROUPE	TOTAL CUMULATIF PAR GROUPE	
			JOURS	POURC. VEHICULES
6200 ET PLUS	3	18704	3	1.23
5800 A 6200	5	30914	8	3.27
5400 A 5800	9	50333	17	6.94
5000 A 5400	2	10267	19	7.76
4600 A 5000	12	57978	31	12.66
4200 A 4600	7	30656	38	15.52
4000 A 4200	7	28906	45	18.37
3800 A 4000	10	38994	55	22.45
3600 A 3800	4	14702	59	24.09
3400 A 3600	4	13989	63	25.72
3300 A 3400	1	3376	64	26.13
3200 A 3300	4	12891	68	27.76
3000 A 3100	3	9130	71	28.98
2800 A 3000	8	23264	79	32.25
2400 A 2800	13	32744	92	37.56
2000 A 2400	33	71756	125	51.03
1600 A 2000	34	61261	159	64.90
1200 A 1600	59	83842	218	88.98
700 A 1200	27	28774	245	100.00

CIRCULATION JOURNALIÈRE MOYENNE POUR CHAQUE MOIS  
 COMPARÉE AVEC LA MOYENNE ANNUELLE  
 - VALEURS AJUSTÉES -

STATION: Low ROUTE N° 11-7-67



ROUTE 11 DISTRICT 7 COMPTEUR 71 TRONCON 1 SECTION 20 VOIE 12 MOIS DE RELEVÉ

HULL A 4.35 MILLES AU NORD DE L INTERSECTION DES ROUTES 11-8

ANNEE	JOUR MOYEN	POURC. AUG.	JOUR MAXIMUM	HEURES MAXIMALES					
				I-ERE	10-E	30-E	50-E	100-E	250-E
70	13034	8.2	18917	1719	1573	1525	1491	1431	1356
*POURC.			145.0	13.0	12.0	11.5	11.2	11.0	10.2
71	12191	-6.5	17785	1473	1406	1377	1355	1298	1219
*POURC.			145.9	12.0	11.5	11.2	11.0	10.5	10.0
72	14041	15.2	21511	1914	1704	1611	1550	1481	1382
*POURC.			153.3	13.6	12.1	11.5	11.0	10.5	9.8

\*---POURCENTAGE PAR RAPPORT AU JOUR MOYEN DE 12 MOIS

1972 DISTRIBUTION MENSUELLE

MOIS	HEURE MAXIMUM	JOUR MAXIMUM	JOUR MOYEN	TOTAL DU MOIS	POURCENTAGE
JAN.	1212	12455	10574	327807	6.4
FEV.	1298	12943	10400	301604	5.9
MAR.	1402	14594	11375	352629	6.9
AVR.	1270	12831	10525	315776	6.2
MAI.	1697	20463	15457	479197	9.4
JUI.	1632	20542	16965	508964	10.0
JUIL.	1682	20722	18144	562480	11.0
AOU.	1512	18235	16108	499357	9.8
SEP.	1469	17021	15011	450343	8.8
OCT.	1914	21511	17522	543208	10.6
NOV.	1496	16602	13740	412201	8.1
DEC.	1450	15578	12436	385539	7.6
JOUR MOYEN		14041	TOTAL	5139105	

ROUTE 11 DISTRICT 7 COMPTEUR 71 TRONCON 1 SECTION 20 VOIE 12 MOIS DE RELEVÉ

HULL A 4.35 MILLES AU NORD DE L INTERSECTION DES ROUTES 11-8

1972 REPARTITION HORAIRE JOURNALIERE DU VOLUME DE 12 MOIS

HEURES A.M.	VOLUMES	POURC.	HEURES P.M.	VOLUMES	POURC.
12- 1	95713	1.87	12- 1	257907	5.02
1- 2	58912	1.15	1- 2	285256	5.56
2- 3	38521	0.75	2- 3	287252	5.59
3- 4	23944	0.47	3- 4	325524	6.34
4- 5	16296	0.32	4- 5	418920	8.16
5- 6	23294	0.46	5- 6	412362	8.03
6- 7	155487	3.03	6- 7	330868	6.44
7- 8	328206	6.39	7- 8	296033	5.77
8- 9	290845	5.66	8- 9	243870	4.75
9-10	231726	4.51	9-10	206643	4.03
10-11	233338	4.55	10-11	179968	3.51
11-12	245803	4.79	11-12	152417	2.97
TOTAL				5139105	

1972 VOLUMES HORAIRE GROUPES SUIVANT LA FREQUENCE

GROUPES	FREQUENCE HEURES	TOTAL PAR GROUPE	TOTAL CUMULATIF PAR GROUPE HEURES	POURC.	VEHICULES	POURC.
1800 ET PLUS	5	9404	5	0.06	9404	0.19
1600 A 1800	27	45051	32	0.37	54455	1.06
1400 A 1600	172	253373	204	2.33	307828	5.99
1200 A 1400	561	725521	765	8.71	1033349	20.11
1100 A 1200	338	387153	1103	12.56	1420502	27.65
1000 A 1100	403	422188	1506	17.15	1842690	35.86
900 A 1000	485	460014	1991	22.67	2302704	44.81
800 A 900	575	486945	2566	29.22	2789649	54.29
700 A 800	582	509942	3248	36.98	3299591	64.21
600 A 700	829	536737	4077	46.42	3836328	74.65
500 A 600	812	448053	4889	55.66	4284381	83.37
450 A 500	410	194681	5299	60.33	4479062	87.16
400 A 450	397	168871	5696	64.85	4647933	90.45
350 A 400	333	124747	6029	68.64	4772680	92.87
300 A 350	286	93013	6315	71.90	4865693	94.68
250 A 300	244	67149	6559	74.67	4932842	95.99
200 A 250	236	53316	6795	77.36	4986158	97.03
150 A 200	258	45019	7053	80.30	5031177	97.90
100 A 150	350	42799	7403	84.28	5073976	98.74
50 A 100	558	39975	7961	90.64	5113951	99.52
0 A 50	823	25154	8784	100.00	5139105	100.00



ROUTE DISTRICT COMPTEUR TRONCON SECTION VOIE 12 MOIS DE RELEVÉ  
 11 7 71 1 20

HULL A 4.35 MILLES AU NORD DE L INTERSECTION DES ROUTES  
 11-8

1972 DENSITE MENSUELLE DE LA CIRCULATION

MOIS	DIMANCHES	LUNDIS	MARDIS	MERCREDIS	JEUDIS	VENDREDIS	SAMEDIS	TOTAL
JAN.	62392	52627	39667	41487	39802	44497	47335	327807
FEV.	43313	39507	50001	43791	39718	41481	43793	301604
MAR.	53713	43585	41830	51895	51787	61242	48577	352629
AVR.	66724	32007	39662	39439	40519	45232	52193	315776
MAI.	86665	57659	68156	72045	58116	70560	65996	479197
JUI.	75609	63886	62463	63261	81775	93527	68443	508964
JUIL	93663	86101	69049	71036	69772	80707	52152	562480
AOU.	68568	60688	77515	76646	78281	70944	66715	499357
SEP.	74965	42358	55747	57845	61502	81282	76644	450343
OCT.	111589	64191	88933	69228	66954	74207	71106	543268
NOV.	49935	50789	52786	66949	72085	64203	55454	412201
DEC.	59855	39567	49279	52545	56624	72139	55530	385539
TOTAL	846991	632965	692088	706167	716935	800021	743938	5139105
POURC. DU GRAND TOTAL	16.5	12.4	13.5	13.8	14.0	15.6	14.5	100.0

ROUTE DISTRICT COMPTEUR TRONCON SECTION VOIE 12 MOIS DE RELEVÉ  
 11 7 71 1 20

HULL A 4.35 MILLES AU NORD DE L INTERSECTION DES ROUTES  
 11-8

1972 JOUR MOYEN MENSUEL

MOIS	DIMANCHE MOYEN	LUNDI MOYEN	MARDI MOYEN	MERCREDI MOYEN	JEUDI MOYEN	VENDREDI MOYEN	SAMEDI MOYEN	JOUR MOYEN AJUSTE
JAN.	10399	10525	9917	10372	9951	11124	11834	10588
FEV.	10828	9877	10000	10948	9930	10370	10948	10414
MAR.	13428	10896	10458	10379	10357	12248	12144	11415
AVR.	11121	10669	9916	9860	10130	11308	10439	10491
MAI.	17333	14415	13631	14409	14529	17640	16499	15493
JUI.	18902	15972	15616	15815	16355	18705	17111	16925
JUIL	18733	17220	17262	17759	17443	20177	18430	18146
AOU.	17142	15172	15503	15329	15656	17736	16679	16173
SEP.	14993	14119	13937	14461	15376	16256	15329	14924
OCT.	18598	16048	17187	17307	16739	18552	17777	17458
NOV.	12484	12697	13197	13390	14417	16051	13864	13728
DEC.	9976	13189	12320	13136	14156	14428	11106	12615
JOUR MOYEN	14495	13400	13245	13597	13753	15383	14347	14031

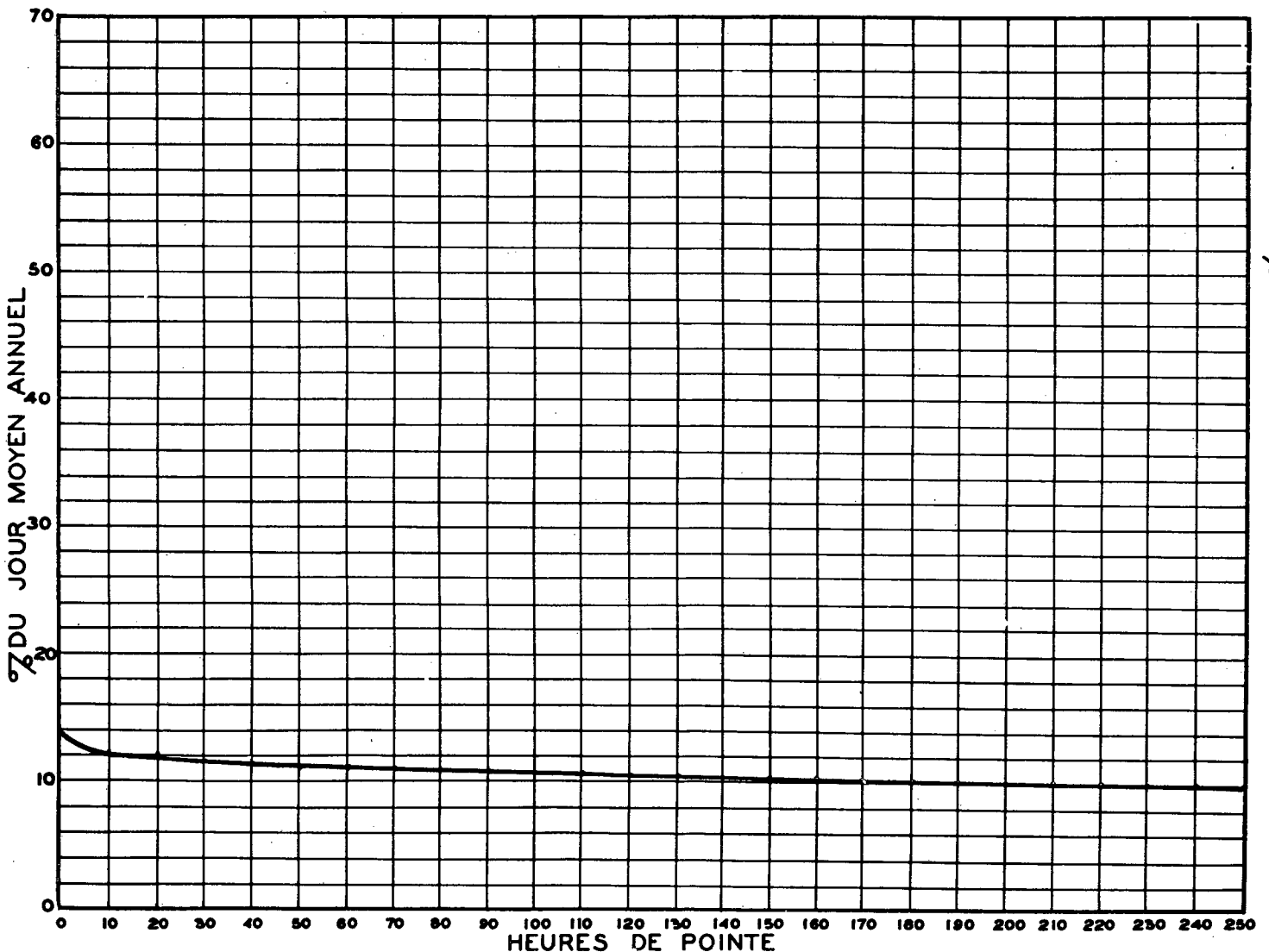
ROUTE 11 DISTRICT 7 COMPTEUR 71 TRONCON 1 SECTION 20 VOIE 12 MOIS DE RELEVÉ

HULL A 4.35 MILLES AU NORD DE L'INTERSECTION DES ROUTES 11-8

1972 RELATION DES JOURS MOYENS MENSUELS AU JOUR MOYEN ANNUEL AJUSTÉ  
POURCENTAGES

MOIS	DIMANCHE	LUNDI	MARDI	MERCREDI	JEUDI	VENDREDI	SAMEDI	JOUR MOYEN AJUSTÉ
JAN.	74.2	75.1	70.7	74.0	71.0	79.3	84.4	75.5
FÉV.	77.2	70.4	71.3	78.1	70.8	74.0	78.1	74.3
MAR.	95.7	77.7	74.6	74.0	73.9	87.3	86.6	81.4
AVR.	79.3	76.1	70.7	70.3	72.2	80.6	74.4	74.8
MAI.	123.6	102.8	97.2	102.7	103.6	125.8	117.6	110.5
JUI.	134.8	113.9	111.3	112.8	116.6	133.4	122.0	120.7
JUIL.	133.6	122.8	123.1	126.6	124.4	143.8	131.4	129.4
AOÛT.	122.2	108.2	110.5	109.3	111.6	126.4	118.9	115.3
SEP.	106.9	100.7	99.4	103.1	109.6	115.9	109.3	106.4
OCT.	132.6	114.4	122.5	123.4	119.3	132.3	126.7	124.5
NOV.	89.0	90.5	94.1	95.5	102.8	114.4	98.9	97.9
DEC.	71.1	94.0	87.8	93.7	100.9	102.9	79.2	90.0
JOUR MOYEN	103.4	95.5	94.4	97.0	98.1	109.7	102.3	100.0

RELATION ENTRE LES HEURES DE POINTE ET LE JOUR MOYEN ANNUEL  
STATION: HULL ROUTE N°11-7-71



ROUTE DISTRICT COMPTEUR TRONCON SECTION VOIE 12 MOIS DE RELEVÉ  
 11 7 71 1 20

HULL A 4.25 MILLES AU NORD DE L'INTERSECTION DES ROUTES  
 11-8

COMPARAISON DES JOURS MOYENS MENSUELS

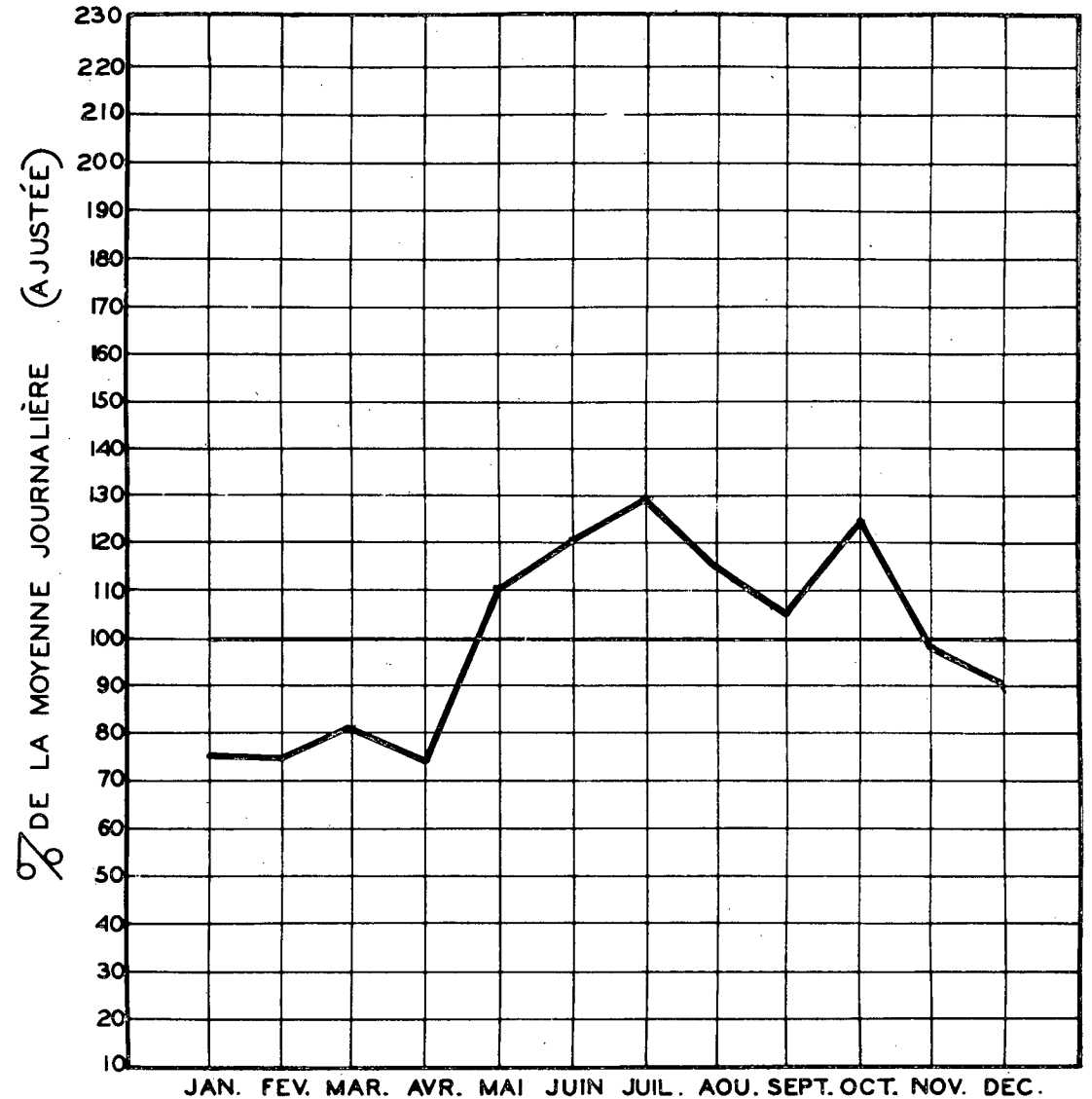
MOIS	JOUR MOYEN MENSUEL 1971		JOUR MOYEN MENSUEL 1972	
	VOLUME	POURC. J.M.	VOLUME	POURC. J.M.
JAN.	10171	83.9	10588	75.5
FEV.	9621	79.4	10414	74.2
MAR.	10721	88.5	11415	81.4
AVR.	10199	84.2	10491	74.8
MAI.	12833	105.9	15493	110.4
JUI.	14146	116.7	16925	120.6
JUIL.	14969	123.5	18146	129.3
AOU.	14635	120.8	16173	115.3
SEP.	13253	109.4	14924	106.4
OCT.	12810	105.7	17458	124.4
NOV.	11378	93.9	13728	97.8
DEC.	10673	88.1	12615	89.9
J.M.A. AJUSTE	12118	100.0	14031	100.0

VOLUMES JOURNALIERS GROUPES SUIVANT LA FREQUENCE

GROUPES	FREQUENCE JOURS	TOTAL PAR GROUPE	TOTAL CUMULATIF PAR GROUPE			
			JOURS	POURC.	VEHICULES	POURC.
20000 ET PLUS	12	246845	12	3.28	246845	4.81
19000 A 20000	6	115950	18	4.92	362795	7.06
18000 A 19000	22	404084	40	10.93	766879	14.93
17000 A 18000	32	559500	72	19.68	1326379	25.81
16000 A 17000	39	641886	111	30.33	1968265	38.30
15500 A 16000	22	346340	133	36.34	2314605	45.04
15000 A 15500	18	274439	151	41.26	2589044	50.38
14500 A 15000	21	309266	172	47.00	2898310	56.40
14250 A 14500	11	157847	183	50.00	3056157	59.47
14000 A 14250	7	99276	190	51.92	3155433	61.41
13750 A 14000	13	180149	203	55.47	3335582	64.91
13500 A 13750	8	108716	211	57.66	3444298	67.03
13250 A 13500	8	107366	219	59.84	3551664	69.12
13000 A 13250	7	91919	226	61.75	3643583	70.90
12500 A 13000	13	165747	239	65.31	3809330	74.13
12000 A 12500	12	146972	251	68.58	3956302	76.99
11500 A 12000	18	211498	269	73.50	4167800	81.10
11000 A 11500	21	235737	290	79.24	4403537	85.69
10000 A 11000	37	389096	327	89.35	4792633	93.26
9000 A 10000	24	228923	351	95.91	5021556	97.72
4500 A 9000	15	117549	366	100.00	5139105	100.00

CIRCULATION JOURNALIÈRE MOYENNE POUR CHAQUE MOIS  
 COMPARÉE AVEC LA MOYENNE ANNUELLE  
 - VALEURS AJUSTÉES -

STATION: Hull ROUTE N° 11-7-71



ROUTE 11 DISTRICT 63 COMPTEUR 81 TRONCON 1 SECTION 40 VOIE EST 9 MOIS DE RELEVÉ

ROUTE 11 DISTRICT 63 COMPTEUR 81 TRONCON 1 SECTION 40 VOIE EST 9 MOIS DE RELEVÉ

LAVAL SUR LE PONT LACHAPELLE

LAVAL SUR LE PONT LACHAPELLE

ANNEE	JOUR MOYEN	POURC. AUG.	JOUR MAXIMUM	HEURES MAXIMALES					
				1-ERE	10-E	30-E	50-E	100-E	250-E
70	26474	0.0	34558	4143	3152	3048	2926	2890	2530
*POURC.			130.5	15.5	11.7	11.5	11.1	10.7	9.5
71	23825	0.0	30037	3447	2975	2849	2792	2720	2565
*POURC.			126.1	14.5	12.5	12.0	11.6	11.3	10.7
72	24977	0.0	30662	3152	2855	2789	2747	2637	2442
*POURC.			122.8	12.6	11.4	11.2	11.0	10.6	9.8

\*---POURCENTAGE PAR RAPPORT AU JOUR MOYEN DE 9 MOIS

1972 DISTRIBUTION MENSUELLE

MOIS	HEURE MAXIMUM	JOUR MAXIMUM	JOUR MOYEN	TOTAL DU MOIS	POURCENTAGE
JAN.	2699	25785	22900	709929	10.4
FEV.	2774	26890	21722	629966	9.3
MAR.	2756	27098	23816	738322	10.8
AVR.	2827	27865	25172	755177	11.1
MAI.	3152	30448	27325	847104	12.4
JUI.	2905	30662	27405	822175	12.1
JUIL.	2674	28694	24449	757921	11.1
ACU.	2804	28565	25844	801184	11.8
SEP.	2817	28798	26060	781822	11.5
OCT.	---	---	---	---	---
NOV.	---	---	---	---	---
DEC.	---	---	---	---	---
JOUR MOYEN	24977		TOTAL	6843600	

1972 REPARTITION HORAIRE JOURNALIERE DU VOLUME DE 9 MOIS

HEURES A.M.	VOLUMES	POURC.	HEURES P.M.	VOLUMES	POURC.
12- 1	259324	3.80	12- 1	349531	5.11
1- 2	120221	1.76	1- 2	362331	5.30
2- 3	76430	1.12	2- 3	386273	5.65
3- 4	48022	0.71	3- 4	403761	6.34
4- 5	32229	0.43	4- 5	573922	8.38
5- 6	28504	0.42	5- 6	598466	8.75
6- 7	64234	0.94	6- 7	505700	7.39
7- 8	186076	2.44	7- 8	406137	5.94
8- 9	266097	3.89	8- 9	331578	5.58
9-10	271364	3.97	9-10	356029	4.90
10-11	295848	4.33	10-11	289710	4.24
11-12	328174	4.80	11-12	200321	4.25
TOTAL				6843600	

1972 VOLUMES HORAIRES GROUPE SUIVANT LA FREQUENCE

GROUPE	FREQUENCE HEURES	TOTAL PAR GROUPE	TOTAL CUMULATIF PAR GROUPE HEURES	POURC. VEHICULES	POURC.
3000 ET PLUS	1	3152	1	0.02	3152 0.05
2700 A 3000	66	184189	67	1.02	187341 2.74
2400 A 2700	211	536728	278	4.23	724069 10.59
2100 A 2400	156	350976	434	6.60	1075045 15.71
1800 A 2100	191	368790	625	9.51	1443835 21.10
1600 A 1800	414	699691	1039	15.80	2143526 31.33
1400 A 1600	570	852945	1609	24.47	2996471 43.79
1200 A 1400	1043	1343403	2652	40.33	4339874 63.42
1000 A 1200	1250	1378598	3902	59.34	5718472 83.56
800 A 1000	516	469945	4418	67.19	6188417 90.43
600 A 800	349	248098	4767	72.50	6436515 94.06
400 A 600	266	133816	5033	76.54	6570331 96.01
350 A 400	92	34349	5125	77.94	6604680 96.51
300 A 350	140	44870	5265	80.07	6649550 97.17
250 A 300	177	48754	5442	82.76	6698304 97.88
200 A 250	150	33451	5592	85.04	6731755 98.37
150 A 200	225	39114	5817	88.46	6770669 98.94
100 A 150	334	40268	6151	93.54	6811137 99.53
50 A 100	398	31620	6549	99.59	6842757 99.99
0 A 50	27	843	6576	100.00	6843600 100.00

ROUTE DISTRICT COMPTEUR TRONCON SECTION VOIE 9 MOIS DE RELEVÉ  
 11 63 81 1 40 EST

LAVAL SUR LE PONT LACHAPELLE

1972 DENSITE MENSUELLE DE LA CIRCULATION

MOIS	DIMANCHES	LUNDIS	MARDIS	MERCREDIS	JEUDIS	VENDREDIS	SAMEDIS	TOTAL
JAN.	115873	113735	92883	95542	97921	101594	92381	709929
FEV.	72623	84731	113142	93250	95209	91418	79593	629956
MAR.	86972	96630	98527	121545	115486	123177	95825	738322
AVR.	138913	76254	101306	103264	102737	108320	125283	755177
MAI.	121319	109886	136373	140645	112658	118334	107889	847104
JUI.	94603	106192	112185	113168	142343	150293	103391	822175
JUIL.	105407	119554	101139	104323	104092	109558	113848	757921
AOU.	89038	101562	132194	134480	134142	111829	97939	801184
SEP.	107211	77594	108346	107916	110827	141734	128134	781822
OCT.	---	---	---	---	---	---	---	---
NOV.	---	---	---	---	---	---	---	---
DEC.	---	---	---	---	---	---	---	---
TOTAL	931059	886138	996095	1014133	1015475	1056257	944443	6843690
POURC. DU GRAND TOTAL	13.7	13.0	14.6	14.9	14.9	15.5	13.9	100.0

ROUTE DISTRICT COMPTEUR TRONCON SECTION VOIE 9 MOIS DE RELEVÉ  
 11 63 81 1 40 EST

LAVAL SUR LE PONT LACHAPELLE

1972 JOUR MOYEN MENSUEL

MOIS	DIMANCHE MOYEN	LUNDI MOYEN	MARDI MOYEN	MERCREDI MOYEN	JEUDI MOYEN	VENDREDI MOYEN	SAMEDI MOYEN	JOUR MOYEN AJUSTE
JAN.	19312	22747	23221	23886	24480	25399	23095	23162
FEV.	10156	21183	22626	23313	23802	22855	19898	21690
MAR.	21743	24158	24632	24309	23097	24635	23596	23795
AVR.	23002	25418	25327	25016	25684	27080	25057	25340
MAI.	24264	27472	27275	28129	28165	29584	26572	27408
JUI.	23651	26548	28046	28292	28469	30059	25048	27273
JUIL.	21081	23911	25285	26081	26023	27390	22770	24648
AOU.	22260	25391	26439	26896	26828	27957	24485	25750
SEP.	21442	25865	27087	26979	27722	28347	25627	26152
OCT.	---	---	---	---	---	---	---	---
NOV.	---	---	---	---	---	---	---	---
DEC.	---	---	---	---	---	---	---	---
JOUR MOYEN	21657	24744	25549	25967	26030	27034	24194	25025

ROUTE DISTRICT COMPTEUR TRONCON SECTION VOIE 9 MOIS DE RELEVÉ  
 11 63 81 1 40 EST

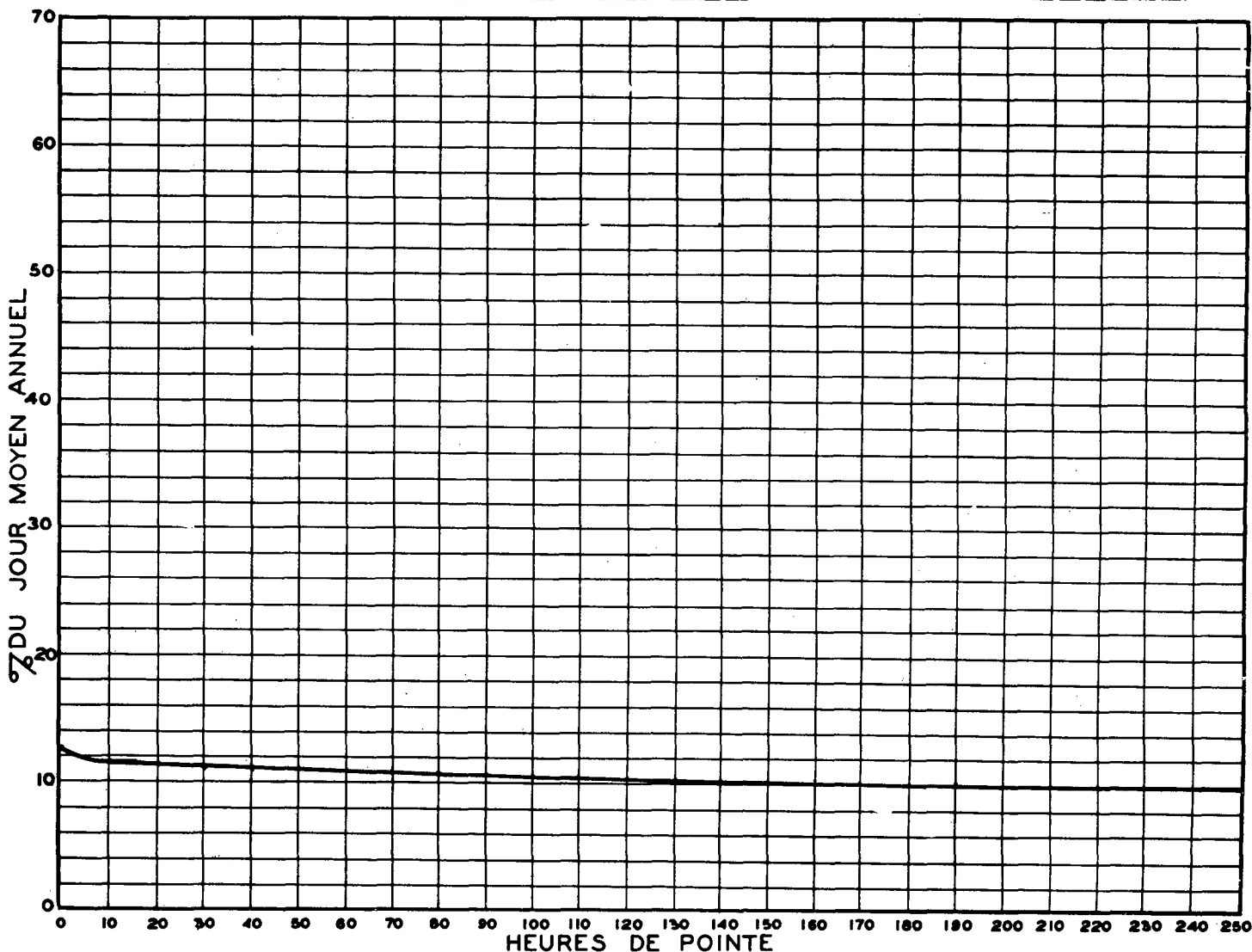
LAVAL SUR LE PONT LACHAPELLE

1972 RELATION DES JOURS MOYENS MENSUELS AU JOUR MOYEN DE 9 MOIS

POURCENTAGES

MOIS	DIMANCHE	LUNDI	MARDI	MERCREDI	JEUDI	VENDREDI	SAMEDI	JOUR MOYEN AJUSTE
JAN.	77.2	90.9	92.8	95.5	97.9	101.5	92.3	92.6
FEV.	72.6	84.7	90.5	93.2	95.2	91.4	79.6	86.7
MAR.	86.9	96.6	98.5	97.2	92.3	98.5	95.9	95.1
AVR.	92.0	101.6	101.3	103.2	102.7	108.3	100.2	101.3
MAI.	97.0	109.8	109.0	112.5	112.6	118.3	107.8	109.6
JUI.	94.6	106.1	112.1	113.1	113.8	120.2	103.3	109.0
JUIL.	84.3	95.6	101.1	104.3	104.0	109.5	91.0	98.5
AUG.	89.0	101.5	105.7	107.5	107.3	111.8	97.9	102.9
SEP.	85.7	103.4	108.3	107.9	110.8	113.3	102.5	104.6
OCT.	---	---	---	---	---	---	---	---
NOV.	---	---	---	---	---	---	---	---
DEC.	---	---	---	---	---	---	---	---
JOUR MOYEN	86.6	98.9	102.1	103.8	104.1	108.1	96.7	100.0

RELATION ENTRE LES HEURES DE POINTE ET LE JOUR MOYEN ANNUEL —  
 STATION: LAVAL - PONT LACHAPELLE (VOIE EST) ROUTE N°11-63-81



ROUTE DISTRICT COMPTEUR TRONCON SECTION VOIE 9 MOIS DE RELEVÉ  
 11 63 81 1 40 EST

LAVAL SUR LE PONT LACHAPELLE

COMPARAISON DES JOURS MOYENS MENSUELS

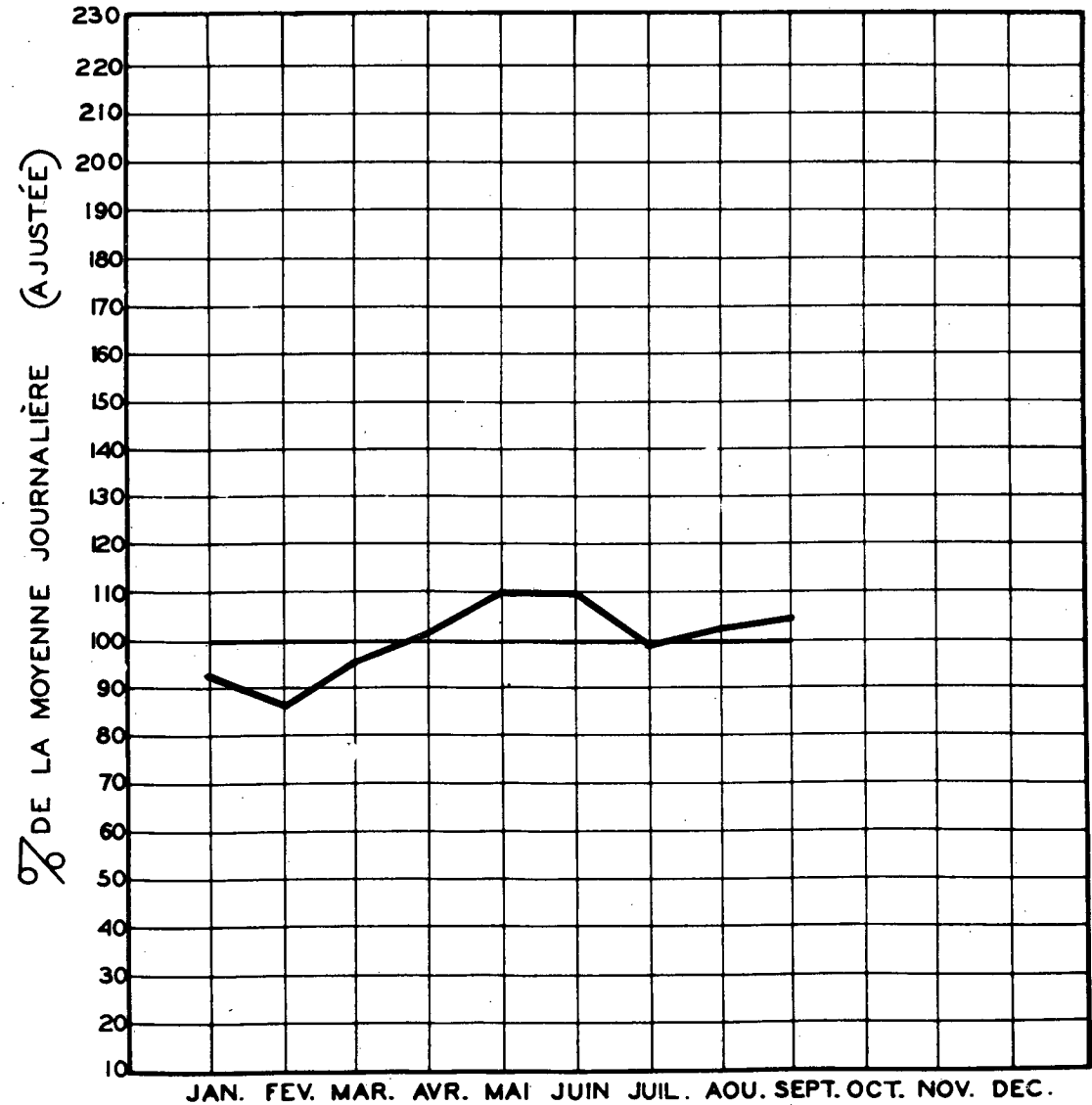
MOIS	JOUR MOYEN MENSUEL 1971		JOUR MOYEN MENSUEL 1972	
	VOLUME	POURC. J.M.	VOLUME	POURC. J.M.
JAN.	22505	94.4	23162	92.6
FEV.	19963	83.7	21690	86.7
MAR.	19527	81.9	23795	95.1
AVR.	23464	98.4	25340	101.3
MAI.	25379	106.4	27408	109.5
JUI.	26596	111.5	27273	109.0
JUIL.	24414	102.4	24648	98.5
AOU.	25401	106.5	25750	102.9
SEP.	25428	106.6	26152	104.5
OCT.	25262	105.9	---	---
NOV.	24722	103.7	---	---
DEC.	23537	98.7	---	---
J.M.A. AJUSTE	23850	100.0	25025	100.0

VOLUMES JOURNALIERS GROUPES SUIVANT LA FREQUENCE

GROUPES	FREQUENCE JOURS	TOTAL PAR GROUPE	TOTAL CUMULATIF PAR GROUPE			
			JOURS	POURC.	VEHICULES	POURC.
30600 ET PLUS	1	30662	1	0.37	30662	0.45
28000 A 30600	34	977923	35	12.78	1008585	14.74
27000 A 28000	42	1152116	77	28.11	2160701	31.58
26000 A 27000	35	928275	112	40.88	3088976	45.14
25000 A 26000	39	992211	151	55.11	4081187	59.64
24000 A 25000	40	980645	191	69.71	5061832	73.97
23000 A 24000	25	589433	216	78.84	5651265	82.58
22000 A 23000	23	517873	239	87.23	6169138	90.15
21000 A 22000	13	280249	252	91.98	6449387	94.24
20000 A 21000	9	185930	261	95.26	6635317	96.96
19500 A 20000	2	39283	263	95.99	6674600	97.54
19000 A 19500	1	19146	264	96.36	6693746	97.82
18500 A 19000	2	37442	266	97.09	6731188	98.36
18000 A 18500	1	18323	267	97.45	6749511	98.63
17000 A 18000	1	17111	268	97.82	6766622	98.88
16000 A 17000	1	15081	269	98.18	6781703	99.10
14000 A 15000	1	14275	270	98.55	6795978	99.31
13000 A 14000	1	13268	271	98.91	6809246	99.50
11000 A 13000	2	25578	273	99.64	6834824	99.88
8700 A 11000	1	8776	274	100.00	6843600	100.00

CIRCULATION JOURNALIÈRE MOYENNE POUR CHAQUE MOIS  
 COMPARÉE AVEC LA MOYENNE ANNUELLE  
 - VALEURS AJUSTÉES -

STATION Laval (voie est) ROUTE N° 11-63-81



ROUTE 11 DISTRICT 63 COMPTEUR 81 TRONCON 1 SECTION 40 VOIE OUEST 12 MOIS DE RELEVÉ

LAVAL SUR LE PONT LACHAPELLE

ANNEE	JOUR MOYEN		JOUR MAXIMUM	HEURES MAXIMALES					
	POURC. AUG.	POURC. MAXIMUM		1-ERE	10-E	30-E	50-E	100-E	250-E
70	25185	0.0	28976	3771	3192	3110	3053	2829	2277
*POURC.		115.0	15.0	12.5	12.1	12.0	11.0	9.0	
71	24356	0.0	29064	3200	3116	3268	3025	2951	2590
*POURC.		119.3	13.0	12.7	12.5	12.3	12.0	10.5	
72	23839	-2.2	29396	3299	3217	3114	3076	2978	2605
*POURC.		123.4	13.8	13.5	13.1	12.9	12.5	10.9	

\*---POURCENTAGE PAR RAPPORT AU JOUR MOYEN DE 12 MOIS

1972 DISTRIBUTION MENSUELLE

MOIS	HEURE MAXIMUM	JOUR MAXIMUM	JOUR MOYEN	TOTAL DU MOIS	POURCENTAGE
JAN.	2584	23972	21502	666581	7.7
FEV.	3003	24633	19364	561572	6.5
MAR.	2982	25367	21757	674474	7.8
AVR.	3114	27260	24114	723430	8.3
MAI.	3296	28384	26515	821986	9.5
JUI.	3299	29396	27121	813636	9.4
JUIL.	3177	28355	24382	755844	8.7
AOU.	2977	28120	25684	796216	9.2
SEP.	3158	27890	25527	765839	8.8
OCT.	3135	27883	25479	789867	9.1
NOV.	3111	26674	24373	731203	8.4
DEC.	2887	25054	20144	624476	7.2
JOUR MOYEN	23839		TOTAL	8725124	

ROUTE 11 DISTRICT 63 COMPTEUR 81 TRONCON 1 SECTION 40 VOIE OUEST 12 MOIS DE RELEVÉ

LAVAL SUR LE PONT LACHAPELLE

1972 REPARTITION HORAIRE JOURNALIERE DU VOLUME DE 12 MOIS

HEURES A.M.	VOLUMES	POURC.	HEURES P.M.	VOLUMES	POURC.
12-1	152390	1.75	12-1	402970	4.62
1-2	92571	1.08	1-2	482753	5.54
2-3	64072	0.74	2-3	497995	5.71
3-4	45809	0.53	3-4	518849	5.95
4-5	37058	0.43	4-5	449143	5.15
5-6	105128	1.21	5-6	405766	4.66
6-7	508414	5.83	6-7	430830	4.94
7-8	700862	8.05	7-8	494958	5.68
8-9	663173	7.63	8-9	398185	4.57
9-10	461910	5.33	9-10	333340	3.83
10-11	418059	4.80	10-11	298880	3.43
11-12	388204	4.45	11-12	270801	3.11
TOTAL			TOTAL	8725124	

1972 VOLUMES HORAIRES GROUPES SUIVANT LA FREQUENCE

GROUPES	FREQUENCE HEURES	TOTAL PAR GROUPE	TOTAL CUMULATIF PAR GROUPE HEURES	POURC.	VEHICULES	POURC.
3000 ET PLUS	87	269884	87	1.00	269884	3.10
2800 A 3000	93	270749	180	2.05	540633	6.20
2600 A 2800	72	193262	252	2.87	733895	8.42
2400 A 2600	68	170582	320	3.65	904477	10.37
2200 A 2400	105	239886	425	4.84	1144363	13.12
2000 A 2200	130	271804	555	6.32	1416167	16.24
1800 A 2000	178	338236	733	8.35	1754403	20.11
1600 A 1800	312	524844	1045	11.90	2279247	26.13
1400 A 1600	812	1206660	1857	21.15	3485907	39.96
1200 A 1400	1376	1779203	3233	36.81	5265110	60.35
1000 A 1200	1381	1531886	4614	52.53	6796996	77.91
900 A 1000	489	465000	5103	58.10	7261996	83.24
800 A 900	355	305313	5462	62.19	7567309	86.74
700 A 800	383	287463	5845	66.55	7854772	90.03
600 A 700	376	245326	6221	70.83	8100098	92.84
500 A 600	256	141826	6477	73.74	8241924	94.47
400 A 500	239	105609	6716	76.46	8347533	95.68
300 A 400	403	142515	7119	81.05	8490748	97.31
200 A 300	375	94655	7494	85.32	8584703	98.40
100 A 200	642	90330	8136	92.63	8675033	99.43
0 A 100	648	50091	8784	100.00	8725124	100.00



ROUTE 11 DISTRICT 63 COMPTEUR 81 TRONCON 1 SECTION 40 VOIE OUEST 12 MOIS DE RELEVÉ

LAVAL SUR LE PONT LACHAPELLE

1972 DENSITE MENSUELLE DE LA CIRCULATION

MOIS	DIMANCHES	LUNDIS	MARDIS	MERCREDIS	JEUDIS	VENDREDIS	SAMEDI S	TOTAL
JAN.	110204	109392	86888	90302	92119	93888	83788	666581
FEV.	64270	77761	104510	85626	84320	78784	66619	561572
MAR.	82162	91827	90363	110684	110584	113018	85906	674474
AVR.	127644	73340	96645	98017	97470	104081	116233	723430
MAI.	127172	107361	130767	132689	108281	111494	104223	821986
JUI.	106868	105185	107679	110715	140209	142249	100731	813636
JUIL	112692	123914	102244	103675	103276	102817	108126	755844
ACU.	96890	104817	131100	131612	134057	106273	91467	796216
SEP.	114854	77627	106101	106206	107575	135351	118125	765839
OCT.	140201	102352	129105	105175	107644	110272	95118	789867
NOV.	83933	95205	98514	125128	127032	105466	95925	731203
DEC.	98910	67581	80586	85870	93717	112034	86678	624476
TOTAL	1274900	1135471	1264502	1286601	1295904	1315727	1152939	8725124
POURC. DU GRAND TOTAL	14.7	13.1	14.5	14.8	14.9	15.1	13.3	100.0

ROUTE 11 DISTRICT 63 COMPTEUR 81 TRONCON 1 SECTION 40 VOIE OUEST 12 MOIS DE RELEVÉ

LAVAL SUR LE PONT LACHAPELLE

1972 JOUR MOYEN MENSUEL

MOIS	DIMANCHE MOYEN	LUNDI MOYEN	MARDI MOYEN	MERCREDI MOYEN	JEUDI MOYEN	VENDREDI MOYEN	SAMEDI MOYEN	JOUR MOYEN AJUSTE
JAN.	18367	21876	21722	22576	23030	23472	20947	21713
FEV.	16368	19440	20902	21402	21025	19696	16655	19309
MAR.	20541	22959	22591	22137	20101	22604	21477	21772
AVR.	22941	24447	24161	24504	24368	26020	23247	24241
MAI.	25434	26840	26153	26538	27070	27674	26056	26566
JUI.	26717	26296	26920	27679	28042	28450	25183	27040
JUIL	22538	24603	25561	25919	25819	25704	21625	24508
ACU.	24223	26204	26220	26322	26811	26568	22867	25602
SEP.	22971	25876	26525	26552	26894	27070	23625	25644
OCT.	23367	25588	25821	26294	26911	27568	23780	25618
NOV.	20983	23801	24629	25026	25406	26367	23981	24313
DEC.	16335	22527	20147	21468	23429	22407	17336	20521
JOUR MOYEN	21707	24205	24279	24701	24907	25317	22232	23907

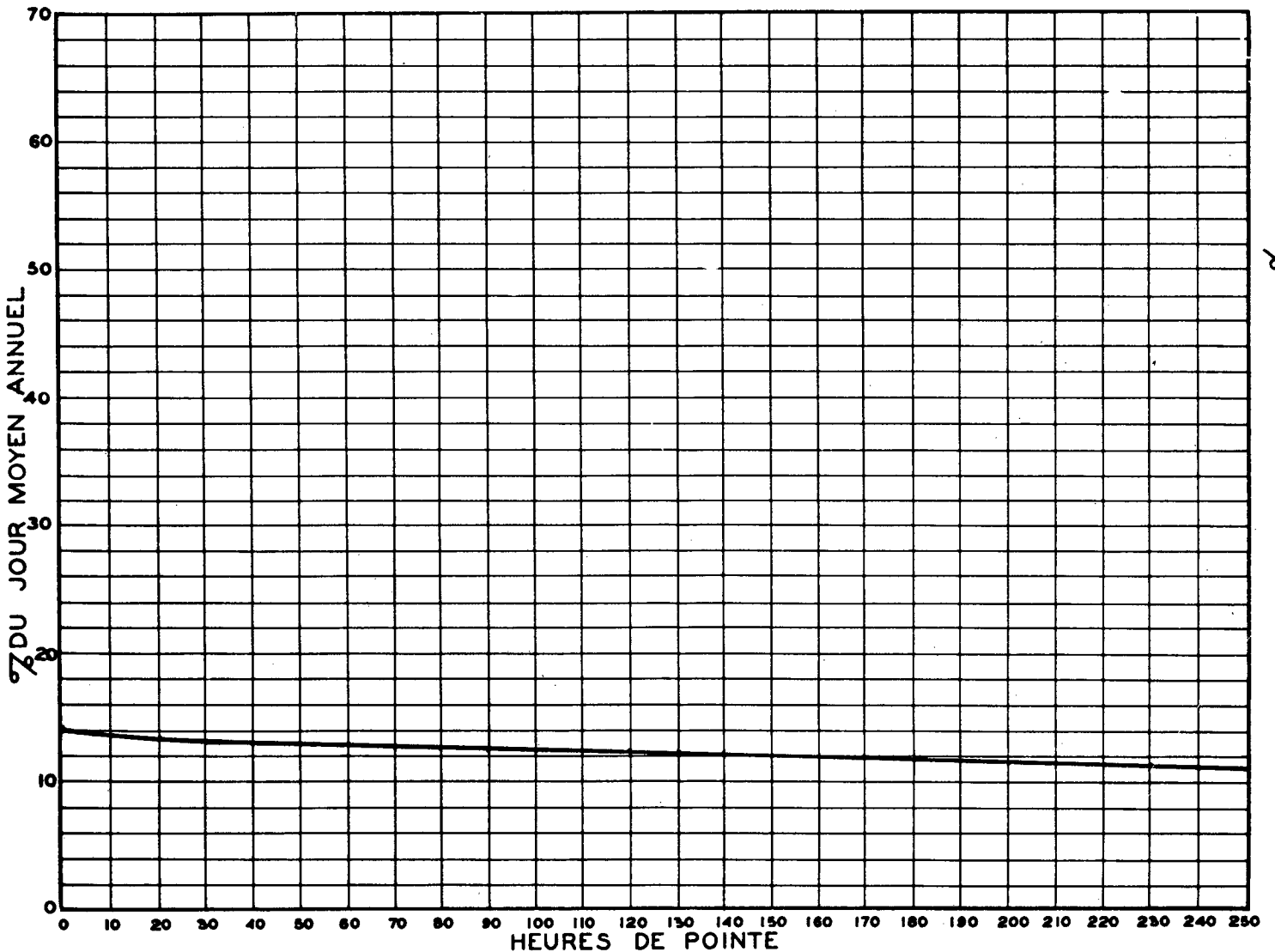
FCUTE DISTRICT COMPTEUR TRONCON SECTION VOIE 12 MOIS DE RELEVÉ  
 11 63 81 1 40 OUEST

LAVAL SUR LE PONT LACHAPELLE

1972 RELATION DES JOURS MOYENS MENSUELS AU JOUR MOYEN ANNUEL AJUSTÉ  
 POURCENTAGES

MOIS	DIMANCHE	LUNDI	MARDI	MERCREDI	JEUDI	VENDREDI	SAMEDI	JOUR MOYEN AJUSTÉ
JAN.	76.9	91.6	90.9	94.5	96.4	98.2	87.7	90.9
FEV.	67.3	81.4	87.5	89.6	87.9	82.4	69.7	80.8
MAR.	86.0	96.1	94.5	92.6	84.1	94.6	89.9	91.1
AVR.	96.0	102.3	101.1	102.5	102.0	108.9	97.3	101.4
MAI.	106.4	112.3	109.4	111.1	113.3	116.6	109.0	111.2
JUI.	111.8	110.0	112.7	115.8	117.3	119.1	105.4	113.2
JUIL.	94.3	103.0	107.0	108.5	108.0	107.6	90.5	102.7
AUG.	101.4	109.7	109.7	110.1	112.2	111.2	95.7	107.1
SEP.	96.1	108.3	111.0	111.1	112.5	113.3	98.9	107.3
OCT.	97.8	107.1	108.1	110.0	112.6	115.4	99.5	107.2
NOV.	87.8	99.6	103.1	104.7	106.3	110.3	100.4	101.7
DEC.	68.4	94.3	84.3	89.8	98.0	93.8	72.6	85.9
JOUR MOYEN	90.8	101.3	101.6	103.4	104.2	105.9	93.0	100.0

RELATION ENTRE LES HEURES DE POINTE ET LE JOUR MOYEN ANNUEL —  
 STATION: LAVAL - PONT LACHAPELLE (VOIE OUEST) ROUTE N° 11-63-81



ROUTE DISTRICT COMPTEUR TRONCON SECTION VOIE 12 MOIS DE RELEVÉ  
 11 63 81 1 40 OUEST

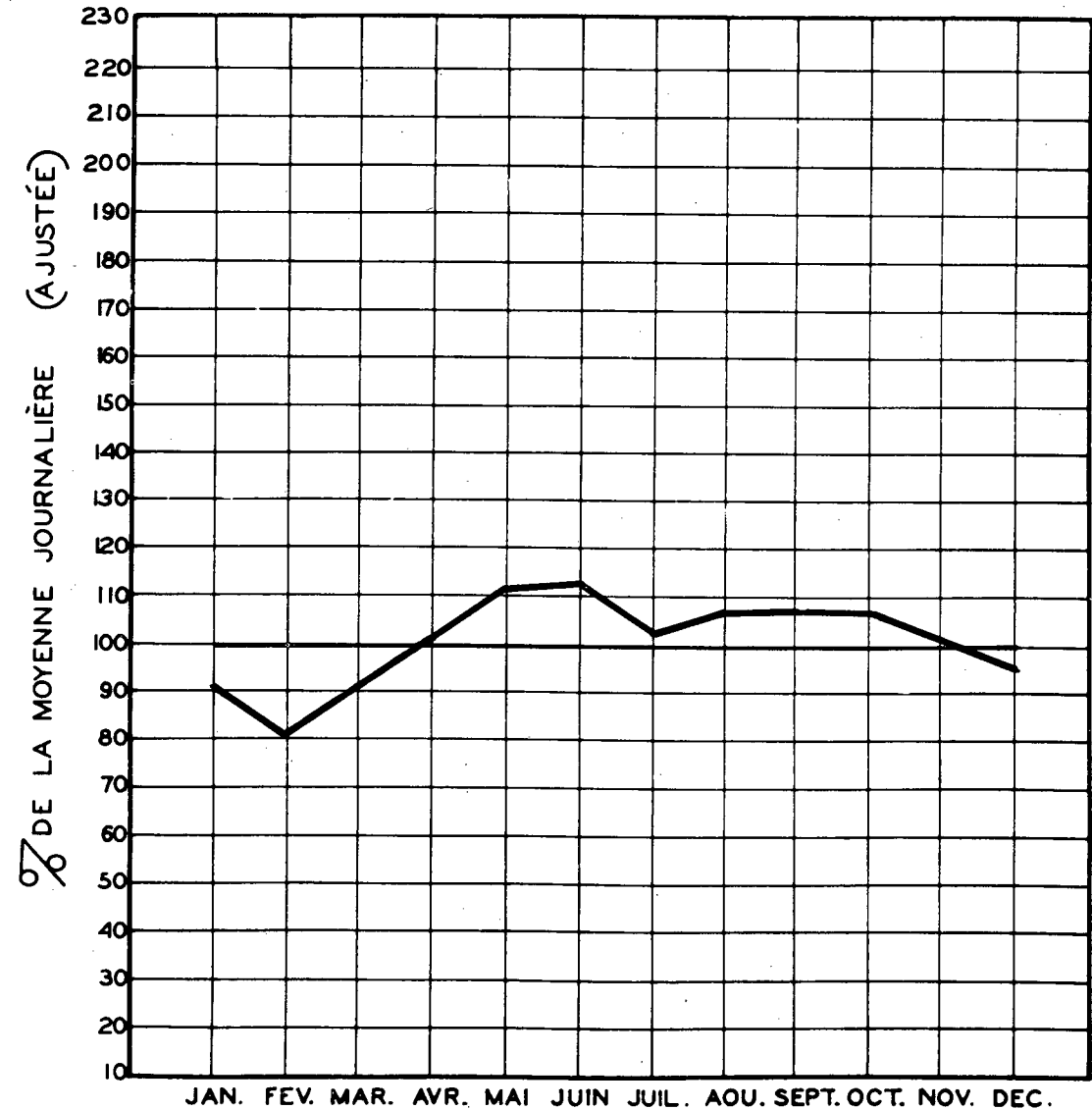
LAVAL SUR LE PONT LACHAPELLE

CIRCULATION JOURNALIÈRE MOYENNE POUR CHAQUE MOIS  
 COMPARÉE AVEC LA MOYENNE ANNUELLE  
 - VALEURS AJUSTÉES -

COMPARAISON DES JOURS MOYENS MENSUELS

MOIS	JOUR MOYEN MENSUEL 1971		JOUR MOYEN MENSUEL 1972	
	VOLUME	POURC.J.M.	VOLUME	POURC.J.M.
JAN.	21330	87.6	21713	90.8
FEV.	20970	86.1	19309	80.8
MAR.	21125	86.7	21772	91.1
AVR.	25755	105.9	24241	101.4
MAI.	26955	110.7	26566	111.1
JUI.	27143	111.4	27040	113.1
JUIL.	24968	102.5	24538	102.6
AUG.	26116	107.2	25602	107.1
SÉP.	25855	106.1	25644	107.3
OCT.	25800	105.9	25618	107.2
NOV.	24017	98.6	24313	101.7
DEC.	22231	91.3	20521	85.8
J.M.A.AJUSTE	24359	100.0	23907	100.0

STATION: Laval ( voie ouest ) ROUTE N° 11-63-81



VOLUMES JOURNALIERS GROUPES SUIVANT LA FREQUENCE

GROUPES	FREQUENCE JOURS	TOTAL PAR GROUPE	TOTAL CUMULATIF PAR GROUPE			
			JOURS	POURC.	VEHICULES	POURC.
29300 ET PLUS	1	29396	1	0.28	29396	0.34
27000 A 29300	47	1304934	48	13.12	1334330	15.30
25500 A 27000	84	2209477	132	36.07	3543807	40.62
24000 A 25500	67	1657963	199	54.38	5201770	59.62
23000 A 24000	50	1174057	249	68.04	6375827	73.08
22000 A 23000	39	879655	288	78.69	7255482	83.16
21000 A 22000	29	620785	317	86.62	7876267	90.28
20000 A 21000	15	307669	332	90.72	8183936	93.80
19000 A 20000	7	137466	339	92.63	8321402	95.38
18000 A 19000	4	74294	343	93.72	8395696	96.23
17000 A 18000	5	87804	348	95.09	8483500	97.24
16000 A 17000	4	67109	352	96.18	8550609	98.00
15000 A 16000	4	63093	356	97.27	8613702	98.73
14000 A 15000	1	14842	357	97.55	8628544	98.90
12000 A 13000	3	38011	360	98.37	8666555	99.33
11000 A 12000	1	11679	361	98.64	8678234	99.47
10000 A 11000	3	31703	364	99.46	8709937	99.83
9000 A 9000	1	8743	365	99.73	8718680	99.93
6400 A 8000	1	6444	366	100.00	8725124	100.00

ROUTE 11 DISTRICT 63 COMPTEUR 81 TRONCON 1 SECTION 40 VOIE 2 9 MOIS DE RELEVÉ

LAVAL SUR LE PONT LACHAPELLE

ANNEE	JOUR MOYEN	POURC. AUG.	JOUR MAXIMUM	HEURES MAXIMALES					
				1-ERE	10-E	30-E	50-E	100-E	250-E
70	51650	0.0	63534	6445	4906	4217	4138	4059	3855
*POURC.			123.0	12.5	9.5	8.0	8.0	7.7	7.5
71	48181	0.0	58326	5735	4316	4037	3973	3882	3768
*POURC.			121.1	11.8	9.0	8.3	8.1	8.0	7.7
72	48990	0.0	59427	4281	4104	4030	3990	3903	3741
*POURC.			121.4	8.7	8.4	8.2	8.1	8.0	7.6

\*---POURCENTAGE PAR RAPPORT AU JOUR MOYEN DE 9 MOIS

1972 DISTRIBUTION MENSUELLE

MOIS	HEURE MAXIMUM	JOUR MAXIMUM	JOUR MOYEN	TOTAL DU MOIS	POURCENTAGE
JAN.	3667	49535	44403	1376510	10.3
FEV.	3798	51358	41087	1191538	8.9
MAR.	3818	52465	45574	1412796	10.6
AVR.	4108	54744	49286	1478607	11.1
MAI.	4281	58342	53841	1669090	12.5
JUI.	4129	59427	54527	1635811	12.2
JUIL.	3895	56874	48831	1513765	11.3
AOU.	3891	56486	51529	1597400	12.0
SEP.	3944	56275	51588	1547661	11.6
OCT.	---	---	---	---	---
NOV.	---	---	---	---	---
DEC.	---	---	---	---	---
JOUR MOYEN		48990	TOTAL	13423178	

ROUTE 11 DISTRICT 63 COMPTEUR 81 TRONCON 1 SECTION 40 VOIE 2 9 MOIS DE RELEVÉ

LAVAL SUR LE PONT LACHAPELLE

1972 REPARTITION HORAIRE JOURNALIERE DU VOLUME DE 9 MOIS

HEURES A.M.	VOLUMES	POURC.	HEURES P.M.	VOLUMES	POURC.
12- 1	356412	2.66	12- 1	649472	4.84
1- 2	190964	1.43	1- 2	723155	5.39
2- 3	124122	0.93	2- 3	757806	5.65
3- 4	82386	0.62	3- 4	819599	6.11
4- 5	56170	0.42	4- 5	957340	6.76
5- 6	103232	0.77	5- 6	904279	6.74
6- 7	438111	3.27	6- 7	830550	6.19
7- 8	756264	5.64	7- 8	785122	5.85
8- 9	768856	5.73	8- 9	691066	5.15
9-10	633208	4.72	9-10	594447	4.43
10-11	609892	4.55	10-11	520966	3.89
11-12	620639	4.63	11-12	499120	3.72
TOTAL				13423178	

1972 VOLUMES HORAIRES GROUPES SUIVANT LA FREQUENCE

GROUPES	FREQUENCE HEURES	TOTAL PAR GROUPE	TOTAL CUMULATIF PAR GROUPE HEURES	POURC.	VEHICULES	POURC.
4200 ET PLUS	2	8514	2	0.04	8514	0.07
3800 A 4200	194	761032	196	2.99	769546	5.74
3400 A 3800	449	1575011	636	9.68	2344557	17.47
3000 A 3400	742	2368483	1378	20.96	4713040	35.12
2800 A 3000	450	1304475	1828	27.80	6017515	44.83
2600 A 2800	495	1335753	2323	35.33	7353268	54.79
2400 A 2600	613	1528093	2936	44.65	8881361	66.17
2200 A 2400	476	1098409	3412	51.89	9979770	74.35
2000 A 2200	446	937474	3858	58.67	10917244	81.34
1800 A 2000	379	721970	4237	64.44	11639214	86.71
1600 A 1800	296	502821	4533	68.94	12142035	90.46
1400 A 1600	191	289051	4724	71.84	12431086	92.61
1200 A 1400	141	182408	4865	73.99	12613494	93.97
1000 A 1200	181	200685	5046	76.74	12814179	95.47
800 A 1000	136	122515	5182	78.81	12936694	96.38
600 A 800	145	100616	5327	81.01	13037310	97.13
400 A 600	372	180330	5699	86.67	13217640	98.47
200 A 400	515	149183	6214	94.50	13366823	99.59
125 A 200	321	52627	6535	99.38	13419450	99.98
50 A 125	34	3683	6569	99.90	13423133	100.00
0 A 50	7	45	6576	100.00	13423178	100.00

ROUTE DISTRICT COMPTEUR TRONCON SECTION VOIE 9 MOIS DE RELEVÉ  
 11 63 81 1 40 2

LAVAL SUR LE PONT LACHAPELLE

1972 DENSITE MENSUELLE DE LA CIRCULATION

MOIS	DIMANCHES	LUNDIS	MARDIS	MERCREDIS	JEUDIS	VENDREDIS	SAMEDIS	TOTAL
JAN.	226077	223127	179771	185844	190040	195482	176169	1376510
FEV.	136893	162492	217652	178858	179229	170202	146212	1191538
MAR.	169134	188467	188890	232229	215990	236195	181891	1412796
AVR.	275657	149594	197951	201281	200207	212401	241516	1478607
MAI.	248491	217246	267140	273334	220939	229828	212112	1669090
JUI.	201471	211377	219864	223883	282552	292542	204122	1635811
JUIL.	218099	242568	203383	207998	207368	212375	221974	1513765
AOU.	185928	206379	263294	266092	268199	218102	189406	1597400
SEP.	222065	155221	214447	214122	218462	277085	246259	1547661
OCT.	---	---	---	---	---	---	---	---
NOV.	---	---	---	---	---	---	---	---
DEC.	---	---	---	---	---	---	---	---
TOTAL	1883815	1756471	1952392	1983641	1982986	2044212	1819661	13423178
POURC. DU GRAND TOTAL	14.1	13.1	14.6	14.8	14.8	15.3	13.6	100.0

ROUTE DISTRICT COMPTEUR TRONCON SECTION VOIE 9 MOIS DE RELEVÉ  
 11 63 81 1 40 2

LAVAL SUR LE PONT LACHAPELLE

1972 JOUR MOYEN MENSUEL

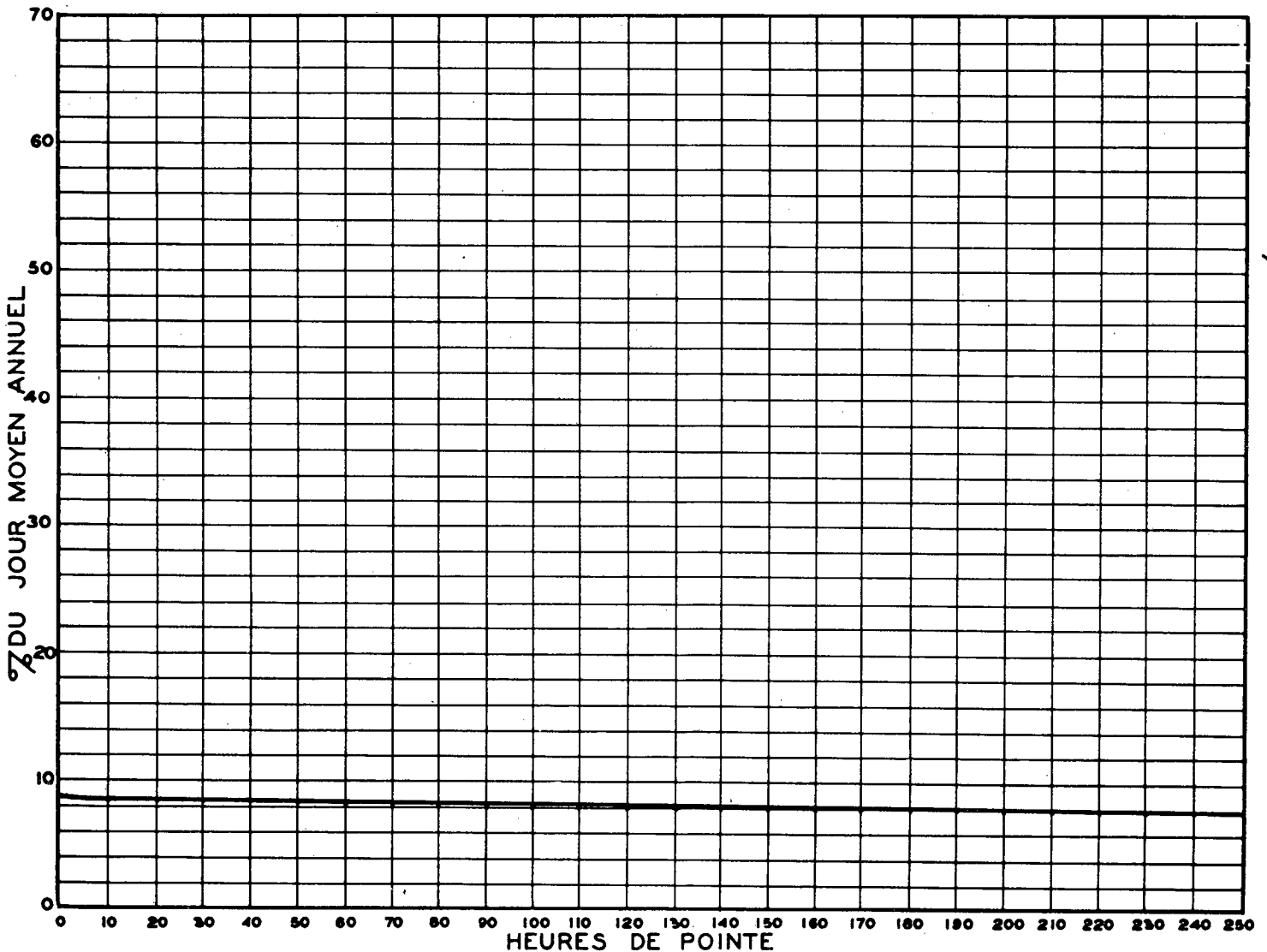
MOIS	DIMANCHE MOYEN	LUNDI MOYEN	MARDI MOYEN	MERCREDI MOYEN	JEUDI MOYEN	VENDREDI MOYEN	SAMEDI MOYEN	JOUR MOYEN AJUSTE
JAN.	37680	44625	44943	46461	47510	48871	44042	44875
FEV.	34223	40623	43530	44715	44807	42551	36553	41000
MAR.	42284	47117	47223	46446	43198	47239	45473	45568
AVR.	45943	49865	49488	50320	50052	53100	48303	49581
MAI.	49698	54312	53428	54667	55235	57457	53028	53974
JUI.	50368	52844	54966	55971	56510	58508	51031	54314
JUIL.	43620	48514	50846	52000	51842	53094	44395	49187
AOU.	46482	51895	52659	53218	53640	54526	47352	51352
SEP.	44413	51740	53612	53531	54616	55417	49252	51797
OCT.	---	---	---	---	---	---	---	---
NOV.	---	---	---	---	---	---	---	---
DEC.	---	---	---	---	---	---	---	---
JOUR MOYEN	43857	49026	50077	50814	50823	52307	46603	49073

LAVAL SUR LE PONT LACHAPELLE

1972 RELATION DES JOURS MOYENS MENSUELS AU JOUR MOYEN DE 9 MOIS  
 POURCENTAGES

MOIS	DIMANCHE	LUNDI	MARDI	MERCREDI	JEUDI	VENDREDI	SAMEDI	JOUR MOYEN AJUSTE
JAN.	76.8	91.9	91.6	94.7	96.9	99.6	89.8	91.5
FEV.	69.8	82.8	88.8	91.2	91.4	86.8	74.5	83.6
MAR.	86.2	96.1	96.3	94.7	88.1	96.3	92.7	92.9
AVR.	93.7	101.7	100.9	102.6	102.0	108.3	98.5	101.1
MAI.	101.3	110.7	108.9	111.4	112.6	117.1	108.1	110.0
JUI.	102.7	107.7	112.1	114.1	115.2	119.3	104.0	110.7
JUIL.	88.9	98.9	103.7	106.0	105.7	108.2	90.5	100.3
AOU.	94.8	105.2	107.4	108.5	109.4	111.2	96.5	104.7
SEP.	90.6	105.5	109.3	109.1	111.3	113.0	100.4	105.6
OCT.	---	---	---	---	---	---	---	---
NOV.	---	---	---	---	---	---	---	---
DEC.	---	---	---	---	---	---	---	---
JOUR MOYEN	89.4	100.0	102.1	103.6	103.6	106.6	95.0	100.0

RELATION ENTRE LES HEURES DE POINTE ET LE JOUR MOYEN ANNUEL —  
 STATION: LAVAL - PONT LACHAPELLE 2 ROUTE N°11-63-81



ROUTE DISTRICT COMPTEUR TRONCON SECTION VOIE 9 MOIS DE RELEVÉ  
 11 63 81 1 40 2

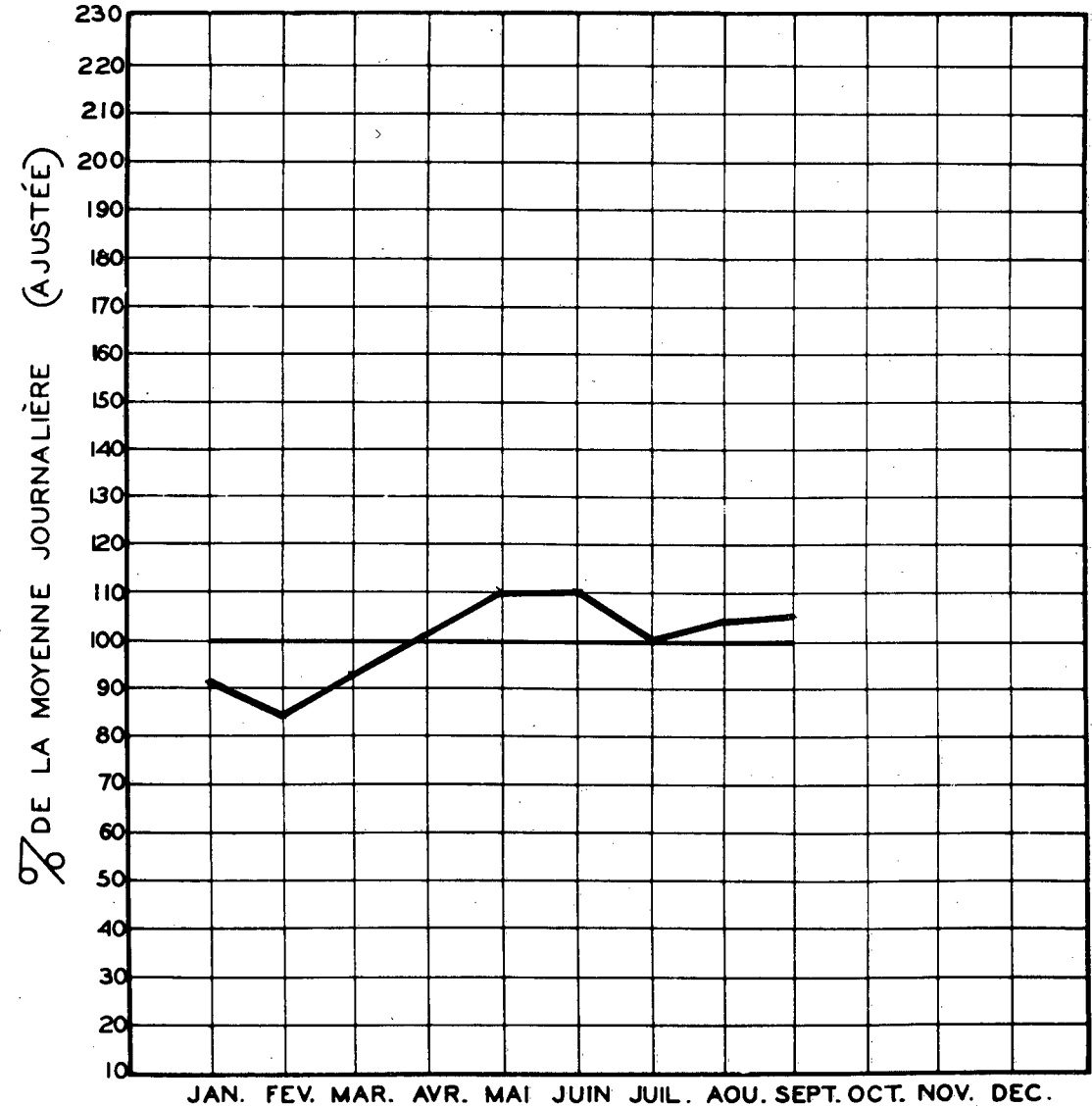
LAVAL SUR LE PONT LACHAPELLE

CIRCULATION JOURNALIÈRE MOYENNE POUR CHAQUE MOIS  
 COMPARÉE AVEC LA MOYENNE ANNUELLE  
 - VALEURS AJUSTÉES -

COMPARAISON DES JOURS MOYENS MENSUELS

MOIS	JOUR MOYEN MENSUEL 1971		JOUR MOYEN MENSUEL 1972	
	VOLUME	POURC. J.M.	VOLUME	POURC. J.M.
JAN.	43836	90.9	44875	91.4
FEV.	40934	84.9	41000	83.5
MAR.	40652	84.3	45568	92.9
AVR.	49259	102.2	49581	101.0
MAI.	52334	108.6	53974	110.0
JUI.	53739	111.5	54314	110.7
JUIL.	49383	102.4	49187	100.2
AOU.	51518	106.9	51352	104.6
SEP.	51283	106.4	51797	105.6
OCT.	51062	105.9	---	---
NOV.	48739	101.1	---	---
DEC.	45769	94.9	---	---
J.M.A. AJUSTE	48210	100.0	49073	100.0

STATION: Laval ( 2 voies ) ROUTE N° 11-63-81



VOLUMES JOURNALIERS GROUPES SUIVANT LA FREQUENCE

GROUPES	FREQUENCE JOURS	TOTAL PAR GROUPE	TOTAL CUMULATIF PAR GROUPE			
			JOURS	POURC.	VEHICULES	POURC.
59400 ET PLUS	2	118851	2	0.73	118851	0.89
56000 A 59400	19	1084631	21	7.67	1203482	8.97
53500 A 56000	48	2623417	69	25.19	3826899	28.51
51000 A 53500	48	2508150	117	42.71	6335049	47.20
48500 A 51000	44	2177895	161	58.76	8512944	63.42
46000 A 48500	48	2274545	209	76.28	10787489	80.37
43500 A 46000	30	1336010	239	87.23	12123499	90.32
41000 A 43500	15	633819	254	92.71	12757318	95.04
38500 A 41000	7	279425	261	95.26	13036743	97.13
36000 A 38500	3	111000	264	96.36	13147743	97.95
35000 A 36000	2	70451	266	97.09	13218194	98.48
33000 A 34000	2	67045	268	97.82	13285239	98.98
25500 A 28000	1	27687	269	98.18	13312926	99.18
23000 A 25500	3	73021	272	99.28	13385947	99.73
20500 A 23000	1	22011	273	99.64	13407958	99.89
15200 A 18000	1	15220	274	100.00	13423178	100.00

ROUTE DISTRICT COMPTEUR TRONCON SECTION VOIE 12 MOIS DE RELEVÉ  
13 4 13 1 20

ST-LEONARD A 0.6 MILLE AU NORD DE L INTERSECTION ROUTE # 9

ANNEE	JOUR MOYEN	POURC. AUG.	JOUR MAXIMUM	HEURES MAXIMALES					
				1-ERE	10-E	30-E	50-E	100-E	250-E
70	1957	-1.3	4506	391	338	314	300	283	233
*POURC.			230.3	20.0	17.1	16.0	15.1	14.5	11.7
71	2023	0.0	4393	402	324	296	282	250	199
*POURC.			217.2	19.8	16.0	14.5	13.8	12.3	9.7
72	2384	0.0	5208	458	393	357	340	314	274
*POURC.			218.5	19.2	16.5	15.0	14.3	13.2	11.5

\*---POURCENTAGE PAR RAPPORT AU JOUR MOYEN DE 12 MOIS

1972 DISTRIBUTION MENSUELLE

MOIS	HEURE MAXIMUM	JOUR MAXIMUM	JOUR MOYEN	TOTAL DU MOIS	POURCENTAGE
JAN.	255	2728	1890	58611	6.8
FEV.	278	2638	1576	45722	5.3
MAR.	286	2933	1735	53804	6.2
AVR.	395	3870	2334	76034	8.1
MAI.	344	4107	2457	76195	8.8
JUI.	348	4337	2686	80586	9.3
JUIL.	445	4854	3351	103885	12.0
AOU.	447	5208	3141	97398	11.2
SEP.	458	4474	2876	86308	9.9
OCT.	393	4196	2570	79698	9.2
NOV.	382	3663	2157	64713	7.5
DEC.	254	2264	1787	55411	6.4
JOUR MOYEN	2384		TOTAL	872365	

ROUTE DISTRICT COMPTEUR TRONCON SECTION VOIE 12 MOIS DE RELEVÉ  
13 4 13 1 20

ST-LEONARD A 0.6 MILLE AU NORD DE L INTERSECTION ROUTE # 9

1972 REPARTITION HORAIRE JOURNALIERE DU VOLUME DE 12 MOIS

HEURES A.M.	VOLUMES	POURC.	HEURES P.M.	VOLUMES	POURC.
12- 1	20064	2.30	12- 1	43365	4.98
1- 2	12544	1.44	1- 2	54218	6.22
2- 3	8538	0.98	2- 3	60501	6.94
3- 4	5707	0.66	3- 4	61873	7.10
4- 5	5527	0.64	4- 5	66156	7.59
5- 6	9179	0.94	5- 6	64405	7.36
6- 7	15777	1.81	6- 7	55733	6.39
7- 8	27055	3.11	7- 8	51804	5.94
8- 9	32147	3.69	8- 9	45116	5.18
9-10	43298	4.97	9-10	36937	4.24
10-11	49221	5.65	10-11	31181	3.58
11-12	46705	5.36	11-12	26316	3.02
TOTAL			TOTAL	872365	

1972 VOLUMES HORAIRES GROUPES SUIVANT LA FREQUENCE

GROUPES	FREQUENCE HEURES	TOTAL PAR GROUPE	TOTAL CUMULATIF PAR GROUPE HEURES	POURC. VEHICULES	POURC.
450 ET PLUS	1	458	1	0.02	0.06
400 A 450	6	2538	7	0.08	0.35
350 A 400	27	10054	34	0.39	1.50
300 A 350	111	35562	145	1.66	5.58
250 A 300	194	59135	339	3.86	11.67
225 A 250	167	39537	506	5.77	16.20
200 A 225	244	51444	750	8.54	25.10
175 A 200	426	78903	1176	13.38	31.14
150 A 175	677	109050	1852	21.09	42.64
125 A 150	936	135731	2848	32.43	59.20
100 A 125	1224	136872	4072	46.36	74.89
90 A 100	469	44405	4541	51.70	69.98
80 A 90	448	37855	4989	56.80	84.32
70 A 80	374	27875	5363	61.06	87.52
60 A 70	365	23504	5728	65.21	89.21
50 A 60	458	24991	6186	70.43	81.924
40 A 50	404	18117	6590	75.03	830041
30 A 40	386	13237	6976	79.42	843278
20 A 30	580	13981	7556	86.03	857259
10 A 20	894	12885	8450	96.20	870144
0 A 10	334	2221	8784	100.00	872365



ROUTE DISTRICT COMPTEUR TRONCON SECTION VOIE 12 MOIS DE RELEVÉ  
 13 4 13 1 20

ST-LEONARD A 0.6 MILLE AU NORD DE L'INTERSECTION ROUTE # 9

1972 DENSITE MENSUELLE DE LA CIRCULATION

MOIS	DIMANCHES	LUNDIS	MARDIS	MERCREDIS	JEUDIS	VENDREDIS	SAMEDIS	TOTAL
JAN.	14178	9063	6361	6439	6362	7823	8385	58611
FEV.	7460	6422	7152	6227	6062	6355	6044	45722
MAR.	5496	6806	6417	7341	6672	9622	7450	53804
AVR.	20256	5961	7398	7468	7341	9098	12512	70034
MAI.	17884	8768	9614	10128	8196	10301	11304	76195
JUI.	16287	10221	8383	8721	11097	14012	11865	80586
JUIL	22820	15699	10959	11473	10961	13430	18543	103885
AOU.	20074	11383	12662	13229	12964	12916	14170	97398
SEP.	21633	7287	9022	9072	9095	14866	15333	86308
OCT.	22002	8823	10161	8329	8319	11119	10945	79698
NOV.	11229	7500	7356	9552	9576	9857	9643	64713
DEC.	10556	5404	6868	6506	7385	10383	8309	55411
TOTAL	193875	103337	102353	104485	104030	129782	134503	872365
POURC. DU GRAND TOTAL	22.3	11.9	11.8	12.0	12.0	14.9	15.5	100.0

ROUTE DISTRICT COMPTEUR TRONCON SECTION VOIE 12 MOIS DE RELEVÉ  
 13 4 13 1 20

ST-LEONARD A 0.6 MILLE AU NORD DE L'INTERSECTION ROUTE # 9

1972 JOUR MOYEN MENSUEL

MOIS	DIMANCHE MOYEN	LUNDI MOYEN	MARDI MOYEN	MERCREDI MOYEN	JEUDI MOYEN	VENDREDI MOYEN	SAMEDI MOYEN	JOUR MOYEN AJUSTE
JAN.	2363	1813	1590	1610	1591	1956	2096	1859
FEV.	1865	1606	1430	1557	1516	1589	1511	1581
MAR.	2374	1702	1604	1468	1334	1924	1863	1752
AVR.	3376	1987	1850	1867	1835	2275	2502	2241
MAI.	3577	2192	1923	2026	2049	2575	2826	2452
JUI.	4072	2555	2096	2180	2219	2802	2966	2698
JUIL	4564	3140	2740	2868	2740	3358	3709	3302
AOU.	5019	2846	2532	2646	2593	3229	3543	3201
SEP.	4327	2429	2256	2268	2274	2973	3067	2798
OCT.	3667	2206	2032	2082	2080	2780	2736	2511
NOV.	2807	1875	1839	1910	1915	2464	2411	2174
DEC.	1759	1801	1717	1627	1846	2077	1662	1784
JOUR MOYEN	3314	2179	1967	2009	1999	2500	2574	2363

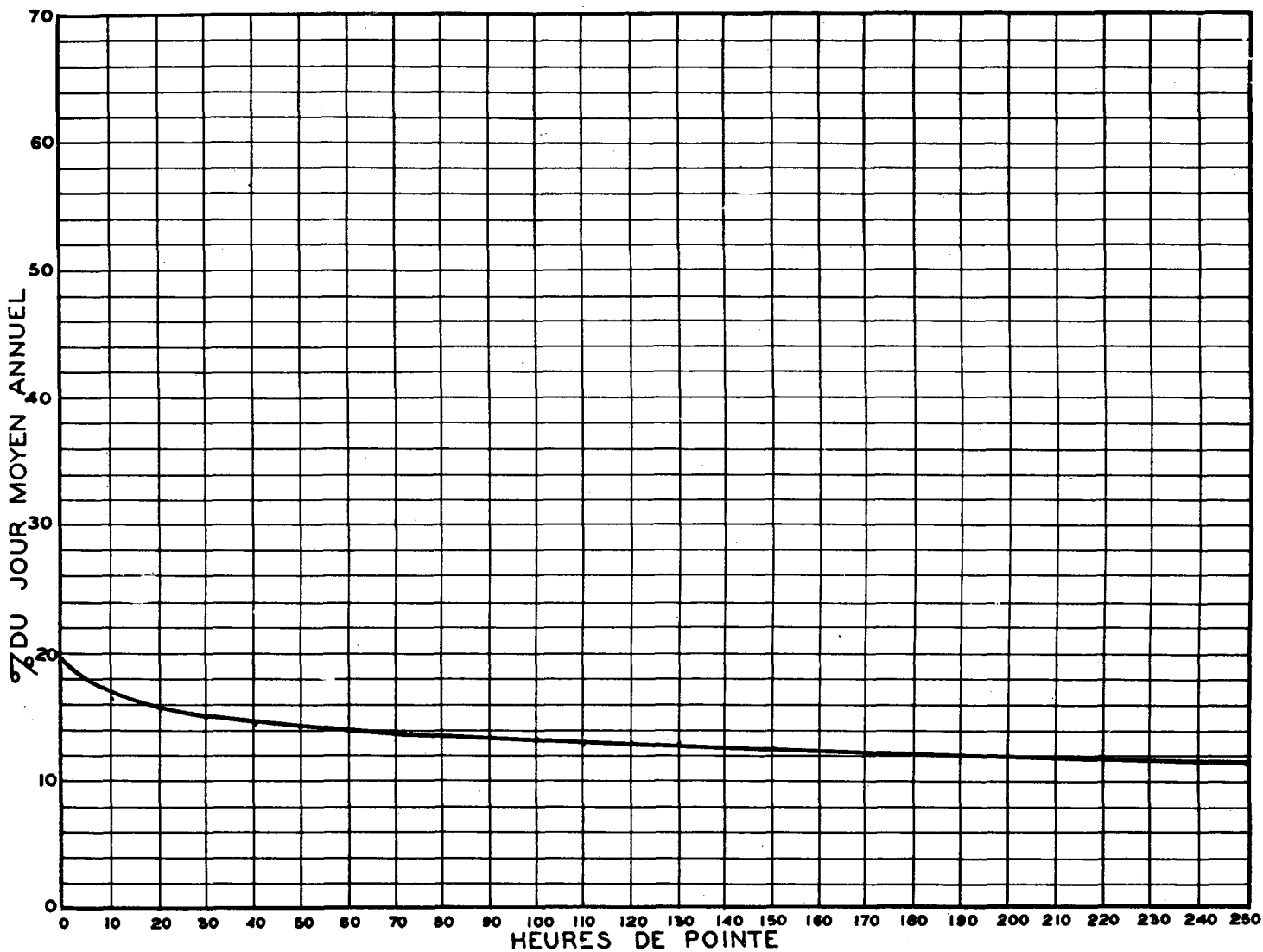
ROUTE DISTRICT COMPTEUR TRONCON SECTION VOIE 12 MOIS DE RELEVÉ  
 13 4 13 1 20

ST-LEONARD A 0.6 MILLE AU NORD DE L'INTERSECTION ROUTE # 9

1972 RELATION DES JOURS MOYENS MENSUELS AU JOUR MOYEN ANNUEL AJUSTÉ  
 POURCENTAGES

MOIS	DIMANCHE	LUNDI	MARDI	MERCREDI	JEUDI	VENDREDI	SAMEDI	JOUR MOYEN AJUSTÉ
JAN.	100.0	76.7	67.3	68.2	67.4	82.8	88.7	78.7
FEV.	78.9	68.0	60.5	65.9	64.2	67.3	64.0	66.9
MAR.	100.5	72.0	67.9	62.2	56.5	81.4	78.9	74.2
AVR.	142.9	84.1	78.3	79.0	77.7	96.3	105.9	94.9
MAI.	151.4	92.8	81.4	85.8	86.7	109.0	119.6	103.8
JUI.	172.3	108.1	88.7	92.3	93.9	118.6	125.5	114.2
JUIL.	193.1	132.9	116.0	121.4	116.0	142.1	157.0	139.7
AOU.	212.4	128.4	107.2	112.0	109.7	136.6	149.9	135.5
SEP.	183.1	102.8	95.5	96.0	96.2	125.8	129.8	118.4
OCT.	155.2	93.4	86.0	88.1	88.0	117.7	115.8	106.3
NOV.	118.8	79.4	77.8	80.8	81.1	104.3	102.0	92.0
DEC.	74.5	76.2	72.7	68.9	78.1	87.9	70.4	75.5
JOUR MOYEN	140.3	92.3	83.3	85.1	84.6	105.8	109.0	100.0

RELATION ENTRE LES HEURES DE POINTE ET LE JOUR MOYEN ANNUEL —  
 STATION: ST-LEONARD ROUTE N° 13-4-13



ROUTE DISTRICT COMPTEUR TRONÇON SECTION VOIE 12 MOIS DE RELEVÉ  
 13 4 13 1 20

ST-LÉONARD A 0.6 MILLE AU NORD DE L'INTERSECTION ROUTE # 9

CIRCULATION JOURNALIÈRE MOYENNE POUR CHAQUE MOIS  
 COMPARÉE AVEC LA MOYENNE ANNUELLE  
 - VALEURS AJUSTÉES -

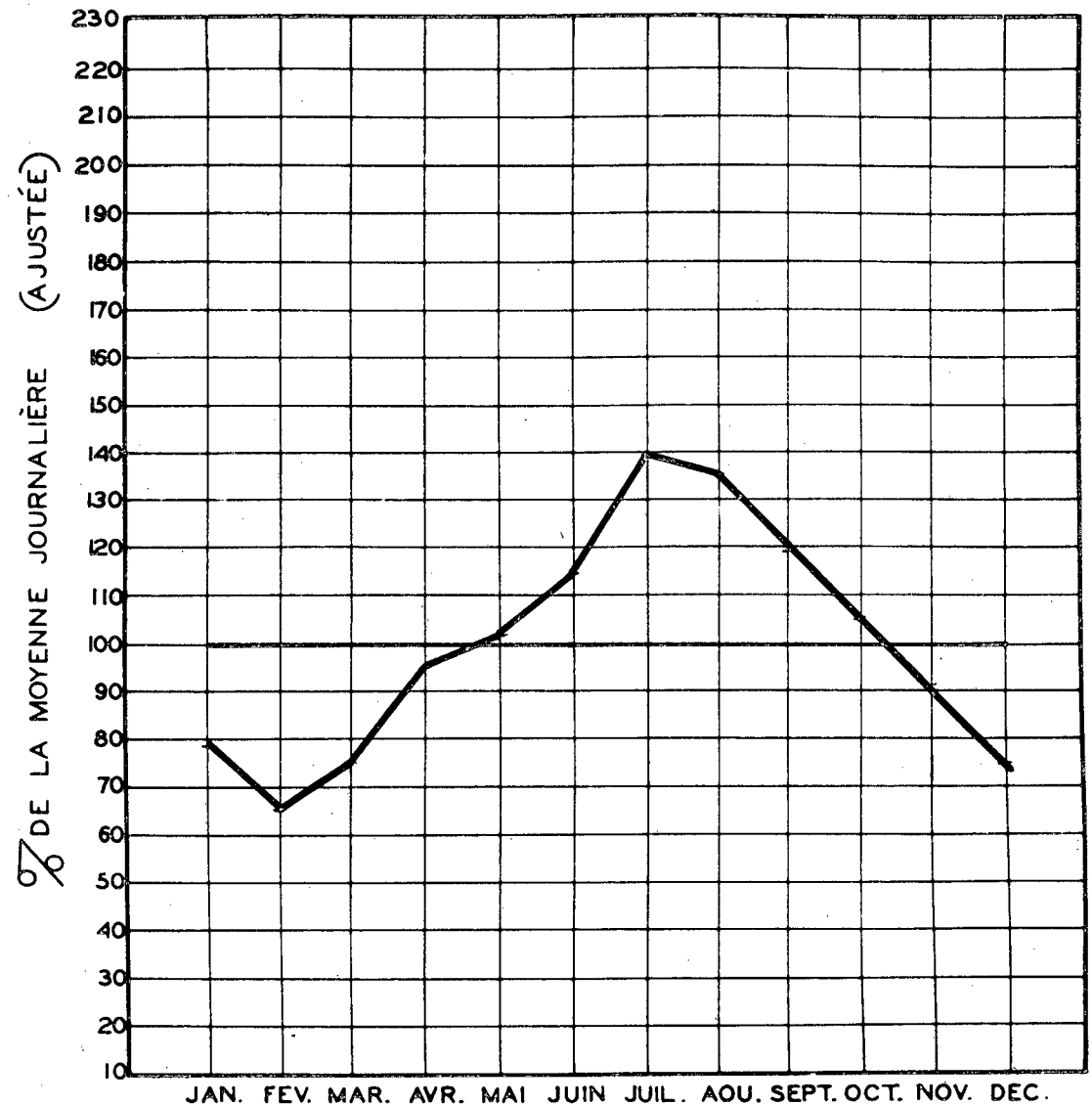
COMPARAISON DES JOURS MOYENS MENSUELS

MOIS	JOUR MOYEN MENSUEL 1971		JOUR MOYEN MENSUEL 1972	
	VOLUME	POURC. J.M.	VOLUME	POURC. J.M.
JAN.	1482	74.7	1859	78.6
FEV.	1368	69.0	1581	66.9
MAR.	1518	76.5	1752	74.1
AVR.	1987	100.1	2241	94.8
MAI.	2175	109.6	2452	103.7
JUI.	2477	124.8	2698	114.1
JUIL.	2875	144.9	3302	139.7
AOU.	---	---	3201	135.4
SEP.	---	---	2798	118.4
OCT.	---	---	2511	106.2
NOV.	---	---	2174	92.0
DEC.	---	---	1784	75.5
J.M.A. AJUSTE	1984	100.0	2363	100.0

STATION: St-Léonard ROUTE N° 13-4-13

VOLUMES JOURNALIERS GROUPES SUIVANT LA FREQUENCE

GROUPES	FREQUENCE JOURS	TOTAL PAR GROUPE	TOTAL CUMULATIF PAR GROUPE			
			JOURS	POURC.	VEHICULES	POURC.
5200 ET PLUS	1	5200	1	0.28	5200	0.60
4500 A 5200	5	24339	6	1.64	29547	3.39
4000 A 4500	13	55997	19	5.20	85544	9.81
3500 A 4000	12	45898	31	8.47	131442	15.07
3200 A 3500	22	74794	53	14.49	206236	23.65
3000 A 3200	11	34314	64	17.49	240550	27.58
2800 A 3000	25	72618	89	24.32	313168	35.90
2700 A 2800	13	35609	102	27.87	348777	39.99
2600 A 2700	15	39702	117	31.97	388479	44.54
2500 A 2600	12	31652	129	35.25	419131	48.05
2450 A 2500	11	27153	140	38.26	446284	51.16
2400 A 2450	8	19362	148	40.44	465646	53.38
2350 A 2400	10	23749	158	43.17	489415	56.11
2300 A 2350	8	18539	166	45.36	507954	58.23
2250 A 2300	14	31462	180	49.19	539416	61.84
2200 A 2250	49	102839	229	62.57	642255	73.63
1800 A 2000	65	123631	294	80.30	766086	87.82
1600 A 1800	26	44082	320	87.44	810168	92.88
1200 A 1600	37	55647	357	97.55	865815	99.25
800 A 1200	4	4208	361	98.64	870023	99.74
400 A 800	5	2342	366	100.00	872365	100.00



ROUTE DISTRICT COMPTEUR TRONCON SECTION VOIE 8 MOIS DE RELEVÉ  
16 2 3 1 360

ST-BRUNO A 3.1 MILLES A L EST DE L INTERSECTION ROUTE # 55

ANNEE	JOUR POURC.		JOUR MAXIMUM	I-ERE	HEURES MAXIMALES				
	MOYEN	AUG.			10-E	30-E	50-E	100-E	250-E
70	3308	4.7	7108	713	572	515	488	442	331
*POURC.			214.8	21.5	17.1	15.5	14.6	13.2	10.0
71	3578	8.2	6650	621	558	513	492	451	358
*POURC.			185.9	17.3	15.5	14.2	13.7	12.5	10.0
72	3536	6.0	6215	587	507	457	411	378	326
*POURC.			175.8	16.6	14.3	12.9	11.6	10.7	9.2

\*---POURCENTAGE PAR RAPPORT AU JOUR MOYEN DE 8 MOIS

1972 DISTRIBUTION MENSUELLE

MOIS	HEURE MAXIMUM	JOUR MAXIMUM	JOUR MOYEN	TOTAL DU MOIS	POURCENTAGE
JAN.	454	3586	2591	80349	9.4
FEV.	336	3400	2687	77944	9.1
MAR.	380	3474	2714	84136	9.8
AVR.	587	4795	3388	101667	11.8
MAI.	537	5075	3717	115236	13.4
JUI.	471	5403	4005	120177	14.0
JUIL	572	6215	4798	148764	17.3
AOU.	474	5380	4337	134464	15.6
SEP.	---	---	---	---	---
OCT.	---	---	---	---	---
NOV.	---	---	---	---	---
DEC.	---	---	---	---	---
JOUR MOYEN	3536		TOTAL	862737	

ROUTE DISTRICT COMPTEUR TRONCON SECTION VOIE 8 MOIS DE RELEVÉ  
16 2 3 1 360

ST-BRUNO A 3.1 MILLES A L EST DE L INTERSECTION ROUTE # 55

1972 REPARTITION HORAIRE JOURNALIERE DU VOLUME DE 8 MOIS

HEURES A.M.	VOLUMES	POURC.	HEURES P.M.	VOLUMES	POURC.
12- 1	18445	2.14	12- 1	44581	5.17
1- 2	12052	1.40	1- 2	59913	6.95
2- 3	8290	0.97	2- 3	60256	6.99
3- 4	6238	0.73	3- 4	59959	6.95
4- 5	4830	0.56	4- 5	66224	7.68
5- 6	5508	0.64	5- 6	60916	7.07
6- 7	13773	1.60	6- 7	51774	6.01
7- 8	29803	3.46	7- 8	49887	5.79
8- 9	37659	4.37	8- 9	43305	5.02
9-10	44791	5.20	9-10	35184	4.08
10-11	47557	5.52	10-11	30733	3.57
11-12	45129	5.24	11-12	25930	3.01
TOTAL			TOTAL	862737	

1972 VOLUMES HORAIRES GROUPES SUIVANT LA FREQUENCE

GROUPES	FREQUENCE HEURES	TOTAL PAR GROUPE	TOTAL CUMULATIF PAR GROUPE HEURES	POURC. POURC.	VEHICULES POURC.	
550 ET PLUS	4	2290	4	0.07	2290	0.27
500 A 550	7	3669	11	0.19	5959	0.70
450 A 500	21	9889	32	0.55	15848	1.84
400 A 450	35	14535	67	1.15	30383	3.53
350 A 400	83	30793	150	2.57	61176	7.10
300 A 350	245	79210	396	6.77	140386	16.28
250 A 300	510	138962	906	15.48	279348	32.38
200 A 250	845	188911	1752	29.92	468259	54.28
180 A 200	425	80507	2177	37.18	548766	63.61
160 A 180	456	77130	2633	44.97	625896	72.55
140 A 160	418	62592	3051	52.11	688488	79.81
120 A 140	366	47405	3417	58.36	735893	85.30
100 A 120	307	33607	3724	63.60	769500	89.20
80 A 100	315	28234	4039	68.98	797734	92.47
60 A 80	291	20353	4330	73.95	818087	94.83
50 A 60	184	10080	4514	77.09	828167	96.00
40 A 50	193	8569	4707	80.38	836736	96.99
30 A 40	285	9656	4992	85.25	846392	98.11
20 A 30	420	10212	5412	92.42	856604	99.29
10 A 20	371	5636	5783	98.76	862240	99.95
0 A 10	73	497	5856	100.00	862737	100.00

ROUTE DISTRICT COMPTEUR TRONCON SECTION VOIE 8 MOIS DE RELEVÉ  
 16 2 3 1 360

ST-BRUNO A 3.1 MILLES A L'EST DE L'INTERSECTION ROUTE # 55

1972 DENSITE MENSUELLE DE LA CIRCULATION

MOIS	DIMANCHES	LUNDIS	MARDIS	MERCREDIS	JEUDIS	VENDREDIS	SAMEDIS	TOTAL
JAN.	17223	12697	10126	9550	10416	10778	9559	80349
FEV.	9971	11530	13728	11305	11454	10416	9540	77944
MAR.	12261	11854	11970	13473	9779	14874	9925	84136
AVR.	23034	10119	13310	12787	12711	13832	15874	101667
MAI.	22431	13213	17777	18048	14419	15543	13805	115236
JUI.	20163	14450	15148	15647	19046	21161	14562	120177
JUIL.	29241	22375	18822	18719	18028	19368	22211	148764
AOU.	19714	17155	22106	21628	21069	17119	15673	134464
SEP.	---	---	---	---	---	---	---	---
OCT.	---	---	---	---	---	---	---	---
NOV.	---	---	---	---	---	---	---	---
DEC.	---	---	---	---	---	---	---	---
TOTAL	154038	113393	122987	121157	116922	123091	111149	862737
POURC. DU GRAND TOTAL	17.9	13.2	14.3	14.1	13.6	14.3	12.9	100.0

ROUTE DISTRICT COMPTEUR TRONCON SECTION VOIE 8 MOIS DE RELEVÉ  
 16 2 3 1 360

ST-BRUNO A 3.1 MILLES A L'EST DE L'INTERSECTION ROUTE # 55

1972 JOUR MOYEN MENSUEL

MOIS	DIMANCHE MOYEN	LUNDI MOYEN	MARDI MOYEN	MERCREDI MOYEN	JEUDI MOYEN	VENDREDI MOYEN	SAMEDI MOYEN	JOUR MOYEN AJUSTE
JAN.	2871	2539	2532	2388	2604	2695	2390	2573
FEV.	2493	2883	2746	2826	2864	2604	2385	2685
MAR.	3065	2964	2993	2695	1956	2975	2481	2732
AVR.	3839	3373	3328	3197	3178	3458	3175	3363
MAI.	4486	3303	3555	3610	3605	3886	3451	3699
JUI.	5041	3613	3787	3912	3809	4232	3641	4004
JUIL.	5848	4475	4706	4680	4507	4842	4442	4785
AOU.	4929	4289	4421	4326	4214	4280	3918	4339
SEP.	---	---	---	---	---	---	---	---
OCT.	---	---	---	---	---	---	---	---
NOV.	---	---	---	---	---	---	---	---
DEC.	---	---	---	---	---	---	---	---
JOUR MOYEN	4072	3430	3509	3454	3342	3622	3235	3523

ROUTE DISTRICT COMPTEUR TRONCON SECTION VOIE 8 MOIS DE RELEVÉ  
 16 2 3 1 36%

ST-BRUNO

A 3.1 MILLES A L EST DE L INTERSECTION ROUTE # 55

1972 RELATION DES JOURS MOYENS MENSUELS AU JOUR MOYEN DE 8 MOIS

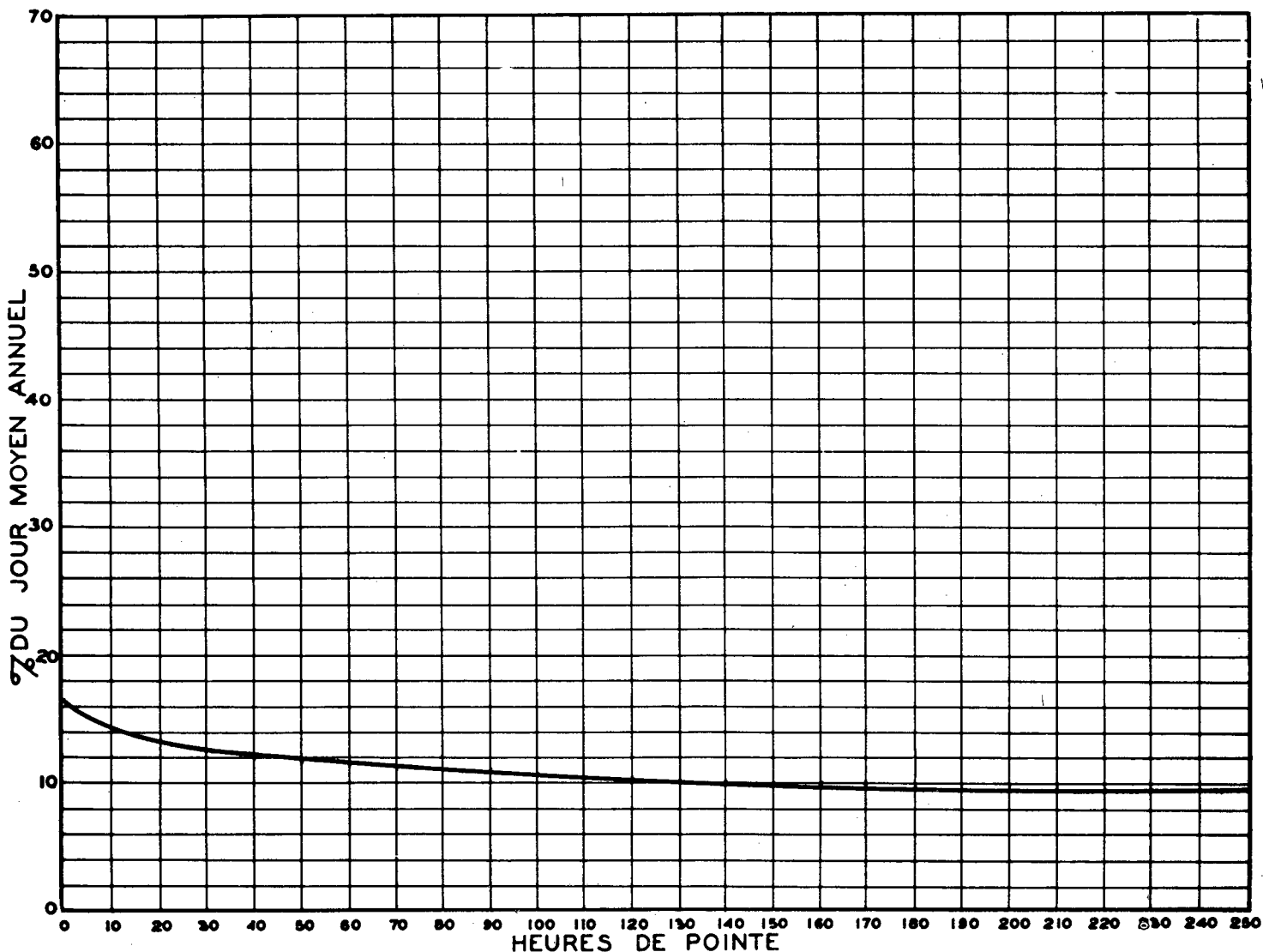
POURCENTAGES

MOIS	DIMANCHE	LUNDI	MARDI	MERCREDI	JEUDI	VENDREDI	SAMEDI	JOUR MOYEN AJUSTE
JAN.	81.5	72.1	71.9	67.8	73.9	76.5	67.9	73.1
FEV.	70.8	81.9	78.0	80.2	81.3	73.9	67.7	76.2
MAR.	87.0	84.2	85.0	76.5	55.6	84.5	70.5	77.6
AVR.	109.0	95.8	94.5	90.8	90.2	98.2	90.2	95.5
MAI.	127.4	93.8	100.9	102.5	102.4	110.3	98.0	105.0
JUI.	143.1	102.6	107.5	111.1	108.1	120.1	103.4	113.7
JUIL.	166.0	127.0	133.6	132.9	128.0	137.5	126.1	135.8
AOU.	139.9	121.8	125.5	122.8	119.6	121.5	111.2	123.2
SEP.	---	---	---	---	---	---	---	---
OCT.	---	---	---	---	---	---	---	---
NOV.	---	---	---	---	---	---	---	---
DEC.	---	---	---	---	---	---	---	---
JOUR MOYEN	115.6	97.4	99.6	98.1	94.9	102.8	91.9	100.0

RELATION ENTRE LES HEURES DE POINTE ET LE JOUR MOYEN ANNUEL

STATION: ST-BRUNO

ROUTE N° 16-2-3



ROUTE DISTRICT COMPTEUR TRONCON SECTION VOIE 8 MOIS DE RELEVÉ  
 16 2 3 1 360

ST-BRUNO A 3.1 MILLES A L EST DE L INTERSECTION ROUTE # 55

COMPARAISON DES JOURS MOYENS MENSUELS

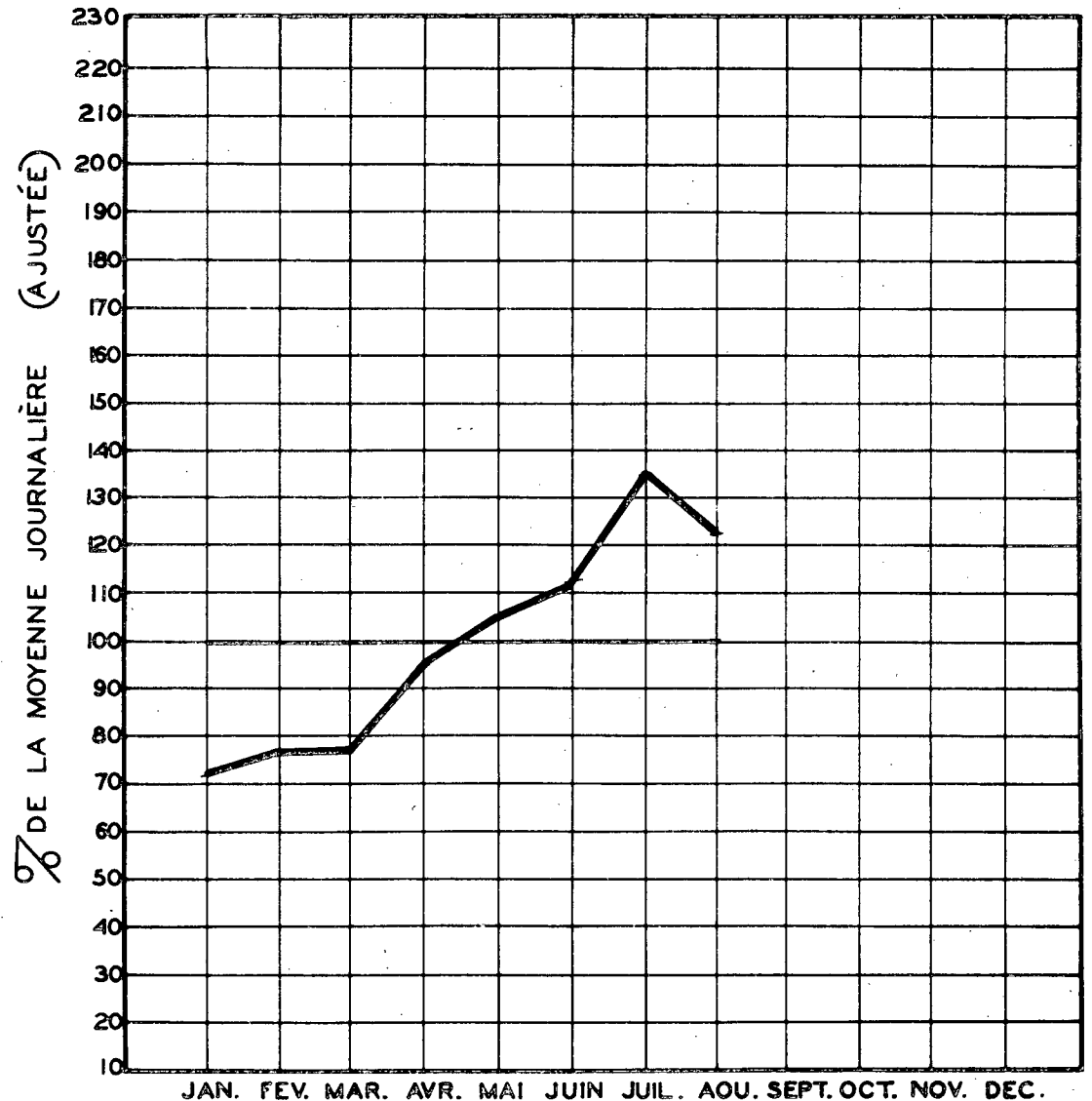
MOIS	JOUR MOYEN MENSUEL 1971		JOUR MOYEN MENSUEL 1972	
	VOLUME	POURC. J.M.	VOLUME	POURC. J.M.
JAN.	2670	75.3	2573	73.0
FEV.	2632	74.2	2685	76.2
MAR.	3182	89.8	2732	77.5
AVR.	3254	91.8	3363	95.4
MAI.	3835	108.2	3699	105.0
JUI.	4356	122.9	4004	115.6
JUIL.	4742	133.8	4785	135.8
AOU.	4482	126.4	4339	123.1
SEP.	3858	108.8	---	---
OCT.	3511	99.0	---	---
NOV.	3222	90.9	---	---
DEC.	2782	78.5	---	---
J.M.A. AJUSTE	3544	100.0	3523	100.0

VOLUMES JOURNALIERS GROUPES SUIVANT LA FREQUENCE

GROUPES	FREQUENCE JOURS	TOTAL PAR GROUPE	TOTAL CUMULATIF PAR GROUPE			
			JOURS	POURC.	VEHICULES	POURC.
6200 ET PLUS	1	6215	1	0.41	6215	0.73
5700 A 6200	2	11860	3	1.23	18075	2.10
5200 A 5700	4	21949	7	2.87	40024	4.64
4800 A 5200	17	84086	24	9.84	124110	14.39
4400 A 4800	24	110264	48	19.68	234374	27.17
4000 A 4400	25	104979	73	29.92	339353	39.34
3800 A 4000	16	62526	89	36.48	401879	46.59
3600 A 3800	18	65955	107	43.86	467834	54.23
3400 A 3600	26	90915	133	54.51	558749	64.77
3200 A 3400	19	62285	152	62.30	621034	71.99
3150 A 3200	6	19073	158	64.76	640107	74.28
3100 A 3150	2	6283	160	65.58	646390	74.93
3050 A 3100	2	6175	162	66.40	652565	75.64
3000 A 3050	8	24129	170	69.62	676694	78.44
2900 A 3000	8	23499	178	72.96	700193	81.16
2800 A 2900	12	34270	190	77.87	734463	85.14
2400 A 2800	39	102212	229	93.86	836675	96.98
2000 A 2400	8	17446	237	97.14	854121	99.31
1500 A 2000	2	3893	239	97.56	858014	99.46
1000 A 1500	2	2524	241	98.72	860538	99.75
500 A 1000	3	2199	244	100.00	862737	100.00

CIRCULATION JOURNALIÈRE MOYENNE POUR CHAQUE MOIS  
 COMPARÉE AVEC LA MOYENNE ANNUELLE  
 - VALEURS AJUSTÉES -

STATION: St-Bruno ROUTE N° 16-2-3



ROUTE DISTRICT COMPTEUR TRONCON SECTION VOIE 12 MOIS DE RELEVÉ  
18 63 51 1 60 EST

ROUTE DISTRICT COMPTEUR TRONCON SECTION VOIE 12 MOIS DE RELEVÉ  
18 63 51 1 60 EST

MONTREAL NORD PONT PIE IX

MONTREAL NORD PONT PIE IX

ANNEE	JOUR POURC.		JOUR		HEURES MAXIMALES				
	MOYEN	AUG.	MAXIMUM	I-ERE	10-E	30-E	50-E	100-E	250-E
70									
71									
72	21035	0.0	29884	4241	3188	2976	2900	2775	2444
*POURC.			142.1	20.2	15.2	14.1	13.8	13.2	11.6

\*---POURCENTAGE PAR RAPPORT AU JOUR MOYEN DE 12 MOIS

1972 REPARTITION HORAIRE JOURNALIERE DU VOLUME DE 12 MOIS

A.M.			P.M.		
HEURES	VOLUMES	POURC.	HEURES	VOLUMES	POURC.
12-1	174418	2.27	12-1	392627	5.10
1-2	98735	1.29	1-2	436860	5.68
2-3	62959	0.82	2-3	434171	5.64
3-4	43974	0.58	3-4	485138	6.31
4-5	27167	0.36	4-5	705767	9.17
5-6	37427	0.49	5-6	778166	10.11
6-7	140629	1.83	6-7	553370	7.19
7-8	345425	4.49	7-8	470842	6.12
8-9	327802	4.26	8-9	377539	4.91
9-10	287473	3.74	9-10	328324	4.27
10-11	322370	4.19	10-11	270958	3.52
11-12	354378	4.61	11-12	242261	3.15
TOTAL				7698867	

1972 DISTRIBUTION MENSUELLE

1972 VOLUMES HORAIRES GROUPE SUIVANT LA FREQUENCE

MOIS	HEURE MAXIMUM	JOUR MAXIMUM	JOUR MOYEN	TOTAL DU MOIS	POURCENTAGE
JAN.	2576	21103	17720	549348	7.2
FEV.	2706	22130	17242	500046	6.5
MAR.	2714	22826	19196	595103	7.8
AVR.	2599	23396	20653	619604	8.1
MAI.	3585	27976	22925	710697	9.3
JUI.	3340	29884	23971	719144	9.4
JUIL.	3277	28630	23113	716516	9.4
AOU.	4241	28152	23451	727002	9.5
SEP.	3191	26617	22275	668270	8.7
OCT.	3100	26350	22068	684128	8.9
NOV.	2875	24455	21187	635630	8.3
DEC.	2660	22584	18496	573379	7.5
JOUR MOYEN	21035		TOTAL	7698867	

GROUPES	FREQUENCE HEURES	TOTAL PAR GROUPE	TOTAL CUMULATIF PAR GROUPE	
			HEURES	POURC. VEHICULES POURC.
4200 ET PLUS	1	4241	1	0.02 4241 0.05
3300 A 3600	2	6925	3	0.04 11166 0.15
3000 A 3300	19	59342	22	0.26 70508 0.92
2700 A 3000	115	325550	137	1.56 396058 5.15
2400 A 2700	148	373734	285	3.25 769792 10.00
2100 A 2400	235	529950	520	5.92 1299742 16.89
1800 A 2100	223	434394	743	8.46 1734136 22.53
1600 A 1800	248	419968	991	11.29 2154104 27.98
1400 A 1600	398	593928	1389	15.82 2748032 35.70
1200 A 1400	793	908505	2092	23.82 3656537 47.50
1000 A 1200	984	1074822	3076	35.02 4731359 61.46
800 A 1000	1440	1294602	4516	51.42 6025961 78.28
600 A 800	1359	962118	5875	66.89 6988079 90.77
500 A 600	347	190927	6222	70.84 7179006 93.25
400 A 500	428	192379	6650	75.71 7371385 95.75
300 A 400	287	102563	6937	78.98 7473948 97.08
200 A 300	312	74573	7249	82.53 7548521 98.05
100 A 200	679	93014	7928	90.26 7641535 99.26
0 A 100	856	57332	8784	100.00 7698867 100.00



ROUTE DISTRICT COMPTEUR TRONCON SECTION VOIE 12 MOIS DE RELEVÉ  
 18 63 51 1 60 EST

MONTREAL NORD PONT PIE IX

1972 DENSITE MENSUELLE DE LA CIRCULATION

MOIS	DIMANCHES	LUNDIS	MARDIS	MERCREDIS	JEUDIS	VENDREDIS	SAMEDIS	TOTAL
JAN.	86844	89155	76376	72907	75205	82040	72821	549348
FEV.	54644	72970	93272	74356	75992	76367	58445	500046
MAR.	68941	77499	77982	95247	89199	108086	78149	595103
AVR.	117842	60078	79939	83517	82848	92293	103087	619604
MAI.	113916	86293	108245	110950	90505	103268	97520	710697
JUI.	86449	85934	93586	94214	120798	141970	96193	719144
JUIL	106391	100688	90037	94815	95072	106384	123129	716516
AOU.	84394	87787	113610	113920	119855	110005	97431	727002
SEP.	94335	63615	87489	87713	90987	128221	115910	668270
OCT.	118764	85910	107605	86566	92375	104069	86839	684128
NOV.	70433	81310	84005	107581	110221	96618	85462	635630
DEC.	87079	60437	73864	78545	85202	107658	80594	573379
TOTAL	1090032	951676	1080010	1102331	1128259	1250979	1095580	7698867
POURC. DU GRAND TOTAL	14.2	12.4	14.1	14.4	14.7	16.3	14.3	100.0

ROUTE DISTRICT COMPTEUR TRONCON SECTION VOIE 12 MOIS DE RELEVÉ  
 18 63 51 1 60 EST

MONTREAL NORD PONT PIE IX

1972 JOUR MOYEN MENSUEL

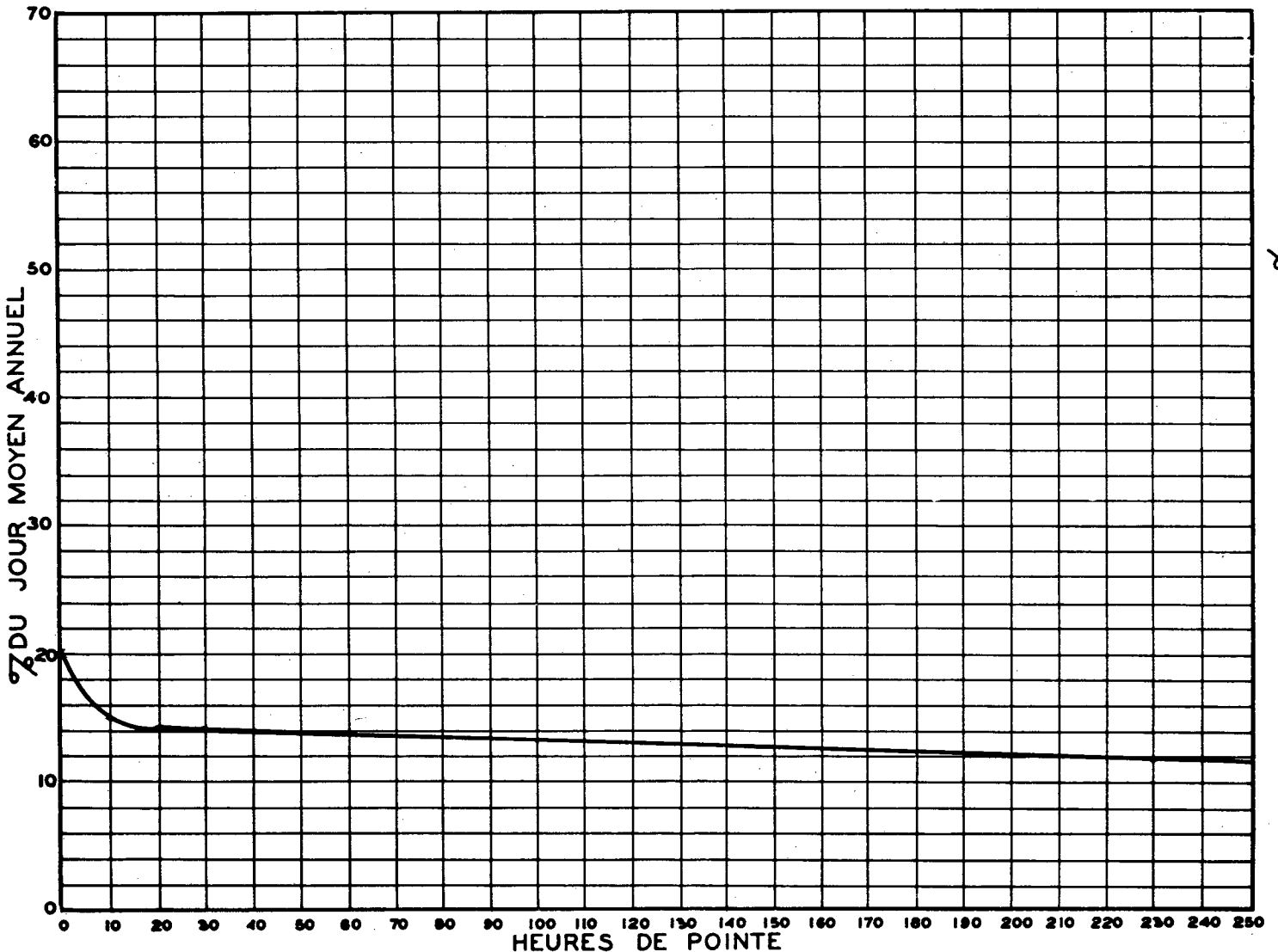
MOIS	DIMANCHE MOYEN	LUNDI MOYEN	MARDI MOYEN	MERCREDI MOYEN	JEUDI MOYEN	VENDREDI MOYEN	SAMEDI MOYEN	JOUR MOYEN AJUSTE
JAN.	14474	17831	17594	18227	18801	20510	18205	17948
FEV.	13661	18243	18654	18589	18998	17592	14611	17192
MAR.	17235	19375	19496	19049	17840	21617	19537	19164
AVR.	19640	20026	19985	20879	20712	23073	20617	20704
MAI.	22783	21573	21649	22190	22626	25817	24380	23002
JUI.	21612	21484	23397	23554	24160	28394	24048	23806
JUIL	21278	20138	22509	23704	23768	26596	24626	23231
AOU.	21099	21947	22722	22784	23971	27501	24358	23483
SEP.	18867	21205	21872	21928	22747	25644	23182	22206
OCT.	19794	21478	21521	22142	23094	26017	21710	22250
NOV.	17608	20328	21001	21516	22044	24155	21366	21145
DEC.	14513	20146	18466	19636	21301	21532	16119	18816
JOUR MOYEN	18547	20315	20739	21183	21672	24037	21563	21079

MONTREAL NORD PONT PIE IX

1972 RELATION DES JOURS MOYENS MENSUELS AU JOUR MOYEN ANNUEL AJUSTE  
 POURCENTAGES

MOIS	DIMANCHE	LUNDI	MARDI	MERCREDI	JEUDI	VENDREDI	SAMEDI	JOUR MOYEN AJUSTE
JAN.	68.7	84.6	83.5	86.5	89.2	97.3	86.4	85.2
FEV.	64.9	86.6	88.5	88.2	90.2	83.5	69.4	81.6
MAR.	81.8	92.0	92.5	90.4	84.7	102.6	92.7	91.0
AVR.	93.2	95.1	94.9	99.1	98.3	109.5	97.9	98.3
MAI.	108.1	102.4	102.7	105.3	107.4	122.5	115.7	109.2
JUI.	102.6	102.0	111.0	111.8	114.7	134.7	114.1	113.0
JUIL.	101.0	95.6	106.8	112.5	112.8	126.2	116.9	110.3
AOU.	100.1	104.2	107.8	108.1	113.8	130.5	115.6	111.4
SEP.	89.6	100.6	103.8	104.1	108.0	121.7	110.0	105.4
OCT.	93.9	101.9	102.1	105.1	109.6	123.5	103.0	105.6
NOV.	83.6	96.5	99.7	102.1	104.6	114.6	101.4	100.4
DEC.	68.9	95.6	87.7	93.2	101.1	102.2	76.5	89.3
JOUR MOYEN	88.0	96.4	98.4	100.5	102.9	114.1	100.0	100.0

RELATION ENTRE LES HEURES DE POINTE ET LE JOUR MOYEN ANNUEL —  
 STATION: Montréal-Nord, Pont Pie IX (Voie est) ROUTE N° 18-63-51



ROUTE 18 DISTRICT 63 COMPTEUR 51 TRONCON 1 SECTION 60 VOIE EST 12 MOIS DE RELEVÉ

MONTREAL NORD PONT PIE IX

CIRCULATION JOURNALIÈRE MOYENNE POUR CHAQUE MOIS  
COMPARÉE AVEC LA MOYENNE ANNUELLE  
— VALEURS AJUSTÉES —

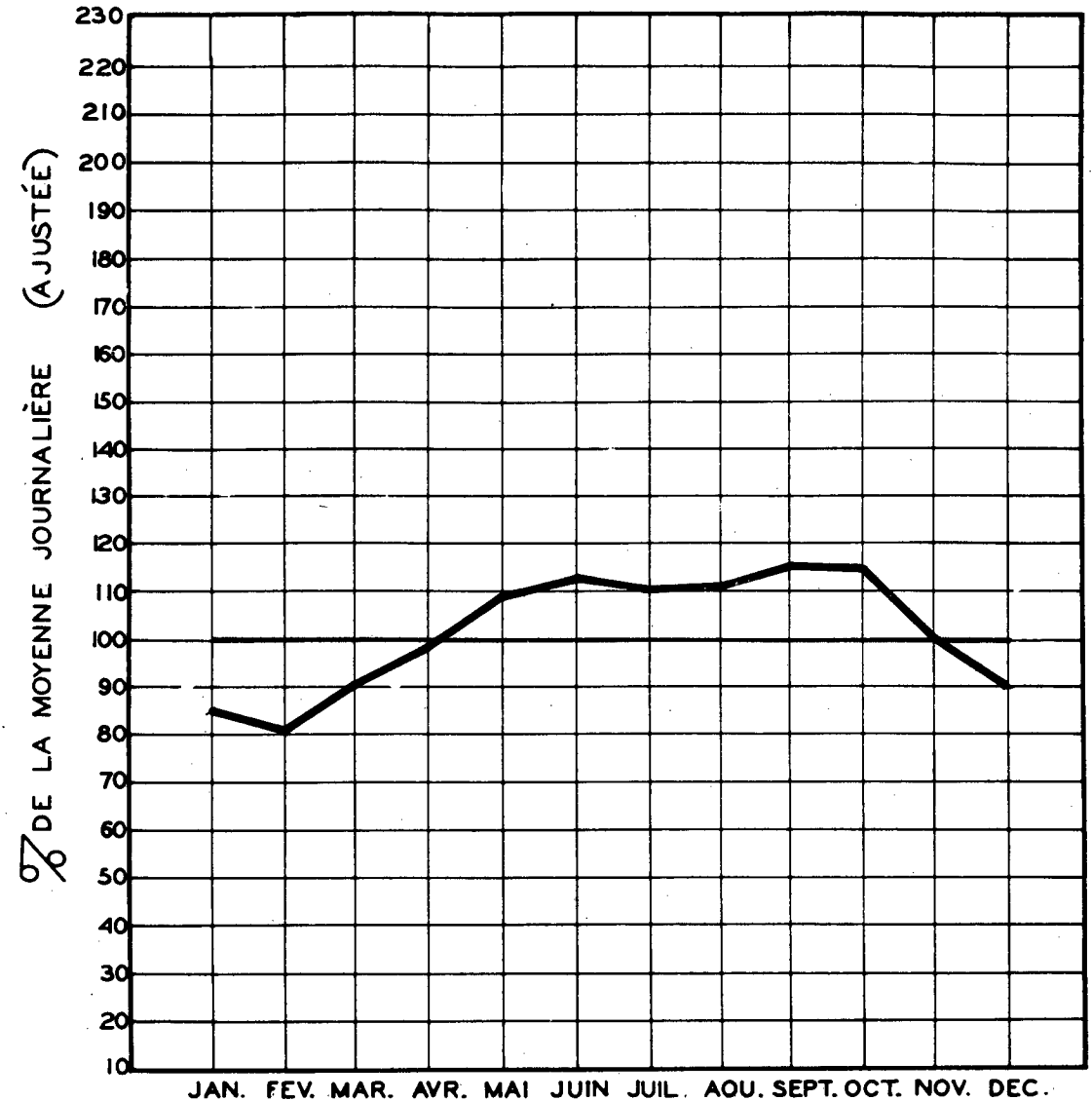
COMPARAISON DES JOURS MOYENS MENSUELS

MOIS	JOUR MOYEN MENSUEL 1971		JOUR MOYEN MENSUEL 1972	
	VOLUME	POURC.J.M.	VOLUME	POURC.J.M.
JAN.	---	---	17948	85.1
FEV.	---	---	17192	81.6
MAR.	---	---	19164	90.9
AVR.	---	---	20704	98.2
MAI.	---	---	23002	109.1
JUI.	---	---	23886	112.9
JUIL.	---	---	23231	110.2
AOU.	---	---	23483	111.4
SEP.	---	---	22206	105.3
OCT.	---	---	22250	105.6
NOV.	---	---	21145	100.3
DEC.	---	---	18816	89.3
J.M.A.AJUSTE	0	0.0	21079	100.0

STATION: Montréal Nord Pont Pie IX (voie est) ROUTE N° 18-63-51

VOLUMES JOURNALIERS GROUPES SUIVANT LA FREQUENCE

GROUPES	FREQUENCE JOURS	TOTAL PAR GROUPE	TOTAL CUMULATIF PAR GROUPE			
			JOURS	POURC.	VEHICULES	POURC.
29800 ET PLUS	1	29884	1	0.28	29884	0.39
28000 A 29800	5	143821	6	1.64	173705	2.26
26500 A 28000	10	270605	16	4.38	444310	5.78
25000 A 26500	15	386732	31	8.47	831042	10.80
23500 A 25000	40	967088	71	19.40	1798130	23.36
22000 A 23500	72	1631841	143	39.08	3429971	44.56
20500 A 22000	83	1769240	226	61.75	5199211	67.54
19000 A 20500	54	1075276	280	76.51	6274487	81.50
18000 A 19000	37	626584	317	86.62	6961071	90.42
17000 A 18000	17	299625	334	91.26	7260696	94.31
16500 A 17000	2	33495	336	91.81	7294191	94.75
16000 A 16500	5	81070	341	93.17	7375261	95.80
15500 A 16000	3	47038	344	93.99	7422299	96.41
15000 A 15500	4	60587	348	95.09	7482886	97.20
14500 A 15000	4	59365	352	96.18	7542251	97.97
13000 A 14500	6	81612	358	97.82	7623863	99.03
11500 A 13000	3	36412	361	98.64	7660275	99.50
8500 A 10000	3	27850	364	99.46	7688125	99.87
5100 A 7000	2	10742	366	100.00	7698867	100.00



ROUTE DISTRICT COMPTEUR TRONCON SECTION VOIE 12 MOIS DE RELEVÉ  
18 63 51 1 60 OUEST

ROUTE DISTRICT COMPTEUR TRONCON SECTION VOIE 12 MOIS DE RELEVÉ  
18 63 51 1 60 OUEST

MONTREAL NORD PONT PIE IX

MONTREAL NORD PONT PIE IX

ANNEE	JOUR POURC.		JOUR		HEURES MAXIMALES				
	MOYEN	AUG.	MAXIMUM	I-ERE	10-E	30-E	50-E	100-E	250-E
70									
71	20498	0.0	29362	2948	2862	2771	2742	2652	2413
*POURC.			143.2	14.3	14.0	13.5	13.3	12.8	11.7
72	22708	10.8	32109	3844	3624	3263	3174	3061	2688
*POURC.			141.4	16.9	16.0	14.4	14.0	13.5	11.8

1972 REPARTITION HORAIRE JOURNALIERE DU VOLUME DE 12 MOIS

HEURES		VOLUMES	POURC.	HEURES		VOLUMES	POURC.
A.M.				P.M.			
12-1		140404	1.69	12-1		362647	4.37
1-2		83163	1.01	1-2		431824	5.20
2-3		57542	0.70	2-3		436239	5.25
3-4		46107	0.49	3-4		470705	5.67
4-5		32428	0.40	4-5		572118	6.89
5-6		114370	1.38	5-6		540633	6.51
6-7		462965	5.58	6-7		481484	5.80
7-8		794452	9.56	7-8		470849	5.67
8-9		607819	7.32	8-9		370509	4.46
9-10		346753	4.18	9-10		315000	3.80
10-11		319037	3.84	10-11		301638	3.63
11-12		319426	3.85	11-12		238897	2.88
TOTAL						8311069	

\*---POURCENTAGE PAR RAPPORT AU JOUR MOYEN DE 12 MOIS

1972 DISTRIBUTION MENSUELLE

1972 VOLUMES HORAIRE GROUPES SUIVANT LA FREQUENCE

MOIS	HEURE MAXIMUM	JOUR MAXIMUM	JOUR MOYEN	TOTAL DU MOIS	POURCENTAGE
JAN.	2932	23925	20266	628247	7.6
FEV.	3391	24898	19873	576327	7.0
MAR.	3844	28453	24625	763383	9.2
AVR.	3342	28982	23563	706917	8.6
MAI.	3377	31564	23767	736791	8.9
JUI.	3374	32109	24740	742210	9.0
JUIL.	3467	31951	24519	760854	9.2
AOU.	3269	29302	24103	747209	9.0
SEP.	3414	28137	23196	695893	8.4
OCT.	3168	26051	22986	712561	8.6
NOV.	3119	23703	21662	649875	7.9
DEC.	3192	23400	19082	591542	7.2
JOUR MOYEN	22708		TOTAL	8211069	

GROUPES	FREQUENCE HEURES	TOTAL PAR GROUPE	TOTAL CUMULATIF PAR GROUPE HEURES	POURC.	VEICULES	POURC.
3800 ET PLUS	1	3844	1	0.02	3844	0.05
3500 A 3800	12	44377	13	0.15	48221	0.59
3000 A 3500	123	386346	136	1.55	434567	5.23
2700 A 3000	108	307118	244	2.78	741685	8.93
2400 A 2700	163	263126	347	3.96	1004811	12.10
2100 A 2400	208	465356	555	6.32	1470167	17.66
1800 A 2100	241	466948	796	9.07	1937115	23.31
1600 A 1800	248	420490	1044	11.89	2357605	28.37
1400 A 1600	606	901238	1650	18.79	3258843	39.22
1200 A 1400	879	1138544	2529	28.80	4397387	52.92
1000 A 1200	1500	1644753	4029	45.97	6042140	72.70
900 A 1000	804	575557	4633	52.75	6617697	79.63
800 A 900	508	432744	5141	58.53	7050441	84.84
700 A 800	382	287564	5523	62.88	7338005	88.30
600 A 700	399	258048	5922	67.42	7596053	91.40
500 A 600	385	212261	6307	71.81	7808314	93.96
400 A 500	359	161540	6666	75.89	7969854	95.90
300 A 400	313	109316	6979	79.46	8079170	97.21
200 A 300	399	98525	7378	84.00	8177695	98.40
100 A 200	505	72745	7883	89.75	8250440	99.28
0 A 100	901	60629	8784	100.00	8311069	100.00

ROUTE DISTRICT COMPTEUR TRONCON SECTION VOIE 12 MOIS DE RELEVÉ  
 18 63 51 1 60 OUEST

MONTREAL NORD PONT PIE IX

1972 DENSITE MENSUELLE DE LA CIRCULATION

MOIS	DIMANCHES	LUNDIS	MARDIS	MERCREDIS	JEUDIS	VENDREDIS	SAMEDIS	TOTAL
JAN.	113687	106413	79868	80990	83013	89365	74911	628247
FEV.	71194	85291	107661	85965	86579	77723	61914	576327
MAR.	101028	105460	102546	122237	113086	130085	88941	763383
AVR.	148416	68889	90380	94748	93587	100135	110762	706917
MAI.	134262	93929	113954	115942	93664	97829	87211	736791
JUI.	109067	100664	99985	99085	126438	126508	80463	742210
JUIL	146556	116649	92972	98068	99000	95921	110928	760094
AOU.	112829	99568	117647	117876	121073	97726	80490	747209
SEP.	123189	70197	93731	91665	95287	121198	100626	695893
OCT.	143375	91314	111486	91094	94680	99311	81321	712581
NOV.	79802	87093	86546	109659	112983	94216	79576	649875
DEC.	92809	66205	79010	82699	88193	107906	74720	591542
TOTAL	1376214	1091672	1175786	1190028	1207583	1237923	1031863	8311069
POURC. DU GRAND TOTAL	16.6	13.2	14.2	14.4	14.6	14.9	12.5	100.0

ROUTE DISTRICT COMPTEUR TRONCON SECTION VOIE 12 MOIS DE RELEVÉ  
 18 63 51 1 60 OUEST

MONTREAL NORD PONT PIE IX

1972 JOUR MOYEN MENSUEL

MOIS	DIMANCHE MOYEN	LUNDI MOYEN	MARDI MOYEN	MERCREDI MOYEN	JEUDI MOYEN	VENDREDI MOYEN	SAMEDI MOYEN	JOUR MOYEN AJUSTE
JAN.	18948	21283	19967	20248	20753	22341	18728	20323
FEV.	17799	21323	21532	21491	21645	19431	15479	19814
MAR.	25257	26365	25637	24447	22617	26017	22235	24653
AVR.	24736	22963	22595	23667	23397	25034	22152	23509
MAI.	26852	23482	22791	23188	23416	24457	21803	23712
JUI.	27267	25166	24996	24771	25288	25302	20116	24700
JUIL	29311	23330	23243	24517	24750	23980	22186	24473
AOU.	28207	24892	23529	23575	24215	24432	20123	24138
SEP.	24638	23399	23433	22916	23822	24240	20125	23224
OCT.	23896	22825	22297	22774	23670	24828	20330	22946
NOV.	19951	21773	21637	21932	22597	23554	19894	21619
DEC.	15468	22068	19753	20675	22048	21581	14944	19505
JOUR MOYEN	23528	23239	22618	22652	23185	23766	19843	22719

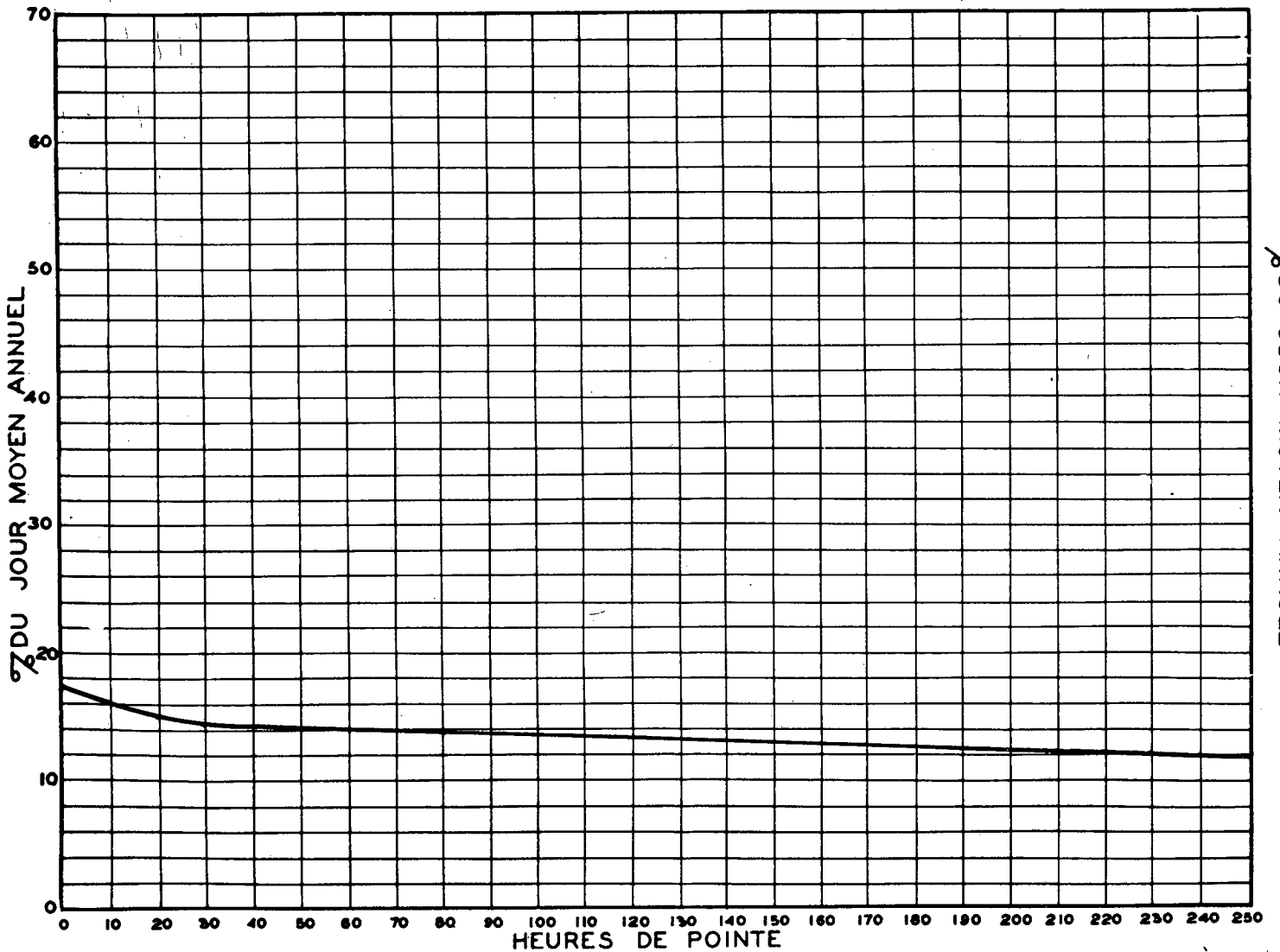
MONTREAL NORD PONT PIE IX

1972 RELATION DES JOURS MOYENS MENSUELS AU JOUR MOYEN ANNUEL AJUSTE

POURCENTAGES

MOIS	DIMANCHE	LUNDI	MARDI	MERCREDI	JEUDI	VENDREDI	SAMEDI	JOUR MOYEN AJUSTE
JAN.	83.5	93.7	87.9	89.2	91.4	98.4	82.5	89.5
FEV.	78.4	93.9	94.8	94.6	95.3	85.6	68.2	87.3
MAR.	111.2	116.1	112.9	107.7	99.6	114.6	97.9	108.6
AVR.	108.9	101.1	99.5	104.3	103.0	110.2	97.6	103.5
MAI.	118.2	103.4	100.4	102.1	103.1	107.7	96.0	104.4
JUI.	121.1	110.8	110.1	109.1	111.4	111.4	88.6	108.8
JUIL.	129.1	102.7	102.4	108.0	109.0	105.6	97.7	107.8
AOU.	124.2	109.6	103.6	103.8	106.6	107.6	88.6	106.3
SEP.	108.5	103.0	103.2	100.9	104.9	106.7	88.6	102.3
OCT.	105.2	100.5	98.2	100.3	104.2	109.3	89.5	101.0
NOV.	87.9	95.9	95.3	96.6	99.5	103.7	87.6	95.2
DEC.	68.1	97.2	87.0	91.1	97.1	95.0	65.8	85.9
JOUR MOYEN	103.6	102.3	99.6	100.6	102.1	104.7	87.4	100.0

RELATION ENTRE LES HEURES DE POINTE ET LE JOUR MOYEN ANNUEL  
 STATION: Montréal-Nord, Pont Pie IX, voie ouest ROUTE N° 18-63-51



ROUTE DISTRICT COMPTEUR TRONCON SECTION VOIE 12 MOIS DE RELEVÉ  
 18 63 51 1 60 OUEST

MONTREAL NORD PONT PIE IX

COMPARAISON DES JOURS MOYENS MENSUELS

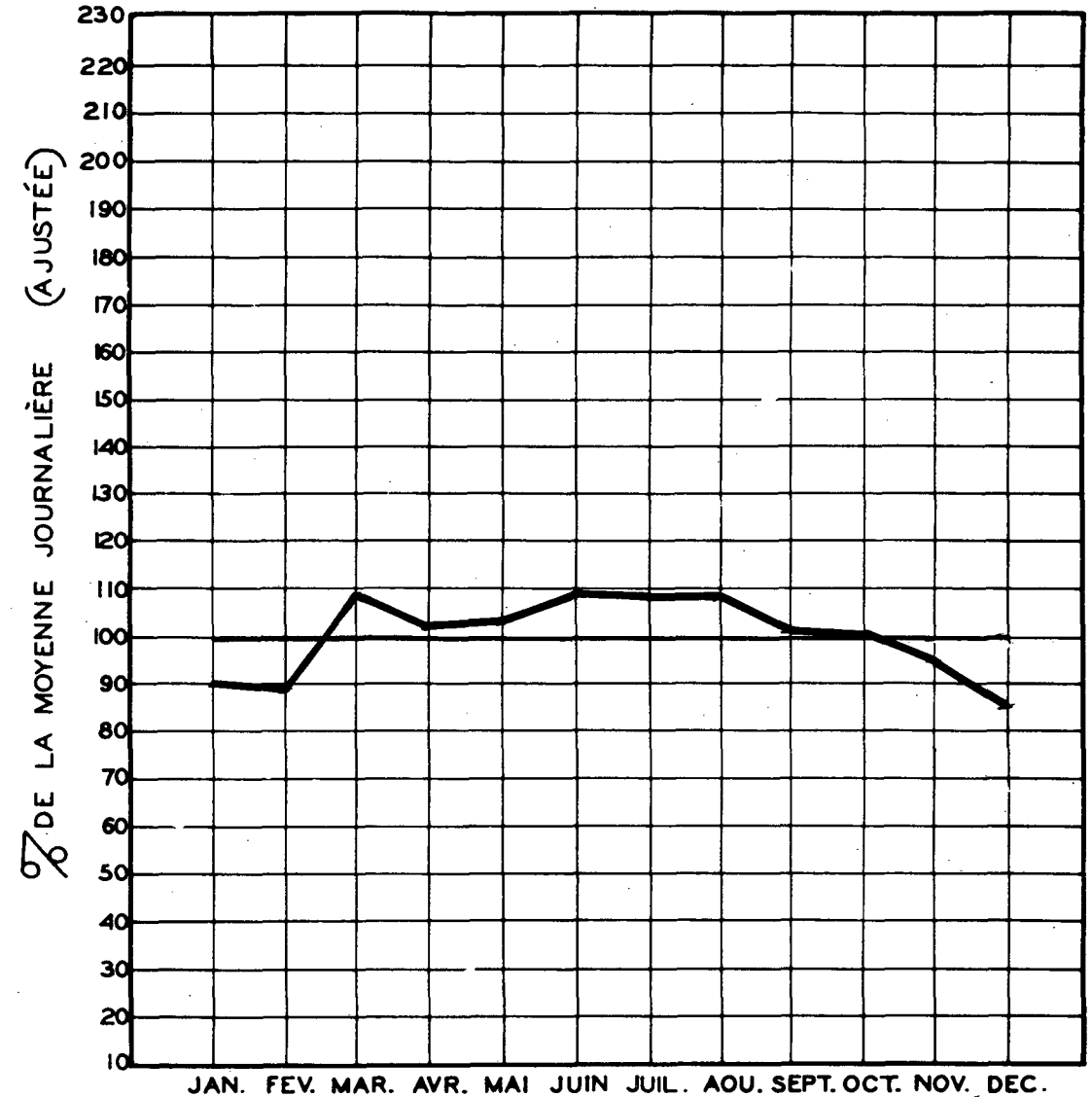
MOIS	JOUR MOYEN MENSUEL 1971		JOUR MOYEN MENSUEL 1972	
	VOLUME	POURC.J.M.	VOLUME	POURC.J.M.
JAN.	18365	89.9	20323	89.5
FEV.	17723	86.7	19814	87.2
MAR.	16782	82.1	24653	108.5
AVR.	19376	94.8	23509	103.5
MAI.	22602	110.6	23712	104.4
JUI.	23738	116.2	24700	108.7
JUIL.	22135	108.3	24473	107.7
AOU.	22397	109.6	24138	106.2
SEP.	21944	107.4	23224	102.2
OCT.	20561	100.6	22946	101.0
NOV.	20177	98.7	21619	95.2
DEC.	19380	94.8	19505	85.9
J.M.A. AJUSTE	20432	100.0	22719	100.0

VOLUMES JOURNALIERS GROUPES SUIVANT LA FREQUENCE

GROUPES	FREQUENCE JOURS	TOTAL PAR GROUPE	TOTAL CUMULATIF PAR GROUPE			
			JOURS	POURC.	VEHICULES	POURC.
32100 ET PLUS	1	32109	1	0.28	32109	0.39
30000 A 32100	4	127146	5	1.37	159255	1.92
28000 A 30000	7	203455	12	3.28	359710	4.33
26000 A 28000	26	699382	38	10.39	1059092	12.75
24000 A 26000	83	2069234	121	33.07	3128326	37.65
22000 A 24000	115	2643398	236	64.49	5771724	69.45
20000 A 22000	76	1615171	312	85.25	7386895	88.89
19000 A 20000	19	369352	331	90.44	7756247	93.33
18000 A 19000	12	223168	343	93.72	7979415	96.01
17000 A 18000	9	157869	352	96.18	8137284	97.91
16000 A 17000	2	33491	354	96.73	8170375	98.31
15500 A 16000	1	15607	355	97.00	8185982	98.50
15000 A 15500	1	15463	356	97.27	8201445	98.69
14500 A 15000	2	29465	358	97.82	8230910	99.04
14000 A 14500	1	14165	359	98.09	8245075	99.21
11000 A 12000	2	23263	361	98.64	8268338	99.49
9400 A 11000	2	21341	363	99.19	8289679	99.75
7400 A 9400	2	15969	365	99.73	8305648	99.94
5400 A 7400	1	5421	366	100.00	8311069	100.00

CIRCULATION JOURNALIÈRE MOYENNE POUR CHAQUE MOIS  
 COMPARÉE AVEC LA MOYENNE ANNUELLE  
 — VALEURS AJUSTÉES —

STATION: Montréal Nord, Pont Pie IX ( voie ROUTE N° 18-63-51  
 ouest )



ROUTE DISTRICT COMPTEUR TRONÇON SECTION VOIE 12 MOIS DE RELEVÉ  
18 63 51 1 60 2

ROUTE DISTRICT COMPTEUR TRONÇON SECTION VOIE 12 MOIS DE RELEVÉ  
18 63 51 1 60 2

MONTREAL NORD PONT PIE IX

MONTREAL NORD PONT PIE IX

ANNEE JOUR MOYEN POURC. AUG. JOUR MAXIMUM HEURES MAXIMALES  
1-ERE 10-E 30-E 50-E 100-E 250-E

1972 REPARTITION HORAIRE JOURNALIERE DU VOLUME DE 12 MOIS

HEURES A.M.	VOLUMES	POURC.	HEURES P.M.	VOLUMES	POURC.
12- 1	314822	1.97	12- 1	755274	4.72
1- 2	181898	1.14	1- 2	868684	5.43
2- 3	120541	0.76	2- 3	870410	5.44
3- 4	84141	0.53	3- 4	955843	5.98
4- 5	59615	0.38	4- 5	1277885	7.99
5- 6	151797	0.95	5- 6	1318799	8.24
6- 7	603594	3.78	6- 7	1034854	6.47
7- 8	1135877	7.13	7- 8	939291	5.87
8- 9	935622	5.85	8- 9	748048	4.68
9-10	634226	3.97	9-10	643324	4.02
10-11	641413	4.01	10-11	572596	3.58
11-12	673804	4.21	11-12	481178	3.01

70									
71									
72	43736	0.0	56317	5138	4903	4641	4535	4409	4216
*POURC.			128.8	11.7	11.2	10.6	10.4	10.1	9.6

\*---FOURCENTAGE PAR RAPPORT AU JOUR MOYEN DE 12 MOIS

TOTAL 16007536

1972 DISTRIBUTION MENSUELLE

1972 VOLUMES HORAIRES GROUPE SUIVANT LA FREQUENCE

MOIS	HEURE MAXIMUM	JOUR MAXIMUM	JOUR MOYEN	TOTAL DU MOIS	POURCENTAGE
JAN.	4061	45028	37966	1177595	7.4
FEV.	4589	47008	37116	1076373	6.8
MAR.	5062	50976	43822	1358486	8.5
AVR.	4723	49712	44217	1326521	8.3
MAI.	4687	56245	46693	1447488	9.1
JUI.	4791	56317	48711	1461354	9.2
JUIL.	4653	56120	47632	1476610	9.3
AOU.	4663	53124	47477	1471811	9.2
SEP.	4715	51228	45472	1364163	8.6
OCT.	5138	51399	45055	1396709	8.8
NOV.	4394	48158	42850	1285505	8.1
DEC.	4347	45829	37578	1164921	7.3
JOUR MOYEN	43736		TOTAL	16007536	

GROUPE	FREQUENCE HEURES	TOTAL PAR GROUPE	TOTAL CUMULATIF PAR GROUPE HEURES.	POURC.	VEHICULES	POURC.
5000 ET PLUS	4	20269	4	0.05	20269	0.13
4500 A 5000	49	229016	53	0.61	249285	1.56
4000 A 4500	355	1502573	408	4.65	1751858	10.95
3500 A 4000	462	1728376	870	9.91	3480234	21.75
3000 A 3500	559	1816056	1429	16.27	5296290	33.09
2500 A 3000	852	2333749	2281	25.97	7630039	47.67
2000 A 2500	1402	3126212	3683	41.93	10756251	67.20
1800 A 2000	848	1612258	4531	51.59	12368509	77.27
1600 A 1800	638	1089801	5169	58.65	13458310	84.08
1400 A 1600	489	734780	5658	64.42	14193090	88.67
1200 A 1400	391	503422	6049	68.87	14701512	91.85
1000 A 1200	352	388697	6401	72.88	15090209	94.27
800 A 1000	193	172599	6594	75.07	15262808	95.35
700 A 800	159	118520	6753	76.88	15381328	96.09
600 A 700	200	129393	6953	79.16	15510721	96.90
500 A 600	187	102113	7140	81.29	15612834	97.54
400 A 500	254	115004	7394	84.18	15727838	98.26
300 A 400	265	91484	7659	87.20	15819322	98.83
200 A 300	311	77942	7970	90.74	15897264	99.32
100 A 200	719	102715	8689	98.92	15999979	99.96
0 A 100	95	7557	8784	100.00	16007536	100.00



ROUTE DISTRICT COMPTEUR TRONCON SECTION VOIE 12 MOIS DE RELEVÉ  
 18 63 51 1 60 2

MONTREAL NORD PONT PIE IX

1972 DENSITE MENSUELLE DE LA CIRCULATION

MOIS	DIMANCHES	LUNDIS	MARDIS	MERCREDIS	JEUDIS	VENDREDIS	SAMEDIS	TOTAL
JAN.	206531	195568	150244	153897	158218	171405	147732	1177595
FEV.	125838	158261	200933	160321	162571	148090	120359	1076373
MAR.	169969	182959	180528	217484	202285	238171	167090	1358486
AVR.	266258	128967	170319	178265	176435	192428	213849	1326521
MAI.	248178	180222	222199	226892	184169	201097	184731	1447488
JUI.	195516	186598	193571	193299	247236	268478	176656	1461354
JUIL	252947	217337	183009	192883	194072	202305	234057	1476610
AOU.	197223	187355	231257	231796	238528	207731	177921	1471811
SEP.	217524	133812	181220	179378	186274	249419	216536	1364163
OCT.	262139	177224	219091	179660	187055	203380	168161	1396709
NOV.	150235	168403	170551	217240	223204	190834	165038	1285505
DEC.	179888	126642	152874	161244	173395	215564	155314	1164921
TOTAL	2466246	2043348	2255796	2292359	2333442	2488902	2127443	16007536
POURC. DU GRAND TOTAL	15.5	12.8	14.1	14.4	14.6	15.6	13.3	100.0

ROUTE DISTRICT COMPTEUR TRONCON SECTION VOIE 12 MOIS DE RELEVÉ  
 18 63 51 1 60 2

MONTREAL NORD PONT PIE IX

1972 JOUR MOYEN MENSUEL

MOIS	DIMANCHE MOYEN	LUNDI MOYEN	MARDI MOYEN	MERCREDI MOYEN	JEUDI MOYEN	VENDREDI MOYEN	SAMEDI MOYEN	JOUR MOYEN AJUSTE
JAN.	33422	39114	37561	38474	39555	42851	36933	38272
FEV.	31460	39565	40187	40080	40643	37023	30090	37006
MAR.	42492	45740	45132	43497	40457	47634	41773	43817
AVR.	44376	42989	42580	44566	44109	48107	42770	44213
MAI.	49636	45056	44440	45378	46042	50274	46183	46715
JUI.	48879	46650	48393	48325	49447	53696	44164	48507
JUIL	50589	43467	45752	48221	48518	50576	46811	47305
AOU.	49306	46839	46251	46359	47706	51933	44480	47553
SEP.	43505	44604	45305	44845	46569	49884	43307	45431
OCT.	43690	44306	43818	44915	46764	50845	42040	45196
NOV.	37559	42101	42638	43448	44641	47709	41260	42764
DEC.	29981	42214	38219	40311	43349	43113	31063	38321
JOUR MOYEN	42075	43554	43356	44035	44817	47804	40906	43792

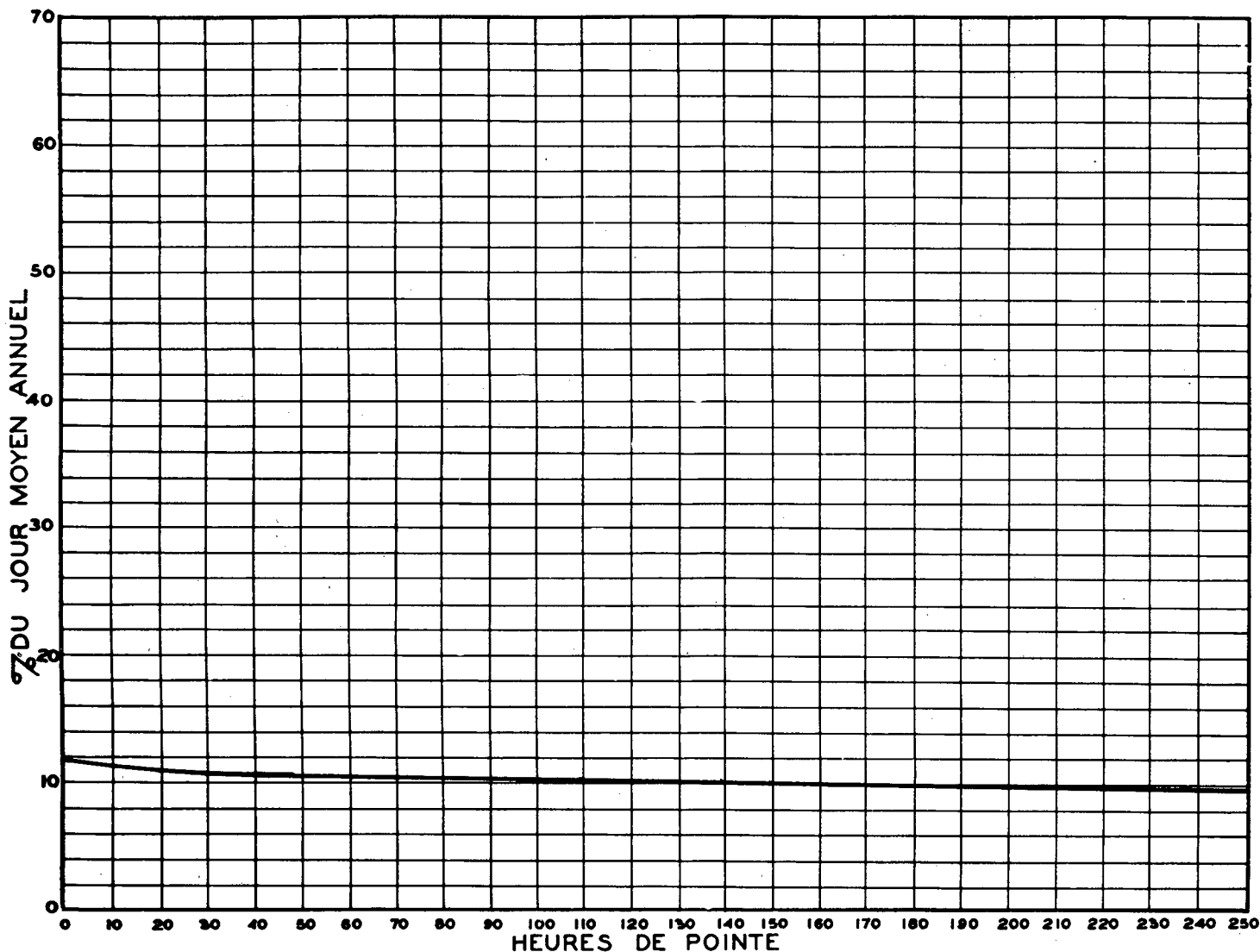
ROUTE 18 DISTRICT 63 COMPTEUR 51 TRONCON 1 SECTION 60 VOIE 2 12 MOIS DE RELEVÉ

MONTREAL NORD PONT PIE IX

1972 RELATION DES JOURS MOYENS MENSUELS AU JOUR MOYEN ANNUEL AJUSTE  
POURCENTAGES

MOIS	DIMANCHE	LUNDI	MARDI	MERCREDI	JEUDI	VENDREDI	SAMEDI	JOUR MOYEN AJUSTE
JAN.	76.4	89.4	85.8	87.9	90.4	97.9	84.4	87.4
FEV.	71.9	90.4	91.8	91.6	92.9	84.6	68.8	84.6
MAR.	97.1	104.5	103.1	99.4	92.4	108.8	95.4	100.1
AVR.	101.4	98.2	97.3	101.8	100.8	109.9	97.7	101.0
MAI.	113.4	102.9	101.5	103.7	105.2	114.8	105.5	106.7
JUI.	111.7	106.6	110.6	110.4	113.0	122.7	100.9	110.8
JUIL.	115.6	99.3	104.5	110.2	110.8	115.5	106.9	109.0
AOU.	112.6	107.0	105.7	105.9	109.0	118.6	101.6	108.6
SEP.	99.4	101.9	103.5	102.5	106.4	114.0	98.9	103.8
OCT.	99.8	101.2	100.1	102.6	106.8	116.2	96.0	103.3
NOV.	85.8	96.2	97.4	99.3	102.0	109.0	94.3	97.7
DEC.	68.5	96.4	87.3	92.1	99.0	98.5	71.0	87.6
JOUR MOYEN	96.1	99.5	99.1	100.6	102.4	109.2	93.5	100.0

RELATION ENTRE LES HEURES DE POINTE ET LE JOUR MOYEN ANNUEL —  
STATION: Montréal-Nord, Pont Pie IX (2 voies) ROUTE N° 18-63-51



ROUTE DISTRICT COMPTEUR TRONCON SECTION VOIE 12 MOIS DE RELEVÉ  
 18 63 51 1 60 2

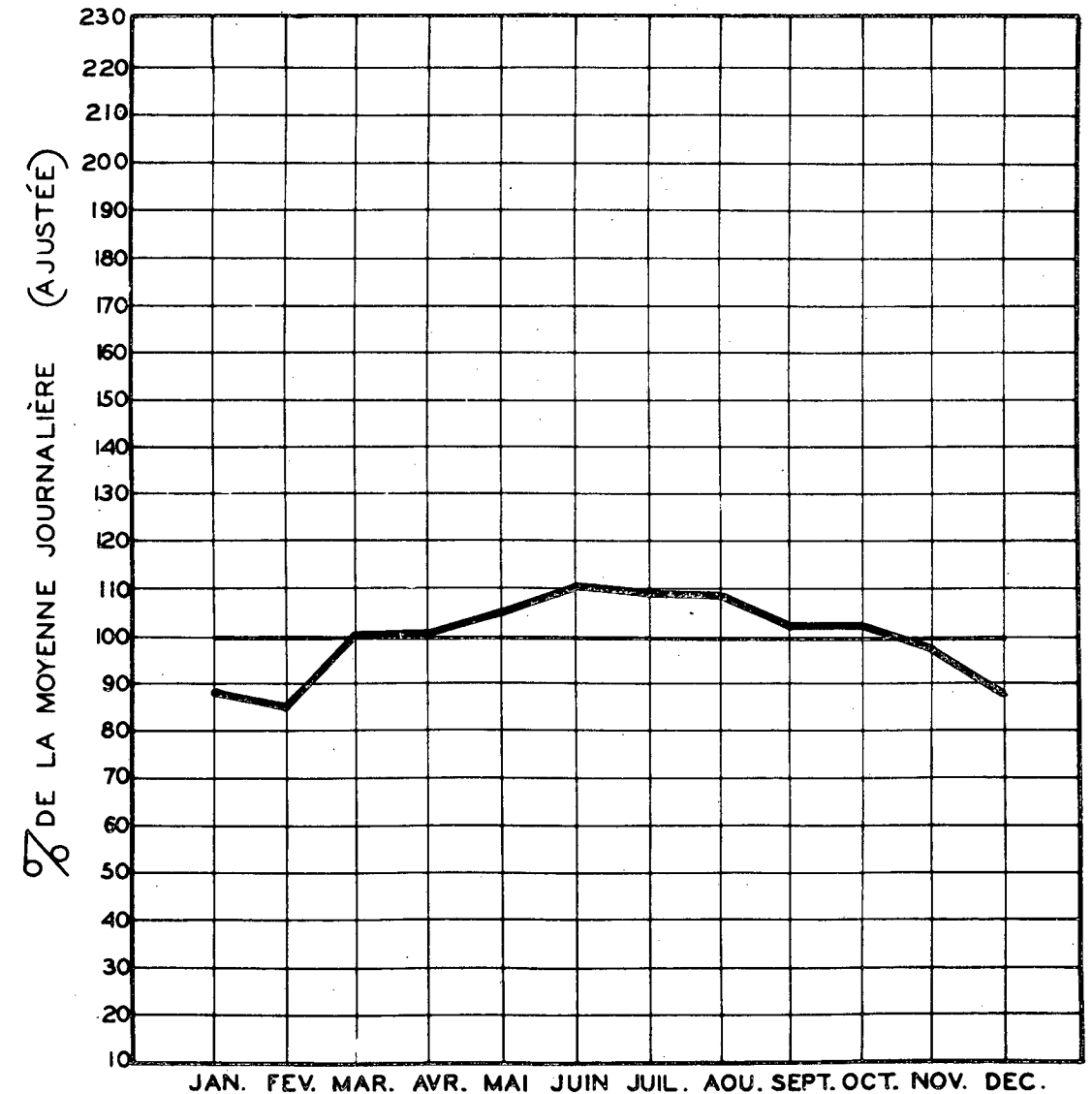
MONTREAL NORD PONT PIE IX

CIRCULATION JOURNALIÈRE MOYENNE POUR CHAQUE MOIS  
 COMPARÉE AVEC LA MOYENNE ANNUELLE  
 — VALEURS AJUSTÉES —

COMPARAISON DES JOURS MOYENS MENSUELS

MOIS	JOUR MOYEN MENSUEL 1971		JOUR MOYEN MENSUEL 1972	
	VOLUME	POURC. J.M.	VOLUME	POURC. J.M.
JAN.	---	---	36272	87.4
FEV.	---	---	37086	84.5
MAR.	---	---	43817	100.1
AVR.	---	---	44213	101.0
MAI.	---	---	46715	106.7
JUI.	---	---	48507	110.8
JUIL.	---	---	47705	108.9
AOÛ.	---	---	47553	108.6
SEP.	---	---	45431	103.7
OCT.	---	---	45196	103.2
NOV.	---	---	42764	97.7
DEC.	---	---	36321	87.5
J.M.A. AJUSTE	0	0.0	43792	100.0

STATION Montréal Nord, Pont Pie IX ( 2 voies ) ROUTE N° 18-63-51



VOLUMES JOURNALIERS GROUPES SUIVANT LA FREQUENCE

GROUPES	FREQUENCE JOURS	TOTAL PAR GROUPE	TOTAL CUMULATIF PAR GROUPE			
			JOURS	POURC.	VEHICULES	POURC.
56300 ET PLUS	1	56317	1	0.28	56317	0.36
53000 A 56300	9	493633	10	2.74	549950	3.44
50000 A 53000	23	1177348	33	9.02	1727298	10.86
47000 A 50000	73	3531687	106	28.97	5258985	32.86
44000 A 47000	101	4578959	207	56.56	9837944	61.46
41000 A 44000	74	3141462	281	76.78	12979406	81.09
38000 A 41000	38	1511559	319	87.16	14490975	90.53
36000 A 38000	17	634479	336	91.81	15125454	94.49
34000 A 36000	9	318922	345	94.27	15444376	96.49
33000 A 34000	4	134231	349	95.36	15578607	97.33
32500 A 33000	1	32684	350	95.63	15611291	97.53
31000 A 32000	2	63097	352	96.18	15674388	97.92
30000 A 31000	2	60859	354	96.73	15735247	98.30
28000 A 30000	4	116008	358	97.82	15851255	99.03
26000 A 28000	1	26666	359	98.09	15877921	99.20
24000 A 26000	1	25025	360	98.37	15902946	99.35
21000 A 24000	1	22877	361	98.64	15925823	99.49
17500 A 21000	3	57965	364	99.46	15983788	99.86
16500 A 14000	2	23748	366	100.00	16007536	100.00

ROUTE 18 DISTRICT 64 COMPTEUR 70 TRONCJN 2 SECTION 40 VOIE 12 MOIS DE RELEVÉ

ROUTE 18 DISTRICT 64 COMPTEUR 70 TRONCJN 2 SECTION 40 VOIE 12 MOIS DE RELEVÉ

TERREBONNE SUR LE VIEUX PONT DE LA RIVIERE DES PRAIRIES

TERREBONNE SUR LE VIEUX PONT DE LA RIVIERE DES PRAIRIES

ANNEE	JOUR MOYEN		JOUR MAXIMUM	HEURES MAXIMALES					
	POURC. AUG.			1-ERE	10-E	30-E	50-E	100-E	250-E
70									
71	4353	0.0	6511	679	519	474	459	438	405
*POURC.			149.6	15.5	11.6	11.6	10.5	10.0	9.2
72	4741	9.0	7136	789	549	509	493	463	436
*POURC.			150.6	16.6	11.6	10.7	10.4	9.8	9.2

\*---POURCENTAGE PAR RAPPORT AU JOUR MOYEN DE 12 MOIS

1972 DISTRIBUTION MENSUELLE

MOIS	HEURE MAXIMUM	JOUR MAXIMUM	JOUR MOYEN	TOTAL DU MOIS	POURCENTAGE
JAN.	417	4943	4116	127620	7.4
FEV.	424	5022	4014	116421	6.8
MAR.	499	4890	4200	130213	7.6
AVR.	641	6241	4759	142797	8.3
MAI.	603	6342	5465	169432	9.8
JUI.	533	5781	5025	150776	8.7
JUIL.	482	6046	5005	155168	9.0
AOU.	789	7136	5164	160106	9.3
SEP.	539	5835	4998	149943	8.7
OCT.	549	6087	4978	154325	8.9
NOV.	511	5875	4979	149395	8.7
DEC.	459	5551	4159	128959	7.5
JOUR MOYEN	4741		TOTAL	1735155	

1972 REPARTITION HORAIRE JOURNALIERE DU VOLUME DE 12 MOIS

HEURES A.M.	VOLUMES	POURC.	HEURES P.M.	VOLUMES	POURC.
12-1	35367	2.04	12-1	91545	5.28
1-2	19658	1.14	1-2	99078	5.72
2-3	12351	0.72	2-3	102251	5.90
3-4	7875	0.46	3-4	107545	6.21
4-5	6378	0.37	4-5	139130	8.02
5-6	22959	1.33	5-6	133974	7.73
6-7	77104	4.45	6-7	114593	6.61
7-8	97050	5.60	7-8	110267	6.36
8-9	69927	4.04	8-9	88202	5.09
9-10	60387	3.49	9-10	72315	4.17
10-11	71268	4.11	10-11	64774	3.74
11-12	77201	4.45	11-12	53836	3.11
TOTAL			TOTAL	1735155	

1972 VOLUMES HORAIRES GROUPES SUIVANT LA FREQUENCE

GROUPES	FREQUENCE HEURES	TOTAL PAR GROUPE	TOTAL CUMULATIF PAR GROUPE HEURES	POURC.	VEHICULES	POURC.
750 ET PLUS	2	1576	2	0.03	1576	0.10
700 A 750	1	747	3	0.04	2323	0.14
650 A 700	1	694	4	0.05	3017	0.18
600 A 650	3	1848	7	0.08	4865	0.29
550 A 600	2	1121	9	0.11	5986	0.35
500 A 550	31	16020	40	0.46	22006	1.27
450 A 500	117	54619	157	1.79	76625	4.42
400 A 450	352	149275	509	5.80	225900	13.02
350 A 400	548	204067	1057	12.04	429967	24.78
300 A 350	784	253769	1841	20.96	683736	39.41
250 A 300	1124	305999	2965	33.76	989735	57.05
225 A 250	745	176544	3710	42.24	1166279	67.22
200 A 225	672	142396	4382	49.89	1308665	75.43
175 A 200	704	131752	5086	57.91	1440417	83.02
150 A 175	595	96773	5681	64.68	1537190	89.60
125 A 150	481	66413	6162	70.16	1603603	92.42
100 A 125	323	36234	6485	73.83	1639837	94.51
75 A 100	442	37832	6927	78.86	1677669	96.69
50 A 75	420	26465	7347	83.65	1704134	98.22
25 A 50	533	18540	7880	89.71	1722674	99.29
0 A 25	904	12481	8784	100.00	1735155	100.00

ROUTE DISTRICT COMPTEUR TRONCON SECTION VOIE 12 MOIS DE RELEVÉ  
 18 64 76 2 40

TERREBONNE SUR LE VIEUX PONT DE LA RIVIERE DES PRAIRIES

1972 DENSITE MENSUELLE DE LA CIRCULATION

MOIS	DIMANCHES	LUNDIS	MARDIS	MERCREDIS	JEUDIS	VENDREDIS	SAMEDIS	TOTAL
JAN.	20682	20459	16245	16967	17544	18705	17018	127620
FEV.	13006	16892	21091	17349	17229	16691	14163	116421
MAR.	15861	17168	16607	19954	20955	22685	16983	130213
AVR.	27263	13886	17938	18348	19156	21615	24591	142797
MAI.	28375	21183	24984	25656	21684	23917	23633	169432
JUI.	20125	18751	19835	19913	26034	26655	19463	150776
JUIL.	23363	22921	20089	20559	21226	22118	24892	155168
AOU.	19955	19334	24774	24839	26316	23832	21056	160106
SEP.	22913	14172	19275	19375	21109	27729	25370	149923
OCT.	27219	19232	24666	19793	21286	22998	19131	154325
NOV.	16554	18954	19318	24321	26511	23141	20596	149395
DEC.	18824	13653	15541	17198	20072	24131	19540	128959
TOTAL	254140	216605	240363	244272	259122	274217	246436	1735185
POURC. DU GRAND TOTAL	14.7	12.5	13.9	14.1	15.0	15.9	14.3	100.0

ROUTE DISTRICT COMPTEUR TRONCON SECTION VOIE 12 MOIS DE RELEVÉ  
 18 64 70 2 40

TERREBONNE SUR LE VIEUX PONT DE LA RIVIERE DES PRAIRIES

1972 JOUR MOYEN MENSUEL

MOIS	DIMANCHE MOYEN	LUNDI MOYEN	MARDI MOYEN	MERCREDI MOYEN	JEUDI MOYEN	VENDREDI MOYEN	SAMEDI MOYEN	JOUR MOYEN AJUSTE
JAN.	3447	4092	4061	4242	4386	4676	4255	4165
FEV.	3252	4223	4218	4337	4307	4173	3541	4007
MAR.	3965	4292	4152	3991	4191	4537	4246	4196
AVR.	4544	4629	4485	4587	4789	5406	4918	4765
MAI.	5675	5296	4997	5131	5421	5979	5908	5486
JUI.	5031	4688	4959	4978	5207	5331	4866	5008
JUIL.	4673	4584	5022	5140	5307	5530	4978	5033
AOU.	4989	4834	4955	4968	5263	5958	5264	5175
SEP.	4583	4724	4819	4844	5277	5546	5074	4980
OCT.	4537	4808	4933	4948	5322	5750	4783	5011
NOV.	4139	4739	4830	4864	5302	5785	5149	4972
DEC.	3137	4551	3885	4300	5018	4826	3908	4232
JOUP MOYEN	4331	4622	4610	4694	4983	5291	4741	4753

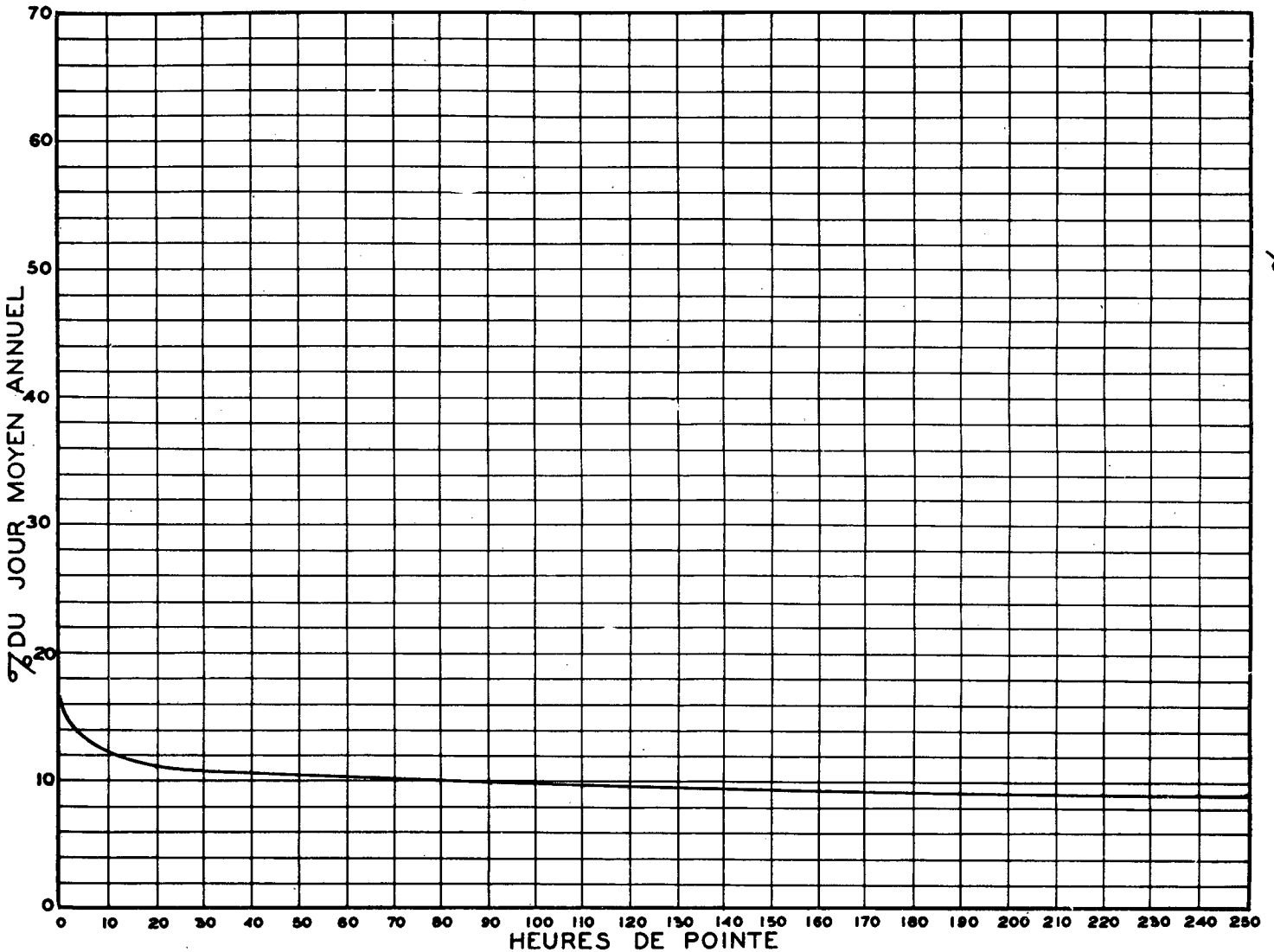
ROUTE 18 DISTRICT 64 COMPTEUR 70 TRONCON 2 SECTION 40 VOIE 12 MOIS DE RELEVÉ

TERREBONNE SUR LE VIEUX PONT DE LA RIVIERE DES PRAIRIES

1972 RELATION DES JOURS MOYENS MENSUELS AU JOUR MOYEN ANNUEL AJUSTE  
POURCENTAGES

MOIS	DIMANCHE	LUNDI	MARDI	MERCREDI	JEUDI	VENDREDI	SAMEDI	JOUR MOYEN AJUSTE
JAN.	72.6	86.1	85.5	89.3	92.3	98.4	89.6	87.7
FEV.	68.5	88.9	88.8	91.3	90.7	87.8	74.5	84.3
MAR.	83.5	90.7	87.4	84.0	88.2	95.5	89.4	88.3
AVR.	95.6	97.4	94.4	96.5	100.8	113.7	103.5	100.3
MAI.	119.4	111.5	105.2	108.0	114.1	125.8	124.3	115.5
JUI.	105.9	98.7	104.4	104.8	109.6	112.2	102.4	105.4
JUIL.	98.4	96.5	105.7	108.2	111.7	116.4	104.8	105.9
AOU.	105.0	101.7	104.3	104.6	110.8	125.4	110.8	108.9
SEP.	96.5	99.4	101.4	102.0	111.1	116.7	106.8	104.8
OCT.	95.5	101.2	103.8	104.1	112.0	121.0	100.7	105.5
NOV.	87.1	95.7	101.7	102.4	111.6	121.7	108.4	104.6
DEC.	66.0	95.8	81.8	90.5	105.6	101.6	82.3	89.1
JOUR MOYEN	91.2	97.3	97.0	98.8	104.9	111.4	99.8	100.0

RELATION ENTRE LES HEURES DE POINTE ET LE JOUR MOYEN ANNUEL —  
STATION: TERREBONNE ROUTE N° 18-64-70



ROUTE DISTRICT COMPTEUR TRONCON SECTION VOIE 12 MOIS DE RELEVÉ  
 18 64 78 2 40

TERREBONNE SUR LE VIEUX PONT DE LA RIVIERE DES PRAIRIES

COMPARAISON DES JOURS MOYENS MENSUELS

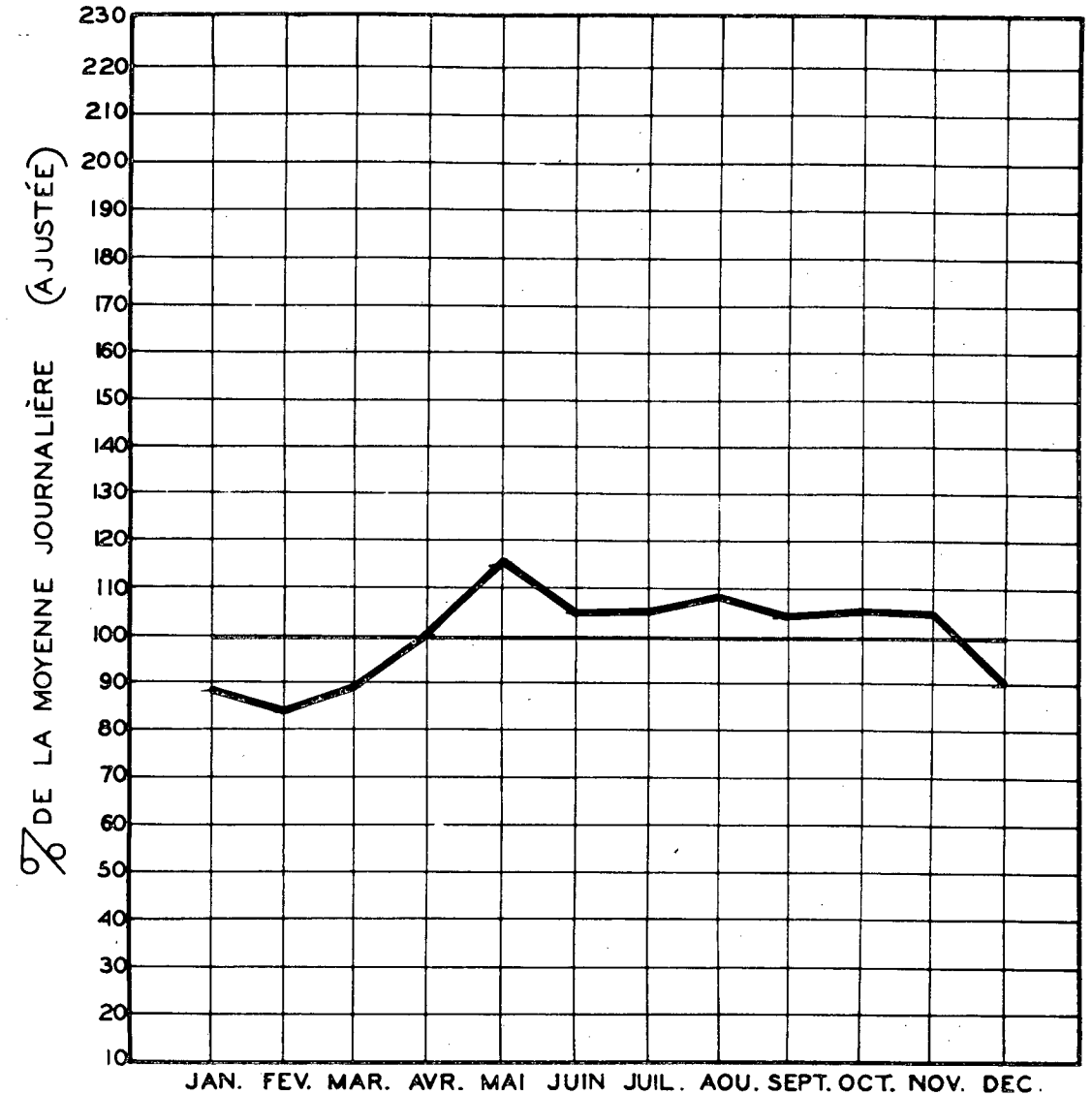
MOIS	JOUR MOYEN MENSUEL 1971		JOUR MOYEN MENSUEL 1972	
	VOLUME	POURC. J.M.	VOLUME	POURC. J.M.
JAN.	3584	82.6	4165	87.6
FEV.	3446	79.4	4007	84.3
MAR.	3627	83.5	4196	88.3
AVR.	4393	101.2	4765	100.2
MAI.	4832	111.3	5486	115.4
JUI.	5010	115.4	5008	105.4
JUIL.	4914	113.2	5033	105.9
AOU.	4816	110.8	5175	108.9
SEP.	4459	101.6	4980	104.8
OCT.	4451	102.6	5011	105.4
NOV.	4668	107.6	4972	104.6
DEC.	3942	90.8	4232	89.0
J.M.A. AJUSTÉ	4341	100.0	4753	100.0

VOLUMES JOURNALIERS GROUPE SUIVANT LA FREQUENCE

GROUPES	FREQUENCE JOURS	TOTAL PAR GROUPE	TOTAL CUMULATIF PAR GROUPE			
			JOURS	POURC.	VEHICULES	POURC.
7136 ET PLUS	1	7136	1	0.28	7136	0.42
6000 A 6500	8	49474	9	2.46	56610	3.27
5600 A 6000	24	138309	33	9.02	194919	11.24
5400 A 5600	23	126751	56	15.31	321670	18.54
5200 A 5400	34	180052	90	24.60	501722	28.92
5000 A 5200	41	209057	131	35.80	710779	40.97
4800 A 5000	57	280214	188	51.37	990993	57.12
4600 A 4800	40	188506	228	62.30	1179499	67.98
4400 A 4600	37	167034	265	72.41	1346533	77.61
4300 A 4400	16	69811	281	76.78	1416344	81.63
4200 A 4300	17	72069	298	81.43	1488413	85.78
4100 A 4200	12	50033	310	84.70	1538446	88.67
4000 A 4100	5	20371	315	86.07	1558817	89.84
3900 A 4000	12	46817	327	89.35	1605634	92.54
3800 A 3900	12	44531	339	92.63	1650165	95.11
3400 A 3600	11	39073	350	95.63	1689238	97.36
3200 A 3400	4	13326	354	96.73	1702564	98.13
3000 A 3200	5	15452	359	98.09	1718016	99.02
2500 A 3000	4	10985	363	99.19	1729001	99.65
1800 A 2500	3	6154	366	100.00	1735155	100.00

CIRCULATION JOURNALIÈRE MOYENNE POUR CHAQUE MOIS  
 COMPARÉE AVEC LA MOYENNE ANNUELLE  
 - VALEURS AJUSTÉES -

STATION: Terrebonne ROUTE N° 18-64-70



ROUTE DISTRICT COMPTEUR TRONCON SECTION VOIE 12 MOIS DE RELEVÉ  
19 4 14 0 0

GRANDES-PILES A 3.6 MILLES AU NORD DE L INTERSECTION ROUTE # 19-B

ANNEE	JOUR POURC.		HEURES MAXIMALES						
	MOYEN	AUG.	JOUR MAXIMUM	1-ERE	10-E	30-E	50-E	100-E	250-E
70	1820	0.0	4548	565	453	357	368	320	240
*POURC.			249.8	31.0	24.7	21.6	20.0	17.5	13.0
71	1742	-4.3	4762	529	450	402	366	319	245
*POURC.			273.4	30.3	25.7	23.0	21.0	18.2	14.0
72	1922	10.4	5135	714	481	423	400	353	273
*POURC.			267.2	37.2	25.0	22.0	20.8	18.4	14.2

\*---POURCENTAGE PAR RAPPORT AU JOUR MOYEN DE 12 MOIS

1972 DISTRIBUTION MENSUELLE

MOIS	HEURE MAXIMUM	JOUR MAXIMUM	JOUR MOYEN	TOTAL DU MOIS	POURCENTAGE
JAN.	220	1657	1195	37062	5.3
FEV.	300	2109	1171	33963	4.9
MAR.	343	2283	1256	38936	5.6
AVR.	400	2979	1612	48382	6.9
MAI.	478	4763	2279	70678	10.1
JUI.	481	4496	2580	77411	11.1
JUIL.	436	4614	3118	96677	13.8
AOU.	420	4149	2659	82456	11.8
SEP.	557	5037	2474	74222	10.6
OCT.	714	5135	2104	65247	9.3
NOV.	319	2220	1393	41807	6.0
DEC.	193	1724	1177	36510	5.2
JOUR MOYEN	1922		TOTAL	703351	

ROUTE DISTRICT COMPTEUR TRONCON SECTION VOIE 12 MOIS DE RELEVÉ  
19 4 14 0 0

GRANDES-PILES A 3.6 MILLES AU NORD DE L INTERSECTION ROUTE # 19-B

1972 REPARTITION HORAIRE JOURNALIERE DU VOLUME DE 12 MOIS

HEURES	VOLUMES	POURC.	HEURES	VOLUMES	POURC.
A.M.			P.M.		
12- 1	11113	1.59	12- 1	39197	5.58
1- 2	6943	0.99	1- 2	49299	7.01
2- 3	4762	0.68	2- 3	58313	8.27
3- 4	4059	0.58	3- 4	57493	8.18
4- 5	5394	0.77	4- 5	58900	8.38
5- 6	7500	1.07	5- 6	51563	7.34
6- 7	12682	1.80	6- 7	44215	6.29
7- 8	20717	2.95	7- 8	40596	5.78
8- 9	25477	3.63	8- 9	38068	5.41
9-10	32031	4.56	9-10	28501	4.06
10-11	36638	5.21	10-11	21395	3.05
11-12	37772	5.36	11-12	16755	2.39
TOTAL				703351	

1972 VOLUMES HORAIRES GROUPES SUIVANT LA FREQUENCE

GROUPES	FREQUENCE HEURES	TOTAL PAR GROUPE	TOTAL CUMULATIF PAR GROUPE HEURES	POURC.	VEHICULES	POURC.
700 ET PLUS	1	714	1	0.02	714	0.11
650 A 700	2	1336	3	0.04	2050	0.30
550 A 600	1	557	4	0.08	2607	0.38
500 A 550	3	1888	7	0.08	4193	0.60
450 A 500	13	6142	20	0.23	10335	1.47
400 A 450	31	12935	51	0.59	23270	3.31
350 A 400	59	21808	110	1.25	45078	6.41
300 A 350	73	24197	185	2.11	69275	9.85
250 A 300	122	33350	307	3.50	102625	14.60
200 A 250	264	57984	571	6.51	160609	23.04
150 A 200	523	96026	1124	12.91	256635	36.50
100 A 150	1346	182464	2480	28.24	419129	59.50
80 A 100	1029	51630	3509	39.95	519759	72.62
60 A 80	1159	80037	4668	53.15	599796	84.99
50 A 60	561	30070	5229	59.53	621466	88.36
40 A 50	565	25307	5795	65.98	646773	91.96
30 A 40	587	20163	6382	72.56	666936	94.82
20 A 30	701	17054	7083	80.64	683990	97.25
10 A 20	1053	15483	8178	93.11	699473	99.45
0 A 10	805	3978	8784	100.00	703351	100.00



ROUTE DISTRICT COMPTEUR TRONCON SECTION VOIE 12 MOIS DE RELEVÉ  
 19 4 14 0 0

GRANDES-PILES A 3.6 MILLES AU NORD DE L INTERSECTION ROUTE # 19-B

1972 DENSITE MENSUELLE DE LA CIRCULATION

MOIS	DIMANCHES	LUNDIS	MARDIS	MERCREDIS	JEUDIS	VENDREDIS	SAMEDIS	TOTAL
JAN.	8225	6147	3832	4337	4238	5283	5000	37062
FEV.	6836	4473	5173	4419	4192	4872	4798	33963
MAR.	8067	4811	4785	5148	4027	6687	5411	38936
AVR.	14078	4089	5193	5188	5011	6324	8499	48382
MAI.	19211	7251	8496	8437	6895	9365	11023	70678
JUI.	17394	8688	7553	7646	9690	14856	11584	77411
JUIL	21023	15034	9729	9850	9826	13295	17920	96677
AOU.	16030	9954	10564	10619	11098	12146	12045	82456
SEP.	19408	5528	6860	6585	7022	14393	14428	74222
OCT.	20502	6498	7712	6111	6365	9318	8741	65247
NOV.	6446	5075	5039	6088	6564	6596	5999	41807
DEC.	6225	3401	4722	4522	4971	7248	5421	36510
TOTAL	162645	80949	79658	78948	79899	110383	110869	703351
POURC. DU GRAND TOTAL	25.2	11.6	11.4	11.3	11.4	15.7	15.8	100.0

400

ROUTE DISTRICT COMPTEUR TRONCON SECTION VOIE 12 MOIS DE RELEVÉ  
 19 4 14 0 0

GRANDES-PILES A 3.6 MILLES AU NORD DE L INTERSECTION ROUTE # 19-B

1972 JOUR MOYEN MENSUEL

MOIS	DIMANCHE MOYEN	LUNDI MOYEN	MARDI MOYEN	MERCREDI MOYEN	JEUDI MOYEN	VENDREDI MOYEN	SAMEDI MOYEN	JOUR MOYEN AJUSTE
JAN.	1371	1229	958	1084	1060	1321	1250	1181
FEV.	1509	1118	1035	1105	1048	1218	1200	1176
MAR.	2017	1203	1196	1030	805	1337	1353	1277
AVR.	2346	1363	1298	1297	1253	1581	1700	1548
MAI.	3842	1813	1699	1687	1724	2341	2756	2266
JUI.	4349	2172	1888	1912	1938	2971	2896	2589
JUIL	4205	3007	2432	2463	2457	3324	3584	3067
AOU.	4008	2489	2113	2124	2220	3037	3011	2714
SEP.	3882	1843	1715	1646	1756	2879	2886	2372
OCT.	3417	1625	1542	1528	1591	2330	2185	2031
NOV.	1612	1269	1260	1218	1313	1649	1500	1402
DEC.	1038	1134	1181	1131	1243	1450	1084	1179
JOUR MOYEN	2800	1689	1526	1519	1534	2120	2117	1901

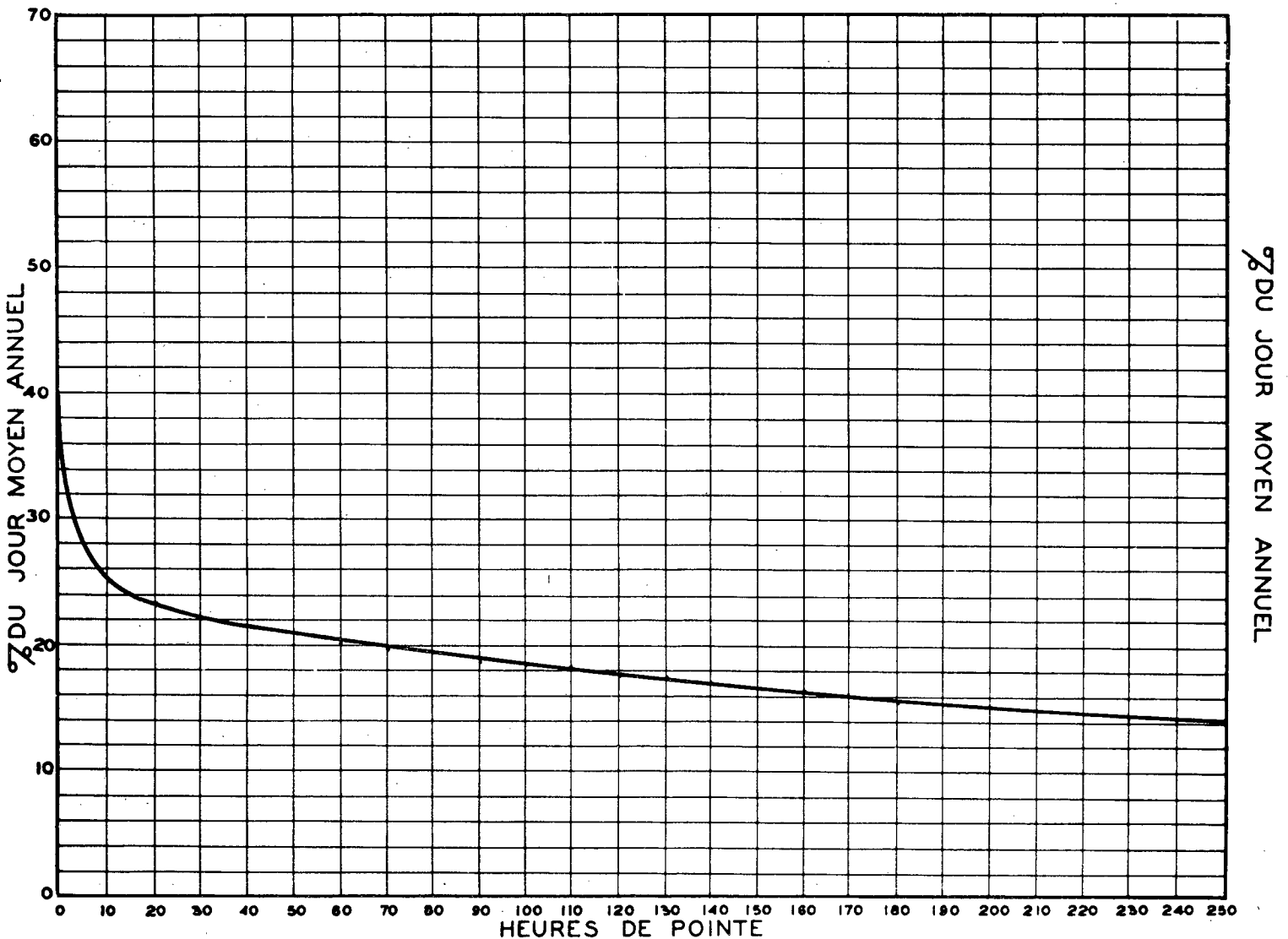
ROUTE DISTRICT COMPTEUR TRONCON SECTION VOIE 12 MOIS DE RELEVÉ  
 19 4 14 0 0

GRANDES-PILES A 3.6 MILLES AU NORD DE L INTERSECTION ROUTE # 19-B

1972 RELATION DES JOURS MOYENS MENSUELS AU JOUR MOYEN ANNUEL AJUSTE  
 POURCENTAGES

MOIS	DIMANCHE	LUNDI	MARDI	MERCREDI	JEUDI	VENDREDI	SAMEDI	JOUR MOYEN AJUSTE
JAN.	72.2	64.7	58.4	57.1	55.8	69.5	65.8	62.2
FEV.	79.4	58.9	54.5	58.2	55.2	64.1	63.2	61.9
MAR.	106.1	63.3	63.0	54.2	42.4	70.4	71.2	67.2
AVR.	123.4	71.7	68.3	68.3	66.0	83.2	89.5	81.5
MAI.	202.1	95.4	89.4	88.8	90.7	123.2	145.0	119.2
JUI.	228.8	114.3	99.4	100.6	102.0	156.3	152.4	136.2
JUIL	221.2	158.2	128.0	129.6	129.3	174.9	188.6	161.4
AOU.	210.9	131.0	111.2	111.8	116.8	159.8	158.4	142.8
SEP.	204.2	97.0	90.3	86.6	92.4	151.5	151.9	124.8
OCT.	179.8	85.5	81.2	80.4	83.7	122.6	115.0	106.9
NOV.	84.8	66.8	65.3	64.1	69.1	86.8	78.9	73.8
DEC.	54.6	59.7	62.2	59.5	65.4	76.3	57.1	62.1
JOUR MOYEN	147.3	88.9	80.4	80.0	80.8	111.6	111.4	100.0

RELATION ENTRE LES HEURES DE POINTE ET LE JOUR MOYEN ANNUEL  
 STATION: GRANDES-PILES ROUTE N° 19-4-14



ROUTE DISTRICT COMPTEUR TRONCON SECTION VOIE 12 MOIS DE RELEVÉ  
 19 4 14 0 0

GRANDES-PILES A 3.6 MILLES AU NORD DE L'INTERSECTION ROUTE # 19-B

CIRCULATION JOURNALIÈRE MOYENNE POUR CHAQUE MOIS  
 COMPARÉE AVEC LA MOYENNE ANNUELLE  
 - VALEURS AJUSTÉES -

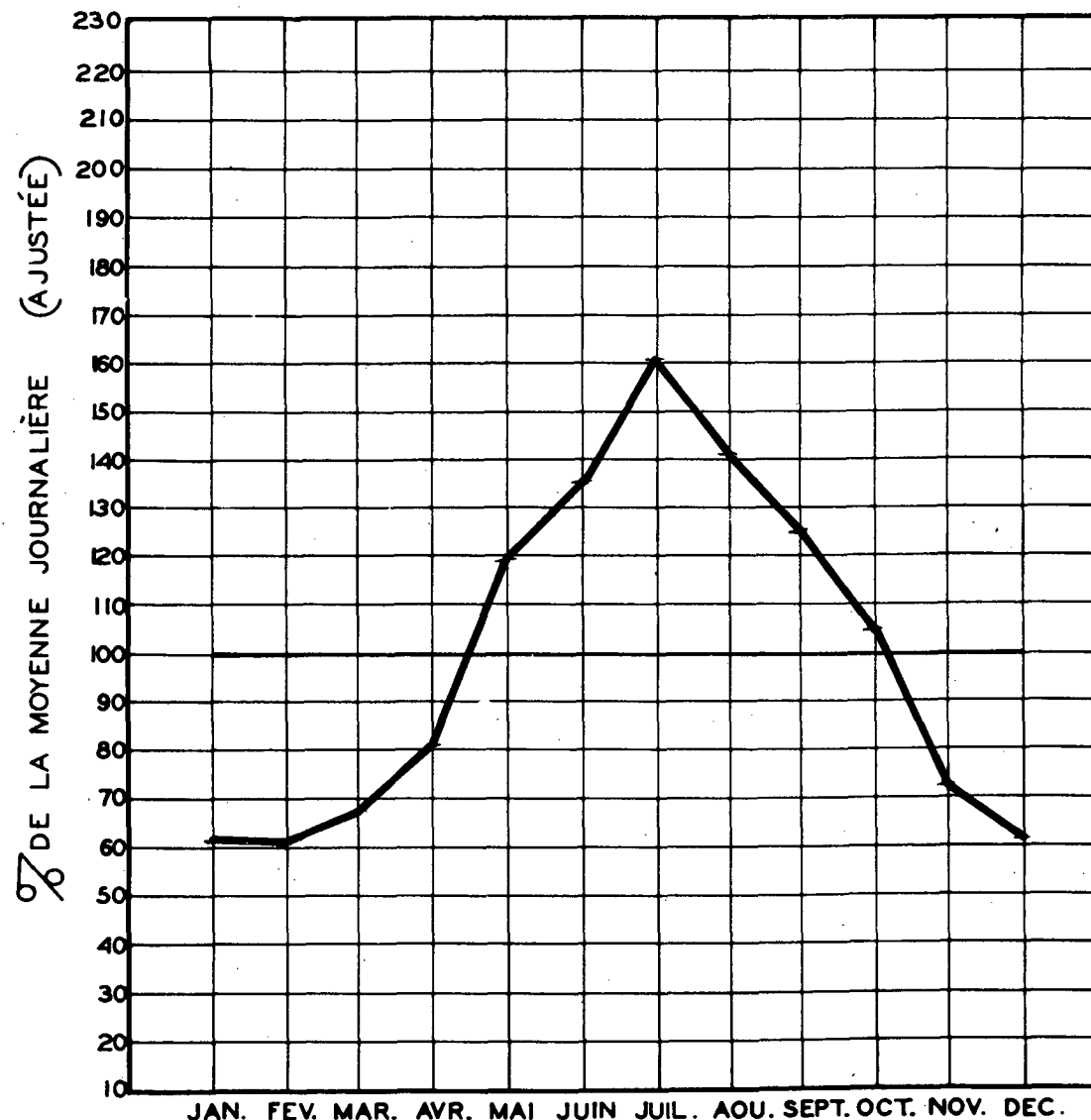
COMPARAISON DES JOURS MOYENS MENSUELS

MOIS	JOUR MOYEN MENSUEL 1971		JOUR MOYEN MENSUEL 1972	
	VOLUME	POURC.J.M.	VOLUME	POURC.J.M.
JAN.	1128	65.9	1181	62.1
FEV.	1100	64.3	1176	61.9
MAR.	1253	73.2	1277	67.2
AVR.	1504	87.9	1548	81.4
MAI.	2222	129.8	2266	119.2
JUI.	2466	144.1	2589	136.2
JUIL.	2759	161.2	3067	161.3
AOU.	2518	147.1	2714	142.8
SEP.	1991	116.3	2372	124.8
OCT.	1045	61.1	2031	106.8
NOV.	1364	79.7	1402	73.7
DEC.	1174	66.6	1179	62.0
J.M.A.AJUSTE	1711	100.0	1901	100.0

STATION: Grandes-Piles ROUTE N° 19-4-14

VOLUMES JOURNALIERS GROUPES SUIVANT LA FREQUENCE

GROUPES	FREQUENCE JOURS	TOTAL PAR GROUPE	TOTAL CUMULATIF PAR GROUPE			
			JOURS	POURC.	VEHICULES	POURC.
5100 ET PLUS	1	5135	1	0.28	5135	0.74
4500 A 5100	5	23570	6	1.64	28705	4.09
4000 A 4500	12	50084	18	4.92	78789	11.21
3800 A 4000	5	19406	23	6.29	98195	13.97
3600 A 3800	5	18336	28	7.66	116531	16.57
3400 A 3600	4	13953	32	8.75	130484	18.56
3200 A 3400	7	23039	39	10.66	153523	21.83
3000 A 3200	14	43296	53	14.45	196819	27.99
2800 A 3000	9	26243	62	16.94	223062	31.72
2600 A 2800	10	26853	72	19.68	249915	35.54
2500 A 2600	5	12684	77	21.04	262599	37.34
2400 A 2500	9	22078	86	23.50	284677	40.48
2300 A 2400	7	16280	93	25.41	300957	42.79
2200 A 2300	14	31380	107	29.24	332337	47.26
2000 A 2200	19	40355	126	34.43	372692	52.99
1800 A 2000	37	70170	163	44.54	442862	62.97
1600 A 1800	34	57085	197	53.83	499947	71.09
1400 A 1600	35	52102	232	63.39	552049	78.49
1200 A 1400	58	74796	290	79.24	626845	89.13
700 A 1200	70	74023	360	98.37	700868	99.65
200 A 700	6	2483	366	100.00	703351	100.00



ROUTE DISTRICT COMPTEUR TRONCON SECTION VOIE 12 MOIS DE RELEVÉ  
 19 4 4 0 0

ST-JEAN BOSCO A 5.2 MILLES AU NORD DE LA RTE ST-JEAN BOSCO

ANNEE	JOUR POURC.		JOUR		HEURES MAXIMALES				
	MOYEN	AUG.	MAXIMUM	1-ERE	10-E	30-E	50-E	100-E	250-E
70	525	9.0	1521	179	134	113	97	79	61
*POURC.			289.6	34.0	25.5	21.5	18.5	15.0	11.5
71	494	9.0	1968	276	157	135	124	101	81
*POURC.			398.4	55.8	31.7	27.2	25.0	20.5	16.3
72	631	27.8	2419	283	221	180	166	141	139
*POURC.			383.4	44.8	35.0	28.5	26.3	22.3	17.3

\*---POURCENTAGE PAR RAPPORT AU JOUR MOYEN DE 12 MOIS

1972 DISTRIBUTION MENSUELLE

MOIS	HEURE MAXIMUM	JOUR MAXIMUM	JOUR MOYEN	TOTAL DU MOIS	POURCENTAGE
JAN.	65	465	257	7969	3.5
FEV.	57	401	248	7205	3.2
MAR.	58	709	286	8870	3.9
AVR.	101	696	387	11623	5.1
MAI.	151	1255	670	20788	9.0
JUI.	222	1849	952	28574	12.4
JUIL.	283	2419	1435	44501	19.3
AOU.	221	1827	1122	34785	15.1
SEP.	256	2050	865	25971	11.3
OCT.	154	1164	616	19112	8.3
NOV.	60	532	396	11892	5.2
DEC.	79	532	314	9747	4.3
JOUR MOYEN		631	TOTAL	231037	

ROUTE DISTRICT COMPTEUR TRONCON SECTION VOIE 12 MOIS DE RELEVÉ  
 19 4 4 0 0

ST-JEAN BOSCO A 5.2 MILLES AU NORD DE LA RTE ST-JEAN BOSCO

1972 REPARTITION HORAIRE JOURNALIERE DU VOLUME DE 12 MOIS

HEURES A.M.	VOLUMES	POURC.	HEURES P.M.	VOLUMES	POURC.
12- 1	2037	1.55	12- 1	14369	6.22
1- 2	2588	1.12	1- 2	16709	7.24
2- 3	2259	0.98	2- 3	19507	8.45
3- 4	1958	0.85	3- 4	20031	8.68
4- 5	1785	0.78	4- 5	19596	8.49
5- 6	2181	0.95	5- 6	16748	7.25
6- 7	4163	1.81	6- 7	14120	6.12
7- 8	5115	2.22	7- 8	12631	5.47
8- 9	6663	2.89	8- 9	10891	4.72
9-10	9511	4.12	9-10	8674	3.76
10-11	12624	5.47	10-11	6424	2.79
11-12	14123	6.12	11-12	4750	2.06
TOTAL				231037	

1972 VOLUMES HORAIRES GROUPES SUIVANT LA FREQUENCE

GROUPES	FREQUENCE HEURES	TOTAL PAR GROUPE	TOTAL CUMULATIF PAR GROUPE HEURES	POURC. VEHICULES	POURC.
200 ET PLUS	1	283	1	0.02	0.13
240 A 250	4	1000	5	0.06	0.56
220 A 240	5	1132	10	0.12	1.05
200 A 220	9	1680	19	0.22	1.86
180 A 200	11	2055	30	0.35	2.75
160 A 180	28	4730	58	0.67	4.80
140 A 160	47	6519	105	1.20	7.80
120 A 140	88	11256	193	2.20	12.67
100 A 120	144	15573	337	3.84	19.41
90 A 100	119	11226	456	5.20	24.27
80 A 90	143	12122	599	6.82	29.51
70 A 80	175	13047	775	8.83	35.16
60 A 70	216	13950	991	11.29	41.23
50 A 60	323	17435	1314	14.96	48.75
40 A 50	450	19955	1764	20.09	57.38
30 A 40	651	22206	2415	27.50	66.99
20 A 30	1261	30134	3676	41.85	80.04
10 A 20	2267	32020	5943	67.66	93.90
5 A 10	1596	11036	7539	85.83	98.67
0 A 5	1245	3078	8784	100.00	100.00

ROUTE DISTRICT COMPTEUR TRONCON SECTION VOIE 12 MOIS DE RELEVÉ  
 19 4 4 0 0

ST-JEAN BOSCO A 5.2 MILLES AU NORD DE LA RTE ST-JEAN BOSCO

1972 DENSITE MENSUELLE DE LA CIRCULATION

MOIS	DIMANCHES	LUNDIS	MARDIS	MERCREDIS	JEUDIS	VENDREDIS	SAMEDIS	TOTAL
JAN.	1412	1535	1031	1027	988	1165	811	7969
FEV.	898	1053	1298	911	1031	1217	797	7205
MAR.	1270	1246	1122	1303	1166	1892	861	8870
AVR.	3589	965	1316	1304	1220	1543	1686	11623
MAI.	5334	2488	2400	2570	2018	3122	2864	20788
JUI.	5505	4124	2754	2594	3476	5582	4539	28574
JUIL	9516	7390	4850	4530	4620	5466	8129	44501
AGU.	6587	4406	4846	4614	4674	4758	4900	34785
SEP.	6738	1924	2661	2415	2560	4711	4962	25971
OCT.	4653	1930	2585	2051	2194	3070	2427	19112
NOV.	1522	1446	1526	2118	2027	1850	1403	11892
DEC.	1215	914	1448	1185	1377	2060	1548	9747
TOTAL	48441	29413	27847	26622	27351	36436	34927	231037
POURC. DU GRAND TOTAL	21.0	12.8	12.1	11.6	11.9	15.8	15.2	100.0

404

ROUTE DISTRICT COMPTEUR TRONCON SECTION VOIE 12 MOIS DE RELEVÉ  
 19 4 4 0 0

ST-JEAN BOSCO A 5.2 MILLES AU NORD DE LA RTE ST-JEAN BOSCO

1972 JOUR MOYEN MENSUEL

MOIS	DIMANCHE MOYEN	LUNDI MOYEN	MARDI MOYEN	MERCREDI MOYEN	JEUDI MOYEN	VENDREDI MOYEN	SAMEDI MOYEN	JOUR MOYEN AJUSTE
JAN.	235	307	256	257	247	291	203	256
FEV.	225	263	260	228	258	304	199	248
MAR.	318	312	283	261	233	378	215	285
AVR.	598	322	329	326	305	386	337	371
MAI.	1067	620	480	514	505	781	716	668
JUI.	1376	1031	689	649	695	1116	1135	955
JUIL	1903	1478	1213	1133	1155	1367	1626	1410
AGU.	1647	1102	969	923	935	1190	1225	1141
SEP.	1348	641	665	604	640	942	992	833
OCT.	809	483	517	513	549	768	607	606
NOV.	381	362	362	424	405	463	351	395
DEC.	203	305	362	296	344	412	310	318
JOUR MOYEN	843	602	534	511	523	700	660	624

ST-JEAN BOSCO A 5.2 MILLES AU NORD DE LA RTE ST-JEAN BOSCO

1972 RELATION DES JOURS MOYENS MENSUELS AU JOUR MOYEN ANNUEL AJUSTÉ.

POURCENTAGES

MOIS	DIMANCHE	LUNDI	MARDI	MERCREDI	JEUDI	VENDREDI	SAMEDI	JOUR MOYEN AJUSTÉ
JAN.	37.7	49.2	41.3	41.2	39.6	46.6	32.5	41.0
FEV.	36.1	42.1	41.7	36.5	41.3	48.7	31.9	39.7
MAR.	50.9	50.0	45.3	41.8	37.3	60.5	34.5	45.7
AVR.	95.7	51.6	52.7	52.2	48.9	61.8	54.0	59.4
MAI.	170.8	99.3	76.9	82.3	80.9	125.0	114.6	106.9
JUI.	220.2	165.0	110.3	103.9	111.3	178.6	181.7	152.9
JUIL.	304.5	236.5	154.1	181.3	184.9	218.8	260.2	225.7
AOU.	263.6	176.4	155.1	147.7	149.7	190.5	196.1	182.6
SEP.	215.7	102.6	106.5	96.7	102.5	150.8	158.8	133.3
OCT.	129.5	77.3	82.6	82.1	87.9	122.9	97.2	97.0
NOV.	61.0	58.0	61.2	67.9	64.9	74.1	56.2	63.3
DEC.	32.5	48.9	58.0	47.4	55.1	56.0	49.7	50.9
JOUR MOYEN	134.9	96.5	85.6	81.8	83.7	112.1	105.7	100.0

RELATION ENTRE LES HEURES DE POINTE ET LE JOUR MOYEN ANNUEL —  
 STATION: ST-JEAN-BOSCO ROUTE N° 19-4-4



ROUTE DISTRICT COMPTEUR TRONCON SECTION VOIE 12 MOIS DE RELEVÉ  
19 4 4 0 0

ST-JEAN BOSCO A 5.2 MILLES AU NORD DE LA RTE ST-JEAN BOSCO

CIRCULATION JOURNALIÈRE MOYENNE POUR CHAQUE MOIS  
COMPARÉE AVEC LA MOYENNE ANNUELLE  
— VALEURS AJUSTÉES —

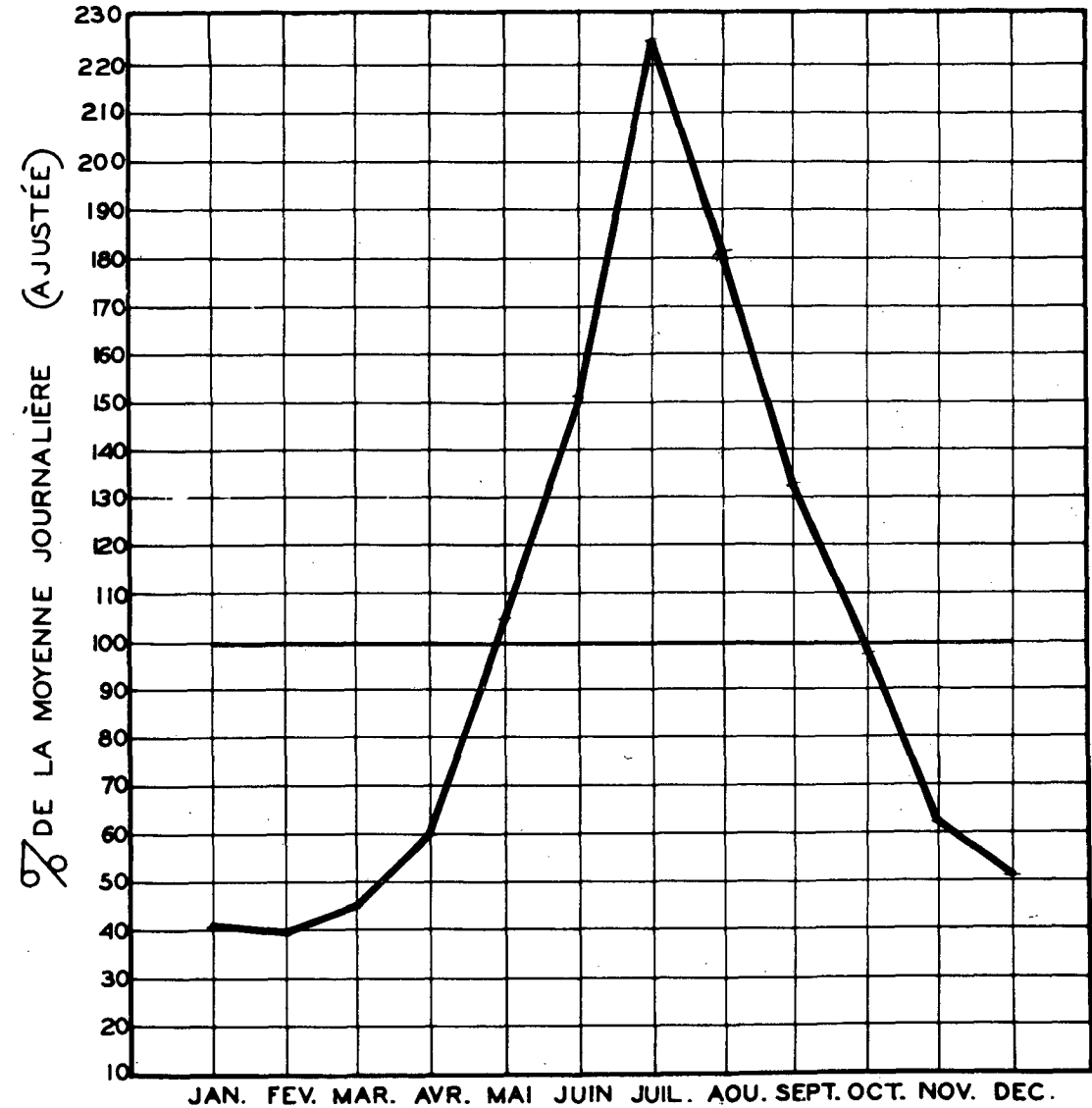
COMPARAISON DES JOURS MOYENS MENSUELS

MOIS	JOUR MOYEN MENSUEL 1971		JOUR MOYEN MENSUEL 1972	
	VOLUME	POURC.J.M.	VOLUME	POURC.J.M.
JAN.	245	50.6	256	41.0
FEV.	197	40.7	248	39.7
MAR.	236	48.8	285	45.6
AVR.	339	70.0	371	59.4
MAI.	456	94.2	668	106.9
JUI.	644	133.1	955	152.8
JUIL.	988	204.1	1410	225.6
AOU.	871	180.0	1141	182.6
SEP.	615	127.1	833	133.3
OCT.	523	108.1	686	97.0
NOV.	394	81.4	395	63.2
DEC.	289	59.7	318	50.9
J.M.A.AJUSTE	484	100.0	624	100.0

VOLUMES JOURNALIERS GROUPES SUIVANT LA FREQUENCE

GROUPES	FREQUENCE JOURS	TOTAL PAR GROUPE	TOTAL CUMULATIF PAR GROUPE			
			JOURS	POURC.	VEHICULES	POURC.
2400 ET PLUS	1	2419	1	0.28	2419	1.05
2000 A 2200	2	4182	3	0.82	6601	2.86
1900 A 2000	1	1900	4	1.10	8501	3.68
1800 A 1900	3	5530	7	1.92	14031	6.06
1700 A 1800	5	8638	12	3.28	22669	9.82
1600 A 1700	3	4926	15	4.10	27597	11.95
1500 A 1600	3	4651	18	4.92	32248	13.96
1400 A 1500	10	14434	28	7.66	46682	20.21
1300 A 1400	9	12032	37	10.11	58714	25.42
1250 A 1300	6	7605	43	11.75	66349	28.72
1200 A 1250	4	4915	47	12.85	71264	30.85
1100 A 1200	11	12619	58	15.85	83883	36.31
1000 A 1100	13	13854	71	19.40	97437	42.18
900 A 1000	15	14287	86	23.50	111724	48.36
800 A 900	16	13335	102	27.87	125059	54.13
700 A 800	18	13413	120	32.79	138472	59.94
550 A 700	43	26319	163	44.54	164791	71.33
400 A 550	49	22943	212	57.93	187734	81.26
250 A 400	104	33355	316	86.34	221089	95.70
50 A 250	50	9948	366	100.00	231037	100.00

STATION: St-Jean-Bosco ROUTE N° 19-4-4



ROUTE DISTRICT COMPTEUR TRONCON SECTION VOIE 12 MOIS DE RELEVÉ  
 22 5 4 1 10

ST-MATHIEU DE DIXVILLE. A 700 PIEDS AU NORD DE LA FRONTIERE DES ETATS-UNIS

ANNEE	JOUR MOYEN	POURC. AUG.	JOUR MAXIMUM	HEURES MAXIMALES					
				I-ERE	10-E	30-E	50-E	100-E	250-E
70	860	-2.2	3040	260	214	184	173	153	125
*POURC.			353.5	30.0	24.7	21.2	20.0	17.6	14.5
71	832	-3.3	2821	276	219	189	174	153	122
*POURC.			339.1	33.1	26.2	22.6	20.8	18.3	14.6
72	786	-5.6	3097	329	209	178	161	142	116
*POURC.			394.1	41.9	26.6	22.6	20.5	18.1	14.8

\*---POURCENTAGE PAR RAPPORT AU JOUR MOYEN DE 12 MOIS

1972 DISTRIBUTION MENSUELLE

MOIS	HEURE MAXIMUM	JOUR MAXIMUM	JOUR MOYEN	TOTAL DU MOIS	POURCENTAGE
JAN.	69	608	464	14393	5.1
FEV.	68	638	456	13251	4.7
MAR.	82	988	535	16599	5.8
AVR.	121	969	654	19624	6.9
MAI.	111	1079	729	22605	7.9
JUI.	194	1828	944	28328	9.9
JUIL.	329	3097	1758	54499	19.0
AOU.	176	1971	1273	39476	13.8
SEP.	230	2166	873	26202	9.2
OCT.	116	1073	684	21225	7.4
NOV.	64	693	557	16729	5.9
DEC.	63	764	477	14796	5.2
JOUR MOYEN	786		TOTAL	287727	

ROUTE DISTRICT COMPTEUR TRONCON SECTION VOIE 12 MOIS DE RELEVÉ  
 22 5 4 1 10

ST-MATHIEU DE DIXVILLE. A 700 PIEDS AU NORD DE LA FRONTIERE DES ETATS-UNIS

1972 REPARTITION HORAIRE JOURNALIERE DU VOLUME DE 12 MOIS

HEURES A.M.	VOLUMES	POURC.	HEURES P.M.	VOLUMES	POURC.
12-1	4201	1.47	12-1	16101	5.60
1-2	2895	1.01	1-2	18411	6.40
2-3	2593	0.91	2-3	19810	6.89
3-4	2485	0.87	3-4	22258	7.73
4-5	3657	1.28	4-5	23183	8.06
5-6	4777	1.67	5-6	20729	7.21
6-7	8777	3.06	6-7	16199	5.63
7-8	10772	3.75	7-8	14235	4.95
8-9	12332	4.29	8-9	12890	4.48
9-10	14028	4.88	9-10	9310	3.24
10-11	15960	5.55	10-11	7809	2.72
11-12	17564	6.11	11-12	6771	2.36
TOTAL				287727	

1972 VOLUMES HORAIRE GROUPES SUIVANT LA FREQUENCE

GROUPES	FREQUENCE HEURES	TOTAL PAR GROUPE	TOTAL CUMULATIF PAR GROUPE HEURES	POURC.	VEHICULES	POURC.
325 ET PLUS	1	329	1	0.02	329	0.12
250 A	275	783	4	0.05	1112	0.39
225 A	250	931	8	0.10	2043	0.72
200 A	225	1631	16	0.19	3674	1.28
175 A	200	3690	36	0.41	7364	2.56
150 A	175	6357	76	0.87	13721	4.77
125 A	150	13410	175	2.00	27131	9.43
110 A	125	13462	290	3.31	40593	14.11
100 A	110	9056	377	4.30	49649	17.26
90 A	100	10679	490	5.58	60328	20.97
80 A	90	14078	65	7.48	74406	25.86
70 A	80	15439	86	9.85	89845	31.23
60 A	70	18326	115	13.11	108171	37.60
50 A	60	24204	1600	18.22	132375	46.01
40 A	50	37293	2448	27.87	169668	58.97
30 A	40	44957	3764	42.86	214625	74.60
20 A	30	1621	39929	53.85	254554	88.48
10 A	20	1692	23952	70.77	278506	96.80
0 A	10	1707	9221	87.84	287727	100.00



ROUTE DISTRICT COMPTEUR TRONCON SECTION VOIE 12 MOIS DE RELEVÉ  
 22 5 4 1 10

ST-MATHIEU DE DIXVILLE, A 700 PIEDS AU NORD DE LA FRONTIERE DES  
 ETATS-UNIS

1972 DENSITE MENSUELLE DE LA CIRCULATION

MOIS	DIMANCHES	LUNDIS	MARDIS	MERCREDIS	JEUDIS	VENDREDIS	SAMEDIS	TOTAL
JAN.	2673	2405	1800	1829	1963	2175	1548	14393
FEV.	1541	2048	2169	1746	1863	2285	1599	13261
MAR.	18	2029	2107	2553	2655	3412	1965	16599
AVR.	4497	1902	2416	2331	2369	3087	3022	19624
MAI.	4321	2930	3007	3095	2497	3419	3336	22605
JUI.	4352	3949	2938	2968	3760	5906	4455	28328
JUIL.	9904	8690	5294	5248	5758	7503	12102	54499
AOU.	6310	4914	5265	5156	5717	5754	6360	39476
SEP.	6370	1943	2720	2732	2559	4910	4968	26202
OCT.	4853	2541	2904	2410	2377	3243	2897	21225
NOV.	2410	2283	2094	2587	2552	2540	2263	16729
DEC.	1749	1602	1985	2056	2133	3175	2096	14796
TOTAL	50858	37236	34699	34711	36203	47409	46611	287327
POURC. DU GRAND TOTAL	17.7	13.0	12.1	12.1	12.6	16.5	16.2	100.0

408

ROUTE DISTRICT COMPTEUR TRONCON SECTION VOIE 12 MOIS DE RELEVÉ  
 22 5 4 1 10

ST-MATHIEU DE DIXVILLE, A 700 PIEDS AU NORD DE LA FRONTIERE DES  
 ETATS-UNIS

1972 JOUR MOYEN MENSUEL

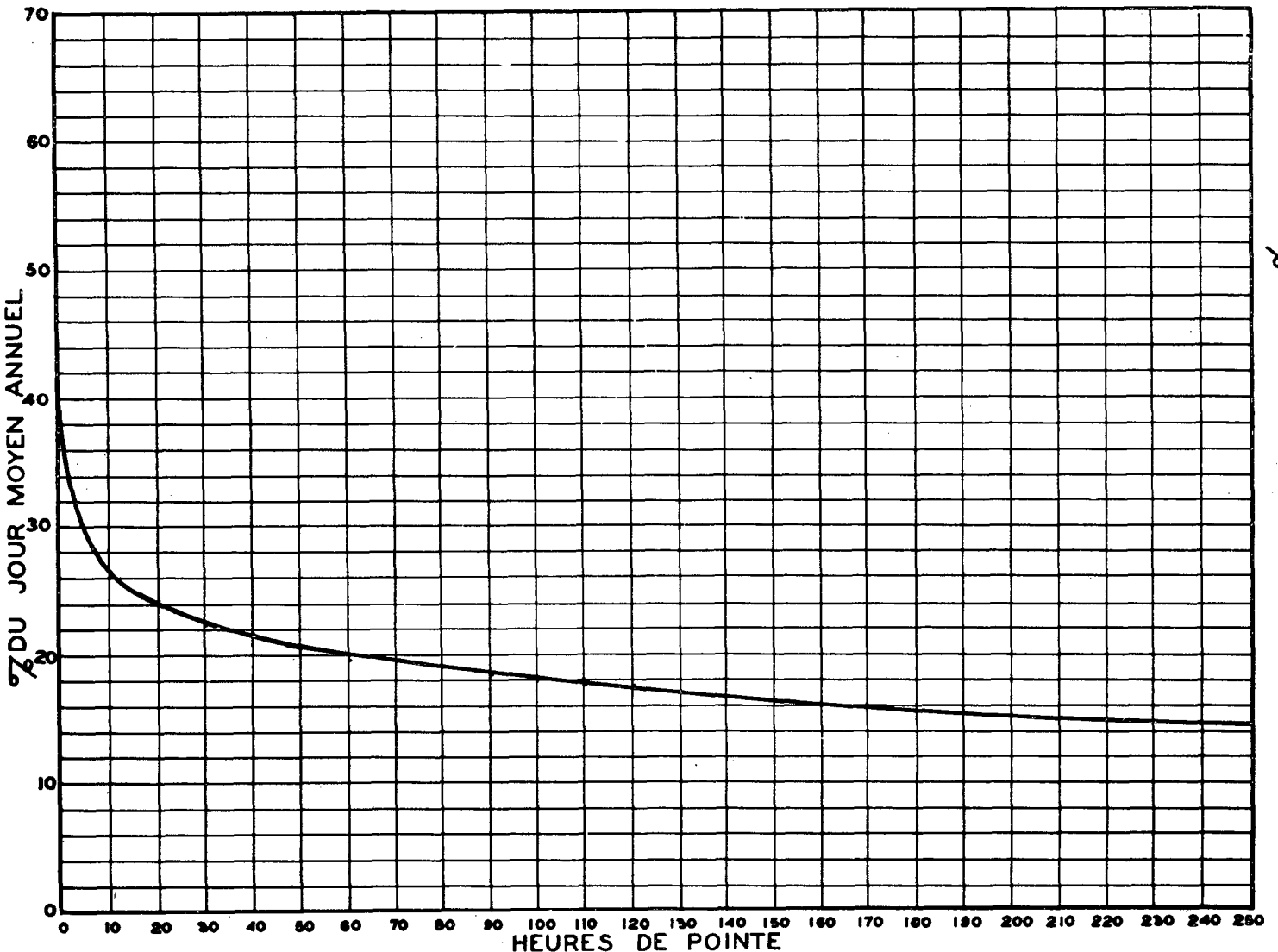
MOIS	DIMANCHE MOYEN	LUNDI MOYEN	MARDI MOYEN	MERCREDI MOYEN	JEUDI MOYEN	VENDREDI MOYEN	SAMEDI MOYEN	JOUR MOYEN AJUSTE
JAN.	446	481	450	457	491	544	387	465
FEV.	385	512	434	437	466	571	400	457
MAR.	470	507	527	511	531	682	491	531
AVR.	750	634	604	583	592	772	604	648
MAI.	864	733	601	619	624	855	834	732
JUI.	1088	987	735	742	752	1181	1114	942
JUIL.	1981	1738	1324	1312	1440	1876	2420	1327
AOU.	1578	122	1053	1031	1143	1439	1590	1294
SEP.	1274	648	680	683	640	982	994	842
OCT.	809	635	581	603	594	811	724	679
NOV.	603	571	524	517	510	635	566	560
DEC.	292	534	496	514	533	635	419	489
JOUR MOYEN	878	767	667	667	693	915	879	781

ST-MATHIEU DE DIXVILLE, A 700 PIEDS AU NORD DE LA FRONTIERE DES ETATS-UNIS

1972 RELATION DES JOURS MOYENS MENSUELS AU JOUR MOYEN ANNUEL AJUSTE  
 POURCENTAGES

MOIS	DIMANCHE	LUNDI	MARDI	MERCREDI	JEUDI	VENDREDI	SAMEDI	JOUR MOYEN AJUSTE
JAN.	57.1	61.6	57.6	58.5	62.9	69.7	49.6	59.5
FEV.	49.3	65.6	55.6	56.0	59.7	73.1	51.2	58.5
MAR.	60.2	64.9	67.5	65.4	68.0	87.3	62.9	68.0
AVR.	96.0	81.2	77.3	74.6	75.8	98.8	77.3	83.0
MAI.	110.6	93.8	76.9	79.3	79.9	109.4	106.8	93.7
JUI.	139.3	126.3	94.1	95.0	96.3	151.2	142.6	120.6
JUIL.	253.5	222.4	169.5	167.9	184.3	240.1	309.7	221.0
AOU.	202.0	157.3	134.8	132.0	146.3	184.2	203.5	165.6
SEP.	163.1	83.6	87.1	67.4	81.9	125.7	127.2	107.8
OCT.	103.6	81.3	74.4	77.2	76.1	103.8	92.7	86.9
NOV.	77.2	73.1	67.1	66.2	65.3	81.3	72.5	71.7
DEC.	37.4	68.4	63.5	65.8	68.2	81.3	53.7	62.6
JOUR MOYEN	112.5	98.3	85.5	85.5	88.8	117.2	112.5	100.0

RELATION ENTRE LES HEURES DE POINTE ET LE JOUR MOYEN ANNUEL  
 STATION: ST-MATHIEU-DE-DIXVILLE ROUTE N° 22-5-4



ROUTE DISTRICT COMPTEUR TRONCON SECTION VOIE 12 MOIS DE RELEVÉ  
22 5 4 1 10

ST-MATHIEU DE DIXVILLE, A 700 PIEDS AU NORD DE LA FRONTIERE DES  
ETATS-UNIS

COMPARAISON DES JOURS MOYENS MENSUELS

MOIS	JOUR MOYEN MENSUEL 1971		JOUR MOYEN MENSUEL 1972	
	VOLUME	POURC. J.M.	VOLUME	POURC. J.M.
JAN.	459	55.9	465	59.5
FEV.	501	61.0	457	58.5
MAR.	537	65.4	531	67.9
AVR.	660	80.3	648	82.9
MAI.	754	91.8	732	93.7
JUI.	1019	124.0	942	120.5
JUIL.	1868	227.3	1727	221.0
AOU.	1419	172.7	1294	165.6
SEP.	881	107.2	842	107.7
OCT.	709	86.3	679	86.9
NOV.	544	66.2	560	71.7
DEC.	497	60.5	489	62.6
J.M.A.AJUSTE	821	100.0	781	100.0

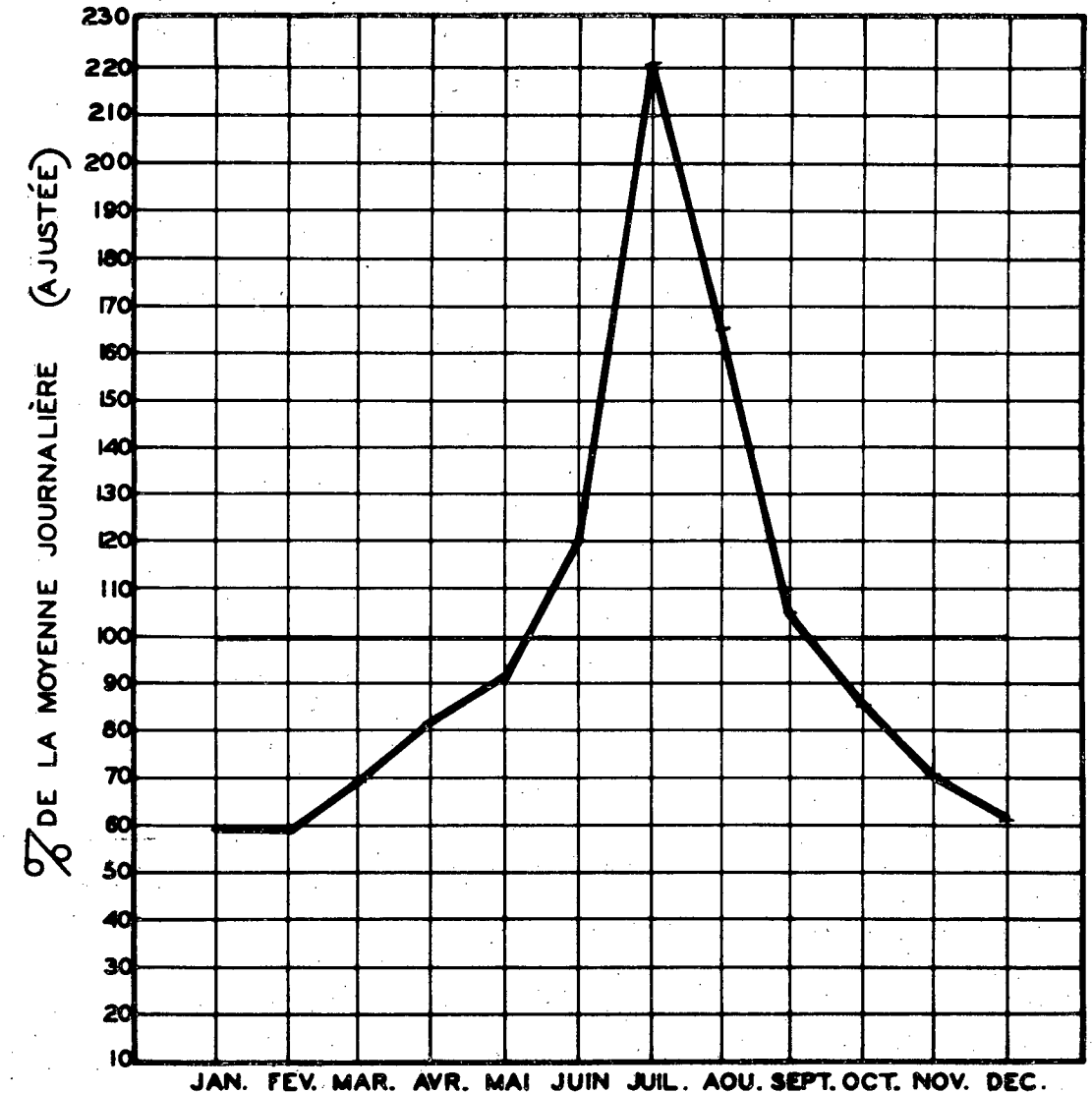
VOLUMES JOURNALIERS GROUPES SUIVANT LA FREQUENCE

GROUPES	FREQUENCE JOURS	TOTAL PAR GROUPE	TOTAL CUMULATIF PAR GROUPE			
			JOURS	POURC.	VEHICULES	POURC.
3000 ET PLUS	1	3097	1	0.28	3097	1.08
2400 A 2500	1	2492	2	0.55	5589	1.95
2300 A 2400	2	4720	4	1.10	10309	3.59
2200 A 2300	2	4519	6	1.64	14828	5.16
2100 A 2200	3	6416	9	2.46	21244	7.39
2000 A 2100	2	4150	11	3.01	25394	8.83
1900 A 2000	3	5780	14	3.83	31174	10.84
1800 A 1900	3	5445	17	4.65	36619	12.73
1700 A 1800	6	10535	23	6.29	47154	16.39
1600 A 1700	7	11467	30	8.20	58621	20.38
1500 A 1600	2	3058	32	8.75	61679	21.44
1400 A 1500	8	11633	40	10.93	73312	25.48
1300 A 1400	5	6902	45	12.30	80214	27.88
1200 A 1300	10	12523	55	15.03	92737	32.24
1000 A 1200	21	22420	76	20.77	115157	40.03
750 A 1000	45	38602	121	33.07	153759	53.44
250 A 750	245	133968	366	100.00	267727	100.00

CIRCULATION JOURNALIÈRE MOYENNE POUR CHAQUE MOIS  
COMPARÉE AVEC LA MOYENNE ANNUELLE  
— VALEURS AJUSTÉES —

STATION: St-Mathieu-de-Dixville

ROUTE N° 22-5-4



ROUTE DISTRICT COMPTEUR TRONCON SECTION VOIE 12 MOIS DE RELEV  
 23 32 16 1 370

ST-ISIDORE A 5.1 MILLES AU SUD DE L INTERSECTION ROUTE # 53

ANNEE	JOUR POURC.		JOUR MAXIMUM	HEURES MAXIMALES					
	MOYEN	AUG.		I-ERE	10-E	30-E	50-E	100-E	250-E
70	2404	18.7	4282	416	362	331	312	287	248
*POURC.			178.0	17.1	15.0	13.6	13.0	11.7	10.1
71	2742	14.1	4675	449	407	378	359	323	287
*POURC.			170.5	16.3	14.7	13.7	13.0	11.7	10.5
72	3172	15.7	5245	484	441	415	395	371	328
*POURC.			165.4	15.3	13.9	13.1	12.5	11.7	10.3

\*---POURCENTAGE PAR RAPPORT AU JOUR MOYEN DE 12 MOIS

1972 DISTRIBUTION MENSUELLE

MOIS	HEURE MAXIMUM	JOUR MAXIMUM	JOUR MOYEN	JTAL DU MOIS	POURCENTAGE
JAN.	434	3053	2223	68937	6.0
FEV.	313	3320	2334	67706	5.9
MAR.	324	3212	1985	61554	5.4
AVR.	484	4462	3018	90651	7.8
MAI.	446	4279	3296	102182	8.9
JUI.	447	4717	3733	112009	9.7
JUIL	441	5245	4411	136749	11.8
AOU.	460	5242	4295	133162	11.5
SEP.	466	5115	3926	117806	10.2
OCT.	439	4688	3354	104003	9.0
NOV.	465	4254	3190	95707	8.3
DEC.	314	3148	2277	7061	6.1
JOUR MOYEN	3172		TOTAL	1160970	

ROUTE DISTRICT COMPTEUR TRONCON SECTION VOIE 12 MOIS DE RELEV  
 23 32 16 1 370

ST-ISIDORE A 5.1 MILLES AU SUD DE L INTERSECTION ROUTE # 53

1972 REPARTITION HORAIRE JOURNALIERE DU VOLUME DE 12 MOIS

HEURES A.M.	VOLUMES	POURC.	HEURES P.M.	VOLUMES	POURC.
12- 1	19206	1.66	12- 1	59577	5.14
1- 2	13240	1.15	1- 2	79360	6.84
2- 3	9683	0.84	2- 3	79468	6.85
3- 4	7071	0.61	3- 4	80029	6.90
4- 5	5849	0.51	4- 5	94754	8.17
5- 6	8544	0.74	5- 6	89288	7.70
6- 7	29696	2.56	6- 7	70555	6.08
7- 8	49706	4.29	7- 8	61554	5.31
8- 9	54667	4.71	8- 9	51976	4.48
9-10	65082	5.61	9-10	45482	3.92
10-11	65106	5.61	10-11	33763	2.91
11-12	60290	5.20	11-12	27024	2.33

TOTAL 1160970

1972 VOLUMES HORAIRES GROUPES SUIVANT LA FREQUENCE

GROUPES	FREQUENCE HEURES	TOTAL PAR GROUPE	TOTAL CUMULATIF PAR GROUPE HEURES	POURC.	VEHICULES	POURC.
475 ET PLUS	1	484	1	0.02	484	0.05
450 A 475	4	1847	5	0.06	2331	0.21
425 A 450	18	7869	23	0.27	10200	0.88
400 A 425	20	8229	43	0.49	18429	1.59
360 A 400	92	34632	135	1.54	53061	4.56
320 A 360	157	52954	292	3.33	106015	9.14
280 A 320	369	110365	661	7.53	216380	18.64
260 A 280	264	70879	925	10.54	287259	24.75
240 A 260	340	84694	1265	14.41	371953	32.04
220 A 240	404	92753	1669	19.01	464706	40.03
200 A 220	507	105824	2176	24.78	570530	49.15
180 A 200	614	116212	2790	31.77	686742	59.16
160 A 180	653	110830	3443	39.20	797572	68.70
140 A 160	584	87271	4027	45.85	884843	76.22
120 A 140	527	68229	4554	51.85	953072	82.10
100 A 120	512	56137	5066	57.68	1009209	86.93
80 A 100	553	49309	5619	63.97	1058518	91.18
60 A 80	540	37526	6159	70.12	1096044	94.41
40 A 60	535	26402	6694	76.21	1122446	96.69
20 A 40	872	24483	7566	86.14	1146929	98.80
0 A 20	1218	14041	8784	100.00	1160970	100.00

ROUTE DISTRICT COMPTEUR TRONCON SECTION VOIE 12 MOIS DE RELEVÉ  
 23 32 16 1 370

ST-ISIDORE A 5.1 MILLES AU SUD DE L INTERSECTION ROUTE # 53

1972 DENSITE MENSUELLE DE LA CIRCULATION

MOIS	DIMANCHES	LUNDIS	MARDIS	MERCREDIS	JEUDIS	VENDREDIS	SAMEDIS	TOTAL
JAN.	14294	11502	8045	8728	9026	9466	7879	68937
FEV.	9224	10472	11282	10010	9826	9313	7579	67706
MAR.	8460	9519	9778	9369	7899	9616	6922	61554
AVR.	21755	9153	11614	11304	11024	12180	13521	90551
MAI.	19556	12167	15123	15322	12647	14322	13045	102182
JUI.	16991	14842	13410	13761	17582	20673	14750	112009
JUIL	24706	22068	16413	16248	15996	18989	22332	136749
AOU.	20380	16576	19896	20326	21653	17718	16613	133162
SEP.	23488	10976	14522	13992	14276	21206	19346	117806
OCT.	23432	12550	14790	12348	12928	14770	13185	104003
NOV.	13025	11570	12605	15957	15776	13882	12886	95701
DEC.	9462	8035	10677	9365	11021	13846	8254	70610
TOTAL	204773	149427	158155	156718	159654	175981	156262	1160970
POURC. DU GRAND TOTAL	17.7	12.9	13.7	13.5	13.8	15.2	13.5	100.0

ROUTE DISTRICT COMPTEUR TRONCON SECTION VOIE 12 MOIS DE RELEVÉ  
 23 32 16 1 370

ST-ISIDORE A 5.1 MILLES AU SUD DE L INTERSECTION ROUTE # 53

1972 JOUR MOYEN MENSUEL

MOIS	DIMANCHE MOYEN	LUNDI MOYEN	MARDI MOYEN	MERCREDI MOYEN	JEUDI MOYEN	VENDREDI MOYEN	SAMEDI MOYEN	JOUR MOYEN AJUSTE
JAN.	2382	2300	2011	2181	2257	2367	1970	2209
FEV.	2306	2618	2256	2503	2457	2328	1895	2337
MAR.	2115	2380	2445	1872	1560	1923	1731	2006
AVR.	3626	3051	2904	2826	2756	3045	2704	2987
MAI.	3911	3042	3025	3064	3162	3581	3261	3292
JUI.	4248	3711	3353	3440	3516	4135	3688	3727
JUIL	4941	4413	4103	4062	3999	4747	4466	4390
AOU.	5095	4144	3979	4065	4331	4430	4153	4313
SEP.	4698	3659	3631	3498	3569	4241	3869	3880
OCT.	3905	3138	2958	3087	3232	3693	3296	3329
NOV.	3256	2893	3151	3191	3155	3471	3222	3191
DEC.	1577	2678	2669	2341	2755	2769	1641	2347
JOUR MOYEN	3505	3169	3040	3011	3064	3394	2991	3168

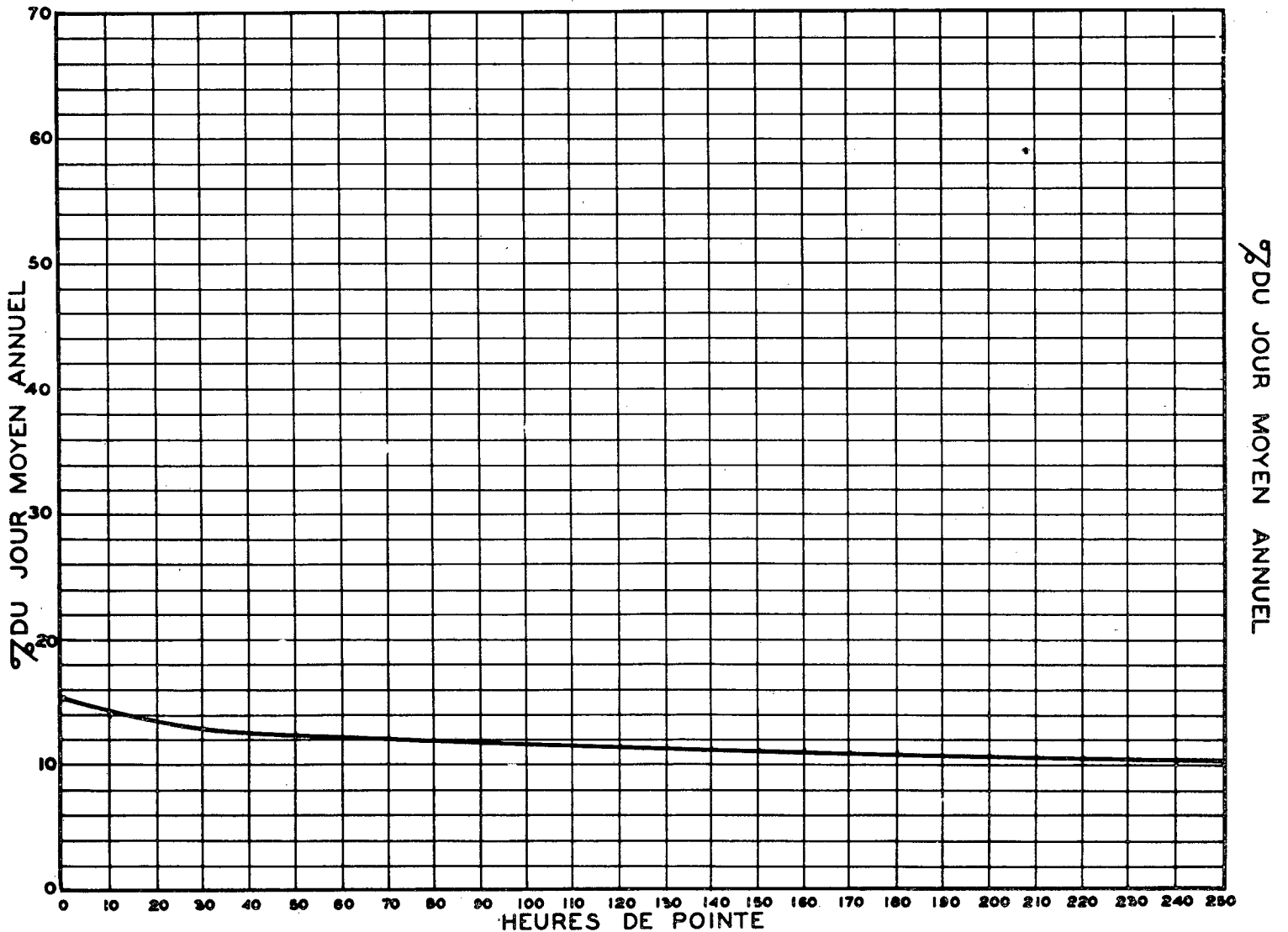
ROUTE 23 DISTRICT 32 COMPTEUR 16 TRONCON 1 SECTION 37C VOIE 12 MOIS DE RELEVÉ

ST-ISIDORE A 5.1 MILLES AU SUD DE L'INTERSECTION ROUTE # 53

1972 RELATION DES JOURS MOYENS MENSUELS AU JOUR MOYEN ANNUEL AJUSTÉ  
POURCENTAGES

MOIS	DIMANCHE	LUNDI	MARDI	MERCREDI	JEUDI	VENDREDI	SAMEDI	JOUR MOYEN AJUSTÉ
JAN.	75.2	72.0	63.5	68.9	71.3	74.6	62.2	69.8
FEV.	72.8	82.7	71.3	79.1	77.6	73.5	59.9	73.6
MAR.	66.8	75.2	77.2	59.1	49.9	60.7	54.7	63.4
AVR.	114.5	96.3	91.7	89.2	87.0	96.2	85.4	94.3
MAI.	123.5	96.1	95.5	96.8	99.9	113.1	103.0	104.0
JUI.	134.1	117.2	105.5	108.6	111.0	130.6	116.5	117.7
JUIL.	156.0	139.3	129.6	128.3	126.3	149.9	141.0	138.6
AOU.	160.9	130.8	125.6	128.4	136.7	139.9	131.1	136.2
SEP.	148.3	115.5	114.7	110.5	112.7	133.9	122.2	122.5
OCT.	123.3	99.1	93.4	97.5	102.1	116.6	104.1	105.1
NOV.	102.8	91.4	99.5	100.8	99.6	109.6	101.7	100.8
DEC.	49.8	84.6	84.3	73.5	87.0	87.4	51.8	74.1
JOUR MOYEN	110.7	100.1	96.0	95.1	96.8	107.2	94.5	100.0

RELATION ENTRE LES HEURES DE POINTE ET LE JOUR MOYEN ANNUEL  
STATION: ST-ISIDORE ROUTE N°23-32-16



ROUTE DISTRICT COMPTEUR TRONÇON SECTION VOIE 12 MOIS DE RELEVÉ  
 23 32 16 1 370

ST-ISIDORE A 5.1 MILLES AU SUD DE L'INTERSECTION ROUTE # 53

CIRCULATION JOURNALIÈRE MOYENNE POUR CHAQUE MOIS  
 COMPARÉE AVEC LA MOYENNE ANNUELLE  
 - VALEURS AJUSTÉES -

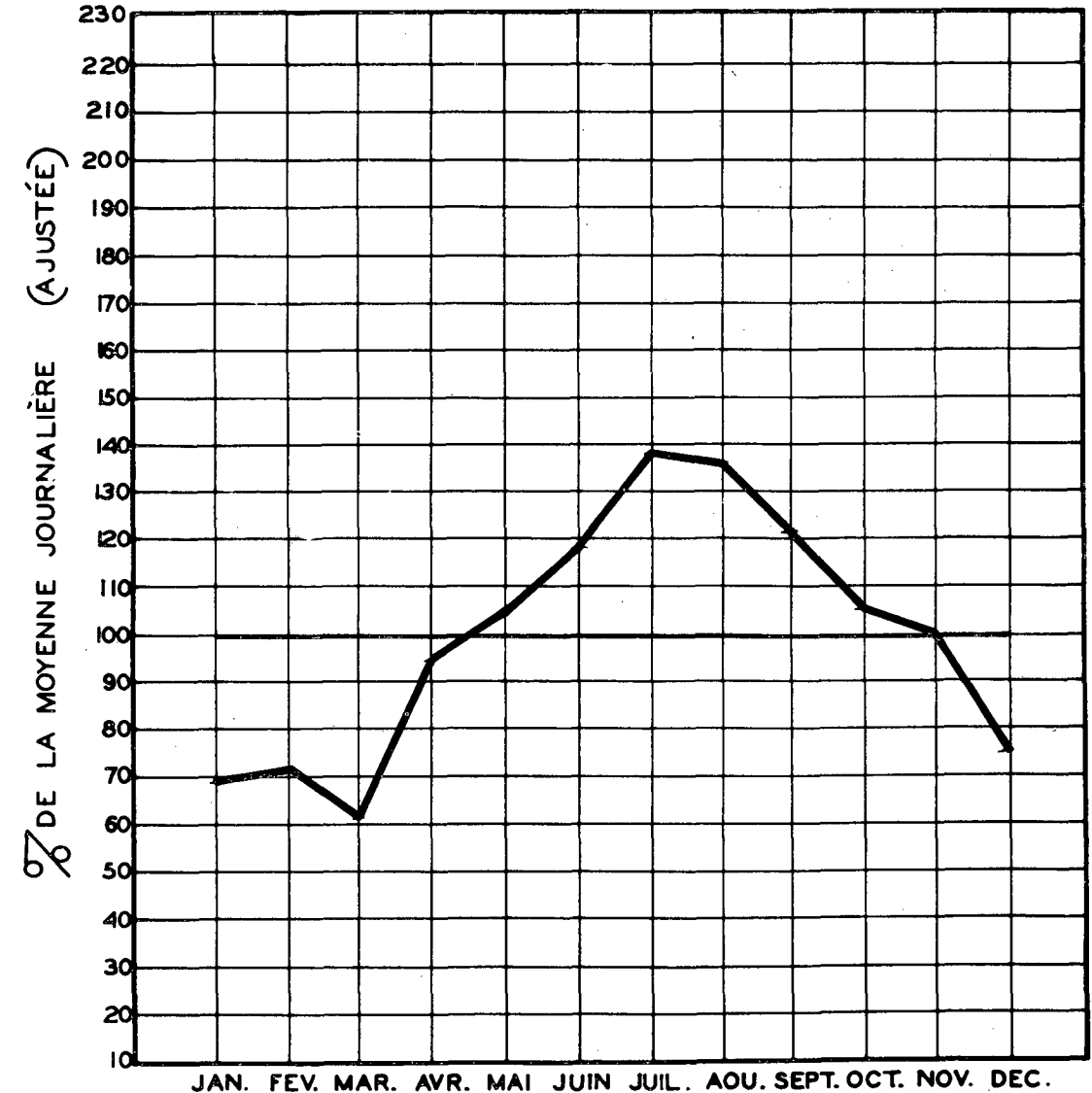
COMPARAISON DES JOURS MOYENS MENSUELS

MOIS	JOUR MOYEN MENSUEL 1971		JOUR MOYEN MENSUEL 1972	
	VOLUME	POURC. J.M.	VOLUME	POURC. J.M.
JAN.	1917	70.5	2209	69.7
FÉV.	1925	70.8	2337	73.8
MAR.	2097	77.1	2096	63.3
AVR.	2546	93.7	2987	94.3
MAI.	2802	103.1	3292	103.9
JUI.	3028	111.4	3727	117.6
JUIL.	3786	139.3	4390	138.6
AOÛ.	3754	138.1	4313	136.1
SEP.	3104	114.2	3880	122.5
OCT.	2973	109.6	3329	105.1
NOV.	2580	94.9	3191	105.7
DEC.	2092	77.0	2347	74.1
J.M.A. AJUSTÉ	2718	100.0	3168	100.0

STATION: St-Isidore ROUTE N° 23-32-16

VOLUMES JOURNALIERS GROUPES SUIVANT LA FREQUENCE

GROUPES	FREQUENCE JOURS	TOTAL PAR GROUPE	TOTAL CUMULATIF PAR GROUPE			
			JOURS	POURC.	VEHICULES	POURC.
5100 ET PLUS	4	20766	4	1.10	20766	1.79
4700 A 5100	13	63701	17	4.65	84467	7.28
4300 A 4700	25	112456	42	11.48	196923	16.97
3900 A 4300	43	177061	85	23.23	373984	32.22
3600 A 3900	39	146239	124	33.88	520223	44.81
3300 A 3600	38	130489	162	44.27	650712	56.05
3000 A 3300	55	166839	215	58.75	817551	70.42
2800 A 3000	33	95780	248	67.76	913331	78.67
2650 A 2800	16	43450	264	72.14	956781	82.42
2600 A 2650	4	10475	268	73.23	967256	83.32
2550 A 2600	7	18114	275	75.14	985370	84.88
2500 A 2550	7	17619	282	77.05	1002989	86.40
2450 A 2500	5	12425	287	78.42	1015414	87.47
2400 A 2450	4	9714	291	79.51	1025128	88.30
2300 A 2400	7	16417	298	81.43	1041545	89.72
2200 A 2300	7	15644	305	83.34	1057189	91.07
1800 A 2200	38	78836	343	93.72	1136025	97.86
1400 A 1800	10	16000	353	96.45	1152025	99.23
1000 A 1400	5	5961	358	97.82	1157986	99.75
600 A 1000	2	1687	360	98.37	1159673	99.89
40 A 600	6	1297	366	100.00	1160970	100.00



ROUTE DISTRICT COMPTEUR TRONCON SECTION VOIE 12 MOIS DE RELEVÉ  
 23 32 26 1 110

N.D. DE LA PROVIDENCE A 6.2 MILLES AU SUD-EST DE L INTERSECTION DE LA ROUTE 28

ANNEE	JOUR POURC.		HEURES MAXIMALES						
	MOYEN	AUG.	JOUR MAXIMUM	I-ERE	10-E	30-E	50-E	100-E	250-E
70	4196	9.3	6568	609	511	475	462	437	393
*POURC.			156.5	14.5	12.0	11.1	11.0	10.2	9.2
71	4481	6.8	6995	726	561	516	499	460	415
*POURC.			156.1	16.1	12.5	11.5	11.0	10.2	9.2
72	4554	1.7	7551	646	550	515	500	467	428
*POURC.			165.9	14.2	12.1	11.3	11.0	10.3	9.4

\*---POURCENTAGE PAR RAPPORT AU JOUR MOYEN DE 12 MOIS

1972 DISTRIBUTION MENSUELLE

MOIS	HEURE MAXIMUM	JOUR MAXIMUM	JOUR MOYEN	TOTAL DU MOIS	POURCENTAGE
JAN.	430	5378	3888	120529	7.3
FEV.	391	4150	3165	91787	5.6
MAR.	450	4340	3585	111159	6.7
AVR.	619	5961	4174	125222	7.6
MAI.	549	6174	4613	143032	8.6
JUI.	605	7551	5118	153558	9.3
JUIL.	558	7315	6279	194677	11.7
AOU.	646	6904	5762	178630	10.8
SEP.	586	6157	4928	147869	8.9
OCT.	553	5898	4970	154072	9.3
NOV.	541	5773	4468	134062	8.1
DEC.	396	4717	3619	112216	6.8
JOUR MOYEN	4554		TOTAL	1666813	

ROUTE DISTRICT COMPTEUR TRONCON SECTION VOIE 12 MOIS DE RELEVÉ  
 23 32 26 1 110

N.D. DE LA PROVIDENCE A 6.2 MILLES AU SUD-EST DE L INTERSECTION DE LA ROUTE 28

1972 REPARTITION HORAIRE JOURNALIERE DU VOLUME DE 12 MOIS

HEURES A.M.	VOLUMES	POURC.	HEURES P.M.	VOLUMES	POURC.
12-1	40081	2.41	12-1	87985	5.28
1-2	27833	1.67	1-2	111100	6.67
2-3	17130	1.03	2-3	116896	7.01
3-4	11001	0.67	3-4	116072	6.97
4-5	9276	0.56	4-5	124878	7.50
5-6	13021	0.79	5-6	114468	6.87
6-7	28641	1.72	6-7	93294	5.60
7-8	55237	3.32	7-8	97295	5.84
8-9	77263	4.64	8-9	90582	5.44
9-10	79854	4.80	9-10	71895	4.31
10-11	84258	5.05	10-11	61488	3.69
11-12	85556	5.14	11-12	52066	3.13
TOTAL				1666813	

1972 VOLUMES HORAIRES GROUPE SUIVANT LA FREQUENCE

GROUPE	FREQUENCE HEURES	TOTAL PAR GROUPE	TOTAL CUMULATIF PAR GROUPE				
			HEURES	POURC.	VEHICULES POURC.		
640 ET PLUS	1	646	1	0.02	646	0.04	
600 A	2	1224	3	0.04	1870	0.12	
550 A	7	3833	10	0.12	5803	0.35	
500 A	40	20702	50	0.57	26505	1.60	
450 A	107	50177	157	1.79	76682	4.61	
400 A	450	268	113092	425	4.84	189774	11.39
350 A	400	445	165897	870	9.91	355371	21.33
300 A	350	824	268712	1694	19.29	621083	37.27
275 A	300	561	169489	2255	26.68	781572	46.90
250 A	275	859	172437	2914	33.18	954009	57.24
225 A	250	677	169419	3591	40.89	1114423	66.86
200 A	225	646	136687	4237	48.24	1251115	75.07
175 A	200	594	111414	4831	55.00	1362529	81.75
150 A	175	471	76404	5302	60.36	1438933	86.33
125 A	150	441	60159	5743	65.39	1499092	89.94
100 A	125	509	56968	6252	71.18	1556060	93.36
75 A	100	415	36172	6667	75.90	1592232	95.53
50 A	75	484	30093	7151	81.41	1622322	97.34
25 A	50	904	31719	8055	91.71	1654041	99.24
0 A	25	725	12772	8784	100.00	1666813	100.00



ROUTE DISTRICT COMPTEUR TRONCON SECTION VOIE 12 MOIS DE RELEVÉ  
 23 32 26 1 110

N.D. DE LA PROVIDENCE A 6.2 MILLES AU SUD-EST DE L'INTERSECTION  
 DE LA ROUTE 28

1972 DENSITE MENSUELLE DE LA CIRCULATION

MOIS	DIMANCHES	LUNDIS	MARDIS	MERCREDIS	JEUDIS	VENDREDIS	SAMEDIS	TOTAL
JAN.	21185	18183	14511	15837	16443	17534	16836	120529
FEV.	12076	13359	14499	12882	13301	13272	12398	91787
MAR.	15202	14099	16607	15158	16553	18994	14546	111159
AVR.	27618	11413	15500	15147	15346	17613	22585	125222
MAI.	26341	17108	20292	20995	17347	20559	20690	148032
JUI.	21426	19006	18733	19088	25444	29550	20311	153558
JUIL.	32008	30683	23324	23653	23780	26758	34471	194677
AOU.	25273	22436	27148	27386	28087	24191	24109	178630
SEP.	26271	13498	18010	18176	18867	27171	25876	147869
OCT.	31144	18394	22863	18644	19919	22515	20593	154072
NOV.	19216	15880	17068	21322	21746	19689	19141	134062
DEC.	1748	10586	13513	14613	16855	21307	17861	112216
TOTAL	274941	204645	222068	222901	233688	259153	249417	1666813
POURC. DU GRAND TOTAL	16.5	12.3	13.4	13.4	14.1	15.6	15.0	100.0

ROUTE DISTRICT COMPTEUR TRONCON SECTION VOIE 12 MOIS DE RELEVÉ  
 23 32 26 1 110

N.D. DE LA PROVIDENCE A 6.2 MILLES AU SUD-EST DE L'INTERSECTION  
 DE LA ROUTE 28

1972 JOUR MOYEN MENSUEL

MOIS	DIMANCHE MOYEN	LUNDI MOYEN	MARDI MOYEN	MERCREDI MOYEN	JEUDI MOYEN	VENDREDI MOYEN	SAMEDI MOYEN	JOUR MOYEN AJUSTE
JAN.	3531	3637	3628	3959	4111	4384	4209	3922
FEV.	3019	3340	2900	3221	3325	3318	3100	3174
MAR.	3801	3525	4152	3032	3311	3799	3637	3607
AVR.	4603	3804	3875	3787	3837	4403	4517	4118
MAI.	5208	4277	4058	4199	4337	5140	5173	4627
JUI.	5357	4752	4683	4772	5089	5910	5078	5091
JUIL.	6402	6137	5831	5913	5945	6690	6894	6258
AOU.	6318	5609	5430	5477	5617	6048	6027	5789
SEP.	5254	4499	4503	4544	4717	5434	5175	4875
OCT.	5191	4599	4573	4661	4980	5629	5148	4968
NOV.	4804	3970	4267	4264	4349	4922	4785	4480
DEC.	2914	3529	3378	3653	4214	4261	3572	3645
JOUR MOYEN	4700	4307	4273	4290	4486	4995	4776	4567

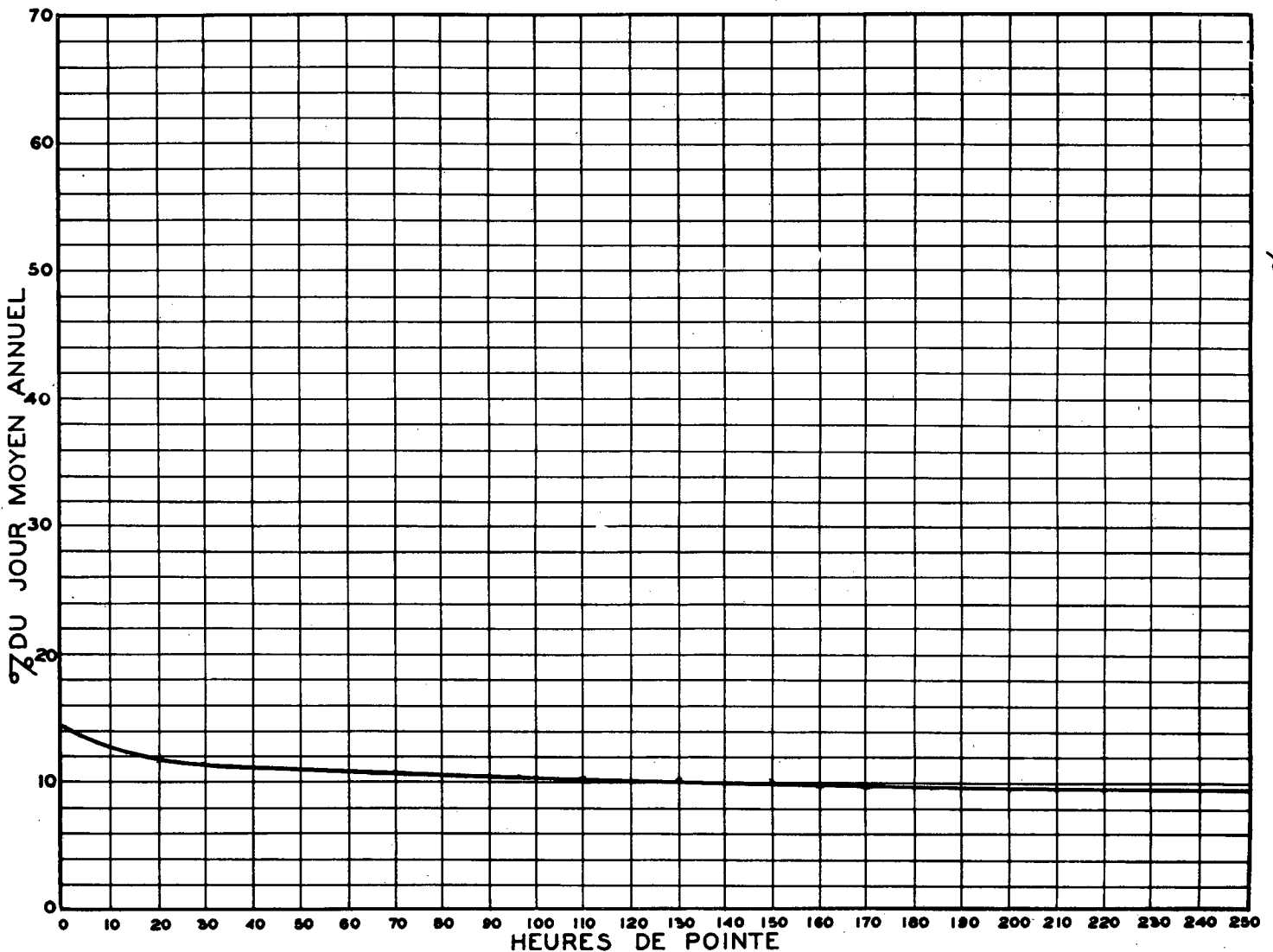
ROUTE DISTRICT COMPTEUR TRONCON SECTION VOIE 12 MOIS DE RELEVÉ  
 23 32 26 1 110

N.D. DE LA PROVIDENCE A 6.2 MILLES AU SUD-EST DE L INTERSECTION  
 DE LA ROUTE 28

1972 RELATION DES JOURS MOYENS MENSUELS AU JOUR MOYEN ANNUEL AJUSTE  
 POURCENTAGES

MOIS	DIMANCHE	LUNDI	MARDI	MERCREDI	JEUDI	VENDREDI	SAMEDI	JOUR MOYEN AJUSTE
JAN.	77.7	80.0	79.8	87.1	90.5	96.5	92.6	86.3
FEV.	66.4	73.5	63.8	70.9	73.2	73.0	68.2	69.9
MAR.	83.6	77.6	91.4	66.7	72.9	83.6	80.0	79.4
AVR.	101.3	83.7	85.3	83.3	84.4	96.9	99.4	90.6
MAI.	114.6	94.1	89.3	92.4	95.4	113.1	113.8	101.8
JUI.	117.9	104.6	103.0	105.0	112.0	130.0	111.7	112.0
JUIL.	140.8	135.0	128.3	130.1	130.8	147.2	151.7	137.7
AOU.	139.0	123.4	119.5	120.5	123.6	133.1	132.6	127.4
SEP.	115.6	99.0	99.1	100.0	103.8	119.6	113.9	107.3
OCT.	114.2	101.2	100.6	102.6	109.6	123.8	113.3	109.3
NOV.	105.7	87.4	93.9	93.8	95.7	108.3	105.3	98.6
DEC.	64.1	77.7	74.3	80.4	92.7	93.8	78.6	80.2
JOUR MOYEN	103.4	94.8	94.0	94.4	98.7	109.9	105.1	100.0

RELATION ENTRE LES HEURES DE POINTE ET LE JOUR MOYEN ANNUEL —  
 STATION: NOTRE-DAME-DE-LA-PROVIDENCE ROUTE N° 23-32-26



ROUTE DISTRICT COMPTEUR TRONCON SECTION VOIE 12 MOIS DE RELEVÉ  
23 32 26 1 110

N.D. DE LA PROVIDENCE A 0.2 MILLES AU SUD-EST DE L'INTERSECTION  
DE LA ROUTE 28

## COMPARAISON DES JOURS MOYENS MENSUELS

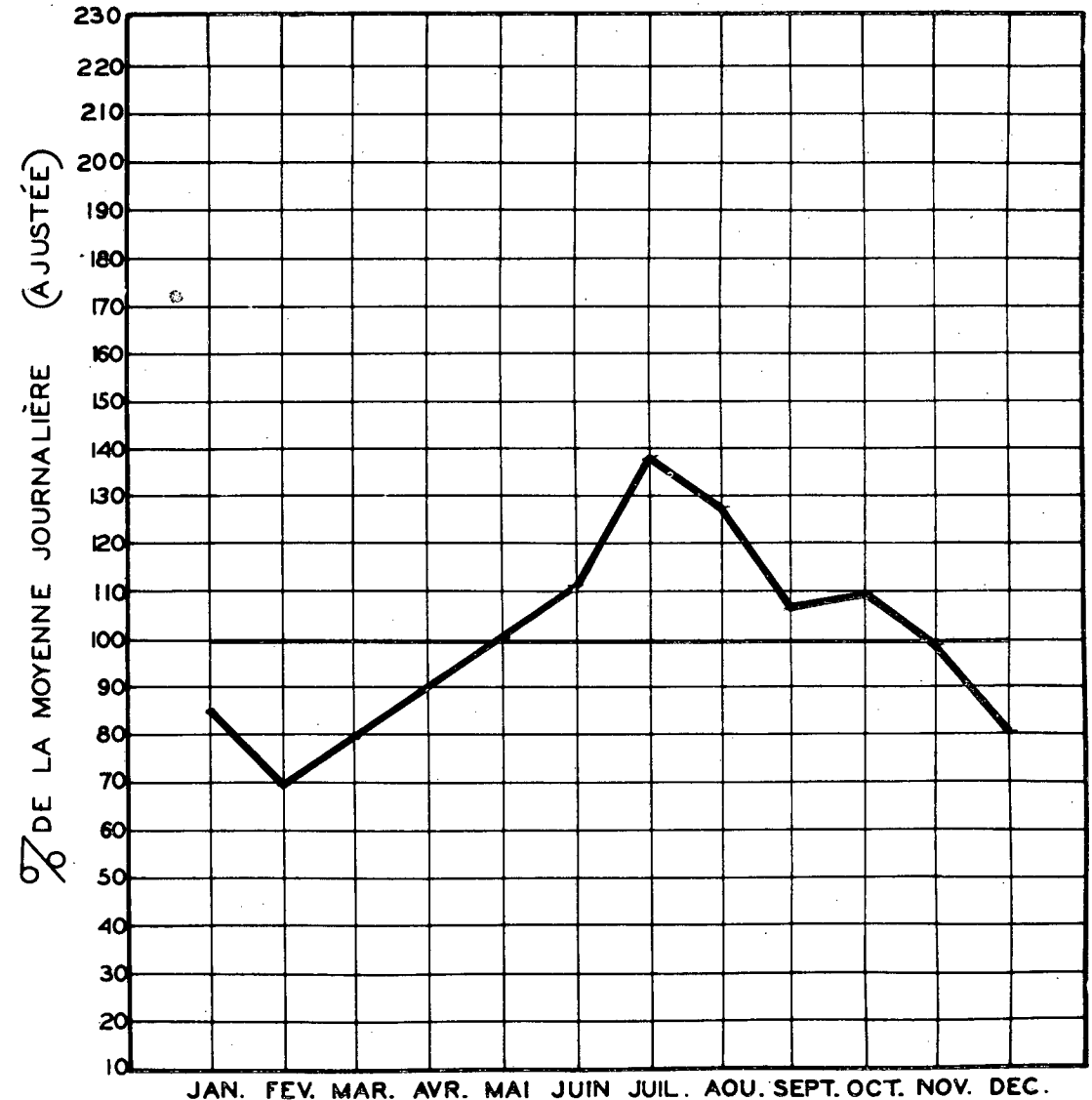
MOIS	JOUR MOYEN MENSUEL 1971		JOUR MOYEN MENSUEL 1972	
	VOLUME	POURC.J.M.	VOLUME	POURC.J.M.
JAN.	3427	76.9	3922	86.3
FEV.	3234	72.6	3174	69.8
MAR.	3514	78.9	3607	79.3
AVR.	3958	88.8	4118	90.6
MAI.	4505	101.1	4627	101.8
JUI.	5013	112.5	5091	112.0
JUIL.	5648	126.8	6258	137.6
AOU.	5657	127.2	5789	127.3
SEP.	5093	114.3	4875	107.2
OCT.	4873	109.4	4968	109.3
NOV.	4464	100.2	4486	98.5
DEC.	4059	91.1	3645	80.2
J.M.A. AJUSTE	4455	100.0	4547	100.0

## VOLUMES JOURNALIERS GROUPES SUIVANT LA FREQUENCE

GROUPES	FREQUENCE JOURS	TOTAL PAR GROUPE	TOTAL CUMULATIF PAR GROUPE			
			JOURS	POURC.	VEHICULES	POURC.
7200 ET PLUS	2	14866	2	0.55	14866	0.99
6800 A 7200	5	34810	7	1.92	49676	2.99
6400 A 6800	7	46107	14	3.83	95783	5.75
6000 A 6400	13	111184	32	8.75	206967	12.42
5600 A 6000	33	191299	65	17.76	398266	23.90
5200 A 5600	38	234702	103	28.15	602968	36.18
4800 A 5200	32	159677	135	36.89	762645	45.76
4400 A 4800	65	297903	200	54.65	1060548	63.63
4200 A 4400	25	147909	225	61.48	1168457	70.11
4000 A 4200	23	93780	248	67.76	1262237	75.73
3800 A 4000	30	117365	278	75.96	1379602	82.77
3700 A 3800	11	41209	289	76.97	1420811	85.25
3600 A 3700	18	65611	307	83.86	1486422	89.18
3400 A 3600	19	66397	326	89.08	1552819	93.17
3200 A 3400	10	33002	336	91.81	1585821	95.15
3000 A 3200	11	34398	347	94.81	1620219	97.21
2700 A 3000	8	22739	355	97.00	1642958	98.57
2300 A 2700	6	14355	361	98.64	1657313	99.44
1900 A 2300	2	3818	363	99.19	1661131	99.66
1500 A 1900	2	3284	365	99.73	1664415	99.86
1100 A 1500	1	2398	366	100.00	1666813	100.00

CIRCULATION JOURNALIÈRE MOYENNE POUR CHAQUE MOIS  
COMPARÉE AVEC LA MOYENNE ANNUELLE  
— VALEURS AJUSTÉES —

STATION: N.D.-de-la-Providence ROUTE N° 23-32-26



ROUTE DISTRICT COMPTEUR TRONCON SECTION VOIE 12 MOIS DE RELEVÉ  
 28 5 1 2 10

STORNOWAY A 1.75 MILLE A L OUEST DE L INT. DE LA RTE 34

ANNEE	JOUR POURC.		JOUR		HEURES MAXIMALES				
	MOYEN	AUG.	MAXIMUM	I-ERE	10-E	30-E	50-E	100-E	250-E
70	1044	8.2	2146	247	187	172	164	151	127
*POURC.			205.5	23.5	17.7	16.5	15.5	14.5	12.0
71	1069	2.4	2522	290	216	186	174	163	138
*POURC.			235.9	27.0	20.1	17.3	16.2	15.1	12.8
72	1092	2.2	2455	284	215	185	176	164	138
*POURC.			225.2	26.0	19.7	16.9	16.1	15.0	12.6

\*---POURCENTAGE PAR RAPPORT AU JOUR MOYEN DE 12 MOIS

1972 DISTRIBUTION MENSUELLE

MOIS	HEURE MAXIMUM	JOUR MAXIMUM	JOUR MOYEN	TOTAL DU MOIS	POURCENTAGE
JAN.	218	1498	744	23087	5.8
FEV.	117	1210	696	20202	5.1
MAR.	158	1832	818	25369	6.4
AVR.	284	2459	1111	33357	8.4
MAI.	205	2101	1205	37377	9.4
JUI.	203	2078	1332	39960	10.1
JUIL.	201	2225	1573	48767	12.3
AOU.	197	2160	1317	40849	10.3
SEP.	271	2245	1297	38935	9.8
OCT.	222	1912	1171	36324	9.1
NOV.	196	1729	982	29478	7.4
DEC.	175	1391	834	25875	6.5
JOUR MOYEN	1092		TOTAL	399580	

ROUTE DISTRICT COMPTEUR TRONCON SECTION VOIE 12 MOIS DE RELEVÉ  
 28 5 1 2 10

STORNOWAY A 1.75 MILLE A L OUEST DE L INT. DE LA RTE 34

1972 REPARTITION HORAIRE JOURNALIERE DU VOLUME DE 12 MOIS

HEURES	VOLUMES	POURC.	HEURES	VOLUMES	POURC.
A.M.			P.M.		
12- 1	6507	1.63	12- 1	22127	5.54
1- 2	4558	1.15	1- 2	27168	6.80
2- 3	3786	0.95	2- 3	29355	7.35
3- 4	3637	0.97	3- 4	29928	7.49
4- 5	2942	0.74	4- 5	30664	7.68
5- 6	3887	0.98	5- 6	28347	7.10
6- 7	7317	1.84	6- 7	25275	6.33
7- 8	11429	2.87	7- 8	22982	5.76
8- 9	14476	3.63	8- 9	19738	4.94
9-10	21366	5.35	9-10	15521	3.89
10-11	24125	6.04	10-11	11995	3.01
11-12	24112	6.04	11-12	8938	2.24
TOTAL			TOTAL	399580	

1972 VOLUMES HORAIRES GROUPE SUIVANT LA FREQUENCE

GROUPE	FREQUENCE HEURES	TOTAL PAR GROUPE	TOTAL CUMULATIF PAR GROUPE	
			HEURES	POURC. VEHICULES POURC.
280 ET PLUS	1	284	1	0.02 284 0.08
240 A 280	4	1041	5	0.06 1325 0.34
220 A 240	3	673	8	0.10 1998 0.51
200 A 220	5	1042	13	0.15 3040 0.77
180 A 200	25	4753	38	0.44 7793 1.95
160 A 180	79	13358	117	1.34 21151 5.29
140 A 160	114	16928	231	2.63 38079 9.53
120 A 140	184	25670	415	4.73 63749 15.45
110 A 120	128	14652	543	6.19 78401 19.12
100 A 110	167	19495	710	8.32 97896 24.00
90 A 100	245	23061	955	11.10 118957 29.77
80 A 90	397	33525	1352	15.62 152482 38.16
70 A 80	490	36223	1842	21.25 188705 47.23
60 A 70	672	42984	2514	28.85 231689 57.98
50 A 60	894	48658	3408	39.03 280347 70.16
40 A 50	906	40499	4314	49.34 320846 80.30
30 A 40	845	29323	5159	52.96 350169 87.63
20 A 30	984	3848	6143	70.17 373997 93.60
10 A 20	1267	17847	7410	84.59 391844 98.07
0 A 10	1354	7756	8764	100.00 399580 100.00

ROUTE DISTRICT COMPTEUR TRONCON SECTION VOIE 12 MOIS DE RELEVÉ  
 28 5 1 2 10

STORNOWAY A 1.75 MILLE A L OUEST DE L INT. DE LA RTE 34

1972 DENSITE MENSUELLE DE LA CIRCULATION

MOIS	DIMANCHES	LUNDIS	MARDIS	MERCREDIS	JEUDIS	VENDREDIS	SAMEDIS	TOTAL
JAN.	6005	3839	2439	2364	2634	3076	2730	23087
FEV.	3160	3065	2975	2619	2650	3144	2589	20202
MAR.	3724	2891	2925	3290	3752	5329	3458	25369
AVR.	10111	2746	3556	3390	3081	4321	6242	33357
MAI.	9256	4455	4416	4671	3514	5137	5884	37377
JUI.	7856	5232	4032	3912	5019	7640	6263	39960
JUIL	10476	7459	5207	5071	5056	6519	8979	48767
AOU.	8117	4855	5281	5370	5356	5590	6236	40849
SEP.	9974	3099	3883	3683	3713	7001	7982	38935
OCT.	10741	3393	4177	3457	3458	5369	5729	36324
NOV.	5677	3256	3146	4243	4208	4316	4636	29478
DEC.	4952	2107	3384	2932	3096	4990	4414	25875
TOTAL	89689	46447	45415	44918	45537	62432	65142	399580
POURC. DU GRAND TOTAL	22.5	11.7	11.4	11.3	11.4	15.7	16.4	100.0

ROUTE DISTRICT COMPTEUR TRONCON SECTION VOIE 12 MOIS DE RELEVÉ  
 28 5 1 2 10

STORNOWAY A 1.75 MILLE A L OUEST DE L INT. DE LA RTE 34

1972 JOUR MOYEN MENSUEL

MOIS	DIMANCHE MOYEN	LUNDI MOYEN	MARDI MOYEN	MERCREDI MOYEN	JEUDI MOYEN	VENDREDI MOYEN	SAMEDI MOYEN	JOUR MOYEN AJUSTE
JAN.	1001	768	610	591	659	769	683	725
FEV.	790	766	595	655	663	786	647	700
MAR.	931	723	731	658	750	1066	865	817
AVR.	1685	915	889	825	770	1080	1248	1059
MAI.	1859	1115	883	934	879	1284	1471	1203
JUI.	1964	1308	1008	980	1024	1528	1566	1336
JUIL	2095	1492	1302	1268	1264	1630	1796	1549
AOU.	2029	1225	1056	1074	1071	1398	1559	1344
SEP.	1915	1032	971	921	928	1400	1596	1252
OCT.	1750	848	835	864	865	1342	1432	1139
NOV.	1415	815	785	849	842	1079	1159	992
DEC.	825	702	846	733	774	998	883	823
JOUR MOYEN	1525	976	876	863	872	1197	1242	1079

ROUTE DISTRICT COMPTEUR TRONCON SECTION VOIE 12 MOIS DE RELEVÉ  
 28 5 1 2 10

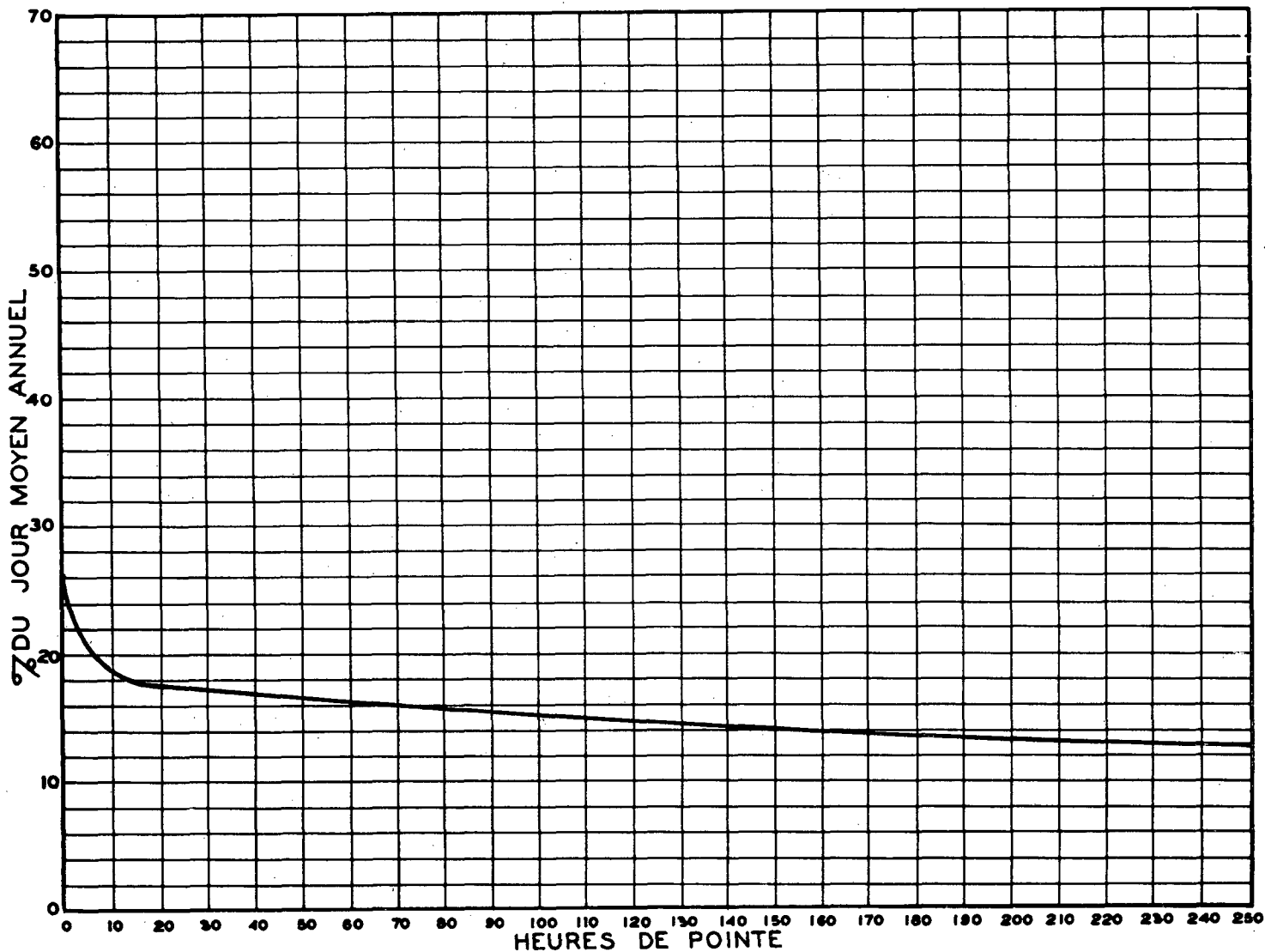
STORNDWAY A 1.75 MILLE A L GUEST DE L INT. DE LA RTE 34

1972 RELATION DES JOURS MOYENS MENSUELS AU JOUR MOYEN ANNUEL AJUSTE

POURCENTAGES

MOIS	DIMANCHE	LUNDI	MARDI	MERCREDI	JEUDI	VENREDI	SAMEDI	JOUR MOYEN AJUSTE
JAN.	92.8	71.2	56.6	54.8	61.1	71.3	63.3	67.2
FEV.	73.3	71.0	55.2	60.7	61.5	72.9	60.0	64.9
MAR.	86.3	67.0	67.8	61.0	69.5	98.8	80.2	75.8
AVR.	156.2	84.8	82.4	76.5	71.4	100.1	115.7	98.2
MAI.	172.3	103.4	81.9	86.6	81.5	119.0	136.4	111.5
JUI.	182.0	121.3	93.5	90.9	93.1	141.6	145.2	123.8
JUIL.	194.2	138.3	120.7	117.5	117.2	151.1	166.5	143.6
AOU.	188.1	113.6	97.9	99.6	99.3	129.6	144.5	124.6
SEP.	177.5	95.8	90.0	85.4	86.0	129.8	147.9	116.1
OCT.	165.9	78.6	77.4	80.1	80.2	124.4	132.7	105.6
NOV.	131.5	75.6	72.8	78.7	78.1	100.0	107.4	92.0
DEC.	76.5	65.1	78.4	68.0	71.8	92.5	81.9	76.3
JOUR MOYEN	141.4	90.5	81.3	80.0	80.9	111.0	115.2	100.0

RELATION ENTRE LES HEURES DE POINTE ET LE JOUR MOYEN ANNUEL  
 STATION: STORNDWAY ROUTE N° 28-5-1



ROUTE DISTRICT COMPTEUR TRONÇON SECTION VOIE 12 MOIS DE RELEVÉ  
28 5 1 2 10

STORNOWAY A 1.75 MILLE A L OUEST DE L INT. DE LA RTE 34

COMPARAISON DES JOURS MOYENS MENSUELS

MOIS	JOUR MOYEN MENSUEL 1971		JOUR MOYEN MENSUEL 1972	
	VOLUME	POURC. J.M.	VOLUME	POURC. J.M.
JAN.	688	65.5	725	67.2
FEV.	690	65.7	700	64.9
MAR.	776	73.9	817	75.7
AVR.	1019	97.0	1059	98.1
MAI.	1123	106.9	1203	111.5
JUI.	1154	109.8	1336	123.8
JUIL.	1497	142.5	1549	143.5
AOU.	1334	127.0	1344	124.5
SEP.	1216	115.7	1252	116.0
OCT.	1230	117.1	1139	105.5
NOV.	1013	96.4	992	91.9
DEC.	854	81.3	823	76.3
J.M.A. AJUSTE	1050	100.0	1079	100.0

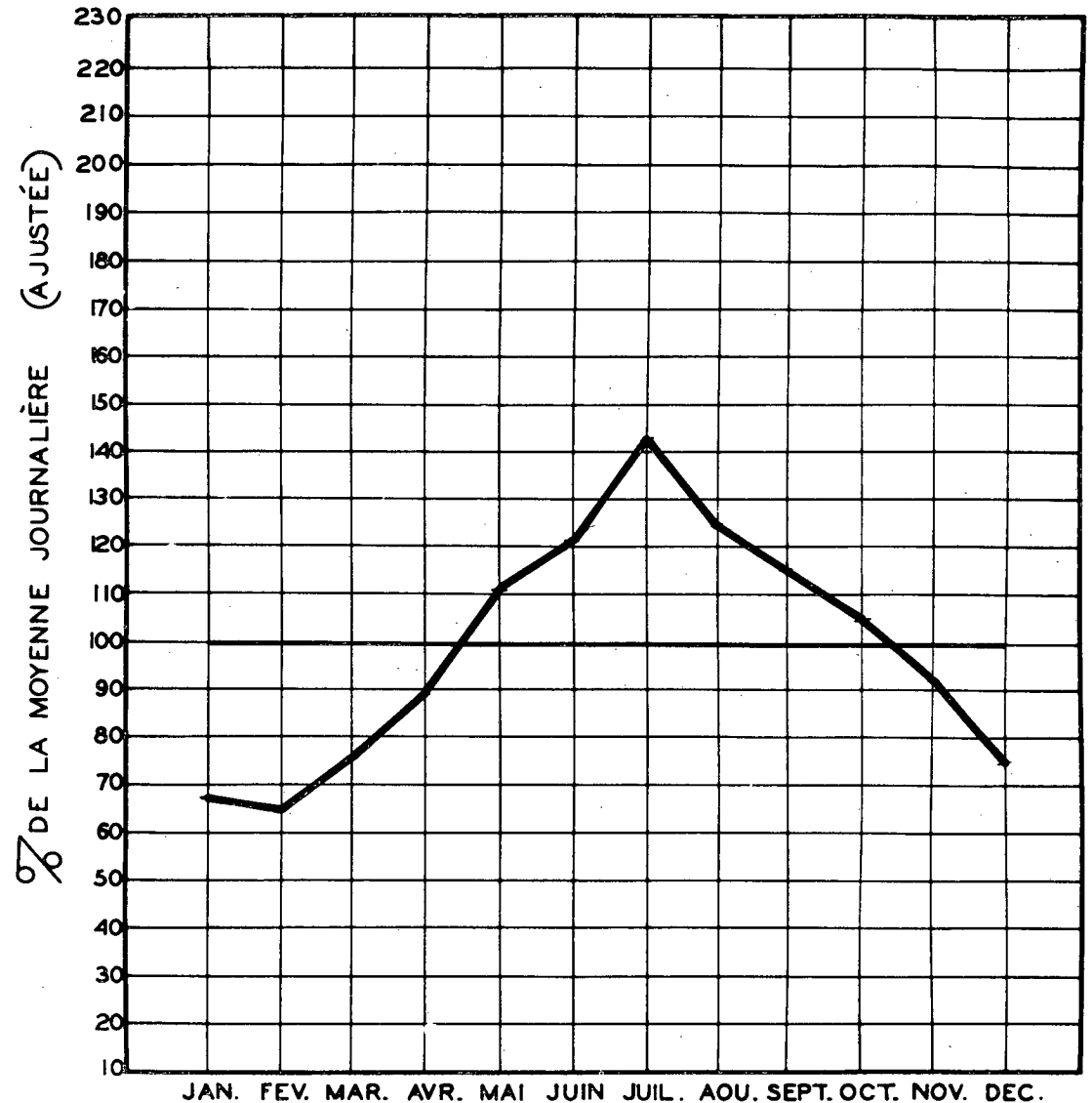
VOLUMES JOURNALIERS GROUPES SUIVANT LA FREQUENCE

GROUPES	FREQUENCE JOURS	TOTAL PAR GROUPE	TOTAL CUMULATIF PAR GROUPE			
			JOURS	POURC.	VEHICULES	POURC.
2300 ET PLUS	1	2459	1	0.28	2459	0.62
2200 A 2300	2	4470	3	0.82	6929	1.74
2100 A 2200	4	8634	7	1.92	15563	3.90
2000 A 2100	7	14396	14	3.83	29959	7.50
1900 A 2000	8	15490	22	6.02	45449	11.38
1800 A 1900	7	12973	29	7.93	58422	14.63
1750 A 1800	3	5338	32	8.75	63760	15.96
1700 A 1750	6	10400	38	10.39	74160	18.56
1650 A 1700	11	18481	49	13.39	92641	23.19
1600 A 1650	2	3242	51	13.94	95883	24.00
1550 A 1600	9	14049	60	16.40	109932	27.52
1500 A 1550	2	3037	62	16.94	112969	28.28
1450 A 1500	8	11821	70	19.13	124790	31.24
1400 A 1450	7	9911	77	21.04	134701	33.72
1300 A 1400	20	27192	97	26.51	161893	40.52
1200 A 1300	20	25048	117	31.97	186941	46.79
1100 A 1200	31	35613	148	40.44	222554	55.70
1000 A 1100	31	32331	179	46.91	254885	63.79
800 A 1000	89	79546	268	73.23	334431	83.70
600 A 800	78	55667	346	94.54	390098	97.63
300 A 600	20	9482	366	100.00	399580	100.00

CIRCULATION JOURNALIÈRE MOYENNE POUR CHAQUE MOIS  
COMPARÉE AVEC LA MOYENNE ANNUELLE  
— VALEURS AJUSTÉES —

STATION: Stornoway

ROUTE N° 28-5-1



ROUTE DISTRICT COMPTEUR TRONCON SECTION VOIE 12 MOIS DE RELEVÉ  
 29 64 74 2 60

OKA A 500 PIEDS A L EST DU DRIVING RANGE

ANNEE	JOUR POURC.		HEURES MAXIMALES						
	MOYEN	AUG.	JOUR MAXIMUM	I-ERE	10-E	30-E	50-E	100-E	250-E
70	2303	2.3	6300	704	596	528	484	430	318
*POURC.			273.5	30.5	25.7	22.7	21.0	18.5	13.6
71	2255	-2.1	5516	651	542	489	452	379	308
*POURC.			244.6	28.8	24.0	21.6	20.0	16.7	13.6
72	2461	9.2	6572	760	682	576	529	429	333
*POURC.			267.1	30.9	27.7	23.4	21.5	17.4	13.5

\*---POURCENTAGE PAR RAPPORT AU JOUR MOYEN DE 12 MOIS

1972 DISTRIBUTION MENSUELLE

MOIS	HEURE MAXIMUM	JOUR MAXIMUM	JOUR MOYEN	TOTAL DU MOIS	POURCENTAGE
JAN.	298	2191	1635	50695	5.7
FEV.	270	2081	1358	39395	4.4
MAR.	424	2806	1736	53819	6.0
AVR.	634	4242	2070	62110	6.9
MAI.	746	6572	2859	88642	9.9
JUI.	719	6097	3293	98819	11.0
JUIL	760	6220	3985	123536	13.8
AOU.	690	5772	3465	107443	12.0
SEP.	654	4880	2893	86798	9.7
OCT.	691	4753	2467	76496	8.5
NOV.	495	3006	2039	61190	6.8
DEC.	185	1952	1668	51736	5.8
JOUR MOYEN	2461		TOTAL	900679	

ROUTE DISTRICT COMPTEUR TRONCON SECTION VOIE 12 MOIS DE RELEVÉ  
 29 64 74 2 60

OKA A 500 PIEDS A L EST DU DRIVING RANGE

1972 REPARTITION HORAIRE JOURNALIERE DU VOLUME DE 12 MOIS

HEURES	VOLUMES	POURC.	HEURES	VOLUMES	POURC.
A.M.			P.M.		
12-1	14362	1.60	12-1	54339	6.04
1-2	8292	0.93	1-2	62046	6.89
2-3	5570	0.62	2-3	71202	7.91
3-4	3236	0.36	3-4	77336	8.59
4-5	2706	0.31	4-5	75379	8.37
5-6	4857	0.54	5-6	63027	7.00
6-7	17498	1.95	6-7	53724	5.97
7-8	40681	4.52	7-8	51961	5.77
8-9	35053	3.90	8-9	44035	4.89
9-10	35928	3.99	9-10	36923	4.10
10-11	42188	4.68	10-11	27885	3.10
11-12	49377	5.49	11-12	22074	2.46
TOTAL			TOTAL	900679	

1972 VOLUMES HORAIRES GROUPE SUIVANT LA FREQUENCE

GROUPES	FREQUENCE HEURES	TOTAL PAR GROUPE	TOTAL CUMULATIF PAR GROUPE			
			HEURES	POURC.	VEHICULES	
750 ET PLUS	1	760	1	0.08	760	0.09
700 A 750	4	2869	5	0.06	3629	0.41
650 A 700	8	5444	13	0.15	9075	1.01
600 A 650	11	6885	24	0.28	15958	1.78
550 A 600	19	10818	43	0.49	26776	2.98
500 A 550	26	13582	69	0.79	40358	4.49
450 A 500	15	7036	84	0.96	47394	5.27
400 A 450	36	15258	120	1.37	62652	6.96
350 A 400	91	33824	211	2.41	96476	10.72
300 A 350	112	36325	323	3.68	132801	14.75
250 A 300	209	55890	532	6.06	189391	21.03
200 A 250	407	89674	939	10.69	279065	30.99
150 A 200	1001	171250	1940	22.09	450315	50.00
100 A 150	1919	256150	3859	43.94	686465	76.22
80 A 100	883	79014	4742	53.99	765479	84.99
60 A 80	832	58054	5574	63.46	823533	91.44
40 A 60	782	38995	6356	72.36	862532	95.77
30 A 40	384	13250	6740	75.74	875790	97.24
20 A 30	405	9796	7145	81.35	885586	98.33
10 A 20	751	10488	7896	89.90	896074	99.49
0 A 10	688	4805	8784	100.00	900679	100.00



ROUTE DISTRICT COMPTEUR TRONCON SECTION VOIE 12 MOIS DE RELEVÉ  
 29 64 74 2 60

OKA A 500 PIEDS A L EST DU DRIVING RANGE

1972 DENSITE MENSUELLE DE LA CIRCULATION

MOIS	DIMANCHES	LUNDIS	MARDIS	MERCREDIS	JEUDIS	VENDREDIS	SAMEDIS	TOTAL
JAN.	11094	7769	5717	6002	6371	6731	7011	50695
FEV.	6358	5398	7067	5829	4820	4901	5022	39395
MAR.	9444	6445	6291	7776	8067	8838	6958	53819
AVR.	17380	5319	6748	6916	6962	8043	10742	62110
MAI.	24607	8621	10454	11298	8613	10068	14841	88642
JUI.	21858	11017	10627	10767	13091	15025	16434	98819
JUIL	28868	15736	13250	13699	13607	14088	24288	123536
AOU.	21235	11446	14673	14814	14650	13008	17617	107443
SEP.	21295	6804	9529	9885	9612	13331	16342	86798
OCT.	29680	8058	10517	8606	8960	9721	9954	76496
NOV.	10244	7378	7439	9547	9814	8464	8304	61190
DEC.	8774	5489	6540	6877	7189	9383	7484	51736
TOTAL	202037	99480	108852	112016	111756	121541	144997	900679
POURC. DU GRAND TOTAL	22.5	11.1	12.1	12.5	12.5	13.5	16.1	100.0

424

ROUTE DISTRICT COMPTEUR TRONCON SECTION VOIE 12 MOIS DE RELEVÉ  
 29 64 74 2 60

OKA A 500 PIEDS A L EST DU DRIVING RANGE

1972 JOUR MOYEN MENSUEL

MOIS	DIMANCHE MOYEN	LUNDI MOYEN	MARDI MOYEN	MERCREDI MOYEN	JEUDI MOYEN	VENDREDI MOYEN	SAMEDI MOYEN	JOUR MOYEN AJUSTE
JAN.	1849	1554	1429	1501	1593	1683	1753	1623
FEV.	1590	1350	1413	1457	1205	1225	1256	1356
MAR.	2361	1611	1573	1555	1613	1768	1740	1745
AVR.	2897	1773	1687	1729	1741	2011	2148	1997
MAI.	4961	2155	2091	2260	2153	2502	3710	2833
JUI.	5465	2754	2657	2692	2618	3005	4109	3328
JUIL	5774	3147	3313	3425	3402	3522	4858	3919
AOU.	5309	2862	2935	2963	2930	3252	4404	3522
SEP.	4259	2268	2382	2471	2403	2666	3268	2816
OCT.	3447	2015	2103	2152	2240	2430	2489	2410
NOV.	2561	1845	1860	1909	1963	2116	2076	2047
DEC.	1462	1830	1635	1719	1797	1877	1497	1688
JOUR MOYEN	3495	2097	2090	2153	2138	2338	2776	2441

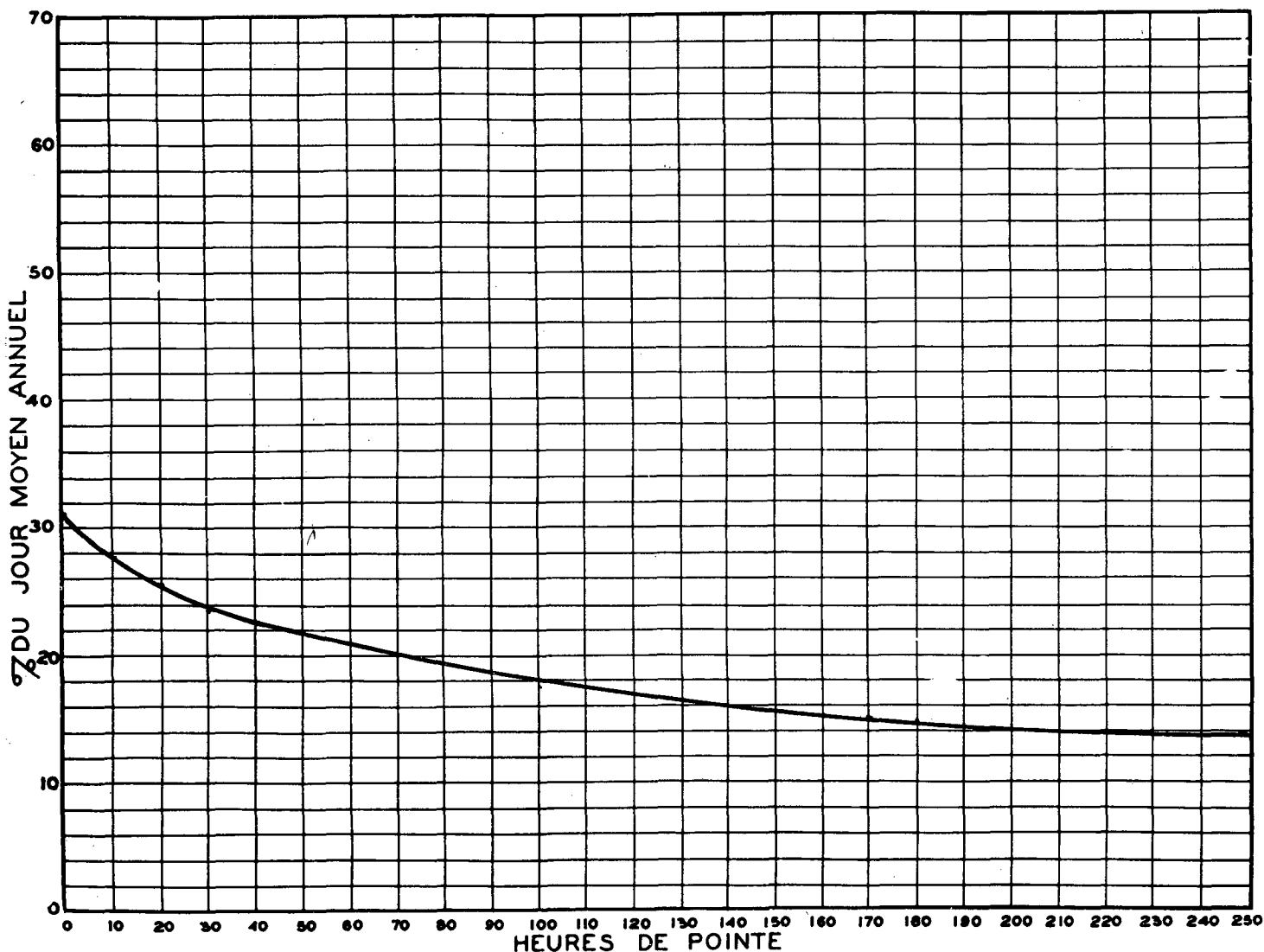
ROUTE 29 DISTRICT 64 COMPTEUR 74 TRONCON 2 SECTION 60 VOIE 12 MOIS DE RELEVÉ

OKA A 500 PIEDS A L EST DU DRIVING RANGE

1972 RELATION DES JOURS MOYENS MENSUELS AU JOUR MOYEN ANNUEL AJUSTE  
POURCENTAGES

MOIS	DIMANCHE	LUNDI	MARDI	MERCREDI	JEUDI	VENDREDI	SAMEDI	JOUR MOYEN AJUSTE
JAN.	75.8	63.7	58.6	61.5	65.3	69.0	71.9	66.5
FEV.	65.2	55.3	57.9	59.7	49.4	56.2	51.5	55.6
MAR.	96.8	66.0	64.5	63.7	66.1	72.5	71.3	71.5
AVR.	118.7	72.7	69.2	70.9	71.4	82.4	88.0	81.8
MAI.	203.3	88.3	85.7	92.6	88.2	102.5	152.0	116.1
JUI.	223.9	112.9	108.9	110.3	107.3	123.1	168.4	136.4
JUIL.	236.6	129.0	135.8	140.3	139.4	144.3	199.0	160.6
AOU.	217.5	117.3	120.3	121.4	120.1	133.3	180.4	144.3
SEP.	174.5	92.9	97.6	101.3	98.5	109.3	133.9	115.4
OCT.	141.2	82.6	86.2	88.2	91.8	99.6	102.0	98.8
NOV.	105.0	75.6	76.2	78.2	80.5	86.7	85.1	83.9
DEC.	59.9	75.0	67.0	70.5	73.7	76.9	61.4	69.2
JOUR MOYEN	143.2	86.0	85.7	88.2	87.7	95.8	113.8	100.0

RELATION ENTRE LES HEURES DE POINTE ET LE JOUR MOYEN ANNUEL  
STATION: OKA ROUTE N° 29-64-74



ROUTE DISTRICT COMPTEUR TRONCON SECTION VOIE 12 MOIS DE RELEVÉ  
 29 64 74 2 60

OKA A 500 PIEDS A L EST DU DRIVING RANGE

COMPARAISON DES JOURS MOYENS MENSUELS

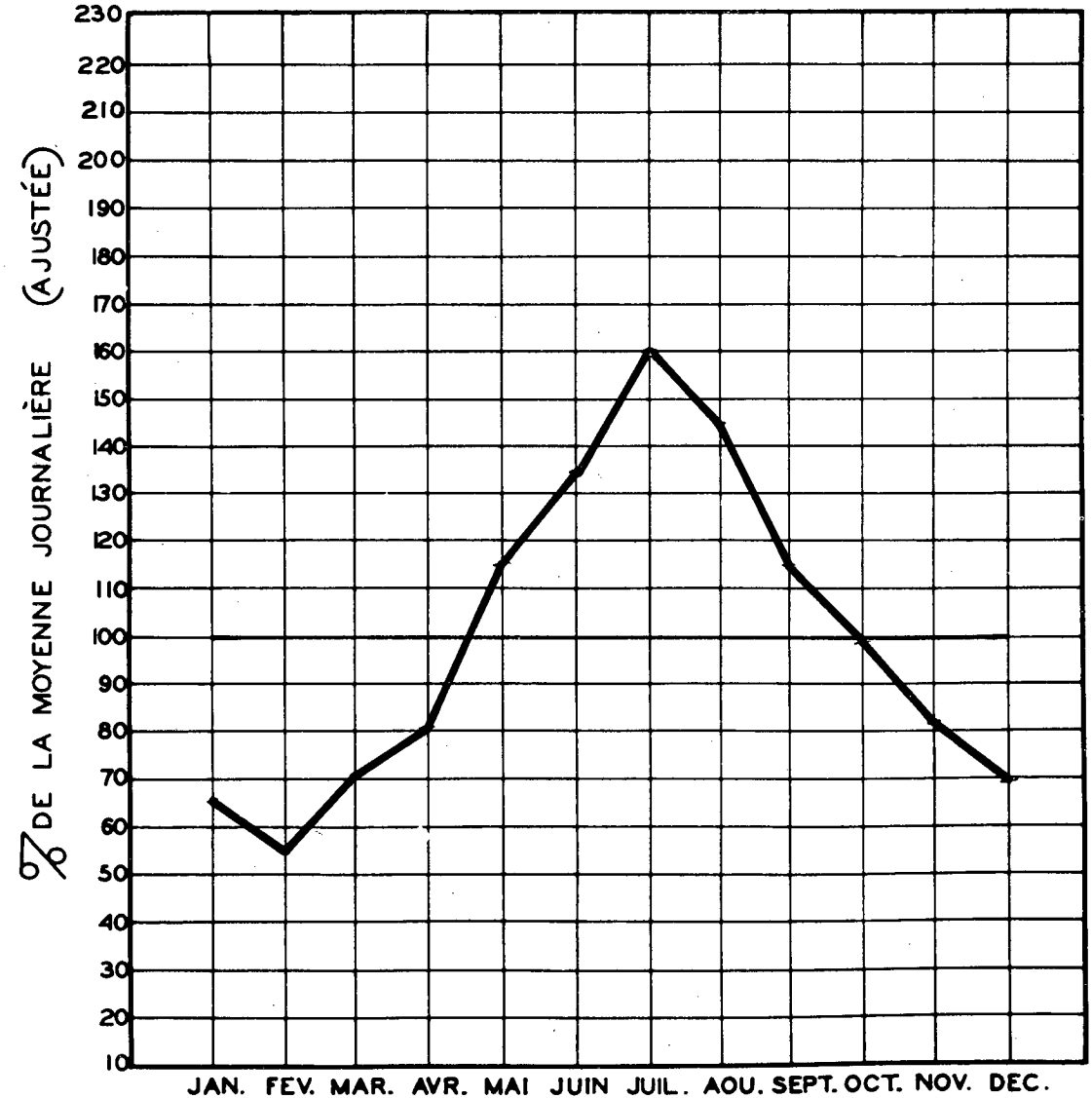
MOIS	JOUR MOYEN MENSUEL 1971		JOUR MOYEN MENSUEL 1972	
	VOLUME	POURC. J.M.	VOLUME	POURC. J.M.
JAN.	1546	69.8	1623	66.5
FEV.	1439	64.9	1356	55.5
MAR.	1486	67.1	1745	71.5
AVR.	1800	81.2	1997	81.8
MAI.	2444	110.3	2833	116.0
JUI.	3137	141.5	3328	136.3
JUIL.	3582	161.6	3919	160.5
AOU.	3139	141.6	3522	144.3
SEP.	2465	111.2	2816	115.3
OCT.	2086	94.1	2410	98.7
NOV.	1819	82.1	2047	83.8
DEC.	1640	74.0	1688	69.1
J.M.A. AJUSTE	2216	100.0	2441	100.0

VOLUMES JOURNALIERS GROUPES SUIVANT LA FREQUENCE

GROUPES	FREQUENCE JOURS	TOTAL PAR GROUPE	TOTAL CUMULATIF PAR GROUPE			
			JOURS	POURC.	VEHICULES	POURC.
6400 ET PLUS	1	6572	1	0.28	6572	0.73
6000 A 6400	4	24626	5	1.37	31198	3.47
5600 A 6000	4	23072	9	2.46	54270	6.03
5200 A 5600	2	10944	11	3.01	65214	7.25
4800 A 5200	10	49770	21	5.74	114984	12.77
4400 A 4800	8	36833	29	7.93	151817	16.86
4000 A 4400	6	25130	35	9.57	176947	19.65
3600 A 4000	6	22271	41	11.21	199218	22.12
3400 A 3600	13	45695	54	14.76	244913	27.20
3200 A 3400	17	55922	71	19.40	300835	33.41
3100 A 3200	10	31497	81	22.14	332332	36.90
3000 A 3100	7	21147	88	24.05	353479	39.25
2900 A 3000	4	11728	92	25.14	365207	40.55
2800 A 2900	12	34182	104	28.42	399389	44.35
2600 A 2800	19	51129	123	33.61	450518	50.02
2400 A 2600	22	54810	145	39.62	505328	56.11
2200 A 2400	28	64374	173	47.27	569702	63.26
1800 A 2200	81	160248	254	69.40	729950	81.05
1400 A 1800	89	144176	343	93.72	874126	97.06
1000 A 1400	18	22238	361	98.64	896364	99.53
500 A 1000	5	4315	366	100.00	900679	100.00

CIRCULATION JOURNALIÈRE MOYENNE POUR CHAQUE MOIS  
 COMPARÉE AVEC LA MOYENNE ANNUELLE  
 - VALEURS AJUSTÉES -

STATION: Oka ROUTE N° 29-64-74



ROUTE DISTRICT COMPTEUR TRONCON SECTION VOIE 12 MOIS DE RELEVÉ  
34 5 1 1 90

STORNOWAY A 1.4 MILLE AU SUD DE L'INT. DE LA RTE 28

ANNEE	JOUR MOYEN		JOUR MAXIMUM	HEURES MAXIMALES					
	POURC. AUG.			1-ERE	10-E	30-E	50-E	100-E	250-E
70	1067	3.1	1970	198	178	159	151	136	114
*POURC.			184.5	18.5	16.5	14.7	14.0	12.5	10.5
71	1102	3.3	1996	224	185	173	160	144	120
*POURC.			181.1	20.2	16.7	15.6	14.5	13.0	10.8
72	1097	-0.5	2177	296	194	166	156	140	115
*POURC.			198.5	27.0	17.7	15.1	14.2	12.8	10.5

\*---POURCENTAGE PAR RAPPORT AU JOUR MOYEN DE 12 MOIS

1972 DISTRIBUTION MENSUELLE

MOIS	HEURE MAXIMUM	JOUR MAXIMUM	JOUR MOYEN	TOTAL OU MOIS	POURCENTAGE
JAN.	118	1088	845	26199	6.6
FEV.	114	1180	811	23534	5.9
MAR.	114	1190	805	24963	6.3
AVR.	195	1860	1019	30596	7.7
MAI.	160	1822	1163	36065	9.0
JUI.	183	1878	1309	39292	9.8
JUIL.	197	2078	1399	43393	10.9
AOU.	157	1710	1170	36282	9.1
SEP.	182	1756	1204	36142	9.1
OCT.	296	2177	1364	42307	10.6
NOV.	189	1719	1119	33589	8.4
DEC.	135	1256	940	29167	7.3
JOUR MOYEN	1097		TOTAL	401529	

ROUTE DISTRICT COMPTEUR TRONCON SECTION VOIE 12 MOIS DE RELEVÉ  
34 5 1 1 90

STORNOWAY A 1.4 MILLE AU SUD DE L'INT. DE LA RTE 28

1972 REPARTITION HORAIRE JOURNALIERE DU VOLUME DE 12 MOIS

HEURES A.M.	VOLUMES	POURC.	HEURES P.M.	VOLUMES	POURC.
12-1	7053	1.76	12-1	22541	5.62
1-2	4684	1.17	1-2	29734	7.41
2-3	3309	0.85	2-3	29926	7.46
3-4	2806	0.70	3-4	30590	7.62
4-5	2640	0.66	4-5	32187	8.02
5-6	4043	1.01	5-6	26723	6.66
6-7	8494	2.12	6-7	23448	5.84
7-8	13444	3.35	7-8	21968	5.48
8-9	16383	4.09	8-9	18783	4.68
9-10	21678	5.40	9-10	15084	3.76
10-11	22725	5.66	10-11	12143	3.03
11-12	21759	5.42	11-12	9382	2.34
TOTAL				401529	

1972 VOLUMES HORAIRE GROUPES SUIVANT LA FREQUENCE

GROUPES	FREQUENCE HEURES	TOTAL PAR GROUPE	TOTAL CUMULATIF PAR GROUPE HEURES	POURC. VEHICULES	POURC.
280 ET PLUS	1	296	1	0.02	296 0.08
200 A	220	415	1	0.04	711 0.18
180 A	200	3042	15	0.22	3753 0.94
160 A	180	3346	35	0.45	7101 1.77
140 A	160	9090	100	1.14	16191 4.04
120 A	140	14321	212	2.42	30512 7.60
110 A	120	13622	332	3.78	44134 11.00
100 A	110	16780	492	5.82	60914 15.18
90 A	100	27254	782	8.91	88148 21.96
80 A	90	41728	1272	14.55	129876 32.35
70 A	80	719	53140	1997	22.74 183025 45.59
60 A	70	905	58151	2901	33.04 241176 60.97
50 A	60	950	51082	3852	43.86 292858 72.94
40 A	50	871	38394	4723	53.77 331752 82.63
30 A	40	752	26340	5481	62.40 357792 89.11
20 A	30	835	20434	6314	71.91 378226 94.20
10 A	20	1124	15925	7440	84.70 394151 98.17
0 A	10	1344	7378	8784	100.00 401529 100.00

ROUTE DISTRICT COMPTEUR TRONCON SECTION VOIE 12 MOIS DE RELEVÉ  
 34 5 1 1 90

STORNOWAY A 1.4 MILLE AU SUD DE L INT. DE LA RTE 28

1972 DENSITE MENSUELLE DE LA CIRCULATION

MOIS	DIMANCHES	LUNDIS	MARDIS	MERCREDIS	JEUDIS	VENDREDIS	SAMEDIS	TOTAL
JAN.	5747	3911	3082	3083	3482	3713	3181	26199
FEV.	3137	3474	3731	3447	3520	3516	2709	23534
MAR.	3638	3038	3176	3339	3827	4586	3359	24963
AVR.	6049	2702	3613	3474	3307	4146	5305	30596
MAI.	7852	4046	4931	5019	4047	4972	5198	36065
JUI.	7109	5006	4464	4470	5508	7211	5524	39292
JUIL	8752	6520	5376	4981	5028	5387	7349	43393
AOU.	6336	4413	5002	5232	5484	4986	4829	36282
SEP.	8032	3233	4431	3919	4086	6185	6256	36142
OCT.	10923	4649	5609	4458	4589	6089	5990	42307
NOV.	5638	3787	4123	5103	5047	4928	4963	33589
DEC.	5226	2635	3808	3692	3897	5467	4442	29167
TOTAL	80439	47414	51346	50217	51822	61186	59105	401529
POURC. DU GRAND TOTAL	20.1	11.9	12.8	12.6	13.0	15.3	14.8	100.0

ROUTE DISTRICT COMPTEUR TRONCON SECTION VOIE 12 MOIS DE RELEVÉ  
 34 5 1 1 90

STORNOWAY A 1.4 MILLE AU SUD DE L INT. DE LA RTE 28

1972 JOUR MOYEN MENSUEL

MOIS	DIMANCHE MOYEN	LUNDI MOYEN	MARDI MOYEN	MERCREDI MOYEN	JEUDI MOYEN	VENDREDI MOYEN	SAMEDI MOYEN	JOUR MOYEN AJUSTE
JAN.	958	782	771	771	871	928	795	839
FEV.	784	869	746	862	880	879	677	813
MAR.	910	760	794	668	765	917	840	807
AVR.	1342	901	903	869	827	1037	1061	991
MAI.	1570	1012	986	1004	1012	1243	1300	1160
JUI.	1777	1252	1116	1118	1102	1442	1381	1312
JUIL	1750	1304	1344	1245	1257	1347	1470	1388
AOU.	1564	1103	1000	1046	1097	1247	1207	1183
SEP.	1606	1078	1108	980	1022	1237	1251	1183
OCT.	1821	1162	1122	1115	1147	1522	1498	1340
NOV.	1410	947	1031	1021	1009	1232	1241	1127
DEC.	871	878	952	923	974	1093	888	940
JOUR MOYEN	1365	1004	989	969	997	1177	1134	1091

ROUTE 34 DISTRICT 5 COMPTEUR 1 TRONCON 1 SECTION 96 VOIE 12 MOIS DE RELEVÉ

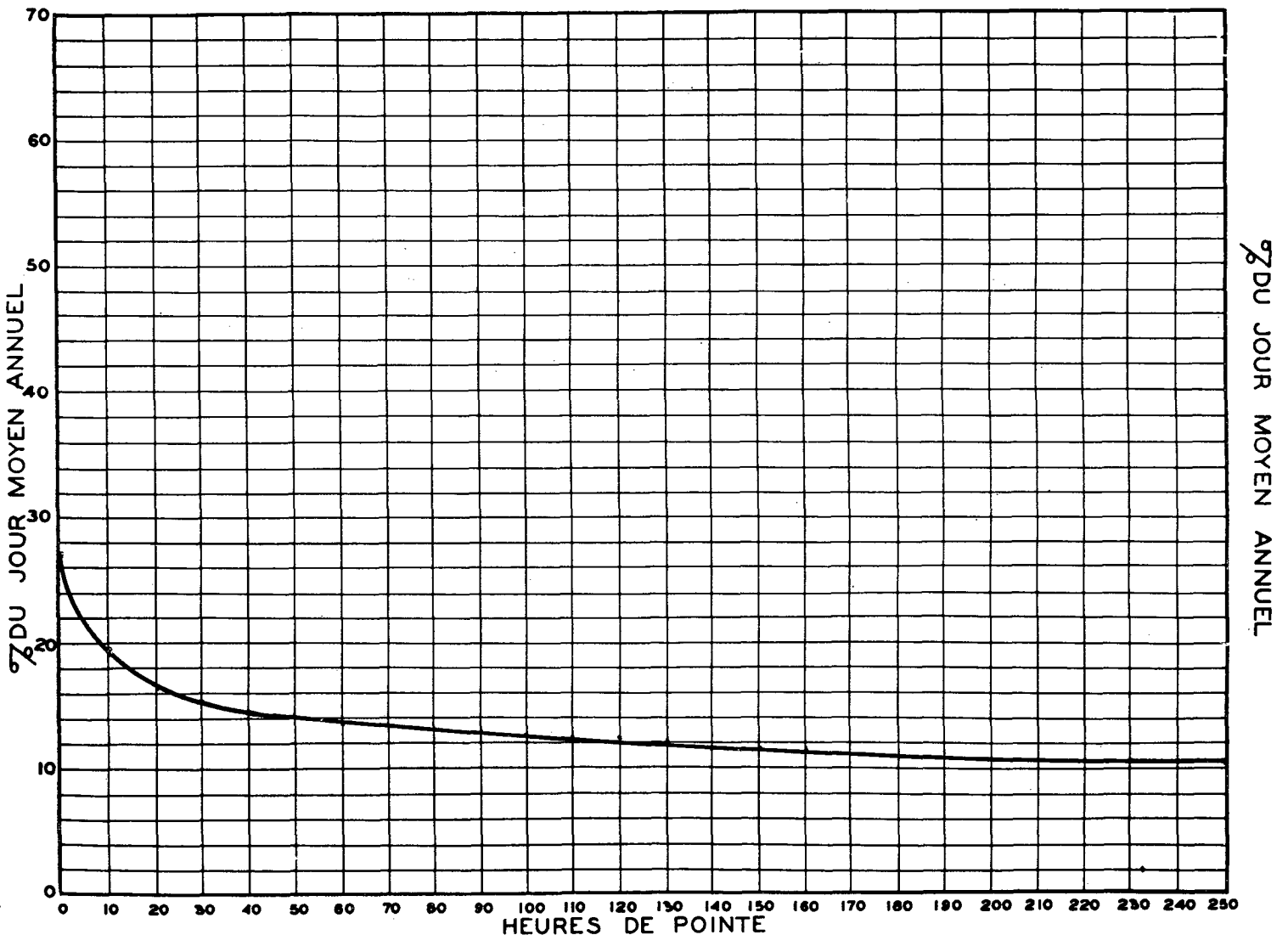
STORNOWAY A 1.4 MILLE AU SUD DE L INT. DE LA RTE 28

1972 RELATION DES JOURS MOYENS MENSUELS AU JOUR MOYEN ANNUEL AJUSTÉ

POURCENTAGES

MOIS	DIMANCHE	LUNDI	MARDI	MERCREDI	JEUDI	VENDREDI	SAMEDI	JOUR MOYEN AJUSTÉ
JAN.	87.8	71.7	70.7	70.7	79.9	85.1	72.9	76.9
FEV.	71.9	79.7	68.4	79.0	80.7	80.6	62.1	74.6
MAR.	83.4	69.7	72.8	61.3	70.2	84.1	77.0	74.0
AVR.	123.0	82.6	82.8	79.7	75.8	95.1	97.3	90.9
MAI.	143.9	92.8	90.4	92.1	92.8	114.0	119.2	106.4
JUI.	162.9	114.8	102.3	102.5	101.0	132.2	126.6	120.3
JUIL.	160.4	119.5	123.2	114.1	115.2	123.5	134.8	127.2
AOU.	145.2	101.1	91.7	95.9	100.6	114.3	110.7	108.5
SEP.	147.2	98.8	101.6	89.9	93.7	113.4	114.7	108.5
OCT.	166.9	106.5	102.9	102.2	105.2	139.5	137.3	122.8
NOV.	129.3	86.8	94.5	93.6	92.5	112.9	113.8	103.3
DEC.	79.9	80.5	87.3	84.6	89.3	100.2	81.4	86.2
JOUR MOYEN	125.2	92.1	90.2	88.8	91.5	108.0	104.0	100.0

RELATION ENTRE LES HEURES DE POINTE ET LE JOUR MOYEN ANNUEL —  
 STATION: STORNOWAY ROUTE N° 34-5-1



ROUTE DISTRICT COMPTEUR TRONCON SECTION VOIE 12 MOIS DE RELEVÉ  
34 5 1 1 90

STORNOWAY A 1.4 MILLE AU SUD DE L INT. DE LA RTE 28

COMPARAISON DES JOURS MOYENS MENSUELS

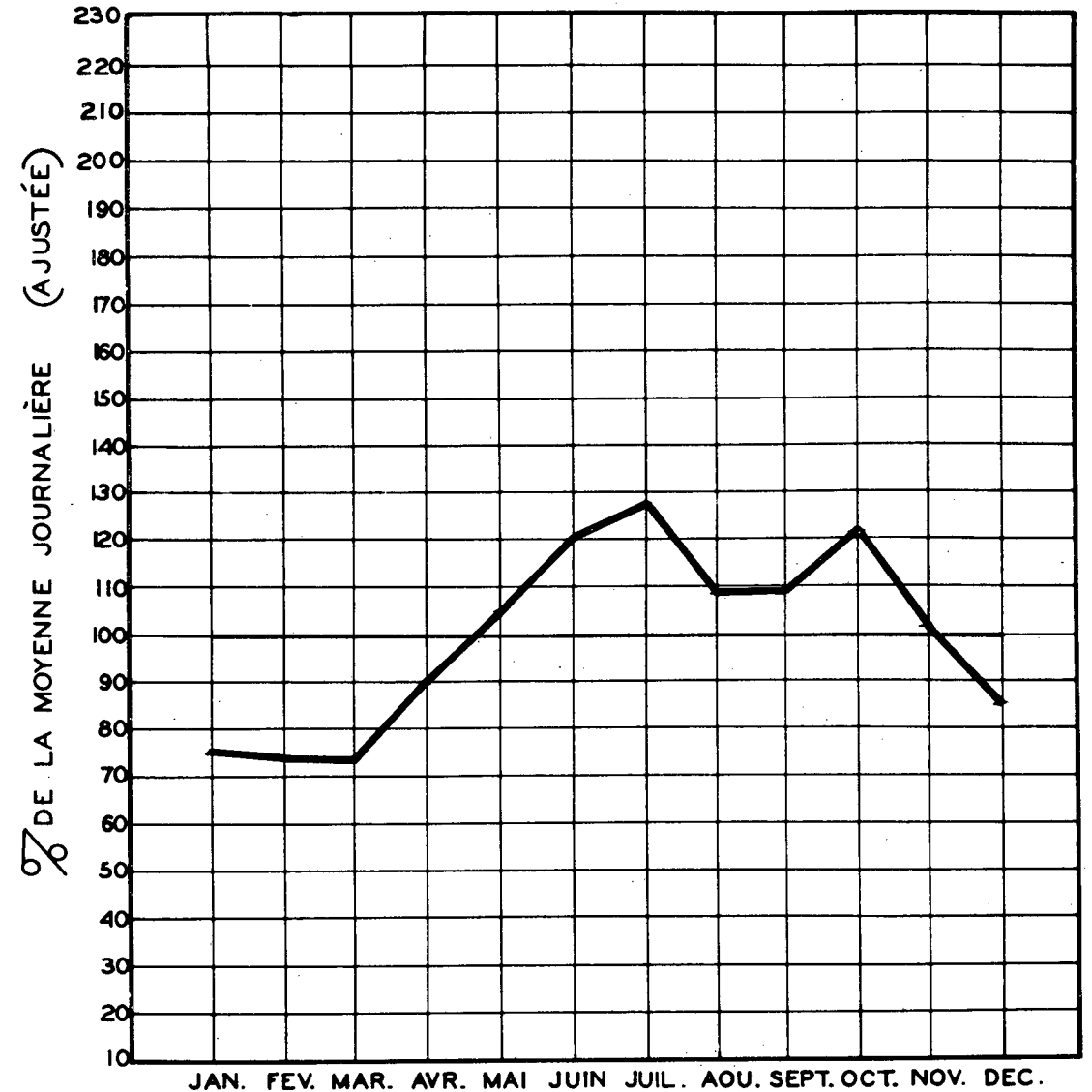
MOIS	JOUR MOYEN MENSUEL 1971		JOUR MOYEN MENSUEL 1972	
	VOLUME	POURC.J.M.	VOLUME	POURC.J.M.
JAN.	748	68.7	839	76.9
FEV.	744	68.3	813	74.5
MAR.	796	73.1	807	74.0
AVR.	1009	92.6	991	90.8
MAI.	1199	110.1	1160	106.3
JUI.	1257	115.4	1312	120.2
JUIL.	1480	135.9	1388	127.2
AOU.	1382	126.9	1183	108.4
SEP.	1236	113.5	1183	108.4
OCT.	1267	116.3	1340	122.8
NOV.	1026	94.2	1127	103.3
DEC.	915	84.0	940	86.1
J.M.A.AJUSTE	1089	100.0	1091	100.0

VOLUMES JOURNALIERS GROUPES SUIVANT LA FREQUENCE

GROUPES	FREQUENCE JOURS	TOTAL PAR GROUPE	TOTAL CUMULATIF PAR GROUPE			
			JOURS	POURC.	VEHICULES	POURC.
2100 ET PLUS	1	2177	1	0.28	2177	0.55
2000 A 2100	1	2078	2	0.55	4255	1.06
1900 A 2000	2	3910	4	1.10	8165	2.04
1800 A 1900	6	11063	10	2.74	19228	4.79
1700 A 1800	7	12191	17	4.65	31419	7.83
1600 A 1700	7	11506	24	6.56	42925	10.70
1500 A 1600	17	26295	41	11.21	69220	17.24
1400 A 1500	9	13178	50	13.67	82398	20.53
1350 A 1400	12	16554	62	16.94	98952	24.65
1300 A 1350	15	19785	77	21.04	118737	29.58
1250 A 1300	14	17756	91	24.87	136493	34.00
1200 A 1250	14	17127	105	28.69	153620	38.26
1150 A 1200	28	32942	133	36.34	186562	46.47
1100 A 1150	26	29177	159	43.45	215739	53.73
1000 A 1100	59	62598	216	59.57	278337	69.32
900 A 1000	59	55867	277	75.69	334204	83.24
800 A 900	45	38473	322	87.98	372677	92.82
700 A 800	20	15252	342	93.45	387929	96.62
600 A 700	11	7350	353	96.45	395279	98.45
500 A 600	7	3915	360	98.37	399194	99.42
250 A 500	6	2335	366	100.00	401529	100.00

CIRCULATION JOURNALIÈRE MOYENNE POUR CHAQUE MOIS  
COMPARÉE AVEC LA MOYENNE ANNUELLE  
- VALEURS AJUSTÉES -

STATION: Stornoway ROUTE N° 34-5-1



ROUTE DISTRICT COMPTEUR TRONCON SECTION VOIE 12 MOIS DE RELEVÉ  
 49 32 17 1 100

PLESSISVILLE A 0.5 MILLE AU SUD DE L'INTERSECTION ROUTE # 5

ANNEE	JOUR MOYEN	POURC. AUG.	JOUR MAXIMUM	HEURES MAXIMALES					
				1-E	10-E	30-E	50-E	100-E	250-E
70	2897	2.3	3743	566	445	408	387	352	300
*POURC.			198.1	19.5	15.2	14.0	13.2	12.0	10.2
71	2898	0.3	5566	587	471	409	388	351	298
*POURC.			192.1	20.2	16.2	14.0	13.3	12.0	10.2
72	3121	7.7	5547	590	453	411	395	367	313
*POURC.			177.8	18.9	14.5	13.2	12.7	11.8	10.0

\*--POURCENTAGE PAR RAPPORT AU JOUR MOYEN DE 12 MOIS

1972 DISTRIBUTION MENSUELLE

MOIS	HEURE MAXIMUM	JOUR MAXIMUM	JOUR MOYEN	TOTAL DU MOIS	POURCENTAGE
JAN.	360	3286	2471	76624	6.8
FEB.	335	3453	2320	67289	5.9
MARS	340	3868	2562	79450	7.0
AVR.	488	4813	3080	92405	8.1
MAI	590	5507	3559	110334	9.7
JUIN	457	5450	3752	112576	9.9
JUIL	509	5444	3987	123598	10.9
AOUT	459	5547	3865	119833	10.5
SEP.	422	4667	3527	105831	9.3
OCT.	443	4550	3049	94524	8.3
NOV.	381	3863	2775	83260	7.3
DEC.	319	3351	2472	76652	6.8
JOUR MOYEN		3121	TOTAL	1142376	

ROUTE DISTRICT COMPTEUR TRONCON SECTION VOIE 12 MOIS DE RELEVÉ  
 49 32 17 1 100

PLESSISVILLE A 0.5 MILLE AU SUD DE L'INTERSECTION ROUTE # 5

1972 REPARTITION HORAIRE JOURNALIERE DU VOLUME DE 12 MOIS

HEURES A.M.	VOLUMES	POURC.	HEURES P.M.	VOLUMES	POURC.
12-1	26059	2.29	12-1	62830	5.50
1-2	17776	1.56	1-2	78103	6.84
2-3	12217	1.07	2-3	76440	6.70
3-4	9159	0.81	3-4	75143	6.58
4-5	7435	0.66	4-5	84010	7.36
5-6	9807	0.86	5-6	79226	6.94
6-7	21602	1.91	6-7	66453	5.82
7-8	37220	3.26	7-8	69532	6.09
8-9	48371	4.24	8-9	61495	5.39
9-10	56000	4.91	9-10	48261	4.23
10-11	62209	5.45	10-11	39508	3.46
11-12	61242	5.37	11-12	32089	2.81
TOTAL				1142376	

1972 VOLUMES HORAIRES GROUPE SUIVANT LA FREQUENCE

GROUPE	FREQUENCE HEURES	TOTAL PAR GROUPE	TOTAL CUMULATIF HEURES	POURC. VEHICULES	POURC.
500 ET PLUS	1	590	1	0.02	0.06
500 A 540	2	1017	3	0.04	0.15
460 A 500	4	1911	7	0.08	0.31
420 A 460	17	7498	24	0.20	0.97
380 A 420	48	19093	72	0.62	2.64
340 A 380	84	30016	156	1.73	5.27
300 A 340	163	51766	319	3.04	9.79
260 A 300	302	85520	621	7.07	17.11
220 A 260	607	143846	1228	13.98	29.70
180 A 220	1149	227377	2377	27.07	49.60
140 A 180	1680	267586	4057	46.19	73.02
120 A 140	659	85523	4716	53.09	80.51
100 A 120	590	64817	5306	60.41	86.19
80 A 100	585	51940	5891	67.07	90.73
60 A 80	507	39408	6458	73.53	94.18
40 A 60	592	29249	7050	80.26	96.74
30 A 40	375	12727	7425	84.53	97.86
20 A 30	571	13757	7996	91.03	99.06
10 A 20	649	9768	8645	98.42	99.92
0 A 10	139	985	8784	100.00	100.00



ROUTE DISTRICT COMPTEUR TRONCON SECTION VOIE 12 MOIS DE RELEVÉ  
 49 32 17 1 100

PLESSISVILLE A 0.5 MILLE AU SUD DE L'INTERSECTION ROUTE # 5

1972 DENSITE MENSUELLE DE LA CIRCULATION

MOIS	DIMANCHES	LUNDIS	MARDIS	MERCREDIS	JEUDIS	VENDREDIS	SAMEDIS	TOTAL
JAN.	18276	11423	8337	8372	9450	10510	10256	76624
FEV.	9861	9700	10879	9220	9220	9906	8503	67289
MARS	12218	9947	9367	10995	10539	14987	11397	79450
AVR.	24621	8108	9803	10061	9805	12857	17150	92405
MAI	23804	12220	14042	15549	12016	15864	16839	110334
JUIN	19831	13289	13091	12701	15787	20931	16946	112576
JUIL	24962	18489	13659	13794	13756	16950	21988	123598
AOUT	20340	13999	17366	17197	17219	16413	17299	119833
SEP.	21808	9242	12349	11932	12554	18614	19132	105831
OCT.	22097	11265	13260	10683	11087	13329	12803	94524
NOV.	12068	9415	10239	13168	13786	12774	11810	83260
DEC.	13165	6465	10307	10048	10949	13719	11999	76652
TOTAL	223051	133562	142699	143720	146168	177054	176122	1142376
POURCA DU GRAND TOTAL	19.6	11.7	12.5	12.6	12.8	15.5	15.5	100.00

432

ROUTE DISTRICT COMPTEUR TRONCON SECTION VOIE 12 MOIS DE RELEVÉ  
 49 32 17 1 100

PLESSISVILLE A 0.5 MILLE AU SUD DE L'INTERSECTION ROUTE # 5

1972 JOUR MOYEN MENSUEL

MOIS	DIMANCHE MOYEN	LUNDI MOYEN	MARDI MOYEN	MERCREDI MOYEN	JEUDI MOYEN	VENDREDI MOYEN	SAMEDI MOYEN	JOUR MOYEN AJUSTE
JAN.	3046	2285	2084	2093	2363	2628	2564	2437
FEV.	2465	2425	2176	2305	2305	2477	2126	2325
MARS	3055	2487	2342	2199	2108	2997	2849	2576
AVR.	4104	2703	2451	2515	2451	3214	3430	2981
MAI	4761	3055	2808	3110	3004	3966	4210	3559
JUIN	4958	3322	3273	3175	3157	4186	4237	3758
JUIL	4992	3698	3415	3449	3439	4238	4398	3946
AOUT	5085	3500	3473	3439	3444	4103	4325	3908
SEP.	4362	3081	3087	2983	3139	3763	3826	3462
OCT.	3683	2816	2652	2671	2772	3332	3201	3018
NOV.	3017	2354	2560	2634	2757	3194	2953	2781
DEC.	2194	2155	2577	2512	2737	2744	2400	2474
JOUR MOYEN	3810	2823	2742	2757	2806	3404	3377	3103

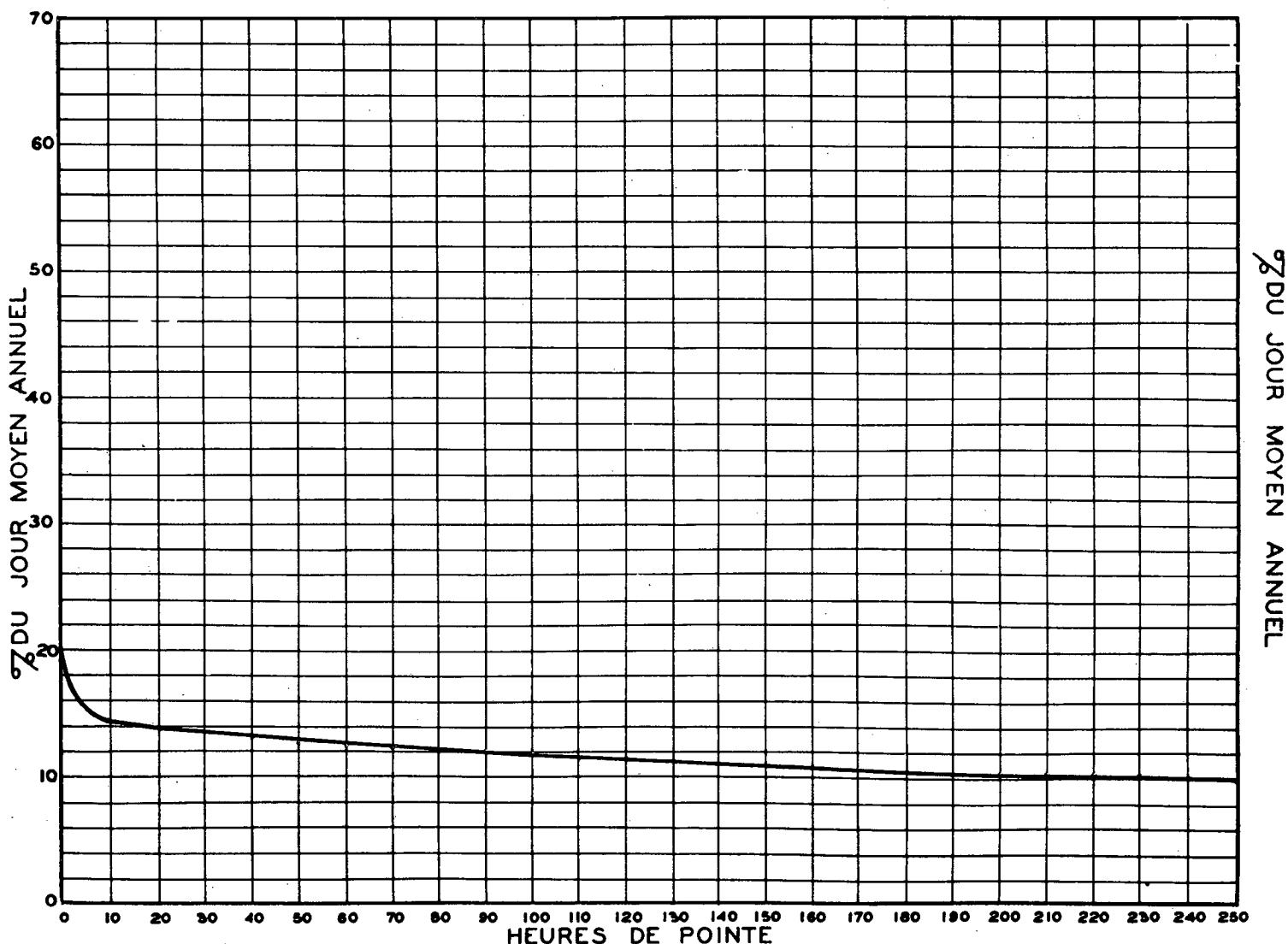
ROUTE DISTRICT COMPTEUR TRONCON SECTION VOIE 12 MOIS DE RELEVÉ  
 49 32 17 1 100

PLESSISVILLE A 0,5 MILLE AU SUD DE L'INTERSECTION ROUTE # 5

1972 RELATION DES JOURS MOYENS MENSUELS AU JOUR MOYEN ANNUEL AJUSTÉ  
 POURCENTAGES

MOIS	DIMANCHE	LUNDI	MARDI	MERCREDI	JEUDI	VENDREDI	SAMEDI	JOUR MOYEN AJUSTÉ
JAN.	98.2	73.7	67.2	67.5	76.2	84.7	82.7	78.6
FEV.	79.5	78.2	70.2	74.5	74.3	79.9	68.6	75.0
MARS	96.5	80.2	75.5	70.9	68.0	96.6	91.9	83.1
AVR.	132.3	87.2	79.0	81.1	79.0	103.6	110.6	96.1
MAI	153.5	98.5	90.5	100.3	96.9	127.9	135.7	114.7
JUIN	159.0	107.1	105.5	102.4	101.8	134.9	136.6	121.2
JUIL	160.9	119.2	110.1	111.2	110.9	136.6	141.8	127.2
AOUT	162.9	112.8	112.0	110.9	111.0	132.3	139.4	126.0
SEP.	140.6	99.3	99.5	96.2	101.2	121.5	123.5	111.6
OCT.	118.7	90.8	85.5	86.1	89.4	107.4	103.2	97.3
NOV.	97.3	75.9	82.5	84.9	88.9	103.0	95.2	89.7
DEC.	70.3	69.5	83.1	81.0	88.3	88.5	77.4	79.8
JOUR MOYEN	122.0	91.1	88.4	88.9	90.5	109.7	108.9	100.0

RELATION ENTRE LES HEURES DE POINTE ET LE JOUR MOYEN ANNUEL  
 STATION: PLESSISVILLE ROUTE N° 49-32-17



ROUTE DISTRICT COMPTEUR TRONCON SECTION VOIE 12 MOIS DE RELEV  
 49 32 17 1 100

PLESSISVILLE A 0.5 MILLE AU SUD DE L'INTERSECTION ROUTE # 5

CIRCULATION JOURNALIÈRE MOYENNE POUR CHAQUE MOIS  
 COMPARÉE AVEC LA MOYENNE ANNUELLE  
 - VALEURS AJUSTÉES -

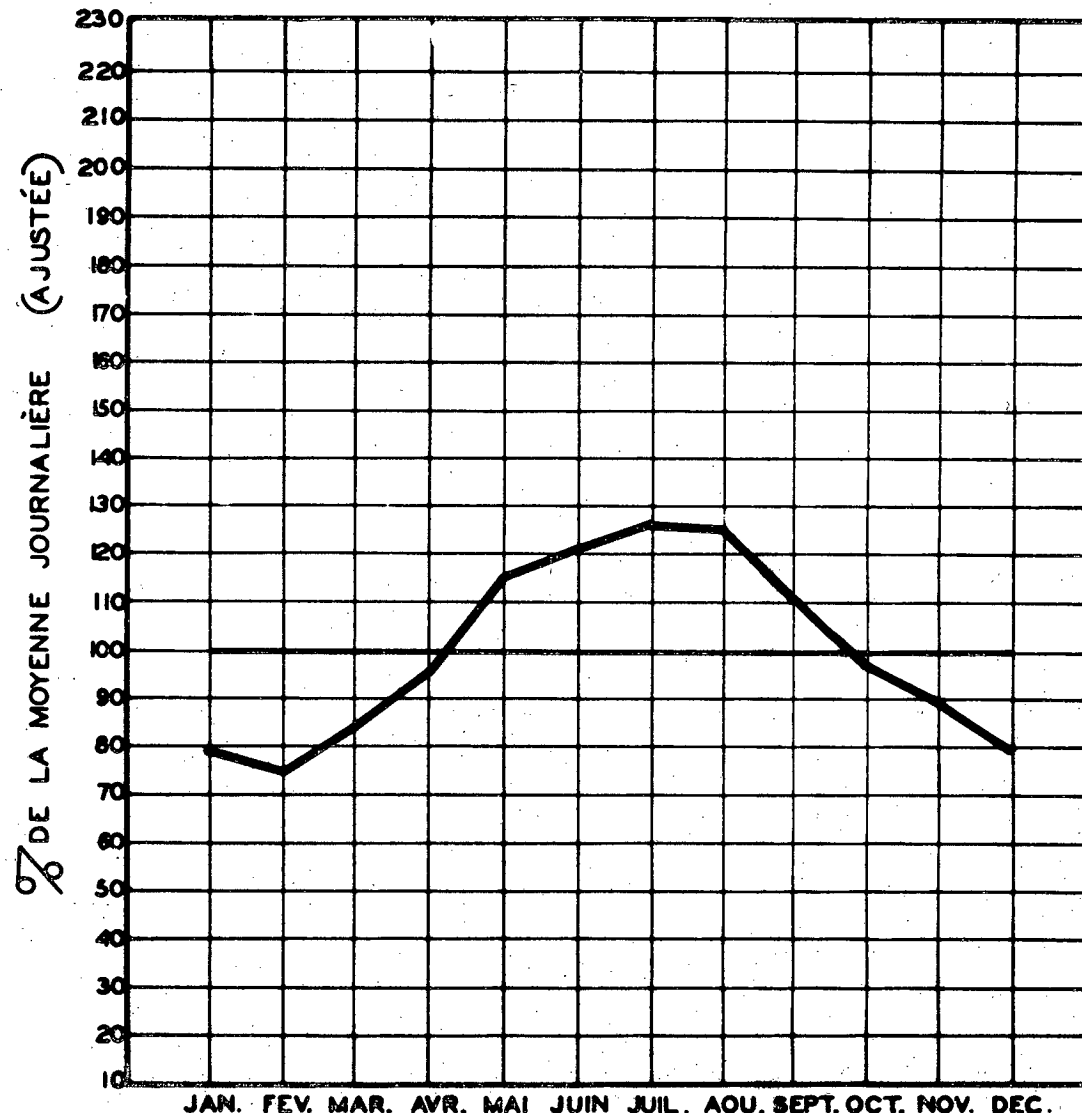
COMPARAISON DES JOURS MOYENS MENSUELS

MOIS	JOUR MOYEN MENSUEL 1971		JOUR MOYEN MENSUEL 1970	
	VOLUME	POURC. J.M.	VOLUME	POURC. J.M.
JAN.	2054	71.7	2437	78.5
FEV.	2088	72.9	2325	74.9
MARS	2270	79.3	2576	83.0
AVR.	2837	99.1	2981	96.1
MAI	3338	116.6	3559	114.7
JUIN	3544	123.8	3758	121.1
JUIL	3628	126.7	3946	127.2
AOÛT	3702	129.3	3909	126.0
SEP.	3098	108.2	3462	111.6
OCT.	3089	107.9	3018	97.3
NOV.	2348	82.0	2781	89.6
DEC.	2352	82.1	2474	79.7
J.M.A. AJUSTE	2863	100.0	3193	100.0

VOLUMES JOURNALIERS GROUPES SUIVANT LA FREQUENCE

GROUPES	FREQUENCE	TOTAL PAR	TOTAL CUMULATIF PAR GROUPE				
			JOURS	POURC.	VEHICULES	POURC.	
5300 ET PLUS	A	4	21948	4	1.10	21948	1.93
5000	A	5	25927	9	2.46	47875	4.20
4700	A	6	28864	15	4.10	76739	6.72
4400	A	11	49731	26	7.11	126470	11.08
4100	A	26	110344	52	14.21	236814	20.77
3800	A	18	71443	70	19.13	308257	26.91
3500	A	30	108530	100	27.33	416787	36.4
3400	A	14	48355	114	31.15	465142	40.7
3300	A	15	50245	129	35.25	515387	45.1
3200	A	13	42177	142	38.80	557564	48.8
3100	A	29	91401	171	46.73	648965	56.8
3000	A	22	66993	193	52.74	715958	62.6
2900	A	16	47212	209	57.11	763170	66.8
2800	A	19	54242	228	62.30	817412	71.5
2600	A	39	105355	267	72.96	922767	80.5
2200	A	68	165085	335	91.54	1087852	95.2
1800	A	20	40935	355	97.00	1127887	98.7
1400	A	5	8123	360	98.37	1136010	99.4
1000	A	3	3614	363	99.19	1139624	99.7
850	A	3	2752	366	100.00	1142376	100.00

STATION: Plessisville ROUTE N° 49-32-17



ROUTE DISTRICT COMPTEUR TRONCON SECTION VOIE 5 MOIS DE RELEVÉ  
51 1 2 1 90

ST-PIERRE D ESCOURT. A LA LIMITE NORD DU VILLAGE

ANNEE	JOUR POURC.		JOUR MAXIMUM	HEURES MAXIMALES					
	MOYEN	AUG.		1-ERE	10-E	30-E	50-E	100-E	250-E
70	1607	31.8	3831	327	285	261	248	224	188
*POURC.			238.3	20.2	17.5	16.0	15.2	13.7	11.5
71	2041	27.0	6713	637	466	403	371	319	266
*POURC.			328.9	31.1	22.7	19.6	18.1	15.5	13.0
72	1572	0.0	2963	286	232	204	183	162	132
*POURC.			188.5	18.2	14.8	13.0	11.6	10.3	8.4

\*---POURCENTAGE PAR RAPPORT AU JOUR MOYEN DE 5 MOIS

1972 DISTRIBUTION MENSUELLE

MOIS	HEURE MAXIMUM	JOUR MAXIMUM	JOUR MOYEN	TOTAL DU MOIS	POURCENTAGE
JAN.	185	2231	1353	41950	17.6
FEV.	148	1541	1186	34399	14.4
MAR.	222	2935	1390	43112	18.1
AVR.	286	2685	1865	55953	23.5
MAI.	255	2963	2047	63471	26.6
JUI.	---	---	---	---	---
JUIL	---	---	---	---	---
AOU.	---	---	---	---	---
SEP.	---	---	---	---	---
OCT.	---	---	---	---	---
NOV.	---	---	---	---	---
DEC.	---	---	---	---	---
JOUR MOYEN		1572	TOTAL	238885	

ROUTE DISTRICT COMPTEUR TRONCON SECTION VOIE 5 MOIS DE RELEVÉ  
51 1 2 1 90

ST-PIERRE D ESCOURT, A LA LIMITE NORD DU VILLAGE

1972 REPARTITION HORAIRE JOURNALIERE DU VOLUME DE 5 MOIS

HEURES A.M.	VOLUMES	POURC.	HEURES P.M.	VOLUMES	POURC.
12- 1	5197	2.18	12- 1	15370	6.44
1- 2	3886	1.63	1- 2	16586	6.95
2- 3	3030	1.27	2- 3	16708	7.00
3- 4	2550	1.07	3- 4	17433	7.30
4- 5	2340	0.98	4- 5	17278	7.24
5- 6	2977	1.25	5- 6	14625	6.13
6- 7	6147	2.58	6- 7	13265	5.56
7- 8	7377	3.09	7- 8	12956	5.43
8- 9	10131	4.25	8- 9	11942	5.00
9-10	10622	4.45	9-10	9142	3.83
10-11	12274	5.14	10-11	7545	3.16
11-12	12816	5.37	11-12	6688	2.80
TOTAL				238885	

1972 VOLUMES HORAIRES GROUPES SUIVANT LA FREQUENCE

GROUPES	FREQUENCE HEURES	TOTAL PAR GROUPE	TOTAL CUMULATIF HEURES	POURC. VEHICULES	POURC.
260 ET PLUS	2	554	2	0.06	0.24
240 A 260	4	1010	6	0.17	0.66
220 A 240	11	2511	17	0.47	1.71
200 A 220	14	2948	31	0.85	2.94
180 A 200	25	4702	56	1.54	4.91
160 A 180	55	9155	111	3.05	8.75
140 A 160	83	12377	194	5.32	13.93
120 A 140	196	25141	390	10.70	24.45
100 A 120	385	41892	775	21.25	41.99
90 A 100	272	25658	1047	28.71	52.73
80 A 90	269	22745	1316	36.08	62.25
70 A 80	270	20092	1586	43.48	70.66
60 A 70	276	17829	1862	51.05	78.12
50 A 60	245	13363	2107	57.76	83.72
40 A 50	293	13039	2400	65.79	89.18
30 A 40	270	9337	2670	73.20	93.08
20 A 30	368	8878	3038	83.28	96.80
15 A 20	232	3936	3270	89.64	98.45
10 A 15	221	2662	3491	95.70	99.56
5 A 10	131	971	3622	99.29	99.97
0 A 5	26	85	3648	100.00	100.00

ROUTE DISTRICT COMPTEUR TRONCON SECTION VOIE 5 MOIS DE RELEVÉ  
 51 1 2 1 90

ST-PIERRE D ESCOURT. A LA LIMITE NORD DU VILLAGE

1972 DENSITE MENSUELLE DE LA CIRCULATION

MOIS	DIMANCHES	LUNDIS	MARDIS	MERCREDIS	JEUDIS	VENDREDIS	SAMEDIS	TOTAL
JAN.	7716	6483	5868	5874	4706	5349	5954	41950
FEV.	4054	4971	5532	4810	5125	5100	4807	34399
MAR.	5441	5253	5432	6354	6161	8132	6339	43112
AVR.	13233	4913	6787	6499	6731	7688	10102	55953
MAI.	12313	7338	8561	8641	7322	9366	9930	63471
JUI.	---	---	---	---	---	---	---	---
JUIL	---	---	---	---	---	---	---	---
AOU.	---	---	---	---	---	---	---	---
SEP.	---	---	---	---	---	---	---	---
OCT.	---	---	---	---	---	---	---	---
NOV.	---	---	---	---	---	---	---	---
DEC.	---	---	---	---	---	---	---	---
TOTAL	42757	28958	32180	32178	30045	35635	37132	238885
POURC. DU GRAND TOTAL	17.9	12.2	13.5	13.5	12.6	15.0	15.6	100.0

436

ROUTE DISTRICT COMPTEUR TRONCON SECTION VOIE 5 MOIS DE RELEVÉ  
 51 1 2 1 90

ST-PIERRE D ESCOURT. A LA LIMITE NORD DU VILLAGE

1972 JOUR MOYEN MENSUEL

MOIS	DIMANCHE MOYEN	LUNDI MOYEN	MARDI MOYEN	MERCREDI MOYEN	JEUDI MOYEN	VENDREDI MOYEN	SAMEDI MOYEN	JOUR MOYEN AJUSTE
JAN.	1286	1297	1467	1469	1177	1337	1489	1360
FEV.	1014	1243	1106	1203	1281	1275	1202	1189
MAR.	1360	1313	1358	1271	1232	1626	1585	1392
AVR.	2206	1638	1697	1625	1683	1922	2020	1827
MAI.	2463	1835	1712	1728	1831	2342	2483	2056
JUI.	---	---	---	---	---	---	---	---
JUIL	---	---	---	---	---	---	---	---
AOU.	---	---	---	---	---	---	---	---
SEP.	---	---	---	---	---	---	---	---
OCT.	---	---	---	---	---	---	---	---
NOV.	---	---	---	---	---	---	---	---
DEC.	---	---	---	---	---	---	---	---
JOUR MOYEN	1666	1465	1468	1485	1441	1700	1756	1565

ROUTE DISTRICT COMPTEUR TRONCON SECTION VOIE 5 MOIS DE RELEVÉ  
 51 1 2 1 90

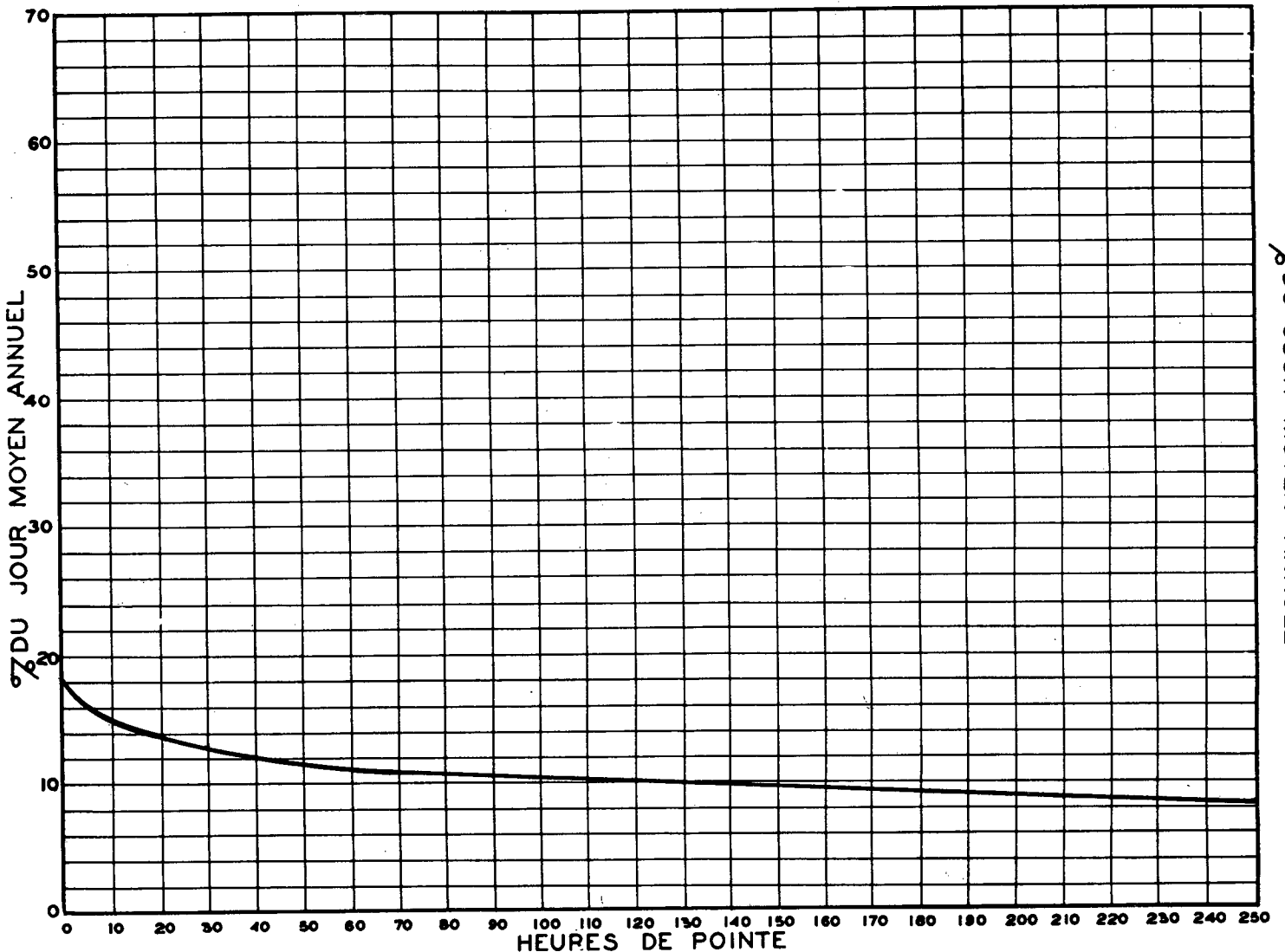
ST-PIERRE D ESCOURT, A LA LIMITE NORD DU VILLAGE

1972 RELATION DES JOURS MOYENS MENSUELS AU JOUR MOYEN DE 5 MOIS  
 POURCENTAGES

MOIS	DIMANCHE	LUNDI	MARDI	MERCREDI	JEUDI	VENDREDI	SAMEDI	JOUR MOYEN AJUSTE
JAN.	82.2	82.9	93.8	93.9	75.2	85.5	95.2	86.9
FEV.	64.8	79.4	70.7	76.9	81.9	81.5	76.8	76.0
MAR.	86.9	83.9	86.8	81.2	78.7	103.9	101.3	89.0
AVR.	141.0	104.7	108.4	103.8	107.6	122.8	129.1	116.8
MAI.	157.4	117.3	109.4	110.4	117.0	149.6	158.7	131.4
JUI.	---	---	---	---	---	---	---	---
JUIL	---	---	---	---	---	---	---	---
AOU.	---	---	---	---	---	---	---	---
SEP.	---	---	---	---	---	---	---	---
OCT.	---	---	---	---	---	---	---	---
NOV.	---	---	---	---	---	---	---	---
DEC.	---	---	---	---	---	---	---	---
JOUR MOYEN	106.5	93.7	93.9	93.3	92.1	108.7	112.2	100.0

437

RELATION ENTRE LES HEURES DE POINTE ET LE JOUR MOYEN ANNUEL  
 STATION: St-Pierre d'Escourt ROUTE N° 51-1-2



% DU JOUR MOYEN ANNUEL

ROUTE DISTRICT COMPTEUR TRONÇON SECTION VOIE 5 MOIS DE RELEVÉ  
 51 1 2 1 90

ST-PIERRE D ESCOURT. A LA LIMITE NORD DU VILLAGE

COMPARAISON DES JOURS MOYENS MENSUELS

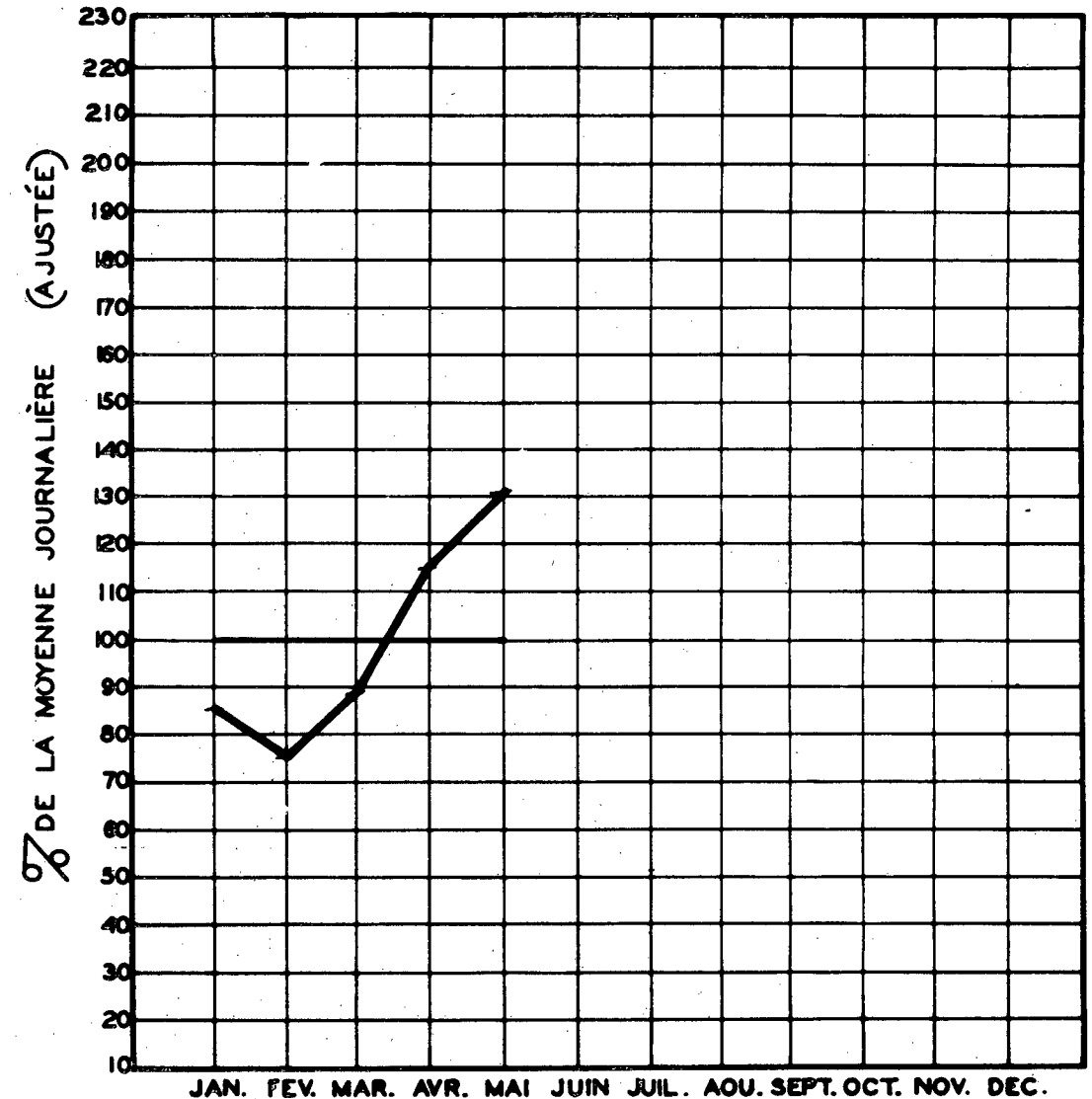
MOIS	JOUR MOYEN MENSUEL 1971		JOUR MOYEN MENSUEL 1972	
	VOLUME	POURC. J.M.	VOLUME	POURC. J.M.
JAN.	1130	56.0	1360	86.9
FEV.	1135	56.3	1189	75.9
MAR.	1296	64.3	1392	88.9
AVR.	1641	81.4	1827	116.7
MAI.	1832	90.9	2056	131.3
JUI.	2277	112.9	---	---
JUIL.	3788	187.9	---	---
AOU.	3760	186.5	---	---
SEP.	2362	117.1	---	---
OCT.	2079	103.1	---	---
NOV.	1602	79.5	---	---
DEC.	1280	63.5	---	---
J.M.A. AJUSTE	2016	100.0	1565	100.0

VOLUMES JOURNALIERS GROUPES SUIVANT LA FREQUENCE

GROUPES	FREQUENCE JOURS	TOTAL PAR GROUPE	TOTAL CUMULATIF PAR GROUPE			
			JOURS	POURC.	VEHICULES	POURC.
2800 ET PLUS	2	5898	2	1.32	5898	2.47
2700 A 2800	1	2742	3	1.98	8640	3.62
2600 A 2700	2	5303	5	3.29	13943	5.84
2500 A 2600	3	7687	8	5.27	21630	9.06
2400 A 2500	2	4863	10	6.58	26493	11.10
2300 A 2400	2	4674	12	7.90	31167	13.05
2200 A 2300	5	11224	17	11.19	42391	17.75
2100 A 2200	5	10697	22	14.48	53088	22.23
2000 A 2100	2	4102	24	15.79	57190	23.95
1900 A 2000	6	11785	30	19.74	68975	28.88
1800 A 1900	10	18516	40	26.32	87491	36.63
1700 A 1800	11	22653	53	34.87	110144	46.11
1600 A 1700	10	26408	69	45.40	136552	57.17
1500 A 1600	10	15494	79	51.98	152046	63.65
1400 A 1500	10	14464	89	58.56	166510	69.71
1300 A 1400	19	25473	108	71.06	191983	80.37
1200 A 1300	12	14948	120	78.95	206931	86.63
1100 A 1200	15	17179	135	88.82	224110	93.82
1000 A 1100	8	8361	143	94.08	232471	97.32
800 A 1000	4	3579	147	96.72	236050	98.82
460 A 800	5	2835	152	100.00	238885	100.00

CIRCULATION JOURNALIÈRE MOYENNE POUR CHAQUE MOIS  
 COMPARÉE AVEC LA MOYENNE ANNUELLE  
 - VALEURS AJUSTÉES -

STATION: St-Pierre-d'Escourt ROUTE N° 51-1-2



ROUTE 53 DISTRICT 32 COMPTEUR 22 TRONCON 2 SECTION 150 VOIE 12 MOIS DE RELEVÉ

ROUTE 53 DISTRICT 32 COMPTEUR 22 TRONCON 2 SECTION 150 VOIE 12 MOIS DE RELEVÉ

ST-HENRI A 0.8 MILLE AU SUD-EST DE L INTERSECTION ROUTE 23

ST-HENRI A 0.8 MILLE AU SUD-EST DE L INTERSECTION ROUTE 23

ANNEE	JOUR POURC.		HEURES MAXIMALES						
	MOYEN	AUG.	MAXIMUM	1-ERE	10-E	30-E	50-E	100-E	250-E
70	3511	0.5	6101	643	527	469	450	407	339
*POURC.			173.7	18.1	15.0	13.2	12.6	11.5	9.5
71	3645	3.8	7574	805	576	523	493	445	372
*POURC.			207.8	22.0	15.7	14.2	13.5	12.1	10.1
72	3958	8.6	6528	691	605	554	516	475	396
*POURC.			165.0	17.5	15.3	14.0	13.0	12.0	10.0

\*---POURCENTAGE PAR RAPPORT AU JOUR MOYEN DE 12 MOIS

1972 DISTRIBUTION MENSUELLE

MOIS	HEURE MAXIMUM	JOUR MAXIMUM	JOUR MOYEN	TOTAL DU MOIS	POURCENTAGE
JAN.	368	3587	2704	83854	5.8
FEV.	381	3859	2532	73452	5.1
MAR.	435	4255	2779	86152	6.0
AVR.	691	6002	4045	121369	8.4
MAI.	515	5790	4200	130218	9.0
JUI.	684	6528	4856	145683	10.1
JUIL.	586	6421	5197	161108	11.2
AOU.	534	6326	4752	147337	10.2
SEP.	566	5982	4757	142727	9.9
OCT.	613	6462	4613	143023	9.9
NOV.	561	5344	3881	116938	8.1
DEC.	385	4208	3139	97315	6.8
JOUR MOYEN		3958	TOTAL	1448676	

1972 REPARTITION HORAIRE JOURNALIERE DU VOLUME DE 12 MOIS

HEURES A.M.	VOLUMES	POURC.	HEURES P.M.	VOLUMES	POURC.
12-1	25061	1.73	12-1	74423	5.14
1-2	18102	1.25	1-2	99321	6.86
2-3	12141	0.84	2-3	100222	6.92
3-4	9052	0.63	3-4	95238	6.58
4-5	7960	0.55	4-5	108946	7.53
5-6	11788	0.82	5-6	106816	7.38
6-7	39995	2.77	6-7	86318	5.96
7-8	56118	4.02	7-8	84828	5.86
8-9	66772	4.61	8-9	75038	5.18
9-10	76761	5.30	9-10	60973	4.21
10-11	79889	5.52	10-11	43002	2.97
11-12	73866	5.10	11-12	34046	2.36
TOTAL			TOTAL	1448676	

1972 VOLUMES HORAIRES GROUPES SUIVANT LA FREQUENCE

GROUPES	FREQUENCE HEURES	TOTAL PAR GROUPE	TOTAL CUMULATIF PAR GROUPE HEURES	POURC.	VEHICULES	POURC.
675 ET PLUS	3	2060	3	0.04	2060	0.15
600 A 650	8	4920	11	0.13	6980	0.49
550 A 600	19	10831	30	0.35	17811	1.23
500 A 550	42	21786	72	0.82	39597	2.74
450 A 500	67	31647	139	1.59	71244	4.92
400 A 450	97	41138	236	2.69	112382	7.76
350 A 400	277	102884	513	5.85	215266	14.86
300 A 350	497	159115	1010	11.50	374381	25.85
250 A 300	1072	292174	2082	23.71	666555	46.02
225 A 250	725	171826	2807	31.98	838381	57.88
200 A 225	663	140723	3470	39.51	979104	67.59
175 A 200	674	126213	4144	47.18	1105317	76.30
150 A 175	578	93858	4722	53.76	1199175	82.78
125 A 150	504	68925	5226	59.50	1268100	87.54
100 A 125	503	56309	5729	65.23	1324409	91.43
75 A 100	490	43056	6219	70.80	1367465	94.40
50 A 75	561	35183	6780	77.19	1402648	96.83
25 A 50	821	29092	7601	86.54	1431740	98.84
0 A 25	1183	16936	8784	100.00	1448676	100.00



ROUTE DISTRICT COMPTEUR TRONCON SECTION VOIE 12 MOIS DE RELEVÉ  
 53 32 22 2 150

ST-HENRI A 0.8 MILLE AU SUD-EST DE L INTERSECTION ROUTE # 23

1972 DENSITE MENSUELLE DE LA CIRCULATION

MOIS	DIMANCHES	LUNDIS	MARDIS	MERCREDIS	JEUDIS	VENDREDIS	SAMEDIS	TOTAL
JAN.	18136	14058	9589	9864	10355	11794	10058	83854
FEV.	10729	10301	12333	10306	11042	10159	8582	73452
MAR.	14175	12641	12415	13096	10355	13154	10316	86152
AVR.	32140	10817	13475	13802	13996	16300	20839	121369
MAI.	26957	15496	17948	18559	15048	17770	18440	130218
JUI.	25237	18444	16987	17420	21753	26354	19488	145683
JUIL	29592	24907	19513	20024	18814	22679	25579	161108
AOU.	24220	18549	21544	21855	22384	20160	18625	147337
SEP.	28433	12921	16948	16913	17687	25215	24610	142727
OCT.	34226	16762	20064	16189	16658	19323	19801	143023
NOV.	17124	13672	14310	18255	18763	17022	17292	116438
DEC.	15810	9036	12415	12733	14258	19279	13784	97315
TOTAL	276779	177604	187541	189016	191113	219209	207414	1448676
POURC. DU GRAND TOTAL	19.2	12.3	13.0	13.1	13.2	15.2	14.4	100.0

ROUTE DISTRICT COMPTEUR TRONCON SECTION VOIE 12 MOIS DE RELEVÉ  
 53 32 22 2 150

ST-HENRI A 0.8 MILLE AU SUD-EST DE L INTERSECTION ROUTE # 23

1972 JOUR MOYEN MENSUEL

MOIS	DIMANCHE MOYEN	LUNDI MOYEN	MARDI MOYEN	MERCREDI MOYEN	JEUDI MOYEN	VENDREDI MOYEN	SAMEDI MOYEN	JOUR MOYEN AJUSTE
JAN.	3023	2812	2397	2466	2589	2949	2515	2678
FEV.	2682	2575	2467	2577	2761	2540	2146	2535
MAR.	3544	3160	3104	2619	2071	2631	2579	2815
AVR.	5357	3606	3369	3451	3499	4075	4168	3931
MAI.	5391	3874	3590	3712	3762	4443	4610	4197
JUI.	6309	4611	4247	4355	4351	5271	4872	4859
JUIL	5918	4981	4878	5006	4704	5670	5116	5181
AOU.	6055	4637	4309	4371	4477	5040	4656	4792
SEP.	5687	4307	4237	4228	4422	5043	4922	4692
OCT.	5704	4191	4013	4047	4165	4831	4950	4557
NOV.	4281	3418	3578	3651	3753	4256	4323	3894
DEC.	2635	3012	3104	3183	3565	3856	2757	3158
JOUR MOYEN	4716	3765	3608	3639	3677	4217	3968	3941

ROUTE DISTRICT COMPTEUR TRONCON SECTION VOIE 12 MOIS DE RELEVÉ  
 53 32 22 2 156

ST-HENRI

A 2.8 MILLE AU SUD-EST DE L'INTERSECTION ROUTE # 23

1972 RELATION DES JOURS MOYENS MENSUELS AU JOUR MOYEN ANNUEL AJUSTE

POURCENTAGES

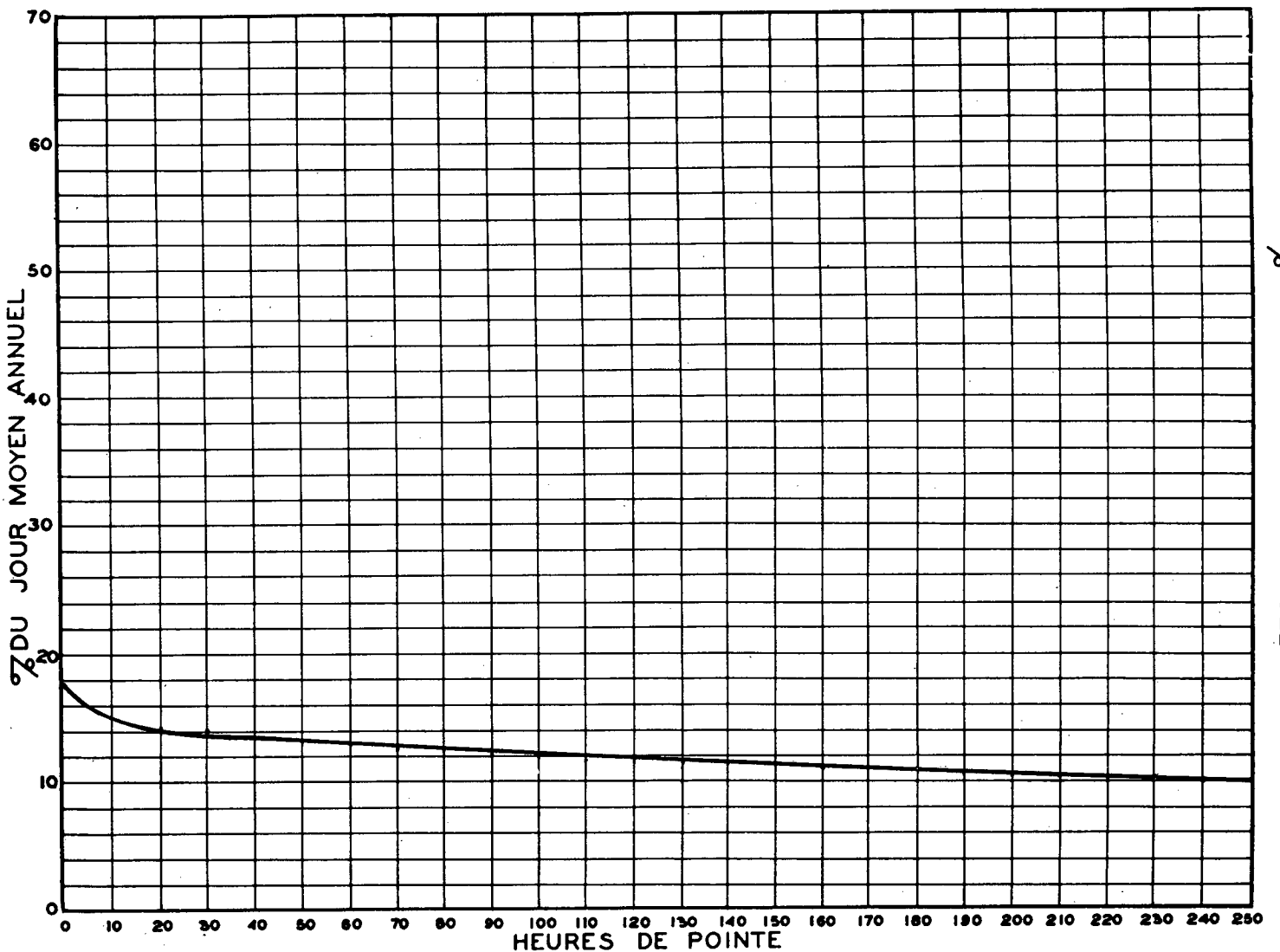
MOIS	DIMANCHE	LUNDI	MARDI	MERCREDI	JEUDI	VENDREDI	SAMEDI	JOUR MOYEN AJUSTE
JAN.	76.7	71.4	68.9	62.6	65.7	74.9	63.9	68.0
FÉV.	68.1	65.4	62.6	65.4	70.1	64.5	54.5	64.4
MAR.	96.3	80.2	78.8	66.5	52.6	66.8	65.5	71.5
AVR.	136.0	91.5	85.5	87.6	88.8	103.4	105.8	99.8
MAI.	136.8	98.3	91.1	94.2	95.5	112.8	117.0	106.5
JUI.	166.1	117.6	107.8	110.5	110.4	133.8	123.6	123.3
JUIL.	150.2	126.4	123.8	127.0	119.4	143.9	129.8	131.5
AOU.	153.7	117.7	109.4	110.5	113.6	127.9	118.2	121.6
SEP.	144.3	109.3	107.5	107.3	112.2	128.0	124.9	119.1
OCT.	144.8	106.4	101.9	102.7	105.7	122.6	125.6	115.7
NOV.	108.7	86.8	90.8	92.7	95.3	108.0	109.7	98.8
DEC.	66.9	76.5	78.8	80.8	90.5	97.9	70.0	80.2
JOUR MOYEN	119.7	95.6	91.6	92.4	93.3	107.0	100.7	100.0

441

RELATION ENTRE LES HEURES DE POINTE ET LE JOUR MOYEN ANNUEL

STATION: ST-HENRI

ROUTE N° 53-32-22



% DU JOUR MOYEN ANNUEL

ROUTE DISTRICT COMPTEUR TRONCON SECTION VOIE 12 MOIS DE RELEVÉ  
 53 32 22 2 150

ST-HENRI A 0.8 MILLE AU SUD-EST DE L'INTERSECTION ROUTE # 23

COMPARAISON DES JOURS MOYENS MENSUELS

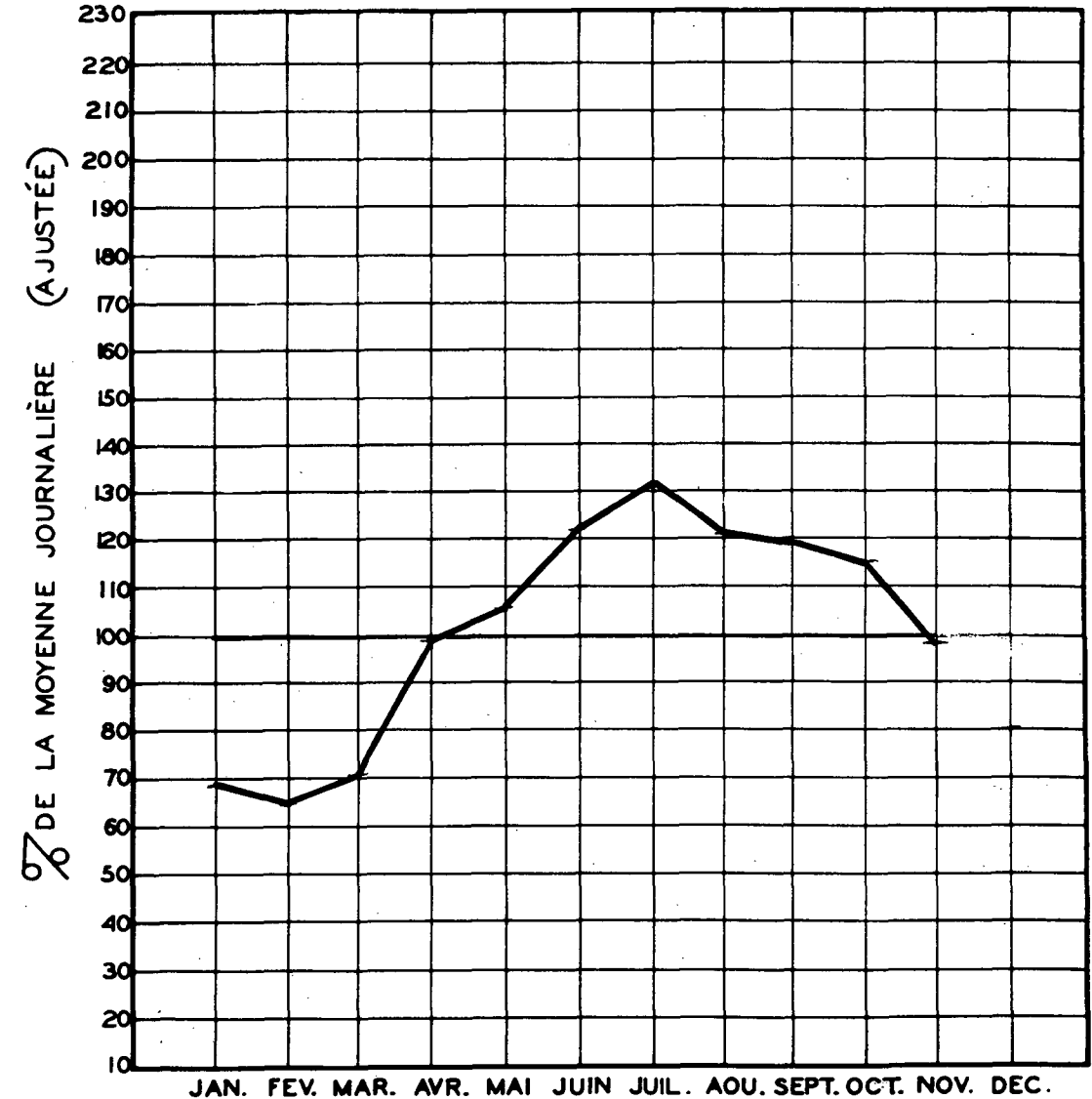
MOIS	JOUR MOYEN MENSUEL 1971		JOUR MOYEN MENSUEL 1972	
	VOLUME	POURC.J.M.	VOLUME	POURC.J.M.
JAN.	2367	64.0	2678	67.9
FEV.	2569	57.4	2535	64.3
MAR.	2686	74.5	2815	71.4
AVR.	3593	99.6	3931	99.7
MAI.	3962	109.8	4197	106.5
JUI.	4454	123.5	4859	123.3
JUIL.	4703	130.4	5181	131.4
AOU.	4211	116.7	4792	121.6
SEP.	4064	112.7	4692	119.0
OCT.	4248	117.8	4557	115.6
NOV.	3895	105.4	3894	98.8
DEC.	3172	87.9	3158	80.1
J.M.A.AJUSTE	3607	100.0	3941	100.0

VOLUMES JOURNALIERS GROUPES SUIVANT LA FREQUENCE

GROUPES	FREQUENCE	TOTAL PAR	TOTAL CUMULATIF PAR GROUPE			
			JOURS	GROUPE	JOURS	POURC. VEHICULES
6400 ET PLUS	3	19411	3	0.82	19411	1.34
6000 A 6400	9	55686	12	3.28	75097	5.19
5600 A 6000	28	115265	32	8.75	190362	13.15
5200 A 5600	15	86072	48	13.12	276434	19.09
4800 A 5200	37	183580	85	23.23	460014	31.76
4400 A 4800	45	206336	130	35.52	666350	46.00
4000 A 4400	60	251429	190	51.92	917779	63.36
3600 A 4000	44	167313	234	63.94	1085092	74.91
3200 A 3600	51	174060	285	77.87	1259152	86.92
3000 A 3200	13	40327	298	81.43	1299479	89.71
2800 A 3000	14	40564	312	85.25	1340043	92.51
2700 A 2800	7	19238	319	87.16	1359281	93.83
2600 A 2700	9	23723	328	89.62	1383004	95.47
2400 A 2600	9	22686	337	92.08	1405690	97.04
2200 A 2400	4	9298	341	93.17	1414988	97.68
2000 A 2200	6	12525	347	94.81	1427513	98.54
1700 A 2000	5	9115	352	96.18	1436628	99.17
1300 A 1700	5	7412	357	97.55	1444040	99.68
900 A 1300	3	3368	360	98.37	1447408	99.92
500 A 900	1	666	361	98.64	1448074	99.96
5 A 500	5	602	366	100.00	1448676	100.00

CIRCULATION JOURNALIÈRE MOYENNE POUR CHAQUE MOIS  
 COMPARÉE AVEC LA MOYENNE ANNUELLE  
 - VALEURS AJUSTÉES -

STATION: St-Henri ROUTE N° 53-32-22



ROUTE DISTRICT COMPTEUR TRONCON SECTION VOIE 12 MOIS DE RELEVÉ  
 54 31 1 0 0 EST

CHARLESECURE SUR LE BOUL. LAURENTIEN DIRECTION NORD, A 0.8 MILLE  
 AU NORD DE LA 80 IEME RUE

ROUTE DISTRICT COMPTEUR TRONCON SECTION VOIE 12 MOIS DE RELEVÉ  
 54 31 1 0 0 EST

CHARLESECURE SUR LE BOUL. LAURENTIEN DIRECTION NORD, A 0.8 MILLE  
 AU NORD DE LA 80 IEME RUE

1972 REPARTITION HORAIRE JOURNALIERE DU VOLUME DE 12 MOIS

HEURES	VOLUMES	POURC.	HEURES	VOLUMES	POURC.
A.M.			P.M.		
12-1	39800	2.08	12-1	119205	6.21
1-2	25243	1.32	1-2	132714	6.91
2-3	19684	1.00	2-3	129855	6.76
3-4	14738	0.77	3-4	125084	6.62
4-5	10983	0.58	4-5	150149	7.82
5-6	12957	0.68	5-6	159828	8.33
6-7	29602	1.55	6-7	116504	6.04
7-8	61901	3.23	7-8	104810	5.46
8-9	73269	3.82	8-9	92320	4.81
9-10	85209	4.44	9-10	66031	4.48
10-11	93653	4.88	10-11	69524	3.62
11-12	104423	5.44	11-12	64599	3.37
TOTAL				1920965	

ANNEE	JOUR MOYEN		HEURES MAXIMALES						
	POURC. AUG.	JOUR MAXIMUM	I-ERE	10-E	30-E	50-E	100-E	250-E	
70									
71	4727	0.0	6657	1045	808	578	512	473	376
*POURC.			140.8	22.0	17.0	12.1	10.7	10.0	8.0
72	5249	0.0	8241	1087	851	775	713	630	545
*POURC.			157.1	20.7	16.2	14.8	13.6	12.0	10.4

\*---POURCENTAGE PAR RAPPORT AU JOUR MOYEN DE 12 MOIS

1972 DISTRIBUTION MENSUELLE

MOIS	HEURE MAXIMUM	JOUR MAXIMUM	JOUR MOYEN	TOTAL DU MOIS	POURCENTAGE
JAN.	746	5600	4063	125960	6.6
FEV.	726	6210	4082	118383	6.2
MAR.	816	8241	4418	136965	7.2
AVR.	772	7416	5103	153099	8.0
MAI.	859	7381	5443	168756	8.8
JUI.	809	7356	6141	184237	9.6
JUIL.	820	7170	6548	202993	10.6
AOU.	864	7772	6438	199596	10.4
SEP.	869	7362	5744	172344	9.0
OCT.	1087	7338	5311	164671	8.6
NOV.	983	6382	4893	146609	7.7
DEC.	880	6294	4746	147152	7.7
JOUR MOYEN		5249	TOTAL	1920965	

1972 VOLUMES HORAIRES GROUPE SUIVANT LA FREQUENCE

GROUPE	FREQUENCE HEURES	TOTAL PAR GROUPE	TOTAL CUMULATIF PAR GROUPE HEURES	POURC.	VEHICULES	POURC.
1000 ET PLUS	2	2139	2	0.03	2139	0.12
900 A 1000	2	1924	4	0.05	4063	0.21
800 A 900	16	13407	20	0.23	17490	0.91
700 A 800	34	25601	54	0.62	43031	2.25
600 A 700	73	46850	127	1.45	89881	4.66
500 A 600	109	62276	236	2.69	152157	7.93
450 A 500	192	100546	428	4.88	252705	13.16
400 A 450	259	122596	687	7.83	375301	19.54
350 A 400	413	174533	1100	12.93	549834	28.63
300 A 350	545	203106	1645	18.73	752940	39.20
250 A 300	685	223009	2334	26.58	975949	50.81
200 A 250	594	270663	3328	37.89	1246612	64.90
150 A 200	663	156996	3991	46.44	1403608	73.07
100 A 150	686	145693	4677	53.25	1549301	80.66
75 A 100	564	109314	5261	59.93	1658615	86.35
50 A 75	426	68121	5681	64.68	1726736	89.89
25 A 50	376	51497	6057	68.96	1778233	92.57
0 A 25	738	72470	6795	77.36	1850703	96.35
	459	27772	7254	82.59	1878475	97.79
	1031	36384	8285	94.32	1914859	99.69
	499	6106	8784	100.00	1920965	100.00

ROUTE DISTRICT COMPTEUR TRONCON SECTION VOIE 12 MOIS DE RELEVÉ  
 54 31 1 0 0 EST

CHARLESECURG SUR LE BOUL. LAURENTIEN DIRECTION NORD, A 0.8 MILLE  
 AU NORD DE LA 80 IEME RUE

1972 DENSITE MENSUELLE DE LA CIRCULATION

MOIS	DIMANCHES	LUNDIS	MARDIS	MERCREDIS	JEUDIS	VENDREDIS	SAMEDIS	TOTAL
JAN.	25677	19126	15108	15422	15543	14914	20170	125960
FEV.	18633	16513	20953	16519	16023	15129	14613	118383
MAR.	23607	18782	19589	18997	16261	20783	18946	136965
AVR.	35485	13456	18981	18421	17906	19990	28860	153099
MAI.	32222	20419	24216	23697	19606	22586	26008	168756
JUI.	26525	23389	25431	23451	28746	32650	26045	184237
JUIL	34152	31283	25798	25019	25572	27731	34138	202993
AOU.	29193	24846	29907	29963	30524	27369	27795	199596
SEP.	32237	15587	20956	20795	21337	30119	31311	172344
OCT.	35533	19556	24583	19556	20123	22889	22391	164671
NOV.	20180	18218	18712	22966	23992	20964	21777	146809
DEC.	25709	14312	16816	19413	20282	25658	24962	147152
TOTAL	339153	235526	258352	254219	255915	280784	297016	1920965
POURC. DU GRAND TOTAL	17.7	12.3	13.5	13.3	13.4	14.7	15.5	100.0

ROUTE DISTRICT COMPTEUR TRONCON SECTION VOIE 12 MOIS DE RELEVÉ  
 54 31 1 0 0 EST

CHARLESECURG SUR LE BOUL. LAURENTIEN DIRECTION NORD, A 0.8 MILLE  
 AU NORD DE LA 80 IEME RUE

1972 JOUR MOYEN MENSUEL

MOIS	DIMANCHE MOYEN	LUNDI MOYEN	MARDI MOYEN	MERCREDI MOYEN	JEUDI MOYEN	VENDREDI MOYEN	SAMEDI MOYEN	JOUR MOYEN AJUSTE
JAN.	4280	3825	3777	3856	3886	3729	5043	4056
FEV.	4658	4128	4191	4130	4006	3782	3653	4078
MAR.	5902	4696	4897	3795	3252	4157	4737	4491
AVR.	5914	4486	4745	4605	4477	4998	5772	4999
MAI.	6444	5106	4843	4739	4902	5647	6502	5454
JUI.	6631	5847	5888	5803	5749	6030	6511	6141
JUIL	6830	6257	6275	6288	6393	6933	6828	6538
AOU.	7258	6211	5981	5993	6105	6842	6949	6482
SEP.	6447	5196	5240	5199	5334	6024	6262	5671
OCT.	5922	4899	4917	4889	5031	5722	5598	5282
NOV.	5145	4555	4676	4593	4798	5241	5444	4907
DEC.	4265	4771	4284	4853	5071	5132	4992	4758
JOUR MOYEN	5805	4998	4967	4896	4917	5395	5691	5239

ROUTE DISTRICT COMPTEUR TRONCON SECTION VOIE 12 MOIS DE RELEVÉ  
 54 31 1 0 0 EST

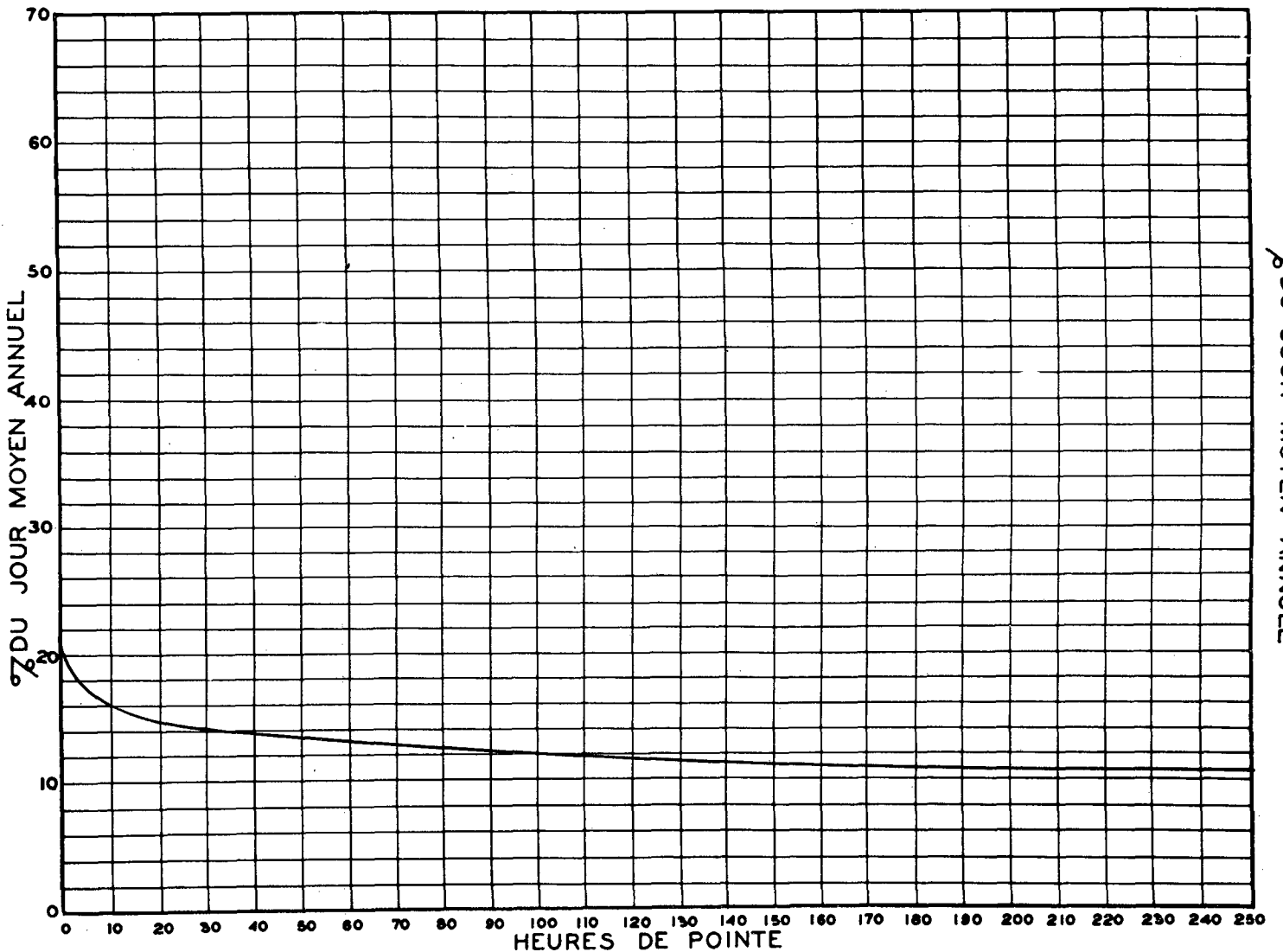
CHARLESEBOURG SUR LE BOUL. LAURENTIEN DIRECTION NORD, A 0.8 MILLE  
 AU NORD DE LA 86 IEME RUE

1972 RELATION DES JOURS MOYENS MENSUELS AU JOUR MOYEN ANNUEL AJUSTE

POURCENTAGES

MOIS	DIMANCHE	LUNDI	MARDI	MERCREDI	JEUDI	VENDREDI	SAMEDI	JOUR MOYEN AJUSTE
JAN.	81.7	73.1	72.1	73.7	74.2	71.2	96.3	77.5
FEV.	89.0	78.8	80.4	78.9	76.5	72.2	69.8	77.9
MAR.	112.7	89.7	93.5	72.6	62.1	79.4	90.5	85.8
AVR.	112.9	85.7	90.6	87.9	85.5	95.4	110.2	95.5
MAI.	123.0	97.5	92.5	90.5	93.6	107.8	124.2	104.2
JUI.	126.6	111.7	111.9	112.0	109.8	124.7	124.3	117.3
JUIL.	130.4	119.5	119.8	119.4	122.1	132.4	130.4	124.8
AOU.	139.3	118.6	114.2	114.4	116.6	130.6	132.7	123.8
SEP.	123.1	99.2	100.1	99.2	101.9	115.0	119.6	108.3
OCT.	113.1	93.6	93.9	93.4	96.1	109.3	106.9	100.9
NOV.	96.3	87.0	89.3	87.7	91.6	100.1	104.0	93.7
DEC.	81.8	91.1	80.3	92.7	96.8	98.0	95.3	90.9
JOUR MOYEN	110.9	95.5	94.5	93.5	93.9	103.0	108.7	100.0

RELATION ENTRE LES HEURES DE POINTE ET LE JOUR MOYEN ANNUEL —  
 STATION: CHARLESBOURG (VOIE EST) ——— ROUTE N° 54-31-1 ———



ROUTE DISTRICT COMPTEUR TRONCON SECTION VOIE 12 MOIS DE RELEVÉ  
 54 31 1 6 3 EST

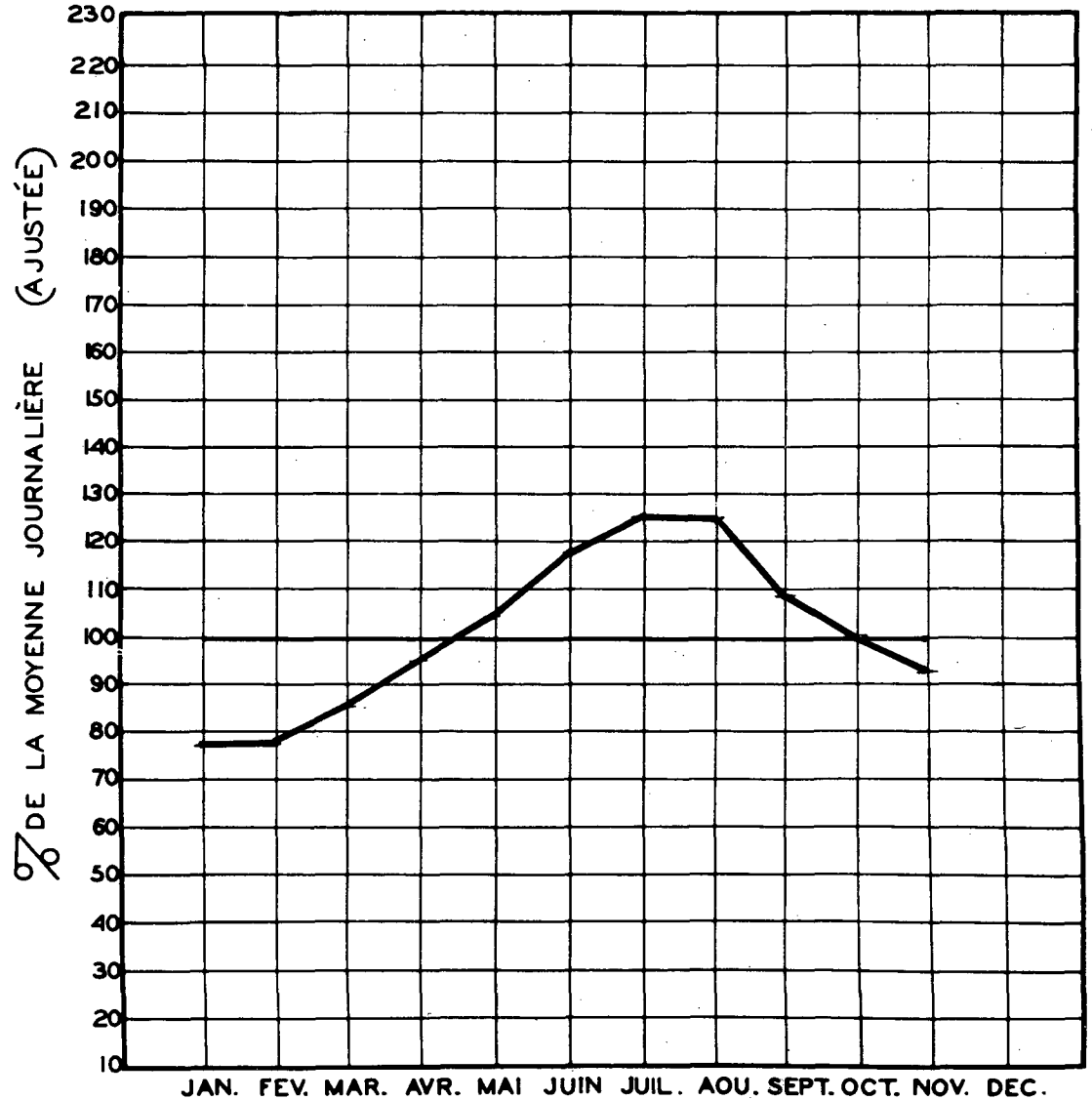
CHARLESEBOURG SUR LE BOUL. LAURENTIEN DIRECTION NGRD. A 0.8 MILLE  
 AU NORD DE LA 80 IEME RUE

CIRCULATION JOURNALIÈRE MOYENNE POUR CHAQUE MOIS  
 COMPARÉE AVEC LA MOYENNE ANNUELLE  
 - VALEURS AJUSTÉES -

COMPARAISON DES JOURS MOYENS MENSUELS

MOIS	JOUR MOYEN MENSUEL 1971		JOUR MOYEN MENSUEL 1972	
	VOLUME	POURC. J.M.	VOLUME	POURC. J.M.
JAN.	----	----	4056	77.4
FEV.	----	----	4078	77.8
MAR.	----	----	4491	85.7
AVR.	----	----	4999	95.4
MAI.	----	----	5454	104.1
JUI.	----	----	6141	117.2
JUIL.	----	----	6538	124.8
AOU.	----	----	6482	123.7
SEP.	5103	108.3	5671	108.2
OCT.	4786	101.6	5282	100.8
NOV.	4434	94.1	4907	93.7
DEC.	4518	95.9	4758	90.8
J.M.A. AJUSTE	4711	100.0	5239	100.0

STATION: Charlesbourg (voie est) ROUTE N° 54-31-1



VOLUMES JOURNALIERS GROUPES SUIVANT LA FREQUENCE

GROUPES	FREQUENCE JOURS	TOTAL PAR GROUPE	TOTAL CUMULATIF PAR GROUPE			
			JOURS	POURC.	VEHICULES	POURC.
8100 ET PLUS	1	8241	1	0.28	8241	0.43
7500 A 8100	1	7772	2	0.55	16013	0.84
7000 A 7500	25	179795	27	7.38	195808	10.20
6500 A 7000	27	180667	54	14.76	376475	19.60
6000 A 6500	50	312081	104	28.42	688556	35.85
5500 A 6000	57	327576	161	43.99	1016132	52.90
5000 A 5500	53	277512	214	58.47	1293644	67.35
4500 A 5000	70	331504	284	77.60	1625148	84.61
4000 A 4500	50	214106	334	91.26	1839254	95.75
3800 A 4000	4	15692	338	92.35	1854946	96.57
3600 A 3800	6	22165	344	93.99	1877111	97.72
3500 A 3600	1	3539	345	94.27	1880650	97.91
3400 A 3500	2	6905	347	94.81	1887555	98.27
3200 A 3400	1	3302	348	95.09	1890857	98.44
2800 A 3200	6	18437	354	96.73	1909294	99.40
2000 A 2400	2	4450	356	97.27	1913744	99.63
1600 A 2000	2	3766	358	97.82	1917510	99.83
1100 A 1600	1	1288	359	98.09	1918798	99.89
600 A 1100	2	1931	361	98.64	1920729	99.99
5 A 600	5	236	366	100.00	1920965	100.00

ROUTE DISTRICT COMPTEUR TRONCON SECTION VQIE 12 MOIS DE RELEVÉ  
 54 31 1 0 0 OUEST

ROUTE DISTRICT COMPTEUR TRONCON SECTION VQIE 12 MOIS DE RELEVÉ  
 54 31 1 0 0 OUEST

CHARLESEBOURG SUR LE BOUL. LAURENTIEN DIRECTION NORD, A 0.8 MILLE  
 AU NORD DE LA 80 IEME RUE

CHARLESEBOURG SUR LE BOUL. LAURENTIEN DIRECTION NORD, A 0.8 MILLE  
 AU NORD DE LA 80 IEME RUE

ANNEE	JOUR POURC.		HEURES MAXIMALES						
	MOYEN	AUG.	JOUR MAXIMUM	I-ERE	10-E	30-E	50-E	100-E	250-E
70									
71	1458	0.6	3061	975	587	357	319	242	151
*POURC.			209.9	66.8	40.2	24.5	21.8	16.5	10.3
72	1791	0.0	3719	1059	598	503	470	436	345
*POURC.			207.7	59.1	33.4	28.1	26.2	24.3	19.3

1972 REPARTITION HORAIRE JOURNALIERE DU VOLUME LE 12 MOIS

HEURES	VOLUMES	POURC.	HEURES	VOLUMES	POURC.
A.M.			P.M.		
12-1	7367	1.13	12-1	40066	6.12
1-2	4163	0.64	1-2	52924	8.08
2-3	2925	0.45	2-3	51500	7.86
3-4	2325	0.36	3-4	45512	6.95
4-5	1485	0.23	4-5	72194	11.00
5-6	1030	0.16	5-6	92096	14.06
6-7	4203	0.65	6-7	41423	6.32
7-8	14340	2.19	7-8	33609	5.16
8-9	17854	2.68	8-9	27910	4.26
9-11	23034	3.52	9-10	26888	4.11
10-11	26812	4.10	10-11	17744	2.71
11-12	31656	4.83	11-12	15982	2.44
			TOTAL	655456	

\*---POURCENTAGE PAR RAPPORT AU JOUR MOYEN DE 12 MOIS

1972 DISTRIBUTION MENSUELLE

MOIS	HEURE MAXIMUM	JOUR MAXIMUM	JOUR MOYEN	TOTAL DU MOIS	POURCENTAGE
JAN.	541	3123	1462	45323	7.0
FEV.	507	3503	1282	37183	5.7
MAR.	543	2417	778	24146	3.7
AVR.	493	2383	1357	40719	6.3
MAI.	666	3024	2679	64455	9.9
JUI.	517	3586	2426	72790	11.2
JUIL.	527	3625	2532	78508	12.0
AOU.	642	3518	2570	79679	12.2
SEP.	522	3719	2067	62031	9.5
OCT.	1059	3525	1892	58661	9.0
NOV.	880	3005	1671	50157	7.7
DEC.	394	2937	1348	41864	6.4
JOUR MOYEN	1791		TOTAL	655456	

1972 VOLUMES HORAIRES GROUPE SUIVANT LA FREQUENCE

GROUPE S	FREQUENCE	TOTAL PAR GROUPE	TOTAL CUMULATIF PAR GROUPE		POURC.
			HEURES	VEHICULES	
504 ET PLUS	2	1958	2	1958	0.31
500 A 504	1	860	3	2818	0.44
700 A 500	1	734	4	3552	0.56
600 A 700	5	3232	9	6844	1.05
550 A 600	5	2881	14	9725	1.49
500 A 550	16	8302	30	18027	2.76
450 A 500	45	21177	75	39204	5.99
400 A 450	86	33929	165	73133	11.16
350 A 400	89	33078	244	106211	16.21
300 A 350	65	27672	329	133883	20.43
250 A 300	142	38512	471	172395	26.31
225 A 250	103	24344	574	196739	30.02
200 A 225	156	32988	730	229719	35.05
175 A 200	182	33347	912	263066	40.22
150 A 175	279	44978	1191	308044	47.08
125 A 150	415	56545	1606	364589	55.71
100 A 125	552	65706	2158	430295	65.73
75 A 100	848	72760	3006	503055	76.83
50 A 75	1269	78023	4315	581078	88.73
25 A 50	1265	47125	5580	628203	95.92
0 A 25	3264	26755	8784	655456	100.00



ROUTE DISTRICT COMPTEUR TRONCON SECTION VOIE 12 MOIS DE RELEVÉ  
 54 31 1 0 0 OUEST

CHARLESECURG SUR LE BOUL. LAURENTIEN DIRECTION NORD, A 0.8 MILLE  
 AU NORD DE LA 80 IEME RUE

1972 DENSITE MENSUELLE DE LA CIRCULATION

MOIS	DIMANCHES	LUNDIS	MARDIS	MERCREDIS	JEUDIS	VENDREDIS	SAMEDIS	TOTAL
JAN.	12860	8476	3654	4522	5204	7071	6556	45323
FEV.	6942	3886	4621	4099	4898	5538	7199	37183
MAR.	4657	3376	3544	3194	3369	3462	2914	24146
AVR.	8166	4564	4621	5247	5372	6813	6436	40719
MAI.	12718	7320	9246	9117	7163	9802	9089	64455
JUI.	9119	9027	9587	9554	11410	15724	8369	72790
JUIL	11439	12154	13279	10265	10339	12604	11428	78508
AOU.	10646	10125	11673	12252	12922	12776	9335	79679
SEP.	10077	6046	7833	7590	7885	13161	9439	62031
OCT.	12346	6938	8818	6754	7329	9720	6759	58661
NOV.	7093	6115	6249	7777	8381	7961	6581	50157
DEC.	7035	2495	3873	4325	5959	9002	9115	41804
TOTAL	113098	76715	83998	84626	90171	113624	93220	655456
POURC. DU GRAND TOTAL	17.3	11.8	12.9	13.0	13.8	17.4	14.3	100.0

ROUTE DISTRICT COMPTEUR TRONCON SECTION VOIE 12 MOIS DE RELEVÉ  
 54 31 1 0 0 OUEST

CHARLESECURG SUR LE BOUL. LAURENTIEN DIRECTION NORD, A 0.8 MILLE  
 AU NORD DE LA 80 IEME RUE

1972 JOUR MOYEN MENSUEL

MOIS	DIMANCHE MOYEN	LUNDI MOYEN	MARDI MOYEN	MERCREDI MOYEN	JEUDI MOYEN	VENDREDI MOYEN	SAMEDI MOYEN	JOUR MOYEN AJUSTE
JAN.	2143	1095	914	1126	1301	1768	1639	1426
FEV.	1736	972	924	1025	1225	1385	1800	1295
MAR.	1164	769	886	639	662	690	729	791
AVR.	1361	1355	1155	1312	1343	1703	1287	1359
MAI.	2544	1830	1849	1823	1791	2451	2272	2080
JUI.	2280	2257	2397	2389	2282	3145	2092	2405
JUIL	2288	2431	2570	2566	2585	3151	2286	2553
AOU.	2662	2531	2335	2440	2584	3194	2334	2582
SEP.	2015	2015	1958	1898	1971	2632	1888	2054
OCT.	2058	1734	1764	1685	1832	2430	1690	1885
NOV.	1773	1529	1562	1555	1676	1990	1645	1675
DEC.	1173	832	968	1081	1490	1800	1823	1309
JOUR MOYEN	1933	1613	1607	1629	1729	2195	1790	1785

ROUTE DISTRICT COMPTEUR TRONCEN SECTION VOIE 12 MOIS DE RELEVÉ  
 54 31 1 0 0 OUEST

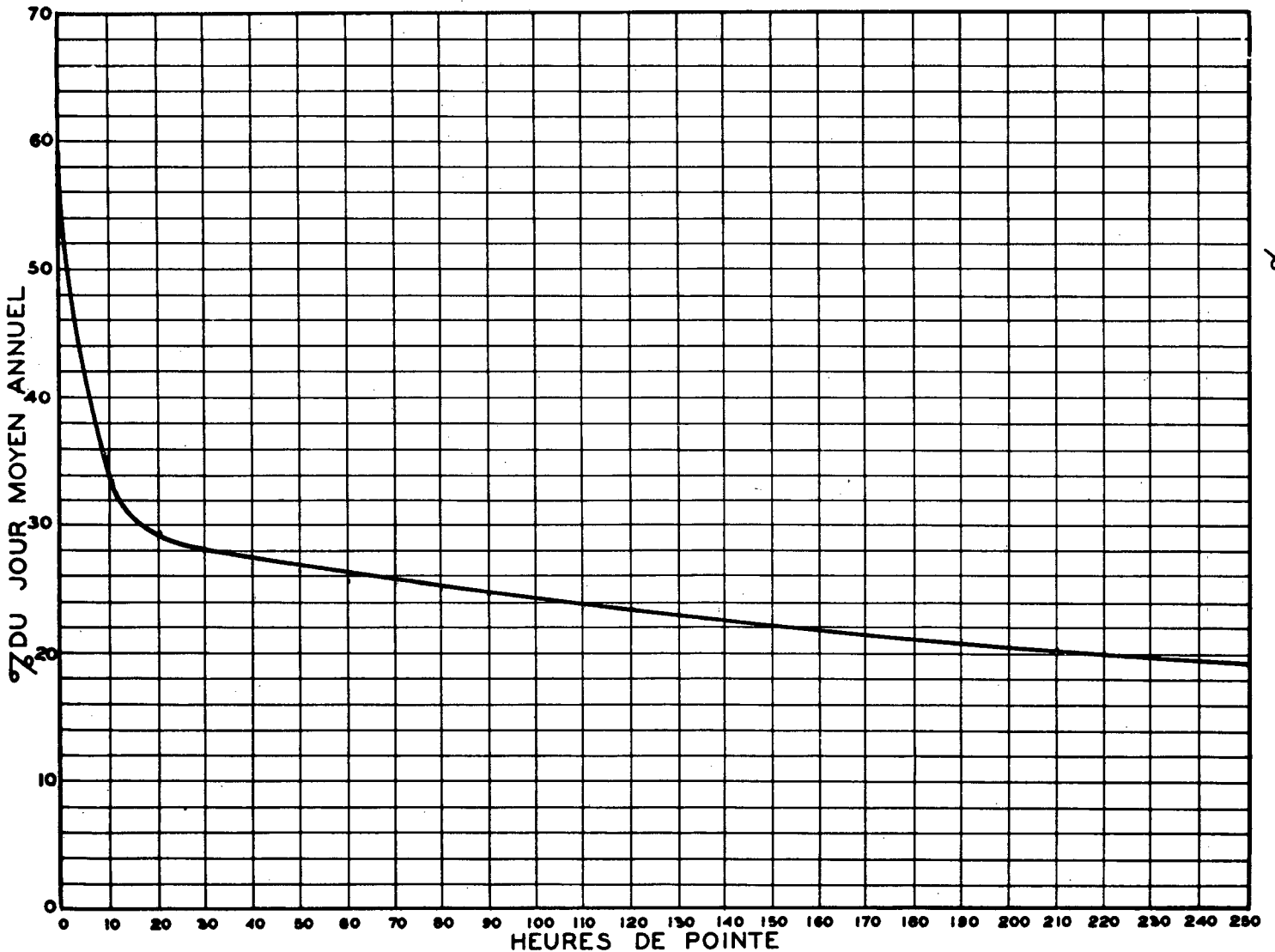
CHARLESEBOURG SUR LE BOUL. LAURENTIEN DIRECTION NORD, A 0.8 MILLE  
 AU NORD DE LA 89 IEME RUE

1972 RELATION DES JOURS MOYENS MENSUELS AU JOUR MOYEN ANNUEL AJUSTE

POURCENTAGES

MOIS	DIMANCHE	LUNDI	MARDI	MERCREDI	JEUDI	VENDREDI	SAMEDI	JOUR MOYEN AJUSTE
JAN.	120.1	61.4	51.2	63.1	72.9	99.1	91.8	79.9
FEV.	97.3	54.5	51.8	57.5	68.7	77.6	100.9	72.6
MAR.	65.2	43.1	49.7	35.8	37.1	38.7	40.9	44.4
AVR.	76.3	75.9	64.7	73.5	75.3	95.4	72.1	76.2
MAI.	142.5	102.5	103.6	102.2	100.4	137.3	127.3	116.5
JUI.	127.7	126.5	134.3	133.9	127.9	176.2	117.2	134.7
JUIL.	128.2	136.2	144.0	143.8	144.8	176.5	128.1	143.0
AOU.	149.1	141.8	130.8	136.7	144.8	178.9	130.8	144.7
SEP.	112.9	112.9	109.7	106.4	110.4	147.5	105.8	115.1
OCT.	115.3	97.2	98.8	94.6	102.7	136.1	94.7	105.6
NOV.	99.4	85.7	87.5	87.1	93.9	111.5	92.2	93.9
DEC.	65.7	46.6	54.3	60.6	83.5	100.9	102.2	73.4
JOUR MOYEN	108.3	90.4	90.1	91.3	96.9	123.0	100.4	100.0

RELATION ENTRE LES HEURES DE POINTE ET LE JOUR MOYEN ANNUEL —  
 STATION: CHARLESBOURG (VOIE OUEST) ROUTE N° 54-31-1



419

% DU JOUR MOYEN ANNUEL

ROUTE DISTRICT COMPTEUR TRONCON SECTION VOIE 12 MOIS DE RELEVÉ  
 54 31 1 0 0 OUEST

CHARLESBURG SUR LE BOUL. LAURENTIEN DIRECTION NORD, A 0.8 MILLE  
 AU NORD DE LA 80 IEME RUE

COMPARAISON DES JOURS MOYENS MENSUELS

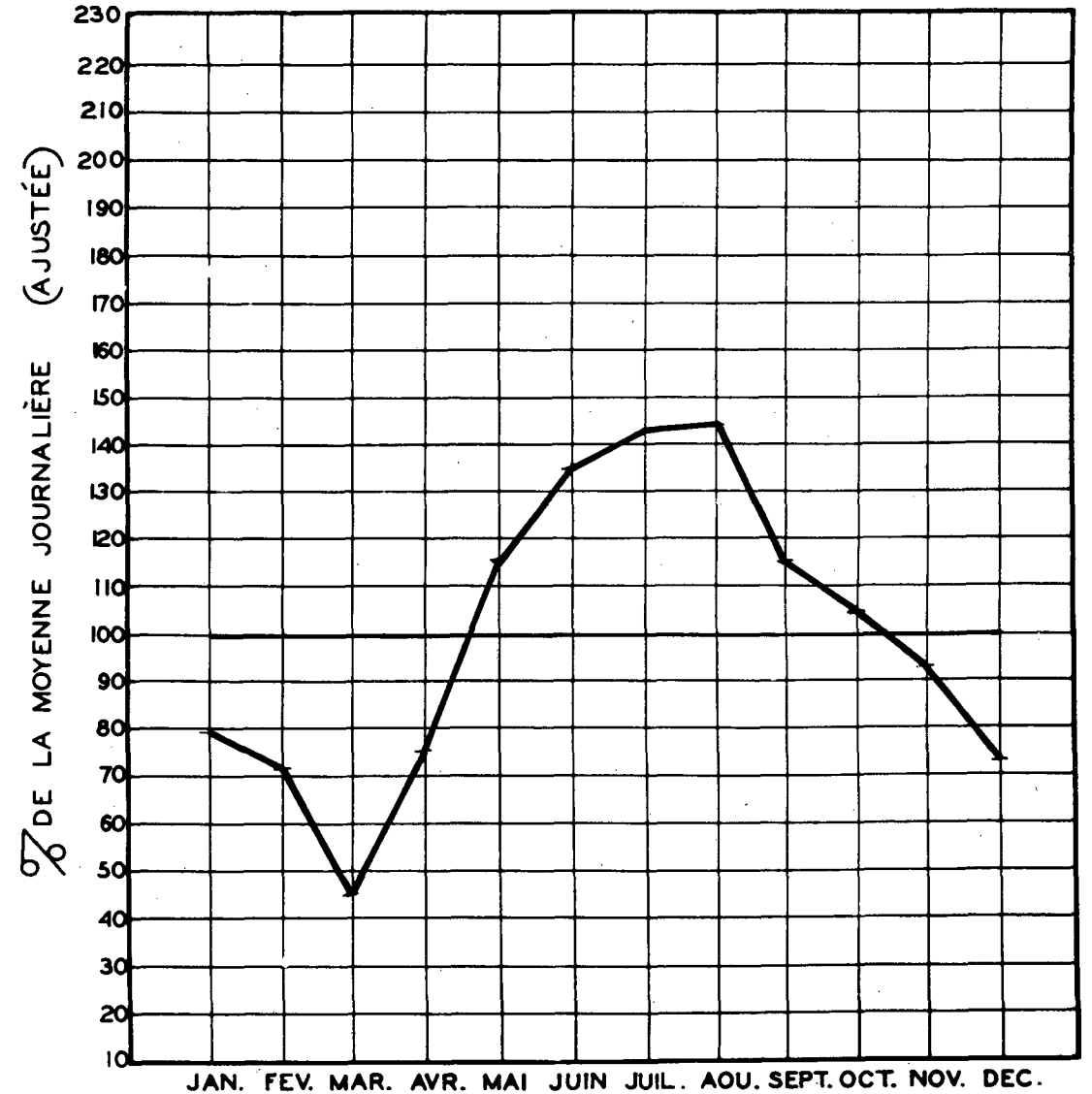
MOIS	JOUR MOYEN MENSUEL 1971		JOUR MOYEN MENSUEL 1972	
	VOLUME	POURC. J.M.	VOLUME	POURC. J.M.
JAN.	---	---	1426	79.9
FEV.	---	---	1295	72.5
MAR.	---	---	791	44.3
AVR.	---	---	1359	76.1
MAI.	---	---	2080	116.5
JUI.	---	---	2405	134.7
JUIL.	---	---	2553	143.0
AOU.	---	---	2582	144.6
SEP.	1686	116.1	2054	115.0
OCT.	1552	106.9	1885	105.6
NOV.	1323	91.1	1675	93.8
DEC.	1242	85.5	1309	73.3
J.M.A. AJUSTE	1451	100.0	1785	100.0

VOLUMES JOURNALIERS GROUPES SUIVANT LA FREQUENCE

GROUPES	FREQUENCE JOURS	TOTAL PAR GROUPE	TOTAL CUMULATIF PAR GROUPE			
			JOURS	POURC.	VEHICULES	POURC.
3600 ET PLUS	2	7344	2	0.55	7344	1.13
3200 A 3600	6	21073	8	2.19	28417	4.34
2800 A 3200	15	44735	23	6.29	73152	11.17
2600 A 2800	24	64691	47	12.85	137843	21.04
2400 A 2600	29	72155	76	20.77	209998	32.04
2200 A 2400	40	92085	116	31.70	302083	46.09
2100 A 2200	14	30050	130	35.52	332133	50.68
2050 A 2100	7	14508	137	37.44	346641	52.89
2000 A 2050	11	22253	148	40.44	368894	56.29
1950 A 2000	8	15762	156	42.63	384656	58.69
1900 A 1950	8	15332	164	44.81	399988	61.03
1850 A 1900	6	11232	170	46.45	411220	62.74
1800 A 1850	8	14670	178	48.64	425890	64.98
1700 A 1800	29	57807	207	56.56	476697	72.73
1600 A 1700	23	37936	230	62.85	514633	78.52
1500 A 1600	13	20148	243	66.40	534781	81.59
1400 A 1500	20	28852	263	71.86	563633	86.00
1200 A 1400	32	41800	295	80.61	605433	92.37
1000 A 1200	14	16006	309	84.43	621439	94.82
700 A 1000	30	26019	339	92.63	647458	98.78
5 A 700	27	7598	366	100.00	655456	100.00

CIRCULATION JOURNALIÈRE MOYENNE POUR CHAQUE MOIS  
 COMPARÉE AVEC LA MOYENNE ANNUELLE  
 - VALEURS AJUSTÉES -

STATION: Charlesbourg (voie ouest) ROUTE N° 54-31-1



ROUTE 54 DISTRICT 31 COMPTEUR 1 TRONÇON 0 SECTION 0 VOIE 2 12 MOIS DE RELEVÉ

CHARLESEBOURG SUR LE BOUL. LAURENTIEN DIRECTION NORD, A 0.8 MILLE AU NORD DE LA 80 IEME RUE

ANNEE	JOUR MOYEN		HEURES MAXIMALES						
	POURC. AUG.	MAXIMUM	I-ERE	10-E	30-E	50-E	100-E	250-E	
70									
71	6184	0.0	9718	2026	1390	921	821	712	528
*POURC.			157.1	32.6	22.5	14.8	13.2	11.5	8.5
72	7039	0.0	10871	2146	1426	1232	1114	1023	870
*POURC.			154.5	30.5	20.3	17.5	15.8	14.5	12.4

\*---POURCENTAGE PAR RAPPORT AU JOUR MOYEN DE 12 MOIS

1972 DISTRIBUTION MENSUELLE

MOIS	HEURE MAXIMUM	JOUR MAXIMUM	JOUR MOYEN	TOTAL DU MOIS	POURCENTAGE
JAN.	1287	8411	5525	171283	6.7
FEV.	1183	8481	5364	155566	6.1
MAR.	1359	8855	5197	161111	6.3
AVR.	1180	8439	6460	193818	7.6
MAI.	1525	10035	7522	233211	9.1
JUI.	1314	10691	8567	257027	10.0
JUIL.	1347	10795	9080	281501	11.0
AOU.	1493	10871	9068	279275	10.9
SEP.	1345	10788	7812	234375	9.1
OCT.	2146	10863	7204	223332	8.7
NOV.	1863	9387	6565	196966	7.7
DEC.	1063	8762	6095	188956	7.4
JOUR MOYEN	7039		TOTAL	2576421	

ROUTE 54 DISTRICT 31 COMPTEUR 1 TRONÇON 0 SECTION 0 VOIE 2 12 MOIS DE RELEVÉ

CHARLESEBOURG SUR LE BOUL. LAURENTIEN DIRECTION NORD, A 0.8 MILLE AU NORD DE LA 80 IEME RUE

1972 REPARTITION HORAIRE JOURNALIERE DU VOLUME DE 12 MOIS

HEURES A.M.	VOLUMES	POURC.	HEURES P.M.	VOLUMES	POURC.
12-1	47167	1.24	12-1	159271	6.19
1-2	29406	1.15	1-2	185638	7.21
2-3	21989	0.86	2-3	181355	7.04
3-4	17063	0.67	3-4	170596	6.63
4-5	12468	0.49	4-5	222243	8.63
5-6	14587	0.57	5-6	251924	9.78
6-7	35505	1.32	6-7	157427	6.12
7-8	76247	2.96	7-8	138619	5.39
8-9	90823	3.55	8-9	120238	4.67
9-10	103243	4.21	9-10	112519	4.39
10-11	120465	4.66	10-11	87268	3.39
11-12	136079	5.29	11-12	80581	3.13
TOTAL			TOTAL	2576421	

1972 VOLUMES HORAIRE GROUPES SUIVANT LA FREQUENCE

GROUPES	FREQUENCE HEURES	TOTAL PAR GROUPE	TOTAL CUMULATIF PAR GROUPE HEURES	POURC. VEHICULES	POURC.
2000 ET PLUS	1	2146	1	0.02	0.09
1800 A 2000	2	3854	3	0.04	0.24
1600 A 1800	1	1635	4	0.05	0.30
1400 A 1600	6	8908	10	0.12	0.65
1200 A 1400	25	32188	35	0.40	1.90
1000 A 1200	77	82254	112	1.28	5.09
900 A 1000	96	90840	208	2.37	8.61
800 A 900	131	111211	339	3.86	12.93
700 A 800	179	132957	518	5.90	18.09
600 A 700	367	256897	885	10.08	27.29
500 A 600	529	288470	1414	16.10	38.48
400 A 500	848	379415	2262	25.76	53.21
300 A 400	1383	476032	3645	41.50	71.69
250 A 300	945	259511	4590	52.26	81.76
200 A 250	834	188138	5424	61.75	89.06
150 A 200	605	105995	6029	68.64	95.17
100 A 150	578	72637	6607	75.22	95.99
75 A 100	374	32815	6981	79.48	97.27
50 A 75	480	29259	7461	84.94	98.40
25 A 50	1012	36864	8473	96.46	99.83
0 A 25	311	4393	8784	100.00	100.00

ROUTE DISTRICT COMPTEUR TRONCON SECTION VOIE 12 MOIS DE RELEVÉ  
 54 31 1 0 0 2

CHARLESEBOURG SUR LE BOUL. LAURENTIEN DIRECTION NORD, A 0.8 MILLE  
 AU NORD DE LA 80 IEME RUE

1972 DENSITE MENSUELLE DE LA CIRCULATION

MOIS	DIMANCHES	LUNDIS	MARDIS	MERCREDIS	JEUDIS	VENDREDIS	SAMEDIS	TOTAL
JAN.	38537	24602	18762	19924	20747	21985	26726	171283
FEV.	25575	20399	25574	20618	20921	20667	21812	155566
MAR.	28264	21858	23133	22191	19570	24235	21860	161111
AVR.	43651	17520	23602	23668	23278	26803	35296	193818
MAI.	44940	27739	33462	32814	26769	32390	35097	233211
JUI.	35644	32416	33018	33005	40156	48374	34414	257027
JUIL	45551	43427	35377	35284	35911	40335	45566	281501
AOU.	39839	34970	41580	42165	43446	40145	37130	279275
SEP.	42314	21633	28791	28385	29222	43280	40750	234375
OCT.	47879	26531	33401	26310	27452	32609	29150	223332
NOV.	27273	24333	24961	30743	32373	28925	28358	196966
DEC.	32744	16807	20689	23738	26241	34660	34077	188956
TOTAL	452251	312245	342350	338845	346086	394408	390236	2576421
POURC. DU GRAND TOTAL	17.6	12.2	13.3	13.2	13.5	15.4	15.2	100.0

452

ROUTE DISTRICT COMPTEUR TRONCON SECTION VOIE 12 MOIS DE RELEVÉ  
 54 31 1 0 0 2

CHARLESEBOURG SUR LE BOUL. LAURENTIEN DIRECTION NORD, A 0.8 MILLE  
 AU NORD DE LA 80 IEME RUE

1972 JOUR MOYEN MENSUEL

MOIS	DIMANCHE MOYEN	LUNDI MOYEN	MARDI MOYEN	MERCREDI MOYEN	JEUDI MOYEN	VENDREDI MOYEN	SAMEDI MOYEN	JOUR MOYEN AJUSTE
JAN.	6423	4920	4691	4981	5187	5496	6682	5482
FEV.	6394	5100	5115	5155	5230	5167	5453	5373
MAR.	7066	5465	5783	4438	3914	4847	5465	5282
AVR.	7275	5840	5901	5517	5820	6701	7059	6358
MAI.	8588	6935	6892	6563	6692	8098	8774	7534
JUI.	8911	8104	8255	8251	8031	9675	8604	8547
JUIL	9118	8687	8844	8821	8978	10084	9113	9092
AOU.	9560	8743	8316	8433	8689	10936	9283	9665
SEP.	8463	7211	7198	7096	7306	8656	8150	7725
OCT.	7980	6633	6680	6578	6863	8152	7288	7167
NOV.	6818	6483	6240	6149	6475	7231	7090	6583
DEC.	5457	5602	5172	5935	6560	6932	6815	6067
JOUR MOYEN	7738	6610	6574	6526	6645	7590	7481	7024

ROUTE DISTRICT COMPTEUR TRONCON SECTION VOIE 12 MOIS DE RELEVÉ  
 54 31 1 0 0 2

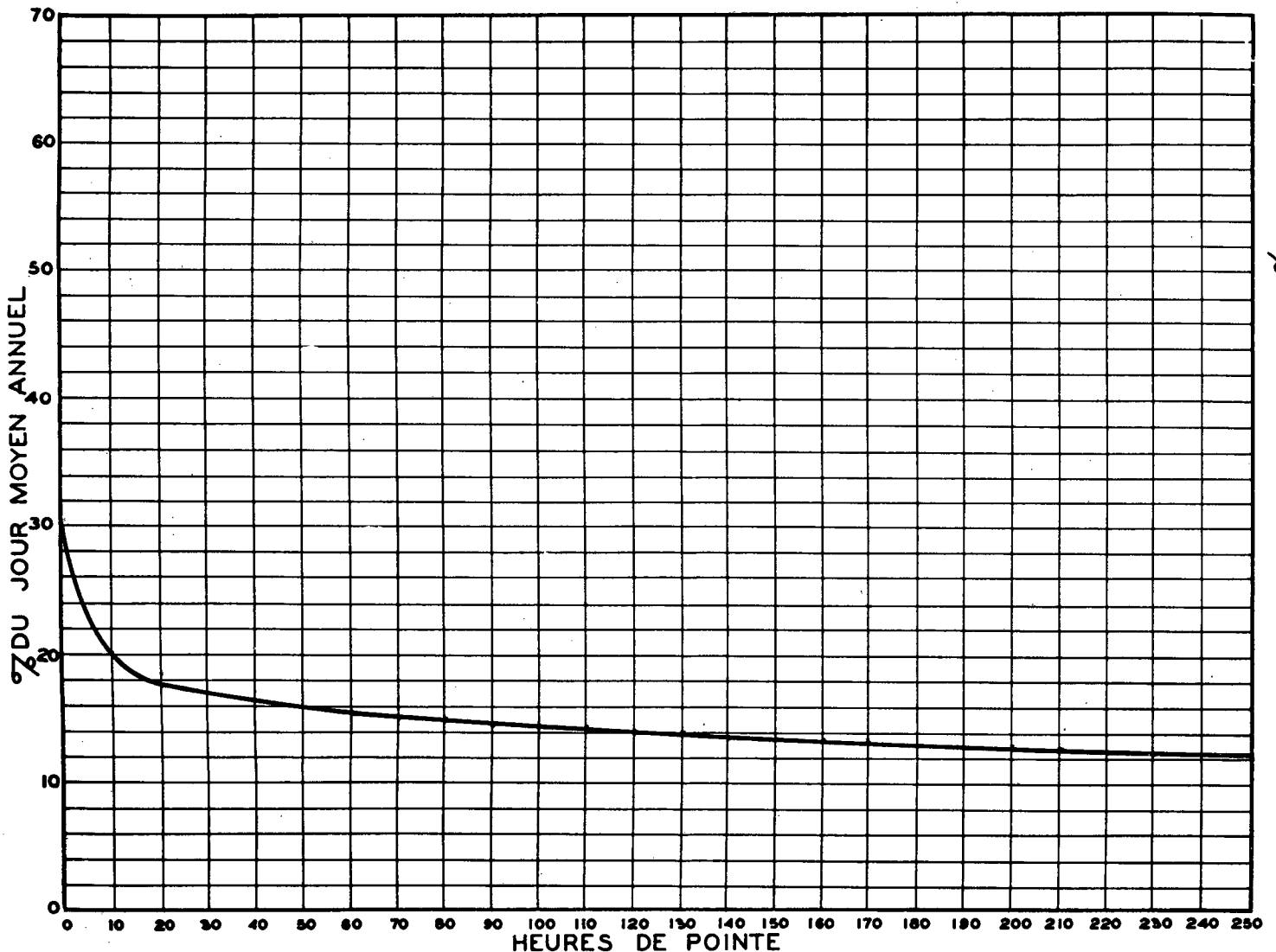
CHARLESBOURG SUR LE BOUL. LAURENTIEN DIRECTION NORD, A 0.8 MILLE  
 AU NORD DE LA 80 IÈME RUE

1972 RELATION DES JOURS MOYENS MENSUELS AU JOUR MOYEN ANNUEL AJUSTÉ

POURCENTAGES

MOIS	DIMANCHE	LUNDI	MARDI	MERCREDI	JEUDI	VENDREDI	SAMEDI	JOUR MOYEN AJUSTÉ
JAN.	91.5	79.1	66.8	71.6	73.9	78.3	95.2	78.1
FEV.	91.1	72.7	72.9	73.4	74.5	73.6	77.7	76.5
MAR.	100.6	77.9	82.4	63.2	55.8	69.1	77.9	75.2
AVR.	103.6	83.2	84.1	84.3	82.9	95.5	100.5	90.6
MAI.	128.0	98.8	95.3	93.5	95.3	115.3	125.0	107.3
JUI.	126.9	115.4	117.6	117.5	114.4	137.8	122.5	121.7
JUIL.	129.9	123.7	126.0	125.6	127.9	143.6	129.8	129.5
AOU.	141.8	124.5	118.4	120.1	123.8	142.9	132.2	129.1
SEP.	120.5	102.7	102.5	101.1	104.1	123.3	116.1	110.0
OCT.	113.7	94.5	95.2	93.7	97.8	116.1	103.8	102.1
NOV.	97.1	86.7	88.9	87.6	92.2	103.0	101.0	93.8
DEC.	77.7	79.8	73.7	84.5	93.4	98.7	97.1	86.4
JOUR MOYEN	110.2	94.2	93.6	93.3	94.7	108.1	106.6	100.0

RELATION ENTRE LES HEURES DE POINTE ET LE JOUR MOYEN ANNUEL —  
 STATION: CHARLESBOURG 2 ROUTE N° 54-31-1



ROUTE DISTRICT COMPTEUR TRONÇON SECTION VOIE 12 MOIS DE RELEVÉ  
 54 31 1 0 0 2

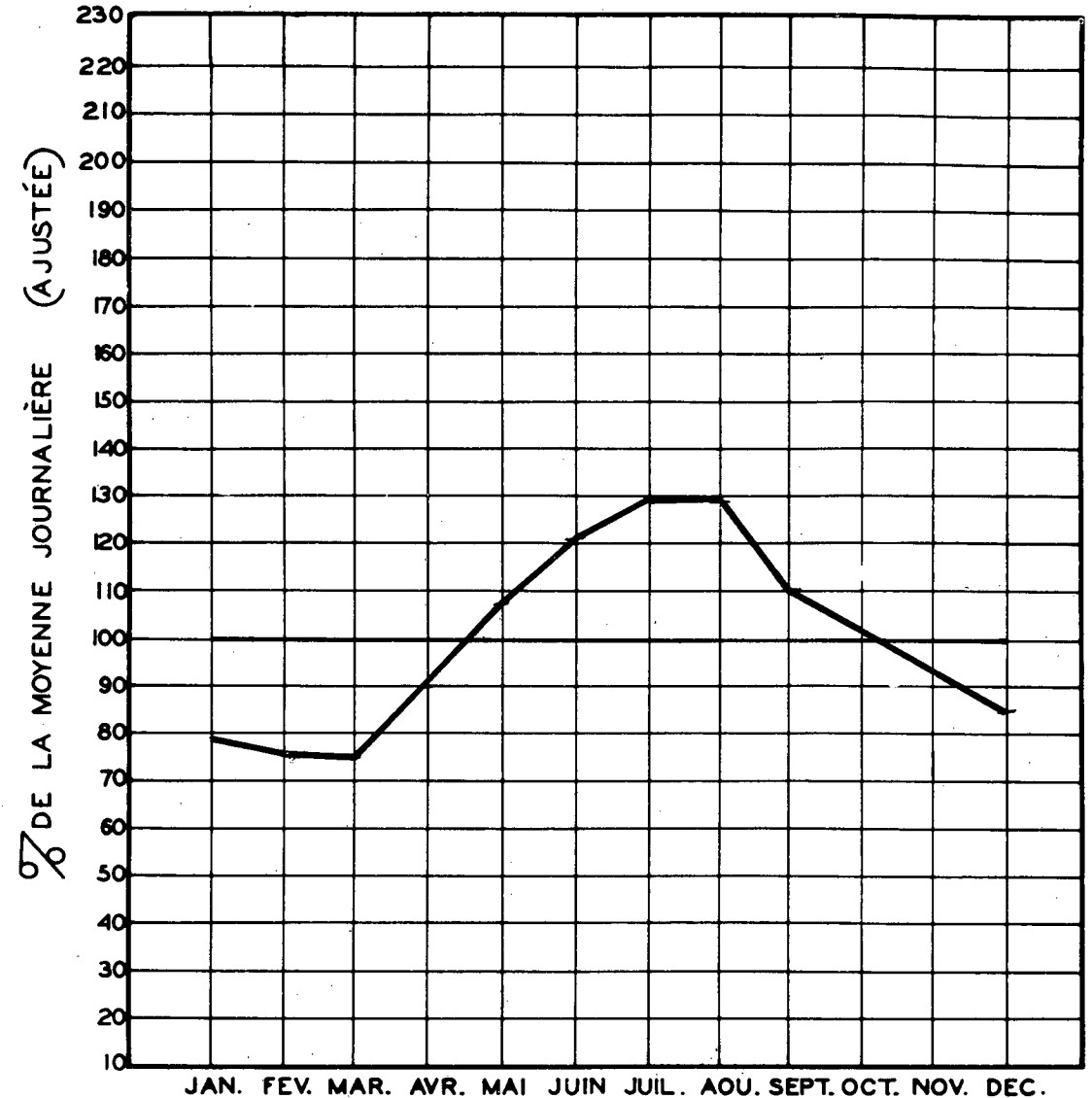
CHARLESEURG SUR LE BOUL. LAURENTIEN DIRECTION NORD, A 0.8 MILLE  
 AU NORD DE LA 80 IEME RUE

CIRCULATION JOURNALIÈRE MOYENNE POUR CHAQUE MOIS  
 COMPARÉE AVEC LA MOYENNE ANNUELLE  
 - VALEURS AJUSTÉES -

COMPARAISON DES JOURS MOYENS MENSUELS

MOIS	JOUR MOYEN MENSUEL 1971		JOUR MOYEN MENSUEL 1972	
	VOLUME	POURC.J.M.	VOLUME	POURC.J.M.
JAN.	---	---	5482	78.0
FEV.	---	---	5373	76.5
MAR.	---	---	5282	75.2
AVR.	---	---	6358	90.5
MAI.	---	---	7534	107.3
JUI.	---	---	8547	121.7
JUIL.	---	---	9092	129.4
AOÛ.	---	---	9065	129.1
SEP.	6789	110.2	7725	110.0
OCT.	6339	102.9	7167	102.0
NOV.	5757	93.4	6583	93.7
DEC.	5760	93.5	6067	86.4
J.M.A.AJUSTE	6162	100.0	7024	100.0

STATION: Charlesbourg ( 2 voies ) ROUTE N° 54-31-1



VOLUMES JOURNALIERS GROUPES SUIVANT LA FREQUENCE

GROUPES	FREQUENCE JOURS	TOTAL PAR GROUPE	TOTAL CUMULATIF PAR GROUPE			
			JOURS	POURC.	VEHICULES	POURC.
10500 ET PLUS	7	75445	7	1.92	75445	2.93
9500 A 10500	20	197245	27	7.38	272690	10.59
8500 A 9500	51	457177	78	21.32	729867	28.33
7500 A 8500	73	586494	151	41.26	1316361	51.12
7000 A 7500	33	237873	184	50.28	1554234	60.33
6500 A 7000	41	276664	225	61.48	1830898	71.07
6000 A 6500	42	262920	267	72.96	2093818	81.27
5500 A 6000	34	156550	301	82.25	2290368	88.90
5300 A 5500	12	64642	313	85.52	2355010	91.41
5200 A 5300	11	57807	324	88.53	2412817	93.65
5100 A 5200	4	20657	328	89.62	2433474	94.46
5000 A 5100	5	25180	333	90.99	2458654	95.43
4500 A 5000	14	67317	347	94.81	2525971	98.05
4000 A 4500	5	21585	352	96.18	2547556	98.88
3500 A 4000	4	15064	356	97.27	2562620	99.47
3000 A 3500	1	3468	357	97.55	2566088	99.60
2500 A 3000	1	2539	358	97.82	2568627	99.70
2000 A 2500	1	2359	359	98.09	2570986	99.79
1500 A 2000	2	3340	361	98.64	2574326	99.92
1000 A 1500	1	1428	362	98.91	2575754	99.98
10 A 1000	4	667	366	100.00	2576421	100.00

ROUTE DISTRICT COMPTEUR TRONCON SECTION VOIE 12 MOIS DE RELEVÉ  
54 31 17 0 0

N.D. DES LAURENTIDES A 1 MILLE AU SUD DE L INT. DE LA RTE DU LAC BEAUPORT.

ANNEE	JOUR POURC.		JOUR MAXIMUM	HEURES MAXIMALES					
	MOYEN	AUG.		I-ÈRE	10-E	30-E	50-E	100-E	250-E
70	5108	3.0	8321	1235	1004	883	811	687	502
*POURC.			162.8	24.0	19.5	17.1	15.7	13.2	9.6
71	5451	6.7	9572	1257	1019	910	821	705	521
*POURC.			175.6	23.0	18.6	16.6	15.0	12.8	9.5
72	5222	4.3	8510	1144	834	743	684	602	513
*POURC.			163.0	21.9	16.0	14.2	13.1	11.5	9.8

\*---POURCENTAGE PAR RAPPORT AU JOUR MOYEN DE 12 MOIS

1972 DISTRIBUTION MENSUELLE

MOIS	HEURE MAXIMUM	JOUR MAXIMUM	JOUR MOYEN	TOTAL DU MOIS	POURCENTAGE
JAN.	635	5479	3928	121771	6.4
FEV.	692	5585	3722	107947	5.7
MAR.	757	5553	3458	107222	5.7
AVR.	908	6985	4716	141497	7.5
MAI.	865	7644	5554	172185	9.1
JUI.	767	7889	6365	190977	10.0
JUIL.	743	8510	6977	216305	11.4
AOU.	793	8275	6805	210968	11.1
SEP.	863	7397	5916	177500	9.3
OCT.	1043	7627	5542	171813	9.0
NOV.	1144	7535	5040	151221	8.0
DEC.	725	6085	4579	141960	7.5
JOUR MOYEN		5222		TOTAL 1911366	

ROUTE DISTRICT COMPTEUR TRONCON SECTION VOIE 12 MOIS DE RELEVÉ  
54 31 17 0 0

N.D. DES LAURENTIDES A 1 MILLE AU SUD DE L INT. DE LA RTE DU LAC BEAUPORT.

1972 REPARTITION HORAIRE JOURNALIERE DU VOLUME DE 12 MOIS

HEURES A.M.	VOLUMES	POURC.	HEURES P.M.	VOLUMES	POURC.
1-2	24919	1.31	1-2	130465	6.83
2-3	15477	0.81	2-3	129314	6.77
3-4	8940	0.47	3-4	130609	6.84
4-5	5126	0.27	4-5	146974	7.69
5-6	5740	0.31	5-6	134993	7.07
6-7	32291	1.69	6-7	115235	6.03
7-8	76309	4.00	7-8	125723	6.58
8-9	75798	3.97	8-9	105674	5.53
9-10	78040	4.09	9-10	92081	4.82
10-11	89261	4.68	10-11	79938	4.19
11-12	99029	5.19	11-12	62343	3.27
TOTAL				1911366	

1972 VOLUMES HORAIRE GROUPES SUIVANT LA FREQUENCE

GROUPES	FREQUENCE HEURES	TOTAL PAR GROUPE	TOTAL CUMULATIF PAR GROUPE			
			HEURES	POURC.	VEHICULES	POURC.
1100 ET PLUS	1	1144	1	0.02	1144	0.06
1000 A 1100	1	1843	2	0.03	2187	0.12
900 A 1000	4	3741	6	0.07	5928	0.32
800 A 900	10	8397	16	0.19	14325	0.75
700 A 800	24	17993	40	0.46	32318	1.70
600 A 700	62	39991	102	1.17	72309	3.79
550 A 600	57	32464	159	1.82	104773	5.49
500 A 550	148	76874	307	3.50	181647	9.51
450 A 500	286	135220	593	6.76	316867	16.58
400 A 450	429	181027	1022	11.64	497894	26.05
350 A 400	578	214968	1598	18.20	712862	37.30
300 A 350	929	299734	2527	28.77	1012596	52.98
250 A 300	1345	287399	3872	40.67	1299995	68.02
200 A 250	1157	260155	4729	50.84	1560150	81.63
150 A 200	993	174437	5722	60.15	1734587	90.76
125 A 150	421	57765	6143	69.94	1792352	93.78
100 A 125	364	40808	6507	74.08	1833160	95.91
75 A 100	301	26115	6808	77.51	1859275	97.28
50 A 75	317	19926	7125	81.12	1879201	98.32
25 A 50	488	17010	7613	86.67	1896211	99.21
0 A 25	1171	15155	8784	100.00	1911366	100.00



ROUTE DISTRICT COMPTEUR TRONCON SECTION VOIE 12 MOIS DE RELEVÉ  
 54 31 17 0 0

N.D. DES LAURENTIDES A 1 MILLE AU SUD DE L INT. DE LA RTE DU  
 LAC BEAUPORT.

1972 DENSITE MENSUELLE DE LA CIRCULATION

MOIS	DIMANCHES	LUNDIS	MARDIS	MERCREDIS	JEUDIS	VENDREDIS	SAMEDIS	TOTAL
JAN.	23958	17949	14749	14874	15467	16563	18211	121771
FEV.	17431	13439	18395	15073	15479	13671	14459	107947
MAR.	17662	12822	13215	15460	12430	18965	16668	107222
AVR.	32525	13078	16284	16321	17561	19370	26358	141497
MAI.	34665	20131	24516	23875	19561	22338	27099	172185
JUI.	29016	23290	24479	24892	30373	32353	26574	190977
JUIL	38472	32175	26490	27514	27434	28994	35226	216305
AOU.	30641	25192	32127	32582	33409	28438	28379	210968
SEP.	32722	16376	21567	22232	22941	30565	31097	177500
OCT.	38559	20203	26486	20660	21726	22486	21693	171813
NOV.	22707	17716	18604	23552	24387	21854	22399	151221
DEC.	27798	13272	18164	17752	18031	24265	22678	141960
TOTAL	346356	225645	255076	254787	258799	279862	290841	1911366
POURC. DU GRAND TOTAL	18.2	11.9	13.4	13.4	13.6	14.7	15.3	100.0

456

ROUTE DISTRICT COMPTEUR TRONCON SECTION VOIE 12 MOIS DE RELEVÉ  
 54 31 17 0 0

N.D. DES LAURENTIDES A 1 MILLE AU SUD DE L INT. DE LA RTE DU  
 LAC BEAUPORT.

1972 JOUR MOYEN MENSUEL

MOIS	DIMANCHE MOYEN	LUNDI MOYEN	MARDI MOYEN	MERCREDI MOYEN	JEUDI MOYEN	VENDREDI MOYEN	SAMEDI MOYEN	JOUR MOYEN AJUSTE
JAN.	3993	3590	3687	3719	3867	4141	4553	3935
FEV.	4358	3360	3679	3768	3870	3418	3615	3723
MAR.	4416	3206	3304	3092	2486	3793	4167	3494
AVR.	5421	4359	4071	4080	4390	4843	5272	4633
MAI.	6933	5033	4903	4775	4890	5585	6775	5556
JUI.	7254	5823	6120	6223	6075	6471	6644	6372
JUIL	7694	6435	6623	6879	6859	7249	7045	6968
AOU.	7710	6298	6425	6516	6682	7110	7095	6833
SEP.	6544	5459	5300	5558	5735	6113	6219	5860
OCT.	6427	5051	5297	5165	5432	5622	5423	5488
NOV.	5677	4430	4651	4710	4877	5464	5600	5058
DEC.	4633	4424	4541	4438	4508	4853	4536	4561
JOUR MOYEN	5922	4789	4891	4910	4973	5389	5579	5207

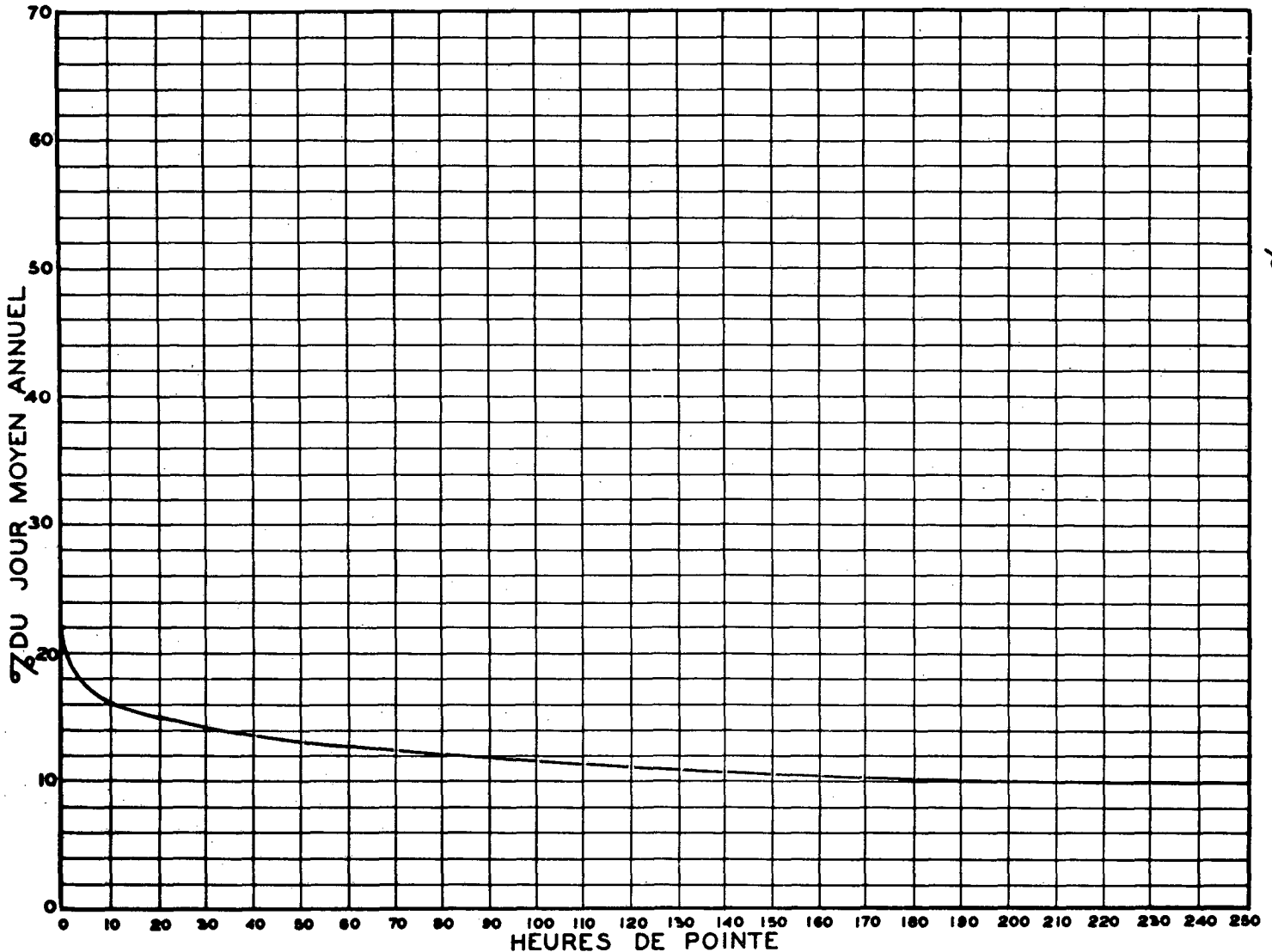
ROUTE DISTRICT COMPTEUR TRONCON SECTION VOIE 12 MOIS DE RELEVÉ  
 54 31 17 0 0

N.D. DES LAURENTIDES A 1 MILE AU SUD DE L'INT. DE LA RTE DU  
 LAC BEAUPORT.

1972 RELATION DES JOURS MOYENS MENSUELS AU JOUR MOYEN ANNUEL AJUSTÉ  
 POURCENTAGES

MOIS	DIMANCHE	LUNDI	MARDI	MERCREDI	JEUDI	VENDREDI	SAMEDI	JOUR MOYEN AJUSTÉ
JAN.	76.7	69.0	70.8	71.5	74.3	79.6	87.5	75.6
FEV.	83.7	64.6	70.7	72.4	74.4	65.7	69.5	71.5
MAR.	84.8	61.6	63.5	59.4	47.8	72.9	80.1	67.1
AVR.	104.1	83.7	78.2	78.4	84.3	93.0	101.3	89.0
MAI.	133.2	96.7	94.2	91.7	93.9	107.3	130.1	106.7
JUI.	139.3	111.9	117.6	119.5	116.7	124.3	127.6	122.4
JUIL.	147.8	123.6	127.2	132.1	131.8	139.2	135.3	133.8
AOU.	148.1	121.0	123.4	125.2	128.4	136.6	136.3	131.3
SEP.	125.7	104.9	103.6	106.8	110.2	117.4	119.5	112.6
OCT.	123.5	97.0	101.8	99.2	104.4	108.0	104.2	105.4
NOV.	109.1	85.1	89.4	90.5	93.7	105.0	107.6	97.2
DEC.	89.0	85.0	87.2	85.3	86.6	93.2	87.1	87.6
JOUR MOYEN	113.8	92.0	94.0	94.3	95.5	103.5	107.2	100.0

RELATION ENTRE LES HEURES DE POINTE ET LE JOUR MOYEN ANNUEL  
 STATION: NOTRE-DAME-DES-LAURENTIDES ROUTE N° 54-31-17



457

% DU JOUR MOYEN ANNUEL

ROUTE DISTRICT COMPTEUR TRONCON SECTION VOIE 12 MOIS DE RELEVÉ  
54 31 17 0 0

N.O. DES LAURENTIDES A 1 MILLE AU SUD DE L INT. DE LA RTE DU  
LAC BEAUPORT.

## COMPARAISON DES JOURS MOYENS MENSUELS

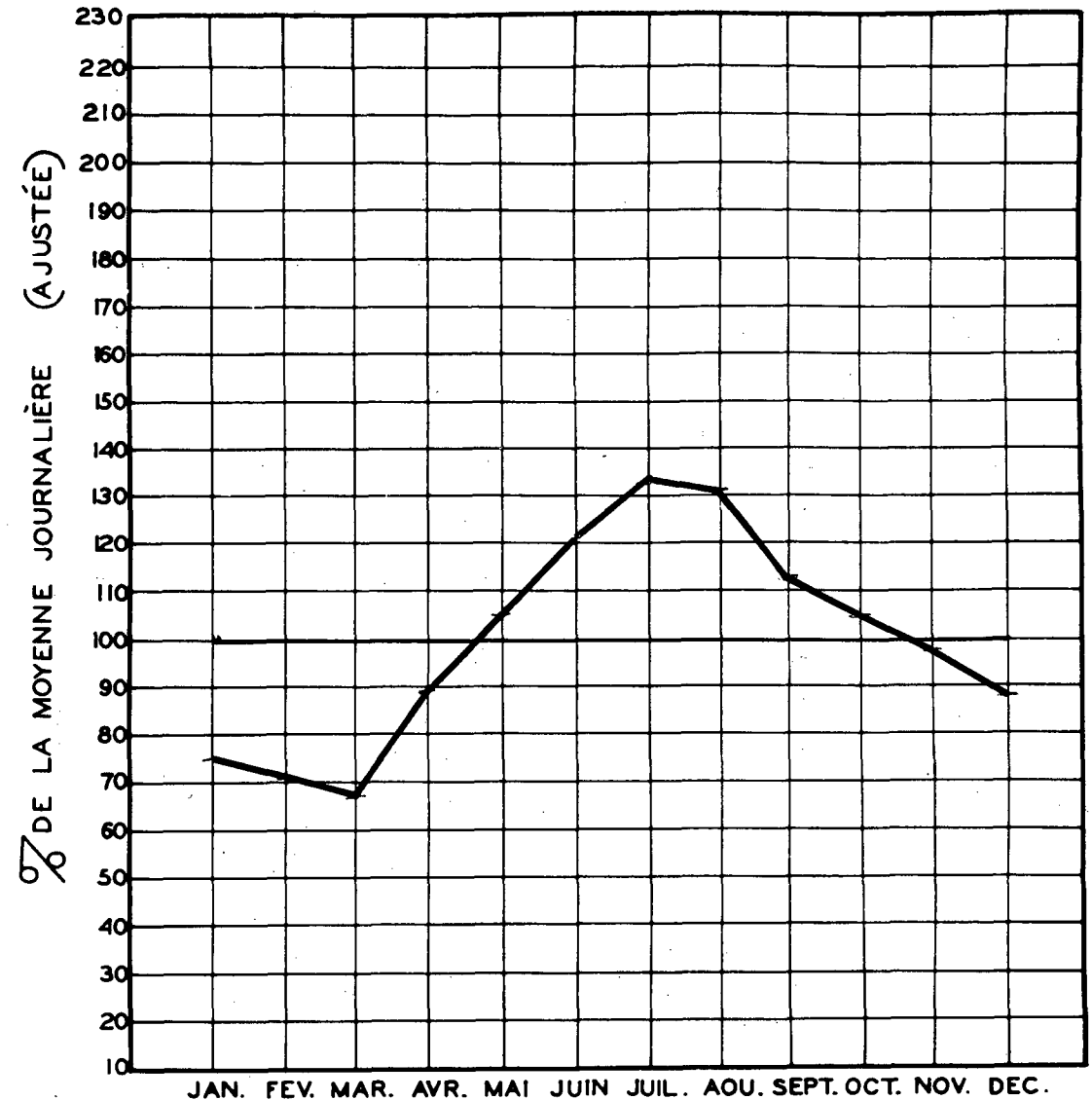
MOIS	JOUR MOYEN MENSUEL 1971		JOUR MOYEN MENSUEL 1972	
	VOLUME	POURC. J.M.	VOLUME	POURC. J.M.
JAN.	4266	78.9	3935	75.6
FEV.	4352	80.5	3723	71.5
MAR.	4567	84.5	3494	67.1
AVR.	5130	94.9	4633	89.0
MAI.	5617	103.9	5556	106.7
JUI.	6131	113.5	6372	122.4
JUIL.	6371	117.9	6968	133.8
AOU.	6428	119.0	6833	131.2
SEP.	5484	101.5	5860	112.5
OCT.	5473	101.3	5488	105.4
NOV.	5229	96.8	5058	97.1
DEC.	5788	107.1	4561	87.6
J.M.A. AJUSTE	5403	100.0	5207	100.0

## VOLUMES JOURNALIERS GROUPES SUIVANT LA FREQUENCE

GROUPES	FREQUENCE JOURS	TOTAL PAR GROUPE	TOTAL CUMULATIF PAR GROUPE			
			JOURS	POURC.	VEHICULES	POURC.
8400 ET PLUS	1	8510	1	0.28	8510	0.45
7800 A 8400	4	32301	5	1.37	40811	2.14
7200 A 7800	23	170915	28	7.66	211726	11.08
6600 A 7200	40	274322	68	18.58	486048	25.43
6200 A 6600	28	178599	96	26.23	664647	34.78
5800 A 6200	26	156248	122	33.34	820895	42.95
5400 A 5800	42	234646	164	44.81	1055541	55.23
5000 A 5400	50	260895	214	58.47	1316436	68.88
4600 A 5000	28	134687	242	66.13	1451123	75.93
4200 A 4600	25	109415	267	72.96	1560538	81.65
3800 A 4200	50	158887	317	86.62	1759425	92.06
3600 A 3800	5	18278	322	87.98	1777703	93.01
3400 A 3600	11	38727	333	90.99	1816430	95.04
3000 A 3400	23	73659	356	97.27	1890089	98.89
2600 A 3000	5	13554	361	98.64	1903643	99.60
2200 A 2600	1	2244	362	98.91	1905887	99.72
1800 A 2200	2	3888	364	99.46	1909775	99.92
1400 A 1800	1	1472	365	99.73	1911247	100.00
100 A 600	1	119	366	100.00	1911366	100.00

CIRCULATION JOURNALIÈRE MOYENNE POUR CHAQUE MOIS  
COMPARÉE AVEC LA MOYENNE ANNUELLE  
— VALEURS AJUSTÉES —

STATION: N.D. des Laurentides ROUTE N° 54-31-17



ROUTE 54 DISTRICT 31 COMPTEUR 18 TRONCON 3 SECTION 16 VOIE 12 MOIS DE RELEVÉ  
 STONEHAM BARRIERE SUD DU PARC DES LAURENTIDES

ANNEE 70 JOUR POURC. MOYEN 10-E 30-E 50-E 100-E 250-E  
 JOUR POURC. MAXIMUM 1-E RE HEURES MAXIMALES

71 2308 0.0 6924 0 0 0 0 0 0  
 #POURC. 300.0 0.0 0.0 0.0 0.0 0.0  
 72 2450 6.2 7592 0 0 0 0 0 0  
 #POURC. 309.9 0.0 3.0 0.0 0.0 0.0  
 \*---POURCENTAGE PAR RAPPORT AU JOUR MOYEN DE 12 MOIS

1972 DISTRIBUTION MENSUELLE

MOIS	HEURE MAXIMUM	JOUR MAXIMUM	JOUR MOYEN	TOTAL DU MOIS	POURCENTAGE
JAN.	0	3640	1541	47797	5.4
FEV.	0	2108	1538	44604	5.0
MAR.	0	4726	1717	53249	6.0
AVR.	0	5540	2277	68339	7.7
MAI.	0	3819	2318	71858	8.0
JUI.	0	5768	3265	96173	10.8
JUIL.	0	5454	4089	126783	14.2
AOU.	0	5649	3788	117430	13.1
SEP.	0	7592	3658	91766	10.3
OCT.	0	4869	2316	71798	8.0
NOV.	0	3035	1825	54764	6.1
DEC.	0	3966	1731	53689	6.0
JOUR MOYEN	2454	TOTAL	898250		

ROUTE 54 DISTRICT 31 COMPTEUR 18 TRONCON 3 SECTION 16 VOIE 12 MOIS DE RELEVÉ

STONEHAM BARRIERE SUD DU PARC DES LAURENTIDES

1972 DENSITE MENSUELLE DE LA CIRCULATION

MOIS	DIMANCHES	LUNDIS	MARDIS	MERCREDIS	JEUDIS	VENDREDIS	SAMEDIS	TOTAL
JAN.	10345	9635	5370	5266	5025	6714	5442	47797
FEV.	6272	6547	7834	6738	6785	5172	6256	44604
MAR.	7335	6347	5517	6406	9200	12830	5614	53249
AVR.	19320	6806	7352	7872	6622	8776	11591	68339
MAI.	17164	8967	8658	8820	7365	12431	8453	71858
JUI.	17535	14286	9615	9307	12235	26995	12200	96173
JUIL.	25144	21261	13374	12356	13514	19056	22078	126783
AOU.	22027	15342	14678	14201	15820	18876	16486	117430
SEP.	22693	7099	8746	7929	10215	17610	17474	91766
OCT.	19255	8417	8638	6350	7336	12474	9328	71798
NOV.	10027	7310	5971	7206	7915	9715	6620	54764
DEC.	7874	4588	7566	5678	7573	10343	10067	53689
TOTAL	184991	116605	103319	97129	109605	154992	131609	898250
POURC. DU GRAND TOTAL	20.6	13.0	11.6	10.9	12.3	17.3	14.7	100.0

ROUTE DISTRICT COMPTEUR TRONCON SECTION VOIE 12 MOIS DE RELEVÉ  
 54 31 18 3 10

STONEHAM BARRIERE SUD DU PARC DES LAURENTIDES

1972 JOUR MOYEN MENSUEL

MOIS	DIMANCHE MOYEN	LUNDI MOYEN	MARDI MOYEN	MERCREDI MOYEN	JEUDI MOYEN	VENDREDI MOYEN	SAMEDI MOYEN	JOUR MOYEN AJUSTE
JAN.	1724	1927	1343	1317	1256	1679	1361	1515
FEV.	1568	1637	1567	1435	1696	1293	1564	1537
MAR.	1834	1587	1379	1281	1840	2566	1404	1698
AVR.	3220	2269	1838	1968	1656	2194	2318	2208
MAI.	3433	2242	1732	1764	1841	3108	2113	2318
JUI.	4384	3572	2404	2327	2447	4199	3050	3197
JUIL	5029	4252	3344	3089	3379	4764	4416	4038
AOU.	5507	3836	2936	2840	3164	4719	4122	3874
SEP.	4539	2366	2187	1982	2554	3522	3495	2949
OCT.	3209	2104	1728	1588	1834	3119	2332	2273
NOV.	2507	1828	1493	1441	1583	2429	1655	1847
DEC.	1312	1529	1892	1420	1893	2069	2013	1732
JOUR MOYEN	3189	2429	1987	1871	2095	2972	2487	2433

460

ROUTE DISTRICT COMPTEUR TRONCON SECTION VOIE 12 MOIS DE RELEVÉ  
 54 31 18 3 10

STONEHAM BARRIERE SUD DU PARC DES LAURENTIDES

1972 RELATION DES JOURS MOYENS MENSUELS AU JOUR MOYEN ANNUEL AJUSTE

POURCENTAGES

MOIS	DIMANCHE	LUNDI	MARDI	MERCREDI	JEUDI	VENDREDI	SAMEDI	JOUR MOYEN AJUSTE
JAN.	70.9	79.2	55.2	54.2	51.7	69.1	56.0	62.3
FEV.	64.5	67.3	64.4	59.0	69.7	53.2	64.3	63.2
MAR.	75.4	65.3	56.7	52.7	75.7	105.5	57.7	69.8
AVR.	132.4	93.3	75.6	80.9	68.1	90.2	95.3	90.8
MAI.	141.1	92.2	71.2	72.5	75.7	127.8	86.9	95.3
JUI.	180.2	146.8	98.8	95.7	100.6	172.6	125.4	131.4
JUIL	206.7	174.8	137.5	127.0	138.9	195.8	181.5	166.0
AOU.	226.4	157.7	120.7	116.8	130.1	194.0	169.4	159.3
SEP.	186.6	97.3	89.9	81.5	105.0	144.8	143.7	121.2
OCT.	131.9	86.5	71.1	65.3	75.4	128.2	95.9	93.5
NOV.	103.1	75.2	61.4	59.3	65.1	99.9	68.1	76.0
DEC.	54.0	62.9	77.8	58.4	77.8	85.1	82.8	71.2
JOUR MOYEN	131.1	99.9	81.7	77.0	86.2	122.2	102.3	100.0

ROUTE DISTRICT COMPTEUR TRONÇON SECTION VOIE 12 MOIS DE RELEVÉ  
54 31 18 3 10

STONEHAM BARRIÈRE SUD DU PARC DES LAURENTIDES

COMPARAISON DES JOURS MOYENS MENSUELS

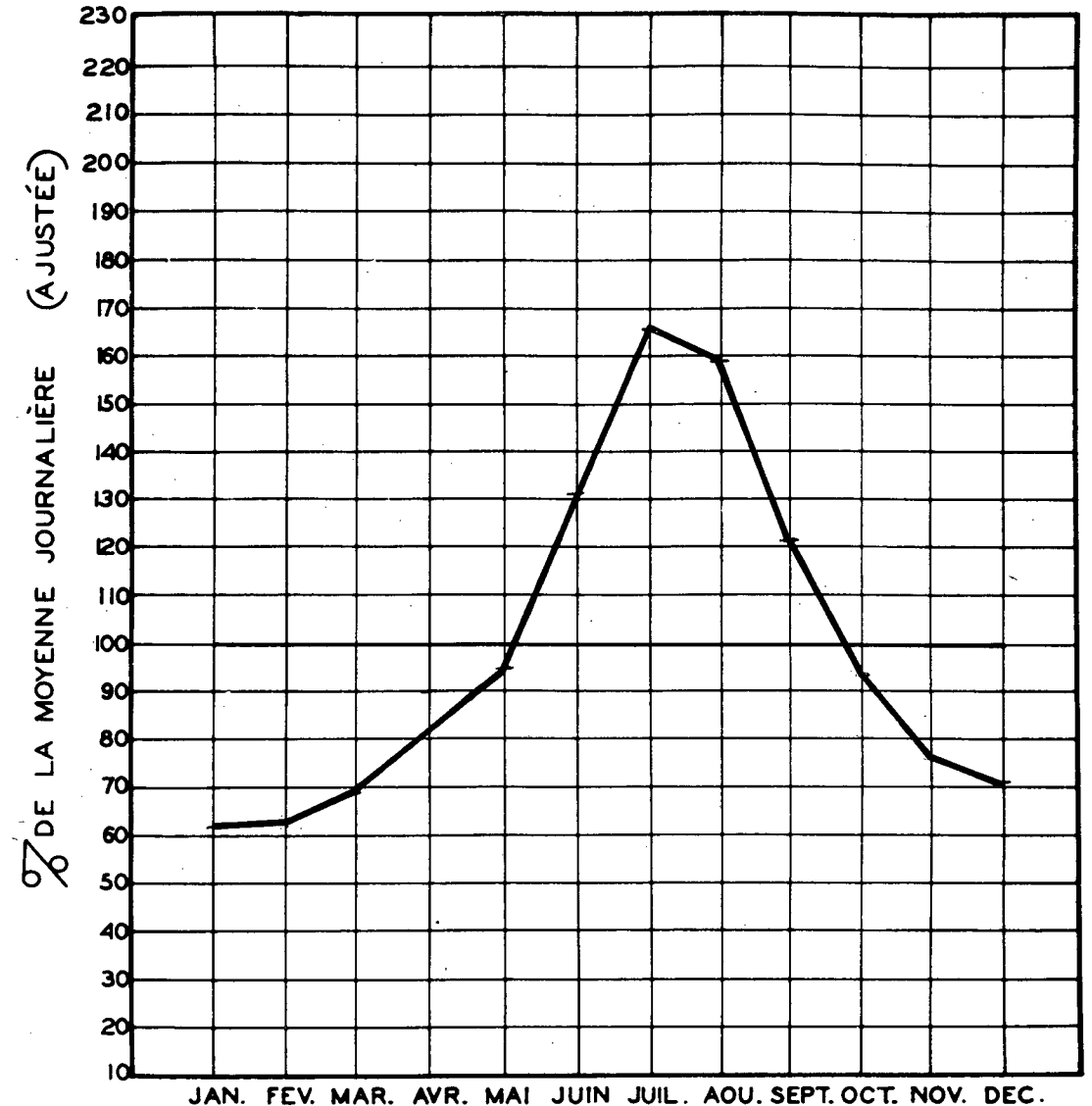
MOIS	JOUR MOYEN MENSUEL 1971		JOUR MOYEN MENSUEL 1972	
	VOLUME	POURC. J.M.	VOLUME	POURC. J.M.
JAN.	1383	60.7	1515	62.3
FEV.	1312	57.6	1537	63.2
MAR.	1552	68.1	1698	69.8
AVR.	2177	95.5	2208	90.7
MAI.	2298	100.8	2318	95.3
JUI.	3007	132.0	3197	131.4
JUIL.	3683	161.6	4038	165.9
AOÛ.	3469	152.2	3874	159.2
SEP.	2746	120.5	2949	121.2
OCT.	2340	102.7	2273	93.4
NOV.	1732	76.0	1847	75.9
DEC.	1634	71.7	1732	71.2
J.M.A.AJUSTE	2278	100.0	2433	100.0

VOLUMES JOURNALIERS GROUPES SUIVANT LA FREQUENCE

GROUPES	FREQUENCE JOURS	TOTAL PAR GROUPE	TOTAL CUMULATIF PAR GROUPE		
			JOURS	POURC.	VEHICULES POURC.
7400 ET PLUS	1	7592	1	0.28	7592 0.85
5600 A 6000	5	28385	6	1.64	35977 4.01
5200 A 5600	7	37685	13	3.56	73662 8.21
4800 A 5200	8	39616	21	5.74	113278 12.62
4400 A 4800	13	60354	34	9.29	173632 19.34
4200 A 4400	5	21599	39	10.66	195231 21.74
4000 A 4200	5	20592	44	12.03	215823 24.03
3800 A 4000	9	34805	53	14.49	250628 27.91
3700 A 3800	3	11268	56	15.31	261896 29.16
3600 A 3700	5	18209	61	16.67	280105 31.19
3400 A 3600	5	17379	66	18.04	297484 33.12
3200 A 3400	14	46115	80	21.86	343599 38.26
2800 A 3200	35	105251	115	31.43	448850 49.97
2400 A 2800	38	98499	153	41.81	547349 60.94
2000 A 2400	38	82355	191	52.19	629704 70.11
1600 A 2000	76	135933	267	72.96	765637 85.24
1200 A 1600	75	108788	342	93.45	874425 97.35
750 A 1200	24	23825	366	100.00	898250 100.00

CIRCULATION JOURNALIÈRE MOYENNE POUR CHAQUE MOIS  
COMPARÉE AVEC LA MOYENNE ANNUELLE  
— VALEURS AJUSTÉES —

STATION: Stoneham ROUTE N° 54-31-18



ROUTE 54 DISTRICT 2 COMPTEUR 1 TRONCON 3 SECTION 149 VOIE 12 MOIS DE RELEVÉ

LATERRIERE BARRIERE NORD-EST DU PARC DES LAURENTIDES

ANNEE	JOUR MOYEN	POURC. AUG.	JOUR MAXIMUM	HEURES MAXIMALES					
				1-ERE	10-E	30-E	50-E	100-E	250-E
70	1504	2.5	4019	0	0	0	0	0	0
#POURC.			267.1	0.0	0.0	0.0	0.0	0.0	0.0
71	1733	15.2	4536	0	0	0	0	0	0
#POURC.			250.2	0.0	0.0	0.0	0.0	0.0	0.0
72	1745	0.7	5154	0	0	0	0	0	0
#POURC.			297.7	0.0	0.0	0.0	0.0	0.0	0.0

\*---POURCENTAGE PAR RAPPORT AU JOUR MOYEN DE 12 MOIS  
1972 DISTRIBUTION MENSUELLE

MOIS	HEURE MAXIMUM	JOUR MAXIMUM	JOUR MOYEN	TOTAL DU MOIS	POURCENTAGE
JAN.	0	2633	1128	34986	5.5
FEB.	0	1628	1188	34467	5.4
MAR.	0	3430	1186	36783	5.8
AVR.	0	3806	1638	49167	7.7
MAI.	0	2766	1703	52818	8.3
JUI.	0	3754	2255	67657	10.6
JUIL.	0	3554	2694	83522	13.1
AOU.	0	3688	2601	80639	12.7
SEP.	0	5194	2249	67483	10.6
OCT.	0	3025	1682	52158	8.2
NOV.	0	2234	1347	40429	6.4
DEC.	0	2829	1269	39350	6.2
JOUR MOYEN	1747		TOTAL	639459	

ROUTE 54 DISTRICT 2 COMPTEUR 1 TRONCON 3 SECTION 149 VOIE 12 MOIS DE RELEVÉ

LATERRIERE BARRIERE NORD-EST DU PARC DES LAURENTIDES

1972 DENSITE MENSUELLE DE LA CIRCULATION

MOIS	DIMANCHES	LUNDIS	MARDIS	MERCREDIS	JEUDIS	VENDREDIS	SAMEDIS	TOTAL
JAN.	7249	7182	3836	3916	3807	4948	4048	34986
FEB.	4493	5007	5887	4784	5347	3882	5067	34467
MAR.	5257	4504	3808	4264	6548	8647	3755	36783
AVR.	13729	4883	5170	5643	4782	6395	8565	49167
MAI.	12201	6655	6273	6308	5376	8961	7044	52818
JUI.	12095	9620	6927	6525	8838	15015	8637	67657
JUIL.	15912	14324	9022	8132	8948	12551	14633	83522
AOU.	14483	11291	10416	9633	11132	12957	10727	80639
SEP.	17366	5227	6378	8992	7427	12638	12455	67483
OCT.	13219	6380	6581	4826	5617	8773	6762	52158
NOV.	7358	5455	4312	5132	5855	7037	5280	40429
DEC.	5629	3577	5086	4154	5995	7647	7262	39350
TOTAL	128991	84105	73696	69309	79672	109451	94235	639459
POURC. DU GRAND TOTAL	20.2	13.2	11.6	10.9	12.5	17.2	14.8	100.0

ROUTE DISTRICT COMPTEUR TRONCON SECTION VOIE 12 MOIS DE RELEVÉ  
 54 2 1 3 149

LATERRIERE BARRIERE NORD-EST DU PARC DES LAURENTIDES

1972 JOUR MOYEN MENSUEL

MOIS	DIMANCHE MOYEN	LUNDI MOYEN	MARDI MOYEN	MERCREDI MOYEN	JEUDI MOYEN	VENDREDI MOYEN	SAMEDI MOYEN	JOUR MOYEN AJUSTE
JAN.	1208	1436	959	979	952	1237	1012	1111
FEV.	1123	1252	1177	1196	1337	971	1267	1188
MAR.	1314	1126	952	853	1310	1729	939	1174
AVR.	2288	1628	1293	1411	1196	1599	1713	1589
MAI.	2440	1664	1255	1262	1344	2240	1761	1709
JUI.	3024	2405	1732	1631	1768	3003	2159	2245
JUIL	3182	2865	2256	2033	2237	3138	2927	2662
AOU.	3621	2823	2083	1927	2226	3239	2682	2657
SEP.	3473	1742	1395	1498	1857	2528	2491	2169
OCT.	2203	1595	1316	1207	1404	2193	1691	1658
NOV.	1840	1364	1078	1026	1171	1759	1320	1365
DEC.	938	1192	1272	1039	1499	1529	1452	1274
JOUR MOYEN	2221	1755	1414	1339	1525	2097	1785	1734

463

ROUTE DISTRICT COMPTEUR TRONCON SECTION VOIE 12 MOIS DE RELEVÉ  
 54 2 1 3 149

LATERRIERE BARRIERE NORD-EST DU PARC DES LAURENTIDES

1972 RELATION DES JOURS MOYENS MENSUELS AU JOUR MOYEN ANNUEL AJUSTE

POURCENTAGES

MOIS	DIMANCHE	LUNDI	MARDI	MERCREDI	JEUDI	VENDREDI	SAMEDI	JOUR MOYEN AJUSTE
JAN.	69.7	82.8	55.3	56.5	54.9	71.4	58.4	64.1
FEV.	64.8	72.2	67.9	69.0	77.1	56.0	73.1	68.5
MAR.	75.8	65.0	54.9	49.2	75.6	99.7	54.2	67.7
AVR.	132.0	93.9	74.6	81.4	69.0	92.2	98.8	91.7
MAI.	140.7	96.0	72.4	72.8	77.5	129.2	101.6	98.6
JUI.	174.4	138.7	99.9	94.1	102.0	173.2	124.5	129.5
JUIL	183.5	165.2	139.1	117.3	129.0	181.0	168.8	153.5
AOU.	208.8	162.8	120.1	111.1	128.4	186.8	154.7	153.2
SEP.	200.3	100.5	92.0	86.4	107.1	145.8	143.7	125.1
OCT.	127.1	92.0	75.9	69.6	81.0	126.5	97.5	95.6
NOV.	106.1	78.7	62.2	59.2	67.6	111.5	76.2	78.7
DEC.	54.1	68.8	73.4	60.0	86.5	88.2	83.8	73.5
JOUR MOYEN	128.1	101.4	81.6	77.2	88.0	121.0	103.0	100.0



ROUTE DISTRICT COMPTEUR TRONCON SECTION VOIE 12 MOIS DE RELEVÉ  
 54 2 1 3 149

LATERRIERE BARRIERE NORD-EST DU PARC DES LAURENTIDES

COMPARAISON DES JOURS MOYENS MENSUELS

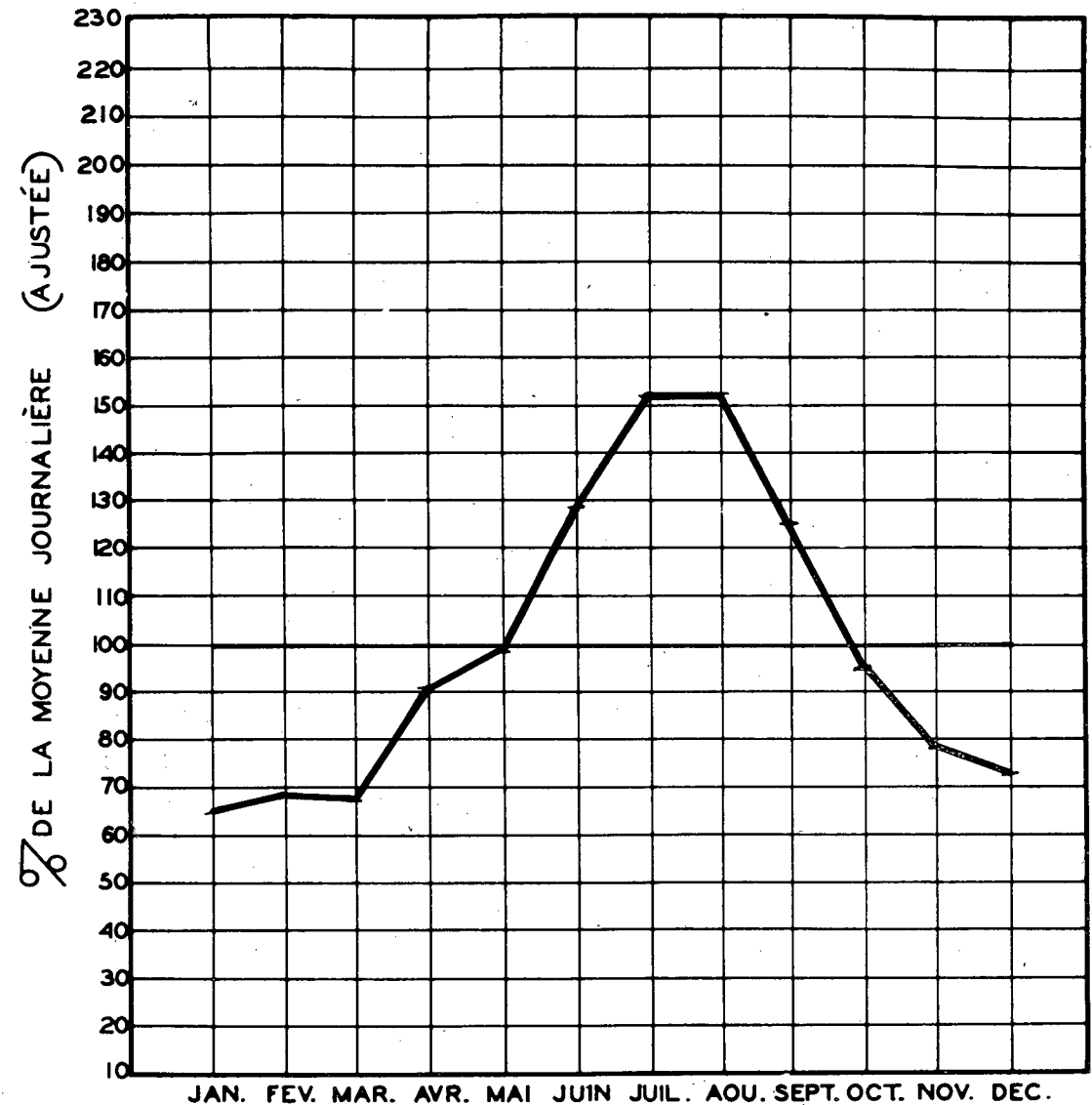
MOIS	JOUR MOYEN MENSUEL 1971		JOUR MOYEN MENSUEL 1972	
	VOLUME	POURC.J.M.	VOLUME	POURC.J.M.
JAN.	1040	63.5	1111	64.1
FEV.	1008	61.5	1188	68.5
MAR.	1222	74.6	1174	67.7
AVR.	1524	93.0	1589	91.6
MAI.	1661	101.4	1709	98.5
JUI.	1984	121.1	2245	129.4
JUIL.	2452	149.7	2662	153.5
AOU.	2420	147.7	2657	153.2
SEP.	2017	123.1	2169	125.1
OCT.	1781	108.7	1658	95.6
NOV.	1338	81.7	1365	78.7
DEC.	1196	73.0	1274	73.5
J.M.A.AJUSTE	1637	100.0	1734	100.0

VOLUMES JOURNALIERS GROUPES SUIVANT LA FREQUENCE

GROUPES	FREQUENCE JOURS	TOTAL PAR GROUPE	TOTAL CUMULATIF PAR GROUPE			
			JOURS	POURC.	VEHICULES	POURC.
5000 ET PLUS	1	5194	1	0.28	5194	0.82
4000 A 4200	1	4067	2	0.55	9261	1.45
3800 A 4000	2	7612	4	1.10	16873	2.64
3600 A 3800	7	25655	11	3.01	42528	6.66
3400 A 3600	5	17483	16	4.38	60011	9.39
3200 A 3400	9	29475	25	6.84	89486	14.00
3000 A 3200	7	21521	32	8.75	111007	17.36
2800 A 3000	9	25994	41	11.21	137001	21.43
2700 A 2800	10	27412	51	13.94	164413	25.72
2600 A 2700	6	15928	57	15.58	180341	28.21
2500 A 2600	3	7639	60	16.40	187980	29.40
2400 A 2500	8	19685	68	18.58	207665	32.48
2300 A 2400	12	28167	80	21.86	235832	36.88
2200 A 2300	12	27009	92	25.14	262841	41.11
2000 A 2200	24	50231	116	31.70	313072	48.96
1800 A 2000	23	43930	139	37.98	357002	55.83
1400 A 1800	70	111324	209	57.11	468326	73.24
1000 A 1400	114	135798	323	88.26	604124	94.48
500 A 1000	43	35335	366	100.00	639459	100.00

CIRCULATION JOURNALIÈRE MOYENNE POUR CHAQUE MOIS  
 COMPARÉE AVEC LA MOYENNE ANNUELLE  
 - VALEURS AJUSTÉES -

STATION: Laterrière ROUTE N° 54-2-1



ROUTE DISTRICT COMPTEUR TRONCON. SECTION VOIE 5 MOIS DE RELEVÉ  
 55 5 980 1 10

ROCK-ISLAND A LA FRONTIERE U.S.A.

ANNEE	JOUR POURC.		JOUR		HEURES MAXIMALES				
	MOYEN	AUG.	MAXIMUM	I-ERE	10-E	30-E	50-E	100-E	250-E
70	1222	35.2	3187	279	245	228	216	204	185
*POURC.			260.7	22.6	20.0	18.5	17.5	16.5	15.0
71	1124	-8.0	3279	323	231	201	194	180	157
*POURC.			291.7	28.6	20.5	17.8	17.2	16.0	14.0
72	745	0.0	1643	171	132	118	109	96	71
*POURC.			220.6	22.9	17.7	15.8	14.6	12.9	9.5

\*---POURCENTAGE PAR RAPPORT AU JOUR MOYEN DE 5 MOIS

1972 DISTRIBUTION MENSUELLE

MOIS	HEURE MAXIMUM	JOUR MAXIMUM	JOUR MOYEN	TOTAL DU MOIS	POURCENTAGE
JAN.	88	883	571	17714	15.7
FEV.	94	895	594	17251	15.3
MAR.	126	1624	668	20725	18.3
AVR.	171	1443	884	26523	23.5
MAI.	145	1643	1003	31101	27.5
JUI.	---	---	---	---	---
JUIL.	---	---	---	---	---
AUG.	---	---	---	---	---
SEP.	---	---	---	---	---
OCT.	---	---	---	---	---
NOV.	---	---	---	---	---
DEC.	---	---	---	---	---
JOUR MOYEN		745		TOTAL 113314	

ROUTE DISTRICT COMPTEUR TRONCON SECTION VOIE 5 MOIS DE RELEVÉ  
 55 5 980 1 10

ROCK-ISLAND A LA FRONTIERE U.S.A.

1972 REPARTITION HORAIRE JOURNALIERE DU VOLUME DE 5 MOIS

HEURES A.M.	VOLUMES	POURC.	HEURES P.M.	VOLUMES	POURC.
12-1	2613	2.31	12-1	7210	6.37
1-2	1805	1.47	1-2	7758	6.85
2-3	1066	0.95	2-3	8286	7.32
3-4	654	0.58	3-4	8701	7.68
4-5	541	0.48	4-5	9373	8.28
5-6	651	0.58	5-6	8394	7.41
6-7	1324	1.17	6-7	7362	6.50
7-8	2409	2.13	7-8	6595	5.83
8-9	3877	3.43	8-9	5318	4.70
9-10	4854	4.29	9-10	4149	3.67
10-11	6081	5.35	10-11	3901	3.45
11-12	6849	6.05	11-12	3703	3.27
TOTAL				113314	

1972 VOLUMES HORAIRE GROUPES SUIVANT LA FREQUENCE

GROUPES	FREQUENCE HEURES	TOTAL PAR GROUPE	TOTAL CUMULATIF PAR GROUPE HEURES	POURC.	VEHICULES	POURC.
170 ET PLUS	1	171	1	0.03	171	0.16
140 A 150	2	286	3	0.09	457	0.41
130 A 140	8	1080	11	0.31	1537	1.36
120 A 130	16	1985	27	0.75	3522	3.11
110 A 120	21	2407	48	1.32	5929	5.24
100 A 110	31	3248	79	2.17	9177	8.10
90 A 100	45	4277	124	3.40	13454	11.88
80 A 90	53	4882	182	4.99	18336	16.19
70 A 80	79	5884	261	7.16	24220	21.38
60 A 70	149	9541	410	11.24	33761	29.80
50 A 60	296	15984	706	19.36	49745	43.91
40 A 50	459	20272	1165	31.94	70017	61.80
30 A 40	563	19344	1728	47.37	89361	78.87
20 A 30	498	12206	2226	61.02	101567	89.64
10 A 20	575	8335	2801	76.79	109952	97.04
5 A 10	311	2120	3112	85.31	112072	98.91
0 A 5	536	1242	3648	100.00	113314	100.00

ROUTE DISTRICT COMPTEUR TRONCON SECTION VOIE 5 MOIS DE RELEVÉ  
 55 5 980 1 10

ROCK-ISLAND A LA FRONTIERE U.S.A.

1972 DENSITE MENSUELLE DE LA CIRCULATION

MOIS	DIMANCHES	LUNDIS	MARDIS	MERCREDIS	JEUDIS	VENDREDIS	SAMEDIS	TOTAL
JAN.	3681	2808	2852	2144	2103	2537	2389	17714
FEV.	2486	2456	2519	1996	2417	3049	2328	17251
MAR.	2901	2326	2183	2761	3269	4418	2868	20725
AVR.	6959	2224	2697	2707	2706	3731	5499	26523
MAI.	6680	3615	3793	3766	3156	4610	5481	31101
JUI.	---	---	---	---	---	---	---	---
JUIL	---	---	---	---	---	---	---	---
AOU.	---	---	---	---	---	---	---	---
SEP.	---	---	---	---	---	---	---	---
OCT.	---	---	---	---	---	---	---	---
NOV.	---	---	---	---	---	---	---	---
DEC.	---	---	---	---	---	---	---	---
TOTAL	22707	13429	13244	13373	13651	18345	18565	113314
POURC. DU GRAND TOTAL	20.1	11.9	11.7	11.9	12.1	16.2	16.4	100.0

466

ROUTE DISTRICT COMPTEUR TRONCON SECTION VOIE 5 MOIS DE RELEVÉ  
 55 5 980 1 10

ROCK-ISLAND A LA FRONTIERE U.S.A.

1972 JOUR MOYEN MENSUEL

MOIS	DIMANCHE MOYEN	LUNDI MOYEN	MARDI MOYEN	MERCREDI MOYEN	JEUDI MOYEN	VENDREDI MOYEN	SAMEDI MOYEN	JOUR MOYEN AJUSTE
JAN.	614	562	513	536	526	634	597	568
FEV.	622	614	504	499	604	762	582	598
MAR.	725	582	546	552	654	884	717	665
AVR.	1160	741	674	677	677	933	1100	851
MAI.	1336	904	759	753	789	1153	1370	1009
JUI.	---	---	---	---	---	---	---	---
JUIL	---	---	---	---	---	---	---	---
AOU.	---	---	---	---	---	---	---	---
SEP.	---	---	---	---	---	---	---	---
OCT.	---	---	---	---	---	---	---	---
NOV.	---	---	---	---	---	---	---	---
DEC.	---	---	---	---	---	---	---	---
JOUR MOYEN	891	681	599	603	650	873	873	739

ROUTE DISTRICT COMPTEUR TRONCON SECTION VOIE 5 MOIS DE RELEVÉ  
 55 5 980 1 10

ROCK-ISLAND A LA FRONTIERE U.S.A.

1972 RELATION DES JOURS MOYENS MENSUELS AU JOUR MOYEN DE 5 MOIS

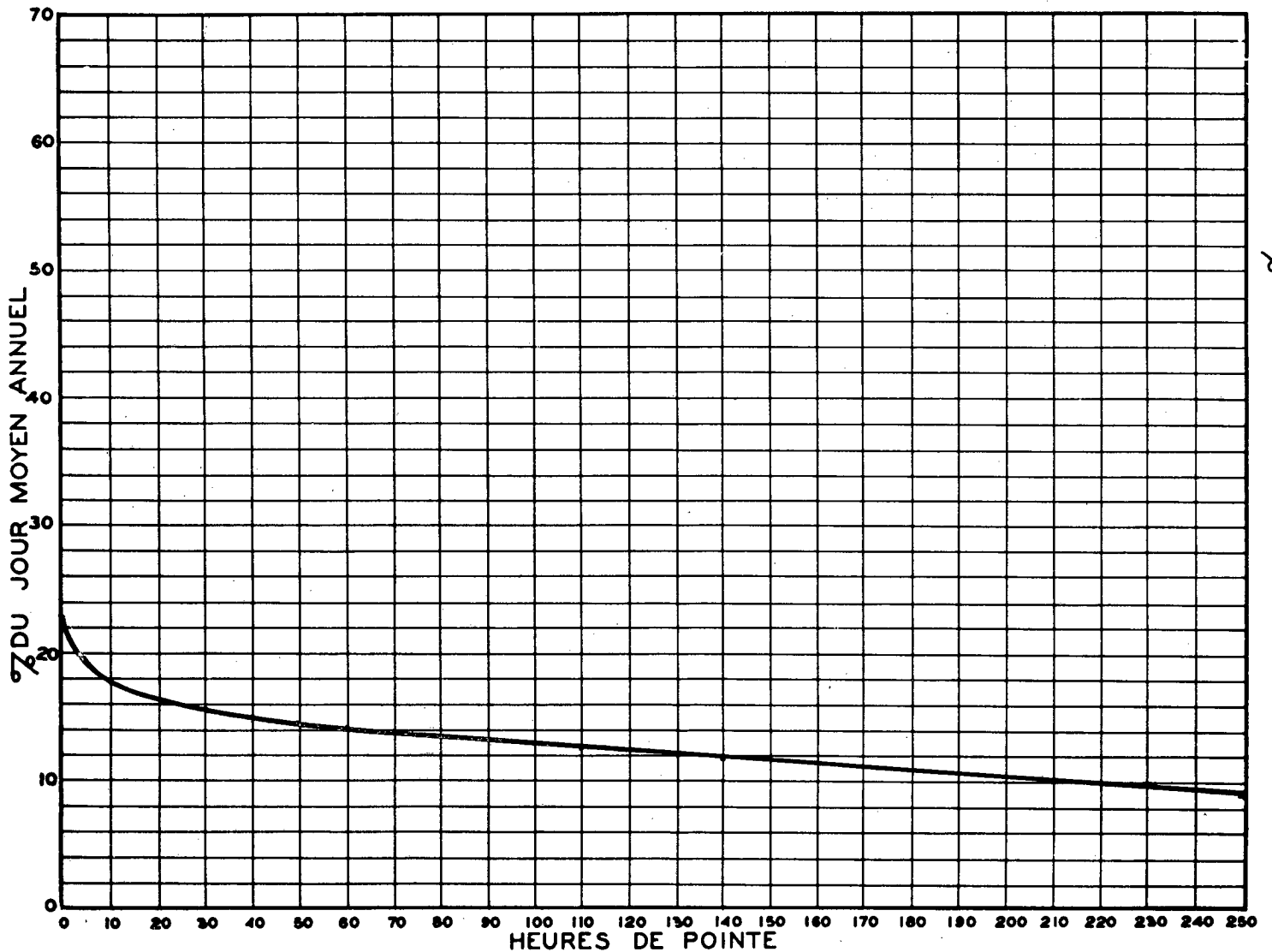
POURCENTAGES

MOIS	DIMANCHE	LUNDI	MARDI	MERCREDI	JEUDI	VENDREDI	SAMEDI	JOUR MOYEN AJUSTE
JAN.	83.1	76.1	69.4	72.6	71.2	85.8	80.8	76.9
FEV.	84.2	83.1	68.2	67.6	81.8	103.1	78.8	80.9
MAR.	98.1	78.8	73.9	74.7	88.5	119.6	97.0	90.0
AVR.	157.0	100.3	91.2	91.6	91.6	126.3	148.9	115.2
MAI.	180.8	122.3	102.7	101.9	106.8	156.0	185.4	136.5
JUI.	---	---	---	---	---	---	---	---
JUIL.	---	---	---	---	---	---	---	---
AOU.	---	---	---	---	---	---	---	---
SEP.	---	---	---	---	---	---	---	---
OCT.	---	---	---	---	---	---	---	---
NOV.	---	---	---	---	---	---	---	---
DEC.	---	---	---	---	---	---	---	---
JOUR MOYEN	120.7	92.2	81.2	81.7	88.0	118.2	118.2	100.0

RELATION ENTRE LES HEURES DE POINTE ET LE JOUR MOYEN ANNUEL

STATION: Rock Island

ROUTE N° 55-5-980



ROUTE DISTRICT COMPTEUR TRONCON SECTION VOIE 5 MOIS DE RELEVÉ  
 55 5 980 1 10

ROCK-ISLAND A LA FRONTIERE U.S.A.

COMPARAISON DES JOURS MOYENS MENSUELS

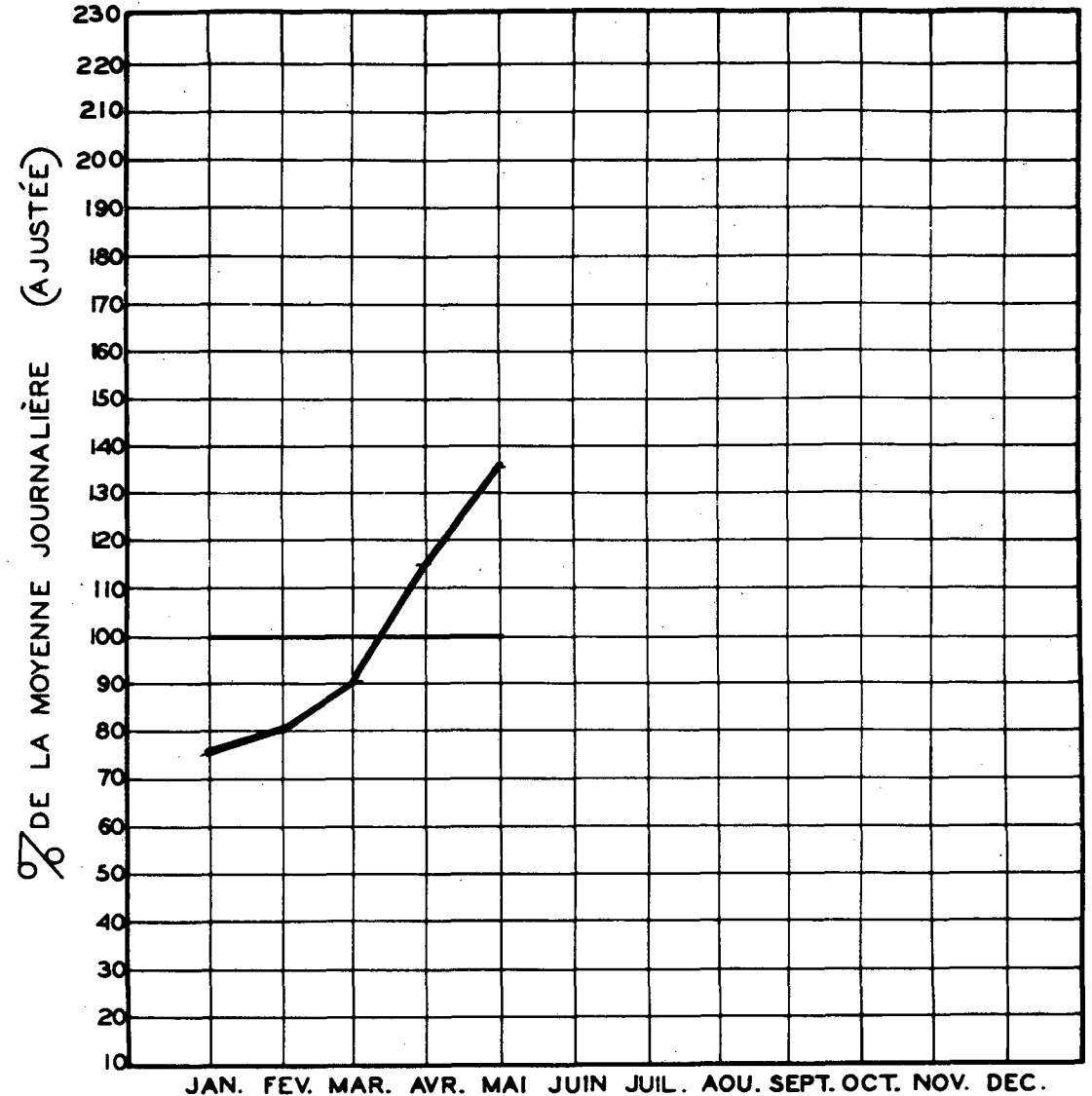
MOIS	JOUR MOYEN MENSUEL 1971		JOUR MOYEN MENSUEL 1972	
	VOLUME	POURC. J.M.	VOLUME	POURC. J.M.
JAN.	591	53.4	568	76.8
FEV.	649	58.6	598	80.9
MAR.	699	63.1	665	90.0
AVR.	964	87.1	851	115.1
MAI.	1175	106.1	1009	136.5
JUI.	1461	131.9	---	---
JUIL.	2202	198.8	---	---
AOU.	1901	171.7	---	---
SEP.	1203	108.6	---	---
OCT.	1029	92.9	---	---
NOV.	724	65.4	---	---
DEC.	677	61.1	---	---
J.M.A.AJUSTE	1107	100.0	739	100.0

VOLUMES JOURNALIERS GROUPES SUIVANT LA FREQUENCE

GROUPES	FREQUENCE JOURS	TOTAL PAR GROUPE	TOTAL CUMULATIF PAR GROUPE			
			JOURS	POURC.	VEHICULES	POURC.
1600 ET PLUS	2	3267	2	1.32	3267	2.89
1500 A 1600	1	1548	3	1.98	4815	4.25
1400 A 1500	5	7195	8	5.27	12010	10.60
1350 A 1400	1	1382	9	5.93	13392	11.82
1300 A 1350	1	1324	10	6.58	14716	12.99
1200 A 1250	3	3667	13	8.56	18383	16.23
1150 A 1200	3	3513	16	10.53	21896	19.33
1100 A 1150	3	3379	19	12.50	25275	22.31
1050 A 1100	2	2130	21	13.82	27405	24.19
1000 A 1050	3	3016	24	15.79	30421	26.85
950 A 1000	3	2895	27	17.77	33316	29.41
900 A 950	4	3728	31	20.40	37044	32.70
850 A 900	7	6118	38	25.00	43162	38.10
800 A 850	5	4093	43	28.29	47255	41.71
750 A 800	8	6200	51	33.56	53455	47.18
700 A 750	17	12313	68	44.74	65768	58.05
650 A 700	14	9437	82	53.95	75205	66.37
600 A 650	20	12435	102	67.11	87640	77.35
500 A 600	31	16967	133	87.50	104607	92.32
375 A 500	19	8707	152	100.00	113314	100.00

CIRCULATION JOURNALIERE MOYENNE POUR CHAQUE MOIS  
 COMPAREE AVEC LA MOYENNE ANNUELLE  
 - VALEURS AJUSTÉES -

STATION: Rock Island ROUTE N° 55-5-980



ROUTE DISTRICT COMPTEUR TRONCON SECTION VOIE 12 MOIS DE RELEVÉ  
59 8 52 9 40

CADILLAC A 8.5 MILLES A L. OUEST DE L. INT. DE LA RTE 61

ANNEE	JOUR POURC.		HEURES MAXIMALES						
	MOYEN	AUG.	JOUR MAXIMUM	I-ERE	10-E	30-E	50-E	100-E	250-E
70									
71	1396	0.0	2689	210	195	177	165	154	128
*POURC.			192.6	15.0	14.0	12.6	11.7	11.0	9.1
72	1575	0.0	3037	761	381	253	223	202	174
*POURC.			192.9	48.3	24.2	16.1	14.2	12.8	11.0

\*---POURCENTAGE PAR RAPPORT AU JOUR MOYEN DE 12 MOIS

1972 DISTRIBUTION MENSUELLE

MOIS	HEURE MAXIMUM	JOUR MAXIMUM	JOUR MOYEN	TOTAL DU MOIS	POURCENTAGE
JAN.	346	2173	1181	36611	6.4
FEV.	229	1509	1193	34600	6.1
MAR.	198	2320	1369	42458	7.4
AVR.	264	2115	1562	46884	8.2
MAI.	510	2689	1950	60460	10.5
JUI.	761	2584	1247	37415	6.5
JUIL.	232	2875	1705	52877	9.2
AOU.	387	2791	2052	63619	11.1
SEP.	251	2902	1997	59933	10.4
OCT.	575	3037	1840	57047	9.9
NOV.	241	1705	1436	43104	7.5
DEC.	344	2147	1337	41467	7.2
JOUR MOYEN	1575		TOTAL	576475	

ROUTE DISTRICT COMPTEUR TRONCON SECTION VOIE 12 MOIS DE RELEVÉ  
59 8 52 9 40

CADILLAC A 8.5 MILLES A L. OUEST DE L. INT. DE LA RTE 61

1972 REPARTITION HORAIRE JOURNALIERE DU VOLUME DE 12 MOIS

HEURES A.M.	VOLUMES	POURC.	HEURES P.M.	VOLUMES	POURC.
12-1	16090	2.80	12-1	26434	4.59
1-2	13156	2.29	1-2	30337	5.27
2-3	10722	1.86	2-3	34957	6.07
3-4	8999	1.56	3-4	35209	6.11
4-5	8711	1.52	4-5	38324	6.65
5-6	21361	3.71	5-6	37550	6.52
6-7	11321	1.97	6-7	35091	6.09
7-8	17665	3.07	7-8	33812	5.87
8-9	19009	3.30	8-9	30295	5.26
9-10	23199	4.03	9-10	26523	4.61
10-11	25785	4.47	10-11	23490	4.08
11-12	29002	5.04	11-12	19503	3.39
TOTAL			TOTAL	576475	

1972 VOLUMES HORAIRES GROUPES SUIVANT LA FREQUENCE

GROUPES	FREQUENCE HEURES	TOTAL PAR GROUPE	TOTAL CUMULATIF PAR GROUPE HEURES	POURC. VEHICULES	POURC.
750 ET PLUS	1	761	1	0.02	0.14
550 A 600	1	975	2	0.03	0.24
500 A 550	1	510	3	0.04	0.33
450 A 500	1	497	4	0.05	0.41
400 A 450	3	1266	7	0.08	0.63
350 A 400	8	2991	15	0.18	1.15
300 A 350	7	2288	22	0.26	1.55
250 A 300	9	2447	31	0.36	1.97
225 A 250	17	4611	48	0.55	2.67
200 A 225	59	12351	107	1.22	4.81
175 A 200	137	29487	244	2.78	9.23
150 A 175	256	41596	400	5.72	16.45
125 A 150	483	61494	883	10.88	27.11
100 A 125	910	100804	1865	21.24	44.60
75 A 100	1478	127433	3343	38.06	66.71
50 A 75	1650	182731	4993	56.85	84.53
25 A 50	1712	62684	6705	76.34	95.40
0 A 25	2079	26549	8784	100.00	100.00

ROUTE DISTRICT COMPTEUR TRONCON SECTION VOIE 12 MOIS DE RELEVÉ  
 59 8 52 9 40

CADILLAC A 8.5 MILLES A L. OUEST DE L. INT. DE LA RTE 61.

1972 DENSITE MENSUELLE DE LA CIRCULATION

MOIS	DIMANCHES	LUNDIS	MARDIS	MERCREDIS	JEUDIS	VENDREDIS	SAMEDIS	TOTAL
JAN.	8512	6361	4546	4435	4314	3379	5064	36611
FEV.	4190	4980	5729	4407	4689	4941	5664	34600
MAR.	5429	5456	5070	5351	6672	8793	5647	42458
AVR.	10763	4973	5990	5608	5807	5922	7821	46884
MAI.	12380	7118	8256	8231	6945	8762	8768	60460
JUI.	5264	4608	3611	3713	6246	7874	6099	37415
JUIL	9674	7036	6196	6564	6285	7794	9328	52877
AOU.	9246	6333	9024	9438	10318	9167	8093	63619
SEP.	12031	5365	6799	6780	7043	11239	10676	59933
OCT.	12825	6839	8192	6764	6507	8714	7206	57047
NOV.	6435	6139	5525	6546	6678	6294	5487	43104
DEC.	7259	3817	6026	5256	5165	6862	7091	41467
TOTAL	103999	71025	74964	73133	76669	89741	86944	576475
POURC. DU GRAND TOTAL	18.1	12.4	13.1	12.7	13.3	15.6	15.1	100.0

470

ROUTE DISTRICT COMPTEUR TRONCON SECTION VOIE 12 MOIS DE RELEVÉ  
 59 8 52 9 40

CADILLAC A 8.5 MILLES A L. OUEST DE L. INT. DE LA RTE 61

1972 JOUR MOYEN MENSUEL

MOIS	DIMANCHE MOYEN	LUNDI MOYEN	MARDI MOYEN	MERCREDI MOYEN	JEUDI MOYEN	VENDREDI MOYEN	SAMEDI MOYEN	JOUR MOYEN AJUSTE
JAN.	1419	1272	1137	1109	1079	845	1266	1160
FEV.	1048	1245	1146	1102	1172	1235	1416	1194
MAR.	1357	1364	1268	1078	1334	1759	1412	1367
AVR.	1794	1658	1498	1402	1452	1481	1564	1549
MAI.	2476	1780	1651	1646	1736	2191	2192	1953
JUI.	1316	1152	903	928	1249	1575	1525	1235
JUIL	1935	1407	1549	1641	1571	1949	1866	1702
AOU.	2312	2063	1805	1888	2064	2292	2023	2066
SEP.	2406	1788	1700	1695	1761	2248	2135	1961
OCT.	2138	1710	1638	1691	1627	2179	1802	1826
NOV.	1609	1535	1381	1309	1336	1574	1372	1445
DEC.	1208	1272	1507	1314	1291	1372	1418	1340
JOUR MOYEN	1752	1522	1432	1400	1473	1725	1666	1567

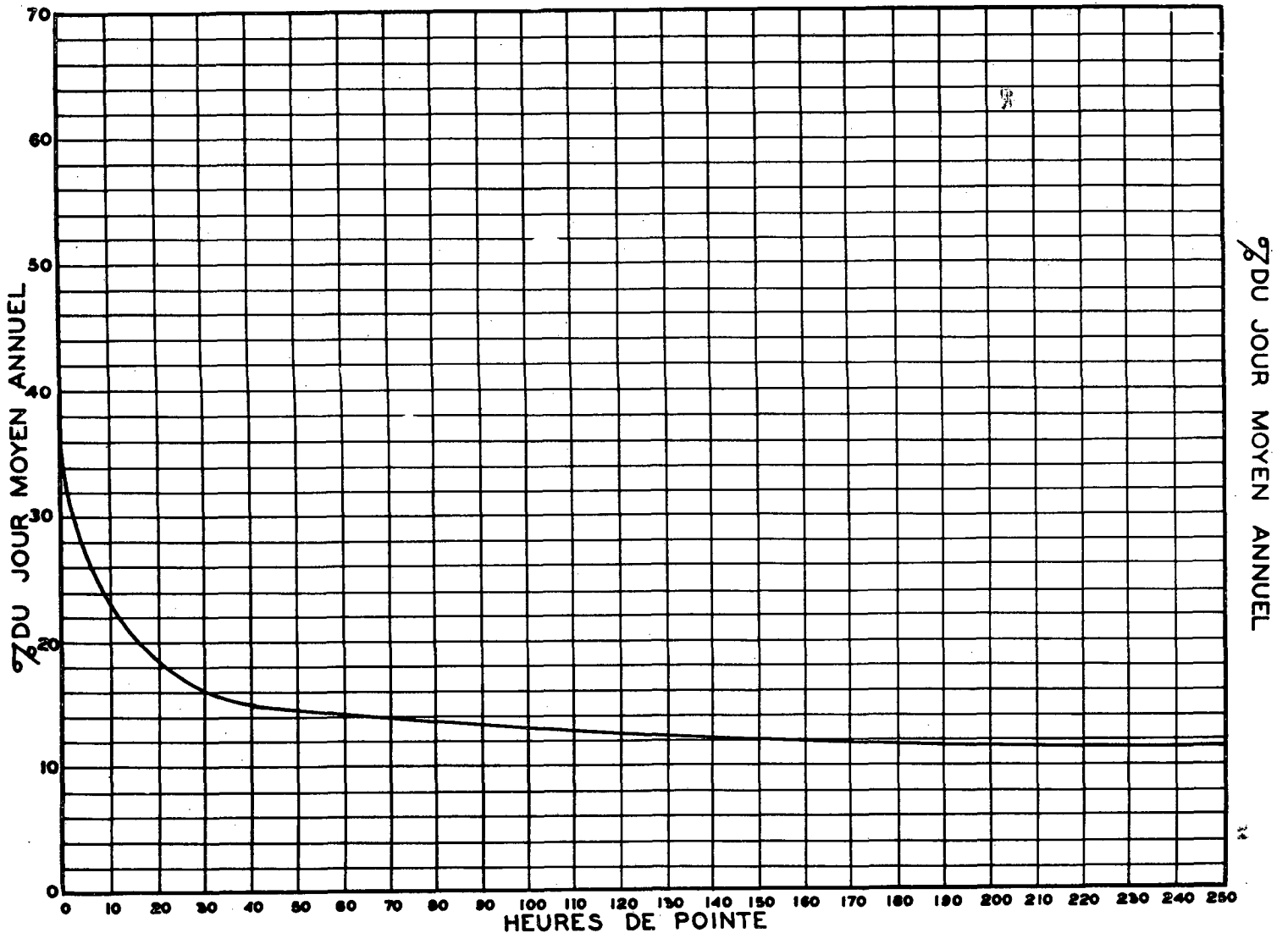
ROUTE DISTRICT COMPTEUR TRONCON SECTION VOIE 12 MOIS DE RELEVÉ  
 59 8 52 9 40

CADILLAC A 8.5 MILLES A L. OUEST DE L. INT. DE LA RTE 61

1972 RELATION DES JOURS MOYENS MENSUELS AU JOUR MOYEN ANNUEL AJUSTÉ  
 POURCENTAGES

MOIS	DIMANCHE	LUNDI	MARDI	MERCREDI	JEUDI	VENDREDI	SAMEDI	JOUR MOYEN AJUSTÉ
JAN.	90.6	81.2	72.6	70.8	68.9	54.0	80.8	74.1
FEV.	66.9	79.5	73.2	70.4	74.8	78.8	90.4	76.2
MAR.	86.6	87.1	80.9	68.8	85.2	112.3	90.1	87.3
AVR.	114.5	105.8	95.6	89.5	92.7	94.5	99.8	98.9
MAI.	158.0	113.6	105.4	105.1	110.8	139.8	139.9	124.6
JUI.	84.0	73.5	57.7	59.3	79.7	100.5	97.3	78.8
JUIL.	123.5	89.8	98.9	104.7	100.3	124.4	119.1	108.6
AUG.	147.5	132.9	115.2	120.5	131.7	146.3	129.1	131.8
SEP.	153.5	114.1	108.5	108.2	112.4	143.5	136.2	125.1
OCT.	136.4	109.1	104.5	107.9	103.8	139.1	115.0	116.5
NOV.	102.7	98.0	88.1	83.6	85.3	100.5	87.6	92.2
DEC.	77.1	81.2	96.2	83.9	82.4	87.6	90.5	85.5
JOUR MOYEN	111.8	97.2	91.4	89.4	94.0	110.1	106.4	100.0

RELATION ENTRE LES HEURES DE POINTE ET LE JOUR MOYEN ANNUEL  
 STATION: CADILLAC ROUTE N° 59-8-52



471



ROUTE DISTRICT COMPTEUR TRONCON SECTION VOIE 12 MOIS DE RELEVÉ  
 59 8 52 9 40

CADILLAC A 8.5 MILLES A L'OUEST DE L'INT. DE LA RTE 61

COMPARAISON DES JOURS MOYENS MENSUELS

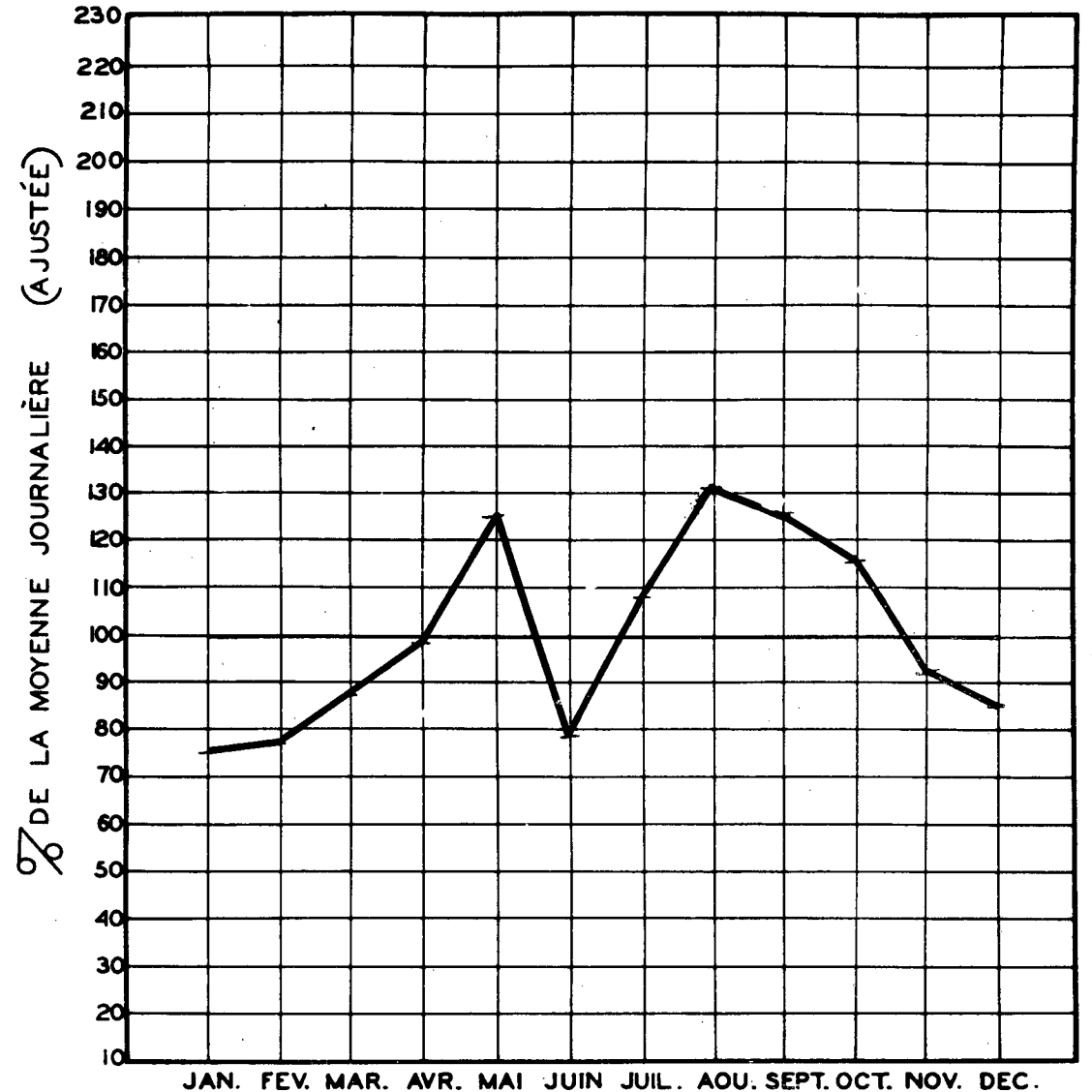
MOIS	JOUR MOYEN MENSUEL 1971		JOUR MOYEN MENSUEL 1972	
	VOLUME	POURC. J.M.	VOLUME	POURC. J.M.
JAN.	----	----	1160	74.0
FEV.	----	----	1194	76.2
MAR.	----	----	1367	87.2
AVR.	----	----	1549	98.8
MAI.	----	----	1953	124.6
JUI.	1841	132.5	1235	78.8
JUIL.	1121	80.7	1702	108.6
AOU.	1047	75.4	2066	131.8
SEP.	1452	104.5	1961	125.1
OCT.	1572	113.1	1826	116.5
NOV.	1349	97.1	1445	92.2
DEC.	1337	96.2	1340	85.5
J.M.A.AJUSTE	1389	100.0	1567	100.0

VOLUMES JOURNALIERS GROUPE SUIVANT LA FREQUENCE

GROUPES	FREQUENCE JOURS	TOTAL PAR GROUPE	TOTAL CUMULATIF PAR GROUPE			
			JOURS	POURC.	VEHICULES	POURC.
3000 ET PLUS	1	3037	1	0.28	3037	0.53
2800 A 3000	3	8645	4	1.10	11682	2.63
2600 A 2800	8	21563	12	3.28	33245	5.77
2400 A 2600	17	42573	29	7.93	75818	13.16
2200 A 2400	21	48244	50	13.67	124062	21.53
2100 A 2200	10	21406	60	16.40	145468	25.24
2000 A 2100	12	24681	72	19.68	170149	29.52
1900 A 2000	11	21588	83	22.66	191737	33.27
1800 A 1900	13	23988	96	26.23	215725	37.43
1750 A 1800	9	15966	105	28.69	231691	40.20
1700 A 1750	11	18932	116	31.70	250623	43.48
1650 A 1700	17	28576	133	36.34	279199	48.44
1600 A 1650	11	17856	144	39.35	297055	51.53
1550 A 1600	11	17418	155	42.35	314473	54.56
1500 A 1550	17	25862	172	47.00	340335	59.04
1400 A 1500	33	47953	205	56.02	388288	67.36
1300 A 1400	46	61898	251	68.58	450186	78.10
1200 A 1300	47	58811	298	81.43	508997	88.30
1100 A 1200	23	26464	321	87.71	535461	92.89
1000 A 1100	16	16604	337	92.08	552065	95.77
850 A 1000	29	24410	366	100.00	576475	100.00

CIRCULATION JOURNALIÈRE MOYENNE POUR CHAQUE MOIS  
 COMPARÉE AVEC LA MOYENNE ANNUELLE  
 - VALEURS AJUSTÉES -

STATION: Cadillac ROUTE N° 59-8-52



ROUTE 65 DISTRICT 4 COMPTEUR 50 TRONCON 1 SECTION 170 VOIE 12 MOIS DE RELEVÉ

BOIS DES FILIONS SUR LE PONT DAVID

ANNEE	JOUR POURC.		JOUR MAXIMUM	HEURES MAXIMALES					
	MOYEN	AUG.		I-ERE	10-E	30-E	50-E	100-E	250-E
70									
71	6715	0.0	10811	961	916	821	775	713	628
*POURC.			161.0	14.2	13.5	12.1	11.5	10.5	9.3
72	7246	8.0	11120	989	918	865	811	764	676
*POURC.			153.5	13.6	12.7	11.9	11.2	10.5	9.3

\*---POURCENTAGE PAR RAPPORT AU JOUR MOYEN DE 12 MOIS

1972 DISTRIBUTION MENSUELLE

MOIS	HEURE MAXIMUM	JOUR MAXIMUM	JOUR MOYEN	TOTAL DU MOIS	POURCENTAGE
JAN.	612	6262	5643	174951	6.6
FEV.	615	6351	5239	151954	5.8
MAR.	767	7424	5903	182996	7.0
AVR.	946	9156	6944	208324	7.9
MAI.	903	10815	8040	249260	9.4
JUI.	918	10108	8490	254701	9.7
JUIL.	815	10148	8384	259925	9.9
AOU.	881	11120	8916	276398	10.5
SEP.	980	10337	8412	252380	9.6
OCT.	989	10277	7938	246103	9.3
NOV.	986	8560	7255	217671	8.3
DEC.	593	6870	5718	177264	6.7
JOUR MOYEN	7246		TOTAL	2651927	

ROUTE 65 DISTRICT 4 COMPTEUR 50 TRONCON 1 SECTION 170 VOIE 12 MOIS DE RELEVÉ

BOIS DES FILIONS SUR LE PONT DAVID

1972 REPARTITION HORAIRE JOURNALIERE DU VOLUME DE 12 MOIS

HEURES A.M.	VOLUMES	POURC.	HEURES P.M.	VOLUMES	POURC.
12-1	59170	2.24	12-1	122744	4.63
1-2	33943	1.23	1-2	147106	5.55
2-3	22618	0.86	2-3	156020	5.89
3-4	16989	0.65	3-4	165542	6.25
4-5	12770	0.49	4-5	193196	7.29
5-6	28157	1.07	5-6	219302	7.94
6-7	107163	4.05	6-7	182842	6.90
7-8	141351	5.34	7-8	163351	6.16
8-9	126688	4.76	8-9	134287	5.07
9-10	102768	3.88	9-10	115614	4.40
10-11	107009	4.04	10-11	101351	3.83
11-12	114155	4.31	11-12	86594	3.26
TOTAL			TOTAL	2651927	

1972 VOLUMES HORAIRES GROUPE SUIVANT LA FREQUENCE

GROUPE	FREQUENCE HEURES	TOTAL PAR GROUPE	TOTAL CUMULATIF PAR GROUPE HEURES	POURC.	VEHICULES	POURC.
900 ET PLUS	15	14005	15	0.18	14005	0.53
800 A 900	42	35369	57	0.65	49374	1.87
700 A 800	142	105265	199	2.27	154639	5.84
650 A 700	144	96775	343	3.91	251414	9.49
600 A 650	231	143915	574	6.54	395329	14.91
550 A 600	384	219613	958	10.91	614942	23.19
500 A 550	359	209388	1367	15.45	824330	31.09
450 A 500	526	248573	1883	21.44	1072903	40.46
400 A 450	728	308739	2611	29.73	1381642	52.10
350 A 400	795	296124	3406	38.78	1677766	63.27
300 A 350	1010	327849	4416	50.28	2005615	75.63
250 A 300	851	233991	5267	59.97	2239606	84.46
200 A 250	781	176497	6048	68.86	2416103	91.11
175 A 200	268	50351	6316	71.91	2466454	93.01
150 A 175	233	37797	6549	74.56	2504251	94.44
125 A 150	236	32565	6785	77.25	2536816	95.66
100 A 125	273	30591	7058	80.36	2567407	96.82
75 A 100	346	29611	7403	84.28	2597018	97.93
50 A 75	403	25023	7806	88.87	2622041	98.88
25 A 50	706	24623	8512	96.91	2646664	99.81
0 A 25	272	5263	8784	100.00	2651927	100.00

ROUTE DISTRICT COMPTEUR TRONCON SECTION VOIE 12 MOIS DE RELEVÉ  
 65 4 50 1 170

BOIS DES FILIONS SUR LE PONT DAVID

1972 DENSITE MENSUELLE DE LA CIRCULATION

MOIS	DIMANCHES	LUNDIS	MARDIS	MERCREDIS	JEUDIS	VENDREDIS	SAMEDIS	TOTAL
JAN.	31912	27775	22247	22540	23367	24349	22761	174951
FEV.	19453	21249	27627	22286	22086	20707	18546	151954
MAR.	26190	23719	23372	27339	27608	31071	23697	182996
AVR.	45929	20004	25885	25772	26183	28775	35776	208324
MAI.	46945	30498	36651	37969	30259	33242	33696	249260
JUI.	38131	33594	32353	33076	40374	43207	33966	254701
JUIL	43379	39686	32740	34157	34088	35757	40118	259925
AOU.	39482	33937	42674	42686	44602	37848	35169	276398
SEP.	43512	23656	32393	32307	33419	44973	42120	252380
OCT.	50153	29731	37886	30974	32207	34119	31033	246103
NOV.	27846	27411	27593	36101	37275	31470	29975	217671
DEC.	28418	18209	22648	23523	25541	32194	26731	177264
TOTAL	441350	329469	364069	368730	377009	397712	373588	2651927
POURC. DU GRAND TOTAL	16.7	12.5	13.8	14.0	14.3	15.0	14.1	100.0

ROUTE DISTRICT COMPTEUR TRONCON SECTION VOIE 12 MOIS DE RELEVÉ  
 65 4 50 1 170

BOIS DES FILIONS SUR LE PONT DAVID

1972 JOUR MOYEN MENSUEL

MOIS	DIMANCHE MOYEN	LUNDI MOYEN	MARDI MOYEN	MERCREDI MOYEN	JEUDI MOYEN	VENDREDI MOYEN	SAMEDI MOYEN	JOUR MOYEN AJUSTE
JAN.	5319	5555	5562	5635	5842	6087	5690	5669
FEV.	4863	5312	5525	5572	5522	5177	4637	5229
MAR.	6548	5930	5843	5468	5522	6214	5924	5921
AVR.	7655	6668	6471	6443	6546	7194	7155	6876
MAI.	9389	7625	7330	7594	7565	8311	8424	8033
JUI.	9533	8399	8088	8269	8075	8641	8492	8499
JUIL	8676	7937	8185	8539	8522	8939	8024	8403
AOU.	9871	8484	8535	8537	8920	9462	8792	8943
SEP.	8702	7885	8098	8077	8355	8995	8424	8362
OCT.	8359	7433	7577	7744	8052	8530	7758	7921
NOV.	6962	6853	6898	7220	7455	7868	7494	7249
DEC.	4736	6070	5662	5881	6385	6439	5346	5788
JOUR MOYEN	7551	7013	6981	7082	7230	7655	7180	7242

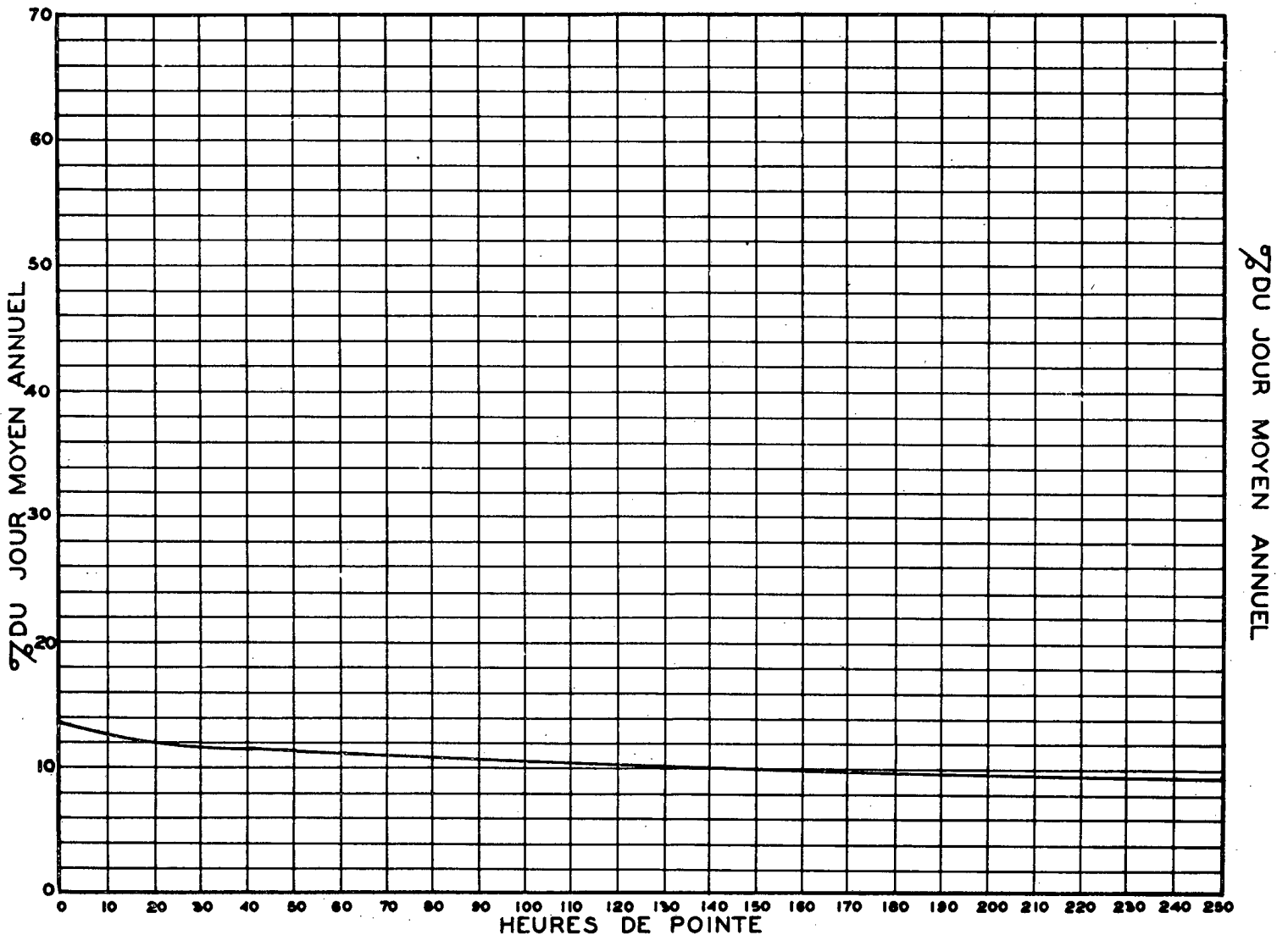
ROUTE DISTRICT COMPTEUR TRONCON SECTION VOIE 12 MOIS DE RELEVÉ  
 65 4 50 1 170

BOIS DES FILIONS SUR LE PONT DAVID

1972 RELATION DES JOURS MOYENS MENSUELS AU JOUR MOYEN ANNUEL AJUSTÉ  
 POURCENTAGES

MOIS	DIMANCHE	LUNDI	MARDI	MERCREDI	JEUDI	VENDREDI	SAMEDI	JOUR MOYEN AJUSTÉ
JAN.	73.5	76.8	76.9	77.9	80.7	84.1	78.6	78.3
FEV.	67.2	73.4	76.3	77.0	76.3	71.5	64.1	72.3
MAR.	90.5	81.9	80.7	75.6	76.3	85.9	81.8	81.8
AVR.	105.8	92.1	89.4	89.0	90.4	99.4	98.8	95.0
MAI.	129.7	105.3	101.3	104.9	104.5	114.8	116.4	111.0
JUI.	131.7	116.0	111.7	114.2	111.6	119.4	117.3	117.4
JUIL.	119.8	109.6	113.1	118.0	117.7	123.5	110.8	116.1
AOU.	136.4	117.2	117.9	117.9	123.2	130.7	121.5	123.5
SEP.	120.2	108.9	111.9	111.6	115.4	124.3	116.4	115.5
OCT.	115.5	102.7	104.7	107.0	111.2	117.8	107.2	109.4
NOV.	96.2	94.7	95.3	99.7	103.0	108.7	103.5	100.1
DEC.	65.4	83.9	78.2	81.3	88.2	89.0	73.9	80.0
JOUR MOYEN	104.3	96.9	96.5	97.8	99.9	105.8	99.2	100.0

RELATION ENTRE LES HEURES DE POINTE ET LE JOUR MOYEN ANNUEL  
 STATION: BOIS-DES-FILION ROUTE N° 65-4-50



ROUTE DISTRICT COMPTEUR TRONÇON SECTION VOIE 12 MOIS DE RELEVÉ  
 65 4 50 1 170

BOIS DES FILIONS SUR LE PONT DAVID

COMPARAISON DES JOURS MOYENS MENSUELS

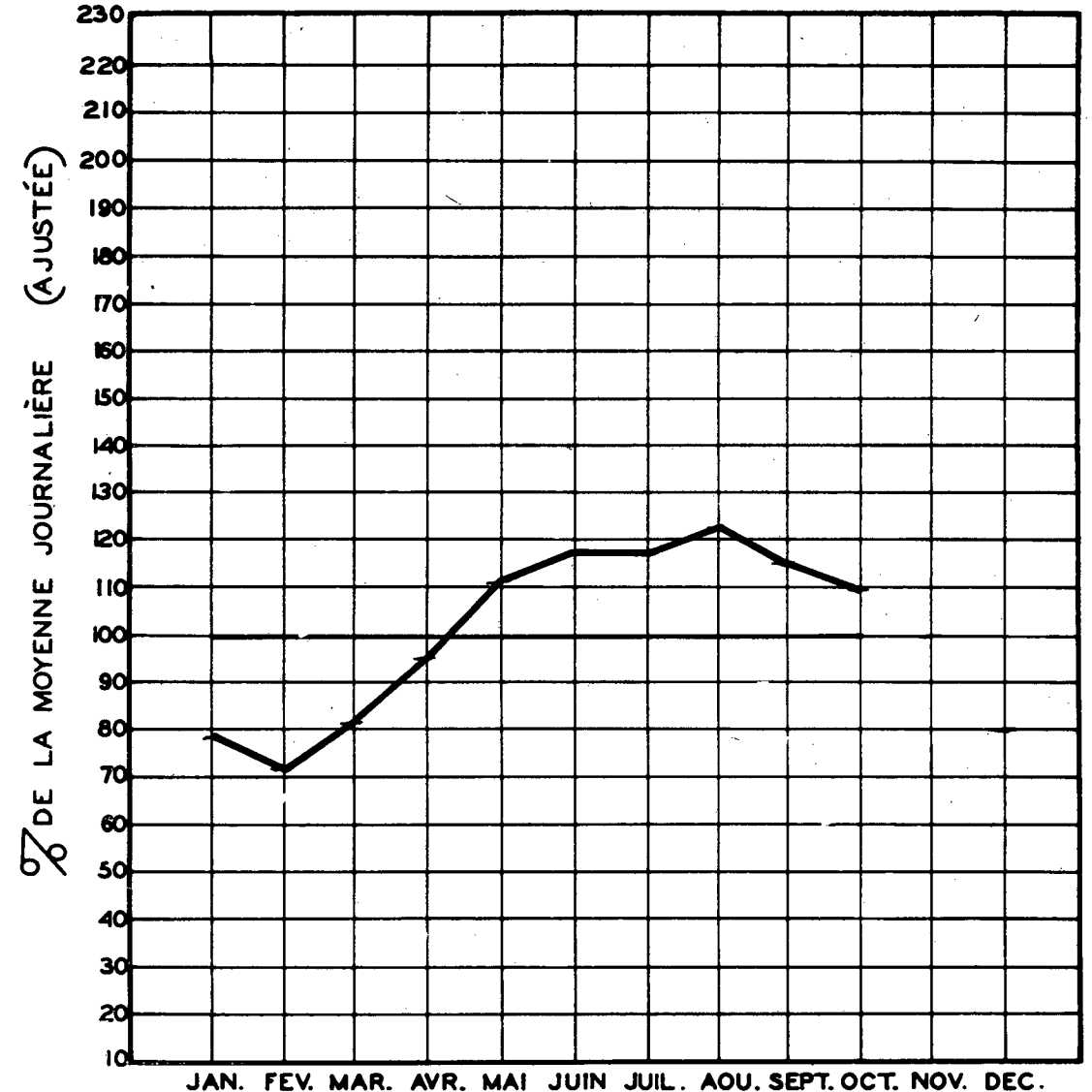
MOIS	JOUR MOYEN MENSUEL 1971		JOUR MOYEN MENSUEL 1972	
	VOLUME	POURC. J.M.	VOLUME	POURC. J.M.
JAN.	5373	80.4	5669	78.3
FEV.	5267	78.8	5229	72.2
MAR.	5335	79.8	5921	81.8
AVR.	6644	99.4	6876	94.9
MAI.	7517	112.5	8033	110.9
JUI.	8075	120.8	8499	117.4
JUIL.	7610	113.9	8403	116.0
AOU.	8078	120.9	8943	123.5
SEP.	7222	108.1	8362	115.5
OCT.	6962	104.2	7921	109.4
NOV.	6399	95.8	7249	100.1
DEC.	5697	85.3	5788	79.9
J.M.A. AJUSTE	6682	100.0	7242	100.0

VOLUMES JOURNALIERS GROUPES SUIVANT LA FREQUENCE

GROUPES	FREQUENCE JOURS	TOTAL PAR GROUPE	TOTAL CUMULATIF PAR GROUPE			
			JOURS	POURC.	VEHICULES	POURC.
11000 ET PLUS	1	11120	1	0.28	11120	0.42
10000 A 11000	7	72024	8	2.19	83144	3.14
9500 A 10000	4	39409	12	3.28	122553	4.63
9000 A 9500	17	157147	29	7.93	279700	10.55
8600 A 9000	32	281946	61	16.67	561646	21.18
8200 A 8600	44	370221	105	28.69	931867	35.14
7800 A 8200	44	351754	149	40.72	1283621	48.41
7400 A 7800	44	334069	193	52.74	1617690	61.01
7000 A 7400	23	166211	216	59.02	1783901	67.27
6600 A 7000	20	136125	236	64.49	1920026	72.41
6400 A 6600	8	52135	244	66.67	1972161	74.37
6200 A 6400	20	125950	264	72.14	2098111	79.12
6000 A 6200	16	97577	280	76.51	2195688	82.80
5600 A 6000	46	268112	326	89.08	2463800	92.91
5200 A 5600	11	59436	337	92.08	2523236	95.15
4800 A 5200	15	75324	352	96.18	2598560	97.99
4400 A 4800	3	13791	355	97.00	2612351	98.51
4000 A 4400	5	21086	360	98.37	2633437	99.31
3500 A 4000	1	3957	361	98.64	2637394	99.46
3000 A 3500	3	10088	364	99.46	2647482	99.84
2100 A 3000	2	4445	366	100.00	2651927	100.00

CIRCULATION JOURNALIÈRE MOYENNE POUR CHAQUE MOIS  
 COMPARÉE AVEC LA MOYENNE ANNUELLE  
 - VALEURS AJUSTÉES -

STATION: Bois des Filions ROUTE N° 65-4-50



ROUTE DISTRICT COMPTEUR TRONCON SECTION VOIE 12 MOIS DE RELEVÉ  
104 62 96 3 70

ST LUC A 4.4 MILLES A L EST DE L INT. DE LA RTE 9-A

ANNEE	JOUR MOYEN	POURC. AUG.	JOUR MAXIMUM	HEURES MAXIMALES					
				1-ERE	10-E	30-E	50-E	100-E	250-E
70	7605	0.0	14488	1431	1161	1042	986	922	771
*POURC.			190.5	18.6	15.1	13.5	13.0	12.0	10.0
71	7475	-1.7	13772	1297	1149	1059	1017	923	755
*POURC.			184.2	17.3	15.3	14.1	13.5	12.2	10.0
72	7250	-3.1	12909	1182	1059	1025	966	885	733
*POURC.			178.1	16.3	14.6	14.1	13.3	12.2	10.1

\*---POURCENTAGE PAR RAPPORT AU JOUR MOYEN DE 12 MOIS

1972 DISTRIBUTION MENSUELLE

MOIS	HEURE MAXIMUM	JOUR MAXIMUM	JOUR MOYEN	TOTAL DU MOIS	POURCENTAGE
JAN.	678	6168	5168	160209	6.1
FÉV.	695	6817	5046	146347	5.6
MAR.	884	7503	5543	171853	6.5
AVR.	1121	10003	6297	188922	7.2
MAI.	1033	11958	7567	234593	8.9
JUI.	1168	12437	8371	251146	9.5
JUIL.	1082	12875	9595	297471	11.3
AOU.	1057	12909	9481	293512	11.1
SEP.	1064	11560	8172	245166	9.3
OCT.	1053	11593	8079	250452	9.5
NOV.	1182	10257	7586	227608	8.6
DEC.	647	7446	5999	185969	7.1
JOUR MOYEN	7250		TOTAL	2653648	

ROUTE DISTRICT COMPTEUR TRONCON SECTION VOIE 12 MOIS DE RELEVÉ  
104 62 96 3 70

ST LUC A 4.4 MILLES A L EST DE L INT. DE LA RTE 9-A

1972 REPARTITION HORAIRE JOURNALIERE DU VOLUME DE 12 MOIS

HEURES A.M.	VOLUMES	POURC.	HEURES P.M.	VOLUMES	POURC.
12-1	55301	2.09	12-1	131435	4.96
1-2	32078	1.21	1-2	161859	6.10
2-3	23019	0.87	2-3	174295	6.57
3-4	16556	0.63	3-4	181559	6.85
4-5	12379	0.47	4-5	208274	7.85
5-6	23234	0.88	5-6	203896	7.69
6-7	81879	3.09	6-7	167186	6.31
7-8	124005	4.68	7-8	147801	5.57
8-9	122355	4.62	8-9	124066	4.68
9-10	124044	4.68	9-10	106046	4.00
10-11	133254	5.03	10-11	94027	3.55
11-12	130825	4.94	11-12	74277	2.80
TOTAL			TOTAL	2653648	

1972 VOLUMES HORAIRES GROUPE SUIVANT LA FREQUENCE

GROUPE	FREQUENCE HEURES	TOTAL PAR GROUPE	TOTAL CUMULATIF PAR GROUPE HEURES	POURC. VEHICULES	POURC.
1100 ET PLUS	3	3471	3	0.04	0.14
1000 A 1100	32	33427	35	0.40	1.40
900 A 1000	53	50224	88	1.01	3.29
800 A 900	89	75236	177	2.02	6.12
700 A 800	123	91382	300	3.42	9.57
600 A 700	339	210974	639	7.18	17.52
500 A 600	279	160121	909	10.35	23.55
500 A 550	381	199444	1290	14.69	31.67
450 A 500	645	305031	1935	22.03	42.56
400 A 450	686	291074	2621	29.84	53.53
350 A 400	860	321338	3481	39.63	65.64
300 A 350	892	289329	4373	49.79	76.54
250 A 300	803	221017	5176	58.93	84.87
200 A 250	618	139938	5794	65.97	90.15
150 A 200	582	102186	6377	72.60	94.00
125 A 150	282	38727	6659	75.81	95.46
100 A 125	235	26325	6894	78.49	96.45
75 A 100	362	31216	7256	82.61	97.62
50 A 75	483	29353	7739	88.11	98.73
25 A 50	793	29056	8532	97.14	99.82
0 A 25	252	4781	8784	100.00	100.00

ROUTE DISTRICT COMPTEUR TRONCON SECTION VOIE 12 MOIS DE RELEVÉ  
 104 62 90 3 70

ST LUC A 4.4 MILLES A L EST DE L INT. DE LA RTE 9-A

1972 DENSITE MENSUELLE DE LA CIRCULATION

MOIS	DIMANCHES	LUNDIS	MARDIS	MERCREDIS	JEUDIS	VENDREDIS	SAMEDIS	TOTAL
JAN.	31106	25630	19466	20574	21325	22208	19900	160209
FEV.	20874	21021	25396	21462	21490	20120	15975	146347
MAR.	26667	21595	21623	25773	25806	28251	22138	171853
AVR.	48673	17275	22077	21807	22474	24424	32192	188922
MAI.	51981	27485	33566	32856	26306	29842	32517	234593
JUI.	45412	32108	30154	30056	37223	42431	33762	251146
JUIL.	59277	45257	35195	35069	35353	38282	49038	297471
AOU.	48589	35495	44757	43806	43856	39493	37916	293912
SEP.	52267	22102	29526	28973	29730	41512	41056	245166
OCT.	60089	30005	36794	29946	29454	33160	31004	250452
NOV.	34631	28703	28326	36757	36926	31721	30544	227608
DEC.	28411	20676	25241	25347	27567	34148	24579	185969
TOTAL	507977	327352	352121	352466	357519	385592	370621	2653648
POURC. DU GRAND TOTAL	19.2	12.4	13.3	13.3	13.5	14.6	14.0	100.0

478

ROUTE DISTRICT COMPTEUR TRONCON SECTION VOIE 12 MOIS DE RELEVÉ  
 104 62 90 3 70

ST LUC A 4.4 MILLES A L EST DE L INT. DE LA RTE 9-A

1972 JOUR MOYEN MENSUEL

MOIS	DIMANCHE MOYEN	LUNDI MOYEN	MARDI MOYEN	MERCREDI MOYEN	JEUDI MOYEN	VENDREDI MOYEN	SAMEDI MOYEN	JOUR MOYEN AJUSTE
JAN.	5134	5126	4867	5144	5331	5552	4975	5168
FEV.	5219	5255	5079	5366	5375	5030	3994	5045
MAR.	6667	5399	5406	5155	5161	5650	5535	5567
AVR.	8112	5758	5519	5452	5619	6106	6438	6143
MAI.	10396	6871	6713	6579	6577	7461	8129	7532
JUI.	11353	8027	7539	7514	7445	8486	8441	8400
JUIL.	11855	9051	8799	8767	8838	9571	9808	9527
AOU.	12147	8874	8951	8761	8771	9873	9479	9551
SEP.	10453	7367	7382	7243	7433	8302	8211	8055
OCT.	10015	7501	7359	7487	7364	8290	7751	7966
NOV.	8658	7176	7082	7351	7385	7930	7636	7602
DEC.	4735	6892	6310	6337	6892	6830	4916	6130
JOUR MOYEN	8733	6941	6751	6763	6849	7423	7109	7224

ROUTE DISTRICT COMPTEUR TRONCON SECTION VOIE 12 MOIS DE RELEVÉ  
 104 62 90 3 70

ST LUC

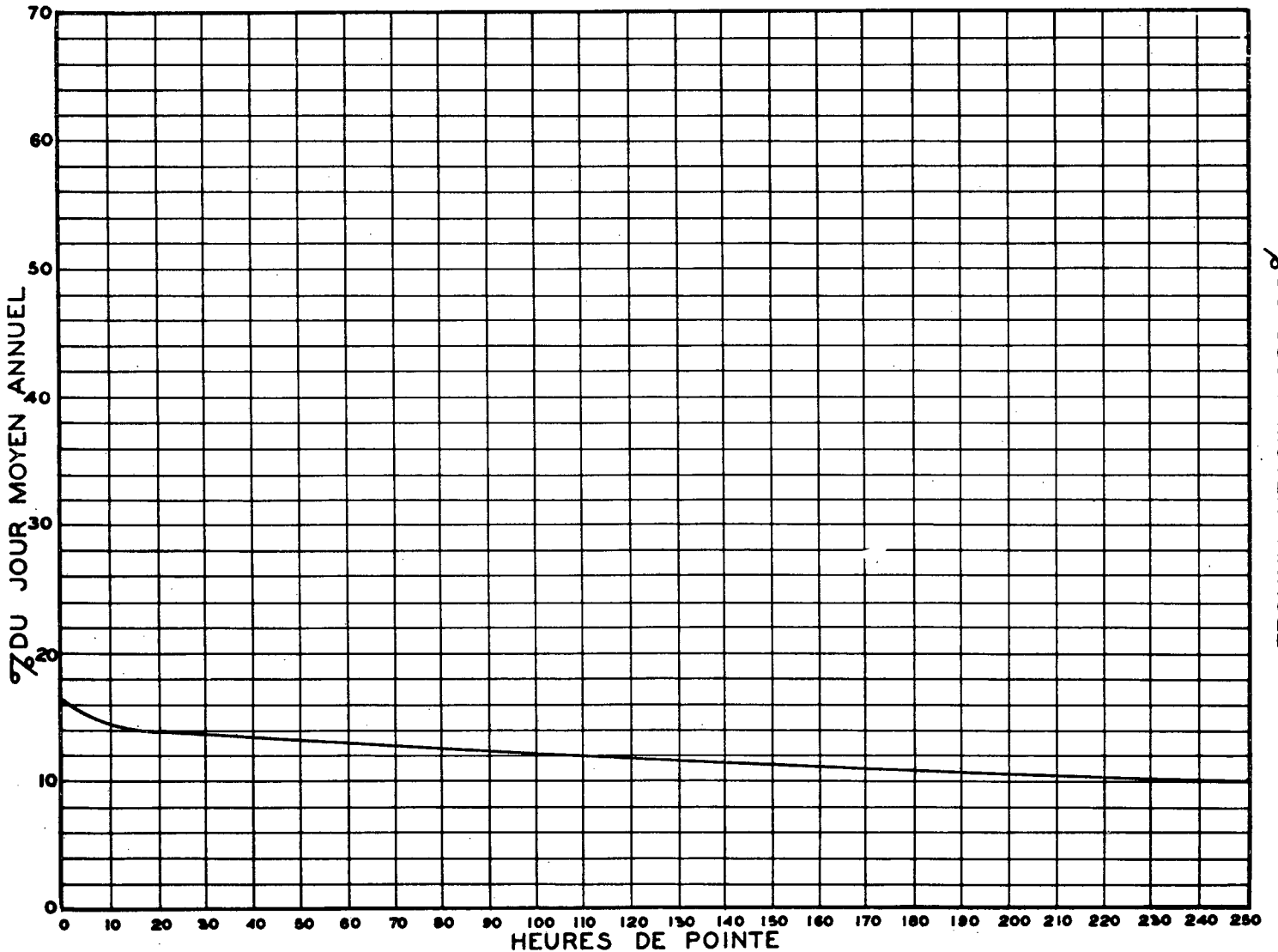
A 4.4 MILLES A L EST DE L INT. DE LA RTE 9-A

1972 RELATION DES JOURS MOYENS MENSUELS AU JOUR MOYEN ANNUEL AJUSTE

POURCENTAGES

MOIS	DIMANCHE	LUNDI	MARDI	MERCREDI	JEUDI	VENDREDI	SAMEDI	JOUR MOYEN AJUSTE
JAN.	71.8	71.0	67.4	71.2	73.8	76.9	68.9	71.6
FEV.	72.3	72.8	70.3	74.3	74.4	69.7	55.3	69.9
MAR.	92.3	74.8	74.9	71.4	71.5	78.3	76.7	77.1
AVR.	112.3	79.7	76.4	75.5	77.8	84.6	89.2	85.1
MAI.	143.9	95.2	93.0	91.1	91.1	103.3	112.6	104.3
JUI.	157.2	111.2	104.4	104.1	103.1	117.5	116.9	116.3
JUIL	164.1	125.3	121.8	121.4	122.4	132.5	135.8	131.9
AOU.	168.2	122.9	123.9	121.3	121.5	136.7	131.3	132.2
SEP.	144.7	102.0	102.2	100.3	102.9	115.0	113.7	111.5
OCT.	138.7	103.9	101.9	103.7	102.0	114.8	107.3	110.3
NOV.	119.9	99.4	98.1	101.8	102.3	109.8	105.7	105.3
DEC.	65.6	95.4	87.4	87.8	95.4	94.6	68.1	84.9
JOUR MOYEN	120.9	96.1	93.5	93.7	94.9	102.8	98.5	100.0

RELATION ENTRE LES HEURES DE POINTE ET LE JOUR MOYEN ANNUEL  
 STATION: ST-LUC ROUTE N° 104-62-90





ROUTE DISTRICT COMPTEUR TRONCON SECTION VOIE 12 MOIS DE RELEVÉ  
 104 62 90 3 70

ST LUC A 4.4 MILLES A L EST DE L INT. DE LA RTE 9-A

CIRCULATION JOURNALIÈRE MOYENNE POUR CHAQUE MOIS  
 COMPARÉE AVEC LA MOYENNE ANNUELLE  
 - VALEURS AJUSTÉES -

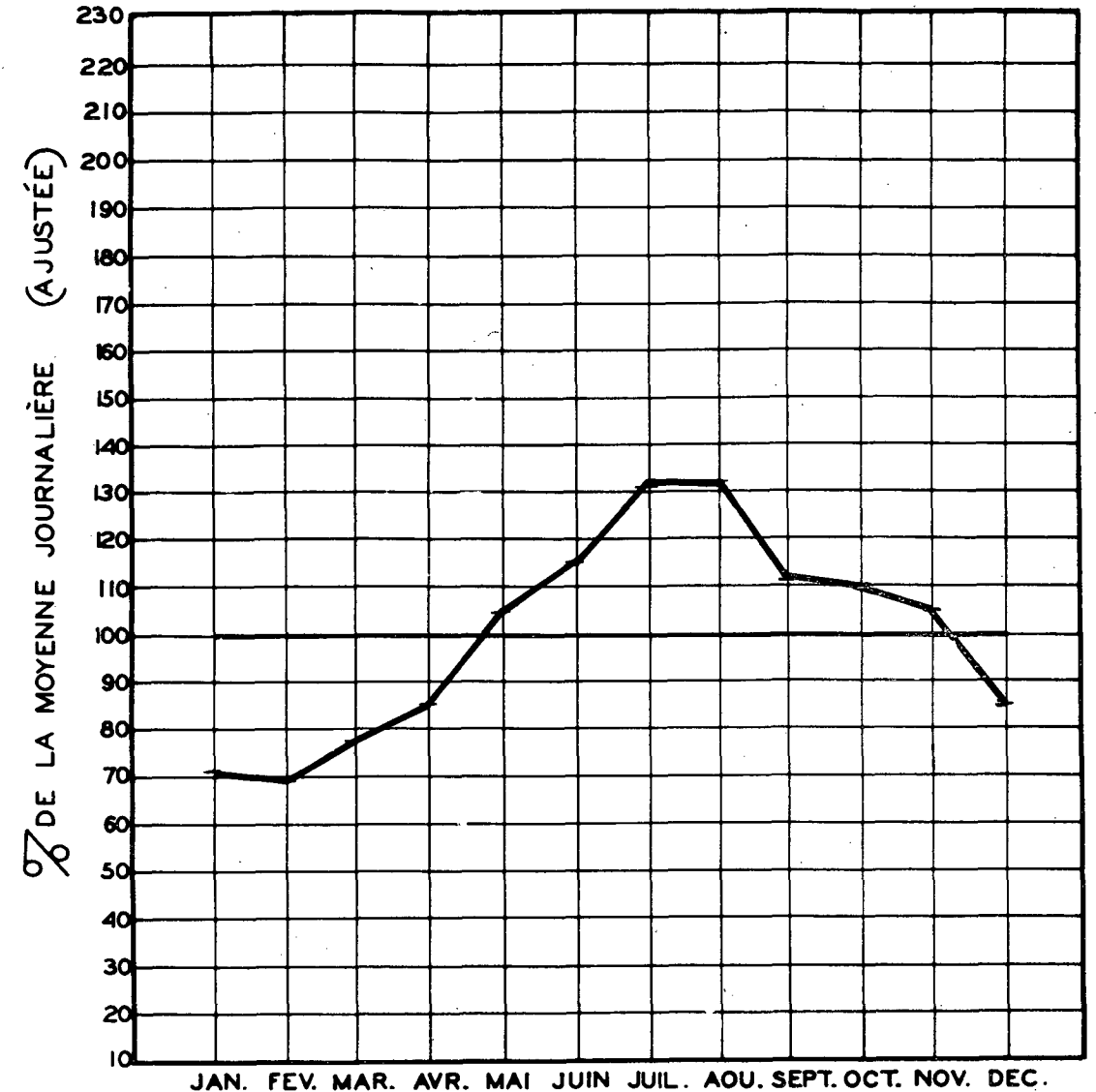
COMPARAISON DES JOURS MOYENS MENSUELS

MOIS	JOUR MOYEN MENSUEL 1971		JOUR MOYEN MENSUEL 1972	
	VOLUME	POURC. J.M.	VOLUME	POURC. J.M.
JAN.	5690	76.8	5168	71.5
FEV.	5895	79.6	5045	69.8
MAR.	5745	77.6	5567	77.1
AVR.	6789	91.7	6143	85.0
MAI.	7694	103.9	7532	104.3
JUI.	9058	122.3	8400	116.3
JUIL.	9488	128.1	9527	131.9
AOU.	9798	132.3	9551	132.2
SEP.	8536	115.3	8055	111.5
OCT.	7934	107.1	7966	110.3
NOV.	6531	88.2	7602	105.2
DEC.	5701	77.0	6130	84.8
J.M.A. AJUSTE	7405	100.0	7224	100.0

STATION: St-Luc ROUTE N° 104-62-90

VOLUMES JOURNALIERS GROUPES SUIVANT LA FREQUENCE

GROUPES	FREQUENCE JOURS	TOTAL PAR GROUPE	TOTAL CUMULATIF PAR GROUPE			
			JOURS	POURC.	VEHICULES	POURC.
12800 ET PLUS	2	25784	2	0.55	25784	0.98
11000 A 12800	10	120656	12	3.28	146440	5.52
10000 A 11000	13	136247	25	6.84	282687	10.66
9500 A 10000	15	146438	40	10.93	429125	16.18
9000 A 9500	26	241417	66	18.04	670542	25.27
8500 A 9000	22	192856	88	24.05	863398	32.54
8000 A 8500	28	231630	116	31.70	1095028	41.27
7500 A 8000	33	253931	149	40.72	1348959	50.84
7000 A 7500	55	400077	204	55.74	1749036	65.92
6500 A 7000	30	202875	234	63.94	1951911	73.56
6000 A 6500	29	179736	263	71.86	2131647	80.33
5800 A 6000	9	53055	272	74.32	2184702	82.33
5400 A 5800	28	156286	300	81.97	2340988	88.22
5000 A 5400	36	189035	336	91.81	2530023	95.35
4500 A 5000	14	66433	350	95.63	2596456	97.85
4000 A 4500	7	30543	357	97.55	2626999	99.00
3500 A 4000	2	7651	359	98.09	2634650	99.29
3000 A 3500	3	10250	362	98.91	2644900	99.68
2500 A 3000	1	2732	363	99.19	2647632	99.78
2000 A 2500	2	4527	365	99.73	2652159	99.95
1400 A 2000	1	1489	366	100.00	2653648	100.00



ROUTE DISTRICT COMPTEUR TRONCON SECTION VOIE 12 MOIS DE RELEVÉ  
 122 4 290 1 260

ROUTE DISTRICT COMPTEUR TRONCON SECTION VOIE 12 MOIS DE RELEVÉ  
 122 4 290 1 260

ST-ALBERT A 3.5 MILLES A L OUEST DE L INTERSECTION ROUTE # 5

ST-ALBERT A 3.5 MILLES A L OUEST DE L INTERSECTION ROUTE # 5

ANNEE	JOUR POURC.		HEURES MAXIMALES						
	MOYEN	AUG.	JOUR MAXIMUM	1-ERE	10-E	30-E	50-E	100-E	250-E
70	2308	1.5	3599	395	338	311	294	258	221
*POURC.			155.8	17.0	14.5	13.5	12.5	11.0	9.5
71	2341	1.4	3849	399	339	305	294	271	233
*POURC.			164.4	17.0	14.5	13.0	12.5	11.5	10.0
72	2438	4.2	5526	432	354	316	292	270	233
*POURC.			226.7	17.7	14.5	13.0	12.0	11.1	9.6

\*--POURCENTAGE PAR RAPPORT AU JOUR MOYEN DE 12 MOIS

1972 DISTRIBUTION MENSUELLE

MOIS	HEURE MAXIMUM	JOUR MAXIMUM	JOUR MOYEN	TOTAL DU MOIS	POURCENTAGE
JAN.	235	2255	1884	58411	6.6
FEV.	296	2856	1909	55387	6.3
MAR.	354	3079	2153	66772	7.5
AVR.	370	3248	2377	71326	8.0
MAI.	280	3245	2519	78093	8.8
JUI.	289	3208	2598	77941	8.8
JUIL.	314	3273	2759	85557	9.6
AOU.	346	3607	2897	89812	10.1
SEP.	344	3562	2688	80656	9.1
OCT.	384	3226	2559	79331	8.9
NOV.	360	3186	2570	77112	8.7
DEC.	432	5526	2316	71812	8.1
JOUR MOYEN	2438		TOTAL	892210	

1972 REPARTITION HORAIRE JOURNALIERE DU VOLUME DE 12 MOIS

HEURES A.M.	VOLUMES	POURC.	HEURES P.M.	VOLUMES	POURC.
12-1	16769	1.88	12-1	54085	6.07
1-2	11244	1.27	1-2	63543	7.13
2-3	7517	0.85	2-3	62418	7.00
3-4	5244	0.59	3-4	62944	7.06
4-5	3272	0.37	4-5	68350	7.67
5-6	4921	0.56	5-6	69432	7.79
6-7	15543	1.75	6-7	54442	6.11
7-8	29322	3.29	7-8	54267	6.09
8-9	36392	4.08	8-9	48230	5.41
9-10	39751	4.46	9-10	38103	4.28
10-11	45413	5.09	10-11	29711	3.34
11-12	47491	5.33	11-12	23806	2.67
TOTAL			TOTAL	892210	

1972 VOLUMES HORAIRES GROUPES SUIVANT LA FREQUENCE

GROUPES	FREQUENCE HEURES	TOTAL PAR GROUPE	TOTAL CUMULATIF HEURES	POURC.	VEHICULES	POURC.
420 ET PLUS	1	432	1	0.02	432	0.05
380 A 420	3	1163	4	0.05	1620	0.19
340 A 380	13	4564	17	0.20	6184	0.70
300 A 340	27	8551	44	0.51	14735	1.66
260 A 300	80	22171	124	1.41	36906	4.14
220 A 260	261	61327	385	4.39	98233	11.02
200 A 220	302	62927	687	7.83	161160	18.07
180 A 200	456	86248	1143	13.02	247408	27.73
160 A 180	694	117065	1837	20.92	364473	40.86
140 A 160	880	131647	2717	30.94	496120	55.61
120 A 140	923	119171	3640	41.44	615291	68.97
100 A 120	970	106533	4610	52.49	721824	80.91
80 A 100	665	59977	5275	60.06	781801	87.63
70 A 80	348	25848	5623	64.02	807649	90.53
60 A 70	332	21453	5955	67.80	829102	92.93
50 A 60	283	15414	6238	71.02	844516	94.66
40 A 50	303	13635	6541	74.47	858151	96.19
30 A 40	278	9645	6819	77.63	867796	97.27
20 A 30	393	9407	7212	82.11	877203	98.32
10 A 20	705	9874	7917	90.13	887077	99.43
0 A 10	867	5133	8784	100.00	892210	100.00

ROUTE DISTRICT COMPTEUR TRONCON SECTION VOIE 12 MOIS DE RELEVÉ  
 122 4 290 1 260

ST-ALBERT A 3.5 MILLES A L OUEST DE L INTERSECTION ROUTE # 5

1972 DENSITE MENSUELLE DE LA CIRCULATION

MOIS	DIMANCHES	LUNDIS	MARDIS	MERCREDIS	JEUDIS	VENDREDIS	SAMEDIS	TOTAL
JAN.	11829	8972	6754	7442	7539	8007	7868	58411
FEV.	6994	8085	9344	7571	8055	8062	7276	55387
MAR.	9891	7856	7686	8924	10313	12076	9986	66772
AVR.	16623	6201	8452	8315	8659	9743	13333	71326
MAI.	14116	9325	11153	11443	9438	11036	11582	78093
JUI.	11650	9970	9756	9785	12433	13817	10530	77941
JUIL	14563	13189	10671	10556	10845	11828	13905	85557
AOU.	13029	10709	13861	13601	14183	12346	12143	89812
SEP.	16025	7207	9589	9639	9378	13820	14998	80656
OCT.	17244	9253	11574	9358	9906	10970	11026	79331
NOV.	11102	9103	9388	12196	12347	11056	11920	77112
DEC.	12230	6000	8016	8846	10218	14335	12167	71812
TOTAL	155296	105910	116184	117676	123314	137096	136734	892210
POURC. DU GRAND TOTAL	17.5	11.9	13.1	13.2	13.9	15.4	15.4	100.0

482

ROUTE DISTRICT COMPTEUR TRONCON SECTION VOIE 12 MOIS DE RELEVÉ  
 122 4 290 1 260

ST-ALBERT A 3.5 MILLES A L OUEST DE L INTERSECTION ROUTE # 5

1972 JOUR MOYEN MENSUEL

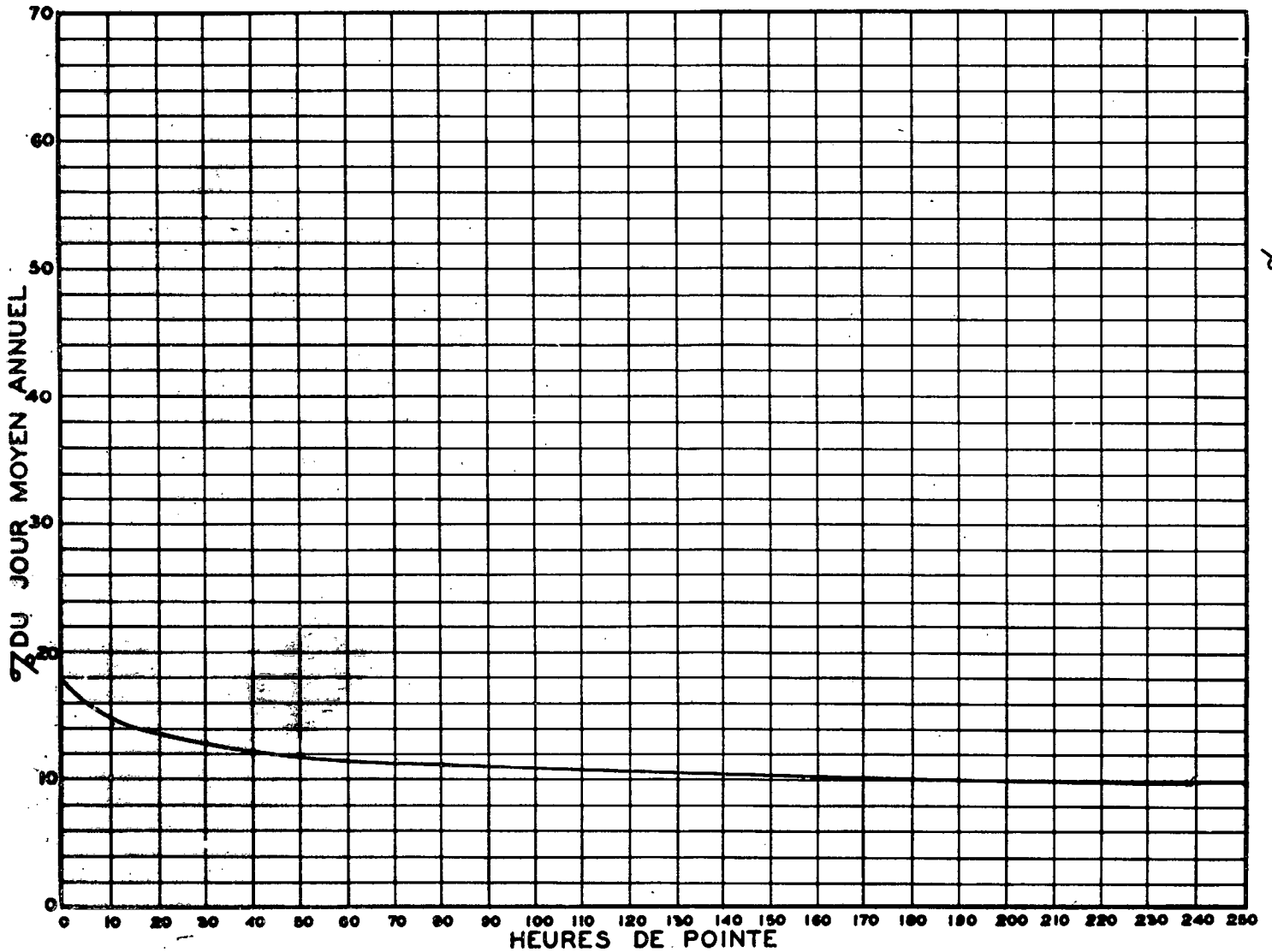
MOIS	DIMANCHE MOYEN	LUNDI MOYEN	MARDI MOYEN	MERCREDI MOYEN	JEUDI MOYEN	VENDREDI MOYEN	SAMEDI MOYEN	JOUR MOYEN AJUSTE
JAN.	1972	1794	1689	1861	1885	2002	1967	1881
FEV.	1749	2021	1869	1893	2014	2016	1819	1911
MAR.	2473	1974	1922	1785	2063	2415	2497	2161
AVR.	2771	2067	2113	2079	2165	2436	2667	2328
MAI.	2823	2331	2231	2289	2360	2759	2896	2526
JUI.	2913	2493	2439	2446	2487	2763	2633	2596
JUIL	2913	2638	2668	2639	2711	2957	2781	2758
AOU.	3257	2677	2760	2720	2837	3087	3036	2910
SEP.	3205	2402	2397	2410	2345	2764	3000	2646
OCT.	2874	2313	2315	2340	2477	2743	2757	2545
NOV.	2776	2276	2347	2439	2469	2764	2980	2578
DEC.	2038	2000	2004	2212	2555	2867	2433	2301
JOUR MOYEN	2647	2249	2230	2259	2364	2631	2622	2429

ST-ALBERT A 3.5 MILLES A L OUEST DE L INTERSECTION ROUTE # 5

1972 RELATION DES JOURS MOYENS MENSUELS AU JOUR MOYEN ANNUEL AJUSTE  
 POURCENTAGES

MOIS	DIMANCHE	LUNDI	MARDI	MERCREDI	JEUDI	VENDREDI	SAMEDI	JOUR MOYEN AJUSTE
JAN.	81.2	73.9	69.6	76.7	77.6	82.5	81.0	77.5
FEV.	72.0	83.2	77.0	78.0	83.0	83.0	74.9	78.7
MAR.	101.8	81.3	79.2	73.5	85.0	99.5	102.8	89.0
AVR.	114.1	85.1	87.0	85.6	89.2	100.3	109.8	95.9
MAI.	116.3	96.0	91.9	94.3	97.2	113.6	119.3	104.0
JUI.	120.0	102.7	100.4	100.7	102.4	113.8	108.4	106.9
JUIL.	120.0	108.6	109.9	108.7	111.6	121.8	114.5	113.6
AOU.	134.1	110.2	113.7	112.0	116.8	127.1	125.0	119.8
SEP.	132.0	98.9	98.7	99.3	96.6	113.8	123.5	109.0
OCT.	118.4	95.3	95.3	96.4	102.0	113.0	113.5	104.8
NOV.	114.3	93.7	96.7	100.4	101.7	113.8	122.7	106.2
DEC.	83.9	82.4	82.5	91.1	105.2	118.1	100.2	94.8
JOUR MOYEN	109.0	92.6	91.8	93.1	97.4	108.4	108.0	100.0

RELATION ENTRE LES HEURES DE POINTE ET LE JOUR MOYEN ANNUEL  
 STATION: ST-ALBERT ROUTE N° 122-4-290



ROUTE DISTRICT COMPTEUR TRONCON SECTION VOIE 12 MOIS DE RELEVÉ  
 122 4 290 1 260

ST-ALBERT A 3.5 MILLES A L OUEST DE L INTERSECTION ROUTE # 5

CIRCULATION JOURNALIÈRE MOYENNE POUR CHAQUE MOIS  
 COMPARÉE AVEC LA MOYENNE ANNUELLE  
 — VALEURS AJUSTÉES —

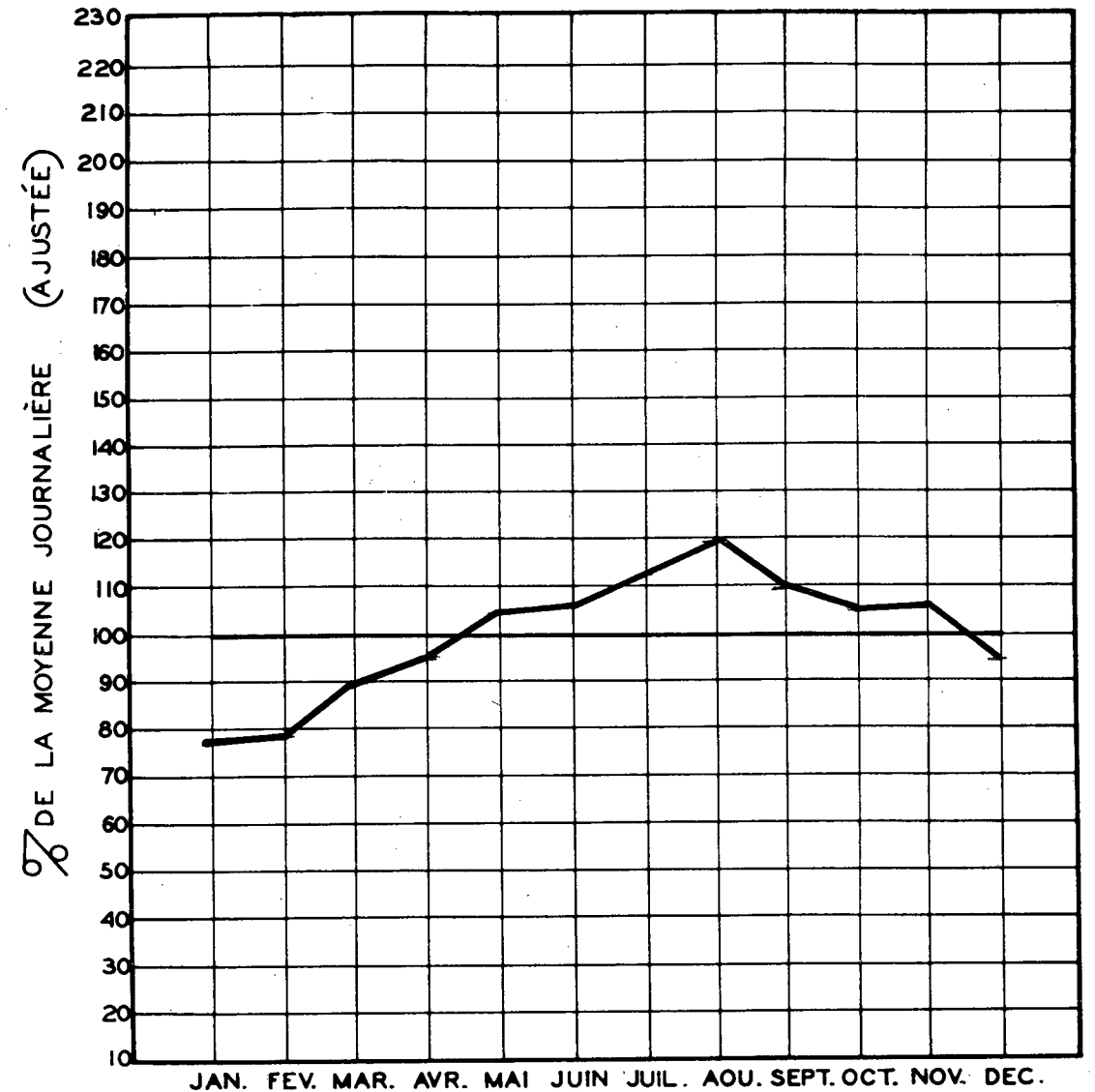
COMPARAISON DES JOURS MOYENS MENSUELS

MOIS	JOUR MOYEN MENSUEL 1971		JOUR MOYEN MENSUEL 1972	
	VOLUME	POURC.J.M.	VOLUME	POURC.J.M.
JAN.	1670	71.6	1881	77.4
FEV.	1618	69.6	1911	78.7
MAR.	1841	79.2	2161	89.0
AVR.	2328	100.1	2328	95.8
MAI.	2697	116.0	2526	104.0
JUI.	2786	119.8	2596	106.9
JUIL.	2743	118.0	2758	113.5
AOU.	2886	124.1	2910	119.8
SEP.	2571	110.6	2646	108.9
OCT.	2532	108.9	2545	104.8
NOV.	2236	96.2	2578	106.1
DEC.	1980	85.2	2391	94.7
J.M.A.AJUSTE	2325	100.0	2429	100.0

STATION: St-Albert ROUTE N° 122-4-290

VOLUMES JOURNALIERS GROUPES SUIVANT LA FREQUENCE

GROUPES	FREQUENCE JOURS	TOTAL PAR GROUPE	TOTAL CUMULATIF PAR GROUPE			
			JOURS	POURC.	VÉHICULES	POURC.
5400 ET PLUS	1	5526	1	0.28	5526	0.62
3600 A 3800	1	3607	2	0.55	9133	1.03
3400 A 3600	3	10607	5	1.37	19740	2.22
3200 A 3400	13	42594	18	4.92	62334	6.99
3000 A 3200	18	55427	36	9.84	117761	13.20
2900 A 3000	15	44343	51	13.94	162104	18.17
2800 A 2900	26	74185	77	21.04	236289	26.49
2700 A 2800	29	79624	106	28.97	315913	35.41
2600 A 2700	38	79311	136	37.16	395224	44.30
2400 A 2600	65	162358	201	54.92	557582	62.50
2200 A 2400	54	125136	255	69.68	682718	76.52
2000 A 2200	48	100238	303	82.79	782956	87.76
1800 A 2000	37	70727	340	92.90	853683	95.69
1600 A 1800	13	22001	353	96.45	875684	98.15
1200 A 1600	9	12956	362	98.51	888640	99.60
650 A 1200	4	3570	366	100.00	892210	100.00



ROUTE DISTRICT COMPTEUR TRONCON SECTION VOIE 7 MOIS DE RELEVÉ  
 132 1 174 13 170

ROUTE DISTRICT COMPTEUR TRONCON SECTION VOIE 7 MOIS DE RELEVÉ  
 132 1 174 13 170

STE-LUCE A 5.6 MILLES AU SUD-OUEST DE L INTERSECTION RTE # 6

STE-LUCE A 5.6 MILLES AU SUD-OUEST DE L INTERSECTION RTE # 6

ANNEE	JOUR MOYEN		POURC. AUG.		JOUR MAXIMUM		HEURES MAXIMALES				
	MOYEN	AUG.	MAXIMUM	I-ERE	10-E	30-E	50-E	100-E	250-E		
70	3358	2.8	7816	821	695	582	523	463	402		
*POURC.			232.7	24.5	20.5	17.1	15.5	13.6	12.0		
71	3371	0.4	8544	872	771	613	555	497	411		
*POURC.			253.5	25.8	22.8	18.1	16.5	14.6	12.1		
72	4264	0.0	8106	878	688	604	569	513	436		
*POURC.			190.2	20.6	16.1	14.2	13.3	12.0	10.2		

\*---POURCENTAGE PAR RAPPORT AU JOUR MOYEN DE 7 MOIS

1972 DISTRIBUTION MENSUELLE

MOIS	HEURE MAXIMUM	JOUR MAXIMUM	JOUR MOYEN	TOTAL DU MOIS	POURCENTAGE
JAN.	---	---	---	---	---
FEV.	---	---	---	---	---
MAR.	---	---	---	---	---
AVR.	---	---	---	---	---
MAI.	---	---	---	---	---
JUI.	529	5874	4683	140512	15.8
JUIL.	878	8106	6761	209599	23.6
AOU.	656	6191	5200	161210	18.1
SEP.	486	5538	4019	120580	13.6
OCT.	429	4502	3214	99643	11.2
NOV.	432	3168	2746	82401	9.3
DEC.	328	3645	2493	77289	8.7
JOUR MOYEN	4165		TOTAL	891234	

1972 REPARTITION HORAIRE JOURNALIERE DU VOLUME DE 7 MOIS

HEURES A.M.	VOLUMES	POURC.	HEURES P.M.	VOLUMES	POURC.
12-1	15609	1.76	12-1	49013	5.50
1-2	9908	1.12	1-2	65914	7.40
2-3	7123	0.80	2-3	72117	8.10
3-4	6110	0.69	3-4	70603	7.93
4-5	6264	0.71	4-5	68514	7.69
5-6	8353	0.94	5-6	58207	6.54
6-7	14472	1.63	6-7	47349	5.32
7-8	29128	3.27	7-8	47597	5.32
8-9	42210	4.74	8-9	41768	4.69
9-10	48815	5.48	9-10	32992	3.71
10-11	53036	5.96	10-11	25300	2.84
11-12	49806	5.59	11-12	21226	2.39
TOTAL			TOTAL	891234	

1972 VOLUMES HORAIRE GROUPES SUIVANT LA FREQUENCE

GROUPES	FREQUENCE HEURES	TOTAL PAR GROUPE	TOTAL CUMULATIF PAR GROUPE HEURES	POURC.	VEHICULES	POURC.
850 ET PLUS	1	878	1	0.02	878	0.10
750 A	850	1600	3	0.08	2478	0.28
650 A	750	6949	13	0.26	9427	1.06
600 A	650	13031	34	0.68	22458	2.52
550 A	600	17717	65	1.30	40175	4.51
500 A	550	29165	121	2.41	69340	7.79
450 A	500	41768	209	4.16	111108	12.47
400 A	450	57026	343	6.82	168134	18.87
350 A	400	80037	557	11.07	248171	27.85
300 A	350	100028	868	17.24	348199	39.07
250 A	300	113696	1286	25.54	461895	51.83
220 A	250	67941	1576	31.30	529836	59.45
200 A	220	61013	1868	37.10	590849	66.30
175 A	200	350	2218	44.05	656543	73.67
150 A	175	382	2600	51.63	718193	80.59
125 A	150	368	2968	58.94	768472	86.23
100 A	125	334	3302	65.57	805806	90.42
75 A	100	341	29640	72.34	835446	93.75
50 A	75	403	24764	80.35	860210	96.52
25 A	50	660	23679	93.45	883889	99.18
0 A	25	330	7345	100.00	891234	100.00

ROUTE DISTRICT COMPTEUR TRONCON SECTION VOIE 7 MOIS DE RELEVÉ  
 132 1 174 13 170

STE-LUCE A 5.6 MILLES AU SUD-OUEST DE L INTERSECTION RTE # 6

1972 DENSITE MENSUELLE DE LA CIRCULATION

MOIS	DIMANCHES	LUNDIS	MARDIS	MERCREDIS	JEUDIS	VENDREDIS	SAMEDIS	TOTAL
JAN.	---	---	---	---	---	---	---	---
FEV.	---	---	---	---	---	---	---	---
MAR.	---	---	---	---	---	---	---	---
AVR.	---	---	---	---	---	---	---	---
MAI.	---	---	---	---	---	---	---	---
JUI.	22264	20098	17609	16874	21801	24244	17622	140512
JUIL	37346	35372	25807	24901	24583	27476	34114	209599
AOU.	24152	21211	23916	24801	25004	21933	20193	161210
SEP.	23690	11897	15399	14192	14598	21675	19229	120580
OCT.	21004	11893	15003	11419	12752	14753	12819	99643
NOV.	11083	10699	10547	13626	13729	12218	10499	82401
DEC.	10805	7902	10750	9428	11823	15564	11017	77289
TOTAL	150244	119072	119031	115241	124290	137863	125493	891234
POURC. DU GRAND TOTAL	16.9	13.4	13.4	13.0	14.0	15.5	14.1	100.0

486

ROUTE DISTRICT COMPTEUR TRONCON SECTION VOIE 7 MOIS DE RELEVÉ  
 132 1 174 13 170

STE-LUCE A 5.6 MILLES AU SUD-OUEST DE L INTERSECTION RTE # 6

1972 JOUR MOYEN MENSUEL

MOIS	DIMANCHE MOYEN	LUNDI MOYEN	MARDI MOYEN	MERCREDI MOYEN	JEUDI MOYEN	VENDREDI MOYEN	SAMEDI MOYEN	JOUR MOYEN AJUSTE
JAN.	---	---	---	---	---	---	---	---
FEV.	---	---	---	---	---	---	---	---
MAR.	---	---	---	---	---	---	---	---
AVR.	---	---	---	---	---	---	---	---
MAI.	---	---	---	---	---	---	---	---
JUI.	5566	5025	4402	4219	4360	4849	4406	4689
JUIL	7469	7074	6452	6225	6146	6869	6823	6722
AOU.	6038	5303	4783	4960	5001	5483	5048	5230
SEP.	4718	3966	3850	3548	3650	4335	3846	3987
OCT.	3501	2973	3001	2855	3188	3688	3205	3201
NOV.	2771	2675	2637	2725	2746	3055	2625	2747
DEC.	1801	2634	2688	2357	2956	3113	2203	2535
JOUR MOYEN	4552	4236	3973	3841	4007	4485	4022	4159

ROUTE DISTRICT COMPTEUR TRONCON SECTION VOIE 7 MOIS DE RELEVÉ  
 132 1 174 13 170

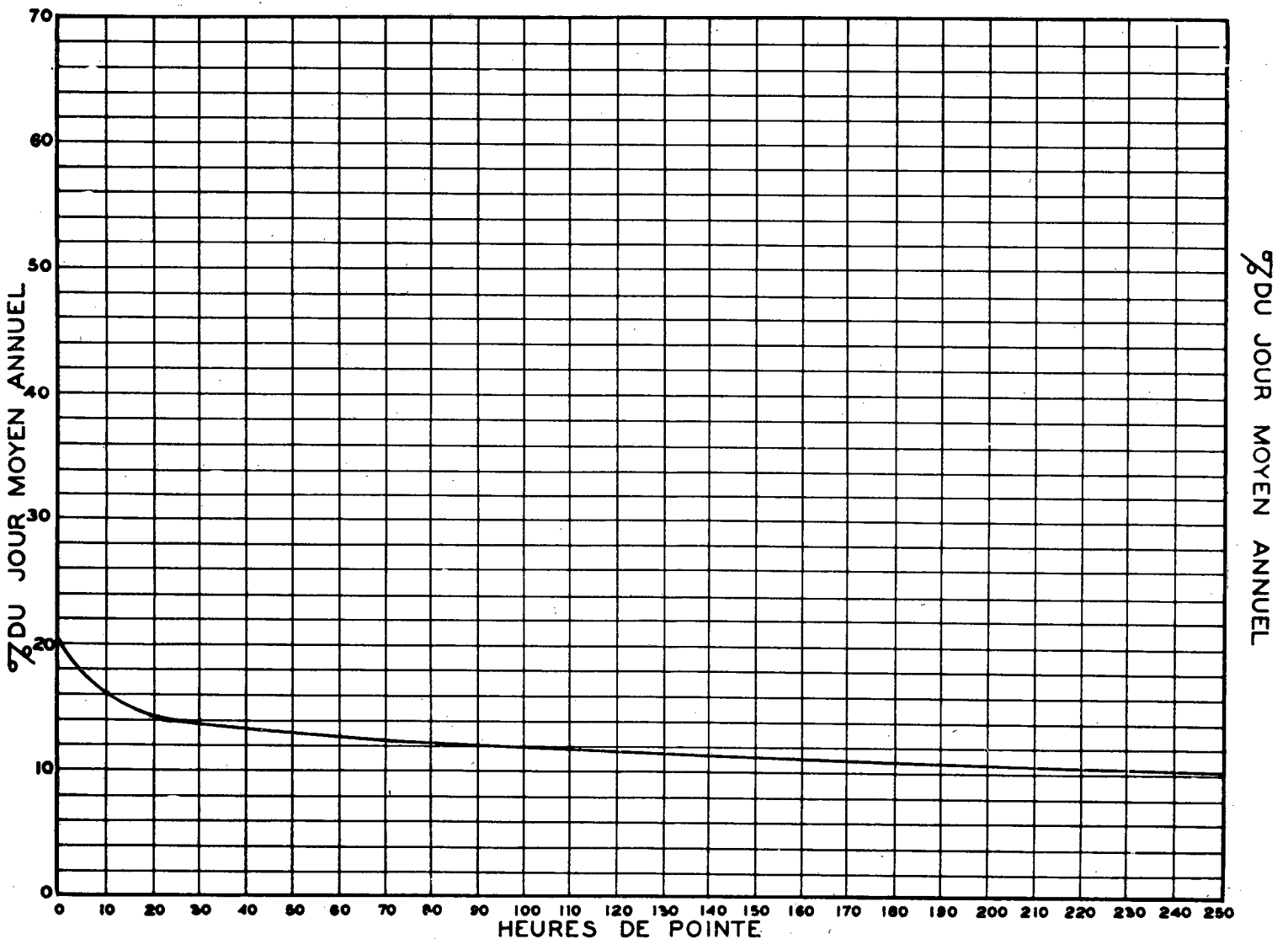
STE-LUCE A 5.6 MILLES AU SUD-OUEST DE L INTERSECTION RTE # 6

1972 RELATION DES JOURS MOYENS MENSUELS AU JOUR MOYEN DE 7 MOIS

POURCENTAGES

MOIS	DIMANCHE	LUNDI	MARDI	MERCREDI	JEUDI	VENDREDI	SAMEDI	JOUR MOYEN AJUSTE
JAN.	---	---	---	---	---	---	---	---
FEV.	---	---	---	---	---	---	---	---
MAR.	---	---	---	---	---	---	---	---
AVR.	---	---	---	---	---	---	---	---
MAI.	---	---	---	---	---	---	---	---
JUI.	133.9	120.8	105.9	101.5	104.9	116.6	106.0	112.8
JUIL	179.6	170.1	155.1	149.7	147.8	165.2	164.1	161.6
AOU.	145.2	127.5	115.0	119.3	120.3	131.9	121.4	125.8
SEP.	113.5	95.4	92.6	85.3	87.8	104.3	92.5	95.9
OCT.	84.2	71.5	72.2	68.7	76.7	88.7	77.1	77.0
NOV.	66.7	64.4	63.4	65.6	66.1	73.5	63.2	66.1
DEC.	43.3	63.4	64.7	56.7	71.1	74.9	53.0	61.0
JOUR MOYEN	109.5	101.9	95.6	92.4	96.4	107.9	96.8	100.0

RELATION ENTRE LES HEURES DE POINTE ET LE JOUR MOYEN ANNUEL  
 STATION: STE-LUCE ROUTE N° 132-1-174





ROUTE DISTRICT COMPTEUR TRONCON SECTION VOIE 7 MOIS DE RELEVÉ  
 132 1 174 13 170

STE-LUCE A 5.6 MILLES AU SUD-OUEST DE L'INTERSECTION RTE # 6

CIRCULATION JOURNALIÈRE MOYENNE POUR CHAQUE MOIS  
 COMPARÉE AVEC LA MOYENNE ANNUELLE  
 - VALEURS AJUSTÉES -

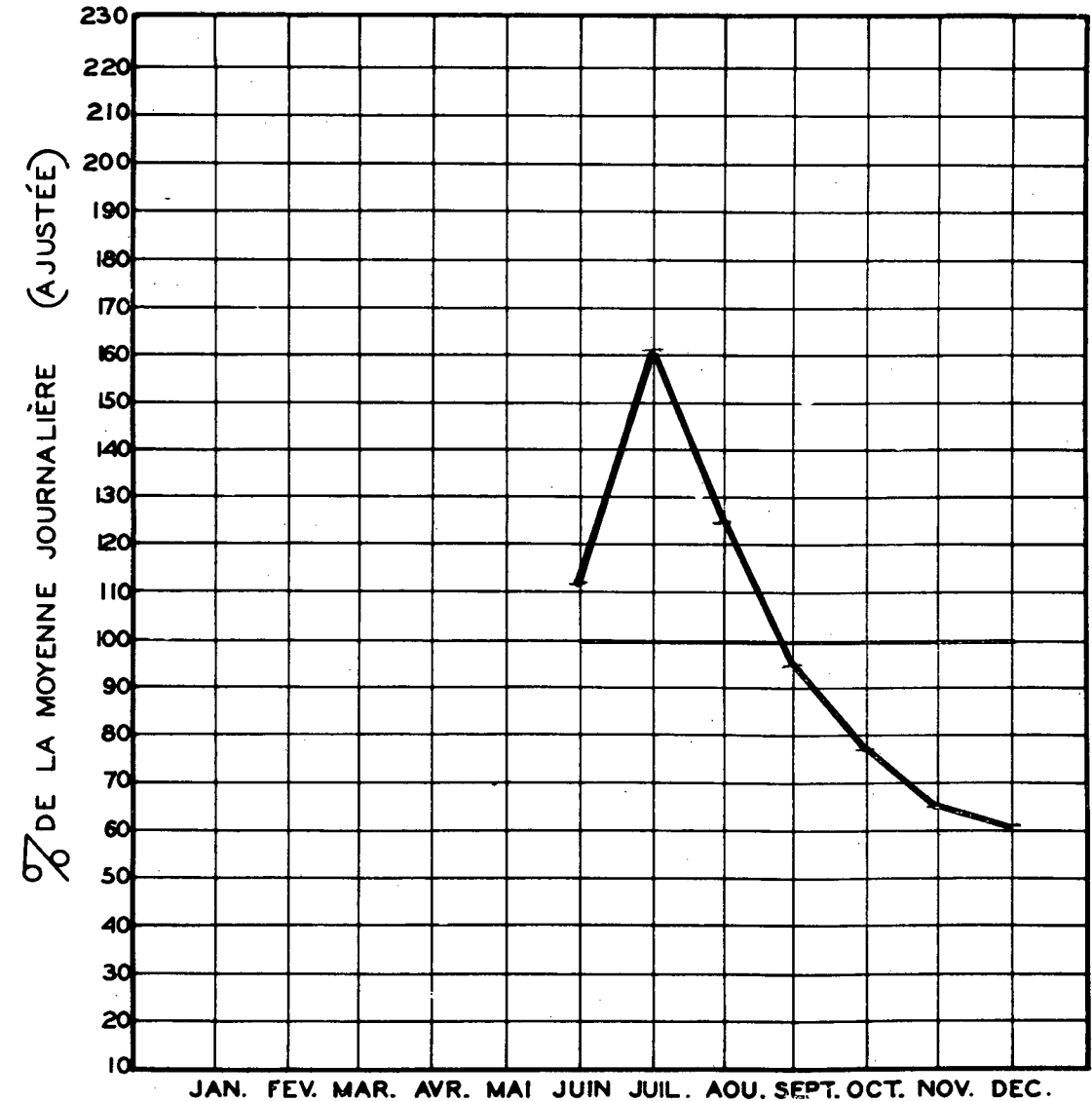
COMPARAISON DES JOURS MOYENS MENSUELS

MOIS	JOUR MOYEN MENSUEL 1971		JOUR MOYEN MENSUEL 1972	
	VOLUME	POURC. J.M.	VOLUME	POURC. J.M.
JAN.	2152	64.3	---	---
FEV.	2156	64.5	---	---
MAR.	2285	68.3	---	---
AVR.	2914	87.1	---	---
MAI.	3271	97.8	---	---
JUI.	4030	120.5	4689	112.7
JUIL.	6211	185.7	6722	161.6
AOU.	5116	153.0	5230	125.7
SEP.	3592	107.4	3987	95.8
OCT.	3163	94.6	3201	76.9
NOV.	2787	83.3	2747	66.0
DEC.	2448	73.2	2535	60.9
J.M.A. AJUSTÉ	3344	100.0	4159	100.0

STATION: Ste-Luce ROUTE N° 132-1-174

VOLUMES JOURNALIERS GROUPES SUIVANT LA FREQUENCE

GROUPES	FREQUENCE JOURS	TOTAL PAR GROUPE	TOTAL CUMULATIF PAR GROUPE			
			JOURS	POURC.	VEHICULES	POURC.
8000 ET PLUS	2	16207	2	0.94	16207	1.82
7200 A 8000	8	60808	10	4.68	77015	8.65
6400 A 7200	10	67488	20	9.35	144503	16.22
5800 A 6400	15	90625	35	16.36	235128	26.39
5200 A 5800	16	88706	51	23.84	323834	36.34
4600 A 5200	25	122920	76	35.52	446754	50.13
4200 A 4600	21	91830	97	45.33	538584	60.44
3800 A 4200	13	52866	110	51.41	591450	66.37
3600 A 3800	10	36853	120	56.08	628303	70.50
3500 A 3600	7	24920	127	59.35	653223	73.30
3400 A 3500	5	17315	132	61.69	670538	75.24
3300 A 3400	2	6616	134	62.62	677154	75.98
3200 A 3300	2	6537	136	63.56	683691	76.72
3000 A 3200	15	46461	151	70.57	730152	81.93
2800 A 3000	21	60710	172	80.38	790862	88.74
2400 A 2800	29	77222	201	93.93	868084	97.41
2000 A 2400	7	14949	208	97.20	883033	99.08
1600 A 2000	2	3723	210	98.14	886756	99.50
1200 A 1600	2	2916	212	99.07	889672	99.83
800 A 1200	1	986	213	99.54	890658	99.94
25 A 800	1	576	214	100.00	891234	100.00



ROUTE DISTRICT COMPTEUR TRONCON SECTION VOIE 12 MOIS DE RELEVÉ  
132 1 199 12 50

ST-PATRICE A 3.0 MILLES A L EST DE L INTERSECTION RTE # 2

ANNEE	JOUR MOYEN	POURC. AUG.	JOUR MAXIMUM	HEURES MAXIMALES					
				1-9RE	10-E	30-E	50-E	100-E	250-E
70	3391	14.5	3202	720	612	562	528	486	413
*POURC.			241.8	21.0	18.0	16.5	15.5	14.1	12.0
71	4372	0.0	8894	731	642	595	589	519	436
*POURC.			233.4	16.6	14.6	13.5	13.0	11.8	10.0
72	3880	0.0	8847	732	674	621	600	558	465
*POURC.			228.1	18.9	17.4	16.0	15.5	14.4	12.0

\*---POURCENTAGE PAR RAPPORT AU JOUR MOYEN DE 12 MOIS

1972 DISTRIBUTION MENSUELLE

MOIS	HEURE MAXIMUM	JOUR MAXIMUM	JOUR MOYEN	TOTAL DU MOIS	POURCENTAGE
JAN.	339	2976	2368	73431	5.2
FEV.	268	3271	2324	67424	4.8
MARS	331	4386	2554	79177	5.6
AVR.	546	5155	3410	102325	7.3
MAI	442	5348	3970	123099	8.7
JUIN	397	7016	4590	137723	9.7
JUIL	714	8047	7322	227004	16.0
AOUT	608	6990	5688	178343	12.5
SEP.	732	6995	4832	129977	9.2
OCT.	702	6317	5831	118782	8.4
NOV.	422	3958	3266	98581	7.0
DEC.	421	4752	2783	86292	6.1
JOUR MOYEN	3880		TOTAL	1420158	

ROUTE DISTRICT COMPTEUR TRONCON SECTION VOIE 12 MOIS DE RELEVÉ  
132 1 199 12 50

ST-PATRICE A 3.0 MILLES A L EST DE L INTERSECTION RTE # 2

1972 REPARTITION HORAIRE JOURNALIERE DU VOLUME DE 12 MOIS

HEURES	VOLUMES	POURC.	HEURES P.M.	VOLUMES	POURC.
12-1	27279	1.93	12-1	89008	6.27
1-2	18935	1.34	1-2	98465	6.94
2-3	13592	0.96	2-3	104835	7.39
3-4	10658	0.75	3-4	107445	7.57
4-5	10109	0.72	4-5	104657	7.37
5-6	14715	1.04	5-6	92300	6.50
6-7	27654	1.95	6-7	78560	5.54
7-8	46265	3.26	7-8	74861	5.28
8-9	61473	4.33	8-9	66744	4.70
9-10	68789	4.85	9-10	53027	3.74
10-11	86934	5.70	10-11	44099	3.11
11-12	88535	6.24	11-12	37238	2.63
TOTAL			TOTAL	1420158	

1972 VOLUMES HORAIRE GROUPES SUIVANT LA FREQUENCE

GROUPES	FREQUENCE HEURES	TOTAL PAR GROUPE	TOTAL CUMULATIF PAR GROUPE HEURES	POURC.	VEHICULES	POURC.
700 ET PLUS	3	2148	3	0.04	2148	0.16
600 A 700	47	29791	50	0.57	31939	2.25
500 A 600	143	78169	193	2.29	110108	7.76
450 A 500	109	51158	302	3.44	161266	11.36
400 A 450	178	75091	480	5.47	236357	16.65
350 A 400	240	89552	720	8.20	325909	22.95
300 A 350	306	98609	1026	11.69	424518	29.90
275 A 300	244	69752	1270	14.46	494270	34.81
250 A 275	391	102116	1661	18.91	596386	42.00
225 A 250	534	126332	2195	24.99	722718	50.89
200 A 225	627	132751	2822	32.13	855469	60.24
175 A 200	732	136764	3554	40.46	992233	69.87
150 A 175	654	105878	4208	47.91	1098111	77.33
125 A 150	708	97256	4916	55.97	1195367	84.18
100 A 125	530	64837	5446	62.57	1260204	88.74
75 A 100	716	62377	6212	70.72	1322581	93.13
50 A 75	734	45636	6946	79.68	1368217	96.35
25 A 50	1095	39630	8041	91.55	1408047	99.15
0 A 25	743	12111	8784	100.00	1420158	100.00

ROUTE DISTRICT COMPTEUR TRONCON SECTION VOIE 12 MOIS DE RELEVÉ  
 132 1 139 12 50

ST-PATRICE A 3.0 MILLES A L EST DE L INTERSECTION RTE # 2

1972 DENSITE MENSUELLE DE LA CIRCULATION

MOIS	DIMANCHES	LUNDIS	MARDIS	MERCREDIS	JEUDIS	VENDREDIS	SAMEDIS	TOTAL
JAN.	12993	12953	9403	9417	9450	10854	8361	73431
FEV.	7115	10735	10660	9671	10423	10240	8580	67424
MARS	9892	11109	11148	12545	11416	13390	9677	79177
AVR.	22975	9611	13511	12608	12654	14806	16160	102325
MAI	23092	15805	17694	17585	14654	18309	15960	123099
JUIN	21004	19019	16628	15940	20845	24686	19601	137723
JUIL	39042	37495	27349	26344	26784	30907	39083	227004
AOUT	25041	23376	26162	25711	27055	25544	23454	176343
SEP.	23918	11724	15522	15037	15742	25152	22882	129977
OCT.	24725	14346	16959	13493	14646	18828	15785	118782
NOV.	12581	12487	12370	16032	16418	15067	13226	98581
DEC.	12090	8560	11572	11030	12850	16774	13366	86292
TOTAL	234863	187220	188978	185463	192937	224557	206135	1420158
POURC. DU GRAND TOTAL	16.6	13.2	13.4	13.1	13.6	15.9	14.6	100.0

490

ROUTE DISTRICT COMPTEUR TRONCON SECTION VOIE 12 MOIS DE RELEVÉ  
 132 1 139 12 50

ST-PATRICE A 3.0 MILLES A L EST DE L INTERSECTION RTE # 2

1972 JOUR MOYEN MENSUEL

MOIS	DIMANCHE MOYEN	LUNDI MOYEN	MARDI MOYEN	MERCREDI MOYEN	JEUDI MOYEN	VENDREDI MOYEN	SAMEDI MOYEN	JOUR MOYEN AJUSTE
JAN.	2166	2591	2351	2354	2363	2714	2090	2375
FEV.	1779	2684	2132	2418	2606	2560	2145	2331
MARS	2473	2777	2787	2509	2283	2678	2419	2561
AVR.	3829	3254	3378	3152	3164	3702	3232	3379
MAI	4618	3951	3539	3517	3664	4577	3990	3979
JUIN	5251	4755	4157	3985	4169	4937	4900	4593
JUIL	7803	7499	6837	6586	6696	7727	7817	7281
AOUT	6260	5844	5232	5142	5411	6386	5864	5734
SEP.	4784	3908	3681	3759	3936	5030	4576	4267
OCT.	4121	3687	3392	3373	3662	4707	3946	3826
NOV.	3245	3122	3093	3206	3284	3767	3337	3289
DEC.	2015	2853	2893	2770	3213	3355	2673	2824
JOUR MOYEN	4029	3898	3639	3564	3704	4345	3913	3870

ROUTE DISTRICT COMPTEUR TRONÇON SECTION VOIE 12 MOIS DE RELEVÉ  
 132 1 199 12 50

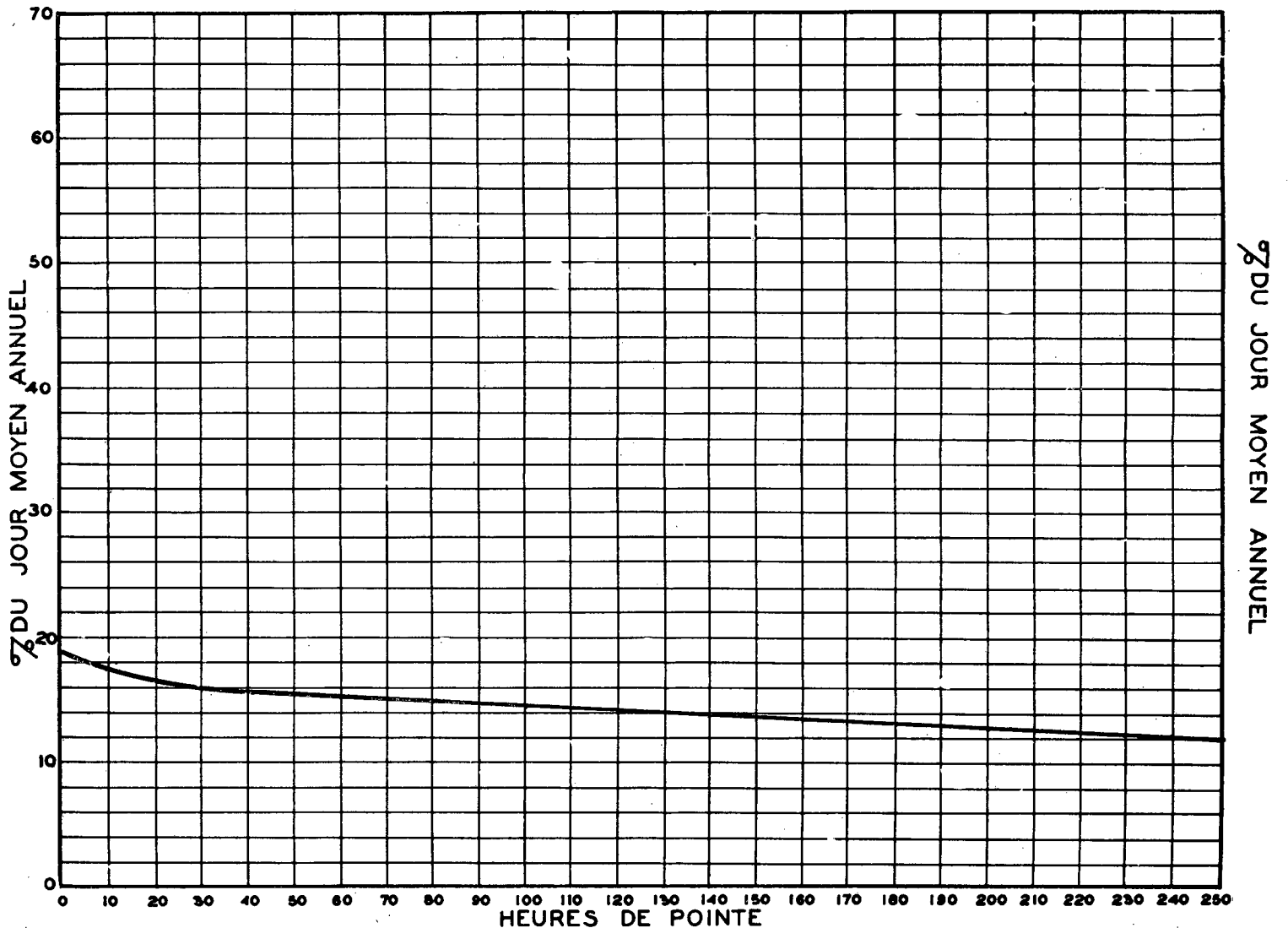
ST-PATRICE A 3.0 MILLES A L EST DE L INTERSECTION RTE # 2

1972 RELATION DES JOURS MOYENS MENSUELS AU JOUR MOYEN ANNUEL AJUSTE

POURCENTAGES

MOIS	DIMANCHE	LUNDI	MARDI	MERCREDI	JEUDI	VENDREDI	SAMEDI	JOUR MOYEN AJUSTE
JAN.	56.0	67.0	60.8	60.9	61.1	70.2	54.0	61.4
FÉV.	46.0	69.4	55.1	62.5	67.4	66.2	55.5	60.3
MARS	63.9	71.8	72.0	64.9	59.0	69.2	62.5	66.2
AVR.	99.0	82.8	87.3	81.5	81.8	95.7	83.5	87.3
MAI	119.3	102.1	91.6	90.9	94.7	118.3	103.1	102.8
JUIN	135.7	122.9	117.4	103.0	107.7	127.6	126.6	118.7
JUIL	241.8	193.8	175.7	170.2	173.0	199.7	202.0	188.1
AÛT	161.8	151.0	135.2	132.9	139.8	165.0	151.5	148.2
SEP.	123.6	101.0	100.3	97.2	101.7	130.0	118.3	110.3
OCT.	106.3	92.7	87.7	87.2	94.7	121.6	102.0	98.9
NOV.	83.9	80.7	80.0	82.9	84.9	97.4	85.5	85.0
DEC.	62.1	73.8	74.8	71.6	83.1	86.7	69.1	73.0
JOUR MOYEN	114.1	100.8	94.1	92.1	95.8	112.3	101.2	100.0

RELATION ENTRE LES HEURES DE POINTE ET LE JOUR MOYEN ANNUEL —  
 STATION: St-Patrice ROUTE N° 132-1-199



ROUTE DISTRICT COMPTEUR TRONCON SECTION VOIE 12 MOIS DE RELEVÉ  
 132 1 199 12 50

ST-PATRICE A 3.0 MILLES A L EST DE L INTERSECTION RTE # 2

CIRCULATION JOURNALIÈRE MOYENNE POUR CHAQUE MOIS  
 COMPARÉE AVEC LA MOYENNE ANNUELLE  
 - VALEURS AJUSTÉES -

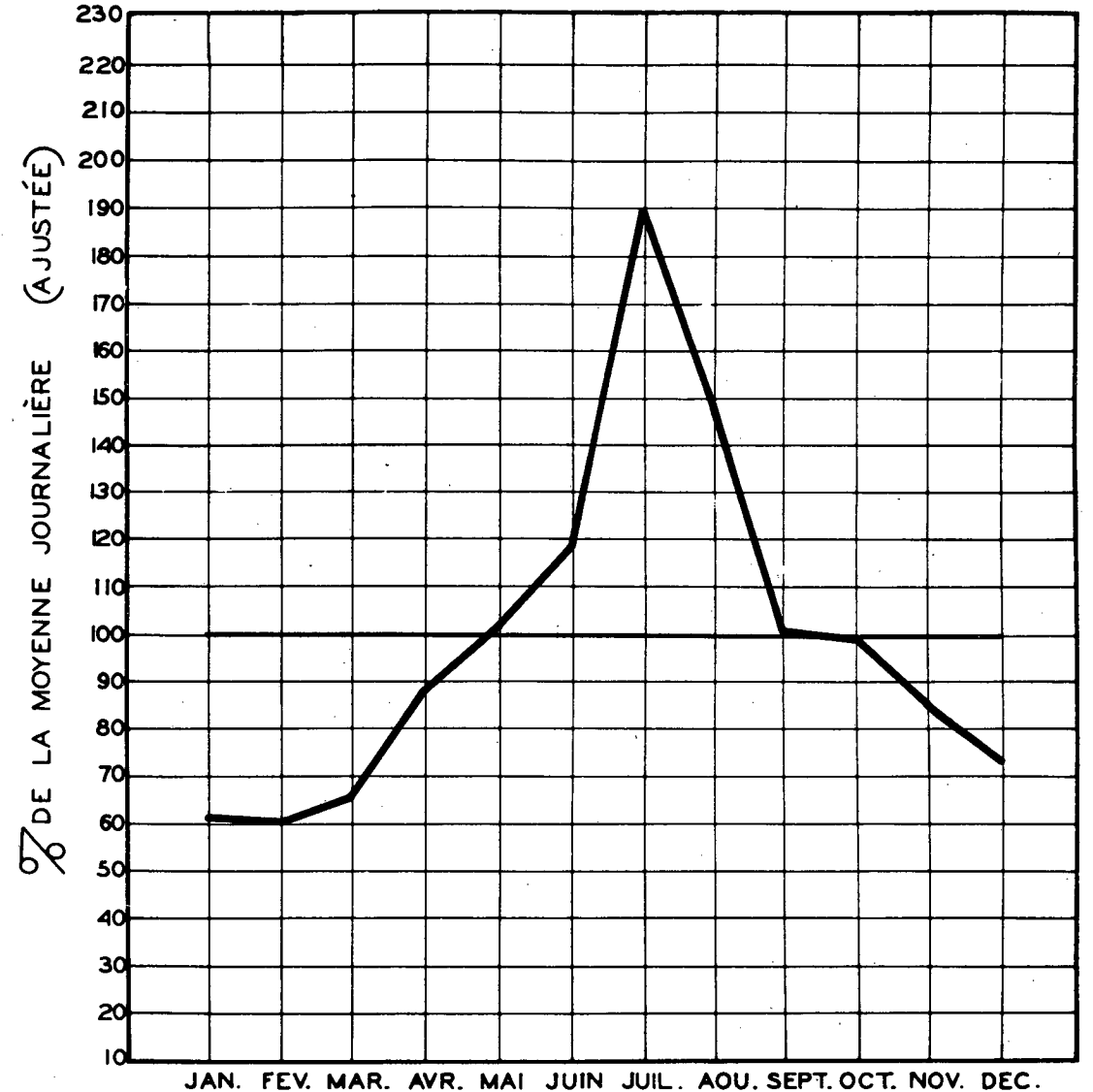
COMPARAISON DES JOURS MOYENS MENSUELS

MOIS	JOUR MOYEN MENSUEL 1971		JOUR MOYEN MENSUEL 1972	
	VOLUME	POURC. J.M.	VOLUME	POURC. J.M.
JAN.	---	---	2375	61.4
FEV.	---	---	2331	60.2
MARS	---	---	2561	66.2
AVR.	---	---	3379	87.3
MAI	---	---	3979	102.8
JUIN	---	---	4593	118.7
JUIL	6848	157.7	7221	188.1
ACUT	5540	127.6	5734	148.1
SEP.	4081	94.0	4267	110.2
OCT.	3710	85.5	3826	98.8
NOV.	3175	73.1	3289	85.0
DEC.	2687	61.9	2824	73.0
J.M.A. AJUSTE	4341	100.0	3870	100.0

VOLUMES JOURNALIERS GROUPES SUIVANT LA FREQUENCE

GROUPES	FREQUENCE JOURS	TOTAL PAR GROUPE	TOTAL CUMULATIF PAR GROUPE			
			JOURS	POURC.	VEHICULES	POURC.
8000 ET PLUS	5	42141	5	1.37	42141	2.97
7500 A 8000	10	77308	15	4.10	119449	8.42
7000 A 7500	5	35775	20	5.47	155224	10.94
6500 A 7000	14	94703	34	9.29	249927	17.60
6000 A 6500	13	81155	47	12.85	331082	23.32
5750 A 6000	5	29475	52	14.21	360557	25.39
5500 A 5750	5	28507	57	15.58	389064	27.40
5250 A 5500	8	42926	65	17.76	431990	30.42
5000 A 5250	10	51446	75	20.50	483436	34.05
4750 A 5000	8	39127	83	22.68	522563	36.80
4500 A 4750	10	46341	93	25.41	568904	40.06
4250 A 4500	16	69686	109	29.70	638590	44.97
4000 A 4250	18	73855	127	34.70	712445	50.17
3750 A 4000	27	104586	154	42.06	817031	57.54
3500 A 3750	30	108152	184	50.28	925183	65.15
3250 A 3500	44	148692	228	62.30	1073875	75.62
3000 A 3250	50	93796	258	70.50	1167671	82.23
2500 A 3000	51	140170	309	84.43	1307841	92.10
2000 A 2500	35	20417	344	93.99	1388258	97.76
1500 A 2000	14	26362	358	97.82	1414620	99.62
1500 A 1500	8	5538	366	100.00	1420158	100.00

STATION: St-Patrice ROUTE N° 132-1-199



ROUTE DISTRICT COMPTEUR TRONCON SECTION VOIE 9 MOIS DE RELEVÉ  
 138 31 175 9 230

BETSIAMITES A 1.5 MILLE A L EST DE L INTERSECTION DE LA RTE DE LA RESERVE DE BETSIAMITES

ANNEE	JOUR POURC.		JOUR		HEURES MAXIMALES				
	MOYEN	AUG.	MAXIMUM	I-ERE	10-E	30-E	50-E	100-E	250-E
70									
71									
72	1459	0.0	2974	256	232	207	190	173	149
*POURC.			203.9	17.5	15.9	14.2	13.0	11.9	10.2

\*---POURCENTAGE PAR RAPPORT AU JOUR MOYEN DE 9 MOIS

1972 DISTRIBUTION MENSUELLE

MOIS	HEURE MAXIMUM	JOUR MAXIMUM	JOUR MOYEN	TOTAL DU MOIS	POURCENTAGE
JAN.	---	---	---	---	---
FEV.	---	---	---	---	---
MAR.	---	---	---	---	---
AVR.	150	1513	1172	35177	8.8
MAI.	172	1701	1321	40966	10.3
JUI.	256	2663	1656	49686	12.4
JUIL	219	2576	2007	62220	15.6
AOU.	200	2324	1760	54572	13.6
SEP.	251	2974	1656	49705	12.4
OCT.	245	2677	1459	45253	11.3
NOV.	158	1646	1125	33763	8.5
DEC.	162	1978	966	29976	7.5
JOUR MOYEN	1459		TOTAL	401318	

ROUTE DISTRICT COMPTEUR TRONCON SECTION VOIE 9 MOIS DE RELEVÉ  
 138 31 175 9 230

BETSIAMITES A 1.5 MILLE A L EST DE L INTERSECTION DE LA RTE DE LA RESERVE DE BETSIAMITES

1972 REPARTITION HORAIRE JOURNALIERE DU VOLUME DE 9 MOIS

HEURES	VOLUMES	POURC.	HEURES	VOLUMES	POURC.
A.M.			P.M.		
12-1	6021	1.51	12-1	24943	6.22
1-2	4143	1.04	1-2	30393	7.58
2-3	3702	0.93	2-3	31287	7.80
3-4	4380	1.10	3-4	30657	7.64
4-5	4881	1.10	4-5	29262	7.30
5-6	5714	1.43	5-6	25684	6.40
6-7	8203	2.05	6-7	22663	5.65
7-8	12230	3.05	7-8	21190	5.29
8-9	18245	4.55	8-9	17285	4.31
9-10	21903	5.46	9-10	13427	3.35
10-11	23580	5.88	10-11	10813	2.70
11-12	23001	5.83	11-12	7831	1.96
			TOTAL	401318	

1972 VOLUMES HORAIRES GROUPE SUIVANT LA FREQUENCE

GROUPE	FREQUENCE HEURES	TOTAL PAR GROUPE	TOTAL CUMULATIF PAR GROUPE HEURES	POURC.	VEHICULES	POURC.
240 ET PLUS	7	1736	7	0.11	1736	0.44
220 A 240	10	2286	17	0.26	4022	1.01
200 A 220	17	3577	34	0.52	7599	1.90
180 A 200	35	6617	69	1.05	14216	3.55
160 A 180	104	17588	173	2.63	31804	7.93
140 A 160	194	28673	367	5.57	60477	15.07
120 A 140	355	45811	722	10.54	106288	26.49
110 A 120	245	28065	967	14.66	134353	33.48
100 A 110	277	28893	1244	18.85	163246	40.68
90 A 100	342	32239	1586	24.04	195485	48.72
80 A 90	451	38024	2037	30.87	233509	58.19
70 A 80	516	38417	2553	38.69	271926	67.76
60 A 70	502	32395	3055	46.29	304321	75.84
50 A 60	441	24075	3496	52.97	328396	81.83
40 A 50	461	20408	3957	59.96	348804	86.92
30 A 40	362	19296	4319	68.47	368100	91.73
20 A 30	387	16740	4706	78.88	384840	95.90
15 A 20	453	7667	5159	83.75	392507	97.81
10 A 15	489	5856	5648	93.16	398363	99.27
5 A 10	373	2715	6021	98.81	401078	99.95
0 A 5	79	240	6100	100.00	401318	100.00

ROUTE DISTRICT COMPTEUR TRONCON SECTION VOIE 9 MOIS DE RELEVÉ  
 138 31 175 9 230

BETSIAMITES A 1.5 MILLE A L'EST DE L'INTERSECTION DE LA RTE DE  
 LA RESERVE DE BETSIAMITES

1972 DENSITE MENSUELLE DE LA CIRCULATION

MOIS	DIMANCHES	LUNDIS	MARDIS	MERCREDIS	JEUDIS	VENDREDIS	SAMEDIS	TOTAL
JAN.	---	---	---	---	---	---	---	---
FEV.	---	---	---	---	---	---	---	---
MAR.	---	---	---	---	---	---	---	---
AVR.	7583	3396	4340	4179	4432	5338	5909	35177
MAI.	7749	5302	5747	5714	5038	6350	5066	40966
JUI.	6954	7219	5669	5478	7090	10938	6338	49686
JUIL.	10745	10580	7130	6863	7161	9555	10186	62220
AOU.	7576	7502	7817	7644	8023	8602	7408	54572
SEP.	9850	4575	5979	5243	5564	10240	8254	49705
OCT.	10029	5617	6502	4448	5220	7806	5631	45253
NOV.	4325	4517	4159	5070	5422	5964	4306	33763
DEC.	3539	3012	4062	3481	4746	6683	4453	29976
TOTAL	68350	51720	51405	48120	52696	71476	57551	401318
POURC. DU GRAND TOTAL	17.1	12.9	12.9	12.0	13.2	17.9	14.4	100.0

494

ROUTE DISTRICT COMPTEUR TRONCON SECTION VOIE 9 MOIS DE RELEVÉ  
 138 31 175 9 230

BETSIAMITES A 1.5 MILLE A L'EST DE L'INTERSECTION DE LA RTE DE  
 LA RESERVE DE BETSIAMITES

1972 JOUR MOYEN MENSUEL

MOIS	DIMANCHE MOYEN	LUNDI MOYEN	MARDI MOYEN	MERCREDI MOYEN	JEUDI MOYEN	VENDREDI MOYEN	SAMEDI MOYEN	JOUR MOYEN AJUSTE
JAN.	---	---	---	---	---	---	---	---
FEV.	---	---	---	---	---	---	---	---
MAR.	---	---	---	---	---	---	---	---
AVR.	1264	1132	1085	1045	1108	1335	1182	1164
MAI.	1550	1326	1149	1143	1260	1588	1267	1325
JUI.	1739	1805	1417	1370	1418	2188	1585	1645
JUIL.	2149	2116	1783	1716	1791	2389	2037	1997
AOU.	1894	1876	1563	1529	1605	2151	1852	1781
SEP.	1970	1525	1495	1311	1391	2048	1651	1627
OCT.	1672	1404	1300	1112	1305	1952	1408	1450
NOV.	1081	1129	1040	1014	1084	1491	1077	1130
DEC.	590	1004	1016	870	1187	1337	891	984
JOUR MOYEN	1545	1480	1316	1234	1350	1831	1439	1457

ROUTE DISTRICT COMPTEUR TRONCON SECTION VOIE 9 MOIS DE RELEVÉ  
 138 31 175 9 230

BETSIAMITES A 1.5 MILLE A L EST DE L INTERSECTION DE LA RTE DE  
 LA RESERVE DE BETSIAMITES

1972 RELATION DES JOURS MOYENS MENSUELS AU JOUR MOYEN DE 9 MOIS

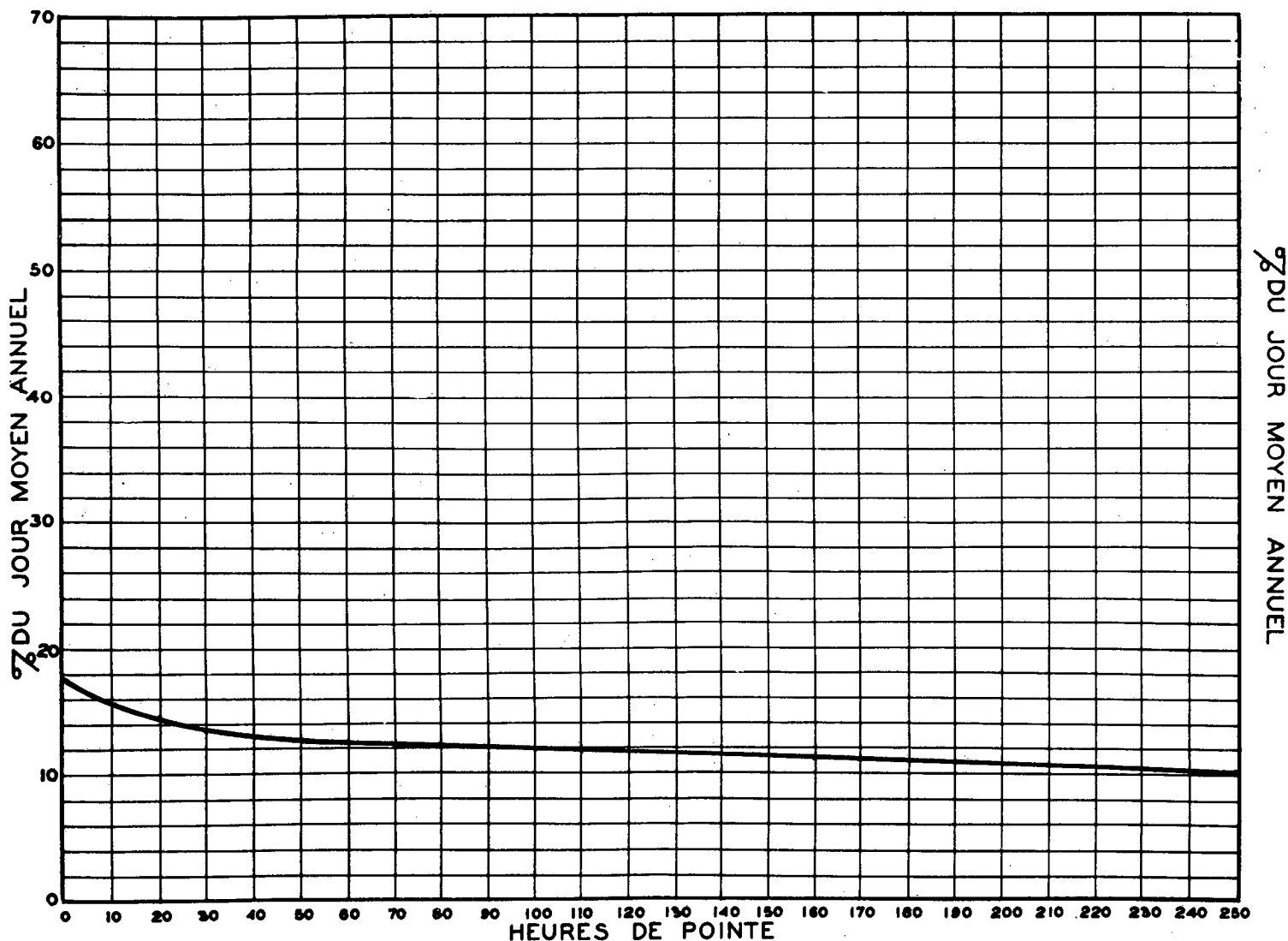
POURCENTAGES

MOIS	DIMANCHE	LUNDI	MARDI	MERCREDI	JEUDI	VENDREDI	SAMEDI	JOUR MOYEN AJUSTE
JAN.	---	---	---	---	---	---	---	---
FEV.	---	---	---	---	---	---	---	---
MAR.	---	---	---	---	---	---	---	---
AVR.	86.8	77.7	74.5	71.8	76.1	91.7	81.2	79.9
MAI.	106.4	91.1	78.9	78.5	86.5	109.0	87.0	91.0
JUI.	119.4	123.9	97.3	94.1	97.4	150.2	108.8	113.0
JUIL.	147.5	145.3	122.4	117.8	122.9	164.0	139.9	137.1
AOU.	130.0	128.8	107.3	105.0	110.2	147.7	127.2	122.3
SEP.	135.3	104.7	102.7	90.0	95.5	140.6	113.4	111.7
OCT.	114.8	96.4	89.3	76.4	89.6	134.0	96.7	99.6
NOV.	74.2	77.5	71.4	69.6	74.4	102.4	74.0	77.6
DEC.	40.5	69.0	69.8	59.8	81.5	91.8	61.2	67.6
JOUR MOYEN	106.2	101.6	90.4	84.8	92.7	125.8	98.8	100.0

RELATION ENTRE LES HEURES DE POINTE ET LE JOUR MOYEN ANNUEL

STATION: Betsiamites

ROUTE N° 138-31-175





ROUTE DISTRICT COMPTEUR TRONCON SECTION VOIE 9 MOIS DE RELEVÉ  
 138 31 175 9 230

BETSIAMITES A 1.5 MILLE A L EST DE L INTERSECTION DE LA RTE DE  
 LA RESERVE DE BETSIAMITES

CIRCULATION JOURNALIÈRE MOYENNE POUR CHAQUE MOIS  
 COMPARÉE AVEC LA MOYENNE ANNUELLE  
 - VALEURS AJUSTÉES -

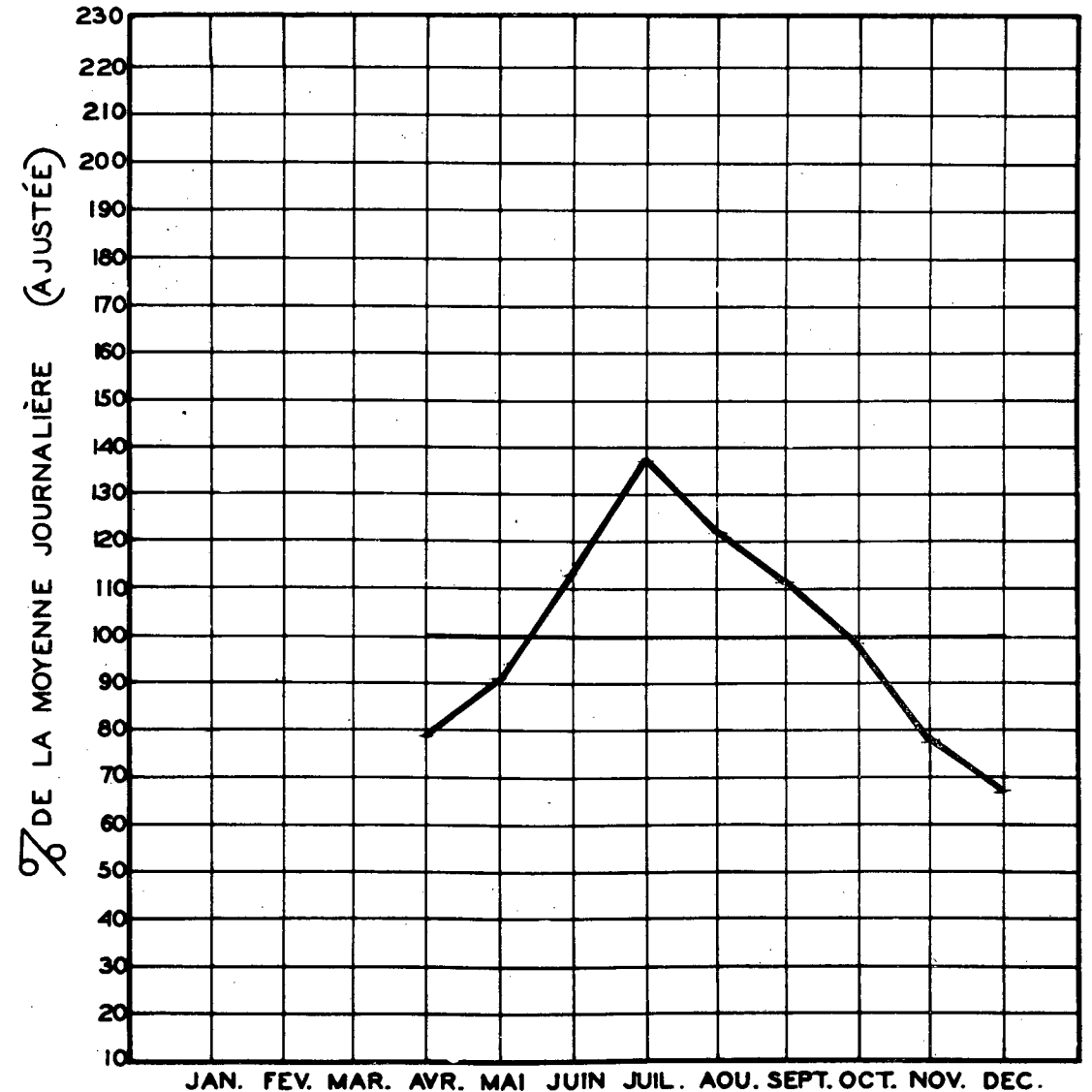
COMPARAISON DES JOURS MOYENS MENSUELS

MOIS	JOUR MOYEN MENSUEL 1971		JOUR MOYEN MENSUEL 1972	
	VOLUME	POURC.J.M.	VOLUME	POURC.J.M.
JAN.	---	---	---	---
FEV.	---	---	---	---
MAR.	---	---	---	---
AVR.	---	---	1164	79.9
MAI.	---	---	1325	90.9
JUI.	---	---	1645	112.9
JUIL.	---	---	1997	137.1
AOU.	---	---	1781	122.2
SEP.	---	---	1627	111.7
OCT.	---	---	1450	99.5
NOV.	---	---	1130	77.6
DEC.	---	---	984	67.5
J.M.A.AJUSTE	0	0.0	1457	100.0

STATION: Betsiamites ROUTE N° 138-31-175

VOLUMES JOURNALIERS GROUPES SUIVANT LA FREQUENCE

GROUPES	FREQUENCE JOURS	TOTAL PAR GROUPE	TOTAL CUMULATIF PAR GROUPE			
			JOURS	POURC.	VEHICULES	POURC.
2800 ET PLUS	2	5925	2	0.73	5925	1.48
2600 A 2800	3	7960	5	1.82	13885	3.46
2400 A 2600	4	10169	9	3.28	24054	6.06
2300 A 2400	6	13965	15	5.46	38019	9.48
2200 A 2300	4	8974	19	6.91	46993	11.71
2100 A 2200	7	15107	26	9.46	62100	15.48
2050 A 2100	5	10372	31	11.28	72472	18.06
2000 A 2050	2	4052	33	12.00	76524	19.07
1950 A 2000	5	9850	38	13.82	86374	21.53
1900 A 1950	3	5810	41	14.91	92184	22.98
1850 A 1900	5	9415	46	16.73	101599	25.32
1800 A 1850	7	12715	53	19.28	114314	28.49
1750 A 1800	11	19512	64	23.28	133826	33.35
1700 A 1750	7	12039	71	25.82	145865	36.35
1600 A 1700	18	29756	89	32.37	175621	43.77
1500 A 1600	25	38757	114	41.46	214378	53.42
1400 A 1500	19	27585	133	48.37	241963	60.30
1200 A 1400	57	74213	190	69.10	316176	78.79
1000 A 1200	57	63200	247	89.82	379376	94.54
800 A 1000	17	15811	264	96.00	395187	98.48
280 A 800	11	6131	275	100.00	401318	100.00



ROUTE DISTRICT COMPTEUR TRONCON SECTION VOIE 12 MOIS DE RELEVÉ  
 138 31 228 8 130

ST-FIDELE A 4.5 MILLES A L EST DE L EGLISE DE CAP A L AIGLE

ANNEE	JOUR MOYEN	POURC. AUG.	JOUR MAXIMUM	HEURES MAXIMALES					
				I-ERE	10-E	20-E	50-E	100-E	250-E
70	1440	0.0	3367	369	226	198	184	151	116
*POURC.			233.7	25.5	15.5	13.6	12.6	10.5	8.0
71	1632	0.0	3674	365	332	295	273	243	200
*POURC.			225.1	22.3	20.2	18.0	16.6	14.8	12.2
72	1754	7.5	3902	406	345	314	294	265	223
*POURC.			222.5	23.1	19.7	17.9	16.8	15.1	12.7

\*---POURCENTAGE PAR RAPPORT AU JOUR MOYEN DE 12 MOIS

1972 DISTRIBUTION MENSUELLE

MOIS	HEURE MAXIMUM	JOUR MAXIMUM	JOUR MOYEN	TOTAL DU MOIS	POURCENTAGE
JAN.	164	1573	1141	25391	5.6
FEV.	140	1520	1082	31387	4.9
MAR.	192	2187	1150	35036	5.5
AVR.	250	2908	1442	43267	6.8
MAI.	295	2610	1728	53575	8.4
JUI.	326	3375	2333	70014	11.0
JUIL.	406	3881	3035	94095	14.7
AOU.	358	3641	2556	79241	12.4
SEP.	359	3902	2230	66902	10.5
OCT.	325	3008	1807	56021	8.8
NOV.	229	1705	1347	40420	6.3
DEC.	170	2008	1180	36605	5.8
JOUR MOYEN		1754	TOTAL	641954	

ROUTE DISTRICT COMPTEUR TRONCON SECTION VOIE 12 MOIS DE RELEVÉ  
 138 31 228 8 130

ST-FIDELE A 4.5 MILLES A L EST DE L EGLISE DE CAP A L AIGLE

1972 REPARTITION HORAIRE JOURNALIERE DU VOLUME DE 12 MOIS

HEURES A.M.	VOLUMES	POURC.	HEURES P.M.	VOLUMES	POURC.
12-1	11167	1.74	12-1	36657	5.72
1-2	7943	1.24	1-2	46732	7.28
2-3	6799	1.06	2-3	50327	7.84
3-4	5512	0.86	3-4	50934	7.94
4-5	5328	0.84	4-5	51209	7.98
5-6	7499	1.17	5-6	43352	6.76
6-7	11988	1.87	6-7	35925	5.60
7-8	19804	3.09	7-8	35052	5.47
8-9	25269	3.94	8-9	31107	4.85
9-10	29422	4.59	9-10	23345	3.64
10-11	35962	5.61	10-11	19640	3.06
11-12	36617	5.71	11-12	14264	2.23
TOTAL				641954	

1972 VOLUMES HORAIRES GROUPES SUIVANT LA FREQUENCE

GROUPES	FREQUENCE HEURES	TOTAL PAR GROUPE	TOTAL CUMULATIF PAR GROUPE HEURES	POURC. VEHICULES	POURC.
400 ET PLUS	1	406	1	0.02	406 0.07
350 A 400	7	2569	8	0.10	2975 0.47
300 A 350	31	10040	39	0.45	13015 2.03
275 A 300	44	12664	83	0.95	25679 4.01
250 A 275	59	15359	142	1.62	41038 6.40
225 A 250	96	22775	238	2.71	63813 9.95
200 A 225	157	33214	395	4.50	97027 15.12
175 A 200	229	42573	624	7.11	139600 21.75
150 A 175	297	47832	921	10.49	187432 29.20
125 A 150	481	65262	1402	15.97	252694 39.37
100 A 125	811	89709	2213	25.20	342403 53.34
90 A 100	472	44445	2685	30.57	386848 60.27
80 A 90	559	47068	3244	36.94	433916 67.60
70 A 80	659	49184	3903	44.44	483100 75.26
60 A 70	627	40501	4530	51.58	523601 81.57
50 A 60	573	31249	5103	58.10	554850 86.44
40 A 50	604	26864	5707	64.99	581714 90.62
30 A 40	610	20981	6317	71.92	602695 93.89
20 A 30	826	19593	7143	81.32	622688 97.00
10 A 20	1128	16385	8271	94.16	639073 99.56
0 A 10	513	2381	8784	100.00	641954 100.00

ROUTE DISTRICT COMPTEUR TRONCON SECTION VOIE 12 MOIS DE RELEVÉ  
 138 31 228 8 130

ST-FIDELE A 4.5 MILLES A L EST DE L EGLISE DE CAP A L AIGLE

1972 DENSITE MENSUELLE DE LA CIRCULATION

MOIS	DIMANCHES	LUNDIS	MARDIS	MERCREDIS	JEUDIS	VENDREDIS	SAMEDIS	TOTAL
JAN.	6142	6422	4444	4354	4469	5181	4379	35391
FEV.	3098	4685	5406	4697	4888	4666	3947	31387
MAR.	4465	4763	4781	5222	4998	6398	4409	35036
AVR.	10554	3936	5348	5048	5118	5983	7280	43267
MAI.	11251	6462	7411	7228	6043	7809	7371	53575
JUI.	11782	9462	7504	7205	9641	14113	10307	70014
JUIL	17778	14994	10773	10422	10392	12721	17015	94095
AOU.	13256	9606	10951	11247	11851	11116	11214	79241
SEP.	14770	5418	7370	7180	7555	12656	11953	66902
OCT.	13030	6314	7754	5860	6690	8695	7678	56021
NOV.	5273	4827	5090	6680	6606	6482	5462	40420
DEC.	4597	3645	4871	4511	5719	7545	5717	36605
TOTAL	115996	80534	81703	79654	83970	103365	96732	641954
POURC. DU GRAND TOTAL	18.1	12.6	12.8	12.5	13.1	16.2	15.1	100.0

ROUTE DISTRICT COMPTEUR TRONCON SECTION VOIE 12 MOIS DE RELEVÉ  
 138 31 228 8 130

ST-FIDELE A 4.5 MILLES A L EST DE L EGLISE DE CAP A L AIGLE

1972 JOUR MOYEN MENSUEL

MOIS	DIMANCHE MOYEN	LUNDI MOYEN	MARDI MOYEN	MERCREDI MOYEN	JEUDI MOYEN	VENDREDI MOYEN	SAMEDI MOYEN	JOUR MOYEN AJUSTE
JAN.	1024	1284	1111	1089	1117	1295	1095	1145
FEV.	775	1171	1081	1174	1222	1167	987	1082
MAR.	1116	1191	1195	1044	1000	1280	1102	1132
AVR.	1759	1312	1337	1262	1280	1496	1456	1414
MAI.	2250	1616	1482	1446	1511	1952	1843	1728
JUI.	2946	2366	1876	1801	1928	2823	2577	2330
JUIL	3556	2999	2693	2606	2598	3180	3403	3004
AOU.	3314	2402	2190	2249	2370	2779	2804	2586
SEP.	2954	1806	1843	1795	1889	2531	2391	2172
OCT.	2172	1579	1551	1465	1673	2174	1920	1790
NOV.	1318	1207	1273	1336	1321	1621	1366	1348
DEC.	766	1215	1218	1128	1430	1509	1143	1201
JOUR MOYEN	1996	1679	1571	1533	1612	1984	1841	1745

ROUTE DISTRICT COMPTEUR TRONCON SECTION VOIE 12 MOIS DE RELEVÉ  
 138 31 228 8 130

ST-FIDELE

A 4.5 MILLES A L EST DE L EGLISE DE CAP A L AIGLE

1972 RELATION DES JOURS MOYENS MENSUELS AU JOUR MOYEN ANNUEL AJUSTE

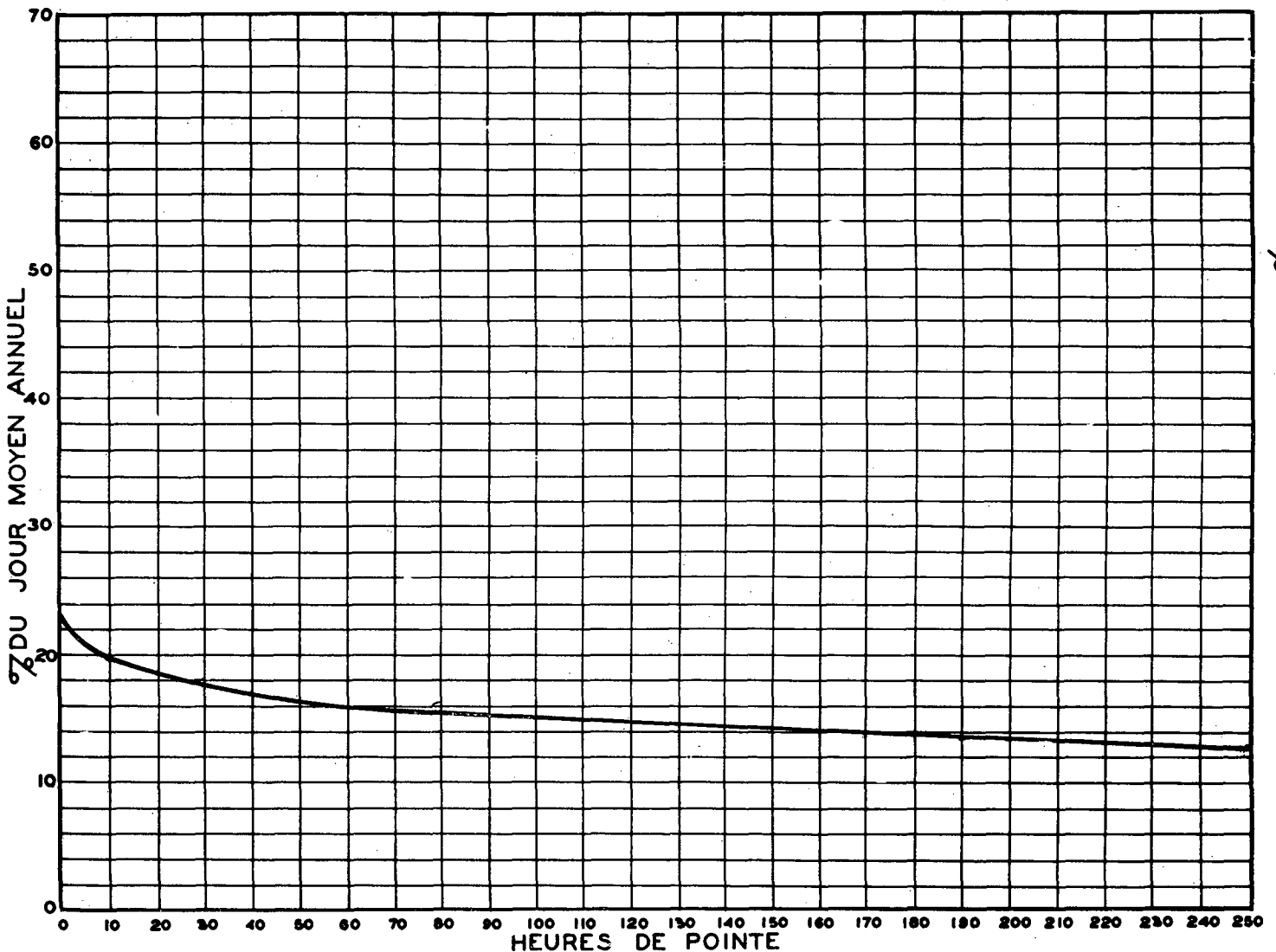
POURCENTAGES

MOIS	DIMANCHE	LUNDI	MARDI	MERCREDI	JEUDI	VENDREDI	SAMEDI	JOUR MOYEN AJUSTE
JAN.	58.7	73.0	63.7	62.4	64.0	74.2	62.8	65.6
FEV.	44.5	67.1	62.0	67.3	70.1	66.9	56.6	62.0
MAR.	64.0	68.3	68.5	59.9	57.3	73.4	63.2	64.9
AVR.	100.8	75.2	76.6	72.4	73.4	85.8	83.5	81.1
MAI.	129.0	92.6	85.0	82.9	86.6	111.9	105.6	99.1
JUI.	168.8	135.6	107.5	103.2	110.5	161.8	147.7	133.5
JUIL.	203.8	171.9	154.3	149.4	148.9	182.2	195.0	172.2
ADU.	189.9	137.7	125.5	128.9	135.8	159.3	160.7	148.2
SEP.	169.3	103.5	105.6	102.9	108.3	145.1	137.0	124.5
OCT.	124.5	90.8	68.9	84.0	95.9	124.6	110.1	102.6
NOV.	75.6	69.2	73.0	76.6	75.7	92.9	78.3	77.3
DEC.	43.9	69.7	69.8	64.7	82.0	86.5	65.5	68.9
JOUR MOYEN	114.4	96.3	90.1	87.9	92.4	113.7	105.5	100.0

RELATION ENTRE LES HEURES DE POINTE ET LE JOUR MOYEN ANNUEL

STATION: St-Fidèle

ROUTE N° 138-31-228



499

% DU JOUR MOYEN ANNUEL

HEURES DE POINTE

ROUTE DISTRICT COMPTEUR TRONCON SECTION VOIE 12 MOIS DE RELEVÉ  
 138 31 228 8 130

ST-FIDÈLE A 4.5 MILLES A L EST DE L EGLISE DE CAP A L AIGLE

CIRCULATION JOURNALIÈRE MOYENNE POUR CHAQUE MOIS  
 COMPARÉE AVEC LA MOYENNE ANNUELLE  
 - VALEURS AJUSTÉES -

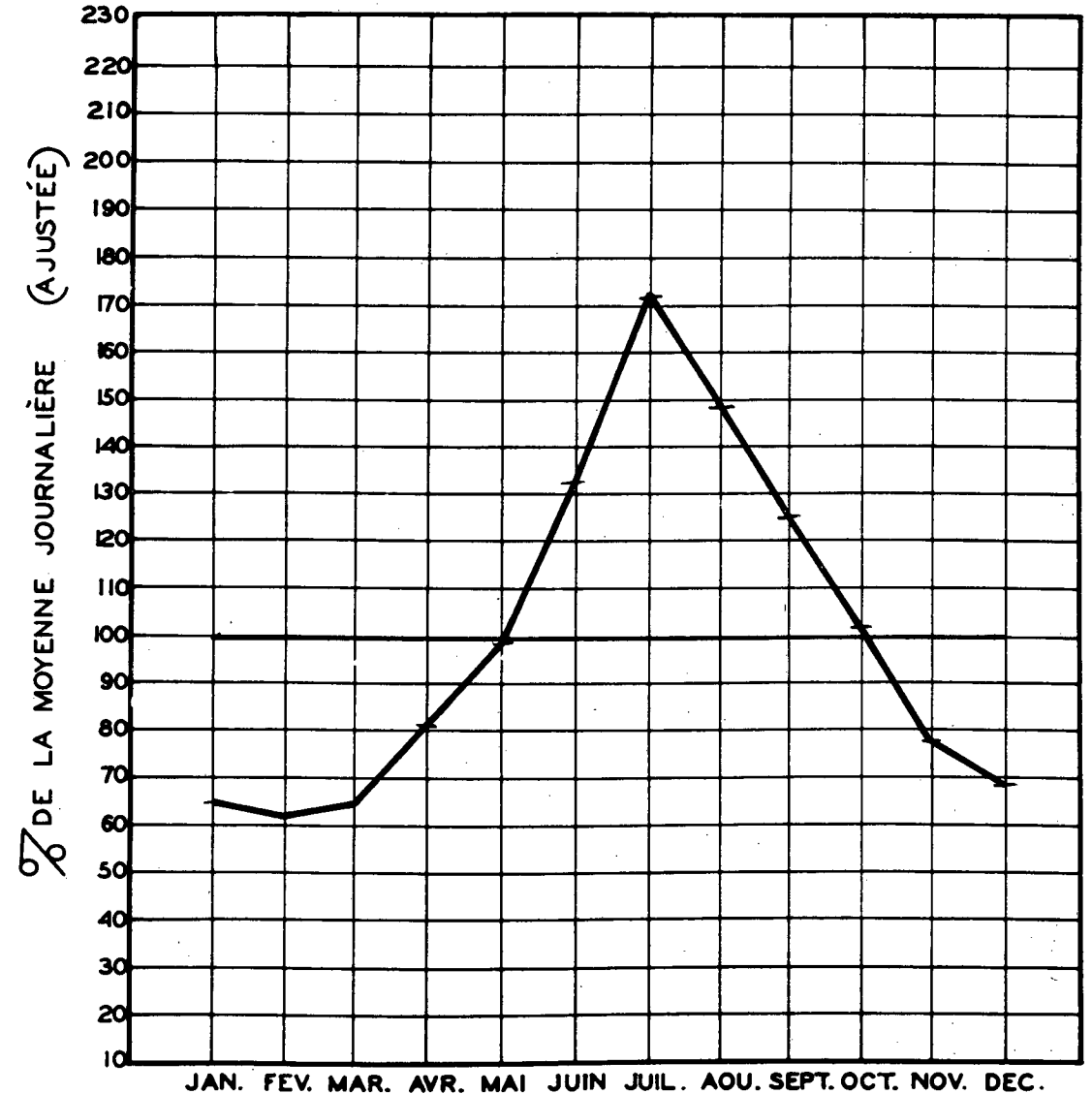
COMPARAISON DES JOURS MOYENS MENSUELS

MOIS	JOUR MOYEN MENSUEL 1971		JOUR MOYEN MENSUEL 1972	
	VOLUME	POURC.J.M.	VOLUME	POURC.J.M.
JAN.	1036	64.3	1145	65.6
FEV.	1015	63.0	1082	62.0
MAR.	1084	67.2	1132	64.9
AVR.	1314	81.5	1414	81.0
MAI.	1539	95.5	1728	99.0
JUI.	2039	126.5	2330	133.5
JUIL.	2643	164.0	3004	172.1
AOU.	2401	148.9	2586	148.2
SEP.	1926	119.5	2172	124.4
OCT.	1659	102.9	1790	102.6
NOV.	1449	89.9	1348	77.2
DEC.	1229	76.2	1201	68.8
J.M.A.AJUSTE	1612	100.0	1745	100.0

STATION: St-Fidèle ROUTE N° 138-31-228

VOLUMES JOURNALIERS GROUPES SUIVANT LA FREQUENCE

GROUPES	FREQUENCE JOURS	TOTAL PAR GROUPE	TOTAL CUMULATIF PAR GROUPE			
			JOURS	POURC.	VEHICULES	POURC.
3800 ET PLUS	3	11603	3	0.82	11603	1.81
3600 A 3800	4	14759	7	1.92	26362	4.11
3400 A 3600	6	21372	13	3.56	47734	7.44
3000 A 3400	21	66846	34	9.29	114580	17.85
2800 A 3000	5	14443	39	10.66	129023	20.10
2600 A 2800	15	40535	54	14.76	169558	26.42
2400 A 2600	9	22373	63	17.22	191931	29.90
2200 A 2400	28	64242	91	24.87	256173	39.91
2000 A 2200	22	45905	113	30.88	302078	47.06
1900 A 2000	16	31070	129	35.25	333148	51.90
1800 A 1900	14	25706	143	39.08	358854	55.91
1700 A 1800	14	24403	157	42.90	383257	59.71
1600 A 1700	17	27736	174	47.55	410993	64.03
1500 A 1600	22	33940	196	53.56	444933	69.31
1300 A 1500	57	79074	253	69.13	524007	81.63
1100 A 1300	62	74813	315	86.07	598820	93.29
900 A 1100	31	31410	346	94.54	630230	98.18
700 A 900	9	7611	355	97.00	637841	99.36
500 A 700	4	2548	359	98.09	640389	99.76
250 A 500	3	1025	362	98.91	641414	99.92
7 A 250	4	540	366	100.00	641954	100.00



ROUTE DISTRICT COMPTEUR TRONCON SECTION VOIE 12 MOIS DE RELEVÉ  
138 31 257 7 120

ST-JOACHIM A 0.45 MILLE A L EST DE L INTERSECTION ANCIENNE RTE  
15 A BEAUPRE

ANNEE	JOUR MOYEN		POURC. AUG.		JOUR MAXIMUM		HEURES MAXIMALES					
							1-ERE	10-E	30-E	50-E	100-E	250-E
70	2584	8.3	7192	615	556	514	478	431	337			
*POURC.			278.2	23.6	21.5	19.7	18.5	16.5	13.0			
71	2688	4.0	7251	672	601	543	514	446	360			
*POURC.			269.8	25.0	22.3	20.1	19.0	16.5	13.3			
72	2915	8.5	8266	692	651	584	550	488	394			
*POURC.			283.6	23.7	22.3	20.0	18.9	16.7	13.5			

\*---POURCENTAGE PAR RAPPORT AU JOUR MOYEN DE 12 MOIS

1972 DISTRIBUTION MENSUELLE

MOIS	HEURE MAXIMUM	JOUR MAXIMUM	JOUR MOYEN	TOTAL DU MOIS	POURCENTAGE
JAN.	260	2391	1699	52681	5.0
FEV.	221	2315	1560	45258	4.3
MAR.	277	3227	1698	52667	5.0
AVR.	483	3900	2484	74527	7.0
MAI.	438	5241	2779	86162	8.1
JUI.	617	6752	3906	117187	11.0
JUIL.	685	7867	5212	161580	15.2
AOU.	692	8266	4657	144373	13.6
SEP.	689	6828	3769	113084	10.6
OCT.	560	5237	2844	88171	8.3
NOV.	469	3657	2341	70245	6.6
DEC.	269	3087	1969	61065	5.8
JOUR MOYEN	2915		TOTAL	1067000	

ROUTE DISTRICT COMPTEUR TRONCON SECTION VOIE 12 MOIS DE RELEVÉ  
138 31 257 7 120

ST-JOACHIM A 0.45 MILLE A L EST DE L INTERSECTION ANCIENNE RTE  
15 A BEAUPRE

1972 REPARTITION HORAIRE JOURNALIERE DU VOLUME DE 12 MOIS

HEURES A.M.	VOLUMES	POURC.	HEURES P.M.	VOLUMES	POURC.
12-1	18062	1.70	12-1	56769	5.33
1-2	13181	1.24	1-2	88697	8.44
2-3	10093	0.95	2-3	76132	7.14
3-4	7799	0.74	3-4	80564	7.56
4-5	7769	0.73	4-5	86689	8.17
5-6	12352	1.16	5-6	73823	6.92
6-7	23309	2.19	6-7	66283	6.22
7-8	32355	3.04	7-8	61381	5.76
8-9	43233	4.06	8-9	52215	4.90
9-10	57134	5.36	9-10	42135	3.95
10-11	62590	5.87	10-11	32671	3.07
11-12	62593	5.87	11-12	25170	2.36
TOTAL			TOTAL	1067000	

1972 VOLUMES HORAIRES GROUPES SUIVANT LA FREQUENCE

GROUPES	FREQUENCE HEURES	TOTAL PAR GROUPE	TOTAL CUMULATIF PAR GROUPE HEURES	POURC.	VEHICULES	POURC.
680 ET PLUS	4	2748	4	0.05	2748	0.26
640 A 680	6	3971	10	0.12	6719	0.63
600 A 640	10	6172	20	0.23	12891	1.21
560 A 600	21	12175	41	0.47	25066	2.35
520 A 560	32	17251	73	0.84	42317	3.97
480 A 520	36	17898	109	1.25	60215	5.65
440 A 480	53	24382	162	1.85	84597	7.93
400 A 440	76	31838	238	2.71	116435	10.92
360 A 400	123	46539	361	4.11	162974	15.28
320 A 360	126	12874	487	5.55	265848	19.30
280 A 320	188	55912	675	7.69	261760	24.54
240 A 280	352	90660	1027	11.70	352420	33.03
200 A 240	436	94750	1463	16.66	447170	41.91
160 A 200	804	142687	2267	25.81	589857	55.29
120 A 160	1323	183058	3590	40.87	772915	72.44
100 A 120	893	87832	4393	50.02	860747	80.67
80 A 100	787	70593	5180	58.98	931340	87.29
60 A 80	740	51438	5920	67.40	982778	92.11
40 A 60	835	40871	6755	76.91	1023649	95.94
20 A 40	1142	32894	7897	89.91	1056543	99.02
0 A 20	887	10457	8784	100.00	1067000	100.00

ROUTE DISTRICT COMPTEUR TRONCON SECTION VOIE 12 MOIS DE RELEVÉ  
 138 31 257 7 120

ST-JOACHIM A 0.45 MILLE A L EST DE L INTERSECTION ANCIENNE RTE  
 15 A BEAUPRE

1972 DENSITE MENSUELLE DE LA CIRCULATION

MOIS	DIMANCHES	LUNDIS	MARDIS	MERCREDIS	JEUDIS	VENDREDIS	SAMEDIS	TOTAL
JAN.	11131	9221	6131	6117	6338	7463	6340	52681
FEV.	6825	6869	7234	6115	5969	6504	5722	45258
MAR.	8131	7216	6834	7171	6633	9637	7045	52667
AVR.	21292	6621	8370	8002	7619	5923	12700	74527
MAI.	19171	10266	11390	11259	9226	12296	12554	86162
JUI.	22872	15393	12077	12018	15156	22993	16678	117187
JUIL.	36539	25192	15265	16175	17798	21818	28793	161580
AGU.	36006	16775	17553	18926	19129	20273	21711	144373
SEP.	27414	8799	11735	10900	11499	20994	21743	113084
OCT.	21111	10231	11184	8716	9972	13386	13571	88171
NOV.	16478	8473	8627	11193	10738	10728	10068	70245
DEC.	8966	6291	8001	7200	9000	12505	9102	61065
TOTAL	223936	131367	124401	123792	129077	168460	165967	1067000
POURC. DU GRAND TOTAL	21.0	12.4	11.7	11.7	12.1	15.8	15.6	100.0

502

ROUTE DISTRICT COMPTEUR TRONCON SECTION VOIE 12 MOIS DE RELEVÉ  
 138 31 257 7 120

ST-JOACHIM A 0.45 MILLE A L EST DE L INTERSECTION ANCIENNE RTE  
 15 A BEAUPRE

1972 JOUR MOYEN MENSUEL

MOIS	DIMANCHE MOYEN	LUNDI MOYEN	MARDI MOYEN	MERCREDI MOYEN	JEUDI MOYEN	VENDREDI MOYEN	SAMEDI MOYEN	JOUR MOYEN AJUSTE
JAN.	1855	1844	1533	1529	1585	1851	1585	1683
FEV.	1766	1722	1447	1529	1492	1626	1431	1564
MAR.	2033	1604	1709	1434	1327	1927	1761	1713
AVR.	3549	2207	2093	2001	1905	2481	2540	2396
MAI.	3834	2567	2278	2252	2307	3074	3139	2778
JUI.	5718	3848	3019	3005	3031	4599	4170	3912
JUIL.	7308	5038	3816	4044	4450	5455	5759	5124
AGU.	7502	4194	3511	3785	3826	5068	5428	4759
SEP.	5483	2933	2934	2725	2875	4199	4349	3642
OCT.	3519	2558	2237	2179	2493	3347	3393	2817
NOV.	2620	2118	2157	2239	2148	2682	2502	2352
DEC.	1494	2097	2000	1800	2250	2591	1820	1994
JOUR MOYEN	3885	2744	2395	2377	2474	3234	3156	2895

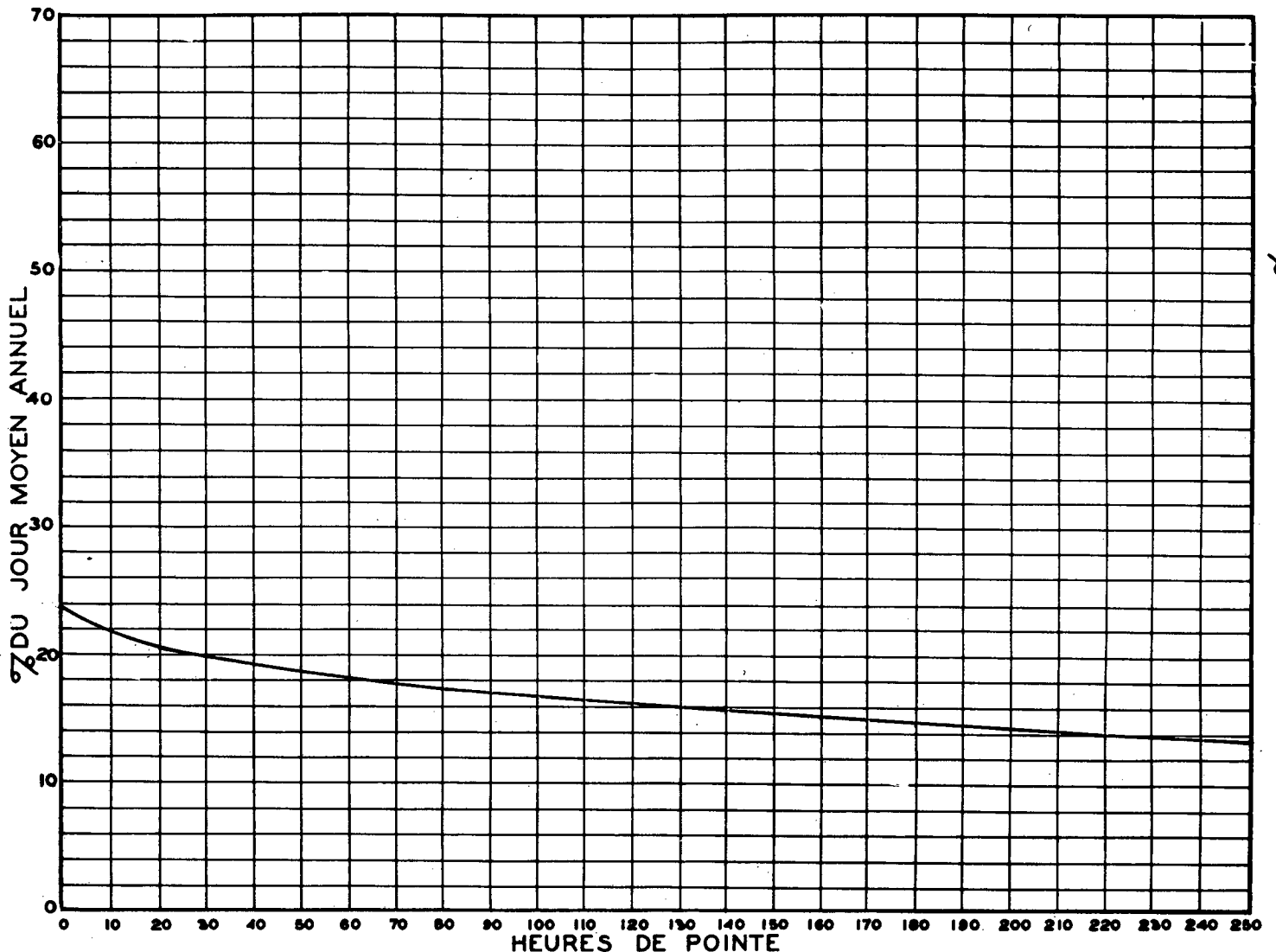
ROUTE DISTRICT COMPTEUR TRONCON SECTION VOIE 12 MOIS DE RELEVÉ  
 138 31 257 7 128

ST-JOACHIM A 0.45 MILLE A L EST DE L INTERSECTION ANCIENNE RTE  
 15 A BEAUPRE

1972 RELATION DES JOURS MOYENS MENSUELS AU JOUR MOYEN ANNUEL AJUSTE  
 POURCENTAGES

MOIS	DIMANCHE	LUNDI	MARDI	MERCREDI	JEUDI	VENDREDI	SAMEDI	JOUR MOYEN AJUSTE
JAN.	64.1	63.7	53.0	52.9	54.8	64.0	54.8	58.2
FÉV.	59.0	59.5	50.0	52.9	51.6	56.2	49.5	54.1
MAR.	70.3	62.4	59.1	49.6	45.9	66.6	60.9	59.2
AVR.	122.6	76.3	72.3	69.2	65.8	85.7	87.8	82.8
MAI.	132.5	88.7	78.7	77.8	79.7	106.2	108.5	96.0
JUI.	197.5	132.9	104.3	103.8	104.7	158.9	144.1	135.2
JUIL.	252.4	174.0	131.8	139.7	153.7	188.4	198.9	177.0
AOU.	259.1	144.9	121.3	130.8	132.2	175.1	187.5	164.4
SEP.	189.4	101.3	101.4	94.2	99.3	145.1	150.2	125.8
OCT.	121.6	88.4	77.3	75.3	86.1	115.6	117.2	97.3
NOV.	90.5	73.2	74.5	77.4	74.2	92.7	86.5	81.3
DEC.	51.6	72.5	69.1	62.2	77.8	86.4	62.9	68.9
JOUR MOYEN	134.2	94.8	82.8	82.2	85.5	111.8	109.1	100.0

RELATION ENTRE LES HEURES DE POINTE ET LE JOUR MOYEN ANNUEL  
 STATION: ST-JOACHIM ROUTE N° 138-31-257



503



ROUTE DISTRICT COMPTEUR TRONCON SECTION VOIE 12 MOIS DE RELEVÉ  
 138 31 257 7 120

ST-JOACHIM A 0.45 MILLE A L EST DE L INTERSECTION ANCIENNE RTE  
 15 A BEAUPRE

COMPARAISON DES JOURS MOYENS MENSUELS

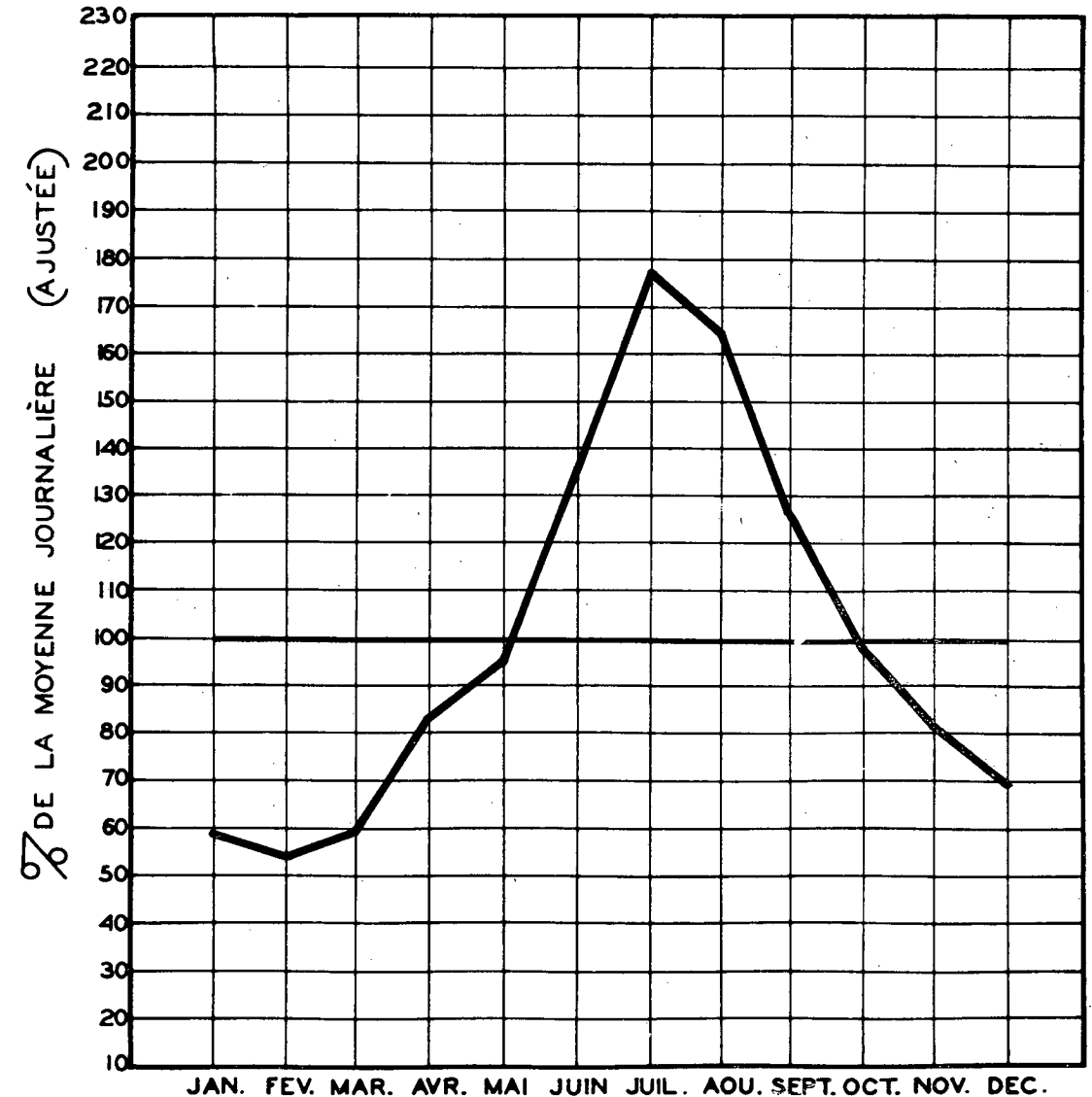
MOIS	JOUR MOYEN MENSUEL 1971		JOUR MOYEN MENSUEL 1972	
	VOLUME	POURC. J.M.	VOLUME	POURC. J.M.
JAN.	1587	60.1	1683	58.1
FEV.	1503	56.9	1564	54.0
MAR.	1705	64.6	1713	59.2
AVR.	2195	83.2	2396	82.7
MAI.	2513	95.2	2778	95.9
JUI.	3494	132.4	3912	135.1
JUIL.	4505	170.7	5124	177.0
AOÛ.	4112	155.8	4759	164.4
SEP.	3356	127.1	3642	125.8
OCT.	2716	102.9	2817	97.3
NOV.	2096	79.4	2352	81.2
DEC.	1878	71.2	1994	68.9
J.M.A. AJUSTE	2639	100.0	2895	100.0

VOLUMES JOURNALIERS GROUPES SUIVANT LA FREQUENCE

GROUPES	FREQUENCE JOURS	TOTAL PAR GROUPE	TOTAL CUMULATIF PAR GROUPE			
			JOURS	POURC.	VEHICULES	POURC.
8000 ET PLUS	1	8266	1	0.28	8266	0.78
7600 A 8000	2	15633	3	0.82	23899	2.24
7200 A 7600	3	22354	6	1.64	46253	4.34
6800 A 7200	2	13695	8	2.19	59948	5.62
6400 A 6800	4	26620	12	3.28	86568	8.12
6000 A 6400	7	43372	19	5.29	129940	12.18
5600 A 6000	7	40263	26	7.11	170203	15.96
5200 A 5600	10	53650	36	9.84	223853	20.98
4800 A 5200	9	44983	45	12.30	268836	25.29
4400 A 4800	5	23037	50	13.67	291873	27.36
4000 A 4400	11	46394	61	16.67	338267	31.71
3800 A 4000	18	70188	79	21.59	408455	38.29
3400 A 3800	30	107998	109	29.79	516453	48.41
3000 A 3400	27	85925	136	37.16	602378	56.46
2600 A 3000	33	90626	169	46.18	693004	64.95
2200 A 2600	55	131527	224	61.21	824531	77.28
1800 A 2200	64	129455	288	78.69	953986	89.41
1400 A 1800	57	93411	345	94.27	1047397	98.17
1000 A 1400	12	14582	357	97.55	1061979	99.53
600 A 1000	5	3860	362	98.91	1065839	99.90
60 A 600	4	1161	366	100.00	1067000	100.00

CIRCULATION JOURNALIÈRE MOYENNE POUR CHAQUE MOIS  
 COMPARÉE AVEC LA MOYENNE ANNUELLE  
 — VALEURS AJUSTÉES —

STATION: St-Joachim ROUTE N° 138-31-257



ROUTE DISTRICT COMPTEUR TRONCON SECTION VOIE 12 MOIS DE RELEVÉ  
 138 31 275 7 10

BOISCHATEL A 2.0 MILLES A L EST DE L INTERSECTION RTE DU PONT  
 ILE D ORLEANS

ANNEE	JOUR MOYEN	POURC. AUG.	JOUR MAXIMUM	HEURES MAXIMALES					
				1-ERE	10-E	30-E	50-E	100-E	250-E
70	8385	6.3	17245	1473	1316	1210	1164	1059	942
*POURC.			205.6	17.5	15.5	14.2	13.7	12.5	11.0
71	8745	4.3	18663	1511	1364	1264	1181	1102	952
*POURC.			213.4	17.2	15.5	14.5	13.5	12.5	10.8
72	9337	6.8	17996	1683	1330	1219	1179	1089	974
*POURC.			192.8	18.0	14.2	13.1	12.6	11.7	10.4

\*---POURCENTAGE PAR RAPPORT AU JOUR MOYEN DE 12 MOIS

1972 DISTRIBUTION MENSUELLE

MOIS	HEURE MAXIMUM	JOUR MAXIMUM	JOUR MOYEN	TOTAL DU MOIS	POURCENTAGE
JAN.	987	9429	7173	222368	6.6
FEV.	1045	5917	7813	226591	6.7
MAR.	1209	11700	7335	227395	6.7
AVR.	1683	14461	8877	266327	7.8
MAI.	1081	13009	8931	276883	8.2
JUI.	1179	14556	10683	320514	9.4
JUIL.	1476	17996	13413	415818	12.2
ACU.	1425	17188	12589	390286	11.5
SEP.	1255	14744	10485	314568	9.3
OCT.	1271	12977	9256	286950	8.4
NOV.	1382	11783	7951	238545	7.0
DEC.	1116	10786	7460	231275	6.8
JOUR MOYEN	9337		TOTAL	3417520	

ROUTE DISTRICT COMPTEUR TRONCON SECTION VOIE 12 MOIS DE RELEVÉ  
 138 31 275 7 10

BOISCHATEL A 2.0 MILLES A L EST DE L INTERSECTION RTE DU PONT  
 ILE D ORLEANS

1972 REPARTITION HORAIRE JOURNALIERE DU VOLUME DE 12 MOIS

HEURES A.M.	VOLUMES	POURC.	HEURES P.M.	VOLUMES	POURC.
12-1	61399	1.80	12-1	172952	5.07
1-2	39248	1.15	1-2	211151	6.18
2-3	28004	0.84	2-3	220637	6.46
3-4	20015	0.59	3-4	232484	6.81
4-5	18775	0.56	4-5	207123	6.41
5-6	23680	0.70	5-6	267070	7.82
6-7	103721	3.04	6-7	202415	5.93
7-8	161242	4.72	7-8	190266	5.57
8-9	158466	4.64	8-9	159145	4.66
9-10	108122	3.16	9-10	140035	4.10
10-11	175080	5.15	10-11	110164	3.23
11-12	174349	5.11	11-12	98790	2.92
TOTAL			TOTAL	3417520	

1972 VOLUMES HORAIRES GROUPE SUIVANT LA FREQUENCE

GROUPE	FREQUENCE HEURES	TOTAL PAR GROUPE	TOTAL CUMULATIF PAR GROUPE HEURES	POURC. VEHICULES	POURC.	
1600 ET PLUS	1	1683	1	0.02	1583	0.05
1400 A 1600	3	4413	4	0.06	6056	0.18
1200 A 1400	36	45809	40	0.46	51596	1.51
1000 A 1200	160	172209	200	2.26	223885	6.56
800 A 1000	485	430807	685	7.80	884692	19.16
700 A 800	403	344173	1148	13.07	998865	29.23
600 A 700	665	429578	1813	20.64	1428443	41.80
500 A 600	931	508779	2744	31.24	1937822	56.69
450 A 500	612	290427	3356	38.21	2227649	65.19
400 A 450	715	303556	4071	46.35	2531205	74.07
350 A 400	652	244619	4723	53.77	2775824	81.23
300 A 350	627	204286	5350	60.91	2980110	87.21
250 A 300	447	122539	5797	66.00	3102649	90.79
200 A 250	498	112336	6295	71.67	3214985	94.08
150 A 200	360	63421	6655	75.77	3278406	95.93
125 A 150	174	23818	6829	77.75	3302224	96.63
100 A 125	244	27338	7073	80.53	3329562	97.43
75 A 100	297	25593	7370	83.91	3355155	98.18
50 A 75	527	32162	7897	89.91	3387317	99.12
25 A 50	744	28205	8641	98.36	3415522	99.95
0 A 25	143	1988	8784	100.00	3417520	100.00

ROUTE DISTRICT COMPTEUR TRONCON SECTION VOIE 12 MOIS DE RELEVÉ  
 138 31 275 7 10

ECISCHATEL A 2.0 MILLES A L EST DE L INTERSECTION RTE DU PONT  
 ILE D ORLEANS

1972 DENSITE MENSUELLE DE LA CIRCULATION

MOIS	DIMANCHES	LUNDIS	MARDIS	MERCREDIS	JEUDIS	VENDREDIS	SAMEDIS	TOTAL
JAN.	48416	32548	24792	25494	28143	32875	30100	222368
FEV.	34108	35181	36810	29990	28566	29224	32712	226591
MAR.	37729	31298	31043	32643	26980	37641	30061	227395
AVR.	69425	22942	30443	30084	31055	35035	47343	266327
MAI.	56780	32800	39075	39652	33703	38618	36255	276883
JUI.	53503	40431	38472	37993	48563	59821	41731	320514
JUIL.	81668	63781	50401	51490	48759	53021	66698	415818
AOU.	64614	45894	57502	59323	59164	52957	50832	390286
SEP.	65919	27451	37337	36312	38619	56163	52767	314568
OCT.	67891	32745	41024	32529	35655	40973	36133	286950
NOV.	33383	28956	29738	38379	39426	35690	32973	238545
DEC.	38852	21632	28210	28937	34885	44911	33848	231275
TOTAL	652288	415659	444847	442826	453518	516929	491453	3417520
PCURC. DU GRAND TOTAL	19.1	12.2	13.1	13.0	13.3	15.2	14.4	100.0

ROUTE DISTRICT COMPTEUR TRONCON SECTION VOIE 12 MOIS DE RELEVÉ  
 138 31 275 7 10

ECISCHATEL A 2.0 MILLES A L EST DE L INTERSECTION RTE DU PONT  
 ILE D ORLEANS

1972 JOUR MOYEN MENSUEL

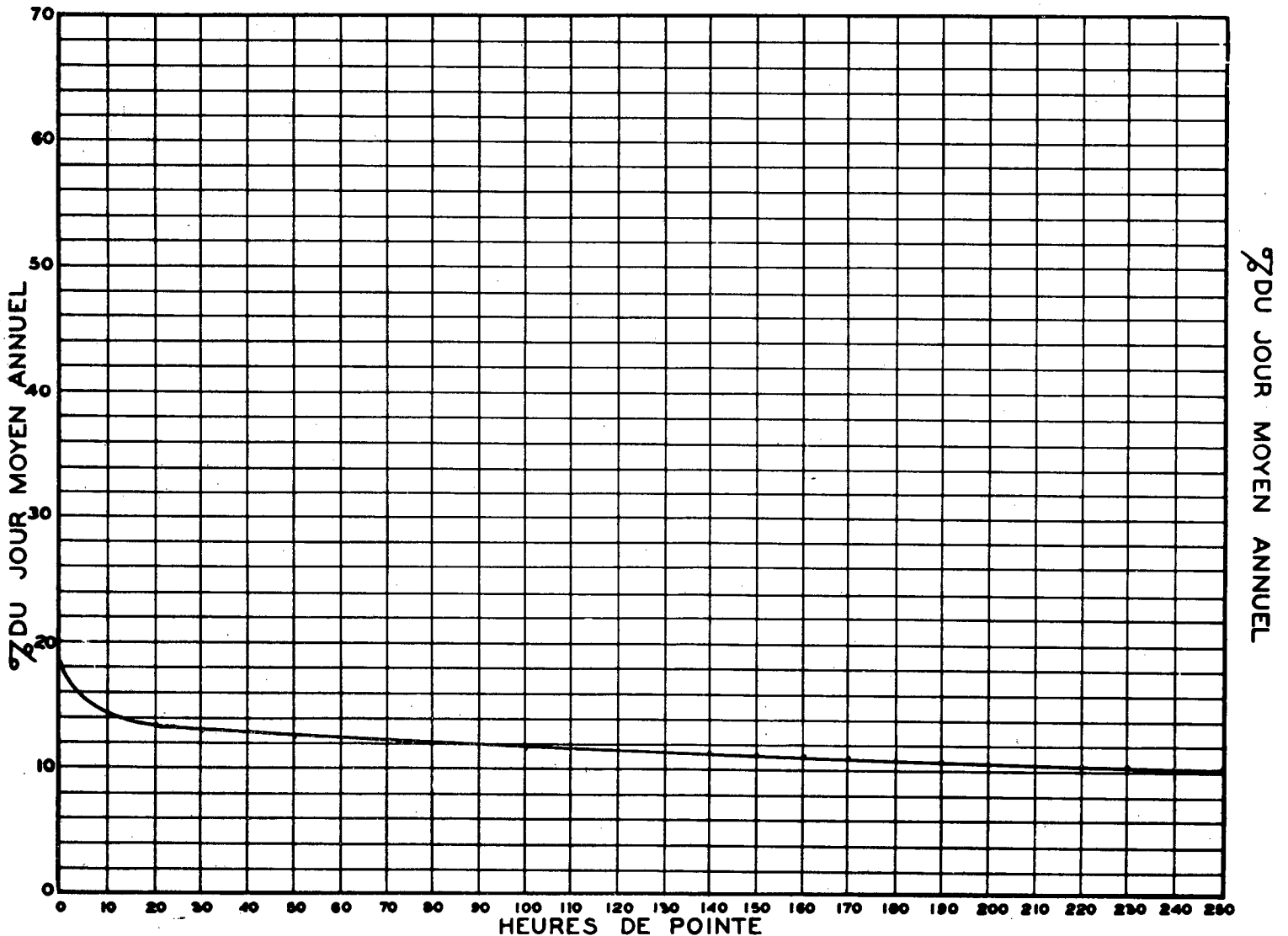
MOIS	DIMANCHE MOYEN	LUNDI MOYEN	MARDI MOYEN	MERCREDI MOYEN	JEUDI MOYEN	VENDREDI MOYEN	SAMEDI MOYEN	JOUR MOYEN AJUSTE
JAN.	8069	6510	6198	6374	7036	8219	7525	7132
FEV.	8527	8795	7362	7498	7142	7306	8178	7829
MAR.	9432	7825	7761	6529	5396	7528	7515	7426
AVR.	11571	7647	7611	7521	7764	8759	9469	8620
MAI.	11356	8200	7815	7930	8426	9655	9064	8920
JUI.	18370	10100	9618	9498	9713	11964	10433	10672
JUIL.	16334	12756	12600	12873	12100	13255	13340	13335
AOU.	16154	11474	11500	11865	11833	13239	12708	12681
SEP.	13184	9150	9334	9078	9655	11233	10553	10312
OCT.	11215	8186	8205	8132	8914	10243	9033	9147
NOV.	8340	7239	7435	7676	7885	8923	8243	7963
DEC.	6475	7211	7053	7234	8721	8982	6770	7492
JOUR MOYEN	11178	8758	8541	8517	8723	9942	9403	9295

BOISCHATEL A 2.0 MILLES A L EST DE L INTERSECTION RTE DU PONT  
 ILE D ORLEANS

1972 RELATION DES JOURS MOYENS MENSUELS AU JOUR MOYEN ANNUEL AJUSTE  
 POURCENTAGES

MOIS	DIMANCHE	LUNDI	MARDI	MERCREDI	JEUDI	VENDREDI	SAMEDI	JOUR MOYEN AJUSTE
JAN.	86.9	70.1	66.7	68.6	75.7	88.5	81.0	76.8
FEV.	91.8	94.7	79.3	80.7	76.9	78.6	88.0	84.3
MAR.	101.5	84.2	83.5	70.3	58.1	81.0	80.9	79.9
AVR.	124.5	82.3	81.9	81.0	83.6	94.3	101.9	92.8
MAI.	122.2	88.3	84.1	85.4	90.7	103.9	97.6	96.0
JUI.	144.0	108.8	103.5	102.2	104.5	128.8	112.3	114.9
JUIL.	175.8	137.3	135.6	138.5	131.2	142.7	143.6	143.5
AUG.	173.8	123.5	123.8	127.7	127.4	142.5	136.8	136.5
SEP.	141.9	98.5	100.5	97.7	103.9	120.9	113.6	111.0
OCT.	121.8	88.1	88.3	87.5	95.9	110.2	97.2	98.5
NOV.	89.8	77.9	80.0	82.6	84.9	96.0	88.7	85.7
DEC.	69.7	77.6	75.9	77.9	93.9	96.7	72.9	80.7
JOUR MOYEN	120.3	94.3	91.9	91.7	93.9	107.0	101.2	100.0

RELATION ENTRE LES HEURES DE POINTE ET LE JOUR MOYEN ANNUEL —  
 STATION: BOISCHATEL ROUTE N° 138-31-275



ROUTE DISTRICT COMPTEUR TRONCON SECTION VOIE 12 MOIS DE RELEVÉ  
 138 31 275 7 10

BOISCHATEL A 2.0 MILLES A L EST DE L INTERSECTION RTE DU PONT  
 ILE D ORLEANS

CIRCULATION JOURNALIÈRE MOYENNE POUR CHAQUE MOIS  
 COMPARÉE AVEC LA MOYENNE ANNUELLE  
 - VALEURS AJUSTÉES -

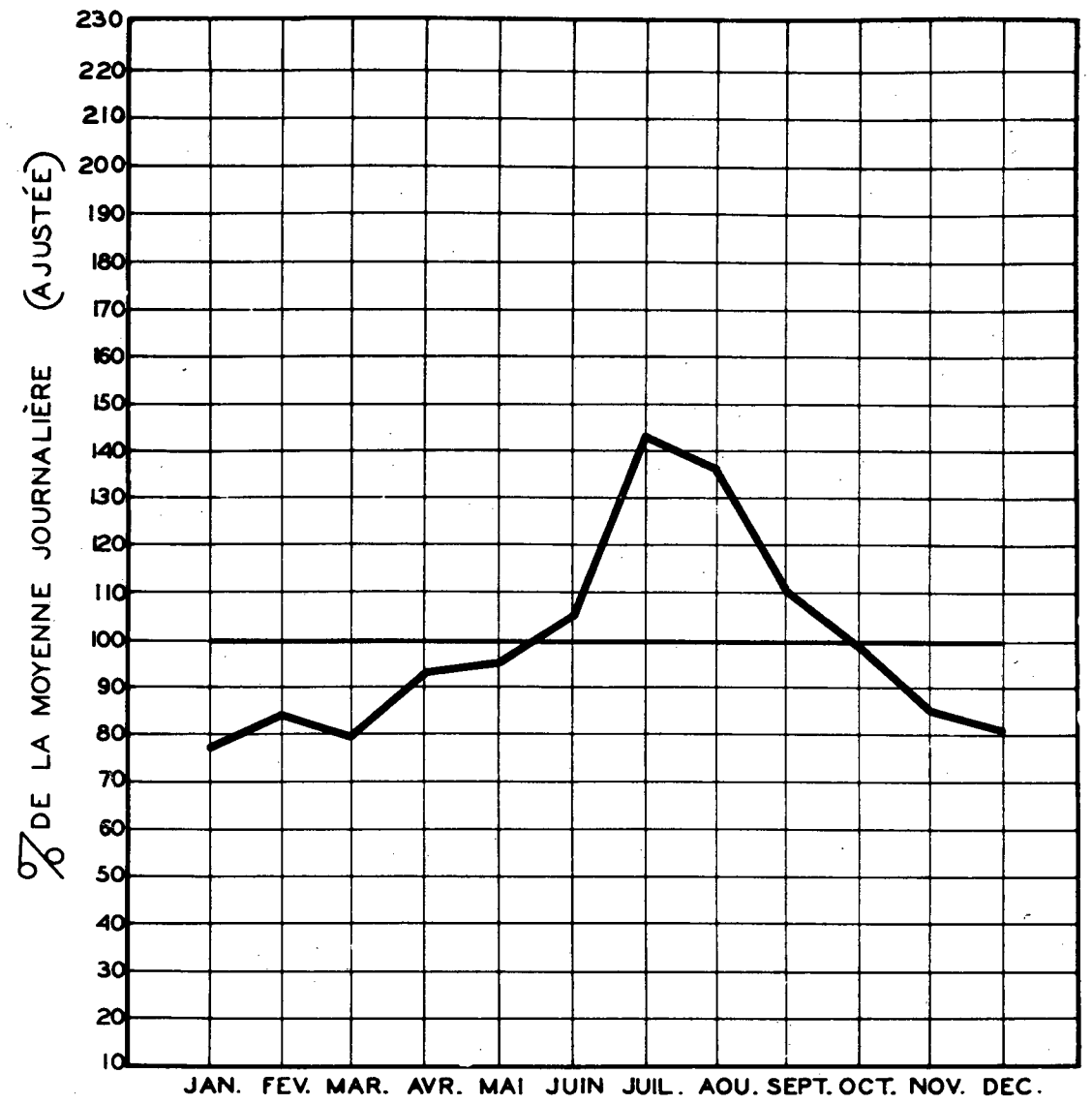
COMPARAISON DES JOURS MOYENS MENSUELS

MOIS	JOUR MOYEN MENSUEL 1971		JOUR MOYEN MENSUEL 1972	
	VOLUME	POURC. J.M.	VOLUME	POURC. J.M.
JAN.	5996	69.3	7132	76.7
FEV.	5561	64.3	7829	84.2
MAR.	7544	87.2	7426	79.9
AVR.	8047	93.0	8620	92.7
MAI.	8583	99.2	8920	96.0
JUI.	10272	118.8	10672	114.8
JUIL.	12477	144.3	13335	143.5
AOU.	11900	137.6	12681	136.4
SEP.	9821	113.5	10312	110.9
OCT.	8768	101.4	9147	98.4
NOV.	7683	88.8	7963	85.7
DEC.	7126	82.4	7492	80.6
J.M.A. AJUSTE	8645	100.0	9295	100.0

STATION: Boischatel ROUTE N° 138-31-275

VOLUMES JOURNALIERS GROUPES SUIVANT LA FREQUENCE

GROUPES	FREQUENCE JOURS	TOTAL PAR GROUPE	TOTAL CUMULATIF PAR GROUPE			
			JOURS	POURC.	VEHICULES	POURC.
17800 ET PLUS	1	17996	1	0.28	17996	0.53
16000 A 17800	4	67480	5	1.37	85476	2.51
15000 A 16000	4	62237	9	2.46	147713	4.33
14000 A 15000	8	114709	17	4.65	262422	7.68
13000 A 14000	17	228451	34	9.29	490873	14.37
12000 A 13000	24	299795	58	15.85	790668	23.14
11000 A 12000	35	402686	93	25.41	1193354	34.92
10000 A 11000	29	303515	122	33.34	1496869	43.86
9000 A 10000	51	483678	173	47.27	1980547	57.96
8600 A 9000	22	194510	195	53.28	2175057	63.65
8400 A 8600	11	93447	206	56.29	2268504	66.38
8200 A 8400	19	157706	225	61.48	2426210	71.00
8000 A 8200	18	145548	243	66.40	2571758	75.26
7400 A 8000	58	448477	301	82.25	3020235	88.38
6400 A 7400	42	292881	343	93.72	3313116	96.95
5400 A 6400	12	71612	355	97.00	3384728	99.05
4400 A 5400	3	14469	358	97.82	3399197	99.47
3400 A 4400	3	11680	361	98.64	3410877	99.81
2400 A 3400	1	2639	362	98.91	3413516	99.85
1400 A 2400	1	1576	363	99.19	3415092	99.93
280 A 1400	3	2428	366	100.00	3417520	100.00



ROUTE DISTRICT COMPTEUR TRONCON SECTION VOIE 6 MOIS DE RELEVÉ  
 169 2 190 1 250

ST-HENRI DE TAILLON A 3.7 MILLES AU NORD DE L EGLISE DE ST-HENRI DE TAILLON

ANNEE	JOUR POURC.		HEURES MAXIMALES						
	MOYEN	AUG. MAXIMUM	I-ERE	10-E	30-E	50-E	100-E	250-E	
70	1168	1.0	2198	200	174	156	148	140	124
*PCURC.			188.1	17.0	14.7	13.2	12.5	12.0	10.5
71	1216	4.1	2309	201	181	166	157	144	127
*PCURC.			189.9	16.5	14.8	13.6	12.8	11.7	10.3
72	1399	0.6	2617	293	191	168	160	148	130
*PCURC.			187.1	20.9	13.7	12.0	11.4	10.6	9.3

\*--POURCENTAGE PAR RAPPORT AU JOUR MOYEN DE 6 MOIS

1972 DISTRIBUTION MENSUELLE

MOIS	HEURE MAXIMUM	JOUR MAXIMUM	JOUR MOYEN	TOTAL DU MOIS	POURCENTAGE
JAN.	---	---	---	---	---
FEV.	---	---	---	---	---
MAR.	---	---	---	---	---
AVR.	---	---	---	---	---
MAI.	---	---	---	---	---
JUI.	---	---	---	---	---
JUIL.	293	2617	1862	57725	22.5
ACU.	210	2264	1735	53792	20.9
SEP.	205	2025	1409	42270	16.5
OCT.	181	1757	1357	42097	16.4
NOV.	153	1441	1130	33929	13.2
DEC.	120	1150	889	27567	10.8
JOUR MOYEN	1359		TOTAL	257380	

ROUTE DISTRICT COMPTEUR TRONCON SECTION VOIE 6 MOIS DE RELEVÉ  
 169 2 190 1 250

ST-HENRI DE TAILLON A 3.7 MILLES AU NORD DE L EGLISE DE ST-HENRI DE TAILLON

1972 REPARTITION HORAIRE JOURNALIERE DU VOLUME DE 6 MOIS

HEURES A.M.	VOLUMES	POURC.	HEURES P.M.	VOLUMES	POURC.
12-1	4724	1.84	12-1	14243	5.54
1-2	3318	1.29	1-2	18417	7.16
2-3	2328	0.91	2-3	19349	7.52
3-4	1561	0.61	3-4	19362	7.53
4-5	1811	0.71	4-5	19393	7.54
5-6	2618	1.02	5-6	17653	6.86
6-7	4309	1.68	6-7	15857	6.17
7-8	7243	2.82	7-8	14201	5.52
8-9	10537	4.13	8-9	12491	4.86
9-10	13473	5.24	9-10	10188	3.96
10-11	15221	5.92	10-11	8229	3.20
11-12	14661	5.70	11-12	6201	2.41
TOTAL			TOTAL	257380	

1972 VOLUMES HORAIRES GROUPEES SUIVANT LA FREQUENCE

GROUPES	FREQUENCE HEURES	TOTAL PAR GROUPE	TOTAL CUMULATIF PAR GROUPE			
			HEURES	POURC.	VEHICULES POURC.	
290 ET PLUS	1	293	1	0.03	293	0.12
220 A 240	1	224	2	0.05	517	0.21
200 A 220	4	837	6	0.14	1354	0.53
180 A 200	16	3006	22	0.50	4360	1.70
160 A 180	30	4972	52	1.18	9332	3.63
140 A 160	107	15823	159	3.61	25155	9.78
120 A 140	245	31403	404	9.15	56558	21.98
110 A 120	142	16227	546	12.37	72785	28.28
100 A 110	216	22524	762	17.26	95309	37.04
90 A 100	255	24114	1017	23.03	119423	46.40
80 A 90	307	25903	1324	29.99	145326	56.47
70 A 80	328	24473	1652	37.41	169799	65.98
60 A 70	373	24376	2039	45.97	194175	75.45
50 A 60	298	16265	2328	52.72	210440	81.77
40 A 50	344	15278	2672	60.51	225718	87.70
30 A 40	262	13162	3034	69.15	238880	92.82
20 A 30	372	9093	3426	77.59	247973	96.35
10 A 20	451	6411	3877	87.80	254384	98.84
0 A 10	539	2996	4416	100.00	257380	100.00

ROUTE DISTRICT COMPTEUR TRONCON SECTION VOIE 6 MOIS DE RELEVÉ  
 169 2 190 1 250

ST-HENRI DE TAILLON A 3.7 MILLES AU NORD DE L'EGLISE DE ST-HENRI  
 DE TAILLON

1972 DENSITE MENSUELLE DE LA CIRCULATION

MOIS	DIMANCHES	LUNDIS	MARDIS	MERCREDIS	JEUDIS	VENDREDIS	SAMEDIS	TOTAL
JAN.	---	---	---	---	---	---	---	---
FEV.	---	---	---	---	---	---	---	---
MAR.	---	---	---	---	---	---	---	---
AVR.	---	---	---	---	---	---	---	---
MAI.	---	---	---	---	---	---	---	---
JUI.	---	---	---	---	---	---	---	---
JUIL	10270	8974	7247	7084	6713	7574	9263	57725
ACU.	8147	7150	8623	8289	7576	7080	6927	53792
SEP.	8749	3980	4995	4914	4886	7650	7096	42270
OCT.	9243	5042	6148	4763	5043	6130	5728	42097
NOV.	4494	4148	4415	5586	5483	5126	4677	33929
DEC.	4793	2705	3670	3284	3795	5447	3873	27567
TOTAL	46296	31999	35098	33920	33496	39007	37564	257380
POURC. DU GRAND TOTAL	18.0	12.5	13.7	13.2	13.1	15.2	14.6	100.0

ROUTE DISTRICT COMPTEUR TRONCON SECTION VOIE 6 MOIS DE RELEVÉ  
 169 2 190 1 250

ST-HENRI DE TAILLON A 3.7 MILLES AU NORD DE L'EGLISE DE ST-HENRI  
 DE TAILLON

1972 JOUR MOYEN MENSUEL

MOIS	DIMANCHE MOYEN	LUNDI MOYEN	MARDI MOYEN	MERCREDI MOYEN	JEUDI MOYEN	VENDREDI MOYEN	SAMEDI MOYEN	JOUR MOYEN AJUSTE
JAN.	---	---	---	---	---	---	---	---
FEV.	---	---	---	---	---	---	---	---
MAR.	---	---	---	---	---	---	---	---
AVR.	---	---	---	---	---	---	---	---
MAI.	---	---	---	---	---	---	---	---
JUI.	---	---	---	---	---	---	---	---
JUIL	2174	1795	1812	1771	1678	1864	1855	1853
AOU.	2037	1788	1725	1656	1515	1776	1732	1746
SEP.	1750	1327	1249	1229	1222	1530	1419	1389
OCT.	1541	1261	1230	1191	1261	1533	1432	1349
NOV.	1124	1037	1104	1117	1097	1282	1169	1132
DEC.	799	902	918	821	949	1089	775	893
JOUR MOYEN	1571	1352	1340	1298	1257	1516	1397	1394

ROUTE DISTRICT COMPTEUR TRONÇON SECTION VOIE 6 MOIS DE RELEVÉ  
 169 2 190 1 250

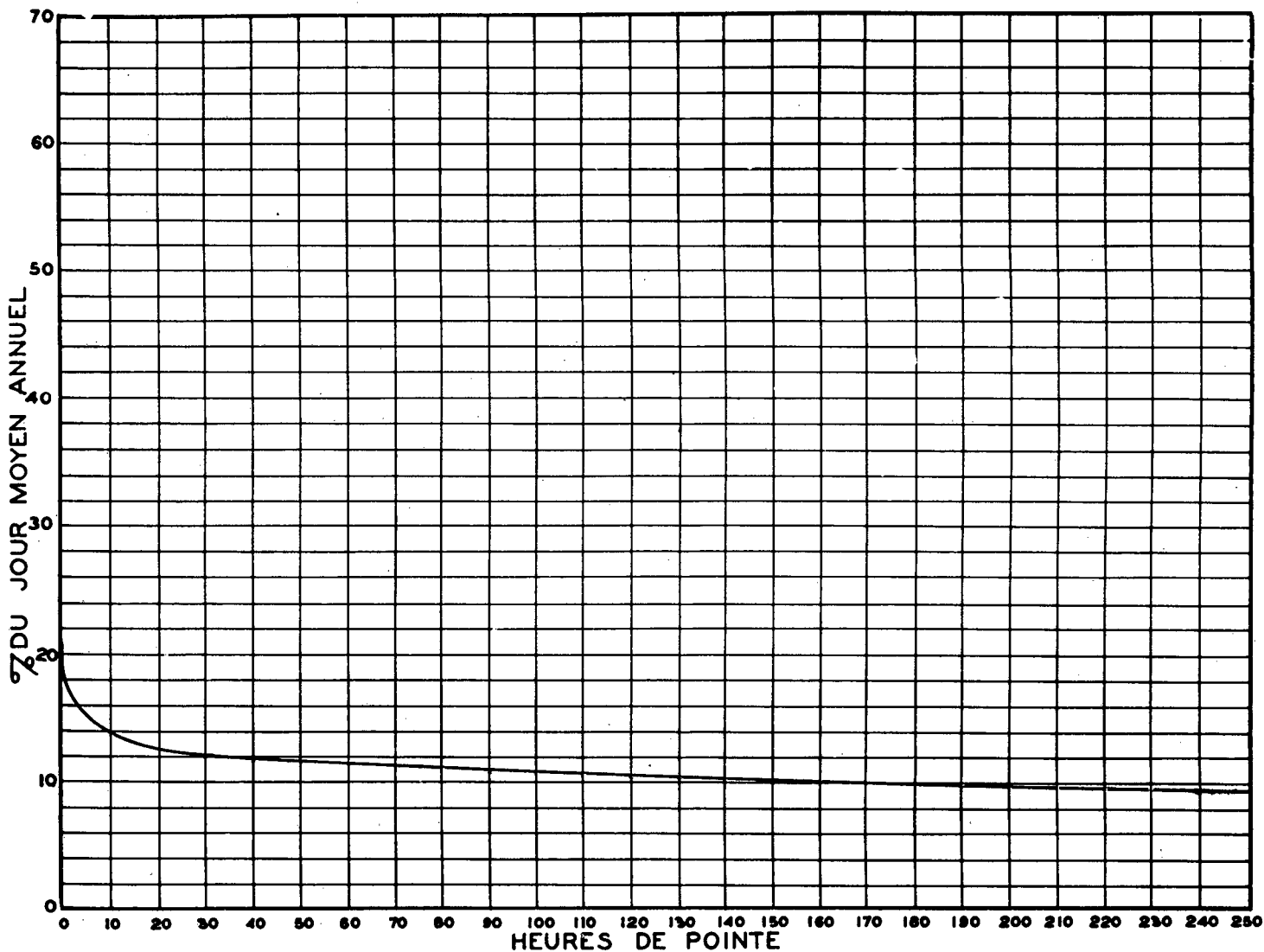
ST-HENRI DE TAILLON A 3.7 MILLES AU NORD DE L EGLISE DE ST-HENRI  
 DE TAILLON

1972 RELATION DES JOURS MOYENS MENSUELS AU JOUR MOYEN DE 6 MOIS

POURCENTAGES

MOIS	DIMANCHE	LUNDI	MARDI	MERCREDI	JEUDI	VENDREDI	SAMEDI	JOUR MOYEN AJUSTE
JAN.	---	---	---	---	---	---	---	---
FEV.	---	---	---	---	---	---	---	---
MAR.	---	---	---	---	---	---	---	---
AVR.	---	---	---	---	---	---	---	---
MAI.	---	---	---	---	---	---	---	---
JUI.	---	---	---	---	---	---	---	---
JUIL	155.9	128.7	130.0	127.0	120.4	135.8	132.9	132.9
AOU.	146.1	128.2	123.7	118.9	108.7	127.0	124.2	125.2
SEP.	125.5	95.2	89.6	86.2	87.7	105.7	101.8	99.6
OCT.	110.5	90.5	88.2	85.4	90.5	110.0	102.7	96.8
NOV.	80.6	74.4	79.2	80.1	78.7	92.0	83.9	81.2
DEC.	57.3	64.7	65.9	58.9	68.1	78.1	55.6	64.1
JOUR MOYEN	112.7	97.0	96.1	93.1	92.4	108.8	100.2	100.0

RELATION ENTRE LES HEURES DE POINTE ET LE JOUR MOYEN ANNUEL  
 STATION: ST-HENRI-DE-TAILLON ROUTE N°169-2-190





ROUTE DISTRICT COMPTEUR TRONCON SECTION VOIE 6 MOIS DE RELEVÉ  
 169 2 190 1 250

ST-HENRI DE TAILLON A 3.7 MILLES AU NORD DE L EGLISE DE ST-HENRI  
 DE TAILLON

COMPARAISON DES JOURS MOYENS MENSUELS

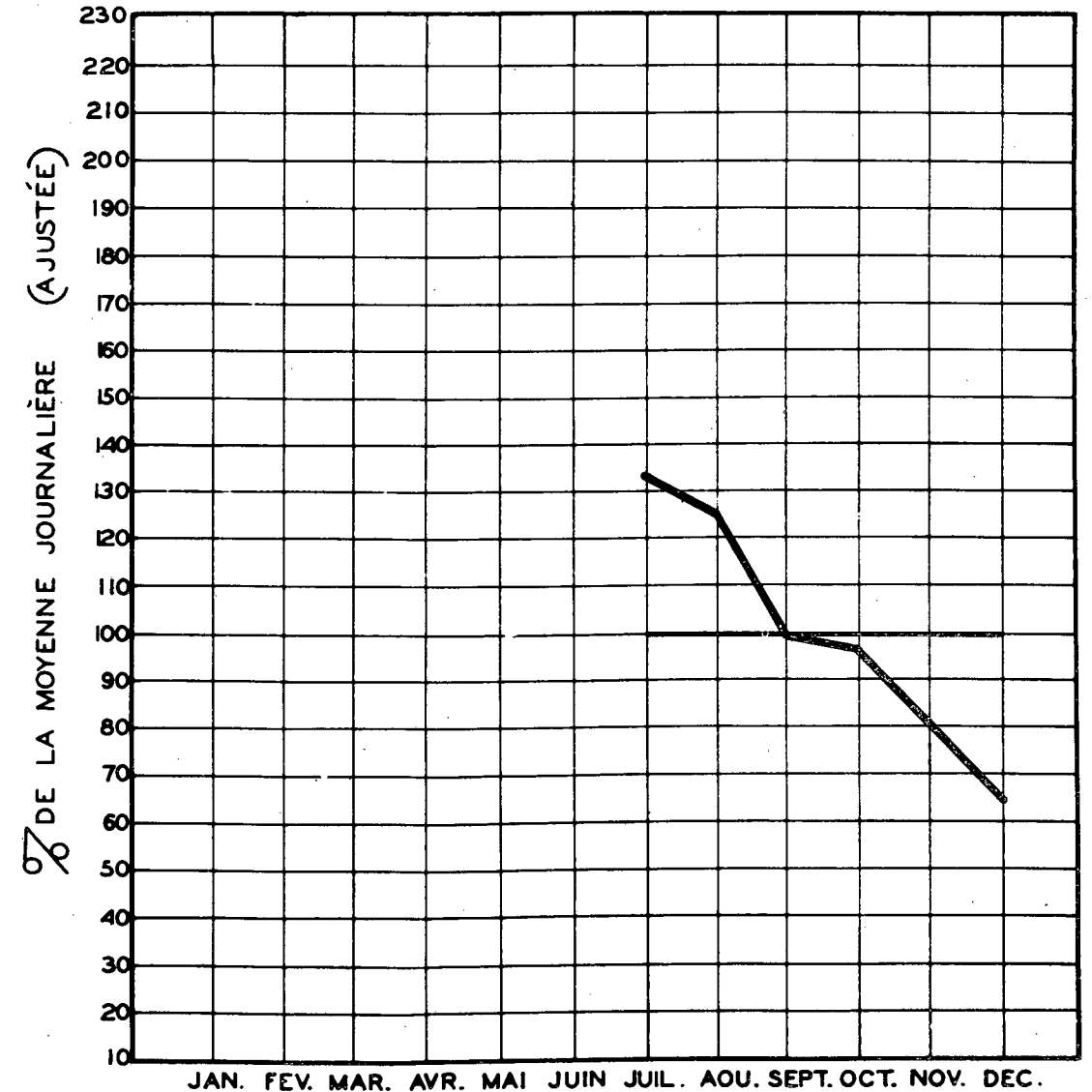
MOIS	JOUR MOYEN MENSUEL 1971		JOUR MOYEN MENSUEL 1972	
	VOLUME	POURC. J.M.	VOLUME	POURC. J.M.
JAN.	854	70.7	---	---
FÉV.	836	69.2	---	---
MAR.	901	74.6	---	---
AVR.	1080	89.5	---	---
MAI.	1269	105.1	---	---
JUI.	1447	119.9	---	---
JUIL.	1564	129.5	1853	152.9
AOU.	1586	132.9	1746	125.2
SEP.	1427	118.2	1389	99.6
OCT.	1377	114.1	1349	96.7
NOV.	1169	96.8	1132	81.2
DEC.	970	80.3	893	64.0
J.M.A. AJUSTÉ	1207	100.0	1394	100.0

VOLUMES JOURNALIERS GROUPES SUIVANT LA FREQUENCE

GROUPES	FREQUENCE JOURS	TOTAL PAR GROUPE	TOTAL CUMULATIF PAR GROUPE			
			JOURS	POURC.	VEHICULES	POURC.
2500 ET PLUS	1	2617	1	0.55	2617	1.02
2250 A 2500	1	2264	2	1.09	4881	1.90
2000 A 2250	9	18754	11	5.98	23635	9.19
1900 A 2000	8	15456	19	10.33	39091	15.19
1800 A 1900	12	22183	31	16.85	61274	23.81
1700 A 1800	16	27859	47	25.55	89133	34.64
1600 A 1700	13	21600	60	32.61	110733	43.03
1500 A 1600	14	21842	74	40.22	132575	51.51
1375 A 14000	13	18649	87	47.29	151224	58.76
1350 A 1375	3	4078	90	48.92	155302	60.34
1325 A 1350	4	5352	94	51.09	160654	62.42
1300 A 1325	5	6574	99	53.81	167228	64.98
1250 A 1300	12	15330	111	60.33	182558	70.93
1200 A 1250	9	11097	120	65.22	193655	75.25
1100 A 1200	22	25308	142	77.18	218963	85.08
1000 A 1100	17	18006	159	86.42	236969	92.07
900 A 1000	10	9459	169	91.85	246428	95.75
800 A 900	7	6009	176	95.66	252437	98.08
700 A 800	2	1473	178	96.74	253910	98.66
475 A 700	6	3470	184	100.00	257380	100.00

CIRCULATION JOURNALIÈRE MOYENNE POUR CHAQUE MOIS  
 COMPARÉE AVEC LA MOYENNE ANNUELLE  
 - VALEURS AJUSTÉES -

STATION: St-Henri-de-Tailon ROUTE N° 169-2-190



ROUTE DISTRICT COMPTEUR TRONCON SECTION VOIE 12 MOIS DE RELEVÉ  
169 2 380 2 260

CHAMBORD A 3.3 MILLES A L OUEST DE L INTERSECTION ROUTE DU  
AC EDOUCLETTE

ANNEE	JOUR POURC.		HEURES MAXIMALES						
	MOYEN	AUG.	JOUR MAXIMUM	1-ERE	10-E	30-E	50-E	100-E	250-E
70	2689	6.5	6096	613	513	451	406	344	277
*POURC.			226.6	22.6	19.0	16.6	15.0	12.6	10.1
71	3019	12.3	6499	673	554	502	458	379	317
*POURC.			215.3	22.2	18.2	16.5	15.1	12.5	10.5
72	3321	10.1	7176	970	603	511	474	411	350
*POURC.			216.1	29.2	18.2	15.4	14.3	12.4	10.5

\*---POURCENTAGE PAR RAPPORT AU JOUR MOYEN DE 12 MOIS

1972 DISTRIBUTION MENSUELLE

MOIS	HEURE MAXIMUM	JOUR MAXIMUM	JOUR MOYEN	TOTAL DU MOIS	POURCENTAGE
JAN.	287	2792	2278	70648	5.9
FEV.	327	3100	2155	62519	5.2
MAR.	345	3431	2385	71464	5.9
AVR.	427	3651	2978	89345	7.4
MAI.	486	4735	3633	112623	9.3
JUI.	570	7173	4234	127021	10.5
JUIL.	578	6089	4721	146351	12.1
AOU.	769	7176	4349	134847	11.1
SEP.	474	4840	3723	111708	9.2
OCT.	427	4443	3461	107314	8.9
NOV.	532	4807	3360	100812	8.3
DEC.	320	3706	2610	80919	6.7
JOUR MOYEN		3321	TOTAL	1215571	

ROUTE DISTRICT COMPTEUR TRONCON SECTION VOIE 12 MOIS DE RELEVÉ  
169 2 380 2 260

CHAMBORD A 3.3 MILLES A L OUEST DE L INTERSECTION ROUTE DU  
AC EDOUCLETTE

1972 REPARTITION HORAIRE JOURNALIERE DU VOLUME DE 12 MOIS

HEURES A.M.	VOLUMES	POURC.	HEURES P.M.	VOLUMES	POURC.
12-1	24657	2.03	12-1	63002	5.19
1-2	18079	1.49	1-2	86129	7.09
2-3	12983	1.07	2-3	91796	7.56
3-4	9383	0.78	3-4	93270	7.68
4-5	9713	0.80	4-5	95681	7.88
5-6	11156	0.92	5-6	82137	6.76
6-7	20560	1.70	6-7	70960	5.84
7-8	30702	2.52	7-8	66762	5.50
8-9	52281	4.31	8-9	59721	4.92
9-10	56304	4.64	9-10	48878	4.03
10-11	64491	5.31	10-11	41230	3.40
11-12	65327	5.38	11-12	34889	2.83
TOTAL			TOTAL	1215571	

1972 VOLUMES HORAIRE GROUPES SUIVANT LA FREQUENCE

GROUPES	FREQUENCE HEURES	TOTAL PAR GROUPE	TOTAL CUMULATIF HEURES	POURC. POURC.	VEHICULES POURC.
900 ET PLUS	1	970	1	0.02	970 0.08
750 A 800	1	769	2	0.03	1739 0.15
700 A 750	1	704	3	0.04	2443 0.21
650 A 700	2	1332	5	0.06	3775 0.32
600 A 650	5	3079	10	0.12	6854 0.57
550 A 600	6	3412	16	0.19	10266 0.85
500 A 550	20	10435	36	0.41	20701 1.71
450 A 500	30	14200	66	0.76	34901 2.88
400 A 450	54	22617	120	1.37	57518 4.74
350 A 400	130	48225	250	2.85	105743 8.70
300 A 350	293	94707	543	6.19	200450 16.50
250 A 300	538	146938	1081	12.31	347388 28.58
200 A 250	1046	232446	2127	24.22	579834 47.71
150 A 200	1547	289426	3674	41.83	869260 69.87
100 A 150	1548	194367	5222	59.45	1043627 85.86
50 A 100	1561	117043	6783	77.22	1160670 95.49
0 A 50	2001	54961	8784	100.00	1215571 100.00

ROUTE DISTRICT COMPTEUR TRONCON SECTION VOIE 12 MOIS DE RELEVÉ  
 169 2 380 2 260

CHAMBORD A 3.3 MILLES A L OUEST DE L INTERSECTION ROUTE DU  
 AC BOUCHETTE

1972 DENSITE MENSUELLE DE LA CIRCULATION

MOIS	DIMANCHES	LUNDIS	MARDIS	MERCREDIS	JEUDIS	VENDREDIS	SAMEDIS	TOTAL
JAN.	12357	11784	9466	9167	9637	10303	7534	70648
FEV.	7028	9067	10294	9220	9962	9019	7929	62519
MAR.	9171	10972	9821	11442	8876	12236	8946	71464
AVR.	20191	8604	11436	11336	11498	12435	13845	89345
MAI.	21332	13572	16741	16678	13634	15819	14846	112623
JUI.	22283	13972	14460	14841	20206	24764	16495	127021
JUIL.	29326	22542	17656	17297	16982	19027	23521	146351
AOU.	23561	16507	19676	19567	19847	18307	17382	134847
SEP.	22148	10210	13457	12937	13902	20213	18841	111768
OCT.	20823	13249	16677	13629	14002	15653	13281	107314
NOV.	11845	12749	14244	17707	16350	13872	14045	100812
DEC.	14063	8643	10322	10183	9659	15416	12633	80919
TOTAL	214129	151871	164250	164004	164555	187064	169698	1215571
PERC. DU GRAND TOTAL	17.7	12.5	13.6	13.5	13.6	15.4	14.0	100.0

ROUTE DISTRICT COMPTEUR TRONCON SECTION VOIE 12 MOIS DE RELEVÉ  
 169 2 380 2 260

CHAMBORD A 3.3 MILLES A L OUEST DE L INTERSECTION ROUTE DU  
 AC BOUCHETTE

1972 JOUR MOYEN MENSUEL

MOIS	DIMANCHE MOYEN	LUNDI MOYEN	MARDI MOYEN	MERCREDI MOYEN	JEUDI MOYEN	VENDREDI MOYEN	SAMEDI MOYEN	JOUR MOYEN AJUSTE
JAN.	2060	2357	2367	2292	2409	2576	1984	2291
FEV.	1757	2267	2059	2305	2491	2255	1982	2159
MAR.	2293	2743	2455	2268	1775	2447	2237	2319
AVR.	3365	2868	2859	2834	2875	3109	2769	2954
MAI.	4267	3393	3348	3336	3409	3955	3712	3631
JUI.	5571	3493	3615	3710	4041	4953	4124	4215
JUIL.	5865	4508	4414	4324	4246	4757	4704	4688
AOU.	5890	4127	3935	3913	3969	4577	4346	4392
SEP.	4430	3403	3364	3234	3476	4043	3768	3674
OCT.	3471	3312	3335	3407	3501	3913	3320	3465
NOV.	2961	3187	3561	3541	3270	3468	3511	3357
DEC.	2344	2881	2581	2546	2415	3083	2527	2625
JOUR MOYEN	3690	3212	3156	3144	3156	3595	3249	3315

ROUTE DISTRICT COMPTEUR TRONCON SECTION VOIE 12 MOIS DE RELEVÉ  
 169 2 380 2 260

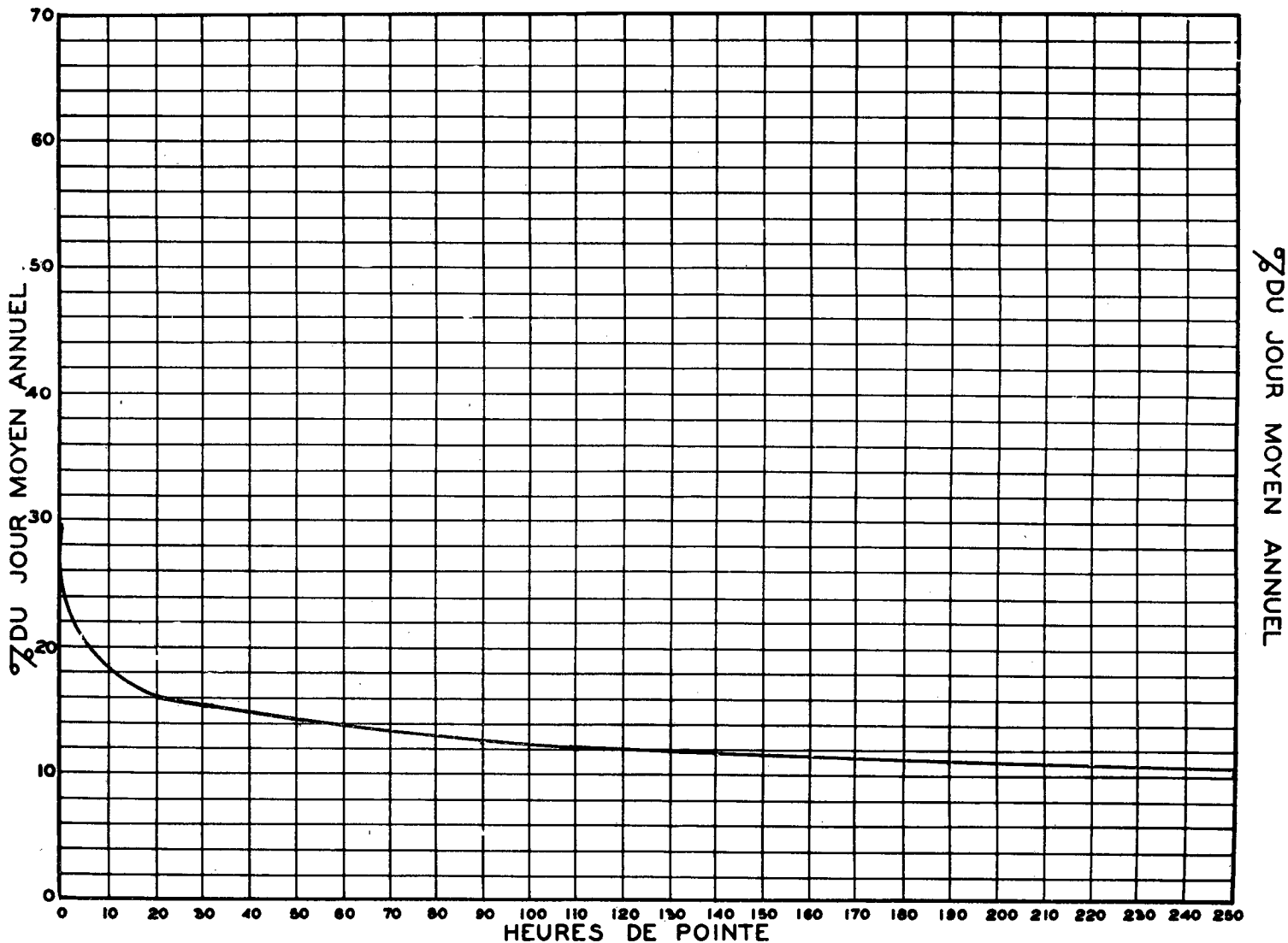
CHAMBORD A 3.3 MILLES A L OUEST DE L INTERSECTION ROUTE DU  
 AC ECUCHETTE

1972 RELATION DES JOURS MOYENS MENSUELS AU JOUR MOYEN ANNUEL AJUSTE

POURCENTAGES

MOIS	DIMANCHE	LUNDI	MARDI	MERCREDI	JEUDI	VENDREDI	SAMEDI	JOUR MOYEN AJUSTE
JAN.	62.2	71.1	71.4	69.2	72.7	77.8	59.9	69.2
FEV.	53.0	68.4	62.2	69.6	75.2	68.1	59.8	65.2
MAR.	65.2	82.8	74.1	69.1	53.6	73.9	67.5	70.0
AVR.	101.6	86.6	86.3	85.5	86.8	93.8	83.6	89.2
MAI.	128.8	102.4	101.0	100.7	102.9	119.3	112.0	109.6
JUI.	166.1	105.4	109.1	112.0	121.9	149.5	124.4	127.2
JUIL.	177.0	136.0	133.2	130.5	128.1	143.5	141.9	141.5
AOU.	177.7	124.5	118.7	118.1	119.8	138.1	131.1	132.6
SEP.	133.7	102.7	101.5	97.6	104.9	122.0	113.7	110.9
OCT.	104.8	100.0	100.6	102.8	105.7	118.1	100.2	104.6
NOV.	89.4	96.2	107.5	106.9	98.7	104.7	106.0	101.3
DEC.	70.8	87.0	77.9	76.8	72.9	93.0	76.3	79.2
JOUR MOYEN	111.4	96.9	95.3	94.9	95.3	108.5	98.1	100.0

RELATION ENTRE LES HEURES DE POINTE ET LE JOUR MOYEN ANNUEL  
 STATION: CHAMBORD ROUTE N° 169-2-380



ROUTE DISTRICT COMPTEUR TRONCON SECTION VOIE 12 MOIS DE RELEVÉ  
 169 2 380 2 260

CHAMBORD A 3.3 MILLES A L OUEST DE L INTERSECTION ROUTE DU  
 AC EDOUCHETTE

CIRCULATION JOURNALIÈRE MOYENNE POUR CHAQUE MOIS  
 COMPARÉE AVEC LA MOYENNE ANNUELLE  
 - VALEURS AJUSTÉES -

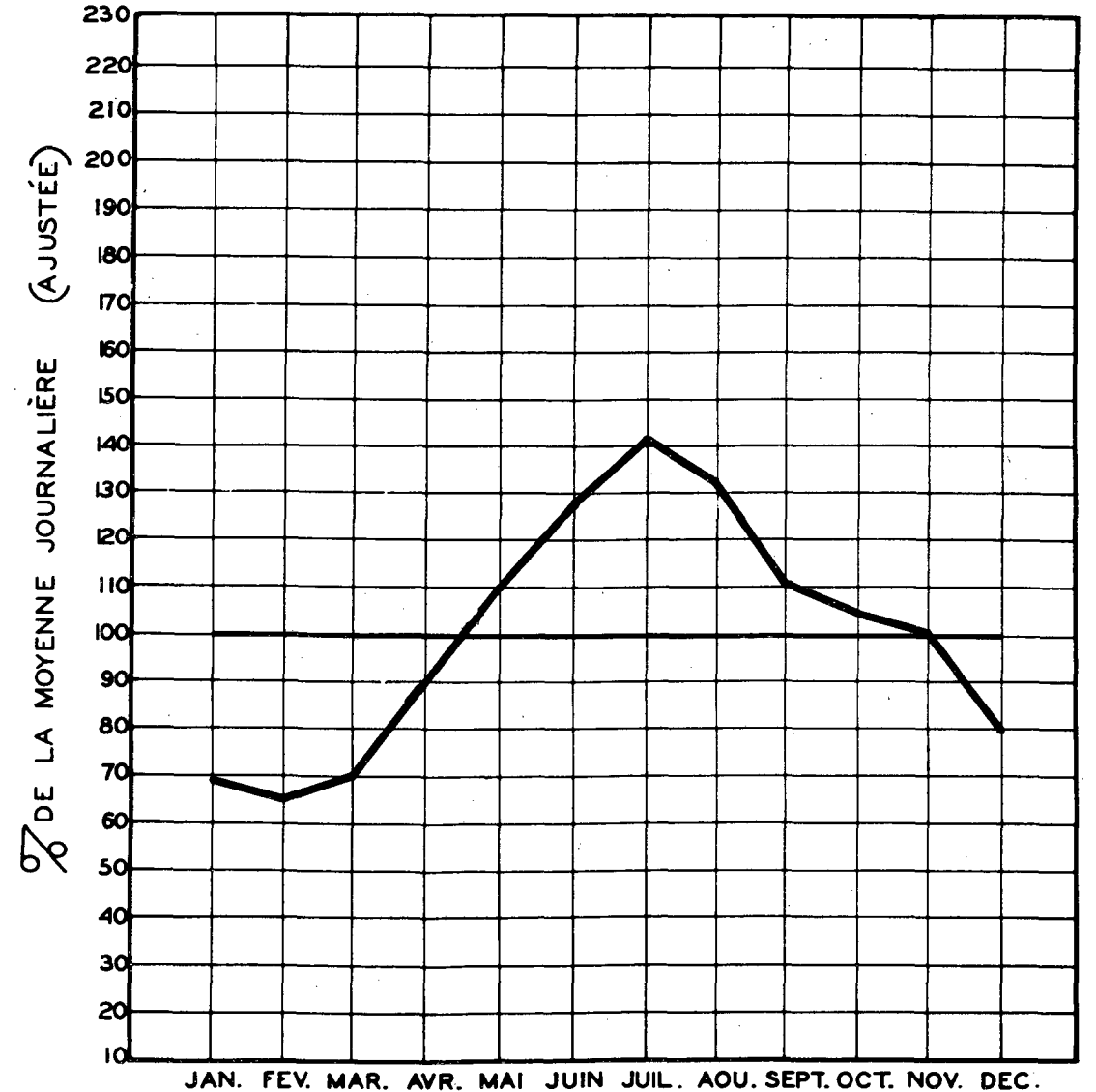
COMPARAISON DES JOURS MOYENS MENSUELS

MOIS	JOUR MOYEN MENSUEL 1971		JOUR MOYEN MENSUEL 1972	
	VOLUME	POURC.J.M.	VOLUME	POURC.J.M.
JAN.	2277	76.0	2291	69.1
FEV.	2183	72.9	2159	65.1
MAR.	2178	72.7	2319	70.0
AVR.	2616	87.3	2954	89.1
MAI.	3118	104.1	3631	109.5
JUI.	3822	127.6	4215	127.1
JUIL.	4262	142.2	4688	141.4
AOU.	4122	137.6	4393	132.5
SEP.	3296	110.0	3674	110.8
OCT.	3129	104.4	3465	104.5
NOV.	2594	86.6	3357	101.3
DEC.	2346	78.3	2625	79.2
J.M.A. AJUSTE	2996	100.0	3315	100.0

VOLUMES JOURNALIERS GROUPES SUIVANT LA FREQUENCE

GROUPES	FREQUENCE JOURS	TOTAL PAR GROUPE	TOTAL CUMULATIF PAR GROUPE			
			JOURS	POURC.	VEHICULES	POURC.
7000 ET PLUS	2	14349	2	0.55	14349	1.15
6000 A 7000	3	19381	5	1.37	33730	2.78
5500 A 6000	6	34733	11	3.01	68463	5.64
5000 A 5500	7	35837	18	4.92	104300	8.59
4500 A 5000	23	109633	41	11.21	213933	17.60
4000 A 4500	38	160564	79	21.59	374497	30.81
3800 A 4000	17	66419	96	26.23	440916	36.28
3600 A 3800	34	125979	130	35.52	566895	46.64
3400 A 3600	32	111720	162	44.27	678615	55.83
3200 A 3400	30	98565	192	52.46	777180	63.94
3000 A 3200	36	111755	228	62.30	888935	73.13
2800 A 3000	25	72530	253	69.13	961465	79.10
2600 A 2800	19	51507	272	74.32	1012972	83.34
2400 A 2600	33	82207	305	83.34	1095179	90.10
2200 A 2400	21	48900	326	89.08	1144079	94.12
2000 A 2200	16	33607	342	93.45	1177686	96.89
1500 A 2000	18	33647	360	98.37	1211333	99.66
1000 A 1500	1	1307	361	98.64	1212640	99.76
200 A 1000	5	2931	366	100.00	1215571	100.00

STATION: Chambord ROUTE N° 169-2-380



ROUTE DISTRICT COMPTEUR TRONCON SECTION VOIE 12 MOIS DE RELEVÉ  
 223 62 85 1 40

517

ROUTE DISTRICT COMPTEUR TRONCON SECTION VOIE 12 MOIS DE RELEVÉ  
 223 62 85 1 40

ST BLAISE A 0.8 MILLE AU SUD DU CAMPING KINGU

ST BLAISE A 0.8 MILLE AU SUD DU CAMPING KINGU

ANNEE	JOUR MOYEN		JOUR MAXIMUM	HEURES MAXIMALES					
	POURC. AUG.			I-ERE	10-E	30-E	50-E	100-E	250-E
70	2434	0.0	5655	503	468	421	389	327	255
*POURC.			232.2	20.5	19.0	17.1	16.0	13.2	10.5
71	2172	0.0	5696	506	450	408	391	347	271
*POURC.			262.2	23.2	20.6	18.7	18.0	16.0	12.5
72	2250	3.6	5713	563	464	426	408	359	275
*POURC.			254.0	25.0	20.6	18.9	18.1	16.0	12.2

\*---POURCENTAGE PAR RAPPORT AU JOUR MOYEN DE 12 MOIS

1972 DISTRIBUTION MENSUELLE

MOIS	HEURE MAXIMUM	JOUR MAXIMUM	JOUR MOYEN	TOTAL DU MOIS	POURCENTAGE
JAN.	222	1766	1479	5856	5.6
FEV.	287	1833	1265	36687	4.5
MAR.	287	2381	1562	48437	5.9
AVR.	420	3552	1992	59761	7.3
MAI.	485	4949	2478	76835	9.4
JUI.	473	5262	2874	86243	10.5
JUIL.	563	5713	3712	115094	14.0
AUG.	508	5196	3134	97174	11.8
SEP.	356	4304	2606	78205	9.5
OCT.	338	3219	2220	68838	8.4
NOV.	347	2565	1931	57935	7.1
DEC.	302	2397	1695	52551	6.4
JOUR MOYEN	2250		TOTAL	823616	

1972 REPARTITION HORAIRE JOURNALIERE DU VOLUME DE 12 MOIS

HEURES A.M.	VOLUMES	POURC.	HEURES P.M.	VOLUMES	POURC.
12-1	15578	1.90	12-1	43344	5.27
1-2	10786	1.31	1-2	50235	6.83
2-3	7478	0.91	2-3	59166	7.19
3-4	5016	0.61	3-4	60999	7.41
4-5	3683	0.45	4-5	67813	8.24
5-6	3733	0.46	5-6	63357	7.70
6-7	14643	1.78	6-7	51736	6.29
7-8	27306	3.32	7-8	53139	6.46
8-9	33416	4.06	8-9	44727	5.44
9-10	53197	6.46	9-10	55071	6.69
10-11	39559	4.81	10-11	29179	3.55
11-12	42562	5.17	11-12	21945	2.67
TOTAL			TOTAL	823616	

1972 VOLUMES HORAIRE GROUPES SUIVANT LA FREQUENCE

GROUPES	FREQUENCE HEURES	TOTAL PAR GROUPE	TOTAL CUMULATIF HEURES	POURC. POURC.	VEHICULES	POURC.	
560 ET PLUS	1	563	1	0.02	563	0.07	
480 A	520	1477	4	0.05	2040	0.25	
440 A	480	5072	15	0.18	7112	0.87	
400 A	440	17285	56	0.64	24317	2.96	
360 A	400	15619	97	1.11	39936	4.85	
320 A	360	16952	147	1.68	56888	6.91	
280 A	320	25470	233	2.66	82358	10.00	
240 A	280	46578	414	4.72	128936	15.66	
200 A	240	76366	765	8.71	205302	24.93	
160 A	200	112846	1403	15.98	318148	38.63	
140 A	160	72258	1888	21.50	390406	47.41	
120 A	140	730	94061	2618	29.61	484467	58.83
100 A	120	943	102691	3561	40.54	587158	71.30
80 A	100	1027	91915	4588	52.24	679073	82.46
60 A	80	887	61833	5475	62.33	740906	89.96
40 A	60	907	44750	6382	72.66	785656	95.40
30 A	40	402	13926	6784	77.24	799582	97.09
20 A	30	389	9531	7173	81.66	809113	98.24
10 A	20	677	9272	7850	89.57	818385	99.37
0 A	10	934	5231	8784	100.00	823616	100.00

ROUTE DISTRICT COMPTEUR TRONCON SECTION VOIE 12 MOIS DE RELEVÉ  
 223 62 85 1 40

ST BLAISE A 0.8 MILLE AU SUD DU CAMPING KINO

1972 DENSITE MENSUELLE DE LA CIRCULATION

MOIS	DIMANCHES	LUNDIS	MARDIS	MERCREDIS	JEUDIS	VENDREDIS	SAMEDIS	TOTAL
JAN.	8849	6898	5444	5495	6258	6615	6297	45856
FEV.	4842	4393	6702	5676	5551	5225	4298	36687
MAR.	8162	5938	5385	7082	7228	8131	6511	48437
AVR.	15631	4839	6589	6443	6692	8168	11399	59761
MAI.	15863	8064	9384	8318	8272	9935	12999	76835
JUI.	18611	13469	9436	9155	11943	13561	13068	86243
JUIL.	26679	15180	12473	12194	12309	14215	22044	115094
AOÛT.	19208	14213	13070	12678	13753	12751	15501	97174
SEP.	17768	6187	8477	8279	8808	13346	15340	78205
OCT.	16101	7607	9553	7502	8428	9625	10022	68838
NOV.	8856	6601	6844	8609	9377	8558	9990	57935
DEC.	7881	5903	6565	6465	7420	9736	8581	52551
TOTAL	172451	92292	99922	97896	106039	115866	135150	823616
POURC. DU GRAND TOTAL	21.0	11.3	12.2	11.9	12.9	14.6	16.5	100.0

ROUTE DISTRICT COMPTEUR TRONCON SECTION VOIE 12 MOIS DE RELEVÉ  
 223 62 85 1 40

ST BLAISE A 0.8 MILLE AU SUD DU CAMPING KINO

1972 JOUR MOYEN MENSUEL

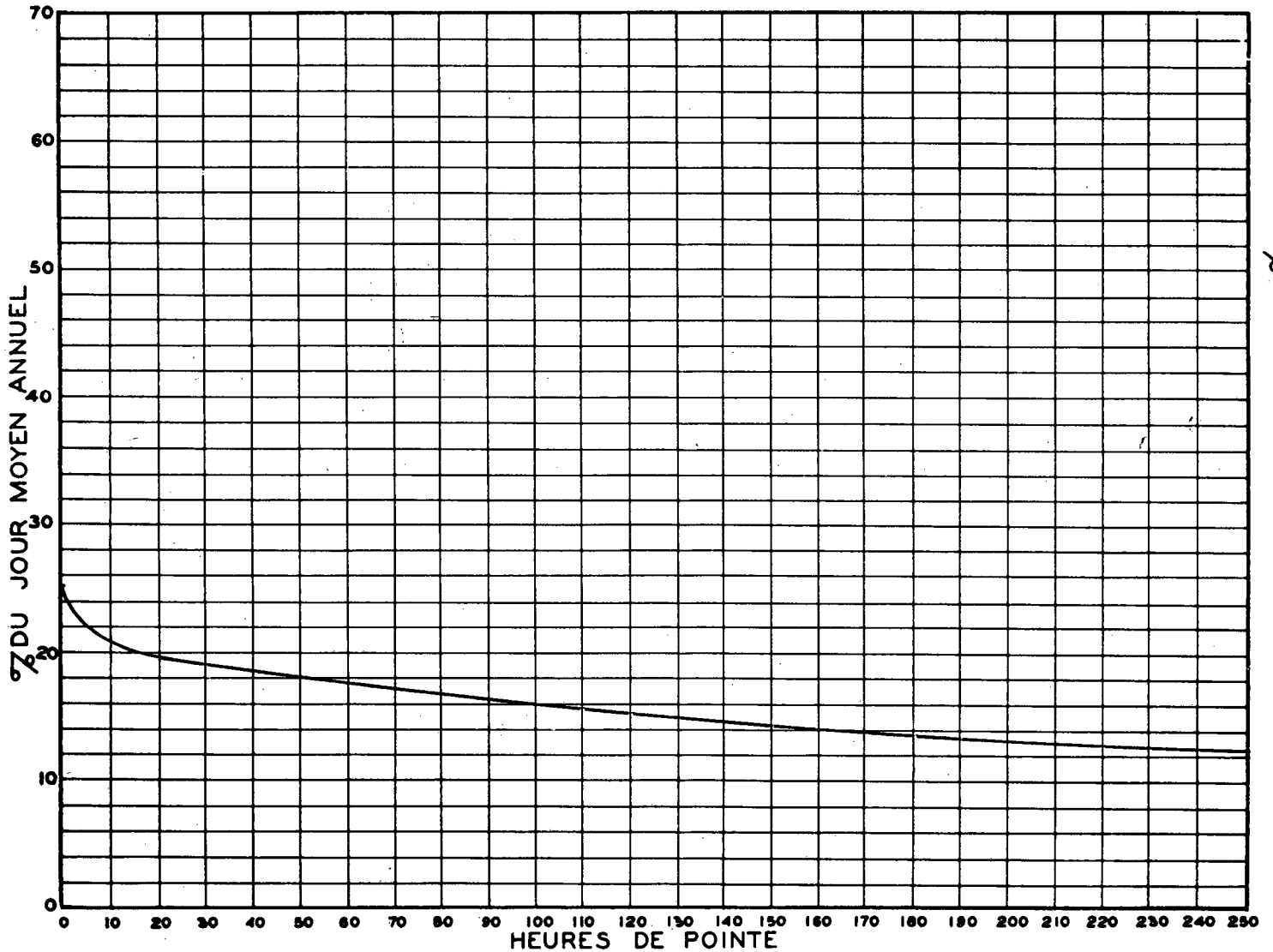
MOIS	DIMANCHE MOYEN	LUNDI MOYEN	MARDI MOYEN	MERCREDI MOYEN	JEUDI MOYEN	VENDREDI MOYEN	SAMEDI MOYEN	JOUR MOYEN AJUSTE
JAN.	1475	1380	1361	1374	1565	1654	1574	1483
FEV.	1211	1098	1340	1419	1388	1336	1075	1262
MAR.	2041	1485	1346	1416	1446	1626	1628	1569
AVR.	2665	1613	1647	1611	1673	2042	2280	1924
MAI.	3973	2016	1877	1664	2068	2484	3250	2475
JUI.	4653	2617	2359	2269	2389	2712	3267	2897
JUIL.	5336	3136	3118	3049	3077	3554	4409	3654
AOÛT.	4802	2553	2614	2536	2751	3188	3875	3188
SEP.	3554	2162	2119	2070	2202	2669	3068	2534
OCT.	2684	1902	1911	1876	2107	2406	2506	2198
NOV.	2214	1650	1711	1722	1875	2140	2273	1940
DEC.	1314	1968	1641	1618	1855	1947	1716	1722
JOUR MOYEN	2989	1948	1920	1887	2033	2311	2577	2238

ST BLAISE A 0.8 MILLE AU SUD DU CAMPING KINOU

1972 RELATION DES JOURS MOYENS MENSUELS AU JOUR MOYEN ANNUEL AJUSTÉ  
 POURCENTAGES

MOIS	DIMANCHE	LUNDI	MARDI	MERCREDI	JEUDI	VENDREDI	SAMEDI	JOUR MOYEN AJUSTÉ
JAN.	65.9	61.7	60.9	61.4	70.0	73.9	70.4	66.3
FÉV.	54.2	49.1	59.9	63.4	62.1	58.4	48.1	56.4
MAR.	91.2	66.4	60.2	63.3	64.7	72.7	72.8	70.1
AVR.	116.4	72.1	73.6	72.0	74.8	91.3	101.9	86.0
MAI.	177.6	98.1	83.9	74.4	92.4	111.0	145.3	110.6
JUN.	207.9	117.0	105.4	102.3	106.8	121.2	146.0	129.5
JUIL.	238.4	135.7	139.4	136.3	137.5	158.8	197.0	163.3
AUG.	214.6	114.1	116.8	113.4	123.0	142.5	173.2	142.5
SEP.	158.8	92.2	94.7	92.5	98.4	119.3	137.1	113.3
OCT.	120.0	85.0	85.4	83.9	94.2	107.5	112.0	98.3
NOV.	99.0	73.8	76.5	77.0	83.6	95.7	101.6	86.7
DEC.	58.8	68.0	73.4	72.2	82.9	87.0	76.7	77.0
JOUR MOYEN	133.6	87.1	85.9	84.4	90.9	103.3	115.2	100.0

RELATION ENTRE LES HEURES DE POINTE ET LE JOUR MOYEN ANNUEL  
 STATION: ST-BLAISE ROUTE N° 223-62-85





ROUTE DISTRICT COMPTEUR TRONCON SECTION VOIE 12 MOIS DE RELEVÉ  
 223 62 85 1 40

ST BLAISE A 0.8 MILLE AU SUD DU CAMPING KINO

CIRCULATION JOURNALIÈRE MOYENNE POUR CHAQUE MOIS  
 COMPARÉE AVEC LA MOYENNE ANNUELLE  
 — VALEURS AJUSTÉES —

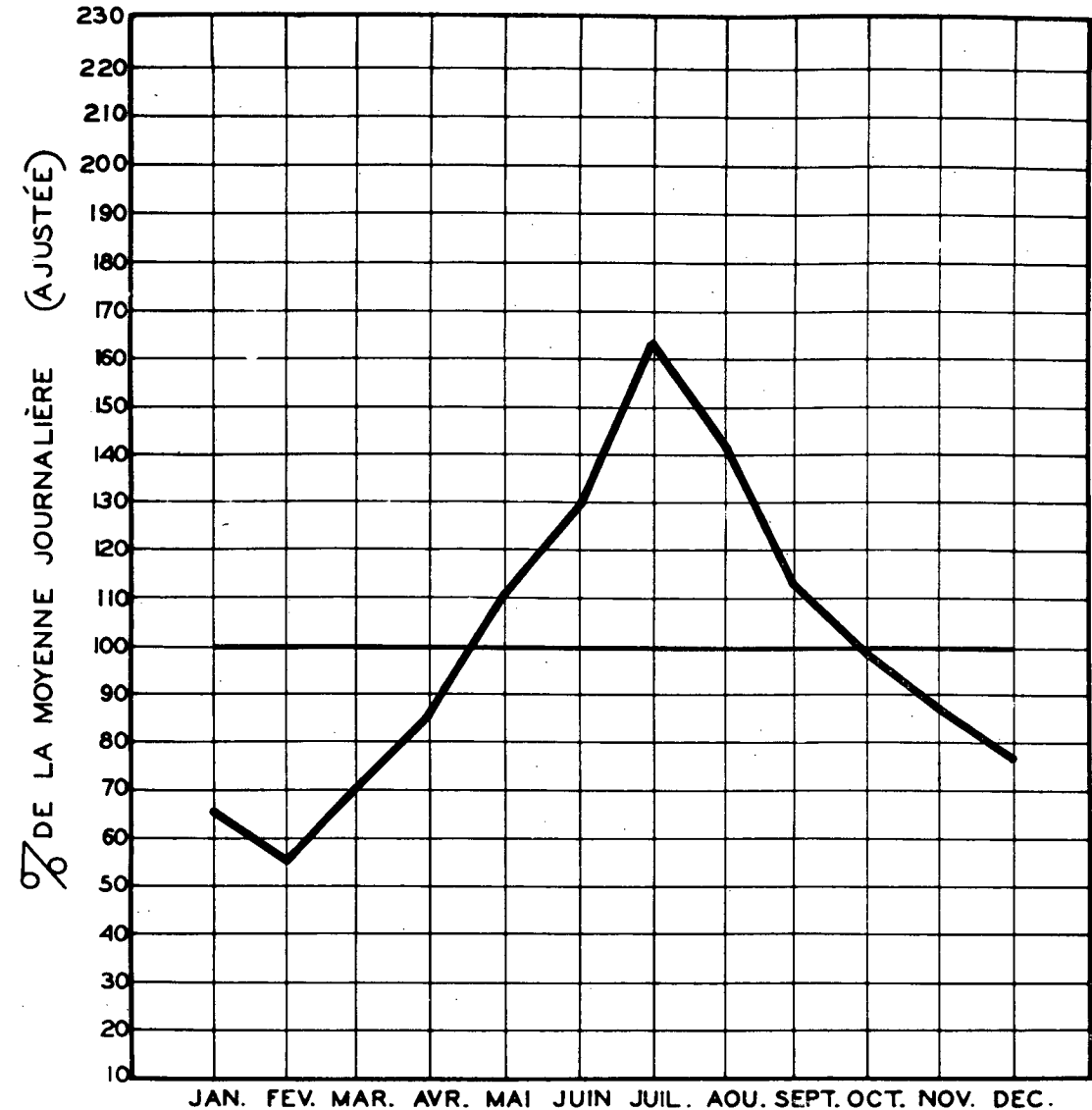
COMPARAISON DES JOURS MOYENS MENSUELS

MOIS	JOUR MOYEN MENSUEL 1971		JOUR MOYEN MENSUEL 1972	
	VOLUME	POURC. J.M.	VOLUME	POURC. J.M.
JAN.	1337	62.5	1483	66.3
FEV.	1411	65.9	1262	56.4
MAR.	1365	64.7	1569	70.1
AVR.	1677	78.4	1924	86.0
MAI.	2389	111.7	2475	110.6
JUI.	2980	139.3	2897	129.4
JUIL.	3517	164.4	3654	163.3
AOU.	3176	148.4	3188	142.4
SEP.	2435	113.8	2534	113.2
OCT.	2081	97.3	2198	98.2
NOV.	1701	79.5	1940	86.7
DEC.	1574	73.6	1722	76.9
J.M.A. AJUSTE	2139	100.0	2238	100.0

STATION: ST-BLAISE ROUTE N° 223-62-85

VOLUMES JOURNALIERS GROUPES SUIVANT LA FREQUENCE

GROUPES	FREQUENCE JOURS	TOTAL PAR GROUPE	TOTAL CUMULATIF PAR GROUPE			
			JOURS	POURC.	VEHICULES	POURC.
5600 ET PLUS	2	11335	2	0.55	11335	1.38
5000 A 5600	5	26402	7	1.92	37737	4.59
4400 A 5000	8	37189	15	4.10	74926	9.10
4000 A 4400	7	29493	22	6.02	104419	12.68
3600 A 4000	9	33887	31	8.47	138306	16.80
3400 A 3600	7	24415	38	10.39	162721	19.76
3200 A 3400	13	42587	51	13.94	205308	24.93
3100 A 3200	8	25124	59	16.13	230432	27.98
3000 A 3100	7	21382	66	18.04	251734	30.57
2900 A 2550	4	11689	70	19.13	263423	31.99
2850 A 2900	1	2893	71	19.40	266316	32.34
2800 A 2850	3	8467	74	20.22	274783	33.37
2700 A 2800	10	27493	84	22.96	302276	36.71
2600 A 2700	11	29106	95	25.96	331382	40.24
2400 A 2600	28	70613	123	33.61	401995	48.81
2200 A 2400	31	71450	154	42.08	473445	57.49
1800 A 2200	77	153176	231	63.12	626621	76.09
1400 A 1800	95	152061	326	89.08	778682	94.55
925 A 1400	31	38282	357	97.55	816964	99.20
325 A 925	9	6652	366	100.00	823616	100.00



ROUTE DISTRICT COMPTEUR TRONCON SECTION VOIE 7 MOIS DE RELEVÉ  
329 64 100 2 50

STE AGATHE A 1.1 MILLE AU NORD DE L'INT. DE LA RTE 11

ANNEE	JOUR MOYEN	POURC. AUG.	JOUR MAXIMUM	HEURES MAXIMALES					
				1-ERE	10-E	30-E	50-E	100-E	250-E
70	3610	0.0	10210	865	800	704	679	615	522
*POURC.			282.7	24.0	22.0	19.5	18.6	17.0	14.5
71	3401	0.0	9429	801	750	678	655	610	521
*POURC.			277.2	23.5	22.0	19.8	19.2	17.8	15.2
72	3397	0.0	9504	925	701	657	617	556	439
*POURC.			279.8	27.2	20.6	19.3	18.2	16.4	12.9

\*\*\*POURCENTAGE PAR RAPPORT AU JOUR MOYEN DE 7 MOIS

1972 DISTRIBUTION MENSUELLE

MOIS	HEURE MAXIMUM	JOUR MAXIMUM	JOUR MOYEN	TOTAL DU MOIS	POURCENTAGE
JAN.	349	3215	2206	68406	9.5
FEV.	486	4032	2065	59908	8.3
MAR.	506	4173	2225	69004	9.6
AVR.	417	3885	2384	71537	9.9
MAI.	670	7056	3067	95105	13.2
JUI.	683	7336	4860	145813	20.2
JUIL.	525	9504	6893	213697	29.6
AUG.	---	---	---	---	---
SEP.	---	---	---	---	---
OCT.	---	---	---	---	---
NOV.	---	---	---	---	---
DEC.	---	---	---	---	---
JOUR MOYEN		3397	TOTAL	723470	

ROUTE DISTRICT COMPTEUR TRONCON SECTION VOIE 7 MOIS DE RELEVÉ  
329 64 100 2 50

STE AGATHE A 1.1 MILLE AU NORD DE L'INT. DE LA RTE 11

1972 REPARTITION HORAIRE JOURNALIERE DU VOLUME DE 7 MOIS

HEURES A.M.	VOLUMES	POURC.	HEURES P.M.	VOLUMES	POURC.
12-1	11781	1.63	12-1	42105	5.82
1-2	7421	1.02	1-2	47378	6.55
2-3	4619	0.64	2-3	50421	6.97
3-4	2992	0.42	3-4	52752	7.30
4-5	2167	0.30	4-5	57574	7.96
5-6	3036	0.42	5-6	53221	7.36
6-7	9348	1.30	6-7	43974	6.08
7-8	24206	3.35	7-8	45664	6.33
8-9	27638	3.83	8-9	42200	5.84
9-10	31600	4.37	9-10	34464	4.77
10-11	39302	5.44	10-11	27475	3.80
11-12	42821	5.92	11-12	19399	2.69
TOTAL			TOTAL	723470	

1972 VOLUMES HORAIRES GROUPEES SUIVANT LA FREQUENCE

GROUPE	FREQUENCE HEURES	TOTAL PAR GROUPE	TOTAL CUMULATIF PAR GROUPE HEURES	POURC.	VEHICULES	POURC.
900 ET PLUS	1	925	1	0.02	925	0.13
700 A	9	6761	10	0.20	7686	1.07
600 A	54	34616	64	1.26	42302	5.85
500 A	46	25749	109	2.14	68051	9.41
500 A	57	29004	166	3.25	97955	13.54
450 A	63	29792	229	4.48	127747	17.66
400 A	120	50828	349	6.85	178575	24.69
350 A	110	41052	459	8.98	219627	30.36
300 A	162	52097	621	12.15	271724	37.56
250 A	226	61753	847	16.57	333477	46.10
225 A	160	37823	1007	19.79	371300	51.33
200 A	224	43249	1211	23.09	414549	57.31
175 A	260	48393	1471	28.73	462942	63.99
150 A	297	47904	1768	34.59	510846	70.62
125 A	368	49912	2136	41.73	560758	77.51
100 A	571	63534	2704	52.90	624292	86.34
75 A	532	46695	3236	63.31	670987	92.75
50 A	402	24809	3638	71.17	695796	96.18
25 A	522	18972	4160	81.38	714768	98.80
0 A	952	8702	5112	100.00	723470	100.00

ROUTE DISTRICT COMPTEUR TRONCON SECTION VOIE 7 MOIS DE RELEVÉ  
 329 64 100 2 50

STE AGATHE A 1.1 MILLE AU NORD DE L'INT. DE LA RTE 11

1972 DENSITE MENSUELLE DE LA CIRCULATION

MOIS	DIMANCHES	LUNDIS	MARDIS	MERCREDIS	JEUDIS	VENDREDIS	SAMEDIS	TOTAL
JAN.	18058	9368	6575	6746	6804	9421	11434	68406
FEV.	12653	6893	7991	6439	6650	2660	10622	59908
MAR.	14865	6871	6781	7994	8076	12548	11869	69004
AVR.	20039	5409	7197	7322	6920	5617	15633	71537
MAI.	24658	9081	11717	11546	9040	11157	17906	95105
JUI.	27733	16762	14748	15086	18606	27895	24983	145813
JUIL.	42812	31591	21809	21730	22642	29404	43709	213697
ACU.	---	---	---	---	---	---	---	---
SEP.	---	---	---	---	---	---	---	---
OCT.	---	---	---	---	---	---	---	---
NOV.	---	---	---	---	---	---	---	---
DEC.	---	---	---	---	---	---	---	---
TOTAL	160818	85975	76818	76863	78738	108702	135556	723470
POURC. DU GRAND TOTAL	22.3	11.9	10.7	10.7	10.9	15.1	18.8	100.0

522

ROUTE DISTRICT COMPTEUR TRONCON SECTION VOIE 7 MOIS DE RELEVÉ  
 329 64 100 2 50

STE AGATHE A 1.1 MILLE AU NORD DE L'INT. DE LA RTE 11

1972 JOUR MOYEN MENSUEL

MOIS	DIMANCHE MOYEN	LUNDI MOYEN	MARDI MOYEN	MERCREDI MOYEN	JEUDI MOYEN	VENDREDI MOYEN	SAMEDI MOYEN	JOUR MOYEN AJUSTE
JAN.	3010	1874	1644	1687	1701	2355	2859	2161
FEV.	3163	1723	1598	1610	1663	2165	2656	2082
MAR.	3716	1718	1695	1599	1615	2510	2967	2260
AVR.	3340	1803	1799	1831	1730	2404	3007	2273
MAI.	4932	2270	2343	2309	2260	2789	4477	3054
JUI.	6933	4191	3687	3772	3721	5579	6246	4875
JUIL.	8562	6318	5452	5433	5661	7351	8742	6788
ACU.	---	---	---	---	---	---	---	---
SEP.	---	---	---	---	---	---	---	---
OCT.	---	---	---	---	---	---	---	---
NOV.	---	---	---	---	---	---	---	---
DEC.	---	---	---	---	---	---	---	---
JOUR MOYEN	4808	2842	2605	2606	2622	3595	4422	3057

STE AGATHE A 1.1 MILLE AU NORD DE L'INT. DE LA RTE 11

1972 RELATION DES JOURS MOYENS MENSUELS AU JOUR MOYEN DE 7 MOIS

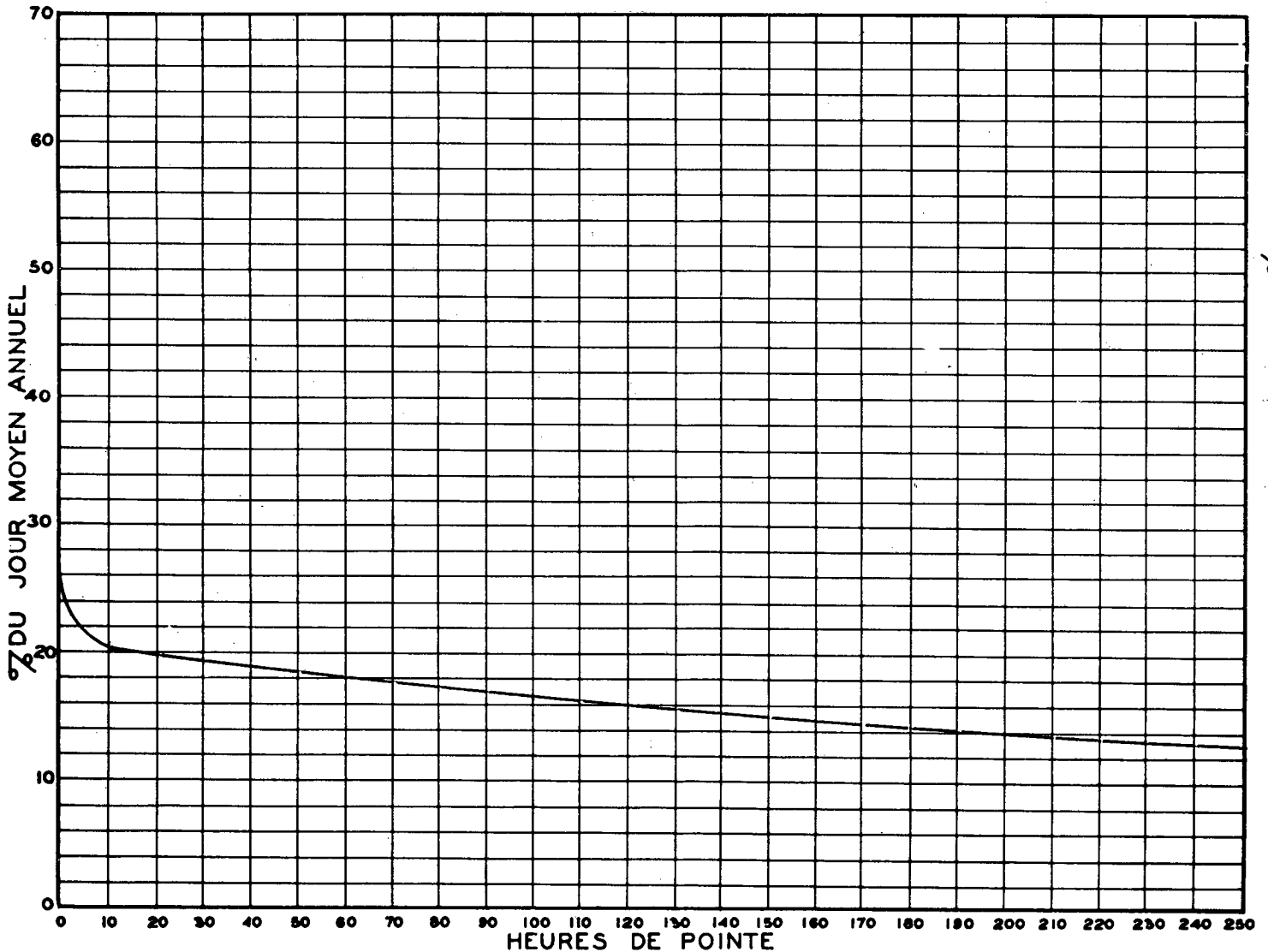
POURCENTAGES

MOIS	DIMANCHE	LUNDI	MARDI	MERCREDI	JEUDI	VENDREDI	SAMEDI	JOUR MOYEN AJUSTE
JAN.	89.7	55.9	49.0	50.3	50.7	70.2	85.2	64.4
FEV.	94.3	51.4	47.7	48.0	49.6	64.5	79.2	62.1
MAR.	110.7	51.2	50.5	47.7	48.2	74.8	88.4	67.4
AVR.	99.5	53.8	53.6	54.6	51.6	71.7	89.6	67.8
MAI.	147.0	67.7	69.8	68.8	67.4	83.1	133.4	91.0
JUI.	206.6	124.9	109.9	112.4	110.9	166.2	186.1	145.3
JUIL.	255.1	188.3	162.5	161.9	168.7	219.0	260.5	202.3
AOU.	---	---	---	---	---	---	---	---
SEP.	---	---	---	---	---	---	---	---
OCT.	---	---	---	---	---	---	---	---
NOV.	---	---	---	---	---	---	---	---
DEC.	---	---	---	---	---	---	---	---
JOUR MOYEN	143.3	84.7	77.6	77.7	78.2	107.1	131.8	100.0

RELATION ENTRE LES HEURES DE POINTE ET LE JOUR MOYEN ANNUEL

STATION: STE-AGATHE

ROUTE N° 329-64-100



ROUTE DISTRICT COMPTEUR TRONCON SECTION VOIE 7 MOIS DE RELEVÉ  
 329 64 100 2 50

STE AGATHE A 1.1 MILLE AU NORD DE L'INT. DE LA RTE 11

COMPARAISON DES JOURS MOYENS MENSUELS

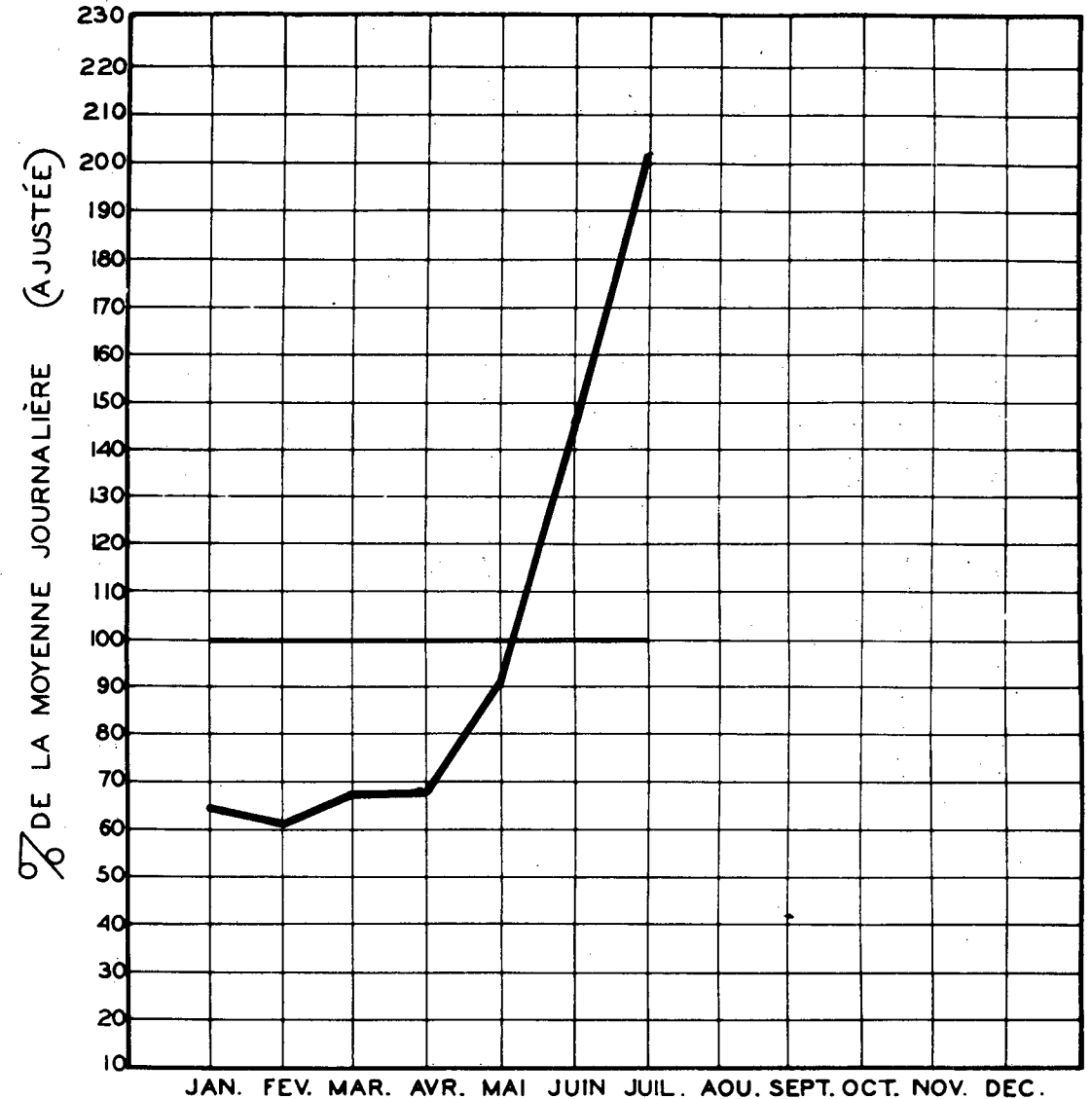
MOIS	JOUR MOYEN MENSUEL 1971		JOUR MOYEN MENSUEL 1972	
	VOLUME	POURC. J.M.	VOLUME	POURC. J.M.
JAN.	1915	57.5	2161	64.4
FEV.	2108	63.3	2082	62.0
MAR.	2092	62.8	2260	67.3
AVR.	2112	63.4	2273	67.7
MAI.	3104	93.2	3054	91.0
JUI.	4264	126.2	4875	145.2
JUIL.	6225	186.9	6788	202.2
AUG.	5978	179.5	---	---
SEP.	3820	114.7	---	---
OCT.	3639	109.3	---	---
NOV.	2427	72.9	---	---
DEC.	2327	69.5	---	---
J.M.A. AJUSTE	3337	100.0	3357	100.0

VOLUMES JOURNALIERS GROUPES SUIVANT LA FREQUENCE

GROUPES	FREQUENCE JOURS	TOTAL PAR GROUPE	TOTAL CUMULATIF PAR GROUPE			
			JOURS	POURC.	VEHICULES	POURC.
5400 ET PLUS	1	9564	1	0.47	9564	1.32
4800 A 5400	2	27136	4	1.88	36640	5.27
4200 A 4800	5	42329	9	4.23	78969	10.92
3600 A 4200	2	15666	11	5.17	94635	13.09
3000 A 3600	6	43363	17	7.99	137998	19.08
2400 A 3000	10	66515	27	12.68	204513	28.27
1800 A 2400	8	48829	35	16.44	253342	35.02
1200 A 1800	2	11406	37	17.38	264748	36.60
600 A 1200	3	15859	40	18.78	280647	38.80
0 A 600	3	15428	43	20.19	296075	40.93
4800 A 5000	3	14628	46	21.60	310703	42.95
4700 A 4800	3	14207	49	23.01	324910	44.91
4400 A 4600	2	8980	51	23.95	333890	46.16
4200 A 4400	2	8501	53	24.89	342391	47.33
3800 A 4200	10	39903	63	29.58	382294	52.85
3400 A 3800	6	29231	71	33.34	411525	56.89
2800 A 3400	31	95700	102	47.89	507225	70.12
2200 A 2800	37	89969	139	65.26	597194	82.55
1600 A 2200	57	182504	196	92.02	699698	96.72
950 A 1600	17	23772	213	100.00	723470	100.00

CIRCULATION JOURNALIÈRE MOYENNE POUR CHAQUE MOIS  
 COMPARÉE AVEC LA MOYENNE ANNUELLE  
 - VALEURS AJUSTÉES -

STATION: Ste-Agathe ROUTE N° 329-64-100



ROUTE DISTRICT COMPTEUR TRONCON SECTION VOIE 5 MOIS DE RELEVÉ  
358 31 40 1 180

CHARLESECOURG SCUL. PIERRE BERTRAND FACE A LA DIVISION 1

ANNEE	JOUR MOYEN	POURC. AUG.	JOUR MAXIMUM	HEURES MAXIMALES					
				1-ERE	10-E	30-E	50-E	100-E	250-E
70	8467	0.0	12328	1187	1078	1016	989	943	871
*POURC.			146.5	14.0	12.6	12.0	11.6	11.0	10.2
71	9375	11.5	14898	1226	1125	1067	1044	1012	956
*POURC.			158.9	13.0	12.0	11.3	11.0	10.7	10.1
72	10185	0.0	14729	1562	1216	1132	1103	1042	923
*POURC.			144.7	15.3	11.9	11.1	10.8	10.2	9.1

\*\*\*POURCENTAGE PAR RAPPORT AU JOUR MOYEN DE 5 MOIS

1972 DISTRIBUTION MENSUELLE

MOIS	HEURE MAXIMUM	JOUR MAXIMUM	JOUR MOYEN	TOTAL DU MOIS	POURCENTAGE
JAN.	---	---	---	---	---
FEV.	---	---	---	---	---
MAR.	---	---	---	---	---
AVR.	---	---	---	---	---
MAI.	---	---	---	---	---
JUI.	---	---	---	---	---
JUIL	---	---	---	---	---
ACU.	1379	14508	2063	373954	24.0
SEP.	1158	13502	1019	330587	21.3
GCT.	1562	14729	10310	319632	20.6
NOV.	1042	12373	9776	293297	18.9
DEC.	592	10701	7769	240849	15.5
JOUR MOYEN	10185		TOTAL	1558319	

ROUTE DISTRICT COMPTEUR TRONCON SECTION VOIE 5 MOIS DE RELEVÉ  
358 31 40 1 180

CHARLESECOURG SCUL. PIERRE BERTRAND FACE A LA DIVISION 1

1972 REPARTITION HORAIRE JOURNALIERE DU VOLUME DE 5 MOIS

HEURES A.M.	VOLUMES	POURC.	HEURES P.M.	VOLUMES	POURC.
12-1	27958	1.80	12-1	91162	5.86
1-2	16173	1.04	1-2	103557	6.65
2-3	10788	0.70	2-3	83782	5.37
3-4	6746	0.44	3-4	95227	6.12
4-5	4708	0.31	4-5	127718	8.20
5-6	9677	0.63	5-6	125871	8.08
6-7	35725	2.30	6-7	84227	5.41
7-8	104327	6.70	7-8	86530	5.56
8-9	100269	6.44	8-9	67095	4.31
9-10	68682	4.41	9-10	50614	3.29
10-11	88488	4.40	10-11	50221	3.23
11-12	76998	4.95	11-12	46781	3.01
TOTAL			TOTAL	1558319	

1972 VOLUMES HORAIRES GROUPE SUIVANT LA FREQUENCE

GROUPE	FREQUENCE HEURES	TOTAL PAR GROUPE	TOTAL CUMULATIF PAR GROUPE HEURES	POURC.	VEHICULES	POURC.
1500 ET PLUS	1	1562	1	0.03	1562	0.11
1300 A 1400	2	2715	3	0.09	4277	0.28
1200 A 1300	7	8697	10	0.28	12974	0.84
1100 A 1200	41	46724	51	1.39	59698	3.84
1000 A 1100	101	105525	152	4.14	165223	10.61
900 A 1000	133	125765	285	7.77	290988	18.68
800 A 900	146	123795	431	11.74	414783	26.62
700 A 800	221	164268	652	17.70	579051	37.10
600 A 700	390	252619	1042	28.38	831670	53.37
500 A 600	466	255844	1508	41.07	1087514	69.79
450 A 500	181	85848	1689	46.00	1173362	75.30
400 A 450	152	64741	1841	50.14	1238103	79.46
350 A 400	214	80952	2055	55.97	1318155	84.59
300 A 350	235	76046	2290	52.37	1394201	89.47
250 A 300	201	55441	2491	67.84	1449642	93.03
200 A 250	119	26880	2610	71.08	1476522	94.76
150 A 200	148	26012	2758	75.11	1502534	96.43
100 A 150	158	19435	2916	79.42	1521969	97.67
50 A 100	326	23497	3242	88.29	1545466	99.18
0 A 50	430	12853	3672	100.00	1558319	100.00

ROUTE DISTRICT COMPTEUR TRONCON SECTION VOIE 5 MOIS DE RELEVÉ  
 358 31 40 1 180

CHARLESEOURG BOUL. PIERRE BERTRAND FACE A LA DIVISION 1

1972 DENSITE MENSUELLE DE LA CIRCULATION

MOIS	DIMANCHES	LUNDIS	MARDIS	MERCREDIS	JEUDIS	VENDREDIS	SAMEDIS	TOTAL
JAN.	---	---	---	---	---	---	---	---
FEV.	---	---	---	---	---	---	---	---
MAR.	---	---	---	---	---	---	---	---
AVR.	---	---	---	---	---	---	---	---
MAI.	---	---	---	---	---	---	---	---
JUI.	---	---	---	---	---	---	---	---
JUIL.	---	---	---	---	---	---	---	---
AOU.	33459	52883	62528	63560	70640	55339	35545	373954
SEP.	38429	35843	47874	47160	51021	65346	44914	330587
OCT.	42752	41124	56296	48873	48136	50415	32036	319632
NOV.	24888	39289	41765	53381	55523	46197	32262	293297
DEC.	28861	28297	32337	33701	36899	49494	29260	240849
TOTAL	166381	197436	240600	246675	264219	266791	174017	1558319
POURC. DU GRAND TOTAL	10.9	12.7	15.5	15.9	17.0	17.2	11.2	100.0

526

ROUTE DISTRICT COMPTEUR TRONCON SECTION VOIE 5 MOIS DE RELEVÉ  
 358 31 40 1 180

CHARLESBOURG BOUL. PIERRE BERTRAND FACE A LA DIVISION 1

1972 JOUR MOYEN MENSUEL

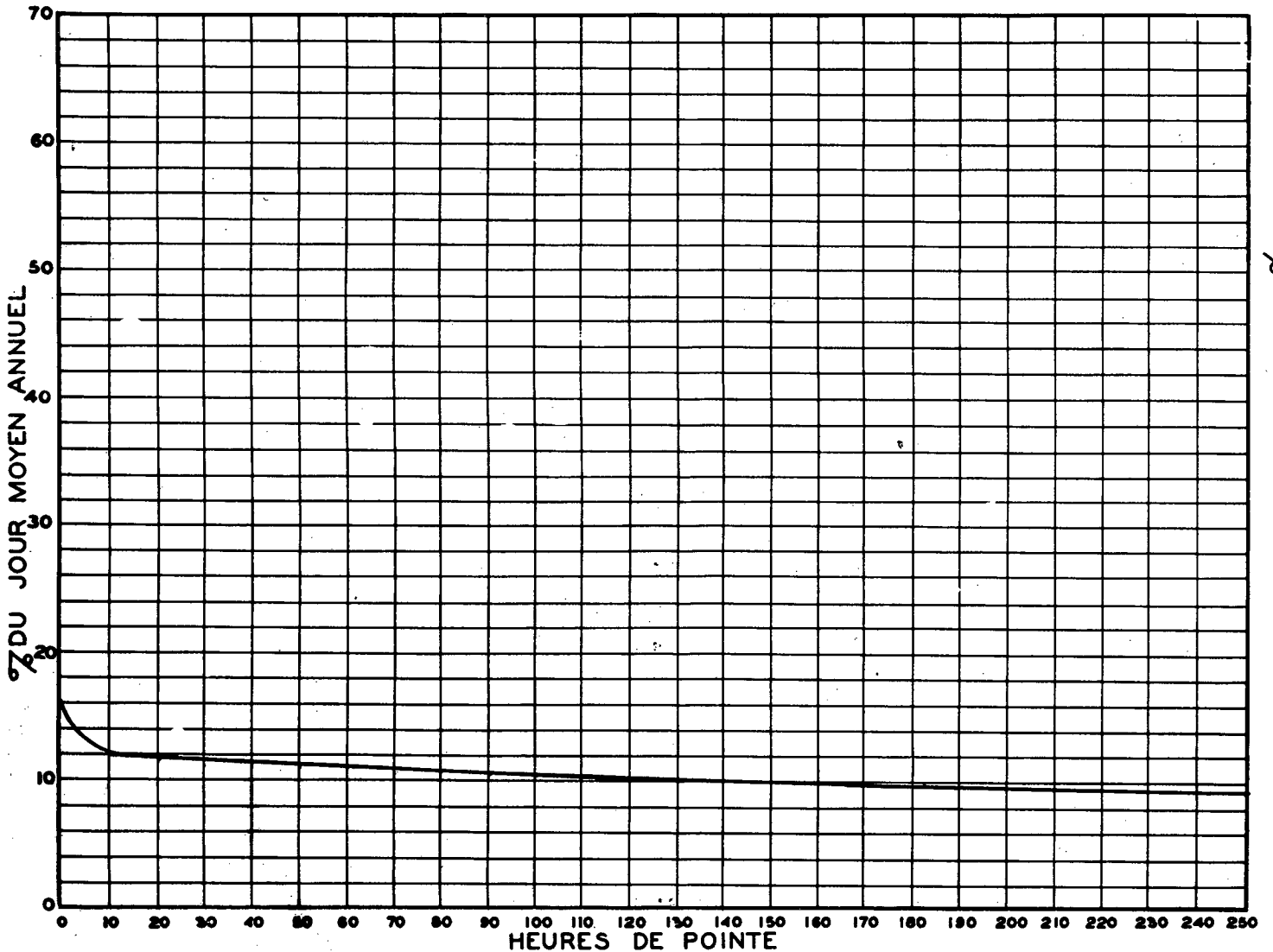
MOIS	DIMANCHE MOYEN	LUNDI MOYEN	MARDI MOYEN	MERCREDI MOYEN	JEUDI MOYEN	VENDREDI MOYEN	SAMEDI MOYEN	JOUR MOYEN AJUSTE
JAN.	---	---	---	---	---	---	---	---
FEV.	---	---	---	---	---	---	---	---
MAR.	---	---	---	---	---	---	---	---
AVR.	---	---	---	---	---	---	---	---
MAI.	---	---	---	---	---	---	---	---
JUI.	---	---	---	---	---	---	---	---
JUIL.	---	---	---	---	---	---	---	---
AOU.	8365	13221	12506	12712	14128	13835	8886	11950
SEP.	7686	11948	11969	11790	12755	13069	8983	11171
OCT.	7125	10281	11259	12218	12034	12604	8009	10504
NOV.	6220	9822	10441	10676	11105	11549	8066	9697
DEC.	4810	9432	8084	8425	9725	9899	5852	8032
JOUR MOYEN	6841	10941	10852	11164	11949	12191	7959	10271

CHARLESBOURG BOUL. PIERRE BERTRAND FACE A LA DIVISION 1

1972 RELATION DES JOURS MOYENS MENSUELS AU JOUR MOYEN DE 5 MOIS  
 POURCENTAGES

MOIS	DIMANCHE	LUNDI	MARDI	MERCREDI	JEUDI	VENDREDI	SAMEDI	JOUR MOYEN AJUSTE
JAN.	---	---	---	---	---	---	---	---
FEV.	---	---	---	---	---	---	---	---
MAR.	---	---	---	---	---	---	---	---
AVR.	---	---	---	---	---	---	---	---
MAI.	---	---	---	---	---	---	---	---
JUI.	---	---	---	---	---	---	---	---
JUIL.	---	---	---	---	---	---	---	---
AUG.	81.5	128.8	121.8	123.8	137.6	134.7	86.6	116.4
SEP.	74.9	116.4	116.6	114.8	124.2	127.3	87.5	108.8
OCT.	65.4	100.1	109.7	119.0	117.2	122.8	78.0	102.3
NOV.	60.6	95.7	101.7	104.0	108.2	112.5	78.6	94.5
DEC.	46.9	91.9	78.8	82.1	94.7	96.4	57.0	78.2
JOUR MOYEN	66.7	106.6	105.7	108.7	116.4	116.7	77.5	100.0

RELATION ENTRE LES HEURES DE POINTE ET LE JOUR MOYEN ANNUEL  
 STATION: CHARLESBOURG ROUTE N° 358-31-40



527

% DU JOUR MOYEN ANNUEL



ROUTE DISTRICT COMPTEUR TRONCON SECTION VOIE 5 MOIS DE RELEVÉ  
 358 31 40 1 180

CHARLESBOURG SCUL. PIERRE BERTRAND FACE A LA DIVISION 1

COMPARAISON DES JOURS MOYENS MENSUELS

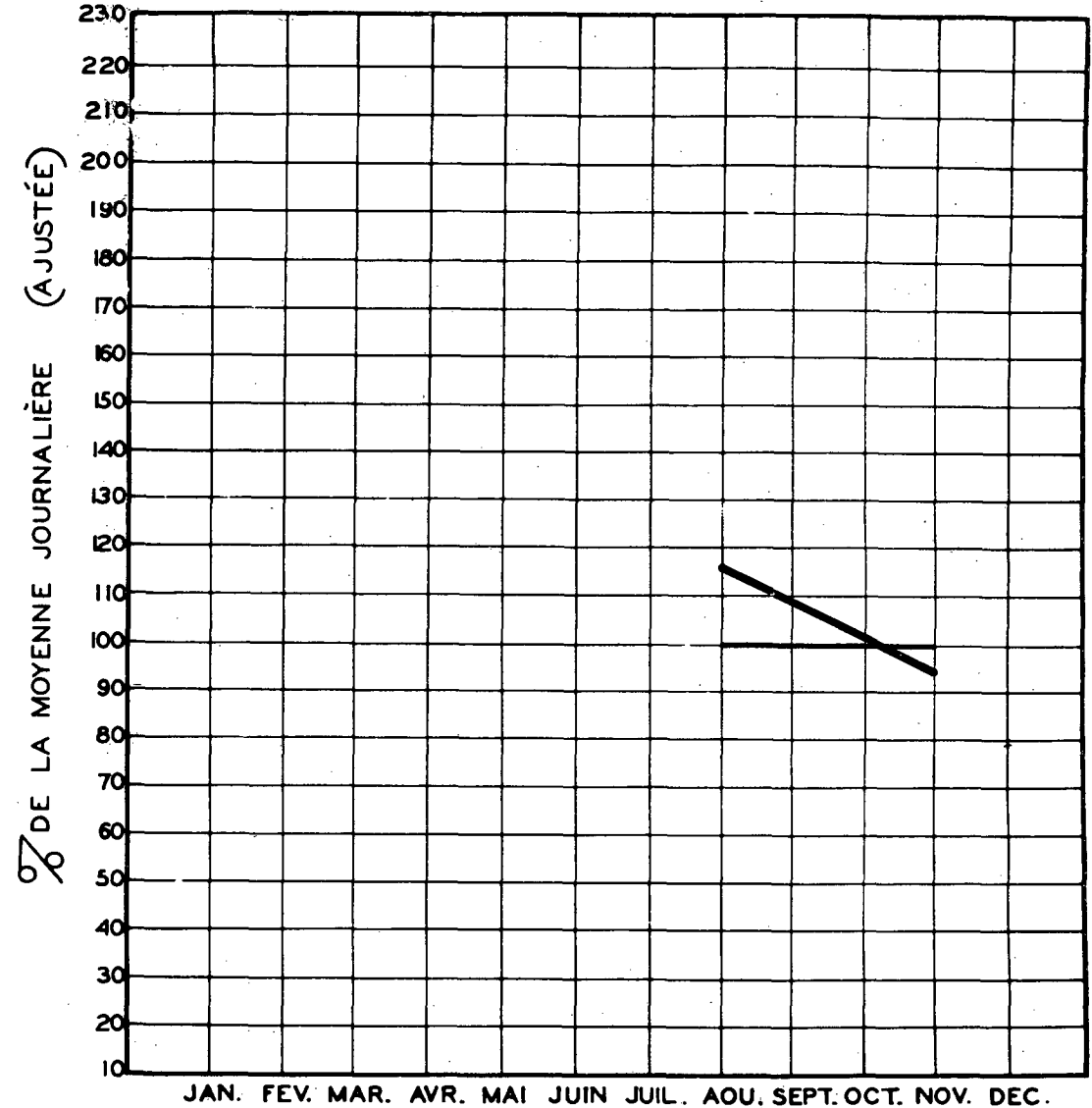
MOIS	JOUR MOYEN MENSUEL 1971		JOUR MOYEN MENSUEL 1972	
	VOLUME	POURC. J.M.	VOLUME	POURC. J.M.
JAN.	7366	78.2	---	---
FEV.	6834	72.6	---	---
MAR.	7818	83.0	---	---
AVR.	8827	93.7	---	---
MAI.	10188	108.2	---	---
JUI.	10890	115.6	---	---
JUIL.	10450	111.0	---	---
AOÛ.	11067	117.5	11950	116.3
SEP.	10771	114.4	11171	108.8
OCT.	10371	110.1	10504	102.3
NOV.	10470	111.2	9697	94.4
DEC.	7940	84.3	8032	78.2
J.M.A. AJUSTE	9417	100.0	10271	100.0

VOLUMES JOURNALIERS GROUPES SUIVANT LA FREQUENCE

GROUPES	FREQUENCE JOURS	TOTAL PAR GROUPE	TOTAL CUMULATIF PAR GROUPE			
			JOURS	POURC.	VEICULES	POURC.
14500 ET PLUS	2	29237	2	1.31	29237	1.88
13000 A 14500	18	244533	20	13.08	273770	17.57
12000 A 13000	25	312259	45	29.42	586069	37.61
11500 A 12000	10	116446	55	35.95	702515	45.05
11000 A 11500	9	101658	64	41.84	804173	51.61
10500 A 11000	13	140244	77	50.33	944417	60.61
10000 A 10500	11	113125	88	57.52	1057542	67.87
9500 A 10000	5	48822	93	60.79	1106364	71.00
9200 A 9500	6	56925	99	64.71	1163289	74.86
8800 A 9200	6	54017	105	68.63	1217306	78.12
8400 A 8800	10	85642	115	75.17	1302948	83.62
8200 A 8400	3	25138	118	77.13	1328086	85.23
8000 A 8200	4	32339	122	79.74	1360425	87.31
7500 A 8000	7	53458	129	84.32	1413883	90.74
7000 A 7500	9	65154	138	90.20	1479037	94.92
6500 A 7000	4	27089	142	92.82	1506126	96.66
6000 A 6500	1	6489	143	93.47	1512615	97.07
5000 A 6000	6	33049	149	97.39	1545664	99.15
4000 A 5000	1	4722	150	98.04	1550386	99.50
3000 A 4000	1	3412	151	98.70	1553798	99.71
1800 A 3000	2	4521	153	100.00	1558319	100.00

CIRCULATION JOURNALIÈRE MOYENNE POUR CHAQUE MOIS  
 COMPARÉE AVEC LA MOYENNE ANNUELLE  
 - VALEURS AJUSTÉES -

STATION: Charlesbourg ROUTE N° 358-31-40



Bibliothèque du Ministère des Transports



QTR A 030 527