



GOUVERNEMENT
DU QUÉBEC
MINISTÈRE
DE LA VOIRIE

RECENSEMENT DE LA CIRCULATION *sur les routes du québec*

RAPPORT ANNUEL 67

MINISTÈRE DES TRANSPORTS
CENTRE DE DOCUMENTATION
PLACE HAUTE-VILLE, 24^e ÉTAGE
700 EST, BOUL. ST-CYRILLE
QUÉBEC, QUÉBEC, G1R 5H1

DIRECTION GÉNÉRALE DE LA PLANIFICATION — SERVICE TECHNIQUE DE LA CIRCULATION

T A B L E D E S M A T I E R E S

			<u>PAGE</u>	<u>(suite)</u>	<u>PAGE</u>
<u>INTRODUCTION</u>			1		
<u>LOCALISATION DES POSTES DE COMPTAGE</u>			3	Route # 9-B	24
<u>PRINCIPALES DONNEES DE LA CIRCULATION PAR SECTION DE ROUTE</u>			12	" # 10	25
Route # 1	12	" # 11	25		
" # 2	12	" # 12	27		
" # 2-A	13	" # 13	27		
" # 2-C	16	" # 14	27		
" # 3	17	" # 15	28		
" # 3-A	17	" # 15-A	29		
" # 4	18	" # 15-B	29		
" # 5	19	" # 16	29		
" # 6	19	" # 16-A	30		
" # 7	20	" # 17	30		
" # 8	22	" # 18	30		
" # 9	22	" # 19	31		
" # 9-A	23	" # 19-A	31		
	24	" # 19-B	32		

MINISTERE DES TRANSPORTS
 CENTRE DE DOCUMENTATION
 200, Rue Dorchester sud, 7e
 Québec, (Québec)
 G1K 5Z1

II

<u>(Suite)</u>			<u>PAGE</u>
Autoroute	#	20	24
Route	#	20	32
"	#	21	32
"	#	22	33
"	#	23	33
"	#	24	34
"	#	25	35
"	#	25-A	35
"	#	26	36
"	#	27	36
"	#	28	36
"	#	29	37
"	#	30	37
"	#	31	37
"	#	32	38
"	#	33	38
"	#	34	38
"	#	35	39

<u>(suite)</u>			<u>PAGE</u>
Route	#	36	39
"	#	39	40
"	#	40	40
"	#	40-A	40
Autoroute	#	40	41
Route	#	41	41
"	#	42	41
"	#	43	42
"	#	44	42
"	#	45	42
"	#	46	43
"	#	46-A	43
"	#	47	43
"	#	48	44
"	#	48-A	44
"	#	49	44
"	#	50	44
"	#	51	45

III

<u>(Suite)</u>		<u>PAGE</u>
Route	# 52	45
"	# 53	46
"	# 54	46
"	# 54-A	46
"	# 54-B	46
"	# 55	47
"	# 56	47
"	# 57	47
"	# 58	48
"	# 59	48
"	# 60	48
"	# 61	48
"	# 62	48
"	# 63	48
"	# 64	49
"	# 65	49
"	# 105-A	49
"	# 108	49

<u>(suite)</u>		<u>PAGE</u>
Route	# 640	49
<u>ROUTES SECONDAIRES OU NON-NUMEROTEES</u>		
Boul.	Charest	49
Boul.	Hamel	50
Boul.	Henri IV	50
Boul.	Bertrand	50
Boul.	St-Joseph	50
Rte rang des Mines -	St-Augustin	50
Rte Lac St-Joseph -	St-Augustin	51
Boul.	Masson	51
Route du Sault		51
Route St-Nicolas Station		51
Boul.	Laurier	51
<u>DONNEES DE LA CIRCULATION AUX POSTES DE COMPTAGE</u>		
Route # 1		Comté
1-1-1	St-Bernard	Dorchester
1-3-1	St-Frédéric	Beauce
1-3-2	Dudswell	Wolfe

IV

<u>(Suite)</u>			<u>PAGE</u>	<u>(suite)</u>			<u>PAGE</u>
Route # 1		Comté		Route # 3		Comté	
1-3-3	Magog	Stanstead	64	3-8-59	Tracy	Richelieu	148
1-8-4	Waterloo	Shefford	76	3-4-58	Varenes	Verchères	152
Rte # 2				3-4-57	St-Timothée	Beauharnois	156
2/9-1-6	St-Nicolas	Lévis	80	3-9-70	Dundee	Huntingdon	160
2-1-4	St-Romuald	Lévis	92	Route # 4			
2-1-3	Berthier	Montmagny	96	4-4-83	Lasalle (ville)	Ile-de-Montréal	164
2-2-1	St-Antonin	Riv.-du-Loup	100	4-9-71	Huntingdon	Huntingdon	176
2-1-7	Anc.-Lorette	Québec	104	Route # 5			
2-1-8	Deschambault	Portneuf	108	5-1-7	St-Etienne	Lévis	180
2-1-9	Batiscan	Champlain	112	5-8-2	Warwick	Arthabaska	184
2-5-53	Berthierville	Berthier	116	5/22-3-10	Windsor	Richmond	188
2-5-52	St-Sulpice	Assomption	120	5/22-3-11	Lennoxville	Sherbrooke	192
2-4-54	Ille Perrot	Vaudreuil	124	5-3-9	Stanstead-est	Stanstead	196
2-4-55	Riv.-Beaudette	Soulanges	136	5-3-12	Rock Island	Stanstead	200
Route # 3				Route # 6			
3-8-5	St-Grégoire	Nicolet	140	6-2-2	Douglastown	Gaspé-sud	212
3-8-4	Yamaska	Yamaska	144	6-2-3	Amqui	Matapédia	216

<u>(Suite)</u>			<u>PAGE</u>	<u>(suite)</u>			<u>PAGE</u>
Route # 7		Comté		Route # 11		Comté	
7-9-82	St-Lambert	Chambly	220	11-4-65	Ste-Adèle	Terrebonne	300
7-9-64	Sabrevois	Iberville	232	11-5-66	Ste-Agathe	Terrebonne	304
7-9-74	Philipsburg	Missisquoi	244	Route # 13			
Route # 8				13-8-13	St-Léonard	Nicolet	308
8-5-56	St-Hermas	Deux-Montagnes	248	13-8-52	Abercorn	Brome	312
Route # 9				Route # 15			
9-1-11	St-Nicolas	Lévis	252	15-1-12	Boischatel	Montmorency	316
9-8-1	St-Léonard	Nicolet	256	15-1-13	St-Joachim	Montmorency	320
9-8-65	Douville	St-Hyacinthe	260	15-7-6	St-Fidèle	Charlevoix	324
9-9-80	Longueuil	Chambly	264	15-7-7	Betsiamites	Saguenay	328
9B-9-73	Cantic	St-Jean	276	15-7-8	Franquelin	Saguenay	332
9A-9-22	Lacolle	St-Jean	280	Route # 16			
Route # 10				16-7-3	St-Bruno	Lac St-Jean	336
10-2-2	St-Patrice	Riv.-du-Loup	284	16-7-6	Chicoutimi	Chicoutimi	340
10-2-3	Trois-Pistoles	Riv.-du-Loup	288	16A-7-5	Chicoutimi	Chicoutini	344
10-2-1	Ste-Luce	Rimouski	292	16A-7-4	Chicoutimi	Chicoutimi	348
Route # 11				Route # 17			
11-5-62	Rosemère	Terrebonne	296	17-4-91	Pointe-Fortune	Vaudreuil	352

VI

<u>(Suite)</u>			<u>PAGE</u>	<u>(suite)</u>			<u>PAGE</u>
Route # 18		Comté		Route # 23		Comté	
18-5-72	Terrebonne	Terrebonne	356	23-3-16	N.-D.-de-la-Providence	Beauce	416
18-5-75	N.-D.-de-la-Merci	Montcalm	360	23-3-19	Armstrong	Beauce	420
Route # 19				Route # 24			
19-1-1	Shawinigan-sud	Champlain	364	24-1-23	Ste-Rose	Dorchester	424
19-1-3	St-Georges	Champlain	368	Route # 27			
19-1-2	St-Georges	Champlain	372	27-3-2	Hereford	Compton	428
19-1-14	Grandes-Piles	Champlain	376	Route # 28			
19B-6-1	Baie de Shawinigan	St-Maurice	380	28-3-1	Stornoway	Frontenac	432
Route # 20				Route # 34			
20-8-14	St-Albert	Arthabaska	384	34-3-1	Stornoway	Frontenac	436
20-8-81	St-Thomas d'Aquin	St-Hyacinthe	388	34-3-7	St-Augustin-Woburn	Frontenac	440
20-9-81	Boucherville	Chambly	392	Route # 40			
20-4-90	Riv.-Beaudette	Soulanges	404	40-4-86	St-Léonard	Montréal	444
Route # 22				40-4-88	Pointe-Claire	Montréal	448
22-3-4	St-Mathieu-de-Dixville	Stanstead	408	40-4-89	Vaudreuil	Vaudreuil	452
Route # 23				Route # 42			
23-1-16	St-Isidore	Dorchester	412	42-5-83	St-Côme	Joliette	464

VII

<u>(Suite)</u>			<u>PAGE</u>	<u>(suite)</u>			<u>PAGE</u>
Route # 49		Comté		Route # 56		Comté	
49-3-17	Plessisville	Mégantic	468	56-7-1	St-Urbain	Charlevoix	513
Route # 50				56-7-2	Lac des Ha! Ha!	Charlevoix	516
50-3-3	Hereford	Compton	472	Route # 68			
Route # 52				68-9-60	Noyan	Missisquoi	519
52-9-81	Venise	Missisquoi	476	Route # 105-A			
52-9-80	Venise	Missisquoi	480	105A-8-53	Glenn Sutton	Brome	523
Route # 53				105A-8-54	Highwater	Brome	527
53-1-22	St-Henri	Lévis	484	Route # 108			
Route # 54				108-9-51	Frelighsburg	Missisquoi	531
54-1-17	N.-D.-des-Laurentides	Québec	488	<u>Routes non-numérotées</u>			
54-1-18	Stoneham	Québec	492	120	Montmorency	Québec	535
54-7-3	Laterrière	Chicoutimi	495	167	Québec	Québec	539
54-7-1	Mesy	Lac St-Jean	498	176	St-Théophile	Champlain	543
54-7-2	Chicoutimi	Chicoutimi	501	177	St-Théophile	Champlain	547
Route # 55				178	Charlesbourg	Québec	551
55-7-1	Chambord	Lac St-Jean	505	302	Chartierville	Compton	555
55-7-2	St-Henri-de-Taillon	Lac St-Jean	509	701	Chibougamau	Lac St-Jean-ouest	559

<u>(Suite)</u>	<u>PAGE</u>
<u>Routes non-numérotées</u>	
955 Herdman Comté Huntingdon	562
956 Franklin Comté Huntingdon	566
957 Hemingford Comté Huntingdon	570
958 Venise Comté Missisquoi	574
<u>DONNÉES DE LA CIRCULATION SUR LES AUTOROUTES</u>	578
AUTOROUTE DES LAURENTIDES	578
Poste de péage: Laval	578
" " " : Ste-Thérèse	579
" " " : St-Jérôme	580
" " " : Prévost	581
AUTOROUTE DES CANTONS DE L'EST	582
Poste de péage: Chambly	582
" " " : Marieville	583
" " " : Granby	584
" " " : Waterloo	585
" " " : Orford	586

INTRODUCTION

Depuis quelques années, nous constatons que l'économie du Québec se développe à un rythme sans cesse croissant. Cette évolution rapide se concrétise sur nos routes par une augmentation de la circulation. Les relations commerciales et industrielles inter-régionales, les heures de loisirs et le désir de voyager des gens, ajoutés à d'autres facteurs socio-économiques, expliquent cette situation.

Le Ministère de la Voirie formait, il y a quelques temps, une Section de Plannification dont l'un des objectifs est de recueillir et d'analyser les statistiques d'ordre économique, démographique, social et technique, nécessaires à l'élaboration d'un plan directeur.

Parmi ces dernières statistiques, celles sur la circulation apparaissent comme étant primordiales. Non seulement, elles permettent de comparer l'importance des routes au point de vue débit de la circulation, mais il appert qu'elles sont la mesure de base pour l'aménagement des routes, le contrôle de la circulation, les accidents, etc... Elles sont de plus un outil précieux aux promoteurs de commerces ou d'industries.

LOCALISATION DES POSTES DE COMPTAGE

1967

Route	District	Compteur	Localité	Comté	Description de l'endroit
1	1	1	St-Bernard	Dorchester	à 0.3 mille au nord de l'int. de la route de l'église de St-Bernard
1	3	1	St-Frédéric	Beauce	à 3.5 milles au sud-ouest de l'int. de la route # 23
1	3	2	Dudswell	Wolfe	à 7.6 milles au nord du pont d'East-Angus
1	3	3	Magog	Stanstead	à 3.0 milles au nord-est de l'int. de la route # 50 - Directionnel
1	8	4	Waterloo	Shefford	à 3.0 milles à l'est de l'int. des routes # 39 et 52
2-9	1	6	St-Nicolas	Lévis	à l'extrémité sud du pont de Québec - Directionnel
2	1	4	St-Romuald	Lévis	à 0.3 mille à l'est de l'int. de la route du Sault
2	1	3	Berthier	Montmagny	à 1.8 mille à l'est de la sortie-est du village de Berthier
2	2	1	St-Antonin	Riv.-du-Loup	à 6.7 milles au sud de l'int. de la route # 10
2	1	7	Anc.-Lorette	Québec	à 100 pieds à l'est de l'int. de la route du Lac St-Augustin
2	1	8	Deschambault	Portneuf	à 800 pieds à l'est de l'int. de la route de St-Marc
2	1	9	Batiscan	Champlain	à 0.6 mille à l'est du pont de la rivière Champlain
2	5	53	Berthierville	Berthier	à 1.0 mille à l'est de l'int. des routes # 43 et # 2
2	5	52	St-Sulpice	Assomption	à 2.2 milles à l'est de l'int. des routes # 43A et # 2

LOCALISATION DES POSTES DE COMPTAGE

1967

Route	District	Compteur	Localité	Comté	Description de l'endroit
2	4	54	Ile Perrot	Vaudreuil	Pont Galipeault; entre Ile Perrot et Ste-Anne-de-Bellevue - Directionnel
2	4	55	Riv.-Beaudette	Soulanges	à 5.2 milles à l'ouest de l'église de St-Zotique, ou à 0.4 mille à l'est de la frontière ontarienne
3	8	5	St-Grégoire	Nicolet	à 2 milles à l'est de l'int. de la route # 34
3	8	4	Yamaska	Yamaska	à 300 pieds à l'ouest de l'int. de la route # 22
3	8	59	Tracy	Richelieu	à 5 milles au sud de la route # 21
3	4	53	Varennes	Verchères	à 1.3 mille à l'ouest du chemin de Ste-Julie
3	4	57	St-Timothée	Beauharnois	à 4.4 milles à l'ouest de la sortie du pont de Melocheville
3	9	70	Dundee	Huntingdon	à 1.5 mille au nord des frontières des Etats-Unis
4	4	83	Lasalle (ville)	Ile-de-Montréal	Pont Mercier - Directionnel
4	9	71	Godmanchester	Huntingdon	à 1.3 mille au nord des frontières des Etats-Unis
5	1	7	St-Etienne	Lévis	à 1.3 mille à l'ouest de l'intersection de la route # 1
5	8	2	Warwick	Arthabaska	à 3.5 milles à l'ouest de l'int. de la route # 34
5-22	3	10	Windsor	Richmond	à 3 milles au sud de l'int. des routes # 5 et # 22
5-22	3	11	Lennoxville	Sherbrooke	à 0.3 mille au nord de l'intersection des routes # 5 et # 22

LOCALISATION DES POSTES DE COMPTAGE

1967

Route	District	Compteur	Localité	Comté	Description de l'endroit
5	3	9	Stanstead-est	Stanstead	à 1 mille au sud de l'int. de la route # 20
5	3	12	Rock Island	Stanstead	à la frontière des Etats-Unis - Directionnel
6	2	2	Douglastown	Gaspé-sud	à 14.7 milles au sud de l'int. de la route de Murdockville
6	2	3	Amqui	Matapédia	à 2.8 milles au nord du pont du lac aux Saumons
7	9	82	St-Lambert	Chambly	au pont Victoria - Directionnel
7	9	64	Sabrevois	Iberville	à 0.8 mille au sud de l'église de Sabrevois - Directionnel
7	9	74	Philipsburg	Missisquoi	à 0.2 mille au nord des frontières des Etats-Unis
8	5	56	St-Hermas	Deux-Montagnes	à 1.5 mille à l'est de l'int. du rang St-Hyacinthe et de la route # 8 ou à 1.8 mille à l'ouest de l'int. de la route Principale et de la route # 8
9	1	11	St-Nicolas	Lévis	à 1.1 mille au sud-ouest de l'int. de la route # 5
9	8	1	St-Léonard	Nicolet	sous le viaduc du chemin du Haut de la Rivière
9	8	65	Douville	St-Hyacinthe	à 2 milles à l'ouest de l'int. de la route # 12
9	9	80	Longueuil	Chambly	au pont Jacques-Cartier. - Directionnel
9B	9	73	Cantic	St-Jean	à 0.3 mille au sud de la route # 52 sur la route de la frontière des E.U.
9A	9	22	Lacolle	St-Jean	à 0.5 mille au sud de la route # 52 près des frontières des Etats-Unis

LOCALISATION DES POSTES DE COMPTAGE

1967

Route	District	Compteur	Localité	Comté	Description de l'endroit
10	2	2	St-Patrice	Riv.-du-Loup	à 3 milles à l'est de l'intersection de la route 2
10	2	3	Trois-Pistoles	Riv.-du-Loup	à 0.8 mille à l'ouest du pont de Trois-Pistoles
10	2	1	Ste-Luce	Rimouski	à 5.6 milles au sud-ouest de l'intersection de la route # 6
11	5	62	Rosemère	Terrebonne	à 60 pieds au nord u pont de Rosemère
11	4	65	Ste-Adèle	Terrebonne	à 1.3 mille au nord de la Jonction de l'autoroute
11	5	66	Ste-Agathe	Terrebonne	à 0.5 mille au nord de l'intersection des routes # 30 et # 11
13	8	13	St-Léonard	Nicolet	à 800 pieds au nord-ouest de l'int. des routes # 9 et # 13
13	8	52	Abercorn	Brome	à 0.5 mille au nord des frontières des Etats-Unis
15	1	12	Boischatel	Montmorency	à 2 milles à l'est de l'int. de la route du pont de l'île d'Orléans
15	1	13	St-Joachim	Montmorency	à 0.5 mille à l'est de l'int. de l'ancienne et de la nouvelle route # 15 à Beupré
15	7	6	St-Fidèle	Charlevoix	à 4.5 milles à l'est de l'église de Cap-à-l'Aigle
15	7	7	Betsiamites	Saguenay	à 1.5 mille à l'est de l'int. de la route de la réserve de Betsiamites
15	7	8	Franquelin	Saguenay	à 0.7 mille à l'est de l'église de Franquelin
16	7	3	St-Bruno	Lac St-Jean	à 3.1 mille à l'est de l'int. de la route # 55

LOCALISATION DES POSTES DE COMPTAGE

1967

Route	District	Compteur	Localité	Comté	Description de l'endroit
16	7	6	Chicoutimi	Chicoutimi	à 1 mille à l'est de St-Jean-Eudes
16A	7	5	Chicoutimi	Chicoutimi	à 4 milles à l'ouest du Rond Point de Chicoutimi
16A	7	4	Chicoutimi	Chicoutimi	à 1.5 mille à l'ouest du rang Ste-Famille à l'est du Rond Point
17	4	91	Pointe-Fortune	Vaudreuil	à 100' à l'est de la frontière ontarienne
18	5	72	Terrebonne	Terrebonne	à 1 mille au nord de l'int. des routes # 29 et # 18
18	5	75	N.-D.-de-la-Merci	Montcalm	à 3.9 milles au sud de l'église
19	1	1	Shawinigan-sud	Champlain	à 1 mille au sud du rang St-Mathieu
19	1	3	St-Georges	Champlain	à 1,000 pieds à l'est du pont de Grand-Mère
19	1	2	St-Georges	Champlain	à 1,000 pieds à l'est de l'int. de la route du Lac-à-la-Tortue
19	1	14	Grandes-Piles	Champlain	à 3.6 milles au nord de l'int. de la route # 19B
19B	6	1	Baie-de-Shawini- gan	St-Maurice	à 2 milles à l'ouest de l'int. de la route # 19
20	3	14	St-Albert	Arthabaska	à 3.5 milles à l'ouest de l'int. de la route # 5
20	8	81	St-Thomas-d'Aquin	St-Hyacinthe	à 0.4 mille à l'ouest de la route # 12 sur la route Trans-Canada
20	9	81	Boucherville	Chambly	Pont Tunnel Hippolyte-Lafontaine sur l'Île Charron - Directionnel

LOCALISATION DES POSTES DE COMPTAGE

1967

Route	District	Compteur	Localité	Comté	Description de l'endroit
20	4	90	Riv.-Beaudette	Soulanges	à 1 mille à l'est de la frontière ontarienne
22	3	4	St-Mathieu-de-Dixville	Stanstead	à la frontière des Etats-Unis
23	1	16	St-Isidore	Dorchester	à 5.1 milles au sud de l'int. de la route # 53
23	3	16	N.-D.-de-la-Providence	Beauce	à 6.2 milles au sud-est de la route # 28
23	3	19	Armstrong	Beauce	aux frontières des Etats-Unis
24	1	23	Ste-Rose	Dorchester	à 1.3 mille à l'ouest de l'église de Ste-Rose
27	3	2	Hereford	Compton	à la frontière des Etats-Unis
28	3	1	Stornoway	Frontenac	à 1.7 mille à l'ouest de l'int. de la route # 34
34	3	1	Stornoway	Frontenac	à 1.4 mille au sud de l'int. de la route # 28
34	3	7	St-Augustin-Woburn	Frontenac	à la frontière des Etats-Unis
40	4	86	St-Léonard	Montréal	sous le viaduc du boulevard Lacordaire
40	4	88	Pointe-Claire	Montréal	sous le viaduc de la Montée des Sources
40	4	89	Vaudreuil	Vaudreuil	sur le pont de l'Île-aux-Tourtes sur la route # 40 - Directionnel

LOCALISATION DES POSTES DE COMPTAGE

1967

Route	District	Compteur	Localité	Comté	Description de l'endroit
42	5	83	St-Côme	Joliette	à 2.4 milles au sud de l'église de St-Côme
49	3	17	Flessisville	Mégantic	à 0.5 mille au sud de l'int. de la route # 5
50	3	3	Hereford	Compton	à la frontière des Etats-Unis
52	9	81	Venise	Missisquoi	à 0.4 mille à l'est du chemin du quai
52	9	80	Venise	Missisquoi	à 0.4 mille à l'ouest du chemin du quai
53	1	22	St-Henri	Lévis	à 0.8 mille au sud-est de l'int. de la route # 23
54	1	17	N.-D.-des Laurentides	Québec	à 1 mille au sud de l'int. de la route du Lac Beauport
54	1	18	Stoneham	Québec	Barrière sud du Parc des Laurentides
54	7	3	Chicoutimi	Chicoutimi	à 1.5 mille au sud du rond point de Chicoutimi
54	7	1	Laterrière	Chicoutimi	Barrière nord-est du Parc des Laurentides
54	7	2	Mesy	Lac St-Jean	Barrière nord-ouest du Parc des Laurentides
55	7	1	Chambord	Lac St-Jean	à 3.3 milles à l'ouest de l'int. de la route du Lac Bouchette
55	7	2	St-Henri-de- Taillon	Lac St-Jean	à 3.7 milles au nord de l'église de St-Henri-de-Taillon

LOCALISATION DES POSTES DE COMPTAGE

1967

Route	District	Compteur	Localité	Comté	Description de l'endroit
56	7	1	St-Urbain	Charlevoix	Barrière sud Parc des Laurentides
56	7	2	Lac des Ha! Ha!	Charlevoix	Barrière nord du Parc des Laurentides
68	9	50	Noyan	Missisquoi	à 0.4 mille au sud de la route # 52 sur la route des frontières des E.U.
RS	1	20	Montmorency	Québec	à 500 pieds au sud de l'int. de la route # 15 sur la route du pont de l'Île d'Orléans
RS	1	67	Québec	Québec	Pont Samson sur le Boul. des Capucins
RS	1	76	St-Théophile	Champlain	à 0.5 mille au sud du rang St-Mathieu (route Champlain)
RS	1	77	St-Théophile	Champlain	à 1 mille à l'ouest de la route de Champlain (rang St-Mathieu)
RS	1	78	Charlesbourg	Québec	Face à la division # 1 sur le Boul. Pierre-Bertrand
RS	3	02	Chartierville	Compton	à la frontière des Etats-Unis
RS	7	01	Chibougamau	Lac St-Jean-ouest	Barrière sud du Parc de Chibougamau
105A	3	53	Glen-Sutton	Brome	à 1 mille au nord des frontières des Etats-Unis
105A	8	54	Highwater	Brome	à 1 mille au nord des frontières des Etats-Unis
103	9	61	Frelighsburg	Missisquoi	à 2 milles au nord des frontières des Etats-Unis
RS	9	55	Herdman	Huntingdon	à 0.3 mille au sud de la route # 52 sur la route des Frontières des E.U.

LOCALISATION DES POSTES DE COMPTAGE

1967

Route	District	Compteur	Localité	Comté	Description de l'endroit
RS	9	56	Franklin	Huntingdon	à 0.4 mille au sud de la route # 52 sur la route des frontières des E.U.
RS	9	57	Henningford	Huntingdon	à 1.1 mille au sud de la route # 52 sur la route des frontières des E.U.
RS	9	58	Venise	Missisquoi	à 0.5 mille au nord de la route # 52 sur le chemin du Quai

RECENSEMENT DES VÉHICULES

V-965 (1)

NUMÉRO		SECTIONS		Longueur en milles	196 5					196 7				
Route	Poste Contrôle	de	à		J.M.A.	V.-M. 10 ⁶	% Com- mercial	J.M.E.	30ième Heure	J.M.A.	V.-M. 10 ⁶	% Com- mercial	J.M.E.	30ième Heure
1	2-1-3	Int. rte 5 (St-Etienne)	Pont St-Lambert	8.8	732	2.35		952	114	939	3.02	1315	149	
1	1-1-1	Pont St-Lambert	Int. rte 23 (Scott Jct)	10.7	2161	8.44		2751	315	2206	8.62	2746	289	
1	23-3-16	Int. rte 23 (Scott Jct)	Ste-Marie	4.4	3943			5165	520	4327	6.95	5377	558	
1	1-1-1	Ste-Marie	Int. rte 23 (Vallée Jct)	5.6	3380			4423	446	3718	7.60	4705	487	
1	1-3-4	Int. rte 23 (Vallée Jct)	Tring Jonction	9.4	1184			1466	199	1189	4.08	1443	196	
1	1-3-3	Gare de Tring Jonction	Int. anc. rte 1 à Leeds	9.5	1697			2036	276	1629	5.65	2004	233	
1	2-1-8	Int. anc. rte 1 à Leeds	Robertsonville	5.7	1929			2392	324	2015	4.20	2821	320	
1	3-4-57	Robertsonville	Int. anc. rte 1 est de Thetford	2.5	4418				559	5036	4.60	6144	710	
1	2-1-4	Int. anc. rte 1 ouest de Thetford	Int. rte 49	8.7	1984	0.72				2256	7.16	2617	214	
1	2-1-4	Int. rte 49	Limite ouest Black Lake	1.0	1984					2256	.82	2617	214	
1	3-4-57	Limite ouest Black Lake	Coleraine	5.5	2235			2481	317	2322	4.66	2833	327	
1	3-4-57	Coleraine	Disraeli	5.5	2270			2520	322	2389	4.79	2915	337	
1	3-4-57	Disraeli	Int. rte 34 Carthby	6.2	1459			2043	247	1651	3.74	2014	233	
1	1-3-2	Int. rte 34 Carthby	Int. rte 34 St-Gérard	4.7	1148			1607	194	1297	2.23	1827	243	
1		Int. rte 34 St-Gérard	Int. rte de Gould (Weedon)	5.2	1558			2181	263	1550	294	2180		
1		Int. rte de Gould (Weedon)	Int. rte princ. (Bishopton)	10.5	1558			2197	263	1550	5.94	2180		

J.M.A. : Jour Moyen Annuel

J.M.E. : Jour Moyen d'été (juin, juillet, août et septembre)

V.-M. : Véhicules - milles en millions
10⁶

RECENSEMENT DES VÉHICULES

V-965 (1)

NUMÉRO		SECTIONS		Longueur en milles	1965					1967				
Route	Poste Contrôle	de	à		J.M.A.	V.-M. 10 ⁶	% Commercial	J.M.E.	30ième Heure	J.M.A.	V.-M. 10 ⁶	% Commercial	J.M.E.	30ième Heure
1	1-3-2	Int. rte princ. Bishopton	Int. rte 27 (East-Angus)	9.6	1667			2334	282	1537	5.39	1886	288	
1	1-3-2	Int. rte 27 East-Angus	Ascott Corner	7.0	2791			3265	402	3092	7.90	3566	578	
1	5-22-3-10	Ascot Corner	Limite est Sherbrooke	9.0	3976			4652	573	4027	13.23	4832	556	
1	1-3-3	Limite ouest Sherbrooke	Danville	7.0	9600			11520	1565	11136	28.45	12423	1592	
1	1-3-3	Danville	Limite est Magog	3.0	6439			7726	1052	7455	8.16	9142	1067	
1	1-3-4	Limite ouest Magog	Limite est Waterloo	18.6	2846			3728	464	2547	17.30	3496	456	
1	1-3-4	Limite ouest Waterloo	Limite est Granby	11.8						4616	19.89	6324	826	
1	1-3-3	Granby est	St-Paul	8.9						10668	34.65	13122	1526	
1	1-3-4	St-Paul	St-Cézaire	6.2						5549	12.55	7602	993	
1		St-Cézaire	Int. Rte 12	3.1						6105	6.90	7631		
1		Int. Rte 12	Int. Rte 40 Marieville	5.9						6105	13.14	7631		
1		Int. Rte 40	Int. rte 21 Chambly E.	3.5						8041	10.27	10051		
1		Int. rte 47 Chambly O.	St-Hubert sud	7.9						10940	31.54	13673		
1		St-Hubert sud	Int. rte 9	4.9										
2	2-2-1	Nouveau Brunswick	Ste-Rose-du-Dégelé	9.0	1326	4.36		1830	203	1978	6.5	3145	382	
2	6-2-3	Ste-Rose-du-Dégelé	Cabano	16.7	1515	9.23		2091	230	1942	11.84	2583	264	
2	6-2-2	Cabano	St-Honoré	14.4	1225	6.44		1691	186	1718	9.03	2732	313	
2	2-2-1	St-Honoré	Int. rte St-Antonin	17.6	1112	7.14		1535	169	1718	11.04	2732	332	

J.M.A. : Jour Moyen Annuel

J.M.E. : Jour Moyen d'été (juin, juillet, août et septembre)

V.-M. : Véhicules - milles en millions

10⁶

RECENSEMENT DES VÉHICULES

V-965 (1)

NUMÉRO		SECTIONS		Longueur en milles	196 5					196 7				
Route	Poste Contrôle	de	à		J.M.A.	V.-M. 10 ⁶	% Commercial	J.M.E.	30ième Heure	J.M.A.	V.-M. 10 ⁶	% Commercial	J.M.E.	30ième Heure
2	2-2-1	Int. rte St-Antonin	Riv.-du-Loup	3.5	1768	2.26		2440	268	1922	2.46		3054	371
2	2-1-3	Riv.-du-Loup	N.-D.-du-Portage	6.0	3600	7.38		4680	562	3657	3.01		4979	581
2	10-2-2	N.-D.-du-Portage	Int. rte 51	7.3	3012	8.03		3916	470	3107	3.28		4384	475
2	2-1-3	Int. rte 51	Kamouraska	16.9	2594	16.00		3372	405	3219	19.86		4506	512
2	2-2-1	Kamouraska	St-Denis	6.0	2726	5.97		3544	425	3302	7.23		5250	637
2	2-1-3	St-Denis	Riv.-Ouelle	7.6	2730	7.71		3614	434	3408	9.45		4771	542
2	2-2-1	Riv.-Ouelle	Int. rte 2-A	6.3	3102	7.13		4033	484	3599	8.28		4927	695
2	2-1-8	Int. Rte 2-A	St-Roch des Aulnaies	8.3	3400	10.30		5066	632	4367	13.22		6114	694
2	2-1-8	St-Roch des Aulnaies	Int. rte 24	8.4	3482	10.68		5188	648	4274	13.10		5984	680
2	2-1-3	Int. rte 24	Lisletville	8.7	3993	12.68		5830	683	4750	15.08		6650	727
2	2-1-3	Lisletville	Montmagny est	14.8	4767	25.75		6960	815	5592	30.20		7828	856
2	2-1-3	Montmagny ouest	Berthier	8.9	4519	14.68		6598	771	5084	16.52		7095	778
2	2-1-3	Berthier	Int. rte 25	6.5	4319	10.25		6306	739	5100	12.10		7140	780
2	2-1-3	Int. rte 25	St-Michel	5.3	4400	3.51		6424	752	5230	10.12		7322	800
2	2-1-3	St-Michel	Int. rte 25-A	4.1	6100	9.13		7137	878	6800	10.13		9520	1040
2	2-1-3	Int. Rte 25-A	Entrée ouest Beaumont	1.6	6376	3.72		9309	1090	6800	3.98		9520	1040
2	2-1-8	Entrée ouest Beaumont	Lauzon est	3.7	7047	9.52		8245	1015	7340	9.93		10276	1167
2	2-1-3	Lauzon (rue Lallemant)	Lévis est	3.3	8207	8.69		11000	1300	10930	13.17		15302	1672

J.M.A. : Jour Moyen Annuel

J.M.E. : Jour Moyen d'été (juin, juillet, août et septembre)

V.-M. : Véhicules - milles en millions
10⁶

RECENSEMENT DES VÉHICULES

V-965 (1)

NUMÉRO		SECTIONS		Longueur en milles	196 5					196 7				
Route	Poste Contrôle	de	à		J.M.A.	V.-M. 10 ⁶	% Com- mercial	J.M.E.	30ième Heure	J.M.A.	V.-M. 10 ⁶	% Com- mercial	J.M.E.	30ième Heure
2	2-1-4	Lévis ouest	Int. rte Commerciale	5.0	12296	22.44		13772	1205	13907	25.02		16132	1321
2	2-1-4	Int. Rte Commer. St-David	Pont Riv.-Etchemin	3.2	13799	16.12		15454	1352	14630	17.08		17450	1390
2	2-1-4	Pont Riv.-Etchemin	Rte du Sault	3.1	14237	16.11		17226	1466	15696	17.78		18215	1491
2	2-1-4	Rte du Sault	Pont Riv.-Chaudière	0.7	19749	5.05		23896	2034	22559	5.76		26168	2143
2	2-9-1-6	Pont de Québec			25245			30546	2612	29555			36366	2905
2		Rond Point (Québec)	Int. Ch. Ste-Foy	1.3	9177	4.35		11089	851	13933	6.61		17138	
2		Int. Ch. Ste-Foy	Boul. Charest	1.2						14133	6.19		17384	
2		Int. Boul. Charest	Int. Rte 2-C	0.9	14781	4.86		16400	1409	15621	5.13		19214	
2		Int. Rte 2-C	Int. Rte Cap-Rouge	1.7	11960	7.42		13395	1172	12678	7.86		15594	2016
2	2-1-8	Int. rte de Cap-Rouge	Int. rte Lac St-Joseph et entrée Jouvence	0.6	9693	2.12		10856	949	10176	2.23		12516	1618
2	2-1-7	Int. rte Lac St-Joseph (Anc. Lorette)	Int. rte Lac St-Joseph (St-Augustin)	4.3	6281	9.86		9295	1080	6646	10.43		9576	1085
2	2-1-8	Int. rte Lac St-Joseph (St-Augustin)	Int. rte St-Raymond (Neuville)	9.4	4750	16.30		7030	817	5315	18.24		7441	845
2	2-1-8	Int. Rte St-Raymond	Int. Rte St-Basile (Cap-Santé)	8.3	4350	13.18		5655	679	4467	13.53		6254	710
2	2-1-8	Int. Rte St-Basile (Cap-Santé)	Portneuf	5.3	3812	7.37		4956	595	3643	7.04		6300	578
2	2-1-8	Portneuf	Int. Rte St-Marc-des- Carrières	9.8	3856	13.79		4995	602	3644	13.03		5112	578
2	2-1-9	Int. Rte St-Marc-des- Carrières	Int. Rte Champlain	22.3	3528	28.72		4719	639	3685	30.00		5102	666

J.M.A. : Jour Moyen Annuel

J.M.E. : Jour Moyen d'été (juin, juillet, août et septembre)

V.-M. : Véhicules - milles en millions

10⁶

RECENSEMENT DES VÉHICULES

V-965 (1)

NUMÉRO		SECTIONS		Longueur en milles	196 5					196 7				
Route	Poste Contrôle	de	à		J.M.A.	V.-M. 10 ⁶	% Com- mercial	J.M.E.	30ième Heure	J.M.A.	V.-M. 10 ⁶	% Com- mercial	J.M.E.	30ième Heure
2	2-1-9	Int. rte Champlain	Ste-Marthe	9.0	4095	13.42		5474	739	5570	18.29		7687	1008
2	2-1-9	Ste-Marthe	Int. rue N.-Dame (Cap)	1.2	4761	2.09		6380	862	6084	2.66		8396	1001
2	2-5-54	Pointe-du-Lac ouest	Yamachiche	6.9										
2	1-3-3	Yamachiche	Int. Rte 44	6.2						8575	19.40		10547	1226
2	2-5-53	Int. Rte 44	Fin autoroute (rive-N.)	16.6						5838	35.38		7912	866
2	2-5-53	Autoroute	Lanoraie	4.4						5000	8.03		6750	740
2	2-5-52	Lanoraie	Int. rte 48-A	17.9						6038	39.44		7190	925
2	2-5-53	Int. rte 48-A	Repentigny est	8.3						5812	17.60		7846	860
2	5-3-2	Pont Legardeur								20909			27000	3032
2	2-4-54	Pont Galipeault								18488			21528	1778
2	2-4-55	Int. rte 20 (Dorion)	Pont Mgr Langlois	1.5						1896	1.03		3356	432
2	2-4-55	Pont Mgr Langlois	St-Zotique	15.9						2194	12.73		3883	500
2	2-4-55	St-Zotique	Frontière Ontarienne	6.0						1093	2.39		1818	249
2-A		Int. rte 2	Ste-Anne (ouest)	0.9										
2-A		Ste-Anne (est)	Int. rte Martineau	0.4										
2-A	2-1-9	Int. rte Martineau	Int. rte St-Philippe	10.1	823	3.3				963	3.55		1329	174
2-A	2-1-3	Int. rte St-Philippe	Int. rte St-Germain	9.7	661	2.34				1137	4.02		1592	174
2-A		Int. rte St-Germain	Int. rte 3e rang St-Joseph	8.6										

J.M.A. : Jour Moyen Annuel
 J.M.E. : Jour Moyen d'été (juin, juillet, août et septembre)

V.-M. : Véhicules - milles en millions
 10⁶

RECENSEMENT DES VÉHICULES

V-965 (1)

NUMÉRO		SECTIONS		Longueur en milles	196 5					196 7				
Route	Poste Contrôle	de	à		J.M.A.	V.-M. 10 ⁶	% Commercial	J.M.E.	30ième Heure	J.M.A.	V.-M. 10 ⁶	% Commercial	J.M.E.	30ième Heure
2-A		Int. rte 3e rang St-Joseph	Int. rte 51	1.6										
2-C	11-5-62	Int. Boul. St-Sacrement	Int. Boul. Central	0.9	21779	7.15				22080	7.25		27158	2340
2-C		Int. Boul. Central	Int. Boul. Masson	1.4	15401	7.87				17865	9.12		21974	
2-C	2-1-7	Int. Boul. Masson	Int. rte 2	2.4	11147	9.76				12978	13.37		18688	2115
3	1-3-4	Int. rte 9	Entrée est St-Nicolas	5.8	2385	5.05		3124	388	2791	5.90		3824	500
3	1-3-4	Entrée est St-Nicolas	St-Antoine	9.4	1226	4.21		1606	700	1434	4.92		2022	257
3	1-3-2	St-Antoine	Int. rte Dosquet	8.6	1049	3.29		1479	177	1227	3.85		1730	229
3	1-3-4	Int. rte Dosquet (Ste-Croix)	Deschaillons	29.2	689	7.34		965	116	712	2.59		975	127
3	5-3-7	Deschaillons	Int. rte 49	11.8	688	2.96		963	113	738	3.18		959	114
3	1-3-4	Int. rte 49	Bécancourt	15.4	1101	6.19		1541	186	1345	7.56		1843	241
3	1-3-2	Bécancourt	Ste-Angèle (traverse)	5.3	1497	2.90		2096	253	2014	3.90		2477	377
3	3-8-5	Ste-Angèle (traverse)	Int. rte 13-34	6.3	2731	6.28		3265	385	3300	7.57		4034	438
3	13-3-13	Int. rte 13-34	Nicolet	7.1	2221	5.76		2665	313	2325	6.02		3032	346
3	3-3-5	Nicolet	Int. rte 22	23.8	1557	13.53		1868	220	1764	15.32		2152	235
3	3-3-4	Int. rte 22	Yamaska (est)	1.2	2488	1.09			373	2730	1.19		3354	401
3	3-3-4	Yamaska	St-Pierre de Sorel	9.8						3035	10.85		3733	446
3		St-Pierre de Sorel	Sorel	1.0						5500	2.00			
3	13-3-13	Sorel ouest	Tracy	0.4						9323	1.36		11467	1389

J.M.A. : Jour Moyen Annuel
 J.M.E. : Jour Moyen d'été (juin, juillet, août et septembre)

V.-M. : Véhicules - milles en millions.
 10⁶

RECENSEMENT DES VÉHICULES

V-965 (1)

NUMÉRO		SECTIONS		Longueur en milles	196 5					196 7				
Route	Poste Contrôle	de	à		J.M.A.	V.-M. 10 ⁶	% Commercial	J.M.E.	30ième Heure	J.M.A.	V.-M. 10 ⁶	% Commercial	J.M.E.	30ième Heure
3	3-8-59	Tracy	Int. rte 47	12.0						4624	20.08		5136	548
3	13-4-57	Int. rte 47	Contrecoeur	3.1						4644	5.14		5666	655
3	13-3-13	Contrecoeur	Verchères	8.0						5508	16.08		6775	821
3	13-3-13	Verchères	Varenes	9.8						6051	21.64		7443	902
3	3-4-58	Varenes	Boucherville	3.5						7408	9.45		8343	827
3	2-1-7	Boucherville	Int. Pont Tunel	6.1						16240	36.15		23386	2647
3-4		Pont Mercier								36283			39684	3571
3-4	3-4-58	Pont Mercier	Int. Rte 3-4	5.8						21725	45.99		24549	2433
3	3-4-57	Int. Rte 3-4	Léry	4.5						13204	29.90		22209	2567
3	3-4-58	Lery	Beauharnois	5.9						8100	17.44		9153	907
3	3-4-57	Beauharnois	Melocheville	1.3						5779	2.83		7294	843
3	3-4-57	Melocheville	Rte de la Station	14.2						4743	24.54		5796	668
3	3-4-57	Int. Rte de la Station	Int. Rte 3-A	1.2						6751	2.95		8236	952
3	2-5-53	Int. Rte 3-A	Pont du canal Beauharnois	4.1						5254	7.86		7093	778
3	3-4-57	Valleyfield sud	Ste-Barbe	9.2						2112	7.09		2577	298
3		Ste-Barbe	Cazaville	14.2						920	4.76			
3	3-9-70	Cazaville	Frontière U.S.A.	10.3						305	1.14		569	51
3-A	5-22-3-11	Font Mgr Langlois								7303			9275	949

J.M.A. : Jour Moyen Annuel

J.M.E. : Jour Moyen d'été (juin, juillet, août et septembre)

V.-M. : Véhicules - milles en millions

10⁶

RECENSEMENT DES VÉHICULES

V-965 (1)

NUMÉRO		SECTIONS		Longueur en milles	196 5					196 7				
Route	Poste Contrôle	de	à		J.M.A.	V.-M. 10 ⁶	% Com- mercial	J.M.E.	30ième Heure	J.M.A.	V.-M. 10 ⁶	% Com- mercial	J.M.E.	30ième Heure
3-A	3-4-57	Int. Autoroute 20	Int. Autoroute 40	13.8						1000	5.03		1200	141
4	4-9-71	Int. Rte 3	Int. Rte 36	12.1						5610	24.77		6003	965
4	3-4-57	Int. Rte 36	Int. Rte 14	15.9						1935	11.22		2361	273
4	2-5-53	Int. Rte 14	Int. Rte 52	9.7						1119	3.96		1511	166
4	4-9-71	Int. Rte 52	Frontière U.S.A.	10.9						593	2.35		933	102
5	5-1-7	Int. Rte 9	St-Rédempteur	0.9	3199	1.05		4127	509	2750	0.903		3575	424
5	5-1-7	St-Rédempteur	Int. rte 1	4.6	2125	13.57		2741	338	1661	2.79		2159	256
5	5-1-7	Int. rte 1	Rte Craig	6.1	1450	3.23		1867	231	1384	3.07		1801	212
5	1-3-1	Rte Craig	Int. rte Laurier	12.1	1030	4.55		1277	173	594	2.62		719	98
5	20-3-14	Int. Rte Laurier Dosquet	Eglise Ste-Julie	17.1	952	5.94		1104	121	572	3.57		692	76
5	20-3-14	Eglise Ste-Julie	Entrée est Plessisville	11.1	1133	4.59		1314	144	1293	5.24		1565	171
5	2-1-7	Entrée est Plessisville	Int. rte 49	0.9	911	.30		1057	116	1656	.54		2385	270
5	20-3-14	Int. rte 49	Int. rte St-Louis (Princeville)	6.4	3259	7.61		3617	463	3584	8.37		4337	473
5	3-4-58	Int. rte St-Louis	Victoriaville Nord	8.7	3452	11.00		3832	490	3604	11.44		4073	404
5	5-8-2	Int. rte 34 (Arthabaska)	Int. rte 32	22.3	1878	15.29		2278	299	2366	19.25		2801	341
5-32	5-3-2	Int. rte 32	Richmond (nord)	10.4	2417	9.17		2925	384	2455	9.31		2921	356
5-225	22-3-10	Richmond sud	Windsor nord	7.9	3226	9.30		3784	465	3642	10.48		4356	500
5-22	1-3-4	Windsor sud	Bromptonville nord	7.4	4237	13.02		5212	593	4340	11.72		5946	777

J.M.A. : Jour Moyen Annuel
 J.M.E. : Jour Moyen d'été (juin, juillet, août et septembre)

V.-M. : Véhicules - milles en millions
 10⁶

RECENSEMENT DES VÉHICULES

V-965 (1)

NUMÉRO		SECTIONS		Longueur en milles	196 5					196 7				
Route	Poste Contrôle	de	à		J.M.A.	V.-M. 10 ⁶	% Com- mercial	J.M.E.	30ième Heure	J.M.A.	V.-M. 10 ⁶	% Com- mercial	J.M.E.	30ième Heure
5-22	1-3-3	Bromptonville	Int. rte St-Denis	2.4	5900	5.17		7257	334	6375	5.58		7841	912
5-22	2-1-4	Int. rte St-Denis	Sherbrooke nord	2.5	6900	6.30		8073	971	7188	6.55		8338	683
5-22	5-22-3-11	Lennoxville	Int. rte 22	1.2	4961	2.17		6090	695	5481	2.40		6933	711
5	5-22-3-11	Int. rte 22	Int. rte Waterville	5.9	2135	4.60		2626	299	1684	3.63		2139	219
5		Int. rte Waterville	Int. rte 50 (sud)	11.7	2135	9.12		2626	299	1684	2.20		2139	
5	5-3-9	Int. rte 50	Frontière U.S.A.	10.5	2040	7.82		2851	324	2320	8.86		3413	380
6	6-2-2	Int. rte 10	Int. rte St-Léandre	30.7	530	5.94		790	98	942	10.55		1498	171
6	6-2-3	Int. rte St-Léandre (St-Ulric)	Matane ouest	8.9	1430	4.65		2131	266	1866	6.06		2482	254
6	6-2-1	Matane est	Les Méchins	28.6	838	8.75		1246	156	953	9.95		1420	166
6	6-2-2	Les Méchins	Int. St-Octave de l'Avenir (Cap-Chat)	16.5	615	3.70		916	114	705	4.25		1121	128
6	6-2-3	Int. Rte St-Octave de l'Avenir (Cap-Chat)	Ste-Anne-des-Monts	9.9	1088	3.93		1621	202	1518	5.48		2019	206
6	6-2-2	Ste-Anne des Monts	Int. rte Murdockville	43.4	700	11.09		1043	130	631	9.96		1003	115
6	6-2-2	Int. Murdockville	Grande-Vallée	23.4	539	4.54		803	100	418	3.52		665	76
6	6-2-2	Grande-Vallée	Grande-Etang	19.4	406	2.87		605	76	546	3.87		868	99
6	6-2-2	Grande-Etang	Int. rte 6-A	10.3	928	3.49		1383	173	702	2.64		1116	128
6-A	6-2-3	Int. Rte 6 Riv.au Renard	Int. Rte 6 St-Majorique	11.0	531	2.15		799	100	635	2.55		845	86
6	6-2-2	Int. rte 6-A	Cap des Rosiers	12.7	410	1.90		611	76	500	2.32		795	91

J.M.A. : Jour Moyen Annuel

J.M.E. : Jour Moyen d'été (juin, juillet, août et septembre)

V.-M. : Véhicules - milles en millions

10⁶

RECENSEMENT DES VÉHICULES

V-965 (1)

NUMÉRO		SECTIONS		Longueur en milles	1965					1967				
Route	Poste Contrôle	de	à		J.M.A.	V.-M. 10 ⁶	% Com- mercial	J.M.E.	30ième Heure	J.M.A.	V.-M. 10 ⁶	% Com- mercial	J.M.E.	30ième Heure
6	6-2-2	Cap des Rosiers	St-Majorique	18.4	622	4.18		927	116	641	4.30		1019	117
6	6-2-3	St-Majorique	Gaspé	5.4	1379	2.72		2055	256	1390	2.74		1849	187
6	6-2-2	Gaspé	Rte d'Haldimand	8.8	427	1.37		675	83	436	1.40		693	79
6	6-2-2	Rte d'Haldimand	Douglastown	14.7	758	4.07		1195	148	852	4.55		1348	155
6	6-2-2	Douglastown	Percé	30.9	758	8.55		1195	148	859	9.69		1366	156
6	6-2-2	Percé	Grande-Rivière	19.6	767	5.49		1212		859	6.15		1366	156
6	6-2-3	Grande-Rivière	Chandler	10.3	1284	4.83		2029	250	1647	6.19		2191	224
6	6-2-3	Chandler	Port Daniel	22.1	1030	8.31		1627	201	1516	12.22		2016	207
6	6-2-3	Port Daniel	Hope Town	13.2	832	4.01		1315	162	1066	5.14		1418	145
6	6-2-3	Hope Town	Int. rte St-Elzéar	10.3	1589	5.97		2511	310	2118	7.96		2817	288
6	6-2-2	Int. rte St-Elzéar (New Carlisle)	Bonaventure	9.5	961	3.33		1518	187	1153	4.00		1833	210
6	6-2-3	Bonaventure	St-Siméon	4.4	1190	1.91		1880	232	1638	2.63		2179	223
6	6-2-2	St-Siméon	New Richmond	14.9	1323	7.20		2090	258	1438	7.82		2286	262
6	6-2-3	New Richmond	Carleton	19.2	1269	8.89		2005	247	1905	13.35		2534	259
6	6-2-3	Carleton	Nouvelle	10.3	1272	4.78		2010	248	1972	7.41		2623	268
6	6-2-3	Nouvelle	Pointe à la Croix	24.3	779	6.91		1231	152	1153	10.22		1533	157
6	6-2-3	Pointe à la Croix	Matapédia	12.1	558	2.46		882	109	772	3.41		1035	105
6	6-2-2	Matapédia	Routhierville	23.4	496	4.24		784	97	610	5.21		970	111

J.M.A. : Jour Moyen Annuel

J.M.E. : Jour Moyen d'été (juin, juillet, août et septembre)

V.-M. : Véhicules - milles en millions

10⁶

RECENSEMENT DES VÉHICULES

V-965 (1)

NUMÉRO		SECTIONS		Longueur en milles	1965					1967				
Route	Poste Contrôle	de	à		J.M.A.	V.-M. 10 ⁶	% Com- mercial	J.M.E.	30ième Heure	J.M.A.	V.-M. 10 ⁶	% Com- mercial	J.M.E.	30ième Heure
6	6-2-2	Routhierville	Int rte Ste-Marguerite (de Causapscal)	12.5	574	3.06	1065	131	756	3.45		1202	138	
6	6-2-3	Int. Rte Ste-Marguerite (de Causapscal)	Amqui	13.3	1652	8.02	2181	231	1787	8.65		2372	243	
6	6-2-3	Amqui	Sayabec	16.1	1291	7.59	1704	181	1610	9.46		2141	219	
6	6-2-3	Sayabec	Ste-Angèle	19.7	1043	7.50	1377	146	1304	9.38		1734	177	
6	10-2-1	Ste-Angèle	Mont-Joli ouest	7.5	1478	4.05	1951	207	2057	5.63		2921	420	
6	10-2-1	Mont-Joli ouest	Int. Rte 10	2.6	2700	2.56	3564	378	2885	2.74		4097	589	
7-9B	3-4-58	Laprairie	Int. rte 9-A	1.0					11707	4.27		13229	1311	
7-9B	5-22-3-11	Int. rte 9A	Route d'accès Autorou- te 10	10.4					9650	36.63		12256	1255	
7-9B	5-22-3-11	Rte d'accès Autoroute 10	Pont de St-Jean	3.4					3100	10.05		10237	1053	
7	5-3-9	Iberville	Sabrevois	7.1					6700	17.36		9916	1079	
7	7-9-64	Sabrevois	Henryville	6.3					5334	12.26		7894	800	
7	7-9-74	Henryville	Int. Rte 52	6.0					4060	8.89		6821	719	
7		Sud Int. Rte 52							1809			2684		
	7-9-74	Frontière							1065			1580	189	
3		Pont St-Eustache												
8	8-5-58	St-Eustache Nord							5600			6608	700	
8	8-5-56	St-Hermas ouest							1876			2246	300	

J.M.A. : Jour Moyen Annuel
 J.M.E. : Jour Moyen d'été (juin, juillet, août et septembre)

V.-M. : Véhicules - milles en millions
 10⁶

RECENSEMENT DES VÉHICULES

V-965 (1)

NUMÉRO		SECTIONS		Longueur en milles	196 5					196 7				
Route	Poste Contrôle	de	à		J.M.A.	V.-M. 10 ⁶	% Com- mercial	J.M.E.	30ième Heure	J.M.A.	V.-M. 10 ⁶	% Com- mercial	J.M.E.	30ième Heure
8	2-1-8	Lachute sud							2922			4091	465	
8	2-1-7	Lachute ouest	Ayersville	1.9					5011	3.47		7216	817	
8	8-5-58	Ayersville	Grenville	11.8					3420	14.72		4036	428	
8	3-5-58	Grenville	Int. Rte 57	18.3					2118	14.14		2499	265	
8	3-5-53	Int. Rte 57	Thurso	15.4					2440	13.71		2879	305	
8	8-5-58	Thurso	Masson	10.0					2700	9.35		3186	338	
8		Masson	Gatineau	13.4										
8	3-4-58	Hull ouest	Aylmer	6.5					9600	22.77		1085	1075	
8	8-5-59	Aylmer	Breckenridge	7.9					3000	3.65		3620	717	
8	3-4-58	Breckenridge	Luskville	3.4					1772	2.19		2002	198	
8	3-4-58	Luskville	Shawville	32.7					1280	15.27		1446	143	
8	8-5-56	Shawville	Bryson	10.6					2025	7.83		2430	324	
8		Bryson	Waltham	32.5					1000	11.86				
8	5-3-2	Waltham	Int. Rte Chenchester	8.6					281	0.88		334	41	
8		Int. Rte Chenchester	Int. Alter. Rte 8	10.2					900	3.35				
8	5-3-2	Rte 8 Alternative		11.3					633	2.61		753	92	
3-A	5-3-9	Int. Rte 8	Int. Rte 29	1.2					3457	1.51		5116	567	
9	9-8-65	Int. Aut. 20	Ste-Rosalie	3.1					2912	3.29		3291	355	

J.M.A. : Jour Moyen Annuel
 J.M.E. : Jour Moyen d'été (juin, juillet, août et septembre)

V.-M. : Véhicules - milles en millions
 10⁶

RECENSEMENT DES VÉHICULES

V-965 (1)

NUMÉRO		SECTIONS		Longueur en milles	196 5					196 7				
Route	Poste Contrôle	de	à		J.M.A.	V.-M. 10 ⁶	% Commercial	J.M.E.	30ième Heure	J.M.A.	V.-M. 10 ⁶	% Commercial	J.M.E.	30ième Heure
9	9-8-65	St-Hyacinthe 0.	St-Hilaire	12.4						4582	20.73		5178	559
9	5-3-2	St-Hilaire 0.	St-Bruno	8.2						12142	36.34		14449	1761
A-20	2-9-1-6	Viaduc Font de Québec	Int. Rte 3	0.5						16764	3.06		20620	1660
A-20	9-1-11	Int. Rte 3	Int. Rte 5	2.0						12042	3.80		16618	1638
A-20	9-1-11	Int. Rte 5	Laurier Station	20.6						10484	78.83		14466	1426
A-20	9-1-11	Laurier Station	Int. rte 49	16.1						10434	61.61		14466	1426
A-20	9-8-1	Int. rte 49	Int. rte 13	33.0						9424	113.11		13192	1578
A-20	9-8-1	Int. rte 13	Drummondville	14.4						11122	58.46		15571	1368
A-20	9-1-11	Drummondville	St-Germain	6.0						12457	27.28		17191	1694
A-20	9-1-11	St-Germain (ouest rte 22)	Ste-Rosalie	31.0						13501	152.76		18631	1836
9-20		St-Bruno	R.P. St-Hubert	9.5										
9-20		R.P. St-Hubert	Int. rte 7-9	2.4										
9-A	3-4-57	Int. Rte 7-9B	St-Philippe	4.8						1470	2.57		1793	207
9-A	est	St-Philippe	Int. 36	13.8						500	2.51			
9-A	9-8-65	Rte 36	Rte 52	7.5						940	2.57		1062	115
9-A	9A-9-72	Rte 52	Frontière U.S.A.	5.9						672	1.44		797	77
9-B	5-3-9	St-Jean	St-Paul Ile aux Noix	13.4						2215	10.83		3278	363
9-B	5-22-3-11	St-Paul Ile aux Noix	Int. Rte 52	3.8						1162	1.61		1476	151

J.M.A. : Jour Moyen Annuel
 J.M.E. : Jour Moyen d'été (juin, juillet, août et septembre)

V.-M. : Véhicules - milles en millions
 10⁶

RECENSEMENT DES VÉHICULES

V-965 (1)

NUMÉRO		SECTIONS		Longueur en milles	196 5					196 7				
Route	Poste Contrôle	de	à		J.M.A.	V.-M. 10 ⁶	% Com- mercial	J.M.E.	30ième Heure	J.M.A.	V.-M. 10 ⁶	% Com- mercial	J.M.E.	30ième Heure
9-B	9B-9-73	Int. Rte 52	Frontières	5.2					756	1.43		1604	163	
9-C	3-4-57	Autoroute 15	Int. Anc. Rte 3	4.0					13280	19.38		16202	1872	
9-C	5-22-3-11	Int. Anc. Rte 3	Pont Mercier	7.6					15380	42.66		19533	1999	
10	10-2-2	Int. Rte de la Pointe Riv.-du-Loup	Cacouna (St-Modeste)	4.9	2576	4.61		3736	437	2799	4.99	3929	426	
10	10-2-1	Cacouna (St-Modeste)	Rte Ste-Françoise (Trois-Pistoles)	22.4	1878	15.35		2723	319	2049	16.75	2910	418	
10	10-2-1	Rte Ste-Françoise	St-Fabien	17.3	1602	10.12		2323	272	1922	12.14	2729	392	
10	10-2-1	St-Fabien	Sacré-Coeur	18.2	3074	20.42		4457	523	3991	26.51	5667	814	
10	10-2-2	Sacré-Coeur	Rimouski ouest	2.6	4580	4.35		6641	779	5996	5.69	8454	917	
10	10-2-1	Rimouski (est)	Int. rte 6 Ste-Flavie	16.5	2554	15.38		3612	502	2786	16.72	3940	568	
11		Pont Viau										66000		
11	11-5-62	Pont Rosemère							22874			25463	2397	
11	5-3-2	Pont Rosemère	Ste-Thérèse	2.2					12174	9.77		14488	1765	
11	11-5-63	Ste-Thérèse	Int. Rte 41	12.0					11034	48.32		11255	1832	
11	5-22-3-10	St-Jérôme nord	Ch. St-Hippolyte	8.6					10362	32.52		12434	1430	
11	5-1-7	Ch. St-Hippolyte	Piedmont	4.4					8395	13.48		10914	1293	
11	5-1-7	Piedmont	Fin Autoroute	3.9					6573	9.35		8545	1012	
11	11-5-65	Nord Ste-Adèle	Val David	7.3					10000	26.64		15800	2280	

J.M.A. : Jour Moyen Annuel

J.M.E. : Jour Moyen d'été (juin, juillet, août et septembre)

V.-M. : Véhicules - milles en millions

10⁶

RECENSEMENT DES VÉHICULES

V-965 (1)

NUMÉRO		SECTIONS		Longueur en milles	1965					1967				
Route	Poste Contrôle	de	à		J.M.A.	V.-M. 10 ⁶	% Commercial	J.M.E.	30ième Heure	J.M.A.	V.-M. 10 ⁶	% Commercial	J.M.E.	30ième Heure
11	11-5-66	Val David	Sud de Ste-Agathe	4.5						8680	14.25		12346	1970
11	11-5-66	Ste-Agathe Nord	Ivry	7.5						5134	14.00		7572	1164
11	11-5-66	Ivry	St-Faustin	6.7						5034	12.31		7450	1143
11	11-5-66	St-Faustin	Int. Rte 57	11.1						5930	24.02		3776	1346
11	9-8-1	Int. Rte 57	Labelle	13.4						2800	13.69		3920	470
11	3-5-56	Labelle	L'Annonciation	13.3						2300	13.59		3360	445
11	5-22-3-11	L'Annonciation	Lac des Ecorces	29.2						1597	17.02		2028	208
11	11-5-62	Lac des Ecorces	Int. Rte 35	8.5						2690	8.34		2986	285
11	3-4-58	Int. Rte 35	St-Jean sur le Lac	3.8						2643	3.66		2987	296
11	5-3-2	St-Jean-sur-le-Lac	Rte # 11 alt.	6.2						1762	3.98		2097	255
11	11-5-66	Int. Rte 11 alt.	Grand remous	5.0						1359	2.48		2011	308
11	8-5-56	Grand Remous	Maniwaki	36.0						1058	13.90		1270	192
11	11-5-62	Maniwaki	Messines	11.4						1580	6.57		1754	167
11		Messines	Gracefield	27.0						1580	15.57			
11	3-4-58	Gracefield	Low	23.7						1171	10.12		1323	131
11	3-4-58	Low	Wakefield	13.8						1532	7.71		1731	172
11	3-3-5	Chelsea Nord								4735			5777	630
11	3-3-5	Chelsea	Ironside	5.4						8300	16.35		10311	1220

J.M.A. : Jour Moyen Annuel

J.M.E. : Jour Moyen d'été (juin, juillet, août et septembre)

V.-M. : Véhicules - milles en millions

10⁶

RECENSEMENT DES VÉHICULES

V-965 (1)

NUMÉRO		SECTIONS		Longueur en milles	196 5					196 7				
Route	Poste Contrôle	de	à		J.M.A.	V.-M. 10 6	% Com- mercial	J.M.E.	30ième Heure	J.M.A.	V.-M. 10 6	% Com- mercial	J.M.E.	30ième Heure
11-A		Pont Lachapelle										58806		
12	3-4-57	Int. Rte 21	Int. Rte 20	7.4					1294	3.49		1579	182	
12	11-5-62	Int. Rte 9	Int. Rte 1	7.2					735	1.93		816	77	
13-34		Int. Rte 3	Int. Rte 34	5.5										
13	12-3-13	Int. Rte 34	Int. Rte 9	13.8	1448	7.29		1811	226	1557	7.82	1915	231	
13-22	5-22-3-11	Drummondville sud		1.6	4292	2.51		5193	683	4299	2.51	5460	559	
13	5-22-3-11	Int. Rte 22	Rte-St-Théodore	5.0	1257	7.02		1521	200	1059	1.93	1345	138	
13	3-4-58	Rte St-Théodore	Int. Rte 32	16.0					1432	8.36		1618	160	
13	3-4-58	Int. Rte 32	Zoo Granby	24.3					1307	11.59		1477	146	
13	5-22-3-40	Zoo	Granby nord	1.0					4210	1.53		5052	581	
13	5-22-3-11	Int. Autoroute 10	Adamsville	8.5					1298	4.02		1648	169	
	5-22-3-10	Adamsville	Int. Rte 40-52	6.0					2025	4.43		2430	279	
13		Int. Rte 40-52	Sutton	10.3										
13	13-8-52	Sutton	Frontières U.S.A.	9.1					523	1.73		716	106	
14	3-4-57	Int. Rte 3	Int. Nord Rte 4	13.6					1700	3.43		2074	240	
14	3-3-5	Int. Nord # 4	Int. Sud Rte 4	0.5					1586	0.28		1935	211	
14	3-3-5	Int. Sud rte 4	Int. Rte 52	21.2					845	6.53		1031	112	

J.M.A. : Jour Moyen Annuel

J.M.E. : Jour Moyen d'été (juin, juillet, août et septembre)

V.-M. : Véhicules - milles en millions
10⁶

RECENSEMENT DES VÉHICULES

V-965 (1)

NUMÉRO		SECTIONS		Longueur en milles	196 5					196 7				
Route	Poste Contrôle	de	à		J.M.A.	V.-M. 10 ⁶	% Com- mercial	J.M.E.	30ième Heure	J.M.A.	V.-M. 10 ⁶	% Com- mercial	J.M.E.	30ième Heure
15	2-9-1-6	Int. Rte 15-B	Int. rue D'Estimauville	0.5	21079	3.85		25506	2171	19074	3.48		23461	1888
15	2-9-1-6	Int. rue d'Estimauville	rue Poulin	0.2	19026	6.94		23021	1960	24879	1.81		30601	2463
15	2-9-1-6	rue Poulin	Boul. des Chutes	0.8	12544	13.28		15178	1292	16960	4.95		20861	1679
15	RS-120	Boul. des Chutes	Int. rte Ile d'Orléans	2.9	9276	1.35		11224	955	12486	13.21		15429	3109
15	15-1-12	Int. Rte Ile d'Orléans	Ange-Gardien (rue Cas- grain)	3.5	6294	8.04		8597	1100	7049	9.01		9657	1198
15		Ange-Gardien (rue Casgrain)	Int. Rte Village Cha- teau Richer	3.5	6294	8.04		8597	1100	7049	9.01		9657	1198
15		Chateau-Richer	Ste- Anne (Cyclorama)	7.7	6294	17.69		3597	1100	7049	19.81		9657	1198
15	15-1-12	Ste-Anne (Cyclorama)	Beaupré (Rte St-Féréol)	2.5	2612	1.77		3709	382	2925	2.67		4153	497
15	15-1-13	Beaupré (rte St-Féréol)	St-Tite (est)	10.1	1937	7.14		2705	382	2092	7.69		3027	417
15	15-1-13	St-Tite (est)	Baie St-Paul	25.0	1360	12.41		1904	268	1523	13.90		2208	305
15	15-1-13	Baie St-Paul	La Malbaie Nord	31.3	1146	13.09		1604	226	1286	14.69		1865	257
15	15-1-13	La Malbaie (sud)	St-Fidèle du Mont Mur- ray	9.0	1151	3.78		1611	227	1220	4.01		1703	244
15	15-7-6	St-Fidèle du Mont Murray	Int. Rte 16	16.5	1151	6.93		1611	227	1220	7.35		1703	229
15	15-7-6	Int. Rte 16	Tadoussac (traverse)	23.6	846	7.29		1184	167	860	7.41		1230	162
15		Traverse												
15	15-7-7	Tadoussac (traverse	Grandes-Bergeronnes	15.0	881	4.82		1233	174	962	5.27		1250	168
15		Grandes Bergeronnes	Ste-Anne de Portneuf	36.5	995	13.26		1393	196	1254	16.71		1668	

J.M.A. : Jour Moyen Annuel

J.M.E. : Jour Moyen d'été (juin, juillet, août et septembre)

V.-M. : Véhicules - milles en millions
10⁶

RECENSEMENT DES VÉHICULES

V-965 (1)

NUMÉRO		SECTIONS		Longueur en milles	196 5					196 7				
Route	Poste Contrôle	de	à		J.M.A.	V.-M. 10 ⁶	% Com- mercial	J.M.E.	30ième Heure	J.M.A.	V.-M. 10 ⁶	% Com- mercial	J.M.E.	30ième Heure
15	15-1-13	Ste-Anne de Portneuf	Forestville	9.1	1078	3.58		1509	212	1346	4.47		1790	269
15	15-7-2	Forestville	Ragueneau	39.0	735	10.46		1029	145	930	13.24		1236	164
15	15-7-7	Ragueneau	Chûte-aux-Outardes	7.4	1431	3.87		2003	282	1130	3.88		1503	193
		Chutes-aux-Outardes	Hauterive	11.0						3638	14.61		4730	
15	2-9-1-6	Hauterive	Baie Comeau	3.0		9.13				5349	5.86		6954	530
15		Baie Comeau	Baie Trinité	56.0	659	14.04				689	14.08		899	
15	15-7-8	Baie Trinité	Port Cartier	49.0	659	11.79		923	130	689	12.32		899	
15		Port Cartier	Sept Iles	40.0	974	14.22				1013	14.79		1317	
15	15-7-8	Sept Iles	Moisie	13.0	699	3.32				554	2.62		720	116
15-A		Int. Rte 15	La Malbaie	29.5										
15-B	2-9-1-6	Int. Rte 15	Int. rue D'Estimauville	0.4						11200	1.63		13776	1109
16	16-7-3	Int. rte 55	Larouche	5.5	2320	4.66		2810	412	2861	5.74		3490	441
16	16-7-3	Larouche	Jonquièrre	13.5	3142	15.48		3802	559	3683	18.15		4475	567
16	16-7-3	Jonquièrre	Arvida	5.5	5826	11.70		7049	1037	8217	16.50		10025	1265
16	16-7-3	Riv. du Moulin	Bagotville	8.8	1404	4.51		1699	250	1509	4.85		1841	232
16	16-7-3	Port Alfred	Int. rte 56	1.5	1265	.69		1531	225	1384	.76		1688	213
16	16-7-3	Int. Rte 56	St-Félix d'Ottis	15.2	1265	5.58		1531	179	1384	7.68		1688	213
16		St-Félix d'Ottis	Petit Saguenay	30.2	585	6.45		708	104	590	6.50		712	

J.M.A. : Jour Moyen Annuel

J.M.E. : Jour Moyen d'été (juin, juillet, août et septembre)

V.-M. : Véhicules - milles en millions

10⁶

RECENSEMENT DES VÉHICULES

V-965 (1)

NUMÉRO		SECTIONS		Longueur en milles	1965				1967					
Route	Poste Contrôle	de	à		J.M.A.	V.-M. 10 ⁶	% Commercial	J.M.E.	30ième Heure	J.M.A.	V.-M. 10 ⁶	% Commercial	J.M.E.	30ième Heure
16	16-7-3	Petit Saguenay		35.2	360	4.63		493	69	360	4.63		493	55
16-A	16-7-3	Bagotville	Rte Laterrière	12.2	3403	15.15		4118	606	3544	15.78		4324	546
16-A	16-7-3	Rte Laterrière	Int. rte 54	2.0	3712			4492	661	3860	2.81		4709	594
16-A	16-7-3	Int. Rte 54	Int. rte Jonquière	4.4	3610	5.80		4368	643	3754	6.03		4580	578
17		Int. Rte 2 Limite ouest	Vaudreuil	2.0						2927	2.13			
17		Dorion												
17		Vaudreuil	Hudson Height	10.0						1190			6620	
17		Hudson Height	Rigaud est	4.6						1579			4740	
17		Rigaud ouest	Frontières ontariennes	7.0						1579			4740	
18	18-5-72	Mascouche	Int. Rte 41 St-Esprit	23.3						2984	25.37		4476	814
18	18-5-72	Int. Rte 41	Int. Rte 33	8.0						3500	10.22		5250	956
18	18-5-72	Int. Rte 33	Int. Rte 65	10.9						1711	6.80		2567	467
18	5-3-9	Int. Rte 65	Chertsey	1.5						1304	0.71		1924	213
18		Chertsey									10.50			
18	18-5-72	Notre-Dame-de-la-Merci sud		11.1						582	2.35		873	159
18	20-3-14	N.-D.-de-la-Merci nord	Int. Rte 30	13.0						455	2.15		552	60
18		Int. Rte 30	St-Donat	1.2						1800	0.78			

J.M.A. : Jour Moyen Annuel
 J.M.E. : Jour Moyen d'été (juin, juillet, août et septembre)

V.-M. : Véhicules - milles en millions
 10⁶

RECENSEMENT DES VÉHICULES

V-965 (1)

NUMÉRO		SECTIONS		Longueur en milles	196 5					196 7				
Route	Poste Contrôle	de	à		J.M.A.	V.-M. 10 ⁶	% Commercial	J.M.E.	30ième Heure	J.M.A.	V.-M. 10 ⁶	% Commercial	J.M.E.	30ième Heure
19	13-8-13	Cap de la Madeleine	Int. rte St-Maurice (St-Louis-de-France)	2.4	8959	7.85		11199	1398	11267	9.87		13858	1679
19	13-8-13	Rte St-Maurice	Mont-Carmel	5.2	5200	9.87		6250	780	6497	12.33		7991	968
19	19-1-1	Mont-Carmel	Shawinigan-Sud	3.1		5.66				5912	6.69		7424	609
19	13-8-13	Shawinigan-nord	Grand-Mère sud	9.2		37.48			1741	9900	33.24		11600	1475
19	est	Grand-mère nord	St-Georges	2.4		7.95				8600	7.53		10831	
19	19-1-2	St-Georges	Int. rte Lac à la Tortue	0.3		0.51				6800	.74		8296	904
19		Rte Lac à la Tortue	Int. Rte 19-B	1.1						4210	1.69		4633	
19	19-1-14	Int. Rte 19-B	St-Jacques des Piles	2.9	1459	1.54		1874	379	1554	1.64		2100	350
19	19-1-14	St-Jacques des Piles	Mattawin	35.3	1354	17.45		1977	352	1389	17.90		1875	313
19	19-1-14	Mattawin	Riv. aux Rats	16.0	1134	6.62		1656	295	1169	6.82		1578	263
19	RS-120	Riv. aux Rats	La Tuque	18.0	1405	9.23		2051	365	1441	9.47		2243	359
19	RS-120	La Tuque	La Croche	8.9	865	2.81		1263	225	865	2.81		1349	215
19	19-1-14	La Croche	Lac Bouchette	18.6						457	3.12		617	103
19	55-7-1	Lac Bouchette	Int. Rte 55							667			867	125
19-A	2-1-9	Int. Rte 2	St-Prosper	9.9	525	1.90		635	83	485	1.75		669	88
19-A	5-3-2	St-Prosper	Int. Rte 19-B	17.3	524	3.31		634	83	473	2.99		563	69
19-A	5-3-2	Int. Rte 19-B	Int. rte fin 19-A	12.1	530	2.34		641	84	759	3.35		903	110

J.M.A. : Jour Moyen Annuel

J.M.E. : Jour Moyen d'été (juin, juillet, août et septembre)

V.-M. : Véhicules - milles en millions
10⁶

RECENSEMENT DES VÉHICULES

V-965 (1)

NUMÉRO		SECTIONS		Longueur en milles	196 5					196 7				
Route	Poste Contrôle	de	à		J.M.A.	V.-M. 10 ⁶	% Com- mercial	J.M.E.	30ième Heure	J.M.A.	V.-M. 10 ⁶	% Com- mercial	J.M.E.	30ième Heure
19-B	1-3-3	Int. Rte 2	St-Barnabé	5.0						1874	3.42		2305	268
19-B	1-3-3	St-Barnabé	St-Boniface	14.7						2020	10.63		2485	289
19-B	1-3-3	St-Boniface	Boul. Shawinigan	4.4						4200	6.74		5166	601
19-B	19B-5-1	Boul. Shawinigan	Int. Rte 19	3.9						4802	6.33		5090	557
19-B	5-3-2	Int. Rte 19	Int. Rte 19-A	7.4	1974	5.33		2389	314	2048	5.53		2437	297
19-B	2-1-3	Int. Rte 19-A	Ste-Michles	9.2	1492	5.01		1805	237	1350	4.53		1890	215
20		Victoriaville	St-Cyrille	25.9	2526	18.26		2964	360	2391	22.60		2902	
		St-Cyrille	St-Charles	4.0										
20-2		St-Charles	Drummondville	4.8						7753	13.59		9000	
20		Drummondville	St-Simon	27.2										
20		St-Simon	Int. Rte 9	7.8										
20		Int. Rte 9	Int. Rte 32	2.2										
21	9-3-65	Iberville nord	Int. Rte 1	10.0						1328	4.84		1501	162
21	5-22-3-11	Int. Rte 1	Int. Rte 9	11.7						803	3.42		1020	104
21	1-3-4	Int. Rte 9	Int. Rte 20 T.C.	0.9						1346	0.60		2529	330
21	1-3-2	Int. Rte 20 T.C.	Int. Rte 12	15.1						975	5.37		1199	182
21	1-3-4	Int. Rte 12	St-Ours	8.3						1202	3.64		1647	215
21	1-3-2	St-Ours	Rte de Ste-Victoire	4.0						1406	2.05		1729	263

J.M.A. : Jour Moyen Annuel

J.M.E. : Jour Moyen d'été (juin, juillet, août et septembre)

V.-M. : Véhicules - milles en millions
10⁶

RECENSEMENT DES VÉHICULES

V-965 (1)

NUMÉRO		SECTIONS		Longueur en milles	196 5					196 7				
Route	Poste Contrôle	de	à		J.M.A.	V.-M. 10 ⁶	% Commercial	J.M.E.	30ième Heure	J.M.A.	V.-M. 10 ⁶	% Commercial	J.M.E.	30ième Heure
21		Rte Ste-Victoire	Sorel	5.9						2400	5.16			
22	3-3-5	Int. Rte 3	Int. Rte St-Bonaventure	7.3	1120	2.98	1344	158	1316	3.51		1605	175	
22	3-3-5	Int. Rte St-Bonaventure	Int. Rte 9	12.7	1420	6.58	1704	200	1758	8.15		2145	234	
22		Int. Rte 9	Drummondville	4.0										
22	5-22-3-10	Drummondville sud	Int. Rte 13 (St-Nicéphore)	1.6	4292	2.51	5193	682	4299	2.51		5460	593	
22	5-22-3-10	Int. rte 13	L'Avenir	6.4	2868	6.70	3470	456	3217	7.51		3860	444	
22	5-22-3-10	L'Avenir	Int. Rte 32	9.7	2182	7.73	2640	347	2550	9.03		3060	352	
22	5-22-3-10	Int. Rte 32	Richmond	2.2	2250	1.81	2632	324	2600	2.09		3060	359	
22-55	22-3-10	Richmond	Windsor	7.9	3226	9.30	3784	464	3635	10.48		4356	502	
22-5	1-3-4	Windsor sud	Bromptonville nord	6.1	4237	9.43	5212	593	4340	9.66		5946	777	
22-5	1-3-3	Bromptonville	Int. Rte St-Denis	0.9	5900	1.96	7257	834	6375	2.1		7841	912	
22-5	2-1-4	Int. Rte St-Denis	Sherbrooke Nord	14.4	6900	36.46	8073	971	7188	37.78		8338	683	
22-55	22-3-10	Lennoxville sud	Int. rte 5-22	0.8	4961	1.45	6090	692	5472	1.60		6933	755	
22	5-22-3-11	Int. 5-22	Compton	8.8	1911	6.14	2351	268	2261	7.26		2871	294	
22	16-7-3	Compton	Int. rte 50 sud	10.4	1606	6.10	1943	286	2071	7.86		2527	319	
22	5-22-3-11	Int. rte 50 sud	Frontière U.S.A.	8.5	1173	3.64	1443	164	1846	5.73		2344	240	
23	11-5-62	Rond Point de Lévis	Int. Anc. Rte 23 (Pintendre)	1.9	6128	4.25	7783	895	7329	5.08		8135	777	

J.M.A. : Jour Moyen Annuel
 J.M.E. : Jour Moyen d'été (juin, juillet, août et septembre)

V.-M. : Véhicules - milles en millions
 10⁶

RECENSEMENT DES VÉHICULES

V-965 (1)

NUMÉRO		SECTIONS		Longueur en milles	196 5					196 7				
Route	Poste Contrôle	de	à		J.M.A.	V.-M. 10 ⁶	% Com- mercial	J.M.E.	30ième Heure	J.M.A.	V.-M. 10 ⁶	% Com- mercial	J.M.E.	30ième Heure
23	1-3-1	Int. Ance. rte 23 (Pintendre)	Int. rte 53 (St-Henri)	6.6	3487	8.40		4428	509	4767	11.48		5768	787
23	23-1-16	Int. rte 53 (St-Henri)	Rte St-Isidore	6.4	1627			2198	295	1793	4.18		2331	292
23	23-1-16	Rte St-Isidore	Int. rte 1	7.6	1627			2198	294	2084	5.78		2709	340
23	23-3-16	Int. rte 1 (Scott)	Ste-Marie (ouest)	4.4	3943	6.33		5323	714	4327	6.95		5577	558
23	1-1-1	Ste-Marie (est)	Int. Rte 1 Vallée Jct	5.6	3380	6.91		4090	466	3718	7.60		4705	487
23	23-3-16	Int. rte 1 Vallée Jct	St-Joseph	5.4	2912	5.74		3524	402	2962	5.84		3643	382
23	16-7-3	St-Joseph	Int. rte 28	9.3	2831	9.61		3426	391	2873	9.75		3505	442
23	23-3-16	Int. rte 28	St-Georges ouest	9.5	2892	10.03		3489	398	3407	11.81		4177	440
23		St-Georges est	Int. rte 24	0.8										
23	23-3-16	Int. rte 24	St-Côme	7.7	1541	4.33		1865	213	1574	4.42		2503	203
23	23-3-16	St-Côme	Armstrong	9.0	1575	5.17		1906	217	1574	5.17		2503	203
23	6-2-2	Armstrong	Frontière U.S.A.	11.0		4.78				727	2.92		1218	132
24	3-3-5	Int. rte 2 (St-Jean- Port-Joli)	St-Aubert	4.1	1926	2.88		2273	239	1971	2.95		2405	262
24		St-Aubert	Int. rte de l'Eglise	3.8										
24	3-3-4	Int. rte de l'Eglise	Tourville	10.9	937	3.73		1106	141	852	3.39		1048	125
24		Tourville	Ste-Perpétue	3.8										
24	3-3-4	Ste-Perpétue	Int. rte Frontière	9.8						1310	4.69		1611	193

J.M.A. : Jour Moyen Annuel

J.M.E. : Jour Moyen d'été (juin, juillet, août et septembre)

V.-M. : Véhicules - milles en millions

10⁶

RECENSEMENT DES VÉHICULES

V-965 (1)

NUMÉRO		SECTIONS		Longueur en milles	196 5					196 7				
Route	Poste Contrôle	de	à		J.M.A.	V.-M. 10 ⁶	% Com- mercial	J.M.E.	30ième Heure	J.M.A.	V.-M. 10 ⁶	% Com- mercial	J.M.E.	30ième Heure
24	3-3-5	Int. rte Frontière (St-Pamphile)	Int. rte 26 (St-Fabien)	31.1					218	2.47		266	29	
24	3-3-4	Int. Rte 26	Int. rte 25	15.1	544	3.00	642	82	577	3.18		710	85	
24	3-3-5	Int. rte 25	Ste-Justine	11.7	823	3.51	971	123	853	3.63		1041	85	
24	24-1-23	Ste-Justine	Int. rte 53	5.9					829	1.79		953	118	
24	24-1-23	Int. rte 53	Int. ret St-Prosper	13.3	649	3.15	833	104	726	3.52		834	103	
24	3-3-4	Int. rte St-Prosper	St-Georges (nord)	10.7	1579	6.17	2021	253	1697	6.63		2087	249	
24		St-Georges (est)	Int. rte 23	0.7										
24	6-2-2	Int. rte 23	St-Martin	10.4					987	3.75		1569	180	
24	6-2-2	St-Martin	St-Gédéon	9.0					1067	3.51		1697	194	
24		St-Gédéon	St-Ludger	8.8					1100	3.53		1700		
24	6-2-2	St-Ludger	Lac Mégantic	21.2					363	2.81		580	66	
25	6-2-2	Int. rte 2 St-Vallier	Int. rte de la Duran- taye	1.7	363	0.23	479	59	347	.22		552	63	
25	23-1-16	Int. rte de la Durantaye	Armagh (fin rte Pavée)	17.6	825	5.30	1089	136	1011	6.49		1314	165	
25	23-1-16	Armagh	Int. rte 25A St-Paul	7.8	825	2.35	1089	136	772	2.20		950	100	
25	23-1-16	Int. rte 25 A St-Paul	Int. route 24	18.1					506	3.34		658	82	
25	23-3-16	Int. route 2	St-Charles (voirie)	6.0	1075	2.35	1258	155	1217	2.67		1497	157	
25-A	23-3-16	St-Charles (voirie)	Int. rte St-Raphael	4.8	881	1.54	1031	127	997	1.75		1226	129	

J.M.A. : Jour Moyen Annuel

J.M.E. : Jour Moyen d'été (juin, juillet, août et septembre)

V.-M. : Véhicules - milles en millions

10⁶

RECENSEMENT DES VÉHICULES

V-965 (1)

NUMÉRO		SECTIONS		Longueur en milles	196 5					196 7				
Route	Poste Contrôle	de	à		J.M.A.	V.-M. 10 ⁶	% Com- mercial	J.M.E.	30ième Heure	J.M.A.	V.-M. 10 ⁶	% Com- mercial	J.M.E.	30ième Heure
25A	5-22-3-10	Int. Rte St-Raphael	St-Damien	13.7	548	2.74	64	79	658	3.29		790	91	
25A	5-22-3-10	St-Damien	Int. rte 25	13.0					414	1.96		497	57	
26	3-3-5	Montmagny sud	Int. Rte St-Pierre	1.5	1512	0.83	1905	275	1722	.94		2100	229	
26	3-3-5	Int. Rte St-Pierre	N.-D.-du-Rosaire	16.2	719	4.25	906	131	902	5.33		1100	120	
26	34-3-1	N.D.-du-Rosaire	Int. rte de St-Paul	0.8	870	.25	1096	158						
26	5-22-3-10	Int. rte St-Paul	Int. rte 24	8.1	435	1.29	548	79	348	1.03		417	48	
27	5-22-3-11	Int. rte East Angus	Int. rte 28	4.9	968	1.73	1123	123	1234	2.20		1567	160	
27	3-4-53	Int. rte 28	Int. rte St-Isidore	20.1	444	3.24	515	56	540	3.96		686	60	
27	27-3-2	St-Malo	Frontières U.S.A.	3.2					342	.40		435	42	
27		Int. rte 28	Int. rte 27	3.2										
28	28-3-1	Beauceville sud	St-Ephrem	15.1	872	4.81	1212	145	1235	6.81		1519	214	
28	28-3-1	St-Ephrem	St-Evariste	9.0	771	2.53	1072	128	834	2.71		1026	144	
28	6-2-2	St-Evariste	Lambton	11.8	1138	4.90	1582	189	1045	4.50		1661	190	
28	6-2-2	Lambton	Int. rte 34	10.0	920	3.36	1279	158	912	3.33		1125	166	
28	28-3-1	Int. rte 34	Int. rte Scotstown	25.3	835	7.71	1083	154	912	8.42		1125	158	
28	28-3-1	Int. rte Scotstown	Int. rte 27	7.4	1013	2.74	1256	162	1189	3.10		1370	206	
28	28-3-1	Int. rte 27	Int. rte Johnville	6.0	2198	5.05	2726	404	2190	4.80		2700	379	
28	28-3-1	Int. rte Johnville	Lennoxville	6.3	3567	7.81	4423	656	3567	8.20		4420	617	

J.M.A. : Jour Moyen Annuel

J.M.E. : Jour Moyen d'été (juin, juillet, août et septembre)

V.-M. : Véhicules - milles en millions

10⁶

RECENSEMENT DES VÉHICULES

V-965 (1)

NUMÉRO		SECTIONS		Longueur en milles.	196 5					196 7				
Route	Poste Contrôle	de	à		J.M.A.	V.-M. 10 ⁶	% Commercial	J.M.E.	30ième Heure	J.M.A.	V.-M. 10 ⁶	% Commercial	J.M.E.	30ième Heure
29		Int. rte 48	Charlemagne	1.3										
29	2-5-53	Charlemagne	Int. rte 18	7.3					1927	5.13		2595	285	
29	5-3-2	Int. rte 18	Int. rte 65	6.7					4212	10.30		5012	611	
29	20-3-14	Int. rte 65	Int. rte 11	4.5					4768	7.83		5769	629	
29	5-3-2	Int. Rte 11	Int. rte 8	5.1					2704	5.03		3218	392	
29		Int. rte 8	Oka	13.3										
29	8-5-56	Oka	Int. rte 31	16.1					745	4.37		894	119	
29	2-1-3	Int. rte 31	Carillon	2.4					529	0.46		741	81	
29	2-1-3	Carillon	Cushing	4.8					365	0.63		511	56	
29	5-22-3-11	Cushing	Int. rte 8-A	8.1					625	1.84		794	81	
29	5-3-9	Int. rte 8-A	Int. rte 8	0.6					1088	0.23		1610	178	
30	20-3-14	St-Donat (int. 18)	Lantier	13.0					747	3.54		904	99	
30	11-5-66	Lantier	Int. 11 Ste-Agathe	8.0					1269	5.74		2914	447	
30	11-5-66	Int. 11 Ste-Agathe	Morin Heights	18.3					1084	7.24		1604	246	
30	8-5-56	Morin Heights	Int. rte 11	23.7					261	2.25		313	42	
30		Int. 20	Int. rte 9	2.9					1300	1.90		2000		
31	5-22-3-11	Int. rte 29	Lachute	6.8					1134	2.93		1504	154	
31		Lachute	Brownburg	1.6										

J.M.A. : Jour Moyen Annuel
 J.M.E. : Jour Moyen d'été (juin, juillet, août et septembre)

V.-M. : Véhicules - milles en millions
 10⁶

RECENSEMENT DES VÉHICULES

V-965 (1)

NUMÉRO		SECTIONS		Longueur en milles	196 5					196 7				
Route	Poste Contrôle	de	à		J.M.A.	V.-M. 10 ⁶	% Com- mercial	J.M.E.	30ième Heure	J.M.A.	V.-M. 10 ⁶	% Com- mercial	J.M.E.	30ième Heure
31	3-5-58	Brownburg	Lost River	21.0					1243	9.52		1467	155	
31	3-4-57	Lost River	Oreendel	13.0					293	1.41		364	42	
31	6-2-2	Oreendel	Int. rte 11 Ste-Jovite	13.4					340	1.66		541	62	
32	11-4-62	Wottonville	Asbestos	3.3					1100	1.32		1221	117	
32	5-3-2	Asbestos ouest	Int. rte 5	2.9	3914	4.14		4736	622	4300	4.55	5100	624	
5-32		Int. rte 5 (Danville)	Richmond nord	10.4					2455	9.32		2921		
32-22		Richmond sud	Int. rte 22	2.4					2600	2.28		3060		
32		Int. rte 22	Acton Vale est	23.5					1530	13.12		1821	222	
32	5-3-2	Acton Vale ouest	Upton	6.4					2091	4.33		2488	303	
32	3-4-58	Upton	Int. rte St-Dominique	11.8					1636	7.26		1905	189	
32	11-5-62	St-Dominique	Int. rte 20	4.5					2257	3.71		2505	239	
33	11-5-62	Int. Rte 48	Epiphanie	4.3					1689	2.65		1875	179	
33	5-3-2	Epiphanie	Int. rte 41 St-Jacques	12.4					891	4.03		1060	129	
33	18-5-72	Int. rte 41 St-Jacques	Rawdon	15.5					2165	9.80		2360	314	
34	8-5-58	Int. rte 13	St-Wenceslas	7.3	945	2.52		1143	128	1218	3.26	1437	152	
34	8-5-56	St-Wenceslas	Int. rte 9	6.3	1172	2.70		1418	158	1347	3.10	1616	216	
34	28-3-1	Int. rte 9	St-Valère	7.0	779	4.04		966	143	992	2.53	1101	172	
34	28-3-1	St-Valère	Int. rte 20	8.9					1950	6.33		2398	337	

J.M.A. : Jour Moyen Annuel

J.M.E. : Jour Moyen d'été (juin, juillet, août et septembre)

V.-M. : Véhicules - milles en millions
10⁶

RECENSEMENT DES VÉHICULES

V-965 (1)

NUMÉRO		SECTIONS		Longueur en milles	196 5					196 7				
Route	Poste Contrôle	de	à		J.M.A.	V.-M. 10 ⁶	% Com- mercial	J.M.E.	30ième Heure	J.M.A.	V.-M. 10 ⁶	% Com- mercial	J.M.E.	30ième Heure
34	11-4-62	Int. Rte 5 Arthabaska	Chesterville	11.1	1061	4.30		1316	195	1305	5.29		1448	138
34	11-4-62	Chesterville	Int. rte du lac Nico- let	16.4	665	3.98		825	122	820	4.91		910	87
34	34-3-1	St-Martyrs Canadiens	Int. rte 1 Garthby	7.9	468	1.35		613	76	504	1.45		659	82
34	34-3-1	Int. rte 1	Stratford	8.5	425	1.32		557	69	435	1.35		560	71
34	34-3-1	Stratford	Int. rte 28	8.2	325	.97		410	59	374	1.20		460	61
34	34-3-1	Int. rte 28	Int. rte Scotstown	8.8	857	2.75		1079	156	1983	6.37		1208	160
34	34-3-1	Nantes	Lac Mégantic	6.2	1160	2.63		1462	211	1294	2.93		1592	211
34	34-3-1	Lac Mégantic sud	Limite sud du lac	7.5	964	2.64		1215	175	1182	3.24		1454	193
34	34-3-7	Limite sud du lac	Frontière U.S.A.	11.4						378	8.47		444	62
34		Coté nord autoroute 20	Coté sud autoroute 20	0.3						1355	0.14		1700	
35	5-22-3-1	Int. rte 8	Buckingham sud	3.8						4203	5.82		5338	546
35	3-3-5	Buckingham nord	Val des Bois	29.4						1423	15.27		1736	189
35	3-5-56	Val des Bois	Lac des Iles	49.5						288	5.20		346	46
35	3-5-56	Lac des Iles	Mont Laurier	11.2						1089	4.45		1307	174
35	3-5-58	Mont-Laurier	Ferme-Neuve	12.9						1503	7.07		1774	188
35	3-5-58	Ferme-Neuve	Ste-Anne-du-Lac	17.2						528	3.31		623	66
36	3-4-57	Sud de Beauharnois	Int. rte 4	7.3						1176	3.13		1435	166
36	3-4-57	Int. rte 4	St-Rémi	14.1						684	3.52		773	77

J.M.A. : Jour Moyen Annuel

J.M.E. : Jour Moyen d'été (juin, juillet, août et septembre)

V.-M. : Véhicules - milles en millions

10⁶

RECENSEMENT DES VÉHICULES

V-965 (1)

NUMÉRO		SECTIONS		Longueur en milles	196 5					196 7				
Route	Poste Contrôle	de	à		J.M.A.	V.-M. 10 ⁶	% Com- mercial	J.M.E.	30ième Heure	J.M.A.	V.-M. 10 ⁶	% Com- mercial	J.M.E.	30ième Heure
36	2-5-53	St-Rémi	Int. rte St-Michel	2.0					1372	1.00		1352	203	
36	9-4-65	Int. rte St-Michel (Napierville)	St-Edouard	4.2					954	1.46		1078	116	
36		St-Edouard	Int. rte 9-A	12.3										
36	8-5-58	Int. rte 9-A	Int. rte de l'Acadie	10.8					866	3.41		1022	108	
36	11-5-62	Int. rte de l'Acadie	St-Jean-Ouest	3.9					3071	4.37		3409	322	
36	7-9-61	Pont Gouin							13693			17390	1944	
39	1-3-4	Int. rte 22	Racine	12.0	1163	5.09	1524	190	1314	5.76		1631	235	
39	8-5-58	Racine	Warden	17.9	835	5.46	1094	136	957	6.25		1129	120	
39	1-3-1	Warden	Int. rte 1	2.3	1395	1.59	2482	309	2584	2.17		3106	426	
39	1-3-4	Int. rte 1	Int. rte 52	10.3	1469	5.52	1924	239	1418	5.33		1943	254	
39		Int. rte 52	St-Benoit	9.0	895	2.94	1172	146	1140	3.74		1562		
39	1-3-4	St-Benoit	Int. rte 105-A	11.0	899	3.61	1178	147	1140	4.57		1562	204	
40	5-22-3-11	Marieville	Int. rte 40-A	6.0					1159	2.53		1472	151	
40	5-3-9	Int. rte 40A	Farnham	9.0					1885	6.19		2789	309	
40	5-22-3-10	Farnham	Int. rte Adamsville	25.0					3270	29.83		3924	451	
40	1-3-2	Int. rte Adamsville	Int. rte 52	2.0					3918	2.86		4819	733	
40-A	5-22-3-11	Iberville est	Int. rte 40	7.0					3048	7.78		3871	396	

J.M.A. : Jour Moyen Annuel

J.M.E. : Jour Moyen d'été (juin, juillet, août et septembre)

V.-M. : Véhicules - milles en millions

10⁶

RECENSEMENT DES VÉHICULES

V-965 (1)

NUMÉRO		SECTIONS		Longueur en milles	196 5					196 7				
Route	Poste Contrôle	de	à		J.M.A.	V.-M. 10 ⁶	% Com- mercial	J.M.E.	30ième Heure	J.M.A.	V.-M. 10 ⁶	% Com- mercial	J.M.E.	30ième Heure
Autoroute #	40	St-Léonard												
A-40		Pointe-Claire												
		Pont Galipeault												
		Int. # 590	Hudson Height	8.4										
		Hudson Height	Rigaud	3.8										
A-40	17-4-91	Rigaud ouest	Frontière	7.8					7667	21.32		9660	1061	
41	2-1-7	Lachute	Int. rte St-Colomban	9.0					2827	9.28		4071	461	
41	20-3-14	Int. rte St-Colomban	St-Jérôme int. 11	11.3					2740	11.30		3315	362	
41	20-3-14	St-Jérôme int. 11	New Glasgow	8.7					2078	6.59		2514	274	
41	20-3-14	New Glasgow	Int. rte 65	8.0					1342	2.93		1624	177	
41	8-5-53	Int. rte 65	Int. rte 33	14.3					672	3.50		793		
41	5-3-2	Int. rte 33	Sacré-Coeur-de-Jésus	4.1					2248	3.36		2675	326	
41	3-4-57	Sacré-Coeur-de-Jésus	Joliette	3.2					3364	3.92		4104	474	
41-42	3-4-57	Joliette-est	St-Thomas	5.5					3644	7.31		4446	514	
41-42	3-4-58	St-Thomas	Int. Rte # 43	7.3					1973	5.25		2229	221	
42	20-3-14	Joliette	St-Ambroise de Kildare	10.0					6443	23.51		7796	851	
42	20-3-14	St-Ambroise de Kildare	St-Alphonse	12.3					1533	6.88		1855	202	
42	3-4-58	St-Alphonse	St-Côme	6.1					614	1.36		694	69	

J.M.A. : Jour Moyen Annuel

J.M.E. : Jour Moyen d'été (juin, juillet, août et septembre)

V.-M. : Véhicules - milles en millions
10⁶

RECENSEMENT DES VÉHICULES

V-965 (1)

NUMÉRO		SECTIONS		Longueur en milles	1965					1967				
Route	Poste Contrôle	de	à		J.M.A.	V.-M. 10 ⁶	% Com- mercial	J.M.E.	30ième Heure	J.M.A.	V.-M. 10 ⁶	% Com- mercial	J.M.E.	30ième Heure
43	5-22-3-10	Int. Rte 2 (Berthierville)	Int. rtes # 41 et 42	2.2						2791	2.24		3349	385
43		Int. rtes # 41 et 42	St-Norbert	6.1										
43	5-22-3-10	St-Norbert	St-Gabriel de Brandon	9.8						518	1.35		622	71
43	5-22-3-10	St-Gabriel de Brandon	Int. rte 48	8.3						327	0.99		392	45
43		Int. rte # 48	La Barrière	8.0										
43	5-22-3-10	La Barrière	St-Michel-des-Saints	17.2						620	3.39		744	86
44	20-3-14	Int. rte 2	Int. Rte St-Léon-le-Grand	4.4						1410	2.26		1706	186
44	20-3-14	Int. rte St-Léon-le-Grand	St-Paulin	8.5						1296	4.02		1568	171
44	1-3-1	St-Paulin	St-Alexis	11.1						763	3.09		923	126
45	45-6-51	Senneterre	Int. sud Rte 64	21.0						224	1.71		267	33
45	45-6-51	Int. sud Rte 64	Int. nord rte 64	0.5						682	0.12		812	100
45	45-6-51	Int. nord rte 64	Int. rte 60	20.4						682	5.07		812	100
45	45-6-51	Int. rte 60	Amos	3.2						737	0.91		937	116
45	45-6-51	Amos	Villemontel	13.0						1838	8.72		2137	270
45	45-6-51	Villemontel	Launy	8.3						742	2.24		883	109
45	45-6-51	Launy	Int. rte 46	26.8						708	6.92		843	104
45	45-6-61	Int. rte 46	La Sarre	11.8						1736	7.47		2066	255
45	45-6-51	La Sarre	Frontière Ont.	18.1						1960	12.94		2332	288

J.M.A. : Jour Moyen Annuel

J.M.E. : Jour Moyen d'été (juin, juillet, août et septembre)

V.-M. : Véhicules - milles en millions

10⁶

RECENSEMENT DES VÉHICULES

V-965 (1)

NUMÉRO		SECTIONS		Longueur en milles	1965					1967				
Route	Poste Contrôle	de	à		J.M.A.	V.-M. 10 ⁶	% Com- mercial	J.M.E.	30ième Heure	J.M.A.	V.-M. 10 ⁶	% Com- mercial	J.M.E.	30ième Heure
46	59-6-52	Pont Témiscamingue							1897			2106	207	
46	59-6-52	Témiscamingue nord	Ville-Marie	56.4					630	12.96		699	69	
46	59-6-52	Ville-Marie	St-Bruno-de-Guigues	10.0					1222	4.46		1356	133	
46	59-6-52	St-Bruno-de-Guigues	Int. rte 46-A	22.9					1209	10.10		1342	132	
46	59-6-52	Int. sud rte 46-A	Int. nord rte 46-A	14.8					339	1.83		376	37	
46	59-6-52	Int. nord rte 46-A	Mont Beillard	13.4					875	4.27		971	95	
46-59	59-6-52	Mont Beillard	Int. rte 59 à Arntfield	9.5					1153	3.99		1280	126	
46	59-6-52	Int. rte 59 à Arntfield	Rouyn ouest	12.0					3616	15.83		4014	394	
46	59-6-52	Noranda-nord	Dalembert	8.2					4086	12.22		4536	445	
46	59-6-52	Dalembert	Poulares	22.6					740	6.10		821	81	
46	59-6-52	Poulares	Int. rte 45	9.0					1043	3.42		1158	114	
46-A	59-6-52	Int. sud rte 46	Int. nord rte 46	16.5					764	4.60		848	83	
47	11-5-62	Int. rte 9-B	Chambly sud	8.0					1455	4.24		1615	153	
47	5-3-2	Chambly-nord	Int. rte 9	10.0					919	3.35		1094	133	
47	9-4-65	Int. rte 9	Int. rte 20	1.8					1457	0.95		1646	178	
47	9-4-65	Int. rte 20	St-Antoine	13.5					900	4.43		1017	110	
47	3-4-58	St-Antoine	Int. rte 3	11.4					488	2.03		551	55	

J.M.A. : Jour Moyen Annuel

J.M.E. : Jour Moyen d'été (juin, juillet, août et septembre)

V.-M. : Véhicules - milles en millions

10⁶

RECENSEMENT DES VÉHICULES

V-965 (1)

NUMÉRO		SECTIONS		Longueur en milles	196 5					196 7				
Route	Poste Contrôle	de	à		J.M.A.	V.-M. 10 ⁶	% Commercial	J.M.E.	30ième Heure	J.M.A.	V.-M. 10 ⁶	% Commercial	J.M.E.	30ième Heure
48	20-3-14	Entrée de la rte 2	Charlemagne	1.0						9774	3.56		11827	1290
48	5-3-2	Charlemagne	St-Paul L'Ermité	1.4						5245	2.68		6242	761
48	20-3-14	St-Paul-L'Ermité	L'Assomption rte 43-A	6.0						4816	10.54		5827	636
48		L'Assomption rte 48-A	St-Paul de Joliette	13.0						3800	18.03			
48	3-4-57	St-Paul de Joliette	Joliette-sud	2.6						6394	6.06		7801	902
48	5-22-3-11	Joliette-nord	N.D.-de-Lourdes	7.4						5990	16.17		7607	779
48	5-22-3-10	N.-D-de-Lourdes	St-Félix-de-Valois	3.5						1635	2.08		1962	226
48	2-5-53	St-Félix-de-Valois	Int. rte 43 Ste-Emilie	18.5						1290	8.71		1742	191
48-A	5-3-2	Int. rte 2	Int. rte 48 Assomption	0.9						2636	0.86		3137	382
49	1-3-4	Int. rte 3	Manseau (église)	16.4						483	2.39		662	86
49	1-3-4	Manseau	Int. rte 9	5.2						536	1.02		734	96
49	1-3-2	Int. rte 9	Plessisville nord	15.2	170	0.94		214	33	1031	5.72		1268	193
49	49-3-17	Plessisville sud	St-Ferdinand (église)	14.6	2171	11.57		2624	351	2583	13.76		3179	387
49	2-1-4	St-Ferdinand	Cranberry	9.4	1038	3.56		1256	168	1570	5.39		1821	149
49	49-9-17	Cranberry	Int. rte 1 (Black Lake)	3.1	1504	1.70		1820	244	2114	2.39		2600	317
50	5-3-9	Int. rte 27	Int. rte 22	18.0	466	3.06		652	74	500	3.29		740	82
50	5-3-9	Int. rte 22	Int. rte 5	14.2	865	4.48		1211	138	1149	5.96		1700	188
50	1-3-2	Int. rte 5	Ayer's Cliff	1.1	1789	0.72		2645	308	3011	1.21		3704	563

J.M.A. : Jour Moyen Annuel
 J.M.E. : Jour Moyen d'été (juin, juillet, août et septembre)

V.-M. : Véhicules - milles en millions
 10⁶

RECENSEMENT DES VÉHICULES

V-965 (1)

NUMÉRO		SECTIONS		Longueur en milles	1965					1967				
Route	Poste Contrôle	de	à		J.M.A.	V.-M. 10 ⁶	% Com- mercial	J.M.E.	30ième Heure	J.M.A.	V.-M. 10 ⁶	% Com- mercial	J.M.E.	30ième Heure
50	2-1-7	Ayer's Cliff	Int. rte 1	12.9	1983	9.34		2935	341	2691	12.67		3875	439
51	5-22-3-11	Int. rte 2 St-André	Int. rte Ste-Hélène	3.3	782	0.94		962	109	1050	1.26		1333	137
51	5-22-3-11	St-Alexandre (rte Ste-Hélène)	St-Eleuthère	20.5	658	4.92		809	92	657	4.91		834	85
51	5-22-3-10	St-Eleuthère	Sully	7.6	844	2.34		1038	118	750	2.08		900	104
51	5-22-3-11	Sully	Frontières N.-Brunswick	1.99	932	6.77		1146	130	1127	.78		1431	147
52	1-3-4	Int. rte 1 Waterloo	Int. rte 39 Knowlton	12.9						1418	11.9		1943	254
52	28-3-1	Int. rte 39	Int. rte 13	6.0	1600					1283	2.80		1578	222
52	1-3-4	Int. rte 13	Int. rte 13 Cowansville	3.4						3098	3.84		4244	555
52	5-22-3-10	Int. rte 13 Cowansville	Dunham	7.0						1930	4.93		2316	266
		Dunham	Int. rte 108							828			1134	148
52	1-3-4	Int. rte 108	Int. rte 7							1309			2684	324
		Int. rte 7	Venise							1005			1491	126
52	8-5-58	Venise	Int. rte 9B							286			337	36
52	8-5-58	Int. rte # 9B	Int. rte 9A	1.2						922	0.40		1088	115
52	9-8-65	Int. rte 9A	Int. rte 9	3.5						725	0.92		319	88
52	9-8-65	Int. rte 9	Hemmingford	7.6						512	1.42		579	62
52	3-3-5	Hemmingford	Int. rte 14	19.9						463	3.36		565	62
52	3-4-58	Int. rte 14	Herdman	6.6						325	0.78		367	36

J.M.A. : Jour Moyen Annuel

J.M.E. : Jour Moyen d'été (juin, juillet, août et septembre)

V.-M. : Véhicules - milles en millions
10⁶

RECENSEMENT DES VÉHICULES

V-965 (1)

NUMÉRO		SECTIONS		Longueur en milles	1965					1967				
Route	Poste Contrôle	de	à		J.M.A.	V.-M. 10 ⁶	% Com- mercial	J.M.E.	30ième Heure	J.M.A.	V.-M. 10 ⁶	% Com- mercial	J.M.E.	30ième Heure
52	3-3-5	Herdman	Huntingdon	6.4						639	1.49		780	85
53	53-1-22	Int. rte 23	Int. rte St-Charles	2.1	2696	2.07		3359	446	3291	2.52		3745	504
53	53-1-22	Int. rte St-Charles	Ste-Claire	14.2	2077	10.77		2596	843	2202	11.41		2532	337
53	53-1-22	Ste-Claire	St-Malachie	11.5	1162	4.83		1453	192	1229	5.16		1401	188
53	53-1-22	St-Malachie	Int. rte 24	14.2	1083	5.61		1354	179	1139	6.16		1355	182
54	2-9-1-6	Int. Boul. Hamel	80e rue (viaduc)	2.7						13316	13.12		16379	1318
54		80e rue	Rte du Zoo	2.8										
54	2-1-3	Rte du Zoo	Int. Rte Lac Beauport	1.6						6422	3.75		8990	983
54	54-1-17	Rte Lac Beauport	Int. sud N.D. des Lau- rentides	0.7						5519	1.41		6457	1027
54	54-1-18	N.D. des Laurentides	Int. rte Tewkesbury	5.8						4284	9.07		5012	
54	54-1-18	Int. rte Tewkesbury	Int. rte Stoneham	1.8						3360			4906	
54	54-1-18	Int. rte Stoneham	Barrière Stoneham	14.0						2403	12.28		3508	
54	54-1-18	Barrière Stoneham	Etape	32.4	1801					1886	22.30		2750	
54	54-1-18	Etape	Int. rte 54-A	19.3										
54	54-7-1	Int. rte 54-A	Int. rte 16-A	45.2	1197					1335	22.02		1847	
54	54-7-1	Int. rte 16 A (rond Point)	Chicoutimi sud	1.0										
54-A	54-7-2	Int. rte 54	Int. rte 55	43.8	508					576	10.26		814	
54-B	2-9-1-6	Canardière	Limite sud Charlesbourg	1.0						14472	5.28		17801	1433

J.M.A. : Jour Moyen Annuel

J.M.E. : Jour Moyen d'été (juin, juillet, août et septembre)

V.-M. : Véhicules - milles en millions

10⁶

RECENSEMENT DES VÉHICULES

V-965 (1)

NUMÉRO		SECTIONS		Longueur en milles	196 5					196 7				
Route	Poste Contrôle	de	à		J.M.A.	V.-M. 10 ⁶	% Com- mercial	J.M.E.	30ième Heure	J.M.A.	V.-M. 10 ⁶	% Com- mercial	J.M.E.	30ième Heure
54-B	54-1-17	Limite de Charlesbourg	Orsainville nord	1.7					9100	5.65		9828	1613	
54-B	54-1-17	Orsainville nord	Int. rte 54	2.1	4349		5574		4276	3.28		4993	795	
55	2-1-3	Int. rte 54-A	Int. rte St-Gédéon	8.5					1261	3.91		1765	193	
55	55-7-1	Int. rte St-Gédéon	Roberval (sud)	21.8	2062		2661		2279	18.13		2972	426	
55	55-7-1	Roberval nord	St-Félicien	11.8	2162	9.31	2789	422	2378	10.24		3091	445	
55	55-7-1	St-Félicien	St-Méthode	7.4	1324		1703	258	1456	3.93		1893	272	
55	2-1-3	St-Méthode	Albanel	18.0	1047	6.88	1309	162	1141	7.50		1472	175	
55	55-7-2	Albanel	Dolbeau	19.0	1326	9.20	1658	206	1445	10.02		1864	211	
55	55-7-2	Dolbeau est	Mistassini ouest	2.4					5318	4.65		5903	776	
55	55-7-2	Mistassini est	Ste-Monique (église)	26.3	499	4.79	624	77	637	6.11		898	93	
55	55-7-2	Ste-Monique	Alma	21.4	1015		1272		1109	8.66		1433	162	
55	55-7-2	Alma sud	Int. rte 16 St-Bruno	5.3					3602	6.97		4079	526	
55	55-7-1	Int. rte 16 St-Bruno	Int. rte 54-A	5.4	1413	2.79	1829	277	1560	3.07		2028	292	
56	56-7-1	Int. rte 15	Lac à la Galette	22.8	130		230		122	1.01		225		
56	56-7-1	Lac à la Galette	Int. rte à Lévis	30.6	53		96		49	.45		86		
56	56-7-1	Boileau	Int. rte 16 Port Alfred	19.8					408	2.95		751		
57	3-5-53	Montebello int. rte 8	N.D.-de-la-Paix	14.0					555	2.83		655	100	
57	11-5-66	N.D.-de-la-Paix	St-Jovite	35.0					813	10.44		1211	187	

J.M.A. : Jour Moyen Annuel

J.M.E. : Jour Moyen d'été (juin, juillet, août et septembre)

V.-M. : Véhicules - milles en millions
10⁶

RECENSEMENT DES VÉHICULES

V-965 (1)

NUMÉRO		SECTIONS		Longueur en milles	196 5					196 7				
Route	Poste Contrôle	de	à		J.M.A.	V.-M. 10 ⁶	% Com- mercial	J.M.E.	30ième Heure	J.M.A.	V.-M. 10 ⁶	% Com- mercial	J.M.E.	30ième Heure
58	3-4-58	Int. rte 35	St-Jean sur le Lac	3.8					2643	3.66		2937	296	
58	5-3-2	St-Jean sur le Lac	Int. rte 11 alternative	6.2					1762	3.98		3097	255	
58	11-5-66	Int. rte 11	Grand-Remous	5.0					1359	2.48		2011	308	
58		Grand-Remous	Parc de la Vérendry	12.0					1200	5.25		1500		
		Parc de la Vérendry	Int. rte 59	130.5					840	40.01		1500		
58	59-6-52	Int. rte 59	Int. rte 45 Senneterre	23.0					633	5.31		703	69	
59	59-6-52	Int. rte 58 Louvicourt	Int. rte 60 Val D'Or	18.4					1786	11.99		1982	195	
59	59-6-52	Int. rte 60	Int. rte 61 Héva	24.3					2198	19.49		2440	240	
59	59-6-52	Int. rte 61	Cadillac	10.3					1501	5.64		1666	164	
59	59-6-52	Cadillac	Rouyn est	31.7					2232	26.40		2533	249	
59	59-6-52	Noranda ouest	Int. rte 46 Arntfield	11.9					3616	15.70		4014	394	
59	59-6-52	Int. rte 46 Arntfield	Frontière Ontarienne	13.4					896	4.38		995	98	
60	60-6-53	Val D'Or	St-Benoit	24.4					790	7.03		901	99	
60	60-6-53	St-Benoit	Amos	13.6					787	5.34		897	99	
61	60-6-53	Int. rte 59	Amos	30.0					480	5.25		547	60	
62	59-6-52	Int. rte 46 Marieville	Fugèreville	29.0					1493	15.80		1657	163	
62	59-6-52	Fugèreville	Belleterre	19.5					463	3.29		514	50	
63	59-6-52	Int. rte 46 Renaud	Duparquet	8.9					216	0.70		240	24	

J.M.A. : Jour Moyen Annuel
 J.M.E. : Jour Moyen d'été (juin, juillet, août et septembre)

V.-M. : Véhicules - milles en millions
 10⁶

RECENSEMENT DES VÉHICULES

V-965 (1)

NUMÉRO		SECTIONS		Longueur en milles	196 5					196 7				
Route	Poste Contrôle	de	à		J.M.A.	V.-M. 10 ⁶	% Commercial	J.M.E.	30ième Heure	J.M.A.	V.-M. 10 ⁶	% Commercial	J.M.E.	30ième Heure
63	59-6-52	Duparquet	Int. sud rte 45	20.3						1161	8.60		1289	127
63	59-6-52	Lasarre nord	St-Ephrem du Paradis	31.6						1369	15.79		1520	149
64	60-6-53	Int. rte 59 Val D'Or	Int. rte 45	29.8						1590	17.29		1812	199
65	5-3-2	Pont Viau								5708			6792	828
65	5-3-2	Bois des Filions nord	Ste-Anne-des-Plaines	6.4						2979	6.95		3545	432
65	5-3-9	Ste-Anne-des-Plaines	Int. rte 41	8.6						1374	4.31		2034	225
65	5-3-2	Int. rte 41	Ste-Julienne	8.4						3883	11.90		4621	563
65	5-3-9	Ste-Julienne	Int. rte 18	1.0						406	0.14		601	67
105-A		Highwater								550			825	
105-A		Glensutton								104			130	
108		Frelighsburg	Frontière	4.2						394	0.60		603	
640	2-1-8	St-Eustache	Autoroute 15	6.1						5415	14.28		8853	1020
		<u>Boulevard Charest</u>												
		Int. St-Sacrement	Int. Myrand	0.8						21833	7.97		26854	
		Myrand	Int. Henri IV	1.9						16000			17680	
		Int. Henri IV	Int. Boul. Duplessis	1.3						6564			8073	

J.M.A. : Jour Moyen Annuel
 J.M.E. : Jour Moyen d'été (juin, juillet, août et septembre)

V.-M. : Véhicules - milles en millions
 10⁶

RECENSEMENT DES VÉHICULES

V-965 (1)

NUMÉRO		SECTIONS		Longueur en milles	1965					1967				
Route	Poste Contrôle	de	à		J.M.A.	V.-M. 10 ⁶	% Com- mercial	J.M.E.	30ième Heure	J.M.A.	V.-M. 10 ⁶	% Com- mercial	J.M.E.	30ième Heure
		<u>Boulevard Hamel</u>												
		Int. St-Sacrement	Int. Boul. Pierre Ber- trand	0.5					28429				34968	
		Int. Pierre Bertrand	Int. Marie-Incarnation	0.6										
		Int. Marie-Incarnation	Int. Fleur de Lys	0.3					39537				48030	
		Fleur de Lys	Int. Bl. Laurentien	0.2										
		Boul. Laurentien	Int. rue Lamontagne	0.4										
		<u>Boulevard Henri IV</u>												
		Int. Rond Point	Int. Boul. Quatre-Bour- geois	0.7					11862				14590	
		Int. Quatre-Bourgeois	Int. Boul. Charest	0.3					11681				14367	
		<u>Boulevard Bertrand</u>												
		Int. Boul. Hamel	Int. Boul. St-Joseph	3.0					6751				8304	
		<u>Boulevard St-Joseph</u>												
		Int. Boul. Bertrand	Loretteville	1.5					11500				14145	
		<u>Rte Rang des Mines - St-Augustin</u>												
		Int. Rte # 2	Int. Rte Lac St-Joseph	3.4										

J.M.A. : Jour Moyen Annuel

J.M.E. : Jour Moyen d'été (juin, juillet, août et septembre)

V.-M. : Véhicules - milles en millions

10⁶

RECENSEMENT DES VÉHICULES

V-965 (1)

NUMÉRO		SECTIONS		Longueur en milles	1965					1967				
Route	Poste Contrôle	de	à		J.M.A.	V.-M. 10 ⁶	% Com- mercial	J.M.E.	30ième Heure	J.M.A.	V.-M. 10 ⁶	% Com- mercial	J.M.E.	30ième Heure
RS		<u>Rte Lac St-Joseph - St-Augustin</u>												
		Int. Rte 2	Int. rang des Mines	4.8						1656			3047	
			Int. rang des Mines	Int. rte Pont Rouge	2.8									
			Int. rte de Pont-Rouge	Ste-Catherine	6.0									
			Lac St-Joseph	Valcartier	13.0									
			<u>Boulevard Masson</u>											
			Int. Rte 2-C	Loretteville	3.5					6387			8942	
			<u>Route du Sault</u>											
			Int. Rte # 2	Charny	1.0					6597			9236	
			<u>Rte St-Nicolas Station</u>											
		Sur le viaduc de la Transcanadienne	St-Nicolas Station											
		<u>Boulevard Laurier</u>												
2-9-1-6		Rond Point	Lavigerie	0.1					26043			32033		
		Lavigerie	de l'Eglise	0.4					28810			35436		
		de l'Eglise	Vallon	0.8					34619			42581		
		Vallon	Gouverneur	0.6					35482			43651		
		Gouverneur	Int. Ch. St-Louis	1.0					27037			33256		

J.M.A. : Jour Moyen Annuel
 J.M.E. : Jour Moyen d'été (juin, juillet, août et septembre)

V.-M. : Véhicules - milles en millions
 10⁶

ROUTE 1 DISTRICT 1 COMPTEUR 1 VOIE 12 MOIS DE RELEVÉ
 ST-BERNARD A 0.3 MILLE AU NORD DE L INTERSECTION ROUTE DE L EGLISE DE ST-BERNARD

ROUTE 1 DISTRICT 1 COMPTEUR 1 VOIE 12 MOIS DE RELEVÉ
 ST-BERNARD A 0.3 MILLE AU NORD DE L INTERSECTION ROUTE DE L EGLISE DE ST-BERNARD

ANNEE	JOUR POURC.		HEURES MAXIMALES						
	MOYEN	AUG.	JOUR MAXIMUM	I-ERE	10-E	30-E	50-E	100-E	250-E
65	2161	14.5	4253	494	407	315	292	266	222
*POURC.			196.8	22.9	18.8	14.6	13.5	12.3	10.3
66	2180	0.9	4011	370	317	298	286	263	220
*POURC.			184.0	17.0	14.5	13.7	13.1	12.1	10.1
67	2211	1.5	4107	360	328	289	272	252	214
*POURC.			185.8	16.3	14.8	13.1	12.3	11.4	9.7

*---POURCENTAGE PAR RAPPORT AU JOUR MOYEN DE 12 MOIS

1967 DISTRIBUTION MENSUELLE

MOIS	HEURE MAXIMUM	JOUR MAXIMUM	JOUR MOYEN	TOTAL DU MOIS	POURCENTAGE
JAN.	291	2533	1607	49825	6.2
FEV.	204	2368	1486	41613	5.2
MARS	280	2573	1912	59287	7.4
AVR.	358	3354	2003	60119	7.5
MAI	295	3102	2254	69877	8.7
JUIN	269	3239	2521	75633	9.4
JUIL	289	3457	2808	87077	10.8
AOUT	340	4107	2973	92163	11.5
SEP.	360	3848	2685	80551	10.0
OCT.	294	3049	2311	71644	8.9
NOV.	306	2666	1985	59574	7.4
DEC.	237	2265	1928	59797	7.5
JOUR MOYEN	2211		TOTAL	807160	

1967 REPARTITION HORAIRE JOURNALIERE DU VOLUME DE 12 MOIS

HEURES A.M.	VOLUMES	POURC.	HEURES P.M.	VOLUMES	POURC.
12-1	14833	1.84	12-1	42559	5.28
1-2	9693	1.21	1-2	54414	6.75
2-3	6575	0.82	2-3	55308	6.86
3-4	5931	0.74	3-4	53964	6.69
4-5	5877	0.73	4-5	60713	7.53
5-6	8207	1.02	5-6	59402	7.36
6-7	17587	2.18	6-7	58830	7.30
7-8	27367	3.40	7-8	43862	5.44
8-9	38097	4.72	8-9	36862	4.57
9-10	49039	6.08	9-10	29243	3.63
10-11	49749	6.17	10-11	23791	2.95
11-12	45093	5.59	11-12	18164	2.26
TOTAL			TOTAL	807160	

1967 VOLUMES HORAIRE GROUPES SUIVANT LA FREQUENCE

GROUPES	FREQUENCE HEURES	TOTAL PAR GROUPE	TOTAL CUMULATIF PAR GROUPE HEURES	POURC.	VEICULES	POURC.
340 ET PLUS	4	1406	4	0.05	1406	0.18
320 A	6	1977	10	0.12	3383	4.22
300 A	8	2459	18	0.21	5842	7.33
280 A	26	7494	44	0.51	13336	1.66
260 A	30	8044	74	0.85	21380	2.65
240 A	59	14754	133	1.52	36134	4.48
220 A	93	21394	226	2.58	57528	7.13
200 A	160	33151	386	4.41	90679	11.24
180 A	200	70198	758	8.66	160877	19.94
160 A	345	92000	1303	14.86	252877	31.38
140 A	780	116030	2083	23.78	368907	45.71
120 A	943	122131	3026	34.55	491038	60.84
100 A	120	103988	3974	45.37	595026	73.72
80 A	100	70866	4763	54.38	665892	82.50
60 A	80	49027	5468	62.43	714919	88.58
50 A	60	24448	5919	67.57	739367	91.61
40 A	50	18690	6340	72.38	758057	93.92
30 A	40	16787	6824	77.90	774844	96.00
20 A	30	15946	7482	85.42	790790	97.98
10 A	20	10005	8487	96.89	805457	99.79
0 A	10	273	8760	100.00	807160	100.00

ROUTE 1 DISTRICT 1 COMPTEUR 1 VOIE 12 MOIS DE RELEVÉ

ST-BERNARD A 0.3 MILLE AU NORD DE L'INTERSECTION ROUTE DE L'EGLISE DE ST-BERNARD

1967 DENSITE MENSUELLE DE LA CIRCULATION

MOIS	DIMANCHES	LUNDIS	MARDIS	MERCREDIS	JEUDIS	VENDREDIS	SAMEDIS	TOTAL
JAN.	10914	6083	8148	6253	6535	7026	4866	49825
FEV.	6788	6367	6003	6428	5114	5527	5386	41613
MARS	11634	5308	7621	9091	9304	9671	6658	59287
AVR.	14461	7335	6807	7093	7042	7470	9911	60119
MAI	13962	8824	10398	10509	8231	9107	8846	69877
JUIN	15013	9987	9305	9123	11785	13410	7010	75633
JUIL	15869	14014	10128	10414	10357	11860	14435	87077
AOUT	14695	11901	13567	13661	13864	12297	12178	92163
SEP.	17732	7540	9563	9438	9637	13240	13401	80551
OCT.	14437	11282	10240	8111	8276	9796	9502	71644
NOV.	8998	7917	7509	8973	9609	8317	8251	59574
DEC.	10120	6293	7371	8020	8410	10061	9522	59797
TOTAL	154623	102851	106660	107114	108164	117782	109966	807160
POURC. DU GRAND TOTAL	19.2	12.8	13.3	13.3	13.5	14.6	13.7	100.0

53

ROUTE 1 DISTRICT 1 COMPTEUR 1 VOIE 12 MOIS DE RELEVÉ

ST-BERNARD A 0.3 MILLE AU NORD DE L'INTERSECTION ROUTE DE L'EGLISE DE ST-BERNARD

1967 JOUR MOYEN MENSUEL

MOIS	DIMANCHE MOYEN	LUNDI MOYEN	MARDI MOYEN	MERCREDI MOYEN	JEUDI MOYEN	VENDREDI MOYEN	SAMEDI MOYEN	JOUR MOYEN AJUSTE
JAN.	1819	1521	1630	1563	1634	1757	1217	1591
FEV.	1697	1592	1501	1607	1279	1382	1347	1486
MARS	2327	1769	1905	1818	1861	1934	1665	1897
AVR.	2892	1834	1702	1773	1761	1868	1982	1973
MAI	2792	2206	2080	2102	2058	2277	2212	2246
JUIN	3003	2497	2326	2281	2357	2682	2337	2497
JUIL	3174	2803	2532	2604	2589	2965	2887	2793
AOUT	3674	2975	2713	2732	2773	3074	3045	2998
SEP.	3546	2513	2391	2360	2409	2648	2680	2649
OCT.	2887	2256	2048	2028	2069	2449	2376	2301
NOV.	2250	1979	1877	1795	1922	2079	2063	1994
DEC.	1687	2098	1843	2005	2103	2012	1904	1950
JOUR MOYEN	2646	2170	2046	2056	2068	2261	2143	2198

ROUTE 1 DISTRICT 1 COMPTEUR 1 VOIE 12 MOIS DE RELEVÉ

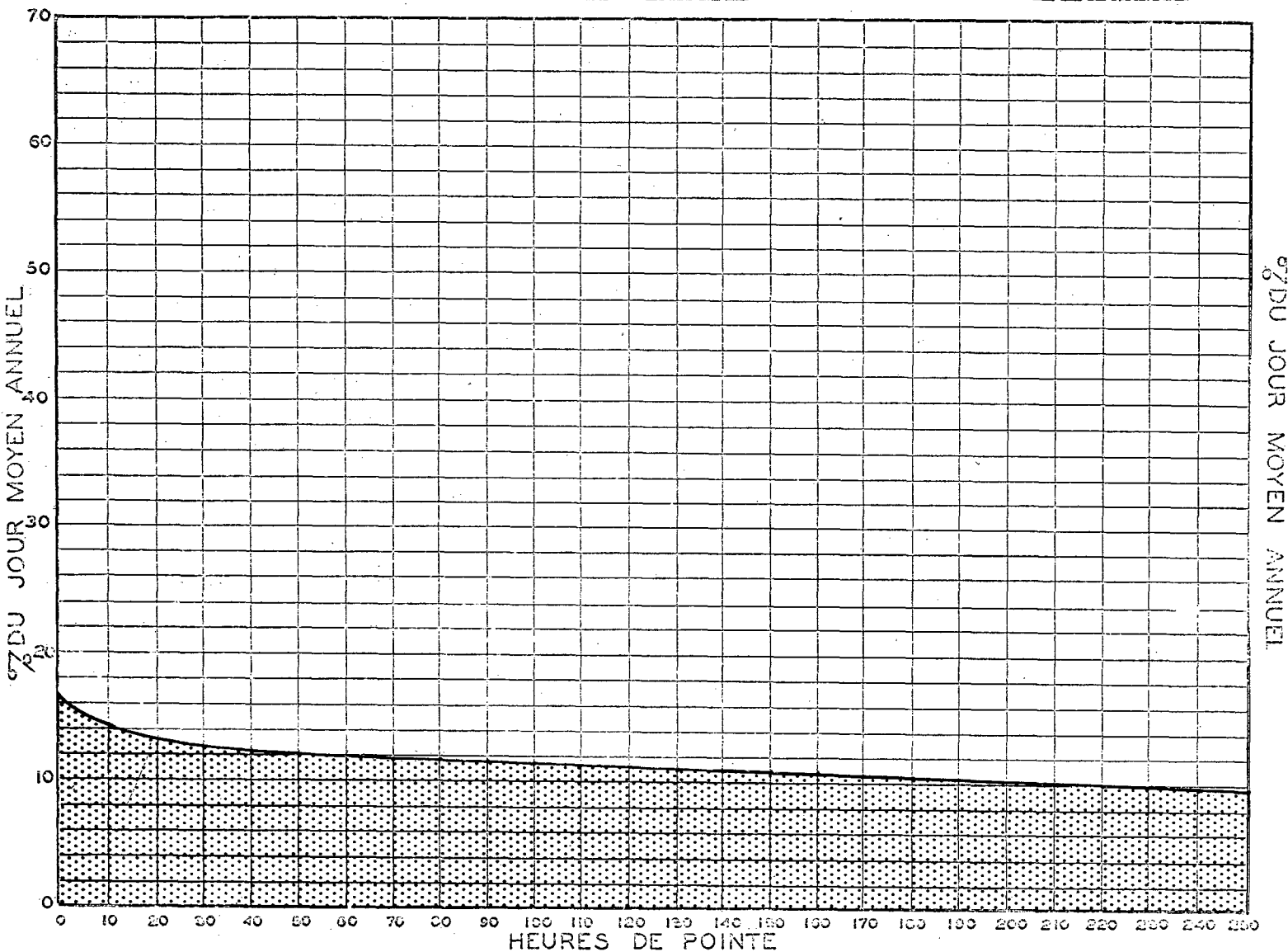
ST-BERNARD

A 0.3 MILLE AU NORD DE L'INTERSECTION ROUTE DE L'EGLISE DE ST-BERNARD

1967 RELATION DES JOURS MOYENS MENSUELS AU JOUR MOYEN ANNUEL AJUSTÉ
POURCENTAGES

MOIS	DIMANCHE	LUNDI	MARDI	MERCREDI	JEUDI	VENDREDI	SAMEDI	JOUR MOYEN AJUSTÉ
JAN.	82.8	65.2	74.2	71.1	74.4	80.0	55.4	72.4
FEV.	77.2	72.5	68.3	73.1	58.2	62.9	61.3	67.6
MARS	105.9	80.5	86.7	82.7	84.7	88.0	75.8	86.3
AVR.	131.6	83.5	77.5	80.7	80.1	85.0	90.2	89.8
MAI	127.0	100.4	94.6	95.6	93.6	103.6	100.6	102.2
JUIN	136.6	113.6	105.8	103.8	107.2	122.0	106.3	113.6
JUIL	144.4	127.5	115.2	118.5	117.8	134.9	131.3	127.1
AOUT	167.1	135.3	123.4	124.3	126.2	139.8	138.5	136.4
SEP.	161.3	114.3	108.8	107.4	109.6	120.5	121.9	120.5
OCT.	131.3	102.6	93.2	92.3	94.1	111.4	108.1	104.7
NOV.	102.4	90.1	85.4	81.7	87.5	94.6	93.9	90.7
DEC.	76.8	95.5	83.9	91.2	95.7	91.6	86.6	88.7
JOUR MOYEN	120.4	98.8	93.1	93.6	94.1	102.9	97.5	100.0

RELATION ENTRE LES HEURES DE POINTE ET LE JOUR MOYEN ANNUEL
STATION: ST-BERNARD ROUTE N° 1-1-1



ROUTE 1 DISTRICT 1 COMPTEUR 1 VOIE 1 12 MOIS DE RELEVÉ

ST-BERNARD

A 0.3 MILLE AU NORD DE L INTERSECTION ROUTE DE
L EGLISE DE ST-BERNARD

COMPARAISON DES JOURS MOYENS MENSUELS

MOIS	JOUR MOYEN MENSUEL 1966		JOUR MOYEN MENSUEL 1967	
	VOLUME	POURC.J.M.	VOLUME	POURC.J.M.
JAN.	1421	65.8	1591	72.4
FEV.	1648	76.3	1486	67.6
MARS	1747	80.9	1897	86.3
AVR.	2160	100.0	1973	89.7
MAI	2304	106.7	2246	102.1
JUIN	2436	112.8	2497	113.6
JUIL	2943	136.3	2793	127.0
AOÛT	2822	130.7	2998	136.3
SEP.	2353	109.0	2649	120.5
OCT.	2279	105.6	2301	104.6
NOV.	2005	92.9	1994	90.7
DEC.	1779	82.4	1950	88.7
J.M.A.AJUSTE	2159	100.0	2198	100.0

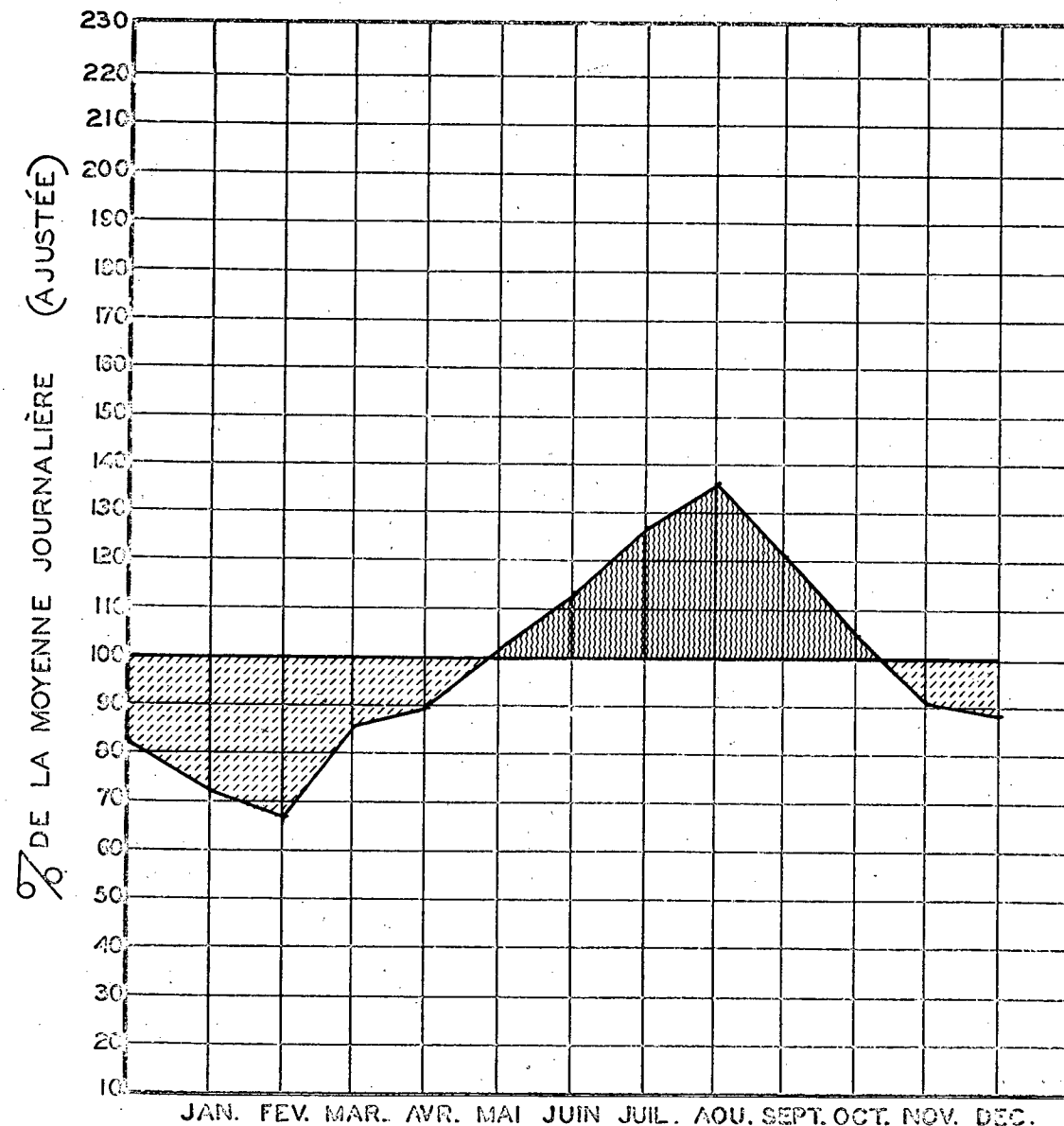
VOLUMES JOURNALIERS GROUPES SUIVANT LA FREQUENCE

GROUPES	FREQUENCE JOURS	TOTAL PAR GROUPE	TOTAL CUMULATIF PAR GROUPE			
			JOURS	POURC.	VEHICULES	POURC.
4000 ET PLUS	1	4107	1	0.28	4107	0.51
3500 A 4000	5	18615	6	1.65	22722	2.82
3000 A 3500	31	97748	37	10.14	120470	14.93
2800 A 3000	20	58161	57	15.62	178631	22.14
2600 A 2800	23	89283	90	24.66	267914	33.20
2500 A 2600	20	51048	110	30.14	318962	39.52
2400 A 2500	14	34321	124	33.98	353283	43.77
2300 A 2400	14	32856	138	37.81	386139	47.84
2200 A 2300	20	45026	158	43.29	431165	53.42
2100 A 2200	32	68711	190	52.06	499876	61.94
2000 A 2100	30	61532	220	60.28	561408	69.56
1900 A 2000	34	66176	254	69.59	627584	77.76
1800 A 1900	25	46133	279	76.44	673717	83.47
1700 A 1800	27	47393	306	83.84	721110	89.34
1600 A 1700	20	32953	326	89.32	754063	93.43
1500 A 1600	20	31224	346	94.80	785287	97.30
1400 A 1500	6	8590	352	96.44	793877	98.36
1200 A 1400	5	6725	357	97.81	800602	99.19
1000 A 1200	4	4578	361	98.91	805180	99.76
600 A 1000	1	871	362	99.18	806051	99.87
200 A 600	3	1109	365	100.00	807160	100.00

CIRCULATION JOURNALIÈRE MOYENNE POUR CHAQUE MOIS
COMPARÉE AVEC LA MOYENNE ANNUELLE
— VALEURS AJUSTÉES —

STATION: ST-BERNARD

ROUTE N° 1-1-1



JAN. FEV. MAR. AVR. MAI JUIN JUL. AOÛT. SEPT. OCT. NOV. DEC.

--MOIS 1967--

ROUTE 1 DISTRICT 3 COMPTEUR 1 VOIE 12 MOIS DE RELEVÉ
 ST-FREDERIC A 3.5 MILLES AU SUD-OUEST DE L'INTERSECTION
 ROUTE # 23

ANNEE	JOUR MOYEN		HEURES MAXIMALES						
	POURC. AUG.	JOUR MAXIMUM	1-ERE	10-E	30-E	50-E	100-E	250-E	
65	1184	-2.7	2654	264	221	199	188	169	129
*POURC.			227.5	22.3	18.7	16.8	15.9	14.3	10.9
66	1225	3.5	2455	265	223	206	192	176	136
*POURC.			200.4	21.6	18.2	16.8	15.7	14.4	11.1
67	1193	-2.7	2364	323	223	196	182	163	124
*POURC.			198.2	27.1	18.7	16.4	15.3	13.7	10.4

*---POURCENTAGE PAR RAPPORT AU JOUR MOYEN DE 12 MOIS

1967 DISTRIBUTION MENSUELLE

MOIS	HEURE MAXIMUM	JOUR MAXIMUM	JOUR MOYEN	TOTAL DU MOIS	POURCENTAGE
JAN.	133	1307	838	26003	6.0
FEV.	137	1278	794	22233	5.2
MARS	200	2109	1052	32612	7.5
AVR.	323	2364	1219	36598	8.5
MAI	230	2158	1310	40614	9.4
JUIN	207	2113	1410	42313	9.8
JUIL	214	2148	1572	48753	11.3
AOUT	183	1560	1432	44404	10.3
SEP.	221	2034	1361	40857	9.4
OCT.	237	1886	1249	38746	9.0
NOV.	188	1707	1037	31116	7.2
DEC.	156	1217	1001	31036	7.2
JOUR MOYEN	1193		TOTAL	435285	

ROUTE 1 DISTRICT 3 COMPTEUR 1 VOIE 12 MOIS DE RELEVÉ
 ST-FREDERIC A 3.5 MILLES AU SUD-OUEST DE L'INTERSECTION
 ROUTE # 23

1967 REPARTITION HORAIRE JOURNALIERE DU VOLUME DE 12 MOIS

HEURES A.M.	VOLUMES	POURC.	HEURES P.M.	VOLUMES	POURC.
12- 1	8120	1.87	12- 1	23484	5.31
1- 2	5386	1.24	1- 2	31114	7.15
2- 3	3586	0.83	2- 3	33240	7.64
3- 4	2223	0.52	3- 4	31413	7.22
4- 5	1644	0.38	4- 5	33162	7.62
5- 6	2291	0.53	5- 6	32372	7.44
6- 7	9411	2.17	6- 7	27785	6.39
7- 8	12646	2.91	7- 8	25449	5.85
8- 9	17418	4.01	8- 9	21272	4.88
9-10	23383	5.38	9-10	16295	3.75
10-11	25214	5.80	10-11	13371	3.08
11-12	24519	5.64	11-12	10887	2.51
TOTAL			TOTAL	435285	

1967 VOLUMES HORAIRES GROUPES SUIVANT LA FREQUENCE

GROUPES	FREQUENCE HEURES	TOTAL PAR GROUPE	TOTAL CUMULATIF PAR GROUPE HEURES	POURC. VEHICULES	POURC.
310 ET PLUS	1	323	1	0.02	0.08
270 A 290	2	558	3	0.04	0.21
250 A 270	1	269	4	0.05	0.27
230 A 250	5	1181	9	0.11	0.54
210 A 230	10	2152	19	0.22	1.03
190 A 210	19	3775	38	0.44	1.90
170 A 190	47	8326	85	0.98	3.81
150 A 170	50	7977	135	1.55	5.65
130 A 150	78	10734	213	2.44	8.11
110 A 130	205	24062	418	4.78	13.64
90 A 110	679	66550	1097	12.53	28.93
80 A 90	656	55164	1753	20.02	41.60
70 A 80	797	59187	2550	29.11	55.20
60 A 70	851	54718	3401	38.83	67.77
50 A 60	828	45306	4229	48.28	78.18
40 A 50	742	33216	4971	56.75	85.81
30 A 40	693	23895	5664	64.66	91.30
20 A 30	769	18775	6433	73.44	95.61
10 A 20	834	11850	7267	82.96	98.34
0 A 10	1493	7267	8760	100.00	100.00

ROUTE 1 DISTRICT 3 COMPTEUR 1 VOIE 12 MOIS DE RELEVÉ

ST-FRÉDÉRIC A 3.5 MILLES AU SUD-OUEST DE L INTERSECTION
ROUTE # 23

1967 DENSITE MENSUELLE DE LA CIRCULATION

MOIS	DIMANCHES	LUNDIS	MARDIS	MERCREDIS	JEUDIS	VENDREDIS	SAMEDIS	TOTAL
JAN.	6493	2899	4147	2966	3211	3509	2778	26003
FEV.	3559	3393	3237	3347	2704	2910	3083	22233
MARS	7325	2623	3953	4641	5138	5086	3846	32612
AVR.	9955	4183	4152	4166	4030	4249	5863	36598
MAI	9564	4789	5823	5743	4397	4901	5397	40614
JUIN	9547	5122	4949	4827	6130	7003	4735	42313
JUIL	9736	7463	5755	5595	5608	6127	8469	48753
AOÛT	7634	5390	6659	6437	6676	5573	6035	44404
SEP.	9555	3822	4746	4653	4710	6320	7051	40857
OCT.	8882	5823	5369	4265	4423	4900	5084	38746
NOV.	5354	3985	3941	4777	4921	3888	4250	31116
DEC.	6048	3039	3516	4003	4369	4970	5091	31036
TOTAL	93652	52531	56247	55420	56317	59436	61682	435285
POURC. DU GRAND TOTAL	21.6	12.1	13.0	12.8	13.0	13.7	14.2	100.0

ROUTE 1 DISTRICT 2 COMPTEUR 1 VOIE 12 MOIS DE RELEVÉ

ST-FRÉDÉRIC A 3.5 MILLES AU SUD-OUEST DE L INTERSECTION
ROUTE # 23

1967 JOUR MOYEN MENSUEL

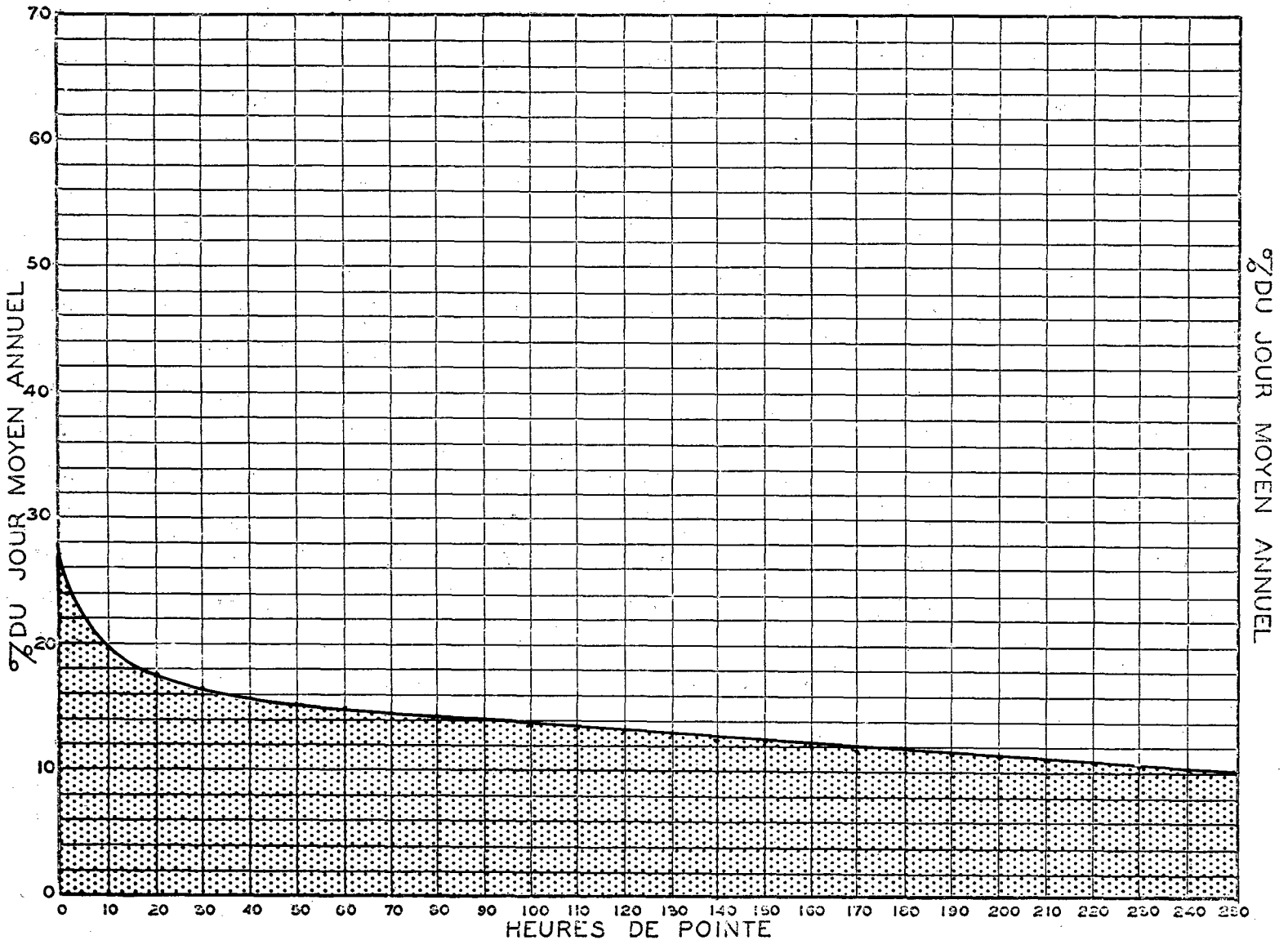
MOIS	DIMANCHE MOYEN	LUNDI MOYEN	MARDI MOYEN	MERCREDI MOYEN	JEUDI MOYEN	VENDREDI MOYEN	SAMEDI MOYEN	JOUR MOYEN AJUSTE
JAN.	1082	725	829	742	803	877	695	821
FEV.	890	848	809	837	676	728	771	794
MARS	1465	874	988	928	1028	1017	962	1037
AVR.	1991	1046	1038	1042	1008	1062	1173	1194
MAI	1913	1157	1165	1149	1099	1225	1349	1299
JUIN	1909	1281	1237	1207	1226	1401	1578	1405
JUIL	1947	1493	1439	1399	1402	1532	1694	1557
AOÛT	1909	1348	1332	1287	1335	1393	1509	1444
SEP.	1911	1274	1187	1163	1178	1264	1410	1340
OCT.	1776	1165	1074	1066	1106	1225	1271	1240
NOV.	1339	996	985	955	984	972	1063	1042
DEC.	1008	1013	879	1001	1092	994	1018	1000
JOUR MOYEN	1595	1105	1080	1065	1078	1141	1208	1182

ST-FREDERIC A 3.5 MILLES AU SUD-OUEST DE L INTERSECTION
ROUTE # 23

1967 RELATION DES JOURS MOYENS MENSUELS AU JOUR MOYEN ANNUEL AJUSTE
POURCENTAGES

MOIS	DIMANCHE	LUNDI	MARDI	MERCREDI	JEUDI	VENDREDI	SAMEDI	JOUR MOYEN AJUSTE
JAN.	91.6	61.4	70.2	62.8	68.0	74.2	58.8	69.5
FEV.	75.3	71.8	68.5	70.9	57.2	61.6	65.3	67.2
MARS	124.0	74.0	83.6	78.6	87.0	86.1	81.4	87.8
AVR.	168.5	88.5	87.9	88.2	85.3	89.9	99.3	101.1
MAI	161.9	101.3	98.6	97.2	93.0	103.7	114.2	109.9
JUIN	161.5	108.4	104.7	102.2	103.8	118.6	133.5	118.9
JUIL	164.8	126.3	121.8	118.4	118.6	129.6	143.3	131.8
AOUT	161.5	114.1	112.7	108.9	113.9	117.9	127.7	122.2
SEP.	161.7	107.8	100.5	98.4	99.7	107.0	119.3	113.4
OCT.	150.3	98.6	90.9	90.2	93.6	103.7	107.6	104.9
NOV.	113.3	84.3	83.4	80.8	83.3	82.3	90.0	88.2
DEC.	85.3	85.7	74.4	84.7	92.4	84.1	86.2	84.6
JOUR MOYEN	135.0	93.6	91.5	90.2	91.3	96.6	102.3	100.0

RELATION ENTRE LES HEURES DE POINTE ET LE JOUR MOYEN ANNUEL —
STATION: ST-FREDERIC ROUTE N° 1-3-1



ROUTE 1 DISTRICT 3 COMPTEUR 1 VOIE 1 12 MOIS DE RELEVÉ

ST-FREDERIC A 3.5 MILLES AU SUD-OUEST DE L INTERSECTION
ROUTE # 23

CIRCULATION JOURNALIÈRE MOYENNE POUR CHAQUE MOIS
COMPARÉE AVEC LA MOYENNE ANNUELLE
- VALEURS AJUSTÉES -

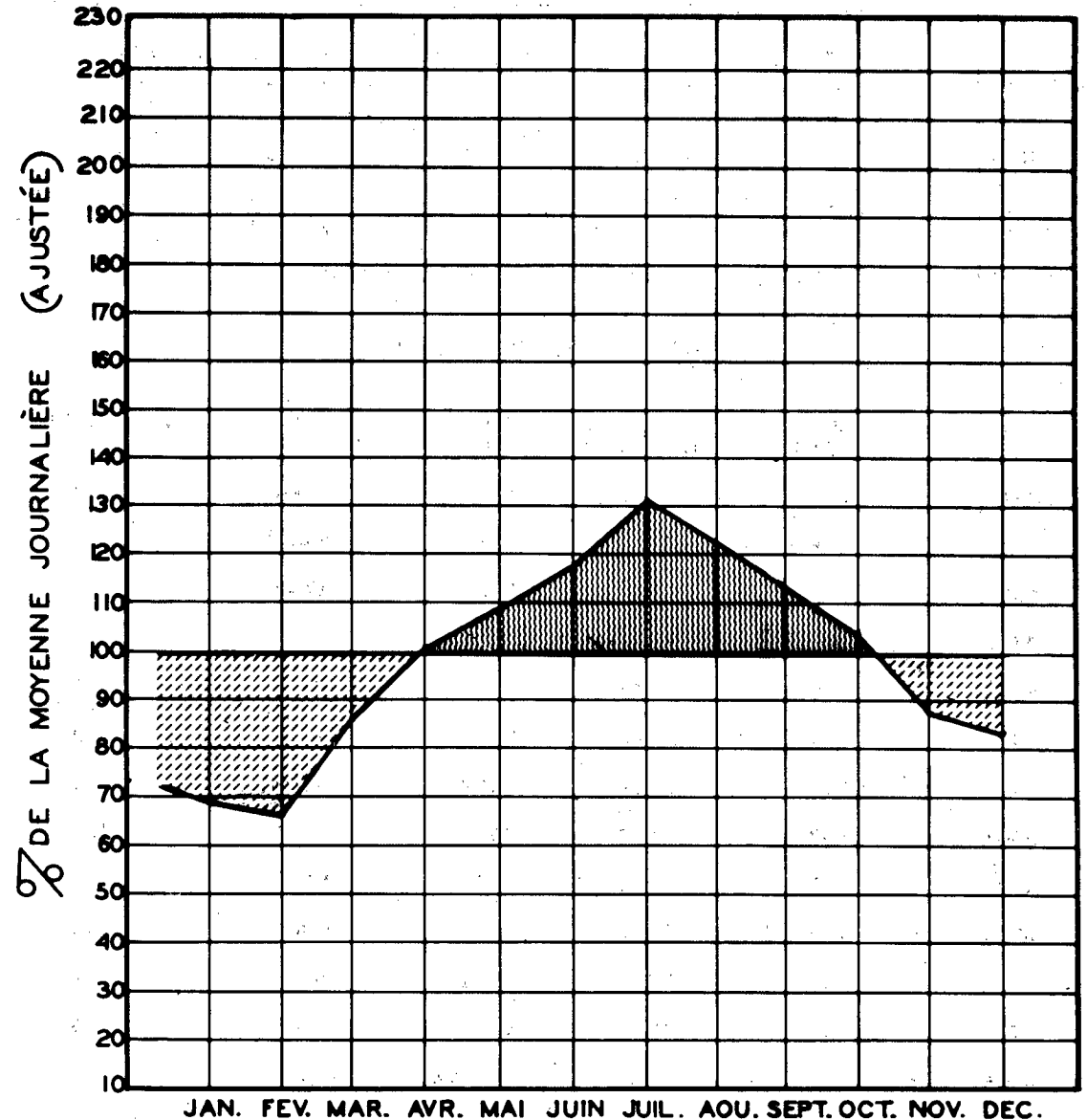
COMPARAISON DES JOURS MOYENS MENSUELS

MOIS	JOUR MOYEN MENSUEL 1966		JOUR MOYEN MENSUEL 1967	
	VOLUME	POURC.J.M.	VOLUME	POURC.J.M.
JAN.	784	64.8	821	69.5
FEV.	925	76.5	794	67.2
MARS	1023	84.6	1037	87.7
AVR.	1244	102.8	1194	101.0
MAI	1262	104.3	1299	109.9
JUIN	1417	117.1	1405	118.9
JUIL	1728	142.8	1557	131.7
AOUT	1606	132.7	1444	122.2
SEP.	1363	112.7	1340	113.4
OCT.	1182	97.7	1240	104.9
NOV.	1075	88.8	1042	88.1
DEC.	857	74.1	1000	84.6
J.M.A.AJUSTE	1209	100.0	1182	100.0

VOLUMES JOURNALIERS GROUPES SUIVANT LA FREQUENCE

GROUPES	FREQUENCE JOURS	TOTAL PAR GROUPE	TOTAL CUMULATIF PAR GROUPE			
			JOURS	POURC.	VEHICULES	POURC.
2300 ET PLUS	1	2364	1	0.28	2364	0.55
2100 A 2300	6	12754	7	1.92	15118	3.48
1900 A 2100	13	25686	20	5.48	40804	9.38
1800 A 1900	8	14879	28	7.68	55683	12.80
1700 A 1800	5	8775	33	9.05	64458	14.81
1600 A 1700	8	13240	41	11.24	77698	17.85
1500 A 1600	12	18571	53	14.53	96269	22.12
1400 A 1500	23	33161	76	20.83	129430	29.74
1300 A 1400	30	40427	106	29.05	169857	39.03
1200 A 1300	46	60057	154	42.20	229954	52.83
1100 A 1200	55	63419	209	57.27	293373	67.40
1050 A 1100	24	25839	233	63.84	319212	73.34
1000 A 1050	30	30799	263	72.06	350011	80.41
950 A 1000	18	17574	281	76.99	367585	84.45
900 A 950	16	16619	297	81.92	384204	88.27
800 A 900	38	32285	337	92.33	416489	95.69
700 A 800	17	12786	354	96.99	429275	98.62
600 A 700	6	5990	360	98.64	433265	99.54
500 A 600	2	1054	362	99.18	434319	99.78
400 A 500	1	435	363	99.46	434754	99.88
200 A 400	2	531	365	100.00	435285	100.00

STATION: ST-FREDERIC ROUTE N° 1-3-1



ROUTE 1 DISTRICT 3 COMPTEUR 2 VOIE 12 MOIS DE RELEVÉ

CUDSWELL A 7.6 MILLES AU NORD DU PONT D EAST-ANGUS

ANNEE	JOUR MOYEN	POURC. AUG.	JOUR MAXIMUM	HEURES MAXIMALES					
				1-ERE	10-E	30-E	50-E	100-E	250-E
65	1667	-5.3	3967	353	303	282	262	238	199
*POURC.			238.0	21.2	18.2	16.9	15.7	14.3	11.9
66	1645	-1.3	3789	386	331	299	287	261	202
*POURC.			230.3	23.5	20.1	18.2	17.5	15.9	12.3
67	1543	-6.3	3462	344	316	288	272	237	177
*POURC.			224.4	22.3	20.5	18.7	17.6	15.4	11.5

*---POURCENTAGE PAR RAPPORT AU JOUR MOYEN DE 12 MOIS

1967 DISTRIBUTION MENSUELLE

MOIS	HEURE MAXIMUM	JOUR MAXIMUM	JOUR MOYEN	TOTAL DU MOIS	POURCENTAGE
JAN.	220	1860	1050	32562	5.8
FEV.	146	1311	859	24067	4.3
MARS	293	2732	1207	37437	6.7
AVR.	317	3122	1476	44309	7.9
MAI	344	3329	1796	55702	9.9
JUIN	341	3370	1678	50347	9.0
JUIL	331	3044	1898	58848	10.5
AOUT	337	3188	2049	63548	11.3
SEP.	317	3462	1922	57672	10.3
OCT.	332	3237	1890	58608	10.5
NOV.	316	2874	1379	41370	7.4
DEC.	204	1923	1243	38546	6.9
JOUR MOYEN	1543		TOTAL	563016	

ROUTE 1 DISTRICT 3 COMPTEUR 2 VOIE 12 MOIS DE RELEVÉ

CUDSWELL A 7.6 MILLES AU NORD DU PONT D EAST-ANGUS

1967 REPARTITION HORAIRE JOURNALIERE DU VOLUME DE 12 MOIS

HEURES A.M.	VOLUMES	POURC.	HEURES P.M.	VOLUMES	POURC.
12- 1	8951	1.59	12- 1	30370	5.40
1- 2	6009	1.07	1- 2	41898	7.45
2- 3	3753	0.67	2- 3	41906	7.45
3- 4	2682	0.48	3- 4	41014	7.29
4- 5	2451	0.44	4- 5	44765	7.96
5- 6	3836	0.69	5- 6	40969	7.28
6- 7	8910	1.59	6- 7	37048	6.59
7- 8	16334	2.91	7- 8	34988	6.22
8- 9	21723	3.86	8- 9	28333	5.04
9-10	30098	5.35	9-10	23220	4.13
10-11	33201	5.90	10-11	17383	3.09
11-12	30494	5.42	11-12	12680	2.26
TOTAL			TOTAL	563016	

1967 VOLUMES HORAIRES GROUPES SUIVANT LA FREQUENCE

GROUPES	FREQUENCE HEURES	TOTAL PAR GROUPE	TOTAL CUMULATIF HEURES	POURC. VEHICULES	POURC.
330 ET PLUS	6	2020	6	0.07	2020 0.36
310 A 330	6	1896	12	0.14	3916 0.70
290 A 310	15	4482	27	0.31	8398 1.50
270 A 290	24	6704	51	0.59	15102 2.69
250 A 270	27	6995	78	0.90	22097 3.93
230 A 250	33	7859	111	1.27	29996 5.33
210 A 230	41	8944	152	1.74	38940 6.92
190 A 210	55	10960	207	2.37	49900 8.87
170 A 190	77	13745	284	3.25	63645 11.31
150 A 170	170	26881	454	5.19	90526 16.08
130 A 150	387	53594	841	9.61	144120 25.60
110 A 130	653	77447	1494	17.06	221567 39.36
90 A 110	991	98181	2485	28.37	319748 56.80
70 A 90	1199	95093	3684	42.06	414841 73.69
60 A 70	609	39234	4293	49.01	454075 80.66
50 A 60	581	31711	4874	55.64	485786 86.29
40 A 50	530	23522	5404	61.69	509308 90.47
30 A 40	558	19246	5962	68.06	528554 93.88
20 A 30	637	15706	6599	75.34	544260 96.67
10 A 20	853	11906	7452	85.07	556166 98.79
0 A 10	1308	6850	8760	100.00	563016 100.00

ROUTE 1 DISTRICT 3 COMPTEUR 2 VOIE 12 MOIS DE RELEVÉ

CUDSWELL

A 7.6 MILLES AU NORD DU PONT D EAST-ANGUS

1967 DENSITE MENSUELLE DE LA CIRCULATION

MOIS	DIMANCHES	LUNDIS	MARDIS	MERCREDIS	JEUDIS	VENDREDIS	SAMEDIS	TOTAL
JAN.	7867	3804	5065	3820	4054	4539	3413	32562
FEV.	3384	3620	3332	4070	3037	3188	3436	24067
MARS	8821	3018	4107	5012	5472	6058	4949	37437
AVR.	11749	5013	4503	4983	4605	5476	7980	44309
MAI	14048	5912	7055	7250	5859	6684	8894	55702
JUIN	12884	5934	5569	5437	6358	8034	6131	50347
JUIL	12238	9238	6636	6631	6603	7228	10274	58848
AOÛT	11700	7727	8665	9262	9023	8116	9055	63548
SEP.	14071	5107	6036	6399	6113	9243	10703	57672
OCT.	14801	8563	7320	6152	5884	7440	8448	58608
NOV.	8241	4902	4238	5721	6028	5602	6638	41370
DEC.	8917	3315	3864	4418	4661	6213	7158	38546
TOTAL	128721	66153	66390	69155	67697	77821	87079	563016
POURC. DU GRAND TOTAL	22.9	11.8	11.8	12.3	12.1	13.9	15.5	100.0

61

ROUTE 1 DISTRICT 3 COMPTEUR 2 VOIE 12 MOIS DE RELEVÉ

CUDSWELL

A 7.6 MILLES AU NORD DU PONT D EAST-ANGUS

1967 JOUR MOYEN MENSUEL

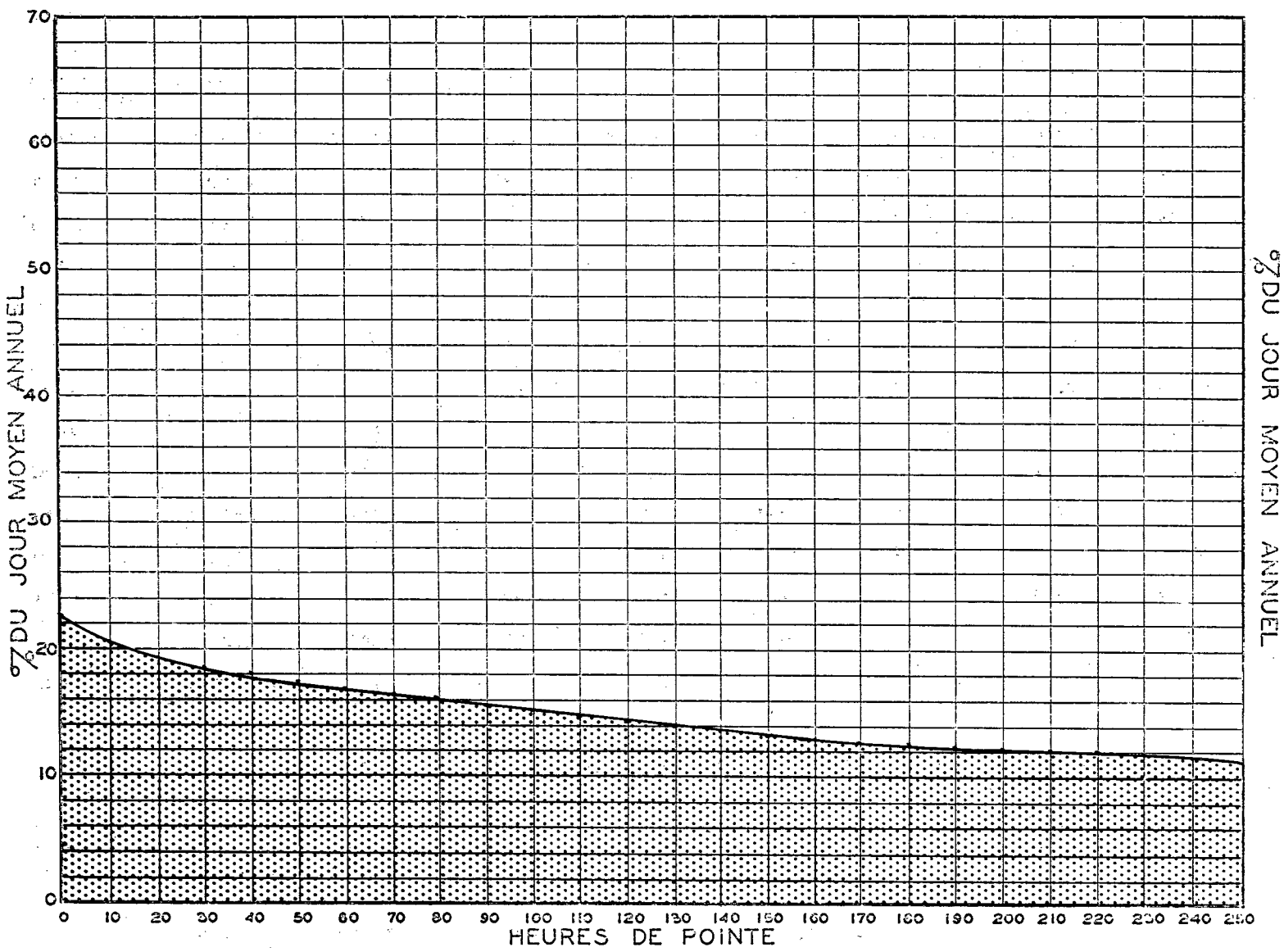
MOIS	DIMANCHE MOYEN	LUNDI MOYEN	MARDI MOYEN	MERCREDI MOYEN	JEUDI MOYEN	VENDREDI MOYEN	SAMEDI MOYEN	JOUR MOYEN AJUSTE
JAN.	1311	951	1013	955	1014	1135	853	1033
FEV.	846	905	833	1018	759	797	859	859
MARS	1764	1006	1027	1002	1094	1212	1237	1191
AVR.	2350	1253	1126	1246	1151	1369	1596	1441
MAI	2810	1478	1411	1450	1465	1671	2224	1786
JUIN	2577	1484	1392	1359	1272	1607	2044	1676
JUIL	2448	1848	1659	1658	1651	1807	2055	1874
AOÛT	2925	1932	1733	1852	1805	2029	2264	2077
SEP.	2814	1702	1509	1600	1528	1849	2141	1877
OCT.	2960	1713	1464	1538	1471	1860	2112	1874
NOV.	2060	1226	1060	1144	1206	1401	1660	1393
DEC.	1486	1105	966	1105	1165	1243	1432	1214
JOUR MOYEN	2196	1384	1266	1327	1298	1498	1706	1525

DUDSWELL A 7.6 MILLES AU NORD DU PONT D EAST-ANGUS

1967 RELATION DES JOURS MOYENS MENSUELS AU JOUR MOYEN ANNUEL AJUSTÉ
POURCENTAGES

MOIS	DIMANCHE	LUNDI	MARDI	MERCREDI	JEUDI	VENDREDI	SAMEDI	JOUR MOYEN AJUSTÉ
JAN.	86.0	62.4	66.4	62.6	66.5	74.4	56.0	67.8
FEV.	55.5	59.4	54.6	66.8	49.8	52.3	56.4	56.4
MARS	115.7	66.0	67.4	65.7	71.8	79.5	81.1	78.1
AVR.	154.1	82.2	73.9	81.7	75.5	89.8	104.7	94.5
MAI	184.2	56.9	92.5	95.1	96.1	109.6	145.8	117.1
JUIN	169.0	97.3	91.3	89.1	83.4	105.4	134.0	109.9
JUIL	160.5	121.2	108.8	108.7	108.3	118.5	134.7	122.9
AOUT	191.8	126.7	113.6	121.4	118.4	133.0	148.4	136.2
SEP.	184.5	111.6	99.0	104.9	100.2	121.2	140.4	123.1
OCT.	194.1	112.3	96.0	100.9	96.5	122.0	138.5	122.9
NOV.	135.1	80.4	69.5	75.0	79.1	91.9	108.9	91.4
DEC.	97.5	72.5	63.4	72.5	76.4	81.5	93.9	79.6
JOUR MOYEN	144.0	90.8	83.1	87.1	85.2	98.3	111.9	100.0

RELATION ENTRE LES HEURES DE POINTE ET LE JOUR MOYEN ANNUEL —
STATION: DUDSWELL ROUTE N° 1-3-2



ROUTE 1 DISTRICT 3 COMPTEUR 2 VOIE 12 MOIS DE RELEVÉ

DUDSWELL A 7.6 MILLES AU NORD DU PONT D EAST-ANGUS

COMPARAISON DES JOURS MOYENS MENSUELS

MOIS	JOUR MOYEN MENSUEL 1966		JOUR MOYEN MENSUEL 1967	
	VOLUME	POURC. J.M.	VOLUME	POURC. J.M.
JAN.	951	58.8	1033	67.7
FEV.	1033	63.8	859	56.3
MARS	1149	71.0	1191	78.1
AVR.	1458	90.1	1441	94.5
MAI	1811	111.9	1786	117.1
JUIN	2065	127.6	1676	109.9
JUIL	2393	147.9	1874	122.8
AOUT	2283	141.1	2077	136.1
SEP.	1813	112.1	1877	123.0
OCT.	1738	107.4	1874	122.8
NOV.	1510	93.3	1393	91.3
DEC.	1200	74.2	1214	79.6
J.M.A.AJUSTE	1617	100.0	1525	100.0

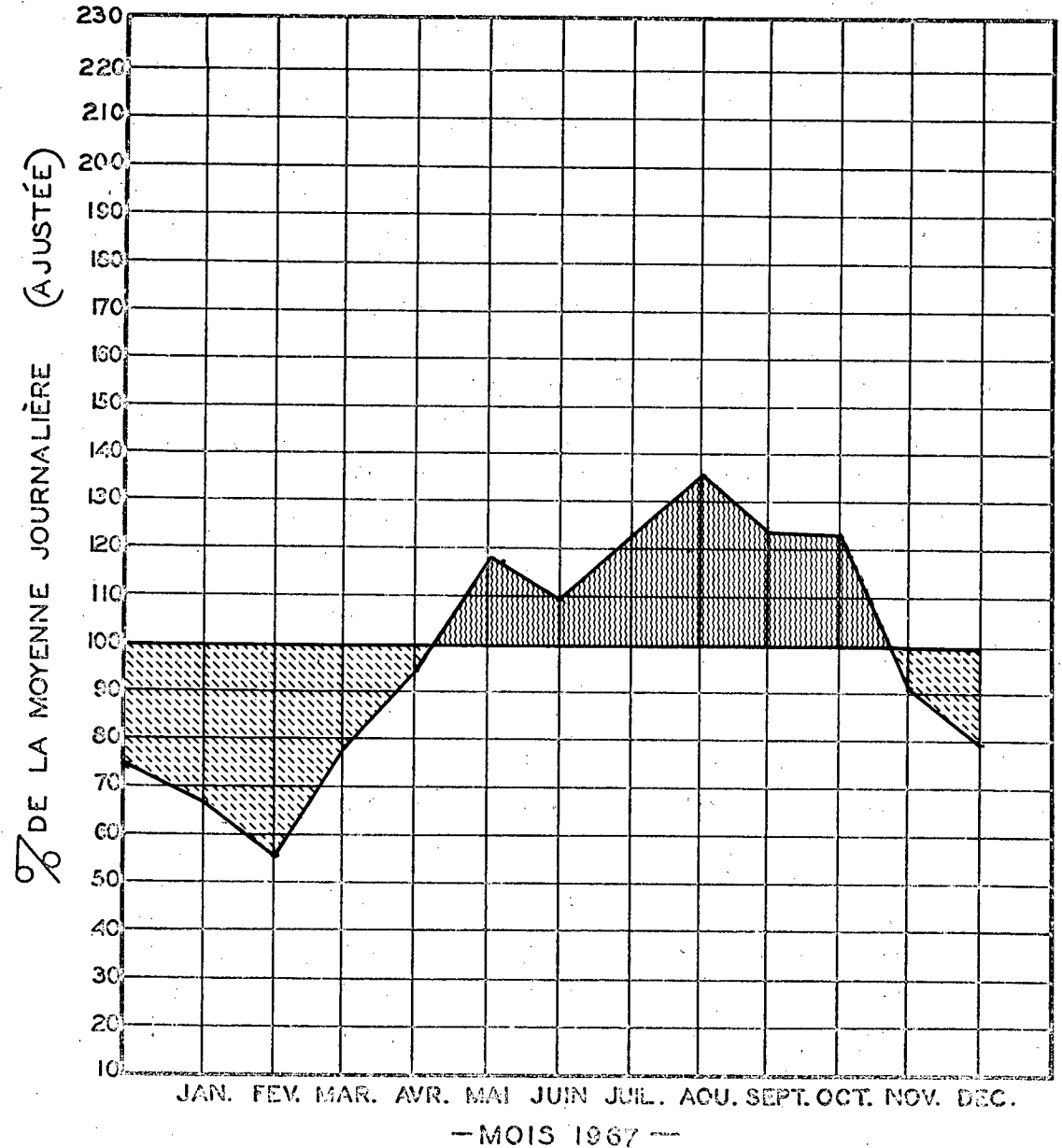
VOLUMES JOURNALIERS GROUPES SUIVANT LA FREQUENCE

GROUPES	FREQUENCE JOURS	TOTAL PAR GROUPE	TOTAL CUMULATIF PAR GROUPE			
			JOURS	POURC.	VEHICULES	POURC.
3300 ET PLUS	3	10161	3	0.83	10161	1.81
3000 A 3300	9	28049	12	3.29	38210	6.79
2800 A 3000	4	11647	16	4.39	49857	8.86
2600 A 2800	6	16281	22	6.03	66138	11.75
2400 A 2600	8	19988	30	8.22	86126	15.30
2300 A 2400	5	11787	35	9.59	97913	17.40
2200 A 2300	6	13518	41	11.24	111431	19.80
2100 A 2200	7	15126	48	13.16	126557	22.48
2000 A 2100	8	16379	56	15.35	142936	25.39
1900 A 2000	19	36964	75	20.55	179900	31.96
1800 A 1900	19	34915	94	25.76	214815	38.16
1700 A 1800	29	50704	123	33.70	265519	47.17
1600 A 1700	24	39762	147	40.28	305281	54.23
1500 A 1600	30	46315	177	48.50	351596	62.45
1400 A 1500	27	39248	204	55.90	390844	69.42
1300 A 1400	23	30951	227	62.20	421795	74.92
1200 A 1300	25	31315	252	69.05	453110	80.48
1100 A 1200	24	27488	276	75.62	480598	85.37
1000 A 1100	36	37560	312	85.48	518158	92.04
800 A 1000	39	35427	351	96.17	553585	98.33
400 A 800	14	9431	365	100.00	563016	100.00

CIRCULATION JOURNALIÈRE MOYENNE POUR CHAQUE MOIS
COMPARÉE AVEC LA MOYENNE ANNUELLE
— VALEURS AJUSTÉES —

STATION: DUDSWELL

ROUTE N° 1-3-2



ROUTE 1 DISTRICT 3 COMPTEUR 3 VOIE NORD 12 MOIS DE RELEVÉ

MAGOG A 3.0 MILLES AU NORD-EST DE L INTERSECTION RTE # 50

ANNEE	JOUR MOYEN	POURC. AUG.	JOUR MAXIMUM	HEURES MAXIMALES					
				1-ERE	10-E	30-E	50-E	100-E	250-E
65	3261	20.1	6477	930	681	554	516	461	365
*POURC.			198.6	28.5	20.9	17.0	15.8	14.1	11.2
66	3423	5.0	6547	912	654	578	532	478	361
*POURC.			203.0	26.6	19.1	16.9	15.5	14.0	10.5
67	3731	9.0	7369	965	686	579	541	483	378
*POURC.			197.6	25.9	18.4	15.5	14.5	12.9	10.1

*---POURCENTAGE PAR RAPPORT AU JOUR MOYEN DE 12 MOIS

1967 DISTRIBUTION MENSUELLE

MOIS	HEURE MAXIMUM	JOUR MAXIMUM	JOUR MOYEN	TOTAL DU MOIS	POURCENTAGE
JAN.	592	4982	2831	87781	6.5
FEV.	489	4194	2749	76979	5.7
MARS	684	6434	3288	101943	7.5
AVR.	663	5607	3548	106448	7.9
MAI	686	6127	3799	117798	8.7
JUIN	662	6078	4152	124586	9.2
JUIL	627	6462	4826	149620	11.0
AOUT	752	6961	4741	146987	10.8
SEP.	965	7369	4409	132276	9.8
OCT.	819	6713	4208	130470	9.6
NOV.	547	5216	3110	93316	6.9
DEC.	465	3690	3019	93602	6.9
JOUR MOYEN	3731		TOTAL	1361806	

ROUTE 1 DISTRICT 3 COMPTEUR 3 VOIE NORD 12 MOIS DE RELEVÉ

MAGOG A 3.0 MILLES AU NORD-EST DE L INTERSECTION RTE # 50

1967 REPARTITION HORAIRE JOURNALIERE DU VOLUME DE 12 MOIS

HEURES A.M.	VOLUMES	POURC.	HEURES P.M.	VOLUMES	POURC.
12- 1	26525	1.95	12- 1	63185	4.64
1- 2	16192	1.19	1- 2	86867	6.38
2- 3	12356	0.91	2- 3	99060	7.28
3- 4	9246	0.68	3- 4	97158	7.14
4- 5	8100	0.60	4- 5	103877	7.63
5- 6	10984	0.81	5- 6	98317	7.22
6- 7	28552	2.10	6- 7	77737	5.71
7- 8	45920	3.38	7- 8	76943	5.66
8- 9	61728	4.54	8- 9	74716	5.49
9-10	66728	4.90	9-10	64853	4.77
10-11	68115	5.01	10-11	54548	4.01
11-12	66182	4.86	11-12	43917	3.23
TOTAL			TOTAL	1361806	

1967 VOLUMES HORAIRE GROUPES SUIVANT LA FREQUENCE

GROUPES	FREQUENCE HEURES	TOTAL PAR GROUPE	TOTAL CUMULATIF PAR GROUPE HEURES	POURC. VEHICULES	POURC.
900 ET PLUS	1	965	1	0.02	965 0.08
800 A 900	3	2498	4	0.05	3463 0.26
700 A 800	4	2982	8	0.10	5445 0.48
650 A 700	8	5357	16	0.19	11802 0.87
600 A 650	8	5035	24	0.28	15837 1.24
550 A 600	19	10825	43	0.50	27662 2.04
500 A 550	40	20831	83	0.95	48493 3.57
450 A 500	61	28803	144	1.65	77296 5.68
400 A 450	74	31016	218	2.49	108312 7.96
350 A 400	128	47265	346	3.95	155577 11.43
300 A 350	316	100995	662	7.56	256572 18.85
250 A 300	727	196918	1389	15.86	453490 33.31
200 A 250	1391	309754	2780	31.74	763244 56.05
175 A 200	754	140411	3534	40.35	903655 66.36
150 A 175	917	148476	4451	50.82	1052131 77.26
125 A 150	816	112474	5267	60.13	1164605 85.52
100 A 125	639	72152	5906	67.43	1236757 90.82
75 A 100	525	45662	6431	73.42	1282419 94.18
50 A 75	480	29706	6911	78.90	1312125 96.36
25 A 50	1020	34560	7931	90.54	1346685 98.89
0 A 25	829	15121	8760	100.00	1361806 100.00

ROUTE 1 DISTRICT 3 COMPTEUR 3 VOIE NORD 12 MOIS DE RELEVÉ

MAGOG

A 3.0 MILLES AU NORD-EST DE L INTERSECTION RTE # 50

1967 DENSITE MENSUELLE DE LA CIRCULATION

MOIS	DIMANCHES	LUNDIS	MARDIS	MERCREDIS	JEUDIS	VENDREDIS	SAMEDIS	TOTAL
JAN.	21890	9544	13065	10393	10681	11333	10875	87781
FEV.	14400	10136	9685	10686	9302	11182	11588	76979
MARS	23228	7856	10710	14037	15262	16024	14826	101943
AVR.	24671	12013	11429	12675	12844	13819	18997	106448
MAI	25968	13454	15860	16815	13850	14859	16992	117798
JUIN	27878	15928	14239	14814	18333	20420	12974	124586
JUIL	29503	23368	16882	17517	18078	18684	25588	149620
AOUT	26286	17609	20596	20942	21725	18345	21484	146987
SEP.	32023	10988	14127	14817	14939	20826	24556	132276
OCT.	30274	19084	16731	14215	14678	17087	18401	130470
NOV.	17149	16773	10631	13750	14536	12662	13815	93316
DEC.	18936	8034	11309	11799	12154	15207	16163	93602
TOTAL	292206	158787	165264	172460	176382	190448	206259	1361806
POURC. DU GRAND TOTAL	21.5	11.7	12.2	12.7	13.0	14.0	15.2	100.0

65

ROUTE 1 DISTRICT 3 COMPTEUR 3 VOIE NORD 12 MOIS DE RELEVÉ

MAGOG

A 3.0 MILLES AU NORD-EST DE L INTERSECTION RTE # 50

1967 JOUR MOYEN MENSUEL

MOIS	DIMANCHE MOYEN	LUNDI MOYEN	MARDI MOYEN	MERCREDI MOYEN	JEUDI MOYEN	VENDREDI MOYEN	SAMEDI MOYEN	JOUR MOYEN AJUSTE
JAN.	3648	2386	2613	2598	2670	2833	2719	2781
FEV.	3600	2534	2421	2672	2326	2796	2897	2749
MARS	4646	2619	2678	2807	3052	3205	3707	3244
AVR.	4934	3003	2857	3169	3211	3455	3799	3489
MAI	5194	3364	3172	3363	3463	3715	4248	3788
JUIN	5576	3982	3560	3704	3667	4084	4325	4128
JUIL	5901	4674	4221	4379	4520	4671	5118	4783
AOUT	6572	4402	4119	4188	4345	4586	5371	4797
SEP.	6405	3663	3532	3704	3735	4165	4911	4302
OCT.	6055	3817	3346	3554	3670	4272	4600	4187
NOV.	4287	2693	2658	2750	2907	3166	3454	3130
DEC.	3156	2678	2827	2950	3039	3041	3233	2989
JOUR MOYEN	4998	3318	3167	3320	3384	3666	4032	3698

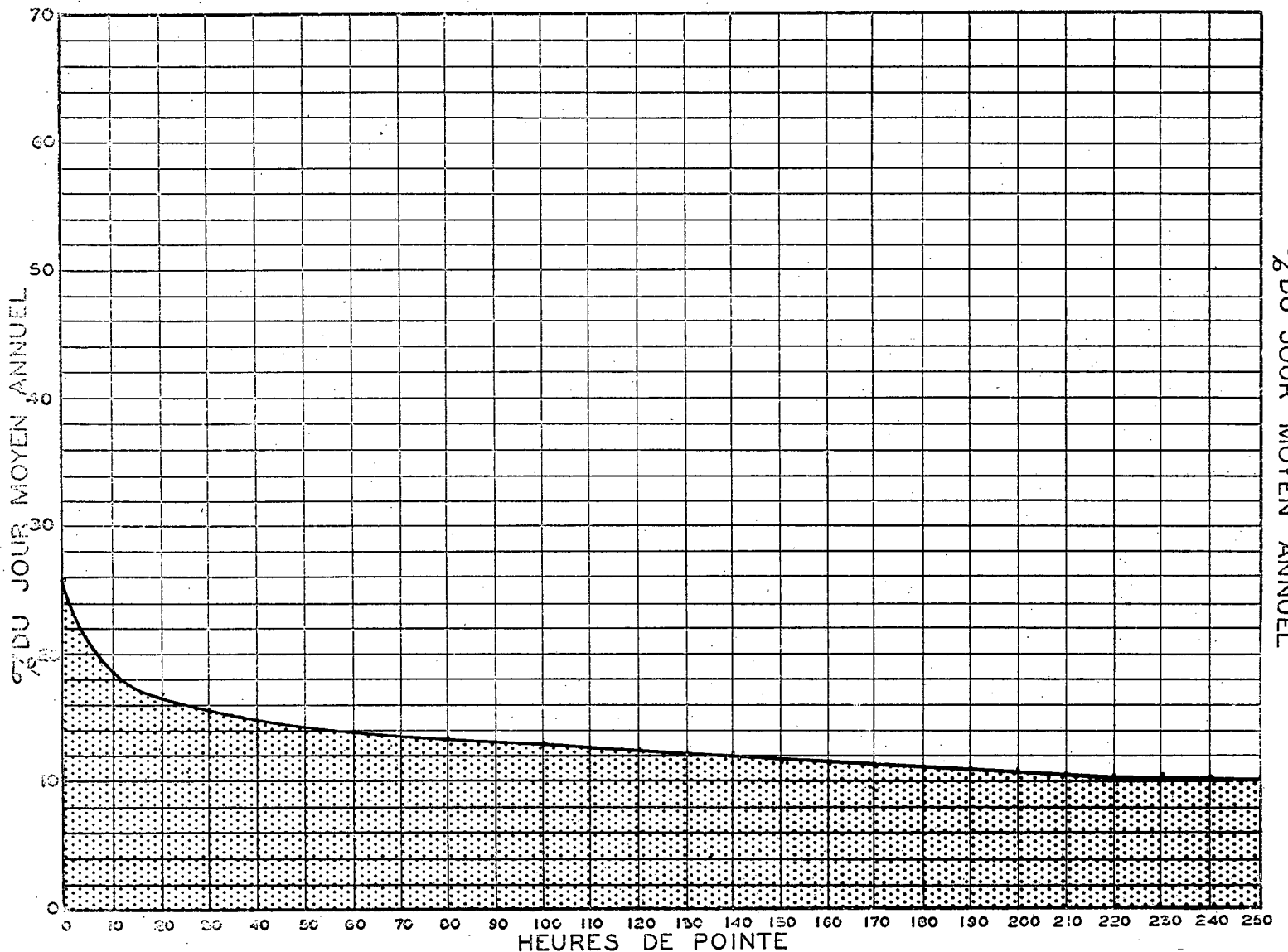
MAGOG

A 3.0 MILLES AU NORD-EST DE L'INTERSECTION RTE # 50

1967 RELATION DES JOURS MOYENS MENSUELS AU JOUR MOYEN ANNUEL AJUSTE
POURCENTAGES

MOIS	DIMANCHE	LUNDI	MARDI	MERCREDI	JEUDI	VENDREDI	SAMEDI	JOUR MOYEN AJUSTE
JAN.	98.7	64.6	70.7	70.3	72.2	76.7	73.6	75.2
FEV.	97.4	68.6	65.5	72.3	62.9	75.7	78.4	74.4
MARS	125.7	70.9	72.5	76.0	82.6	86.7	100.3	87.8
AVR.	133.5	81.3	77.3	85.7	86.9	93.5	102.8	94.4
MAI	140.5	91.0	85.8	91.0	93.7	100.5	114.9	102.5
JUIN	150.8	107.7	96.3	100.2	99.2	110.5	117.0	111.7
JUIL	159.6	126.4	114.2	118.5	122.3	126.4	138.4	129.4
AOUT	177.8	119.1	111.4	113.3	117.5	124.1	145.3	129.8
SEP.	173.2	99.1	95.6	100.2	101.0	112.7	132.8	116.4
OCT.	163.8	103.3	90.5	96.2	99.3	115.6	124.4	113.3
NOV.	116.0	72.9	71.9	74.4	78.7	85.7	93.4	84.7
DEC.	85.4	72.5	76.5	79.8	82.2	82.3	87.5	80.9
JOUR MOYEN	135.2	89.8	85.7	89.8	91.6	99.2	109.1	100.0

RELATION ENTRE LES HEURES DE POINTE ET LE JOUR MOYEN ANNUEL
STATION: MAGOG VOIE NORD ROUTE N° 1-3-3



ROUTE DISTRICT COMPTEUR VOIE 12 MOIS DE RELEVÉ
1 3 3 NORD

MAGOG

A 3.0 MILLES AU NORD-EST DE L'INTERSECTION RTE # 50

COMPARAISON DES JOURS MOYENS MENSUELS

MOIS	JOUR MOYEN MENSUEL 1966		JOUR MOYEN MENSUEL 1967	
	VOLUME	POURC. J.M.	VOLUME	POURC. J.M.
JAN.	2460	72.8	2781	75.2
FEV.	2674	79.1	2749	74.3
MARS	2947	87.2	3244	87.7
AVR.	3276	96.9	3489	94.3
MAI	3360	99.4	3788	102.4
JUIN	3755	111.1	4128	111.6
JUIL	4246	125.6	4783	129.3
ACUT	4092	121.1	4797	129.7
SEP.	3642	107.7	4302	116.3
OCT.	3699	109.4	4187	113.2
NOV.	3488	103.2	3130	84.6
DEC.	2909	86.1	2989	80.8
J.M.A. AJUSTE	3380	100.0	3698	100.0

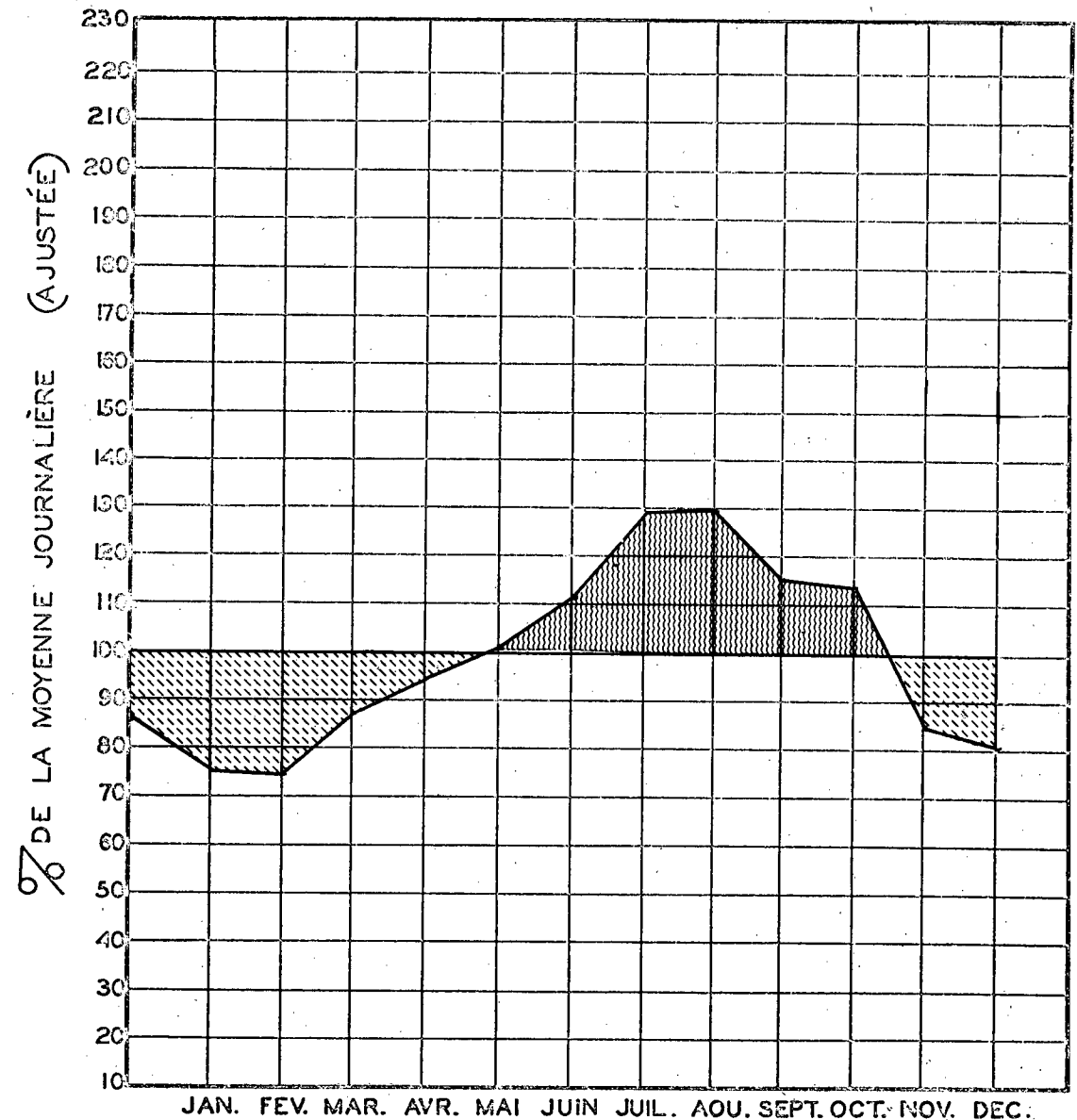
VOLUMES JOURNALIERS GROUPES SUIVANT LA FREQUENCE

GROUPES	FREQUENCE JOURS	TOTAL PAR GROUPE	TOTAL CUMULATIF PAR GROUPE			
			JOURS	POURC.	VEHICULES	POURC.
7000 ET PLUS	1	7369	1	0.28	7369	0.55
6000 A 7000	15	95600	16	4.39	102969	7.57
5750 A 6000	4	23280	20	5.48	126249	9.28
5500 A 5750	6	33476	26	7.13	159725	11.73
5250 A 5500	8	43116	34	9.32	202841	14.90
5000 A 5250	9	46311	43	11.79	249152	18.30
4750 A 5000	8	39168	51	13.98	288320	21.18
4500 A 4750	17	78788	68	18.64	367108	26.96
4250 A 4500	29	126961	97	26.58	494069	36.29
4000 A 4250	30	124218	127	34.80	618287	45.41
3750 A 4000	17	65417	144	39.46	683704	50.21
3500 A 3750	49	177383	193	52.88	861087	63.24
3250 A 3500	41	138156	234	64.11	999243	73.38
3000 A 3250	31	96134	265	72.61	1095377	80.44
2750 A 3000	41	117894	306	83.84	1213271	89.10
2500 A 2750	36	94661	342	93.70	1307932	96.05
2250 A 2500	18	43446	360	98.64	1351378	99.24
2000 A 2250	3	6661	363	99.46	1358039	99.73
1800 A 2000	2	3767	365	100.00	1361806	100.00

CIRCULATION JOURNALIÈRE MOYENNE POUR CHAQUE MOIS
COMPARÉE AVEC LA MOYENNE ANNUELLE
— VALEURS AJUSTÉES —

STATION: MAGOG VOIE NORD

ROUTE N° 1-3-3



— MOIS 1967 —

ROUTE 1 DISTRICT 3 COMPTEUR 3 VOIE SUD 12 MOIS DE RELEVÉ

ROUTE 1 DISTRICT 3 COMPTEUR 3 VOIE SUD 12 MOIS DE RELEVÉ

MAGOG A 3.0 MILLES AU NORD-EST DE L'INTERSECTION RTE # 50

MAGOG A 3.0 MILLES AU NORD-EST DE L'INTERSECTION RTE # 50

ANNEE	JOUR MOYEN		JOUR MAXIMUM		HEURES MAXIMALES				
	POURC. AUG.		I-ERE	10-E	30-E	50-E	100-E	250-E	
65	3166	12.6	5912	840	604	511	456	410	331
*POURC.			186.7	26.5	19.1	16.1	14.4	12.9	10.5
66	3386	6.9	5932	754	593	500	463	411	344
*POURC.			175.2	22.3	17.5	14.8	13.7	12.1	10.2
67	3741	10.5	7300	844	628	538	497	443	378
*POURC.			195.2	22.6	16.8	14.4	13.3	11.8	10.1

*---POURCENTAGE PAR RAPPORT AU JOUR MOYEN DE 12 MOIS

1967 DISTRIBUTION MENSUELLE

MOIS	HEURE MAXIMUM	JOUR MAXIMUM	JOUR MOYEN	TOTAL DU MOIS	POURCENTAGE
JAN.	470	3401	2682	83168	6.1
FEV.	524	3600	2651	74249	5.5
MARS	547	4720	3108	96368	7.1
AVR.	561	5184	3357	100726	7.4
MAI	628	5685	3867	119890	8.8
JUIN	643	5495	4215	126457	9.3
JUIL	623	5922	4841	150100	11.0
AOUT	714	6610	4872	151054	11.1
SEP.	844	7300	4510	135327	10.0
OCT.	768	6450	4325	134076	9.9
NOV.	446	4332	3195	95851	7.1
DEC.	435	4540	3167	98192	7.2
JOUR MOYEN		3741	TOTAL	1365458	

1967 REPARTITION HORAIRE JOURNALIERE DU VOLUME DE 12 MOIS

HEURES A.M.	VOLUMES	POURC.	HEURES P.M.	VOLUMES	POURC.
12-1	35228	2.58	12-1	66147	4.85
1-2	24207	1.78	1-2	84292	6.17
2-3	15814	1.16	2-3	91152	6.68
3-4	11070	0.82	3-4	95596	7.01
4-5	7109	0.53	4-5	107137	7.85
5-6	7189	0.53	5-6	96447	7.07
6-7	21298	1.56	6-7	88945	6.52
7-8	41539	3.05	7-8	88949	6.52
8-9	51714	3.79	8-9	75795	5.56
9-10	56458	4.14	9-10	63893	4.68
10-11	63769	4.68	10-11	56746	4.16
11-12	67695	4.96	11-12	47359	3.47

TOTAL 1365458

1967 VOLUMES HORAIRES GROUPE SUIVANT LA FREQUENCE

GROUPES	FREQUENCE HEURES	TOTAL PAR GROUPE	TOTAL CUMULATIF PAR GROUPE			
			HEURES	POURC.	VEHICULES POURC.	
800 ET PLUS	2	1681	2	0.03	1681	0.13
750 A 800	1	768	3	0.04	2449	0.18
700 A 750	3	2187	6	0.07	4636	0.34
650 A 700	1	671	7	0.08	5307	0.39
600 A 650	8	5016	15	0.18	10323	0.76
550 A 600	9	5129	24	0.28	15452	1.14
500 A 550	22	11512	46	0.53	26964	1.98
450 A 500	44	20678	90	1.03	47642	3.49
400 A 450	89	37620	179	2.05	85262	6.25
350 A 400	210	77967	389	4.45	163229	11.96
300 A 350	371	119728	760	8.68	282957	20.73
250 A 300	768	208921	1528	17.45	491878	36.03
200 A 250	1228	274237	2756	31.47	766115	56.11
175 A 200	833	154979	3589	40.98	921094	67.46
150 A 175	828	133906	4417	50.43	1055000	77.27
125 A 150	794	109315	5211	59.49	1164315	85.27
100 A 125	577	64957	5788	66.08	1229272	90.03
75 A 100	605	52375	6393	72.98	1281647	93.87
50 A 75	643	40324	7036	80.32	1321971	96.82
25 A 50	790	28073	7826	89.34	1350044	98.98
0 A 25	934	15414	8760	100.00	1365458	100.00

ROUTE 1 DISTRICT 3 COMPTEUR 3 VOIE SUD 12 MOIS DE RELEVÉ

MAGOG

A 3.0 MILLES AU NORD-EST DE L'INTERSECTION RTE # 50

1967 DENSITE MENSUELLE DE LA CIRCULATION

MOIS	DIMANCHES	LUNDIS	MARDIS	MERCREDIS	JEUDIS	VENDREDIS	SAMEDIS	TOTAL
JAN.	19045	9334	12778	9898	9982	10936	11195	83168
FEV.	12883	9688	9561	10277	8726	11251	11863	74249
MARS	19256	7610	10634	13346	14407	16729	14386	96368
AVR.	21366	11271	11506	12113	11881	13389	19200	100726
MAI	23882	13619	16560	17088	13808	16396	18537	119890
JUIN	27017	14499	14565	14849	18739	22809	13979	126457
JUIL	27435	21437	16944	17976	18218	20094	27996	150100
AOUT	24117	17562	21214	23091	22361	20058	22651	151054
SEP.	30480	11503	14798	15251	14985	22438	25872	135327
OCT.	29366	19038	17602	14657	14852	18492	20069	134076
NOV.	14994	11449	11190	14185	14704	14151	15178	95851
DEC.	19493	8269	10970	12036	12056	16634	18734	98192
TOTAL	269334	155279	168322	174767	174719	203377	219660	1365458
POURC. DU GRAND TOTAL	19.8	11.4	12.4	12.8	12.8	14.9	16.1	100.0

69

ROUTE 1 DISTRICT 3 COMPTEUR 3 VOIE SUD 12 MOIS DE RELEVÉ

MAGOG

A 3.0 MILLES AU NORD-EST DE L'INTERSECTION RTE # 50

1967 JOUR MOYEN MENSUEL

MOIS	DIMANCHE MOYEN	LUNDI MOYEN	MARDI MOYEN	MERCREDI MOYEN	JEUDI MOYEN	VENDREDI MOYEN	SAMEDI MOYEN	JOUR MOYEN AJUSTE
JAN.	3174	2334	2556	2475	2496	2734	2799	2652
FEV.	3221	2422	2390	2569	2182	2813	2966	2651
MARS	3851	2537	2659	2669	2881	3346	3597	3077
AVR.	4273	2818	2877	3028	2970	3347	3840	3307
MAI	4776	3405	3312	3418	3452	4099	4634	3870
JUIN	5403	3625	3641	3712	3748	4562	4660	4193
JUIL	5487	4287	4236	4494	4555	5024	5599	4811
AOUT	6029	4391	4243	4618	4472	5015	5663	4918
SEP.	6056	3834	3700	3813	3746	4488	5174	4407
OCT.	5873	3808	3520	3664	3713	4623	5017	4317
NOV.	3749	2862	2798	2837	2941	3538	3795	3216
DEC.	3249	2756	2743	3009	3014	3327	3747	3120
JOUR MOYEN	4598	3257	3223	3359	3348	3910	4291	3712

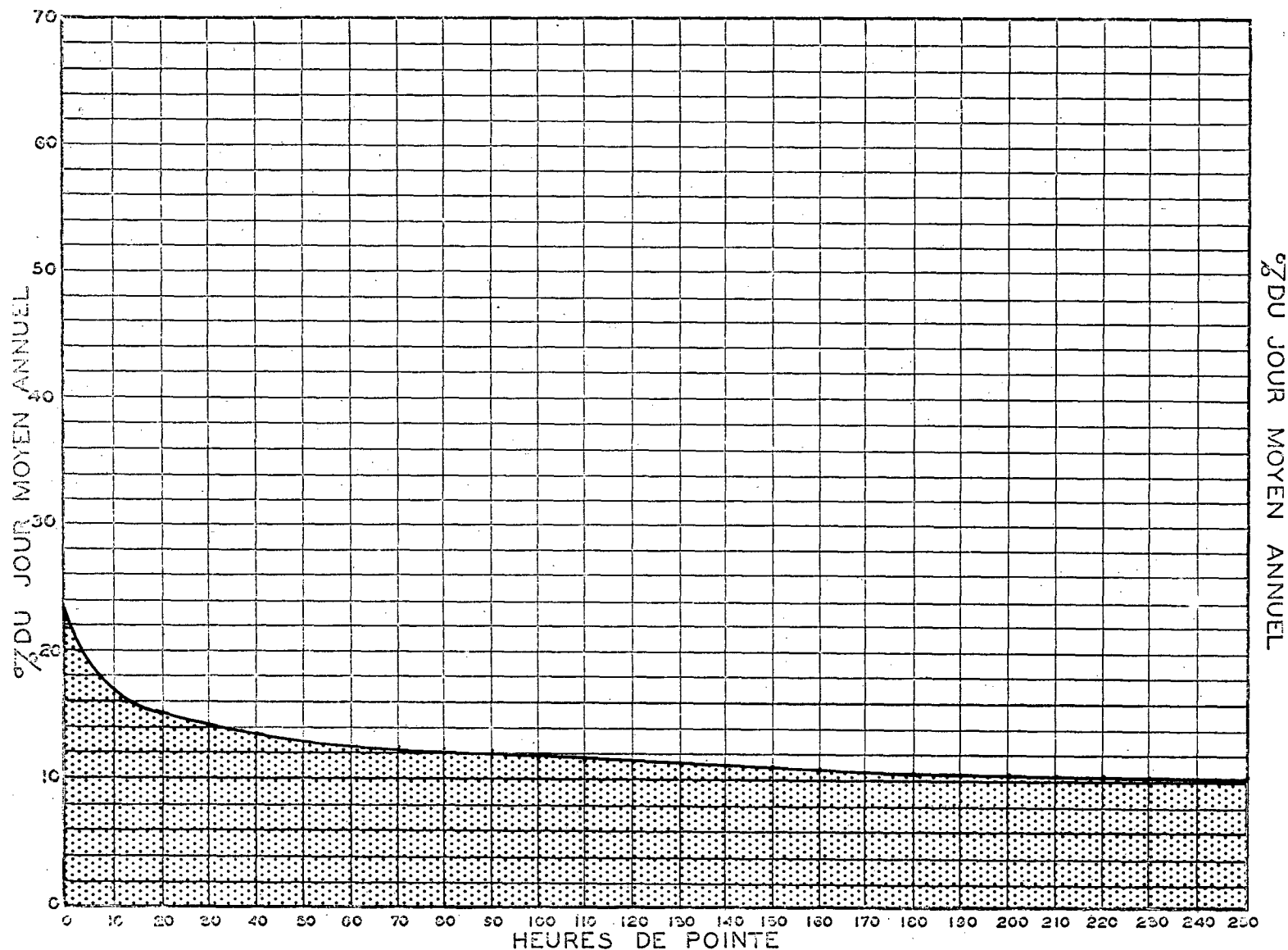
ROUTE 1 DISTRICT 3 COMPTEUR 3 VOIE SUD 12 MOIS DE RELEVÉ

MAGOG A 3.0 MILLES AU NORD-EST DE L'INTERSECTION RTE # 50

1967 RELATION DES JOURS MOYENS MENSUELS AU JOUR MOYEN ANNUEL AJUSTÉ
POURCENTAGES

MOIS	DIMANCHE	LUNDI	MARDI	MERCREDI	JEUDI	VENDREDI	SAMEDI	JOUR MOYEN AJUSTÉ
JAN.	85.5	62.9	68.9	66.7	67.3	73.7	75.4	71.5
FEV.	86.8	65.3	64.4	69.2	58.8	75.8	79.9	71.5
MARS	103.8	68.4	71.7	71.9	77.7	90.2	96.9	82.9
AVR.	115.1	76.0	77.5	81.6	80.0	90.2	103.5	89.1
MAI	126.7	91.8	89.3	92.1	93.0	110.5	124.9	104.3
JUIN	145.6	97.7	98.1	100.0	101.0	122.9	125.6	113.0
JUIL	147.8	115.5	114.1	121.1	122.7	135.4	150.9	129.6
AOUT	162.4	118.3	114.3	124.4	120.5	135.1	152.6	132.5
SEP.	164.2	103.3	99.7	102.8	100.9	120.9	139.4	118.8
OCT.	158.2	102.6	94.9	98.7	100.1	124.6	135.2	116.3
NOV.	101.0	77.1	75.4	76.5	79.3	95.3	102.3	86.7
DEC.	87.6	74.3	73.9	81.1	81.2	89.7	101.0	84.1
JOUR MOYEN	123.9	87.8	86.9	90.5	90.2	105.4	115.6	100.0

RELATION ENTRE LES HEURES DE POINTE ET LE JOUR MOYEN ANNUEL
STATION: MAGOG VOIE SUD ROUTE N° 1-3-3



70

% DU JOUR MOYEN ANNUEL

ROUTE 1 DISTRICT 3 COMPTEUR 3 VOIE SUD 12 MOIS DE RELEVÉ

MAGOG

A 3.0 MILLES AU NORD-EST DE L INTERSECTION RTE # 50

COMPARAISON DES JOURS MOYENS MENSUELS

MOIS	JOUR MOYEN MENSUEL 1966		JOUR MOYEN MENSUEL 1967	
	VOLUME	POURC.J.M.	VOLUME	POURC.J.M.
JAN.	2526	75.3	2652	71.4
FEV.	2680	79.9	2651	71.4
MARS	2905	86.6	3077	82.9
AVR.	3175	94.7	3307	89.1
MAI	3378	100.7	3870	104.2
JUIN	3853	114.9	4193	112.9
JUIL	4219	125.8	4811	129.6
AGUT	4125	123.0	4918	132.5
SEP.	3540	105.5	4407	118.7
CCT.	3471	103.5	4317	116.3
NOV.	3419	101.9	3216	86.6
DEC.	2950	87.9	3120	84.0
J.M.A.AJUSTE	3354	100.0	3712	100.0

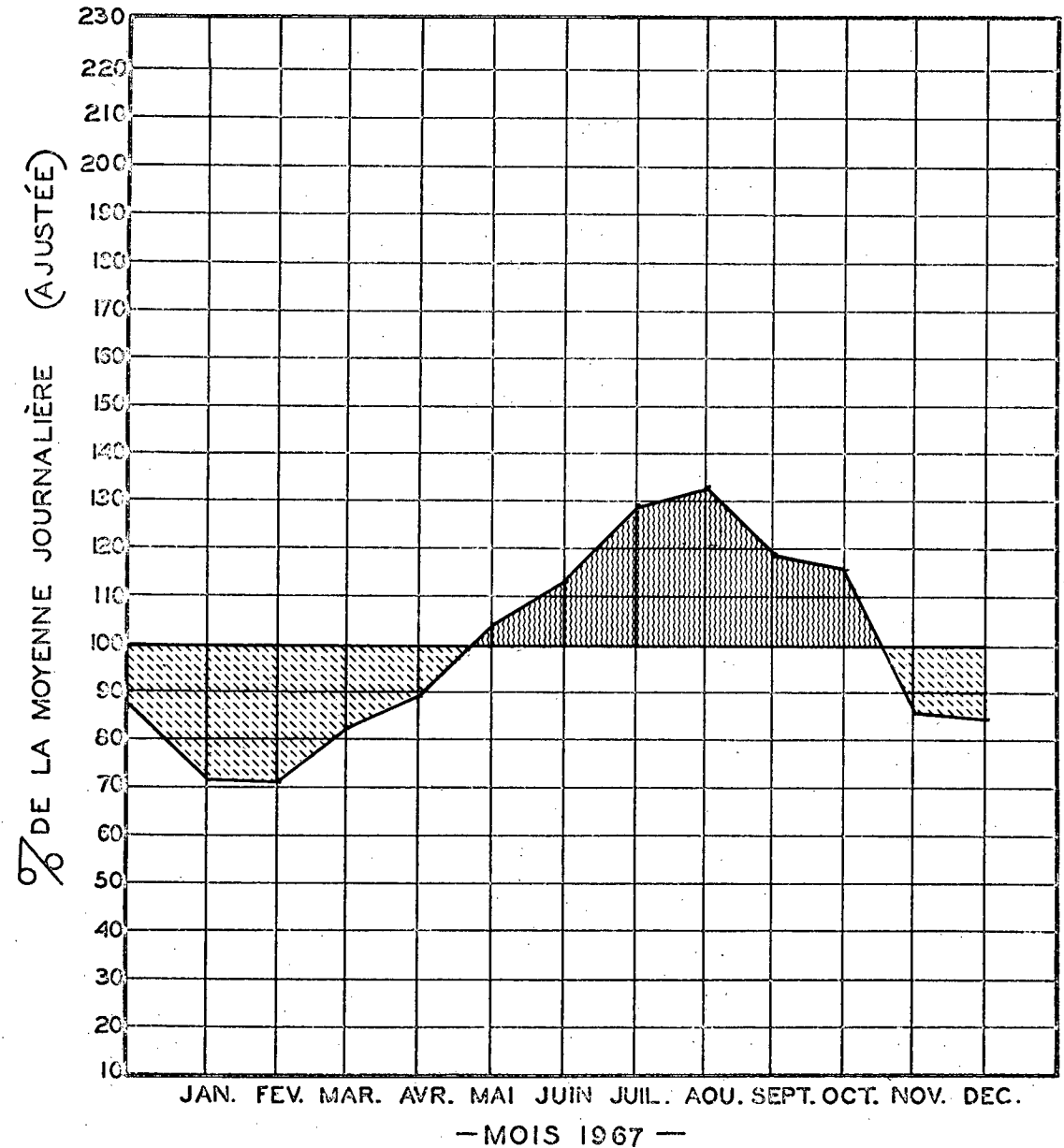
VOLUMES JOURNALIERS GROUPES SUIVANT LA FREQUENCE

GROUPES	FREQUENCE JOURS	TOTAL PAR GROUPE	TOTAL CUMULATIF PAR GROUPE			
			JOURS	POURC.	VEHICULES	POURC.
6000 ET PLUS	9	58170	9	2.47	58170	4.27
5800 A 6000	3	17623	12	3.29	75793	5.56
5600 A 5800	7	39983	19	5.21	115776	8.48
5400 A 5600	10	54943	29	7.95	170719	12.51
5200 A 5400	8	42303	37	10.14	213022	15.61
5000 A 5200	10	51083	47	12.88	264105	19.35
4800 A 5000	8	39075	55	15.07	303180	22.21
4600 A 4800	15	70631	70	19.18	373811	27.38
4400 A 4600	19	85281	89	24.39	459092	33.63
4200 A 4400	23	99216	112	30.69	558308	40.89
4000 A 4200	19	78781	131	35.90	637089	46.66
3800 A 4000	18	70036	149	40.83	707125	51.79
3600 A 3800	27	99307	176	48.22	806432	59.06
3400 A 3600	32	112499	208	56.99	918931	67.30
3200 A 3400	31	102647	239	65.48	1021578	74.82
3000 A 3200	35	108292	274	75.07	1129870	82.75
2800 A 3000	16	45718	290	79.46	1175588	86.10
2600 A 2800	34	91746	324	88.77	1267334	92.82
2400 A 2600	26	65083	350	95.90	1332417	97.59
2000 A 2400	13	29510	363	99.46	1361927	99.75
1600 A 2000	2	3531	365	100.00	1365458	100.00

CIRCULATION JOURNALIÈRE MOYENNE POUR CHAQUE MOIS
COMPARÉE AVEC LA MOYENNE ANNUELLE
— VALEURS AJUSTÉES —

STATION: MAGOG VOIE SUD

ROUTE N° 1-3-3



ROUTE 1 DISTRICT 3 COMPTEUR 3 VOIE 2 12 MOIS DE RELEVÉ

MAGOC A 3.0 MILLES AU NORD-EST DE L INTERSECTION RTE # 50

ANNEE	JOUR MOYEN	POURC. AUG.	JOUR MAXIMUM	HEURES MAXIMALES					
				I-ERE	10-E	30-E	50-E	100-E	250-E
65	6439	16.5	12386	1403	1181	1052	971	869	694
*PCURC.			192.4	21.8	18.3	16.3	15.1	13.5	10.8
66	6808	5.7	12771	1361	1158	1069	983	877	691
*PCURC.			187.6	20.0	17.0	15.7	14.4	12.9	10.1
67	7472	9.8	14669	1393	1225	1067	1003	921	746
*PCURC.			156.4	18.6	16.4	14.3	13.4	12.3	10.0

*---POURCENTAGE PAR RAPPORT AU JOUR MOYEN DE 12 MOIS

1967 DISTRIBUTION MENSUELLE

MOIS	HEURE MAXIMUM	JOUR MAXIMUM	JOUR MOYEN	TOTAL DU MOIS	POURCENTAGE
JAN.	939	8116	5514	170949	6.3
FEV.	886	7794	5401	151228	5.6
MARS	1155	11154	6397	198311	7.3
AVR.	1101	10791	6905	207174	7.6
MAI	1118	11812	7667	237688	8.8
JUIN	1074	11556	8368	251043	9.3
JUIL	1006	12384	9668	299720	11.0
AOUT	1167	13571	9614	298041	11.0
SEP.	1393	14669	8920	267603	9.9
OCT.	1331	13163	8533	264546	9.8
NOV.	969	9548	6305	189167	7.0
DEC.	804	7966	6186	191794	7.1
JOUR MOYEN	7472		TOTAL	2727264	

ROUTE 1 DISTRICT 3 COMPTEUR 3 VOIE 2 12 MOIS DE RELEVÉ

MAGOC A 3.0 MILLES AU NORD-EST DE L INTERSECTION RTE # 50

1967 REPARTITION HORAIRE JOURNALIERE DU VOLUME DE 12 MOIS

HEURES A.M.	VOLUMES	POURC.	HEURES P.M.	VOLUMES	POURC.
12-1	61753	2.27	12-1	129332	4.75
1-2	40399	1.49	1-2	171069	6.23
2-3	28170	1.04	2-3	190212	6.98
3-4	20316	0.75	3-4	192754	7.07
4-5	15209	0.56	4-5	211014	7.74
5-6	18173	0.67	5-6	194764	7.15
6-7	49850	1.83	6-7	166682	6.12
7-8	87459	3.21	7-8	165392	6.09
8-9	113442	4.16	8-9	150511	5.52
9-10	123186	4.52	9-10	128746	4.73
10-11	131884	4.84	10-11	111294	4.09
11-12	133877	4.91	11-12	91276	3.35
TOTAL				2727264	

1967 VOLUMES HORAIRES GROUPES SUIVANT LA FREQUENCE

GROUPES	FREQUENCE HEURES	TOTAL PAR GROUPE	TOTAL CUMULATIF PAR GROUPE HEURES	POURC. VEHICULES	POURC.
1300 ET PLUS	4	5492	4	0.05	5492 0.21
1200 A 1300	9	11154	13	0.15	15646 0.62
1100 A 1200	11	12417	24	0.28	29063 1.07
1000 A 1100	26	27054	50	0.58	56117 2.06
900 A 1000	63	59698	113	1.29	115815 4.25
800 A 900	77	64870	190	2.17	180685 6.63
700 A 800	143	106039	333	3.81	286724 10.52
600 A 700	348	222580	681	7.78	509304 18.63
500 A 600	755	411786	1436	16.40	921090 33.78
400 A 500	1331	594053	2767	31.59	1515143 55.56
300 A 400	1686	586519	4453	50.84	2101662 77.07
200 A 300	1416	361335	5869	67.00	2462997 90.32
175 A 200	281	52549	6150	70.21	2515546 92.24
150 A 175	305	49383	6455	73.69	2564929 94.05
125 A 150	282	38814	6737	76.91	2603743 95.48
100 A 125	259	28929	6996	79.87	2632672 96.54
75 A 100	313	27029	7309	83.44	2659701 97.53
50 A 75	581	35062	7890	90.07	2694763 98.81
25 A 50	810	31287	8700	99.32	2726050 99.96
0 A 25	60	1214	8760	100.00	2727264 100.00

ROUTE 1 DISTRICT 3 COMPTEUR 3 VOIE 2 12 MOIS DE RELEVÉ

MAGOG

A 3.0 MILLES AU NORD-EST DE L INTERSECTION RTE # 50

1967 DENSITE MENSUELLE DE LA CIRCULATION

MOIS	DIMANCHES	LUNDIS	MARDIS	MERCREDIS	JEUDIS	VENDREDIS	SAMEDIS	TOTAL
JAN.	40935	18878	25843	20291	20663	22269	22070	170949
FEV.	27283	19824	19246	20963	18028	22433	23451	151228
MARS	42484	15466	21344	27383	29669	32753	29212	198311
AVR.	46037	23284	22935	24788	24725	27208	38197	207174
MAI	49850	27073	32420	33903	27658	31255	35529	237688
JUIN	54895	30427	28804	29663	37072	43229	26953	251043
JUIL	56938	44805	33826	35493	36296	38778	53584	299720
AOUT	50403	35171	41810	44033	44086	38403	44135	298041
SEP.	62503	22491	28925	30068	29924	43264	50428	267603
OCT.	59640	38122	34333	28872	29530	35579	38470	264546
NOV.	32143	22222	21821	27935	29240	26813	28993	189167
DEC.	38429	16303	22279	23835	24210	31841	34897	191794
TOTAL	561540	314066	333586	347227	351101	393825	425919	2727264
POURC. DU GRAND TOTAL	20.6	11.6	12.3	12.8	12.9	14.5	15.7	100.0

73

ROUTE 1 DISTRICT 3 COMPTEUR 3 VOIE 2 12 MOIS DE RELEVÉ

MAGOG

A 3.0 MILLES AU NORD-EST DE L INTERSECTION RTE # 50

1967 JOUR MOYEN MENSUEL

MOIS	DIMANCHE MOYEN	LUNDI MOYEN	MARDI MOYEN	MERCREDI MOYEN	JEUDI MOYEN	VENDREDI MOYEN	SAMEDI MOYEN	JOUR MOYEN AJUSTE
JAN.	6823	4720	5169	5073	5166	5567	5518	5433
FEV.	6821	4956	4812	5241	4507	5608	5863	5401
MARS	8497	5155	5336	5477	5934	6551	7303	6321
AVR.	9207	5821	5734	6197	6181	6802	7639	6797
MAI	9970	6768	6484	6781	6915	7814	8882	7659
JUIN	10979	7607	7201	7416	7414	8646	8984	8321
JUIL	11388	8961	8457	8873	9074	9695	10717	9594
AOUT	12601	8793	8362	8807	8817	9601	11034	9716
SEP.	12501	7497	7231	7517	7481	8653	10086	8709
OCT.	11928	7624	6867	7218	7383	8895	9618	8504
NOV.	8036	5556	5455	5587	5848	6703	7248	6347
DEC.	6405	5434	5570	5959	6053	6368	6979	6109
JOUR MOYEN	9596	6574	6390	6679	6731	7575	8323	7410

ROUTE 1 DISTRICT 3 COMPTEUR 3 VOIE 2 12 MOIS DE RELEVÉ

MAGOG

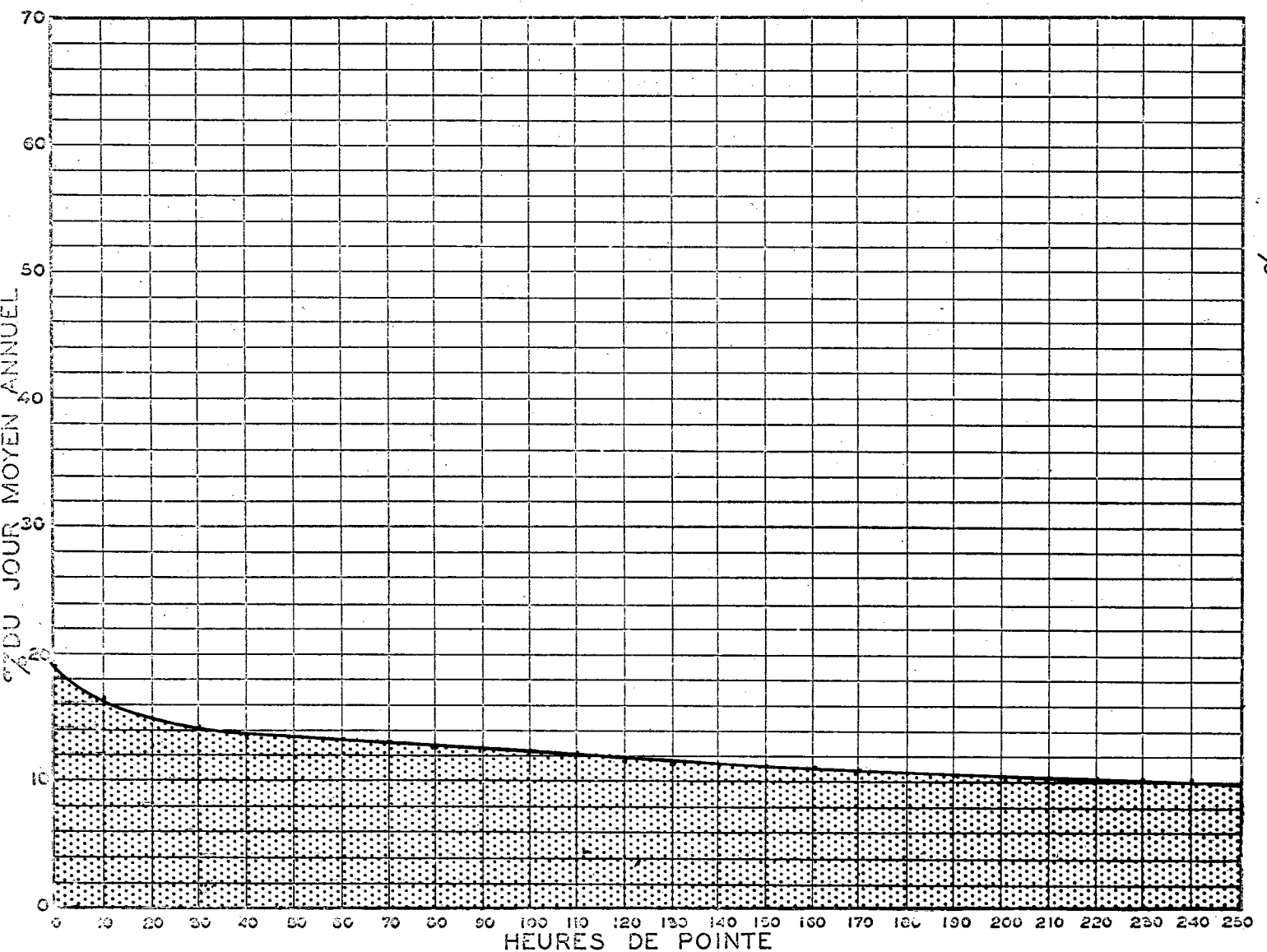
A 3.0 MILLES AU NORD-EST DE L'INTERSECTION RTE # 50

1967 RELATION DES JOURS MOYENS MENSUELS AU JOUR MOYEN ANNUEL AJUSTE

POURCENTAGES

MOIS	DIMANCHE	LUNDI	MARDI	MERCREDI	JEUDI	VENDREDI	SAMEDI	JOUR MOYEN AJUSTE
JAN.	92.1	63.7	69.8	68.5	69.8	75.2	74.5	73.4
FEV.	92.1	66.9	65.0	70.8	60.9	75.7	79.2	72.9
MARS	114.7	69.6	72.1	74.0	80.1	88.5	98.6	85.4
AVR.	124.3	78.6	77.4	83.7	83.5	91.8	103.1	91.8
MAI	134.6	91.4	87.6	91.6	93.4	105.5	119.9	103.4
JUIN	148.2	102.7	97.2	100.1	100.1	116.7	121.3	112.3
JUIL	153.7	121.0	114.2	119.8	122.5	130.9	144.7	129.5
AOUT	170.1	118.7	112.9	118.9	119.0	129.6	149.0	131.2
SEP.	168.7	101.2	97.6	101.5	101.0	116.8	136.2	117.6
OCT.	161.0	102.9	92.7	97.5	99.7	120.1	129.8	114.8
NOV.	108.5	75.0	73.7	75.4	79.0	90.5	97.9	85.7
DEC.	86.5	73.4	75.2	80.5	81.7	86.0	94.2	82.5
JOUR MOYEN	129.6	88.8	86.3	90.2	90.9	102.3	112.4	100.0

RELATION ENTRE LES HEURES DE POINTE ET LE JOUR MOYEN ANNUEL
 STATION: MAGOG 2 VOIES ROUTE N° 1-3-3



ROUTE DISTRICT COMPTEUR VOIE 12 MOIS DE RELEVÉ
1 3 3 2

MAGOG

A 3.0 MILLES AU NORD-EST DE L'INTERSECTION RTE # 50

COMPARAISON DES JOURS MOYENS MENSUELS

MOIS	JOUR MOYEN MENSUEL 1966		JOUR MOYEN MENSUEL 1967	
	VOLUME	POURC. J.M.	VOLUME	POURC. J.M.
JAN.	4587	74.1	5433	73.3
FEV.	5355	79.5	5401	72.9
MARS	5853	86.9	6321	85.3
AVR.	6447	95.7	6797	91.7
MAI	6738	100.1	7659	103.4
JUIN	7609	113.0	8321	112.3
JUIL	8466	125.7	9594	129.5
AOUT	8218	122.0	9716	131.1
SEP.	7182	106.7	8709	117.5
OCT.	7171	106.5	8504	114.8
NOV.	6907	102.6	6347	85.7
DEC.	5859	87.0	6109	82.4
J.M.A. AJUSTE	6733	100.0	7410	100.0

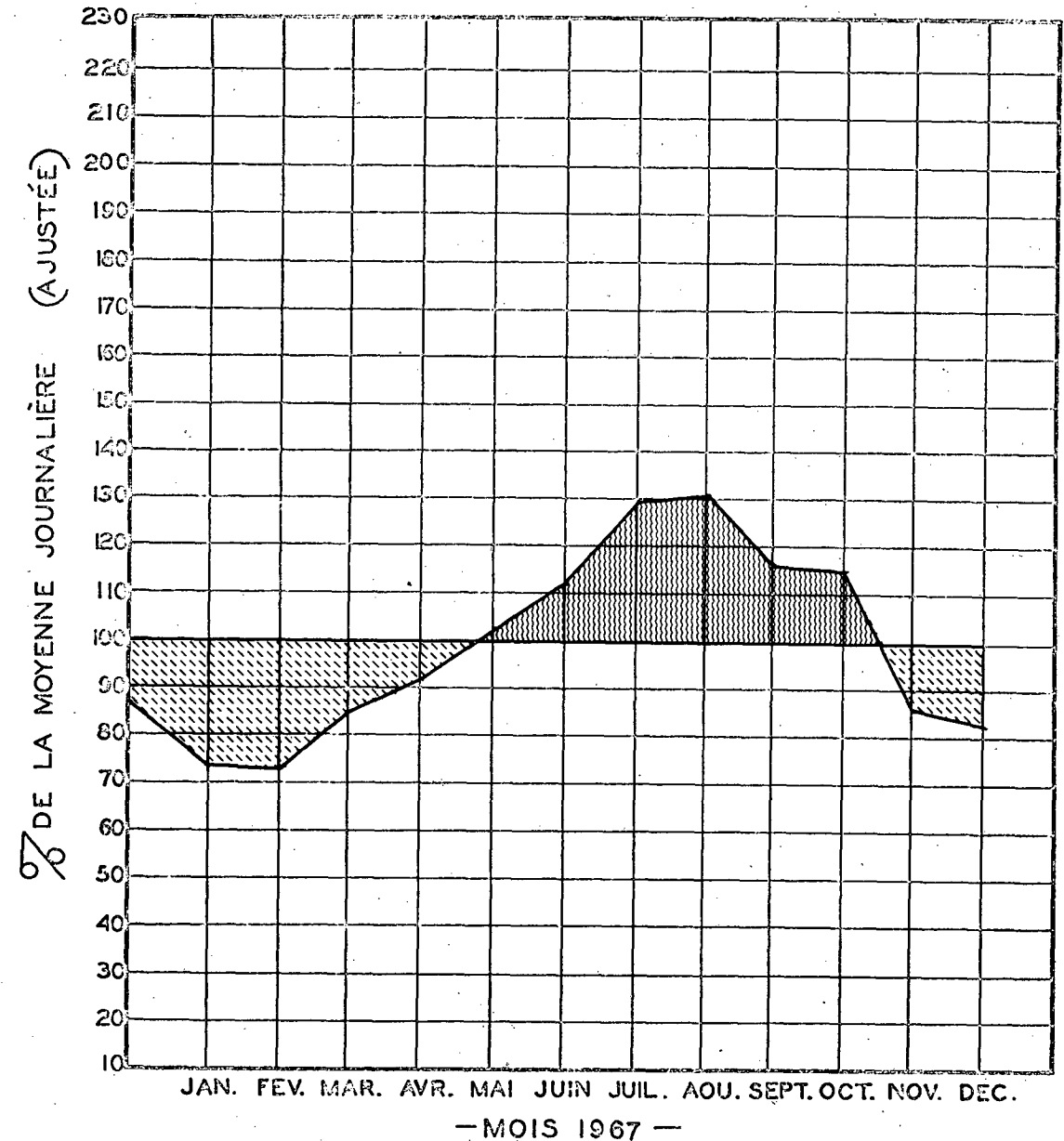
VOLUMES JOURNALIERS GROUPES SUIVANT LA FREQUENCE

GROUPES	FREQUENCE JOURS	TOTAL PAR GROUPE	TOTAL CUMULATIF PAR GROUPE			
			JOURS	POURC.	VEHICULES	POURC.
14000 ET PLUS	1	14669	1	0.28	14669	0.54
12000 A 14000	9	114462	10	2.74	129131	4.74
10000 A 12000	31	340671	41	11.24	469802	17.23
9500 A 10000	14	136090	55	15.07	605892	22.22
9000 A 9500	16	148309	71	19.46	754201	27.66
8600 A 9000	28	247490	99	27.13	1001691	36.73
8200 A 8600	20	168281	119	32.61	1169972	42.90
7800 A 8200	15	120101	134	36.72	1290073	47.31
7400 A 7800	23	174564	157	43.02	1464637	53.71
7000 A 7400	42	301790	199	54.53	1766427	64.77
6600 A 7000	24	163715	223	61.10	1930142	70.78
6200 A 6600	31	198940	254	69.59	2129082	78.07
6000 A 6200	16	97940	270	73.98	2227022	81.66
5800 A 6000	8	47159	278	76.17	2274181	83.39
5600 A 5800	16	90934	294	80.55	2365115	86.73
5400 A 5600	17	93789	311	85.21	2458904	90.17
5200 A 5400	16	84576	327	89.59	2543480	93.27
5000 A 5200	17	86463	344	94.25	2629943	96.44
4500 A 5000	15	72457	359	98.36	2702400	99.09
4000 A 4500	4	17566	363	99.46	2719966	99.74
3400 A 4000	2	7298	365	100.00	2727264	100.00

CIRCULATION JOURNALIÈRE MOYENNE POUR CHAQUE MOIS
COMPARÉE AVEC LA MOYENNE ANNUELLE
— VALEURS AJUSTÉES —

STATION: MAGOG 2 VOIES

ROUTE N° 1-3-3



ROUTE 1 DISTRICT 8 COMPTEUR 4 VOIE 12 MOIS DE RELEVÉ

WATERLOO A 3.0 MILLES A L EST DE L INTERSECTION RTE # 39-52

ANNEE	JOUR MOYEN		JOUR MAXIMUM		HEURES MAXIMALES				
	POURC. AUG.		I-ERE		10-E	30-E	50-E	100-E	250-E
65	2846	-39.6	6086	644	506	464	442	400	317
*POURC.			213.8	22.6	17.8	16.3	15.5	14.1	11.1
66	2599	-8.7	5342	533	475	437	417	387	295
*POURC.			205.5	20.5	18.3	16.8	16.0	14.9	11.4
67	2555	-1.7	6077	540	495	457	439	403	309
*POURC.			237.9	21.1	19.4	17.9	17.2	15.8	12.1

*---POURCENTAGE PAR RAPPORT AU JOUR MOYEN DE 12 MOIS

1967 DISTRIBUTION MENSUELLE

MOIS	HEURE MAXIMUM	JOUR MAXIMUM	JOUR MOYEN	TOTAL DU MOIS	POURCENTAGE
JAN.	420	2205	1770	54877	5.9
FEV.	324	2090	1617	45285	4.9
MARS	321	2959	1751	54308	5.9
AVR.	461	3242	2005	60155	6.5
MAI	432	4194	2688	83335	9.0
JUIN	493	5088	3287	98614	10.6
JUIL	533	6077	4032	124996	13.5
AGUT	540	5707	3566	110571	11.9
SEP.	517	5270	3098	92962	10.0
OCT.	500	4463	2800	86811	9.4
NOV.	414	3783	2065	61951	6.7
DEC.	271	2448	1888	58547	6.3
JOUR MOYEN	2555		TOTAL	932412	

ROUTE 1 DISTRICT 8 COMPTEUR 4 VOIE 12 MOIS DE RELEVÉ

WATERLOO A 3.0 MILLES A L EST DE L INTERSECTION RTE # 39-52

1967 REPARTITION HORAIRE JOURNALIERE DU VOLUME DE 12 MOIS

HEURES A.M.	VOLUMES	POURC.	HEURES P.M.	VOLUMES	POURC.
12-1	19225	2.07	12-1	57377	6.16
1-2	12955	1.39	1-2	60430	6.49
2-3	9700	1.05	2-3	65604	7.04
3-4	7667	0.83	3-4	66197	7.10
4-5	6347	0.69	4-5	72178	7.75
5-6	8968	0.97	5-6	68963	7.40
6-7	26208	2.82	6-7	55851	5.99
7-8	26853	2.88	7-8	53682	5.76
8-9	32312	3.47	8-9	46643	5.01
9-10	40189	4.32	9-10	38312	4.11
10-11	48795	5.24	10-11	31200	3.35
11-12	52142	5.60	11-12	24614	2.64
TOTAL			TOTAL	932412	

1967 VOLUMES HORAIRES GROUPES SUIVANT LA FREQUENCE

GROUPES	FREQUENCE HEURES	TOTAL PAR GROUPE	TOTAL CUMULATIF PAR GROUPE HEURES	POURC.	VEHICULES	POURC.
500 ET PLUS	8	4150	8	0.10	4150	0.45
460 A 500	21	10039	29	0.34	14189	1.53
420 A 460	46	20157	75	0.86	34346	3.69
380 A 420	55	21954	130	1.49	56300	6.04
340 A 380	46	16472	176	2.01	72772	7.81
300 A 340	95	30275	271	3.10	103047	11.06
260 A 300	164	45535	435	4.97	148582	15.94
220 A 260	321	75899	756	8.64	224481	24.08
180 A 220	562	111360	1318	15.05	335841	36.02
160 A 180	393	66757	1711	19.54	402598	43.18
140 A 160	539	80009	2250	25.69	482607	51.76
120 A 140	732	94674	2982	34.05	577281	61.92
100 A 120	965	105392	3947	45.06	682673	73.22
80 A 100	1121	100420	5068	57.86	783093	83.99
60 A 80	1019	71165	6087	69.49	854258	91.62
50 A 60	359	19530	6446	73.59	873788	93.72
40 A 50	373	16583	6819	77.85	890371	95.50
30 A 40	417	14298	7236	82.61	904669	97.03
20 A 30	682	16473	7918	90.39	921142	98.80
10 A 20	673	10126	8591	98.08	931268	99.88
0 A 10	169	1144	8760	100.00	932412	100.00

ROUTE 1 DISTRICT 8 COMPTEUR 4 VOIE 12 MOIS DE RELEVÉ

WATERLOO A 3.0 MILLES A L'EST DE L'INTERSECTION RTE # 39-52

1967 DENSITE MENSUELLE DE LA CIRCULATION

MOIS	DIMANCHES	LUNDIS	MARDIS	MERCREDIS	JEUDIS	VENDREDIS	SAMEDIS	TOTAL
JAN.	11828	6799	8961	6854	6731	7087	6617	54877
FEV.	7121	6081	5970	6638	5905	6799	6771	45285
MARS	11985	4733	6042	7409	7855	8644	7640	54308
AVR.	15169	7098	6653	6646	6758	7294	10537	60155
MAI	19130	10484	11144	11068	8866	10179	12464	83335
JUIN	24795	12342	11070	11226	13073	15440	10668	98614
JUIL	27006	18576	13895	13623	13974	14832	23090	124996
AOUT	20857	12943	15537	15512	15528	13263	16931	110571
SEP.	22700	7939	10212	10027	9881	14378	17825	92962
OCT.	20747	12810	11601	9171	8935	10529	13018	86811
NOV.	9258	8256	8527	10643	9502	8221	7544	61951
DEC.	11620	5422	6766	7310	7430	9700	10299	58547
TOTAL	202216	113483	116378	116127	114438	126366	143404	932412
POURÇ. DU GRAND TOTAL	21.7	12.2	12.5	12.5	12.3	13.6	15.4	100.0

ROUTE 1 DISTRICT 8 COMPTEUR 4 VOIE 12 MOIS DE RELEVÉ

WATERLOO A 3.0 MILLES A L'EST DE L'INTERSECTION RTE # 39-52

1967 JOUR MOYEN MENSUEL

MOIS	DIMANCHE MOYEN	LUNDI MOYEN	MARDI MOYEN	MERCREDI MOYEN	JEUDI MOYEN	VENDREDI MOYEN	SAMEDI MOYEN	JOUR MOYEN AJUSTE
JAN.	1971	1700	1792	1714	1683	1772	1654	1755
FEV.	1780	1520	1493	1660	1476	1700	1693	1617
MARS	2397	1578	1511	1482	1571	1729	1910	1739
AVR.	3034	1775	1663	1662	1690	1824	2107	1964
MAI	3826	2621	2229	2214	2217	2545	3116	2681
JUIN	4959	3086	2768	2807	2615	3088	3556	3268
JUIL	5401	3715	3474	3406	3494	3708	4618	3973
AOUT	5214	3236	3107	3102	3106	3316	4233	3616
SEP.	4540	2646	2553	2507	2470	2876	3565	3022
OCT.	4149	2562	2320	2293	2234	2632	3255	2777
NOV.	2315	2064	2132	2129	1900	2055	1886	2068
DEC.	1937	1807	1692	1828	1858	1940	2060	1874
JOUR MOYEN	3460	2359	2228	2234	2193	2432	2804	2530

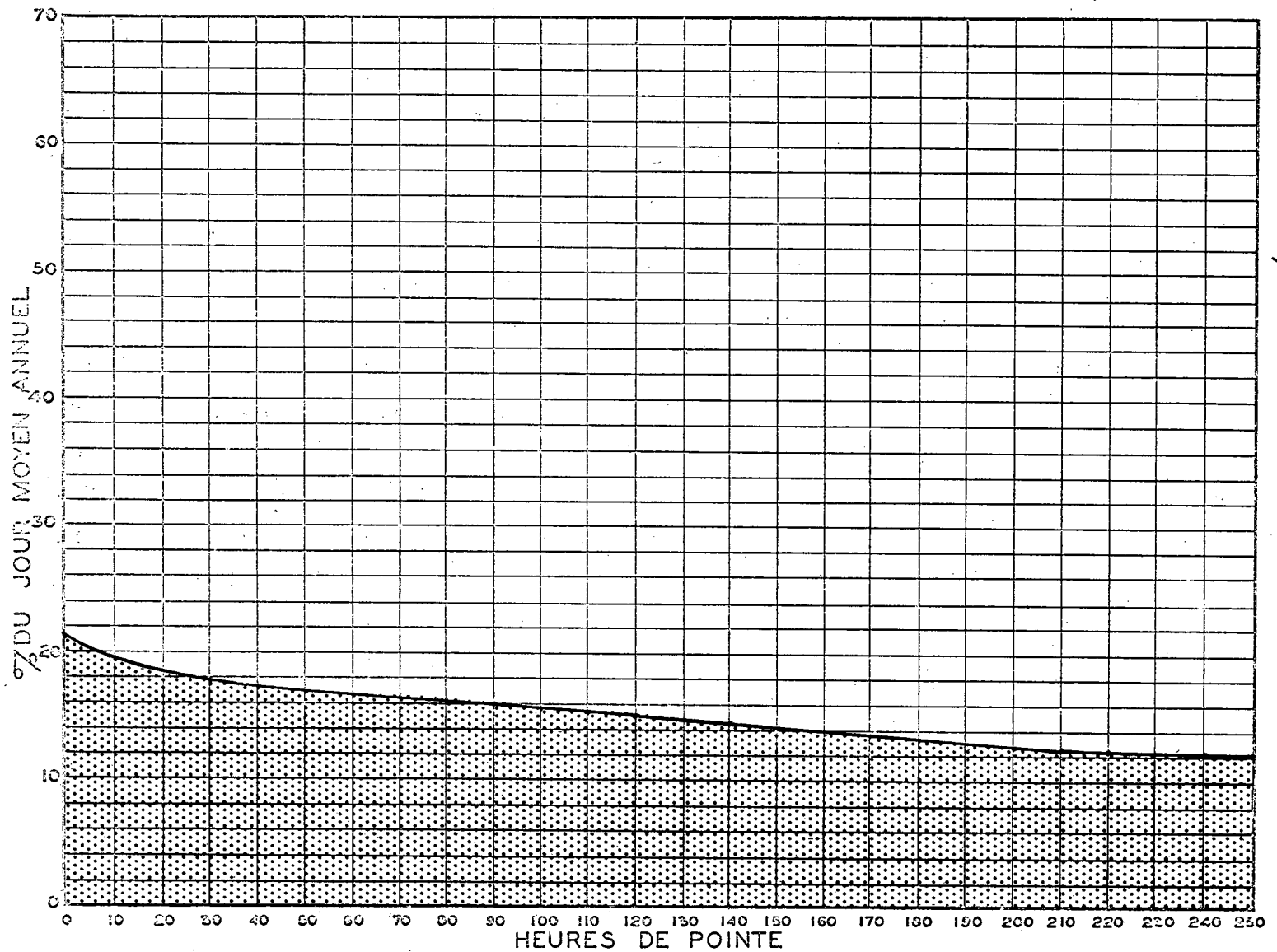
WATERLOO

A 3.0 MILLES A L EST DE L INTERSECTION RTE # 39-52

1967 RELATION DES JOURS MOYENS MENSUELS AU JOUR MOYEN ANNUEL AJUSTE
POURCENTAGES

MOIS	DIMANCHE	LUNDI	MARDI	MERCREDI	JEUDI	VENDREDI	SAMEDI	JOUR MOYEN AJUSTE
JAN.	77.9	67.2	70.9	67.8	66.6	70.1	65.4	69.4
FEV.	70.4	60.1	59.0	65.6	58.4	67.2	67.0	63.9
MARS	94.8	62.4	59.8	58.6	62.1	68.4	75.5	68.8
AVR.	119.9	70.2	65.8	65.7	66.8	72.1	83.3	77.7
MAI	151.2	103.6	88.1	87.5	87.7	100.6	123.2	106.0
JUIN	196.0	122.0	109.4	111.0	103.4	122.1	140.6	129.2
JUIL	213.5	146.9	137.3	134.6	138.1	146.6	182.5	157.1
AOUT	206.1	127.9	122.8	122.6	122.8	131.1	167.3	142.9
SEP.	179.5	104.6	100.9	99.1	97.7	113.7	140.9	119.5
OCT.	164.0	101.3	91.7	90.7	88.3	104.1	128.7	109.8
NOV.	91.5	81.6	84.3	84.2	75.1	81.3	74.6	81.8
DEC.	76.6	71.5	66.9	72.3	73.5	76.7	81.5	74.1
JOUR MOYEN	136.8	93.3	88.1	88.3	86.7	96.2	110.9	100.0

RELATION ENTRE LES HEURES DE POINTE ET LE JOUR MOYEN ANNUEL
STATION: WATERLOO ROUTE N° 1-8-4



ROUTE DISTRICT COMPTEUR VOIE 12 MOIS DE RELEVÉ
1 8 4

WATERLOO

A 3.0 MILLES A L EST DE L INTERSECTION RTE # 39-52

COMPARAISON DES JOURS MOYENS MENSUELS

MOIS	JOUR MOYEN MENSUEL 1966		JOUR MOYEN MENSUEL 1967	
	VOLUME	POURC. J.M.	VOLUME	POURC. J.M.
JAN.	1740	67.7	1755	69.4
FEV.	1768	68.8	1617	63.9
MARS	1693	65.9	1739	68.7
AVR.	2138	83.2	1964	77.6
MAI	2629	102.3	2681	105.9
JUIN	3103	120.8	3268	129.1
JUIL	3804	148.1	3973	157.0
ACUT.	3572	139.1	3616	142.9
SEP.	2915	113.5	3022	119.4
OCT.	2818	109.7	2777	109.7
NOV.	2585	100.6	2068	81.7
DEC.	2048	79.7	1874	74.1
J.M.A. AJUSTE	2568	100.0	2530	100.0

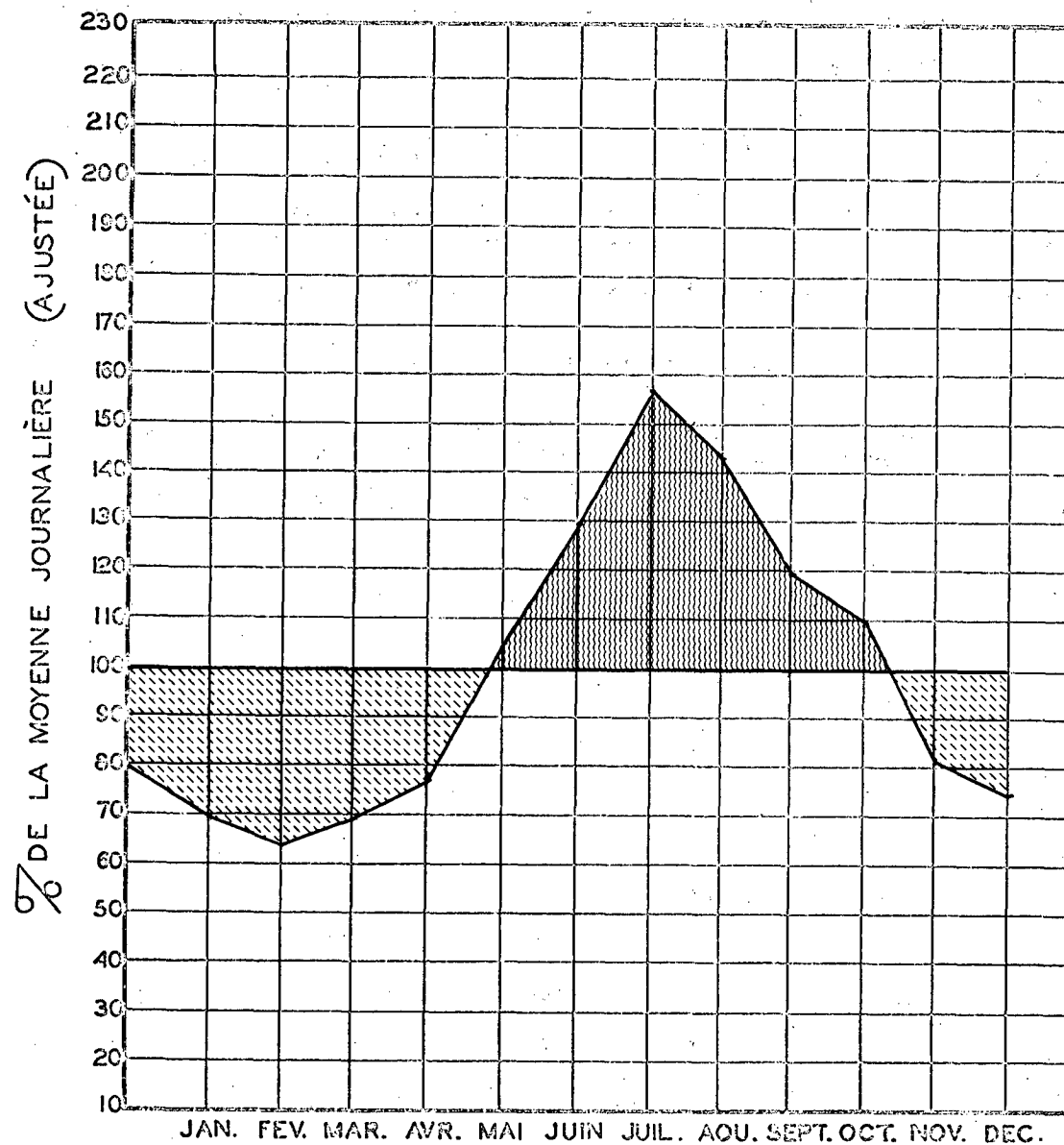
VOLUMES JOURNALIERS GROUPE SUIVANT LA FREQUENCE

GROUPES	FREQUENCE JOURS	TOTAL PAR GROUPE	TOTAL CUMULATIF PAR GROUPE			
			JOURS	POURC.	VEHICULES	POURC.
5500 ET PLUS	4	23252	4	1.10	23252	2.50
5000 A 5500	8	40796	12	3.29	64048	6.87
4800 A 5000	3	14645	15	4.11	78693	8.44
4600 A 4800	2	9293	17	4.66	87986	9.44
4400 A 4600	5	22475	22	6.03	110461	11.85
4200 A 4400	7	30151	29	7.95	140612	15.09
4000 A 4200	8	32574	37	10.14	173186	18.58
3800 A 4000	7	27380	44	12.06	200566	21.52
3600 A 3800	10	37113	54	14.80	237679	25.50
3400 A 3600	10	34743	64	17.54	272422	29.22
3200 A 3400	19	62317	83	22.74	334739	35.91
3000 A 3200	25	77524	108	29.59	412263	44.22
2800 A 3000	13	37405	121	33.16	449668	48.23
2600 A 2800	16	42956	137	37.54	492624	52.84
2400 A 2600	29	72305	166	45.48	564929	60.59
2200 A 2400	30	68611	196	53.70	633540	67.95
2000 A 2200	33	69431	229	62.74	702971	75.40
1800 A 2000	38	71310	267	73.16	774281	83.05
1600 A 1800	62	105299	329	90.14	879580	94.34
1400 A 1600	29	43837	358	98.09	923417	99.04
800 A 1400	7	8995	365	100.00	932412	100.00

CIRCULATION JOURNALIÈRE MOYENNE POUR CHAQUE MOIS
COMPARÉE AVEC LA MOYENNE ANNUELLE
— VALEURS AJUSTÉES —

STATION: WATERLOO

ROUTE N° 1-8-4



— MOIS 1967 —

ROUTE 2 9 DISTRICT 1 COMPTEUR 6 VOIE OUEST 12 MOIS DE RELEVÉ
 ST NICOLAS ENTREE SUD DU PONT DE QUEBEC

ANNEE	JOUR MOYEN	POURC. AUG.	JOUR MAXIMUM	HEURES MAXIMALES					
				I-ERE	10-E	30-E	50-E	100-E	250-E
65	12690	0.0	19079	1610	1555	1504	1474	1427	1318
*POURC.			150.3	12.7	12.3	11.9	11.6	11.2	10.4
66	13569	6.9	19217	1607	1528	1478	1459	1424	1343
*POURC.			141.6	11.8	11.3	10.9	10.8	10.5	9.9
67	14954	10.3	22063	1747	1673	1641	1611	1553	1441
*POURC.			147.6	11.7	11.2	11.0	10.8	10.4	9.6

*---POURCENTAGE PAR RAPPORT AU JOUR MOYEN DE 12 MOIS

1967 DISTRIBUTION MENSUELLE

MOIS	HEURE MAXIMUM	JOUR MAXIMUM	JOUR MOYEN	TOTAL DU MOIS	POURCENTAGE
JAN.	1338	13535	10883	337398	6.2
FEV.	1305	17695	10752	301070	5.6
MARS	1613	16396	12742	395012	7.3
AVR.	1668	17219	13950	418503	7.7
MAI	1693	17759	15630	484550	8.9
JUIN	1673	21692	17280	518400	9.5
JUIL	1747	22063	19812	614192	11.3
AGUT	1727	21514	19335	599396	11.0
SEP.	1660	21694	17420	522622	9.6
OCT.	1699	19692	15489	480163	8.8
NOV.	1584	16609	13489	404699	7.5
DEC.	1525	15360	12334	382376	7.1
JOUR MOYEN	14954		TOTAL	5458381	

ROUTE 2 9 DISTRICT 1 COMPTEUR 6 VOIE OUEST 12 MOIS DE RELEVÉ
 ST NICOLAS ENTREE SUD DU PONT DE QUEBEC

1967 REPARTITION HORAIRE JOURNALIERE DU VOLUME DE 12 MOIS

HEURES A.M.	VOLUMES	POURC.	HEURES P.M.	VOLUMES	POURC.
12- 1	124396	2.28	12- 1	274297	5.03
1- 2	74175	1.36	1- 2	326759	5.99
2- 3	51485	0.95	2- 3	345970	6.34
3- 4	36307	0.67	3- 4	358441	6.57
4- 5	28386	0.53	4- 5	449389	8.24
5- 6	35451	0.65	5- 6	450123	8.25
6- 7	91304	1.68	6- 7	332439	6.10
7- 8	207441	3.81	7- 8	284635	5.22
8- 9	269068	4.93	8- 9	260543	4.78
9-10	279846	5.13	9-10	249309	4.57
10-11	275151	5.05	10-11	211825	3.89
11-12	267049	4.90	11-12	174592	3.20
TOTAL				5458381	

1967 VOLUMES HORAIRES GROUPES SUIVANT LA FREQUENCE

GROUPES	FREQUENCE HEURES	TOTAL PAR GROUPE	TOTAL CUMULATIF PAR GROUPE HEURES	POURC.	VEHICULES	POURC.
1600 ET PLUS	56	92202	56	0.64	92202	1.69
1400 A 1600	264	392117	320	3.66	484319	8.88
1200 A 1400	451	584513	771	8.81	1068832	19.59
1000 A 1200	819	889721	1590	18.16	1958553	35.89
900 A 1000	590	559415	2180	24.89	2517968	46.14
800 A 900	673	570531	2853	32.57	3088499	56.59
700 A 800	818	611777	3671	41.91	3700276	67.80
600 A 700	858	556815	4529	51.71	4257091	78.00
500 A 600	805	443598	5334	60.90	4700689	86.12
400 A 500	610	276812	5944	67.86	4977501	91.20
300 A 400	503	176086	6447	73.60	5153587	94.42
200 A 300	481	119674	6928	79.09	5273261	96.61
175 A 200	167	31106	7095	81.00	5304367	97.13
150 A 175	200	32455	7295	83.28	5336822	97.78
125 A 150	225	30858	7520	85.85	5367680	98.34
100 A 125	226	25440	7746	88.43	5393120	98.81
75 A 100	359	31062	8105	92.53	5424182	99.38
50 A 75	386	23601	8491	96.93	5447783	99.81
25 A 50	256	10432	8747	99.86	5458215	100.00
0 A 25	13	166	8760	100.00	5458381	100.00

ROUTE 2 9 DISTRICT 1 COMPTEUR 6 VOIE OUEST 12 MOIS DE RELEVÉ

ST NICOLAS ENTREE SUD DU PONT DE QUEBEC

1967 DENSITE MENSUELLE DE LA CIRCULATION

MOIS	DIMANCHES	LUNDIS	MARDIS	MERCREDIS	JEUDIS	VENDREDIS	SAMEDIS	TOTAL
JAN.	66168	41763	56889	43111	45780	50375	33312	337398
FEV.	46418	44647	42820	44799	35805	45881	40700	301070
MARS	67829	35544	49274	61204	63854	69620	47687	395012
AVR.	76604	52909	49638	51613	53473	62976	71290	418503
MAI	81647	59160	74514	74151	62330	66893	65855	484550
JUIN	89802	67175	63593	63334	83479	95986	55031	518400
JUIL	93839	58178	77881	76581	79805	86461	101447	614192
AOÛT	77058	77527	95734	93869	97699	80170	77339	599396
SEP.	91968	48282	65258	64972	66396	95470	90276	522622
OCT.	78395	74589	69898	56793	59658	72650	68180	480163
NOV.	53370	52973	51587	63183	67451	60800	55335	404699
DEC.	63078	37048	45333	50328	53094	68266	65229	382376
TOTAL	886176	685795	742419	743938	768824	855548	771681	5458381
POURC. DU GRAND TOTAL	16.3	12.7	13.7	13.7	14.1	15.7	14.2	100.0

81

ROUTE 2 9 DISTRICT 1 COMPTEUR 6 VOIE OUEST 12 MOIS DE RELEVÉ

ST NICOLAS ENTREE SUD DU PONT DE QUEBEC

1967 JOUR MOYEN MENSUEL

MOIS	DIMANCHE MOYEN	LUNDI MOYEN	MARDI MOYEN	MERCREDI MOYEN	JEUDI MOYEN	VENDREDI MOYEN	SAMEDI MOYEN	JOUR MOYEN AJUSTE
JAN.	11028	10441	11378	10778	11445	12594	8328	10855
FEV.	11665	11162	10705	11200	8951	11470	10175	10752
MARS	13566	11848	12319	12241	12771	13924	11922	12655
AVR.	15321	13227	12410	12903	13368	15744	14258	13890
MAI	16329	14790	14903	14830	15583	16723	16464	15660
JUIN	17960	16794	15898	15834	16696	19197	18344	17246
JUIL	18768	15636	19470	19145	19951	21615	20289	19839
AOÛT	19265	19382	19147	18774	19540	20043	19335	19354
SEP.	18394	16094	16315	16243	16599	19094	18055	17256
OCT.	15679	14918	13980	14198	14915	18163	17045	15556
NOV.	13343	13243	12897	12637	13490	15200	13834	13520
DEC.	10513	12349	11333	12582	13274	13653	13046	12392
JOUR MOYEN	15148	14490	14230	14280	14715	16452	15091	14915

ROUTE
2 9

DISTRICT
1

COMPTEUR
6

VOIE
OUEST

12 MOIS DE RELEVÉ

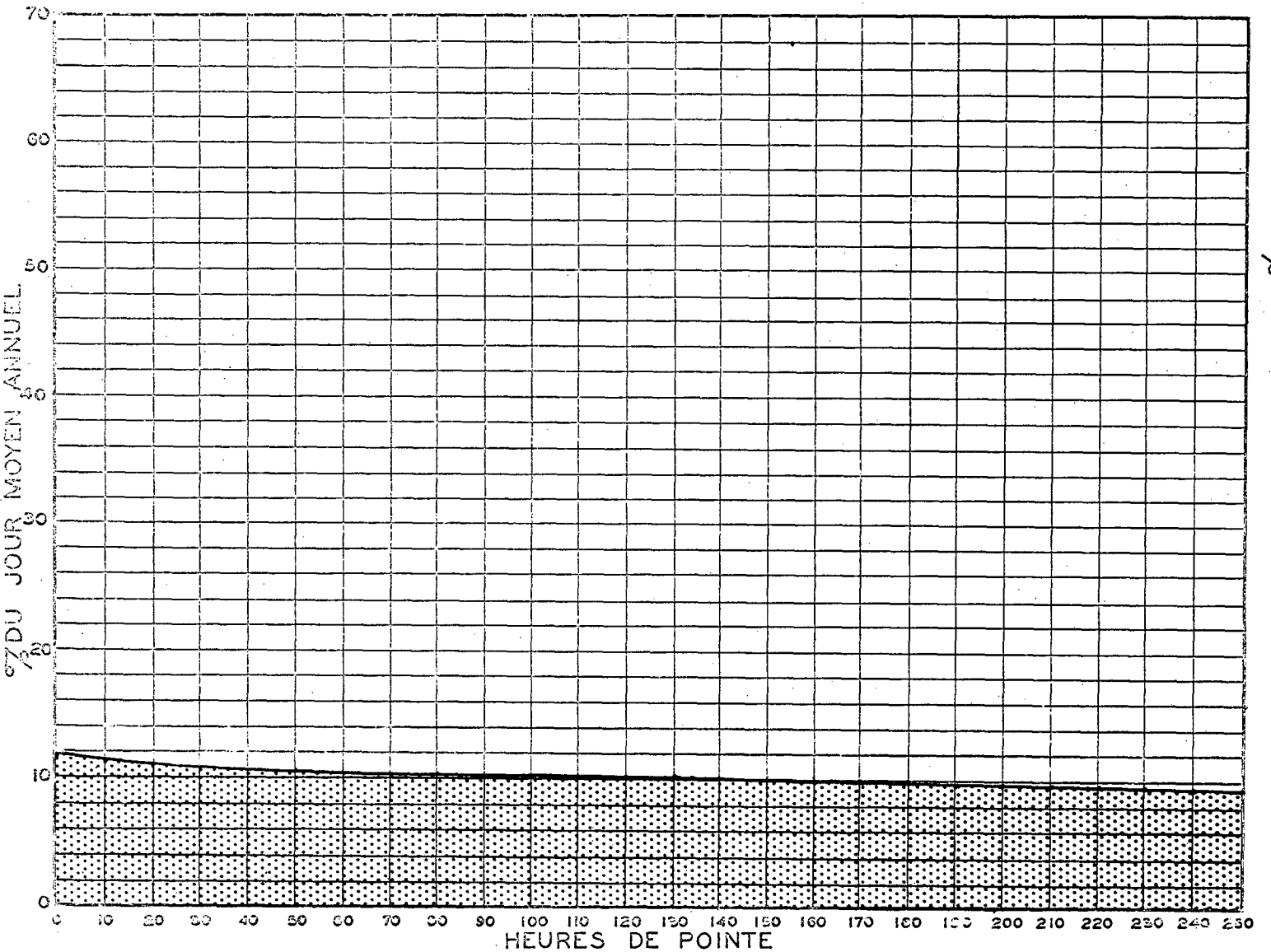
ST NICOLAS

ENTRÉE SUD DU PONT DE QUÉBEC

1967 RELATION DES JOURS MOYENS MENSUELS AU JOUR MOYEN ANNUEL AJUSTÉ
POURCENTAGES

MOIS	DIMANCHE	LUNDI	MARDI	MERCREDI	JEUDI	VENDREDI	SAMEDI	JOUR MOYEN AJUSTÉ
JAN.	74.0	70.1	76.3	72.3	76.8	84.5	55.9	72.8
FEV.	77.9	74.9	71.8	75.1	60.1	76.9	68.3	72.1
MARS	91.0	79.5	82.6	82.1	85.7	93.4	80.0	84.9
AVR.	102.8	88.7	83.3	86.6	89.7	105.6	95.6	93.2
MAI	109.5	99.2	100.0	99.5	104.5	112.2	110.4	105.0
JUIN	120.5	112.6	106.6	106.2	112.0	128.8	123.0	115.7
JUIL	125.9	131.7	130.6	128.4	133.8	145.0	136.1	133.1
AOUT	129.2	130.0	128.4	125.9	131.1	134.4	129.7	129.8
SEP.	123.4	108.0	109.4	108.9	111.3	128.1	121.1	115.7
OCT.	105.2	100.1	93.8	95.2	100.0	121.8	114.3	104.3
NOV.	89.5	88.8	86.5	84.8	90.5	102.0	92.8	90.7
DEC.	70.5	82.8	76.0	84.4	89.0	91.6	87.5	83.1
JOUR MOYEN	101.6	97.2	95.5	95.8	98.7	110.4	101.2	100.0

RELATION ENTRE LES HEURES DE POINTE ET LE JOUR MOYEN ANNUEL —
STATION: ST-NICOLAS VOIE OUEST ROUTE N° 2-9-1-6



ROUTE DISTRICT COMPTEUR VOIE 12 MOIS DE RELEVÉ
2 9 1 6 OUEST

ST NICOLAS ENTREE SUD DU PONT DE QUEBEC

COMPARAISON DES JOURS MOYENS MENSUELS

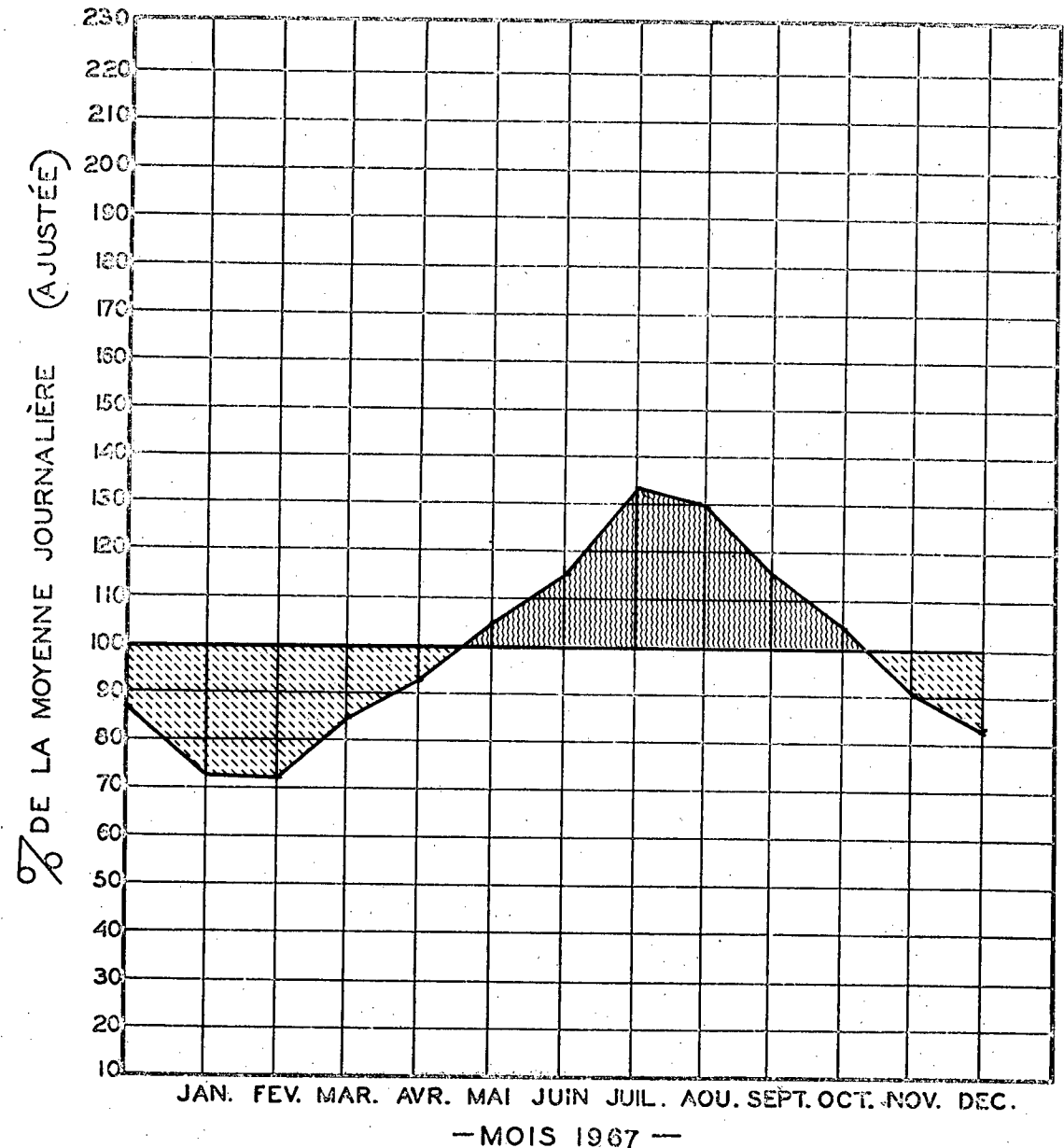
MOIS	JOUR MOYEN MENSUEL 1966		JOUR MOYEN MENSUEL 1967	
	VOLUME	POURC. J.M.	VOLUME	POURC. J.M.
JAN.	9536	70.6	10855	72.8
FEV.	10144	75.1	10752	72.1
MARS	11301	83.6	12655	84.8
AVR.	13335	98.7	13890	93.1
MAI	14015	103.7	15660	105.0
JUIN	15566	115.2	17246	115.6
JUIL	17228	127.5	19839	133.0
AOÛT	17345	128.3	19354	129.8
SEP.	14769	109.3	17256	115.7
OCT.	14314	105.9	15556	104.3
NOV.	12771	94.5	13520	90.6
DEC.	11829	87.5	12392	83.1
J.M.A. AJUSTE	13513	100.0	14915	100.0

VOLUMES JOURNALIERS GROUPES SUIVANT LA FREQUENCE

GROUPES	FREQUENCE JOURS	TOTAL PAR GROUPE	TOTAL CUMULATIF PAR GROUPE			
			JOURS	POURC.	VEHICULES	POURC.
21000 ET PLUS	8	172806	8	2.20	172806	3.17
20000 A 21000	10	203470	18	4.94	376276	6.90
19600 A 20000	13	257575	31	8.50	633851	11.62
18500 A 19600	41	782765	72	19.73	1416616	25.96
18000 A 18500	10	183195	82	22.47	1599811	29.31
17500 A 18000	11	194755	93	25.48	1794566	32.88
17000 A 17500	17	292882	110	30.14	2087448	38.25
16500 A 17000	10	167548	120	32.88	2254996	41.32
16000 A 16500	20	326218	140	38.36	2581214	47.29
15500 A 16000	15	235833	155	42.47	2817047	51.61
15000 A 15500	16	243765	171	46.85	3060812	56.08
14500 A 15000	15	221042	186	50.96	3281854	60.13
14000 A 14500	24	341594	210	57.54	3623448	66.39
13500 A 14000	18	248035	228	62.47	3871483	70.93
13000 A 13500	17	225516	245	67.13	4096999	75.06
12500 A 13000	26	330423	271	74.25	4427422	81.12
12000 A 12500	27	331111	298	81.65	4758533	87.18
11500 A 12000	8	93870	306	83.84	4852403	88.90
11000 A 11500	22	247978	328	89.87	5100381	93.45
10000 A 11000	22	234308	350	95.90	5334689	97.74
2500 A 10000	15	123692	365	100.00	5458381	100.00

CIRCULATION JOURNALIÈRE MOYENNE POUR CHAQUE MOIS
COMPARÉE AVEC LA MOYENNE ANNUELLE
— VALEURS AJUSTÉES —

STATION: ST-NICOLAS VOIE OUEST ROUTE N° 2-9-1-6



ROUTE 2 9 DISTRICT 1 COMPTEUR 6 VOIE EST 12 MOIS DE RELEVÉ

ST NICOLAS ENTREE SUD DU PONT DE QUEBEC

ANNEE	JOUR MOYEN	POURC. AUG.	JOUR MAXIMUM	HEURES MAXIMALES					
				I-ERE	10-E	30-E	50-E	100-E	250-E
65	12559	0.0	17724	1562	1436	1398	1376	1323	1169
*POURC.			141.1	12.4	11.4	11.1	11.0	10.5	9.3
66	13486	7.4	18859	1520	1473	1435	1404	1347	1210
*POURC.			139.8	11.3	10.9	10.6	10.4	10.0	9.0
67	14655	8.7	20694	1762	1585	1500	1466	1408	1292
*POURC.			141.3	12.0	10.8	10.2	10.0	9.6	8.8

*---POURCENTAGE PAR RAPPORT AU JOUR MOYEN DE 12 MOIS

1967 DISTRIBUTION MENSUELLE

MOIS	HEURE MAXIMUM	JOUR MAXIMUM	JOUR MOYEN	TOTAL DU MOIS	POURCENTAGE
JAN.	1285	13731	10994	340828	6.4
FEV.	1286	16404	10803	302502	5.7
MARS	1309	16009	12855	398533	7.5
AVR.	1487	16681	13562	406872	7.7
MAI	1762	18597	14858	460598	8.7
JUIN	1595	19917	17059	511792	9.6
JUIL	1511	20039	18648	578102	10.9
AOUT	1557	19698	18777	582094	10.9
SEP.	1562	20694	17131	513934	9.7
OCT.	1734	18276	15262	473135	8.9
NOV.	1478	16086	13254	397622	7.5
DEC.	1362	15375	12353	382951	7.2
JOUR MOYEN	14655		TOTAL	5348963	

ROUTE 2 9 DISTRICT 1 COMPTEUR 6 VOIE EST 12 MOIS DE RELEVÉ

ST NICOLAS ENTREE SUD DU PONT DE QUEBEC

1967 REPARTITION HORAIRE JOURNALIERE DU VOLUME DE 12 MOIS

HEURES A.M.	VOLUMES	POURC.	HEURES P.M.	VOLUMES	POURC.
12- 1	112222	2.10	12- 1	262355	4.91
1- 2	76944	1.44	1- 2	336039	6.29
2- 3	54363	1.02	2- 3	329118	6.16
3- 4	37649	0.71	3- 4	324241	6.07
4- 5	25350	0.48	4- 5	361855	6.77
5- 6	31206	0.59	5- 6	366743	6.86
6- 7	103238	1.94	6- 7	314029	5.88
7- 8	299201	5.60	7- 8	345448	6.46
8- 9	328636	6.15	8- 9	279799	5.24
9-10	258411	4.84	9-10	229163	4.29
10-11	250401	4.69	10-11	198769	3.72
11-12	253463	4.74	11-12	170320	3.19
TOTAL				5348963	

1967 VOLUMES HORAIRES GROUPES SUIVANT LA FREQUENCE

GROUPES	FREQUENCE HEURES	TOTAL PAR GROUPE	TOTAL CUMULATIF PAR GROUPE HEURES	POURC.	VEHICULES	POURC.
1600 ET PLUS	6	10077	6	0.07	10077	0.19
1400 A 1600	106	155197	112	1.28	165274	3.09
1200 A 1400	412	524480	524	5.99	689754	12.90
1000 A 1200	1058	1160443	1582	18.06	1850197	34.59
900 A 1000	700	661824	2282	26.06	2512021	46.97
800 A 900	730	619348	3012	34.39	3131369	58.55
700 A 800	822	615154	3834	43.77	3746523	70.05
600 A 700	773	501656	4607	52.60	4248179	79.43
500 A 600	613	338380	5220	59.59	4586559	85.75
400 A 500	473	210859	5693	64.99	4797418	89.69
300 A 400	640	221860	6333	72.30	5019278	93.84
200 A 300	572	143733	6905	78.83	5163011	96.53
175 A 200	142	26530	7047	80.45	5189541	97.02
150 A 175	161	26088	7208	82.29	5215629	97.51
125 A 150	214	29190	7422	84.73	5244819	98.06
100 A 125	288	32047	7710	88.02	5276866	98.66
75 A 100	417	36132	8127	92.78	5312998	99.33
50 A 75	468	29499	8595	98.12	5342497	99.88
25 A 50	148	6230	8743	99.81	5348727	100.00
0 A 25	17	236	8760	100.00	5348963	100.00

ROUTE 2 9 DISTRICT 1 COMPTEUR 6 VOIE EST 12 MOIS DE RELEVÉ

ST NICOLAS ENTREE SUD DU PONT DE QUEBEC

1967 DENSITE MENSUELLE DE LA CIRCULATION

MOIS	DIMANCHES	LUNDIS	MARDIS	MERCREDIS	JEUDIS	VENDREDIS	SAMEDIS	TOTAL
JAN.	66184	42721	57498	43472	46530	49929	34494	340828
FEV.	40414	44626	43289	45092	36602	47452	45027	302502
MARS	69034	36047	50899	61571	65500	69927	45555	398533
AVR.	77894	52679	48896	50522	52495	59008	65378	406872
MAI	82965	55570	68083	69734	59016	64154	61076	460598
JUIN	84574	68712	66812	65041	85305	91545	49803	511792
JUIL	91316	95396	73815	72319	76594	78612	90050	578102
AOUT	76746	77582	91909	90644	94626	78251	72336	582094
SEP.	95914	48470	63601	63424	67720	89523	85282	513934
OCT.	85320	73962	69792	56182	60639	67141	60099	473135
NOV.	53563	53525	52117	62236	67681	55715	52785	397622
DEC.	62318	38626	45600	51561	53906	67304	63636	382951
TOTAL	886242	687916	732311	731798	766614	818561	725521	5348963
POURC. DU GRAND TOTAL	16.6	12.9	13.7	13.7	14.4	15.4	13.6	100.0

85

ROUTE 2 9 DISTRICT 1 COMPTEUR 6 VOIE EST 12 MOIS DE RELEVÉ

ST NICOLAS ENTREE SUD DU PONT DE QUEBEC

1967 JOUR MOYEN MENSUEL

MOIS	DIMANCHE MOYEN	LUNDI MOYEN	MARDI MOYEN	MERCREDI MOYEN	JEUDI MOYEN	VENDREDI MOYEN	SAMEDI MOYEN	JOUR MOYEN AJUSTE
JAN.	11031	10680	11500	10868	11633	12482	8624	10973
FEV.	10104	11157	10822	11273	9151	11863	11257	10803
MARS	13807	12016	12725	12314	13100	13985	11389	12762
AVR.	15579	13170	12224	12631	13124	14752	13076	13507
MAI	16593	13893	13617	13947	14754	16039	15269	14872
JUIN	16915	17178	16703	16260	17061	18309	16601	17003
JUIL	18263	19079	18454	18080	19149	19653	18010	18669
AOUT	19187	19396	18382	18129	18925	19563	18084	18809
SEP.	19183	16157	15900	15856	16930	17905	17056	16998
OCT.	17064	14792	13958	14046	15160	16785	15025	15261
NOV.	13391	13381	13029	12447	13536	13929	13196	13272
DEC.	10386	12875	11400	12890	13477	13461	12727	12459
JOUR MOYEN	15125	14481	14060	14062	14667	15727	14193	14616

ROUTE
2 9

DISTRICT
1

COMPTEUR
6

VOIE
EST

12 MOIS DE RELEVÉ

ST NICOLAS

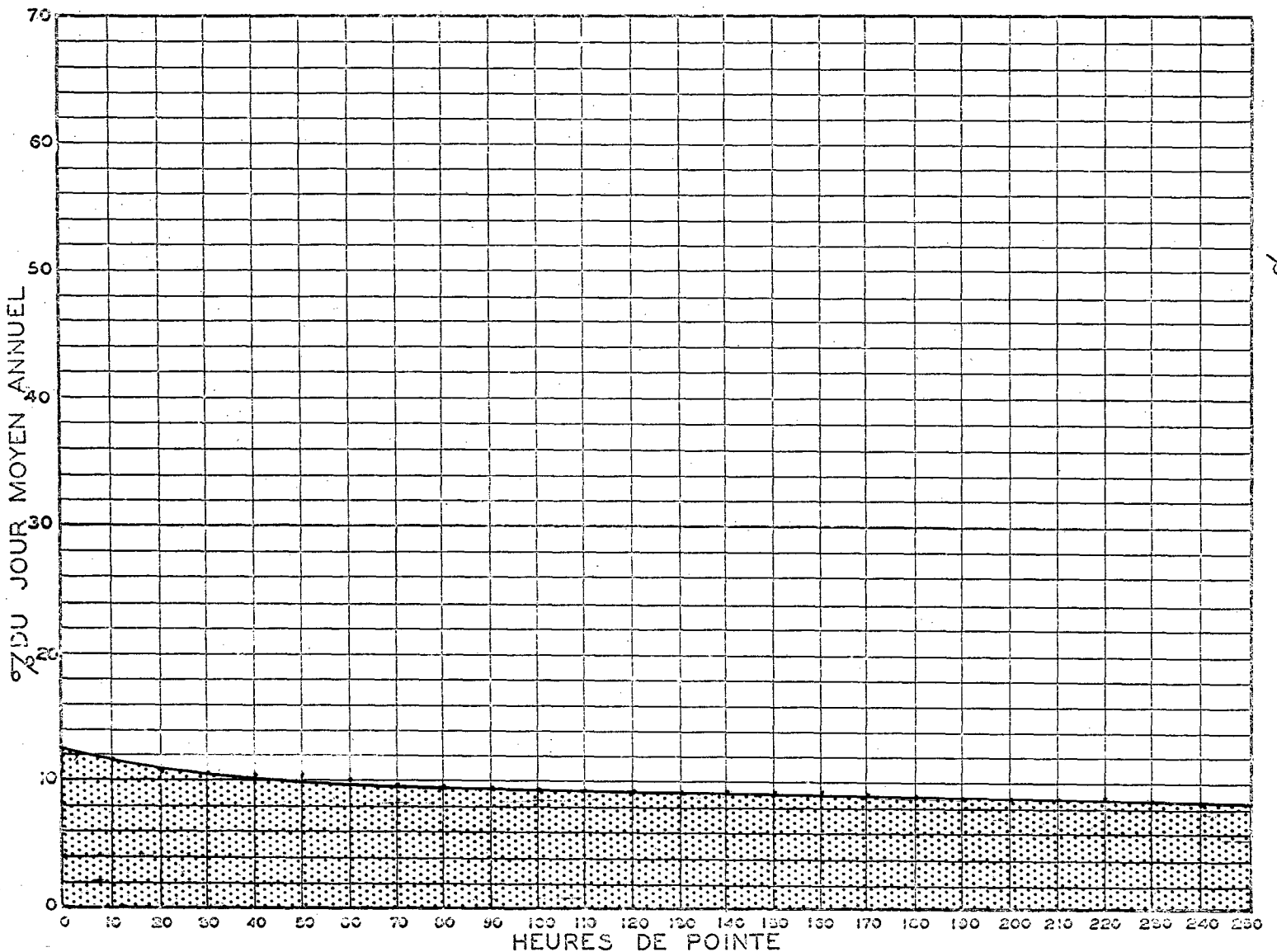
ENTRÉE SUD DU PONT DE QUÉBEC

1967 RELATION DES JOURS MOYENS MENSUELS AU JOUR MOYEN ANNUEL AJUSTÉ

POURCENTAGES

MOIS	DIMANCHE	LUNDI	MARDI	MERCREDI	JEUDI	VENDREDI	SAMEDI	JOUR MOYEN AJUSTÉ
JAN.	75.5	73.1	78.7	74.4	79.6	85.4	59.1	75.1
FEV.	69.2	76.4	74.1	77.2	62.7	81.2	77.1	74.0
MARS	94.5	82.3	87.1	84.3	89.7	95.7	78.0	87.4
AVR.	106.6	90.2	83.7	86.5	89.8	101.0	89.5	92.5
MAI	113.6	95.1	93.2	95.5	101.0	109.8	104.5	101.8
JUIN	115.8	117.6	114.3	111.3	116.8	125.3	113.6	116.4
JUIL	125.0	130.6	126.3	123.7	131.1	134.5	123.3	127.8
AOUT	131.3	132.7	125.8	124.1	129.5	133.9	123.8	128.7
SEP.	131.3	110.6	108.8	108.5	115.9	122.5	116.7	116.3
OCT.	116.8	101.2	95.5	96.1	103.8	114.9	102.8	104.5
NOV.	91.7	91.6	89.2	85.2	92.7	95.3	90.3	90.8
DEC.	71.1	88.1	78.0	88.2	92.3	92.1	87.1	85.3
JOUR MOYEN	103.5	99.1	96.2	96.3	100.4	107.6	97.2	100.0

RELATION ENTRE LES HEURES DE POINTE ET LE JOUR MOYEN ANNUEL —
 STATION: ST-NICOLAS VOIE EST ROUTE N° 2-9-1-6



ROUTE DISTRICT COMPTEUR VOIE 12 MOIS DE RELEVÉ
2 9 1 6 EST

ST NICOLAS ENTREE SUD DU PONT DE QUEBEC

COMPARAISON DES JOURS MOYENS MENSUELS

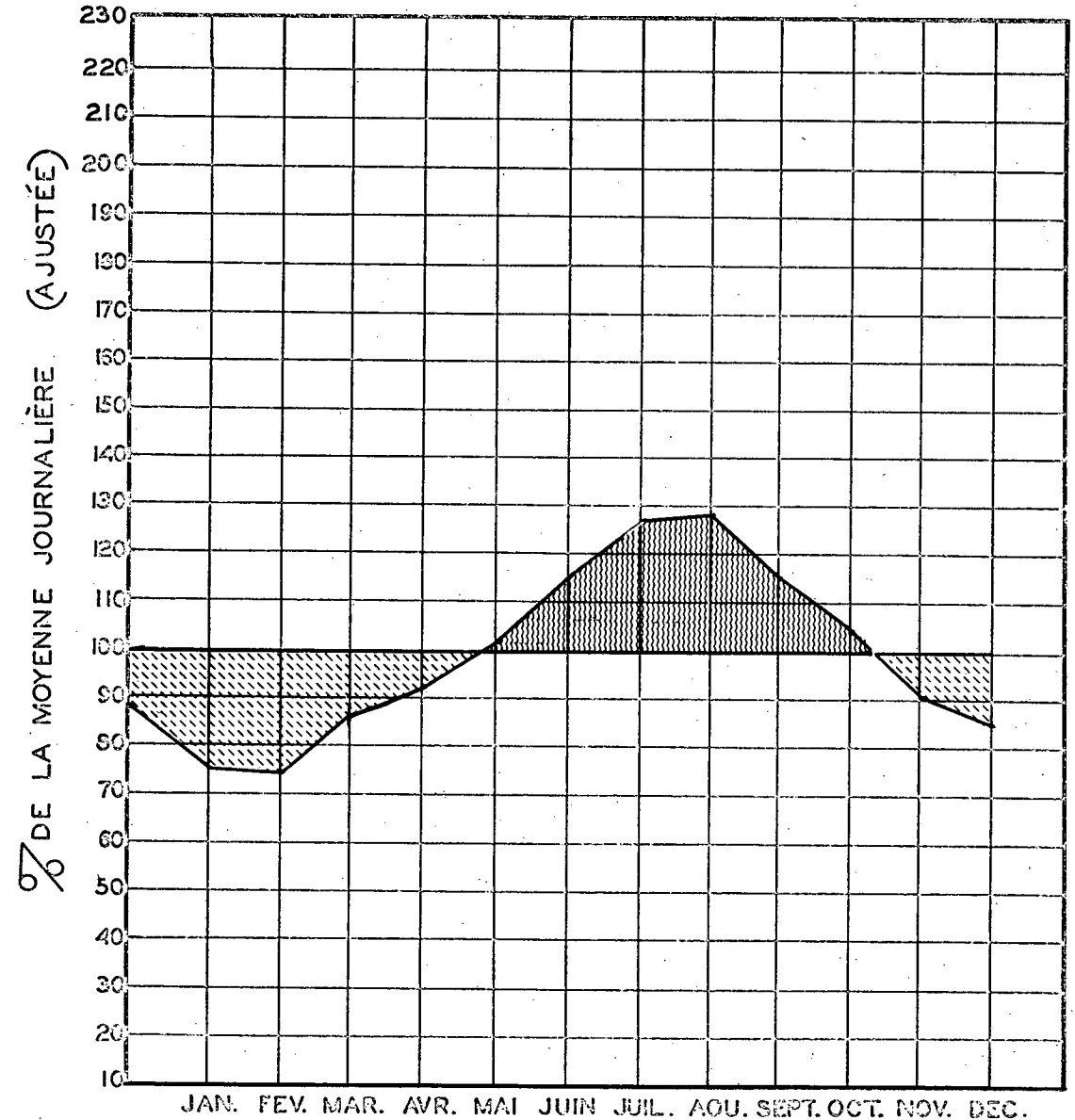
MOIS	JOUR MOYEN MENSUEL 1966		JOUR MOYEN MENSUEL 1967	
	VOLUME	POURC. J.M.	VOLUME	POURC. J.M.
JAN.	9536	71.0	10973	75.1
FEV.	11019	82.1	10803	73.9
MARS	11272	83.9	12762	87.3
AVR.	13165	98.0	13507	92.4
MAI	13901	103.5	14872	101.7
JUIN	15226	113.4	17003	116.3
JUIL	16900	125.9	18669	127.7
AGUT	17072	127.1	18809	128.7
SEP.	14184	105.6	16998	116.3
CCT.	14283	106.4	15261	104.4
NOV.	12769	95.1	13272	90.8
DEC.	11794	87.8	12459	85.2
J.M.A. AJUSTE	13427	100.0	14616	100.0

VOLUMES JOURNALIERS GROUPES SUIVANT LA FREQUENCE

GROUPES	FREQUENCE JOURS	TOTAL PAR GROUPE	TOTAL CUMULATIF PAR GROUPE			
			JOURS	POURC.	VEHICULES	POURC.
20000 ET PLUS	2	40733	2	0.55	40733	0.77
18500 A 190000	49	939268	51	13.98	980001	18.33
18000 A 18500	15	272573	66	18.09	1252574	23.42
17500 A 18000	15	266666	81	22.20	1519240	28.41
17000 A 17500	12	207243	93	25.48	1726483	32.28
16500 A 17000	19	318571	112	30.69	2045054	38.24
16000 A 16500	18	292293	130	35.62	2337347	43.70
15500 A 16000	11	173166	141	38.64	2510513	46.94
15000 A 15500	21	320175	162	44.39	2830688	52.93
14500 A 15000	15	220561	177	48.50	3051249	57.05
14000 A 14500	21	300431	198	54.25	3351680	62.67
13500 A 14000	27	370733	225	61.65	3722413	69.60
13000 A 13500	19	250296	244	66.85	3972709	74.28
12500 A 13000	30	382793	274	75.07	4355502	81.43
12000 A 12500	20	245346	294	80.55	4600848	86.02
11500 A 12000	16	186773	310	84.94	4787621	89.51
11000 A 11500	17	191856	327	89.59	4979477	93.10
10500 A 11000	17	181719	344	94.25	5161196	96.49
10000 A 10500	7	71468	351	96.17	5232664	97.83
3000 A 10000	14	116299	365	100.00	5348963	100.00

CIRCULATION JOURNALIÈRE MOYENNE POUR CHAQUE MOIS
COMPARÉE AVEC LA MOYENNE ANNUELLE
— VALEURS AJUSTÉES —

STATION: ST-NICOLAS VOIE EST ROUTE N° 2-9-1-6



— MOIS 1967 —

ROUTE 2 9 DISTRICT 1 COMPTEUR 6 VOIE 2 12 MOIS DE RELEVÉ

ST NICOLAS ENTREE SUD DU PONT DE QUEBEC

ANNEE	JOUR MOYEN	POURC. AUG.	JOUR MAXIMUM	HEURES MAXIMALES					
				I-ERE	10-E	30-E	50-E	100-E	250-E
65	25245	0.0	36122	2803	2672	2612	2563	2491	2342
*POURC.			143.1	11.1	10.6	10.3	10.2	9.9	9.3
66	27059	7.2	37385	2808	2744	2672	2640	2571	2421
*POURC.			138.2	10.4	10.1	9.9	9.8	9.5	8.9
67	29609	9.5	42388	3228	3062	2905	2862	2767	2587
*POURC.			143.2	10.9	10.3	9.8	9.7	9.3	8.7

*---POURCENTAGE PAR RAPPORT AU JOUR MOYEN DE 12 MOIS

1967 DISTRIBUTION MENSUELLE

MOIS	HEURE MAXIMUM	JOUR MAXIMUM	JOUR MOYEN	TOTAL DU MOIS	POURCENTAGE
JAN.	2452	27266	21878	678226	6.3
FEV.	2309	28436	21556	603572	5.6
MARS	2611	31130	25598	793545	7.4
AVR.	2905	33766	27512	825375	7.7
MAI	3228	35799	30488	945148	8.8
JUIN	3206	41609	34339	1030192	9.6
JUIL	3069	41859	38461	1192294	11.1
AOUT	3081	41212	38112	1181490	11.0
SEP.	3104	42388	34551	1036556	9.6
OCT.	3170	37100	30751	953298	8.9
NOV.	2691	31628	26744	802321	7.5
DEC.	2453	30735	24687	765327	7.1
JOUR MOYEN	29609		TOTAL	10807344	

ROUTE 2 9 DISTRICT 1 COMPTEUR 6 VOIE 2 12 MOIS DE RELEVÉ

ST NICOLAS ENTREE SUD DU PONT DE QUEBEC

1967 REPARTITION HORAIRE JOURNALIERE DU VOLUME DE 12 MOIS

HEURES A.M.	VOLUMES	POURC.	HEURES P.M.	VOLUMES	POURC.
12-1	236618	2.19	12-1	536652	4.97
1-2	151119	1.40	1-2	662798	6.14
2-3	105848	0.98	2-3	675088	6.25
3-4	73956	0.69	3-4	682682	6.32
4-5	53736	0.50	4-5	811244	7.51
5-6	66657	0.62	5-6	816866	7.56
6-7	194542	1.81	6-7	646463	5.99
7-8	506642	4.69	7-8	630083	5.84
8-9	597704	5.54	8-9	540342	5.00
9-10	538257	4.99	9-10	478472	4.43
10-11	525552	4.87	10-11	410594	3.80
11-12	520512	4.82	11-12	344912	3.20
TOTAL				10807344	

1967 VOLUMES HORAIRES GROUPES SUIVANT LA FREQUENCE

GROUPES	FREQUENCE HEURES	TOTAL PAR GROUPE	TOTAL CUMULATIF PAR GROUPE HEURES	POURC.	VEHICULES	POURC.
3000 ET PLUS	15	46256	15	0.18	46256	0.43
2700 A 3000	126	353510	141	1.61	399766	3.70
2400 A 2700	388	981098	529	6.04	1380864	12.78
2100 A 2400	717	1606579	1246	14.23	2987443	27.65
1800 A 2100	1076	2090912	2322	26.51	5078355	46.99
1600 A 1800	726	1230730	3048	34.80	6309035	58.38
1400 A 1600	808	1211308	3856	44.82	7520393	69.59
1200 A 1400	813	1060128	4669	53.30	8580521	79.40
1000 A 1200	660	726144	5329	60.84	9306665	86.12
800 A 1000	533	480631	5862	66.92	9787296	90.57
700 A 800	289	215764	6151	70.22	10003060	92.56
600 A 700	274	177917	6425	73.35	10180977	94.21
500 A 600	240	132288	6665	76.09	10313265	95.43
400 A 500	265	118920	6930	79.11	10432185	96.53
300 A 400	335	117084	7265	82.94	10549269	97.62
250 A 300	218	60108	7483	85.43	10609377	98.17
200 A 250	292	65116	7775	88.76	10674493	98.78
150 A 200	375	64842	8150	93.04	10739335	99.38
100 A 150	423	52804	8573	97.87	10792139	99.86
50 A 100	174	14847	8747	99.86	10806986	100.00
0 A 50	13	358	8760	100.00	10807344	100.00

ROUTE 2 9 DISTRICT 1 COMPTEUR 6 VOIE 2 12 MOIS DE RELEVÉ

ST NICOLAS ENTREE SUD DU PONT DE QUEBEC

1967 DENSITE MENSUELLE DE LA CIRCULATION

MOIS	DIMANCHES	LUNDIS	MARDIS	MERCREDIS	JEUDIS	VENDREDIS	SAMEDIS	TOTAL
JAN.	132352	84484	114387	86583	92310	100304	67806	678226
FEV.	86832	89273	86109	89891	72407	93333	85727	603572
MARS	136863	71591	100173	122775	129354	139547	93242	793545
AVR.	154498	105588	98534	102135	105968	121984	136668	825375
MAI	164612	114730	142597	143885	121346	131047	126931	945148
JUIN	174376	135887	130405	128375	168784	187531	104834	1030192
JUIL	185155	193574	151696	148900	156399	165073	191497	1192294
AOUT	153804	155109	187643	184513	192325	158421	149675	1181490
SEP.	187882	96752	128859	128396	134116	184993	175558	1036556
OCT.	163715	148551	139690	112975	120297	139791	128279	953298
NOV.	106933	106498	103704	125419	135132	116515	108120	802321
DEC.	125396	75674	90933	101889	107000	135570	128865	765327
TOTAL	1772418	1377711	1474730	1475736	1535438	1674109	1497202	10807344
POURC. DU GRAND TOTAL	16.5	12.8	13.7	13.7	14.3	15.5	13.9	100.0

ROUTE 2 9 DISTRICT 1 COMPTEUR 6 VOIE 2 12 MOIS DE RELEVÉ

ST NICOLAS ENTREE SUD DU PONT DE QUEBEC

1967 JOUR MOYEN MENSUEL

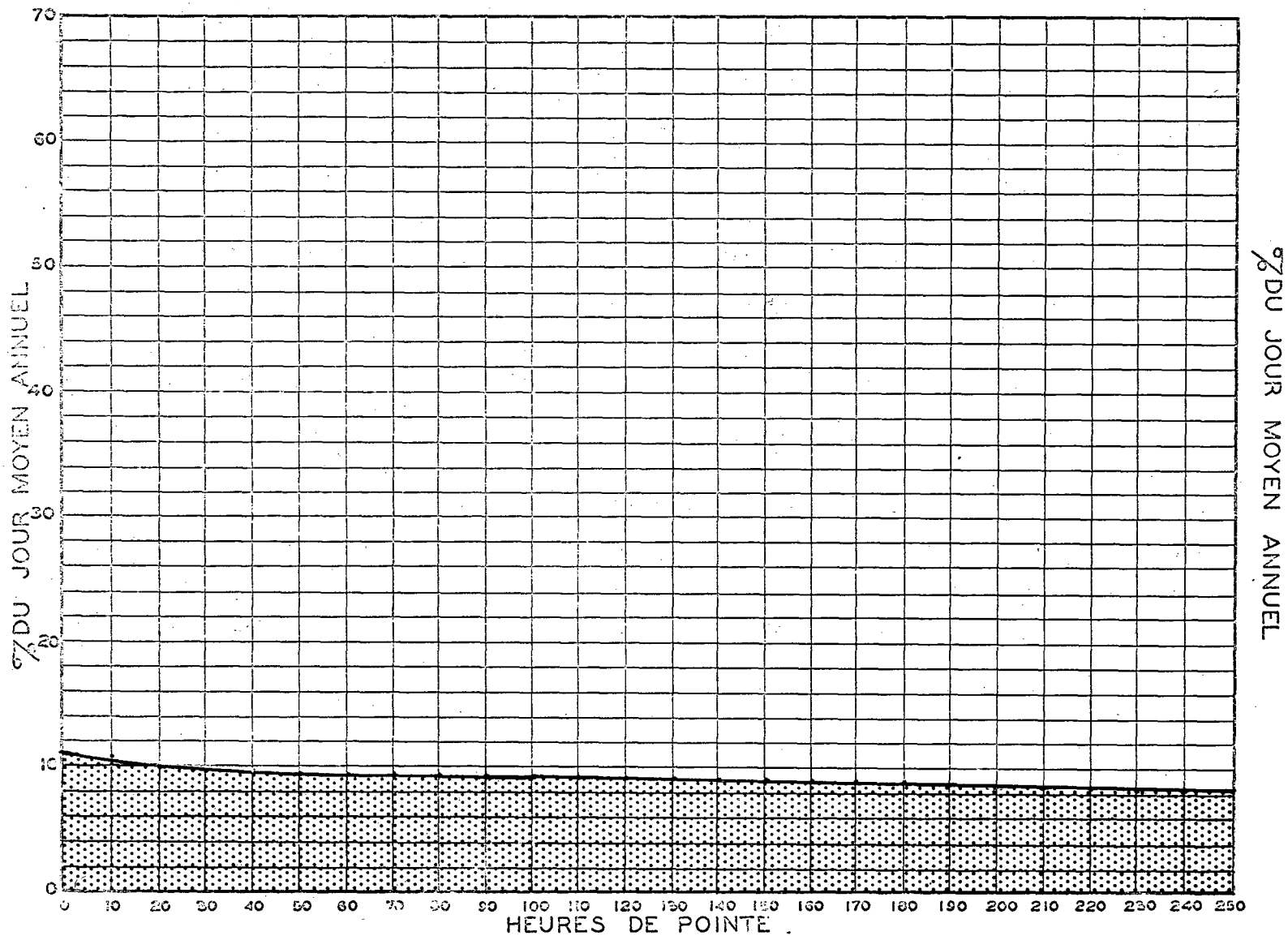
MOIS	DIMANCHE MOYEN	LUNDI MOYEN	MARDI MOYEN	MERCREDI MOYEN	JEUDI MOYEN	VENDREDI MOYEN	SAMEDI MOYEN	JOUR MOYEN AJUSTE
JAN.	22059	21121	22877	21646	23078	25076	16952	21829
FEV.	21708	22318	21527	22473	18102	23333	21432	21556
MARS	27373	23864	25043	24555	25871	27909	23311	25417
AVR.	30900	26397	24634	25534	26492	30496	27334	27397
MAI	32922	28683	28519	28777	30337	32762	31733	30533
JUIN	34875	33972	32601	32094	33757	37506	34945	34249
JUIL	37031	38715	37924	37225	39100	41268	38299	38508
AOUT	38451	38777	37529	36903	38465	39605	37419	38164
SEP.	37576	32251	32215	32099	33529	36999	35112	34254
OCT.	32743	29710	27938	28244	30074	34948	32070	30818
NOV.	26733	26625	25926	25084	27026	29129	27030	26793
DEC.	20899	25225	22733	25472	26750	27114	25773	24852
JOUR MOYEN	30273	28972	28289	28342	29382	32179	29284	29531

ST NICOLAS ENTREE SUD DU PONT DE QUEBEC

1967 RELATION DES JOURS MOYENS MENSUELS AU JOUR MOYEN ANNUEL AJUSTE
POURCENTAGES

MOIS	DIMANCHE	LUNDI	MARDI	MERCREDI	JEUDI	VENDREDI	SAMEDI	JOUR MOYEN AJUSTE
JAN.	74.7	71.6	77.5	73.3	78.2	85.0	57.5	74.0
FEV.	73.6	75.6	72.9	76.1	61.3	79.1	72.6	73.0
MARS	92.7	80.9	84.8	83.2	87.7	94.6	79.0	86.1
AVR.	104.7	89.4	83.5	86.5	89.8	103.3	92.6	92.8
MAI	111.5	97.2	96.6	97.5	102.8	111.0	107.5	103.4
JUIN	118.1	115.1	110.4	108.7	114.4	127.1	118.4	116.0
JUIL	125.4	131.1	128.5	126.1	132.4	139.8	129.7	130.4
AGUT	130.3	131.4	127.1	125.0	130.3	134.2	126.8	129.3
SEP.	127.3	109.3	109.1	108.7	113.6	125.3	118.9	116.0
OCT.	110.9	100.7	94.7	95.7	101.9	118.4	108.6	104.4
NOV.	90.6	90.2	87.8	85.0	91.6	98.7	91.6	90.8
DEC.	70.8	85.5	77.0	86.3	90.6	91.9	87.3	84.2
JOUR MOYEN	102.6	98.2	95.8	96.0	99.5	109.0	99.2	100.0

RELATION ENTRE LES HEURES DE POINTE ET LE JOUR MOYEN ANNUEL ———
STATION: ST-NICOLAS 2 VOIES ROUTE N° 2-9-1-6



ROUTE DISTRICT COMPTEUR VOIE 12 MOIS DE RELEVÉ
 2 9 1 6 2

ST NICOLAS ENTREE SUD DU PONT DE QUEBEC

CIRCULATION JOURNALIÈRE MOYENNE POUR CHAQUE MOIS
 COMPARÉE AVEC LA MOYENNE ANNUELLE
 — VALEURS AJUSTÉES —

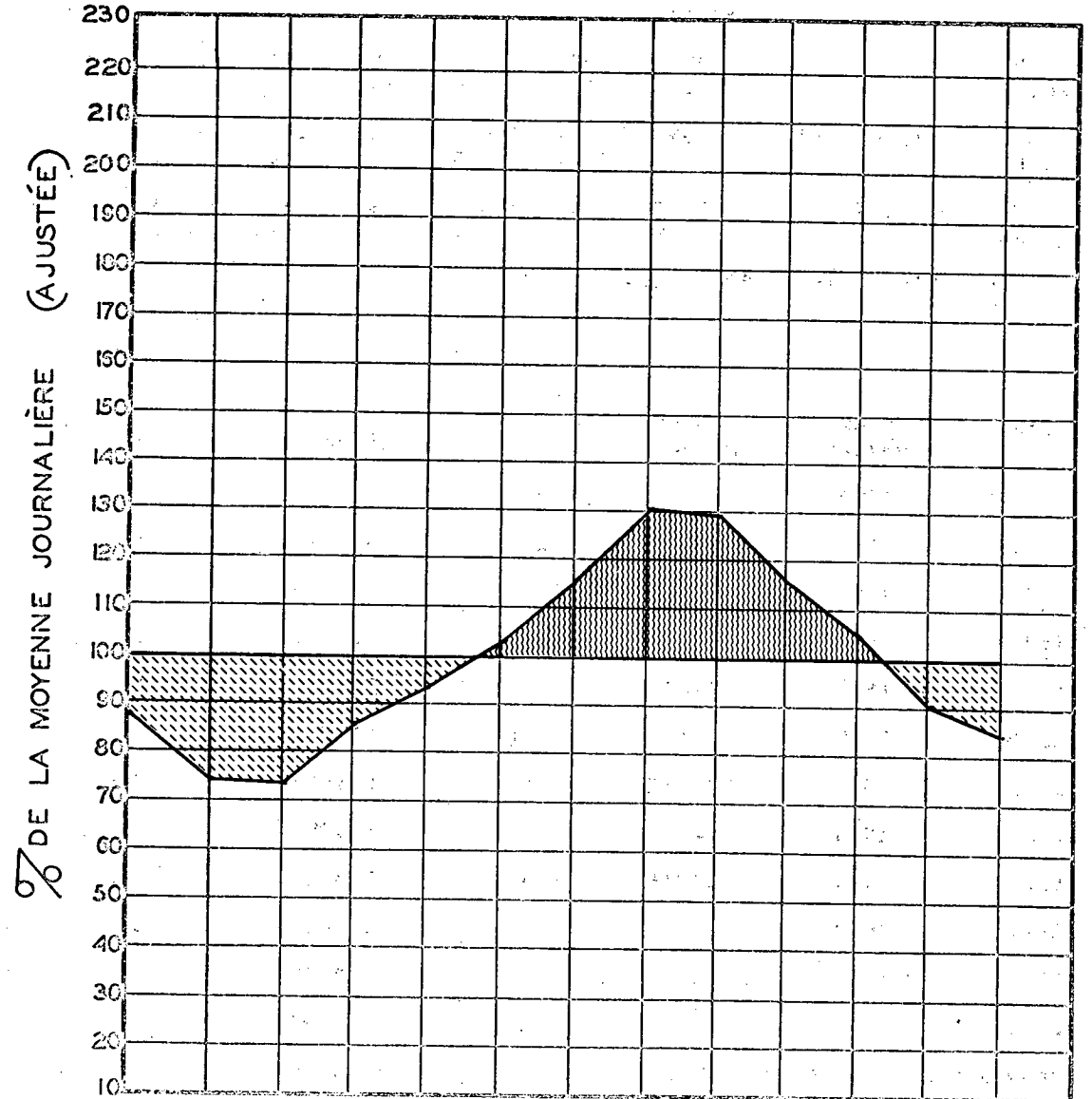
COMPARAISON DES JOURS MOYENS MENSUELS

STATION: ST-NICOLAS 2 VOIES ROUTE N° 2-9-1-6

MOIS	JOUR MOYEN MENSUEL 1966		JOUR MOYEN MENSUEL 1967	
	VOLUME	POURC. J.M.	VOLUME	POURC. J.M.
JAN.	19072	70.8	21829	73.9
FEV.	21164	78.6	21556	73.0
MARS	22574	83.8	25417	86.1
AVR.	26500	98.4	27397	92.8
MAI	27917	103.6	30533	103.4
JUIN	30793	114.3	34249	116.0
JUIL	34128	126.7	38508	130.4
AOÛT	34418	127.8	38164	129.2
SEP.	28953	107.5	34254	116.0
OCT.	28598	106.1	30818	104.4
NOV.	25540	94.8	26793	90.7
DEC.	23623	87.7	24852	84.2
J.M.A. AJUSTE	26941	100.0	29531	100.0

VOLUMES JOURNALIERS GROUPES SUIVANT LA FREQUENCE

GROUPES	FREQUENCE JOURS	TOTAL PAR GROUPE	TOTAL CUMULATIF PAR GROUPE			
			JOURS	POURC.	VEHICULES	POURC.
40000 ET PLUS	9	370836	9	2.47	370836	3.44
38000 A 40000	33	1279406	42	11.51	1650242	15.27
37000 A 38000	22	824555	64	17.54	2474797	22.90
36000 A 37000	11	402065	75	20.55	2876862	26.62
35000 A 36000	10	355179	85	23.29	3232041	29.91
34000 A 35000	14	482954	99	27.13	3714995	34.38
33000 A 34000	17	570351	116	31.79	4285346	39.66
32000 A 33000	19	618557	135	36.99	4903903	45.38
31000 A 32000	14	439671	149	40.83	5343574	49.45
30000 A 31000	20	608907	169	46.31	5952481	55.08
29000 A 30000	12	353290	181	49.59	6305771	58.35
28000 A 29000	27	769186	208	56.99	7074957	65.47
27000 A 28000	22	604076	230	63.02	7679033	71.06
26000 A 27000	16	422429	246	67.40	8101462	74.97
25000 A 26000	27	688205	273	74.80	8789667	81.34
24000 A 25000	24	590162	297	81.37	9379829	86.80
23000 A 24000	13	302006	310	84.94	9681835	89.59
22000 A 23000	19	429652	329	90.14	10111487	93.57
20000 A 22000	23	484530	352	96.44	10596017	98.05
15000 A 20000	10	183491	362	99.18	10779508	99.75
5000 A 15000	3	27836	365	100.00	10807344	100.00



ROUTE 2 DISTRICT 1 COMPTEUR 4 VOIE 12 MOIS DE RELEVÉ
 ST-ROMUALD A 0.3 MILLE A L EST DE L INTERSECTION RTE DU SAULT

ROUTE 2 DISTRICT 1 COMPTEUR 4 VOIE 12 MOIS DE RELEVÉ
 ST-ROMUALD A 0.3 MILLE A L EST DE L INTERSECTION RTE DU SAULT

ANNEE	JOUR MOYEN		JOUR MAXIMUM		HEURES MAXIMALES				
	POURC. AUG.		I-ERE	10-E	30-E	50-E	100-E	250-E	
65	14237	6.0	19721	1507	1443	1392	1356	1307	1209
*POURC.			138.5	10.6	10.1	9.8	9.5	9.2	8.5
66	15291	7.4	22679	1582	1503	1463	1424	1385	1304
*POURC.			148.3	10.3	9.8	9.6	9.3	9.1	8.5
67	15727	2.9	22777	1622	1529	1493	1470	1408	1316
*POURC.			144.9	10.3	9.7	9.5	9.3	9.0	8.4

*---POURCENTAGE PAR RAPPORT AU JOUR MOYEN DE 12 MOIS

1967 DISTRIBUTION MENSUELLE

MOIS	HEURE MAXIMUM	JOUR MAXIMUM	JOUR MOYEN	TOTAL DU MOIS	POURCENTAGE
JAN.	1293	15803	12476	386785	6.8
FEV.	1218	13709	11356	317992	5.6
MARS	1451	18228	14264	442185	7.8
AVR.	1462	17341	15382	461474	8.1
MAI	1435	17833	16141	500400	8.8
JUIN	1430	20566	16701	501053	8.8
JUIL	1578	22777	19086	591666	10.4
AOUT	1578	22126	19545	605900	10.6
SEP.	1525	21815	17768	533043	9.3
OCT.	1622	20545	16981	526412	9.2
NOV.	1427	17891	14848	445453	7.8
DEC.	1426	18444	13809	428097	7.5
JOUR MOYEN	15727		TOTAL	5740460	

1967 REPARTITION HORAIRE JOURNALIERE DU VOLUME DE 12 MOIS

HEURES A.M.	VOLUMES	POURC.	HEURES P.M.	VOLUMES	POURC.
12- 1	126516	2.21	12- 1	285425	4.98
1- 2	86049	1.50	1- 2	351956	6.14
2- 3	65053	1.14	2- 3	354922	6.19
3- 4	50017	0.88	3- 4	356372	6.21
4- 5	37173	0.65	4- 5	414112	7.22
5- 6	43569	0.76	5- 6	430312	7.50
6- 7	121280	2.12	6- 7	317133	5.53
7- 8	278616	4.86	7- 8	326100	5.69
8- 9	320809	5.59	8- 9	276483	4.82
9-10	287805	5.02	9-10	246237	4.29
10-11	283276	4.94	10-11	213039	3.72
11-12	282069	4.92	11-12	186137	3.25
TOTAL			TOTAL	5740460	

1967 VOLUMES HORAIRE GROUPES SUIVANT LA FREQUENCE

GROUPES	FREQUENCE HEURES	TOTAL PAR GROUPE	TOTAL CUMULATIF PAR GROUPE HEURES	POURC. VEHICULES	POURC.	
1500 ET PLUS	25	38274	25	0.29	38274	0.67
1300 A 1500	263	361349	288	3.29	399623	6.97
1100 A 1300	815	968473	1103	12.60	1368096	23.84
1000 A 1100	691	723836	1794	20.48	2091932	36.45
900 A 1000	805	762072	2599	29.67	2854004	49.72
800 A 900	884	751947	3483	39.77	3605951	62.32
700 A 800	837	627053	4320	49.32	4233004	73.74
650 A 700	370	249716	4690	53.54	4482720	78.09
500 A 650	912	526337	5602	63.95	5009057	87.26
400 A 500	546	245061	6148	70.19	5254118	91.53
350 A 400	236	88802	6384	72.88	5342920	93.08
300 A 350	242	78357	6626	75.64	5421277	94.44
250 A 300	244	67114	6870	78.43	5488391	95.61
200 A 250	287	64197	7157	81.71	5552588	96.73
150 A 200	362	62570	7519	85.84	5615158	97.82
125 A 150	267	36464	7786	88.89	5651622	98.46
100 A 125	408	45500	8194	93.54	5697122	99.25
75 A 100	358	31284	8552	97.63	5728406	99.80
50 A 75	168	10703	8720	99.55	5739109	99.98
25 A 50	30	1239	8750	99.89	5740348	100.00
0 A 25	10	112	8760	100.00	5740460	100.00

ROUTE DISTRICT COMPTEUR VOIE 12 MOIS DE RELEVÉ
 2 1 4

ST-ROMUALD A 0.3 MILLE A L EST DE L INTERSECTION RTE DU SAULT

1967 DENSITE MENSUELLE DE LA CIRCULATION

MOIS	DIMANCHES	LUNDIS	MARDIS	MERCREDIS	JEUDIS	VENDREDIS	SAMEDIS	TOTAL
JAN.	72465	47132	68317	52901	54339	54700	36931	386785
FEV.	41589	49486	48112	49320	39507	47601	42377	317992
MARS	70184	40826	58371	70897	75651	76572	49684	442185
AVR.	79223	61844	57655	59964	60469	67075	75244	461474
MAI	82950	63041	77496	79332	64767	68653	64161	500400
JUIN	74321	68074	65814	64914	84759	94512	48659	501053
JUIL	83411	57058	75070	74754	78575	83269	99529	591666
AOUT	68348	79811	96598	94066	101292	85894	79891	605900
SEP.	82292	54268	70504	69457	71463	96319	88740	533043
OCT.	80662	86157	80320	64762	68149	77084	69238	526412
NOV.	56422	61462	57940	69693	75825	65415	58696	445453
DEC.	63630	43341	50855	59911	61251	75976	73133	428097
TOTAL	855497	752540	807052	809971	836047	893070	786283	5740460
POURC. DU GRAND TOTAL	15.0	13.2	14.1	14.2	14.6	15.6	13.7	100.0

93

ROUTE DISTRICT COMPTEUR VOIE 12 MOIS DE RELEVÉ
 2 1 4

ST-ROMUALD A 0.3 MILLE A L EST DE L INTERSECTION RTE DU SAULT

1967 JOUR MOYEN MENSUEL

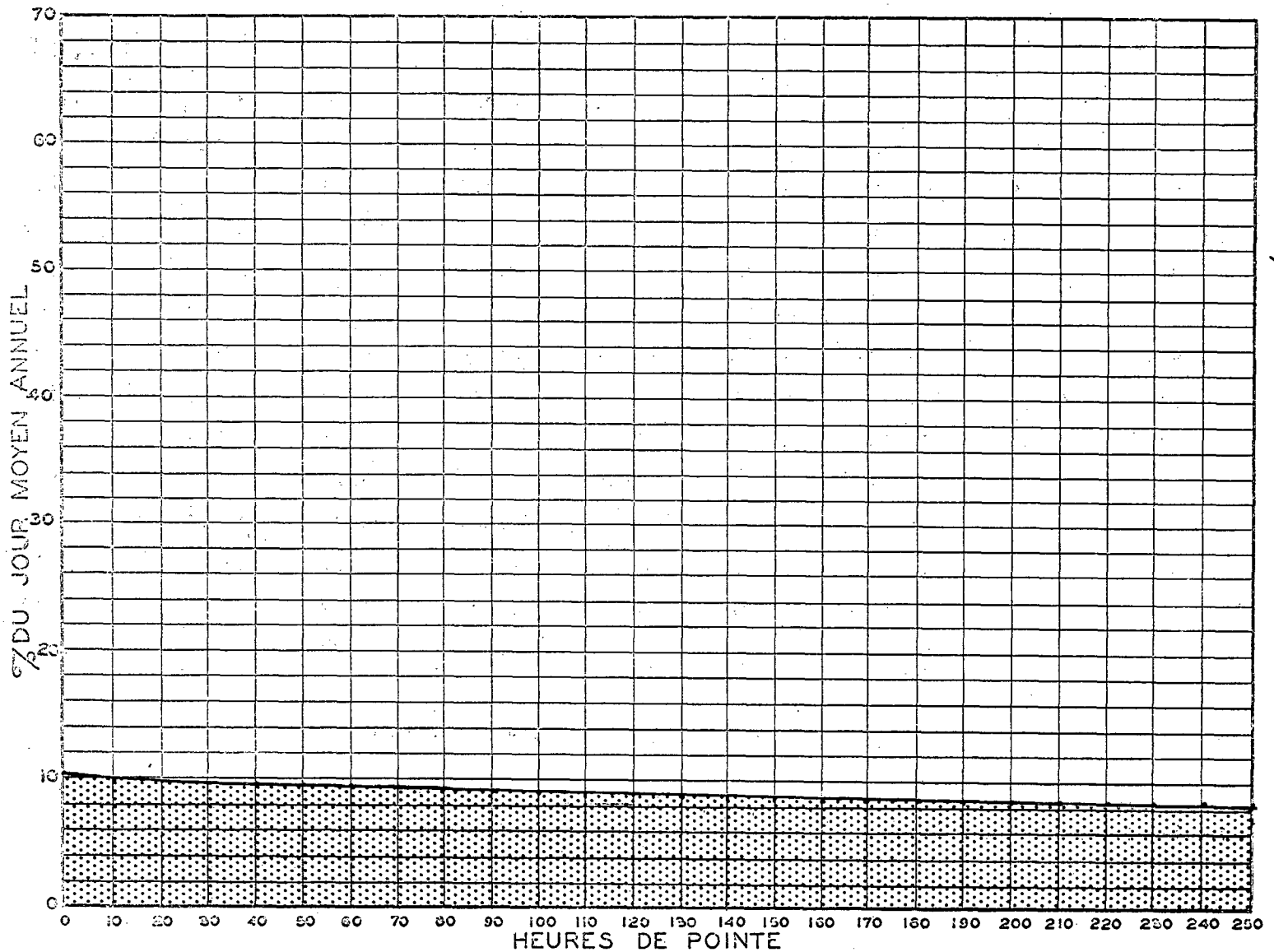
MOIS	DIMANCHE MOYEN	LUNDI MOYEN	MARDI MOYEN	MERCREDI MOYEN	JEUDI MOYEN	VENDREDI MOYEN	SAMEDI MOYEN	JOUR MOYEN AJUSTE
JAN.	12078	11783	13663	13225	13585	13675	9233	12463
FEV.	10397	12372	12028	12330	9877	11900	10594	11356
MARS	14037	13609	14593	14179	15130	15314	12421	14183
AVR.	15845	15461	14414	14991	15117	16769	15049	15377
MAI	16590	15760	15499	15866	16192	17163	16040	16158
JUIN	14864	17019	16454	16229	16952	18902	16220	16662
JUIL	16682	19412	18768	18689	19644	20817	19906	19130
AOUT	17087	19553	19320	18813	20258	21474	19973	19553
SEP.	16458	18089	17626	17364	17866	19264	17748	17773
OCT.	16132	17239	16064	16191	17037	19271	17310	17034
NOV.	14106	15366	14485	13939	15165	16354	14674	14869
DEC.	10605	14447	12714	14978	15313	15195	14627	13982
JOUR MOYEN	14573	15876	15469	15566	16011	17175	15316	15712

ST-ROMUALD A 0.3 MILLE A L EST DE L INTERSECTION RTE DU SAULT

1967 RELATION DES JOURS MOYENS MENSUELS AU JOUR MOYEN ANNUEL AJUSTE
POURCENTAGES

MOIS	DIMANCHE	LUNDI	MARDI	MERCREDI	JEUDI	VENDREDI	SAMEDI	JOUR MOYEN AJUSTE
JAN.	76.9	75.0	87.0	84.2	86.5	87.1	58.8	79.4
FEV.	66.2	78.8	76.6	78.5	62.9	75.8	67.5	72.3
MARS	89.4	86.7	92.9	90.3	96.3	97.5	79.1	90.3
AVR.	100.9	98.4	91.8	95.5	96.3	106.8	95.8	97.9
MAI	105.6	100.3	98.7	101.0	103.1	109.3	102.1	102.9
JUIN	94.6	106.4	104.8	103.3	107.9	120.3	103.3	106.1
JUIL	106.2	123.6	119.5	119.0	125.1	132.5	126.7	121.8
AOUT	108.8	127.0	123.0	119.8	129.0	136.7	127.2	124.5
SEP.	104.8	115.2	112.2	110.6	113.8	122.6	113.0	113.2
OCT.	102.7	109.8	102.3	103.1	108.5	122.7	110.2	108.5
NOV.	89.8	97.8	92.2	88.8	96.6	104.1	93.4	94.7
DEC.	67.5	92.0	81.0	95.4	97.5	96.8	93.1	89.0
JOUR MOYEN	92.8	101.1	98.5	99.1	102.0	109.4	97.5	100.0

RELATION ENTRE LES HEURES DE POINTE ET LE JOUR MOYEN ANNUEL —
STATION: ST-ROMUALD ROUTE N° 2-1-4



ROUTE 2 DISTRICT 1 COMPTEUR 4 VOIE 12 MOIS DE RELEVÉ

ST-ROMUALD A 0.3 MILLE A L EST DE L INTERSECTION RTE DU SAULT

COMPARAISON DES JOURS MOYENS MENSUELS

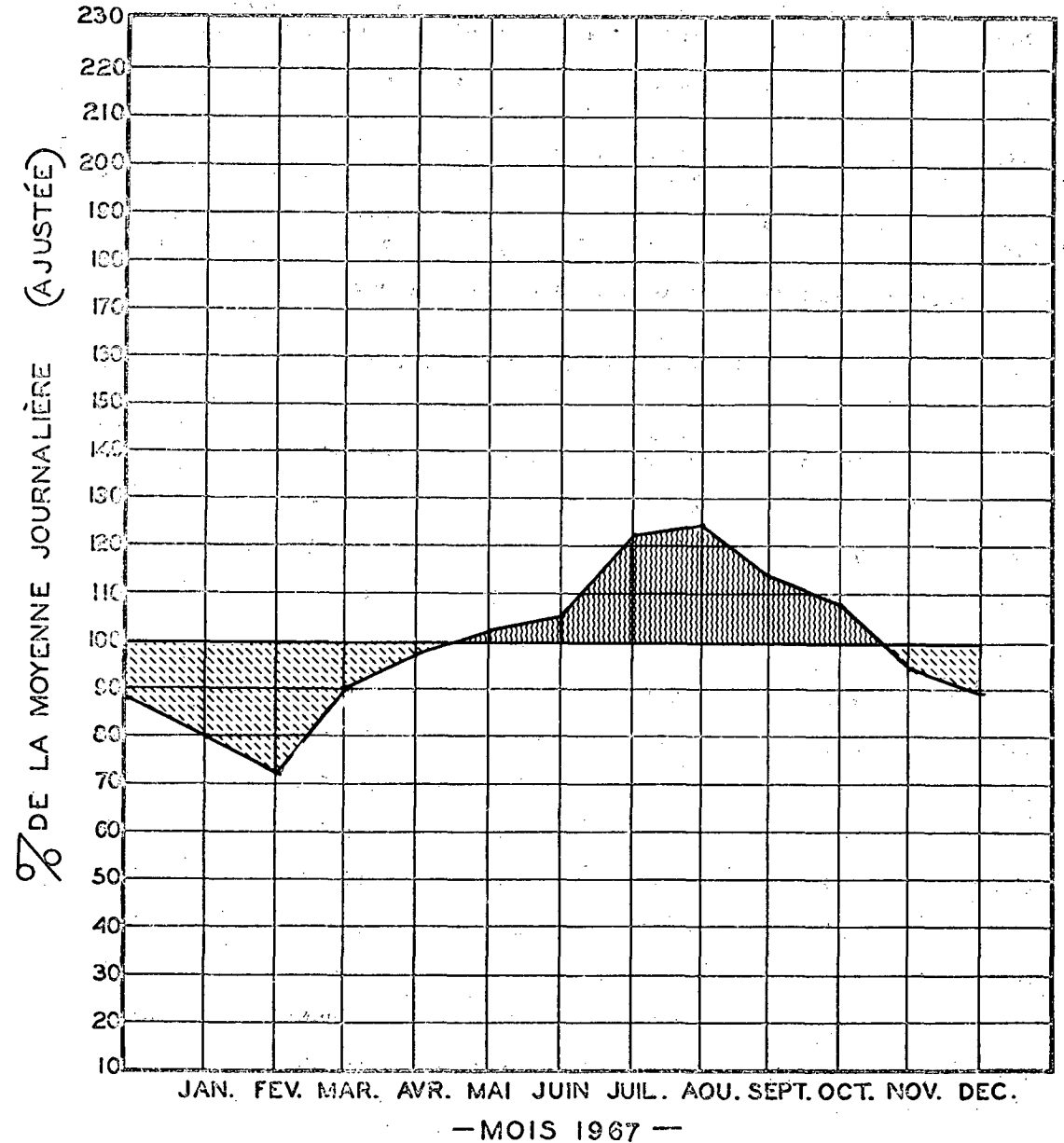
MOIS	JOUR MOYEN MENSUEL 1966		JOUR MOYEN MENSUEL 1967	
	VOLUME	POURC.J.M.	VOLUME	POURC.J.M.
JAN.	10956	71.8	12463	79.3
FEV.	13096	85.8	11356	72.3
MARS	13081	85.7	14183	90.3
AVR.	15271	100.1	15377	97.9
MAI	16232	106.3	16158	102.8
JUIN	17106	112.1	16662	106.0
JUIL	19424	127.3	19130	121.7
AGUT	18700	122.5	19553	124.4
SEP.	15601	102.2	17773	113.1
OCT.	16335	107.0	17034	108.4
NOV.	13954	91.4	14869	94.6
DEC.	13389	87.7	13982	89.0
J.M.A.AJUSTE	15263	100.0	15712	100.0

VOLUMES JOURNALIERS GROUPES SUIVANT LA FREQUENCE

GROUPES	FREQUENCE JOURS	TOTAL PAR GROUPE	TOTAL CUMULATIF PAR GROUPE			
			JOURS	POURC.	VEHICULES	POURC.
20000 ET PLUS	29	609574	29	7.95	609574	10.62
19000 A 20000	14	272456	43	11.79	882030	15.37
18500 A 19000	10	187356	53	14.53	1069386	18.63
18000 A 18500	16	292503	69	18.91	1361889	23.73
17500 A 18000	18	320027	87	23.84	1681916	29.30
17000 A 17500	25	430769	112	30.69	2112685	36.81
16750 A 17000	15	253175	127	34.80	2365860	41.22
16500 A 16750	16	266217	143	39.18	2632077	45.86
16250 A 16500	21	344406	164	44.94	2976483	51.86
16000 A 16250	13	209209	177	48.50	3185692	55.50
15750 A 16000	15	238499	192	52.61	3424191	59.66
15500 A 15750	18	281334	210	57.54	3705525	64.56
15250 A 15500	11	168750	221	60.55	3874275	67.50
15000 A 15250	10	151606	231	63.29	4025881	70.14
14500 A 15000	24	353621	255	69.87	4379502	76.30
14000 A 14500	18	256083	273	74.80	4635585	80.76
13000 A 14000	33	446823	306	83.84	5082408	88.54
12000 A 13000	23	288022	329	90.14	5370430	93.56
10000 A 12000	26	292772	355	97.27	5663202	98.66
7000 A 10000	8	69936	363	99.46	5733138	99.88
3000 A 7000	2	7322	365	100.00	5740460	100.00

CIRCULATION JOURNALIERE MOYENNE POUR CHAQUE MOIS
COMPARÉE AVEC LA MOYENNE ANNUELLE
— VALEURS AJUSTÉES —

STATION: ST-ROMUALD ROUTE N° 2-1-4



ROUTE 2 DISTRICT 1 COMPTEUR 3 VOIE 12 MOIS DE RELEVÉ

BERTHIER A 1.8 MILLE A L EST DE LA SORTIE EST DU VILLAGE DE BERTHIER

ANNEE	JOUR MOYEN	POURC. AUG.	JOUR MAXIMUM	HEURES MAXIMALES					
				I-ERE	10-E	30-E	50-E	100-E	250-E
65	4519	7.2	11260	920	828	771	721	643	543
*POURC.			249.2	20.4	18.3	17.1	16.0	14.2	12.0
66	4786	5.9	12394	1023	887	802	749	682	575
*POURC.			259.0	21.4	18.5	16.8	15.7	14.3	12.0
67	5096	6.5	11440	1004	843	778	733	671	586
*POURC.			224.5	19.7	16.5	15.3	14.4	13.2	11.5

*---POURCENTAGE PAR RAPPORT AU JOUR MOYEN DE 12 MOIS

1967 DISTRIBUTION MENSUELLE

MOIS	HEURE MAXIMUM	JOUR MAXIMUM	JOUR MOYEN	TOTAL DU MOIS	POURCENTAGE
JAN.	709	6107	3043	94340	5.1
FEV.	348	3825	2635	73785	4.0
MARS	697	7251	4255	131934	7.1
AVR.	549	5583	4110	123318	6.7
MAI	610	6468	4829	149710	8.1
JUIN	786	10714	6064	181942	9.8
JUIL	855	11440	7742	240008	13.0
AOUT	869	11095	8209	254502	13.7
SEP.	744	10939	6367	191034	10.3
OCT.	1004	9370	5686	176272	9.5
NOV.	766	6946	4151	124542	6.7
DEC.	722	7683	3827	118666	6.4
JOUR MOYEN	5096		TOTAL	1860053	

ROUTE 2 DISTRICT 1 COMPTEUR 3 VOIE 12 MOIS DE RELEVÉ

BERTHIER A 1.8 MILLE A L EST DE LA SORTIE EST DU VILLAGE DE BERTHIER

1967 REPARTITION HORAIRE JOURNALIERE DU VOLUME DE 12 MOIS

HEURES A.M.	VOLUMES	POURC.	HEURES P.M.	VOLUMES	POURC.
12- 1	37710	2.03	12- 1	100918	5.43
1- 2	28422	1.53	1- 2	120785	6.50
2- 3	21686	1.17	2- 3	132031	7.10
3- 4	17489	0.95	3- 4	134357	7.23
4- 5	17792	0.96	4- 5	135323	7.28
5- 6	22692	1.22	5- 6	123151	6.63
6- 7	38702	2.09	6- 7	105411	5.67
7- 8	59108	3.18	7- 8	99094	5.33
8- 9	76208	4.10	8- 9	87189	4.69
9-10	98190	5.28	9-10	71503	3.85
10-11	113565	6.11	10-11	59718	3.22
11-12	110367	5.94	11-12	48642	2.62
TOTAL			TOTAL	1860053	

1967 VOLUMES HORAIRES GROUPE SUIVANT LA FREQUENCE

GROUPE	FREQUENCE HEURES	TOTAL PAR GROUPE	TOTAL CUMULATIF PAR GROUPE HEURES	POURC.	VEHICULES	POURC.
900 ET PLUS	2	1948	2	0.03	1948	0.11
800 A 900	21	17583	23	0.27	19531	1.06
700 A 800	51	37777	74	0.85	57308	3.09
600 A 700	149	95727	223	2.55	153035	8.23
550 A 600	130	74395	353	4.03	227430	12.23
500 A 550	209	109704	562	6.42	337134	18.13
450 A 500	247	117048	809	9.24	454182	24.42
400 A 450	291	123609	1100	12.56	577791	31.07
350 A 400	396	147967	1496	17.08	725758	39.02
300 A 350	557	180122	2053	23.44	905880	48.71
250 A 300	809	220414	2862	32.68	1126294	60.56
225 A 250	542	128172	3404	38.86	1254466	67.45
200 A 225	555	117582	3959	45.20	1372048	73.77
175 A 200	588	110150	4547	51.91	1482198	79.69
150 A 175	551	89273	5098	58.20	1571471	84.49
125 A 150	558	76164	5656	64.57	1647635	88.59
100 A 125	599	66917	6255	71.41	1714552	92.18
75 A 100	690	59562	6945	79.29	1774114	95.38
50 A 75	865	53439	7810	89.16	1827553	98.26
25 A 50	792	29862	8602	98.20	1857415	99.86
0 A 25	158	2638	8760	100.00	1860053	100.00

ROUTE 2 DISTRICT 1 COMPTEUR 3 VOIE 12 MOIS DE RELEVÉ

BERTHIER

A 1.8 MILLE A L EST DE LA SORTIE EST DU VILLAGE DE BERTHIER

1967 DENSITE MENSUELLE DE LA CIRCULATION

MOIS	DIMANCHES	LUNDIS	MARDIS	MERCREDIS	JEUDIS	VENDREDIS	SAMEDIS	TOTAL
JAN.	21766	11845	15578	11033	11778	13312	9028	94340
FEV.	11732	10847	9921	10563	8718	11476	10528	73785
MARS	28004	11014	15023	18217	20111	23615	15950	131934
AVR.	25712	15737	13447	14359	14798	17698	21567	123318
MAI	30425	18630	20926	21009	17046	20959	20715	149710
JUIN	41532	23009	19833	20481	24741	34189	18157	181942
JUIL	45098	39796	26157	25893	27166	33786	42112	240008
AOÛT	42631	32505	34881	34538	36182	35268	38497	254502
SEP.	40955	17575	20816	19656	20242	35428	36362	191034
OCT.	35975	30170	22028	16931	18185	26681	26302	176272
NOV.	20504	16882	14065	17246	18671	19164	18010	124542
DEC.	20967	10408	14178	14178	14435	21042	23458	118666
TOTAL	365301	238418	226853	224104	232073	292618	280686	1860053
POURC. DU GRAND TOTAL	19.7	12.9	12.2	12.1	12.5	15.8	15.1	100.0

ROUTE 2 DISTRICT 1 COMPTEUR 3 VOIE 12 MOIS DE RELEVÉ

BERTHIER

A 1.8 MILLE A L EST DE LA SORTIE EST DU VILLAGE DE BERTHIER

1967 JOUR MOYEN MENSUEL

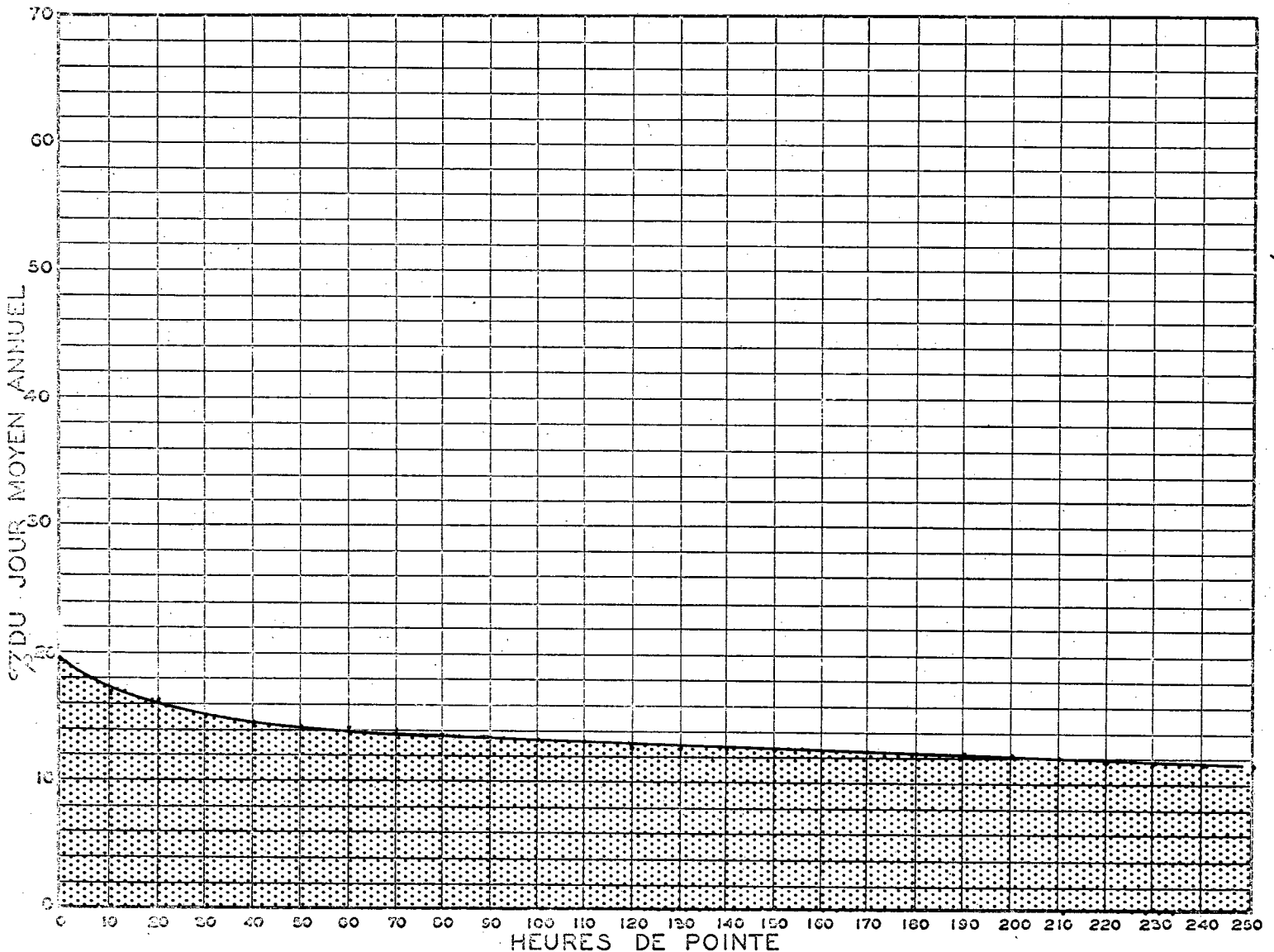
MOIS	DIMANCHE MOYEN	LUNDI MOYEN	MARDI MOYEN	MERCREDI MOYEN	JEUDI MOYEN	VENDREDI MOYEN	SAMEDI MOYEN	JOUR MOYEN AJUSTE
JAN.	3628	2961	3116	2758	2945	3328	2257	2998
FEV.	2933	2712	2480	2641	2180	2869	2632	2635
MARS	5601	3671	3756	3643	4022	4723	3988	4200
AVR.	5142	3934	3362	3590	3700	4425	4313	4066
MAI	6085	4658	4185	4202	4262	5240	5179	4829
JUIN	8306	5752	4958	5120	4948	6838	6052	5996
JUIL	9020	7559	6539	6473	6792	8447	8422	7664
AOÛT	10658	8126	6976	6908	7236	8817	9624	8335
SEP.	8191	5858	5204	4914	5061	7086	7272	6226
OCT.	7195	6034	4406	4233	4546	6670	6576	5665
NOV.	5126	4221	3516	3449	3734	4791	4503	4191
DEC.	3495	3469	3545	3545	3609	4208	4692	3794
JOUR MOYEN	6282	4946	4337	4290	4420	5620	5459	5050

BERTHIER A 1.8 MILLE A L EST DE LA SORTIE EST DU VILLAGE DE BERTHIER

1967 RELATION DES JOURS MOYENS MENSUELS AU JOUR MOYEN ANNUEL AJUSTE
POURCENTAGES

MOIS	DIMANCHE	LUNDI	MARDI	MERCREDI	JEUDI	VENDREDI	SAMEDI	JOUR MOYEN AJUSTE
JAN.	71.9	58.7	61.7	54.7	58.4	65.9	44.7	59.4
FEV.	58.1	53.7	49.1	52.3	43.2	56.9	52.2	52.2
MARS	110.9	72.7	74.4	72.2	79.7	93.6	79.0	83.2
AVR.	101.9	77.9	66.6	71.1	73.3	87.7	85.4	80.5
MAI	120.5	92.3	82.9	83.2	84.4	103.8	102.6	95.7
JUIN	164.5	113.9	98.2	101.4	98.0	135.4	119.9	118.8
JUIL	178.6	157.6	129.5	128.2	134.5	167.3	166.8	151.8
AOUT	211.1	160.9	138.2	136.8	143.3	174.6	190.6	165.1
SEP.	162.2	116.0	103.1	97.3	100.2	140.3	144.0	123.3
OCT.	142.5	119.5	87.3	83.9	90.1	132.1	130.2	112.2
NOV.	101.5	83.6	69.7	68.3	74.0	94.9	89.2	83.0
DEC.	69.2	66.7	70.2	70.2	71.5	83.4	92.9	75.2
JOUR MOYEN	124.4	98.0	85.9	85.0	87.6	111.3	108.1	100.0

RELATION ENTRE LES HEURES DE POINTE ET LE JOUR MOYEN ANNUEL
STATION: BERTHIER ROUTE N° 2-1-3



ROUTE 2 DISTRICT 1 COMPTEUR 3 VOIE 12 MOIS DE RELEVÉ

BERTHIER A 1.8 MILLE A L EST DE LA SORTIE EST DU VILLAGE DE BERTHIER

COMPARAISON DES JOURS MOYENS MENSUELS

MOIS	JOUR MOYEN MENSUEL 1966		JOUR MOYEN MENSUEL 1967	
	VOLUME	POURC. J. M.	VOLUME	POURC. J. M.
JAN.	2723	57.7	2998	59.4
FEV.	2858	60.5	2635	52.2
MARS	3166	67.0	4200	83.2
AVR.	4071	86.2	4066	80.5
MAI	4583	97.0	4829	95.6
JUIN	5628	119.2	5996	118.7
JUIL	8661	183.4	7664	151.7
AOÛT	7472	158.2	8335	165.0
SEP.	5273	111.6	6226	123.3
OCT.	4837	102.4	5665	112.2
NOV.	3906	82.7	4191	83.0
DEC.	3484	73.8	3794	75.1
J. M. A. AJUSTE	4722	100.0	5050	100.0

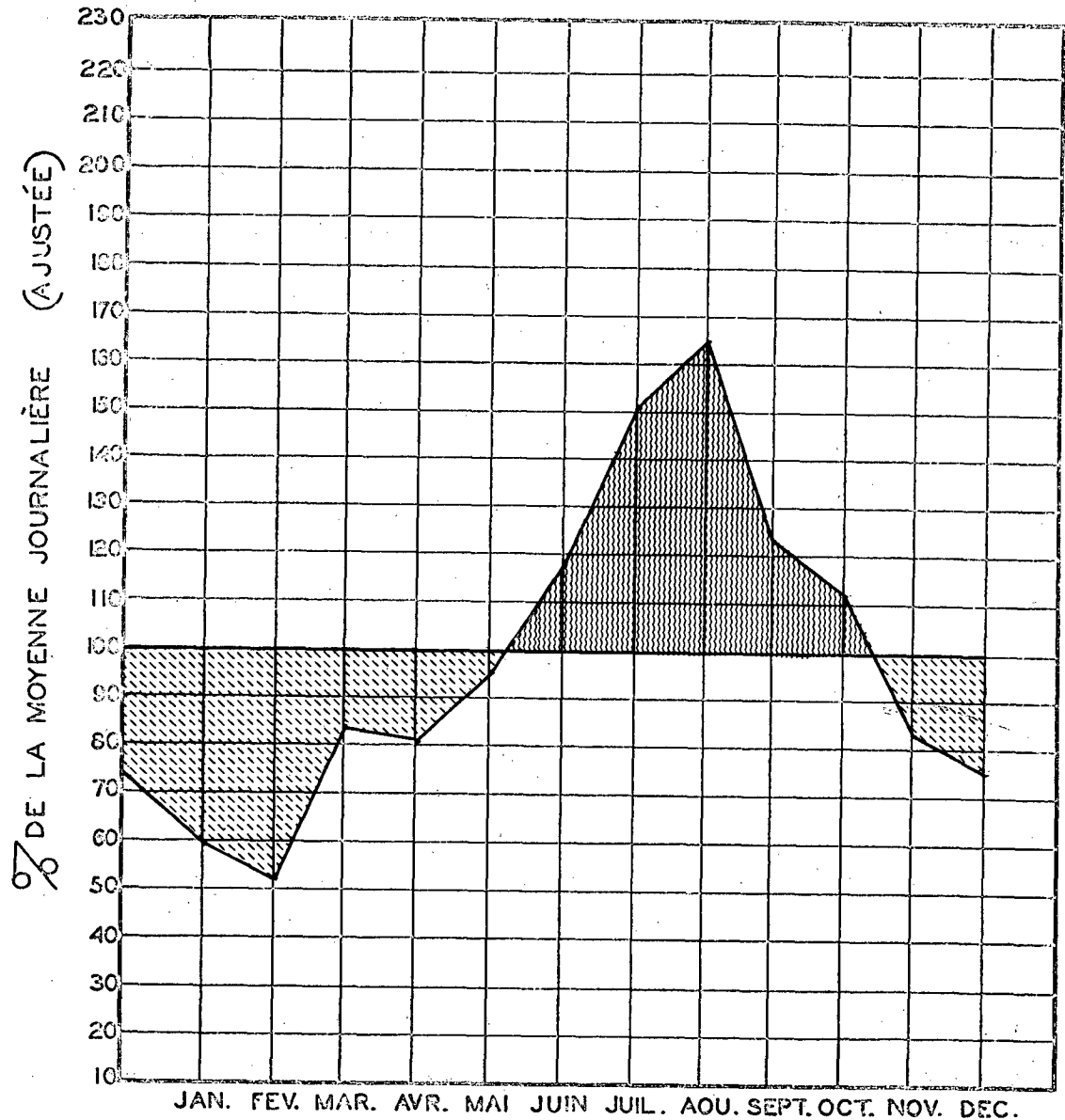
VOLUMES JOURNALIERS GROUPES SUIVANT LA FREQUENCE

GROUPES	FREQUENCE JOURS	TOTAL PAR GROUPE	TOTAL CUMULATIF PAR GROUPE			
			JOURS	POURC.	VEHICULES	POURC.
11000 ET PLUS	2	22535	2	0.55	22535	1.22
10500 A 11000	4	43090	6	1.65	65625	3.53
10000 A 10500	4	41090	10	2.74	106715	5.74
9500 A 10000	2	19593	12	3.29	126308	6.80
9000 A 9500	5	46058	17	4.66	172366	9.27
8500 A 9000	7	60573	24	6.58	232939	12.53
8000 A 8500	16	131375	40	10.96	364314	19.59
7500 A 8000	12	93048	52	14.25	457362	24.59
7000 A 7500	19	137427	71	19.46	594789	31.98
6500 A 7000	16	107657	87	23.84	702446	37.77
6000 A 6500	23	143626	110	30.14	846072	45.49
5500 A 6000	19	109306	129	35.35	955378	51.37
5000 A 5500	29	152052	158	43.29	1107430	59.54
4500 A 5000	28	133433	186	50.96	1240863	66.72
4000 A 4500	44	187360	230	63.02	1428223	76.79
3500 A 4000	49	183711	279	76.44	1611934	86.67
3000 A 3500	41	135211	320	87.68	1747145	93.93
2500 A 3000	30	82506	350	95.90	1829651	98.37
2000 A 2500	11	25487	361	98.91	1855138	99.74
800 A 2000	4	4915	365	100.00	1860053	100.00

CIRCULATION JOURNALIÈRE MOYENNE POUR CHAQUE MOIS
COMPARÉE AVEC LA MOYENNE ANNUELLE
— VALEURS AJUSTÉES —

STATION: BERTHIER

ROUTE N° 2-1-3



— MOIS 1967 —

ROUTE 2 DISTRICT 2 COMPTEUR 1 VOIE 12 MOIS DE RELEVÉ

ST-ANTONIN A 6.7 MILLES AU SUD DE L INTERSECTION ROUTE # 10

ANNEE	JOUR MOYEN	POURC. AUG.	JOUR MAXIMUM	HEURES MAXIMALES					
				1-ERE	10-E	30-E	50-E	100-E	250-E
65	1768	12.3	4267	352	298	268	253	228	197
*POURC.			241.3	19.9	16.9	15.2	14.3	12.9	11.1
66	1682	-4.9	4232	330	302	263	249	225	196
*POURC.			251.6	19.6	18.0	15.6	14.8	13.4	11.7
67	1931	14.9	5731	454	413	371	340	308	260
*POURC.			296.8	23.5	21.4	19.2	17.6	15.9	13.5

*---POURCENTAGE PAR RAPPORT AU JOUR MOYEN DE 12 MOIS

1967 DISTRIBUTION MENSUELLE

MOIS	HEURE MAXIMUM	JOUR MAXIMUM	JOUR MOYEN	TOTAL DU MOIS	POURCENTAGE
JAN.	170	1654	951	29481	4.2
FEV.	138	1178	913	25570	3.7
MARS	183	1936	1124	34858	5.0
AVR.	206	2146	1378	41342	5.9
MAI	233	2383	1706	52900	7.6
JUIN	269	3617	2245	67360	9.6
JUIL	454	5731	3882	120353	17.1
AOUT	442	5253	3669	113756	16.2
SEP.	352	4253	2423	72718	10.4
OCT.	261	3116	2018	62570	8.9
NOV.	203	2180	1465	43969	6.3
DEC.	168	2605	1290	40019	5.7
JOUR MOYEN	1931		TOTAL	704896	

ROUTE 2 DISTRICT 2 COMPTEUR 1 VOIE 12 MOIS DE RELEVÉ

ST-ANTONIN A 6.7 MILLES AU SUD DE L INTERSECTION ROUTE # 10

1967 REPARTITION HORAIRE JOURNALIERE DU VOLUME DE 12 MOIS

HEURES A.M.	VOLUMES	POURC.	HEURES P.M.	VOLUMES	POURC.
12- 1	12406	1.76	12- 1	43466	6.17
1- 2	8922	1.27	1- 2	49078	6.97
2- 3	7558	1.08	2- 3	52342	7.43
3- 4	6997	1.00	3- 4	51673	7.34
4- 5	6592	0.94	4- 5	50769	7.21
5- 6	7987	1.14	5- 6	45766	6.50
6- 7	17778	2.53	6- 7	39989	5.68
7- 8	22658	3.22	7- 8	36029	5.12
8- 9	30870	4.38	8- 9	30660	4.35
9-10	38440	5.46	9-10	23921	3.40
10-11	43200	6.13	10-11	19790	2.81
11-12	41419	5.88	11-12	16586	2.36
TOTAL			TOTAL	704896	

1967 VOLUMES HORAIRE GROUPES SUIVANT LA FREQUENCE

GROUPES	FREQUENCE HEURES	TOTAL PAR GROUPE	TOTAL CUMULATIF HEURES	POURC. VEHICULES	POURC.
420 ET PLUS	6	2653	6	0.07	2653 0.38
380 A 420	15	5973	21	0.24	8626 1.23
340 A 380	29	10451	50	0.58	19077 2.71
300 A 340	66	21002	116	1.33	40079 5.69
260 A 300	137	37936	253	2.89	78015 11.07
220 A 260	280	66604	533	6.09	144619 20.52
180 A 220	357	71203	890	10.16	215822 30.62
160 A 180	185	31258	1075	12.28	247080 35.06
140 A 160	263	39022	1338	15.28	286102 40.59
120 A 140	447	57427	1785	20.38	343529 48.74
100 A 120	620	67464	2405	27.46	410993 58.31
80 A 100	932	82951	3337	38.10	493944 70.08
70 A 80	574	42756	3911	44.65	536700 76.14
60 A 70	646	41540	4557	52.03	578240 82.04
50 A 60	634	34534	5191	59.26	612774 86.94
40 A 50	683	30409	5874	57.06	643183 91.25
30 A 40	701	24134	6575	75.06	667317 94.67
20 A 30	847	20735	7422	84.73	688052 97.62
10 A 20	992	14506	8414	96.06	702558 99.67
0 A 10	346	2338	8760	100.00	704896 100.00

ROUTE 2 DISTRICT 2 COMPTEUR 1 VOIE 12 MOIS DE RELEVÉ

ST-ANTONIN A 6.7 MILLES AU SUD DE L INTERSECTION ROUTE # 10

1967 DENSITE MENSUELLE DE LA CIRCULATION

MOIS	DIMANCHES	LUNDIS	MARDIS	MERCREDIS	JEUDIS	VENDREDIS	SAMEDIS	TOTAL
JAN.	6740	3509	4878	3641	3604	3871	3238	29481
FEV.	3940	3803	3432	3773	3449	3737	3436	25570
MARS	7332	2950	4323	5130	5548	5346	4229	34858
AVR.	9089	4800	4395	4959	5037	5729	7333	41342
MAI	11551	5981	7420	7246	6109	6777	7816	52900
JUIN	14205	8334	7814	7655	9788	12252	7312	67360
JUIL	21845	18210	12873	12951	13579	15386	25509	120353
AOUT	17665	13331	16210	15911	16766	15172	18701	113756
SEP.	15698	6238	8029	7573	7907	12608	14665	72718
OCT.	11951	5981	8263	6691	7056	8639	9989	62570
NOV.	6284	5822	5252	6683	7013	6557	6358	43969
DEC.	6435	3366	4278	5293	5347	6583	8717	40019
TOTAL	132735	86325	87167	87506	91203	102657	117303	704896
POURC. DU GRAND TOTAL	18.9	12.3	12.4	12.5	13.0	14.6	16.7	100.0

ROUTE 2 DISTRICT 2 COMPTEUR 1 VOIE 12 MOIS DE RELEVÉ

ST-ANTONIN A 6.7 MILLES AU SUD DE L INTERSECTION ROUTE # 10

1967 JOUR MOYEN MENSUEL

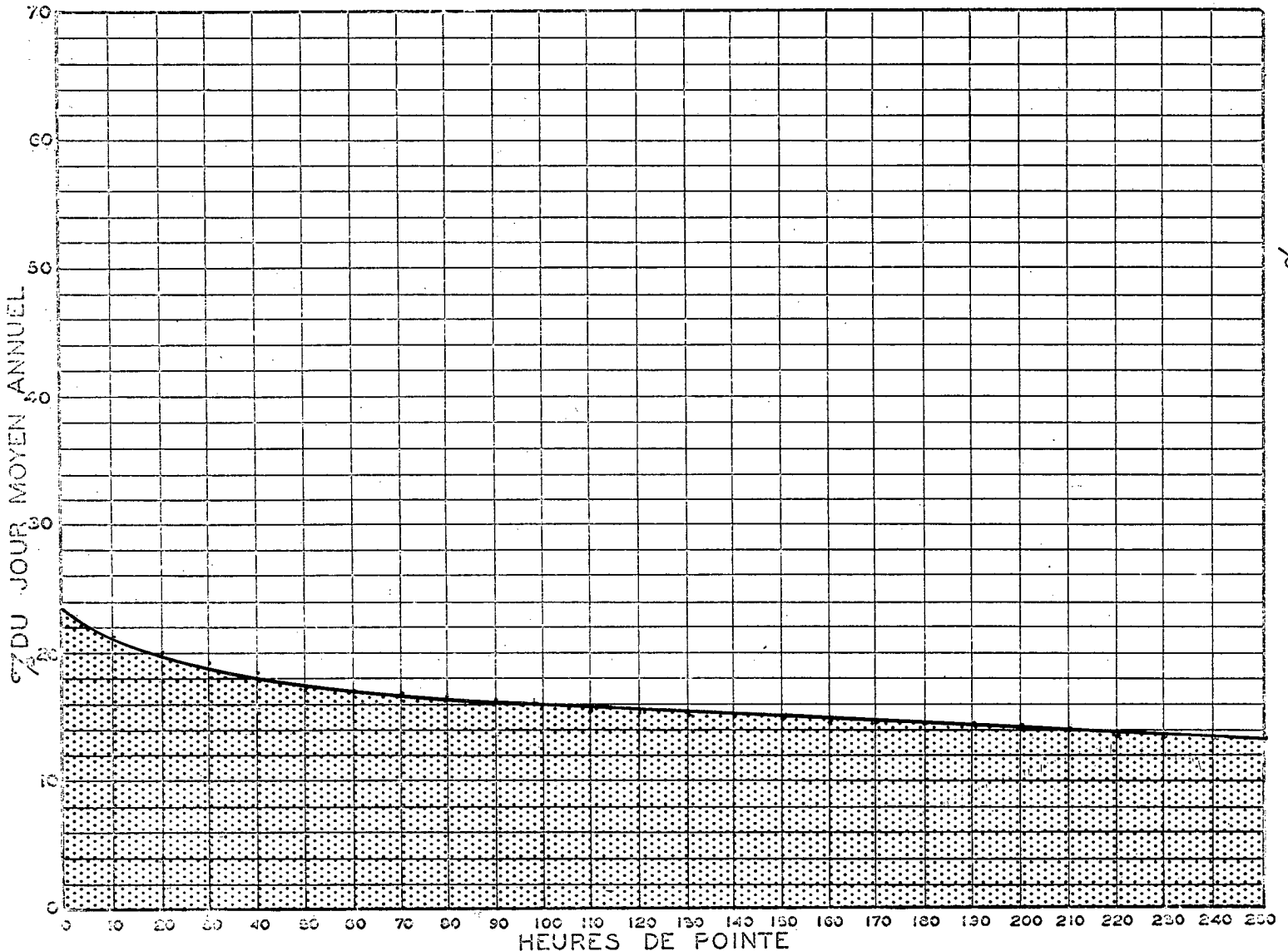
MOIS	DIMANCHE MOYEN	LUNDI MOYEN	MARDI MOYEN	MERCREDI MOYEN	JEUDI MOYEN	VENDREDI MOYEN	SAMEDI MOYEN	JOUR MOYEN AJUSTE
JAN.	1123	877	976	910	901	968	810	937
FEV.	985	951	858	943	862	934	859	913
MARS	1466	983	1081	1026	1110	1069	1057	1113
AVR.	1818	1200	1099	1240	1259	1432	1467	1359
MAI	2310	1495	1484	1449	1527	1694	1954	1702
JUIN	2841	2084	1954	1914	1958	2450	2437	2233
JUIL	4369	3642	3218	3238	3395	3847	5102	3830
AOUT	4416	3333	3242	3182	3353	3793	4675	3713
SEP.	3140	2079	2007	1893	1977	2522	2933	2364
OCT.	2390	1996	1653	1673	1764	2160	2497	2019
NOV.	1571	1456	1313	1337	1403	1639	1590	1472
DEC.	1073	1122	1070	1323	1337	1317	1743	1283
JOUR MOYEN	2292	1768	1663	1677	1737	1985	2260	1912

ST-ANTONIN A 6.7 MILLES AU SUD DE L INTERSECTION ROUTE # 10

1967 RELATION DES JOURS MOYENS MENSUELS AU JOUR MOYEN ANNUEL AJUSTE
POURCENTAGES

MOIS	DIMANCHE	LUNDI	MARDI	MERCREDI	JEUDI	VENDREDI	SAMEDI	JOUR MOYEN AJUSTE
JAN.	58.8	45.9	51.1	47.6	47.2	50.7	42.4	49.0
FEV.	51.6	49.8	44.9	49.4	45.1	48.9	45.0	47.8
MARS	76.7	51.5	56.6	53.7	58.1	55.9	55.3	58.2
AVR.	95.1	62.8	57.5	64.9	65.9	74.9	76.8	71.1
MAI	120.8	78.2	77.6	75.8	79.9	88.6	102.2	89.0
JUIN	148.6	109.0	102.2	100.1	102.4	128.2	127.5	116.8
JUIL	228.5	190.5	168.3	169.4	177.6	201.2	266.8	200.3
AOUT	231.0	174.3	169.6	166.4	175.4	198.4	244.5	194.2
SEP.	164.2	108.8	105.0	99.0	103.4	131.9	153.4	123.7
OCT.	125.0	104.4	86.5	87.5	92.3	113.0	130.6	105.6
NOV.	82.2	76.2	68.7	70.0	73.4	85.8	83.2	77.0
DEC.	56.2	58.7	56.0	69.2	70.0	68.9	91.2	67.1
JOUR MOYEN	119.9	92.5	87.0	87.8	90.9	103.9	118.3	100.0

RELATION ENTRE LES HEURES DE POINTE ET LE JOUR MOYEN ANNUEL
STATION: ST-ANTONIN ROUTE N° 2-2-1



ROUTE 2 DISTRICT 2 COMPTEUR 1 VOIE 12 MOIS DE RELEVÉ

ST-ANTONIN A 6.7 MILLES AU SUD DE L INTERSECTION ROUTE # 10

COMPARAISON DES JOURS MOYENS MENSUELS

MOIS	JOUR MOYEN MENSUEL 1966		JOUR MOYEN MENSUEL 1967	
	VOLUME	POURC.J.M.	VOLUME	POURC.J.M.
JAN.	1087	65.3	937	49.0
FEV.	1087	64.9	913	47.7
MARS	1084	65.1	1113	58.2
AVR.	1391	83.5	1359	71.1
MAI	1597	95.9	1702	89.0
JUIN	1832	110.0	2233	116.8
JUIL	2702	162.3	3830	200.3
AGUT	2971	178.4	3713	194.2
SEP.	1927	115.7	2364	123.6
OCT.	1700	102.1	2019	105.6
NOV.	1383	83.1	1472	77.0
DEC.	1215	73.0	1283	67.1
J.M.A.AJUSTE	1664	100.0	1912	100.0

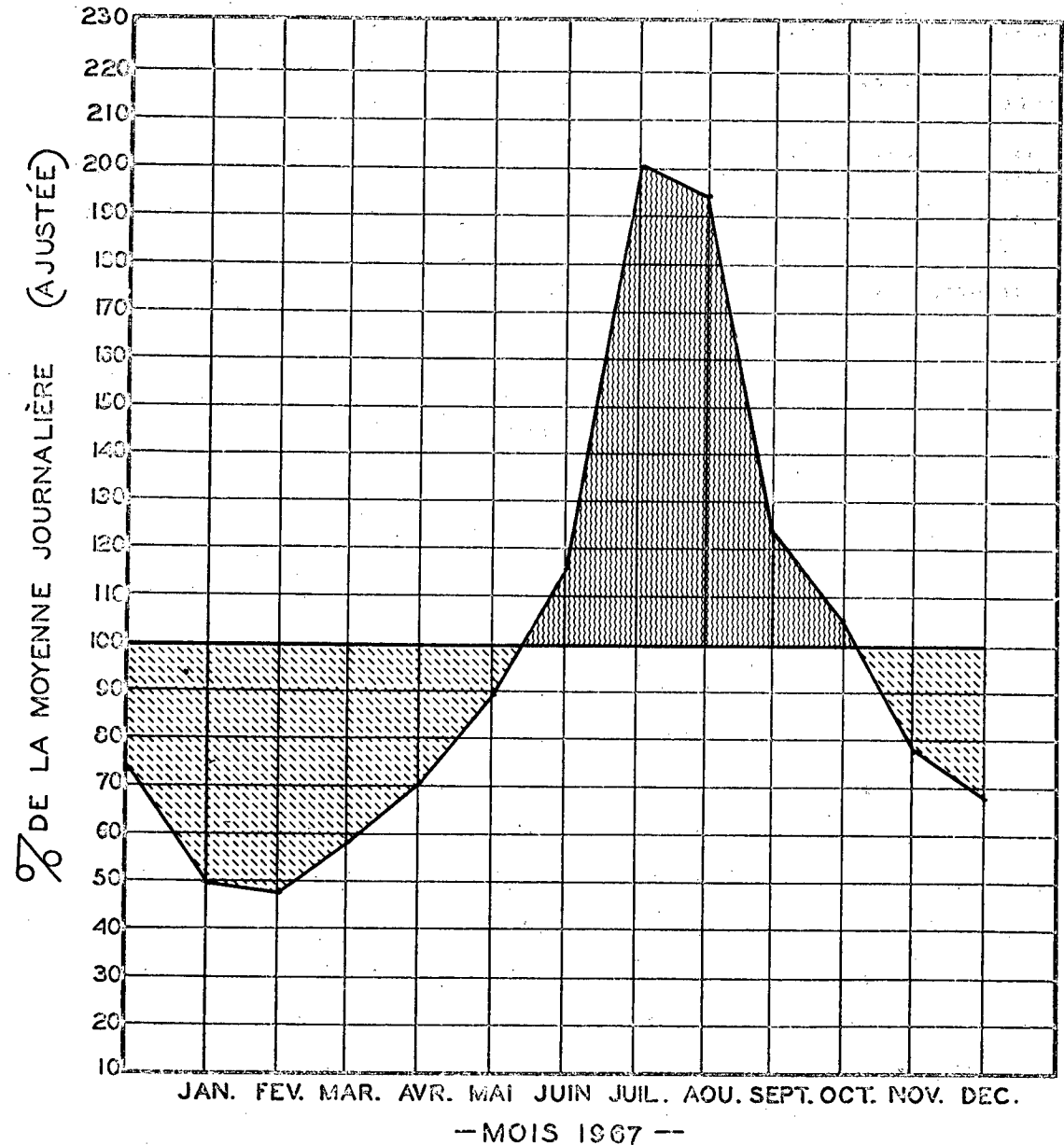
VOLUMES JOURNALIERS GROUPES SUIVANT LA FREQUENCE.

GROUPES	FREQUENCE JOURS	TOTAL PAR GROUPE	TOTAL CUMULATIF PAR GROUPE			
			JOURS	POURC.	VEHICULES	POURC.
5000 ET PLUS	6	32142	6	1.65	32142	4.56
4500 A 5000	5	23519	11	3.02	55661	7.90
4000 A 4500	7	29368	18	4.94	85029	12.07
3800 A 4000	6	23503	24	6.58	108532	15.40
3600 A 3800	6	21931	30	8.22	130463	18.51
3400 A 3600	18	63242	48	13.16	193705	27.48
3200 A 3400	8	26684	56	15.35	220389	31.27
3000 A 3200	7	21793	63	17.27	242182	34.36
2800 A 3000	10	29111	73	20.00	271293	38.49
2600 A 2800	10	26891	83	22.74	298184	42.31
2400 A 2600	11	27402	94	25.76	325586	46.19
2200 A 2400	15	34424	109	29.87	360010	51.08
2000 A 2200	17	35361	126	34.53	395371	56.09
1800 A 2000	29	54262	155	42.47	449633	63.79
1600 A 1800	28	47385	183	50.14	497018	70.51
1400 A 1600	36	54452	219	60.00	551470	78.24
1200 A 1400	33	42831	252	69.05	594301	84.32
1000 A 1200	64	69600	316	86.58	663901	94.19
800 A 1000	35	32107	351	96.17	696008	98.74
600 A 800	9	6604	360	98.64	702612	99.68
300 A 600	5	2284	365	100.00	704896	100.00

CIRCULATION JOURNALIÈRE MOYENNE POUR CHAQUE MOIS
COMPARÉE AVEC LA MOYENNE ANNUELLE
— VALEURS AJUSTÉES —

STATION: ST-ANTONIN

ROUTE N° 2-2-1



ROUTE 2 DISTRICT 1 COMPTEUR 7 VOIE 12 MOIS DE RELEVÉ
 ANC. LORETTE A 100, A L EST DE L INTERSECTION ROUTE DU LAC ST-AUGUSTIN

ROUTE 2 DISTRICT 1 COMPTEUR 7 VOIE 12 MOIS DE RELEVÉ
 ANC. LORETTE A 100, A L EST DE L INTERSECTION ROUTE DU LAC ST-AUGUSTIN

ANNEE	JOUR MOYEN		JOUR MAXIMUM		HEURES MAXIMALES				
	POURC. AUG.		I-ERE	10-E	30-E	50-E	100-E	250-E	
65	6281	-1.5	14429	1318	1150	1083	1028	946	758
*POURC.			229.7	21.0	18.3	17.2	16.4	15.1	12.1
66	6472	3.0	14357	1324	1119	1039	986	898	742
*POURC.			221.8	20.5	17.3	16.1	15.2	13.9	11.5
67	6668	3.1	18573	1517	1190	1085	1010	946	790
*POURC.			278.6	22.8	17.8	16.3	15.1	14.2	11.8

*---POURCENTAGE PAR RAPPORT AU JOUR MOYEN DE 12 MOIS

1967 DISTRIBUTION MENSUELLE

MOIS	HEURE MAXIMUM	JOUR MAXIMUM	JOUR MOYEN	TOTAL DU MOIS	POURCENTAGE
JAN.	619	5249	4102	127178	5.3
FEV.	607	5718	3655	102358	4.3
MARS	975	8942	4971	154114	6.4
AVR.	1153	9788	5541	166238	6.9
MAI	1116	10492	6687	207321	8.6
JUIN	1172	12899	9169	275071	11.4
JUIL	1517	18573	11446	354828	14.6
AOUT	1090	11736	9733	301745	12.4
SEP.	1076	11141	7958	238767	9.9
OCT.	977	8455	6253	193861	8.0
NOV.	856	7152	5325	159756	6.6
DEC.	675	6057	4920	152540	6.3
JOUR MOYEN	6668		TOTAL	2433777	

1967 REPARTITION HORAIRE JOURNALIERE DU VOLUME DE 12 MOIS

HEURES	VOLUMES	POURC.	HEURES	VOLUMES	POURC.
A.M.			P.M.		
12- 1	45412	1.87	12- 1	121639	5.00
1- 2	27454	1.13	1- 2	162665	6.68
2- 3	18604	0.77	2- 3	173970	7.15
3- 4	12001	0.50	3- 4	171134	7.04
4- 5	10497	0.44	4- 5	193524	7.96
5- 6	16354	0.68	5- 6	198367	7.83
6- 7	38179	1.57	6- 7	148317	6.10
7- 8	96147	3.96	7- 8	142584	5.86
8- 9	116088	4.77	8- 9	122818	5.05
9-10	116145	4.78	9-10	109243	4.49
10-11	122695	5.05	10-11	89636	3.69
11-12	119016	4.90	11-12	69518	2.86
TOTAL				2433777	

1967 VOLUMES HORAIRES GROUPES SUIVANT LA FREQUENCE

GROUPES	FREQUENCE HEURES	TOTAL PAR GROUPE	TOTAL CUMULATIF PAR GROUPE HEURES	POURC. VEHICULES	POURC.
1400 ET PLUS	3	4424	3	0.04	0.19
1200 A 1400	6	7638	9	0.11	0.50
1000 A 1200	44	47286	53	0.61	2.44
800 A 1000	188	167078	241	2.76	9.31
600 A 800	482	327339	723	8.26	22.76
550 A 600	224	128205	947	10.82	28.03
500 A 550	289	151610	1236	14.11	34.26
450 A 500	403	190868	1639	18.72	42.10
400 A 450	515	218662	2154	24.59	51.08
350 A 400	613	229142	2767	31.59	60.50
300 A 350	792	255819	3559	40.63	71.01
250 A 300	825	226378	4384	50.05	80.31
200 A 250	813	183369	5197	59.33	87.84
175 A 200	331	62006	5528	63.11	90.39
150 A 175	315	51209	5843	66.71	92.50
125 A 150	304	41853	6147	70.18	94.22
100 A 125	316	35302	6463	73.78	95.67
75 A 100	417	36164	6880	78.54	97.15
50 A 75	468	28580	7348	83.89	98.33
25 A 50	889	31849	8237	94.03	99.64
0 A 25	523	8996	8760	100.00	100.00

	ROUTE 2	DISTRICT 1	COMPTEUR 7	VOIE	12 MOIS DE RELEVÉ			
ANC. LORETTE	A 100. A L EST DE L INTERSECTION ROUTE DU LAC ST-AUGUSTIN							
1967 DENSITE MENSUELLE DE LA CIRCULATION								
MOIS	DIMANCHES	LUNDIS	MARDIS	MERCREDIS	JEUDIS	VENDREDIS	SAMEDIS	TOTAL
JAN.	27503	14570	20661	15816	17219	19087	12322	127178
FEV.	18332	14793	14362	15402	11756	13240	14473	102358
MARS	30667	13812	17946	22525	23679	25782	19703	154114
AVR.	40991	19293	18552	19538	19428	21811	26625	166238
MAI	45540	23322	29868	30204	24537	25703	28147	207321
JUIN	56816	34002	33289	33336	42150	46800	28678	275071
JUIL	66022	53951	43227	42578	44273	45584	59193	354828
AGUT	45945	35480	45423	46095	48036	40648	40118	301745
SEP.	52507	21579	27941	28247	28708	39316	40469	238767
OCT.	40749	29280	27302	21884	22959	26430	25257	193861
NOV.	25330	21262	20073	23753	25993	22180	21165	159756
DEC.	28546	14690	16998	19826	20687	25929	25864	152540
TOTAL	478948	296034	315642	319204	329425	352510	342014	2433777
POURC. DU GRAND TOTAL	19.7	12.2	13.0	13.2	13.6	14.5	14.1	100.0

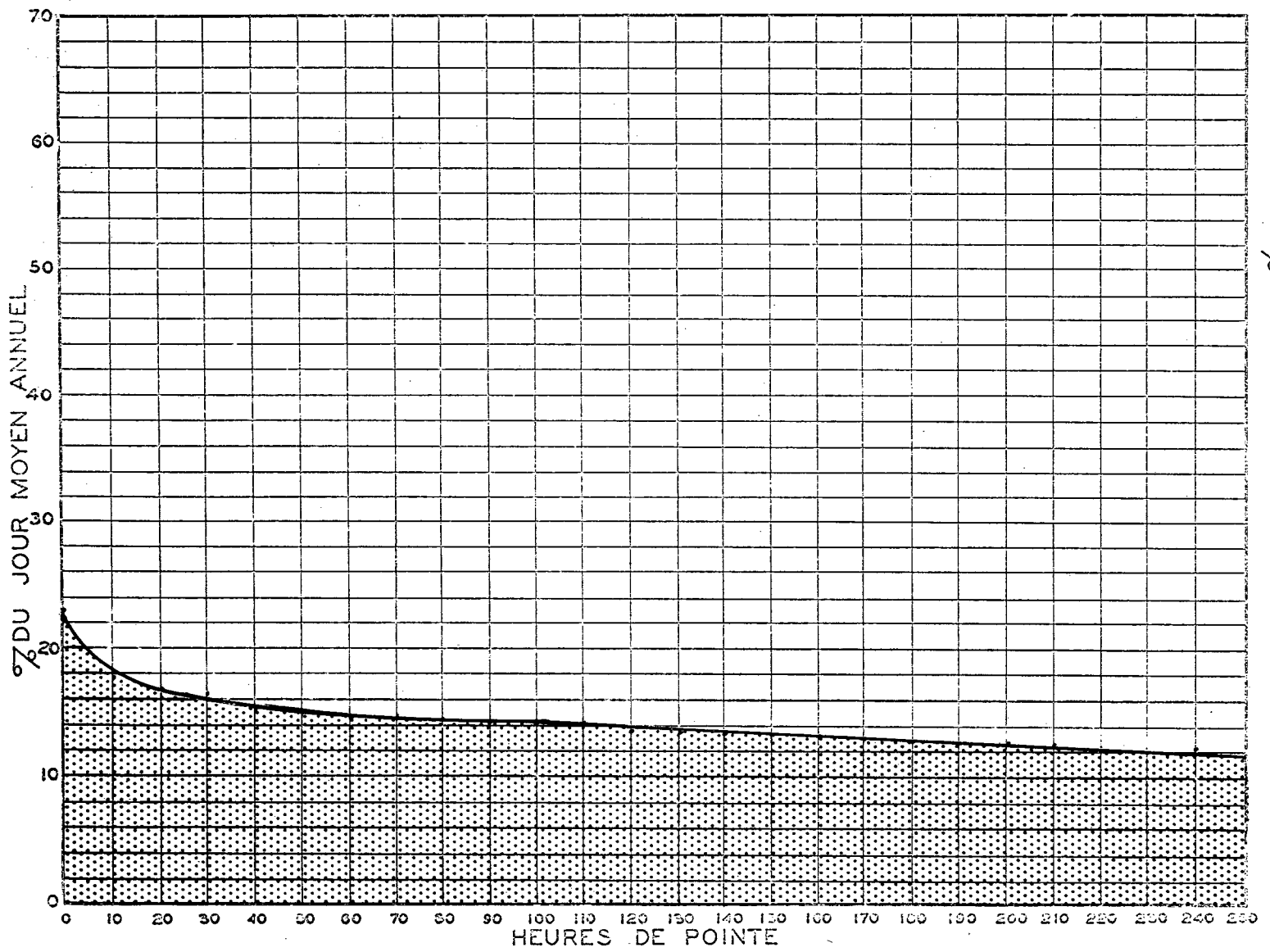
	ROUTE 2	DISTRICT 1	COMPTEUR 7	VOIE	12 MOIS DE RELEVÉ			
ANC. LORETTE	A 100. A L EST DE L INTERSECTION ROUTE DU LAC ST-AUGUSTIN							
1967 JOUR MOYEN MENSUEL								
MOIS	DIMANCHE MOYEN	LUNDI MOYEN	MARDI MOYEN	MERCREDI MOYEN	JEUDI MOYEN	VENDREDI MOYEN	SAMEDI MOYEN	JOUR MOYEN AJUSTE
JAN.	4584	3643	4132	3954	4305	4772	3081	4067
FEV.	4583	3698	3591	3851	2939	3310	3618	3655
MARS	6133	4604	4487	4505	4736	5156	4926	4935
AVR.	8198	4823	4638	4885	4857	5453	5325	5454
MAI	9108	5831	5974	6041	6134	6426	7037	6650
JUIN	11363	8501	8322	8334	8430	9360	9559	9124
JUIL	13204	10790	10807	10645	11068	11396	11839	11392
AGUT	11486	8870	9085	9219	9607	10162	10030	9779
SEP.	10501	7193	6985	7062	7177	7863	8094	7839
OCT.	8150	5856	5460	5471	5740	6608	6314	6228
NOV.	6333	5316	5018	4751	5199	5545	5291	5350
DEC.	4758	4897	4250	4957	5172	5186	5173	4913
JOUR MOYEN	8200	6169	6062	6140	6280	6770	6691	6616

ANC. LORETTE A 100, A L EST DE L INTERSECTION ROUTE DU LAC ST-AUGUSTIN

1967 RELATION DES JOURS MOYENS MENSUELS AU JOUR MOYEN ANNUEL AJUSTE
POURCENTAGES

MOIS	DIMANCHE	LUNDI	MARDI	MERCREDI	JEUDI	VENDREDI	SAMEDI	JOUR MOYEN AJUSTE
JAN.	69.3	55.1	62.5	59.8	65.1	72.2	46.6	61.5
FEV.	69.3	55.9	54.3	58.3	44.5	50.1	54.7	55.3
MARS	92.7	69.6	67.9	68.1	71.6	78.0	74.5	74.6
AVR.	124.0	72.9	70.1	73.9	73.5	82.5	80.5	82.5
MAI	137.7	88.2	90.3	91.4	92.8	97.2	106.4	100.6
JUIN	171.8	128.5	125.8	126.0	127.5	141.5	144.5	137.9
JUIL	199.6	163.1	163.4	160.9	167.3	172.3	179.0	172.2
AOUT	173.6	134.1	137.4	139.4	145.2	153.6	151.6	147.8
SEP.	158.8	108.8	105.6	106.8	108.5	118.9	122.4	118.5
OCT.	123.2	88.6	82.6	82.7	86.8	99.9	95.5	94.2
NOV.	95.8	80.4	75.9	71.9	78.6	83.9	80.0	80.9
DEC.	72.0	74.1	64.3	75.0	78.2	78.4	78.2	74.3
JOUR MOYEN	124.0	93.3	91.7	92.9	95.0	102.4	101.2	100.0

RELATION ENTRE LES HEURES DE POINTE ET LE JOUR MOYEN ANNUEL
STATION: ANCIENNE LORETTE ROUTE N° 2-1-7



ROUTE 2 DISTRICT 1 COMPTEUR 7 VOIE 12 MOIS DE RELEVÉ

ANC. LORETTE A 100. A L EST DE L INTERSECTION ROUTE DU LAC ST-AUGUSTIN

COMPARAISON DES JOURS MOYENS MENSUELS

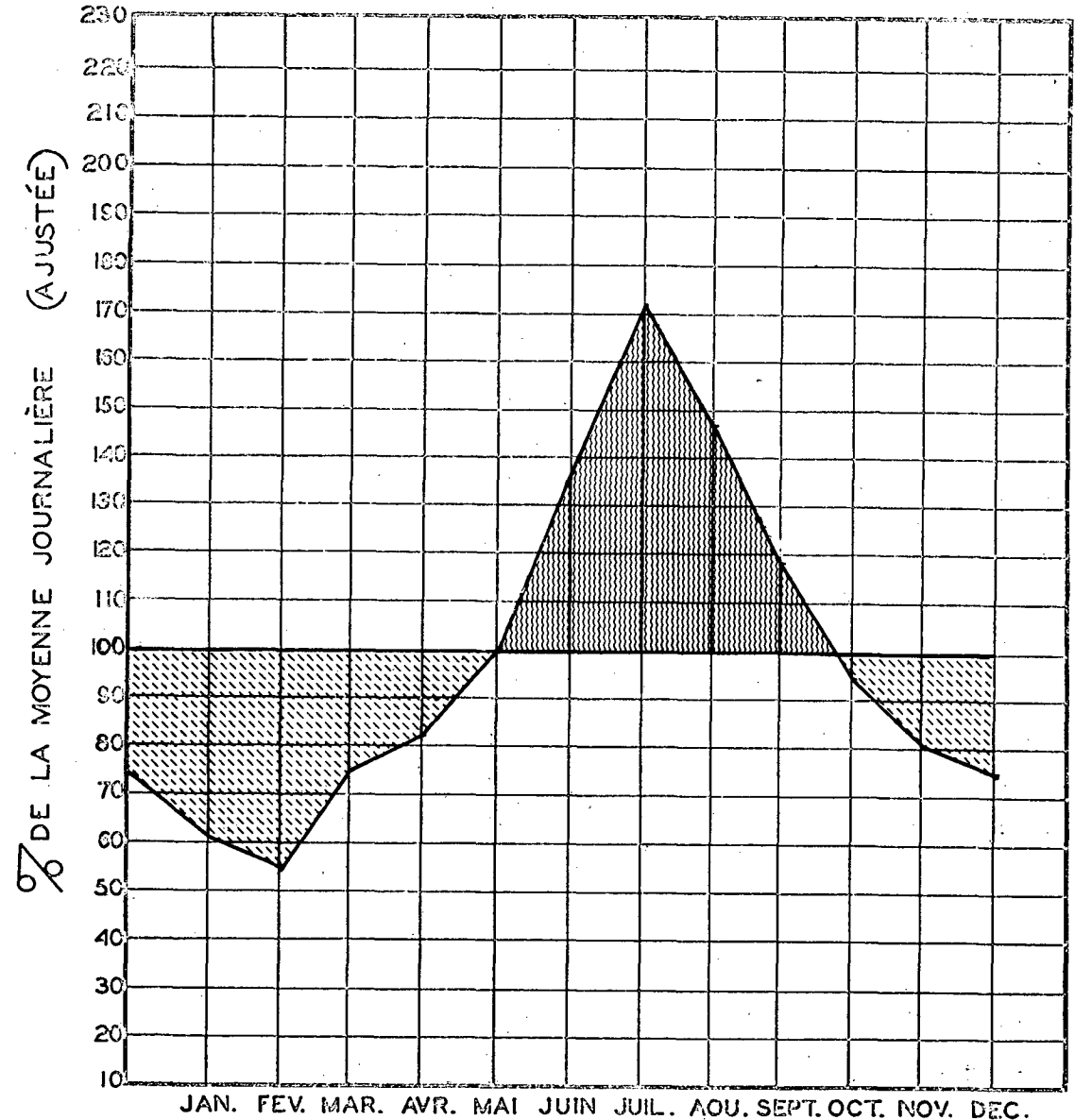
MOIS	JOUR MOYEN MENSUEL 1966		JOUR MOYEN MENSUEL 1967	
	VOLUME	POURC.J.M.	VOLUME	POURC.J.M.
JAN.	3963	61.9	4067	61.5
FEV.	4676	73.0	3655	55.2
MARS	4691	73.3	4935	74.6
AVR.	5689	88.9	5454	82.4
MAI	6217	97.1	6650	100.5
JUIN	8291	129.5	9124	137.9
JUIL	10464	163.4	11392	172.2
AOÛT	9913	154.8	9779	147.8
SEP.	7093	110.8	7839	118.5
OCT.	6121	95.6	6228	94.1
NOV.	4968	77.6	5350	80.9
DEC.	4729	73.9	4913	74.3
J.M.A.AJUSTE	6402	100.0	6616	100.0

VOLUMES JOURNALIERS GROUPES SUIVANT LA FREQUENCE

GROUPES	FREQUENCE JOURS	TOTAL PAR GROUPE	TOTAL CUMULATIF PAR GROUPE			
			JOURS	POURC.	VEHICULES	POURC.
18000 ET PLUS	1	18573	1	0.28	18573	0.77
15000 A 18000	2	16466	2	0.55	35039	1.44
12000 A 15000	9	119911	11	3.02	154950	6.37
11000 A 12000	12	137049	23	6.31	291999	12.00
10000 A 11000	23	237956	46	12.61	529955	21.78
9500 A 10000	20	194726	66	18.09	724681	29.78
9000 A 9500	13	119906	79	21.65	844587	34.71
8500 A 9000	10	87851	89	24.39	932438	38.32
8000 A 8500	18	149210	107	29.32	1081648	44.45
7500 A 8000	11	84677	118	32.33	1166325	47.93
7000 A 7500	21	151997	139	38.09	1318322	54.17
6500 A 7000	12	80925	151	41.37	1399247	57.50
6000 A 6500	19	117947	170	46.58	1517194	62.34
5500 A 6000	35	199822	205	56.17	1717016	70.55
5000 A 5500	49	257144	254	69.59	1974160	81.12
4500 A 5000	40	190238	294	80.55	2164398	88.94
4000 A 4500	32	137489	326	89.32	2301887	94.59
3000 A 4000	33	121538	359	98.36	2423425	99.58
2500 A 3000	2	5668	361	98.91	2429093	99.81
2000 A 2500	1	2079	362	99.18	2431172	99.90
500 A 2000	3	2605	365	100.00	2433777	100.00

CIRCULATION JOURNALIÈRE MOYENNE POUR CHAQUE MOIS
COMPARÉE AVEC LA MOYENNE ANNUELLE
- VALEURS AJUSTÉES -

STATION: ANCIENNE LORETTE ROUTE N° 2-1-7



ROUTE 2 DISTRICT 1 COMPTEUR 8 VOIE 12 MOIS DE RELEVÉ

ROUTE 2 DISTRICT 1 COMPTEUR 8 VOIE 12 MOIS DE RELEVÉ

DESCHAMBAULT A 800, A L EST DE L INTERSECTION ROUTE DE ST-MARC

DESCHAMBAULT A 800, A L EST DE L INTERSECTION ROUTE DE ST-MARC

ANNEE	JOUR MOYEN		JOUR MAXIMUM		HEURES MAXIMALES				
	POURC. AUG.		I-ERE		10-E	30-E	50-E	100-E	250-E
65	3856	-0.1	8298	746	657	603	572	518	438
*POURC.			215.2	19.3	17.0	15.6	14.8	13.4	11.4
66	3662	-5.0	7821	681	617	557	530	487	428
*POURC.			213.6	18.6	16.8	15.2	14.5	13.3	11.7
67	3654	-0.3	8197	684	635	578	544	491	432
*POURC.			224.4	18.7	17.4	15.8	14.9	13.4	11.8

*—POURCENTAGE PAR RAPPORT AU JOUR MOYEN DE 12 MOIS

1967 DISTRIBUTION MENSUELLE

MOIS	HEURE MAXIMUM	JOUR MAXIMUM	JOUR MOYEN	TOTAL DU MOIS	POURCENTAGE
JAN.	445	3744	2463	76373	5.8
FEV.	412	4551	2376	66532	5.0
MARS	510	4804	2808	87051	6.6
AVR.	482	4801	3008	90243	6.8
MAI	497	5422	3453	107054	8.1
JUIN	534	6251	4350	130506	9.8
JUIL	658	7219	5711	177048	13.3
AOUT	684	8197	5720	177343	13.3
SEP.	640	6937	4667	140018	10.5
OCT.	550	5458	3785	117353	8.8
NOV.	487	4832	2878	86361	6.5
DEC.	323	3199	2510	77840	5.9
JOUR MOYEN	3654		TOTAL	1333722	

1967 REPARTITION HORAIRE JOURNALIERE DU VOLUME DE 12 MOIS

HEURES A.M.	VOLUMES	POURC.	HEURES P.M.	VOLUMES	POURC.
12- 1	24358	1.83	12- 1	72243	5.42
1- 2	17013	1.28	1- 2	90964	6.83
2- 3	11529	0.87	2- 3	102723	7.71
3- 4	9654	0.73	3- 4	102150	7.66
4- 5	9359	0.71	4- 5	101035	7.58
5- 6	11169	0.84	5- 6	92407	6.93
6- 7	24566	1.85	6- 7	80476	6.04
7- 8	37860	2.84	7- 8	78062	5.86
8- 9	53708	4.03	8- 9	64993	4.88
9-10	67613	5.07	9-10	51111	3.84
10-11	78401	5.88	10-11	40636	3.05
11-12	79731	5.98	11-12	31961	2.40
TOTAL			TOTAL	1333722	

1967 VOLUMES HORAIRE GROUPES SUIVANT LA FREQUENCE

GROUPES	FREQUENCE HEURES	TOTAL PAR GROUPE	TOTAL CUMULATIF PAR GROUPE HEURES	POURC.	VEICULES	POURC.
650 ET PLUS	4	2683	4	0.05	2683	0.21
600 A 650	16	10003	20	0.23	12686	0.96
550 A 600	24	13769	44	0.51	26455	1.99
500 A 550	39	20441	83	0.95	46896	3.52
450 A 500	104	49290	187	2.14	96186	7.22
400 A 450	176	74608	363	4.15	170794	12.81
350 A 400	286	106413	649	7.41	277207	20.79
325 A 350	162	54519	811	9.26	331726	24.88
300 A 325	185	57784	996	11.37	389510	29.21
275 A 300	245	70024	1241	14.17	459534	34.46
250 A 275	296	77424	1537	17.55	536958	40.27
225 A 250	383	90504	1920	21.92	627462	47.05
200 A 225	512	108155	2432	27.77	735617	55.16
175 A 200	660	122605	3092	35.30	858222	64.35
150 A 175	882	142483	3974	45.37	1000705	75.04
125 A 150	756	103810	4730	54.00	1104515	82.82
100 A 125	608	68393	5338	60.94	1172908	87.95
75 A 100	657	56831	5995	68.44	1229739	92.21
50 A 75	794	48964	6789	77.50	1278703	95.88
25 A 50	1190	41337	7979	91.09	1320040	98.98
0 A 25	781	13682	8760	100.00	1333722	100.00

ROUTE 2 DISTRICT 1 COMPTEUR 8 VOIE 12 MOIS DE RELEVÉ

DESCHAMBAULT A 800. A L EST DE L INTERSECTION ROUTE DE ST-MARC

1967 DENSITE MENSUELLE DE LA CIRCULATION

MOIS	DIMANCHES	LUNDIS	MARDIS	MERCREDIS	JEUDIS	VENDREDIS	SAMEDIS	TOTAL
JAN.	18050	8584	11965	9076	9437	10852	8009	76373
FEV.	12543	9421	8167	9269	7392	9745	9995	66532
MARS	19269	7200	9542	12572	13139	14579	10750	87051
AVR.	21810	10855	9969	10659	10549	12015	14386	90243
MAI	24112	12421	15052	15604	12278	13446	14141	107054
JUIN	27730	16303	15096	16166	19681	22873	12657	130506
JUIL	34229	27387	20217	20699	21340	23091	30085	177048
AOUT	30014	21295	25219	26318	26547	24077	23873	177343
SEP.	32597	12719	15506	16067	16089	23409	23631	140018
OCT.	25508	18271	15709	12905	13460	15869	15631	117353
NOV.	14944	11167	10309	12661	13040	12254	11986	86361
DEC.	15810	7198	8577	9744	9767	13201	13543	77840
TOTAL	276616	163221	165328	171740	172719	195411	188687	1333722
POURC. DU GRAND TOTAL	20.8	12.3	12.4	12.9	13.0	14.7	14.2	100.0

ROUTE 2 DISTRICT 1 COMPTEUR 8 VOIE 12 MOIS DE RELEVÉ

DESCHAMBAULT A 800. A L EST DE L INTERSECTION ROUTE DE ST-MARC

1967 JOUR MOYEN MENSUEL

MOIS	DIMANCHE MOYEN	LUNDI MOYEN	MARDI MOYEN	MERCREDI MOYEN	JEUDI MOYEN	VENDREDI MOYEN	SAMEDI MOYEN	JOUR MOYEN AJUSTE
JAN.	3008	2246	2393	2269	2359	2713	2002	2427
FEV.	3136	2355	2042	2317	1848	2436	2499	2376
MARS	3854	2400	2386	2514	2628	2916	2688	2769
AVR.	4362	2714	2492	2665	2637	3004	2877	2964
MAI	4822	3105	3010	3121	3070	3362	3535	3432
JUIN	5546	4076	3774	4042	3936	4575	4219	4309
JUIL	6846	5477	5054	5175	5335	5773	6017	5668
AOUT	7504	5324	5044	5264	5309	6019	5968	5775
SEP.	6519	4240	3877	4017	4022	4682	4726	4583
OCT.	5102	3654	3142	3226	3365	3967	3908	3766
NOV.	3736	2792	2577	2532	2608	3064	2997	2900
DEC.	2635	2399	2144	2436	2442	2640	2709	2486
JOUR MOYEN	4756	3399	3161	3298	3297	3763	3679	3622

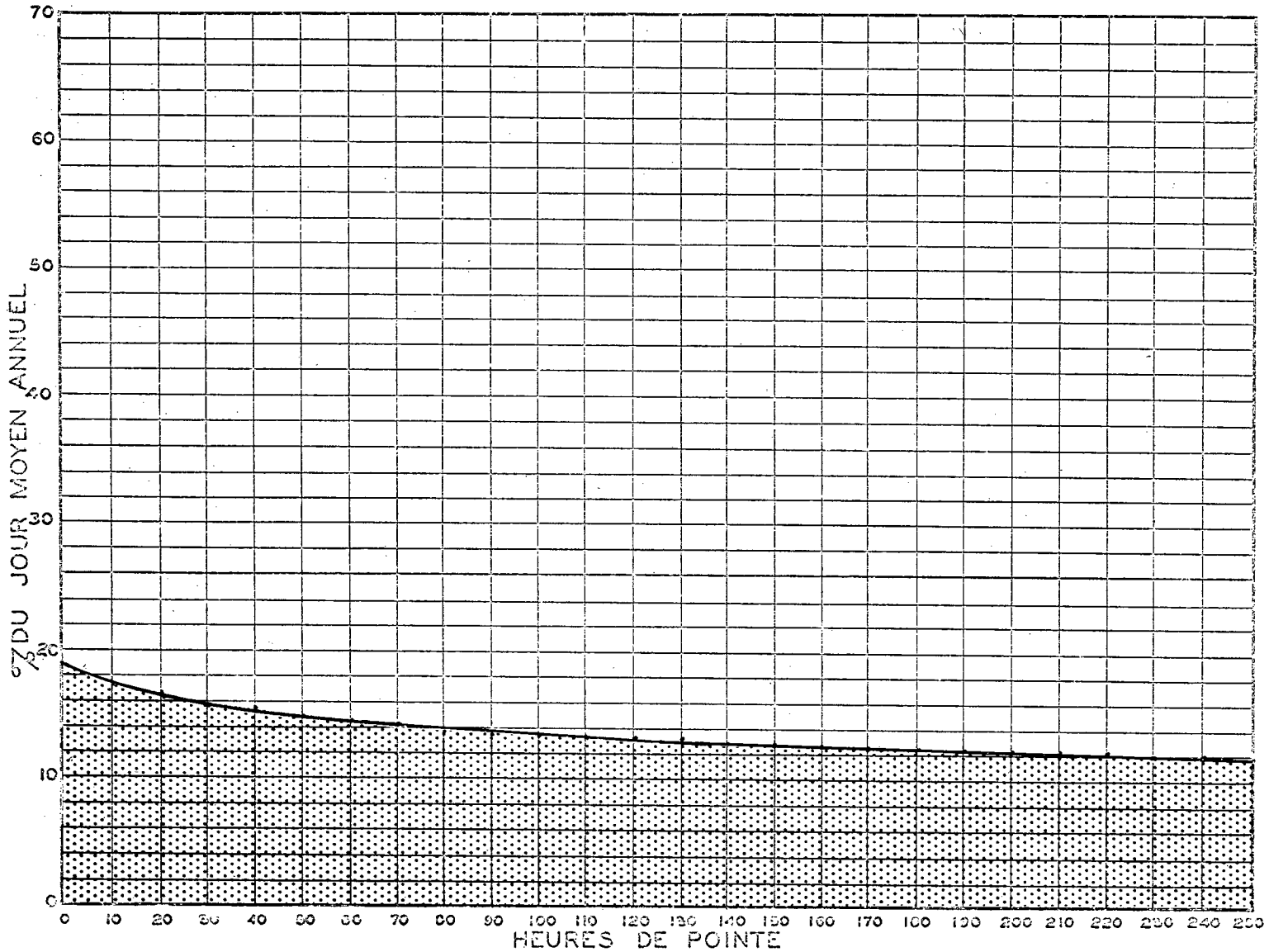
ROUTE 2 DISTRICT 1 COMPTEUR 8 VOIE 12 MOIS DE RELEVÉ

DESCHAMBAULT A 800. A L EST DE L INTERSECTION ROUTE DE ST-MARC

1967 RELATION DES JOURS MOYENS MENSUELS AU JOUR MOYEN ANNUEL AJUSTE
POURCENTAGES

MOIS	DIMANCHE	LUNDI	MARDI	MERCREDI	JEUDI	VENDREDI	SAMEDI	JOUR MOYEN AJUSTE
JAN.	83.1	62.1	66.1	62.7	65.2	74.9	55.3	67.1
FEV.	86.6	65.1	56.4	64.0	51.1	67.3	69.0	65.6
MARS	106.5	66.3	65.9	69.5	72.6	80.6	74.3	76.5
AVR.	120.5	75.0	68.8	73.6	72.9	83.0	79.5	81.9
MAI	133.2	85.8	83.1	86.2	84.8	92.9	97.6	94.8
JUIN	153.2	112.6	104.2	111.6	108.7	126.4	116.5	119.0
JUIL	189.1	151.3	139.6	142.9	147.3	159.4	166.2	156.5
AOUT	207.2	147.0	139.3	145.4	146.6	166.2	164.8	159.5
SEP.	180.0	117.1	107.1	111.0	111.1	129.3	130.5	126.6
OCT.	140.9	100.9	86.8	89.1	93.0	109.6	107.9	104.0
NOV.	103.2	77.1	71.2	70.0	72.1	84.6	82.8	80.1
DEC.	72.8	66.3	59.2	67.3	67.5	72.9	74.8	68.7
JOUR MOYEN	131.4	92.9	87.3	91.1	91.1	103.9	101.6	100.0

RELATION ENTRE LES HEURES DE POINTE ET LE JOUR MOYEN ANNUEL
STATION: DESCHAMBAULT ROUTE N° 2-1-8



ROUTE 2 DISTRICT 1 COMPTEUR 8 VOIE 12 MOIS DE RELEVÉ

DESCHAMBAULT A 800. A L EST DE L INTERSECTION ROUTE DE ST-MARC

COMPARAISON DES JOURS MOYENS MENSUELS

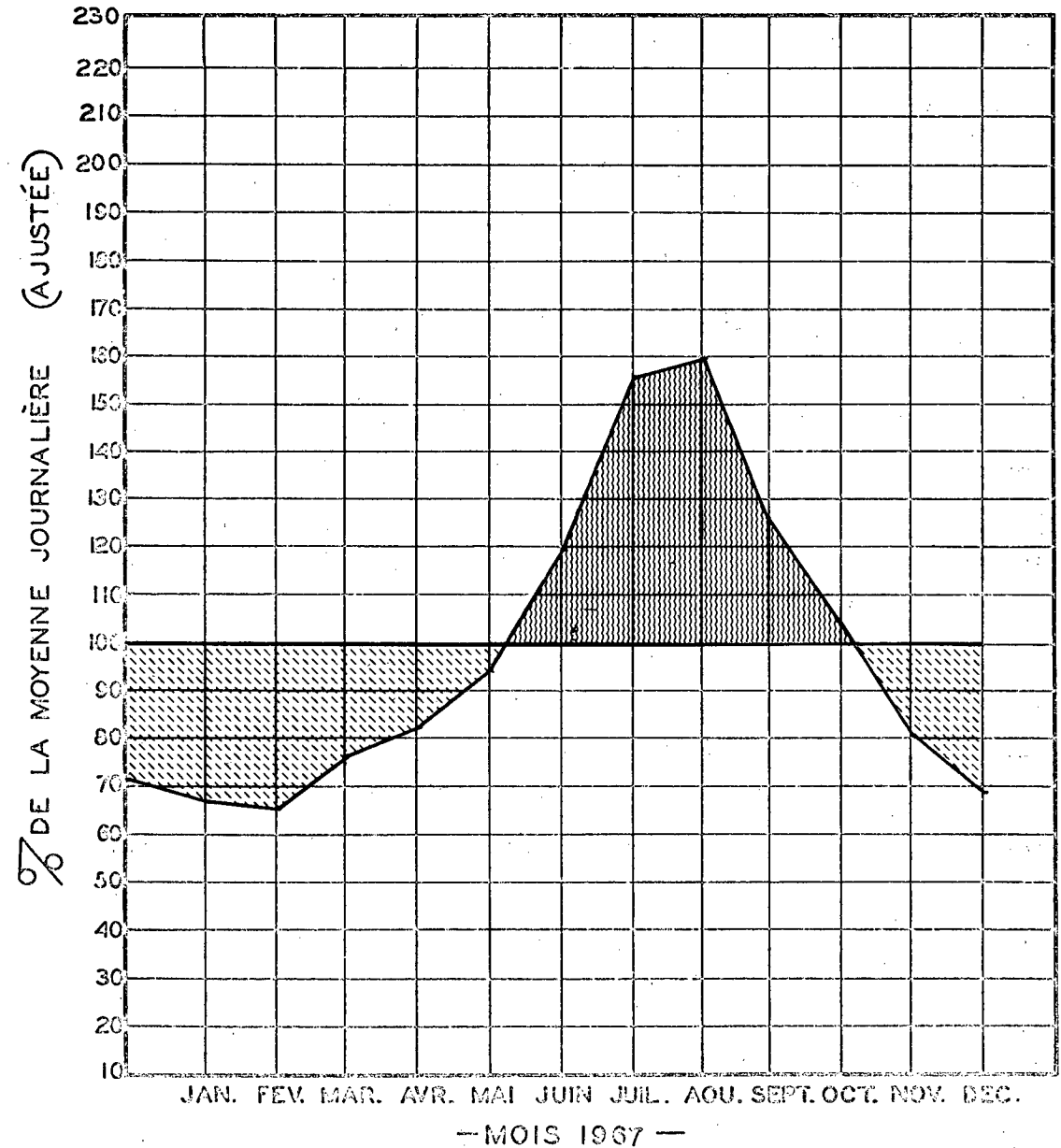
MOIS	JOUR MOYEN MENSUEL 1966		JOUR MOYEN MENSUEL 1967	
	VOLUME	POURC. J.M.	VOLUME	POURC. J.M.
JAN.	2363	65.3	2427	67.0
FEV.	2696	74.5	2376	65.6
MARS	2584	71.4	2769	76.4
AVR.	3068	84.8	2964	81.8
MAI	3657	101.1	3432	94.7
JUIN	4203	116.2	4309	119.0
JUIL	5687	157.2	5668	156.5
AOUT	5731	158.4	5775	159.4
SEP.	4259	117.7	4583	126.5
OCT.	3485	96.3	3766	104.0
NOV.	3078	85.1	2900	80.1
DEC.	2593	71.7	2486	68.6
J.M.A. AJUSTE	3618	100.0	3622	100.0

VOLUMES JOURNALIERS GROUPE SUIVANT LA FREQUENCE

GROUPES	FREQUENCE JOURS	TOTAL PAR GROUPE	TOTAL CUMULATIF PAR GROUPE			
			JOURS	POURC.	VEHICULES	POURC.
8000 ET PLUS	1	8197	1	0.28	8197	0.62
7000 A 8000	5	36043	6	1.65	44240	3.32
6000 A 7000	19	120441	25	6.85	164681	12.35
5500 A 6000	16	91742	41	11.24	256423	19.23
5000 A 5500	31	163640	72	19.73	420063	31.50
4750 A 5000	21	101751	93	25.48	521814	39.13
4500 A 4750	6	27778	99	27.13	549592	41.21
4250 A 4500	9	39473	108	29.59	589065	44.17
4000 A 4250	12	49866	120	32.88	638931	47.91
3750 A 4000	19	73543	139	38.09	712474	53.42
3500 A 3750	18	65031	157	43.02	777505	58.30
3250 A 3500	24	81083	181	49.59	858588	64.38
3000 A 3250	21	65895	202	55.35	924483	69.32
2750 A 3000	43	123692	245	67.13	1048175	78.60
2500 A 2750	44	116145	289	79.18	1164320	87.30
2250 A 2500	50	119196	339	92.88	1283516	96.24
2000 A 2250	19	40985	358	98.09	1324501	99.31
1750 A 2000	2	3698	360	98.64	1328199	99.59
1500 A 1750	1	1508	361	98.91	1329707	99.70
1000 A 1500	2	2761	363	99.46	1332468	99.91
600 A 1000	2	1254	365	100.00	1333722	100.00

CIRCULATION JOURNALIÈRE MOYENNE POUR CHAQUE MOIS
COMPARÉE AVEC LA MOYENNE ANNUELLE
— VALEURS AJUSTÉES —

STATION: DESCHAMBAULT ROUTE N° 2-1-8



— MOIS 1967 —

ROUTE DISTRICT COMPTEUR VOIE 12 MOIS DE RELEVÉ
2 1 9

BATISCAN A 0.55 MILLE A L'EST DU PONT DE LA RIVIERE CHAMPLAIN

ANNEE	JOUR MOYEN	POURC. AUG.	JOUR MAXIMUM	HEURES MAXIMALES					
				I-ERE	10-E	30-E	50-E	100-E	250-E
65	3528	6.2	9231	1015	759	640	612	519	430
*POURC.			261.6	28.8	21.5	18.1	17.3	14.7	12.2
66	3656	2.6	8655	1036	818	690	636	540	442
*POURC.			236.8	28.3	22.4	18.9	17.4	14.8	12.1
67	3698	1.2	8381	864	736	666	615	548	457
*POURC.			226.7	23.9	19.9	18.0	16.6	14.8	12.4

*---POURCENTAGE PAR RAPPORT AU JOUR MOYEN DE 12 MOIS

1967 DISTRIBUTION MENSUELLE

MOIS	HEURE MAXIMUM	JOUR MAXIMUM	JOUR MOYEN	TOTAL DU MOIS	POURCENTAGE
JAN.	654	6047	3038	94203	7.0
FEV.	376	4158	2288	64079	4.8
MARS	594	5206	2800	86830	6.5
AVR.	532	5272	2698	80957	6.0
MAI	820	6541	3430	106359	7.9
JUIN	884	8381	4894	146846	10.9
JUIL	789	7547	6145	190517	14.2
AOUT	783	7668	5240	162458	12.1
SEP.	840	7057	4130	123905	9.2
OCT.	592	5613	3512	108881	8.1
NOV.	482	4506	2873	86212	6.4
DEC.	485	4553	3181	98629	7.4
JOUR MOYEN		3698	TOTAL	1349876	

ROUTE DISTRICT COMPTEUR VOIE 12 MOIS DE RELEVÉ
2 1 9

BATISCAN A 0.55 MILLE A L'EST DU PONT DE LA RIVIERE CHAMPLAIN

1967 REPARTITION HORAIRE JOURNALIERE DU VOLUME DE 12 MOIS

HEURES A.M.	VOLUMES	POURC.	HEURES P.M.	VOLUMES	POURC.
12-1	24079	1.79	12-1	72677	5.39
1-2	15758	1.17	1-2	94183	6.98
2-3	11394	0.85	2-3	103042	7.64
3-4	10220	0.76	3-4	101808	7.55
4-5	10597	0.79	4-5	102308	7.58
5-6	12505	0.93	5-6	92145	6.83
6-7	22351	1.66	6-7	79412	5.89
7-8	37207	2.76	7-8	79262	5.88
8-9	51039	3.79	8-9	70748	5.25
9-10	69368	5.14	9-10	55858	4.14
10-11	77843	5.77	10-11	44702	3.32
11-12	78339	5.81	11-12	33021	2.45
TOTAL				1349876	

1967 VOLUMES HORAIRE GROUPES SUIVANT LA FREQUENCE

GROUPES	FREQUENCE HEURES	TOTAL PAR GROUPE	TOTAL CUMULATIF PAR GROUPE HEURES	POURC.	VEHICULES	POURC.
800 ET PLUS	6	5030	6	0.07	5030	0.38
700 A 800	11	8079	17	0.20	13109	0.98
600 A 700	40	25950	57	0.66	39059	2.90
550 A 600	41	23562	98	1.12	62621	4.64
500 A 550	58	30095	156	1.79	92716	6.87
450 A 500	111	52604	267	3.05	145320	10.77
400 A 450	159	67345	426	4.87	212665	15.76
350 A 400	240	89760	666	7.61	302425	22.41
300 A 350	353	114164	1019	11.64	416589	30.87
275 A 300	232	66318	1251	14.29	482907	35.78
250 A 275	284	74147	1535	17.53	557054	41.27
225 A 250	403	95080	1938	22.13	652134	48.32
200 A 225	495	104718	2433	27.78	756852	56.07
175 A 200	679	126601	3112	35.53	883453	65.45
150 A 175	742	120296	3854	44.00	1003749	74.36
125 A 150	765	105191	4619	52.73	1108940	82.16
100 A 125	712	79847	5331	60.86	1188787	88.07
75 A 100	660	57331	5991	68.40	1246118	92.32
50 A 75	741	45652	6732	76.85	1291770	95.79
25 A 50	1281	45244	8013	91.48	1337014	99.05
0 A 25	747	12862	8760	100.00	1349876	100.00

ROUTE 2 DISTRICT 1 COMPTEUR 9 VOIE 12 MOIS DE RELEVÉ

BATISCAN

A 0.55 MILLE A L EST DU PONT DE LA RIVIERE CHAMPLAIN

1967 DENSITE MENSUELLE DE LA CIRCULATION

MOIS	DIMANCHES	LUNDIS	MARDIS	MERCREDIS	JEUDIS	VENDREDIS	SAMEDIS	TOTAL
JAN.	25533	9684	13701	10230	10258	12612	12185	94203
FEV.	11245	8783	7618	9042	7031	9620	10740	64079
MARS	20098	7118	9358	11526	12857	14805	11068	86830
AVR.	21415	9322	8404	8905	8930	10717	13264	80957
MAI	26842	11344	13496	14032	12308	13676	14661	106359
JUIN	36245	21341	15045	15586	20219	23272	15138	146846
JUIL	36318	28639	22564	21860	22909	23787	34440	190517
AOUT	29343	19080	23452	23574	23771	20459	22779	162458
SEP.	32476	11009	12940	13093	13154	19882	21351	123905
OCT.	24981	16659	13395	10493	11900	15829	15624	108881
NOV.	14438	11160	9913	12723	13091	12609	12278	86212
DEC.	19737	9073	12155	10791	11495	17181	18197	98629
TOTAL	298671	163212	162041	161855	167923	194449	201725	1349876
POURC. DU GRAND TOTAL	22.2	12.1	12.1	12.0	12.5	14.5	15.0	100.0

113

ROUTE 2 DISTRICT 1 COMPTEUR 9 VOIE 12 MOIS DE RELEVÉ

BATISCAN

A 0.55 MILLE A L EST DU PONT DE LA RIVIERE CHAMPLAIN

1967 JOUR MOYEN MENSUEL

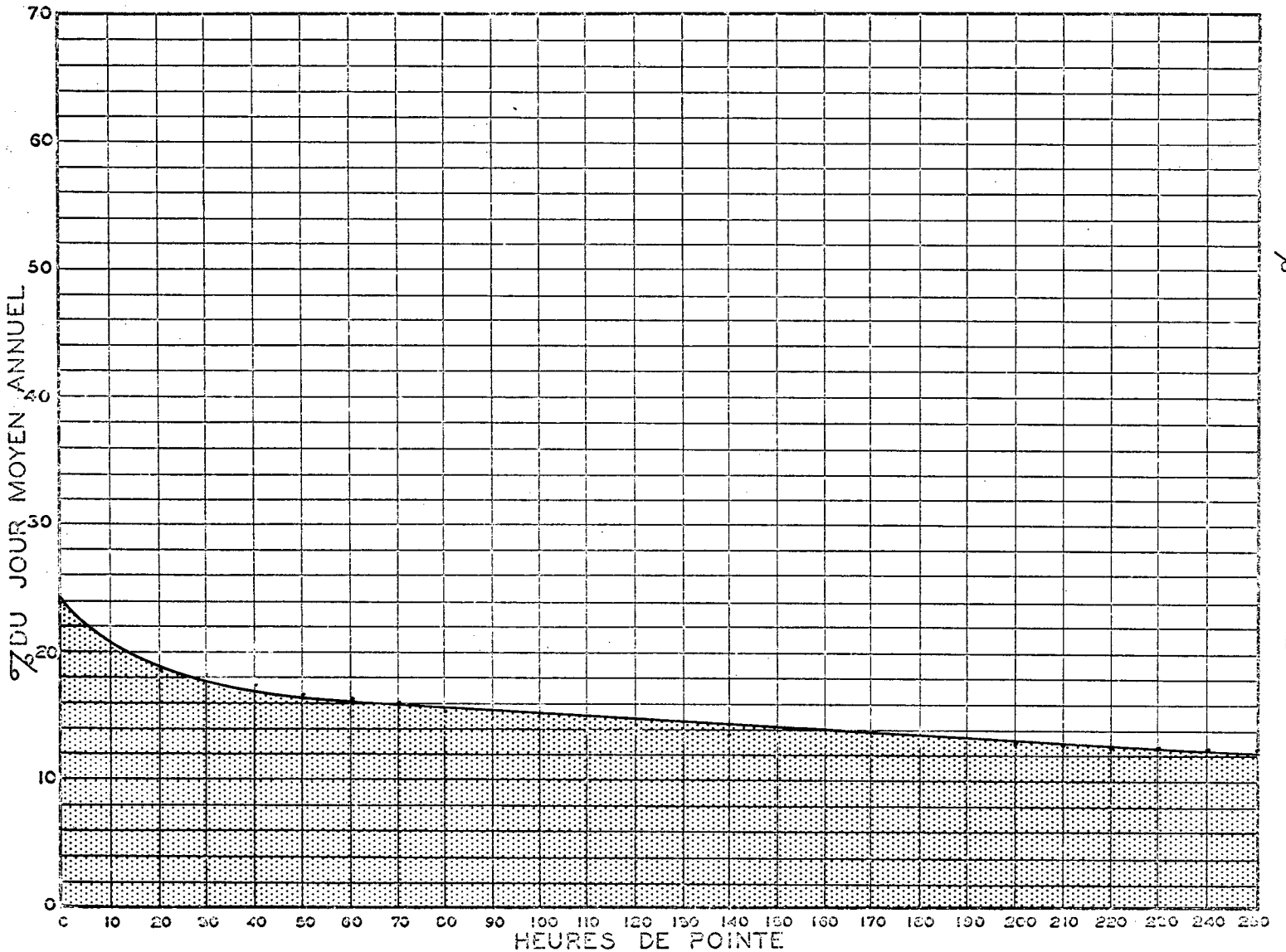
MOIS	DIMANCHE MOYEN	LUNDI MOYEN	MARDI MOYEN	MERCREDI MOYEN	JEUDI MOYEN	VENDREDI MOYEN	SAMEDI MOYEN	JOUR MOYEN AJUSTE
JAN.	4256	2421	2740	2558	2565	3153	3046	2962
FEV.	2811	2196	1905	2261	1758	2405	2685	2288
MARS	4020	2373	2340	2305	2571	2961	2767	2762
AVR.	4283	2331	2101	2226	2233	2679	2653	2643
MAI	5368	2836	2699	2806	3077	3419	3665	3410
JUIN	7249	5335	3761	3897	4044	4654	5046	4855
JUIL	7264	5728	5641	5465	5727	5947	6888	6094
AOUT	7336	4770	4690	4715	4754	5115	5695	5296
SEP.	6495	3670	3235	3273	3289	3976	4270	4029
OCT.	4996	3332	2679	2623	2975	3957	3906	3495
NOV.	3610	2790	2478	2545	2618	3152	3070	2894
DEC.	3290	3024	3039	2698	2874	3436	3639	3142
JOUR MOYEN	5082	3401	3109	3114	3207	3738	3944	3656

BATISCAN A 0.55 MILLE A L EST DU PONT DE LA RIVIERE CHAMPLAIN

1967 RELATION DES JOURS MOYENS MENSUELS AU JOUR MOYEN ANNUEL AJUSTE
POURCENTAGES

MOIS	DIMANCHE	LUNDI	MARDI	MERCREDI	JEUDI	VENDREDI	SAMEDI	JOUR MOYEN AJUSTE
JAN.	116.4	66.3	75.0	76.0	70.2	86.3	83.3	81.0
FEV.	76.9	60.1	52.1	61.9	48.1	65.8	73.5	62.5
MARS	110.0	64.9	64.0	63.1	70.4	81.0	75.7	75.6
AVR.	117.2	63.8	57.5	60.9	61.1	73.3	72.6	72.3
MAI	146.8	77.6	73.9	76.8	84.2	93.5	100.3	93.3
JUIN	198.3	145.9	102.9	106.6	110.6	127.3	138.0	132.8
JUIL	198.7	156.7	154.3	149.5	156.7	162.7	188.4	166.7
AOUT	200.7	130.5	128.3	129.0	130.1	139.9	155.8	144.9
SEP.	177.7	100.4	88.5	89.6	90.0	108.8	116.8	110.2
OCT.	136.7	91.2	73.3	71.8	81.4	108.3	106.9	95.6
NOV.	98.8	76.3	67.8	69.6	71.6	86.2	84.0	79.2
DEC.	90.0	82.7	83.2	73.8	78.6	94.0	99.6	86.0
JOUR MOYEN	139.0	93.1	85.1	85.2	87.8	102.3	107.9	100.0

RELATION ENTRE LES HEURES DE POINTE ET LE JOUR MOYEN ANNUEL —
STATION: BATISCAN ROUTE N° 2-1-9



ROUTE 2 DISTRICT 1 COMPTEUR 9 VOIE 12 MOIS DE RELEVÉ

BATISCAN A 0.55 MILLE A L EST DU PONT DE LA RIVIERE CHAMPLAIN

COMPARAISON DES JOURS MOYENS MENSUELS

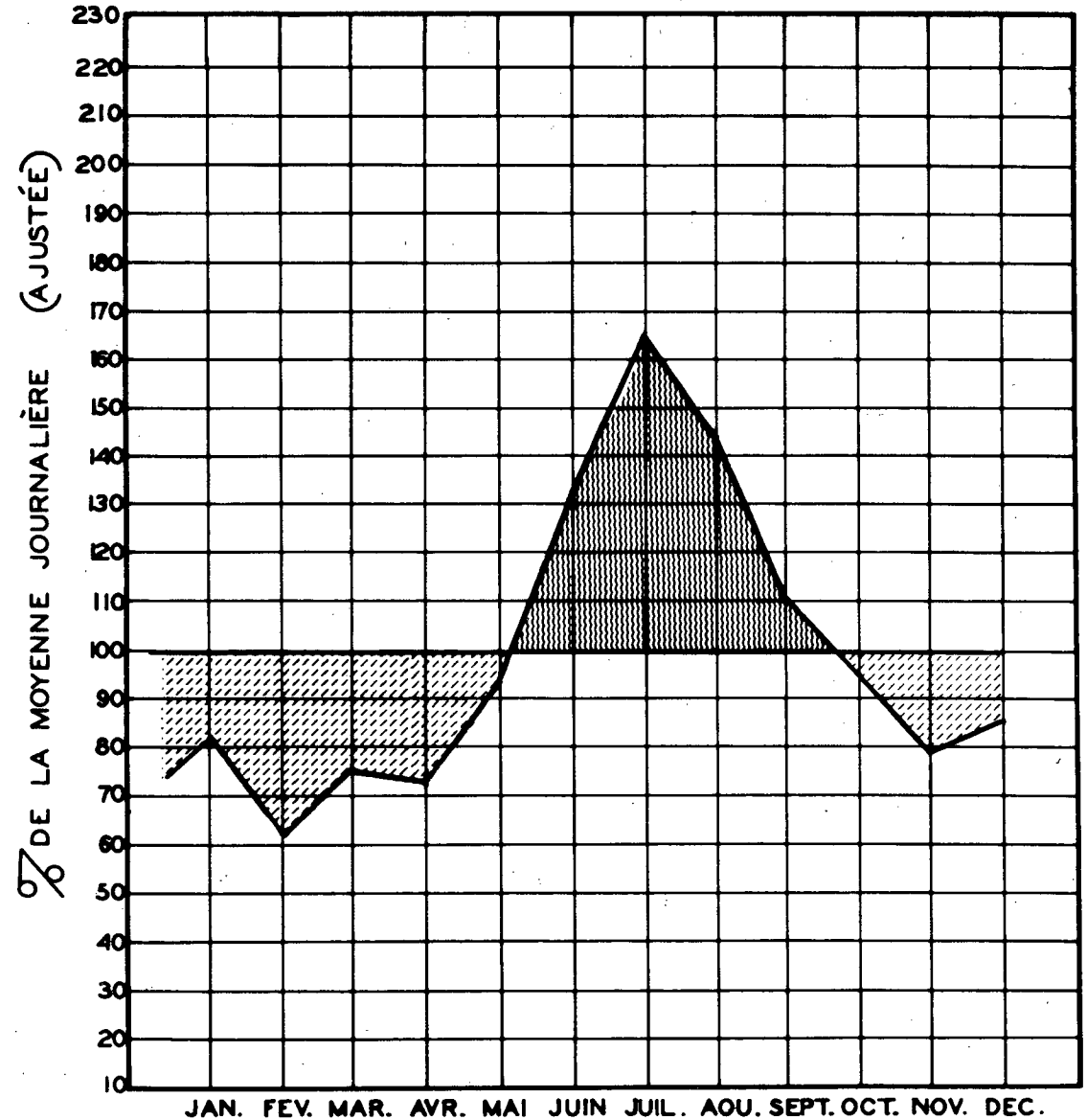
MOIS	JOUR MOYEN MENSUEL 1966		JOUR MOYEN MENSUEL 1967	
	VOLUME	POURC.J.M.	VOLUME	POURC.J.M.
JAN.	3271	91.0	2962	81.0
FEV.	2526	70.2	2288	62.6
MARS	2599	72.3	2762	75.5
AVR.	3001	83.5	2643	72.3
MAI	3480	96.8	3410	93.2
JUIN	4136	115.0	4855	132.8
JUIL	5652	158.3	6094	166.6
AOUT	5566	154.8	5296	144.8
SEP.	4238	117.9	4029	110.2
OCT.	3502	97.4	3495	95.6
NOV.	2684	74.6	2894	79.1
DEC.	2443	67.9	3142	85.9
J.M.A.AJUSTE	3595	100.0	3656	100.0

VOLUMES JOURNALIERS GROUPE SUIVANT LA FREQUENCE

GROUPE	FREQUENCE	TOTAL PAR	TOTAL CUMULATIF PAR GROUPE			
			JOURS	POURC.	VEHICULES	POURC.
8000 ET PLUS	2	16502	2	0.55	16502	1.23
7500 A 8000	6	46170	8	2.20	62672	4.65
7000 A 7500	7	50430	15	4.11	113102	8.38
6500 A 7000	8	53828	23	6.31	166930	12.37
6000 A 6500	9	55392	32	8.77	222322	16.47
5500 A 6000	20	114274	52	14.25	336596	24.94
5250 A 5500	8	42679	60	16.44	379275	28.10
5000 A 5250	9	46203	69	18.91	425478	31.52
4750 A 5000	14	68369	83	22.74	493847	36.59
4500 A 4750	14	64837	97	26.58	558684	41.39
4250 A 4500	13	57195	110	30.14	615879	45.63
4000 A 4250	10	40884	120	32.88	656763	48.66
3750 A 4000	11	42506	131	35.90	699269	51.81
3500 A 3750	21	75905	152	41.65	775174	57.43
3250 A 3500	31	103647	183	50.14	878821	65.11
3000 A 3250	31	96153	214	58.64	974974	72.23
2500 A 3000	85	234157	299	81.92	1209131	89.58
2000 A 2500	54	121827	353	96.72	1330958	98.60
1500 A 2000	9	16328	362	99.18	1347286	99.81
1000 A 1500	1	1216	363	99.46	1348502	99.90
500 A 1000	2	1374	365	100.00	1349876	100.00

CIRCULATION JOURNALIÈRE MOYENNE POUR CHAQUE MOIS
COMPARÉE AVEC LA MOYENNE ANNUELLE
— VALEURS AJUSTÉES —

STATION: BATISCAN ROUTE N° 2-1-9



ROUTE 2 DISTRICT 5 COMPTEUR 53 VOIE 12 MOIS DE RELEVÉ

ROUTE 2 DISTRICT 5 COMPTEUR 53 VOIE 12 MOIS DE RELEVÉ

BERTHIER A .75 MILLE A L EST DE L INTERSECTION RTE # 43-2

BERTHIER A .75 MILLE A L EST DE L INTERSECTION RTE # 43-2

ANNEE	JOUR POURC.		HEURES MAXIMALES						
	MOYEN	AUG.	JOUR MAXIMUM	I-ERE	10-E	30-E	50-E	100-E	250-E
65	5803	10.1	11593	1122	959	845	780	718	618
*POURC.			199.8	19.3	16.5	14.6	13.4	12.4	10.7
66	5133	-11.5	10074	922	797	722	684	634	535
*PCURC.			196.3	18.0	15.5	14.1	13.3	12.4	10.4
67	5857	14.2	12154	1029	914	866	824	768	663
*POURC.			207.6	17.6	15.6	14.8	14.1	13.1	11.3

*---PCURCENTAGE PAR RAPPORT AU JOUR MOYEN DE 12 MOIS

1967 DISTRIBUTION MENSUELLE

MOIS	HEURE MAXIMUM	JOUR MAXIMUM	JOUR MOYEN	TOTAL DU MOIS	POURCENTAGE
JAN.	1005	6879	3571	110709	5.2
FEV.	546	5362	3609	101058	4.8
MARS	949	9735	4605	142777	6.7
AVR.	780	8770	5286	158603	7.5
MAI	821	10053	6313	195726	9.2
JUIN	1029	10817	7446	223409	10.5
JUIL	908	12154	9265	287224	13.5
AOUT	923	11813	8172	253358	11.9
SEP.	977	11738	6765	202951	9.5
OCT.	824	9461	6213	192628	9.1
NOV.	811	8781	4182	125480	5.9
DEC.	598	6237	4639	143827	6.8
JOUR MOYEN	5857		TOTAL	2137750	

1967 REPARTITION HORAIRE JOURNALIERE DU VOLUME DE 12 MOIS

HEURES A.M.		VOLUMES	POURC.	HEURES P.M.		VOLUMES	POURC.
12-1		51205	2.40	12-1		114077	5.34
1-2		34883	1.64	1-2		121364	5.68
2-3		23905	1.12	2-3		135334	6.34
3-4		15867	0.75	3-4		139673	6.54
4-5		17610	0.83	4-5		142734	6.68
5-6		28411	1.33	5-6		140569	6.59
6-7		50306	2.36	6-7		126532	5.92
7-8		66819	3.13	7-8		123881	5.80
8-9		90331	4.23	8-9		113015	5.29
9-10		110245	5.16	9-10		96825	4.53
10-11		122680	5.74	10-11		84696	3.93
11-12		124950	5.85	11-12		65908	3.09
TOTAL				2137750			

1967 VOLUMES HORAIRE GROUPES SUIVANT LA FREQUENCE

GROUPES	FREQUENCE HEURES	TOTAL PAR GROUPE	TOTAL CUMULATIF PAR GROUPE HEURES	POURC.	VEHICULES	POURC.
1000 ET PLUS	2	2034	2	0.03	2034	0.10
900 A 1000	11	10342	13	0.15	12376	0.58
800 A 900	54	45512	67	0.77	57888	2.71
700 A 800	123	91507	190	2.17	149395	6.99
600 A 700	201	129759	391	4.47	279154	13.06
500 A 600	393	214110	784	8.95	493264	23.08
450 A 500	321	151800	1105	12.62	645064	30.18
400 A 450	384	163107	1489	17.00	808171	37.81
350 A 400	480	178896	1969	22.48	987067	46.18
300 A 350	726	234283	2695	30.77	1221350	57.14
250 A 300	945	258715	3640	41.56	1480065	69.24
225 A 250	500	118678	4140	47.27	1598743	74.79
200 A 225	545	115637	4685	53.49	1714380	80.20
175 A 200	507	94753	5192	59.27	1809133	84.63
150 A 175	565	91516	5757	65.72	1900649	88.91
125 A 150	478	65409	6235	71.18	1966058	91.97
100 A 125	463	51986	6698	76.47	2018044	94.41
75 A 100	540	46975	7238	82.63	2065019	96.60
50 A 75	710	43702	7948	90.74	2108721	98.65
25 A 50	692	26855	8640	98.64	2135576	99.90
0 A 25	120	2174	8760	100.00	2137750	100.00

ROUTE 2 DISTRICT 5 COMPTEUR 53 VOIE 12 MOIS DE RELEVÉ

BERTHIER A .75 MILLE A L EST DE L INTERSECTION RTE # 43-2

1967 DENSITE MENSUELLE DE LA CIRCULATION

MOIS	DIMANCHES	LUNDIS	MARDIS	MERCREDIS	JEUDIS	VENDREDIS	SAMEDIS	TOTAL
JAN.	27359	13520	16171	12428	12619	15333	13279	110709
FEV.	20073	15402	12296	13026	10438	15129	14694	101058
MARS	33863	11863	14809	18783	20174	24585	18700	142777
AVR.	39208	19049	16419	17236	16819	21199	28673	158603
MAI	47232	22839	25016	25646	20669	25786	28538	195726
JUIN	50693	29835	24396	25282	30098	40280	22825	223409
JUIL	58215	45537	31410	31692	32043	38220	50107	287224
AOUT	45932	31138	34960	35779	34945	34305	36299	253358
SEP.	51298	17118	21117	21177	20608	33150	38483	202951
OCT.	44488	30109	24043	19166	19206	25554	30062	192628
NOV.	24671	16488	14271	17493	16859	17288	18410	125480
DEC.	31858	12317	16326	16723	16588	24379	25636	143827
TOTAL	474890	265215	251234	254431	251066	315208	325706	2137750
POURC. DU GRAND TOTAL	22.3	12.5	11.8	12.0	11.8	14.8	15.3	100.0

ROUTE 2 DISTRICT 5 COMPTEUR 53 VOIE 12 MOIS DE RELEVÉ

BERTHIER A .75 MILLE A L EST DE L INTERSECTION RTE # 43-2

1967 JOUR MOYEN MENSUEL

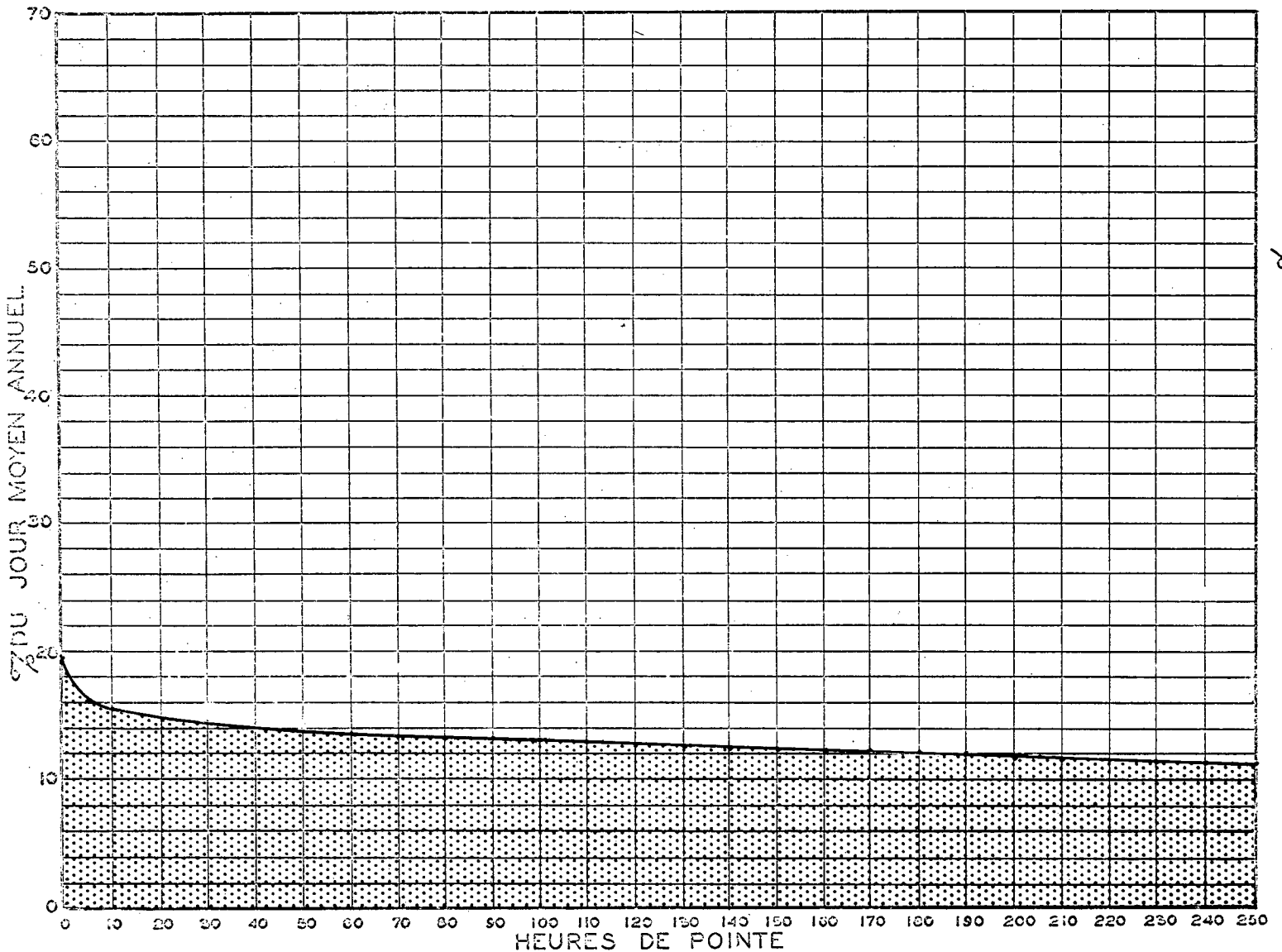
MOIS	DIMANCHE MOYEN	LUNDI MOYEN	MARDI MOYEN	MERCREDI MOYEN	JEUDI MOYEN	VENDREDI MOYEN	SAMEDI MOYEN	JOUR MOYEN AJUSTE
JAN.	4560	3380	3234	3107	3155	3833	3320	3512
FEV.	5018	3851	3074	3257	2610	3782	3674	3609
MARS	6773	3954	3702	3757	4035	4917	4675	4544
AVR.	7842	4762	4105	4309	4205	5300	5735	5179
MAI	9446	5710	5003	5129	5167	6447	7135	6291
JUIN	10139	7459	6099	6321	6020	8056	7608	7385
JUIL	11643	9107	7853	7923	8011	9555	10021	9159
AOUT	11483	7785	6992	7156	6989	8576	9075	8293
SEP.	10260	5706	5279	5294	5152	6630	7697	6574
OCT.	8898	6022	4809	4792	4802	6389	7516	6175
NOV.	6168	4122	3568	3499	3372	4322	4603	4236
DEC.	5310	4106	4082	4181	4147	4876	5127	4546
JOUR MOYEN	8128	5497	4817	4894	4805	6057	6349	5792

BERTHIER A .75 MILLE A L EST DE L INTERSECTION RTE # 43-2

1967 RELATION DES JOURS MOYENS MENSUELS AU JOUR MOYEN ANNUEL AJUSTÉ
POURCENTAGES

MOIS	DIMANCHE	LUNDI	MARDI	MERCREDI	JEUDI	VENDREDI	SAMEDI	JOUR MOYEN AJUSTÉ
JAN.	78.8	58.4	55.9	53.7	54.5	66.2	57.4	60.7
FEV.	86.7	66.5	53.1	56.3	45.1	65.3	63.5	62.4
MARS	117.0	68.3	64.0	64.9	69.7	84.9	80.8	78.5
AVR.	135.4	82.3	70.9	74.4	72.6	91.5	99.1	89.5
MAI	163.1	98.6	86.4	88.6	89.2	111.3	123.2	108.6
JUIN	175.1	128.8	105.3	109.2	104.0	139.1	131.4	127.5
JUIL	201.0	157.3	135.6	136.8	138.3	165.0	173.0	158.2
AGUT	198.3	134.4	120.7	123.6	120.7	148.1	156.7	143.2
SEP.	177.2	98.5	91.2	91.4	89.0	114.5	132.9	113.5
OCT.	153.7	104.0	83.1	82.8	82.9	110.3	129.8	106.6
NOV.	106.5	71.2	61.6	60.5	58.3	74.7	79.5	73.2
DEC.	91.7	70.9	70.5	72.2	71.6	84.2	88.6	78.5
JOUR MOYEN	140.4	95.0	83.2	84.5	83.0	104.6	109.7	100.0

RELATION ENTRE LES HEURES DE POINTE ET LE JOUR MOYEN ANNUEL
STATION: BERTHIER ROUTE N° 2-5-53



ROUTE 2 DISTRICT 5 COMPTEUR 53 VOIE 12 MOIS DE RELEVÉ

BERTHIER A .75 MILLE A L EST DE L INTERSECTION RTE # 43-2

COMPARAISON DES JOURS MOYENS MENSUELS

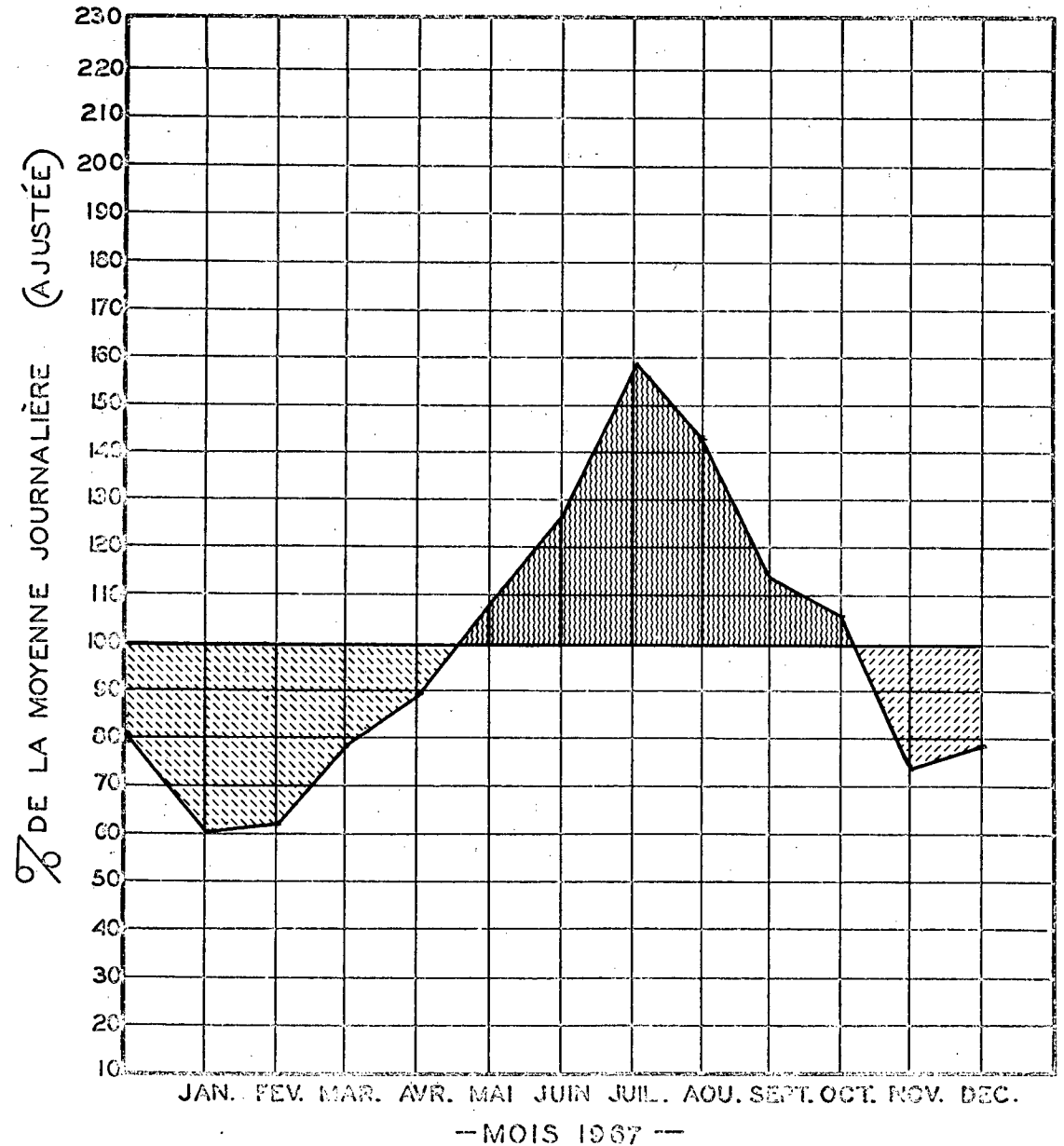
MOIS	JOUR MOYEN MENSUEL 1966		JOUR MOYEN MENSUEL 1967	
	VOLUME	POURC.J.M.	VOLUME	POURC.J.M.
JAN.	3999	78.8	3512	60.6
FEV.	4276	84.3	3609	62.3
MARS	4365	86.1	4544	78.4
AVR.	5220	102.9	5179	89.4
MAI	5556	109.5	6291	108.6
JUIN	5324	105.0	7385	127.5
JUIL	5833	115.0	9159	158.1
AOUT	7164	141.2	8293	143.2
SEP.	5385	106.2	6574	113.5
OCT.	5149	101.5	6175	106.6
NOV.	4522	89.1	4236	73.1
DEC.	4062	80.1	4546	78.5
J.M.A.AJUSTE	5072	100.0	5792	100.0

VOLUMES JOURNALIERS GROUPES SUIVANT LA FREQUENCE

GROUPES	FREQUENCE JOURS	TOTAL PAR GROUPE	TOTAL CUMULATIF PAR GROUPE			
			JOURS	POURC.	VEHICULES	POURC.
11500 ET PLUS	6	70854	6	1.65	70854	3.32
11000 A 11500	4	45031	10	2.74	115885	5.43
10500 A 11000	4	42817	14	3.84	158702	7.43
10000 A 10500	7	71174	21	5.76	229876	10.76
9500 A 10000	11	106838	32	8.77	336714	15.76
9000 A 9500	8	74225	40	10.96	410939	19.23
8500 A 9000	20	175574	60	16.44	586513	27.44
8000 A 8500	7	57922	67	18.36	644435	30.15
7500 A 8000	21	162111	88	24.11	806546	37.73
7000 A 7500	20	144367	108	29.59	950913	44.49
6500 A 7000	16	106926	124	33.98	1057839	49.49
6000 A 6500	18	111631	142	38.91	1169470	54.71
5500 A 6000	26	148340	168	46.03	1317810	61.65
5000 A 5500	39	205275	207	56.72	1523085	71.25
4500 A 5000	34	161110	241	66.03	1684195	78.79
4000 A 4500	44	186858	285	78.09	1871053	87.53
3500 A 4000	33	123995	318	87.13	1995048	93.33
3000 A 3500	30	98456	348	95.35	2093504	97.94
2500 A 3000	12	33648	360	98.64	2127152	99.51
2000 A 2500	3	7120	363	99.46	2134272	99.84
1500 A 2000	2	3478	365	100.00	2137750	100.00

CIRCULATION JOURNALIÈRE MOYENNE POUR CHAQUE MOIS
COMPARÉE AVEC LA MOYENNE ANNUELLE
— VALEURS AJUSTÉES —

STATION: BERTHIER ROUTE N° 2-5-53



ROUTE 2 DISTRICT 5 COMPTEUR 52 VOIE 12 MOIS DE RELEVÉ

ST-SULPICE A 2.25 MILLES A L EST DE L INTERSECTION ROUTES # 48-A ET 2

ANNEE	JOUR MOYEN	POURC. AUG.	HEURES MAXIMALES						
			JOUR MAXIMUM	1-ERE	10-E	30-E	50-E	100-E	250-E
65	6782	4.1	14201	1120	1069	1012	984	914	762
*POURC.			209.4	16.5	15.8	14.9	14.5	13.5	11.2
66	7090	4.5	14111	1188	1072	1023	981	932	786
*POURC.			199.0	16.8	15.1	14.4	13.8	13.1	11.1
67	6037	14.9	13346	1287	1022	925	891	775	632
*POURC.			221.1	21.3	16.9	15.3	14.8	12.8	10.5

*---POURCENTAGE PAR RAPPORT AU JOUR MOYEN DE 12 MOIS

1967 DISTRIBUTION MENSUELLE

MOIS	HEURE MAXIMUM	JOUR MAXIMUM	JOUR MOYEN	TOTAL DU MOIS	POURCENTAGE
JAN.	1091	8728	4807	149028	6.8
FEV.	652	6398	4781	133876	6.1
MARS	1074	11648	6017	186553	8.5
AVR.	965	11135	6727	201837	9.2
MAI	983	12710	7990	247707	11.3
JUIN	1287	13346	8757	262718	12.0
JUIL	738	9703	7263	225177	10.3
AOUT	778	9907	7152	221714	10.1
SEP.	770	9211	5995	179867	8.2
OCT.	709	7306	5224	161971	7.4
NOV.	745	6419	4159	124776	5.7
DEC.	454	4417	3496	108378	5.0
JOUR MOYEN	6037		TOTAL	2203602	

ROUTE 2 DISTRICT 5 COMPTEUR 52 VOIE 12 MOIS DE RELEVÉ

ST-SULPICE A 2.25 MILLES A L EST DE L INTERSECTION ROUTES # 48-A ET 2

1967 REPARTITION HORAIRE JOURNALIERE DU VOLUME DE 12 MOIS

HEURES A.M.	VOLUMES	POURC.	HEURES P.M.	VOLUMES	POURC.
12- 1	50933	2.32	12- 1	108503	4.93
1- 2	34736	1.58	1- 2	121249	5.51
2- 3	23615	1.08	2- 3	134784	6.12
3- 4	17038	0.78	3- 4	138814	6.30
4- 5	16986	0.78	4- 5	145802	6.62
5- 6	31656	1.44	5- 6	153176	6.96
6- 7	67972	3.09	6- 7	141069	6.41
7- 8	83217	3.78	7- 8	128638	5.84
8- 9	91114	4.14	8- 9	115697	5.26
9-10	107220	4.87	9-10	98707	4.48
10-11	121224	5.51	10-11	82637	3.76
11-12	119891	5.45	11-12	68924	3.13

TOTAL 2203602

1967 VOLUMES HORAIRE GROUPES SUIVANT LA FREQUENCE

GROUPES	FREQUENCE HEURES	TOTAL PAR GROUPE	TOTAL CUMULATIF PAR GROUPE HEURES	POURC.	VEHICULES	POURC.
1000 ET PLUS	12	13032	12	0.14	13032	0.60
900 A 1000	30	28270	42	0.48	41302	1.88
800 A 900	48	40888	90	1.03	82190	3.73
700 A 800	71	52380	161	1.84	134570	6.11
600 A 700	142	91625	303	3.46	226195	10.27
550 A 600	138	78900	441	5.04	305095	13.85
500 A 550	164	85492	605	6.91	390587	17.73
450 A 500	282	133202	887	10.13	523789	23.77
400 A 450	533	225237	1420	16.22	749026	34.00
350 A 400	688	257495	2108	24.07	1006521	45.63
300 A 350	843	273110	2951	33.69	1279631	58.07
250 A 300	1066	291196	4017	45.86	1570827	71.29
200 A 250	1132	255295	5149	58.78	1826122	82.87
175 A 200	518	96982	5667	64.70	1923104	87.28
150 A 175	442	71759	6109	69.74	1994863	90.53
125 A 150	384	52451	6493	74.13	2047314	92.91
100 A 125	421	47145	6914	78.93	2094459	95.05
75 A 100	513	44394	7427	84.79	2138853	97.07
50 A 75	630	38579	8057	91.98	2177432	98.82
25 A 50	643	25056	8700	99.32	2202488	99.95
0 A 25	60	1114	8760	100.00	2203602	100.00

ROUTE DISTRICT COMPTEUR VOIE 12 MOIS DE RELEVÉ
 2 5 52

ST-SULPICE A 2.25 MILLES A L EST DE L INTERSECTION
 ROUTES # 48-A ET 2

1967 DENSITE MENSUELLE DE LA CIRCULATION

MOIS	DIMANCHES	LUNDIS	MARDIS	MERCREDIS	JEUDIS	VENDREDIS	SAMEDIS	TOTAL
JAN.	35666	18192	22968	17020	17505	20155	17522	149028
FEV.	23915	19367	16653	17946	15837	20473	19685	133876
MARS	42936	16066	20444	24999	26350	31527	24231	186553
AVR.	49387	23829	21541	22541	21948	26587	36004	201837
MAI	58730	28410	32321	32912	26252	32487	36595	247707
JUIN	62871	33383	28466	28736	35021	45151	29090	262718
JUIL	43648	34281	26701	27194	27271	28823	37259	225177
AOUT	37256	27486	32521	32843	32664	28861	30083	221714
SEP.	40711	16013	20490	20847	20295	29937	31574	179867
OCT.	34032	25245	22322	18361	18403	21244	22364	161971
NOV.	20386	16725	15195	18914	18869	17500	17187	124776
DEC.	20135	10958	12868	13781	13750	18703	10163	109378
TOTAL	469673	269955	272490	276094	274165	321448	319777	2203602
POURC. DU GRAND TOTAL	21.4	12.3	12.4	12.6	12.5	14.6	14.6	100.0

121

ROUTE DISTRICT COMPTEUR VOIE 12 MOIS DE RELEVÉ
 2 5 52

ST-SULPICE A 2.25 MILLES A L EST DE L INTERSECTION
 ROUTES # 48-A ET 2

1967 JOUR MOYEN MENSUEL

MOIS	DIMANCHE MOYEN	LUNDI MOYEN	MARDI MOYEN	MERCREDI MOYEN	JEUDI MOYEN	VENDREDI MOYEN	SAMEDI MOYEN	JOUR MOYEN AJUSTE
JAN.	5944	4548	4594	4255	4376	5039	4381	4733
FEV.	5979	4842	4163	4487	3959	5118	4921	4781
MARS	8587	5355	5111	5000	5270	6305	6058	5955
AVR.	9877	5957	5385	5635	5487	6647	7201	6598
MAI	11746	7103	6464	6582	6563	8122	9149	7961
JUIN	12574	8346	7117	7184	7004	9030	9697	8707
JUIL	8730	6856	6675	6799	6818	7206	7452	7219
AOUT	9314	6872	6504	6569	6533	7215	7521	7218
SEP.	8142	5338	5123	5212	5074	5987	6315	5884
OCT.	6806	5049	4464	4590	4601	5311	5591	5201
NOV.	5097	4181	3799	3783	3774	4375	4297	4186
DEC.	3356	3653	3217	3445	3438	3741	3637	3497
JOUR MOYEN	8013	5675	5218	5295	5241	6175	6352	5995

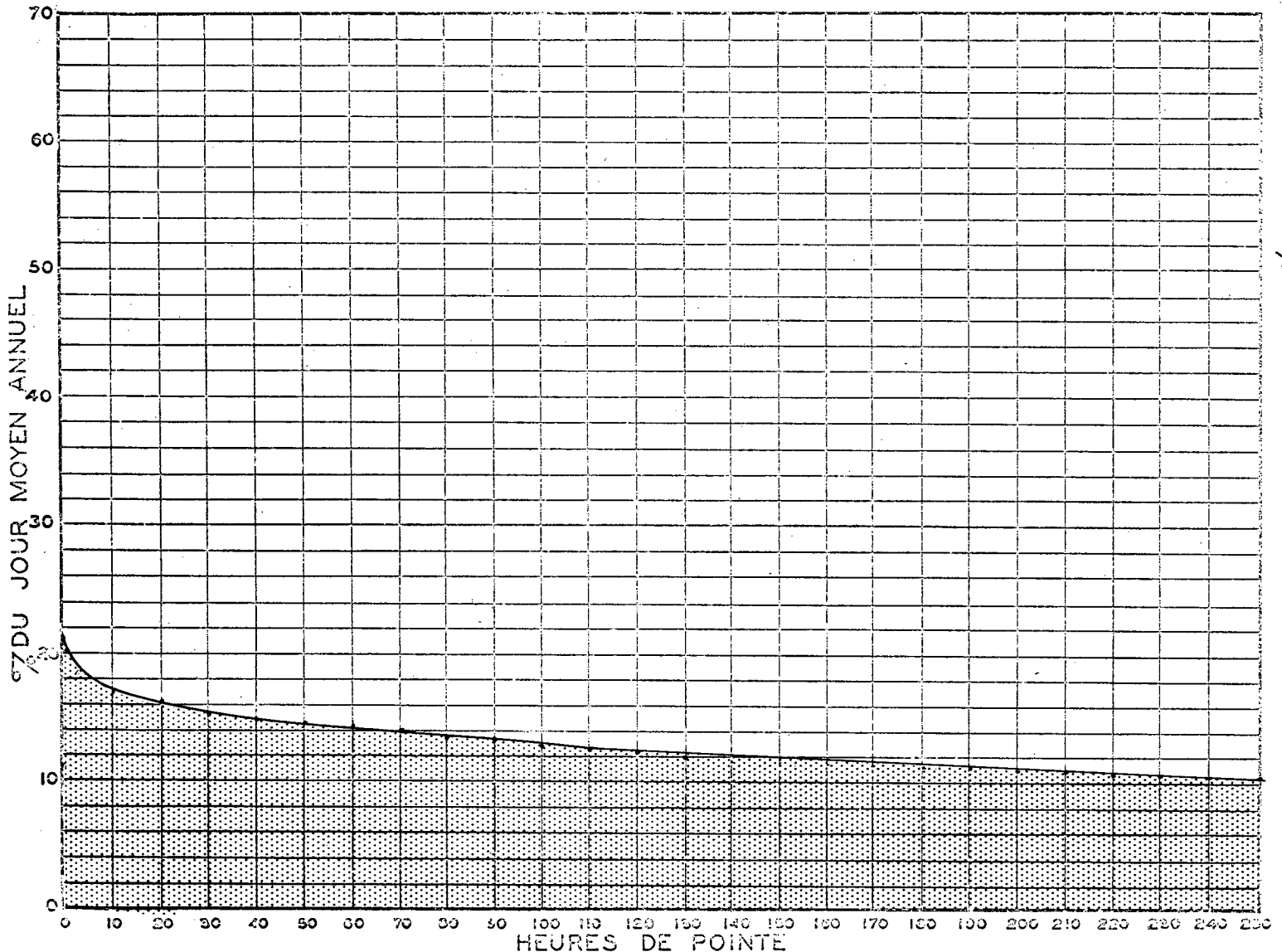
ST-SULPICE

A 2.25 MILLES A L EST DE L INTERSECTION
ROUTES # 48-A ET 2

1967 RELATION DES JOURS MOYENS MENSUELS AU JOUR MOYEN ANNUEL AJUSTE
POURCENTAGES

MOIS	DIMANCHE	LUNDI	MARDI	MERCREDI	JEUDI	VENDREDI	SAMEDI	JOUR MOYEN AJUSTE
JAN.	99.2	75.9	76.7	71.0	73.0	84.1	73.1	79.0
FEV.	99.8	80.8	69.5	74.9	68.1	85.4	82.1	79.8
MARS	143.3	89.4	85.3	83.4	87.9	105.2	101.1	99.4
AVR.	164.8	95.4	89.5	94.0	91.6	110.9	120.1	110.1
MAI	195.9	118.5	107.9	109.3	109.5	135.5	152.6	132.8
JUIN	209.8	139.2	118.7	119.9	116.9	150.7	161.8	145.3
JUIL	145.6	114.4	111.4	113.4	113.8	120.2	124.3	120.4
AOUT	155.4	114.7	108.5	109.6	109.0	120.4	125.5	120.4
SEP.	135.8	89.1	85.5	87.0	84.7	99.9	105.4	98.2
OCT.	113.6	84.3	74.5	76.6	76.8	88.6	93.3	86.8
NOV.	85.1	69.8	63.4	65.1	63.0	73.0	71.7	69.9
DEC.	56.0	61.0	53.7	57.5	57.4	62.4	60.7	58.4
JOUR MOYEN	133.7	94.7	87.1	83.4	87.5	103.0	106.0	100.0

RELATION ENTRE LES HEURES DE POINTE ET LE JOUR MOYEN ANNUEL
STATION: ST-SULPICE ROUTE N° 2-5-52



122

% DU JOUR MOYEN ANNUEL

ROUTE DISTRICT COMPTEUR VOIE 12 MOIS DE RELEVÉ
 2 5 52

ST-SULPICE A 2.25 MILLES A L EST DE L INTERSECTION
 ROUTES # 48-A ET 2

COMPARAISON DES JOURS MOYENS MENSUELS

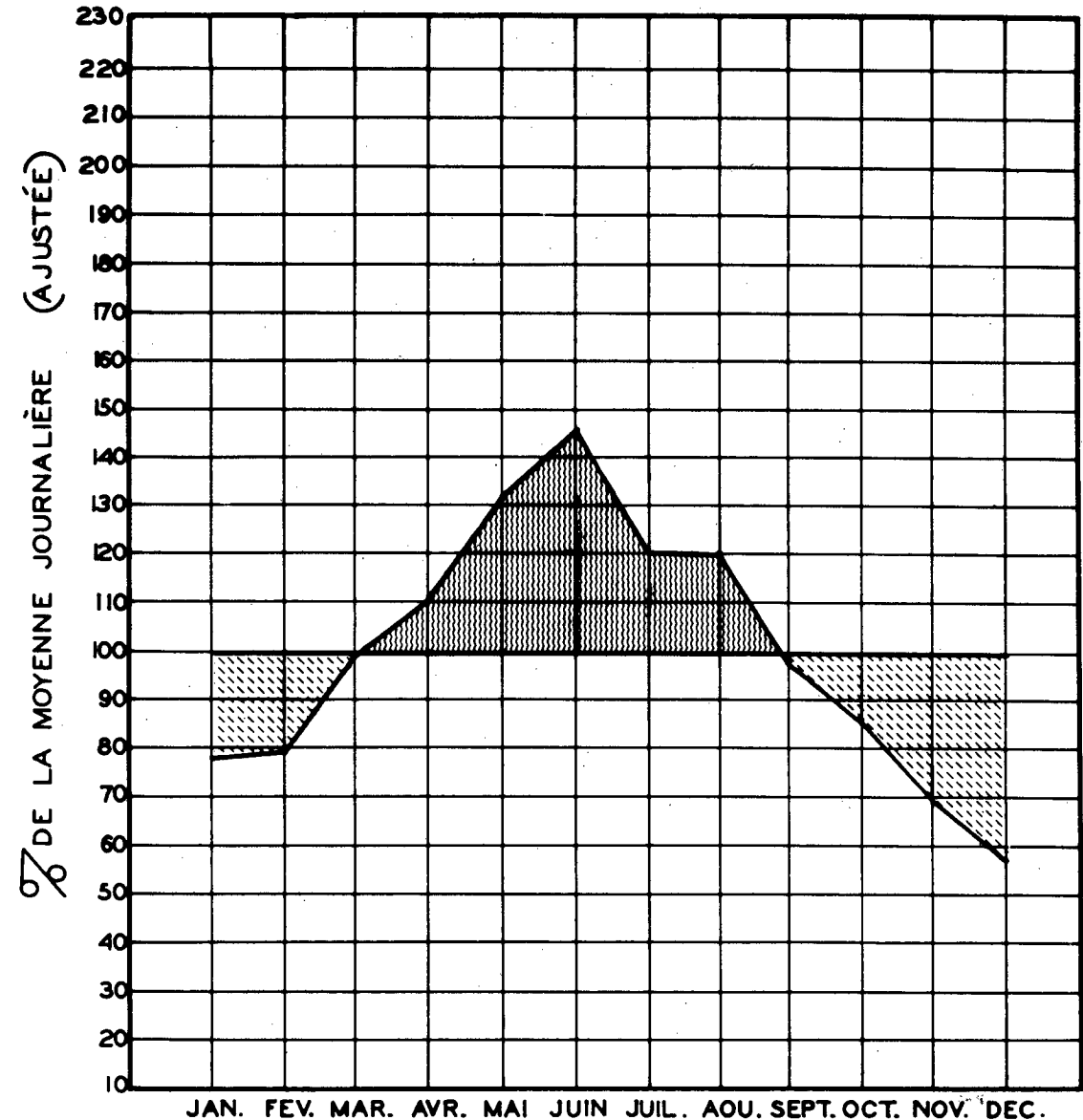
MOIS	JOUR MOYEN MENSUEL 1966		JOUR MOYEN MENSUEL 1967	
	VOLUME	POURC.J.M.	VOLUME	POURC.J.M.
JAN.	4572	65.4	4733	78.9
FEV.	5112	73.1	4781	79.7
MARS	5375	76.9	5955	99.3
AVR.	6493	92.8	6598	110.0
MAI	7257	103.8	7961	132.8
JUIN	8164	116.7	8707	145.2
JUIL	9958	142.4	7219	120.4
AOUT	9899	141.5	7218	120.4
SEP.	8023	114.7	5884	98.1
OCT.	7428	106.2	5201	86.7
NOV.	6330	90.5	4186	69.8
DEC.	5302	75.8	3497	58.3
J.M.A.AJUSTE	6992	100.0	5995	100.0

VOLUMES JOURNALIERS GROUPES SUIVANT LA FREQUENCE

GROUPES	FREQUENCE JOURS	TOTAL PAR GROUPE	TOTAL CUMULATIF PAR GROUPE			
			JOURS	POURC.	VEHICULES	POURC.
13000 ET PLUS	3	39726	3	0.33	39726	1.81
12000 A 13000	3	37786	6	1.65	77512	3.52
11500 A 12000	2	23391	8	2.20	100903	4.58
11000 A 11500	2	22585	10	2.74	123488	5.61
10000 A 10500	5	51899	15	4.11	175387	7.96
9500 A 10000	7	68321	22	6.03	243708	11.06
9000 A 9500	8	73955	30	8.22	317663	14.42
8500 A 9000	7	60420	37	10.14	378083	17.16
8000 A 8500	12	99125	49	13.43	477208	21.66
7500 A 8000	10	77696	59	16.17	554904	25.19
7000 A 7500	37	266613	96	26.31	821517	37.29
6500 A 7000	45	384783	141	38.84	1126300	51.12
6000 A 6500	25	157131	166	45.48	1283431	58.25
5500 A 6000	29	223297	205	56.17	1506728	68.38
5000 A 5500	34	178031	239	65.42	1684759	76.46
4500 A 5000	39	184252	278	76.17	1869011	84.82
4000 A 4500	42	178646	320	87.58	2047657	92.93
3500 A 4000	27	100804	347	95.07	2148461	97.50
3000 A 3500	12	35098	359	98.36	2187559	99.28
2000 A 3000	6	16043	365	100.00	2203602	100.00

CIRCULATION JOURNALIÈRE MOYENNE POUR CHAQUE MOIS
 COMPARÉE AVEC LA MOYENNE ANNUELLE
 - VALEURS AJUSTÉES -

STATION ST-SULPICE ROUTE N° 2-5-52



ROUTE	DISTRICT	COMPTEUR	VOIE	9 MOIS DE RELEVÉ					
2	4	54	NORD						
ILE PERROT				PONT GALIPEAULT CENTRE ILE PERROT ET STE-ANNE DE BELLEVUE					
ANNEE	JOUR MOYEN	POURC. AUG.	JOUR MAXIMUM	I-ERE	10-E	30-E	50-E	100-E	250-E
1965									
1966									
67	9093	0.0	12660	1250	1194	1162	1134	1087	973
*POURC.			139.3	13.7	13.1	12.8	12.5	12.0	10.7
*---POURCENTAGE PAR RAPPORT AU JOUR MOYEN DE 9 MOIS									

1967 DISTRIBUTION MENSUELLE

MOIS	HEURE MAXIMUM	JOUR MAXIMUM	JOUR MOYEN	TOTAL DU MOIS	POURCENTAGE
JAN.	---	---	---	---	---
FEV.	---	---	---	---	---
MARS	---	---	---	---	---
AVR.	1124	9625	7909	237274	9.5
MAI	1180	10979	9267	287304	11.5
JUIN	1241	12334	10428	312868	12.6
JUIL.	1189	11962	10731	332669	13.4
AOUT	1250	12660	11282	349753	14.0
SEP.	1132	10814	9388	281663	11.3
OCT.	1175	10335	8821	273477	11.0
NOV.	1096	8415	7140	214223	8.6
DEC.	1083	8776	6813	211215	8.5
JOUR MOYEN	9093		TOTAL	2500446	

ROUTE	DISTRICT	COMPTEUR	VOIE	9 MOIS DE RELEVÉ		
2	4	54	NORD			
ILE PERROT				PONT GALIPEAULT CENTRE ILE PERROT ET STE-ANNE DE BELLEVUE		
1967 REPARTITION HORAIRE JOURNALIERE DU VOLUME DE 9 MOIS						
HEURES A.M.	VOLUMES	POURC.	HEURES P.M.	VOLUMES	POURC.	
12- 1	66679	2.67	12- 1	130431	5.22	
1- 2	34126	1.37	1- 2	127239	5.09	
2- 3	20003	0.80	2- 3	136893	5.48	
3- 4	12254	0.50	3- 4	163453	6.54	
4- 5	8942	0.36	4- 5	235673	9.43	
5- 6	10662	0.43	5- 6	241001	9.64	
6- 7	26452	1.06	6- 7	177633	7.11	
7- 8	66532	2.67	7- 8	139311	5.58	
8- 9	91440	3.66	8- 9	129578	5.19	
9-10	102567	4.11	9-10	122593	4.91	
10-11	119736	4.79	10-11	108915	4.36	
11-12	133603	5.35	11-12	94730	3.80	
TOTAL				2500446		

1967 VOLUMES HORAIRE GROUPES SUIVANT LA FREQUENCE

GROUPES	FREQUENCE HEURES	TOTAL PAR GROUPE	TOTAL CUMULATIF PAR GROUPE HEURES	POURC.	VEHICULES	POURC.
1200 ET PLUS	8	9827	8	0.13	9827	0.40
1100 A 1200	77	87961	85	1.29	97788	3.92
1000 A 1100	131	136759	216	3.28	234547	9.39
900 A 1000	144	136369	360	5.46	370916	14.84
800 A 900	159	135372	519	7.87	506288	20.25
700 A 800	205	152136	724	10.97	658424	26.34
600 A 700	476	306526	1200	18.19	964950	38.60
500 A 600	711	388880	1911	28.96	1353830	54.15
400 A 500	893	401703	2804	42.49	1755533	70.21
350 A 400	518	193553	3322	50.34	1949086	77.95
300 A 350	580	188906	3902	59.13	2137992	85.51
250 A 300	543	148749	4445	67.35	2286741	91.46
200 A 250	354	80397	4799	72.72	2367138	94.67
175 A 200	108	20232	4907	74.35	2387370	95.48
150 A 175	97	15645	5004	75.82	2403015	96.11
125 A 150	111	15177	5115	77.50	2418192	96.72
100 A 125	142	15706	5257	79.66	2433898	97.34
75 A 100	273	23506	5530	83.79	2457404	98.28
50 A 75	298	18395	5828	88.31	2475799	99.02
25 A 50	597	21327	6425	97.35	2497126	99.87
0 A 25	175	3320	6600	100.00	2500446	100.00

ROUTE 2 DISTRICT 4 COMPTEUR 54 VOIE NORD 9 MOIS DE RELEVÉ

ILE PERROT PONT GALIPEAULT CENTRE ILE PERROT ET STE-ANNE DE BELLEVUE

1967 DENSITE MENSUELLE DE LA CIRCULATION

MOIS	DIMANCHES	LUNDIS	MARDIS	MERCREDIS	JEUDIS	VENDREDIS	SAMÉDIS	TOTAL
JAN.	---	---	---	---	---	---	---	---
FEV.	---	---	---	---	---	---	---	---
MARS	---	---	---	---	---	---	---	---
AVR.	40787	28738	29502	30203	31163	34719	42162	237274
MAI	50591	33701	43585	43634	35495	39827	40471	287304
JUIN	52698	38087	39786	40936	52172	57111	32078	312868
JUIL	51369	49718	42455	43934	43543	45999	55651	332669
AOUT	43518	41282	53827	56951	59003	49353	45819	349753
SEP.	47524	26521	34503	36145	37129	50130	49711	281663
OCT.	46342	42319	40052	33047	34822	38846	38049	273477
NOV.	24564	27434	28582	35340	37108	32547	28648	214223
DEC.	30794	19949	26870	28573	29531	39754	35744	211215
TOTAL	388187	307749	339162	348763	359966	388286	368333	2500446
POURC. DU GRAND TOTAL	15.6	12.4	13.6	14.0	14.4	15.6	14.8	100.0

ROUTE 2 DISTRICT 4 COMPTEUR 54 VOIE NORD 9 MOIS DE RELEVÉ

ILE PERROT PONT GALIPEAULT CENTRE ILE PERROT ET STE-ANNE DE BELLEVUE

1967 JOUR MOYEN MENSUEL

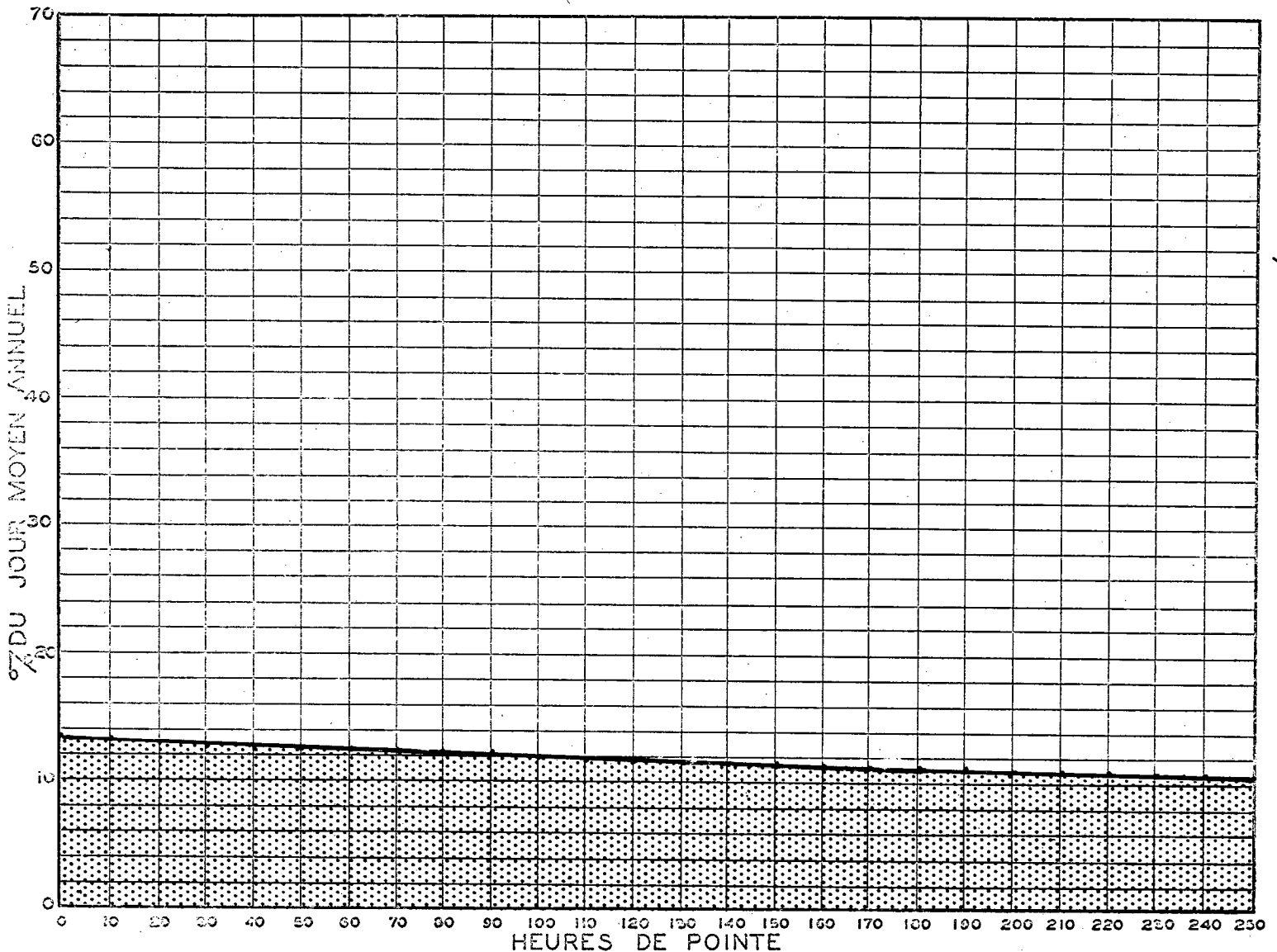
MOIS	DIMANCHE MOYEN	LUNDI MOYEN	MARDI MOYEN	MERCREDI MOYEN	JEUDI MOYEN	VENDREDI MOYEN	SAMEDI MOYEN	JOUR MOYEN AJUSTE
JAN.	---	---	---	---	---	---	---	---
FEV.	---	---	---	---	---	---	---	---
MARS	---	---	---	---	---	---	---	---
AVR.	8157	7185	7376	7551	7791	8680	8432	7881
MAI	10118	8425	8717	8727	8874	9957	10118	9276
JUIN	10540	9522	9947	10234	10434	11422	10693	10398
JUIL	10274	9944	10614	10984	10886	11500	11130	10761
AOUT	10880	10321	10765	11390	11801	12338	11455	11278
SEP.	9505	8840	8626	9036	9282	10026	9942	9322
OCT.	9268	8464	8010	8262	8706	9712	9512	8847
NOV.	6141	6859	7146	7068	7422	8137	7162	7133
DEC.	5132	6650	6718	7143	7383	7951	7149	6875
JOUR MOYEN	8891	8468	8658	8933	9175	9969	9510	9086

ILE PERRROT PONT GALIPEAULT CENTRE ILE PERRROT ET STE-ANNE DE BELLEVUE

1967 RELATION DES JOURS MOYENS MENSUELS AU JOUR MOYEN DE 9 MOIS
POURCENTAGES

MOIS	DIMANCHE	LUNDI	MARDI	MERCREDI	JEUDI	VENDREDI	SAMEDI	JOUR MOYEN AJUSTE
JAN.	---	---	---	---	---	---	---	---
FEV.	---	---	---	---	---	---	---	---
MARS	---	---	---	---	---	---	---	---
AVR.	89.8	79.1	81.2	83.1	85.8	95.6	92.8	86.8
MAI	111.4	92.8	96.0	96.1	97.7	109.6	111.4	102.1
JUIN	116.0	104.8	109.5	112.7	114.9	125.7	117.7	114.5
JUIL	113.1	109.5	116.9	120.9	119.9	126.6	122.5	118.5
AOUT	119.8	113.6	118.5	125.4	129.9	135.8	126.1	124.2
SEP.	104.7	97.3	95.0	99.5	102.2	110.4	109.5	102.6
OCT.	102.0	93.2	88.2	91.0	95.9	106.9	104.7	97.4
NOV.	67.6	75.5	78.7	77.8	81.7	89.6	78.9	78.5
DEC.	56.5	73.2	74.0	78.7	81.3	87.6	78.7	75.7
JOUR MOYEN	97.9	93.2	95.3	98.4	101.0	109.8	104.7	100.0

RELATION ENTRE LES HEURES DE POINTE ET LE JOUR MOYEN ANNUEL
STATION: ILE PERRROT VOIE NORD ROUTE N° 2-4-54



ROUTE 2 DISTRICT 4 COMPTEUR 54 VOIE NORD 9 MOIS DE RELEVÉ

ILE PERROT PONT GALIPEAULT CENTRE ILE PERROT ET STE-ANNE DE BELLEVUE

COMPARAISON DES JOURS MOYENS MENSUELS

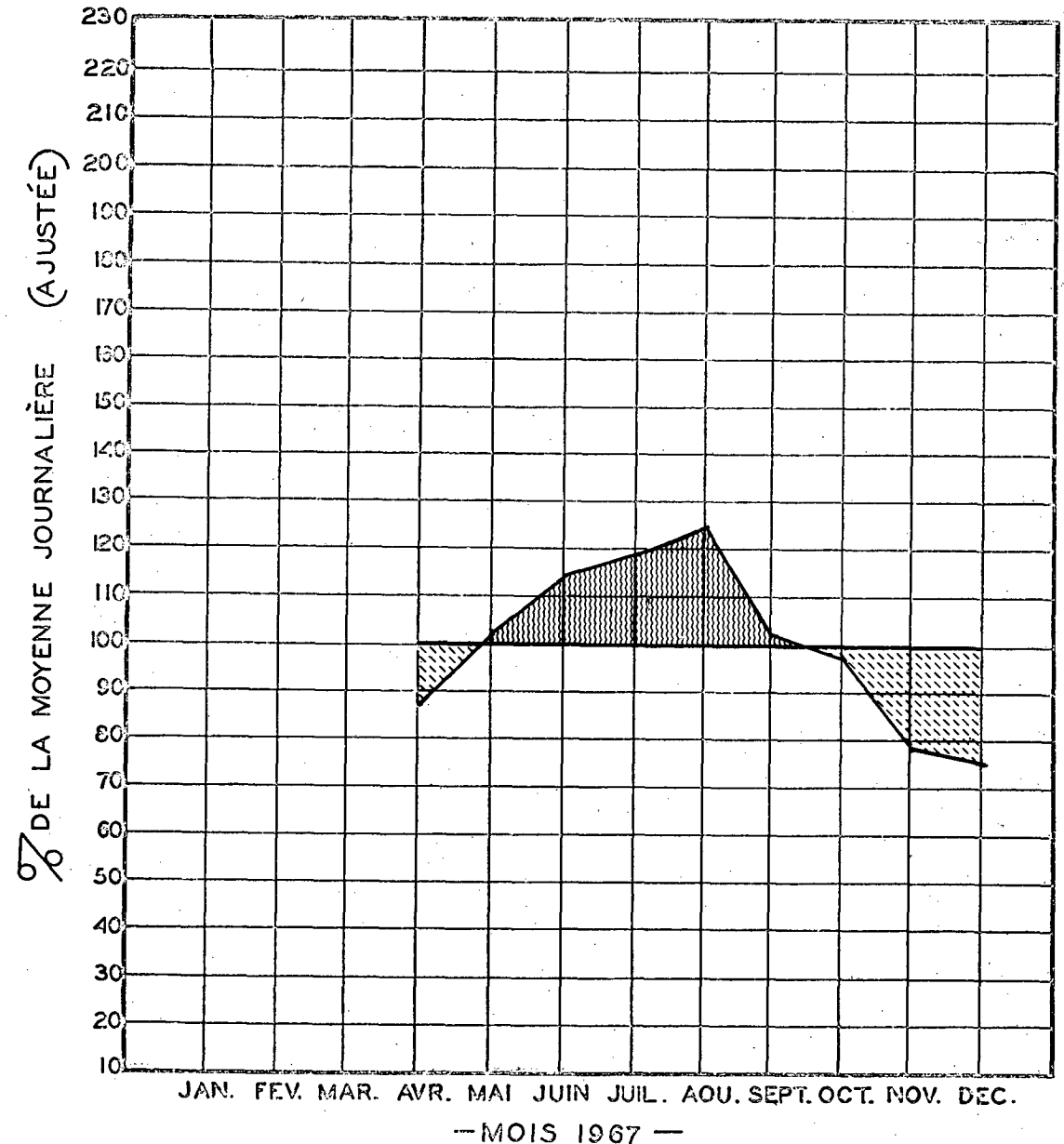
MOIS	JOUR MOYEN MENSUEL 1966		JOUR MOYEN MENSUEL 1967	
	VOLUME	POURC.J.M.	VOLUME	POURC.J.M.
JAN.	---	---	---	---
FEV.	---	---	---	---
MARS	---	---	---	---
AVR.	---	---	7881	86.7
MAI	---	---	9276	102.1
JUIN	---	---	10398	114.4
JUIL	---	---	10761	118.4
AGUT	---	---	11278	124.1
SEP.	---	---	9322	102.6
CCT.	---	---	8847	97.4
NOV.	---	---	7133	78.5
DEC.	---	---	6875	75.7
J.M.A.AJUSTE	0	0.0	9086	100.0

VOLUMES JOURNALIERS GROUPES SUIVANT LA FREQUENCE

GROUPES	FREQUENCE JOURS	TOTAL PAR GROUPE	TOTAL CUMULATIF PAR GROUPE			
			JOURS	POURC.	VEHICULES	POURC.
12000 ET PLUS	8	98019	8	2.91	98019	3.93
11000 A 12000	27	307914	35	12.73	405933	16.24
10500 A 11000	29	312246	64	23.28	718179	28.73
10000 A 10500	35	358516	99	36.00	1076695	43.07
9500 A 10000	23	224761	122	44.37	1301456	52.05
9000 A 9500	21	194036	143	52.00	1495492	59.81
8800 A 9000	10	89056	153	55.64	1584548	63.38
8600 A 8800	12	104672	165	60.00	1689220	67.56
8400 A 8600	4	33817	169	61.46	1723037	68.91
8200 A 8400	15	124531	184	66.91	1847568	73.89
8000 A 8200	10	81150	194	70.55	1928718	77.14
7800 A 8000	9	71294	203	73.82	2000012	79.99
7600 A 7800	5	38505	208	75.64	2038517	81.53
7400 A 7600	13	97405	221	80.37	2135922	85.43
7200 A 7400	18	131625	239	86.91	2267547	90.69
7000 A 7200	10	70982	249	90.55	2338529	93.53
6500 A 7000	14	95014	263	95.64	2433543	97.33
6000 A 6500	3	18557	266	96.73	2452100	98.07
5500 A 6000	4	23433	270	98.19	2475533	99.01
5000 A 5500	2	10575	272	98.91	2486108	99.43
4500 A 5000	3	14338	275	100.00	2500446	100.00

CIRCULATION JOURNALIÈRE MOYENNE POUR CHAQUE MOIS
COMPARÉE AVEC LA MOYENNE ANNUELLE
— VALEURS AJUSTÉES —

STATION: ILE PERROT VOIE NORD ROUTE N° 2-4-54



ROUTE 2 DISTRICT 4 COMPTEUR 54 VOIE SUD 9 MOIS DE RELEVÉ

ROUTE 2 DISTRICT 4 COMPTEUR 54 VOIE SUD 9 MOIS DE RELEVÉ

ILE PERROT PONT GALIPEAULT CENTRE ILE PERROT ET STE-ANNE DE BELLEVUE

ILE PERROT PONT GALIPEAULT CENTRE ILE PERROT ET STE-ANNE DE BELLEVUE

ANNEE JOUR MOYEN POURC. AUG. JOUR MAXIMUM I-ERE HEURES MAXIMALES 10-E 30-E 50-E 100-E 250-E

1965									
1966									
67	9395	0.0	13575	1405	1364	1324	1288	1231	1026
*POURC.			144.5	15.0	14.5	14.1	13.7	13.1	10.9

*---POURCENTAGE PAR RAPPORT AU JOUR MOYEN DE 9 MOIS

1967 REPARTITION HORAIRE JOURNALIERE DU VOLUME DE 9 MOIS

HEURES A.M.	VOLUMES	POURC.	HEURES P.M.	VOLUMES	POURC.
12- 1	37931	1.47	12- 1	127601	4.94
1- 2	23963	0.93	1- 2	138744	5.37
2- 3	18603	0.72	2- 3	149363	5.79
3- 4	10593	0.41	3- 4	157099	6.09
4- 5	10507	0.41	4- 5	145862	5.65
5- 6	26312	1.02	5- 6	138334	5.36
6- 7	129714	5.03	6- 7	132461	5.13
7- 8	256915	9.95	7- 8	144051	5.58
8- 9	199571	7.73	8- 9	113171	4.39
9-10	140280	5.43	9-10	91748	3.56
10-11	127470	4.94	10-11	81010	3.14
11-12	116448	4.51	11-12	65999	2.56
TOTAL			2583750		

1967 DISTRIBUTION MENSUELLE

MOIS	HEURE MAXIMUM	JOUR MAXIMUM	JOUR MOYEN	TOTAL DU MOIS	POURCENTAGE
JAN.	---	---	---	---	---
FEV.	---	---	---	---	---
MARS	---	---	---	---	---
AVR.	1218	5611	7657	229713	8.9
MAI	1286	11720	9302	288362	11.2
JUIN	1386	13575	10894	326844	12.7
JUIL	1373	12815	11600	359615	14.0
AOUT	1405	13053	11739	363931	14.1
SEP.	1357	11580	10047	301435	11.7
OCT.	1324	11680	8937	277049	10.8
NOV.	1269	8557	7317	219532	8.5
DEC.	1193	8579	7008	217269	8.5
JOUR MOYEN	9395		TOTAL	2583750	

1967 VOLUMES HORAIRE GROUPES SUIVANT LA FREQUENCE

GROUPES	FREQUENCE HEURES	TOTAL PAR GROUPE	TOTAL CUMULATIF PAR GROUPE HEURES	POURC.	VEHICULES	POURC.
1300 ET PLUS	40	53776	40	0.61	53776	2.09
1200 A 1300	93	116072	133	2.02	169848	6.58
1100 A 1200	72	83006	205	3.11	252854	9.79
1000 A 1100	61	63915	266	4.04	316769	12.27
900 A 1000	93	87331	359	5.44	404100	15.65
800 A 900	128	108063	487	7.38	512163	19.83
700 A 800	241	178892	728	11.04	691055	26.75
600 A 700	494	318170	1222	18.52	1009225	39.07
550 A 600	444	254419	1666	25.25	1263644	48.91
500 A 550	418	219909	2084	31.58	1483553	57.42
450 A 500	466	220610	2550	38.64	1704163	65.96
400 A 450	501	213116	3051	46.23	1917279	74.21
350 A 400	516	193629	3567	54.05	2110908	81.70
300 A 350	439	143036	4006	60.70	2253944	87.24
250 A 300	360	98618	4366	66.16	2352562	91.06
200 A 250	333	74709	4699	71.20	2427271	93.95
150 A 200	357	62550	5056	76.61	2489821	96.37
100 A 150	262	31932	5318	80.58	2521753	97.61
50 A 100	545	39245	5863	88.84	2560998	99.12
0 A 50	737	22752	6600	100.00	2583750	100.00

ROUTE 2 DISTRICT 4 COMPTEUR 54 VOIE SUD 9 MOIS DE RELEVÉ

ILE PERROT PONT GALIPEAULT CENTRE ILE PERROT ET STE-ANNE DE BELLEVUE

1967 DENSITE MENSUELLE DE LA CIRCULATION

MOIS	DIMANCHES	LUNDIS	MARDIS	MERCREDIS	JEUDIS	VENDREDIS	SAMEDIS	TOTAL
JAN.	---	---	---	---	---	---	---	---
FEV.	---	---	---	---	---	---	---	---
MARS	---	---	---	---	---	---	---	---
AVR.	40318	28345	28540	29510	30453	33344	39203	229713
MAI	51203	35226	43650	43239	35419	38927	40698	288362
JUIN	57556	45520	43411	42155	52135	54891	31176	326844
JUIL	59416	60682	47394	46257	45222	45676	54968	359615
AOUT	49261	49828	60736	58060	56740	45598	43708	363931
SEP.	52077	29869	38801	38671	39086	52265	50666	301435
OCT.	42437	41884	41633	34523	36119	41220	39233	277049
NOV.	25630	28658	29009	36102	38083	33270	28780	219532
DEC.	33016	20756	29114	29008	29998	39918	35459	217269
TOTAL	410914	340768	362288	357525	363255	385109	363891	2583750
POURC. DU GRAND TOTAL	16.0	13.2	14.1	13.9	14.1	15.0	14.1	100.0

ROUTE 2 DISTRICT 4 COMPTEUR 54 VOIE SUD 9 MOIS DE RELEVÉ

ILE PERROT PONT GALIPEAULT CENTRE ILE PERROT ET STE-ANNE DE BELLEVUE

1967 JOUR MOYEN MENSUEL

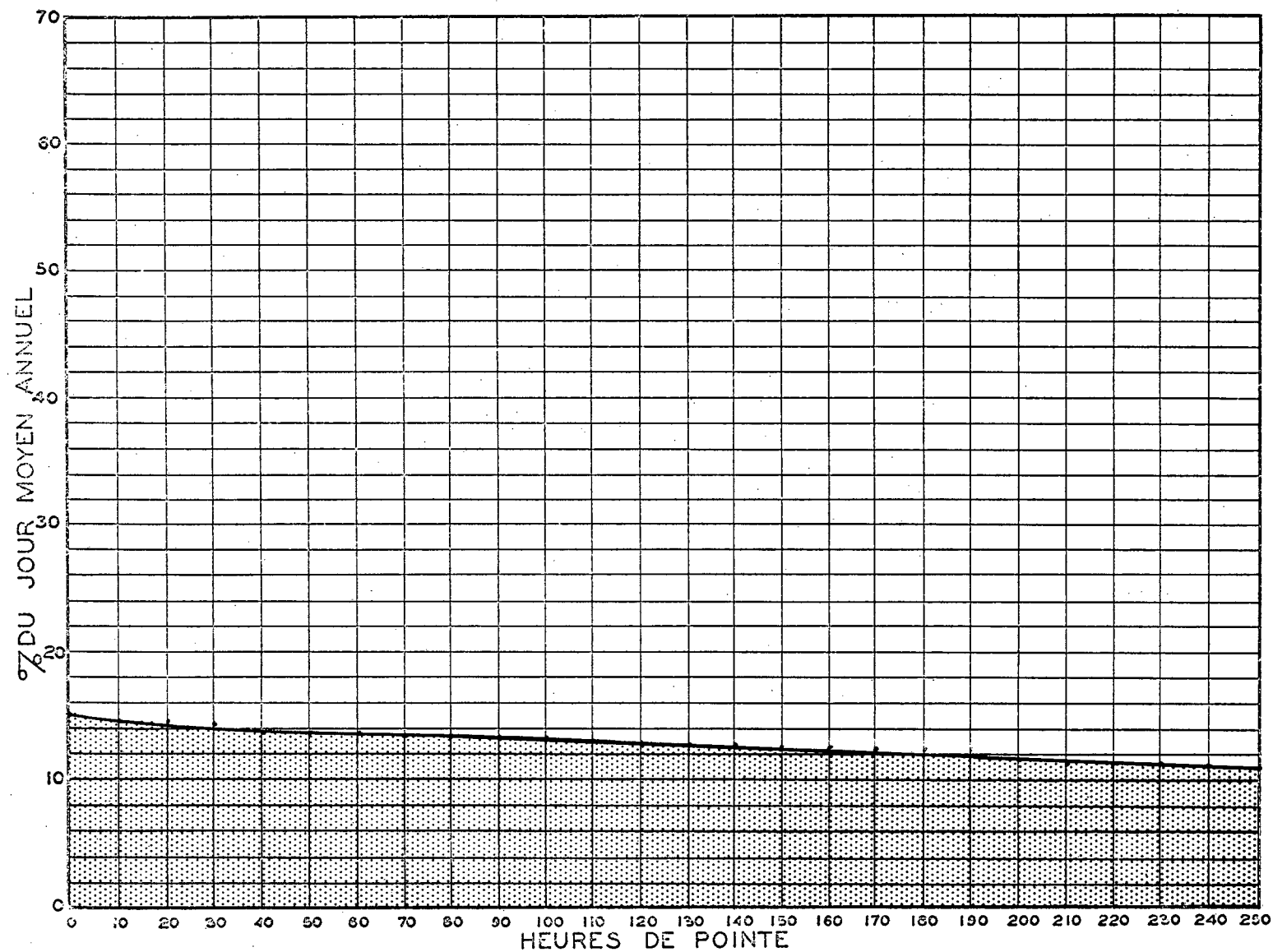
MOIS	DIMANCHE MOYEN	LUNDI MOYEN	MARDI MOYEN	MERCREDI MOYEN	JEUDI MOYEN	VENDREDI MOYEN	SAMEDI MOYEN	JOUR MOYEN AJUSTE
JAN.	---	---	---	---	---	---	---	---
FEV.	---	---	---	---	---	---	---	---
MARS	---	---	---	---	---	---	---	---
AVR.	8064	7086	7135	7378	7613	8336	7841	7636
MAI	10241	8807	8730	8648	8855	9732	10175	9312
JUIN	11511	11380	10853	10539	10427	10978	10392	10868
JUIL	11883	12136	11849	11564	11306	11419	10994	11592
AOUT	12315	12457	12147	11612	11348	11400	10927	11743
SEP.	10415	9556	9700	9668	9772	10453	10133	10013
OCT.	8487	8377	8327	8631	9030	10305	9808	8994
NOV.	6408	7165	7252	7220	7617	8318	7195	7310
DEC.	5503	6519	7279	7252	7500	7984	7092	7075
JOUR MOYEN	9425	9365	9252	9168	9274	9881	9395	9394

ILE PERROT PONT GALIPEAULT CENTRE ILE PERROT ET STE-ANNE DE BELLEVUE

1967 RELATION DES JOURS MOYENS MENSUELS AU JOUR MOYEN DE 9 MOIS
POURCENTAGES

MOIS	DIMANCHE	LUNDI	MARDI	MERCREDI	JEUDI	VENDREDI	SAMEDI	JOUR MOYEN AJUSTE
JAN.	---	---	---	---	---	---	---	---
FEV.	---	---	---	---	---	---	---	---
MARS	---	---	---	---	---	---	---	---
AVR.	85.9	75.5	76.0	78.6	81.1	88.8	83.5	81.3
MAI	109.1	93.8	93.0	92.1	94.3	103.6	108.4	99.2
JUIN	122.6	121.2	115.6	112.2	111.0	116.9	110.7	115.7
JUIL	126.5	129.2	126.2	123.1	120.4	121.6	117.1	123.4
AOUT	131.1	132.6	129.3	123.6	120.8	121.4	116.4	125.0
SEP.	110.9	106.0	103.3	103.0	104.1	111.3	107.9	106.6
OCT.	90.4	89.2	88.7	91.9	96.2	109.7	104.4	95.8
NOV.	68.3	76.3	77.2	76.9	81.1	88.6	76.6	77.9
DEC.	58.6	73.7	77.5	77.2	79.9	85.0	75.5	75.4
JOUR MOYEN	100.4	99.7	98.5	97.6	98.8	105.2	100.1	100.0

RELATION ENTRE LES HEURES DE POINTE ET LE JOUR MOYEN ANNUEL
STATION: ILE PERROT VOIE SUD ROUTE N° 2-4-54



ROUTE 2 DISTRICT 4 COMPTEUR 54 VOIE SUD 9 MOIS DE RELEVÉ

ILE PERROT PONT GALIPEAULT CENTRE ILE PERROT ET STE-ANNE DE BELLEVUE

COMPARAISON DES JOURS MOYENS MENSUELS

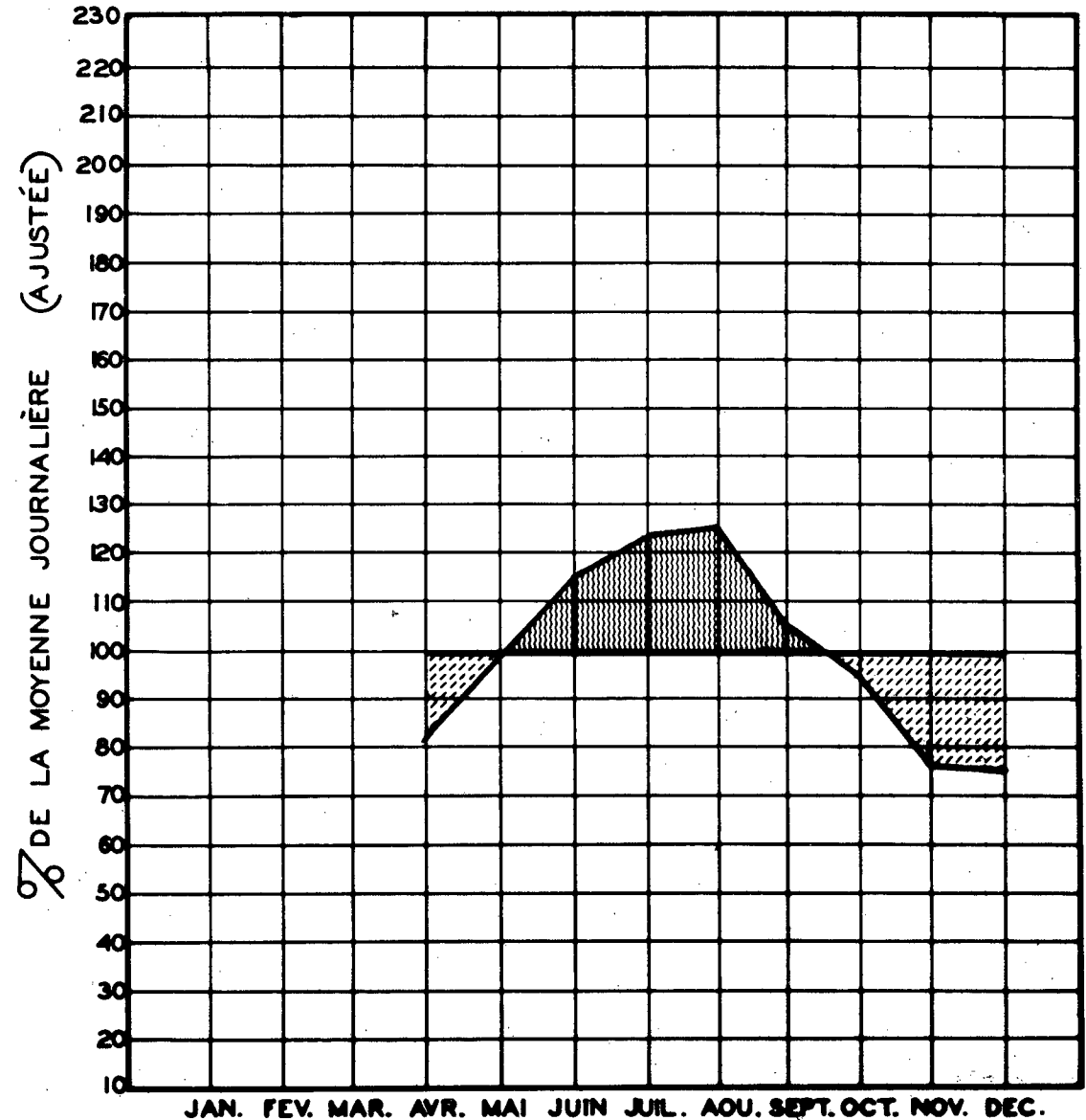
MOIS	JOUR MOYEN MENSUEL 1966		JOUR MOYEN MENSUEL 1967	
	VOLUME	POURC. J.M.	VOLUME	POURC. J.M.
JAN.	---	---	---	---
FEV.	---	---	---	---
MARS	---	---	---	---
AVR.	---	---	7636	81.3
MAI	---	---	9312	99.1
JUIN	---	---	10868	115.7
JUIL	---	---	11592	123.4
AOUT	---	---	11743	125.0
SEP.	---	---	10013	106.6
OCT.	---	---	8994	95.7
NOV.	---	---	7310	77.8
DEC.	---	---	7075	75.3
J.M.A. AJUSTE	0	0.0	9394	100.0

VOLUMES JOURNALIERS GROUPES SUIVANT LA FREQUENCE

GROUPES	FREQUENCE JOURS	TOTAL PAR GROUPE	TOTAL CUMULATIF PAR GROUPE			
			JOURS	POURC.	VEHICULES	POURC.
13000 ET PLUS	2	26628	2	0.73	26628	1.04
12000 A 13000	20	247364	22	8.00	273992	10.61
11000 A 12000	51	584991	73	26.55	858983	33.25
10500 A 11000	21	224849	94	34.19	1083832	41.95
10000 A 10500	20	204380	114	41.46	1288212	49.86
9500 A 10000	18	175359	132	48.00	1463571	56.65
9000 A 9500	21	155110	153	55.64	1658681	64.20
8800 A 9000	7	62322	160	58.19	1721003	66.61
8600 A 8800	9	77876	169	61.46	1798879	69.63
8400 A 8600	9	76788	178	64.73	1875667	72.60
8200 A 8400	5	41469	183	66.55	1917136	74.20
8000 A 8200	10	80909	193	70.19	1998045	77.34
7800 A 8000	5	39576	198	72.00	2037621	78.87
7600 A 7800	9	69180	207	75.28	2106801	81.55
7400 A 7600	18	135444	225	81.82	2242245	86.79
7200 A 7400	15	109508	240	87.28	2351753	91.03
7000 A 7200	13	92555	253	92.00	2444308	94.61
6500 A 7000	12	82679	265	96.37	2526987	97.81
6000 A 6500	4	25204	269	97.82	2552191	98.78
5000 A 6000	4	22192	273	99.28	2574383	99.64
4000 A 5000	2	9367	275	100.00	2583750	100.00

CIRCULATION JOURNALIÈRE MOYENNE POUR CHAQUE MOIS COMPARÉE AVEC LA MOYENNE ANNUELLE - VALEURS AJUSTÉES -

STATION: ILE PERROT ROUTE N° 2-4-54 VOIE SUD



ROUTE 2	DISTRICT 4	COMPTEUR 54	VOIE 2	9 MOIS DE RELEVÉ					
ILE PERROT PONT GALIPEAULT CENTRE ILE PERROT ET STE-ANNE DE BELLEVUE									
ANNEE	JOUR MOYEN	POURC. AUG.	JOUR MAXIMUM	I-ERE	10-E	30-E	50-E	100-E	250-E
1965									
1966									
67	18488	0.0	24796	1960	1860	1778	1732	1671	1575
*POURC.			134.2	10.6	10.1	9.6	9.4	9.0	8.5
*---POURCENTAGE PAR RAPPORT AU JOUR MOYEN DE 9 MOIS									

1967 DISTRIBUTION MENSUELLE

MOIS	HEURE MAXIMUM	JOUR MAXIMUM	JOUR MOYEN	TOTAL DU MOIS	POURCENTAGE
JAN.	---	---	---	---	---
FEV.	---	---	---	---	---
MARS	---	---	---	---	---
AVR.	1939	19236	15566	466987	9.2
MAI	1865	22699	18569	575666	11.4
JUIN	1960	24796	21323	639712	12.6
JUIL	1819	23425	22331	692284	13.7
AOUT	1853	24145	23022	713684	14.1
SEP.	1946	21979	19436	583098	11.5
OCT.	1735	21666	17758	550526	10.9
NOV.	1520	16935	14458	433755	8.6
DEC.	1472	17755	13822	428484	8.5
JOUR MOYEN	18488		TOTAL	5084196	

ROUTE 2	DISTRICT 4	COMPTEUR 54	VOIE 2	9 MOIS DE RELEVÉ					
ILE PERROT PONT GALIPEAULT CENTRE ILE PERROT ET STE-ANNE DE BELLEVUE									
1967 REPARTITION HORAIRE JOURNALIERE DU VOLUME DE 9 MOIS									
HEURES A.M.	VOLUMES	POURC.	HEURES P.M.	VOLUMES	POURC.				
12- 1	104610	2.06	12- 1	258002	5.08				
1- 2	58089	1.15	1- 2	265953	5.24				
2- 3	38606	0.76	2- 3	286256	5.64				
3- 4	22847	0.45	3- 4	320562	6.31				
4- 5	19449	0.39	4- 5	381535	7.51				
5- 6	36974	0.73	5- 6	379335	7.47				
6- 7	156166	3.08	6- 7	310094	6.10				
7- 8	323447	6.37	7- 8	283362	5.58				
8- 9	291011	5.73	8- 9	242749	4.78				
9-10	242847	4.78	9-10	214341	4.22				
10-11	247206	4.87	10-11	189925	3.74				
11-12	250051	4.92	11-12	160779	3.17				
TOTAL				5084196					

1967 VOLUMES HORAIRES GROUPES SUIVANT LA FREQUENCE

GROUPES	FREQUENCE HEURES	TOTAL PAR GROUPE	TOTAL CUMULATIF PAR GROUPE HEURES	POURC.	VEHICULES	POURC.
1800 ET PLUS	22	41150	22	0.34	41150	0.81
1600 A 1800	179	299023	201	3.05	340173	6.70
1400 A 1600	477	710688	678	10.28	1050861	20.67
1200 A 1400	758	980735	1436	21.76	2031596	39.96
1100 A 1200	426	488842	1862	28.22	2520438	49.58
1000 A 1100	438	459414	2300	34.85	2979852	58.62
900 A 1000	374	355196	2674	40.52	3335048	65.60
800 A 900	479	407071	3153	47.78	3742119	73.61
700 A 800	485	362499	3638	55.13	4104618	80.74
600 A 700	524	340750	4162	63.07	4445368	87.44
500 A 600	418	231306	4580	69.40	4676674	91.99
450 A 500	172	81471	4752	72.00	4758145	93.59
400 A 450	155	65926	4907	74.35	4824071	94.89
350 A 400	120	45066	5027	76.17	4869137	95.78
300 A 350	116	37829	5143	77.93	4906966	96.52
250 A 300	100	27547	5243	79.44	4934513	97.06
200 A 250	131	29126	5374	81.43	4963639	97.63
150 A 200	176	30338	5550	84.10	4993977	98.23
100 A 150	367	45116	5917	89.66	5039093	99.12
50 A 100	560	40176	6477	98.14	5079269	99.91
0 A 50	123	4927	6600	100.00	5084196	100.00

ROUTE 2 DISTRICT 4 COMPTEUR 54 VOIE 2 9 MOIS DE RELEVÉ

ILE PERROT PONT GALIPEAULT CENTRE ILE PERROT ET STE-ANNE DE BELLEVUE

1967 DENSITE MENSUELLE DE LA CIRCULATION

MOIS	DIMANCHES	LUNDIS	MARDIS	MERCREDIS	JEUDIS	VENDREDIS	SAMEDIS	TOTAL
JAN.	---	---	---	---	---	---	---	---
FEV.	---	---	---	---	---	---	---	---
MARS	---	---	---	---	---	---	---	---
AVR.	81105	57083	58042	59713	61616	68063	81365	466987
MAI	101794	68927	87235	86873	70914	78754	81169	575666
JUIN	110254	83607	83197	83091	104307	112002	63254	639712
JUIL	110785	110400	89849	90191	88765	91675	110619	692284
AOUT	92779	91110	114563	115011	115743	94951	89527	713684
SEP.	99601	56390	73304	74816	76215	102395	100377	583098
OCT.	88779	84203	81685	67570	70941	80066	77282	550526
NOV.	50194	56092	57591	71442	75191	65817	57428	433755
DEC.	63810	40705	55984	57581	59529	79672	71203	428484
TOTAL	799101	646517	701450	706288	723221	773395	732224	5084196
POURC. DU GRAND TOTAL	15.8	12.8	13.8	13.9	14.3	15.3	14.5	100.0

ROUTE 2 DISTRICT 4 COMPTEUR 54 VOIE 2 9 MOIS DE RELEVÉ

ILE PERROT PONT GALIPEAULT CENTRE ILE PERROT ET STE-ANNE DE BELLEVUE

1967 JOUR MOYEN MENSUEL

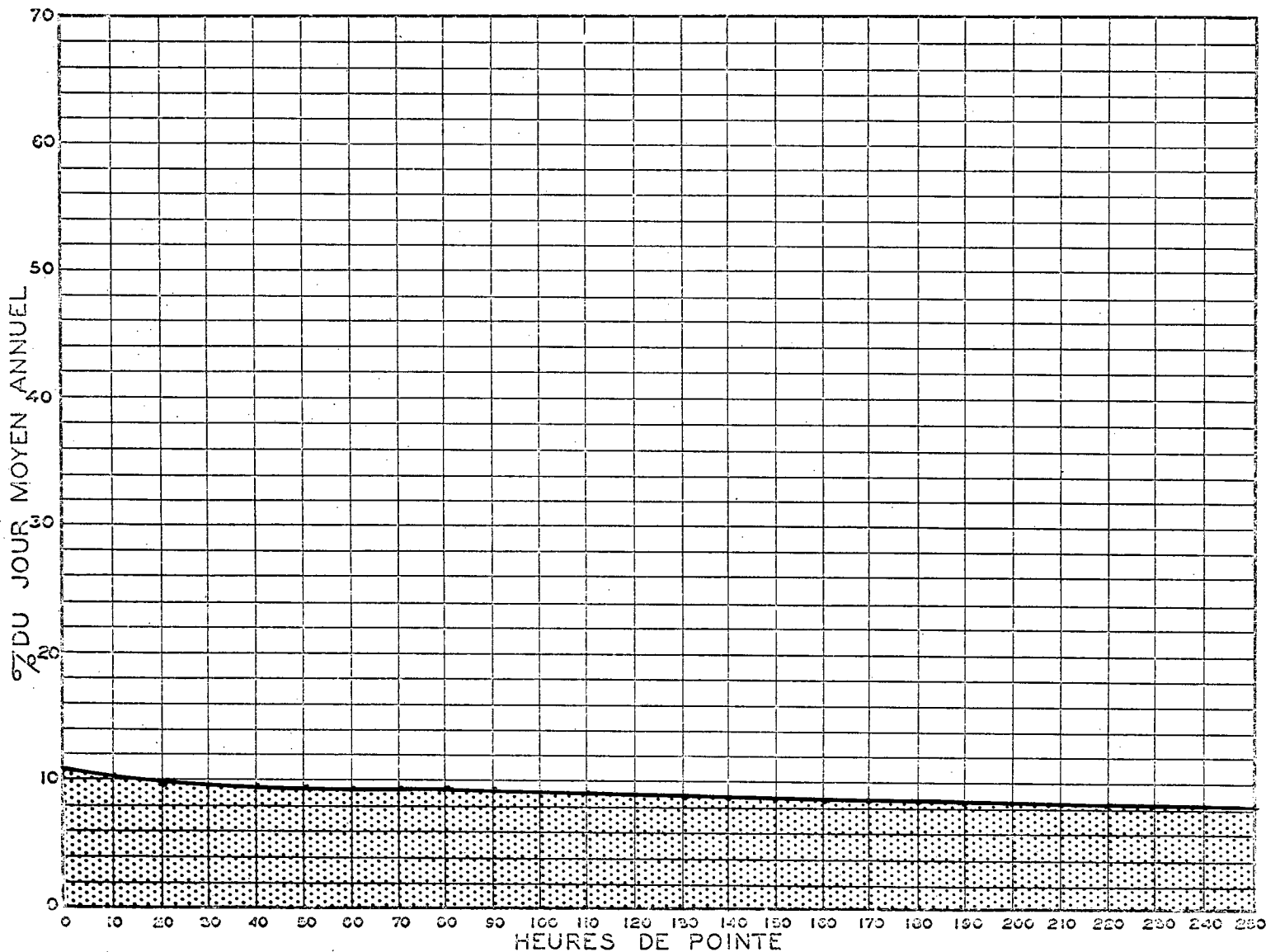
MOIS	DIMANCHE MOYEN	LUNDI MOYEN	MARDI MOYEN	MERCREDI MOYEN	JEUDI MOYEN	VENDREDI MOYEN	SAMEDI MOYEN	JOUR MOYEN AJUSTE
JAN.	---	---	---	---	---	---	---	---
FEV.	---	---	---	---	---	---	---	---
MARS	---	---	---	---	---	---	---	---
AVR.	16221	14271	14511	14928	15404	17016	16273	15517
MAI	20359	17232	17447	17375	17729	19689	20292	18588
JUIN	22051	20502	20799	20773	20861	22400	21085	21267
JUIL	22157	22080	22462	22548	22191	22919	22124	22354
AOUT	23195	22778	22913	23002	23149	23738	22382	23022
SEP.	19920	18797	18326	18704	19054	20479	20075	19336
OCT.	17756	16841	16337	16893	17735	20017	19321	17842
NOV.	12549	14023	14398	14288	15038	16454	14357	14443
DEC.	10635	13568	13996	14395	14882	15934	14241	13950
JOUR MOYEN	18316	17832	17910	18101	18449	19850	18906	18480

ILE PERROT PONT GALIPEAULT CENTRE ILE PERROT ET STE-ANNE DE BELLEVUE

1967 RELATION DES JOURS MOYENS MENSUELS AU JOUR MOYEN DE 9 MOIS
POURCENTAGES

MOIS	DIMANCHE	LUNDI	MARDI	MERCREDI	JEUDI	VENDREDI	SAMEDI	JOUR MOYEN AJUSTE
JAN.	---	---	---	---	---	---	---	---
FEV.	---	---	---	---	---	---	---	---
MARS	---	---	---	---	---	---	---	---
AVR.	87.8	77.3	78.6	80.8	83.4	92.1	88.1	84.0
MAI	110.2	93.3	94.5	94.1	96.0	106.6	109.8	100.6
JUIN	119.4	113.2	112.6	112.5	112.9	121.3	114.1	115.1
JUIL	119.9	119.5	121.6	122.1	120.1	124.1	119.8	121.0
AOUT	125.6	123.3	124.0	124.5	125.3	128.5	121.2	124.6
SEP.	107.8	101.8	99.2	101.3	103.2	110.9	108.7	104.7
OCT.	96.1	91.2	88.4	91.5	96.0	108.4	104.6	96.6
NOV.	68.0	75.9	78.0	77.4	81.4	89.1	77.7	78.2
DEC.	57.6	73.5	75.8	77.9	80.6	86.3	77.1	75.5
JOUR MOYEN	99.2	96.5	97.0	98.0	99.9	107.5	102.4	100.0

RELATION ENTRE LES HEURES DE POINTE ET LE JOUR MOYEN ANNUEL
STATION: ILE PERROT 2 VOIES ROUTE N° 2-4-54



134
AS DU JOUR MOYEN ANNUEL

ROUTE 2 DISTRICT 4 COMPTEUR 54 VOIE 2 9 MOIS DE RELEVÉ

ILE PERROT

PONT GALIPEAULT CENTRE ILE PERROT ET STE-ANNE DE BELLEVUE

COMPARAISON DES JOURS MOYENS MENSUELS

MOIS	JOUR MOYEN MENSUEL 1966		JOUR MOYEN MENSUEL 1967	
	VOLUME	POURC. J.M.	VOLUME	POURC. J.M.
JAN.	---	---	---	---
FEV.	---	---	---	---
MARS	---	---	---	---
AVR.	---	---	15517	84.0
MAI	---	---	18588	100.6
JUIN	---	---	21267	115.1
JUIL	---	---	22354	121.0
AOUT	---	---	23022	124.6
SEP.	---	---	19336	104.6
OCT.	---	---	17842	96.5
NOV.	---	---	14443	78.2
DEC.	---	---	13950	75.5
J.M.A. AJUSTE	0	0.0	18480	100.0

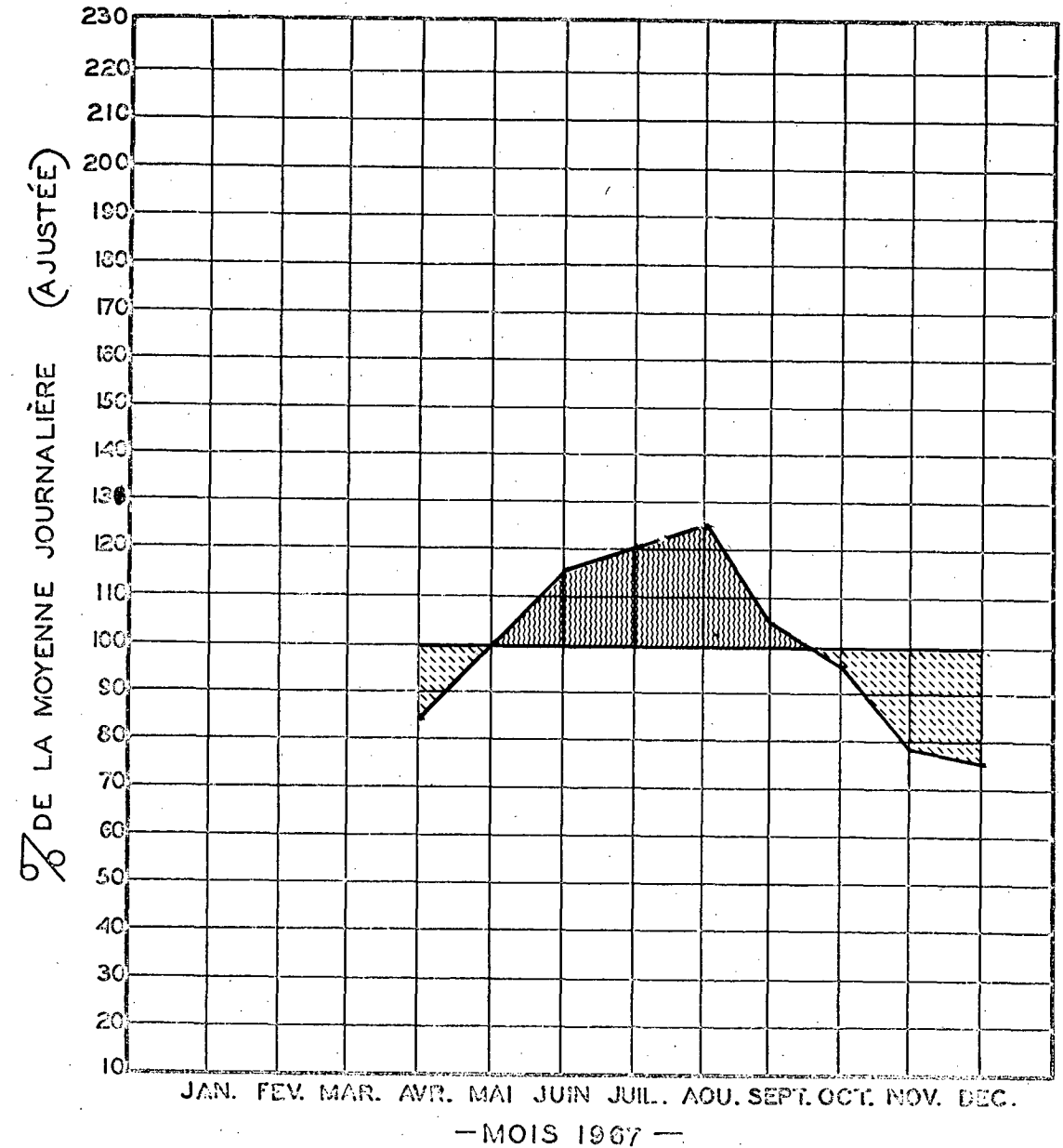
VOLUMES JOURNALIERS GROUPES SUIVANT LA FREQUENCE

GROUPES	FREQUENCE JOURS	TOTAL PAR GROUPE	TOTAL CUMULATIF PAR GROUPE	
			JOURS	POURC. VEHICULES
24000 ET PLUS	2	48941	2	0.73
23000 A 24000	23	539741	25	9.10
22000 A 23000	37	829880	62	22.55
21000 A 22000	25	541313	87	31.64
20000 A 21000	19	388684	106	38.55
19000 A 20000	23	446861	129	46.91
18000 A 19000	24	444183	153	55.64
17500 A 18000	6	107148	159	57.82
17000 A 17500	11	190058	170	61.82
16500 A 17000	13	218354	183	66.55
16000 A 16500	11	178157	194	70.55
15500 A 16000	11	173031	205	74.55
15000 A 15500	10	151533	215	78.19
14500 A 15000	22	323902	237	86.19
14000 A 14500	16	227729	253	92.00
13500 A 14000	6	83061	259	94.19
13000 A 13500	5	66629	264	96.00
12000 A 13000	5	61704	269	97.82
11000 A 12000	2	23352	271	98.55
10000 A 11000	1	10906	272	98.91
9000 A 10000	3	29029	275	100.00

CIRCULATION JOURNALIÈRE MOYENNE POUR CHAQUE MOIS
COMPARÉE AVEC LA MOYENNE ANNUELLE
— VALEURS AJUSTÉES —

STATION: ILE PERROT 2 VOIES

ROUTE N° 2-4-54



ROUTE 2 DISTRICT 4 COMPTEUR 55 VOIE 11 MOIS DE RELEVÉ

RIV. BEAUDETTE A 5.2 MILLES A L OUEST DE L EGLISE ST-ZOTIQUE OU A
.4 MILLE A L EST DE LA FRONTIERE ONTARIENNE

ANNEE	JOUR MOYEN	POURC. AUG.	JOUR MAXIMUM	HEURES MAXIMALES					
				I-ERE	10-E	30-E	50-E	100-E	250-E
65	5424	14.1	19061	1065	956	886	851	759	628
*POURC.			240.8	19.6	17.6	16.3	15.7	14.0	11.6
66	5504	1.5	13688	1144	1012	957	887	795	647
*POURC.			248.7	20.8	18.4	17.4	16.1	14.4	11.8
67	1093	-80.2	3735	318	300	249	233	205	165
*POURC.			341.8	29.1	27.4	22.8	21.3	18.8	15.1

*---POURCENTAGE PAR RAPPORT AU JOUR MOYEN DE 11 MOIS

1967 DISTRIBUTION MENSUELLE

MOIS	HEURE MAXIMUM	JOUR MAXIMUM	JOUR MOYEN	TOTAL DU MOIS	POURCENTAGE
JAN.	---	---	---	---	---
FEV.	87	604	380	10661	3.0
MARS	131	1068	497	15428	4.3
AVR.	212	1774	691	20743	5.7
MAI	245	2470	1065	33036	9.1
JUIN	273	2917	1661	49836	13.7
JUIL	318	3735	2207	68424	18.8
AOÛT	260	3226	1982	61444	16.9
SEP.	311	2851	1424	42738	11.8
OCT.	184	1675	988	30640	8.4
NOV.	134	1143	592	17785	4.9
DEC.	77	727	461	14299	4.0
JOUR MOYEN	1093		TOTAL	365034	

ROUTE 2 DISTRICT 4 COMPTEUR 55 VOIE 11 MOIS DE RELEVÉ

RIV. BEAUDETTE A 5.2 MILLES A L OUEST DE L EGLISE ST-ZOTIQUE OU A
.4 MILLE A L EST DE LA FRONTIERE ONTARIENNE

1967 REPARTITION HORAIRE JOURNALIERE DU VOLUME DE 11 MOIS

HEURES A.M.	VOLUMES	POURC.	HEURES P.M.	VOLUMES	POURC.
12- 1	9385	2.58	12- 1	23696	6.50
1- 2	7423	2.04	1- 2	23459	6.43
2- 3	4614	1.27	2- 3	26536	7.27
3- 4	1973	0.55	3- 4	26917	7.38
4- 5	1391	0.39	4- 5	26993	7.40
5- 6	2036	0.56	5- 6	23118	6.34
6- 7	4346	1.20	6- 7	19958	5.47
7- 8	9038	2.48	7- 8	20328	5.57
8- 9	11905	3.27	8- 9	19570	5.37
9-10	17702	4.85	9-10	14306	3.92
10-11	22228	6.09	10-11	12279	3.37
11-12	24208	6.64	11-12	11625	3.19
TOTAL				365034	

1967 VOLUMES HORAIRE GROUPES SUIVANT LA FREQUENCE

GROUPES	FREQUENCE HEURES	TOTAL PAR GROUPE	HEURES	TOTAL CUMULATIF PAR GROUPE POURC.	VEHICULES	POURC.
300 ET PLUS	10	3073	10	0.13	3073	0.85
280 A 300	1	286	11	0.14	3359	0.93
260 A 280	10	2695	21	0.27	6054	1.66
240 A 260	23	5691	44	0.55	11745	3.22
220 A 240	23	5250	67	0.84	16995	4.66
200 A 220	47	9805	114	1.43	26800	7.35
180 A 200	67	12644	181	2.26	39444	10.81
160 A 180	90	15302	271	3.39	54746	15.00
140 A 160	155	23121	426	5.32	77867	21.34
120 A 140	241	30961	667	8.33	108823	29.82
100 A 120	374	40823	1041	12.99	149651	41.00
90 A 100	185	17521	1226	15.30	167172	45.80
80 A 90	255	21561	1481	18.48	188733	51.71
70 A 80	287	21444	1768	22.06	210177	57.58
60 A 70	316	20451	2084	26.00	230628	63.18
50 A 60	463	25010	2547	31.78	255638	70.04
40 A 50	590	26118	3137	39.14	281756	77.19
30 A 40	789	26850	3926	48.98	308606	84.55
20 A 30	1297	31730	5223	65.16	340336	93.24
10 A 20	1223	17459	6446	80.42	357795	98.02
0 A 10	1570	7239	8016	100.00	365034	100.00

ROUTE 2 DISTRICT 4 COMPTEUR 55 VOIE 11 MOIS DE RELEVÉ

RIV. BEAUDETTE A 5.2 MILLES A L OUEST DE L EGLISE ST-ZOTIQUE OU A
.4 MILLE A L EST DE LA FRONTIERE ONTARIENNE

1967 DENSITE MENSUELLE DE LA CIRCULATION

MOIS	DIMANCHES	LUNDIS	MARDIS	MERCREDIS	JEUDIS	VENDREDIS	SAMEDIS	TOTAL
JAN.	---	---	---	---	---	---	---	---
FEV.	2133	1277	1277	1565	1405	1446	1558	10661
MARS	3926	1088	1568	1937	2066	2547	2296	15428
AVR.	6373	1892	1963	2078	2132	2346	3959	20743
MAI	9433	3016	4136	4078	3069	3598	5706	33036
JUIN	13954	5790	5173	5357	6412	7379	5771	49836
JUIL	17391	9860	7083	6698	7051	7086	13255	68424
AOUT	12218	6588	8472	8192	8491	7285	10198	61444
SEP.	12169	3154	4254	4286	4011	5953	8911	42738
OCT.	8252	4288	3624	3054	3010	3461	4951	30640
NOV.	3770	2023	2002	2449	2410	2191	2940	17785
DEC.	3332	1053	1550	1633	1682	2308	2741	14299
TOTAL	92951	40029	41102	41327	41739	45600	62286	365034
POURC. DU GRAND TOTAL	25.5	11.0	11.3	11.4	11.5	12.5	17.1	100.0

ROUTE 2 DISTRICT 4 COMPTEUR 55 VOIE 11 MOIS DE RELEVÉ

RIV. BEAUDETTE A 5.2 MILLES A L OUEST DE L EGLISE ST-ZOTIQUE OU A
.4 MILLE A L EST DE LA FRONTIERE ONTARIENNE

1967 JOUR MOYEN MENSUEL

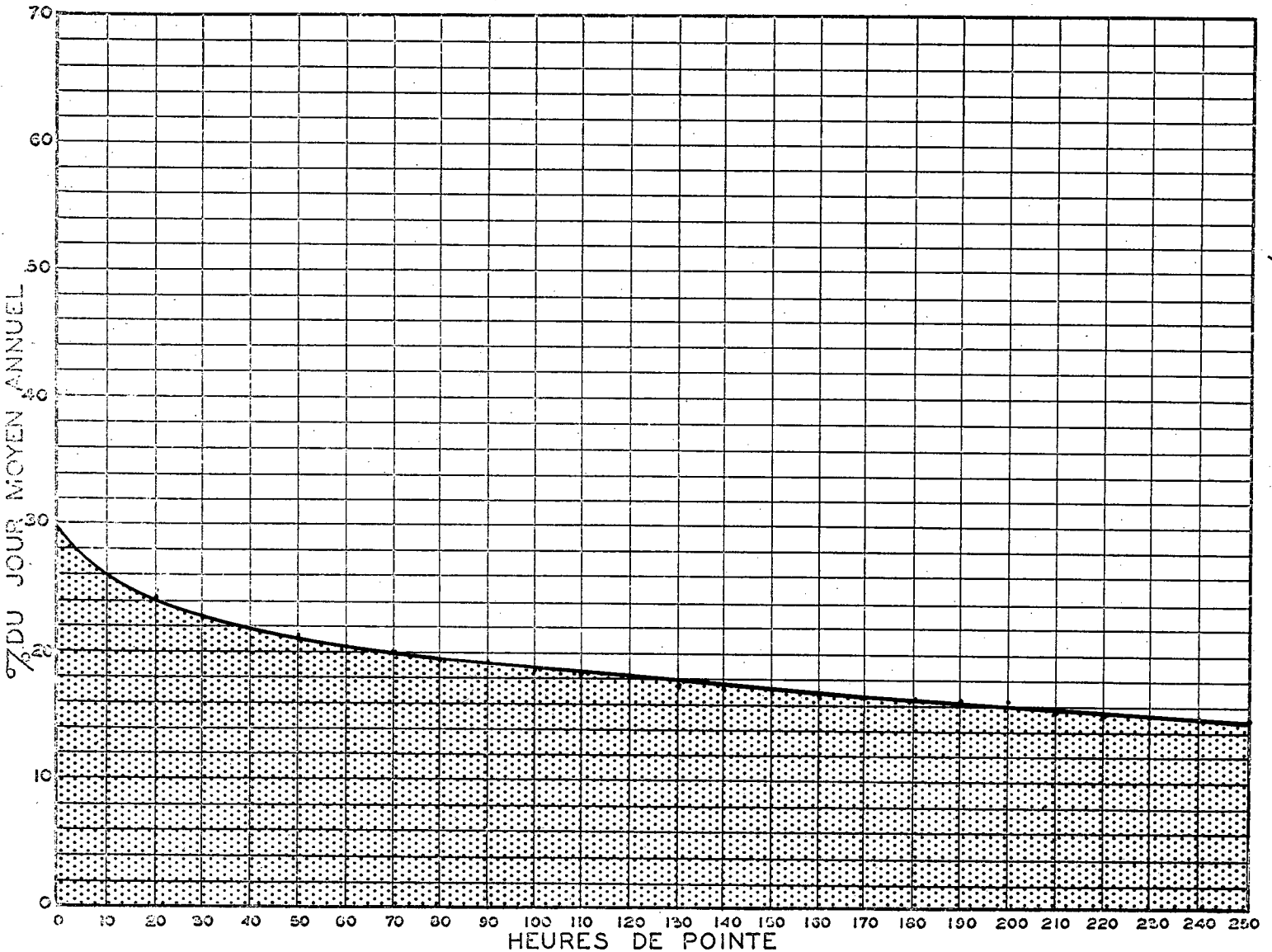
MOIS	DIMANCHE MOYEN	LUNDI MOYEN	MARDI MOYEN	MERCREDI MOYEN	JEUDI MOYEN	VENDREDI MOYEN	SAMEDI MOYEN	JOUR MOYEN AJUSTE
JAN.	---	---	---	---	---	---	---	---
FEV.	533	319	319	391	351	362	390	380
MARS	785	363	392	387	413	509	574	489
AVR.	1275	473	491	520	533	587	792	667
MAI	1887	754	827	816	767	900	1427	1053
JUIN	2791	1448	1293	1339	1282	1476	1924	1650
JUIL	3478	1972	1771	1675	1763	1772	2651	2154
AOUT	3055	1647	1694	1638	1698	1821	2550	2014
SEP.	2434	1051	1064	1072	1003	1191	1782	1370
OCT.	1650	858	725	764	753	865	1238	978
NOV.	943	506	501	490	482	548	735	600
DEC.	555	351	388	408	421	462	548	447
JOUR MOYEN	1762	886	860	864	861	954	1328	1074

RIV. BEAUDETTE A 5.2 MILLES A L OUEST DE L EGLISE ST-ZOTIQUE OU A .4 MILLE A L EST DE LA FRONTIERE ONTARIENNE

1967 RELATION DES JOURS MOYENS MENSUELS AU JOUR MOYEN DE 11 MOIS
POURCENTAGES

MOIS	DIMANCHE	LUNDI	MARDI	MERCREDI	JEUDI	VENDREDI	SAMEDI	JOUR MOYEN AJUSTE
JAN.	---	---	---	---	---	---	---	---
FEV.	49.7	29.8	29.8	36.5	32.7	33.8	36.4	35.4
MARS	73.1	33.8	36.5	36.1	38.5	47.4	53.5	45.6
AVR.	118.8	44.1	45.8	48.5	49.7	54.7	73.8	62.2
MAI	175.7	70.3	77.0	76.0	71.5	83.8	132.9	98.1
JUIN	259.5	134.9	120.4	124.7	119.4	137.5	179.2	153.7
JUIL	323.9	183.7	164.9	156.0	164.2	165.0	246.9	200.6
AOUT	284.5	153.4	157.8	152.6	158.1	169.6	237.5	187.6
SEP.	226.7	97.9	99.1	99.9	93.4	110.9	166.0	127.6
OCT.	153.7	79.9	67.6	71.2	70.2	80.6	115.3	91.1
NOV.	87.8	47.2	46.7	45.7	44.9	51.1	68.5	55.9
DEC.	51.7	32.7	36.2	38.0	39.2	43.1	51.1	41.7
JOUR MOYEN	164.2	82.6	80.2	80.5	80.2	88.9	123.8	100.0

RELATION ENTRE LES HEURES DE POINTE ET LE JOUR MOYEN ANNUEL
STATION: RIVIERE BEAUDETTE ROUTE N° 2-4-55



ROUTE 2 DISTRICT 4 COMPTEUR 55 VOIE 11 MOIS DE RELEVÉ

RIV. BEAUDETTE A 5.2 MILLES A L OUEST DE L EGLISE ST-ZOTIQUE OU A .4 MILLE A L EST DE LA FRONTIERE ONTARIENNE

COMPARAISON DES JOURS MOYENS MENSUELS

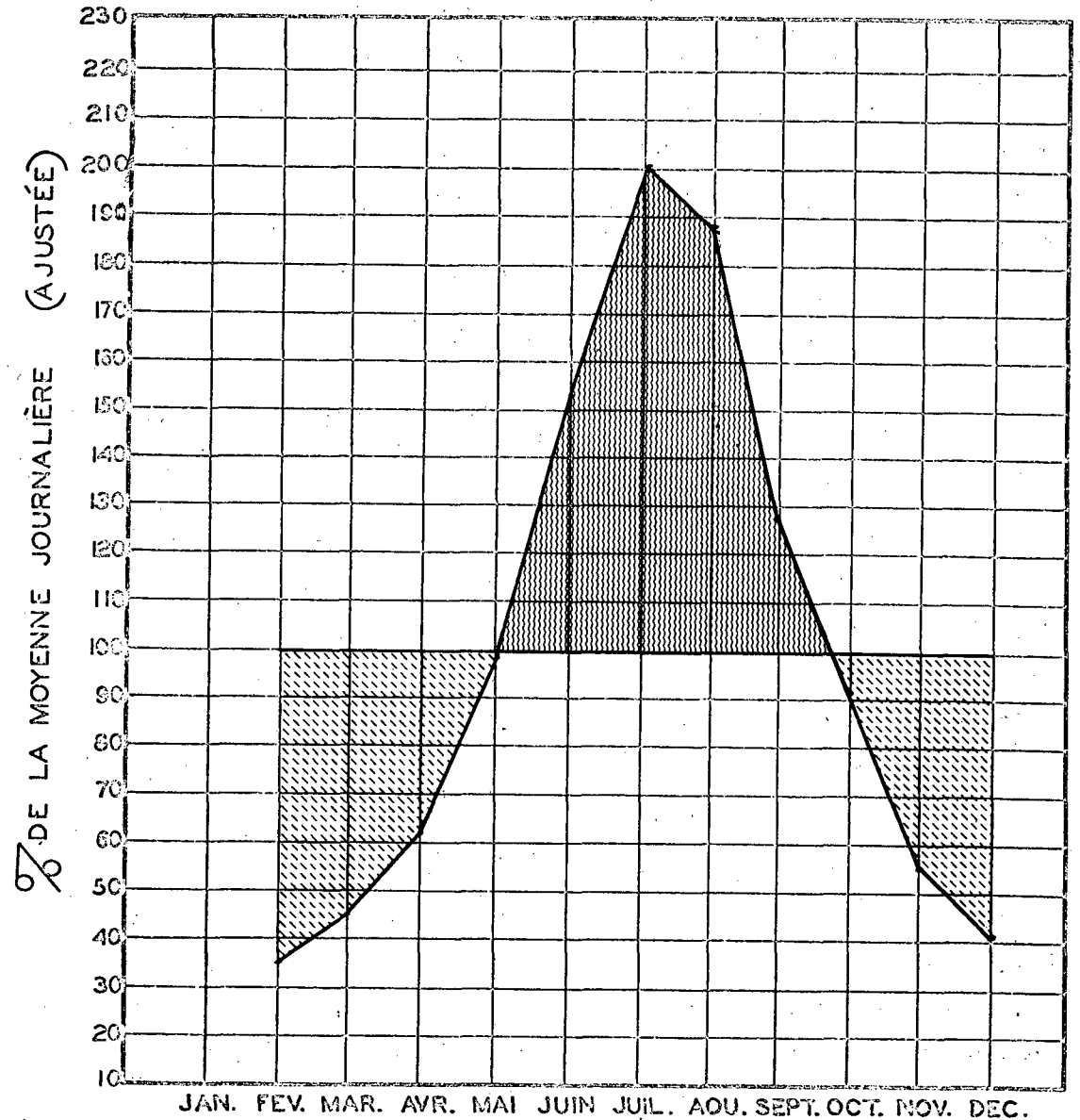
MOIS	JOUR MOYEN MENSUEL 1966		JOUR MOYEN MENSUEL 1967	
	VOLUME	POURC.J.M.	VOLUME	POURC.J.M.
JAN.	3344	61.7	---	---
FEV.	3428	63.2	380	35.4
MARS	3793	70.0	489	45.5
AVR.	5034	92.9	667	62.1
MAI	5545	102.3	1053	98.0
JUIN	6642	122.5	1650	153.6
JUIL	8696	160.4	2154	200.6
AOÛT	9102	167.9	2014	187.5
SEP.	6435	118.7	1370	127.6
OCT.	4992	92.1	978	91.1
NOV.	4207	77.6	600	55.9
DEC.	3809	70.3	447	41.6
J.M.A.AJUSTE	5419	100.0	1074	100.0

VOLUMES JOURNALIERS GROUPES SUIVANT LA FREQUENCE

GROUPES	FREQUENCE JOURS	TOTAL PAR GROUPE	TOTAL CUMULATIF PAR GROUPE			
			JOURS	POURC.	VEHICULES	POURC.
3600 ET PLUS	2	7429	2	0.60	7429	2.04
3400 A 3600	1	3425	3	0.90	10854	2.98
3200 A 3400	4	12987	7	2.10	23841	6.54
2800 A 3000	9	25752	16	4.80	49593	13.59
2600 A 2800	5	13301	21	6.29	62894	17.23
2400 A 2600	5	12599	26	7.79	75493	20.69
2200 A 2400	2	4637	28	8.39	80130	21.96
2000 A 2200	7	14653	35	10.48	94783	25.97
1900 A 2000	12	23380	47	14.08	118163	32.38
1800 A 1900	9	16718	56	16.77	134881	36.96
1700 A 1800	12	20825	68	20.36	155706	42.66
1600 A 1700	18	29600	86	25.75	185306	50.77
1500 A 1600	6	9317	92	27.55	194623	53.32
1400 A 1500	6	8657	98	29.35	203280	55.69
1200 A 1400	17	22252	115	34.44	225532	61.79
1000 A 1200	30	33171	145	43.42	258703	70.88
800 A 1000	28	25290	173	51.80	283993	77.80
600 A 800	41	28127	214	64.08	312120	85.51
400 A 600	78	38296	292	87.43	350416	96.00
200 A 400	42	14618	334	100.00	365034	100.00

CIRCULATION JOURNALIÈRE MOYENNE POUR CHAQUE MOIS
COMPARÉE AVEC LA MOYENNE ANNUELLE
— VALEURS AJUSTÉES —

STATION: RIVIERE BEAUDETTE ROUTE N° 2-4-55



— MOIS 1967 —

ROUTE 3 DISTRICT 8 COMPTEUR 5 VOIE 12 MOIS DE RELEVÉ

ROUTE 3 DISTRICT 8 COMPTEUR 5 VOIE 12 MOIS DE RELEVÉ

ST-GREGOIRE A 2.0 MILLES A L EST DE L INTERSECTION ROUTE # 34

ST-GREGOIRE A 2.0 MILLES A L EST DE L INTERSECTION ROUTE # 34

ANNEE	JOUR MOYEN	POURC. AUG.	JOUR MAXIMUM	HEURES MAXIMALES					
				I-ERE	10-E	30-E	50-E	100-E	250-E
65	2731	4.2	5260	501	426	385	363	330	271
*POURC.			192.6	18.3	15.6	14.1	13.3	12.1	9.9
66	3121	14.3	5665	485	441	420	405	376	312
*POURC.			187.9	15.5	14.1	13.5	13.0	12.0	10.0
67	3300	5.8	5957	534	482	438	421	389	327
*POURC.			180.6	16.2	14.6	13.3	12.8	11.8	9.9

*---POURCENTAGE PAR RAPPORT AU JOUR MOYEN DE 12 MOIS

1967 DISTRIBUTION MENSUELLE

MOIS	HEURE MAXIMUM	JOUR MAXIMUM	JOUR MOYEN	TOTAL DU MOIS	POURCENTAGE
JAN.	367	3461	2489	77183	6.5
FEV.	299	3098	2279	63820	5.3
MARS	491	4832	2864	88814	7.4
AVR.	461	4886	3087	92620	7.7
MAI	503	5587	2926	90717	7.6
JUIN	528	5957	4133	124015	10.3
JUIL	438	5252	4197	130135	10.9
AOUT	443	5559	4102	127178	10.6
SEP.	534	5560	3706	111208	9.3
OCT.	467	4303	3345	103712	8.7
NOV.	467	4699	3292	98784	8.3
DEC.	366	4452	3112	96496	8.1
JOUR MOYEN	3300		TOTAL	1204682	

1967 REPARTITION HORAIRE JOURNALIERE DU VOLUME DE 12 MOIS

HEURES A.M.	VOLUMES	POURC.	HEURES P.M.	VOLUMES	POURC.
12- 1	22107	1.84	12- 1	69059	5.74
1- 2	12836	1.07	1- 2	81202	6.75
2- 3	8014	0.67	2- 3	86149	7.16
3- 4	4200	0.35	3- 4	89421	7.43
4- 5	5070	0.43	4- 5	94870	7.88
5- 6	6771	0.57	5- 6	87838	7.30
6- 7	26733	2.22	6- 7	74172	6.16
7- 8	44233	3.68	7- 8	68928	5.73
8- 9	54194	4.50	8- 9	61108	5.08
9-10	60952	5.06	9-10	47117	3.92
10-11	65541	5.45	10-11	36786	3.05
11-12	66038	5.49	11-12	31413	2.61
TOTAL			TOTAL	1204682	

1967 VOLUMES HORAIRES GROUPES SUIVANT LA FREQUENCE

GROUPES	FREQUENCE HEURES	TOTAL PAR GROUPE	TOTAL CUMULATIF PAR GROUPE HEURES	POURC.	VEHICULES	POURC.
500 ET PLUS	5	2572	5	0.06	2572	0.22
460 A 500	12	5710	17	0.20	8282	0.69
420 A 460	34	14808	51	0.59	23090	1.92
380 A 420	65	25951	116	1.33	49041	4.08
34 A 380	6896	1128420	7012	80.05	1177461	97.75
30 A 34	121	3804	7133	81.43	1181265	98.06
26 A 30	140	3851	7273	83.03	1185116	98.38
22 A 26	194	4543	7467	85.24	1189659	98.76
18 A 22	219	4236	7686	87.74	1193895	99.11
16 A 18	124	2038	7810	89.16	1195933	99.28
14 A 16	167	2418	7977	91.07	1198351	99.48
12 A 14	156	1954	8133	92.85	1200305	99.64
10 A 12	156	1652	8289	94.63	1201957	99.78
0 A 10	471	2725	8760	100.00	1204682	100.00

ROUTE 3 DISTRICT 8 COMPTEUR 5 VOIE 12 MOIS DE RELEVÉ

ST-GREGOIRE A 2.0 MILLES A L EST DE L INTERSECTION ROUTE # 34

1967 DENSITE MENSUELLE DE LA CIRCULATION

MOIS	DIMANCHES	LUNDIS	MARDIS	MERCREDIS	JEUDIS	VENDREDIS	SAMEDIS	TOTAL
JAN.	17457	9421	12097	9027	9777	10696	8708	77183
FEV.	9278	9567	8904	9696	8097	9593	8685	63820
MARS	18038	7513	10163	12742	13992	14927	11439	88814
AVR.	21395	11324	10424	10526	10667	12447	15837	92620
MAI	19402	10730	12942	13396	9869	12079	12299	90717
JUIN	26376	15912	14616	14645	18498	21095	12873	124015
JUIL	25670	20169	14925	15278	15533	16477	22083	130135
AOUT	21045	15747	19181	18553	18891	16208	17553	127178
SEP.	24716	9567	13355	13466	12869	18432	18403	111208
OCT.	20930	16284	15369	12829	12272	13598	12430	103712
NOV.	15581	13321	12437	13845	15704	14447	13449	98784
DEC.	17701	8623	11597	12287	14708	16214	15366	96496
TOTAL	237589	148578	156010	156290	160877	176213	169125	1204682
POURC. DU GRAND TOTAL	19.8	12.4	13.0	13.0	13.4	14.7	14.1	100.0

ROUTE 3 DISTRICT 8 COMPTEUR 5 VOIE 12 MOIS DE RELEVÉ

ST-GREGOIRE A 2.0 MILLES A L EST DE L INTERSECTION ROUTE # 34

1967 JOUR MOYEN MENSUEL

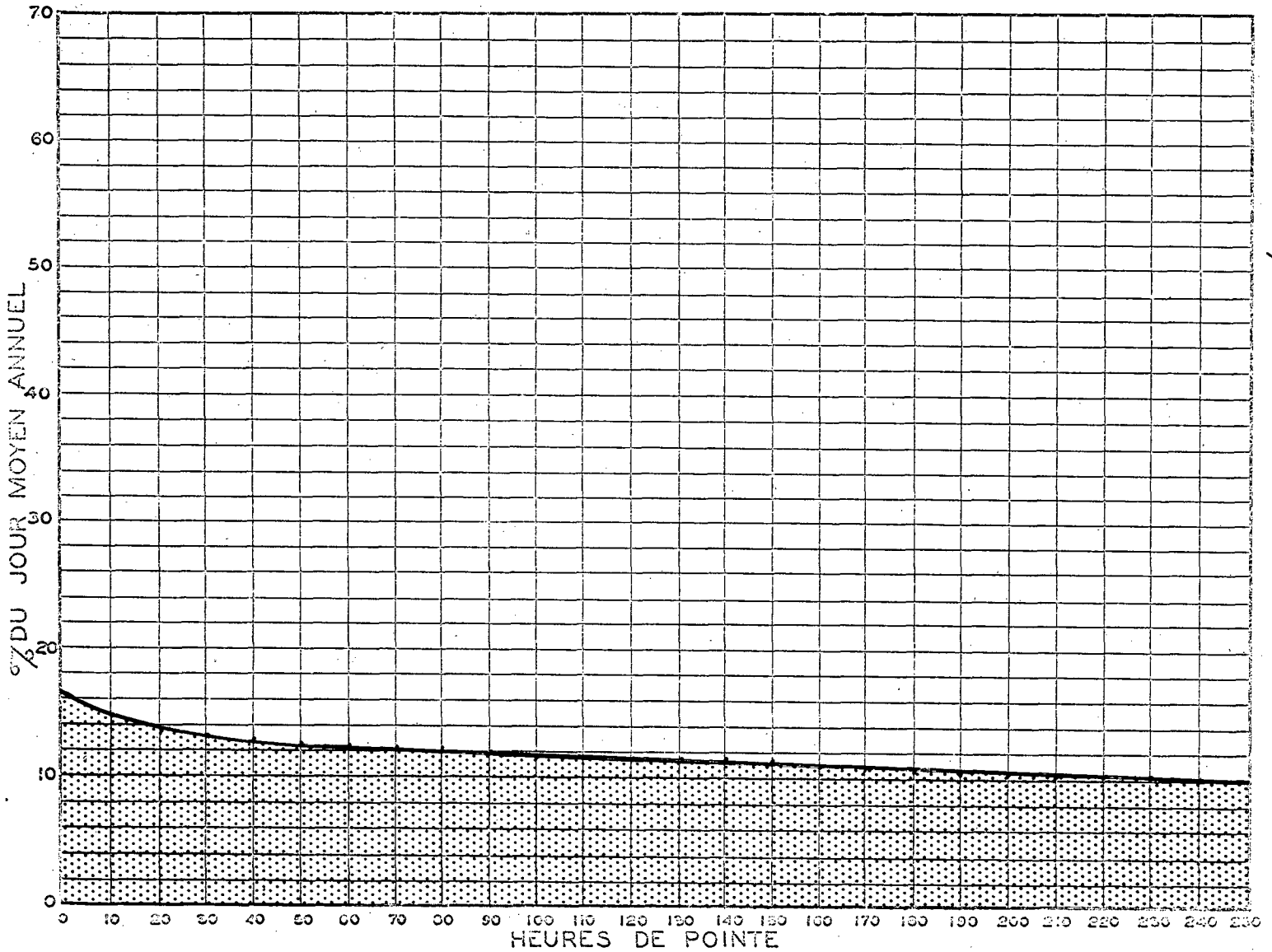
MOIS	DIMANCHE MOYEN	LUNDI MOYEN	MARDI MOYEN	MERCREDI MOYEN	JEUDI MOYEN	VENDREDI MOYEN	SAMEDI MOYEN	JOUR MOYEN AJUSTE
JAN.	2910	2355	2419	2257	2444	2674	2177	2462
FEV.	2320	2392	2226	2424	2024	2398	2171	2279
MARS	3608	2504	2541	2548	2798	2985	2860	2834
AVR.	4279	2831	2606	2632	2667	3112	3167	3041
MAI	3880	2683	2588	2679	2467	3020	3075	2913
JUIN	5275	3578	3654	3661	3700	4219	4291	4111
JUIL	5134	4034	3731	3820	3883	4119	4417	4162
AOUT	5261	3937	3836	3711	3778	4052	4388	4137
SEP.	4943	3322	3339	3367	3217	3686	3681	3650
OCT.	4186	3257	3074	3207	3068	3400	3108	3328
NOV.	3895	3330	3109	2769	3141	3612	3362	3316
DEC.	2950	2874	2899	3072	3677	3243	3073	3112
JOUR MOYEN	4053	3125	3002	3012	3072	3377	3314	3279

ST-GREGOIRE A 2.0 MILLES A L EST DE L INTERSECTION ROUTE # 34

1967 RELATION DES JOURS MOYENS MENSUELS AU JOUR MOYEN ANNUEL AJUSTE
POURCENTAGES

MOIS	DIMANCHE	LUNDI	MARDI	MERCREDI	JEUDI	VENDREDI	SAMEDI	JOUR MOYEN AJUSTE
JAN.	88.8	71.9	73.8	68.9	74.6	81.6	66.4	75.1
FEV.	70.8	73.0	67.9	74.0	61.8	73.2	66.2	69.5
MARS	110.1	76.4	77.5	77.7	85.4	91.1	87.3	86.5
AVR.	130.5	86.4	79.5	80.3	81.4	94.9	96.6	92.8
MAI	118.4	81.5	79.0	81.7	75.3	92.1	93.8	88.9
JUIN	160.9	121.3	111.5	111.7	112.9	128.7	130.9	125.4
JUIL	156.6	123.0	113.8	116.5	118.4	125.6	134.7	126.9
AOUT	160.5	120.1	117.0	113.2	115.2	123.6	133.8	126.2
SEP.	150.8	101.3	101.9	102.7	98.1	112.4	112.3	111.3
OCT.	127.7	99.4	93.8	97.8	93.6	103.7	94.8	101.5
NOV.	118.8	101.6	94.8	84.5	95.8	110.2	102.6	101.2
DEC.	90.0	87.7	88.4	93.7	112.2	98.9	93.7	94.9
JOUR MOYEN	123.7	95.3	91.6	91.9	93.7	103.0	101.1	100.0

RELATION ENTRE LES HEURES DE POINTE ET LE JOUR MOYEN ANNUEL
STATION: ST-GREGOIRE ROUTE N° 3-8-5



142

% DU JOUR MOYEN ANNUEL

ROUTE 3 DISTRICT 8 COMPTEUR 5 VOIE 12 MOIS DE RELEVÉ

ST-GREGOIRE A 2.0 MILLES A L EST DE L INTERSECTION ROUTE # 34

COMPARAISON DES JOURS MOYENS MENSUELS

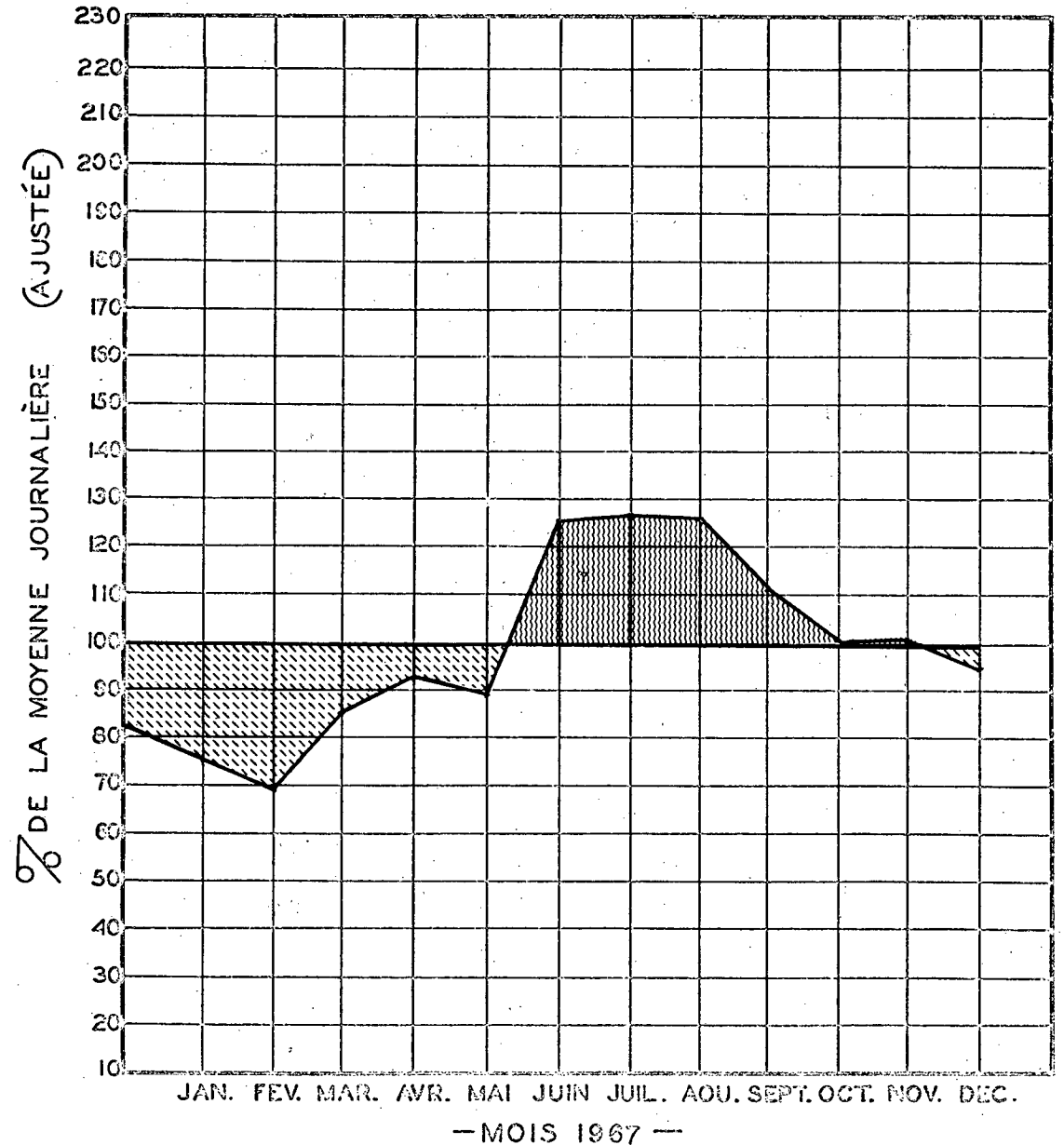
MOIS	JOUR MOYEN MENSUEL 1966		JOUR MOYEN MENSUEL 1967	
	VOLUME	POURC.J.M.	VOLUME	POURC.J.M.
JAN.	2312	74.8	2462	75.1
FEV.	2397	77.5	2279	69.5
MARS	2697	87.2	2834	86.4
AVR.	3057	98.9	3041	92.7
MAI	3195	103.3	2913	88.8
JUIN	3438	111.2	4111	125.3
JUIL	3567	128.3	4162	126.9
AGUT	4014	129.8	4137	126.1
SEP.	3368	108.9	3650	111.3
OCT.	3141	101.6	3328	101.5
NOV.	2967	96.0	3316	101.1
DEC.	2537	82.1	3112	94.9
J.M.A.AJUSTE	3091	100.0	3279	100.0

VOLUMES JOURNALIERS GROUPES SUIVANT LA FREQUENCE

GROUPES	FREQUENCE JOURS	TOTAL PAR GROUPE	TOTAL CUMULATIF PAR GROUPE			
			JOURS	POURC.	VEHICULES	POURC.
5600 ET PLUS	1	5957	1	0.28	5957	0.50
5200 A 5600	8	43561	9	2.47	49518	4.12
4800 A 5200	10	49893	19	5.21	99411	8.26
4400 A 4800	12	55027	31	8.50	154438	12.82
4200 A 4400	16	68780	47	12.88	223218	18.53
4000 A 4200	16	66026	63	17.27	289244	24.01
3800 A 4000	31	120520	94	25.76	409764	34.02
3600 A 3800	26	96182	120	32.88	505946	42.00
3500 A 3600	15	53209	135	36.99	559155	46.42
3400 A 3500	17	58777	152	41.65	617932	51.30
3300 A 3400	15	50310	167	45.76	668242	55.48
3200 A 3300	21	68152	188	51.51	736394	61.13
3100 A 3200	20	63163	208	56.99	799557	66.38
3000 A 3100	21	63987	229	62.74	863544	71.69
2800 A 3000	31	85986	260	71.24	953530	79.16
2600 A 2800	28	75559	288	78.91	1029089	85.43
2400 A 2600	37	92368	325	89.05	1121457	93.10
2000 A 2400	31	68920	356	97.54	1190377	98.82
1600 A 2000	6	10952	362	99.18	1201329	99.73
1200 A 1600	1	1396	363	99.46	1202725	99.84
900 A 1200	2	1957	365	100.00	1204682	100.00

CIRCULATION JOURNALIÈRE MOYENNE POUR CHAQUE MOIS
COMPARÉE AVEC LA MOYENNE ANNUELLE
— VALEURS AJUSTÉES —

STATION: ST-GREGOIRE ROUTE N° 3-8-5



ROUTE 3 DISTRICT 8 COMPTEUR 4 VOIE 12 MOIS DE RELEVÉ

Y.MASKA

A 300, A L OUEST DE L INTERSECTION ROUTE # 22

ANNEE	JOUR POURC.		HEURES MAXIMALES						
	MOYEN	AUG.	JOUR MAXIMUM	I-ERE	10-E	30-E	50-E	100-E	250-E
65	2488	0.2	5408	451	396	373	355	324	269
*POURC.			217.4	18.1	15.9	15.0	14.3	13.0	10.8
66	2643	6.2	4986	460	395	378	362	334	284
*POURC.			188.6	17.4	14.9	14.3	13.7	12.6	10.7
67	2730	3.3	5255	483	430	401	384	362	297
*POURC.			192.5	17.7	15.8	14.7	14.1	13.3	10.9

*---POURCENTAGE PAR RAPPORT AU JOUR MOYEN DE 12 MOIS

1967 DISTRIBUTION MENSUELLE

MOIS	HEURE MAXIMUM	JOUR MAXIMUM	JOUR MOYEN	TOTAL DU MOIS	POURCENTAGE
JAN.	335	3209	2022	62705	6.3
FEV.	271	2507	1856	51983	5.3
MARS	376	4347	2415	74893	7.6
AVR.	446	4239	2665	79970	8.1
MAI	404	4511	2759	85550	8.6
JUIN	383	4664	3011	90335	9.1
JUIL	467	5255	3774	116995	11.8
AOUT	429	5054	3505	108676	11.0
SEP.	483	5028	3127	93833	9.5
OCT.	388	4048	2822	87492	8.8
NOV.	480	4331	2459	73771	7.5
DEC.	294	2933	2264	70194	7.1
JOUR MOYEN	2730		TOTAL	996397	

ROUTE 3 DISTRICT 8 COMPTEUR 4 VOIE 12 MOIS DE RELEVÉ

YAMASKA

A 300, A L OUEST DE L INTERSECTION ROUTE # 22

1967 REPARTITION HORAIRE JOURNALIERE DU VOLUME DE 12 MOIS

HEURES	VOLUMES	POURC.	HEURES	VOLUMES	POURC.
A.M.			P.M.		
12- 1	23766	2.39	12- 1	47755	4.80
1- 2	13401	1.35	1- 2	63930	6.52
2- 3	9761	0.98	2- 3	68271	6.86
3- 4	6362	0.64	3- 4	67220	6.81
4- 5	4852	0.49	4- 5	73827	7.41
5- 6	6074	0.61	5- 6	79306	7.96
6- 7	20728	2.09	6- 7	62602	6.29
7- 8	43718	4.39	7- 8	61287	6.16
8- 9	35577	3.58	8- 9	53566	5.38
9-10	42120	4.23	9-10	42645	4.28
10-11	48589	4.88	10-11	36610	3.68
11-12	49476	4.97	11-12	33354	3.35
TOTAL			TOTAL	996397	

1967 VOLUMES HORAIRES GROUPE SUIVANT LA FREQUENCE

GROUPE	FREQUENCE HEURES	TOTAL PAR GROUPE	TOTAL CUMULATIF PAR GROUPE	
			HEURES	POURC. VEHICULES POURC.
460 ET PLUS	3	1430	3	0.04 1430 0.15
430 A 460	7	3088	10	0.12 4518 0.46
400 A 430	21	8718	31	0.36 13236 1.33
370 A 400	45	17214	76	0.87 30450 3.06
340 A 370	65	23093	141	1.61 53543 5.38
310 A 340	75	24497	216	2.47 78040 7.84
280 A 310	90	26416	306	3.50 104456 10.49
260 A 280	112	30103	418	4.78 134559 13.51
240 A 260	148	36888	566	6.47 171447 17.21
220 A 240	198	45204	764	8.73 216651 21.75
200 A 220	359	75137	1123	12.82 291788 29.29
180 A 200	462	87356	1585	18.10 379144 38.06
160 A 180	592	99748	2177	24.86 478892 48.07
140 A 160	788	117371	2965	33.85 596263 59.85
120 A 140	911	117790	3876	44.25 714053 71.67
100 A 120	935	102513	4811	54.93 816566 81.96
80 A 100	770	69001	5581	63.72 885567 88.88
60 A 80	653	45569	6234	71.17 931136 93.46
40 A 60	624	30715	6858	78.29 961851 96.54
20 A 40	732	20748	7590	86.65 982599 98.62
0 A 20	1170	13798	8760	100.00 996397 100.00

ROUTE 3 DISTRICT 8 COMPTEUR 4 VOIE 12 MOIS DE RELEVÉ

YAMASKA

A 300, A L OUEST DE L INTERSECTION ROUTE # 22

1967 DENSITE MENSUELLE DE LA CIRCULATION

MOIS	DIMANCHES	LUNDIS	MARDIS	MERCREDIS	JEUDIS	VENDREDIS	SAMEDIS	TOTAL
JAN.	16209	7409	9257	7024	7386	8013	7407	62705
FEV.	8949	7204	6380	7292	6261	7738	8159	51983
MARS	16159	6380	8473	10543	10956	11948	10434	74893
AVR.	19530	9501	8448	8953	8868	10044	14626	79970
MAI	19915	9740	11475	11573	9188	10811	12848	85550
JUIN	21017	10937	9882	10232	12806	14963	10498	90335
JUIL	25247	17709	12711	12718	12947	14037	21626	116995
AOUT	19443	12535	15130	15223	15407	13587	17351	108676
SEP.	22461	7708	10017	10167	9945	15129	18406	93833
OCT.	19752	13160	11495	9325	9506	10828	13426	87492
NOV.	13987	8958	8572	10154	10533	9970	11597	73771
DEC.	16011	5861	7697	8129	8107	10991	13398	70194
TOTAL	218680	117102	119537	121333	121910	138059	159776	996397
POURC. DU GRAND TOTAL	22.0	11.8	12.0	12.2	12.3	13.9	16.1	100.0

ROUTE 3 DISTRICT 8 COMPTEUR 4 VOIE 12 MOIS DE RELEVÉ

YAMASKA

A 300, A L OUEST DE L INTERSECTION ROUTE # 22

1967 JOUR MOYEN MENSUEL

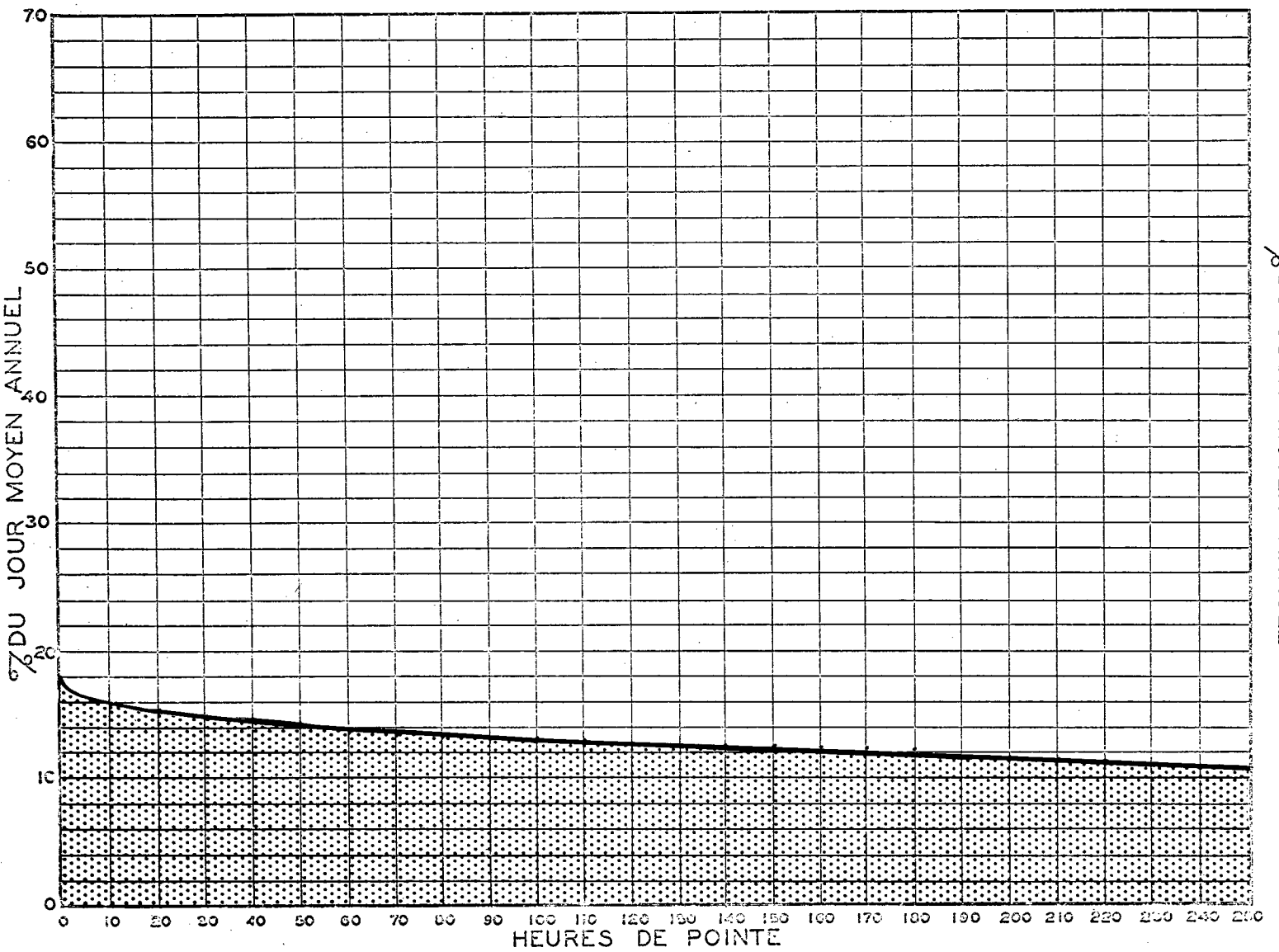
MOIS	DIMANCHE MOYEN	LUNDI MOYEN	MARDI MOYEN	MERCREDI MOYEN	JEUDI MOYEN	VENDREDI MOYEN	SAMEDI MOYEN	JOUR MOYEN AJUSTE
JAN.	2702	1852	1851	1756	1847	2003	1852	1980
FEV.	2237	1801	1595	1823	1565	1935	2040	1856
MARS	3232	2127	2118	2109	2191	2390	2609	2396
AVR.	3906	2375	2112	2238	2217	2511	2925	2612
MAI	3983	2435	2295	2315	2297	2703	3212	2748
JUIN	4203	2734	2471	2558	2561	2993	3499	3002
JUIL	5049	3542	3178	3180	3237	3509	4325	3717
AOUT	4861	3134	3026	3045	3081	3397	4338	3554
SEP.	4492	2569	2504	2542	2486	3026	3681	3043
OCT.	3950	2632	2299	2331	2377	2707	3357	2807
NOV.	3497	2240	2143	2031	2107	2493	2899	2486
DEC.	2669	1954	1924	2032	2027	2198	2680	2211
JOUR MOYEN	3732	2450	2293	2330	2333	2655	3118	2702

YAMASKA A 300, A L OUEST DE L INTERSECTION ROUTE # 22

1967 RELATION DES JOURS MOYENS MENSUELS AU JOUR MOYEN ANNUEL AJUSTE
POURCENTAGES

MOIS	DIMANCHE	LUNDI	MARDI	MERCREDI	JEUDI	VENDREDI	SAMEDI	JOUR MOYEN AJUSTE
JAN.	100.0	68.6	68.6	65.0	68.4	74.2	68.6	73.3
FEV.	82.8	66.7	59.1	67.5	58.0	71.7	75.5	68.7
MARS	119.7	78.8	78.4	78.1	81.1	88.5	96.6	88.7
AVR.	144.6	87.9	78.2	82.9	82.1	93.0	108.3	96.7
MAI	147.5	90.2	85.0	85.7	85.1	100.1	118.9	101.8
JUIN	155.6	101.2	91.5	94.7	94.8	110.8	129.5	111.2
JUIL	186.9	131.1	117.7	117.7	119.8	129.9	160.1	137.6
AOUT	180.0	116.0	112.0	112.7	114.1	125.8	160.6	131.6
SEP.	166.3	95.1	92.7	94.1	92.1	112.0	136.3	112.7
OCT.	146.2	57.5	85.1	86.3	88.0	100.2	124.3	103.9
NOV.	129.5	83.0	79.4	75.2	78.0	92.3	107.3	92.1
DEC.	98.8	72.4	71.3	75.3	75.1	81.4	99.2	81.9
JOUR MOYEN	138.2	90.7	84.9	86.3	86.4	98.3	115.5	100.0

RELATION ENTRE LES HEURES DE POINTE ET LE JOUR MOYEN ANNUEL
STATION: YAMASKA ROUTE N° 3-8-4



ROUTE DISTRICT COMPTEUR VOIE 12 MOIS DE RELEVÉ
 3 8 4

YAMASKA A 300. A L OUEST DE L INTERSECTION ROUTE # 22

COMPARAISON DES JOURS MOYENS MENSUELS

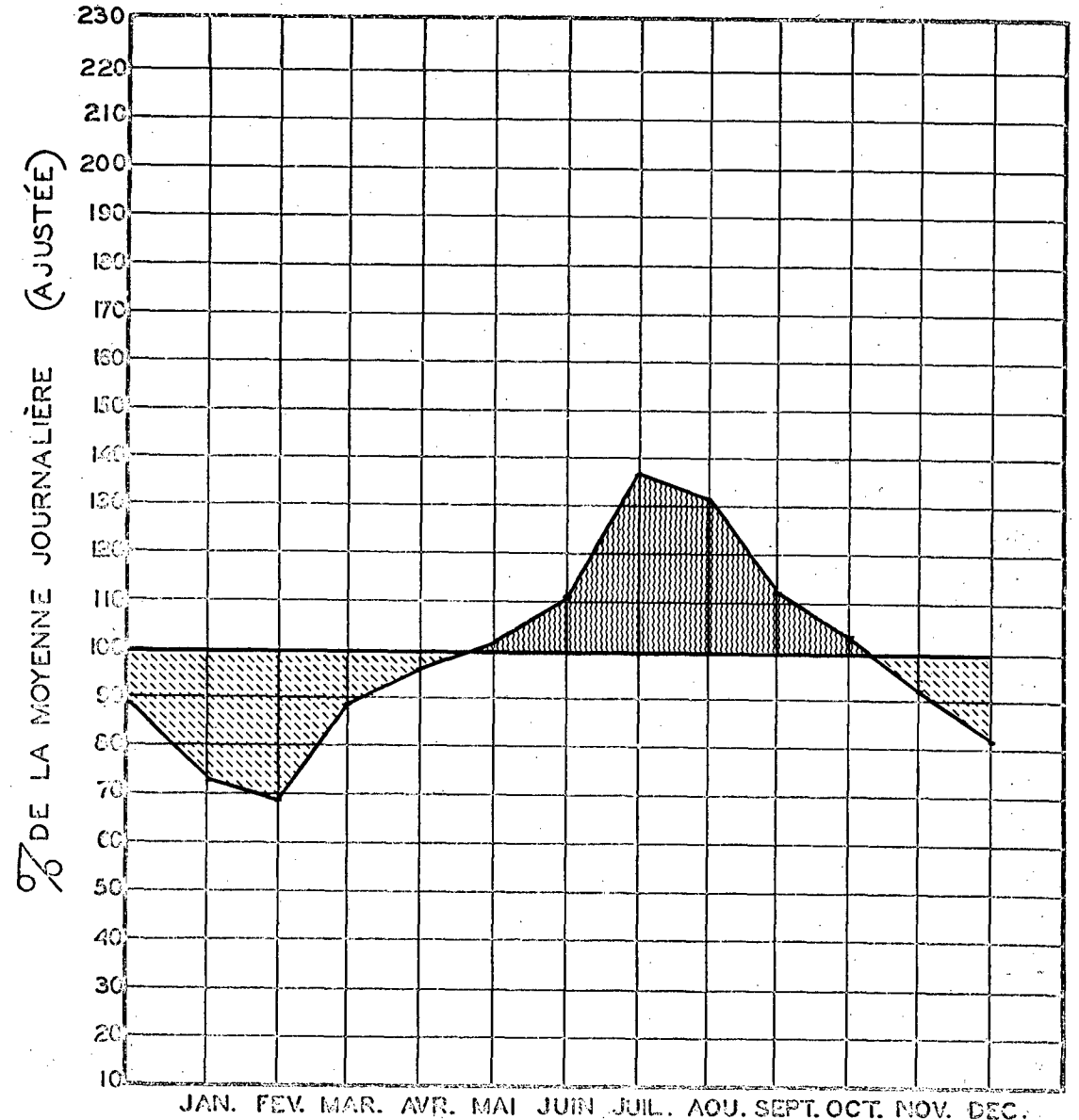
MOIS	JOUR MOYEN MENSUEL 1966		JOUR MOYEN MENSUEL 1967	
	VOLUME	POURC.J.M.	VOLUME	POURC.J.M.
JAN.	1984	76.0	1980	73.3
FEV.	2105	80.6	1856	68.7
MARS	2231	85.4	2396	88.7
AVR.	2587	99.1	2612	96.7
MAI	2653	101.6	2748	101.7
JUIN	2935	112.4	3002	111.1
JUIL	3180	121.8	3717	137.6
AGUT	3125	119.7	3554	131.5
SEP.	2867	109.8	3043	112.6
OCT.	2836	108.6	2807	103.9
NOV.	2511	96.2	2486	92.0
DEC.	2307	88.3	2211	81.8
J.M.A-AJUSTE	2611	100.0	2702	100.0

VOLUMES JOURNALIERS GROUPES SUIVANT LA FREQUENCE

GRUPES	FREQUENCE JOURS	TOTAL PAR GROUPE	TOTAL CUMULATIF PAR GROUPE			
			JOURS	POURC.	VEHICULES	POURC.
5000 ET PLUS	5	25548	5	1.37	25548	2.57
4500 A 5000	10	47288	15	4.11	72836	7.31
4000 A 4500	19	80806	34	9.32	153642	15.42
3800 A 4000	11	43073	45	12.33	196715	19.75
3600 A 3800	7	25842	52	14.25	222557	22.34
3500 A 3600	6	21178	58	15.90	243735	24.47
3400 A 3500	7	24085	65	17.81	267820	26.88
3300 A 3400	10	33357	75	20.55	301177	30.23
3200 A 3300	13	42182	88	24.11	343359	34.47
3100 A 3200	16	50280	104	28.50	393639	39.51
3000 A 3100	9	27467	113	30.96	421106	42.27
2900 A 3000	14	41090	127	34.80	462196	46.39
2800 A 2900	7	20010	134	36.72	482206	48.40
2700 A 2800	12	32892	146	40.00	515098	51.70
2600 A 2700	19	50398	165	45.21	565496	56.76
2500 A 2600	18	45773	183	50.14	611269	61.35
2400 A 2500	24	58686	207	56.72	669955	67.24
2200 A 2400	63	144858	270	73.98	814813	81.78
2000 A 2200	43	90171	313	85.76	904984	90.83
1500 A 2000	47	85213	360	98.64	990197	99.38
900 A 1500	5	6200	365	100.00	996397	100.00

CIRCULATION JOURNALIÈRE MOYENNE POUR CHAQUE MOIS
 COMPARÉE AVEC LA MOYENNE ANNUELLE
 — VALEURS AJUSTÉES —

STATION: YAMASKA ROUTE N° 3-8-4



ROUTE 3 DISTRICT 8 COMPTEUR 59 VOIE 9 MOIS DE RELEVÉ

ROUTE 3 DISTRICT 8 COMPTEUR 59 VOIE 9 MOIS DE RELEVÉ

TRACY A 5 MILLE AU SUD OUEST DE LA ROUTE 21

TRACY A 5 MILLE AU SUD OUEST DE LA ROUTE 21

ANNEE JOUR MOYEN POURC. JOUR MAXIMUM I-ERE HEURES MAXIMALES 10-E 30-E 50-E 100-E 250-E

ANNEE	JOUR MOYEN	POURC.	JOUR MAXIMUM	I-ERE	10-E	30-E	50-E	100-E	250-E
1965									
1966									
67	4624	0.0	7247	662	582	548	524	458	399
*POURC.			156.8	14.3	12.6	11.9	11.3	9.9	8.6

1967 REPARTITION HORAIRE JOURNALIERE DU VOLUME DE 9 MOIS

HEURES A.M.	VOLUMES	POURC.	HEURES P.M.	VOLUMES	POURC.
12- 1	34409	2.71	12- 1	65017	5.12
1- 2	18608	1.47	1- 2	75544	5.95
2- 3	12504	0.99	2- 3	79225	6.24
3- 4	7922	0.63	3- 4	85888	6.76
4- 5	5305	0.42	4- 5	105538	8.30
5- 6	7166	0.57	5- 6	86169	6.78
6- 7	21619	1.71	6- 7	73804	5.81
7- 8	62524	4.92	7- 8	70734	5.57
8- 9	59574	4.69	8- 9	63657	5.01
9-10	59369	4.67	9-10	54442	4.29
10-11	62774	4.94	10-11	49975	3.93
11-12	63845	5.03	11-12	46029	3.62
			TOTAL	1271641	

*---POURCENTAGE PAR RAPPORT AU JOUR MOYEN DE 9 MOIS

1967 DISTRIBUTION MENSUELLE

MOIS	HEURE MAXIMUM	JOUR MAXIMUM	JOUR MOYEN	TOTAL DU MOIS	POURCENTAGE
JAN.	---	---	---	---	---
FEV.	---	---	---	---	---
MARS	---	---	---	---	---
AVR.	662	6317	4284	128548	10.2
MAI	582	6622	4675	144927	11.4
JUIN	560	6668	5123	153708	12.1
JUIL	544	6438	5267	163306	12.9
AOUT	558	6757	5276	163586	12.9
SEP.	628	7247	4877	146318	11.6
OCT.	513	5821	4498	139450	11.0
NOV.	576	5299	3992	119775	9.5
DEC.	423	4225	3613	112023	8.9
JOUR MOYEN	4624		TOTAL	1271641	

1967 VOLUMES HORAIRE GROUPES SUIVANT LA FREQUENCE

GROUPES	FREQUENCE HEURES	TOTAL PAR GROUPE	TOTAL CUMULATIF PAR GROUPE HEURES	POURC.	VEHICULES	POURC.
620 ET PLUS	4	2592	4	0.07	2592	0.21
580 A 620	6	3591	10	0.16	6183	0.49
540 A 580	25	13923	35	0.54	20106	1.59
500 A 540	30	15636	65	0.99	35742	2.82
460 A 500	33	15740	98	1.49	51482	4.05
420 A 460	71	30959	169	2.57	82441	6.49
380 A 420	171	68070	340	5.16	150511	11.84
340 A 380	210	75081	550	8.34	225592	17.75
300 A 340	495	156925	1045	15.84	382517	30.05
260 A 300	931	259081	1976	29.94	641598	50.46
220 A 260	1018	244119	2994	45.37	885717	69.66
180 A 220	832	167586	3826	57.97	1053303	82.84
160 A 180	250	42441	4076	61.76	1095744	86.17
140 A 160	251	37589	4327	65.57	1133333	89.13
120 A 140	266	34468	4593	69.60	1167801	91.84
100 A 120	298	32529	4891	74.11	1200330	94.40
80 A 100	221	19751	5112	77.46	1220081	95.95
60 A 80	221	15207	5333	80.81	1235288	97.15
40 A 60	279	13637	5612	85.04	1248925	98.22
20 A 40	623	17391	6235	94.47	1266316	99.59
0 A 20	365	5325	6600	100.00	1271641	100.00

ROUTE 3 DISTRICT 8 COMPTEUR 59 VOIE 9 MOIS DE RELEVÉ

TRACY A 5 MILLE AU SUD OUEST DE LA ROUTE 21

1967 DENSITE MENSUELLE DE LA CIRCULATION

MOIS	DIMANCHES	LUNDIS	MARDIS	MERCREDIS	JEUDIS	VENDREDIS	SAMEDIS	TOTAL
JAN.	---	---	---	---	---	---	---	---
FEV.	---	---	---	---	---	---	---	---
MARS	---	---	---	---	---	---	---	---
AVR.	28677	15071	15243	16283	15818	16737	20719	128548
MAI	29766	16624	21509	22069	17261	18459	19239	144927
JUIN	29858	19485	19510	19669	24078	25942	15166	153708
JUIL	29511	24772	20416	20622	21057	20936	25992	163306
AOUT	25912	19337	25380	25254	25135	20691	21877	163586
SEP.	29915	12709	17677	18560	17579	24250	25628	146318
OCT.	27909	20557	20228	17097	17018	18415	18226	139450
NOV.	18237	14821	15518	18593	19397	17273	15936	119775
DEC.	20385	10363	13947	15066	14663	19317	18282	112023
TOTAL	240170	153739	169428	173213	172006	182020	181065	1271641
POURC. DU GRAND TOTAL	18.9	12.1	13.4	13.7	13.6	14.4	14.3	100.0

149

ROUTE 3 DISTRICT 8 COMPTEUR 59 VOIE 9 MOIS DE RELEVÉ

TRACY A 5 MILLE AU SUD OUEST DE LA ROUTE 21

1967 JOUR MOYEN MENSUEL

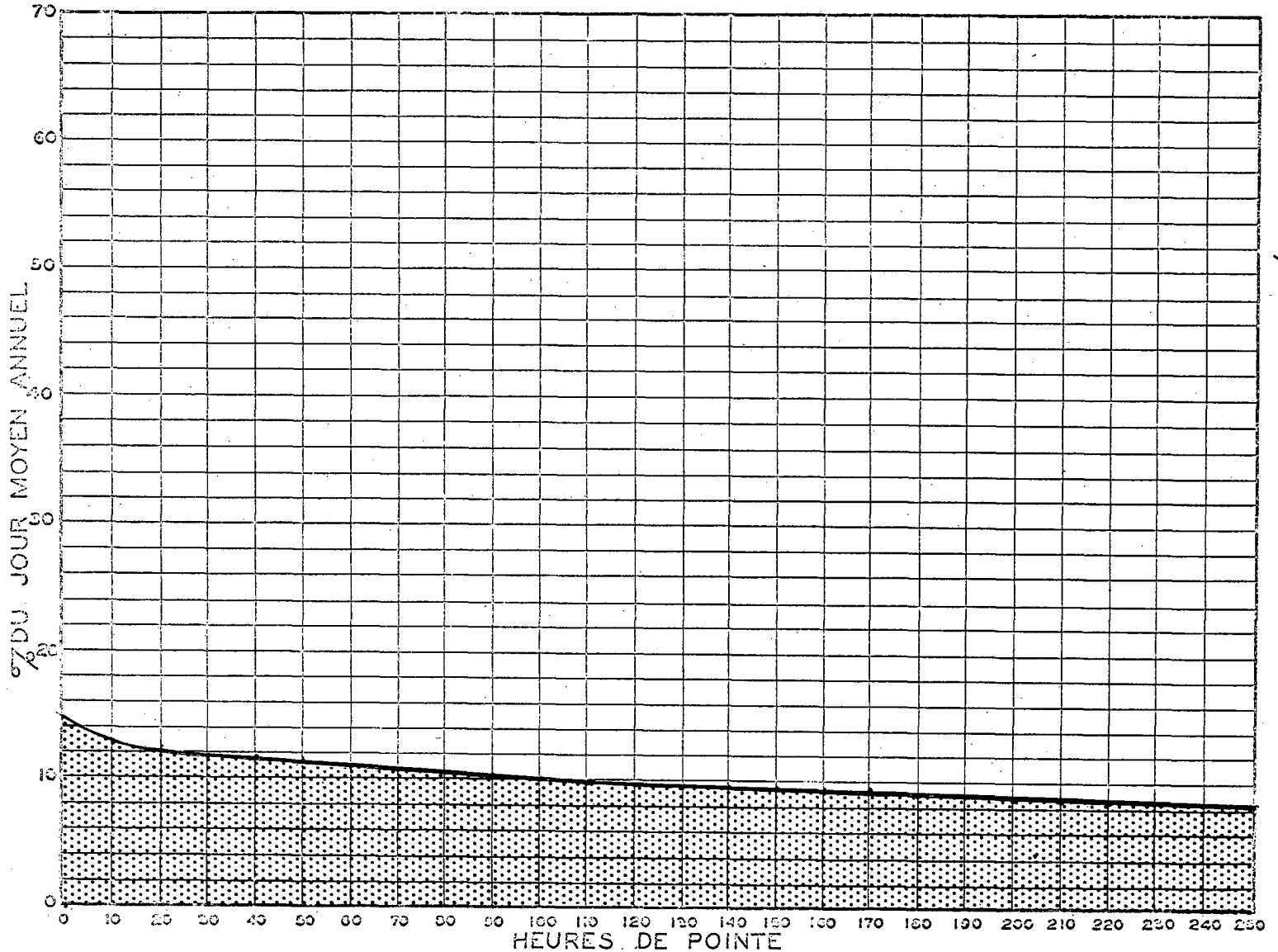
MOIS	DIMANCHE MOYEN	LUNDI MOYEN	MARDI MOYEN	MERCREDI MOYEN	JEUDI MOYEN	VENDREDI MOYEN	SAMEDI MOYEN	JOUR MOYEN AJUSTE
JAN.	---	---	---	---	---	---	---	---
FEV.	---	---	---	---	---	---	---	---
MARS	---	---	---	---	---	---	---	---
AVR.	5735	3768	3811	4071	3955	4184	4144	4238
MAI	5953	4156	4302	4414	4315	4615	4810	4652
JUIN	5972	4871	4878	4917	4816	5188	5055	5099
JUIL	5902	4954	5104	5156	5264	5234	5198	5259
AOUT	6478	4834	5076	5051	5027	5173	5469	5301
SEP.	5983	4236	4419	4640	4395	4850	5126	4807
OCT.	5582	4111	4046	4274	4255	4604	4557	4489
NOV.	4559	3705	3880	3719	3879	4318	3984	4006
DEC.	3398	3454	3487	3767	3666	3863	3656	3612
JOUR MOYEN	5507	4232	4334	4445	4397	4670	4667	4607

TRACY A 5 MILLE AU SUD OUEST DE LA ROUTE 21

1967 RELATION DES JOURS MOYENS MENSUELS AU JOUR MOYEN DE 9 MOIS
POURCENTAGES

MOIS	DIMANCHE	LUNDI	MARDI	MERCREDI	JEUDI	VENDREDI	SAMEDI	JOUR MOYEN AJUSTE
JAN.	---	---	---	---	---	---	---	---
FEV.	---	---	---	---	---	---	---	---
MARS	---	---	---	---	---	---	---	---
AVR.	124.5	81.8	82.8	88.4	85.9	90.9	90.0	92.0
MAI	129.2	90.2	93.4	95.8	93.7	100.2	104.4	101.0
JUIN	129.7	105.8	105.9	106.8	104.6	112.6	109.8	110.7
JUIL	128.1	107.6	110.8	111.9	114.3	113.6	112.9	114.2
AOUT	140.6	105.0	110.2	109.7	109.1	112.3	118.7	115.1
SEP.	129.9	92.0	96.0	100.7	95.4	105.3	111.3	104.4
OCT.	121.2	89.3	87.9	92.8	92.4	100.0	98.9	97.5
NOV.	99.0	80.5	84.3	80.8	84.2	93.8	86.5	87.0
DEC.	73.8	75.0	75.7	81.8	79.6	83.9	79.4	78.4
JOUR MOYEN	119.6	91.9	94.1	96.5	95.5	101.4	101.3	100.0

RELATION ENTRE LES HEURES DE POINTE ET LE JOUR MOYEN ANNUEL
STATION: TRACY ROUTE N° 3-8-59



150

% DU JOUR MOYEN ANNUEL

ROUTE 3 DISTRICT 8 COMPTEUR 59 VOIE 9 MOIS DE RELEVÉ

TRACY A 5 MILLE AU SUD OUEST DE LA ROUTE 21

COMPARAISON DES JOURS MOYENS MENSUELS

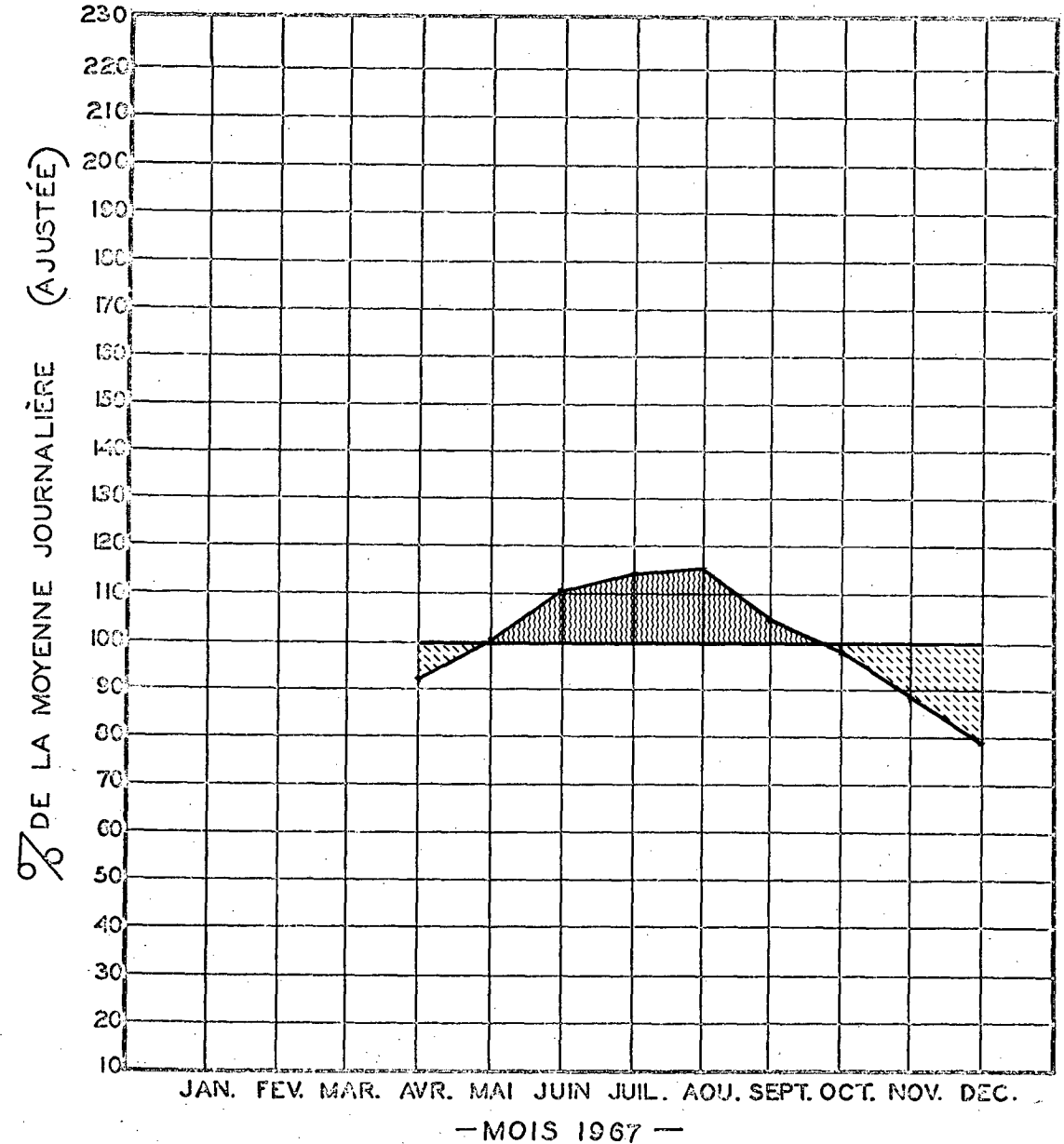
MOIS	JOUR MOYEN MENSUEL 1966		JOUR MOYEN MENSUEL 1967	
	VOLUME	POURC. J.M.	VOLUME	POURC. J.M.
JAN.	---	---	---	---
FEV.	---	---	---	---
MARS	---	---	---	---
AVR.	---	---	4238	92.0
MAI	---	---	4652	101.0
JUIN	---	---	5099	110.7
JUIL	---	---	5259	114.1
AOÛT	---	---	5301	115.0
SEP.	---	---	4807	104.3
OCT.	---	---	4489	97.4
NOV.	---	---	4006	86.9
DEC.	---	---	3612	78.4
J.M.A. AJUSTE	0	0.0	4607	100.0

VOLUMES JOURNALIERS GROUPES SUIVANT LA FREQUENCE

GROUPES	FREQUENCE JOURS	TOTAL PAR GROUPE	TOTAL CUMULATIF PAR GROUPE			
			JOURS	POURC.	VEHICULES	POURC.
7000 ET PLUS	1	7247	1	0.37	7247	0.57
6700 A 7000	1	6757	2	0.73	14004	1.11
6400 A 6700	7	45851	9	3.28	59855	4.71
6200 A 6400	2	12615	11	4.00	72470	5.70
6000 A 6200	5	30471	16	5.82	102941	8.10
5800 A 6000	5	29481	21	7.64	132422	10.42
5600 A 5800	4	22806	25	9.10	155228	12.21
5400 A 5600	11	60287	36	13.10	215515	16.95
5200 A 5400	24	127202	60	21.82	342717	26.96
5000 A 5200	28	142728	88	32.00	485445	38.18
4800 A 5000	22	107576	110	40.00	593421	46.67
4600 A 4800	23	107701	133	48.37	701122	55.14
4400 A 4600	26	117137	159	57.82	818259	64.35
4200 A 4400	26	111312	185	67.28	929571	73.11
4000 A 4200	22	90253	207	75.28	1019824	80.20
3800 A 4000	35	136282	242	88.00	1156106	90.92
3600 A 3800	16	59674	258	93.82	1215780	95.61
3400 A 3600	5	17481	263	95.64	1233261	96.99
3200 A 3400	8	26387	271	98.55	1259648	99.06
3000 A 3200	3	9278	274	99.64	1268926	99.79
2700 A 3000	1	2715	275	100.00	1271641	100.00

CIRCULATION JOURNALIÈRE MOYENNE POUR CHAQUE MOIS
COMPARÉE AVEC LA MOYENNE ANNUELLE
— VALEURS AJUSTÉES —

STATION: TRACY ROUTE N° 3-8-59



ROUTE 3 DISTRICT 4 COMPTEUR 58 VOIE 12 MOIS DE RELEVÉ

VARENNES A 1.35 MILLES A L OUEST DU CHEMIN STE-JULIE

ANNEE	JOUR MOYEN		JOUR MAXIMUM	HEURES MAXIMALES					
	POURC. AUG.	I-ERE		10-E	30-E	50-E	100-E	250-E	
65	6369	6.6	9900	948	857	808	754	695	581
*POURC.			155.4	14.9	13.5	12.7	11.8	10.9	9.1
66	7048	10.7	10100	887	835	771	743	688	633
*POURC.			143.3	12.6	11.8	10.9	10.5	9.8	9.0
67	7408	5.2	10825	1039	875	827	799	753	687
*POURC.			146.2	14.0	11.8	11.2	10.8	10.2	9.3

*--POURCENTAGE PAR RAPPORT AU JOUR MOYEN DE 12 MOIS

1967 DISTRIBUTION MENSUELLE

MOIS	HEURE MAXIMUM	JOUR MAXIMUM	JOUR MOYEN	TOTAL DU MOIS	POURCENTAGE
JAN.	618	6728	5912	183277	6.8
FEV.	692	6994	5994	167837	6.3
MARS	874	8512	6602	204673	7.6
AVR.	995	8861	6812	204366	7.6
MAI	875	9564	7335	227415	8.5
JUIN	807	9816	7783	233493	8.7
JUIL	735	9092	8158	252923	9.4
AOUT	820	10205	8965	277937	10.3
SEP.	1039	10825	8465	253954	9.4
CCT.	849	9515	8132	252115	9.4
NOV.	953	9134	7631	228934	8.5
DEC.	850	8716	7002	217078	8.1
JOUR MOYEN	7408		TOTAL	2704002	

ROUTE 3 DISTRICT 4 COMPTEUR 58 VOIE 12 MOIS DE RELEVÉ

VARENNES A 1.35 MILLES A L OUEST DU CHEMIN STE-JULIE

1967 REPARTITION HORAIRE JOURNALIERE DU VOLUME DE 12 MOIS

HEURES A.M.	VOLUMES	POURC.	HEURES P.M.	VOLUMES	POURC.
12- 1	70776	2.62	12- 1	122449	4.53
1- 2	37256	1.38	1- 2	149199	5.52
2- 3	23157	0.86	2- 3	165575	6.13
3- 4	16132	0.60	3- 4	171021	6.33
4- 5	12374	0.46	4- 5	213072	7.88
5- 6	20321	0.76	5- 6	208596	7.72
6- 7	69665	2.58	6- 7	162550	6.02
7- 8	158386	5.86	7- 8	150166	5.56
8- 9	137068	5.07	8- 9	129351	4.79
9-10	125179	4.63	9-10	113274	4.19
10-11	127458	4.72	10-11	104864	3.88
11-12	122704	4.54	11-12	93509	3.46
TOTAL			TOTAL	2704102	

1967 VOLUMES HORAIRES GROUPES SUIVANT LA FREQUENCE

GROUPES	FREQUENCE HEURES	TOTAL PAR GROUPE	TOTAL CUMULATIF PAR GROUPE HEURES	POURC.	VEHICULES	POURC.
1000 ET PLUS	2	2049	2	0.03	2049	0.08
900 A 1000	5	4761	7	0.08	6810	0.26
800 A 900	41	34318	48	0.55	41128	1.53
700 A 800	164	121199	212	2.43	162327	6.01
600 A 700	346	225604	558	6.37	387931	14.35
500 A 600	711	384928	1269	14.49	772859	28.59
450 A 500	666	314850	1935	22.09	1087709	40.23
400 A 450	889	376597	2824	32.24	1464306	54.16
350 A 400	941	351815	3765	42.98	1816121	67.17
300 A 350	942	306615	4707	53.74	2122736	78.51
250 A 300	732	201641	5439	62.09	2324377	85.96
225 A 250	358	84897	5797	56.18	2409274	89.10
200 A 225	340	72275	6137	70.06	2481549	91.77
175 A 200	307	57445	6444	73.57	2538994	93.90
150 A 175	217	35276	6661	76.04	2574270	95.20
125 A 150	170	23310	6831	77.98	2597580	96.07
100 A 125	180	20057	7011	80.04	2617637	96.81
75 A 100	288	24638	7299	83.33	2642275	97.72
50 A 75	480	29081	7779	88.81	2671356	98.79
25 A 50	816	29493	8595	98.12	2700849	99.88
0 A 25	165	3253	8760	100.00	2704102	100.00

ROUTE 3 DISTRICT 4 COMPTEUR 58 VOIE 12 MOIS DE RELEVÉ

VARENNES A 1.35 MILLES A L OUEST DU CHEMIN STE-JULIE

1967 DENSITE MENSUELLE DE LA CIRCULATION

MOIS	DIMANCHES	LUNDIS	MARDIS	MERCREDIS	JEUDIS	VENDREDIS	SAMEDIS	TOTAL
JAN.	36027	23641	30761	24257	24383	25202	19006	183277
FEV.	24299	24511	23964	25409	22631	25493	21530	167837
MARS	37962	18851	25997	32793	33132	32328	23610	204673
AVR.	41830	25734	26303	26699	26526	26969	30305	204366
MAI	43997	26504	35308	35381	28487	29372	28366	227415
JUIN	42561	30224	30514	31333	38650	39267	20944	233493
JUIL	43406	39085	32958	34006	33718	33401	36349	252923
AGUT	39832	34530	45061	44969	44868	35721	32956	277937
SEP.	47310	23723	32720	33130	32676	44241	40154	253954
OCT.	44677	38174	39230	32086	33220	35050	29678	252115
NOV.	30430	30206	31222	38052	38521	33450	27053	228934
DEC.	33350	21783	27623	31311	31582	39112	32317	217078
TOTAL	465681	336966	381661	389426	388394	399606	342268	2704002
POURC. DU GRAND TOTAL	17.3	12.5	14.2	14.5	14.4	14.8	12.7	100.0

153

ROUTE 3 DISTRICT 4 COMPTEUR 58 VOIE 12 MOIS DE RELEVÉ

VARENNES A 1.35 MILLES A L OUEST DU CHEMIN STE-JULIE

1967 JOUR MOYEN MENSUEL

MOIS	DIMANCHE MOYEN	LUNDI MOYEN	MARDI MOYEN	MERCREDI MOYEN	JEUDI MOYEN	VENDREDI MOYEN	SAMEDI MOYEN	JOUR MOYEN AJUSTE
JAN.	6005	5910	6152	6064	6096	6301	4752	5897
FEV.	6075	6128	5991	6352	5658	6373	5383	5994
MARS	7592	6284	6499	6559	6626	6466	5903	6561
AVR.	8366	6434	6576	6675	6632	6742	6061	6783
MAI	8799	6626	7062	7076	7122	7343	7092	7302
JUIN	8512	7556	7629	7833	7730	7853	6981	7727
JUIL	8681	7817	8240	8502	8430	8350	7270	8184
AGUT	9958	8633	9012	8994	8974	8930	8239	8962
SEP.	9462	7908	8180	8283	8169	8848	8031	8411
OCT.	8935	7635	7846	8022	8305	8763	7420	8132
NOV.	7608	7552	7806	7610	7704	8363	6763	7629
DEC.	5558	7261	6906	7828	7896	7822	6463	7104
JOUR MOYEN	7963	7145	7325	7483	7445	7680	6697	7391

VARENNES

A 1.35 MILLES A L OUEST DU CHEMIN STE-JULIE

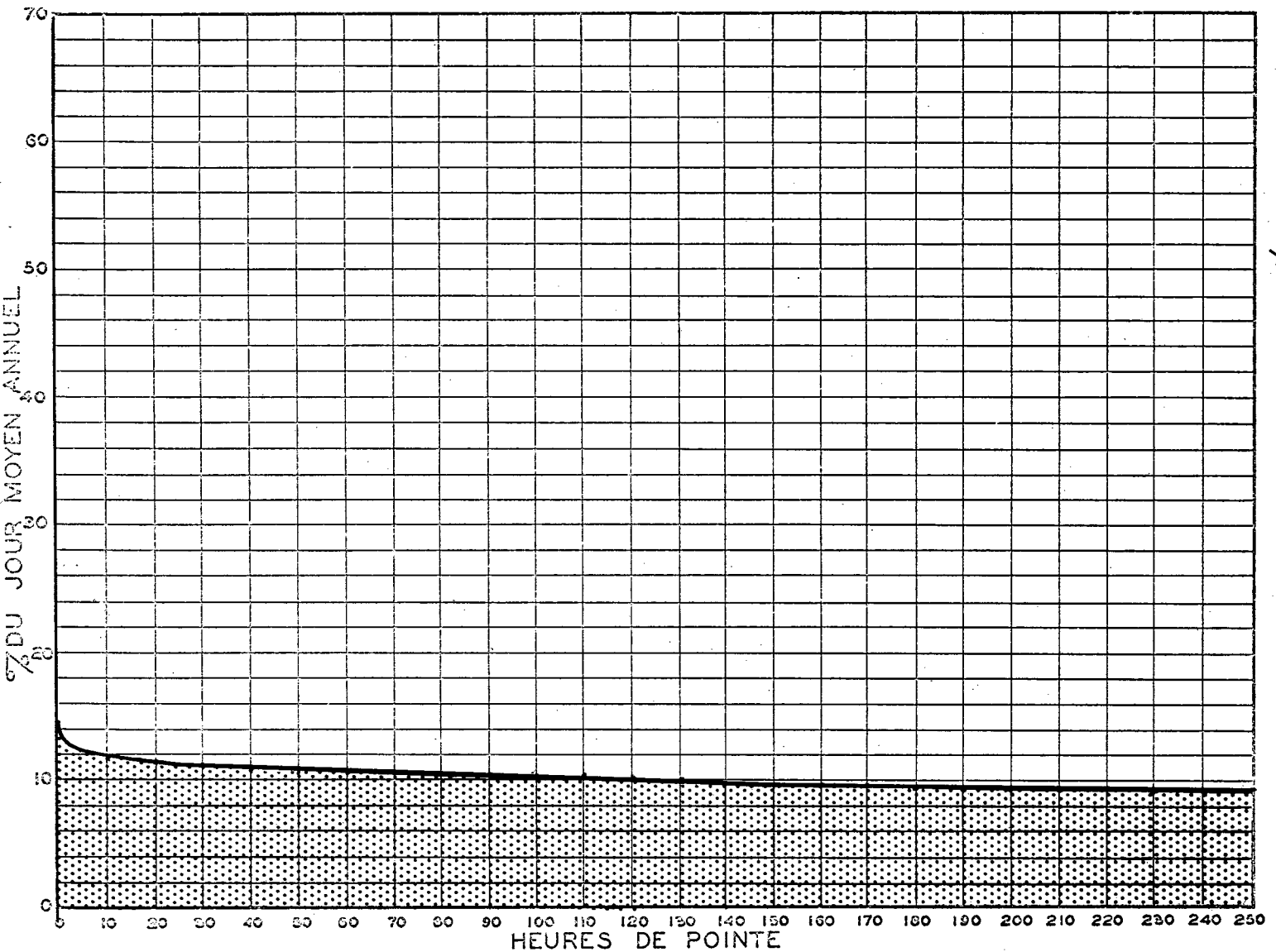
1967 RELATION DES JOURS MOYENS MENSUELS AU JOUR MOYEN ANNUEL AJUSTE
POURCENTAGES

MOIS	DIMANCHE	LUNDI	MARDI	MERCREDI	JEUDI	VENDREDI	SAMEDI	JOUR MOYEN AJUSTE
JAN.	81.3	80.0	83.3	82.1	82.5	85.3	64.3	79.8
FEV.	82.2	83.0	81.1	86.0	76.6	86.3	72.9	81.1
MARS	102.8	85.1	88.0	88.8	89.7	87.5	79.9	88.8
AVR.	113.2	87.1	89.0	90.4	89.8	91.3	82.0	91.8
MAI	119.1	89.7	95.6	95.8	96.4	99.4	96.0	98.8
JUIN	115.2	102.3	103.3	106.0	104.6	106.3	94.5	104.6
JUIL	117.5	105.8	111.5	115.1	114.1	113.0	98.4	110.8
AOUT	134.8	116.8	122.0	121.7	121.5	120.9	111.5	121.3
SEP.	128.1	107.0	110.7	112.1	110.6	119.8	108.7	113.8
OCT.	120.9	103.3	106.2	108.6	112.4	118.6	100.4	110.1
NOV.	103.0	102.2	105.7	103.0	104.3	113.2	91.5	103.3
DEC.	75.2	98.3	93.5	106.0	106.9	105.9	87.5	96.2
JOUR MOYEN	107.8	96.7	99.2	101.3	100.8	104.0	90.7	100.0

RELATION ENTRE LES HEURES DE POINTE ET LE JOUR MOYEN ANNUEL —
STATION: VARENNES ROUTE N° 3-4-58

154

% DU JOUR MOYEN ANNUEL



HEURES DE POINTE

ROUTE 3 DISTRICT 4 COMPTEUR 58 VOIE 12 MOIS DE RELEVÉ

VARENNES A 1.35 MILLES A L OUEST DU CHEMIN STE-JULIE

COMPARAISON DES JOURS MOYENS MENSUELS

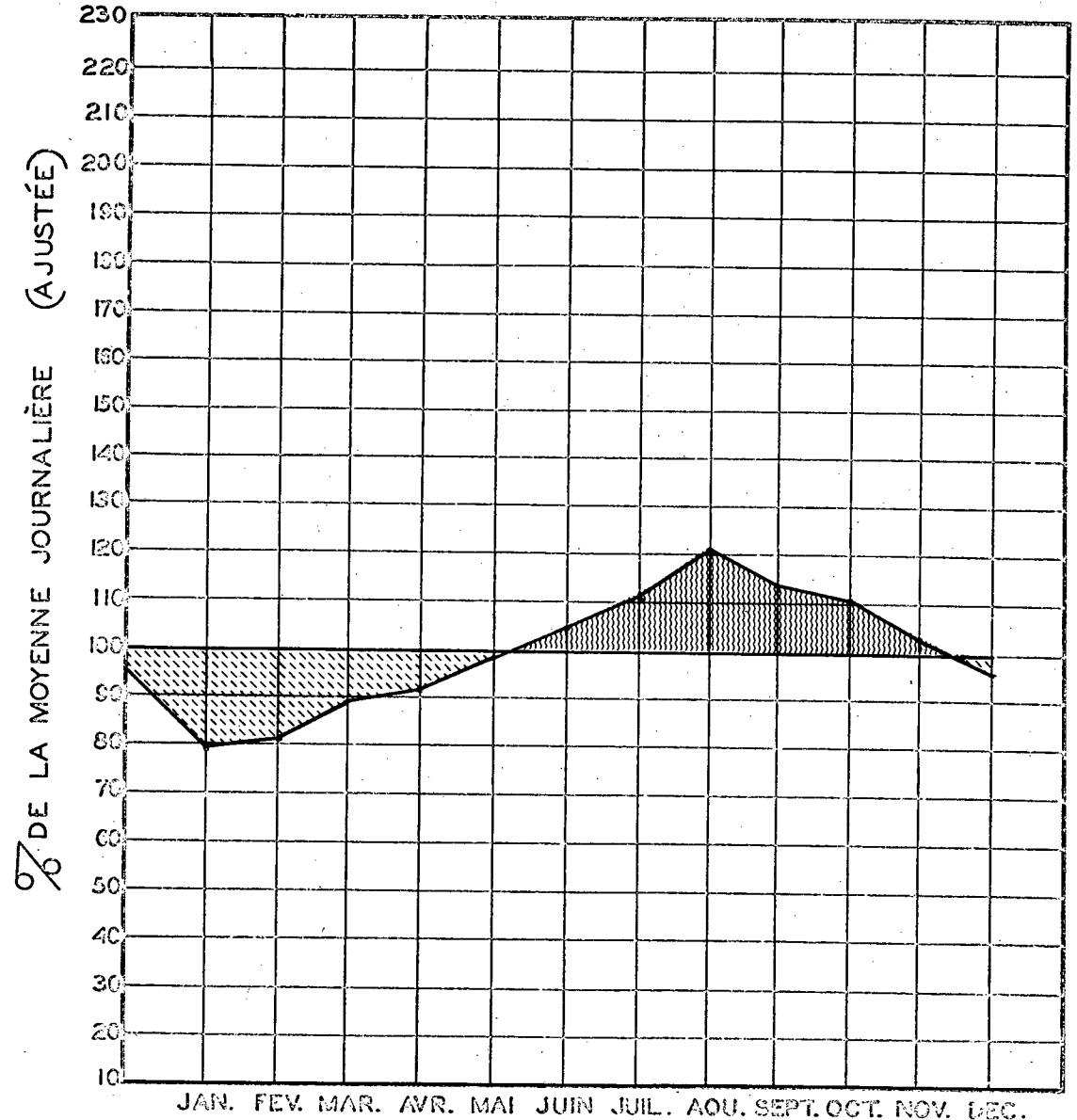
MOIS	JOUR MOYEN MENSUEL 1966		JOUR MOYEN MENSUEL 1967	
	VOLUME	POURC.J.M.	VOLUME	POURC.J.M.
JAN.	5529	78.7	5897	79.8
FEV.	5782	82.3	5994	81.1
MARS	6104	86.9	6561	88.8
AVR.	6588	93.8	6783	91.8
MAI	7145	101.7	7302	98.8
JUIN	7886	112.3	7727	104.5
JUIL	8241	117.3	8184	110.7
ACUT	7938	113.0	8962	121.2
SEP.	7335	104.4	8411	113.8
OCT.	7591	108.1	8132	110.0
NOV.	7489	106.6	7629	103.2
DEC.	6642	94.6	7104	96.1
J.M.A.AJUSTE	7023	100.0	7391	100.0

VOLUMES JOURNALIERS GROUPE SUIVANT LA FREQUENCE

GROUPE	FREQUENCE JOURS	TOTAL PAR GROUPE	TOTAL CUMULATIF PAR GROUPE			
			JOURS	POURC.	VEHICULES	POURC.
10000 ET PLUS	4	41631	4	1.10	41631	1.54
9000 A 10000	23	214387	27	7.40	256018	9.47
8500 A 9000	44	383974	71	19.46	639992	23.67
8000 A 8500	52	427745	123	33.70	1067737	39.49
7750 A 8000	31	244477	154	42.20	1312214	48.53
7500 A 7750	24	182815	178	48.77	1495029	55.29
7250 A 7500	24	176909	202	55.35	1671938	61.84
7000 A 7250	20	142315	222	60.83	1814253	67.10
6750 A 7000	23	157619	245	67.13	1971872	72.93
6500 A 6750	31	205799	276	75.62	2177671	80.54
6250 A 6500	27	172766	303	83.02	2350437	86.93
6000 A 6250	24	147607	327	89.59	2498044	92.39
5750 A 6000	15	87407	342	93.70	2585451	95.62
5500 A 5750	9	50555	351	96.17	2636006	97.49
5250 A 5500	4	21715	355	97.27	2657721	98.29
5000 A 5250	2	10245	357	97.81	2667966	98.67
4750 A 5000	3	14463	360	98.64	2682429	99.21
4500 A 4750	4	18475	364	99.73	2700904	99.89
3000 A 4000	1	3098	365	100.00	2704002	100.00

CIRCULATION JOURNALIERE MOYENNE POUR CHAQUE MOIS
COMPARÉE AVEC LA MOYENNE ANNUELLE
— VALEURS AJUSTÉES —

STATION: VARENNES ROUTE N° 3-4-58



ROUTE 3 DISTRICT 4 COMPTEUR 57 VOIE 12 MOIS DE RELEVÉ
 ST-TIMOTHEE A 4.4 MILLES A L OUEST. DE LA SORTIE DU PONT DE MELOCHEVILLE

ANNEE	JOUR MOYEN	POURC. AUG.	JOUR MAXIMUM	HEURES MAXIMALES					
				I-ERE	10-E	30-E	50-E	100-E	250-E
65	5579	4.7	9780	1051	924	794	743	682	547
*POURC.			175.3	18.8	16.6	14.2	13.3	12.2	9.8
66	5208	-6.6	11401	912	804	718	698	634	523
*POURC.			218.9	17.5	15.4	13.8	13.4	12.2	10.0
67	4743	-9.0	10723	993	762	668	640	580	453
*POURC.			226.1	20.9	16.1	14.1	13.5	12.2	9.6

*---POURCENTAGE PAR RAPPORT AU JOUR MOYEN DE 12 MOIS

1967 DISTRIBUTION MENSUELLE

MOIS	HEURE MAXIMUM	JOUR MAXIMUM	JOUR MOYEN	TOTAL DU MOIS	POURCENTAGE
JAN.	454	4685	3740	115957	6.7
FEV.	548	4999	3788	106082	6.2
MARS	673	5779	4103	127217	7.4
AVR.	785	7091	4501	135039	7.9
MAI	710	7664	5020	155639	9.0
JUIN	738	8246	5660	169827	9.9
JUIL	993	10723	6321	195963	11.4
AOUT	707	8499	5937	184054	10.7
SEP.	644	7566	5267	158018	9.2
OCT.	629	6598	4807	149043	8.7
NOV.	668	5958	4112	123365	7.2
DEC.	427	4187	3566	110569	6.4
JOUR MOYEN	4742		TOTAL	1730773	

ROUTE 3 DISTRICT 4 COMPTEUR 57 VOIE 12 MOIS DE RELEVÉ
 ST-TIMOTHEE A 4.4 MILLES A L OUEST DE LA SORTIE DU PONT DE MELOCHEVILLE

1967 REPARTITION HORAIRE JOURNALIERE DU VOLUME DE 12 MOIS

HEURES A.M.	VOLUMES	POURC.	HEURES P.M.	VOLUMES	POURC.
12-1	44466	2.57	12-1	81403	4.71
1-2	25374	1.47	1-2	104617	6.05
2-3	18099	1.05	2-3	113425	6.56
3-4	11203	0.65	3-4	119295	6.90
4-5	7804	0.46	4-5	128185	7.41
5-6	10473	0.61	5-6	129472	7.48
6-7	32690	1.89	6-7	101443	5.86
7-8	85114	4.92	7-8	99841	5.77
8-9	79322	4.59	8-9	88854	5.14
9-10	78552	4.54	9-10	75179	4.35
10-11	82484	4.77	10-11	67222	3.89
11-12	84528	4.89	11-12	62114	3.59
TOTAL			TOTAL	1731159	

1967 VOLUMES HORAIRES GROUPE SUIVANT LA FREQUENCE

GROUPE	FREQUENCE HEURES	TOTAL PAR GROUPE	TOTAL CUMULATIF PAR GROUPE HEURES	POURC.	VEHICULES	POURC.
900 ET PLUS	1	993	1	0.02	993	0.06
800 A 900	4	3442	5	0.06	4435	0.26
700 A 800	15	11041	20	0.23	15476	0.90
650 A 700	18	12055	38	0.44	27531	1.60
600 A 650	40	25094	78	0.90	52625	3.04
550 A 600	42	24181	120	1.37	76806	4.44
500 A 550	71	37289	191	2.19	114095	6.60
450 A 500	63	29806	254	2.90	143901	8.32
400 A 450	178	74980	432	4.94	218881	12.65
350 A 400	380	141018	812	9.27	359899	20.79
300 A 350	847	274031	1659	18.94	633930	36.62
250 A 300	1281	350634	2940	33.57	984564	56.88
200 A 250	1423	319992	4363	49.81	1304556	75.36
175 A 200	664	124342	5027	57.39	1428898	82.54
150 A 175	561	90792	5588	63.79	1519690	87.79
125 A 150	478	65637	6066	69.25	1585327	91.58
100 A 125	480	53768	6546	74.73	1639095	94.69
75 A 100	374	32707	6920	79.00	1671802	96.58
50 A 75	338	20712	7258	82.86	1692514	97.77
25 A 50	726	25465	7984	91.15	1717979	99.24
0 A 25	776	13180	8760	100.00	1731159	100.00

ROUTE 3 DISTRICT 4 COMPTEUR 57 VOIE 12 MOIS DE RELEVÉ

ST-TIMOTHEE A 4.4 MILLES A L OUEST DE LA SORTIE DU PONT DE MELOCHEVILLE

1967 DENSITE MENSUELLE DE LA CIRCULATION

MOIS	DIMANCHES	LUNDIS	MARDIS	MERCREDIS	JEUDIS	VENDREDIS	SAMEDIS	TOTAL
JAN.	26100	14736	18220	14219	14427	14599	13656	115957
FEV.	17893	13651	15180	14750	14306	15484	14818	106082
MARS	25850	10641	14905	18941	20003	20329	16548	127217
AVR.	31695	15213	15392	16252	16461	17546	22480	135039
MAI	34393	17559	22105	22670	17953	19612	21347	155639
JUIN	37471	21012	20068	20806	25580	27550	17340	169827
JUIL	42071	27892	22471	22970	23284	24134	33141	195963
AOUT	31501	22266	27270	27655	27711	22937	24714	184054
SEP.	33250	13808	18890	18774	19358	26649	27289	158018
OCT.	31180	21770	21569	17631	18066	19311	19516	149043
NOV.	20230	15314	15591	19592	19832	16201	16605	123365
DEC.	21095	10068	13839	14518	14037	18321	18691	110569
TOTAL	352729	203930	225500	228778	231018	242673	246145	1730773
POURC. DU GRAND TOTAL	20.4	11.8	13.1	13.3	13.4	14.1	14.3	100.0

157

ROUTE 3 DISTRICT 4 COMPTEUR 57 VOIE 12 MOIS DE RELEVÉ

ST-TIMOTHEE A 4.4 MILLES A L OUEST DE LA SORTIE DU PONT DE MELOCHEVILLE

1967 JOUR MOYEN MENSUEL

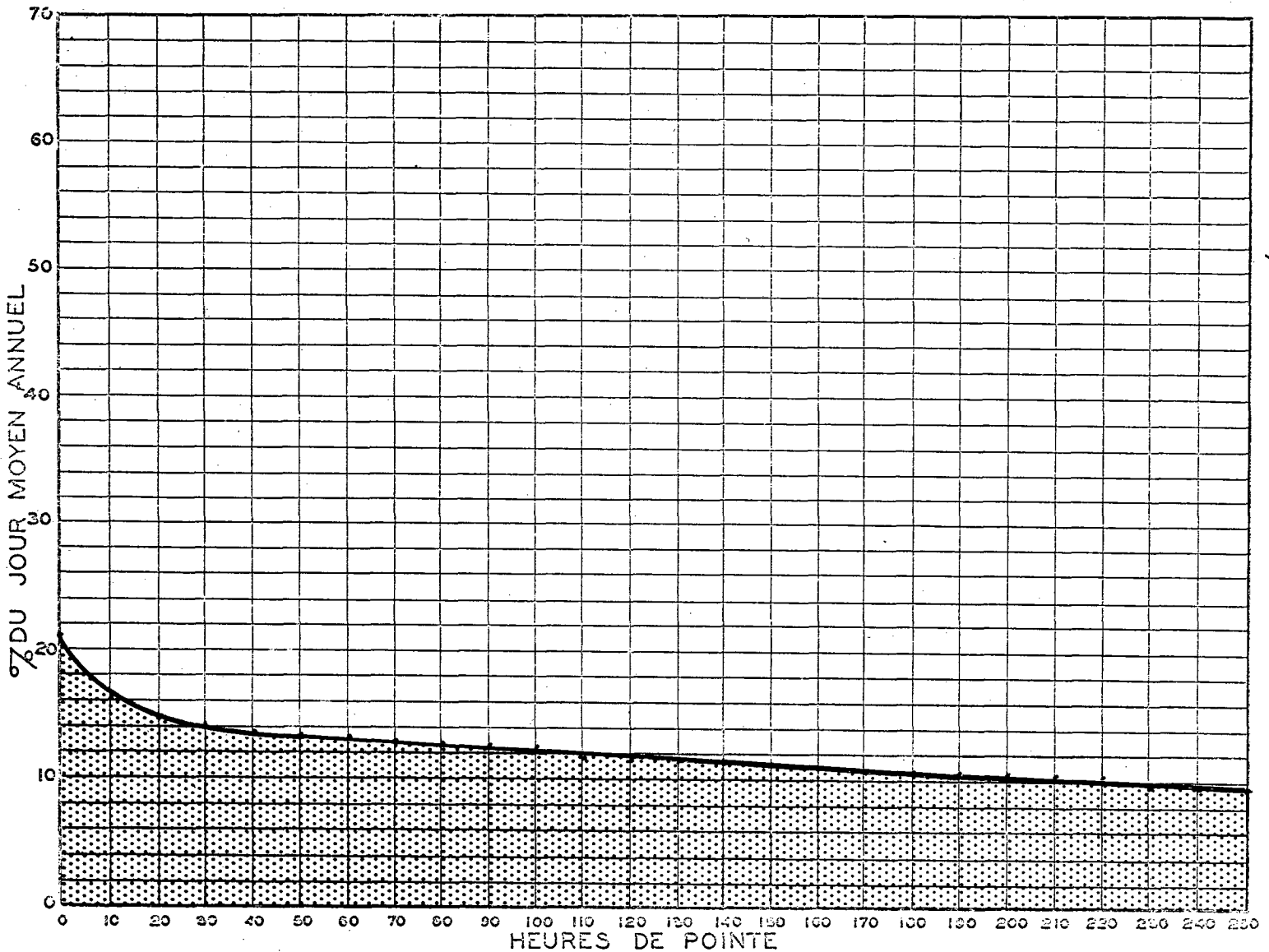
MOIS	DIMANCHE MOYEN	LUNDI MOYEN	MARDI MOYEN	MERCREDI MOYEN	JEUDI MOYEN	VENDREDI MOYEN	SAMEDI MOYEN	JOUR MOYEN AJUSTE
JAN.	4350	3684	3644	3555	3607	3650	3414	3700
FEV.	4473	3413	3795	3688	3577	3871	3705	3788
MARS	5170	3547	3726	3788	4001	4066	4137	4062
AVR.	6339	3803	3848	4063	4115	4387	4496	4435
MAI	6879	4390	4421	4534	4488	4903	5337	4993
JUIN	7494	5253	5017	5202	5116	5510	5780	5624
JUIL	8414	5578	5618	5743	5821	6034	6628	6262
AOUT	7875	5567	5454	5531	5542	5734	6179	5983
SEP.	6650	4603	4723	4694	4840	5330	5458	5185
OCT.	6236	4354	4314	4408	4517	4828	4879	4790
NOV.	5058	3829	3898	3918	3966	4050	4151	4124
DEC.	3516	3356	3460	3630	3509	3664	3738	3553
JOUR MOYEN	6038	4281	4327	4396	4425	4669	4825	4709

ST-TIMOTHEE A 4.4 MILLES A L OUEST DE LA SORTIE DU PONT DE MELOCHEVILLE

1967 RELATION DES JOURS MOYENS MENSUELS AU JOUR MOYEN ANNUEL AJUSTE
POURCENTAGES

MOIS	DIMANCHE	LUNDI	MARDI	MERCREDI	JEUDI	VENDREDI	SAMEDI	JOUR MOYEN AJUSTE
JAN.	92.4	78.3	77.4	75.5	76.6	77.6	72.5	78.6
FEV.	95.0	72.5	80.6	78.4	76.0	82.3	78.7	80.5
MARS	109.8	75.4	79.2	80.5	85.0	86.4	87.9	86.3
AVR.	134.7	80.8	81.8	86.3	87.4	93.2	95.5	94.2
MAI	146.1	93.3	93.9	96.3	95.4	104.2	113.4	106.1
JUIN	159.2	111.6	106.6	110.5	108.7	117.1	122.8	119.5
JUIL	178.7	118.5	119.3	122.0	123.7	128.2	140.8	133.0
AOUT	167.3	118.3	115.9	117.5	117.7	121.8	131.3	127.1
SEP.	141.3	97.8	100.3	99.7	102.8	113.2	116.0	110.2
OCT.	132.5	92.5	91.7	93.7	96.0	102.6	103.7	101.8
NOV.	107.5	81.4	82.8	83.2	84.3	86.1	88.2	87.6
DEC.	74.7	71.3	73.5	77.1	74.6	77.9	79.4	75.5
JOUR MOYEN	128.3	91.0	91.9	93.4	94.0	99.2	102.5	100.0

RELATION ENTRE LES HEURES DE POINTE ET LE JOUR MOYEN ANNUEL —
STATION: ST-TIMOTHEE ROUTE N° 3-4-57



158
POURCENTAGE DU JOUR MOYEN ANNUEL

ROUTE DISTRICT COMPTEUR VOIE 12 MOIS DE RELEVÉ
3 4 57

ST-TIMOTHEE A 4.4 MILLES A L OUEST DE LA SORTIE DU PONT DE
MELOCHEVILLE

COMPARAISON DES JOURS MOYENS MENSUELS

MOIS	JOUR MOYEN MENSUEL 1966		JOUR MOYEN MENSUEL 1967	
	VOLUME	POURC. J.M.	VOLUME	POURC. J.M.
JAN.	3923	76.1	3700	78.6
FEV.	4427	85.9	3788	80.4
MARS	4577	88.8	4062	86.3
AVR.	5016	97.3	4435	94.2
MAI	5501	106.7	4993	106.0
JUIN	6000	116.4	5624	119.4
JUIL	6861	133.1	6262	133.0
AOUT	6371	123.6	5983	127.0
SEP.	5305	102.9	5185	110.1
OCT.	5103	99.0	4790	101.7
NOV.	4677	90.7	4124	87.6
DEC.	4072	79.0	3553	75.4
J.M.A. AJUSTE	5153	100.0	4709	100.0

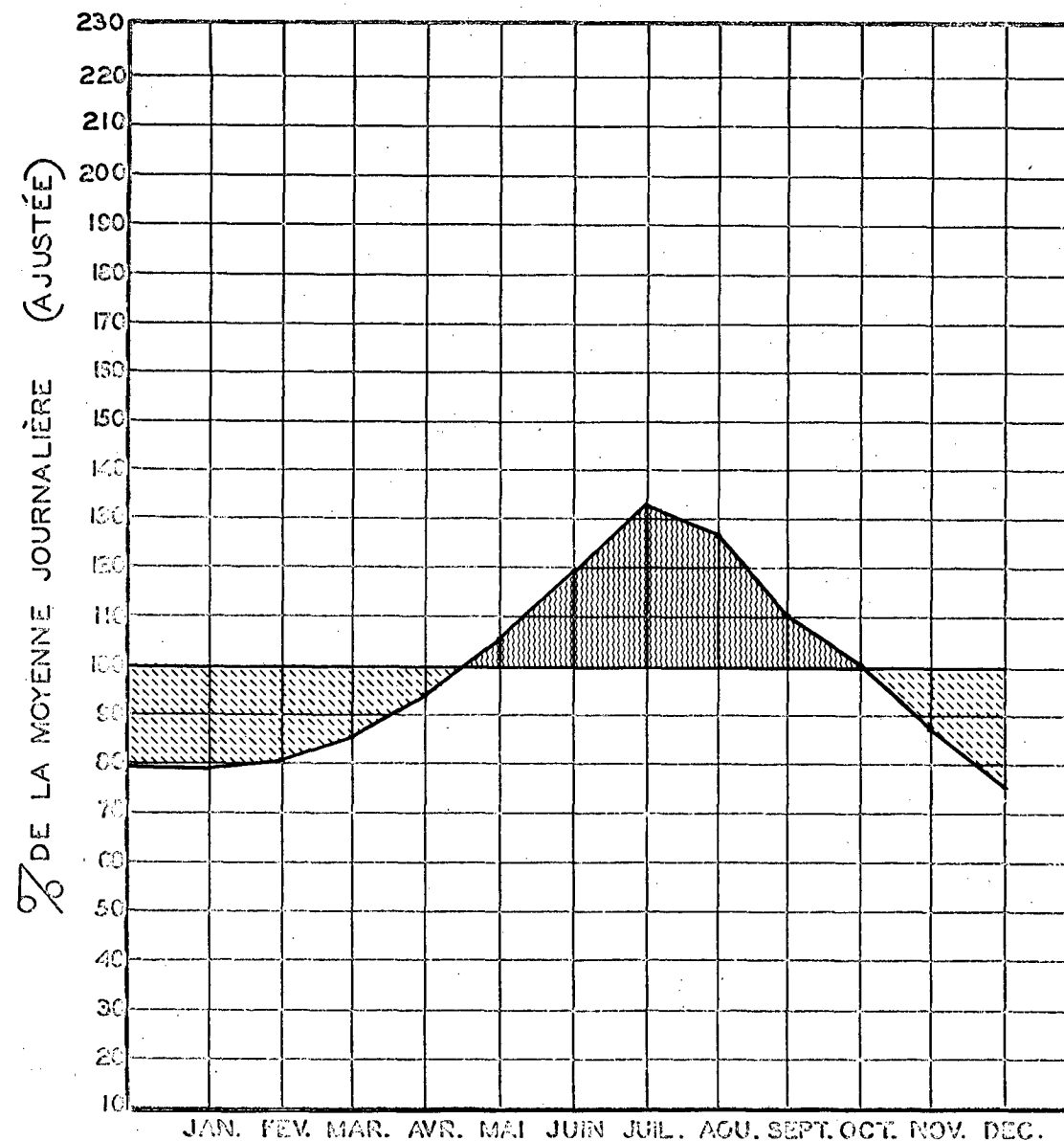
VOLUMES JOURNALIERS GROUPES SUIVANT LA FREQUENCE

GRUPES	FREQUENCE JOURS	TOTAL PAR GROUPE	TOTAL CUMULATIF PAR GROUPE			
			JOURS	POURC.	VEHICULES	POURC.
10000 ET PLUS	1	10723	1	0.28	10723	0.62
8000 A 8500	5	41388	6	1.65	52111	3.02
7500 A 8000	7	53771	13	3.57	105882	6.12
7000 A 7500	8	57362	21	5.76	163244	9.44
6500 A 7000	7	46402	28	7.68	209646	12.12
6000 A 6500	17	105079	45	12.33	314725	18.19
5800 A 6000	14	82826	59	16.17	397551	22.97
5600 A 5800	17	96788	76	20.83	494339	28.57
5400 A 5600	22	120796	98	26.85	615135	35.55
5200 A 5400	11	58631	109	29.87	673766	38.93
5000 A 5200	17	86704	126	34.53	760470	43.94
4800 A 5000	22	108577	148	40.55	869047	50.22
4600 A 4800	25	117227	173	47.40	986274	56.99
4400 A 4600	13	58257	186	50.96	1044531	60.36
4200 A 4400	32	137742	218	59.73	1182273	68.31
4000 A 4200	30	122911	248	67.95	1305184	75.42
3500 A 4000	85	320535	333	91.24	1625719	93.94
3000 A 3500	29	96435	362	99.18	1722154	99.51
2500 A 3000	3	8619	365	100.00	1730773	100.00

CIRCULATION JOURNALIÈRE MOYENNE POUR CHAQUE MOIS
COMPARÉE AVEC LA MOYENNE ANNUELLE
— VALEURS AJUSTÉES —

STATION: ST-TIMOTHEE

ROUTE N° 3-4-57



— MOIS 1967 —

ROUTE 3 DISTRICT 9 COMPTEUR 70 VOIE 6 MOIS DE RELEVÉ

DUNDEE A 1.5 MILLE AU NORD DES FRONTIERES U.S.A.

ANNEE JOUR MOYEN POURC. AUG. JOUR MAXIMUM I-ERE HEURES MAXIMALES 10-E 30-E 50-E 100-E 250-E

1965

1966

67 483 0.0 1091 125 93 82 76 68 53
*POURC. 225.9 25.9 19.3 17.0 15.7 14.1 11.0

*---POURCENTAGE PAR RAPPORT AU JOUR MOYEN DE 6 MOIS

1967 DISTRIBUTION MENSUELLE

MOIS	HEURE MAXIMUM	JOUR MAXIMUM	JOUR MOYEN	TOTAL DU MOIS	POURCENTAGE
JAN.	---	---	---	---	---
FEV.	---	---	---	---	---
MARS	---	---	---	---	---
AVR.	---	---	---	---	---
MAI	83	785	343	10655	12.0
JUIN	125	918	491	14752	16.7
JUIL	110	1091	719	22318	25.2
AOUT	117	1080	659	20429	23.0
SEP.	77	746	410	12309	13.9
OCT.	76	483	270	8380	9.5
NOV.	---	---	---	---	---
DEC.	---	---	---	---	---
JOUR MOYEN	483		TOTAL	88843	

ROUTE 3 DISTRICT 9 COMPTEUR 70 VOIE 6 MOIS DE RELEVÉ

DUNDEE A 1.5 MILLE AU NORD DES FRONTIERES U.S.A.

1967 REPARTITION HORAIRE JOURNALIERE DU VOLUME DE 6 MOIS

HEURES A.M.	VOLUMES	POURC.	HEURES P.M.	VOLUMES	POURC.
12- 1	1196	1.35	12- 1	6088	6.86
1- 2	787	0.89	1- 2	6298	7.09
2- 3	569	0.65	2- 3	6301	7.10
3- 4	361	0.41	3- 4	6476	7.29
4- 5	165	0.19	4- 5	7162	8.07
5- 6	446	0.51	5- 6	6509	7.33
6- 7	1194	1.35	6- 7	6430	7.12
7- 8	2320	2.62	7- 8	5713	6.44
8- 9	3646	4.11	8- 9	4420	4.98
9-10	4193	4.72	9-10	3423	3.86
10-11	5335	6.01	10-11	2609	2.94
11-12	6287	7.08	11-12	1910	2.15
			TOTAL	88843	

1967 VOLUMES HORAIRES GROUPES SUIVANT LA FREQUENCE

GROUPES	FREQUENCE HEURES	TOTAL PAR GROUPE	TOTAL CUMULATIF PAR GROUPE HEURES	POURC.	VEHICULES	POURC.
120 ET PLUS	1	125	1	0.03	125	0.15
110 A 120	2	227	3	0.07	352	0.40
100 A 110	2	211	5	0.12	563	0.64
90 A 100	7	663	12	0.28	1226	1.38
80 A 90	24	2000	36	0.82	3226	3.64
75 A 80	23	1762	59	1.34	4988	5.62
70 A 75	31	2233	90	2.04	7221	8.13
65 A 70	32	2150	122	2.77	9371	10.55
60 A 65	43	2649	165	3.74	12020	13.53
55 A 60	69	3922	234	5.30	15942	17.95
50 A 55	102	5281	336	7.61	21223	23.89
45 A 50	130	6083	466	10.56	27306	30.74
40 A 45	205	8571	671	15.20	35877	40.39
35 A 40	217	8039	888	20.11	43916	49.44
30 A 35	275	8791	1163	26.34	52707	59.33
25 A 30	313	8429	1476	33.43	61136	68.82
20 A 25	385	8391	1861	42.15	69527	78.26
15 A 20	492	8302	2353	53.29	77829	87.61
10 A 15	485	5805	2838	64.27	83634	94.14
5 A 10	526	3668	3364	76.18	87302	98.27
0 A 5	1052	1541	4416	100.00	88843	100.00

ROUTE 3 DISTRICT 9 COMPTEUR 70 VOIE 6 MOIS DE RELEVÉ

CUNDEE A 1.5 MILLE AU NORD DES FRONTIERES U.S.A.

1967 DENSITE MENSUELLE DE LA CIRCULATION

MOIS	DIMANCHES	LUNDIS	MARDIS	MERCREDIS	JEUDIS	VENDREDIS	SAMEDIS	TOTAL
JAN.	---	---	---	---	---	---	---	---
FEV.	---	---	---	---	---	---	---	---
MARS	---	---	---	---	---	---	---	---
AVR.	---	---	---	---	---	---	---	---
MAI	2873	1211	1359	1250	950	1216	1796	10655
JUIN	4178	1487	1404	1535	2100	2252	1796	14752
JUIL	4860	3066	2535	2519	2663	2560	4115	22318
AOUT	3864	2355	2898	2975	2867	2398	3072	20429
SEP.	2980	856	1127	1204	1242	2042	2858	12309
OCT.	2030	1481	930	804	812	990	1333	8380
NOV.	---	---	---	---	---	---	---	---
DEC.	---	---	---	---	---	---	---	---
TOTAL	20785	10456	10253	10287	10634	11458	14970	88843
POURC. DU GRAND TOTAL	23.4	11.8	11.6	11.6	12.0	12.9	16.9	100.0

ROUTE 3 DISTRICT 9 COMPTEUR 70 VOIE 6 MOIS DE RELEVÉ

CUNDEE A 1.5 MILLE AU NORD DES FRONTIERES U.S.A.

1967 JOUR MOYEN MENSUEL

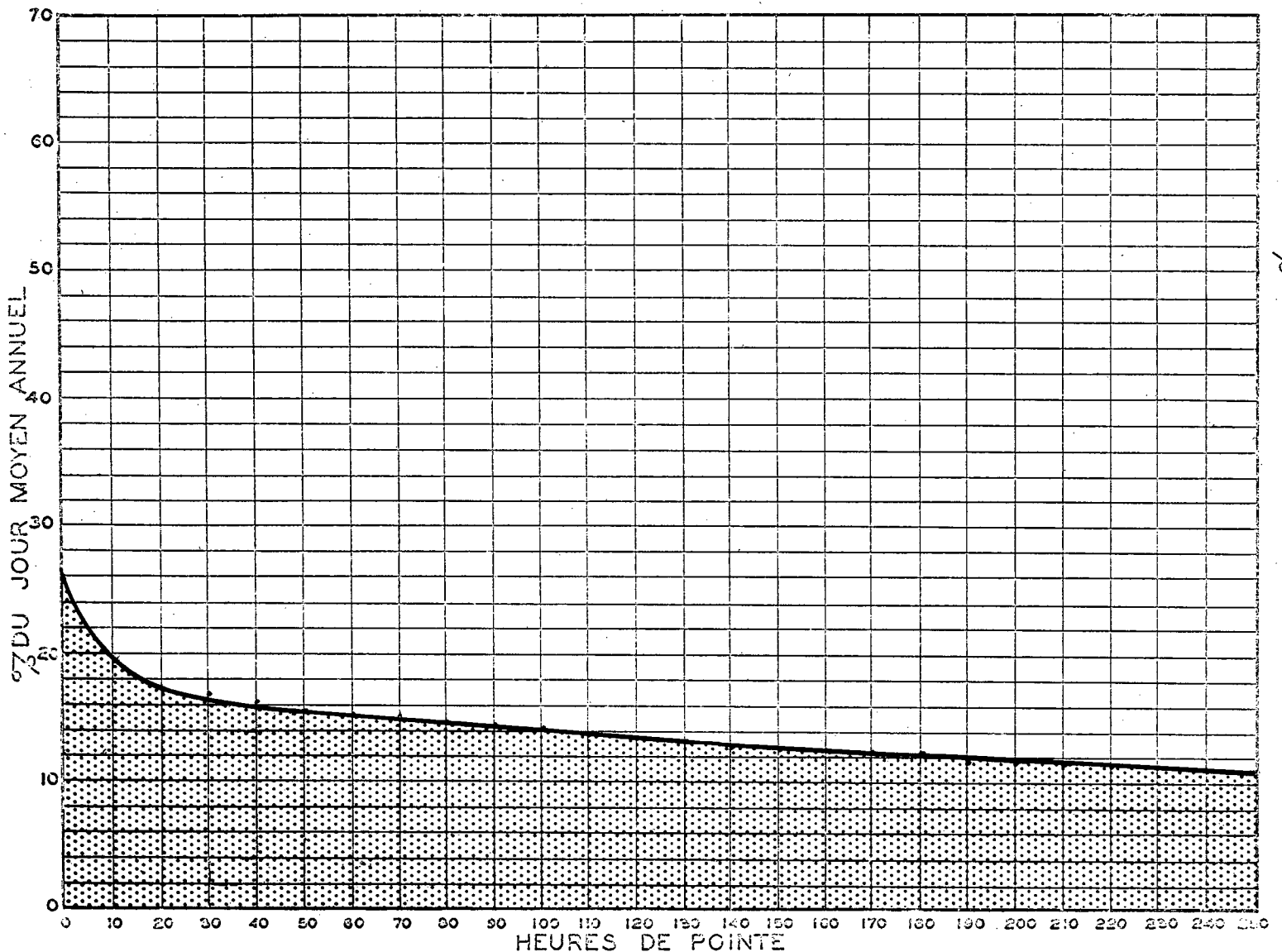
MOIS	DIMANCHE MOYEN	LUNDI MOYEN	MARDI MOYEN	MERCREDI MOYEN	JEUDI MOYEN	VENDREDI MOYEN	SAMEDI MOYEN	JOUR MOYEN AJUSTE
JAN.	---	---	---	---	---	---	---	---
FEV.	---	---	---	---	---	---	---	---
MARS	---	---	---	---	---	---	---	---
AVR.	---	---	---	---	---	---	---	---
MAI	575	303	272	250	238	304	449	341
JUIN	836	372	351	384	420	450	599	487
JUIL	972	613	634	630	666	640	823	711
AOUT	966	589	580	595	573	600	768	667
SEP.	596	285	282	301	311	408	572	393
OCT.	406	296	186	201	203	248	333	267
NOV.	---	---	---	---	---	---	---	---
DEC.	---	---	---	---	---	---	---	---
JOUR MOYEN	725	410	384	394	402	442	591	478

DUNDEE A 1.5 MILLE AU NORD DES FRONTIERES U.S.A.

1967 RELATION DES JOURS MOYENS MENSUELS AU JOUR MOYEN DE 6 MOIS
POURCENTAGES

MOIS	DIMANCHE	LUNDI	MARDI	MERCREDI	JEUDI	VENDREDI	SAMEDI	JOUR MOYEN AJUSTE
JAN.	---	---	---	---	---	---	---	---
FEV.	---	---	---	---	---	---	---	---
MARS	---	---	---	---	---	---	---	---
AVR.	---	---	---	---	---	---	---	---
MAI	120.2	63.4	56.9	52.3	49.8	63.6	93.9	71.3
JUIN	174.7	77.8	73.4	80.3	87.8	94.1	125.2	101.8
JUIL	203.1	128.1	132.5	131.7	139.2	133.8	172.0	148.6
AOUT	201.9	123.1	121.2	124.4	119.8	125.4	160.5	139.4
SEP.	124.6	59.6	59.0	62.9	65.0	85.3	119.6	82.2
OCT.	84.9	61.9	38.9	42.0	42.5	51.9	69.6	55.8
NOV.	---	---	---	---	---	---	---	---
DEC.	---	---	---	---	---	---	---	---
JOUR MOYEN	151.7	85.8	80.4	82.4	84.1	92.4	123.6	100.0

RELATION ENTRE LES HEURES DE POINTE ET LE JOUR MOYEN ANNUEL
STATION: DUNDEE ROUTE N° 3-9-70



ROUTE 3 DISTRICT 9 COMPTEUR 70 VOIE 6 MOIS DE RELEVÉ

LUNDEE

A 1.5 MILLE AU NORD DES FRONTIERES U.S.A.

COMPARAISON DES JOURS MOYENS MENSUELS

MOIS	JOUR MOYEN MENSUEL 1966		JOUR MOYEN MENSUEL 1967	
	VOLUME	POURC.J.M.	VOLUME	POURC.J.M.
JAN.	---	---	---	---
FEV.	---	---	---	---
MARS	---	---	---	---
AVR.	---	---	---	---
MAI	---	---	341	71.3
JUIN	---	---	487	101.8
JUIL	---	---	711	148.6
ACUT	---	---	667	139.4
SEP.	---	---	393	82.1
OCT.	---	---	267	55.8
NOV.	---	---	---	---
DEC.	---	---	---	---
J.M.A.AJUSTE	0	0.0	478	100.0

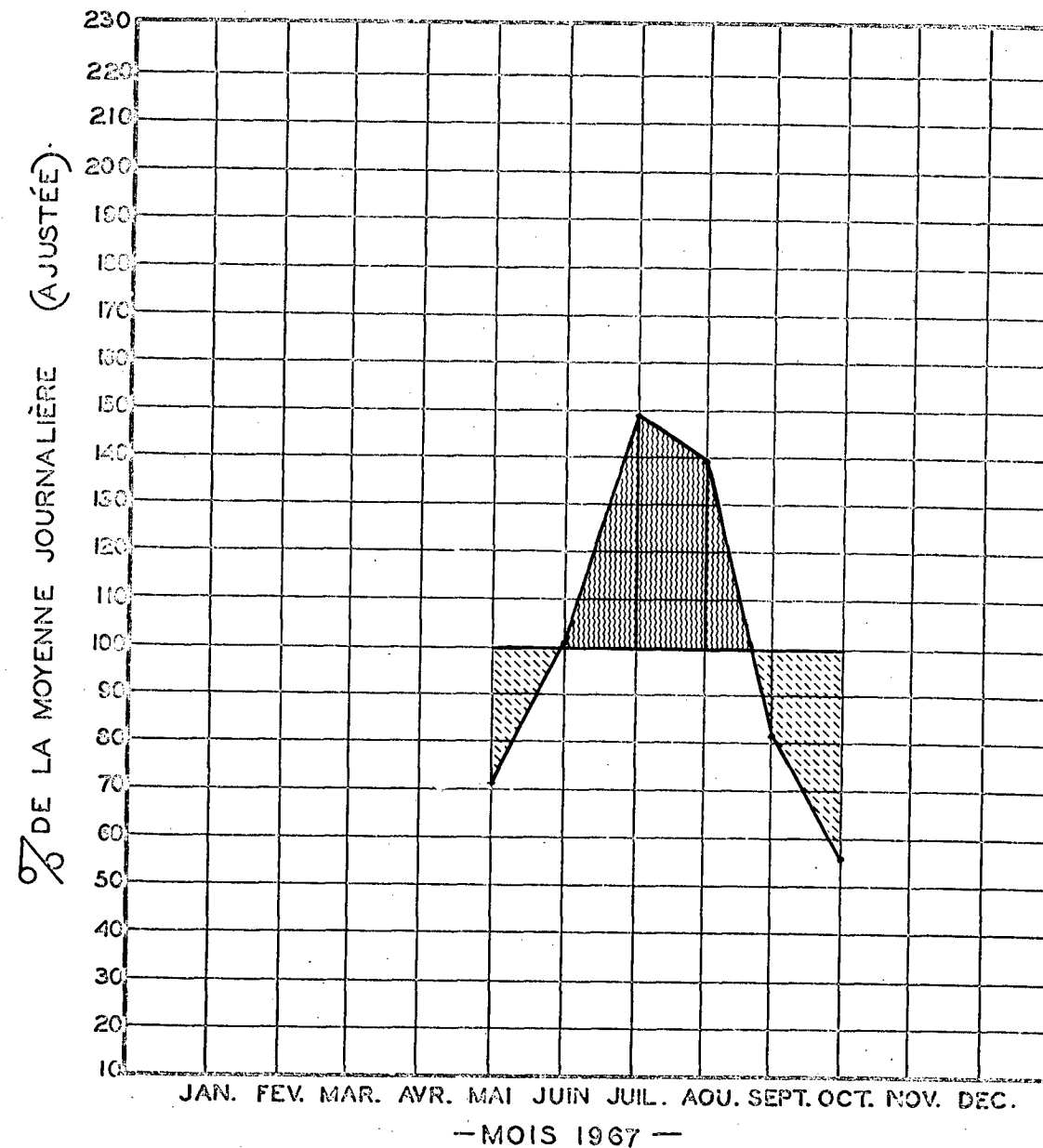
VOLUMES JOURNALIERS GROUPE SUIVANT LA FREQUENCE

GROUPES	FREQUENCE JOURS	TOTAL PAR GROUPE	TOTAL CUMULATIF PAR GROUPE			
			JOURS	POURC.	VEHICULES	POURC.
1050 ET PLUS	2	2171	2	1.09	2171	2.45
950 A 1050	4	4113	6	3.27	6284	7.08
850 A 950	5	4429	11	5.98	10713	12.06
750 A 850	11	8824	22	11.96	19537	22.00
725 A 750	2	1475	24	13.05	21012	23.66
700 A 725	2	1411	26	14.14	22423	25.24
675 A 700	6	4092	32	17.40	26515	29.85
650 A 675	4	2639	36	19.57	29154	32.82
625 A 650	9	5703	45	24.46	34857	39.24
600 A 625	12	7370	57	30.98	42227	47.53
575 A 600	9	5294	66	35.87	47521	53.49
550 A 575	10	5632	76	41.31	53153	59.83
525 A 550	5	2668	81	44.03	55821	62.84
500 A 525	5	2533	86	46.74	58354	65.69
475 A 500	2	958	88	47.83	59312	66.77
450 A 475	6	2766	94	51.09	62078	69.88
425 A 450	5	2156	99	53.81	64234	72.31
400 A 425	9	3739	108	58.70	67973	76.51
300 A 400	30	10251	138	75.00	78224	88.05
200 A 300	33	8362	171	92.94	86586	97.46
100 A 200	13	2257	184	100.00	88843	100.00

CIRCULATION JOURNALIÈRE MOYENNE POUR CHAQUE MOIS
COMPARÉE AVEC LA MOYENNE ANNUELLE
— VALEURS AJUSTÉES —

STATION: DUNDEE

ROUTE N° 3-9-70



ROUTE 4 DISTRICT 4 COMPTEUR 83 VOIE EST 9 MOIS DE RELEVÉ
 LASALLE VILLE PONT MERCIER

ROUTE 4 DISTRICT 4 COMPTEUR 83 VOIE EST 9 MOIS DE RELEVÉ
 LASALLE VILLE PONT MERCIER

ANNEE	JOUR POURC.		JOUR		HEURES MAXIMALES				
	MOYEN	AUG.	MAXIMUM	I-ERE	10-E	30-E	50-E	100-E	250-E
1965									
1966									
67	18077	0.0	26812	2834	2753	2719	2684	2631	2016
*POURC.			148.4	15.7	15.2	15.0	14.8	14.6	11.2

*---POURCENTAGE PAR RAPPORT AU JOUR MOYEN DE 9 MOIS

1967 DISTRIBUTION MENSUELLE

MOIS	HEURE MAXIMUM	JOUR MAXIMUM	JOUR MOYEN	TOTAL DU MOIS	POURCENTAGE
JAN.	---	---	---	---	---
FEV.	---	---	---	---	---
MARS	---	---	---	---	---
AVR.	2739	20867	16664	499939	10.1
MAI	2673	21727	17955	556628	11.2
JUIN	2718	19473	18405	552173	11.2
JUIL	2554	26812	20520	636148	12.8
AOUT	2725	22484	20592	638376	12.9
SEP.	2834	22145	18976	569293	11.5
OCT.	2798	15615	17891	554630	11.2
NOV.	2806	18412	16378	491352	9.9
DEC.	2755	18030	15243	472555	9.6
JOUR MOYEN	18077		TOTAL	4971094	

1967 REPARTITION HORAIRE JOURNALIERE DU VOLUME DE 9 MOIS

A.M.			P.M.		
HEURES	VOLUMES	POURC.	HEURES	VOLUMES	POURC.
12-1	85218	1.72	12-1	187163	3.77
1-2	59255	1.20	1-2	240575	4.84
2-3	45441	0.92	2-3	273232	5.50
3-4	27949	0.57	3-4	279563	5.63
4-5	25239	0.51	4-5	268925	5.41
5-6	51165	1.03	5-6	259295	5.22
6-7	292966	5.90	6-7	257984	5.19
7-8	530459	10.68	7-8	283984	5.72
8-9	399603	8.04	8-9	225480	4.54
9-10	232689	4.69	9-10	187863	3.78
10-11	210140	4.23	10-11	196786	3.96
11-12	195614	3.94	11-12	154506	3.11
TOTAL				4971094	

1967 VOLUMES HORAIRES GROUPES SUIVANT LA FREQUENCE

GROUPES	FREQUENCE HEURES	TOTAL PAR GROUPE	TOTAL CUMULATIF PAR GROUPE	
			HEURES	POURC. VEHICULES
2600 ET PLUS	129	345602	129	1.96
2300 A 2600	36	90948	165	2.50
2000 A 2300	90	192495	255	3.87
1700 A 2000	134	247662	389	5.90
1400 A 1700	208	316725	597	9.05
1100 A 1400	426	522085	1023	15.50
1000 A 1100	386	402421	1409	21.35
900 A 1000	720	681077	2129	32.26
800 A 900	769	654150	2898	43.91
700 A 800	659	495211	3557	53.90
600 A 700	526	341504	4083	61.87
500 A 600	428	237576	4511	68.35
400 A 500	347	157060	4858	73.61
350 A 400	131	49215	4989	75.60
300 A 350	86	28017	5075	76.90
250 A 300	117	31894	5192	78.67
200 A 250	227	50176	5419	82.11
150 A 200	294	51210	5713	86.57
100 A 150	278	33772	5991	90.78
50 A 100	511	38308	6502	98.52
0 A 50	98	3986	6600	100.00

ROUTE 4 DISTRICT 4 COMPTEUR 83 VOIE EST 9 MOIS DE RELEVÉ

LASALLE VILLE PONT MERCIER

1967 DENSITE MENSUELLE DE LA CIRCULATION

MOIS	DIMANCHES	LUNDIS	MARDIS	MERCREDIS	JEUDIS	VENDREDIS	SAMEDIS	TOTAL
JAN.	---	---	---	---	---	---	---	---
FEV.	---	---	---	---	---	---	---	---
MARS	---	---	---	---	---	---	---	---
AVR.	86337	65302	63844	66828	66926	71205	79497	499939
MAI	96970	71027	85080	87742	72051	75191	68567	556628
JUIN	93773	73900	72030	73075	91983	95035	52377	552173
JUIL	112027	100437	80038	81229	81535	81599	99283	636148
AOUT	81860	81400	104133	104452	106110	84085	76336	638376
SEP.	99857	55545	74676	75136	73945	99234	90900	569293
OCT.	90058	88231	87063	70860	72595	77468	68355	554630
NOV.	60187	66486	66493	81628	83501	71385	61672	491352
DEC.	78647	46700	60632	64297	64904	84968	72407	472555
TOTAL	799716	649028	693989	705247	713550	740170	669394	4971094
POURC. DU GRAND TOTAL	16.1	13.1	14.0	14.2	14.4	14.9	13.5	100.0

ROUTE 4 DISTRICT 4 COMPTEUR 83 VOIE EST 9 MOIS DE RELEVÉ

LASALLE VILLE PONT MERCIER

1967 JOUR MOYEN MENSUEL

MOIS	DIMANCHE MOYEN	LUNDI MOYEN	MARDI MOYEN	MERCREDI MOYEN	JEUDI MOYEN	VENDREDI MOYEN	SAMEDI MOYEN	JOUR MOYEN AJUSTE
JAN.	---	---	---	---	---	---	---	---
FEV.	---	---	---	---	---	---	---	---
MARS	---	---	---	---	---	---	---	---
AVR.	17267	16326	15961	16707	16732	17801	15899	16670
MAI	19394	17757	17016	17548	18013	18798	17142	17952
JUIN	18755	18475	18008	18269	18397	19007	17459	18338
JUIL	22405	20087	20010	20307	20384	20400	19857	20492
AOUT	20465	20350	20827	20890	21222	21021	19084	20551
SEP.	19971	18515	18669	18784	18486	19847	18180	18921
OCT.	18012	17646	17413	17715	18149	19367	17089	17912
NOV.	15047	16622	16623	16326	16700	17846	15418	16368
DEC.	13108	15567	15158	16074	16226	16994	14481	15372
JOUR MOYEN	18269	17527	17743	18069	18257	19009	17179	18365

ROUTE
4

DISTRICT
4

COMPTEUR
83

VOIE
EST

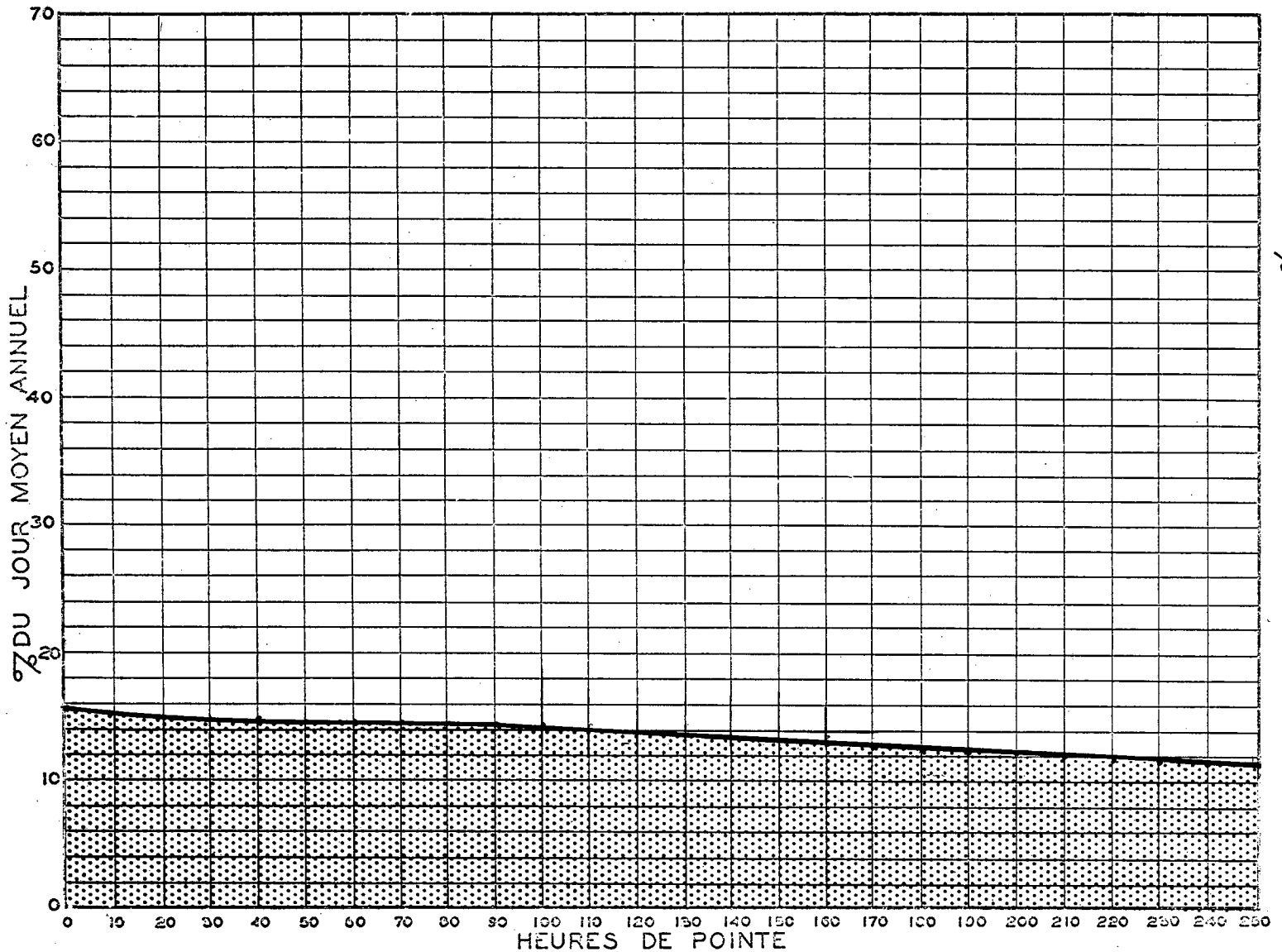
9 MOIS DE RELEVÉ

LASALLE VILLE PONT MERCIER

1967 RELATION DES JOURS MOYENS MENSUELS AU JOUR MOYEN DE 9 MOIS
POURCENTAGES

MOIS	DIMANCHE	LUNDI	MARDI	MERCREDI	JEUDI	VENDREDI	SAMEDI	JOUR MOYEN AJUSTE
JAN.	---	---	---	---	---	---	---	---
FEV.	---	---	---	---	---	---	---	---
MARS	---	---	---	---	---	---	---	---
AVR.	95.6	90.4	88.4	92.5	92.7	98.6	88.1	92.3
MAI	107.4	98.3	94.2	97.2	99.8	104.1	94.9	99.4
JUIN	103.9	102.3	99.7	101.2	101.9	105.3	96.7	101.6
JUIL	124.1	111.2	110.8	112.5	112.9	113.0	110.0	113.5
AOUT	113.3	112.7	115.3	115.7	117.5	116.4	105.7	113.8
SEP.	110.6	102.5	103.4	104.0	102.4	109.9	100.7	104.8
OCT.	99.8	97.7	96.4	98.1	100.5	107.3	94.6	99.2
NOV.	83.3	92.1	92.1	90.4	92.5	98.8	85.4	90.7
DEC.	72.6	86.2	84.0	89.0	89.9	94.1	80.2	85.1
JOUR MOYEN	101.2	99.3	98.3	100.1	101.1	105.3	95.1	100.0

RELATION ENTRE LES HEURES DE POINTE ET LE JOUR MOYEN ANNUEL
STATION: PONT MERCIER VOIE EST ROUTE N° 4-4-83



ROUTE 4 DISTRICT 4 COMPTEUR 83 VOIE EST 9 MOIS DE RELEVÉ

LASALLE VILLE PONT MERCIER

COMPARAISON DES JOURS MOYENS MENSUELS

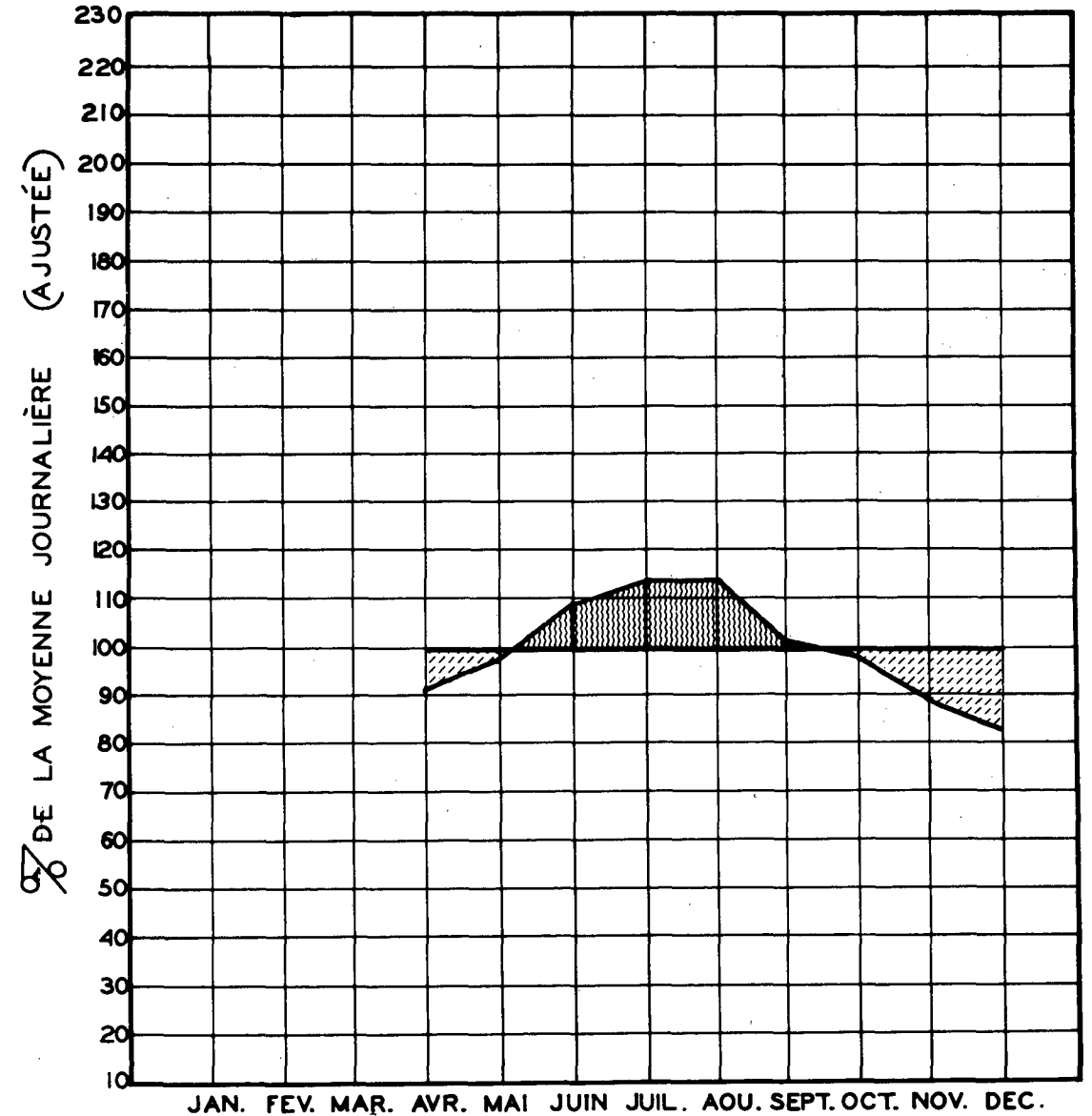
MOIS	JOUR MOYEN MENSUEL 1966		JOUR MOYEN MENSUEL 1967	
	VOLUME	POURC. J.M.	VOLUME	POURC. J.M.
JAN.	---	---	---	---
FEV.	---	---	---	---
MARS	---	---	---	---
AVR.	---	---	16670	92.3
MAI	---	---	17952	99.4
JUIN	---	---	18338	101.5
JUIL	---	---	20492	113.4
ACUT	---	---	20551	113.8
SEP.	---	---	18921	104.7
OCT.	---	---	17912	99.2
NOV.	---	---	16368	90.6
DEC.	---	---	15372	85.1
J.M.A. AJUSTE	0	0.0	18065	100.0

VOLUMES JOURNALIERS GROUPES SUIVANT LA FREQUENCE

GROUPES	FREQUENCE JOURS	TOTAL PAR GROUPE	TOTAL CUMULATIF PAR GROUPE			
			JOURS	POURC.	VEHICULES	POURC.
25000 ET PLUS	1	26812	1	0.37	26812	0.54
22000 A 23000	3	67365	4	1.46	94177	1.90
21000 A 22000	22	465631	26	9.46	563808	11.35
20000 A 21000	24	489535	50	18.19	1053343	21.19
19500 A 20000	15	295872	65	23.64	1349215	27.15
19000 A 19500	25	482648	90	32.73	1831863	36.86
18500 A 19000	19	356094	109	39.64	2187957	44.02
18000 A 18500	37	674577	146	53.10	2862534	57.59
17500 A 18000	22	391191	168	61.10	3253725	65.46
17000 A 17500	27	466949	195	70.91	3720674	74.85
16500 A 17000	23	384900	218	79.28	4105574	82.59
16000 A 16500	20	326573	238	86.55	4432147	89.16
15500 A 16000	8	126133	246	89.46	4558280	91.70
15000 A 15500	11	168789	257	93.46	4727069	95.10
14000 A 15000	9	131656	266	96.73	4858765	97.75
13000 A 14000	4	54737	270	98.19	4913502	98.85
12000 A 13000	2	24303	272	98.91	4937805	99.34
11000 A 12000	2	23075	274	99.64	4960880	99.80
10000 A 11000	1	10214	275	100.00	4971094	100.00

CIRCULATION JOURNALIÈRE MOYENNE POUR CHAQUE MOIS
COMPARÉE AVEC LA MOYENNE ANNUELLE
— VALEURS AJUSTÉES —

STATION: LASALLE PONT MERCIER ROUTE N° 4-4-83 VOIE EST



ROUTE 4 DISTRICT 4 COMPTEUR 83 VOIE OUEST 9 MOIS DE RELEVÉ

ROUTE 4 DISTRICT 4 COMPTEUR 83 VOIE OUEST 9 MOIS DE RELEVÉ

LASALLE VILLE PONT MERCIER

LASALLE VILLE PONT MERCIER

ANNEE JOUR MOYEN POURC. JOUR MAXIMUM AUG. JOUR MAXIMUM I-ERE 10-E HEURES MAXIMALES 30-E 50-E 100-E 250-E

1965									
1966									
67	18206	0.0	23331	2940	2738	2621	2553	2426	2206
*POURC.			128.2	16.1	15.0	14.4	14.0	13.3	12.1

1967 REPARTITION HORAIRE JOURNALIERE DU VOLUME DE 9 MOIS

HEURES A.M.	VOLUMES	POURC.	HEURES P.M.	VOLUMES	POURC.
12-1	129042	2.58	12-1	226283	4.52
1-2	67548	1.35	1-2	257503	5.15
2-3	42499	0.85	2-3	271219	5.42
3-4	28686	0.58	3-4	347193	6.94
4-5	20972	0.42	4-5	547751	10.95
5-6	27992	0.56	5-6	481109	9.61
6-7	77863	1.56	6-7	329117	6.58
7-8	177377	3.55	7-8	287959	5.76
8-9	202952	4.06	8-9	245122	4.90
9-10	205177	4.10	9-10	215783	4.31
10-11	221213	4.42	10-11	189553	3.79
11-12	224534	4.49	11-12	182290	3.65
TOTAL				5006747	

1967 VOLUMES HORAIRE GROUPES SUIVANT LA FREQUENCE

1967 DISTRIBUTION MENSUELLE

MOIS	HEURE MAXIMUM	JOUR MAXIMUM	JOUR MOYEN	TOTAL DU MOIS	POURCENTAGE
JAN.	---	---	---	---	---
FEV.	---	---	---	---	---
MARS	---	---	---	---	---
AVR.	2453	19449	16653	499608	10.0
MAI	2689	20403	17940	556149	11.2
JUIN	2637	23331	20030	600917	12.1
JUIL	2738	23149	20728	642573	12.9
AOUT	2940	23260	20816	645317	12.9
SEP.	2792	23083	18667	560033	11.2
OCT.	2565	20629	17837	552975	11.1
NOV.	2631	18993	16315	489453	9.8
DEC.	2513	16300	14829	459722	9.2
JOUR MOYEN	18206		TOTAL	5006747	

GROUPES	FREQUENCE HEURES	TOTAL PAR GROUPE	TOTAL CUMULATIF PAR GROUPE HEURES	POURC.	VEHICULES	POURC.
2800 ET PLUS	2	5750	2	0.04	5750	0.12
2600 A 2800	32	85917	34	0.52	91667	1.84
2400 A 2600	81	201182	115	1.75	292849	5.85
2200 A 2400	135	311228	250	3.79	604077	12.07
2000 A 2200	76	161432	326	4.94	765509	15.29
1800 A 2000	61	116041	387	5.87	881550	17.61
1600 A 1800	67	112816	454	6.88	994366	19.87
1400 A 1600	159	235905	613	9.29	1230271	24.58
1200 A 1400	409	526638	1022	15.49	1756909	35.10
1000 A 1200	569	622218	1591	24.11	2379127	47.52
800 A 1000	991	875051	2582	39.13	3254178	65.00
600 A 800	1582	1111217	4164	63.10	4365395	87.20
400 A 600	695	360843	4859	73.63	4726238	94.40
350 A 400	104	39032	4963	75.20	4765270	95.18
300 A 350	132	42836	5095	77.20	4808106	96.04
250 A 300	144	39447	5239	79.38	4847553	96.83
200 A 250	172	38231	5411	81.99	4885784	97.59
150 A 200	214	36778	5625	85.23	4922562	98.32
100 A 150	313	37931	5938	89.97	4960493	99.08
50 A 100	563	42622	6501	98.50	5003115	99.93
0 A 50	99	3632	6600	100.00	5006747	100.00

ROUTE 4 DISTRICT 4 COMPTEUR 83 VOIE OUEST 9 MOIS DE RELEVÉ

LASALLE VILLE PONT MERCIER

1967 DENSITE MENSUELLE DE LA CIRCULATION

MOIS	DIMANCHES	LUNDIS	MARDIS	MERCREDIS	JEUDIS	VENDREDIS	SAMEDIS	TOTAL
JAN.	---	---	---	---	---	---	---	---
FEV.	---	---	---	---	---	---	---	---
MARS	---	---	---	---	---	---	---	---
AVR.	83399	61506	63562	66253	66599	72375	85914	499608
MAI	88244	68050	85477	87909	71793	78500	76176	556149
JUIN	96132	74410	78667	79534	99333	111691	61150	600917
JUIL	93490	97317	83170	83768	85833	91231	107764	642573
AOUT	76990	80692	103959	103651	104954	89979	85092	645317
SEP.	88350	51048	71607	73198	73699	103642	98489	560033
OCT.	85536	83165	66568	71227	73045	80045	73389	552975
NOV.	55932	64190	66634	81262	83814	72842	64779	489453
DEC.	71066	44140	57481	63154	64471	85008	74402	459722
TOTAL	739139	624518	697125	709956	723541	785313	727155	5006747
POURC. DU GRAND TOTAL	14.8	12.5	14.0	14.2	14.5	15.7	14.6	100.0

ROUTE 4 DISTRICT 4 COMPTEUR 83 VOIE OUEST 9 MOIS DE RELEVÉ

LASALLE VILLE PONT MERCIER

1967 JOUR MOYEN MENSUEL

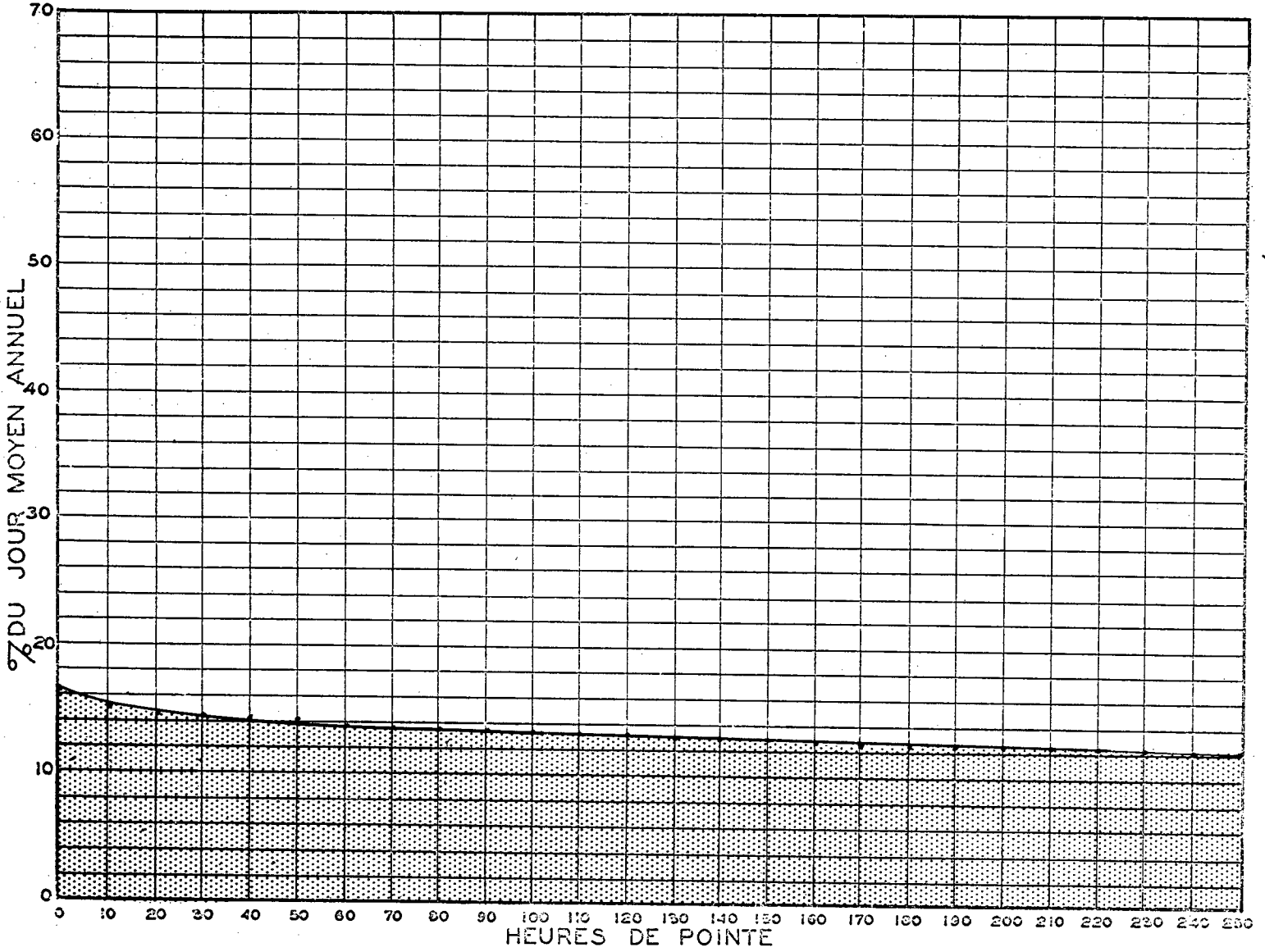
MOIS	DIMANCHE MOYEN	LUNDI MOYEN	MARDI MOYEN	MERCREDI MOYEN	JEUDI MOYEN	VENDREDI MOYEN	SAMEDI MOYEN	JOUR MOYEN AJUSTE
JAN.	---	---	---	---	---	---	---	---
FEV.	---	---	---	---	---	---	---	---
MARS	---	---	---	---	---	---	---	---
AVR.	16680	15377	15891	16563	16650	18094	17183	16633
MAI	17649	17013	17095	17582	17948	19625	19044	17993
JUIN	19226	18603	19667	19884	19867	22338	20383	19995
JUIL	18698	19463	20793	20942	21458	22808	21553	20816
AOUT	19248	20173	20792	20730	20991	22495	21273	20814
SEP.	17670	17016	17902	18300	18425	20728	19698	18534
OCT.	17107	16633	17314	17807	18261	20011	18347	17925
NOV.	13983	16048	16659	16252	16763	18211	16195	16301
DEC.	11844	14713	14370	15789	16118	17002	14880	14959
JOUR MOYEN	16901	17227	17831	18205	18498	20146	18728	18219

LASALLE VILLE PONT MERCIER

1967 RELATION DES JOURS MOYENS MENSUELS AU JOUR MOYEN DE 9 MOIS
 POURCENTAGES

MOIS	DIMANCHE	LUNDI	MARDI	MERCREDI	JEUDI	VENDREDI	SAMEDI	JOUR MOYEN AJUSTE
JAN.	---	---	---	---	---	---	---	---
FEV.	---	---	---	---	---	---	---	---
MARS	---	---	---	---	---	---	---	---
AVR.	91.6	84.4	87.3	91.0	91.4	99.4	94.4	91.3
MAI	96.9	93.4	93.9	96.5	98.6	107.8	104.6	98.8
JUIN	105.6	102.2	108.0	109.2	109.1	122.7	111.9	109.8
JUIL	102.7	106.9	114.2	115.0	117.8	125.2	118.3	114.3
AOUT	105.7	110.8	114.2	113.8	115.3	123.5	116.8	114.3
SEP.	97.0	92.4	98.3	100.5	101.2	113.8	108.2	101.8
OCT.	93.9	91.3	95.1	97.8	100.3	109.9	100.7	98.4
NOV.	76.8	88.1	91.5	89.2	92.1	100.0	88.9	89.5
DEC.	65.1	80.8	78.9	86.7	88.5	93.4	81.7	82.2
JOUR MOYEN	92.8	94.6	97.9	100.0	101.6	110.6	102.8	100.0

RELATION ENTRE LES HEURES DE POINTE ET LE JOUR MOYEN ANNUEL
 STATION: PONT MERCIER VOIE OUEST ROUTE N° 4-4-83



170
% DU JOUR MOYEN ANNUEL

ROUTE 4 DISTRICT 4 COMPTEUR 83 VOIE OUEST 9 MOIS DE RELEVÉ

LASALLE VILLE PONT MERCIER

COMPARAISON DES JOURS MOYENS MENSUELS

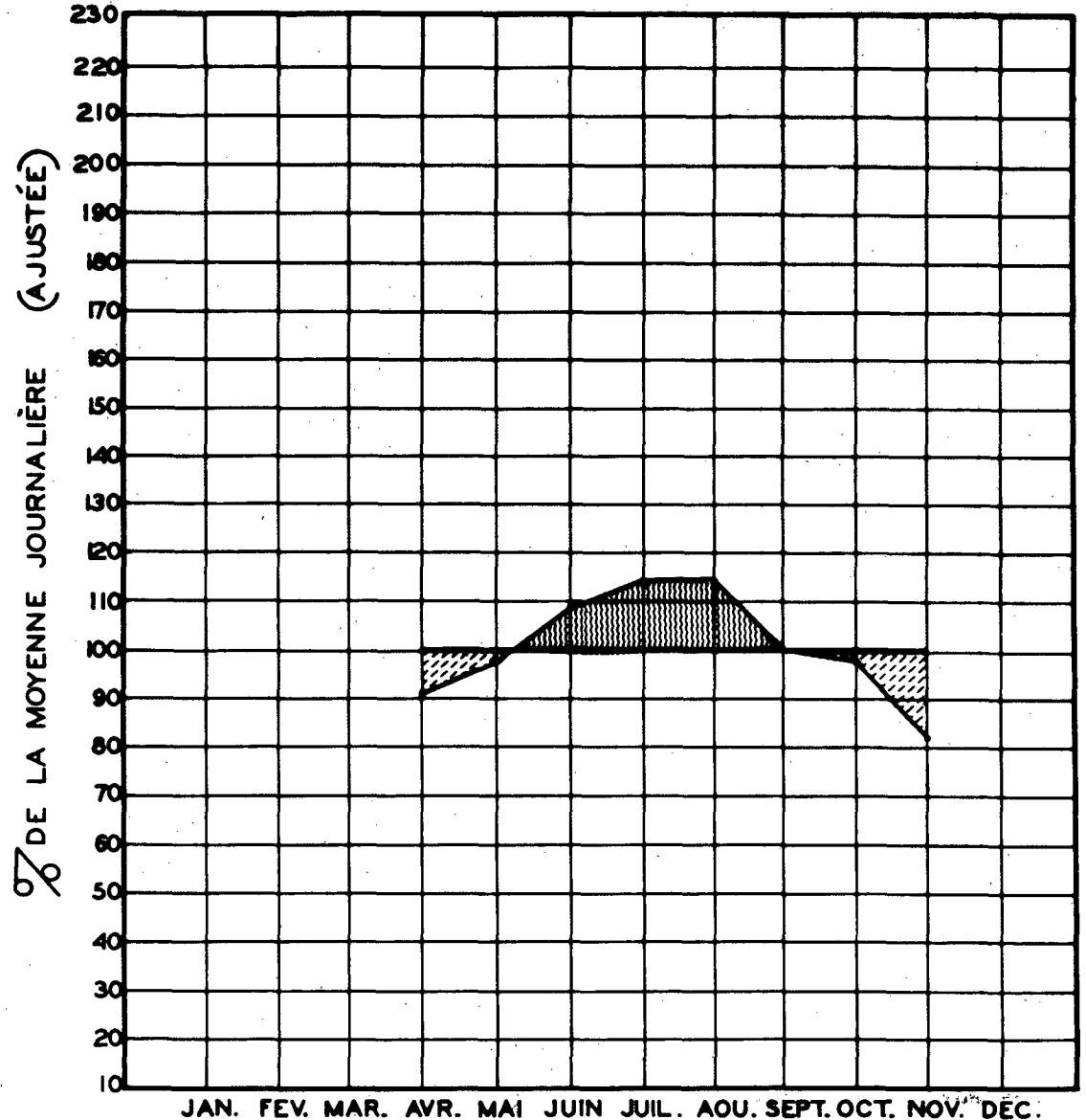
MOIS	JOUR MOYEN MENSUEL 1966		JOUR MOYEN MENSUEL 1967	
	VOLUME	POURC. J.M.	VOLUME	POURC. J.M.
JAN.	---	---	---	---
FEV.	---	---	---	---
MARS	---	---	---	---
AVR.	---	---	16633	91.3
MAI	---	---	17993	98.8
JUIN	---	---	19995	109.7
JUIL	---	---	20816	114.2
AOUT	---	---	20814	114.2
SEP.	---	---	18534	101.7
OCT.	---	---	17925	98.4
NOV.	---	---	16301	89.5
DEC.	---	---	14959	82.1
J.M.A. AJUSTE		0.0	18219	100.0

VOLUMES JOURNALIERS GROUPES SUIVANT LA FREQUENCE

GROUPES	FREQUENCE JOURS	TOTAL PAR GROUPE	TOTAL CUMULATIF PAR GROUPE			
			JOURS	POURC.	VEHICULES	POURC.
23000 ET PLUS	6	138590	6	2.19	138990	2.78
22000 A 23000	4	85852	10	3.64	228842	4.58
21000 A 22000	32	667130	42	15.28	915972	18.30
20000 A 21000	30	614890	72	26.19	1530862	30.58
19500 A 20000	16	316265	88	32.00	1847127	36.90
19000 A 19500	19	366122	107	38.91	2213249	44.21
18500 A 19000	15	281341	122	44.37	2494590	49.83
18000 A 18500	21	362791	143	52.00	2877381	57.48
17500 A 18000	19	236658	162	58.91	3214039	64.20
17000 A 17500	20	344088	182	66.19	3558127	71.07
16500 A 17000	27	452279	209	76.00	4010406	80.10
16000 A 16500	29	374791	232	84.37	4385197	87.59
15500 A 16000	14	226245	246	89.46	4605442	91.99
15000 A 15500	5	76188	251	91.28	4681630	93.51
14500 A 15000	9	132155	260	94.55	4813785	96.15
14000 A 14500	5	71485	265	96.37	4885250	97.58
13500 A 14000	1	13683	266	96.73	4898933	97.85
13000 A 13500	1	13182	267	97.10	4912115	98.11
12000 A 13000	5	62129	272	98.91	4974244	99.36
11000 A 12000	1	11579	273	99.28	4985823	99.59
9500 A 11000	2	26924	275	100.00	5006747	100.00

CIRCULATION JOURNALIÈRE MOYENNE POUR CHAQUE MOIS
COMPARÉE AVEC LA MOYENNE ANNUELLE
- VALEURS AJUSTÉES -

STATION: LASALLE PONT MERCIER ROUTE N° 4-4-83



ROUTE 4 DISTRICT 4 COMPTEUR 83 VOIE 2 9 MOIS DE RELEVÉ

LASALLE VILLE PONT MERCIER

ANNEE	JOUR MOYEN		JOUR MAXIMUM		HEURES MAXIMALES				
	POURC. AUG.		I-ERE		10-E	30-E	50-E	100-E	250-E
1965									
1966									
67	36283	0.0	44714	3937	3685	3571	3521	3453	3285
*POURC.			123.3	10.9	10.2	9.8	9.7	9.5	9.1

*---POURCENTAGE PAR RAPPORT AU JOUR MOYEN DE 9 MOIS

1967 DISTRIBUTION MENSUELLE

MOIS	HEURE MAXIMUM	JOUR MAXIMUM	JOUR MOYEN	TOTAL DU MOIS	POURCENTAGE
JAN.	---	---	---	---	---
FEV.	---	---	---	---	---
MARS	---	---	---	---	---
AVR.	3685	40316	33318	999547	10.1
MAI	3473	38994	35896	1112777	11.2
JUIN	3536	42228	38436	1153090	11.6
JUIL	3695	44714	41249	1278721	12.9
AGUT	3937	44693	41409	1283693	12.9
SEP.	3917	44349	37644	1129326	11.4
OCT.	3542	40074	35729	1107605	11.2
NOV.	3561	37405	32693	980805	9.9
DEC.	3463	36330	30073	932277	9.4
JOUR MOYEN	36283		TOTAL	9977841	

ROUTE 4 DISTRICT 4 COMPTEUR 83 VOIE 2 9 MOIS DE RELEVÉ

LASALLE VILLE PONT MERCIER

1967 REPARTITION HORAIRE JOURNALIERE DU VOLUME DE 9 MOIS

HEURES A.M.	VOLUMES	POURC.	HEURES P.M.	VOLUMES	POURC.
12- 1	214260	2.15	12- 1	413446	4.15
1- 2	126803	1.28	1- 2	498078	5.00
2- 3	87940	0.89	2- 3	544451	5.46
3- 4	56635	0.57	3- 4	626756	6.29
4- 5	46211	0.47	4- 5	816686	8.19
5- 6	79157	0.80	5- 6	740404	7.43
6- 7	370829	3.72	6- 7	587191	5.89
7- 8	707836	7.10	7- 8	571943	5.74
8- 9	602555	6.04	8- 9	470602	4.72
9-10	437866	4.39	9-10	403646	4.05
10-11	431353	4.33	10-11	386339	3.88
11-12	420148	4.22	11-12	336796	3.38
			TOTAL	9977841	

1967 VOLUMES HORAIRE GROUPES SUIVANT LA FREQUENCE

GROUPES	FREQUENCE HEURES	TOTAL PAR GROUPE	TOTAL CUMULATIF PAR GROUPE HEURES	POURC.	VEHICULES	POURC.
3500 ET PLUS	62	222887	62	0.94	222887	2.24
3250 A 3500	224	755197	286	4.34	978084	9.81
3000 A 3250	211	658199	497	7.54	1636283	16.40
2750 A 3000	190	544590	687	10.41	2180873	21.86
2500 A 2750	271	709267	958	14.52	2890140	28.97
2250 A 2500	409	965413	1367	20.72	3855553	38.65
2000 A 2250	544	1153792	1911	28.96	5009345	50.21
1750 A 2000	634	1182974	2545	38.57	6192319	62.07
1500 A 1750	782	1266685	3327	53.41	7459004	74.76
1375 A 1500	434	624647	3761	56.99	8083651	81.02
1250 A 1375	378	495386	4139	62.72	8579037	85.99
1125 A 1250	315	373977	4454	67.49	8953014	89.73
1000 A 1125	251	266944	4705	71.29	9219958	92.41
875 A 1000	173	163002	4878	73.91	9382960	94.04
750 A 875	126	102287	5004	75.82	9485247	95.07
625 A 750	161	110190	5165	78.26	9595437	96.17
500 A 625	120	67502	5285	80.98	9662939	96.85
375 A 500	169	73315	5454	82.64	9736254	97.58
250 A 375	395	118730	5849	88.63	9854984	98.77
125 A 250	577	105169	6426	97.37	9960153	99.83
0 A 125	174	17688	6600	100.00	9977841	100.00

ROUTE 4 DISTRICT 4 COMPTEUR 83 VOIE 2 9 MOIS DE RELEVÉ

LASALLE VILLE PONT MERCIER

1967 DENSITE MENSUELLE DE LA CIRCULATION

MOIS	DIMANCHES	LUNDIS	MARDIS	MERCREDIS	JEUDIS	VENDREDIS	SAMEDIS	TOTAL
JAN.	---	---	---	---	---	---	---	---
FEV.	---	---	---	---	---	---	---	---
MARS	---	---	---	---	---	---	---	---
AVR.	169736	126808	127406	133081	133525	143580	165411	999547
MAI	185214	139077	170557	175651	143844	153691	144743	1112777
JUIN	189905	148310	150697	152609	191316	206726	113527	1153090
JUIL	205517	197754	163208	164997	167368	172830	207047	1278721
AOUT	158850	162092	208092	208103	211064	174064	161428	1283693
SEP.	188207	106593	146283	148334	147644	202876	189389	1129326
OCT.	175594	171396	173631	142087	145640	157513	141744	1107605
NOV.	116119	130676	133127	162890	167315	144227	126451	980805
DEC.	149713	90840	118113	127451	129375	169976	146809	932277
TOTAL	1538855	1273546	1391114	1415203	1437091	1525483	1396549	9977841
POURC. DU GRAND TOTAL	15.5	12.8	14.0	14.2	14.5	15.3	14.0	100.0

ROUTE 4 DISTRICT 4 COMPTEUR 83 VOIE 2 9 MOIS DE RELEVÉ

LASALLE VILLE PONT MERCIER

1967 JOUR MOYEN MENSUEL

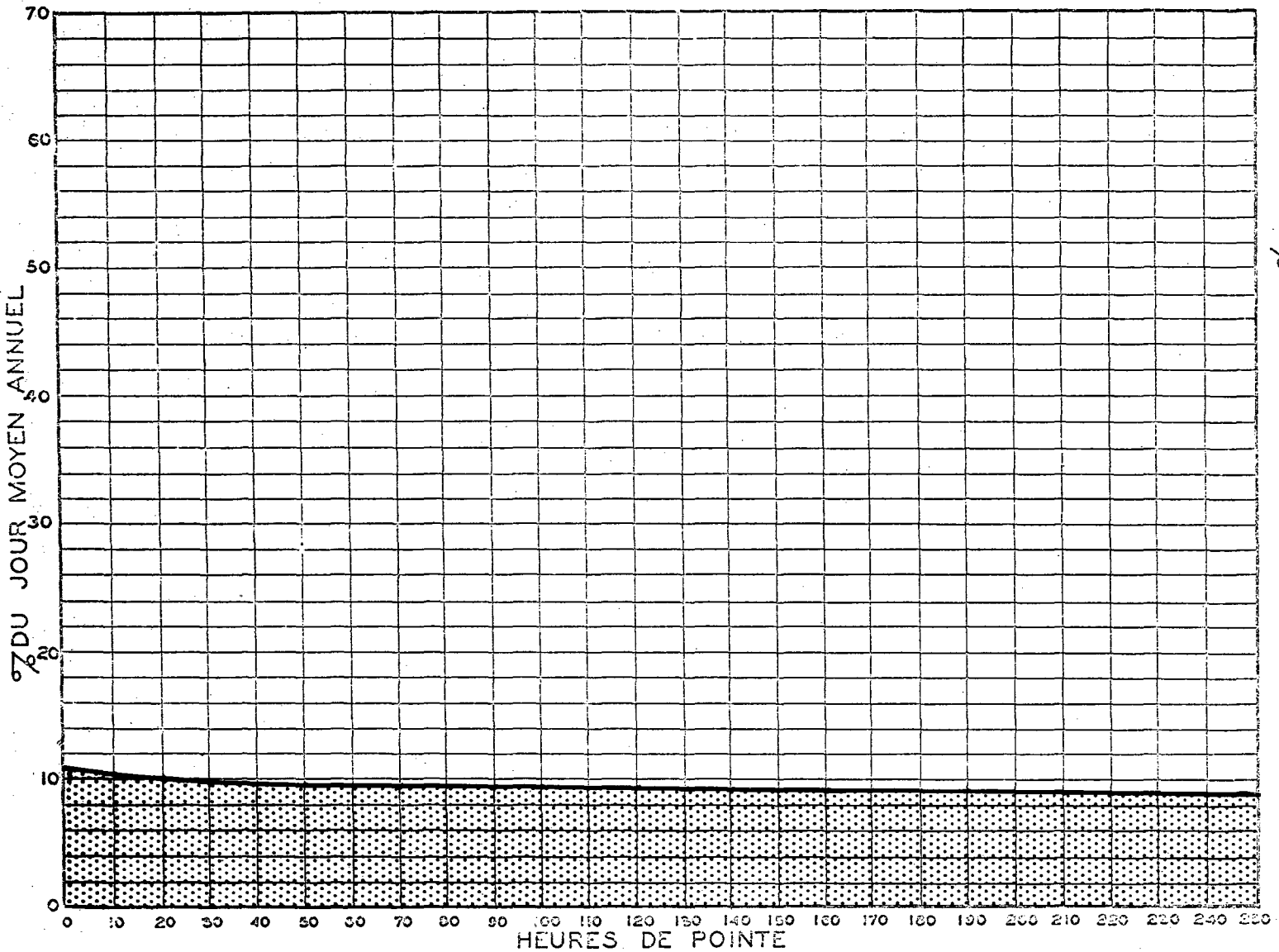
MOIS	DIMANCHE MOYEN	LUNDI MOYEN	MARDI MOYEN	MERCREDI MOYEN	JEUDI MOYEN	VENDREDI MOYEN	SAMEDI MOYEN	JOUR MOYEN AJUSTE
JAN.	---	---	---	---	---	---	---	---
FEV.	---	---	---	---	---	---	---	---
MARS	---	---	---	---	---	---	---	---
AVR.	33947	31702	31852	33270	33381	35895	33082	33304
MAI	37043	34769	34111	35130	35961	38423	36186	35946
JUIN	37981	37078	37674	38152	38263	41345	37842	38333
JUIL	41103	39551	40802	41249	41842	43208	41409	41309
AOUT	39713	40523	41618	41621	42213	43516	40357	41365
SEP.	37641	35531	36571	37084	36911	40575	37878	37455
OCT.	35119	34279	34726	35522	36410	39378	35436	35838
NOV.	29030	32669	33282	32578	33463	36057	31613	32670
DEC.	24952	30280	29528	31863	32344	33995	29362	30332
JOUR MOYEN	35170	35154	35574	36274	36754	39155	35907	36284

LASALLE VILLE PONT MERCIER

1967 RELATION DES JOURS MOYENS MENSUELS AU JOUR MOYEN DE 9 MOIS
POURCENTAGES

MOIS	DIMANCHE	LUNDI	MARDI	MERCREDI	JEUDI	VENDREDI	SAMEDI	JOUR MOYEN AJUSTE
JAN.	---	---	---	---	---	---	---	---
FEV.	---	---	---	---	---	---	---	---
MARS	---	---	---	---	---	---	---	---
AVR.	93.6	87.4	87.8	91.7	92.0	99.0	91.2	91.8
MAI	102.1	95.9	94.1	96.9	99.2	105.9	99.8	99.1
JUIN	104.7	102.2	103.9	105.2	105.5	114.0	104.3	105.7
JUIL	113.3	109.1	112.5	113.7	115.4	119.1	114.2	113.9
AOUT	109.5	111.7	114.7	114.8	116.4	120.0	111.3	114.1
SEP.	103.8	98.0	100.8	102.3	101.8	111.9	104.4	103.3
OCT.	96.8	94.5	95.8	97.9	100.4	108.6	97.7	98.8
NOV.	80.1	90.1	91.8	89.8	92.3	99.4	87.2	90.1
DEC.	68.8	83.5	81.4	87.9	89.2	93.7	81.0	83.6
JOUR MOYEN	97.0	96.9	98.1	100.0	101.3	108.0	99.0	100.0

RELATION ENTRE LES HEURES DE POINTE ET LE JOUR MOYEN ANNUEL
STATION: PONT MERCIER 2 VOIES ROUTE N° 4-4-83



ROUTE DISTRICT COMPTEUR VOIE 9 MOIS DE RELEVÉ
4 4 83 2

LASALLE VILLE PONT MERCIER

COMPARAISON DES JOURS MOYENS MENSUELS

MOIS	JOUR MOYEN MENSUEL 1966		JOUR MOYEN MENSUEL 1967	
	VOLUME	POURC. J.M.	VOLUME	POURC. J.M.
JAN.	---	---	---	---
FEV.	---	---	---	---
MARS	---	---	---	---
AVR.	---	---	33304	91.8
MAI	---	---	35946	99.1
JUIN	---	---	38333	105.6
JUIL	---	---	41309	113.8
AGUT	---	---	41365	114.0
SEP.	---	---	37455	103.2
OCT.	---	---	35838	98.8
NOV.	---	---	32670	90.0
DEC.	---	---	30332	83.6
J.M.A. AJUSTE	0	0.0	36284	100.0

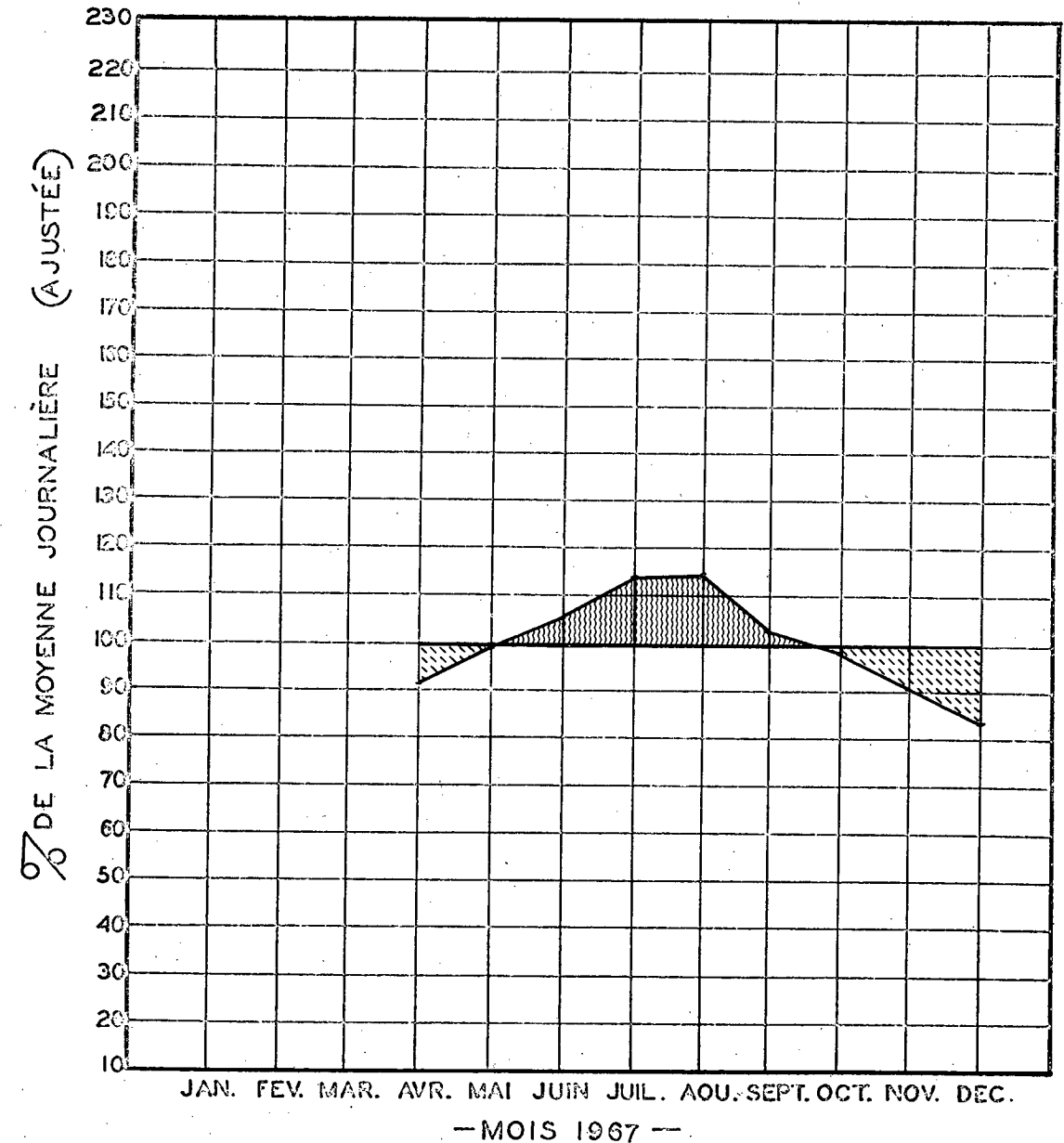
VOLUMES JOURNALIERS GROUPES SUIVANT LA FREQUENCE

GROUPES	FREQUENCE JOURS	TOTAL PAR GROUPE	TOTAL CUMULATIF PAR GROUPE			
			JOURS	POURC.	VEHICULES	POURC.
44000 ET PLUS	4	178170	4	1.46	178170	1.79
42000 A 44000	21	855148	25	9.10	1073318	10.76
40000 A 42000	37	1518020	62	22.55	2591338	25.98
39000 A 40000	19	749970	81	29.46	3341308	33.49
38000 A 39000	23	884310	104	37.82	4225618	42.36
37000 A 38000	18	675271	122	44.37	4900889	49.12
36000 A 37000	26	946073	148	53.82	5846962	58.60
35000 A 36000	22	782266	170	61.82	6629228	66.44
34000 A 35000	20	692252	190	69.10	7321480	73.38
33000 A 34000	24	804524	214	77.82	8126004	81.45
32000 A 33000	19	618941	233	84.73	8744945	87.65
31000 A 32000	14	441263	247	89.82	9186208	92.07
30000 A 31000	8	244668	255	92.73	9430876	94.52
29000 A 30000	9	265210	264	96.00	9696086	97.18
28000 A 29000	2	56783	266	96.73	9752869	97.75
27000 A 28000	3	82374	269	97.82	9835243	98.58
26000 A 27000	1	26498	270	98.19	9861741	98.84
25000 A 26000	1	25477	271	98.55	9887218	99.10
24000 A 25000	1	24526	272	98.91	9911744	99.34
22000 A 24000	2	45944	274	99.64	9957688	99.80
20000 A 22000	1	20153	275	100.00	9977841	100.00

CIRCULATION JOURNALIÈRE MOYENNE POUR CHAQUE MOIS
COMPARÉE AVEC LA MOYENNE ANNUELLE
— VALEURS AJUSTÉES —

STATION: PONT MERCIER 2 VOIES

ROUTE N° 4-4-83



— MOIS 1967 —

ROUTE 4 DISTRICT 9 COMPTEUR 71 VOIE 6 MOIS DE RELEVÉ
 HUNTINGDON A 1.3 MILLE AU NORD DES FRONTIERES U.S.A.

ANNEE JOUR MOYEN POURC. AUG. JOUR MAXIMUM I-ERE HEURES MAXIMALES 10-E 30-E 50-E 100-E 250-E

1965										
1966										
67	821	0.0	2107	183	159	141	126	109	84	
*POURC.			256.7	22.3	19.4	17.2	15.3	13.3	10.2	

*---POURCENTAGE PAR RAPPORT AU JOUR MOYEN DE 6 MOIS

1967 DISTRIBUTION MENSUELLE

MOIS	HEURE MAXIMUM	JOUR MAXIMUM	JOUR MOYEN	TOTAL DU MOIS	POURCENTAGE
JAN.	---	---	---	---	---
FEV.	---	---	---	---	---
MARS	---	---	---	---	---
AVR.	---	---	---	---	---
MAI	98	1141	551	17095	11.4
JUIN	113	1293	716	21509	14.3
JUIL	167	1911	1093	33893	22.5
AOUT	183	2107	1137	35267	23.4
SEP.	124	1365	787	23623	15.7
OCT.	144	1176	635	19691	13.1
NOV.	---	---	---	---	---
DEC.	---	---	---	---	---
JOUR MOYEN	821		TOTAL	151078	

ROUTE 4 DISTRICT 9 COMPTEUR 71 VOIE 6 MOIS DE RELEVÉ
 HUNTINGDON A 1.3 MILLE AU NORD DES FRONTIERES U.S.A.

1967 REPARTITION HORAIRE JOURNALIERE DU VOLUME DE 6 MOIS

HEURES A.M.	VOLUMES	POURC.	HEURES P.M.	VOLUMES	POURC.
12- 1	3117	2.07	12- 1	8699	5.76
1- 2	1996	1.33	1- 2	10224	6.77
2- 3	1300	0.87	2- 3	10358	6.86
3- 4	555	0.37	3- 4	10222	6.77
4- 5	376	0.25	4- 5	10304	6.83
5- 6	720	0.48	5- 6	9907	6.56
6- 7	1721	1.14	6- 7	9389	6.22
7- 8	3868	2.57	7- 8	9954	6.59
8- 9	6208	4.11	8- 9	8595	5.69
9-10	7848	5.20	9-10	7186	4.76
10-11	9266	6.14	10-11	5570	3.69
11-12	9474	6.28	11-12	4221	2.80
TOTAL			TOTAL	151078	

1967 VOLUMES HORAIRES GROUPES SUIVANT LA FREQUENCE

GROUPES	FREQUENCE HEURES	TOTAL PAR GROUPE	TOTAL CUMULATIF PAR GROUPE HEURES	POURC.	VEHICULES	POURC.
180 ET PLUS	3	546	3	0.07	546	0.37
160 A 180	6	1000	9	0.21	1546	1.03
140 A 160	23	3393	32	0.73	4939	3.27
120 A 140	33	4188	65	1.48	9127	6.05
100 A 120	71	7755	136	3.08	16882	11.18
90 A 100	59	5550	195	4.42	22432	14.85
80 A 90	107	8981	302	6.84	31413	20.80
70 A 80	180	13349	482	10.92	44762	29.63
60 A 70	277	17708	759	17.19	62470	41.35
55 A 60	167	9521	926	20.97	71991	47.66
50 A 55	162	8418	1088	24.64	80409	53.23
45 A 50	210	9846	1298	29.40	90255	59.75
40 A 45	235	9854	1533	34.72	100109	66.27
35 A 40	297	10889	1830	41.45	110998	73.48
30 A 35	346	11074	2176	49.20	122072	80.81
25 A 30	366	9864	2542	57.57	131936	87.33
20 A 25	328	7209	2870	65.00	139145	92.11
15 A 20	282	4803	3152	71.38	143948	95.29
10 A 15	255	3069	3407	77.16	147017	97.32
5 A 10	419	2852	3826	86.64	149869	99.20
0 A 5	590	1209	4416	100.00	151078	100.00

ROUTE 4 DISTRICT 9 COMPTEUR 71 VOIE 6 MOIS DE RELEVÉ

HUNTINGDON A 1.3 MILLE AU NORD DES FRONTIERES U.S.A.

1967 DENSITE MENSUELLE DE LA CIRCULATION

MOIS	DIMANCHES	LUNDIS	MARDIS	MERCREDIS	JEUDIS	VENDREDIS	SAMEDIS	TOTAL
JAN.	---	---	---	---	---	---	---	---
FEV.	---	---	---	---	---	---	---	---
MARS	---	---	---	---	---	---	---	---
AVR.	---	---	---	---	---	---	---	---
MAI	4792	1820	2089	1966	1565	1773	3090	17095
JUIN	6011	2225	2198	2134	2652	3347	2942	21509
JUIL	8231	4346	3383	3396	3688	3965	6884	33893
AOUT	7452	3777	4606	4689	4758	4275	5710	35267
SEP.	6275	1720	2485	2235	2295	3575	5038	23623
OCT.	4883	3013	2223	1814	1957	2402	3399	19691
NOV.	---	---	---	---	---	---	---	---
DEC.	---	---	---	---	---	---	---	---
TOTAL	37644	16901	16984	16234	16915	19337	27063	151078
POURC. DU GRAND TOTAL	25.0	11.2	11.3	10.8	11.2	12.8	18.0	100.0

ROUTE 4 DISTRICT 9 COMPTEUR 71 VOIE 6 MOIS DE RELEVÉ

HUNTINGDON A 1.3 MILLE AU NORD DES FRONTIERES U.S.A.

1967 JOUR MOYEN MENSUEL

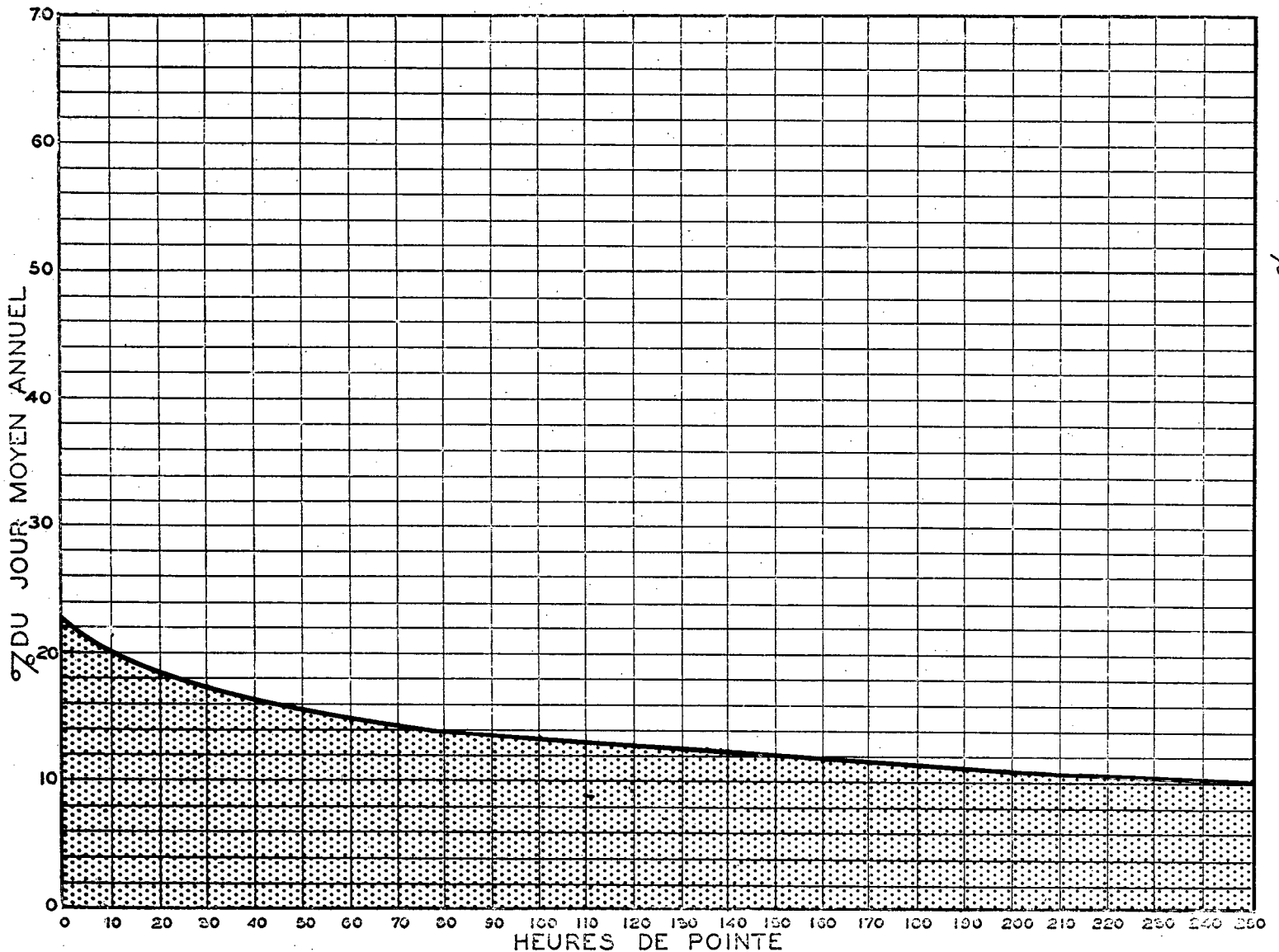
MOIS	DIMANCHE MOYEN	LUNDI MOYEN	MARDI MOYEN	MERCREDI MOYEN	JEUDI MOYEN	VENDREDI MOYEN	SAMEDI MOYEN	JOUR MOYEN AJUSTE
JAN.	---	---	---	---	---	---	---	---
FEV.	---	---	---	---	---	---	---	---
MARS	---	---	---	---	---	---	---	---
AVR.	---	---	---	---	---	---	---	---
MAI	958	455	418	393	391	443	773	547
JUIN	1202	556	550	534	530	669	981	717
JUIL	1646	869	846	849	922	991	1377	1071
AOUT	1863	544	521	938	952	1069	1428	1159
SEP.	1255	573	621	559	574	715	1008	757
OCT.	977	603	445	454	489	601	850	631
NOV.	---	---	---	---	---	---	---	---
DEC.	---	---	---	---	---	---	---	---
JOUR MOYEN	1317	667	634	621	643	748	1070	814

HUNTINGDON A 1.3 MILLE AU NORD DES FRONTIERES U.S.A.

1967 RELATION DES JOURS MOYENS MENSUELS AU JOUR MOYEN DE 6 MOIS
POURCENTAGES

MOIS	DIMANCHE	LUNDI	MARDI	MERCREDI	JEUDI	VENDREDI	SAMEDI	JOUR MOYEN AJUSTE
JAN.	---	---	---	---	---	---	---	---
FEV.	---	---	---	---	---	---	---	---
MARS	---	---	---	---	---	---	---	---
AVR.	---	---	---	---	---	---	---	---
MAI	117.7	55.9	51.4	48.3	48.0	54.4	94.9	67.2
JUIN	147.6	68.3	67.6	65.6	65.1	82.2	120.5	88.1
JUIL	202.1	106.7	103.9	104.3	113.2	121.7	169.1	131.5
AOUT	228.8	115.9	113.1	115.2	116.9	131.3	175.4	142.3
SEP.	154.1	70.4	76.3	68.7	70.5	87.8	123.8	93.0
OCT.	120.0	74.1	54.7	55.8	60.1	73.8	104.4	77.5
NOV.	---	---	---	---	---	---	---	---
DEC.	---	---	---	---	---	---	---	---
JOUR MOYEN	161.8	82.0	77.9	76.4	79.0	91.9	131.4	100.0

RELATION ENTRE LES HEURES DE POINTE ET LE JOUR MOYEN ANNUEL
STATION: HUNTINGDON ROUTE N° 4-9-71



ROUTE 4 DISTRICT 9 COMPTEUR 71 VOIE 6 MOIS DE RELEVÉ

HUNTINGDON A 1.3 MILLE AU NORD DES FRONTIERES U.S.A.

COMPARAISON DES JOURS MOYENS MENSUELS

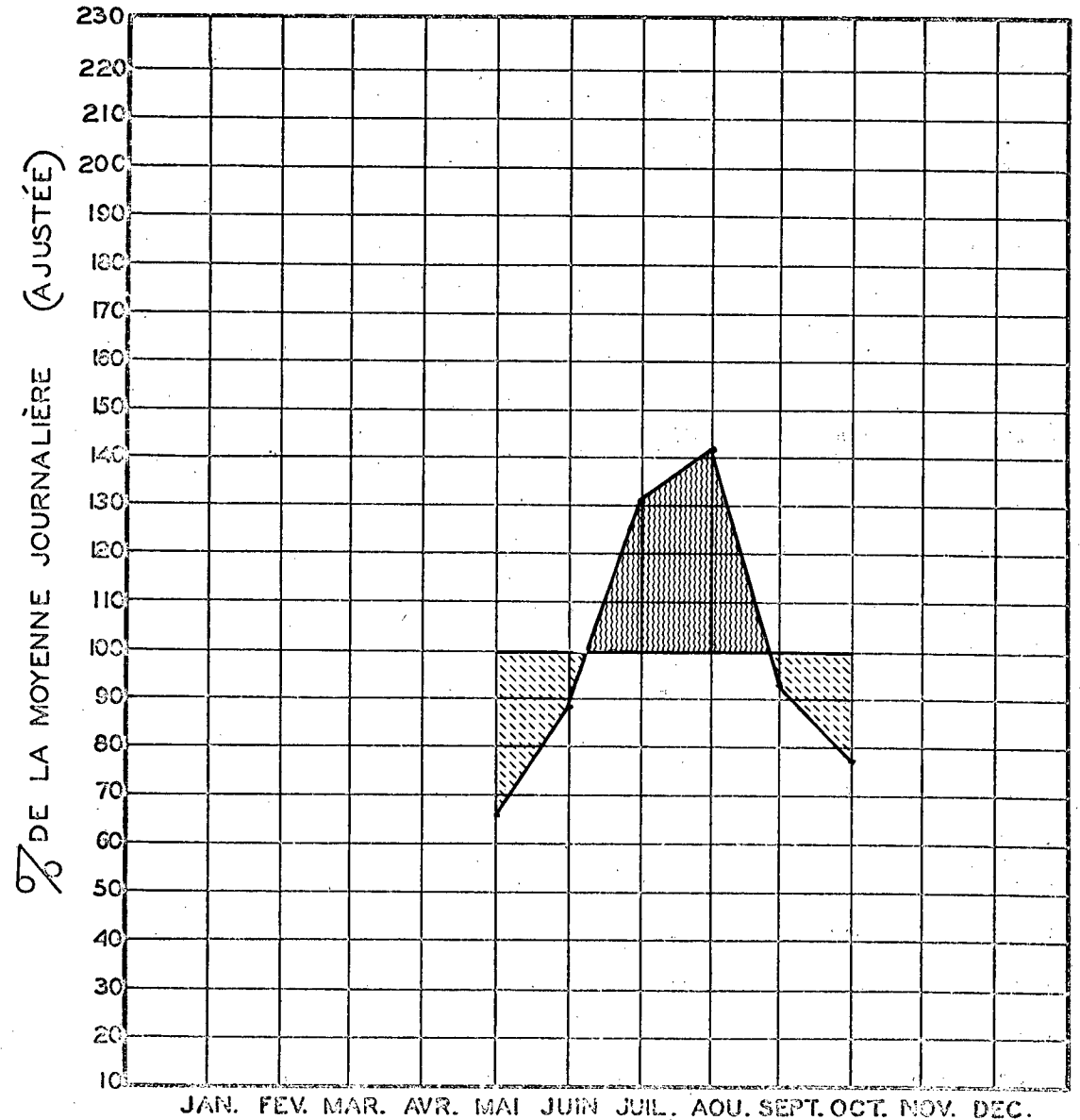
MOIS	JOUR MOYEN MENSUEL 1966		JOUR MOYEN MENSUEL 1967	
	VOLUME	POURC. J.M.	VOLUME	POURC. J.M.
JAN.	---	---	---	---
FEV.	---	---	---	---
MARS	---	---	---	---
AVR.	---	---	---	---
MAI	---	---	547	67.1
JUIN	---	---	717	88.0
JUIL	---	---	1071	131.5
AOUT	---	---	1159	142.3
SEP.	---	---	757	92.9
OCT.	---	---	631	77.5
NOV.	---	---	---	---
DEC.	---	---	---	---
J.M.A. AJUSTE	0	0.0	814	100.0

VOLUMES JOURNALIERS GROUPES SUIVANT LA FREQUENCE

GROUPES	FREQUENCE JOURS	TOTAL PAR GROUPE	TOTAL CUMULATIF PAR GROUPE			
			JOURS	POURC.	VEHICULES	POURC.
1900 ET PLUS	3	6030	3	1.64	6030	4.00
1700 A 1900	3	5425	6	3.27	11455	7.59
1500 A 1700	3	4834	9	4.90	16289	10.79
1400 A 1500	4	5760	13	7.07	22049	14.60
1350 A 1400	2	2758	15	8.16	24807	16.42
1300 A 1350	4	5305	19	10.33	30112	19.94
1250 A 1300	4	5107	23	12.50	35219	23.32
1200 A 1250	4	4933	27	14.68	40152	26.58
1150 A 1200	2	2335	29	15.77	42487	28.13
1100 A 1150	2	2279	31	16.85	44766	29.64
1000 A 1050	13	13308	44	23.92	58074	38.44
950 A 1000	21	20507	65	35.33	78581	52.02
900 A 950	9	8330	74	40.22	86911	57.53
850 A 900	9	7846	83	45.11	94757	62.73
800 A 850	8	6575	91	49.46	101332	67.08
750 A 800	3	2339	94	51.09	103671	68.63
700 A 750	7	5037	101	54.90	108708	71.96
500 A 700	48	27791	149	80.98	136499	90.35
300 A 500	35	14579	184	100.00	151078	100.00

CIRCULATION JOURNALIÈRE MOYENNE POUR CHAQUE MOIS
COMPARÉE AVEC LA MOYENNE ANNUELLE
— VALEURS AJUSTÉES —

STATION: HUNTINGDON ROUTE N° 4-9-71



ROUTE 5 DISTRICT 1 COMPTEUR 7 VOIE 12 MOIS DE RELEVÉ

ST-ETIENNE A 1.3 MILLES A L OUEST DE L INTERSECTION ROUTE # 1

ANNEE	JOUR MOYEN	POURC. AUG.	JOUR MAXIMUM	I-ERE	HEURES MAXIMALES				
					10-E	30-E	50-E	100-E	250-E
65	1450	-7.2	2866	417	260	231	219	190	156
*POURC.			197.7	28.8	17.9	15.9	15.1	13.1	10.8
66	1365	-5.9	2656	261	234	212	201	180	144
*POURC.			194.6	19.1	17.1	15.5	14.7	13.2	10.6
67	1384	1.4	2852	272	231	212	201	178	147
*POURC.			206.1	19.7	16.7	15.3	14.5	12.9	10.6

*---POURCENTAGE PAR RAPPORT AU JOUR MOYEN DE 12 MOIS

1967 DISTRIBUTION MENSUELLE

MOIS	HEURE MAXIMUM	JOUR MAXIMUM	JOUR MOYEN	TOTAL DU MOIS	POURCENTAGE
JAN.	155	1242	966	29975	6.0
FEV.	113	1246	822	23043	4.6
MARS	160	1510	1050	32557	6.5
AVR.	237	2046	1303	39108	7.8
MAI	238	2306	1491	46249	9.2
JUIN	272	2380	1719	51570	10.3
JUIL	247	2532	1948	60399	12.0
AGUT	251	2852	1859	57644	11.5
SEP.	255	2474	1678	50363	10.0
OCT.	218	2141	1509	46779	9.3
NOV.	229	2142	1215	36475	7.3
DEC.	157	1266	996	30900	6.2
JOUR MOYEN	1384		TOTAL	505062	

ROUTE 5 DISTRICT 1 COMPTEUR 7 VOIE 12 MOIS DE RELEVÉ

ST-ETIENNE A 1.3 MILLES A L OUEST DE L INTERSECTION ROUTE # 1

1967 REPARTITION HORAIRE JOURNALIERE DU VOLUME DE 12 MOIS

HEURES A.M.	VOLUMES	POURC.	HEURES P.M.	VOLUMES	POURC.
12- 1	9051	1.80	12- 1	24899	4.93
1- 2	5712	1.14	1- 2	33954	6.73
2- 3	2966	0.59	2- 3	34057	6.75
3- 4	2123	0.43	3- 4	32756	6.49
4- 5	1205	0.24	4- 5	41570	8.24
5- 6	2256	0.45	5- 6	38388	7.61
6- 7	15513	3.08	6- 7	31438	6.23
7- 8	21969	4.35	7- 8	30189	5.98
8- 9	22524	4.46	8- 9	23774	4.71
9-10	27802	5.51	9-10	21175	4.20
10-11	27904	5.53	10-11	16349	3.24
11-12	25599	5.07	11-12	11889	2.36
TOTAL				505062	

1967 VOLUMES HORAIRES GROUPE SUIVANT LA FREQUENCE

GROUPE	FREQUENCE HEURES	TOTAL PAR GROUPE	TOTAL CUMULATIF PAR GROUPE HEURES	POURC.	VEHICULES	POURC.
260 ET PLUS	1	272	1	0.02	272	0.06
240 A 260	5	1244	6	0.07	1516	0.31
220 A 240	13	2961	19	0.22	4477	0.89
200 A 220	37	7692	56	0.64	12169	2.41
180 A 200	39	7315	95	1.09	19484	3.86
160 A 180	75	12612	170	1.95	32096	6.36
140 A 160	141	20925	311	3.56	53021	10.50
120 A 140	395	50734	706	8.06	103755	20.55
100 A 120	745	80786	1451	16.57	184541	36.54
80 A 100	1098	97483	2549	29.10	282024	55.84
60 A 80	1510	104340	4059	46.34	386364	76.50
40 A 60	1433	71163	5492	62.70	457527	90.59
35 A 40	307	11399	5799	66.20	468926	92.85
30 A 35	268	8587	6067	69.26	477513	94.55
25 A 30	237	6402	6304	71.97	483915	95.82
20 A 25	266	5824	6570	75.00	489739	96.97
15 A 20	267	4484	6837	78.05	494223	97.86
10 A 15	378	4513	7215	82.37	498736	98.75
5 A 10	630	4214	7845	89.56	502950	99.59
0 A 5	2739	2112	10584	120.83	505062	100.00
0 A 0	-1824	0	8760	100.00	505062	100.00

ROUTE 5 DISTRICT 1 COMPTEUR 7 VOIE 12 MOIS DE RELEVÉ

ST-ETIENNE A 1.3 MILLES A L OUEST DE L INTERSECTION ROUTE # 1

1967 DENSITE MENSUELLE DE LA CIRCULATION

MOIS	DIMANCHES	LUNDIS	MARDIS	MERCREDIS	JEUDIS	VENDREDIS	SAMEDIS	TOTAL
JAN.	6268	3903	4757	3510	3713	4269	3555	29975
FEV.	3564	3380	3131	3423	2826	3364	3355	23043
MARS	6419	2859	3918	4689	5106	5503	4063	32557
AVR.	9380	4647	4246	4343	4429	5209	6854	39108
MAI	10343	5399	6424	6145	5288	6059	6591	46249
JUIN	10716	6659	5998	5902	7889	8879	5527	51570
JUIL	12228	8565	7028	6845	7097	7586	10650	60399
AOUT	9867	6853	8134	8243	8808	7352	8387	57644
SEP.	11428	4323	5604	5528	5832	8698	8950	50363
OCT.	10063	6848	6420	5317	5335	6289	6507	46779
NOV.	6388	4455	4166	5314	5512	4950	5690	36475
DEC.	6254	2959	3285	4002	3902	5068	5430	30900
TOTAL	102918	61250	63111	63261	65737	73226	75559	505062
POURC. DU GRAND TOTAL	20.4	12.2	12.5	12.6	13.1	14.5	15.0	100.0

ROUTE 5 DISTRICT 1 COMPTEUR 7 VOIE 12 MOIS DE RELEVÉ

ST-ETIENNE A 1.3 MILLES A L OUEST DE L INTERSECTION ROUTE # 1

1967 JOUR MOYEN MENSUEL

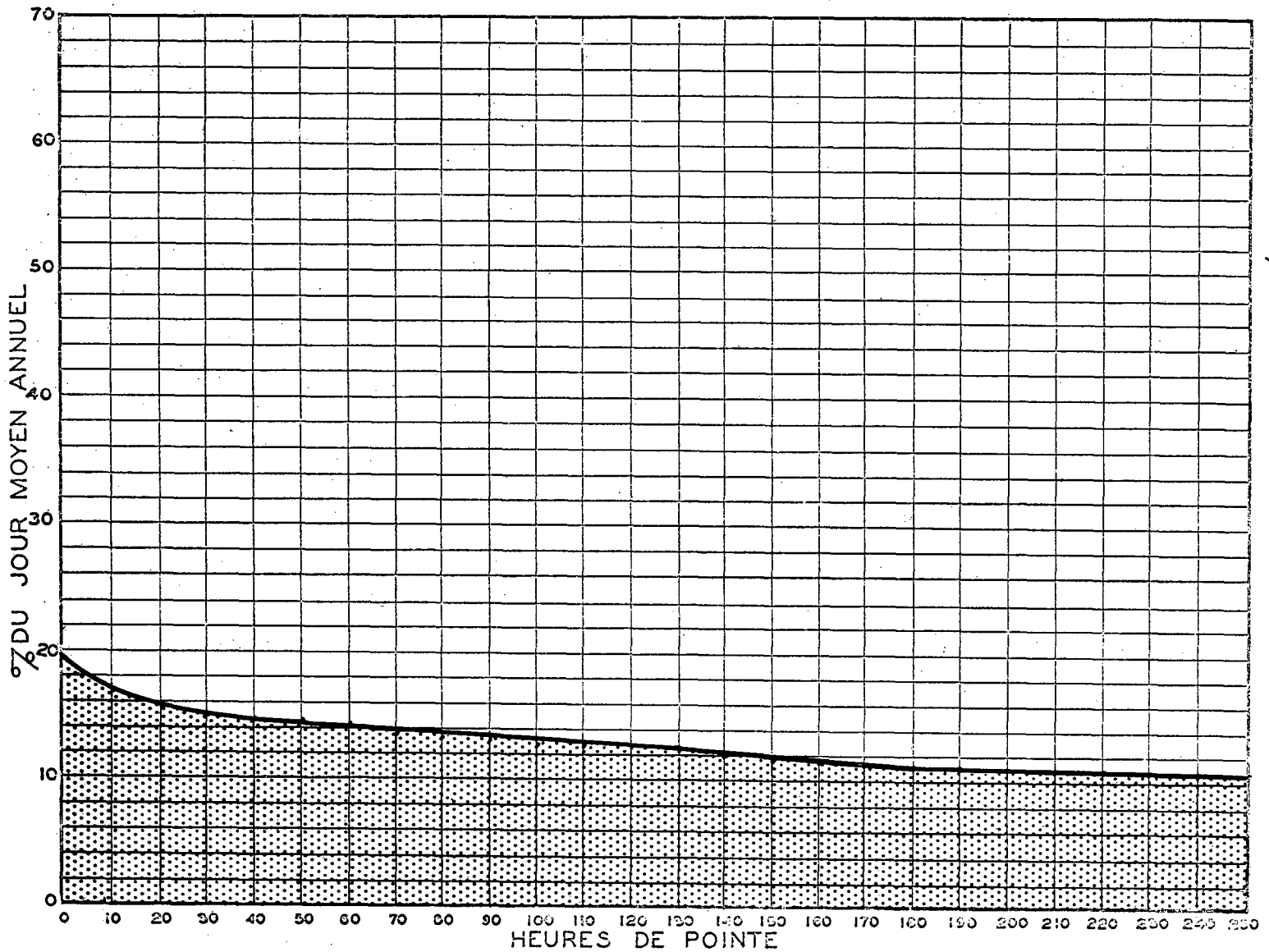
MOIS	DIMANCHE MOYEN	LUNDI MOYEN	MARDI MOYEN	MERCREDI MOYEN	JEUDI MOYEN	VENDREDI MOYEN	SAMEDI MOYEN	JOUR MOYEN AJUSTE
JAN.	1045	576	951	878	928	1067	889	961
FEV.	891	845	783	856	707	841	839	823
MARS	1284	953	980	938	1021	1101	1016	1041
AVR.	1876	1162	1062	1086	1107	1302	1371	1280
MAI	2069	1350	1285	1229	1322	1515	1648	1488
JUIN	2143	1665	1500	1476	1578	1776	1842	1711
JUIL	2446	1793	1757	1711	1774	1897	2130	1929
AOUT	2467	1713	1627	1649	1762	1838	2097	1878
SEP.	2286	1441	1401	1382	1458	1740	1790	1642
OCT.	2013	1370	1284	1329	1334	1572	1627	1504
NOV.	1597	1114	1042	1063	1102	1238	1423	1225
DEC.	1042	986	821	1001	976	1014	1086	989
JOUR MOYEN	1763	1281	1208	1217	1256	1408	1480	1373

ST-ETIENNE A 1.3 MILLES A L OUEST DE L INTERSECTION ROUTE # 1

1967 RELATION DES JOURS MOYENS MENSUELS AU JOUR MOYEN ANNUEL AJUSTE
POURCENTAGES

MOIS	DIMANCHE	LUNDI	MARDI	MERCREDI	JEUDI	VENREDI	SAMEDI	JOUR MOYEN AJUSTE
JAN.	76.1	71.1	69.3	64.0	67.6	77.7	64.8	70.0
FEV.	64.9	61.6	57.1	62.4	51.5	61.3	61.1	60.0
MARS	93.5	69.4	71.4	68.3	74.4	80.2	74.0	75.8
AVR.	136.6	84.6	77.4	79.1	80.6	94.8	99.9	93.2
MAI	150.7	98.3	93.6	89.5	96.3	110.3	120.0	108.4
JUIN	156.1	121.3	109.2	107.5	114.9	129.3	134.1	124.6
JUIL	178.1	130.6	128.0	124.6	129.2	138.1	155.1	140.5
AOUT	179.6	124.8	118.5	120.1	128.3	133.9	152.7	136.8
SEP.	166.5	105.0	102.0	100.7	106.2	126.7	130.4	119.6
OCT.	146.6	99.8	93.5	96.8	97.2	114.5	118.5	109.5
NOV.	116.3	81.1	75.9	77.4	80.3	90.2	103.6	89.2
DEC.	75.9	71.8	59.8	72.9	71.1	73.9	79.1	72.0
JOUR MOYEN	128.4	93.3	88.0	88.6	91.5	102.6	107.8	100.0

RELATION ENTRE LES HEURES DE POINTE ET LE JOUR MOYEN ANNUEL —
STATION: ST-ETIENNE ROUTE N° 5-1-7



182
% DU JOUR MOYEN ANNUEL

ROUTE 5 DISTRICT 1 COMPTEUR 7 VOIE 12 MOIS DE RELEVÉ

ST-ETIENNE A 1.3 MILLES A L OUEST DE L INTERSECTION ROUTE # 1

COMPARAISON DES JOURS MOYENS MENSUELS

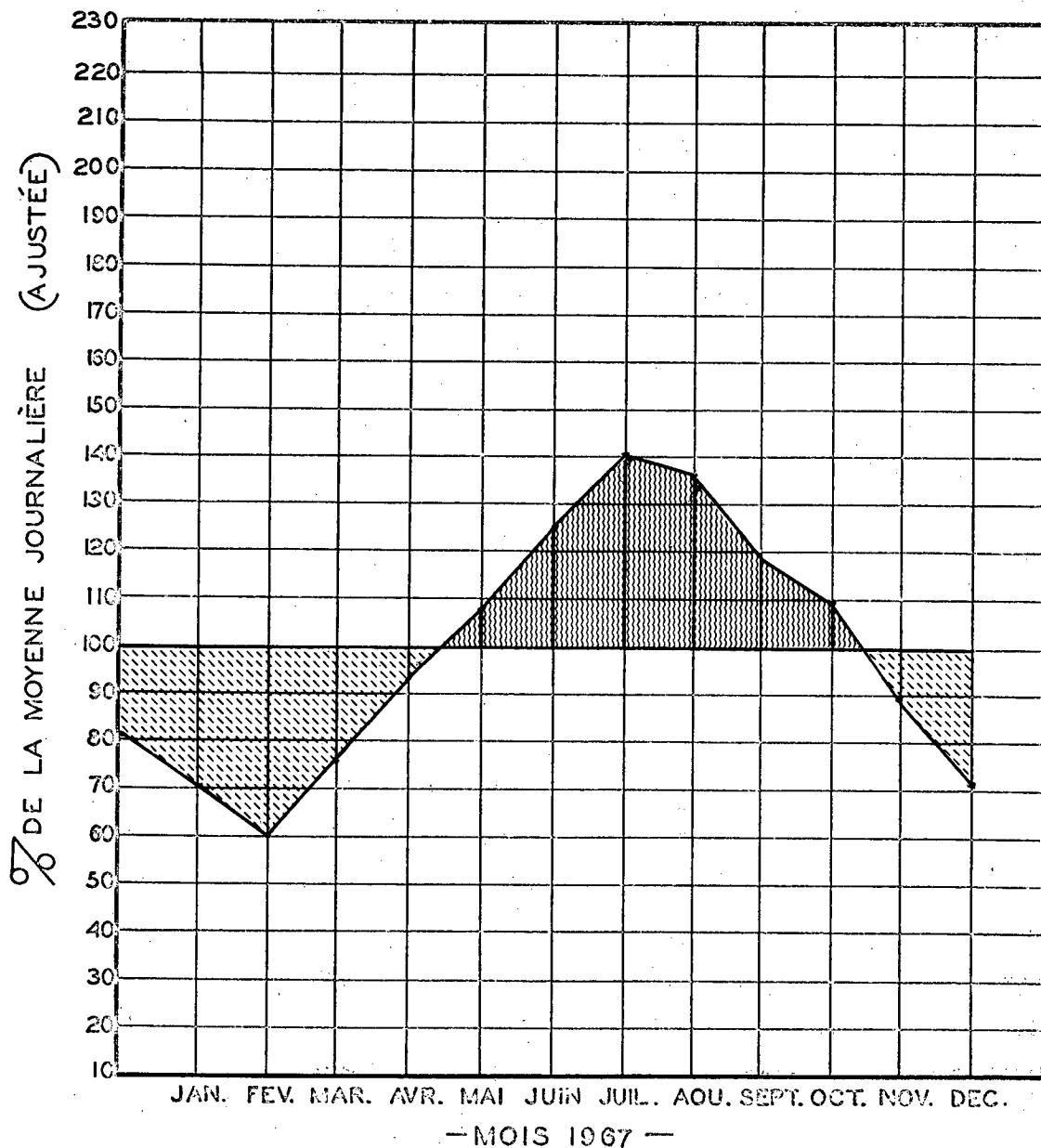
MOIS	JOUR MOYEN MENSUEL 1966		JOUR MOYEN MENSUEL 1967	
	VOLUME	POURC.J.M.	VOLUME	POURC.J.M.
JAN.	850	62.9	961	70.0
FEV.	899	66.6	823	59.9
MARS	901	66.7	1041	75.8
AVR.	1224	90.6	1280	93.2
MAI	1475	109.2	1488	108.3
JUIN	1677	124.2	1711	124.6
JUIL	1862	137.9	1929	140.4
AOUT	1803	133.5	1878	136.7
SEP.	1539	114.0	1642	119.5
OCT.	1533	113.5	1504	109.5
NOV.	1331	98.6	1225	89.2
DEC.	1095	81.1	989	72.0
J.M.A. AJUSTE	1350	100.0	1373	100.0

VOLUMES JOURNALIERS GROUPES SUIVANT LA FREQUENCE

GROUPES	FREQUENCE JOURS	TOTAL PAR GROUPE	TOTAL CUMULATIF PAR GROUPE			
			JOURS	POURC.	VEHICULES	POURC.
2500 ET PLUS	3	7889	3	0.83	7889	1.57
2200 A 2500	17	39691	20	5.48	47580	9.43
2000 A 2200	13	27376	33	9.05	74956	14.85
1900 A 2000	8	15743	41	11.24	90699	17.96
1800 A 1900	24	44178	65	17.81	134877	26.71
1700 A 1800	29	50550	94	25.76	185427	36.72
1650 A 1700	11	18381	105	28.77	203808	40.36
1600 A 1650	12	19402	117	32.06	223210	44.20
1550 A 1600	13	20534	130	35.62	243744	48.27
1500 A 1550	8	12209	138	37.81	255953	50.68
1450 A 1500	11	16182	149	40.83	272135	53.89
1400 A 1450	11	15605	160	43.84	287740	56.98
1350 A 1400	16	21981	176	48.22	309721	61.33
1300 A 1350	14	18530	190	52.06	328251	65.00
1250 A 1300	12	15274	202	55.35	343525	68.02
1200 A 1250	16	19565	218	59.73	363090	71.90
1100 A 1200	31	35678	249	68.22	398768	78.96
1000 A 1100	38	39787	287	78.64	438555	86.84
800 A 1000	62	56066	349	95.62	494621	97.94
500 A 800	14	9916	363	99.46	504537	99.90
250 A 500	2	525	365	100.00	505062	100.00

CIRCULATION JOURNALIÈRE MOYENNE POUR CHAQUE MOIS
COMPARÉE AVEC LA MOYENNE ANNUELLE
— VALEURS AJUSTÉES —

STATION: ST-ETIENNE ROUTE N° 5-1-7



ROUTE 5 DISTRICT 8 COMPTEUR 2 VOIE 12 MOIS DE RELEVÉ

WARWICK A 3.5 MILLES A L OUEST DE L INTERSECTION ROUTE # 34

ANNEE	JOUR MOYEN	POURC. AUG.	JOUR MAXIMUM	HEURES MAXIMALES					
				1-ERE	10-E	30-E	50-E	100-E	250-E
65	1878	1.7	3503	346	320	298	283	252	204
*PCURC.			186.5	18.4	17.0	15.9	15.1	13.4	10.9
66	2000	6.5	3543	386	337	307	289	260	211
*POURC.			177.2	19.3	16.9	15.4	14.5	13.0	10.6
67	2366	18.3	3587	419	377	341	320	288	237
*POURC.			168.6	17.7	15.9	14.4	13.5	12.2	10.0

*---PCURCENTAGE PAR RAPPORT AU JOUR MOYEN DE 12 MOIS

1967 DISTRIBUTION MENSUELLE

MOIS	HEURE MAXIMUM	JOUR MAXIMUM	JOUR MOYEN	TOTAL DU MOIS	POURCENTAGE
JAN.	340	2913	1751	54297	6.3
FEV.	264	2392	1673	46866	5.5
MARS	343	3365	2007	62218	7.3
AVR.	419	3895	2227	66822	7.8
MAI	394	3987	2504	77652	9.0
JUIN	317	3649	2620	78606	9.2
JUIL	306	3495	2842	88106	10.3
AOUT	359	3952	2882	89363	10.4
SEP.	398	3883	2862	85877	10.0
OCT.	367	3541	2533	78532	9.1
NOV.	354	3548	2383	71501	8.3
DEC.	261	2606	2059	63836	7.4
JOUR MOYEN	2366		TOTAL	863676	

ROUTE 5 DISTRICT 8 COMPTEUR 2 VOIE 12 MOIS DE RELEVÉ

WARWICK A 3.5 MILLES A L OUEST DE L INTERSECTION ROUTE # 34

1967 REPARTITION HORAIRE JOURNALIERE DU VOLUME DE 12 MOIS

HEURES A.M.	VOLUMES	POURC.	HEURES P.M.	VOLUMES	POURC.
12- 1	19664	2.28	12- 1	40564	4.70
1- 2	12410	1.44	1- 2	61045	7.07
2- 3	8178	0.95	2- 3	63039	7.30
3- 4	4477	0.52	3- 4	63153	7.32
4- 5	2617	0.31	4- 5	67453	7.82
5- 6	3980	0.47	5- 6	60097	6.96
6- 7	12554	1.46	6- 7	48345	5.60
7- 8	28650	3.32	7- 8	57482	6.66
8- 9	33118	3.84	8- 9	52817	6.12
9-10	38680	4.48	9-10	39343	4.56
10-11	44163	5.12	10-11	32114	3.72
11-12	42325	4.91	11-12	27388	3.18
TOTAL			TOTAL	863676	

1967 VOLUMES HORAIRES GROUPES SUIVANT LA FREQUENCE

GROUPES	FREQUENCE HEURES	TOTAL PAR GROUPE	TOTAL CUMULATIF PAR GROUPE HEURES	POURC.	VEHICULES	POURC.
400 ET PLUS	1	419	1	0.02	419	0.05
360 A 400	15	5670	16	0.19	6089	0.71
320 A 360	36	12133	52	0.60	18222	2.11
280 A 320	60	17886	112	1.28	36108	4.19
240 A 280	127	32574	239	2.73	68682	7.96
220 A 240	107	24444	346	3.95	93126	10.79
200 A 220	241	50244	587	6.71	143370	16.60
180 A 200	399	75135	986	11.26	218505	25.30
160 A 180	589	99557	1575	17.98	318062	36.83
140 A 160	789	117667	2364	26.99	435729	50.46
120 A 140	968	125094	3332	38.04	560823	64.94
100 A 120	1030	112774	4362	49.80	673597	78.00
80 A 100	874	78143	5236	59.78	751740	87.04
70 A 80	388	28953	5624	64.21	780693	90.40
60 A 70	333	21568	5957	68.01	802261	92.89
50 A 60	284	15399	6241	71.25	817660	94.68
40 A 50	310	13886	6551	74.79	831546	96.28
30 A 40	291	9966	6842	78.11	841512	97.44
20 A 30	347	8418	7189	82.07	849930	98.41
10 A 20	638	8751	7827	89.35	858681	99.43
0 A 10	933	4995	8760	100.00	863676	100.00

ROUTE 5 DISTRICT 8 COMPTEUR 2 VOIE 12 MOIS DE RELEVÉ

WARWICK A 3.5 MILLES A L OUEST DE L INTERSECTION ROUTE # 34

1967 DENSITE MENSUELLE DE LA CIRCULATION

MOIS	DIMANCHES	LUNDIS	MARDIS	MERCREDIS	JEUDIS	VENDREDIS	SAMEDIS	TOTAL
JAN.	13552	6235	8202	6221	6273	7080	6734	54297
FEV.	8564	6228	6237	7074	5575	6553	6635	46866
MARS	13411	4768	6840	9289	9130	10229	8551	62218
AVR.	16268	7535	7512	8072	7479	8231	11325	66822
MAI	16720	8491	11033	11265	9080	10098	10965	77652
JUIN	16538	9550	9212	9196	11852	13841	8417	78606
JUIL	16525	13615	10346	10254	10544	11493	15329	88106
AOÛT	14706	10607	13112	12999	13511	11355	13073	89363
SEP.	17836	7439	10293	10274	9939	14793	15303	85877
OCT.	16843	11177	11285	9095	9325	10231	10576	78532
NOV.	12475	8613	8591	10982	11059	9845	9936	71501
DEC.	13917	5721	7414	7723	7607	10441	11013	63836
TOTAL	177355	100379	110077	112444	111374	124190	127857	863676
POURC. DU GRAND TOTAL	20.6	11.7	12.8	13.1	12.9	14.4	14.9	100.0

ROUTE 5 DISTRICT 8 COMPTEUR 2 VOIE 12 MOIS DE RELEVÉ

WARWICK A 3.5 MILLES A L OUEST DE L INTERSECTION ROUTE # 34

1967 JOUR MOYEN MENSUEL

MOIS	DIMANCHE MOYEN	LUNDI MOYEN	MARDI MOYEN	MERCREDI MOYEN	JEUDI MOYEN	VENDREDI MOYEN	SAMEDI MOYEN	JOUR MOYEN AJUSTE
JAN.	2259	1559	1640	1555	1568	1770	1684	1719
FEV.	2141	1557	1559	1769	1394	1638	1659	1673
MARS	2682	1589	1710	1858	1826	2046	2138	1978
AVR.	3254	1584	1878	2018	1870	2058	2265	2189
MAI	3344	2123	2207	2253	2270	2525	2741	2494
JUIN	3308	2388	2303	2299	2370	2768	2806	2605
JUIL	3305	2723	2587	2564	2636	2873	3066	2821
AOÛT	3677	2652	2622	2600	2702	2839	3268	2908
SEP.	3567	2480	2573	2569	2485	2959	3061	2813
OCT.	3369	2235	2257	2274	2331	2558	2644	2524
NOV.	3119	2153	2148	2196	2212	2461	2484	2396
DEC.	2320	1907	1854	1931	1902	2088	2203	2029
JOUR MOYEN	3029	2113	2112	2157	2131	2382	2502	2346

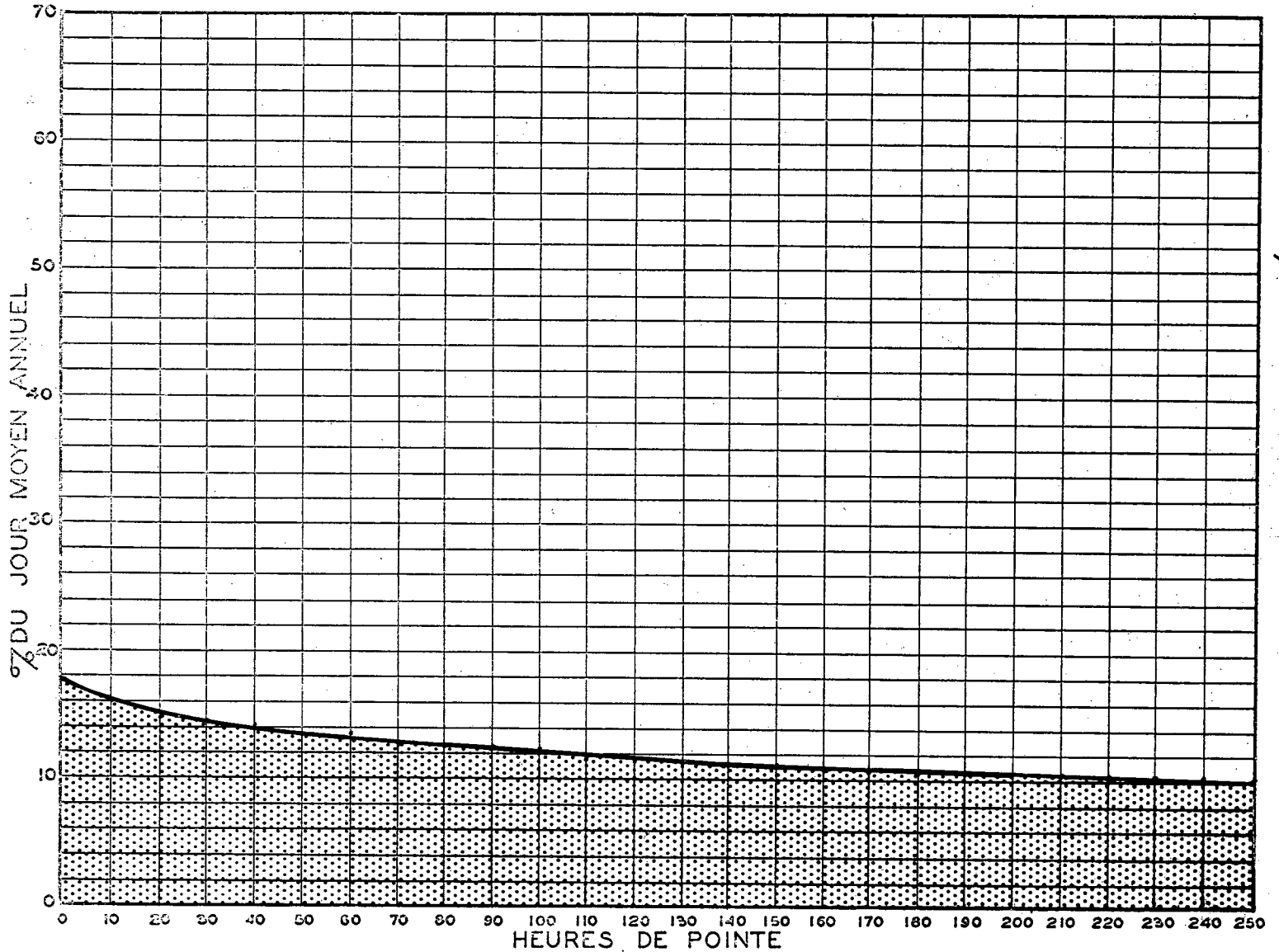
WARWICK

A 3.5 MILLES A L OUEST DE L INTERSECTION ROUTE # 34

1967 RELATION DES JOURS MOYENS MENSUELS AU JOUR MOYEN ANNUEL AJUSTE
POURCENTAGES

MOIS	DIMANCHE	LUNDI	MARDI	MERCREDI	JEUDI	VENDREDI	SAMEDI	JOUR MOYEN AJUSTE
JAN.	96.3	66.5	69.9	66.3	66.9	75.5	71.8	73.3
FEV.	91.3	66.4	66.5	75.4	59.5	69.8	70.7	71.3
MARS	114.3	67.8	72.9	79.2	77.9	87.2	91.2	84.3
AVR.	138.7	84.6	80.1	86.0	79.7	87.7	96.6	93.3
MAI	142.5	90.5	94.1	96.1	96.8	107.6	116.8	106.3
JUIN	141.0	101.8	98.2	98.0	101.0	118.0	119.6	111.1
JUIL	140.9	116.1	110.3	109.3	112.4	122.5	130.7	120.3
AOUT	156.7	113.1	111.8	110.8	115.2	121.0	139.3	124.0
SEP.	152.0	105.7	109.7	109.5	105.9	126.1	130.5	119.9
OCT.	143.6	95.3	96.2	96.9	99.4	109.1	112.7	107.6
NOV.	133.0	91.8	91.6	93.6	94.3	104.9	105.9	102.1
DEC.	98.9	81.3	79.1	82.3	81.1	89.0	93.9	86.5
JOUR MOYEN	129.1	90.1	90.0	92.0	90.9	101.6	106.7	100.0

RELATION ENTRE LES HEURES DE POINTE ET LE JOUR MOYEN ANNUEL
STATION: WARWICK ROUTE N° 5-8-2



186

% DU JOUR MOYEN ANNUEL

ROUTE 5 DISTRICT 8 COMPTEUR 2 VOIE 12 MOIS DE RELEVÉ

WARWICK

A 3.5 MILLES A L OUEST DE L INTERSECTION ROUTE # 34

COMPARAISON DES JOURS MOYENS MENSUELS

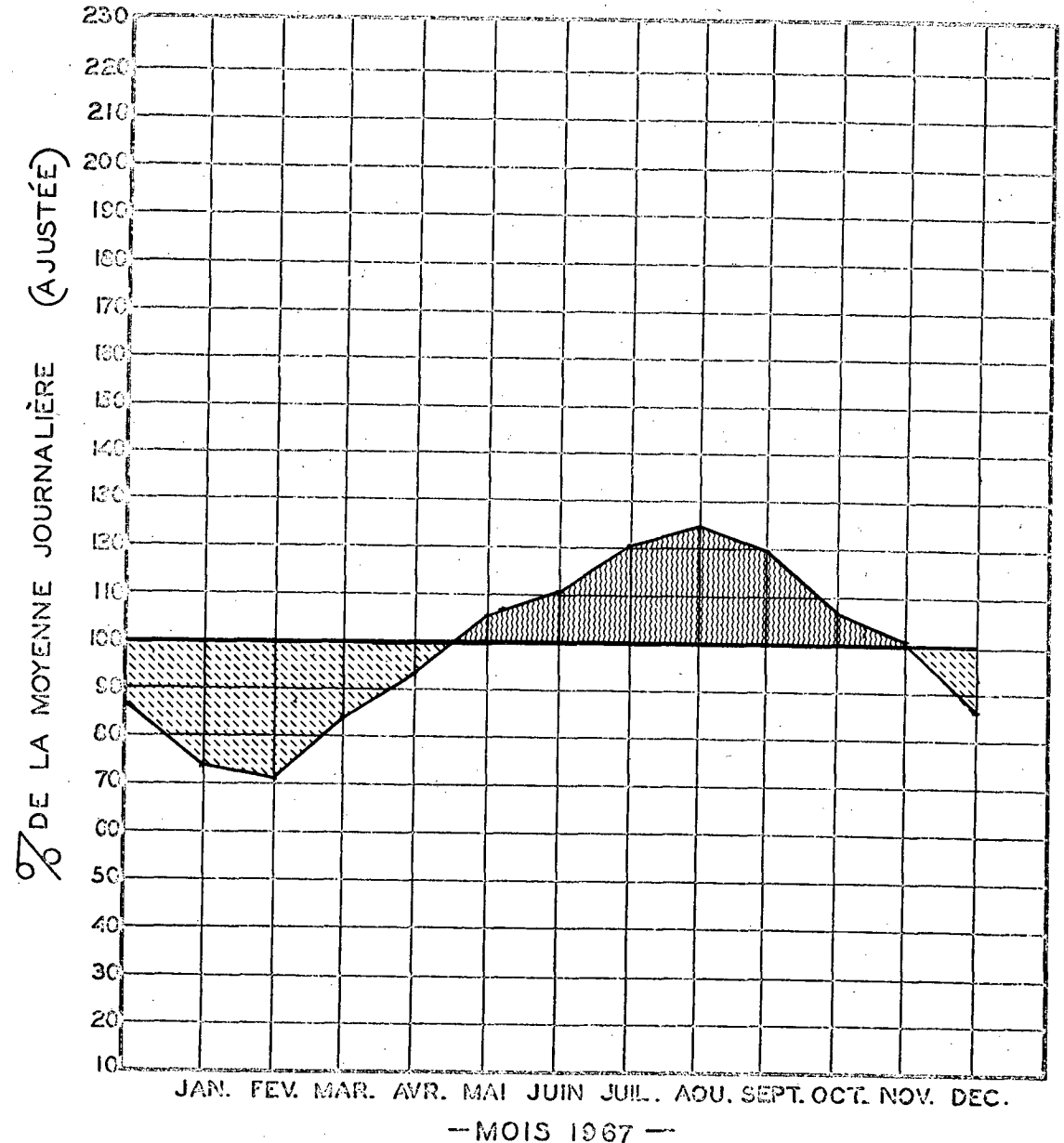
MOIS	JOUR MOYEN MENSUEL 1966		JOUR MOYEN MENSUEL 1967	
	VOLUME	POURC.J.M.	VOLUME	POURC.J.M.
JAN.	1414	71.6	1719	73.2
FEV.	1542	78.1	1673	71.3
MARS	1661	84.1	1978	84.3
AVR.	1902	96.3	2189	93.3
MAI	2083	105.4	2494	106.3
JUIN	2168	109.7	2605	111.0
JUIL	2374	120.2	2821	120.2
ACUT	2434	123.2	2908	123.9
SEP.	2216	112.2	2813	119.9
CCT.	2156	109.1	2524	107.6
NOV.	2031	102.8	2396	102.1
DEC.	1714	86.8	2029	86.5
J.M.A.AJUSTE	1975	100.0	2346	100.0

VOLUMES JOURNALIERS GROUPES SUIVANT LA FREQUENCE

GRUPES	FREQUENCE JOURS	TOTAL PAR GROUPE	TOTAL CUMULATIF PAR GROUPE			
			JOURS	POURC.	VEHICULES	POURC.
3800 ET PLUS	6	23426	6	1.65	23426	2.72
3600 A 3800	4	14765	10	2.74	38191	4.43
3400 A 3600	9	31468	19	5.21	69659	8.07
3200 A 3400	12	39673	31	8.50	109332	12.66
3000 A 3200	17	52679	48	13.16	162011	18.76
2900 A 3000	11	32378	59	16.17	194389	22.51
2800 A 2900	12	34277	71	19.46	228666	26.48
2700 A 2800	13	35624	84	23.02	264290	30.61
2600 A 2700	35	92634	119	32.61	356924	41.33
2500 A 2600	23	58540	142	38.91	415464	48.11
2400 A 2500	24	58555	166	45.48	474019	54.89
2300 A 2400	19	44631	185	50.69	518650	60.06
2200 A 2300	29	65344	214	58.64	583994	67.62
2100 A 2200	29	62587	243	66.58	646581	74.87
2000 A 2100	19	38949	262	71.79	685530	79.38
1900 A 2000	26	50827	288	78.91	736357	85.26
1800 A 1900	13	24282	301	82.47	760639	88.07
1600 A 1800	44	74593	345	94.53	835232	96.71
1400 A 1600	13	19988	358	98.09	855220	99.03
1200 A 1400	4	5468	362	99.18	860688	99.66
900 A 1200	3	2988	365	100.00	863676	100.00

CIRCULATION JOURNALIERE MOYENNE POUR CHAQUE MOIS
 COMPAREE AVEC LA MOYENNE ANNUELLE
 — VALEURS AJUSTÉES —

STATION: WARWICK ROUTE N° 5-8-2



— MOIS 1967 —

ROUTE 5 22 DISTRICT 3 COMPTEUR 10 VOIE 12 MOIS DE RELEVÉ

WINDSOR A 3.0 MILLES AU SUD DE L INTERSECTION ROUTE # 5-22

ANNEE	JOUR MOYEN		JOUR MAXIMUM	HEURES MAXIMALES					
	POURC. AUG.	I-ERE		10-E	30-E	50-E	100-E	250-E	
65	3226	6.2	5695	536	491	464	436	412	341
*POURC.			176.5	16.6	15.2	14.4	13.5	12.8	10.6
66	3120	-3.3	5862	786	505	443	421	384	320
*POURC.			187.9	25.2	16.2	14.2	13.5	12.3	10.3
67	3642	16.8	6789	657	567	500	474	440	373
*POURC.			186.5	18.0	15.6	13.7	13.0	12.1	10.2

*---POURCENTAGE PAR RAPPORT AU JOUR MOYEN DE 12 MOIS

1967 DISTRIBUTION MENSUELLE

MOIS	HEURE MAXIMUM	JOUR MAXIMUM	JOUR MOYEN	TOTAL DU MOIS	POURCENTAGE
JAN.	409	3890	2834	87864	6.7
FEV.	414	4242	2627	73564	5.6
MARS	657	6291	3537	109652	8.3
AVR.	627	5968	3532	105964	8.0
MAI	568	6032	3643	112963	8.5
JUIN	473	5590	4072	122184	9.2
JUIL	501	6143	4806	149015	11.3
AOUT	510	6278	4130	128046	9.7
SEP.	644	6789	4416	132501	10.0
OCT.	489	5328	3743	116053	8.8
NOV.	499	4805	3110	93322	7.1
DEC.	383	3775	3169	98243	7.4
JOUR MOYEN	3642		TOTAL	1329371	

ROUTE 5 22 DISTRICT 3 COMPTEUR 10 VOIE 12 MOIS DE RELEVÉ

WINDSOR A 3.0 MILLES AU SUD DE L INTERSECTION ROUTE # 5-22

1967 REPARTITION HORAIRE JOURNALIERE DU VOLUME DE 12 MOIS

HEURES A.M.	VOLUMES	POURC.	HEURES P.M.	VOLUMES	POURC.
12- 1	28190	2.13	12- 1	66911	5.04
1- 2	17358	1.31	1- 2	94239	7.09
2- 3	12192	0.92	2- 3	95987	7.23
3- 4	7695	0.58	3- 4	93823	7.06
4- 5	6757	0.51	4- 5	102261	7.70
5- 6	10762	0.81	5- 6	95050	7.15
6- 7	27442	2.07	6- 7	80772	6.08
7- 8	40994	3.09	7- 8	78057	5.88
8- 9	54416	4.10	8- 9	69526	5.23
9-10	64879	4.89	9-10	55812	4.20
10-11	71143	5.36	10-11	46086	3.47
11-12	68603	5.17	11-12	40416	3.05
TOTAL			TOTAL	1329371	

1967 VOLUMES HORAIRES GROUPES SUIVANT LA FREQUENCE

GROUPES	FREQUENCE HEURES	TOTAL PAR GROUPE	TOTAL CUMULATIF PAR GROUPE HEURES	POURC.	VEHICULES	POURC.
620 ET PLUS	3	1928	3	0.04	1928	0.15
580 A 620	2	1195	5	0.06	3123	0.24
540 A 580	8	4511	13	0.15	7634	0.58
500 A 540	17	8785	30	0.35	16419	1.24
460 A 500	37	17675	67	0.77	34094	2.57
420 A 460	77	33626	144	1.65	67720	5.10
380 A 420	94	37450	238	2.72	105170	7.92
340 A 380	130	46389	368	4.21	151559	11.41
300 A 340	274	87017	642	7.33	238576	17.95
260 A 300	535	148650	1177	13.44	387226	29.13
220 A 260	944	225223	2121	24.22	612449	46.08
180 A 220	1254	249354	3375	38.53	861803	64.33
160 A 180	679	115039	4054	46.28	976842	73.49
140 A 160	644	96163	4698	53.64	1073005	80.72
120 A 140	530	68574	5228	59.69	1141579	85.88
100 A 120	485	53099	5713	65.22	1194678	90.87
80 A 100	529	47339	6242	71.26	1242017	93.43
60 A 80	454	31494	6696	76.44	1273511	95.80
40 A 60	461	22682	7157	81.71	1296193	97.51
20 A 40	830	23050	7987	91.18	1319243	99.24
0 A 20	773	16128	8760	100.00	1329371	100.30

ROUTE 5 22 DISTRICT 3 COMPTEUR 10 VOIE 12 MOIS DE RELEVÉ

WINDSOR A 3.0 MILLES AU SUD DE L'INTERSECTION ROUTE # 5-22

1967 DENSITE MENSUELLE DE LA CIRCULATION

MOIS	DIMANCHES	LUNDIS	MARDIS	MERCREDIS	JEUDIS	VENDREDIS	SAMEDIS	TOTAL
JAN.	20904	10040	13636	10145	10624	11796	10719	87864
FEV.	12922	10202	10086	11072	9157	10305	9820	73564
MARS	24639	8616	13078	15695	16041	17296	14287	109652
AVR.	25358	12830	12372	12433	11711	13261	17999	105964
MAI	25397	12404	15766	16547	12652	14359	15838	112963
JUIN	26688	14468	14251	14544	18277	21050	12906	122184
JUIL	29599	21769	16855	17281	17357	19204	26950	149015
AOUT	22423	14625	17624	18741	19456	16441	18736	128046
SEP.	29876	11057	15628	15069	15435	22017	23419	132501
OCT.	25162	16891	16447	13321	13397	14910	15925	116053
NOV.	15839	11137	11423	13776	14825	13169	13153	93322
DEC.	19725	9192	12066	12591	12121	16217	16331	98243
TOTAL	278532	153231	169232	171215	171053	190025	196083	1329371
POURC. DU GRAND TOTAL	21.0	11.6	12.8	12.9	12.9	14.3	14.8	100.0

ROUTE 5 22 DISTRICT 3 COMPTEUR 10 VOIE 12 MOIS DE RELEVÉ

WINDSOR A 3.0 MILLES AU SUD DE L'INTERSECTION ROUTE # 5-22

1967 JOUR MOYEN MENSUEL

MOIS	DIMANCHE MOYEN	LUNDI MOYEN	MARDI MOYEN	MERCREDI MOYEN	JEUDI MOYEN	VENDREDI MOYEN	SAMEDI MOYEN	JOUR MOYEN AJUSTE
JAN.	3484	2510	2727	2536	2656	2949	2680	2791
FEV.	3231	2551	2522	2768	2289	2576	2455	2627
MARS	4928	2872	3270	3139	3208	3459	3572	3492
AVR.	5072	3208	3093	3108	2928	3315	3600	3474
MAI	5079	3101	3153	3309	3163	3590	3960	3622
JUIN	5338	3617	3563	3636	3655	4210	4302	4045
JUIL	5920	4354	4214	4320	4339	4801	5390	4762
AOUT	5606	3656	3525	3748	3891	4110	4684	4174
SEP.	5975	3686	3907	3767	3859	4403	4684	4325
OCT.	5032	3378	3289	3330	3349	3728	3981	3726
NOV.	3960	2784	2856	2755	2965	3292	3288	3128
DEC.	3288	3064	3017	3148	3030	3243	3266	3150
JOUR MOYEN	4743	3232	3261	3297	3278	3640	3822	3610

ROUTE
5 22

DISTRICT
3

COMPTEUR
10

VOIE

12 MOIS DE RELEVÉ

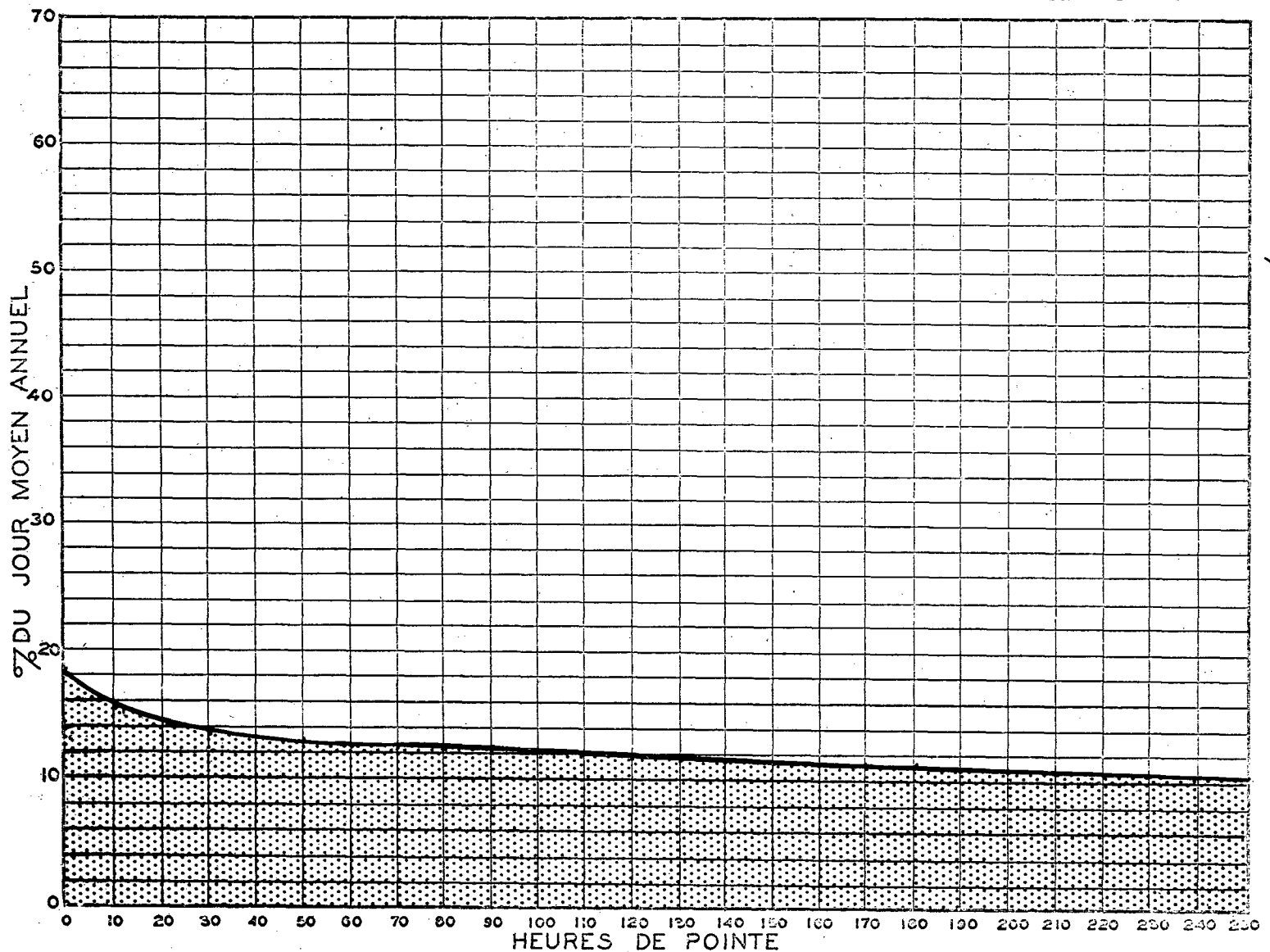
WINDSOR

A 3.0 MILLES AU SUD DE L INTERSECTION ROUTE # 5-22

1967 RELATION DES JOURS MOYENS MENSUELS AU JOUR MOYEN ANNUEL AJUSTE
POURCENTAGES

MOIS	DIMANCHE	LUNDI	MARDI	MERCREDI	JEUDI	VENDREDI	SAMEDI	JOUR MOYEN AJUSTE
JAN.	96.5	65.6	75.6	70.3	73.6	81.7	74.3	77.3
FEV.	89.5	70.7	69.9	76.7	63.4	71.4	68.0	72.8
MARS	136.5	75.6	90.6	87.0	88.9	95.8	99.0	96.8
AVR.	140.5	88.9	85.7	86.1	81.1	91.9	99.8	96.3
MAI	140.7	85.9	87.4	91.7	87.6	99.5	109.7	100.4
JUIN	147.9	100.2	98.7	100.7	101.3	116.6	119.2	112.1
JUIL	164.0	120.6	116.8	119.7	120.2	133.0	149.3	131.9
AOUT	155.3	101.3	97.7	103.9	107.8	113.9	129.8	115.6
SEP.	165.5	102.1	108.3	104.4	106.9	122.0	129.8	119.8
OCT.	139.4	93.6	91.1	92.3	92.8	103.3	110.3	103.2
NOV.	109.7	77.2	79.1	76.3	82.2	91.2	91.1	86.7
DEC.	91.1	84.9	83.6	87.2	84.0	89.9	90.5	87.3
JOUR MOYEN	131.4	89.6	90.4	91.4	90.8	100.9	105.9	100.0

RELATION ENTRE LES HEURES DE POINTE ET LE JOUR MOYEN ANNUEL
STATION: WINDSOR ROUTE N° 5-22-3-10



190
% DU JOUR MOYEN ANNUEL

ROUTE DISTRICT COMPTEUR VOIE 12 MOIS DE RELEVÉ
 5 22 3 10

WINDSOR A 3.0 MILLES AU SUD DE L INTERSECTION ROUTE # 5-22

COMPARAISON DES JOURS MOYENS MENSUELS

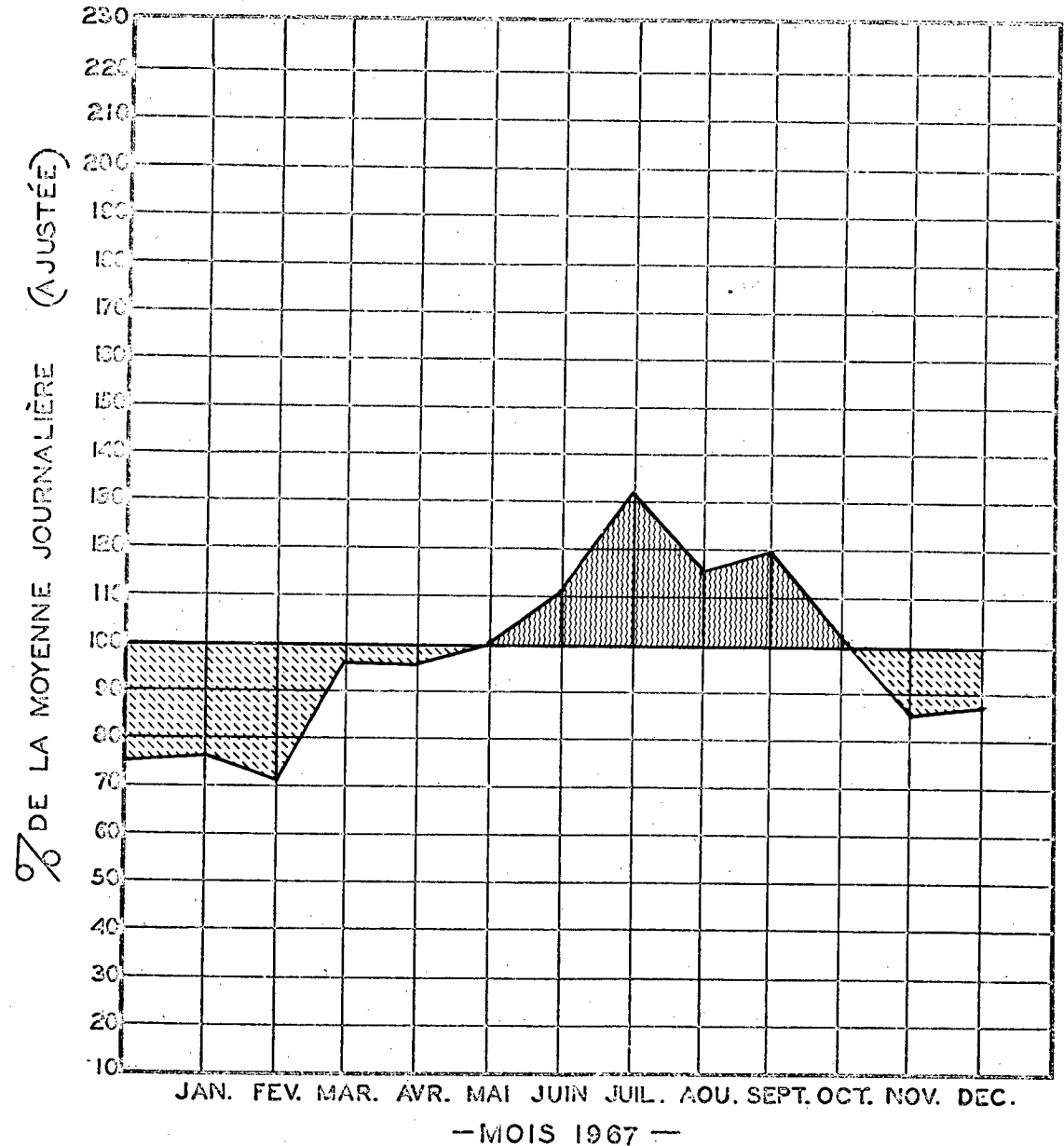
MOIS	JOUR MOYEN MENSUEL 1966		JOUR MOYEN MENSUEL 1967	
	VOLUME	POURC.J.M.	VOLUME	POURC.J.M.
JAN.	2437	78.9	2791	77.3
FEV.	2422	78.4	2627	72.8
MARS	3162	102.4	3492	96.7
AVR.	2821	91.4	3474	96.2
MAI	3332	107.9	3622	100.3
JUIN	3460	112.1	4045	112.0
JUIL	4148	134.3	4762	131.9
AOUT	3941	127.6	4174	115.6
SEP.	2986	96.7	4325	119.8
OCT.	3179	103.0	3726	103.2
NOV.	2816	91.2	3128	86.6
DEC.	2336	75.7	3150	87.2
J.M.A. AJUSTE	3087	100.0	3610	100.0

VOLUMES JOURNALIERS GROUPES SUIVANT LA FREQUENCE

GROUPES	FREQUENCE JOURS	TOTAL PAR GROUPE	TOTAL CUMULATIF PAR GROUPE			
			JOURS	POURC.	VEHICULES	POURC.
6500 ET PLUS	1	6789	1	0.28	6789	0.52
6000 A 6500	7	43451	8	2.20	50240	3.78
5800 A 6000	4	23681	12	3.29	73921	5.57
5600 A 5800	7	40026	19	5.21	113947	8.58
5400 A 5600	7	38693	26	7.13	152640	11.49
5200 A 5400	6	31637	32	8.77	184277	13.87
5000 A 5200	5	25483	37	10.14	209760	15.78
4800 A 5000	11	54162	48	13.16	263922	19.86
4600 A 4800	6	28048	54	14.80	291970	21.97
4400 A 4600	11	49282	65	17.81	341252	25.68
4200 A 4400	19	81325	84	23.02	422577	31.79
4000 A 4200	19	77612	103	28.22	500189	37.63
3800 A 4000	17	65672	120	32.88	565861	42.57
3600 A 3800	33	121582	153	41.92	687843	51.75
3400 A 3600	40	139607	193	52.88	827450	62.25
3200 A 3400	39	129014	232	63.57	956464	71.95
3000 A 3200	36	111251	268	73.43	1067715	80.32
2800 A 3000	43	125121	311	85.21	1192836	89.73
2500 A 2800	40	105800	351	96.17	1298636	97.69
2000 A 2500	10	23531	361	98.91	1322167	99.46
1500 A 2000	4	7204	365	100.00	1329371	100.00

CIRCULATION JOURNALIÈRE MOYENNE POUR CHAQUE MOIS
 COMPARÉE AVEC LA MOYENNE ANNUELLE
 — VALEURS AJUSTÉES —

STATION: WINDSOR ROUTE N° 5-22-3-10



ROUTE 5 22 DISTRICT 3 COMPTEUR 11 VOIE 12 MOIS DE RELEVÉ

LENNOXVILLE A 0.3 MILLE AU NORD DE L INTERSECTION ROUTE # 5-22

ANNEE	JOUR MOYEN		JOUR MAXIMUM	HEURES MAXIMALES					
	POURC. AUG.	I-ERE		10-E	30-E	50-E	100-E	250-E	
65	4961	2.8	8636	777	739	692	658	597	513
*POURC.			174.1	15.7	14.9	14.0	13.3	12.0	10.3
66	5283	6.5	9482	989	788	722	689	634	550
*POURC.			179.5	18.7	14.9	13.7	13.0	12.0	10.4
67	5481	3.8	5524	883	792	711	683	626	569
*POURC.			173.8	16.1	14.4	13.0	12.5	11.4	10.2

*---PCURCENTAGE PAR RAPPORT AU JOUR MOYEN DE 12 MOIS

1967 DISTRIBUTION MENSUELLE

MOIS	HEURE MAXIMUM	JOUR MAXIMUM	JOUR MOYEN	TOTAL DU MOIS	POURCENTAGE
JAN.	652	5667	4498	139438	7.0
FEV.	628	5527	4140	115925	5.8
MARS	707	6824	4465	138442	7.0
AVR.	883	7603	5024	150731	7.6
MAI	792	7766	5275	163546	8.2
JUIN	770	8534	6745	202351	10.2
JUIL	765	5524	7737	239853	12.0
AGUT	764	8593	6818	211364	10.6
SEP.	813	8536	6434	193038	9.7
OCT.	804	7546	5483	169979	8.5
NOV.	662	6123	4624	138737	7.0
DEC.	528	5592	4426	137218	6.9
JOUR MOYEN	5481		TOTAL	2000622	

ROUTE 5 22 DISTRICT 3 COMPTEUR 11 VOIE 12 MOIS DE RELEVÉ

LENNOXVILLE A 0.3 MILLE AU NORD DE L INTERSECTION ROUTE # 5-22

1967 REPARTITION HORAIRE JOURNALIERE DU VOLUME DE 12 MOIS

HEURES A.M.	VOLUMES	POURC.	HEURES P.M.	VOLUMES	POURC.
12-1	38186	1.91	12-1	104870	5.25
1-2	25303	1.27	1-2	135024	6.75
2-3	16657	0.84	2-3	141689	7.09
3-4	8782	0.44	3-4	140356	7.02
4-5	7168	0.36	4-5	164357	8.22
5-6	11979	0.60	5-6	156774	7.84
6-7	39715	1.99	6-7	116582	5.83
7-8	71918	3.60	7-8	124907	6.25
8-9	87878	4.40	8-9	103915	5.20
9-10	90663	4.54	9-10	83865	4.20
10-11	100668	5.01	10-11	67897	3.40
11-12	101899	5.10	11-12	60170	3.01
TOTAL				2000622	

1967 VOLUMES HORAIRES GROUPE SUIVANT LA FREQUENCE

GROUPE	FREQUENCE HEURES	TOTAL PAR GROUPE	TOTAL CUMULATIF PAR GROUPE HEURES	POURC.	VEHICULES	POURC.
800 ET PLUS	8	6688	8	0.10	6688	0.34
700 A 800	32	23486	40	0.46	30174	1.51
600 A 700	107	68084	147	1.68	98258	4.92
500 A 600	343	186337	490	5.60	284595	14.23
450 A 500	309	145876	799	9.13	430471	21.52
400 A 450	446	188675	1245	14.22	619146	30.95
350 A 400	650	242848	1895	21.64	861994	43.09
325 A 350	371	125064	2266	25.87	987058	49.34
300 A 325	455	141679	2721	31.07	1128737	56.42
275 A 300	519	148860	3240	36.99	1277597	63.86
250 A 275	529	138365	3769	43.03	1415962	70.78
225 A 250	591	139876	4360	49.78	1555838	77.77
200 A 225	581	122740	4941	56.41	1678578	83.91
175 A 200	437	81910	5378	61.40	1760488	88.00
150 A 175	351	56861	5729	65.40	1817349	90.84
125 A 150	398	54363	6127	69.95	1871712	93.56
100 A 125	392	44026	6519	74.42	1915738	95.76
75 A 100	287	25320	6806	77.70	1941058	97.03
50 A 75	344	21267	7150	81.63	1962325	98.09
25 A 50	704	24419	7854	89.66	1986744	99.31
0 A 25	906	13878	8760	100.00	2000622	100.00

ROUTE 5 22 DISTRICT 3 CCMPTEUR 11 VOIE 12 MOIS DE RELEVÉ

LENNOXVILLE A 0.3 MILLE AU NORD DE L INTERSECTION ROUTE # 5-22

1967 DENSITE MENSUELLE DE LA CIRCULATION

MOIS	DIMANCHES	LUNDIS	MARDIS	MERCREDIS	JEUDIS	VENDREDIS	SAMEDIS	TOTAL
JAN.	28948	16629	23004	16147	16435	18170	20105	139438
FEV.	18550	15513	14607	16264	14334	18509	18148	115925
MARS	27611	11132	15204	19472	20484	23930	20609	138442
AVR.	32782	17064	16354	17369	17352	20710	29100	150731
MAI	34461	18117	21976	23538	18674	21152	25628	163546
JUIN	42604	24300	23219	23776	29552	36129	22771	202351
JUIL	44069	34926	27605	27930	28321	31220	45782	239853
AGUT	32289	24831	30823	31346	31440	28157	32478	211364
SEP.	38875	16612	22519	22813	22046	32772	37401	193038
OCT.	34050	24700	23265	19339	19378	23271	25976	169979
NOV.	21006	16911	16811	20285	21552	20574	21598	138737
DEC.	26928	12126	15866	17260	16885	23040	25113	137218
TOTAL	382173	232661	251253	255539	256453	297634	324709	2000622
POURC. DU GRAND TOTAL	19.2	11.7	12.6	12.8	12.9	14.9	16.3	100.0

193

ROUTE 5 22 DISTRICT 3 COMPTEUR 11 VOIE 12 MOIS DE RELEVÉ

LENNOXVILLE A 0.3 MILLE AU NORD DE L INTERSECTION ROUTE # 5-22

1967 JOUR MOYEN MENSUEL

MOIS	DIMANCHE MOYEN	LUNDI MOYEN	MARDI MOYEN	MERCREDI MOYEN	JEUDI MOYEN	VENDREDI MOYEN	SAMEDI MOYEN	JOUR MOYEN AJUSTE
JAN.	4825	4157	4601	4037	4109	4543	5026	4471
FEV.	4638	3878	3652	4066	3584	4627	4537	4140
MARS	5522	3711	3801	3894	4097	4786	5152	4423
AVR.	6556	4266	4089	4342	4338	5178	5820	4941
MAI	6892	4529	4395	4708	4669	5288	6407	5269
JUIN	8521	6075	5805	5944	5910	7226	7590	6724
JUIL	8814	6985	6901	6983	7080	7805	9156	7674
AGUT	8072	6208	6165	6269	6288	7039	8120	6880
SEP.	7775	5537	5630	5703	5512	6554	7480	6313
OCT.	6810	4940	4653	4835	4845	5818	6494	5484
NOV.	5252	4228	4203	4057	4310	5144	5400	4656
DEC.	4488	4042	3967	4315	4221	4608	5023	4380
JOUR MOYEN	6514	4880	4822	4929	4914	5718	6350	5447

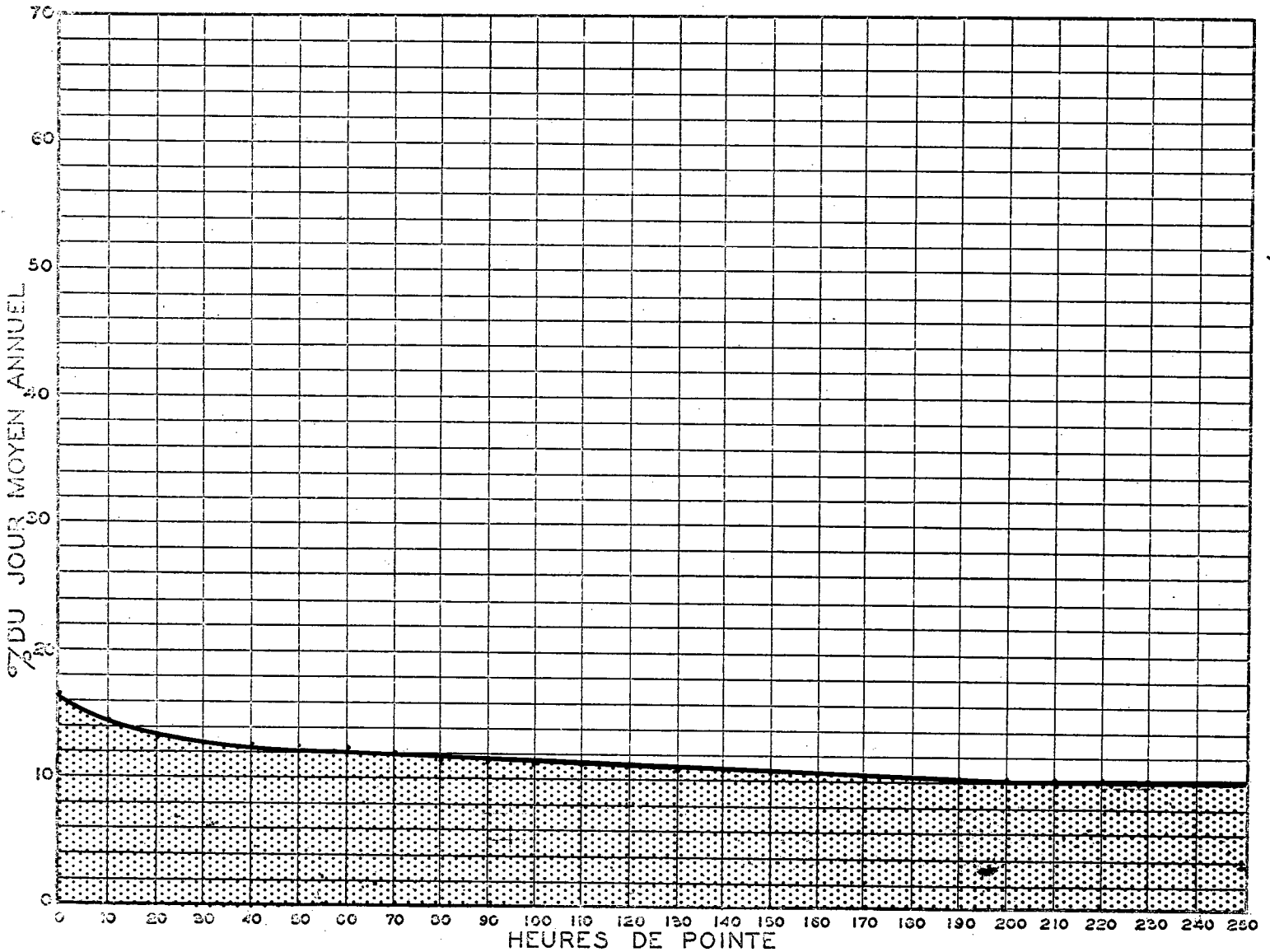
ROUTE 5 22 DISTRICT 3 COMPTEUR 11 VOIE 12 MOIS DE RELEVÉ

LENNOXVILLE A 0.3 MILLE AU NORD DE L INTERSECTION ROUTE # 5-22

1967 RELATION DES JOURS MOYENS MENSUELS AU JOUR MOYEN ANNUEL AJUSTÉ
POURCENTAGES

MOIS	DIMANCHE	LUNDI	MARDI	MERCREDI	JEUDI	VENDREDI	SAMEDI	JOUR MOYEN AJUSTÉ
JAN.	88.6	76.4	84.5	74.2	75.5	83.5	92.3	82.1
FEV.	85.2	71.2	67.1	74.7	65.8	85.0	83.3	76.1
MARS	101.4	68.2	69.8	71.5	75.3	87.9	94.6	81.2
AVR.	120.4	78.4	75.1	79.8	79.7	95.1	106.9	90.8
MAI	126.6	83.2	80.7	86.5	85.8	97.1	117.7	96.8
JUIN	156.5	111.6	106.6	109.2	108.5	132.7	139.4	123.5
JUIL	161.9	128.3	126.7	128.2	130.0	143.3	168.1	140.9
AOUT	148.2	114.0	113.2	115.1	115.5	129.3	149.1	126.4
SEP.	142.8	101.7	103.4	104.7	101.2	120.4	137.4	115.9
OCT.	125.1	90.7	85.5	88.8	89.0	106.9	119.3	100.7
NOV.	96.5	77.7	77.2	74.5	79.2	94.5	99.2	85.5
DEC.	82.4	74.3	72.9	79.3	77.5	84.6	92.3	80.5
JOUR MOYEN	119.6	89.6	88.6	90.6	90.3	105.0	116.6	100.0

RELATION ENTRE LES HEURES DE POINTE ET LE JOUR MOYEN ANNUEL
STATION: LENNOXVILLE ROUTE N° 5-22-3-11



ROUTE DISTRICT COMPTEUR VOIE 12 MOIS DE RELEVÉ
5 22 3 11

LENNOXVILLE A 0.3 MILLE AU NORD DE L INTERSECTION ROUTE # 5-22

COMPARAISON DES JOURS MOYENS MENSUELS

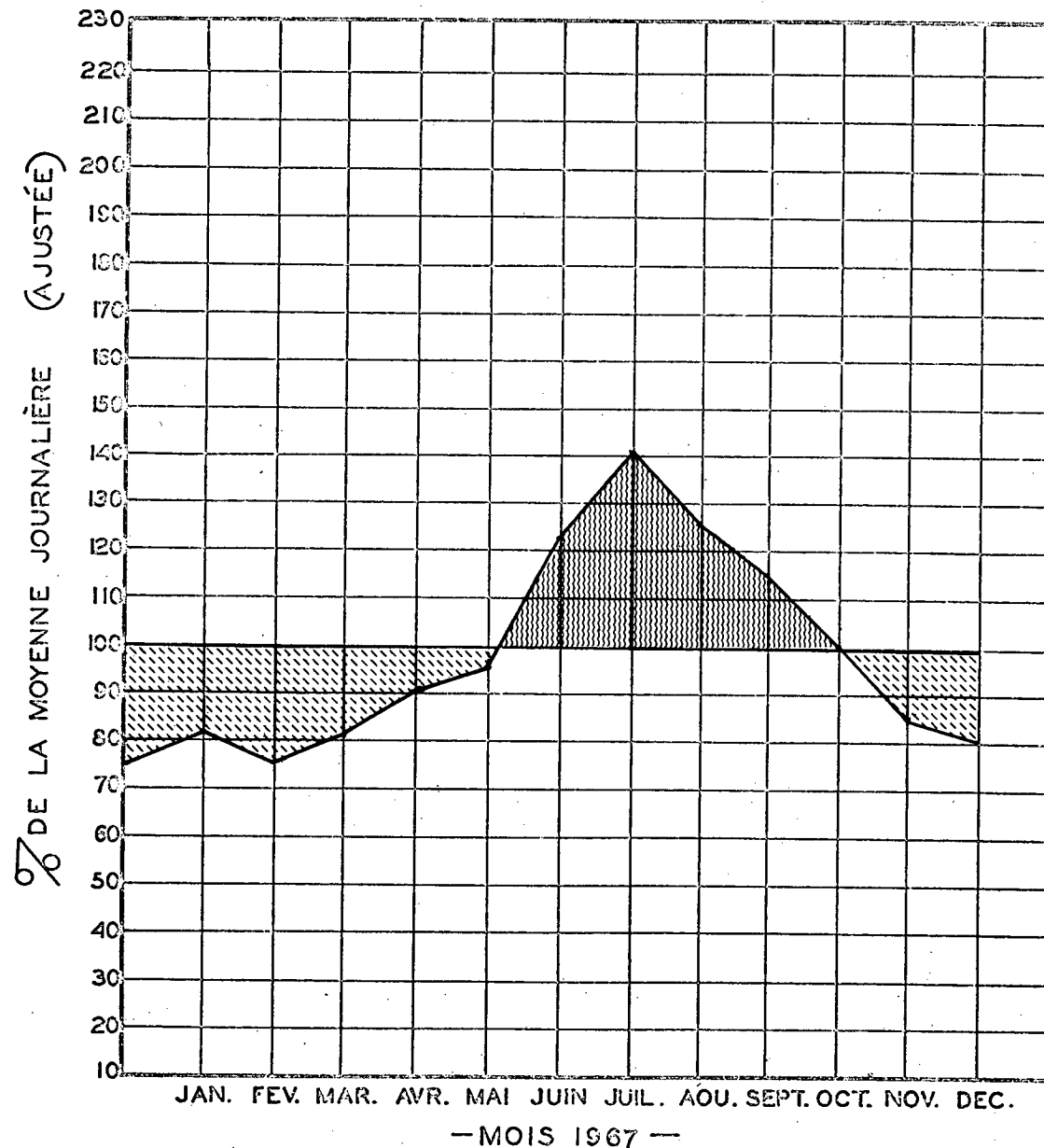
MOIS	JOUR MOYEN MENSUEL 1966		JOUR MOYEN MENSUEL 1967	
	VOLUME	POURC. J.M.	VOLUME	POURC. J.M.
JAN.	3773	72.1	4471	82.1
FEV.	4101	78.4	4140	76.0
MARS	4107	78.5	4423	81.2
AVR.	4882	93.3	4941	90.7
MAI	5597	106.9	5269	96.7
JUIN	6086	116.3	6724	123.4
JUIL	7314	139.7	7674	140.9
ACUT	6617	126.4	6880	126.3
SEP.	6061	115.8	6313	115.9
OCT.	5565	106.3	5484	100.7
NOV.	4768	91.1	4656	85.5
DEC.	3924	75.0	4380	80.4
J.M.A. AJUSTE	5233	100.0	5447	100.0

VOLUMES JOURNALIERS GROUPES SUIVANT LA FREQUENCE

GROUPES	FREQUENCE JOURS	TOTAL PAR GROUPE	TOTAL CUMULATIF PAR GROUPE			
			JOURS	POURC.	VEHICULES	POURC.
9000 ET PLUS	4	37096	4	1.10	37096	1.86
8500 A 9000	12	104769	16	4.39	141865	7.10
8250 A 8500	4	33631	20	5.48	175496	8.78
8000 A 8250	4	32347	24	6.58	207843	10.39
7500 A 8000	16	123479	40	10.96	331322	16.57
7000 A 7500	22	158878	62	16.99	490200	24.51
6500 A 7000	26	175755	88	24.11	665955	33.29
6250 A 6500	12	76574	100	27.40	742529	37.12
6000 A 6250	15	91797	115	31.51	834326	41.71
5750 A 6000	16	94091	131	35.90	928417	46.41
5500 A 5750	23	129221	154	42.20	1057638	52.87
5250 A 5500	20	107638	174	47.68	1165276	58.25
5000 A 5250	20	102339	194	53.16	1267615	63.37
4750 A 5000	26	126397	220	60.28	1394012	69.68
4500 A 4750	31	143417	251	68.77	1537429	76.85
4250 A 4500	40	174687	291	79.73	1712116	85.58
4000 A 4250	33	135909	324	88.77	1848025	92.38
3750 A 4000	26	100484	350	95.90	1948509	97.40
3500 A 3750	11	39243	361	98.91	1987752	99.36
3000 A 3500	3	10146	364	99.73	1997898	99.87
2500 A 3000	1	2724	365	100.00	2000622	100.00

CIRCULATION JOURNALIÈRE MOYENNE POUR CHAQUE MOIS
COMPARÉE AVEC LA MOYENNE ANNUELLE
— VALEURS AJUSTÉES —

STATION: LENNOXVILLE ROUTE N° 5-22-3-11



— MOIS 1967 —

ROUTE 5 DISTRICT 3 COMPTEUR 9 VOIE 12 MOIS DE RELEVÉ

STANSTEAD-EST A 1.0 MILLÉ AU SUD DE L INTERSECTION ROUTE # 50

ANNEE	JOUR MOYEN		JOUR MAXIMUM	HEURES MAXIMALES					
	POURC. AUG.			I-ERE	10-E	30-E	50-E	100-E	250-E
65	2040	9.5	4811	384	357	325	312	289	256
*PCURC.			235.8	18.8	17.5	15.9	15.3	14.2	12.5
66	2069	1.4	5212	397	352	332	319	296	254
*PCURC.			251.9	19.2	17.0	16.0	15.4	14.3	12.3
67	2320	12.2	6057	481	414	380	370	337	293
*FOURC.			261.1	20.7	17.8	16.4	15.9	14.5	12.6

*---PCURCENTAGE PAR RAPPORT AU JOUR MOYEN DE 12 MOIS

1967 DISTRIBUTION MENSUELLE

MOIS	HEURE MAXIMUM	JOUR MAXIMUM	JOUR MOYEN	TOTAL DU MOIS	POURCENTAGE
JAN.	367	2055	1401	43458	5.2
FEV.	329	2243	1332	37308	4.5
MARS	316	2918	1608	49859	5.9
AVR.	333	3163	1748	52469	6.2
MAI	372	4102	2240	69454	8.3
JUIN	427	5950	3141	94239	11.2
JUIL	481	6057	4048	125493	14.9
AGUT	416	4812	3630	112535	13.3
SEP.	456	5269	2834	85034	10.1
OCT.	375	4167	2435	75494	9.0
NOV.	243	2767	1821	54643	6.5
DEC.	282	3264	1513	46929	5.6
JOUR MOYEN	2320		TOTAL	846915	

ROUTE 5 DISTRICT 3 COMPTEUR 9 VOIE 12 MOIS DE RELEVÉ

STANSTEAD-EST A 1.0 MILLÉ AU SUD DE L INTERSECTION ROUTE # 50

1967 REPARTITION HORAIRE JOURNALIERE DU VOLUME DE 12 MOIS

HEURES A.M.	VOLUMES	POURC.	HEURES P.M.	VOLUMES	POURC.
12- 1	16463	1.95	12- 1	49910	5.90
1- 2	11285	1.34	1- 2	61469	7.26
2- 3	8903	1.06	2- 3	63364	7.49
3- 4	6615	0.79	3- 4	62337	7.37
4- 5	5616	0.67	4- 5	62966	7.44
5- 6	7710	0.92	5- 6	56430	6.67
6- 7	17617	2.09	6- 7	49447	5.84
7- 8	23405	2.77	7- 8	46676	5.52
8- 9	30730	3.63	8- 9	40958	4.84
9-10	39112	4.62	9-10	32713	3.87
10-11	47034	5.56	10-11	29803	3.52
11-12	49770	5.88	11-12	26582	3.14
TOTAL			TOTAL	846915	

1967 VOLUMES HORAIRE GROUPES SUIVANT LA FREQUENCE

GROUPES	FREQUENCE HEURES	TOTAL PAR GROUPE	TOTAL CUMULATIF PAR GROUPE HEURES	POURC.	VEHICULES	POURC.
460 ET PLUS	1	481	1	0.02	481	0.06
430 A	460	1324	4	0.05	1805	0.22
400 A	430	4964	16	0.19	6769	0.80
370 A	400	13296	51	0.59	20065	2.37
340 A	370	15421	95	1.09	35486	4.20
300 A	340	38460	216	2.47	73946	8.74
260 A	300	67932	461	5.27	141878	16.76
220 A	260	77763	787	8.99	219641	25.94
180 A	220	98965	1285	14.67	318606	37.62
160 A	180	54762	1610	18.38	373368	44.09
140 A	160	63603	2036	23.25	436971	51.60
120 A	140	73530	2604	29.73	510501	60.28
100 A	120	78676	3327	37.98	589177	69.57
80 A	100	88921	4325	49.38	678098	80.07
60 A	80	75233	5408	61.74	753331	88.96
50 A	60	28819	5935	67.76	782150	92.36
40 A	50	21400	6414	73.22	803550	94.88
30 A	40	16238	6884	78.59	819788	96.80
20 A	30	552	7436	84.89	833393	98.41
10 A	20	712	9887	93.02	843280	99.58
0 A	10	612	8760	100.00	846915	100.00

ROUTE 5 DISTRICT 3 COMPTEUR 9 VOIE 12 MOIS DE RELEVÉ

STANSTEAD-EST A 1.0 MILLE AU SUD DE L INTERSECTION ROUTE # 50

1967 DENSITE MENSUELLE DE LA CIRCULATION

MOIS	DIMANCHES	LUNDIS	MARDIS	MERCREDIS	JEUDIS	VENDREDIS	SAMEDIS	TOTAL
JAN.	10632	4490	6066	4883	5001	6083	6303	43458
FEV.	7008	4805	4439	4987	4368	5531	6170	37308
MARS	11531	3600	4959	6100	7026	8850	7793	49859
AVR.	12983	5546	5248	5209	5488	6951	11044	52469
MAI	15593	6904	8840	8273	6958	9686	13200	69454
JUIN	23344	11540	10071	9610	12873	15791	10610	94239
JUIL	23487	15480	13641	13563	14113	15326	25883	125493
AOUT	18152	12562	14728	15287	17092	15433	18881	112535
SEP.	20769	6728	8765	8611	8601	13833	17727	85034
OCT.	17144	11277	8783	7384	8366	10108	12432	75494
NOV.	7728	7793	6219	7815	8128	8159	8801	54643
DEC.	10257	3765	4833	5049	5024	7747	10214	46929
TOTAL	178668	99290	96592	96771	103038	123498	149058	846915
POURC. DU GRAND TOTAL	21.1	11.8	11.5	11.5	12.2	14.6	17.7	100.0

197

ROUTE 5 DISTRICT 3 COMPTEUR 9 VOIE 12 MOIS DE RELEVÉ

STANSTEAD-EST A 1.0 MILLE AU SUD DE L INTERSECTION ROUTE # 50

1967 JOUR MOYEN MENSUEL

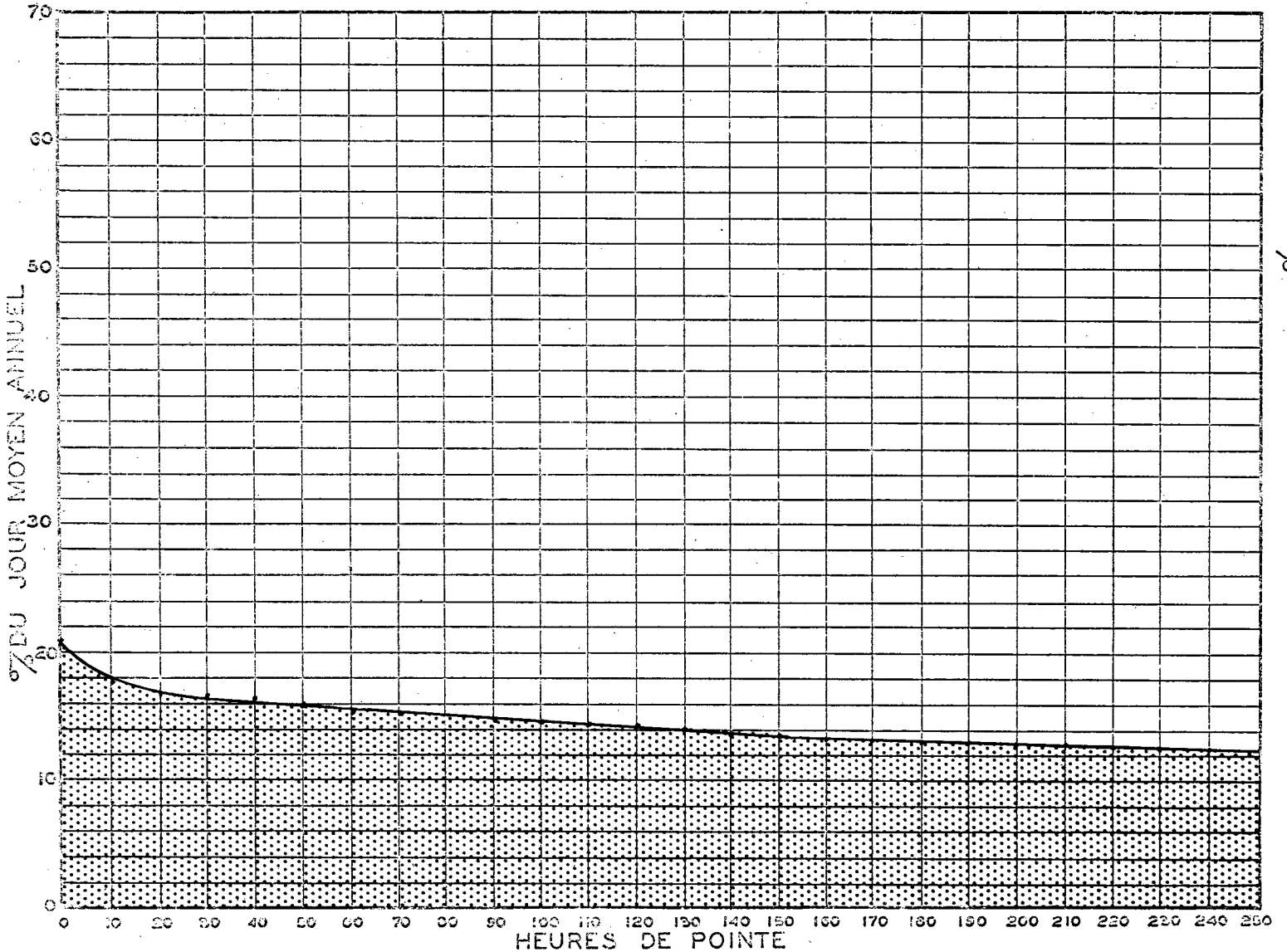
MOIS	DIMANCHE MOYEN	LUNDI MOYEN	MARDI MOYEN	MERCREDI MOYEN	JEUDI MOYEN	VENDREDI MOYEN	SAMEDI MOYEN	JOUR MOYEN AJUSTE
JAN.	1772	1123	1213	1221	1250	1521	1576	1382
FEV.	1752	1201	1110	1247	1092	1383	1543	1332
MARS	2306	1200	1240	1220	1405	1770	1948	1584
AVR.	2597	1387	1312	1302	1372	1738	2209	1702
MAI	3119	1726	1768	1655	1740	2422	3300	2246
JUIN	4669	2585	2518	2403	2575	3158	3537	3120
JUIL	4657	3896	3410	3391	3528	3832	5177	3990
AOUT	4538	3241	2946	3057	3418	3858	4720	3682
SEP.	4154	2243	2191	2153	2150	2767	3545	2743
OCT.	3429	2255	1757	1846	2092	2527	3108	2430
NOV.	1932	1948	1555	1563	1626	2040	2200	1837
DEC.	1716	1255	1208	1262	1256	1549	2043	1470
JOUR MOYEN	3057	2038	1852	1860	1959	2380	2909	2294

STANSTEAD-EST A 1.0 MILLE AU SUD DE L INTERSECTION ROUTE # 50

1967 RELATION DES JOURS MOYENS MENSUELS AU JOUR MOYEN ANNUEL AJUSTE
POURCENTAGES

MOIS	DIMANCHE	LUNDI	MARDI	MERCREDI	JEUDI	VENDREDI	SAMEDI	JOUR MOYEN AJUSTE
JAN.	77.3	49.0	52.9	53.3	54.5	66.3	68.7	60.3
FEV.	76.4	52.4	48.4	54.4	47.6	60.3	67.3	58.1
MARS	100.6	52.4	54.1	53.2	61.3	77.2	85.0	69.1
AVR.	113.3	60.5	57.2	56.8	59.9	75.8	96.3	74.2
MAI	136.0	75.3	77.1	72.2	75.9	105.6	143.9	98.0
JUIN	203.6	130.2	109.8	104.8	112.3	137.7	154.2	136.0
JUIL	204.8	169.9	148.7	147.9	153.8	167.1	225.7	174.0
AOUT	197.9	141.3	128.5	133.3	149.0	168.2	205.8	160.5
SEP.	181.1	97.8	95.6	93.9	93.8	120.7	154.6	119.6
OCT.	149.5	98.3	76.6	80.5	91.2	110.2	135.5	106.0
NOV.	84.3	85.0	67.8	68.2	70.9	89.0	95.9	80.1
DEC.	74.8	54.8	52.7	55.1	54.8	67.6	89.1	64.1
JOUR MOYEN	133.3	88.9	80.8	81.1	85.4	103.8	126.9	100.0

RELATION ENTRE LES HEURES DE POINTE ET LE JOUR MOYEN ANNUEL
STATION: STANSTEAD-EST ROUTE N° 5-3-9



ROUTE 5 DISTRICT 2 COMPTEUR 9 VOIE 5 12 MOIS DE RELEVÉ

STANSTEAD-EST A 1.0 MILLE AU SUD DE L INTERSECTION ROUTE # 50

COMPARAISON DES JOURS MOYENS MENSUELS

MOIS	JOUR MOYEN MENSUEL 1966		JOUR MOYEN MENSUEL 1967	
	VOLUME	POURC. J.M.	VOLUME	POURC. J.M.
JAN.	1290	63.3	1382	60.2
FEV.	1362	66.8	1332	58.1
MARS	1449	71.1	1584	69.0
AVR.	1795	88.0	1702	74.2
MAI	2075	101.8	2246	97.9
JUIN	2295	112.5	3120	136.0
JUIL	3462	169.8	3990	173.9
AOUT	3202	157.0	3682	160.5
SEP.	2296	112.6	2743	119.6
OCT.	1987	97.4	2430	105.9
NOV.	1780	87.3	1837	80.1
DEC.	1463	71.7	1470	64.1
J.M.A.AJUSTE	2039	100.0	2294	100.0

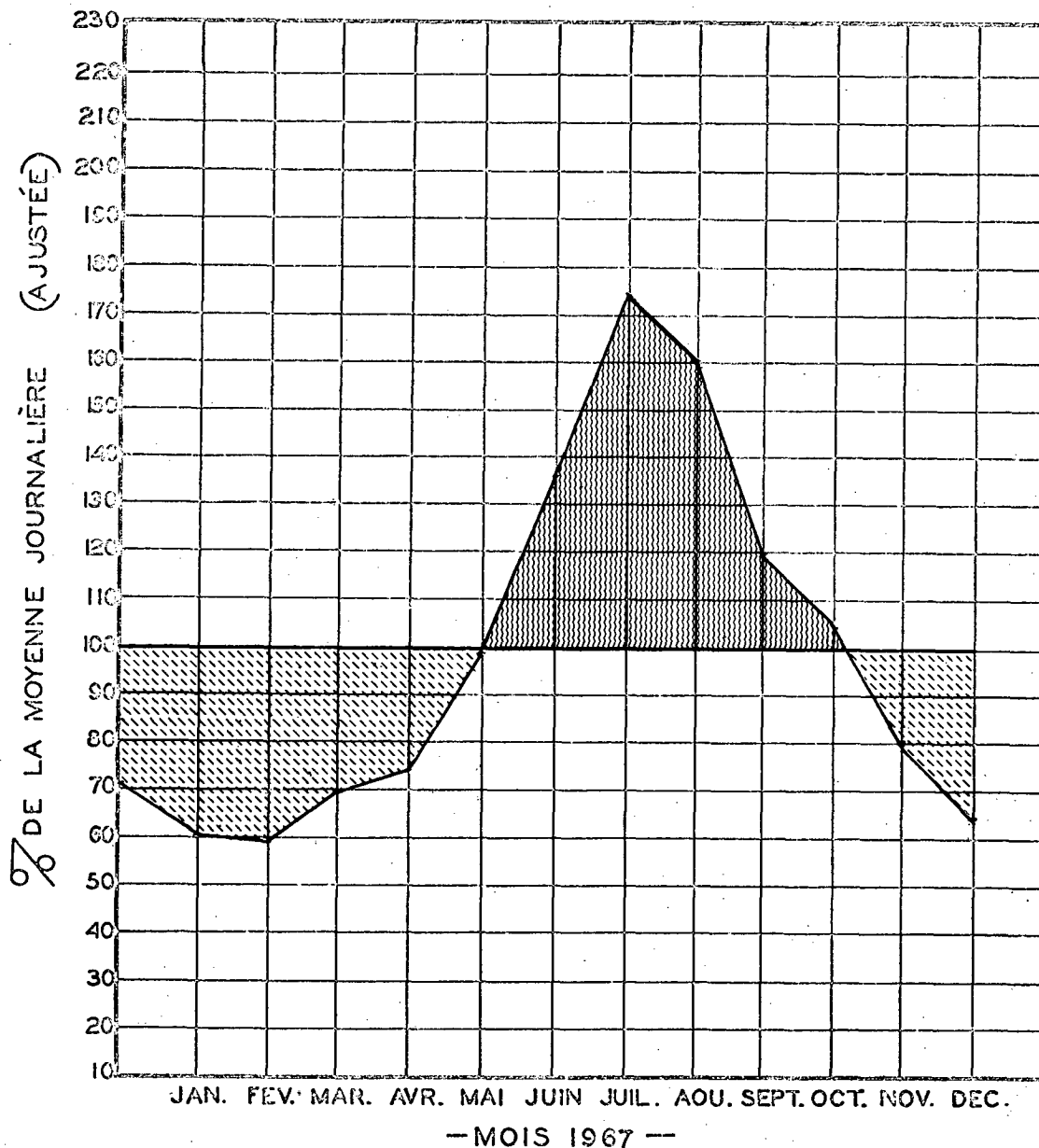
VOLUMES JOURNALIERS GROUPES SUIVANT LA FREQUENCE

GROUPES	FREQUENCE JOURS	TOTAL PAR GROUPE	TOTAL CUMULATIF PAR GROUPE			
			JOURS	POURC.	VEHICULES	POURC.
6000 ET PLUS	1	6057	1	0.28	6057	0.72
5000 A 6000	6	32298	7	1.92	38355	4.53
4500 A 5000	13	61523	20	5.48	99878	11.80
4250 A 4500	7	30734	27	7.40	130612	15.43
4000 A 4250	5	20502	32	8.77	151114	17.85
3800 A 4000	5	19572	37	10.14	170686	20.16
3600 A 3800	18	66509	55	15.07	237195	28.01
3400 A 3600	11	38534	66	18.09	275729	32.56
3200 A 3400	14	46018	80	21.92	321747	38.00
3000 A 3200	17	52882	97	26.58	374629	44.24
2800 A 3000	11	32064	108	29.59	406693	48.03
2600 A 2800	15	40393	123	33.70	447086	52.79
2400 A 2600	11	27474	134	36.72	474560	56.04
2200 A 2400	13	25984	147	40.28	504544	59.58
2000 A 2200	34	71359	181	49.59	575903	68.01
1800 A 2000	32	60636	213	58.36	636539	75.16
1600 A 1800	32	53790	245	67.13	690329	81.52
1400 A 1600	41	61837	286	78.36	752166	88.82
1200 A 1400	41	53184	327	89.59	805350	95.10
1000 A 1200	32	35956	359	98.36	841306	99.34
800 A 1000	6	5609	365	100.00	846915	100.00

CIRCULATION JOURNALIÈRE MOYENNE POUR CHAQUE MOIS
COMPARÉE AVEC LA MOYENNE ANNUELLE
— VALEURS AJUSTÉES —

STATION: STANSTEAD-EST

ROUTE N° 5-3-9



ROUTE 5 DISTRICT 3 COMPTEUR 12 VOIE EST 6 MOIS DE RELEVÉ

ROCK-ISLAND A LA FRONTIERE U.S.A.

ANNEE JOUR MOYEN POURC. AUG. JOUR MAXIMUM I-ERE HEURES MAXIMALES 10-E 30-E 50-E 100-E 250-E

1965									
1966									
67	592	0.0	1237	210	127	99	93	81	64
*POURC.			209.0	35.5	21.4	16.7	15.7	13.7	10.8

*---PCURCENTAGE PAR RAPPORT AU JOUR MOYEN DE 6 MOIS

1967 DISTRIBUTION MENSUELLE

MOIS	HEURE MAXIMUM	JOUR MAXIMUM	JOUR MOYEN	TOTAL DU MOIS	POURCENTAGE
JAN.	---	---	---	---	---
FEV.	---	---	---	---	---
MARS	---	---	---	---	---
AVR.	---	---	---	---	---
MAI	168	1096	433	13447	12.4
JUIN	135	1123	575	17275	15.9
JUIL	210	1237	821	25476	23.4
ACUT	160	1198	781	24216	22.3
SEP.	95	744	507	15227	14.0
OCT.	127	825	429	13322	12.3
NOV.	---	---	---	---	---
DEC.	---	---	---	---	---
JOUR MOYEN	592		TOTAL	108963	

ROUTE 5 DISTRICT 3 COMPTEUR 12 VOIE EST 6 MOIS DE RELEVÉ

ROCK-ISLAND A LA FRONTIERE U.S.A.

1967 REPARTITION HORAIRE JOURNALIERE DU VOLUME DE 6 MOIS

HEURES A.M.	VOLUMES	POURC.	HEURES P.M.	VOLUMES	POURC.
12- 1	1841	1.69	12- 1	5971	5.48
1- 2	865	0.80	1- 2	6635	6.09
2- 3	418	0.39	2- 3	7554	6.94
3- 4	309	0.29	3- 4	8705	7.99
4- 5	298	0.28	4- 5	9134	8.39
5- 6	493	0.46	5- 6	8800	8.08
6- 7	935	0.86	6- 7	6802	6.25
7- 8	2527	2.32	7- 8	5717	5.25
8- 9	3327	3.06	8- 9	5600	5.14
9-10	4278	3.93	9-10	5351	4.92
10-11	5182	4.76	10-11	6435	5.91
11-12	5763	5.29	11-12	6023	5.53
TOTAL			TOTAL	108963	

1967 VOLUMES HORAIRE GROUPES SUIVANT LA FREQUENCE

GROUPES	FREQUENCE HEURES	TOTAL PAR GROUPE	TOTAL CUMULATIF PAR GROUPE HEURES	POURC.	VEHICULES	POURC.
200 ET PLUS	2	412	2	0.05	412	0.38
180 A 190	2	366	4	0.10	778	0.72
160 A 170	3	492	7	0.16	1270	1.17
130 A 140	2	273	9	0.21	1543	1.42
120 A 130	1	127	10	0.23	1670	1.54
110 A 120	2	221	12	0.28	1891	1.74
100 A 110	17	1775	29	0.66	3666	3.37
90 A 100	26	2452	55	1.25	6118	5.62
80 A 90	50	4203	105	2.38	10321	9.48
70 A 80	71	5279	176	3.99	15600	14.32
60 A 70	146	9345	322	7.30	24945	22.90
50 A 60	218	11812	540	12.23	36757	33.74
40 A 50	380	16785	920	20.84	53542	49.14
30 A 40	604	20731	1524	34.52	74273	68.17
20 A 30	765	18824	2289	51.84	93097	85.44
10 A 20	774	11423	3063	69.37	104520	95.93
0 A 10	1353	4443	4416	100.00	108963	100.00

ROUTE 5 DISTRICT 3 COMPTEUR 12 VOIE EST 6 MOIS DE RELEVÉ

ROCK-ISLAND A LA FRONTIERE U.S.A.

1967 DENSITE MENSUELLE DE LA CIRCULATION

MOIS	DIMANCHES	LUNDIS	MARDIS	MERCREDIS	JEUDIS	VENDREDIS	SAMEDIS	TOTAL
JAN.	---	---	---	---	---	---	---	---
FEV.	---	---	---	---	---	---	---	---
MARS	---	---	---	---	---	---	---	---
AVR.	---	---	---	---	---	---	---	---
MAI	3025	1227	1383	1518	1378	1886	3030	13447
JUIN	4727	1953	1710	1591	2236	2840	2218	17275
JUIL	5179	3873	2477	2334	2529	3268	5816	25476
AOUT	4317	2758	3156	2969	3352	3207	4457	24216
SEP.	3217	1279	1587	1477	1572	2734	3361	15227
OCT.	2619	2024	1391	1254	1664	2058	2312	13322
NOV.	---	---	---	---	---	---	---	---
DEC.	---	---	---	---	---	---	---	---
TOTAL	23684	13114	11704	11143	12731	15993	21194	108963
POURC. DU GRAND TOTAL	21.2	12.1	10.8	10.3	11.7	14.7	19.5	100.0

ROUTE 5 DISTRICT 3 COMPTEUR 12 VOIE EST 6 MOIS DE RELEVÉ

ROCK-ISLAND A LA FRONTIERE U.S.A.

1967 JOUR MOYEN MENSUEL

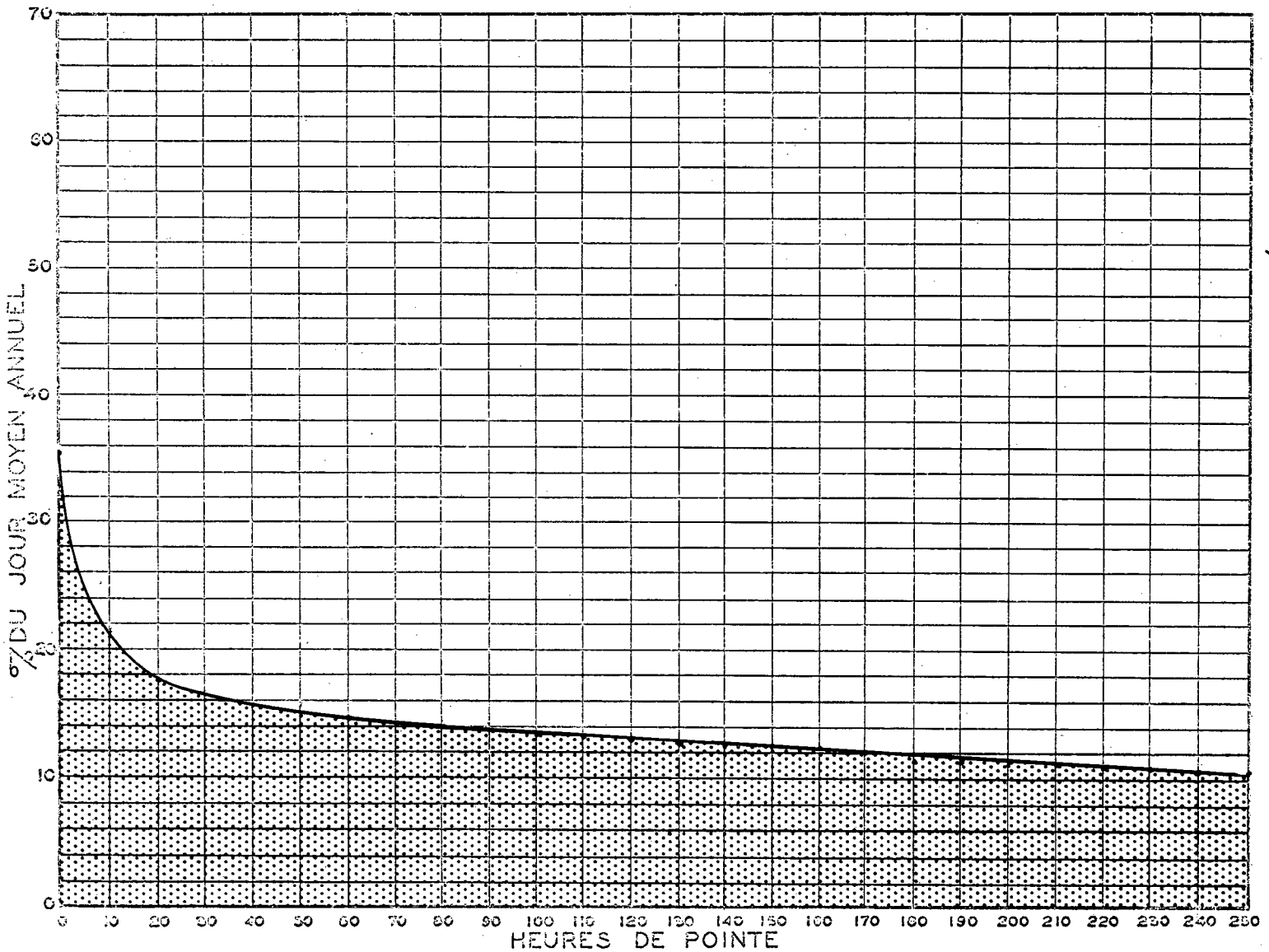
MOIS	DIMANCHE MOYEN	LUNDI MOYEN	MARDI MOYEN	MERCREDI MOYEN	JEUDI MOYEN	VENDREDI MOYEN	SAMEDI MOYEN	JOUR MOYEN AJUSTE
JAN.	---	---	---	---	---	---	---	---
FEV.	---	---	---	---	---	---	---	---
MARS	---	---	---	---	---	---	---	---
AVR.	---	---	---	---	---	---	---	---
MAI	605	307	277	304	345	472	758	437
JUIN	945	488	428	398	447	568	739	573
JUIL	1036	775	619	584	632	817	1163	803
AOUT	1079	690	631	594	670	802	1114	797
SEP.	643	426	397	369	393	547	672	492
OCT.	524	405	278	314	416	515	578	432
NOV.	---	---	---	---	---	---	---	---
DEC.	---	---	---	---	---	---	---	---
JOUR MOYEN	805	515	438	427	484	620	837	590

ROCK-ISLAND A LA FRONTIERE U.S.A.

1967 RELATION DES JOURS MOYENS MENSUELS AU JOUR MOYEN DE 6 MOIS
POURCENTAGES

MOIS	DIMANCHE	LUNDI	MARDI	MERCREDI	JEUDI	VENDREDI	SAMEDI	JOUR MOYEN AJUSTE
JAN.	---	---	---	---	---	---	---	---
FEV.	---	---	---	---	---	---	---	---
MARS	---	---	---	---	---	---	---	---
AVR.	---	---	---	---	---	---	---	---
MAI	102.6	52.1	47.0	51.6	58.5	80.0	128.5	74.1
JUIN	160.2	82.7	72.6	67.5	75.8	96.3	125.3	97.1
JUIL	175.6	131.4	104.9	99.0	107.1	138.5	197.1	136.1
AOUT	182.9	117.0	107.0	100.7	113.6	136.0	188.8	135.1
SEP.	109.0	72.2	67.3	62.6	66.6	92.7	113.9	83.4
OCT.	88.8	68.7	47.2	53.3	70.5	87.3	98.0	73.3
NOV.	---	---	---	---	---	---	---	---
DEC.	---	---	---	---	---	---	---	---
JOUR MOYEN	136.6	87.4	74.4	72.5	82.1	105.2	142.0	100.0

RELATION ENTRE LES HEURES DE POINTE ET LE JOUR MOYEN ANNUEL
STATION: ROCK ISLAND VOIE EST ROUTE N° 5-3-12



ROUTE 5 DISTRICT 3 COMPTEUR 12 VOIE EST 6 MOIS DE RELEVÉ

ROCK-ISLAND A LA FRONTIERE U.S.A.

COMPARAISON DES JOURS MOYENS MENSUELS

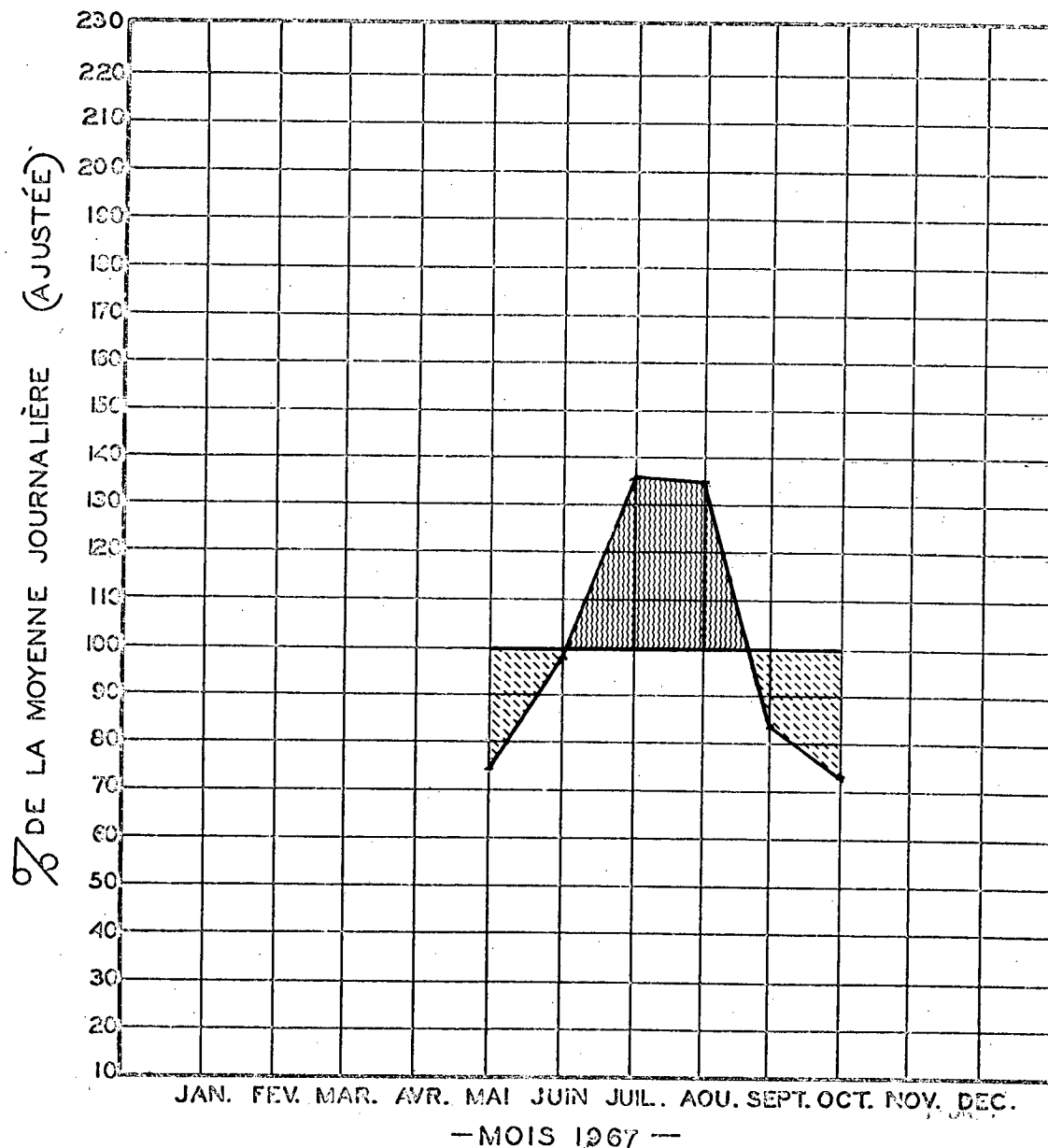
MOIS	JOUR MOYEN MENSUEL 1966		JOUR MOYEN MENSUEL 1967	
	VOLUME	POURC.J.M.	VOLUME	POURC.J.M.
JAN.	---	---	---	---
FEV.	---	---	---	---
MARS	---	---	---	---
AVR.	---	---	---	---
MAI	---	---	437	74.1
JUIN	---	---	573	97.1
JUIL	---	---	803	136.1
AGUT	---	---	797	135.1
SEP.	---	---	492	83.4
OCT.	---	---	432	73.2
NOV.	---	---	---	---
DEC.	---	---	---	---
J.M.A.AJUSTE	0	0.0	590	100.0

VOLUMES JOURNALIERS GROUPE SUIVANT LA FREQUENCE

GROUPES	FREQUENCE JOURS	TOTAL PAR GROUPE	TOTAL CUMULATIF PAR GROUPE			
			JOURS	POURC.	VEHICULES	POURC.
1200 ET PLUS	3	3670	3	1.64	3670	3.37
1100 A 1200	7	7893	10	5.44	11563	10.62
1000 A 1100	10	10644	20	10.87	22207	20.39
900 A 1000	2	1901	22	11.96	24108	22.13
800 A 900	7	5822	29	15.77	29930	27.47
775 A 800	4	3153	33	17.94	33083	30.37
750 A 775	4	3041	37	20.11	36124	33.16
725 A 750	5	3676	42	22.83	39800	36.53
700 A 725	6	4272	48	26.09	44072	40.45
675 A 700	6	4113	54	29.35	48185	44.23
650 A 675	5	3318	59	32.07	51503	47.27
625 A 650	16	10219	75	40.77	61722	56.65
600 A 625	5	3079	80	43.48	64801	59.48
575 A 600	10	5836	90	48.92	70637	64.83
550 A 575	6	3383	96	52.18	74020	67.94
525 A 550	8	4321	104	56.53	78341	71.90
500 A 525	7	3580	111	60.33	81921	75.19
400 A 500	29	13026	140	76.09	94947	87.14
300 A 400	29	10030	169	91.85	104977	96.35
200 A 300	15	3986	184	100.00	108963	100.00

CIRCULATION JOURNALIERE MOYENNE POUR CHAQUE MOIS
 COMPAREE AVEC LA MOYENNE ANNUELLE
 - VALEURS AJUSTÉES -

STATION: ROCK ISLAND VOIE EST ROUTE N° 5-3-12



ROUTE 5 DISTRICT 3 COMPTEUR 12 VOIE OUEST 6 MOIS DE RELEVÉ
 ROCK-ISLAND A LA FRONTIERE U.S.A.

ROUTE 5 DISTRICT 3 COMPTEUR 12 VOIE OUEST 6 MOIS DE RELEVÉ
 ROCK-ISLAND A LA FRONTIERE U.S.A.

ANNEE	JOUR MOYEN		POURC. AUG.	JOUR MAXIMUM		HEURES MAXIMALES				
	I-ERE	10-E		30-E	50-E	100-E	250-E			
1965										
1966										
67	875	0.0	2085	208	166	143	135	124	103	
*POURC.			238.3	23.8	19.0	16.4	15.4	14.2	11.8	

1967 REPARTITION HORAIRE JOURNALIERE DU VOLUME DE 6 MOIS

HEURES A.M.			HEURES P.M.		
HEURES	VOLUMES	POURC.	HEURES	VOLUMES	POURC.
12-1	2960	1.84	12-1	13131	8.15
1-2	2167	1.35	1-2	13731	8.54
2-3	1620	1.01	2-3	13652	8.49
3-4	684	0.43	3-4	12031	7.48
4-5	681	0.43	4-5	10818	6.73
5-6	846	0.53	5-6	8819	5.49
6-7	2124	1.32	6-7	8146	5.07
7-8	3720	2.32	7-8	9345	5.81
8-9	4877	3.04	8-9	10358	6.44
9-10	6809	4.24	9-10	5699	3.55
10-11	9476	5.89	10-11	3511	2.19
11-12	12359	7.68	11-12	3392	2.11
TOTAL				160926	

*---POURCENTAGE PAR RAPPORT AU JOUR MOYEN DE 6 MOIS

1967 DISTRIBUTION MENSUELLE

MOIS	HEURE MAXIMUM	JOUR MAXIMUM	JOUR MOYEN	TOTAL DU MOIS	POURCENTAGE
JAN.	---	---	---	---	---
FEV.	---	---	---	---	---
MARS	---	---	---	---	---
AVR.	---	---	---	---	---
MAI	161	1313	548	17004	10.6
JUIN	177	1805	874	26241	16.4
JUIL	208	2085	1293	40111	25.0
AGUT	188	1635	1150	35679	22.2
SEP.	166	1598	786	23596	14.7
OCT.	126	1186	590	18295	11.4
NOV.	---	---	---	---	---
DEC.	---	---	---	---	---
JOUR MOYEN	875		TOTAL	160926	

1967 VOLUMES HORAIRES GROUPES SUIVANT LA FREQUENCE

GROUPES	FREQUENCE HEURES	TOTAL PAR GROUPE	TOTAL CUMULATIF PAR GROUPE	
			HEURES	POURC. VEHICULES
200 ET PLUS	1	208	1	0.03
180 A 190	1	188	2	0.05
170 A 180	5	867	7	0.16
160 A 170	7	1149	14	0.32
150 A 160	9	1389	23	0.53
140 A 150	14	2004	37	0.84
130 A 140	41	5482	78	1.77
120 A 130	45	5594	123	2.79
110 A 120	61	6961	184	4.17
100 A 110	94	9844	278	6.30
90 A 100	115	10820	393	8.90
80 A 90	143	12078	536	12.14
70 A 80	197	14622	733	16.60
60 A 70	205	13185	938	21.25
50 A 60	267	14477	1205	27.29
40 A 50	346	15284	1551	35.13
30 A 40	455	15535	2006	45.43
20 A 30	654	15696	2660	60.24
10 A 20	800	11642	3460	78.36
0 A 10	956	3901	4416	100.00

ROUTE 5 DISTRICT 3 COMPTEUR 12 VOIE OUEST 6 MOIS DE RELEVÉ

ROCK-ISLAND A LA FRONTIERE U.S.A.

1967 DENSITE MENSUELLE DE LA CIRCULATION

MOIS	DIMANCHES	LUNDIS	MARDIS	MERCREDIS	JEUDIS	VENDREDIS	SAMEDIS	TOTAL
JAN.	---	---	---	---	---	---	---	---
FEV.	---	---	---	---	---	---	---	---
MARS	---	---	---	---	---	---	---	---
AVR.	---	---	---	---	---	---	---	---
MAI	3828	1772	2530	1892	1716	2136	3130	17004
JUIN	6312	2674	2512	2846	3849	5017	3031	26241
JUIL	7169	5215	3860	4233	4856	5612	9166	40111
AGUT	5239	3726	4139	5049	5896	5389	6241	35679
SEP.	5783	1682	2232	2253	2469	4339	4838	23596
OCT.	4858	2497	1817	1720	1718	2411	3234	18295
NOV.	---	---	---	---	---	---	---	---
DEC.	---	---	---	---	---	---	---	---
TOTAL	33229	17566	17090	17993	20504	24904	29640	160926
POURC. DU GRAND TOTAL	20.7	11.0	10.7	11.2	12.8	15.5	18.5	100.0

ROUTE 5 DISTRICT 3 COMPTEUR 12 VOIE OUEST 6 MOIS DE RELEVÉ

ROCK-ISLAND A LA FRONTIERE U.S.A.

1967 JOUR MOYEN MENSUEL

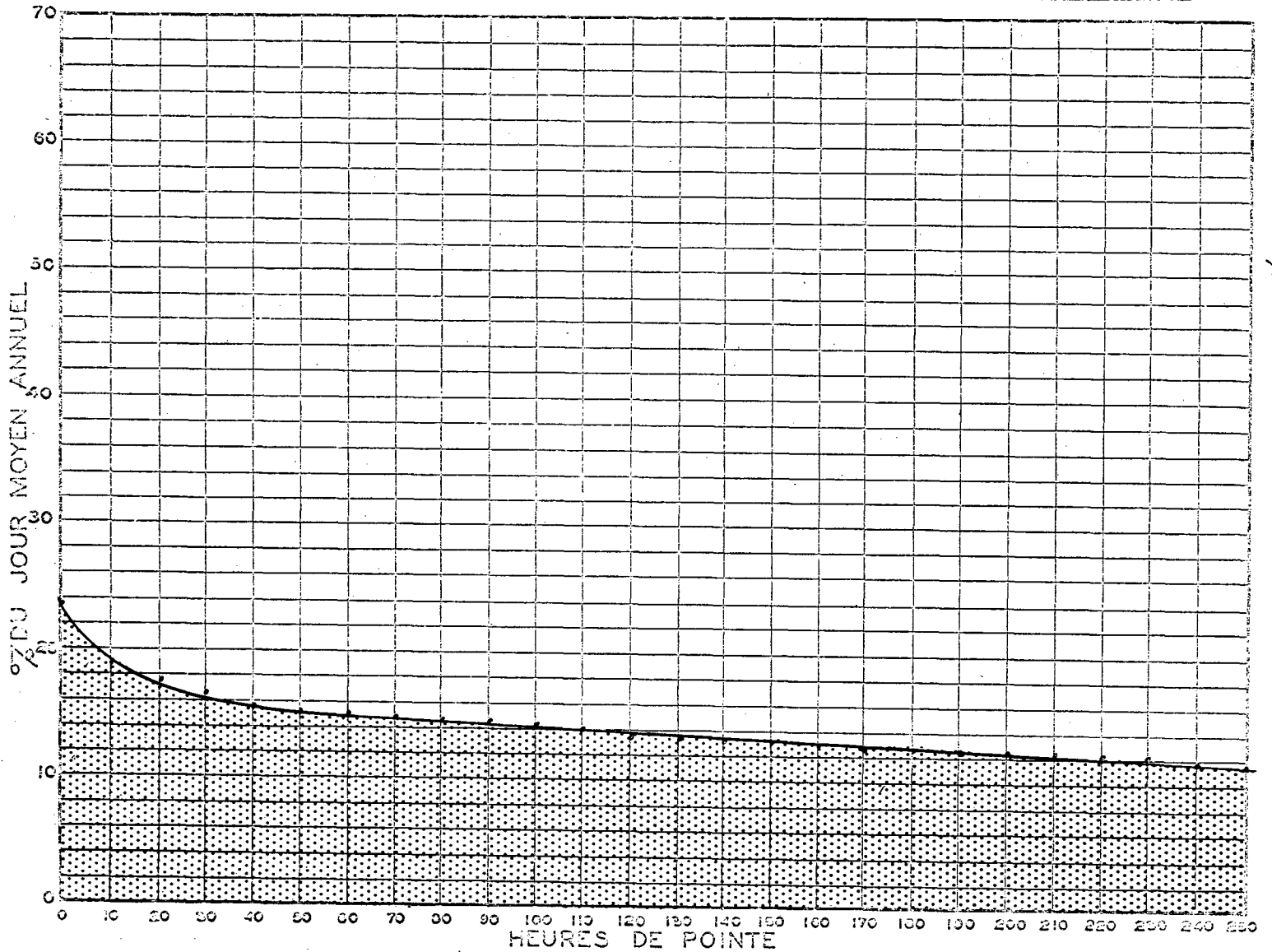
MOIS	DIMANCHE MOYEN	LUNDI MOYEN	MARDI MOYEN	MERCREDI MOYEN	JEUDI MOYEN	VENDREDI MOYEN	SAMEDI MOYEN	JOUR MOYEN AJUSTE
JAN.	---	---	---	---	---	---	---	---
FEV.	---	---	---	---	---	---	---	---
MARS	---	---	---	---	---	---	---	---
AVR.	---	---	---	---	---	---	---	---
MAI	766	443	506	378	429	534	783	548
JUIN	1262	669	628	712	770	1003	1010	864
JUIL	1434	1043	965	1058	1214	1403	1833	1278
AGUT	1310	932	828	1010	1179	1347	1560	1166
SEP.	1157	561	558	563	617	868	968	755
OCT.	980	499	363	430	430	603	809	587
NOV.	---	---	---	---	---	---	---	---
DEC.	---	---	---	---	---	---	---	---
JOUR MOYEN	1152	691	641	692	773	960	1161	867

ROCK-ISLAND A LA FRONTIERE U.S.A.

1967 RELATION DES JOURS MOYENS MENSUELS AU JOUR MOYEN DE 6 MOIS
POURCENTAGES

MOIS	DIMANCHE	LUNDI	MARDI	MERCREDI	JEUDI	VENDREDI	SAMEDI	JOUR MOYEN AJUSTE
JAN.	---	---	---	---	---	---	---	---
FEV.	---	---	---	---	---	---	---	---
MARS	---	---	---	---	---	---	---	---
AVR.	---	---	---	---	---	---	---	---
MAI	88.3	51.1	58.4	43.6	49.5	61.6	90.3	63.2
JUIN	145.5	77.2	72.4	82.1	88.8	115.7	116.5	99.6
JUIL	165.3	120.3	111.3	122.0	140.0	161.8	211.3	147.4
AOUT	151.1	107.5	95.5	116.5	136.0	155.3	179.9	134.5
SEP.	133.4	64.7	64.4	64.9	71.2	100.1	111.6	87.1
OCT.	113.0	57.6	41.9	49.6	49.6	69.6	93.3	67.7
NOV.	---	---	---	---	---	---	---	---
DEC.	---	---	---	---	---	---	---	---
JOUR MOYEN	132.8	79.8	74.0	79.9	89.2	110.7	133.9	100.0

RELATION ENTRE LES HEURES DE POINTE ET LE JOUR MOYEN ANNUEL
STATION: ROCK ISLAND VOIE OUEST ROUTE N° 5-3-12



206

% DU JOUR MOYEN ANNUEL

ROUTE 5 DISTRICT 3 COMPTEUR 12 VOIE OUEST 6 MOIS DE RELEVÉ

ROCK-ISLAND A LA FRONTIERE U.S.A.

COMPARAISON DES JOURS MOYENS MENSUELS

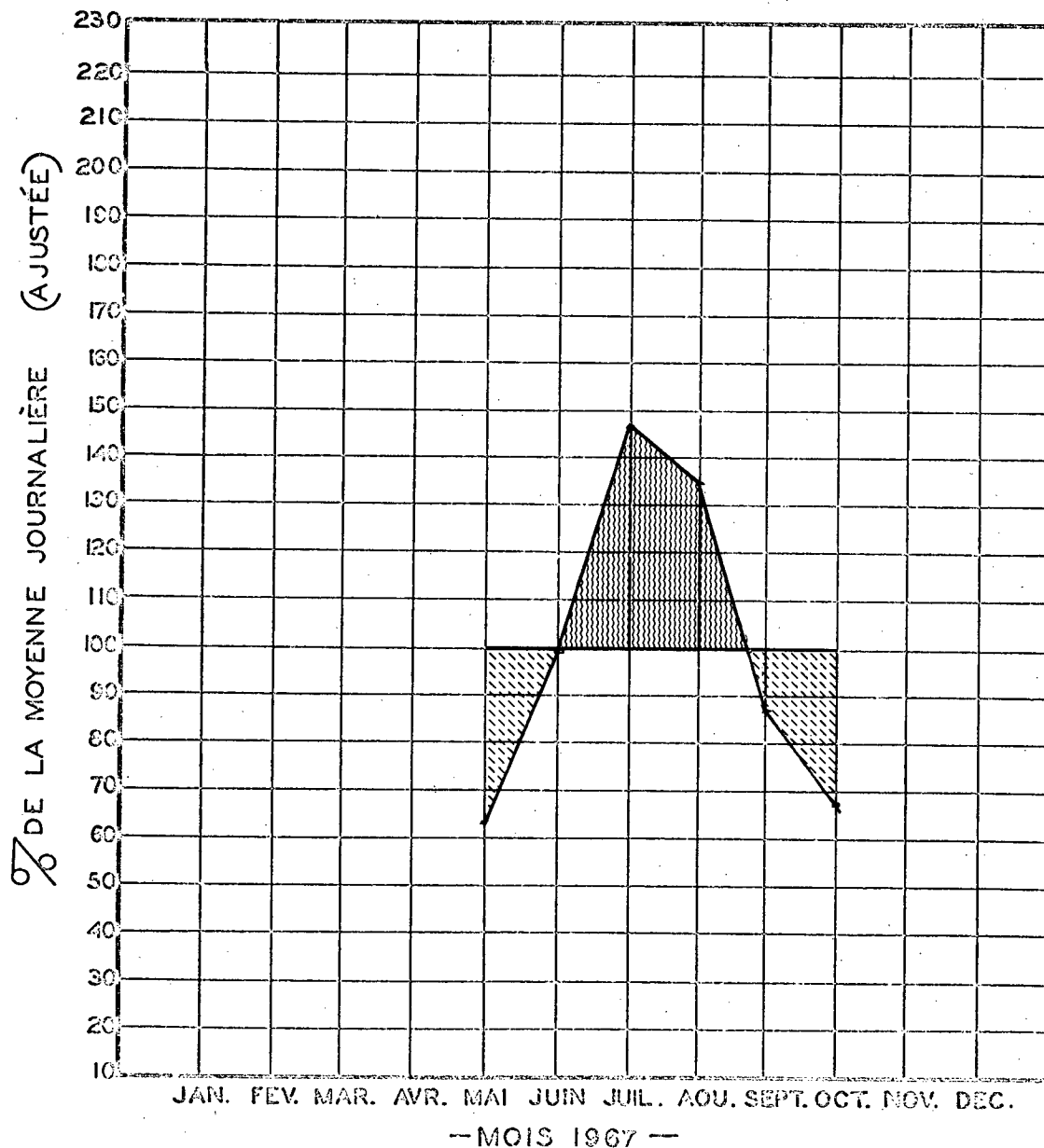
MOIS	JOUR MOYEN MENSUEL 1966		JOUR MOYEN MENSUEL 1967	
	VOLUME	POURC. J.M.	VOLUME	POURC. J.M.
JAN.	---	---	---	---
FEV.	---	---	---	---
MARS	---	---	---	---
AVR.	---	---	---	---
MAI	---	---	548	63.2
JUIN	---	---	864	99.6
JUIL	---	---	1278	147.3
AOUT	---	---	1166	134.4
SEP.	---	---	755	87.0
OCT.	---	---	587	67.7
NOV.	---	---	---	---
DEC.	---	---	---	---
J.M.A. AJUSTE	0	0.0	867	100.0

VOLUMES JOURNALIERS GROUPE SUIVANT LA FREQUENCE

GROUPES	FREQUENCE JOURS	TOTAL PAR GROUPE	TOTAL CUMULATIF PAR GROUPE			
			JOURS	POURC.	VEHICULES	POURC.
1900 ET PLUS	2	4080	2	1.09	4080	2.54
1700 A 1900	2	3568	4	2.18	7648	4.76
1500 A 1700	9	14219	13	7.07	21867	13.59
1300 A 1500	17	23540	30	16.31	45407	28.22
1250 A 1300	6	7632	36	19.57	53039	32.96
1200 A 1250	3	3663	39	21.20	56702	35.24
1150 A 1200	5	5801	44	23.92	62503	38.84
1125 A 1150	5	5699	49	26.64	68202	42.39
1100 A 1125	4	4435	53	28.81	72637	45.14
1075 A 1100	3	3243	56	30.44	75880	47.16
1050 A 1075	6	6392	62	33.70	82272	51.13
1025 A 1050	2	2067	64	34.79	84339	52.41
1000 A 1025	1	1004	65	35.33	85343	53.04
975 A 1000	3	2953	68	36.96	88296	54.87
950 A 975	5	4810	73	39.68	93106	57.86
900 A 950	8	7371	81	44.03	100477	62.44
850 A 900	11	9588	92	50.00	110065	68.40
800 A 850	9	7417	101	54.90	117482	73.01
600 A 800	28	19034	129	70.11	136516	84.84
400 A 600	36	18021	165	89.68	154537	96.03
200 A 400	19	6389	184	100.00	160926	100.00

CIRCULATION JOURNALIÈRE MOYENNE POUR CHAQUE MOIS
COMPARÉE AVEC LA MOYENNE ANNUELLE
— VALEURS AJUSTÉES —

STATION: ROCK ISLAND VOIE OUEST ROUTE N° 5-3-12



ROUTE 5 DISTRICT 3 COMPTEUR 12 VOIE 2 6 MOIS DE RELEVÉ

ROCK-ISLAND A LA FRONTIERE U.S.A.

ANNEE JOUR MOYEN POURC. AUG. JOUR MAXIMUM I-ERE HEURES MAXIMALES 10-E 30-E 50-E 100-E 250-E

1965										
1966										
67	1467	0.0	3286	258	228	211	200	186	158	
*POURC.			224.0	17.6	15.5	14.4	13.6	12.7	10.8	

*---POURCENTAGE PAR RAPPORT AU JOUR MOYEN DE 6 MOIS

1967 DISTRIBUTION MENSUELLE

MOIS	HEURE MAXIMUM	JOUR MAXIMUM	JOUR MOYEN	TOTAL DU MOIS	POURCENTAGE
JAN.	---	---	---	---	---
FEV.	---	---	---	---	---
MARS	---	---	---	---	---
AVR.	---	---	---	---	---
MAI	188	1555	982	30451	11.3
JUIN	238	2928	1450	43516	16.2
JUIL	258	3286	2115	65587	24.4
AOUT	237	2833	1932	59895	22.2
SEP.	223	2258	1294	38823	14.4
OCT.	172	1843	1019	31617	11.8
NOV.	---	---	---	---	---
DEC.	---	---	---	---	---
JOUR MOYEN	1467		TOTAL	269889	

ROUTE 5 DISTRICT 3 COMPTEUR 12 VOIE 2 6 MOIS DE RELEVÉ

ROCK-ISLAND A LA FRONTIERE U.S.A.

1967 REPARTITION HORAIRE JOURNALIERE DU VOLUME DE 6 MOIS

A.M.			P.M.		
HEURES	VOLUMES	POURC.	HEURES	VOLUMES	POURC.
12- 1	4801	1.78	12- 1	19072	7.07
1- 2	3032	1.13	1- 2	20366	7.55
2- 3	2038	0.76	2- 3	21206	7.86
3- 4	993	0.37	3- 4	20736	7.69
4- 5	579	0.37	4- 5	19952	7.40
5- 6	1339	0.50	5- 6	17619	6.53
6- 7	3059	1.14	6- 7	14948	5.54
7- 8	6247	2.32	7- 8	15062	5.59
8- 9	8204	3.04	8- 9	15958	5.92
9-10	11087	4.11	9-10	11050	4.10
10-11	14658	5.44	10-11	9946	3.69
11-12	18122	6.72	11-12	9415	3.49
TOTAL				269889	

1967 VOLUMES HORAIRE GROUPES SUIVANT LA FREQUENCE

GROUPES	FREQUENCE HEURES	TOTAL PAR GROUPE	TOTAL CUMULATIF PAR GROUPE HEURES	POURC. VEHICULES	POURC.
240 ET PLUS	3	753	3	0.07	753 0.28
220 A 240	16	3647	19	0.44	4400 1.64
200 A 220	35	7251	54	1.23	11651 4.32
180 A 200	69	13027	123	2.79	24678 9.15
160 A 180	114	19300	237	5.37	43978 16.30
150 A 160	67	10365	304	6.89	54343 20.14
140 A 150	96	13813	400	9.06	68156 25.26
130 A 140	118	15887	518	11.74	84043 31.14
120 A 130	128	15957	646	14.63	100000 37.06
110 A 120	168	19232	814	18.44	119232 44.18
100 A 110	156	16263	970	21.97	135495 50.21
90 A 100	170	15994	1140	25.82	151489 56.14
80 A 90	211	17788	1351	30.60	169277 62.73
70 A 80	247	18390	1598	36.19	187667 69.54
60 A 70	288	18539	1886	42.71	206206 76.41
50 A 60	328	17781	2214	50.14	223987 83.00
40 A 50	310	13793	2524	57.16	237780 88.11
30 A 40	393	13570	2917	66.06	251350 93.14
20 A 30	373	9225	3290	74.51	260575 96.55
10 A 20	439	6258	3729	84.45	266833 98.87
0 A 10	687	3056	4416	100.00	269889 100.00

ROUTE 5 DISTRICT 2 COMPTEUR 12 VOIE 2 6 MOIS DE RELEVÉ

RECK-ISLAND A LA FRONTIERE U.S.A.

1967 DENSITE MENSUELLE DE LA CIRCULATION

MOIS	DIMANCHES	LUNDIS	MARDIS	MERCREDIS	JEUDIS	VENDREDIS	SAMEDIS	TOTAL
JAN.	---	---	---	---	---	---	---	---
FEV.	---	---	---	---	---	---	---	---
MARS	---	---	---	---	---	---	---	---
AVR.	---	---	---	---	---	---	---	---
MAI	6853	2999	3913	3410	3094	4022	6160	30451
JUIN	11039	4627	4222	4437	6085	7857	5249	43516
JUIL	12348	9088	6337	6567	7385	8880	14982	65587
AOÛT	9556	6484	7295	8018	9248	8596	10698	59895
SEP.	9000	2961	3819	3730	4041	7073	8199	38823
OCT.	7517	4521	3208	2974	3382	4469	5546	31617
NOV.	---	---	---	---	---	---	---	---
DEC.	---	---	---	---	---	---	---	---
TOTAL	56313	30680	28794	29136	33235	40897	50834	269889
POURC. DU GRAND TOTAL	20.9	11.4	10.7	10.8	12.4	15.2	18.9	100.0

ROUTE 5 DISTRICT 3 COMPTEUR 12 VOIE 2 6 MOIS DE RELEVÉ

ROCK-ISLAND A LA FRONTIERE U.S.A.

1967 JOUR MOYEN MENSUEL

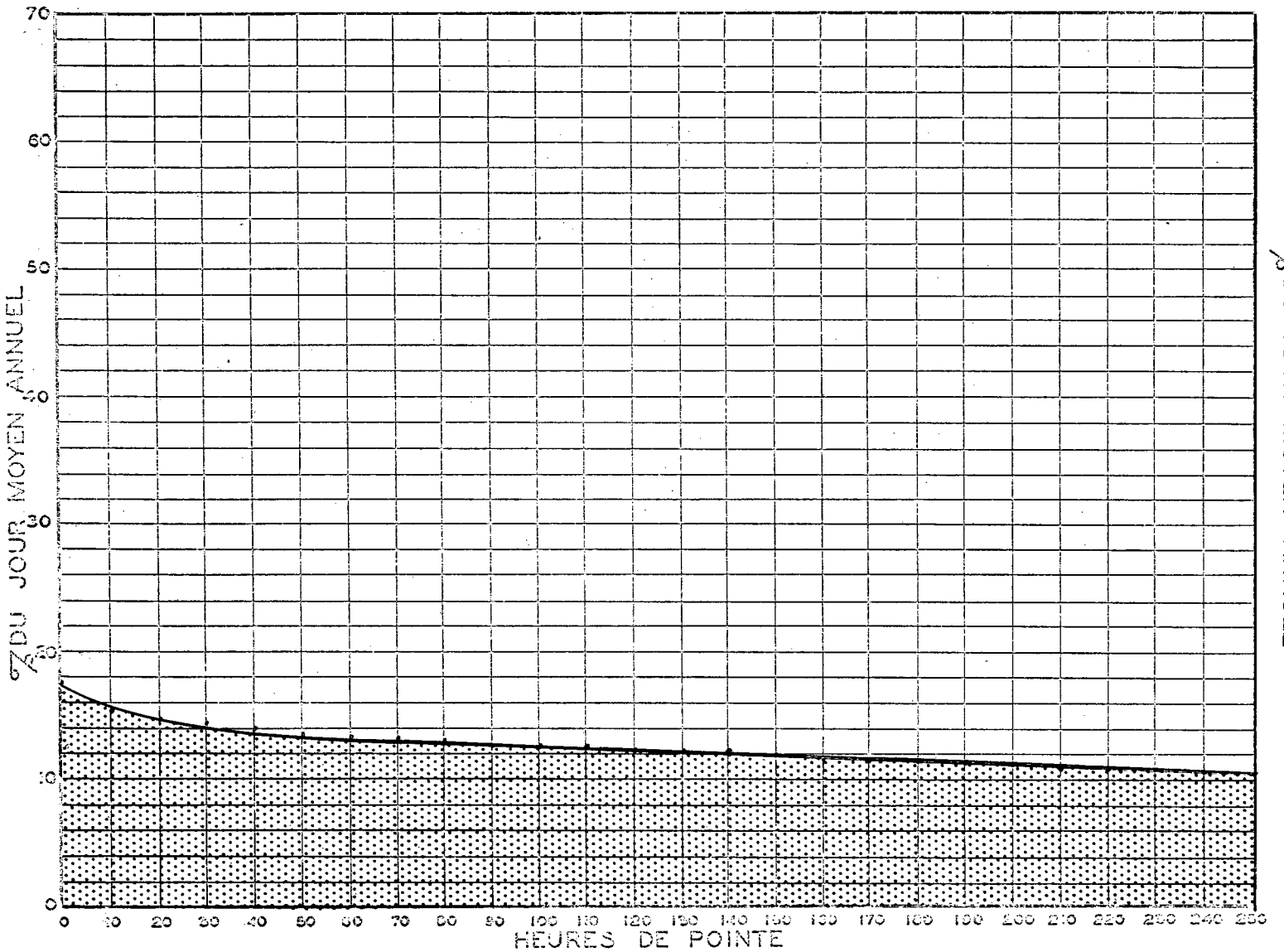
MOIS	DIMANCHE MOYEN	LUNDI MOYEN	MARDI MOYEN	MERCREDI MOYEN	JEUDI MOYEN	VENDREDI MOYEN	SAMEDI MOYEN	JOUR MOYEN AJUSTE
JAN.	---	---	---	---	---	---	---	---
FEV.	---	---	---	---	---	---	---	---
MARS	---	---	---	---	---	---	---	---
AVR.	---	---	---	---	---	---	---	---
MAI	1371	750	783	682	774	1006	1540	986
JUIN	2208	1157	1056	1109	1217	1571	1750	1438
JUIL	2470	1818	1584	1642	1846	2220	2996	2082
AOÛT	2389	1621	1459	1604	1850	2149	2675	1963
SEP.	1800	987	955	933	1010	1415	1640	1248
OCT.	1503	904	642	744	846	1117	1387	1020
NOV.	---	---	---	---	---	---	---	---
DEC.	---	---	---	---	---	---	---	---
JOUR MOYEN	1957	1206	1080	1119	1257	1580	1998	1457

ROCK-ISLAND A LA FRONTIERE U.S.A.

1967 RELATION DES JOURS MOYENS MENSUELS AU JOUR MOYEN DE 6 MOIS
POURCENTAGES

MOIS	DIMANCHE	LUNDI	MARDI	MERCREDI	JEUDI	VENDREDI	SAMEDI	JOUR MOYEN AJUSTE
JAN.	---	---	---	---	---	---	---	---
FEV.	---	---	---	---	---	---	---	---
MARS	---	---	---	---	---	---	---	---
AVR.	---	---	---	---	---	---	---	---
MAI	94.1	51.5	53.8	46.9	53.2	69.1	105.7	67.7
JUIN	151.6	79.5	72.5	76.2	83.6	107.9	120.1	98.7
JUIL	169.6	124.8	108.8	112.7	126.7	152.4	205.7	142.9
AGUT	164.0	111.3	100.2	110.1	127.0	147.5	183.6	134.8
SEP.	123.6	67.8	65.6	64.1	69.4	97.2	112.6	85.7
OCT.	103.2	62.1	44.1	51.1	58.1	76.7	95.2	70.0
NOV.	---	---	---	---	---	---	---	---
DEC.	---	---	---	---	---	---	---	---
JOUR MOYEN	134.4	82.9	74.2	76.9	86.4	108.5	137.2	100.0

RELATION ENTRE LES HEURES DE POINTE ET LE JOUR MOYEN ANNUEL
STATION: ROCK ISLAND 2 VOIES ROUTE N° 5-3-12



ROUTE 5 DISTRICT 3 COMPTEUR 12 VOIE 2 6 MOIS DE RELEVÉ

ROCK-ISLAND A LA FRONTIERE U.S.A.

COMPARAISON DES JOURS MOYENS MENSUELS

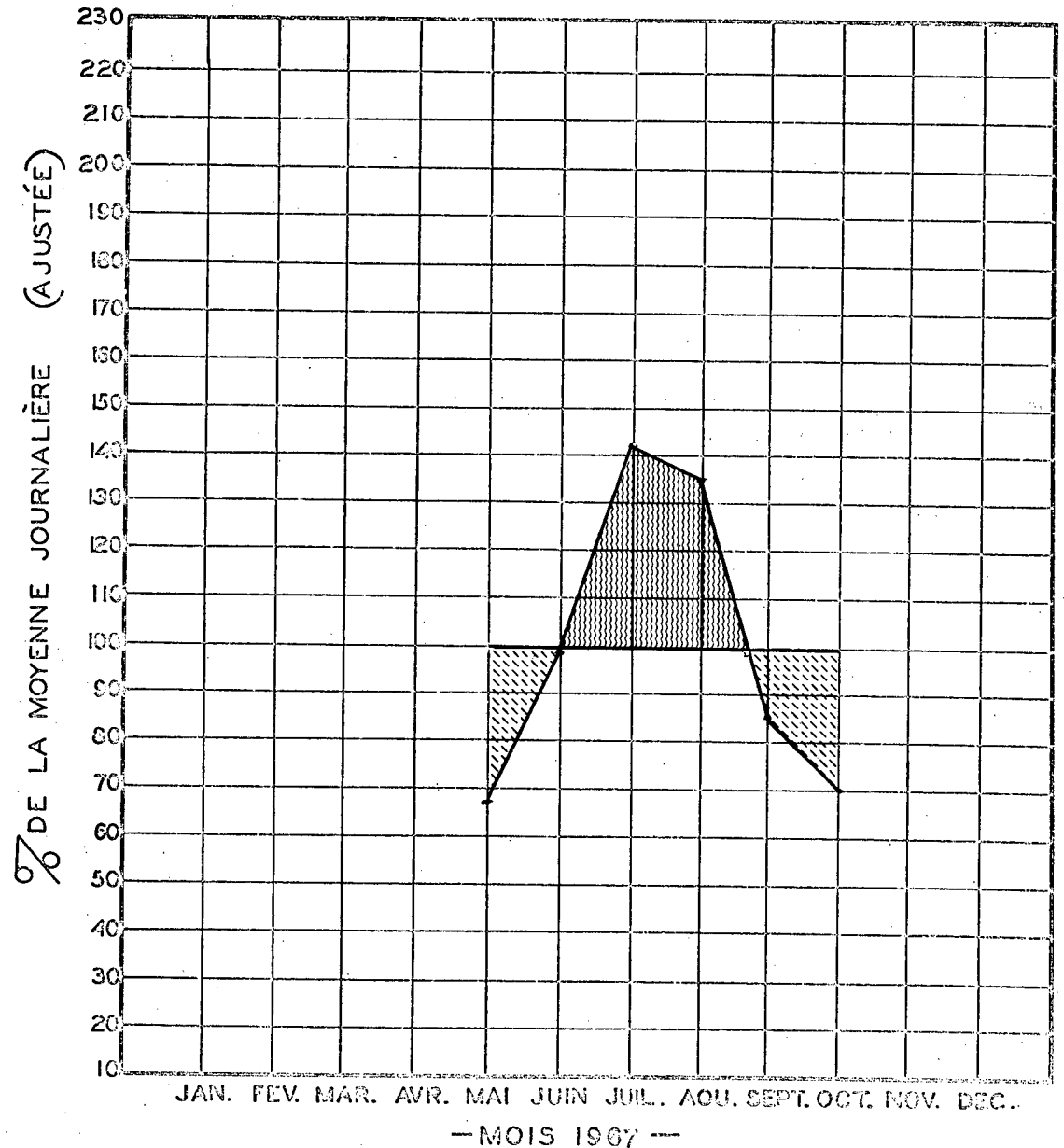
MOIS	JOUR MOYEN MENSUEL 1966		JOUR MOYEN MENSUEL 1967	
	VOLUME	POURC.J.M.	VOLUME	POURC.J.M.
JAN.	---	---	---	---
FEV.	---	---	---	---
MARS	---	---	---	---
AVR.	---	---	---	---
MAI	---	---	986	67.7
JUIN	---	---	1438	98.7
JUIL	---	---	2082	142.9
AGUT	---	---	1963	134.7
SEP.	---	---	1248	85.6
CCT.	---	---	1020	70.0
NOV.	---	---	---	---
DEC.	---	---	---	---
J.M.A.AJUSTE	0	0.0	1457	100.0

VOLUMES JOURNALIERS GROUPES SUIVANT LA FREQUENCE

GROUPES	FREQUENCE JOURS	TOTAL PAR GROUPE	TOTAL CUMULATIF PAR GROUPE			
			JOURS	POURC.	VEHICULES	POURC.
3100 ET PLUS	2	6387	2	1.09	6387	2.37
2900 A 3100	3	8629	5	2.72	15216	5.64
2700 A 2900	2	5551	7	3.81	20767	7.70
2500 A 2700	5	13043	12	6.53	33810	12.53
2300 A 2500	9	21406	21	11.42	55216	20.46
2200 A 2300	6	13459	27	14.68	68675	25.45
2100 A 2200	2	4280	29	15.77	72955	27.04
2000 A 2100	3	6116	32	17.40	79071	29.30
1900 A 2000	7	13594	39	21.20	92665	34.34
1800 A 1900	9	16694	48	26.09	109359	40.52
1700 A 1800	9	15701	57	30.98	125060	46.34
1600 A 1700	14	23142	71	38.59	148202	54.92
1500 A 1600	12	18731	83	45.11	166933	61.86
1400 A 1500	14	20523	97	52.72	187456	69.46
1300 A 1400	10	13459	107	58.16	200915	74.45
1200 A 1300	6	7419	113	61.42	208334	77.20
1000 A 1200	22	24021	135	73.37	232355	86.10
800 A 1000	24	21323	159	86.42	253678	94.00
600 A 800	20	13678	179	97.29	267356	99.07
400 A 600	5	2533	184	100.00	269889	100.00

CIRCULATION JOURNALIÈRE MOYENNE POUR CHAQUE MOIS
COMPARÉE AVEC LA MOYENNE ANNUELLE
— VALEURS AJUSTÉES —

STATION: ROCK ISLAND 2 VOIES ROUTE N° 5-3-12



ROUTE 6 DISTRICT 2 COMPTEUR 2 VOIE 12 MOIS DE RELEVÉ
 DOUGLASTOWN A 14.7 MILLES AU SUD DE L INTERSECTION ROUTE DE MURDOCKVILLE

ANNEE	JOUR MOYEN	POURC. AUG.	JOUR MAXIMUM	HEURES MAXIMALES					
				I-ERE	10-E	30-E	50-E	100-E	250-E
65	758	9.1	2091	201	166	148	144	131	110
*POURC.			275.9	26.5	21.9	19.5	19.0	17.3	14.5
66	820	8.2	2184	200	179	164	154	142	119
*POURC.			266.3	24.4	21.8	20.0	18.8	17.3	14.5
67	852	4.0	1983	184	166	155	149	137	119
*POURC.			232.8	21.6	19.5	18.2	17.5	16.1	14.0

*---PCURCENTAGE PAR RAPPORT AU JOUR MOYEN DE 12 MOIS

1967 DISTRIBUTION MENSUELLE

MOIS	HEURE MAXIMUM	JOUR MAXIMUM	JOUR MOYEN	TOTAL DU MOIS	POURCENTAGE
JAN.	67	536	405	12573	4.1
FEV.	50	503	366	10267	3.3
MARS	90	577	447	13866	4.5
AVR.	79	671	458	14960	4.9
MAI	109	591	724	22455	7.3
JUIN	141	1363	1060	31822	10.3
JUIL	181	1860	1625	50400	16.2
AOUT	184	1983	1541	47791	15.4
SEP.	145	1441	1167	35022	11.3
OCT.	117	1365	949	29436	9.5
NOV.	103	997	807	24238	7.8
DEC.	68	750	590	18320	5.9
JOUR MOYEN	852		TOTAL	311150	

ROUTE 6 DISTRICT 2 COMPTEUR 2 VOIE 12 MOIS DE RELEVÉ
 DOUGLASTOWN A 14.7 MILLES AU SUD DE L INTERSECTION ROUTE DE MURDOCKVILLE

1967 REPARTITION HORAIRE JOURNALIERE DU VOLUME DE 12 MOIS

HEURES A.M.	VOLUMES	POURC.	HEURES P.M.	VOLUMES	POURC.
12-1	3652	1.18	12-1	17955	5.78
1-2	2138	0.69	1-2	22846	7.35
2-3	1181	0.38	2-3	24093	7.72
3-4	815	0.27	3-4	24725	7.95
4-5	977	0.32	4-5	25867	8.32
5-6	2341	0.76	5-6	23302	7.49
6-7	7742	2.49	6-7	19213	6.18
7-8	14197	4.57	7-8	15557	5.00
8-9	15626	5.03	8-9	12234	3.94
9-10	18427	5.93	9-10	8817	2.84
10-11	19252	6.19	10-11	6452	2.08
11-12	18787	6.04	11-12	5044	1.63
TOTAL			TOTAL	311150	

1967 VOLUMES HORAIRE GROUPES SUIVANT LA FREQUENCE

GROUPES	FREQUENCE HEURES	TOTAL PAR GROUPE	TOTAL CUMULATIF HEURES	POURC.	VEHICULES	POURC.
180 ET PLUS	3	547	3	0.04	547	0.18
160 A 180	16	2651	19	0.22	3198	1.03
140 A 160	71	10493	90	1.03	13691	4.41
120 A 140	155	19837	245	2.80	33528	10.78
110 A 120	142	16256	387	4.42	49784	16.00
100 A 110	173	18011	560	6.40	67795	21.79
90 A 100	204	19267	764	8.73	87062	27.99
80 A 90	226	19072	990	11.31	106134	34.12
70 A 80	333	24705	1323	15.11	130839	42.06
60 A 70	450	28892	1773	20.24	159731	51.34
50 A 60	567	30802	2340	26.72	190533	61.24
45 A 50	342	16081	2682	30.62	206614	66.41
40 A 45	407	17063	3089	35.27	223677	71.89
35 A 40	421	15572	3510	40.07	239249	76.90
30 A 35	566	18111	4076	46.53	257360	82.72
25 A 30	610	16381	4686	53.50	273741	87.98
20 A 25	550	12068	5236	59.78	285809	91.86
15 A 20	549	9299	5785	66.04	295108	94.85
10 A 15	627	7539	6412	73.20	302647	97.27
5 A 10	862	5912	7274	83.04	308559	99.17
0 A 5	1486	2591	8760	100.00	311150	100.00

ROUTE 6 DISTRICT 2 COMPTEUR 2 VOIE 12 MOIS DE RELEVÉ

COUGLASTOWN A 14.7 MILLES AU SUD DE L INTERSECTION ROUTE DE MURDOCKVILLE

1967 DENSITE MENSUELLE DE LA CIRCULATION

MOIS	DIMANCHES	LUNDIS	MARDIS	MERCREDIS	JEUDIS	VENDREDIS	SAMEDIS	TOTAL
JAN.	2087	1690	2129	1709	1701	1839	1418	12573
FEV.	1239	1581	1467	1383	1603	1422	1572	10267
MARS	2055	1386	1935	2177	2320	2518	1475	13866
AVR.	2452	1776	1616	1985	2344	2143	2644	14960
MAI	3886	2908	3470	3440	2897	3179	2675	22455
JUIN	5834	4333	4301	4187	4832	5401	2934	31822
JUIL	8476	8482	6994	6586	6159	6361	7342	50400
AGUT	5846	6360	8052	8261	7317	6206	5749	47791
SEP.	5544	3500	4860	4899	4529	6245	5445	35022
OCT.	4154	4619	4687	3753	4106	4570	3547	29436
NOV.	2713	3156	3447	4187	3980	3675	3080	24238
DEC.	3132	1910	2143	2286	2408	3260	3181	18320
TOTAL	47418	41701	45101	44853	44196	46819	41062	311150
POURC. DU GRAND TOTAL	15.3	13.5	14.5	14.5	14.3	15.1	13.2	100.0

213

ROUTE 6 DISTRICT 2 COMPTEUR 2 VOIE 12 MOIS DE RELEVÉ

COUGLASTOWN A 14.7 MILLES AU SUD DE L INTERSECTION ROUTE DE MURDOCKVILLE

1967 JOUR MOYEN MENSUEL

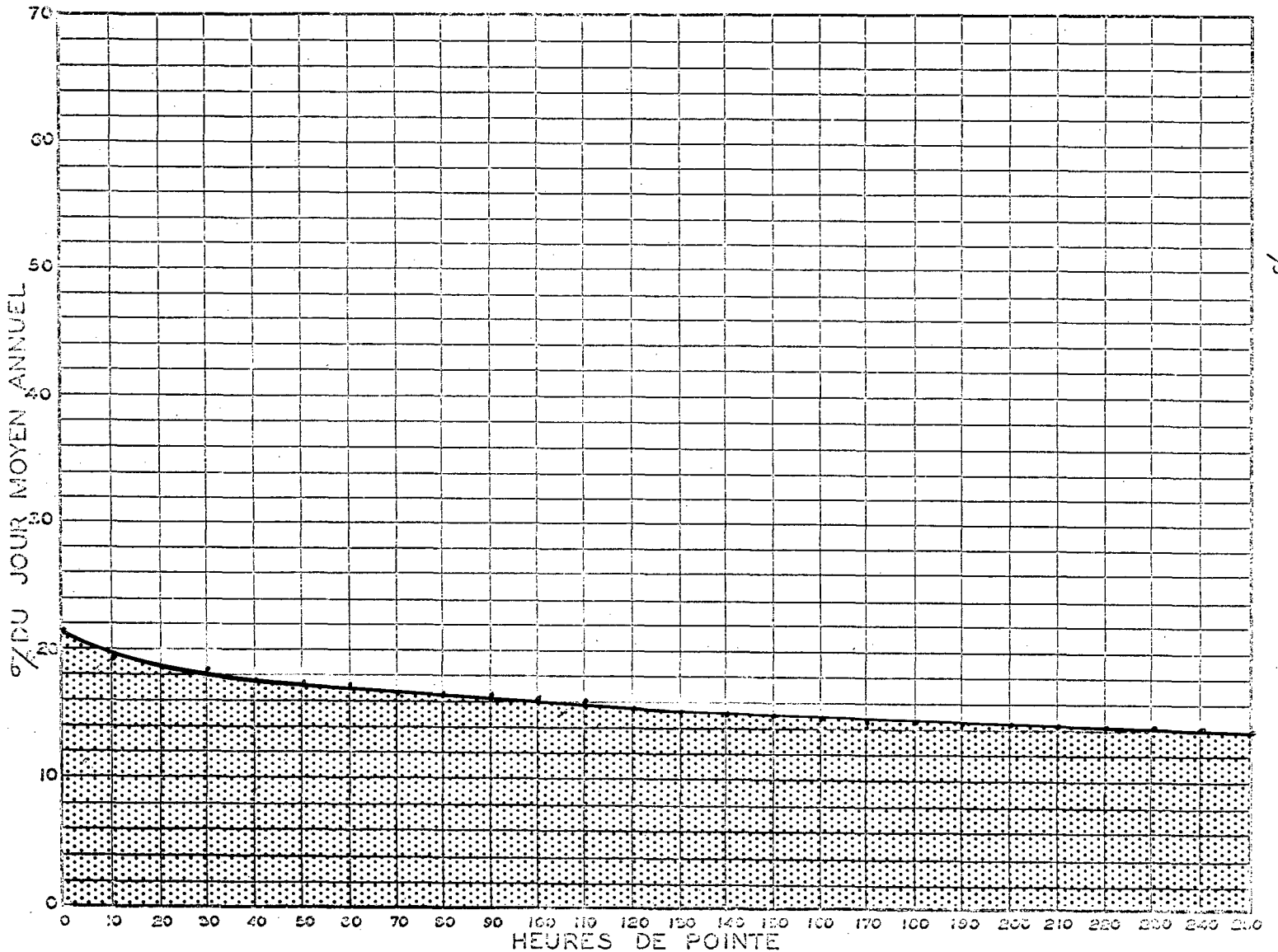
MOIS	DIMANCHE MOYEN	LUNDI MOYEN	MARDI MOYEN	MERCREDI MOYEN	JEUDI MOYEN	VENDREDI MOYEN	SAMEDI MOYEN	JOUR MOYEN AJUSTE
JAN.	348	423	426	427	425	460	355	409
FEV.	310	395	367	346	401	356	393	366
MARS	411	462	484	435	464	504	369	446
AVR.	490	444	404	496	586	536	529	497
MAI	777	727	694	688	724	795	669	724
JUIN	1167	1083	1075	1047	966	1080	978	1056
JUIL	1695	1696	1749	1647	1540	1590	1468	1626
AGUT	1462	1590	1610	1652	1463	1552	1437	1538
SEP.	1109	1167	1215	1225	1132	1249	1089	1169
OCT.	831	924	937	938	1027	1143	887	955
NOV.	678	789	862	837	796	919	770	807
DEC.	522	637	536	572	602	652	636	593
JOUR MOYEN	817	861	863	859	844	903	798	849

DOUGLASTOWN A 14.7 MILLES AU SUD DE L INTERSECTION ROUTE DE MURDOCKVILLE

1967 RELATION DES JOURS MOYENS MENSUELS AU JOUR MOYEN ANNUEL AJUSTE
POURCENTAGES

MOIS	DIMANCHE	LUNDI	MARDI	MERCREDI	JEUDI	VENDREDI	SAMEDI	JOUR MOYEN AJUSTE
JAN.	41.0	49.8	50.2	50.3	50.1	54.2	41.8	48.2
FEV.	36.5	46.5	43.2	40.8	47.2	41.9	46.3	43.1
MARS	48.4	54.4	57.0	51.2	54.6	59.4	43.5	52.5
AVR.	57.7	52.3	47.6	58.4	69.0	63.1	62.3	58.5
MAI	91.5	85.6	81.7	81.0	85.2	93.6	78.8	85.2
JUIN	137.4	127.5	126.5	123.2	113.7	127.1	115.1	124.3
JUIL	199.5	199.6	205.8	193.8	181.3	187.1	172.8	191.4
AOUT	172.1	187.1	189.5	194.4	172.2	182.7	169.1	181.0
SEP.	130.5	137.4	143.0	144.2	133.2	147.0	128.2	137.6
OCT.	97.8	108.8	110.3	110.4	120.9	134.5	104.4	112.4
NOV.	79.8	92.9	101.5	98.5	93.7	108.2	90.7	95.0
DEC.	61.5	75.0	63.1	67.4	70.9	76.8	74.9	69.8
JOUR MOYEN	96.2	101.5	101.7	101.2	99.4	106.4	94.0	100.0

RELATION ENTRE LES HEURES DE POINTE ET LE JOUR MOYEN ANNUEL
STATION: DOUGLASTOWN ROUTE N° 6-2-2



ROUTE DISTRICT COMPTEUR VOIE 12 MOIS DE RELEVÉ
6 2 2

DOUGLSTOWN A 14.7 MILLES AU SUD DE L INTERSECTION ROUTE DE MURDOCKVILLE

COMPARAISON DES JOURS MOYENS MENSUELS

MOIS	JOUR MOYEN MENSUEL 1966		JOUR MOYEN MENSUEL 1967	
	VOLUME	POURC. J.M.	VOLUME	POURC. J.M.
JAN.	398	48.8	409	48.1
FEV.	481	58.9	366	43.1
MARS	483	59.2	446	52.5
AVR.	522	63.9	497	58.5
MAI	716	87.7	724	85.2
JUIN	590	121.3	1056	124.3
JUIL	1702	208.5	1626	191.3
AOUT	1432	175.4	1538	181.0
SEP.	973	119.2	1169	137.5
OCT.	842	103.1	955	112.4
NOV.	691	84.6	807	95.0
DEC.	553	67.7	593	69.8
J.M.A. AJUSTE	816	100.0	849	100.0

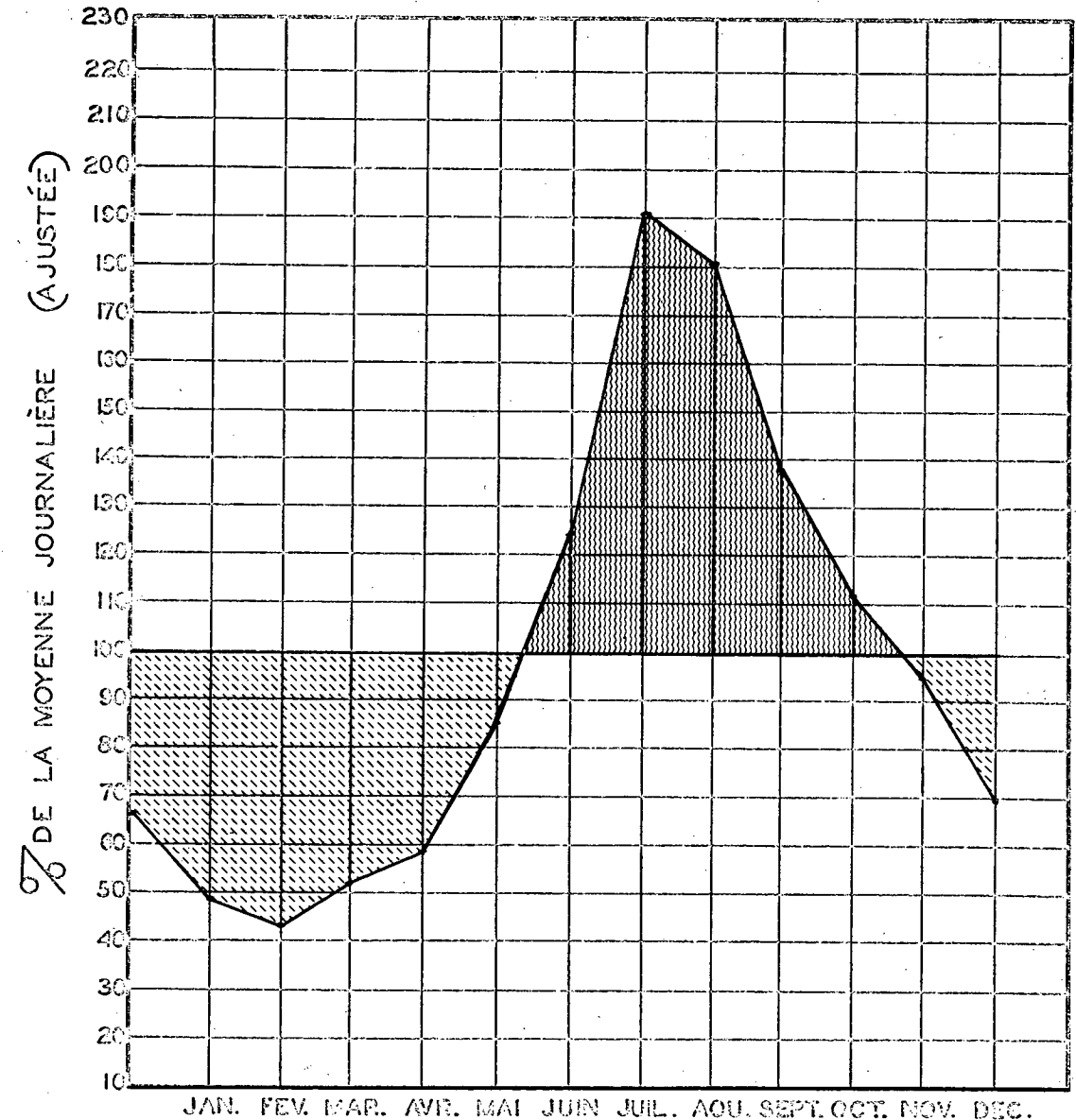
VOLUMES JOURNALIERS GROUPES SUIVANT LA FREQUENCE

GROUPES	FREQUENCE JOURS	TOTAL PAR GROUPE	TOTAL CUMULATIF PAR GROUPE			
			JOURS	POURC.	VEHICULES	POURC.
1900 ET PLUS	1	1983	1	0.28	1983	0.64
1800 A 1900	7	12833	8	2.20	14816	4.77
1700 A 1800	6	10487	14	3.84	25303	8.14
1600 A 1700	12	15822	26	7.13	41125	14.51
1500 A 1600	20	31164	46	12.61	72289	24.52
1400 A 1500	8	11568	54	14.80	83857	28.24
1300 A 1400	15	20306	69	18.91	104163	34.77
1200 A 1300	14	17414	83	22.74	121577	40.36
1100 A 1200	13	14881	96	26.31	136458	45.15
1000 A 1100	23	24074	119	32.61	160532	52.88
900 A 1000	25	23662	144	39.46	184194	60.49
800 A 900	25	21235	169	46.31	205429	67.31
700 A 800	32	23995	201	55.07	229424	75.02
600 A 700	30	19080	231	63.29	248504	81.16
500 A 600	41	22204	272	74.53	270708	88.29
400 A 500	53	23968	325	89.05	294676	96.00
300 A 400	28	10015	353	96.72	304691	99.21
200 A 300	8	1990	361	98.91	306681	99.85
75 A 200	4	469	365	100.00	311150	100.00

CIRCULATION JOURNALIÈRE MOYENNE POUR CHAQUE MOIS
COMPARÉE AVEC LA MOYENNE ANNUELLE
— VALEURS AJUSTÉES —

STATION: DOUGLSTOWN

ROUTE N° 6-2-2



--MOIS 1967--

ROUTE 6 DISTRICT 2 COMPTEUR 3 VOIE 12 MOIS DE RELEVÉ

AMCUI A 2.75 MILLES AU NORD DU PONT DU LAC AUX SAUMONS

ANNEE JOUR MOYEN POURC. AUG. JOUR MAXIMUM HEURES I-ERE 10-E 30-E 50-E 100-E 250-E

ANNEE	JOUR MOYEN	POURC. AUG.	JOUR MAXIMUM	HEURES I-ERE	10-E	30-E	50-E	100-E	250-E
1965									
1966									
67	1787	C.C.	3410	297	262	243	236	218	192
*PCURC.			150.9	16.6	14.7	13.6	13.2	12.2	10.7

*---POURCENTAGE PAR RAPPORT AU JOUR MOYEN DE 12 MOIS

1967 DISTRIBUTION MENSUELLE

MOIS	HEURE MAXIMUM	JOUR MAXIMUM	JOUR MOYEN	TOTAL DU MOIS	POURCENTAGE
JAN.	185	1663	1156	35864	5.5
FEV.	152	1484	1146	32090	5.0
MARS	242	1819	1329	41217	6.4
AVR.	267	2109	1556	46687	7.2
MAI	282	2232	1773	54978	8.5
JUIN	243	2932	2180	65424	10.1
JUIL	269	3410	2765	85740	13.2
AOUT	297	2989	2515	77994	12.0
SEP.	269	2914	2028	60851	9.4
OCT.	209	2406	1862	57737	8.9
NOV.	220	2143	1611	48350	7.5
DEC.	214	2365	1464	45385	7.0
JOUR MOYEN	1787		TOTAL	652317	

ROUTE 6 DISTRICT 2 COMPTEUR 3 VOIE 12 MOIS DE RELEVÉ

AMCUI A 2.75 MILLES AU NORD DU PONT DU LAC AUX SAUMONS

1967 REPARTITION HORAIRE JOURNALIERE DU VOLUME DE 12 MOIS

HEURES A.M.	VOLUMES	POURC.	HEURES P.M.	VOLUMES	POURC.
12- 1	14494	2.23	12- 1	32492	4.99
1- 2	9624	1.48	1- 2	48371	7.42
2- 3	6078	0.94	2- 3	53298	8.18
3- 4	3741	0.58	3- 4	51513	7.90
4- 5	3441	0.53	4- 5	50996	7.82
5- 6	5402	0.83	5- 6	40720	6.25
6- 7	10824	1.66	6- 7	33291	5.11
7- 8	17919	2.75	7- 8	38898	5.97
8- 9	24844	3.81	8- 9	37752	5.79
9-10	30988	4.76	9-10	28615	4.39
10-11	33985	5.21	10-11	21751	3.34
11-12	34440	5.28	11-12	18840	2.89
			TOTAL	652317	

1967 VOLUMES HORAIRES GROUPES SUIVANT LA FREQUENCE

GROUPES	FREQUENCE HEURES	TOTAL PAR GROUPE	TOTAL CUMULATIF PAR GROUPE HEURES	POURC.	VEHICULES	POURC.
280 ET PLUS	2	579	2	0.03	579	0.09
260 A 280	9	2392	11	0.13	2971	0.46
240 A 260	27	6713	38	0.44	9684	1.49
220 A 240	58	13219	96	1.10	22903	3.52
200 A 220	96	19944	192	2.20	42847	6.57
180 A 200	183	34462	375	4.29	77309	11.86
160 A 180	283	47835	658	7.52	125144	19.19
140 A 160	429	63860	1087	12.41	189004	28.98
120 A 140	731	94118	1818	20.76	283122	43.41
110 A 120	371	42431	2189	24.99	325553	49.91
90 A 110	932	92653	3121	35.63	418206	64.12
80 A 90	542	45788	3663	41.82	463994	71.14
70 A 80	613	45665	4276	48.82	509659	78.14
60 A 70	574	37020	4850	55.37	546679	83.81
50 A 60	611	33358	5461	62.35	580037	88.92
40 A 50	530	23656	5991	68.40	603693	92.55
30 A 40	544	18663	6535	74.61	622356	95.41
20 A 30	557	13540	7092	80.96	635896	97.49
10 A 20	835	11616	7927	90.50	647712	99.30
0 A 10	833	4605	8760	100.00	652317	100.00

ROUTE 6 DISTRICT 2 COMPTEUR 3 VOIE 12 MOIS DE RELEVÉ

AMQUI A 2.75 MILLES AU NORD DU PONT DU LAC AUX SAUMONS

1967 DENSITE MENSUELLE DE LA CIRCULATION

MOIS	DIMANCHES	LUNDIS	MARDIS	MERCREDIS	JEUDIS	VENDREDIS	SAMEDIS	TOTAL
JAN.	7184	4709	5890	4338	4877	4693	4173	35864
FEV.	4434	5068	4636	4673	4435	4399	4445	32090
MARS	7268	3755	5123	6360	6785	7214	4712	41217
AVR.	9547	5528	5276	5473	6029	6862	7572	46687
MAI	10398	6605	8032	8235	6568	7670	7470	54978
JUIN	11973	8937	7819	7720	10122	11984	6869	65424
JUIL	14426	13924	9864	10092	10232	12063	15199	85740
AOÛT	10552	10466	11846	11406	12044	10494	11186	77994
SEP.	10893	5852	7067	7340	7306	11286	11107	60851
OCT.	9927	9292	8645	6778	6807	8256	8032	57737
NOV.	6803	6497	5913	7691	7713	7136	6597	48350
DEC.	7839	4510	5282	6109	6369	7450	7826	45385
TOTAL	111244	85543	85333	86215	89287	99507	95188	652317
POURC. DU GRAND TOTAL	17.1	13.2	13.1	13.3	13.7	15.3	14.6	100.0

ROUTE 6 DISTRICT 2 COMPTEUR 3 VOIE 12 MOIS DE RELEVÉ

AMQUI A 2.75 MILLES AU NORD DU PONT DU LAC AUX SAUMONS

1967 JOUR MOYEN MENSUEL

MOIS	DIMANCHE MOYEN	LUNDI MOYEN	MARDI MOYEN	MERCREDI MOYEN	JEUDI MOYEN	VENDREDI MOYEN	SAMEDI MOYEN	JOUR MOYEN AJUSTE
JAN.	1197	1177	1178	1085	1219	1173	1043	1153
FEV.	1109	1267	1159	1168	1109	1100	1111	1146
MARS	1454	1252	1281	1272	1357	1443	1178	1319
AVR.	1909	1482	1319	1368	1507	1716	1514	1545
MAI	2480	1651	1606	1647	1642	1918	1868	1773
JUIN	2395	2234	1955	1930	2024	2397	2290	2174
JUIL	2885	2785	2451	2523	2558	3016	3040	2751
AOÛT	2638	2617	2369	2281	2409	2624	2797	2533
SEP.	2179	1951	1767	1835	1827	2257	2221	2005
OCT.	1985	1858	1729	1695	1702	2064	2008	1863
NOV.	1701	1624	1478	1538	1543	1784	1649	1616
DEC.	1307	1503	1321	1527	1592	1490	1565	1472
JOUR MOYEN	1903	1783	1634	1656	1707	1915	1857	1779

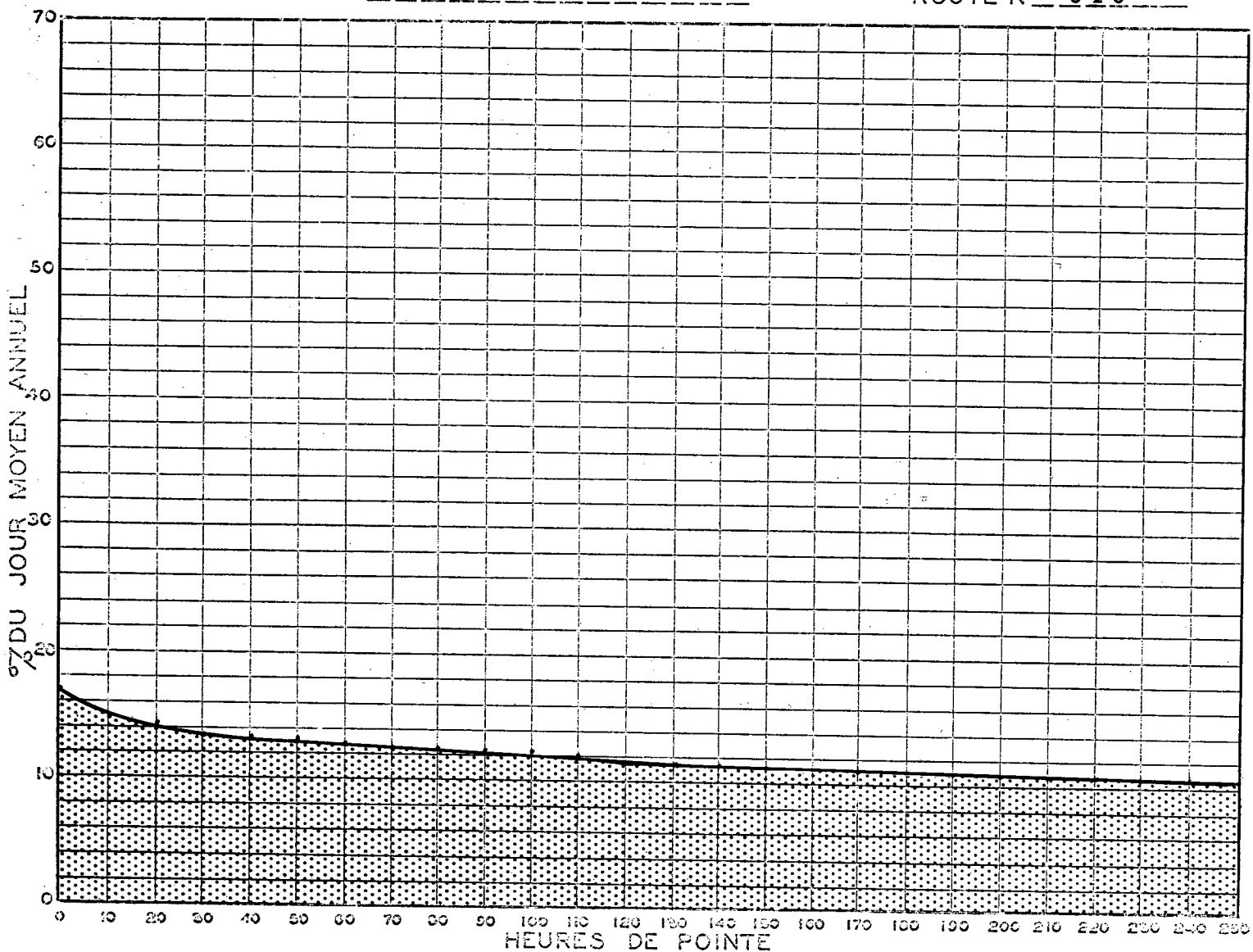
AMQUI

A 2.75 MILLES AU NORD DU PONT DU LAC AUX SAUMONS

1967 RELATION DES JOURS MOYENS MENSUELS AU JOUR MOYEN ANNUEL AJUSTE
POURCENTAGES

MOIS	DIMANCHE	LUNDI	MARDI	MERCREDI	JEUDI	VENDREDI	SAMEDI	JOUR MOYEN AJUSTE
JAN.	67.3	66.2	66.2	61.0	68.5	65.9	58.6	64.8
FEV.	62.4	71.2	65.2	65.7	62.4	61.8	62.5	64.4
MARS	81.7	70.4	72.0	71.5	76.3	81.1	66.2	74.2
AVR.	107.3	83.3	74.2	76.9	84.7	96.5	85.1	86.8
MAI	116.9	92.8	90.3	92.6	92.3	107.8	105.0	99.7
JUIN	134.6	125.6	109.9	108.5	113.8	134.7	128.7	122.2
JUIL	162.1	156.5	137.7	141.8	143.8	169.5	170.8	154.6
AOUT	148.3	147.1	133.1	128.2	135.4	147.5	157.2	142.4
SEP.	122.5	109.7	99.3	103.1	102.7	126.8	124.8	112.7
OCT.	111.6	104.4	97.2	95.3	95.7	116.0	112.9	104.7
NOV.	95.6	91.3	83.1	86.5	86.7	100.3	92.7	90.8
DEC.	73.5	84.5	74.3	85.8	89.5	83.8	88.0	82.7
JOUR MOYEN	107.0	100.3	91.9	93.1	96.0	107.7	104.4	100.0

RELATION ENTRE LES HEURES DE POINTE ET LE JOUR MOYEN ANNUEL —
STATION: AMQUI ROUTE N° 6-2-3



ROUTE 6 DISTRICT 2 COMPTEUR 3 VOIE 12 MOIS DE RELEVÉ

AMQUI A 2.75 MILLES AU NORD DU PONT DU LAC AUX SAUMONS

COMPARAISON DES JOURS MOYENS MENSUELS

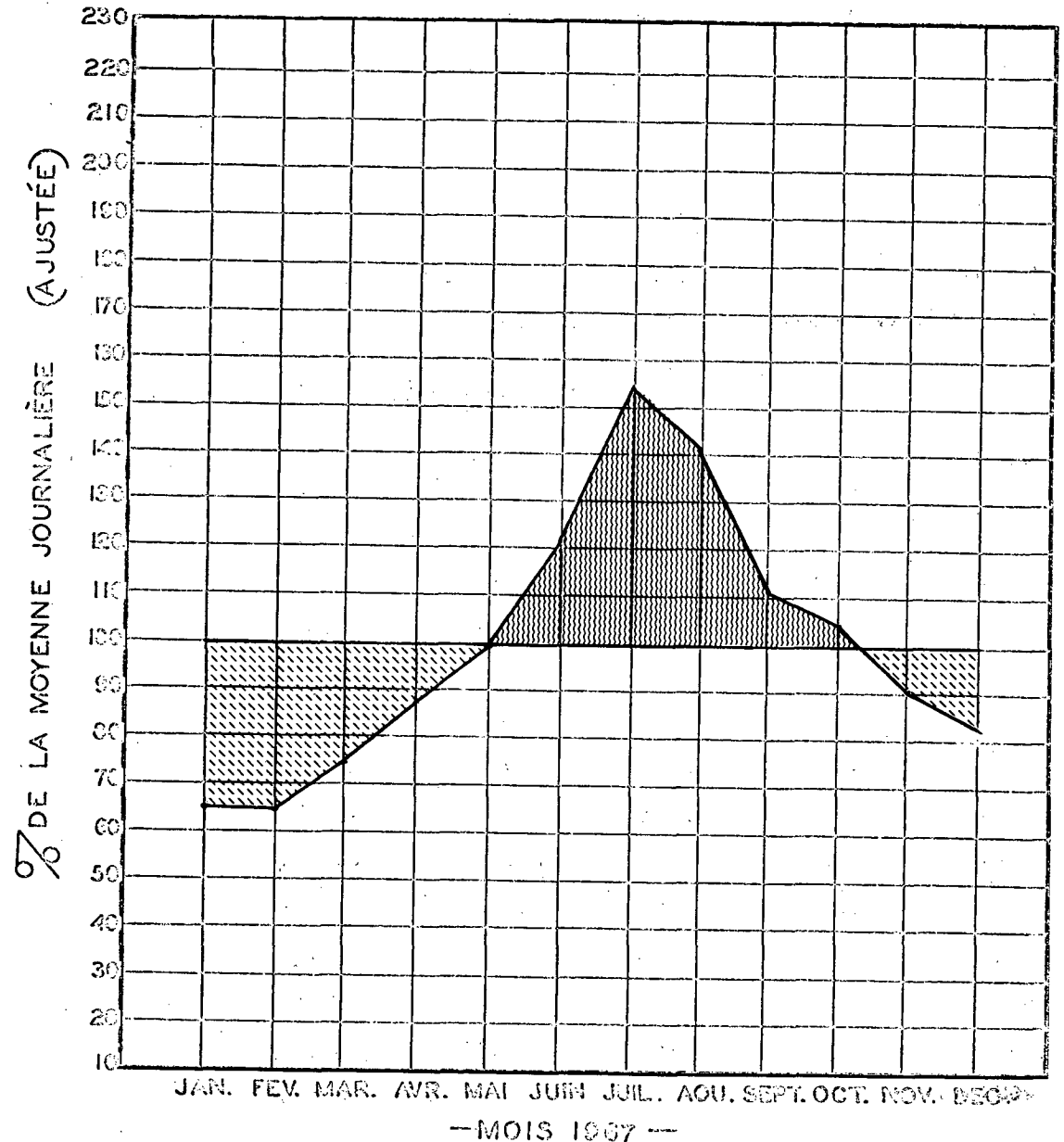
MOIS	JOUR MOYEN MENSUEL 1966		JOUR MOYEN MENSUEL 1967	
	VOLUME	POURC. J.M.	VOLUME	POURC. J.M.
JAN.	---	---	1153	64.8
FEV.	---	---	1146	64.4
MARS	---	---	1319	74.1
AVR.	---	---	1545	86.8
MAI	---	---	1773	99.6
JUIN	---	---	2174	122.1
JUIL	---	---	2751	154.6
AGUT	---	---	2533	142.3
SEP.	---	---	2005	112.6
CCT.	---	---	1863	104.7
NOV.	---	---	1616	90.8
DEC.	---	---	1472	82.7
J.M.A. AJUSTE	0	0.0	1779	100.0

VOLUMES JOURNALIERS GROUPES SUIVANT LA FREQUENCE

GROUPES	FREQUENCE JOURS	TOTAL PAR GROUPE	TOTAL CUMULATIF PAR GROUPE			
			JOURS	POURC.	VEHICULES	POURC.
3200 ET PLUS	2	6798	2	0.55	6798	1.05
3000 A 3200	5	15454	7	1.92	22252	3.42
2800 A 3000	13	37661	20	5.48	59913	9.19
2700 A 2800	5	13632	25	6.85	73545	11.28
2600 A 2700	14	37052	39	10.69	110597	16.96
2500 A 2600	9	22974	48	13.16	133571	20.48
2400 A 2500	8	19611	56	15.35	153182	23.49
2300 A 2400	16	37615	72	19.73	190797	29.25
2200 A 2300	13	29256	85	23.29	220053	33.74
2100 A 2200	14	30041	99	27.13	250094	38.34
2000 A 2100	8	16303	107	29.32	266397	40.84
1900 A 2000	21	41109	128	35.07	307506	47.15
1800 A 1900	27	50026	155	42.47	357532	54.81
1700 A 1800	26	45847	181	49.59	403379	61.84
1600 A 1700	36	59147	217	59.46	462526	70.91
1500 A 1600	24	37225	241	66.03	499751	76.62
1400 A 1500	28	40560	269	73.70	540311	82.83
1300 A 1400	22	25700	291	79.73	570011	87.39
1200 A 1300	23	28756	314	86.03	598807	91.80
1000 A 1200	39	42893	353	96.72	641700	98.38
700 A 1000	12	10617	365	100.00	652317	100.00

CIRCULATION JOURNALIÈRE MOYENNE POUR CHAQUE MOIS
COMPARÉE AVEC LA MOYENNE ANNUELLE
— VALEURS AJUSTÉES —

STATION: AMQUI ROUTE N° 6-2-3



ROUTE 7 DISTRICT 9 COMPTEUR 82 VOIE NORD 8 MOIS DE RELEVÉ

ST-LAMBERT PONT VICTORIA

ANNEE	JOUR MOYEN		JOUR MAXIMUM	HEURES MAXIMALES					
	POURC. AUG.	POURC. SEPT.		10-E	30-E	50-E	100-E	250-E	
1965									
1966									
67	13859	0.0	17418	2733	1730	1693	1651	1596	1480
*POURC.			125.7	19.7	12.5	12.2	11.9	11.5	10.7

*---POURCENTAGE PAR RAPPORT AU JOUR MOYEN DE 8 MOIS

1967 DISTRIBUTION MENSUELLE

MOIS	HEURE MAXIMUM	JOUR MAXIMUM	JOUR MOYEN	TOTAL DU MOIS	POURCENTAGE
JAN.	---	---	---	---	---
FEV.	---	---	---	---	---
MARS	---	---	---	---	---
AVR.	---	---	---	---	---
MAI	1623	14943	13700	424717	12.6
JUIN	1624	16701	14168	425050	12.6
JUIL	1621	16651	14729	456615	13.5
AOUT	1710	17243	15452	479018	14.2
SEP.	1760	16888	14930	447929	13.2
OCT.	2733	17418	14778	458127	13.5
NOV.	1741	13616	11836	355109	10.5
DEC.	1614	13655	11257	348968	10.3
JOUR MOYEN	13859		TOTAL	3395533	

ROUTE 7 DISTRICT 9 COMPTEUR 82 VOIE NORD 8 MOIS DE RELEVÉ

ST-LAMBERT PONT VICTORIA

1967 REPARTITION HORAIRE JOURNALIERE DU VOLUME DE 8 MOIS

HEURES A.M.			HEURES P.M.		
HEURES	VOLUMES	POURC.	HEURES	VOLUMES	POURC.
12-1	53051	1.57	12-1	143762	4.24
1-2	31366	0.93	1-2	177934	5.25
2-3	21930	0.65	2-3	192419	5.67
3-4	16049	0.48	3-4	188013	5.54
4-5	15109	0.45	4-5	158193	4.66
5-6	42718	1.26	5-6	141729	4.18
6-7	209714	6.18	6-7	160648	4.74
7-8	298002	8.78	7-8	188810	5.57
8-9	286275	8.44	8-9	154753	4.56
9-10	220223	6.49	9-10	128563	3.79
10-11	184428	5.44	10-11	124820	3.68
11-12	156444	4.61	11-12	100550	2.97
TOTAL			3395533		

1967 VOLUMES HORAIRE GROUPES SUIVANT LA FREQUENCE

GROUPES	FREQUENCE HEURES	TOTAL PAR GROUPE	TOTAL CUMULATIF PAR GROUPE HEURES	POURC.	VEHICULES	POURC.
2600 ET PLUS	1	2733	1	0.02	2733	0.09
1600 A 1800	96	159608	97	1.65	162341	4.79
1400 A 1600	192	291856	289	4.92	454197	13.38
1200 A 1400	109	140457	398	6.77	594654	17.52
1000 A 1200	249	272250	647	11.01	866904	25.54
800 A 1000	634	555519	1281	21.79	1422423	41.90
600 A 800	1534	1065137	2815	47.88	2487560	73.26
400 A 600	1170	604419	3985	67.78	3091979	91.07
350 A 400	122	45799	4107	69.85	3137778	92.41
300 A 350	135	43626	4242	72.15	3181404	93.70
250 A 300	168	45936	4410	75.00	3227340	95.05
200 A 250	215	47881	4625	78.66	3275221	96.46
150 A 200	252	44775	4877	82.95	3319996	97.78
100 A 150	240	29804	5117	87.03	3349800	98.66
50 A 100	552	37760	5669	96.42	3387560	99.77
0 A 50	211	7973	5880	100.00	3395533	100.00

ROUTE 7 DISTRICT 5 COMPTEUR 82 VOIE NORD 8 MOIS DE RELEVÉ

ST-LAMBERT PONT VICTORIA

1967 DENSITE MENSUELLE DE LA CIRCULATION

MOIS	DIMANCHES	LUNDIS	MARDIS	MERCREDIS	JEUDIS	VENDREDIS	SAMEDIS	TOTAL
JAN.	---	---	---	---	---	---	---	---
FEV.	---	---	---	---	---	---	---	---
MARS	---	---	---	---	---	---	---	---
AVR.	---	---	---	---	---	---	---	---
MAI	65771	54627	67445	69156	56216	58479	53023	424717
JUIN	60020	58084	60736	60505	74501	75049	36155	425050
JUIL	60630	77614	65719	64932	63602	62527	61591	456615
AOUT	52058	65021	83262	82864	81844	63756	50173	479018
SEP.	64208	45558	61265	61357	63598	80513	71390	447929
OCT.	66618	70414	72489	60735	63147	66264	58460	458127
NOV.	35154	49646	49976	61298	63709	53373	41953	355109
DEC.	46904	37076	46613	50245	51906	65384	50840	348968
TOTAL	451403	458080	507505	511092	518523	525345	423585	3395533
POURC. DU GRAND TOTAL	13.3	13.5	15.0	15.1	15.3	15.5	12.5	100.0

221

ROUTE 7 DISTRICT 5 COMPTEUR 82 VOIE NORD 8 MOIS DE RELEVÉ

ST-LAMBERT PONT VICTORIA

1967 JOUR MOYEN MENSUEL

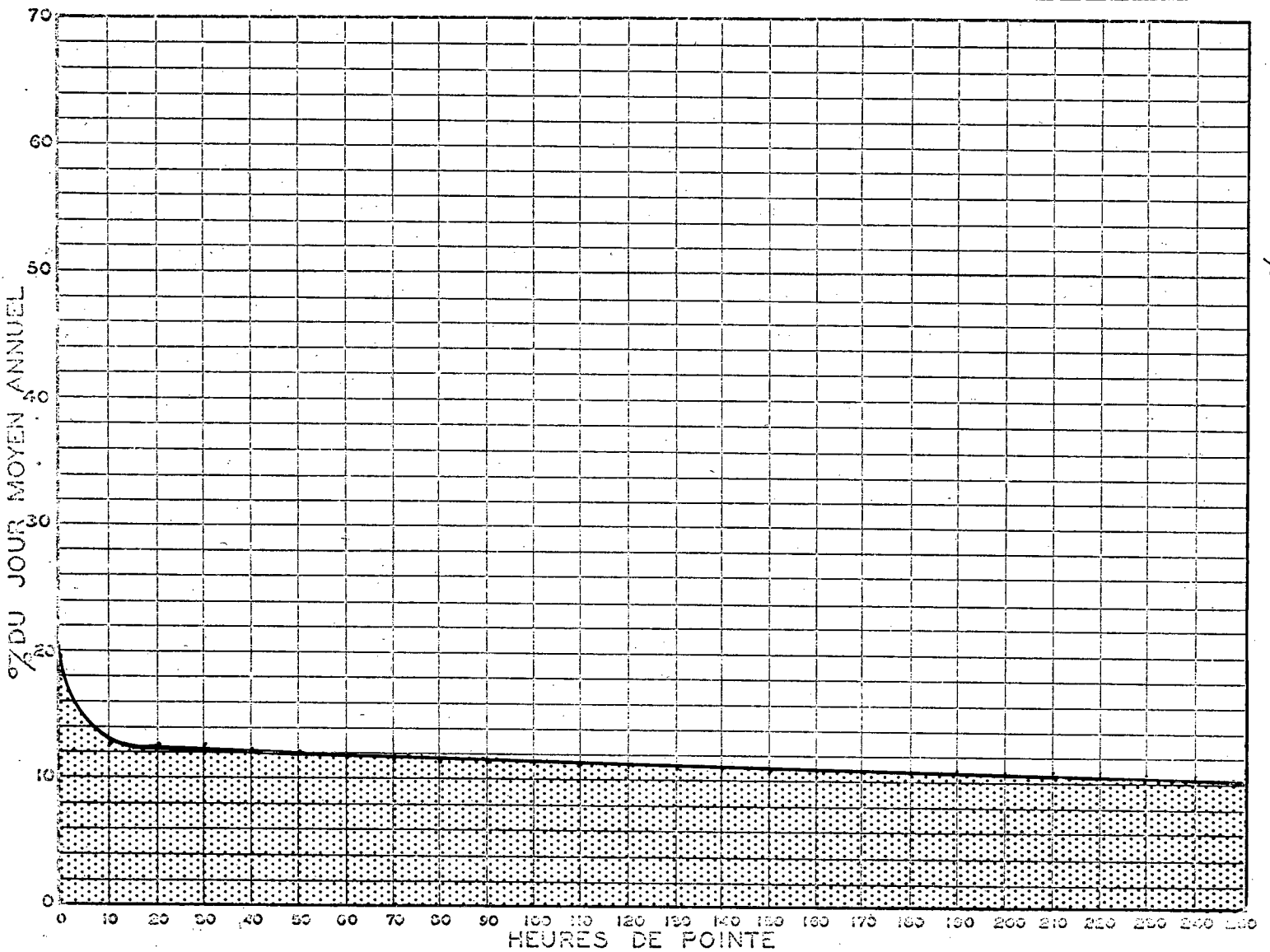
MOIS	DIMANCHE MOYEN	LUNDI MOYEN	MARDI MOYEN	MERCREDI MOYEN	JEUDI MOYEN	VENDREDI MOYEN	SAMEDI MOYEN	JOUR MOYEN AJUSTE
JAN.	---	---	---	---	---	---	---	---
FEV.	---	---	---	---	---	---	---	---
MARS	---	---	---	---	---	---	---	---
AVR.	---	---	---	---	---	---	---	---
MAI	13154	13657	13489	13831	14054	14620	13256	13723
JUIN	12004	14521	15184	15126	14900	15010	12052	14113
JUIL	12126	15523	16430	16233	15901	15632	12318	14880
AOUT	13025	16255	16652	16573	16369	15939	12543	15336
SEP.	12842	15159	15316	15339	15900	16103	14278	14996
OCT.	13324	14083	14458	15184	15787	16566	14615	14865
NOV.	8789	12412	12494	12260	12742	13343	10488	11789
DEC.	7817	12359	11653	12561	12977	13077	10168	11516
JOUR MOYEN	11635	14251	14465	14638	14829	15036	12465	13903

ST-LAMBERT PONT VICTORIA

1967 RELATION DES JOURS MOYENS MENSUELS AU JOUR MOYEN DE 8 MOIS
POURCENTAGES

MOIS	DIMANCHE	LUNDI	MARDI	MERCREDI	JEUDI	VENDREDI	SAMEDI	JOUR MOYEN AJUSTE
JAN.	---	---	---	---	---	---	---	---
FEV.	---	---	---	---	---	---	---	---
MARS	---	---	---	---	---	---	---	---
AVR.	---	---	---	---	---	---	---	---
MAI	94.7	98.3	97.1	99.5	101.1	105.2	95.4	98.8
JUIN	86.4	104.5	109.3	108.8	107.2	108.0	86.7	101.6
JUIL	87.3	111.7	118.2	116.8	114.4	112.5	88.6	107.1
AOUT	93.7	117.0	119.8	119.3	117.8	114.7	90.3	110.4
SEP.	92.4	109.4	110.2	110.4	114.4	115.9	102.7	107.9
OCT.	95.9	101.3	104.3	109.3	113.6	119.2	105.2	107.0
NOV.	63.3	89.3	89.9	88.2	91.7	96.0	75.5	84.8
DEC.	56.3	88.9	83.9	90.4	93.4	94.1	73.2	82.9
JOUR MOYEN	83.7	102.6	104.1	105.3	106.7	108.2	89.7	100.0

RELATION ENTRE LES HEURES DE POINTE ET LE JOUR MOYEN ANNUEL
STATION: PONT VICTORIA VOIE NORD ROUTE N° 7-9-82



ROUTE 7 DISTRICT 5 COMPTEUR 82 VOIE NORD 8 MOIS DE RELEVÉ

ST-LAMBERT PONT VICTORIA

COMPARAISON DES JOURS MOYENS MENSUELS

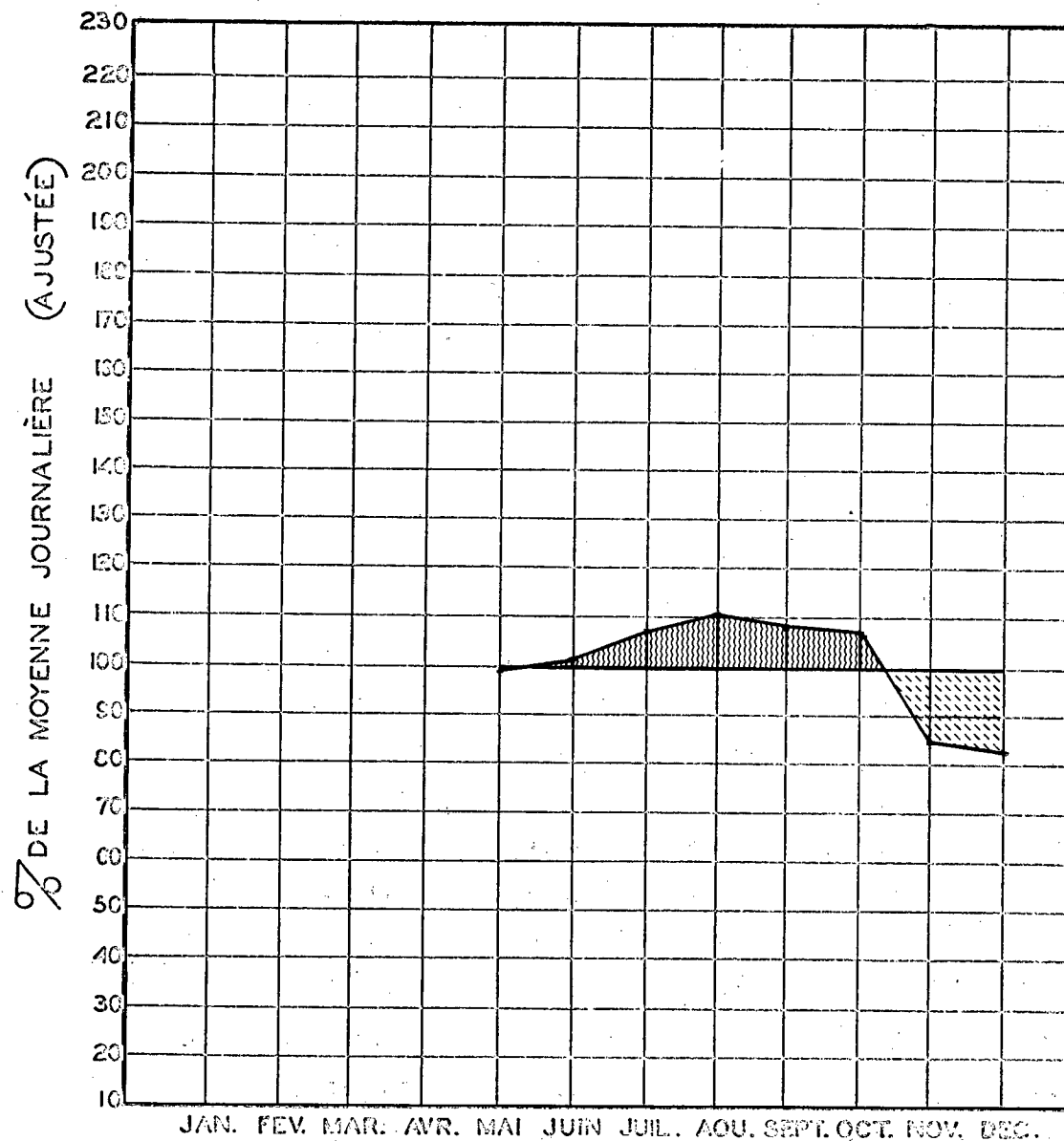
MOIS	JOUR MOYEN MENSUEL 1966		JOUR MOYEN MENSUEL 1967	
	VOLUME	POURC. J.M.	VOLUME	POURC. J.M.
JAN.	---	---	---	---
FEV.	---	---	---	---
MARS	---	---	---	---
AVR.	---	---	---	---
MAI	---	---	13723	98.7
JUIN	---	---	14113	101.5
JUIL	---	---	14880	107.0
AOÛT	---	---	15336	110.3
SEP.	---	---	14996	107.9
OCT.	---	---	14865	106.9
NOV.	---	---	11789	84.8
DEC.	---	---	11516	82.8
J.M.A. AJUSTÉ	0	0.0	13903	100.0

VOLUMES JOURNALIERS GROUPES SUIVANT LA FREQUENCE

GROUPES	FREQUENCE JOURS	TOTAL PAR GROUPE	TOTAL CUMULATIF PAR GROUPE			
			JOURS	POURC.	VEHICULES	POURC.
17000 ET PLUS	5	86117	5	2.05	86117	2.54
16500 A 17000	13	217049	18	7.35	303166	8.93
16000 A 16500	25	406015	43	17.56	709181	20.89
15500 A 16000	30	472591	73	29.80	1181772	34.81
15000 A 15500	14	213209	87	35.52	1394981	41.09
14500 A 15000	12	177086	99	40.41	1572067	46.30
14000 A 14500	19	271053	118	48.17	1843120	54.29
13500 A 14000	22	302367	140	57.15	2145487	63.19
13000 A 13500	16	212014	156	63.68	2357501	69.43
12500 A 13000	32	408367	188	76.74	2765868	81.46
12000 A 12500	23	282208	211	86.13	3048076	89.77
11500 A 12000	9	106209	220	89.80	3154285	92.90
11000 A 11500	5	56590	225	91.84	3210875	94.57
10500 A 11000	4	42955	229	93.47	3253830	95.83
10000 A 10500	4	40931	233	95.11	3294761	97.04
9500 A 10000	2	19410	235	95.92	3314171	97.61
8500 A 9000	3	26155	238	97.15	3340326	98.38
8000 A 8500	4	33383	242	98.78	3373709	99.36
7500 A 8000	1	7919	243	99.19	3381628	99.60
6500 A 7500	2	13905	245	100.00	3395533	100.00

CIRCULATION JOURNALIÈRE MOYENNE POUR CHAQUE MOIS
COMPARÉE AVEC LA MOYENNE ANNUELLE
— VALEURS AJUSTÉES —

STATION: PONT VICTORIA VOIE NORD ROUTE N° 7-9-82



ROUTE 7 DISTRICT 9 COMPTEUR 82 VOIE SUD 8 MOIS DE RELEVÉ
 ST-LAMBERT PONT VICTORIA

ANNEE	JOUR MOYEN		POURC. AUG.	JOUR MAXIMUM I-ERE	HEURES MAXIMALES				
	10-E	30-E			50-E	100-E	250-E		
1965									
1966									
67	11235	0.0	15469	1640	1596	1550	1523	1474	1265
*POURC.			137.7	14.6	14.2	13.8	13.6	13.1	11.3

*---POURCENTAGE PAR RAPPORT AU JOUR MOYEN DE 8 MOIS

1967 DISTRIBUTION MENSUELLE

MOIS	HEURE MAXIMUM	JOUR MAXIMUM	JOUR MOYEN	TOTAL DU MOIS	POURCENTAGE
JAN.	---	---	---	---	---
FEV.	---	---	---	---	---
MARS	---	---	---	---	---
AVR.	---	---	---	---	---
MAI	1484	11217	7979	247353	9.0
JUIN	1460	9347	8109	243289	8.9
JUIL	1556	14318	12294	381138	13.9
AOÛT	1640	14678	12814	397235	14.5
SEP.	1632	15167	13275	398262	14.5
OCT.	1640	15469	13613	422010	15.4
NOV.	1615	12602	11066	332006	12.1
DEC.	1550	13584	10686	331277	12.1
JOUR MOYEN	11235		TOTAL	2752570	

ROUTE 7 DISTRICT 9 COMPTEUR 82 VOIE SUD 8 MOIS DE RELEVÉ
 ST-LAMBERT PONT VICTORIA

1967 REPARTITION HORAIRE JOURNALIERE DU VOLUME DE 8 MOIS

HEURES A.M.			HEURES P.M.		
HEURES	VOLUMES	POURC.	HEURES	VOLUMES	POURC.
12-1	97254	3.54	12-1	125353	4.56
1-2	54896	2.00	1-2	123083	4.48
2-3	34032	1.24	2-3	137630	5.01
3-4	19677	0.72	3-4	179814	6.54
4-5	11316	0.42	4-5	262973	9.56
5-6	13291	0.49	5-6	263865	9.59
6-7	36529	1.33	6-7	191443	6.96
7-8	79872	2.91	7-8	147414	5.36
8-9	95667	3.48	8-9	138979	5.05
9-10	97753	3.56	9-10	133754	4.86
10-11	110118	4.01	10-11	140255	5.10
11-12	121539	4.42	11-12	136063	4.95
TOTAL				2752570	

1967 VOLUMES HORAIRES GROUPES SUIVANT LA FREQUENCE

GROUPES	FREQUENCE HEURES	TOTAL PAR GROUPE	TOTAL CUMULATIF HEURES	POURC. POURC.	VEHICULES	POURC.
1600 ET PLUS	9	14580	9	0.16	14580	0.53
1400 A 1600	161	238742	170	2.90	253322	9.21
1200 A 1400	101	132933	271	4.61	386255	14.04
1000 A 1200	60	65056	331	5.63	451311	16.40
900 A 1000	124	116629	455	7.74	567940	20.64
800 A 900	263	221890	718	12.22	789830	28.70
700 A 800	324	241134	1042	17.73	1030964	37.46
600 A 700	497	320822	1539	26.18	1351786	49.11
550 A 600	414	237499	1953	33.22	1589285	57.74
500 A 550	462	241715	2415	41.08	1831000	66.52
450 A 500	445	211554	2860	48.64	2042554	74.21
400 A 450	450	191209	3310	56.30	2233763	81.16
350 A 400	470	175861	3780	64.29	2409624	87.55
300 A 350	370	120845	4150	70.58	2530469	91.94
250 A 300	198	54980	4348	73.95	2585449	93.93
200 A 250	196	43818	4544	77.28	2629267	95.53
150 A 200	250	43281	4794	81.54	2672548	97.10
100 A 150	292	36498	5086	86.50	2709046	98.42
50 A 100	453	30832	5539	94.21	2739878	99.54
0 A 50	341	12692	5880	100.00	2752570	100.00

ROUTE 7 DISTRICT 9 COMPTEUR 82 VOIE SUD 8 MOIS DE RELEVÉ

ST-LAMBERT PONT VICTORIA

1967 DENSITE MENSUELLE DE LA CIRCULATION

MOIS	DIMANCHES	LUNDIS	MARDIS	MERCREDIS	JEUDIS	VENDREDIS	SAMEDIS	TOTAL
JAN.	---	---	---	---	---	---	---	---
FEV.	---	---	---	---	---	---	---	---
MARS	---	---	---	---	---	---	---	---
AVR.	---	---	---	---	---	---	---	---
MAI	33391	30877	39988	39500	38547	34298	30752	247353
JUIN	33469	31677	33839	34564	43072	44883	21785	243289
JUIL	45762	62941	55386	55500	55338	55644	50567	381138
AOUT	40386	52677	68783	68036	69463	54131	43759	397235
SEP.	52666	40738	54786	55029	57789	72069	65185	398262
OCT.	59816	64098	67972	56559	58023	59722	55820	422010
NOV.	31417	45528	47316	56366	60282	49605	41492	332006
DEC.	43034	34919	44332	47494	49208	62145	50145	331277
TOTAL	339941	363455	412402	413048	431722	432497	359505	2752570
POURC. DU GRAND TOTAL	12.4	13.3	15.0	15.1	15.7	15.8	13.1	100.0

ROUTE 7 DISTRICT 9 COMPTEUR 82 VOIE SUD 8 MOIS DE RELEVÉ

ST-LAMBERT PONT VICTORIA

1967 JOUR MOYEN MENSUEL

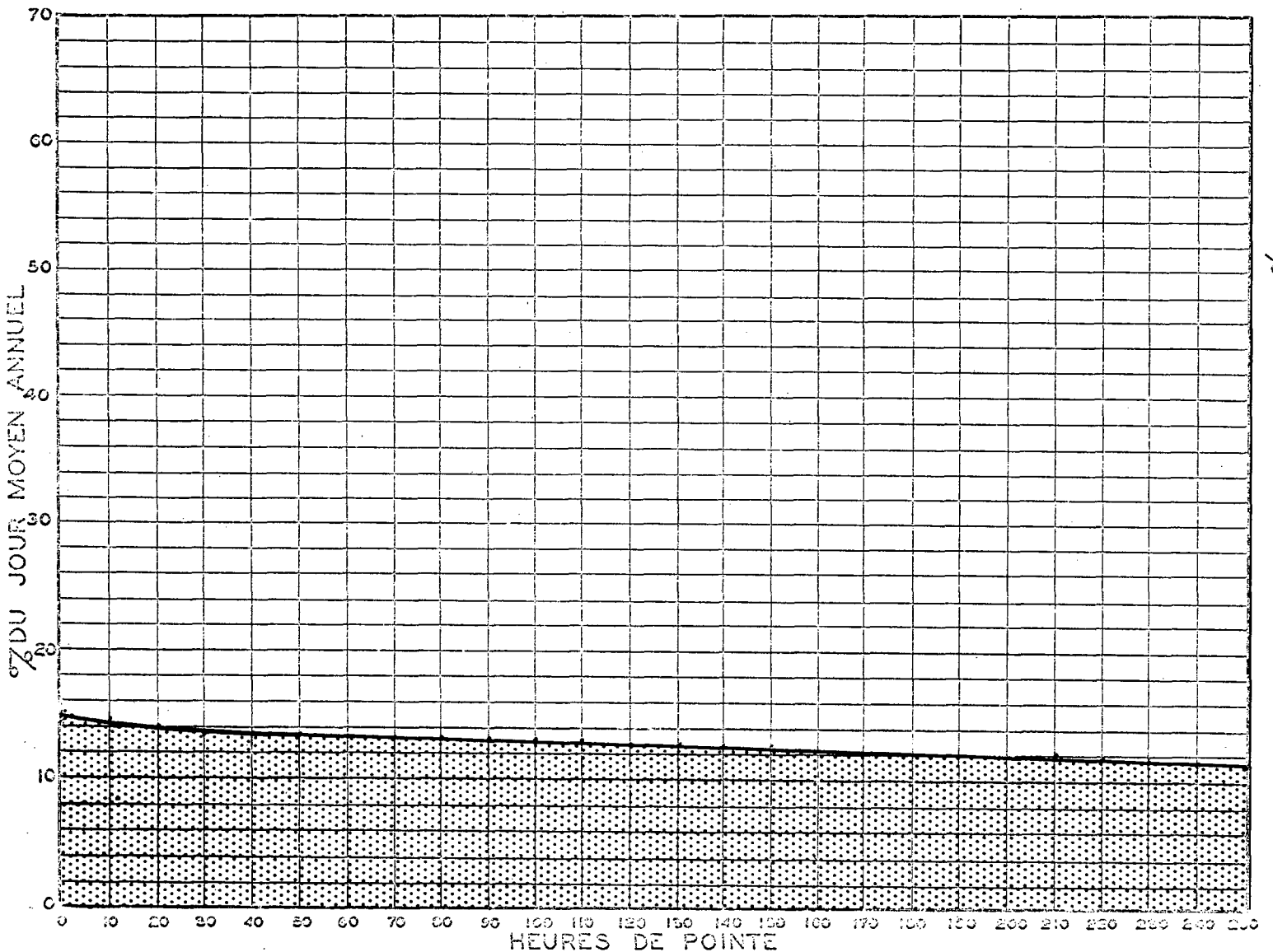
MOIS	DIMANCHE MOYEN	LUNDI MOYEN	MARDI MOYEN	MERCREDI MOYEN	JEUDI MOYEN	VENDREDI MOYEN	SAMEDI MOYEN	JOUR MOYEN AJUSTE
JAN.	---	---	---	---	---	---	---	---
FEV.	---	---	---	---	---	---	---	---
MARS	---	---	---	---	---	---	---	---
AVR.	---	---	---	---	---	---	---	---
MAI	6678	7719	7998	7900	9637	8575	7688	8027
JUIN	6694	7919	8460	8641	8614	8977	7262	8080
JUIL	9152	12588	13847	13875	13835	13911	10113	12474
AOUT	10097	13169	13757	13607	13893	13533	10940	12713
SEP.	10533	13579	13697	13757	14447	14414	13037	13352
OCT.	11963	12820	13594	14140	14506	14931	13955	13701
NOV.	7854	11382	11829	11273	12056	12401	10373	11024
DEC.	7172	11640	11083	11874	12302	12429	10029	10932
JOUR MOYEN	8768	11352	11783	11883	12411	12396	10425	11288

ST-LAMBERT PONT VICTORIA

1967 RELATION DES JOURS MOYENS MENSUELS AU JOUR MOYEN DE 8 MOIS
POURCENTAGES

MOIS	DIMANCHE	LUNDI	MARDI	MERCREDI	JEUDI	VENDREDI	SAMEDI	JOUR MOYEN AJUSTE
JAN.	---	---	---	---	---	---	---	---
FEV.	---	---	---	---	---	---	---	---
MARS	---	---	---	---	---	---	---	---
AVR.	---	---	---	---	---	---	---	---
MAI	59.2	66.4	70.9	70.0	85.4	76.0	68.2	71.2
JUIN	59.3	70.2	75.0	76.6	76.4	79.6	64.4	71.6
JUIL	81.1	111.6	122.7	123.0	122.6	123.3	89.6	110.5
AOUT	89.5	116.7	121.9	120.6	123.1	119.9	97.0	112.7
SEP.	93.4	120.3	121.4	121.9	128.0	127.7	115.5	118.3
OCT.	106.0	113.6	120.5	125.3	128.5	132.3	123.7	121.4
NOV.	69.6	100.9	104.8	99.9	106.8	109.9	91.9	97.7
DEC.	63.6	103.2	98.2	105.2	109.0	110.1	88.9	96.9
JOUR MOYEN	77.7	100.6	104.4	105.3	110.0	109.9	92.4	100.0

RELATION ENTRE LES HEURES DE POINTE ET LE JOUR MOYEN ANNUEL
STATION: PONT VICTORIA VOIE SUD ROUTE N° 7-9-82



ROUTE 7 DISTRICT 9 COMPTEUR 82 VOIE SUD 8 MOIS DE RELEVÉ

ST-LAMBERT PONT VICTORIA

COMPARAISON DES JOURS MOYENS MENSUELS

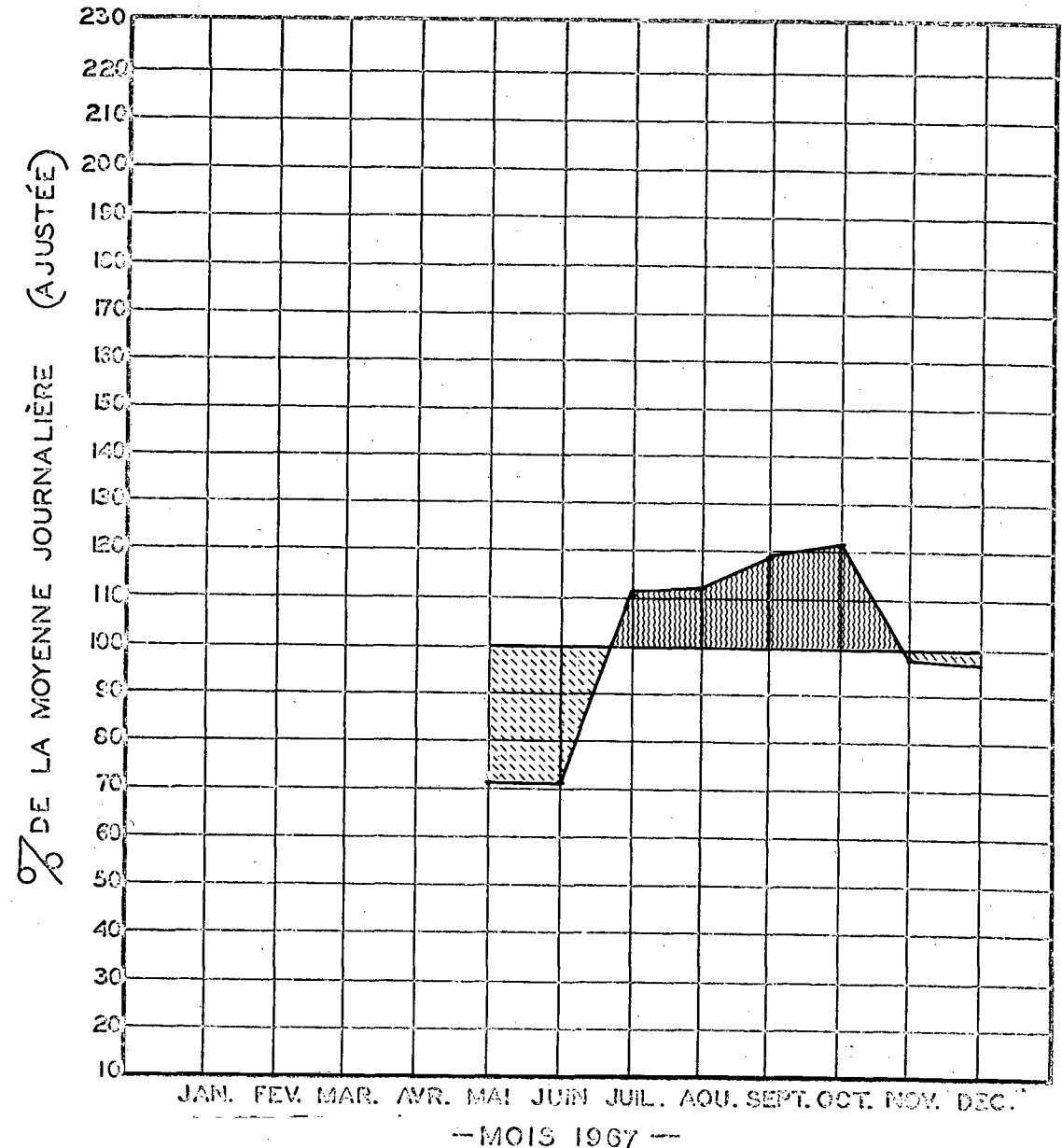
MOIS	JOUR MOYEN MENSUEL 1966		JOUR MOYEN MENSUEL 1967	
	VOLUME	POURC. J.M.	VOLUME	POURC. J.M.
JAN.	---	---	---	---
FEV.	---	---	---	---
MARS	---	---	---	---
AVR.	---	---	---	---
MAI	---	---	8027	71.1
JUIN	---	---	8080	71.6
JUIL.	---	---	12474	110.5
AOÛT	---	---	12713	112.6
SEP.	---	---	13352	118.3
OCT.	---	---	13701	121.4
NOV.	---	---	11024	97.7
DEC.	---	---	10932	96.8
J.M.A. AJUSTÉ	0	0.0	11288	100.0

VOLUMES JOURNALIERS GROUPES SUIVANT LA FREQUENCE

GROUPES	FREQUENCE JOURS	TOTAL PAR GROUPE	TOTAL CUMULATIF PAR GROUPE			
			JOURS	POURC.	VEHICULES	POURC.
15000 ET PLUS	6	51697	6	2.45	91697	3.34
14500 A 15000	12	177774	18	7.35	269471	9.79
14000 A 14500	20	284252	38	15.52	553723	20.12
13500 A 14000	26	356772	64	26.13	910495	33.08
13000 A 13500	17	225534	81	33.07	1136029	41.28
12500 A 13000	14	178691	95	38.78	1314720	47.77
12000 A 12500	16	195407	111	45.31	1510127	54.87
11500 A 12000	18	212184	129	52.66	1722311	62.58
11000 A 11500	14	157556	143	58.37	1879907	68.30
10750 A 11000	5	54617	148	60.41	1934524	70.29
10500 A 10750	6	63868	154	62.86	1998392	72.61
10250 A 10500	3	31116	157	64.09	2029508	73.74
10000 A 10250	4	40419	161	65.72	2069927	75.20
9500 A 10000	7	68608	168	68.58	2138535	77.70
9000 A 9500	11	101436	179	73.07	2239971	81.38
8500 A 9000	12	103841	191	77.96	2343812	85.15
8000 A 8500	14	115299	205	83.68	2459111	89.34
7500 A 8000	22	170001	227	92.66	2629112	95.52
7000 A 7500	8	58088	235	95.92	2687200	97.63
6500 A 7000	5	34007	240	97.96	2721207	98.87
6000 A 6500	5	31363	245	100.00	2752570	100.00

CIRCULATION JOURNALIÈRE MOYENNE POUR CHAQUE MOIS
COMPARÉE AVEC LA MOYENNE ANNUELLE
— VALEURS AJUSTÉES —

STATION: PONT VICTORIA VOIE SUD ROUTE N° 7-9-82



ROUTE DISTRICT COMPTEUR VOIE 8 MOIS DE RELEVÉ
7 5 82 2

ROUTE DISTRICT COMPTEUR VOIE 8 MOIS DE RELEVÉ
7 9 82 2

ST-LAMBERT PONT VICTORIA

ST-LAMBERT PONT VICTORIA

ANNEE	JOUR POURC.		JOUR		HEURES MAXIMALES				
	MOYEN	AUG.	MAXIMUM	I-ERE	10-E	30-E	50-E	100-E	250-E
1965									
1966									
67	25086	0.0	32831	2337	2240	2188	2162	2118	2029
*POURC.			130.9	9.3	8.9	8.7	8.6	8.4	8.1

1967 REPARTITION HORAIRE JOURNALIERE DU VOLUME DE 8 MOIS

HEURES	VOLUMES	POURC.	HEURES	VOLUMES	POURC.
A.M.			P.M.		
12-1	150305	2.45	12-1	269115	4.38
1-2	86262	1.41	1-2	301017	4.90
2-3	55962	0.92	2-3	330049	5.38
3-4	35726	0.59	3-4	365827	5.96
4-5	26425	0.43	4-5	421166	6.86
5-6	56009	0.92	5-6	405594	6.60
6-7	246243	4.01	6-7	352091	5.73
7-8	377874	6.15	7-8	336224	5.48
8-9	381942	6.22	8-9	293742	4.78
9-10	317986	5.18	9-10	262317	4.27
10-11	294553	4.80	10-11	265075	4.32
11-12	277983	4.53	11-12	236613	3.85
			TOTAL	6146100	

*---POURCENTAGE PAR RAPPORT AU JOUR MOYEN DE 8 MOIS

1967 DISTRIBUTION MENSUELLE

MOIS	HEURE MAXIMUM	JOUR MAXIMUM	JOUR MOYEN	TOTAL DU MOIS	POURCENTAGE
JAN.	---	---	---	---	---
FEV.	---	---	---	---	---
MARS	---	---	---	---	---
AVR.	---	---	---	---	---
MAI	1981	25310	21679	672070	11.0
JUIN	2024	25707	22277	668339	10.9
JUIL	2189	30586	27024	837753	13.7
AOUT	2269	31425	28266	876253	14.3
SEP.	2304	32075	28206	846188	13.8
OCT.	2337	32831	28327	878137	14.3
NOV.	2187	26218	22903	687115	11.2
DEC.	2111	27239	21943	680245	11.1
JOUR MOYEN	25086		TOTAL	6146100	

1967 VOLUMES HORAIRE GROUPES SUIVANT LA FREQUENCE

GROUPES	FREQUENCE HEURES	TOTAL PAR GROUPE	TOTAL CUMULATIF PAR GROUPE HEURES	POURC.	VEHICULES	POURC.
2200 ET PLUS	19	42634	19	0.33	42634	0.70
2000 A 2200	278	580006	297	5.06	622640	10.14
1800 A 2000	317	603766	614	10.45	1226406	19.96
1600 A 1800	331	559392	945	16.08	1785798	29.06
1400 A 1600	619	923070	1564	26.60	2708868	44.08
1200 A 1400	1059	1376132	2623	44.61	4085000	66.47
1000 A 1200	809	893055	3432	58.37	4978055	81.00
900 A 1000	352	335199	3784	64.36	5313254	86.45
800 A 900	267	227288	4051	68.90	5540542	90.15
700 A 800	193	144960	4244	72.18	5685502	92.51
600 A 700	129	84457	4373	74.38	5769959	93.89
500 A 600	129	71336	4502	76.57	5841295	95.05
400 A 500	152	67910	4654	79.15	5909205	96.15
350 A 400	96	36017	4750	80.79	5945222	96.74
300 A 350	85	27256	4835	82.23	5972478	97.18
250 A 300	163	44101	4998	85.00	6016579	97.90
200 A 250	210	47375	5208	88.58	6063954	98.67
150 A 200	173	30246	5381	91.52	6094200	99.16
100 A 150	281	33932	5662	96.30	6128132	99.71
50 A 100	211	17664	5873	99.89	6145796	100.00
C A 50	7	304	5880	100.00	6146100	100.00

ROUTE 7 DISTRICT 5 COMPTEUR 82 VOIE 2 8 MOIS DE RELEVÉ

ST-LAMBERT PONT VICTORIA

1967 DENSITE MENSUELLE DE LA CIRCULATION

MOIS	DIMANCHES	LUNDIS	MARDIS	MERCREDIS	JEUDIS	VENDREDIS	SAMEDIS	TOTAL
JAN.	---	---	---	---	---	---	---	---
FEV.	---	---	---	---	---	---	---	---
MARS	---	---	---	---	---	---	---	---
AVR.	---	---	---	---	---	---	---	---
MAI	99162	85504	107433	108656	94763	92777	83775	672070
JUIN	93489	85761	94575	95069	117573	119932	57940	668339
JUIL	106392	140555	121105	120432	118940	118171	112158	837753
AGUT	92484	117698	152045	150900	151307	117887	93932	876253
SEP.	116874	86333	116051	116386	121387	152582	136575	846188
OCT.	126434	134512	140461	117294	121170	125986	112280	878137
NOV.	66571	95174	97292	117664	123991	102978	83445	687115
DEC.	89938	71995	90945	97739	101114	127529	100985	680245
TOTAL	791344	821532	919907	924140	950245	957842	781090	6146100
POURC. DU GRAND TOTAL	12.9	13.4	15.0	15.1	15.5	15.6	12.8	100.0

ROUTE 7 DISTRICT 5 COMPTEUR 82 VOIE 2 8 MOIS DE RELEVÉ

ST-LAMBERT PONT VICTORIA

1967 JOUR MOYEN MENSUEL

MOIS	DIMANCHE MOYEN	LUNDI MOYEN	MARDI MOYEN	MERCREDI MOYEN	JEUDI MOYEN	VENDREDI MOYEN	SAMEDI MOYEN	JOUR MOYEN AJUSTE
JAN.	---	---	---	---	---	---	---	---
FEV.	---	---	---	---	---	---	---	---
MARS	---	---	---	---	---	---	---	---
AVR.	---	---	---	---	---	---	---	---
MAI	19832	21376	21487	21731	23691	23194	20944	21750
JUIN	18658	22440	23644	23767	23515	23986	19313	22194
JUIL	21278	28111	30276	30108	29735	29543	22432	27354
AGUT	23121	29425	30409	30180	30261	29472	23483	28050
SEP.	23375	28778	29013	29097	30347	30516	27315	28348
OCT.	25267	26902	28092	29324	30293	31497	28070	28494
NOV.	16643	23754	24323	23533	24798	25745	20861	22813
DEC.	14990	23998	22736	24435	25279	25506	20197	22448
JOUR MOYEN	20403	25603	26248	26522	27240	27432	22827	25182

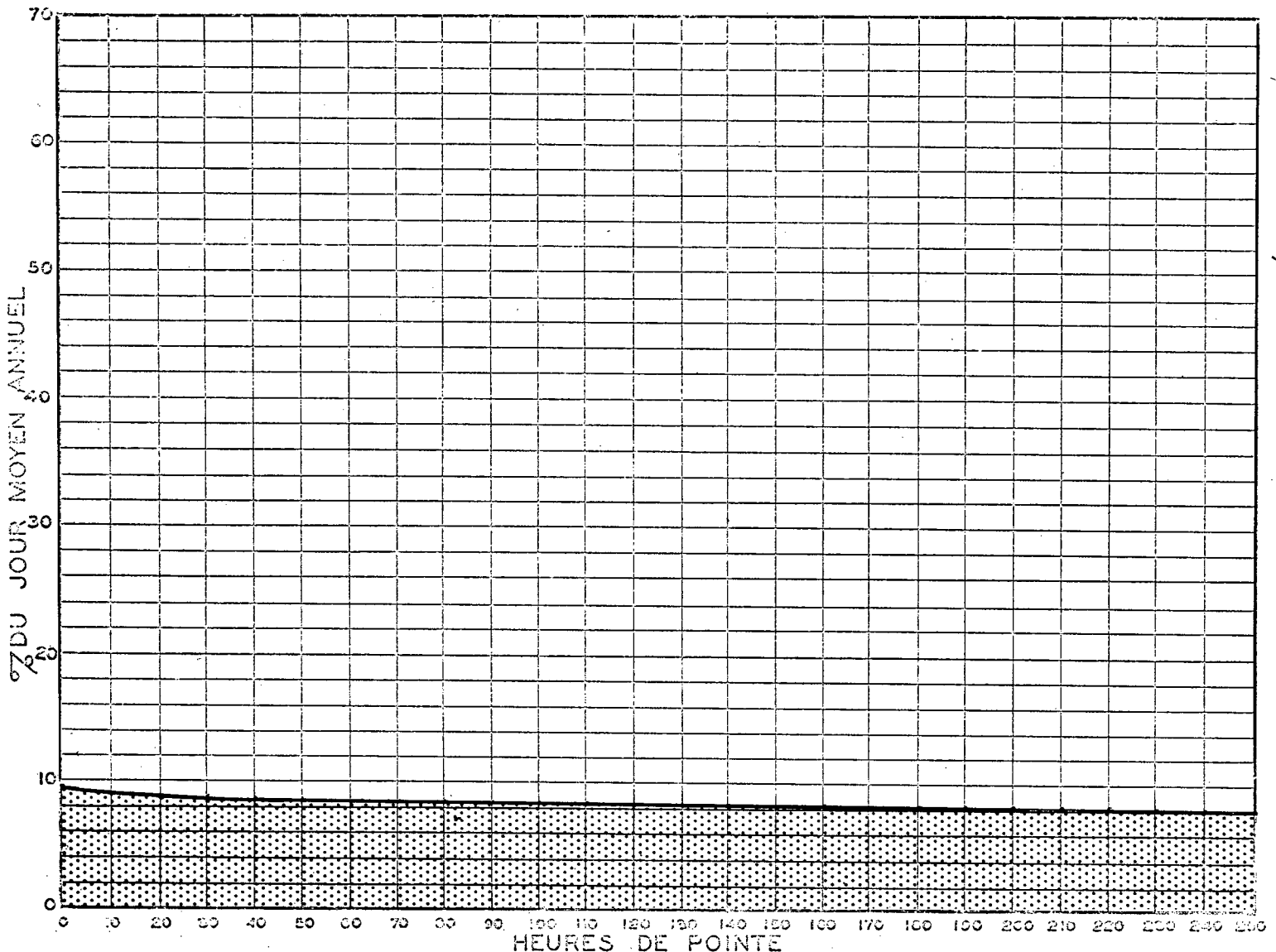
ST-LAMBERT PONT VICTORIA

1967 RELATION DES JOURS MOYENS MENSUELS AU JOUR MOYEN DE 8 MOIS

POURCENTAGES

MOIS	DIMANCHE	LUNDI	MARDI	MERCREDI	JEUDI	VENDREDI	SAMEDI	JOUR MOYEN AJUSTE
JAN.	---	---	---	---	---	---	---	---
FEV.	---	---	---	---	---	---	---	---
MARS	---	---	---	---	---	---	---	---
AVR.	---	---	---	---	---	---	---	---
MAI	78.8	84.9	85.4	86.3	94.1	92.2	83.2	86.4
JUIN	74.3	89.2	93.9	94.4	93.4	95.3	76.7	88.2
JUIL	84.5	111.7	120.3	119.6	118.1	117.4	89.1	108.7
AOUT	91.9	116.9	120.8	119.9	120.2	117.1	93.3	111.4
SEP.	92.9	114.3	115.3	115.6	120.6	121.2	108.5	112.6
OCT.	100.5	106.9	111.6	116.5	120.3	125.1	111.5	113.2
NOV.	66.1	94.5	96.6	93.5	98.5	102.3	82.9	90.6
DEC.	59.6	95.3	90.3	97.1	100.4	101.3	80.3	89.2
JOUR MOYEN	81.1	101.7	104.3	105.4	108.2	109.0	90.7	100.0

RELATION ENTRE LES HEURES DE POINTE ET LE JOUR MOYEN ANNUEL
 STATION: PONT VICTORIA 2 VOIES ROUTE N° 7-9-82



230

% DU JOUR MOYEN ANNUEL

ROUTE 7 DISTRICT 5 COMPTEUR 82 VOIE 2 8 MOIS DE RELEVÉ

ST-LAMBERT PONT VICTORIA

COMPARAISON DES JOURS MOYENS MENSUELS

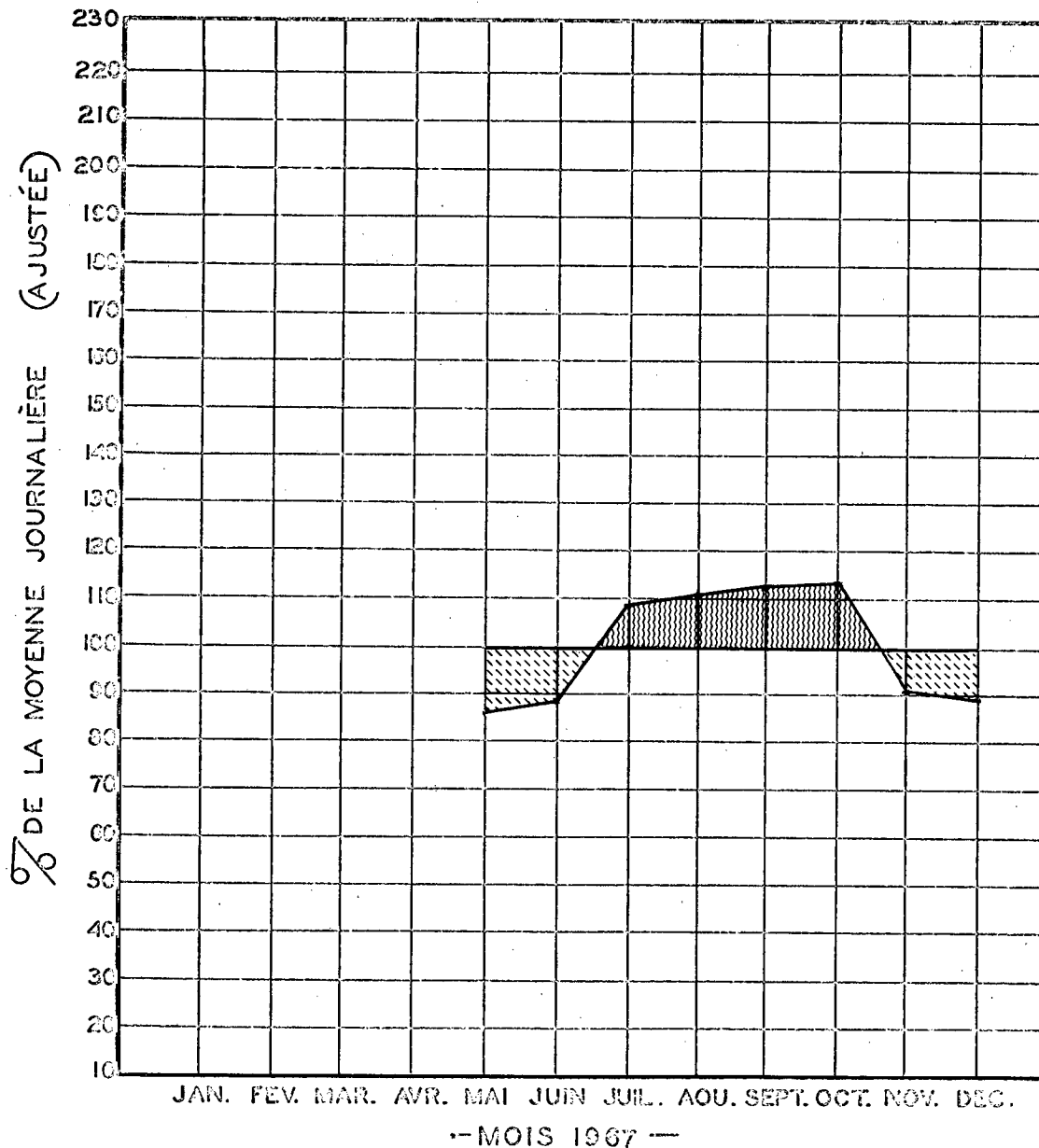
MOIS	JOUR MOYEN MENSUEL 1966 VOLUME	POURC. J.M.	JOUR MOYEN MENSUEL 1967 VOLUME	POURC. J.M.
JAN.	---	---	---	---
FEV.	---	---	---	---
MARS	---	---	---	---
AVR.	---	---	---	---
MAI	---	---	21750	86.4
JUIN	---	---	22194	88.1
JUIL	---	---	27354	108.6
ACUT	---	---	28050	111.4
SEP.	---	---	28348	112.6
OCT.	---	---	28494	113.1
NOV.	---	---	22813	90.6
DEC.	---	---	22448	89.1
J.M.A. AJUSTE	0	0.0	25182	100.0

VOLUMES JOURNALIERS GROUPES SUIVANT LA FREQUENCE

GROUPES	FREQUENCE JOURS	TOTAL PAR GROUPE	TOTAL CUMULATIF PAR GROUPE JOURS	POURC. VEHICULES	POURC.
31000 ET PLUS	17	535846	17	6.94	8.72
30000 A 31000	20	609134	37	15.11	18.63
29000 A 30000	26	766628	63	25.72	31.11
28000 A 29000	19	542542	82	33.47	39.94
27000 A 28000	7	192434	89	36.33	43.07
26000 A 27000	7	184739	96	39.19	46.07
25000 A 26000	16	407280	112	45.72	52.70
24500 A 25000	16	395208	128	52.25	59.13
24000 A 24500	14	339954	142	57.96	64.66
23500 A 24000	9	213679	151	61.64	68.14
23000 A 23500	11	256582	162	66.13	72.31
22500 A 23000	16	364285	178	72.66	78.24
22000 A 22500	9	199969	187	76.33	81.49
21500 A 22000	8	174343	195	79.60	84.33
21000 A 21500	10	212607	205	83.68	87.79
20000 A 21000	15	309922	220	89.80	92.83
19000 A 20000	9	175125	229	93.47	95.68
18000 A 19000	5	92339	234	95.52	97.18
17000 A 18000	2	35095	236	96.33	97.75
16000 A 17000	3	49047	239	97.56	98.55
12500 A 16000	6	89342	245	100.00	100.00

CIRCULATION JOURNALIÈRE MOYENNE POUR CHAQUE MOIS
COMPARÉE AVEC LA MOYENNE ANNUELLE
— VALEURS AJUSTÉES —

STATION: PONT VICTORIA 2 VOIES ROUTE N° 7-9-82



ROUTE 7 DISTRICT 5 COMPTEUR 64 VOIE EST 4 MOIS DE RELEVÉ

SABREVOIS A 0.8 MILLE AU SUD DE L EGLISE DE SABREVOIS

ANNEE	JOUR MOYEN	POURC. AUG.	HEURES MAXIMALES							
			JOUR MAXIMUM	1-ERE	10-E	30-E	50-E	100-E	250-E	
1965										
1966										
67	1992	0.0	4909	558	475	348	296	228	162	
*POURC.			246.5	28.0	23.8	17.5	14.9	11.4	8.1	

*---POURCENTAGE PAR RAPPORT AL JOUR MOYEN DE 4 MOIS

1967 DISTRIBUTION MENSUELLE

MOIS	HEURE MAXIMUM	JOUR MAXIMUM	JOUR MOYEN	TOTAL DU MOIS	POURCENTAGE
JAN.	---	---	---	---	---
FEV.	---	---	---	---	---
MARS	---	---	---	---	---
AVR.	---	---	---	---	---
MAI	---	---	---	---	---
JUIN	---	---	---	---	---
JUIL	---	---	---	---	---
AOUT	---	---	---	---	---
SEP.	558	4909	2436	73096	30.1
OCT.	509	4059	2211	68547	28.3
NOV.	415	2957	1587	47615	19.6
DEC.	447	3082	1733	53728	22.2
JOUR MOYEN	1992		TOTAL	242986	

ROUTE 7 DISTRICT 9 COMPTEUR 64 VOIE EST 4 MOIS DE RELEVÉ

SABREVOIS A 0.8 MILLE AU SUD DE L EGLISE DE SABREVOIS

1967 REPARTITION HORAIRE JOURNALIERE DU VOLUME DE 4 MOIS

HEURES A.M.	VOLUMES	POURC.	HEURES P.M.	VOLUMES	POURC.
12- 1	4170	1.72	12- 1	11484	4.73
1- 2	3019	1.25	1- 2	14666	6.04
2- 3	1612	0.67	2- 3	15600	6.43
3- 4	1141	0.47	3- 4	17607	7.25
4- 5	1498	0.62	4- 5	18737	7.72
5- 6	3840	1.59	5- 6	17057	7.02
6- 7	8120	3.35	6- 7	15555	6.41
7- 8	12323	5.08	7- 8	14263	5.87
8- 9	12167	5.01	8- 9	11410	4.70
9-10	12950	5.33	9-10	9017	3.72
10-11	12318	5.07	10-11	7111	2.93
11-12	11533	4.75	11-12	5788	2.39
TOTAL			TOTAL	242986	

1967 VOLUMES HORAIRE GROUPES SUIVANT LA FREQUENCE

GROUPES	FREQUENCE HEURES	TOTAL PAR GROUPE	TOTAL CUMULATIF PAR GROUPE HEURES	POURC.	VEHICULES	POURC.
550 ET PLUS	2	1110	2	0.07	1110	0.46
500 A 550	3	1529	5	0.18	2639	1.09
450 A 500	5	2381	10	0.35	5020	2.07
400 A 450	10	4205	20	0.69	9225	3.80
350 A 400	9	3390	29	1.00	12615	5.20
300 A 350	18	5897	47	1.61	18512	7.62
250 A 300	34	9136	81	2.77	27648	11.38
200 A 250	57	12594	138	4.72	40242	16.57
175 A 200	61	11285	199	6.80	51527	21.21
150 A 175	107	17228	306	10.46	68755	28.30
125 A 150	227	30900	533	18.21	99655	41.02
100 A 125	434	48225	967	33.03	147880	60.86
75 A 100	536	46752	1503	51.34	194632	80.11
50 A 75	460	29232	1963	67.05	223864	92.14
25 A 50	342	12510	2305	78.73	236374	97.28
0 A 25	623	6612	2928	100.00	242986	100.00

ROUTE 7 DISTRICT 9 COMPTEUR 64 VOIE EST 4 MOIS DE RELEVÉ

SABREVOIS A 0.8 MILLE AU SUD DE L EGLISE DE SABREVOIS

1967 DENSITE MENSUELLE DE LA CIRCULATION

MOIS	DIMANCHES	LUNDIS	MARDIS	MERCREDIS	JEUDIS	VENDREDIS	SAMEDIS	TOTAL
JAN.	---	---	---	---	---	---	---	---
FEV.	---	---	---	---	---	---	---	---
MARS	---	---	---	---	---	---	---	---
AVR.	---	---	---	---	---	---	---	---
MAI	---	---	---	---	---	---	---	---
JUIN	---	---	---	---	---	---	---	---
JUIL	---	---	---	---	---	---	---	---
AOÛT	---	---	---	---	---	---	---	---
SEP.	20904	6138	7752	7045	6893	10163	14201	73096
OCT.	16280	10180	7898	6647	8091	8580	10871	68547
NOV.	10121	5331	5268	6443	6851	5981	7620	47615
DEC.	13733	4378	6068	5765	6366	7840	9578	53728
TOTAL	61038	26027	26986	25900	28201	32564	42270	242986
POURC. DU GRAND TOTAL	25.2	10.8	11.2	10.7	11.7	13.5	17.4	100.0

ROUTE 7 DISTRICT 9 COMPTEUR 64 VOIE EST 4 MOIS DE RELEVÉ

SABREVOIS A 0.8 MILLE AU SUD DE L EGLISE DE SABREVOIS

1967 JOUR MOYEN MENSUEL

MOIS	DIMANCHE MOYEN	LUNDI MOYEN	MARDI MOYEN	MERCREDI MOYEN	JEUDI MOYEN	VENDREDI MOYEN	SAMEDI MOYEN	JOUR MOYEN AJUSTE
JAN.	---	---	---	---	---	---	---	---
FEV.	---	---	---	---	---	---	---	---
MARS	---	---	---	---	---	---	---	---
AVR.	---	---	---	---	---	---	---	---
MAI	---	---	---	---	---	---	---	---
JUIN	---	---	---	---	---	---	---	---
JUIL	---	---	---	---	---	---	---	---
AOÛT	---	---	---	---	---	---	---	---
SEP.	4181	2046	1938	1761	1723	2033	2840	2360
OCT.	3256	2036	1580	1662	2023	2145	2718	2202
NOV.	2530	1333	1317	1289	1370	1495	1905	1605
DEC.	2289	1459	1517	1441	1592	1568	1916	1683
JOUR MOYEN	3064	1719	1588	1538	1677	1810	2345	1963

ROUTE
7

DISTRICT
9

COMPTEUR
64

VOIE
EST

4 MOIS DE RELEVÉ

SABREVOIS

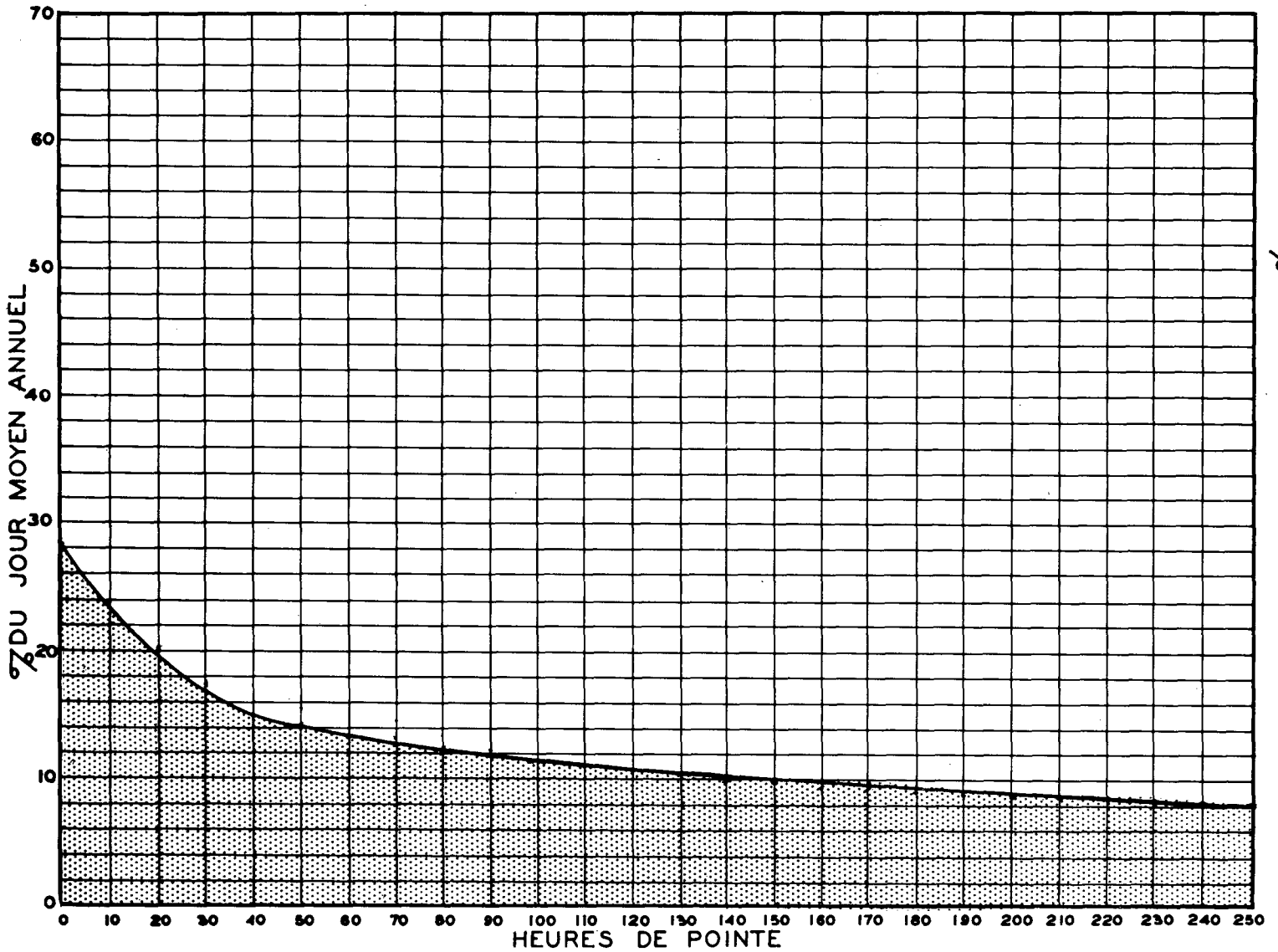
A 0.8 MILE AU SUD DE L EGLISE DE SABREVOIS

1967 RELATION DES JOURS MOYENS MENSUELS AU JOUR MOYEN DE 4 MOIS

POURCENTAGES

MOIS	DIMANCHE	LUNDI	MARDI	MERCREDI	JEUDI	VENDREDI	SAMEDI	JOUR MOYEN AJUSTE
JAN.	---	---	---	---	---	---	---	---
FEV.	---	---	---	---	---	---	---	---
MARS	---	---	---	---	---	---	---	---
AVR.	---	---	---	---	---	---	---	---
MAI	---	---	---	---	---	---	---	---
JUIN	---	---	---	---	---	---	---	---
JUIL	---	---	---	---	---	---	---	---
AOUT	---	---	---	---	---	---	---	---
SEP.	213.0	104.3	98.8	89.7	87.8	103.6	144.7	120.2
OCT.	165.9	103.7	80.5	84.7	103.1	109.3	138.5	112.2
NOV.	128.9	67.9	67.1	65.7	69.8	76.2	97.1	81.8
DEC.	116.6	74.4	77.3	73.4	81.1	79.9	97.6	85.8
JOUR MOYEN	156.1	87.6	81.0	78.4	85.5	92.3	119.5	100.0

RELATION ENTRE LES HEURES DE POINTE ET LE JOUR MOYEN ANNUEL —
 STATION: SABREVOIS ROUTE N° 7-9-64 VOIE EST



ROUTE 7 DISTRICT 9 COMPTEUR 64 VOIE EST 4 MOIS DE RELEVÉ

SABREVOIS A 0.8 MILLE AU SUD DE L EGLISE DE SABREVOIS

COMPARAISON DES JOURS MOYENS MENSUELS

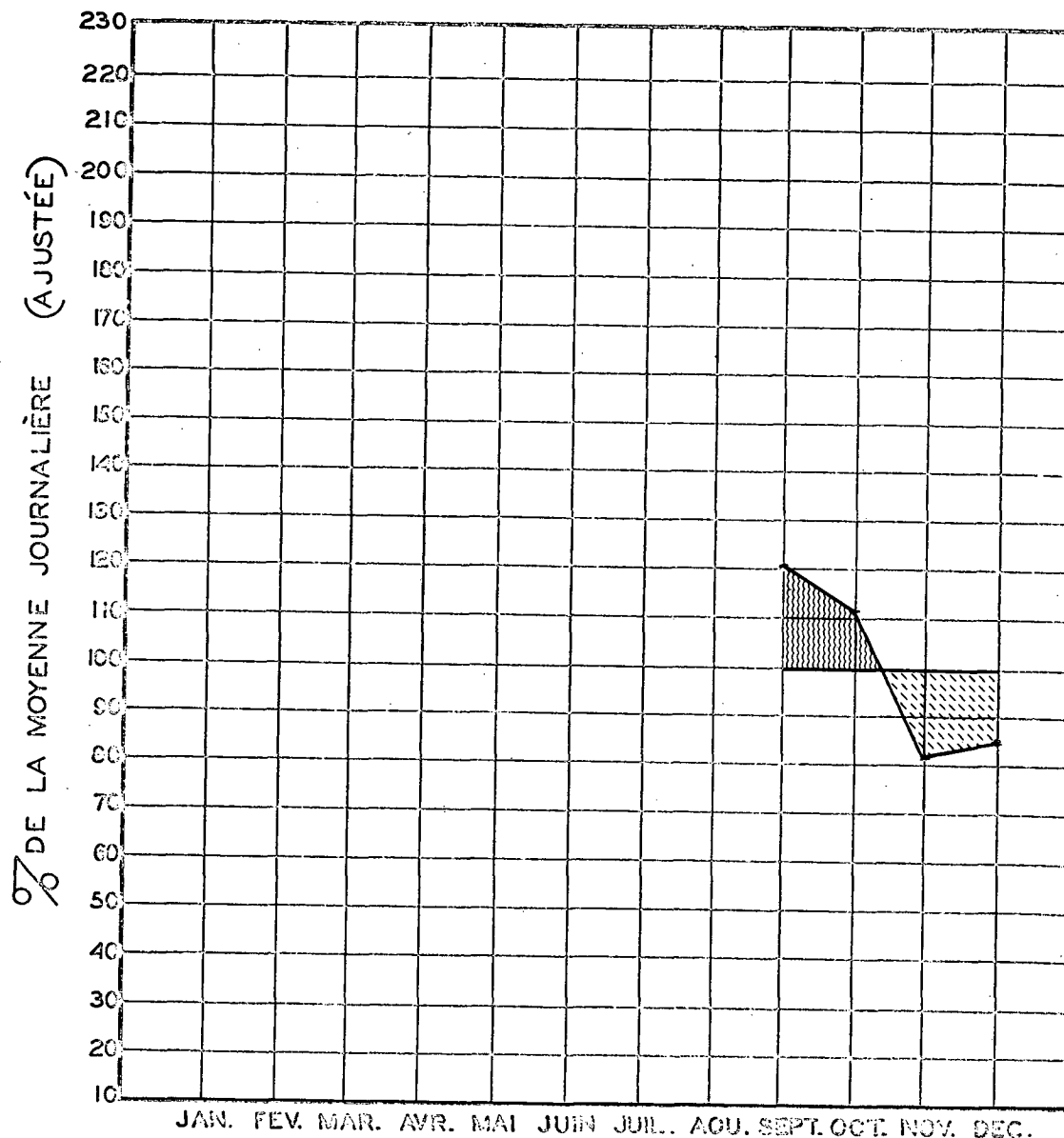
MOIS	JOUR MOYEN MENSUEL 1966		JOUR MOYEN MENSUEL 1967	
	VOLUME	POURC.J.M.	VOLUME	POURC.J.M.
JAN.	---	---	---	---
FEV.	---	---	---	---
MARS	---	---	---	---
AVR.	---	---	---	---
MAI	---	---	---	---
JUIN	---	---	---	---
JUIL	---	---	---	---
AOÛT	---	---	---	---
SEP.	---	---	2360	120.2
OCT.	---	---	2202	112.1
NOV.	---	---	1605	81.7
DEC.	---	---	1683	85.7
J.M.A.AJUSTE	0	0.0	1963	100.0

VOLUMES JOURNALIERS GROUPES SUIVANT LA FREQUENCE

GROUPES	FREQUENCE JOURS	TOTAL PAR GROUPE	TOTAL CUMULATIF PAR GROUPE			
			JOURS	POURC.	VEHICULES	POURC.
4800 ET PLUS	1	4909	1	0.82	4909	2.03
4200 A 4400	1	4300	2	1.64	9209	3.79
4000 A 4200	2	8213	4	3.28	17422	7.17
3600 A 4000	2	7657	6	4.92	25079	10.33
3600 A 3800	1	3734	7	5.74	28813	11.86
3400 A 3600	1	3450	8	6.56	32263	13.28
3200 A 3400	4	12937	12	9.84	45200	18.61
3000 A 3200	1	3082	13	10.66	48282	19.88
2800 A 3000	1	2957	14	11.48	51239	21.09
2600 A 2800	8	21591	22	18.04	72830	29.98
2400 A 2600	5	12667	27	22.14	85497	35.19
2200 A 2400	6	13722	33	27.05	99219	40.84
2000 A 2200	7	14588	40	32.79	113807	46.84
1500 A 2000	51	87889	91	74.60	201696	83.01
1000 A 1500	31	41290	122	100.00	242986	100.00

CIRCULATION JOURNALIÈRE MOYENNE POUR CHAQUE MOIS
COMPARÉE AVEC LA MOYENNE ANNUELLE
— VALEURS AJUSTÉES —

STATION: SABREVOIS VOIE EST ROUTE N° 7-9-64



ROUTE 7 DISTRICT 9 COMPTEUR 64 VOIE OUEST 4 MOIS DE RELEVÉ

ROUTE 7 DISTRICT 9 COMPTEUR 64 VOIE OUEST 4 MOIS DE RELEVÉ

SABREVOIS A 0.8 MILLE AU SUD DE L EGLISE DE SABREVOIS

SABREVOIS A 0.8 MILLE AU SUD DE L EGLISE DE SABREVOIS

ANNEE	JOUR MOYEN		JOUR AUG. MAXIMUM		HEURES MAXIMALES				
	POURC.		I-ERE		10-E	30-E	50-E	100-E	250-E
1965									
1966									
67	2624	0.0	5886	589	450	394	360	303	225
*POURC.			224.4	19.4	17.2	15.0	13.7	11.5	8.6

*---POURCENTAGE PAR RAPPORT AU JOUR MOYEN DE 4 MOIS

1967 REPARTITION HORAIRE JOURNALIERE DU VOLUME DE 4 MOIS

HEURES A.M.	VOLUMES	POURC.	HEURES P.M.	VOLUMES	POURC.
12- 1	5959	1.87	12- 1	19133	5.98
1- 2	3808	1.19	1- 2	20476	6.40
2- 3	2296	0.72	2- 3	20552	6.43
3- 4	1607	0.51	3- 4	21106	6.60
4- 5	1486	0.47	4- 5	22859	7.15
5- 6	2430	0.76	5- 6	21507	6.72
6- 7	5062	1.59	6- 7	17901	5.60
7- 8	9483	2.97	7- 8	17707	5.54
8- 9	14925	4.67	8- 9	16027	5.01
9-10	19709	6.16	9-10	13817	4.32
10-11	21691	6.78	10-11	11440	3.58
11-12	20075	6.28	11-12	9023	2.82
TOTAL				320079	

1967 DISTRIBUTION MENSUELLE

1967 VOLUMES HORAIRES GROUPES SUIVANT LA FREQUENCE

MOIS	HEURE MAXIMUM	JOUR MAXIMUM	JOUR MOYEN	TOTAL DU MOIS	POURCENTAGE
JAN.	---	---	---	---	---
FEV.	---	---	---	---	---
MARS	---	---	---	---	---
AVR.	---	---	---	---	---
MAI	---	---	---	---	---
JUIN	---	---	---	---	---
JUIL	---	---	---	---	---
AOUT	---	---	---	---	---
SEP.	509	5886	3299	98983	31.0
OCT.	502	5132	3122	96811	30.3
NOV.	360	3193	2081	62434	19.6
DEC.	285	2846	1995	61851	19.4
JOUR MOYEN	2624		TOTAL	320079	

GROUPES	FREQUENCE HEURES	TOTAL PAR GROUPE	TOTAL CUMULATIF PAR GROUPE HEURES	POURC.	VEHICULES	POURC.
500 ET PLUS	4	2011	4	0.14	2011	0.63
450 A 500	6	2764	10	0.35	4775	1.50
400 A 450	17	7180	27	0.93	11955	3.74
350 A 400	28	10466	55	1.88	22421	7.01
300 A 350	50	15976	105	3.59	38397	12.00
250 A 300	83	22583	188	6.43	60980	19.06
200 A 250	160	35429	348	11.89	96409	30.13
175 A 200	183	34055	531	18.14	130464	40.76
150 A 175	252	40683	783	26.75	171147	53.48
125 A 150	318	43356	1101	37.61	214503	67.02
100 A 125	332	37066	1433	48.95	251569	78.60
75 A 100	390	33958	1823	62.27	285527	89.21
50 A 75	295	18218	2118	72.34	303745	94.90
25 A 50	296	10371	2414	82.45	314116	98.14
0 A 25	514	5963	2928	100.00	320079	100.00

ROUTE 7 DISTRICT 9 COMPTEUR 64 VOIE OUEST 4 MOIS DE RELEVÉ

SABREVOIS A 0.8 MILLE AU SUD DE L EGLISE DE SABREVOIS

1967 DENSITE MENSUELLE DE LA CIRCULATION

MOIS	DIMANCHES	LUNDIS	MARDIS	MERCREDIS	JEUDIS	VENDREDIS	SAMEDIS	TOTAL
JAN.	---	---	---	---	---	---	---	---
FEV.	---	---	---	---	---	---	---	---
MARS	---	---	---	---	---	---	---	---
AVR.	---	---	---	---	---	---	---	---
MAI	---	---	---	---	---	---	---	---
JUIN	---	---	---	---	---	---	---	---
JUIL	---	---	---	---	---	---	---	---
AOUT	---	---	---	---	---	---	---	---
SEP.	21383	7104	9757	9864	10204	17991	22680	98983
OCT.	23210	12297	11023	9561	10870	12673	17177	96811
NOV.	11188	7057	6567	8068	8543	9228	11783	62434
DEC.	12644	4759	6695	6526	7222	10706	13299	61851
TOTAL	68425	31217	34042	34019	36839	50598	64939	320079
POURC. DU GRAND TOTAL	21.4	9.8	10.7	10.7	11.6	15.9	20.3	100.0

ROUTE 7 DISTRICT 9 COMPTEUR 64 VOIE OUEST 4 MOIS DE RELEVÉ

SABREVOIS A 0.8 MILLE AU SUD DE L EGLISE DE SABREVOIS

1967 JOUR MOYEN MENSUEL

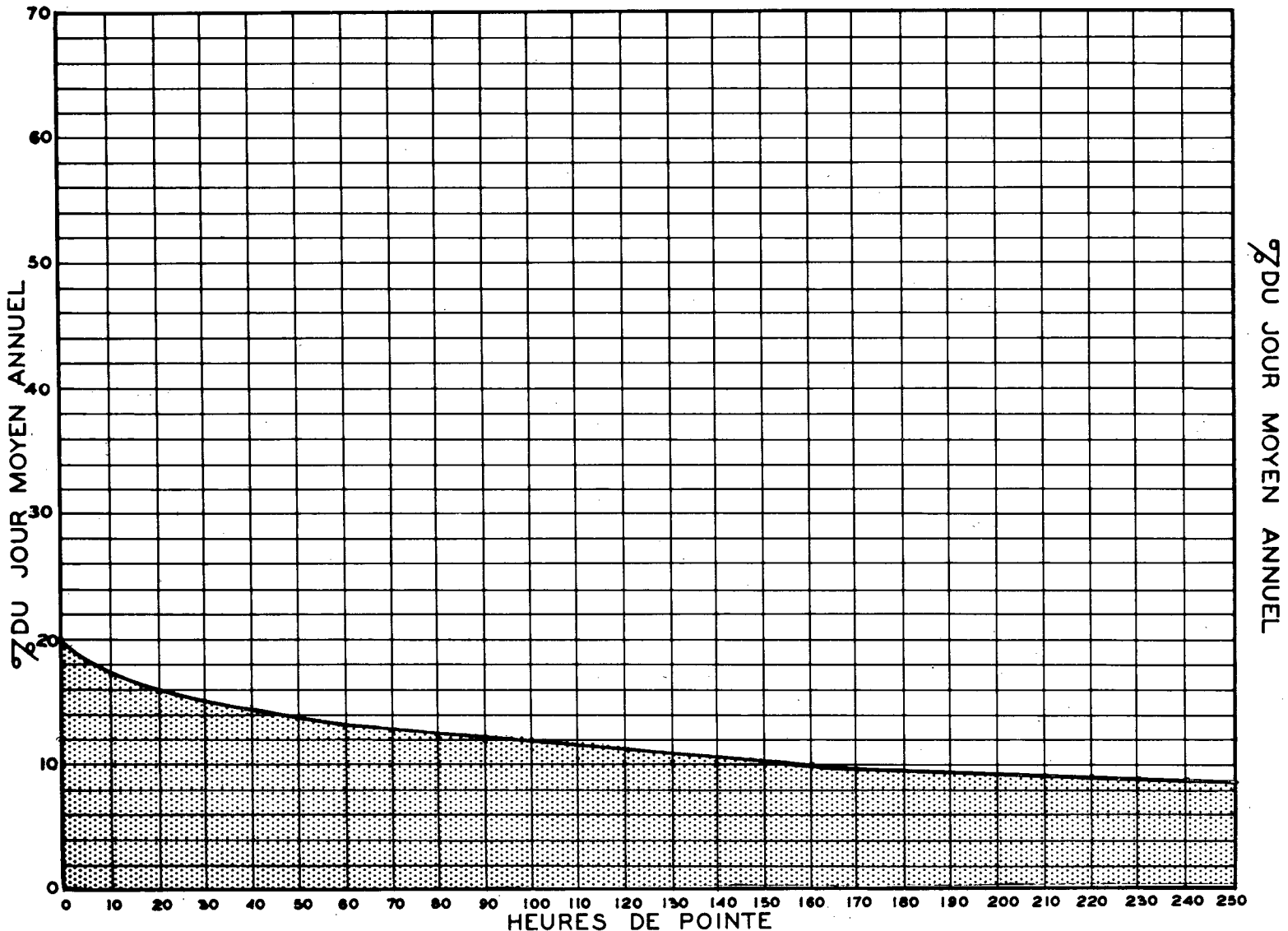
MOIS	DIMANCHE MOYEN	LUNDI MOYEN	MARDI MOYEN	MERCREDI MOYEN	JÉUDI MOYEN	VENDREDI MOYEN	SAMEDI MOYEN	JOUR MOYEN AJUSTE
JAN.	---	---	---	---	---	---	---	---
FEV.	---	---	---	---	---	---	---	---
MARS	---	---	---	---	---	---	---	---
AVR.	---	---	---	---	---	---	---	---
MAI	---	---	---	---	---	---	---	---
JUIN	---	---	---	---	---	---	---	---
JUIL	---	---	---	---	---	---	---	---
AOUT	---	---	---	---	---	---	---	---
SEP.	4277	2368	2439	2466	2551	3598	4536	3176
OCT.	4642	2459	2205	2390	2718	3168	4294	3125
NOV.	2797	1764	1642	1614	1709	2307	2946	2111
DEC.	2107	1586	1674	1632	1806	2141	2660	1943
JOUR MOYEN	3456	2044	1990	2026	2196	2804	3609	2589

SABREVOIS A 0.8 MILLE AU SUD DE L EGLISE DE SABREVOIS

1967 RELATION DES JOURS MOYENS MENSUELS AU JOUR MOYEN DE 4 MOIS
POURCENTAGES

MOIS	DIMANCHE	LUNDI	MARDI	MERCREDI	JEUDI	VENDREDI	SAMEDI	JOUR MOYEN AJUSTE
JAN.	---	---	---	---	---	---	---	---
FEV.	---	---	---	---	---	---	---	---
MARS	---	---	---	---	---	---	---	---
AVR.	---	---	---	---	---	---	---	---
MAI	---	---	---	---	---	---	---	---
JUIN	---	---	---	---	---	---	---	---
JUIL	---	---	---	---	---	---	---	---
AOUT	---	---	---	---	---	---	---	---
SEP.	165.2	51.5	94.2	95.3	98.6	139.0	175.2	122.7
OCT.	179.3	95.0	85.2	92.3	105.0	122.4	165.9	120.7
NOV.	108.1	66.2	63.5	62.4	66.0	89.1	113.8	81.6
DEC.	81.4	61.3	64.7	63.1	69.8	82.7	102.8	75.1
JOUR MOYEN	133.5	79.0	76.9	78.3	84.9	108.3	139.4	100.0

RELATION ENTRE LES HEURES DE POINTE ET LE JOUR MOYEN ANNUEL
STATION: SABREVOIS ROUTE N° 7-9-64 VOIE OUEST



ROUTE 7 DISTRICT 9 COMPTEUR 64 VOIE OUEST 4 MOIS DE RELEVÉ

SABREVOIS A 0.8 MILLE AU SUD DE L EGLISE DE SABREVOIS

COMPARAISON DES JOURS MOYENS MENSUELS

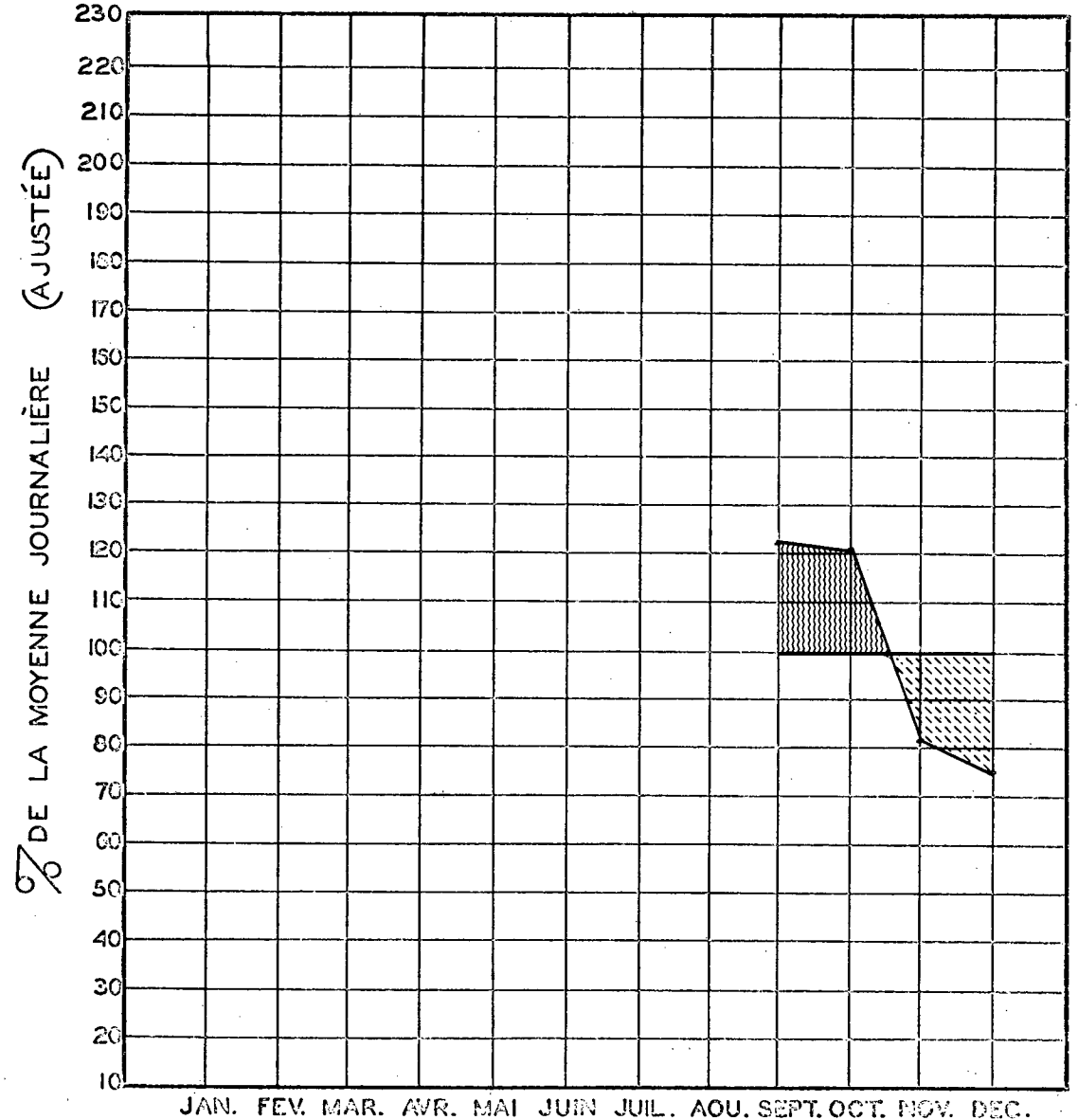
MOIS	JOUR MOYEN MENSUEL 1966		JOUR MOYEN MENSUEL 1967	
	VOLUME	POURC.J.M.	VOLUME	POURC.J.M.
JAN.	---	---	---	---
FEV.	---	---	---	---
MARS	---	---	---	---
AVR.	---	---	---	---
MAI	---	---	---	---
JUIN	---	---	---	---
JUIL	---	---	---	---
AOÛT	---	---	---	---
SEP.	---	---	3176	122.6
OCT.	---	---	3125	120.7
NOV.	---	---	2111	81.5
DEC.	---	---	1943	75.0
J.M.A.AJUSTE	0	0.0	2589	100.0

VOLUMES JOURNALIERS GROUPES SUIVANT LA FREQUENCE

GROUPES	FREQUENCE JOURS	TOTAL PAR GROUPE	TOTAL CUMULATIF PAR GROUPE			
			JOURS	POURC.	VEHICULES	POURC.
5800 ET PLUS	1	5886	1	0.82	5886	1.84
5000 A 5200	4	20338	5	4.10	26224	8.20
4600 A 4800	2	9233	7	5.74	35457	11.08
4400 A 4600	3	13386	10	8.20	48843	15.26
4200 A 4400	4	17011	14	11.48	65854	20.58
4000 A 4200	3	12440	17	13.94	78294	24.47
3800 A 4000	1	3996	18	14.76	82290	25.71
3600 A 3800	2	7357	20	16.40	89647	28.01
3400 A 3600	3	10543	23	18.86	100190	31.31
3200 A 3400	2	6457	25	20.50	106647	33.32
3000 A 3200	6	18626	31	25.41	125273	39.14
2500 A 3000	19	51294	50	40.99	176567	55.17
2000 A 2500	38	86338	88	72.14	262905	82.14
1400 A 2000	34	57174	122	100.00	320079	100.00

CIRCULATION JOURNALIÈRE MOYENNE POUR CHAQUE MOIS
COMPARÉE AVEC LA MOYENNE ANNUELLE
— VALEURS AJUSTÉES —

STATION: SABREVOIS VOIE OUEST ROUTE N° 7-9-64



ROUTE 7 DISTRICT 9 COMPTEUR 64 VOIE 2 4 MOIS DE RELEVÉ

SABREVOIS A 0.8 MILLE AU SUD DE L EGLISE DE SABREVOIS

ANNEE JOUR MOYEN POURC. AUG. JOUR MAXIMUM I-ERE HEURES MAXIMALES 10-E 30-E 50-E 100-E 250-E

1965									
1966									
67	4615	6.0	9336	796	700	625	591	519	391
*POURC.			202.3	17.2	15.2	13.5	12.8	11.2	8.5

*---POURCENTAGE PAR RAPPORT AU JOUR MOYEN DE 4 MOIS

1967 DISTRIBUTION MENSUELLE

MOIS	HEURE MAXIMUM	JOUR MAXIMUM	JOUR MOYEN	TOTAL DU MOIS	POURCENTAGE
JAN.	---	---	---	---	---
FEV.	---	---	---	---	---
MARS	---	---	---	---	---
AVR.	---	---	---	---	---
MAI	---	---	---	---	---
JUIN	---	---	---	---	---
JUIL	---	---	---	---	---
AOUT	---	---	---	---	---
SÉP.	796	9336	5735	172079	30.6
OCT.	733	8341	5334	165358	29.4
NOV.	585	6150	3668	110049	19.6
DEC.	564	5487	3728	115579	20.6
JOUR MOYEN	4615		TOTAL	563065	

ROUTE 7 DISTRICT 9 COMPTEUR 64 VOIE 2 4 MOIS DE RELEVÉ

SABREVOIS A 0.8 MILLE AU SUD DE L EGLISE DE SABREVOIS

1967 REPARTITION HORAIRE JOURNALIERE DU VOLUME DE 4 MOIS

HEURES A.M.	VOLUMES	POURC.	HEURES P.M.	VOLUMES	POURC.
12- 1	10129	1.80	12- 1	30617	5.44
1- 2	6827	1.22	1- 2	35142	6.25
2- 3	3908	0.70	2- 3	36152	6.43
3- 4	2748	0.49	3- 4	38713	6.88
4- 5	2984	0.53	4- 5	41596	7.39
5- 6	6270	1.12	5- 6	38564	6.85
6- 7	13182	2.35	6- 7	33456	5.95
7- 8	21806	3.88	7- 8	31970	5.68
8- 9	27092	4.82	8- 9	27437	4.88
9-10	32659	5.81	9-10	22834	4.06
10-11	34009	6.04	10-11	18551	3.30
11-12	31608	5.62	11-12	14811	2.64
TOTAL				563065	

1967 VOLUMES HORAIRES GROUPES SUIVANT LA FREQUENCE

GROUPES	FREQUENCE HEURES	TOTAL PAR GROUPE	TOTAL CUMULATIF PAR GROUPE HEURES	POURC.	VEHICULES	POURC.
700 ET PLUS	10	7330	10	0.35	7330	1.31
600 A 700	31	19803	41	1.41	27133	4.82
500 A 600	81	44165	122	4.17	71298	12.67
400 A 500	109	48097	231	7.89	119395	21.21
350 A 400	111	41581	342	11.69	160976	28.59
300 A 350	172	54994	514	17.56	215970	38.36
250 A 300	341	93866	855	29.21	309836	55.03
200 A 250	390	87837	1245	42.53	397673	70.63
150 A 200	493	86444	1738	59.36	484117	85.98
125 A 150	197	27253	1935	66.09	511370	90.82
100 A 125	149	16644	2084	71.18	528014	93.78
75 A 100	155	13591	2239	76.47	541605	96.19
50 A 75	128	7787	2367	80.85	549392	97.58
25 A 50	247	9003	2614	89.28	558395	99.18
0 A 25	314	4670	2928	100.00	563065	100.00

ROUTE 7 DISTRICT 5 COMPTEUR 64 VOIE 2 4 MOIS DE RELEVÉ

SABREVOIS

A 0.8 MILLE AU SUD DE L EGLISE DE SABREVOIS

1967 DENSITE MENSUELLE DE LA CIRCULATION

MOIS	DIMANCHES	LUNDIS	MARDIS	MERCREDIS	JEUDIS	VENDREDIS	SAMEDIS	TOTAL
JAN.	---	---	---	---	---	---	---	---
FEV.	---	---	---	---	---	---	---	---
MARS	---	---	---	---	---	---	---	---
AVR.	---	---	---	---	---	---	---	---
MAI	---	---	---	---	---	---	---	---
JUIN	---	---	---	---	---	---	---	---
JUIL	---	---	---	---	---	---	---	---
AOÛT	---	---	---	---	---	---	---	---
SEP.	42287	13242	17509	16909	17097	28154	36881	172079
OCT.	39490	22477	18921	16208	18961	21253	28048	165358
NOV.	21309	12388	11835	14511	15394	15209	19403	110049
DEC.	26377	9137	12763	12291	13588	18546	22877	115579
TOTAL	129463	57244	61028	59919	65040	83162	107209	563065
POURC. DU GRAND TOTAL	23.0	10.2	10.9	10.7	11.6	14.8	19.1	100.0

ROUTE 7 DISTRICT 9 COMPTEUR 64 VOIE 2 4 MOIS DE RELEVÉ

SABREVOIS

A 0.8 MILLE AU SUD DE L EGLISE DE SABREVOIS

1967 JOUR MOYEN MENSUEL

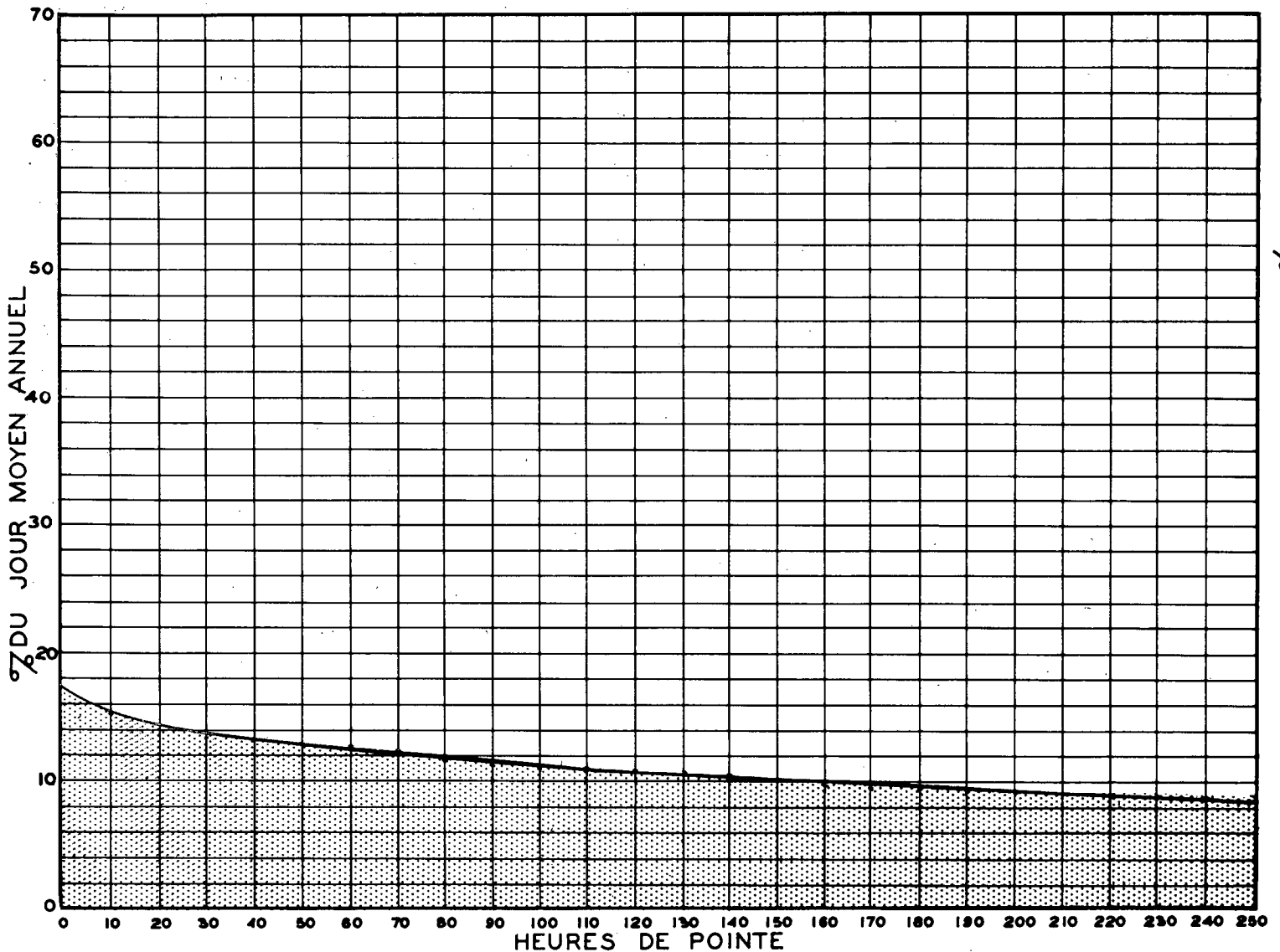
MOIS	DIMANCHE MOYEN	LUNDI MOYEN	MARDI MOYEN	MERCREDI MOYEN	JEUDI MOYEN	VENDREDI MOYEN	SAMEDI MOYEN	JOUR MOYEN AJUSTE
JAN.	---	---	---	---	---	---	---	---
FEV.	---	---	---	---	---	---	---	---
MARS	---	---	---	---	---	---	---	---
AVR.	---	---	---	---	---	---	---	---
MAI	---	---	---	---	---	---	---	---
JUIN	---	---	---	---	---	---	---	---
JUIL	---	---	---	---	---	---	---	---
AOÛT	---	---	---	---	---	---	---	---
SEP.	8457	4414	4377	4227	4274	5631	7376	5536
OCT.	7898	4495	3784	4052	4740	5313	7012	5327
NOV.	5327	3097	2959	2902	3079	3802	4851	3716
DEC.	4396	3046	3191	3073	3397	3709	4575	3626
JOUR MOYEN	6520	3763	3578	3564	3873	4614	5954	4552

SABREVOIS A 0.8 MILLE AU SUD DE L EGLISE DE SABREVOIS

1967 RELATION DES JOURS MOYENS MENSUELS AU JOUR MOYEN DE 4 MOIS
POURCENTAGES

MOIS	DIMANCHE	LUNDI	MARDI	MERCREDI	JEUDI	VENREDI	SAMEDI	JOUR MOYEN AJUSTE
JAN.	---	---	---	---	---	---	---	---
FEV.	---	---	---	---	---	---	---	---
MARS	---	---	---	---	---	---	---	---
AVR.	---	---	---	---	---	---	---	---
MAI	---	---	---	---	---	---	---	---
JUIN	---	---	---	---	---	---	---	---
JUIL	---	---	---	---	---	---	---	---
AOÛT	---	---	---	---	---	---	---	---
SEP.	185.6	97.0	96.2	92.9	93.9	123.7	162.1	121.7
OCT.	173.5	98.8	83.2	89.1	104.2	116.8	154.1	117.1
NOV.	117.1	68.1	65.0	63.8	67.7	83.6	106.6	81.7
DEC.	96.6	67.0	70.1	67.6	74.7	81.5	100.5	79.7
JOUR MOYEN	143.3	82.7	78.7	78.3	85.1	101.4	130.8	100.0

RELATION ENTRE LES HEURES DE POINTE ET LE JOUR MOYEN ANNUEL
STATION: SABREVOIS ROUTE N° 7-9-64 2 VOIES



ROUTE 7 DISTRICT 5 COMPTEUR 64 VOIE 2 4 MOIS DE RELEVÉ

SAERIVOIS

A 0.8 MILLE AU SUD DE L EGLISE DE SABREVOIS

COMPARAISON DES JOURS MOYENS MENSUELS

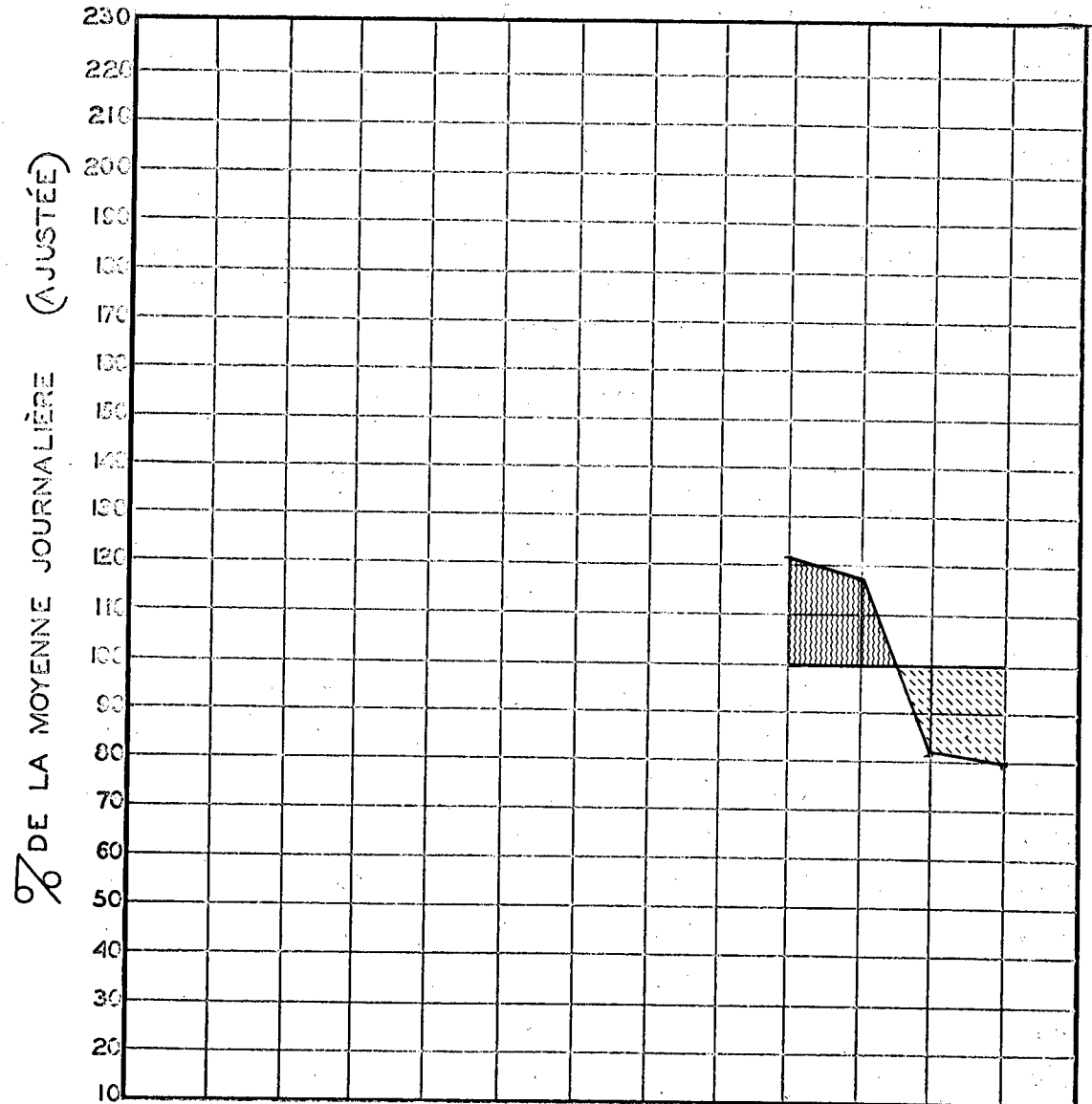
MOIS	JOUR MOYEN MENSUEL 1966		JOUR MOYEN MENSUEL 1967	
	VOLUME	POURC. J.M.	VOLUME	POURC. J.M.
JAN.	---	---	---	---
FEV.	---	---	---	---
MARS	---	---	---	---
AVR.	---	---	---	---
MAI	---	---	---	---
JUIN	---	---	---	---
JUIL	---	---	---	---
AOUT	---	---	---	---
SEP.	---	---	5536	121.6
OCT.	---	---	5327	117.0
NOV.	---	---	3716	81.6
DEC.	---	---	3626	79.6
J.P.A. AJUSTE	0	0.0	4552	100.0

VOLUMES JOURNALIERS GROUPES SUIVANT LA FREQUENCE

GROUPES	FREQUENCE JOURS	TOTAL PAR GROUPE	TOTAL CUMULATIF PAR GROUPE			
			JOURS	POURC.	VEHICULES	POURC.
9000 ET PLUS	2	18492	2	1.64	18492	3.29
8500 A 9000	1	8510	3	2.46	27402	4.87
8000 A 8500	4	33109	7	5.74	60511	10.75
7500 A 8000	6	46578	13	10.66	107089	19.02
7000 A 7500	3	21693	16	13.12	128782	22.88
6500 A 7000	4	27217	20	16.40	155999	27.71
6000 A 6500	1	6150	21	17.22	162149	28.80
5500 A 6000	5	28171	26	21.32	190320	33.81
4500 A 5500	23	112588	49	40.17	302908	53.80
3500 A 4500	40	159419	89	72.96	462327	82.11
2500 A 3500	33	100738	122	100.00	563065	100.00

CIRCULATION JOURNALIERE MOYENNE POUR CHAQUE MOIS
 COMPAREE AVEC LA MOYENNE ANNUELLE
 - VALEURS AJUSTEES -

STATION: SABREVOIS 2 VOIES ROUTE N° 7-9-64



JAN. FEV. MAR. AVR. MAI JUIN JUIL. AOU. SEPT. OCT. NOV. DEC.

- MOIS 1967 -

ROUTE 7 DISTRICT 5 COMPTEUR 74 VOIE 6 MOIS DE RELEVÉ

PHILIPSBURG A 0.25MILLE AU NORD DES FRONTIERES U.S.A.

ANNEE	JOUR MOYEN		JOUR MAXIMUM		HEURES MAXIMALES					
	POURC. AUG.	MAXIMUM I-ERE	10-E	30-E	50-E	100-E	250-E			
1965										
1966										
67	1369	0.0	3557	355	284	242	224	193	159	
*POURC.		255.9	25.9	20.7	17.7	16.4	14.1	11.6		

*---POURCENTAGE PAR RAPPORT AU JOUR MOYEN DE 6 MOIS

1967 DISTRIBUTION MENSUELLE

MOIS	HEURE MAXIMUM	JOUR MAXIMUM	JOUR MOYEN	TOTAL DU MOIS	POURCENTAGE
JAN.	---	---	---	---	---
FEV.	---	---	---	---	---
MARS	---	---	---	---	---
AVR.	---	---	---	---	---
MAI	269	2280	1012	31374	12.5
JUIN	204	2338	1283	38518	15.3
JUIL	328	3557	2090	64818	25.8
AOUT	259	2445	1834	56866	22.6
SEP.	249	2202	1113	33418	13.3
OCT.	355	2483	866	26872	10.7
NOV.	---	---	---	---	---
DEC.	---	---	---	---	---
JOUR MOYEN	1369		TOTAL	251866	

ROUTE 7 DISTRICT 5 COMPTEUR 74 VOIE 6 MOIS DE RELEVÉ

PHILIPSBURG A 0.25MILLE AU NORD DES FRONTIERES U.S.A.

1967 REPARTITION HORAIRE JOURNALIERE DU VOLUME DE 6 MOIS

A.M.			P.M.		
HEURES	VOLUMES	POURC.	HEURES	VOLUMES	POURC.
12-1	3720	1.48	12-1	14284	5.68
1-2	1916	0.77	1-2	14280	5.67
2-3	865	0.35	2-3	16377	6.51
3-4	832	0.34	3-4	18635	7.40
4-5	828	0.33	4-5	19156	7.61
5-6	1760	0.70	5-6	16863	6.70
6-7	4021	1.60	6-7	13768	5.47
7-8	8811	3.50	7-8	12148	4.83
8-9	18322	7.28	8-9	10845	4.31
9-10	19760	7.85	9-10	9074	3.61
10-11	17879	7.10	10-11	6101	2.43
11-12	16861	6.70	11-12	4760	1.89
TOTAL				251866	

1967 VOLUMES HORAIRE GROUPES SUIVANT LA FREQUENCE

GROUPES	FREQUENCE HEURES	TOTAL PAR GROUPE	TOTAL CUMULATIF PAR GROUPE	
			HEURES	POURC. VEHICULES
240 ET PLUS	1	355	1	0.03
320 A 240	2	648	3	0.07
300 A 320	4	1219	7	0.16
280 A 300	3	859	10	0.23
260 A 280	4	1089	14	0.32
240 A 260	21	5224	35	0.80
220 A 240	17	3915	52	1.18
200 A 220	27	5587	79	1.79
180 A 200	64	12104	143	3.24
160 A 180	101	16578	244	5.53
140 A 160	144	21420	388	8.79
120 A 140	181	23307	569	12.89
100 A 120	252	27243	821	18.60
80 A 100	354	31484	1175	26.61
60 A 80	550	37613	1725	39.07
50 A 60	322	17584	2047	46.36
40 A 50	327	14559	2374	53.76
30 A 40	317	10942	2691	60.94
20 A 30	384	9378	3075	69.64
10 A 20	494	6999	3569	80.82
0 A 10	847	3359	4416	100.00

ROUTE 7 DISTRICT 5 COMPTEUR 74 VOIE 6 MOIS DE RELEVÉ

PHILIPSBURG A 0.25MILLE AU NORD DES FRONTIERES U.S.A.

1967 RELATION DES JOURS MOYENS MENSUELS AU JOUR MOYEN DE 6 MOIS
POURCENTAGES

MOIS	DIMANCHE	LUNDI	MARDI	MERCREDI	JEUDI	VENDREDI	SAMEDI	JOUR MOYEN AJUSTE
JAN.	---	---	---	---	---	---	---	---
FEV.	---	---	---	---	---	---	---	---
MARS	---	---	---	---	---	---	---	---
AVR.	---	---	---	---	---	---	---	---
MAI	120.9	61.1	52.8	51.5	48.9	74.9	113.2	74.7
JUIN	146.3	92.4	75.5	78.0	76.6	87.1	104.3	94.3
JUIL	220.0	183.1	126.1	120.1	111.4	113.9	177.5	150.3
AOUT	174.3	147.2	129.1	117.4	119.8	115.3	155.6	136.9
SEP.	127.3	70.1	65.0	58.5	56.8	72.0	108.4	79.7
OCT.	78.7	68.4	46.4	47.1	62.5	62.0	83.1	64.0
NOV.	---	---	---	---	---	---	---	---
DEC.	---	---	---	---	---	---	---	---
JOUR MOYEN	144.6	103.7	82.5	78.8	79.4	87.6	123.7	100.0

245

ROUTE 7 DISTRICT 5 COMPTEUR 74 VOIE 6 MOIS DE RELEVÉ

PHILIPSBURG A 0.25MILLE AU NORD DES FRONTIERES U.S.A.

1967 JOUR MOYEN MENSUEL

MOIS	DIMANCHE MOYEN	LUNDI MOYEN	MARDI MOYEN	MERCREDI MOYEN	JEUDI MOYEN	VENDREDI MOYEN	SAMEDI MOYEN	JOUR MOYEN AJUSTE
JAN.	---	---	---	---	---	---	---	---
FEV.	---	---	---	---	---	---	---	---
MARS	---	---	---	---	---	---	---	---
AVR.	---	---	---	---	---	---	---	---
MAI	1637	826	714	697	662	1014	1532	1011
JUIN	1980	1250	1021	1056	1036	1179	1412	1276
JUIL	2978	2478	1707	1626	1508	1542	2403	2034
AOUT	2359	1992	1748	1589	1622	1561	2106	1853
SEP.	1723	948	879	792	769	974	1467	1078
OCT.	1065	925	628	637	846	839	1124	866
NOV.	---	---	---	---	---	---	---	---
DEC.	---	---	---	---	---	---	---	---
JOUR MOYEN	1957	1463	1116	1066	1074	1185	1674	1354

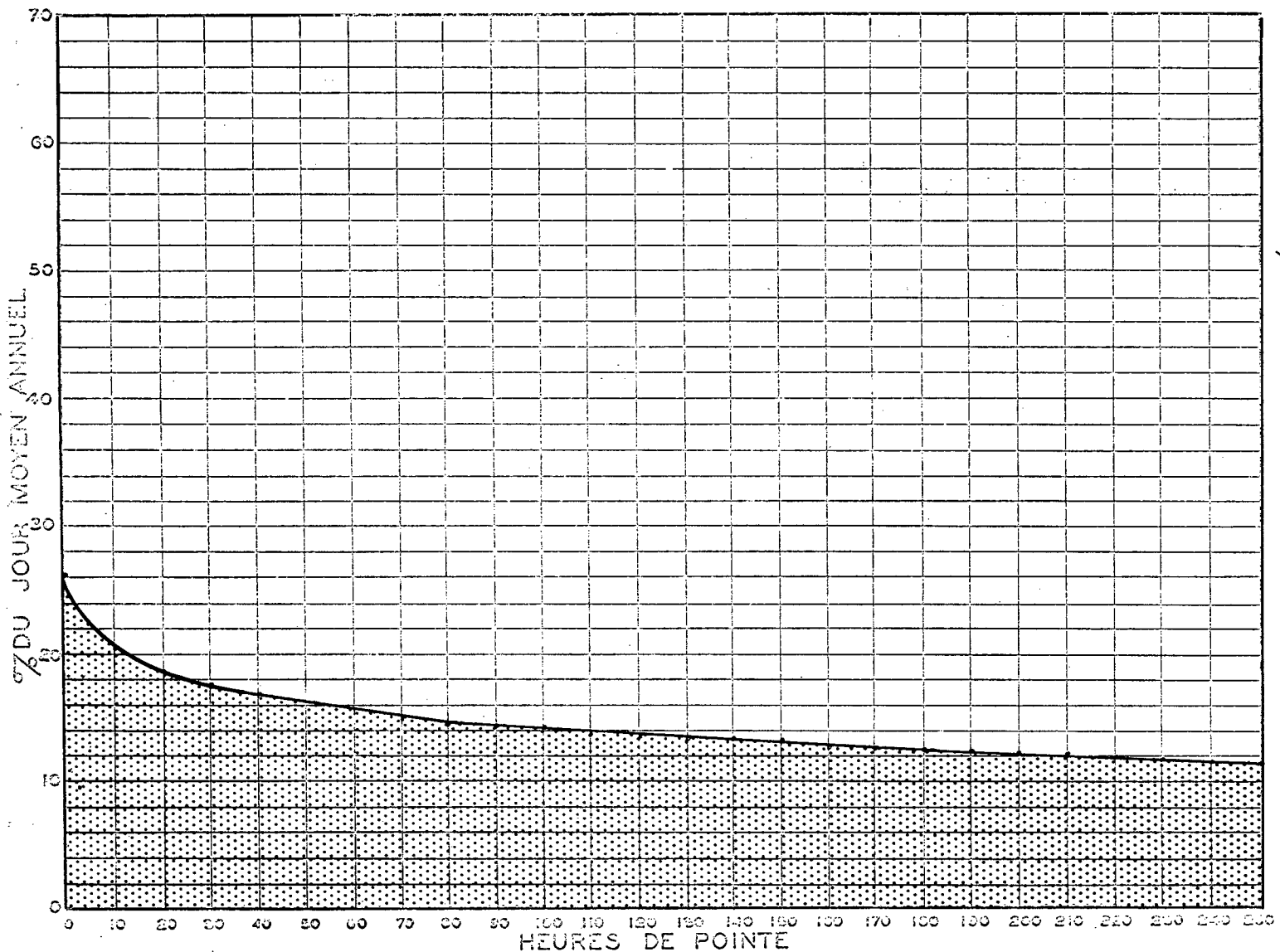
PHILIPSBURG

A 0.25MILLE AU NORD DES FRONTIERES U.S.A.

1967 DENSITE MENSUELLE DE LA CIRCULATION

MOIS	DIMANCHES	LUNDIS	MARDIS	MERCREDIS	JEUDIS	VENDREDIS	SAMEDIS	TOTAL
JAN.	---	---	---	---	---	---	---	---
FEV.	---	---	---	---	---	---	---	---
MARS	---	---	---	---	---	---	---	---
AVR.	---	---	---	---	---	---	---	---
MAI	8184	3303	3571	3485	2648	4057	6126	31374
JUIN	9899	5000	4082	4225	5182	5893	4237	38518
JUIL	14888	12389	6829	6502	6031	6166	12013	64818
AGUT	9437	7569	8742	7945	8108	6242	8423	56866
SEP.	8613	2844	3514	3166	3076	4872	7333	33418
CCT.	5326	4625	3139	2548	3382	3355	4497	26872
NOV.	---	---	---	---	---	---	---	---
DEC.	---	---	---	---	---	---	---	---
TOTAL	56347	36130	29877	27871	28427	30585	42629	251866
POURC. DU GRAND TOTAL	22.4	14.4	11.9	11.1	11.3	12.2	17.0	100.0

RELATION ENTRE LES HEURES DE POINTE ET LE JOUR MOYEN ANNUEL
STATION: PHILIPSBURG ROUTE N° 7-9-74



ROUTE 7 DISTRICT 5 COMPTEUR 74 VOIE 6 MOIS DE RELEVÉ

PHILIPSBURG A 0.25MILLE AU NORD DES FRONTIERES U.S.A.

COMPARAISON DES JOURS MOYENS MENSUELS

MOIS	JOUR MOYEN MENSUEL 1966		JOUR MOYEN MENSUEL 1967	
	VOLUME	POURC.J.M.	VOLUME	POURC.J.M.
JAN.	---	---	---	---
FEV.	---	---	---	---
MARS	---	---	---	---
AVR.	---	---	---	---
MAI	---	---	1011	74.7
JUIN	---	---	1276	94.2
JUIL	---	---	2034	150.2
AOUT	---	---	1853	136.8
SEP.	---	---	1078	79.6
OCT.	---	---	866	64.0
NOV.	---	---	---	---
DEC.	---	---	---	---
J.M.A.AJUSTE	C	0.0	1354	100.0

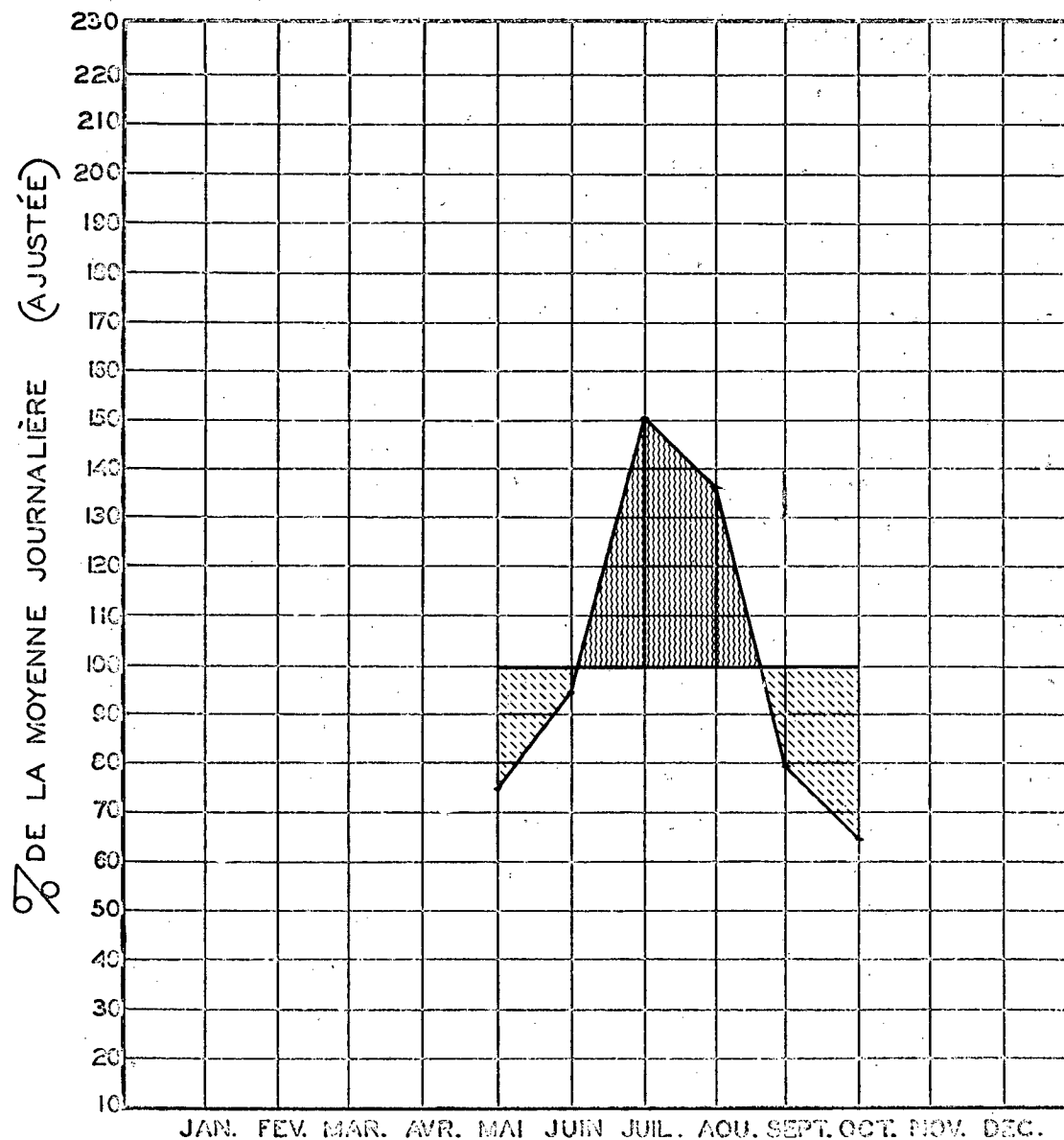
VOLUMES JOURNALIERS GROUPE SUIVANT LA FREQUENCE

GROUPES	FREQUENCE JOURS	TOTAL PAR GROUPE	TOTAL CUMULATIF PAR GROUPE			
			JOURS	POURC.	VEHICULES	POURC.
3400 ET PLUS	1	3557	1	0.55	3557	1.42
3200 A 3400	3	9751	4	2.18	13308	5.29
3000 A 3200	1	3169	5	2.72	16477	6.55
2400 A 2600	6	14840	11	5.98	31317	12.44
2200 A 2400	10	23052	21	11.42	54369	21.59
2100 A 2200	4	8614	25	13.59	62983	25.01
2000 A 2100	4	8307	29	15.77	71290	28.31
1900 A 2000	5	9658	34	18.48	80948	32.14
1800 A 1900	14	25918	48	26.09	106866	42.43
1700 A 1800	4	7062	52	28.27	113928	45.24
1600 A 1700	7	11407	59	32.07	125335	49.77
1500 A 1600	10	15605	69	37.50	140940	55.96
1300 A 1500	21	29206	90	48.92	170146	67.56
1100 A 1300	21	25304	111	60.33	195450	77.61
900 A 1100	20	15590	131	71.20	215440	85.54
700 A 900	27	21323	158	85.87	236763	94.01
500 A 700	21	12980	179	97.29	249743	99.16
300 A 500	5	2123	184	100.00	251866	100.00

CIRCULATION JOURNALIÈRE MOYENNE POUR CHAQUE MOIS
COMPARÉE AVEC LA MOYENNE ANNUELLE
— VALEURS AJUSTÉES —

STATION: PHILIPSBURG

ROUTE N° 7-9-74



— MOIS 1967 —

ROUTE 8 DISTRICT 5 COMPTEUR 56 VOIE 12 MOIS DE RELEVÉ

ST-HERMAS A .15 MILLE A L EST DE L INTERSECTION DU RANG ST-HYACINTHE ET RTE # 8

ANNEE	JOUR MOYEN		HEURES MAXIMALES						
	POURC. AUG.	JOUR MAXIMUM	1-ERE	10-E	30-E	50-E	100-E	250-E	
65	1.1	5035	540	435	384	339	304	233	
*POURC.		270.2	29.0	23.3	20.6	18.2	16.3	12.5	
66	0.3	4234	471	344	317	305	275	214	
*POURC.		226.4	25.2	18.4	16.9	16.3	14.7	11.4	
67	0.4	4110	418	350	300	287	262	209	
*POURC.		219.1	22.3	18.7	16.0	15.3	14.0	11.1	

*---POURCENTAGE PAR RAPPORT AU JOUR MOYEN DE 12 MOIS

1967 DISTRIBUTION MENSUELLE

MOIS	HEURE MAXIMUM	JOUR MAXIMUM	JOUR MOYEN	TOTAL DU MOIS	POURCENTAGE
JAN.	191	1807	1288	39949	5.9
FEV.	200	1928	1302	36481	5.4
MARS	286	2567	1507	46747	6.9
AVR.	322	3095	1794	53845	7.9
MAI	315	3471	2023	62719	9.2
JUIN	329	3516	2192	65780	9.7
JUIL	322	3515	2462	76345	11.2
AOUT	304	3650	2267	70295	10.3
SEP.	314	3483	2040	61207	9.0
OCT.	388	4110	2319	71916	10.5
NOV.	418	3833	1833	55000	8.1
DEC.	206	2037	1439	44638	6.6
JOUR MOYEN	1876		TOTAL	684922	

ROUTE 8 DISTRICT 5 COMPTEUR 56 VOIE 12 MOIS DE RELEVÉ

ST-HERMAS A .15 MILLE A L EST DE L INTERSECTION DU RANG ST-HYACINTHE ET RTE # 8

1967 REPARTITION HORAIRE JOURNALIERE DU VOLUME DE 12 MOIS

HEURES A.M.	VOLUMES	POURC.	HEURES P.M.	VOLUMES	POURC.
12-1	15631	2.29	12-1	34220	5.00
1-2	10340	1.51	1-2	42201	6.17
2-3	7310	1.07	2-3	44751	6.54
3-4	6148	0.90	3-4	46156	6.74
4-5	5748	0.84	4-5	48608	7.10
5-6	7053	1.03	5-6	47082	6.88
6-7	13295	1.95	6-7	42461	6.20
7-8	21125	3.09	7-8	40864	5.97
8-9	27049	3.95	8-9	37424	5.47
9-10	34678	5.07	9-10	31901	4.66
10-11	38102	5.57	10-11	25524	3.73
11-12	36447	5.33	11-12	20804	3.04
TOTAL			TOTAL	684922	

1967 VOLUMES HORAIRE GROUPES SUIVANT LA FREQUENCE

GROUPES	FREQUENCE HEURES	TOTAL PAR GROUPE	TOTAL CUMULATIF HEURES	POURC.	VEHICULES	POURC.
400 ET PLUS	2	828	2	0.03	828	0.13
360 A	6	2228	8	0.10	3056	0.45
320 A	9	3028	17	0.20	6084	0.89
280 A	49	14416	66	0.76	20500	3.00
240 A	93	23965	159	1.82	44465	6.50
220 A	55	12651	214	2.45	57116	8.34
200 A	64	13415	278	3.18	70531	10.30
180 A	119	22359	397	4.54	92890	13.57
160 A	192	32356	589	6.73	125246	18.29
140 A	351	52341	940	10.74	177587	25.93
120 A	604	77555	1544	17.63	255142	37.26
100 A	1052	114877	2596	29.64	370019	54.03
80 A	1293	115151	3889	44.40	485170	70.84
70 A	645	48000	4534	51.76	533170	77.85
60 A	666	42753	5200	59.37	575923	84.09
50 A	601	32817	5801	66.23	608740	88.88
40 A	572	25413	6373	72.76	634153	92.59
30 A	580	20083	6953	79.38	654236	95.52
20 A	639	15488	7592	86.67	669724	97.79
10 A	952	13663	8544	97.54	683387	99.78
0 A	216	1535	8760	100.00	684922	100.00

ROUTE 8 DISTRICT 5 COMPTEUR 56 VOIE 12 MOIS DE RELEVÉ

ST-FERMAS A .15 MILLE A L EST DE L INTERSECTION DU RANG ST-HYACINTHE ET RTE # 8

1967 DENSITE MENSUELLE DE LA CIRCULATION

MOIS	DIMANCHES	LUNDIS	MARDIS	MERCREDIS	JEUDIS	VENDREDIS	SAMEDIS	TOTAL
JAN.	9763	4789	6488	4544	4573	4712	5080	39949
FEV.	6812	4739	5020	4864	4236	5273	5537	36481
MARS	10417	3639	5714	6334	6914	7294	6403	46747
AVR.	13537	5761	6382	6225	5965	6609	9366	53845
MAI	15415	6560	8607	8433	6623	7572	9509	62719
JUIN	16097	7575	8087	7290	9098	10081	7552	65780
JUIL	16710	10632	9077	8400	8084	9153	14089	76345
AGUT	13587	7548	10574	9542	9416	8880	10348	70295
SEP.	14989	4762	7273	6537	6418	9474	11754	61207
OCT.	17787	5912	9729	7328	7631	8940	10589	71916
NOV.	11079	6187	6849	7486	7583	7429	8387	55000
DEC.	5488	3930	5793	5547	5258	6983	7639	44638
TOTAL	155713	76634	89593	82530	81799	92400	106253	684922
PCURC. DU GRAND TOTAL	22.8	11.2	13.1	12.1	12.0	13.5	15.6	100.0

249

ROUTE 8 DISTRICT 5 COMPTEUR 56 VOIE 12 MOIS DE RELEVÉ

ST-FERMAS A .15 MILLE A L EST DE L INTERSECTION DU RANG ST-HYACINTHE ET RTE # 8

1967 JOUR MOYEN MENSUEL

MOIS	DIMANCHE MOYEN	LUNDI MOYEN	MARDI MOYEN	MERCREDI MOYEN	JEUDI MOYEN	VENDREDI MOYEN	SAMEDI MOYEN	JOUR MOYEN AJUSTE
JAN.	1627	1197	1298	1136	1143	1178	1270	1264
FEV.	1703	1185	1255	1216	1059	1318	1384	1302
MARS	2090	1213	1429	1267	1383	1459	1601	1491
AVR.	2707	1440	1596	1556	1491	1652	1873	1759
MAI	3083	1640	1721	1687	1656	1893	2377	2008
JUIN	3219	1694	2022	1823	1820	2016	2517	2187
JUIL	3342	2166	2269	2100	2021	2288	2818	2429
AGUT	3397	1987	2115	1908	1883	2220	2587	2299
SEP.	2998	1587	1818	1634	1605	1895	2351	1984
OCT.	3557	1982	1946	1832	1908	2235	2647	2301
NOV.	2770	1547	1712	1497	1517	1857	2097	1856
DEC.	1581	1310	1448	1387	1315	1397	1528	1423
JOUR MOYEN	2673	1596	1719	1587	1567	1784	2088	1859

ROUTE 8 DISTRICT 5 COMPTEUR 56 VOIE 12 MOIS DE RELEVÉ

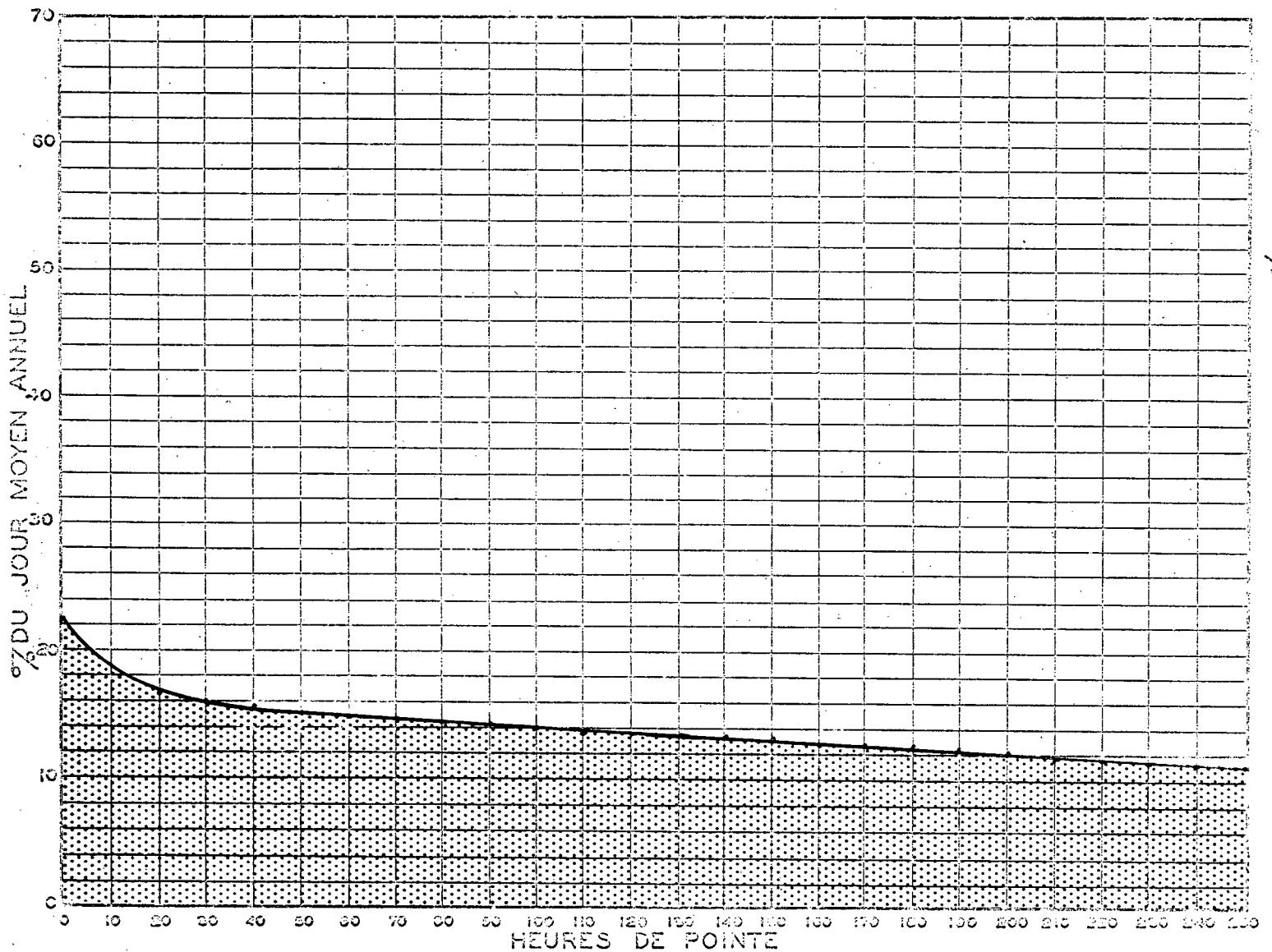
ST-HERMAS

A .15 MILLE A L EST DE L INTERSECTION DU RANG ST-HYACINTHE ET RTE # 8

1967 RELATION DES JOURS MOYENS MENSUELS AU JOUR MOYEN ANNUEL AJUSTE
POURCENTAGES

MOIS	DIMANCHE	LUNDI	MARDI	MERCREDI	JEUDI	VENDREDI	SAMEDI	JOUR MOYEN AJUSTE
JAN.	87.5	64.4	69.9	61.1	61.5	63.4	68.3	68.0
FEV.	91.6	63.8	67.5	65.4	57.7	70.9	74.5	70.1
MARS	112.4	65.3	76.9	68.2	74.4	78.5	86.2	80.2
AVR.	145.6	77.5	85.9	83.7	80.2	88.9	100.8	94.6
MAI	165.9	88.2	92.6	90.8	89.1	101.9	127.9	108.0
JUIN	173.2	101.9	108.8	98.1	97.9	108.5	135.4	117.7
JUIL	179.8	116.5	122.1	113.0	108.7	123.1	151.6	130.7
AOUT	182.7	106.9	113.8	102.7	101.3	119.4	139.2	123.7
SEP.	161.3	85.4	97.8	87.9	86.4	102.0	126.5	106.7
OCT.	191.3	106.6	104.7	98.6	102.7	120.2	142.4	123.8
NOV.	149.0	83.2	92.1	80.6	81.6	99.9	112.8	99.9
DEC.	85.1	70.5	77.9	74.6	70.8	75.2	82.2	76.6
JOUR MOYEN	143.8	85.9	92.5	85.4	84.3	96.0	112.3	100.0

RELATION ENTRE LES HEURES DE POINTE ET LE JOUR MOYEN ANNUEL
STATION: ST-HERMAS ROUTE N° 8-5-56



250
% DU JOUR MOYEN ANNUEL

ROUTE 8 DISTRICT 5 COMPTEUR 56 VOIE 12 MOIS DE RELEVÉ

ST-HERMAS A .15 MILLE A L EST DE L INTERSECTION DU RANG ST-HYACINTHE ET RTE # 8

COMPARAISON DES JOURS MOYENS MENSUELS

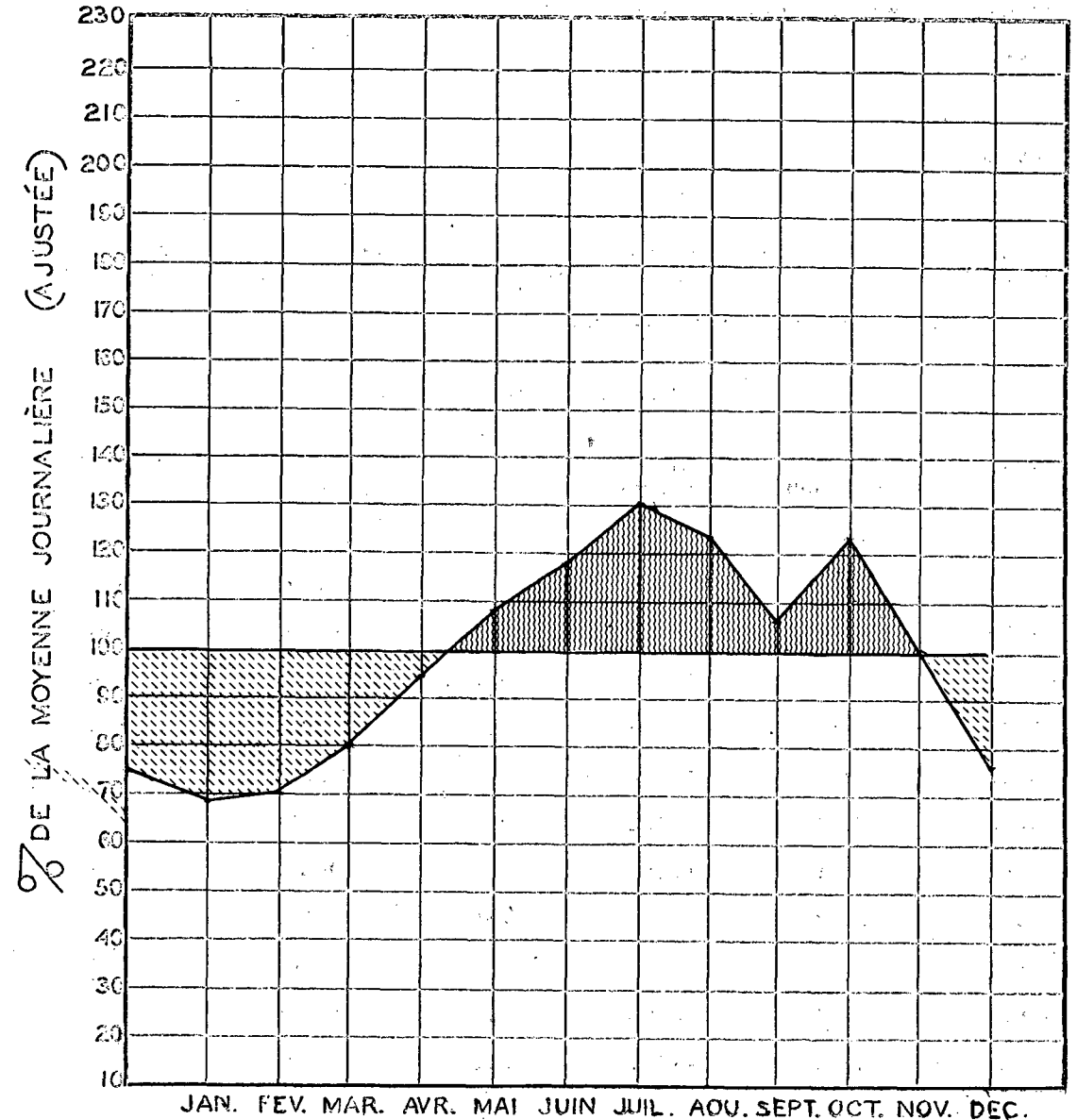
MOIS	JOUR MOYEN MENSUEL 1966		JOUR MOYEN MENSUEL 1967	
	VOLUME	POURC. J.M.	VOLUME	POURC. J.M.
JAN.	1302	70.6	1264	68.0
FEV.	1445	78.4	1302	70.0
MARS	1559	84.6	1491	80.2
AVR.	1834	99.5	1759	94.6
MAI	1972	107.0	2008	108.0
JUIN	2147	116.4	2187	117.6
JUIL	2375	128.8	2429	130.6
ACUT	2380	129.1	2299	123.6
SEF.	2037	110.5	1984	106.7
OCT.	2009	109.0	2301	123.7
NOV.	1679	91.1	1856	99.8
DEC.	1376	74.6	1423	76.5
J.P.A.AJUSTE	1843	100.0	1859	100.0

VOLUMES JOURNALIERS GROUPES SUIVANT LA FREQUENCE

GROUPES	FREQUENCE JOURS	TOTAL PAR GROUPE	TOTAL CUMULATIF PAR GROUPE			
			JOURS	POURC.	VEICULES	POURC.
3000 ET PLUS	2	7943	2	0.55	7943	1.16
3400 A 3000	11	38781	13	3.57	46724	6.83
3200 A 3400	4	13070	17	4.66	59794	8.74
3000 A 3200	9	27994	26	7.13	87788	12.82
2900 A 3000	5	14790	31	8.50	102578	14.98
2800 A 2900	3	8459	34	9.32	111037	16.22
2700 A 2800	4	11036	38	10.42	122073	17.83
2600 A 2700	6	15916	44	12.06	137989	20.15
2500 A 2600	8	20396	52	14.25	158385	23.13
2400 A 2500	8	19716	60	16.44	178101	26.01
2300 A 2400	13	30377	73	20.00	208478	30.44
2200 A 2300	9	20312	82	22.47	228790	33.41
2100 A 2200	17	36514	99	27.13	265304	38.74
2000 A 2100	20	40561	119	32.61	306265	44.72
1900 A 2000	22	42502	141	38.64	348767	50.93
1800 A 1900	27	45823	168	46.03	398590	58.20
1700 A 1800	25	43676	193	52.88	442266	64.58
1600 A 1700	34	55989	227	62.20	498255	72.75
1400 A 1600	57	86059	284	77.81	584314	85.32
1200 A 1400	56	73079	340	93.16	657393	95.99
800 A 1200	25	27529	365	100.00	684922	100.00

CIRCULATION JOURNALIÈRE MOYENNE POUR CHAQUE MOIS
COMPARÉE AVEC LA MOYENNE ANNUELLE
— VALEURS AJUSTÉES —

STATION: ST-HERMAS ROUTE N° 8-5-56



ROUTE 9 DISTRICT 1 COMPTEUR 11 VOIE 12 MOIS DE RELEVÉ

ST NICOLAS A 1.1 MILLE AU SUD OUEST DE L INT. DE LA ROUTE 5

ANNEE	JOUR MOYEN		JOUR MAXIMUM	POURC. AUG.	HEURES MAXIMALES					
	I-ERE	10-E			30-E	50-E	100-E	250-E		
1965										
1966										
67	10518	C.O.	23337	1915	1650	1426	1367	1288	1155	
*PCURC.			221.9	18.2	15.7	13.6	13.0	12.2	11.0	

*---PCURCENTAGE PAR RAPPORT AU JOUR MOYEN DE 12 MOIS

1967 DISTRIBUTION MENSUELLE

MOIS	HEURE MAXIMUM	JOUR MAXIMUM	JOUR MOYEN	TOTAL DU MOIS	POURCENTAGE
JAN.	1465	13215	5980	185384	4.9
FEV.	1108	12418	6142	171998	4.5
MARS	1351	14765	8056	249745	6.6
AVR.	1030	11219	8323	249702	6.6
MAI	1217	14507	10975	340233	8.9
JUIN	1397	15592	12526	375807	9.8
JUIL	1615	19262	15732	487722	12.8
AOUT	1459	19204	15824	490562	12.8
SEP.	1915	23337	13784	413543	10.8
OCT.	1731	20856	12202	378265	9.9
NOV.	1211	12108	8207	246226	6.5
DEC.	1464	14248	8061	249920	6.6
JOUR MOYEN	10518		TOTAL	3839107	

ROUTE 9 DISTRICT 1 COMPTEUR 11 VOIE 12 MOIS DE RELEVÉ

ST NICOLAS A 1.1 MILLE AU SUD OUEST DE L INT. DE LA ROUTE 5

1967 REPARTITION HORAIRE JOURNALIERE DU VOLUME DE 12 MOIS

A.M.			P.M.		
HEURES	VOLUMES	POURC.	HEURES	VOLUMES	POURC.
12-1	84773	2.21	12-1	210950	5.50
1-2	61306	1.60	1-2	237410	6.19
2-3	47057	1.23	2-3	247766	6.46
3-4	39110	1.02	3-4	255937	6.67
4-5	35306	0.92	4-5	274475	7.15
5-6	44928	1.18	5-6	250196	6.52
6-7	98658	2.57	6-7	225979	5.89
7-8	147260	3.84	7-8	209913	5.47
8-9	160722	4.19	8-9	183416	4.78
9-10	192610	5.02	9-10	164407	4.29
10-11	206877	5.39	10-11	138055	3.60
11-12	213441	5.56	11-12	108555	2.83
TOTAL				3839107	

1967 VOLUMES HORAIRE GROUPES SUIVANT LA FREQUENCE

GROUPES	FREQUENCE HEURES	TOTAL PAR GROUPE	TOTAL CUMULATIF PAR GROUPE HEURES	POURC. VEHICULES	POURC.
1800 ET PLUS	3	5544	3	0.04	5544 0.15
1600 A 1800	9	15165	12	0.14	29709 0.54
1400 A 1600	25	36751	37	0.43	57460 1.50
1200 A 1400	151	193490	188	2.15	250950 6.54
1100 A 1200	135	155334	323	3.69	406284 10.59
1000 A 1100	215	223939	538	6.15	630223 16.42
900 A 1000	275	261625	813	9.29	891848 23.24
800 A 900	374	317362	1187	13.56	1209210 31.50
700 A 800	398	296845	1585	18.10	1506055 39.23
600 A 700	616	397430	2201	25.13	1903485 49.59
500 A 600	900	492120	3101	35.40	2395605 62.41
450 A 500	495	234544	3596	41.06	2630149 68.51
400 A 450	530	224236	4126	47.11	2854385 74.36
350 A 400	632	236642	4758	54.32	3091027 80.52
300 A 350	643	208432	5401	61.66	3299459 85.95
250 A 300	526	144883	5927	67.66	3444342 89.72
200 A 250	539	120292	6466	73.82	3564634 92.86
150 A 200	615	106402	7081	80.84	3671036 95.63
100 A 150	869	107067	7950	90.76	3778103 98.42
50 A 100	717	56800	8667	98.94	3834903 99.90
0 A 50	93	4204	8760	100.00	3839107 100.00

ROUTE 9 DISTRICT 1 COMPTEUR 11 VOIE 12 MOIS DE RELEVÉ

ST NICGLAS A 1.1 MILLE AU SUD OUEST DE L INT. DE LA ROUTE 5

1967 DENSITE MENSUELLE DE LA CIRCULATION

MOIS	DIMANCHES	LUNDIS	MARDIS	MERCREDIS	JEUDIS	VENDREDIS	SAMEDIS	TOTAL
JAN.	45340	22439	28290	20638	22367	26836	19474	185384
FEV.	31012	23309	19883	20669	18196	31501	27428	171998
MARS	53976	19268	27312	33298	38465	48458	28968	249745
AVR.	52556	31150	27013	27705	29022	39090	43166	249702
MAI	81567	38722	43645	43725	37082	49157	46335	340233
JUIN	72247	49702	42089	43893	55745	76608	35523	375807
JUIL	83918	79956	53716	53229	55964	70580	90359	487722
AOÛT	75621	62786	67304	69161	72882	71755	71053	490562
SEP.	92196	35445	43541	41992	44268	77076	79025	413543
OCT.	76834	61565	45469	37062	40013	58369	58953	378265
NOV.	40083	32615	27918	34161	36611	39697	35141	246226
DEC.	44473	21674	31033	28891	30420	47682	46747	249920
TOTAL	749823	477631	457213	454424	481035	636809	582172	3839107
POURC. DU GRAND TOTAL	19.6	12.5	12.0	11.9	12.6	16.6	15.2	100.0

253

ROUTE 9 DISTRICT 1 COMPTEUR 11 VOIE 12 MOIS DE RELEVÉ

ST NICGLAS A 1.1 MILLE AU SUD OUEST DE L INT. DE LA ROUTE 5

1967 JOUR MOYEN MENSUEL

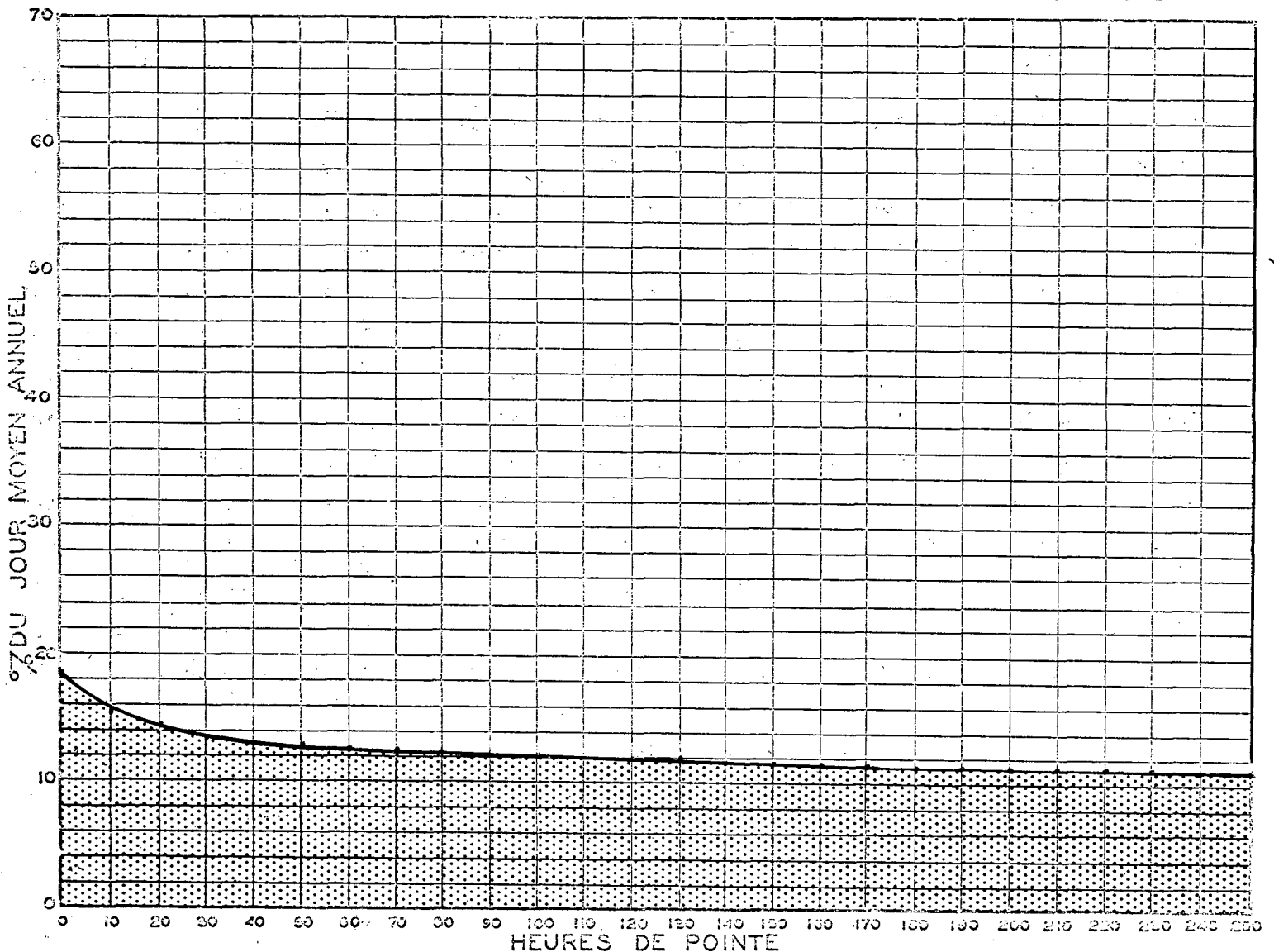
MOIS	DIMANCHE MOYEN	LUNDI MOYEN	MARDI MOYEN	MERCREDI MOYEN	JEUDI MOYEN	VENDREDI MOYEN	SAMEDI MOYEN	JOUR MOYEN AJUSTE
JAN.	7557	5610	5658	5160	5592	6709	4869	5879
FEV.	7753	5827	4971	5167	4549	7875	6857	6142
MARS	10795	6423	6828	6660	7693	9692	7242	7904
AVR.	10511	7788	6753	6926	7256	9773	8633	8234
MAI	16313	5681	8729	8745	9271	12289	11584	10944
JUIN	14449	12426	10522	10973	11149	15322	11841	12383
JUIL	16784	15991	13429	13307	13991	17645	18072	15602
AOÛT	18905	15697	13461	13832	14576	17939	17763	16024
SEP.	18439	11815	10885	10498	11067	15415	15805	13417
OCT.	15367	12313	9094	9266	10003	14592	14738	12196
NOV.	10021	8154	6980	6832	7322	9924	8785	8288
DEC.	7412	6891	7758	7223	7605	9536	9349	7967
JOUR MOYEN	12859	9885	8756	8716	9173	12226	11295	10415

ST NICOLAS A 1.1 MILLE AU SUD OUEST DE L INT. DE LA ROUTE 5

1967 RELATION DES JOURS MOYENS MENSUELS AU JOUR MOYEN ANNUEL AJUSTE
POURCENTAGES

MOIS	DIMANCHE	LUNDI	MARDI	MERCREDI	JEUDI	VENDREDI	SAMEDI	JOUR MOYEN AJUSTE
JAN.	72.6	53.9	54.4	49.6	53.7	64.5	46.8	56.5
FEV.	74.5	56.0	47.8	49.7	43.7	75.7	65.9	59.0
MARS	103.7	61.7	65.6	64.0	73.9	93.1	69.6	75.9
AVR.	101.0	74.8	64.9	66.5	69.7	93.9	82.9	79.1
MAI	156.7	93.0	83.9	84.0	89.1	118.0	111.3	105.1
JUIN	138.8	119.3	101.1	105.4	107.1	147.2	113.7	118.9
JUIL	161.2	153.6	129.0	127.8	134.4	169.5	173.6	149.8
AOUT	181.5	150.8	129.3	132.8	140.0	172.3	170.6	153.9
SEP.	177.1	112.5	104.6	100.8	106.3	148.0	151.8	128.9
OCT.	147.6	118.3	87.4	89.0	96.1	140.1	141.5	117.1
NOV.	96.3	78.3	67.1	65.6	70.3	95.3	84.4	79.6
DEC.	71.2	66.2	74.5	69.4	73.1	91.6	89.8	76.5
JOUR MOYEN	123.5	95.0	84.1	83.7	88.1	117.4	108.5	100.0

RELATION ENTRE LES HEURES DE POINTE ET LE JOUR MOYEN ANNUEL
STATION: ST-NICOLAS ROUTE N° 9-1-11



254

% DU JOUR MOYEN ANNUEL

ROUTE 9 DISTRICT 1 COMPTEUR 11 VOIE 12 MOIS DE RELEVÉ

ST NICOLAS A 1.1 MILLE AU SUD OUEST DE L INT. DE LA ROUTE 5

COMPARAISON DES JOURS MOYENS MENSUELS

MOIS	JOUR MOYEN MENSUEL 1966		JOUR MOYEN MENSUEL 1967	
	VOLUME	POURC. J.M.	VOLUME	POURC. J.M.
JAN.	---	---	5879	56.4
FEV.	---	---	6142	59.0
MARS	---	---	7904	75.9
AVR.	---	---	8234	79.1
MAI	---	---	10944	105.1
JUIN	---	---	12383	118.9
JUIL	---	---	15602	149.8
AOÛT	---	---	16024	153.8
SEP.	---	---	13417	128.8
OCT.	---	---	12196	117.1
NOV.	---	---	8288	79.6
DEC.	---	---	7967	76.5
J.M.A. AJUSTÉ	0	0.0	10415	100.0

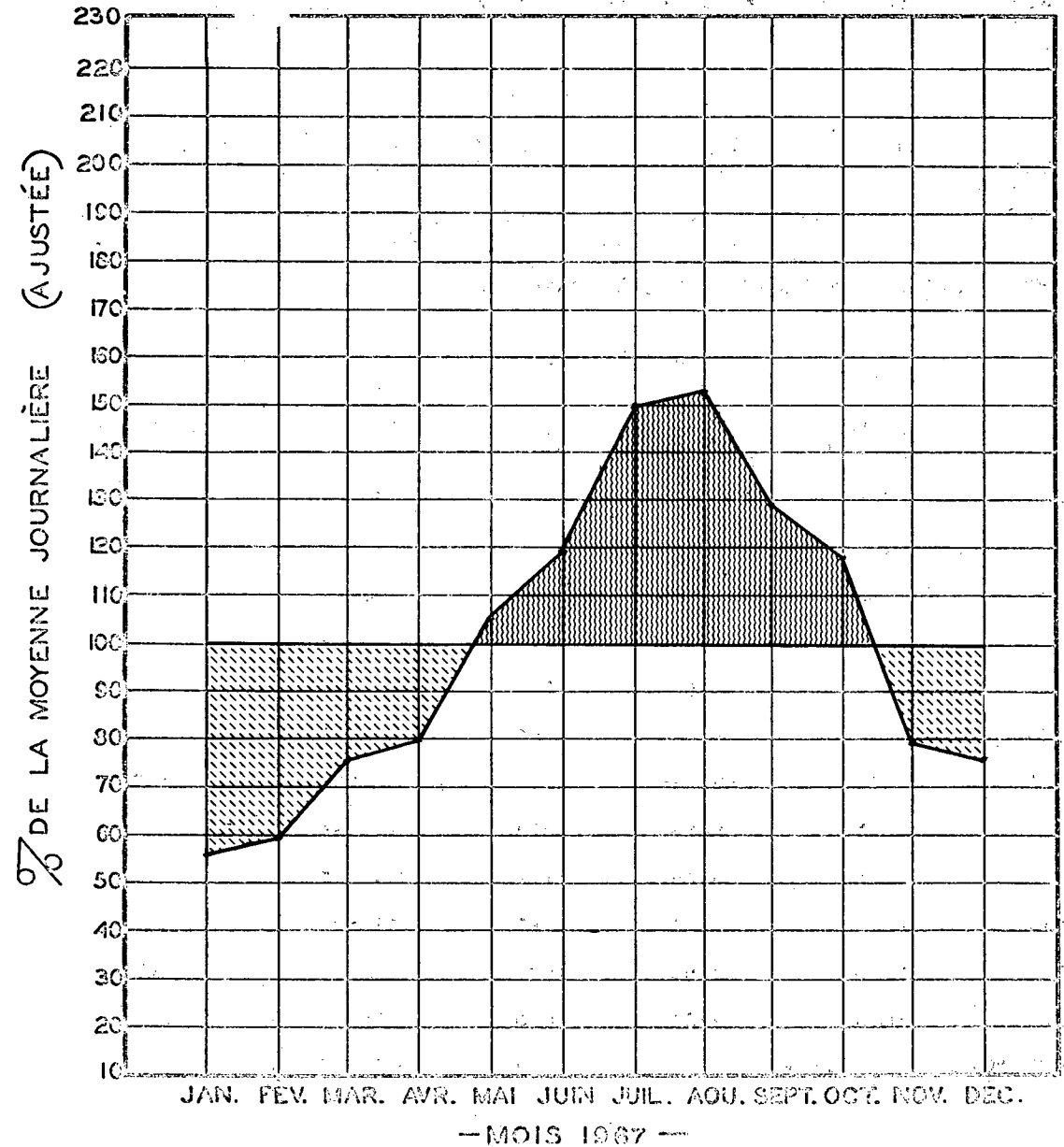
VOLUMES JOURNALIERS GROUPES SUIVANT LA FREQUENCE

GROUPES	FREQUENCE JOURS	TOTAL PAR GROUPE	TOTAL CUMULATIF PAR GROUPE			
			JOURS	POURC.	VEHICULES	POURC.
20000 ET PLUS	4	86286	4	1.10	86286	2.25
18000 A 20000	17	318277	21	5.76	404563	10.54
16000 A 18000	18	311874	39	10.69	716437	18.67
15000 A 16000	15	233299	54	14.80	949736	24.74
14500 A 15000	9	133169	63	17.27	1082905	28.21
14000 A 14500	14	199213	77	21.10	1282118	33.40
13500 A 14000	13	177929	90	24.66	1460047	38.04
13000 A 13500	21	278671	111	30.42	1738718	45.29
12500 A 13000	10	127538	121	33.16	1866256	48.62
12000 A 12500	5	61371	126	34.53	1927627	50.22
11500 A 12000	6	70546	132	36.17	1998173	52.05
11000 A 11500	12	134364	144	39.46	2132537	55.55
10500 A 11000	12	129394	156	42.74	2261931	58.92
10000 A 10500	16	164838	172	47.13	2426769	63.22
9500 A 10000	18	175415	190	52.06	2602188	67.79
9000 A 9500	16	147257	206	56.44	2749445	71.62
8500 A 9000	14	122713	220	60.28	2872158	74.82
8000 A 8500	18	149155	238	65.21	3021313	78.70
7000 A 8000	36	271651	274	75.07	3292964	85.78
5000 A 7000	80	492283	354	96.99	3785247	98.60
2000 A 5000	11	53660	365	100.00	3839107	100.00

CIRCULATION JOURNALIÈRE MOYENNE POUR CHAQUE MOIS
COMPARÉE AVEC LA MOYENNE ANNUELLE
— VALEURS AJUSTÉES —

STATION: ST-NICOLAS

ROUTE N° 9-1-11



ROUTE 9 DISTRICT 8 COMPTEUR 1 VOIE 12 MOIS DE RELEVÉ
 ST LEONARD SOUS LE VIADUC DU CHEMIN DU HAUT DE LA RIVIERE

ROUTE 9 DISTRICT 8 COMPTEUR 1 VOIE 12 MOIS DE RELEVÉ
 ST LEONARD SOUS LE VIADUC DU CHEMIN DU HAUT DE LA RIVIERE

ANNEE	JOUR MOYEN		JOUR AUG. MAXIMUM	HEURES MAXIMALES					
	PGURC.	AUG.		I-ERE	10-E	30-E	50-E	100-E	250-E
65									
66	7493	0.0	21277	1996	1391	1229	1134	1041	913
*PGURC.			284.0	26.6	18.6	16.4	15.1	13.9	12.2
67	9424	25.8	23566	2155	1804	1578	1477	1342	1159
*PGURC.			250.1	22.9	19.1	16.7	15.7	14.2	12.3

*---PGURCENTAGE PAR RAPPORT AU JOUR MOYEN DE 12 MOIS

1967 DISTRIBUTION MENSUELLE

MOIS	HEURE MAXIMUM	JOUR MAXIMUM	JOUR MOYEN	TOTAL DU MOIS	POURCENTAGE
JAN.	2025	14569	4955	153627	4.5
FEV.	1101	11342	5050	141402	4.2
MARS	1663	15834	6731	208666	6.1
AVR.	1091	10954	7009	210286	6.2
MAI	1226	13659	8962	277830	8.1
JUIN	1600	18530	11160	334807	9.8
JUIL	1646	19049	14599	452594	13.2
AGUT	1545	18884	14237	441366	12.9
SEP.	2155	23566	12772	383175	11.2
OCT.	2112	22240	11891	368637	10.8
NOV.	1325	12255	7430	222921	6.5
DEC.	1695	14904	7890	244601	7.2
JOUR MOYEN	9424		TOTAL	3439912	

1967 REPARTITION HORAIRE JOURNALIERE DU VOLUME DE 12 MOIS

A.M.			P.M.		
HEURES	VOLUMES	PGURC.	HEURES	VOLUMES	POURC.
12- 1	68983	2.01	12- 1	182000	5.30
1- 2	53699	1.57	1- 2	188950	5.50
2- 3	40907	1.19	2- 3	219618	6.39
3- 4	31988	0.93	3- 4	236462	6.88
4- 5	32483	0.95	4- 5	239312	6.96
5- 6	42689	1.25	5- 6	220534	6.42
6- 7	64270	1.87	6- 7	193240	5.62
7- 8	111053	3.23	7- 8	197246	5.74
8- 9	150932	4.39	8- 9	191550	5.57
9-10	175186	5.10	9-10	159590	4.64
10-11	211650	6.16	10-11	123503	3.60
11-12	211262	6.15	11-12	92805	2.70
TOTAL			3439912		

1967 VOLUMES HORAIRES GROUPES SUIVANT LA FREQUENCE

GROUPES	FREQUENCE HEURES	TOTAL PAR GROUPE	TOTAL CUMULATIF PAR GROUPE	
			HEURES	POURC. VEHICULES
2900 ET PLUS	5	10399	5	0.06
1800 A 2000	5	9361	10	0.12
1600 A 1800	18	30138	28	0.32
1400 A 1600	38	56158	66	0.76
1200 A 1400	142	182184	208	2.38
1100 A 1200	116	132800	324	3.70
1000 A 1100	163	170792	487	5.56
900 A 1000	229	217168	716	8.18
800 A 900	265	224905	981	11.20
700 A 800	367	272837	1348	15.39
600 A 700	483	311933	1831	20.91
500 A 600	650	355570	2481	28.33
400 A 500	895	400556	3376	38.54
350 A 400	540	201913	3916	44.71
300 A 350	612	198706	4528	51.69
250 A 300	650	177987	5178	59.11
200 A 250	684	153544	5862	66.92
150 A 200	718	125543	6580	75.12
100 A 150	973	120122	7553	86.23
50 A 100	1089	83050	8642	98.66
0 A 50	118	4246	8760	100.00

ROUTE 9 DISTRICT 8 COMPTEUR 1 VOIE 12 MOIS DE RELEVÉ

ST LEONARD SOUS LE VIADUC DU CHEMIN DU HAUT DE LA RIVIERE

1967 DENSITE MENSUELLE DE LA CIRCULATION

MOIS	DIMANCHES	LUNDIS	MARDIS	MERCREDIS	JEUDIS	VENDREDIS	SAMEDIS	TOTAL
JAN.	43152	17669	22235	15620	16076	21805	17070	153627
FEV.	28614	19389	14894	15581	14477	24992	23455	141402
MARS	51412	15299	19978	23912	30112	42615	25338	208666
AVR.	50541	24849	19994	20684	21674	32496	40048	210286
MAI	64119	31289	33936	34785	29265	41050	43386	277830
JUIN	72051	44273	34639	35439	44829	69859	33717	334807
JUIL	83424	73888	46320	46166	48648	65881	88267	452594
AOÛT	74291	55717	57025	58850	61744	65653	68086	441366
SEP.	90203	31476	36837	35687	37566	71788	79618	383175
OCT.	80703	59564	40401	33330	35882	56945	61812	368637
NOV.	41326	29692	22770	28884	30481	36245	33523	222921
DEC.	49550	19642	29695	24522	23890	48367	48935	244601
TOTAL	729386	422747	378724	373460	394644	577696	563255	3439912
POURC. DU GRAND TOTAL	21.3	12.3	11.1	10.9	11.5	16.8	16.4	100.0

ROUTE 9 DISTRICT 8 COMPTEUR 1 VOIE 12 MOIS DE RELEVÉ

ST LEONARD SOUS LE VIADUC DU CHEMIN DU HAUT DE LA RIVIERE

1967 JOUR MOYEN MENSUEL

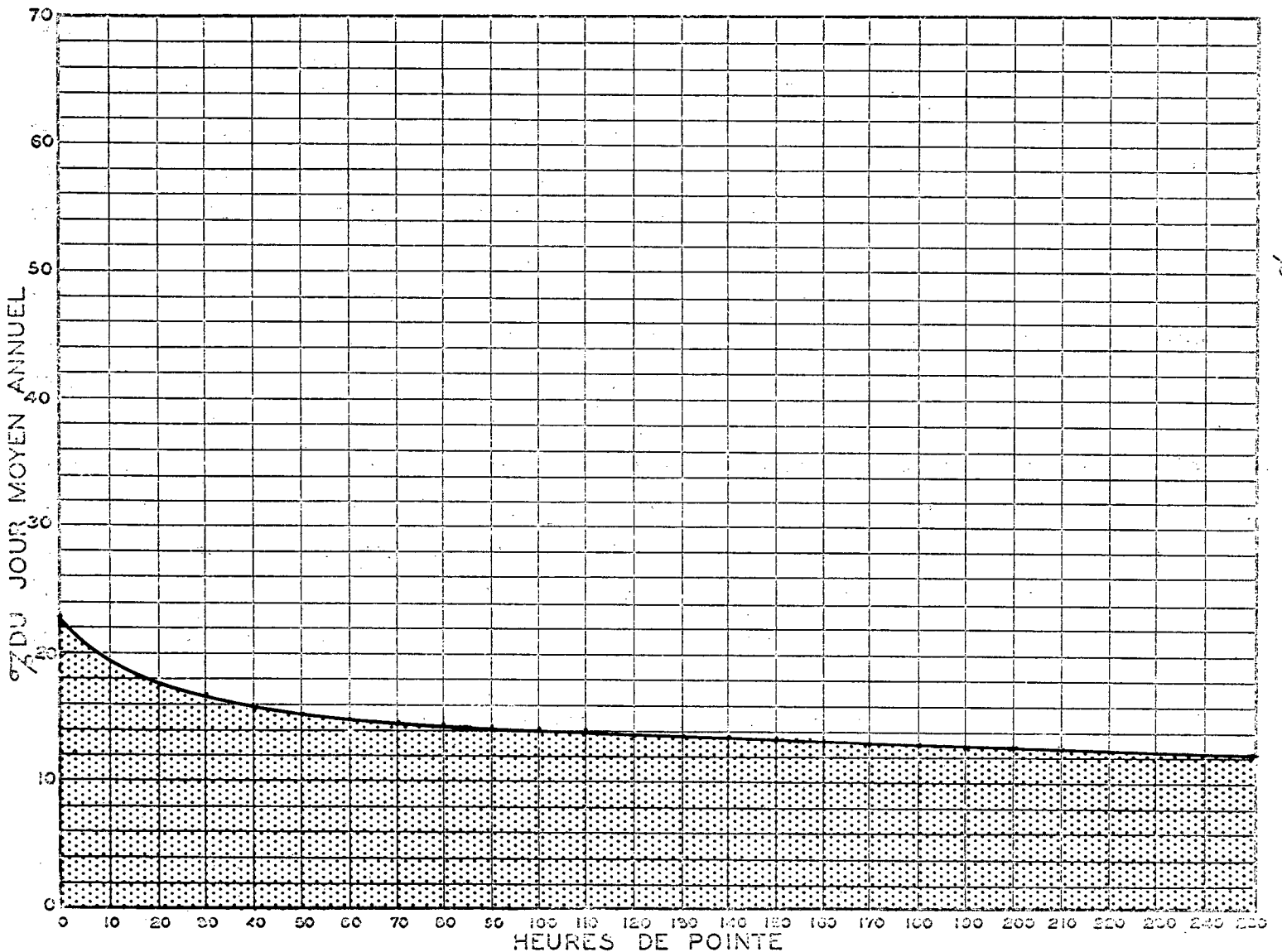
MOIS	DIMANCHE MOYEN	LUNDI MOYEN	MARDI MOYEN	MERCREDI MOYEN	JEUDI MOYEN	VENDREDI MOYEN	SAMEDI MOYEN	JOUR MOYEN AJUSTE
JAN.	7192	4417	4447	3905	4019	5451	4268	4814
FEV.	7154	4847	3724	3895	3619	6248	5864	5050
MARS	10282	5100	4995	4782	6022	8523	6335	6577
AVR.	10108	6212	4999	5171	5419	8124	8010	6863
MAI	12824	7822	6787	6957	7316	10263	10847	8973
JUIN	14410	11068	8660	8860	8966	13972	11239	11024
JUIL	16685	14778	11580	11542	12162	16470	17653	14409
AOÛT	18573	13929	11405	11770	12349	16413	17022	14494
SEP.	18041	10492	9209	8922	9392	14358	15924	12333
OCT.	16141	11913	8080	8333	8971	14236	15453	11875
NOV.	10332	7423	5693	5777	6096	9061	8381	7537
DEC.	8258	6547	7424	6131	5973	9673	9787	7684
JOUR MOYEN	12500	8712	7250	7170	7525	11066	10899	9303

ST LEONARD SOUS LE VIADUC DU CHEMIN DU HAUT DE LA RIVIERE

1967 RELATION DES JOURS MOYENS MENSUELS AU JOUR MOYEN ANNUEL AJUSTE
POURCENTAGES

MOIS	DIMANCHE	LUNDI	MARDI	MERCREDI	JEUDI	VENDREDI	SAMEDI	JOUR MOYEN AJUSTE
JAN.	77.4	47.5	47.8	42.0	43.2	58.6	45.9	51.8
FEV.	76.9	52.1	40.1	41.9	38.9	67.2	63.1	54.3
MARS	110.6	54.9	53.7	51.4	64.8	91.7	68.1	70.7
AVR.	108.7	66.8	53.8	55.6	58.3	87.4	86.1	73.8
MAI	137.9	84.1	73.0	74.8	78.7	110.4	116.6	96.5
JUIN	154.9	119.0	93.1	95.3	96.4	150.2	120.9	118.5
JUIL	179.4	158.9	124.5	124.1	130.8	177.1	189.8	154.9
AOUT	199.7	145.8	122.6	126.6	132.8	176.5	183.0	155.8
SEP.	194.0	112.8	99.0	95.9	101.0	154.4	171.2	132.6
OCT.	173.5	128.1	86.9	89.6	96.5	153.1	166.1	127.7
NOV.	111.1	75.8	61.2	62.1	65.6	97.4	90.1	81.1
DEC.	88.8	70.4	79.8	65.9	64.2	104.0	105.2	82.6
JOUR MOYEN	134.4	93.7	78.0	77.1	80.9	119.0	117.2	100.0

RELATION ENTRE LES HEURES DE POINTE ET LE JOUR MOYEN ANNUEL —
STATION: ST-LEONARD ROUTE N° 9-8-1



ROUTE 9 DISTRICT 8 COMPTEUR 1 VOIE 12 MOIS DE RELEVÉ
 ST LEONARD SOUS LE VIADUC DU CHEMIN DU HAUT DE LA RIVIERE

CIRCULATION JOURNALIÈRE MOYENNE POUR CHAQUE MOIS
 COMPARÉE AVEC LA MOYENNE ANNUELLE
 — VALEURS AJUSTÉES —

COMPARAISON DES JOURS MOYENS MENSUELS

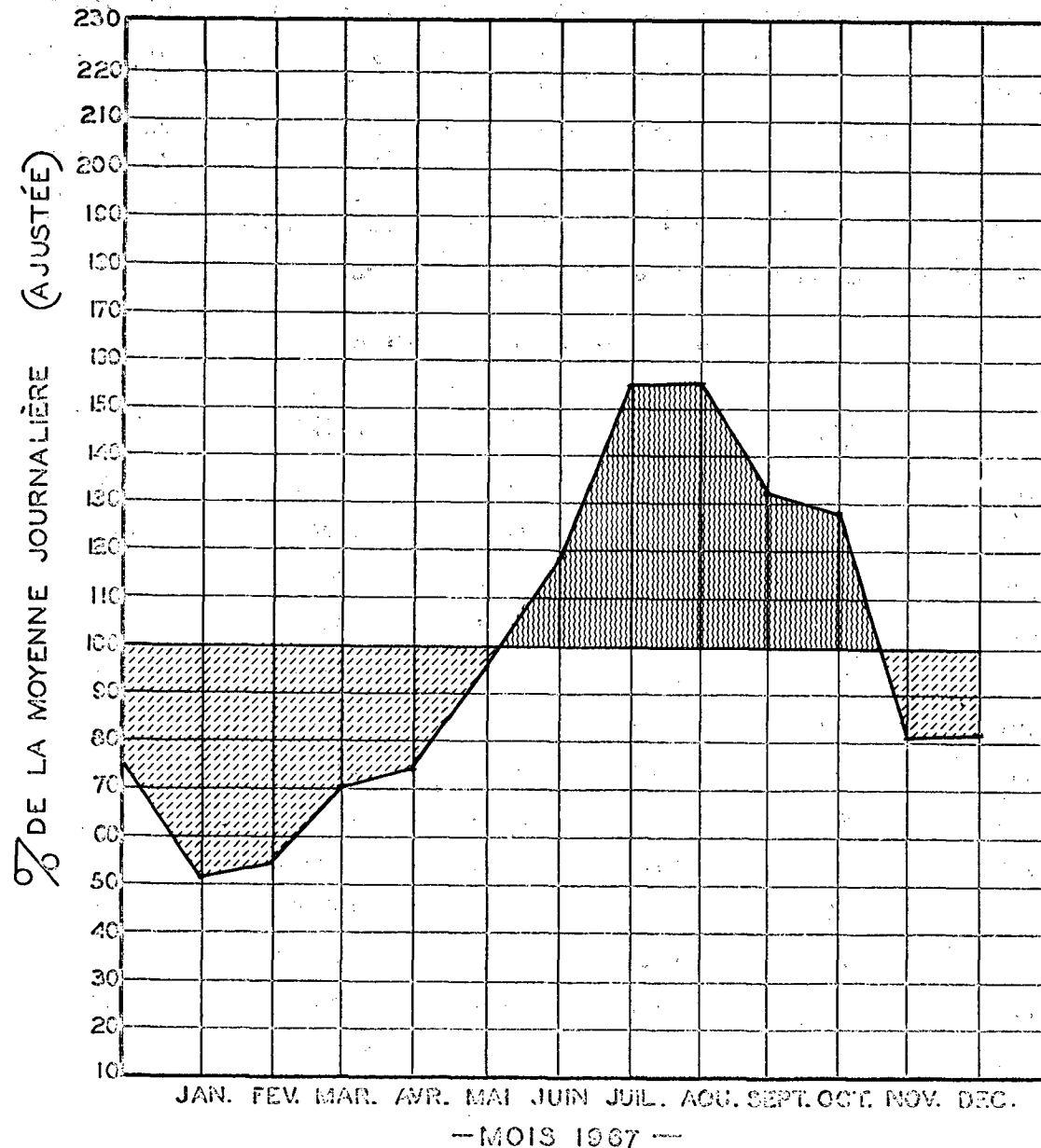
MOIS	JOUR MOYEN MENSUEL 1966		JOUR MOYEN MENSUEL 1967	
	VOLUME	POURC. J.M.	VOLUME	POURC. J.M.
JAN.	3988	54.1	4814	51.7
FEV.	4501	66.5	5050	54.3
MARS	4995	67.8	6577	70.7
AVR.	6833	92.8	6863	73.8
MAI	6523	88.5	8973	96.4
JUIN	7310	99.2	11024	118.5
JUIL	10653	144.6	14409	154.9
AGUT	10780	146.3	14494	155.8
SEP.	10506	148.0	12333	132.6
CCT.	10458	142.0	11875	127.6
NOV.	5531	75.1	7537	81.0
DEC.	5512	74.8	7684	82.6
J.M.A. AJUSTE	7366	100.0	9303	100.0

STATION: ST-LEONARD

ROUTE N° 9-8-1

VOLUMES JOURNALIERS GROUPES SUIVANT LA FREQUENCE

GROUPES	FREQUENCE JOURS	TOTAL PAR GROUPE	TOTAL CUMULATIF PAR GROUPE			
			JOURS	POURC.	VEHICULES	POURC.
20000 ET PLUS	4	88408	4	1.10	88408	2.58
18000 A 20000	11	205657	15	4.11	294065	8.55
16000 A 18000	26	439034	41	11.24	733099	21.32
15000 A 16000	4	61910	45	12.33	795009	23.12
14500 A 15000	8	118040	53	14.53	913049	26.55
14000 A 14500	6	85529	59	16.17	998578	29.03
13500 A 14000	10	137356	69	18.91	1135934	33.03
13000 A 13500	8	105641	77	21.10	1241575	36.10
12500 A 13000	9	113573	86	23.57	1355548	39.41
12000 A 12500	9	110267	95	26.03	1465815	42.62
11500 A 12000	12	141655	107	29.32	1607470	46.73
11000 A 11500	15	168039	122	33.43	1775509	51.62
10500 A 11000	11	118263	133	36.44	1893772	55.06
10000 A 10500	6	61228	139	38.09	1955000	56.84
9500 A 10000	12	116895	151	41.37	2071895	60.24
9000 A 9500	15	137598	166	45.48	2209893	64.25
8500 A 9000	18	156251	184	50.42	2366144	68.79
8000 A 8500	18	148047	202	55.35	2514191	73.09
7000 A 8000	35	264997	237	64.94	2779188	80.80
5000 A 7000	76	444137	313	85.76	3223325	93.71
2000 A 5000	52	216587	365	100.00	3439912	100.00



— MOIS 1967 —

ROUTE 9 DISTRICT 8 COMPTEUR 65 VOIE 2 12. MOIS DE RELEVÉ

COUVILLE A 2 MILLES A L OUEST DE L INTERSECTION DE LA RTE 12

ANNEE	JOUR MOYEN		JOUR MAXIMUM	HEURES MAXIMALES					
	POURC. AUG.	I-ERE		10-E	30-E	50-E	100-E	250-E	
65	4888	-55.1	6992	663	597	559	535	488	430
*POURC.			143.0	13.6	12.2	11.4	10.9	10.0	8.8
66	5440	11.3	15151	1386	828	636	597	526	466
*POURC.			278.5	25.5	15.2	11.7	11.0	9.7	8.6
67	4587	-15.7	6822	662	598	557	518	475	398
*POURC.			148.8	14.4	13.0	12.1	11.3	10.4	8.7

*--POURCENTAGE PAR RAPPORT AU JOUR MOYEN DE 12 MOIS

1967 DISTRIBUTION MENSUELLE

MOIS	HEURE MAXIMUM	JOUR MAXIMUM	JOUR MOYEN	TOTAL DU MOIS	POURCENTAGE
JAN.	507	5575	4227	131041	7.9
FEV.	529	5174	3944	110433	6.6
MARS	540	5277	4003	124105	7.5
AVR.	634	5976	4487	134628	8.1
MAI	571	6450	4733	146732	8.8
JUIN	504	5971	5013	150406	9.0
JUIL	491	5745	5322	165004	9.9
AGUT	509	6295	5288	163930	9.8
SEP.	591	6822	5066	152004	9.1
OCT.	662	6400	4890	151594	9.1
NOV.	624	5787	4137	124127	7.5
DEC.	417	4492	3879	120256	7.2
JOUR MOYEN	4587		TOTAL	1674260	

ROUTE 9 DISTRICT 8 COMPTEUR 65 VOIE 2 12 MOIS DE RELEVÉ

COUVILLE A 2 MILLES A L OUEST DE L INTERSECTION DE LA RTE 12

1967 REPARTITION HORAIRE JOURNALIERE DU VOLUME DE 12 MOIS

HEURES A.M.	VOLUMES	POURC.	HEURES P.M.	VOLUMES	POURC.
12-1	33634	2.01	12-1	83822	5.01
1-2	22805	1.37	1-2	109684	6.56
2-3	15431	0.93	2-3	112455	6.72
3-4	8896	0.54	3-4	114231	6.83
4-5	7013	0.42	4-5	127120	7.60
5-6	13671	0.82	5-6	124802	7.46
6-7	39559	2.37	6-7	103786	6.20
7-8	66556	3.98	7-8	97738	5.84
8-9	78225	4.68	8-9	83142	4.97
9-10	83030	4.96	9-10	68701	4.11
10-11	87458	5.23	10-11	61687	3.69
11-12	82445	4.93	11-12	48469	2.90

TOTAL 1674360

1967 VOLUMES HORAIRES GROUPES SUIVANT LA FREQUENCE

GROUPES	FREQUENCE HEURES	TOTAL PAR GROUPE	TOTAL CUMULATIF HEURES	POURC. VEHICULES	POURC.
620 ET PLUS	5	3206	5	0.06	3206 0.20
580 A 620	8	4820	13	0.15	8026 0.48
540 A 580	25	14018	38	0.44	22044 1.32
500 A 540	36	18561	74	0.85	40605 2.43
460 A 500	42	20119	116	1.33	60724 3.63
420 A 460	70	30416	186	2.13	91140 5.45
380 A 420	175	69175	361	4.13	160315 9.58
340 A 380	432	154485	793	9.06	314800 18.81
300 A 340	708	225495	1501	17.14	540295 32.27
260 A 300	1148	319820	2649	30.24	860115 51.37
220 A 260	1290	309143	3939	44.97	1169258 69.84
180 A 220	1034	206642	4973	56.77	1375900 82.18
160 A 180	390	66514	5363	61.23	1442414 86.15
140 A 160	326	48556	5689	64.95	1490970 89.05
120 A 140	397	51194	6086	69.48	1542164 92.11
100 A 120	342	37508	6428	73.38	1579672 94.35
80 A 100	285	25474	6713	76.64	1605146 95.87
60 A 80	281	19455	6994	79.85	1624601 97.03
40 A 60	389	18979	7383	84.29	1643580 98.17
20 A 40	825	23334	8208	93.70	1666914 99.56
0 A 20	552	7446	8760	100.00	1674360 100.00

ROUTE 9 DISTRICT 8 COMPTEUR 65 VOIE 2 12 MOIS DE RELEVÉ

DOUVILLE A 2 MILLES A L OUEST DE L INTERSECTION DE LA RTE 12

1967 DENSITE MENSUELLE DE LA CIRCULATION

MOIS	DIMANCHES	LUNDIS	MARDIS	MERCREDIS	JEUDIS	VENDREDIS	SAMEDIS	TOTAL
JAN.	30597	17065	19333	15576	15493	16478	16479	131041
FEV.	19272	14520	14398	14868	15429	15956	15990	110433
MARS	23479	11003	14690	19153	19186	20190	16404	124105
AVR.	28187	15821	15883	16956	16111	18236	23434	134628
MAI	28772	16819	20918	22529	17867	20089	19738	146732
JUIN	26475	18623	19201	19538	24213	26895	15261	150406
JUIL	27339	25511	21199	21536	21296	22099	26024	165004
AOUT	24144	15960	25788	25732	25149	21724	21433	163930
SEP.	29549	13507	18483	19325	18558	26475	26107	152004
OCT.	30359	21992	21911	18208	17721	20975	20428	151594
NOV.	18730	15284	15485	19191	19737	18247	17453	124127
DEC.	21507	11120	14260	16005	15538	20855	20571	120256
TOTAL	308810	201445	221549	228617	226298	248219	239322	1674260
POURC. DU GRAND TOTAL	18.5	12.1	13.3	13.7	13.6	14.9	14.3	100.0

ROUTE 9 DISTRICT 8 COMPTEUR 65 VOIE 2 12 MOIS DE RELEVÉ

DOUVILLE A 2 MILLES A L OUEST DE L INTERSECTION DE LA RTE 12

MOIS	1967							JOUR MOYEN AJUSTE
	DIMANCHE MOYEN	LUNDI MOYEN	MARDI MOYEN	MERCREDI MOYEN	JEUDI MOYEN	VENDREDI MOYEN	SAMEDI MOYEN	
JAN.	5100	4271	3867	3894	3873	4120	4120	4177
FEV.	4818	3630	3600	3717	3857	3989	3998	3944
MARS	4696	3668	3673	3831	3837	4038	4101	3977
AVR.	5637	3955	3971	4239	4028	4559	4687	4439
MAI	5754	4205	4184	4506	4467	5022	4935	4724
JUIN	5295	4706	4800	4885	4843	5379	5087	4999
JUIL	5468	5102	5300	5384	5324	5525	5205	5329
AOUT	6036	4990	5158	5146	5030	5431	5358	5307
SEP.	5910	4502	4621	4831	4640	5295	5221	5002
OCT.	6072	4398	4382	4552	4430	5244	5107	4883
NOV.	4683	3821	3871	3838	3947	4562	4363	4155
DEC.	3651	3707	3565	4001	3885	4171	4114	3870
JOUR MOYEN	5260	4246	4249	4402	4347	4778	4691	4568

ROUTE 9 DISTRICT 8 COMPTEUR 65 VOIE 2 12 MOIS DE RELEVÉ

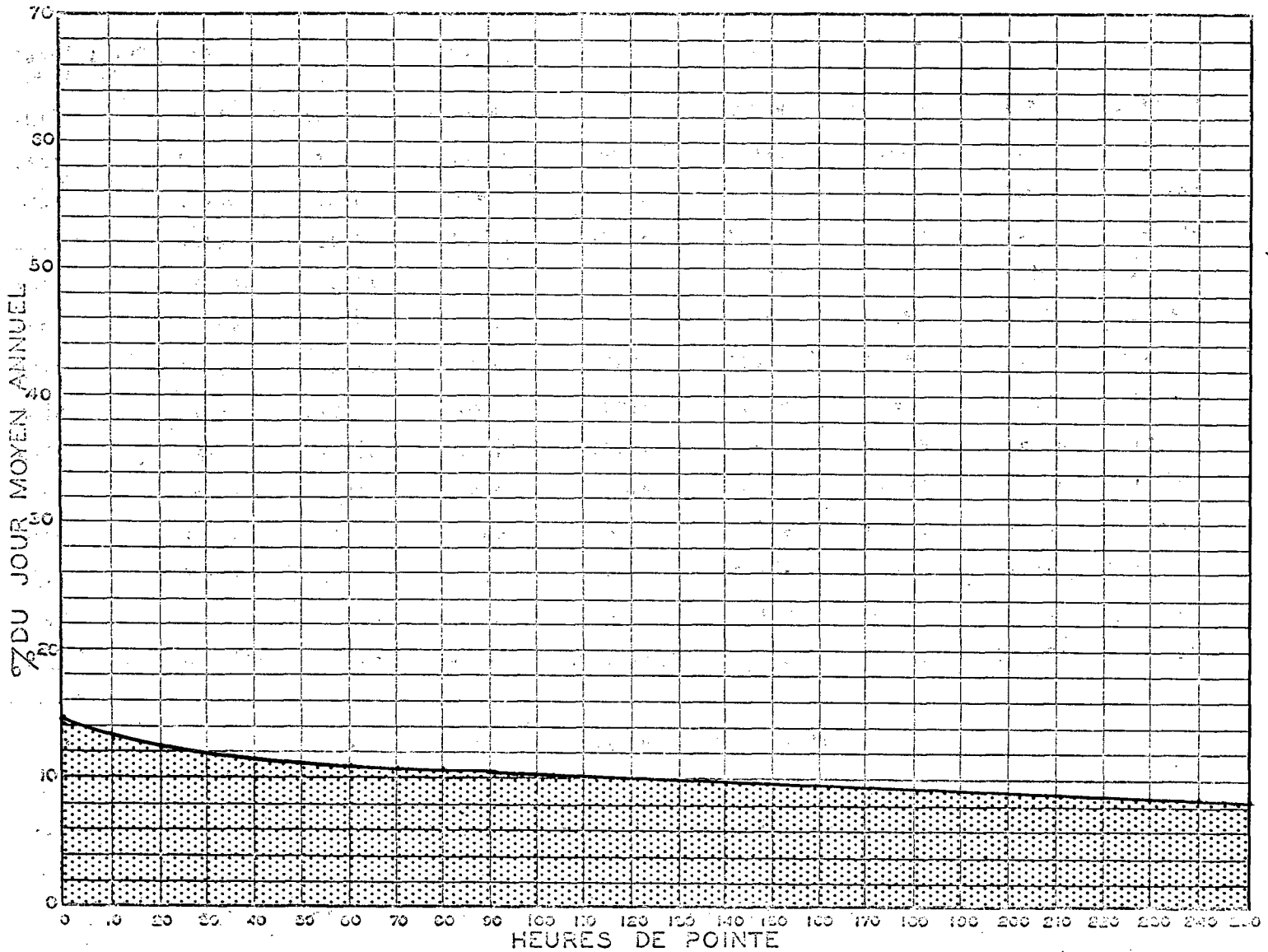
DOUVILLE

A 2 MILLES A L OUEST DE L INTERSECTION DE LA RTE 12

1967 RELATION DES JOURS MOYENS MENSUELS AU JOUR MOYEN ANNUEL AJUSTE
POURCENTAGES

MOIS	DIMANCHE	LUNDI	MARDI	MERCREDI	JEUDI	VENDREDI	SAMEDI	JOUR MOYEN AJUSTE
JAN.	111.7	93.5	84.7	85.3	84.8	90.2	90.2	91.5
FEV.	105.5	75.5	78.9	81.4	84.5	87.4	87.6	86.4
MARS	102.8	80.3	80.5	83.9	84.0	88.4	89.8	87.1
AVR.	123.4	86.6	87.0	92.8	88.2	99.8	102.7	97.2
MAI	126.0	92.1	91.6	98.7	97.8	110.0	108.1	103.5
JUIN	116.0	103.1	105.1	107.0	106.1	117.8	111.4	109.5
JUIL	119.7	111.7	116.1	117.9	116.6	121.0	114.0	116.7
AOUT	132.2	109.3	113.0	112.7	110.2	118.9	117.3	116.2
SEP.	129.4	98.6	101.2	105.8	101.6	116.0	114.3	109.5
OCT.	133.0	96.3	96.0	99.7	97.0	114.8	111.8	106.9
NOV.	102.6	83.7	84.8	84.1	86.5	99.9	95.6	91.0
DEC.	80.0	81.2	78.1	87.6	85.1	91.4	90.1	84.8
JOUR MOYEN	115.2	93.0	93.1	96.4	95.2	104.7	102.8	100.0

RELATION ENTRE LES HEURES DE POINTE ET LE JOUR MOYEN ANNUEL
STATION: DOUVILLE ROUTE N° 9-8-65



ROUTE 9 DISTRICT 8 COMPTEUR 65 VOIE 2 12 MOIS DE RELEVÉ

DOUVILLE

A 2 MILLES A L OUEST DE L INTERSECTION DE LA RTE 12

COMPARAISON DES JOURS MOYENS MENSUELS

MOIS	JOUR MOYEN MENSUEL 1966		JOUR MOYEN MENSUEL 1967	
	VOLUME	POURC.J.M.	VOLUME	POURC.J.M.
JAN.	4391	81.2	4177	91.4
FEV.	4775	88.3	3944	86.3
MARS.	4518	86.9	3977	87.1
AVR.	5408	100.0	4439	97.2
MAI	5782	106.9	4724	103.4
JUIN	5666	108.5	4999	109.4
JUIL	6164	114.0	5329	116.7
AOUT	6159	114.6	5307	116.2
SEP.	5846	108.1	5002	109.5
OCT.	5537	105.8	4883	106.9
NOV.	5059	93.5	4155	91.0
DEC.	4537	83.9	3870	84.7
J.M.A.AJUSTE	5407	100.0	4568	100.0

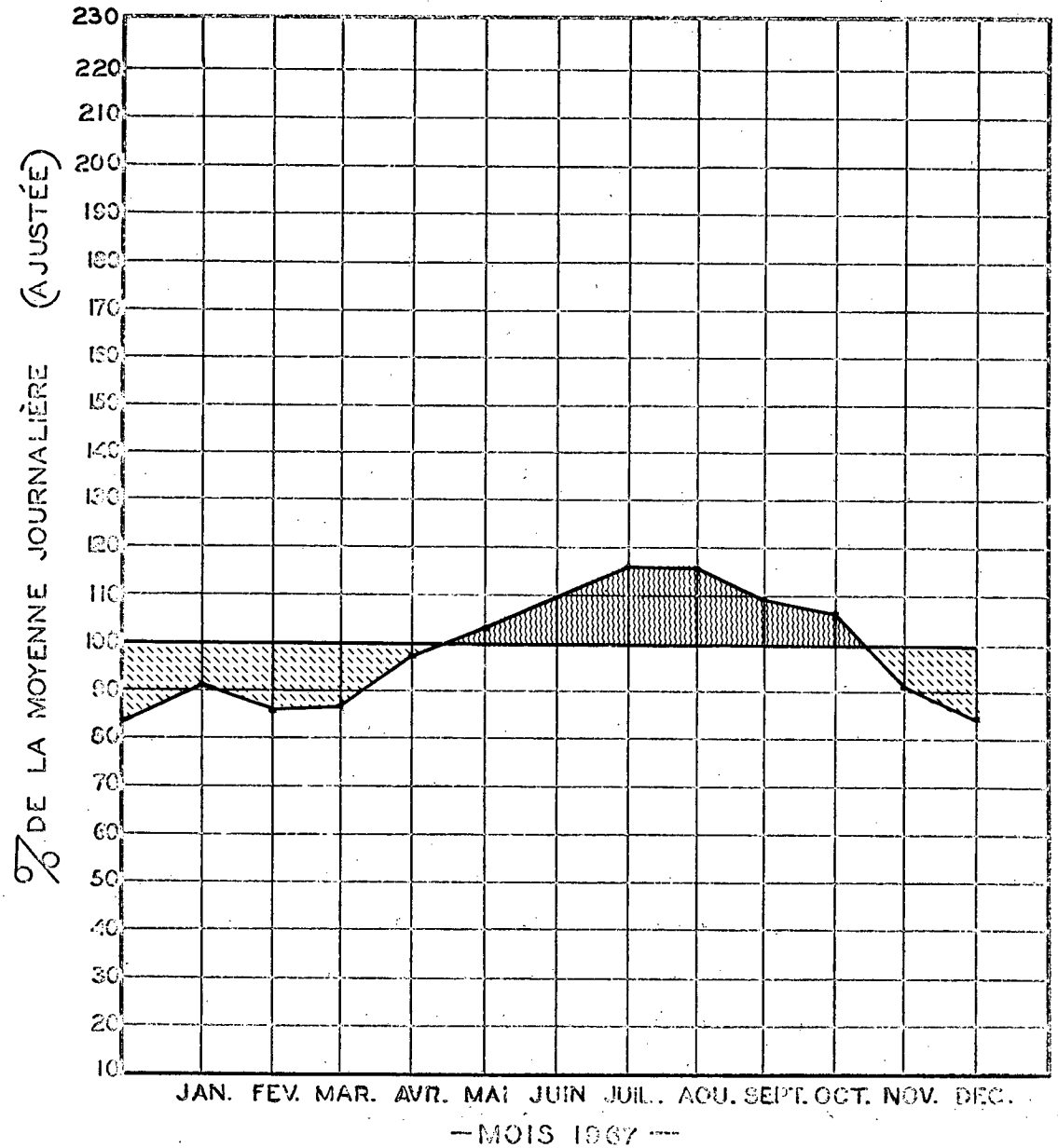
VOLUMES JOURNALIERS GROUPES SUIVANT LA FREQUENCE

GROUPES	FREQUENCE JOURS	TOTAL PAR GROUPE	TOTAL CUMULATIF PAR GROUPE			
			JOURS	POURC.	VEHICULES	POURC.
6600 ET PLUS	1	6822	1	0.28	6822	0.41
6400 A 6600	3	19255	4	1.10	26077	1.56
6200 A 6400	3	18974	7	1.92	45051	2.70
6000 A 6200	3	18273	10	2.74	63324	3.79
5800 A 6000	6	35711	16	4.39	99035	5.92
5600 A 5800	12	68443	28	7.68	167478	10.01
5400 A 5600	21	114903	49	13.43	282381	16.87
5200 A 5400	34	179255	83	22.74	461636	27.58
5000 A 5200	28	142857	111	30.42	604493	36.11
4800 A 5000	32	156656	143	39.18	761149	45.47
4700 A 4800	10	47507	153	41.92	808656	48.30
4600 A 4700	16	74317	169	46.31	882973	52.74
4500 A 4600	18	81764	187	51.24	964737	57.63
4400 A 4500	18	80249	205	56.17	1044986	62.42
4200 A 4400	29	124750	234	64.11	1169736	69.87
4000 A 4200	50	204593	284	77.81	1374329	82.09
3800 A 4000	35	136391	319	87.40	1510720	90.24
3600 A 3800	22	81285	341	93.43	1592005	95.09
3400 A 3600	16	56177	357	97.81	1648182	98.45
3200 A 3400	6	20035	363	99.46	1668217	99.64
2900 A 3200	2	6043	365	100.00	1674260	100.00

CIRCULATION JOURNALIÈRE MOYENNE POUR CHAQUE MOIS
COMPARÉE AVEC LA MOYENNE ANNUELLE
— VALEURS AJUSTÉES —

STATION: DOUVILLE

ROUTE N° 9-8-65



ROUTE 9 DISTRICT 9 COMPTEUR 80 VOIE NORD 9 MOIS DE RELEVÉ
 LONGUEUIL PONT JACQUES-CARTIER

ANNEE	JOUR MOYEN		JOUR MAXIMUM	JOUR I-ERE	HEURES MAXIMALES					
	AUG.	POURC.			10-E	30-E	50-E	100-E	250-E	
1965										
1966										
67	28507	0.0	49029	4021	3590	3458	3251	2987	2673	
*POURC.			172.0	14.1	12.6	12.1	11.4	10.5	9.4	

*---POURCENTAGE PAR RAPPORT AU JOUR MOYEN DE 9 MOIS

1967 DISTRIBUTION MENSUELLE

MOIS	HEURE MAXIMUM	JOUR MAXIMUM	JOUR MOYEN	TOTAL DU MOIS	POURCENTAGE
JAN.	---	---	---	---	---
FEV.	---	---	---	---	---
MARS	---	---	---	---	---
AVR.	3423	33225	30015	903457	11.5
MAI	2997	33351	29515	914988	11.7
JUIN	2886	33156	28832	864988	11.1
JUIL	2831	31766	26496	821405	10.5
AOUT	2806	35543	29714	921158	11.8
SEP.	4021	42749	33563	1006894	12.9
OCT.	3874	49029	34476	1068782	13.7
NOV.	2987	27544	21987	659626	8.5
DEC.	3555	29719	21971	681110	8.7
JOUR MOYEN	28507		TOTAL	7839408	

ROUTE 9 DISTRICT 9 COMPTEUR 80 VOIE NORD 9 MOIS DE RELEVÉ
 LONGUEUIL PONT JACQUES-CARTIER

1967 RÉPARTITION HORAIRE JOURNALIERE DU VOLUME DE 9 MOIS

HEURES A.M.			HEURES P.M.		
HEURES	VOLUMES	POURC.	HEURES	VOLUMES	POURC.
12- 1	193905	2.48	12- 1	308533	3.94
1- 2	118928	1.52	1- 2	391195	5.00
2- 3	89695	1.15	2- 3	406426	5.19
3- 4	51840	0.67	3- 4	426788	5.45
4- 5	36718	0.47	4- 5	485549	6.20
5- 6	75362	0.97	5- 6	437543	5.59
6- 7	307662	3.93	6- 7	449966	5.74
7- 8	536154	6.84	7- 8	495563	6.33
8- 9	526572	6.72	8- 9	418603	5.34
9-10	377660	4.82	9-10	387238	4.94
10-11	349410	4.46	10-11	362173	4.62
11-12	315359	4.02	11-12	290866	3.72
TOTAL				7839408	

1967 VOLUMES HORAIRES GROUPES SUIVANT LA FREQUENCE

GROUPES	FREQUENCE HEURES	TOTAL PAR GROUPE	TOTAL CUMULATIF PAR GROUPE HEURES	POURC. POURC.	VEHICULES	POURC.
3800 ET PLUS	2	7895	2	0.04	7895	0.11
3400 A 3800	31	110091	33	0.50	117986	1.51
3000 A 3400	63	198887	96	1.46	316873	4.05
2600 A 3000	201	557100	297	4.50	873973	11.15
2200 A 2600	240	576472	537	8.14	1450445	18.51
2000 A 2200	198	414166	735	11.14	1864611	23.79
1800 A 2000	370	700008	1105	16.75	2564619	32.72
1600 A 1800	609	1028050	1714	25.97	3592669	45.83
1400 A 1600	811	1215938	2525	38.26	4808607	61.34
1200 A 1400	796	1034825	3321	50.32	5843432	74.54
1000 A 1200	712	785744	4033	61.11	6629176	84.57
900 A 1000	267	254718	4300	65.16	6883894	87.82
800 A 900	253	214871	4553	68.99	7098765	90.56
700 A 800	220	165490	4773	72.32	7264255	92.67
600 A 700	190	124356	4963	75.20	7388611	94.25
500 A 600	174	96289	5137	77.84	7484900	95.48
400 A 500	189	84410	5326	80.70	7569310	96.56
300 A 400	312	106498	5638	85.43	7675808	97.92
200 A 300	334	82997	5972	90.49	7758805	98.98
100 A 200	475	68104	6447	97.69	7826909	99.85
0 A 100	153	12499	6600	100.00	7839408	100.00

ROUTE 9 DISTRICT 9 COMPTEUR 80 VOIE NORD 9 MOIS DE RELEVÉ

LONGUEUIL PONT JACQUES-CARTIER

1967 DENSITÉ MENSUELLE DE LA CIRCULATION

MOIS	DIMANCHES	LUNDIS	MARDIS	MERCREDIS	JEUDIS	VENDREDIS	SAMEDIS	TOTAL
JAN.	---	---	---	---	---	---	---	---
FEV.	---	---	---	---	---	---	---	---
MARS	---	---	---	---	---	---	---	---
AVR.	152820	116118	114975	119541	117616	127164	152223	900457
MAI	159122	117972	141167	143145	113120	120502	119960	914988
JUIN	136000	119146	118594	119467	147396	145210	79175	864988
JUIL	133429	132714	108472	112143	108733	107719	118195	821405
AOUT	114889	119661	155227	153856	149877	120525	107123	921158
SEP.	165475	99478	129568	129718	136640	173028	172987	1006894
OCT.	186247	160265	155017	132037	136063	147882	151271	1068782
NOV.	82252	86559	87435	107981	112640	97420	85339	659626
DEC.	106763	63744	86584	96758	97865	118393	111003	681110
TOTAL	1236997	1015657	1057039	1114646	1119950	1157843	1097276	7839408
POURC. DU GRAND TOTAL	15.8	13.0	14.0	14.3	14.3	14.8	14.0	100.0

ROUTE 9 DISTRICT 9 COMPTEUR 80 VOIE NORD 9 MOIS DE RELEVÉ

LONGUEUIL PONT JACQUES-CARTIER

1967 JOUR MOYEN MENSUEL

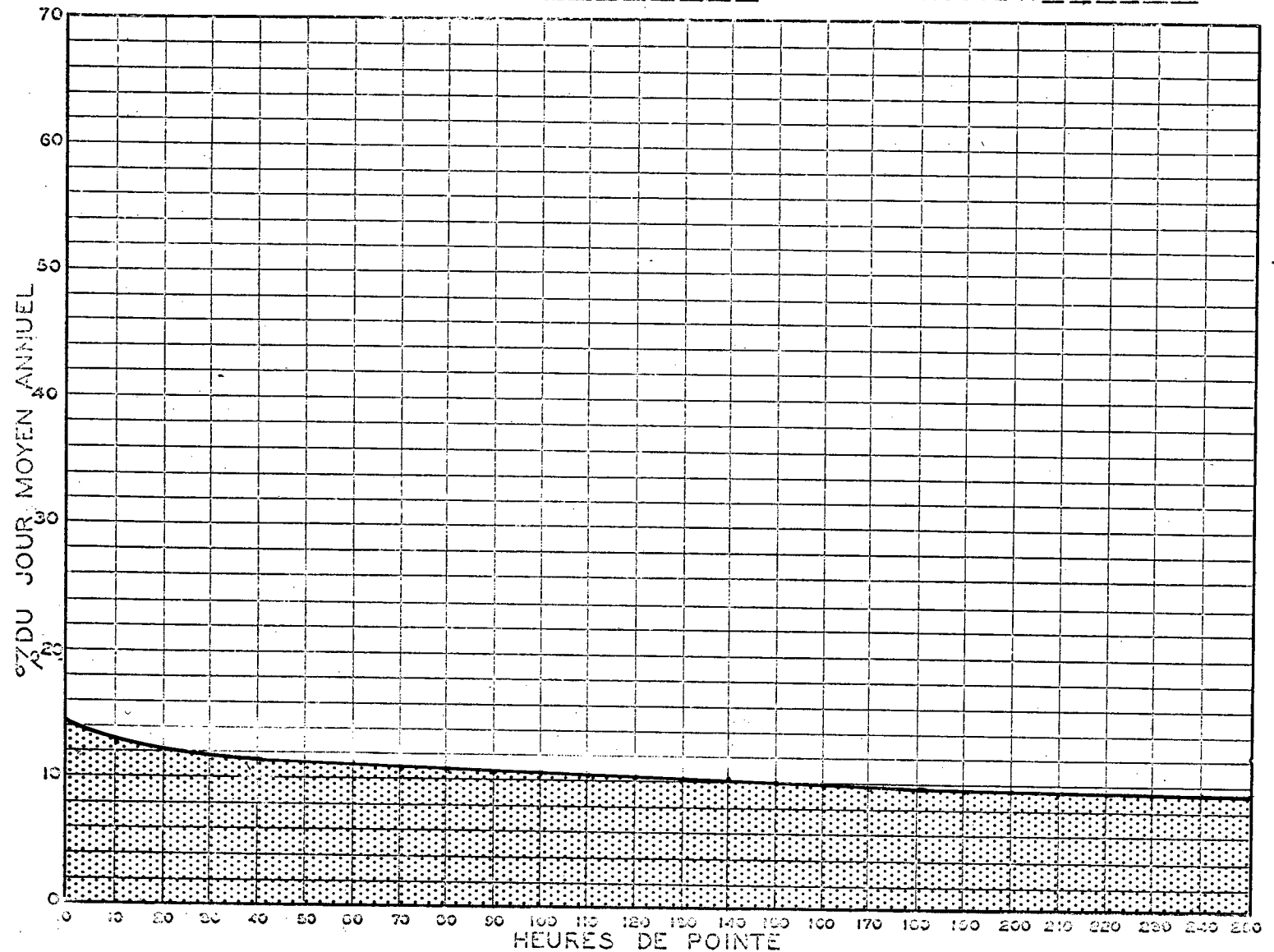
MOIS	DIMANCHE MOYEN	LUNDI MOYEN	MARDI MOYEN	MERCREDI MOYEN	JEUDI MOYEN	VENDREDI MOYEN	SAMEDI MOYEN	JOUR MOYEN AJUSTE
JAN.	---	---	---	---	---	---	---	---
FEV.	---	---	---	---	---	---	---	---
MARS	---	---	---	---	---	---	---	---
AVR.	30564	29030	28744	29885	29404	31791	30445	29980
MAI	31824	29493	28233	28629	28280	30126	29990	29510
JUIN	27200	29787	29649	29867	29479	29042	26392	28773
JUIL	26686	26543	27118	28036	27183	26930	23639	26590
AOUT	28722	29915	31045	30771	29975	30131	26781	29620
SEP.	33095	33159	32392	32430	34160	34606	34597	33491
OCT.	37249	32053	31003	33009	34016	36971	37818	34588
NOV.	20563	21640	21859	21596	22528	24355	21335	21982
DEC.	17794	21248	21646	24190	24466	23679	22201	22174
JOUR MOYEN	28189	28096	27965	28713	28832	29737	28133	28524

LONGUEUIL PONT JACQUES-CARTIER

1967 RELATION DES JOURS MOYENS MENSUELS AU JOUR MOYEN DE 9 MOIS
POURCENTAGES

MOIS	DIMANCHE	LUNDI	MARDI	MERCREDI	JEUDI	VENDREDI	SAMEDI	JOUR MOYEN AJUSTE
JAN.	---	---	---	---	---	---	---	---
FÉV.	---	---	---	---	---	---	---	---
MARS	---	---	---	---	---	---	---	---
AVR.	107.2	101.8	100.8	104.8	103.1	111.5	106.8	105.2
MAI	111.6	103.4	99.0	100.4	99.2	105.7	105.2	103.5
JUIN	95.4	104.5	104.0	104.8	103.4	101.9	92.6	100.9
JUIL	93.6	93.1	95.1	98.3	95.3	94.5	82.9	93.3
AOUT	100.7	104.9	108.9	107.9	105.1	105.7	93.9	103.9
SEP.	116.1	116.3	113.6	113.7	119.8	121.4	121.3	117.5
OCT.	130.6	112.4	108.7	115.8	119.3	129.7	132.6	121.3
NOV.	72.1	75.9	76.7	75.8	79.0	85.4	74.8	77.1
DEC.	62.4	74.5	75.9	84.9	85.8	83.1	77.9	77.8
JOUR MOYEN	98.9	98.6	98.1	100.7	101.1	104.3	98.7	100.0

RELATION ENTRE LES HEURES DE POINTE ET LE JOUR MOYEN ANNUEL
STATION: PONT JACQUES CARTIER VOIE NORD ROUTE N° 9-9-80



ROUTE 9 DISTRICT 9 COMPTEUR 80 VOIE NORD 9 MOIS DE RELEVÉ

LONGUEUIL PONT JACQUES-CARTIER

CIRCULATION JOURNALIÈRE MOYENNE POUR CHAQUE MOIS
COMPARÉE AVEC LA MOYENNE ANNUELLE
-- VALEURS AJUSTÉES --

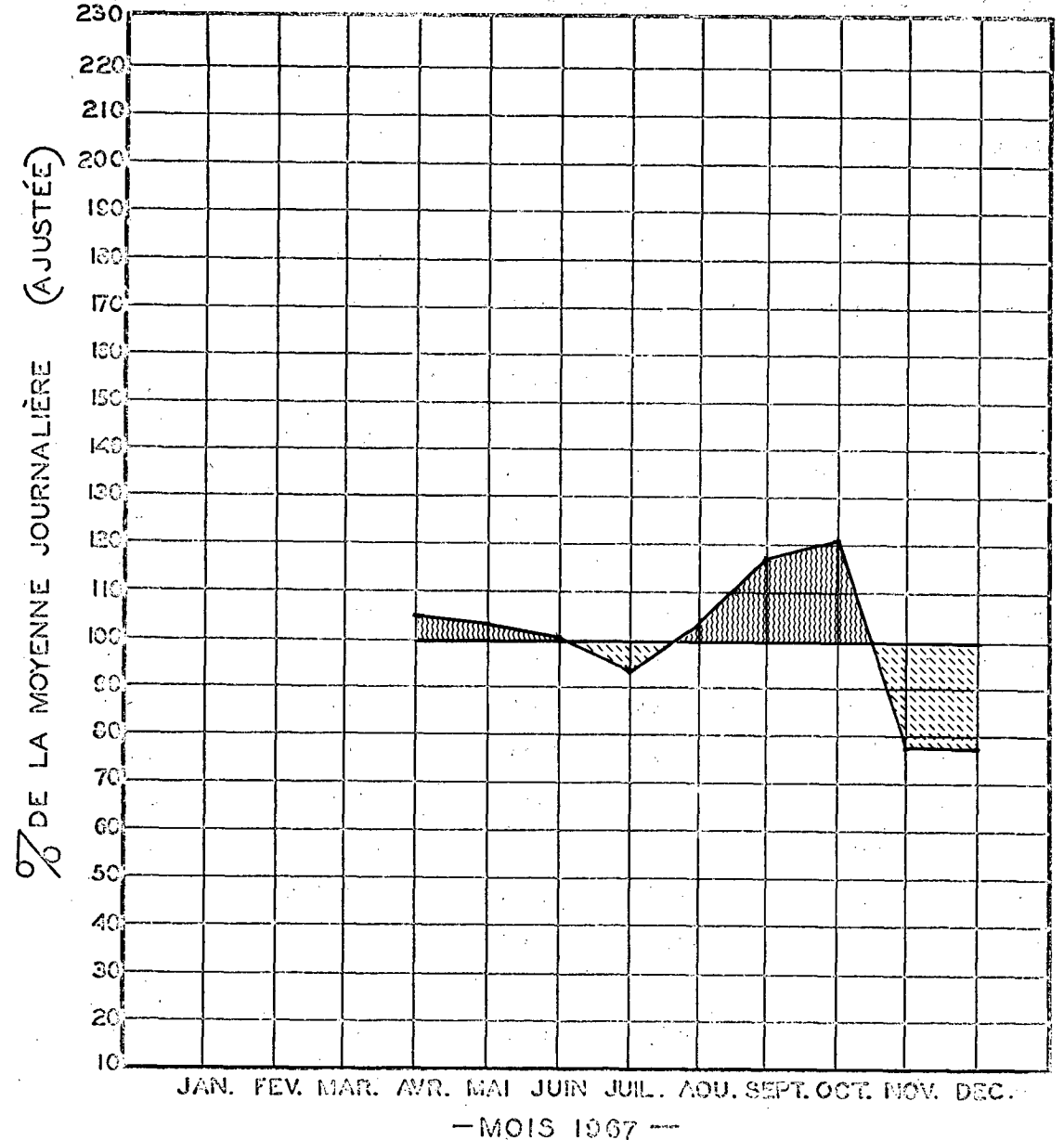
COMPARAISON DES JOURS MOYENS MENSUELS

MOIS	JOUR MOYEN MENSUEL 1966		JOUR MOYEN MENSUEL 1967	
	VOLUME	POURC. J.M.	VOLUME	POURC. J.M.
JAN.	---	---	---	---
FEV.	---	---	---	---
MARS	---	---	---	---
AVR.	---	---	29980	105.1
MAI	---	---	29510	103.5
JUIN	---	---	28773	100.9
JUIL	---	---	26590	93.2
AOÛT	---	---	29620	103.8
SEP.	---	---	33491	117.4
OCT.	---	---	34588	121.3
NOV.	---	---	21982	77.1
DEC.	---	---	22174	77.7
J.M.A. AJUSTE	0	0.0	28524	100.0

STATION: PONT J. CARTIER VOIE NORD ROUTE N° 9-9-80

VOLUMES JOURNALIERS GROUPÉS SUIVANT LA FREQUENCE

GROUPE	FREQUENCE JOURS	TOTAL PAR GROUPE	TOTAL CUMULATIF PAR GROUPE			
			JOURS	POURC.	VEHICULES	POURC.
45000 ET PLUS	2	96832	2	0.73	96832	1.24
42000 A 45000	1	42749	3	1.10	139581	1.79
40000 A 42000	2	81472	5	1.82	221053	2.82
38000 A 40000	6	233424	11	4.00	454477	5.80
36000 A 38000	6	222195	17	6.19	676672	8.64
34000 A 36000	13	456171	30	10.91	1132843	14.46
33000 A 34000	12	401128	42	15.28	1533971	19.57
32000 A 33000	13	421095	55	20.00	1955066	24.94
31000 A 32000	20	631015	75	27.28	2586081	32.99
30000 A 31000	27	822386	102	37.10	3408467	43.48
29000 A 30000	35	1032230	137	49.82	4440697	56.65
28000 A 29000	23	652411	160	58.19	5093108	64.97
27000 A 28000	25	688551	185	67.28	5781659	73.76
26000 A 27000	16	422090	201	73.10	6203749	79.14
25000 A 26000	12	307030	213	77.46	6510779	83.06
24000 A 25000	13	318785	226	82.19	6829564	87.12
22000 A 24000	11	254092	237	86.19	7083656	90.36
20000 A 22000	22	463118	259	94.19	7546774	96.27
18000 A 20000	11	212667	270	98.19	7759441	98.98
16000 A 18000	3	51049	273	99.28	7810490	99.64
13000 A 16000	2	28916	275	100.00	7839408	100.00



ROUTE 9 DISTRICT 5 COMPTEUR 80 VOIE SUD 9 MOIS DE RELEVÉ

LONGUEUIL PONT JACQUES-CARTIER

ANNEE JOUR MOYEN POURC. AUG. JOUR MAXIMUM I-ERE HEURES MAXIMALES 10-E 30-E 50-E 100-E 250-E

1965

1966

67 31129 0.0 40734 4409 3831 3571 3449 3281 2935
 *POURC. 130.9 14.2 12.3 11.5 11.1 10.5 9.4

*---POURCENTAGE PAR RAPPORT AU JOUR MOYEN DE 9 MOIS

1967 DISTRIBUTION MENSUELLE

MOIS	HEURE MAXIMUM	JOUR MAXIMUM	JOUR MOYEN	TOTAL DU MOIS	POURCENTAGE
JAN.	---	---	---	---	---
FEV.	---	---	---	---	---
MARS	---	---	---	---	---
AVR.	4409	39231	29682	890461	10.5
MAI	3387	32844	30060	931875	10.9
JUIN	3777	36717	32321	969639	11.4
JUIL	3630	36283	33273	1031465	12.1
AOUT	3573	37141	34744	1077091	12.6
SEP.	3677	39267	34681	1040458	12.2
OCT.	3919	40734	34357	1065094	12.5
NOV.	3297	30155	26553	796593	9.4
DEC.	3437	29811	24446	757830	8.9
JOUR MOYEN	31129		TOTAL	8560506	

ROUTE 9 DISTRICT 5 COMPTEUR 80 VOIE SUD 9 MOIS DE RELEVÉ

LONGUEUIL PONT JACQUES-CARTIER

1967 REPARTITION HORAIRE JOURNALIERE DU VOLUME DE 9 MOIS

HEURES A.M.	VOLUMES	POURC.	HEURES P.M.	VOLUMES	POURC.
12-1	261748	3.06	12-1	392202	4.59
1-2	157064	1.84	1-2	420804	4.92
2-3	114593	1.34	2-3	460147	5.38
3-4	78327	0.92	3-4	512692	5.99
4-5	47633	0.56	4-5	684618	8.00
5-6	62356	0.73	5-6	701067	8.19
6-7	201248	2.36	6-7	510221	5.97
7-8	345052	4.04	7-8	469910	5.49
8-9	362359	4.24	8-9	446551	5.22
9-10	362772	4.24	9-10	426296	4.98
10-11	390473	4.57	10-11	395413	4.62
11-12	400279	4.68	11-12	356681	4.17
TOTAL				8560506	

1967 VOLUMES HORAIRE GROUPES SUIVANT LA FREQUENCE

GROUPES	FREQUENCE HEURES	TOTAL PAR GROUPE	TOTAL CUMULATIF PAR GROUPE HEURES	POURC.	VEHICULES	POURC.
4200 ET PLUS	1	4409	1	0.02	4409	0.06
3900 A 4200	5	19666	6	0.10	24075	0.29
3600 A 3900	18	66570	24	0.37	91045	1.07
3300 A 3600	69	236758	93	1.41	327803	3.83
3000 A 3300	126	395616	219	3.32	723419	8.46
2700 A 3000	118	338377	337	5.11	1061796	12.41
2400 A 2700	100	254170	437	6.63	1315966	15.38
2100 A 2400	210	467496	647	9.81	1783462	20.84
1800 A 2100	626	1200548	1273	19.29	2984010	34.86
1600 A 1800	863	1463680	2136	32.37	4447690	51.96
1400 A 1600	1034	1550743	3170	48.04	5998433	70.08
1200 A 1400	737	562565	3907	59.20	6960998	81.32
1000 A 1200	538	595141	4445	67.35	7556139	88.27
800 A 1000	394	357366	4839	73.32	7913505	92.45
600 A 800	352	246553	5191	78.66	8160058	95.33
500 A 600	153	84294	5344	80.97	8244352	96.31
400 A 500	168	75653	5512	83.52	8320005	97.20
300 A 400	214	74370	5726	86.76	8394375	98.06
200 A 300	381	93495	6107	92.54	8487870	99.16
100 A 200	443	68466	6550	99.25	8556336	99.96
0 A 100	50	4170	6600	100.00	8560506	100.00

ROUTE 9 DISTRICT 5 COMPTEUR 80 VOIE SUD 9 MOIS DE RELEVÉ

LONGUEUIL PONT JACQUES-CARTIER

1967 DENSITE MENSUELLE DE LA CIRCULATION

MOIS	DIMANCHES	LUNDIS	MARDIS	MERCREDIS	JEUDIS	VENDREDIS	SAMEDIS	TOTAL
JAN.	---	---	---	---	---	---	---	---
FEV.	---	---	---	---	---	---	---	---
MARS	---	---	---	---	---	---	---	---
AVR.	165820	108567	107829	111431	117388	128962	150064	890461
MAI	146211	120178	147780	150198	119220	127194	121094	931875
JUIN	144382	127020	133940	134403	165932	173647	90315	969639
JUIL	145657	164513	140418	141007	139404	142523	157903	1031465
AOUT	125484	141198	178834	178294	178061	144779	130441	1077091
SEP.	158968	102912	136840	138210	143410	184743	175375	1040458
OCT.	166609	163150	164429	139540	141119	152065	138182	1065094
NOV.	92573	106264	108106	132952	136611	116740	103347	796593
DEC.	117887	76847	96561	104731	105652	136553	119599	757830
TOTAL	1263631	1111049	1214737	1230766	1246797	1307206	1186320	8560506
POURC. DU GRAND TOTAL	14.8	13.0	14.2	14.4	14.6	15.3	13.9	100.0

ROUTE 9 DISTRICT 5 COMPTEUR 80 VOIE SUD 9 MOIS DE RELEVÉ

LONGUEUIL PONT JACQUES-CARTIER

1967 JOUR MOYEN MENSUEL

MOIS	DIMANCHE MOYEN	LUNDI MOYEN	MARDI MOYEN	MERCREDI MOYEN	JEUDI MOYEN	VENDREDI MOYEN	SAMEDI MOYEN	JOUR MOYEN AJUSTE
JAN.	---	---	---	---	---	---	---	---
FEV.	---	---	---	---	---	---	---	---
MARS	---	---	---	---	---	---	---	---
AVR.	33164	27242	26957	27858	29347	32241	30013	29545
MAI	29242	30045	29556	30040	29805	31799	30274	30108
JUIN	28876	31755	33485	33601	33186	34729	30105	32248
JUIL	29139	32903	35105	35252	34851	35631	31581	33494
AOUT	31371	35300	35767	35659	35612	36195	32610	34644
SEP.	31794	34304	34210	34553	35853	36949	35075	34676
OCT.	33322	32630	32886	34885	35280	38016	34546	34509
NOV.	23143	26566	27027	26590	27322	29185	25837	26524
DEC.	19648	25616	24140	26183	26413	27311	23920	24747
JOUR MOYEN	28855	30707	31015	31625	31963	33562	30440	31167

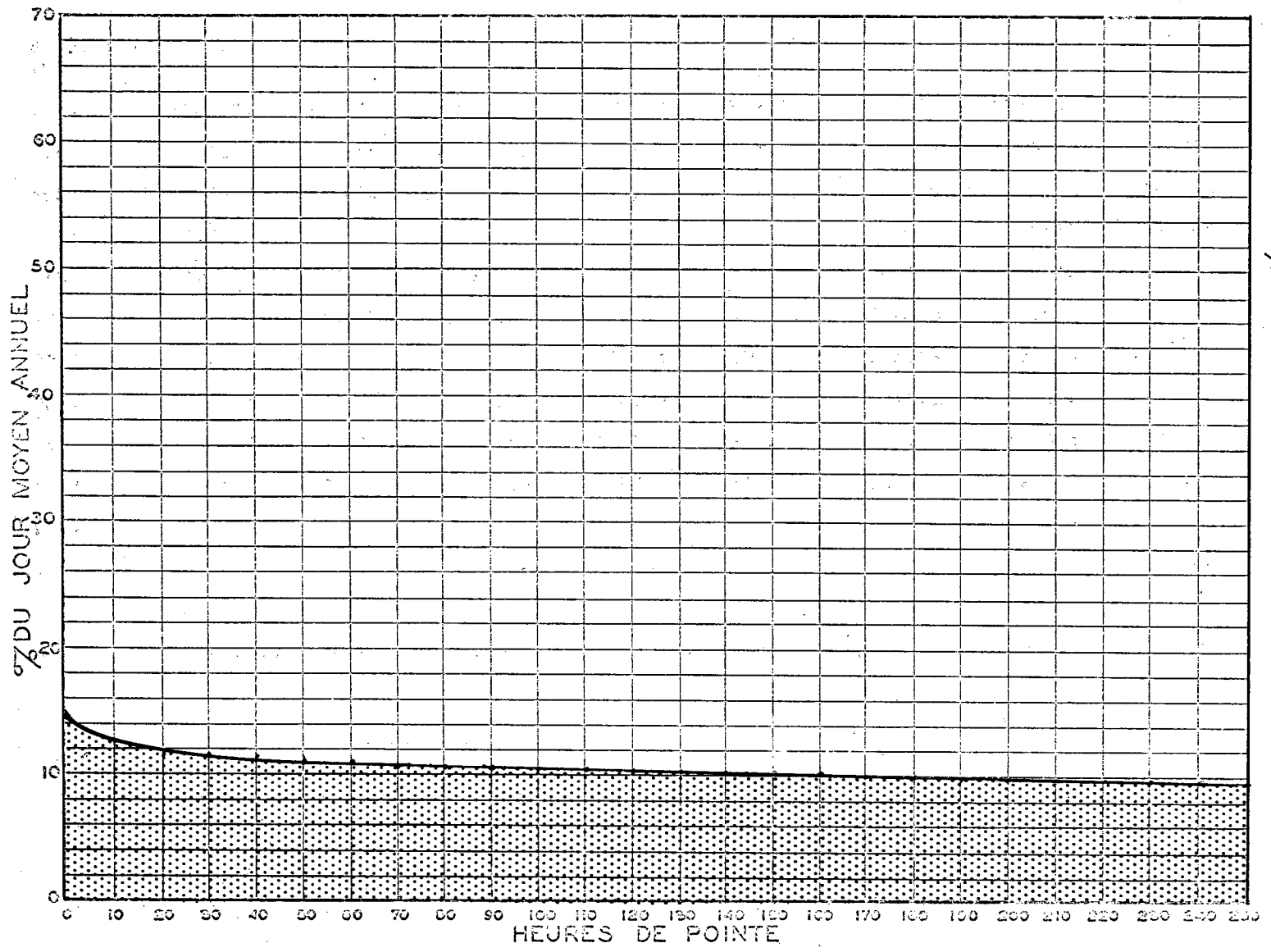
LANGUEUIL PONT JACQUES-CARTIER

1967 RELATION DES JOURS MOYENS MENSUELS AU JOUR MOYEN DE 9 MOIS

POURCENTAGES

MOIS	DIMANCHE	LUNDI	MARDI	MERCREDI	JEUDI	VENDREDI	SAMEDI	JOUR MOYEN AJUSTE
JAN.	---	---	---	---	---	---	---	---
FEV.	---	---	---	---	---	---	---	---
MARS	---	---	---	---	---	---	---	---
AVR.	106.5	87.5	86.5	89.4	94.2	103.5	96.3	94.8
MAI	93.9	96.4	94.9	96.4	95.7	102.1	97.2	96.7
JUIN	92.7	101.9	107.5	107.9	106.5	111.5	96.6	103.5
JUIL	93.5	105.6	112.7	113.2	111.9	114.4	101.4	107.5
AOUT	100.7	113.3	114.8	114.5	114.3	116.2	104.7	111.2
SEP.	102.1	110.1	109.8	110.9	115.1	118.6	112.6	111.3
OCT.	107.0	104.7	105.6	112.0	113.2	122.0	110.9	110.8
NOV.	74.3	85.3	86.8	85.4	87.7	93.7	82.9	85.2
DEC.	63.1	82.2	77.5	84.1	84.8	87.7	76.8	79.5
JOUR MOYEN	92.6	98.6	99.6	101.5	102.6	107.7	97.7	100.0

RELATION ENTRE LES HEURES DE POINTE ET LE JOUR MOYEN ANNUEL
 STATION: PONT JACQUES CARTIER VOIE SUD ROUTE N° 9-9-80



2/10 % DU JOUR MOYEN ANNUEL

ROUTE 9 DISTRICT 9 COMPTEUR 80 VOIE SUD 9 MOIS DE RELEVÉ

LONGUEUIL PONT JACQUES-CARTIER

COMPARAISON DES JOURS MOYENS MENSUELS

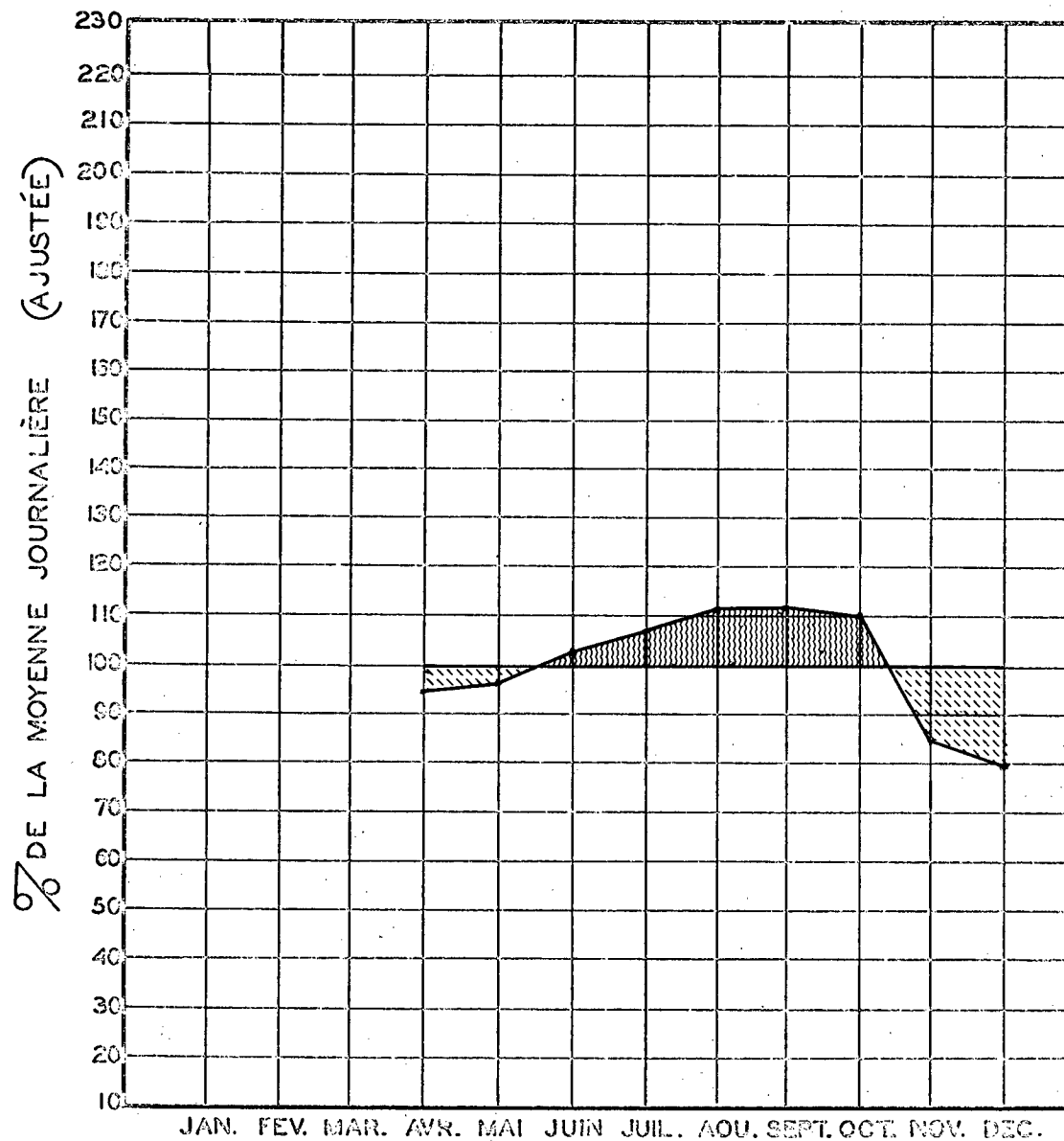
MOIS	JOUR MOYEN MENSUEL 1966		JOUR MOYEN MENSUEL 1967	
	VOLUME	POURC. J.M.	VOLUME	POURC. J.M.
JAN.	---	---	---	---
FEV.	---	---	---	---
MARS	---	---	---	---
AVR.	---	---	29545	94.8
MAI	---	---	30108	96.6
JUIN	---	---	32248	103.5
JUIL	---	---	33494	107.5
AOUT	---	---	34644	111.2
SEP.	---	---	34676	111.3
OCT.	---	---	34509	110.7
NOV.	---	---	26524	85.1
DEC.	---	---	24747	79.4
J.M.A. AJUSTE	0	0.0	31167	100.0

VOLUMES JOURNALIERS GROUPE SUIVANT LA FREQUENCE

GROUPES	FREQUENCE JOURS	TOTAL PAR GROUPE	TOTAL CUMULATIF PAR GROUPE			
			JOURS	POURC.	VEHICULES	POURC.
38000 ET PLUS	9	351095	9	3.28	351095	4.11
36000 A 38000	26	554585	35	12.73	1305680	15.26
35000 A 36000	31	1098512	66	24.00	2404192	28.09
34000 A 35000	21	727786	87	31.64	3131978	36.59
33000 A 34000	21	703840	108	39.28	3835818	44.81
32000 A 33000	18	585754	126	45.82	4421572	51.66
31000 A 32000	21	662088	147	53.46	5083660	59.39
30000 A 31000	22	672201	169	61.46	5755861	67.24
29000 A 30000	16	470524	185	67.28	6226385	72.74
28000 A 29000	20	570359	205	74.55	6796744	79.40
27000 A 28000	23	632467	228	82.91	7429211	86.79
26000 A 27000	16	424312	244	88.73	7853523	91.75
25000 A 26000	8	204573	252	91.64	8058096	94.14
24000 A 25000	6	146401	258	93.82	8204497	95.85
23000 A 24000	4	93844	262	95.28	8298341	96.94
22000 A 23000	2	45774	264	96.00	8344115	97.48
21000 A 22000	3	64416	267	97.10	8408531	98.23
20000 A 21000	3	61704	270	98.19	8470235	98.95
19000 A 20000	1	19120	271	98.55	8489355	99.17
18000 A 19000	2	37676	273	99.28	8527031	99.61
16000 A 18000	2	33475	275	100.00	8560506	100.00

CIRCULATION JOURNALIÈRE MOYENNE POUR CHAQUE MOIS
COMPARÉE AVEC LA MOYENNE ANNUELLE
— VALEURS AJUSTÉES —

STATION: PONT J. CARTIER VOIE SUD ROUTE N° 9-9-80



— MOIS 1967 —

ROUTE 9
DISTRICT 5
COMPTEUR 80
VOIE 2
9 MOIS DE RELEVÉ

CNGLÉUIL PONT JACQUES-CARTIER

ANNEE JOUR MOYEN POURC. AUG. JOUR MAXIMUM I-ERE HEURES MAXIMALES 10-E 30-E 50-E 100-E 250-E

1965

1966

67 59636 0.0 85687 7005 6010 5605 5401 5154 4742
*POURC. 143.7 11.7 10.1 9.4 9.1 8.6 8.0

*---POURCENTAGE PAR RAPPORT AU JOUR MOYEN DE 9 MOIS

1967 DISTRIBUTION MENSUELLE

MOIS	HEURE MAXIMUM	JOUR MAXIMUM	JOUR MOYEN	TOTAL DU MOIS	POURCENTAGE
JAN.	---	---	---	---	---
FEV.	---	---	---	---	---
MARS	---	---	---	---	---
AVR.	7005	70610	59697	1790918	11.0
MAI	5207	64427	59576	1846863	11.3
JUIN	5586	69592	61154	1834627	11.2
JUIL	5015	67308	59770	1852870	11.3
AUT.	5452	72465	64459	1998249	12.2
SEP.	5788	81137	68245	2047352	12.5
OCT.	6367	85687	68834	2133876	13.1
NOV.	4765	57699	48540	1456219	8.9
DEC.	5534	59184	46417	1438940	8.8
JOUR MOYEN	59636		TOTAL	16399914	

ROUTE 9
DISTRICT 9
COMPTEUR 80
VOIE 2
9 MOIS DE RELEVÉ

LONGUEUIL PONT JACQUES-CARTIER

1967 REPARTITION HORAIRE JOURNALIERE DU VOLUME DE 9 MOIS

A.M.			P.M.		
HEURES	VOLUMES	POURC.	HEURES	VOLUMES	POURC.
12-1	455653	2.78	12-1	700735	4.28
1-2	275992	1.69	1-2	811999	4.96
2-3	204288	1.25	2-3	866573	5.29
3-4	130167	0.80	3-4	939480	5.73
4-5	84351	0.52	4-5	1170167	7.14
5-6	137718	0.84	5-6	1138610	6.95
6-7	508910	3.11	6-7	960187	5.86
7-8	881206	5.38	7-8	965473	5.89
8-9	888931	5.43	8-9	865154	5.28
9-10	740432	4.52	9-10	813534	4.97
10-11	739883	4.52	10-11	757586	4.62
11-12	715338	4.37	11-12	647547	3.95
TOTAL				16399914	

1967 VOLUMES HORAIRES GROUPES SUIVANT LA FREQUENCE

GROUPES	FREQUENCE HEURES	TOTAL PAR GROUPE	TOTAL CUMULATIF PAR GROUPE HEURES	POURC. VEHICULES	POURC.
6500 ET PLUS	4	26858	4	0.07	26858 0.17
6000 A 6500	6	37415	10	0.16	64273 0.40
5500 A 6000	28	158922	38	0.58	223195 1.37
5000 A 5500	111	576767	149	2.26	799962 4.88
4500 A 5000	228	1077764	377	5.72	1877726 11.45
4000 A 4500	487	2057456	864	13.10	3935182 24.00
3500 A 4000	625	2333597	1489	22.57	6268779 38.23
3000 A 3500	1003	3247319	2492	37.76	9516098 58.03
2500 A 3000	1080	2964436	3572	54.13	12480534 76.11
2000 A 2500	842	1922858	4414	66.88	14403392 87.83
1750 A 2000	316	594882	4730	71.67	14998274 91.46
1500 A 1750	201	326838	4931	74.72	15325112 93.45
1250 A 1500	155	214032	5086	77.07	15539144 94.76
1000 A 1250	181	200368	5267	79.81	15739512 95.98
750 A 1000	203	176350	5470	82.88	15915862 97.05
625 A 750	139	95638	5609	84.99	16011500 97.64
500 A 625	269	148558	5878	89.07	16160058 98.54
375 A 500	273	121846	6151	93.20	16281904 99.29
250 A 375	262	79592	6413	97.17	16361496 99.77
125 A 250	181	37708	6594	99.91	16399204 100.00
0 A 125	6	710	6600	100.00	16399914 100.00

ROUTE 9 DISTRICT 5 COMPTEUR 80 VOIE 2 9 MOIS DE RELEVÉ

LONGUEUIL PONT JACQUES-CARTIER

1967 DENSITE MENSUELLE DE LA CIRCULATION

MOIS	DIMANCHES	LUNDIS	MARDIS	MERCREDIS	JEUDIS	VENDREDIS	SAMEDIS	TOTAL
JAN.	---	---	---	---	---	---	---	---
FEV.	---	---	---	---	---	---	---	---
MARS	---	---	---	---	---	---	---	---
AVR.	318640	225085	222804	230972	235004	256126	302287	1790918
MAI	305333	238150	288947	293343	232340	247696	241054	1846863
JUIN	280382	246166	252534	253870	313328	318857	169490	1834627
JUIL	279126	297227	248890	253150	248137	250242	276098	1852870
AOUT	240373	260859	334061	332150	327938	265304	237564	1998249
SEP.	324443	202390	266408	267928	280050	357771	348362	2047352
OCT.	352856	323415	319446	271577	277182	299947	289453	2133876
NOV.	174825	192823	195541	240933	249251	214160	188686	1456219
DEC.	224650	140591	183145	201489	203517	254946	230602	1438940
TOTAL	2500628	2126706	2311776	2345412	2366747	2465049	2283596	16399914
POURC. DU GRAND TOTAL	15.3	13.0	14.1	14.4	14.5	15.1	14.0	100.0

ROUTE 9 DISTRICT 5 COMPTEUR 80 VOIE 2 9 MOIS DE RELEVÉ

LONGUEUIL PONT JACQUES-CARTIER

1967 JOUR MOYEN MENSUEL

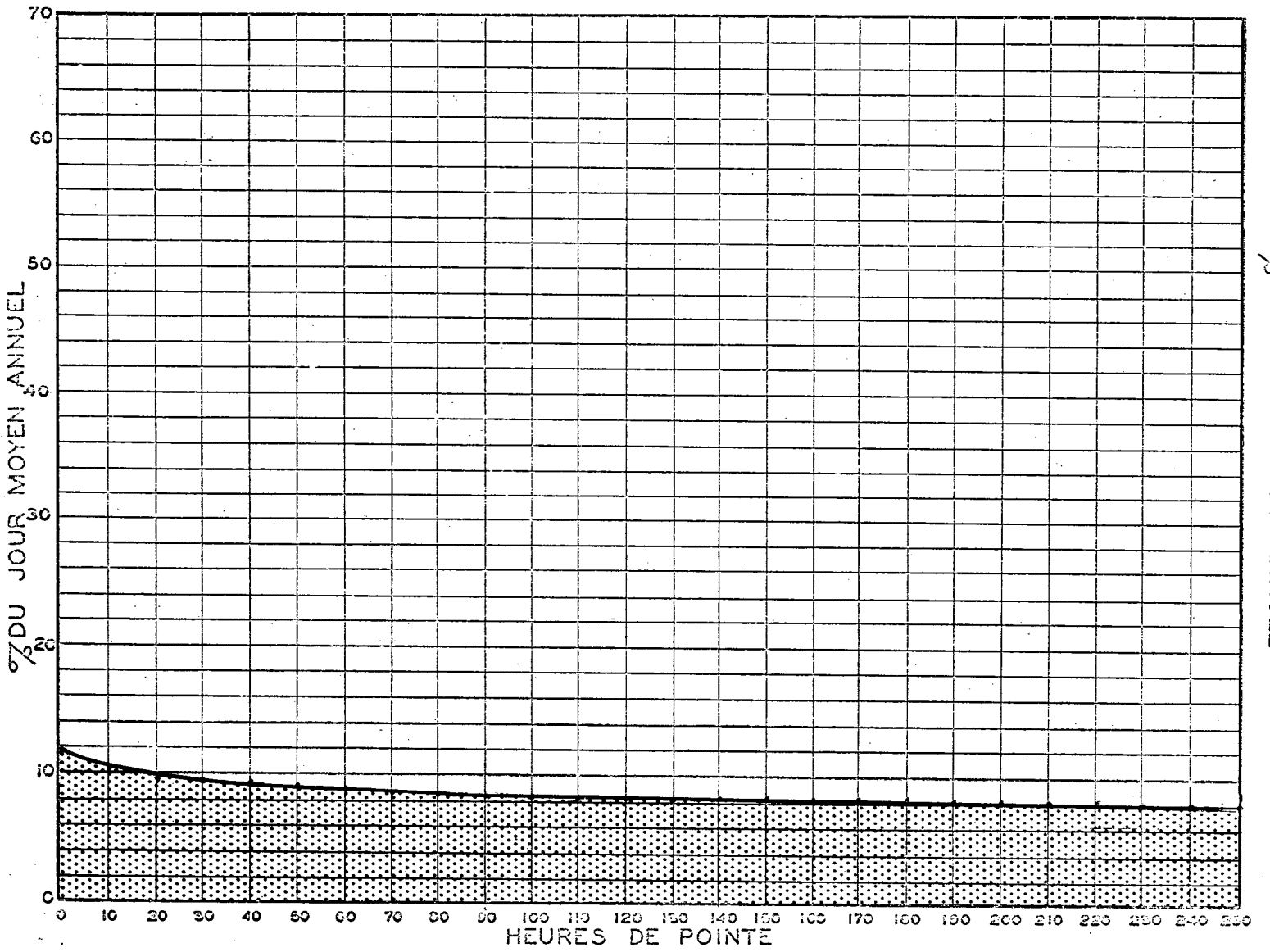
MOIS	DIMANCHE MOYEN	LUNDI MOYEN	MARDI MOYEN	MERCREDI MOYEN	JEUDI MOYEN	VENDREDI MOYEN	SAMEDI MOYEN	JOUR MOYEN AJUSTE
JAN.	---	---	---	---	---	---	---	---
FEV.	---	---	---	---	---	---	---	---
MARS	---	---	---	---	---	---	---	---
AVR.	63728	56271	55701	57743	58751	64032	60457	59526
MAI	61067	59538	57789	58669	58085	61924	60264	59619
JUIN	56076	61542	63134	63468	62666	63771	56497	61021
JUIL	55825	59445	62223	63288	62034	62561	55220	60085
AOUT	60093	65215	66812	66430	65588	66326	59391	64265
SEP.	64889	67463	66602	66982	70013	71554	69672	68167
OCT.	70571	64683	63889	67894	69296	74987	72363	69097
NOV.	43706	48206	48885	48187	49850	53540	47172	48506
DEC.	37442	46864	45786	50372	50879	50989	46120	46921
JOUR MOYEN	57044	58803	58980	60337	60796	63298	58573	59690

LONGUEUIL PONT JACQUES-CARTIER

1967 RELATION DES JOURS MOYENS MENSUELS AU JOUR MOYEN DE 9 MOIS
POURCENTAGES

MOIS	DIMANCHE	LUNDI	MARDI	MERCREDI	JEUDI	VENDREDI	SAMEDI	JOUR MOYEN AJUSTE
JAN.	---	---	---	---	---	---	---	---
FEV.	---	---	---	---	---	---	---	---
MARS	---	---	---	---	---	---	---	---
AVR.	106.8	94.3	93.4	96.8	98.5	107.3	101.3	99.8
MAI	102.4	99.8	96.9	98.3	97.4	103.8	101.0	99.9
JUIN	94.0	103.2	105.8	106.4	105.0	106.9	94.7	102.3
JUIL	93.6	99.6	104.3	106.1	104.0	104.9	92.6	100.7
AOUT	100.7	109.3	112.0	111.3	109.9	111.2	99.5	107.7
SEP.	108.8	113.1	111.6	112.3	117.3	119.9	116.8	114.3
OCT.	118.3	108.4	107.1	113.8	116.1	125.7	121.3	115.8
NOV.	73.3	80.8	81.9	80.8	83.6	89.7	79.1	81.3
DEC.	62.8	78.6	76.8	84.4	85.3	85.5	77.3	78.7
JOUR MOYEN	95.6	98.6	98.9	101.1	101.9	106.1	98.2	100.0

RELATION ENTRE LES HEURES DE POINTE ET LE JOUR MOYEN ANNUEL —
STATION: PONT JACQUES CARTIER 2 VOIES ROUTE N° 9-9-80



ROUTE 9 DISTRICT 9 COMPTEUR 80 VOIE 2 9 MOIS DE RELEVÉ

LONGUEUIL PONT JACQUES-CARTIER

COMPARAISON DES JOURS MOYENS MENSUELS

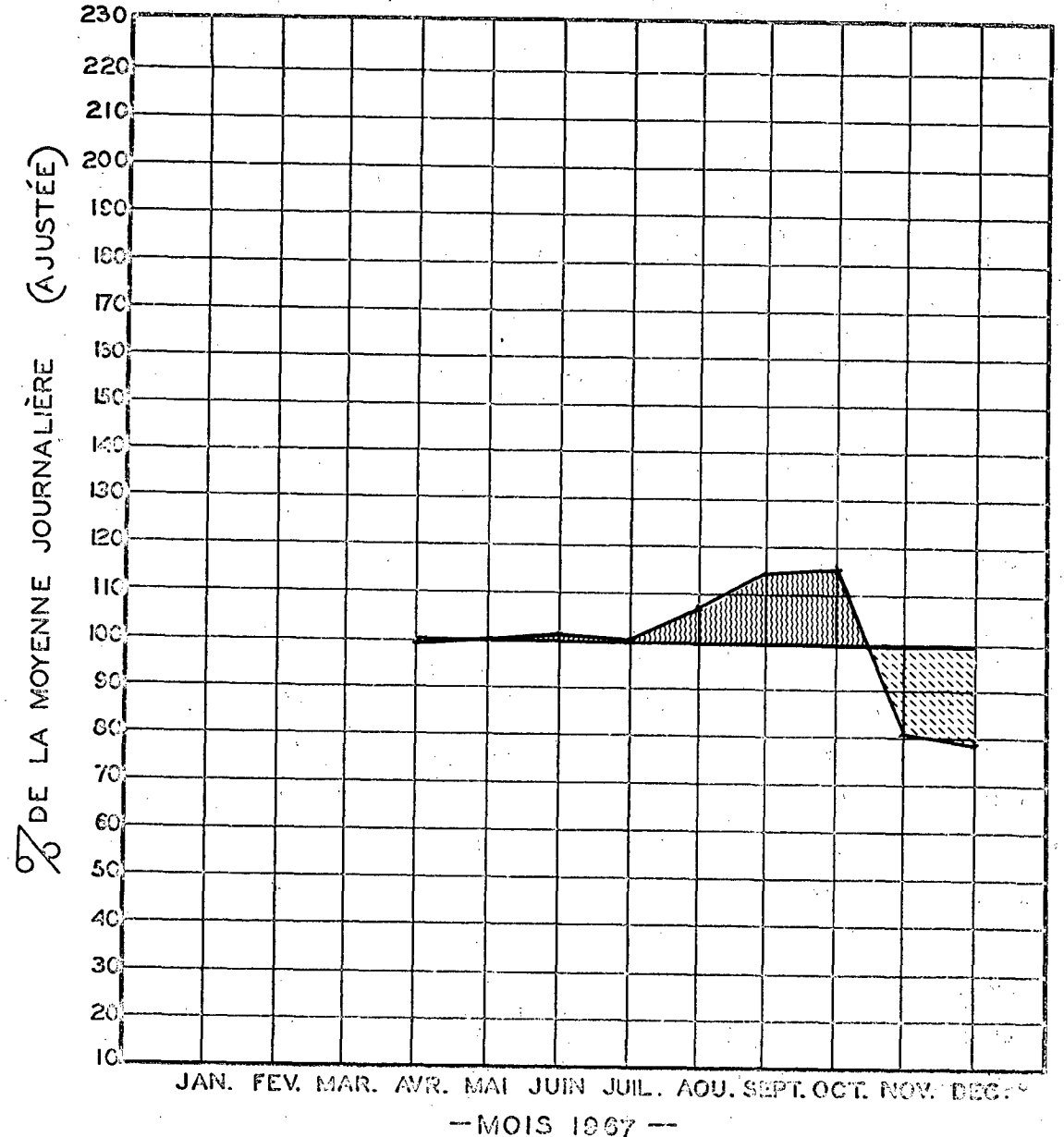
MOIS	JOUR MOYEN MENSUEL 1966		JOUR MOYEN MENSUEL 1967	
	VOLUME	POURC. J.M.	VOLUME	POURC. J.M.
JAN.	---	---	---	---
FEV.	---	---	---	---
MARS	---	---	---	---
AVR.	---	---	59526	99.7
MAI	---	---	59619	99.9
JUIN	---	---	61021	102.2
JUIL	---	---	60085	100.7
ACUT	---	---	64265	107.7
SEP.	---	---	68167	114.2
OCT.	---	---	69097	115.8
NOV.	---	---	48506	81.3
DEC.	---	---	46921	78.6
J.M.A. AJUSTE	0	0.0	59690	100.0

VOLUMES JOURNALIERS GROUPES SUIVANT LA FREQUENCE

GROUPES	FREQUENCE JOURS	TOTAL PAR GROUPE	TOTAL CUMULATIF PAR GROUPE			
			JOURS	POURC.	VEHICULES	POURC.
80000 ET PLUS	4	325775	4	1.46	329775	2.02
76000 A 80000	7	539431	11	4.00	869206	5.31
72000 A 76000	13	552071	24	8.73	1821277	11.11
70000 A 72000	8	568962	32	11.64	2390239	14.58
68000 A 70000	7	480709	39	14.19	2870948	17.51
66000 A 68000	14	938251	53	19.28	3809199	23.23
64000 A 66000	29	1884508	82	29.82	5693707	34.72
62000 A 64000	31	1552080	113	41.10	7645787	46.63
60000 A 62000	36	2195293	149	54.19	9841080	60.01
56000 A 60000	20	1179266	169	61.46	11020346	67.20
56000 A 58000	28	1593475	197	71.64	12613821	76.92
54000 A 56000	12	662371	209	76.00	13276192	80.96
52000 A 54000	10	532327	219	79.64	13808519	84.20
50000 A 52000	13	664924	232	84.37	14473443	88.26
48000 A 50000	10	491164	242	88.00	14964607	91.25
46000 A 48000	11	516353	253	92.00	15480960	94.40
44000 A 46000	10	450216	263	95.64	15931176	97.15
42000 A 44000	4	171859	267	97.10	16103035	98.19
40000 A 42000	2	82131	269	97.82	16185166	98.70
36000 A 40000	3	114549	272	98.91	16299715	99.39
32000 A 36000	3	100199	275	100.00	16399914	100.00

CIRCULATION JOURNALIÈRE MOYENNE POUR CHAQUE MOIS
COMPARÉE AVEC LA MOYENNE ANNUELLE
— VALEURS AJUSTÉES —

STATION: PONT J. CARTIER 2 VOIES ROUTE N° 9-9-80



ROUTE 9 DISTRICT 9 COMPTEUR 73 VOIE 2 6 MOIS DE RELEVÉ

CANTIC A 0.3 MILLE AU SUD DE LA ROUTE 52 SUR LA ROUTE DES FRONTIERES U.S.A.

ANNEE	JOUR POURC.		JOUR		HEURES MAXIMALES				
	MOYEN	AUG.	MAXIMUM	I-ERE	10-E	30-E	50-E	100-E	250-E
1965:									
1966									
67	1323	0.0	5602	499	356	284	254	213	157
*POURC.			423.5	37.7	26.9	21.5	19.2	16.1	11.9

*---PCURCENTAGE PAR RAPPORT AU JOUR MOYEN DE 6 MOIS

1967 DISTRIBUTION MENSUELLE

MOIS	FEURE MAXIMUM	JOUR MAXIMUM	JOUR MOYEN	TOTAL DU MOIS	POURCENTAGE
JAN.	---	---	---	---	---
FEV.	---	---	---	---	---
MARS	---	---	---	---	---
AVR.	---	---	---	---	---
MAI	170	1566	756	23445	9.7
JUIN	281	2568	1500	45023	18.5
JUIL	499	5602	2307	71536	29.4
AOUT	318	3275	1563	48479	20.0
SEP.	214	2112	1047	31435	13.0
OCT.	126	1327	757	23483	9.7
NOV.	---	---	---	---	---
DEC.	---	---	---	---	---
JOUR MOYEN	1323		TOTAL	243401	

ROUTE 9 DISTRICT 9 COMPTEUR 73 VOIE 2 6 MOIS DE RELEVÉ

CANTIC A 0.3 MILLE AU SUD DE LA ROUTE 52 SUR LA ROUTE DES FRONTIERES U.S.A.

1967 REPARTITION HORAIRE JOURNALIERE DU VOLUME DE 6 MOIS

HEURES A.M.			HEURES P.M.		
HEURES	VOLUMES	POURC.	HEURES	VOLUMES	POURC.
12-1	4819	1.98	12-1	15236	6.26
1-2	3918	1.61	1-2	15416	6.34
2-3	1606	0.66	2-3	16145	6.64
3-4	737	0.31	3-4	18005	7.40
4-5	328	0.14	4-5	18538	7.62
5-6	701	0.29	5-6	16582	6.82
6-7	1765	0.73	6-7	15264	6.28
7-8	3955	1.63	7-8	18407	7.57
8-9	7562	3.11	8-9	15892	6.53
9-10	11826	4.86	9-10	10698	4.40
10-11	15285	6.28	10-11	7839	3.23
11-12	17166	7.06	11-12	5711	2.35
TOTAL				243401	

1967 VOLUMES HORAIRES GROUPES SUIVANT LA FREQUENCE

GROUPES	FREQUENCE HEURES	TOTAL PAR GROUPE	TOTAL CUMULATIF PAR GROUPE			
			HEURES	POURC.	VEHICULES	POURC.
480 ET PLUS	3	1486	3	0.07	1486	0.62
440 A 480	3	1387	6	0.14	2873	1.19
400 A 440	1	414	7	0.16	3287	1.36
360 A 400	1	383	8	0.19	3670	1.51
320 A 360	8	2749	16	0.37	6419	2.64
280 A 320	15	4439	31	0.71	10858	4.47
240 A 280	29	7519	60	1.36	18377	7.56
200 A 240	69	15028	129	2.93	33405	13.73
180 A 200	51	9584	180	4.08	42969	17.66
160 A 180	54	9142	234	5.30	52111	21.41
140 A 160	90	13461	324	7.34	65572	26.94
120 A 140	155	19910	479	10.85	85482	35.12
100 A 120	252	27389	731	16.56	112871	46.38
80 A 100	356	31547	1087	24.62	144418	59.34
60 A 80	465	32173	1552	35.15	176591	72.56
50 A 60	328	17896	1880	42.58	194487	79.91
40 A 50	352	15701	2232	50.55	210188	86.36
30 A 40	401	13823	2633	59.63	224011	92.04
20 A 30	406	9959	3039	68.82	233970	96.13
10 A 20	440	6267	3479	78.79	240237	98.71
0 A 10	937	3164	4416	100.00	243401	100.00

ROUTE 9 DISTRICT 9 COMPTEUR 73 VOIE 2 6 MOIS DE RELEVÉ

CANTIC A 0.3 MILLE AU SUD DE LA ROUTE 52 SUR LA ROUTE DES FRONTIERES U.S.A.

1967 DENSITE MENSUELLE DE LA CIRCULATION

MOIS	DIMANCHES	LUNDIS	MARDIS	MERCREDIS	JEUDIS	VENDREDIS	SAMEDIS	TOTAL
JAN.	---	---	---	---	---	---	---	---
FEV.	---	---	---	---	---	---	---	---
MARS	---	---	---	---	---	---	---	---
AVR.	---	---	---	---	---	---	---	---
MAI	6590	2326	2849	2724	1992	2619	4345	23445
JUIN	13571	5646	4080	4101	5220	6670	5741	45023
JUIL	20117	10473	6405	6426	6484	7159	14472	71536
AOUT	10604	5449	6343	6382	5771	5536	8394	48479
SEP.	8149	2453	2937	2881	3035	4707	7273	31435
OCT.	5052	3477	2736	2466	2699	3078	3975	23483
NOV.	---	---	---	---	---	---	---	---
DEC.	---	---	---	---	---	---	---	---
TOTAL	64083	25818	25350	24980	25201	29769	44200	243401
POURC. DU GRAND TOTAL	26.4	12.3	10.5	10.3	10.4	12.3	18.2	100.0

ROUTE 9 DISTRICT 9 COMPTEUR 73 VOIE 2 6 MOIS DE RELEVÉ

CANTIC A 0.3 MILLE AU SUD DE LA ROUTE 52 SUR LA ROUTE DES FRONTIERES U.S.A.

1967 JOUR MOYEN MENSUEL

MOIS	DIMANCHE MOYEN	LUNDI MOYEN	MARDI MOYEN	MERCREDI MOYEN	JEUDI MOYEN	VENDREDI MOYEN	SAMEDI MOYEN	JOUR MOYEN AJUSTE
JAN.	---	---	---	---	---	---	---	---
FEV.	---	---	---	---	---	---	---	---
MARS	---	---	---	---	---	---	---	---
AVR.	---	---	---	---	---	---	---	---
MAI	1318	582	570	545	498	655	1086	750
JUIN	2714	1410	1020	1025	1044	1334	1914	1494
JUIL	4023	2095	1601	1607	1621	1790	2894	2233
AOUT	2651	1262	1269	1276	1154	1384	2099	1599
SEP.	1630	818	734	720	759	941	1455	1008
OCT.	1010	695	547	617	675	770	994	758
NOV.	---	---	---	---	---	---	---	---
DEC.	---	---	---	---	---	---	---	---
JOUR MOYEN	2224	1160	957	965	959	1146	1740	1307

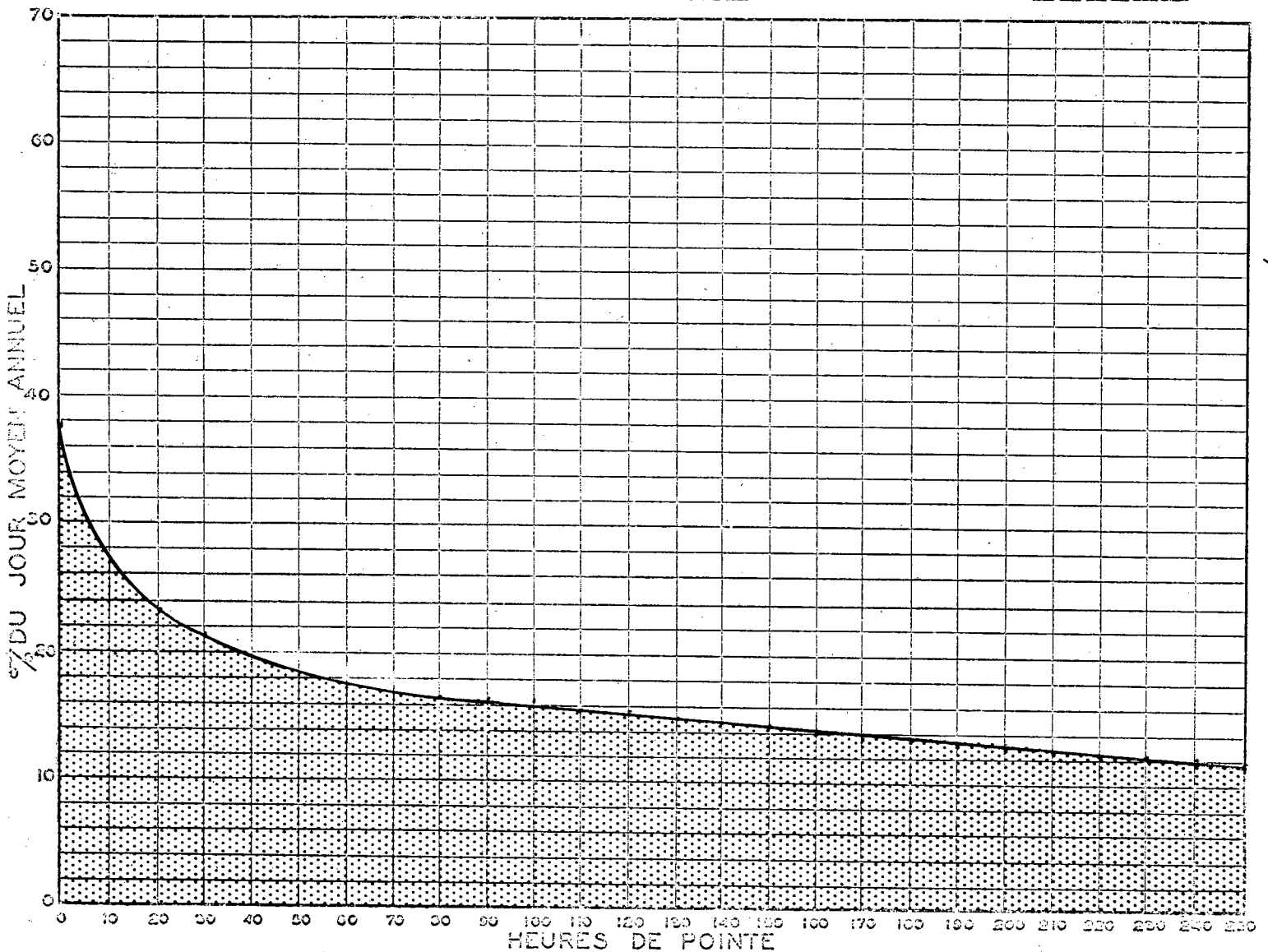
CANTIC

A 0.3 MILLE AU SUD DE LA ROUTE 52 SUR LA ROUTE DES FRONTIERES U.S.A.

1967 RELATION DES JOURS MOYENS MENSUELS AU JOUR MOYEN DE 6 MOIS
POURCENTAGES

MOIS	DIMANCHE	LUNDI	MARDI	MERCREDI	JEUDI	VENDREDI	SAMEDI	JOUR MOYEN AJUSTE
JAN.	---	---	---	---	---	---	---	---
FEV.	---	---	---	---	---	---	---	---
MARS	---	---	---	---	---	---	---	---
AVR.	---	---	---	---	---	---	---	---
MAI	100.8	44.6	43.6	41.7	38.1	50.1	83.1	57.4
JUIN	207.6	107.9	78.0	78.4	79.9	102.1	146.4	114.3
JUIL	307.7	160.2	122.5	122.9	124.0	136.9	221.3	170.8
AOÛT	202.8	104.2	97.1	97.6	88.3	105.9	160.6	122.3
SEP.	124.7	62.6	56.2	55.1	58.1	72.0	111.3	77.1
OCT.	77.3	53.2	41.9	47.2	51.7	58.9	76.1	58.0
NOV.	---	---	---	---	---	---	---	---
DEC.	---	---	---	---	---	---	---	---
JOUR MOYEN	170.2	88.8	73.3	73.9	73.4	87.7	133.2	100.0

RELATION ENTRE LES HEURES DE POINTE ET LE JOUR MOYEN ANNUEL
STATION: CANTIC ROUTE N° 9-2-73



ROUTE 9 DISTRICT 9 COMPTEUR 73 VOIE 2 6 MOIS DE RELEVÉ

CANTIC A 0.3 MILLE AU SUD DE LA ROUTE 52 SUR LA ROUTE DES FRONTIERES U.S.A.

COMPARAISON DES JOURS MOYENS MENSUELS

MOIS	JOUR MOYEN MENSUEL 1966		JOUR MOYEN MENSUEL 1967	
	VOLUME	POURC. J.M.	VOLUME	POURC. J.M.
JAN.	---	---	---	---
FEV.	---	---	---	---
MARS	---	---	---	---
AVR.	---	---	---	---
MAI	---	---	750	57.3
JUIN	---	---	1494	114.2
JUIL	---	---	2233	170.7
AOUT	---	---	1599	122.3
SEP.	---	---	1008	77.1
OCT.	---	---	758	58.0
NOV.	---	---	---	---
DEC.	---	---	---	---
J.M.A. AJUSTE	0	0.0	1307	100.0

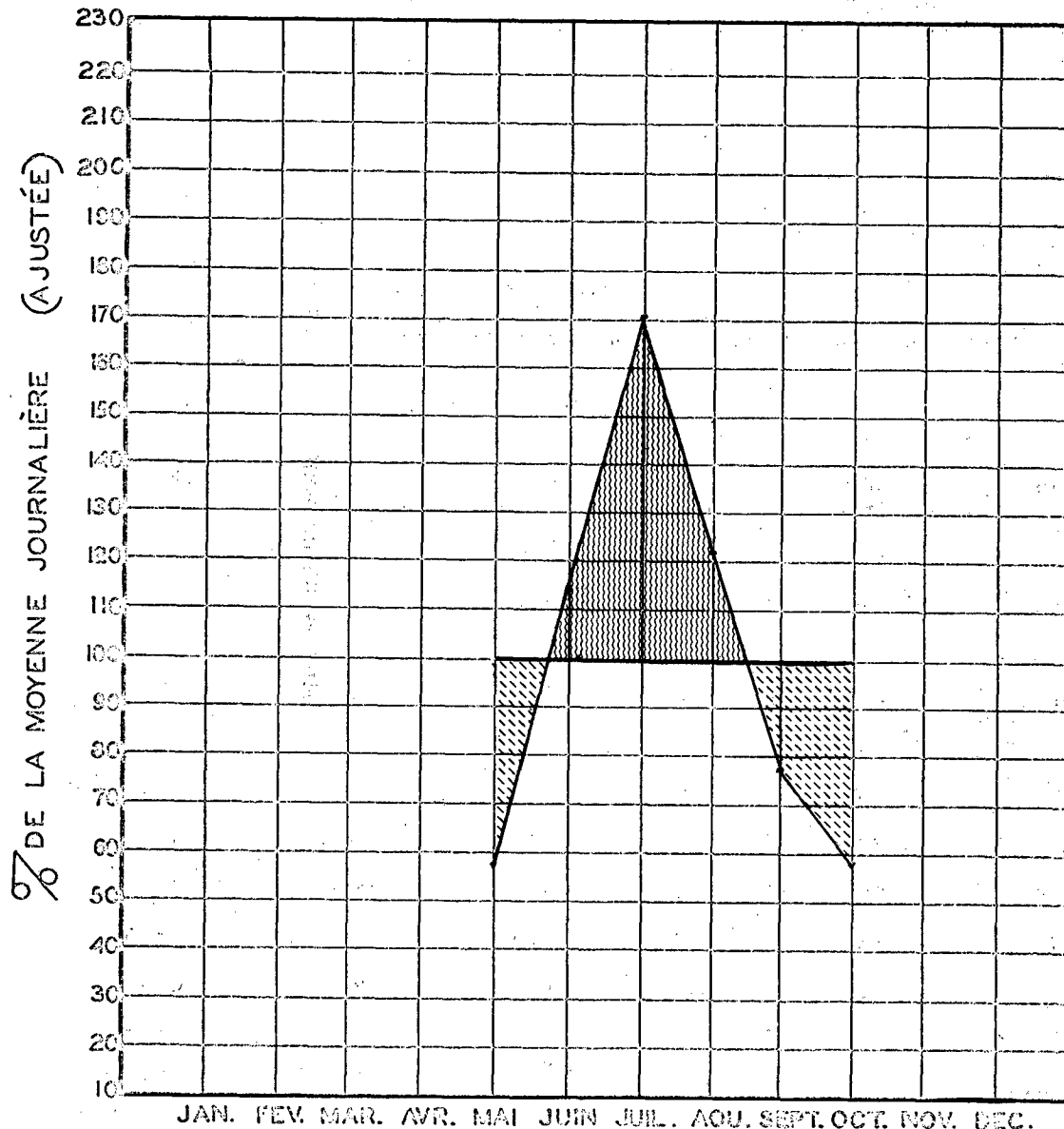
VOLUMES JOURNALIERS GROUPES SUIVANT LA FREQUENCE

GROUPES	FREQUENCE JOURS	TOTAL PAR GROUPE	TOTAL CUMULATIF PAR GROUPE			
			JOURS	POURC.	VEHICULES	POURC.
5300 ET PLUS	1	5602	1	0.55	5602	2.31
4100 A 4500	1	4165	2	1.09	9767	4.02
3700 A 3900	1	3754	3	1.64	13521	5.56
3300 A 3500	2	6930	5	2.72	20451	8.41
3100 A 3300	2	6402	7	3.81	26853	11.04
2900 A 3100	3	9012	10	5.44	35865	14.74
2700 A 2900	3	8379	13	7.07	44244	18.18
2500 A 2700	4	10396	17	9.24	54640	22.45
2300 A 2500	4	9803	21	11.42	64443	26.48
2100 A 2300	4	8755	25	13.59	73198	30.08
1900 A 2100	5	9902	30	16.31	83100	34.15
1700 A 1900	14	24909	44	23.92	108009	44.38
1500 A 1700	12	15014	56	30.44	127023	52.19
1100 A 1500	41	52336	97	52.72	179359	73.69
700 A 1100	47	41683	144	78.27	221042	90.82
300 A 700	40	22359	184	100.00	243401	100.00

CIRCULATION JOURNALIÈRE MOYENNE POUR CHAQUE MOIS
COMPARÉE AVEC LA MOYENNE ANNUELLE
— VALEURS AJUSTÉES —

STATION: CANTIC

ROUTE N° 9-9-73



ROUTE 9 DISTRICT 5 COMPTEUR 72 VOIE 2 6 MOIS DE RELEVÉ
 LACOLLE A .5 MILLE AU SUD DE LA RTE 52, PRES DES FRONTIERES U.S.A.

ANNEE	JOUR POURC.		HEURES MAXIMALES						
	MOYEN	AUG.	MAXIMUM	1-ERE	10-E	30-E	50-E	100-E	250-E
1965									
1966									
1967	756	0.0	1204	172	98	87	80	74	65
*POURC.			159.3	22.8	13.0	11.5	10.6	9.8	8.6

*---POURCENTAGE PAR RAPPORT AU JOUR MOYEN DE 6 MOIS

1967 DISTRIBUTION MENSUELLE

MOIS	HEURE MAXIMUM	JOUR MAXIMUM	JOUR MOYEN	TOTAL DU MOIS	POURCENTAGE
JAN.	---	---	---	---	---
FEV.	---	---	---	---	---
MARS	---	---	---	---	---
AVR.	---	---	---	---	---
MAI	93	1036	700	21720	15.7
JUIN	98	1100	803	24116	17.4
JUIL	172	1204	885	27436	19.8
AGUT	99	1072	786	24396	17.6
SEP.	96	960	715	21470	15.5
OCT.	73	789	644	19970	14.4
NOV.	---	---	---	---	---
DEC.	---	---	---	---	---
JOUR MOYEN	756		TOTAL	139108	

ROUTE 9 DISTRICT 5 COMPTEUR 72 VOIE 2 6 MOIS DE RELEVÉ
 LACOLLE A .5 MILLE AU SUD DE LA RTE 52, PRES DES FRONTIERES U.S.A.

1967 REPARTITION HORAIRE JOURNALIERE DU VOLUME DE 6 MOIS

HEURES A.M.	VOLUMES	POURC.	HEURES P.M.	VOLUMES	POURC.
12- 1	2390	1.72	12- 1	9248	6.65
1- 2	1071	0.77	1- 2	9322	6.71
2- 3	616	0.45	2- 3	9063	6.52
3- 4	388	0.28	3- 4	10427	7.50
4- 5	345	0.25	4- 5	10121	7.28
5- 6	513	0.37	5- 6	9101	6.55
6- 7	2178	1.57	6- 7	7877	5.67
7- 8	5901	4.25	7- 8	9154	6.59
8- 9	6412	4.61	8- 9	7313	5.26
9-10	7020	5.05	9-10	4936	3.55
10-11	8554	6.15	10-11	3821	2.75
11-12	9511	6.84	11-12	3816	2.75
			TOTAL	139108	

1967 VOLUMES HORAIRES GROUPES SUIVANT LA FREQUENCE

GROUPES	FREQUENCE HEURES	TOTAL PAR GROUPE	TOTAL CUMULATIF PAR GROUPE HEURES	POURC.	VEHICULES	POURC.
170 ET PLUS	1	172	1	0.03	172	0.13
150 A 160	1	157	2	0.05	329	0.24
120 A 130	1	122	3	0.07	451	0.33
110 A 120	4	451	7	0.16	902	0.65
90 A 100	20	1872	27	0.62	2774	2.00
85 A 90	7	603	34	0.77	3377	2.43
80 A 85	21	1719	55	1.25	5096	3.67
75 A 80	41	3156	96	2.18	8252	5.94
70 A 75	72	5170	168	3.81	13422	9.65
65 A 70	101	6721	269	6.10	20143	14.49
60 A 65	133	8196	402	9.11	28339	20.38
50 A 60	560	30358	962	21.79	58697	42.20
40 A 50	784	34977	1746	39.54	93674	67.34
30 A 40	666	23227	2412	54.62	116901	84.04
20 A 30	500	12229	2912	65.95	129130	92.83
10 A 20	480	6993	3392	76.82	136123	97.86
0 A 10	1024	2985	4416	100.00	139108	100.00

ROUTE 9 DISTRICT 5 COMPTEUR 72 VOIE 2 6 MOIS DE RELEVÉ

LACELLE A .5 MILLE AU SUD DE LA RTE 52, PRES DES FRONTIERES U.S.A.

1967 DENSITE MENSUELLE DE LA CIRCULATION

MOIS	DIMANCHES	LUNDIS	MARDIS	MERCREDIS	JEUDIS	VENDREDIS	SAMEDIS	TOTAL
JAN.	---	---	---	---	---	---	---	---
FEV.	---	---	---	---	---	---	---	---
MARS	---	---	---	---	---	---	---	---
AVR.	---	---	---	---	---	---	---	---
MAI	3837	2480	3152	3051	2811	3085	3304	21720
JUIN	4530	2918	2929	2917	3853	4393	2576	24116
JUIL	4933	3750	3160	3166	3487	3561	5379	27436
AOÛT	3588	2918	3594	3552	3849	3202	3693	24396
SEP.	3574	1856	2841	2550	2760	3934	3955	21470
OCT.	2993	2843	3019	2469	2787	3046	2813	19970
NOV.	---	---	---	---	---	---	---	---
DEC.	---	---	---	---	---	---	---	---
TOTAL	23455	16765	18695	17705	19547	21221	21720	139108
POURC. DU GRAND TOTAL	16.9	12.1	13.5	12.8	14.1	15.3	15.7	100.0

ROUTE 9 DISTRICT 5 COMPTEUR 72 VOIE 2 6 MOIS DE RELEVÉ

LACELLE A .5 MILLE AU SUD DE LA RTE 52, PRES DES FRONTIERES U.S.A.

1967 JOUR MOYEN MENSUEL

MOIS	DIMANCHE MOYEN	LUNDI MOYEN	MARDI MOYEN	MERCREDI MOYEN	JEUDI MOYEN	VENDREDI MOYEN	SAMEDI MOYEN	JOUR MOYEN AJUSTE
JAN.	---	---	---	---	---	---	---	---
FEV.	---	---	---	---	---	---	---	---
MARS	---	---	---	---	---	---	---	---
AVR.	---	---	---	---	---	---	---	---
MAI	767	620	630	610	703	771	826	704
JUIN	906	730	732	729	771	879	859	800
JUIL	987	750	790	792	872	890	1076	879
AOÛT	897	730	719	710	770	801	923	792
SEP.	715	619	710	638	690	787	791	707
OCT.	599	569	604	617	697	762	703	650
NOV.	---	---	---	---	---	---	---	---
DEC.	---	---	---	---	---	---	---	---
JOUR MOYEN	812	670	698	683	751	815	863	756

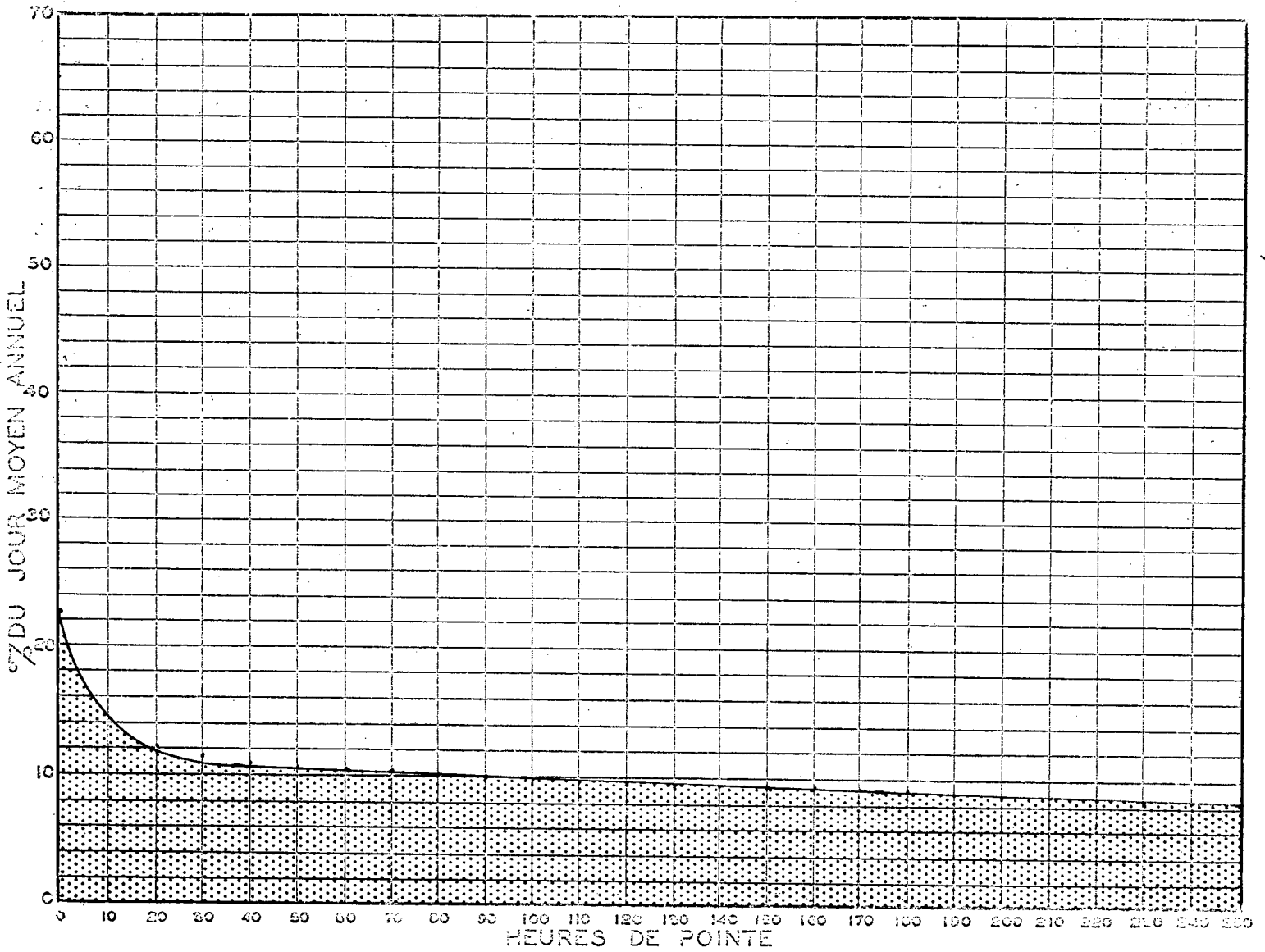
LACOLLE

A .5 MILE AU SUD DE LA RTE 52, PRES DES FRONTIERES U.S.A.

1967 RELATION DES JOURS MOYENS MENSUELS AU JOUR MOYEN DE 6 MOIS
POURCENTAGES

MOIS	DIMANCHE	LUNDI	MARDI	MERCREDI	JEUDI	VENDREDI	SAMEDI	JOUR MOYEN AJUSTE
JAN.	---	---	---	---	---	---	---	---
FEV.	---	---	---	---	---	---	---	---
MARS	---	---	---	---	---	---	---	---
AVR.	---	---	---	---	---	---	---	---
MAI	101.5	82.0	83.4	80.7	93.0	102.0	109.3	93.1
JUIN	119.9	96.6	96.8	96.4	102.0	116.3	113.6	105.8
JUIL	130.6	95.2	104.5	104.8	115.4	117.7	142.3	116.3
AOUT	118.7	96.6	95.1	93.9	101.9	106.0	122.1	104.8
SEP.	94.6	81.9	93.9	84.4	91.3	104.1	104.6	93.5
OCT.	79.3	75.3	79.9	81.6	92.2	100.8	93.0	86.0
NOV.	---	---	---	---	---	---	---	---
DEC.	---	---	---	---	---	---	---	---
JOUR MOYEN	107.5	88.7	92.3	90.4	99.4	107.9	114.2	100.0

RELATION ENTRE LES HEURES DE POINTE ET LE JOUR MOYEN ANNUEL
STATION: LACOLLE ROUTE N° 9-9-72



ROUTE DISTRICT COMPTEUR VOIE 6 MOIS DE RELEVÉ
9 9 72 2

LACOLLE A .5 MILLE AU SUD DE LA RTE 52. PRES DES FRONTIERES
U.S.A.

COMPARAISON DES JOURS MOYENS MENSUELS

MOIS	JOUR MOYEN MENSUEL 1966		JOUR MOYEN MENSUEL 1967	
	VOLUME	POURC. J.M.	VOLUME	POURC. J.M.
JAN.	---	---	---	---
FEV.	---	---	---	---
MARS	---	---	---	---
AVR.	---	---	---	---
MAI	---	---	704	93.1
JUIN	---	---	800	105.8
JUIL	---	---	879	116.2
AGUT	---	---	792	104.7
SEP.	---	---	707	93.5
OCT.	---	---	650	86.0
NOV.	---	---	---	---
DEC.	---	---	---	---
J.M.A. AJUSTE	0	9.0	756	100.0

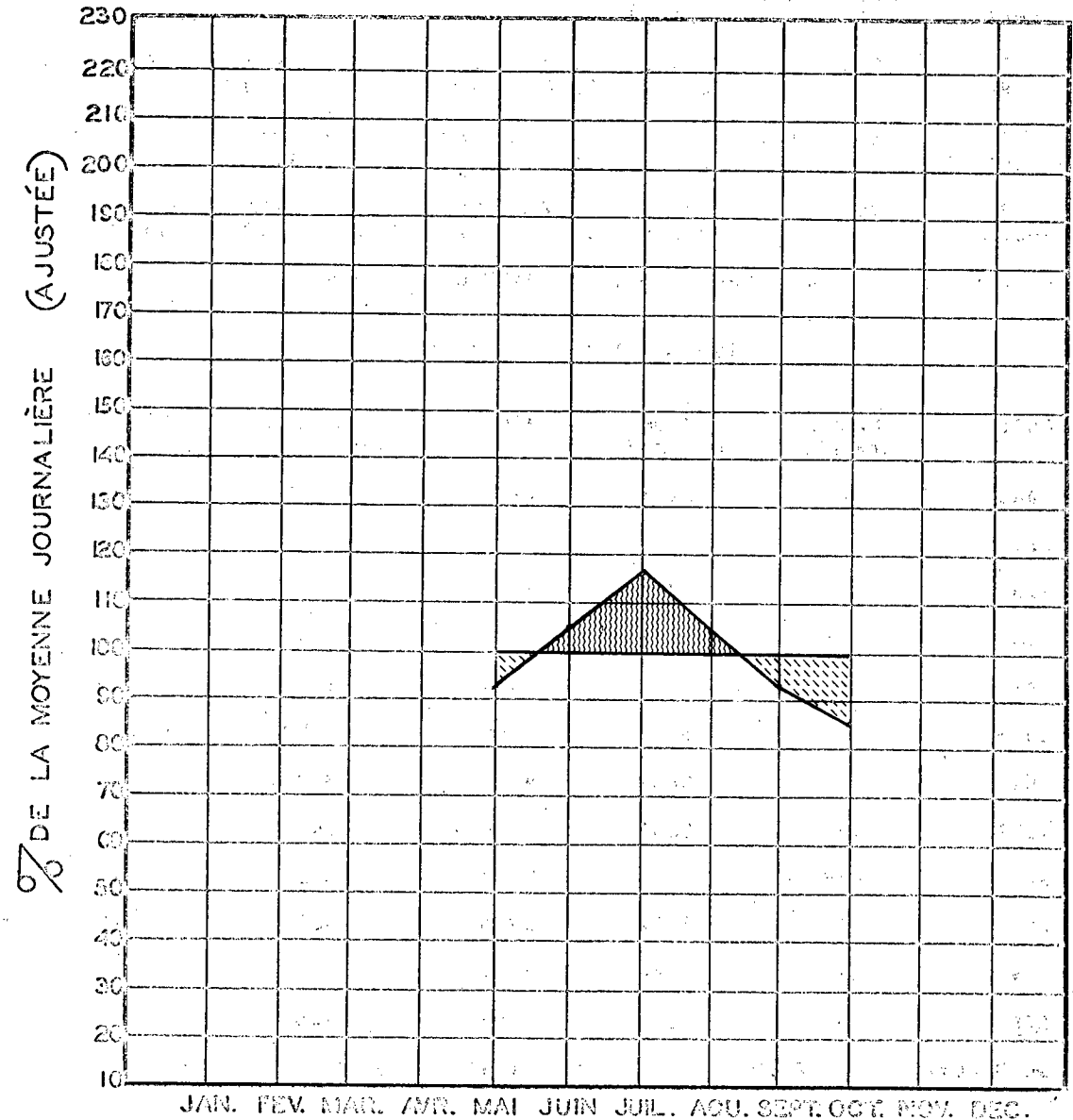
VOLUMES JOURNALIERS GROUPES SUIVANT LA FREQUENCE

GROUPES	FREQUENCE JOURS	TOTAL PAR GROUPE	TOTAL CUMULATIF PAR GROUPE			
			JOURS	POURC.	VEHICULES	POURC.
1200 ET PLUS	1	1204	1	0.55	1204	0.87
1100 A 1200	4	4506	5	2.72	5710	4.11
1050 A 1100	3	3199	8	4.35	8909	6.41
1025 A 1050	2	2066	10	5.44	10975	7.89
975 A 1000	2	1985	12	6.53	12960	9.32
950 A 975	2	1929	14	7.61	14889	10.71
925 A 950	3	2789	17	9.24	17678	12.71
900 A 925	5	4559	22	11.96	22237	15.99
875 A 900	4	3560	26	14.14	25797	18.55
850 A 875	11	9493	37	20.11	35290	25.37
825 A 850	4	3349	41	22.29	38639	27.78
800 A 825	18	14617	59	32.07	53256	38.29
775 A 800	13	10213	72	39.14	63469	45.63
750 A 775	14	10653	86	46.74	74122	53.29
725 A 750	19	14031	105	57.07	88153	63.38
700 A 725	13	9274	118	64.14	97427	70.04
650 A 700	31	20837	149	80.98	118264	85.02
600 A 650	16	9996	165	89.68	128260	92.21
500 A 600	19	10848	184	100.00	139108	100.00

CIRCULATION JOURNALIÈRE MOYENNE POUR CHAQUE MOIS
COMPARÉE AVEC LA MOYENNE ANNUELLE
— VALEURS AJUSTÉES —

STATION: LACOLLE

ROUTE N° 9-9-72



— MOIS 1967 —

ROUTE 10 DISTRICT 2 COMPTEUR 2 VOIE 12 MOIS DE RELEVÉ
 ST-PATRICE A 3.0 MILLES A L EST DE L INTERSECTION RTE # 2

ANNEE	JOUR MOYEN		JOUR MAXIMUM		HEURES MAXIMALES				
	MOYEN	POURC. AUG.	I-ERE	10-E	30-E	50-E	100-E	250-E	
65	2576	8.6	6181	612	503	437	407	366	320
*POURC.			239.9	23.8	19.5	17.0	15.8	14.2	12.4
66	2694	4.6	6094	534	489	441	411	381	318
*POURC.			226.2	19.8	18.2	16.4	15.3	14.1	11.8
67	2799	3.9	5837	507	463	426	400	368	324
*POURC.			208.6	18.1	16.5	15.2	14.3	13.1	11.6

*---POURCENTAGE PAR RAPPORT AU JOUR MOYEN DE 12 MOIS

1967 DISTRIBUTION MENSUELLE

MOIS	HEURE MAXIMUM	JOUR MAXIMUM	JOUR MOYEN	TOTAL DU MOIS	POURCENTAGE
JAN.	278	2478	1764	54705	5.4
FEV.	271	2656	1974	55280	5.5
MARS	327	3224	2180	67596	6.7
AVR.	366	3222	2452	73568	7.3
MAI	419	3651	2829	87722	8.6
JUIN	415	5317	3508	105259	10.4
JUIL	507	5837	4775	148039	14.5
AOUT	489	5251	4304	133437	13.1
SEP.	489	5186	3107	93215	9.2
OCT.	342	3712	2796	86697	8.5
NOV.	327	2918	2071	62130	6.1
DEC.	281	3329	1744	54087	5.3
JOUR MOYEN	2799	TOTAL		1021735	

ROUTE 10 DISTRICT 2 COMPTEUR 2 VOIE 12 MOIS DE RELEVÉ
 ST-PATRICE A 3.0 MILLES A L EST DE L INTERSECTION RTE # 2

1967 REPARTITION HORAIRE JOURNALIERE DU VOLUME DE 12 MOIS

HEURES A.M.	VOLUMES	POURC.	HEURES P.M.	VOLUMES	POURC.
12-1	18473	1.81	12-1	59216	5.80
1-2	12714	1.25	1-2	67754	6.64
2-3	10214	1.00	2-3	78098	7.65
3-4	8271	0.81	3-4	78879	7.73
4-5	7456	0.73	4-5	76159	7.46
5-6	9308	0.92	5-6	67388	6.60
6-7	19658	1.93	6-7	54973	5.39
7-8	33361	3.27	7-8	53156	5.21
8-9	44271	4.34	8-9	50836	4.98
9-10	50055	4.90	9-10	40937	4.01
10-11	57981	5.68	10-11	32983	3.23
11-12	64081	6.28	11-12	25513	2.50
TOTAL			TOTAL	1021735	

1967 VOLUMES HORAIRE GROUPES SUIVANT LA FREQUENCE

GROUPES	FREQUENCE HEURES	TOTAL PAR GROUPE	TOTAL CUMULATIF PAR GROUPE HEURES	POURC.	VEHICULES	POURC.	
480 ET PLUS	3	1485	3	0.04	1485	0.15	
440 A	480	8663	22	0.26	10148	1.00	
400 A	440	11621	50	0.58	21769	2.14	
360 A	400	26007	119	1.36	47776	4.68	
320 A	360	51870	273	3.12	99646	9.76	
280 A	320	68602	502	5.74	168248	16.47	
240 A	280	80317	814	9.30	248565	24.33	
200 A	240	122234	1378	15.74	370799	36.30	
160 A	200	169523	2335	26.66	540322	52.89	
140 A	160	96040	2979	34.01	636362	62.29	
120 A	140	801	103401	43.16	739763	72.41	
100 A	120	751	81953	51.73	821716	80.43	
80 A	100	727	65496	60.03	887212	86.84	
70 A	80	374	27893	5632	64.30	915105	89.57
60 A	70	360	23199	5992	68.41	938304	91.84
50 A	60	403	22066	6395	73.01	960370	94.00
40 A	50	427	18984	6822	77.88	979354	95.86
30 A	40	476	16302	7298	83.32	995656	97.45
20 A	30	633	15347	7931	90.54	1011003	98.95
10 A	20	644	9493	8575	97.89	1020496	99.88
0 A	10	185	1239	8760	100.00	1021735	100.00

ROUTE 19 DISTRICT 2 COMPTEUR 2 VOIE 12 MOIS DE RELEVÉ

ST-PATRICE A 3.0 MILLES A L EST DE L INTERSECTION RTE # 2

1967 DENSITE MENSUELLE DE LA CIRCULATION

MOIS	DIMANCHES	LUNDIS	MARDIS	MERCREDIS	JEUDIS	VENDREDIS	SAMEDIS	TOTAL
JAN.	10699	7200	9111	6812	6983	7201	6699	54705
FEV.	7797	6872	7904	7695	7952	7708	7352	55280
MARS	11915	6320	8629	10502	10600	11945	7685	67596
AVR.	13781	10177	8581	8443	9345	11167	12074	73568
MAI	17569	11177	12772	13073	10124	11793	11214	87722
JUIN	19800	14358	12491	12234	16196	20192	9988	105259
JUIL	25256	24512	17451	16336	17039	19815	27590	148039
AOÛT	18783	17567	20405	19078	20091	18360	19153	133437
SEP.	17940	8219	11228	10680	10633	17590	16825	93215
OCT.	14502	14067	12888	9842	10188	13394	11816	86697
NOV.	8065	8189	7767	9814	10575	9419	8301	62130
DEC.	9171	5126	5982	7071	7360	9337	10040	54087
TOTAL	175318	135864	135209	131580	137086	157921	148737	1021735
POURC. DU GRAND TOTAL	17.2	13.3	13.3	12.9	13.5	15.5	14.6	100.0

285

ROUTE 10 DISTRICT 2 COMPTEUR 2 VOIE 12 MOIS DE RELEVÉ

ST-PATRICE A 3.0 MILLES A L EST DE L INTERSECTION RTE # 2

1967 JOUR MOYEN MENSUEL

MOIS	DIMANCHE MOYEN	LUNDI MOYEN	MARDI MOYEN	MERCREDI MOYEN	JEUDI MOYEN	VENDREDI MOYEN	SAMEDI MOYEN	JOUR MOYEN AJUSTE
JAN.	1783	1800	1822	1703	1746	1800	1675	1761
FEV.	1949	2218	1976	1924	1988	1927	1838	1974
MARS	2383	2107	2157	2100	2120	2389	1921	2168
AVR.	2756	2544	2145	2111	2336	2792	2415	2442
MAI	3514	2794	2554	2615	2531	2948	2804	2822
JUIN	3960	3590	3123	3059	3239	4038	3329	3476
JUIL	5059	4902	4363	4084	4260	4954	5518	4734
AOÛT	4696	4392	4081	3816	4018	4590	4788	4340
SEP.	3588	2773	2807	2670	2658	3518	3365	3054
OCT.	2900	2813	2578	2461	2547	3349	2954	2800
NOV.	2016	2047	1942	1963	2115	2355	2075	2073
DEC.	1529	1709	1496	1768	1840	1867	2008	1745
JOUR MOYEN	3011	2807	2587	2523	2617	3044	2891	2783

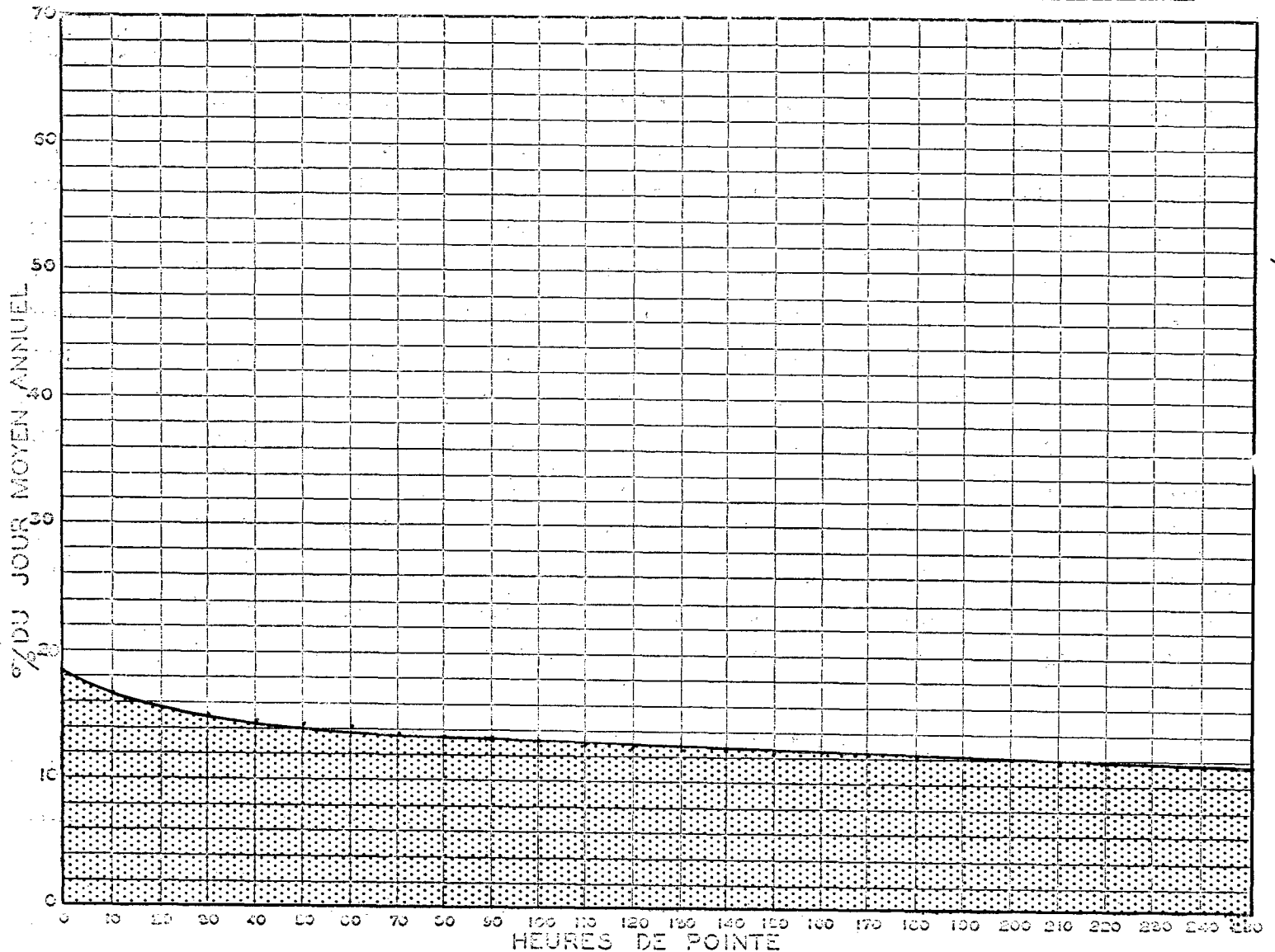
ROUTE 10 DISTRICT 2 COMPTEUR 2 VOIE 12 MOIS DE RELEVÉ

ST-PATRICE A 3.0 MILLES A L'EST DE L'INTERSECTION RTE # 2

1967 RELATION DES JOURS MOYENS MENSUELS AU JOUR MOYEN ANNUEL AJUSTÉ
POURCENTAGES

MOIS	DIMANCHE	LUNDI	MARDI	MERCREDI	JEUDI	VENDREDI	SAMEDI	JOUR MOYEN AJUSTÉ
JAN.	64.1	64.7	65.5	61.2	62.8	64.7	67.2	63.3
FEV.	70.1	75.7	71.0	69.2	71.5	69.3	66.1	71.0
MARS	85.7	75.8	77.5	75.5	76.2	85.9	69.1	77.9
AVR.	99.1	91.5	77.1	75.9	84.0	100.4	86.8	87.8
MAI	126.3	100.4	91.8	94.0	91.0	106.0	100.8	101.4
JUIN	142.3	129.0	112.3	110.0	116.4	145.1	119.7	124.9
JUIL	181.8	176.2	156.8	146.8	153.1	178.0	198.3	170.1
AOUT	168.8	157.8	146.7	137.2	144.4	165.0	172.1	156.0
SEP.	129.0	95.7	100.9	96.0	95.5	126.4	120.9	109.8
OCT.	104.2	101.1	92.7	88.5	91.6	120.4	106.2	100.7
NOV.	72.5	73.6	69.8	70.6	76.0	84.7	74.6	74.5
DEC.	55.0	61.5	53.8	63.6	66.2	67.1	72.2	62.7
JOUR MOYEN	108.3	100.9	93.0	90.7	94.1	109.4	103.9	100.0

RELATION ENTRE LES HEURES DE POINTE ET LE JOUR MOYEN ANNUEL —
STATION: ST-PATRICE ROUTE N° 10-2-2



ROUTE DISTRICT COMPTEUR VOIE 12 MOIS DE RELEVÉ
 10 2 2

ST-PATRICE A 3.0 MILLES A L EST DE L INTERSECTION RTE # 2

CIRCULATION JOURNALIÈRE MOYENNE POUR CHAQUE MOIS
 COMPARÉE AVEC LA MOYENNE ANNUELLE
 — VALEURS AJUSTÉES —

COMPARAISON DES JOURS MOYENS MENSUELS

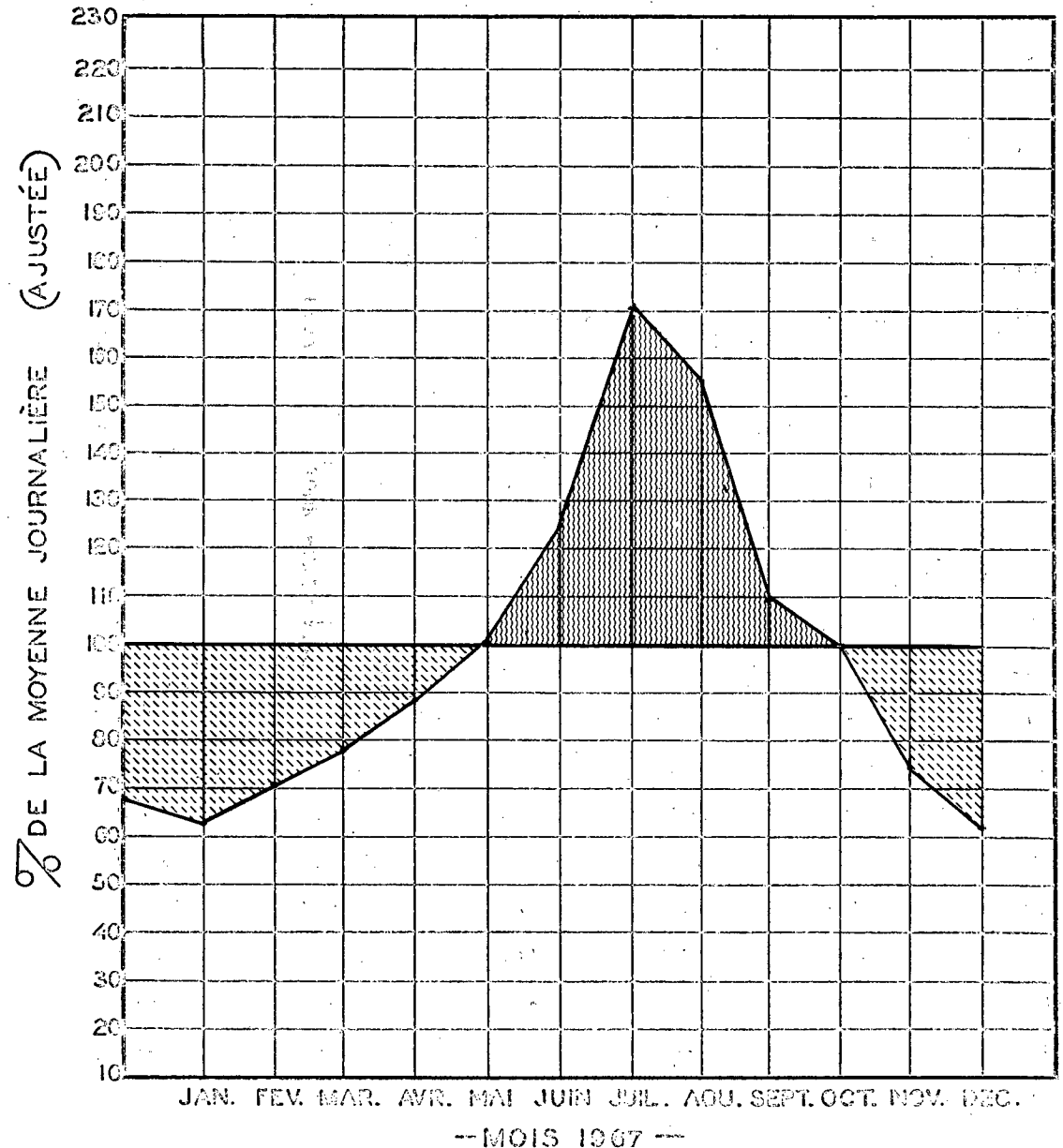
MOIS	JOUR MOYEN MENSUEL 1966		JOUR MOYEN MENSUEL 1967	
	VOLUME	POURC.J.M.	VOLUME	POURC.J.M.
JAN.	1476	55.3	1761	63.3
FEV.	1621	60.7	1974	70.9
MARS	1722	64.5	2168	77.9
AVR.	2650	99.3	2442	87.7
MAI	2795	104.7	2822	101.4
JUIN	3282	123.0	3476	124.9
JUIL	4739	177.5	4734	170.1
AOUT	4155	155.7	4340	155.9
SEP.	2967	111.2	3054	109.7
OCT.	2649	99.2	2800	100.6
NOV.	2128	79.7	2073	74.5
DEC.	1835	68.7	1745	62.7
J.M.A.AJUSTE	2669	100.0	2783	100.0

STATION: ST-PATRICE

ROUTE N° 10-2-2

VOLUMES JOURNALIERS GROUPES SUIVANT LA FREQUENCE

GROUPES	FREQUENCE JOURS	TOTAL PAR GROUPE	TOTAL CUMULATIF PAR GROUPE			
			JOURS	POURC.	VEHICULES	POURC.
5500 ET PLUS	4	22785	4	1.10	22785	2.24
5000 A 5500	11	57568	15	4.11	80353	7.87
4800 A 5000	12	58547	27	7.40	139300	13.64
4600 A 4800	8	37355	35	9.59	176655	17.29
4400 A 4600	4	18172	39	10.69	194827	19.07
4200 A 4400	10	43126	49	13.43	237953	23.29
4000 A 4200	10	40850	59	16.17	278803	27.29
3800 A 4000	7	27350	66	18.09	306153	29.97
3600 A 3800	8	29723	74	20.28	335876	32.88
3400 A 3600	13	45386	87	23.84	381262	37.32
3200 A 3400	16	52711	103	28.22	433973	42.48
3000 A 3200	18	56014	121	33.16	489987	47.96
2800 A 3000	19	54725	140	38.36	544712	53.32
2600 A 2800	40	107928	180	49.32	652640	63.88
2400 A 2600	38	95373	218	59.73	748013	73.22
2200 A 2400	23	53044	241	66.03	801057	78.41
2000 A 2200	28	58223	269	73.70	859280	84.11
1800 A 2000	41	77394	310	84.94	936674	91.68
1600 A 1800	28	47207	338	92.61	983881	96.30
1400 A 1600	18	27077	356	97.54	1010958	98.95
900 A 1400	9	10777	365	100.00	1021735	100.00



-- MOIS 1967 --

ROUTE 10 DISTRICT 2 COMPTEUR 3 VOIE 2 5 MOIS DE RELEVÉ

TROIS-PISTOLES A 0.8 MILLE A L OUEST DU PONT DE TROIS-PISTOLES

ANNEE	JOUR POURC.		JOUR		HEURES MAXIMALES				
	MOYEN	AUG.	MAXIMUM	I-ERE	10-E	30-E	50-E	100-E	250-E
1965									
1966									
67	3161	0.0	5061	471	420	378	357	324	278
*POURC.			160.2	14.9	13.3	12.0	11.3	10.2	8.8

*---POURCENTAGE PAR RAPPORT AU JOUR MOYEN DE 5 MOIS

1967 DISTRIBUTION MENSUELLE

MOIS	HEURE MAXIMUM	JOUR MAXIMUM	JOUR MOYEN	TOTAL DU MOIS	POURCENTAGE
JAN.	---	---	---	---	---
FEV.	---	---	---	---	---
MARS	---	---	---	---	---
AVR.	---	---	---	---	---
MAI	---	---	---	---	---
JUIN	354	4468	2806	84187	17.5
JUIL	466	5061	4174	129395	26.8
AOUT	420	4586	3565	110516	22.9
SEP.	471	5046	2829	84873	17.6
OCT.	360	3789	2408	74668	15.5
NOV.	---	---	---	---	---
DEC.	---	---	---	---	---
JOUR MOYEN	3161		TOTAL	483639	

ROUTE 10 DISTRICT 2 COMPTEUR 3 VOIE 2 5 MOIS DE RELEVÉ

TROIS-PISTOLES A 0.8 MILLE A L OUEST DU PONT DE TROIS-PISTOLES

1967 REPARTITION HORAIRE JOURNALIERE DU VOLUME DE 5 MOIS

HEURES A.M.			HEURES P.M.		
HEURES	VOLUMES	POURC.	HEURES	VOLUMES	POURC.
12-1	8787	1.81	12-1	29879	6.18
1-2	6586	1.37	1-2	32925	6.81
2-3	4721	0.98	2-3	36375	7.53
3-4	4027	0.84	3-4	37326	7.72
4-5	4393	0.91	4-5	35702	7.39
5-6	6654	1.38	5-6	30483	6.31
6-7	10074	2.09	6-7	26145	5.41
7-8	14283	2.96	7-8	23881	4.94
8-9	19733	4.09	8-9	21767	4.51
9-10	25816	5.34	9-10	18201	3.77
10-11	29607	6.13	10-11	14612	3.03
11-12	30205	6.25	11-12	11537	2.39
TOTAL				483639	

1967 VOLUMES HORAIRES GROUPE SUIVANT LA FREQUENCE

GROUPE	FREQUENCE HEURES	TOTAL PAR GROUPE	TOTAL CUMULATIF PAR GROUPE		VEHICULES	POURC.
			HEURES	POURC.		
460 ET PLUS	2	937	2	0.06	937	0.20
420 A 460	8	3499	10	0.28	4436	0.92
380 A 420	15	5979	25	0.69	10415	2.16
340 A 380	48	17177	73	1.99	27592	5.71
300 A 340	94	29755	167	4.55	57347	11.86
260 A 300	185	51389	352	9.59	108736	22.49
220 A 260	279	66596	631	17.19	175332	36.26
180 A 220	355	70153	986	26.86	245485	50.76
160 A 180	281	47567	1267	34.51	293052	60.60
140 A 160	302	45149	1569	42.73	338201	69.93
120 A 140	327	42589	1896	51.64	380790	78.74
100 A 120	276	30321	2172	59.16	411111	85.01
80 A 100	232	20701	2404	65.47	431812	89.29
70 A 80	126	9418	2530	68.90	441230	91.24
60 A 70	149	9547	2679	72.96	450777	93.21
50 A 60	165	8977	2844	77.46	459754	95.07
40 A 50	162	7185	3006	81.87	466939	96.55
30 A 40	217	7441	3223	87.78	474380	98.09
20 A 30	265	6460	3488	94.99	480840	99.43
10 A 20	168	2676	3656	99.57	483516	99.98
0 A 10	16	123	3672	100.00	483639	100.00

ROUTE 10 DISTRICT 2 COMPTEUR 3 VOIE 2 5 MOIS DE RELEVÉ

TRCIS-PISTOLES A 0.8 MILLE A L OUEST DU PONT DE TROIS-PISTOLES

1967 DENSITE MENSUELLE DE LA CIRCULATION

MOIS	DIMANCHES	LUNDIS	MARDIS	MERCREDIS	JEUDIS	VENDREDIS	SAMEDIS	TOTAL
JAN.	---	---	---	---	---	---	---	---
FEV.	---	---	---	---	---	---	---	---
MARS	---	---	---	---	---	---	---	---
AVR.	---	---	---	---	---	---	---	---
MAI	---	---	---	---	---	---	---	---
JUIN	16850	12125	9600	9656	12478	16017	7461	84187
JUIL	22759	22188	14522	13531	14509	17261	24625	129395
AOUT	16765	14937	15889	15136	16443	15355	15991	110516
SEP.	17955	7913	9913	9303	9466	15589	14734	84873
OCT.	13178	13200	10549	7917	8647	11150	10027	74668
NOV.	---	---	---	---	---	---	---	---
DEC.	---	---	---	---	---	---	---	---
TOTAL	87507	70363	60473	55543	61543	75372	72838	483639
POURC. DU GRAND TOTAL	18.1	14.6	12.6	11.5	12.8	15.6	15.1	100.0

289

ROUTE 10 DISTRICT 2 COMPTEUR 3 VOIE 2 5 MOIS DE RELEVÉ

TRCIS-PISTOLES A 0.8 MILLE A L OUEST DU PONT DE TROIS-PISTOLES

1967 JOUR MOYEN MENSUEL

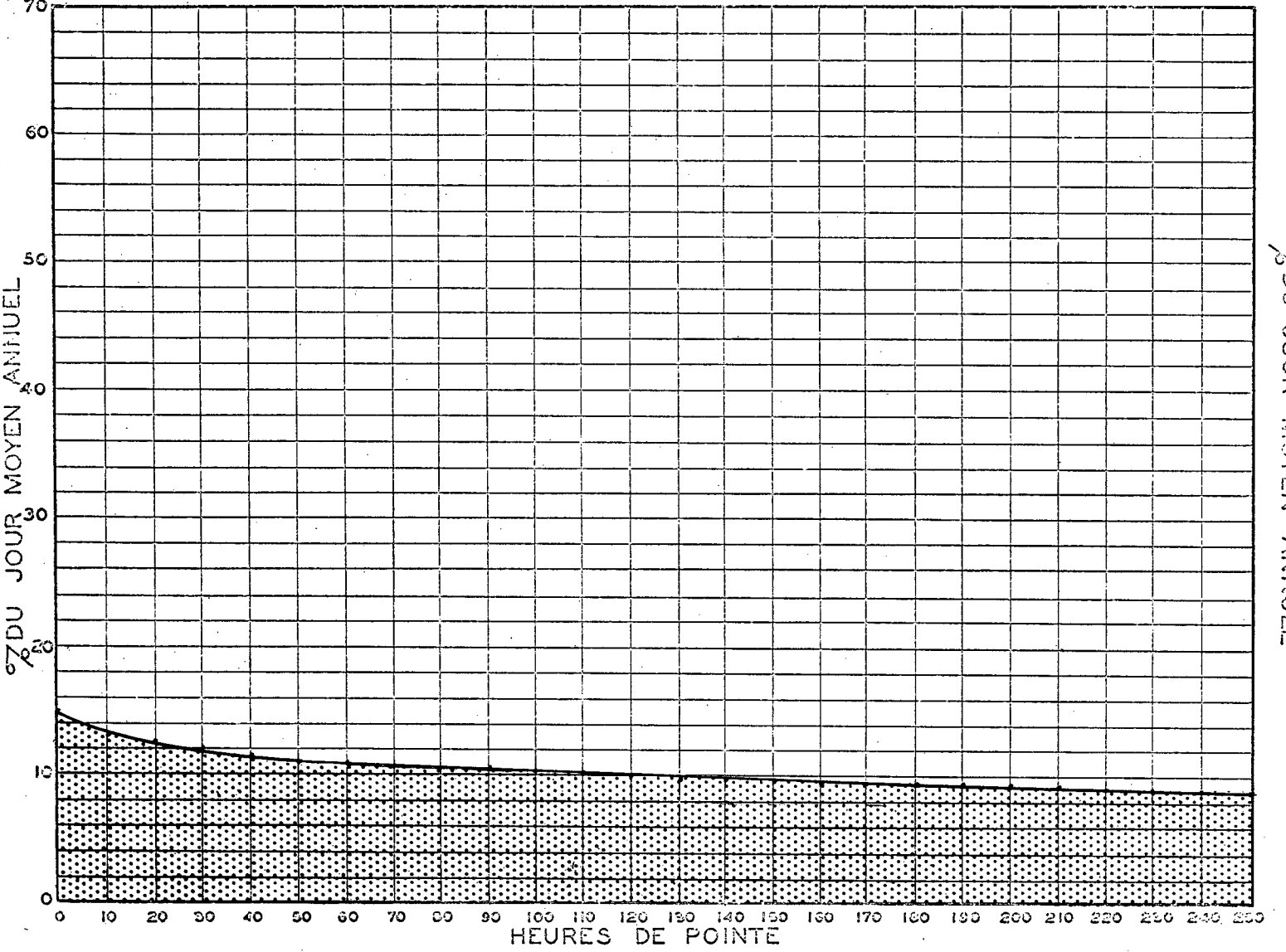
MOIS	DIMANCHE MOYEN	LUNDI MOYEN	MARDI MOYEN	MERCREDI MOYEN	JEUDI MOYEN	VENDREDI MOYEN	SAMEDI MOYEN	JOUR MOYEN AJUSTE
JAN.	---	---	---	---	---	---	---	---
FEV.	---	---	---	---	---	---	---	---
MARS	---	---	---	---	---	---	---	---
AVR.	---	---	---	---	---	---	---	---
MAI	---	---	---	---	---	---	---	---
JUIN	3370	3031	2400	2414	2496	3203	2487	2771
JUIL	4552	4438	3631	3383	3627	4315	4925	4124
AOUT	4191	3734	3178	3027	3289	3839	3998	3607
SEP.	3591	2638	2478	2326	2367	3118	2947	2780
OCT.	2636	2640	2110	1979	2162	2788	2507	2403
NOV.	---	---	---	---	---	---	---	---
DEC.	---	---	---	---	---	---	---	---
JOUR MOYEN	3668	3256	2759	2626	2788	3453	3373	3138

TROIS-PISTOLES A 0.8 MILLE A L OUEST DU PONT DE TROIS-PISTOLES

1967 RELATION DES JOURS MOYENS MENSUELS AU JOUR MOYEN DE 5 MOIS
POURCENTAGES

MOIS	DIMANCHE	LUNDI	MARDI	MERCREDI	JEUDI	VENDREDI	SAMEDI	JOUR MOYEN AJUSTE
JAN.	---	---	---	---	---	---	---	---
FEV.	---	---	---	---	---	---	---	---
MARS	---	---	---	---	---	---	---	---
AVR.	---	---	---	---	---	---	---	---
MAI	---	---	---	---	---	---	---	---
JUIN	107.4	96.6	76.5	77.0	79.6	102.1	79.3	88.4
JUIL	145.1	141.5	115.8	107.9	115.6	137.6	157.0	131.5
AOUT	133.6	119.0	101.3	96.5	104.9	122.4	127.5	115.0
SEP.	114.5	84.1	79.0	74.2	75.5	99.4	94.0	88.6
OCT.	84.1	84.2	67.3	63.1	68.9	88.9	79.9	76.6
NOV.	---	---	---	---	---	---	---	---
DEC.	---	---	---	---	---	---	---	---
JOUR MOYEN	117.0	105.1	88.0	83.7	88.9	110.1	107.5	100.0

RELATION ENTRE LES HEURES DE POINTE ET LE JOUR MOYEN ANNUEL
STATION: TROIS PISTOLES ROUTE N° 10-2-3



ROUTE 10 DISTRICT 2 COMPTEUR 3 VOIE 2 5 MOIS DE RELEVÉ

TROIS-PISTOLES A 0.8 MILLE A L OUEST DU PONT DE TROIS-PISTOLES

COMPARAISON DES JOURS MOYENS MENSUELS

MOIS	JOUR MOYEN MENSUEL 1966		JOUR MOYEN MENSUEL 1967	
	VOLUME	POURC.J.M.	VOLUME	POURC.J.M.
JAN.	---	---	---	---
FEV.	---	---	---	---
MARS	---	---	---	---
AVR.	---	---	---	---
MAI	---	---	---	---
JUIN	---	---	2771	88.3
JUIL	---	---	4124	131.4
AOUT	---	---	3607	114.9
SEP.	---	---	2780	88.6
OCT.	---	---	2403	76.6
NOV.	---	---	---	---
DEC.	---	---	---	---
J.M.A.AJUSTE	0	0.0	3138	100.0

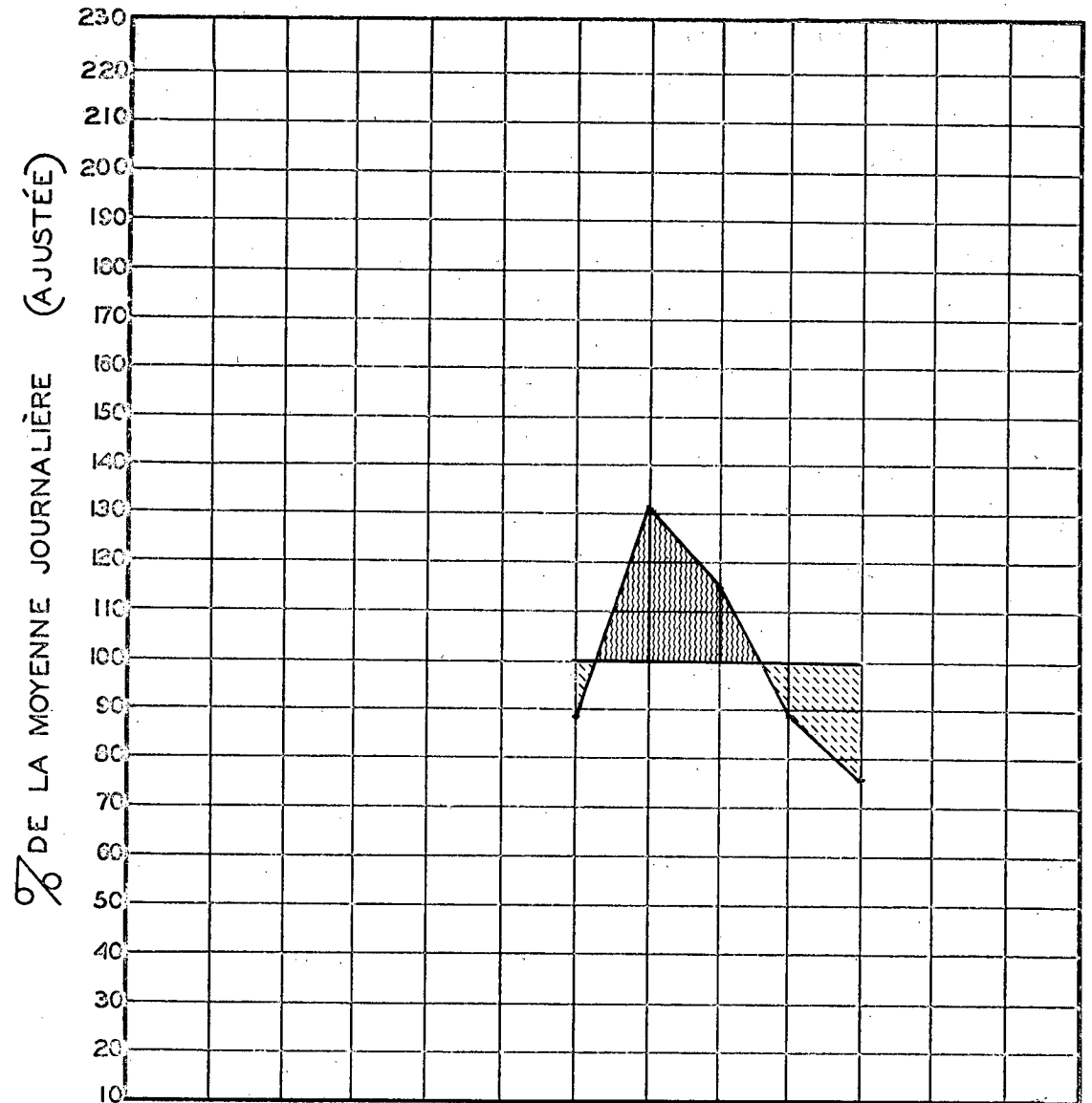
VOLUMES JOURNALIERS GROUPES SUIVANT LA FREQUENCE

GROUPES	FREQUENCE JOURS	TOTAL PAR GROUPE	TOTAL CUMULATIF PAR GROUPE			
			JOURS	POURC.	VEHICULES	POURC.
4900 ET PLUS	6	29955	6	3.93	29955	6.20
4700 A 4900	3	14378	9	5.89	44333	9.17
4500 A 4700	6	27430	15	9.81	71763	14.84
4300 A 4500	4	17515	19	12.42	89278	18.46
4100 A 4300	4	16771	23	15.04	106049	21.93
3900 A 4100	11	44168	34	22.23	150217	31.06
3800 A 3900	5	19259	39	25.50	169476	35.05
3700 A 3800	6	22620	45	29.42	192096	39.72
3600 A 3700	3	10960	48	31.38	203056	41.99
3500 A 3600	3	10550	51	33.34	213606	44.17
3400 A 3500	5	17140	56	36.61	230746	47.72
3300 A 3400	6	20113	62	40.53	250859	51.87
3200 A 3300	4	12971	66	43.14	263830	54.56
3100 A 3200	5	15780	71	46.41	279610	57.82
3000 A 3100	7	21352	78	50.99	300962	62.23
2900 A 3000	4	11879	82	53.60	312841	64.69
2700 A 2900	12	33228	94	61.44	346069	71.56
2500 A 2700	14	36472	108	70.59	382541	79.10
2300 A 2500	16	38699	124	81.05	421240	87.10
2100 A 2300	19	42171	143	93.47	463411	95.82
1900 A 2100	10	20228	153	100.00	483639	100.00

CIRCULATION JOURNALIÈRE MOYENNE POUR CHAQUE MOIS
COMPARÉE AVEC LA MOYENNE ANNUELLE
— VALEURS AJUSTÉES —

STATION: TROIS PISTOLES

ROUTE N° 10-2-3



JAN. FEV. MAR. AVR. MAI JUIN JUIL. AOUT SEPT. OCT. NOV. DEC.

-- MOIS 1967 --

ROUTE 10 DISTRICT 2 COMPTEUR 1 VOIE 12 MOIS DE RELEVÉ
 STE-LUCE A 5.6 MILLES AU SUD-OUEST DE L INTERSECTION RTE # 6

ANNEE	JOUR MOYEN	POURC. AUG.	JOUR MAXIMUM	HEURES MAXIMALES					
				1-ERE	10-E	30-E	50-E	100-E	250-E
65	2554	8.6	5830	720	614	502	454	389	321
*PCURC.			228.3	28.2	24.0	19.7	17.8	15.2	12.6
66	2606	2.0	6095	732	635	529	458	394	326
*PCURC.			233.9	28.1	24.4	20.3	17.6	15.1	12.5
67	2786	7.0	6510	730	639	568	472	395	328
*PCURC.			233.7	26.2	22.9	20.4	16.9	14.2	11.8

*---PCURCENTAGE PAR RAPPORT AU JOUR MOYEN DE 12 MOIS

1967 DISTRIBUTION MENSUELLE

MOIS	HEURE MAXIMUM	JOUR MAXIMUM	JOUR MOYEN	TOTAL DU MOIS	POURCENTAGE
JAN.	284	2580	1795	55664	5.5
FEV.	336	2245	1577	44183	4.4
MARS	339	2871	2083	64581	6.4
AVR.	430	3191	2274	68247	6.8
MAI	501	3888	2706	83901	8.3
JUIN	638	4967	3420	102618	10.1
JUIL	730	6510	4808	149078	14.7
AGUT	622	5836	4154	128779	12.7
SEP.	639	5104	3377	101317	10.0
OCT.	556	3692	2865	88831	8.8
NOV.	370	3229	2255	67663	6.7
DEC.	305	3192	1997	61910	6.1
JOUR MOYEN	2786		TOTAL	1016772	

ROUTE 10 DISTRICT 2 COMPTEUR 1 VOIE 12 MOIS DE RELEVÉ
 STE-LUCE A 5.6 MILLES AU SUD-OUEST DE L INTERSECTION RTE # 6

1967 REPARTITION HORAIRE JOURNALIERE DU VOLUME DE 12 MOIS

HEURES A.M.	VOLUMES	POURC.	HEURES P.M.	VOLUMES	POURC.
12-1	17324	1.71	12-1	47575	4.68
1-2	10979	1.08	1-2	75583	7.44
2-3	7858	0.78	2-3	84852	8.35
3-4	6045	0.60	3-4	81567	8.03
4-5	7500	0.74	4-5	85264	8.39
5-6	9443	0.93	5-6	73908	7.27
6-7	16987	1.68	6-7	52011	5.12
7-8	31418	3.09	7-8	54159	5.33
8-9	47127	4.64	8-9	48057	4.73
9-10	55890	5.50	9-10	39636	3.90
10-11	56499	5.56	10-11	30400	2.99
11-12	51383	5.06	11-12	25307	2.49
TOTAL			TOTAL	1016772	

1967 VOLUMES HORAIRE GROUPES SUIVANT LA FREQUENCE

GROUPES	FREQUENCE HEURES	TOTAL PAR GROUPE	TOTAL CUMULATIF HEURES	POURC. VEHICULES	POURC.
700 ET PLUS	1	730	1	0.02	730 0.08
660 A 700	6	4013	7	0.08	4743 0.47
620 A 660	9	5720	16	0.19	10463 1.03
580 A 620	8	4827	24	0.28	15290 1.51
540 A 580	14	7872	38	0.44	23162 2.28
500 A 540	8	4130	46	0.53	27292 2.69
460 A 500	11	5161	57	0.66	32453 3.20
420 A 460	26	11504	83	0.95	43957 4.33
380 A 420	29	11511	112	1.28	55468 5.46
340 A 380	95	33755	207	2.37	89223 8.78
300 A 340	182	57945	389	4.45	147168 14.48
260 A 300	262	72933	651	7.44	220101 21.65
220 A 260	462	109641	1113	12.71	329742 32.44
180 A 220	726	143385	1839	21.00	473127 46.54
140 A 180	1119	176797	2958	33.77	649924 63.93
100 A 140	1451	172690	4409	50.34	822614 80.91
80 A 100	720	64504	5129	58.56	887118 87.25
60 A 80	701	48751	5830	66.56	935869 92.05
40 A 60	755	37241	6585	75.18	973110 95.71
20 A 40	1089	30830	7674	87.61	1003940 98.74
0 A 20	1086	12832	8760	100.00	1016772 100.00

ROUTE 10 DISTRICT 2 COMPTEUR 1 VOIE 12 MOIS DE RELEVÉ

STE-LUCE A 5.6 MILLES AU SUD-OUEST DE L INTERSECTION RTE # 6

1967 DENSITE MENSUELLE DE LA CIRCULATION

MOIS	DIMANCHES	LUNDIS	MARDIS	MERCREDIS	JEUDIS	VENDREDIS	SAMEDIS	TOTAL
JAN.	10843	7291	9743	7365	7565	7276	5581	55664
FEV.	6273	7219	6315	6969	5783	6302	5322	44183
MARS	11981	5459	8716	10265	10429	11185	6506	64581
AVR.	14437	9437	7830	8499	8248	9849	9947	68247
MAI	17387	10572	12223	12092	10086	11307	10234	83901
JUIN	22452	13571	12305	11893	15500	17683	8814	102618
JUIL	29578	24076	17305	16882	17470	18592	25175	149078
AOÛT	21266	16665	19351	18765	19381	16278	17073	128779
SEP.	20707	9565	12468	12526	11956	17402	16293	101317
OCT.	16347	14894	13205	10496	10417	12558	10914	88831
NOV.	11159	9544	8180	10389	10437	9111	8843	67663
DEC.	11041	6180	7644	8290	8592	10552	9611	61910
TOTAL	193471	135313	135285	134431	135864	148095	134313	1016772
POURC. DU GRAND TOTAL	19.1	13.4	13.4	13.3	13.4	14.6	13.3	100.0

ROUTE 10 DISTRICT 2 COMPTEUR 1 VOIE 12 MOIS DE RELEVÉ

STE-LUCE A 5.6 MILLES AU SUD-OUEST DE L INTERSECTION RTE # 6

1967 JOUR MOYEN MENSUEL

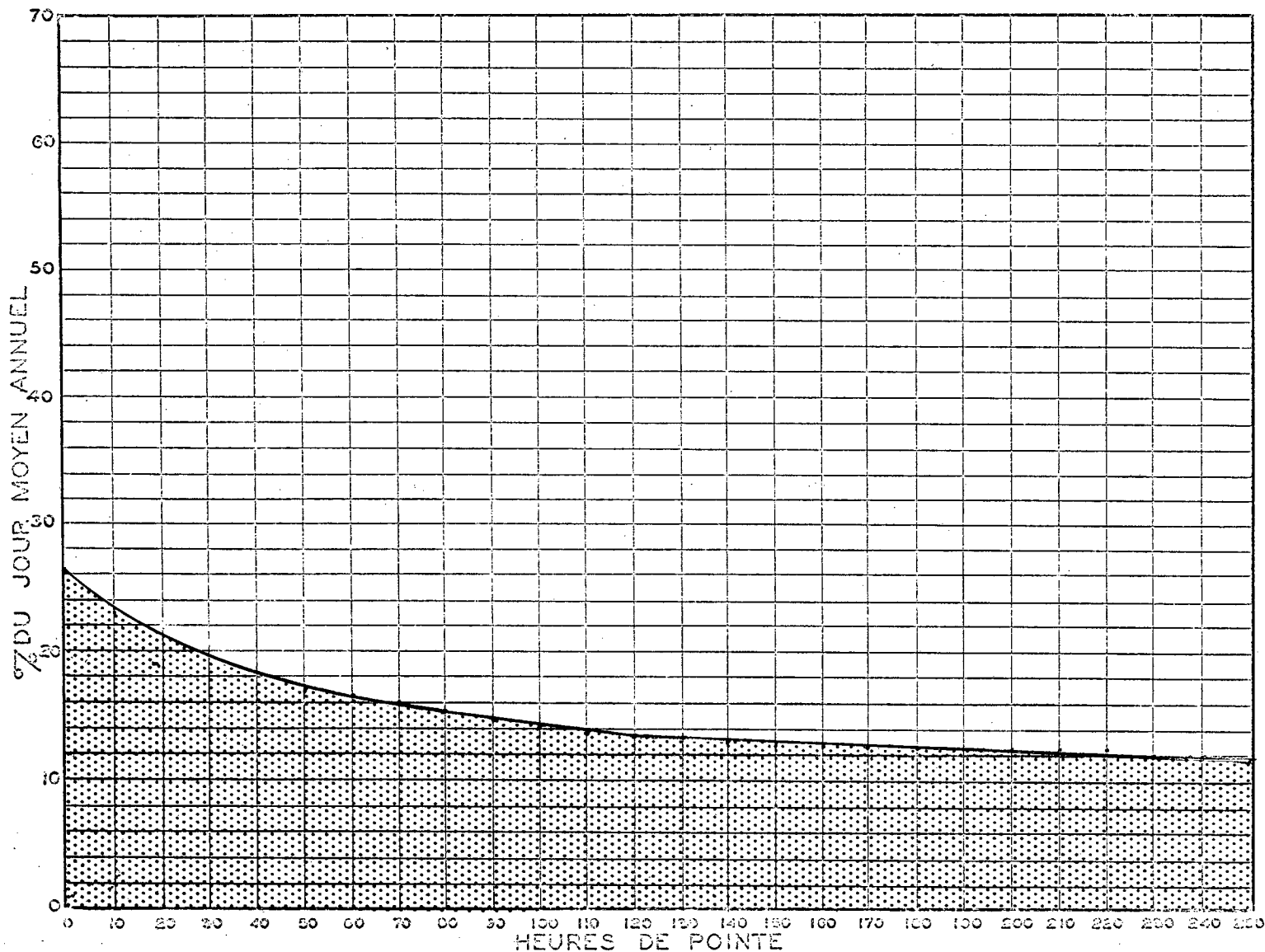
MOIS	DIMANCHE MOYEN	LUNDI MOYEN	MARDI MOYEN	MERCREDI MOYEN	JEUDI MOYEN	VENDREDI MOYEN	SAMEDI MOYEN	JOUR MOYEN AJUSTE
JAN.	1807	1823	1949	1841	1891	1819	1395	1789
FEV.	1568	1805	1579	1742	1446	1576	1331	1578
MARS	2396	1833	2179	2053	2086	2237	1627	2058
AVR.	2887	2359	1958	2125	2062	2462	1989	2263
MAI	3477	2643	2445	2418	2522	2827	2559	2698
JUIN	4490	3493	3076	2973	3100	3537	2938	3372
JUIL	5916	4815	4326	4221	4368	4648	5035	4761
AOÛT	5317	4166	3870	3753	3876	4070	4268	4188
SEP.	4141	3322	3117	3132	2989	3480	3259	3348
OCT.	3269	2979	2641	2624	2604	3140	2729	2855
NOV.	2790	2386	2045	2078	2087	2278	2211	2267
DEC.	1840	2060	1911	2073	2148	2110	1922	2009
JOUR MOYEN	3325	2807	2591	2586	2598	2849	2605	2766

STE-LUCE A 5.6 MILLES AU SUD-OUEST DE L' INTERSECTION RTE # 6

1967 RELATION DES JOURS MOYENS MENSUELS AU JOUR MOYEN ANNUEL AJUSTÉ
POURCENTAGES

MOIS	DIMANCHE	LUNDI	MARDI	MERCREDI	JÉUDI	VENDREDI	SAMEDI	JOUR MOYEN AJUSTÉ
JAN.	65.4	65.9	70.5	66.6	68.4	65.8	50.5	64.7
FEV.	56.7	65.3	57.1	63.0	52.3	57.0	48.2	57.1
MARS	86.7	66.3	78.8	74.3	75.5	80.9	58.9	74.4
AVR.	104.4	85.3	70.8	76.9	74.6	89.0	71.9	81.9
MAI	125.7	95.6	88.4	87.5	91.2	102.2	92.6	97.6
JUIN	162.4	126.3	111.2	107.5	112.1	127.9	106.3	121.9
JUIL	213.9	174.1	156.4	152.6	157.9	168.1	182.1	172.1
AOUT	192.2	150.6	139.9	135.7	140.2	147.2	154.3	151.4
SEP.	149.7	120.1	112.7	113.3	108.1	125.8	117.9	121.1
OCT.	118.2	107.7	95.5	94.9	94.2	113.6	98.7	103.3
NOV.	100.9	86.3	74.0	75.2	75.5	82.4	80.0	82.0
DEC.	66.6	74.5	69.1	75.0	77.7	76.3	69.5	72.7
JOUR MOYEN	120.3	101.5	93.7	93.5	94.0	103.0	94.2	100.0

RELATION ENTRE LES HEURES DE POINTE ET LE JOUR MOYEN ANNUEL —
STATION: STE-LUCE ROUTE N° 10-2-1



ROUTE 10 DISTRICT 2 COMPTEUR 1 VOIE 12 MOIS DE RELEVÉ

STE-LUCE A 5.6 MILLES AU SUD-OUEST DE L INTERSECTION RTE # 6

COMPARAISON DES JOURS MOYENS MENSUELS

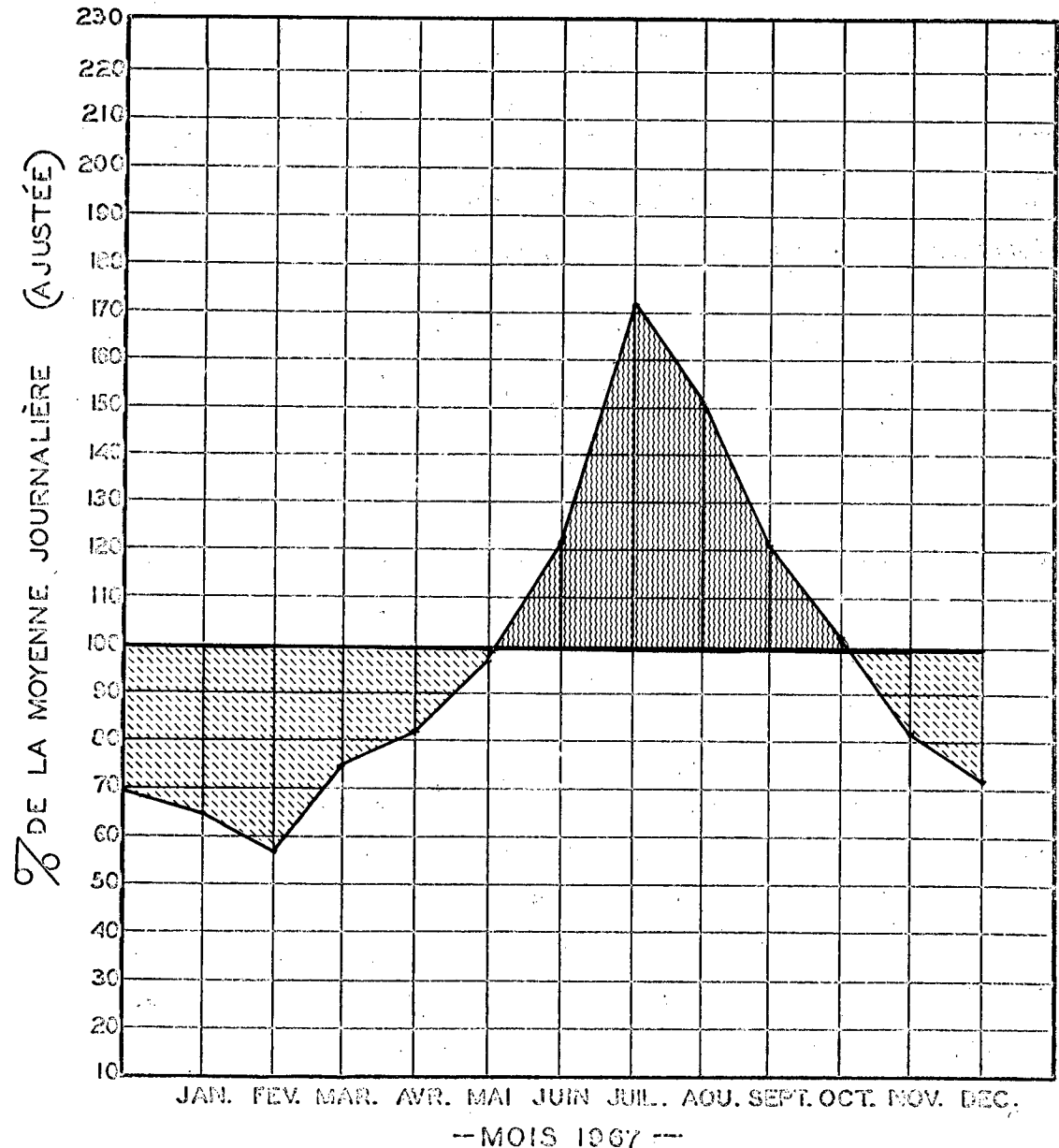
MOIS	JOUR MOYEN MENSUEL 1966		JOUR MOYEN MENSUEL 1967	
	VOLUME	POURC.J.M.	VOLUME	POURC.J.M.
JAN.	1735	67.3	1789	64.7
FEV.	1921	74.5	1578	57.0
MARS	1666	64.6	2058	74.4
AVR.	2217	85.9	2263	81.8
MAI	2436	94.4	2698	97.5
JUIN	3061	118.7	3372	121.9
JUIL	4614	178.9	4761	172.1
AGUT	4104	159.1	4188	151.4
SEP.	2945	114.2	3348	121.0
OCT.	2399	93.0	2855	103.2
NOV.	2057	79.7	2267	81.9
DEC.	1788	69.3	2009	72.6
J.M.A.AJUSTE	2579	100.0	2766	100.0

VOLUMES JOURNALIERS GROUPE SUIVANT LA FREQUENCE

GROUPES	FREQUENCE JOURS	TOTAL PAR GROUPE	TOTAL CUMULATIF PAR GROUPE			
			JOURS	POURC.	VEHICULES	POURC.
6000 ET PLUS	2	12746	2	0.55	12746	1.26
5600 A 6000	4	22869	6	1.65	35615	3.51
5200 A 5600	4	21512	10	2.74	57127	5.62
5000 A 5200	5	25499	15	4.11	82626	8.13
4800 A 5000	4	19495	19	5.21	102121	10.05
4600 A 4800	4	18814	23	6.31	120935	11.90
4400 A 4600	14	62821	37	10.14	183756	18.08
4200 A 4400	10	43018	47	12.88	226774	22.31
4000 A 4200	13	53149	60	16.44	279923	27.54
3800 A 4000	11	43013	71	19.46	322936	31.77
3600 A 3800	9	33294	80	21.92	356230	35.04
3400 A 3600	12	42154	92	25.21	398384	39.19
3200 A 3400	7	22887	99	27.13	421271	41.44
3000 A 3200	21	65428	120	32.88	486699	47.87
2800 A 3000	24	69147	144	39.46	555846	54.67
2600 A 2800	31	84011	175	47.95	639857	62.94
2400 A 2600	31	77494	206	56.44	717351	70.56
2000 A 2400	67	144947	273	74.80	862298	84.81
1600 A 2000	72	131780	345	94.53	994078	97.77
1200 A 1600	12	17123	357	97.81	1011201	99.46
300 A 1200	8	5571	365	100.00	1016772	100.00

CIRCULATION JOURNALIERE MOYENNE POUR CHAQUE MOIS
COMPARÉE AVEC LA MOYENNE ANNUELLE
— VALEURS AJUSTÉES —

STATION: STE-LUCE ROUTE N° 10-2-1



ROUTE 11 DISTRICT 5 COMPTEUR 62 VOIE 12 MOIS DE RELEVÉ
 ROSEMERE A 60, AU NORD DU PONT DE ROSEMERE

ANNEE	JOUR MOYEN	POURC. AUG.	JOUR MAXIMUM	HEURES MAXIMALES					
				I-ERE	10-E	30-E	50-E	100-E	250-E
65	19846	5.5	31699	2817	2476	2264	2171	2038	1848
*POURC.			159.7	14.2	12.5	11.4	10.9	10.3	9.3
66	20706	4.3	29087	3031	2504	2280	2156	1980	1754
*POURC.			140.5	14.6	12.1	11.0	10.4	9.6	8.5
67	22874	10.5	32296	2964	2688	2397	2274	2144	1935
*POURC.			141.2	13.0	11.8	10.5	9.9	9.4	8.5

*---POURCENTAGE PAR RAPPORT AU JOUR MOYEN DE 12 MOIS

1967 DISTRIBUTION MENSUELLE

MOIS	HEURE MAXIMUM	JOUR MAXIMUM	JOUR MOYEN	TOTAL DU MOIS	POURCENTAGE
JAN.	2142	22055	18216	564706	6.8
FEV.	2051	21278	17950	502616	6.1
MARS	2491	24749	19470	603576	7.3
AVR.	2454	26355	21125	633777	7.6
MAI	2397	27263	22716	704201	8.5
JUIN	2338	28426	24392	731770	8.8
JUIL	2052	28166	25728	797577	9.6
AOUT	2198	30030	26002	806091	9.7
SEP.	2341	28362	25732	771973	9.3
OCT.	2964	30649	26960	835769	10.1
NOV.	2606	26892	23050	691503	8.3
DEC.	2784	32296	22759	705547	8.5
JOUR MOYEN	22874		TOTAL	8349106	

ROUTE 11 DISTRICT 5 COMPTEUR 62 VOIE 12 MOIS DE RELEVÉ
 ROSEMERE A 60, AU NORD DU PONT DE ROSEMERE

1967 REPARTITION HORAIRE JOURNALIERE DU VOLUME DE 12 MOIS

HEURES A.M.	VOLUMES	POURC.	HEURES P.M.	VOLUMES	POURC.
12- 1	195248	2.34	12- 1	404810	4.85
1- 2	118989	1.43	1- 2	470723	5.64
2- 3	79672	0.96	2- 3	496785	5.96
3- 4	64149	0.77	3- 4	510189	6.12
4- 5	47354	0.57	4- 5	598058	7.17
5- 6	83025	1.00	5- 6	641317	7.69
6- 7	260888	3.13	6- 7	533060	6.39
7- 8	411875	4.94	7- 8	491796	5.90
8- 9	422041	5.06	8- 9	422555	5.07
9-10	365738	4.39	9-10	370975	4.45
10-11	377005	4.52	10-11	326023	3.91
11-12	383267	4.60	11-12	273524	3.28

TOTAL 8349106

1967 VOLUMES HORAIRES GROUPES SUIVANT LA FREQUENCE

GROUPES	FREQUENCE HEURES	TOTAL PAR GROUPE	TOTAL CUMULATIF PAR GROUPE HEURES	POURC.	VEHICULES	POURC.
2600 ET PLUS	14	38265	14	0.16	38265	0.46
2200 A 2600	65	150516	79	0.91	188781	2.27
1800 A 2200	425	820958	504	5.76	1009739	12.10
1600 A 1800	548	928224	1052	12.01	1937963	23.22
1400 A 1600	811	1210768	1863	21.27	3148731	37.72
1200 A 1400	1189	1537640	3052	34.85	4686371	56.14
1000 A 1200	1267	1398241	4319	49.31	6084612	72.88
800 A 1000	1143	1032151	5462	62.36	7116763	85.24
700 A 800	448	336352	5910	67.47	7453115	89.27
600 A 700	366	238174	6276	71.65	7691289	92.13
500 A 600	303	167947	6579	75.11	7859236	94.14
450 A 500	150	71217	6729	76.82	7930453	94.99
400 A 450	114	48420	6843	78.12	7978873	95.57
350 A 400	103	38740	6946	79.30	8017613	96.03
300 A 350	165	53261	7111	81.18	8070874	96.67
250 A 300	261	71144	7372	84.16	8142018	97.52
200 A 250	293	65586	7665	87.50	8207604	98.31
150 A 200	377	65239	8042	91.81	8272843	99.09
100 A 150	425	53344	8467	96.66	8326187	99.73
50 A 100	273	22056	8740	99.78	8348243	99.99
0 A 50	20	863	8760	100.00	8349106	100.00

ROUTE 11 DISTRICT 5 COMPTEUR 62 VOIE 12 MOIS DE RELEVÉ

ROSEMERE A 60, AU NORD DU PONT DE ROSEMERE

1967 DENSITE MENSUELLE DE LA CIRCULATION

MOIS	DIMANCHES	LUNDIS	MARDIS	MERCREDIS	JEUDIS	VENDREDIS	SAMEDIS	TOTAL
JAN.	115530	67110	88936	70739	73580	77635	71176	564706
FEV.	83376	63167	67521	69992	69152	75918	73490	502616
MARS	108115	50481	74091	93508	97091	100670	79620	603576
AVR.	117005	77521	77551	80437	81583	88022	111658	633777
MAI	128221	83077	105289	105051	87608	96307	98648	704201
JUIN	132003	93526	92590	94068	120762	122820	76001	731770
JUIL	133941	125416	99565	100061	102196	106533	129865	797577
AOÛT	117533	100562	124591	123012	125270	105966	108757	806091
SEP.	132946	72885	101462	99916	100881	133337	130546	771973
OCT.	146876	123588	127196	103429	106973	115671	112036	835769
NOV.	95737	87676	87615	112667	114009	98261	95538	691503
DEC.	123271	67164	93624	89107	89273	126563	116545	705547
TOTAL	1434554	1012573	1140031	1141987	1168378	1247703	1203880	9349106
POURC. DU GRAND TOTAL	17.2	12.2	13.7	13.7	14.0	15.0	14.5	100.0

ROUTE 11 DISTRICT 5 COMPTEUR 62 VOIE 12 MOIS DE RELEVÉ

ROSEMERE A 60, AU NORD DU PONT DE ROSEMERE

1967 JOUR MOYEN MENSUEL

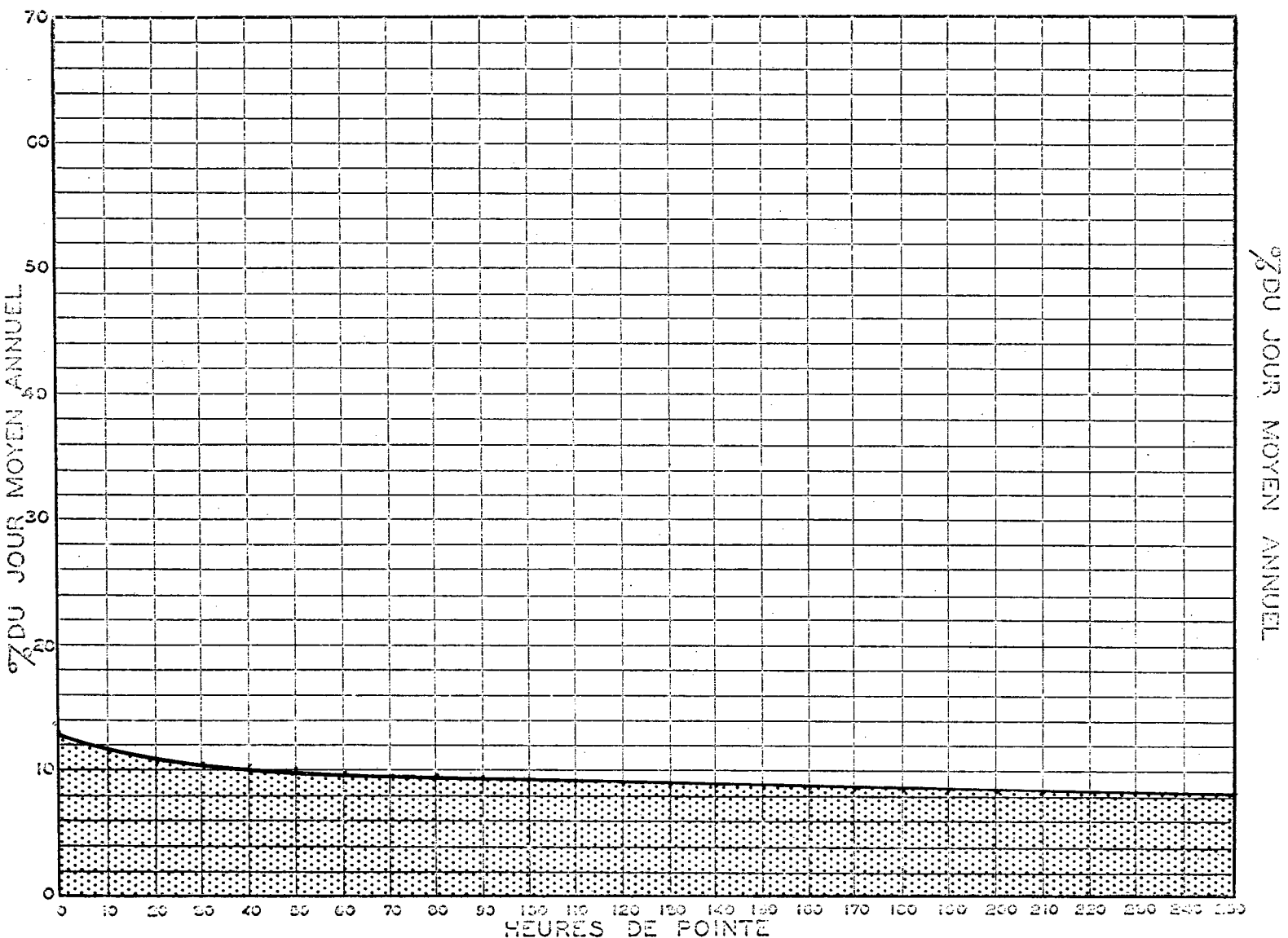
MOIS	DIMANCHE MOYEN	LUNDI MOYEN	MARDI MOYEN	MERCREDI MOYEN	JEUDI MOYEN	VENDREDI MOYEN	SAMEDI MOYEN	JOUR MOYEN AJUSTE
JAN.	19255	16778	17787	17685	18395	19409	17794	18157
FEV.	20844	15792	16880	17498	17288	18980	18373	17950
MARS	21623	16827	18523	18702	19418	20134	19905	19304
AVR.	23401	19380	19388	20109	20396	22006	22332	21001
MAI	25644	20769	21058	21010	21902	24077	24662	22731
JUIN	26401	23382	23148	23517	24152	24564	25334	24356
JUIL	26788	25083	24891	25015	25549	26633	25973	25704
AOÛT	29383	25241	24918	24602	25054	26492	27189	26125
SEP.	26589	24295	25366	24979	25220	26667	26109	25603
OCT.	29375	24718	25439	25857	26743	28918	28009	27008
NOV.	23934	21919	21904	22533	22802	24565	23885	23077
DEC.	20545	22388	23406	22277	22318	25313	23309	22793
JOUR MOYEN	24482	21381	21892	21982	22436	23980	23573	22818

ROSEMERE A 60. AU NORD DU PONT DE ROSEMERE

1967 RELATION DES JOURS MOYENS MENSUELS AU JOUR MOYEN ANNUEL AJUSTÉ
POURCENTAGES

MOIS	DIMANCHE	LUNDI	MARDI	MERCREDI	JEUDI	VENDREDI	SAMEDI	JOUR MOYEN AJUSTÉ
JAN.	84.4	73.6	78.0	77.6	80.7	85.1	78.0	79.6
FÉV.	91.4	69.3	74.0	76.7	75.8	83.2	80.6	78.7
MARS	94.8	73.8	81.2	82.0	85.1	88.3	87.3	84.6
AVR.	102.6	85.0	85.0	88.2	89.4	96.5	97.9	92.1
MAI	112.4	91.1	92.3	92.1	96.0	105.6	108.1	99.7
JUIN	115.7	102.5	101.5	103.1	105.9	107.7	111.1	106.8
JUIL	117.4	110.0	109.1	109.7	112.0	116.8	113.9	112.7
AÛT	128.8	110.7	109.3	107.9	109.8	116.1	119.2	114.5
SEP.	116.6	106.5	111.2	109.5	110.6	116.9	114.5	112.3
OCT.	128.8	108.4	111.5	113.4	117.2	126.8	122.8	118.4
NOV.	104.9	96.1	96.0	98.8	100.0	107.7	104.7	101.2
DEC.	90.1	88.2	102.6	97.7	97.9	111.0	102.2	99.9
JOUR MOYEN	107.3	93.8	96.0	96.4	98.4	105.1	103.4	100.0

RELATION ENTRE LES HEURES DE POINTE ET LE JOUR MOYEN ANNUEL
STATION: ROSEMERE ROUTE N° 11-5-62



ROUTE 11 DISTRICT 5 COMPTEUR 62 VOIE 12 MOIS DE RELEVÉ

ROSEMERE A 60. AU NORD DU PONT DE ROSEMERE

COMPARAISON DES JOURS MOYENS MENSUELS

MOIS	JOUR MOYEN MENSUEL 1966		JOUR MOYEN MENSUEL 1967	
	VOLUME	POURC. J.M.	VOLUME	POURC. J.M.
JAN.	17142	83.2	18157	79.6
FEV.	17903	86.8	17950	78.7
MARS	17534	85.1	19304	84.6
AVR.	19497	94.6	21001	92.0
MAI	21494	104.3	22731	99.6
JUIN	22348	108.4	24356	106.7
JUIL	23068	111.9	25704	112.6
ACUT	23777	115.3	26125	114.5
SEP.	21773	105.6	25603	112.2
OCT.	22191	107.6	27008	118.4
NOV.	21037	102.0	23077	101.1
DEC.	19607	95.1	22793	99.9
J.M.A. AJUSTE	20614	100.0	22818	100.0

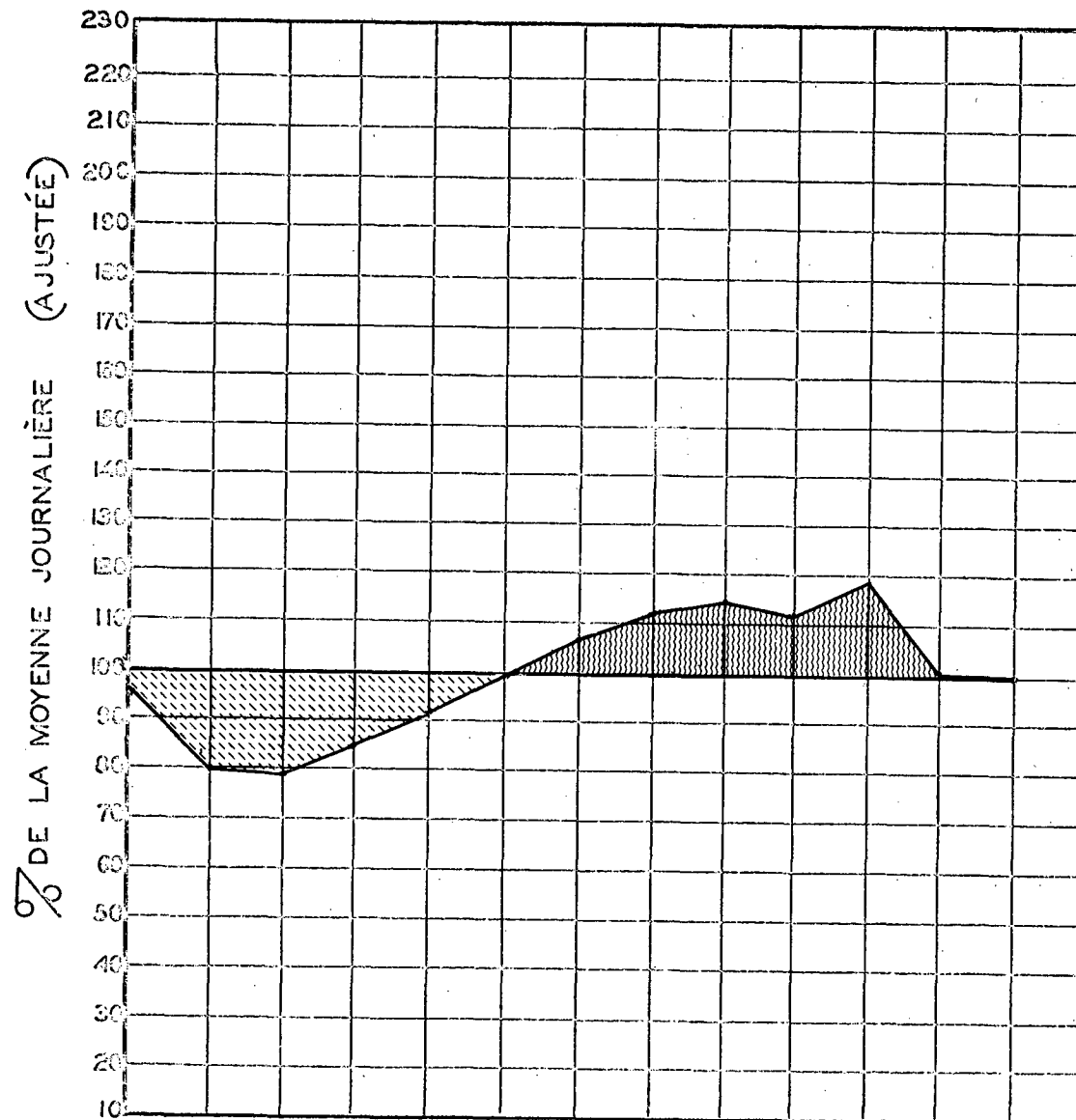
VOLUMES JOURNALIERS GROUPES SUIVANT LA FREQUENCE

GROUPES	FREQUENCE JOURS	TOTAL PAR GROUPE	TOTAL CUMULATIF PAR GROUPE			
			JOURS	POURC.	VEHICULES	POURC.
31000 ET PLUS	3	95292	3	0.83	95292	1.15
30000 A 31000	4	121359	7	1.92	216651	2.60
29000 A 30000	7	204939	14	3.84	421590	5.05
28000 A 29000	8	226558	22	6.03	648548	7.77
27000 A 28000	18	493280	40	10.96	1141828	13.68
26000 A 27000	24	640486	64	17.54	1782314	21.35
25000 A 26000	54	1373782	118	32.33	3156096	37.81
24500 A 25000	25	618421	143	39.18	3774517	45.21
24000 A 24500	21	509441	164	44.94	4283958	51.32
23500 A 24000	13	308969	177	48.50	4592927	55.02
23000 A 23500	8	186204	185	50.69	4779131	57.25
22500 A 23000	16	364758	201	55.07	5143889	61.62
22000 A 22500	17	379474	218	59.73	5523363	66.16
21000 A 22000	26	560861	244	66.85	6084224	72.88
20000 A 21000	31	636351	275	75.35	6720575	80.50
19000 A 20000	26	508665	301	82.47	7229240	86.59
18000 A 19000	27	499729	328	89.87	7728969	92.58
17000 A 18000	18	315176	346	94.80	8044145	96.35
16000 A 17000	11	182777	357	97.81	8226922	98.54
15000 A 16000	6	93696	363	99.46	8320618	99.66
14000 A 15000	2	28488	365	100.00	8349106	100.00

CIRCULATION JOURNALIÈRE MOYENNE POUR CHAQUE MOIS
COMPARÉE AVEC LA MOYENNE ANNUELLE
— VALEURS AJUSTÉES —

STATION: ROSEMERE

ROUTE N° 11-5-62



ROUTE 11 DISTRICT 5 COMPTEUR 65 VOIE 11 MOIS DE RELEVÉ

STE-ADELE A 3.0 MILLES AU NORD DU CHEMIN STE-MARGUERITE ET ROUTE # 11

ANNEE	JOUR MOYEN		HEURES MAXIMALES						
	POURC. AUG.	JOUR MAXIMUM	1-E	10-E	30-E	50-E	100-E	250-E	
65	8.4	27877	2362	2183	2060	1918	1726	1436	
*POURC.		326.0	27.6	25.5	24.1	22.4	20.2	16.8	
66	10.6	27300	2546	2265	2048	1962	1812	1492	
*POURC.		288.7	26.9	23.9	21.7	20.7	19.2	15.8	
67	22.3	39055	3021	2804	2651	2575	2365	1760	
*POURC.		335.4	25.9	24.1	22.7	22.1	20.3	15.1	

*---POURCENTAGE PAR RAPPORT AU JOUR MOYEN DE 11 MOIS

1967 DISTRIBUTION MENSUELLE

MOIS	HEURE MAXIMUM	JOUR MAXIMUM	JOUR MOYEN	TOTAL DU MOIS	POURCENTAGE
JAN.	---	---	---	---	---
FEV.	1973	18223	7637	213854	5.5
MARS	2443	21328	8913	276317	7.1
AVR.	2496	22715	8123	243707	6.3
MAI	2804	30543	12096	374981	9.7
JUIN	3021	34644	16219	486578	12.5
JUIL	2935	36565	21575	681354	17.6
AOUT	2822	39055	17669	547755	14.1
SEP.	1807	24247	11080	332428	8.6
OCT.	1907	18112	9128	282973	7.3
NOV.	1893	16200	6009	204298	5.3
DEC.	1976	16361	8033	249035	6.4
JOUR MOYEN	11657		TOTAL	3893280	

ROUTE 11 DISTRICT 5 COMPTEUR 65 VOIE 11 MOIS DE RELEVÉ

STE-ADELE A 3.0 MILLES AU NORD DU CHEMIN STE-MARGUERITE ET ROUTE # 11

1967 REPARTITION HORAIRE JOURNALIERE DU VOLUME DE 11 MOIS

HEURES A.M.	VOLUMES	POURC.	HEURES P.M.	VOLUMES	POURC.
12- 1	75957	1.96	12- 1	208007	5.35
1- 2	49630	1.28	1- 2	230007	5.91
2- 3	32714	0.85	2- 3	268922	6.91
3- 4	21811	0.57	3- 4	292020	7.51
4- 5	18863	0.49	4- 5	306716	7.88
5- 6	28299	0.73	5- 6	286284	7.36
6- 7	52133	1.34	6- 7	249759	6.42
7- 8	90504	2.33	7- 8	242274	6.23
8- 9	132448	3.41	8- 9	235638	6.06
9-10	171174	4.40	9-10	200043	5.14
10-11	207279	5.33	10-11	159498	4.10
11-12	217414	5.59	11-12	115886	2.98
TOTAL				3893280	

1967 VOLUMES HORAIRES GROUPES SUIVANT LA FREQUENCE

GROUPES	FREQUENCE HEURES	TOTAL PAR GROUPE	TOTAL CUMULATIF PAR GROUPE HEURES	POURC.	VEHICULES	POURC.
2800 ET PLUS	10	28739	10	0.13	28739	0.74
2400 A 2800	81	208694	91	1.14	237433	6.10
2000 A 2400	59	130324	150	1.88	367757	9.45
1800 A 2000	71	133901	221	2.76	501658	12.89
1600 A 1800	138	234355	359	4.48	736013	18.91
1200 A 1600	326	447912	685	8.55	1183925	30.41
1000 A 1200	339	368377	1024	12.78	1552302	39.88
800 A 1000	444	396861	1468	18.32	1949163	50.07
700 A 800	304	228395	1772	22.11	2177558	55.94
600 A 700	389	251502	2161	26.96	2429060	62.40
500 A 600	523	285416	2684	33.49	2714476	69.73
450 A 500	287	135880	2971	37.07	2850356	73.22
400 A 450	384	162473	3355	41.86	3012829	77.39
350 A 400	483	180330	3838	47.88	3193159	82.02
300 A 350	562	181669	4400	54.90	3374828	86.69
250 A 300	627	172515	5027	62.72	3547343	91.12
200 A 250	505	114060	5532	69.02	3661403	94.05
150 A 200	512	89621	6044	75.40	3751024	96.35
100 A 150	544	67137	6588	82.19	3818161	98.08
50 A 100	710	51079	7298	91.05	3869240	99.39
0 A 50	718	24040	8016	100.00	3893280	100.00

ROUTE 11 DISTRICT 5 COMPTEUR 65 VOIE 11 MOIS DE RELEVÉ

STE-ADELE A 3.0 MILLES AU NORD DU CHEMIN STE-MARGUERITE ET ROUTE # 11

1967 DENSITE MENSUELLE DE LA CIRCULATION

MOIS	DIMANCHES	LUNDIS	MARDIS	MERCREDIS	JEUDIS	VENDREDIS	SAMEDIS	TOTAL
JAN.	---	---	---	---	---	---	---	---
FEV.	58522	21127	18829	20022	18207	28091	49046	213854
MARS	82519	15459	21017	27487	29560	43837	56438	276317
AVR.	77959	21384	20427	21709	22376	28787	51065	243707
MAI	133738	37231	35372	35005	26472	43041	64122	374981
JUIN	151987	60826	41930	40673	50349	82430	58383	486578
JUIL	172203	103812	61035	62179	62353	82012	137760	681354
AOUT	127058	62904	63306	60607	64718	73322	95840	547755
SEP.	92539	20277	27593	26740	28748	60769	75762	332428
OCT.	83150	38884	27401	22522	22213	38120	50683	282973
NOV.	51687	20060	19173	23445	23672	28413	37848	204298
DEC.	74062	14006	25416	22149	23875	36462	53065	249035
TOTAL	1105434	415970	361499	362538	372543	545284	730012	3893280
POURC. DU GRAND TOTAL	28.4	10.7	9.3	9.4	9.6	14.1	18.8	100.0

ROUTE 11 DISTRICT 5 COMPTEUR 65 VOIE 11 MOIS DE RELEVÉ

STE-ADELE A 3.0 MILLES AU NORD DU CHEMIN STE-MARGUERITE ET ROUTE # 11

1967 JOUR MOYEN MENSUEL

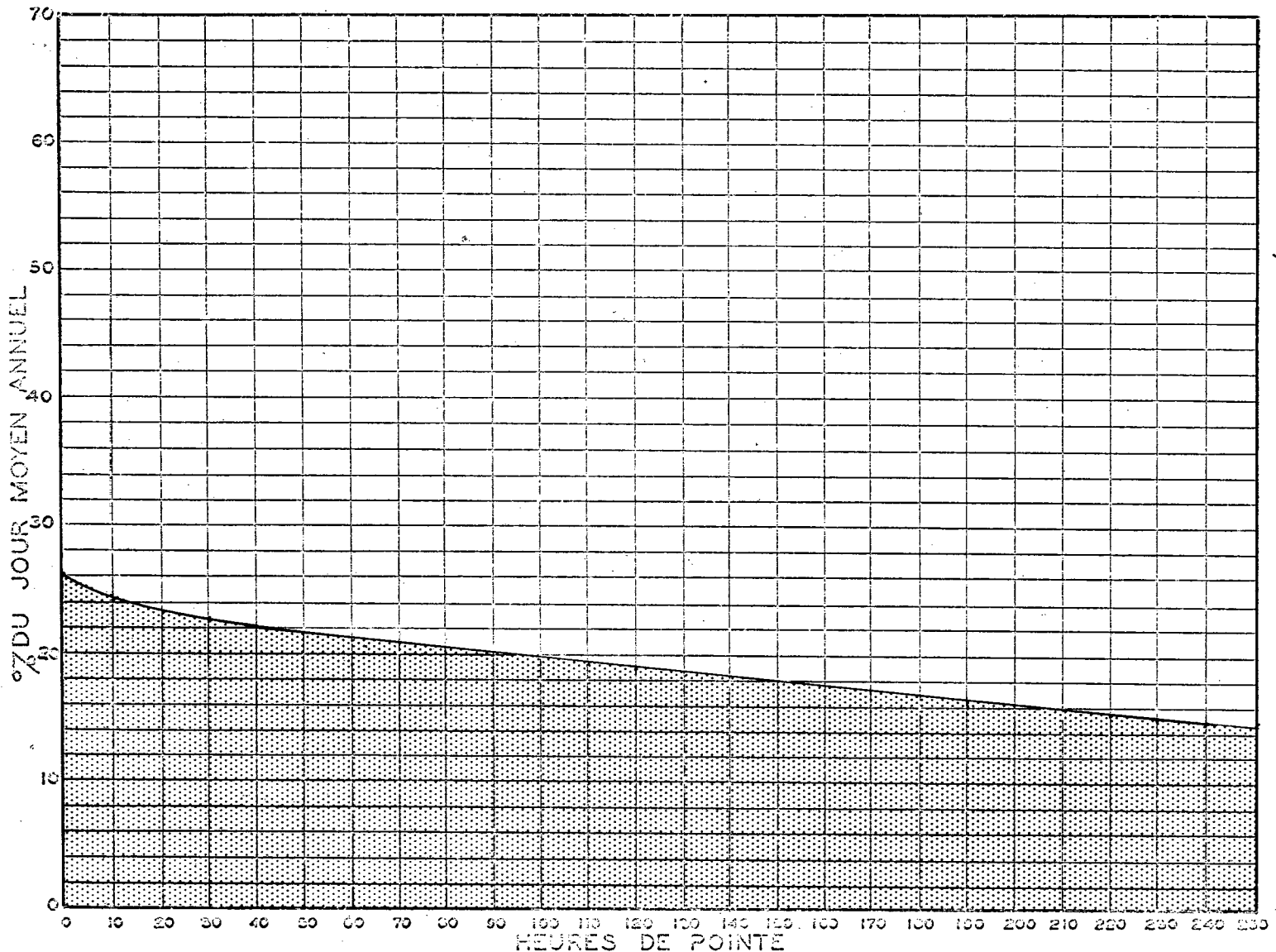
MOIS	DIMANCHE MOYEN	LUNDI MOYEN	MARDI MOYEN	MERCREDI MOYEN	JEUDI MOYEN	VENDREDI MOYEN	SAMEDI MOYEN	JOUR MOYEN AJUSTE
JAN.	---	---	---	---	---	---	---	---
FEV.	14633	5282	4707	5006	4552	7023	12262	7637
MARS	16504	5153	5254	5497	5912	8767	14110	8742
AVR.	15592	5246	5107	5427	5594	7197	10213	7782
MAI	26748	9308	7074	7001	6618	10760	16031	11934
JUIN	30397	15207	10483	10168	10070	16486	19461	16038
JUIL	34441	20762	15259	15545	15588	20503	27552	21378
AOUT	31765	15726	12661	12121	12944	18331	23960	18215
SEP.	18508	6759	6898	6685	7187	12154	15152	10477
OCT.	16630	7777	5480	5631	5553	9530	12671	9038
NOV.	12922	5015	4793	4689	4734	7103	9462	6959
DEC.	12344	4669	6354	5537	5969	7292	10613	7539
JOUR MOYEN	20953	5182	7643	7573	7702	11377	15590	11431

STE-ADELE A 3.0 MILLES AU NORD DU CHEMIN STE-MARGUERITE ET ROUTE # 11

1967 RELATION DES JOURS MOYENS MENSUELS AU JOUR MOYEN DE 11 MOIS
POURCENTAGES

MOIS	DIMANCHE	LUNDI	MARDI	MERCREDI	JEUDI	VENDREDI	SABEDI	JOUR MOYEN AJUSTE
JAN.	---	---	---	---	---	---	---	---
FEV.	128.1	46.3	41.2	43.8	39.9	61.5	107.3	66.9
MARS	144.4	45.1	46.0	48.1	51.5	76.7	123.5	76.5
AVR.	136.4	46.8	44.7	47.5	49.1	63.9	89.4	68.1
MAI	234.0	81.5	61.9	61.3	57.9	94.2	140.3	104.4
JUIN	265.9	133.1	91.7	89.0	88.1	144.3	170.3	140.3
JUIL	301.3	181.7	133.5	136.0	136.4	179.4	241.1	187.1
AOUT	277.9	137.6	110.8	106.1	113.3	167.4	209.6	159.4
SEP.	161.9	59.2	60.4	58.5	62.9	106.4	132.6	91.7
OCT.	145.5	68.1	48.0	49.3	48.6	85.4	110.9	79.1
NOV.	113.1	43.9	42.0	41.1	41.5	62.2	82.8	60.9
DEC.	108.0	40.9	55.6	48.5	52.3	63.8	92.9	66.0
JOUR MOYEN	183.3	60.4	66.9	66.3	67.4	99.6	136.4	100.0

RELATION ENTRE LES HEURES DE POINTE ET LE JOUR MOYEN ANNUEL
STATION: STE-ADELE ROUTE No 11-5-65



ROUTE 11 DISTRICT 5 COMPTEUR 65 VOIE 11 MOIS DE RELEVÉ

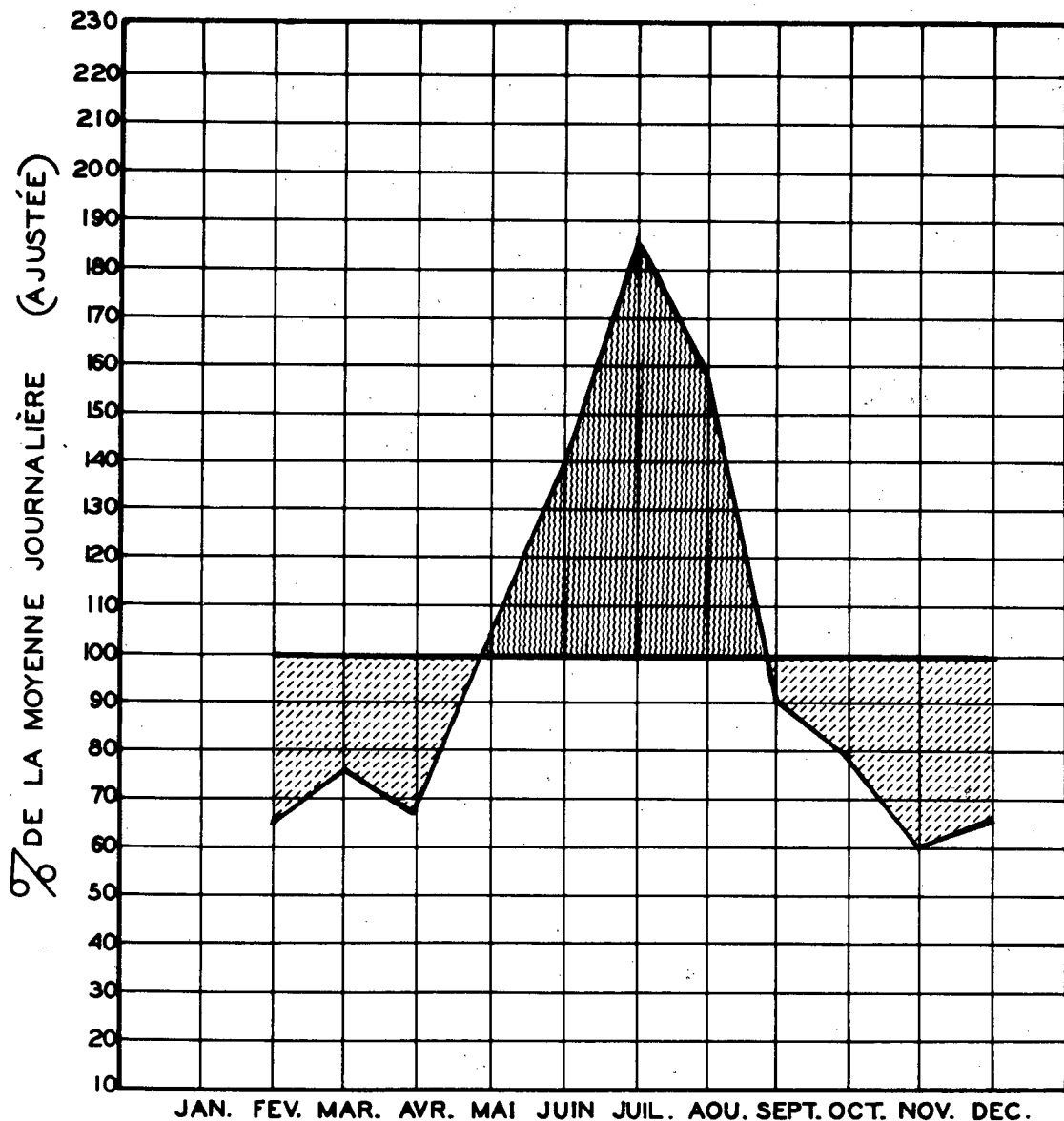
STE-ADELE A 3.0 MILLES AU NORD DU CHEMIN STE-MARGUERITE ET ROUTE # 11

CIRCULATION JOURNALIÈRE MOYENNE POUR CHAQUE MOIS
COMPARÉE AVEC LA MOYENNE ANNUELLE
— VALEURS AJUSTÉES —

COMPARAISON DES JOURS MOYENS MENSUELS

MOIS	JOUR MOYEN MENSUEL 1966		JOUR MOYEN MENSUEL 1967	
	VOLUME	POURC.J.M.	VOLUME	POURC.J.M.
JAN.	6350	66.9	---	---
FEV.	7220	78.3	7637	66.8
MARS	6300	68.4	8742	76.5
AVR.	6332	68.7	7782	68.1
MAI	8846	96.0	11934	104.4
JUIN	10627	115.3	16038	140.3
JUIL	15093	163.8	21378	187.0
AOUT	14544	157.8	18215	159.3
SEP.	9709	105.2	10477	91.6
OCT.	9983	108.3	9938	79.1
NOV.	8407	91.2	6959	60.9
DEC.	7180	77.9	7539	65.9
J.M.A. AJUSTE	9216	100.0	11431	100.0

STATION: ST-ADELE ROUTE N° 11-5-65



VOLUMES JOURNALIERS GROUPES SUIVANT LA FREQUENCE

GROUPES	FREQUENCE JOURS	TOTAL PAR GROUPE	TOTAL CUMULATIF PAR GROUPE			
			JOURS	POURC.	VEHICULES	POURC.
38000 ET PLUS	1	39095	1	0.30	39095	1.01
33000 A 38000	6	210307	7	2.10	249402	6.41
30000 A 32000	6	185907	13	3.90	435309	11.19
28000 A 30000	4	115378	17	5.09	550687	14.15
26000 A 28000	6	161697	23	6.89	712384	18.30
24000 A 26000	3	74292	26	7.79	786676	20.21
22000 A 24000	5	116162	31	9.29	902838	23.19
21000 A 22000	6	128718	37	11.08	1031554	26.50
20000 A 21000	8	163547	45	13.48	1195101	30.70
19000 A 20000	8	154365	53	15.87	1349466	34.67
18000 A 19000	3	55152	56	16.77	1404618	36.08
17000 A 18000	7	122426	63	18.87	1527044	39.23
16000 A 17000	10	164457	73	21.86	1691501	43.45
14000 A 16000	31	458249	104	31.14	2149750	55.22
12000 A 14000	20	259970	124	37.13	2409720	61.90
10000 A 12000	32	351721	156	46.71	2761441	70.93
8000 A 10000	40	357596	196	58.69	3119037	80.12
6000 A 8000	43	258151	239	71.56	3417188	87.78
3800 A 6000	55	476092	334	100.00	3893280	100.00

ROUTE 11 DISTRICT 5 COMPTEUR 66 VOIE 12 MOIS DE RELEVÉ
 STE-AGATHE A .55 MILLE AU NORD DE L INTERSECTION DES ROUTES
 30-11

ANNEE	JOUR MOYEN	POURC. AUG.	HEURES MAXIMALES						
			JOUR MAXIMUM	1-ERE	10-E	30-E	50-E	100-E	250-E
65	4731	10.2	20956	1658	1407	1248	1138	1013	765
*POURC.			443.0	35.0	29.7	26.4	24.1	21.4	16.2
66	5230	10.5	20876	1460	1288	1178	1117	1021	837
*POURC.			359.2	27.9	24.6	22.5	21.4	19.5	16.0
67	5134	-1.9	19656	1456	1244	1164	1103	966	805
*POURC.			382.9	28.4	24.2	22.7	21.5	18.8	15.7

*---POURCENTAGE PAR RAPPORT AU JOUR MOYEN DE 12 MOIS

1967 DISTRIBUTION MENSUELLE

MOIS	HEURE MAXIMUM	JOUR MAXIMUM	JOUR MOYEN	TOTAL DU MOIS	POURCENTAGE
JAN.	869	7494	3389	105070	5.7
FEV.	791	6272	3215	90036	4.9
MARS	998	7465	3819	118399	6.4
AVR.	778	6982	3223	96699	5.2
MAI	1198	13623	5015	155477	8.3
JUIN	1214	13090	6659	199785	10.7
JUIL	1360	15449	9180	284605	15.2
AOUT	1450	19656	8217	254752	13.6
SEP.	1456	14142	6251	187539	10.1
OCT.	1142	10239	5313	164709	8.8
NOV.	945	7922	3642	109266	5.9
DEC.	784	5829	3464	107405	5.8
JOUR MOYEN	5134		TOTAL	1873742	

ROUTE 11 DISTRICT 5 COMPTEUR 66 VOIE 12 MOIS DE RELEVÉ
 STE-AGATHE A .55 MILLE AU NORD DE L INTERSECTION DES ROUTES
 30-11

1967 REPARTITION HORAIRE JOURNALIERE DU VOLUME DE 12 MOIS

HEURES A.M.	VOLUMES	POURC.	HEURES P.M.	VOLUMES	POURC.
12-1	29853	1.60	12-1	103418	5.52
1-2	19212	1.03	1-2	114002	6.09
2-3	14037	0.75	2-3	129076	6.89
3-4	10411	0.56	3-4	142305	7.60
4-5	10083	0.54	4-5	151055	8.07
5-6	15002	0.81	5-6	140550	7.51
6-7	25352	1.36	6-7	117008	6.25
7-8	42740	2.29	7-8	113950	6.09
8-9	66970	3.58	8-9	108971	5.82
9-10	91103	4.87	9-10	92273	4.93
10-11	109731	5.86	10-11	68436	3.66
11-12	111227	5.94	11-12	46977	2.51
TOTAL				1873742	

1967 VOLUMES HORAIRE GROUPES SUIVANT LA FREQUENCE

GROUPES	FREQUENCE HEURES	TOTAL PAR GROUPE	TOTAL CUMULATIF PAR GROUPE HEURES	POURC.	VEHICULES	POURC.
1400 ET PLUS	2	2906	2	0.03	2906	0.16
1300 A 1400	4	5438	6	0.07	8344	0.45
1200 A 1300	19	23266	25	0.29	31610	1.69
1100 A 1200	25	28541	50	0.58	60151	3.22
1000 A 1100	31	32447	81	0.93	92598	4.95
900 A 1000	72	68288	153	1.75	160886	8.59
800 A 900	102	86634	255	2.92	247520	13.21
700 A 800	151	113211	406	4.64	360731	19.26
600 A 700	168	109185	574	6.56	469916	25.08
550 A 600	99	56573	673	7.69	526489	28.10
500 A 550	160	83782	833	9.51	610271	32.57
450 A 500	178	83941	1011	11.55	694212	37.05
400 A 450	271	114322	1282	14.64	808534	43.16
350 A 400	305	114445	1587	18.12	922979	49.26
300 A 350	382	123471	1969	22.48	1046450	55.85
250 A 300	502	136629	2471	28.21	1183079	63.14
200 A 250	862	191547	3333	38.05	1374626	73.37
150 A 200	1206	208814	4539	51.82	1583440	84.51
100 A 150	1185	149452	5724	65.35	1732892	92.49
50 A 100	1236	90473	6960	79.46	1823365	97.32
0 A 50	1800	50377	8760	100.00	1873742	100.00

ROUTE 11 DISTRICT 5 COMPTEUR 66 VOIE 12 MOIS DE RELEVÉ

STE-AGATHE A .55 MILLE AU NORD DE L INTERSECTION DES ROUTES 30-11

1967 DENSITE MENSUELLE DE LA CIRCULATION

MOIS	DIMANCHES	LUNDIS	MARDIS	MERCREDIS	JEUDIS	VENDREDIS	SAMEDIS	TOTAL
JAN.	33354	10384	12883	9793	10138	11817	16701	105070
FEV.	21149	5597	8907	9765	9370	12325	18523	90036
MARS	31687	7368	10215	12821	14260	19477	22571	118399
AVR.	27957	9937	9154	9348	9298	11531	19474	96699
MAI	51504	12141	15310	15157	12165	20523	27677	155477
JUIN	58471	24030	17094	16462	20793	38406	24529	199785
JUIL	69626	43129	24753	24823	25005	37758	59511	284605
AOUT	58857	29250	27832	28703	28823	37386	43901	254752
SEP.	54453	12768	16191	15915	15665	33531	39016	187539
OCT.	45148	25131	16621	13720	13408	23475	27206	164709
NOV.	26719	11499	10421	12947	13375	16042	18263	109266
DEC.	26157	7549	12000	11679	11560	16474	21946	107405
TOTAL	505122	204183	181381	181133	183860	278745	339318	1873742
POURC. DU GRAND TOTAL	27.0	10.9	9.7	9.7	9.9	14.9	18.2	100.0

ROUTE 11 DISTRICT 5 COMPTEUR 66 VOIE 12 MOIS DE RELEVÉ

STE-AGATHE A .55 MILLE AU NORD DE L INTERSECTION DES ROUTES 30-11

MOIS	1967							JOUR MOYEN AJUSTE
	DIMANCHE MOYEN	LUNDI MOYEN	MARDI MOYEN	MERCREDI MOYEN	JEUDI MOYEN	VENDREDI MOYEN	SAMEDI MOYEN	
JAN.	5559	2556	2577	2448	2535	2954	4175	3263
FEV.	5287	2499	2227	2441	2343	3081	4631	3215
MARS	6337	2456	2554	2564	2852	3895	5643	3757
AVR.	5591	2484	2289	2337	2325	2883	3895	3114
MAI	10301	3285	3062	3031	3041	5131	6919	4967
JUIN	11694	6008	4274	4116	4159	7681	8176	6586
JUIL	13925	8626	6188	6206	6251	9440	11902	8934
AOUT	14714	7313	5566	5741	5765	9347	10975	8488
SEP.	10891	4256	4048	3979	3916	6706	7803	5942
OCT.	9030	5026	3324	3430	3352	5869	6802	5261
NOV.	6680	2875	2605	2589	2675	4011	4566	3714
DEC.	4366	2516	3000	2920	2890	3295	4389	3339
JOUR MOYEN	8698	4162	3476	3484	3509	5358	6656	5049

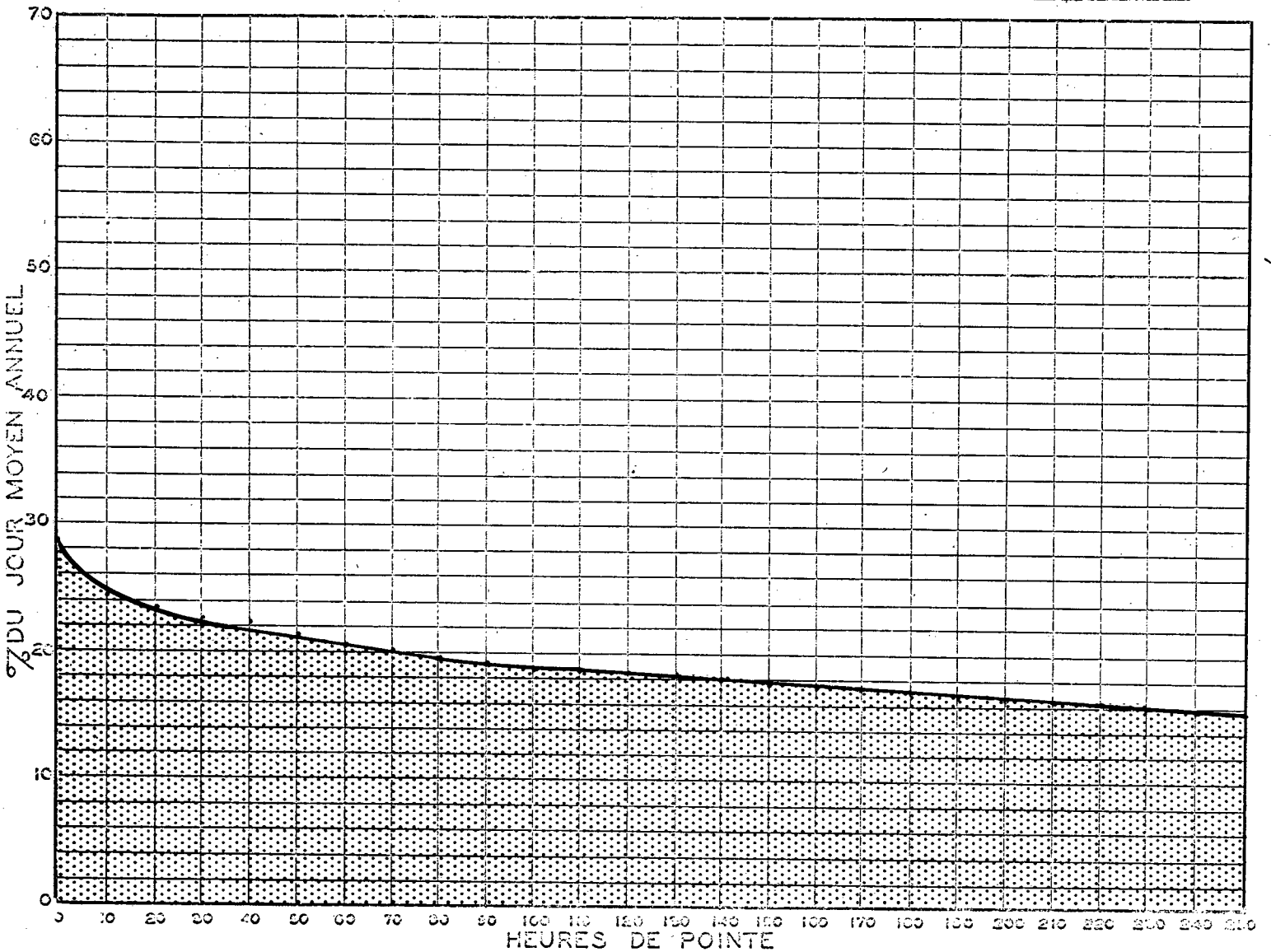
STE-AGATHE

A .55 MILLE AU NORD DE L INTERSECTION DES ROUTES 30-11

1967 RELATION DES JOURS MOYENS MENSUELS AU JOUR MOYEN ANNUEL AJUSTÉ
POURCENTAGES

MOIS	DIMANCHE	LUNDI	MARDI	MERCREDI	JEUDI	VENREDI	SAMEDI	JOUR MOYEN AJUSTÉ
JAN.	110.1	51.5	51.1	48.5	50.3	58.6	82.7	64.7
FEV.	104.8	49.5	44.2	48.4	46.5	61.1	91.8	63.7
MARS	125.6	48.7	50.6	50.8	56.5	77.2	111.8	74.5
AVR.	110.8	49.2	45.4	46.3	46.1	57.1	77.2	61.7
MAI	204.1	65.1	60.7	60.1	60.3	101.7	137.1	98.4
JUIN	231.6	119.0	84.7	81.6	82.4	152.2	162.0	130.5
JUIL	275.8	170.9	122.6	123.0	123.8	187.0	235.8	177.0
AOUT	291.5	144.9	110.3	113.7	114.2	185.2	217.4	168.2
SEP.	215.7	84.3	80.2	78.9	77.6	132.9	154.6	117.7
OCT.	178.9	99.6	65.9	68.0	66.4	116.3	134.8	104.2
NOV.	132.3	57.0	51.6	51.3	53.0	79.5	90.5	73.6
DEC.	86.5	49.9	59.5	57.9	57.3	65.3	87.0	66.2
JOUR MOYEN	172.3	82.5	68.9	69.0	69.5	106.2	131.9	100.0

RELATION ENTRE LES HEURES DE POINTE ET LE JOUR MOYEN ANNUEL
STATION: STE-AGATHE ROUTE N° 11-5-66



ROUTE 11 DISTRICT 5 COMPTEUR 66 VOIE 12 MOIS DE RELEVÉ

STE-AGATHE A .55 MILLE AU NORD DE L'INTERSECTION DES ROUTES 30-11

COMPARAISON DES JOURS MOYENS MENSUELS

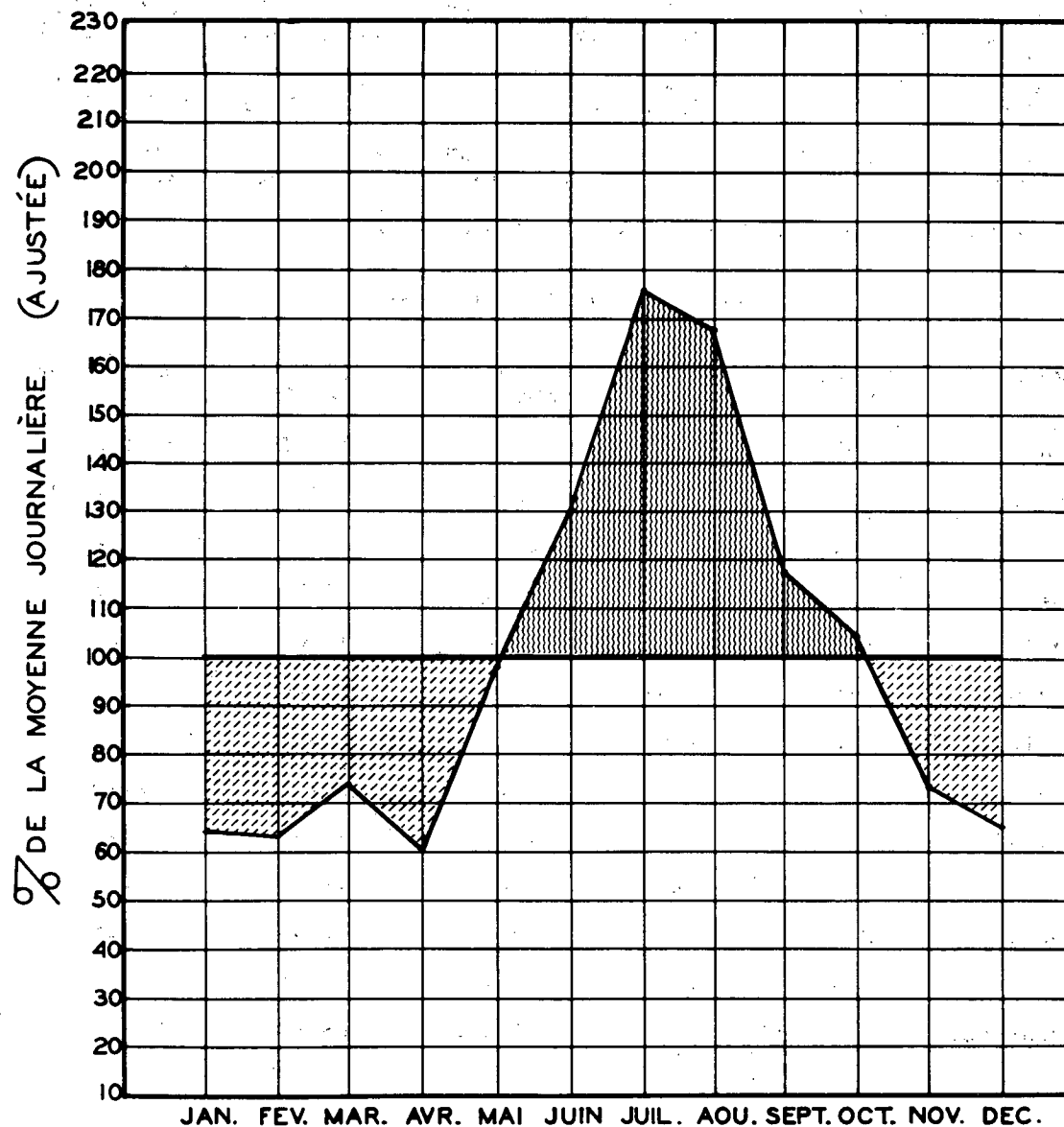
MOIS	JOUR MOYEN MENSUEL 1966		JOUR MOYEN MENSUEL 1967	
	VOLUME	POURC. J.M.	VOLUME	POURC. J.M.
JAN.	2937	57.5	3263	64.6
FEV.	3317	65.0	3215	63.7
MARS	3513	68.8	3757	74.4
AVR.	3429	67.2	3114	61.7
MAI	5274	103.3	4967	98.4
JUIN	6238	122.2	6586	130.4
JUIL	8727	171.0	8934	176.9
AOÛT	8230	161.3	8488	168.1
SEPT.	6366	124.7	5942	117.7
OCT.	5738	112.4	5261	104.2
NOV.	4071	79.8	3714	73.6
DEC.	3389	66.4	3339	66.1
J.M.A. AJUSTÉ	5103	100.0	5049	100.0

VOLUMES JOURNALIERS GROUPES SUIVANT LA FREQUENCE

GROUPES	FREQUENCE JOURS	TOTAL PAR GROUPE	TOTAL CUMULATIF PAR GROUPE			
			JOURS	POURC.	VEHICULES	POURC.
15000 ET PLUS	2	35105	2	0.55	35105	1.88
14000 A 15000	4	56905	6	1.65	92010	4.92
13000 A 14000	5	67765	11	3.02	159075	8.49
12000 A 13000	4	50196	15	4.11	209271	11.17
11000 A 12000	7	82313	22	6.03	291584	15.57
10000 A 11000	12	125539	34	9.32	417123	22.27
9000 A 10000	13	123795	47	12.88	540918	28.87
8000 A 9000	12	102556	59	16.17	643474	34.35
7500 A 8000	4	31494	63	17.27	674968	36.03
7000 A 7500	8	58619	71	19.46	733587	39.16
6500 A 7000	13	88246	84	23.02	821833	43.87
6000 A 6500	22	136925	106	29.05	958758	51.17
5500 A 6000	20	114910	126	34.53	1073668	57.31
5000 A 5500	22	115137	148	40.55	1188805	63.45
4500 A 5000	16	75940	164	44.94	1264745	67.50
4000 A 4500	19	81082	183	50.14	1345827	71.83
3500 A 4000	37	137878	220	60.28	1483705	79.19
3000 A 3500	34	110366	254	69.59	1594071	85.08
2500 A 3000	57	153921	311	85.21	1747992	93.29
2200 A 2500	47	111080	358	98.09	1859072	99.22
1500 A 2200	7	14670	365	100.00	1873742	100.00

CIRCULATION JOURNALIÈRE MOYENNE POUR CHAQUE MOIS
COMPARÉE AVEC LA MOYENNE ANNUELLE
— VALEURS AJUSTÉES —

STATION: STE-AGATHE ROUTE N° 11-5-66



ROUTE 13 DISTRICT 3 COMPTEUR 13 VOIE 12 MOIS DE RELEVÉ

ST-LEONARD A 0.6 MILLE AU NORD DE L'INTERSECTION ROUTE # 9

ANNEE	JOUR MOYEN		JOUR MAXIMUM	HEURES MAXIMALES					
	POURC. AUG.			1-ERE	10-E	30-E	50-E	100-E	250-E
65	1448	5.2	3125	260	245	226	210	197	164
*POURC.			215.8	18.0	16.9	15.6	14.5	13.6	11.3
66	1513	4.5	3514	401	270	237	229	208	171
*POURC.			232.3	26.5	17.8	15.7	15.1	13.7	11.3
67	1557	3.0	3211	284	252	231	219	204	169
*POURC.			206.3	18.2	16.2	14.8	14.1	13.1	10.9

*---POURCENTAGE PAR RAPPORT AU JOUR MOYEN DE 12 MOIS

1967 DISTRIBUTION MENSUELLE

MOIS	HEURE MAXIMUM	JOUR MAXIMUM	JOUR MOYEN	TOTAL DU MOIS	POURCENTAGE
JAN.	221	2006	1153	35747	6.3
FEV.	151	1452	1020	28567	5.1
MARS	284	2752	1319	40901	7.2
AVR.	264	2791	1515	45470	8.1
MAI	272	3211	1838	57002	10.1
JUIN	248	3047	1855	55676	9.8
JUIL	231	2907	2057	65016	11.5
AOUT	247	3064	1928	59784	10.6
SEP.	262	2804	1778	53352	9.4
OCT.	272	2419	1528	47394	8.4
NOV.	218	2276	1228	36852	6.5
DEC.	259	2287	1367	42401	7.5
JOUR MOYEN		1557	TOTAL	568162	

ROUTE 13 DISTRICT 3 COMPTEUR 13 VOIE 12 MOIS DE RELEVÉ

ST-LEONARD A 0.6 MILLE AU NORD DE L'INTERSECTION ROUTE # 9

1967 REPARTITION HORAIRE JOURNALIERE DU VOLUME DE 12 MOIS

HEURES A.M.	VOLUMES	POURC.	HEURES P.M.	VOLUMES	POURC.
12-1	12747	2.25	12-1	27538	4.85
1-2	8173	1.44	1-2	35930	6.33
2-3	4972	0.88	2-3	38739	6.82
3-4	4137	0.73	3-4	39365	6.93
4-5	3650	0.65	4-5	43090	7.59
5-6	5192	0.92	5-6	40717	7.17
6-7	11051	1.95	6-7	34315	6.04
7-8	18114	3.19	7-8	33320	5.87
8-9	23226	4.09	8-9	30294	5.34
9-10	28216	4.97	9-10	24687	4.35
10-11	31114	5.48	10-11	21230	3.74
11-12	31156	5.49	11-12	17189	3.03
TOTAL				568162	

1967 VOLUMES HORAIRE GROUPES SUIVANT LA FREQUENCE

GROUPES	FREQUENCE HEURES	TOTAL PAR GROUPE	TOTAL CUMULATIF HEURES	POURC.	TOTAL CUMULATIF VEHICULES	POURC.
260 ET PLUS	8	2138	8	0.10	2138	0.38
220 A 260	40	9363	48	0.55	11501	2.03
180 A 220	149	29521	197	2.25	41022	7.23
160 A 180	127	21371	324	3.70	62393	10.99
140 A 160	238	35321	562	6.42	97714	17.20
120 A 140	426	54614	988	11.28	152328	26.82
100 A 120	764	82474	1752	20.00	234802	41.33
80 A 100	1279	114102	3031	34.61	348904	61.41
70 A 80	751	55868	3782	43.18	404772	71.25
60 A 70	760	48931	4542	51.85	453703	79.86
50 A 60	639	34933	5181	59.15	488636	86.01
45 A 50	256	12045	5437	62.07	500681	88.13
40 A 45	310	13037	5747	65.61	513718	90.42
35 A 40	325	12081	6072	69.32	525799	92.55
30 A 35	251	8032	6323	72.19	533831	93.96
25 A 30	345	9319	6668	76.12	543150	95.60
20 A 25	342	7548	7010	80.03	550698	96.93
15 A 20	387	6531	7397	84.45	557229	98.08
10 A 15	481	5709	7878	89.94	562938	99.09
5 A 10	638	4495	8516	97.22	567433	99.88
0 A 5	244	729	8760	100.00	568162	100.00

ROUTE 13 DISTRICT 3 COMPTEUR 13 VOIE 12 MOIS DE RELEVÉ

T-LEONARD A 0.6 MILLE AU NORD DE L INTERSECTION ROUTE # 9

1967 DENSITE MENSUELLE DE LA CIRCULATION

MOIS	DIMANCHES	LUNDIS	MARDIS	MERCREDIS	JEUDIS	VENDREDIS	SAMEDIS	TOTAL
JAN.	9318	4075	5004	3906	3967	4859	4618	35747
FEV.	4829	3937	3668	4036	3342	4210	4545	28567
MARS	9684	3220	4241	5533	5741	6917	5565	40901
AVR.	11875	5378	4583	4782	4765	5701	8386	45470
MAI	13098	6121	7457	8117	6252	7128	8789	57002
JUIN	13549	6757	5789	6286	7052	9472	6731	55676
JUIL	13675	10043	7228	6510	7447	8261	11852	65016
AOUT	11431	6957	8167	8225	8452	7488	9064	59784
SEP.	13185	4584	5553	5773	5868	8165	10224	53352
OCT.	11650	6807	5825	4775	5102	6355	6880	47394
NOV.	7316	4511	3983	4801	5245	5469	5527	36852
DEC.	10480	3182	4529	4611	4922	6576	8121	42401
TOTAL	130090	65592	66067	67355	68155	80601	90302	568162
POURC. DU GRAND TOTAL	22.9	11.6	11.7	11.9	12.0	14.2	15.9	100.0

309

ROUTE 13 DISTRICT 3 COMPTEUR 13 VOIE 12 MOIS DE RELEVÉ

ST-LEONARD A 0.6 MILLE AU NORD DE L INTERSECTION ROUTE # 9

1967 JOUR MOYEN MENSUEL

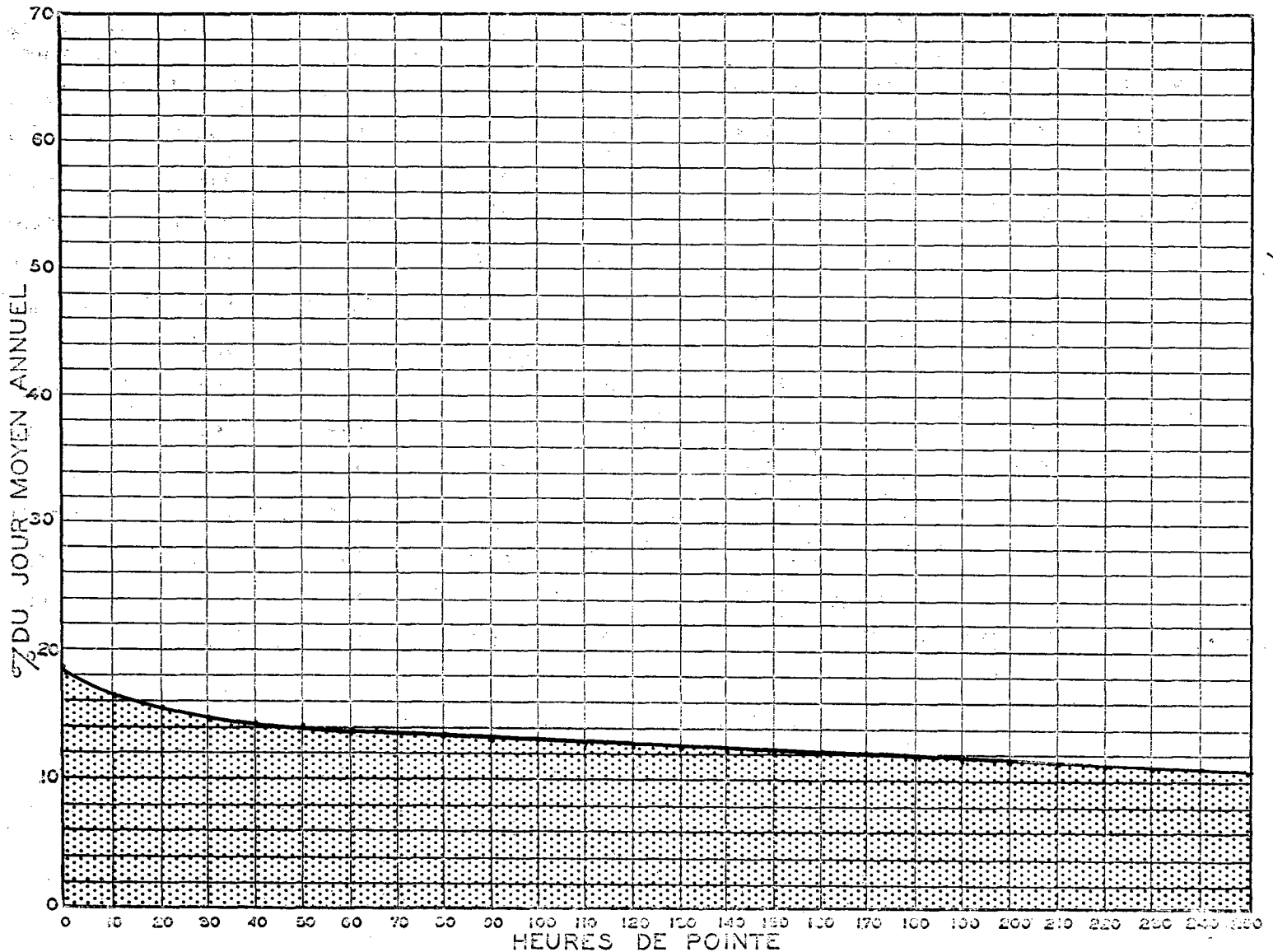
MOIS	DIMANCHE MOYEN	LUNDI MOYEN	MARDI MOYEN	MERCREDI MOYEN	JEUDI MOYEN	VENDREDI MOYEN	SAMEDI MOYEN	JOUR MOYEN AJUSTE
JAN.	1553	1019	1001	977	992	1215	1155	1130
FEV.	1207	984	917	1009	836	1053	1136	1020
MARS	1937	1073	1060	1107	1148	1383	1391	1300
AVR.	2375	1345	1146	1196	1191	1425	1677	1479
MAI	2620	1530	1499	1623	1563	1782	2197	1830
JUIN	2710	1699	1447	1572	1410	1894	2244	1853
JUIL	2735	2005	1807	1628	1862	2065	2370	2067
AOUT	2858	1739	1633	1645	1690	1872	2266	1957
SEP.	2637	1528	1388	1443	1467	1833	2045	1734
OCT.	2330	1361	1165	1194	1276	1589	1720	1519
NOV.	1825	1128	996	960	1049	1367	1382	1244
DEC.	1747	1054	1132	1153	1231	1315	1624	1322
JOUR MOYEN	2212	1372	1266	1292	1310	1549	1767	1538

ST-LEONARD A 0.6 MILLE AU NORD DE L'INTERSECTION ROUTE # 9

1967 RELATION DES JOURS MOYENS MENSUELS AU JOUR MOYEN ANNUEL AJUSTÉ
POURCENTAGES

MOIS	DIMANCHE	LUNDI	MARDI	MERCREDI	JEUDI	VENDREDI	SAMEDI	JOUR MOYEN AJUSTÉ
JAN.	101.0	66.3	65.1	63.5	64.5	79.0	75.1	73.5
FEV.	78.5	64.0	59.6	65.6	54.4	68.5	73.9	66.3
MARS	125.9	69.8	68.9	72.0	74.7	89.9	90.4	84.5
AVR.	154.4	87.5	74.5	77.8	77.4	92.7	109.0	96.2
MAI	170.3	99.5	97.5	105.5	101.6	115.9	142.8	119.0
JUIN	176.2	110.5	94.1	102.2	91.7	123.1	145.9	120.5
JUIL	177.8	130.6	117.5	105.8	121.1	134.2	154.1	134.4
AOUT	185.8	112.1	106.2	106.9	109.9	121.7	147.3	127.2
SEP.	171.4	99.3	90.2	93.8	95.4	106.2	132.9	112.7
OCT.	151.5	88.5	75.8	77.6	83.0	103.3	111.8	98.8
NOV.	118.9	73.4	64.8	62.4	68.2	88.9	89.9	80.9
DEC.	113.6	68.5	73.6	75.0	80.0	85.5	105.6	86.0
JOUR MOYEN	143.8	85.3	82.3	84.1	85.2	100.8	114.9	100.0

RELATION ENTRE LES HEURES DE POINTE ET LE JOUR MOYEN ANNUEL
STATION: ST-LEONARD ROUTE N° 13-3-13



310

% DU JOUR MOYEN ANNUEL

ROUTE 13 DISTRICT 3 COMPTEUR 13 VOIE 12 MOIS DE RELEVÉ

ST-LEONARD

A 0.6 MILLE AU NORD DE L INTERSECTION ROUTE # 9

COMPARAISON DES JOURS MOYENS MENSUELS

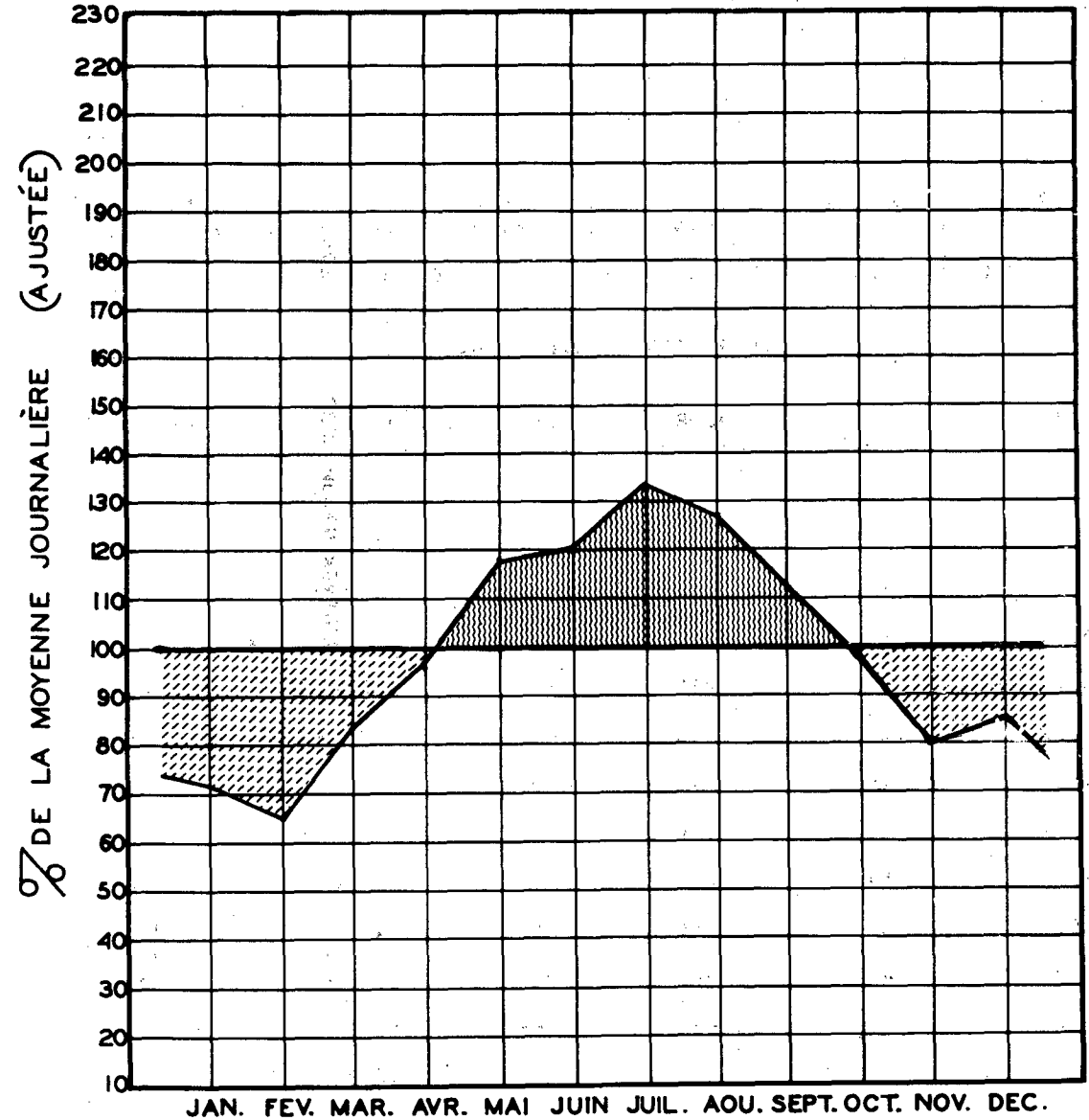
MOIS	JOUR MOYEN MENSUEL 1966		JOUR MOYEN MENSUEL 1967	
	VOLUME	POURC.J.M.	VOLUME	POURC.J.M.
JAN.	1038	65.6	1130	73.4
FEV.	1098	73.7	1020	66.3
MARS	1296	86.9	1300	84.5
AVR.	1470	99.0	1479	96.1
MAI	1550	104.0	1830	118.9
JUIN	1746	117.1	1853	120.4
JUIL	2001	134.2	2067	134.3
AOUT	1985	133.1	1957	127.2
SEP.	1679	112.6	1734	112.7
OCT.	1550	104.0	1519	98.7
NOV.	1325	88.5	1244	80.8
DEC.	1132	75.9	1322	85.9
J.M.A.AJUSTE	1490	100.0	1538	100.0

VOLUMES JOURNALIERS GROUPE SUIVANT LA FREQUENCE

GROUPE	FREQUENCE JOURS	TOTAL PAR GROUPE	TOTAL CUMULATIF PAR GROUPE			
			JOURS	POURC.	VEHICULES	POURC.
3000 ET PLUS	4	12379	4	1.10	12379	2.18
2800 A 3000	6	17215	10	2.74	29594	5.21
2600 A 2800	5	24412	19	5.21	54006	9.51
2500 A 2600	6	15258	25	6.85	69304	12.20
2400 A 2500	5	12158	30	8.22	81462	14.34
2300 A 2400	8	18828	38	10.42	100290	17.66
2200 A 2300	7	15825	45	12.33	116115	20.44
2100 A 2200	13	27900	58	15.90	144015	25.35
2000 A 2100	8	16322	66	18.09	160337	28.23
1900 A 2000	11	21380	77	21.10	181723	31.99
1800 A 1900	15	27879	92	25.21	209602	36.90
1700 A 1800	21	36646	113	30.96	246248	43.35
1600 A 1700	28	46058	141	38.64	292306	51.45
1500 A 1600	36	55786	177	48.50	348092	61.27
1400 A 1500	26	37636	203	55.62	385728	67.90
1300 A 1400	31	42015	234	64.11	427747	75.29
1200 A 1300	25	36145	263	72.06	463892	81.65
1100 A 1200	37	42261	300	82.20	506153	89.09
1000 A 1100	29	30505	329	90.14	536662	94.46
800 A 1000	27	25233	356	97.54	561895	98.90
500 A 800	9	6267	365	100.00	568162	100.00

CIRCULATION JOURNALIÈRE MOYENNE POUR CHAQUE MOIS
COMPARÉE AVEC LA MOYENNE ANNUELLE
- VALEURS AJUSTÉES -

STATION: ST-LEONARD ROUTE N° 13-3-13



ROUTE 13 DISTRICT 8 COMPTEUR 52 VOIE 2 6 MOIS DE RELEVÉ
 ABERCORN A 0.5 MILLE AU NORD DES FRONTIERES U.S.A.

ANNÉE MOYEN JOUR POURC. JOUR MAXIMUM I-ERE HEURES MAXIMALES 10-E 30-E 50-E 100-E 250-E

1965										
1966										
67	654	0.0	1376	233	162	132	110	88	67	
*PCURC.			210.4	35.6	24.8	20.2	16.8	13.5	10.2	

*---POURCENTAGE PAR RAPPORT AU JOUR MOYEN DE 6 MOIS

1967 DISTRIBUTION MENSUELLE

MOIS	HEURE MAXIMUM	JOUR MAXIMUM	JOUR MOYEN	TOTAL DU MOIS	POURCENTAGE
JAN.	---	---	---	---	---
FEV.	---	---	---	---	---
MARS	---	---	---	---	---
AVR.	---	---	---	---	---
MAI	186	1039	535	16603	13.8
JUIN	233	1275	633	19004	15.8
JUIL	210	1376	903	27996	23.3
AOUT	178	1136	715	22183	18.5
SEP.	151	1240	622	18667	15.6
OCT.	108	1144	512	15878	13.2
NOV.	---	---	---	---	---
DEC.	---	---	---	---	---
JOUR MOYEN	654		TOTAL	120331	

ROUTE 13 DISTRICT 8 COMPTEUR 52 VOIE 2 6 MOIS DE RELEVÉ
 ABERCORN A 0.5 MILLE AU NORD DES FRONTIERES U.S.A.

1967 REPARTITION HORAIRE JOURNALIERE DU VOLUME DE 6 MOIS

HEURES A.M.	VOLUMES	POURC.	HEURES P.M.	VOLUMES	POURC.
12-1	6117	5.05	12-1	5413	4.50
1-2	2891	2.41	1-2	7114	5.92
2-3	1845	1.54	2-3	8158	6.78
3-4	649	0.54	3-4	8795	7.31
4-5	170	0.15	4-5	9294	7.73
5-6	184	0.16	5-6	6945	5.78
6-7	1191	0.99	6-7	5846	4.86
7-8	2002	1.67	7-8	9148	7.61
8-9	3567	2.97	8-9	8535	7.10
9-10	5086	4.23	9-10	5667	4.71
10-11	6467	5.38	10-11	4549	3.79
11-12	6258	5.21	11-12	4440	3.69
TOTAL				120331	

1967 VOLUMES HORAIRE GROUPES SUIVANT LA FREQUENCE

GROUPES	FREQUENCE HEURES	TOTAL PAR GROUPE	TOTAL CUMULATIF PAR GROUPE HEURES	POURC.	VEHICULES	POURC.
220 ET PLUS	1	233	1	0.03	233	0.20
210 A 220	1	210	2	0.05	443	0.37
180 A 200	4	750	6	0.14	1193	1.00
170 A 180	3	524	9	0.21	1717	1.43
160 A 170	3	484	12	0.28	2201	1.83
150 A 160	9	1386	21	0.48	3587	2.99
140 A 150	4	590	25	0.57	4177	3.48
130 A 140	9	1204	34	0.77	5381	4.48
120 A 130	8	992	42	0.96	6373	5.30
110 A 120	9	1007	51	1.16	7380	6.14
100 A 110	15	1578	66	1.50	8958	7.45
90 A 100	26	2446	92	2.09	11404	9.48
80 A 90	52	4380	144	3.27	15784	13.12
70 A 80	77	5648	221	5.01	21432	17.82
60 A 70	178	11342	399	9.04	32774	27.24
50 A 60	228	12291	627	14.20	45065	37.46
40 A 50	440	19433	1067	24.17	64498	53.61
30 A 40	672	22990	1739	39.38	87488	72.71
20 A 30	793	19427	2532	57.34	106915	88.86
0 A 20	1884	13416	4416	100.00	120331	100.00

ROUTE 13 DISTRICT 8 COMPTEUR 52 VOIE 2 6 MOIS DE RELEVÉ

ABERCORN A 0.5 MILLE AU NORD DES FRONTIERES U.S.A.

1967 DENSITE MENSUELLE DE LA CIRCULATION

MOIS	DIMANCHES	LUNDIS	MARDIS	MERCREDIS	JEUDIS	VENDREDIS	SAMEDIS	TOTAL
JAN.	---	---	---	---	---	---	---	---
FEV.	---	---	---	---	---	---	---	---
MARS	---	---	---	---	---	---	---	---
AVR.	---	---	---	---	---	---	---	---
MAI	4063	1443	1922	1815	1601	2033	3726	16603
JUIN	5204	2007	1644	1708	2148	2921	3372	19004
JUIL	5608	3748	2897	2947	2826	3421	6549	27996
AOUT	3894	2440	2912	2890	2916	2740	4391	22183
SEP.	4854	1150	1681	1647	1704	2834	4797	18667
OCT.	3500	1968	1786	1533	1534	2029	3528	15878
NOV.	---	---	---	---	---	---	---	---
DEC.	---	---	---	---	---	---	---	---
TOTAL	27123	12756	12842	12540	12729	15978	26363	120331
POURC. DU GRAND TOTAL	22.6	10.7	10.7	10.5	10.6	13.3	22.0	100.0

ROUTE 13 DISTRICT 8 COMPTEUR 52 VOIE 2 6 MOIS DE RELEVÉ

ABERCORN A 0.5 MILLE AU NORD DES FRONTIERES U.S.A.

1967 JOUR MOYEN MENSUEL

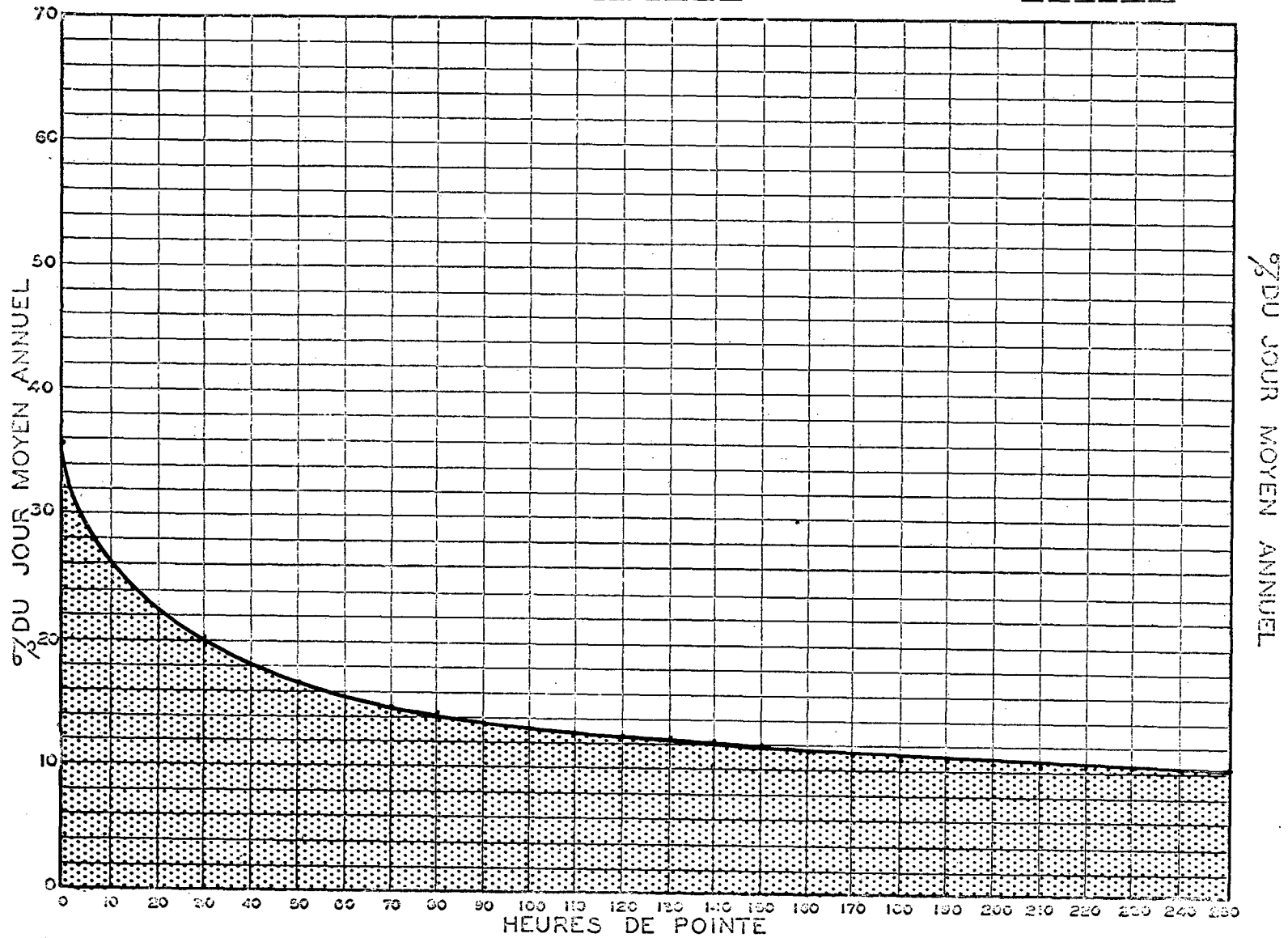
MOIS	DIMANCHE MOYEN	LUNDI MOYEN	MARDI MOYEN	MERCREDI MOYEN	JEUDI MOYEN	VENDREDI MOYEN	SAMEDI MOYEN	JOUR MOYEN AJUSTE
JAN.	---	---	---	---	---	---	---	---
FEV.	---	---	---	---	---	---	---	---
MARS	---	---	---	---	---	---	---	---
AVR.	---	---	---	---	---	---	---	---
MAI	813	361	384	363	400	508	932	537
JUIN	1041	502	411	427	430	584	1124	645
JUIL	1122	750	724	737	707	855	1310	886
AOUT	974	610	582	578	583	685	1098	730
SEP.	971	383	420	412	426	567	959	591
OCT.	700	394	357	383	384	507	882	515
NOV.	---	---	---	---	---	---	---	---
DEC.	---	---	---	---	---	---	---	---
JOUR MOYEN	937	500	480	483	488	618	1051	651

ABERCORN A 0.5 MILLE AU NORD DES FRONTIERES U.S.A.

1967 RELATION DES JOURS MOYENS MENSUELS AU JOUR MOYEN DE 6 MOIS
POURCENTAGES

MOIS	DIMANCHE	LUNDI	MARDI	MERCREDI	JEUDI	VENDREDI	SAMEDI	JOUR MOYEN AJUSTE
JAN.	---	---	---	---	---	---	---	---
FEV.	---	---	---	---	---	---	---	---
MARS	---	---	---	---	---	---	---	---
AVR.	---	---	---	---	---	---	---	---
MAI	124.8	55.5	59.0	55.8	61.5	78.0	143.1	82.5
JUIN	159.8	77.1	63.1	65.6	66.1	89.7	172.6	99.1
JUIL	172.3	115.2	111.2	113.2	108.6	131.3	201.1	136.1
AOUT	149.6	93.7	89.4	88.8	89.5	105.2	168.6	112.1
SEP.	149.1	58.8	64.5	63.3	65.4	87.1	147.3	90.8
OCT.	107.5	60.5	54.9	58.8	59.0	77.9	135.4	79.1
NOV.	---	---	---	---	---	---	---	---
DEC.	---	---	---	---	---	---	---	---
JOUR MOYEN	143.9	76.9	73.8	74.3	75.1	94.9	161.4	100.0

RELATION ENTRE LES HEURES DE POINTE ET LE JOUR MOYEN ANNUEL
STATION: ABERCORN ROUTE N° 13-8-52



ROUTE 13 DISTRICT 8 COMPTEUR 52 VOIE 2 6 MOIS DE RELEVÉ

ABERCORN A 0.5 MILLE AU NORD DES FRONTIERES U.S.A.

COMPARAISON DES JOURS MOYENS MENSUELS

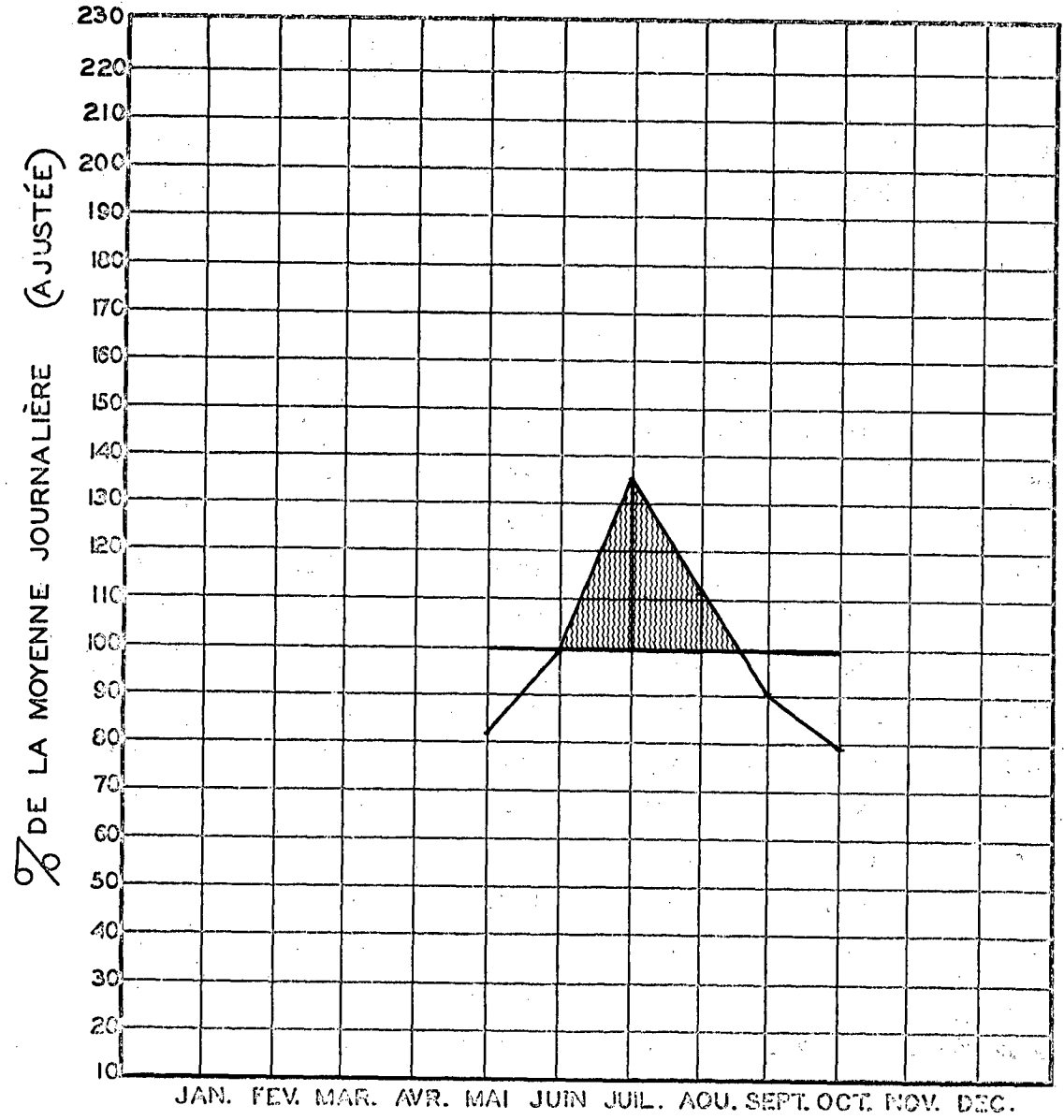
MOIS	JOUR MOYEN MENSUEL 1966		JOUR MOYEN MENSUEL 1967	
	VOLUME	POURC. J.M.	VOLUME	POURC. J.M.
JAN.	---	---	---	---
FEV.	---	---	---	---
MARS	---	---	---	---
AVR.	---	---	---	---
MAI	---	---	537	82.4
JUIN	---	---	645	99.0
JUIL	---	---	886	136.0
ACUT	---	---	730	112.1
SEP.	---	---	591	90.7
OCT.	---	---	515	79.1
NOV.	---	---	---	---
DEC.	---	---	---	---
J.M.A. AJUSTE	0	0.0	651	100.0

VOLUMES JOURNALIERS GROUPES SUIVANT LA FREQUENCE

GROUPES	FREQUENCE JOURS	TOTAL PAR GROUPE	TOTAL CUMULATIF PAR GROUPE			
			JOURS	POURC.	VEHICULES	POURC.
1300 ET PLUS	4	5371	4	2.18	5371	4.47
1200 A 1300	2	2515	6	3.27	7886	6.56
1100 A 1200	13	14752	19	10.33	22638	18.82
1000 A 1100	8	8476	27	14.68	31114	25.86
950 A 1000	4	3878	31	16.85	34992	29.08
900 A 950	7	6465	38	20.66	41457	34.46
850 A 900	8	6965	46	25.00	48422	40.25
800 A 850	3	2491	49	26.64	50913	42.32
775 A 800	6	4714	55	29.90	55627	46.23
750 A 775	2	1520	57	30.98	57147	47.50
725 A 750	4	2939	61	33.16	60086	49.94
700 A 725	8	5659	69	37.50	65745	54.64
675 A 700	7	4815	76	41.31	70560	58.64
650 A 675	3	1963	79	42.94	72523	60.27
600 A 650	8	4893	87	47.29	77416	64.34
550 A 600	19	10885	106	57.61	88301	73.39
500 A 550	8	4235	114	61.96	92536	76.91
400 A 500	38	16730	152	82.61	109266	90.81
300 A 400	30	10522	182	98.92	119788	99.55
200 A 300	2	543	184	100.00	120331	100.00

CIRCULATION JOURNALIÈRE MOYENNE POUR CHAQUE MOIS
COMPARÉE AVEC LA MOYENNE ANNUELLE
— VALEURS AJUSTÉES —

STATION: ABERCORN ROUTE N° 13-8-52



ROUTE 15 DISTRICT 1 COMPTEUR 12 VOIE 12 MOIS DE RELEVÉ
 BOISCHATEL A 2.0 MILLES A L EST DE L INTERSECTION RTE DU PONT
 ILE D ORLEANS

ROUTE 15 DISTRICT 1 COMPTEUR 12 VOIE 12 MOIS DE RELEVÉ
 BOISCHATEL A 2.0 MILLES A L EST DE L INTERSECTION RTE DU PONT
 ILE D ORLEANS

ANNEE	JOUR MOYEN		JOUR MAXIMUM		HEURES MAXIMALES				
	POURC. AUG.		I-ERE		10-E	30-E	50-E	100-E	250-E
65	6254	5.5	16135	1334	1213	1100	1035	911	743
*POURC.			256.4	21.2	19.3	17.5	16.4	14.5	11.8
66	6684	6.2	15317	1299	1225	1158	1071	988	775
*POURC.			229.2	19.4	18.3	17.3	16.0	14.8	11.6
67	7259	8.7	20399	1874	1354	1231	1148	1014	859
*POURC.			281.1	25.8	18.7	17.0	15.8	14.0	11.8

*---POURCENTAGE PAR RAPPORT AU JOUR MOYEN DE 12 MOIS

1967 DISTRIBUTION MENSUELLE

MOIS	HEURE MAXIMUM	JOUR MAXIMUM	JOUR MOYEN	TOTAL DU MOIS	POURCENTAGE
JAN.	960	7784	4845	150206	5.7
FEV.	831	6917	5133	143740	5.5
MARS	1091	10184	6069	188155	7.2
AVR.	1394	10274	5987	179612	6.8
MAI	946	10147	6465	200437	7.6
JUIN	1148	12032	8258	247755	9.4
JUIL	1545	16691	10649	330135	12.5
AOUT	1874	20399	11312	350677	13.3
SEP.	1334	17266	10608	318242	12.1
OCT.	976	9976	6433	199432	7.6
NOV.	1105	9156	5655	169674	6.5
DEC.	906	9082	5527	171342	6.5
JOUR MOYEN	7259		TOTAL	2649407	

1967 REPARTITION HORAIRE JOURNALIERE DU VOLUME DE 12 MOIS

HEURES A.M.	VOLUMES	POURC.	HEURES P.M.	VOLUMES	POURC.
12- 1	47097	1.78	12- 1	131564	4.97
1- 2	29314	1.11	1- 2	168969	6.38
2- 3	20029	0.76	2- 3	177520	6.71
3- 4	12835	0.49	3- 4	181629	6.86
4- 5	10961	0.42	4- 5	210984	7.97
5- 6	15729	0.60	5- 6	207425	7.83
6- 7	69221	2.62	6- 7	160726	6.07
7- 8	122532	4.63	7- 8	154464	5.84
8- 9	118270	4.47	8- 9	134069	5.07
9-10	125950	4.76	9-10	114904	4.34
10-11	136521	5.16	10-11	92180	3.48
11-12	133172	5.03	11-12	73342	2.77
TOTAL			TOTAL	2649407	

1967 VOLUMES HORAIRES GROUPES SUIVANT LA FREQUENCE

GROUPES	FREQUENCE HEURES	TOTAL PAR GROUPE	TOTAL CUMULATIF PAR GROUPE HEURES	POURC.	VEHICULES	POURC.
1400 ET PLUS	6	9708	6	0.07	9708	0.37
1200 A 1400	29	37025	35	0.40	46733	1.77
1000 A 1200	72	78001	107	1.23	124734	4.71
800 A 1000	220	194687	327	3.74	319421	12.06
700 A 800	199	147945	526	6.01	467366	17.65
600 A 700	386	248943	912	10.42	716309	27.04
500 A 600	573	312883	1485	16.96	1029192	38.85
400 A 500	900	402609	2385	27.23	1431801	54.05
300 A 400	1427	494182	3812	43.52	1925983	72.70
275 A 300	489	140510	4301	49.10	2066493	78.00
250 A 275	434	113699	4735	54.06	2180192	82.29
225 A 250	490	116171	5225	59.65	2296363	86.68
200 A 225	394	83858	5619	64.15	2380221	89.84
175 A 200	362	67920	5981	68.28	2448141	92.41
150 A 175	335	54622	6316	72.11	2502763	94.47
125 A 150	250	34570	6566	74.96	2537333	95.77
100 A 125	260	29445	6826	77.93	2566778	96.89
75 A 100	273	23614	7099	81.04	2590392	97.78
50 A 75	377	23217	7476	85.35	2613609	98.65
25 A 50	770	26788	8246	94.14	2640397	99.66
0 A 25	514	9010	8760	100.00	2649407	100.00

ROUTE 15 DISTRICT 1 COMPTEUR 12 VOIE 12 MOIS DE RELEVÉ

BOISCHATEL A 2.0 MILLES A L EST DE L INTERSECTION RTE DU PONT
ILE D ORLEANS

1967 DENSITE MENSUELLE DE LA CIRCULATION

MOIS	DIMANCHES	LUNDIS	MARDIS	MERCREDIS	JEUDIS	VENDREDIS	SAMEDIS	TOTAL
JAN.	38360	17003	22574	17230	18434	19968	16637	150206
FEV.	26717	19166	17867	18617	19003	18229	24141	143740
MARS	42157	14809	21240	26976	27978	30591	24404	188155
AVR.	46078	20759	19448	20535	20886	23366	28540	179612
MAI	45668	22861	28049	28780	23499	25299	26281	200437
JUIN	55188	30676	29287	28831	36604	41676	25493	247755
JUIL	71979	47676	37852	39653	39550	40363	53062	330135
AOUT	68737	39994	48622	49213	50993	45320	47798	350677
SEP.	77152	27496	35168	35619	37611	51788	53408	318242
OCT.	48570	27442	26782	21922	22909	24416	27391	199432
NOV.	27892	22668	20337	24772	26472	24368	23165	169674
DEC.	34419	14641	18235	20691	22079	31064	30213	171342
TOTAL	582917	305191	325461	332839	346018	376448	380533	2649407
POURC. DU GRAND TOTAL	22.1	11.6	12.3	12.6	13.1	14.3	14.4	100.0

317

ROUTE 15 DISTRICT 1 COMPTEUR 12 VOIE 12 MOIS DE RELEVÉ

BOISCHATEL A 2.0 MILLES A L EST DE L INTERSECTION RTE DU PONT
ILE D ORLEANS

1967 JOUR MOYEN MENSUEL

MOIS	DIMANCHE MOYEN	LUNDI MOYEN	MARDI MOYEN	MERCREDI MOYEN	JEUDI MOYEN	VENDREDI MOYEN	SAMEDI MOYEN	JOUR MOYEN AJUSTE
JAN.	6393	4251	4515	4308	4609	4992	4159	4746
FEV.	6679	4792	4467	4654	4751	4557	6035	5133
MARS	8431	4936	5310	5395	5596	6118	6101	5984
AVR.	9216	5190	4862	5134	5222	5842	5708	5881
MAI	9134	5715	5610	5756	5875	6325	6570	6426
JUIN	11038	7669	7322	7208	7321	8335	8498	8198
JUIL	14396	9535	9463	9913	9888	10091	10612	10556
AOUT	17184	9999	9724	9843	10199	11330	11950	11461
SEP.	15430	9165	8792	8905	9403	10358	10682	10390
OCT.	9714	5488	5356	5481	5727	6104	6848	6388
NOV.	6973	5667	5084	4954	5294	6092	5791	5693
DEC.	5737	4880	4559	5173	5520	6213	6043	5446
JOUR MOYEN	10027	6441	6255	6394	6617	7196	7416	7192

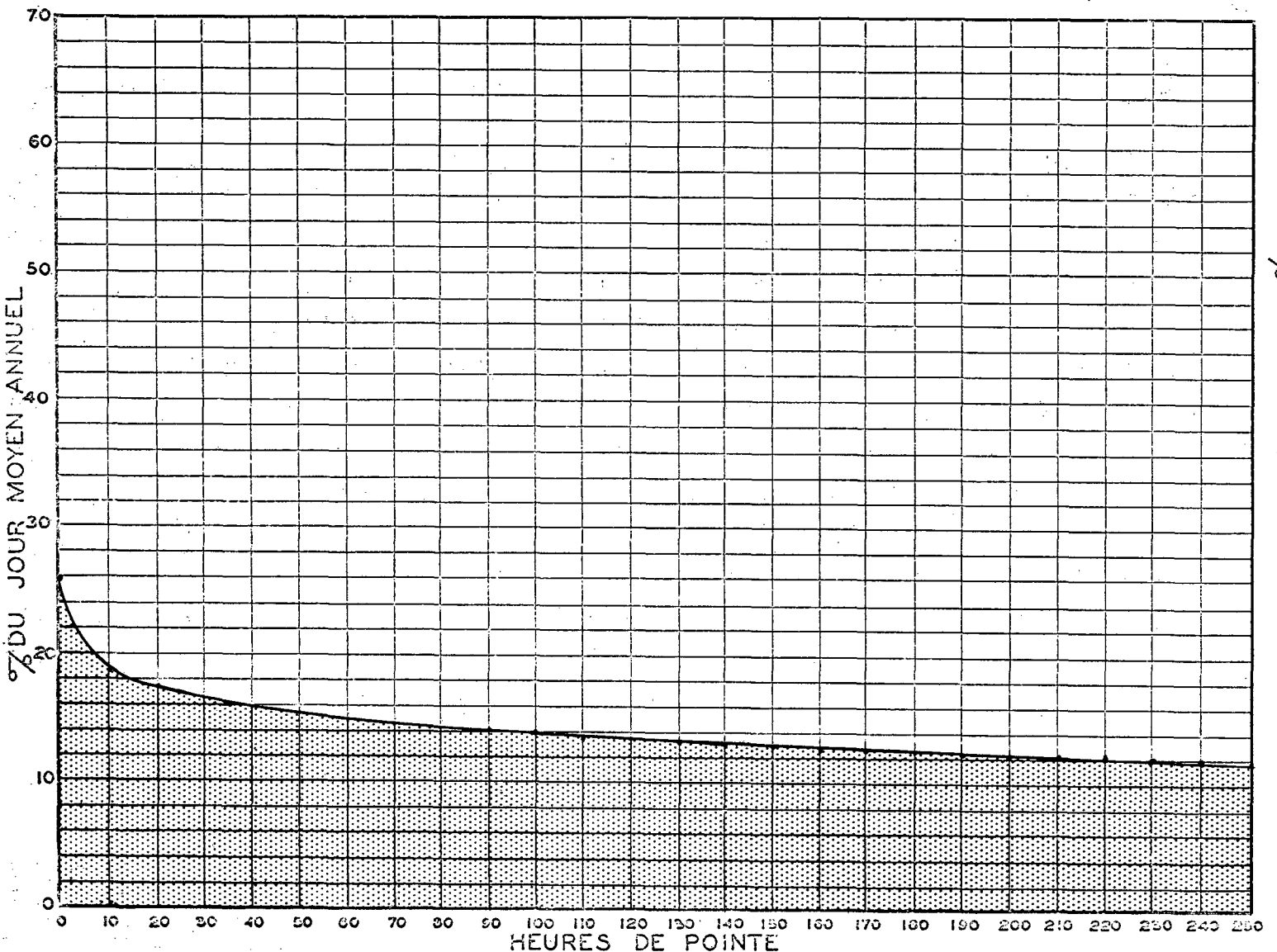
BOISCHATEL

A 2.0 MILLES A L EST DE L INTERSECTION RTE DU PONT
ILE D ORLEANS

1967 RELATION DES JOURS MOYENS MENSUELS AU JOUR MOYEN ANNUEL AJUSTE
POURCENTAGES

MOIS	DIMANCHE	LUNDI	MARDI	MERCREDI	JEUDI	VENDREDI	SAMEDI	JOUR MOYEN AJUSTE
JAN.	88.9	59.2	62.8	59.9	64.1	69.5	57.9	66.0
FEV.	92.9	66.7	62.2	64.8	66.1	63.4	84.0	71.4
MARS	117.3	68.7	73.9	75.1	77.8	85.1	84.9	83.2
AVR.	128.2	72.2	67.6	71.4	72.6	81.3	79.4	81.8
MAI	127.0	79.5	78.0	80.1	81.7	88.0	91.4	89.4
JUIN	153.5	106.7	101.8	100.3	101.8	115.9	118.2	114.0
JUIL	200.2	132.6	131.6	137.9	137.5	140.3	147.6	146.8
AOUT	239.0	139.1	135.2	136.9	141.8	157.6	166.2	159.4
SEP.	214.6	127.5	122.3	123.9	130.8	144.1	148.6	144.5
OCT.	135.1	76.3	74.5	76.3	79.7	84.9	95.3	88.9
NOV.	97.0	78.8	70.7	68.9	73.7	84.7	80.6	79.2
DEC.	79.8	67.9	63.4	72.0	76.6	86.4	84.1	75.8
JOUR MOYEN	139.5	89.6	87.0	88.9	92.1	100.1	103.2	100.0

RELATION ENTRE LES HEURES DE POINTE ET LE JOUR MOYEN ANNUEL —
STATION: BOISCHATEL ROUTE N° 15-1-12



ROUTE DISTRICT COMPTEUR VOIE 12 MOIS DE RELEVÉ
15 1 12

BOISCHATEL A 2.0 MILLES A L EST DE L INTERSECTION RTE DU PONT
ILE D ORLEANS

COMPARAISON DES JOURS MOYENS MENSUELS

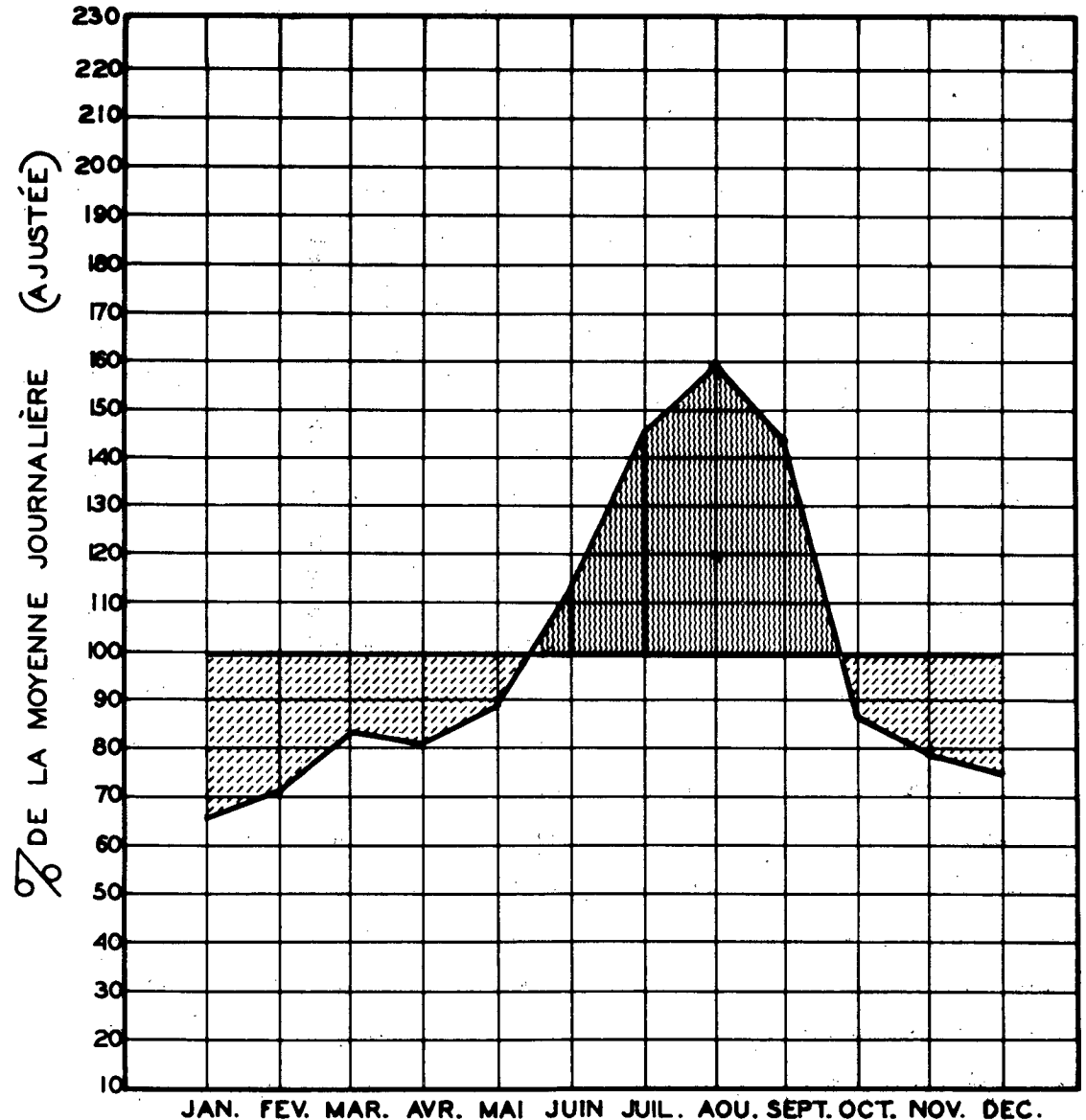
MOIS	JOUR MOYEN MENSUEL 1966		JOUR MOYEN MENSUEL 1967	
	VOLUME	POURC.J.M.	VOLUME	POURC.J.M.
JAN.	4675	70.8	4746	66.0
FEV.	5470	82.9	5133	71.4
MARS	5181	78.5	5984	83.2
AVR.	5806	88.0	5881	81.8
MAI	6319	95.7	6426	89.3
JUIN	7704	116.7	8198	114.0
JUIL	10146	153.7	10556	146.8
AOUT	9809	148.6	11461	159.3
SEP.	7379	111.8	10390	144.4
OCT.	6241	94.6	6388	88.8
NOV.	5535	83.9	5693	79.1
DEC.	4925	74.6	5446	75.7
J.M.A. AJUSTE	6599	100.0	7192	100.0

VOLUMES JOURNALIERS GROUPES SUIVANT LA FREQUENCE

GROUPES	FREQUENCE JOURS	TOTAL PAR GROUPE	TOTAL CUMULATIF PAR GROUPE			
			JOURS	POURC.	VEHICULES	POURC.
19500 ET PLUS	1	20399	1	0.28	20399	0.77
16500 A 17500	3	50775	4	1.10	71174	2.69
15500 A 16500	3	47351	7	1.92	118525	4.48
14500 A 15500	4	59886	11	3.02	178411	6.74
13500 A 14500	1	14114	12	3.29	192525	7.27
12500 A 13500	2	25598	14	3.84	218123	8.24
11500 A 12500	10	120668	24	6.58	338791	12.79
10500 A 11500	15	163775	39	10.69	502566	18.97
9500 A 10500	43	426593	82	22.47	929159	35.08
9000 A 9500	21	195116	103	28.22	1124275	42.44
8500 A 9000	13	113871	116	31.79	1238146	46.74
8000 A 8500	9	74723	125	34.25	1312869	49.56
7500 A 8000	9	70200	134	36.72	1383069	52.21
6500 A 7500	30	207170	164	44.94	1590239	60.03
5500 A 6500	72	427332	236	64.66	2017571	76.16
4500 A 5500	105	535302	341	93.43	2552873	96.36
3500 A 4500	21	89228	362	99.18	2642101	99.73
2500 A 3500	1	3362	363	99.46	2645463	99.86
1500 A 2500	2	3944	365	100.00	2649407	100.00

CIRCULATION JOURNALIÈRE MOYENNE POUR CHAQUE MOIS
COMPARÉE AVEC LA MOYENNE ANNUELLE
— VALEURS AJUSTÉES —

STATION: BOISCHATEL ROUTE N° 15-1-12



ROUTE 15 DISTRICT 1 COMPTEUR 13 VOIE 13 12 MOIS DE RELEVÉ
 ST-JOACHIM A 0.45 MILLE A L EST DE L INTERSECTION ANCIENNE RTE
 # 15 A BEAUPRE

ANNEE	JOUR MOYEN		JOUR AUG. MAXIMUM	HEURES MAXIMALES					
	POURC.			1-ERE	10-E	30-E	50-E	100-E	250-E
65	1937	2.4	5677	475	418	382	360	329	246
*PCURC.			262.1	24.5	21.6	19.7	18.6	17.0	12.7
66	2140	10.5	5724	552	462	422	399	358	278
*PCURC.			267.5	25.8	21.6	19.7	18.6	16.7	13.0
37	2092	2.3	5504	504	443	417	384	354	273
*PCURC.			263.1	24.1	21.2	19.9	18.4	16.9	13.1

* --- POURCENTAGE PAR RAPPORT AU JOUR MOYEN DE 12 MOIS

1967 DISTRIBUTION MENSUELLE

MOIS	HEURE MAXIMUM	JOUR MAXIMUM	JOUR MOYEN	TOTAL DU MOIS	POURCENTAGE
JAN.	218	1748	1176	36466	4.8
FEV.	212	1625	1232	34505	4.6
MARS	293	2667	1550	48061	6.3
AVR.	347	2780	1569	47095	6.2
MAI	444	4145	2178	67541	8.9
JUIN	426	4787	2835	85052	11.2
JUIL	461	5267	3327	103159	13.6
AOUT	471	5504	3162	98029	12.9
SEP.	504	5206	2783	83516	11.0
OCT.	379	3763	2383	73891	9.7
NOV.	254	2321	1464	43942	5.8
DEC.	168	1589	1361	42206	5.6
JOUR MOYEN	2092		TOTAL	763463	

ROUTE 15 DISTRICT 1 COMPTEUR 13 VOIE 13 12 MOIS DE RELEVÉ
 ST-JOACHIM A 0.45 MILLE A L EST DE L INTERSECTION ANCIENNE RTE
 # 15 A BEAUPRE

1937 REPARTITION HORAIRE JOURNALIERE DU VOLUME DE 12 MOIS

HEURES A.M.	VOLUMES	POURC.	HEURES P.M.	VOLUMES	POURC.
12- 1	12681	1.67	12- 1	39865	5.23
1- 2	9712	1.28	1- 2	48430	6.35
2- 3	7369	0.97	2- 3	54430	7.13
3- 4	5521	0.73	3- 4	57301	7.51
4- 5	6725	0.89	4- 5	58504	7.67
5- 6	8855	1.16	5- 6	53099	6.96
6- 7	15889	2.09	6- 7	48612	6.37
7- 8	23883	3.13	7- 8	43712	5.73
8- 9	30801	4.04	8- 9	38596	5.06
9-10	40816	5.35	9-10	30206	3.96
10-11	45301	5.94	10-11	22594	2.96
11-12	43140	5.66	11-12	17421	2.29
TOTAL			TOTAL	763463	

1937 VOLUMES HORAIRES GROUPES SUIVANT LA FREQUENCE

GROUPES	FREQUENCE HEURES	TOTAL PAR GROUPE	HEURES	TOTAL CUMULATIF PAR GROUPE POURC.	VEHICULES	POURC.
480 ET PLUS	3	1501	3	0.04	1501	0.20
440 A 480	7	3161	10	0.12	4662	0.62
400 A 440	28	11786	38	0.44	16448	2.16
360 A 400	43	16164	81	0.93	32612	4.28
320 A 360	67	22972	148	1.69	55584	7.29
280 A 320	74	22113	222	2.54	77697	10.18
240 A 280	166	43041	388	4.43	120738	15.82
200 A 240	245	52805	633	7.23	173543	22.74
160 A 200	506	89575	1139	13.01	263118	34.47
140 A 160	430	64134	1569	17.92	327252	42.87
120 A 140	574	74051	2143	24.47	401303	52.57
100 A 120	771	84102	2914	33.27	485405	63.58
80 A 100	1021	90789	3935	44.93	576194	75.48
70 A 80	609	45406	4544	51.88	621600	81.42
60 A 70	575	37191	5119	58.44	658791	86.29
50 A 60	522	28530	5641	64.40	687321	90.03
40 A 50	502	22396	6143	70.13	709717	92.97
30 A 40	573	19645	6716	76.67	729362	95.54
20 A 30	750	18191	7466	85.23	747553	97.92
10 A 20	936	13585	8402	95.92	761138	99.70
0 A 10	358	2325	8760	100.00	763463	100.00

ROUTE DISTRICT COMPTEUR VOIE 12 MOIS DE RELEVÉ
15 1 13

ST-JOACHIM A 0.45 MILLE A L EST DE L INTERSECTION ANCIENNE RTE
15 A BEAUPRE

1967 DENSITE MENSUELLE DE LA CIRCULATION

MOIS	DIMANCHES	LUNDIS	MARDIS	MERCREDIS	JEUDIS	VENDREDIS	SAMEDIS	TOTAL
JAN.	8221	4544	5953	4366	4667	5206	3509	36466
FEV.	5737	5419	4600	4951	3898	5205	4695	34505
MARS	10474	4212	5565	7121	7311	8185	5193	48061
AVR.	11694	5653	5089	5512	5415	6135	7597	47095
MAI	17250	7396	8950	8901	7142	8688	9214	67541
JUIN	22044	10674	8607	9004	10747	15152	8824	85052
JUIL	23230	14765	10935	10585	10891	13241	19512	103159
AGUT	20553	11495	12814	12857	13063	12841	14406	98029
SEP.	21752	7207	8659	8427	8225	14686	14560	83516
OCT.	16274	11517	9449	7898	8003	10490	10260	73891
NOV.	6552	6079	5217	6506	6731	6805	6052	43942
DEC.	7873	4289	4079	5047	5596	7749	7573	42206
TOTAL	171654	93250	89917	91175	91689	114383	111395	763463
POURC. DU GRAND TOTAL	22.5	12.3	11.8	12.0	12.1	15.0	14.6	100.0

ROUTE DISTRICT COMPTEUR VOIE 12 MOIS DE RELEVÉ
15 1 13

ST-JOACHIM A 0.45 MILLE A L EST DE L INTERSECTION ANCIENNE RTE
15 A BEAUPRE

1967 JOUR MOYEN MENSUEL

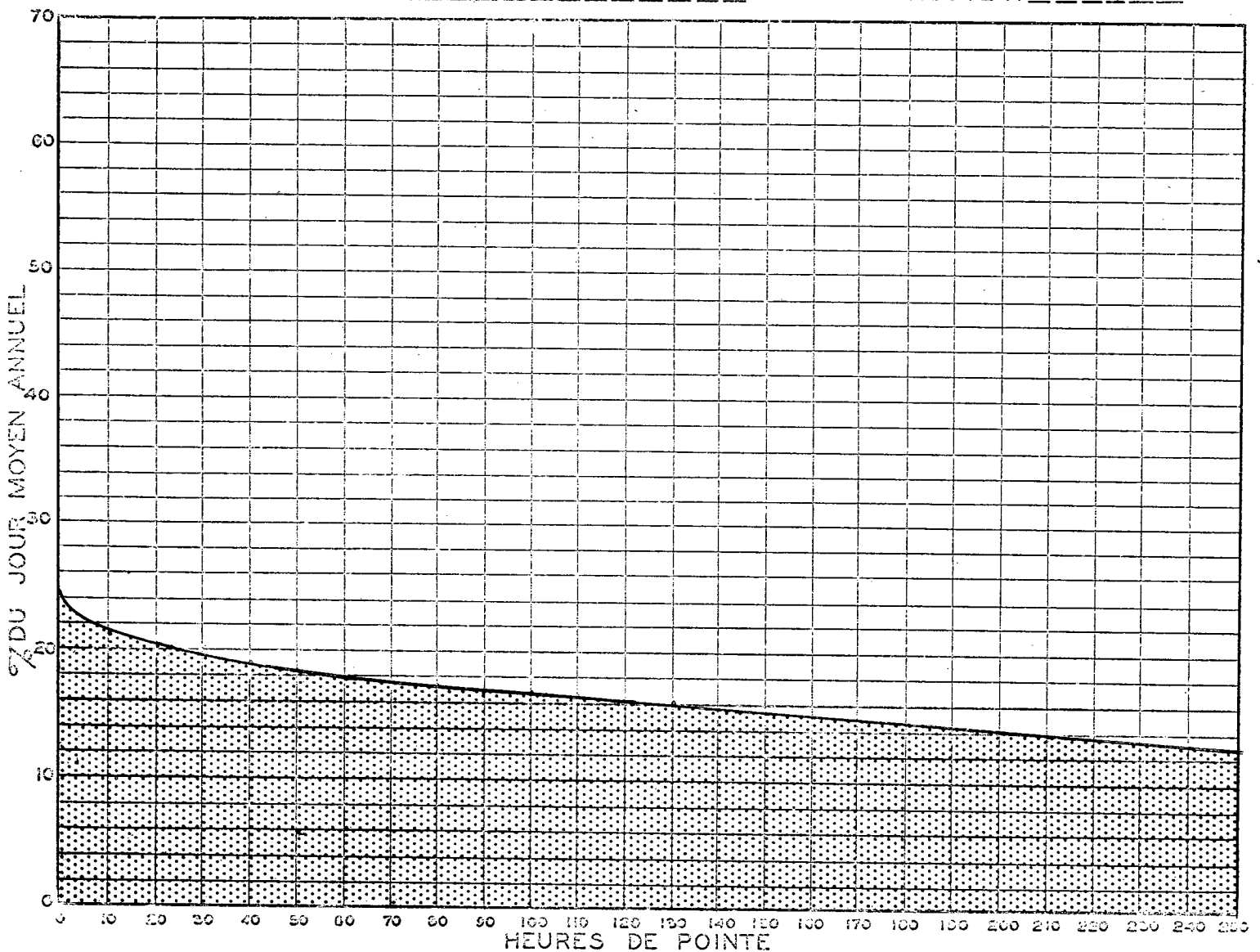
MOIS	DIMANCHE MOYEN	LUNDI MOYEN	MARDI MOYEN	MERCREDI MOYEN	JEUDI MOYEN	VENDREDI MOYEN	SAMEDI MOYEN	JOUR MOYEN AJUSTE
JAN.	1370	1136	1191	1092	1167	1302	877	1162
FEV.	1434	1355	1150	1238	975	1301	1174	1232
MARS	2095	1404	1391	1424	1462	1637	1298	1530
AVR.	2339	1413	1272	1378	1354	1534	1519	1544
MAI	3450	1849	1790	1780	1786	2172	2304	2161
JUIN	4409	2669	2152	2251	2149	3030	2941	2800
JUIL	4646	2953	2734	2646	2723	3310	3902	3273
AGUT	5138	2874	2563	2571	2613	3210	3602	3224
SEP.	4350	2402	2165	2107	2056	2937	2912	2704
OCT.	3255	2303	1890	1975	2001	2623	2565	2373
NOV.	1638	1520	1304	1301	1346	1701	1513	1474
DEC.	1312	1430	1020	1262	1399	1550	1515	1355
JOUR MOYEN	2953	1942	1719	1752	1753	2192	2177	2070

ST-JOACHIM A 0.45 MILLE A L EST DE L INTERSECTION ANCIENNE RTE # 15 A BEAUPRE

1967 RELATION DES JOURS MOYENS MENSUELS AU JOUR MOYEN ANNUEL AJUSTE
POURCENTAGES

MOIS	DIMANCHE	LUNDI	MARDI	MERCREDI	JEUDI	VENDREDI	SAMEDI	JOUR MOYEN AJUSTE
JAN.	66.2	54.9	57.6	52.8	56.4	62.9	42.4	56.2
FEV.	69.3	65.5	55.6	59.9	47.1	62.9	56.8	59.6
MARS	101.3	67.9	67.2	68.8	70.7	79.1	62.8	74.0
AVR.	113.0	68.3	61.5	66.6	65.5	74.2	73.4	74.6
MAI	166.7	89.4	86.5	86.0	86.3	105.0	111.3	104.4
JUIN	213.0	129.0	104.0	108.8	103.9	146.4	142.1	135.3
JUIL	224.5	142.7	132.1	127.9	131.6	159.9	188.5	158.2
AOUT	248.2	138.9	123.9	124.2	126.3	155.1	174.0	155.8
SEP.	210.2	116.1	104.6	101.8	99.4	141.9	140.7	130.7
OCT.	157.3	111.3	91.3	95.5	96.7	126.8	124.0	114.7
NOV.	79.2	73.5	63.0	62.9	65.1	82.2	73.1	71.3
DEC.	63.4	69.1	49.3	61.0	67.6	74.9	73.2	65.5
JOUR MOYEN	142.7	93.9	83.1	84.7	84.7	106.0	105.2	100.0

RELATION ENTRE LES HEURES DE POINTE ET LE JOUR MOYEN ANNUEL
STATION: ST-JOACHIM ROUTE N° 15-1-13



322

% DU JOUR MOYEN ANNUEL

ROUTE DISTRICT COMPTEUR VOIE 12 MOIS DE RELEVÉ
15 1 13

ST-JOACHIM

A 0.45 MILLE A L EST DE L INTERSECTION ANCIENNE RTE
15 A BEAUPRE

COMPARAISON DES JOURS MOYENS MENSUELS

MOIS	JOUR MOYEN MENSUEL 1966		JOUR MOYEN MENSUEL 1967	
	VOLUME	POURC.J.M.	VOLUME	POURC.J.M.
JAN.	1289	61.2	1162	56.1
FEV.	1402	66.5	1232	59.5
MARS	1394	66.1	1530	73.9
AVR.	1832	86.9	1544	74.6
MAI	2146	101.8	2161	104.4
JUIN	2931	139.1	2800	135.3
JUIL	3423	162.4	3273	158.1
AOÛT	3294	156.3	3224	155.7
SEP.	2476	117.5	2704	130.6
OCT.	2071	98.3	2373	114.6
NOV.	1593	75.6	1474	71.2
DEC.	1427	67.7	1355	65.5
J.M.A.AJUSTE	2107	100.0	2070	100.0

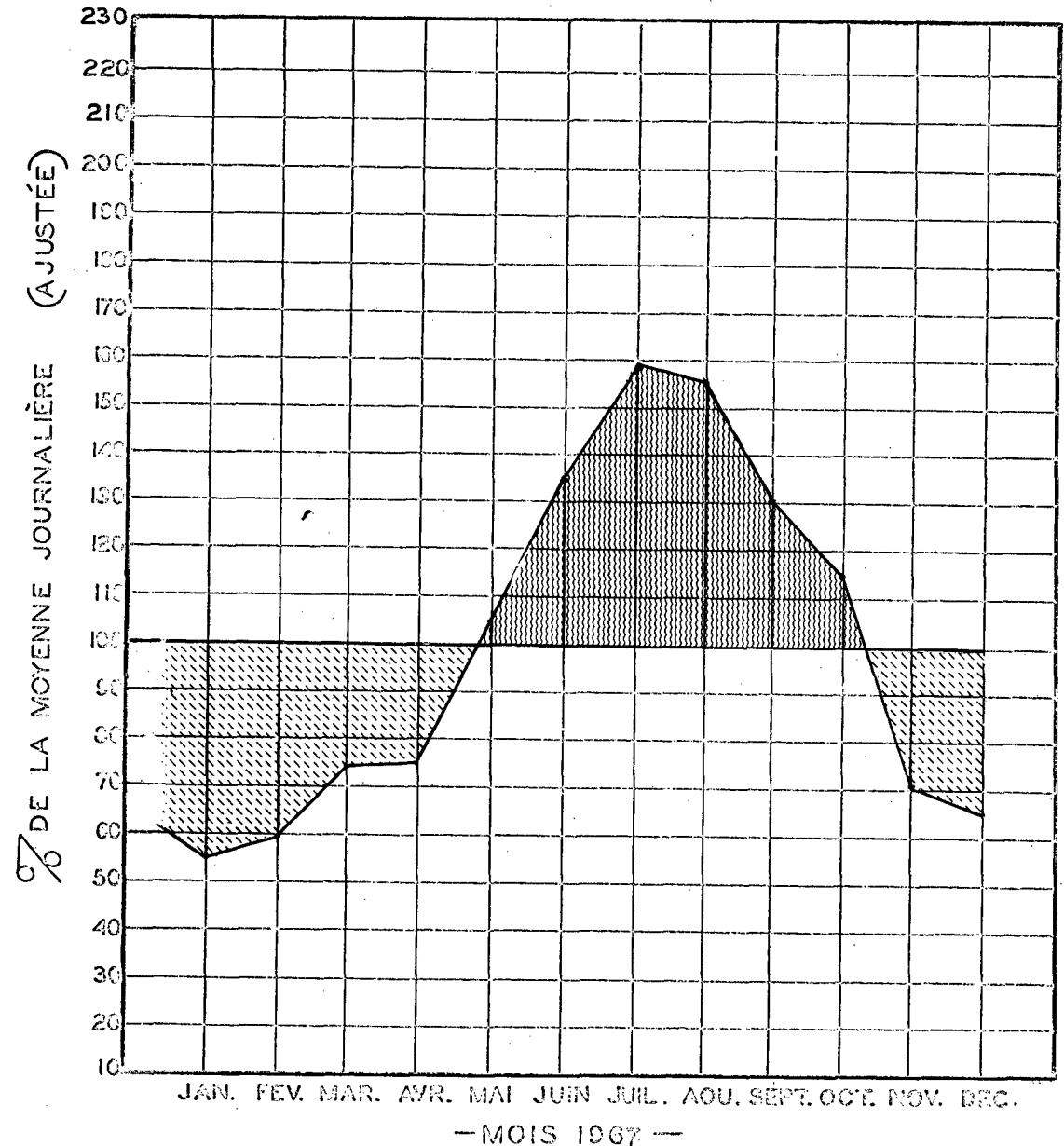
VOLUMES JOURNALIERS GROUPE SUIVANT LA FREQUENCE

GRUPES	FREQUENCE JOURS	TOTAL PAR GROUPE	TOTAL CUMULATIF PAR GROUPE			
			JOURS	POURC.	VEHICULES	POURC.
5000 ET PLUS	5	26520	5	1.37	26520	3.48
4600 A 5000	5	23742	10	2.74	50262	6.59
4400 A 4600	4	17549	14	3.84	68211	8.94
4200 A 4400	3	12964	17	4.66	81175	10.64
4000 A 4200	5	20559	22	6.03	101734	13.33
3800 A 4000	4	15438	26	7.13	117172	15.35
3600 A 3800	7	25725	33	9.05	142897	18.72
3400 A 3600	6	20737	39	10.69	163634	21.44
3200 A 3400	9	29834	48	13.16	193468	25.35
3000 A 3200	5	15420	53	14.53	208888	27.37
2800 A 3000	19	54956	72	19.73	263844	34.56
2600 A 2800	20	54380	92	25.21	318224	41.69
2400 A 2600	22	54545	114	31.24	372769	48.83
2200 A 2400	21	48026	135	36.99	420795	55.12
2000 A 2200	24	50480	159	43.57	471275	61.73
1800 A 2000	25	47056	184	50.42	518331	67.90
1600 A 1800	28	47924	212	58.09	566255	74.17
1400 A 1600	42	62558	254	69.59	628813	82.37
1200 A 1400	68	89353	322	88.22	718166	94.07
1000 A 1200	35	39105	357	97.81	757271	99.19
200 A 1000	8	6192	365	100.00	763463	100.00

CIRCULATION JOURNALIÈRE MOYENNE POUR CHAQUE MOIS
COMPARÉE AVEC LA MOYENNE ANNUELLE
— VALEURS AJUSTÉES —

STATION: ST-JOACHIM

ROUTE N° 15-13



ROUTE DISTRICT COMPTEUR VOIE 12 MOIS DE RELEVÉ
15 7 6 2

ST-FIDELE A 4.5 MILLES A L EST DE L EGLISE DE CAP A L AIGLE

ANNEE JOUR MOYEN POURC. AUG. JOUR MAXIMUM I-ERE HEURES MAXIMALES 10-E 30-E 50-E 100-E 250-E

1965

1966

67 1199 C.C. 2968 416 262 225 214 189 150
*POURC. 247.6 34.7 21.9 18.8 17.8 15.8 12.5

*---FCURCENTAGE PAR RAPPORT AU JOUR MOYEN DE 12 MOIS

1967 DISTRIBUTION MENSUELLE

MOIS	HEURE MAXIMUM	JOUR MAXIMUM	JOUR MOYEN	TOTAL DU MOIS	POURCENTAGE
JAN.	115	956	744	23084	5.3
FEV.	112	506	742	20788	4.8
MARS	142	1341	861	26712	6.2
AVR.	260	1529	865	25968	6.0
MAI	416	2468	1209	37496	8.6
JUIN	227	2723	1591	47732	11.0
JUIL	250	2822	1898	58865	13.5
AOUT	303	2720	1752	54337	12.5
SEP.	293	2968	1573	47194	10.8
OCT.	220	1886	1240	38449	8.8
NOV.	192	1450	543	28315	6.5
DEC.	143	1557	926	28723	6.6
JOUR MOYEN	1199		TOTAL	437663	

ROUTE DISTRICT COMPTEUR VOIE 12 MOIS DE RELEVÉ
15 7 6 2

ST-FIDELE A 4.5 MILLES A L EST DE L EGLISE DE CAP A L AIGLE

1967 REPARTITION HORAIRE JOURNALIERE DU VOLUME DE 12 MOIS

HEURES A.M.	VOLUMES	POURC.	HEURES P.M.	VOLUMES	POURC.
12- 1	8672	1.99	12- 1	25156	5.75
1- 2	5088	1.17	1- 2	33220	7.60
2- 3	3549	0.82	2- 3	33771	7.72
3- 4	3205	0.74	3- 4	35216	8.05
4- 5	3360	0.77	4- 5	34759	7.95
5- 6	4945	1.13	5- 6	27534	6.30
6- 7	7355	1.69	6- 7	24228	5.54
7- 8	12374	2.83	7- 8	24716	5.65
8- 9	17031	3.90	8- 9	22282	5.10
9-10	22088	5.05	9-10	15950	3.65
10-11	25431	5.82	10-11	12487	2.86
11-12	24729	5.66	11-12	10517	2.41
TOTAL				437663	

1967 VOLUMES HORAIRES GROUPES SUIVANT LA FREQUENCE

GROUPES	FREQUENCE HEURES	TOTAL PAR GROUPE	TOTAL CUMULATIF PAR GROUPE HEURES	POURC.	VEHICULES	POURC.
380 ET PLUS	2	797	2	0.03	797	0.19
340 A 380	1	352	3	0.04	1149	0.27
300 A 340	1	303	4	0.05	1452	0.34
260 A 300	7	1933	11	0.13	3385	0.78
220 A 260	28	6468	39	0.45	9853	2.26
180 A 220	83	16471	122	1.40	26324	6.02
140 A 180	207	32205	329	3.76	58529	13.38
120 A 140	268	34206	597	6.82	92735	21.19
100 A 120	354	38498	951	10.86	131233	29.99
80 A 100	672	59691	1623	18.53	190924	43.63
70 A 80	525	39024	2148	24.53	229948	52.54
60 A 70	668	42954	2816	32.15	272902	62.36
50 A 60	894	48594	3710	42.36	321496	73.46
40 A 50	924	41139	4634	52.90	362635	82.86
30 A 40	872	30094	5506	62.86	392729	89.74
25 A 30	451	12194	5957	68.01	404923	92.52
20 A 25	430	9427	6387	72.92	414350	94.68
15 A 20	506	8606	6893	78.69	422956	96.64
10 A 15	645	7642	7538	86.06	430598	98.39
5 A 10	857	6030	8395	95.84	436628	99.77
0 A 5	365	1035	8760	100.00	437663	100.00

ROUTE 15 DISTRICT 7 COMPTEUR 6 VOIE 2 12 MOIS DE RELEVÉ

ST-FIDÈLE A 4.5 MILLES A L EST DE L EGLISE DE CAP A L AIGLE

1967 DENSITE MENSUELLE DE LA CIRCULATION

MOIS	DIMANCHES	LUNDIS	MARDIS	MERCREDIS	JEUDIS	VENDREDIS	SAMEDIS	TOTAL
JAN.	5339	2563	3800	2699	2775	3018	2890	23084
FEV.	2940	3136	2873	3032	2538	3221	3048	20788
MARS	5166	2405	2945	3813	4383	4847	3153	26712
AVR.	5346	3307	3095	3430	3136	3616	4038	25968
MAI	9039	4326	4932	4870	4086	5071	5172	37496
JUIN	11339	6211	4847	4857	6111	9200	5167	47732
JUIL	11886	9414	6154	6017	6171	7712	11511	58865
AOÛT	9729	6612	7280	7040	7556	7505	8615	54337
SEP.	11188	3987	4919	4653	4715	8704	9028	47194
OCT.	8084	6349	4910	3925	4085	5574	5522	38449
NOV.	4348	3915	3529	4198	4248	4345	3732	28315
DEC.	5630	2706	3426	3387	3470	5117	4987	28723
TOTAL	90034	54931	52710	51921	53274	67930	66863	437663
POURC. DU GRAND TOTAL	20.6	12.6	12.1	11.9	12.2	15.6	15.3	100.0

325

ROUTE 15 DISTRICT 7 COMPTEUR 6 VOIE 2 12 MOIS DE RELEVÉ

ST-FIDÈLE A 4.5 MILLES A L EST DE L EGLISE DE CAP A L AIGLE

1967 JOUR MOYEN MENSUEL

MOIS	DIMANCHE MOYEN	LUNDI MOYEN	MARDI MOYEN	MERCREDI MOYEN	JEUDI MOYEN	VENDREDI MOYEN	SAMEDI MOYEN	JOUR MOYEN AJUSTE
JAN.	890	641	760	675	694	755	723	733
FEV.	735	784	718	758	635	805	762	742
MARS	1033	802	736	763	877	969	788	852
AVR.	1069	827	774	858	784	904	808	860
MAI	1808	1082	986	974	1022	1268	1293	1204
JUIN	2268	1553	1212	1214	1222	1840	1722	1575
JUIL	2377	1883	1539	1504	1543	1928	2302	1868
AOÛT	2432	1653	1456	1408	1511	1876	2154	1784
SEP.	2238	1329	1230	1163	1179	1741	1806	1526
OCT.	1617	1270	982	981	1021	1394	1381	1235
NOV.	1087	979	882	840	850	1086	933	950
DEC.	938	902	857	847	868	1023	997	918
JOUR MOYEN	1541	1142	1011	999	1017	1299	1306	1188

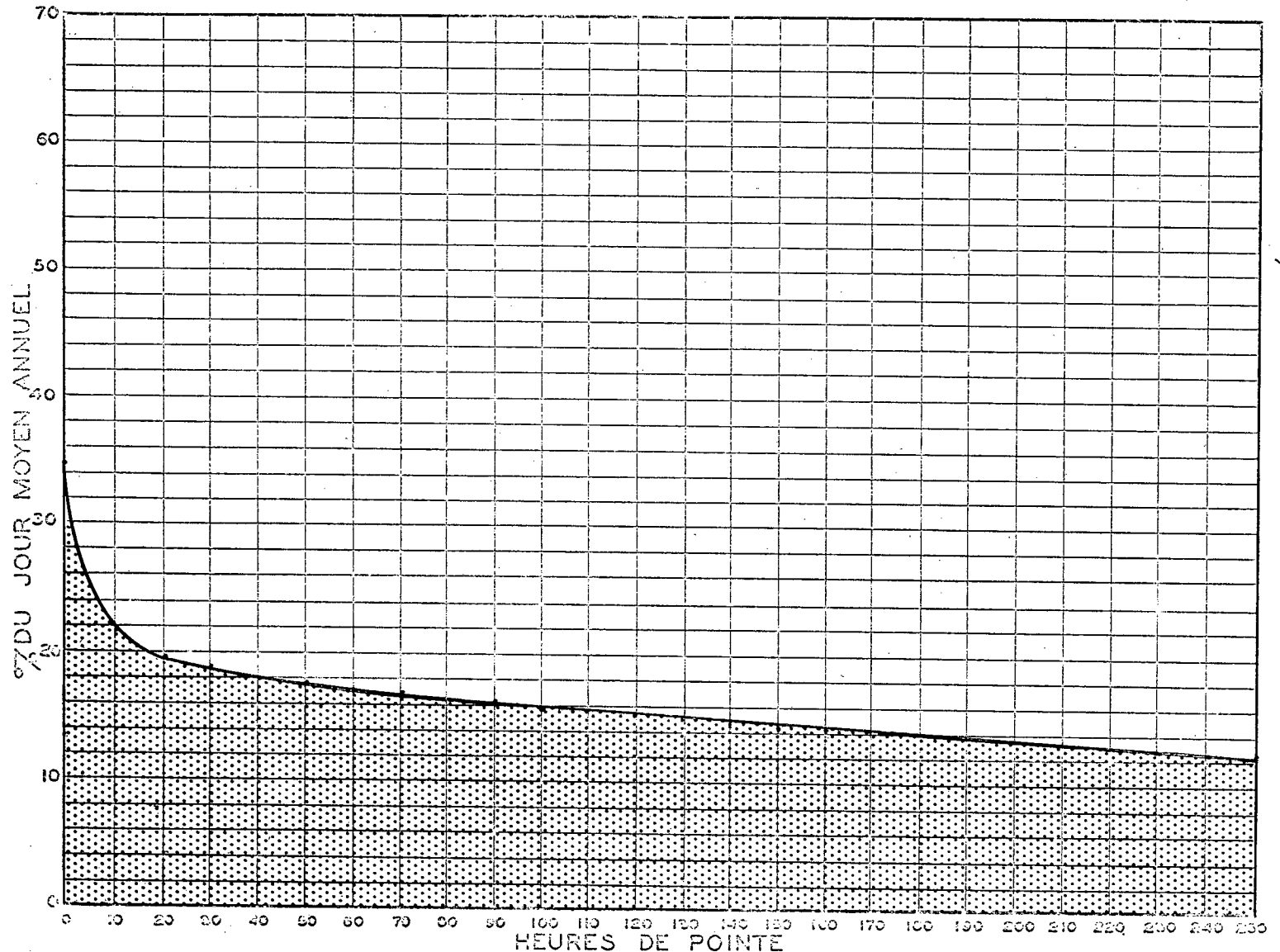
ST-FIDELE

A 4.5 MILLES A L EST DE L EGLISE DE CAP A L AIGLE

1967 RELATION DES JOURS MOYENS MENSUELS AU JOUR MOYEN ANNUEL AJUSTE
POURCENTAGES

MOIS	DIMANCHE	LUNDI	MARDI	MERCREDI	JEUDI	VENDREDI	SAMEDI	JOUR MOYEN AJUSTE
JAN.	74.9	54.0	64.0	56.9	58.5	63.6	60.9	61.7
FEV.	61.9	66.0	60.5	63.8	53.5	67.8	64.2	62.5
MARS	87.0	67.5	62.0	64.3	73.9	81.6	66.4	71.7
AVR.	90.0	65.6	65.2	72.3	66.0	76.1	68.0	72.4
MAI	152.2	91.1	83.0	82.0	86.1	106.8	108.9	101.4
JUIN	190.9	130.7	102.0	102.2	102.9	154.9	145.0	132.6
JUIL	200.1	158.5	129.6	126.6	129.9	162.3	193.8	157.2
AOUT	204.7	135.2	122.6	118.5	127.2	157.9	181.3	150.2
SEP.	188.4	111.9	103.6	97.9	99.3	146.6	152.0	128.5
OCT.	136.1	106.9	82.7	82.6	86.0	117.4	116.3	104.0
NOV.	91.5	82.4	74.3	70.7	71.6	91.4	78.6	80.0
DEC.	79.0	76.0	72.2	71.3	73.1	86.1	83.9	77.3
JOUR MOYEN	129.8	56.2	85.2	84.1	85.7	109.4	110.0	100.0

RELATION ENTRE LES HEURES DE POINTE ET LE JOUR MOYEN ANNUEL
STATION: ST-FIDELE ROUTE N° 15-7-6



ROUTE DISTRICT COMPTEUR VOIE 12 MOIS DE RELEVÉ
15 7 6 2

ST-FIDELE A 4.5 MILLES A L EST DE L EGLISE DE CAP A L AIGLE

COMPARAISON DES JOURS MOYENS MENSUELS

MOIS	JOUR MOYEN MENSUEL 1966		JOUR MOYEN MENSUEL 1967	
	VOLUME	POURC. J.M.	VOLUME	POURC. J.M.
JAN.	---	---	733	61.7
FEV.	---	---	742	62.4
MARS	---	---	852	71.7
AVR.	---	---	860	72.4
MAI	---	---	1204	101.3
JUIN	---	---	1575	132.5
JUIL	---	---	1868	157.2
AOÛT	---	---	1784	150.1
SEP.	---	---	1526	128.4
OCT.	---	---	1235	103.9
NOV.	---	---	950	79.9
DEC.	---	---	918	77.3
J.M.A. AJUSTE	0	0.0	1188	100.0

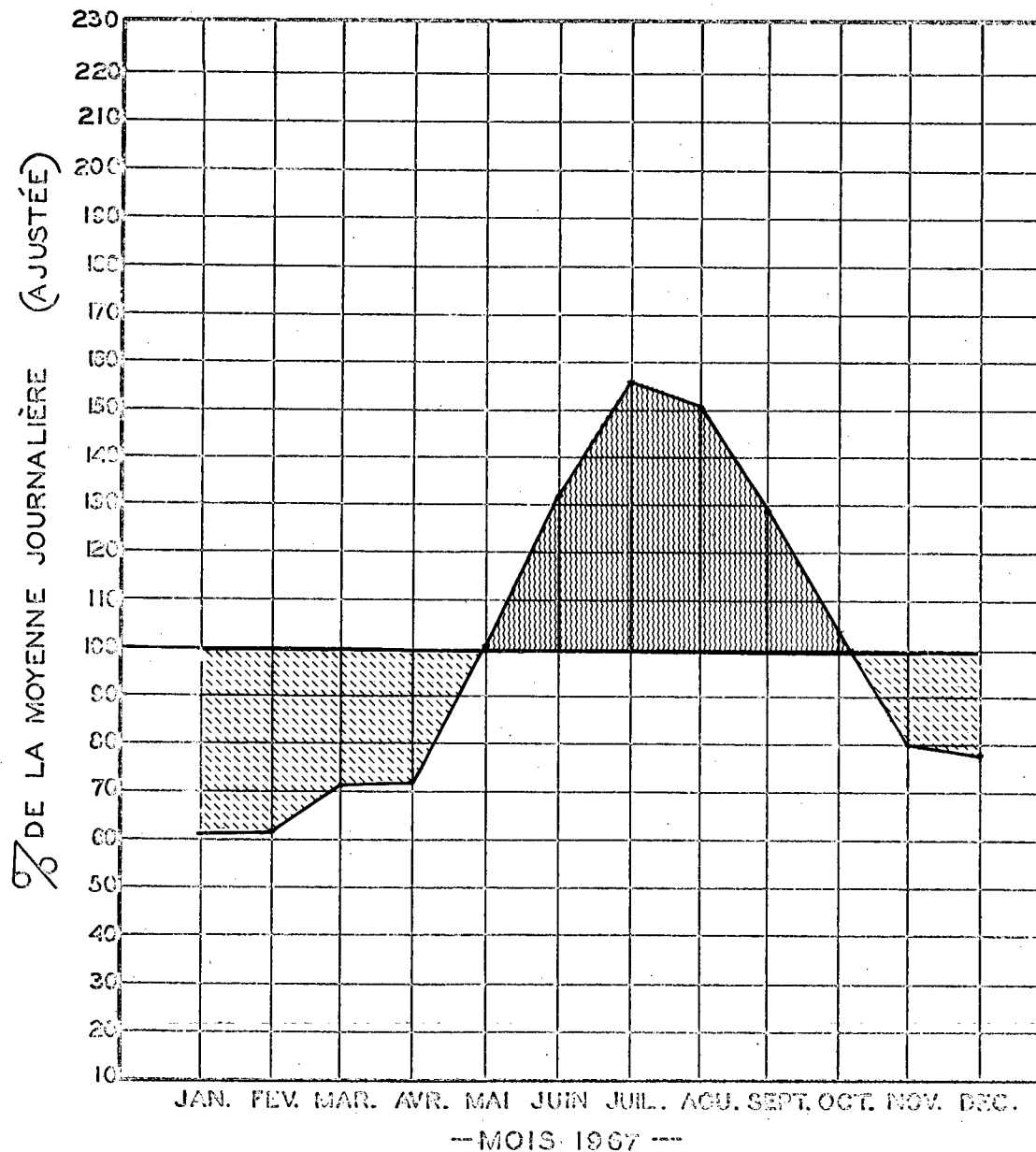
VOLUMES JOURNALIERS GROUPE SUIVANT LA FREQUENCE

GROUPES	FREQUENCE JOURS	TOTAL PAR GROUPE	TOTAL CUMULATIF PAR GROUPE			
			JOURS	POURC.	VEHICULES	POURC.
2600 ET PLUS	2	5790	2	0.55	5790	1.33
2600 A 2800	3	8204	5	1.37	13994	3.20
2400 A 2600	5	12397	10	2.74	26391	6.03
2300 A 2400	4	9472	14	3.84	35863	8.20
2200 A 2300	10	22344	24	6.58	58207	13.30
2100 A 2200	6	13033	30	8.22	71240	16.28
2000 A 2100	3	6119	33	9.05	77359	17.68
1900 A 2000	8	15501	41	11.24	92860	21.22
1800 A 1900	6	11138	47	12.88	103998	23.77
1700 A 1800	10	17492	57	15.62	121490	27.76
1600 A 1700	12	19733	69	18.91	141223	32.27
1500 A 1600	20	30826	89	24.39	172049	39.32
1400 A 1500	19	27362	108	29.59	199411	45.57
1300 A 1400	14	18883	122	33.43	218294	49.88
1200 A 1300	16	20274	138	37.81	238568	54.51
1100 A 1200	23	26496	161	44.11	265064	60.57
1000 A 1100	34	35422	195	53.43	300486	68.66
900 A 1000	39	37014	234	64.11	337500	77.12
800 A 900	50	42688	284	77.81	380188	86.87
600 A 800	75	54439	359	98.36	434627	99.31
250 A 600	6	3036	365	100.00	437663	100.00

CIRCULATION JOURNALIÈRE MOYENNE POUR CHAQUE MOIS
COMPARÉE AVEC LA MOYENNE ANNUELLE
— VALEURS AJUSTÉES —

STATION: ST-FIDELE

ROUTE N° 15-7-6



ROUTE 15 DISTRICT 7 COMPTEUR 7 VOIE 2 12 MOIS DE RELEVÉ
 BETSIAMITES A 1.5 MILLE A L EST DE L INTERSECTION DE LA RTE DE RIVIERE DE BETSIAMITES

ANNEE	JOUR MOYEN		POURC. AUG.		JOUR MAXIMUM		HEURES MAXIMALES					
	1-ERE	10-E	30-E	50-E	100-E	250-E						
1965												
1966												
67	917	0.0	2355	258	198	160	143	125	109			
*POURC.			256.9	28.1	21.6	17.4	15.6	13.6	11.9			

*---POURCENTAGE PAR RAPPORT AU JOUR MOYEN DE 12 MOIS

1967 DISTRIBUTION MENSUELLE

MOIS	HEURE MAXIMUM	JOUR MAXIMUM	JOUR MOYEN	TOTAL DU MOIS	POURCENTAGE
JAN.	72	621	352	10928	3.3
FEV.	97	835	580	16243	4.9
MARS	144	1568	729	22631	6.8
AVR.	110	1033	787	23614	7.1
MAI	166	1298	957	29682	8.9
JUIN	217	2223	1117	33524	10.1
JUIL	210	1879	1303	40401	12.1
AGUT	258	2115	1297	40231	12.1
SEP.	232	2355	1227	36822	11.0
OCT.	195	1719	1060	32876	9.9
NOV.	186	1368	827	24825	7.5
DEC.	125	1218	742	23012	6.9
JOUR MOYEN	917		TOTAL	334759	

ROUTE 15 DISTRICT 7 COMPTEUR 7 VOIE 2 12 MOIS DE RELEVÉ
 BETSIAMITES A 1.5 MILLE A L EST DE L INTERSECTION DE LA RTE DE RIVIERE DE BETSIAMITES

1967 REPARTITION HORAIRE JOURNALIERE DU VOLUME DE 12 MOIS

A.M.			P.M.		
HEURES	VOLUMES	POURC.	HEURES	VOLUMES	POURC.
12-1	5939	1.78	12-1	17215	5.15
1-2	4792	1.44	1-2	21957	6.56
2-3	4112	1.23	2-3	24476	7.32
3-4	4794	1.44	3-4	24785	7.41
4-5	4571	1.37	4-5	23716	7.09
5-6	5425	1.63	5-6	21407	6.40
6-7	7348	2.20	6-7	18167	5.43
7-8	9746	2.92	7-8	18160	5.43
8-9	13720	4.10	8-9	17930	5.36
9-10	17022	5.09	9-10	13383	4.00
10-11	18891	5.65	10-11	10444	3.12
11-12	18561	5.55	11-12	8198	2.45
TOTAL				334759	

1967 VOLUMES HORAIRES GROUPES SUIVANT LA FREQUENCE

GROUPES	FREQUENCE HEURES	TOTAL PAR GROUPE	TOTAL CUMULATIF PAR GROUPE	
			HEURES	POURC. VEHICULES
240 ET PLUS	2	510	2	0.03
220 A 240	1	232	3	0.04
200 A 220	5	1060	8	0.10
180 A 200	11	2096	19	0.22
160 A 180	11	1828	30	0.35
140 A 160	27	3982	57	0.66
120 A 140	76	9704	133	1.52
100 A 120	250	27092	383	4.38
90 A 100	175	16427	558	6.37
80 A 90	277	23229	835	9.54
70 A 80	420	31158	1255	14.33
60 A 70	607	38931	1862	21.26
50 A 60	833	45333	2695	30.77
40 A 50	1008	44727	3703	42.28
30 A 40	1010	34934	4713	53.81
25 A 30	484	13107	5197	59.33
20 A 25	519	11411	5716	65.26
15 A 20	638	10847	6354	72.54
10 A 15	829	9792	7183	82.00
5 A 10	573	6798	8156	93.11
0 A 5	604	1561	8760	100.00

ROUTE 15 DISTRICT 7 COMPTEUR 7 VOIE 2 12 MOIS DE RELEVÉ

BETSIAMITES A 1.5 MILLE A L EST DE L INTERSECTION DE LA RTE DE RIVIERE DE BETSIAMITES

1967 DENSITE MENSUELLE DE LA CIRCULATION

MOIS	DIMANCHES	LUNDIS	MARDIS	MERCREDIS	JEUDIS	VENDREDIS	SAMEDIS	TOTAL
JAN.	2384	1948	2039	1208	1165	1278	906	10928
FEV.	1882	2508	2171	2312	1907	2971	2492	16243
MARS	4132	2055	2839	3132	4042	4000	2361	22601
AVR.	4534	3288	2705	2858	2702	3473	4054	23614
MAI	5576	4457	4032	3661	3147	4731	4078	29682
JUIN	6120	4406	3333	3477	4851	8033	3304	33524
JUIL	6941	7823	4750	3866	4053	5926	7042	40401
AOÛT	6841	5965	5378	4915	5340	5844	5948	40231
SEP.	7435	3862	4257	3586	3699	7389	6594	36822
OCT.	5625	6199	4664	3125	3396	5305	4562	32876
NOV.	3133	4159	3062	3620	3345	4086	3420	24825
DEC.	3525	2449	2467	2670	3099	4634	4168	23012
TOTAL	58128	49159	41697	38430	40746	57670	48929	334759
POURC. DU GRAND TOTAL	17.4	14.7	12.5	11.5	12.2	17.3	14.7	100.0

ROUTE 15 DISTRICT 7 COMPTEUR 7 VOIE 2 12 MOIS DE RELEVÉ

BETSIAMITES A 1.5 MILLE A L EST DE L INTERSECTION DE LA RTE DE RIVIERE DE BETSIAMITES

1967 JOUR MOYEN MENSUEL

MOIS	DIMANCHE MOYEN	LUNDI MOYEN	MARDI MOYEN	MERCREDI MOYEN	JEUDI MOYEN	VENDREDI MOYEN	SAMEDI MOYEN	JOUR MOYEN AJUSTE
JAN.	397	487	408	302	291	320	227	347
FEV.	471	627	543	578	477	743	623	580
MARS	826	658	710	626	808	800	590	722
AVR.	907	822	676	715	676	868	811	782
MAI	1115	1114	806	732	787	1183	1020	965
JUIN	1224	1102	833	869	970	1607	1101	1100
JUIL	1388	1565	1188	967	1013	1482	1408	1287
AOÛT	1710	1491	1076	983	1068	1461	1487	1325
SEP.	1487	1287	1064	897	925	1478	1319	1208
OCT.	1125	1240	933	781	849	1326	1141	1056
NOV.	783	1040	766	724	669	1022	855	836
DEC.	588	816	617	668	775	927	834	746
JOUR MOYEN	1002	1024	802	737	776	1101	951	913

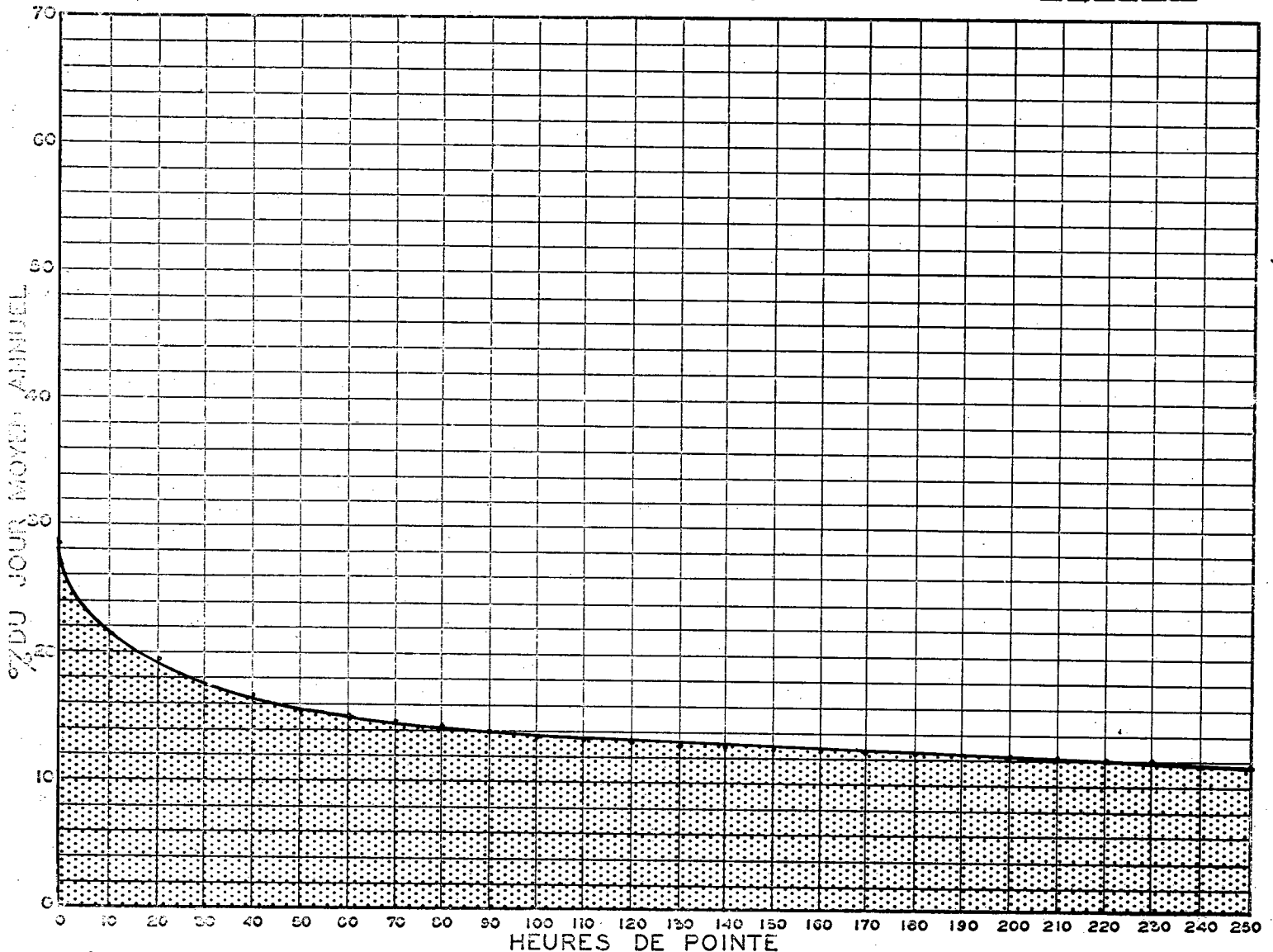
BETSIAMITES

A 1.5 MILLE A L EST DE L INTERSECTION DE LA RTE DE RIVIERE DE BETSIAMITES

1967 RELATION DES JOURS MOYENS MENSUELS AU JOUR MOYEN ANNUEL AJUSTE
POURCENTAGES

MOIS	DIMANCHE	LUNDI	MARDI	MERCREDI	JEUDI	VENDREDI	SAMEDI	JOUR MOYEN AJUSTE
JAN.	43.5	53.3	44.7	33.1	31.9	35.1	24.9	38.0
FEV.	51.6	66.7	59.5	63.3	52.3	81.4	68.2	63.5
MARS	90.4	76.4	77.8	68.6	88.5	87.6	64.6	79.1
AVR.	99.3	90.0	74.0	78.3	74.0	95.0	88.8	85.6
MAI	122.1	122.0	88.3	80.2	86.2	129.5	111.7	105.7
JUIN	134.0	120.7	91.2	95.2	106.2	175.9	120.5	120.4
JUIL	152.0	171.3	130.1	105.9	110.9	162.2	154.1	140.9
AOUT	187.2	163.2	117.8	107.6	116.9	159.9	162.8	145.1
SEP.	162.8	140.9	116.5	98.2	101.3	161.8	144.4	132.3
OCT.	123.2	135.8	102.2	85.5	93.0	145.2	124.9	115.6
NOV.	85.7	113.9	83.9	79.3	73.3	111.9	93.6	91.5
DEC.	64.4	89.4	67.6	73.2	84.9	101.5	91.3	81.7
JOUR MOYEN	109.7	112.2	87.8	80.7	85.0	120.6	104.2	100.0

RELATION ENTRE LES HEURES DE POINTE ET LE JOUR MOYEN ANNUEL
STATION: BETSIAMITES ROUTE N° 15-7-7



330

% DU JOUR MOYEN ANNUEL

ROUTE 15 DISTRICT 7 COMPTEUR 7 VOIE 2 12 MOIS DE RELEVÉ

BETSIAMITES A 1.5 MILLE A L EST DE L INTERSECTION DE LA RTE DE RIVIERE DE BETSIAMITES

COMPARAISON DES JOURS MOYENS MENSUELS

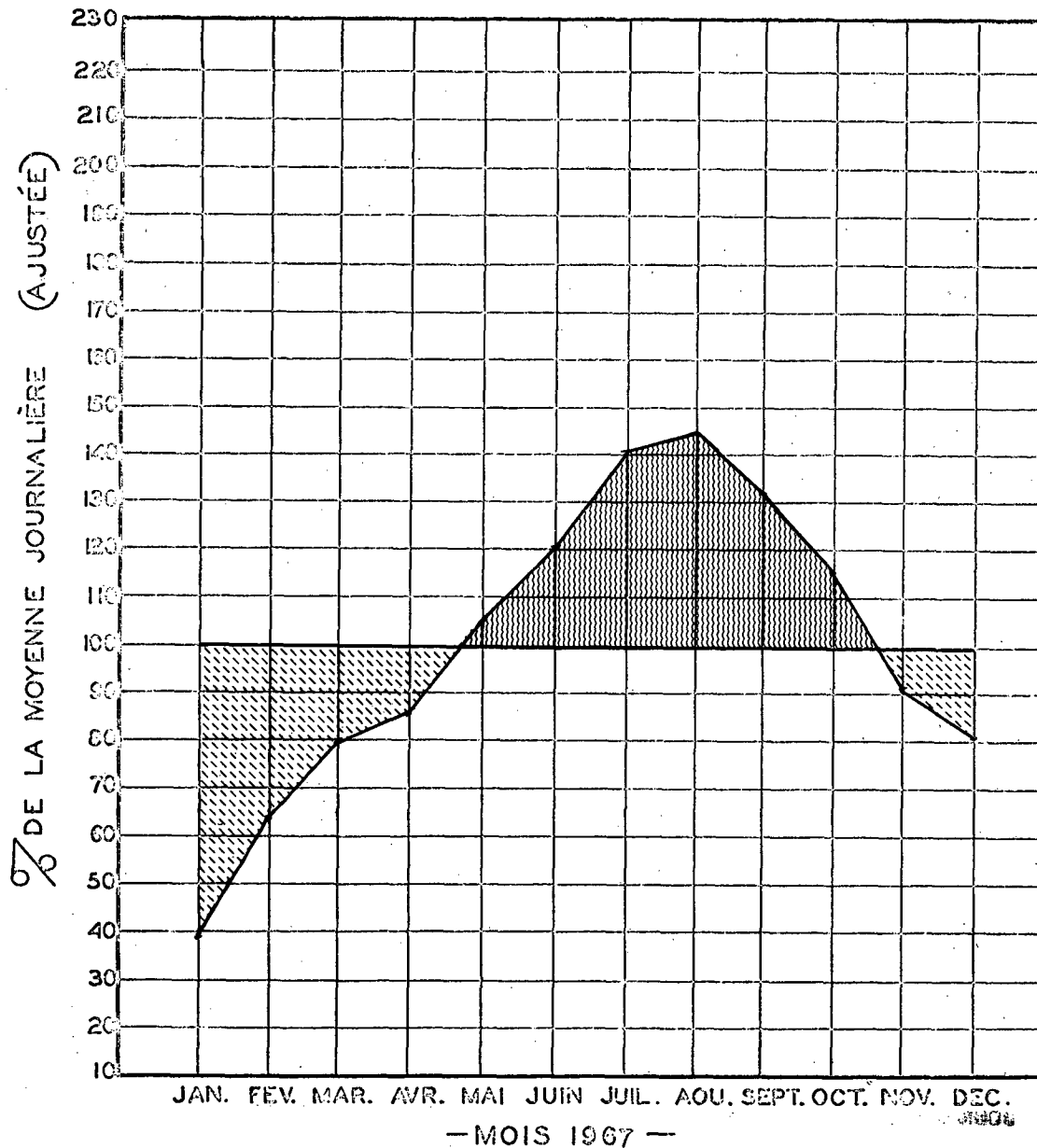
MOIS	JOUR MOYEN MENSUEL 1966		JOUR MOYEN MENSUEL 1967	
	VOLUME	POURC. J.M.	VOLUME	POURC. J.M.
JAN.	---	---	347	38.0
FEV.	---	---	580	63.5
MARS	---	---	722	79.0
AVR.	---	---	782	85.6
MAI	---	---	965	105.6
JUIN	---	---	1100	120.4
JUIL	---	---	1287	140.8
AOUT	---	---	1325	145.0
SEP.	---	---	1208	132.2
OCT.	---	---	1056	115.6
NOV.	---	---	836	91.5
DEC.	---	---	746	81.6
J.M.A. AJUSTE	0	0.0	913	100.0

VOLUMES JOURNALIERS GROUPES SUIVANT LA FREQUENCE

GROUPES	FREQUENCE JOURS	TOTAL PAR GROUPE	TOTAL CUMULATIF PAR GROUPE			
			JOURS	POURC.	VEHICULES	POURC.
2200 ET PLUS	2	4578	2	0.55	4578	1.37
2000 A 2200	2	4216	4	1.10	8794	2.63
1900 A 2000	1	1908	5	1.37	10702	3.20
1800 A 1900	2	3698	7	1.92	14400	4.31
1700 A 1800	2	3426	9	2.47	17826	5.33
1600 A 1700	4	6523	13	3.57	24349	7.28
1500 A 1600	16	24868	29	7.95	49217	14.71
1400 A 1500	12	17351	41	11.24	66568	19.89
1300 A 1400	14	18793	55	15.07	85361	25.50
1200 A 1300	24	30148	79	21.65	115509	34.51
1100 A 1200	25	28736	104	28.50	144245	43.09
1000 A 1100	31	32327	135	36.99	176572	52.75
900 A 1000	35	33247	170	46.58	209819	62.68
800 A 900	35	29636	205	56.17	239455	71.54
700 A 800	47	35140	252	69.05	274595	82.03
600 A 700	45	29677	297	81.37	304272	90.90
500 A 600	35	19752	332	90.96	324024	96.80
400 A 500	8	3532	340	93.16	327556	97.85
300 A 400	14	4825	354	96.99	332381	99.29
200 A 300	7	1808	361	98.91	334189	99.83
90 A 200	4	570	365	100.00	334759	100.00

CIRCULATION JOURNALIERE MOYENNE POUR CHAQUE MOIS
 COMPAREE AVEC LA MOYENNE ANNUELLE
 - VALEURS AJUSTÉES -

STATION: BETSIAMITES ROUTE HP 15-7-7



ROUTE DISTRICT COMPTEUR VOIE 11 MOIS DE RELEVÉ
15 7 8 2

FRANQUELIN A 0.7 MILLE A L EST DE L EGLISE DE FRANQUELIN

ANNEE	JOUR MOYEN		HEURES MAXIMALES						
	POURC. AUG.	MAXIMUM	1-ERE	10-E	30-E	50-E	100-E	250-E	
1965									
1966									
67	674	0.0	1647	213	169	150	138	119	92
*POURC.			244.4	31.6	25.1	22.2	20.5	17.6	13.6

*---POURCENTAGE PAR RAPPORT AU JOUR MOYEN DE 11 MOIS

1967 DISTRIBUTION MENSUELLE

MOIS	HEURE MAXIMUM	JOUR MAXIMUM	JOUR MOYEN	TOTAL DU MOIS	POURCENTAGE
JAN.	---	---	---	---	---
FEV.	61	453	308	8643	3.9
MAR.	96	739	431	13387	6.0
AVR.	193	1041	515	15478	6.9
MAI.	213	1477	731	22690	10.1
JUI.	169	1647	940	28210	12.6
JUIL.	164	1436	966	29954	13.3
AOU.	156	1456	851	26387	11.8
SEP.	169	1564	837	25120	11.2
OCT.	158	1159	794	24618	11.0
NOV.	118	929	519	15574	7.0
DEC.	76	822	490	15210	6.8
JOUR MOYEN	674		TOTAL	225271	

ROUTE DISTRICT COMPTEUR VOIE 11 MOIS DE RELEVÉ
15 7 8 2

FRANQUELIN A 0.7 MILLE A L EST DE L EGLISE DE FRANQUELIN

1967 REPARTITION HORAIRE JOURNALIERE DU VOLUME DE 11 MOIS

A.M.			P.M.		
HEURES	VOLUMES	POURC.	HEURES	VOLUMES	POURC.
12- 1	2414	1.08	12- 1	12527	5.57
1- 2	1834	0.82	1- 2	17605	7.82
2- 3	1413	0.63	2- 3	19018	8.45
3- 4	1378	0.62	3- 4	19010	8.44
4- 5	1882	0.84	4- 5	19085	8.48
5- 6	2235	1.00	5- 6	14890	6.61
6- 7	3776	1.68	6- 7	12538	5.57
7- 8	6079	2.70	7- 8	13478	5.99
8- 9	8514	3.78	8- 9	9958	4.43
9-10	12407	5.51	9-10	7073	3.14
10-11	14902	6.62	10-11	5787	2.57
11-12	13526	6.01	11-12	3942	1.75
TOTAL				225271	

1967 VOLUMES HORAIRES GROUPES SUIVANT LA FREQUENCE

GROUPES	FREQUENCE HEURES	TOTAL PAR GROUPE	TOTAL CUMULATIF PAR GROUPE HEURES	POURC.	VEHICULES	POURC.
200 ET PLUS	2	417	2	0.03	417	0.19
180 A 200	2	373	4	0.05	790	0.36
160 A 180	9	1528	13	0.17	2318	1.03
140 A 160	33	4931	46	0.58	7249	3.22
120 A 140	50	6392	96	1.20	13641	6.06
100 A 120	95	10334	191	2.39	23975	10.65
90 A 100	68	6431	259	3.24	30406	13.50
80 A 90	116	9726	375	4.68	40132	17.82
70 A 80	197	14582	572	7.14	54714	24.29
60 A 70	333	21446	905	11.29	76160	33.81
50 A 60	477	25848	1382	17.25	102008	45.29
45 A 50	341	15984	1723	21.50	117992	52.38
40 A 45	384	16068	2107	26.29	134060	59.52
35 A 40	447	16551	2554	31.87	150611	66.86
30 A 35	477	15201	3031	37.82	165812	73.61
25 A 30	570	15343	3601	44.93	181155	80.42
20 A 25	626	13740	4227	52.74	194895	86.52
15 A 20	581	9772	4808	59.99	204667	90.86
10 A 15	814	9625	5622	70.14	214292	95.13
5 A 10	1179	8081	6801	84.85	222373	98.72
0 A 5	1215	2898	8016	100.00	225271	100.00

ROUTE DISTRICT COMPTEUR VOIE 11 MOIS DE RELEVÉ
 15 7 8 2

FRANQUELIN A 0.7 MILLE A L'EST DE L'EGLISE DE FRANQUELIN

1967 DENSITE MENSUELLE DE LA CIRCULATION

MOIS	DIMANCHES	LUNDIS	MARDIS	MERCREDIS	JEUDIS	VENDREDIS	SAMEDIS	TOTAL
JAN.	---	---	---	---	---	---	---	---
FEV.	1231	1279	1149	1311	1088	1250	1335	8643
MAR.	2829	1031	1579	1948	2162	2307	1531	13387
AVR.	4445	1600	1487	1671	1703	2059	2513	15478
MAI.	6021	2472	2796	2646	2201	2990	3564	22690
JUI.	7430	3327	2769	2747	3378	5230	3329	28210
JUIL	6330	4574	3190	2984	3041	4014	5821	29954
AOU.	5306	3001	3539	3496	3801	3058	4186	26387
SEP.	5945	2029	2711	2659	2430	4360	4986	25120
OCT.	5189	3787	3401	2577	2711	3451	3502	24618
NOV.	2389	2013	1958	2270	2282	2343	2319	15574
DEC.	2983	1432	1810	1791	1842	2713	2639	15210
TOTAL	50098	26545	26389	26100	26639	33775	35725	225271
POURC. DU GRAND TOTAL	22.3	11.8	11.8	11.6	11.9	15.0	15.9	100.0

333

ROUTE DISTRICT COMPTEUR VOIE 11 MOIS DE RELEVÉ
 15 7 8 2

FRANQUELIN A 0.7 MILLE A L'EST DE L'EGLISE DE FRANQUELIN

1967 JOUR MOYEN MENSUEL

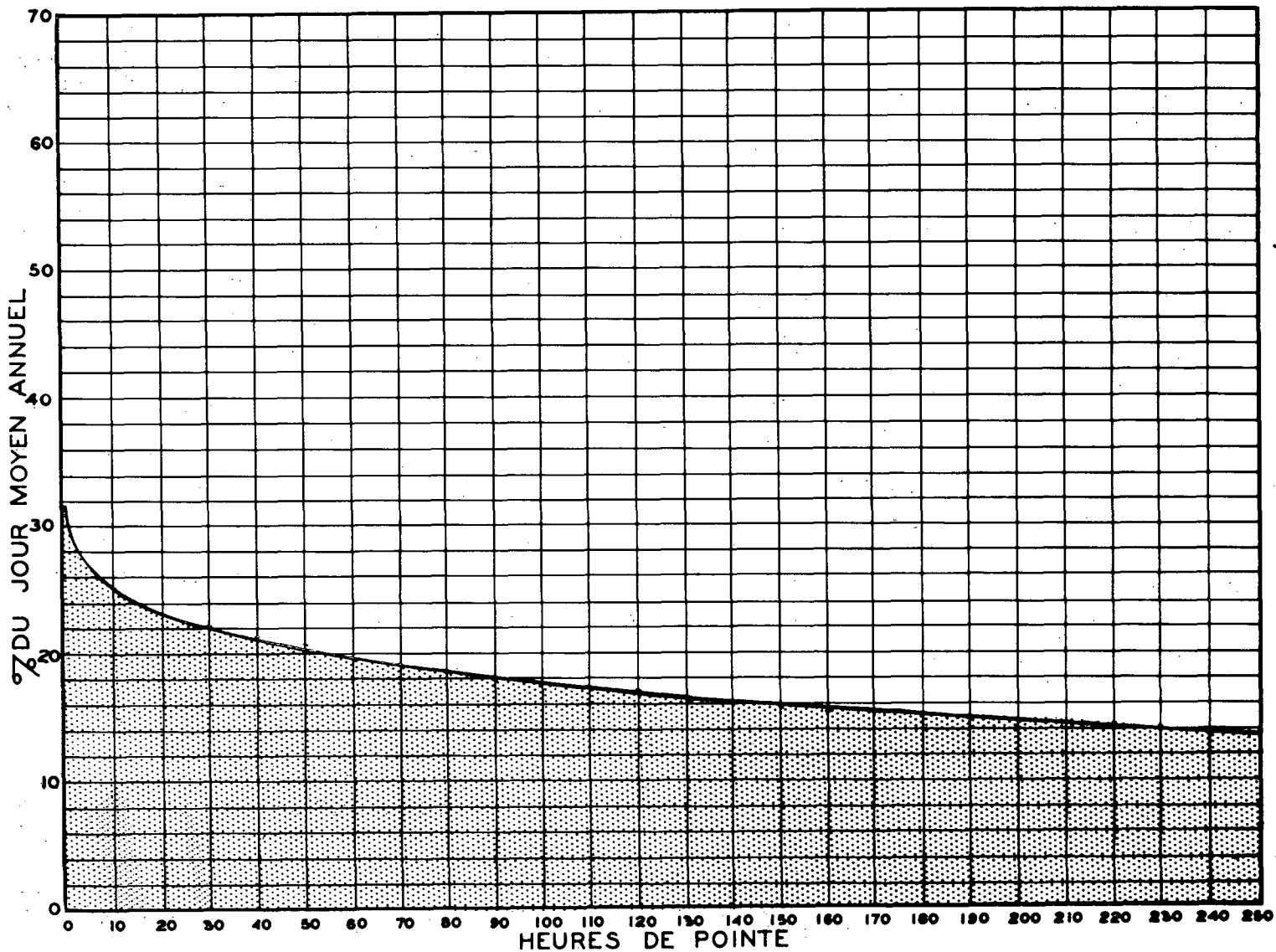
MOIS	DIMANCHE MOYEN	LUNDI MOYEN	MARDI MOYEN	MERCREDI MOYEN	JEUDI MOYEN	VENDREDI MOYEN	SAMEDI MOYEN	JOUR MOYEN AJUSTE
JAN.	---	---	---	---	---	---	---	---
FEV.	308	320	287	328	272	313	334	308
MAR.	566	344	395	390	432	461	383	424
AVR.	889	400	372	418	426	515	503	503
MAI.	1204	618	559	529	550	748	891	728
JUI.	1486	832	692	687	676	1046	1110	932
JUIL	1266	915	798	746	760	1004	1164	950
AOU.	1327	750	708	699	760	765	1047	865
SEP.	1189	676	678	665	608	872	997	812
OCT.	1038	757	680	644	678	863	876	790
NOV.	597	503	490	454	456	586	580	523
DEC.	497	477	453	448	461	543	528	486
JOUR MOYEN	942	599	556	546	553	701	765	666

FRANQUELIN A 0.7 MILLE A L EST DE L EGLISE DE FRANQUELIN

1967 RELATION DES JOURS MOYENS MENSUELS AU JOUR MOYEN DE 11 MOIS
POURCENTAGES

MOIS	DIMANCHE	LUNDI	MARDI	MERCREDI	JEUDI	VENDREDI	SAMEDI	JOUR MOYEN AJUSTE
JAN.	---	---	---	---	---	---	---	---
FÉV.	46.3	48.1	43.1	49.3	40.9	47.0	50.2	46.3
MAR.	85.0	51.7	59.3	58.6	64.9	69.2	57.5	63.7
AVR.	133.4	60.1	55.9	62.8	64.0	77.3	75.5	75.5
MAI.	180.7	92.8	83.9	79.4	82.6	112.3	133.7	109.3
JUI.	223.0	124.9	103.9	103.1	101.5	157.0	166.6	139.9
JUIL.	190.0	137.3	119.8	112.0	114.1	150.7	174.7	142.6
AUG.	199.1	112.6	106.3	104.9	114.1	114.8	157.1	129.8
SEP.	178.4	101.5	101.8	99.8	91.3	130.9	149.6	121.9
OCT.	155.8	113.6	102.1	96.7	101.8	129.5	131.5	118.6
NOV.	89.6	75.5	73.6	68.2	68.5	88.0	87.1	78.5
DEC.	74.6	71.6	68.0	67.3	69.2	81.5	79.3	73.0
JOUR MOYEN	141.5	90.0	83.5	82.1	83.0	105.4	114.9	100.0

RELATION ENTRE LES HEURES DE POINTE ET LE JOUR MOYEN ANNUEL
STATION: FRANQUELIN ROUTE N° 15-7-8



ROUTE 15 DISTRICT 7 COMPTEUR 8 VOIE 2 11 MOIS DE RELEVÉ

FRANQUELIN A 0.7 MILLE A L EST DE L EGLISE DE FRANQUELIN

COMPARAISON DES JOURS MOYENS MENSUELS

MOIS	JOUR MOYEN MENSUEL 1966		JOUR MOYEN MENSUEL 1967	
	VOLUME	POURC. J.M.	VOLUME	POURC. J.M.
JAN.	---	---	---	---
FEV.	---	---	308	46.2
MAR.	---	---	424	63.6
AVR.	---	---	503	75.5
MAI.	---	---	728	109.2
JUI.	---	---	932	139.8
JUIL.	---	---	950	142.5
AOU.	---	---	865	129.8
SEP.	---	---	812	121.8
OCT.	---	---	790	118.5
NOV.	---	---	523	78.5
DEC.	---	---	486	72.9
J.M.A. AJUSTÉ	0	0.0	666	100.0

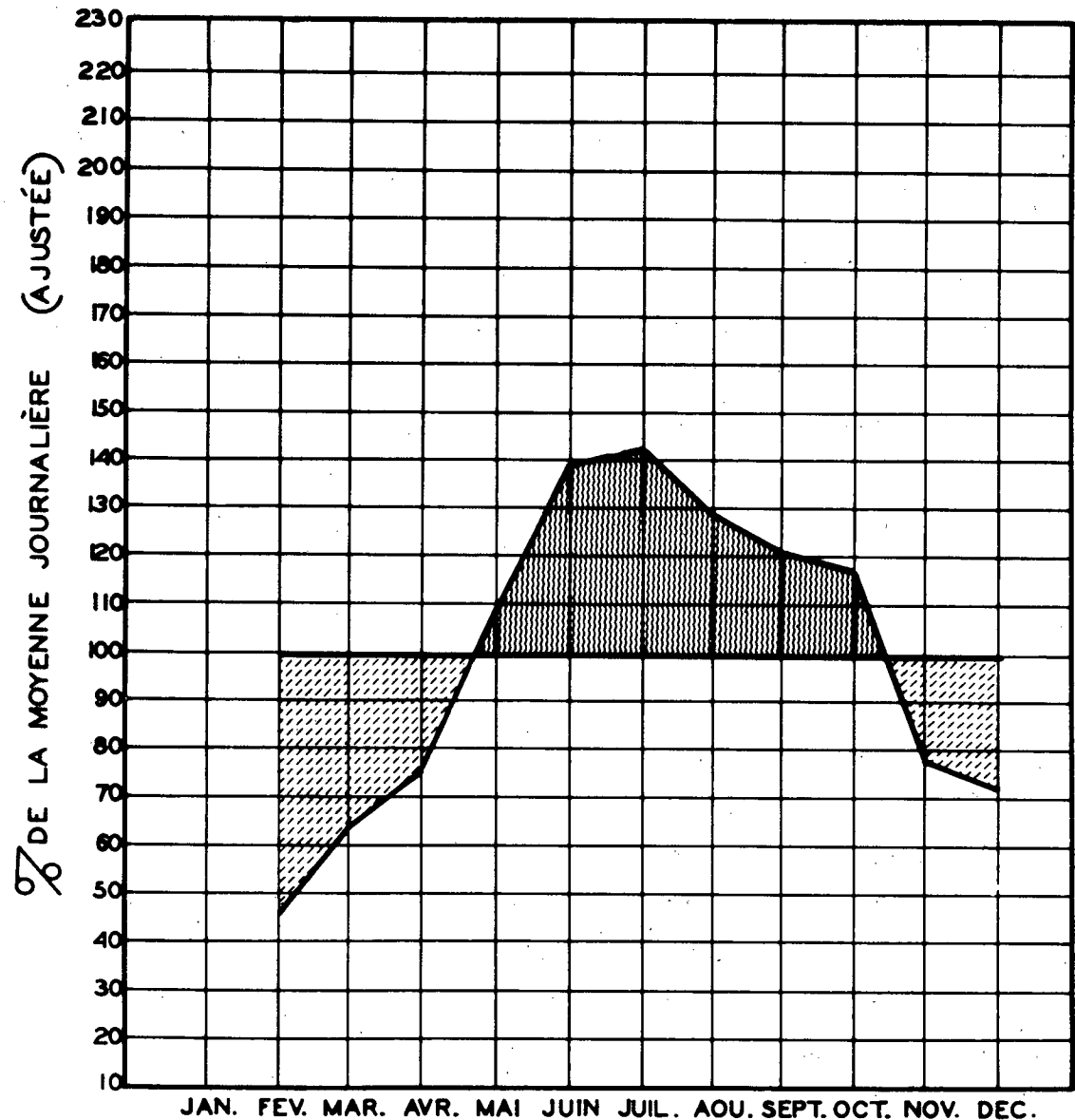
VOLUMES JOURNALIERS GROUPES SUIVANT LA FREQUENCE

GROUPES	FREQUENCE JOURS	TOTAL PAR GROUPE	TOTAL CUMULATIF PAR GROUPE			
			JOURS	POURC.	VEHICULES	POURC.
1600 ET PLUS	1	1647	1	0.30	1647	0.74
1500 A 1600	3	4646	4	1.20	6293	2.80
1400 A 1500	6	8664	10	3.00	14957	6.64
1300 A 1400	5	6690	15	4.50	21647	9.61
1200 A 1300	7	8706	22	6.59	30353	13.48
1100 A 1200	14	16155	36	10.78	46508	20.65
1050 A 1100	7	7549	43	12.88	54057	24.00
1000 A 1050	5	5128	48	14.38	59185	26.28
950 A 1000	8	7776	56	16.77	66961	29.73
900 A 950	8	7424	64	19.17	74385	33.03
850 A 900	13	11334	77	23.06	85719	38.06
800 A 850	9	7379	86	25.75	93098	41.33
750 A 800	23	17788	109	32.64	110886	49.23
700 A 750	30	21743	139	41.62	132629	58.88
650 A 700	19	12814	158	47.31	145443	64.57
600 A 650	17	10518	175	52.40	155961	69.24
550 A 600	20	11487	195	58.39	167448	74.34
450 A 550	57	28326	252	75.45	195774	86.91
350 A 450	48	19279	300	89.83	215053	95.47
250 A 350	30	9379	330	98.81	224432	99.63
150 A 250	4	839	334	100.00	225271	100.00

CIRCULATION JOURNALIÈRE MOYENNE POUR CHAQUE MOIS
COMPARÉE AVEC LA MOYENNE ANNUELLE
- VALEURS AJUSTÉES -

STATION: FRANQUELIN

ROUTE N° 15-7-8



ROUTE 16 DISTRICT 7 COMPTEUR 3 VOIE 12 MOIS DE RELEVÉ
 ST-BRUNO A 3.1 MILLES A L'EST DE L'INTERSECTION ROUTE # 55

ANNEE	JOUR POURC.		JOUR MOYEN	JOUR MAXIMUM	HEURES MAXIMALES				
	AUG.	1-ERE			10-E	30-E	50-E	100-E	250-E
65	2320	9.3	4929	510	465	412	386	342	258
*POURC.			212.5	22.0	20.0	17.8	16.6	14.7	11.1
66	2492	7.4	5557	509	477	431	391	343	264
*POURC.			223.0	20.4	19.1	17.3	15.7	13.8	10.6
67	2867	15.1	6255	597	537	431	452	406	300
*POURC.			218.2	20.8	18.7	16.8	15.8	14.2	10.5

*---POURCENTAGE PAR RAPPORT AU JOUR MOYEN DE 12 MOIS

1967 DISTRIBUTION MENSUELLE

MOIS	HEURE MAXIMUM	JOUR MAXIMUM	JOUR MOYEN	TOTAL DU MOIS	POURCENTAGE
JAN.	422	3527	2240	69447	6.7
FEV.	327	3001	2017	56494	5.4
MAR.	515	4303	2447	75869	7.3
AVR.	597	5137	2839	85172	8.2
MAI.	558	4942	3033	94043	9.0
JUI.	572	5402	3381	101447	9.7
JUIL.	559	6255	3759	116559	11.2
AOU.	533	5585	3608	111850	10.7
SEP.	528	4968	3211	96351	9.3
OCT.	493	4912	2922	90607	8.7
NOV.	460	3966	2642	79279	7.6
DEC.	244	2619	2236	69339	6.7
JOUR MOYEN	2867		TOTAL	1046457	

ROUTE 16 DISTRICT 7 COMPTEUR 3 VOIE 12 MOIS DE RELEVÉ
 ST-BRUNO A 3.1 MILLES A L'EST DE L'INTERSECTION ROUTE # 55

1967 REPARTITION HORAIRE JOURNALIERE DU VOLUME DE 12 MOIS

HEURES		VOLUMES	POURC.	HEURES		VOLUMES	POURC.
A.M.				P.M.			
12- 1		29371	2.81	12- 1		49404	4.73
1- 2		19989	1.92	1- 2		63915	6.11
2- 3		12768	1.23	2- 3		71367	6.82
3- 4		8385	0.81	3- 4		71849	6.87
4- 5		6011	0.58	4- 5		78491	7.51
5- 6		6348	0.61	5- 6		75120	7.18
6- 7		13370	1.28	6- 7		66525	6.36
7- 8		27424	2.63	7- 8		66977	6.41
8- 9		38489	3.68	8- 9		58968	5.64
9-10		49299	4.72	9-10		47616	4.56
10-11		55596	5.32	10-11		40847	3.91
11-12		53042	5.07	11-12		35286	3.38
TOTAL				1046457			

1967 VOLUMES HORAIRE GROUPES SUIVANT LA FREQUENCE

GROUPES	FREQUENCE HEURES	TOTAL PAR GROUPE	TOTAL CUMULATIF PAR GROUPE HEURES	POURC.	VEHICULES	POURC.
560 ET PLUS	2	1169	2	0.03	1169	0.12
520 A 560	11	5989	13	0.15	7158	0.69
480 A 520	17	8470	30	0.35	15628	1.50
440 A 480	36	16402	66	0.76	32030	3.07
400 A 440	38	15987	104	1.19	48017	4.59
360 A 400	54	20455	158	1.81	68472	6.55
320 A 360	50	17077	208	2.38	85549	8.18
280 A 320	104	30936	312	3.57	116485	11.14
240 A 280	203	52311	515	5.88	168796	16.14
200 A 240	620	134193	1135	12.96	302989	28.96
160 A 200	1309	231824	2444	27.90	534813	51.11
140 A 160	889	132723	3333	38.05	667536	63.80
120 A 140	919	119119	4252	48.54	786655	75.18
100 A 120	784	86367	5036	57.49	873022	83.43
80 A 100	737	65925	5773	65.91	938947	89.73
60 A 80	655	45700	6428	73.38	984647	94.10
40 A 60	527	25953	6955	79.40	1010600	96.58
30 A 40	353	12103	7308	83.43	1022703	97.74
20 A 30	451	10861	7759	88.58	1033564	98.77
10 A 20	796	11537	8555	97.66	1045101	99.88
0 A 10	205	1356	8760	100.00	1046457	100.00

ROUTE 16 DISTRICT 7 COMPTEUR 3 VOIE 12 MOIS DE RELEVÉ

ST-BRUNO A 3.1 MILLES A L EST DE L INTERSECTION ROUTE # 55

1967 DENSITE MENSUELLE DE LA CIRCULATION

MOIS	DIMANCHES	LUNDIS	MARDIS	MERCREDIS	JEUDIS	VENDREDIS	SAMEDIS	TOTAL
JAN.	16306	8905	10996	8390	8239	8890	7721	69447
FEV.	8870	8109	8064	8369	7533	8550	6999	56494
MARS	16568	6619	9611	11640	11147	11728	8556	75869
AVR.	21056	10153	9555	10364	9600	11027	13377	85172
MAI	21771	10838	12958	13508	10723	11164	13081	94043
JUIN	24870	12189	12124	11936	14409	15995	9924	101447
JUIL	26537	16722	13472	13262	13103	13907	19556	116559
AOUT	20997	13015	16524	16922	16307	13120	14965	111850
SEP.	22718	8156	11375	11190	10922	15563	16427	96351
OCT.	20762	13317	12942	10464	10470	11247	11405	90607
NOV.	13589	10063	9836	12588	12511	10495	10197	79279
DEC.	12448	6873	9021	9236	9290	11220	11251	69339
TOTAL	226532	124959	136478	137869	134254	142906	143459	1046457
POURC. DU GRAND TOTAL	21.7	12.0	13.1	13.2	12.9	13.7	13.8	100.0

ROUTE 16 DISTRICT 7 COMPTEUR 3 VOIE 12 MOIS DE RELEVÉ

ST-BRUNO A 3.1 MILLES A L EST DE L INTERSECTION ROUTE # 55

1967 JOUR MOYEN MENSUEL

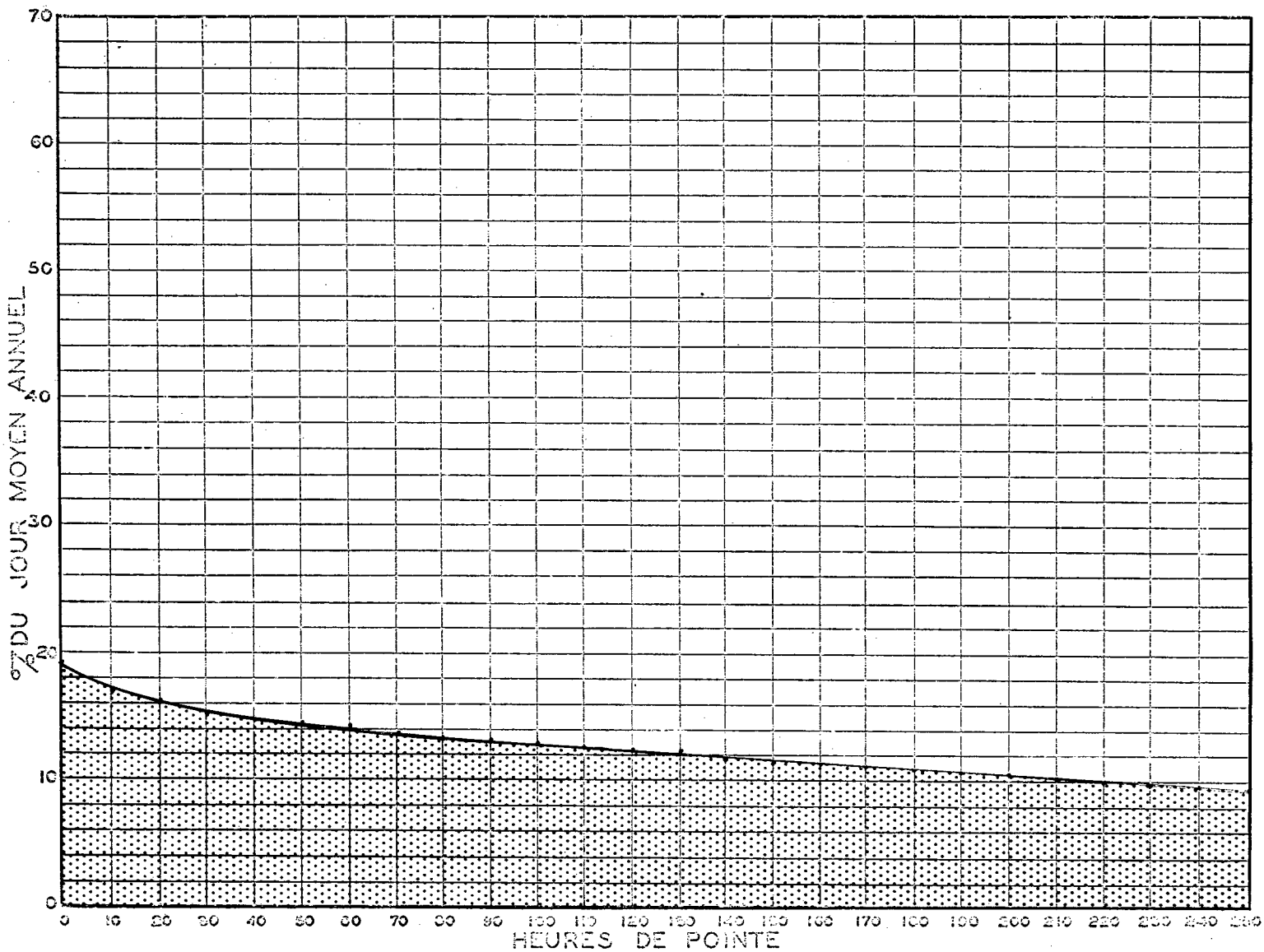
MOIS	DIMANCHE MOYEN	LUNDI MOYEN	MARDI MOYEN	MERCREDI MOYEN	JEUDI MOYEN	VENDREDI MOYEN	SAMEDI MOYEN	JOUR MOYEN AJUSTE
JAN.	2718	2226	2199	2098	2060	2223	1930	2207
FEV.	2218	2027	2016	2092	1883	2138	1750	2017
MARS	3314	2206	2403	2328	2229	2346	2139	2423
AVR.	4219	2538	2389	2591	2400	2757	2675	2795
MAI	4354	2710	2592	2702	2681	2791	3270	3014
JUIN	4974	3047	3031	2984	2882	3199	3308	3346
JUIL	5307	3344	3368	3316	3276	3477	3911	3714
AOUT	5249	3254	3305	3384	3261	3280	3741	3639
SEP.	4544	2719	2844	2798	2731	3113	3285	3147
OCT.	4152	2663	2588	2616	2618	2812	2851	2900
NOV.	3357	2516	2459	2518	2502	2624	2549	2652
DEC.	2075	2291	2255	2309	2323	2244	2250	2249
JOUR MOYEN	3877	2628	2621	2645	2571	2750	2805	2842

ST-BRUNO A 3.1 MILLES A L EST DE L INTERSECTION ROUTE # 55

1967 RELATION DES JOURS MOYENS MENSUELS AU JOUR MOYEN ANNUEL AJUSTE
POURCENTAGES

MOIS	DIMANCHE	LUNDI	MARDI	MERCREDI	JEUDI	VENDREDI	SAMEDI	JOUR MOYEN AJUSTE
JAN.	95.7	78.4	77.4	73.8	72.5	78.2	67.9	77.7
FEV.	78.1	71.4	71.0	73.6	66.3	75.3	61.6	71.0
MARS	116.6	77.6	84.6	81.9	78.5	82.6	75.3	85.3
AVR.	148.5	89.3	84.1	91.2	84.5	97.0	94.1	98.4
MAI	153.2	95.4	91.2	95.1	94.4	98.2	115.1	106.1
JUIN	175.0	107.2	106.7	105.0	101.4	112.6	116.4	117.7
JUIL	186.7	117.7	118.5	116.7	115.3	122.4	137.6	130.7
AOUT	184.7	114.5	116.3	119.1	114.8	115.4	131.6	128.1
SEP.	159.9	95.7	100.1	98.5	96.1	109.6	115.6	110.7
OCT.	146.1	93.7	91.1	92.1	92.1	99.0	100.3	102.1
NOV.	119.5	88.6	86.5	88.6	88.1	92.4	89.7	93.3
DEC.	73.0	80.6	79.4	81.3	81.8	79.0	79.2	79.2
JOUR MOYEN	136.4	92.5	92.3	93.1	90.5	96.8	98.7	100.0

RELATION ENTRE LES HEURES DE POINTE ET LE JOUR MOYEN ANNUEL
ST-BRUNO ROUTE N° 16-7-3



ROUTE 16 DISTRICT 7 COMPTEUR 3 VOIE 12 MOIS DE RELEVÉ

ST-BRUNO A 3.1 MILLES A L EST DE L INTERSECTION ROUTE # 55

COMPARAISON DES JOURS MOYENS MENSUELS

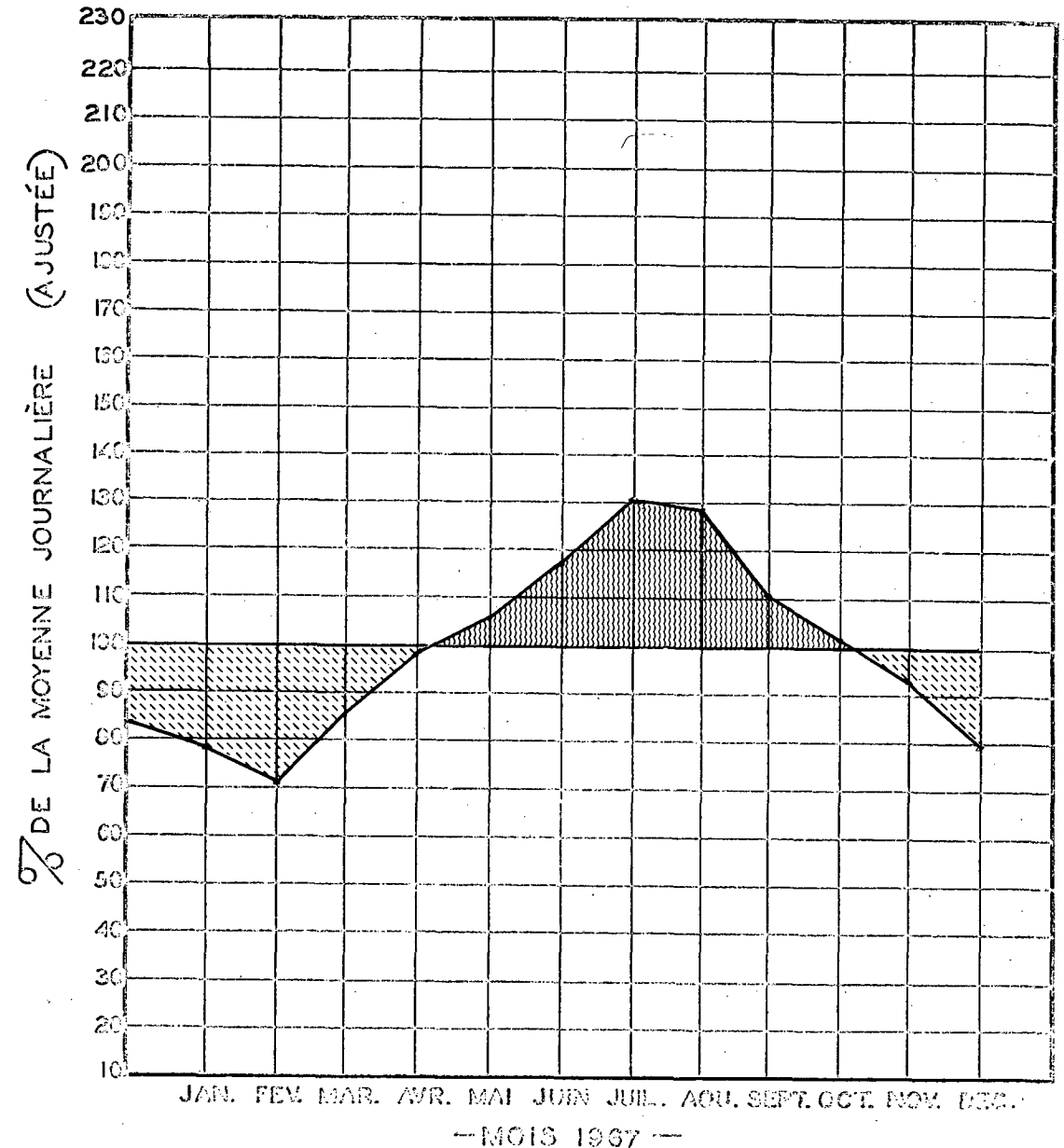
MOIS	JOUR MOYEN MENSUEL 1966		JOUR MOYEN MENSUEL 1967	
	VOLUME	POURC.J.M.	VOLUME	POURC.J.M.
JAN.	1829	74.3	2207	77.6
FEV.	2033	82.6	2017	71.0
MARS	2067	84.0	2423	85.2
AVR.	2193	89.1	2795	98.3
MAI	2527	102.6	3014	106.0
JUIN	2825	114.7	3346	117.7
JUIL	3245	131.8	3714	130.6
AOUT	3221	130.8	3639	128.0
SEP.	2606	105.8	3147	110.7
OCT.	2504	101.7	2900	102.0
NOV.	2421	98.3	2652	93.3
DEC.	2060	83.7	2249	79.1
J.M.A.AJUSTE	2461	100.0	2842	100.0

VOLUMES JOURNALIERS GROUPES SUIVANT LA FREQUENCE

GROUPES	FREQUENCE JOURS	TOTAL PAR GROUPE	TOTAL CUMULATIF PAR GROUPE			
			JOURS	POURC.	VEHICULES	POURC.
5400 ET PLUS	3	17242	3	0.83	17242	1.65
5200 A 5400	4	21199	7	1.92	38441	3.68
5000 A 5200	2	10181	9	2.47	48622	4.65
4800 A 5000	8	39396	17	4.66	88018	8.42
4600 A 4800	4	18744	21	5.76	106762	10.21
4400 A 4600	2	9084	23	6.31	115846	11.08
4200 A 4400	5	21503	28	7.68	137349	13.13
4000 A 4200	5	20340	33	9.05	157689	15.07
3800 A 4000	5	19507	38	10.42	177196	16.94
3600 A 3800	13	48116	51	13.98	225312	21.54
3400 A 3600	14	48704	65	17.81	274016	26.19
3200 A 3400	29	55918	94	25.76	369934	35.36
3000 A 3200	27	83553	121	33.16	453487	43.34
2800 A 3000	34	98389	155	42.47	551876	52.74
2600 A 2800	52	139508	207	56.72	691384	66.07
2400 A 2600	50	125487	257	70.42	816871	78.07
2200 A 2400	43	98731	300	82.20	915602	87.50
2000 A 2200	45	95215	345	94.53	1010817	96.60
1800 A 2000	15	29090	360	98.64	1039907	99.38
1000 A 1800	5	6550	365	100.00	1046457	100.00

CIRCULATION JOURNALIÈRE MOYENNE POUR CHAQUE MOIS
COMPARÉE AVEC LA MOYENNE ANNUELLE
— VALEURS AJUSTÉES —

STATION: ST-BRUNO ROUTE N° 16-7-3



ROUTE 16 DISTRICT 7 COMPTEUR 6 VOIE 2 4 MOIS DE RELEVÉ
 CHICOUTIMI A 1.0 MILLE A L EST DE ST-JEAN EUDES FACE AU MOTEL
 G.M.

ROUTE 16 DISTRICT 7 COMPTEUR 6 VOIE 2 4 MOIS DE RELEVÉ
 CHICOUTIMI A 1.0 MILLE A L EST DE ST-JEAN EUDES FACE AU MOTEL
 G.M.

ANNEE JOUR MOYEN POURC. AUG. JOUR MAXIMUM I-ERE 10-E 30-E 50-E 100-E 250-E HEURES MAXIMALES

ANNEE	JOUR MOYEN	POURC. AUG.	JOUR MAXIMUM I-ERE	10-E	30-E	50-E	100-E	250-E	HEURES MAXIMALES
1965									
1966									
67	9124	0.0	11147	972	907	869	839	769	680
*POURC.			122.2	10.7	9.9	9.5	9.2	8.4	7.5

*---POURCENTAGE PAR RAPPORT AU JOUR MOYEN DE 4 MOIS

1967 REPARTITION HORAIRE JOURNALIERE DU VOLUME DE 4 MOIS

HEURES A.M.	VOLUMES	POURC.	HEURES P.M.	VOLUMES	POURC.
12-1	30246	2.70	12-1	56631	5.05
1-2	12796	1.15	1-2	71208	6.35
2-3	7179	0.64	2-3	74654	6.66
3-4	3289	0.30	3-4	84199	7.51
4-5	1976	0.18	4-5	90059	8.03
5-6	4981	0.45	5-6	67892	6.05
6-7	26329	2.35	6-7	56872	5.07
7-8	61795	5.51	7-8	65610	5.85
8-9	49241	4.39	8-9	62818	5.60
9-10	44731	3.99	9-10	52768	4.71
10-11	48926	4.36	10-11	48731	4.35
11-12	52830	4.71	11-12	46422	4.14
TOTAL			1122203		

1967 DISTRIBUTION MENSUELLE

MOIS	HEURE MAXIMUM	JOUR MAXIMUM	JOUR MOYEN	TOTAL DU MOIS	POURCENTAGE
JAN.	---	---	---	---	---
FEV.	---	---	---	---	---
MARS	---	---	---	---	---
AVR.	---	---	---	---	---
MAI	---	---	---	---	---
JUIN	---	---	---	---	---
JUIL.	956	11147	9320	288941	25.8
AOUT	972	10516	9448	292893	26.1
SEP.	907	11075	9098	272960	24.4
OCT.	932	9921	8626	267409	23.9
NOV.	---	---	---	---	---
DEC.	---	---	---	---	---
JOUR MOYEN	9124		TOTAL	1122203	

1967 VOLUMES HORAIRE GROUPES SUIVANT LA FREQUENCE

GROUPES	FREQUENCE HEURES	TOTAL PAR GROUPE	TOTAL CUMULATIF PAR GROUPE HEURES	POURC. VEHICULES	POURC.
900 ET PLUS	13	12077	13	0.45	1.08
800 A 900	66	55675	79	2.68	6.04
700 A 800	119	88011	198	6.71	13.89
600 A 700	304	195702	502	17.01	31.32
550 A 600	232	133224	734	24.87	43.20
500 A 550	209	109725	943	31.95	52.97
450 A 500	292	137904	1235	41.84	65.26
400 A 450	338	143047	1573	53.29	78.01
375 A 400	154	59570	1727	58.51	83.32
350 A 375	101	36580	1828	61.93	86.58
300 A 350	167	54594	1995	67.59	91.44
275 A 300	69	19771	2064	69.92	93.20
250 A 275	46	12065	2110	71.48	94.28
200 A 250	71	16139	2181	73.89	95.72
175 A 200	30	5515	2211	74.90	96.21
150 A 175	61	9833	2272	76.97	97.08
100 A 150	102	12795	2374	80.43	98.22
75 A 100	58	5025	2432	82.39	98.67
50 A 75	86	5290	2518	85.30	99.14
25 A 50	152	5277	2670	90.45	99.61
0 A 25	282	4384	2952	100.00	100.00

ROUTE 16 DISTRICT 7 COMPTEUR 6 VOIE 2 4 MOIS DE RELEVÉ

CHICOUTIMI A 1.0 MILLE A L EST DE ST-JEAN EUDES FACE AU MOTEL G.M.

1967 DENSITE MENSUELLE DE LA CIRCULATION

MOIS	DIMANCHES	LUNDIS	MARDIS	MERCREDIS	JEUDIS	VENDREDIS	SAMEDIS	TOTAL
JAN.	---	---	---	---	---	---	---	---
FEV.	---	---	---	---	---	---	---	---
MARS	---	---	---	---	---	---	---	---
AVR.	---	---	---	---	---	---	---	---
MAI	---	---	---	---	---	---	---	---
JUIN	---	---	---	---	---	---	---	---
JUIL	39243	44566	39075	38071	41590	43419	42557	288941
AOÛT	32204	36544	47976	47717	51764	42213	34075	292893
SEP.	39921	25756	35867	35894	39239	52023	44220	272960
OCT.	40480	39509	42487	33842	37362	39054	34275	267409
NOV.	---	---	---	---	---	---	---	---
DEC.	---	---	---	---	---	---	---	---
TOTAL	151848	147635	165405	155524	169955	176709	155127	1122203
POURC. DU GRAND TOTAL	13.6	13.2	14.8	13.9	15.2	15.8	13.9	100.0

ROUTE 16 DISTRICT 7 COMPTEUR 6 VOIE 2 4 MOIS DE RELEVÉ

CHICOUTIMI A 1.0 MILLE A L EST DE ST-JEAN EUDES FACE AU MOTEL G.M.

1967 JOUR MOYEN MENSUEL

MOIS	DIMANCHE MOYEN	LUNDI MOYEN	MARDI MOYEN	MERCREDI MOYEN	JEUDI MOYEN	VENDREDI MOYEN	SAMEDI MOYEN	JOUR MOYEN AJUSTE
JAN.	---	---	---	---	---	---	---	---
FEV.	---	---	---	---	---	---	---	---
MARS	---	---	---	---	---	---	---	---
AVR.	---	---	---	---	---	---	---	---
MAI	---	---	---	---	---	---	---	---
JUIN	---	---	---	---	---	---	---	---
JUIL	7849	8997	9769	9518	10398	10855	8511	9413
AOÛT	8051	9236	9595	9543	10353	10553	8519	9407
SEP.	7984	8599	8967	8974	9810	10405	8844	9083
OCT.	8096	7982	8497	8461	9341	9764	8569	8672
NOV.	---	---	---	---	---	---	---	---
DEC.	---	---	---	---	---	---	---	---
JOUR MOYEN	7955	8704	9207	9124	9976	10394	8611	9144

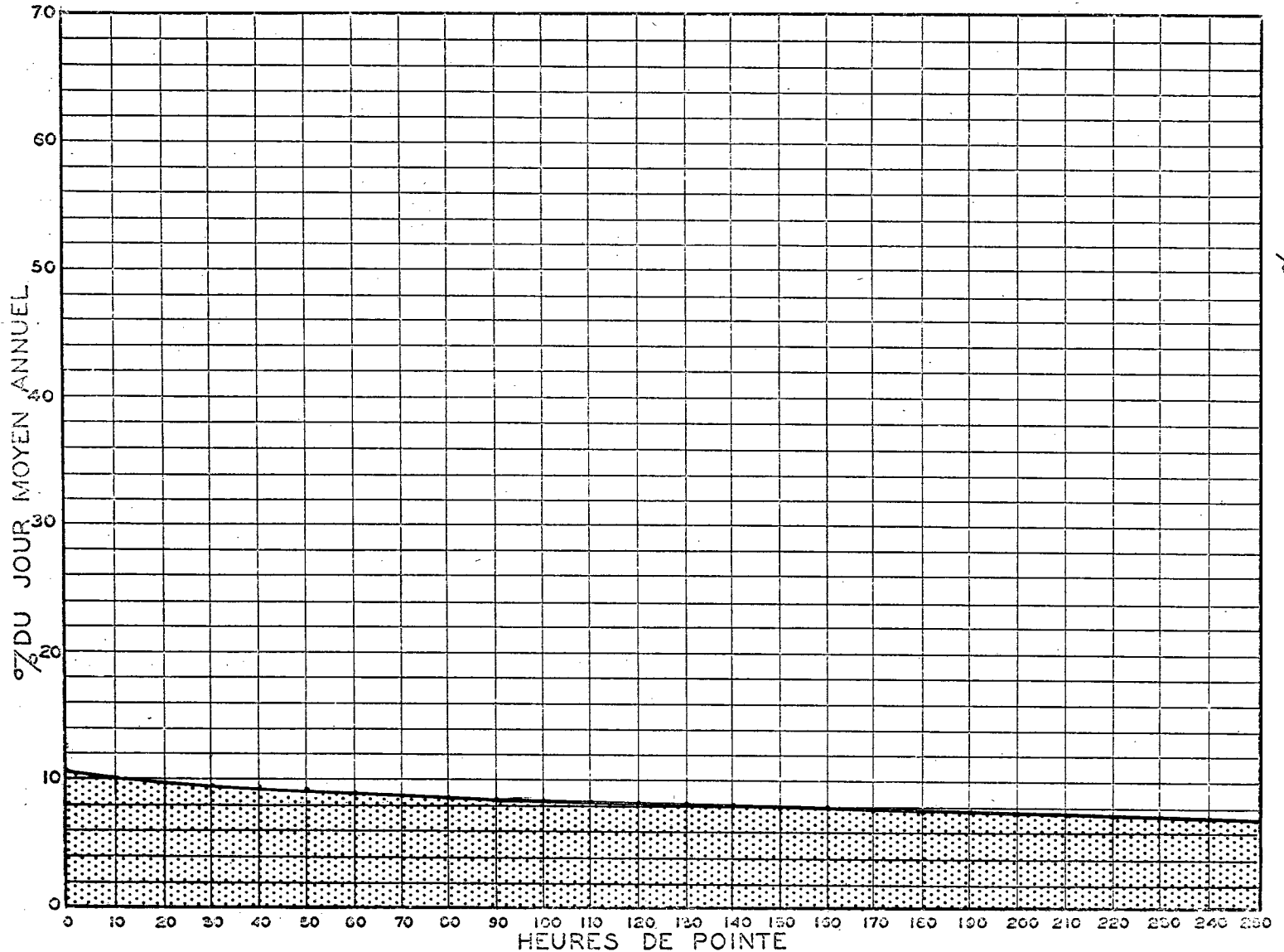
CHICOUTIMI

A 1.0 MILLE A L EST DE ST-JEAN EUDES FACE AU MOTEL G.M.

1967 RELATION DES JOURS MOYENS MENSUELS AU JOUR MOYEN DE 4 MOIS
POURCENTAGES

MOIS	DIMANCHE	LUNDI	MARDI	MERCREDI	JEUDI	VENDREDI	SAMEDI	JOUR MOYEN AJUSTE
JAN.	---	---	---	---	---	---	---	---
FEV.	---	---	---	---	---	---	---	---
MARS	---	---	---	---	---	---	---	---
AVR.	---	---	---	---	---	---	---	---
MAI	---	---	---	---	---	---	---	---
JUIN	---	---	---	---	---	---	---	---
JUIL	85.9	98.4	106.9	104.1	113.8	118.8	93.1	103.0
AGUT	88.1	101.0	105.0	104.4	113.3	115.4	93.2	102.9
SEP.	87.4	94.1	98.1	98.2	107.3	113.8	96.8	99.4
OCT.	88.6	87.3	93.0	92.6	102.2	106.8	93.8	94.9
NOV.	---	---	---	---	---	---	---	---
DEC.	---	---	---	---	---	---	---	---
JOUR MOYEN	87.5	95.2	100.7	99.8	109.1	113.7	94.2	100.0

RELATION ENTRE LES HEURES DE POINTE ET LE JOUR MOYEN ANNUEL
STATION: CHICOUTIMI ROUTE N° 16-7-6



342

% DU JOUR MOYEN ANNUEL

ROUTE 16 DISTRICT 7 COMPTEUR 6 VOIE 2 4 MOIS DE RELEVÉ

CHICOUTIMI A 1.0 MILLE A L EST DE ST-JEAN EUDES FACE AU MOTEL G.M.

COMPARAISON DES JOURS MOYENS MENSUELS

MOIS	JOUR MOYEN MENSUEL 1966		JOUR MOYEN MENSUEL 1967	
	VOLUME	POURC.J.M.	VOLUME	POURC.J.M.
JAN.	---	---	---	---
FEV.	---	---	---	---
MARS	---	---	---	---
AVR.	---	---	---	---
MAI	---	---	---	---
JUIN	---	---	---	---
JUIL	---	---	9413	102.9
AOUT	---	---	9407	102.9
SEP.	---	---	9083	99.3
OCT.	---	---	8672	94.8
NOV.	---	---	---	---
DEC.	---	---	---	---
J.M.A.AJUSTE	0	0.0	9144	100.0

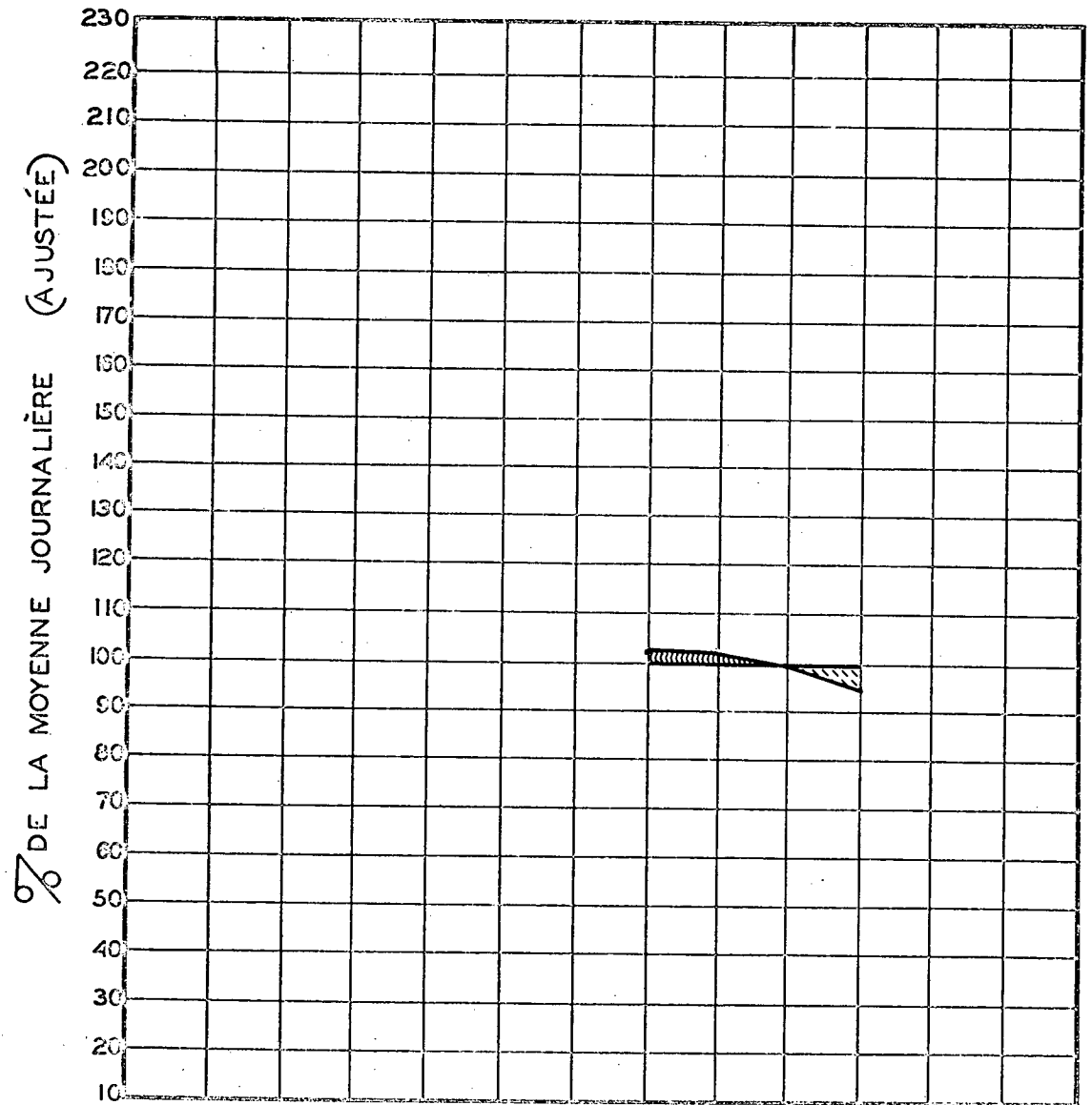
VOLUMES JOURNALIERS GROUPES SUIVANT LA FREQUENCE

GROUPES	FREQUENCE JOURS	TOTAL PAR GROUPE	TOTAL CUMULATIF PAR GROUPE			
			JOURS	POURC.	VEHICULES	POURC.
11000 ET PLUS	3	33331	3	2.44	33331	2.98
10700 A 11000	2	21797	5	4.07	55128	4.92
10400 A 10700	8	84424	13	10.57	139552	12.44
10200 A 10400	4	41293	17	13.83	180845	16.12
10000 A 10200	5	50532	22	17.89	231377	20.62
9800 A 10000	9	89061	31	25.21	320438	28.56
9600 A 9800	6	58282	37	30.09	378720	33.75
9400 A 9600	10	55197	47	38.22	473917	42.24
9200 A 9400	13	121077	60	48.79	594994	53.03
9100 A 9200	3	27497	63	51.22	622491	55.48
9000 A 9100	1	9071	64	52.04	631562	56.28
8900 A 9000	7	62674	71	57.73	694236	61.87
8800 A 8900	3	26521	74	60.17	720757	64.23
8600 A 8800	6	52088	80	65.05	772845	68.87
8400 A 8600	12	101787	92	74.80	874632	77.94
8200 A 8400	7	58201	99	80.49	932833	83.13
8000 A 8200	12	57271	111	90.25	1030104	91.80
7800 A 8000	6	47250	117	95.13	1077354	96.01
7600 A 7800	3	23141	120	97.57	1100495	98.07
7300 A 7600	1	7563	121	98.38	1108058	98.74
7000 A 7300	2	14145	123	100.00	1122203	100.00

CIRCULATION JOURNALIÈRE MOYENNE POUR CHAQUE MOIS
COMPARÉE AVEC LA MOYENNE ANNUELLE
— VALEURS AJUSTÉES —

STATION: CHICOUTIMI

ROUTE N° 16-7-6



JAN. FEV. MAR. AVR. MAI JUIN JUIL. AOU. SEPT. OCT. NOV. DEC.

— MOIS 1967 —

ROUTE 16 DISTRICT 7 COMPTEUR 5 VOIE 4 MOIS DE RELEVÉ
 CHICOUTIMI A 4.0 MILLES A L OUEST DU ROND POINT DE CHICOUTIMI

ANNEE	JOUR MOYEN		POURC. AUG.	JOUR MAXIMUM I-ERE	HEURES MAXIMALES				
	10-E	30-E			50-E	100-E	250-E		
1965									
1966									
67	7549	0.0	10428	1214	951	805	750	660	569
*POURC.			138.2	16.1	12.6	10.7	9.9	8.7	7.5

*---POURCENTAGE PAR RAPPORT AU JOUR MOYEN DE 4 MOIS

1967 DISTRIBUTION MENSUELLE

MOIS	HEURE MAXIMUM	JOUR MAXIMUM	JOUR MOYEN	TOTAL DU MOIS	POURCENTAGE
JAN.	---	---	---	---	---
FEV.	---	---	---	---	---
MARS	---	---	---	---	---
AVR.	---	---	---	---	---
MAI	---	---	---	---	---
JUIN	---	---	---	---	---
JUIL	1108	10428	8043	249360	26.9
AOUT	915	9756	7869	243950	26.3
SEP.	1214	9670	7527	225830	24.4
OCT.	949	7655	6754	209395	22.6
NOV.	---	---	---	---	---
DEC.	---	---	---	---	---
JOUR MOYEN	7549		TOTAL	928535	

ROUTE 16 DISTRICT 7 COMPTEUR 5 VOIE 4 MOIS DE RELEVÉ
 CHICOUTIMI A 4.0 MILLES A L OUEST DU ROND POINT DE CHICOUTIMI

1967 REPARTITION HORAIRE JOURNALIERE DU VOLUME DE 4 MOIS

HEURES A.M.			HEURES P.M.		
HEURES	VOLUMES	POURC.	HEURES	VOLUMES	POURC.
12-1	24109	2.60	12-1	46320	4.99
1-2	14675	1.59	1-2	57190	6.16
2-3	8069	0.87	2-3	61022	6.58
3-4	4819	0.52	3-4	63873	6.88
4-5	3439	0.38	4-5	69883	7.53
5-6	4743	0.52	5-6	65881	7.10
6-7	15163	1.64	6-7	55145	5.94
7-8	35751	3.86	7-8	55487	5.98
8-9	41558	4.48	8-9	55750	6.01
9-10	39232	4.23	9-10	47561	5.13
10-11	41713	4.50	10-11	40150	4.33
11-12	42937	4.63	11-12	34065	3.67
TOTAL			928535		

1967 VOLUMES HORAIRE GROUPES SUIVANT LA FREQUENCE

GROUPES	FREQUENCE HEURES	TOTAL PAR GROUPE	TOTAL CUMULATIF PAR GROUPE HEURES	POURC.	VEHICULES	POURC.
1100 ET PLUS	2	2322	2	0.07	2322	0.26
1000 A 1100	3	3089	5	0.17	5411	0.59
900 A 1000	8	7617	13	0.45	13028	1.41
800 A 900	17	14497	30	1.02	27525	2.97
700 A 800	41	30594	71	2.41	58119	6.26
600 A 700	112	71441	183	6.20	129560	13.96
550 A 600	103	59234	286	9.69	188794	20.34
500 A 550	151	79060	437	14.81	267854	28.85
450 A 500	242	114456	679	23.01	382310	41.18
400 A 450	381	161930	1060	35.91	544240	58.62
350 A 400	349	130463	1409	47.74	674703	72.67
300 A 350	343	111854	1752	59.35	786557	84.71
250 A 300	191	52658	1943	65.82	839215	90.39
200 A 250	116	26119	2059	69.75	865334	93.20
150 A 200	105	18193	2164	73.31	883527	95.16
125 A 150	59	7970	2223	75.31	891497	96.02
100 A 125	75	8436	2298	77.85	899933	96.92
75 A 100	98	8600	2396	81.17	908533	97.85
50 A 75	119	7345	2515	85.20	915878	98.64
25 A 50	271	9440	2786	94.38	925318	99.66
0 A 25	166	3217	2952	100.00	928535	100.00

ROUTE 16 DISTRICT 7 COMPTEUR 5 VOIE 4 MOIS DE RELEVÉ

CHICOUTIMI A 4.0 MILLES A L OUEST DU ROND POINT DE CHICOUTIMI

1967 DENSITE MENSUELLE DE LA CIRCULATION

MOIS	DIMANCHES	LUNDIS	MARDIS	MERCREDIS	JEUDIS	VENDREDIS	SAMEDIS	TOTAL
JAN.	---	---	---	---	---	---	---	---
FEV.	---	---	---	---	---	---	---	---
MARS	---	---	---	---	---	---	---	---
AVR.	---	---	---	---	---	---	---	---
MAI	---	---	---	---	---	---	---	---
JUIN	---	---	---	---	---	---	---	---
JUIL	44357	39675	31202	31139	30948	32798	39241	249360
AOUT	33742	30627	37479	38714	39040	31947	32401	243950
SEP.	44899	20014	27359	28668	28470	39302	37118	225830
OCT.	37767	31010	31575	25669	26473	29702	27199	209395
NOV.	---	---	---	---	---	---	---	---
DEC.	---	---	---	---	---	---	---	---
TOTAL	160765	121326	127615	124190	124931	133749	135959	928535
POURC. DU GRAND TOTAL	17.4	13.1	13.8	13.4	13.5	14.5	14.7	100.0

345

ROUTE 16 DISTRICT 7 COMPTEUR 5 VOIE 4 MOIS DE RELEVÉ

CHICOUTIMI A 4.0 MILLES A L OUEST DU ROND POINT DE CHICOUTIMI

1967 JOUR MOYEN MENSUEL

MOIS	DIMANCHE MOYEN	LUNDI MOYEN	MARDI MOYEN	MERCREDI MOYEN	JEUDI MOYEN	VENDREDI MOYEN	SAMEDI MOYEN	JOUR MOYEN AJUSTE
JAN.	---	---	---	---	---	---	---	---
FEV.	---	---	---	---	---	---	---	---
MARS	---	---	---	---	---	---	---	---
AVR.	---	---	---	---	---	---	---	---
MAI	---	---	---	---	---	---	---	---
JUIN	---	---	---	---	---	---	---	---
JUIL	8871	7935	7801	7785	7737	8200	7848	8025
AOUT	8436	7657	7496	7743	7808	7987	8100	7889
SEP.	8980	6671	6840	7167	7118	7860	7424	7437
OCT.	7553	6202	6315	6417	6618	7426	6800	6761
NOV.	---	---	---	---	---	---	---	---
DEC.	---	---	---	---	---	---	---	---
JOUR MOYEN	8460	7116	7113	7278	7320	7868	7543	7528

CHICOUTIMI A 4.0 MILLES A L OUEST DU ROND POINT DE CHICOUTIMI

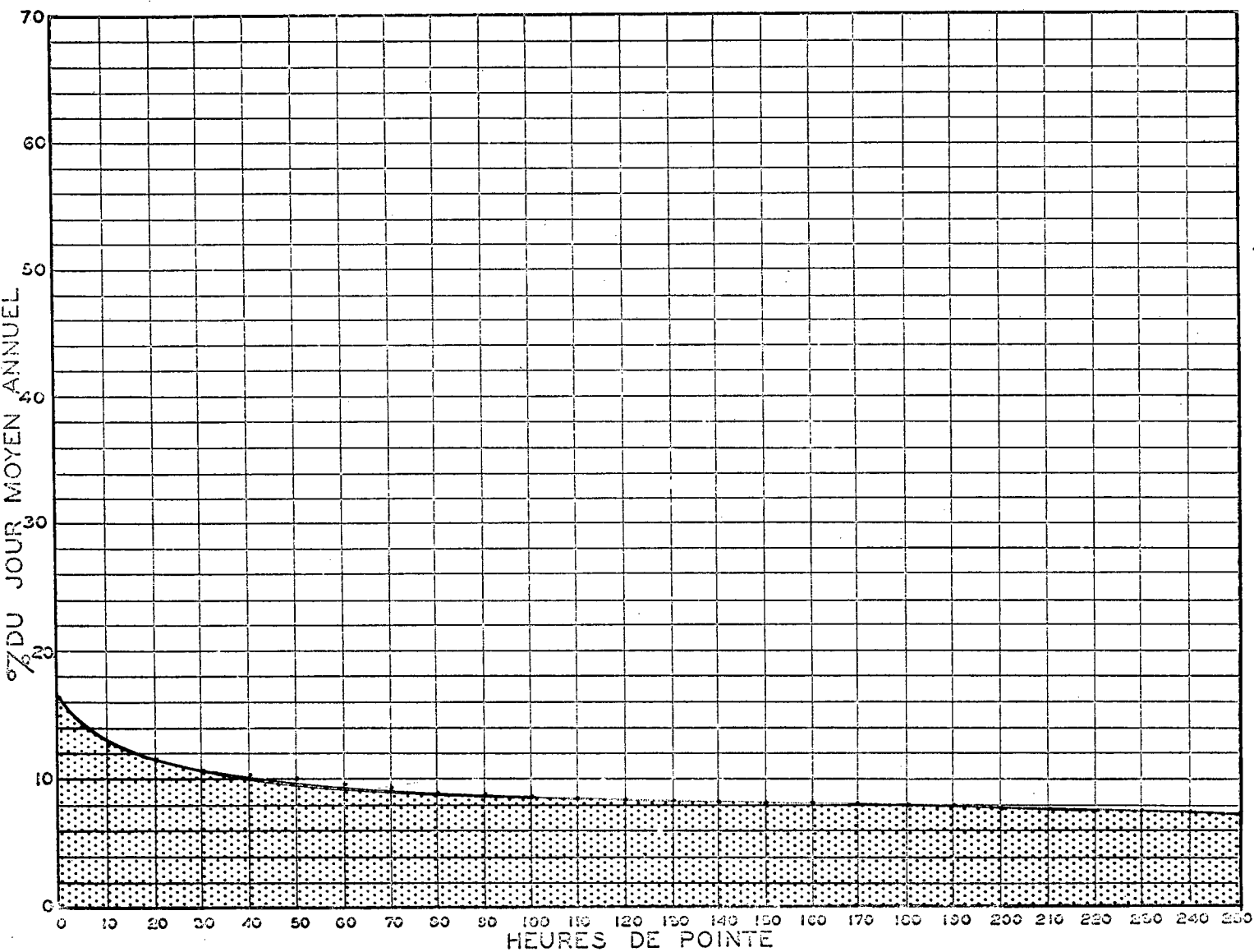
1967 RELATION DES JOURS MOYENS MENSUELS AU JOUR MOYEN DE 4 MOIS
POURCENTAGES

MOIS	DIMANCHE	LUNDI	MARDI	MERCREDI	JEUDI	VENDREDI	SAMEDI	JOUR MOYEN AJUSTE
JAN.	---	---	---	---	---	---	---	---
FEV.	---	---	---	---	---	---	---	---
MARS	---	---	---	---	---	---	---	---
AVR.	---	---	---	---	---	---	---	---
MAI	---	---	---	---	---	---	---	---
JUIN	---	---	---	---	---	---	---	---
JUIL	117.9	105.4	103.7	103.5	102.8	109.0	104.3	106.6
AOUT	112.1	101.8	99.6	102.9	103.8	106.1	107.6	104.8
SEP.	119.3	88.7	90.9	95.2	94.6	104.4	98.7	98.8
OCT.	100.4	82.4	83.9	85.3	88.0	98.7	90.4	89.9
NOV.	---	---	---	---	---	---	---	---
DEC.	---	---	---	---	---	---	---	---
JOUR MOYEN	112.4	94.6	94.5	96.7	97.3	104.6	100.2	100.0

RELATION ENTRE LES HEURES DE POINTE ET LE JOUR MOYEN ANNUEL
STATION: CHICOUTIMI ROUTE N° 16-7-5

346

% DU JOUR MOYEN ANNUEL



ROUTE DISTRICT COMPTEUR VOIE 4 MOIS DE RELEVÉ
16 7 5

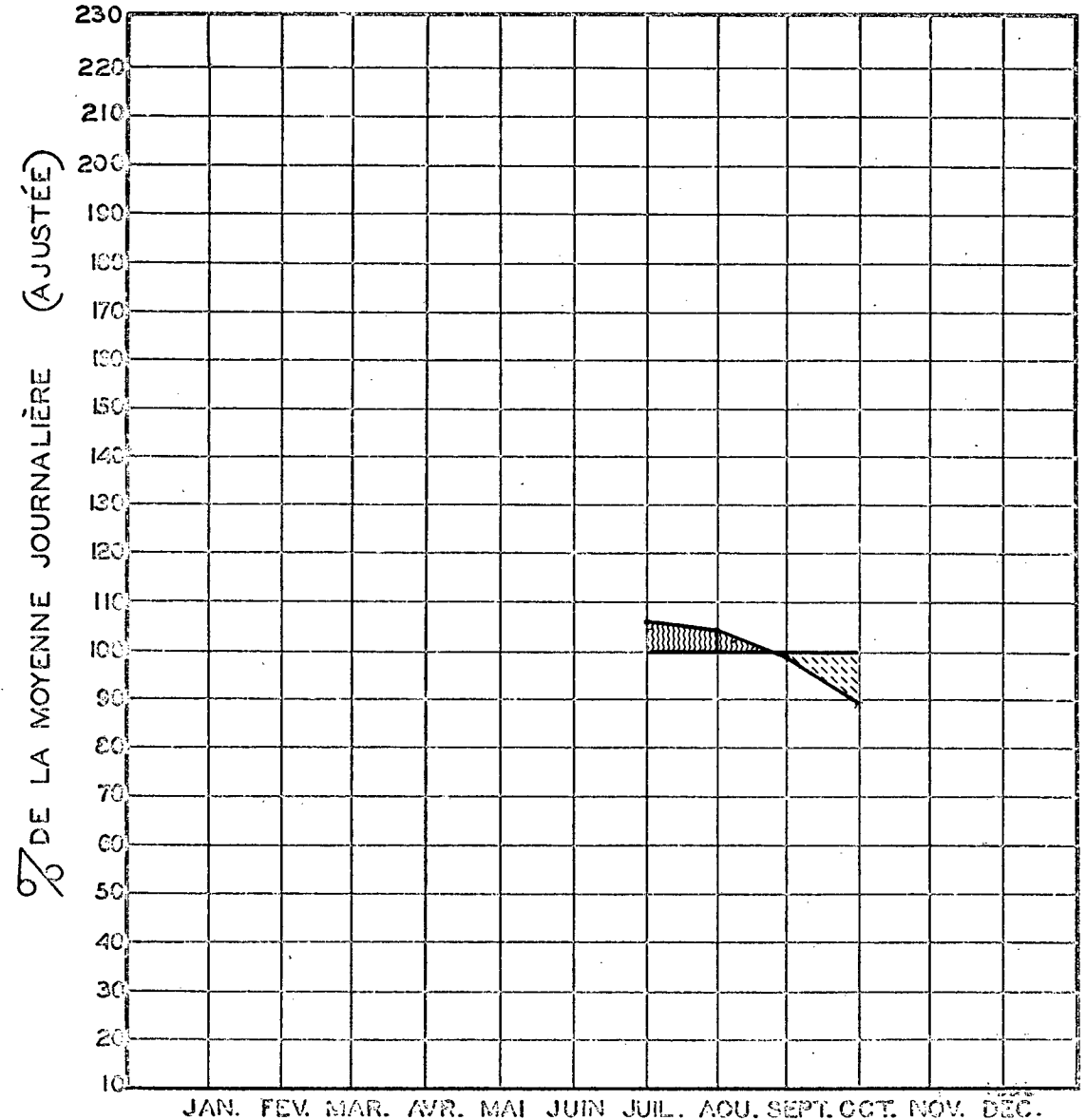
CHICOUTIMI A 4.0 MILLES A L OUEST DU ROND POINT DE CHICOUTIMI

CIRCULATION JOURNALIÈRE MOYENNE POUR CHAQUE MOIS
COMPARÉE AVEC LA MOYENNE ANNUELLE
— VALEURS AJUSTÉES —

COMPARAISON DES JOURS MOYENS MENSUELS

MOIS	JOUR MOYEN MENSUEL 1966		JOUR MOYEN MENSUEL 1967	
	VOLUME	POURC.J.M.	VOLUME	POURC.J.M.
JAN.	---	---	---	---
FEV.	---	---	---	---
MARS	---	---	---	---
AVR.	---	---	---	---
MAI	---	---	---	---
JUIN	---	---	---	---
JUIL	---	---	8025	106.6
AOUT	---	---	7889	104.8
SEP.	---	---	7437	98.8
OCT.	---	---	6761	89.8
NOV.	---	---	---	---
DEC.	---	---	---	---
J.M.A.AJUSTE	0	0.0	7528	100.0

STATION: CHICOUTIMI ROUTE N° 16-7-5



VOLUMES JOURNALIERS GROUPES SUIVANT LA FREQUENCE

GROUPES	FREQUENCE JOURS	TOTAL PAR GROUPE	TOTAL CUMULATIF PAR GROUPE			
			JOURS	POURC.	VEHICULES	POURC.
10200 ET PLUS	1	10428	1	0.82	10428	1.13
9600 A 9900	2	19426	3	2.44	29854	3.22
9000 A 9300	2	18332	5	4.07	48186	5.19
8700 A 9000	3	26521	8	6.51	74707	8.05
8500 A 8700	4	34261	12	9.76	108968	11.74
8300 A 8500	7	58513	19	15.45	167481	18.04
8100 A 8300	4	32715	23	18.70	200196	21.57
8000 A 8100	6	48172	29	23.58	248368	26.75
7900 A 8000	8	63471	37	30.09	311839	33.59
7800 A 7900	11	86487	48	39.03	398326	42.90
7700 A 7800	6	46385	54	43.91	444711	47.90
7500 A 7700	15	114380	69	56.10	559091	60.22
7300 A 7500	11	81321	80	65.05	640412	68.98
7100 A 7300	12	86579	92	74.80	726991	78.30
6800 A 7100	6	41533	98	79.68	768524	82.77
6500 A 6800	8	53287	106	86.18	821811	88.51
6200 A 6500	14	89100	120	97.57	910911	98.11
5900 A 6200	1	5953	121	98.38	916864	98.75
5600 A 5900	2	11671	123	100.00	928535	100.00

JAN. FEV. MAR. AVR. MAI JUIN JUIL. AOUT. SEPT. OCT. NOV. DEC.

ROUTE 16 DISTRICT 7 COMPTEUR 4 VOIE 4 MOIS DE RELEVÉ
 CHICOUTIMI A 1.5 A L OUEST DU RANG STE-FAMILLE A L EST DU ROND-POINT.

ANNEE	JOUR POURC.		JOUR		HEURES MAXIMALES				
	MOYEN	AUG.	MAXIMUM	I-ERE	10-E	30-E	50-E	100-E	250-E
1965									
1966									
67	3792	0.0	5164	565	477	417	382	347	285
*POURC.			136.2	14.9	12.6	11.0	10.1	9.2	7.5

*---POURCENTAGE PAR RAPPORT AU JOUR MOYEN DE 4 MOIS

1967 DISTRIBUTION MENSUELLE

MOIS	HEURE MAXIMUM	JOUR MAXIMUM	JOUR MOYEN	TOTAL DU MOIS	POURCENTAGE
JAN.	---	---	---	---	---
FEV.	---	---	---	---	---
MARS	---	---	---	---	---
AVR.	---	---	---	---	---
MAI	---	---	---	---	---
JUIN	---	---	---	---	---
JUIL	441	5164	4053	125646	27.0
AOUT	448	4417	3864	119784	25.7
SEP.	505	4805	3750	112511	24.2
OCT.	565	4425	3499	108469	23.3
NOV.	---	---	---	---	---
DEC.	---	---	---	---	---
JOUR MOYEN	3792		TOTAL	466410	

ROUTE 16 DISTRICT 7 COMPTEUR 4 VOIE 4 MOIS DE RELEVÉ
 CHICOUTIMI A 1.5 A L OUEST DU RANG STE-FAMILLE A L EST DU ROND-POINT.

1967 REPARTITION HORAIRE JOURNALIERE DU VOLUME DE 4 MOIS

A.M.			P.M.		
HEURES	VOLUMES	POURC.	HEURES	VOLUMES	POURC.
12- 1	9362	2.01	12- 1	21841	4.69
1- 2	5541	1.19	1- 2	29665	6.37
2- 3	3120	0.67	2- 3	32839	7.05
3- 4	1791	0.39	3- 4	35689	7.66
4- 5	1653	0.36	4- 5	39179	8.41
5- 6	3139	0.68	5- 6	29992	6.44
6- 7	9657	2.08	6- 7	24290	5.21
7- 8	21389	4.59	7- 8	26720	5.73
8- 9	19988	4.29	8- 9	26387	5.66
9-10	21823	4.68	9-10	22809	4.90
10-11	23217	4.98	10-11	19118	4.10
11-12	21808	4.68	11-12	15393	3.31
TOTAL			466410		

1967 VOLUMES HORAIRES GROUPES SUIVANT LA FREQUENCE

GROUPES	FREQUENCE HEURES	TOTAL PAR GROUPE	TOTAL CUMULATIF HEURES	POURC. POURC.	VEHICULES	POURC.
500 ET PLUS	6	3196	6	0.21	3196	0.69
475 A 500	4	1941	10	0.34	5137	1.11
450 A 475	10	4582	20	0.68	9719	2.09
425 A 450	7	3064	27	0.92	12783	2.75
400 A 425	7	2908	34	1.16	15691	3.37
375 A 400	24	9244	58	1.97	24935	5.35
350 A 375	37	13308	95	3.22	38243	8.20
325 A 350	53	17847	148	5.02	56090	12.03
300 A 325	64	19887	212	7.19	75977	16.29
275 A 300	94	26704	306	10.37	102681	22.02
250 A 275	188	49023	494	16.74	151704	32.53
225 A 250	263	62158	757	25.65	213862	45.86
200 A 225	313	66024	1070	36.25	279886	60.01
175 A 200	347	64944	1417	48.01	344830	73.94
150 A 175	284	46083	1701	57.63	390913	83.82
125 A 150	207	28456	1908	64.64	419369	89.92
100 A 125	130	14739	2038	69.04	434108	93.08
75 A 100	107	9462	2145	72.67	443570	95.11
50 A 75	151	9201	2296	77.78	452771	97.08
25 A 50	216	7870	2512	85.10	460641	98.77
0 A 25	440	5769	2952	100.00	466410	100.00

ROUTE 16 DISTRICT 7 COMPTEUR 4 VOIE 4 MOIS DE RELEVÉ

CHICOUTIMI A 1.5 A L OUEST DU RANG STE-FAMILLE A L EST DU ROND-POINT.

1967 DENSITE MENSUELLE DE LA CIRCULATION

MOIS	DIMANCHES	LUNDIS	MARDIS	MERCREDIS	JEUDIS	VENDREDIS	SAMEDIS	TOTAL
JAN.	---	---	---	---	---	---	---	---
FEV.	---	---	---	---	---	---	---	---
MARS	---	---	---	---	---	---	---	---
AVR.	---	---	---	---	---	---	---	---
MAI	---	---	---	---	---	---	---	---
JUIN	---	---	---	---	---	---	---	---
JUIL	21546	18896	16106	15199	15544	16854	21501	125646
AOUT	17089	14472	18888	18603	18872	15865	15995	119784
SEP.	21215	10140	13658	13659	14682	20287	18870	112511
OCT.	20076	15655	16427	12793	13528	15248	14742	108469
NOV.	---	---	---	---	---	---	---	---
DEC.	---	---	---	---	---	---	---	---
TOTAL	79926	59163	65079	60254	62626	68254	71108	466410
POURC. DU GRAND TOTAL	17.2	12.7	14.0	13.0	13.5	14.7	15.3	100.0

ROUTE 16 DISTRICT 7 COMPTEUR 4 VOIE 4 MOIS DE RELEVÉ

CHICOUTIMI A 1.5 A L OUEST DU RANG STE-FAMILLE A L EST DU ROND-POINT.

1967 JOUR MOYEN MENSUEL

MOIS	DIMANCHE MOYEN	LUNDI MOYEN	MARDI MOYEN	MERCREDI MOYEN	JEUDI MOYEN	VENDREDI MOYEN	SAMEDI MOYEN	JOUR MOYEN AJUSTE
JAN.	---	---	---	---	---	---	---	---
FEV.	---	---	---	---	---	---	---	---
MARS	---	---	---	---	---	---	---	---
AVR.	---	---	---	---	---	---	---	---
MAI	---	---	---	---	---	---	---	---
JUIN	---	---	---	---	---	---	---	---
JUIL	4309	3779	4027	3800	3886	4214	4300	4044
AOUT	4272	3618	3778	3721	3774	3966	3999	3875
SEP.	4243	3380	3415	3415	3671	4057	3774	3707
OCT.	4015	3131	3285	3198	3382	3812	3686	3501
NOV.	---	---	---	---	---	---	---	---
DEC.	---	---	---	---	---	---	---	---
JOUR MOYEN	4210	3477	3626	3534	3678	4012	3940	3782

ROUTE
16

DISTRICT
7

COMPTEUR
4

VOIE

4 MOIS DE RELEVÉ

CHICOUTIMI

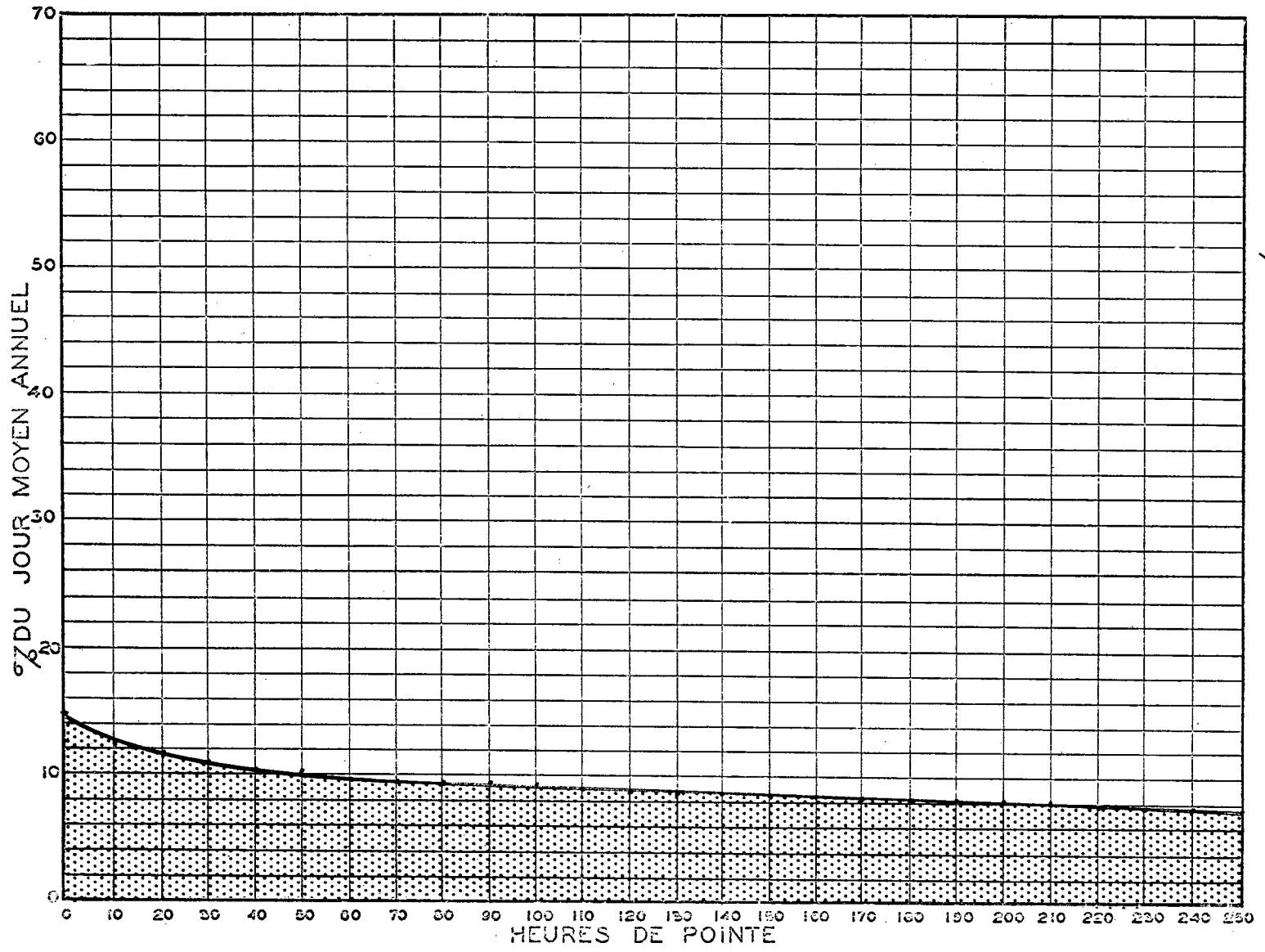
A 1.5 A L OUEST DU RANG STE-FAMILLE A L EST DU ROND-
POINT.

1967 RELATION DES JOURS MOYENS MENSUELS AU JOUR MOYEN DE 4 MOIS

POURCENTAGES

MOIS	DIMANCHE	LUNDI	MARDI	MERCREDI	JEUDI	VENDREDI	SAMEDI	JOUR MOYEN AJUSTE
JAN.	---	---	---	---	---	---	---	---
FEV.	---	---	---	---	---	---	---	---
MARS	---	---	---	---	---	---	---	---
AVR.	---	---	---	---	---	---	---	---
MAI	---	---	---	---	---	---	---	---
JUIN	---	---	---	---	---	---	---	---
JUIL	114.0	95.9	106.5	100.5	102.8	111.4	113.7	107.0
AOUT	113.0	95.7	99.9	98.4	99.8	104.9	105.8	102.5
SEP.	112.2	85.4	90.3	90.3	97.1	107.3	99.8	98.0
OCT.	106.2	82.8	86.9	84.6	89.5	100.8	97.5	92.6
NOV.	---	---	---	---	---	---	---	---
DEC.	---	---	---	---	---	---	---	---
JOUR MOYEN	111.3	92.0	95.9	93.5	97.3	106.1	104.2	100.0

RELATION ENTRE LES HEURES DE POINTE ET LE JOUR MOYEN ANNUEL —
STATION: CHICOUTIMI ROUTE N° 16-7-4



350
% DU JOUR MOYEN ANNUEL

ROUTE 16 DISTRICT 7 COMPTEUR 4 VOIE 4 MOIS DE RELEVÉ

CHICOUTIMI A 1.5 A L OUEST DU RANG STE-FAMILLE A L EST DU ROND-POINT.

COMPARAISON DES JOURS MOYENS MENSUELS

MOIS	JOUR MOYEN MENSUEL 1966		JOUR MOYEN MENSUEL 1967	
	VOLUME	POURC.J.M.	VOLUME	POURC.J.M.
JAN.	---	---	---	---
FEV.	---	---	---	---
MARS	---	---	---	---
AVR.	---	---	---	---
MAI	---	---	---	---
JUIN	---	---	---	---
JUIL	---	---	4044	106.9
AOUT	---	---	3875	102.4
SEP.	---	---	3707	98.0
OCT.	---	---	3501	92.5
NOV.	---	---	---	---
DEC.	---	---	---	---
J.M.A.AJUSTE	0	0.0	3782	100.0

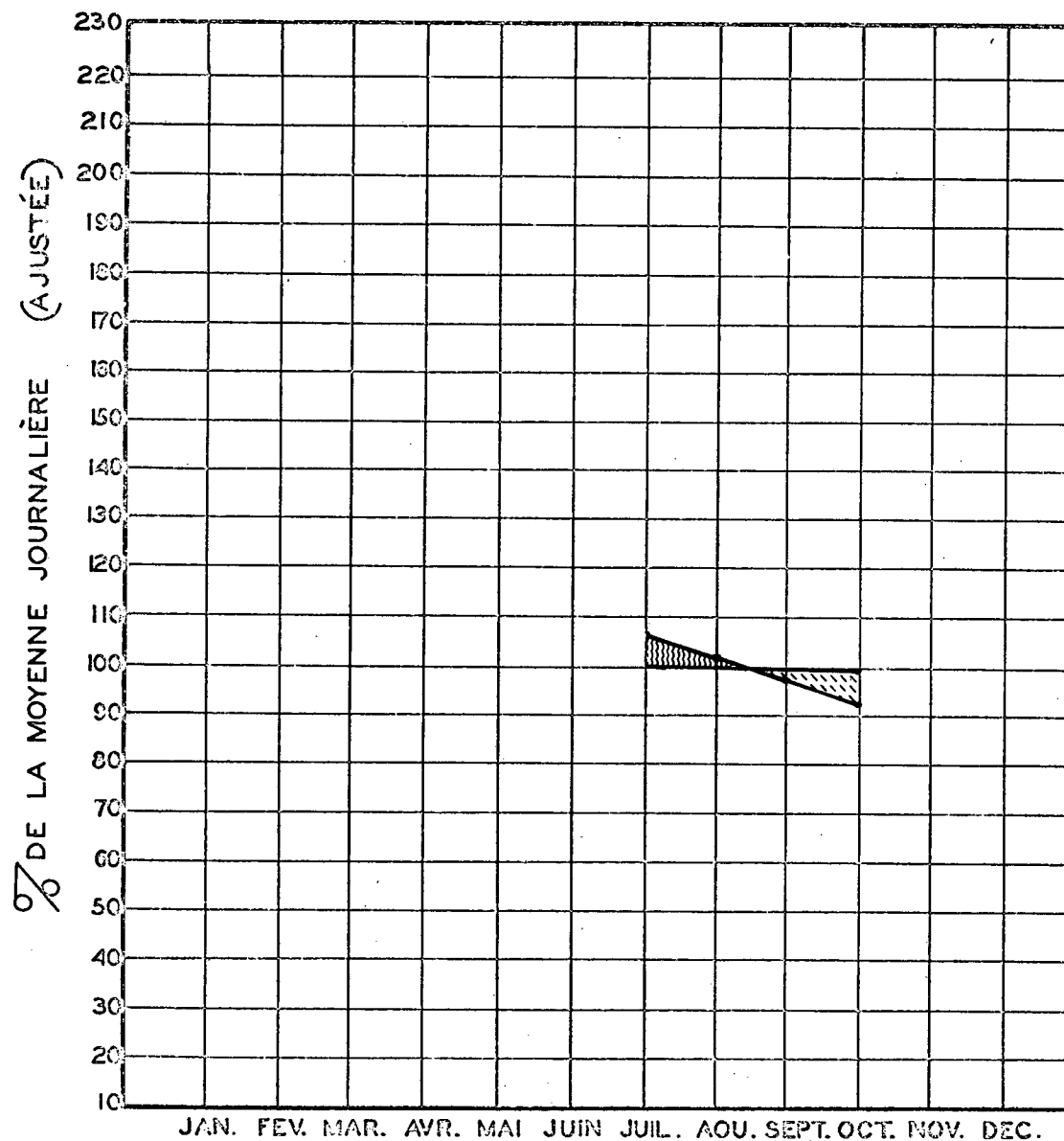
VOLUMES JOURNALIERS GROUPES SUIVANT LA FREQUENCE

GROUPES	FREQUENCE JOURS	TOTAL PAR GROUPE	TOTAL CUMULATIF PAR GROUPE			
			JOURS	POURC.	VEHICULES	POURC.
5000 ET PLUS	1	5164	1	0.82	5164	1.11
4800 A 5000	1	4805	2	1.63	9969	2.14
4400 A 4600	3	13334	5	4.07	23303	5.00
4300 A 4400	7	30377	12	9.76	53680	11.51
4200 A 4300	3	12857	15	12.20	66537	14.27
4150 A 4200	7	29154	22	17.89	95691	20.52
4100 A 4150	4	16482	26	21.14	112173	24.06
4050 A 4100	4	16308	30	24.40	128481	27.55
4000 A 4050	12	48219	42	34.15	176700	37.89
3950 A 4000	6	23848	48	39.03	200548	43.00
3900 A 3950	6	23562	54	43.91	224110	48.05
3850 A 3900	4	15467	58	47.16	239577	51.37
3800 A 3850	5	19073	63	51.22	258650	55.46
3700 A 3800	9	33717	72	58.54	292367	62.69
3600 A 3700	10	36424	82	66.67	328791	70.50
3500 A 3600	11	39015	93	75.61	367806	78.86
3400 A 3500	7	24125	100	81.31	391931	84.04
3200 A 3400	16	53017	116	94.31	444948	95.40
3000 A 3200	6	18653	122	99.19	463601	99.40
2800 A 3000	1	2809	123	100.00	466410	100.00

CIRCULATION JOURNALIÈRE MOYENNE POUR CHAQUE MOIS
COMPARÉE AVEC LA MOYENNE ANNUELLE
— VALEURS AJUSTÉES —

STATION: CHICOUTIMI

ROUTE N° 16-7-4



— MOIS 1967 —

ROUTE 17 DISTRICT 4 COMPTEUR 91 VOIE 2 8 MOIS DE RELEVÉ

PLINTE FORTUNE A 100 PIEDS A L'EST DE LA FRONTIERE ONTARIENNE

ANNEE JOUR MOYEN POURC. AUG. JOUR MAXIMUM I-ERE HEURES MAXIMALES 10-E 30-E 50-E 100-E 250-E

1965									
1966									
67	7932	0.0	15377	1285	1254	1112	1066	1004	865
*POURC.			193.9	16.2	15.8	14.0	13.4	12.7	10.9

*---POURCENTAGE PAR RAPPORT AU JOUR MOYEN DE 8 MOIS

1967 DISTRIBUTION MENSUELLE

MOIS	HEURE MAXIMUM	JOUR MAXIMUM	JOUR MOYEN	TOTAL DU MOIS	POURCENTAGE
JAN.	---	---	---	---	---
FEV.	---	---	---	---	---
MARS	---	---	---	---	---
AVR.	---	---	---	---	---
MAI	1079	11978	6875	213127	11.0
JUIN	1235	13350	8702	261086	13.5
JUIL	1266	14142	10355	321019	16.6
AUT.	1272	15377	10834	335856	17.3
SEP.	1271	14857	8945	268372	13.9
OCT.	1285	13936	8459	262232	13.5
NOV.	939	9385	4706	141209	7.3
DEC.	738	7120	4532	140521	7.3
JOUR MOYEN	7932		TOTAL	1943422	

ROUTE 17 DISTRICT 4 COMPTEUR 91 VOIE 2 8 MOIS DE RELEVÉ

POINTE FORTUNE A 100 PIEDS A L'EST DE LA FRONTIERE ONTARIENNE

1967 REPARTITION HORAIRE JOURNALIERE DU VOLUME DE 8 MOIS

HEURES A.M.	VOLUMES	POURC.	HEURES P.M.	VOLUMES	POURC.
12- 1	36676	1.89	12- 1	104252	5.37
1- 2	23107	1.19	1- 2	104427	5.38
2- 3	14857	0.77	2- 3	112981	5.82
3- 4	11429	0.59	3- 4	119169	6.14
4- 5	11417	0.59	4- 5	124771	6.43
5- 6	16812	0.87	5- 6	128305	6.61
6- 7	29673	1.53	6- 7	123154	6.34
7- 8	54484	2.81	7- 8	120138	6.19
8- 9	102857	5.30	8- 9	109125	5.62
9-10	126751	6.53	9-10	91230	4.70
10-11	131158	6.75	10-11	70832	3.65
11-12	124828	6.43	11-12	50989	2.63
TOTAL			TOTAL	1943422	

1967 VOLUMES HORAIRE GROUPES SUIVANT LA FREQUENCE

GROUPES	FREQUENCE HEURES	TOTAL PAR GROUPE	TOTAL CUMULATIF PAR GROUPE HEURES	POURC.	VEHICULES	POURC.
1200 ET PLUS	14	17620	14	0.24	17620	0.91
1100 A 1200	19	21785	33	0.57	39405	2.03
1000 A 1100	67	70063	100	1.71	109468	5.64
900 A 1000	100	94581	200	3.41	204049	10.50
800 A 900	140	118759	340	5.79	322808	16.62
700 A 800	234	173258	574	9.77	496066	25.53
600 A 700	330	214609	904	15.38	710675	36.57
500 A 600	535	292668	1439	24.48	1003343	51.63
400 A 500	567	253081	2006	34.12	1256424	64.66
350 A 400	331	123976	2337	39.75	1380400	71.03
300 A 350	404	131150	2741	46.62	1511550	77.78
250 A 300	456	124991	3197	54.38	1636541	84.21
200 A 250	454	101173	3651	62.10	1737714	89.42
175 A 200	230	43030	3881	66.01	1780744	91.63
150 A 175	182	29502	4063	69.10	1810246	93.15
125 A 150	212	29017	4275	72.71	1839263	94.65
100 A 125	261	29107	4536	77.15	1868370	96.14
75 A 100	302	26031	4838	82.28	1894401	97.48
50 A 75	449	27310	5287	89.92	1921711	98.89
25 A 50	542	20706	5829	99.14	1942417	99.95
0 A 25	51	1005	5880	100.00	1943422	100.00

ROUTE 17 DISTRICT 4 COMPTEUR 91 VOIE 2 8 MOIS DE RELEVÉ

POINTE FORTUNE A 100 PIEDS A L EST DE LA FRONTIERE ONTARIENNE

1967 DENSITE MENSUELLE DE LA CIRCULATION

MOIS	DIMANCHES	LUNDIS	MARDIS	MERCREDIS	JEUDIS	VENDREDIS	SAMEDIS	TOTAL
JAN.	---	---	---	---	---	---	---	---
FEV.	---	---	---	---	---	---	---	---
MARS	---	---	---	---	---	---	---	---
AVR.	---	---	---	---	---	---	---	---
MAI	55445	22156	25079	26238	20615	30843	32711	213127
JUIN	60992	34043	27279	28358	34135	49890	26389	261086
JUIL	65725	52009	33906	34762	34597	43748	56272	321019
AGUT	58157	44162	45188	46586	47922	47387	46454	335856
SEP.	67332	22272	26205	26319	26249	47034	52961	268372
OCT.	63907	39067	28766	24254	24836	37524	43878	262232
NOV.	29895	17178	14281	17328	17894	22822	21811	141209
DEC.	30775	16483	16544	15028	14486	26124	27081	140521
TOTAL	432228	241410	217248	218873	220734	305372	307557	1943422
POURC. DU GRAND TOTAL	22.3	12.5	11.2	11.3	11.4	15.8	15.9	100.0

353

ROUTE 17 DISTRICT 4 COMPTEUR 91 VOIE 2 8 MOIS DE RELEVÉ

POINTE FORTUNE A 100 PIEDS A L EST DE LA FRONTIERE ONTARIENNE

1967 JOUR MOYEN MENSUEL

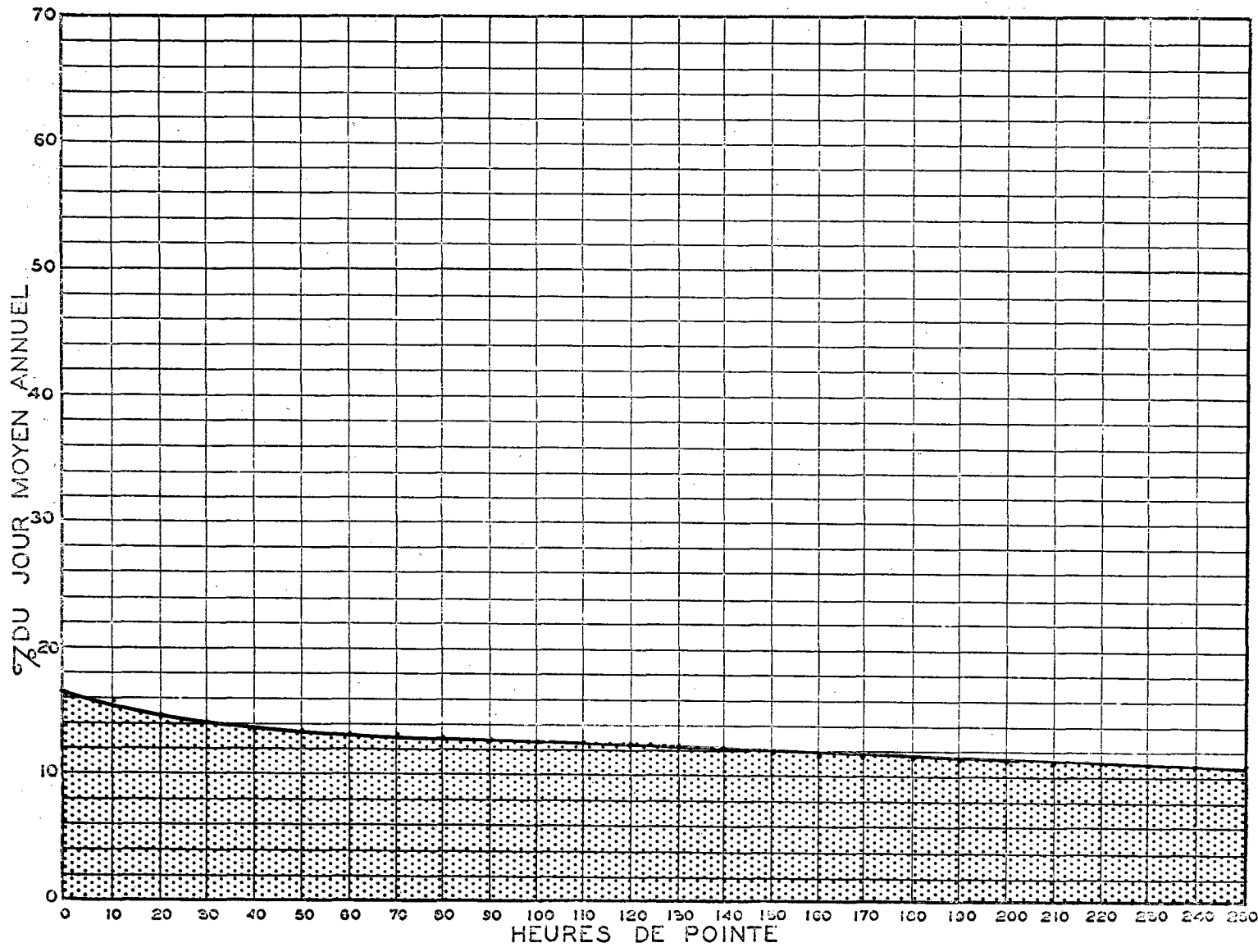
MOIS	DIMANCHE MOYEN	LUNDI MOYEN	MARDI MOYEN	MERCREDI MOYEN	JEUDI MOYEN	VENDREDI MOYEN	SAMEDI MOYEN	JOUR MOYEN AJUSTE
JAN.	---	---	---	---	---	---	---	---
FEV.	---	---	---	---	---	---	---	---
MARS	---	---	---	---	---	---	---	---
AVR.	---	---	---	---	---	---	---	---
MAI	11089	5549	5016	5248	5154	7711	8178	6849
JUIN	12198	8511	6820	7090	6827	9978	8796	8602
JUIL	13145	10402	8477	8691	8649	10937	11254	10222
AGUT	14539	11041	9038	9317	9584	11847	11614	10997
SEP.	13466	7424	6551	6580	6562	9407	10592	8654
OCT.	12781	7813	5753	6064	6209	9381	10970	8424
NOV.	7474	4295	3570	3466	3579	5706	5453	4791
DEC.	5129	3494	4136	3757	3622	5225	5416	4397
JOUR MOYEN	11228	7316	6170	6277	6273	8774	9034	7867

POINTE FORTUNE A 100 PIEDS A L EST DE LA FRONTIERE ONTARIENNE

1967 RELATION DES JOURS MOYENS MENSUELS AU JOUR MOYEN DE 8 MOIS
POURCENTAGES

MOIS	DIMANCHE	LUNDI	MARDI	MERCREDI	JEUDI	VENDREDI	SAMEDI	JOUR MOYEN AJUSTE
JAN.	---	---	---	---	---	---	---	---
FEV.	---	---	---	---	---	---	---	---
MARS	---	---	---	---	---	---	---	---
AVR.	---	---	---	---	---	---	---	---
MAI	141.0	70.6	63.8	66.8	65.6	98.1	104.0	87.1
JUIN	155.1	108.2	86.7	90.2	86.8	126.9	111.8	109.4
JUIL	167.1	132.3	107.8	110.5	110.0	139.1	143.1	130.0
AOUT	184.8	140.4	114.9	118.5	121.9	150.6	147.7	139.8
SEP.	171.2	94.4	83.3	83.7	83.5	119.6	134.7	110.0
OCT.	162.5	99.4	73.2	77.1	79.0	119.3	139.5	107.1
NOV.	95.0	54.6	45.4	44.1	45.5	72.6	69.4	60.9
DEC.	65.2	44.5	52.6	47.8	46.1	66.5	68.9	55.9
JOUR MOYEN	142.8	93.0	78.5	79.8	79.8	111.6	114.9	100.0

RELATION ENTRE LES HEURES DE POINTE ET LE JOUR MOYEN ANNUEL
STATION: POINTE FORTUNE ROUTE N° 17-4-91



ROUTE 17 DISTRICT 4 COMPTEUR 91 VOIE 2 8 MOIS DE RELEVÉ

PCINTE FORTUNE A 100 PIEDS A L EST DE LA FRONTIERE ONTARIENNE

COMPARAISON DES JOURS MOYENS MENSUELS

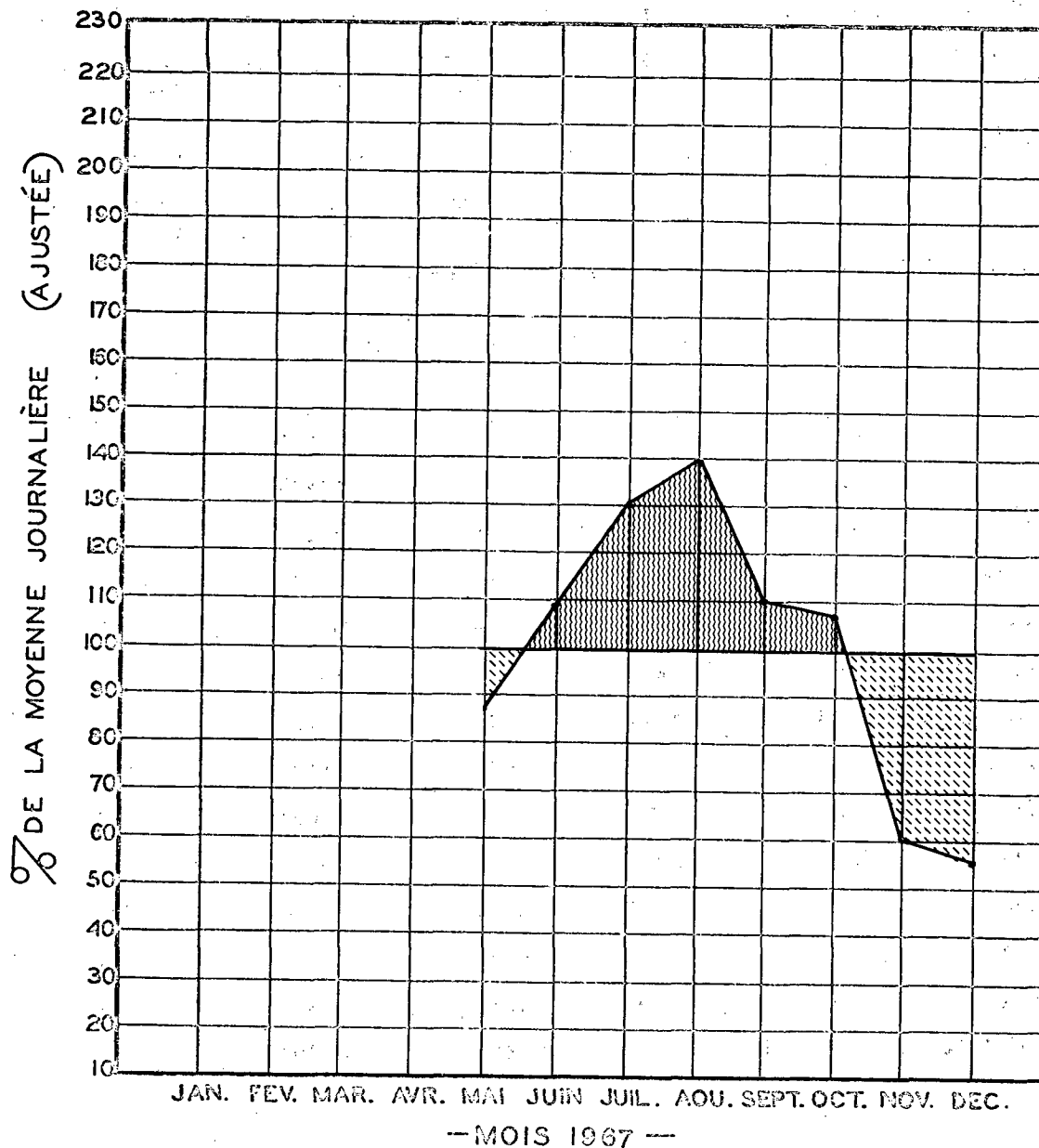
MOIS	JOUR MOYEN MENSUEL 1966		JOUR MOYEN MENSUEL 1967	
	VOLUME	POURC. J. M.	VOLUME	POURC. J. M.
JAN.	---	---	---	---
FEV.	---	---	---	---
MARS	---	---	---	---
AVR.	---	---	---	---
MAI	---	---	6849	87.0
JUIN	---	---	8602	109.3
JUIL	---	---	10222	129.9
AGUT	---	---	10997	139.8
SEP.	---	---	8654	110.0
CCT.	---	---	8424	107.1
MLV.	---	---	4791	60.9
DEC.	---	---	4397	55.9
J.M.A. AJUSTE	0	0.0	7867	100.0

VOLUMES JOURNALIERS GROUPES SUIVANT LA FREQUENCE

GROUPES	FREQUENCE JOURS	TOTAL PAR GROUPE	TOTAL CUMULATIF PAR GROUPE			
			JOURS	POURC.	VEHICULES	POURC.
15000 ET PLUS	1	15377	1	0.41	15377	0.80
14000 A 15000	6	86617	7	2.86	101994	5.25
13000 A 14000	10	135066	17	6.94	237060	12.20
12500 A 13000	2	25437	19	7.76	262497	13.51
12000 A 12500	6	72665	25	10.21	335162	17.25
11500 A 12000	15	176107	40	16.33	511269	26.31
11000 A 11500	9	100866	49	20.00	612135	31.50
10500 A 11000	10	106725	59	24.09	718860	36.99
10000 A 10500	6	61687	65	26.54	780547	40.17
9500 A 10000	9	88227	74	30.21	868774	44.71
9000 A 9500	16	148055	90	36.74	1016829	52.33
8500 A 9000	15	131552	105	42.86	1148381	59.10
8000 A 8500	13	107562	118	48.17	1255943	64.63
7500 A 8000	7	54202	125	51.03	1310145	67.42
7000 A 7500	8	57656	133	54.29	1367801	70.39
6500 A 7000	16	108772	149	60.82	1476573	75.98
6000 A 6500	22	137136	171	69.80	1613709	83.04
5500 A 6000	13	75738	184	75.11	1689447	86.94
5000 A 5500	10	52355	194	79.19	1741802	89.63
4000 A 5000	22	100178	216	88.17	1841980	94.79
2800 A 4000	29	101442	245	100.00	1943422	100.00

CIRCULATION JOURNALIERE MOYENNE POUR CHAQUE MOIS
 COMPAREE AVEC LA MOYENNE ANNUELLE
 - VALEURS AJUSTÉES -

STATION: POINTE FORTUNE ROUTE N° 17-4-91



ROUTE 18 DISTRICT 5 COMPTEUR 72 VOIE 12 MOIS DE RELEVÉ

TERRÉBONNE A .95 MILLE AU NORD DE L INTERSECTION DES ROUTES # 29-18

ANNEE	JOUR MOYEN	POURC. AUG.	JOUR MAXIMUM	HEURES MAXIMALES					
				I-ERE	10-E	30-E	50-E	100-E	250-E
65	4144	-7.0	12726	1149	1080	968	892	769	622
*POURC.			307.1	27.7	26.1	23.4	21.5	18.6	15.0
66	2209	-44.3	4707	901	423	356	332	297	250
*POURC.			203.9	39.0	18.3	15.4	14.4	12.9	10.8
67	2263	-2.0	3924	417	364	326	308	269	219
*POURC.			173.4	18.4	16.1	14.4	13.6	11.9	9.7

*---POURCENTAGE PAR RAPPORT AU JOUR MOYEN DE 12 MOIS

1967 DISTRIBUTION MENSUELLE

MOIS	HEURE MAXIMUM	JOUR MAXIMUM	JOUR MOYEN	TOTAL DU MOIS	POURCENTAGE
JAN.	279	2273	1756	54451	6.6
FEV.	259	2139	1751	49044	6.0
MARS	350	2716	2012	62376	7.6
AVR.	417	3480	2320	69615	8.5
MAI	406	3692	2470	76570	9.3
JUIN	396	3924	2606	78209	9.5
JUIL	331	3470	2628	81485	9.9
AOUT	320	3264	2390	74095	9.0
SEP.	318	2892	2215	66460	8.1
OCT.	340	3033	2394	74215	9.0
NOV.	392	3099	2390	71701	8.7
DEC.	339	2810	2182	67671	8.2
JOUR MOYEN	2263		TOTAL	825892	

ROUTE 18 DISTRICT 5 COMPTEUR 72 VOIE 12 MOIS DE RELEVÉ

TERRÉBONNE A .95 MILLE AU NORD DE L INTERSECTION DES ROUTES # 29-18

1967 REPARTITION HORAIRE JOURNALIERE DU VOLUME DE 12 MOIS

HEURES A.M.	VOLUMES	POURC.	HEURES P.M.	VOLUMES	POURC.
12- 1	12289	1.49	12- 1	54007	6.54
1- 2	6617	0.81	1- 2	57027	6.91
2- 3	4244	0.52	2- 3	56835	6.89
3- 4	2612	0.32	3- 4	56140	6.80
4- 5	2391	0.29	4- 5	61412	7.44
5- 6	4954	0.60	5- 6	58835	7.13
6- 7	16578	2.06	6- 7	57296	6.94
7- 8	27862	3.38	7- 8	57781	7.00
8- 9	31024	3.76	8- 9	48342	5.86
9-10	34065	4.13	9-10	38105	4.62
10-11	41349	5.01	10-11	30128	3.65
11-12	46007	5.58	11-12	19592	2.38
TOTAL			TOTAL	825892	

1967 VOLUMES HORAIRE GROUPES SUIVANT LA FREQUENCE

GROUPES	FREQUENCE HEURES	TOTAL PAR GROUPE	TOTAL CUMULATIF PAR GROUPE HEURES	POURC.	VEHICULES	POURC.
400 ET PLUS	2	823	2	0.03	823	0.10
360 A 400	9	3418	11	0.13	4241	0.52
320 A 360	25	8398	36	0.42	12639	1.54
280 A 320	44	13109	80	0.92	25748	3.12
240 A 280	88	22629	168	1.92	48377	5.86
200 A 240	278	59471	446	5.10	107848	13.06
180 A 200	377	71139	823	9.40	178987	21.68
160 A 180	641	108368	1464	16.72	287355	34.80
140 A 160	771	114980	2235	25.52	402335	48.72
120 A 140	908	116821	3143	35.88	519156	62.87
100 A 120	999	109128	4142	47.29	628284	76.08
90 A 100	467	44164	4609	52.62	672448	81.43
80 A 90	477	40351	5086	58.06	712799	86.31
70 A 80	421	31382	5507	62.87	744181	90.11
60 A 70	328	21185	5835	66.61	765366	92.68
50 A 60	329	17990	6164	70.37	783356	94.85
40 A 50	268	12018	6432	73.43	795374	96.31
30 A 40	235	8093	6667	76.11	803467	97.29
20 A 30	351	8398	7018	80.12	811865	98.31
10 A 20	645	8860	7663	87.48	820725	99.38
0 A 10	1097	5167	8760	100.00	825892	100.00

ROUTE DISTRICT COMPTEUR VOIE 12 MOIS DE RELEVÉ

18

5

72

TERREBONNE

A .95 MILLE AU NORD DE L INTERSECTION DES ROUTES
29-18

1967 DENSITE MENSUELLE DE LA CIRCULATION

MOIS	DIMANCHES	LUNDIS	MARDIS	MERCREDIS	JEUDIS	VENDREDIS	SAMEDIS	TOTAL
JAN.	11417	6206	8428	6631	7353	7129	7287	54451
FEV.	7801	6637	6407	6765	6353	7358	7723	49044
MARS	11267	5343	7362	9086	9582	10394	9342	62376
AVR.	14666	7527	8032	8123	8347	9174	13346	69615
MAI	15966	8767	10677	11000	8939	9831	11390	76570
JUIN	17603	9425	8962	9124	11659	12839	8597	78209
JUIL	15950	12088	9461	9463	9750	10003	14770	81485
AOUT	11770	8874	11189	10763	10453	9511	11535	74095
SEP.	12891	5911	8425	7930	7832	10980	12491	66460
OCT.	13891	11135	10708	8449	8983	9967	11082	74215
NOV.	10474	8749	8926	11057	11557	10242	10696	71701
DEC.	12364	5970	7726	8483	8912	11504	12712	67671
TOTAL	156060	97032	106303	106874	109720	118932	130971	825892
POURC. DU GRAND TOTAL	18.9	11.8	12.9	13.0	13.3	14.5	15.9	100.0

ROUTE DISTRICT COMPTEUR VOIE 12 MOIS DE RELEVÉ

18

5

72

TERREBONNE

A .95 MILLE AU NORD DE L INTERSECTION DES ROUTES
29-18

1967

JOUR MOYEN MENSUEL

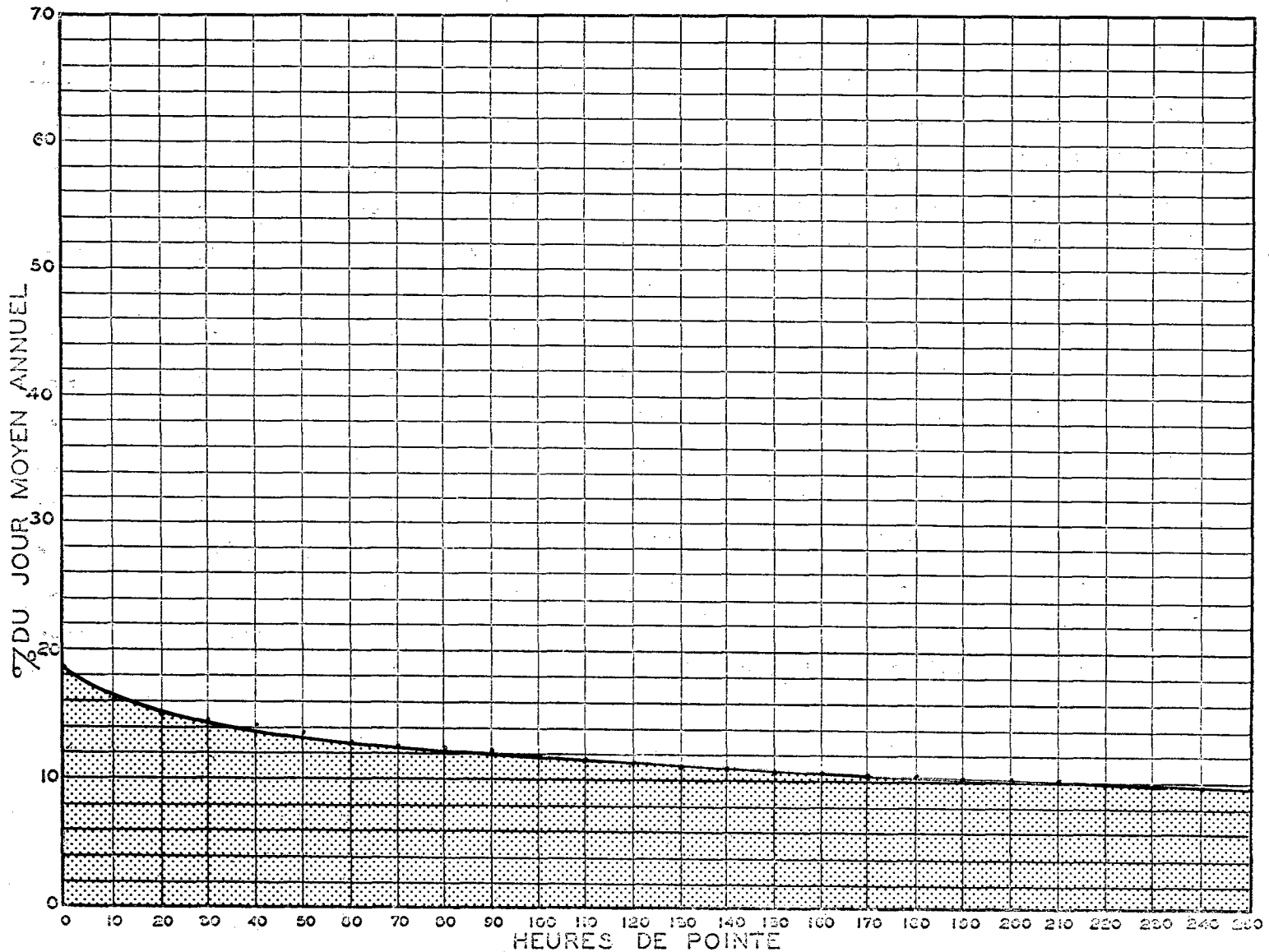
MOIS	DIMANCHE MOYEN	LUNDI MOYEN	MARDI MOYEN	MERCREDI MOYEN	JEUDI MOYEN	VENDREDI MOYEN	SAMEDI MOYEN	JOUR MOYEN AJUSTE
JAN.	1903	1552	1686	1658	1838	1782	1822	1748
FEV.	1950	1659	1602	1691	1588	1840	1931	1751
MARS	2253	1781	1841	1817	1916	2079	2336	2003
AVR.	2933	1982	2008	2031	2087	2294	2669	2286
MAI	3193	2192	2135	2200	2235	2458	2848	2465
JUIN	3521	2356	2241	2281	2332	2568	2866	2594
JUIL	3190	2418	2365	2366	2438	2501	2954	2604
AOUT	2943	2219	2238	2153	2091	2378	2884	2414
SEP.	2578	1970	2106	1983	1958	2196	2498	2184
OCT.	2778	2227	2142	2112	2246	2492	2771	2395
NOV.	2619	2187	2232	2211	2311	2561	2674	2399
DEC.	2061	1990	1932	2121	2228	2301	2542	2167
JOUR MOYEN	2660	2044	2044	2052	2106	2288	2566	2251

TERREBONNE A .95 MILLE AU NORD DE L INTERSECTION DES ROUTES
29-18

1967 RELATION DES JOURS MOYENS MENSUELS AU JOUR MOYEN ANNUEL AJUSTE
POURCENTAGES

MOIS	DIMANCHE	LUNDI	MARDI	MERCREDI	JEUDI	VENDREDI	SAMEDI	JOUR MOYEN AJUSTE
JAN.	84.6	65.0	74.9	73.7	81.7	79.2	81.0	77.7
FEV.	86.6	73.7	71.2	75.1	70.6	81.8	85.8	77.8
MARS	100.1	75.1	81.8	80.7	85.1	92.4	103.8	89.0
AVR.	130.3	88.1	89.2	90.2	92.7	101.9	118.6	101.6
MAI	141.8	97.4	94.9	97.7	99.3	109.2	126.5	109.5
JUIN	156.4	104.7	99.6	101.3	103.6	114.1	127.3	115.2
JUIL	141.7	107.4	105.1	105.1	108.3	111.1	131.2	115.7
AOUT	130.7	98.6	99.4	95.7	92.9	105.6	128.1	107.2
SEP.	114.5	87.5	93.6	88.1	87.0	97.6	111.0	97.0
OCT.	123.4	98.9	95.2	93.8	99.8	110.7	123.1	106.4
NOV.	116.4	97.2	99.2	98.2	102.7	113.8	118.8	106.6
DEC.	91.6	88.4	85.8	94.2	99.0	102.2	112.9	96.3
JOUR MOYEN	118.2	90.5	90.8	91.2	93.6	101.7	114.0	100.0

RELATION ENTRE LES HEURES DE POINTE ET LE JOUR MOYEN ANNUEL
STATION: TERREBONNE ROUTE N° 18-5-72



ROUTE 18 DISTRICT 5 COMPTEUR 72 VOIE 12 MOIS DE RELEVÉ

TERREBONNE A .95 MILLE AU NORD DE L INTERSECTION DES ROUTES # 29-18

CIRCULATION JOURNALIÈRE MOYENNE POUR CHAQUE MOIS
COMPARÉE AVEC LA MOYENNE ANNUELLE
— VALEURS AJUSTÉES —

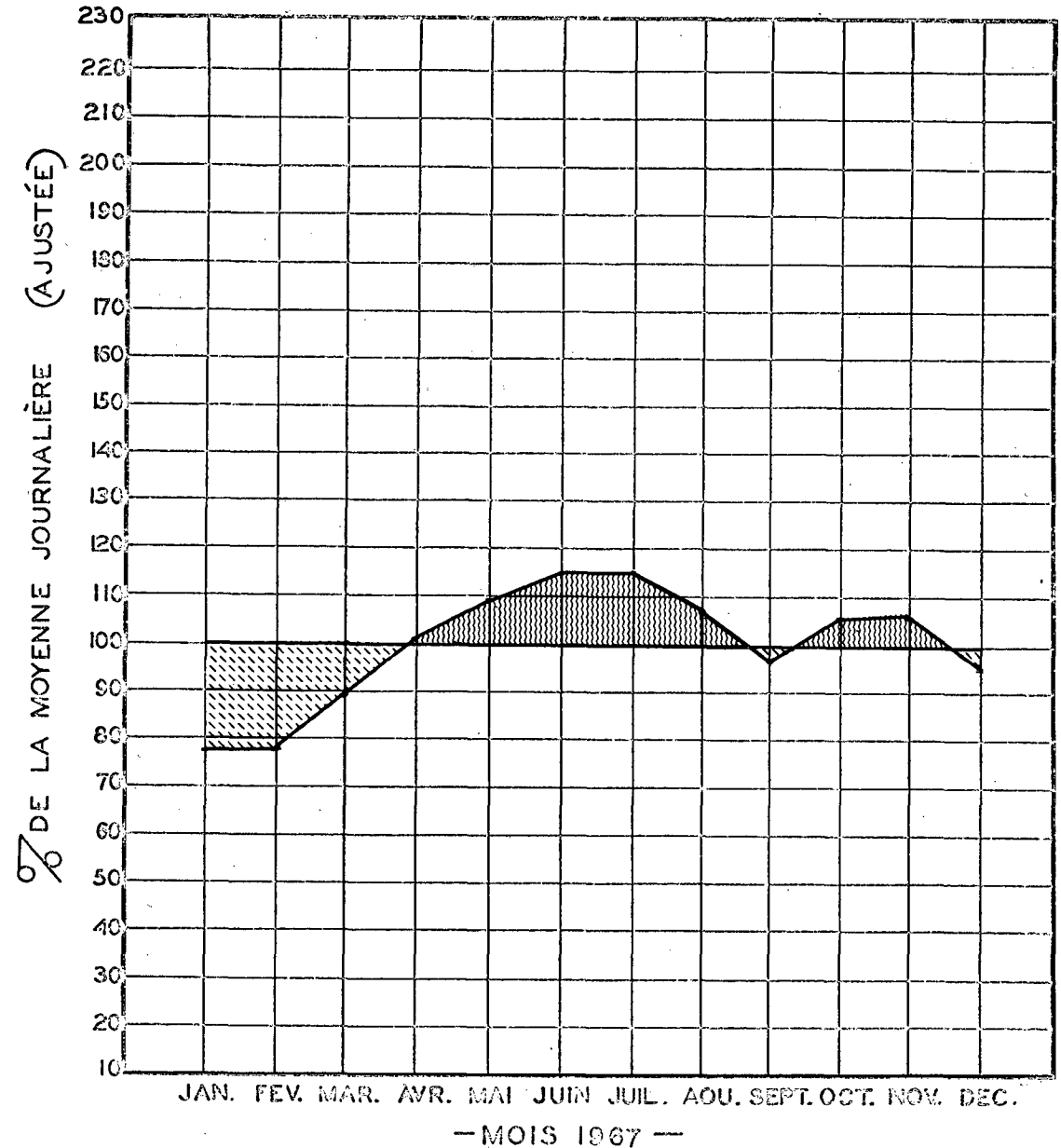
COMPARAISON DES JOURS MOYENS MENSUELS

MOIS	JOUR MOYEN MENSUEL 1966		JOUR MOYEN MENSUEL 1967	
	VOLUME	POURC.J.M.	VOLUME	POURC.J.M.
JAN.	2021	88.2	1748	77.6
FEV.	2116	92.3	1751	77.8
MARS	1776	77.5	2003	88.9
AVR.	2177	95.0	2286	101.5
MAI	2491	108.7	2465	109.5
JUIN	2676	116.8	2594	115.2
JUIL	3116	136.0	2604	115.6
AOÛT	2925	127.6	2414	107.2
SEP.	2323	101.4	2184	97.0
OCT.	2091	91.2	2395	106.4
NOV.	2034	88.8	2399	106.5
DEC.	1742	76.0	2167	96.2
J.M.A.AJUSTE	2291	100.0	2251	100.0

STATION: TERREBONNE ROUTE N° 18-5-72

VOLUMES JOURNALIERS GROUPES SUIVANT LA FREQUENCE

GROUPES	FREQUENCE JOURS	TOTAL PAR GROUPE	TOTAL CUMULATIF PAR GROUPE			
			JOURS	POURC.	VEHICULES	POURC.
3600 ET PLUS	4	15292	4	1.10	15292	1.86
3400 A 3600	2	6950	6	1.65	22242	2.70
3300 A 3400	2	6718	8	2.20	28960	3.51
3200 A 3300	6	19614	14	3.84	48574	5.89
3100 A 3200	2	6323	16	4.39	54897	6.65
3000 A 3100	6	18376	22	6.03	73273	8.88
2900 A 3000	6	17821	28	7.68	91094	11.03
2800 A 2900	13	37002	41	11.24	128096	15.52
2700 A 2800	14	38251	55	15.07	166347	20.15
2600 A 2700	13	34340	68	18.64	200687	24.30
2500 A 2600	19	48237	87	23.84	248924	30.15
2400 A 2500	26	63557	113	30.96	312481	37.84
2300 A 2400	33	77266	146	40.00	389747	47.20
2200 A 2300	51	114454	197	53.98	504201	61.05
2100 A 2200	32	68390	229	62.74	572591	69.33
2000 A 2100	42	86324	271	74.25	658915	79.79
1900 A 2000	29	56601	300	82.20	715516	86.64
1800 A 1900	17	31437	317	86.85	746953	90.45
1700 A 1800	18	31409	335	91.79	778362	94.25
1600 A 1700	19	31334	354	96.99	809696	98.04
1300 A 1600	11	16196	365	100.00	825892	100.00



— MOIS 1967 —

ROUTE 18 DISTRICT 5 COMPTEUR 75 VOIE 5 MOIS DE RELEVÉ

N-D. DE LA MERCI A 3.9 MILLES AU SUD DE L EGLISE

ANNEE	JOUR POURC.		JOUR MAXIMUM I-ERE	HEURES MAXIMALES					
	MOYEN	AUG.		10-E	30-E	50-E	100-E	250-E	
1965									
1966									
67	829	0.0	2961	299	255	226	202	163	107
*PCURC.			357.2	36.1	30.8	27.3	24.4	19.7	12.9

*---PCURCENTAGE PAR RAPPORT AU JOUR MOYEN DE 5 MOIS

1967 DISTRIBUTION MENSUELLE

MOIS	HEURE MAXIMUM	JOUR MAXIMUM	JOUR MOYEN	TOTAL DU MOIS	POURCENTAGE
JAN.	---	---	---	---	---
FEV.	---	---	---	---	---
MARS	---	---	---	---	---
AVR.	---	---	---	---	---
MAI	---	---	---	---	---
JUIN	235	2211	782	23465	18.6
JUIL	281	2603	1182	36664	29.0
AOÛT	299	2961	970	30097	23.8
SEP.	252	2001	673	20192	16.0
OCT.	251	1507	529	16401	13.0
NOV.	---	---	---	---	---
DEC.	---	---	---	---	---
JOUR MOYEN	829		TOTAL	126819	

ROUTE 18 DISTRICT 5 COMPTEUR 75 VOIE 5 MOIS DE RELEVÉ

N-D. DE LA MERCI A 3.9 MILLES AU SUD DE L EGLISE

1967 REPARTITION HORAIRE JOURNALIERE DU VOLUME DE 5 MOIS

HEURES A.M.			HEURES P.M.		
HEURES	VOLUMES	POURC.	HEURES	VOLUMES	POURC.
12- 1	1325	1.05	12- 1	7178	5.67
1- 2	908	0.72	1- 2	8384	6.62
2- 3	603	0.48	2- 3	10073	7.95
3- 4	426	0.34	3- 4	11310	8.92
4- 5	463	0.37	4- 5	11191	8.83
5- 6	926	0.74	5- 6	10473	8.26
6- 7	1488	1.18	6- 7	9088	7.17
7- 8	2154	1.70	7- 8	9240	7.29
8- 9	2925	2.31	8- 9	8290	6.54
9-10	4120	3.25	9-10	6299	4.97
10-11	6223	4.91	10-11	3916	3.09
11-12	7226	5.70	11-12	2590	2.05
TOTAL				126819	

1967 VOLUMES HORAIRE GROUPES SUIVANT LA FREQUENCE

GROUPES	FREQUENCE HEURES	TOTAL PAR GROUPE	TOTAL CUMULATIF PAR GROUPE HEURES	POURC.	VEHICULES	POURC.
280 ET PLUS	4	1171	4	0.11	1171	0.93
260 A 280	4	1069	8	0.22	2240	1.77
240 A 260	14	3479	22	0.60	5719	4.51
220 A 240	9	2068	31	0.85	7787	6.15
200 A 220	24	5004	55	1.50	12791	10.09
180 A 200	23	4376	78	2.13	17167	13.54
160 A 180	27	4527	105	2.86	21694	17.11
140 A 160	39	5847	144	3.93	27541	21.72
120 A 140	51	6566	195	5.32	34107	26.90
110 A 120	43	4917	238	6.49	39024	30.78
100 A 110	54	5632	292	7.96	44656	35.22
90 A 100	51	4840	343	9.35	49496	39.03
80 A 90	62	5208	405	11.03	54704	43.14
70 A 80	83	6162	488	13.29	60866	48.00
60 A 70	97	6180	585	15.94	67046	52.87
50 A 60	220	12011	805	21.93	79057	62.34
40 A 50	235	10392	1040	28.33	89449	70.54
30 A 40	312	10615	1352	36.82	100064	78.91
20 A 30	522	12622	1874	51.04	112686	88.86
10 A 20	692	9872	2566	69.89	122558	96.65
0 A 10	1106	4261	3672	100.00	126819	100.00

ROUTE 18 DISTRICT 5 COMPTEUR 75 VOIE 5 MOIS DE RELEVÉ

N-D. DE LA MERCI A 3.9 MILLES AU SUD DE L EGLISE

1967 DENSITE MENSUELLE DE LA CIRCULATION

MOIS	DIMANCHES	LUNDIS	MARDIS	MERCREDIS	JEUDIS	VENDREDIS	SAMEDIS	TOTAL
JAN.	---	---	---	---	---	---	---	---
FEV.	---	---	---	---	---	---	---	---
MARS	---	---	---	---	---	---	---	---
AVR.	---	---	---	---	---	---	---	---
MAI	---	---	---	---	---	---	---	---
JUIN	9239	2456	1547	1578	1860	3531	3254	23465
JUIL	11585	4607	2817	2855	2965	3987	7848	36664
AGUT	9632	2711	2840	2958	2853	3544	5559	30097
SEP.	7981	1041	1380	1301	1175	2854	4460	20192
OCT.	5598	2185	1354	1196	1102	1702	2864	16401
NOV.	---	---	---	---	---	---	---	---
DEC.	---	---	---	---	---	---	---	---
TOTAL	44435	13000	9938	9888	9955	15618	23985	126819
POURC. DU GRAND TOTAL	35.1	10.3	7.9	7.8	7.9	12.4	19.0	100.0

361

ROUTE 18 DISTRICT 5 COMPTEUR 75 VOIE 5 MOIS DE RELEVÉ

N-D. DE LA MERCI A 3.9 MILLES AU SUD DE L EGLISE

1967 JOUR MOYEN MENSUEL

MOIS	DIMANCHE MOYEN	LUNDI MOYEN	MARDI MOYEN	MERCREDI MOYEN	JEUDI MOYEN	VENDREDI MOYEN	SAMEDI MOYEN	JOUR MOYEN AJUSTE.
JAN.	---	---	---	---	---	---	---	---
FEV.	---	---	---	---	---	---	---	---
MARS	---	---	---	---	---	---	---	---
AVR.	---	---	---	---	---	---	---	---
MAI	---	---	---	---	---	---	---	---
JUIN	1848	614	387	395	372	706	1085	772
JUIL	2317	921	704	714	741	997	1570	1137
AGUT	2408	678	568	592	571	886	1390	1013
SEP.	1556	347	345	325	294	571	892	624
OCT.	1200	437	271	299	276	426	716	517
NOV.	---	---	---	---	---	---	---	---
DEC.	---	---	---	---	---	---	---	---
JOUR MOYEN	1874	599	455	465	451	717	1131	813

ROUTE
18

DISTRICT 5
COMPTEUR 75
VOIE

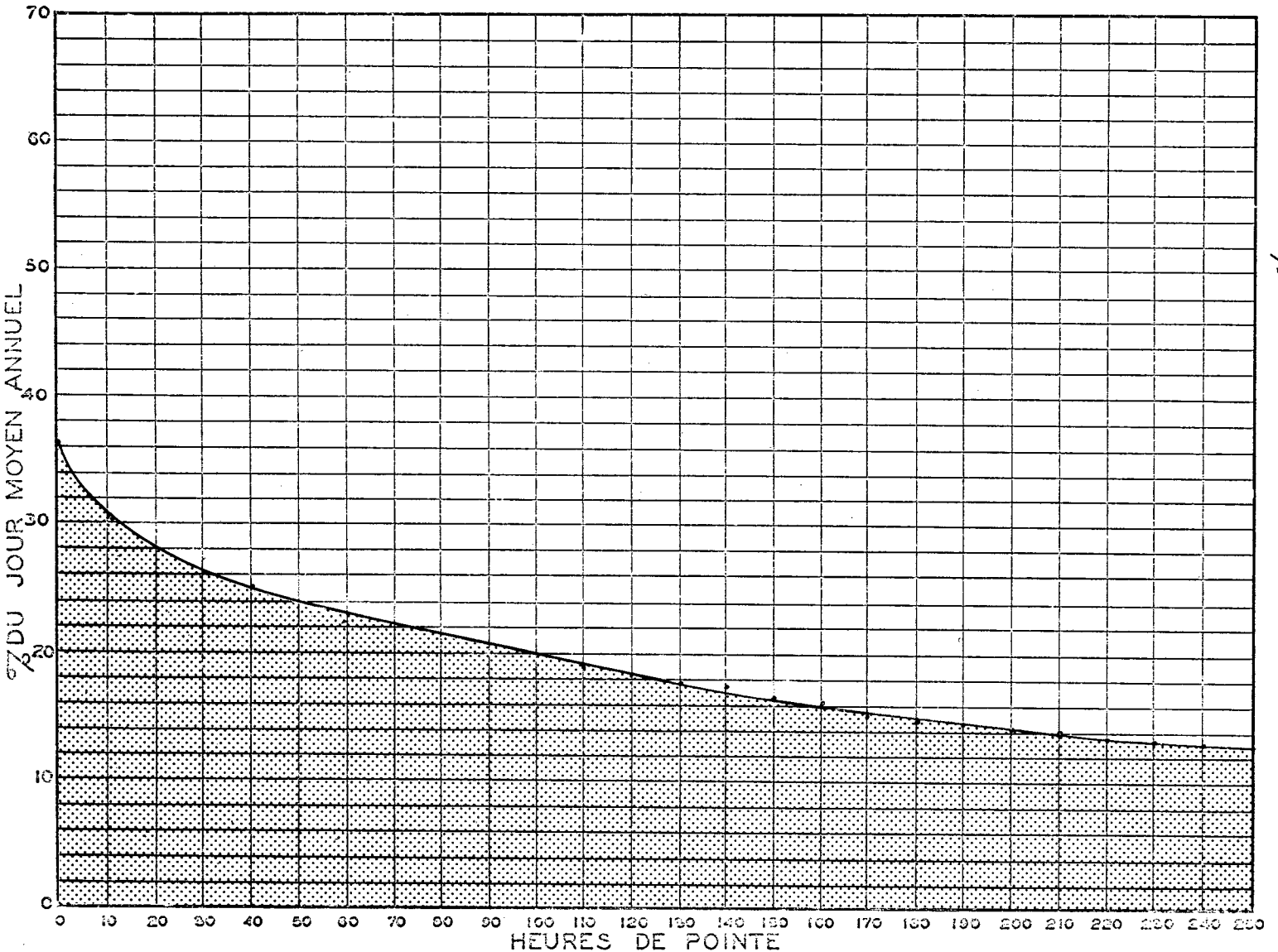
5 MOIS DE RELEVÉ

N-D. DE LA MERCI A 3.9 MILLES AU SUD DE L EGLISE

1967 RELATION DES JOURS MOYENS MENSUELS AU JOUR MOYEN DE 5 MOIS
POURCENTAGES

MOIS	DIMANCHE	LUNDI	MARDI	MERCREDI	JEUDI	VENDREDI	SAMEDI	JOUR MOYEN AJUSTE
JAN.	---	---	---	---	---	---	---	---
FEV.	---	---	---	---	---	---	---	---
MARS	---	---	---	---	---	---	---	---
AVR.	---	---	---	---	---	---	---	---
MAI	---	---	---	---	---	---	---	---
JUIN	227.2	75.5	47.6	48.6	45.8	86.8	133.4	94.9
JUIL	284.8	113.2	86.6	87.8	91.1	122.6	193.0	139.8
AGUT	296.0	83.4	69.9	72.8	70.2	108.9	170.9	124.6
SEP.	196.2	42.7	42.5	40.0	36.2	70.2	109.7	76.7
OCT.	147.5	53.8	33.4	36.8	34.0	52.4	88.1	63.6
NOV.	---	---	---	---	---	---	---	---
DEC.	---	---	---	---	---	---	---	---
JOUR MOYEN	230.4	73.8	56.0	57.3	55.5	88.3	139.1	100.0

RELATION ENTRE LES HEURES DE POINTE ET LE JOUR MOYEN ANNUEL
STATION: NOTRE-DAME DE LA MERCI ROUTE N° 18-5-75



362

% DU JOUR MOYEN ANNUEL

ROUTE 18 DISTRICT 5 COMPTEUR 75 VOIE 5 MOIS DE RELEVÉ

N-D. DE LA MERCI A 3.9 MILLES AU SUD DE L EGLISE

COMPARAISON DES JOURS MOYENS MENSUELS

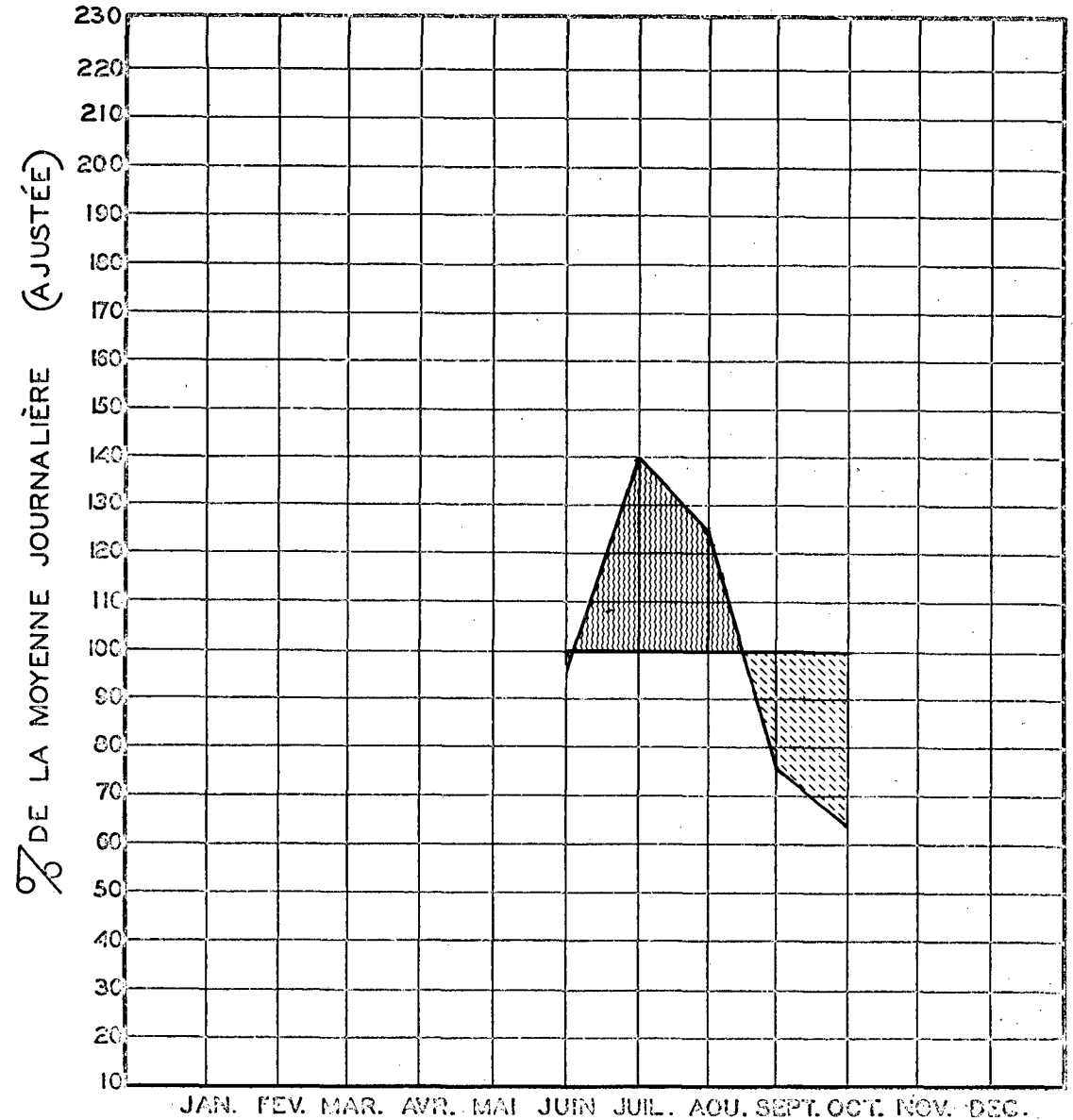
MOIS	JOUR MOYEN MENSUEL 1966		JOUR MOYEN MENSUEL 1967	
	VOLUME	POURC. J.M.	VOLUME	POURC. J.M.
JAN.	---	---	---	---
FEV.	---	---	---	---
MARS	---	---	---	---
AVR.	---	---	---	---
MAI	---	---	---	---
JUIN	---	---	772	94.9
JUIL	---	---	1137	139.7
AOÛT	---	---	1013	124.5
SEP.	---	---	624	76.7
OCT.	---	---	517	63.5
NOV.	---	---	---	---
DEC.	---	---	---	---
J.M.A.AJUSTE	0	0.0	813	100.0

VOLUMES JOURNALIERS GROUPES SUIVANT LA FREQUENCE

GROUPES	FREQUENCE JOURS	TOTAL PAR GROUPE	TOTAL CUMULATIF PAR GROUPE			
			JOURS	POURC.	VEHICULES	POURC.
2800 ET PLUS	1	2961	1	0.66	2961	2.34
2600 A 2800	2	5381	3	1.97	8342	6.58
2400 A 2600	1	2555	4	2.62	10897	8.60
2200 A 2400	3	6830	7	4.58	17727	13.98
2000 A 2100	2	4093	9	5.89	21820	17.21
1800 A 1900	3	5494	12	7.85	27314	21.54
1700 A 1800	3	5223	15	9.81	32537	25.66
1600 A 1700	4	6626	19	12.42	39163	30.89
1500 A 1600	3	4634	22	14.38	43797	34.54
1400 A 1500	5	7341	27	17.65	51138	40.33
1300 A 1400	1	1390	28	18.31	52528	41.42
1200 A 1300	5	6265	33	21.57	58793	46.36
1100 A 1200	2	2228	35	22.88	61021	48.12
1000 A 1100	7	7358	42	27.46	68379	53.92
900 A 1000	9	8300	51	33.34	76679	60.47
800 A 900	11	9341	62	40.53	86020	67.83
600 A 800	18	12126	80	52.29	98146	77.40
400 A 600	29	15055	109	71.25	113241	89.30
200 A 400	44	13578	153	100.00	126819	100.00

CIRCULATION JOURNALIÈRE MOYENNE POUR CHAQUE MOIS
COMPARÉE AVEC LA MOYENNE ANNUELLE
— VALEURS AJUSTÉES —

STATION: NOTRE-DAME DE LA MERCI ROUTE N° 18-5-75



ROUTE DISTRICT COMPTEUR VOIE 5 MOIS DE RELEVÉ
19 1 1

SHAWINIGAN-SUD A 1.MILLE AU SUD DU RANG ST-MATHIEU

ANNÉE	JOUR POURC.		HEURES MAXIMALES						
	MOYEN	AUG.	JOUR MAXIMUM	I-ERE	10-E	30-E	50-E	100-E	250-E
1965									
1966									
67	7307	0.0	9500	990	878	751	700	624	553
*PCURC.		130.1	13.5	12.0	10.3	9.6	8.5	7.6	

*---PLURCENTAGE PAR RAPPORT AU JOUR MOYEN DE 5 MOIS

1967 DISTRIBUTION MENSUELLE

MOIS	HEURE MAXIMUM	JOUR MAXIMUM	JOUR MOYEN	TOTAL DU MOIS	POURCENTAGE
JAN.	---	---	---	---	---
FEV.	---	---	---	---	---
MARS	---	---	---	---	---
AVR.	---	---	---	---	---
MAI	---	---	---	---	---
JUIN	809	9073	7077	212328	19.0
JUIL	713	8530	7494	232320	20.8
AOUT	771	9102	7585	235158	21.1
SEP.	924	9500	7429	222871	20.0
OCT.	990	8917	6944	215290	19.3
NOV.	---	---	---	---	---
DEC.	---	---	---	---	---
JOUR MOYEN	7307		TOTAL	1117967	

ROUTE DISTRICT COMPTEUR VOIE 5 MOIS DE RELEVÉ
19 1 1

SHAWINIGAN-SUD A 1.MILLE AU SUD DU RANG ST-MATHIEU

1967 REPARTITION HORAIRE JOURNALIERE DU VOLUME DE 5 MOIS

A.M.			P.M.		
HEURES	VOLUMES	POURC.	HEURES	VOLUMES	POURC.
12- 1	28618	2.56	12- 1	52428	4.69
1- 2	15404	1.38	1- 2	72434	6.48
2- 3	9204	0.83	2- 3	74843	6.70
3- 4	5542	0.50	3- 4	71163	6.37
4- 5	4016	0.36	4- 5	81291	7.28
5- 6	6231	0.56	5- 6	79237	7.09
6- 7	14707	1.32	6- 7	70951	6.35
7- 8	40900	3.66	7- 8	78155	7.00
8- 9	44220	3.96	8- 9	68103	6.10
9-10	46475	4.16	9-10	60432	5.41
10-11	49873	4.47	10-11	52308	4.68
11-12	49877	4.47	11-12	41555	3.72
TOTAL			1117967		

1967 VOLUMES HORAIRES GROUPES SUIVANT LA FREQUENCE

GROUPES	FREQUENCE HEURES	TOTAL PAR GROUPE	TOTAL CUMULATIF PAR GROUPE			
			HEURES	POURC.	VEHICULES	POURC.
900 ET PLUS	7	6528	7	0.20	6528	0.59
850 A 900	6	5242	13	0.36	11770	1.06
800 A 850	8	6514	21	0.58	18284	1.64
750 A 800	9	6903	30	0.82	25187	2.26
700 A 750	21	15208	51	1.39	40395	3.62
650 A 700	34	23080	85	2.32	63475	5.68
600 A 650	48	29658	133	3.63	93133	8.34
550 A 600	129	73576	262	7.14	166709	14.92
500 A 550	232	121437	494	13.46	288146	25.78
450 A 500	314	148446	808	22.01	436592	39.06
400 A 450	395	167754	1203	32.77	604346	54.06
350 A 400	405	151088	1608	43.80	755434	67.58
300 A 350	531	172847	2139	58.26	928281	83.04
200 A 300	442	113391	2581	70.29	1041672	93.18
150 A 200	95	16532	2676	72.88	1058204	94.66
125 A 150	61	8256	2737	74.54	1066460	95.40
100 A 125	134	15065	2871	78.19	1081525	96.75
75 A 100	116	10228	2987	81.35	1091753	97.66
50 A 75	160	9805	3147	85.71	1101558	98.54
25 A 50	371	13392	3518	95.81	1114950	99.74
0 A 25	154	3017	3672	100.00	1117967	100.00

ROUTE 19 DISTRICT 1 COMPTEUR 1 VOIE 5 MOIS DE RELEVÉ

SHAWINIGAN-SUD A 1.MILLE AU SUD DU RANG ST-MATHIEU

1967 DENSITE MENSUELLE DE LA CIRCULATION

MOIS	DIMANCHES	LUNDIS	MARDIS	MERCREDIS	JEUDIS	VENDREDIS	SAMEDIS	TOTAL
JAN.	---	---	---	---	---	---	---	---
FEV.	---	---	---	---	---	---	---	---
MARS	---	---	---	---	---	---	---	---
AVR.	---	---	---	---	---	---	---	---
MAI	---	---	---	---	---	---	---	---
JUIN	40401	25939	25791	25952	35595	35563	23087	212328
JUIL	40336	34797	27762	29050	30909	30551	38915	232320
AOÛT	34464	28060	36823	35671	37956	30445	31739	235158
SEP.	45082	19789	26770	27005	28792	37737	37696	222871
OCT.	42262	31175	30545	25597	27772	29326	28613	215290
NOV.	---	---	---	---	---	---	---	---
DEC.	---	---	---	---	---	---	---	---
TOTAL	202545	139760	147691	143275	161024	163622	160050	1117967
POURC. DU GRAND TOTAL	18.2	12.6	13.3	12.9	14.5	14.7	14.4	100.0

ROUTE 19 DISTRICT 1 COMPTEUR 1 VOIE 5 MOIS DE RELEVÉ

SHAWINIGAN-SUD A 1.MILLE AU SUD DU RANG ST-MATHIEU

1967 JOUR MOYEN MENSUEL

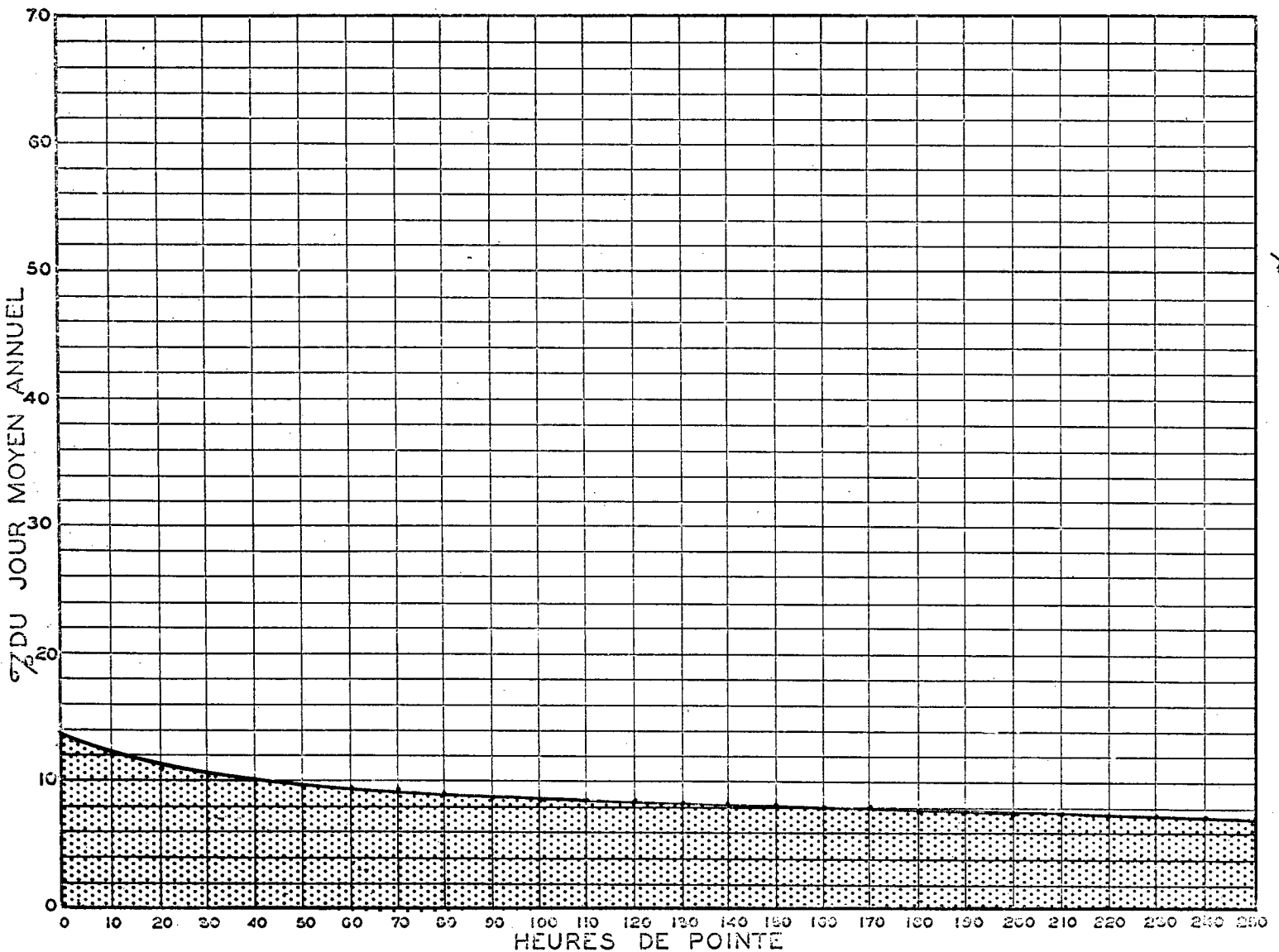
MOIS	DIMANCHE MOYEN	LUNDI MOYEN	MARDI MOYEN	MERCREDI MOYEN	JEUDI MOYEN	VENDREDI MOYEN	SAMEDI MOYEN	JOUR MOYEN AJUSTE
JAN.	---	---	---	---	---	---	---	---
FEV.	---	---	---	---	---	---	---	---
MARS	---	---	---	---	---	---	---	---
AVR.	---	---	---	---	---	---	---	---
MAI	---	---	---	---	---	---	---	---
JUIN	8080	6485	6448	6488	7119	7113	7696	7061
JUIL	8067	6959	6941	7263	7727	7638	7783	7482
AOÛT	8616	7015	7365	7134	7591	7611	7935	7609
SEP.	9016	6596	6693	6751	7198	7547	7539	7334
OCT.	8452	6235	6109	6399	6943	7332	7153	6946
NOV.	---	---	---	---	---	---	---	---
DEC.	---	---	---	---	---	---	---	---
JOUR MOYEN	8446	6658	6711	6807	7316	7448	7621	7287

SHAWINIGAN-SUD A 1, MILLE AU SUD DU RANG ST-MATHIEU

1967 RELATION DES JOURS MOYENS MENSUELS AU JOUR MOYEN DE 5 MOIS
POURCENTAGES

MOIS	DIMANCHE	LUNDI	MARDI	MERCREDI	JEUDI	VENDREDI	SAMEDI	JOUR MOYEN AJUSTE
JAN.	---	---	---	---	---	---	---	---
FEV.	---	---	---	---	---	---	---	---
MARS	---	---	---	---	---	---	---	---
AVR.	---	---	---	---	---	---	---	---
MAI	---	---	---	---	---	---	---	---
JUIN	110.9	89.0	88.5	89.1	97.7	97.7	105.7	96.9
JUIL	110.7	95.5	95.3	99.7	106.1	104.9	106.9	102.7
AOUT	118.3	96.3	101.1	97.9	104.2	104.5	108.9	104.5
SEP.	123.8	90.6	91.9	92.7	98.8	103.6	103.5	100.7
OCT.	116.0	85.6	83.9	87.9	95.3	100.7	98.2	95.4
NOV.	---	---	---	---	---	---	---	---
DEC.	---	---	---	---	---	---	---	---
JOUR MOYEN	116.0	91.4	92.2	93.5	100.4	102.3	104.6	100.0

RELATION ENTRE LES HEURES DE POINTE ET LE JOUR MOYEN ANNUEL
STATION: SHAWINIGAN-SUD ROUTE N° 19-1-1



366

% DU JOUR MOYEN ANNUEL

ROUTE DISTRICT COMPTEUR VOIE 5 MOIS DE RELEVÉ
19 1 1

SHAWINIGAN-SUD A 1.MILLE AU SUD DU RANG ST-MATHIEU

COMPARAISON DES JOURS MOYENS MENSUELS

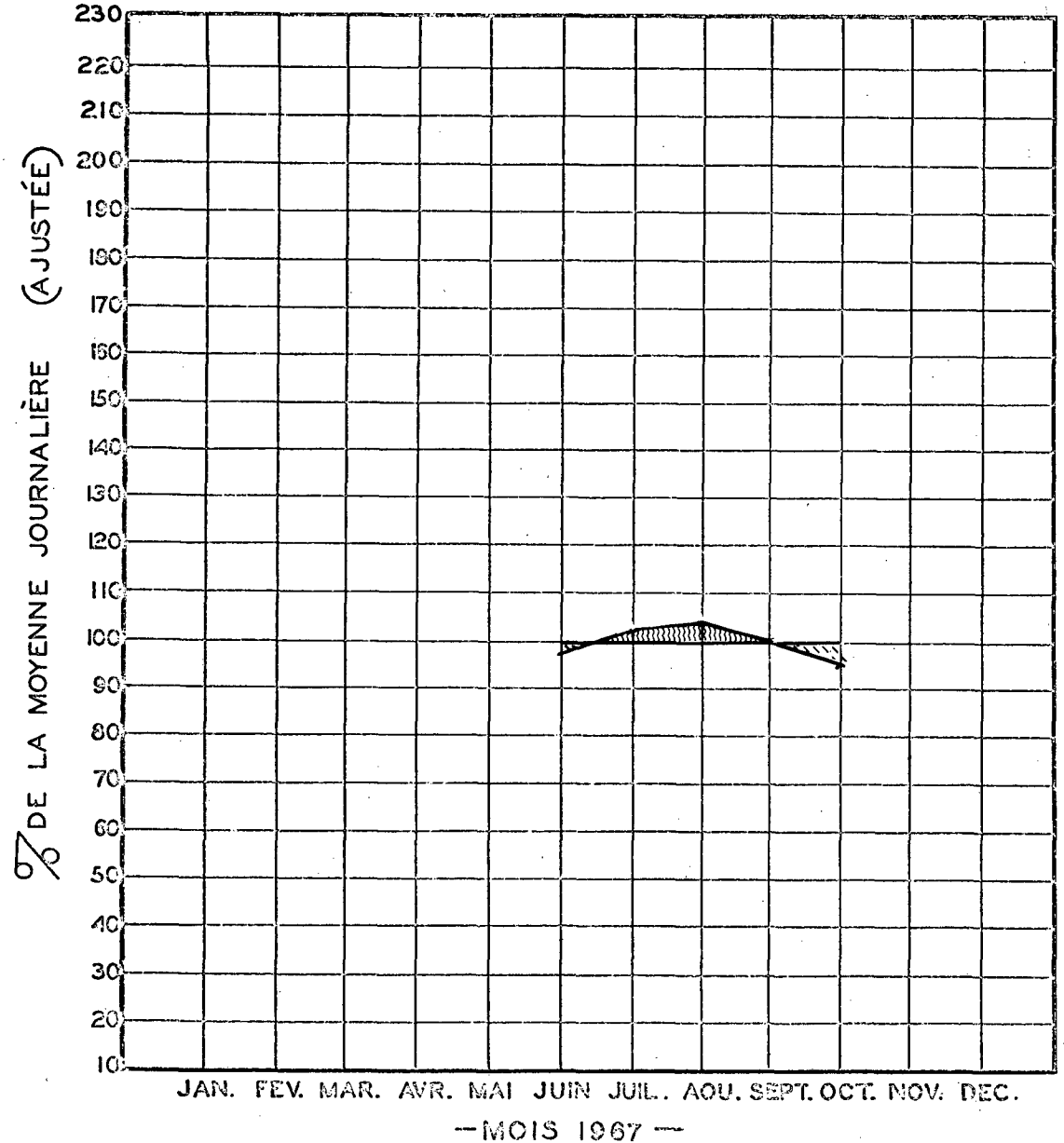
MOIS	JOUR MOYEN MENSUEL 1966		JOUR MOYEN MENSUEL 1967	
	VOLUME	POURC.J.M.	VOLUME	POURC.J.M.
JAN.	---	---	---	---
FEV.	---	---	---	---
MARS	---	---	---	---
AVR.	---	---	---	---
MAI	---	---	---	---
JUIN	---	---	7061	96.9
JUIL	---	---	7482	102.7
AOUT	---	---	7609	104.4
SEP.	---	---	7334	100.6
OCT.	---	---	6946	95.3
NOV.	---	---	---	---
DEC.	---	---	---	---
J.M.A.AJUSTE	0	0.0	7287	100.0

VOLUMES JOURNALIERS GROUPE SUIVANT LA FREQUENCE

GROUPE	FREQUENCE JOURS	TOTAL PAR GROUPE	TOTAL CUMULATIF PAR GROUPE			
			JOURS	POURC.	VEHICULES	POURC.
9200 ET PLUS	3	27960	3	1.97	27960	2.51
8500 A 9200	3	27092	6	3.93	55052	4.93
8600 A 8500	4	34929	10	6.54	89981	8.05
8400 A 8600	3	25508	13	8.50	115489	10.34
8200 A 8400	5	41336	18	11.77	156825	14.03
8000 A 8200	5	40701	23	15.04	197526	17.67
7900 A 8000	5	39702	28	18.31	237228	21.22
7800 A 7900	8	62768	36	23.53	299996	26.84
7700 A 7800	2	15465	38	24.84	315461	28.22
7600 A 7700	10	76528	48	31.38	391989	35.07
7500 A 7600	10	75458	58	37.91	467447	41.82
7400 A 7500	5	37357	63	41.18	504804	45.16
7300 A 7400	6	44149	69	45.10	548953	49.11
7200 A 7300	13	54229	82	53.60	643182	57.54
7100 A 7200	8	57040	90	58.83	700222	62.64
6900 A 7100	20	139814	110	71.90	840036	75.14
6700 A 6900	10	68041	120	78.44	908077	81.23
6500 A 6700	10	66014	130	84.97	974091	87.14
6300 A 6500	7	44911	137	89.55	1019002	91.15
6000 A 6300	14	87070	151	98.70	1106072	98.94
5700 A 6000	2	11895	153	100.00	1117967	100.00

CIRCULATION JOURNALIÈRE MOYENNE POUR CHAQUE MOIS
COMPARÉE AVEC LA MOYENNE ANNUELLE
— VALEURS AJUSTÉES —

STATION: SHAWINIGAN-SUD ROUTE N° 19-1-1



ROUTE 19 DISTRICT 1 COMPTEUR 3 VOIE 5 MOIS DE RELEVÉ
 ST-GEORGES A 1000 PIEDS A L'EST DU PONT DE GRAND-MERE

ANNEE	JOUR POURC.		HEURES MAXIMALES						
	MOYEN	AUG. MAXIMUM	I-ERE	10-E	30-E	50-E	100-E	250-E	
1965									
1966									
67	10388	C.C	13900	1229	1127	1056	1022	953	845
*POURC.			133.9	11.8	10.8	10.2	9.8	9.2	8.1

*---POURCENTAGE PAR RAPPORT AU JOUR MOYEN DE 5 MOIS

1967 DISTRIBUTION MENSUELLE

MOIS	HEURE MAXIMUM	JOUR MAXIMUM	JOUR MOYEN	TOTAL DU MOIS	POURCENTAGE
JAN.	---	---	---	---	---
FEV.	---	---	---	---	---
MARS	---	---	---	---	---
AVR.	---	---	---	---	---
MAI	---	---	---	---	---
JUIN	1229	13584	10822	324674	20.5
JUIL	1164	13751	11903	368995	23.3
AUT	1144	13105	10933	338946	21.4
SEP.	1097	13900	9668	290044	18.3
OCT.	1168	11187	8602	266682	16.8
NOV.	---	---	---	---	---
DEC.	---	---	---	---	---
JOUR MOYEN	10388		TOTAL	1589341	

ROUTE 19 DISTRICT 1 COMPTEUR 3 VOIE 5 MOIS DE RELEVÉ
 ST-GEORGES A 1000 PIEDS A L'EST DU PONT DE GRAND-MERE

1967 REPARTITION HORAIRE JOURNALIERE DU VOLUME DE 5 MOIS

HEURES A.M.			HEURES P.M.		
HEURES	VOLUMES	POURC.	HEURES	VOLUMES	POURC.
12- 1	35212	2.22	12- 1	87290	5.50
1- 2	19943	1.26	1- 2	107051	6.74
2- 3	13020	0.82	2- 3	104830	6.60
3- 4	6750	0.43	3- 4	108114	6.81
4- 5	4831	0.31	4- 5	119304	7.51
5- 6	6899	0.44	5- 6	111640	7.03
6- 7	22303	1.41	6- 7	97026	6.11
7- 8	59878	3.77	7- 8	108967	6.86
8- 9	54382	3.43	8- 9	104487	6.58
9-10	58047	3.66	9-10	84285	5.31
10-11	69670	4.39	10-11	69712	4.39
11-12	79374	5.00	11-12	56286	3.55
TOTAL			1589341		

1967 VOLUMES HORAIRES GROUPES SUIVANT LA FREQUENCE

GROUPES	FREQUENCE HEURES	TOTAL PAR GROUPE	TOTAL CUMULATIF PAR GROUPE	
			HEURES	POURC. VEHICULES POURC.
1000 ET PLUS	65	69101	65	1.78 69101 4.35
900 A 1000	101	95033	166	4.53 164134 10.33
800 A 900	192	161568	358	9.75 325642 20.49
700 A 800	285	212437	643	17.52 538079 33.86
650 A 700	215	145044	858	23.37 683123 42.99
600 A 650	224	139984	1082	29.47 823107 51.79
550 A 600	235	134909	1317	35.87 958016 60.28
500 A 550	258	135470	1575	42.90 1093486 68.81
450 A 500	241	114813	1816	49.46 1208299 76.03
400 A 450	267	113271	2083	56.73 1321570 83.16
350 A 400	221	83342	2304	62.75 1404912 88.40
300 A 350	146	47786	2450	66.73 1452698 91.41
250 A 300	130	35846	2580	70.27 1488544 93.66
200 A 250	103	23208	2683	73.07 1511752 95.12
150 A 200	152	26068	2835	77.21 1537820 96.76
125 A 150	99	13663	2934	79.91 1551483 97.62
100 A 125	70	7853	3004	81.81 1559336 98.12
75 A 100	86	7388	3090	84.16 1566724 98.58
50 A 75	141	8541	3231	88.00 1575265 99.12
25 A 50	332	11978	3563	97.04 1587243 99.87
0 A 25	109	2098	3672	100.00 1589341 100.00

ROUTE 19 DISTRICT 1 COMPTEUR 3 VOIE 5 MOIS DE RELEVÉ

ST-GEORGES A 1000 PIEDS A L EST DU PONT DE GRAND-MERE

1967 DENSITE MENSUELLE DE LA CIRCULATION

MOIS	DIMANCHES	LUNDIS	MARDIS	MERCREDIS	JEUDIS	VENDREDIS	SAMEDIS	TOTAL
JAN.	---	---	---	---	---	---	---	---
FEV.	---	---	---	---	---	---	---	---
MARS	---	---	---	---	---	---	---	---
AVR.	---	---	---	---	---	---	---	---
MAI	---	---	---	---	---	---	---	---
JUIN	63148	40359	38459	36578	49706	57435	38989	324674
JUIL	64698	54154	42982	42606	45655	50693	68207	368995
AOUT	50351	40128	49931	48947	52075	46581	50933	338946
SEP.	56311	25125	33229	32961	34327	52371	55720	290044
OCT.	48948	40072	37389	29961	32134	38336	39842	266682
NOV.	---	---	---	---	---	---	---	---
DEC.	---	---	---	---	---	---	---	---
TOTAL	283456	199838	201990	191053	213897	245416	253691	1589341
POURC. DU GRAND TOTAL	17.9	12.6	12.8	12.1	13.5	15.5	16.0	100.0

369

ROUTE 19 DISTRICT 1 COMPTEUR 3 VOIE 5 MOIS DE RELEVÉ

ST-GEORGES A 1000 PIEDS A L EST DU PONT DE GRAND-MERE

1967 JOUR MOYEN MENSUEL

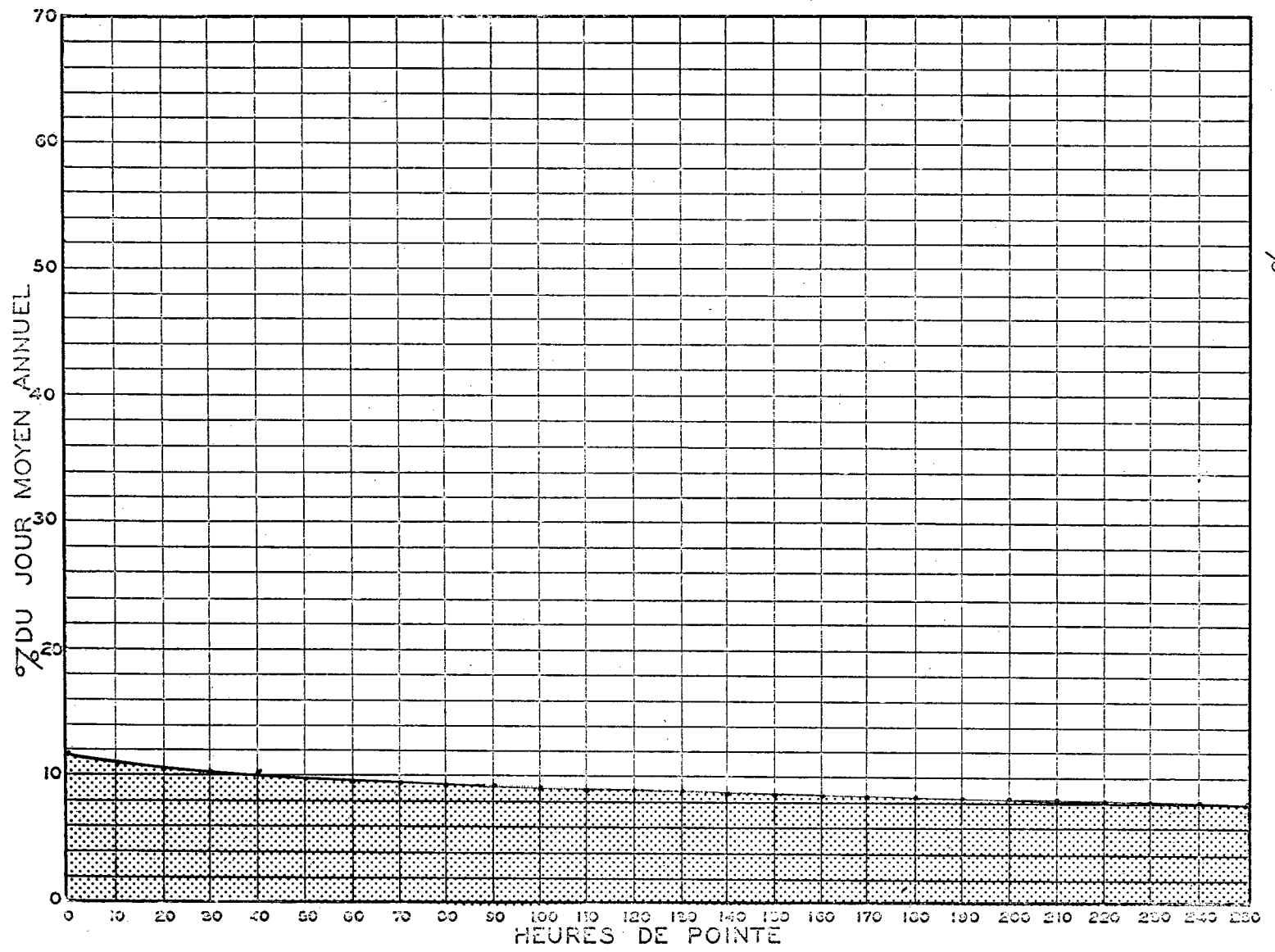
MOIS	DIMANCHE MOYEN	LUNDI MOYEN	MARDI MOYEN	MERCREDI MOYEN	JEUDI MOYEN	VENDREDI MOYEN	SAMEDI MOYEN	JOUR MOYEN AJUSTE
JAN.	---	---	---	---	---	---	---	---
FEV.	---	---	---	---	---	---	---	---
MARS	---	---	---	---	---	---	---	---
AVR.	---	---	---	---	---	---	---	---
MAI	---	---	---	---	---	---	---	---
JUIN	12630	10090	9615	9145	9941	11487	12996	10843
JUIL	12940	10831	10746	10652	11414	12673	13641	11842
AOUT	12588	10032	9986	9789	10415	11645	12733	11027
SEP.	11262	8375	8307	8240	8582	10474	11144	9483
OCT.	9790	8014	7478	7490	8034	9584	9961	8621
NOV.	---	---	---	---	---	---	---	---
DEC.	---	---	---	---	---	---	---	---
JOUR MOYEN	11842	9468	9226	9063	9677	11173	12095	10364

ST-GEORGES A 1000 PIEDS A L EST DU PONT DE GRAND-MERE

1967 RELATION DES JOURS MOYENS MENSUELS AU JOUR MOYEN DE 5 MOIS
POURCENTAGES

MOIS	DIMANCHE	LUNDI	MARDI	MERCREDI	JEUDI	VENDREDI	SAMEDI	JOUR MOYEN AJUSTE
JAN.	---	---	---	---	---	---	---	---
FEV.	---	---	---	---	---	---	---	---
MARS	---	---	---	---	---	---	---	---
AVR.	---	---	---	---	---	---	---	---
MAI	---	---	---	---	---	---	---	---
JUIN	121.9	97.4	92.8	88.3	96.0	110.9	125.4	104.7
JUIL	124.9	104.6	103.7	102.8	110.2	122.3	131.7	114.3
AOUT	121.5	96.8	96.4	94.5	100.5	112.4	122.9	106.4
SEP.	108.7	80.9	80.2	79.6	82.9	101.1	107.6	91.5
OCT.	94.5	77.4	72.2	72.3	77.6	92.5	96.2	83.2
NOV.	---	---	---	---	---	---	---	---
DEC.	---	---	---	---	---	---	---	---
JOUR MOYEN	114.3	91.4	89.1	87.5	93.4	107.9	116.8	100.0

RELATION ENTRE LES HEURES DE POINTE ET LE JOUR MOYEN ANNUEL
STATION: ST-GEORGES ROUTE N° 19-1-3



ROUTE DISTRICT COMPTEUR VOIE 5 MOIS DE RELEVÉ
19 1 3

ST-GEORGES A 1000 PIEDS A L EST DU PONT DE GRAND-MERE

CIRCULATION JOURNALIÈRE MOYENNE POUR CHAQUE MOIS
COMPARÉE AVEC LA MOYENNE ANNUELLE
— VALEURS AJUSTÉES —

COMPARAISON DES JOURS MOYENS MENSUELS

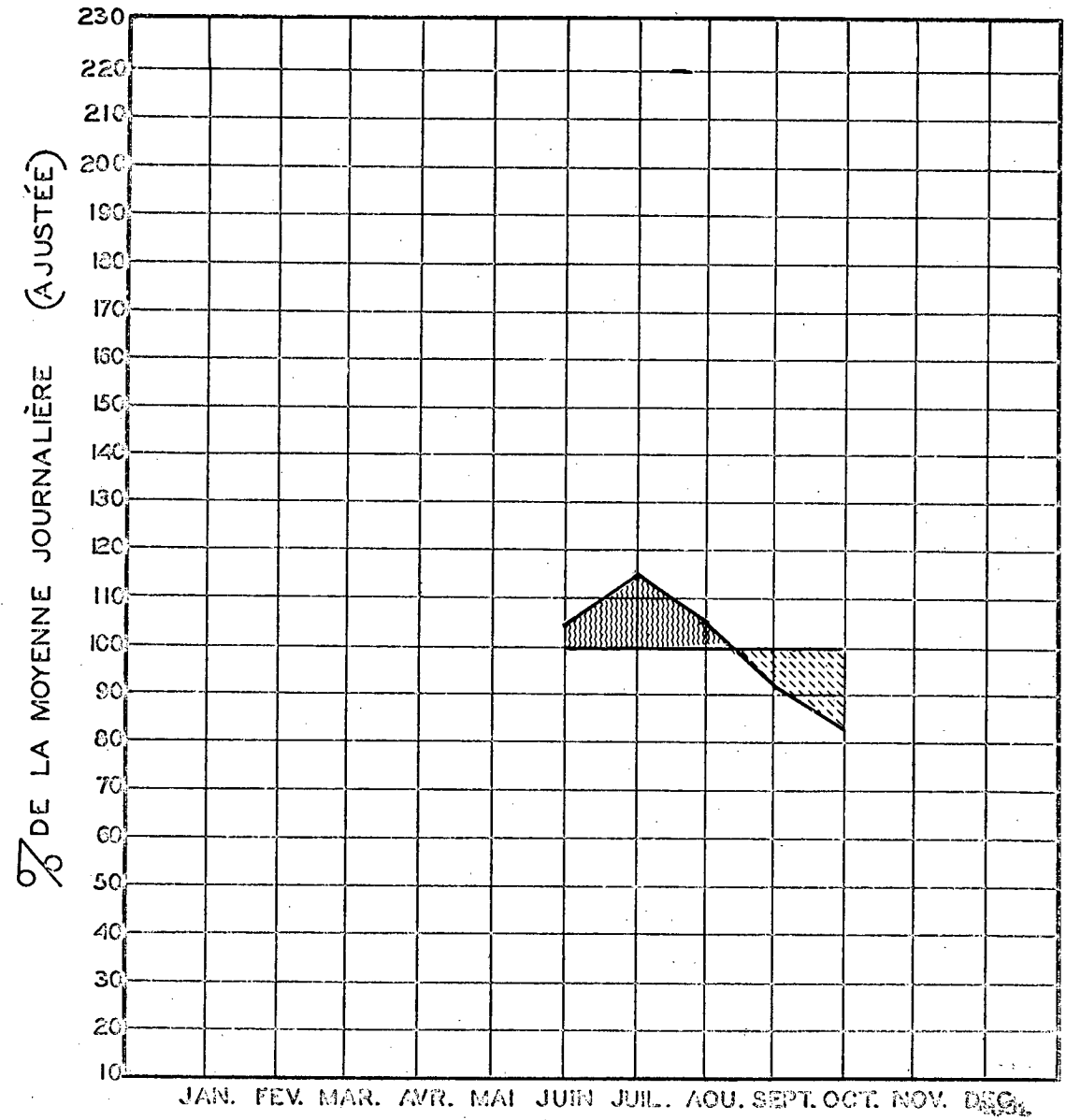
MOIS	JOUR MOYEN MENSUEL 1966		JOUR MOYEN MENSUEL 1967	
	VOLUME	POURC. J.M.	VOLUME	POURC. J.M.
JAN.	---	---	---	---
FEV.	---	---	---	---
MARS	---	---	---	---
AVR.	---	---	---	---
MAI	---	---	---	---
JUIN	---	---	10843	104.6
JUIL	---	---	11842	114.3
AOUT	---	---	11027	106.4
SEP.	---	---	9483	91.5
OCT.	---	---	8621	83.2
NOV.	---	---	---	---
DEC.	---	---	---	---
J.M.A. AJUSTE	0	0.0	10364	100.0

STATION: ST-GEORGES

ROUTE N° 19-1-3

VOLUMES JOURNALIERS GROUPES SUIVANT LA FREQUENCE

GROUPES	FREQUENCE JOURS	TOTAL PAR GROUPE	TOTAL CUMULATIF PAR GROUPE			
			JOURS	POURC.	VEHICULES	POURC.
13500 ET PLUS	7	95691	7	4.58	95691	6.03
13000 A 13500	6	79376	13	8.50	175067	11.02
12500 A 13000	11	140207	24	15.69	315274	19.84
11750 A 12500	13	158315	37	24.19	473589	29.80
11500 A 11750	5	58305	42	27.46	531894	33.47
11250 A 11500	2	22887	44	28.76	554781	34.91
11000 A 11250	11	122812	55	35.95	677593	42.64
10750 A 11000	7	76245	62	40.53	753838	47.44
10500 A 10750	7	74000	69	45.10	827838	52.09
10250 A 10500	9	93217	78	50.99	921055	57.96
10000 A 10250	8	81142	86	56.21	1002197	63.06
9750 A 10000	10	98795	96	62.75	1100992	69.28
9500 A 9750	11	105678	107	69.94	1206670	75.93
9250 A 9500	5	46858	112	73.21	1253528	78.88
9000 A 9250	6	54448	118	77.13	1307976	82.30
8750 A 9000	4	35570	122	79.74	1343546	84.54
8500 A 8750	2	17201	124	81.05	1360747	85.62
8000 A 8500	11	91013	135	88.24	1451760	91.35
7500 A 8000	12	93362	147	96.08	1545122	97.22
7000 A 7500	6	44219	153	100.00	1589341	100.00



ROUTE 19 DISTRICT 1 COMPTEUR 2 VOIE 5 MOIS DE RELEVÉ
 ST-GEORGES A 1000 PIEDS A L EST DE L INTERSECTION DE LA ROUTE DU LAC A LA TORTUE

ANNEE	JOUR MOYEN		JOUR MAXIMUM I-ERE	HEURES MAXIMALES					
	POURC. AUG.	POURC. MAXIMUM		10-E	30-E	50-E	100-E	250-E	
1965									
1966									
67	4548	0.0	7059	680	665	602	571	499	385
*POURC.		155.3	15.0	14.6	13.2	12.6	11.0	8.5	

*---POURCENTAGE PAR RAPPORT AU JOUR MOYEN DE 5 MOIS

1967 DISTRIBUTION MENSUELLE

MOIS	HEURE MAXIMUM	JOUR MAXIMUM	JOUR MOYEN	TOTAL DU MOIS	POURCENTAGE
JAN.	---	---	---	---	---
FEV.	---	---	---	---	---
MARS	---	---	---	---	---
AVR.	---	---	---	---	---
MAI	---	---	---	---	---
JUIN	668	7059	4591	137742	19.8
JUIL	630	6879	4864	150797	21.7
ACUT	665	6546	4520	140140	20.2
SEP.	680	7010	4556	136698	19.7
OCT.	665	6242	4210	130524	18.8
NOV.	---	---	---	---	---
DEC.	---	---	---	---	---
JOUR MOYEN	4548		TOTAL	695901	

ROUTE 19 DISTRICT 1 COMPTEUR 2 VOIE 5 MOIS DE RELEVÉ
 ST-GEORGES A 1000 PIEDS A L EST DE L INTERSECTION DE LA ROUTE DU LAC A LA TORTUE

1967 REPARTITION HORAIERE JOURNALIERE DU VOLUME DE 5 MOIS

HEURES A.M.	VOLUMES	POURC.	HEURES P.M.	VOLUMES	POURC.
12-1	13488	1.94	12-1	31876	4.59
1-2	8035	1.16	1-2	47709	6.86
2-3	5229	0.76	2-3	50734	7.30
3-4	3289	0.48	3-4	50076	7.20
4-5	3539	0.51	4-5	51811	7.45
5-6	5483	0.79	5-6	48784	7.02
6-7	12504	1.80	6-7	43405	6.24
7-8	23779	3.42	7-8	47275	6.80
8-9	23882	3.44	8-9	45123	6.49
9-10	26788	4.14	9-10	35777	5.15
10-11	33786	4.86	10-11	28221	4.06
11-12	32206	4.63	11-12	21102	3.04
TOTAL			TOTAL	695901	

1967 VOLUMES HORAIRE GROUPES SUIVANT LA FREQUENCE

GROUPES	FREQUENCE HEURES	TOTAL PAR GROUPE	TOTAL CUMULATIF PAR GROUPE HEURES	POURC.	VEHICULES	POURC.
650 ET PLUS	15	9999	15	0.41	9999	1.44
600 A 650	16	9972	31	0.85	19971	2.87
550 A 600	30	17289	61	1.67	37260	5.36
500 A 550	38	20085	99	2.70	57345	8.25
450 A 500	47	22075	146	3.98	79420	11.42
400 A 450	66	27847	212	5.78	107267	15.42
350 A 400	161	59814	373	10.16	167081	24.01
300 A 350	227	73389	600	16.34	240470	34.56
275 A 300	204	58300	804	21.90	298770	42.94
250 A 275	284	74082	1088	29.63	372852	53.58
225 A 250	271	64054	1359	37.01	436906	62.79
200 A 225	281	59630	1640	44.67	496536	71.36
175 A 200	348	64837	1988	54.14	561373	80.67
150 A 175	303	49563	2291	62.40	610936	87.80
125 A 150	166	22986	2457	66.92	633922	91.10
100 A 125	144	16139	2601	70.84	650061	93.42
75 A 100	196	16808	2797	76.18	666869	95.83
50 A 75	178	11061	2975	81.02	677930	97.42
25 A 50	350	12183	3325	90.56	690113	99.17
0 A 25	347	5788	3672	100.00	695901	100.00

ROUTE DISTRICT COMPTEUR VOIE 5 MOIS DE RELEVÉ
19 1 2

ST-GEORGES A 1000 PIEDS A L EST DE L INTERSECTION DE LA ROUTE
DU LAC A LA TORTUE

1967 DENSITE MENSUELLE DE LA CIRCULATION

MOIS	DIMANCHES	LUNDIS	MARDIS	MERCREDIS	JEUDIS	VENDREDIS	SAMEDIS	TOTAL
JAN.	---	---	---	---	---	---	---	---
FEV.	---	---	---	---	---	---	---	---
MARS	---	---	---	---	---	---	---	---
AVR.	---	---	---	---	---	---	---	---
MAI	---	---	---	---	---	---	---	---
JUIN	32492	16852	14760	14033	18728	24323	16554	137742
JUIL	30784	22657	16480	15783	16722	20066	28305	150797
AOUT	25522	17021	19301	18660	19094	18939	21603	140140
SEP.	32481	11272	14440	14141	14686	24069	25609	136698
OCT.	28972	19438	16874	13326	13927	18143	19844	130524
NOV.	---	---	---	---	---	---	---	---
DEC.	---	---	---	---	---	---	---	---
TOTAL	150251	87240	81855	75943	83157	105540	111915	695901
POURC. DU GRAND TOTAL	21.6	12.6	11.8	11.0	12.0	15.2	16.1	100.0

ROUTE DISTRICT COMPTEUR VOIE 5 MOIS DE RELEVÉ
19 1 2

ST-GEORGES A 1000 PIEDS A L EST DE L INTERSECTION DE LA ROUTE
DU LAC A LA TORTUE

1967 JOUR MOYEN MENSUEL

MOIS	DIMANCHE MOYEN	LUNDI MOYEN	MARDI MOYEN	MERCREDI MOYEN	JEUDI MOYEN	VENDREDI MOYEN	SAMEDI MOYEN	JOUR MOYEN AJUSTE
JAN.	---	---	---	---	---	---	---	---
FEV.	---	---	---	---	---	---	---	---
MARS	---	---	---	---	---	---	---	---
AVR.	---	---	---	---	---	---	---	---
MAI	---	---	---	---	---	---	---	---
JUIN	6498	4213	3690	3508	3746	4865	5518	4576
JUIL	6157	4531	4120	3946	4181	5017	5661	4801
AOUT	6381	4255	3860	3732	3819	4735	5401	4597
SEP.	6496	3757	3610	3535	3672	4814	5122	4429
OCT.	5794	3888	3375	3332	3482	4536	4961	4195
NOV.	---	---	---	---	---	---	---	---
DEC.	---	---	---	---	---	---	---	---
JOUR MOYEN	6265	4129	3731	3611	3780	4793	5333	4520

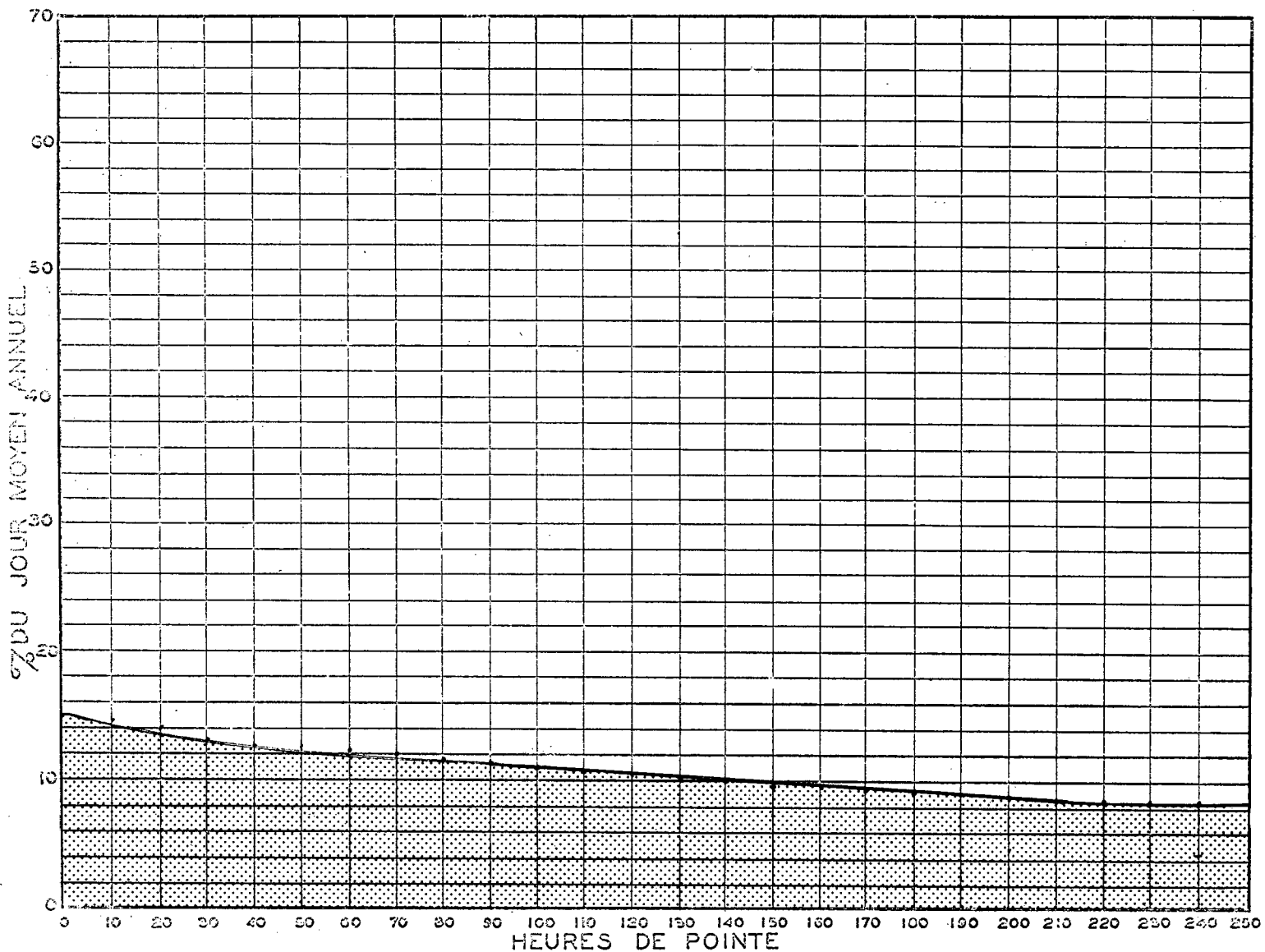
ST-GEORGES

A 1000 PIEDS A L EST DE L INTERSECTION DE LA ROUTE
DU LAC A LA TORTUE

1967 RELATION DES JOURS MOYENS MENSUELS AU JOUR MOYEN DE 5 MOIS
POURCENTAGES

MOIS	DIMANCHE	LUNDI	MARDI	MERCREDI	JEUDI	VENDREDI	SAMEDI	JOUR MOYEN AJUSTE
JAN.	---	---	---	---	---	---	---	---
FEV.	---	---	---	---	---	---	---	---
MARS	---	---	---	---	---	---	---	---
AVR.	---	---	---	---	---	---	---	---
MAI	---	---	---	---	---	---	---	---
JUIN	143.8	93.2	81.7	77.6	82.9	107.7	122.1	101.3
JUIL	136.2	100.3	91.2	87.3	92.5	111.0	125.3	106.2
AOUT	141.2	94.2	85.4	82.6	84.5	104.8	119.5	101.7
SEP.	143.7	83.2	79.9	78.2	81.3	106.5	113.4	98.0
OCT.	128.2	86.1	74.7	73.8	77.1	100.4	109.8	92.8
NOV.	---	---	---	---	---	---	---	---
DEC.	---	---	---	---	---	---	---	---
JOUR MOYEN	138.6	91.4	82.6	79.9	83.7	106.1	118.0	100.0

RELATION ENTRE LES HEURES DE POINTE ET LE JOUR MOYEN ANNUEL
STATION: ST-GEORGES ROUTE N° 19-1-2



3/4

% DU JOUR MOYEN ANNUEL

ROUTE 19 DISTRICT 1 COMPTEUR 2 VOIE 5 MOIS DE RELEVÉ

ST-GEORGES A 1000 PIEDS A L EST DE L INTERSECTION DE LA ROUTE DU LAC A LA TORTUE

COMPARAISON DES JOURS MOYENS MENSUELS

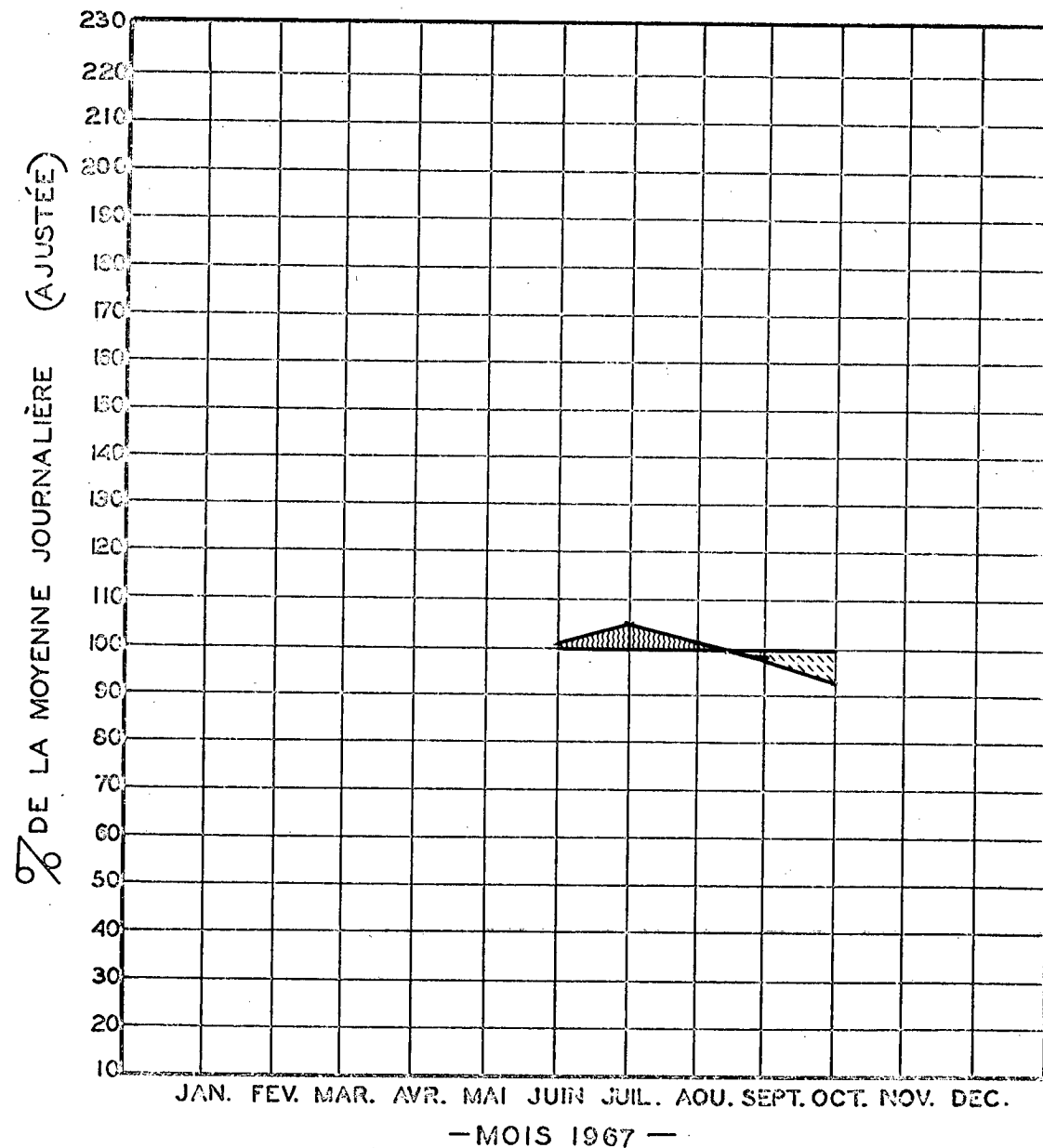
MOIS	JOUR MOYEN MENSUEL 1966		JOUR MOYEN MENSUEL 1967	
	VOLUME	POURC.J.M.	VOLUME	POURC.J.M.
JAN.	---	---	---	---
FEV.	---	---	---	---
MARS	---	---	---	---
AVR.	---	---	---	---
MAI	---	---	---	---
JUIN	---	---	4576	101.2
JUIL	---	---	4801	106.2
AOUT	---	---	4597	101.7
SEP.	---	---	4429	98.0
OCT.	---	---	4195	92.8
NOV.	---	---	---	---
DEC.	---	---	---	---
J.M.A.AJUSTE	0	0.0	4520	100.0

VOLUMES JOURNALIERS GROUPES SUIVANT LA FREQUENCE

GROUPES	FREQUENCE JOURS	TOTAL PAR GROUPE	TOTAL CUMULATIF PAR GROUPE			
			JOURS	POURC.	VEHICULES	POURC.
7000 ET PLUS	2	14069	2	1.31	14069	2.03
6700 A 7000	2	13584	4	2.62	27653	3.98
6400 A 6700	7	45350	11	7.19	73003	10.50
6200 A 6400	2	12457	13	8.50	85460	12.29
6000 A 6200	5	30666	18	11.77	116126	16.69
5800 A 6000	4	23639	22	14.38	139765	20.09
5600 A 5800	5	28335	27	17.65	168100	24.16
5400 A 5600	10	54909	37	24.19	223009	32.05
5200 A 5400	6	31785	43	28.11	254794	36.62
5100 A 5200	2	10258	45	29.42	265052	38.09
5000 A 5100	3	15137	48	31.38	280189	40.27
4900 A 5000	5	24756	53	34.65	304945	43.83
4800 A 4900	1	4823*	54	35.30	309768*	44.52
4600 A 4800	7	32901	61	39.87	342669	49.25
4400 A 4600	7	31873	68	44.45	374542	53.83
4200 A 4400	12	51341	80	52.29	425883	61.20
4000 A 4200	10	41138	90	58.83	467021	67.12
3800 A 4000	15	58322	105	68.63	525343	75.50
3600 A 3800	23	84882	128	83.67	610225	87.69
3300 A 3600	21	72748	149	97.39	682973	98.15
3000 A 3300	4	12928	153	100.00	695901	100.00

CIRCULATION JOURNALIÈRE MOYENNE POUR CHAQUE MOIS
COMPARÉE AVEC LA MOYENNE ANNUELLE
— VALEURS AJUSTÉES —

STATION: ST-GEORGES ROUTE N° 19-1-2



ROUTE 19 DISTRICT 1 COMPTEUR 14 VOIE 12 MOIS DE RELEVÉ

GRANDES-PILES A 3.6 MILLES AU NORD DE L INTERSECTION ROUTE # 19-B

ANNEE	JOUR MOYEN		JOUR MAXIMUM		HEURES MAXIMALES				
	MOYEN	AUG.	I-ERE	10-E	30-E	50-E	100-E	250-E	
65	1459	4.1	4546	608	453	379	324	272	186
*POURC.			311.6	41.7	31.0	26.0	22.2	18.6	12.7
66	1505	3.2	4785	610	501	380	333	285	195
*POURC.			318.2	40.5	33.3	25.3	22.1	18.9	13.0
67	1557	3.5	5106	621	414	349	316	268	203
*POURC.			328.0	39.9	26.6	22.4	20.3	17.2	13.0

*---POURCENTAGE PAR RAPPORT AU JOUR MOYEN DE 12 MOIS

1967 DISTRIBUTION MENSUELLE

MOIS	HEURE MAXIMUM	JOUR MAXIMUM	JOUR MOYEN	TOTAL DU MOIS	POURCENTAGE
JAN.	207	1300	984	30515	5.4
FEV.	232	1626	1040	29136	5.2
MARS	317	2147	1241	38476	6.8
AVR.	450	2820	1105	33177	5.9
MAI	414	3543	1702	52789	9.3
JUIN	403	3722	1977	59316	10.5
JUIL	300	3322	2132	66115	11.7
AOUT	309	3075	2042	63329	11.2
SEP.	621	5106	2249	67470	11.9
OCT.	427	3401	1864	57784	10.2
NOV.	273	2063	1246	37406	6.6
DEC.	191	1475	1062	32928	5.8
JOUR MOYEN	1557		TOTAL	568441	

ROUTE 19 DISTRICT 1 COMPTEUR 14 VOIE 12 MOIS DE RELEVÉ

GRANDES-PILES A 3.6 MILLES AU NORD DE L INTERSECTION ROUTE # 19-B

1967 REPARTITION HORAIRE JOURNALIERE DU VOLUME DE 12 MOIS

HEURES A.M.	VOLUMES	POURC.	HEURES P.M.	VOLUMES	POURC.
12- 1	9253	1.63	12- 1	28665	5.05
1- 2	6237	1.10	1- 2	38178	6.72
2- 3	4559	0.81	2- 3	44547	7.84
3- 4	3808	0.67	3- 4	44959	7.91
4- 5	5499	0.97	4- 5	45167	7.95
5- 6	7177	1.27	5- 6	41605	7.32
6- 7	12802	2.26	6- 7	36263	6.38
7- 8	14814	2.61	7- 8	35213	6.20
8- 9	18639	3.28	8- 9	31219	5.50
9-10	25043	4.41	9-10	24587	4.33
10-11	28135	4.95	10-11	19353	3.41
11-12	28367	5.00	11-12	14352	2.53
TOTAL			TOTAL	568441	

1967 VOLUMES HORAIRES GROUPES SUIVANT LA FREQUENCE

GROUPES	FREQUENCE HEURES	TOTAL PAR GROUPE	TOTAL CUMULATIF PAR GROUPE HEURES	POURC.	VEHICULES	POURC.
580 ET PLUS	1	621	1	0.02	621	0.11
540 A 580	1	541	2	0.03	1162	0.21
500 A 540	1	528	3	0.04	1690	0.30
420 A 460	5	2153	8	0.10	3843	0.68
380 A 420	10	4007	18	0.21	7850	1.39
340 A 380	18	6451	36	0.42	14301	2.52
300 A 340	27	8552	63	0.72	22853	4.03
260 A 300	51	14088	114	1.31	36941	6.50
220 A 260	91	21786	205	2.35	58727	10.34
180 A 220	161	31465	366	4.18	90192	15.87
140 A 180	331	51668	697	7.96	141860	24.96
100 A 140	952	110291	1649	18.83	252151	44.36
60 A 100	2286	176013	3935	44.93	428164	75.33
50 A 60	757	41208	4692	53.57	469372	82.58
40 A 50	756	33796	5448	62.20	503168	88.52
30 A 40	742	25698	6190	70.67	528866	93.04
20 A 30	817	19834	7007	79.99	548700	96.53
10 A 20	1105	15896	8112	92.61	564596	99.33
0 A 10	648	3845	8760	100.00	568441	100.00

ROUTE DISTRICT COMPTEUR VOIE 12 MOIS DE RELEVÉ
 19 1 14

GRANDES-PILES A 3.6 MILLES AU NORD DE L'INTERSECTION ROUTE # 19-B

1967 DENSITE MENSUELLE DE LA CIRCULATION

MOIS	DIMANCHES	LUNDIS	MARDIS	MERCREDIS	JEUDIS	VENDREDIS	SAMEDIS	TOTAL
JAN.	6521	3861	4620	3594	3890	4353	3676	30515
FEV.	5606	3943	3490	3745	3474	4282	4596	29136
MARS	8811	3223	4113	5001	5493	6278	5557	38476
AVR.	8852	2916	3611	3711	3633	4190	5264	33177
MAI	14489	5381	6538	6476	5185	6575	8145	52789
JUIN	15013	7396	6092	5486	7420	10606	7303	59316
JUIL	13816	9994	7029	6756	7125	8678	12717	66115
AOÛT	12080	7617	8575	8350	8193	8702	9812	63329
SEP.	17442	5161	6353	6220	6360	11832	14102	67470
OCT.	14081	8806	6868	5658	5655	8026	8690	57784
NOV.	6128	5197	4556	5296	5564	5445	5220	37406
DEC.	6140	3131	3854	3878	4148	5952	5825	32928
TOTAL	128979	67626	65699	64171	66140	84919	90907	568441
POURC. DU GRAND TOTAL	22.7	11.9	11.6	11.3	11.7	15.0	16.0	100.0

ROUTE DISTRICT COMPTEUR VOIE 12 MOIS DE RELEVÉ
 19 1 14

GRANDES-PILES A 3.6 MILLES AU NORD DE L'INTERSECTION ROUTE # 19-B

1967 JOUR MOYEN MENSUEL

MOIS	DIMANCHE MOYEN	LUNDI MOYEN	MARDI MOYEN	MERCREDI MOYEN	JEUDI MOYEN	VENDREDI MOYEN	SAMEDI MOYEN	JOUR MOYEN AJUSTE
JAN.	1087	965	924	899	973	1088	919	979
FEV.	1402	986	873	936	869	1071	1149	1040
MARS	1762	1074	1028	1000	1099	1256	1389	1229
AVR.	1770	979	903	928	908	1048	1053	1084
MAI	2898	1345	1308	1295	1296	1644	2036	1688
JUIN	3003	1849	1523	1372	1484	2121	2434	1969
JUIL	2763	1999	1757	1689	1781	2170	2543	2100
AOÛT	3020	1904	1715	1670	1639	2176	2453	2082
SEP.	3488	1720	1588	1555	1590	2366	2820	2161
OCT.	2816	1761	1374	1415	1414	2007	2173	1851
NOV.	1532	1299	1139	1059	1113	1361	1305	1258
DEC.	1023	1044	964	970	1037	1190	1165	1056
JOUR MOYEN	2214	1410	1258	1232	1267	1625	1787	1542

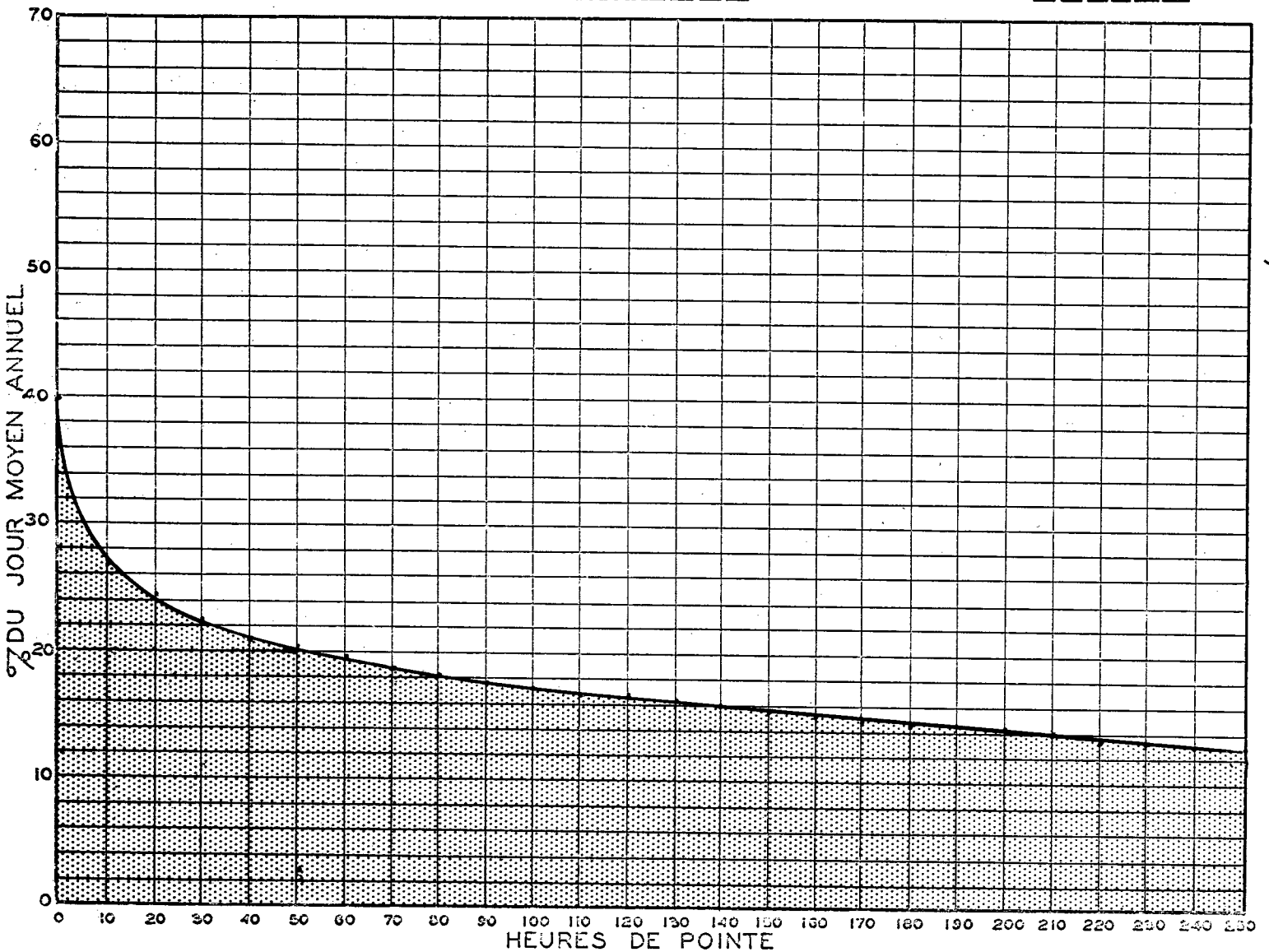
377

GRANDES-PILES A 3.6 MILLES AU NORD DE L'INTERSECTION ROUTE # 19-8

1967 RELATION DES JOURS MOYENS MENSUELS AU JOUR MOYEN ANNUEL AJUSTE
POURCENTAGES

MOIS	DIMANCHE	LUNDI	MARDI	MERCREDI	JEUDI	VENREDI	SAMEDI	JOUR MOYEN AJUSTE
JAN.	70.5	62.6	60.0	58.3	63.1	70.6	59.6	63.5
FEV.	91.0	64.0	56.7	60.7	56.4	69.5	74.5	67.5
MARS	114.3	69.7	66.7	64.9	71.3	81.5	90.1	79.7
AVR.	114.8	63.5	58.6	60.2	58.9	68.0	68.3	70.3
MAI	187.9	87.3	84.9	84.0	84.1	106.6	132.1	109.5
JUIN	194.8	119.9	98.8	89.0	96.3	137.6	157.9	127.7
JUIL	179.2	129.7	114.0	109.6	115.5	140.7	164.9	136.2
AOUT	195.9	123.5	111.2	108.3	106.3	141.1	159.1	135.0
SEP.	226.2	111.6	103.0	100.9	103.1	153.5	182.9	140.2
OCT.	182.6	114.2	89.1	91.8	91.7	130.2	140.9	120.1
NOV.	99.4	84.3	73.9	68.7	72.2	88.3	84.7	81.6
DEC.	66.4	67.7	62.6	62.9	67.3	77.2	75.6	68.5
JOUR MOYEN	143.6	91.5	81.6	80.0	82.2	105.4	115.9	100.0

RELATION ENTRE LES HEURES DE POINTE ET LE JOUR MOYEN ANNUEL —
STATION: GRANDES PILES ROUTE N° 19-1-14



ROUTE 19 DISTRICT 1 COMPTEUR 14 VOIE 12 MOIS DE RELEVÉ

GRANDES-PILES A 3.6 MILLES AU NORD DE L INTERSECTION ROUTE # 19-B

COMPARAISON DES JOURS MOYENS MENSUELS

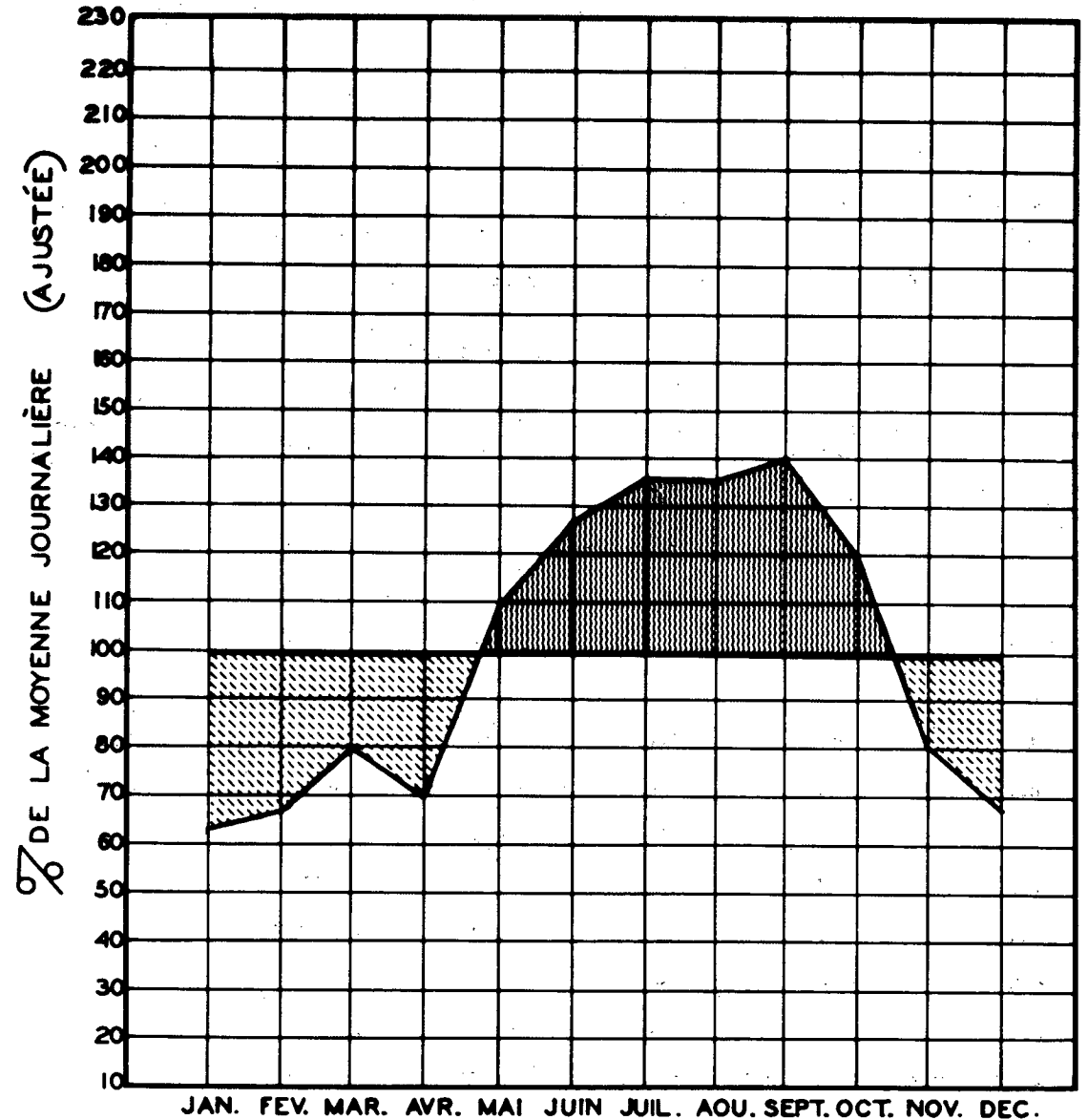
MOIS	JOUR MOYEN MENSUEL 1966		JOUR MOYEN MENSUEL 1967	
	VOLUME	POURC. J.M.	VOLUME	POURC. J.M.
JAN.	983	66.4	979	63.5
FEV.	1153	77.9	1040	67.4
MARS	1107	74.8	1229	79.7
AVR.	1245	84.1	1084	70.3
MAI	1792	121.0	1688	109.4
JUIN	1924	129.9	1969	127.7
JUIL	1995	134.7	2100	136.2
AOUT	1995	134.7	2082	135.0
SEP.	1896	128.0	2161	140.1
OCT.	1675	113.1	1851	120.0
NOV.	1197	80.8	1258	81.6
DEC.	795	53.7	1056	68.5
J.M.A. AJUSTE	1480	100.0	1542	100.0

VOLUMES JOURNALIERS GROUPES SUIVANT LA FREQUENCE

GROUPES	FREQUENCE JOURS	TOTAL PAR GROUPE	TOTAL CUMULATIF PAR GROUPE			
			JOURS	POURC.	VEHICULES	POURC.
4000 ET PLUS	1	5106	1	0.28	5106	0.90
3400 A 4000	6	22030	7	1.92	27136	4.78
3200 A 3400	2	6601	9	2.47	33737	5.94
3000 A 3200	5	15442	14	3.84	49179	8.66
2800 A 3000	11	32133	25	6.85	81312	14.31
2600 A 2800	8	21128	33	9.05	102440	18.03
2400 A 2600	12	29778	45	12.33	132218	23.26
2200 A 2400	12	27389	57	15.62	159607	28.08
2100 A 2200	12	25870	69	18.91	185477	32.63
2000 A 2100	7	14249	76	20.83	199726	35.14
1900 A 2000	8	15580	84	23.02	215306	37.88
1800 A 1900	12	22137	96	26.31	237443	41.78
1700 A 1800	11	19162	107	29.32	256605	45.15
1600 A 1700	25	41287	132	36.17	297892	52.41
1500 A 1600	27	41677	159	43.57	339569	59.74
1400 A 1500	23	33449	182	49.87	373018	65.63
1200 A 1400	44	56818	226	61.92	429836	75.62
1000 A 1200	72	78280	298	81.65	508116	89.39
800 A 1000	61	56382	359	98.36	564498	99.31
600 A 800	4	3004	363	99.46	567502	99.84
300 A 600	2	939	365	100.00	568441	100.00

CIRCULATION JOURNALIÈRE MOYENNE POUR CHAQUE MOIS
COMPARÉE AVEC LA MOYENNE ANNUELLE
- VALEURS AJUSTÉES -

STATION: GRANDES-PILES ROUTE N° 19-1-14



ROUTE 19 DISTRICT 5 COMPTEUR 1 VOIE 5 MOIS DE RELEVÉ

BAIE-SHAWINIGAN A 2 MILLES A L OUEST DE L INTERSECTION DE LA RTE 19

ANNEE	JOUR POURC.		JOUR		HEURES MAXIMALES				
	MOYEN	AUG.	MAXIMUM	I-ERE	10-E	30-E	50-E	100-E	250-E
1965									
1966									
67	5302	0.0	8130	795	670	614	584	532	434
*POURC.			153.4	15.0	12.6	11.6	11.0	10.0	8.2
*---POURCENTAGE PAR RAPPORT AU JOUR MOYEN DE 5 MOIS									

1967 DISTRIBUTION MENSUELLE

MOIS	HEURE MAXIMUM	JOUR MAXIMUM	JOUR MOYEN	TOTAL DU MOIS	POURCENTAGE
JAN.	---	---	---	---	---
FEV.	---	---	---	---	---
MARS	---	---	---	---	---
AVR.	---	---	---	---	---
MAI	---	---	---	---	---
JUIN	668	7285	5077	152310	18.8
JUIL	698	7465	5929	183812	22.7
AGUT	795	8130	5533	171524	21.2
SEP.	769	7995	5156	154709	19.1
OCT.	747	7330	4802	148862	18.4
NOV.	---	---	---	---	---
DEC.	---	---	---	---	---
JOUR MOYEN	5302		TOTAL	811217	

ROUTE 19 DISTRICT 5 COMPTEUR 1 VOIE 5 MOIS DE RELEVÉ

BAIE-SHAWINIGAN A 2 MILLES A L OUEST DE L INTERSECTION DE LA RTE 19

1967 REPARTITION HORAIRE JOURNALIERE DU VOLUME DE 5 MOIS

HEURES A.M.	VOLUMES	POURC.	HEURES P.M.	VOLUMES	POURC.
12- 1	17973	2.22	12- 1	39996	4.94
1- 2	9585	1.19	1- 2	52663	6.50
2- 3	5717	0.71	2- 3	50255	6.20
3- 4	3675	0.46	3- 4	52781	6.51
4- 5	3701	0.46	4- 5	58335	7.20
5- 6	6541	0.81	5- 6	58786	7.25
6- 7	18499	2.29	6- 7	52032	6.42
7- 8	36668	4.53	7- 8	53765	6.63
8- 9	32584	4.02	8- 9	47451	5.85
9-10	34228	4.22	9-10	40016	4.94
10-11	37836	4.67	10-11	32754	4.04
11-12	38023	4.69	11-12	27353	3.38
TOTAL				811217	

1967 VOLUMES HORAIRES GROUPES SUIVANT LA FREQUENCE

GROUPES	FREQUENCE HEURES	TOTAL PAR GROUPE	TOTAL CUMULATIF PAR GROUPE HEURES	POURC.	VEHICULES	POURC.
700 ET PLUS	6	4539	6	0.17	4539	0.56
650 A 700	8	5375	14	0.39	9914	1.23
600 A 650	24	14882	38	1.04	24796	3.06
550 A 600	49	28115	87	2.37	52911	6.53
500 A 550	42	22023	129	3.52	74934	9.24
450 A 500	78	36685	207	5.64	111619	13.76
400 A 450	166	70264	373	10.16	181883	22.43
350 A 400	219	81405	592	16.13	263288	32.46
300 A 350	359	116057	951	25.90	379345	46.77
250 A 300	546	149180	1497	40.77	528525	65.16
200 A 250	657	147712	2154	58.67	676237	83.37
180 A 200	164	31119	2318	63.13	707356	87.20
160 A 180	131	22244	2449	66.70	729600	89.94
140 A 160	123	18358	2572	70.05	747958	92.21
120 A 140	125	16075	2697	73.45	764033	94.19
100 A 120	111	12256	2808	76.48	776289	95.70
80 A 100	96	8581	2904	79.09	784870	96.76
60 A 80	89	6230	2993	81.51	791100	97.53
40 A 60	164	7802	3157	85.98	798902	98.49
20 A 40	338	9764	3495	95.18	808666	99.69
0 A 20	177	2551	3672	100.00	811217	100.00

ROUTE 19 DISTRICT 5 COMPTEUR 1 VOIE 5 MOIS DE RELEVÉ

BAIE-SHAWINIGAN A 2 MILLES A L OUEST DE L INTERSECTION DE LA RTE 19

1967 DENSITE MENSUELLE DE LA CIRCULATION

MOIS	DIMANCHES	LUNDIS	MARDIS	MERCREDIS	JEUDIS	VENDREDIS	SAMEDIS	TOTAL
JAN.	---	---	---	---	---	---	---	---
FEV.	---	---	---	---	---	---	---	---
MARS	---	---	---	---	---	---	---	---
AVR.	---	---	---	---	---	---	---	---
MAI	---	---	---	---	---	---	---	---
JUIN	32676	18869	17037	16865	21788	27954	17121	152310
JUIL	35768	27766	20780	20112	21125	24887	33374	183812
AGUT	29784	20330	23853	23863	24701	23855	25138	171524
SEP.	35894	13030	16375	16355	16796	27723	28536	154709
OCT.	32375	22066	18991	15564	16307	21326	22293	148862
NOV.	---	---	---	---	---	---	---	---
DEC.	---	---	---	---	---	---	---	---
TOTAL	166497	102001	97036	92759	100717	125745	126462	811217
POURC. DU GRAND TOTAL	20.6	12.6	12.0	11.5	12.5	15.6	15.6	100.0

381

ROUTE 19 DISTRICT 5 COMPTEUR 1 VOIE 5 MOIS DE RELEVÉ

BAIE-SHAWINIGAN A 2 MILLES A L OUEST DE L INTERSECTION DE LA RTE 19

1967 JOUR MOYEN MENSUEL

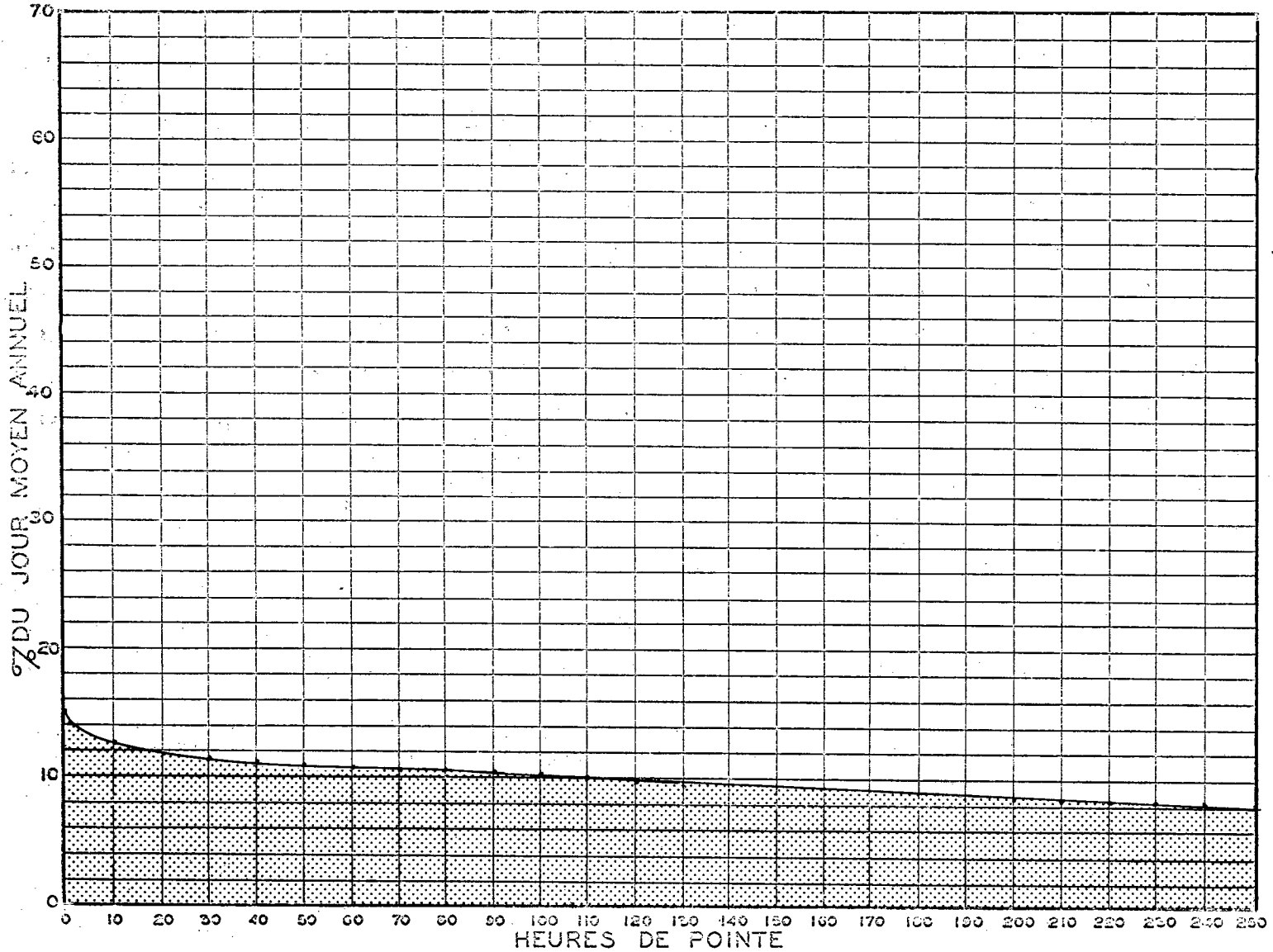
MOIS	DIMANCHE MOYEN	LUNDI MOYEN	MARDI MOYEN	MERCREDI MOYEN	JEUDI MOYEN	VENDREDI MOYEN	SAMEDI MOYEN	JOUR MOYEN AJUSTE
JAN.	---	---	---	---	---	---	---	---
FEV.	---	---	---	---	---	---	---	---
MARS	---	---	---	---	---	---	---	---
AVR.	---	---	---	---	---	---	---	---
MAI	---	---	---	---	---	---	---	---
JUIN	6535	4717	4259	4216	4358	5591	5707	5054
JUIL	7154	5553	5195	5028	5281	6222	6675	5872
AGUT	7446	5083	4771	4773	4940	5964	6285	5608
SEP.	7179	4343	4094	4089	4199	5545	5707	5022
OCT.	6475	4401	3798	3891	4077	5332	5573	4792
NOV.	---	---	---	---	---	---	---	---
DEC.	---	---	---	---	---	---	---	---
JOUR MOYEN	6958	4819	4423	4399	4571	5731	5989	5270

BAIE-SHAWINIGAN A 2 MILLES A L OUEST DE L INTERSECTION DE LA RTE 19

1967 RELATION DES JOURS MOYENS MENSUELS AU JOUR MOYEN DE 5 MOIS
POURCENTAGES

MOIS	DIMANCHE	LUNDI	MARDI	MERCREDI	JEUDI	VENDREDI	SAMEDI	JOUR MOYEN AJUSTE
JAN.	---	---	---	---	---	---	---	---
FEV.	---	---	---	---	---	---	---	---
MARS	---	---	---	---	---	---	---	---
AVR.	---	---	---	---	---	---	---	---
MAI	---	---	---	---	---	---	---	---
JUIN	124.0	89.5	80.9	80.0	82.7	106.1	108.3	95.9
JUIL	135.8	105.4	98.6	95.4	100.2	118.1	126.7	111.5
AOUT	141.3	96.5	90.6	90.6	93.8	113.2	119.3	106.5
SEP.	136.3	82.4	77.7	77.6	79.7	105.3	108.3	95.3
OCT.	122.9	83.5	72.1	73.9	77.4	101.2	105.8	91.0
NOV.	---	---	---	---	---	---	---	---
DEC.	---	---	---	---	---	---	---	---
JOUR MOYEN	132.1	91.5	84.0	83.9	86.6	108.8	113.7	100.0

RELATION ENTRE LES HEURES DE POINTE ET LE JOUR MOYEN ANNUEL
STATION: BAIE SHAWINIGAN ROUTE N° 19-5-1



ROUTE DISTRICT COMPTEUR VOIE 5 MOIS DE RELEVÉ
 19 5 1

BAIE-SHAWINIGAN A 2 MILLES A L OUEST DE L INTERSECTION DE LA RTE 19

COMPARAISON DES JOURS MOYENS MENSUELS

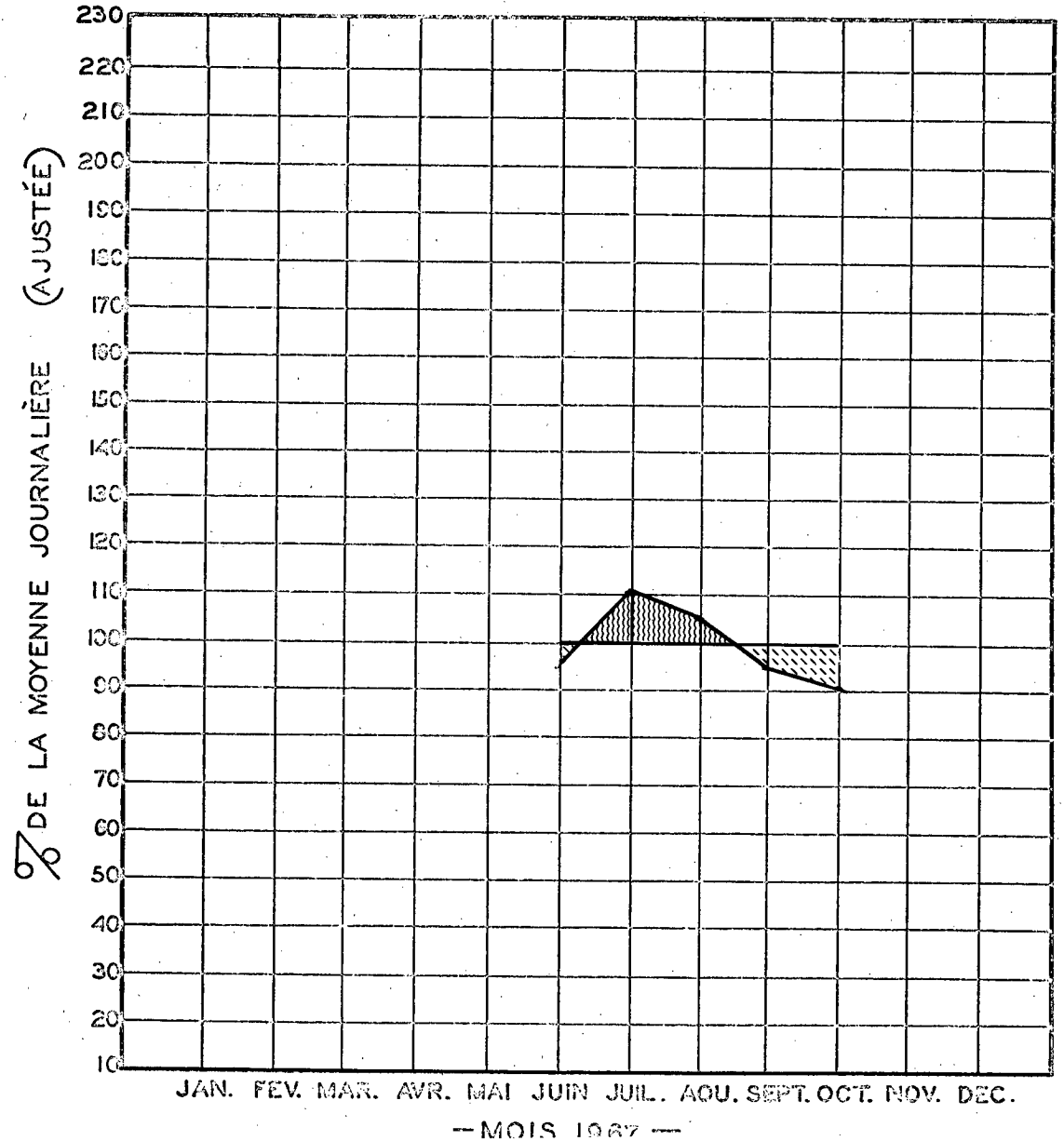
MOIS	JOUR MOYEN MENSUEL 1966		JOUR MOYEN MENSUEL 1967	
	VOLUME	POURC.J.M.	VOLUME	POURC.J.M.
JAN.	---	---	---	---
FEV.	---	---	---	---
MARS	---	---	---	---
AVR.	---	---	---	---
MAI	---	---	---	---
JUIN	---	---	5054	95.9
JUIL	---	---	5872	111.4
AOUT	---	---	5608	106.4
SEP.	---	---	5022	95.3
OCT.	---	---	4792	90.9
NOV.	---	---	---	---
DEC.	---	---	---	---
J.M.A.AJUSTE	0	0.0	5270	100.0

VOLUMES JOURNALIERS GROUPE SUIVANT LA FREQUENCE

GROUPES	FREQUENCE JOURS	TOTAL PAR GROUPE	TOTAL CUMULATIF PAR GROUPE			
			JOURS	POURC.	VEHICULES	POURC.
7500 ET PLUS	2	16125	2	1.31	16125	1.99
7600 A 7900	1	7883	3	1.97	24008	2.96
7300 A 7600	5	37020	8	5.23	61028	7.53
7000 A 7300	4	28821	12	7.85	89849	11.08
6800 A 7000	4	27519	16	10.46	117368	14.47
6600 A 6800	3	20069	19	12.42	137437	16.95
6400 A 6600	5	32336	24	15.69	169773	20.93
6200 A 6400	9	57175	33	21.57	226948	27.98
6000 A 6200	9	55169	42	27.46	282117	34.78
5800 A 6000	8	47449	50	32.68	329566	40.63
5600 A 5800	5	28434	55	35.95	358000	44.14
5400 A 5600	7	38404	62	40.53	396404	48.87
5200 A 5400	12	63362	74	48.37	459766	56.68
5000 A 5200	14	71355	88	57.52	531121	65.48
4800 A 5000	10	49134	98	64.06	580255	71.53
4600 A 4800	10	47360	108	70.59	627615	77.37
4400 A 4600	3	13534	111	72.55	641149	79.34
4200 A 4400	11	47005	122	79.74	688154	84.83
3900 A 4200	21	85314	143	93.47	773468	95.35
3600 A 3900	9	34179	152	99.35	857647	99.56
3300 A 3600	1	3570	153	100.00	811217	100.00

CIRCULATION JOURNALIÈRE MOYENNE POUR CHAQUE MOIS
 COMPARÉE AVEC LA MOYENNE ANNUELLE
 - VALEURS AJUSTÉES -

STATION: BAIE SHAWINIGAN ROUTE N° 19-5-1



ROUTE 20 DISTRICT E COMPTEUR 14 VOIE 12 MOIS DE RELEVÉ

ST-ALBERT A 3.5 MILLES A L OUEST DE L INTERSECTION ROUTE # 5

ANNEE	JOUR MOYEN		POURC. AUG.		JOUR MAXIMUM		HEURES MAXIMALES				
	MOYEN	AUG.	MAXIMUM	I-ERE	10-E	30-E	50-E	100-E	250-E		
65	2526	5.3	4436	463	385	360	343	314	256		
*POURC.			175.6	18.3	15.2	14.3	13.6	12.4	10.1		
66	2512	-0.6	4514	505	392	347	328	299	249		
*POURC.			179.7	20.1	15.6	13.8	13.1	11.9	9.9		
67	2396	-4.7	3972	419	338	315	300	276	236		
*POURC.			165.8	17.5	14.1	13.1	12.5	11.5	9.8		

*--POURCENTAGE PAR RAPPORT AU JOUR MOYEN DE 12 MOIS

1967 DISTRIBUTION MENSUELLE

MOIS	HEURE MAXIMUM	JOUR MAXIMUM	JOUR MOYEN	TOTAL DU MOIS	POURCENTAGE
JAN.	293	2765	1908	59152	6.8
FEV.	241	2297	1662	46537	5.4
MARS	323	3126	2107	65331	7.5
AVR.	419	3754	2481	74431	8.6
MAI	377	3939	2721	84364	9.7
JUIN	331	3972	2888	86655	10.0
JUIL	333	3769	3009	93280	10.7
AOUT	333	3799	3025	93801	10.8
SEP.	329	3589	2686	80593	9.3
OCT.	304	3065	2261	70096	8.1
NOV.	326	3111	2071	62131	7.2
DEC.	237	2312	1877	58200	6.7
JOUR MOYEN	2396		TOTAL	874571	

ROUTE 20 DISTRICT 8 COMPTEUR 14 VOIE 12 MOIS DE RELEVÉ

ST-ALBERT A 3.5 MILLES A L OUEST DE L INTERSECTION ROUTE # 5

1967 REPARTITION HORAIRE JOURNALIERE DU VOLUME DE 12 MOIS

HEURES A.M.	VOLUMES	POURC.	HEURES P.M.	VOLUMES	POURC.
12-1	19399	2.22	12-1	44890	5.14
1-2	12265	1.41	1-2	57274	6.55
2-3	6497	0.98	2-3	59759	6.84
3-4	4841	0.56	3-4	57779	6.61
4-5	3863	0.45	4-5	65428	7.49
5-6	5555	0.64	5-6	68569	7.85
6-7	12790	1.47	6-7	54327	6.22
7-8	28561	3.27	7-8	55927	6.40
8-9	38073	4.36	8-9	49352	5.65
9-10	40353	4.62	9-10	38797	4.44
10-11	43676	5.00	10-11	32469	3.72
11-12	45644	5.22	11-12	26483	3.03
TOTAL			TOTAL	874571	

1967 VOLUMES HORAIRE GROUPES SUIVANT LA FREQUENCE

GROUPES	FREQUENCE HEURES	TOTAL PAR GROUPE	TOTAL CUMULATIF PAR GROUPE HEURES	POURC.	VEHICULES	POURC.	
380 ET PLUS	2	818	2	0.03	818	0.10	
340 A	380	2513	9	0.11	3331	0.39	
300 A	340	12984	50	0.58	16315	1.87	
260 A	300	28965	155	1.77	45280	5.18	
220 A	260	49731	366	4.18	95011	10.87	
200 A	220	58378	646	7.38	153389	17.54	
180 A	200	71541	1025	11.71	224930	25.72	
160 A	180	94681	1585	18.10	319611	36.55	
140 A	160	116443	2367	27.03	436054	49.86	
120 A	140	138883	3442	39.30	574937	65.74	
100 A	120	119873	4537	51.80	694810	79.45	
90 A	100	40072	4960	56.63	734882	84.03	
80 A	90	27259	5282	60.30	762141	87.15	
70 A	80	23837	5601	63.94	785978	89.88	
60 A	70	261	16870	66.92	802848	91.80	
50 A	60	328	17809	70.67	820657	93.84	
40 A	50	351	15593	74.67	836250	95.62	
30 A	40	337	11564	78.52	847814	96.95	
20 A	30	470	11352	7348	83.89	859166	98.24
10 A	20	832	11556	8180	93.38	870722	99.56
0 A	10	580	3849	8760	100.00	874571	100.00

ROUTE 20 DISTRICT 8 COMPTEUR 14 VOIE 12 MOIS DE RELEVÉ

ST-ALBERT A 3.5 MILLES A L OUEST DE L INTERSECTION ROUTE # 5

1967 DENSITE MENSUELLE DE LA CIRCULATION

MOIS	DIMANCHES	LUNDIS	MARDIS	MERCREDIS	JEUDIS	VENDREDIS	SAMEDIS	TOTAL
JAN.	13981	6750	9222	7054	7232	7732	7181	59152
FEV.	8005	6747	6234	6782	5652	6550	6567	46537
MARS	13160	5533	7369	9657	9885	10590	9137	65331
AVR.	16805	6659	8353	8773	8551	9514	13736	74431
MAI	17744	10171	11719	12083	9498	10580	12569	84364
JUIN	17956	10400	10175	10490	12893	14502	10197	86655
JUIL	17293	14534	11109	11231	11057	11822	16234	93280
AOUT	14787	11090	13767	13660	14176	12125	14196	93801
SEP.	16612	7189	9184	9503	9417	13688	15000	80593
OCT.	14362	10379	9824	8274	8230	9262	9765	70096
NOV.	10308	7682	7747	9184	9626	8379	9205	62131
DEC.	12122	5478	6475	7072	7198	9369	10486	58200
TOTAL	173177	104652	111178	113763	113415	124113	134273	874571
POURC. DU GRAND TOTAL	19.9	12.0	12.8	13.1	13.0	14.2	15.4	100.0

ROUTE 20 DISTRICT 8 COMPTEUR 14 VOIE 12 MOIS DE RELEVÉ

ST-ALBERT A 3.5 MILLES A L OUEST DE L INTERSECTION ROUTE # 5

1967 JOUR MOYEN MENSUEL

MOIS	DIMANCHE MOYEN	LUNDI MOYEN	MARDI MOYEN	MERCREDI MOYEN	JEUDI MOYEN	VENDREDI MOYEN	SAMEDI MOYEN	JOUR MOYEN AJUSTE
JAN.	2330	1688	1844	1764	1808	1933	1795	1880
FEV.	2001	1687	1559	1696	1413	1638	1642	1662
MARS	2622	1844	1842	1931	1977	2118	2284	2089
AVR.	3361	2175	2088	2193	2138	2379	2747	2440
MAI	3549	2543	2344	2417	2375	2645	3142	2716
JUIN	3600	2600	2544	2623	2579	2900	3399	2892
JUIL	3459	2907	2777	2808	2764	2956	3247	2988
AOUT	3697	2773	2753	2732	2835	3031	3549	3052
SEP.	3322	2356	2296	2376	2354	2738	3000	2640
OCT.	2872	2076	1965	2069	2058	2316	2441	2256
NOV.	2577	1921	1937	1837	1925	2095	2301	2084
DEC.	2020	1826	1619	1768	1800	1874	2097	1857
JOUR MOYEN	2952	2203	2131	2185	2169	2385	2637	2380

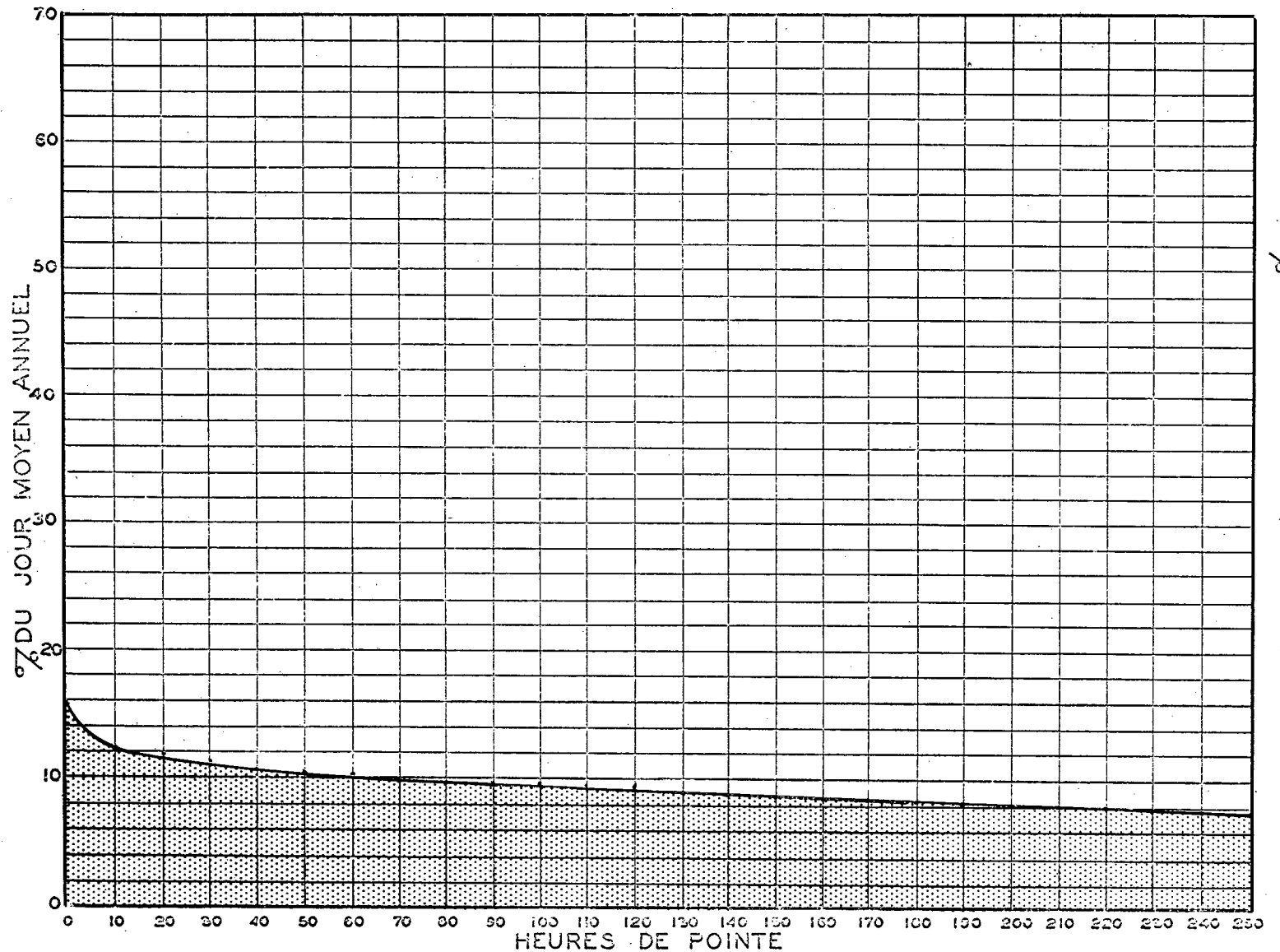
ST-ALBERT

A 3.5 MILLES A L OUEST DE L INTERSECTION ROUTE # 5

1967 RELATION DES JOURS MOYENS MENSUELS AU JOUR MOYEN ANNUEL AJUSTÉ
POURCENTAGES

MOIS	DIMANCHE	LUNDI	MARDI	MERCREDI	JEUDI	VENDREDI	SAMEDI	JOUR MOYEN AJUSTÉ
JAN.	97.9	71.0	77.5	74.1	76.0	81.2	75.5	79.0
FEV.	84.1	70.9	65.5	71.3	59.4	68.9	69.0	69.9
MARS	110.6	77.5	77.4	81.2	83.1	89.0	96.0	87.8
AVR.	141.2	91.4	87.8	92.2	89.9	100.0	115.4	102.5
MAI	149.1	106.9	98.5	101.6	99.8	111.2	132.0	114.1
JUIN	151.3	109.3	106.9	110.2	108.4	121.9	142.8	121.5
JUIL	145.3	122.2	116.7	118.0	116.2	124.2	136.4	125.6
AOUT	155.3	116.5	115.7	114.8	119.1	127.4	149.1	128.3
SEP.	139.6	100.7	96.5	99.9	98.9	115.1	126.1	110.9
OCT.	120.7	87.3	82.6	87.0	86.5	97.3	102.6	94.8
NOV.	108.3	80.7	81.4	77.2	80.9	88.1	96.7	87.6
DEC.	84.9	76.8	68.1	74.3	75.7	78.8	88.1	78.1
JOUR MOYEN	124.1	92.6	89.6	91.8	91.2	100.3	110.8	100.0

RELATION ENTRE LES HEURES DE POINTE ET LE JOUR MOYEN ANNUEL
STATION: ST-ALBERT ROUTE N° 20-8-14



ROUTE 20 DISTRICT 8 COMPTEUR 14 VOIE 12 MOIS DE RELEVÉ

ST-ALBERT A 3.5 MILLES A L OUEST DE L INTERSECTION ROUTE # 5

COMPARAISON DES JOURS MOYENS MENSUELS

MOIS	JOUR MOYEN MENSUEL 1966		JOUR MOYEN MENSUEL 1967	
	VOLUME	POURC. J.M.	VOLUME	POURC. J.M.
JAN.	1807	72.6	1880	79.0
FEV.	2012	80.8	1662	69.8
MARS	2273	91.3	2089	87.7
AVR.	2617	105.1	2440	102.5
MAI	2744	110.2	2716	114.1
JUIN	2906	116.8	2892	121.5
JUIL	3003	120.7	2988	125.5
AOUT	2980	119.7	3052	128.2
SEP.	2621	105.3	2640	110.9
OCT.	2519	101.2	2256	94.8
NOV.	2318	93.1	2084	87.5
DEC.	2056	82.6	1857	78.0
J.M.A. AJUSTE	2488	100.0	2380	100.0

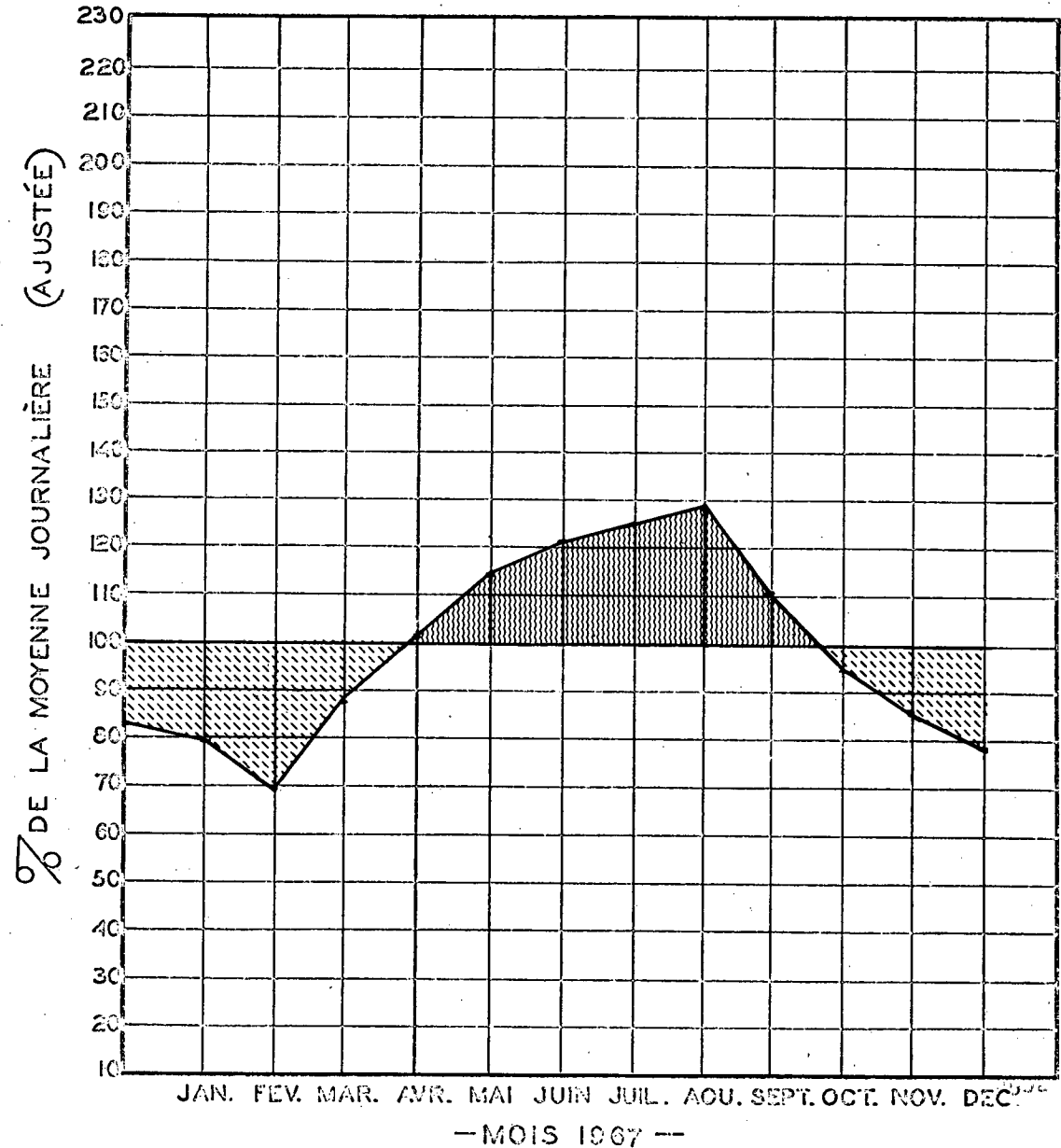
VOLUMES JOURNALIERS GROUPES SUIVANT LA FREQUENCE

GROUPES	FREQUENCE JOURS	TOTAL PAR GROUPE	TOTAL CUMULATIF PAR GROUPE			
			JOURS	POURC.	VEHICULES	POURC.
3600 ET PLUS	13	48851	13	3.57	48851	5.59
3400 A 3600	12	42150	25	6.85	91001	10.41
3200 A 3400	11	36141	36	9.87	127142	14.54
3000 A 3200	25	77177	61	16.72	204319	23.37
2900 A 3000	10	29468	71	19.46	233787	26.74
2800 A 2900	14	39914	85	23.29	273701	31.30
2700 A 2800	22	60508	107	29.32	334209	38.22
2600 A 2700	22	58170	129	35.35	392379	44.87
2500 A 2600	20	50951	149	40.83	443330	50.70
2400 A 2500	14	34253	163	44.66	477583	54.61
2300 A 2400	22	51497	185	50.69	529080	60.50
2200 A 2300	28	63065	213	58.36	592145	67.71
2100 A 2200	22	47414	235	64.39	639559	73.13
2000 A 2100	22	45060	257	70.42	684619	78.29
1900 A 2000	23	44831	280	76.72	729450	83.41
1800 A 1900	30	55857	310	84.94	785307	89.80
1700 A 1800	22	38741	332	90.96	824048	94.23
1600 A 1700	15	24965	347	95.07	849013	97.08
1400 A 1600	11	16868	358	98.09	865881	99.01
1200 A 1400	4	5389	362	99.18	871270	99.63
900 A 1200	3	3301	365	100.00	874571	100.00

CIRCULATION JOURNALIÈRE MOYENNE POUR CHAQUE MOIS
COMPARÉE AVEC LA MOYENNE ANNUELLE
— VALEURS AJUSTÉES —

STATION: ST-ALBERT

ROUTE N° 20-8-14



ROUTE 20 DISTRICT 8 COMPTEUR 81 VOIE 2 4 MOIS DE RELEVÉ

ST-THOMAS D AQUINA 0.4 MILLE DE LA RTE 12 SUR LA R.T.C.

ANNEE	JOUR POURC.		JOUR		HEURES MAXIMALES				
	MOYEN	AUG.	MAXIMUM	I-ERE	10-E	30-E	50-E	100-E	250-E
1965									
1966									
67	15038	0.0	30849	2756	2359	2062	1907	1648	1288
*POURC.			205.2	18.3	15.7	13.7	12.7	11.0	8.6

*---POURCENTAGE PAR RAPPORT AU JOUR MOYEN DE 4 MOIS

1967 DISTRIBUTION MENSUELLE

MOIS	HEURE MAXIMUM	JOUR MAXIMUM	JOUR MOYEN	TOTAL DU MOIS	POURCENTAGE
JAN.	---	---	---	---	---
FEV.	---	---	---	---	---
MARS	---	---	---	---	---
AVR.	---	---	---	---	---
MAI	---	---	---	---	---
JUIN	---	---	---	---	---
JUIL	---	---	---	---	---
AOUT	---	---	---	---	---
SEP.	2597	30849	18610	558320	30.5
OCT.	2756	29133	17717	549228	30.0
NOV.	1915	20219	11997	359932	19.7
DEC.	1894	19277	11845	367210	20.1
JOUR MOYEN	15038		TOTAL	1834690	

ROUTE 20 DISTRICT 8 COMPTEUR 81 VOIE 2 4 MOIS DE RELEVÉ

ST-THOMAS D AQUINA 0.4 MILLE DE LA RTE 12 SUR LA R.T.C.

1967 REPARTITION HORAIRE JOURNALIERE DU VOLUME DE 4 MOIS

HEURES A.M.	VOLUMES	POURC.	HEURES P.M.	VOLUMES	POURC.
12-1	41508	2.27	12-1	85607	4.67
1-2	26854	1.47	1-2	101075	5.51
2-3	18920	1.04	2-3	112930	6.16
3-4	14497	0.80	3-4	117753	6.42
4-5	13637	0.75	4-5	129904	7.09
5-6	18080	0.99	5-6	129032	7.04
6-7	34163	1.87	6-7	113601	6.20
7-8	58546	3.20	7-8	107392	5.86
8-9	88776	4.84	8-9	100103	5.46
9-10	104268	5.69	9-10	85169	4.65
10-11	104957	5.73	10-11	73327	4.00
11-12	97042	5.29	11-12	57548	3.14
TOTAL			TOTAL	1834690	

1967 VOLUMES HORAIRE GROUPES SUIVANT LA FREQUENCE

GROUPES	FREQUENCE HEURES	TOTAL PAR GROUPE	TOTAL CUMULATIF HEURES	POURC.	VEHICULES	POURC.
2600 ET PLUS	1	2756	1	0.04	2756	0.16
2400 A 2600	4	9954	5	0.18	12710	0.70
2200 A 2400	12	27726	17	0.59	40436	2.21
2000 A 2200	19	39455	36	1.23	79891	4.36
1800 A 2000	35	66022	71	2.43	145913	7.96
1600 A 1800	45	75829	116	3.97	221742	12.09
1400 A 1600	81	121204	197	6.73	342946	18.70
1200 A 1400	102	131661	299	10.22	474607	25.87
1000 A 1200	173	187389	472	16.13	661996	36.09
800 A 1000	357	317011	829	28.32	979007	53.37
600 A 800	529	368809	1358	46.38	1347816	73.47
400 A 600	555	281766	1913	65.34	1629582	88.83
350 A 400	99	36726	2012	68.72	1666308	90.83
300 A 350	121	39217	2133	72.85	1705525	92.96
250 A 300	131	35732	2264	77.33	1741257	94.91
200 A 250	121	27294	2385	81.46	1768551	96.40
150 A 200	115	19826	2500	85.39	1788377	97.48
100 A 150	266	32622	2766	94.47	1820999	99.26
50 A 100	160	13601	2926	99.94	1834600	100.00
0 A 50	2	90	2928	100.00	1834690	100.00

ROUTE 20 DISTRICT 8 COMPTEUR 81 VOIE 2 4 MOIS DE RELEVÉ

ST-THOMAS D AQUINA 0.4 MILLE DE LA RTE 12 SUR LA R.T.C.

1967 DENSITE MENSUELLE DE LA CIRCULATION

MOIS	DIMANCHES	LUNDIS	MARDIS	MERCREDIS	JEUDIS	VENDREDIS	SAMEDIS	TOTAL
JAN.	---	---	---	---	---	---	---	---
FEV.	---	---	---	---	---	---	---	---
MARS	---	---	---	---	---	---	---	---
AVR.	---	---	---	---	---	---	---	---
MAI	---	---	---	---	---	---	---	---
JUIN	---	---	---	---	---	---	---	---
JUIL	---	---	---	---	---	---	---	---
AOUT	---	---	---	---	---	---	---	---
SEP.	134693	46686	56564	55274	54973	96526	113604	558320
OCT.	126694	85525	64696	53234	54207	76715	88157	549228
NOV.	69075	45989	39477	48127	50839	53617	52808	359932
DEC.	80064	29282	44323	40696	40415	63562	68868	367219
TOTAL	410526	207482	205060	197331	200434	290420	323437	183469
POURC. DU GRAND TOTAL	22.4	11.4	11.2	10.8	11.0	15.9	17.7	1

ROUTE 20 DISTRICT 8 COMPTEUR 81 VOIE 2 4 MOIS DE RELEVÉ

ST-THOMAS D AQUINA 0.4 MILLE DE LA RTE 12 SUR LA R.T.C.

1967 JOUR MOYEN MENSUEL

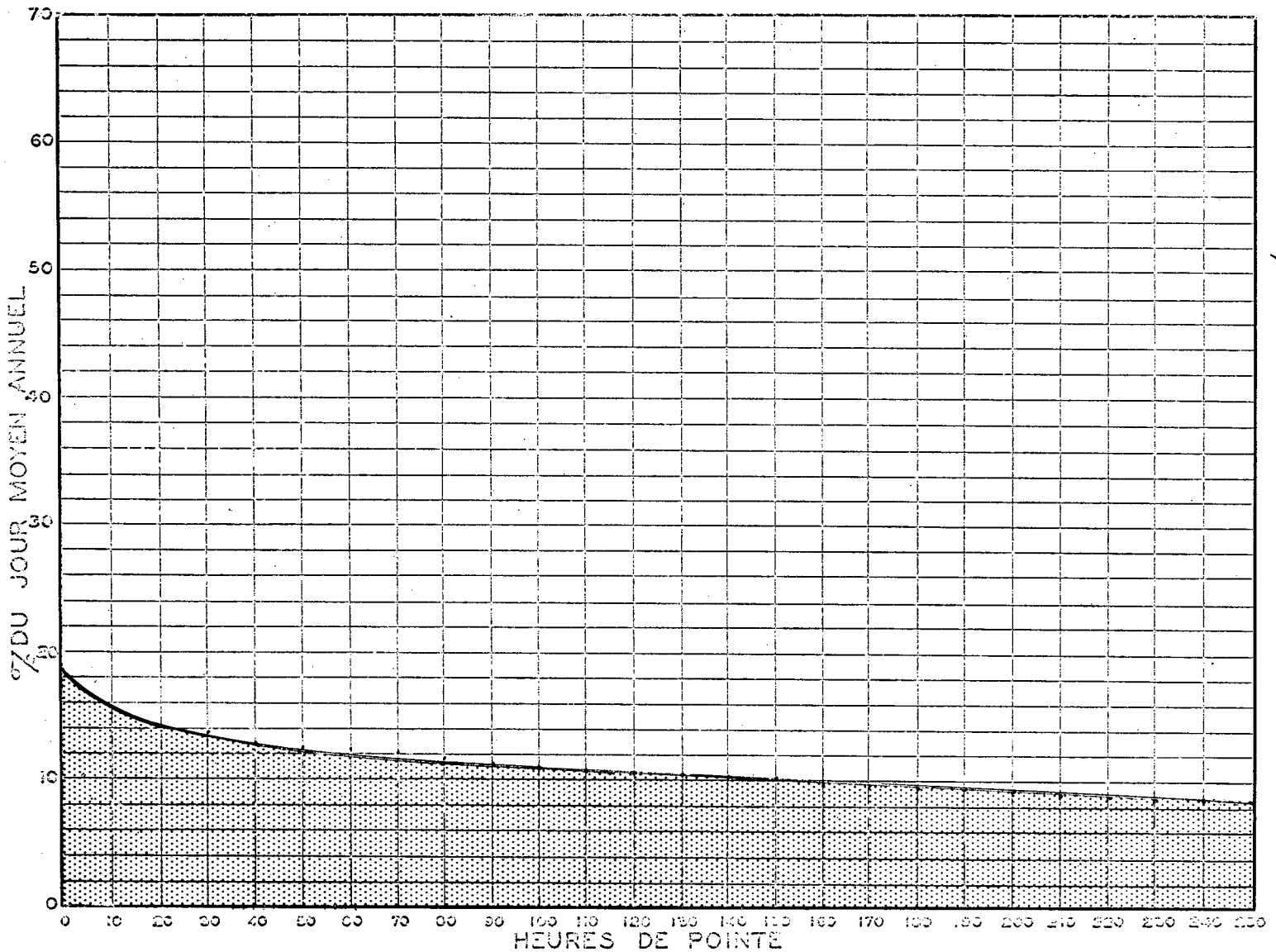
MOIS	DIMANCHE MOYEN	LUNDI MOYEN	MARDI MOYEN	MERCREDI MOYEN	JEUDI MOYEN	VENDREDI MOYEN	SAMEDI MOYEN	JOUR MOYEN AJUSTE
JAN.	---	---	---	---	---	---	---	---
FEV.	---	---	---	---	---	---	---	---
MARS	---	---	---	---	---	---	---	---
AVR.	---	---	---	---	---	---	---	---
MAI	---	---	---	---	---	---	---	---
JUIN	---	---	---	---	---	---	---	---
JUIL	---	---	---	---	---	---	---	---
AOUT	---	---	---	---	---	---	---	---
SEP.	26939	15562	14141	13819	13743	19305	22721	18032
OCT.	25339	17105	12939	13309	13552	19179	22039	17637
NOV.	17269	11497	9869	9625	10168	13404	13202	12147
DEC.	13344	5761	11081	10174	10104	12712	13774	11564
JOUR MOYEN	20723	13481	12008	11732	11892	16150	17934	14846

ST-THOMAS D'AQUINA 0.4 MILLE DE LA RTE 12 SUR LA R.T.C.

1967 RELATION DES JOURS MOYENS MENSUELS AU JOUR MOYEN DE 4 MOIS
POURCENTAGES

MOIS	DIMANCHE	LUNDI	MARDI	MERCREDI	JEUDI	VENDREDI	SAMEDI	JOUR MOYEN AJUSTE
JAN.	---	---	---	---	---	---	---	---
FEV.	---	---	---	---	---	---	---	---
MARS	---	---	---	---	---	---	---	---
AVR.	---	---	---	---	---	---	---	---
MAI	---	---	---	---	---	---	---	---
JUIN	---	---	---	---	---	---	---	---
JUIL	---	---	---	---	---	---	---	---
AOUT	---	---	---	---	---	---	---	---
SEP.	181.5	104.9	95.3	93.1	92.6	130.1	153.1	121.5
OCT.	170.7	115.3	87.2	89.7	91.3	129.2	148.5	118.8
NOV.	116.4	77.5	66.5	64.9	68.5	90.3	89.0	81.9
DEC.	89.9	65.8	74.7	68.6	68.1	85.7	92.8	77.9
JOUR MOYEN	139.6	96.9	80.9	79.1	80.2	108.8	120.9	100.0

RELATION ENTRE LES HEURES DE POINTE ET LE JOUR MOYEN ANNUEL
STATION: ST-THOMAS D'AQUIN ROUTE N° 20-8-81



390
% DU JOUR MOYEN ANNUEL

ROUTE 2J DISTRICT E COMPTEUR 81 VOIE 2 4 MOIS DE RELEVÉ

ST-THOMAS D'AQUINA 0.4 MILLE DE LA RTE 12 SUR LA R.T.C.

COMPARAISON DES JOURS MOYENS MENSUELS

MOIS	JOUR MOYEN MENSUEL 1966		JOUR MOYEN MENSUEL 1967	
	VOLUME	POURC. J.M.	VOLUME	POURC. J.M.
JAN.	---	---	---	---
FEV.	---	---	---	---
MARS	---	---	---	---
AVR.	---	---	---	---
MAI	---	---	---	---
JUIN	---	---	---	---
JUIL	---	---	---	---
ACUT	---	---	---	---
SEP.	---	---	18032	121.5
OCT.	---	---	17637	118.8
NOV.	---	---	12147	81.8
DEC.	---	---	11564	77.9
J.M.A. AJUSTE	0	0.0	14846	100.0

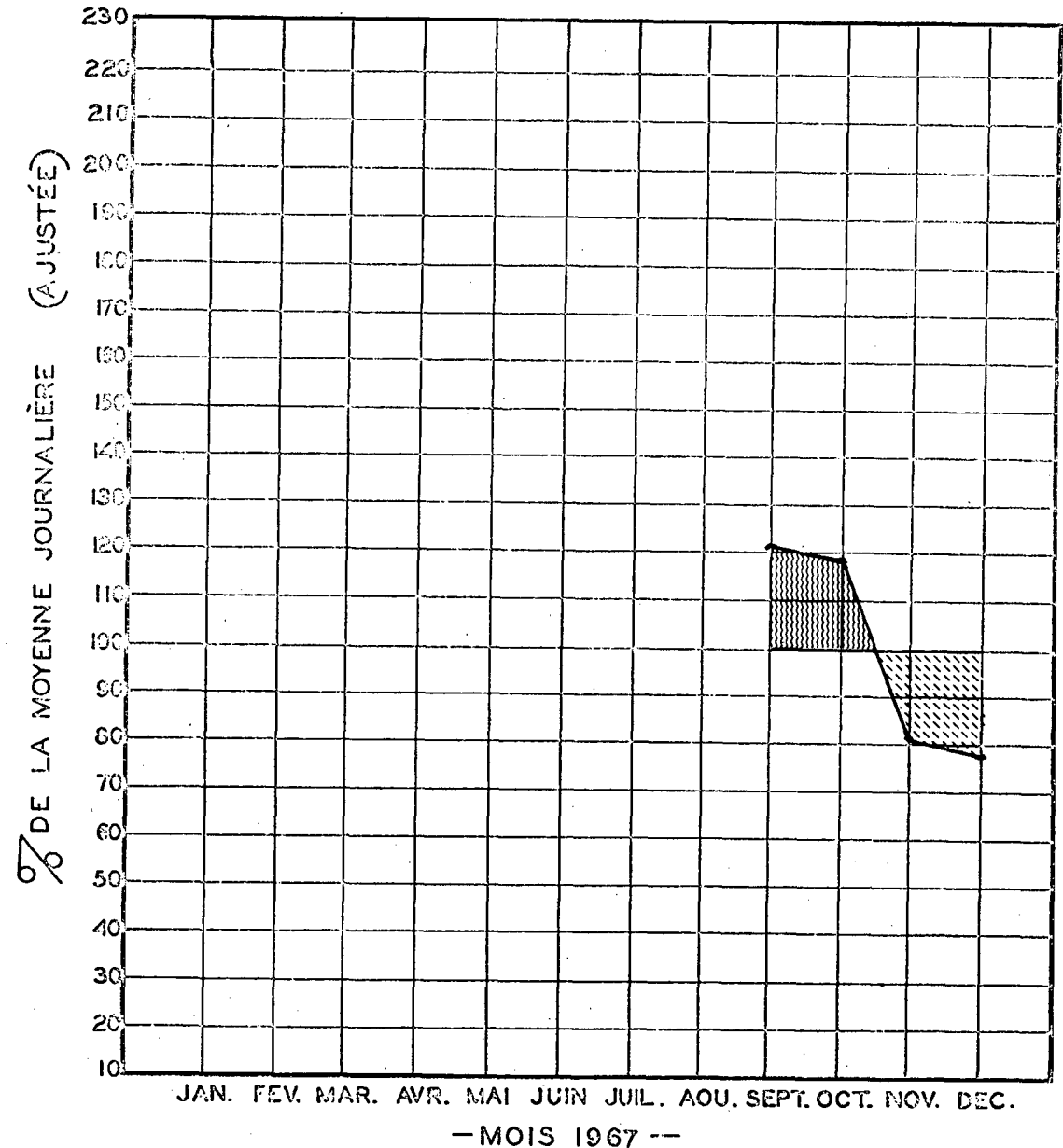
VOLUMES JOURNALIERS GROUPE SUIVANT LA FREQUENCE

GROUPES	FREQUENCE JOURS	TOTAL PAR GROUPE	TOTAL CUMULATIF PAR GROUPE			
			JOURS	POURC.	VEHICULES	POURC.
30000 ET PLUS	1	30849	1	0.82	30849	1.69
28000 A 30000	3	87071	4	3.28	117920	6.43
26000 A 28000	3	80890	7	5.74	198810	10.84
25000 A 26000	4	101673	11	9.02	300483	16.38
24000 A 25000	2	49334	13	10.66	349817	19.07
23000 A 24000	1	23704	14	11.48	373521	20.36
22000 A 23000	1	22284	15	12.30	395805	21.58
21000 A 22000	2	43063	17	13.94	438868	23.93
20000 A 21000	4	82040	21	17.22	520908	28.40
19000 A 20000	4	77580	25	20.50	598488	32.63
18000 A 19000	2	36785	27	22.14	635273	34.63
17000 A 18000	6	105499	33	27.05	740772	40.38
16000 A 17000	5	81804	38	31.15	822576	44.84
15000 A 16000	3	46202	41	33.61	868778	47.36
14000 A 15000	16	232384	57	46.73	1101162	60.02
13000 A 14000	11	148381	68	55.74	1249543	68.11
12000 A 13000	18	223873	86	70.50	1473416	80.31
11000 A 12000	5	56915	91	74.60	1530331	83.42
10000 A 11000	12	127418	103	84.43	1657749	90.36
9000 A 10000	14	134430	117	95.91	1792179	97.69
7500 A 9000	5	42511	122	100.00	1834690	100.00

CIRCULATION JOURNALIÈRE MOYENNE POUR CHAQUE MOIS
 COMPAREE AVEC LA MOYENNE ANNUELLE
 - VALEURS AJUSTÉES -

STATION: ST-THOMAS D'AQUIN

ROUTE N° 20-8-81



- MOIS 1967 -

ROUTE DISTRICT COMPTEUR VOIE 9 MOIS DE RELEVÉ
20 9 81 NORD

BOUCHERVILLE PONT H.LAFONTAINE SUR ILE CHARRON

ANNEE JOUR MOYEN POURC. AUG. JOUR MAXIMUM I-ERE 10-E 30-E 50-E 100-E 250-E HEURES MAXIMALES

1965

1966

67 18536 0.0 31658 3150 2826 2494 2405 2156 1779
*POURC. 170.8 17.0 15.2 13.5 13.0 11.6 9.6

*---POURCENTAGE PAR RAPPORT AU JOUR MOYEN DE 9 MOIS

1967 DISTRIBUTION MENSUELLE

MOIS	HEURE MAXIMUM	JOUR MAXIMUM	JOUR MOYEN	TOTAL DU MOIS	POURCENTAGE
JAN.	---	---	---	---	---
FEV.	---	---	---	---	---
MAR.	---	---	---	---	---
AVR.	2910	27191	15628	468859	9.2
MAI.	2438	27085	17328	537185	10.6
JUI.	2724	25973	19182	575484	11.3
JUIL.	2957	26586	21326	661108	13.0
AOU.	2862	28439	22006	682208	13.4
SEP.	2722	29742	21095	632861	12.5
OCT.	3150	31658	21682	672155	13.2
NOV.	2666	22821	15553	466609	9.2
DEC.	2118	17181	12931	400877	7.9
JOUR MOYEN	18536		TOTAL	5097346	

ROUTE DISTRICT COMPTEUR VOIE 9 MOIS DE RELEVÉ
20 9 81 NORD

BOUCHERVILLE PONT H.LAFONTAINE SUR ILE CHARRON

1967 REPARTITION HORAIRE JOURNALIERE DU VOLUME DE 9 MOIS

HEURES A.M.	VOLUMES	POURC.	HEURES P.M.	VOLUMES	POURC.
12- 1	139415	2.74	12- 1	192558	3.78
1- 2	81497	1.60	1- 2	233795	4.59
2- 3	52066	1.03	2- 3	268686	5.28
3- 4	34180	0.68	3- 4	325962	6.40
4- 5	27287	0.54	4- 5	414934	8.15
5- 6	44560	0.88	5- 6	396201	7.78
6- 7	131715	2.59	6- 7	327027	6.42
7- 8	250607	4.92	7- 8	320253	6.29
8- 9	241265	4.74	8- 9	298238	5.86
9-10	189776	3.73	9-10	278446	5.47
10-11	190718	3.75	10-11	258532	5.08
11-12	195555	3.84	11-12	204073	4.01
TOTAL				5097346	

1967 VOLUMES HORAIRES GROUPES SUIVANT LA FREQUENCE

GROUPES	FREQUENCE HEURES	TOTAL PAR GROUPE	TOTAL CUMULATIF PAR GROUPE HEURES	POURC.	VEHICULES	POURC.
3000 ET PLUS	2	6203	2	0.04	6203	0.13
2500 A 3000	26	70402	28	0.43	76605	1.51
2000 A 2500	119	264249	147	2.23	340854	6.69
1800 A 2000	85	161536	232	3.52	502390	9.86
1600 A 1800	182	307871	414	6.28	810261	15.90
1400 A 1600	251	374808	665	10.08	1185069	23.25
1200 A 1400	539	693872	1204	18.25	1878941	36.87
1000 A 1200	746	820290	1950	29.55	2699231	52.96
800 A 1000	987	880183	2937	44.50	3579414	70.23
700 A 800	539	403325	3476	52.67	3982739	78.14
600 A 700	524	339643	4000	60.61	4322382	84.80
500 A 600	568	312144	4568	69.22	4634526	90.93
400 A 500	388	175545	4956	75.10	4810071	94.37
350 A 400	121	45346	5077	76.93	4855417	95.26
300 A 350	123	39886	5200	78.79	4895303	96.04
250 A 300	132	36353	5332	80.79	4931656	96.75
200 A 250	136	30585	5468	82.85	4962241	97.35
150 A 200	278	47844	5746	87.07	5010085	98.29
100 A 150	439	54111	6185	93.72	5064196	99.35
50 A 100	402	32578	6587	99.81	5096774	99.99
0 A 50	13	572	6600	100.00	5097346	100.00

ROUTE 20 DISTRICT 9 COMPTEUR 81 VOIE NORD 9 MOIS DE RELEVÉ

BOUCHERVILLE PONT H.LAFONTAINE SUR ILE CHARRON

1967 DENSITE MENSUELLE DE LA CIRCULATION

MOIS	DIMANCHES	LUNDIS	MARDIS	MERCREDIS	JEUDIS	VENDREDIS	SAMEDIS	TOTAL
JAN.	---	---	---	---	---	---	---	---
FEV.	---	---	---	---	---	---	---	---
MAR.	---	---	---	---	---	---	---	---
AVR.	122814	52502	50018	54874	52820	58796	77035	468859
MAI.	123354	62613	75788	79100	61643	66809	67878	537185
JUI.	117013	77489	73431	72996	88623	94917	51015	575484
JUIL	123336	109437	82752	82507	81882	82401	98793	661108
AOU.	112111	87464	104446	104136	102904	85587	85560	682208
SEP.	134405	57712	76412	76783	75643	104280	107626	632861
OCT.	142534	103150	91356	77838	77372	88352	91553	672155
NOV.	76589	61554	59786	73751	74968	64711	55250	466609
DEC.	81621	39863	48000	48523	49842	70088	62940	400877
TOTAL	1033777	651784	661989	670508	665697	715941	697650	5097346
POURC. DU GRAND TOTAL	20.3	12.8	13.0	13.2	13.1	14.1	13.7	100.0

ROUTE 20 DISTRICT 9 COMPTEUR 81 VOIE NORD 9 MOIS DE RELEVÉ

BOUCHERVILLE PONT H.LAFONTAINE SUR ILE CHARRON

1967 JOUR MOYEN MENSUEL

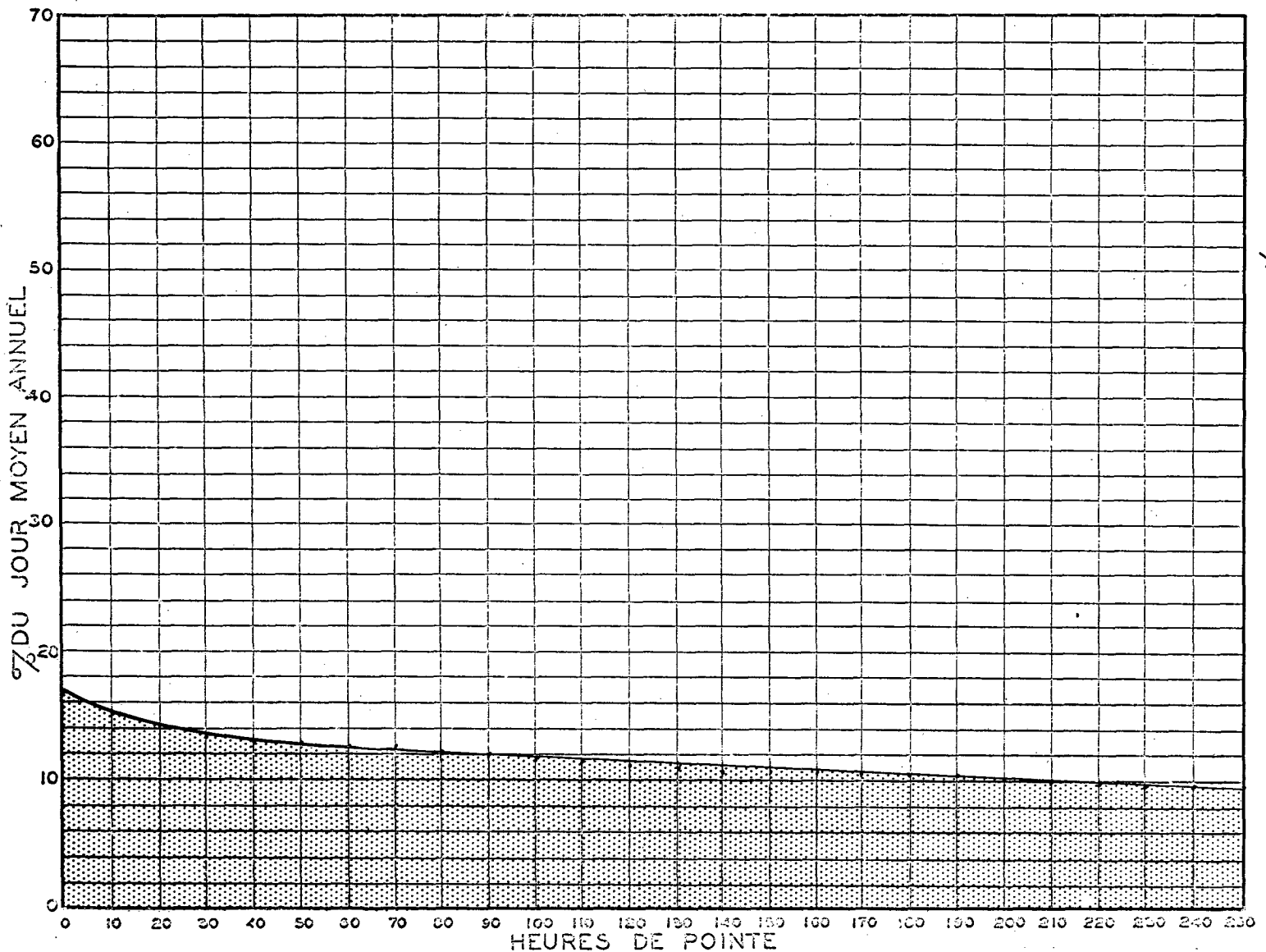
MOIS	DIMANCHE MOYEN	LUNDI MOYEN	MARDI MOYEN	MERCREDI MOYEN	JEUDI MOYEN	VENDREDI MOYEN	SAMEDI MOYEN	JOUR MOYEN AJUSTE
JAN.	---	---	---	---	---	---	---	---
FEV.	---	---	---	---	---	---	---	---
MAR.	---	---	---	---	---	---	---	---
AVR.	24563	13126	12505	13719	13205	14699	15407	15317
MAI.	24671	15653	15158	15820	15411	16702	16970	17197
JUI.	23403	19372	18358	18249	17725	18983	17005	19013
JUIL	24667	21887	20688	20627	20471	20600	19759	21242
AOU.	28028	21866	20889	20827	20581	21397	21390	22139
SEP.	26881	19237	19103	19196	18911	20856	21525	20815
OCT.	28507	20630	18271	19460	19343	22088	22888	21598
NOV.	19147	15389	14947	14750	14994	16178	13813	15602
DEC.	13604	13288	12000	12131	12461	14018	12588	12869
JOUR MOYEN	23719	17828	16880	17198	17011	18391	17927	18422

BOUCHERVILLE PONT H.LAFONTAINE SUR ILE CHARRON

1967 RELATION DES JOURS MOYENS MENSUELS AU JOUR MOYEN DE 9 MOIS
POURCENTAGES

MOIS	DIMANCHE	LUNDI	MARDI	MERCREDI	JEUDI	VENDREDI	SAMEDI	JOUR MOYEN AJUSTE
JAN.	---	---	---	---	---	---	---	---
FEV.	---	---	---	---	---	---	---	---
MAR.	---	---	---	---	---	---	---	---
AVR.	133.4	71.3	67.9	74.5	71.7	79.8	83.7	83.2
MAI.	134.0	85.0	82.3	85.9	83.7	90.7	92.2	93.4
JUI.	127.1	105.2	99.7	99.1	96.3	103.1	92.4	103.3
JUIL.	133.9	118.9	112.3	112.0	111.2	111.9	107.3	115.4
AOU.	152.2	118.7	113.4	113.1	111.8	116.2	116.2	120.2
SEP.	146.0	104.5	103.7	104.2	102.7	113.3	116.9	113.0
OCT.	154.8	112.0	99.2	105.7	105.0	119.9	124.3	117.3
NOV.	104.0	83.6	81.2	80.1	81.4	87.9	75.0	84.7
DEC.	73.9	72.2	65.2	65.9	67.7	76.1	68.4	69.9
JOUR MOYEN	128.8	96.8	91.7	93.4	92.4	99.9	97.4	100.0

RELATION ENTRE LES HEURES DE POINTE ET LE JOUR MOYEN ANNUEL
STATION PONT TUNEL LAFONTAINE VOIE NORD ROUTE N° 20-9-81



ROUTE DISTRICT COMPTEUR VOIE 9 MOIS DE RELEVÉ
20 9 81 NORD

BOUCHERVILLE PONT H.LAFONTAINE SUR ILE CHARRON

COMPARAISON DES JOURS MOYENS MENSUELS

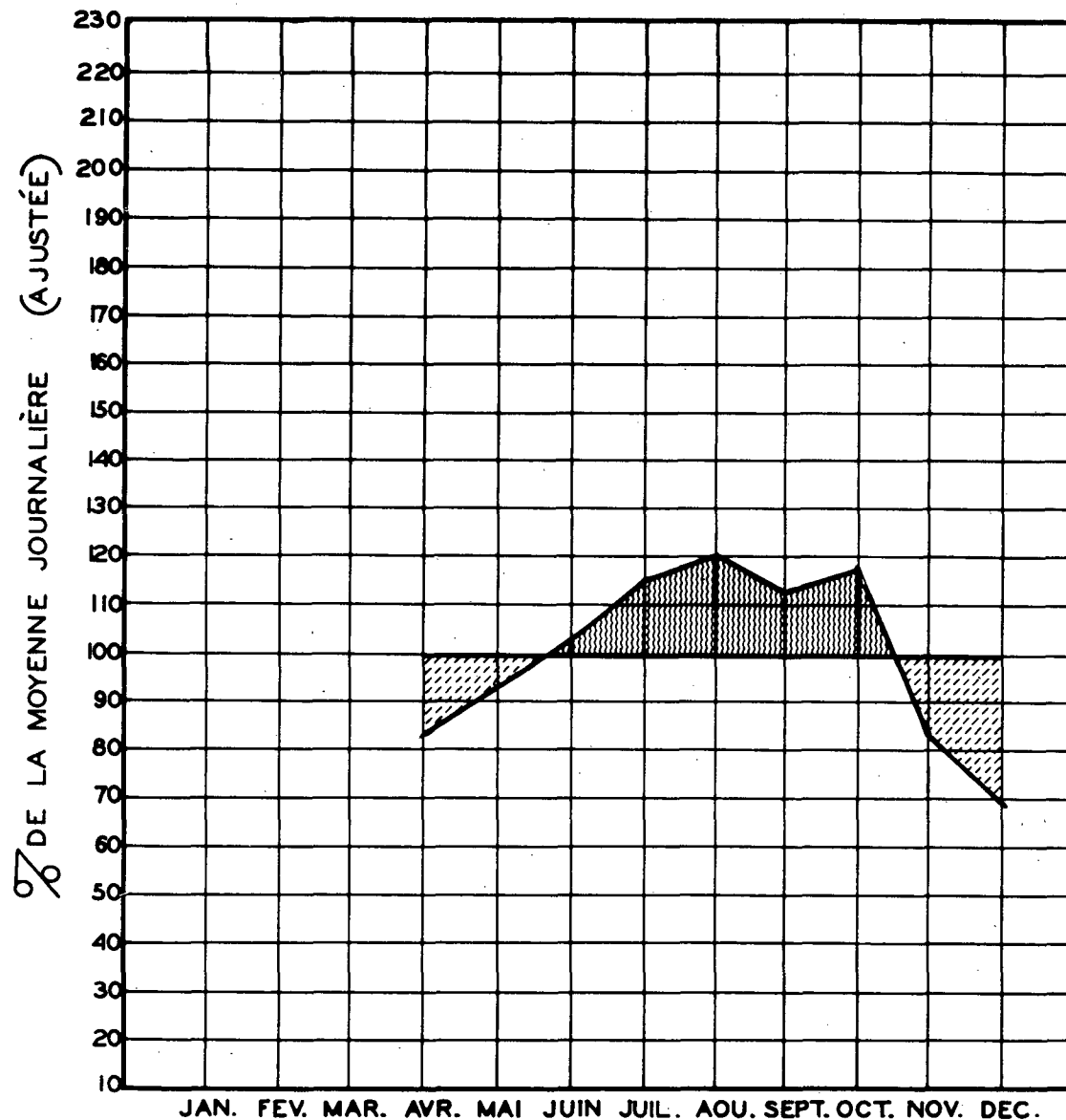
MOIS	JOUR MOYEN MENSUEL 1966		JOUR MOYEN MENSUEL 1967	
	VOLUME	POURC.J.M.	VOLUME	POURC.J.M.
JAN.	---	---	---	---
FEV.	---	---	---	---
MAR.	---	---	---	---
AVR.	---	---	15317	83.1
MAI.	---	---	17197	93.3
JUI.	---	---	19013	103.2
JUIL.	---	---	21242	115.3
AOU.	---	---	22139	120.2
SEP.	---	---	20815	113.0
OCT.	---	---	21598	117.2
NOV.	---	---	15602	84.7
DEC.	---	---	12869	69.9
J.M.A. AJUSTE	0	0.0	18422	100.0

VOLUMES JOURNALIERS GROUPES SUIVANT LA FREQUENCE

GROUPES	FREQUENCE JOURS	TOTAL PAR GROUPE	TOTAL CUMULATIF PAR GROUPE			
			JOURS	POURC.	VEHICULES	POURC.
30000 ET PLUS	3	93339	3	1.10	93339	1.84
29000 A 30000	1	29742	4	1.46	123081	2.42
28000 A 29000	3	85525	7	2.55	208606	4.10
27000 A 28000	7	192752	14	5.10	401358	7.88
26000 A 27000	2	52834	16	5.82	454192	8.92
25000 A 26000	6	153939	22	8.00	608131	11.94
24000 A 25000	6	146918	28	10.19	755049	14.82
23000 A 24000	8	186542	36	13.10	941591	18.48
22000 A 23000	13	292131	49	17.82	1233722	24.21
21000 A 22000	25	533235	74	26.91	1766957	34.67
20000 A 21000	29	597316	103	37.46	2364273	46.39
19000 A 20000	26	506560	129	46.91	2870833	56.33
18000 A 19000	19	353317	148	53.82	3224150	63.26
17000 A 18000	20	348235	168	61.10	3572385	70.09
16000 A 17000	21	345237	189	68.73	3917622	76.86
15000 A 16000	20	309020	209	76.00	4226642	82.92
14000 A 15000	25	361809	234	85.10	4588451	90.02
13000 A 14000	15	202965	249	90.55	4791416	94.00
12000 A 13000	12	149364	261	94.91	4940780	96.93
11000 A 12000	10	115128	271	98.55	5055908	99.19
10000 A 11000	4	41438	275	100.00	5097346	100.00

CIRCULATION JOURNALIÈRE MOYENNE POUR CHAQUE MOIS
COMPARÉE AVEC LA MOYENNE ANNUELLE
— VALEURS AJUSTÉES —

STATION: BOUCHERVILLE ROUTE N° 20-9-81 VOIE NORD



JAN. FEV. MAR. AVR. MAI JUIN JUIL. AOU. SEPT. OCT. NOV. DEC.

ROUTE 20 DISTRICT 9 COMPTEUR 81 VOIE SUD 9 MOIS DE RELEVÉ
 BOUCHERVILLE PONT H.LAFONTAINE SUR ILE CHARRON

ROUTE 20 DISTRICT 9 COMPTEUR 81 VOIE SUD 9 MOIS DE RELEVÉ
 BOUCHERVILLE PONT H.LAFONTAINE SUR ILE CHARRON

ANNEE	JOUR MOYEN		JOUR MAXIMUM		HEURES MAXIMALES				
	POURC. AUG.		I-ERE	10-E	30-E	50-E	100-E	250-E	
1965									
1966									
67	18882	0.0	33459	3354	3059	2723	2403	2036	1677
*POURC.			177.3	17.8	16.2	14.4	13.0	10.8	8.9

*---POURCENTAGE PAR RAPPORT AU JOUR MOYEN DE 9 MOIS

1967 DISTRIBUTION MENSUELLE

MOIS	HEURE MAXIMUM	JOUR MAXIMUM	JOUR MOYEN	TOTAL DU MOIS	POURCENTAGE
JAN.	---	---	---	---	---
FEV.	---	---	---	---	---
MAR.	---	---	---	---	---
AVR.	3115	27510	15908	477240	9.2
MAI.	3133	26169	17872	554055	10.7
JUI.	2355	21554	17290	518720	10.0
JUIL.	2353	24526	22087	684701	13.2
AOU.	2521	25660	22149	686637	13.3
SEP.	3030	28390	21401	642030	12.4
OCT.	3354	33459	22198	688151	13.3
NOV.	2802	20978	15985	479569	9.3
DEC.	1850	19768	14889	461569	8.9
JOUR MOYEN	18882		TOTAL	5192672	

1967 REPARTITION HORAIRE JOURNALIERE DU VOLUME DE 9 MOIS

HEURES A.M.	VOLUMES	POURC.	HEURES P.M.	VOLUMES	POURC.
12- 1	101656	1.96	12- 1	245323	4.73
1- 2	57428	1.11	1- 2	300492	5.79
2- 3	38152	0.74	2- 3	316764	6.11
3- 4	27751	0.54	3- 4	317764	6.12
4- 5	25650	0.50	4- 5	385227	7.42
5- 6	45435	0.88	5- 6	345243	6.65
6- 7	157146	3.03	6- 7	295514	5.70
7- 8	269185	5.19	7- 8	300139	5.79
8- 9	305938	5.90	8- 9	254650	4.91
9-10	305322	5.88	9-10	203966	3.93
10-11	297372	5.73	10-11	174487	3.37
11-12	265498	5.12	11-12	156570	3.02
TOTAL			TOTAL	5192672	

1967 VOLUMES HORAIRES GROUPES SUIVANT LA FREQUENCE

GROUPES	FREQUENCE HEURES	TOTAL PAR GROUPE	TOTAL CUMULATIF PAR GROUPE HEURES	POURC.	VEHICULES	POURC.
3000 ET PLUS	11	34520	11	0.17	34520	0.67
2500 A 3000	33	90635	44	0.67	125155	2.42
2000 A 2500	64	142336	108	1.64	267491	5.16
1800 A 2000	44	82846	152	2.31	350337	6.75
1600 A 1800	181	305719	333	5.05	656056	12.64
1400 A 1600	413	614543	746	11.31	1270599	24.47
1200 A 1400	642	832268	1388	21.04	2102867	40.50
1000 A 1200	801	875565	2189	33.17	2978432	57.36
800 A 1000	916	824298	3105	47.05	3802730	73.24
700 A 800	488	364300	3593	54.44	4167030	80.25
600 A 700	528	342426	4121	62.44	4509456	86.85
500 A 600	500	275696	4621	70.02	4785152	92.16
400 A 500	272	122979	4893	74.14	4908131	94.53
350 A 400	142	53266	5035	76.29	4961397	95.55
300 A 350	121	38988	5156	78.13	5000385	96.30
250 A 300	120	32921	5276	79.94	5033306	96.94
200 A 250	116	25898	5392	81.70	5059204	97.43
150 A 200	245	41773	5637	85.41	5100977	98.24
100 A 150	407	50133	6044	91.58	5151110	99.20
50 A 100	528	40355	6572	99.58	5191465	99.98
0 A 50	28	1207	6600	100.00	5192672	100.00

ROUTE 20 DISTRICT 9 COMPTEUR 81 VOIE SUD 9 MOIS DE RELEVÉ

BOUCHERVILLE PONT H.LAFONTAINE SUR ILE CHARRON

1967 DENSITE MENSUELLE DE LA CIRCULATION

MOIS	DIMANCHES	LUNDIS	MARDIS	MERCREDIS	JEUDIS	VENDREDIS	SAMEDIS	TOTAL
JAN.	---	---	---	---	---	---	---	---
FEV.	---	---	---	---	---	---	---	---
MAR.	---	---	---	---	---	---	---	---
AVR.	118722	51706	50810	55743	53948	63345	82966	477240
MAI.	120291	62727	77562	80717	62388	71445	78925	554055
JUI.	101151	63310	63870	63536	78325	95138	53390	518720
JUIL	111538	105222	87297	86365	86584	96020	111675	684701
AOU.	100874	86068	106529	105168	103587	91165	93246	686637
SEP.	124048	57734	77642	77749	77240	110922	116695	642030
OCT.	142240	98707	93529	80041	78830	93871	100933	688151
NOV.	70481	62150	62386	75775	78392	69783	60602	479569
DEC.	86296	43200	55472	56895	60253	83696	75757	461569
TOTAL	975641	630824	675097	681989	679547	775385	774189	5192672
POURC. DU GRAND TOTAL	18.8	12.2	13.1	13.2	13.1	15.0	15.0	100.0

ROUTE 20 DISTRICT 9 COMPTEUR 81 VOIE SUD 9 MOIS DE RELEVÉ

BOUCHERVILLE PONT H.LAFONTAINE SUR ILE CHARRON

1967 JOUR MOYEN MENSUEL

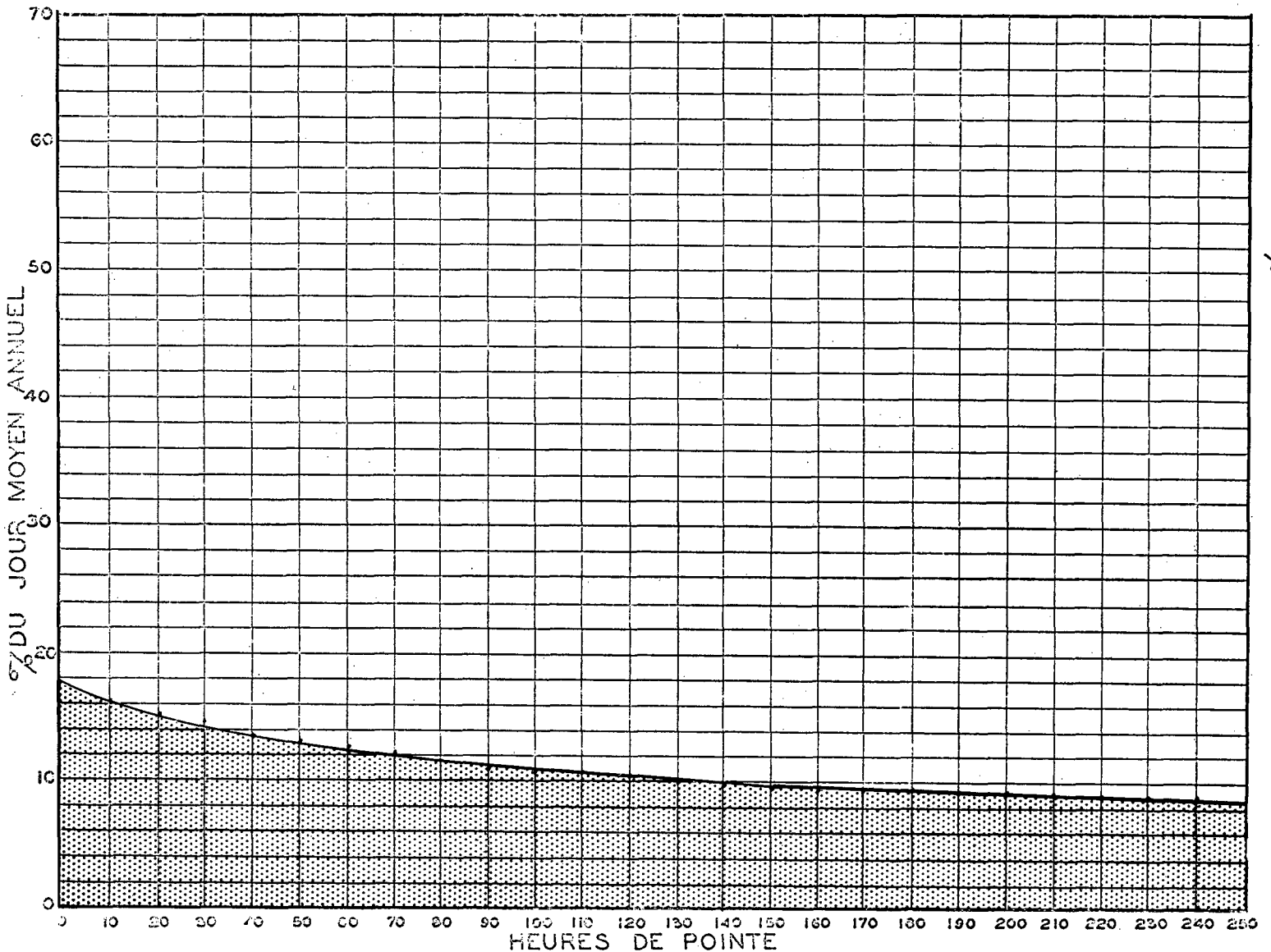
MOIS	DIMANCHE MOYEN	LUNDI MOYEN	MARDI MOYEN	MERCREDI MOYEN	JEUDI MOYEN	VENDREDI MOYEN	SAMEDI MOYEN	JOUR MOYEN AJUSTE
JAN.	---	---	---	---	---	---	---	---
FEV.	---	---	---	---	---	---	---	---
MAR.	---	---	---	---	---	---	---	---
AVR.	23744	12927	12703	13936	13487	15836	16593	15603
MAI.	24058	15682	15512	16143	15597	17861	19731	17797
JUI.	20230	15828	15968	15884	15665	19028	17797	17199
JUIL	22308	21044	21824	21591	21646	24005	22335	22107
AOU.	25219	21517	21306	21034	20717	22791	23312	22270
SEP.	24810	19245	19411	19437	19310	22184	23339	21105
OCT.	28448	19741	18706	20010	19708	23468	25233	22187
NOV.	17620	15538	15597	15155	15678	17446	15151	16026
DEC.	14383	14400	13868	14224	15063	16739	15151	14832
JOUR MOYEN	22313	17325	17211	17490	17430	19929	19849	18792

BOUCHERVILLE PONT H.LAFONTAINE SUR ILE CHARRON

1967 RELATION DES JOURS MOYENS MENSUELS AU JOUR MOYEN DE 9 MOIS
POURCENTAGES

MOIS	DIMANCHE	LUNDI	MARDI	MERCREDI	JEUDI	VENDREDI	SAMEDI	JOUR MOYEN AJUSTÉ
JAN.	---	---	---	---	---	---	---	---
FEV.	---	---	---	---	---	---	---	---
MAR.	---	---	---	---	---	---	---	---
AVR.	126.4	68.8	67.6	74.2	71.8	84.3	88.3	83.1
MAI.	128.1	83.5	82.6	85.9	83.0	95.1	105.0	94.8
JUI.	107.7	84.3	85.0	84.6	83.4	101.3	94.8	91.6
JUIL.	118.8	112.0	116.2	114.9	115.2	127.8	118.9	117.7
AOU.	134.2	114.5	113.4	112.0	110.3	121.3	124.1	118.6
SEP.	132.1	102.5	103.3	103.5	102.8	118.1	124.2	112.4
OCT.	151.4	105.1	99.6	106.5	104.9	124.9	134.3	118.1
NOV.	93.8	82.7	83.0	80.7	83.5	92.9	80.7	85.3
DEC.	76.6	76.7	73.8	75.7	80.2	89.1	80.7	79.0
JOUR MOYEN	118.8	92.2	91.6	93.1	92.8	106.1	105.7	100.0

RELATION ENTRE LES HEURES DE POINTE ET LE JOUR MOYEN ANNUEL
STATION: PONT TUNEL LAFONTAINE VOIE SUD ROUTE N° 20-9-81



ROUTE DISTRICT COMPTEUR VOIE 9 MOIS DE RELEVÉ
20 9 81 SUD

BOUCHERVILLE PONT H.LAFONTAINE SUR ILE CHARRON

COMPARAISON DES JOURS MOYENS MENSUELS

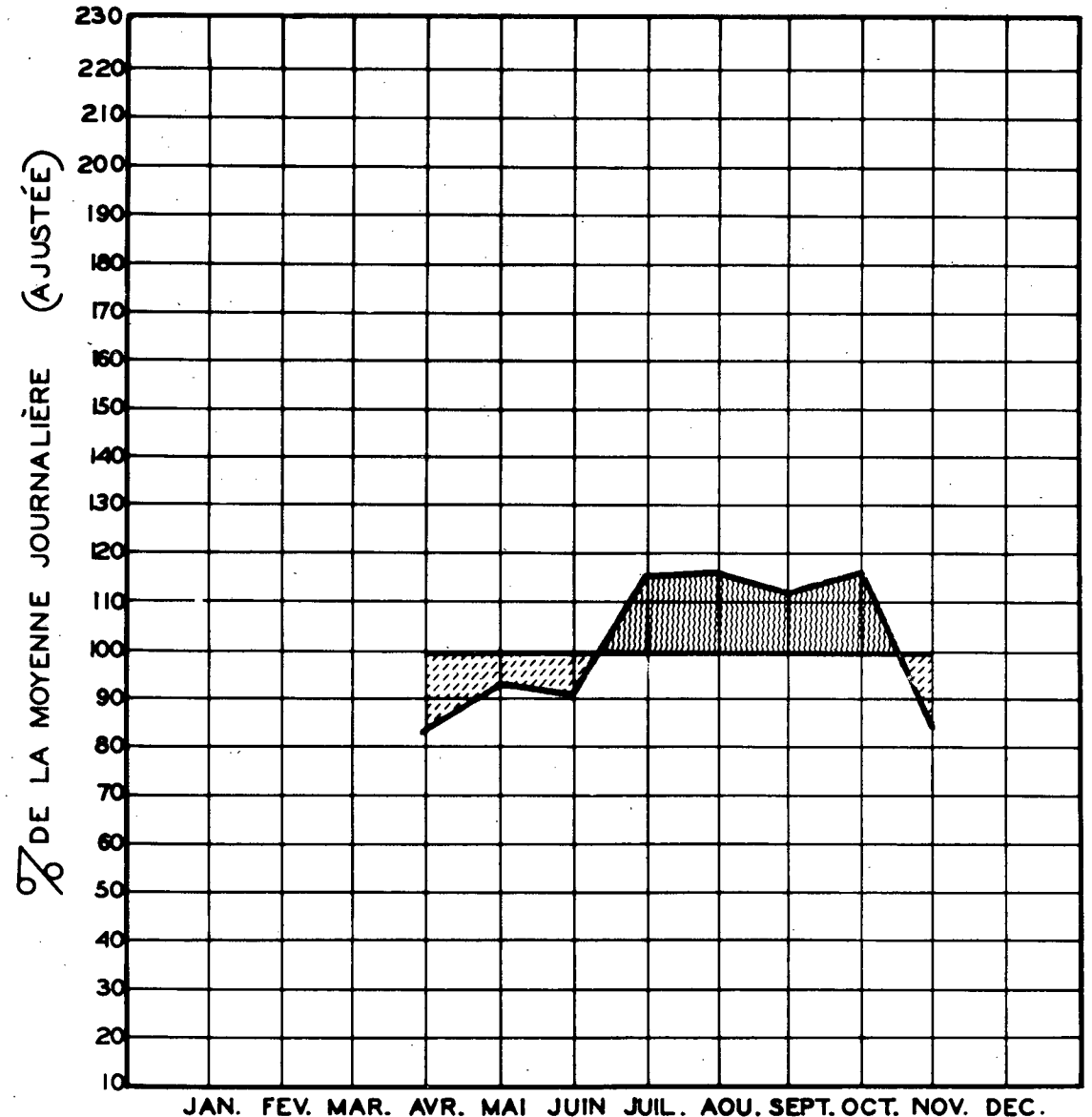
MOIS	JOUR MOYEN MENSUEL 1966		JOUR MOYEN MENSUEL 1967	
	VOLUME	POURC.J.M.	VOLUME	POURC.J.M.
JAN.	---	---	---	---
FEV.	---	---	---	---
MAR.	---	---	---	---
AVR.	---	---	15603	83.0
MAI.	---	---	17797	94.7
JUI.	---	---	17199	91.5
JUIL	---	---	22107	117.6
AOU.	---	---	22270	118.5
SEP.	---	---	21105	112.3
OCT.	---	---	22187	118.1
NOV.	---	---	16026	85.3
DEC.	---	---	14832	78.9
J.M.A.AJUSTE	0	0.0	18792	100.0

VOLUMES JOURNALIERS GROUPES SUIVANT LA FREQUENCE

GROUPES	FREQUENCE JOURS	TOTAL PAR GROUPE	TOTAL CUMULATIF PAR GROUPE			
			JOURS	POURC.	VEHICULES	POURC.
32000 ET PLUS	2	65698	2	0.73	65698	1.27
30000 A 31000	2	60681	4	1.46	126379	2.44
28000 A 29000	1	28390	5	1.82	154769	2.99
27000 A 28000	1	27510	6	2.19	182279	3.52
26000 A 27000	3	78601	9	3.28	260880	5.03
25000 A 26000	8	204404	17	6.19	465284	8.97
24000 A 25000	10	244714	27	9.82	709998	13.68
23000 A 24000	13	302748	40	14.55	1012746	19.51
22000 A 23000	18	403554	58	21.10	1416300	27.28
21000 A 22000	32	686964	90	32.73	2103264	40.51
20000 A 21000	26	533168	116	42.19	2636432	50.78
19000 A 20000	19	369502	135	49.10	3005934	57.89
18000 A 19000	18	334003	153	55.64	3339937	64.33
17000 A 18000	13	225497	166	60.37	3565434	68.67
16000 A 17000	19	314045	185	67.28	3879479	74.72
15000 A 16000	38	591085	223	81.10	4470564	86.10
14000 A 15000	29	420558	252	91.64	4891122	94.20
13000 A 14000	12	163234	264	96.00	5054356	97.34
12000 A 13000	11	138316	275	100.00	5192672	100.00

CIRCULATION JOURNALIÈRE MOYENNE POUR CHAQUE MOIS
COMPARÉE AVEC LA MOYENNE ANNUELLE
— VALEURS AJUSTÉES —

STATION: BOUCHERVILLE VOIE SUD ROUTE N° 20-9-81



ROUTE 20 DISTRICT 9 COMPTEUR 81 VOIE 2 9 MOIS DE RELEVÉ

BOUCHERVILLE PONT H.LAFONTAINE SUR ILE CHARRON.

ANNÉE MOYEN AUG. JOUR MAXIMUM 1-ÈRE HEURES MAXIMALES 10-E 30-E 50-E 100-E 250-E

1965									
1966									
1967	37418	0.0	63897	5592	5161	4601	4324	3895	3355
POURC.		170.8	14.9	13.8	12.3	11.6	10.4	9.0	

---POURCENTAGE PAR RAPPORT AU JOUR MOYEN DE 9 MOIS

1967 DISTRIBUTION MENSUELLE

MOIS	HEURE MAXIMUM	JOUR MAXIMUM	JOUR MOYEN	TOTAL DU MOIS	POURCENTAGE
JAN.	---	---	---	---	---
FEV.	---	---	---	---	---
MAR.	---	---	---	---	---
AVR.	5592	54701	31536	946099	9.2
MAI.	5161	53254	35201	1091240	10.7
JUI.	4045	47527	36473	1094204	10.7
JUIL.	4061	49305	43413	1345809	13.1
AOU.	4326	54025	44156	1368845	13.4
SEP.	4634	58132	42496	1274891	12.4
OCT.	5387	63897	43880	1360306	13.3
NOV.	4594	43799	31539	946178	9.2
DEC.	3193	35324	27820	862446	8.4
JOUR MOYEN	37418		TOTAL	10290018	

ROUTE 20 DISTRICT 9 COMPTEUR 81 VOIE 2 9 MOIS DE RELEVÉ

BOUCHERVILLE PONT H.LAFONTAINE SUR ILE CHARRON

1967 REPARTITION HORAIRE JOURNALIERE DU VOLUME DE 9 MOIS

HEURES A.M.	VOLUMES	POURC.	HEURES P.M.	VOLUMES	POURC.
12- 1	241071	2.35	12- 1	437881	4.26
1- 2	138925	1.36	1- 2	534287	5.20
2- 3	90218	0.88	2- 3	585450	5.69
3- 4	61931	0.61	3- 4	643726	6.26
4- 5	52937	0.52	4- 5	800161	7.78
5- 6	89995	0.88	5- 6	741444	7.21
6- 7	288861	2.81	6- 7	622541	6.05
7- 8	519792	5.06	7- 8	620392	6.03
8- 9	547203	5.32	8- 9	552888	5.38
9-10	495098	4.82	9-10	482412	4.69
10-11	488090	4.75	10-11	433019	4.21
11-12	461053	4.49	11-12	360643	3.51
TOTAL			TOTAL	10290018	

1967 VOLUMES HORAIRES GROUPES SUIVANT LA FREQUENCE

GROUPES	FREQUENCE HEURES	TOTAL PAR GROUPE	TOTAL CUMULATIF PAR GROUPE HEURES	POURC.	VEHICULES	POURC.
5000 ET PLUS	15	79088	15	0.23	79088	0.77
4500 A 5000	24	112900	39	0.60	191988	1.87
4000 A 4500	46	193325	85	1.29	385313	3.75
3500 A 4000	106	392781	191	2.90	778094	7.57
3000 A 3500	278	892744	469	7.11	1670838	16.24
2750 A 3000	223	639933	692	10.49	2310771	22.46
2500 A 2750	362	944836	1054	15.97	3255607	31.64
2250 A 2500	500	1186323	1554	23.55	4441930	43.17
2000 A 2250	591	1252493	2145	32.50	5694423	55.34
1750 A 2000	644	1204378	2789	42.26	6898801	67.05
1500 A 1750	596	966336	3385	51.29	7865137	76.44
1250 A 1500	657	902076	4042	61.25	8767213	85.21
1000 A 1250	594	671586	4636	70.25	9438799	91.73
875 A 1000	204	191206	4840	73.34	9630005	93.59
750 A 875	182	148354	5022	76.10	9778359	95.03
625 A 750	152	104787	5174	78.40	9883146	96.05
500 A 625	134	75145	5308	80.43	9958291	96.78
375 A 500	184	80170	5492	83.22	10038461	97.56
250 A 375	423	129205	5915	89.63	10167666	98.82
125 A 250	652	118735	6567	99.50	10286401	99.97
0 A 125	33	3617	6600	100.00	10290018	100.00

ROUTE 20 DISTRICT 9 COMPTEUR 81 VOIE 2 9 MOIS DE RELEVÉ

BOUCHERVILLE PONT H.LAFONTAINE SUR ILE CHARRON

1967 DENSITE MENSUELLE DE LA CIRCULATION

MOIS	DIMANCHES	LUNDIS	MARDIS	MERCREDIS	JEUDIS	VENDREDIS	SAMEDIS	TOTAL
JAN.	---	---	---	---	---	---	---	---
FEV.	---	---	---	---	---	---	---	---
MAR.	---	---	---	---	---	---	---	---
AVR.	241536	104208	100828	110617	106768	122141	160001	946099
MAI.	243645	125340	153350	159817	124031	138254	146803	1091240
JUI.	218164	140799	137301	136532	166948	190055	104405	1094204
JUIL	234874	214659	170049	168872	168466	178421	210468	1345809
AOU.	212985	173532	210975	209304	206491	176752	178806	1368845
SEP.	258453	115446	154054	154532	152883	215202	224321	1274891
OCT.	284774	201857	184885	157879	156202	182223	192486	1360306
NOV.	147070	123704	122172	149526	153360	134494	115852	946178
DEC.	167917	83063	103472	105418	110095	153784	138697	862446
TOTAL	2009418	1282608	1337086	1352497	1345244	1491326	1471839	10290018
POURC. DU GRAND TOTAL	19.6	12.5	13.0	13.2	13.1	14.5	14.4	100.0

ROUTE 20 DISTRICT 9 COMPTEUR 81 VOIE 2 9 MOIS DE RELEVÉ

BOUCHERVILLE PONT H.LAFONTAINE SUR ILE CHARRON

1967 JOUR MOYEN MENSUEL

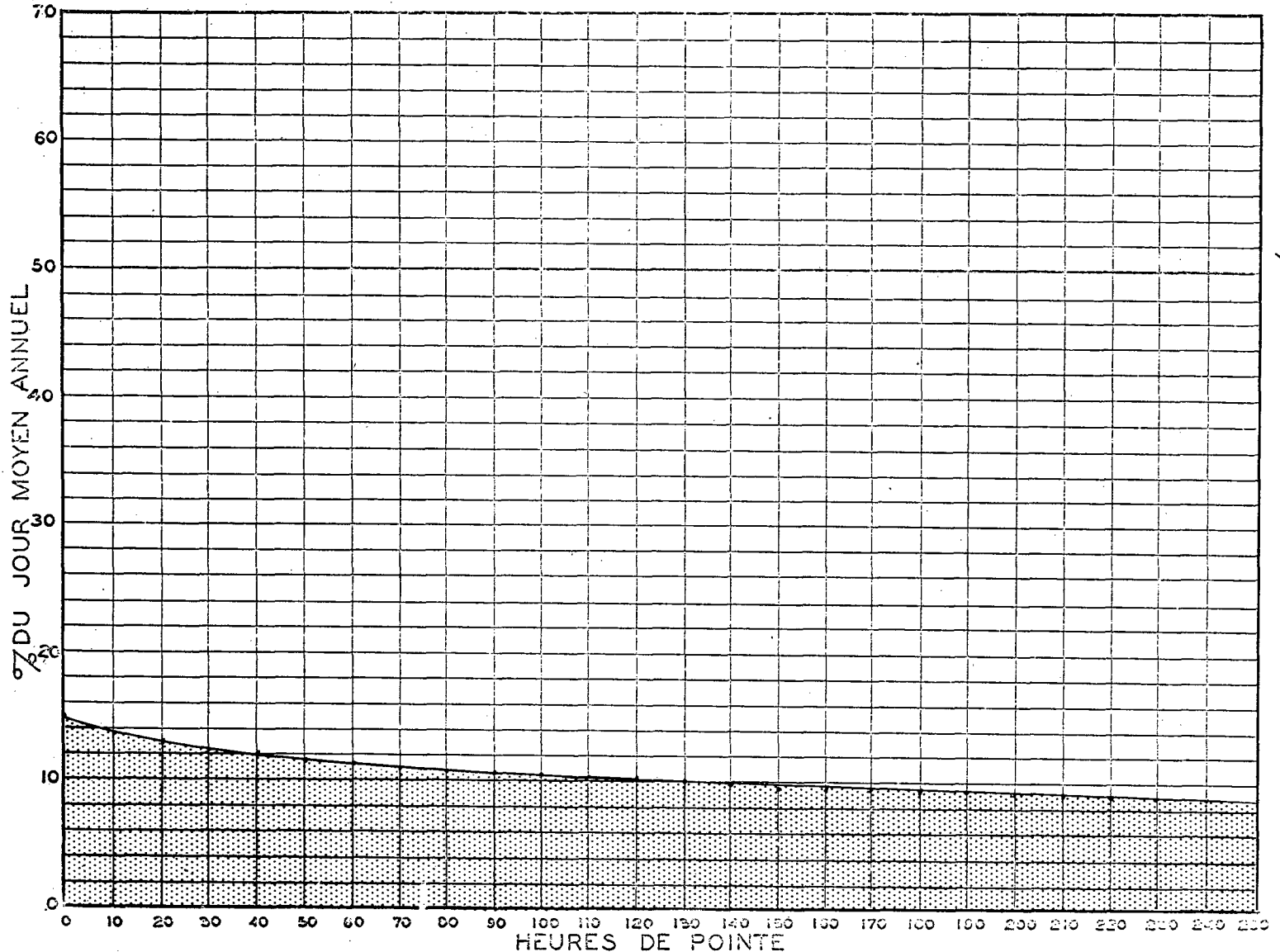
MOIS	DIMANCHE MOYEN	LUNDI MOYEN	MARDI MOYEN	MERCREDI MOYEN	JEUDI MOYEN	VENDREDI MOYEN	SAMEDI MOYEN	JOUR MOYEN AJUSTE
JAN.	---	---	---	---	---	---	---	---
FEV.	---	---	---	---	---	---	---	---
MAR.	---	---	---	---	---	---	---	---
AVR.	48307	26052	25207	27654	26692	30535	32000	30921
MAI.	48729	31335	30670	31963	31008	34564	36701	34995
JUI.	43633	35200	34325	34133	33390	38011	34802	36213
JUIL	46975	42932	42512	42218	42117	44605	42094	43350
AOU.	53246	43383	42195	41861	41298	44188	44702	44410
SEP.	51691	38482	38514	38633	38221	43040	44864	41920
OCT.	56955	40371	36977	39470	39051	45556	48122	43785
NOV.	36768	30926	30543	29905	30672	33624	28963	31628
DEC.	27986	27688	25868	26355	27524	30757	27739	27702
JOUR MOYEN	46032	35152	34090	34688	34441	38320	37776	37214

BOUCHERVILLE PONT H.LAFONTAINE SUR ILE CHARRON

1967 RELATION DES JOURS MOYENS MENSUELS AU JOUR MOYEN DE 9 MOIS
POURCENTAGES

MOIS	DIMANCHE	LUNDI	MARDI	MERCREDI	JEUDI	VENDREDI	SAMEDI	JOUR MOYEN AJUSTÉ
JAN.	---	---	---	---	---	---	---	---
FEV.	---	---	---	---	---	---	---	---
MAR.	---	---	---	---	---	---	---	---
AVR.	129.9	70.1	67.8	74.4	71.8	82.1	86.0	83.1
MAI.	131.0	84.3	82.5	85.9	83.4	92.9	98.7	94.1
JUI.	117.3	94.6	92.3	91.8	89.8	102.2	93.6	97.4
JUIL.	126.3	115.4	114.3	113.5	113.2	119.9	113.2	116.5
AOU.	143.1	116.6	113.4	112.5	111.0	118.8	120.2	119.4
SEP.	138.9	103.5	103.5	103.9	102.8	115.7	120.6	112.7
OCT.	153.1	108.5	99.4	106.1	105.0	122.5	129.4	117.7
NOV.	98.8	83.2	82.1	80.4	82.5	90.4	77.9	85.0
DEC.	75.3	74.5	69.6	70.9	74.0	82.7	74.6	74.5
JOUR MOYEN	123.7	94.5	91.7	93.3	92.6	103.0	101.6	100.0

RELATION ENTRE LES HEURES DE POINTE ET LE JOUR MOYEN ANNUEL
STATION: PONT TUNEL LAFONTAINE 2 VOIES ROUTE N° 20-9-81



402

% DU JOUR MOYEN ANNUEL

ROUTE DISTRICT COMPTEUR VOIE 9 MOIS DE RELEVÉ
 20 9 81 2

BOUCHERVILLE PONT H.LAFONTAINE SUR ILE CHARRON

COMPARAISON DES JOURS MOYENS MENSUELS

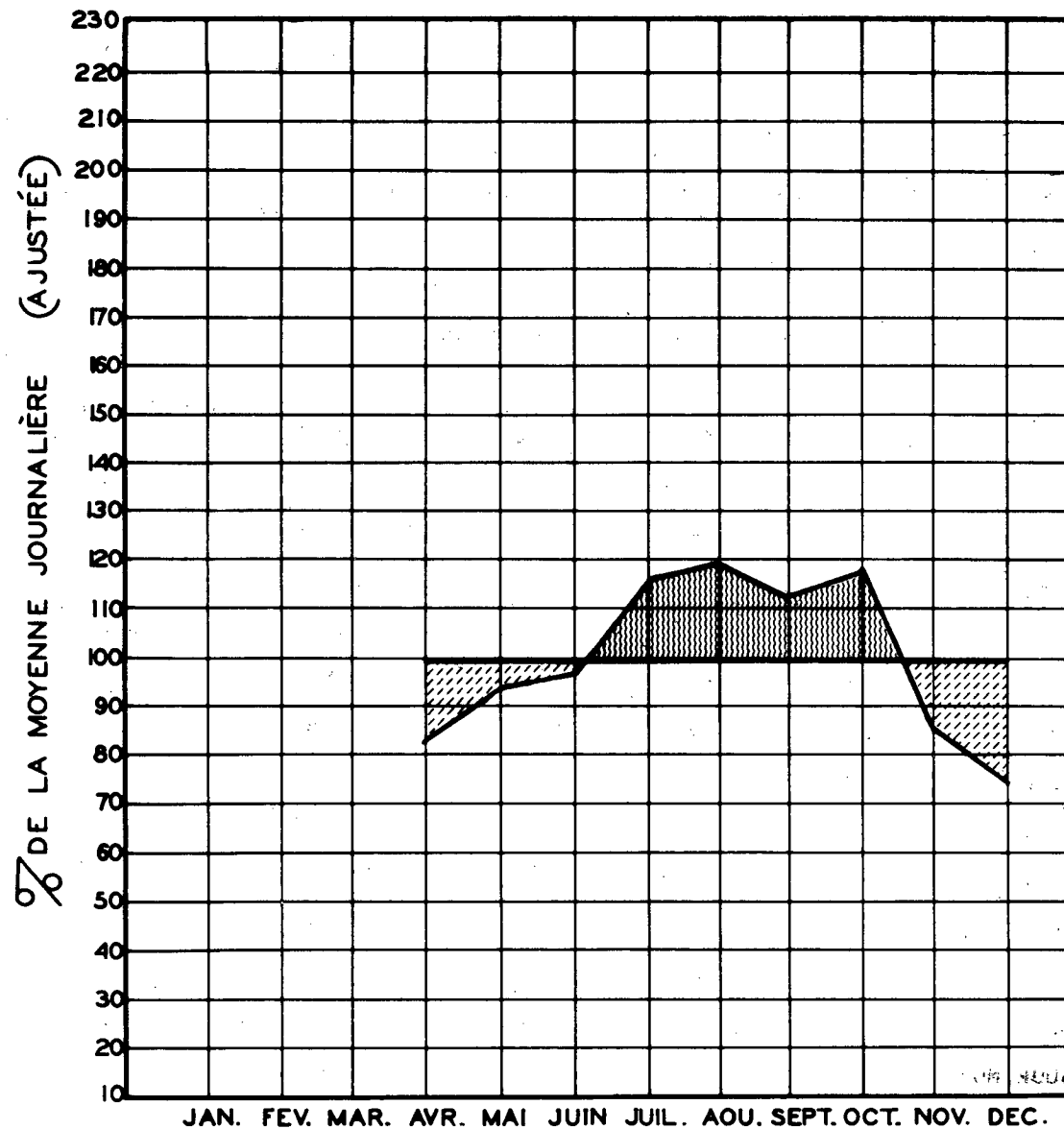
MOIS	JOUR MOYEN MENSUEL 1966		JOUR MOYEN MENSUEL 1967	
	VOLUME	POURC.J.M.	VOLUME	POURC.J.M.
JAN.	---	---	---	---
FEV.	---	---	---	---
MAR.	---	---	---	---
AVR.	---	---	30921	83.1
MAI.	---	---	34995	94.0
JUI.	---	---	36213	97.3
JUIL.	---	---	43350	116.5
AOU.	---	---	44410	119.3
SEP.	---	---	41920	112.6
OCT.	---	---	43785	117.7
NOV.	---	---	31628	85.0
DEC.	---	---	27702	74.4
J.M.A.AJUSTE	0	0.0	37214	100.0

VOLUMES JOURNALIERS GROUPES SUIVANT LA FREQUENCE

GROUPES	FREQUENCE JOURS	TOTAL PAR GROUPE	TOTAL CUMULATIF PAR GROUPE	
			JOURS	POURC. VEHICULES POURC.
63000 ET PLUS	1	63897	1	0.37 63897 0.63
62000 A 63000	1	62212	2	0.73 126109 1.23
60000 A 62000	2	122362	4	1.46 248471 2.42
58000 A 60000	1	58132	5	1.82 306603 2.98
54000 A 58000	2	108726	7	2.55 415329 4.04
52000 A 54000	7	369611	14	5.10 784940 7.63
50000 A 52000	2	102123	16	5.82 887063 8.63
48000 A 50000	9	440925	25	9.10 1327988 12.91
46000 A 48000	10	467336	35	12.73 1795324 17.45
44000 A 46000	16	718163	51	18.55 2513487 24.43
42000 A 44000	36	1547774	87	31.64 4061261 39.47
40000 A 42000	21	867068	108	39.28 4928329 47.90
38000 A 40000	21	818276	129	46.91 5746605 55.85
36000 A 38000	21	778523	150	54.55 6525128 63.42
34000 A 36000	15	524956	165	60.00 7050084 68.52
32000 A 34000	27	893649	192	69.82 7943733 77.20
30000 A 32000	25	767919	217	78.91 8711652 84.67
28000 A 30000	21	610909	238	86.55 9322561 90.60
26000 A 28000	22	596342	260	94.55 9918903 96.40
23000 A 26000	15	371115	275	100.00 10290018 100.00

CIRCULATION JOURNALIÈRE MOYENNE POUR CHAQUE MOIS
 COMPARÉE AVEC LA MOYENNE ANNUELLE
 - VALEURS AJUSTÉES -

STATION: BOUCHERVILLE ROUTE N° 20-9-81 2 VOIES



ROUTE 20 DISTRICT 4 COMPTEUR 90 VOIE 10 MOIS DE RELEVÉ

RIVIERE BEAUDETTEA 1 MILLE A L EST DE LA FRONTIERE ONTARIENNE

ANNEE	JOUR POURC.		JOUR		HEURES MAXIMALES				
	MOYEN	AUG.	MAXIMUM	I-ERE	10-E	30-E	50-E	100-E	250-E
1965									
1966									
67	10298	0.0	25669	2172	1954	1816	1738	1590	1339
*POURC.			249.3	21.1	19.0	17.6	16.9	15.4	13.0

*---POURCENTAGE PAR RAPPORT AU JOUR MOYEN DE 10 MOIS

1967 DISTRIBUTION MENSUELLE

MOIS	HEURE MAXIMUM	JOUR MAXIMUM	JOUR MOYEN	TOTAL DU MOIS	POURCENTAGE
JAN.	---	---	---	---	---
FEV.	---	---	---	---	---
MAR.	1282	11989	5232	162200	5.2
AVR.	848	9378	5183	155497	5.0
MAI.	1455	16739	8693	269507	8.6
JUI.	1831	19876	13456	403682	12.9
JUIL	2172	25669	18118	561679	17.9
AOU.	2109	24661	18189	563874	17.9
SEP.	1889	22259	13667	410031	13.1
OCT.	1481	16097	11186	346794	11.1
NOV.	623	6507	4502	135062	4.3
DEC.	950	9093	4609	142892	4.6
JOUR MOYEN	10298		TOTAL	3151218	

ROUTE 20 DISTRICT 4 COMPTEUR 90 VOIE 10 MOIS DE RELEVÉ

RIVIERE BEAUDETTEA 1 MILLE A L EST DE LA FRONTIERE ONTARIENNE

1967 REPARTITION HORAIRE JOURNALIERE DU VOLUME DE 10 MOIS

HEURES A.M.	VOLUMES	POURC.	HEURES P.M.	VOLUMES	POURC.
12- 1	69466	2.21	12- 1	198743	6.31
1- 2	50024	1.59	1- 2	193082	6.13
2- 3	37878	1.21	2- 3	206092	6.55
3- 4	32626	1.04	3- 4	211157	6.71
4- 5	33958	1.08	4- 5	211431	6.71
5- 6	41853	1.33	5- 6	194437	6.18
6- 7	59324	1.89	6- 7	174570	5.54
7- 8	85374	2.71	7- 8	160604	5.10
8- 9	131930	4.19	8- 9	144407	4.59
9-10	179369	5.70	9-10	118995	3.78
10-11	211764	6.73	10-11	97585	3.10
11-12	222307	7.06	11-12	84242	2.68
TOTAL				3151218	

1967 VOLUMES HORAIRES GROUPES SUIVANT LA FREQUENCE

GROUPES	FREQUENCE HEURES	TOTAL PAR GROUPE	TOTAL CUMULATIF PAR GROUPE HEURES	POURC.	VEHICULES	POURC.
2000 ET PLUS	5	10571	5	0.07	10571	0.34
1800 A 2000	26	48964	31	0.43	59535	1.89
1600 A 1800	63	107037	94	1.28	166572	5.29
1400 A 1600	95	141712	189	2.58	308284	9.79
1200 A 1400	196	254680	385	5.25	562964	17.87
1100 A 1200	162	185515	547	7.45	748479	23.76
1000 A 1100	199	208611	746	10.16	957090	30.38
900 A 1000	207	197062	953	12.98	1154152	36.63
800 A 900	222	187793	1175	16.00	1341945	42.59
700 A 800	287	213488	1462	19.91	1555433	49.36
600 A 700	354	229334	1816	24.73	1784767	56.64
500 A 600	412	226685	2228	30.34	2011452	63.84
400 A 500	531	237618	2759	37.57	2249070	71.38
350 A 400	358	134172	3117	42.45	2383242	75.63
300 A 350	366	118191	3483	47.43	2501433	79.38
250 A 300	538	146578	4021	54.76	2648011	84.04
200 A 250	836	186071	4857	66.14	2834082	89.94
150 A 200	827	144045	5684	77.40	2978127	94.51
100 A 150	1013	126246	6697	91.20	3104373	98.52
50 A 100	534	43106	7231	98.47	3147479	99.89
G A 50	113	3739	7344	100.00	3151218	100.00

ROUTE 20 DISTRICT 4 COMPTEUR 90 VOIE 10 MOIS DE RELEVÉ

RIVIERE BEAUDETTEA 1 MILLE A L EST DE LA FRONTIERE ONTARIENNE

1967 DENSITE MENSUELLE DE LA CIRCULATION

MOIS	DIMANCHES	LUNDIS	MARDIS	MERCREDIS	JEUDIS	VENDREDIS	SAMEDIS	TOTAL
JAN.	---	---	---	---	---	---	---	---
FEV.	---	---	---	---	---	---	---	---
MAR.	37649	12433	16183	20683	25182	31181	18889	162200
AVR.	34535	17593	17068	17709	18252	24074	26266	155497
MAI.	63453	30186	36557	35128	27987	35831	40365	269507
JUI.	92228	55677	44551	46296	54327	71779	38824	403682
JUIL	115002	94042	60576	58948	58544	68966	105601	561679
AOU.	91404	78499	79045	78317	79270	74047	83292	563874
SEP.	94513	35824	43327	42106	42525	73352	78384	410031
OCT.	78697	50350	43638	37106	40500	43885	52618	346794
NOV.	22414	16576	15210	20309	19553	21968	19032	135062
DEC.	23803	10162	19650	17263	17395	29377	25242	142892
TOTAL	653698	401342	375805	373865	383535	474460	488513	3151218
POURC. DU GRAND TOTAL	20.8	12.8	12.0	11.9	12.2	15.1	15.6	100.0

ROUTE 20 DISTRICT 4 COMPTEUR 90 VOIE 10 MOIS DE RELEVÉ

RIVIERE BEAUDETTEA 1 MILLE A L EST DE LA FRONTIERE ONTARIENNE

1967 JOUR MOYEN MENSUEL

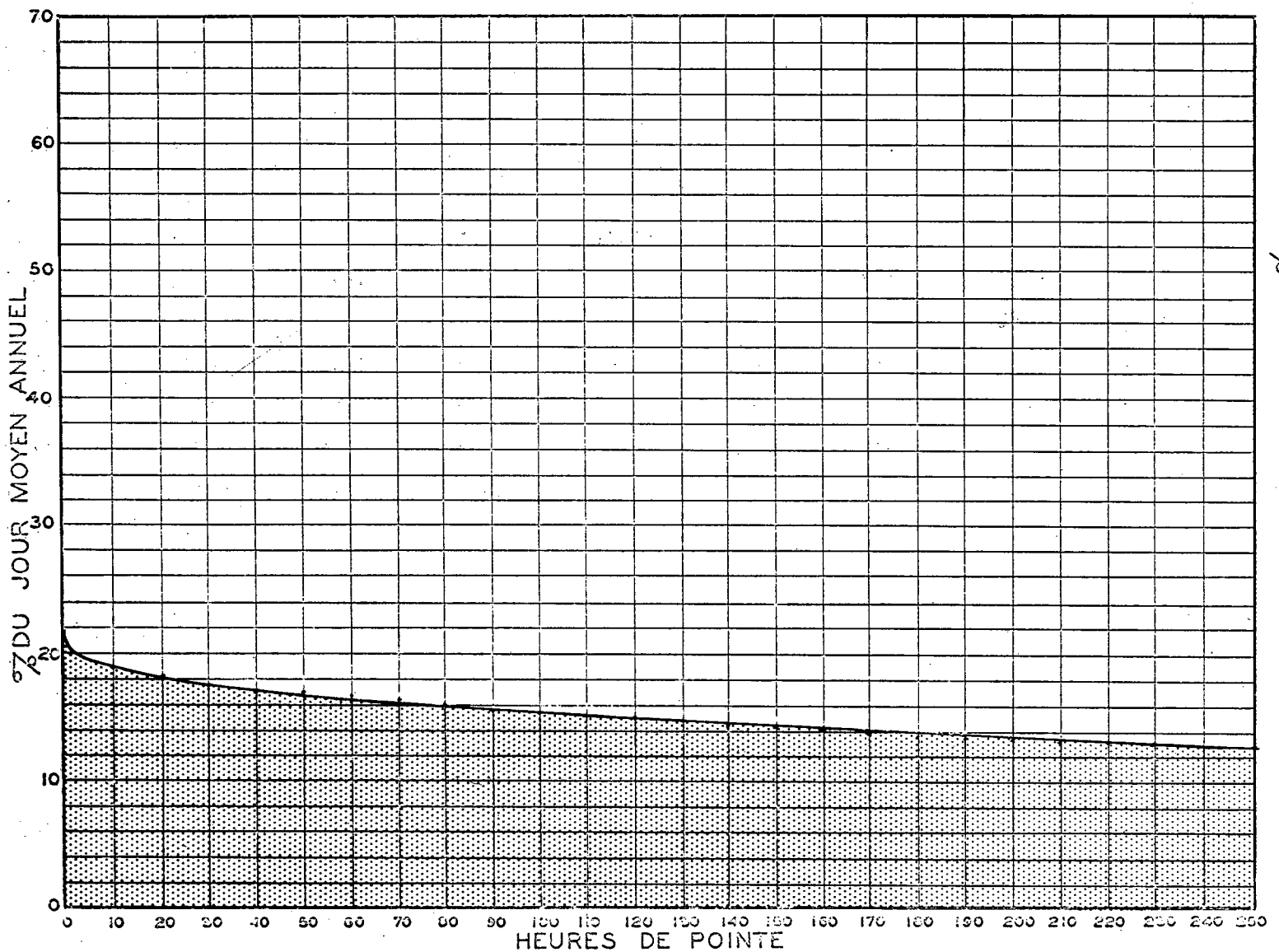
MOIS	DIMANCHE MOYEN	LUNDI MOYEN	MARDI MOYEN	MERCREDI MOYEN	JEUDI MOYEN	VENDREDI MOYEN	SAMEDI MOYEN	JOUR MOYEN AJUSTE
JAN.	---	---	---	---	---	---	---	---
FEV.	---	---	---	---	---	---	---	---
MAR.	7530	4144	4046	4137	5036	6236	4722	5121
AVR.	6907	4398	4267	4427	4563	6019	5253	5119
MAI.	12691	7547	7311	7026	6997	8958	10091	8660
JUI.	18446	13919	11138	11574	10865	14356	12941	13319
JUIL	23000	18808	15144	14737	14636	17242	21120	17812
AOU.	22851	19625	15809	15663	15854	18512	20823	18448
SEP.	18903	11941	10832	10527	10631	14670	15677	13311
OCT.	15739	10070	8728	9277	10125	10971	13155	11152
NOV.	5604	4144	3803	4062	3911	5492	4758	4538
DEC.	3967	3387	4913	4316	4349	5875	5048	4550
JOUR MOYEN	13564	9798	8599	8575	8697	10833	11359	10203

RIVIERE BEAUDETTE A 1 MILLE A L EST DE LA FRONTIERE ONTARIENNE

1967 RELATION DES JOURS MOYENS MENSUELS AU JOUR MOYEN DE 10 MOIS
POURCENTAGES

MOIS	DIMANCHE	LUNDI	MARDI	MERCREDI	JEUDI	VENDREDI	SAMEDI	JOUR MOYEN AJUSTE
JAN.	---	---	---	---	---	---	---	---
FEV.	---	---	---	---	---	---	---	---
MAR.	73.8	40.7	39.7	40.6	49.4	61.2	46.3	50.2
AVR.	67.7	43.2	41.9	43.4	44.8	59.0	51.5	50.2
MAI.	124.4	74.0	71.7	68.9	68.6	87.8	98.9	84.9
JUI.	180.8	136.5	109.2	113.5	106.5	140.7	126.9	130.6
JUIL.	225.5	184.4	148.5	144.5	143.5	169.0	207.0	174.6
AOU.	224.0	192.4	155.0	153.5	155.4	181.5	204.1	180.8
SEP.	185.3	117.1	106.2	103.2	104.2	143.8	153.7	130.5
OCT.	154.3	98.7	85.6	91.0	99.3	107.6	129.0	109.3
NOV.	55.0	40.7	37.3	39.9	38.4	53.9	46.7	44.5
DEC.	38.9	33.2	48.2	42.3	42.7	57.6	49.5	44.6
JOUR MOYEN	133.0	96.1	84.3	84.1	85.3	106.2	111.4	100.0

RELATION ENTRE LES HEURES DE POINTE ET LE JOUR MOYEN ANNUEL
STATION: RIVIERE BEAUDETTE ROUTE No 20-4-90



ROUTE 20 DISTRICT 4 COMPTEUR 90 VOIE 10 MOIS DE RELEVÉ

RIVIERE BEAUDETTE 1 MILLE A L EST DE LA FRONTIERE ONTARIENNE

COMPARAISON DES JOURS MOYENS MENSUELS

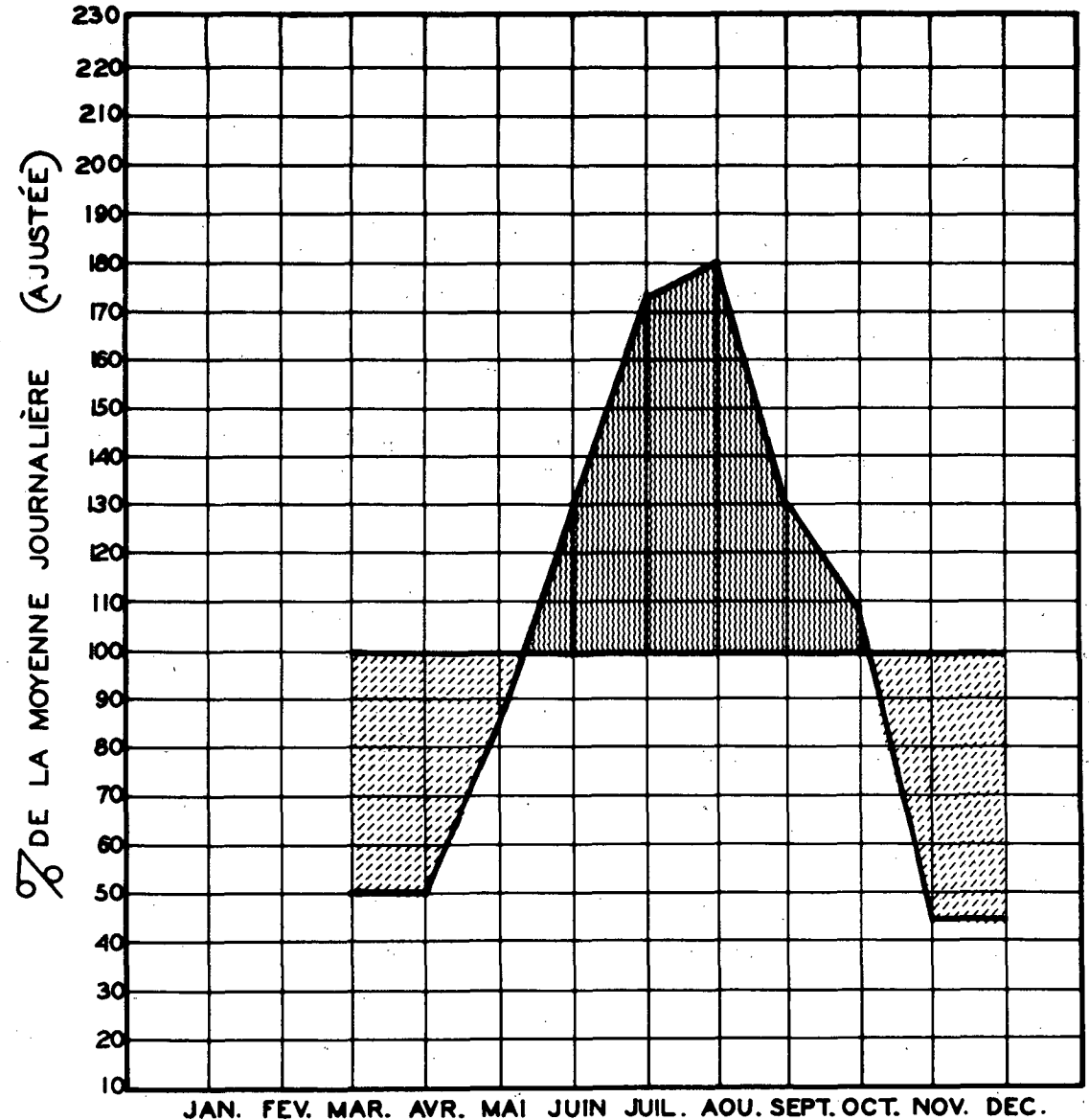
MOIS	JOUR MOYEN MENSUEL 1966		JOUR MOYEN MENSUEL 1967	
	VOLUME	POURC.J.M.	VOLUME	POURC.J.M.
JAN.	---	---	---	---
FEV.	---	---	---	---
MAR.	---	---	5121	50.2
AVR.	---	---	5119	50.2
MAI.	---	---	8660	84.9
JUI.	---	---	13319	130.5
JUIL.	---	---	17812	174.6
AOU.	---	---	18448	180.8
SEP.	---	---	13311	130.4
OCT.	---	---	11152	109.3
NOV.	---	---	4538	44.5
DEC.	---	---	4550	44.6
J.M.A.AJUSTE	0	0.0	10203	100.0

VOLUMES JOURNALIERS GROUPES SUIVANT LA FREQUENCE

GROUPES	FREQUENCE JOURS	TOTAL PAR GROUPE	TOTAL CUMULATIF PAR GROUPE			
			JOURS	POURC.	VEHICULES	POURC.
25000 ET PLUS	1	25669	1	0.33	25669	0.82
23500 A 25000	3	73089	4	1.31	98758	3.14
22000 A 23500	6	136773	10	3.27	235531	7.48
21000 A 22000	4	85666	14	4.58	321197	10.20
20000 A 21000	4	82841	18	5.89	404038	12.83
19000 A 20000	12	233447	30	9.81	637485	20.23
18000 A 19000	11	204500	41	13.40	841985	26.72
17000 A 18000	3	53294	44	14.38	895279	28.42
16000 A 17000	12	197676	56	18.31	1092955	34.69
15000 A 16000	20	313391	76	24.84	1406346	44.63
14000 A 15000	9	129655	85	27.78	1536001	48.75
13000 A 14000	18	240913	103	33.67	1776914	56.39
12000 A 13000	8	101753	111	36.28	1878667	59.62
11000 A 12000	12	138488	123	40.20	2017155	64.02
10000 A 11000	18	188568	141	46.08	2205723	70.00
9000 A 10000	17	162969	158	51.64	2368692	75.17
8000 A 9000	16	136752	174	56.87	2505444	79.51
7000 A 8000	9	67885	183	59.81	2573329	81.67
5500 A 7000	26	160124	209	68.31	2733453	86.75
4000 A 5500	69	314063	278	90.85	3047516	96.71
2500 A 4000	28	103702	306	100.00	3151218	100.00

CIRCULATION JOURNALIÈRE MOYENNE POUR CHAQUE MOIS
 COMPARÉE AVEC LA MOYENNE ANNUELLE
 - VALEURS AJUSTÉES -

STATION: RIVIERE BEAUDETTE ROUTE N° 20-4-40



ROUTE 22 DISTRICT 3 COMPTEUR 4 VOIE 2 6 MOIS DE RELEVÉ

ST-MATHIEU DE DIXVILLE. A LA FRONTIERE U.S.A.

ANNÉE MOYEN POURC. JOUR AUG. JOUR MAXIMUM I-ERE HEURES MAXIMALES 10-E 30-E 50-E 100-E 250-E

1965

1966

67 1283 0.0 3798 363 267 223 206 182 148
 MOYEN. 296.1 28.3 20.8 17.4 16.1 14.2 11.5

--- POURCENTAGE PAR RAPPORT AU JOUR MOYEN DE 6 MOIS

1967 DISTRIBUTION MENSUELLE

MOIS	HEURE MAXIMUM	JOUR MAXIMUM	JOUR MOYEN	TOTAL DU MOIS	POURCENTAGE
JAN.	---	---	---	---	---
FEV.	---	---	---	---	---
MAR.	---	---	---	---	---
AVR.	---	---	---	---	---
MAI.	125	1246	764	23688	10.1
JUI.	188	2387	986	29608	12.6
JUIL.	363	3798	2206	68407	29.0
AOU.	223	2684	1741	53981	22.9
SEP.	232	2384	1171	35135	14.9
OCT.	135	1449	816	25298	10.8
NOV.	---	---	---	---	---
DEC.	---	---	---	---	---
JOUR MOYEN	1283		TOTAL	236117	

ROUTE 22 DISTRICT 3 COMPTEUR 4 VOIE 2 6 MOIS DE RELEVÉ

ST-MATHIEU DE DIXVILLE. A LA FRONTIERE U.S.A.

1967 REPARTITION HORAIRE JOURNALIERE DU VOLUME DE 6 MOIS

HEURES A.M.	VOLUMES	POURC.	HEURES P.M.	VOLUMES	POURC.
12- 1	3546	1.51	12- 1	16186	6.86
1- 2	2119	0.90	1- 2	17574	7.45
2- 3	1655	0.71	2- 3	17459	7.40
3- 4	1831	0.78	3- 4	17284	7.33
4- 5	2262	0.96	4- 5	16579	7.03
5- 6	3369	1.43	5- 6	15334	6.50
6- 7	5514	2.34	6- 7	13381	5.67
7- 8	7723	3.28	7- 8	11267	4.78
8- 9	10153	4.30	8- 9	10192	4.32
9-10	12321	5.22	9-10	8682	3.68
10-11	13776	5.84	10-11	6892	2.92
11-12	15490	6.57	11-12	5528	2.35
TOTAL			TOTAL	236117	

1967 VOLUMES HORAIRE GROUPES SUIVANT LA FREQUENCE

GROUPES	FREQUENCE HEURES	TOTAL PAR GROUPE	TOTAL CUMULATIF PAR GROUPE HEURES	POURC.	VEHICULES	POURC.
340 ET PLUS	1	363	1	0.03	363	0.16
320 A 340	1	336	2	0.05	699	0.30
300 A 320	1	317	3	0.07	1016	0.44
280 A 300	1	291	4	0.10	1307	0.56
260 A 280	6	1630	10	0.23	2937	1.25
240 A 260	9	2259	19	0.44	5196	2.21
220 A 240	15	3412	34	0.77	8608	3.65
200 A 220	26	5418	60	1.36	14026	5.95
180 A 200	50	9402	110	2.50	23428	9.93
160 A 180	78	13225	188	4.26	36653	15.53
140 A 160	118	17618	306	6.93	54271	22.99
120 A 140	163	21098	469	10.63	75369	31.93
100 A 120	222	24478	691	15.65	99847	42.29
80 A 100	286	25437	977	22.13	125284	53.07
60 A 80	466	32128	1443	32.68	157412	66.67
50 A 60	313	17044	1756	39.77	174456	73.89
40 A 50	427	18932	2183	49.44	193388	81.91
30 A 40	550	19040	2733	61.89	212428	89.97
20 A 30	457	11410	3190	72.24	223838	94.80
10 A 20	607	8584	3797	85.99	232422	98.44
0 A 10	619	3695	4416	100.00	236117	100.00

ROUTE 22 DISTRICT 3 COMPTEUR 4 VOIE 2 6 MOIS DE RELEVÉ

ST-MATHIEU DE DIXVILLE. A LA FRONTIERE U.S.A.

1967 DENSITE MENSUELLE DE LA CIRCULATION

MOIS	DIMANCHES	LUNDIS	MARDIS	MERCREDIS	JEUDIS	VENDREDIS	SAMEDIS	TOTAL
JAN.	---	---	---	---	---	---	---	---
FEV.	---	---	---	---	---	---	---	---
MAR.	---	---	---	---	---	---	---	---
AVR.	---	---	---	---	---	---	---	---
MAI.	5461	2788	2916	3069	2554	3059	3841	23688
JUI.	8115	3290	3228	2979	3557	5111	3328	29608
JUIL.	12631	10203	6339	7423	7532	9038	15241	68407
AOU.	3742	6490	7118	7367	7770	7328	9166	53981
SEP.	8167	2850	3640	3714	3596	6442	6726	35135
OCT.	5154	4026	3435	2852	2870	3384	3577	25298
NOV.	---	---	---	---	---	---	---	---
DEC.	---	---	---	---	---	---	---	---
TOTAL	48270	29647	26676	27404	27879	34362	41879	236117
POURC. DU GRAND TOTAL	20.5	12.6	11.3	11.7	11.9	14.6	17.8	100.0

ROUTE 22 DISTRICT 3 COMPTEUR 4 VOIE 2 6 MOIS DE RELEVÉ

ST-MATHIEU DE DIXVILLE. A LA FRONTIERE U.S.A.

1967 JOUR MOYEN MENSUEL

MOIS	DIMANCHE MOYEN	LUNDI MOYEN	MARDI MOYEN	MERCREDI MOYEN	JEUDI MOYEN	VENDREDI MOYEN	SAMEDI MOYEN	JOUR MOYEN AJUSTE
JAN.	---	---	---	---	---	---	---	---
FEV.	---	---	---	---	---	---	---	---
MAR.	---	---	---	---	---	---	---	---
AVR.	---	---	---	---	---	---	---	---
MAI.	1092	697	583	614	639	765	960	764
JUI.	1623	823	807	745	711	1022	1109	977
JUIL.	2526	2041	1585	1856	1883	2260	3048	2171
AOU.	2186	1623	1424	1473	1554	1832	2292	1768
SEP.	1633	950	910	929	899	1288	1345	1136
OCT.	1031	805	687	713	718	846	894	813
NOV.	---	---	---	---	---	---	---	---
DEC.	---	---	---	---	---	---	---	---
JOUR MOYEN	1682	1157	999	1055	1067	1336	1608	1272

ROUTE
22

DISTRICT
3

COMPTEUR
4

VOIE
2

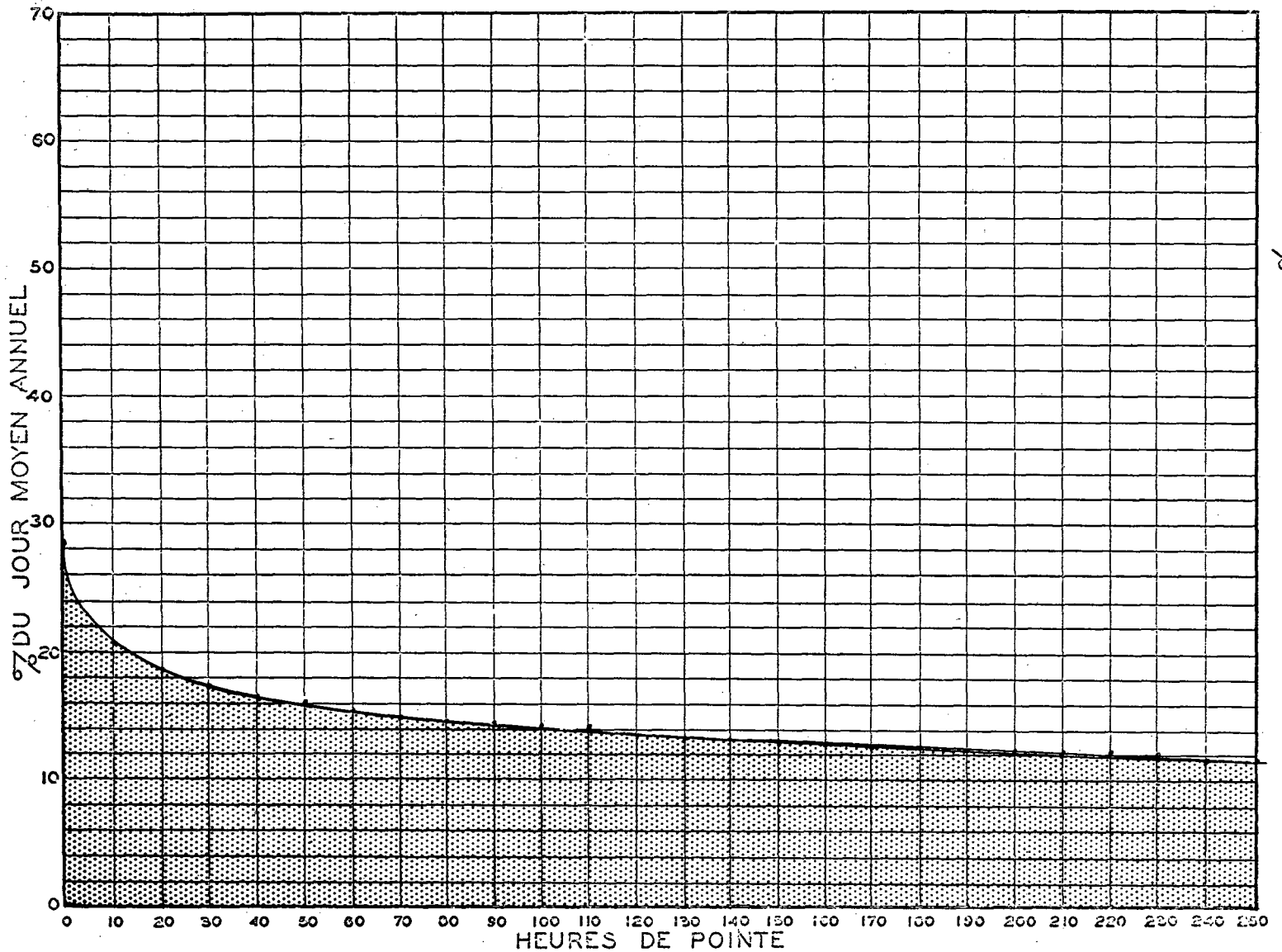
6 MOIS DE RELEVÉ

ST-MATHIEU DE DIXVILLE. A LA FRONTIERE U.S.A.

1967 RELATION DES JOURS MOYENS MENSUELS AU JOUR MOYEN DE 6 MOIS
POURCENTAGES

MOIS	DIMANCHE	LUNDI	MARDI	MERCREDI	JEUDI	VENDREDI	SAMEDI	JOUR MOYEN AJUSTE
JAN.	---	---	---	---	---	---	---	---
FEV.	---	---	---	---	---	---	---	---
MAR.	---	---	---	---	---	---	---	---
AVR.	---	---	---	---	---	---	---	---
MAI.	85.9	54.8	45.9	48.3	50.3	60.2	75.5	60.1
JUI.	127.6	64.7	63.5	58.6	55.9	80.4	87.2	76.8
JUIL	198.6	160.5	124.6	145.9	148.0	177.7	239.6	170.7
AOU.	171.8	127.6	112.0	115.8	122.2	144.0	180.2	139.0
SEP.	128.4	74.7	71.6	73.1	70.7	101.3	105.8	89.3
OCT.	81.1	63.3	54.0	56.1	56.5	66.5	70.3	63.9
NOV.	---	---	---	---	---	---	---	---
DEC.	---	---	---	---	---	---	---	---
JOUR MOYEN	132.3	91.0	78.6	83.0	84.0	105.0	126.5	100.0

RELATION ENTRE LES HEURES DE POINTE ET LE JOUR MOYEN ANNUEL
STATION: ST-MATHIEU DIXVILLE ROUTE N° 22-3-4



410

% DU JOUR MOYEN ANNUEL

ROUTE 22 DISTRICT 3 COMPTEUR 4 VOIE 2 6 MOIS DE RELEVÉ

ST-MATHIEU DE DIXVILLE. A LA FRONTIERE U.S.A.

CIRCULATION JOURNALIÈRE MOYENNE POUR CHAQUE MOIS
COMPARÉE AVEC LA MOYENNE ANNUELLE
- VALEURS AJUSTÉES -

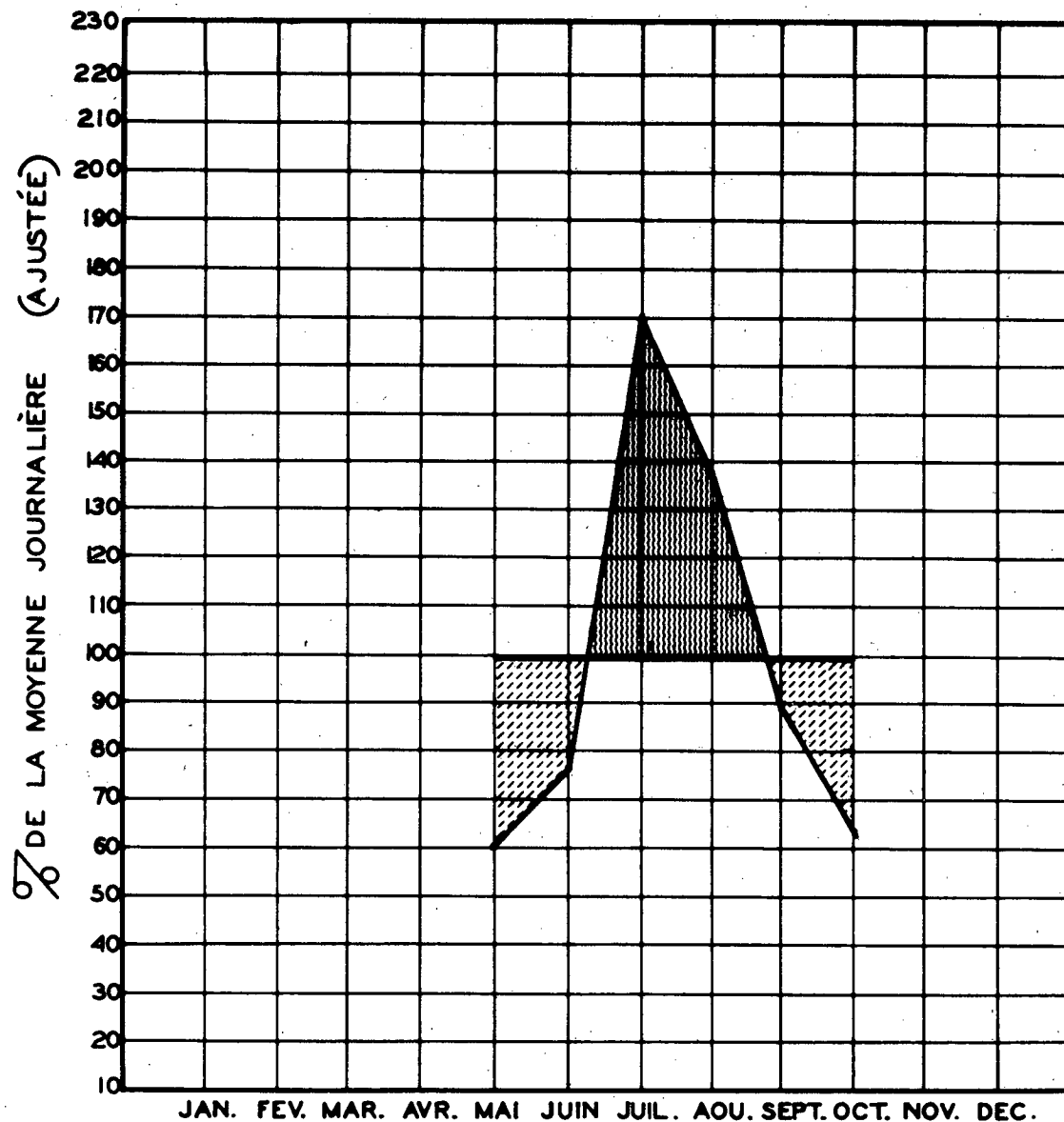
COMPARAISON DES JOURS MOYENS MENSUELS

MOIS	JOUR MOYEN MENSUEL 1966		JOUR MOYEN MENSUEL 1967	
	VOLUME	POURC.J.M.	VOLUME	POURC.J.M.
JAN.	---	---	---	---
FEV.	---	---	---	---
MAR.	---	---	---	---
AVR.	---	---	---	---
MAI.	---	---	764	60.0
JUI.	---	---	977	76.8
JUIL.	---	---	2171	170.6
AOU.	---	---	1768	138.9
SEP.	---	---	1136	89.3
OCT.	---	---	813	63.9
NOV.	---	---	---	---
DEC.	---	---	---	---
J.M.A.AJUSTE	0	0.0	1272	100.0

STATION: ST-MATHIEU DE DIXVILLE ROUTE N° 22-3-4

VOLUMES JOURNALIERS GROUPES SUIVANT LA FREQUENCE

GROUPES	FREQUENCE JOURS	TOTAL PAR GROUPE	TOTAL CUMULATIF PAR GROUPE			
			JOURS	POURC.	VEHICULES	POURC.
3400 ET PLUS	2	7226	2	1.09	7226	3.07
3000 A 3200	1	3076	3	1.64	10302	4.37
2800 A 3000	1	2877	4	2.18	13179	5.59
2600 A 2800	2	5453	6	3.27	18632	7.90
2500 A 2600	4	10249	10	5.44	28881	12.24
2400 A 2500	1	2495	11	5.98	31376	13.29
2300 A 2400	7	16548	18	9.79	47924	20.30
2200 A 2300	3	6815	21	11.42	54739	23.19
2100 A 2200	3	6406	24	13.05	61145	25.90
2000 A 2100	7	14383	31	16.85	75528	31.99
1900 A 2000	2	3883	33	17.94	79411	33.64
1800 A 1900	3	5567	36	19.57	84978	35.99
1700 A 1800	5	8811	41	22.29	93789	39.73
1600 A 1700	7	11460	48	26.09	105249	44.58
1500 A 1600	8	12402	56	30.44	117651	49.83
1400 A 1500	13	18820	69	37.50	136471	57.80
1200 A 1400	12	15599	81	44.03	152070	64.41
1000 A 1200	16	17752	97	52.72	169822	71.93
800 A 1000	33	29757	130	70.66	199579	84.53
500 A 800	54	36538	184	100.00	236117	100.00



ROUTE 23 DISTRICT 1 COMPTEUR 16 VOIE 16 12 MOIS DE RELEVÉ
 ST-ISIDORE A 5.1 MILLES AU SUD DE L INTERSECTION ROUTE # 53

ANNEE	JOUR POURC.		HEURES MAXIMALES						
	MOYEN	AUG. MAXIMUM	I-ERE	10-E	30-E	50-E	100-E	250-E	
65	1627	2.6	3670	410	332	295	275	240	188
*POURC.			225.6	25.2	20.4	18.1	16.9	14.7	11.6
66	1640	0.8	3658	461	357	291	268	224	183
*POURC.			223.0	28.1	21.8	17.7	16.3	13.7	11.2
67	1798	9.7	3435	455	338	293	279	250	189
*POURC.			191.1	25.3	18.8	16.3	15.5	13.9	10.5

*---POURCENTAGE PAR RAPPORT AU JOUR MOYEN DE 12 MOIS

1967 DISTRIBUTION MENSUELLE

MOIS	HEURE MAXIMUM	JOUR MAXIMUM	JOUR MOYEN	TOTAL DU MOIS	POURCENTAGE
JAN.	191	1500	1128	34982	5.4
FEV.	201	1611	1140	31932	4.9
MAR.	250	2223	1340	41565	6.4
AVR.	389	3025	1718	51544	7.9
MAI.	355	2858	1780	55207	8.5
JUI.	317	3026	2039	61183	9.4
JUIL.	307	3244	2591	80334	12.3
AOU.	339	3272	2457	76177	11.7
SEP.	455	3435	2238	67140	10.3
OCT.	282	2679	1990	61712	9.5
NOV.	287	2496	1620	48628	7.5
DEC.	213	1852	1475	45735	7.0
JOUR MOYEN	1798		TOTAL	656139	

ROUTE 23 DISTRICT 1 COMPTEUR 16 VOIE 16 12 MOIS DE RELEVÉ
 ST-ISIDORE A 5.1 MILLES AU SUD DE L INTERSECTION ROUTE # 53

1967 REPARTITION HORAIRE JOURNALIERE DU VOLUME DE 12 MOIS

HEURES A.M.	VOLUMES	POURC.	HEURES P.M.	VOLUMES	POURC.
12- 1	10909	1.67	12- 1	32406	4.94
1- 2	7928	1.21	1- 2	47638	7.27
2- 3	5479	0.84	2- 3	49122	7.49
3- 4	3676	0.57	3- 4	46316	7.06
4- 5	2694	0.42	4- 5	53951	8.23
5- 6	4307	0.66	5- 6	51047	7.78
6- 7	14586	2.23	6- 7	39406	6.01
7- 8	23790	3.63	7- 8	35707	5.45
8- 9	28720	4.38	8- 9	30836	4.70
9-10	36873	5.62	9-10	25537	3.90
10-11	37355	5.70	10-11	18610	2.84
11-12	34658	5.29	11-12	14588	2.23
TOTAL			TOTAL	656139	

1967 VOLUMES HORAIRE GROUPES SUIVANT LA FREQUENCE

GROUPES	FREQUENCE HEURES	TOTAL PAR GROUPE	TOTAL CUMULATIF PAR GROUPE HEURES	POURC.	VEHICULES	POURC.
400 ET PLUS	1	455	1	0.02	455	0.07
350 A 400	4	1460	5	0.06	1915	0.30
300 A 350	21	6740	26	0.30	8655	1.32
250 A 300	74	20149	100	1.15	28804	4.39
225 A 250	34	8071	134	1.53	36875	5.62
200 A 225	61	12708	195	2.23	49583	7.56
175 A 200	197	36328	392	4.48	85911	13.10
150 A 175	460	73996	852	9.73	159907	24.38
125 A 150	726	98941	1578	18.02	258848	39.46
100 A 125	1140	126923	2718	31.03	385771	58.80
90 A 100	540	51074	3258	37.20	436845	66.58
80 A 90	613	51727	3871	44.19	488572	74.47
70 A 80	589	43933	4460	50.92	532505	81.16
60 A 70	499	32157	4959	56.61	564662	86.06
50 A 60	453	24754	5412	61.79	589416	89.84
40 A 50	462	20604	5874	67.06	610020	92.98
30 A 40	470	16270	6344	72.43	626290	95.46
20 A 30	538	13165	6882	78.57	639455	97.46
10 A 20	785	11000	7667	87.53	650455	99.14
0 A 10	1093	5684	8760	100.00	656139	100.00

ROUTE 23 DISTRICT 1 COMPTEUR 16 VOIE 12 MOIS DE RELEVÉ

ST-ISIDORE A 5.1 MILLES AU SUD DE L'INTERSECTION ROUTE # 53

1967 DENSITE MENSUELLE DE LA CIRCULATION

MOIS	DIMANCHES	LUNDIS	MARDIS	MERCREDIS	JEUDIS	VENDREDIS	SAMEDIS	TOTAL
JAN.	8149	4125	5616	4175	4448	4787	3682	34982
FEV.	5366	4803	4287	4930	3461	4376	4709	31932
MAR.	9128	3477	4825	6188	6571	6544	4832	41565
AVR.	13272	6417	5706	6001	5943	6274	7931	51544
MAI.	12674	6716	7717	7865	6280	6845	7110	55207
JUI.	13220	7674	7139	7251	9079	10866	5954	61183
JUIL.	15387	12651	9272	9294	9496	10190	14044	80334
AOU.	12297	9553	10955	11109	11866	10191	10206	76177
SEP.	15110	6328	7752	7846	8073	10936	11095	67140
OCT.	13055	9347	8632	7083	7436	8173	7986	61712
NOV.	8136	6531	5999	7303	7803	6264	6592	48628
DEC.	9002	4619	5088	6376	6103	7108	7439	45735
TOTAL	134796	82241	82988	85421	86559	92554	91580	656139
POURC. DU GRAND TOTAL	20.6	12.6	12.7	13.1	13.2	14.2	14.0	100.0

413

ROUTE 23 DISTRICT 1 COMPTEUR 16 VOIE 12 MOIS DE RELEVÉ

ST-ISIDORE A 5.1 MILLES AU SUD DE L'INTERSECTION ROUTE # 53

1967 JOUR MOYEN MENSUEL

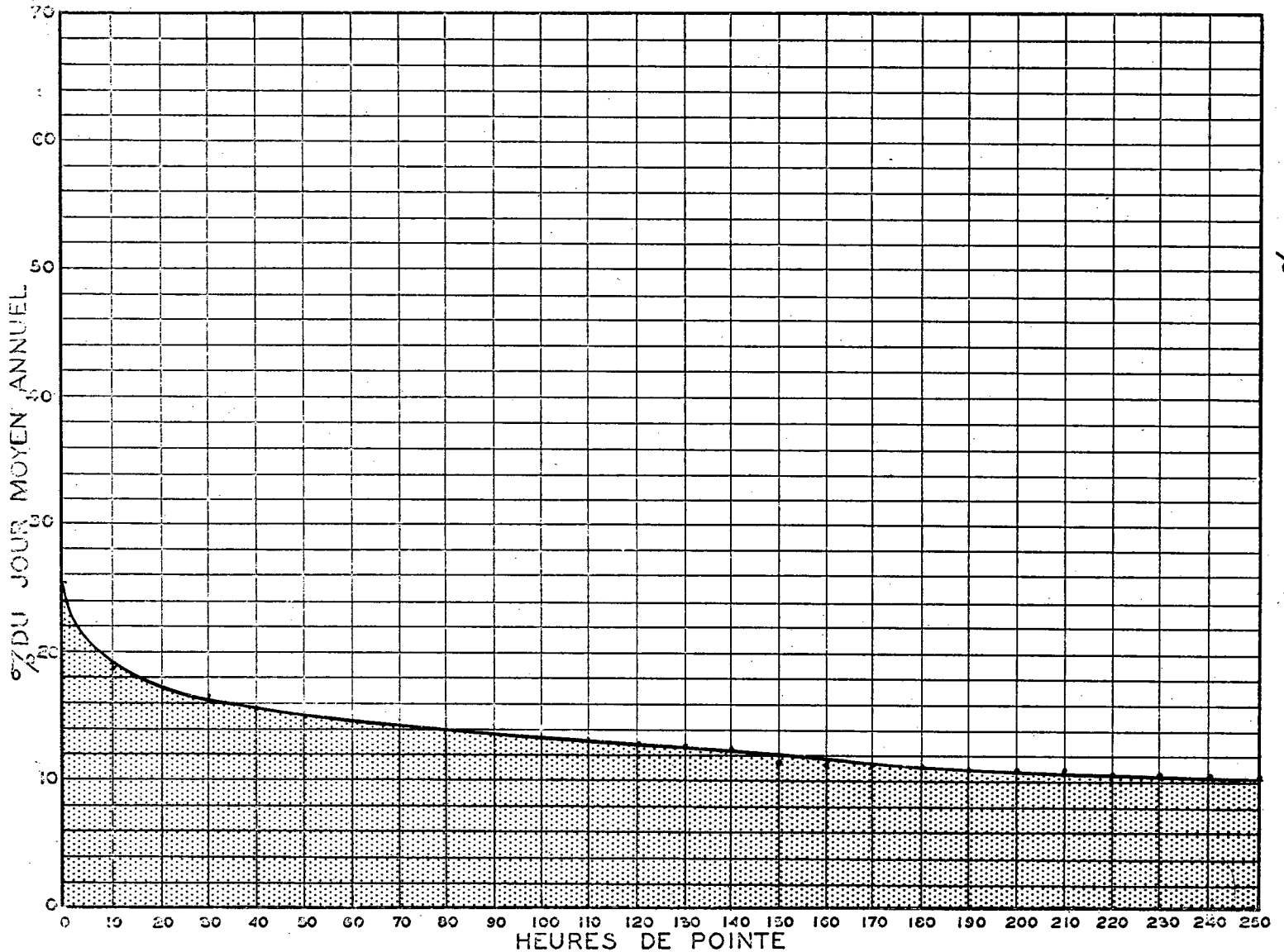
MOIS	DIMANCHE MOYEN	LUNDI MOYEN	MARDI MOYEN	MERCREDI MOYEN	JEUDI MOYEN	VENDREDI MOYEN	SAMEDI MOYEN	JOUR MOYEN AJUSTE
JAN.	1358	1031	1123	1044	1112	1197	921	1112
FEV.	1342	1201	1072	1233	865	1094	1177	1140
MAR.	1826	1159	1206	1238	1314	1309	1208	1322
AVR.	2654	1604	1427	1500	1486	1569	1586	1689
MAI.	2535	1679	1543	1573	1570	1711	1778	1769
JUI.	2644	1919	1785	1813	1816	2173	1985	2019
JUIL.	3077	2530	2318	2324	2374	2548	2809	2568
AOU.	3074	2388	2191	2222	2373	2548	2552	2478
SEP.	3022	2109	1938	1962	2018	2187	2219	2207
OCT.	2611	1869	1726	1771	1859	2043	1997	1982
NOV.	2034	1633	1500	1461	1561	1566	1648	1628
DEC.	1500	1540	1272	1594	1526	1422	1488	1477
JOUR MOYEN	2306	1722	1592	1645	1656	1781	1781	1783

ST-ISIDORE A 5.1 MILLES AU SUD DE L INTERSECTION ROUTE # 53

1967 RELATION DES JOURS MOYENS MENSUELS AU JOUR MOYEN ANNUEL AJUSTÉ
POURCENTAGES

MOIS	DIMANCHE	LUNDI	MARDI	MERCREDI	JEUDI	VENDREDI	SAMEDI	JOUR MOYEN AJUSTÉ
JAN.	76.2	57.9	63.0	58.6	62.4	67.2	51.7	62.4
FEV.	75.3	67.4	60.2	69.2	48.5	61.4	66.0	64.0
MAR.	102.4	65.0	67.7	69.5	73.7	73.4	67.8	74.2
AVR.	148.8	90.0	80.1	84.1	83.4	88.0	89.0	94.7
MAI.	142.2	94.2	86.6	88.2	88.1	96.0	99.7	99.2
JUI.	148.3	107.6	100.1	101.7	101.9	121.9	111.3	113.2
JUIL	172.6	141.9	130.0	130.3	133.1	142.9	157.5	144.0
AOU.	172.4	133.9	122.9	124.6	133.1	142.9	143.1	139.0
SEP.	169.5	118.3	108.7	110.0	113.2	122.7	124.5	123.8
OCT.	146.4	104.8	96.8	99.3	104.3	114.6	112.0	111.2
NOV.	114.1	91.6	84.1	82.0	87.6	87.8	92.4	91.3
DEC.	84.1	86.4	71.4	89.4	85.6	79.8	83.5	82.9
JOUR MOYEN	129.4	96.6	89.3	92.3	92.9	99.9	99.9	100.0

RELATION ENTRE LES HEURES DE POINTE ET LE JOUR MOYEN ANNUEL
STATION: ST-ISIDORE ROUTE N° 23-1-16



414

% DU JOUR MOYEN ANNUEL

ROUTE 23 DISTRICT 1 COMPTEUR 16 VOIE 12 MOIS DE RELEVÉ

ST-ISIDORE A 5.1 MILLES AU SUD DE L INTERSECTION ROUTE # 53

COMPARAISON DES JOURS MOYENS MENSUELS

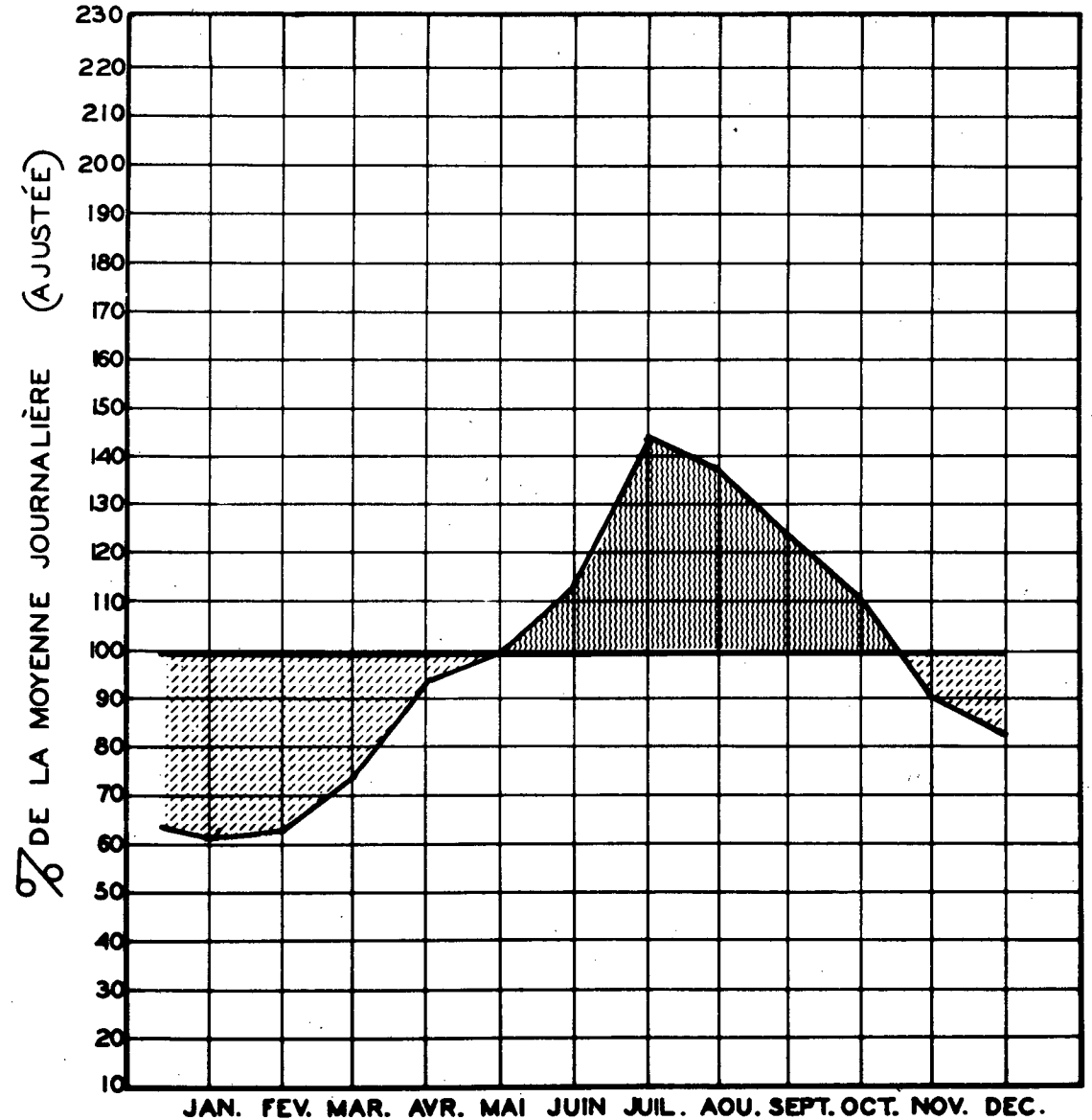
MOIS	JOUR MOYEN MENSUEL 1966		JOUR MOYEN MENSUEL 1967	
	VOLUME	POURC. J.M.	VOLUME	POURC. J.M.
JAN.	1027	63.3	1112	62.3
FEV.	1247	76.8	1140	63.9
MAR.	1235	76.1	1322	74.1
AVR.	1494	92.1	1689	94.7
MAI.	1803	111.1	1769	99.2
JUI.	1950	120.2	2019	113.2
JUIL.	2448	150.8	2568	144.0
AOU.	2459	151.5	2478	138.9
SEP.	1864	114.9	2207	123.7
OCT.	1444	89.0	1982	111.1
NOV.	1425	87.8	1628	91.3
DEC.	1067	65.7	1477	82.8
J.M.A.AJUSTE	1622	100.0	1783	100.0

VOLUMES JOURNALIERS GROUPES SUIVANT LA FREQUENCE

GROUPES	FREQUENCE JOURS	TOTAL PAR GROUPE	TOTAL CUMULATIF PAR GROUPE			
			JOURS	POURC.	VEHICULES	POURC.
3200 ET PLUS	3	9951	3	0.83	9951	1.52
3000 A 3200	9	27779	12	3.29	37730	5.76
2800 A 3000	7	20273	19	5.21	58003	8.85
2700 A 2800	6	16527	25	6.85	74530	11.36
2600 A 2700	10	26452	35	9.59	100982	15.40
2500 A 2600	14	35810	49	13.43	136792	20.85
2400 A 2500	14	34257	63	17.27	171049	26.07
2300 A 2400	15	35097	78	21.37	206146	31.42
2200 A 2300	10	22602	88	24.11	228748	34.87
2100 A 2200	13	27977	101	27.68	256725	39.13
2000 A 2100	17	34789	118	32.33	291514	44.43
1900 A 2000	16	31206	134	36.72	322720	49.19
1800 A 1900	21	38808	155	42.47	361528	55.10
1700 A 1800	27	47144	182	49.87	408672	62.29
1600 A 1700	29	47690	211	57.81	456362	69.56
1500 A 1600	37	57337	248	67.95	513699	78.30
1400 A 1500	31	45038	279	76.44	558737	85.16
1300 A 1400	14	18784	293	80.28	577521	88.02
1200 A 1300	14	17618	307	84.11	595139	90.71
1000 A 1200	48	53709	355	97.27	648848	98.89
180 A 1000	10	7291	365	100.00	656139	100.00

CIRCULATION JOURNALIÈRE MOYENNE POUR CHAQUE MOIS
COMPARÉE AVEC LA MOYENNE ANNUELLE
— VALEURS AJUSTÉES —

STATION: ST-ISIDORE ROUTE N° 23-1-16



ROUTE 23 DISTRICT 3 COMPTEUR 16 VOIE 12 MOIS DE RELEVÉ
 N.D. DE LA PROVIDENCE A 6.2 MILLES AU SUD-EST DE L INTERSECTION
 ROUTE # 28

ANNEE	JOUR POURC.		HEURES MAXIMALES						
	MOYEN	AUG.	JOUR MAXIMUM	I-ERE	10-E	30-E	50-E	100-E	250-E
65	2892	9.6	4906	506	444	398	374	335	283
*POURC.			169.6	17.5	15.4	13.8	12.9	11.6	9.8
66	2972	2.8	4909	460	418	378	365	336	293
*POURC.			165.2	15.5	14.1	12.7	12.3	11.3	9.9
67	3413	14.9	6348	643	491	437	415	382	331
*POURC.			186.0	18.8	14.4	12.8	12.2	11.2	9.7

*---POURCENTAGE PAR RAPPORT AU JOUR MOYEN DE 12 MOIS

1967 DISTRIBUTION MENSUELLE

MOIS	HEURE MAXIMUM	JOUR MAXIMUM	JOUR MOYEN	TOTAL DU MOIS	POURCENTAGE
JAN.	273	3103	2378	73745	6.0
FEV.	315	3227	2445	68469	5.5
MAR.	491	4589	2854	88474	7.2
AVR.	643	5744	3319	99571	8.0
MAI.	507	4633	3390	105120	8.5
JUI.	421	5565	3739	112176	9.1
JUIL.	432	6348	4405	136584	11.0
AOU.	482	5497	4545	140913	11.4
SEP.	487	5185	4019	120585	9.7
OCT.	460	4491	3680	114102	9.2
NOV.	407	4201	3195	95861	7.7
DEC.	313	3752	2909	90197	7.3
JOUR MOYEN	3413		TOTAL	1245797	

ROUTE 23 DISTRICT 3 COMPTEUR 16 VOIE 12 MOIS DE RELEVÉ
 N.D. DE LA PROVIDENCE A 6.2 MILLES AU SUD-EST DE L INTERSECTION
 ROUTE # 28

1967 REPARTITION HORAIRE JOURNALIERE DU VOLUME DE 12 MOIS

HEURES A.M.	VOLUMES	POURC.	HEURES P.M.	VOLUMES	POURC.
12- 1	30373	2.44	12- 1	62671	5.04
1- 2	20150	1.62	1- 2	85033	6.83
2- 3	11878	0.96	2- 3	90856	7.30
3- 4	7811	0.63	3- 4	89365	7.18
4- 5	6744	0.55	4- 5	91773	7.37
5- 6	9067	0.73	5- 6	82436	6.62
6- 7	22085	1.78	6- 7	69420	5.58
7- 8	37829	3.04	7- 8	76552	6.15
8- 9	51505	4.14	8- 9	68496	5.50
9-10	60179	4.84	9-10	54757	4.40
10-11	63780	5.12	10-11	46286	3.72
11-12	65185	5.24	11-12	41566	3.34
TOTAL			TOTAL	1245797	

1967 VOLUMES HORAIRES GROUPES SUIVANT LA FREQUENCE

GROUPES	FREQUENCE HEURES	TOTAL PAR GROUPE	TOTAL CUMULATIF PAR GROUPE HEURES	POURC.	VEHICULES	POURC.
450 ET PLUS	23	11483	23	0.27	11483	0.93
400 A 450	47	19698	70	0.80	31181	2.51
350 A 400	107	39697	177	2.03	70878	5.69
300 A 350	265	84917	442	5.05	155795	12.51
250 A 300	632	171279	1074	12.27	327074	26.26
225 A 250	536	126896	1610	18.38	453970	36.45
200 A 225	703	148670	2313	26.41	602640	48.38
175 A 200	899	167702	3212	36.67	770342	61.84
150 A 175	950	153895	4162	47.52	924237	74.19
125 A 150	763	104655	4925	56.23	1028892	82.59
100 A 125	707	79589	5632	64.30	1108481	88.98
90 A 100	247	23387	5879	67.12	1131868	90.86
80 A 90	287	24246	6166	70.39	1156114	92.81
70 A 80	229	17054	6395	73.01	1173168	94.18
60 A 70	219	14168	6614	75.51	1187336	95.31
50 A 60	225	12215	6839	78.08	1199551	96.29
40 A 50	281	12443	7120	81.28	1211994	97.29
30 A 40	330	11277	7450	85.05	1223271	98.20
20 A 30	488	11705	7938	90.62	1234976	99.14
10 A 20	647	9626	8585	98.01	1244602	99.91
0 A 10	175	1195	8760	100.00	1245797	100.00

ROUTE 23 DISTRICT 3 COMPTEUR 16 VOIE 12 MOIS DE RELEVÉ

N.D. DE LA PROVIDENCE A 6.2 MILLES AU SUD-EST DE L INTERSECTION
ROUTE # 28

1967 DENSITE MENSUELLE DE LA CIRCULATION

MOIS	DIMANCHES	LUNDIS	MARDIS	MERCREDIS	JEUDIS	VENDREDIS	SAMEDIS	TOTAL
JAN.	15702	8667	11613	9331	9474	9560	9398	73745
FEV.	10377	9935	9822	10369	8589	9675	9702	68469
MAR.	17617	7268	10766	13371	13529	14230	11693	88474
AVR.	23533	13011	10817	11638	11324	12581	16667	99571
MAI.	20326	12303	15203	16085	12216	13879	15108	105120
JUI.	21869	13854	13128	13736	17190	20719	11680	112176
JUIL	23515	20282	15234	16055	16018	19077	26403	136584
AOU.	20993	16740	20832	21176	21792	19081	20299	140913
SEP.	23967	10782	14255	14738	14542	20871	21430	120585
OCT.	21515	16374	16414	13903	14046	15498	16352	114102
NOV.	14196	11875	11873	15081	15499	13140	14197	95861
DEC.	17574	7820	9642	11728	11642	14866	16925	90197
TOTAL	231184	148911	159599	167211	165861	183177	189854	1245797
POURC. DU GRAND TOTAL	18.6	12.0	12.9	13.5	13.4	14.8	15.3	100.0

ROUTE 23 DISTRICT 3 COMPTEUR 16 VOIE 12 MOIS DE RELEVÉ

N.D. DE LA PROVIDENCE A 6.2 MILLES AU SUD-EST DE L INTERSECTION
ROUTE # 28

1967 JOUR MOYEN MENSUEL

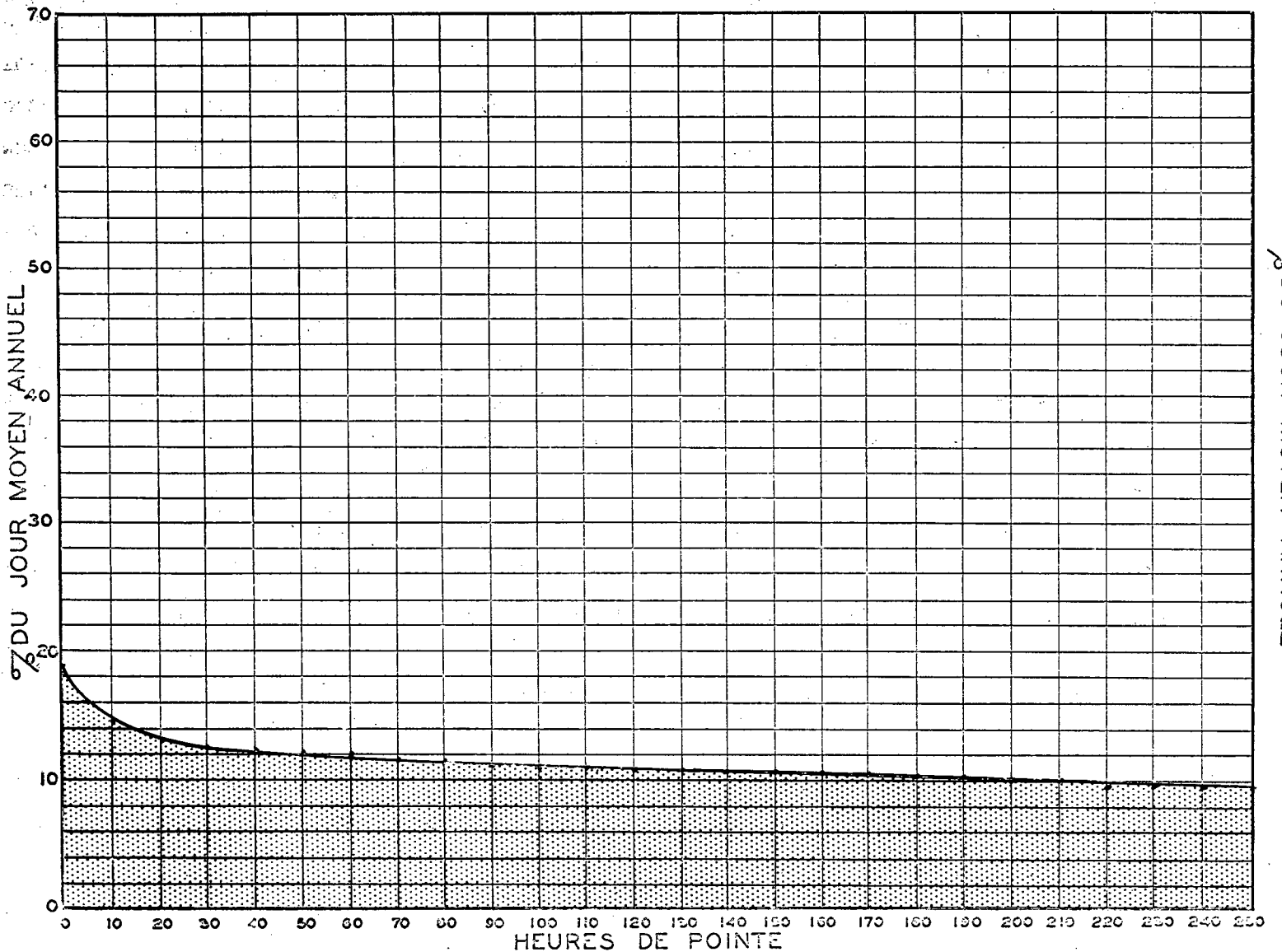
MOIS	DIMANCHE MOYEN	LUNDI MOYEN	MARDI MOYEN	MERCREDI MOYEN	JEUDI MOYEN	VENDREDI MOYEN	SAMEDI MOYEN	JOUR MOYEN AJUSTE
JAN.	2617	2167	2323	2333	2369	2390	2350	2363
FEV.	2594	2484	2456	2592	2147	2419	2426	2445
MAR.	3523	2423	2692	2674	2706	2846	2923	2826
AVR.	4707	3253	2704	2910	2831	3145	3333	3269
MAI.	4065	3076	3041	3217	3054	3470	3777	3385
JUI.	4374	3464	3282	3434	3438	4144	3893	3718
JUIL	4703	4056	3809	4014	4005	4769	5281	4376
AOU.	5248	4185	4166	4235	4358	4770	5075	4576
SEP.	4793	3594	3564	3685	3636	4174	4286	3961
OCT.	4303	3275	3283	3476	3512	3875	4088	3687
NOV.	3549	2969	2968	3016	3100	3285	3549	3205
DEC.	2929	2607	2411	2932	2911	2973	3385	2878
JOUR MOYEN	3950	3129	3058	3210	3172	3522	3697	3391

N.D. DE LA PROVIDENCE A 6.2 MILLES AU SUD-EST DE L INTERSECTION
ROUTE # 28

1967 RELATION DES JOURS MOYENS MENSUELS AU JOUR MOYEN ANNUEL AJUSTE
POURCENTAGES

MOIS	DIMANCHE	LUNDI	MARDI	MERCREDI	JEUDI	VENDREDI	SAMEDI	JOUR MOYEN AJUSTE
JAN.	77.2	63.9	68.5	68.8	69.9	70.5	69.3	69.7
FEV.	76.5	73.3	72.5	76.5	63.3	71.4	71.6	72.1
MAR.	103.9	71.5	79.4	78.9	79.8	84.0	86.2	83.4
AVR.	138.8	96.0	79.8	85.8	83.5	92.8	98.3	96.4
MAI.	119.9	90.7	89.7	94.9	90.1	102.4	111.4	99.8
JUI.	129.0	102.2	96.8	101.3	101.4	122.2	114.8	109.7
JUIL	138.7	119.6	112.4	118.4	118.1	140.7	155.7	129.1
AOU.	154.8	123.4	122.9	124.9	128.5	140.7	149.7	135.0
SEP.	141.4	106.0	105.1	108.7	107.3	123.1	126.4	116.8
OCT.	126.9	96.6	96.8	102.5	103.6	114.3	120.6	108.8
NOV.	104.7	87.6	87.6	89.0	91.4	96.9	104.7	94.5
DEC.	86.4	76.9	71.1	86.5	85.9	87.7	99.8	84.9
JOUR MOYEN	116.5	92.3	90.2	94.7	93.6	103.9	109.1	100.0

RELATION ENTRE LES HEURES DE POINTE ET LE JOUR MOYEN ANNUEL
STATION: N. DAME DE LA PROVIDENCE ROUTE N° 23-3-16



ROUTE 23 DISTRICT 3 COMPTEUR 16 VOIE 12 MOIS DE RELEVÉ

N.D. DE LA PROVIDENCE A 6.2 MILLES AU SUD-EST DE L INTERSECTION
ROUTE # 28

CIRCULATION JOURNALIÈRE MOYENNE POUR CHAQUE MOIS
COMPARÉE AVEC LA MOYENNE ANNUELLE
— VALEURS AJUSTÉES —

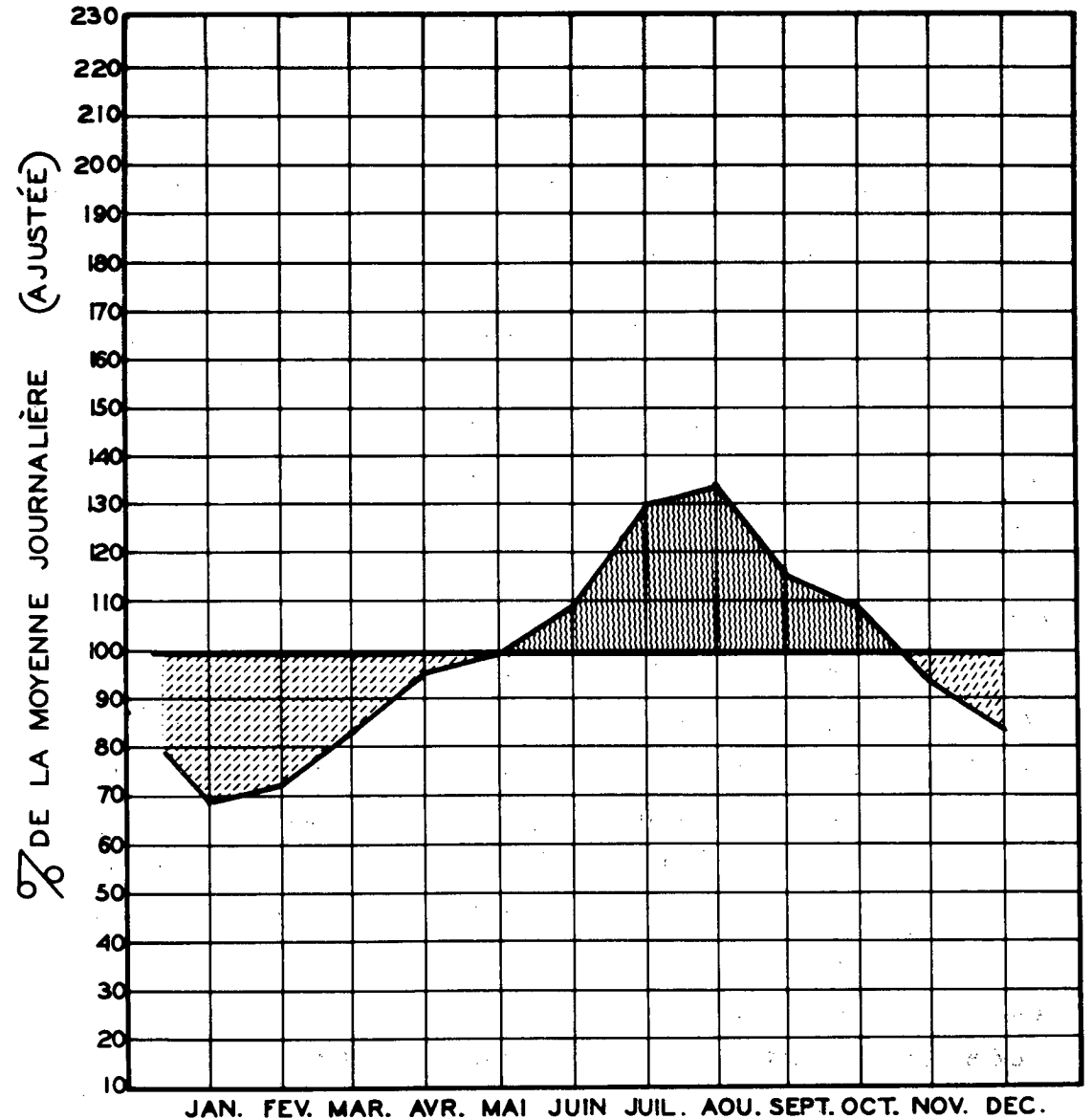
COMPARAISON DES JOURS MOYENS MENSUELS

MOIS	JOUR MOYEN MENSUEL 1966		JOUR MOYEN MENSUEL 1967	
	VOLUME	POURC. J.M.	VOLUME	POURC. J.M.
JAN.	2176	73.8	2363	69.7
FEV.	2160	73.3	2445	72.1
MAR.	2406	81.6	2826	83.3
AVR.	2732	92.7	3269	96.4
MAI.	2871	97.4	3385	99.8
JUI.	3438	116.6	3718	109.6
JUIL.	4043	137.2	4376	129.0
AOU.	3890	132.0	4576	134.9
SEP.	3150	106.9	3961	116.8
OCT.	3058	103.7	3687	108.7
NOV.	2826	95.9	3205	94.5
DEC.	2608	88.5	2878	84.9
J.M.A. AJUSTE	2947	100.0	3391	100.0

STATION: N.D. DE LA PROVIDENCE ROUTE N° 23-3-16

VOLUMES JOURNALIERS GROUPES SUIVANT LA FREQUENCE

GROUPES	FREQUENCE JOURS	TOTAL PAR GROUPE	TOTAL CUMULATIF PAR GROUPE	
			JOURS	POURC. VEHICULES
6000 ET PLUS	1	6348	1	0.28
5500 A 6000	2	11309	3	0.83
5000 A 5500	13	67256	16	4.39
4800 A 5000	11	53536	27	7.40
4600 A 4800	10	47274	37	10.14
4400 A 4600	11	49530	48	13.16
4200 A 4400	19	80905	67	18.36
4000 A 4200	27	110403	94	25.76
3800 A 4000	15	58474	109	29.87
3600 A 3800	25	92698	134	36.72
3400 A 3600	30	105402	164	44.34
3200 A 3400	37	121863	201	55.07
3000 A 3200	41	126897	242	66.31
2800 A 3000	32	92651	274	75.07
2600 A 2800	29	78598	303	83.02
2400 A 2600	29	72491	332	90.96
2200 A 2400	18	41617	350	95.90
2000 A 2200	10	20806	360	98.64
1500 A 2000	3	5279	363	99.46
1000 A 1500	2	2460	365	100.00



ROUTE 23 DISTRICT 3 COMPTEUR 19 VOIE 6 MOIS DE RELEVÉ

ARMSTRONG AUX FRONTIERES U.S.A.

ANNEE JOUR MOYEN JOUR POURC. AUG. JOUR MAXIMUM I-ERE HEURES MAXIMALES 10-E 30-E 50-E 100-E 250-E

1965

1966

57 1013 0.0 2256 246 203 182 171 152 124
 *POURC. 222.8 24.3 20.0 18.0 16.9 15.0 12.2

*---POURCENTAGE PAR RAPPORT AU JOUR MOYEN DE 6 MOIS.

1967 DISTRIBUTION MENSUELLE

MOIS	HEURE MAXIMUM	JOUR MAXIMUM	JOUR MOYEN	TOTAL DU MOIS	POURCENTAGE
JAN.	---	---	---	---	---
FEV.	---	---	---	---	---
MAR.	---	---	---	---	---
AVR.	---	---	---	---	---
MAI.	80	931	533	16544	8.9
JUI.	246	2243	878	26359	14.2
JUIL.	240	2256	1658	51425	27.7
AOU.	195	1876	1505	46680	25.1
SEP.	149	1180	833	24991	13.5
OCT.	131	987	655	20316	11.0
NOV.	---	---	---	---	---
DEC.	---	---	---	---	---
JOUR MOYEN	1013		TOTAL	186315	

ROUTE 23 DISTRICT 3 COMPTEUR 19 VOIE 6 MOIS DE RELEVÉ

ARMSTRONG AUX FRONTIERES U.S.A.

1967 REPARTITION HORAIRE JOURNALIERE DU VOLUME DE 6 MOIS

HEURES A.M.	VOLUMES	POURC.	HEURES P.M.	VOLUMES	POURC.
12-1	1535	0.83	12-1	13561	7.28
1-2	1109	0.60	1-2	14870	7.99
2-3	1011	0.55	2-3	16023	8.60
3-4	1419	0.77	3-4	16685	8.96
4-5	3144	1.69	4-5	15578	8.37
5-6	3710	2.00	5-6	12778	6.86
6-7	4526	2.43	6-7	10440	5.61
7-8	5536	2.98	7-8	6827	3.67
8-9	7445	4.00	8-9	5262	2.83
9-10	10032	5.39	9-10	3788	2.04
10-11	12592	6.76	10-11	2814	1.52
11-12	13600	7.30	11-12	2030	1.09
TOTAL			TOTAL	186315	

1967 VOLUMES HORAIRE GROUPES SUIVANT LA FREQUENCE

GROUPES	FREQUENCE HEURES	TOTAL PAR GROUPE	TOTAL CUMULATIF PAR GROUPE HEURES	POURC.	VEHICULES	POURC.
220 ET PLUS	4	953	4	0.10	953	0.52
200 A 220	6	1252	10	0.23	2205	1.19
180 A 200	22	4130	32	0.73	6335	3.41
170 A 180	22	3847	54	1.23	10182	5.47
160 A 170	20	3274	74	1.68	13456	7.23
150 A 160	37	5690	111	2.52	19146	10.28
140 A 150	49	7077	160	3.63	26223	14.08
130 A 140	53	7096	213	4.83	33319	17.89
120 A 130	73	9053	286	6.48	42372	22.75
110 A 120	100	11451	386	8.75	53823	28.89
100 A 110	114	11923	500	11.33	65746	35.29
90 A 100	105	9897	605	13.71	75643	40.60
80 A 90	143	12077	748	16.94	87720	47.09
70 A 80	164	12248	912	20.66	99968	53.66
60 A 70	225	14396	1137	25.75	114364	61.39
50 A 60	246	13310	1383	31.32	127674	68.53
40 A 50	344	15213	1727	39.11	142887	76.70
30 A 40	438	15220	2165	49.03	158107	84.87
20 A 30	538	13032	2703	61.21	171139	91.86
10 A 20	723	10172	3426	77.59	181311	97.32
0 A 10	990	5004	4416	100.00	186315	100.00

ROUTE 23 DISTRICT 3 COMPTEUR 19 VOIE 6 MOIS DE RELEVÉ

ARMSTRONG AUX FRONTIERES U.S.A.

1967 DENSITE MENSUELLE DE LA CIRCULATION

MOIS	DIMANCHES	LUNDIS	MARDIS	MERCREDIS	JEUDIS	VENDREDIS	SAMEDIS	TOTAL
JAN.	---	---	---	---	---	---	---	---
FEV.	---	---	---	---	---	---	---	---
MAR.	---	---	---	---	---	---	---	---
AVR.	---	---	---	---	---	---	---	---
MAI.	2889	2618	2614	2434	1860	2354	1775	16544
JUI.	4115	4061	2554	2891	4073	6492	2173	26359
JUIL	8831	8982	5149	5304	5818	7968	9373	51425
AOU.	6467	6479	6232	6327	6865	6973	7337	46680
SEP.	4915	2759	2458	2793	2961	5339	3766	24991
OCT.	3321	3982	2538	2121	2409	3544	2401	20316
NOV.	---	---	---	---	---	---	---	---
DEC.	---	---	---	---	---	---	---	---
TOTAL	30538	28881	21545	21870	23986	32670	26825	186315
POURC. DU GRAND TOTAL	16.4	15.6	11.6	11.8	12.9	17.6	14.4	100.0

ROUTE 23 DISTRICT 3 COMPTEUR 19 VOIE 6 MOIS DE RELEVÉ

ARMSTRONG AUX FRONTIERES U.S.A.

1967 JOUR MOYEN MENSUEL

MOIS	DIMANCHE MOYEN	LUNDI MOYEN	MARDI MOYEN	MERCREDI MOYEN	JEUDI MOYEN	VENDREDI MOYEN	SAMEDI MOYEN	JOUR MOYEN AJUSTE
JAN.	---	---	---	---	---	---	---	---
FEV.	---	---	---	---	---	---	---	---
MAR.	---	---	---	---	---	---	---	---
AVR.	---	---	---	---	---	---	---	---
MAI.	578	655	523	487	465	589	444	534
JUI.	823	1015	639	723	815	1298	724	862
JUIL	1766	1796	1287	1326	1455	1992	1875	1642
AOU.	1617	1620	1246	1265	1373	1743	1834	1528
SEP.	983	920	615	698	740	1068	753	825
OCT.	664	796	508	530	602	886	600	655
NOV.	---	---	---	---	---	---	---	---
DEC.	---	---	---	---	---	---	---	---
JOUR MOYEN	1072	1134	803	838	908	1263	1038	1008

ROUTE
23

DISTRICT
3

COMPTEUR
19

VOIE

6 MOIS DE RELEVÉ

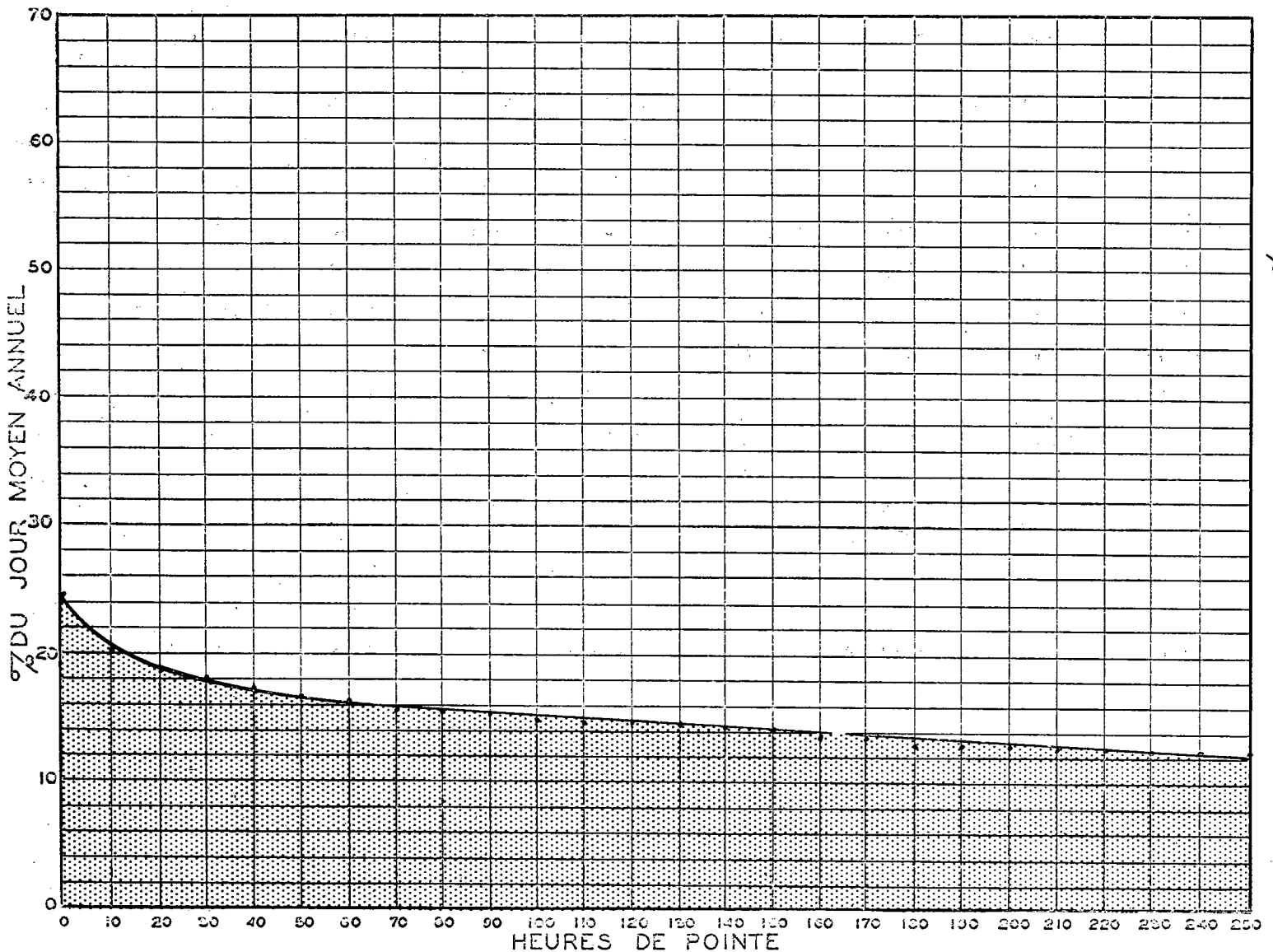
ARMSTRONG

AUX FRONTIERES U.S.A.

1967 RELATION DES JOURS MOYENS MENSUELS AU JOUR MOYEN DE 6 MOIS
POURCENTAGES

MOIS	DIMANCHE	LUNDI	MARDI	MERCREDI	JEUDI	VENDREDI	SAMEDI	JOUR MOYEN AJUSTE
JAN.	---	---	---	---	---	---	---	---
FEV.	---	---	---	---	---	---	---	---
MAR.	---	---	---	---	---	---	---	---
AVR.	---	---	---	---	---	---	---	---
MAI.	57.4	65.0	51.9	48.3	46.2	58.5	44.1	53.0
JUI.	81.7	100.7	63.4	71.7	80.9	128.8	71.8	85.5
JUIL.	175.2	178.1	127.7	131.5	144.3	197.6	186.0	162.9
AOU.	160.4	160.7	123.6	125.5	136.2	172.9	181.9	151.6
SEP.	97.5	91.3	61.0	69.3	73.4	105.9	74.7	81.9
OCT.	65.9	79.0	50.4	52.6	59.7	87.9	59.5	65.0
NOV.	---	---	---	---	---	---	---	---
DEC.	---	---	---	---	---	---	---	---
JOUR MOYEN	106.4	112.5	79.7	83.2	90.2	125.3	103.1	100.0

RELATION ENTRE LES HEURES DE POINTE ET LE JOUR MOYEN ANNUEL
STATION: ARMSTRONG ROUTE N° 23-3-19



ROUTE 23 DISTRICT 3 COMPTEUR 19 VOIE 6 MOIS DE RELEVÉ

ARMSTRONG AUX FRONTIERES U.S.A.

CIRCULATION JOURNALIÈRE MOYENNE POUR CHAQUE MOIS
COMPARÉE AVEC LA MOYENNE ANNUELLE
— VALEURS AJUSTÉES —

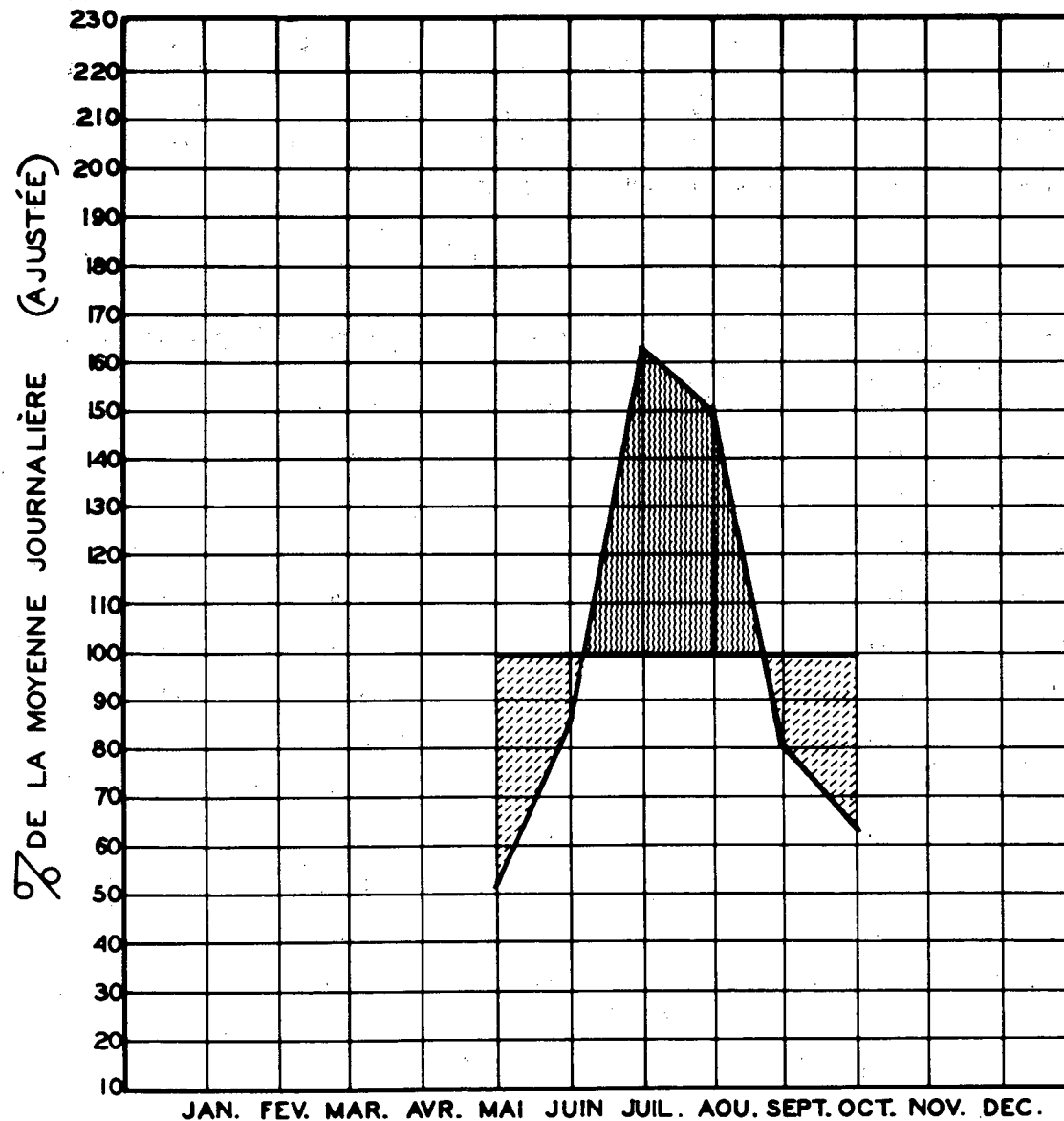
COMPARAISON DES JOURS MOYENS MENSUELS

MOIS	JOUR MOYEN MENSUEL 1966		JOUR MOYEN MENSUEL 1967	
	VOLUME	POURC. J.M.	VOLUME	POURC. J.M.
JAN.	---	---	---	---
FEV.	---	---	---	---
MAR.	---	---	---	---
AVR.	---	---	---	---
MAI.	---	---	534	52.9
JUI.	---	---	862	85.5
JUIL.	---	---	1642	162.8
AOU.	---	---	1528	151.5
SEP.	---	---	825	81.8
OCT.	---	---	655	64.9
NOV.	---	---	---	---
DEC.	---	---	---	---
J.M.A. AJUSTE	0	0.0	1008	100.0

STATION: ARMSTRONG ROUTE N° 23-3-19

VOLUMES JOURNALIERS GROUPES SUIVANT LA FREQUENCE

GROUPES	FREQUENCE JOURS	TOTAL PAR GROUPE	TOTAL CUMULATIF PAR GROUPE			
			JOURS	POURC.	VEHICULES	POURC.
2100 ET PLUS.	4	8916	4	2.18	8916	4.79
1900 A 2100	4	7960	8	4.35	16876	9.06
1700 A 1900	16	28763	24	13.05	45639	24.50
1600 A 1700	10	16368	34	18.48	62007	33.29
1500 A 1600	2	3127	36	19.57	65134	34.96
1400 A 1500	3	4253	39	21.20	69387	37.25
1350 A 1400	7	9543	46	25.00	78930	42.37
1300 A 1350	7	9276	53	28.81	88206	47.35
1250 A 1300	3	3823	56	30.44	92029	49.40
1200 A 1250	5	6109	61	33.16	98138	52.68
1150 A 1200	4	4726	65	35.33	102864	55.21
1100 A 1150	4	4534	69	37.50	107398	57.65
1050 A 1100	2	2157	71	38.59	109555	58.81
1000 A 1050	4	4078	75	40.77	113633	60.99
900 A 1000	13	12409	88	47.83	126042	67.65
800 A 900	12	10168	100	54.35	136210	73.11
700 A 800	18	13384	118	64.14	149594	80.30
500 A 700	50	30030	168	91.31	179624	96.41
300 A 500	16	6691	184	100.00	186315	100.00



ROUTE 24 DISTRICT 1 COMPTEUR 23 VOIE 12 MOIS DE RELEVÉ

STE-ROSE A 1.3 MILLES A L OUEST DE L EGLISE STE-ROSE

ANNEE	JOUR MOYEN		HEURES MAXIMALES						
	POURC. AUG.	JOUR MAXIMUM	I-ERE	10-E	30-E	50-E	100-E	250-E	
65	0.5	2106	334	132	104	96	85	72	
*POURC.		324.5	51.5	20.3	16.0	14.8	13.1	11.1	
66	13.7	2127	242	168	117	102	91	77	
*POURC.		288.2	32.8	22.7	15.8	13.8	12.3	10.4	
67	-1.5	1339	147	121	103	93	83	71	
*POURC.		184.2	20.2	16.6	14.2	12.8	11.4	9.8	

*---POURCENTAGE PAR RAPPORT AU JOUR MOYEN DE 12 MOIS

1967 DISTRIBUTION MENSUELLE

MOIS	HEURE MAXIMUM	JOUR MAXIMUM	JOUR MOYEN	TOTAL DU MOIS	POURCENTAGE
JAN.	94	872	591	18337	7.0
FEV.	109	782	567	15895	6.0
MAR.	122	1124	684	21208	8.0
AVR.	123	1120	722	21672	8.2
MAI.	121	1056	751	23307	8.8
JUI.	147	1339	810	24320	9.2
JUIL.	119	1263	936	29029	11.0
AOU.	112	1024	795	24665	9.3
SEP.	137	1054	796	23903	9.1
OCT.	119	1025	778	24143	9.1
NOV.	110	1037	661	19834	7.5
DEC.	88	914	617	19146	7.3
JOUR MOYEN	727		TOTAL	265459	

ROUTE 24 DISTRICT 1 COMPTEUR 23 VOIE 12 MOIS DE RELEVÉ

STE-ROSE A 1.3 MILLES A L OUEST DE L EGLISE STE-ROSE

1967 REPARTITION HORAIRE JOURNALIERE DU VOLUME DE 12 MOIS

HEURES A.M.	VOLUMES	POURC.	HEURES P.M.	VOLUMES	POURC.
12- 1	3719	1.41	12- 1	14423	5.44
1- 2	2737	1.04	1- 2	19706	7.43
2- 3	1757	0.67	2- 3	18918	7.13
3- 4	1161	0.44	3- 4	19074	7.19
4- 5	1267	0.48	4- 5	20043	7.56
5- 6	2475	0.94	5- 6	18172	6.85
6- 7	5836	2.20	6- 7	14257	5.38
7- 8	10758	4.06	7- 8	15987	6.03
8- 9	14169	5.34	8- 9	12026	4.54
9-10	16940	6.39	9-10	9361	3.53
10-11	15771	5.95	10-11	6947	2.62
11-12	14915	5.62	11-12	5040	1.90
TOTAL			TOTAL	265459	

1967 VOLUMES HORAIRE GROUPES SUIVANT LA FREQUENCE

GROUPES	FREQUENCE HEURES	TOTAL PAR GROUPE	TOTAL CUMULATIF PAR GROUPE HEURES	POURC.	VEHICULES	POURC.
140 ET PLUS	1	147	1	0.02	147	0.06
130 A 140	4	542	5	0.06	689	0.26
120 A 130	5	617	10	0.12	1306	0.50
110 A 120	11	1246	21	0.24	2552	0.97
100 A 110	14	1458	35	0.40	4010	1.52
90 A 100	26	2442	61	0.70	6452	2.44
80 A 90	66	5527	127	1.45	11979	4.52
70 A 80	182	13417	309	3.53	25396	9.57
60 A 70	450	28645	759	8.67	54041	20.36
55 A 60	417	23718	1176	13.43	77759	29.30
50 A 55	510	26439	1686	19.25	104198	39.26
45 A 50	673	31656	2359	26.93	135854	51.18
40 A 45	724	30389	3083	35.20	165243	62.63
35 A 40	768	28460	3851	43.97	194703	73.35
30 A 35	589	18892	4440	50.69	213595	80.47
25 A 30	577	15600	5017	57.28	229195	86.34
20 A 25	558	12304	5575	63.65	241499	90.98
15 A 20	533	8946	6108	69.73	250445	94.35
10 A 15	574	6956	6682	76.28	257401	96.97
5 A 10	803	5454	7485	85.45	262855	99.02
0 A 5	1275	2604	8760	100.00	265459	100.00

ROUTE DISTRICT COMPTEUR VOIE 12 MOIS DE RELEVÉ
24 1 23

STE-ROSE A 1.3 MILLES A L OUEST DE L EGLISE STE-ROSE

1967 DENSITE MENSUELLE DE LA CIRCULATION

MOIS	DIMANCHES	LUNDIS	MARDIS	MERCREDIS	JEUDIS	VENDREDIS	SAMEDIS	TOTAL
JAN.	3956	2569	2867	2059	2132	2510	2244	18337
FEV.	2245	2702	2375	2461	1693	2167	2252	15895
MAR.	3893	2038	2644	3328	3134	3551	2620	21208
AVR.	4520	2730	2247	2772	2553	2993	3857	21672
MAI.	4525	3068	3259	3518	2714	3142	3081	23307
JUI.	5325	3190	2666	2770	3394	4380	2595	24320
JUIL	5522	4766	3298	3390	3052	3893	5108	29029
AOU.	3643	3206	3549	3541	3639	3602	3485	24665
SEP.	4555	2442	2800	2790	2860	4263	4193	23903
OCT.	4748	3886	3315	2685	2765	3362	3382	24143
NOV.	3120	2702	2241	2786	3049	2804	3132	19834
DEC.	4035	1905	1977	2193	2337	3180	3519	19146
TOTAL	50087	35204	33238	34293	33322	39847	39468	265459
POURC. DU GRAND TOTAL	18.9	13.3	12.6	13.0	12.6	15.1	14.9	100.0

ROUTE DISTRICT COMPTEUR VOIE 12 MOIS DE RELEVÉ
24 1 23

STE-ROSE A 1.3 MILLES A L OUEST DE L EGLISE STE-ROSE

1967 JOUR MOYEN MENSUEL

MOIS	DIMANCHE MOYEN	LUNDI MOYEN	MARDI MOYEN	MERCREDI MOYEN	JEUDI MOYEN	VENDREDI MOYEN	SAMEDI MOYEN	JOUR MOYEN AJUSTE
JAN.	659	642	573	515	533	628	561	587
FEV.	561	676	594	615	423	542	563	567
MAR.	779	679	661	666	627	710	655	682
AVR.	904	683	562	693	638	748	771	714
MAI.	905	767	652	704	679	786	770	751
JUI.	1065	798	667	693	679	876	865	805
JUIL	1104	953	825	848	763	973	1022	926
AOU.	911	802	710	708	728	901	871	804
SEP.	911	814	700	698	715	853	839	789
OCT.	950	777	663	671	691	841	846	776
NOV.	780	676	560	557	610	701	783	666
DEC.	673	635	494	548	584	636	704	610
JOUR MOYEN	850	742	638	660	639	766	771	724

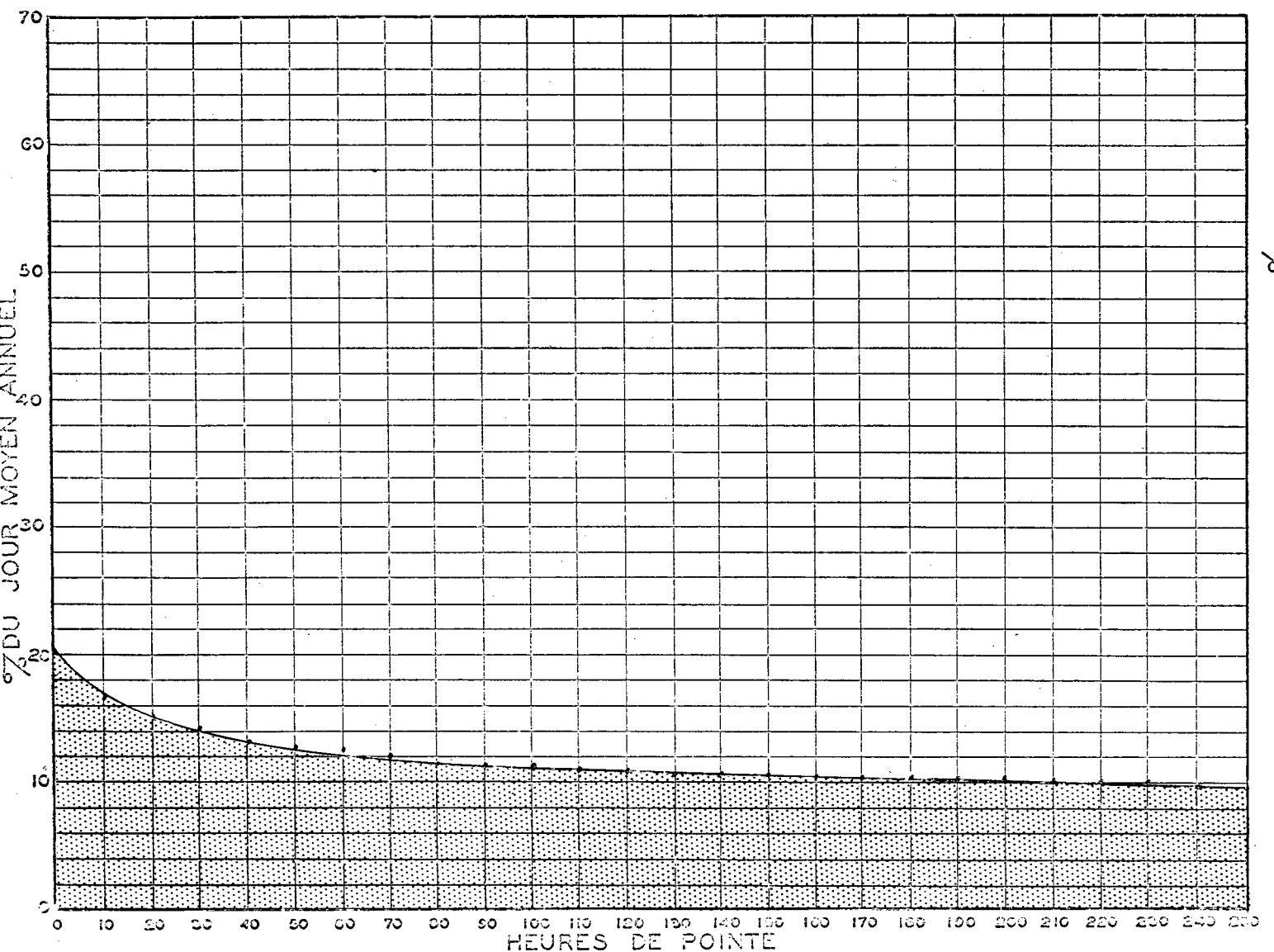
STE-ROSE

A 1.3 MILLES A L OUEST DE L EGLISE STE-ROSE

1967 RELATION DES JOURS MOYENS MENSUELS AU JOUR MOYEN ANNUEL AJUSTE
POURCENTAGES

MOIS	DIMANCHE	LUNDI	MARDI	MERCREDI	JEUDI	VENDREDI	SAMEDI	JOUR MOYEN AJUSTE
JAN.	91.0	88.7	79.2	71.2	73.6	86.8	77.5	81.1
FEV.	77.5	93.4	82.1	85.0	58.5	74.9	77.8	78.3
MAR.	107.6	93.8	91.3	92.0	86.6	98.1	90.5	94.2
AVR.	124.9	94.4	77.6	95.7	88.1	103.3	106.5	98.6
MAI.	125.0	106.0	90.1	97.3	93.8	108.6	106.4	103.7
JUI.	147.1	110.2	92.1	95.7	93.8	121.0	119.5	111.2
JUIL	152.5	131.6	114.0	117.1	105.4	134.4	141.2	127.9
AOU.	125.8	110.8	98.1	97.8	100.6	124.5	120.3	111.1
SEP.	125.8	112.4	96.7	96.4	98.8	117.8	115.9	109.0
OCT.	131.2	107.3	91.6	92.7	95.5	116.2	116.9	107.2
NOV.	107.7	93.4	77.4	77.0	84.3	96.8	108.2	92.0
DEC.	93.0	87.7	68.3	75.7	80.7	87.9	97.3	84.3
JOUR MOYEN	117.5	102.5	88.3	91.2	88.4	105.9	106.5	100.0

RELATION ENTRE LES HEURES DE POINTE ET LE JOUR MOYEN ANNUEL
STATION: STE-ROSE ROUTE N° 24-1-23



426 %DU JOUR MOYEN ANNUEL

ROUTE 24 DISTRICT 1 COMPTEUR 23 VOIE 12 MOIS DE RELEVÉ

STE-ROSE A 1.3 MILLES A L OUEST DE L EGLISE STE-ROSE

CIRCULATION JOURNALIÈRE MOYENNE POUR CHAQUE MOIS
 COMPARÉE AVEC LA MOYENNE ANNUELLE
 - VALEURS AJUSTÉES -

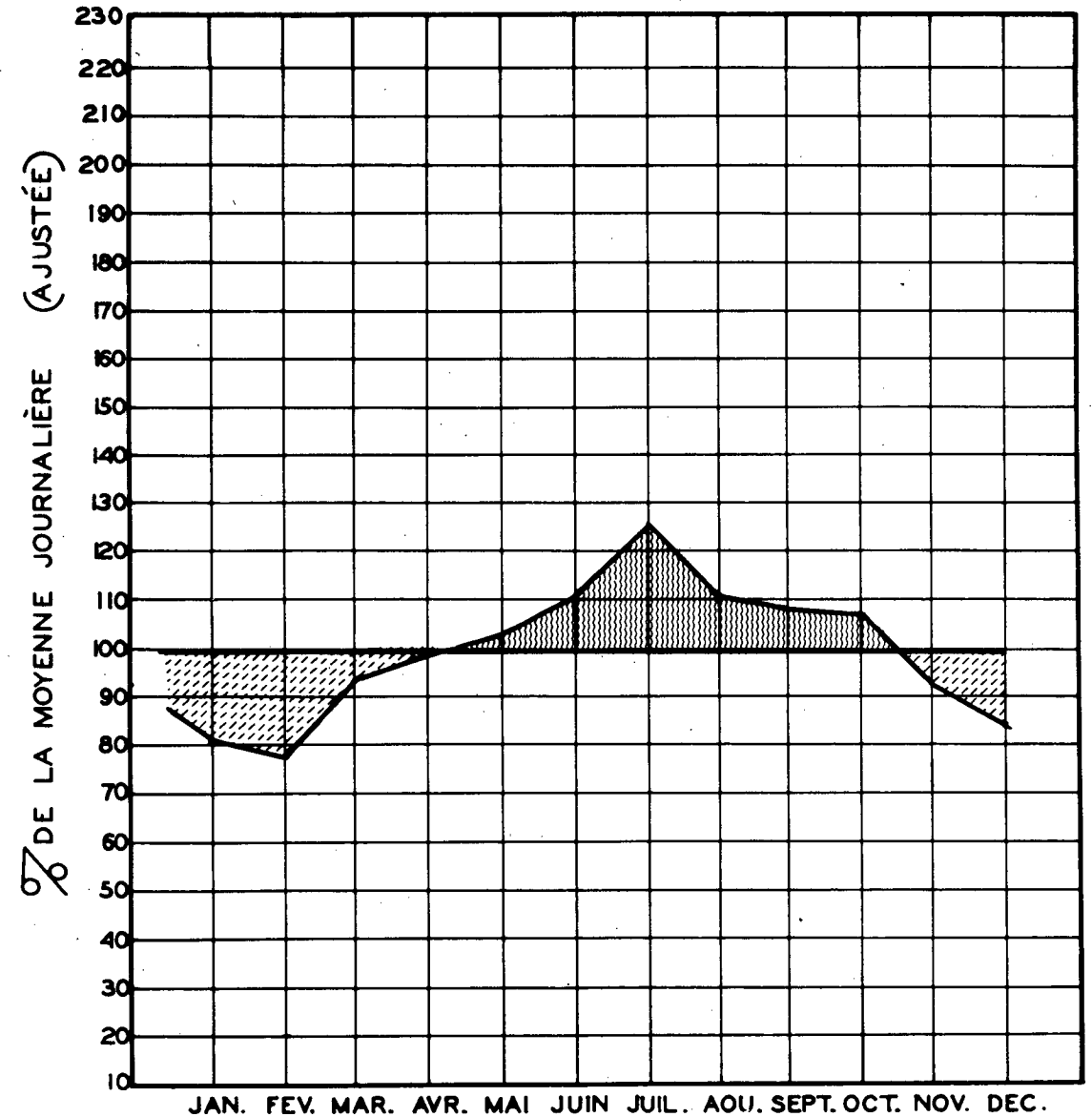
COMPARAISON DES JOURS MOYENS MENSUELS

MOIS	JOUR MOYEN MENSUEL 1966		JOUR MOYEN MENSUEL 1967	
	VOLUME	POURC.J.M.	VOLUME	POURC.J.M.
JAN.	524	71.7	587	81.0
FEV.	573	78.4	567	78.3
MAR.	612	83.7	682	94.2
AVR.	709	97.0	714	98.6
MAI.	985	134.7	751	103.7
JUI.	714	97.7	805	111.1
JUIL.	823	112.6	926	127.9
AOU.	790	108.1	804	111.0
SEP.	771	105.5	789	108.9
OCT.	795	108.8	776	107.1
NOV.	783	107.1	666	92.0
DEC.	679	92.9	610	84.2
J.M.A.AJUSTE	731	100.0	724	100.0

STATION: STE-ROSE ROUTE N° 24-1-23

VOLUMES JOURNALIERS GROUPES SUIVANT LA FREQUENCE

GROUPES	FREQUENCE JOURS	TOTAL PAR GROUPE	TOTAL CUMULATIF PAR GROUPE			
			JOURS	POURC.	VEHICULES	POURC.
1200 ET PLUS	2	2602	2	0.55	2602	0.99
1150 A 1200	2	2333	4	1.10	4935	1.86
1100 A 1150	3	3368	7	1.92	8303	3.13
1050 A 1100	3	3194	10	2.74	11497	4.34
1000 A 1050	14	14310	24	6.58	25807	9.73
975 A 1000	4	3936	28	7.68	29743	11.21
950 A 975	3	2889	31	8.50	32632	12.30
925 A 950	9	8428	40	10.96	41060	15.47
900 A 925	13	11872	53	14.53	52932	19.94
875 A 900	7	6195	60	16.44	59127	22.28
850 A 875	12	10334	72	19.73	69461	26.17
825 A 850	13	10852	85	23.29	80313	30.26
800 A 825	20	16247	105	28.77	96560	36.38
750 A 800	35	27120	140	38.36	123680	46.60
700 A 750	52	37760	192	52.61	161440	60.82
650 A 700	59	39831	251	68.77	201271	75.82
600 A 650	47	29625	298	81.65	230896	86.98
550 A 600	27	15574	325	89.05	246470	92.85
500 A 550	21	11022	346	94.80	257492	97.00
400 A 500	14	6587	360	98.64	264079	99.49
100 A 400	5	1380	365	100.00	265459	100.00



ROUTE DISTRICT COMPTEUR VOIE 6 MOIS DE RELEVÉ
27 3 2 2

HEREFORD A LA FRONTIERE U.S.A.

ANNÉE JOUR MOYEN. POURC. JOUR MAXIMUM I-ERE HEURES MAXIMALES 10-E 30-E 50-E 100-E 250-E

ANNÉE	JOUR MOYEN.	POURC.	JOUR MAXIMUM	I-ERE	10-E	30-E	50-E	100-E	250-E
1965									
1966									
67.	405	0.0	678	95	55	50	48	44	38
POURC.			167.5	23.5	13.6	12.4	11.9	10.9	9.4

---POURCENTAGE PAR RAPPORT AU JOUR MOYEN DE 6 MOIS

1967 DISTRIBUTION MENSUELLE

MOIS	HEURE MAXIMUM	JOUR MAXIMUM	JOUR MOYEN	TOTAL DU MOIS	POURCENTAGE
JAN.	---	---	---	---	---
FEV.	---	---	---	---	---
MAR.	---	---	---	---	---
AVR.	---	---	---	---	---
MAI.	95	476	328	10187	13.7
JUI.	87	638	454	13643	18.4
JUIL.	58	678	482	14954	20.1
AOU.	60	509	426	13214	17.8
SEP.	53	517	379	11381	15.3
OCT.	59	545	356	11050	14.9
NOV.	---	---	---	---	---
DEC.	---	---	---	---	---
JOUR MOYEN		405	TOTAL	74429	

ROUTE DISTRICT COMPTEUR VOIE 6 MOIS DE RELEVÉ
27 3 2 2

HEREFORD A LA FRONTIERE U.S.A.

1967 REPARTITION HORAIRE JOURNALIERE DU VOLUME DE 6 MOIS

HEURES A.M.	VOLUMES	POURC.	HEURES P.M.	VOLUMES	POURC.
12- 1	619	0.84	12- 1	5178	6.96
1- 2	403	0.55	1- 2	5036	6.77
2- 3	306	0.42	2- 3	4750	6.39
3- 4	440	0.60	3- 4	5276	7.09
4- 5	603	0.82	4- 5	5628	7.57
5- 6	860	1.16	5- 6	6187	8.32
6- 7	2846	3.83	6- 7	4988	6.71
7- 8	2423	3.26	7- 8	4606	6.19
8- 9	2628	3.54	8- 9	3828	5.15
9-10	3539	4.76	9-10	2726	3.67
10-11	4258	5.73	10-11	1580	2.13
11-12	4697	6.32	11-12	1024	1.38
TOTAL			TOTAL	74429	

1967 VOLUMES HORAIRES GROUPES SUIVANT LA FREQUENCE

GROUPES	FREQUENCE HEURES	TOTAL PAR GROUPE	TOTAL CUMULATIF PAR GROUPE HEURES	POURC.	VEHICULES	POURC.
90 ET PLUS	1	95	1	0.03	95	0.13
85 A 90	1	87	2	0.05	182	0.25
75 A 80	1	77	3	0.07	259	0.35
60 A 65	3	184	6	0.14	443	0.60
55 A 60	4	228	10	0.23	671	0.91
50 A 55	22	1124	32	0.73	1795	2.42
45 A 50	57	2678	89	2.02	4473	6.01
40 A 45	107	4473	196	4.44	8946	12.02
35 A 40	239	8786	435	9.86	17732	23.83
30 A 35	334	10623	769	17.42	28355	38.10
25 A 30	492	13224	1261	28.56	41579	55.87
20 A 25	552	12142	1813	41.06	53721	72.18
15 A 20	579	9893	2392	54.17	63614	85.47
10 A 15	462	5581	2854	64.63	69195	92.97
5 A 10	519	3632	3373	76.39	72827	97.85
0 A 5	1043	1602	4416	100.00	74429	100.00

ROUTE 27 DISTRICT 3 COMPTEUR 2 VOIE 2 6 MOIS DE RELEVÉ

HEREFORD A LA FRONTIERE U.S.A.

1967 DENSITE MENSUELLE DE LA CIRCULATION

MOIS	DIMANCHES	LUNDIS	MARDIS	MERCREDIS	JEUDIS	VENDREDIS	SAMEDIS	TOTAL
JAN.	---	---	---	---	---	---	---	---
FEV.	---	---	---	---	---	---	---	---
MAR.	---	---	---	---	---	---	---	---
AVR.	---	---	---	---	---	---	---	---
MAI.	2040	1172	1514	1484	1090	1398	1489	10187
JUI.	2444	1731	1835	1749	1948	2587	1349	13643
JUIL	2356	2381	1837	1887	1882	2111	2500	14954
AOU.	1880	1674	2042	1954	2083	1905	1676	13214
SEP.	2035	1006	1374	1377	1436	2091	2062	11381
OCT.	1756	1784	1560	1400	1272	1581	1697	11050
NOV.	---	---	---	---	---	---	---	---
DEC.	---	---	---	---	---	---	---	---
TOTAL	12511	9748	10162	9851	9711	11673	10773	74429
POURC. DU GRAND TOTAL	16.9	13.1	13.7	13.3	13.1	15.7	14.5	100.0

ROUTE 27 DISTRICT 3 COMPTEUR 2 VOIE 2 6 MOIS DE RELEVÉ

HEREFORD A LA FRONTIERE U.S.A.

1967 JOUR MOYEN MENSUEL

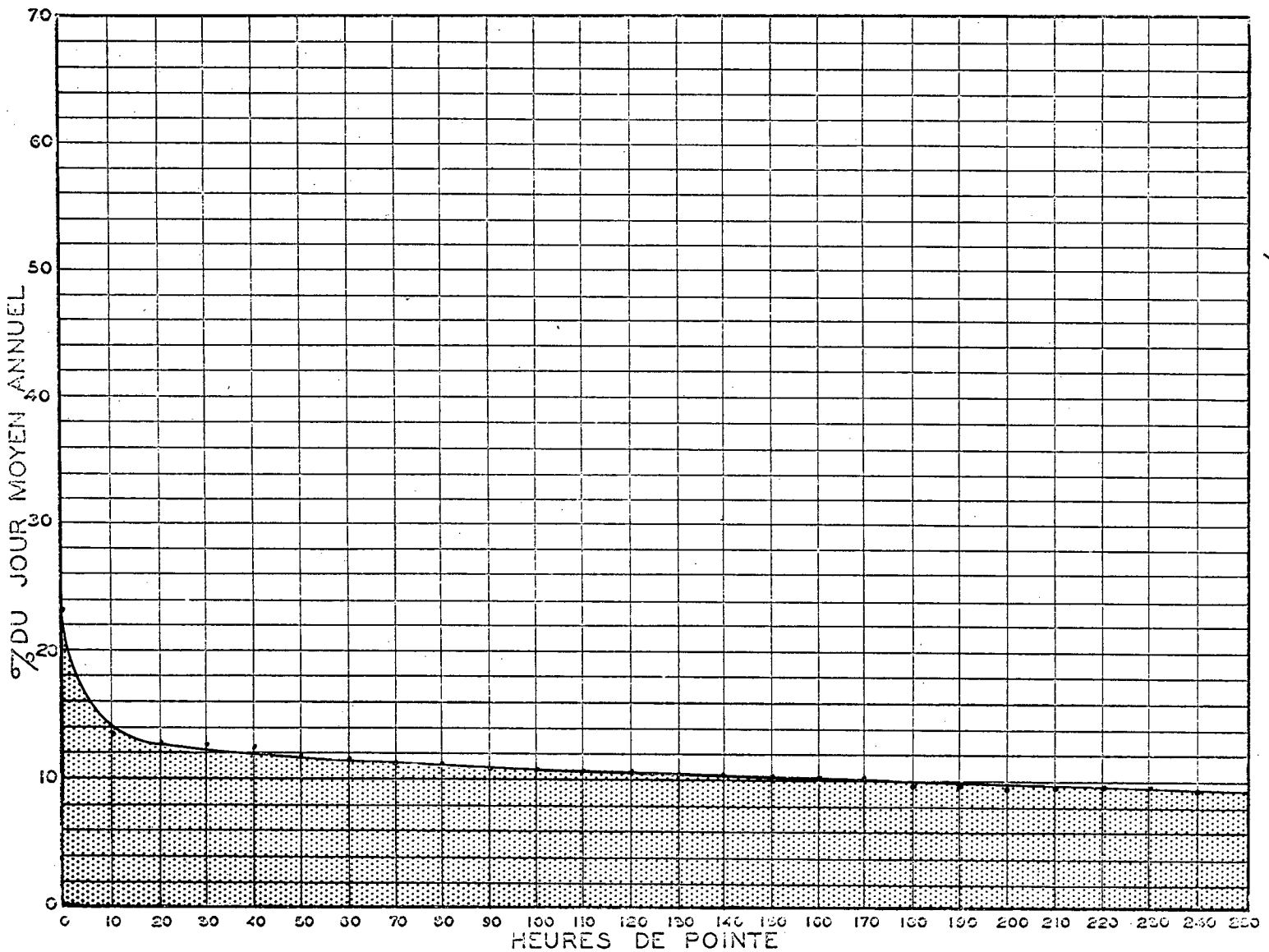
MOIS	DIMANCHE MOYEN	LUNDI MOYEN	MARDI MOYEN	MERCREDI MOYEN	JEUDI MOYEN	VENDREDI MOYEN	SAMEDI MOYEN	JOUR MOYEN AJUSTE
JAN.	---	---	---	---	---	---	---	---
FEV.	---	---	---	---	---	---	---	---
MAR.	---	---	---	---	---	---	---	---
AVR.	---	---	---	---	---	---	---	---
MAI.	408	293	303	297	273	350	372	327
JUI.	489	433	459	437	390	517	450	453
JUIL	471	476	459	472	471	528	500	482
AOU.	470	419	408	391	417	476	419	428
SEP.	407	335	344	344	359	418	412	374
OCT.	351	357	312	350	318	395	424	358
NOV.	---	---	---	---	---	---	---	---
DEC.	---	---	---	---	---	---	---	---
JOUR MOYEN	433	386	381	382	371	447	430	404

HEREFORD A LA FRONTIERE U.S.A.

1967 RELATION DES JOURS MOYENS MENSUELS AU JOUR MOYEN DE 6 MOIS
POURCENTAGES

MOIS	DIMANCHE	LUNDI	MARDI	MERCREDI	JEUDI	VENDREDI	SAMEDI	JOUR MOYEN AJUSTE
JAN.	---	---	---	---	---	---	---	---
FEV.	---	---	---	---	---	---	---	---
MAR.	---	---	---	---	---	---	---	---
AVR.	---	---	---	---	---	---	---	---
MAI.	100.9	72.5	74.9	73.4	67.5	86.5	92.0	80.9
JUI.	120.9	107.1	113.5	108.0	96.4	127.8	111.3	112.0
JUIL.	116.4	117.7	113.5	116.7	116.4	130.5	123.6	119.2
AOU.	116.2	103.6	100.9	96.7	103.1	117.7	103.6	105.8
SEP.	100.6	82.8	85.1	85.1	88.8	103.4	101.9	92.5
OCT.	86.8	88.3	77.2	86.5	78.6	97.7	104.8	88.5
NOV.	---	---	---	---	---	---	---	---
DEC.	---	---	---	---	---	---	---	---
JOUR MOYEN	107.1	95.4	94.3	94.5	91.9	110.7	106.3	100.0

RELATION ENTRE LES HEURES DE POINTE ET LE JOUR MOYEN ANNUEL
STATION: HEREFORD ROUTE N° 27-3-2



ROUTE 27 DISTRICT 3 COMPTEUR 2 VOIE 2 6 MOIS DE RELEVÉ

HEREFORD A LA FRONTIERE U.S.A.

COMPARAISON DES JOURS MOYENS MENSUELS

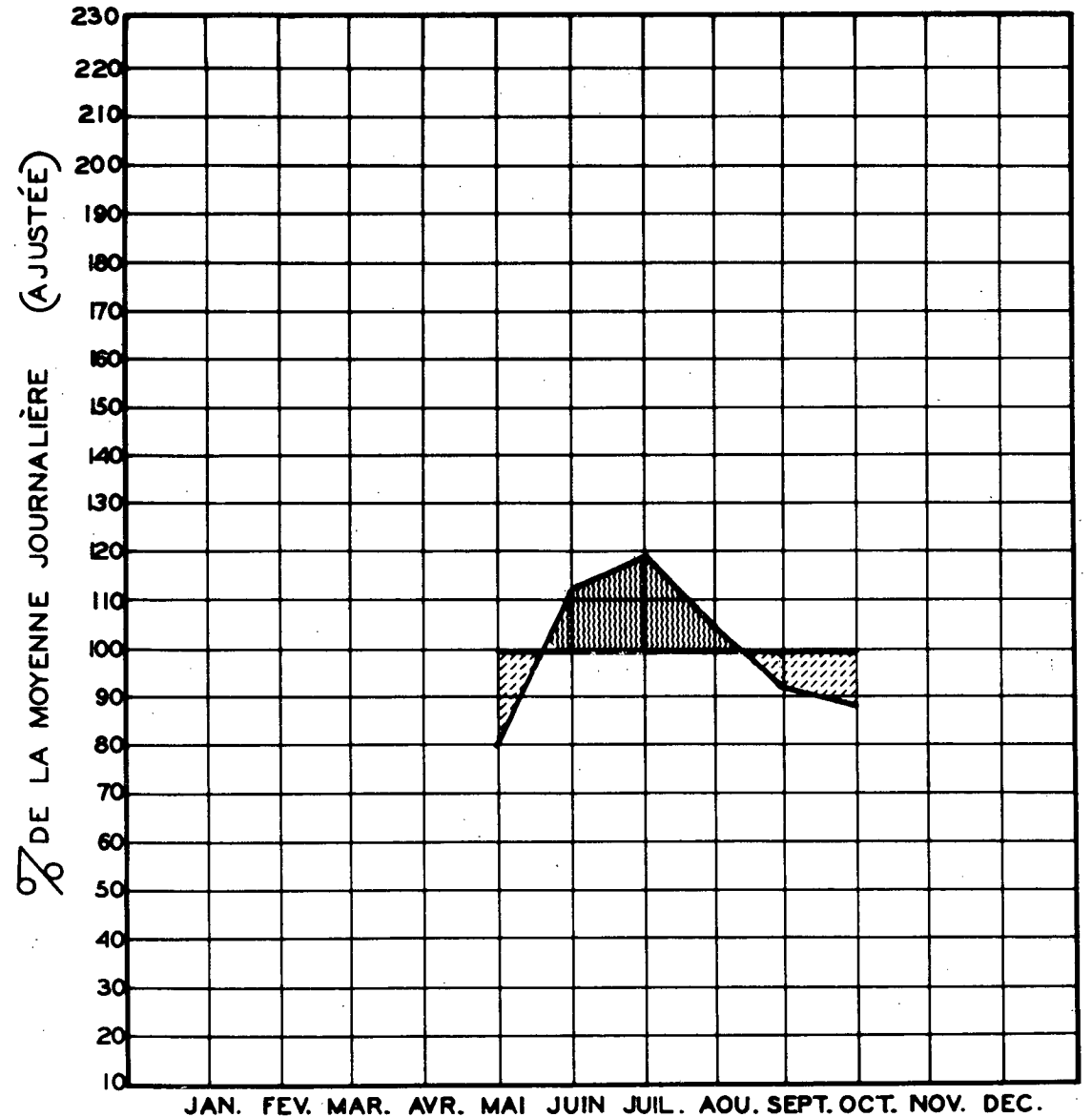
MOIS	JOUR MOYEN MENSUEL 1966		JOUR MOYEN MENSUEL 1967	
	VOLUME	POURC.J.M.	VOLUME	POURC.J.M.
JAN.	---	---	---	---
FEV.	---	---	---	---
MAR.	---	---	---	---
AVR.	---	---	---	---
MAI.	---	---	327	80.8
JUI.	---	---	453	112.0
JUIL	---	---	482	119.1
AOU.	---	---	428	105.8
SEP.	---	---	374	92.4
OCT.	---	---	358	88.5
NOV.	---	---	---	---
DEC.	---	---	---	---
J.M.A. AJUSTE	0	0.0	404	100.0

VOLUMES JOURNALIERS GROUPE SUIVANT LA FREQUENCE

GROUPE	FREQUENCE JOURS	TOTAL PAR GROUPE	TOTAL CUMULATIF PAR GROUPE			
			JOURS	POURC.	VEHICULES	POURC.
640 ET PLUS	1	678	1	0.55	678	0.92
620 A 640	1	638	2	1.09	1316	1.77
560 A 580	1	572	3	1.64	1888	2.54
540 A 560	4	2204	7	3.81	4092	5.50
520 A 540	3	1567	10	5.44	5659	7.61
500 A 520	9	4575	19	10.33	10234	13.76
475 A 500	15	7289	34	18.48	17523	23.55
450 A 475	20	9223	54	29.35	26746	35.94
425 A 450	21	9220	75	40.77	35966	48.33
400 A 425	21	8694	96	52.18	44660	60.01
380 A 400	19	7417	115	62.50	52077	69.97
360 A 380	14	5166	129	70.11	57243	76.91
340 A 360	21	7371	150	81.53	64614	86.82
320 A 340	8	2643	158	85.87	67257	90.37
300 A 320	6	1866	164	89.14	69123	92.88
280 A 300	5	1470	169	91.85	70593	94.85
260 A 280	6	1617	175	95.11	72210	97.02
240 A 260	9	2219	184	100.00	74429	100.00

CIRCULATION JOURNALIERE MOYENNE POUR CHAQUE MOIS
 COMPAREE AVEC LA MOYENNE ANNUELLE
 - VALEURS AJUSTÉES -

STATION: HEREFORD ROUTE N° 27-3-2



ROUTE DISTRICT COMPTEUR VOIE 12 MOIS DE RELEVÉ
28 3 1

STORNOWAY A 1.75 MILLES A L OUEST DE L INTERSECTION RTE # 34

ANNEE	JOUR MOYEN		JOUR MAXIMUM	HEURES MAXIMALES					
	POURC. AUG.	POURC. MOYEN		1-ERE	10-E	30-E	50-E	100-E	250-E
65	835	-0.9	2199	234	177	154	146	130	104
*POURC.			263.4	28.0	21.2	19.4	17.5	15.6	12.5
66	881	5.5	2231	265	189	160	150	136	110
*POURC.			253.2	30.1	21.5	18.2	17.0	15.4	12.5
67	915	3.9	2044	246	191	158	150	136	114
*POURC.			223.4	26.9	20.9	17.3	16.4	14.9	12.5

*---POURCENTAGE PAR RAPPORT AU JOUR MOYEN DE 12 MOIS

1967 DISTRIBUTION MENSUELLE

MOIS	HEURE MAXIMUM	JOUR MAXIMUM	JOUR MOYEN	TOTAL DU MOIS	POURCENTAGE
JAN.	223	1602	642	19906	6.0
FEV.	68	732	543	15220	4.6
MAR.	227	1992	1018	31558	9.5
AVR.	163	1661	810	24302	7.3
MAI.	158	1702	932	28917	8.7
JUI.	163	1731	1095	32871	9.9
JUIL.	163	1728	1215	37585	11.3
AOU.	162	1748	1108	34351	10.3
SEP.	246	2044	1083	32516	9.8
OCT.	178	1655	1011	31363	9.4
NOV.	180	1617	765	22953	6.9
DEC.	145	1294	717	22245	6.7
JOUR MOYEN		915	TOTAL	333887	

ROUTE DISTRICT COMPTEUR VOIE 12 MOIS DE RELEVÉ
28 3 1

STORNOWAY A 1.75 MILLES A L OUEST DE L INTERSECTION RTE # 34

1967 REPARTITION HORAIRE JOURNALIERE DU VOLUME DE 12 MOIS

HEURES A.M.	VOLUMES	POURC.	HEURES P.M.	VOLUMES	POURC.
12- 1	5756	1.73	12- 1	17417	5.22
1- 2	4038	1.21	1- 2	22066	6.61
2- 3	3019	0.91	2- 3	24258	7.27
3- 4	2430	0.73	3- 4	24290	7.28
4- 5	2680	0.81	4- 5	24720	7.41
5- 6	4123	1.24	5- 6	23298	6.98
6- 7	7347	2.21	6- 7	20966	6.28
7- 8	9574	2.87	7- 8	19879	5.96
8- 9	13144	3.94	8- 9	16074	4.82
9-10	18922	5.67	9-10	12611	3.78
10-11	20671	6.20	10-11	9872	2.96
11-12	19144	5.74	11-12	7588	2.28
TOTAL				333887	

1967 VOLUMES HORAIRES GROUPE SUIVANT LA FREQUENCE

GROUPES	FREQUENCE HEURES	TOTAL PAR GROUPE	TOTAL CUMULATIF PAR GROUPE		
			HEURES	POURC.	VEHICULES
220 ET PLUS	3	696	3	0.04	696
200 A 220	4	846	7	0.08	1542
180 A 200	7	1317	14	0.16	2859
160 A 180	15	2479	29	0.34	5338
140 A 160	54	7994	83	0.95	13332
120 A 140	123	15941	206	2.36	29273
100 A 120	169	18439	375	4.29	47712
90 A 100	128	12102	503	5.75	59814
80 A 90	238	20009	741	8.46	79823
70 A 80	340	25194	1081	12.35	105017
60 A 70	595	38140	1676	19.14	143157
50 A 60	885	48149	2561	29.24	191306
40 A 50	1113	49254	3674	41.95	240560
35 A 40	552	20479	4226	48.25	261039
30 A 35	541	17307	4767	54.42	278346
25 A 30	545	14761	5312	60.64	293107
20 A 25	580	12743	5892	67.27	305850
15 A 20	616	10440	6508	74.30	316290
10 A 15	780	9312	7288	83.20	325602
5 A 10	1017	7032	8305	94.81	332634
0 A 5	455	1253	8760	100.00	333887

ROUTE DISTRICT COMPTEUR VOIE 12 MOIS DE RELEVÉ
28 3 1

STORNOWAY A 1.75 MILLES A L OUEST DE L INTERSECTION RTE # 34

1967 DENSITE MENSUELLE DE LA CIRCULATION

MOIS	DIMANCHES	LUNDIS	MARDIS	MERCREDIS	JEUDIS	VENDREDIS	SAMEDIS	TOTAL
JAN.	5482	2249	3070	2183	2096	2573	2253	19906
FEV.	2446	2376	2054	2193	1795	2215	2141	15220
MAR.	8588	3345	2800	3279	4065	4784	4697	31558
AVR.	6704	2875	2448	2352	2415	3007	4501	24302
MAI.	7526	3241	3685	3600	2746	3692	4427	28917
JUI.	8303	4245	3339	3512	4066	5781	3625	32871
JUIL	8390	5831	3893	3899	3739	4735	7198	37685
AOU.	6804	4303	4591	4647	4484	4587	4935	34351
SEP.	8229	2743	3431	3182	3203	5512	6216	32516
OCT.	7983	4894	3717	2868	2932	4052	4917	31363
NOV.	4643	2848	2323	3066	3355	3211	3507	22953
DEC.	5042	1912	2540	2509	2468	3452	4322	22245
TOTAL	80140	40862	37891	37290	37364	47601	52739	333887
POURC. DU GRAND TOTAL	24.1	12.3	11.4	11.2	11.2	14.3	15.8	100.0

ROUTE DISTRICT COMPTEUR VOIE 12 MOIS DE RELEVÉ
28 3 1

STORNOWAY A 1.75 MILLES A L OUEST DE L INTERSECTION RTE # 34

1967 JOUR MOYEN MENSUEL

MOIS	DIMANCHE MOYEN	LUNDI MOYEN	MARDI MOYEN	MERCREDI MOYEN	JEUDI MOYEN	VENDREDI MOYEN	SAMEDI MOYEN	JOUR MOYEN AJUSTE
JAN.	914	562	614	546	524	643	563	623
FEV.	612	594	514	548	449	554	535	543
MAR.	1718	1115	700	656	813	957	1174	1018
AVR.	1341	719	612	588	604	752	900	787
MAI.	1505	810	737	720	687	923	1107	927
JUI.	1661	1061	835	878	813	1156	1208	1087
JUIL	1678	1166	973	975	935	1184	1440	1192
AOU.	1701	1076	918	929	897	1147	1234	1128
SEP.	1646	914	858	796	801	1102	1243	1051
OCT.	1597	979	743	717	733	1013	1229	1001
NOV.	1161	712	581	613	671	803	877	773
DEC.	840	637	635	627	617	690	864	701
JOUR MOYEN	1365	862	727	716	712	910	1031	903

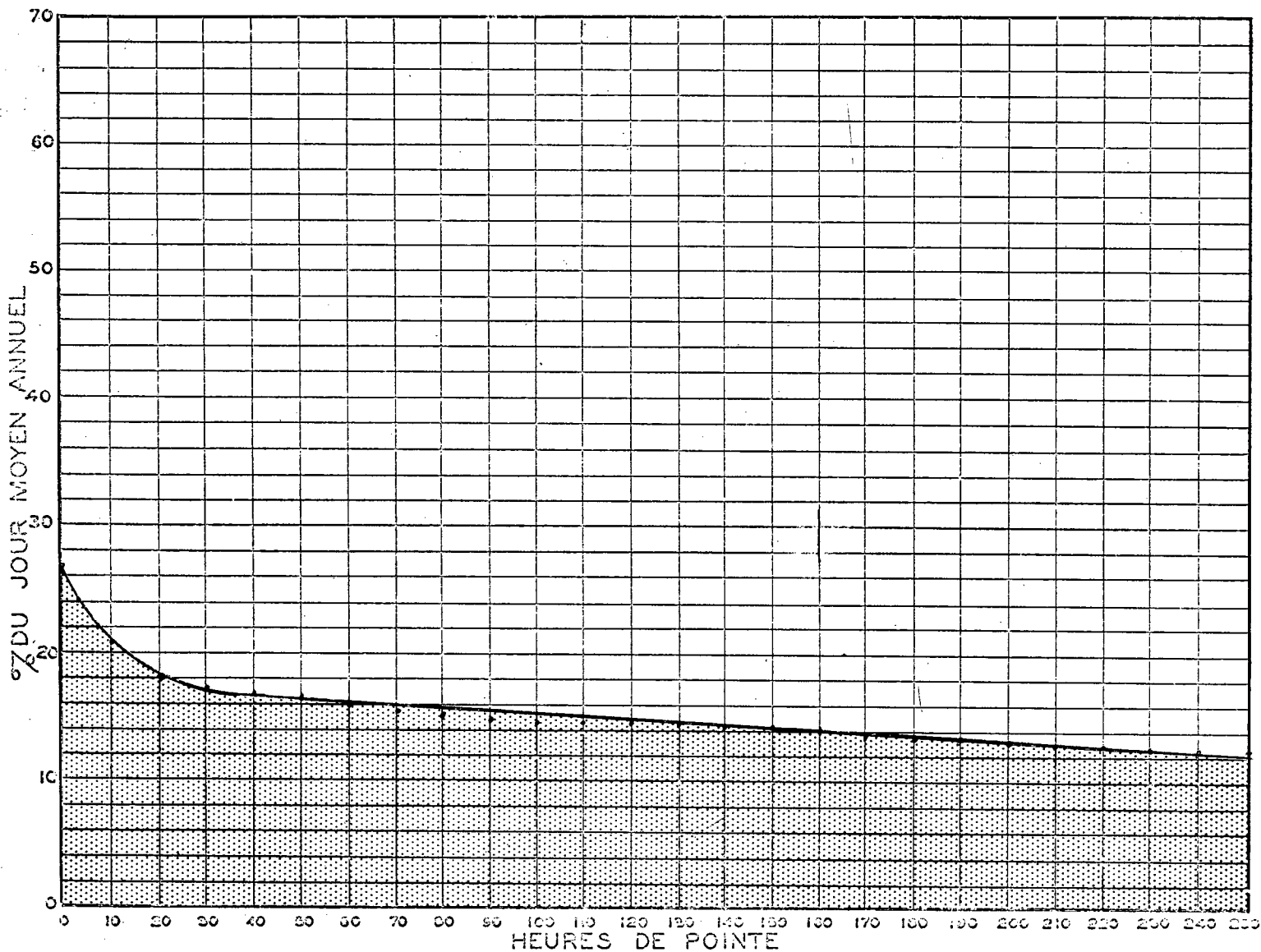
STORNOWAY

A 1.75 MILLES A L OUEST DE L INTERSECTION RTE # 34

1967 RELATION DES JOURS MOYENS MENSUELS AU JOUR MOYEN ANNUEL AJUSTE
POURCENTAGES

MOIS	DIMANCHE	LUNDI	MARDI	MERCREDI	JEUDI	VENDREDI	SAMEDI	JOUR MOYEN AJUSTE
JAN.	101.2	62.2	68.0	60.5	58.0	71.2	62.3	69.0
FEV.	67.8	65.8	56.9	60.7	49.7	61.3	59.2	60.1
MAR.	190.1	123.4	77.5	72.6	90.0	105.9	130.0	112.7
AVR.	148.4	79.6	67.8	65.1	66.9	83.3	99.6	87.1
MAI.	166.6	89.7	81.6	79.7	76.1	102.2	122.5	102.6
JUI.	183.8	117.4	92.4	97.2	90.0	128.0	133.7	120.3
JUIL.	185.7	129.1	107.7	107.9	103.5	131.1	159.4	131.9
AOU.	188.3	119.1	101.6	102.8	99.3	127.0	136.6	124.9
SEP.	182.2	101.2	95.0	88.1	88.7	122.0	137.6	116.3
OCT.	176.8	108.4	82.3	79.4	81.2	112.1	136.0	110.8
NOV.	128.5	78.8	64.3	67.9	74.3	88.9	97.1	85.6
DEC.	93.0	70.5	70.3	69.4	68.3	76.4	95.7	77.6
JOUR MOYEN	151.1	95.5	80.5	79.3	78.9	100.8	114.2	100.0

RELATION ENTRE LES HEURES DE POINTE ET LE JOUR MOYEN ANNUEL
STATION: STORNOWAY ROUTE N° 28-3-1



434

% DU JOUR MOYEN ANNUEL

ROUTE 28 DISTRICT 3 COMPTEUR 1 VOIE 12 MOIS DE RELEVÉ

STORNOWAY A 1.75 MILLES A L OUEST DE L INTERSECTION RTE # 34

COMPARAISON DES JOURS MOYENS MENSUELS

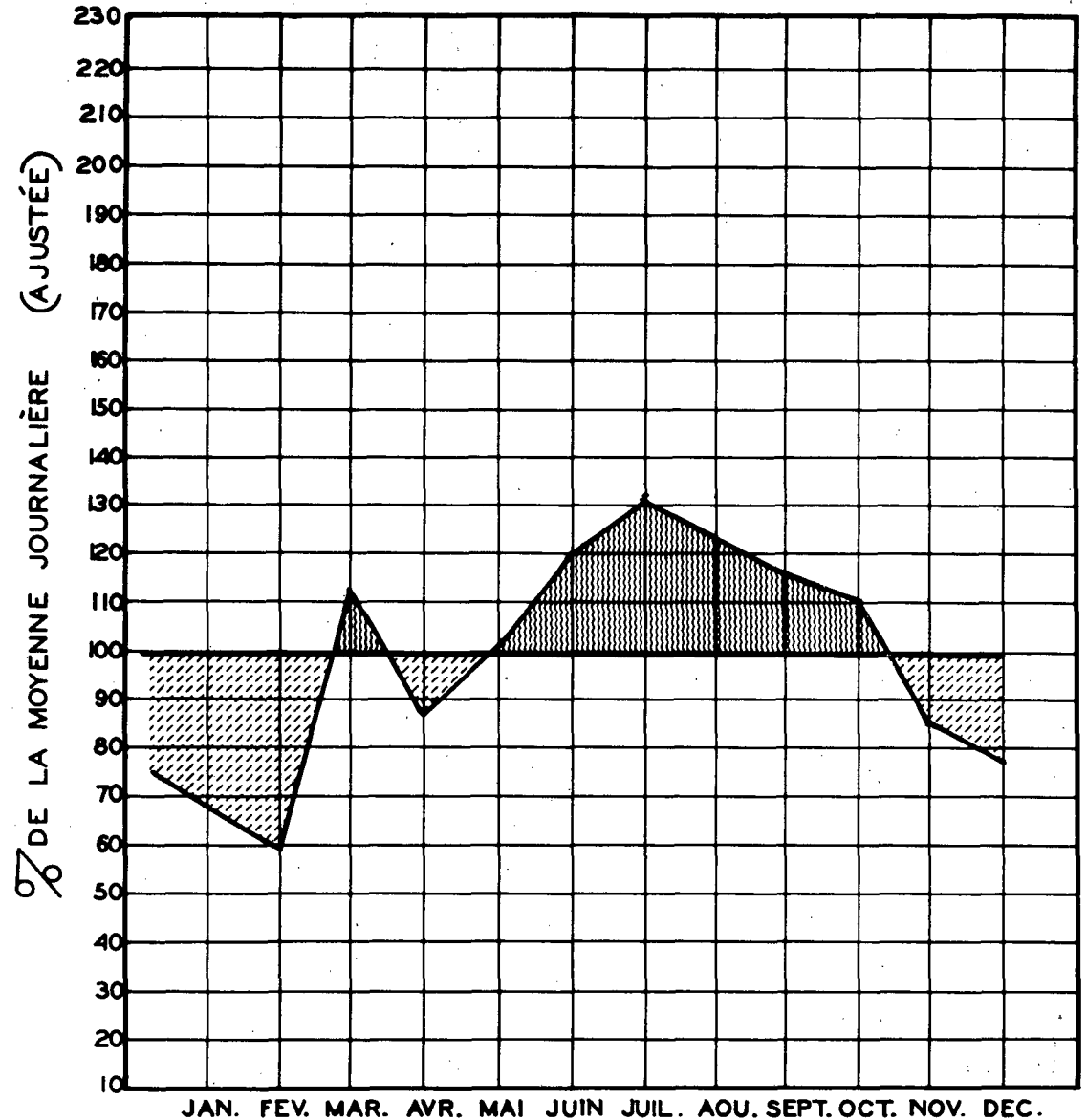
MOIS	JOUR MOYEN MENSUEL 1966		JOUR MOYEN MENSUEL 1967	
	VOLUME	POURC.J.M.	VOLUME	POURC.J.M.
JAN.	588	67.9	623	68.9
FEV.	591	68.3	543	60.1
MAR.	665	76.8	1018	112.6
AVR.	815	94.2	787	87.1
MAI.	980	101.7	927	102.6
JUI.	994	114.9	1087	120.3
JUIL.	1184	136.8	1192	131.9
AOU.	1140	131.7	1128	124.8
SEP.	981	113.4	1051	116.3
OCT.	967	111.7	1001	110.8
NOV.	893	103.2	773	85.5
DEC.	675	78.0	701	77.6
J.M.A. AJUSTE	865	100.0	903	100.0

VOLUMES JOURNALIERS GROUPES SUIVANT LA FREQUENCE

GROUPES	FREQUENCE JOURS	TOTAL PAR GROUPE	TOTAL CUMULATIF PAR GROUPE			
			JOURS	POURC.	VEHICULES	POURC.
1800 ET PLUS	3	6028	3	0.83	6028	1.81
1700 A 1800	9	15577	12	3.29	21605	6.48
1600 A 1700	19	31314	31	8.50	52919	15.85
1500 A 1600	5	7705	36	9.87	60624	18.16
1400 A 1500	4	5775	40	10.96	66399	19.89
1300 A 1400	9	12104	49	13.43	78503	23.52
1250 A 1300	11	14119	60	16.44	92622	27.75
1200 A 1250	8	9801	68	18.64	102423	30.68
1150 A 1200	13	15282	81	22.20	117705	35.26
1100 A 1150	4	4505	85	23.29	122210	36.61
1050 A 1100	17	18331	102	27.95	140541	42.10
1000 A 1050	16	16402	118	32.33	156943	47.01
950 A 1000	20	19417	138	37.81	176360	52.83
900 A 950	21	19408	159	43.57	195768	58.64
850 A 900	15	13029	174	47.68	208797	62.54
800 A 850	22	18147	196	53.70	226944	67.98
700 A 800	49	36615	245	67.13	263559	78.94
600 A 700	57	36981	302	82.74	300540	90.02
500 A 600	49	27134	351	96.17	327674	98.14
400 A 500	12	5624	363	99.46	333298	99.83
250 A 400	2	589	365	100.00	333887	100.00

CIRCULATION JOURNALIÈRE MOYENNE POUR CHAQUE MOIS
COMPARÉE AVEC LA MOYENNE ANNUELLE
— VALEURS AJUSTÉES —

STATION: STORNOWAY ROUTE N° 28-3-1



ROUTE 34 DISTRICT 3 COMPTEUR 1 VOIE 12 MOIS DE RELEVÉ

STORNOWAY A 1.4 MILLES AU SUD DE L'INTERSECTION ROUTE # 28

ANNEE	JOUR MOYEN		JOUR MAXIMUM	HEURES MAXIMALES					
	POURC.	AUG.		I-ERE	10-E	30-E	50-E	100-E	250-E
65	857	-7.8	2074	231	180	156	145	129	98
*POURC.			242.0	27.0	21.0	18.2	16.9	15.1	11.4
66	906	5.7	1889	334	195	168	157	134	100
*POURC.			208.5	36.9	21.5	18.5	17.3	14.8	11.0
67	987	9.0	2044	195	175	150	151	133	108
*POURC.			207.1	19.8	17.7	16.2	15.3	13.5	10.9

*---POURCENTAGE PAR RAPPORT AU JOUR MOYEN DE 12 MOIS

1967 DISTRIBUTION MENSUELLE

MOIS	HEURE MAXIMUM	JOUR MAXIMUM	JOUR MOYEN	TOTAL DU MOIS	POURCENTAGE
JAN.	139	1082	636	19741	5.5
FEV.	110	843	544	15235	4.3
MAR.	185	1958	862	26746	7.5
AVR.	165	1553	879	26372	7.4
MAI.	169	1619	1004	31136	8.7
JUI.	175	1886	1225	36763	10.3
JUIL.	191	2044	1306	40501	11.3
AOU.	172	1781	1167	36187	10.1
SEP.	158	1633	1134	34042	9.5
OCT.	195	2010	1161	36002	10.0
NOV.	168	1633	971	29148	8.1
DEC.	170	1380	912	28293	7.9
JOUR MOYEN	987		TOTAL	360166	

ROUTE 34 DISTRICT 3 COMPTEUR 1 VOIE 12 MOIS DE RELEVÉ

STORNOWAY A 1.4 MILLES AU SUD DE L'INTERSECTION ROUTE # 28

1967 REPARTITION HORAIRE JOURNALIERE DU VOLUME DE 12 MOIS

HEURES A.M.	VOLUMES	POURC.	HEURES P.M.	VOLUMES	POURC.
12-1	6100	1.70	12-1	19320	5.37
1-2	4551	1.27	1-2	25665	7.13
2-3	3275	0.91	2-3	26785	7.44
3-4	2520	0.70	3-4	26055	7.24
4-5	2915	0.81	4-5	27707	7.70
5-6	4169	1.16	5-6	24871	6.91
6-7	7717	2.15	6-7	21429	5.95
7-8	11838	3.29	7-8	20260	5.63
8-9	15285	4.25	8-9	16966	4.72
9-10	20168	5.60	9-10	12824	3.57
10-11	20911	5.81	10-11	10271	2.86
11-12	20455	5.68	11-12	8109	2.26
TOTAL			TOTAL	360166	

1967 VOLUMES HORAIRE GROUPES SUIVANT LA FREQUENCE

GROUPES	FREQUENCE HEURES	TOTAL PAR GROUPE	TOTAL CUMULATIF PAR GROUPE HEURES	POURC.	VEHICULES	POURC.
180 ET PLUS	6	1121	6	0.07	1121	0.32
160 A 180	24	4040	30	0.35	5161	1.44
140 A 160	52	7718	82	0.94	12879	3.58
120 A 140	87	11199	169	1.93	24078	6.69
110 A 120	68	7759	237	2.71	31837	8.84
100 A 110	111	11553	348	3.98	43390	12.05
90 A 100	164	15399	512	5.85	58789	16.33
80 A 90	376	31612	888	10.14	90401	25.10
70 A 80	593	43993	1481	16.91	134394	37.32
60 A 70	787	50649	2268	25.90	185043	51.38
50 A 60	884	48173	3152	35.99	233216	64.76
45 A 50	512	24035	3664	41.83	257251	71.43
40 A 45	490	20587	4154	47.43	277838	77.15
35 A 40	483	17920	4637	52.94	295758	82.12
30 A 35	495	15778	5132	58.59	311536	86.50
25 A 30	507	13704	5639	64.38	325240	90.31
20 A 25	489	10749	6128	69.96	335989	93.29
15 A 20	517	8756	6645	75.86	344745	95.72
10 A 15	677	8078	7322	83.59	352823	97.97
5 A 10	817	5701	8139	92.92	358524	99.55
0 A 5	621	1642	8760	100.00	360166	100.00

ROUTE 34 DISTRICT 3 COMPTEUR 1 VOIE 12 MOIS DE RELEVÉ

STORNOWAY A 1.4 MILLES AU SUD DE L INTERSECTION ROUTE # 28

1967 DENSITE MENSUELLE DE LA CIRCULATION

MOIS	DIMANCHES	LUNDIS	MARDIS	MERCREDIS	JEUDIS	VENDREDIS	SAMEDIS	TOTAL
JAN.	4770	2229	3119	2337	2367	2680	2239	19741
FEV.	2377	2314	2325	2398	1724	2030	2067	15235
MAR.	6011	2252	3211	3643	3915	4308	3406	26746
AVR.	6308	3191	2909	3109	3087	3258	4510	26372
MAI.	7236	3575	4406	4353	3297	4070	4199	31136
JUI.	8570	4594	4309	4329	5478	5939	3544	36763
JUIL	8955	6112	4292	4451	4308	5260	7123	40501
AOU.	6603	4601	5213	5169	5144	4503	4954	36187
SEP.	7527	2987	3956	3806	3854	5825	6087	34042
OCT.	8787	5187	4652	3741	3773	4502	5360	36002
NOV.	5116	3528	3224	4186	4504	3913	4677	29148
DEC.	6481	2376	3295	3510	3008	4431	5192	28293
TOTAL	78741	42946	44911	45032	44459	50719	53358	360166
POURC. DU GRAND TOTAL	21.9	12.0	12.5	12.6	12.4	14.1	14.9	100.0

437

ROUTE 34 DISTRICT 3 COMPTEUR 1 VOIE 12 MOIS DE RELEVÉ

STORNOWAY A 1.4 MILLES AU SUD DE L INTERSECTION ROUTE # 28

1967 JOUR MOYEN MENSUEL

MOIS	DIMANCHE MOYEN	LUNDI MOYEN	MARDI MOYEN	MERCREDI MOYEN	JEUDI MOYEN	VENDREDI MOYEN	SAMEDI MOYEN	JOUR MOYEN AJUSTE
JAN.	795	557	624	584	592	670	560	626
FEV.	594	579	581	600	431	508	517	544
MAR.	1202	751	803	729	783	862	852	854
AVR.	1262	798	727	777	772	815	902	864
MAI.	1447	894	881	871	824	1018	1050	997
JUI.	1714	1149	1077	1082	1096	1188	1181	1212
JUIL	1791	1222	1073	1113	1077	1315	1425	1288
AOU.	1651	1150	1043	1034	1029	1126	1239	1181
SEP.	1505	996	989	952	964	1165	1217	1112
OCT.	1757	1037	930	935	943	1126	1340	1152
NOV.	1279	882	806	837	901	978	1169	978
DEC.	1080	792	824	878	752	886	1038	892
JOUR MOYEN	1340	901	863	866	847	971	1041	976

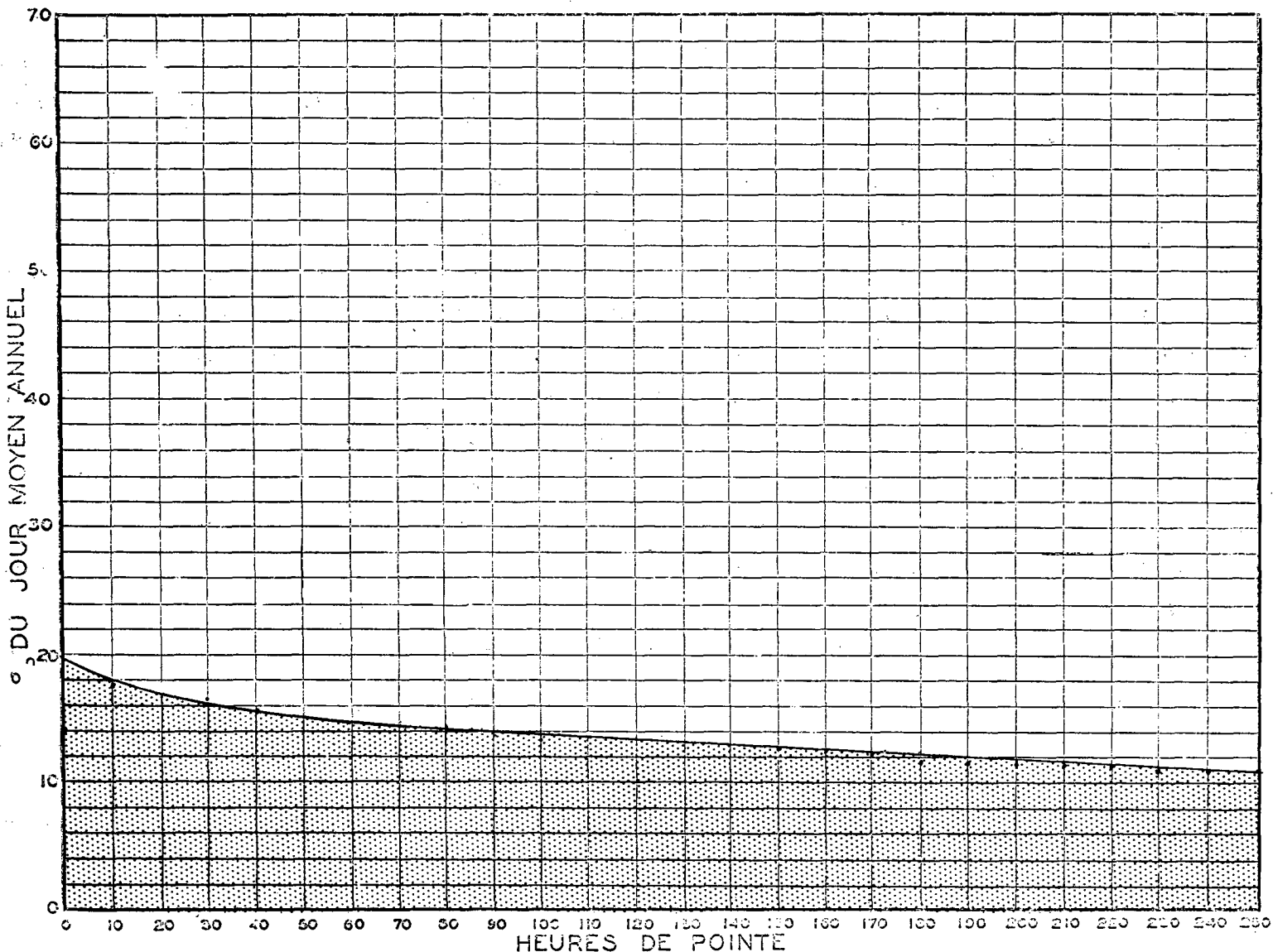
STORNOWAY

A 1.4 MILLES AU SUD DE L INTERSECTION ROUTE # 28

1967 RELATION DES JOURS MOYENS MENSUELS AU JOUR MOYEN ANNUEL AJUSTE
POURCENTAGES

MOIS	DIMANCHE	LUNDI	MARDI	MERCREDI	JEUDI	VENDREDI	SAMEDI	JOUR MOYEN AJUSTE
JAN.	81.5	57.1	64.0	59.9	60.7	68.7	57.4	64.2
FEV.	60.9	59.4	59.6	61.5	44.2	52.1	53.0	55.8
MAR.	123.2	77.0	82.3	74.7	80.3	88.4	87.3	87.5
AVR.	129.3	81.3	74.5	79.7	79.1	83.6	92.5	88.6
MAI.	148.3	91.6	90.3	89.3	84.5	104.3	107.6	102.2
JUI.	175.7	117.8	110.4	110.9	112.3	121.8	121.0	124.2
JUIL	183.5	125.3	110.0	114.1	110.4	134.8	146.0	132.0
AOU.	169.2	117.9	106.9	106.0	105.5	115.4	127.0	121.0
SEP.	154.2	102.1	101.4	97.6	98.8	119.4	124.7	114.0
OCT.	180.1	106.3	95.3	95.8	96.7	115.4	137.3	118.1
NOV.	131.1	90.4	82.6	85.8	92.4	100.3	119.8	100.3
DEC.	110.7	81.2	84.5	90.0	77.1	90.8	106.4	91.4
JOUR MOYEN	137.4	92.4	88.5	88.8	86.9	99.6	106.7	100.0

RELATION ENTRE LES HEURES DE POINTE ET LE JOUR MOYEN ANNUEL
STATION: STORNOWAY ROUTE N° 34-3-1



438
% DU JOUR MOYEN ANNUEL

ROUTE 34 DISTRICT 3 COMPTEUR 1 VOIE 12 MOIS DE RELEVÉ

STORNOWAY A 1.4 MILLES AU SUD DE L INTERSECTION ROUTE # 28

COMPARAISON DES JOURS MOYENS MENSUELS

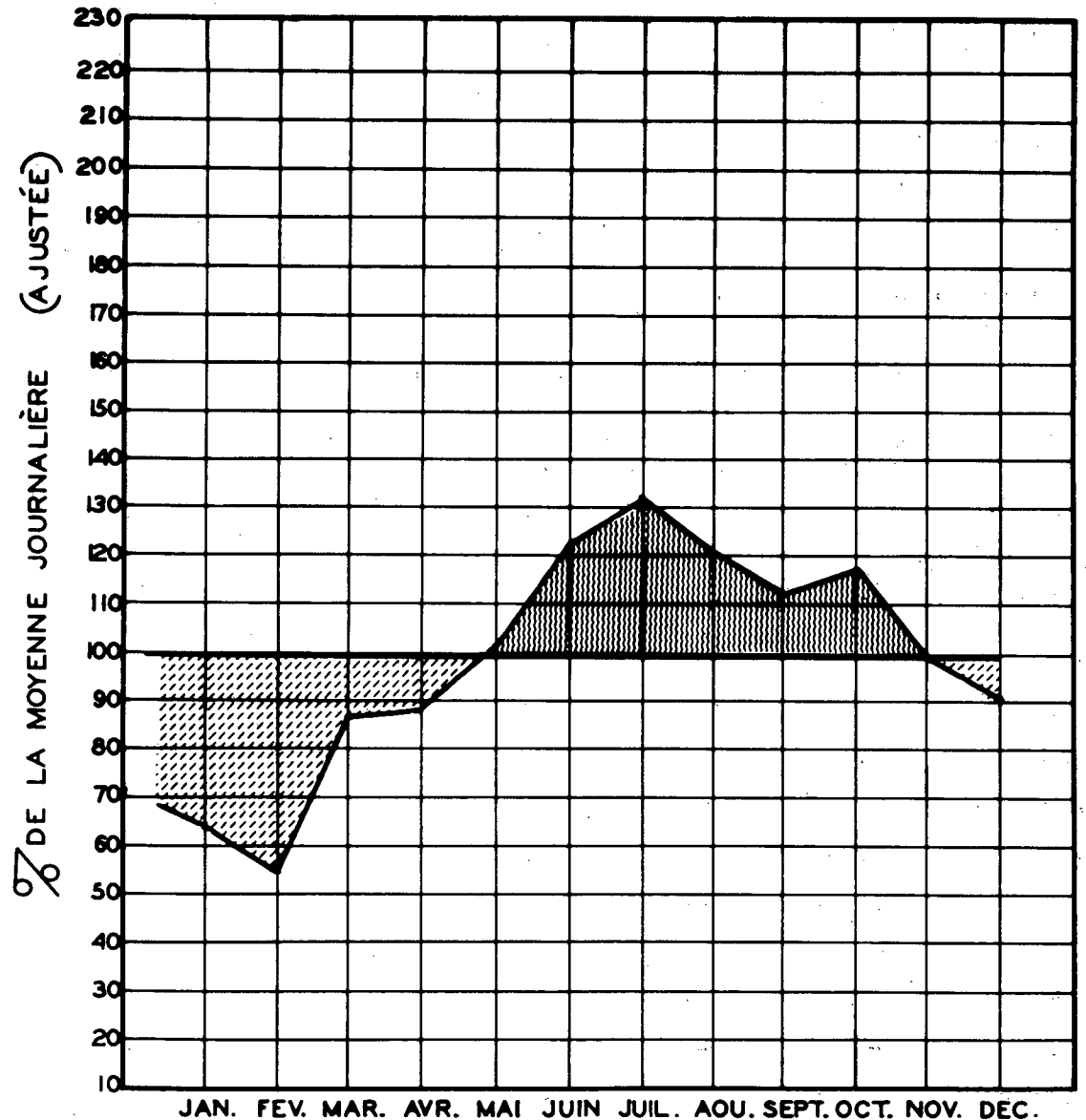
MOIS	JOUR MOYEN MENSUEL 1966		JOUR MOYEN MENSUEL 1967	
	VOLUME	POURC.J.M.	VOLUME	POURC.J.M.
JAN.	590	65.9	626	64.1
FEV.	621	69.4	544	55.7
MAR.	691	77.2	854	87.5
AVR.	879	98.2	864	88.5
MAI.	965	107.8	997	102.1
JUI.	1114	124.5	1212	124.2
JUIL.	1203	134.4	1288	132.0
AOU.	1097	122.6	1181	121.0
SEP.	954	106.6	1112	113.9
OCT.	1030	115.1	1152	118.0
NOV.	942	105.2	978	100.2
DEC.	641	71.6	892	91.4
J.M.A.AJUSTE	895	100.0	976	100.0

VOLUMES JOURNALIERS GROUPES SUIVANT LA FREQUENCE

GROUPES	FREQUENCE JOURS	TOTAL PAR GROUPE	TOTAL CUMULATIF PAR GROUPE			
			JOURS	POURC.	VEHICULES	POURC.
1800 ET PLUS	5	9681	5	1.37	9681	2.69
1700 A 1800	6	10449	11	3.02	20130	5.59
1600 A 1700	12	19709	23	6.31	39839	11.07
1500 A 1600	10	15438	33	9.35	55277	15.35
1400 A 1500	6	8682	39	10.39	63959	17.76
1300 A 1400	14	18748	53	14.53	82707	22.97
1250 A 1300	12	15332	65	17.81	98039	27.23
1200 A 1250	10	12248	75	20.55	110287	30.63
1150 A 1200	10	11755	85	23.29	122042	33.89
1100 A 1150	24	27002	109	29.87	149044	41.39
1050 A 1100	28	30015	137	37.54	179059	49.72
1000 A 1050	29	29653	166	45.48	208712	57.95
950 A 1000	26	25471	192	52.61	234183	65.03
900 A 950	27	24949	219	60.00	259132	71.95
850 A 900	18	15729	237	64.94	274861	76.32
800 A 850	20	16487	257	70.42	291348	80.90
700 A 800	38	28683	295	80.83	320031	88.86
600 A 700	30	19495	325	89.05	339526	94.27
500 A 600	29	15517	353	96.72	355043	98.58
400 A 500	9	4187	362	99.18	359230	99.75
200 A 400	3	936	365	100.00	360166	100.00

CIRCULATION JOURNALIÈRE MOYENNE POUR CHAQUE MOIS
COMPARÉE AVEC LA MOYENNE ANNUELLE
- VALEURS AJUSTÉES -

STATION: STORNOWAY ROUTE N° 34-3-1



ROUTE 34 DISTRICT 3 COMPTEUR 7 VOIE 2 6 MOIS DE RELEVÉ

ST-AUGUSTIN DE WOBURN. A LA FRONTIERE U.S.A.

ANNEE JOUR MOYEN POURC. AUG. JOUR MAXIMUM I-ERE 10-E 30-E 50-E 100-E 250-E HEURES MAXIMALES

1965										
1966										
67	397	0.0	815	148	86	72	65	56	46	
POURC.			205.3	37.3	21.7	18.1	16.4	14.1	11.6	

POURCENTAGE PAR RAPPORT AU JOUR MOYEN DE 6 MOIS

1967 DISTRIBUTION MENSUELLE

MOIS	HEURE MAXIMUM	JOUR MAXIMUM	JOUR MOYEN	TOTAL DU MOIS	POURCENTAGE
JAN.	---	---	---	---	---
FEV.	---	---	---	---	---
MAR.	---	---	---	---	---
AVR.	---	---	---	---	---
MAI.	66	281	171	5330	7.4
JUI.	80	475	307	9232	12.7
JUIL.	88	815	418	12979	17.8
AOU.	148	744	566	17574	24.1
SEP.	82	735	484	14527	20.0
OCT.	92	684	430	13350	18.3
NOV.	---	---	---	---	---
DEC.	---	---	---	---	---
JOUR MOYEN	397		TOTAL	72992	

ROUTE 34 DISTRICT 3 COMPTEUR 7 VOIE 2 6 MOIS DE RELEVÉ

ST-AUGUSTIN DE WOBURN. A LA FRONTIERE U.S.A.

1967 REPARTITION HORAIRE JOURNALIERE DU VOLUME DE 6 MOIS

HEURES A.M.	VOLUMES	POURC.	HEURES P.M.	VOLUMES	POURC.
12-1	652	0.90	12-1	4380	6.01
1-2	545	0.75	1-2	5080	6.96
2-3	405	0.56	2-3	5206	7.14
3-4	689	0.95	3-4	5706	7.82
4-5	582	1.35	4-5	5972	8.19
5-6	1437	1.97	5-6	5452	7.47
6-7	1473	2.02	6-7	4512	6.19
7-8	2117	2.91	7-8	3816	5.23
8-9	2431	3.34	8-9	3139	4.31
9-10	3737	5.12	9-10	2128	2.92
10-11	5253	7.20	10-11	1487	2.04
11-12	5255	7.34	11-12	1041	1.43
TOTAL			TOTAL	72992	

1967 VOLUMES HORAIRE GROUPES SUIVANT LA FREQUENCE

GROUPES	FREQUENCE HEURES	TOTAL PAR GROUPE	TOTAL CUMULATIF PAR GROUPE HEURES	POURC.	VEHICULES	POURC.
130 ET PLUS	1	148	1	0.03	148	0.21
110 A 120	1	115	2	0.05	263	0.37
100 A 110	1	100	3	0.07	363	0.50
90 A 100	4	368	7	0.16	731	1.01
80 A 90	6	505	13	0.30	1236	1.70
70 A 80	23	1708	36	0.82	2944	4.04
65 A 70	19	1269	55	1.25	4213	5.78
60 A 65	22	1362	77	1.75	5575	7.64
55 A 60	37	2097	114	2.59	7672	10.52
50 A 55	69	3573	183	4.15	11245	15.41
45 A 50	88	4128	271	6.14	15373	21.07
40 A 45	133	5537	404	9.15	20910	28.65
35 A 40	193	7111	597	13.52	28021	38.39
30 A 35	241	7660	838	18.98	35681	48.89
25 A 30	271	7272	1109	25.12	42953	58.85
20 A 25	330	7232	1439	32.59	50185	68.76
15 A 20	463	7800	1902	43.08	57985	79.45
10 A 15	599	7181	2501	56.64	65166	89.28
5 A 10	809	5643	3310	74.96	70809	97.01
0 A 5	1106	2183	4416	100.00	72992	100.00

ROUTE 34 DISTRICT 3 COMPTEUR 7 VOIE 2 6 MOIS DE RELEVÉ

ST-AUGUSTIN DE WOBURN. A LA FRONTIERE U.S.A.

1967 DENSITE MENSUELLE DE LA CIRCULATION

MOIS	DIMANCHES	LUNDIS	MARDIS	MERCREDIS	JEUDIS	VENDREDIS	SAMEDIS	TOTAL
JAN.	---	---	---	---	---	---	---	---
FEV.	---	---	---	---	---	---	---	---
MAR.	---	---	---	---	---	---	---	---
AVR.	---	---	---	---	---	---	---	---
MAI.	948	606	860	836	595	648	837	5330
JUI.	1867	1252	1198	1036	1406	1615	858	9232
JUIL.	1808	2249	1661	1583	1476	2042	2160	12979
AOU.	2088	2166	2688	2639	2833	2835	2325	17574
SEP.	2254	1392	1744	1693	1765	3211	2468	14527
OCT.	1811	1898	1799	1649	1774	2698	1721	13350
NOV.	---	---	---	---	---	---	---	---
DEC.	---	---	---	---	---	---	---	---
TOTAL	10776	9563	9950	9436	9849	13049	10369	72992
POURC. DU GRAND TOTAL	14.8	13.2	13.7	13.0	13.5	17.9	14.3	100.0

ROUTE 34 DISTRICT 3 COMPTEUR 7 VOIE 2 6 MOIS DE RELEVÉ

ST-AUGUSTIN DE WOBURN. A LA FRONTIERE U.S.A.

1967 JOUR MOYEN MENSUEL

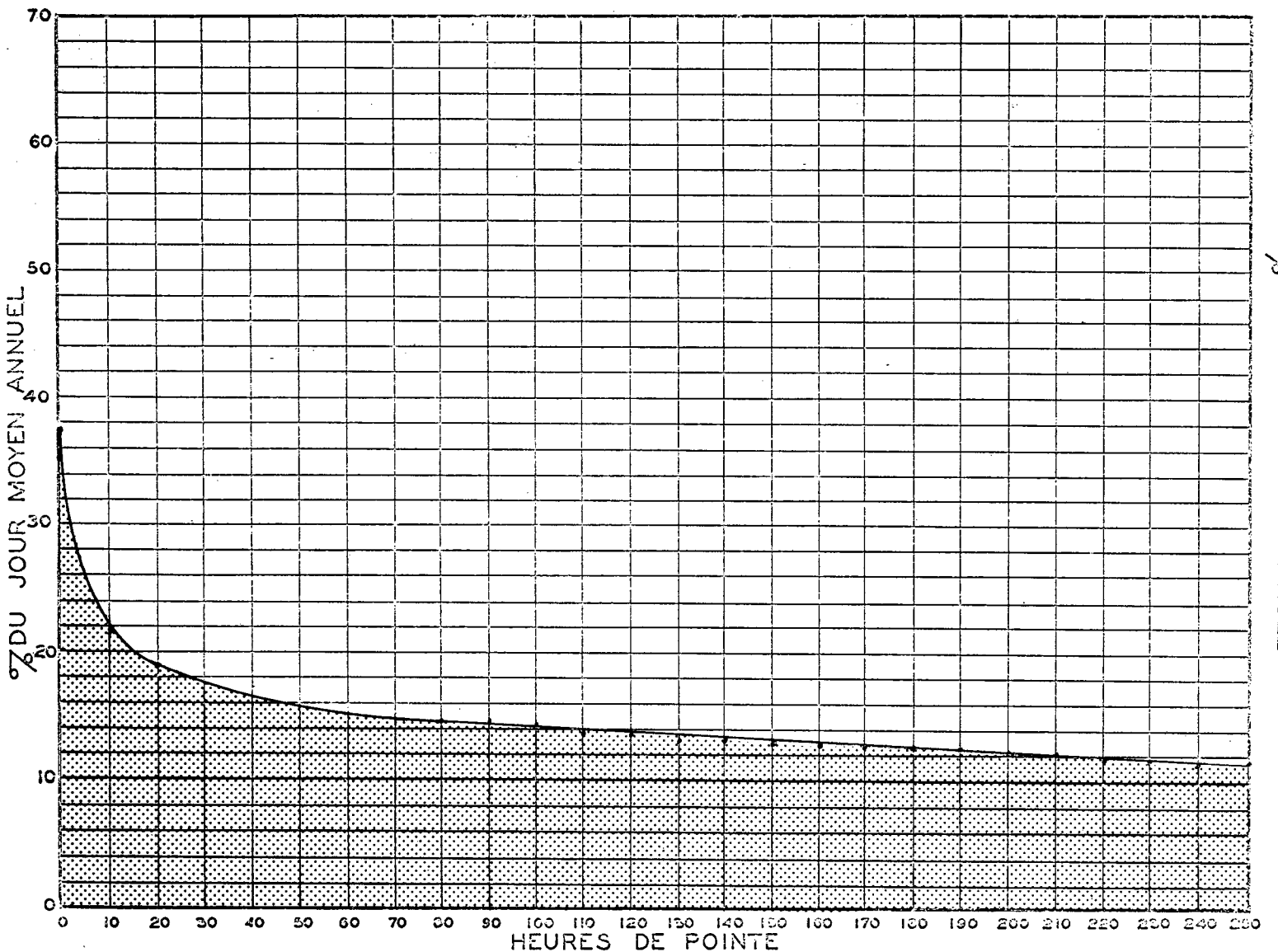
MOIS	DIMANCHE MOYEN	LUNDI MOYEN	MARDI MOYEN	MERCREDI MOYEN	JEUDI MOYEN	VENDREDI MOYEN	SAMEDI MOYEN	JOUR MOYEN AJUSTE
JAN.	---	---	---	---	---	---	---	---
FEV.	---	---	---	---	---	---	---	---
MAR.	---	---	---	---	---	---	---	---
AVR.	---	---	---	---	---	---	---	---
MAI.	190	152	172	167	149	162	209	171
JUI.	373	313	300	259	281	323	286	305
JUIL.	362	450	415	396	369	511	432	419
AOU.	522	542	538	528	567	709	581	569
SEP.	451	464	436	423	441	642	494	478
OCT.	362	380	360	412	444	675	430	437
NOV.	---	---	---	---	---	---	---	---
DEC.	---	---	---	---	---	---	---	---
JOUR MOYEN	377	384	370	364	375	504	405	397

ST-AUGUSTIN DE WOBURN. A LA FRONTIERE U.S.A.

1967 RELATION DES JOURS MOYENS MENSUELS AU JOUR MOYEN DE 6 MOIS
POURCENTAGES

MOIS	DIMANCHE	LUNDI	MARDI	MERCREDI	JEUDI	VENDREDI	SAMEDI	JOUR MOYEN AJUSTE
JAN.	---	---	---	---	---	---	---	---
FEV.	---	---	---	---	---	---	---	---
MAR.	---	---	---	---	---	---	---	---
AVR.	---	---	---	---	---	---	---	---
MAI.	47.9	38.3	43.3	42.1	37.5	40.8	52.6	43.1
JUI.	93.9	78.8	75.5	65.2	70.8	81.3	72.0	76.8
JUIL.	91.1	113.3	104.5	99.7	92.9	128.6	108.7	105.5
AOU.	131.4	136.4	135.4	132.9	142.7	178.4	146.2	143.2
SEP.	113.5	116.8	109.7	106.5	111.0	161.6	124.3	120.3
OCT.	91.1	95.7	90.6	103.7	111.8	169.9	108.2	110.0
NOV.	---	---	---	---	---	---	---	---
DEC.	---	---	---	---	---	---	---	---
JOUR MOYEN	94.9	96.7	93.3	91.8	94.6	126.9	102.2	100.0

RELATION ENTRE LES HEURES DE POINTE ET LE JOUR MOYEN ANNUEL
STATION: ST-AUGUSTIN WOBURN ROUTE N° 34-3-7



ROUTE 34 DISTRICT 3 COMPTEUR 7 VOIE 2 6 MOIS DE RELEVÉ

ST-AUGUSTIN DE WOBURN. A LA FRONTIERE U.S.A.

COMPARAISON DES JOURS MOYENS MENSUELS

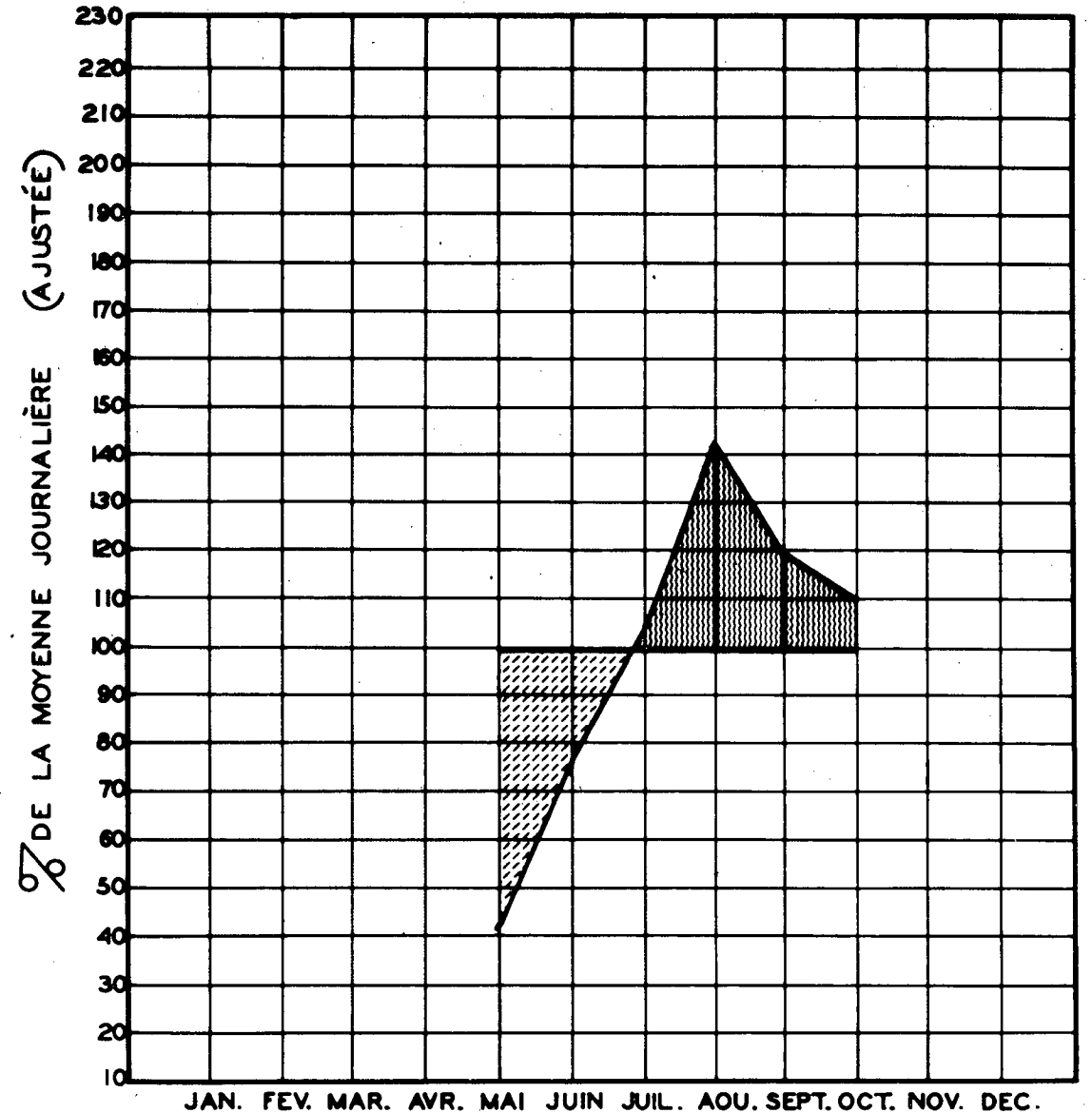
MOIS	JOUR MOYEN MENSUEL 1966		JOUR MOYEN MENSUEL 1967	
	VOLUME	POURC. J.M.	VOLUME	POURC. J.M.
JAN.	---	---	---	---
FEV.	---	---	---	---
MAR.	---	---	---	---
AVR.	---	---	---	---
MAI.	---	---	171	43.0
JUI.	---	---	305	76.7
JUIL	---	---	419	105.4
AOU.	---	---	569	143.2
SEP.	---	---	478	120.3
OCT.	---	---	437	110.0
NOV.	---	---	---	---
DEC.	---	---	---	---
J.M.A. AJUSTE	0	0.0	397	100.0

VOLUMES JOURNALIERS GROUPES SUIVANT LA FREQUENCE

GROUPES	FREQUENCE JOURS	TOTAL PAR GROUPE	TOTAL CUMULATIF PAR GROUPE			
			JOURS	POURC.	VEHICULES	POURC.
750 ET PLUS	1	815	1	0.55	815	1.12
700 A 750	5	3667	6	3.27	4482	6.15
650 A 700	12	8073	18	9.79	12555	17.21
600 A 650	10	6209	28	15.22	18764	25.71
550 A 600	10	5632	38	20.66	24446	33.50
525 A 550	7	3756	45	24.46	28202	38.64
500 A 525	8	4109	53	28.81	32311	44.27
475 A 500	11	5290	64	34.79	37601	51.52
450 A 475	9	4141	73	39.68	41742	57.19
425 A 450	7	3028	80	43.48	44770	61.34
400 A 425	10	4115	90	48.92	48885	66.98
375 A 400	13	5071	103	55.98	53956	73.93
350 A 375	7	2522	110	59.79	56478	77.38
325 A 350	6	2029	116	63.05	58507	80.16
300 A 325	2	614	118	64.14	59121	81.00
275 A 300	11	3121	129	70.11	62242	85.28
250 A 275	12	3169	141	76.64	65411	89.62
200 A 250	17	3857	158	85.87	69268	94.90
150 A 200	14	2537	172	93.48	71805	98.38
100 A 150	7	857	179	97.29	72662	99.55
40 A 100	5	330	184	100.00	72992	100.00

CIRCULATION JOURNALIERE MOYENNE POUR CHAQUE MOIS
 COMPAREE AVEC LA MOYENNE ANNUELLE
 - VALEURS AJUSTÉES -

STATION ST-AUGUSTIN DE WOBURN ROUTE N° 34-3-7



ROUTE DISTRICT COMPTEUR VOIE 11 MOIS DE RELEVÉ
40 4 86

ST-LEONARD SOUS LE VIADUC DU BOULEVARD LACORDAIRE

ANNEE JOUR POURC. JOUR HEURES MAXIMALES
MOYEN AUG. MAXIMUM I-ERE 10-E 30-E 50-E 100-E 250-E

1965										
1966										
67	42183	0.0	57439	4733	4366	4170	4041	3931	3749	
*POURC.			136.2	11.2	10.4	9.9	9.6	9.3	8.9	

*---POURCENTAGE PAR RAPPORT AU JOUR MOYEN DE 11 MOIS

1967 DISTRIBUTION MENSUELLE

MOIS	HEURE MAXIMUM	JOUR MAXIMUM	JOUR MOYEN	TOTAL DU MOIS	POURCENTAGE
JAN.	---	---	---	---	---
FEV.	2618	29264	24774	693683	5.0
MAR.	4614	42476	32968	1022017	7.3
AVR.	4733	48143	39307	1179218	8.4
MAI.	4058	49621	44194	1370032	9.8
JUI.	4259	57439	46268	1388041	9.9
JUIL.	4250	56069	48433	1502984	10.7
AOU.	4382	55759	50201	1556252	11.1
SEP.	4599	56499	47477	1424318	10.2
OCT.	4484	55173	46601	1444633	10.3
NOV.	4355	50159	42740	1282214	9.2
DEC.	4368	48998	39539	1225720	8.7
JOUR MOYEN	42183		TOTAL	14089112	

ROUTE DISTRICT COMPTEUR VOIE 11 MOIS DE RELEVÉ
40 4 86

ST-LEONARD SOUS LE VIADUC DU BOULEVARD LACORDAIRE

1967 REPARTITION HORAIRE JOURNALIERE DU VOLUME DE 11 MOIS

HEURES A.M.	VOLUMES	POURC.	HEURES P.M.	VOLUMES	POURC.
12-1	313693	2.23	12-1	634994	4.51
1-2	175098	1.25	1-2	750968	5.34
2-3	118548	0.85	2-3	803674	5.71
3-4	85779	0.61	3-4	859437	6.11
4-5	78962	0.57	4-5	1071953	7.61
5-6	138930	0.99	5-6	1022937	7.27
6-7	502679	3.57	6-7	836954	5.95
7-8	862617	6.13	7-8	774042	5.50
8-9	876484	6.23	8-9	632588	4.49
9-10	694523	4.93	9-10	542566	3.86
10-11	676919	4.81	10-11	505892	3.60
11-12	662410	4.71	11-12	466465	3.32

TOTAL 14089112

1967 VOLUMES HORAIRES GROUPES SUIVANT LA FREQUENCE

GROUPES	FREQUENCE HEURES	TOTAL PAR GROUPE	TOTAL CUMULATIF PAR GROUPE HEURES	POURC.	VEHICULES	POURC.
4600 ET PLUS	2	9347	2	0.03	9347	0.07
4400 A 4600	3	13557	5	0.07	22904	0.17
4200 A 4400	22	94881	27	0.34	117785	0.84
4000 A 4200	34	138520	61	0.77	256305	1.82
3800 A 4000	148	575810	209	2.61	832115	5.91
3600 A 3800	223	822303	432	5.39	1654418	11.75
3400 A 3600	230	807422	662	8.26	2461840	17.48
3200 A 3400	188	622054	850	10.61	3083894	21.89
3000 A 3200	209	645996	1059	13.22	3729890	26.48
2600 A 3000	679	1885329	1738	21.69	5615219	39.86
2200 A 2600	1125	2688351	2863	35.72	8303570	58.94
1850 A 2200	1102	2239418	3965	49.47	10542988	74.84
1600 A 1850	568	981253	4533	56.55	11524241	81.80
1400 A 1600	420	630570	4953	61.79	12154811	86.28
1200 A 1400	456	590118	5409	67.48	12744929	90.46
1000 A 1200	336	370267	5745	71.67	13115196	93.09
800 A 1000	285	256755	6030	75.23	13371951	94.91
600 A 800	272	191105	6302	78.62	13563056	96.27
400 A 600	470	223619	6772	84.49	13786675	97.86
200 A 400	840	235998	7612	94.97	14022673	99.53
0 A 200	404	66439	8016	100.00	14089112	100.00

ROUTE DISTRICT COMPTEUR VOIE 11 MOIS DE RELEVÉ
40 4 85

ST-LÉONARD SOUS LE VIADUC DU BOULEVARD LACORDAIRE

1967 DENSITÉ MENSUELLE DE LA CIRCULATION

MOIS	DIMANCHES	LUNDIS	MARDIS	MERCREDIS	JEUDIS	VENDREDIS	SAMEDIS	TOTAL
JAN.	---	---	---	---	---	---	---	---
FEV.	72741	107147	107106	108887	104891	113154	79757	693683
MAR.	164808	102810	139062	168083	173223	168546	105485	1022017
AVR.	200727	158613	154266	161067	160026	175630	168889	1179218
MAI.	216452	177949	222596	223068	178047	196063	155857	1370032
JUI.	201812	186182	190812	190747	243795	262129	112564	1388041
JUIL	209917	247759	203522	202592	207939	218521	212734	1502984
AOU.	184780	210657	256701	254377	257877	218395	173465	1556252
SEP.	219726	144738	193834	194689	194021	264775	212535	1424318
OCT.	219524	235591	230424	189054	187033	211434	171573	1444633
NOV.	148069	181481	180023	213081	222821	194741	141998	1282214
DEC.	186892	127422	159436	174077	179641	226470	171782	1225720
TOTAL	2025448	1880349	2037782	2079722	2109314	2249858	1706639	14089112
POURC. DU GRAND TOTAL	14.4	13.4	14.5	14.8	15.0	16.0	12.2	100.0

ROUTE DISTRICT COMPTEUR VOIE 11 MOIS DE RELEVÉ
40 4 86

ST-LÉONARD SOUS LE VIADUC DU BOULEVARD LACORDAIRE

1967 JOUR MOYEN MENSUEL

MOIS	DIMANCHE MOYEN	LUNDI MOYEN	MARDI MOYEN	MERCREDI MOYEN	JEUDI MOYEN	VENDREDI MOYEN	SAMEDI MOYEN	JOUR MOYEN AJUSTÉ
JAN.	---	---	---	---	---	---	---	---
FEV.	18185	26787	26777	27222	26223	28289	19939	24774
MAR.	32982	34270	34766	33617	34645	33709	26371	32905
AVR.	40145	39653	38567	40267	40007	43908	33778	39474
MAI.	43290	44487	44519	44614	44512	49016	38964	44200
JUI.	40362	46546	47703	47687	48759	52426	37521	45857
JUIL	41983	49552	50881	50648	51985	54630	42547	48889
AOU.	46195	52664	51340	50875	51575	54599	43366	50087
SEP.	43945	48246	48459	48672	48505	52955	42507	47612
OCT.	43905	47118	46085	47264	46758	52859	42893	46697
NOV.	37017	45370	45006	42616	44564	48685	35500	42679
DEC.	31149	42474	39859	43519	44910	45294	34356	40223
JOUR MOYEN	38103	43379	43087	43364	43858	46943	36158	42128

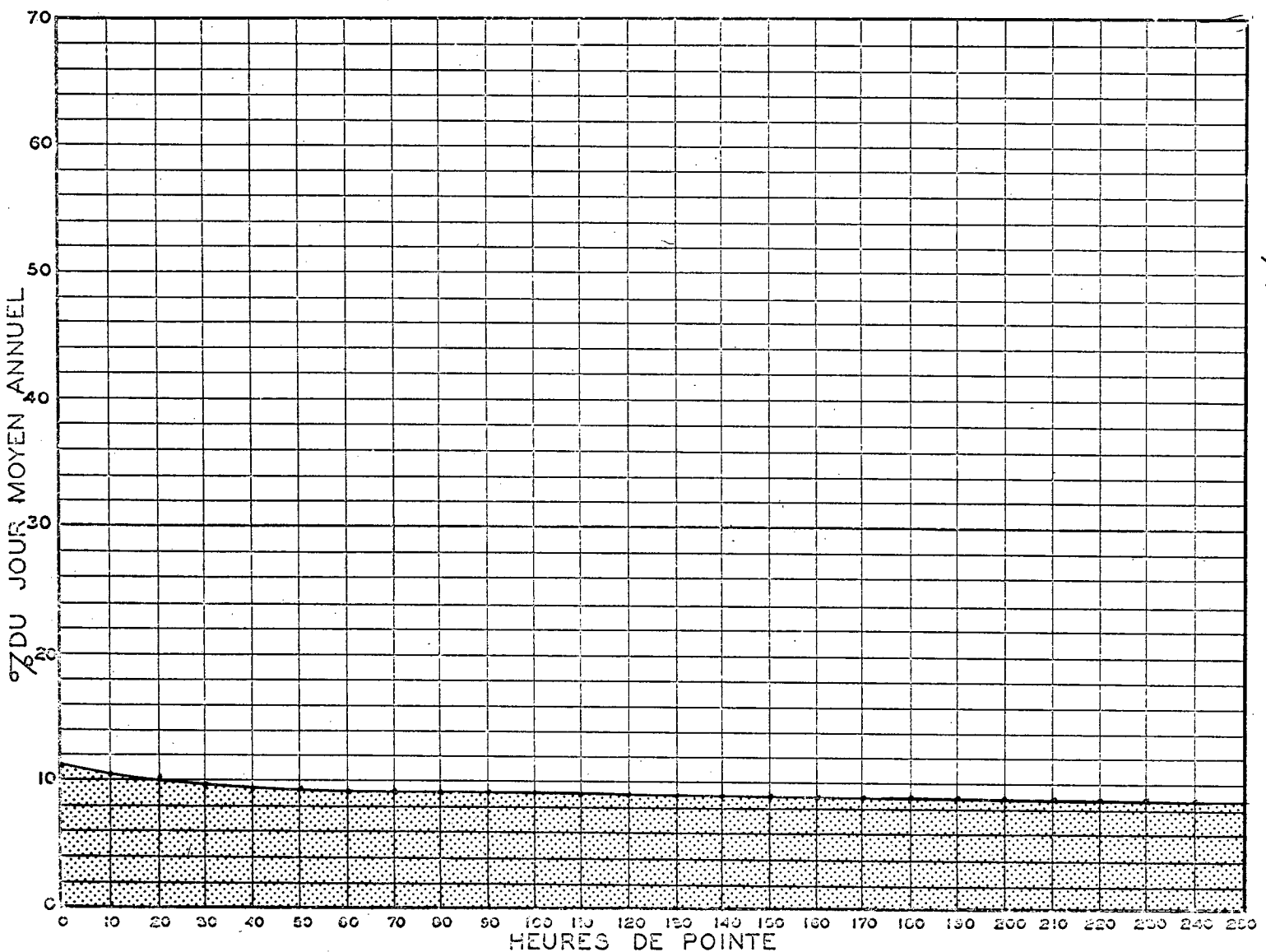
ST-LEONARD

SOUS LE VIADUC DU BOULEVARD LACORDAIRE

1967 RELATION DES JOURS MOYENS MENSUELS AU JOUR MOYEN DE 11 MOIS
POURCENTAGES

MOIS	DIMANCHE	LUNDI	MARDI	MERCREDI	JEUDI	VENDREDI	SAMEDI	JOUR MOYEN AJUSTE
JAN.	---	---	---	---	---	---	---	---
FEV.	43.2	63.6	63.6	64.7	62.3	67.2	47.4	58.9
MAR.	78.3	81.4	82.6	79.8	82.3	80.1	62.6	78.2
AVR.	95.3	94.2	91.6	95.6	95.0	104.3	80.2	93.8
MAI.	102.8	105.6	105.7	106.0	105.7	116.4	92.5	105.0
JUI.	95.9	110.5	113.3	113.2	115.8	124.5	89.1	108.9
JUIL.	99.7	117.7	120.8	120.3	123.4	129.7	101.0	116.1
AOU.	109.7	125.1	121.9	120.8	122.5	129.7	103.0	118.9
SEP.	104.4	114.6	115.1	115.6	115.2	125.8	100.9	113.1
OCT.	104.3	111.9	109.4	112.2	111.0	125.5	101.9	110.9
NOV.	87.9	107.7	106.9	101.2	105.8	115.6	84.3	101.4
DEC.	74.0	100.9	94.7	103.4	106.7	107.6	81.6	95.5
JOUR MOYEN	90.5	103.0	102.3	103.0	104.2	111.5	85.9	100.0

RELATION ENTRE LES HEURES DE POINTE ET LE JOUR MOYEN ANNUEL
STATION: ST-LEONARD ROUTE N° 40-4-86



446

% DU JOUR MOYEN ANNUEL

ROUTE 40 DISTRICT 4 COMPTEUR 86 VOIE 11 MOIS DE RELEVÉ

ST-LEONARD SOUS LE VIADUC DU BOULEVARD LACORDAIRE

CIRCULATION JOURNALIÈRE MOYENNE POUR CHAQUE MOIS
COMPARÉE AVEC LA MOYENNE ANNUELLE
— VALEURS AJUSTÉES —

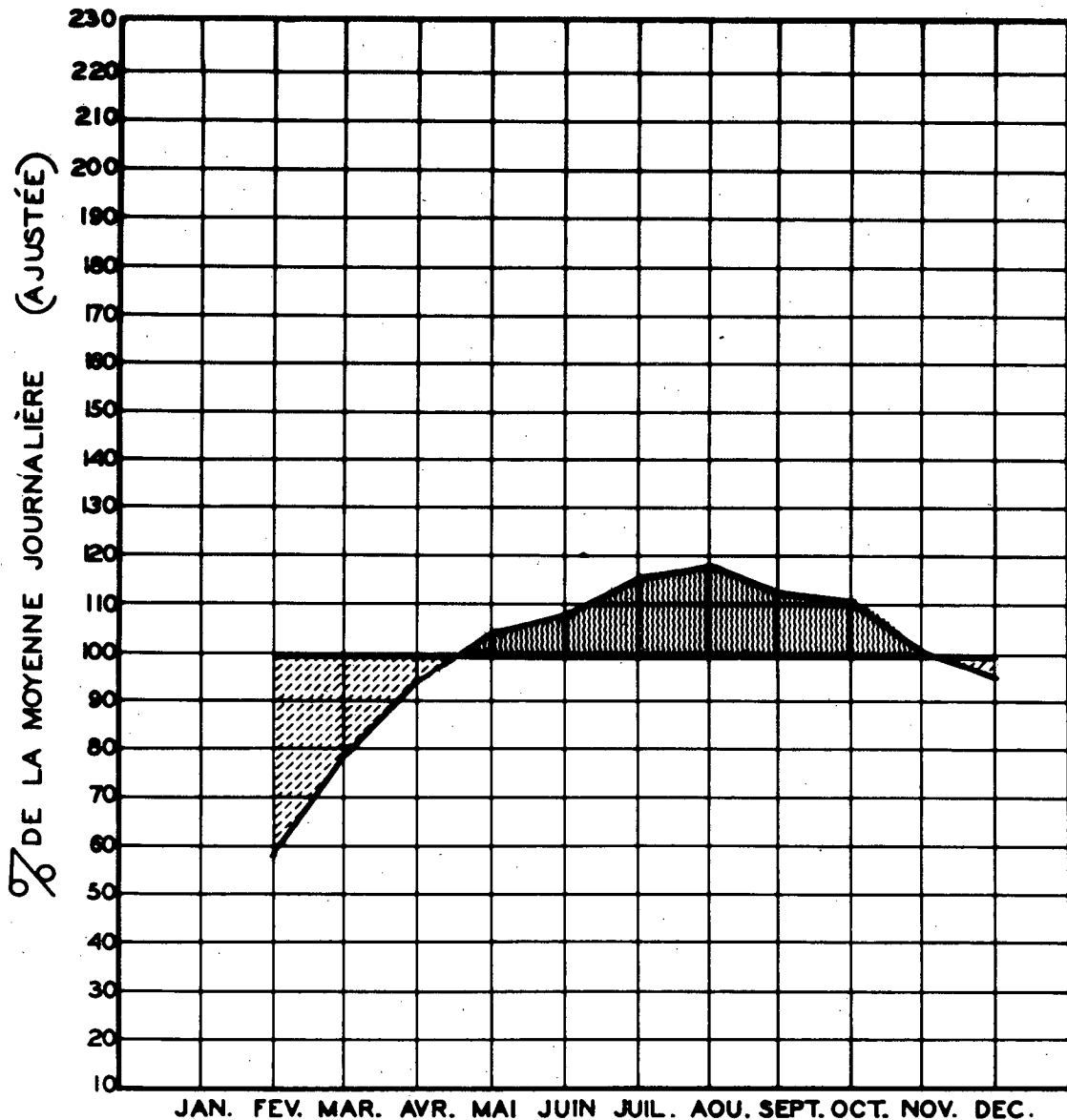
COMPARAISON DES JOURS MOYENS MENSUELS

MOIS	JOUR MOYEN MENSUEL 1966		JOUR MOYEN MENSUEL 1967	
	VOLUME	POURC. J.M.	VOLUME	POURC. J.M.
JAN.	---	---	---	---
FEV.	---	---	24774	58.8
MAR.	---	---	32905	78.1
AVR.	---	---	39474	93.7
MAI.	---	---	44200	104.9
JUI.	---	---	45857	108.9
JUIL.	---	---	48889	116.0
AOU.	---	---	50087	118.9
SEP.	---	---	47612	113.0
OCT.	---	---	46697	110.8
NOV.	---	---	42679	101.3
DEC.	---	---	40223	95.5
J.M.A. AJUSTE	0	0.0	42128	100.0

STATION: ST-LEONARD ROUTE N° 40-4-86

VOLUMES JOURNALIERS GROUPES SUIVANT LA FREQUENCE

GROUPES	FREQUENCE JOURS	TOTAL PAR GROUPE	TOTAL CUMULATIF PAR GROUPE			
			JOURS	POURC.	VEHICULES	POURC.
56000 ET PLUS	3	170007	3	0.90	170007	1.21
52000 A 56000	23	1230614	26	7.79	1400621	9.95
50000 A 52000	36	1836729	62	18.57	3237350	22.98
48000 A 50000	25	1218171	87	26.05	4455521	31.63
46000 A 48000	37	1741763	124	37.13	6197284	43.99
44000 A 46000	39	1754009	163	48.81	7951293	56.44
42000 A 44000	41	1761678	204	61.08	9712971	68.94
40000 A 42000	24	980697	228	68.27	10693668	75.91
38000 A 40000	25	969530	253	75.75	11663198	82.79
36000 A 38000	14	517007	267	79.95	12180205	86.46
34000 A 36000	12	422470	279	83.54	12602675	89.45
32000 A 34000	9	295315	288	86.23	12897990	91.55
30000 A 32000	5	155907	293	87.73	13053897	92.66
28000 A 30000	12	343700	305	91.32	13397597	95.10
26000 A 28000	13	349969	318	95.21	13747566	97.58
24000 A 26000	4	102012	322	96.41	13849578	98.30
22000 A 24000	3	68153	325	97.31	13917731	98.79
20000 A 22000	2	40464	327	97.91	13958195	99.08
18000 A 20000	6	116081	333	99.71	14074276	99.90
14000 A 16000	1	14836	334	100.00	14089112	100.00



ROUTE DISTRICT COMPTEUR VOIE 11 MOIS DE RELEVÉ
40 4 88

POINTE-CLAIRE SOUS LE VIADUC DE LA MONTEE DES SOURCES

JOUR POURC. JOUR HEURES MAXIMALES
MOYEN AUG. MAXIMUM I-ERE 10-E 30-E 50-E 100-E 250-E

1965

1966

67 36376 0.0 69243 6396 5779 4103 3961 3800 3521
*POURC. 190.4 17.6 15.9 11.3 10.9 10.4 9.7

*---POURCENTAGE PAR RAPPORT AU JOUR MOYEN DE 11 MOIS

1967 DISTRIBUTION MENSUELLE

MOIS	HEURE MAXIMUM	JOUR MAXIMUM	JOUR MOYEN	TOTAL DU MOIS	POURCENTAGE
JAN.	---	---	---	---	---
FEB.	2874	28935	23345	653665	5.4
MAR.	3255	33308	27257	844985	7.0
AVR.	3501	36642	29402	882060	7.3
MAI.	3823	41241	35581	1103019	9.1
JUI.	4094	51177	42321	1269644	10.5
JUIL.	4102	51967	46825	1451582	12.0
AOU.	6396	69243	50426	1563227	12.9
SEP.	4258	52979	42548	1276447	10.6
OCT.	4103	49137	38770	1201892	9.9
NOV.	3593	38507	31688	950661	7.9
DEC.	3465	40244	30726	952508	7.9
JOUR MOYEN	36376		TOTAL	12149690	

ROUTE DISTRICT COMPTEUR VOIE 11 MOIS DE RELEVÉ
40 4 88

POINTE-CLAIRE SOUS LE VIADUC DE LA MONTEE DES SOURCES

1967 REPARTITION HORAIRE JOURNALIERE DU VOLUME DE 11 MOIS

HEURES A.M.	VOLUMES	POURC.	HEURES P.M.	VOLUMES	POURC.
12- 1	224196	1.85	12- 1	569223	4.69
1- 2	133178	1.10	1- 2	642030	5.29
2- 3	85276	0.71	2- 3	680227	5.60
3- 4	58788	0.49	3- 4	735232	6.06
4- 5	52462	0.44	4- 5	985969	8.12
5- 6	69774	0.58	5- 6	989779	8.15
6- 7	230682	1.90	6- 7	747402	6.16
7- 8	704060	5.80	7- 8	676091	5.57
8- 9	873529	7.19	8- 9	575421	4.74
9-10	658553	5.43	9-10	482087	3.97
10-11	616220	5.08	10-11	427210	3.52
11-12	589640	4.86	11-12	342661	2.83

TOTAL 12149690

1967 VOLUMES HORAIRE GROUPES SUIVANT LA FREQUENCE

GROUPES	FREQUENCE HEURES	TOTAL PAR GROUPE	TOTAL CUMULATIF PAR GROUPE HEURES	POURC.	VEHICULES	POURC.
6000 ET PLUS	8	49919	8	0.10	49919	0.42
5500 A 6000	4	22959	12	0.15	72878	0.60
5000 A 5500	5	26054	17	0.22	98932	0.82
4000 A 4500	26	107597	43	0.54	206529	1.70
3500 A 4000	225	830586	268	3.35	1037115	8.54
3000 A 3500	467	1498594	735	9.17	2535709	20.88
2500 A 3000	909	2478784	1644	20.51	5014493	41.28
2250 A 2500	538	1278152	2182	27.23	6292645	51.80
2000 A 2250	482	1023929	2664	33.24	7316574	60.23
1750 A 2000	538	1004620	3202	39.95	8321194	68.49
1500 A 1750	561	909445	3763	46.95	9230639	75.98
1250 A 1500	677	931282	4440	55.39	10161921	83.64
1000 A 1250	643	723654	5083	63.42	10885575	89.60
750 A 1000	590	515525	5673	70.78	11401100	93.84
625 A 750	291	200423	5964	74.41	11601523	95.49
500 A 625	262	147186	6226	77.67	11748709	96.70
375 A 500	236	102026	6462	80.62	11850735	97.54
250 A 375	351	107610	6813	85.00	11958345	98.43
125 A 250	884	158780	7697	96.03	12117125	99.74
0 A 125	319	32565	8016	100.00	12149690	100.00

ROUTE 40 DISTRICT 4 COMPTEUR 88 VOIE 11 MOIS DE RELEVÉ

POINTE-CLAIRE SOUS LE VIADUC DE LA MONTEE DES SOURCES

1967 DENSITE MENSUELLE DE LA CIRCULATION

MOIS	DIMANCHES	LUNDIS	MARDIS	MERCREDIS	JEUDIS	VENDREDIS	SAMEDIS	TOTAL
JAN.	---	---	---	---	---	---	---	---
FEV.	83221	92511	91461	97269	90867	109355	88981	653665
MAR.	139371	74341	103277	130800	144461	146689	106046	844985
AVR.	151941	109300	109654	114609	120106	132678	143772	882060
MAI.	189652	132211	164532	169673	142044	157469	147438	1103019
JUI.	217594	164765	162674	164320	210380	232188	117723	1269644
JUIL.	234614	234648	183458	184696	193662	199740	220764	1451582
AOU.	216608	198321	237452	239641	262884	209080	199241	1563227
SEP.	214408	121037	161407	161800	166504	234366	216925	1276447
OCT.	194550	184827	175790	146411	154170	179807	166337	1201892
NOV.	112552	125646	122490	151274	163147	149282	126270	950661
DEC.	135326	91567	124806	133419	134234	179768	153388	952508
TOTAL	1889837	1529174	1637001	1693912	1782459	1930422	1686885	12149690
POURC. DU GRAND TOTAL	15.6	12.6	13.5	14.0	14.7	15.9	13.9	100.0

ROUTE 40 DISTRICT 4 COMPTEUR 88 VOIE 11 MOIS DE RELEVÉ

POINTE-CLAIRE SOUS LE VIADUC DE LA MONTEE DES SOURCES

1967 JOUR MOYEN MENSUEL

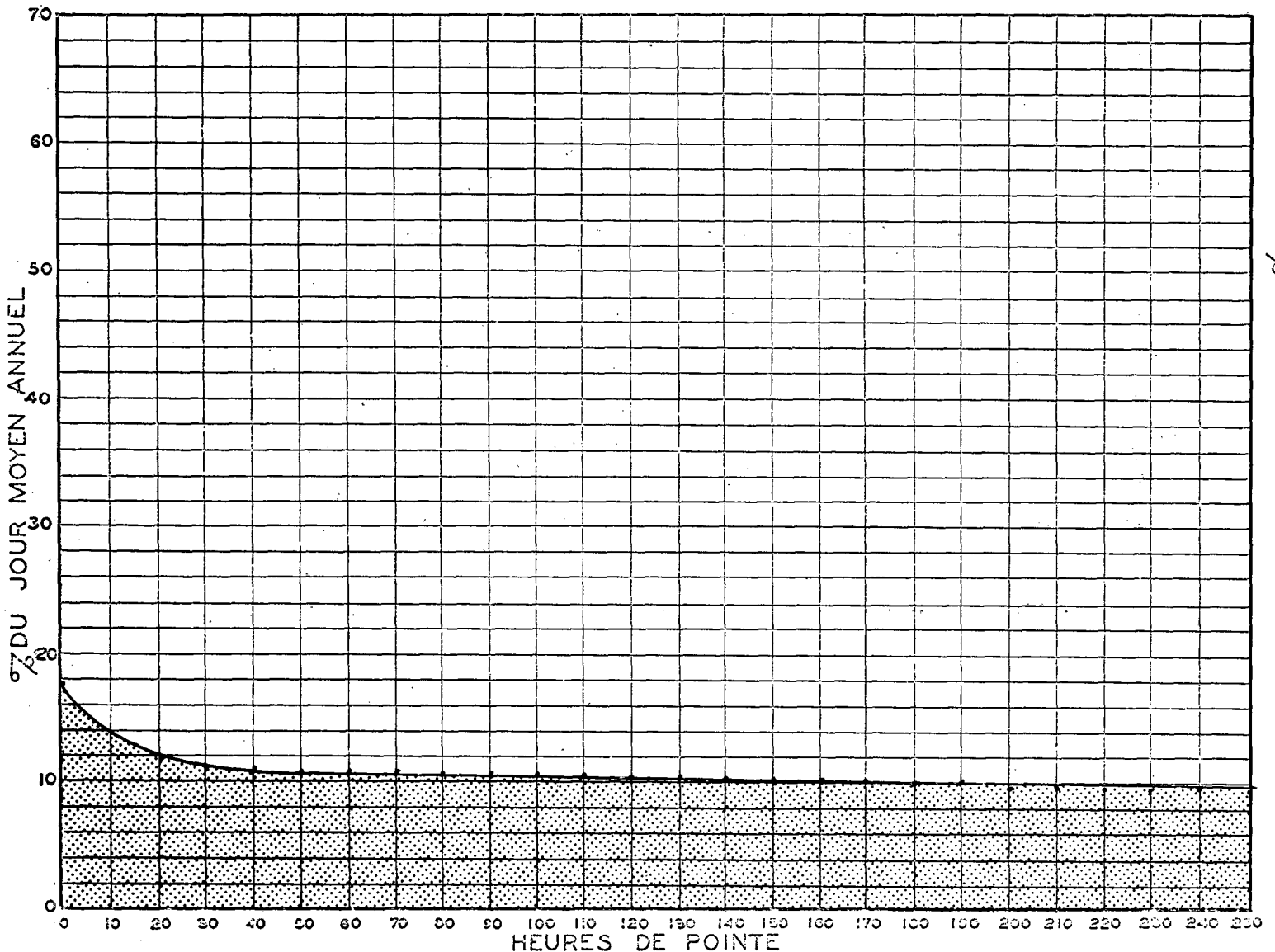
MOIS	DIMANCHE MOYEN	LUNDI MOYEN	MARDI MOYEN	MERCREDI MOYEN	JEUDI MOYEN	VENDREDI MOYEN	SAMEDI MOYEN	JOUR MOYEN AJUSTE
JAN.	---	---	---	---	---	---	---	---
FEV.	20805	23128	22865	24317	22717	27339	22245	23345
MAR.	27874	24780	25819	26160	28892	29338	26512	27053
AVR.	30388	27325	27414	28652	30027	33170	28754	29389
MAI.	37930	33053	32906	33935	35511	39367	36860	35651
JUI.	43519	41191	40669	41080	42076	46438	39241	42030
JUIL.	46923	46930	45865	46174	48416	49935	44153	46913
AOU.	54152	49580	47490	47928	52577	52270	49810	50544
SEP.	42882	40346	40352	40450	41626	46873	43385	42273
OCT.	38910	36965	35158	36603	38543	44952	41584	38959
NOV.	28138	31412	30623	30255	32629	37321	31568	31706
DEC.	22554	30522	31202	33355	33559	35954	30678	31117
JOUR MOYEN	35825	35021	34578	35355	36961	40269	35890	36271

POINTE-CLAIRE SOUS LE VIADUC DE LA MONTEÉ DES SOURCES

1967 RELATION DES JOURS MOYENS MENSUELS AU JOUR MOYEN DE 11 MOIS
POURCENTAGES

MOIS	DIMANCHE	LUNDI	MARDI	MERCREDI	JEUDI	VENDREDI	SAMEDI	JOUR MOYEN AJUSTE
JAN.	---	---	---	---	---	---	---	---
FEV.	57.4	63.8	63.1	67.1	62.7	75.4	61.4	64.4
MAR.	76.9	68.4	71.2	72.2	79.7	80.9	73.1	74.6
AVR.	83.8	75.4	75.6	79.0	82.8	91.5	79.3	81.1
MAI.	104.6	91.2	90.8	93.6	98.0	108.6	101.7	98.3
JUI.	120.0	113.6	112.2	113.3	116.1	128.1	108.2	115.9
JUIL	129.4	129.4	126.5	127.3	133.5	137.7	121.8	129.4
AOU.	149.3	136.7	131.0	132.2	145.0	144.2	137.4	139.4
SEP.	118.3	111.3	111.3	111.6	114.8	129.3	119.7	116.6
OCT.	107.3	102.0	97.0	101.0	106.3	124.0	114.7	107.5
NOV.	77.6	86.7	84.5	83.5	90.0	102.9	87.1	87.5
DEC.	62.2	84.2	86.1	92.0	92.6	99.2	84.6	85.8
JOUR MOYEN	98.8	96.6	95.4	97.5	102.0	111.1	99.0	100.0

RELATION ENTRE LES HEURES DE POINTE ET LE JOUR MOYEN ANNUEL
STATION: POINTE CLAIRE ROUTE N° 40-4-88



450

% DU JOUR MOYEN ANNUEL

ROUTE 40 DISTRICT 4 COMPTEUR 88 VOIE 11 MOIS DE RELEVÉ

POINTE-CLAIRE SOUS LE VIADUC DE LA MONTEE DES SOURCES

COMPARAISON DES JOURS MOYENS MENSUELS

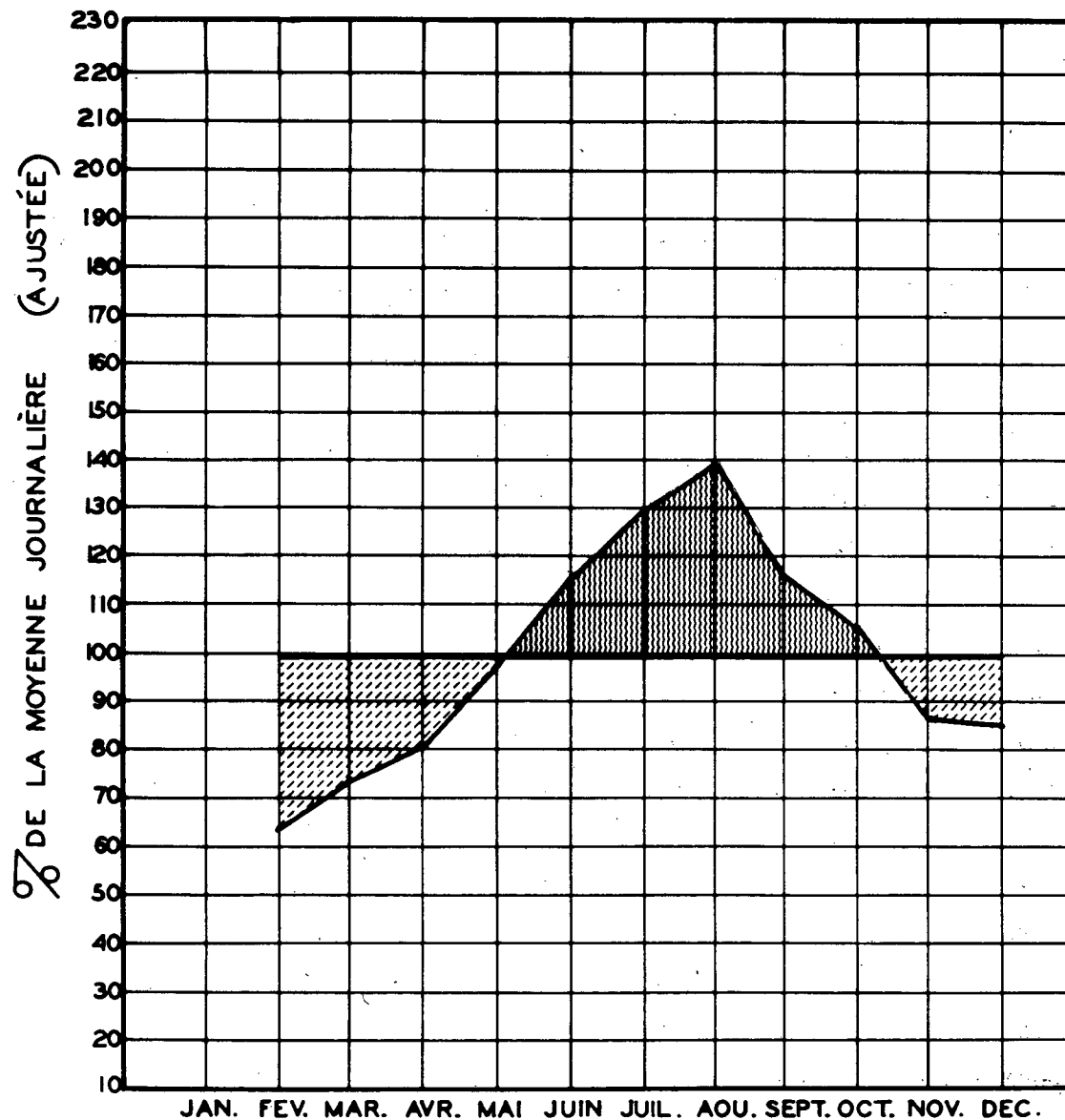
MOIS	JOUR MOYEN MENSUEL 1966		JOUR MOYEN MENSUEL 1967	
	VOLUME	POURC. J.M.	VOLUME	POURC. J.M.
JAN.	---	---	---	---
FEV.	---	---	23345	64.4
MAR.	---	---	27053	74.6
AVR.	---	---	29389	81.0
MAI.	---	---	35651	98.3
JUI.	---	---	42030	115.9
JUIL.	---	---	46913	129.3
AOU.	---	---	50544	139.3
SEP.	---	---	42273	116.5
OCT.	---	---	38959	107.4
NOV.	---	---	31706	87.4
DEC.	---	---	31117	85.8
J.M.A. AJUSTE	0	0.0	36271	100.0

VOLUMES JOURNALIERS GROUPES SUIVANT LA FREQUENCE

GROUPES	FREQUENCE JOURS	TOTAL PAR GROUPE	TOTAL CUMULATIF PAR GROUPE			
			JOURS	POURC.	VEHICULES	POURC.
54000 ET PLUS	3	197481	3	0.90	197481	1.63
52000 A 54000	4	212387	7	2.10	409868	3.38
50000 A 52000	10	510986	17	5.09	920854	7.58
48000 A 50000	20	978715	37	11.08	1899569	15.64
46000 A 48000	18	846169	55	16.47	2745738	22.60
44000 A 46000	24	1078616	79	23.66	3824354	31.48
42000 A 44000	19	817190	98	29.35	4641544	38.21
40000 A 42000	19	781060	117	35.03	5422604	44.64
38000 A 40000	21	822365	138	41.32	6244969	51.41
36000 A 38000	34	1263492	172	51.50	7508461	61.80
34000 A 36000	13	453279	185	55.39	7961740	65.54
32000 A 34000	27	889636	212	63.48	8851376	72.86
30000 A 32000	28	872842	240	71.86	9724218	80.04
28000 A 30000	20	581839	260	77.85	10306057	84.83
26000 A 28000	34	921476	294	88.03	11227533	92.42
24000 A 26000	15	371228	309	92.52	11598761	95.47
22000 A 24000	18	412800	327	97.91	12011561	98.87
20000 A 22000	4	86061	331	99.11	12097622	99.58
16000 A 18000	3	52068	334	100.00	12149690	100.00

CIRCULATION JOURNALIÈRE MOYENNE POUR CHAQUE MOIS
COMPARÉE AVEC LA MOYENNE ANNUELLE
- VALEURS AJUSTÉES -

STATION: POINTE-CLAIRE ROUTE N° 40-4-88



ROUTE DISTRICT COMPTEUR VOIE 12 MOIS DE RELEVÉ
40 4 89 NORD

VAUDREUIL SUR LE PONT DE L'ILE AUX TOURTES SUR LA RTE 40

ANNEE JOUR MOYEN POURC. AUG. JOUR MAXIMUM I-ERE 10-E 30-E 50-F 100-E 250-E

1965									
1966									
67	9392	0.0	20047	2008	1762	1552	1477	1341	1108
POURC.			213.5	21.4	18.8	16.5	15.7	14.3	11.8

---POURCENTAGE PAR RAPPORT AU JOUR MOYEN DE 12 MOIS

1967 DISTRIBUTION MENSUELLE

MOIS	HEURE MAXIMUM	JOUR MAXIMUM	JOUR MOYEN	TOTAL DU MOIS	POURCENTAGE
JAN.	831	7908	5213	161633	4.8
FEV.	919	7755	5168	144720	4.3
MAR.	1273	11778	6530	202456	6.0
AVR.	1307	11917	7113	213415	6.3
MAI.	1433	14567	9400	291426	8.9
JUI.	2008	17503	12116	363505	10.7
JUIL.	1937	17942	14467	448477	13.1
AOU.	1907	18358	14807	459034	13.4
SEP.	1505	17622	12121	363639	10.7
OCT.	1922	20047	11510	356826	10.5
NOV.	1479	12300	7285	218565	8.4
DEC.	925	8351	6594	204435	6.0
JOUR MOYEN	9392		TOTAL	3428140	

ROUTE DISTRICT COMPTEUR VOIE 12 MOIS DE RELEVÉ
40 4 89 NORD

VAUDREUIL SUR LE PONT DE L'ILE AUX TOURTES SUR LA RTE 40

1967 REPARTITION HORAIRE JOURNALIERE DU VOLUME DE 12 MOIS

HEURES A.M.	VOLUMES	POURC.	HEURES P.M.	VOLUMES	POURC.
12-1	71765	2.10	12-1	180248	5.26
1-2	43027	1.26	1-2	192814	5.63
2-3	28606	0.84	2-3	205147	5.99
3-4	22856	0.67	3-4	208378	6.08
4-5	23119	0.68	4-5	249315	7.28
5-6	32142	0.94	5-6	253062	7.39
6-7	63377	1.85	6-7	211174	6.17
7-8	119521	3.49	7-8	184898	5.40
8-9	172718	5.04	8-9	163464	4.77
9-10	210134	6.13	9-10	140333	4.10
10-11	222467	6.49	10-11	122568	3.58
11-12	206235	6.02	11-12	100772	2.94
TOTAL			TOTAL	3428140	

1967 VOLUMES HORAIRE GROUPES SUIVANT LA FREQUENCE

GROUPES	FREQUENCE HEURES	TOTAL PAR GROUPE	TOTAL CUMULATIF PAR GROUPE HEURES	POURC.	VEHICULES	POURC.
1800 ET PLUS	8	15180	8	0.10	15180	0.45
1500 A 1800	31	50293	39	0.45	65473	1.91
1200 A 1500	144	190836	183	2.09	256309	7.48
900 A 1200	405	411080	588	6.72	667389	19.47
800 A 900	255	248951	883	10.08	916340	26.73
700 A 800	456	340790	1339	15.29	1257130	36.68
600 A 700	615	398863	1954	22.31	1655993	48.31
500 A 600	718	393926	2672	30.51	2049919	59.80
450 A 500	410	194237	3082	35.19	2244156	65.47
400 A 450	436	184788	3518	43.16	2428944	70.86
350 A 400	501	187703	4019	45.88	2616647	76.33
300 A 350	611	198399	4630	52.86	2815046	82.12
250 A 300	663	181358	5293	60.43	2996404	87.41
200 A 250	690	154587	5983	68.30	3150991	91.92
150 A 200	593	103799	6576	75.07	3254790	94.95
125 A 150	290	39775	6866	78.38	3294565	96.11
100 A 125	315	35196	7181	81.98	3329761	97.14
75 A 100	478	41240	7659	87.44	3371001	98.34
50 A 75	647	35913	8306	94.82	3410914	99.50
25 A 50	425	16637	8731	99.67	3427551	99.99
0 A 25	29	589	8760	100.00	3428140	100.00

ROUTE 40 DISTRICT 4 COMPTEUR 89 VOIE NORD 12 MOIS DE RELEVÉ

VAUDREUIL SUR LE PONT DE L'ILE AUX TOURTES SUR LA RTE 40

1967 DENSITE MENSUELLE DE LA CIRCULATION

MOIS	DIMANCHES	LUNDIS	MARDIS	MERCREDIS	JEUDIS	VENDREDIS	SAMEDIS	TOTAL
JAN.	38214	20180	25419	19083	19467	20854	18416	161633
FEV.	27397	20135	18085	19284	17036	22230	20562	144729
MAR.	46260	16674	21931	26960	30244	34370	26017	202456
AVR.	51382	25071	22659	23803	24473	29311	36716	213415
MAI.	67332	32159	38615	39288	31537	39631	42864	291426
JUI.	74331	42459	40317	43245	53729	71422	38002	363505
JUIL	78414	63376	49871	51920	56097	64686	84113	448477
AOU.	68155	56492	62381	66288	70559	67957	67202	459034
SEP.	78457	31237	38767	39360	40102	66271	69445	363639
OCT.	71148	51146	43942	37906	40138	55257	57289	356826
NOV.	37520	28208	25480	30824	32532	32974	31027	218565
DEC.	37819	18304	25338	25306	25582	36922	35164	204435
TOTAL	676429	405441	412805	423267	441496	541885	526817	3428140
POURC. DU GRAND TOTAL	19.8	11.9	12.1	12.4	12.9	15.9	15.4	100.0

ROUTE 40 DISTRICT 4 COMPTEUR 89 VOIE NORD 12 MOIS DE RELEVÉ

VAUDREUIL SUR LE PONT DE L'ILE AUX TOURTES SUR LA RTE 40

1967 JOUR MOYEN MENSUEL

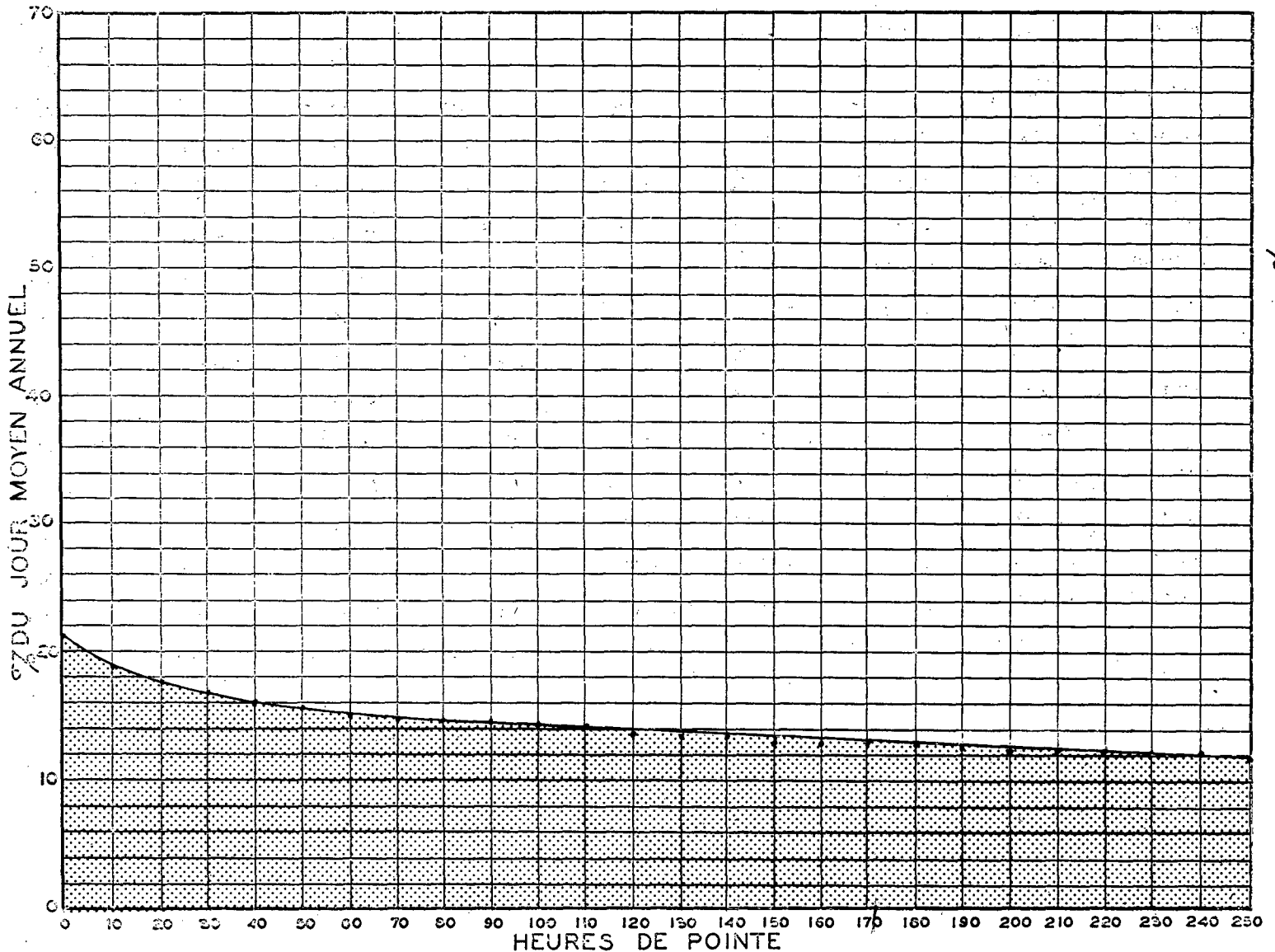
MOIS	DIMANCHE MOYEN	LUNDI MOYEN	MARDI MOYEN	MERCREDI MOYEN	JEUDI MOYEN	VENDREDI MOYEN	SAMEDI MOYEN	JOUR MOYEN AJUSTE
JAN.	6369	5045	5084	4771	4867	5214	4604	5136
FEV.	6849	5034	4521	4821	4259	5558	5141	5168
MAR.	9252	5558	5483	5392	6049	6874	6504	6444
AVR.	10276	6268	5665	5951	6118	7328	7343	6992
MAI.	13466	8040	7723	7858	7884	9908	10716	9370
JUI.	14866	10615	10079	10811	10746	14284	12667	12009
JUIL	15683	12675	12468	12980	14024	16172	16823	14403
AOU.	17039	14123	12476	13258	14112	16989	16801	14971
SEP.	15691	10412	9692	9840	10026	13254	13889	11829
OCT.	14230	10229	8788	9477	10035	13814	14322	11556
NOV.	9380	7052	6370	6165	6506	8244	7757	7353
DEC.	6303	6101	6335	6327	6396	7384	7033	6554
JOUR MOYEN	11617	8429	7890	8138	8419	10419	10300	9316

VAUDREUIL SUR LE PONT DE L'ILE AUX TOURTES SUR LA RTE 40

1967 RELATION DES JOURS MOYENS MENSUELS AU JOUR MOYEN ANNUEL AJUSTE
POURCENTAGES

MOIS	DIMANCHE	LUNDI	MARDI	MERCREDI	JEUDI	VENDREDI	SAMEDI	JOUR MOYEN AJUSTE
JAN.	68.4	54.2	54.6	51.3	52.3	56.0	49.5	55.2
FÉV.	73.6	54.1	48.6	51.8	45.8	59.7	55.2	55.5
MAR.	99.4	59.7	53.9	57.9	65.0	73.8	69.9	69.2
AVR.	110.4	67.3	60.9	63.9	65.7	78.7	78.9	75.1
MAI.	144.6	86.3	82.9	84.4	84.7	106.4	115.1	100.6
JUI.	159.6	114.0	108.2	116.1	115.4	153.4	136.0	129.0
JUIL.	168.4	136.1	133.9	139.4	150.6	173.6	180.6	154.6
AOU.	182.9	151.6	134.0	142.4	151.5	182.4	180.4	160.7
SEP.	168.5	111.8	104.1	105.7	107.7	142.3	149.1	127.0
OCT.	152.8	109.8	94.4	101.8	107.8	148.3	153.8	124.1
NOV.	100.7	75.7	68.4	66.2	69.9	88.5	83.3	79.0
DEC.	67.7	65.5	68.0	68.0	68.7	79.3	75.5	70.4
JOUR MOYEN	124.7	90.5	84.7	87.4	90.4	111.9	110.6	100.0

RELATION ENTRE LES HEURES DE POINTE ET LE JOUR MOYEN ANNUEL
STATION: VAUDREUIL VOIE NORD ROUTE N° 40-4-89



454

% DU JOUR MOYEN ANNUEL

ROUTE 40 DISTRICT 4 COMPTEUR 89 VOIE NORD 12 MOIS DE RELEVÉ

VAUDREUIL SUR LE PONT DE L ILE AUX TOURTES SUR LA RTE 40

COMPARAISON DES JOURS MOYENS MENSUELS

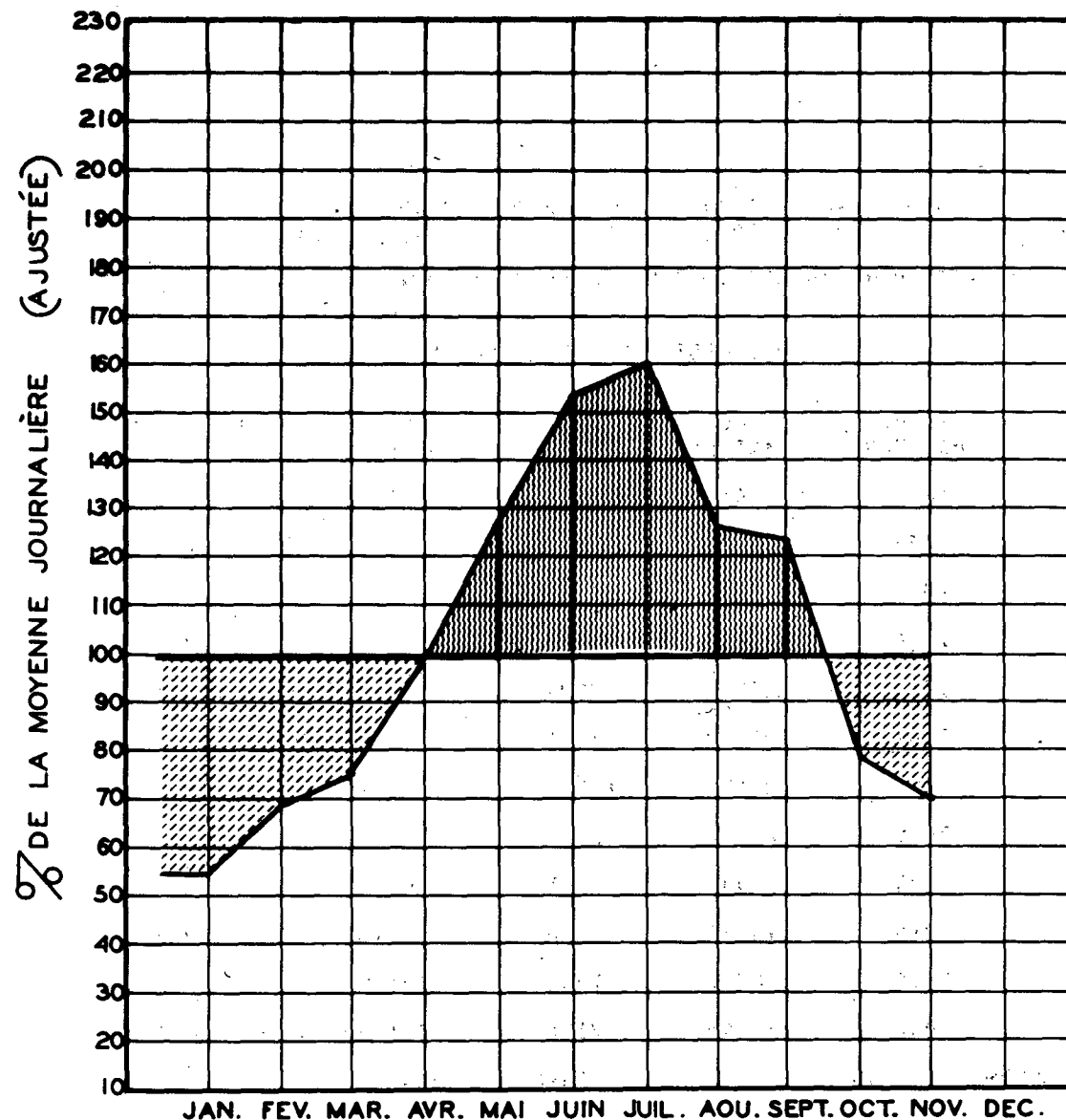
MOIS	JOUR MOYEN MENSUEL 1966		JOUR MOYEN MENSUEL 1967	
	VOLUME	POURC.J.M.	VOLUME	POURC.J.M.
JAN.	---	---	5136	55.1
FEV.	---	---	5168	55.5
MAR.	---	---	6444	69.2
AVR.	---	---	6992	75.1
MAI.	---	---	9370	100.6
JUI.	---	---	12009	128.9
JUIL.	---	---	14403	154.6
AOU.	---	---	14971	160.7
SEP.	---	---	11829	127.0
OCT.	---	---	11556	124.0
NOV.	---	---	7353	78.9
DEC.	---	---	6554	70.3
J.M.A.AJUSTE	0	0.0	9316	100.0

VOLUMES JOURNALIERS GROUPES SUIVANT LA FREQUENCE

GROUPES	FREQUENCE JOURS	TOTAL PAR GROUPE	TOTAL CUMULATIF PAR GROUPE			
			JOURS	POURC.	VEHICULES	POURC.
18000 ET PLUS	2	38405	2	0.55	38405	1.13
17000 A 18000	10	174881	12	3.29	213286	6.23
16000 A 17000	20	331919	32	8.77	545205	15.91
15000 A 16000	6	93025	38	10.42	638230	18.62
14000 A 15000	18	261350	56	15.35	899580	26.25
13000 A 14000	20	271811	76	20.83	1171391	34.17
12500 A 13000	13	165751	89	24.39	1337142	39.01
12000 A 12500	12	147105	101	27.68	1484247	43.30
11500 A 12000	14	164963	115	31.51	1649210	48.11
11000 A 11500	7	78637	122	33.43	1727847	50.41
10500 A 11000	9	96463	131	35.90	1824310	53.22
10000 A 10500	5	50988	136	37.27	1875298	54.71
9500 A 10000	15	146544	151	41.37	2021842	58.98
9000 A 9500	19	175768	170	46.58	2197610	64.11
8500 A 9000	14	122520	184	50.42	2320130	67.68
8000 A 8500	9	73914	193	52.88	2394044	69.84
7000 A 8000	32	240253	225	61.65	2634297	76.85
6000 A 7000	58	373603	283	77.54	3007900	87.75
5000 A 6000	48	264570	331	90.69	3272470	95.46
4000 A 5000	32	149259	363	99.46	3421729	99.82
3000 A 4000	2	6411	365	100.00	3428140	100.00

CIRCULATION JOURNALIÈRE MOYENNE POUR CHAQUE MOIS
COMPARÉE AVEC LA MOYENNE ANNUELLE
- VALEURS AJUSTÉES -

STATION: VAUDREUIL ROUTE N° 40-4-89 VOIE NORD



ROUTE DISTRICT COMPTEUR VOIE 12 MOIS DE RELEVÉ
40 4 89 SUD

VAUDREUIL SUR LE PONT DE L'ILE AUX TOURTES SUR LA RTE 40

ANNEE JOUR MOYEN POURC. AUG. JOUR MAXIMUM I-ERE HEURES MAXIMALES 10-E 30-E 50-E 100-E 250-E

1965									
1966									
67	9976	0.0	25539	2691	2295	2045	1850	1545	1194
*POURC.			256.1	27.0	23.0	20.5	18.5	15.5	12.0

*---POURCENTAGE PAR RAPPORT AU JOUR MOYEN DE 12 MOIS

1967 DISTRIBUTION MENSUELLE

MOIS	HEURE MAXIMUM	JOUR MAXIMUM	JOUR MOYEN	TOTAL DU MOIS	POURCENTAGE
JAN.	1038	8469	5387	167018	4.6
FEV.	986	7858	5424	151879	4.2
MAR.	1538	13602	6887	213527	5.9
AVR.	1416	13177	7460	223813	6.2
MAI.	1765	17224	9984	309509	8.6
JUI.	2463	20457	13216	396486	10.9
JUIL.	2456	24456	16229	503125	13.9
AOU.	2691	25539	16048	497517	13.7
SEP.	2109	20485	13105	393174	10.8
OCT.	1714	19178	11016	341497	9.4
NOV.	1148	10544	7396	221905	6.1
DEC.	991	10540	7151	221699	6.1
JOUR MOYEN	9976		TOTAL	3641149	

ROUTE DISTRICT COMPTEUR VOIE 12 MOIS DE RELEVÉ
40 4 89 SUD

VAUDREUIL SUR LE PONT DE L'ILE AUX TOURTES SUR LA RTE 40

1967 REPARTITION HORAIRE JOURNALIERE DU VOLUME DE 12 MOIS

HEURES A.M.	VOLUMES	POURC.	HEURES P.M.	VOLUMES	POURC.
12-1	62712	1.73	12-1	175315	4.82
1-2	43972	1.21	1-2	197261	5.42
2-3	30705	0.85	2-3	219129	6.02
3-4	23904	0.66	3-4	242409	6.66
4-5	25480	0.70	4-5	268043	7.37
5-6	37648	1.04	5-6	255615	7.03
6-7	95362	2.62	6-7	235257	6.47
7-8	177398	4.88	7-8	220664	6.07
8-9	194750	5.35	8-9	189549	5.21
9-10	196657	5.41	9-10	154563	4.25
10-11	190618	5.24	10-11	125654	3.46
11-12	183183	5.04	11-12	95291	2.62
TOTAL			TOTAL	3641149	

1967 VOLUMES HORAIRES GROUPES SUIVANT LA FREQUENCE

GROUPES	FREQUENCE HEURES	TOTAL PAR GROUPE	TOTAL CUMULATIF PAR GROUPE HEURES	POURC.	VEHICULES	POURC.
2400 ET PLUS	7	17750	7	0.08	17750	0.49
2100 A 2400	13	28691	20	0.23	46441	1.28
1800 A 2100	34	66277	54	0.62	112718	3.10
1600 A 1800	24	40989	78	0.90	153707	4.23
1400 A 1600	58	87578	136	1.56	241285	6.63
1200 A 1400	110	140774	246	2.81	382059	10.50
1000 A 1200	277	299820	523	5.98	681879	18.73
900 A 1000	231	218600	754	8.61	900479	24.74
800 A 900	378	318767	1132	12.93	1219246	33.49
700 A 800	469	350550	1601	18.28	1569796	43.12
600 A 700	553	357177	2154	24.59	1926973	52.93
500 A 600	619	338124	2773	31.66	2265097	62.21
400 A 500	943	421484	3716	42.43	2686581	73.79
350 A 400	526	196458	4242	48.43	2883039	79.18
300 A 350	598	193960	4840	55.26	3076999	84.51
250 A 300	635	174637	5475	62.50	3251636	89.31
200 A 250	500	111749	5975	68.21	3363385	92.38
150 A 200	539	93459	6514	74.37	3456844	94.94
100 A 150	688	84753	7202	82.22	3541597	97.27
50 A 100	1170	84193	8372	95.58	3625790	99.58
0 A 50	388	15359	8760	100.00	3641149	100.00

ROUTE 40 DISTRICT 4 COMPTEUR 89 VOIE SUD 12 MOIS DE RELEVÉ

VAUDREUIL SUR LE PONT DE L'ILE AUX TOURTES SUR LA RTE 40

1967 DENSITE MENSUELLE DE LA CIRCULATION

MOIS	DIMANCHES	LUNDIS	MARDIS	MERCREDIS	JEUDIS	VENDREDIS	SAMEDIS	TOTAL
JAN.	39804	19200	25117	19747	20515	23073	19562	167018
FEV.	28508	18775	18465	19885	18477	26242	21527	151879
MAR.	48431	15595	22147	28680	32477	39061	27136	213527
AVR.	55461	24075	23280	25175	25892	32454	37476	223813
MAI.	75009	32707	39283	41367	32983	43635	44525	309509
JUI.	89275	64398	45254	44047	53812	63305	36395	396486
JUIL	110748	87852	56736	54241	53379	58692	81477	503125
AOU.	95653	68079	72862	68863	67613	59804	64643	497517
SEP.	91131	34883	44020	42492	41535	67141	71972	393174
OCT.	76669	57088	43161	35177	35866	45739	47797	341497
NOV.	38611	26396	25745	32591	33504	34588	30470	221905
DEC.	42059	17663	27615	27294	27350	42537	37181	221699
TOTAL	791359	466711	443685	439559	443403	536271	520161	3641149
POURC. DU GRAND TOTAL	21.8	12.9	12.2	12.1	12.2	14.8	14.3	100.0

457

ROUTE 40 DISTRICT 4 COMPTEUR 89 VOIE SUD 12 MOIS DE RELEVÉ

VAUDREUIL SUR LE PONT DE L'ILE AUX TOURTES SUR LA RTE 40

1967 JOUR MOYEN MENSUEL

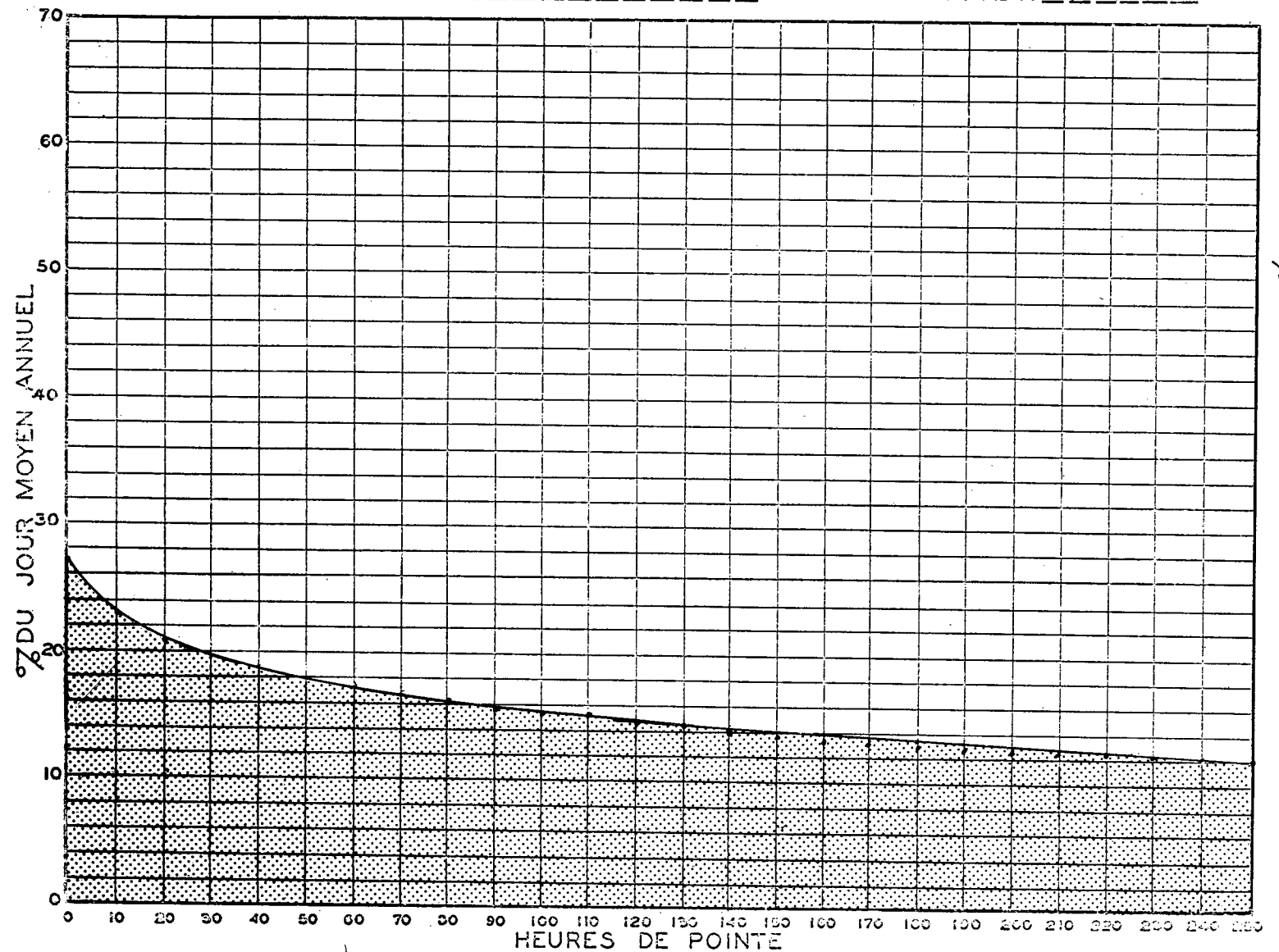
MOIS	DIMANCHE MOYEN	LUNDI MOYEN	MARDI MOYEN	MERCREDI MOYEN	JEUDI MOYEN	VENDREDI MOYEN	SAMEDI MOYEN	JOUR MOYEN AJUSTE
JAN.	6634	4800	5023	4937	5129	5768	4891	5311
FEV.	7127	4694	4616	4971	4619	6561	5382	5424
MAR.	9686	5198	5537	5736	6495	7812	6784	6749
AVR.	11092	6019	5820	6294	6473	8114	7495	7329
MAI.	15002	8177	7857	8273	8246	10909	11131	9942
JUI.	17855	16100	11314	11012	10762	12661	12132	13119
JUIL	22150	17570	14184	13560	13345	14673	16295	15968
AOU.	23913	17020	14572	13773	13523	14951	16161	16273
SEP.	18226	11628	11005	10623	10384	13428	14394	12812
OCT.	15334	11418	8632	8794	8967	11435	11949	10932
NOV.	9653	6599	6436	6518	6701	8647	7618	7453
DEC.	7010	5888	6904	6824	6838	8507	7436	7058
JOUR MOYEN	13640	9593	8492	8443	8457	10289	10139	9865

VAUDREUIL SUR LE PONT DE L'ILE AUX TOURTES SUR LA RTE 40

1967 RELATION DES JOURS MOYENS MENSUELS AU JOUR MOYEN ANNUEL AJUSTE
POURCENTAGES

MOIS	DIMANCHE	LUNDI	MARDI	MERCREDI	JEUDI	VENDREDI	SAMEDI	JOUR MOYEN AJUSTE
JAN.	67.3	48.7	51.0	50.1	52.0	50.5	49.6	53.9
FEV.	72.3	47.6	46.8	50.4	46.9	66.6	54.6	55.0
MAR.	98.2	52.7	56.2	58.2	65.9	79.2	68.8	68.5
AVR.	112.5	61.1	59.0	63.9	65.7	82.3	76.0	74.3
MAI.	152.1	82.9	79.7	83.9	83.6	110.6	112.9	100.8
JUI.	181.0	163.3	114.7	111.7	109.1	128.4	123.0	133.0
JUIL.	224.6	178.2	143.8	137.5	135.3	148.8	165.2	161.9
AOU.	242.5	172.6	147.8	139.7	137.1	151.6	163.9	165.0
SEP.	184.8	117.9	111.6	107.7	105.3	136.2	146.0	129.9
OCT.	155.5	115.8	87.6	89.2	90.9	116.0	121.2	110.9
NOV.	97.9	66.9	65.3	66.1	68.0	87.7	77.3	75.6
DEC.	71.1	59.7	70.0	69.2	69.4	86.3	75.4	71.6
JOUR MOYEN	138.3	97.3	86.1	85.6	85.8	104.4	102.8	100.0

RELATION ENTRE LES HEURES DE POINTE ET LE JOUR MOYEN ANNUEL
STATION: VAUDREUIL VOIE SUD ROUTE N° 40-4-89



ROUTE 40 DISTRICT 4 COMPTEUR 89 VOIE SUD 12 MOIS DE RELEVÉ

VAUDREUIL SUR LE PONT DE L ILE AUX TOURTES SUR LA RTE 40

COMPARAISON DES JOURS MOYENS MENSUELS

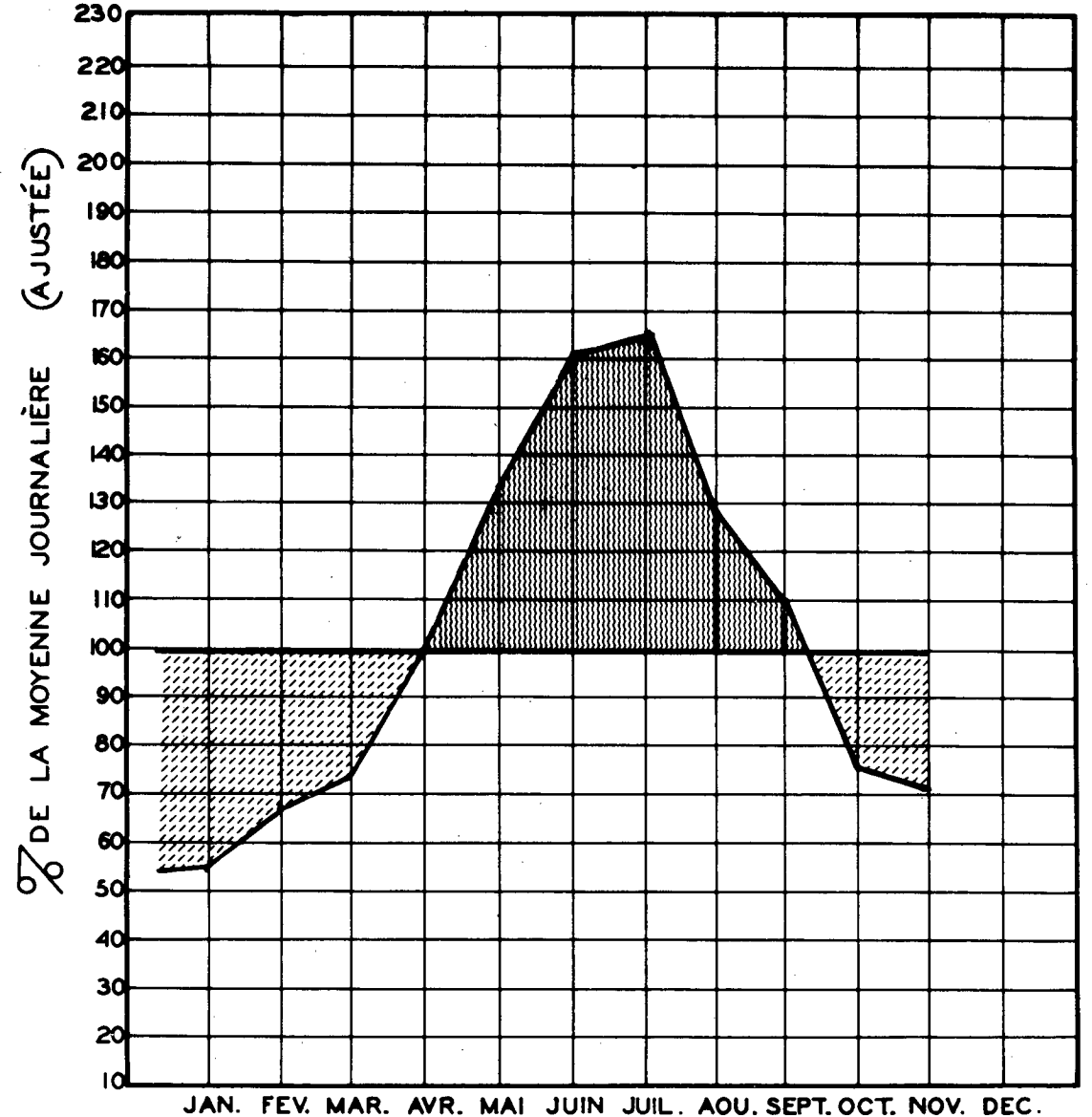
MOIS	JOUR MOYEN MENSUEL 1966		JOUR MOYEN MENSUEL 1967	
	VOLUME	POURC. J.M.	VOLUME	POURC. J.M.
JAN.	---	---	5311	53.8
FEV.	---	---	5424	55.0
MAR.	---	---	6749	68.4
AVR.	---	---	7329	74.3
MAI.	---	---	9942	100.8
JUI.	---	---	13119	133.0
JUIL.	---	---	15968	161.9
AOU.	---	---	16273	165.0
SEP.	---	---	12812	129.9
OCT.	---	---	10932	110.8
NOV.	---	---	7453	75.5
DEC.	---	---	7058	71.5
J.M.A. AJUSTE	0	0.0	9865	100.0

VOLUMES JOURNALIERS GROUPES SUIVANT LA FREQUENCE

GROUPES	FREQUENCE JOURS	TOTAL PAR GROUPE	TOTAL CUMULATIF PAR GROUPE			
			JOURS	POURC.	VEHICULES	POURC.
24000 ET PLUS	4	98713	4	1.10	98713	2.72
22000 A 23000	3	68321	7	1.92	167034	4.59
20000 A 21000	5	101902	12	3.29	268936	7.39
19000 A 20000	5	97108	17	4.56	366044	10.06
18000 A 19000	1	18632	18	4.94	384676	10.57
17000 A 18000	11	193125	29	7.95	577801	15.87
16000 A 17000	11	181114	40	10.96	758915	20.85
15000 A 16000	15	230120	55	15.07	989035	27.17
14000 A 15000	13	185912	68	18.64	1174947	32.27
13000 A 14000	25	338626	93	25.48	1513573	41.57
12000 A 13000	21	263465	114	31.24	1777038	48.81
11000 A 12000	19	180822	130	35.62	1957860	53.78
10000 A 11000	17	179325	147	40.28	2137185	58.70
9000 A 10000	30	286411	177	48.50	2423596	66.57
8000 A 9000	30	254516	207	56.72	2678112	73.56
7000 A 8000	33	245371	240	65.76	2923483	80.30
6000 A 7000	51	335159	291	79.73	3258642	89.50
5000 A 6000	47	257226	338	92.61	3515868	96.56
3500 A 5000	27	125281	365	100.00	3641149	100.00

CIRCULATION JOURNALIÈRE MOYENNE POUR CHAQUE MOIS
COMPARÉE AVEC LA MOYENNE ANNUELLE
- VALEURS AJUSTÉES -

STATION: VAUDREUIL ROUTE N° 40-4-89 VOIE SUD



ROUTE DISTRICT COMPTEUR VOIE 12 MOIS DE RELEVÉ
40 4 89

VAUDREUIL SUR LE PONT DE L'ILE AUX TOURTES SUR LA RTE 40

ANNEE JOUR MOYEN POURC. AUG. JOUR MAXIMUM I-ERE 10-E HEURES MAXIMALES 30-E 50-E 100-E 250-E

1965										
1966										
67	19376	0.9	42941	3477	3148	2859	2743	2589	2259	
*POURC.			221.7	17.9	16.2	14.8	14.2	13.4	11.7	

*---POURCENTAGE PAR RAPPORT AU JOUR MOYEN DE 12 MOIS

1967 DISTRIBUTION MENSUELLE

MOIS	HEURE MAXIMUM	JOUR MAXIMUM	JOUR MOYEN	TOTAL DU MOIS	POURCENTAGE
JAN.	1713	16377	10601	328641	4.7
FEV.	1580	15613	10593	296608	4.2
MAR.	3456	25380	13515	418983	6.0
AVR.	2322	25094	14574	437228	6.2
MAI.	2533	31474	19385	600935	8.5
JUI.	3148	34248	25333	759991	10.8
JUIL.	3270	41418	30696	951602	13.5
AOU.	3477	42941	30856	956551	13.6
SEP.	3178	38107	25227	756813	10.8
OCT.	3034	35028	22526	698323	9.9
NOV.	2182	22621	14682	440470	6.3
DEC.	1717	18891	13746	426134	6.1
JOUR MOYEN	19376		TOTAL	7072279	

ROUTE DISTRICT COMPTEUR VOIE 12 MOIS DE RELEVÉ
40 4 89

VAUDREUIL SUR LE PONT DE L'ILE AUX TOURTES SUR LA RTE 40

1967 REPARTITION HORAIRE JOURNALIERE DU VOLUME DE 12 MOIS

HEURES A.M.	VOLUMES	POURC.	HEURES P.M.	VOLUMES	POURC.
12-1	134477	1.91	12-1	355563	5.03
1-2	86999	1.24	1-2	390075	5.52
2-3	59311	0.84	2-3	424276	6.00
3-4	46760	0.67	3-4	450787	6.38
4-5	48599	0.69	4-5	517358	7.32
5-6	69790	0.99	5-6	508677	7.20
6-7	158739	2.25	6-7	446441	6.32
7-8	296919	4.20	7-8	405562	5.74
8-9	367468	5.20	8-9	353013	5.00
9-10	406791	5.76	9-10	294896	4.17
10-11	416075	5.89	10-11	248222	3.51
11-12	389418	5.51	11-12	196063	2.78

TOTAL 7072279

1967 VOLUMES HORAIRES GROUPES SUIVANT LA FREQUENCE

GROUPES	FREQUENCE HEURES	TOTAL PAR GROUPE	TOTAL CUMULATIF PAR GROUPE HEURES	POURC.	VEHICULES	POURC.
3200 ET PLUS	6	20038	6	0.07	20038	0.29
2900 A 3200	18	55096	24	0.28	75134	1.07
2600 A 2900	66	179586	90	1.03	254720	3.61
2300 A 2600	135	330670	225	2.57	585390	8.28
2000 A 2300	205	436827	430	4.91	1022217	14.46
1800 A 2000	288	546607	718	8.20	1568824	22.19
1600 A 1800	328	556859	1046	11.95	2125683	30.06
1400 A 1600	472	703315	1518	17.33	2828998	40.01
1200 A 1400	542	703853	2060	23.52	3532851	49.96
1000 A 1200	680	745282	2740	31.28	4278133	60.50
800 A 1000	919	822784	3659	41.77	5100917	72.13
600 A 800	1170	815412	4829	55.13	5916329	83.66
400 A 600	1206	605907	6035	68.90	6522236	92.23
350 A 400	278	104023	6313	72.07	6626259	93.70
300 A 350	293	95232	6606	75.42	6721491	95.04
250 A 300	295	80967	6901	78.78	6802458	96.19
200 A 250	320	71329	7221	82.44	6873787	97.20
150 A 200	498	85959	7719	88.12	6959746	98.41
100 A 150	673	82716	8392	95.80	7042462	99.58
50 A 100	350	29078	8742	99.80	7071540	99.99
0 A 50	18	739	8760	100.00	7072279	100.00

ROUTE DISTRICT COMPTEUR VOIE 12 MOIS DE RELEVÉ
40 4 89

VAUDREUIL SUR LE PONT DE L'ILE AUX TOURTES SUR LA RTE 40

1967 DENSITÉ MENSUELLE DE LA CIRCULATION

MOIS	DIMANCHES	LUNDIS	MARDIS	MERCREDIS	JEUDIS	VENDREDIS	SAMEDIS	TOTAL
JAN.	78018	39370	50536	38830	39982	43927	37978	328641
FEV.	55905	38910	36550	39169	35513	48472	42089	296608
MAR.	94691	32269	44078	58640	62721	73431	53153	418983
AVR.	106843	49146	45939	48978	50365	61765	74192	437228
MAI.	142341	64866	77898	80655	64520	83266	87389	600935
JUI.	163606	106857	85571	87292	107541	134727	74397	759991
JUIL.	189162	151228	106607	106161	109476	123378	165590	951602
AOU.	163808	124571	135243	135151	138172	127761	131845	956551
SEP.	169588	66120	82787	81852	81637	133412	141417	756813
OCT.	147817	108234	87103	73083	76004	100996	105086	698323
NOV.	76131	54604	51225	63415	66036	67562	61497	440470
DEC.	79878	35967	52953	52600	52932	79459	72345	426134
TOTAL	1467788	872142	856490	865826	884899	1078156	1046978	7072279
POURC. DU GRAND TOTAL	20.8	12.4	12.2	12.3	12.6	15.3	14.9	100.0

ROUTE DISTRICT COMPTEUR VOIE 12 MOIS DE RELEVÉ
40 4 89

VAUDREUIL SUR LE PONT DE L'ILE AUX TOURTES SUR LA RTE 40

1967 JOUR MOYEN MENSUEL

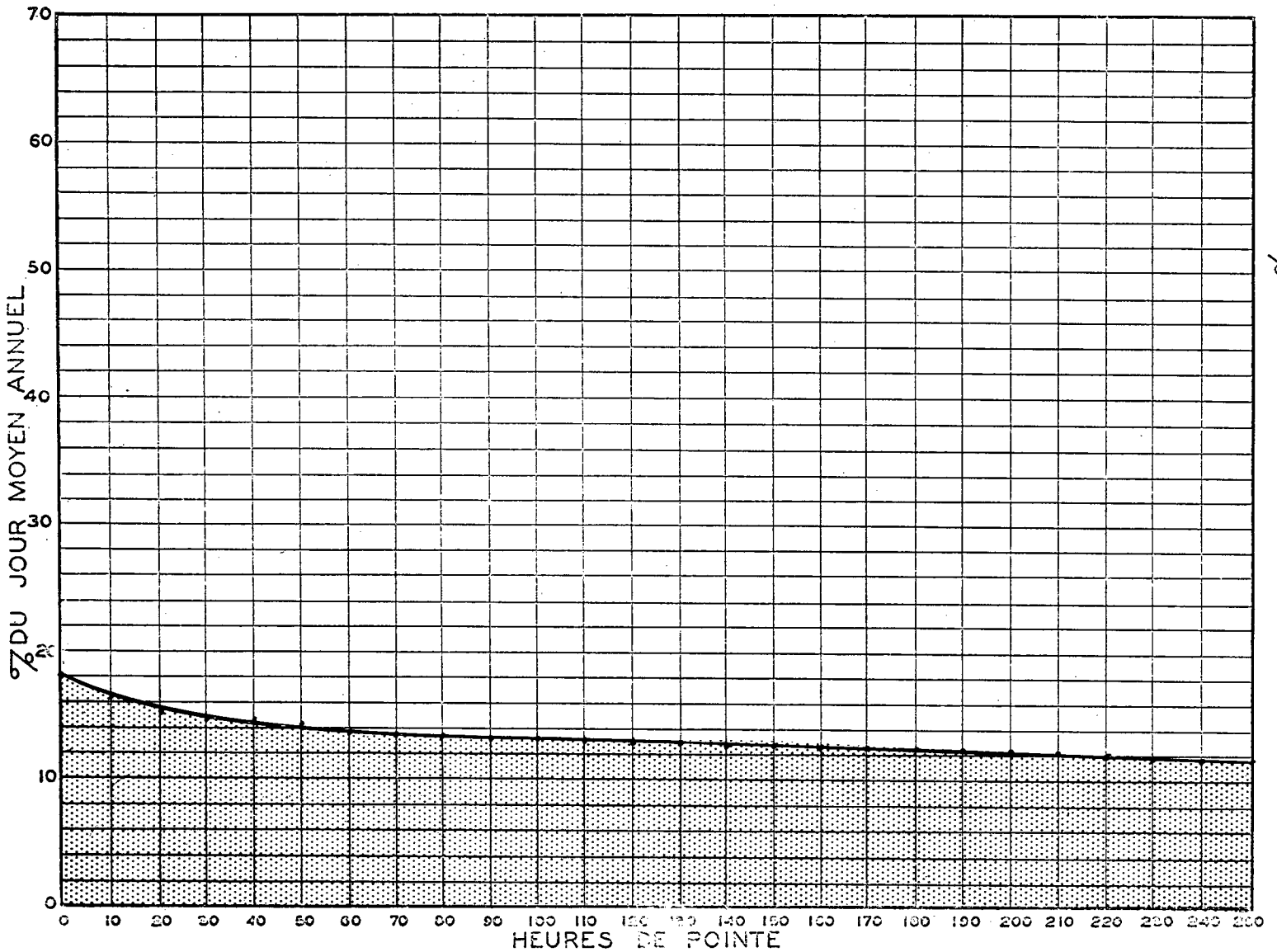
MOIS	DIMANCHE MOYEN	LUNDI MOYEN	MARDI MOYEN	MERCREDI MOYEN	JEUDI MOYEN	VENDREDI MOYEN	SAMEDI MOYEN	JOUR MOYEN AJUSTE
JAN.	13003	9843	10107	9708	9996	10982	9495	10447
FEV.	13976	9728	9138	9792	8878	12118	10522	10593
MAR.	18938	10756	11020	11728	12544	14686	13288	13280
AVR.	21369	12287	11485	12245	12591	15441	14838	14322
MAI.	28468	16217	15580	16131	16130	20817	21847	19312
JUI.	32721	26714	21393	21823	21508	26945	24799	25129
JUIL.	37832	30246	26652	26540	27369	30845	33118	30371
AOU.	40952	31143	27049	27030	27634	31940	32961	31244
SEP.	33918	22040	20697	20463	20409	26682	28283	24641
OCT.	29563	21647	17421	18271	19091	25249	26272	22489
NOV.	19033	13651	12806	12683	13207	16891	15374	14806
DEC.	13313	11989	13238	13150	13233	15892	14469	13612
JOUR MOYEN	25257	18022	16382	16630	16875	20707	20439	19188

VAUDREUIL SUR LE PONT DE L ILE AUX TOURTES SUR LA RTE 40

1967 RELATION DES JOURS MOYENS MENSUELS AU JOUR MOYEN ANNUEL AJUSTE
POURCENTAGES

MOIS	DIMANCHE	LUNDI	MARDI	MERCREDI	JEUDI	VENDREDI	SAMEDI	JOUR MOYEN AJUSTE
JAN.	67.8	51.3	52.7	50.6	52.1	57.3	49.5	54.5
FEV.	72.9	50.7	47.7	51.1	46.3	63.2	54.9	55.3
MAR.	98.7	56.1	57.5	61.2	65.4	76.6	69.3	69.3
AVR.	111.4	64.1	59.9	63.9	65.7	80.5	77.4	74.7
MAI.	148.4	84.6	81.2	84.1	84.1	108.5	113.9	100.7
JUI.	170.6	139.3	111.5	113.8	112.1	140.5	129.3	131.0
JUIL.	197.2	157.7	138.9	138.4	142.7	160.8	172.6	158.3
AOU.	213.5	162.4	141.0	140.9	144.1	166.5	171.8	162.9
SEP.	176.8	114.9	107.9	106.7	106.4	139.1	147.4	128.5
OCT.	154.1	112.9	90.8	95.3	99.1	131.6	137.0	117.3
NOV.	99.2	71.2	66.8	66.1	68.9	88.1	80.2	77.2
DEC.	69.4	62.5	69.0	68.6	69.0	82.9	75.5	71.0
JOUR MOYEN	131.7	94.0	85.4	86.7	88.0	108.0	106.6	100.0

RELATION ENTRE LES HEURES DE POINTE ET LE JOUR MOYEN ANNUEL
STATION: VAUDREUIL 2 VOIES ROUTE N° 40-4-89



ROUTE 40 DISTRICT 4 COMPTEUR 89 VOIE 12 MOIS DE RELEVÉ

VAUDREUIL SUR LE PONT DE L ILE AUX TOURTES SUR LA RTE 40

COMPARAISON DES JOURS MOYENS MENSUELS

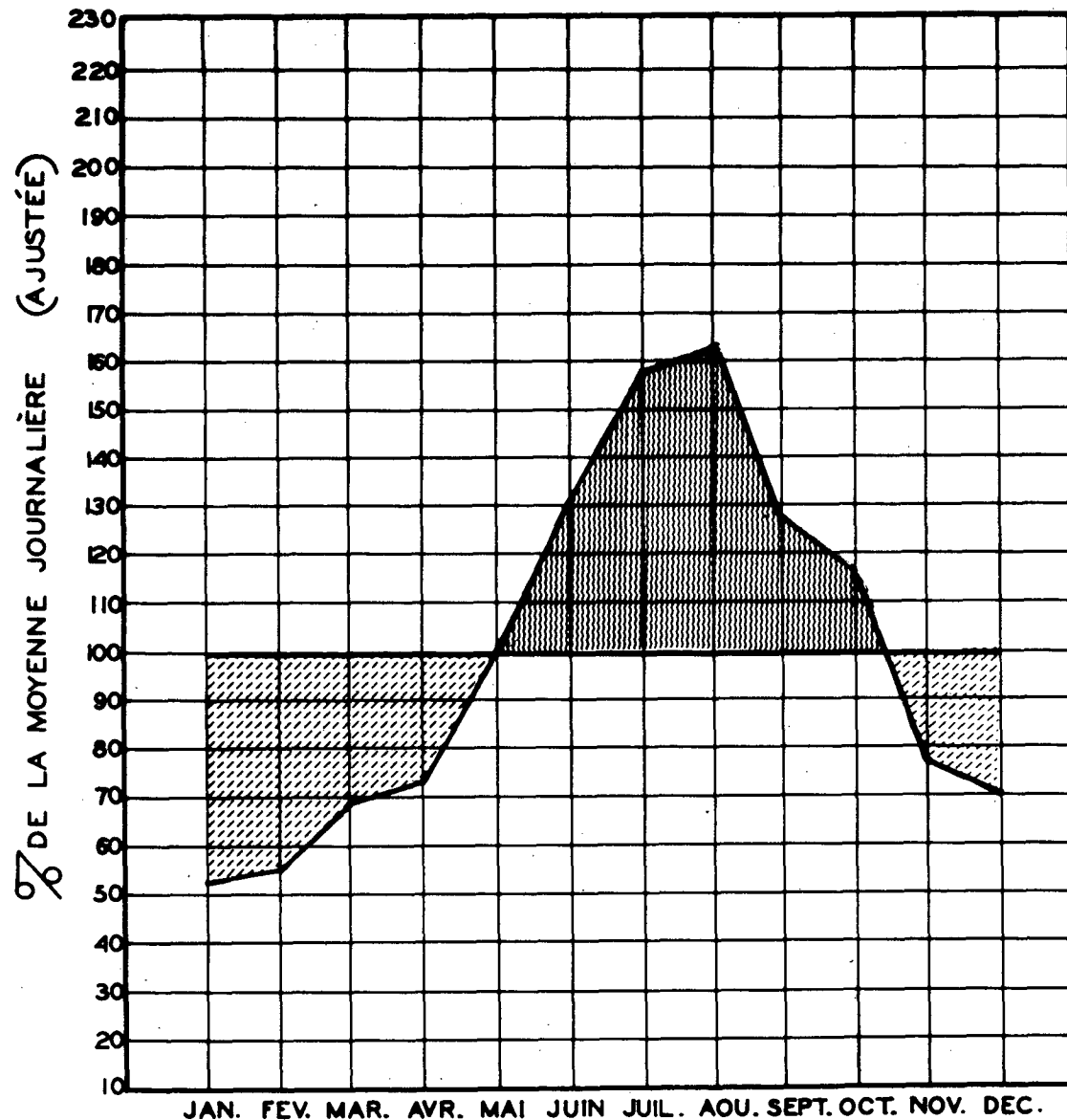
MOIS	JOUR MOYEN MENSUEL 1966 VOLUME	POURC. J.M.	JOUR MOYEN MENSUEL 1967 VOLUME	POURC. J.M.
JAN.	---	---	10447	54.4
FEV.	---	---	10593	55.2
MAR.	---	---	13280	69.2
AVR.	---	---	14322	74.6
MAI.	---	---	19312	100.6
JUI.	---	---	25129	131.0
JUIL.	---	---	30371	158.3
AOU.	---	---	31244	162.8
SEP.	---	---	24641	128.4
OCT.	---	---	22489	117.2
NOV.	---	---	14806	77.2
DEC.	---	---	13612	70.9
J.M.A. AJUSTE	0	0.0	19188	100.0

VOLUMES JOURNALIERS GROUPES SUIVANT LA FREQUENCE

GROUPES	FREQUENCE JOURS	TOTAL PAR GROUPE	TOTAL CUMULATIF PAR GROUPE JOURS	POURC.	VEHICULES	POURC.
40000 ET PLUS	5	208111	5	1.37	208111	2.95
35000 A 40000	8	290660	13	3.57	498771	7.06
30000 A 35000	39	1257735	52	14.25	1756506	24.84
28000 A 30000	15	433559	67	18.36	2190065	30.97
26000 A 28000	17	465946	84	23.02	2656011	37.56
24000 A 26000	27	679497	111	30.42	3335508	47.17
22000 A 24000	14	323261	125	34.25	3658769	51.74
21000 A 22000	11	236723	136	37.27	3895492	55.09
20000 A 21000	5	101740	141	38.64	3997232	56.52
19000 A 20000	16	311429	157	43.02	4308661	60.93
18000 A 19000	20	370510	177	48.50	4679171	66.17
17000 A 18000	11	192904	188	51.51	4872075	68.89
16000 A 17000	12	196646	200	54.80	5068721	71.68
15000 A 16000	13	201383	213	58.36	5270104	74.52
14000 A 15000	20	289703	233	63.84	5559807	78.62
13000 A 14000	31	417337	264	72.33	5977144	84.52
12000 A 13000	24	300183	288	78.91	6277327	88.76
11000 A 12000	26	297592	314	86.03	6574919	92.97
10000 A 11000	25	260187	339	92.88	6835106	96.65
9000 A 10000	18	170783	357	97.81	7005889	99.07
7000 A 9000	8	66390	365	100.00	7072279	100.00

CIRCULATION JOURNALIÈRE MOYENNE POUR CHAQUE MOIS
COMPARÉE AVEC LA MOYENNE ANNUELLE
- VALEURS AJUSTÉES -

STATION: VAUDREUIL ROUTE N° 40-4-89 2 VOIES



ROUTE 42 DISTRICT 5 COMPTEUR 83 VOIE 5 MOIS DE RELEVÉ

ST-COME A 2.4 MILLES AU SUD DE L EGLISE

ANNÉE MOYEN JOUR POURC. JOUR MAXIMUM I-ERE 10-E 30-E 50-E 100-E 250-E

1965									
1966									
1967	852	0.0	2433	242	212	180	166	145	109
POURC.			285.6	28.4	24.9	21.1	19.5	17.0	12.8

POURCENTAGE PAR RAPPORT AU JOUR MOYEN DE 5 MOIS

1967 DISTRIBUTION MENSUELLE

MOIS	HEURE MAXIMUM	JOUR MAXIMUM	JOUR MOYEN	TOTAL DU MOIS	POURCENTAGE
JAN.	---	---	---	---	---
FEV.	---	---	---	---	---
MAR.	---	---	---	---	---
AVR.	---	---	---	---	---
MAI.	---	---	---	---	---
JUI.	235	2433	1003	30106	23.2
JUIL.	242	2137	1133	35136	27.0
AOU.	188	1923	820	25437	19.6
SEP.	205	1583	704	21131	16.3
OCT.	167	1221	596	18485	14.2
NOV.	---	---	---	---	---
DEC.	---	---	---	---	---
JOUR MOYEN	852		TOTAL	130295	

ROUTE 42 DISTRICT 5 COMPTEUR 83 VOIE 5 MOIS DE RELEVÉ

ST-COME A 2.4 MILLES AU SUD DE L EGLISE

1967 REPARTITION HORAIRE JOURNALIERE DU VOLUME DE 5 MOIS

HEURES A.M.	VOLUMES	POURC.	HEURES P.M.	VOLUMES	POURC.
12-1	1480	1.14	12-1	7255	5.57
1-2	862	0.67	1-2	8891	6.83
2-3	692	0.54	2-3	9575	7.35
3-4	563	0.44	3-4	10054	7.72
4-5	620	0.48	4-5	10026	7.70
5-6	923	0.71	5-6	9431	7.24
6-7	2570	1.98	6-7	9452	7.26
7-8	3165	2.43	7-8	9971	7.66
8-9	4305	3.31	8-9	8565	6.58
9-10	5361	4.12	9-10	6102	4.69
10-11	6772	5.20	10-11	3947	3.03
11-12	7394	5.68	11-12	2319	1.78
TOTAL			TOTAL	130295	

1967 VOLUMES HORAIRE GROUPES SUIVANT LA FREQUENCE

GROUPES	FREQUENCE HEURES	TOTAL PAR GROUPE	TOTAL CUMULATIF PAR GROUPE HEURES	POURC.	VEHICULES	POURC.
220 ET PLUS	7	1608	7	0.20	1608	1.24
200 A 220	7	1473	14	0.39	3081	2.37
180 A 200	16	2986	30	0.82	6067	4.66
160 A 180	30	5045	60	1.64	11112	8.53
140 A 160	65	9637	125	3.41	20749	15.93
120 A 140	64	8369	189	5.15	29118	22.35
100 A 120	122	13280	311	8.47	42398	32.55
90 A 100	52	4901	363	9.89	47299	36.31
80 A 90	55	4665	418	11.39	51964	39.89
70 A 80	89	6613	507	13.81	58577	44.96
60 A 70	125	7962	632	17.22	66539	51.07
50 A 60	160	8740	792	21.57	75279	57.78
40 A 50	257	11279	1049	28.57	86558	66.44
35 A 40	204	7540	1253	34.13	94098	72.22
30 A 35	294	9353	1547	42.13	103451	79.40
25 A 30	308	8336	1855	50.52	111787	85.80
20 A 25	319	7030	2174	59.21	118817	91.20
15 A 20	321	5505	2495	67.95	124322	95.42
10 A 15	233	2786	2728	74.30	127108	97.56
5 A 10	308	2101	3036	82.68	129209	99.17
0 A 5	636	1086	3672	100.00	130295	100.00

ROUTE DISTRICT COMPTEUR VOIE 5 MOIS DE RELEVÉ
42 5 83

ST-COME A 2.4 MILLES AU SUD DE L EGLISE

1967 DENSITE MENSUELLE DE LA CIRCULATION

MOIS	DIMANCHES	LUNDIS	MARDIS	MERCREDIS	JEUDIS	VENDREDIS	SAMEDIS	TOTAL
JAN.	---	---	---	---	---	---	---	---
FEV.	---	---	---	---	---	---	---	---
MAR.	---	---	---	---	---	---	---	---
AVR.	---	---	---	---	---	---	---	---
MAI.	---	---	---	---	---	---	---	---
JUI.	9976	3049	2278	2191	2920	4450	5242	30106
JUIL	10647	3594	2276	2392	2406	3893	9928	35136
AOU.	6965	2364	2675	2647	2744	2968	5074	25437
SEP.	6698	1317	1773	1680	1722	3126	4815	21131
OCT.	5767	2604	1616	1293	1239	2164	3802	18485
NOV.	---	---	---	---	---	---	---	---
DEC.	---	---	---	---	---	---	---	---
TOTAL	40053	12928	10618	10203	11031	16601	28861	130295
POURC. DU GRAND TOTAL	30.8	10.0	8.2	7.9	8.5	12.8	22.2	100.0

ROUTE DISTRICT COMPTEUR VOIE 5 MOIS DE RELEVÉ
42 5 83

ST-COME A 2.4 MILLES AU SUD DE L EGLISE

1967 JOUR MOYEN MENSUEL

MOIS	DIMANCHE MOYEN	LUNDI MOYEN	MARDI MOYEN	MERCREDI MOYEN	JEUDI MOYEN	VENDREDI MOYEN	SAMEDI MOYEN	JOUR MOYEN AJUSTE
JAN.	---	---	---	---	---	---	---	---
FEV.	---	---	---	---	---	---	---	---
MAR.	---	---	---	---	---	---	---	---
AVR.	---	---	---	---	---	---	---	---
MAI.	---	---	---	---	---	---	---	---
JUI.	1995	762	570	548	584	890	1747	1013
JUIL	2129	719	569	598	602	973	1986	1082
AOU.	1741	591	535	529	549	742	1269	850
SEP.	1340	439	443	420	431	625	963	665
OCT.	1153	521	323	323	310	541	951	588
NOV.	---	---	---	---	---	---	---	---
DEC.	---	---	---	---	---	---	---	---
JOUR MOYEN	1672	606	488	484	495	754	1383	840

ST-COME

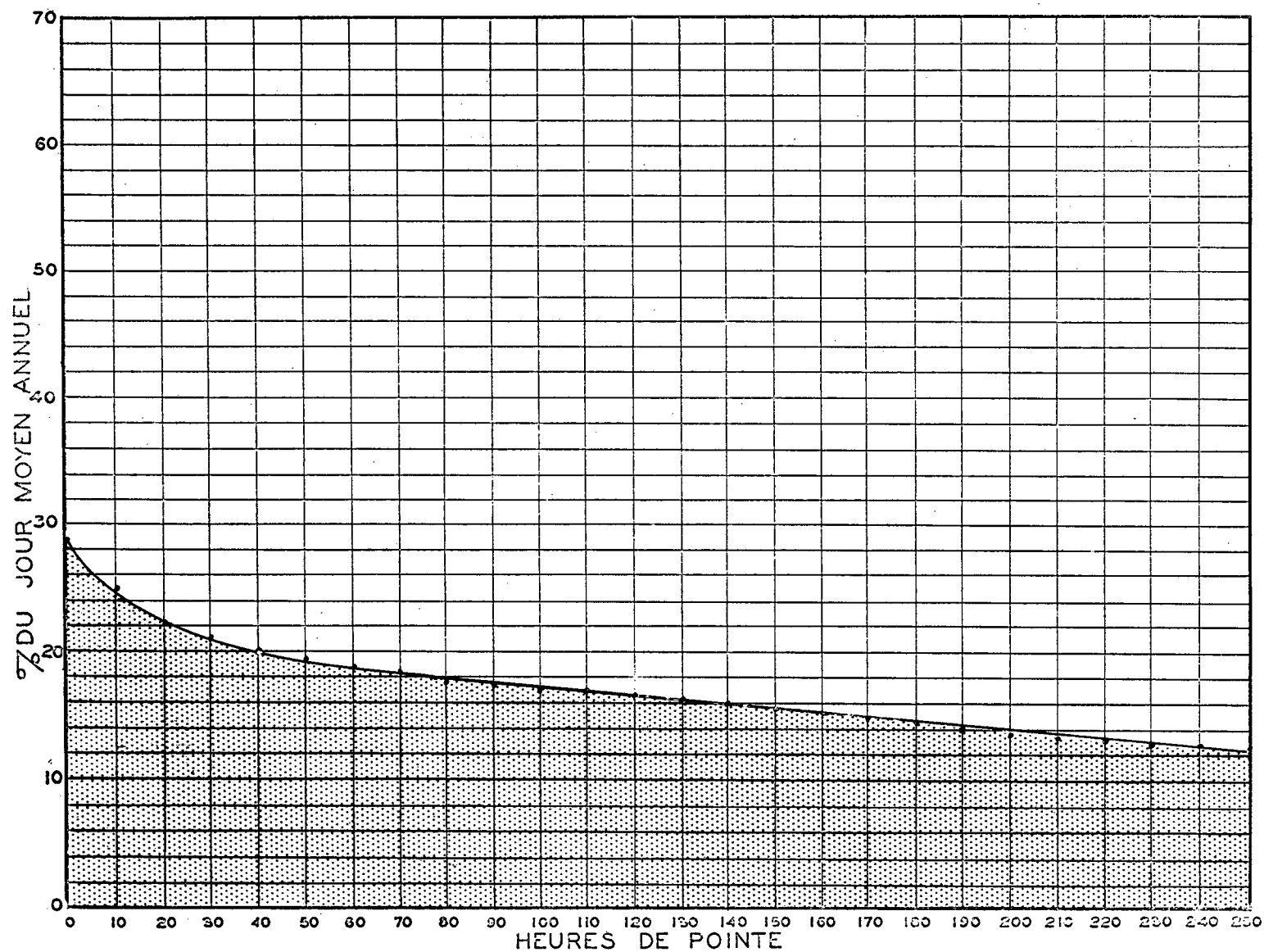
A 2.4 MILLES AU SUD DE L EGLISE

1967 RELATION DES JOURS MOYENS MENSUELS AU JOUR MOYEN DE 5 MOIS

POURCENTAGES

MOIS	DIMANCHE	LUNDI	MARDI	MERCREDI	JEUDI	VENDREDI	SAMEDI	JOUR MOYEN AJUSTE
JAN.	---	---	---	---	---	---	---	---
FEV.	---	---	---	---	---	---	---	---
MAR.	---	---	---	---	---	---	---	---
AVR.	---	---	---	---	---	---	---	---
MAI.	---	---	---	---	---	---	---	---
JUI.	237.3	90.7	67.8	65.2	69.5	105.9	207.8	120.5
JUIL	253.3	85.6	67.7	71.2	71.6	115.8	236.2	128.7
AOU.	207.1	70.3	63.7	63.0	65.3	88.3	151.0	101.1
SEP.	159.4	52.3	52.7	50.0	51.3	74.4	114.6	79.1
OCT.	137.2	62.0	38.5	38.5	36.9	64.4	113.2	70.0
NOV.	---	---	---	---	---	---	---	---
DEC.	---	---	---	---	---	---	---	---
JOUR MOYEN	198.9	72.2	58.1	57.6	59.0	89.8	164.6	100.0

RELATION ENTRE LES HEURES DE POINTE ET LE JOUR MOYEN ANNUEL
STATION: ST-COME ROUTE N° 42-5-83



ROUTE 42 DISTRICT 5 COMPTEUR 83 VOIE 5 MOIS DE RELEVÉ

ST-COME A 2.4 MILLES AU SUD DE L EGLISE

COMPARAISON DES JOURS MOYENS MENSUELS

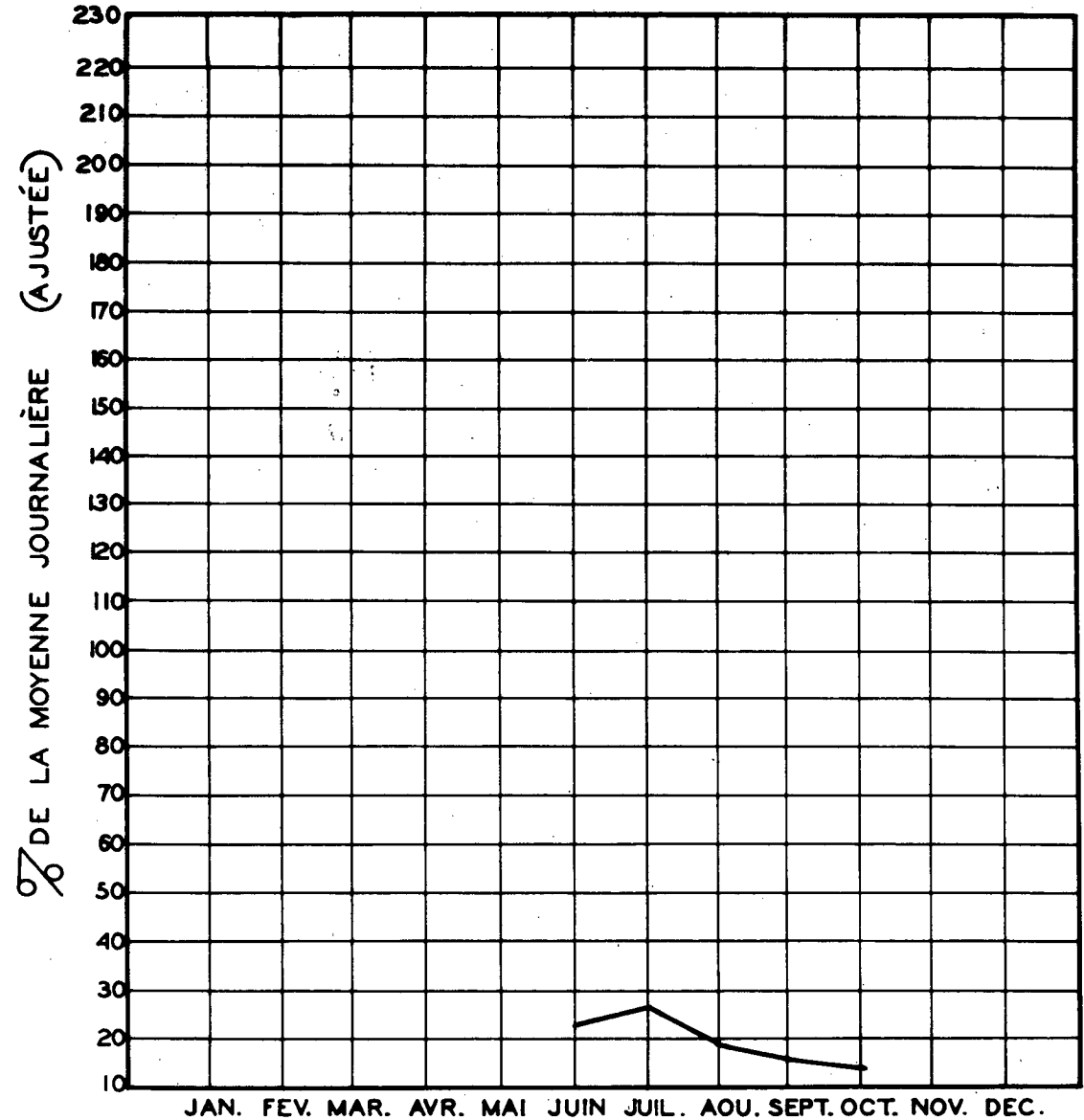
MOIS	JOUR MOYEN MENSUEL 1966		JOUR MOYEN MENSUEL 1967	
	VOLUME	POURC.J.M.	VOLUME	POURC.J.M.
JAN.	---	---	---	---
FEV.	---	---	---	---
MAR.	---	---	---	---
AVR.	---	---	---	---
MAI.	---	---	---	---
JUI.	---	---	1013	120.5
JUIL.	---	---	1082	128.7
AOU.	---	---	850	101.1
SEP.	---	---	665	79.1
OCT.	---	---	588	69.9
NOV.	---	---	---	---
DEC.	---	---	---	---
J.M.A. AJUSTE	0	0.0	840	100.0

VOLUMES JOURNALIERS GROUPE SUIVANT LA FREQUENCE

GROUPES	FREQUENCE JOURS	TOTAL PAR GROUPE	TOTAL CUMULATIF PAR GROUPE			
			JOURS	POURC.	VEHICULES	POURC.
2200 ET PLUS	1	2433	1	0.66	2433	1.87
2000 A 2200	9	19004	10	6.54	21437	16.46
1300 A 2000	5	9491	15	9.81	30928	23.74
1700 A 1800	4	7043	19	12.42	37971	29.15
1600 A 1700	2	3308	21	13.73	41279	31.69
1500 A 1600	1	1583	22	14.38	42862	32.90
1400 A 1500	3	4376	25	16.34	47238	36.26
1350 A 1400	1	1390	26	17.00	48628	37.33
1300 A 1350	1	1311	27	17.65	49939	38.33
1250 A 1300	3	3836	30	19.61	53775	41.28
1200 A 1250	2	2443	32	20.92	56218	43.15
1150 A 1200	2	2376	34	22.23	58594	44.98
1100 A 1150	3	3376	37	24.19	61970	47.57
1050 A 1100	1	1099	38	24.84	63069	48.41
1000 A 1050	4	4087	42	27.46	67156	51.55
900 A 1000	8	7468	50	32.68	74624	57.28
800 A 900	6	5082	56	36.61	79706	61.18
700 A 800	11	8361	67	43.30	88067	67.60
600 A 700	12	7889	79	51.64	95956	73.65
400 A 600	53	27204	132	86.28	123160	94.53
200 A 400	21	7135	153	100.00	130295	100.00

CIRCULATION JOURNALIÈRE MOYENNE POUR CHAQUE MOIS
 COMPARÉE AVEC LA MOYENNE ANNUELLE
 - VALEURS AJUSTÉES -

STATION: ST-COME ROUTE N° 42-5-83



ROUTE DISTRICT COMPTEUR VOIE 12 MOIS DE RELEVÉ
49 3 17

PLESSISVILLE A 0.5 MILLE AU SUD DE L INTERSECTION ROUTE # 5

ANNEE	JOUR POURC.		JOUR		HEURES MAXIMALES				
	MOYEN	AUG.	MAXIMUM	I-ERE	10-E	30-E	50-E	100-E	250-E
65	2171	4.6	4427	576	390	351	335	301	239
*POURC.			203.9	26.5	18.0	16.2	15.4	13.9	11.0
66	2351	8.3	4937	548	424	387	357	323	257
*POURC.			210.0	23.3	18.0	16.5	15.2	13.7	10.9
67	2589	10.2	4988	470	420	386	365	331	274
*POURC.			192.7	18.2	16.2	14.9	14.1	12.8	10.6

*---POURCENTAGE PAR RAPPORT AU JOUR MOYEN DE 12 MOIS

1967 DISTRIBUTION MENSUELLE

MOIS	HEURE MAXIMUM	JOUR MAXIMUM	JOUR MOYEN	TOTAL DU MOIS	POURCENTAGE
JAN.	387	3096	1838	57006	6.1
FEV.	287	2652	1585	44386	4.7
MAR.	445	4478	2156	66851	7.1
AVR.	423	4178	2408	72241	7.7
MAI.	438	4580	2784	86324	9.2
JUI.	470	4988	3244	97327	10.3
JUIL	414	4505	3370	104494	11.1
AOU.	404	4678	3174	98420	10.5
SEP.	376	4546	2930	87924	9.4
UCT.	371	3910	2625	81392	8.7
NOV.	388	3610	2582	77486	8.2
DEC.	300	3238	2300	71316	7.6
JOUR MOYEN	2589		TOTAL	945167	

ROUTE DISTRICT COMPTEUR VOIE 12 MOIS DE RELEVÉ
49 3 17

PLESSISVILLE A 0.5 MILLE AU SUD DE L INTERSECTION ROUTE # 5

1967 RÉPARTITION HORAIRE JOURNALIERE DU VOLUME DE 12 MOIS

HEURES A.M.	VOLUMES	POURC.	HEURES P.M.	VOLUMES	POURC.
12- 1	22280	2.36	12- 1	47391	5.02
1- 2	14721	1.56	1- 2	61855	6.55
2- 3	9474	1.01	2- 3	61253	6.49
3- 4	6087	0.65	3- 4	60884	6.45
4- 5	4835	0.52	4- 5	68338	7.24
5- 6	7208	0.77	5- 6	67341	7.13
6- 7	20285	2.15	6- 7	54781	5.80
7- 8	29417	3.12	7- 8	61555	6.52
8- 9	39348	4.17	8- 9	57325	6.07
9-10	43814	4.64	9-10	44141	4.68
10-11	47369	5.02	10-11	37416	3.96
11-12	47982	5.08	11-12	30067	3.19
TOTAL			TOTAL	945167	

1967 VOLUMES HORAIRE GROUPES SUIVANT LA FREQUENCE

GROUPES	FREQUENCE HEURES	TOTAL PAR GROUPE	TOTAL CUMULATIF PAR GROUPE HEURES	POURC.	VEHICULES	POURC.
450 ET PLUS	1	470	1	0.02	470	0.05
400 A 450	14	5926	15	0.18	6396	0.68
350 A 400	56	20844	71	0.82	27240	2.89
300 A 350	100	32215	171	1.96	59455	6.30
250 A 300	213	57534	384	4.39	116989	12.38
220 A 250	232	54185	616	7.04	171174	18.12
200 A 220	276	57523	892	10.19	228697	24.20
175 A 200	494	91872	1386	15.83	320569	33.92
150 A 175	823	132500	2209	25.22	453069	47.94
125 A 150	1171	159962	3380	38.59	613031	64.86
100 A 125	1283	143899	4663	53.24	756930	80.09
90 A 100	435	41161	5098	58.20	798091	84.44
80 A 90	385	32629	5483	62.60	830720	87.90
70 A 80	366	27281	5849	66.77	858001	90.78
60 A 70	315	20313	6164	70.37	878314	92.93
50 A 60	328	17779	6492	74.11	896093	94.81
40 A 50	291	12927	6783	77.44	909020	96.18
30 A 40	316	10864	7099	81.04	919884	97.33
20 A 30	459	10971	7558	86.28	930855	98.49
10 A 20	816	11600	8374	95.60	942455	99.72
0 A 10	386	2712	8760	100.00	945167	100.00

ROUTE 49 DISTRICT 3 COMPTEUR 17 VOIE 12 MOIS DE RELEVÉ

PLESSISVILLE A 0.5 MILLE AU SUD DE L INTERSECTION ROUTE # 5

1967 DENSITE MENSUELLE DE LA CIRCULATION

MOIS	DIMANCHES	LUNDIS	MARDIS	MERCREDIS	JEUDIS	VENDREDIS	SAMEDIS	TOTAL
JAN.	15517	6234	8045	6060	6767	7597	6786	57006
FEV.	8231	6037	5958	6376	5373	6094	6317	44386
MAR.	15582	5370	7230	8624	9908	11220	8917	66851
AVR.	19515	7897	7388	7741	7416	9276	13008	72241
MAI.	20597	9612	11642	11779	9086	10891	12717	86324
JUI.	23234	11627	10937	10734	13530	16334	10931	97327
JUIL	21806	15885	11799	11423	11673	13174	18734	104494
AOU.	16792	12911	14143	13190	13849	12832	14703	98420
SEP.	19657	7161	9807	9439	9903	15040	16917	87924
OCT.	18478	12290	10796	8446	8567	10732	12083	81392
NOV.	14300	8967	8395	10425	10646	11469	13284	77486
DEC.	16720	6295	7775	7701	8093	11688	13044	71316
TOTAL	210429	110286	113915	111938	114811	136347	147441	945167
POURC. DU GRAND TOTAL	22.3	11.7	12.1	11.9	12.2	14.5	15.6	100.0

ROUTE 49 DISTRICT 3 COMPTEUR 17 VOIE 12 MOIS DE RELEVÉ

PLESSISVILLE A 0.5 MILLE AU SUD DE L INTERSECTION ROUTE # 5

1967 JOUR MOYEN MENSUEL

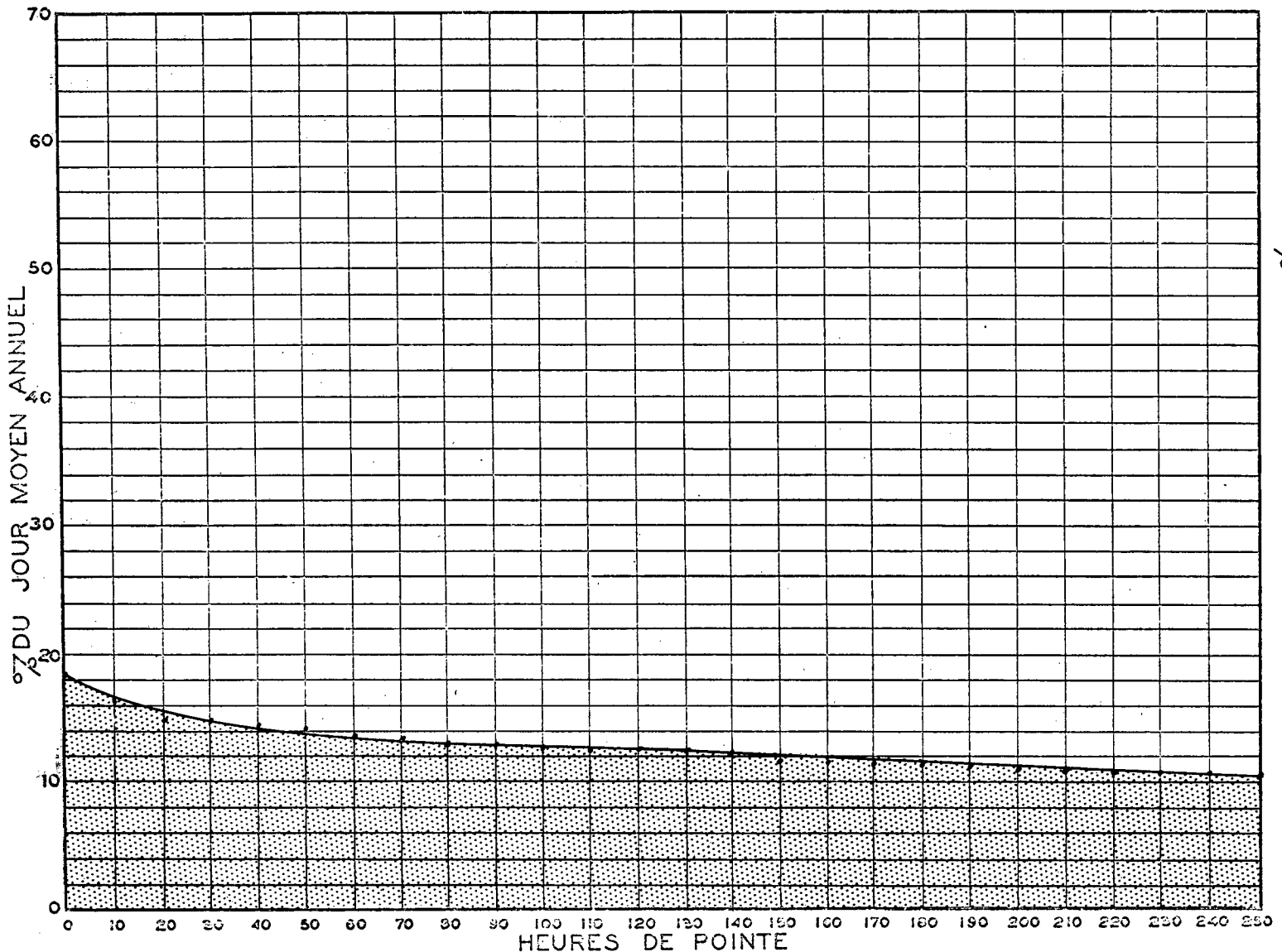
MOIS	DIMANCHE MOYEN	LUNDI MOYEN	MARDI MOYEN	MERCREDI MOYEN	JEUDI MOYEN	VENDREDI MOYEN	SAMEDI MOYEN	JOUR MOYEN AJUSTE
JAN.	2586	1559	1609	1515	1692	1899	1697	1793
FEV.	2058	1509	1490	1594	1343	1524	1579	1585
MAR.	3116	1790	1808	1725	1982	2244	2229	2127
AVR.	3903	1974	1847	1935	1854	2319	2602	2347
MAI.	4119	2403	2328	2356	2272	2723	3179	2768
JUI.	4647	2907	2734	2684	2706	3267	3644	3226
JUIL	4361	3177	2950	2856	2918	3294	3747	3328
AOU.	4198	3228	2829	2638	2770	3208	3676	3220
SEP.	3931	2387	2452	2360	2476	3008	3383	2856
OCT.	3696	2458	2159	2112	2142	2683	3021	2610
NOV.	3575	2242	2099	2085	2129	2867	3321	2616
DEC.	2787	2098	1944	1925	2023	2338	2609	2246
JOUR MOYEN	3581	2311	2187	2149	2192	2615	2891	2561

PLESSISVILLE A 0.5 MILLE AU SUD DE L INTERSECTION ROUTE # 5

1967 RELATION DES JOURS MOYENS MENSUELS AU JOUR MOYEN ANNUEL AJUSTE
POURCENTAGES

MOIS	DIMANCHE	LUNDI	MARDI	MERCREDI	JEUDI	VENDREDI	SAMEDI	JOUR MOYEN AJUSTE
JAN.	101.0	60.9	62.9	59.2	66.1	74.2	66.3	70.1
FEV.	80.4	59.0	58.2	62.3	52.5	59.5	61.7	61.9
MAR.	121.7	69.9	70.6	67.4	77.4	87.7	87.1	83.1
AVR.	152.4	77.1	72.2	75.6	72.4	90.6	101.6	91.7
MAI.	160.9	93.9	90.9	92.0	88.8	106.4	124.2	108.1
JUI.	181.5	113.5	106.8	104.8	105.7	127.6	142.3	126.0
JUIL.	170.3	124.1	115.2	111.6	114.0	128.7	146.3	130.0
AOU.	163.9	126.1	110.5	103.0	108.2	125.3	143.6	125.8
SEP.	153.5	93.2	95.8	92.2	96.7	117.5	132.1	111.6
OCT.	144.3	96.0	84.3	82.5	83.7	104.8	118.0	101.9
NOV.	139.6	87.6	82.0	81.5	83.2	112.0	129.7	102.2
DEC.	108.9	82.0	75.9	75.2	79.0	91.3	101.9	87.7
JOUR MOYEN	139.9	90.3	85.5	84.0	85.7	102.1	112.9	100.0

RELATION ENTRE LES HEURES DE POINTE ET LE JOUR MOYEN ANNUEL
STATION: PLESSISVILLE ROUTE N° 49-3-17



470
PDU JOUR MOYEN ANNUEL

ROUTE 49 DISTRICT 3 COMPTEUR 17 VOIE 12 MOIS DE RELEVÉ

PLESSISVILLE A 0.5 MILLE AU SUD DE L INTERSECTION ROUTE # 5

COMPARAISON DES JOURS MOYENS MENSUELS

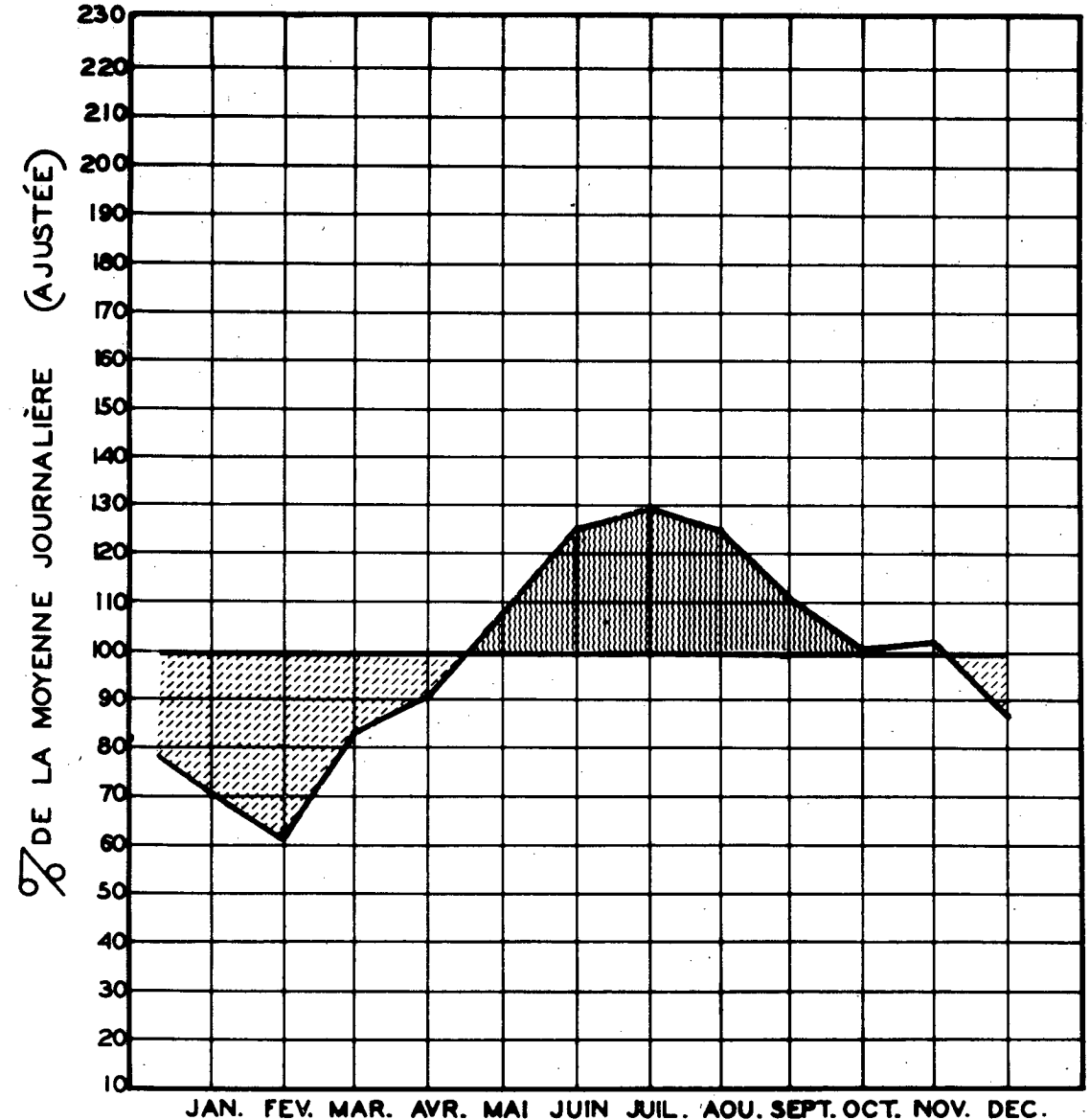
MOIS	JOUR MOYEN MENSUEL 1966		JOUR MOYEN MENSUEL 1967	
	VOLUME	POURC.J.M.	VOLUME	POURC.J.M.
JAN.	1485	64.1	1793	70.0
FEV.	1629	70.4	1585	61.9
MAR.	1890	81.6	2127	83.0
AVR.	2329	100.6	2347	91.6
MAI.	2538	109.6	2768	108.1
JUI.	2756	119.0	3226	125.9
JUIL.	2991	129.2	3328	129.9
AOU.	2892	124.9	3220	125.7
SEP.	2600	112.3	2856	111.5
OCT.	2500	108.0	2610	101.9
NOV.	2265	97.8	2616	102.1
DEC.	1896	81.9	2246	87.7
J.M.A. AJUSTE	2315	100.0	2561	100.0

VOLUMES JOURNALIERS GROUPES SUIVANT LA FREQUENCE

GROUPES	FREQUENCE JOURS	TOTAL PAR GROUPE	TOTAL CUMULATIF PAR GROUPE			
			JOURS	POURC.	VEHICULES	POURC.
4500 ET PLUS	7	33217	7	1.92	33217	3.52
4000 A 4500	16	67739	23	6.31	100956	10.69
3800 A 4000	8	31357	31	8.50	132313	14.00
3600 A 3800	14	51478	45	12.33	183791	19.45
3400 A 3600	15	52468	60	16.44	236259	25.00
3200 A 3400	14	46100	74	20.28	282359	29.88
3000 A 3200	20	61637	94	25.76	343996	36.40
2800 A 3000	35	101768	129	35.35	445764	47.17
2600 A 2800	40	107985	169	46.31	553749	58.59
2500 A 2600	13	33151	182	49.87	586900	62.10
2400 A 2500	10	24454	192	52.61	611354	64.69
2300 A 2400	13	30505	205	56.17	641859	67.91
2200 A 2300	23	51701	228	62.47	693560	73.38
2100 A 2200	24	51528	252	69.05	745088	78.84
2000 A 2100	26	53509	278	76.17	798597	84.50
1800 A 2000	37	69926	315	86.31	868523	91.90
1600 A 1800	21	35911	336	92.06	904434	95.70
1400 A 1600	20	30363	356	97.54	934797	98.91
1200 A 1400	6	7910	362	99.18	942707	99.74
1000 A 1200	1	1008	363	99.46	943715	99.85
500 A 1000	2	1452	365	100.00	945167	100.00

CIRCULATION JOURNALIÈRE MOYENNE POUR CHAQUE MOIS
COMPARÉE AVEC LA MOYENNE ANNUELLE
- VALEURS AJUSTÉES -

STATION: PLESSISVILLE ROUTE N° 49-3-17



ROUTE 50 DISTRICT 3 COMPTEUR 3 VOIE 2 6 MOIS DE RELEVÉ

HEREFORD A LA FRONTIERE U.S.A.

ANNÉE JOUR MOYEN POURC. JOUR AUG. MAXIMUM I-ERE HEURES MAXIMALES 10-E 30-E 50-E 100-E 250-E

1965

1966

1967 296 0.0 613 67 56 50 46 41 34
 *POURC. 207.1 22.6 18.9 16.9 15.5 13.9 11.5

*---POURCENTAGE PAR RAPPORT AU JOUR MOYEN DE 6 MOIS

1967 DISTRIBUTION MENSUELLE

MOIS	HEURE MAXIMUM	JOUR MAXIMUM	JOUR MOYEN	TOTAL DU MOIS	POURCENTAGE
JAN.	---	---	---	---	---
FEV.	---	---	---	---	---
MAR.	---	---	---	---	---
AVR.	---	---	---	---	---
MAI.	38	251	146	4530	8.4
JUI.	59	457	275	8258	15.2
JUIL.	64	613	432	13415	24.7
AOU.	63	550	390	12114	22.3
SEP.	45	443	274	8233	15.2
OCT.	67	460	254	7892	14.5
NOV.	---	---	---	---	---
DEC.	---	---	---	---	---
JOUR MOYEN	296		TOTAL	54442	

ROUTE 50 DISTRICT 3 COMPTEUR 3 VOIE 2 6 MOIS DE RELEVÉ

HEREFORD A LA FRONTIERE U.S.A.

1967 REPARTITION HORAIRE JOURNALIERE DU VOLUME DE 6 MOIS

HEURES A.M.	VOLUMES	POURC.	HEURES P.M.	VOLUMES	POURC.
12-1	520	0.96	12-1	4276	7.86
1-2	300	0.56	1-2	4160	7.65
2-3	190	0.35	2-3	4032	7.41
3-4	224	0.42	3-4	4419	8.12
4-5	293	0.54	4-5	4361	8.02
5-6	232	0.43	5-6	4057	7.46
6-7	754	1.46	6-7	3687	6.78
7-8	1469	2.70	7-8	3204	5.89
8-9	2264	4.16	8-9	2380	4.38
9-10	3024	5.56	9-10	1475	2.71
10-11	3488	6.41	10-11	1052	1.94
11-12	3687	6.78	11-12	854	1.57
TOTAL			TOTAL	54442	

1967 VOLUMES HORAIRES GROUPES SUIVANT LA FREQUENCE

GROUPES	FREQUENCE HEURES	TOTAL PAR GROUPE	TOTAL CUMULATIF PAR GROUPE HEURES	POURC.	VEHICULES	POURC.
55 ET PLUS	14	819	14	0.32	819	1.51
50 A 55	16	832	30	0.68	1651	3.04
45 A 50	30	1397	60	1.36	3048	5.60
40 A 45	57	2376	117	2.65	5424	9.97
35 A 40	116	4255	233	5.28	9679	17.78
30 A 35	213	6765	446	10.10	16444	30.21
28 A 30	90	2564	536	12.14	19008	34.92
26 A 28	125	3319	661	14.97	22327	41.02
24 A 26	132	3219	793	17.96	25546	46.93
22 A 24	144	3248	937	21.22	28794	52.89
20 A 22	153	3135	1090	24.69	31929	58.65
18 A 20	174	3197	1264	28.63	35126	64.53
16 A 18	198	3263	1462	33.11	38389	70.52
14 A 16	201	2912	1663	37.66	41301	75.87
12 A 14	238	2966	1901	43.05	44267	81.32
10 A 12	241	2519	2142	48.51	46786	85.94
8 A 10	269	2290	2411	54.60	49076	90.15
6 A 8	338	2207	2749	62.26	51283	94.20
4 A 6	374	1662	3123	70.73	52945	97.26
2 A 4	460	1122	3583	81.14	54067	99.32
0 A 2	833	375	4416	100.00	54442	100.00

ROUTE 50 DISTRICT 3 COMPTEUR 3 VOIE 2 6 MOIS DE RELEVÉ

HEREFORD A LA FRONTIERE U.S.A.

1967 DENSITE MENSUELLE DE LA CIRCULATION

MOIS	DIMANCHES	LUNDIS	MARDIS	MERCREDIS	JEUDIS	VENDREDIS	SAMEDIS	TOTAL
JAN.	---	---	---	---	---	---	---	---
FÉV.	---	---	---	---	---	---	---	---
MAR.	---	---	---	---	---	---	---	---
AVR.	---	---	---	---	---	---	---	---
MAI.	950	490	620	724	533	496	717	4530
JUI.	1819	1057	959	1099	1087	1489	748	8258
JUIL	2584	1906	1514	1473	1632	1625	2681	13415
AOU.	1947	1441	1698	1654	1806	1662	1906	12114
SEP.	1676	681	890	906	978	1519	1583	8233
OCT.	1636	1105	1014	891	874	1093	1279	7892
NOV.	---	---	---	---	---	---	---	---
DEC.	---	---	---	---	---	---	---	---
TOTAL	10612	6680	6695	6747	6910	7884	8914	54442
POURC. DU GRAND TOTAL	19.5	12.3	12.3	12.4	12.7	14.5	16.4	100.0

473

ROUTE 50 DISTRICT 3 COMPTEUR 3 VOIE 2 6 MOIS DE RELEVÉ

HEREFORD A LA FRONTIERE U.S.A.

1967 JOUR MOYEN MENSUEL

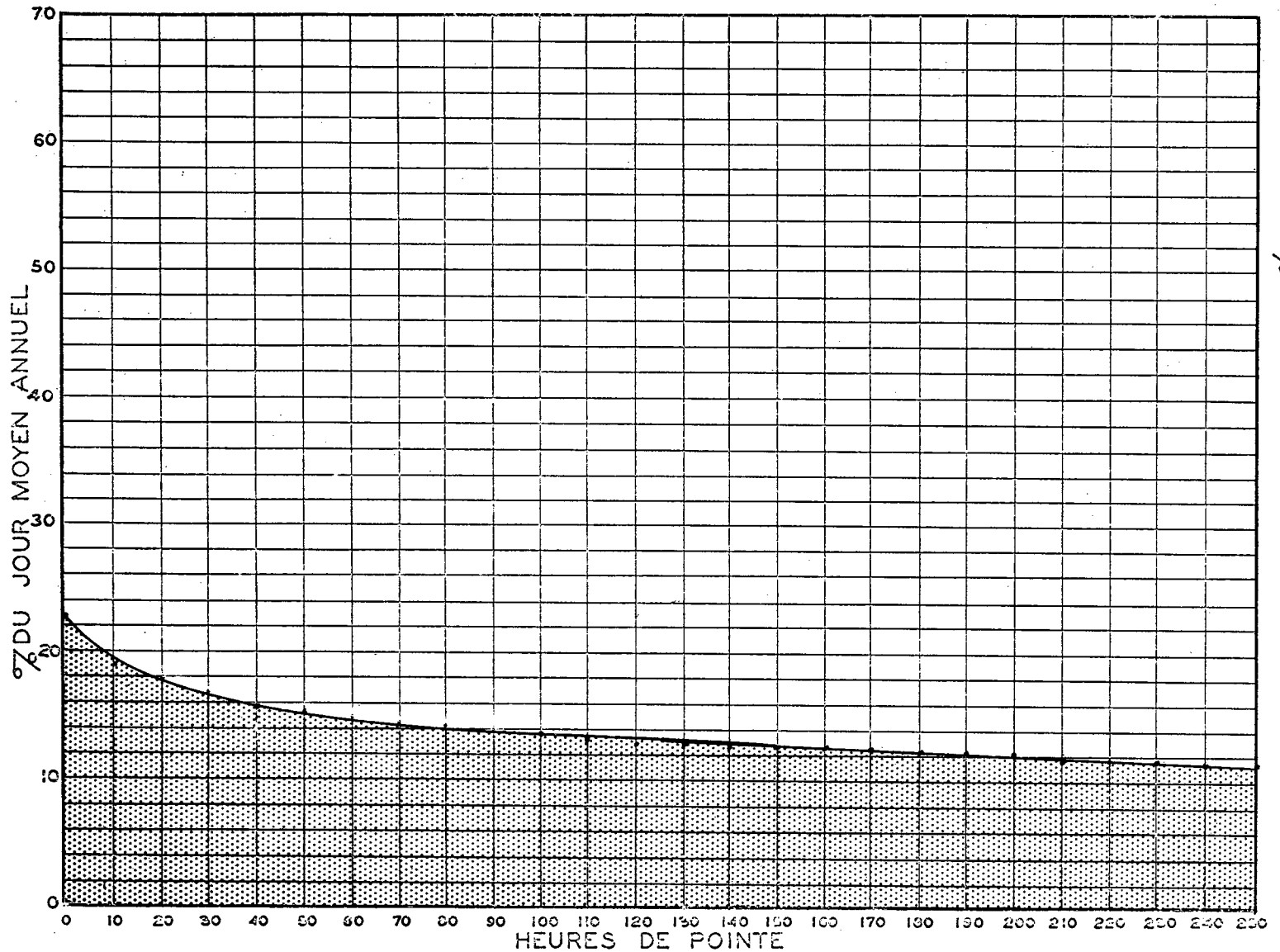
MOIS	DIMANCHE MOYEN	LUNDI MOYEN	MARDI MOYEN	MERCREDI MOYEN	JEUDI MOYEN	VENDREDI MOYEN	SAMEDI MOYEN	JOUR MOYEN AJUSTE
JAN.	---	---	---	---	---	---	---	---
FÉV.	---	---	---	---	---	---	---	---
MAR.	---	---	---	---	---	---	---	---
AVR.	---	---	---	---	---	---	---	---
MAI.	190	123	124	145	133	124	179	145
JUI.	364	264	240	275	217	298	249	272
JUIL	517	381	379	368	408	406	536	427
AOU.	487	360	340	331	361	416	477	395
SEP.	335	227	223	227	245	304	317	268
OCT.	327	221	203	223	219	273	320	255
NOV.	---	---	---	---	---	---	---	---
DEC.	---	---	---	---	---	---	---	---
JOUR MOYEN	370	263	252	262	264	304	346	294

HEREFORD A LA FRONTIERE U.S.A.

1967 RELATION DES JOURS MOYENS MENSUELS AU JOUR MOYEN DE 6 MOIS
POURCENTAGES

MOIS	DIMANCHE	LUNDI	MARDI	MERCREDI	JEUDI	VENDREDI	SAMEDI	JOUR MOYEN AJUSTE
JAN.	---	---	---	---	---	---	---	---
FEV.	---	---	---	---	---	---	---	---
MAR.	---	---	---	---	---	---	---	---
AVR.	---	---	---	---	---	---	---	---
MAI.	64.5	41.8	42.1	49.3	45.2	42.1	60.8	49.3
JUI.	123.6	89.6	81.5	93.4	73.7	101.2	84.5	92.4
JUIL.	175.5	129.3	128.7	124.9	138.5	137.8	181.9	144.9
AOU.	165.3	122.2	115.4	112.4	122.6	141.2	161.9	134.1
SEP.	113.7	77.1	75.7	77.1	83.2	103.2	107.6	91.0
OCT.	111.0	75.0	68.9	75.7	74.4	92.7	108.6	86.6
NOV.	---	---	---	---	---	---	---	---
DEC.	---	---	---	---	---	---	---	---
JOUR MOYEN	125.8	89.4	85.6	89.0	89.7	103.2	117.7	100.0

RELATION ENTRE LES HEURES DE POINTE ET LE JOUR MOYEN ANNUEL
STATION: HEREFORD ROUTE N° 50-3-3



474

% DU JOUR MOYEN ANNUEL

ROUTE 50 DISTRICT 3 COMPTEUR 3 VOIE 2 6 MOIS DE RELEVÉ

HEREFORD A LA FRONTIERE U.S.A.

COMPARAISON DES JOURS MOYENS MENSUELS

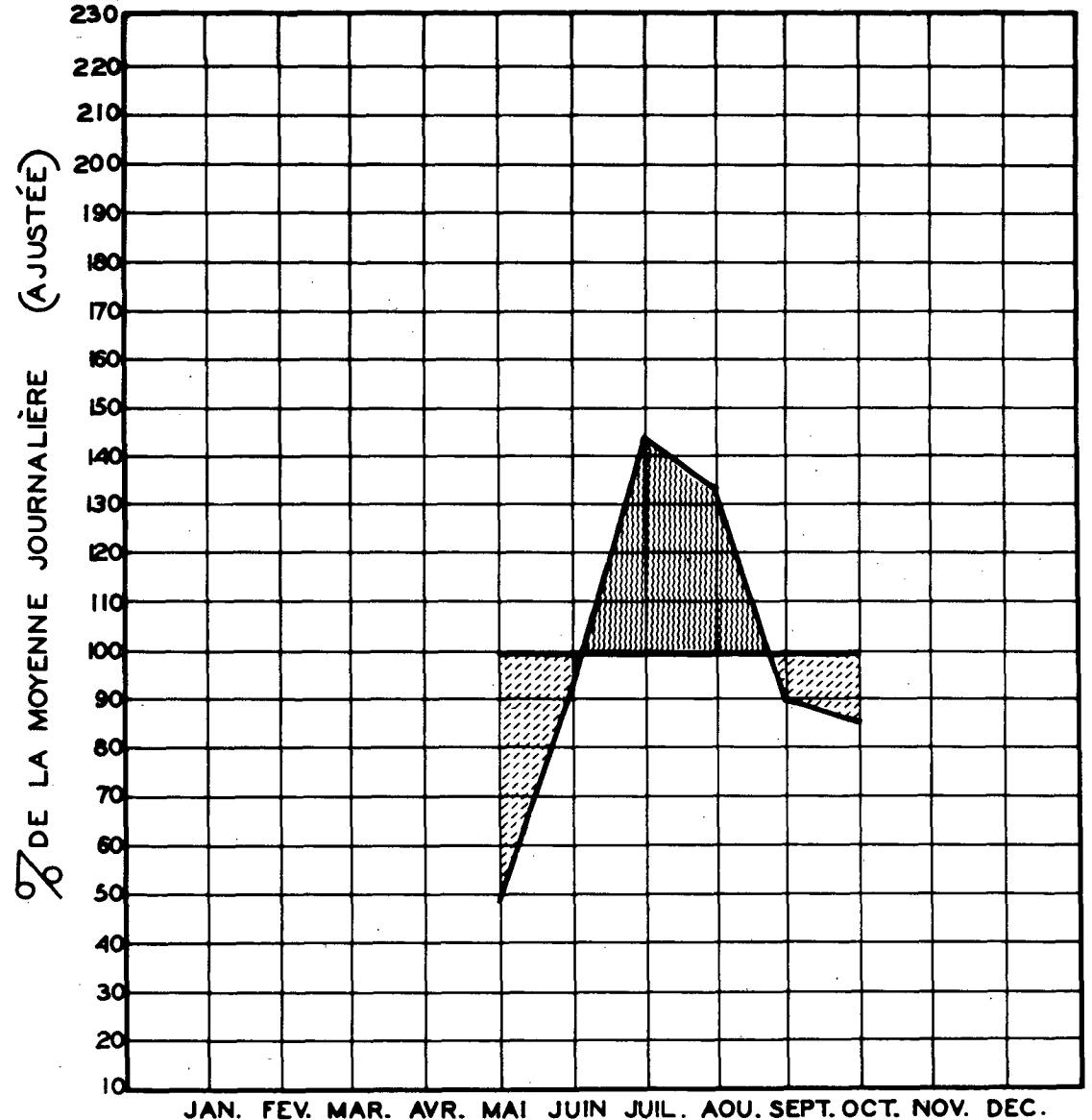
MOIS	JOUR MOYEN MENSUEL 1966		JOUR MOYEN MENSUEL 1967	
	VOLUME	POURC.J.M.	VOLUME	POURC.J.M.
JAN.	---	---	---	---
FEV.	---	---	---	---
MAR.	---	---	---	---
AVR.	---	---	---	---
MAI.	---	---	145	49.2
JUI.	---	---	272	92.3
JUIL.	---	---	427	144.9
AOU.	---	---	395	134.0
SEP.	---	---	268	90.9
OCT.	---	---	255	86.5
NOV.	---	---	---	---
DEC.	---	---	---	---
J.M.A.AJUSTE	0	0.0	294	100.0

VOLUMES JOURNALIERS GROUPES SUIVANT LA FREQUENCE

GROUPES	FREQUENCE JOURS	TOTAL PAR GROUPE	TOTAL CUMULATIF PAR GROUPE			
			JOURS	POURC.	VEHICULES	POURC.
600 ET PLUS	1	613	1	0.55	613	1.13
560 A 600	3	1738	4	2.18	2351	4.32
520 A 560	3	1639	7	3.81	3990	7.33
480 A 520	4	2037	11	5.98	6027	11.08
440 A 480	12	5479	23	12.50	11506	21.14
420 A 440	5	2141	28	15.22	13647	25.07
400 A 420	14	5727	42	22.83	19374	35.59
380 A 400	2	774	44	23.92	20148	37.01
360 A 380	14	5169	58	31.53	25317	46.51
340 A 360	9	3140	67	36.42	28457	52.28
320 A 340	10	3311	77	41.85	31768	58.36
300 A 320	8	2476	85	46.20	34244	62.90
280 A 300	7	2003	92	50.00	36247	66.58
260 A 280	7	1835	99	53.81	38132	70.05
240 A 260	14	3481	113	61.42	41613	76.44
220 A 240	20	4617	133	72.29	46230	84.92
200 A 220	13	2716	146	79.35	48946	89.91
160 A 200	11	2044	157	85.33	50990	93.66
120 A 160	20	2771	177	96.20	53761	98.75
80 A 120	6	636	183	99.46	54397	99.92
40 A 80	1	45	184	100.00	54442	100.00

CIRCULATION JOURNALIERE MOYENNE POUR CHAQUE MOIS
COMPARÉE AVEC LA MOYENNE ANNUELLE
— VALEURS AJUSTÉES —

STATION: HEREFORD ROUTE N° 50-3-3



ROUTE 52 DISTRICT 9 COMPTEUR 81 VOIE 5 MOIS DE RELEVÉ

VENISE A 0.4 MILLE A L EST DU CHEMIN DU QUAI

ANNEE JOUR MOYEN POURC. AUG. JOUR MAXIMUM I-ERE HEURES MAXIMALES 10-E 30-E 50-E 100-E 250-E

1965									
1966									
1967	2895	0.0	12872	1271	978	820	734	635	392
*POURC.			444.7	43.9	33.8	28.3	25.4	20.9	13.5

*---POURCENTAGE PAR RAPPORT AU JOUR MOYEN DE 5 MOIS

1967 DISTRIBUTION MENSUELLE

MOIS	HEURE MAXIMUM	JOUR MAXIMUM	JOUR MOYEN	TOTAL DU MOIS	POURCENTAGE
JAN.	---	---	---	---	---
FEV.	---	---	---	---	---
MAR.	---	---	---	---	---
AVR.	---	---	---	---	---
MAI.	---	---	---	---	---
JUI.	923	8585	3400	102013	23.1
JUIL.	1271	12872	5642	174919	39.5
AOU.	831	9822	3363	104268	23.6
SEP.	284	2554	1170	35122	8.0
OCT.	202	1571	856	26565	6.0
NOV.	---	---	---	---	---
DEC.	---	---	---	---	---
JOUR MOYEN	2895		TOTAL	442887	

ROUTE 52 DISTRICT 9 COMPTEUR 81 VOIE 5 MOIS DE RELEVÉ

VENISE A 0.4 MILLE A L EST DU CHEMIN DU QUAI

1967 REPARTITION HORAIRE JOURNALIERE DU VOLUME DE 5 MOIS

HEURES A.M.	VOLUMES	POURC.	HEURES P.M.	VOLUMES	POURC.
12- 1	7927	1.79	12- 1	27239	6.16
1- 2	5748	1.30	1- 2	28451	6.43
2- 3	3958	0.90	2- 3	32318	7.30
3- 4	1904	0.43	3- 4	34374	7.77
4- 5	902	0.21	4- 5	33566	7.58
5- 6	1025	0.24	5- 6	32430	7.33
6- 7	2226	0.51	6- 7	29387	6.64
7- 8	5146	1.17	7- 8	31629	7.15
8- 9	9224	2.09	8- 9	31382	7.09
9-10	15916	3.60	9-10	24509	5.54
10-11	25326	5.72	10-11	17412	3.94
11-12	29446	6.65	11-12	11442	2.59
TOTAL				442887	

1967 VOLUMES HORAIRE GROUPES SUIVANT LA FREQUENCE

GROUPES	FREQUENCE HEURES	TOTAL PAR GROUPE	TOTAL CUMULATIF PAR GROUPE HEURES	POURC.	VEHICULES	POURC.
1200 ET PLUS	2	2526	2	0.06	2526	0.58
1100 A 1200	1	1124	3	0.09	3650	0.83
1000 A 1100	4	4264	7	0.20	7914	1.79
900 A 1000	13	12196	20	0.55	20110	4.55
800 A 900	15	12548	35	0.96	32658	7.38
700 A 800	21	15791	56	1.53	48449	10.94
600 A 700	46	29955	102	2.78	78404	17.71
500 A 600	66	35930	168	4.58	114334	25.82
450 A 500	32	15129	200	5.45	129463	29.24
400 A 450	38	16012	238	6.49	145475	32.85
350 A 400	54	20123	292	7.96	165598	37.40
300 A 350	87	28022	379	10.33	193620	43.72
250 A 300	115	31336	494	13.46	224956	50.80
200 A 250	206	45709	700	19.07	270665	61.12
150 A 200	264	45632	964	26.26	316297	71.42
125 A 150	157	21261	1121	30.53	337558	76.22
100 A 125	203	22871	1324	36.06	360429	81.39
75 A 100	262	22537	1586	43.20	382966	86.48
50 A 75	474	28543	2060	56.11	411509	92.92
25 A 50	601	22321	2661	72.47	433830	97.96
0 A 25	1011	9057	3672	100.00	442887	100.00

ROUTE 52 DISTRICT 9 COMPTEUR 81 VOIE 5 MOIS DE RELEVÉ

VENISE A 0.4 MILLE A L EST DU CHEMIN DU QUAI

1967 DENSITE MENSUELLE DE LA CIRCULATION

MOIS	DIMANCHES	LUNDIS	MARDIS	MERCREDIS	JEUDIS	VENDREDIS	SAMEDIS	TOTAL
JAN.	---	---	---	---	---	---	---	---
FEV.	---	---	---	---	---	---	---	---
MAR.	---	---	---	---	---	---	---	---
AVR.	---	---	---	---	---	---	---	---
MAI.	---	---	---	---	---	---	---	---
JUI.	41067	9012	6981	7765	8542	12694	15952	102013
JUIL	54287	22267	15952	14180	14409	14345	39479	174919
AOU.	30341	9122	11708	12095	10875	10753	19374	104268
SEP.	11051	2317	3214	3074	3120	4891	7455	35122
OCT.	6984	3546	3281	2480	2764	2953	4557	26565
NOV.	---	---	---	---	---	---	---	---
DEC.	---	---	---	---	---	---	---	---
TOTAL	143730	46264	41136	39594	39710	45636	86817	442887
POURC. DU GRAND TOTAL	32.5	10.5	9.3	9.0	9.0	10.4	19.7	100.0

ROUTE 52 DISTRICT 9 COMPTEUR 81 VOIE 5 MOIS DE RELEVÉ

VENISE A 0.4 MILLE A L EST DU CHEMIN DU QUAI

1967 JOUR MOYEN MENSUEL

MOIS	DIMANCHE MOYEN	LUNDI MOYEN	MARDI MOYEN	MERCREDI MOYEN	JEUDI MOYEN	VENDREDI MOYEN	SAMEDI MOYEN	JOUR MOYEN AJUSTE
JAN.	---	---	---	---	---	---	---	---
FEV.	---	---	---	---	---	---	---	---
MAR.	---	---	---	---	---	---	---	---
AVR.	---	---	---	---	---	---	---	---
MAI.	---	---	---	---	---	---	---	---
JUI.	8213	2253	1745	1941	1708	2539	5317	3388
JUIL	10857	4453	3988	3545	3602	3586	7896	5418
AOU.	7585	2281	2342	2419	2175	2688	4844	3476
SEP.	2210	772	804	769	780	978	1491	1114
OCT.	1397	709	656	620	691	738	1139	850
NOV.	---	---	---	---	---	---	---	---
DEC.	---	---	---	---	---	---	---	---
JOUR MOYEN	6052	2094	1907	1859	1791	2106	4137	2849

ROUTE
52

DISTRICT
9

COMPTEUR
81

VOIE

5 MOIS DE RELEVÉ

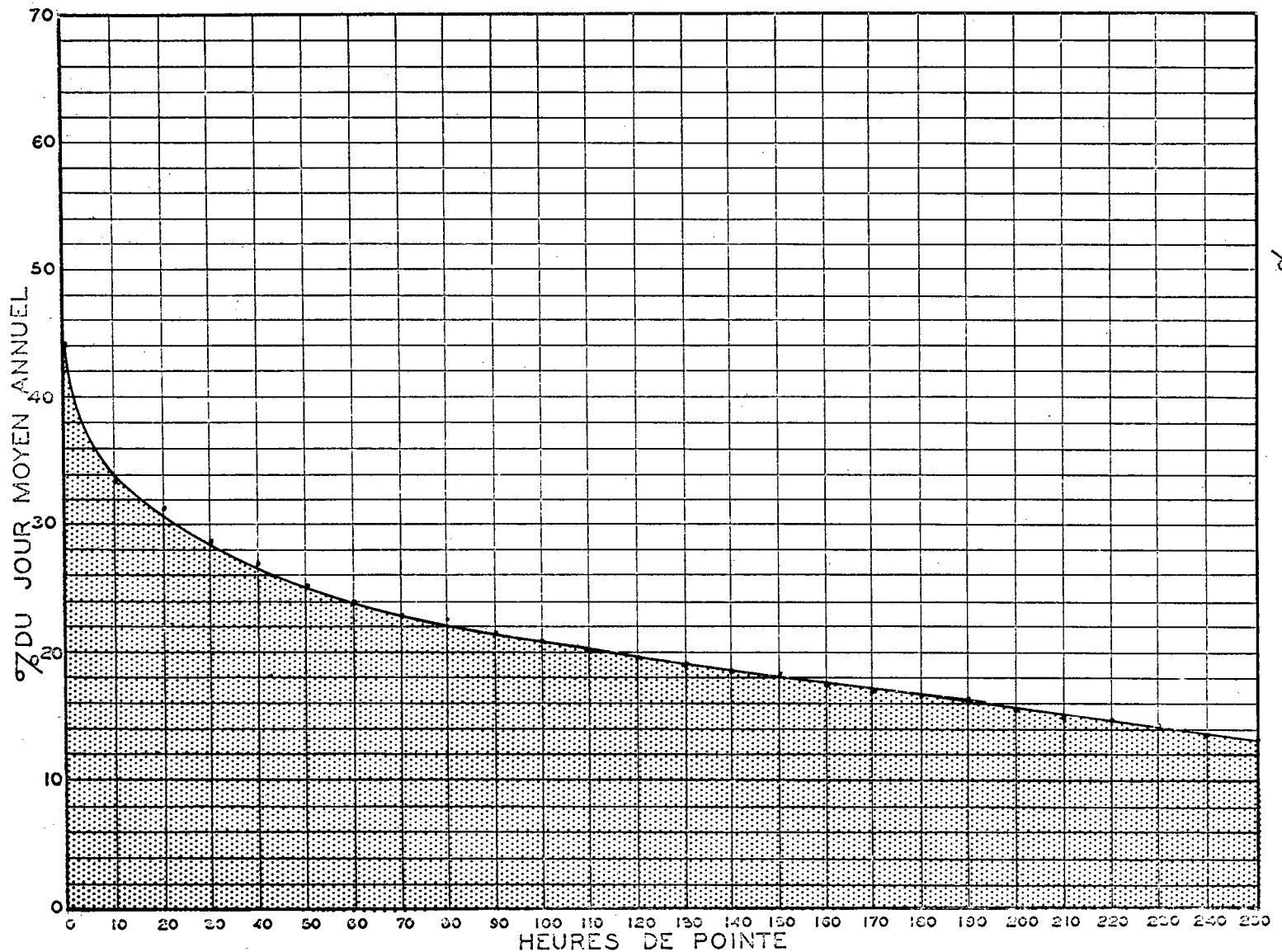
VENISE

A 0.4 MILLE A L EST DU CHEMIN DU QUAI

1967 RELATION DES JOURS MOYENS MENSUELS AU JOUR MOYEN DE 5 MOIS
POURCENTAGES

MOIS	DIMANCHE	LUNDI	MARDI	MERCREDI	JEUDI	VENDREDI	SAMEDI	JOUR MOYEN AJUSTE
JAN.	---	---	---	---	---	---	---	---
FEV.	---	---	---	---	---	---	---	---
MAR.	---	---	---	---	---	---	---	---
AVR.	---	---	---	---	---	---	---	---
MAI.	---	---	---	---	---	---	---	---
JUI.	288.2	79.1	61.3	68.2	60.0	89.1	186.6	118.9
JUIL	381.0	156.3	140.0	124.4	126.4	125.9	277.1	190.2
AOU.	266.2	80.1	82.2	84.9	76.4	94.4	170.0	122.0
SEP.	77.6	27.1	28.3	27.0	27.4	34.4	52.4	39.1
OCT.	49.1	24.9	23.1	21.8	24.3	25.9	40.0	29.9
NOV.	---	---	---	---	---	---	---	---
DEC.	---	---	---	---	---	---	---	---
JOUR MOYEN	212.4	73.5	67.0	65.3	62.9	74.0	145.2	100.0

RELATION ENTRE LES HEURES DE POINTE ET LE JOUR MOYEN ANNUEL
STATION: VENISE ROUTE N° 52-9-81



478

% DU JOUR MOYEN ANNUEL

ROUTE 52 DISTRICT 9 COMPTEUR 81 VOIE 5 MOIS DE RELEVÉ

VENISE A 0.4 MILLE A L EST DU CHEMIN DU QUAI

COMPARAISON DES JOURS MOYENS MENSUELS

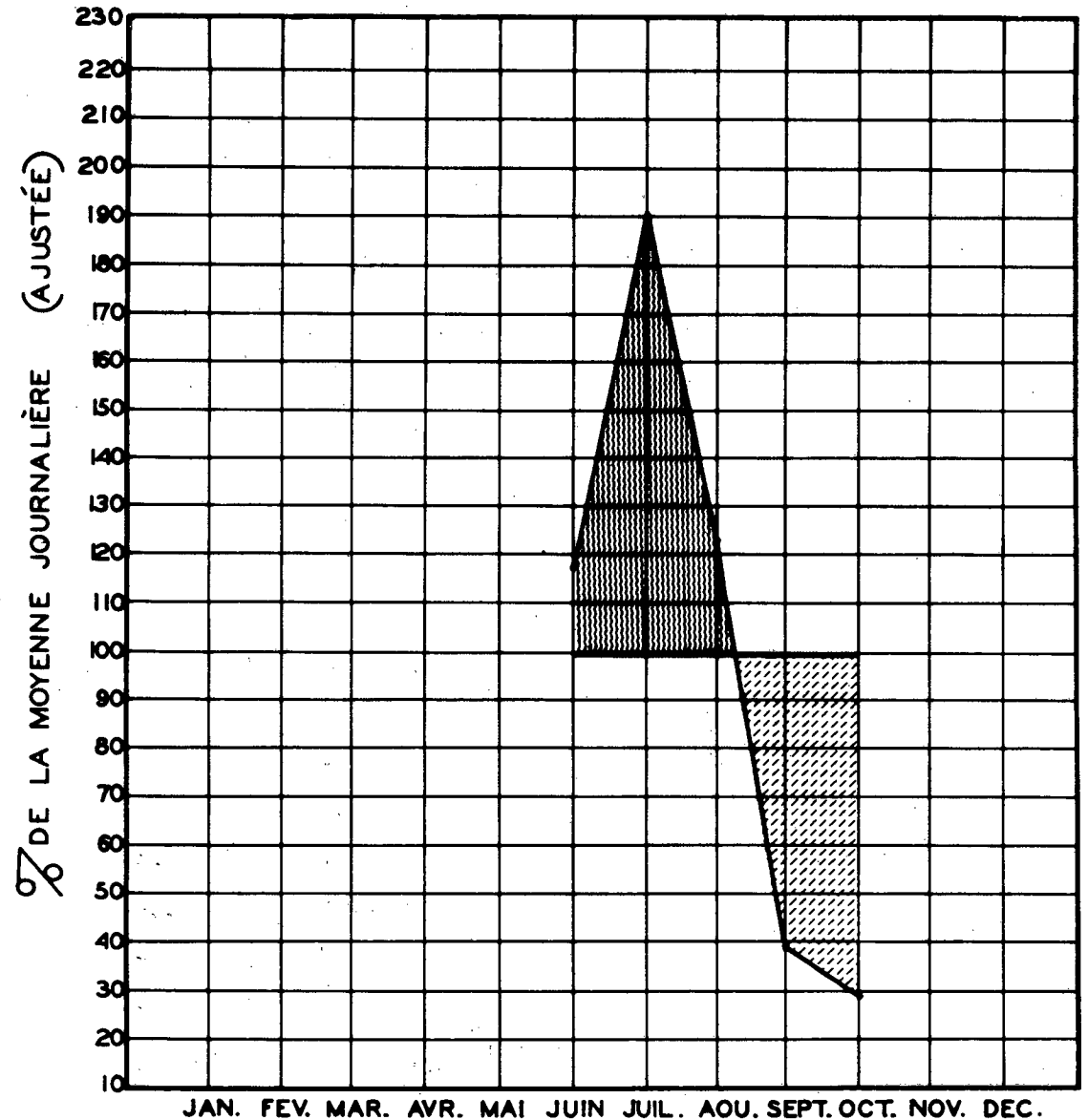
MOIS	JOUR MOYEN MENSUEL 1966		JOUR MOYEN MENSUEL 1967	
	VOLUME	POURC. J.M.	VOLUME	POURC. J.M.
JAN.	---	---	---	---
FEV.	---	---	---	---
MAR.	---	---	---	---
AVR.	---	---	---	---
MAI.	---	---	---	---
JUI.	---	---	3388	118.9
JUIL	---	---	5418	190.1
AOU.	---	---	3476	122.0
SEP.	---	---	1114	39.1
OCT.	---	---	850	29.8
NOV.	---	---	---	---
DEC.	---	---	---	---
J.M.A. AJUSTE	0	0.0	2849	100.0

VOLUMES JOURNALIERS GROUPE SUIVANT LA FREQUENCE

GROUPE	FREQUENCE	TOTAL PAR GROUPE	TOTAL CUMULATIF PAR GROUPE			
			JOURS	POURC.	VEHICULES	POURC.
12000 ET PLUS	2	25304	2	1.31	25304	5.72
9500 A 10000	4	38805	6	3.93	64109	14.48
8500 A 9000	2	17528	8	5.23	81637	18.44
7500 A 8500	7	56448	15	9.81	138085	31.18
7000 A 7500	2	14958	17	11.12	153043	34.56
6500 A 7000	1	6888	18	11.77	159931	36.12
6000 A 6500	1	6106	19	12.42	166037	37.49
5000 A 5500	7	36987	26	17.00	203024	45.85
4500 A 5000	2	9656	28	18.31	212680	48.03
4000 A 4500	4	17329	32	20.92	230009	51.94
3500 A 4000	11	41640	43	28.11	271649	61.34
3000 A 3500	7	22575	50	32.68	294224	66.44
2500 A 3000	15	40589	65	42.49	334813	75.60
2000 A 2500	12	27624	77	50.33	362437	81.84
1500 A 2000	14	23494	91	59.48	385931	87.14
1000 A 1500	22	27637	113	73.86	413568	93.39
500 A 1000	40	29319	153	100.00	442887	100.00

CIRCULATION JOURNALIÈRE MOYENNE POUR CHAQUE MOIS
COMPARÉE AVEC LA MOYENNE ANNUELLE
- VALEURS AJUSTÉES -

STATION: VENISE ROUTE N° 52-9-81



ROUTE 52 DISTRICT 9 COMPTEUR 80 VOIE 5 MOIS DE RELEVÉ

VENISE A 0.4 MILLE A L OUEST DU CHEMIN DU QUAI

ANNEE JOUR MOYEN POURC. JOUR AUG. JOUR MAXIMUM I-ERE HEURES MAXIMALES 10-E 30-E 50-E 100-E 250-E

1965										
1966										
67	1901	0.0	5790	619	466	411	373	320	233	
*POURC.			304.6	32.6	24.5	21.6	19.6	16.8	12.3	

*---POURCENTAGE PAR RAPPORT AU JOUR MOYEN DE 5 MOIS

1967 DISTRIBUTION MENSUELLE

MOIS	HEURE MAXIMUM	JOUR MAXIMUM	JOUR MOYEN	TOTAL DU MOIS	POURCENTAGE
JAN.	---	---	---	---	---
FEV.	---	---	---	---	---
MAR.	---	---	---	---	---
AVR.	---	---	---	---	---
MAI.	---	---	---	---	---
JUI.	619	5484	2082	62481	21.5
JUIL.	509	5790	3077	95398	32.9
AOU.	432	4919	2147	66561	22.9
SEP.	279	3107	1293	38814	13.4
OCT.	202	1822	888	27550	9.5
NOV.	---	---	---	---	---
DEC.	---	---	---	---	---
JOUR MOYEN	1901		TOTAL	290804	

ROUTE 52 DISTRICT 9 COMPTEUR 80 VOIE 5 MOIS DE RELEVÉ

VENISE A 0.4 MILLE A L OUEST DU CHEMIN DU QUAI

1967 REPARTITION HORAIRE JOURNALIERE DU VOLUME DE 5 MOIS

HEURES A.M.	VOLUMES	POURC.	HEURES P.M.	VOLUMES	POURC.
12-1	4250	1.47	12-1	17729	6.10
1-2	2918	1.01	1-2	18531	6.38
2-3	2004	0.69	2-3	21470	7.39
3-4	1117	0.39	3-4	22621	7.78
4-5	584	0.21	4-5	22569	7.77
5-6	980	0.34	5-6	21397	7.36
6-7	3120	1.08	6-7	19472	6.70
7-8	4802	1.66	7-8	20065	6.90
8-9	7578	2.61	8-9	20609	7.09
9-10	11098	3.82	9-10	15793	5.44
10-11	15751	5.42	10-11	10905	3.75
11-12	18382	6.33	11-12	7059	2.43
TOTAL				290804	

1967 VOLUMES HORAIRES GROUPES SUIVANT LA FREQUENCE

GROUPES	FREQUENCE HEURES	TOTAL PAR GROUPE	TOTAL CUMULATIF PAR GROUPE HEURES	POURC.	VEHICULES	POURC.
600 ET PLUS	1	619	1	0.03	619	0.22
550 A 600	1	565	2	0.06	1184	0.41
500 A 550	5	2596	7	0.20	3780	1.30
450 A 500	9	4144	16	0.44	7924	2.73
400 A 450	17	7267	33	0.90	15191	5.23
350 A 400	46	16989	79	2.16	32180	11.07
300 A 350	46	14692	125	3.41	46872	16.12
250 A 300	93	25375	218	5.94	72247	24.85
225 A 250	58	13678	276	7.52	85925	29.55
200 A 225	69	14594	345	9.40	100519	34.57
175 A 200	99	18447	444	12.10	118966	40.91
150 A 175	144	23175	588	16.02	142141	48.88
125 A 150	185	24929	773	21.06	167070	57.46
100 A 125	248	27617	1021	27.81	194687	66.95
75 A 100	296	25762	1317	35.87	220449	75.81
50 A 75	567	34391	1884	51.31	254840	87.64
40 A 50	289	12811	2173	59.18	267651	92.04
30 A 40	269	9267	2442	66.51	276918	95.23
20 A 30	272	6644	2714	73.92	283562	97.51
10 A 20	334	4859	3048	83.01	288421	99.19
0 A 10	624	2383	3672	100.00	290804	100.00

ROUTE 52 DISTRICT 9 COMPTEUR 80 VOIE 5 MOIS DE RELEVÉ

VENISE A 0.4 MILLE A L OUEST DU CHEMIN DU QUAI

1967 DENSITE MENSUELLE DE LA CIRCULATION

MOIS	DIMANCHES	LUNDIS	MARDIS	MERCREDIS	JEUDIS	VENDREDIS	SAMEDIS	TOTAL
JAN.	---	---	---	---	---	---	---	---
FEV.	---	---	---	---	---	---	---	---
MAR.	---	---	---	---	---	---	---	---
AVR.	---	---	---	---	---	---	---	---
MAI.	---	---	---	---	---	---	---	---
JUI.	24020	5949	4560	4714	5472	7943	9823	62481
JUIL	25995	12502	8875	9088	8698	9370	20870	95398
AOU.	16154	6247	7812	8095	7827	7384	13042	66561
SEP.	12104	2327	3246	3289	3162	5381	9305	38814
OCT.	7520	3381	3242	2761	2684	3118	4844	27550
NOV.	---	---	---	---	---	---	---	---
DEC.	---	---	---	---	---	---	---	---
TOTAL	85793	30406	27735	27947	27843	33196	57884	290804
POURC. DU GRAND TOTAL	29.6	10.5	9.6	9.7	9.6	11.5	20.0	100.0

ROUTE 52 DISTRICT 9 COMPTEUR 80 VOIE 5 MOIS DE RELEVÉ

VENISE A 0.4 MILLE A L OUEST DU CHEMIN DU QUAI

1967 JOUR MOYEN MENSUEL

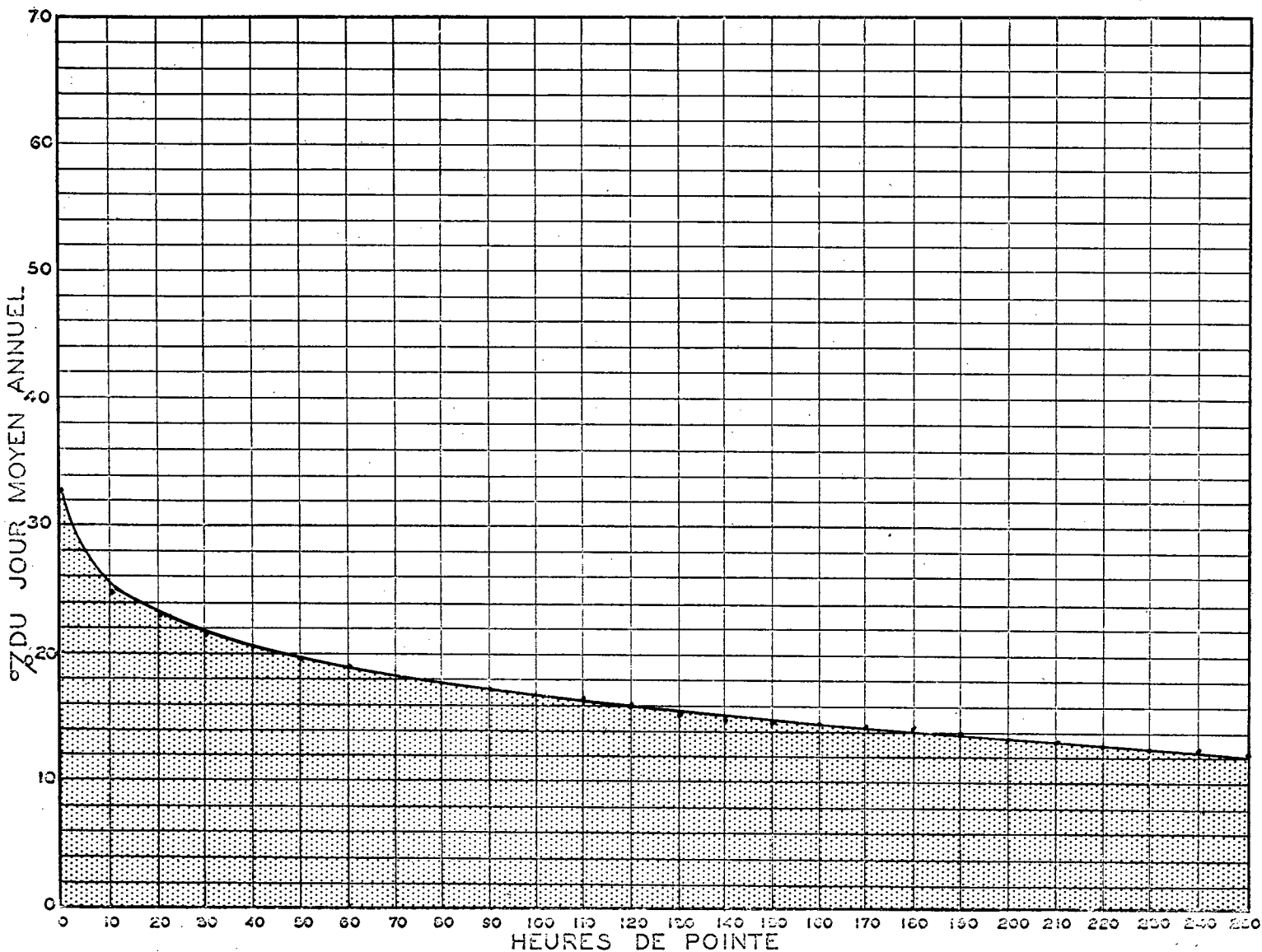
MOIS	DIMANCHE MOYEN	LUNDI MOYEN	MARDI MOYEN	MERCREDI MOYEN	JEUDI MOYEN	VENDREDI MOYEN	SAMEDI MOYEN	JOUR MOYEN AJUSTE
JAN.	---	---	---	---	---	---	---	---
FEV.	---	---	---	---	---	---	---	---
MAR.	---	---	---	---	---	---	---	---
AVR.	---	---	---	---	---	---	---	---
MAI.	---	---	---	---	---	---	---	---
JUI.	4804	1487	1140	1179	1094	1589	3274	2081
JUIL	5199	2500	2219	2272	2175	2343	4174	2983
AOU.	4039	1562	1562	1619	1565	1846	3261	2207
SEP.	2421	776	812	822	791	1076	1861	1222
OCT.	1504	676	648	690	671	780	1211	882
NOV.	---	---	---	---	---	---	---	---
DEC.	---	---	---	---	---	---	---	---
JOUR MOYEN	3593	1400	1276	1316	1259	1527	2756	1875

VENISE A 0.4 MILLE A L OUEST DU CHEMIN DU QUAI

1967 RELATION DES JOURS MOYENS MENSUELS AU JOUR MOYEN DE 5 MOIS
POURCENTAGES

MOIS	DIMANCHE	LUNDI	MARDI	MERCREDI	JEUDI	VENDREDI	SAMEDI	JOUR MOYEN AJUSTE
JAN.	---	---	---	---	---	---	---	---
FEV.	---	---	---	---	---	---	---	---
MAR.	---	---	---	---	---	---	---	---
AVR.	---	---	---	---	---	---	---	---
MAI.	---	---	---	---	---	---	---	---
JUI.	256.1	79.3	60.8	62.9	58.4	84.8	174.6	111.0
JUIL.	277.2	133.3	118.3	121.2	116.0	124.9	222.5	159.1
AOU.	215.4	83.3	83.3	86.4	83.5	98.5	173.9	117.7
SEP.	129.1	41.4	43.3	43.9	42.2	57.4	99.3	65.2
OCT.	80.2	36.1	34.6	36.8	35.8	41.6	64.6	47.1
NOV.	---	---	---	---	---	---	---	---
DEC.	---	---	---	---	---	---	---	---
JOUR MOYEN	191.6	74.7	68.1	70.2	67.2	81.5	147.0	100.0

RELATION ENTRE LES HEURES DE POINTE ET LE JOUR MOYEN ANNUEL
STATION: VENISE ROUTE N° 52-9-80



ROUTE 52 DISTRICT 9 COMPTEUR 80 VOIE 5 MOIS DE RELEVÉ

VENISE A 0.4 MILLE A L OUEST DU CHEMIN DU QUAI

COMPARAISON DES JOURS MOYENS MENSUELS

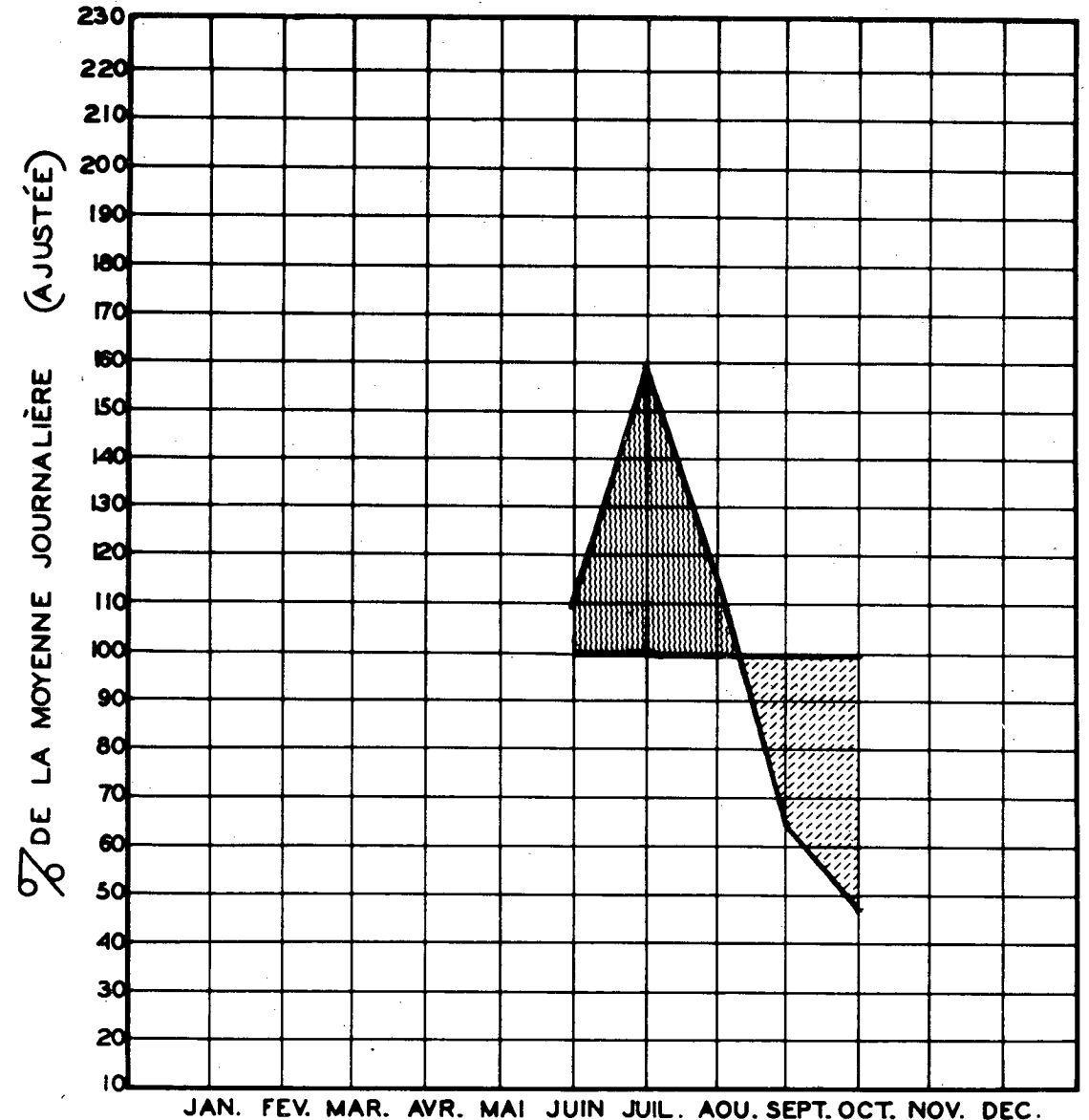
MOIS	JOUR MOYEN MENSUEL 1966		JOUR MOYEN MENSUEL 1967	
	VOLUME	POURC. J.M.	VOLUME	POURC. J.M.
JAN.	---	---	---	---
FEV.	---	---	---	---
MAR.	---	---	---	---
AVR.	---	---	---	---
MAI.	---	---	---	---
JUI.	---	---	2081	110.9
JUIL.	---	---	2983	159.0
AOU.	---	---	2207	117.6
SEP.	---	---	1222	65.1
OCT.	---	---	882	47.0
NOV.	---	---	---	---
DEC.	---	---	---	---
J.M.A. AJUSTE	0	0.0	1875	100.0

VOLUMES JOURNALIERS GROUPES SUIVANT LA FREQUENCE

GROUPES	FREQUENCE JOURS	TOTAL PAR GROUPE	TOTAL CUMULATIF PAR GROUPE			
			JOURS	POURC.	VEHICULES	POURC.
5500 ET PLUS	2	11392	2	1.31	11392	3.92
5000 A 5500	1	5484	3	1.97	16876	5.81
4500 A 5000	8	38629	11	7.19	55505	19.09
4000 A 4500	4	17093	15	9.81	72598	24.97
3800 A 4000	2	7919	17	11.12	80517	27.69
3400 A 3600	1	3562	18	11.77	84079	28.92
3300 A 3400	2	6662	20	13.08	90741	31.21
3200 A 3300	4	13028	24	15.69	103769	35.69
3100 A 3200	3	9433	27	17.65	113202	38.93
3000 A 3100	1	3008	28	18.31	116210	39.97
2800 A 2900	1	2826	29	18.96	119036	40.94
2700 A 2800	3	8273	32	20.92	127309	43.78
2600 A 2700	4	10624	36	23.53	137933	47.44
2400 A 2600	4	9848	40	26.15	147781	50.82
2200 A 2400	3	7057	43	28.11	154838	53.25
2000 A 2200	5	10506	48	31.38	165344	56.86
1500 A 2000	31	54436	79	51.64	219780	75.58
1000 A 1500	29	36623	108	70.59	256403	88.18
500 A 1000	45	34401	153	100.00	290804	100.00

CIRCULATION JOURNALIÈRE MOYENNE POUR CHAQUE MOIS
COMPARÉE AVEC LA MOYENNE ANNUELLE
— VALEURS AJUSTÉES —

STATION: VENISE ROUTE N° 52-9-80



ROUTE 53 DISTRICT 1 COMPTEUR 22 VOIE 12 MOIS DE RELEVÉ

ST-HENRI

A 0.8 MILLE AU SUD-EST DE L'INTERSECTION ROUTE # 23

ANNEE	JOUR MOYEN		HEURES MAXIMALES						
	POURC.	AUG.	JOUR MAXIMUM	1-E	10-E	30-E	50-E	100-E	250-E
65	2696	8.8	5296	580	486	446	414	370	276
*POURC.			196.4	21.5	18.0	16.5	15.4	13.7	10.2
66	2945	9.2	5370	540	511	462	425	381	297
*POURC.			182.3	18.3	17.4	15.7	14.4	12.9	10.1
67	3164	7.5	5297	571	535	482	451	391	309
*POURC.			167.5	18.0	16.9	15.2	14.3	12.4	9.8

*---POURCENTAGE PAR RAPPORT AU JOUR MOYEN DE 12 MOIS

1967 DISTRIBUTION MENSUELLE

MOIS	HEURE MAXIMUM	JOUR MAXIMUM	JOUR MOYEN	TOTAL DU MOIS	POURCENTAGE
JAN.	385	3480	2253	69868	6.1
FEB.	395	3439	2237	62656	5.5
MAR.	385	3466	2665	82634	7.2
AVR.	571	5100	3035	91079	7.9
MAI.	550	5297	3388	105038	9.1
JUI.	456	4795	3530	105910	9.2
JUIL.	475	5089	4033	125043	10.9
AOU.	465	5148	3755	116432	10.1
SEP.	563	5271	3662	109881	9.6
OCT.	539	4993	3584	111117	9.7
NOV.	490	4675	3052	91570	8.0
DEC.	351	3463	2694	83539	7.3
JOUR MOYEN	3164		TOTAL	1154767	

ROUTE 53 DISTRICT 1 COMPTEUR 22 VOIE 12 MOIS DE RELEVÉ

ST-FENRI

A 0.8 MILLE AU SUD-EST DE L'INTERSECTION ROUTE # 23

1967 REPARTITION HORAIRE JOURNALIERE DU VOLUME DE 12 MOIS

HEURES A.M.	VOLUMES	POURC.	HEURES P.M.	VOLUMES	POURC.
12-1	19817	1.72	12-1	60001	5.20
1-2	13274	1.15	1-2	80605	6.99
2-3	8288	0.72	2-3	81061	7.02
3-4	5852	0.51	3-4	77433	6.71
4-5	5438	0.48	4-5	87264	7.56
5-6	10618	0.92	5-6	81787	7.09
6-7	27755	2.41	6-7	66641	5.78
7-8	45246	3.92	7-8	69243	6.00
8-9	54287	4.71	8-9	59626	5.17
9-10	64275	5.57	9-10	48534	4.21
10-11	64820	5.62	10-11	34912	3.03
11-12	61296	5.31	11-12	26694	2.32
TOTAL			TOTAL	1154767	

1967 VOLUMES HORAIRE GROUPES SUIVANT LA FREQUENCE

GROUPES	FREQUENCE HEURES	TOTAL PAR GROUPE	TOTAL CUMULATIF PAR GROUPE HEURES	POURC.	VEHICULES	POURC.	
540 ET PLUS	8	4454	8	0.10	4454	0.39	
500 A	540	5765	19	0.22	10219	0.89	
460 A	500	12404	45	0.52	22623	1.96	
420 A	460	11010	70	0.80	33633	2.92	
380 A	420	19509	119	1.36	53142	4.61	
340 A	380	17871	169	1.93	71013	6.15	
300 A	340	33388	274	3.13	104401	9.05	
260 A	300	74775	546	6.24	179176	15.52	
220 A	260	179331	1304	14.89	358507	31.05	
180 A	220	275236	2696	30.78	633743	54.89	
160 A	180	843	143032	3539	40.40	776775	67.27
140 A	160	734	109528	4273	48.78	886703	76.79
120 A	140	598	77578	4871	55.61	964281	83.51
100 A	120	514	56261	5385	61.48	1020542	88.38
80 A	100	439	39198	5824	66.49	1059740	91.78
60 A	80	485	33636	6309	72.03	1093376	94.69
40 A	60	570	27948	6879	78.53	1121324	97.11
30 A	40	292	10057	7171	81.87	1131381	97.98
20 A	30	444	10680	7615	86.93	1142061	98.90
10 A	20	707	10021	8322	95.00	1152082	99.77
0 A	10	438	2685	8760	100.00	1154767	100.00

ROUTE 53 DISTRICT 1 COMPTEUR 22 VOIE 12 MOIS DE RELEVÉ

ST-HENRI

A 0.8 MILLE AU SUD-EST DE L'INTERSECTION ROUTE # 23

1967 DENSITE MENSUELLE DE LA CIRCULATION

MOIS	DIMANCHES	LUNDIS	MARDIS	MERCREDIS	JEUDIS	VENDREDIS	SAMEDIS	TOTAL
JAN.	16685	8109	11169	8333	8836	9661	7075	69868
FEV.	10902	8572	8723	9008	8061	8746	8644	62656
MAR.	15920	7479	9524	12700	13170	13977	9864	82634
AVR.	23718	10833	9699	10153	9993	11568	15115	91079
MAI.	24003	12457	14620	14997	11781	13019	14156	105038
JUI.	22428	13507	12408	12512	15760	18452	10843	105910
JUIL	23654	19771	14989	14651	14796	16216	20966	125043
AOU.	19235	14611	16895	17043	17453	15467	15728	116432
SEP.	24081	9950	12907	12919	12570	18407	19047	109881
OCT.	23877	16720	15097	12356	12594	14863	15610	111117
NOV.	15218	11920	10927	12861	13782	12973	13889	91570
DEC.	17483	8316	8635	10476	10673	13524	14432	83539
TOTAL	237209	142245	145593	148009	149469	166873	165369	1154767
POURC. DU GRAND TOTAL	20.6	12.4	12.7	12.9	13.0	14.5	14.4	100.0

ROUTE 53 DISTRICT 1 COMPTEUR 22 VOIE 12 MOIS DE RELEVÉ

ST-HENRI

A 0.8 MILLE AU SUD-EST DE L'INTERSECTION ROUTE # 23

1967 JOUR MOYEN MENSUEL

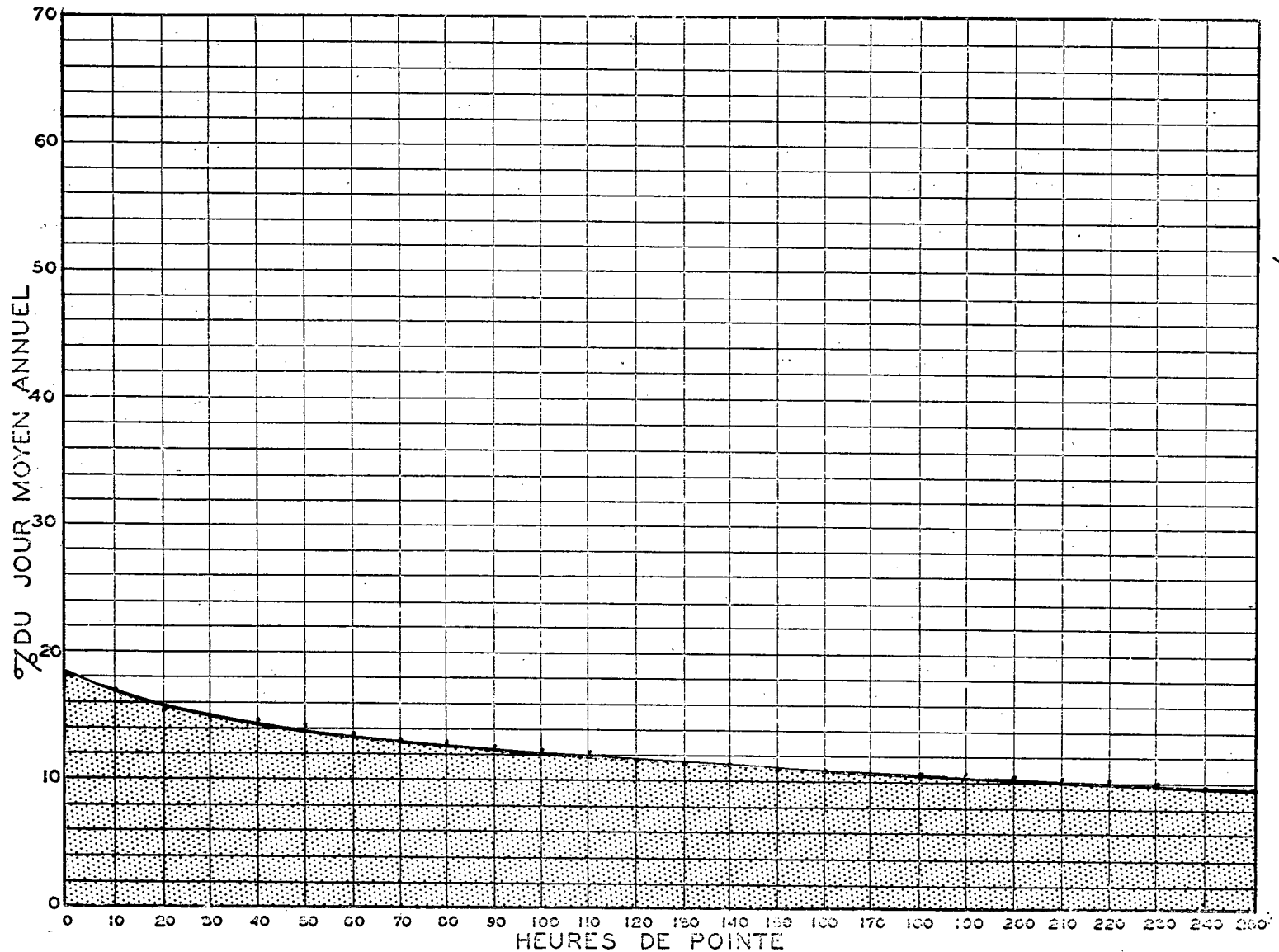
MOIS	DIMANCHE MOYEN	LUNDI MOYEN	MARDI MOYEN	MERCREDI MOYEN	JEUDI MOYEN	VENDREDI MOYEN	SAMEDI MOYEN	JOUR MOYEN AJUSTE
JAN.	2781	2027	2234	2083	2209	2415	1769	2216
FEV.	2726	2143	2181	2252	2015	2187	2161	2237
MAR.	3184	2493	2381	2540	2634	2795	2466	2641
AVR.	4744	2708	2425	2538	2498	2892	3023	2975
MAI.	4802	3114	2924	2999	2945	3255	3539	3368
JUI.	4486	3377	3102	3128	3152	3690	3614	3507
JUIL	4731	3954	3747	3663	3699	4054	4193	4005
AOU.	4809	3653	3379	3409	3491	3867	3932	3791
SEP.	4816	3317	3227	3230	3143	3681	3809	3603
OCT.	4775	3344	3019	3089	3149	3716	3903	3570
NOV.	3805	2980	2732	2572	2756	3243	3472	3080
DEC.	2914	2772	2159	2619	2668	2705	2886	2674
JOUR MOYEN	4048	2990	2793	2844	2863	3208	3231	3139

ST-HENRI A 0.8 MILLE AU SUD-EST DE L INTERSECTION ROUTE # 237

1967 RELATION DES JOURS MOYENS MENSUELS AU JOUR MOYEN ANNUEL AJUSTÉ
POURCENTAGES

MOIS	DIMANCHE	LUNDI	MARDI	MERCREDI	JEUDI	VENDREDI	SAMEDI	JOUR MOYEN AJUSTÉ
JAN.	88.6	64.6	71.2	66.4	70.4	77.0	56.4	70.6
FEV.	86.9	68.3	69.5	71.8	64.2	69.7	68.9	71.3
MAR.	101.5	79.4	75.9	80.9	83.9	89.1	78.6	84.2
AVR.	151.1	86.3	77.3	80.9	79.6	92.2	95.3	94.8
MAI.	153.0	99.2	93.2	95.6	93.8	103.7	112.8	107.3
JUI.	142.9	107.6	98.8	99.7	100.4	117.6	115.1	111.7
JUIL	150.7	126.0	119.4	116.7	117.9	129.2	133.6	127.6
AOU.	153.2	116.4	107.7	108.6	111.2	123.2	125.3	120.8
SEP.	153.4	105.7	102.8	102.9	100.1	117.3	121.4	114.8
OCT.	152.1	106.5	96.2	98.4	100.3	118.4	124.4	113.7
NOV.	121.2	95.0	87.1	82.0	87.8	103.3	110.6	98.1
DEC.	92.9	88.3	68.8	83.5	85.0	86.2	92.0	85.2
JOUR MOYEN	129.0	95.3	89.0	90.6	91.3	102.2	103.0	100.0

RELATION ENTRE LES HEURES DE POINTE ET LE JOUR MOYEN ANNUEL —
STATION: ST-HENRI ROUTE N° 53-1-22



ROUTE 53 DISTRICT 1 COMPTEUR 22 VOIE 12 MOIS DE RELEVÉ

ST-HENRI A 0.8 MILLE AU SUD-EST DE L INTERSECTION ROUTE # 23

COMPARAISON DES JOURS MOYENS MENSUELS

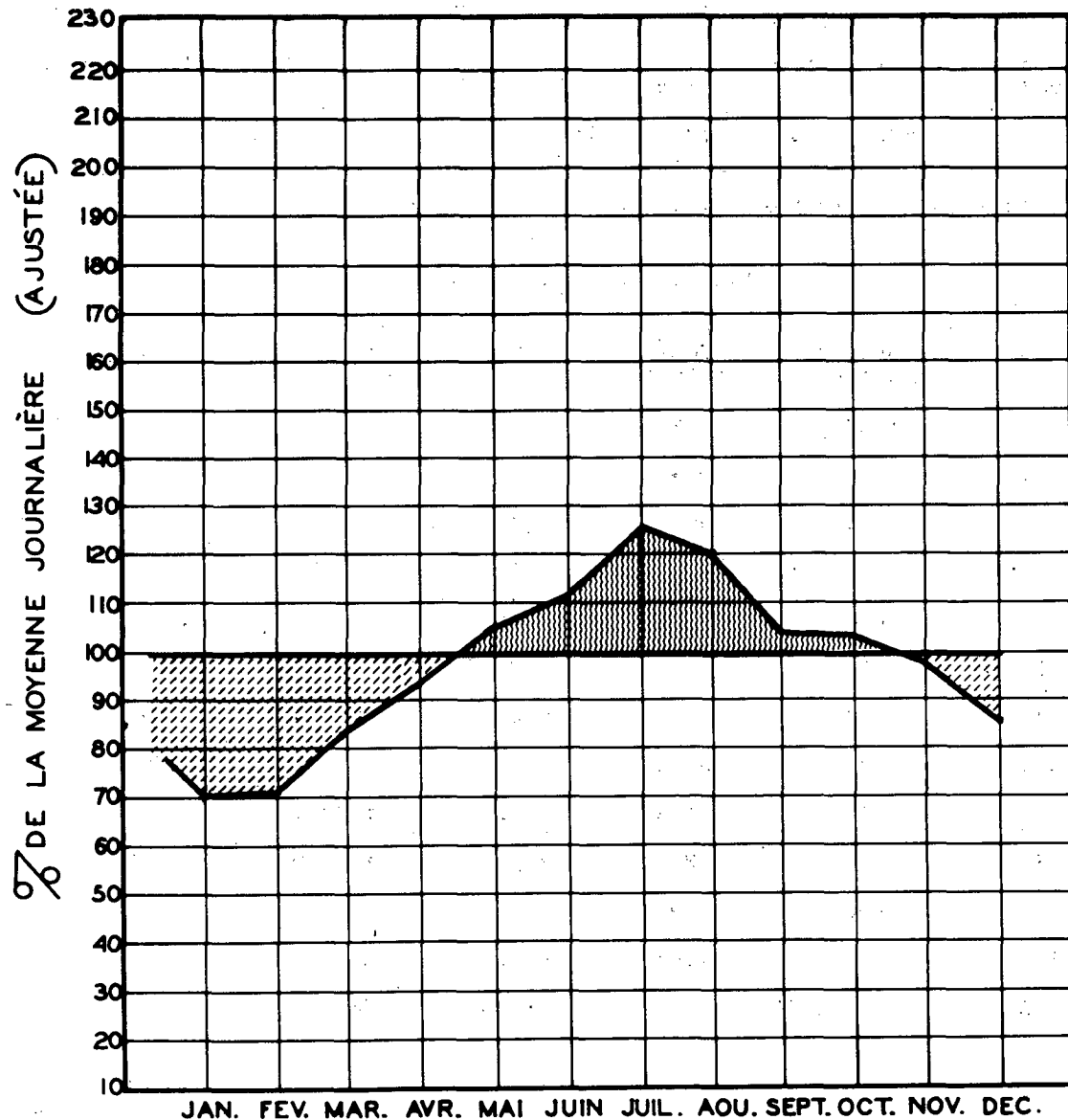
MOIS	JOUR MOYEN MENSUEL 1966		JOUR MOYEN MENSUEL 1967	
	VOLUME	POURC. J.M.	VOLUME	POURC. J.M.
JAN.	1805	62.0	2216	70.6
FEV.	2162	74.2	2237	71.2
MAR.	2264	77.7	2641	84.1
AVR.	2835	97.3	2975	94.7
MAI.	3292	113.0	3368	107.3
JUI.	3598	123.5	3507	111.7
JUIL.	3585	123.1	4005	127.6
AOU.	3596	123.4	3791	120.7
SEP.	3443	118.2	3603	114.7
OCT.	3132	107.5	3570	113.7
NOV.	2753	94.5	3080	98.1
DEC.	2462	85.2	2674	85.2
J.M.A. AJUSTE	2913	100.0	3139	100.0

VOLUMES JOURNALIERS GROUPES SUIVANT LA FREQUENCE

GROUPES	FREQUENCE JOURS	TOTAL PAR GROUPE	TOTAL CUMULATIF PAR GROUPE			
			JOURS	POURC.	VEHICULES	POURC.
5000 ET PLUS	9	46232	9	2.47	46232	4.01
4600 A 5000	17	81377	26	7.13	127609	11.06
4200 A 4600	15	64909	41	11.24	192518	16.68
4000 A 4200	7	28637	48	13.16	221155	19.16
3800 A 4000	21	81623	69	18.91	302778	26.22
3600 A 3800	24	88565	93	25.48	391343	33.89
3400 A 3600	34	118706	127	34.80	510049	44.17
3200 A 3400	38	125134	165	45.21	635183	55.01
3000 A 3200	40	123575	205	56.17	758758	65.71
2800 A 3000	37	107088	242	66.31	865846	74.99
2600 A 2800	26	70292	268	73.43	936138	81.07
2400 A 2600	38	95244	306	83.84	1031382	89.32
2200 A 2400	27	62159	333	91.24	1093541	94.70
2000 A 2200	21	44792	354	96.99	1138333	98.58
1800 A 2000	3	5665	357	97.81	1143998	99.07
1600 A 1800	3	5131	360	98.64	1149129	99.52
1400 A 1600	2	2994	362	99.18	1152123	99.78
1000 A 1200	2	2224	364	99.73	1154347	99.97
400 A 800	1	420	365	100.00	1154767	100.00

CIRCULATION JOURNALIÈRE MOYENNE POUR CHAQUE MOIS
 COMPARÉE AVEC LA MOYENNE ANNUELLE
 - VALEURS AJUSTÉES -

STATION: ST-HENRI ROUTE N° 53-1-22



ROUTE 54 DISTRICT 1 COMPTEUR 17 VOIE 17 12 MOIS DE RELEVÉ

N.D. DES LAURENTIDES A 1.0 MILLE AU SUD DE L INTERSECTION DE LA ROUTE DU LAC BEAUPORT.

ANNEE	JOUR POURC.		HEURES MAXIMALES						
	MOYEN	AUG.	JOUR MAXIMUM	I-ERE	10-E	30-E	50-E	100-E	250-E
65	4349	-0.3	8966	1076	943	835	770	663	496
*POURC.			206.2	24.7	21.7	19.2	17.7	15.2	11.4
66	3918	-9.9	9317	1030	873	727	655	564	411
*POURC.			237.8	26.3	22.3	18.6	16.7	14.4	10.5
67	4283	9.4	7316	1167	902	795	729	614	429
*POURC.			170.9	27.2	21.1	18.6	17.0	14.3	10.0

*---POURCENTAGE PAR RAPPORT AU JOUR MOYEN DE 12 MOIS

1967 DISTRIBUTION MENSUELLE

MOIS	HEURE MAXIMUM	JOUR MAXIMUM	JOUR MOYEN	TOTAL DU MOIS	POURCENTAGE
JAN.	1010	6544	3952	122529	7.9
FEV.	806	5340	3338	93490	6.0
MAR.	960	5999	3872	120034	7.7
AVR.	991	6615	3677	110312	7.1
MAI.	847	6830	4375	135628	8.7
JUI.	725	7316	5094	152830	9.8
JUIL.	763	6985	5266	163268	10.5
AOU.	737	6941	4963	153875	9.9
SEP.	799	6439	4651	139548	9.0
OCT.	956	6312	4244	131569	8.5
NOV.	902	5593	3807	114239	7.4
DEC.	1167	7081	4068	126113	8.1
JOUR MOYEN	4283		TOTAL	1563435	

ROUTE 54 DISTRICT 1 COMPTEUR 17 VOIE 17 12 MOIS DE RELEVÉ

N.D. DES LAURENTIDES A 1.0 MILLE AU SUD DE L INTERSECTION DE LA ROUTE DU LAC BEAUPORT.

1967 REPARTITION HORAIRE JOURNALIERE DU VOLUME DE 12 MOIS

HEURES A.M.	VOLUMES	POURC.	HEURES P.M.	VOLUMES	POURC.
12-1	32965	2.11	12-1	78165	5.00
1-2	20127	1.29	1-2	106767	6.83
2-3	12374	0.80	2-3	115964	7.42
3-4	6534	0.42	3-4	114480	7.33
4-5	4466	0.29	4-5	120150	7.69
5-6	6812	0.44	5-6	107941	6.91
6-7	27068	1.74	6-7	89654	5.74
7-8	61487	3.94	7-8	101036	6.47
8-9	56189	3.60	8-9	92353	5.91
9-10	59947	3.84	9-10	78343	5.02
10-11	71639	4.59	10-11	69023	4.42
11-12	76904	4.92	11-12	53047	3.40
TOTAL			TOTAL	1563435	

1967 VOLUMES HORAIRE GROUPES SUIVANT LA FREQUENCE

GROUPES	FREQUENCE HEURES	TOTAL PAR GROUPE	TOTAL CUMULATIF PAR GROUPE HEURES	POURC.	VEHICULES	POURC.
1000 ET PLUS	2	2177	2	0.03	2177	0.14
900 A 1000	8	7534	10	0.12	9711	0.63
800 A 900	13	11032	23	0.27	20743	1.33
700 A 800	38	28376	61	0.70	49119	3.15
600 A 700	49	31437	110	1.26	80556	5.16
550 A 600	30	17197	140	1.60	97753	6.26
500 A 550	21	11027	161	1.84	108780	6.96
450 A 500	53	25350	214	2.45	134130	8.58
400 A 450	115	48441	329	3.76	182571	11.68
350 A 400	326	121091	655	7.48	303662	19.43
300 A 350	517	166628	1172	13.38	470290	30.09
250 A 300	891	242579	2063	23.56	712869	45.60
200 A 250	1526	339228	3589	40.98	1052097	67.30
175 A 200	860	160824	4449	50.79	1212921	77.59
150 A 175	799	129738	5248	59.91	1342659	85.88
125 A 150	623	86125	5871	67.03	1428784	91.39
100 A 125	419	47368	6290	71.81	1476152	94.42
75 A 100	351	30383	6641	75.82	1506535	96.37
50 A 75	388	24379	7029	80.24	1530914	97.92
25 A 50	469	16701	7498	85.60	1547615	98.99
0 A 25	1262	15820	8760	100.00	1563435	100.00

ROUTE 54 DISTRICT 1 COMPTEUR 17 VOIE 12 MOIS DE RELEVÉ

N.D. DES LAURENTIDES A 1.0 MILLE AU SUD DE L INTERSECTION DE LA ROUTE DU LAC BEAUPORT

1967 DENSITE MENSUELLE DE LA CIRCULATION

MOIS	DIMANCHES	LUNDIS	MARDIS	MERCREDIS	JEUDIS	VENDREDIS	SAMEDIS	TOTAL
JAN.	33123	13237	17146	13582	15189	15199	15053	122529
FEV.	18857	11180	12021	12434	10788	12247	15963	93490
MAR.	27220	9450	13244	17350	17572	18139	17059	120034
AVR.	27558	12322	11952	12586	12578	13929	19387	110312
MAI.	30339	14866	19117	19397	15375	16635	19899	135628
JUI.	31418	18900	18720	17755	23131	24643	18263	152830
JUIL	31471	23675	19257	19296	19778	20340	29451	163268
AOU.	25526	18079	23192	22334	22402	19270	23072	153875
SEP.	29112	12296	16687	16807	16125	22854	25667	139548
OCT.	28852	18614	18266	14884	15185	16899	18869	131569
NOV.	19568	13851	13764	17045	17561	15528	16922	114239
DEC.	31735	10061	13791	14072	14311	19701	22442	126113
TOTAL	334779	176531	197157	197542	199995	215384	242047	1563435
POURC. DU GRAND TOTAL	21.5	11.3	12.7	12.7	12.8	13.8	15.5	100.0

ROUTE 54 DISTRICT 1 COMPTEUR 17 VOIE 12 MOIS DE RELEVÉ

N.D. DES LAURENTIDES A 1.0 MILLE AU SUD DE L INTERSECTION DE LA ROUTE DU LAC BEAUPORT

1967 JOUR MOYEN MENSUEL

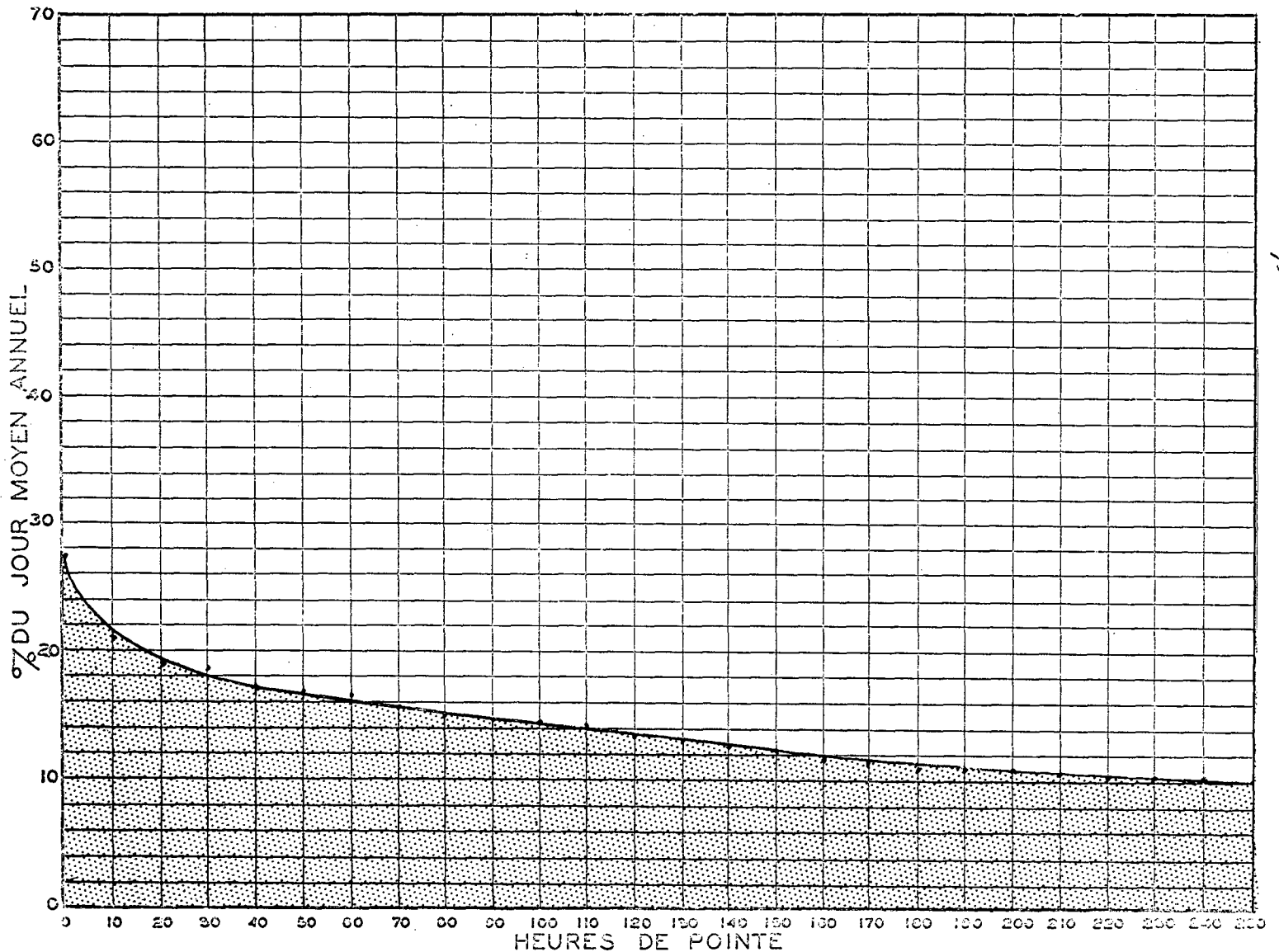
MOIS	DIMANCHE MOYEN	LUNDI MOYEN	MARDI MOYEN	MERCREDI MOYEN	JEUDI MOYEN	VENDREDI MOYEN	SAMEDI MOYEN	JOUR MOYEN AJUSTE
JAN.	5521	3309	3429	3396	3797	3800	3763	3859
FEV.	4714	2795	3005	3109	2697	3062	3991	3338
MAR.	5444	3150	3311	3470	3514	3628	4265	3826
AVR.	5512	3081	2988	3147	3145	3482	3877	3604
MAI.	6068	3717	3823	3879	3844	4159	4975	4352
JUI.	6284	4725	4680	4439	4626	4929	6088	5110
JUIL	6294	4735	4814	4824	4945	5085	5890	5226
AOU.	6382	4520	4638	4467	4480	4818	5768	5010
SEP.	5822	4099	4172	4202	4031	4571	5133	4575
OCT.	5770	3723	3653	3721	3796	4225	4717	4229
NOV.	4892	3463	3441	3409	3512	3882	4231	3832
DEC.	5289	3354	3448	3518	3578	3940	4488	3945
JOUR MOYEN	5666	3723	3784	3798	3830	4132	4766	4243

N.D. DES LAURENTIDES A 1.0 MILLE AU SUD DE L INTERSECTION DE LA ROUTE DU LAC BEAUPORT

1967 RELATION DES JOURS MOYENS MENSUELS AU JOUR MOYEN ANNUEL AJUSTE
POURCENTAGES

MOIS	DIMANCHE	LUNDI	MARDI.	MERCREDI	JEUDI	VENDREDI	SAMEDI	JOUR MOYEN AJUSTE
JAN.	130.2	78.0	80.9	80.1	89.5	89.6	88.7	91.0
FEV.	111.1	65.9	70.9	73.3	63.6	72.2	94.1	78.7
MAR.	128.4	74.3	78.1	81.6	82.9	85.6	100.6	90.2
AVR.	130.0	72.7	70.5	74.2	74.2	82.1	91.4	85.0
MAI.	143.1	87.7	90.1	91.5	90.6	98.1	117.3	102.6
JUI.	148.1	111.4	110.3	104.7	109.1	116.2	143.5	120.5
JUIL	148.4	111.6	113.5	113.7	116.6	119.9	138.9	123.2
AOU.	150.5	106.6	109.4	105.3	105.6	113.6	136.0	118.1
SEP.	137.3	96.7	98.4	99.1	95.1	107.8	121.0	107.9
OCT.	136.0	87.8	86.1	87.7	89.5	99.6	111.2	99.7
NOV.	115.3	81.7	81.1	80.4	82.8	91.5	99.8	90.4
DEC.	124.7	79.1	81.3	83.0	84.4	92.9	105.8	93.0
JOUR MOYEN	133.6	87.8	89.2	89.6	90.3	97.4	112.4	100.0

RELATION ENTRE LES HEURES DE POINTE ET LE JOUR MOYEN ANNUEL —
STATION: N. DAME DES LAURENTIDES ROUTE N° 54-1-17



ROUTE DISTRICT COMPTEUR VOIE 12 MOIS DE RELEVÉ
54 1 17

N.D. DES LAURENTIDES A 1.0 MILLE AU SUD DE L INTERSECTION DE LA ROUTE
DU LAC BEAUPORT

COMPARAISON DES JOURS MOYENS MENSUELS

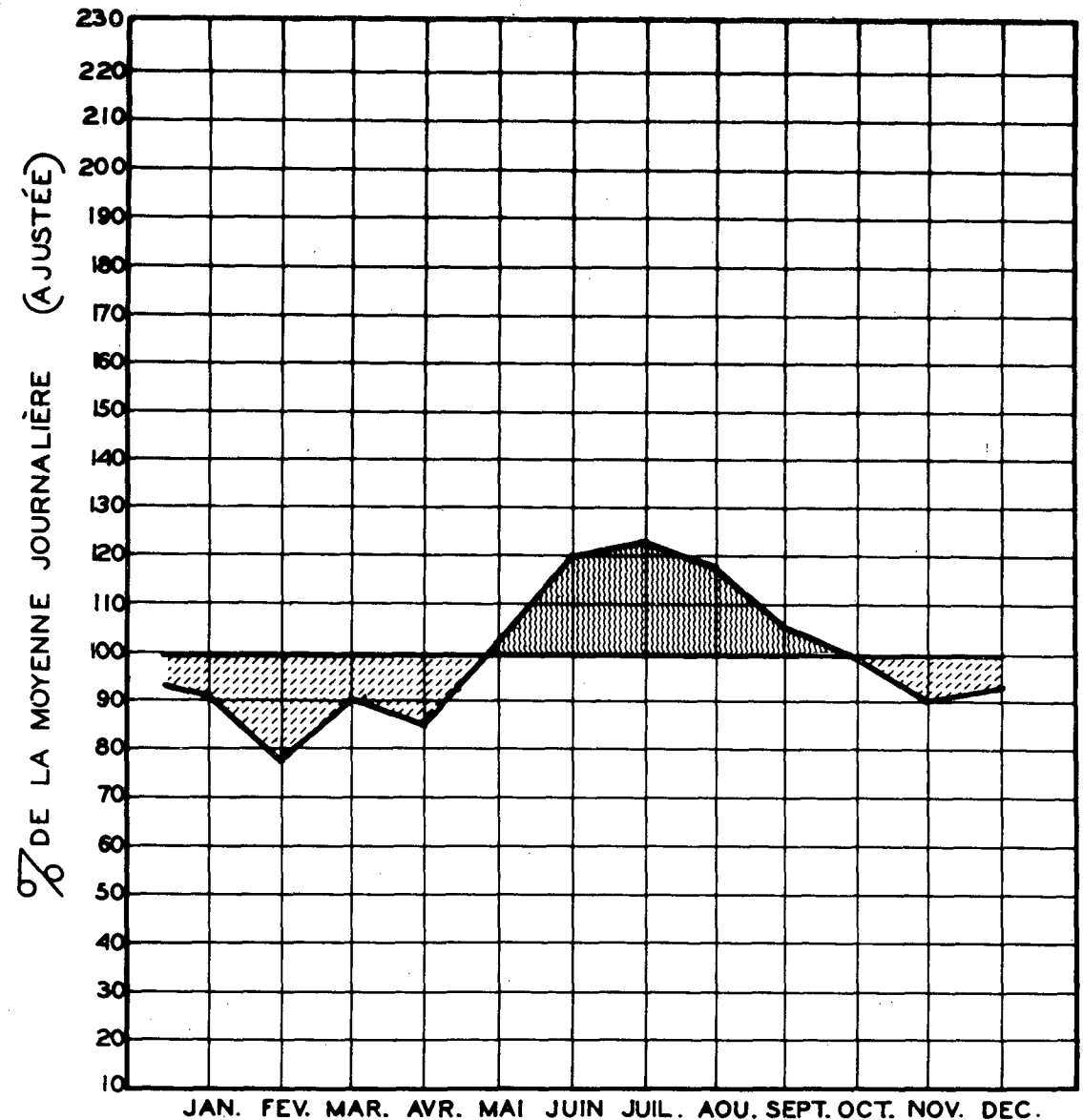
MOIS	JOUR MOYEN MENSUEL 1966		JOUR MOYEN MENSUEL 1967	
	VOLUME	POURC.J.M.	VOLUME	POURC.J.M.
JAN.	3303	85.3	3859	90.9
FEV.	3464	89.5	3338	78.7
MAR.	2791	72.1	3826	90.2
AVR.	3294	85.1	3604	84.9
MAI.	4316	111.5	4352	102.6
JUI.	3902	100.8	5110	120.4
JUIL.	5196	134.3	5226	123.2
AOU.	4998	129.1	5010	118.1
SEP.	4004	103.5	4575	107.8
OCT.	3940	101.8	4229	99.7
NOV.	3574	92.3	3832	90.3
DEC.	3643	94.3	3945	93.0
J.M.A.AJUSTE	3870	100.0	4243	100.0

VOLUMES JOURNALIERS GROUPES SUIVANT LA FREQUENCE

GROUPES	FREQUENCE JOURS	TOTAL PAR GROUPE	TOTAL CUMULATIF PAR GROUPE			
			JOURS	POURC.	VEHICULES	POURC.
6900 ET PLUS	5	35630	5	1.37	35630	2.28
6600 A 6900	5	33333	10	2.74	69013	4.42
6300 A 6600	8	51449	18	4.94	120462	7.71
6000 A 6300	8	49022	26	7.13	169484	10.85
5800 A 6000	9	53226	35	9.59	222710	14.25
5600 A 5800	9	51317	44	12.06	274027	17.53
5400 A 5600	10	55084	54	14.80	329111	21.06
5200 A 5400	13	68579	67	18.36	397690	25.44
5000 A 5200	12	61067	79	21.65	458757	29.35
4800 A 5000	15	73315	94	25.76	532072	34.04
4600 A 4800	25	117363	119	32.61	649435	41.54
4400 A 4600	31	139179	150	41.10	788614	50.45
4200 A 4400	31	133218	181	49.59	921832	58.97
4000 A 4200	14	57461	195	53.43	979293	62.64
3800 A 4000	34	132932	229	62.74	1112225	71.14
3600 A 3800	29	108217	258	70.69	1220442	78.07
3400 A 3600	38	132696	296	81.10	1353138	86.55
3200 A 3400	24	79337	320	87.68	1432475	91.63
3000 A 3200	19	58726	339	92.88	1491201	95.38
2000 A 3000	24	68639	363	99.46	1559840	99.78
1500 A 2000	2	3595	365	100.00	1563435	100.00

CIRCULATION JOURNALIÈRE MOYENNE POUR CHAQUE MOIS
COMPARÉE AVEC LA MOYENNE ANNUELLE
- VALEURS AJUSTÉES -

STATION: N.D. DES LAURENTIDES ROUTE N° 54-1-17



ROUTE 54 DISTRICT 1 COMPTEUR 18 VOIE 18 MOIS DE RELEVÉ
 STONEHAM BARRIERE SUD DU PARC DES LAURENTIDES

*---POURCENTAGE PAR RAPPORT AU JOUR MOYEN DE 12 MOIS

ANNEE	JOUR MOYEN	POURC. AUG.	JOUR MAXIMUM	HEURES MAXIMALES					
				1-ERE	10-E	30-E	50-E	100-E	250-E
65	1801	7.2	5615	0	0	0	0	0	0
*POURC.		311.8	0.0	0.0	0.0	0.0	0.0	0.0	0.0
66	1808	0.4	5881	0	0	0	0	0	0
*POURC.		325.3	0.0	0.0	0.0	0.0	0.0	0.0	0.0
67	1086	4.4	5630	0	0	0	0	0	0
*POURC.		298.6	0.0	0.0	0.0	0.0	0.0	0.0	0.0

1967 DISTRIBUTION MENSUELLE

MOIS	HEURE MAXIMUM	JOUR MAXIMUM	JOUR MOYEN	TOTAL DU MOIS	POURCENTAGE
JAN.	0	3220	1101	34142	5.0
FEB.	0	1528	1025	28718	4.2
MAR.	0	3424	1466	45453	6.6
AVR.	0	3035	1579	47387	6.9
MAI.	0	3250	1827	56641	8.2
JUI.	0	4018	2487	74613	10.8
JUIL.	0	4226	3115	96567	14.0
AOU.	0	5061	2938	91103	13.2
SEP.	0	5630	2461	73831	10.7
OCT.	0	3769	2031	62968	9.2
NOV.	0	2330	1274	38229	5.6
DEC.	0	2831	1332	41320	6.0
JOUR MOYEN	1893		TOTAL	690972	

ROUTE 54 DISTRICT 1 COMPTEUR 18 VOIE 18 MOIS DE RELEVÉ

STONEHAM BARRIERE SUD DU PARC DES LAURENTIDES

1967 DENSITE MENSUELLE DE LA CIRCULATION

MOIS	DIMANCHES	LUNDIS	MARDIS	MERCREDIS	JEUDIS	VENDREDIS	SAMEDIS	TOTAL
JAN.	8243	4665	5682	3770	3971	4932	2879	34142
FEB.	4703	4707	3695	3527	3256	5185	3645	28718
MAR.	10945	3555	4851	5406	6937	8934	4825	45453
AVR.	12195	5746	4478	4949	5098	7188	7733	47387
MAI.	13881	6900	7148	6728	6178	8425	7381	56641
JUI.	17728	10895	7735	7175	9637	14943	6500	74613
JUIL.	20526	16440	9773	9191	10054	13289	17294	96567
AOU.	17350	12439	11397	11140	11928	13706	13143	91103
SEP.	19670	6834	7405	6773	6843	13667	12639	73831
OCT.	13728	12395	7184	5583	6409	9784	7885	62968
NOV.	6358	5791	3988	5261	5718	6181	4932	38229
DEC.	6830	3673	5208	4578	5050	8229	7752	41320
TOTAL	152157	94040	78544	74081	81079	114463	96608	690972
POURC. DU GRAND TOTAL	22.1	13.7	11.4	10.8	11.8	16.6	14.0	100.0

ROUTE 54 DISTRICT 1 COMPTEUR 18 VOIE 12 MOIS DE RELEVÉ

STONEHAM BARRIÈRE SUD DU PARC DES LAURENTIDES

MOIS	1967							JOUR MOYEN AJUSTÉ
	JOUR MOYEN MENSUEL							
	DIMANCHE MOYEN	LUNDI MOYEN	MARDI MOYEN	MERCREDI MOYEN	JEUDI MOYEN	VENDREDI MOYEN	SAMEDI MOYEN	
JAN.	1374	1166	1136	943	993	1233	720	1080
FEV.	1176	1177	924	882	814	1296	911	1025
MAR.	2189	1185	1213	1081	1387	1787	1206	1435
AVR.	2439	1437	1120	1237	1275	1797	1547	1550
MAI.	2776	1725	1430	1346	1545	2106	1845	1824
JUI.	3546	2724	1934	1794	1927	2989	2167	2439
JUIL.	4105	3288	2443	2298	2514	3322	3459	3061
AOU.	4338	3110	2279	2228	2386	3427	3286	3007
SEP.	3934	2278	1851	1693	1711	2733	2528	2389
OCT.	2746	2479	1437	1396	1602	2446	1971	2011
NOV.	1590	1448	997	1052	1144	1545	1233	1286
DEC.	1138	1224	1302	1145	1263	1646	1550	1324
JOUR MOYEN	2613	1937	1506	1425	1547	2194	1869	1870

ROUTE 54 DISTRICT 1 COMPTEUR 18 VOIE 12 MOIS DE RELEVÉ

STONEHAM BARRIÈRE SUD DU PARC DES LAURENTIDES

1967 RELATION DES JOURS MOYENS MENSUELS AU JOUR MOYEN ANNUEL AJUSTÉ
POURCENTAGES

MOIS	DIMANCHE	LUNDI	MARDI	MERCREDI	JEUDI	VENDREDI	SAMEDI	JOUR MOYEN AJUSTÉ
JAN.	73.5	62.4	60.8	50.5	53.1	66.0	38.5	57.8
FEV.	62.9	63.0	49.5	47.2	43.6	69.3	48.8	54.9
MAR.	117.1	63.4	64.9	57.8	74.2	95.6	64.5	76.8
AVR.	130.5	76.9	59.9	66.2	68.2	96.1	82.8	82.9
MAI.	148.5	92.3	76.5	72.0	82.7	112.7	98.7	97.6
JUI.	189.6	145.7	103.5	96.0	103.1	159.9	115.9	130.5
JUIL.	219.5	175.8	130.7	122.9	134.5	177.7	185.0	163.7
AOU.	232.0	166.3	121.9	119.2	127.6	183.3	175.7	160.8
SEP.	210.4	121.8	99.0	90.6	91.5	146.2	135.2	127.8
OCT.	146.9	132.6	76.9	74.7	85.7	130.8	105.4	107.6
NOV.	85.1	77.5	53.4	56.3	61.2	82.7	66.0	68.8
DEC.	60.9	65.5	69.7	61.3	67.6	88.1	82.9	70.8
JOUR MOYEN	139.8	103.6	80.6	76.2	82.8	117.4	100.0	100.0

ROUTE 54 DISTRICT 1 COMPTEUR 18 VOIE 12 MOIS DE RELEVÉ

STONEHAM BARRIÈRE SUD DU PARC DES LAURENTIDES

CIRCULATION JOURNALIÈRE MOYENNE POUR CHAQUE MOIS
COMPARÉE AVEC LA MOYENNE ANNUELLE
— VALEURS AJUSTÉES —

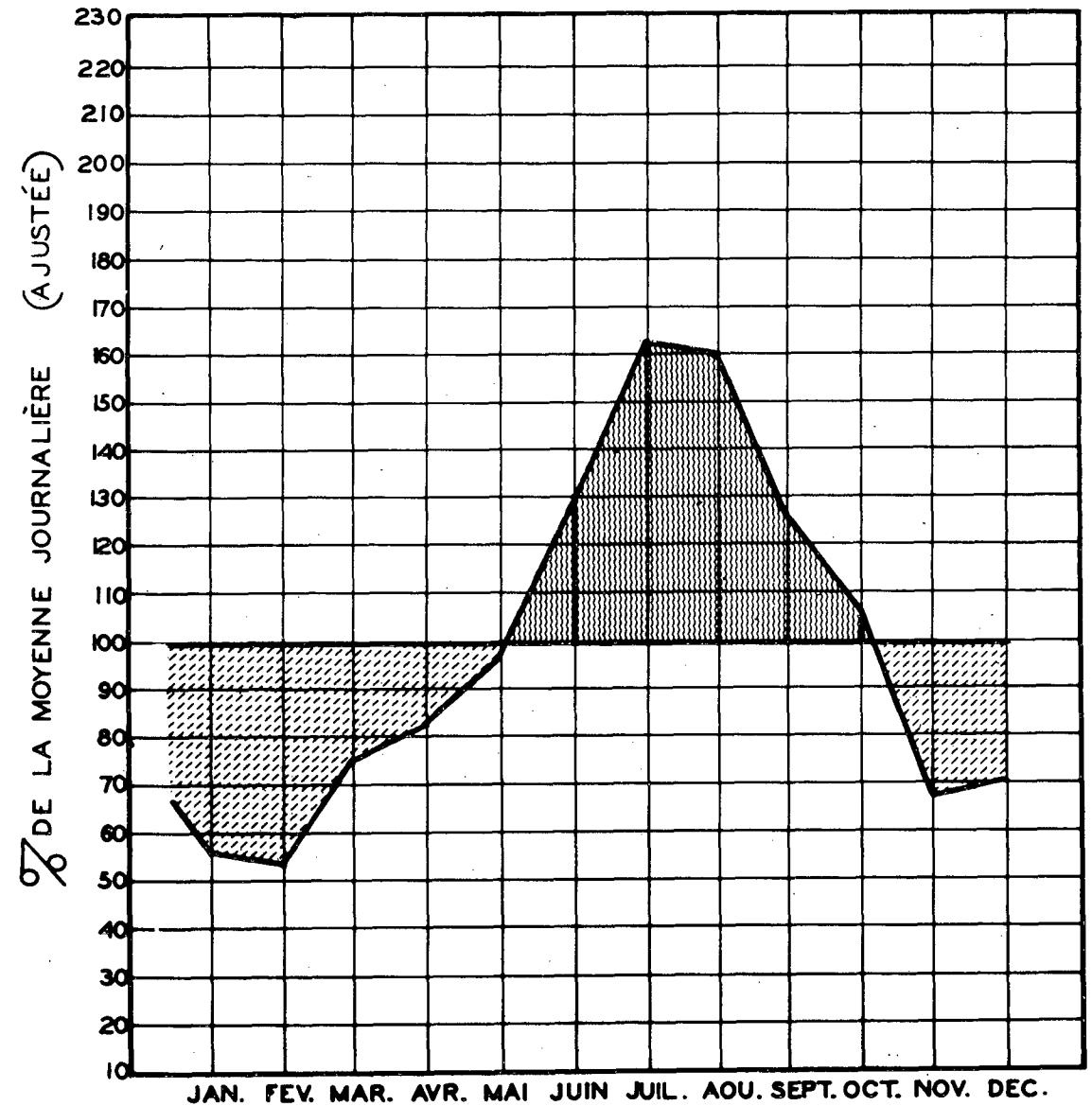
COMPARAISON DES JOURS MOYENS MENSUELS.

MOIS	JOUR MOYEN MENSUEL 1966		JOUR MOYEN MENSUEL 1967	
	VOLUME	POURC. J.M.	VOLUME	POURC. J.M.
JAN.	1093	61.5	1080	57.7
FÉV.	1120	63.0	1025	54.8
MAR.	1268	71.3	1435	76.7
AVR.	1695	95.3	1550	82.9
MAI.	1725	97.0	1824	97.5
JUIN.	2319	129.9	2439	130.4
JUIL.	2839	159.7	3061	163.7
AOU.	2879	161.9	3007	160.8
SEP.	2173	122.2	2389	127.7
OCT.	1737	97.7	2011	107.5
NOV.	1252	70.4	1286	68.8
DEC.	1233	69.3	1324	70.8
J.M.A. AJUSTÉ	1778	100.0	1870	100.0

STATION: STONEHAM ROUTE N° 54-1-18

VOLUMES JOURNALIERS GROUPES SUIVANT LA FREQUENCE

GROUPES	FREQUENCE JOURS	TOTAL PAR GROUPE	TOTAL CUMULATIF PAR GROUPE			
			JOURS	POURC.	VEHICULES	POURC.
5000 ET PLUS	2	10691	2	0.55	10691	1.55
4000 A 4500	10	41782	12	3.29	52473	7.60
3800 A 4000	5	19543	17	4.66	72016	10.43
3600 A 3800	5	18318	22	6.03	90334	13.08
3400 A 3600	8	28106	30	8.22	118440	17.15
3200 A 3400	17	55456	47	12.88	173896	25.17
3000 A 3200	8	24777	55	15.07	198673	28.76
2800 A 3000	9	26125	64	17.54	224798	32.54
2600 A 2800	9	23993	73	20.00	248791	36.01
2400 A 2600	20	49625	93	25.48	298416	43.19
2200 A 2400	27	62479	120	32.88	360895	52.24
2000 A 2200	14	29546	134	36.72	390441	56.51
1800 A 2000	16	30598	150	41.10	421039	60.94
1600 A 1800	33	56153	183	50.14	477192	69.07
1400 A 1600	43	64393	226	61.92	541585	78.39
1200 A 1400	40	51913	266	72.88	593498	85.90
1000 A 1200	47	51951	313	85.76	645449	93.42
800 A 1000	43	39192	356	97.54	684641	99.09
600 A 800	7	5345	363	99.46	689986	99.86
400 A 600	2	986	365	100.00	690972	100.00



ROUTE 54 DISTRICT 7 COMPTEUR 1 VOIE 12 MOIS DE RELEVÉ

LATERRIERE BARRIERE NORD-EST DU PARC DES LAURENTIDES

ANNEE	JOUR MOYEN	POURC. AUG.	JOUR MAXIMUM	I-ERE	HEURES MAXIMALES				
					10-E	30-E	50-E	100-E	250-E
*POURC. 65	1197	16.0	3748	0	0	0	0	0	0
*POURC. 66	1250	4.4	3552	0	0	0	0	0	0
*POURC. 67	1335	6.8	3666	0	0	0	0	0	0
			274.7	0.0	0.0	0.0	0.0	0.0	0.0

*---POURCENTAGE PAR RAPPORT AU JOUR MOYEN DE 12 MOIS

1967 DISTRIBUTION MENSUELLE

MOIS	HEURE MAXIMUM	JOUR MAXIMUM	JOUR MOYEN	TOTAL DU MOIS	POURCENTAGE
JAN.	0	2137	856	26544	5.5
FEV.	0	1073	788	22080	4.6
MAR.	0	2744	1071	33224	6.8
AVR.	0	1703	1096	32900	6.8
MAI.	0	1964	1302	40391	8.3
JUI.	0	2688	1654	49629	10.2
JUIL.	0	2797	1997	61911	12.7
AOU.	0	2711	1954	60577	12.4
SEP.	0	3666	1785	53574	11.0
OCT.	0	2641	1479	45872	9.4
NOV.	0	1454	1017	30510	6.3
DEC.	0	2005	1024	31772	6.5
JOUR MOYEN	1340	TOTAL		488984	

ROUTE 54 DISTRICT 7 COMPTEUR 1 VOIE 12 MOIS DE RELEVÉ

LATERRIERE BARRIERE NORD-EST DU PARC DES LAURENTIDES

1967 DENSITE MENSUELLE DE LA CIRCULATION

MOIS	DIMANCHES	LUNDIS	MARDIS	MERCREDIS	JEUDIS	VENDREDIS	SAMEDIS	TOTAL
JAN.	5672	4174	4551	2962	3201	3748	2236	26544
FEV.	3215	3816	2822	2837	2702	3885	2803	22080
MAR.	7812	2601	3497	4005	5093	6479	3737	33224
AVR.	7326	4180	3336	3584	3473	5302	5699	32900
MAI.	8746	5461	5392	4896	4473	6117	5306	40391
JUI.	10328	7328	5544	4919	6805	10526	4179	49629
JUIL.	12001	11168	6564	5947	6352	9007	10872	61911
AOU.	10138	8943	8040	7535	8178	9404	8339	60577
SEP.	12873	5416	5609	5102	5545	9931	9098	53574
OCT.	8376	9017	5946	4332	5234	7215	5752	45872
NOV.	4301	5078	3417	4303	4851	4680	3880	30510
DEC.	4803	3380	4081	3651	3972	6232	5653	31772
TOTAL	95591	70562	58799	54073	59879	82526	67554	488984
POURC. DU GRAND TOTAL	19.6	14.5	12.1	11.1	12.3	16.9	13.9	100.0

ROUTE 54 DISTRICT 7 COMPTEUR 1 VOIE 12 MOIS DE RELEVÉ

LATERRIERE BARRIERE NORD-EST DU PARC DES LAURENTIDES

1967 RELATION DES JOURS MOYENS MENSUELS AU JOUR MOYEN ANNUÉ AJUSTÉ
POURCENTAGES

MOIS	DIMANCHE	LUNDI	MARDI	MERCREDI	JEUDI	VENDREDI	SAMEDI	JOUR MOYEN AJUSTÉ
JAN.	71.2	78.6	68.5	55.8	60.2	70.6	42.1	63.9
FEV.	60.5	71.8	53.2	53.4	50.9	73.1	52.8	59.3
MAR.	117.6	65.3	65.8	60.3	76.7	97.6	70.3	79.1
AVR.	110.3	78.7	62.8	67.5	65.4	99.8	85.8	81.5
MAI.	131.7	102.8	81.2	73.7	84.2	115.1	99.9	98.3
JUI.	155.5	137.9	104.3	92.6	102.5	158.4	104.9	122.3
JUIL.	180.6	168.2	123.5	111.9	119.5	169.5	163.6	148.1
AOU.	190.8	168.3	121.0	113.4	123.2	177.0	156.9	150.0
SEP.	193.8	135.9	105.5	96.1	104.3	149.5	137.0	131.7
OCT.	126.1	135.7	89.5	81.5	98.6	135.8	108.3	110.7
NOV.	80.9	95.6	64.3	64.8	73.0	88.1	73.0	77.1
DEC.	60.3	84.9	76.8	68.8	74.8	93.8	85.2	77.7
JOUR MOYEN	123.3	110.3	84.8	78.4	86.1	119.1	98.4	100.0

ROUTE 54 DISTRICT 7 COMPTEUR 1 VOIE 12 MOIS DE RELEVÉ

LATERRIERE BARRIERE NORD-EST DU PARC DES LAURENTIDES

1967 JOUR MOYEN MENSUEL

MOIS	DIMANCHE MOYEN	LUNDI MOYEN	MARDI MOYEN	MERCREDI MOYEN	JEUDI MOYEN	VENDREDI MOYEN	SAMEDI MOYEN	JOUR MOYEN AJUSTÉ
JAN.	945	1044	910	741	800	937	559	848
FEV.	804	954	706	709	676	971	701	788
MAR.	1562	867	874	801	1019	1296	934	1050
AVR.	1465	1045	834	896	868	1326	1140	1082
MAI.	1749	1365	1078	979	1118	1529	1327	1306
JUI.	2066	1832	1386	1230	1361	2105	1393	1624
JUIL.	2400	2234	1641	1487	1588	2252	2174	1968
AOU.	2535	2236	1608	1507	1636	2351	2085	1993
SEP.	2575	1805	1402	1276	1386	1986	1820	1750
OCT.	1675	1803	1189	1083	1309	1804	1438	1471
NOV.	1075	1270	854	861	970	1170	970	1024
DEC.	801	1127	1020	913	993	1246	1131	1032
JOUR MOYEN	1638	1465	1125	1040	1144	1581	1306	1328

ROUTE 54 DISTRICT 7 COMPTEUR 1 VOIE 12 MOIS DE RELEVÉ

LATERRIERE BARRIERE NORD-EST DU PARC DES LAURENTIDES

COMPARAISON DES JOURS MOYENS MENSUELS

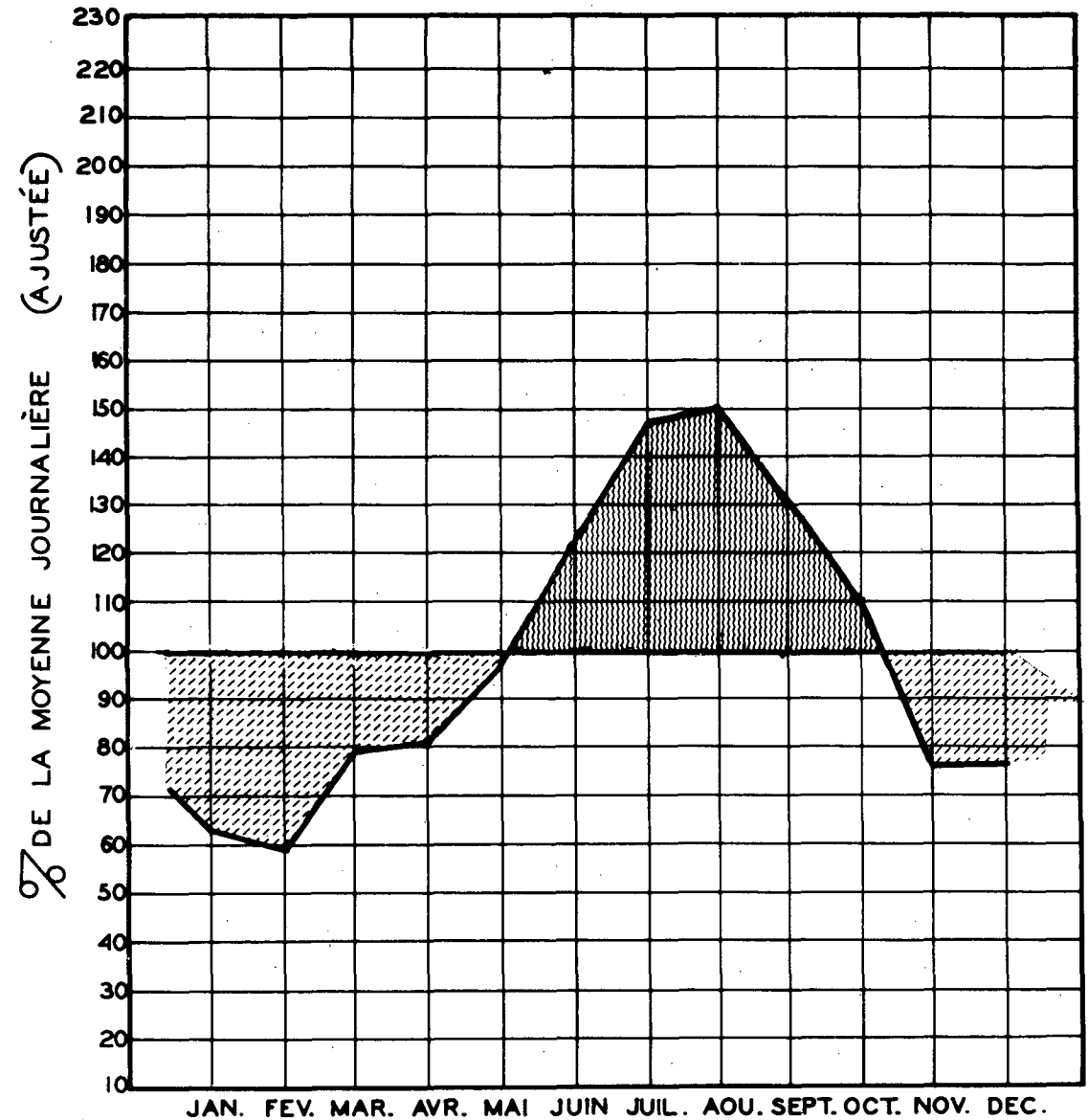
MOIS	JOUR MOYEN MENSUEL 1966		JOUR MOYEN MENSUEL 1967	
	VOLUME	POURC. J.M.	VOLUME	POURC. J.M.
JAN.	823	66.6	848	63.8
FEV.	818	66.2	788	59.3
MAR.	824	66.7	1050	79.0
AVR.	1162	94.0	1082	81.4
MAI.	1214	98.2	1306	98.3
JUI.	1531	123.9	1624	122.2
JUIL.	1862	150.7	1968	148.1
AOU.	1859	150.4	1993	150.0
SEP.	1500	121.4	1750	131.7
OCT.	1250	101.2	1471	110.7
NOV.	982	79.5	1024	77.1
DEC.	992	80.3	1032	77.7
J.M.A. AJUSTE	1235	100.0	1328	100.0

VOLUMES JOURNALIERS GROUPES SUIVANT LA FREQUENCE

GROUPES	FREQUENCE	TOTAL PAR	TOTAL CUMULATIF PAR GROUPE			
			JOURS	POURC.	VEHICULES	POURC.
3000 ET PLUS	1	3666	1	0.28	3666	0.75
2800 A 3000	1	2938	2	0.55	6604	1.36
2600 A 2800	9	24257	11	3.02	30861	6.32
2400 A 2600	7	17239	18	4.94	48100	9.84
2300 A 2400	5	11720	23	6.31	59820	12.24
2200 A 2300	11	24800	34	9.32	84620	17.31
2100 A 2200	10	21501	44	12.06	106121	21.71
2000 A 2100	10	20452	54	14.80	126573	25.89
1900 A 2000	12	23263	66	18.09	149836	30.65
1800 A 1900	2	3746	68	18.64	153582	31.41
1700 A 1800	16	28024	84	23.02	181606	37.14
1600 A 1700	20	32898	104	28.50	214504	43.87
1500 A 1600	21	32645	125	34.25	247149	50.55
1400 A 1500	18	26008	143	39.18	273157	55.87
1300 A 1400	17	22920	160	43.84	296077	60.55
1200 A 1300	27	33853	187	51.24	329930	67.48
1100 A 1200	25	28807	212	58.09	358737	73.37
1000 A 1100	34	35638	246	67.40	394375	80.66
900 A 1000	64	56790	310	84.94	451165	92.27
800 A 900	49	34756	359	98.36	485921	99.38
350 A 600	6	3063	365	100.00	488984	100.00

CIRCULATION JOURNALIÈRE MOYENNE POUR CHAQUE MOIS
COMPARÉE AVEC LA MOYENNE ANNUELLE
— VALEURS AJUSTÉES —

STATION: LATERRIERE ROUTE N° 54-7-1



ROUTE 54 DISTRICT 7 COMPTEUR 2 VOIE 12 MOIS DE RELEVÉ

MESY BARRIERE NORD-OUEST DU PARC DES LAURENTIDES

ANNEE	JOUR MOYEN	POURC. AUG.	JOUR MAXIMUM	I-ERE	HEURES MAXIMALES				
					10-E	30-E	50-E	100-E	250-E
65	508	2.2	1823	0	0	0	0	0	0
#POURC.			358.9	0.0	0.0	0.0	0.0	0.0	0.0
66	584	15.0	1947	0	0	0	0	0	
#POURC.			333.4	0.0	0.0	0.0	0.0	0.0	
67	576	-1.4	1774	0	0	0	0	0	
#POURC.			308.0	0.0	0.0	0.0	0.0	0.0	

*---POURCENTAGE PAR RAPPORT AU JOUR MOYEN DE 12 MOIS

1967 DISTRIBUTION MENSUELLE

MOIS	HEURE MAXIMUM	JOUR MAXIMUM	JOUR MOYEN	TOTAL DU MOIS	POURCENTAGE
JAN.	0	1111	375	11634	5.6
FEV.	0	508	338	9472	4.5
MAR.	0	1134	463	14360	6.9
AVR.	0	678	480	14416	6.9
MAI.	0	834	572	17749	8.5
JUI.	0	1150	730	21905	10.4
JUIL.	0	1369	908	28149	13.4
AOU.	0	1685	872	27043	12.9
SEP.	0	1774	748	22445	10.7
OCT.	0	1166	601	18638	8.9
NOV.	0	603	410	12316	5.9
DEC.	0	866	417	12956	6.2
JOUR MOYEN	578	TOTAL	TOTAL	211083	

ROUTE 54 DISTRICT 7 COMPTEUR 2 VOIE 12 MOIS DE RELEVÉ

MESY BARRIERE NORD-OUEST DU PARC DES LAURENTIDES

1967 JOUR MOYEN MENSUEL

MOIS	DIMANCHE MOYEN	LUNDI MOYEN	MARDI MOYEN	MERCREDI MOYEN	JEUDI MOYEN	VENDREDI MOYEN	SAMEDI MOYEN	JOUR MOYEN AJUSTE
JAN.	447	414	398	328	338	406	255	369
FEV.	355	408	310	300	281	421	295	338
MAR.	634	400	403	369	462	555	362	455
AVR.	591	474	398	411	444	547	475	476
MAI.	761	609	461	448	509	669	563	574
JUI.	915	850	583	537	604	891	658	719
JUIL.	1129	1041	727	674	729	944	1001	892
AOU.	1245	943	734	675	736	984	910	889
SEP.	1117	755	553	517	563	868	745	731
OCT.	694	723	484	437	504	748	595	597
NOV.	440	485	326	342	361	519	432	414
DEC.	337	422	417	358	408	513	474	418
JOUR MOYEN	722	627	483	450	495	672	564	573

ROUTE DISTRICT COMPTEUR VOIE 12 MOIS DE RELEVÉ
54 7 2

MESY BARRIERE NORD-OUEST DU PARC DES LAURENTIDES

1967 DENSITE MENSUELLE DE LA CIRCULATION

MOIS	DIMANCHES	LUNDIS	MARDIS	MERCREDIS	JEUDIS	VENDREDIS	SAMEDIS	TOTAL
JAN.	2683	1655	1991	1312	1350	1622	1021	11634
FEV.	1418	1631	1239	1200	1122	1684	1178	9472
MAR.	3189	1200	1610	1845	2310	2777	1449	14360
AVR.	2953	1894	1591	1643	1775	2186	2374	14416
MAI.	3804	2437	2307	2240	2036	2674	2251	17749
JUI.	4576	3401	2331	2149	3020	4453	1975	21905
JUIL	5643	5206	2907	2696	2914	3777	5006	28149
AOU.	4978	3772	3669	3373	3678	3935	3638	27043
SEP.	5584	2266	2212	2066	2252	4338	3727	22445
OCT.	3468	3616	2422	1747	2015	2991	2379	18638
NOV.	1759	1939	1304	1710	1804	2074	1726	12316
DEC.	2019	1267	1669	1432	1632	2566	2371	12956
TOTAL	42054	30284	25252	23413	25908	35077	29095	211083
POURC. DU GRAND TOTAL	20.0	14.4	12.0	11.1	12.3	16.7	13.8	100.0

499

ROUTE DISTRICT COMPTEUR VOIE 12 MOIS DE RELEVÉ
54 7 2

MESY BARRIERE NORD-OUEST DU PARC DES LAURENTIDES

1967 RELATION DES JOURS MOYENS MENSUELS AU JOUR MOYEN ANNUEL AJUSTE
POURCENTAGES

MOIS	DIMANCHE	LUNDI	MARDI	MERCREDI	JEUDI	VENDREDI	SAMEDI	JOUR MOYEN AJUSTE
JAN.	78.0	72.2	69.4	57.2	59.0	70.8	44.5	64.4
FEV.	61.9	71.2	54.1	52.3	49.0	73.4	51.5	59.0
MAR.	110.6	69.8	70.3	64.4	80.6	96.8	63.2	79.4
AVR.	103.1	82.7	69.4	71.7	77.4	95.4	82.8	83.0
MAI.	132.7	106.2	80.4	78.1	88.8	116.7	98.2	100.1
JUI.	159.5	148.2	101.7	93.7	105.3	155.4	114.7	125.4
JUIL	196.8	181.5	126.8	117.5	127.1	164.6	174.5	155.5
AOU.	217.1	164.4	128.0	117.7	128.3	171.6	158.7	155.0
SEP.	194.8	131.7	96.4	90.2	98.2	151.4	129.9	127.5
OCT.	121.0	126.1	84.4	76.2	87.9	130.4	103.8	104.1
NOV.	76.7	84.6	56.9	59.7	63.0	90.5	75.4	72.2
DEC.	58.8	73.6	72.7	62.5	71.2	89.5	82.7	72.9
JOUR MOYEN	126.0	109.4	84.3	78.5	86.4	117.3	98.4	100.0

ROUTE 54 DISTRICT 7 COMPTEUR 2 VOIE 12 MOIS DE RELEVÉ

MESY BARRIÈRE NORD-OUEST DU PARC DES LAURENTIDES

CIRCULATION JOURNALIÈRE MOYENNE POUR CHAQUE MOIS
 COMPARÉE AVEC LA MOYENNE ANNUELLE
 — VALEURS AJUSTÉES —

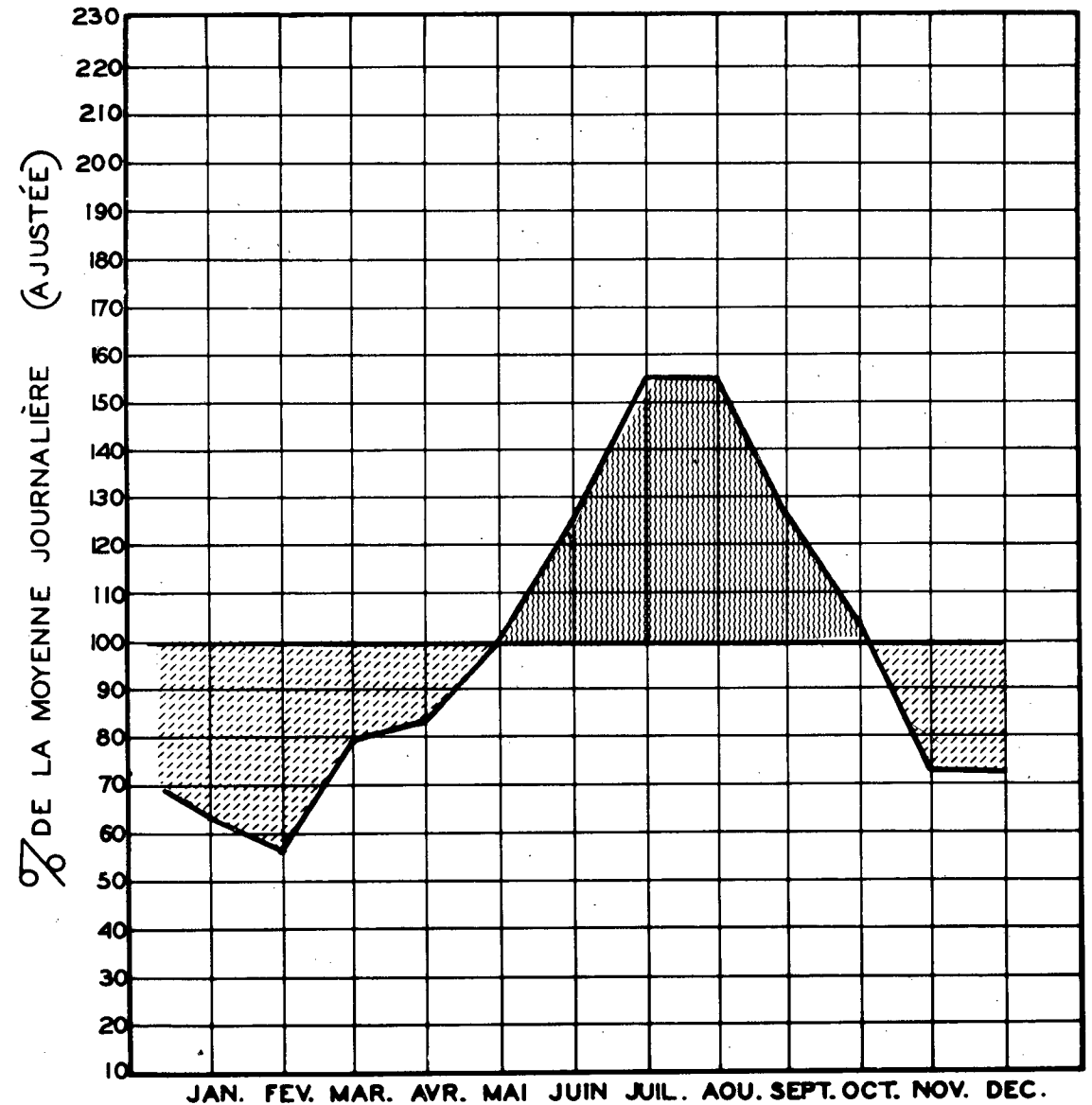
COMPARAISON DES JOURS MOYENS MENSUELS

MOIS	JOUR MOYEN MENSUEL 1966		JOUR MOYEN MENSUEL 1967	
	VOLUME	POURC. J.M.	VOLUME	POURC. J.M.
JAN.	344	59.6	369	64.3
FÉV.	372	64.4	338	58.9
MAR.	394	68.2	455	79.3
AVR.	575	99.6	476	83.0
MAI.	579	100.3	574	100.1
JUI.	735	127.3	719	125.3
JUIL.	923	159.9	892	155.5
AOÛ.	896	155.2	889	155.0
SEPT.	706	122.3	731	127.4
OCT.	564	97.7	597	104.1
NOV.	410	71.0	414	72.2
DEC.	419	72.6	418	72.9
J.M.A. AJUSTÉ	577	100.0	573	100.0

STATION: MESY ROUTE N° 54-7-2

VOLUMES JOURNALIERS GROUPES SUIVANT LA FREQUENCE

GROUPES	FREQUENCE JOURS	TOTAL PAR GROUPE	TOTAL CUMULATIF PAR GROUPE			
			JOURS	POURC.	VEHICULES	POURC.
1700 ET PLUS	1	1774	1	0.23	1774	0.85
1600 A 1700	1	1685	2	0.55	3459	1.64
1300 A 1400	2	2705	4	1.10	6164	2.93
1200 A 1300	2	2540	6	1.65	8704	4.13
1100 A 1200	10	11332	16	4.39	20036	9.50
1050 A 1100	6	6421	22	6.03	26457	12.54
1000 A 1050	5	5161	27	7.40	31618	14.98
950 A 1000	9	8809	36	9.87	40427	19.16
900 A 950	10	9280	46	12.61	49707	23.55
850 A 900	9	7910	55	15.07	57617	27.30
800 A 850	10	8318	65	17.81	65935	31.24
750 A 800	15	11520	80	21.92	77455	36.70
700 A 750	18	13071	98	26.85	90526	42.89
600 A 700	40	26361	138	37.81	116887	55.38
500 A 600	50	27385	188	51.51	144272	68.35
400 A 500	73	32858	261	71.51	177130	83.92
300 A 400	75	26330	336	92.06	203460	96.39
200 A 300	28	7465	364	99.73	210925	99.93
100 A 200	1	158	365	100.00	211083	100.00



ROUTE 54 DISTRICT 7 COMPTEUR 3 VOIE 2 4 MOIS DE RELEVÉ

CHICOUTIMI A 1.5 MILLE AU SUD DU ROND-POINT DE CHICOUTIMI

ANNEE JOUR MOYEN POURC. AUG. JOUR MAXIMUM I-ERE HEURES MAXIMALES 10-E 30-E 50-E 100-E 250-E

1965

1966

67 4416 0.0 6498 610 486 454 427 390 328
*POURC. 147.2 13.8 11.0 10.3 9.7 8.8 7.4

*---POURCENTAGE PAR RAPPORT AU JOUR MOYEN DE 4 MOIS

1967 DISTRIBUTION MENSUELLE

MOIS	HEURE MAXIMUM	JOUR MAXIMUM	JOUR MOYEN	TOTAL DU MOIS	POURCENTAGE
JAN.	---	---	---	---	---
FEV.	---	---	---	---	---
MAR.	---	---	---	---	---
AVR.	---	---	---	---	---
MAI.	---	---	---	---	---
JUI.	---	---	---	---	---
JUIL	498	6498	4956	153666	28.3
AOU.	505	5755	4670	144774	26.7
SEP.	610	6121	4299	128987	23.8
OCT.	540	4786	3732	115722	21.4
NOV.	---	---	---	---	---
DEC.	---	---	---	---	---
JOUR MOYEN	4416		TOTAL	543149	

ROUTE 54 DISTRICT 7 COMPTEUR 3 VOIE 2 4 MOIS DE RELEVÉ

CHICOUTIMI A 1.5 MILLE AU SUD DU ROND-POINT DE CHICOUTIMI

1967 REPARTITION HORAIRE JOURNALIERE DU VOLUME DE 4 MOIS

HEURES A.M.	VOLUMES	POURC.	HEURES P.M.	VOLUMES	POURC.
12- 1	14427	2.66	12- 1	25597	4.72
1- 2	10010	1.85	1- 2	34186	6.30
2- 3	6058	1.12	2- 3	37140	6.84
3- 4	3564	0.66	3- 4	37260	6.86
4- 5	3245	0.60	4- 5	38409	7.08
5- 6	4444	0.82	5- 6	38240	7.05
6- 7	9439	1.74	6- 7	31535	5.81
7- 8	17205	3.17	7- 8	30597	5.64
8- 9	21833	4.02	8- 9	30251	5.57
9-10	25541	4.71	9-10	27648	5.10
10-11	28241	5.20	10-11	22272	4.11
11-12	28058	5.17	11-12	17949	3.31
TOTAL.				543149	

1967 VOLUMES HORAIRE GROUPES SUIVANT LA FREQUENCE

GROUPES	FREQUENCE HEURES	TOTAL PAR GROUPE	TOTAL CUMULATIF PAR GROUPE HEURES	POURC.	VEHICULES	POURC.
600 ET PLUS	1	610	1	0.04	610	0.12
550 A 600	1	572	2	0.07	1182	0.22
500 A 550	5	2635	7	0.24	3817	0.71
450 A 500	24	11303	31	1.06	15120	2.79
400 A 450	49	20770	80	2.72	35890	6.61
350 A 400	90	33457	170	5.76	69387	12.78
300 A 350	232	74623	402	13.62	144010	26.52
250 A 300	421	114502	823	27.88	258512	47.60
225 A 250	280	66418	1103	37.37	324930	59.83
200 A 225	313	66417	1416	47.97	391347	72.06
175 A 200	269	50331	1685	57.08	441678	81.32
150 A 175	167	27247	1852	62.74	468925	86.34
125 A 150	153	21075	2005	67.93	490000	90.22
100 A 125	140	15556	2145	72.67	505556	93.08
75 A 100	156	13645	2301	77.95	519201	95.60
50 A 75	173	10610	2474	83.81	529811	97.55
40 A 50	74	3270	2548	86.32	533081	98.15
30 A 40	111	3780	2659	90.08	536861	98.85
20 A 30	199	4816	2858	96.82	541677	99.73
10 A 20	91	1448	2949	99.90	543125	100.00
0 A 10	3	24	2952	100.00	543149	100.00

ROUTE 54 DISTRICT 7 COMPTEUR 3 VOIE 2 4 MOIS DE RELEVÉ

CHICOUTIMI A 1.5 MILLE AU SUD DU ROND-POINT DE CHICOUTIMI

1967 DENSITE MENSUELLE DE LA CIRCULATION

MOIS	DIMANCHES	LUNDIS	MARDIS	MERCREDIS	JEUDIS	VENDREDIS	SAMEDIS	TOTAL
JAN.	---	---	---	---	---	---	---	---
FEV.	---	---	---	---	---	---	---	---
MAR.	---	---	---	---	---	---	---	---
AVR.	---	---	---	---	---	---	---	---
MAI.	---	---	---	---	---	---	---	---
JUI.	---	---	---	---	---	---	---	---
JUIL	28129	24149	18172	17042	17161	20028	28985	153666
AOU.	22223	18461	21541	20771	20888	19383	21507	144774
SEP.	27274	11392	14441	14430	14462	22790	24198	128987
OCT.	21034	17688	15682	13017	13884	16816	17601	115722
NOV.	---	---	---	---	---	---	---	---
DEC.	---	---	---	---	---	---	---	---
TOTAL	98660	71690	69836	65260	66395	79017	92291	543149
POURC. DU GRAND TOTAL	18.2	13.2	12.9	12.1	12.3	14.6	17.0	100.0

ROUTE 54 DISTRICT 7 COMPTEUR 3 VOIE 2 4 MOIS DE RELEVÉ

CHICOUTIMI A 1.5 MILLE AU SUD DU ROND-POINT DE CHICOUTIMI

1967 JOUR MOYEN MENSUEL

MOIS	DIMANCHE MOYEN	LUNDI MOYEN	MARDI MOYEN	MERCREDI MOYEN	JEUDI MOYEN	VENDREDI MOYEN	SAMEDI MOYEN	JOUR MOYEN AJUSTE
JAN.	---	---	---	---	---	---	---	---
FEV.	---	---	---	---	---	---	---	---
MAR.	---	---	---	---	---	---	---	---
AVR.	---	---	---	---	---	---	---	---
MAI.	---	---	---	---	---	---	---	---
JUI.	---	---	---	---	---	---	---	---
JUIL	5626	4830	4543	4261	4290	5007	5797	4907
AOU.	5556	4615	4308	4154	4178	4846	5377	4719
SEP.	5455	3797	3610	3608	3616	4558	4840	4211
OCT.	4207	3538	3136	3254	3471	4204	4400	3744
NOV.	---	---	---	---	---	---	---	---
DEC.	---	---	---	---	---	---	---	---
JOUR MOYEN	5211	4195	3899	3819	3889	4654	5104	4396

CHICOUTIMI

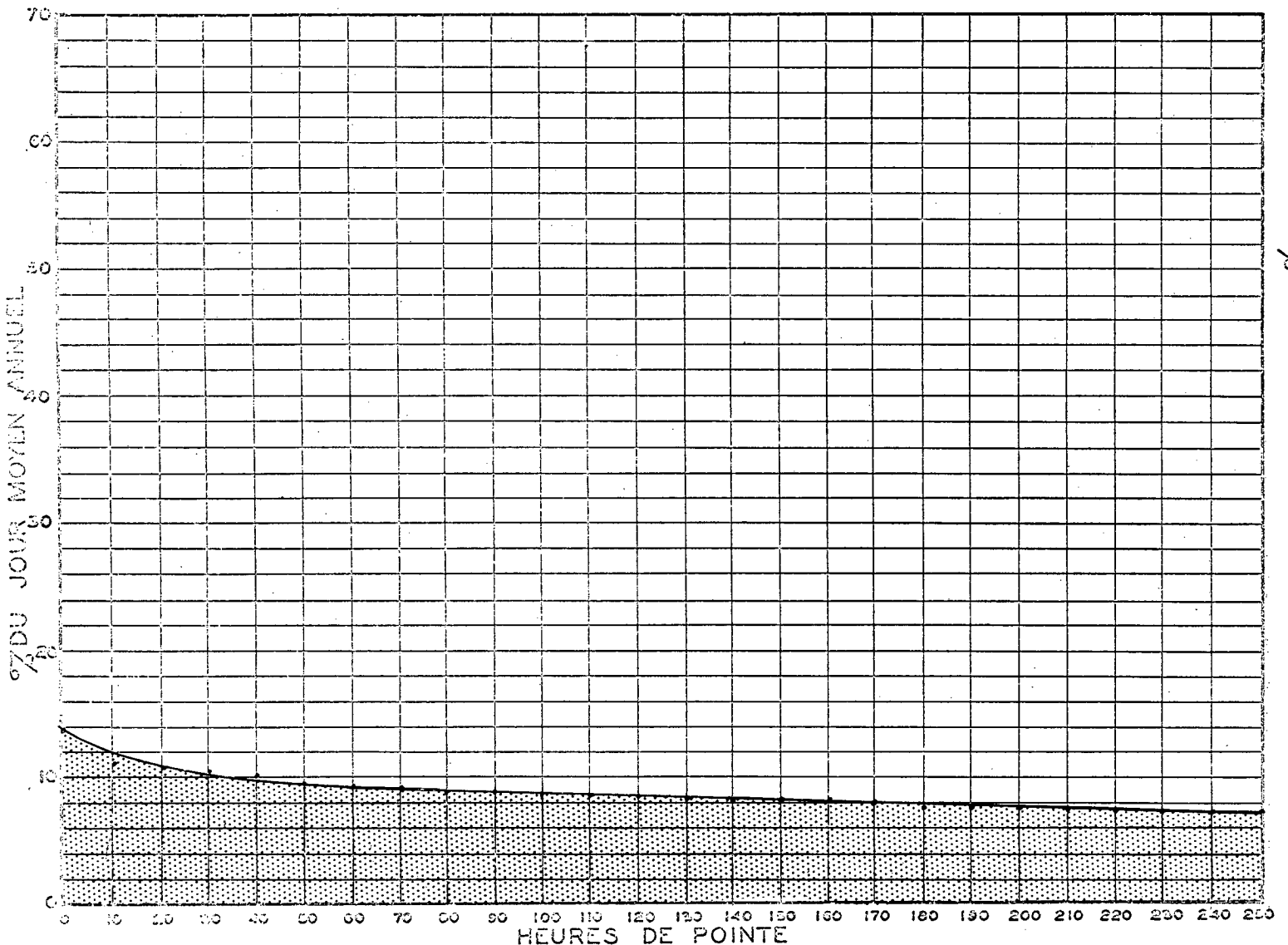
A 1.5 KILLE AU SUD DU ROND-POINT DE CHICOUTIMI

1967 RELATION DES JOURS MOYENS MENSUELS AU JOUR MOYEN DE 4 MOIS

POURCENTAGES

MOIS	DIMANCHE	LUNDI	MARDI	MERCREDI	JEUDI	VENDREDI	SAMEDI	JOUR MOYEN AJUSTE
JAN.	---	---	---	---	---	---	---	---
FEV.	---	---	---	---	---	---	---	---
MAR.	---	---	---	---	---	---	---	---
AVR.	---	---	---	---	---	---	---	---
MAI.	---	---	---	---	---	---	---	---
JUI.	---	---	---	---	---	---	---	---
JUIL.	128.0	109.9	103.4	97.0	97.6	113.9	131.9	111.7
AOU.	126.4	105.0	98.0	94.5	95.1	110.3	122.4	107.4
SEP.	124.1	86.4	82.2	82.1	82.3	103.7	110.1	95.8
OCT.	95.7	80.5	71.4	74.1	79.0	95.7	100.1	85.2
NOV.	---	---	---	---	---	---	---	---
DEC.	---	---	---	---	---	---	---	---
JOUR MOYEN	118.6	95.5	88.8	86.9	88.5	105.9	116.1	100.0

RELATION ENTRE LES HEURES DE POINTE ET LE JOUR MOYEN ANNUEL
STATION: CHICOUTIMI ROUTE N° 54-7-3



503

% DU JOUR MOYEN ANNUEL

ROUTE 54 DISTRICT 7 COMPTÉUR 3 VOIE 2 4 MOIS DE RELEVÉ

CHICOUTIMI A 1.5 MILLE AU SUD DU ROND-POINT DE CHICOUTIMI

COMPARAISON DES JOURS MOYENS MENSUELS

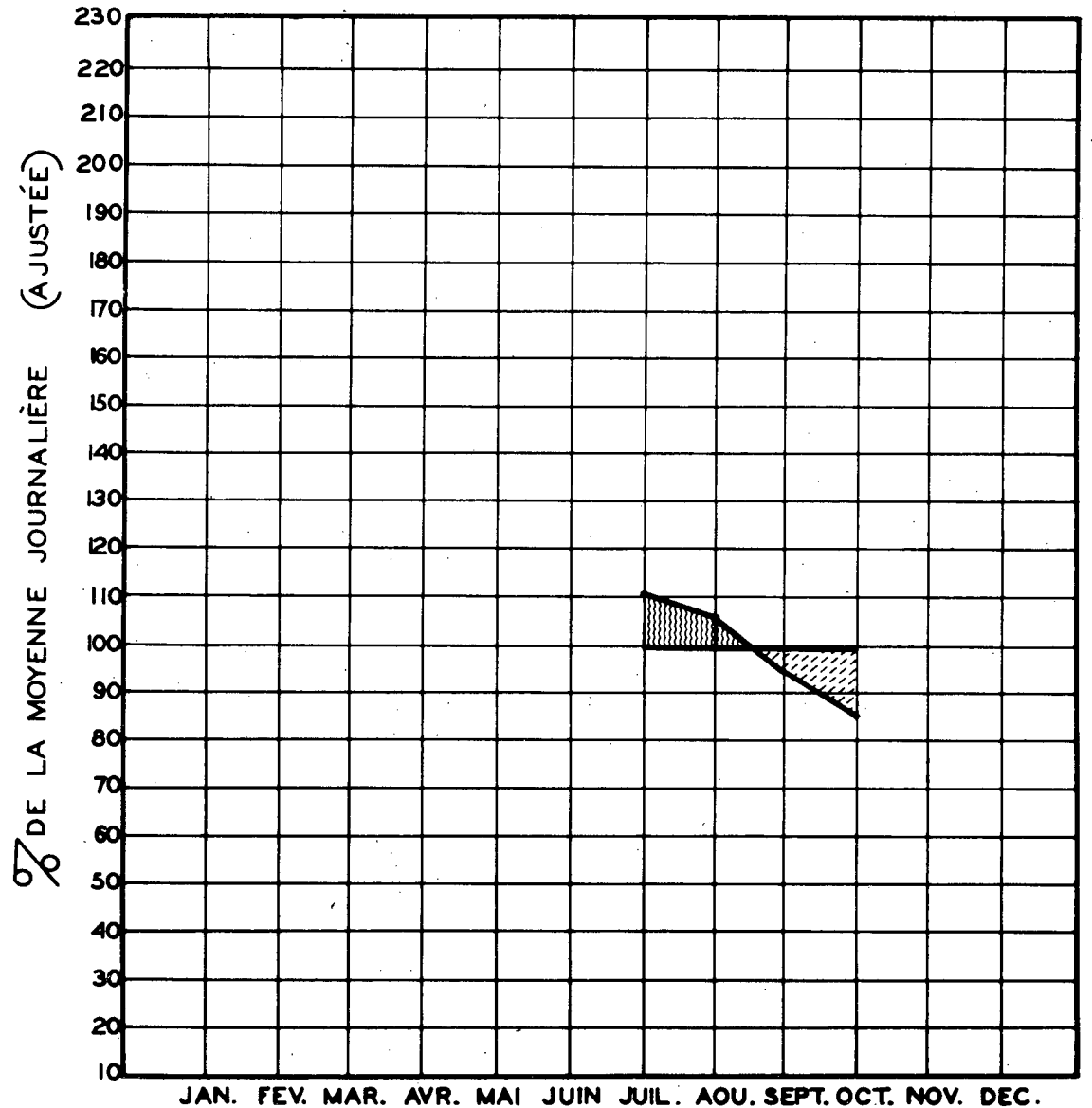
MOIS	JOUR MOYEN MENSUEL 1966		JOUR MOYEN MENSUEL 1967	
	VOLUME	POURC.J.M.	VOLUME	POURC.J.M.
JAN.	---	---	---	---
FÉV.	---	---	---	---
MAR.	---	---	---	---
AVR.	---	---	---	---
MAI.	---	---	---	---
JUI.	---	---	---	---
JUIL.	---	---	4907	111.6
AOÛ.	---	---	4719	107.3
SEP.	---	---	4211	95.8
OCT.	---	---	3744	85.2
NOV.	---	---	---	---
DEC.	---	---	---	---
J.M.A. AJUSTÉ	0	0.0	4396	100.0

VOLUMES JOURNALIERS GROUPES SUIVANT LA FREQUENCE

GROUPES	FREQUENCE JOURS	TOTAL PAR GROUPE	TOTAL CUMULATIF PAR GROUPE			
			JOURS	POURC.	VEHICULES	POURC.
6200 ET PLUS	1	6498	1	0.82	6498	1.20
5900 A 6200	2	12057	3	2.44	18555	3.42
5600 A 5900	8	45960	11	8.95	64515	11.88
5400 A 5600	6	32922	17	13.83	97437	17.94
5200 A 5400	5	26650	22	17.89	124087	22.85
5000 A 5200	7	35703	29	23.58	159790	29.42
4900 A 5000	5	24642	34	27.65	184432	33.96
4800 A 4900	3	14603	37	30.09	199035	36.65
4700 A 4800	3	14216	40	32.53	213251	39.27
4650 A 4700	1	4685	41	33.34	217936	40.13
4600 A 4650	2	9209	43	34.96	227145	41.82
4550 A 4600	3	13730	46	37.40	240875	44.35
4500 A 4550	4	18064	50	40.66	258939	47.68
4400 A 4500	6	26696	56	45.53	285635	52.59
4300 A 4400	10	43588	66	53.66	329223	60.62
4200 A 4300	8	34008	74	60.17	363231	66.88
4000 A 4200	13	53705	87	70.74	416936	76.77
3800 A 4000	8	31361	95	77.24	448297	82.54
3600 A 3800	7	25732	102	82.93	474029	87.28
3300 A 3600	12	40832	114	92.69	514861	94.80
3000 A 3300	9	28288	123	100.00	543149	100.00

CIRCULATION JOURNALIÈRE MOYENNE POUR CHAQUE MOIS
COMPARÉE AVEC LA MOYENNE ANNUELLE
— VALEURS AJUSTÉES —

STATION: CHICOUTIMI ROUTE N° 54-7-3



ROUTE 55 DISTRICT 7 COMPTEUR 1 VOIE 12 MOIS DE RELEVÉ

CHAMBORD A 3.3 MILLES A L OUEST DE L INTERSECTION ROUTE DU LAC BOUCHETTE

ANNEE	JOUR MOYEN	POURC. AUG.	JOUR MAXIMUM	HEURES MAXIMALES					
				I-ERE	10-E	30-E	50-E	100-E	250-E
65 *POURC.	2062	1.7	6211	665	468	402	359	304	222
			301.2	32.2	22.7	19.5	17.4	14.7	10.8
66 *POURC.	2209	7.1	5269	566	457	398	371	309	235
			238.5	25.6	20.7	18.0	16.8	14.0	10.6
67 *POURC.	2284	3.4	7575	745	487	425	385	327	238
			331.7	32.6	21.3	18.6	16.9	14.3	10.4

*---POURCENTAGE PAR RAPPORT AU JOUR MOYEN DE 12 MOIS

1967 DISTRIBUTION MENSUELLE

MOIS	HEURE MAXIMUM	JOUR MAXIMUM	JOUR MOYEN	TOTAL DU MOIS	POURCENTAGE
JAN.	192	2059	1617	50137	6.1
FEV.	179	1871	1602	44872	5.4
MAR.	229	1923	1670	51793	6.3
AVR.	351	2854	1941	58257	7.0
MAI.	385	3468	2210	68511	8.3
JUI.	487	4838	2712	81388	9.8
JUIL	537	5229	3302	102392	12.3
AOU.	745	7575	3150	97655	11.8
SEP.	493	4691	2723	81707	9.9
OCT.	321	2960	2416	74913	9.0
NOV.	344	2900	2126	63799	7.7
DEC.	383	2467	1880	58295	7.0
JOUR MOYEN		2284	TOTAL	833719	

ROUTE 55 DISTRICT 7 COMPTEUR 1 VOIE 12 MOIS DE RELEVÉ

CHAMBORD A 3.3 MILLES A L OUEST DE L INTERSECTION ROUTE DU LAC BOUCHETTE

1967 REPARTITION HORAIRE JOURNALIERE DU VOLUME DE 12 MOIS

HEURES A.M.	VOLUMES	POURC.	HEURES P.M.	VOLUMES	POURC.
12- 1	19958	2.40	12- 1	41685	5.00
1- 2	14911	1.79	1- 2	53545	6.43
2- 3	9584	1.15	2- 3	62721	7.53
3- 4	6098	0.74	3- 4	63412	7.61
4- 5	5330	0.64	4- 5	63269	7.59
5- 6	6918	0.83	5- 6	57519	6.90
6- 7	13198	1.59	6- 7	50773	6.09
7- 8	21716	2.61	7- 8	47649	5.72
8- 9	31323	3.76	8- 9	45453	5.46
9-10	38824	4.66	9-10	36907	4.43
10-11	44346	5.32	10-11	29346	3.52
11-12	44505	5.34	11-12	24729	2.97
TOTAL				833719	

1967 VOLUMES HORAIRES GROUPE SUIVANT LA FREQUENCE

GROUPE	FREQUENCE HEURES	TOTAL PAR GROUPE	TOTAL CUMULATIF PAR GROUPE HEURES	POURC.	VEHICULES	POURC.
700 ET PLUS	2	1458	2	0.03	1458	0.18
650 A 700	1	656	3	0.04	2114	0.26
550 A 600	1	553	4	0.05	2667	0.32
500 A 550	3	1596	7	0.08	4263	0.52
450 A 500	11	5207	18	0.21	9470	1.14
400 A 450	25	10592	43	0.50	20062	2.41
350 A 400	37	13680	80	0.92	33742	4.05
300 A 350	47	15188	127	1.45	48930	5.87
275 A 300	36	10314	163	1.87	59244	7.11
250 A 275	51	13284	214	2.45	72528	8.70
225 A 250	93	21885	307	3.51	94413	11.33
200 A 225	206	43316	513	5.86	137729	16.52
175 A 200	369	68526	882	10.07	206255	24.74
150 A 175	701	113078	1583	18.08	319333	38.31
125 A 150	1006	137074	2589	29.56	456407	54.75
100 A 125	1241	138875	3830	43.73	595282	71.41
75 A 100	1249	109135	5079	57.98	704417	84.50
50 A 75	1038	64896	6117	69.83	769313	92.28
25 A 50	1172	43230	7289	83.21	812543	97.47
0 A 25	1471	21176	8760	100.00	833719	100.00

ROUTE 55 DISTRICT 7 COMPTÉUR 1 VOIE 12 MOIS DE RELEVÉ

CHAMBORD

A 3.3 MILLES A L OUEST DE L INTERSECTION ROUTE DU LAC BOUCHETTE

1967 DENSITÉ MENSUELLE DE LA CIRCULATION

MOIS	DIMANCHES	LUNDIS	MARDIS	MERCREDIS	JEUDIS	VENDREDIS	SAMEDIS	TOTAL
JAN.	10048	6635	8241	6131	6225	6825	6032	50137
FEV.	5649	6867	6271	6996	6089	6967	6033	44872
MAR.	8680	5122	6693	8135	8016	9091	6056	51793
AVR.	11144	7735	7162	7745	7316	8184	8971	58257
MAI.	14002	8898	9976	10227	7608	8664	9136	68511
JUI.	20045	10087	9255	8973	11425	13413	8190	81388
JUIL	23998	15455	11278	11283	11409	12185	16784	102392
AOU.	17880	11285	13347	13691	12841	12091	16520	97655
SEP.	19219	7396	9525	9464	8950	13493	13660	81707
OCT.	14156	11954	11340	8655	8754	10378	9676	74913
NOV.	9669	8539	7840	9915	10358	8954	8524	63799
DEC.	10890	5473	6771	7369	7318	10240	10234	58295
TOTAL	165380	105446	107699	108584	106309	120485	119816	833719
POURC. DU GRAND TOTAL	19.9	12.7	13.0	13.1	12.8	14.5	14.4	100.0

ROUTE 55 DISTRICT 7 COMPTÉUR 1 VOIE 12 MOIS DE RELEVÉ

CHAMBORD

A 3.3 MILLES A L OUEST DE L INTERSECTION ROUTE DU LAC BOUCHETTE

1967 JOUR MOYEN MENSUEL

MOIS	DIMANCHE MOYEN	LUNDI MOYEN	MARDI MOYEN	MERCREDI MOYEN	JEUDI MOYEN	VENDREDI MOYEN	SAMEDI MOYEN	JOUR MOYEN AJUSTE
JAN.	1675	1659	1648	1533	1556	1706	1508	1612
FEV.	1412	1717	1568	1749	1522	1742	1508	1602
MAR.	1736	1707	1673	1627	1603	1818	1514	1668
AVR.	2229	1934	1791	1936	1829	2046	1794	1936
MAI.	2800	2225	1995	2045	1902	2166	2284	2202
JUI.	4009	2522	2314	2243	2285	2683	2730	2683
JUIL	4800	3091	2820	2821	2852	3046	3357	3255
AOU.	4470	2821	2669	2738	2568	3023	4130	3202
SEP.	3844	2465	2381	2366	2238	2699	2732	2674
OCT.	2831	2391	2268	2164	2189	2595	2419	2408
NOV.	2417	2135	1960	1983	2072	2239	2131	2133
DEC.	1815	1824	1693	1842	1830	2048	2047	1871
JOUR MOYEN	2837	2208	2055	2087	2037	2318	2346	2271

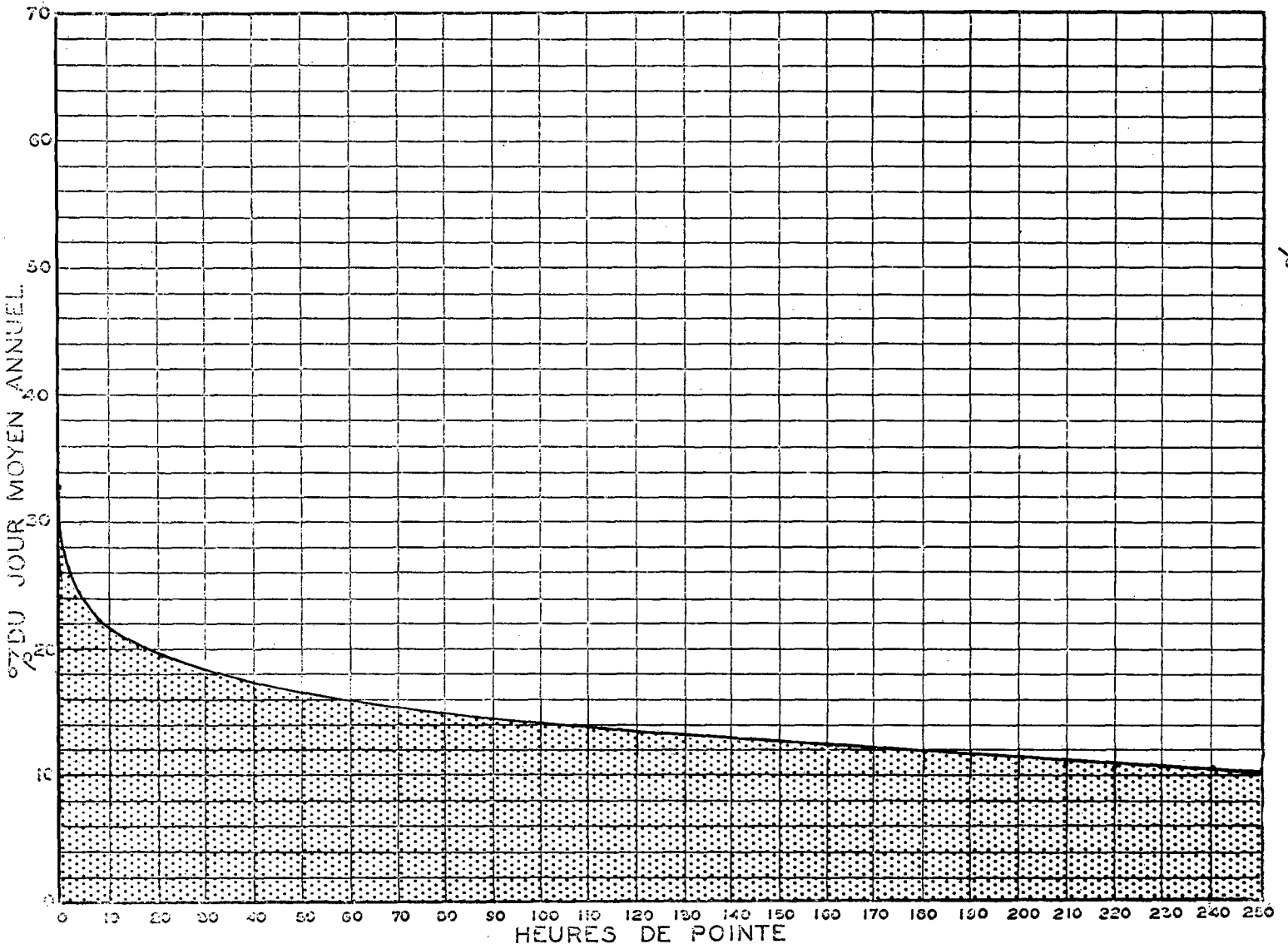
CHAMBORD

A 3.3 MILLES A L OUEST DE L INTERSECTION ROUTE DU LAC BOUCHETTE

1967 RELATION DES JOURS MOYENS MENSUELS AU JOUR MOYEN ANNUEL AJUSTE
POURCENTAGES

MOIS	DIMANCHE	LUNDI	MARDI	MERCREDI	JEUDI	VENDREDI	SAMEDI	JOUR MOYEN AJUSTE
JAN.	73.8	73.1	72.6	67.5	68.5	75.2	66.4	71.0
FEV.	62.2	75.6	69.1	77.0	67.1	76.7	66.4	70.6
MAR.	76.5	75.2	73.7	71.7	70.6	80.1	66.7	73.5
AVR.	98.2	85.2	78.9	85.3	80.6	90.1	79.0	85.3
MAI.	123.3	98.0	87.9	90.1	83.8	95.4	100.6	97.0
JUI.	176.5	111.1	101.9	98.8	100.6	118.2	120.2	118.2
JUIL.	211.4	136.1	124.2	124.2	125.6	134.1	147.8	143.3
AOU.	196.8	124.2	117.5	120.6	113.1	133.1	181.9	141.0
SEP.	169.3	108.6	104.9	104.2	98.6	118.9	120.3	117.8
OCT.	124.7	105.3	99.9	95.3	96.4	114.3	106.5	106.1
NOV.	106.5	94.0	86.3	87.3	91.3	98.6	93.9	94.0
DEC.	80.0	80.3	74.6	81.1	80.6	90.2	90.2	82.4
JOUR MOYEN	124.9	97.3	91.0	92.0	89.8	102.1	103.4	100.0

RELATION ENTRE LES HEURES DE POINTE ET LE JOUR MOYEN ANNUEL
STATION: CHAMBORD ROUTE N° 55-7-1



ROUTE 55 DISTRICT 7 COMPTEUR 1 VOIE 12 MOIS DE RELEVÉ

CHAMBORD

A 3.3 MILLES A L OUEST DE L INTERSECTION ROUTE DU LAC BOUCHETTE

CIRCULATION JOURNALIÈRE MOYENNE POUR CHAQUE MOIS
COMPARÉE AVEC LA MOYENNE ANNUELLE
— VALEURS AJUSTÉES —

COMPARAISON DES JOURS MOYENS MENSUELS

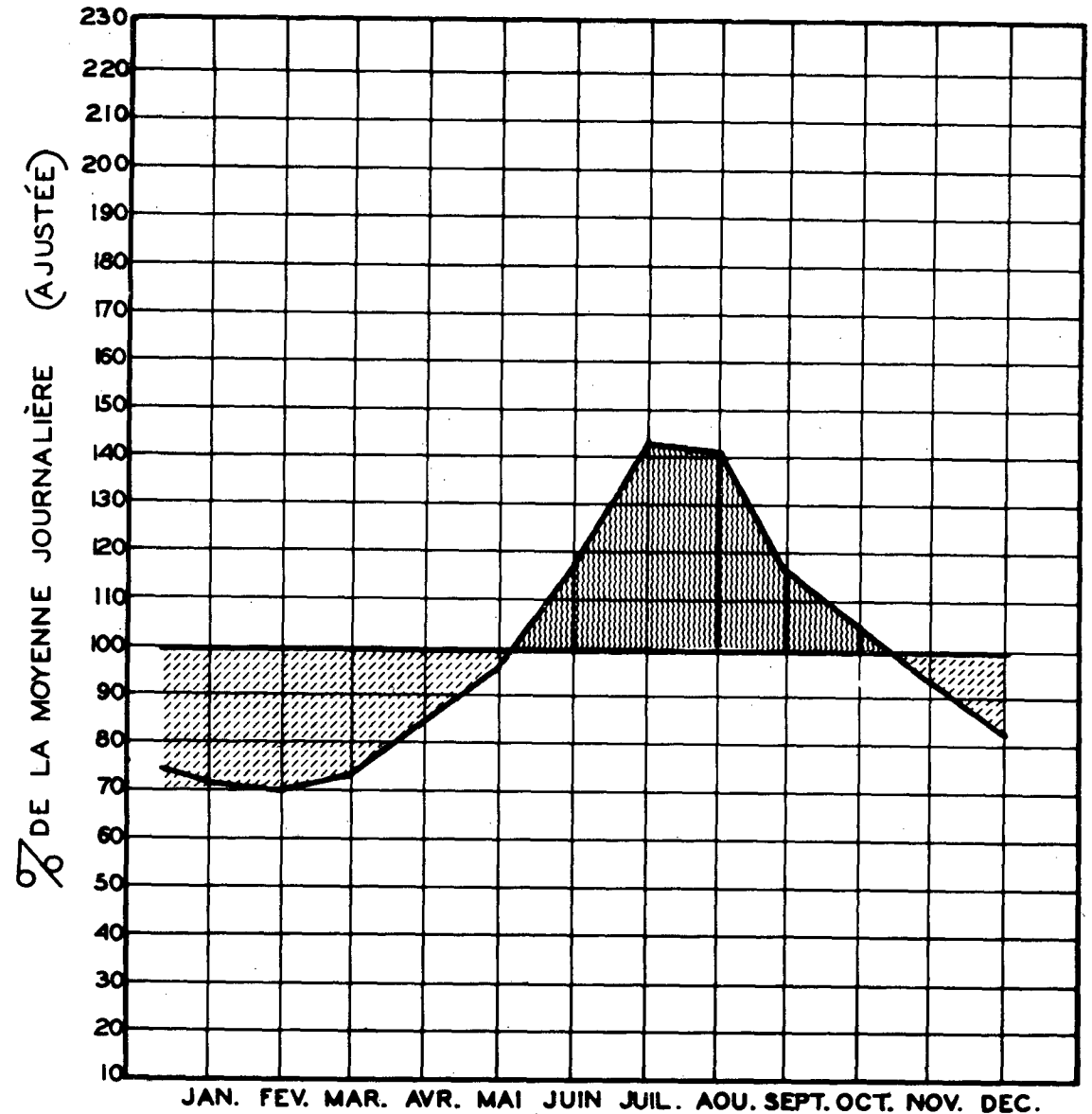
MOIS	JOUR MOYEN MENSUEL 1966		JOUR MOYEN MENSUEL 1967	
	VOLUME	POURC. J.M.	VOLUME	POURC. J.M.
JAN.	1551	71.0	1612	71.0
FEV.	1661	76.1	1602	70.5
MAR.	1584	72.6	1668	73.4
AVR.	2019	92.5	1936	85.2
MAI.	2285	104.7	2202	96.9
JUI.	2535	116.1	2683	118.1
JUIL.	3046	139.5	3255	143.3
AOU.	3137	143.7	3202	141.0
SEP.	2287	104.8	2674	117.7
OCT.	2288	104.8	2408	106.0
NOV.	2032	93.1	2133	93.9
DEC.	1761	80.7	1871	82.4
J.M.A. AJUSTÉ	2183	100.0	2271	100.0

STATION: CHAMBORD

ROUTE No 55-7-1

VOLUMES JOURNALIERS GROUPES SUIVANT LA FREQUENCE

GROUPES	FREQUENCE JOURS	TOTAL PAR GROUPE	TOTAL CUMULATIF PAR GROUPE			
			JOURS	POURC.	VEHICULES	POURC.
7000 ET PLUS	1	7575	1	0.28	7575	0.91
5000 A 5500	2	10405	3	0.83	17980	2.16
4900 A 5000	3	14528	6	1.65	32508	3.90
4600 A 4800	2	9307	8	2.20	41815	5.02
4400 A 4600	2	8998	10	2.74	50813	6.10
4200 A 4400	1	4345	11	3.02	55158	6.62
4000 A 4200	4	16324	15	4.11	71482	8.58
3600 A 3800	3	10985	18	4.94	82467	9.90
3400 A 3600	4	13932	22	6.03	96399	11.57
3200 A 3400	6	19923	28	7.68	116322	13.96
3000 A 3200	13	40285	41	11.24	156607	18.79
2800 A 3000	27	78127	68	18.64	234734	28.16
2600 A 2800	26	69734	94	25.76	304468	36.52
2400 A 2600	37	92272	131	35.90	396740	47.59
2200 A 2400	36	82212	167	45.76	478952	57.45
2000 A 2200	43	89708	210	57.54	568660	68.21
1500 A 2000	135	238087	345	94.53	806747	96.77
1000 A 1500	20	26972	365	100.00	833719	100.00



ROUTE 55 DISTRICT 7 COMPTEUR 2 VOIE 12 MOIS DE RELEVÉ

ST-HENRI DE TAILLON A 3.7 MILLES AU NORD DE L EGLISE DE ST-HENRI DE TAILLON

ANNEE	JOUR POURC.		JOUR MAXIMUM	HEURES MAXIMALES					
	MOYEN	AUG.		I-ERE	10-E	30-E	50-E	100-E	250-E
65	1015	4.6	2076	234	172	157	150	136	113
*POURC.			204.5	23.0	16.9	15.5	14.8	13.4	11.1
66	1100	8.4	3427	467	184	162	152	142	121
*POURC.			311.5	42.4	16.7	14.7	13.8	12.9	11.0
67	1113	1.2	2246	204	181	162	154	143	122
*POURC.			201.8	18.3	16.3	14.6	13.8	12.9	11.0

*---POURCENTAGE PAR RAPPORT AU JOUR MOYEN DE 12 MOIS

1967 DISTRIBUTION MENSUELLE

MOIS	HEURE MAXIMUM	JOUR MAXIMUM	JOUR MOYEN	TOTAL DU MOIS	POURCENTAGE
JAN.	148	1254	808	25071	6.2
FEV.	101	963	711	19908	5.0
MAR.	143	1333	872	27043	6.7
AVR.	179	1639	1012	30384	7.5
MAI.	181	1660	1086	33684	8.3
JUI.	176	1708	1314	39436	9.8
JUIL	204	2246	1525	47275	11.7
AOU.	193	2187	1534	47561	11.8
SEP.	187	2023	1359	40785	10.1
OCT.	186	1766	1281	39734	9.8
NOV.	141	1300	911	27340	6.8
DEC.	137	1199	900	27925	6.9
JOUR MOYEN	1113		TOTAL	406146	

ROUTE 55 DISTRICT 7 COMPTEUR 2 VOIE 12 MOIS DE RELEVÉ

ST-HENRI DE TAILLON A 3.7 MILLES AU NORD DE L EGLISE DE ST-HENRI DE TAILLON

1967 REPARTITION HORAIRE JOURNALIERE DU VOLUME DE 12 MOIS

HEURES A.M.	VOLUMES	POURC.	HEURES P.M.	VOLUMES	POURC.
12- 1	8509	2.10	12- 1	20742	5.11
1- 2	6447	1.59	1- 2	25544	6.29
2- 3	4486	1.11	2- 3	29601	7.29
3- 4	3035	0.75	3- 4	30270	7.46
4- 5	3134	0.78	4- 5	30792	7.59
5- 6	4907	1.21	5- 6	29458	7.26
6- 7	7459	1.84	6- 7	26266	6.47
7- 8	10242	2.53	7- 8	24719	6.09
8- 9	15506	3.82	8- 9	21393	5.25
9-10	19334	4.77	9-10	17011	4.19
10-11	21865	5.39	10-11	12794	3.16
11-12	21789	5.37	11-12	10933	2.70
TOTAL			TOTAL	406146	

1967 VOLUMES HORAIRE GROUPES SUIVANT LA FREQUENCE

GROUPES	FREQUENCE HEURES	TOTAL PAR GROUPE	TOTAL CUMULATIF PAR GROUPE HEURES	POURC.	VEHICULES	POURC.
200 ET PLUS	1	204	1	0.02	204	0.06
180 A 200	11	2062	12	0.14	2266	0.56
160 A 180	29	4807	41	0.47	7073	1.75
140 A 160	78	11519	119	1.36	18592	4.58
120 A 140	155	19867	274	3.13	38459	9.47
110 A 120	129	14739	403	4.61	53198	13.10
100 A 110	226	23511	629	7.19	76709	18.89
90 A 100	270	25480	899	10.27	102189	25.17
80 A 90	480	40446	1379	15.75	142635	35.12
70 A 80	610	45264	1989	22.71	187899	46.27
60 A 70	868	55842	2857	32.62	243741	60.02
50 A 60	898	48894	3755	42.87	292635	72.06
40 A 50	928	41313	4683	53.46	333948	82.23
35 A 40	458	16905	5141	58.69	350853	86.39
30 A 35	377	12082	5518	63.00	362935	89.37
25 A 30	451	12175	5969	68.14	375110	92.36
20 A 25	436	9582	6405	73.12	384692	94.72
15 A 20	514	8748	6919	78.99	393440	96.88
10 A 15	526	6264	7445	84.99	399704	98.42
5 A 10	735	5071	8180	93.38	404775	99.67
0 A 5	580	1371	8760	100.00	406146	100.00

ROUTE 55 DISTRICT 7 COMPTEUR 2 VOIE 12 MOIS DE RELEVÉ

ST-HENRI DE TAILLON A 3.7 MILLES AU NORD DE L EGLISE DE ST-HENRI DE TAILLON

1967 DENSITE MENSUELLE DE LA CIRCULATION

MOIS	DIMANCHES	LUNDIS	MARDIS	MERCREDIS	JEUDIS	VENDREDIS	SAMEDIS	TOTAL
JAN.	5735	3539	3785	2667	2878	3533	2934	25071
FEV.	2877	3245	2553	2746	2439	3275	2771	19908
MAR.	5495	2484	3193	4005	4058	4554	3254	27043
AVR.	6870	3979	3506	3683	3452	3957	4937	30384
MAI.	7171	4379	4716	4814	3671	4374	4559	33684
JUI.	8200	5173	4448	4708	5617	7293	3997	39436
JUIL	9439	7789	5300	5431	5110	6277	7929	47275
AOU.	7499	6597	7083	7077	6591	6577	6137	47561
SEP.	8908	3779	4609	4437	4495	7492	7065	40785
OCT.	7807	6292	5537	4714	4531	5773	5080	39734
NOV.	3990	3918	3284	4238	4072	4158	3680	27340
DEC.	5348	2760	2985	3410	3298	5299	4825	27925
TOTAL	79339	53934	50999	51932	50212	62562	57168	406146
POURC. DU GRAND TOTAL	19.6	13.3	12.6	12.8	12.4	15.5	14.1	100.0

ROUTE 55 DISTRICT 7 COMPTEUR 2 VOIE 12 MOIS DE RELEVÉ

ST-HENRI DE TAILLON A 3.7 MILLES AU NORD DE L EGLISE DE ST-HENRI DE TAILLON

1967 JOUR MOYEN MENSUEL

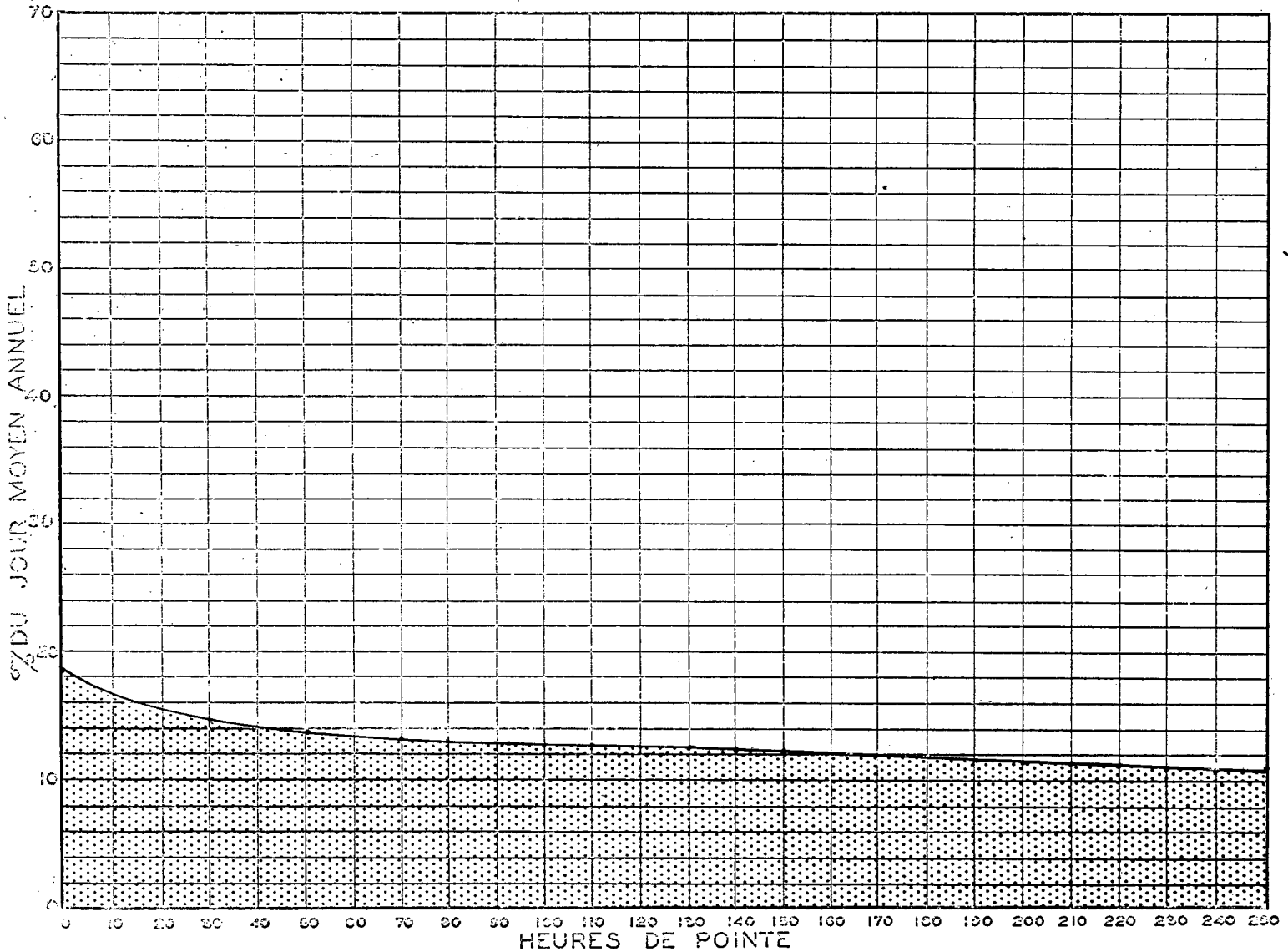
MOIS	DIMANCHE MOYEN	LUNDI MOYEN	MARDI MOYEN	MERCREDI MOYEN	JEUDI MOYEN	VENDREDI MOYEN	SAMEDI MOYEN	JOUR MOYEN AJUSTE
JAN.	956	885	757	667	720	883	734	800
FEV.	719	811	638	687	610	819	693	711
MAR.	1099	828	798	851	812	911	814	866
AVR.	1374	995	877	921	863	989	987	1000
MAI.	1434	1095	943	953	918	1094	1140	1083
JUI.	1640	1293	1112	1177	1123	1459	1332	1305
JUIL	1888	1558	1325	1358	1278	1569	1586	1508
AOU.	1875	1649	1417	1415	1318	1644	1534	1550
SEP.	1782	1260	1152	1189	1124	1498	1413	1334
OCT.	1561	1258	1107	1179	1138	1443	1270	1278
NOV.	958	980	821	848	814	1040	920	917
DEC.	891	920	746	853	825	1060	965	894
JOUR MOYEN	1351	1128	974	998	962	1201	1116	1104

ST-HENRI DE TAILLON A 3.7 MILLES AU NORD DE L EGLISE DE ST-HENRI DE TAILLON

1967 RELATION DES JOURS MOYENS MENSUELS AU JOUR MOYEN ANNUEL AJUSTE
POURCENTAGES

MOIS	DIMANCHE	LUNDI	MARDI	MERCREDI	JEUDI	VENDREDI	SAMEDI	JOUR MOYEN AJUSTE
JAN.	86.6	80.2	68.6	60.4	65.2	80.0	66.5	72.5
FEV.	65.1	73.5	57.8	62.2	55.3	74.2	62.8	64.4
MAR.	99.5	75.0	72.3	72.6	73.6	82.5	73.7	78.4
AVR.	124.4	90.1	79.4	83.4	78.2	89.6	89.4	90.6
MAI.	129.9	99.2	85.4	87.2	83.1	99.1	103.2	98.1
JUI.	148.5	117.1	100.7	106.6	101.7	132.1	120.6	118.2
JUIL.	171.0	141.1	120.0	123.0	115.7	142.1	143.6	136.6
AOU.	169.8	149.3	128.3	128.1	119.4	148.9	138.9	140.4
SEP.	161.4	114.1	104.3	100.4	101.8	135.6	128.0	120.8
OCT.	141.4	113.9	100.3	106.8	102.6	130.7	115.0	115.7
NOV.	90.4	88.8	74.4	76.8	73.7	94.2	83.3	83.1
DEC.	80.7	83.3	67.6	77.3	74.7	96.0	87.4	81.0
JOUR MOYEN	122.4	102.2	88.3	90.4	87.1	108.8	101.1	100.0

RELATION ENTRE LES HEURES DE POINTE ET LE JOUR MOYEN ANNUEL
STATION: ST-HENRI DE TAILLON ROUTE N° 55-7-2



ROUTE DISTRICT COMPTEUR VOIE 12 MOIS DE RELEVÉ
 55 7 2

ST-HENRI DE TAILLON A 3.7 MILLES AU NORD DE L EGLISE DE ST-HENRI DE TAILLON

COMPARAISON DES JOURS MOYENS MENSUELS

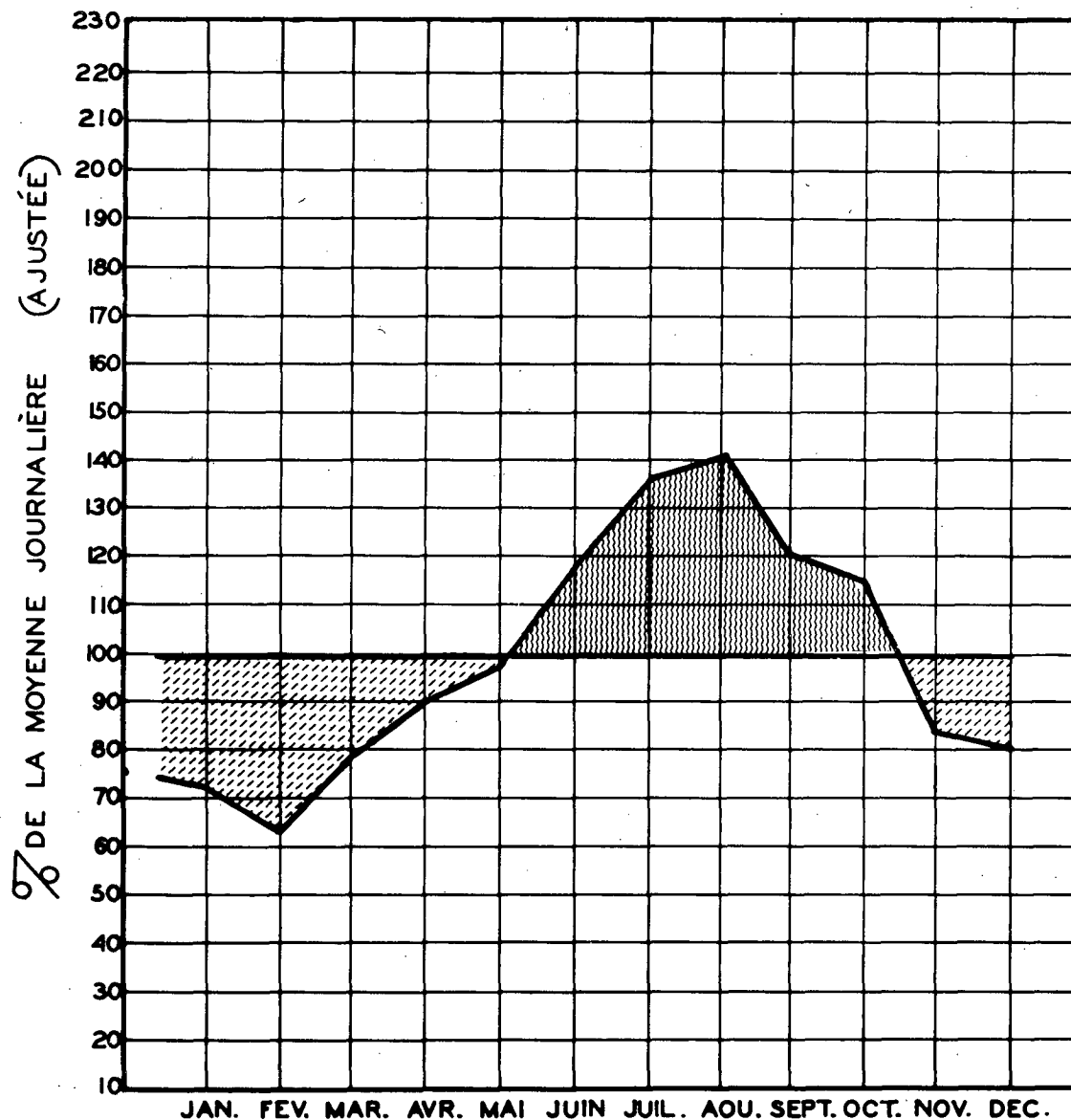
MOIS	JOUR MOYEN MENSUEL 1966		JOUR MOYEN MENSUEL 1967	
	VOLUME	POURC.J.M.	VOLUME	POURC.J.M.
JAN.	772	70.8	800	72.4
FEV.	815	74.7	711	64.4
MAR.	883	81.0	866	78.4
AVR.	929	85.2	1000	90.5
MAI.	1098	100.7	1083	98.0
JUL.	1246	114.2	1305	118.1
JUIL.	1422	130.4	1508	136.5
AOU.	1603	147.0	1550	140.3
SEP.	1259	115.4	1334	120.8
OCT.	1166	106.9	1278	115.7
NOV.	1049	96.2	917	83.0
DEC.	834	76.5	894	80.9
J.M.A.AJUSTE	1090	100.0	1104	100.0

VOLUMES JOURNALIERS GROUPE SUIVANT LA FREQUENCE

GROUPE	FREQUENCE JOURS	TOTAL PAR GROUPE	TOTAL CUMULATIF PAR GROUPE			
			JOURS	POURC.	VEHICULES	POURC.
2000 ET PLUS	3	6456	3	0.83	6456	1.59
1800 A 1900	7	12866	10	2.74	19322	4.76
1700 A 1800	9	15767	19	5.21	35089	8.64
1600 A 1700	19	31287	38	10.42	66376	16.35
1500 A 1600	18	27817	56	15.35	94193	23.20
1400 A 1500	23	33249	79	21.65	127442	31.38
1350 A 1400	15	20570	94	25.76	148012	36.45
1300 A 1350	11	14573	105	28.77	162585	40.04
1250 A 1300	11	14074	116	31.79	176659	43.50
1200 A 1250	11	13490	127	34.80	190149	46.82
1150 A 1200	21	24531	148	40.55	214680	52.86
1100 A 1150	16	17887	164	44.94	232567	57.27
1050 A 1100	22	23691	186	50.96	256258	63.10
1000 A 1050	19	19401	205	56.17	275659	67.88
900 A 1000	45	42321	250	68.50	317980	78.30
800 A 900	52	44057	302	82.74	362037	89.14
700 A 800	34	25778	336	92.06	387815	95.49
600 A 700	23	15089	359	98.36	402904	99.21
500 A 600	4	2319	363	99.46	405223	99.78
400 A 500	2	923	365	100.00	406146	100.00

CIRCULATION JOURNALIÈRE MOYENNE POUR CHAQUE MOIS
 COMPARÉE AVEC LA MOYENNE ANNUELLE
 - VALEURS AJUSTÉES -

STATION: ST-HENRI DE TAILLON ROUTE N° 55-7-2



ROUTE 56 DISTRICT 7 COMPTEUR 1 VOIE 12 MOIS DE RELEVÉ
 ST-URBAIN BARRIERE SUD DU PARC DES LAURENTIDES

ANNEE	JOUR MOYEN	POURC. AUG.	JOUR MAXIMUM	I-ERE	HEURES MAXIMALES				
					10-E	30-E	50-E	100-E	250-E
65	130	-0.8	536	0	0	0	0	0	0
*POURC.			412.3	0.0	0.0	0.0	0.0	0.0	0.0
66	1217	836.2	397	0	0	0	0	0	0
*POURC.			32.6	0.0	0.0	0.0	0.0	0.0	0.0
67	122	-90.0	396	0	0	0	0	0	0
*POURC.			324.6	0.0	0.0	0.0	0.0	0.0	0.0

*---POURCENTAGE PAR RAPPORT AU JOUR MOYEN DE 12 MOIS
 1967 DISTRIBUTION MENSUELLE

MOIS	HEURE MAXIMUM	JOUR MAXIMUM	JOUR MOYEN	TOTAL DU MOIS	POURCENTAGE
FEB.	0	82	49	1387	3.1
MAR.	0	104	40	1240	2.8
AVR.	0	99	43	1310	3.0
MAI.	0	161	70	2178	4.9
JUI.	0	365	196	5891	13.2
JUIL.	0	396	273	8487	19.0
AOU.	0	387	244	7586	17.0
SEP.	0	339	187	5619	12.6
OCT.	0	236	143	4451	10.0
NOV.	0	176	92	2787	6.3
DEC.	0	105	63	1964	4.4
JOUR MOYEN	123		TOTAL	44875	

ROUTE 56 DISTRICT 7 COMPTEUR 1 VOIE 12 MOIS DE RELEVÉ

ST-URBAIN BARRIERE SUD DU PARC DES LAURENTIDES

1967 DENSITE MENSUELLE DE LA CIRCULATION

MOIS	DIMANCHES	LUNDIS	MARDIS	MERCREDIS	JEUDIS	VENDREDIS	SAMEDIS	TOTAL
JAN.	380	356	282	232	213	359	153	1975
FEB.	165	217	156	210	213	264	162	1387
MAR.	364	102	137	182	141	183	131	1240
AVR.	322	171	130	153	134	187	213	1310
MAI.	597	260	262	261	227	272	299	2178
JUI.	1279	963	610	705	708	1147	479	5891
JUIL.	1712	1668	849	864	822	1353	1219	8487
AOU.	1372	1199	915	1025	1005	1208	862	7586
SEP.	1381	672	598	550	467	1176	775	5619
OCT.	837	929	554	490	475	735	431	4451
NOV.	332	485	300	415	437	533	285	2787
DEC.	297	280	212	255	239	446	235	1964
TOTAL	9038	7302	5005	5342	5081	7863	5244	44875
POURC. DU GRAND TOTAL	20.2	16.3	11.2	12.0	11.4	17.6	11.7	100.0

	ROUTE 56	DISTRICT 7	COMPTEUR 1	VOIE	12 MOIS DE RELEVÉ				
ST-URBAIN	BARRIERE SUD DU PARC DES LAURENTIDES								
			1967		JOUR MOYEN	MENSUEL			
MOIS	DIMANCHE MOYEN	LUNDI MOYEN	MARDI MOYEN	MERCREDI MOYEN	JEUDI MOYEN	VENDREDI MOYEN	SAMEDI MOYEN	JOUR MOYEN AJUSTE	
JAN.	63	89	56	58	53	90	38	64	
FEV.	41	54	39	53	53	66	41	49	
MAR.	73	34	34	36	28	37	33	39	
AVR.	64	43	33	38	34	47	43	43	
MAI.	119	65	52	52	57	68	75	69	
JUI.	256	241	153	176	142	229	160	193	
JUIL.	342	334	212	216	206	338	244	270	
AOU.	343	300	183	205	201	302	216	249	
SEP.	276	224	150	138	117	235	155	184	
OCT.	167	186	111	123	119	184	108	142	
NOV.	83	121	75	83	87	133	71	93	
DEC.	50	93	53	64	60	89	47	65	
JOUR MOYEN	156	149	96	104	96	152	103	122	

	ROUTE 56	DISTRICT 7	COMPTEUR 1	VOIE	12 MOIS DE RELEVÉ				
ST-URBAIN	BARRIERE SUD DU PARC DES LAURENTIDES								
1967 RELATION DES JOURS MOYENS MENSUELS AU JOUR MOYEN ANNUEL AJUSTE									
POURCENTAGES									
MOIS	DIMANCHE	LUNDI	MARDI	MERCREDI	JEUDI	VENDREDI	SAMEDI	JOUR MOYEN AJUSTE	
JAN.	51.4	72.6	45.7	47.3	43.3	73.4	31.0	52.2	
FEV.	33.5	44.1	31.8	43.3	43.3	53.9	33.5	40.0	
MAR.	59.6	27.8	27.8	29.4	22.9	30.2	27.0	31.8	
AVR.	52.2	35.1	27.0	31.0	27.8	38.4	35.1	35.1	
MAI.	97.1	53.0	42.4	42.4	46.5	55.5	61.2	56.3	
JUI.	208.8	196.6	124.8	143.6	115.8	186.8	130.5	157.4	
JUIL.	278.9	272.4	172.9	176.2	168.0	275.6	199.0	220.2	
AOU.	279.7	244.7	149.3	167.2	153.9	246.3	176.2	203.1	
SEP.	225.1	182.7	122.4	112.6	95.4	191.7	126.4	150.1	
OCT.	136.2	151.7	90.6	100.3	97.1	150.1	88.1	115.8	
NOV.	67.7	98.7	61.2	67.7	71.0	108.5	57.9	75.9	
DEC.	40.8	75.9	43.3	52.2	49.0	72.6	38.4	53.0	
JOUR MOYEN	128.0	121.7	78.7	84.8	79.1	124.0	84.1	100.0	

ROUTE 56 DISTRICT 7 COMPTEUR 1 VOIE 12 MOIS DE RELEVÉ

ST-URBAIN

BARRIÈRE SUD DU PARC DES LAURENTIDES

COMPARAISON DES JOURS MOYENS MENSUELS

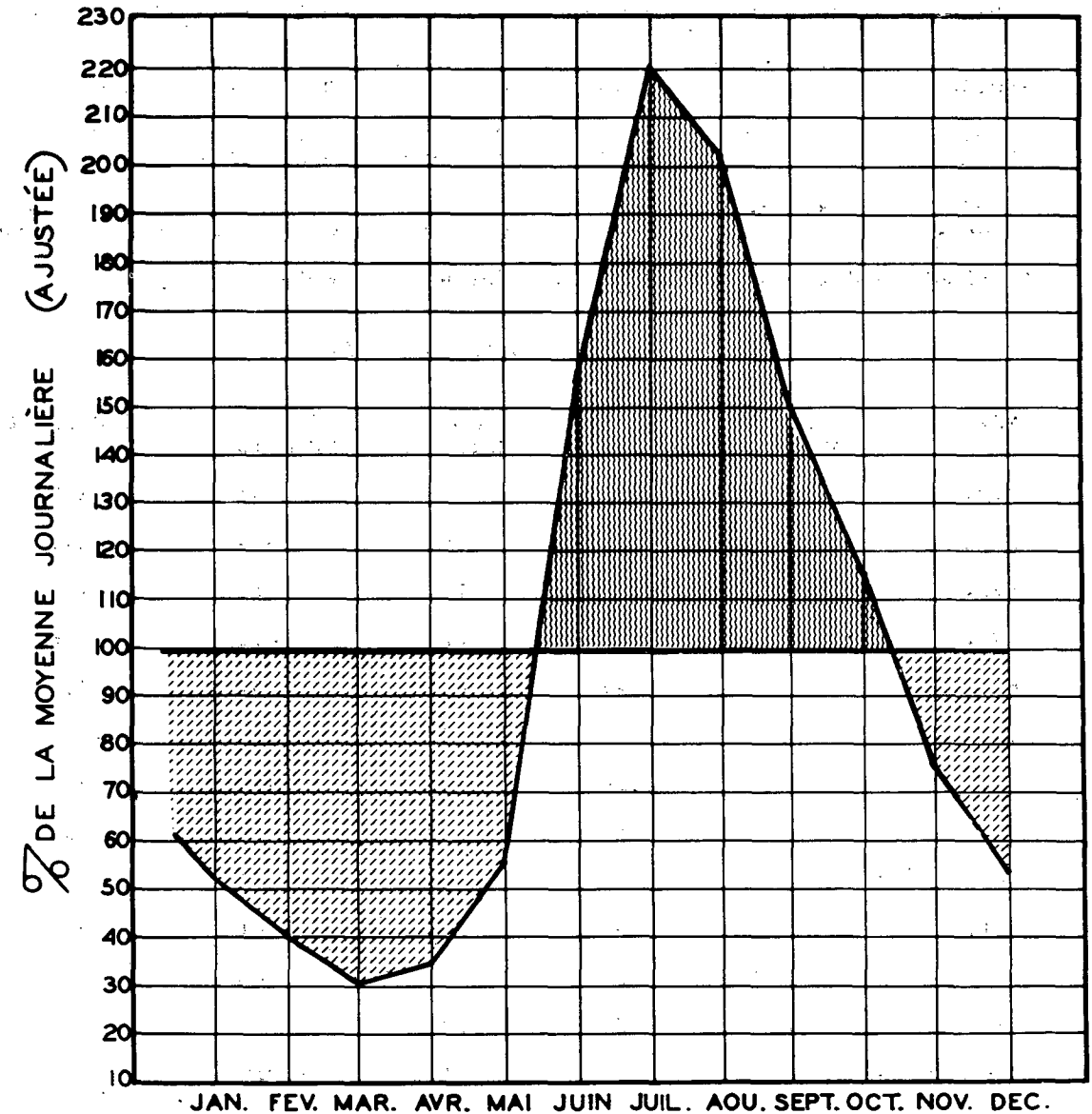
MOIS	JOUR MOYEN MENSUEL 1966		JOUR MOYEN MENSUEL 1967	
	VOLUME	POURC.J.M.	VOLUME	POURC.J.M.
JAN.	68	56.5	64	52.2
FEV.	38	31.6	49	40.0
MAR.	28	23.3	39	31.8
AVR.	39	32.4	43	35.1
MAI.	80	66.4	69	56.3
JUI.	198	156.1	193	157.4
JUIL.	245	203.4	270	220.2
AOU.	237	196.8	249	203.0
SEP.	166	137.8	184	150.0
OCT.	154	127.9	142	115.8
NOV.	106	88.0	93	75.8
DEC.	84	69.8	65	53.0
J.M.A. AJUSTE	120	100.0	122	100.0

VOLUMES JOURNALIERS GROUPES SUIVANT LA FREQUENCE

GROUPES	FREQUENCE JOURS	TOTAL PAR GROUPE	TOTAL CUMULATIF PAR GROUPE			
			JOURS	POURC.	VEHICULES	POURC.
390 ET PLUS	1	396	1	0.28	396	0.89
380 A 390	1	387	2	0.55	783	1.75
360 A 380	4	1466	6	1.65	2249	5.02
340 A 360	3	1061	9	2.47	3310	7.38
320 A 340	8	2678	17	4.66	5988	13.35
300 A 320	11	3400	28	7.68	9388	20.93
280 A 300	6	1746	34	9.32	11134	24.82
260 A 280	4	1098	38	10.42	12232	27.26
240 A 260	5	1241	43	11.79	13473	30.03
220 A 240	15	3424	58	15.90	16897	37.66
200 A 220	22	4628	80	21.92	21525	47.97
180 A 200	16	3073	96	26.31	24598	54.82
160 A 180	11	1866	107	29.32	26464	58.98
140 A 160	12	1778	119	32.61	28242	62.94
120 A 140	22	2887	141	38.64	31129	69.37
100 A 120	29	3202	170	46.58	34331	76.51
80 A 100	26	2369	196	53.70	36700	81.79
60 A 80	44	3003	240	65.76	39703	88.48
40 A 60	72	3543	312	85.48	43246	96.37
20 A 40	51	1596	363	99.46	44842	99.93
10 A 20	2	33	365	100.00	44875	100.00

CIRCULATION JOURNALIÈRE MOYENNE POUR CHAQUE MOIS
COMPARÉE AVEC LA MOYENNE ANNUELLE
— VALEURS AJUSTÉES —

STATION: ST-URBAIN ROUTE N° 56-7-1



ROUTE 56 DISTRICT 7 COMPTEUR 2 VOIE 12 MOIS DE RELEVÉ

LAC DES HA. HA. BARRIERE NORD DU PARC DES LAURENTIDES

ANNEE	JOUR POURC.		JOUR MAXIMUM	HEURES MAXIMALES					
	MOYEN	AUG.		I-ERE	10-E	30-E	50-E	100-E	250-E
65	53	-1.9	284	0	0	0	0	0	0
*POURC.			535.8	0.0	0.0	0.0	0.0	0.0	0.0
66	50	-5.7	239	0	0	0	0	0	0
*POURC.			478.0	0.0	0.0	0.0	0.0	0.0	0.0
67	49	-2.0	254	0	0	0	0	0	0
*POURC.			518.4	0.0	0.0	0.0	0.0	0.0	0.0

*---POURCENTAGE PAR RAPPORT AU JOUR MOYEN DE 12 MOIS

1967 DISTRIBUTION MENSUELLE

MOIS	HEURE MAXIMUM	JOUR MAXIMUM	JOUR MOYEN	TOTAL DU MOIS	POURCENTAGE
JAN.	0	62	21	657	3.7
FEV.	0	54	18	504	2.8
MAR.	0	84	26	810	4.5
AVR.	0	89	28	852	4.8
MAI.	0	141	43	1337	7.5
JUI.	0	183	69	2080	11.6
JUIL.	0	254	106	3308	18.4
AOU.	0	250	92	2877	16.0
SEP.	0	234	77	2320	12.9
OCT.	0	146	54	1681	9.4
NOV.	0	108	28	865	4.9
DEC.	0	57	23	723	4.1
JOUR MOYEN	49		TOTAL	18014	

ROUTE 56 DISTRICT 7 COMPTEUR 2 VOIE 12 MOIS DE RELEVÉ

LAC DES HA. HA. BARRIERE NORD DU PARC DES LAURENTIDES

1967 DENSITE MENSUELLE DE LA CIRCULATION

MOIS	DIMANCHES	LUNDIS	MARDIS	MERCREDIS	JEUDIS	VENDREDIS	SAMEDIS	TOTAL
JAN.	242	58	92	70	61	70	64	657
FEV.	125	46	47	65	72	64	85	504
MAR.	268	48	69	91	96	131	107	810
AVR.	285	79	60	69	74	114	171	852
MAI.	507	122	119	107	116	156	210	1337
JUI.	745	218	188	163	197	322	247	2080
JUIL.	1022	428	268	277	232	384	697	3308
AOU.	839	306	298	321	320	338	455	2877
SEP.	983	135	142	151	137	284	488	2320
OCT.	590	230	161	115	118	196	271	1681
NOV.	261	63	66	120	95	104	156	865
DEC.	234	35	76	62	56	112	148	723
TOTAL	6101	1768	1586	1611	1574	2275	3099	18014
POURC. DU GRAND TOTAL	33.9	9.9	8.9	9.0	8.8	12.7	17.3	100.0

ROUTE 56 DISTRICT 7 COMPTEUR 2 VOIE 12 MOIS DE RELEVÉ

LAC DES HA. HA. BARRIERE NORD DU PARC DES LAURENTIDES

1967 JOUR MOYEN MENSUEL

MOIS	DIMANCHE MOYEN	LUNDI MOYEN	MARDI MOYEN	MERCREDI MOYEN	JEUDI MOYEN	VENDREDI MOYEN	SAMEDI MOYEN	JOUR MOYEN AJUSTE
JAN.	40	15	18	18	15	18	16	19
FEV.	31	12	12	16	18	16	21	18
MAR.	54	16	17	18	19	26	27	25
AVR.	57	20	15	17	19	29	34	27
MAI.	101	31	24	21	29	39	53	42
JUI.	149	55	47	41	39	64	82	68
JUIL	204	86	67	69	58	96	139	102
AOU.	210	77	60	64	64	85	114	96
SEP.	197	45	36	38	34	57	98	71
OCT.	118	46	32	29	30	49	68	53
NOV.	65	16	17	24	19	26	39	29
DEC.	39	12	19	16	14	22	30	21
JOUR MOYEN	105	36	30	31	30	44	60	48

ROUTE 56 DISTRICT 7 COMPTEUR 2 VOIE 12 MOIS DE RELEVÉ

LAC DES HA. HA. BARRIERE NORD DU PARC DES LAURENTIDES

1967 RELATION DES JOURS MOYENS MENSUELS AU JOUR MOYEN ANNUEL AJUSTE
POURCENTAGES

MOIS	DIMANCHE	LUNDI	MARDI	MERCREDI	JEUDI	VENDREDI	SAMEDI	JOUR MOYEN AJUSTE
JAN.	82.4	30.9	37.1	37.1	30.9	37.1	33.0	39.2
FEV.	63.9	24.8	24.8	33.0	37.1	33.0	43.3	37.1
MAR.	111.3	33.0	35.1	37.1	39.2	53.6	55.7	51.5
AVR.	117.4	41.2	30.9	35.1	39.2	59.8	70.1	55.7
MAI.	208.0	63.9	49.5	43.3	59.8	80.4	109.2	86.5
JUI.	306.9	113.3	96.8	84.5	80.4	131.8	168.9	140.1
JUIL	420.2	177.2	138.0	142.1	119.5	197.7	286.3	210.1
AOU.	432.5	158.6	123.6	131.8	131.8	175.1	234.8	197.7
SEP.	405.7	92.7	74.2	78.3	70.1	117.4	201.9	146.3
OCT.	243.1	94.8	65.9	59.8	61.8	101.0	140.1	109.2
NOV.	133.9	33.0	35.1	49.5	39.2	53.6	80.4	59.8
DEC.	80.4	24.8	39.2	33.0	28.9	45.4	61.8	43.3
JOUR MOYEN	218.2	75.0	63.5	64.7	62.5	91.5	124.8	100.0

ROUTE 56 DISTRICT 7 COMPTEUR 2 VOIE. 12 MOIS DE RELEVÉ

LAC DES HA. HA. BARRIERE NORD DU PARC DES LAURENTIDES

COMPARAISON DES JOURS MOYENS MENSUELS

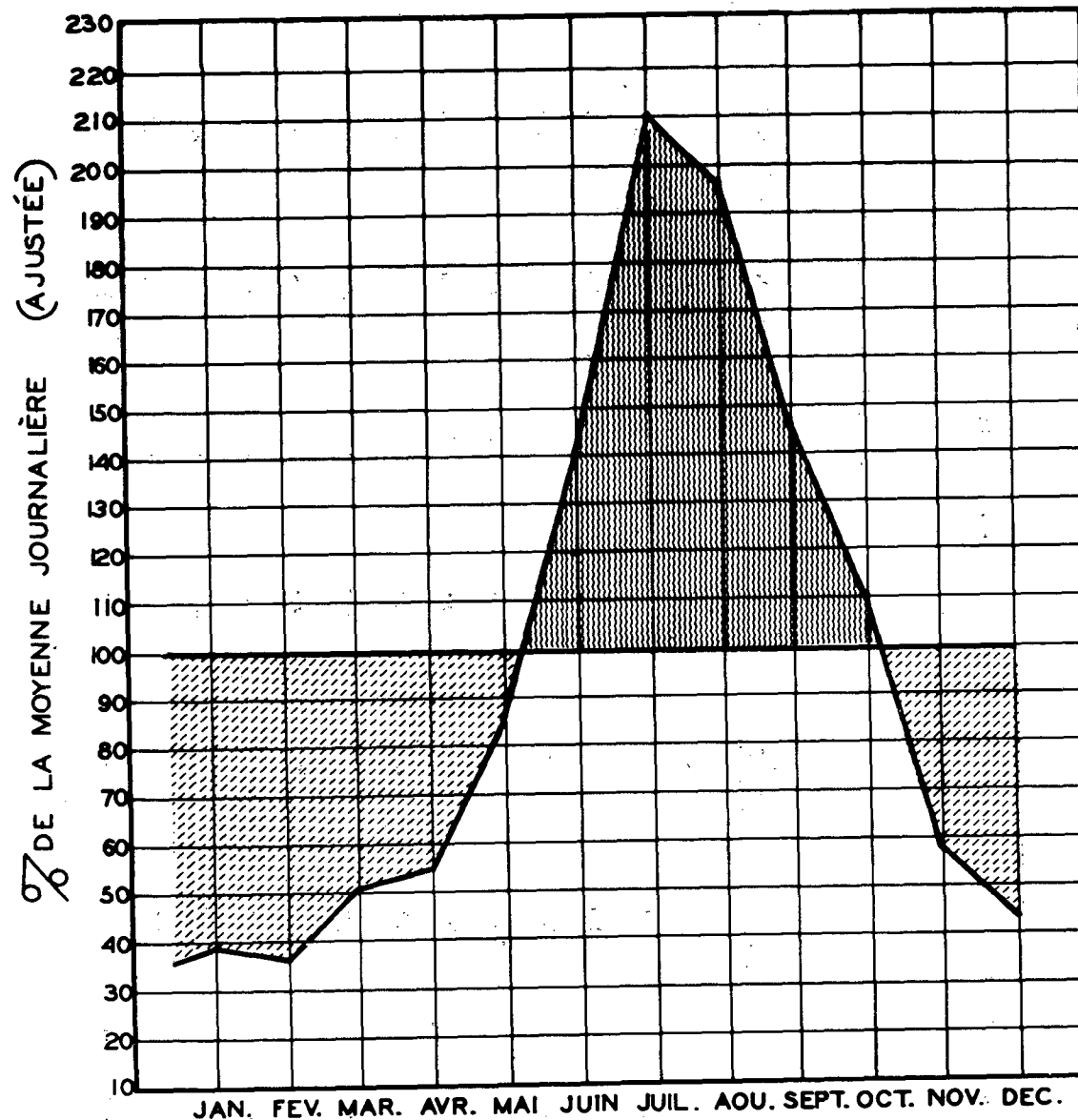
MOIS	JOUR MOYEN MENSUEL 1966		JOUR MOYEN MENSUEL 1967	
	VOLUME	POURC.J.M.	VOLUME	POURC.J.M.
JAN.	21	43.0	19	39.1
FEV.	19	38.9	18	37.1
MAR.	16	32.7	25	51.5
AVR.	22	45.0	27	55.6
MAI.	47	96.2	42	86.5
JUI.	72	147.3	68	140.0
JUIL.	108	220.9	102	210.1
AOU.	99	202.5	96	197.7
SEP.	68	139.1	71	146.2
OCT.	56	114.6	53	109.1
NOV.	25	51.1	29	59.7
DEC.	21	43.0	21	43.2
J.M.A.AJUSTE	48	100.0	48	100.0

VOLUMES JOURNALIERS GROUPES SUIVANT LA FREQUENCE

GROUPES	FREQUENCE JOURS	TOTAL PAR GROUPE	TOTAL CUMULATIF PAR GROUPE	
			JOURS	POURC. VEHICULES POURC.
240 ET PLUS	2	504	2	0.55
220 A 240	4	916	6	1.65
200 A 220	1	201	7	1.92
190 A 200	1	196	8	2.20
180 A 190	3	551	11	3.02
170 A 180	1	171	12	3.29
160 A 170	3	500	15	4.11
150 A 160	4	615	19	5.21
140 A 150	5	729	24	6.58
120 A 130	5	610	29	7.95
110 A 120	3	347	32	8.77
100 A 110	7	743	39	10.69
90 A 100	12	1122	51	13.98
80 A 90	17	1439	68	18.64
70 A 80	8	589	76	20.83
60 A 70	21	1365	97	26.58
50 A 60	22	1222	119	32.61
40 A 50	41	1815	160	43.84
20 A 40	106	2998	266	72.88
10 A 20	99	1381	365	100.00

CIRCULATION JOURNALIERE MOYENNE POUR CHAQUE MOIS
COMPARÉE AVEC LA MOYENNE ANNUELLE
— VALEURS AJUSTÉES —

STATION: LAC DES HA HA ROUTE N° 56-7-2



ROUTE 68 DISTRICT 9 COMPTEUR 50 VOIE 2 6 MOIS DE RELEVÉ

NOYAN A 0.4 MILLE AU SUD DE LA ROUTE 52 SUR LA ROUTE DES FRONTIERE U.S.A.

ANNEE JOUR MOYEN POURC. AUG. JOUR MAXIMUM I-ERE HEURES MAXIMALES 10-E 30-E 50-E 100-E 250-E

1965									
1966									
67	420	0.0	1125	121	94	80	72	63	48
*POURC.			267.9	28.8	22.4	19.0	17.1	15.0	11.4

*---POURCENTAGE PAR RAPPORT AU JOUR MOYEN DE 6 MOIS

1967 DISTRIBUTION MENSUELLE

MOIS	HEURE MAXIMUM	JOUR MAXIMUM	JOUR MOYEN	TOTAL DU MOIS	POURCENTAGE
JAN.	---	---	---	---	---
FEV.	---	---	---	---	---
MAR.	---	---	---	---	---
AVR.	---	---	---	---	---
MAI.	121	720	322	9988	13.0
JUI.	118	828	438	13143	17.0
JUIL.	109	1125	598	18551	24.0
AOU.	94	977	477	14808	19.2
SEP.	103	757	365	10961	14.2
OCT.	64	575	318	9873	12.8
NOV.	---	---	---	---	---
DEC.	---	---	---	---	---
JOURS MOYEN	420		TOTAL	77324	

ROUTE 68 DISTRICT 9 COMPTEUR 50 VOIE 2 6 MOIS DE RELEVÉ

NOYAN A 0.4 MILLE AU SUD DE LA ROUTE 52 SUR LA ROUTE DES FRONTIERE U.S.A.

1967 REPARTITION HORAIRE JOURNALIERE DU VOLUME DE 6 MOIS

HEURES A.M.			HEURES P.M.		
HEURES	VOLUMES	POURC.	HEURES	VOLUMES	POURC.
12-1	1369	1.78	12-1	4618	5.98
1-2	972	1.26	1-2	4964	6.42
2-3	583	0.76	2-3	4958	6.42
3-4	288	0.38	3-4	5533	7.16
4-5	184	0.24	4-5	6201	8.02
5-6	216	0.28	5-6	5890	7.62
6-7	571	0.74	6-7	5184	6.71
7-8	1765	2.29	7-8	5555	7.20
8-9	2670	3.46	8-9	5024	6.50
9-10	3379	4.37	9-10	3589	4.65
10-11	4582	5.93	10-11	2576	3.34
11-12	4753	6.15	11-12	1890	2.45
TOTAL			77324		

1967 VOLUMES HORAIRES GROUPES SUIVANT LA FREQUENCE

GROUPES	FREQUENCE HEURES	TOTAL PAR GROUPE	TOTAL CUMULATIF PAR GROUPE HEURES	POURC.	VEHICULES	POURC.
110 ET PLUS	2	239	2	0.05	239	0.31
100 A 110	4	415	6	0.14	654	0.85
90 A 100	9	844	15	0.34	1498	1.94
80 A 90	16	1330	31	0.71	2828	3.66
70 A 80	28	2074	59	1.34	4902	6.34
60 A 70	56	3615	115	2.61	8517	11.02
55 A 60	43	2448	158	3.58	10965	14.19
50 A 55	69	3587	227	5.15	14552	18.82
45 A 50	94	4396	321	7.27	18948	24.51
40 A 45	107	4474	428	9.70	23422	30.30
35 A 40	158	5822	586	13.27	29244	37.83
30 A 35	231	7374	817	18.51	36618	47.36
25 A 30	345	9273	1162	26.32	45891	59.35
20 A 25	409	8999	1571	35.58	54890	70.99
15 A 20	562	9505	2133	48.31	64395	83.28
10 A 15	619	7473	2752	62.32	71868	92.95
8 A 10	220	1873	2972	67.31	73741	95.37
6 A 8	215	1403	3187	72.17	75144	97.19
4 A 6	235	1053	3422	77.50	76197	98.55
2 A 4	357	881	3779	85.58	77078	99.69
0 A 2	637	246	4416	100.00	77324	100.00

ROUTE 68 DISTRICT 9 COMPTEUR 50 VOIE 2 6 MOIS DE RELEVÉ

NOYAN

A 0.4 MILLE AU SUD DE LA ROUTE 52 SUR LA ROUTE DES FRONTIERE U.S.A.

1967 DENSITE MENSUELLE DE LA CIRCULATION

MOIS	DIMANCHES	LUNDIS	MARDIS	MERCREDIS	JEUDIS	VENDREDIS	SAMEDIS	TOTAL
JAN.	---	---	---	---	---	---	---	---
FEV.	---	---	---	---	---	---	---	---
MAR.	---	---	---	---	---	---	---	---
AVR.	---	---	---	---	---	---	---	---
MAI.	2877	1012	1071	1091	830	1113	1994	9988
JUI.	3918	1401	1133	1225	1454	2106	1906	13143
JUIL.	4867	2520	1699	1832	1700	2017	3916	18551
AOU.	3481	1577	1795	1874	1750	1795	2536	14808
SEP.	3063	787	987	955	963	1707	2499	10961
OCT.	2525	1271	1077	859	936	1192	2013	9873
NOV.	---	---	---	---	---	---	---	---
DEC.	---	---	---	---	---	---	---	---
TOTAL	20731	8568	7762	7836	7633	9930	14864	77324
POURC. DU GRAND TOTAL	26.9	11.1	10.1	10.2	9.9	12.9	19.3	100.0

ROUTE 68 DISTRICT 9 COMPTEUR 50 VOIE 2 6 MOIS DE RELEVÉ

NOYAN

A 0.4 MILLE AU SUD DE LA ROUTE 52 SUR LA ROUTE DES FRONTIERE U.S.A.

1967 JOUR MOYEN MENSUEL

MOIS	DIMANCHE MOYEN	LUNDI MOYEN	MARÇI MOYEN	MERCREDI MOYEN	JEUDI MOYEN	VENDREDI MOYEN	SAMEDI MOYEN	JOUR MOYEN AJUSTE
JAN.	---	---	---	---	---	---	---	---
FEV.	---	---	---	---	---	---	---	---
MAR.	---	---	---	---	---	---	---	---
AVR.	---	---	---	---	---	---	---	---
MAI.	575	253	214	218	208	278	499	320
JUI.	784	350	283	306	291	421	635	438
JUIL.	973	504	425	458	425	504	783	581
AOU.	870	394	359	375	350	449	634	490
SEP.	613	262	247	239	241	341	500	348
OCT.	505	254	215	215	234	298	503	317
NOV.	---	---	---	---	---	---	---	---
DEC.	---	---	---	---	---	---	---	---
JOUR MOYEN	720	336	291	302	292	382	592	416

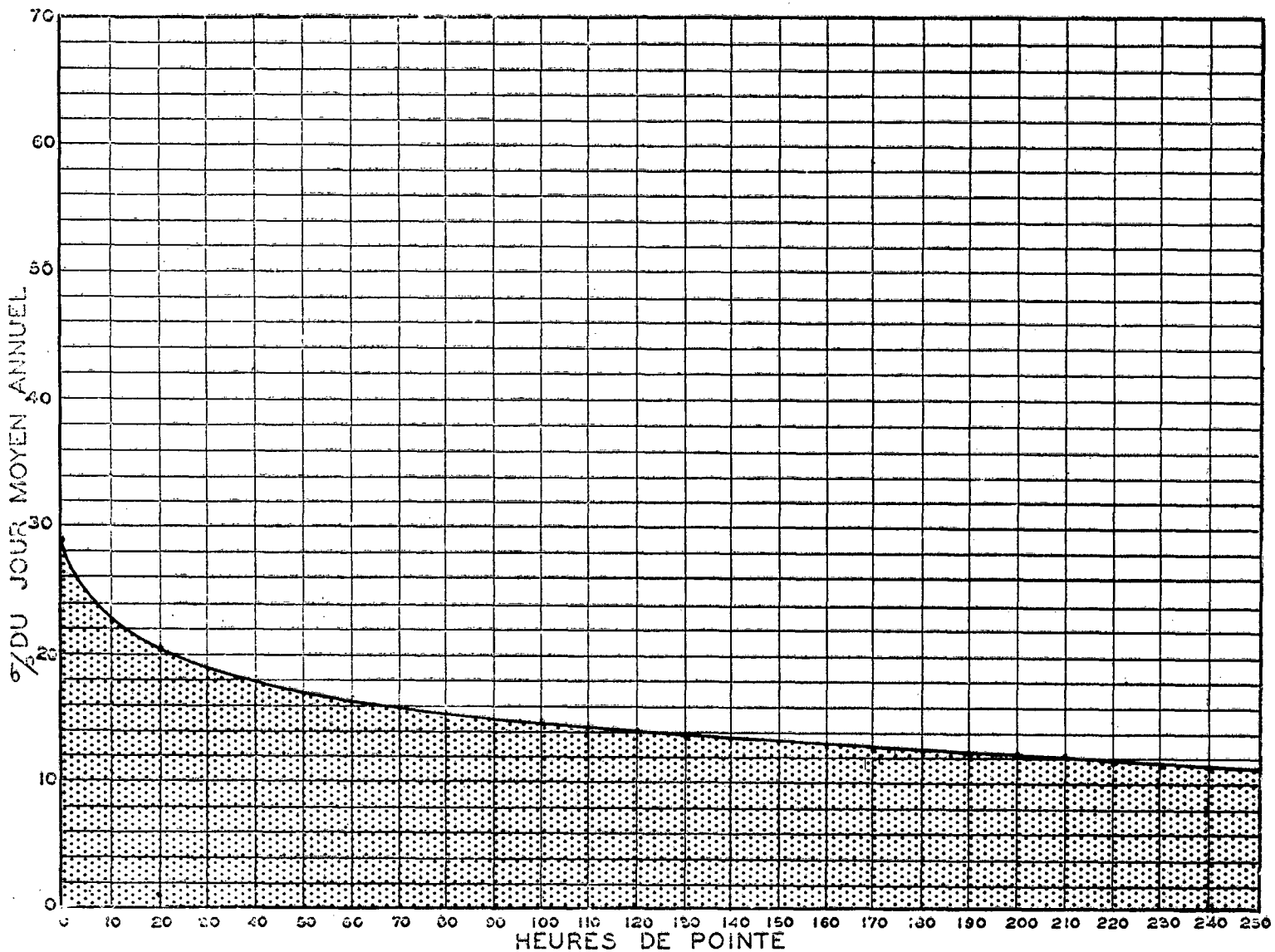
NOYAN

A 0.4 MILLE AU SUD DE LA ROUTE 52 SUR LA ROUTE DES FRONTIERE U.S.A.

1967 RELATION DES JOURS MOYENS MENSUELS AU JOUR MOYEN DE 6 MOIS
POURCENTAGES

MOIS	DIMANCHE	LUNDI	MARDI	MERCREDI	JEUDI	VENDREDI	SAMEDI	JOUR MOYEN AJUSTE
JAN.	---	---	---	---	---	---	---	---
FEV.	---	---	---	---	---	---	---	---
MAR.	---	---	---	---	---	---	---	---
AVR.	---	---	---	---	---	---	---	---
MAI.	138.0	60.7	51.4	52.4	50.0	66.7	119.8	76.8
JUI.	188.1	84.0	67.9	73.5	69.9	101.1	152.4	105.1
JUIL.	233.5	121.0	102.0	109.9	102.0	121.0	187.9	139.4
AOU.	208.8	94.6	86.2	90.0	84.0	107.8	152.2	117.6
SEP.	147.1	62.9	59.3	57.4	57.9	81.9	120.0	83.5
OCT.	121.2	61.0	51.6	51.6	56.2	71.5	120.7	76.1
NOV.	---	---	---	---	---	---	---	---
DEC.	---	---	---	---	---	---	---	---
JOUR MOYEN	172.9	80.8	69.9	72.6	70.1	91.8	142.3	100.0

RELATION ENTRE LES HEURES DE POINTE ET LE JOUR MOYEN ANNUEL
STATION: NOYAN ROUTE N° 68-9-50



ROUTE 68 DISTRICT 9 COMPTEUR 50 VOIE 2 6 MOIS DE RELEVÉ

NOYAN A 0.4 MILLE AU SUD DE LA ROUTE 52 SUR LA ROUTE DES FRONTIERE U.S.A.

COMPARAISON DES JOURS MOYENS MENSUELS

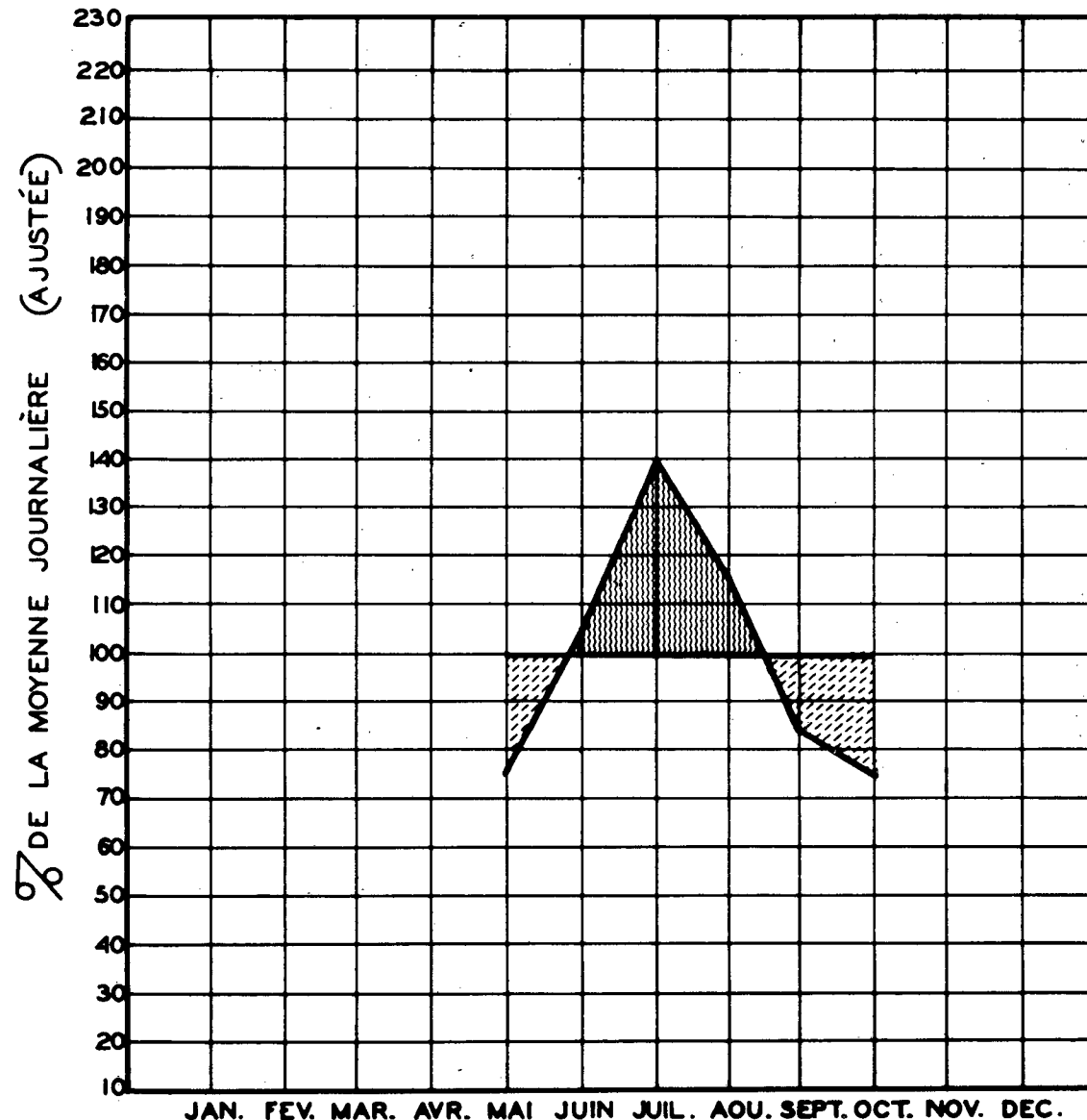
MOIS	JOUR MOYEN MENSUEL 1966		JOUR MOYEN MENSUEL 1967	
	VOLUME	POURC.J.M.	VOLUME	POURC.J.M.
JAN.	---	---	---	---
FEV.	---	---	---	---
MAR.	---	---	---	---
AVR.	---	---	---	---
MAI.	---	---	320	76.8
JUI.	---	---	438	105.1
JUIL.	---	---	581	139.4
AOU.	---	---	490	117.6
SEP.	---	---	348	83.5
OCT.	---	---	317	76.1
NOV.	---	---	---	---
DEC.	---	---	---	---
J.M.A. AJUSTE	0	0.0	416	100.0

VOLUMES JOURNALIERS GROUPE SUIVANT LA FREQUENCE

GROUPE	FREQUENCE JOURS	TOTAL PAR GROUPE	TOTAL CUMULATIF PAR GROUPE			
			JOURS	POURC.	VEHICULES	POURC.
1100 ET PLUS	1	1125	1	0.55	1125	1.46
1000 A 1100	1	1097	2	1.09	2222	2.88
900 A 1000	3	2869	5	2.72	5091	6.59
800 A 850	6	4967	11	5.98	10058	13.01
750 A 800	8	6169	19	10.33	16227	20.99
725 A 750	2	1481	21	11.42	17708	22.91
700 A 725	1	720	22	11.96	18428	23.84
675 A 700	2	1362	24	13.05	19790	25.60
650 A 675	3	1984	27	14.68	21774	28.16
625 A 650	3	1876	30	16.31	23650	30.59
600 A 625	5	3054	35	19.03	26704	34.54
575 A 600	2	1161	37	20.11	27865	36.04
550 A 575	2	1104	39	21.20	28969	37.47
525 A 550	5	2709	44	23.92	31678	40.97
500 A 525	6	3078	50	27.18	34756	44.95
450 A 500	16	7562	66	35.87	42318	54.73
400 A 450	20	8437	86	46.74	50755	65.64
350 A 400	16	6007	102	55.44	56762	73.41
250 A 350	35	10309	137	74.46	67071	86.75
150 A 250	47	10253	184	100.00	77324	100.00

CIRCULATION JOURNALIERE MOYENNE POUR CHAQUE MOIS
COMPARÉE AVEC LA MOYENNE ANNUELLE
- VALEURS AJUSTÉES -

STATION: NOYAN ROUTE N° 68-9-50



ROUTE 0 DISTRICT 8 COMPTEUR 53 VOIE 2 6 MOIS DE RELEVÉ

GLEN-SUTTON A 1 MILLE AU NORD DES FRONTIERES U.S.A.

ANNEE	JOUR MOYEN		JOUR AUG. MAXIMUM	JOUR I-ERE	HEURES MAXIMALES				
	POURC.				10-E	30-E	50-E	100-E	250-E
1965									
1966									
67	125	0.0	285	53	32	23	21	18	13
*POURC.			228.0	42.3	25.6	18.4	16.8	14.4	10.4

*---POURCENTAGE PAR RAPPORT AU JOUR MOYEN DE 6 MOIS

1967 DISTRIBUTION MENSUELLE

MOIS	HEURE MAXIMUM	JOUR MAXIMUM	JOUR MOYEN	TOTAL DU MOIS	POURCENTAGE
JAN.	---	---	---	---	---
FEV.	---	---	---	---	---
MARS	---	---	---	---	---
AVR.	---	---	---	---	---
MAI	23	186	104	3231	14.1
JUIN	21	201	119	3576	15.6
JUIL	33	222	141	4371	19.0
AOÛT	53	285	164	5084	22.1
SEP.	30	253	117	3529	15.4
OCT.	36	225	104	3246	14.1
NOV.	---	---	---	---	---
DEC.	---	---	---	---	---
JOUR MOYEN	125		TOTAL	23037	

ROUTE 0 DISTRICT 8 COMPTEUR 53 VOIE 2 6 MOIS DE RELEVÉ

GLEN-SUTTON A 1 MILLE AU NORD DES FRONTIERES U.S.A.

1967 REPARTITION HORAIRE JOURNALIERE DU VOLUME DE 6 MOIS

HEURES A.M.			HEURES P.M.		
HEURES	VOLUMES	POURC.	HEURES	VOLUMES	POURC.
12-1	703	3.06	12-1	1197	5.20
1-2	399	1.74	1-2	1380	6.00
2-3	258	1.12	2-3	1580	6.86
3-4	168	0.73	3-4	1714	7.45
4-5	133	0.58	4-5	1812	7.87
5-6	235	1.03	5-6	1590	6.91
6-7	408	1.78	6-7	1432	6.22
7-8	481	2.09	7-8	1694	7.36
8-9	671	2.92	8-9	1467	6.37
9-10	822	3.57	9-10	964	4.19
10-11	1039	4.52	10-11	795	3.46
11-12	1347	5.85	11-12	748	3.25
TOTAL			23037		

1967 VOLUMES HORAIRES GROUPES SUIVANT LA FREQUENCE

GROUPES	FREQUENCE HEURES	TOTAL PAR GROUPE	TOTAL CUMULATIF PAR GROUPE			
			HEURES POURC.	VEHICULES POURC.		
50 ET PLUS	1	53	1	0.03	53	0.24
45 A	50	1	45	0.05	98	0.43
40 A	45	1	40	0.07	138	0.60
35 A	40	2	72	0.12	210	0.92
30 A	35	8	255	0.30	469	2.04
28 A	30	1	28	0.32	497	2.16
26 A	28	7	187	0.48	684	2.97
24 A	26	7	171	0.64	855	3.72
22 A	24	12	268	0.91	1123	4.88
20 A	22	29	592	1.57	1715	7.45
18 A	20	33	612	2.31	2327	10.11
16 A	18	66	1085	3.81	3412	14.82
14 A	16	75	1091	5.51	4503	19.55
12 A	14	166	2066	9.27	6569	28.52
10 A	12	275	2876	15.49	9445	41.00
8 A	10	414	3485	24.87	12930	56.13
6 A	8	622	4017	38.95	16947	73.57
4 A	6	771	3470	56.41	20417	88.63
2 A	4	884	2207	76.43	22624	98.21
0 A	2	1041	413	100.00	23037	100.00

ROUTE 0 DISTRICT 8 COMPTEUR 53 VOIE 2 6 MOIS DE RELEVÉ

GLEN-SUTTON A 1 MILLE AU NORD DES FRONTIERES U.S.A.

1967 DENSITE MENSUELLE DE LA CIRCULATION

MOIS	DIMANCHES	LUNDIS	MARDIS	MERCREDIS	JEUDIS	VENDREDIS	SAMEDIS	TOTAL
JAN.	---	---	---	---	---	---	---	---
FEV.	---	---	---	---	---	---	---	---
MARS	---	---	---	---	---	---	---	---
AVR.	---	---	---	---	---	---	---	---
MAI	780	361	389	409	384	358	550	3231
JUIN	928	393	407	343	522	522	461	3576
JUIL	977	577	480	486	466	480	905	4371
AOUT	1014	570	675	627	688	648	862	5084
SEP.	988	244	351	363	314	524	745	3529
OCT.	900	341	453	318	317	393	524	3246
NOV.	---	---	---	---	---	---	---	---
DEC.	---	---	---	---	---	---	---	---
TOTAL	5587	2486	2755	2546	2691	2925	4047	23037
POURC. DU GRAND TOTAL	24.3	10.8	12.0	11.1	11.7	12.7	17.6	100.0

524

ROUTE 0 DISTRICT 8 COMPTEUR 53 VOIE 2 6 MOIS DE RELEVÉ

GLEN-SUTTON A 1 MILLE AU NORD DES FRONTIERES U.S.A.

1967 JOUR MOYEN MENSUEL

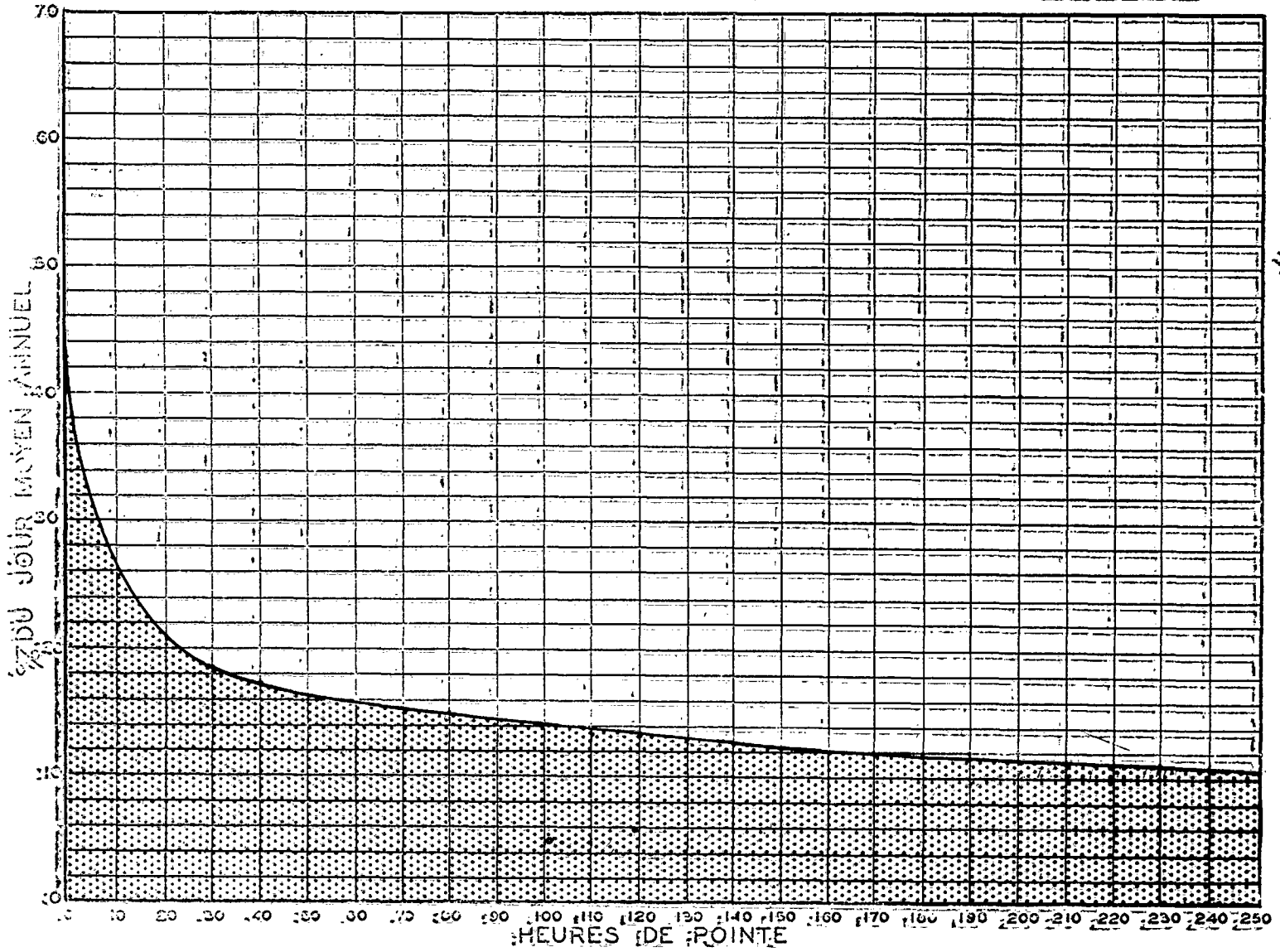
MOIS	DIMANCHE MOYEN	LUNDI MOYEN	MARDI MOYEN	MERCREDI MOYEN	JEUDI MOYEN	VENDREDI MOYEN	SAMEDI MOYEN	JOUR MOYEN AJUSTÉ
JAN.	---	---	---	---	---	---	---	---
FEV.	---	---	---	---	---	---	---	---
MARS	---	---	---	---	---	---	---	---
AVR.	---	---	---	---	---	---	---	---
MAI	156	90	78	82	96	90	138	104
JUIN	186	98	102	86	104	104	154	119
JUIL	195	115	120	122	117	120	181	138
AOUT	254	143	135	125	138	162	216	167
SEP.	198	81	88	91	79	105	149	112
OCT.	180	68	91	80	79	98	131	103
NOV.	---	---	---	---	---	---	---	---
DEC.	---	---	---	---	---	---	---	---
JOUR MOYEN	195	99	102	98	102	113	162	124

GLEN-SUTTON A 1 MILLE AU NORD DES FRONTIERES U.S.A.

1967 RELATION DES JOURS MOYENS MENSUELS AU JOUR MOYEN DE 6 MOIS
POURCENTAGES

MOIS	DIMANCHE	LUNDI	MARDI	MERCREDI	JEUDI	VENREDI	SAMEDI	JOUR MOYEN AJUSTE
JAN.	---	---	---	---	---	---	---	---
FEV.	---	---	---	---	---	---	---	---
MARS	---	---	---	---	---	---	---	---
AVR.	---	---	---	---	---	---	---	---
MAI	124.9	72.1	62.5	65.7	76.9	72.1	110.5	83.3
JUIN	149.0	78.5	81.7	68.9	83.3	83.3	123.3	95.3
JUIL	156.2	92.1	96.1	97.7	93.7	96.1	145.0	110.5
AGUT	203.4	114.5	108.1	100.1	110.5	129.7	173.0	133.8
SEP.	158.6	64.9	70.5	72.9	63.3	84.1	119.3	89.7
OCT.	144.2	54.5	72.9	64.1	63.3	78.5	104.9	82.5
NOV.	---	---	---	---	---	---	---	---
DEC.	---	---	---	---	---	---	---	---
JOUR MOYEN	156.4	79.8	82.4	78.6	82.2	91.1	129.7	100.0

RELATION ENTRE LES HEURES DE POINTE ET LE JOUR MOYEN ANNUEL
STATION: GLEN-SUTTON ROUTE N° RS-853



525

% DU JOUR MOYEN ANNUEL

ROUTE 0 DISTRICT 8 COMPTEUR 53 VOIE 2 6 MOIS DE RELEVÉ

GLEN-SUTTON A 1 MILLE AU NORD DES FRONTIERES U.S.A.

COMPARAISON DES JOURS MOYENS MENSUELS

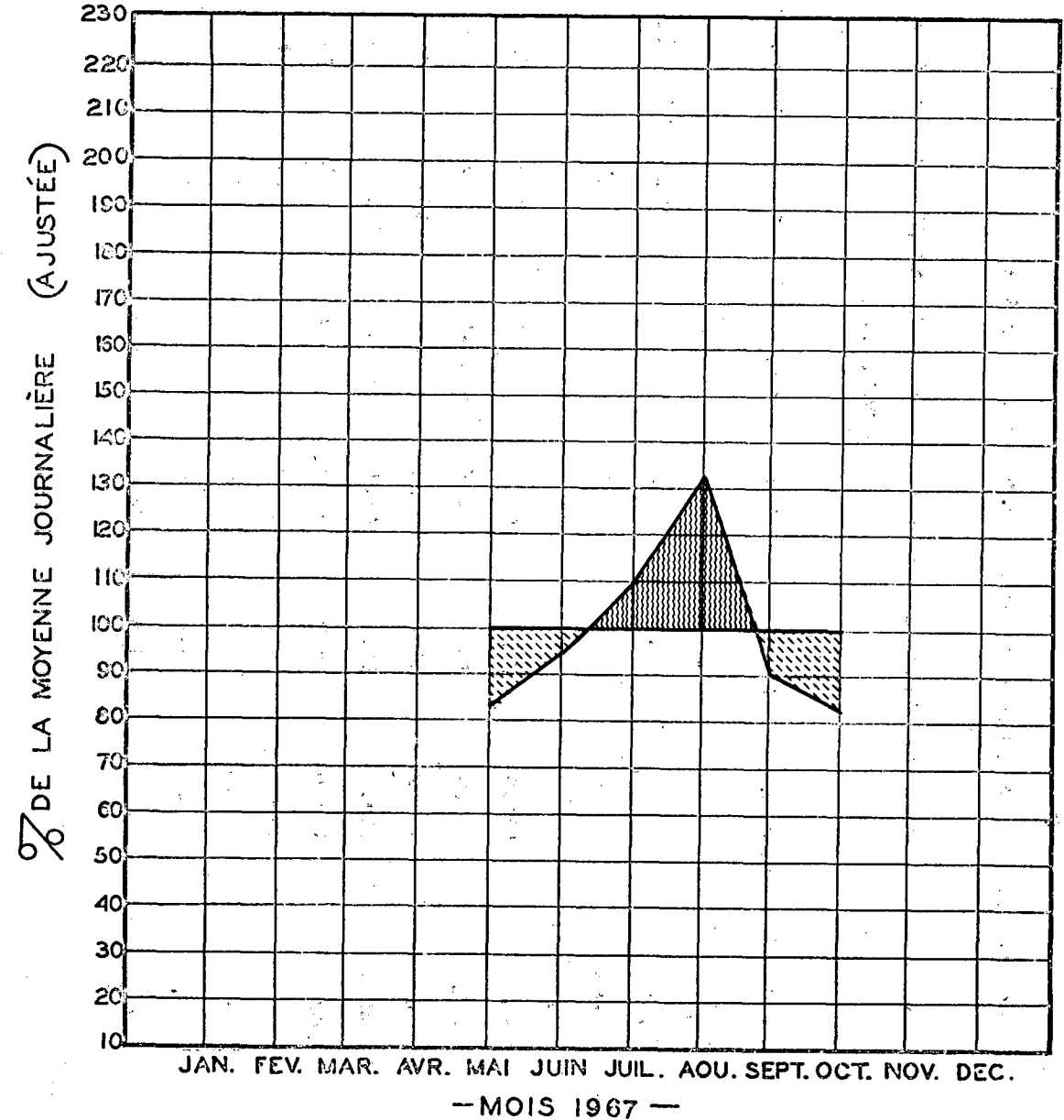
MOIS	JOUR MOYEN MENSUEL 1966		JOUR MOYEN MENSUEL 1967	
	VOLUME	POURC. J.M.	VOLUME	POURC. J.M.
JAN.	---	---	---	---
FEV.	---	---	---	---
MARS	---	---	---	---
AVR.	---	---	---	---
MAI	---	---	104	83.3
JUIN	---	---	119	95.3
JUIL	---	---	138	110.5
AOÛT	---	---	167	133.7
SEP.	---	---	112	89.7
OCT.	---	---	103	82.5
NOV.	---	---	---	---
DEC.	---	---	---	---
J.M.A. AJUSTE	0	0.0	124	100.0

VOLUMES JOURNALIERS GROUPES SUIVANT LA FREQUENCE

GROUPES	FREQUENCE JOURS	TOTAL PAR GROUPE	TOTAL CUMULATIF PAR GROUPE			
			JOURS	POURC.	VEHICULES	POURC.
270 ET PLUS	2	563	2	1.09	563	2.45
250 A 270	1	253	3	1.64	816	3.55
230 A 250	1	237	4	2.18	1053	4.58
210 A 230	6	1338	10	5.44	2391	10.38
200 A 210	7	1433	17	9.24	3824	16.60
190 A 200	4	770	21	11.42	4594	19.95
180 A 190	6	1114	27	14.68	5708	24.78
175 A 180	2	354	29	15.77	6062	26.32
170 A 175	5	863	34	18.48	6925	30.07
165 A 170	5	837	39	21.20	7762	33.70
160 A 165	3	484	42	22.83	8246	35.80
155 A 160	1	157	43	23.37	8403	36.48
150 A 155	2	304	45	24.46	8707	37.80
145 A 150	4	583	49	26.64	9290	40.33
140 A 145	6	851	55	29.90	10141	44.03
130 A 140	12	1606	67	36.42	11747	51.00
120 A 130	16	1999	83	45.11	13746	59.67
100 A 120	33	3622	116	63.05	17368	75.40
80 A 100	46	4152	162	88.05	21520	93.42
60 A 80	21	1459	183	99.46	22979	99.75
50 A 60	1	58	184	100.00	23037	100.00

CIRCULATION JOURNALIÈRE MOYENNE POUR CHAQUE MOIS
 COMPARÉE AVEC LA MOYENNE ANNUELLE
 - VALEURS AJUSTÉES -

STATION: GLEN-SUTTON ROUTE N° RS-853



ROUTE 0 DISTRICT 8 COMPTEUR 54 VOIE 2 6 MOIS DE RELEVÉ

HIGHWATER A 1 MILLE AU NORD DES FRONTIERES U.S.A.

ANNEE	JOUR POURC.		JOUR		HEURES MAXIMALES				
	MOYEN	AUG.	MAXIMUM	I-ERE	10-E	30-E	50-E	100-E	250-E
1965									
1966									
67	737	0.0	1427	163	115	104	97	86	73
*POURC.			193.7	22.1	15.6	14.1	13.2	11.7	9.9

*---POURCENTAGE PAR RAPPORT AU JOUR MOYEN DE 6 MOIS

1967 DISTRIBUTION MENSUELLE

MOIS	HEURE MAXIMUM	JOUR MAXIMUM	JOUR MOYEN	TOTAL DU MOIS	POURCENTAGE
JAN.	---	---	---	---	---
FEV.	---	---	---	---	---
MARS	---	---	---	---	---
AVR.	---	---	---	---	---
MAI	163	915	555	17225	12.8
JUIN	95	1131	726	21798	16.1
JUIL	141	1427	1025	31796	23.5
AOUT	134	1286	875	27145	20.1
SEP.	118	1153	685	20565	15.2
OCT.	108	936	549	17044	12.6
NOV.	---	---	---	---	---
DEC.	---	---	---	---	---
JOUR MOYEN	737		TOTAL	135573	

ROUTE 0 DISTRICT 8 COMPTEUR 54 VOIE 2 6 MOIS DE RELEVÉ

HIGHWATER A 1 MILLE AU NORD DES FRONTIERES U.S.A.

1967 REPARTITION HORAIRE JOURNALIERE DU VOLUME DE 6 MOIS

HEURES A.M.			HEURES P.M.		
HEURES	VOLUMES	POURC.	HEURES	VOLUMES	POURC.
12-1	2783	2.06	12-1	8308	6.13
1-2	1810	1.34	1-2	9157	6.76
2-3	1124	0.83	2-3	9759	7.20
3-4	701	0.52	3-4	10273	7.58
4-5	503	0.38	4-5	10117	7.47
5-6	934	0.69	5-6	9069	6.69
6-7	1982	1.47	6-7	8089	5.97
7-8	4538	3.35	7-8	8204	6.06
8-9	5551	4.10	8-9	6645	4.91
9-10	5936	4.38	9-10	5046	3.73
10-11	7681	5.67	10-11	4259	3.15
11-12	8660	6.39	11-12	4444	3.28
TOTAL				135573	

1967 VOLUMES HORAIRE GROUPES SUIVANT LA FREQUENCE

GROUPES	FREQUENCE HEURES	TOTAL PAR GROUPE	TOTAL CUMULATIF PAR GROUPE HEURES	POURC.	VEICULES	POURC.
160 ET PLUS	1	163	1	0.03	163	0.13
140 A 150	1	141	2	0.05	304	0.23
130 A 140	1	134	3	0.07	438	0.33
110 A 120	11	1266	14	0.32	1704	1.26
100 A 110	28	2921	42	0.96	4625	3.42
90 A 100	38	3594	80	1.82	8219	6.07
80 A 90	75	6258	155	3.51	14517	10.71
70 A 80	143	10621	298	6.75	25138	18.55
60 A 70	215	13838	513	11.62	38976	28.75
50 A 60	342	18402	855	19.37	57378	42.33
40 A 50	527	23136	1382	31.30	80514	59.39
35 A 40	356	13169	1738	39.36	93683	69.11
30 A 35	378	12062	2116	47.92	105745	78.00
25 A 30	363	9891	2479	56.14	115636	85.30
20 A 25	342	7535	2821	63.89	123171	90.86
15 A 20	315	5368	3136	71.02	128539	94.82
10 A 15	279	3366	3415	77.34	131905	97.30
5 A 10	365	2472	3780	85.60	134377	99.12
0 A 5	636	1196	4416	100.00	135573	100.00

ROUTE 0 DISTRICT 8 COMPTEUR 54 VOIE 2 6 MOIS DE RELEVÉ

HIGHWATER A 1 MILLE AU NORD DES FRONTIERES U.S.A.

1967 DENSITE MENSUELLE DE LA CIRCULATION

MOIS	DIMANCHES	LUNDIS	MARDIS	MERCREDIS	JEUDIS	VENDREDIS	SAMEDIS	TOTAL
JAN.	---	---	---	---	---	---	---	---
FEV.	---	---	---	---	---	---	---	---
MARS	---	---	---	---	---	---	---	---
AVR.	---	---	---	---	---	---	---	---
MAI	3963	1793	2393	2217	1721	2212	2926	17225
JUIN	4899	2752	2410	2353	2902	4027	2455	21798
JUIL	6077	4896	3270	3540	3345	4077	6591	31796
AOUT	4744	3090	3818	3660	3647	3775	4411	27145
SEP.	5023	1557	2169	2040	2123	3515	4138	20565
OCT.	4096	2586	2098	1716	1776	2274	2498	17044
NOV.	---	---	---	---	---	---	---	---
DEC.	---	---	---	---	---	---	---	---
TOTAL	28802	16674	16158	15526	15514	19880	23019	135573
POURC. DU GRAND TOTAL	21.3	12.3	12.0	11.5	11.5	14.7	17.0	100.0

528

ROUTE 0 DISTRICT 8 COMPTEUR 54 VOIE 2 6 MOIS DE RELEVÉ

HIGHWATER A 1 MILLE AU NORD DES FRONTIERES U.S.A.

1967 JOUR MOYEN MENSUEL

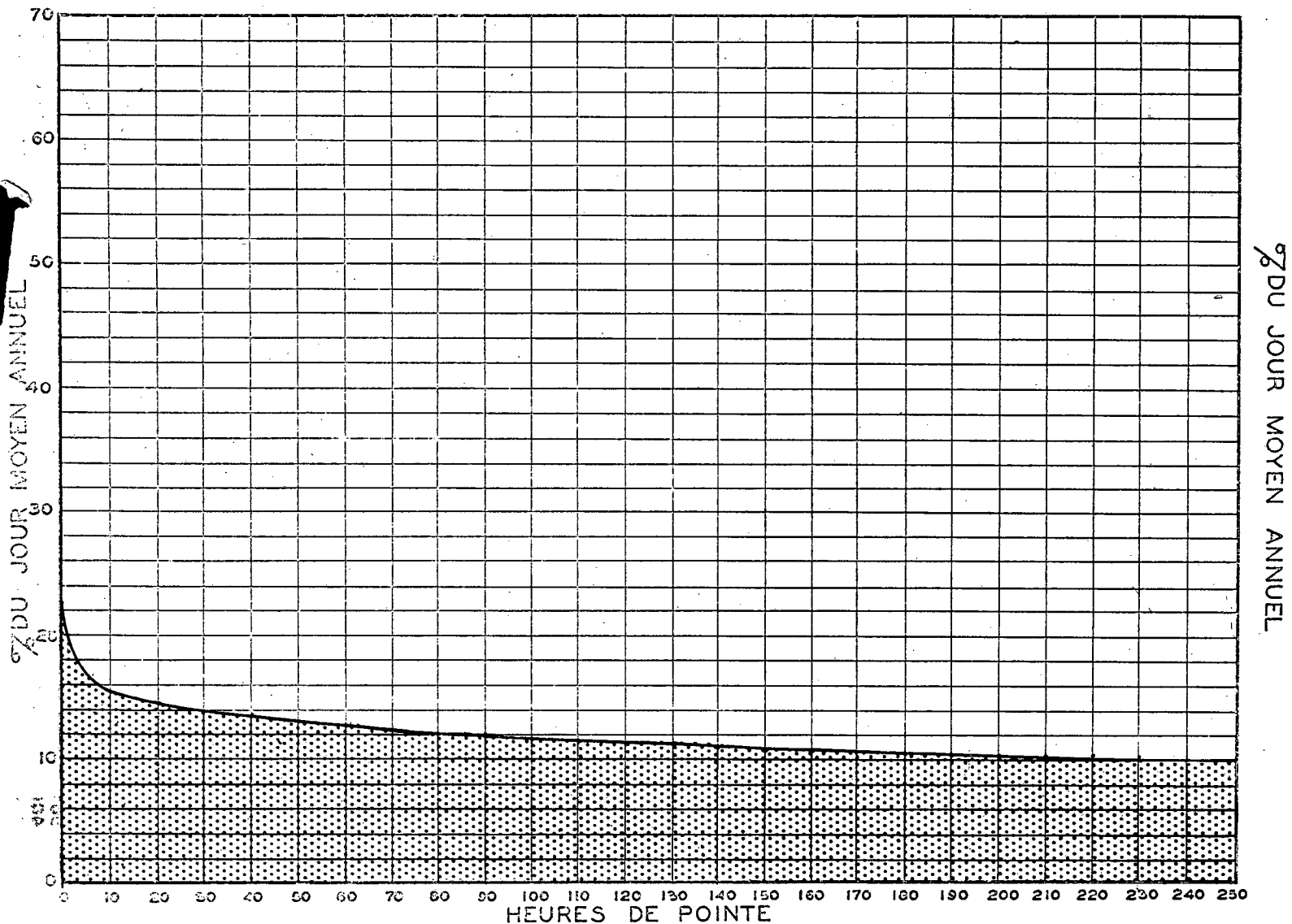
MOIS	DIMANCHE MOYEN	LUNDI MOYEN	MARDI MOYEN	MERCREDI MOYEN	JEUDI MOYEN	VENDREDI MOYEN	SAMEDI MOYEN	JOUR MOYEN AJUSTE
JAN.	---	---	---	---	---	---	---	---
FEV.	---	---	---	---	---	---	---	---
MARS	---	---	---	---	---	---	---	---
AVR.	---	---	---	---	---	---	---	---
MAI	793	448	479	443	430	553	732	553
JUIN	980	688	603	588	580	805	818	723
JUIL	1215	979	818	885	836	1019	1318	1010
AOUT	1186	773	764	732	729	944	1103	890
SEP.	1005	519	542	510	531	703	828	662
OCT.	819	517	420	429	444	569	625	546
NOV.	---	---	---	---	---	---	---	---
DEC.	---	---	---	---	---	---	---	---
JOUR MOYEN	1000	654	604	598	592	766	904	731

HIGHWATER A 1 MILLE AU NORD DES FRONTIERES U.S.A.

1967 RELATION DES JOURS MOYENS MENSUELS AU JOUR MOYEN DE 6 MOIS
POURCENTAGES

MOIS	DIMANCHE	LUNDI	MARDI	MERCREDI	JEUDI	VENDREDI	SAMEDI	JOUR MOYEN AJUSTE
JAN.	---	---	---	---	---	---	---	---
FEV.	---	---	---	---	---	---	---	---
MARS	---	---	---	---	---	---	---	---
AVR.	---	---	---	---	---	---	---	---
MAI	108.5	61.3	65.5	60.6	58.8	75.6	100.1	75.6
JUIN	134.0	94.1	82.5	80.4	79.3	110.1	111.9	98.9
JUIL	166.1	133.9	111.9	121.0	114.3	139.4	180.2	138.1
AOUT	162.2	105.7	104.5	100.1	99.7	129.1	150.8	121.7
SEP.	137.4	71.0	74.1	69.8	72.6	96.2	113.2	90.5
OCT.	112.0	70.7	57.5	58.7	60.7	77.8	85.5	74.7
NOV.	---	---	---	---	---	---	---	---
DEC.	---	---	---	---	---	---	---	---
JOUR MOYEN	136.8	89.5	82.7	81.8	81.0	104.8	123.7	100.0

RELATION ENTRE LES HEURES DE POINTE ET LE JOUR MOYEN ANNUEL
STATION: HIGHWATER ROUTE N° RS-854



ROUTE 0 DISTRICT 8 COMPTEUR 54 VOIE 2 6 MOIS DE RELEVÉ

HIGHWATER

A 1 MILLE AU NORD DES FRONTIÈRES U.S.A.

COMPARAISON DES JOURS MOYENS MENSUELS

MOIS	JOUR MOYEN MENSUEL 1966 VOLUME	POURC. J.M.	JOUR MOYEN MENSUEL 1967 VOLUME	POURC. J.M.
JAN.	---	---	---	---
FEV.	---	---	---	---
MARS	---	---	---	---
AVR.	---	---	---	---
MAI	---	---	553	75.6
JUIN	---	---	723	98.8
JUIL	---	---	1010	138.1
AOÛT	---	---	890	121.7
SEP.	---	---	662	90.5
OCT.	---	---	546	74.6
NOV.	---	---	---	---
DEC.	---	---	---	---
J.M.A. AJUSTÉ	0	0.0	731	100.0

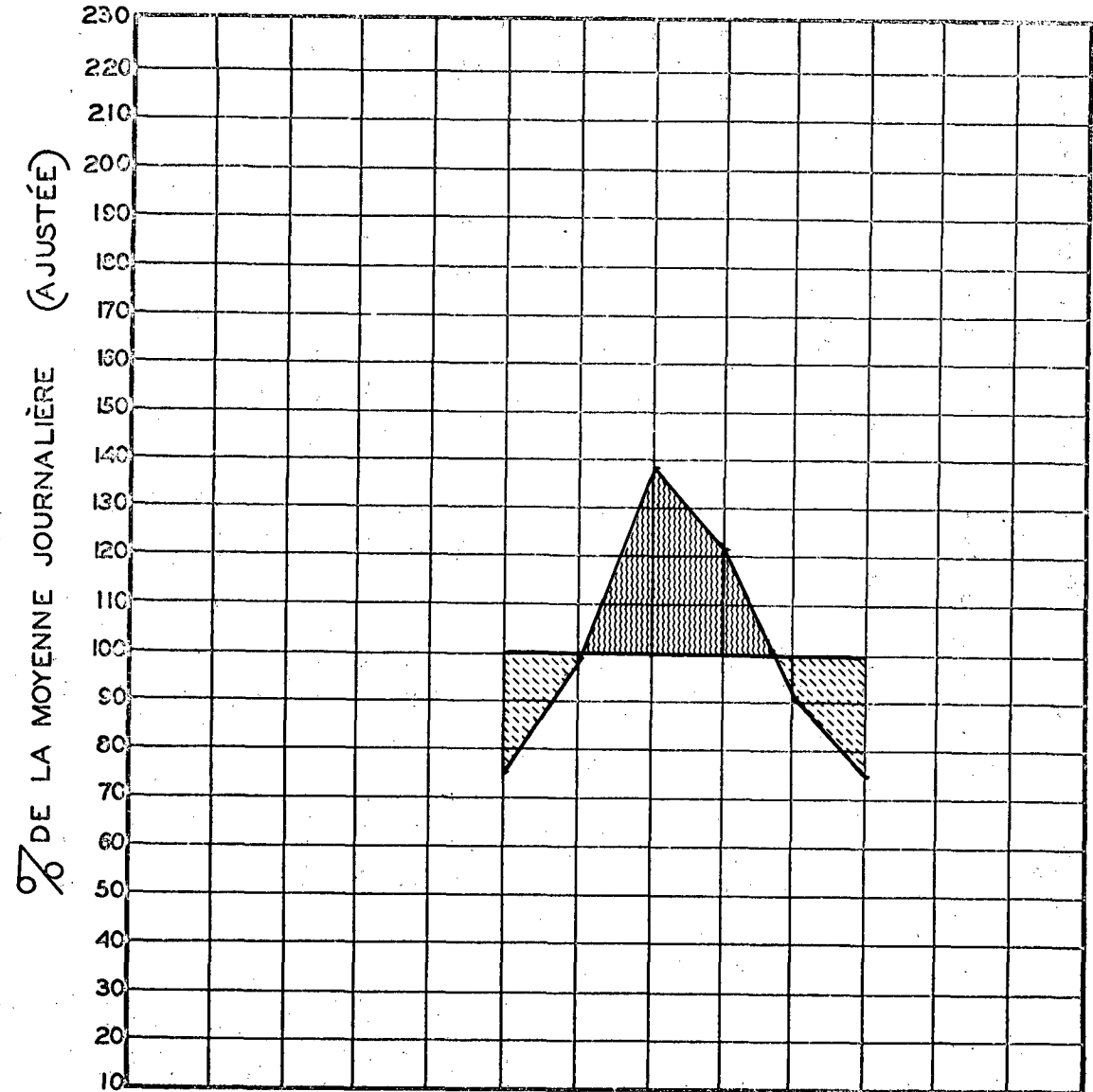
VOLUMES JOURNALIERS GROUPES SUIVANT LA FREQUENCE

GROUPES	FREQUENCE JOURS	TOTAL PAR GROUPE	TOTAL CUMULATIF PAR GROUPE			
			JOURS	POURC.	VEHICULES	POURC.
1400 ET PLUS	1	1427	1	0.55	1427	1.06
1300 A 1400	4	5437	5	2.72	6864	5.07
1200 A 1300	5	6249	10	5.44	13113	9.68
1150 A 1200	4	4630	14	7.61	17743	13.09
1100 A 1150	5	5595	19	10.33	23338	17.22
1050 A 1100	6	6508	25	13.59	29846	22.02
1000 A 1050	2	2040	27	14.68	31886	23.52
950 A 1000	7	6847	34	18.48	38733	28.57
900 A 950	11	10200	45	24.46	48933	36.10
875 A 900	11	9748	56	30.44	58681	43.29
850 A 875	4	3453	60	32.61	62134	45.84
825 A 850	4	3340	64	34.79	65474	48.30
800 A 825	5	4076	69	37.50	69550	51.31
750 A 800	12	9235	81	44.03	78785	58.12
700 A 750	11	7952	92	50.00	86737	63.98
650 A 700	13	8793	105	57.07	95530	70.47
600 A 650	11	6904	116	63.05	102434	75.56
550 A 600	15	8596	131	71.20	111030	81.90
500 A 550	18	9381	149	80.98	120411	88.82
400 A 500	27	12139	176	95.66	132550	97.78
300 A 400	8	3023	184	100.00	135573	100.00

CIRCULATION JOURNALIÈRE MOYENNE POUR CHAQUE MOIS
COMPARÉE AVEC LA MOYENNE ANNUELLE
— VALEURS AJUSTÉES —

STATION: HIGHWATER

ROUTE N° RS-854



JAN. FEV. MAR. AVR. MAI JUIN JUIL. AOÛT. SEPT. OCT. NOV. DEC.

— MOIS 1967 —

ROUTE 0 DISTRICT 9 COMPTEUR 51 VOIE 6 MOIS DE RELEVÉ

FRELIGHSBURG A 2 MILLES AU NORD DES FRONTIERES U.S.A.

ANNEE	JOUR POURC.		JOUR		HEURES MAXIMALES				
	MOYEN	AUG.	MAXIMUM	I-ERE	10-E	30-E	50-E	100-E	250-E
1965									
1966									
67	535	0.0	1270	165	112	100	89	72	54
*POURC.			237.4	30.9	21.0	18.7	16.6	13.5	10.1

*---POURCENTAGE PAR RAPPORT AU JOUR MOYEN DE 6 MOIS

1967 DISTRIBUTION MENSUELLE

MOIS	HEURE MAXIMUM	JOUR MAXIMUM	JOUR MOYEN	TOTAL DU MOIS	POURCENTAGE
JAN.	---	---	---	---	---
FEV.	---	---	---	---	---
MARS	---	---	---	---	---
AVR.	---	---	---	---	---
MAI	71	594	376	11671	11.9
JUIN	126	864	457	14933	15.2
JUIL	165	1240	675	20954	21.4
AOUT	112	1227	608	18872	19.2
SEP.	118	1270	629	18873	19.2
CCT.	81	636	421	13056	13.3
NOV.	---	---	---	---	---
DEC.	---	---	---	---	---
JOUR MOYEN	535		TOTAL	98359	

ROUTE 0 DISTRICT 9 COMPTEUR 51 VOIE 6 MOIS DE RELEVÉ

FRELIGHSBURG A 2 MILLES AU NORD DES FRONTIERES U.S.A.

1967 REPARTITION HORAIRE JOURNALIERE DU VOLUME DE 6 MOIS

HEURES A.M.			HEURES P.M.		
HEURES	VOLUMES	POURC.	HEURES	VOLUMES	POURC.
12-1	1588	1.62	12-1	6675	6.79
1-2	767	0.78	1-2	6781	6.90
2-3	340	0.35	2-3	6473	6.59
3-4	184	0.19	3-4	6834	6.95
4-5	192	0.20	4-5	7284	7.41
5-6	475	0.49	5-6	7036	7.16
6-7	2252	2.29	6-7	6440	6.55
7-8	3918	3.99	7-8	6483	6.60
8-9	4510	4.59	8-9	4897	4.98
9-10	5106	5.20	9-10	3077	3.13
10-11	6228	6.34	10-11	2188	2.23
11-12	6856	6.98	11-12	1775	1.81
TOTAL			98359		

1967 VOLUMES HORAIRE GROUPES SUIVANT LA FREQUENCE

GROUPES	FREQUENCE HEURES	TOTAL PAR GROUPE	TOTAL CUMULATIF PAR GROUPE HEURES	POURC.	VEICULES	POURC.
160 ET PLUS	1	165	1	0.03	165	0.17
130 A 140	1	136	2	0.05	301	0.31
120 A 130	2	248	4	0.10	549	0.56
110 A 120	9	1019	13	0.30	1568	1.60
100 A 110	19	1962	32	0.73	3530	3.59
90 A 100	15	1422	47	1.07	4952	5.04
80 A 90	21	1790	68	1.54	6742	6.86
70 A 80	37	2746	105	2.38	9488	9.65
60 A 70	81	5209	186	4.22	14697	14.95
50 A 60	150	8052	336	7.61	22749	23.13
40 A 50	308	13426	644	14.59	36175	36.73
35 A 40	335	12341	979	22.17	48516	49.33
30 A 35	362	11476	1341	30.37	59992	61.00
25 A 30	431	11593	1772	40.13	71585	72.78
20 A 25	483	10646	2255	51.07	82231	83.61
15 A 20	430	7336	2685	60.81	89567	91.07
10 A 15	386	4629	3071	69.55	94196	95.77
5 A 10	407	2798	3478	78.76	96994	98.62
0 A 5	538	1365	4416	100.00	98359	100.00

ROUTE 0 DISTRICT 9 COMPTEUR 51 VOIE 6 MOIS DE RELEVÉ

FRELIGHSBURG A 2 MILLES AU NORD DES FRONTIERES U.S.A.

1967 DENSITE MENSUELLE DE LA CIRCULATION

MOIS	DIMANCHES	LUNDIS	MARDIS	MERCREDIS	JEUDIS	VENDREDIS	SAMEDIS	TOTAL
JAN.	---	---	---	---	---	---	---	---
FEV.	---	---	---	---	---	---	---	---
MARS	---	---	---	---	---	---	---	---
AVR.	---	---	---	---	---	---	---	---
MAI	2680	1491	1651	1479	1226	1413	1731	11671
JUIN	3718	1830	1668	1692	1855	2406	1764	14933
JUIL	4972	3159	2276	2426	2227	2248	3646	20954
AOUT	3652	2199	2833	2724	2630	2283	2551	18872
SEP.	4922	1564	2254	2059	2064	2837	3173	18873
OCT.	2552	1974	1710	1516	1419	1990	1895	13056
NOV.	---	---	---	---	---	---	---	---
DEC.	---	---	---	---	---	---	---	---
TOTAL	22496	12217	12392	11896	11421	13177	14760	98359
POURC. DU GRAND TOTAL	22.9	12.5	12.6	12.1	11.7	13.4	15.1	100.0

ROUTE 0 DISTRICT 9 COMPTEUR 51 VOIE 6 MOIS DE RELEVÉ

FRELIGHSBURG A 2 MILLES AU NORD DES FRONTIERES U.S.A.

1967 JOUR MOYEN MENSUEL

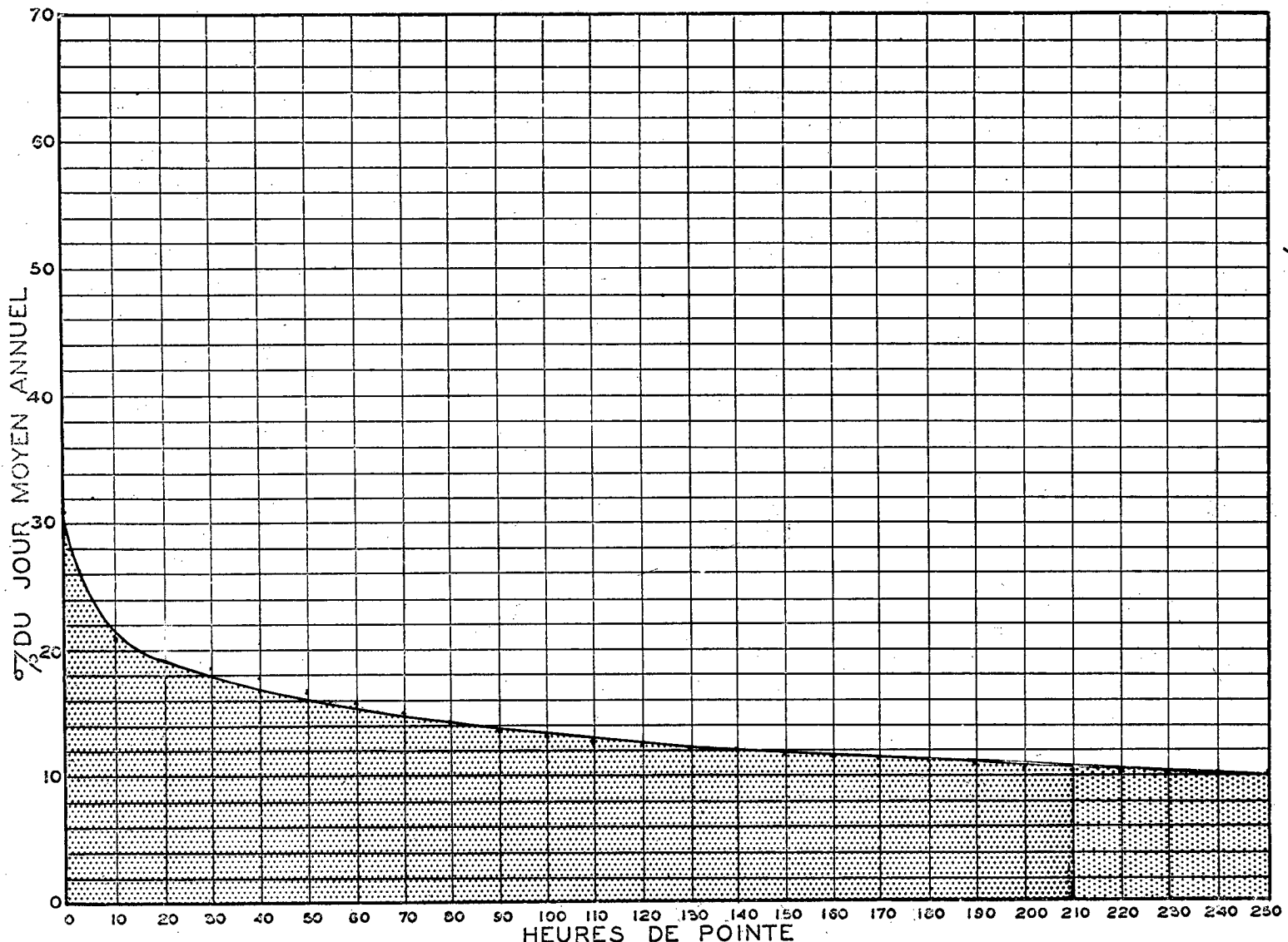
MOIS	DIMANCHE MOYEN	LUNDI MOYEN	MARDI MOYEN	MERCREDI MOYEN	JEUDI MOYEN	VENDREDI MOYEN	SAMEDI MOYEN	JOUR MOYEN AJUSTE
JAN.	---	---	---	---	---	---	---	---
FEV.	---	---	---	---	---	---	---	---
MARS	---	---	---	---	---	---	---	---
AVR.	---	---	---	---	---	---	---	---
MAI	536	373	330	296	307	353	433	375
JUIN	744	458	417	423	371	481	588	497
JUIL	994	632	569	607	557	562	729	664
AOUT	913	550	567	545	526	571	638	615
SEP.	984	521	564	515	516	567	635	614
OCT.	510	395	342	379	355	498	474	421
NOV.	---	---	---	---	---	---	---	---
DEC.	---	---	---	---	---	---	---	---
JOUR MOYEN	780	488	465	461	439	505	583	532

FRELIGHSBURG A 2 MILLES AU NORD DES FRONTIERES U.S.A.

1967 RELATION DES JOURS MOYENS MENSUELS AU JOUR MOYEN DE 6 MOIS
POURCENTAGES

MOIS	DIMANCHE	LUNDI	MARDI	MERCREDI	JEUDI	VENDREDI	SAMEDI	JOUR MOYEN AJUSTE
JAN.	---	---	---	---	---	---	---	---
FEV.	---	---	---	---	---	---	---	---
MARS	---	---	---	---	---	---	---	---
AVR.	---	---	---	---	---	---	---	---
MAI	100.8	70.2	62.1	55.7	57.8	66.4	81.4	70.5
JUIN	139.9	86.1	78.4	79.6	69.8	90.5	110.6	93.5
JUIL	186.9	118.8	107.0	114.1	104.7	105.7	137.1	124.9
AOUT	171.7	103.4	106.6	102.5	98.9	107.4	120.0	115.6
SEP.	185.0	98.0	106.1	96.8	97.0	106.6	119.4	115.5
OCT.	95.9	74.3	64.3	71.3	66.8	93.7	89.1	79.2
NOV.	---	---	---	---	---	---	---	---
DEC.	---	---	---	---	---	---	---	---
JOUR MOYEN	146.8	91.9	87.5	86.8	82.6	95.1	109.7	100.0

RELATION ENTRE LES HEURES DE POINTE ET LE JOUR MOYEN ANNUEL
STATION: FRELIGHSBURG ROUTE N° RS-951



533
% DU JOUR MOYEN ANNUEL

ROUTE 0 DISTRICT 9 COMPTEUR 51 VOIE 6 MOIS DE RELEVÉ
 FRELIGHSBURG A 2 MILLES AU NORD DES FRONTIERES U.S.A.

COMPARAISON DES JOURS MOYENS MENSUELS

MOIS	JOUR MOYEN MENSUEL 1966		JOUR MOYEN MENSUEL 1967	
	VOLUME	POURC. J.M.	VOLUME	POURC. J.M.
JAN.	---	---	---	---
FEV.	---	---	---	---
MARS	---	---	---	---
AVR.	---	---	---	---
MAI	---	---	375	70.5
JUIN	---	---	497	93.4
JUIL	---	---	664	124.8
AOUT	---	---	615	115.6
SEP.	---	---	614	115.4
OCT.	---	---	421	79.1
NOV.	---	---	---	---
DEC.	---	---	---	---
J.M.A. AJUSTE	0	0.0	532	100.0

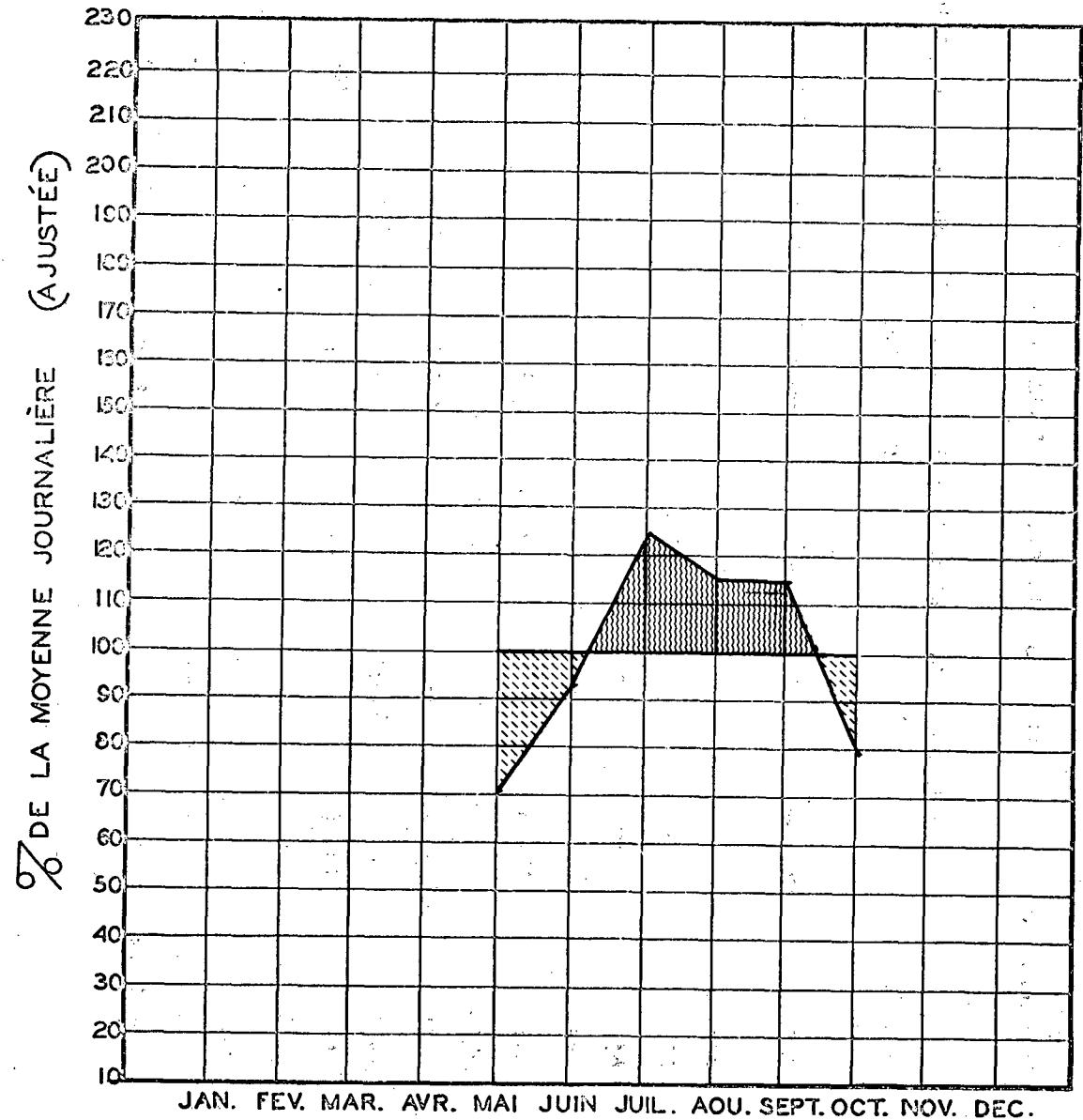
VOLUMES JOURNALIERS GROUPES SUIVANT LA FREQUENCE

GROUPES	FREQUENCE JOURS	TOTAL PAR GROUPE	TOTAL CUMULATIF PAR GROUPE			
			JOURS	POURC.	VEHICULES	POURC.
1200 ET PLUS	5	6190	5	2.72	6190	6.30
1000 A 1100	1	1052	6	3.27	7242	7.37
850 A 900	3	2610	9	4.90	9852	10.02
825 A 850	3	2515	12	6.53	12367	12.58
775 A 800	3	2354	15	8.16	14721	14.97
750 A 775	1	754	16	8.70	15475	15.74
725 A 750	5	3705	21	11.42	19180	19.50
700 A 725	3	2127	24	13.05	21307	21.67
675 A 700	3	2053	27	14.68	23360	23.75
650 A 675	3	1994	30	16.31	25354	25.78
600 A 650	18	11277	48	26.09	36631	37.25
550 A 600	35	19975	83	45.11	56606	57.56
500 A 550	21	11071	104	56.53	67677	68.81
450 A 500	16	7566	120	65.22	75243	76.50
350 A 450	34	13532	154	83.70	88775	90.26
250 A 350	30	9584	184	100.00	98359	100.00

CIRCULATION JOURNALIÈRE MOYENNE POUR CHAQUE MOIS
 COMPARÉE AVEC LA MOYENNE ANNUELLE
 — VALEURS AJUSTÉES —

STATION: FRELIGHSBURG

ROUTE N° RS-951



— MOIS 1967 —

ROUTE 0 DISTRICT 1 COMPTEUR 20 VOIE 20 12 MOIS DE RELEVÉ

MONTMORENCY SUR LA ROUTE DU PONT DE L ILE D ORLEANS, A 2000, DE L EXTREMITÉ SUD DU PONT

ANNEE	JOUR MOYEN		JOUR MAXIMUM		HEURES MAXIMALES				
	POURC. AUG.		I-ERE	10-E	30-E	50-E	100-E	250-E	
65	3636	4.2	9729	1236	1014	894	828	700	491
*POURC.			267.6	34.0	27.9	24.6	22.8	19.3	13.5
66	3847	5.8	9879	1216	990	902	847	697	524
*POURC.			256.8	31.6	25.7	23.4	22.0	18.1	13.6
67	3976	3.4	10438	1420	1092	988	895	757	564
*POURC.			262.6	35.7	27.5	24.9	22.5	19.0	14.2

*---POURCENTAGE PAR RAPPORT AU JOUR MOYEN DE 12 MOIS

1967 DISTRIBUTION MENSUELLE

MOIS	HEURE MAXIMUM	JOUR MAXIMUM	JOUR MOYEN	TOTAL DU MOIS	POURCENTAGE
JAN.	361	2982	1983	61485	4.3
FEV.	352	3072	1987	55650	3.9
MARS	535	3976	2335	72401	5.0
AVR.	1118	7573	3424	102720	7.1
MAI	1161	8273	4161	129020	8.9
JUIN	1021	10438	5993	179807	12.4
JUIL	1263	9619	7458	231223	16.0
AOUT	1100	10089	6363	197263	13.6
SEP.	1420	8977	4910	147316	10.2
OCT.	1090	7143	3801	117842	8.2
NOV.	837	5502	2909	87294	6.1
DEC.	411	3160	2230	69136	4.8
JOUR MOYEN	3976		TOTAL	1451157	

ROUTE 0 DISTRICT 1 COMPTEUR 20 VOIE 20 12 MOIS DE RELEVÉ

MONTMORENCY SUR LA ROUTE DU PONT DE L ILE D ORLEANS, A 2000, DE L EXTREMITÉ SUD DU PONT

1967 REPARTITION HORAIRE JOURNALIERE DU VOLUME DE 12 MOIS

HEURES A.M.	VOLUMES	POURC.	HEURES P.M.	VOLUMES	POURC.
12- 1	28526	1.97	12- 1	66823	4.61
1- 2	16977	1.17	1- 2	94183	6.50
2- 3	11342	0.79	2- 3	103198	7.12
3- 4	6615	0.46	3- 4	104976	7.24
4- 5	4169	0.29	4- 5	117355	8.09
5- 6	7105	0.49	5- 6	112302	7.74
6- 7	32891	2.27	6- 7	91618	6.32
7- 8	65196	4.50	7- 8	94386	6.51
8- 9	58408	4.03	8- 9	87193	6.01
9-10	54269	3.74	9-10	72061	4.97
10-11	55296	3.82	10-11	60136	4.15
11-12	59960	4.14	11-12	46172	3.19
TOTAL			TOTAL	1451157	

1967 VOLUMES HORAIRE GROUPES SUIVANT LA FREQUENCE

GROUPES	FREQUENCE HEURES	TOTAL PAR GROUPE	TOTAL CUMULATIF PAR GROUPE HEURES	POURC.	VEHICULES	POURC.
1400 ET PLUS	1	1420	1	0.02	1420	0.10
1200 A 1300	3	3670	4	0.05	5090	0.36
1100 A 1200	5	5664	9	0.11	10754	0.75
1000 A 1100	16	16684	25	0.29	27438	1.90
900 A 1000	23	21729	48	0.55	49167	3.39
800 A 900	35	29812	83	0.95	78979	5.45
700 A 800	42	31225	125	1.43	110204	7.60
600 A 700	79	50350	204	2.33	160554	11.07
550 A 600	68	38912	272	3.11	199466	13.75
500 A 550	96	50564	368	4.21	250030	17.23
450 A 500	135	63618	503	5.75	313648	21.62
400 A 450	200	84455	703	8.03	398103	27.44
350 A 400	235	87453	938	10.71	485556	33.46
300 A 350	356	115280	1294	14.78	600836	41.41
250 A 300	507	137883	1801	20.56	738719	50.91
200 A 250	737	163315	2538	28.98	902034	62.16
150 A 200	1126	194482	3664	41.83	1096516	75.57
100 A 150	1661	204850	5325	60.79	1301366	89.68
50 A 100	1462	112844	6787	77.48	1414210	97.46
0 A 50	1973	36947	8760	100.00	1451157	100.00

ROUTE 0 DISTRICT 1 COMPTEUR 20 VOIE 12 MOIS DE RELEVÉ

MONTMORENCY SUR LA ROUTE DU PONT DE L'ILE D'ORLÉANS, A 2000, DE L'EXTREMITÉ SUD DU PONT

1967 DENSITÉ MENSUELLE DE LA CIRCULATION

MOIS	DIMANCHES	LUNDIS	MARDIS	MERCREDIS	JEUDIS	VENDREDIS	SAMEDIS	TOTAL
JAN.	15363	6454	9359	7173	7972	8441	6723	61485
FEV.	10189	7321	7295	7903	6406	7803	8733	55650
MARS	16343	5669	7867	10242	10616	11697	9967	72401
AVR.	32562	5968	9751	10408	10725	12227	17079	102720
MAI	33644	12287	16601	17279	13364	14072	21773	129020
JUIN	43185	21928	21515	20948	25308	26924	19999	179807
JUIL	43204	33780	29015	27767	29935	28124	39398	231223
AOUT	37211	21382	28511	29384	29016	23696	28063	197263
SEP.	39510	11085	15757	16634	15548	21737	27045	147316
OCT.	31785	15000	14906	12109	12606	13967	17469	117842
NOV.	15586	10138	10080	12718	13241	11897	13634	87294
DEC.	15029	6090	7267	8310	8898	11161	12381	69136
TOTAL	333611	161102	177924	180875	183635	191746	222264	1451157
POURC. DU GRAND TOTAL	23.0	11.2	12.3	12.5	12.7	13.3	15.4	100.0

ROUTE 0 DISTRICT 1 COMPTEUR 20 VOIE 12 MOIS DE RELEVÉ

MONTMORENCY SUR LA ROUTE DU PONT DE L'ILE D'ORLÉANS, A 2000, DE L'EXTREMITÉ SUD DU PONT

1967 JOUR MOYEN MENSUEL

MOIS	DIMANCHE MOYEN	LUNDI MOYEN	MARDI MOYEN	MERCREDI MOYEN	JEUDI MOYEN	VENDREDI MOYEN	SAMEDI MOYEN	JOUR MOYEN AJUSTÉ
JAN.	2561	1614	1872	1793	1993	2110	1681	1946
FEV.	2547	1830	1824	1976	1602	1951	2183	1987
MARS	3269	1890	1967	2048	2123	2339	2492	2304
AVR.	6512	2492	2438	2602	2681	3057	3416	3314
MAI	6729	3072	3320	3456	3341	3518	5443	4125
JUIN	8637	5482	5379	5237	5062	5385	6666	5978
JUIL	8641	6756	7254	6942	7484	7031	7880	7426
AOUT	9303	5346	5702	5877	5803	5924	7016	6424
SEP.	7902	3695	3939	4159	3887	4347	5409	4762
OCT.	6357	3000	2981	3027	3152	3492	4367	3768
NOV.	3897	2535	2520	2544	2648	2974	3409	2932
DEC.	2505	2030	1817	2078	2225	2232	2476	2194
JOUR MOYEN	5738	3312	3418	3478	3500	3697	4370	3930

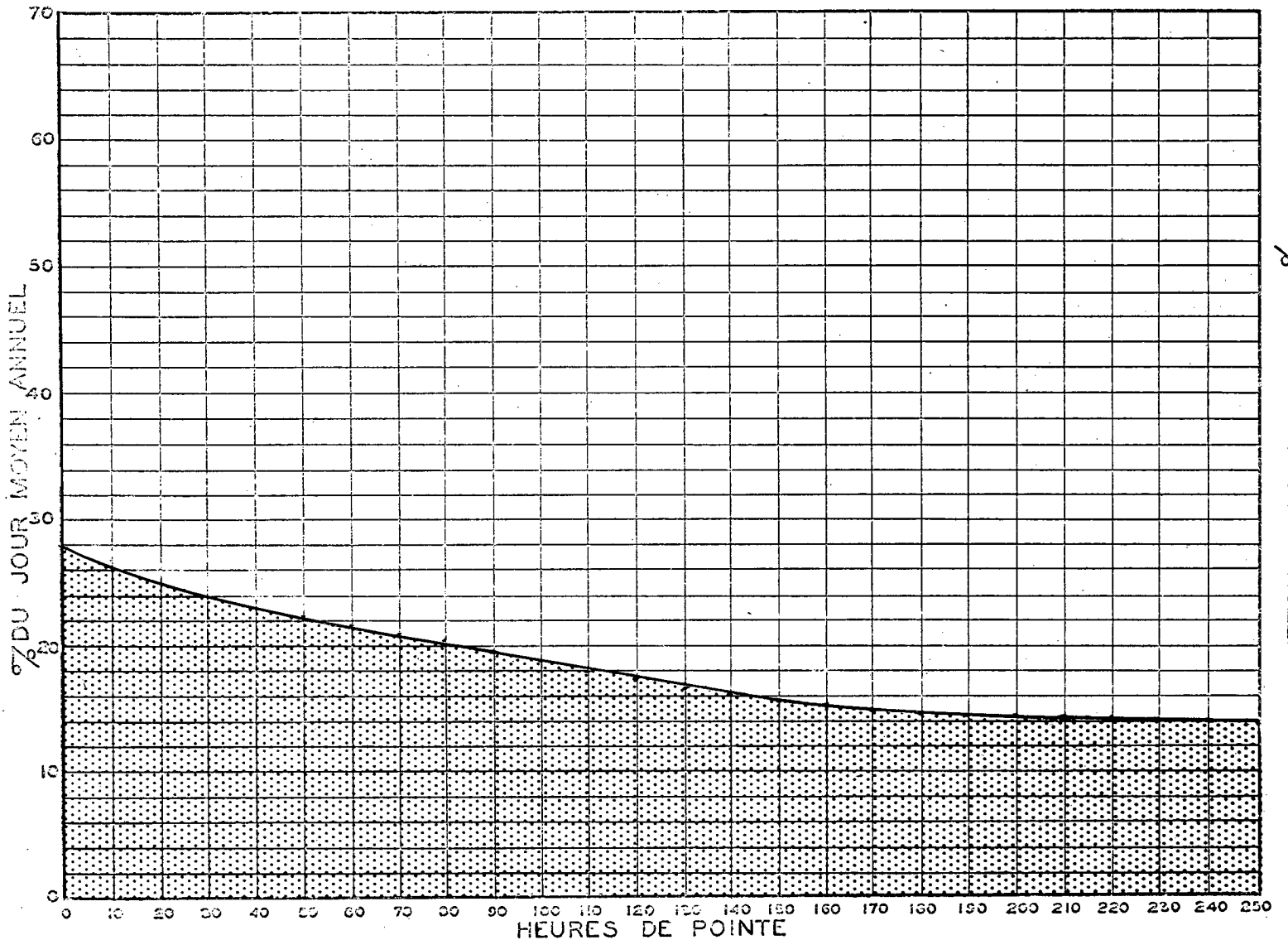
ROUTE 0 DISTRICT 1 COMPTEUR 20 VOIE 12 MOIS DE RELEVÉ

MONTMORENCY SUR LA ROUTE DU PONT DE L'ILE D'ORLÉANS, A 2000, DE L'EXTREMITÉ SUD DU PONT

1967 RELATION DES JOURS MOYENS MENSUELS AU JOUR MOYEN ANNUEL AJUSTÉ
POURCENTAGES

MOIS	DIMANCHE	LUNDI	MARDI	MERCREDI	JEUDI	VENDREDI	SAMEDI	JOUR MOYEN AJUSTÉ
JAN.	65.2	41.1	47.7	45.7	50.8	53.7	42.8	49.6
FÉV.	64.8	46.6	46.5	50.3	40.8	49.7	55.6	50.6
MARS	83.2	48.1	50.1	52.2	54.1	59.6	63.4	58.7
AVR.	165.7	63.4	62.1	66.2	68.3	77.8	87.0	84.4
MAI	171.2	78.2	84.5	88.0	85.0	89.5	138.5	105.0
JUIN	219.8	139.5	136.9	133.3	128.8	137.0	169.6	152.1
JUIL	219.9	171.9	184.6	176.7	190.4	178.9	200.5	189.0
AOUT	236.7	136.0	145.1	149.6	147.7	150.8	178.5	163.5
SEP.	201.1	94.0	100.3	105.9	98.9	110.6	137.7	121.2
OCT.	161.8	76.4	75.9	77.1	80.2	88.9	111.1	95.9
NOV.	99.2	64.5	64.2	64.8	67.4	75.7	86.8	74.6
DEC.	63.8	51.7	46.3	52.9	56.7	56.8	63.0	55.9
JOUR MOYEN	146.0	84.3	87.0	88.5	89.1	94.1	111.2	100.0

RELATION ENTRE LES HEURES DE POINTE ET LE JOUR MOYEN ANNUEL
STATION: MONTMORENCY ROUTE N° RS-120



ROUTE 0 DISTRICT 1 COMPTEUR 20 VOIE 12 MOIS DE RELEVÉ

MONTMORENCY SUR LA ROUTE DU PONT DE L'ILE D'ORLÉANS, A 2000, DE L'EXTREMITÉ SUD DU PONT

COMPARAISON DES JOURS MOYENS MENSUELS

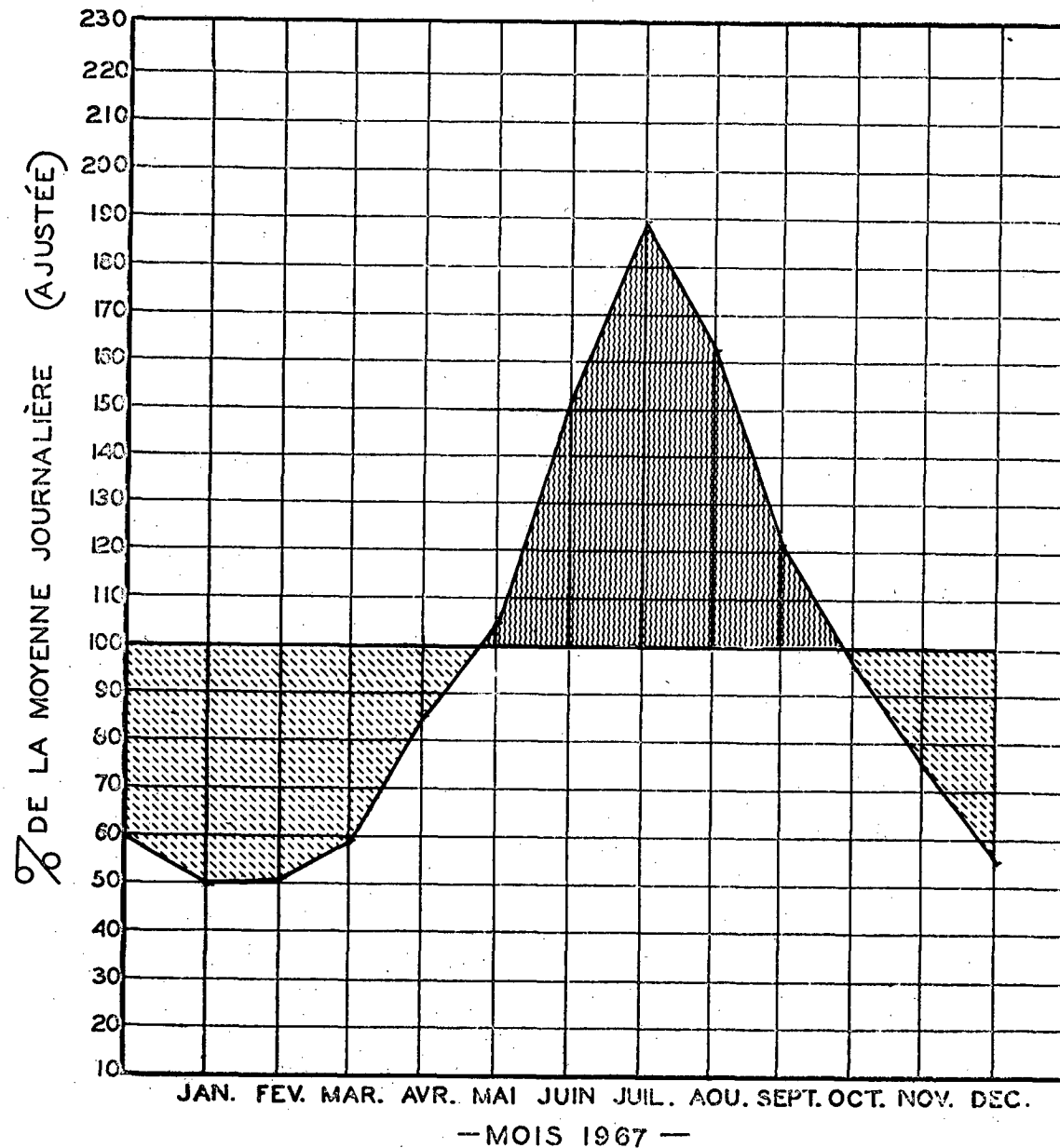
MOIS	JOUR MOYEN MENSUEL 1966		JOUR MOYEN MENSUEL 1967	
	VOLUME	POURC. J.M.	VOLUME	POURC. J.M.
JAN.	1993	52.7	1946	49.5
FEV.	2103	55.6	1987	50.5
MARS	2420	64.0	2304	58.6
AVR.	3099	82.0	3314	84.3
MAI	4075	107.8	4125	104.9
JUIN	5678	150.2	5978	152.1
JUIL	7111	188.1	7426	188.9
AOUT	6207	164.2	6424	163.4
SEP.	4159	110.0	4762	121.1
OCT.	3583	94.8	3768	95.9
NOV.	2828	74.8	2932	74.6
DEC.	2088	55.2	2194	55.8
J.M.A. AJUSTE	3779	100.0	3930	100.0

VOLUMES JOURNALIERS GROUPES SUIVANT LA FREQUENCE

GROUPES	FREQUENCE JOURS	TOTAL PAR GROUPE	TOTAL CUMULATIF PAR GROUPE			
			JOURS	POURC.	VEHICULES	POURC.
10000 ET PLUS	4	40683	4	1.10	40683	2.81
9000 A 10000	3	28729	7	1.92	69412	4.79
8500 A 9000	7	61330	14	3.84	130742	9.01
8000 A 8500	5	41019	19	5.21	171761	11.84
7500 A 8000	14	107690	33	9.05	279451	19.26
7000 A 7500	8	58384	41	11.24	337835	23.29
6500 A 7000	9	60453	50	13.70	398288	27.45
6000 A 6500	25	156436	75	20.55	554724	38.23
5500 A 6000	17	98001	92	25.21	652725	44.98
5000 A 5500	18	94316	110	30.14	747041	51.48
4800 A 5000	4	19757	114	31.24	766798	52.85
4600 A 4800	4	18694	118	32.33	785492	54.13
4400 A 4600	3	13447	121	33.16	798939	55.06
4200 A 4400	8	34537	129	35.35	833476	57.44
4000 A 4200	6	24373	135	36.99	857849	59.12
3500 A 4000	27	101437	162	44.39	959286	66.11
3000 A 3500	39	125163	201	55.07	1084449	74.73
2500 A 3000	43	118655	244	66.85	1203104	82.91
2000 A 2500	70	157371	314	86.03	1360475	93.76
1500 A 2000	47	87555	361	98.91	1448030	99.79
400 A 1500	4	3127	365	100.00	1451157	100.00

CIRCULATION JOURNALIÈRE MOYENNE POUR CHAQUE MOIS
COMPARÉE AVEC LA MOYENNE ANNUELLE
— VALEURS AJUSTÉES —

STATION: MONTMORENCY ROUTE N° RS-120



ROUTE 0 DISTRICT 1 COMPTEUR 67 VOIE 4 MOIS DE RELEVÉ
 QUEBEC. PONT SAMSON. SUR LE BOUL. DES CAPUCINS

ROUTE 0 DISTRICT 1 COMPTEUR 67 VOIE 4 MOIS DE RELEVÉ
 QUEBEC. PONT SAMSON. SUR LE BOUL. DES CAPUCINS

ANNEE	JOUR MOYEN	POURC. AUG.	JOUR MAXIMUM	HEURES MAXIMALES					
				I-ERE	10-E	30-E	50-E	100-E	250-E
1965									
1966									
67	25026	0.0	32786	2528	2375	2299	2259	2178	1979
*POURC.			131.1	10.1	9.5	9.2	9.0	8.7	7.9

*---POURCENTAGE PAR RAPPORT AU JOUR MOYEN DE 4 MOIS

1967 REPARTITION HORAIRE JOURNALIERE DU VOLUME DE 4 MOIS

A.M.			P.M.		
HEURES	VOLUMES	POURC.	HEURES	VOLUMES	POURC.
12- 1	61268	2.05	12- 1	193987	6.46
1- 2	41561	1.39	1- 2	211677	7.05
2- 3	30316	1.01	2- 3	187810	6.26
3- 4	19158	0.64	3- 4	182228	6.07
4- 5	12359	0.42	4- 5	222450	7.41
5- 6	15701	0.53	5- 6	218946	7.30
6- 7	50661	1.69	6- 7	143969	4.80
7- 8	155941	5.20	7- 8	152891	5.10
8- 9	204274	6.81	8- 9	132415	4.45
9-10	135046	4.50	9-10	113000	3.77
10-11	134563	4.49	10-11	103840	3.46
11-12	170673	5.69	11-12	107399	3.58
			TOTAL	3003133	

1967 DISTRIBUTION MENSUELLE

MOIS	HEURE MAXIMUM	JOUR MAXIMUM	JOUR MOYEN	TOTAL DU MOIS	POURCENTAGE
JAN.	2518	29579	23738	735884	24.6
FEV.	2396	30263	23984	671577	22.4
MARS	2420	32786	25986	805593	26.9
AVR.	2528	32017	26335	790079	26.4
MAI	---	---	---	---	---
JUIN	---	---	---	---	---
JUIL	---	---	---	---	---
AOUT	---	---	---	---	---
SEP.	---	---	---	---	---
OCT.	---	---	---	---	---
NOV.	---	---	---	---	---
DEC.	---	---	---	---	---
JOUR MOYEN	25026		TOTAL	3003133	

1967 VOLUMES HORAIRES GROUPES SUIVANT LA FREQUENCE

GROUPES	FREQUENCE HEURES	TOTAL PAR GROUPE	TOTAL CUMULATIF PAR GROUPE	
			HEURES	POURC. VEHICULES POURC.
2400 ET PLUS	4	9867	4	0.14
2200 A 2400	83	188866	87	3.03
1800 A 2200	322	638822	409	14.21
1600 A 1800	201	339420	610	21.19
1400 A 1600	308	462473	918	31.88
1200 A 1400	365	472962	1283	44.55
1000 A 1200	282	312870	1565	54.35
900 A 1000	155	147160	1720	59.73
800 A 900	133	113391	1853	64.35
700 A 800	84	63333	1937	67.26
600 A 700	64	41557	2001	69.48
500 A 600	90	49489	2091	72.61
400 A 500	112	51022	2203	76.50
300 A 400	103	35958	2306	80.07
250 A 300	64	17529	2370	82.30
200 A 250	60	13497	2430	84.38
150 A 200	80	13905	2510	87.16
100 A 150	169	20334	2679	93.03
50 A 100	129	9954	2808	97.50
0 A 50	72	724	2880	100.00

ROUTE 0 DISTRICT 1 COMPTEUR 67 VOIE 4 MOIS DE RELEVÉ

QUEBEC, PONT SAMSON, SUR LE BOUL. DES CAPUCINS

1967 DENSITE MENSUELLE DE LA CIRCULATION

MOIS	DIMANCHES	LUNDIS	MARDIS	MERCREDIS	JEUDIS	VENDREDIS	SAMEDIS	TOTAL
JAN.	111152	96153	132553	101833	108537	110754	74902	735884
FEV.	76024	102153	100203	105772	91132	106742	89551	671577
MARS	104763	80275	107761	135521	143536	144376	89361	805593
AVR.	116268	112964	102070	108011	108537	119486	122743	790079
MAI	---	---	---	---	---	---	---	---
JUIN	---	---	---	---	---	---	---	---
JUIL	---	---	---	---	---	---	---	---
AOUT	---	---	---	---	---	---	---	---
SEP.	---	---	---	---	---	---	---	---
OCT.	---	---	---	---	---	---	---	---
NOV.	---	---	---	---	---	---	---	---
DEC.	---	---	---	---	---	---	---	---
TOTAL	408207	391545	442587	451137	451742	481358	376557	3003133
POURC. DU GRAND TOTAL	13.6	13.1	14.8	15.1	15.1	16.1	12.6	100.0

ROUTE 0 DISTRICT 1 COMPTEUR 67 VOIE 4 MOIS DE RELEVÉ

QUEBEC, PONT SAMSON, SUR LE BOUL. DES CAPUCINS

1967 JOUR MOYEN MENSUEL

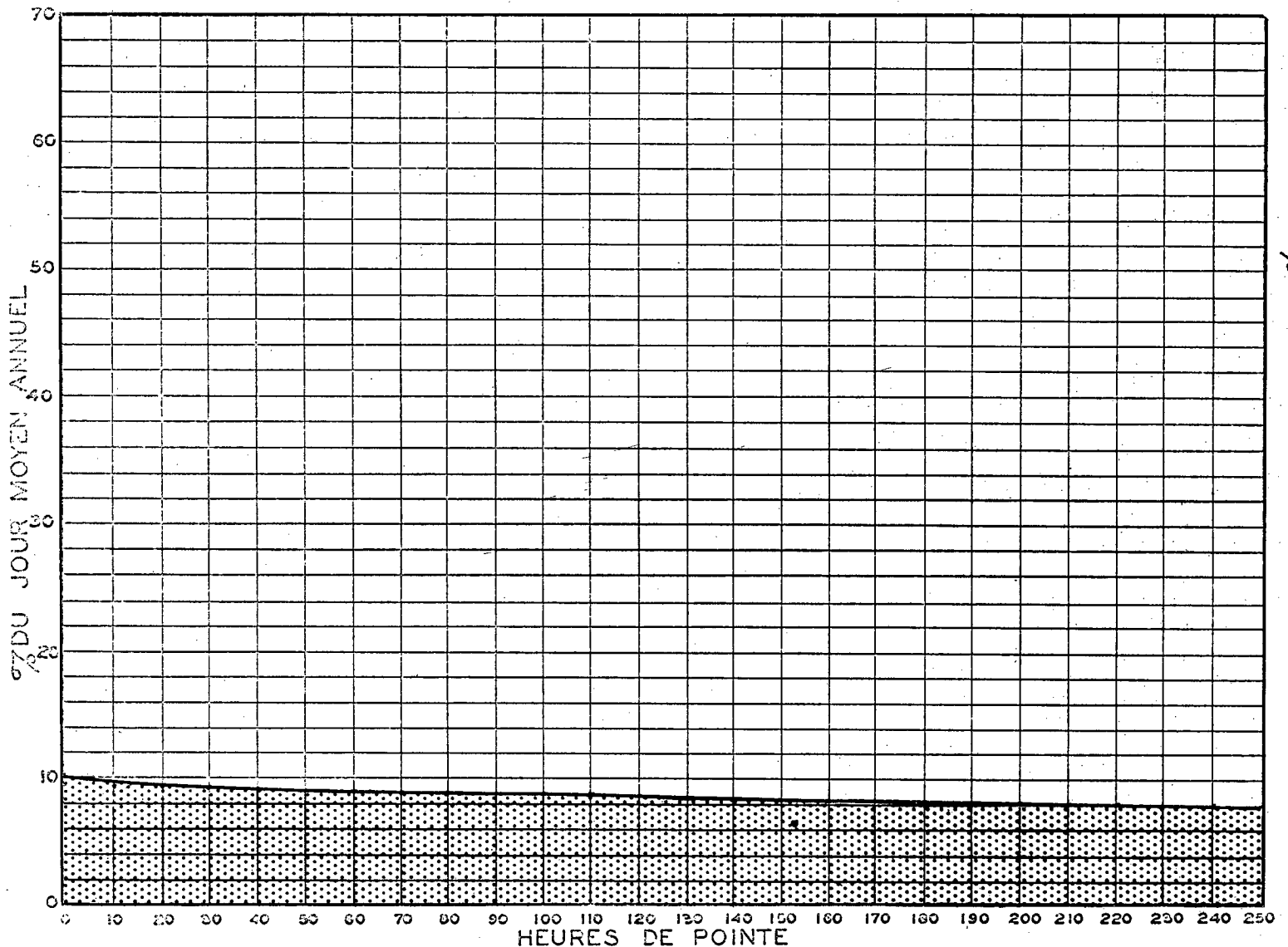
MOIS	DIMANCHE MOYEN	LUNDI MOYEN	MARDI MOYEN	MERCREDI MOYEN	JEUDI MOYEN	VENDREDI MOYEN	SAMEDI MOYEN	JOUR MOYEN AJUSTE
JAN.	18525	24038	26511	25458	27134	27689	18726	24011
FEV.	19006	25538	25051	26443	22783	26686	22388	23984
MARS	20953	26758	26940	27104	28707	28875	22340	25954
AVR.	23254	28241	25518	27003	27134	29872	24549	26509
MAI	---	---	---	---	---	---	---	---
JUIN	---	---	---	---	---	---	---	---
JUIL	---	---	---	---	---	---	---	---
AOUT	---	---	---	---	---	---	---	---
SEP.	---	---	---	---	---	---	---	---
OCT.	---	---	---	---	---	---	---	---
NOV.	---	---	---	---	---	---	---	---
DEC.	---	---	---	---	---	---	---	---
JOUR MOYEN	20435	26144	26005	26502	26440	28281	22001	25115

QUÉBEC. PONT SAMSON. SUR LE BOUL. DES CAPUCINS

1967 RELATION DES JOURS MOYENS MENSUELS AU JOUR MOYEN DE 4 MOIS
POURCENTAGES

MOIS	DIMANCHE	LUNDI	MARDI	MERCREDI	JEUDI	VENREDI	SAMEDI	JOUR MOYEN AJUSTÉ
JAN.	73.8	95.8	105.6	101.4	108.1	110.3	74.6	95.7
FEV.	75.7	101.7	99.8	105.3	90.8	106.3	89.2	95.5
MARS	83.5	106.6	107.3	108.0	114.3	115.0	89.0	103.4
AVR.	92.6	112.5	101.7	107.6	108.1	119.0	97.8	105.6
MAI	---	---	---	---	---	---	---	---
JUIN	---	---	---	---	---	---	---	---
JUIL	---	---	---	---	---	---	---	---
AOUT	---	---	---	---	---	---	---	---
SEP.	---	---	---	---	---	---	---	---
OCT.	---	---	---	---	---	---	---	---
NOV.	---	---	---	---	---	---	---	---
DEC.	---	---	---	---	---	---	---	---
JOUR MOYEN	81.4	104.1	103.6	105.6	105.3	112.7	87.6	100.0

RELATION ENTRE LES HEURES DE POINTE ET LE JOUR MOYEN ANNUEL
STATION: QUÉBEC PONT SAMSON ROUTE N° RS-167



241
% DU JOUR MOYEN ANNUEL

ROUTE 0 DISTRICT 1 COMPTEUR 67 VOIE 4 MOIS DE RELEVÉ

QUEBEC. PONT SAMSON, SUR LE BOUL. DES CAPUCINS

COMPARAISON DES JOURS MOYENS MENSUELS

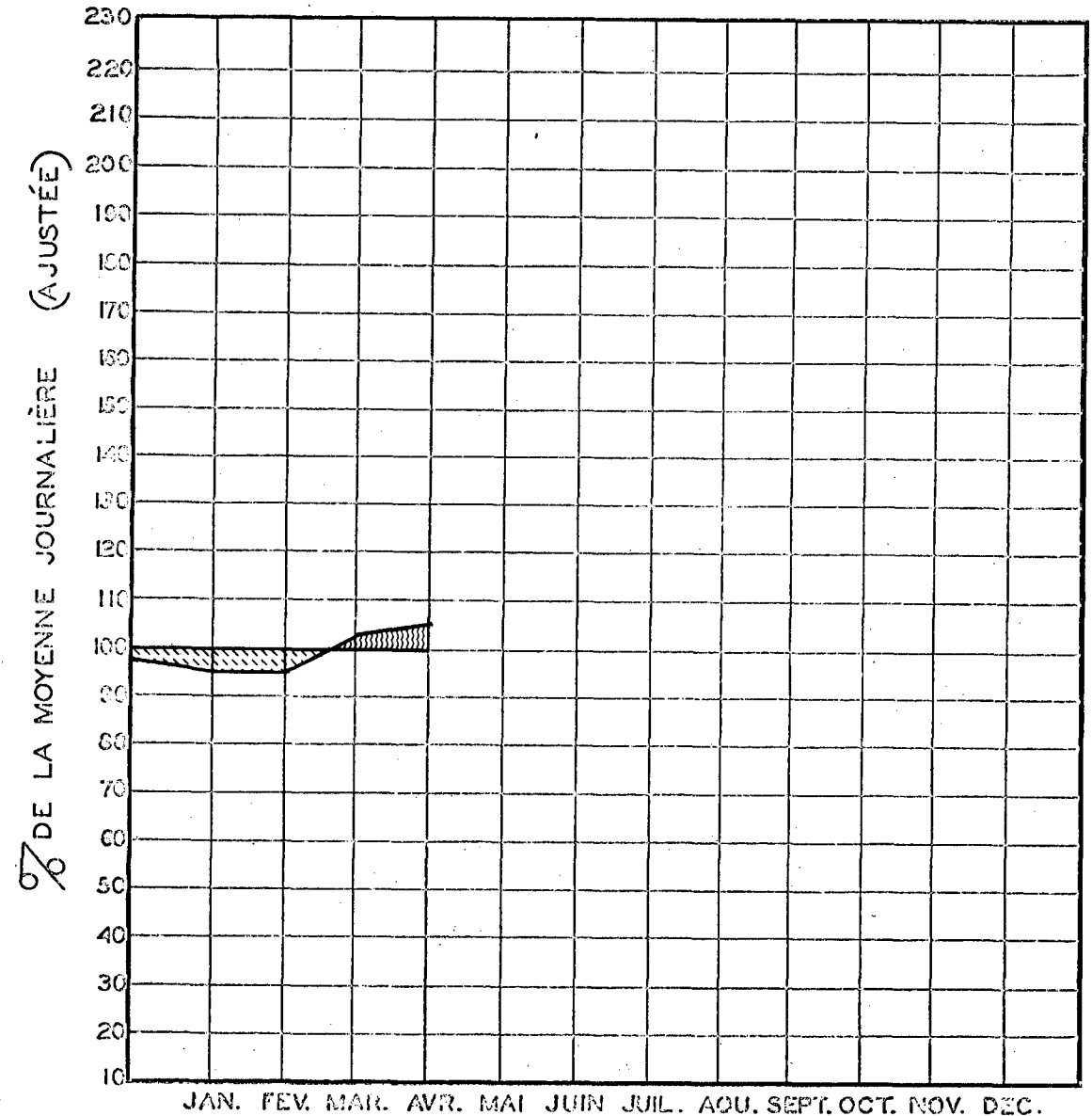
MOIS	JOUR MOYEN MENSUEL 1966		JOUR MOYEN MENSUEL 1967	
	VOLUME	POURC.J.M.	VOLUME	POURC.J.M.
JAN.	---	---	24011	95.6
FEV.	---	---	23984	95.5
MARS	---	---	25954	103.3
AVR.	---	---	26509	105.5
MAI	---	---	---	---
JUIN	---	---	---	---
JUIL	---	---	---	---
AOUT	---	---	---	---
SEP.	---	---	---	---
OCT.	---	---	---	---
NOV.	---	---	---	---
DEC.	---	---	---	---
J.M.A.AJUSTE	0	0.0	25115	100.0

VOLUMES JOURNALIERS GROUPES SUIVANT LA FREQUENCE

GROUPES	FREQUENCE	TOTAL PAR	TOTAL CUMULATIF PAR GROUPE			
			JOURS	POURC.	VEHICULES	POURC.
31000 ET PLUS	3	96115	3	2.50	96115	3.21
29000 A 31000	13	386892	16	13.34	483007	16.09
27000 A 29000	24	670238	40	33.34	1153245	38.41
26000 A 27000	20	529020	60	50.00	1682265	56.02
25000 A 26000	15	383268	75	62.50	2065533	68.78
24000 A 25000	8	195599	83	69.17	2261132	75.30
23000 A 24000	4	95031	87	72.50	2356163	78.46
22500 A 23000	3	68207	90	75.00	2424370	80.73
22000 A 22500	3	66866	93	77.50	2491236	82.96
21500 A 22000	3	65246	96	80.00	2556482	85.13
21000 A 21500	4	85304	100	83.34	2641786	87.97
20500 A 21000	2	41888	102	85.00	2683674	89.37
20000 A 20500	1	20170	103	85.84	2703844	90.04
19000 A 20000	6	116537	109	90.84	2820381	93.92
18000 A 19000	6	110977	115	95.84	2931358	97.61
17000 A 18000	1	17501	116	96.67	2948859	98.20
16000 A 17000	1	16444	117	97.50	2965303	98.75
15000 A 16000	1	15105	118	98.34	2980408	99.25
11000 A 13000	2	22725	120	100.00	3003133	100.00

CIRCULATION JOURNALIÈRE MOYENNE POUR CHAQUE MOIS
COMPARÉE AVEC LA MOYENNE ANNUELLE
— VALEURS AJUSTÉES —

STATION: QUEBEC PONT SAMSON ROUTE N° RS-167



ROUTE 0 DISTRICT 1 COMPTEUR 76 VOIE 5 MOIS DE RELEVÉ
 ST THEOPHILE A 0.5 MILLE AU SUD DU RANG ST MATHIEU RTE CHAMPLAIN

ANNEE	JOUR MOYEN		JOUR MAXIMUM	HEURES MAXIMALES					
	POURC. AUG.	I-ERE		10-E	30-E	50-E	100-E	250-E	
1965									
1966									
67	1646	0.0	3570	369	333	299	281	234	149
*POURC.			216.9	22.4	20.2	18.2	17.1	14.2	9.0

*---POURCENTAGE PAR RAPPORT AU JOUR MOYEN DE 5 MOIS

1967 DISTRIBUTION MENSUELLE

MOIS	HEURE MAXIMUM	JOUR MAXIMUM	JOUR MOYEN	TOTAL DU MOIS	POURCENTAGE
JAN.	---	---	---	---	---
FEV.	---	---	---	---	---
MARS	---	---	---	---	---
AVR.	---	---	---	---	---
MAI	---	---	---	---	---
JUIN	369	3570	1689	50671	20.2
JUIL	333	3169	1906	59104	23.5
AOUT	316	2526	1677	52007	20.7
SEP.	363	3124	1578	47352	18.8
OCT.	349	2552	1379	42778	17.0
NOV.	---	---	---	---	---
DEC.	---	---	---	---	---
JOUR MOYEN	1646		TOTAL	251912	

ROUTE 0 DISTRICT 1 COMPTEUR 76 VOIE 5 MOIS DE RELEVÉ
 ST THEOPHILE A 0.5 MILLE AU SUD DU RANG ST MATHIEU RTE CHAMPLAIN

1967 REPARTITION HORAIRE JOURNALIERE DU VOLUME DE 5 MOIS

HEURES A.M.			HEURES P.M.		
HEURES	VOLUMES	POURC.	HEURES	VOLUMES	POURC.
12- 1	5557	2.21	12- 1	10047	3.99
1- 2	3169	1.26	1- 2	16442	6.53
2- 3	1861	0.74	2- 3	19192	7.62
3- 4	1051	0.42	3- 4	18772	7.46
4- 5	847	0.34	4- 5	20094	7.98
5- 6	1253	0.50	5- 6	18338	7.28
6- 7	3081	1.23	6- 7	15657	6.22
7- 8	7238	2.88	7- 8	18654	7.41
8- 9	7900	3.14	8- 9	17456	6.93
9-10	10048	3.99	9-10	14326	5.69
10-11	11034	4.39	10-11	10926	4.34
11-12	10615	4.22	11-12	8344	3.32
TOTAL			251912		

1967 VOLUMES HORAIRES GROUPES SUIVANT LA FREQUENCE

GROUPES	FREQUENCE HEURES	TOTAL PAR GROUPE	TOTAL CUMULATIF HEURES	POURC. POURC.	VEHICULES	POURC.
340 ET PLUS	5	1795	5	0.14	1795	0.72
320 A 340	11	3645	16	0.44	5440	2.16
300 A 320	13	4014	29	0.79	9454	3.76
280 A 300	22	6348	51	1.39	15802	6.28
260 A 280	27	7297	78	2.13	23099	9.17
240 A 260	17	4243	95	2.59	27342	10.86
220 A 240	17	3904	112	3.06	31246	12.41
200 A 220	20	4185	132	3.60	35431	14.07
180 A 200	39	7404	171	4.66	42835	17.01
160 A 180	39	6626	210	5.72	49461	19.64
140 A 160	88	13072	298	8.12	62533	24.83
120 A 140	163	20952	461	12.55	83485	33.15
100 A 120	316	34118	777	21.17	117603	46.69
80 A 100	500	44766	1277	34.78	162369	64.46
60 A 80	608	41686	1885	51.34	204055	81.01
50 A 60	328	17827	2213	60.27	221882	88.08
40 A 50	288	12920	2501	63.12	234802	93.21
30 A 40	176	6122	2677	72.91	240924	95.64
20 A 30	161	3851	2838	77.29	244775	97.17
10 A 20	331	4605	3169	86.31	249380	99.00
0 A 10	503	2532	3672	100.00	251912	100.00

ROUTE 0 DISTRICT 1 COMPTEUR 76 VOIE 5 MOIS DE RELEVÉ

ST THEOPHILE A 0.5 MILLE AU SUD DU RANG ST MATHIEU RTE CHAMPLAIN

1967 DENSITE MENSUELLE DE LA CIRCULATION

MOIS	DIMANCHES	LUNDIS	MARDIS	MERCREDIS	JEUDIS	VENDREDIS	SAMEDIS	TOTAL
JAN.	---	---	---	---	---	---	---	---
FEV.	---	---	---	---	---	---	---	---
MARS	---	---	---	---	---	---	---	---
AVR.	---	---	---	---	---	---	---	---
MAI	---	---	---	---	---	---	---	---
JUIN	15347	5362	4828	4779	6130	7708	6517	50671
JUIL	15214	7548	5856	5793	5930	6795	11568	59104
AOUT	11368	5578	6895	6612	6860	6361	8333	52007
SEP.	13785	3659	4608	4558	4510	7279	8953	47352
OCT.	12280	5671	4785	4066	4202	5387	6387	42778
NOV.	---	---	---	---	---	---	---	---
DEC.	---	---	---	---	---	---	---	---
TOTAL	67994	28218	26972	25808	27632	33530	41758	251912
POURC. DU GRAND TOTAL	27.0	11.3	10.8	10.3	11.0	13.4	16.6	100.0

ROUTE 0 DISTRICT 1 COMPTEUR 76 VOIE 5 MOIS DE RELEVÉ

ST THEOPHILE A 0.5 MILLE AU SUD DU RANG ST MATHIEU RTE CHAMPLAIN

1967 JOUR MOYEN MENSUEL

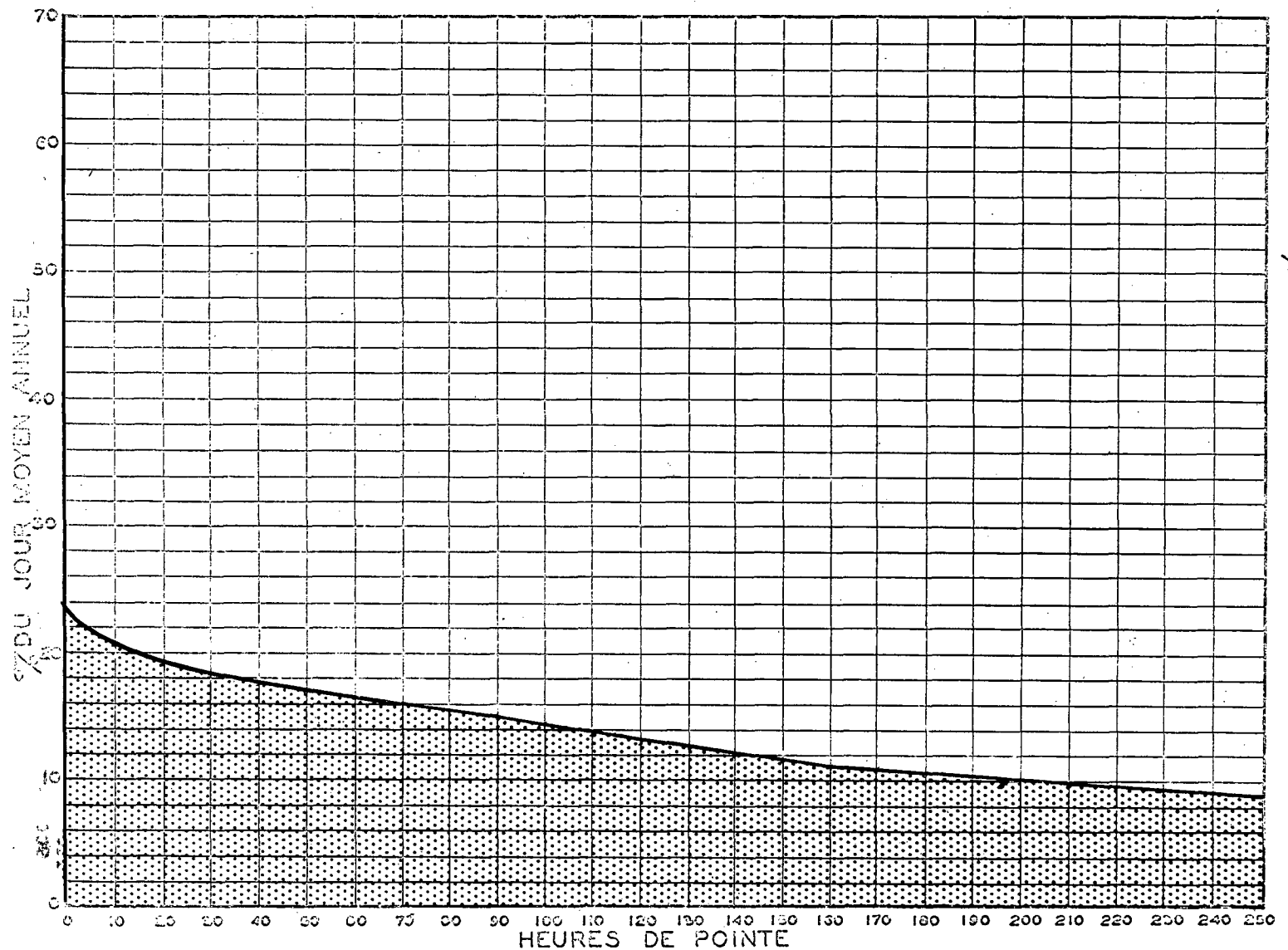
MOIS	DIMANCHE MOYEN	LUNDI MOYEN	MARDI MOYEN	MERCREDI MOYEN	JEUDI MOYEN	VENDREDI MOYEN	SAMEDI MOYEN	JOUR MOYEN AJUSTE
JAN.	---	---	---	---	---	---	---	---
FEV.	---	---	---	---	---	---	---	---
MARS	---	---	---	---	---	---	---	---
AVR.	---	---	---	---	---	---	---	---
MAI	---	---	---	---	---	---	---	---
JUIN	3069	1341	1207	1195	1226	1542	2172	1678
JUIL	3043	1590	1464	1448	1483	1699	2314	1862
AOUT	2842	1395	1379	1322	1372	1590	2083	1711
SEP.	2757	1220	1152	1140	1128	1456	1791	1520
OCT.	2456	1134	957	1017	1051	1347	1597	1365
NOV.	---	---	---	---	---	---	---	---
DEC.	---	---	---	---	---	---	---	---
JOUR MOYEN	2833	1336	1232	1224	1252	1527	1991	1628

ST THEOPHILE A 0.5 MILLE AU SUD DU RANG ST MATHIEU RTE CHAMPLAIN

1967 RELATION DES JOURS MOYENS MENSUELS AU JOUR MOYEN DE 5 MOIS
POURCENTAGES

MOIS	DIMANCHE	LUNDI	MARDI	MERCREDI	JEUDI	VENDREDI	SAMEDI	JOUR MOYEN AJUSTE
JAN.	---	---	---	---	---	---	---	---
FEV.	---	---	---	---	---	---	---	---
MARS	---	---	---	---	---	---	---	---
AVR.	---	---	---	---	---	---	---	---
MAI	---	---	---	---	---	---	---	---
JUIN	188.5	82.4	74.2	73.4	75.3	94.7	133.4	103.1
JUIL	186.9	97.7	90.0	89.0	91.1	104.4	142.1	114.4
AOUT	174.6	85.7	84.7	81.2	84.3	97.7	128.0	105.1
SEP.	169.4	75.0	70.8	70.1	69.3	89.5	110.0	93.4
OCT.	150.9	69.7	58.8	62.5	64.6	82.8	98.1	83.9
NOV.	---	---	---	---	---	---	---	---
DEC.	---	---	---	---	---	---	---	---
JOUR MOYEN	174.1	82.1	75.7	75.3	77.0	93.8	122.4	100.0

RELATION ENTRE LES HEURES DE POINTE ET LE JOUR MOYEN ANNUEL
STATION: ST-THEOPHILE ROUTE N° RS-176



ROUTE 0 DISTRICT 1 COMPTEUR 76 VOIE 5 MOIS DE RELEVÉ

ST THEOPHILE A 0.5 MILLE AU SUD DU RANG ST MATHIEU RTE CHAMPLAIN

COMPARAISON DES JOURS MOYENS MENSUELS

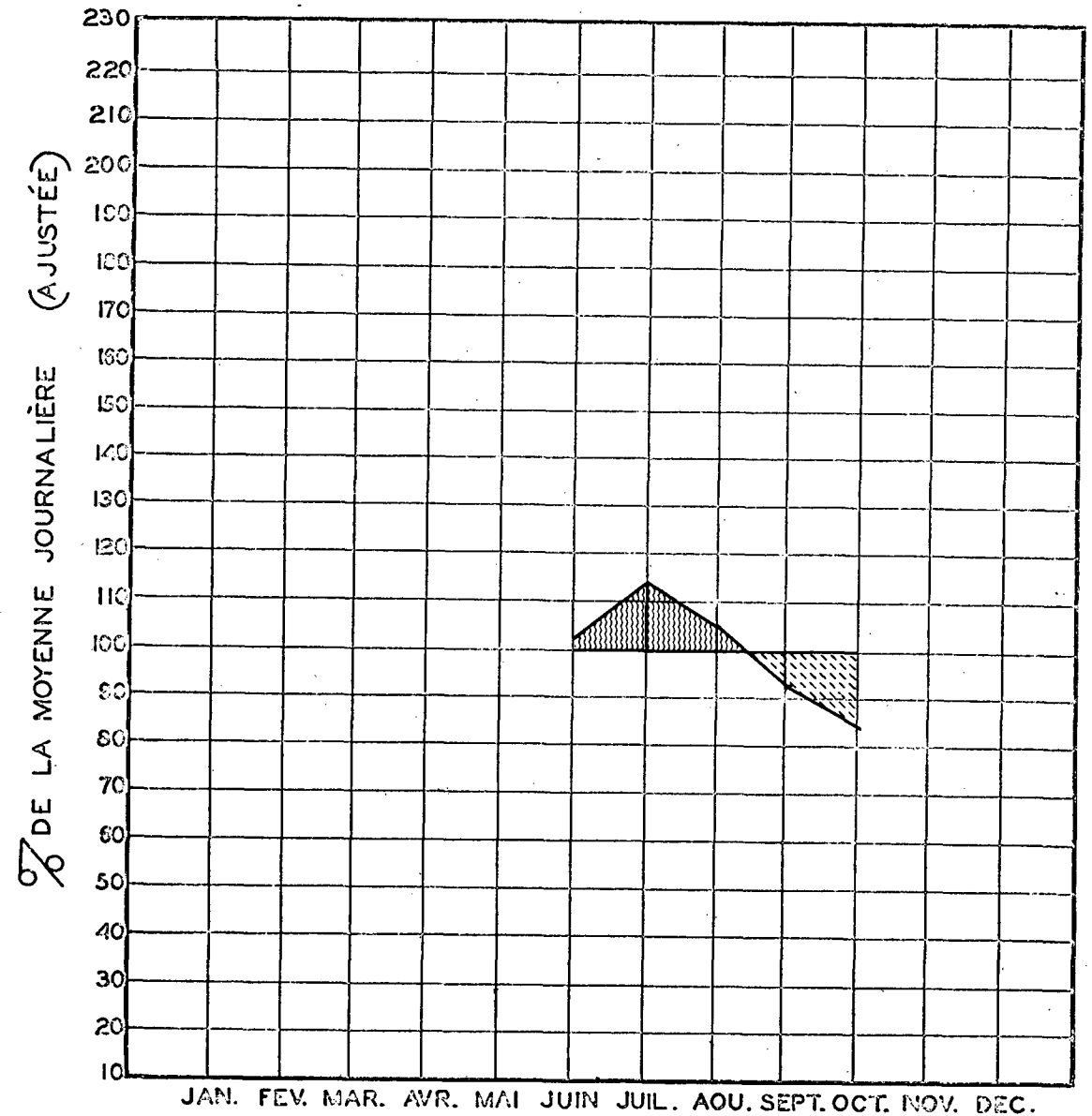
MOIS	JOUR MOYEN MENSUEL 1966		JOUR MOYEN MENSUEL 1967	
	VOLUME	POURC.J.M.	VOLUME	POURC.J.M.
JAN.	---	---	---	---
FEV.	---	---	---	---
MARS	---	---	---	---
AVR.	---	---	---	---
MAI	---	---	---	---
JUIN	---	---	1678	103.0
JUIL	---	---	1862	114.3
AOÛT	---	---	1711	105.1
SEP.	---	---	1520	93.3
OCT.	---	---	1365	83.8
NOV.	---	---	---	---
DEC.	---	---	---	---
J.M.A.AJUSTE	0	0.0	1628	100.0

VOLUMES JOURNALIERS GROUPES SUIVANT LA FREQUENCE

GROUPES	FREQUENCE JOURS	TOTAL PAR GROUPE	TOTAL CUMULATIF PAR GROUPE			
			JOURS	POURC.	VEHICULES	POURC.
3400 ET PLUS	2	7004	2	1.31	7004	2.79
3200 A 3400	1	3269	3	1.97	10273	4.08
3000 A 3200	4	12552	7	4.58	22825	9.07
2800 A 3000	6	17342	13	8.50	40167	15.95
2700 A 2800	1	2733	14	9.16	42900	17.03
2600 A 2700	3	7948	17	11.12	50848	20.19
2500 A 2600	2	5055	19	12.42	55903	22.20
2400 A 2500	6	14685	25	16.34	70588	28.03
2300 A 2400	1	2333	26	17.00	72921	28.95
2200 A 2300	3	6686	29	18.96	79607	31.61
2100 A 2200	6	12939	35	22.88	92546	36.74
2000 A 2100	1	2039	36	23.53	94585	37.55
1900 A 2000	2	3912	38	24.84	98497	39.10
1800 A 1900	3	5527	41	26.80	104024	41.30
1700 A 1800	1	1717	42	27.46	105741	41.98
1600 A 1700	11	18084	53	34.65	123825	49.16
1500 A 1600	10	15291	63	41.18	139116	55.23
1300 A 1500	41	57948	104	67.98	197064	78.23
1100 A 1300	29	34440	133	86.93	231504	91.90
900 A 1100	20	20408	153	100.00	251912	100.00

CIRCULATION JOURNALIÈRE MOYENNE POUR CHAQUE MOIS
COMPARÉE AVEC LA MOYENNE ANNUELLE
— VALEURS AJUSTÉES —

STATION: ST-THEOPHILE ROUTE N° RS-176



ROUTE 0 DISTRICT 1 COMPTEUR 77 VOIE 5 MOIS DE RELEVÉ
 ST-THEOPHILE A 1 MILLE A L OUEST DE LA RTE. CHAMPLAIN RANG
 ST-MATHIEU.

ANNEE	JOUR MOYEN		JOUR MAXIMUM	HEURES MAXIMALES					
	POURC. AUG.	I-ERE		10-E	30-E	50-E	100-E	250-E	
1965									
1966									
67	2255	0.0	4080	448	365	332	308	271	203
*POURC.			181.0	19.9	16.2	14.7	13.7	12.0	9.0

*---PCURCENTAGE PAR RAPPORT AU JOUR MOYEN DE 5 MOIS

1967 DISTRIBUTION MENSUELLE

MOIS	HEURE MAXIMUM	JOUR MAXIMUM	JOUR MOYEN	TOTAL DU MOIS	POURCENTAGE
JAN.	---	---	---	---	---
FEV.	---	---	---	---	---
MARS	---	---	---	---	---
AVR.	---	---	---	---	---
MAI	---	---	---	---	---
JUIN	448	4080	2256	67706	19.7
JUIL	376	3888	2701	83744	24.3
ACUT	364	3838	2493	77286	22.5
SEP.	379	3470	2049	61493	17.9
OCT.	384	2854	1767	54789	15.9
NOV.	---	---	---	---	---
DEC.	---	---	---	---	---
JOUR MOYEN	2255		TOTAL	345018	

ROUTE 0 DISTRICT 1 COMPTEUR 77 VOIE 5 MOIS DE RELEVÉ
 ST-THEOPHILE A 1 MILLE A L OUEST DE LA RTE. CHAMPLAIN RANG
 ST-MATHIEU.

1967 REPARTITION HORAIRE JOURNALIERE DU VOLUME DE 5 MOIS

A.M.			P.M.		
HEURES	VOLUMES	POURC.	HEURES	VOLUMES	POURC.
12- 1	7936	2.31	12- 1	13598	3.95
1- 2	4761	1.38	1- 2	21613	6.27
2- 3	2676	0.78	2- 3	23582	6.84
3- 4	1319	0.39	3- 4	22968	6.66
4- 5	1256	0.37	4- 5	26055	7.56
5- 6	1915	0.56	5- 6	25310	7.34
6- 7	4689	1.36	6- 7	22512	6.53
7- 8	11537	3.35	7- 8	26232	7.61
8- 9	12127	3.52	8- 9	25288	7.33
9-10	12591	3.65	9-10	20868	6.05
10-11	13389	3.89	10-11	18852	5.49
11-12	13815	4.01	11-12	12129	3.52
TOTAL			345018		

1967 VOLUMES HORAIRE GROUPES SUIVANT LA FREQUENCE

GROUPES	FREQUENCE HEURES	TOTAL PAR GROUPE	TOTAL CUMULATIF PAR GROUPE HEURES	POURC.	VEHICULES	POURC.
420 ET PLUS	1	448	1	0.03	448	0.13
380 A	420	1551	5	0.14	1999	0.58
340 A	380	7410	26	0.71	9409	2.73
300 A	340	9782	57	1.56	19191	5.57
260 A	300	17622	120	3.27	36813	10.67
220 A	260	15434	185	5.04	52247	15.15
200 A	220	17504	269	7.33	69751	20.22
180 A	200	19410	372	10.14	89161	25.85
160 A	180	31132	556	15.15	120293	34.87
140 A	160	36371	800	21.79	156664	45.41
120 A	140	42172	1127	30.70	198836	57.64
100 A	120	45045	1541	41.97	243881	70.69
80 A	100	42168	2014	54.85	286049	82.91
70 A	80	16844	2240	61.01	302893	87.80
60 A	70	13311	2446	66.62	316204	91.65
50 A	60	9015	2611	71.11	325219	94.27
40 A	50	4940	2722	74.13	330159	95.70
30 A	40	4488	2854	77.73	334647	97.00
20 A	30	3945	3016	82.14	338592	98.14
10 A	20	4319	3336	90.85	342911	99.39
0 A	10	336	3672	100.00	345018	100.00

ROUTE 0 DISTRICT 1 COMPTEUR 77 VOIE 5 MOIS DE RELEVÉ

ST-THEOPHILE A 1 MILLE A L OUEST DE LA RTE. CHAMPLAIN RANG
ST-MATHIEU.

1967 DENSITE MENSUELLE DE LA CIRCULATION

MOIS	DIMANCHES	LUNDIS	MARDIS	MERCREDIS	JEUDIS	VENDREDIS	SAMEDIS	TOTAL
JAN.	---	---	---	---	---	---	---	---
FEV.	---	---	---	---	---	---	---	---
MARS	---	---	---	---	---	---	---	---
AVR.	---	---	---	---	---	---	---	---
MAI	---	---	---	---	---	---	---	---
JUIN	17087	8174	7649	7187	9021	10559	8029	67706
JUIL	18088	11637	8924	9714	9805	10037	15539	83744
AOUT	14372	8557	10812	11387	10985	9413	11760	77286
SEP.	15666	5064	6361	6654	6288	9911	11549	61493
OCT.	13346	7743	6966	5953	5806	6922	8053	54789
NOV.	---	---	---	---	---	---	---	---
DEC.	---	---	---	---	---	---	---	---
TOTAL	78559	41175	40712	40895	41905	46842	54930	345018
POURC. DU GRAND TOTAL	22.8	12.0	11.8	11.9	12.2	13.6	16.0	100.0

ROUTE 0 DISTRICT 1 COMPTEUR 77 VOIE 5 MOIS DE RELEVÉ

ST-THEOPHILE A 1 MILLE A L OUEST DE LA RTE. CHAMPLAIN RANG
ST-MATHIEU.

1967 JOUR MOYEN MENSUEL

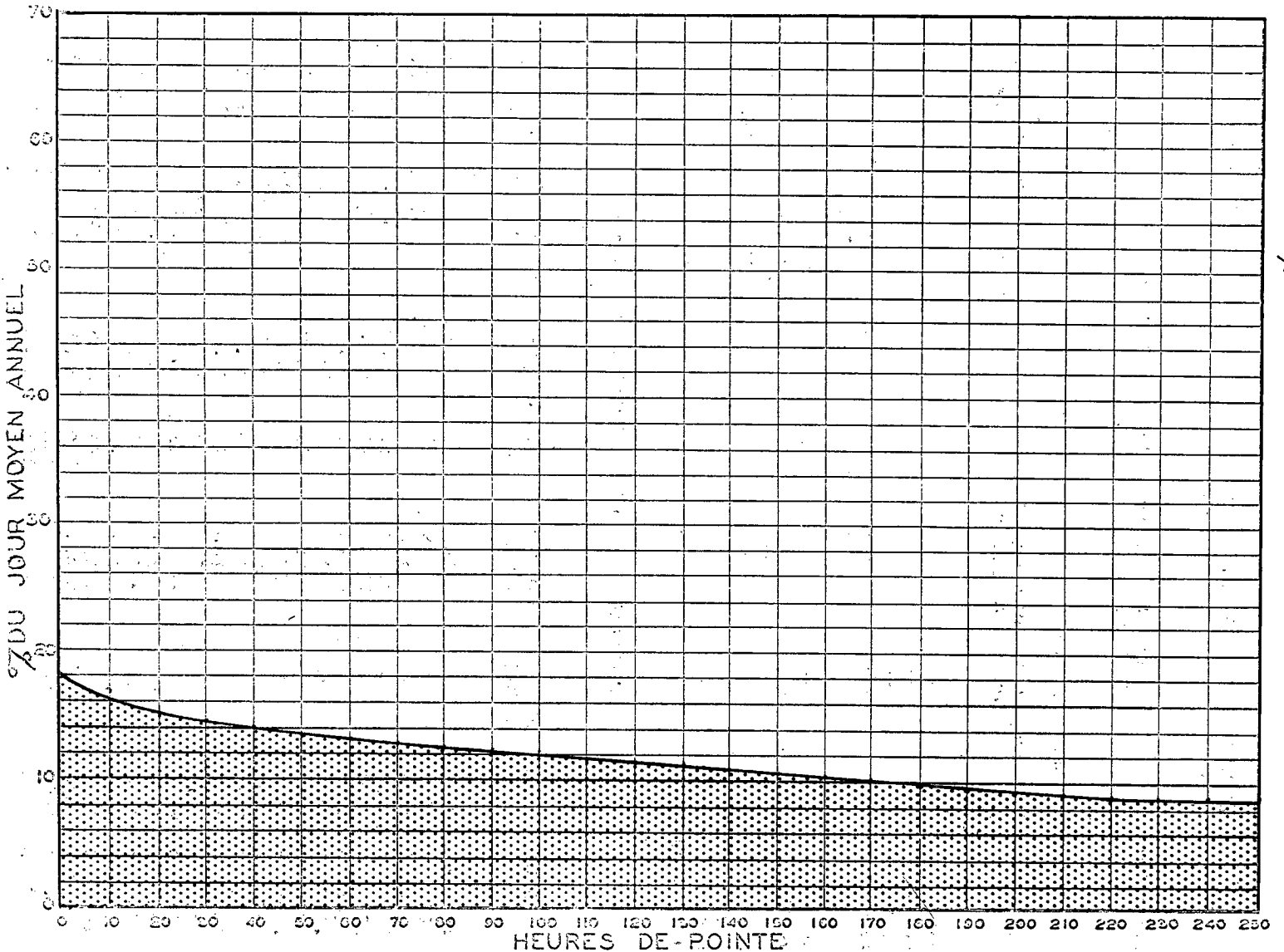
MOIS	DIMANCHE MOYEN	LUNDI MOYEN	MARDI MOYEN	MERCREDI MOYEN	JEUDI MOYEN	VENDREDI MOYEN	SAMEDI MOYEN	JOUR MOYEN AJUSTE
JAN.	---	---	---	---	---	---	---	---
FEV.	---	---	---	---	---	---	---	---
MARS	---	---	---	---	---	---	---	---
AVR.	---	---	---	---	---	---	---	---
MAI	---	---	---	---	---	---	---	---
JUIN	3417	2044	1912	1797	1804	2112	2676	2251
JUIL	3618	2327	2231	2429	2451	2509	3108	2667
AOUT	3593	2139	2162	2277	2197	2353	2940	2523
SEP.	3133	1688	1590	1664	1572	1982	2310	1991
OCT.	2669	1549	1393	1488	1452	1731	2013	1756
NOV.	---	---	---	---	---	---	---	---
DEC.	---	---	---	---	---	---	---	---
JOUR MOYEN	3286	1949	1858	1931	1895	2137	2609	2238

ST-THEOPHILE A 1 MILLE A L OUEST DE LA RTE. CHAMPLAIN RANG ST-MATHIEU.

1967 RELATION DES JOURS MOYENS MENSUELS AU JOUR MOYEN DE 5 MOIS
POURCENTAGES

MOIS	DIMANCHE	LUNDI	MARDI	MERCREDI	JEUDI	VENDREDI	SAMEDI	JOUR MOYEN AJUSTE
JAN.	---	---	---	---	---	---	---	---
FEV.	---	---	---	---	---	---	---	---
MARS	---	---	---	---	---	---	---	---
AVR.	---	---	---	---	---	---	---	---
MAI	---	---	---	---	---	---	---	---
JUIN	152.7	91.4	85.5	80.3	80.6	94.4	119.6	100.6
JUIL	161.7	104.0	99.7	108.6	109.5	112.1	138.9	119.2
AOUT	160.6	95.6	96.6	101.8	98.2	105.2	131.4	112.8
SEP.	140.0	75.5	71.1	74.4	70.3	88.6	103.2	89.0
OCT.	119.3	69.2	62.3	66.5	64.9	77.4	90.0	78.5
NOV.	---	---	---	---	---	---	---	---
DEC.	---	---	---	---	---	---	---	---
JOUR MOYEN	146.9	87.2	83.1	86.3	84.7	95.6	116.6	100.0

RELATION ENTRE LES HEURES DE POINTE ET LE JOUR MOYEN ANNUEL
STATION: ST-THEOPHILE ROUTE N° RS-177



549

% DU JOUR MOYEN ANNUEL

ROUTE DISTRICT COMPTEUR VOIE 5 MOIS DE RELEVÉ
 0 1 77

ST-THEOPHILE A 1 MILLE A L OUEST DE LA RTE. CHAMPLAIN RANG
 ST-MATHIEU.

COMPARAISON DES JOURS MOYENS MENSUELS

MOIS	JOUR MOYEN MENSUEL 1966		JOUR MOYEN MENSUEL 1967	
	VOLUME	POURC.J.M.	VOLUME	POURC.J.M.
JAN.	---	---	---	---
FEV.	---	---	---	---
MARS	---	---	---	---
AVR.	---	---	---	---
MAI	---	---	---	---
JUIN	---	---	2251	100.6
JUIL	---	---	2667	119.1
AOÛT	---	---	2523	112.7
SEP.	---	---	1991	88.9
OCT.	---	---	1756	78.4
NOV.	---	---	---	---
DEC.	---	---	---	---
J.M.A.AJUSTE	0	0.0	2238	100.0

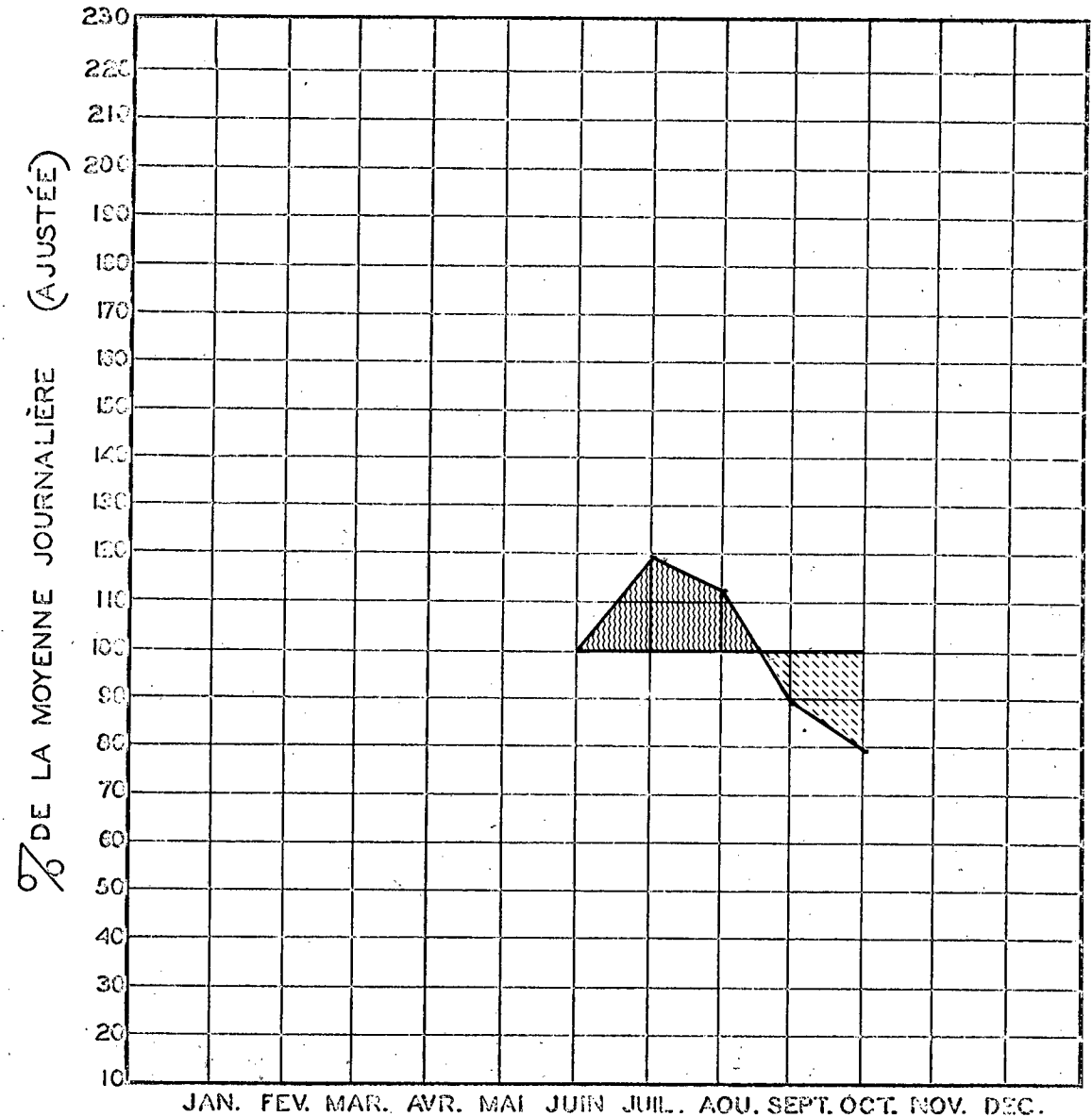
VOLUMES JOURNALIERS GROUPES SUIVANT LA FREQUENCE

GROUPES	FREQUENCE JOURS	TOTAL PAR GROUPE	TOTAL CUMULATIF PAR GROUPE			
			JOURS	POURC.	VEHICULES	POURC.
4000 ET PLUS	1	4080	1	0.66	4080	1.19
3800 A 4000	2	7726	3	1.97	11806	3.43
3600 A 3800	2	7546	5	3.27	19352	5.61
3400 A 3600	6	21037	11	7.19	40389	11.71
3200 A 3400	5	16336	16	10.46	56725	16.45
3000 A 3200	5	15515	21	13.73	72240	20.94
2900 A 3000	5	14748	26	17.00	86988	25.22
2800 A 2900	3	8514	29	18.96	95502	27.69
2700 A 2800	4	10976	33	21.57	106478	30.87
2650 A 2700	3	8044	36	23.53	114522	33.20
2600 A 2650	3	7867	39	25.50	122389	35.48
2550 A 2600	2	5160	41	26.80	127549	36.97
2500 A 2550	3	7575	44	28.76	135124	39.17
2400 A 2500	9	21975	53	34.65	157099	45.54
2300 A 2400	12	28391	65	42.49	185490	53.77
2200 A 2300	14	31534	79	51.64	217024	62.91
2000 A 2200	11	23203	90	58.83	240227	69.63
1800 A 2000	17	32558	107	69.94	272785	79.07
1600 A 1800	22	37387	129	84.32	310172	89.91
1400 A 1600	17	25429	146	95.43	335601	97.28
1200 A 1400	7	9417	153	100.00	345018	100.00

CIRCULATION JOURNALIÈRE MOYENNE POUR CHAQUE MOIS
 COMPARÉE AVEC LA MOYENNE ANNUELLE
 -- VALEURS AJUSTÉES --

STATION: ST-THEOPHILE

ROUTE N° RS-177



-- MOIS 1967 --

CHARLESBOURG BOUL. PIERRE BERTRAND FACE A LA DIVISION 1

ANNEE JOUR MOYEN JOUR AUG. MAXIMUM I-ERE 10-E 30-E 50-E 100-E 250-E HEURES MAXIMALES

1965

1966

67 6583 0.0 8446 826 782 746 716 650 568
 *POURC. 128.4 12.6 11.9 11.3 10.9 9.9 8.6

*---POURCENTAGE PAR RAPPORT AU JOUR MOYEN DE 5 MOIS

1967 DISTRIBUTION MENSUELLE

MOIS	HEURE MAXIMUM	JOUR MAXIMUM	JOUR MOYEN	TOTAL DU MOIS	POURCENTAGE
JAN.	---	---	---	---	---
FEV.	---	---	---	---	---
MARS	---	---	---	---	---
AVR.	---	---	---	---	---
MAI	---	---	---	---	---
JUIN	---	---	---	---	---
JUIL	---	---	---	---	---
AOUT	817	8357	7405	229570	22.9
SEP.	826	8446	6917	207516	20.7
OCT.	791	7804	6751	209311	20.8
NOV.	738	7257	6355	191870	19.1
DEC.	741	7056	5433	168441	16.8
JOUR MOYEN	6583		TOTAL	1006708	

CHARLESBOURG BOUL. PIERRE BERTRAND FACE A LA DIVISION 1

1967 REPARTITION HORAIRE JOURNALIERE DU VOLUME DE 5 MOIS

HEURES A.M.	VOLUMES	POURC.	HEURES P.M.	VOLUMES	POURC.
12- 1	19703	1.96	12- 1	61569	6.12
1- 2	11100	1.11	1- 2	65305	6.49
2- 3	7312	0.73	2- 3	57917	5.76
3- 4	4529	0.45	3- 4	54644	5.43
4- 5	3197	0.32	4- 5	72025	7.16
5- 6	4427	0.44	5- 6	90992	9.04
6- 7	19304	1.92	6- 7	58854	5.85
7- 8	62035	6.17	7- 8	56742	5.64
8- 9	65857	6.55	8- 9	48703	4.84
9-10	45634	4.54	9-10	40329	4.01
10-11	41055	4.08	10-11	37394	3.72
11-12	46338	4.61	11-12	31703	3.15
TOTAL				1006708	

1967 VOLUMES HORAIRES GROUPES SUIVANT LA FREQUENCE

GROUPES	FREQUENCE HEURES	TOTAL PAR GROUPE	TOTAL CUMULATIF PAR GROUPE HEURES	POURC.	VEHICULES	POURC.
800 ET PLUS	4	3259	4	0.11	3259	0.33
750 A 800	22	16970	26	0.71	20229	2.01
700 A 750	38	27533	64	1.75	47762	4.75
650 A 700	38	25562	102	2.78	73324	7.29
600 A 650	84	52759	186	5.07	126083	12.53
550 A 600	96	55010	282	7.68	181093	17.99
500 A 550	128	66950	410	11.17	248043	24.84
450 A 500	238	112390	648	17.65	360433	35.81
400 A 450	270	114353	918	25.00	474786	47.17
350 A 400	334	123633	1252	34.10	598419	59.45
300 A 350	457	148381	1709	46.55	746800	74.19
250 A 300	330	90599	2039	55.53	837399	83.19
200 A 250	312	70291	2351	64.03	907690	90.17
175 A 200	121	22767	2472	67.33	930457	92.43
150 A 175	100	16396	2572	70.05	946853	94.06
125 A 150	114	15662	2686	73.15	962515	95.62
100 A 125	100	11241	2786	75.88	973756	96.73
75 A 100	89	7747	2875	78.30	981503	97.50
50 A 75	144	8821	3019	82.22	990324	98.38
25 A 50	300	10660	3319	90.39	1000984	99.44
0 A 25	353	5724	3672	100.00	1006708	100.00

ROUTE 0 DISTRICT 1 COMPTEUR 78 VOIE 5 MOIS DE RELEVÉ

CHARLESBOURG BOUL. PIERRE BERTRAND FACE A LA DIVISION 1

1967 DENSITE MENSUELLE DE LA CIRCULATION

MOIS	DIMANCHES	LUNDIS	MARDIS	MERCREDIS	JEUDIS	VENDREDIS	SAMEDIS	TOTAL
JAN.	---	---	---	---	---	---	---	---
FEV.	---	---	---	---	---	---	---	---
MARS	---	---	---	---	---	---	---	---
AVR.	---	---	---	---	---	---	---	---
MAI	---	---	---	---	---	---	---	---
JUIN	---	---	---	---	---	---	---	---
JUIL	---	---	---	---	---	---	---	---
AOUT	23340	31041	35602	38532	40555	32643	23857	229570
SEP.	27927	21953	29788	29787	30335	39296	28430	207516
OCT.	27747	35514	35614	29194	29604	29710	21923	209311
NOV.	18135	28048	28456	32446	35496	28895	20354	191870
DEC.	24297	19282	21209	23910	24218	31643	23882	168441
TOTAL	121446	135838	154709	153869	160208	162187	118451	1006708
POURC. DU GRAND TOTAL	12.1	13.5	15.4	15.3	16.0	16.2	11.8	100.0

ROUTE 0 DISTRICT 1 COMPTEUR 78 VOIE 5 MOIS DE RELEVÉ

CHARLESBOURG BOUL. PIERRE BERTRAND FACE A LA DIVISION 1

1967 JOUR MOYEN MENSUEL

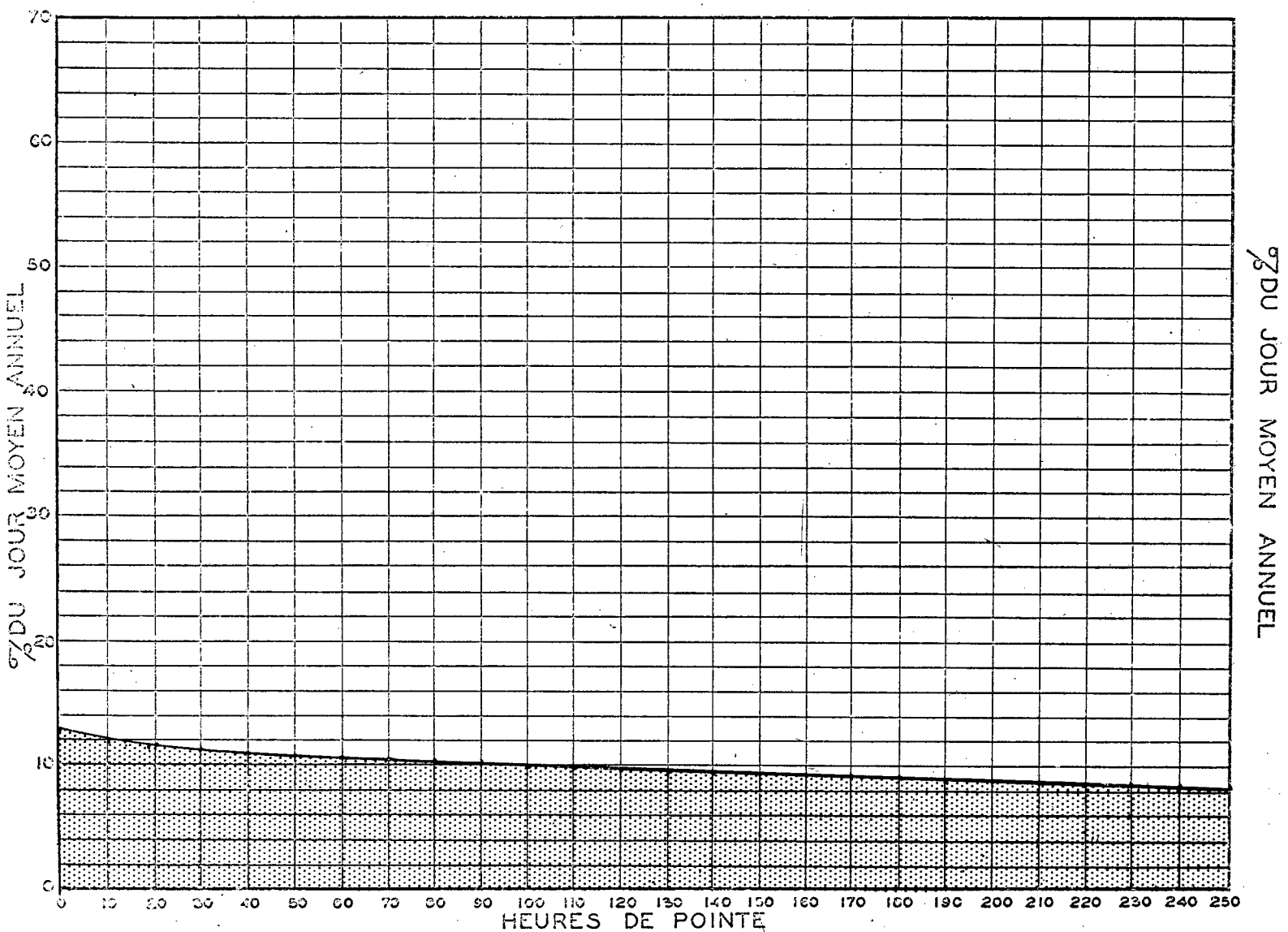
MOIS	DIMANCHE MOYEN	LUNDI MOYEN	MARDI MOYEN	MERCREDI MOYEN	JEUDI MOYEN	VENDREDI MOYEN	SAMEDI MOYEN	JOUR MOYEN AJUSTE
JAN.	---	---	---	---	---	---	---	---
FEV.	---	---	---	---	---	---	---	---
MARS	---	---	---	---	---	---	---	---
AVR.	---	---	---	---	---	---	---	---
MAI	---	---	---	---	---	---	---	---
JUIN	---	---	---	---	---	---	---	---
JUIL	---	---	---	---	---	---	---	---
AOUT	5835	7760	7926	7706	8111	8161	5964	7351
SEP.	5585	7318	7447	7447	7584	7859	5686	6989
OCT.	5549	7103	7123	7299	7401	7428	5482	6769
NOV.	4534	7012	7124	6489	7099	7224	5089	6367
DEC.	4050	6427	5302	5978	6055	6329	4776	5559
JOUR MOYEN	5111	7124	6983	6984	7250	7409	5399	6607

CHARLEBOURG BOUL. PIERRE BERTRAND FACE A LA DIVISION 1

1967 RELATION DES JOURS MOYENS MENSUELS AU JOUR MOYEN DE 5 MOIS
 POURCENTAGES

MOIS	DIMANCHE	LUNDI	MARDI	MERCREDI	JEUDI	VENDREDI	SAMEDI	JOUR MOYEN AJUSTE
JAN.	---	---	---	---	---	---	---	---
FEV.	---	---	---	---	---	---	---	---
MARS	---	---	---	---	---	---	---	---
AVR.	---	---	---	---	---	---	---	---
MAI	---	---	---	---	---	---	---	---
JUIN	---	---	---	---	---	---	---	---
JUIL	---	---	---	---	---	---	---	---
AOUT	88.4	117.5	119.9	116.7	122.8	123.6	90.3	111.3
SEP.	84.6	110.8	112.7	112.7	114.8	119.0	86.1	105.8
OCT.	84.0	107.5	107.8	110.5	112.1	112.5	83.0	102.5
NOV.	68.7	106.2	107.9	98.3	107.5	109.4	77.1	96.4
DEC.	61.3	97.3	80.3	90.5	91.7	95.8	72.3	84.2
JOUR MOYEN	77.4	107.9	105.7	105.7	109.8	112.0	81.8	100.0

RELATION ENTRE LES HEURES DE POINTE ET LE JOUR MOYEN ANNUEL
 STATION: CHARLESBOURG BOUL BERTRAND ROUTE N° RS-178



ROUTE 0 DISTRICT 1 COMPTEUR 78 VOIE 5 MOIS DE RELEVÉ

CHARLESBOURG ÉCOL. PIERRE BERTRAND FACE A LA DIVISION 1

COMPARAISON DES JOURS MOYENS MENSUELS

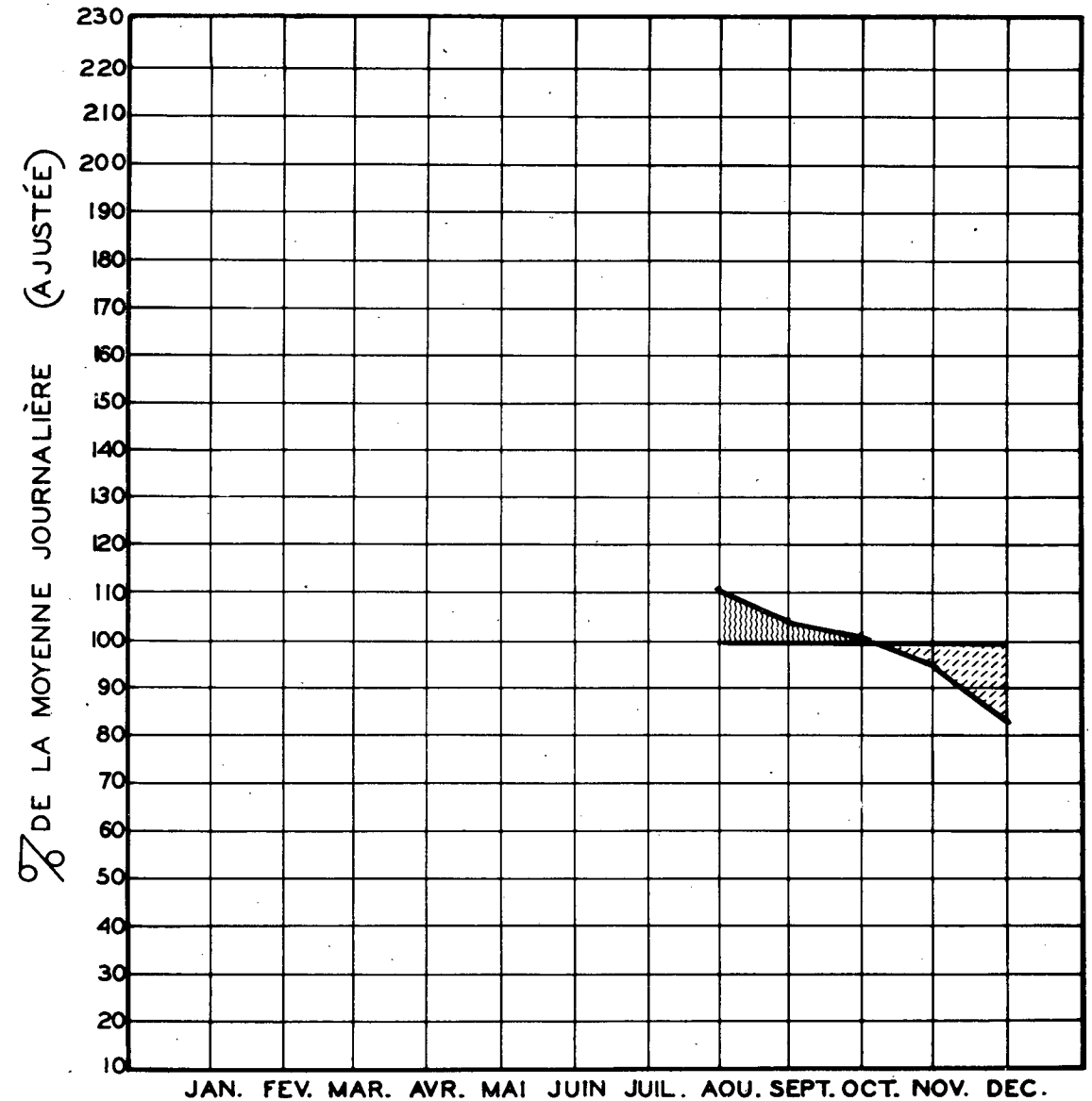
MOIS	JOUR MOYEN MENSUEL 1966		JOUR MOYEN MENSUEL 1967	
	VOLUME	POURC. J.M.	VOLUME	POURC. J.M.
JAN.	---	---	---	---
FEV.	---	---	---	---
MARS	---	---	---	---
AVR.	---	---	---	---
MAI	---	---	---	---
JUIN	---	---	---	---
JUIL	---	---	---	---
AOUT	---	---	7351	111.2
SEP.	---	---	6989	105.8
OCT.	---	---	6769	102.4
NOV.	---	---	6367	96.4
DEC.	---	---	5559	84.1
J.M.A.AJUSTE	0	0.0	6607	100.0

VOLUMES JOURNALIERS GROUPE SUIVANT LA FREQUENCE

GROUPES	FREQUENCE	TOTAL PAR	TOTAL CUMULATIF PAR GROUPE			
			JOURS	GROUPE	JOURS	POURC. VEHICULES
8000 ET PLUS	14	114234	14	9.16	114234	11.35
7600 A 8000	13	101680	27	17.65	215914	21.45
7400 A 7600	14	104528	41	26.80	320442	31.84
7200 A 7400	18	131362	59	38.57	451804	44.88
7000 A 7200	17	120959	76	49.68	572803	56.90
6800 A 7000	10	65166	86	56.21	641969	63.77
6600 A 6800	3	20103	89	58.17	662072	65.77
6500 A 6600	1	6501	90	58.83	668573	66.42
6400 A 6500	5	32084	95	62.10	700657	69.60
6300 A 6400	5	31778	100	65.36	732435	72.76
6200 A 6300	1	6266	101	66.02	738701	73.38
6100 A 6200	4	24642	105	68.63	763343	75.83
6000 A 6100	5	30197	110	71.90	793540	78.83
5900 A 6000	1	5911	111	72.55	799451	79.42
5800 A 5900	2	11653	113	73.86	811104	80.57
5600 A 5800	5	28374	118	77.13	839478	83.39
5400 A 5600	5	27513	123	80.40	866991	86.13
5200 A 5400	3	15922	126	82.36	882913	87.71
5000 A 5200	7	35479	133	86.93	918392	91.23
4800 A 5000	5	24702	138	90.20	943094	93.69
4400 A 4800	15	63614	153	100.00	1006708	100.00

CIRCULATION JOURNALIÈRE MOYENNE POUR CHAQUE MOIS
COMPARÉE AVEC LA MOYENNE ANNUELLE
— VALEURS AJUSTÉES —

STATION: CHARLESBOURG ROUTE N° RS-178



ROUTE 0 DISTRICT 3 COMPTEUR 2 VOIE 6 MOIS DE RELEVÉ

CHARTIERVILLE EMBERTON A LA FRONTIERE U.S.A.

ANNEE 1965
 JOUR MOYEN 96 POURC. 0.0
 JOUR MAXIMUM 249
 HEURES MAXIMALES I-ERE 64 10-E 25 30-E 21 50-E 19 100-E 16 250-E 13

*POURC. 259.4 66.5 26.0 21.8 19.8 16.6 13.5

*---POURCENTAGE PAR RAPPORT AU JOUR MOYEN DE 6 MOIS

1967 DISTRIBUTION MENSUELLE

MUIS	HEURE MAXIMUM	JOUR MAXIMUM	JOUR MOYEN	TOTAL DU MOIS	POURCENTAGE
JAN.	---	---	---	---	---
FEV.	---	---	---	---	---
MARS	---	---	---	---	---
AVR.	---	---	---	---	---
MAI	33	130	87	2722	15.4
JUIN	21	153	68	2043	11.6
JUIL	33	245	130	4053	22.9
AOUT	23	185	108	3362	19.0
SEP.	64	189	101	3059	17.3
OCT.	24	166	79	2461	14.0
NOV.	---	---	---	---	---
DEC.	---	---	---	---	---
JOUR MOYEN	96		TOTAL	17700	

ROUTE 0 DISTRICT 3 COMPTEUR 2 VOIE 6 MOIS DE RELEVÉ

CHARTIERVILLE EMBERTON A LA FRONTIERE U.S.A.

1967 REPARTITION HORAIRE JOURNALIERE DU VOLUME DE 6 MOIS

HEURES A.M.	VOLUMES	POURC.	HEURES P.M.	VOLUMES	POURC.
12- 1	275	1.56	12- 1	926	5.24
1- 2	76	0.43	1- 2	1201	6.79
2- 3	94	0.54	2- 3	1342	7.59
3- 4	138	0.78	3- 4	1421	8.03
4- 5	294	1.67	4- 5	1525	8.62
5- 6	368	2.08	5- 6	1383	7.82
6- 7	492	2.78	6- 7	1208	6.83
7- 8	406	2.30	7- 8	1066	6.03
8- 9	681	3.85	8- 9	918	4.63
9-10	592	5.61	9-10	461	2.61
10-11	992	5.61	10-11	248	1.41
11-12	1017	5.75	11-12	276	1.56
TOTAL				17700	

1967 VOLUMES HORAIRE GROUPES SUIVANT LA FREQUENCE

GROUPES	FREQUENCE HEURES	TOTAL PAR GROUPE	TOTAL CUMULATIF PAR GROUPE HEURES	POURC.	VEHICULES	POURC.
60 ET PLUS	1	64	1	0.03	64	0.37
30 A	35	191	7	0.16	255	1.45
28 A	30	57	9	0.21	312	1.77
24 A	26	194	17	0.39	506	2.86
22 A	24	269	29	0.66	775	4.38
20 A	22	349	46	1.05	1124	6.36
18 A	20	427	69	1.57	1551	8.77
16 A	18	53	864	2.77	2415	13.55
14 A	16	74	1062	4.44	3477	19.65
12 A	14	112	1398	6.98	4875	27.55
10 A	12	182	1899	11.10	6774	38.28
8 A	10	294	2488	17.76	9262	52.33
6 A	8	438	2831	27.68	12093	68.33
4 A	6	663	2933	42.69	15031	84.93
0 A	4	2531	2666	100.00	17700	100.00

ROUTE 0 DISTRICT 3 COMPTEUR 2 VOIE 6 MOIS DE RELEVÉ

CHARTIERVILLE EMBERTON A LA FRONTIERE U.S.A.

1967 DENSITE MENSUELLE DE LA CIRCULATION

MOIS	DIMANCHES	LUNDIS	MARDIS	MERCREDIS	JEUDIS	VENDREDIS	SAMEDIS	TOTAL
JAN.	---	---	---	---	---	---	---	---
FEV.	---	---	---	---	---	---	---	---
MARS	---	---	---	---	---	---	---	---
AVR.	---	---	---	---	---	---	---	---
MAI	531	354	413	351	292	378	403	2722
JUIN	407	280	190	230	234	482	220	2043
JUIL	951	724	378	348	413	522	717	4053
AOUT	527	432	474	452	551	470	456	3362
SEP.	608	266	376	328	285	652	524	3059
OCT.	598	463	253	191	205	391	360	2461
NOV.	---	---	---	---	---	---	---	---
DEC.	---	---	---	---	---	---	---	---
TOTAL	3622	2535	2084	1900	1980	2895	2680	17700
POURC. DU GRAND TOTAL	20.5	14.4	11.8	10.8	11.2	16.4	15.2	100.0

ROUTE 0 DISTRICT 3 COMPTEUR 2 VOIE 6 MOIS DE RELEVÉ

CHARTIERVILLE EMBERTON A LA FRONTIERE U.S.A.

1967 JOUR MOYEN MENSUEL

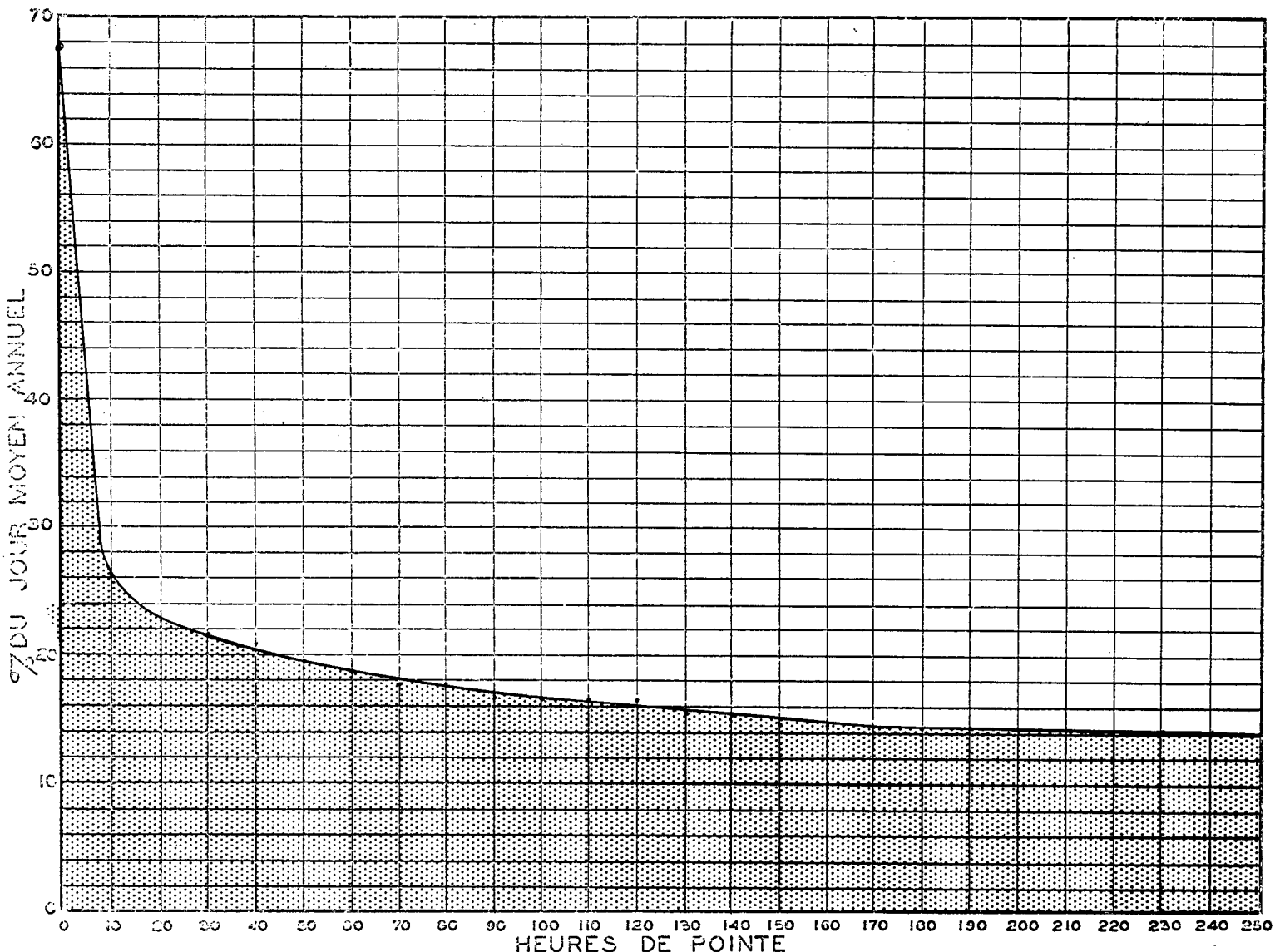
MOIS	DIMANCHE MOYEN	LUNDI MOYEN	MARDI MOYEN	MERCREDI MOYEN	JEUDI MOYEN	VENDREDI MOYEN	SAMEDI MOYEN	JOUR MOYEN AJUSTE
JAN.	---	---	---	---	---	---	---	---
FEV.	---	---	---	---	---	---	---	---
MARS	---	---	---	---	---	---	---	---
AVR.	---	---	---	---	---	---	---	---
MAI	106	89	83	70	73	95	101	88
JUIN	81	70	48	58	47	96	73	67
JUIL	190	145	95	87	103	131	143	127
AOUT	132	108	95	90	110	118	114	109
SEP.	122	95	94	82	71	130	105	99
OCT.	120	93	51	48	51	98	90	78
NOV.	---	---	---	---	---	---	---	---
DEC.	---	---	---	---	---	---	---	---
JOUR MOYEN	125	100	78	73	76	111	104	95

CHARTIERVILLE EMBERTON A LA FRONTIERE U.S.A.

1967 RELATION DES JOURS MOYENS MENSUELS AU JOUR MOYEN DE 6 MOIS
POURCENTAGES

MUIS	DIMANCHE	LUNDI	MARDI	MERCREDI	JEUDI	VENREDI	SAMEDI	JOUR MOYEN AJUSTE
JAN.	---	---	---	---	---	---	---	---
FEV.	---	---	---	---	---	---	---	---
MARS	---	---	---	---	---	---	---	---
AVR.	---	---	---	---	---	---	---	---
MAI	110.7	93.0	86.7	73.1	76.3	99.3	105.5	91.9
JUIN	84.6	73.1	50.2	60.6	49.1	100.3	76.3	70.0
JUIL	198.5	151.5	99.3	90.9	107.6	136.8	149.4	132.7
AOUT	137.9	112.8	99.3	94.0	114.9	123.3	119.1	113.9
SEP.	127.4	99.3	98.2	85.7	74.2	135.8	109.7	103.4
OCT.	125.4	97.2	53.3	50.2	53.3	102.4	94.0	81.5
NOV.	---	---	---	---	---	---	---	---
DEC.	---	---	---	---	---	---	---	---
JOUR MOYEN	131.3	105.0	81.7	76.3	79.8	116.8	109.5	100.0

RELATION ENTRE LES HEURES DE POINTE ET LE JOUR MOYEN ANNUEL
STATION: CHARTIERVILLE EMBERTON ROUTE N° RS-302



ROUTE DISTRICT COMPTEUR VOIE 6 MOIS DE RELEVÉ

CHARTIERVILLE EMBERTON A LA FRONTIERE U.S.A.

COMPARAISON DES JOURS MOYENS MENSUELS

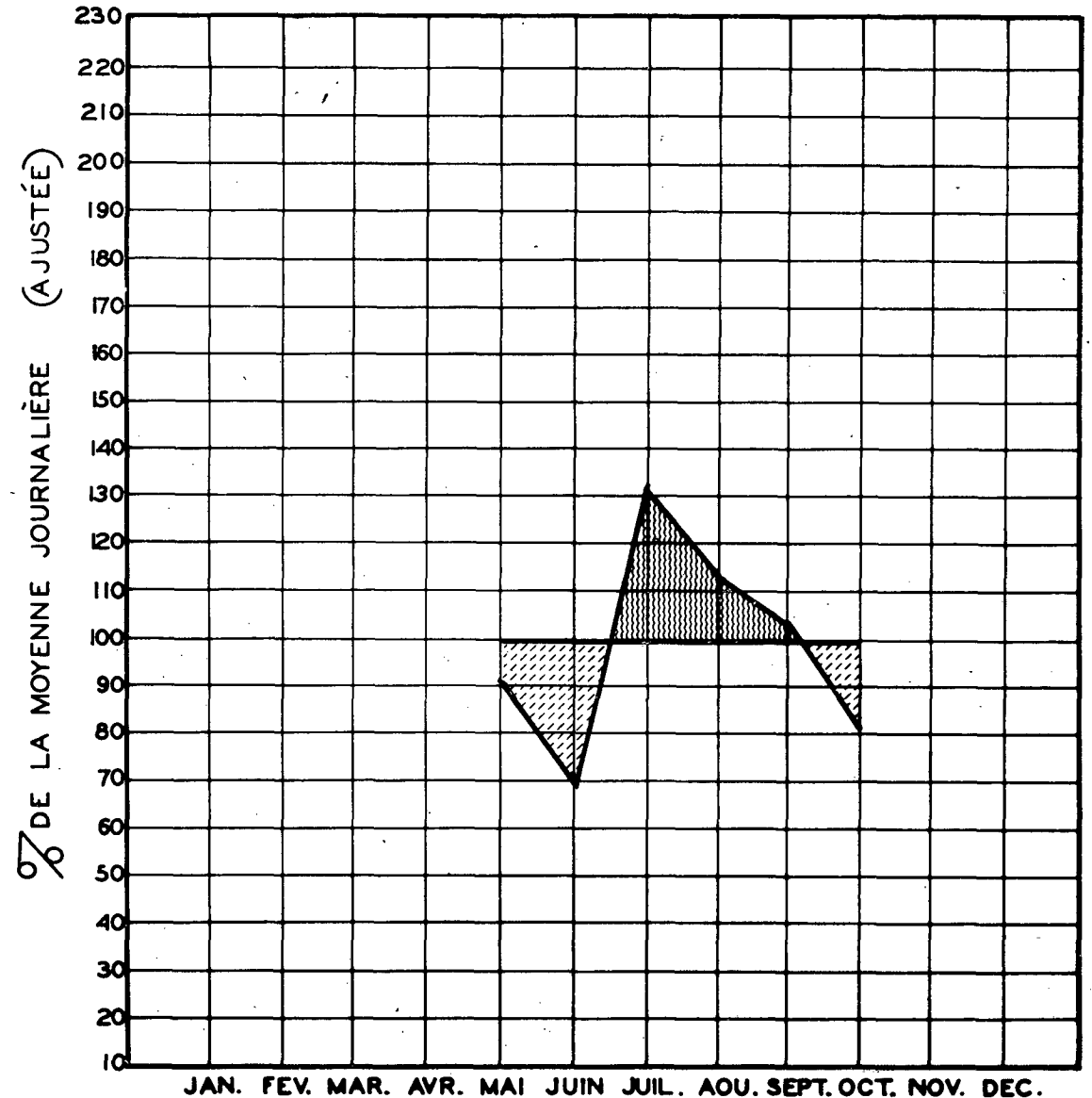
MOIS	JOUR MOYEN MENSUEL 1966		JOUR MOYEN MENSUEL 1967	
	VOLUME	POURC. J.M.	VOLUME	POURC. J.M.
JAN.	---	---	---	---
FEV.	---	---	---	---
MARS	---	---	---	---
AVR.	---	---	---	---
MAI	---	---	88	91.9
JUIN	---	---	67	70.0
JUIL	---	---	127	132.6
AOUT	---	---	109	113.6
SEP.	---	---	99	103.4
OCT.	---	---	78	81.5
NOV.	---	---	---	---
DEC.	---	---	---	---
J.M.A. AJUSTE	0	0.0	95	100.0

VOLUMES JOURNALIERS GROUPE SUIVANT LA FREQUENCE

GROUPES	FREQUENCE JOURS	TOTAL PAR GROUPE	TOTAL CUMULATIF PAR GROUPE			
			JOURS	POURC.	VEHICULES	POURC.
240 ET PLUS	1	249	1	0.55	249	1.41
200 A 220	2	429	3	1.64	678	3.84
180 A 200	4	769	7	3.81	1447	8.18
170 A 180	2	347	9	4.90	1794	10.14
160 A 170	3	488	12	6.53	2282	12.90
150 A 160	2	312	14	7.61	2594	14.66
140 A 150	6	869	20	10.87	3463	19.57
135 A 140	5	680	25	13.59	4143	23.41
130 A 135	3	390	28	15.22	4533	25.62
125 A 130	5	636	33	17.94	5169	29.21
120 A 125	11	1341	44	23.92	6510	36.78
110 A 120	16	1818	60	32.61	8328	47.06
100 A 110	17	1769	77	41.85	10097	57.05
90 A 100	26	2469	103	55.98	12566	71.00
80 A 90	15	1248	118	64.14	13814	78.05
60 A 80	35	2449	153	83.16	16263	91.89
40 A 60	23	1177	176	95.66	17440	98.54
20 A 40	8	260	184	100.00	17700	100.00

CIRCULATION JOURNALIERE MOYENNE POUR CHAQUE MOIS
COMPARÉE AVEC LA MOYENNE ANNUELLE
— VALEURS AJUSTÉES —

STATION: CHARTIERVILLE EMBERTON ROUTE N° RS-302



JAN. FEV. MAR. AVR. MAI JUIN JUIL. AOU. SEPT. OCT. NOV. DEC.

ROUTE 0 DISTRICT 7 COMPTEUR 1 VOIE 12 MOIS DE RELEVÉ

CHIBOUGAMAU BARRIERE SUD DU PARC DE CHIBOUGAMAU

ANNEE	JOUR MOYEN	POURC. AUG.	JOUR MAXIMUM	I-ERE	HEURES MAXIMALES				
					10-E	30-E	50-E	100-E	250-E
*POURC. 65	422	22.3	551	0	0	0	0	0	0
*POURC. 66	453	7.3	1034	0	0	0	0	0	0
*POURC. 67	444	-2.0	575	0	0	0	0	0	0
*---POURCENTAGE PAR RAPPORT AU JOUR MOYEN DE 12 MOIS									

1567 DISTRIBUTION MENSUELLE

MOIS	HEURE MAXIMUM	JOUR MAXIMUM	JOUR MOYEN	TOTAL DU MOIS	POURCENTAGE
JAN.	0	758	443	13734	8.5
FEV.	0	644	435	12318	7.6
MARS	0	750	464	14397	8.9
AVR.	0	447	267	8028	5.0
MAI	0	543	308	9570	5.9
JUIN	0	600	470	14108	8.7
JUIL	0	763	551	17108	10.6
AOUT	0	656	602	18672	11.5
SEP.	0	575	515	15473	9.6
OCT.	0	776	460	14272	8.8
NOV.	0	557	402	12076	7.5
DEC.	0	726	411	12761	7.9
JOUR MOYEN	445		TOTAL	162517	

ROUTE 0 DISTRICT 7 COMPTEUR 1 VOIE 12 MOIS DE RELEVÉ

CHIBOUGAMAU BARRIERE SUD DU PARC DE CHIBOUGAMAU

1567 DENSITE MENSUELLE DE LA CIRCULATION

MOIS	DIMANCHES	LUNDIS	MARDIS	MERCREDIS	JEUDIS	VENDREDIS	SAMEDIS	TOTAL
JAN.	1389	2494	2602	1749	1839	2226	1435	13734
FEV.	719	2430	1900	1780	1815	2333	1341	12318
MARS	1385	1859	1837	2222	2460	3058	1576	14397
AVR.	891	1478	957	936	989	1401	1336	8028
MAI	1500	1606	1230	1250	1012	1800	1172	9570
JUIN	2198	2552	1563	1479	2060	3008	1248	14108
JUIL	2064	3730	2015	1812	1900	2943	2644	17108
AOUT	1748	3156	2879	2575	2885	3273	2156	18672
SEP.	2228	1834	1574	1795	1840	3549	2253	15473
OCT.	1465	3265	2334	1579	1731	2384	1514	14272
NOV.	932	2137	1553	1995	1889	2156	1414	12076
DEC.	1017	1653	1639	1715	1886	2806	2045	12761
TOTAL	17536	26194	22523	20887	22306	30937	20134	162517
POURC. DU GRAND TOTAL	10.8	17.4	13.9	12.9	13.8	19.1	12.4	100.0

ROUTE 6	DISTRICT 7	COMPTEUR 1	VOIE	12 MOIS DE RELEVÉ				
CHIBOUGAMAU		BARRIÈRE SUD DU PARC DE CHIBOUGAMAU						
		1967	JOUR MOYEN MENSUEL					
MOIS	DIMANCHE MOYEN	LUNDI MOYEN	MARDI MOYEN	MERCREDI MOYEN	JEUDI MOYEN	VENDREDI MOYEN	SAMEDI MOYEN	JOUR MOYEN AJUSTÉ
JAN.	232	624	520	437	460	557	359	455
FEV.	180	618	475	445	454	583	335	439
MARS	277	620	459	444	492	612	394	471
AVR.	178	370	249	234	247	350	267	270
MAI	300	402	246	250	253	450	293	313
JUIN	440	638	391	370	412	602	416	466
JUIL	413	746	504	453	475	736	529	550
AOUT	437	789	576	515	577	818	539	607
SEP.	446	611	494	449	460	710	451	517
OCT.	293	653	467	395	433	596	379	459
NOV.	233	534	388	399	378	539	354	403
DEC.	170	551	416	429	472	561	409	428
JOUR MOYEN	300	556	432	432	426	593	394	449

ROUTE 6	DISTRICT 7	COMPTEUR 1	VOIE	12 MOIS DE RELEVÉ				
CHIBOUGAMAU		BARRIÈRE SUD DU PARC DE CHIBOUGAMAU						
1967 RELATION DES JOURS MOYENS MENSUELS AU JOUR MOYEN ANNUEL AJUSTÉ								
POURCENTAGES								
MOIS	DIMANCHE	LUNDI	MARDI	MERCREDI	JEUDI	VENDREDI	SAMEDI	JOUR MOYEN AJUSTÉ
JAN.	51.7	138.9	115.8	97.3	102.4	124.0	80.0	101.3
FEV.	40.1	135.4	105.8	99.1	101.1	129.8	74.6	97.8
MARS	61.7	138.1	102.2	98.9	109.6	136.3	87.7	104.9
AVR.	39.7	82.4	55.5	52.1	55.0	78.0	59.5	60.1
MAI	66.8	89.5	54.8	55.7	56.4	100.2	65.3	69.7
JUIN	98.0	142.1	87.1	82.4	91.8	134.0	92.6	103.8
JUIL	92.0	166.1	112.2	100.9	105.8	163.9	117.8	122.5
AOUT	97.3	175.7	128.3	114.7	128.5	182.1	120.0	135.2
SEP.	99.3	136.1	110.0	100.0	102.4	153.1	100.4	115.1
OCT.	65.3	145.4	104.0	88.0	96.4	132.7	84.4	102.2
NOV.	51.9	118.9	86.4	88.9	84.2	120.0	78.8	89.8
DEC.	37.9	122.7	91.3	95.5	105.1	124.9	91.1	95.3
JOUR MOYEN	66.9	132.7	96.2	89.8	95.0	132.1	87.8	100.0

ROUTE 0 DISTRICT 7 COMPTEUR 1 VOIE 12 MOIS DE RELEVÉ

CHIBOUGAMAU BARRIERE SUD DU PARC DE CHIBOUGAMAU

COMPARAISON DES JOURS MOYENS MENSUELS

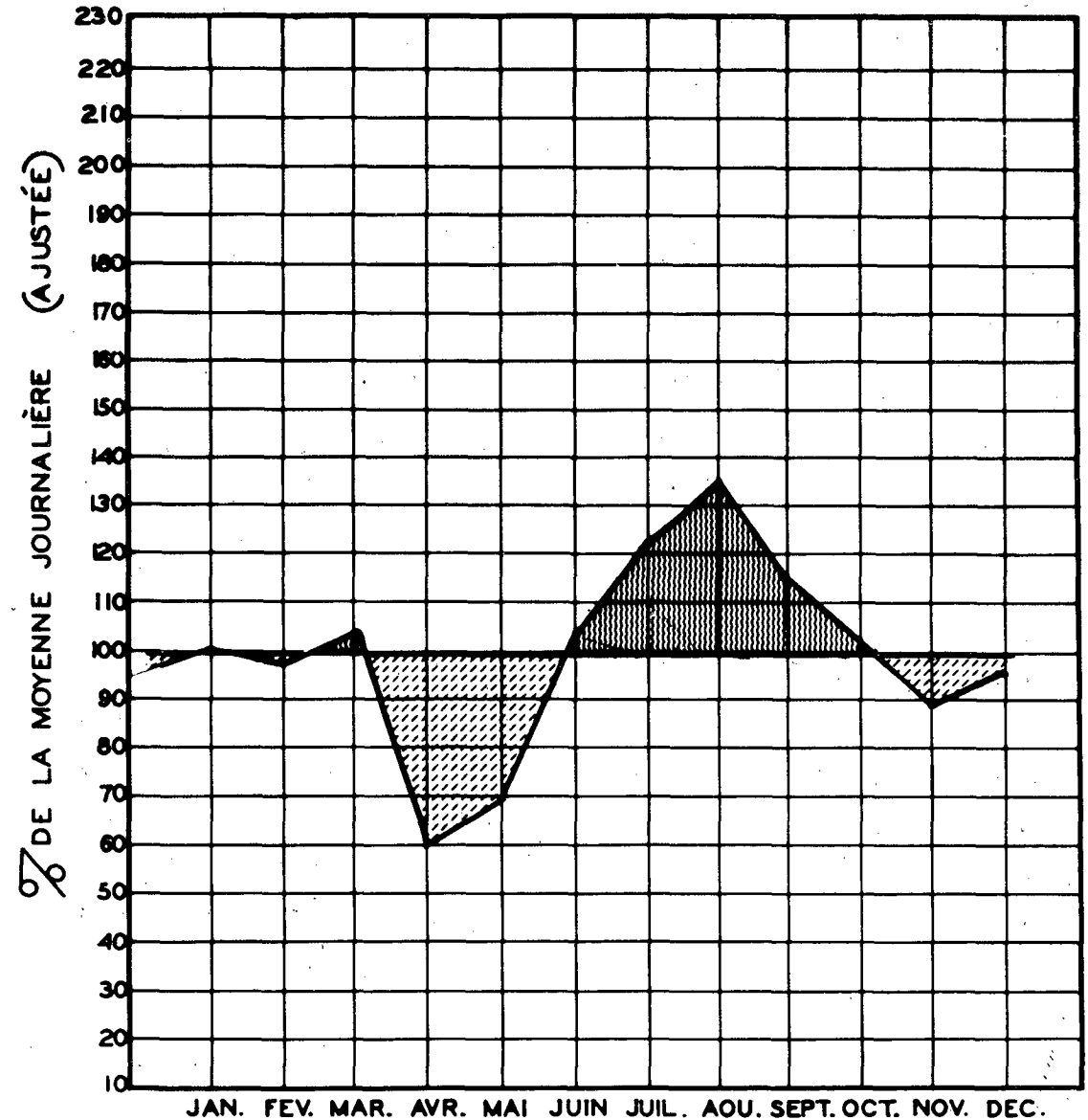
MOIS	JOUR MOYEN MENSUEL 1966		JOUR MOYEN MENSUEL 1967	
	VOLUME	POURC.J.M.	VOLUME	POURC.J.M.
JAN.	386	84.8	455	101.3
FEV.	330	72.5	439	97.7
MARS	317	69.6	471	104.8
AVR.	265	58.2	270	60.1
MAI	375	82.3	313	69.7
JUIN	547	120.1	466	103.7
JUIL	610	134.0	550	122.4
AOUT	639	140.3	607	135.1
SEP.	544	119.5	517	115.1
OCT.	487	106.9	459	102.2
NOV.	447	98.2	403	89.7
DEC.	506	111.1	428	95.3
J.M.A.AJUSTE	455	100.0	449	100.0

VOLUMES JOURNALIERS GROUPES SUIVANT LA FREQUENCE

GROUPES	FREQUENCE JOURS	TOTAL PAR GROUPE	TOTAL CUMULATIF PAR GROUPE			
			JOURS	POURC.	VEHICULES	POURC.
900 ET PLUS	2	1913	2	0.55	1913	1.18
850 A 900	2	1749	4	1.10	3662	2.26
800 A 850	5	4127	9	2.47	7789	4.80
750 A 800	10	7737	19	5.21	15526	9.56
700 A 750	9	6536	28	7.68	22062	13.58
650 A 700	10	6758	38	10.42	28860	17.76
600 A 650	20	12486	58	15.90	41346	25.45
575 A 600	15	8643	73	20.00	50189	30.89
550 A 575	16	8567	89	24.39	59176	36.42
525 A 550	14	7552	103	28.22	66728	41.06
500 A 525	13	6668	116	31.79	73396	45.17
475 A 500	21	10159	137	37.54	83555	51.42
450 A 475	26	12006	163	44.66	95561	58.81
425 A 450	35	17059	202	55.35	112620	69.30
400 A 425	22	9087	224	61.37	121707	74.89
350 A 400	44	16550	268	73.43	138257	85.08
300 A 350	30	5656	298	81.65	147913	91.02
250 A 300	21	5832	319	87.40	153745	94.61
200 A 250	23	5129	342	93.70	158874	97.76
150 A 200	16	2718	358	98.09	161592	99.44
100 A 150	7	925	365	100.00	162517	100.00

CIRCULATION JOURNALIÈRE MOYENNE POUR CHAQUE MOIS
COMPARÉE AVEC LA MOYENNE ANNUELLE
- VALEURS AJUSTÉES -

STATION: CHIBOUGAMAU ROUTE N° RS-701



ROUTE 0 DISTRICT 9 COMPTEUR 55 VOIE 2 6 MOIS DE RELEVÉ

ROUTE 0 DISTRICT 9 COMPTEUR 55 VOIE 2 6 MOIS DE RELEVÉ

HERDMAN

A 0.3 MILLE AU SUD DE LA ROUTE .52 SUR LA RTE. DES FRONTIERES U.S.A.

HERDMAN

A 0.3 MILLE AU SUD DE LA ROUTE .52 SUR LA RTE. DES FRONTIERES U.S.A.

ANNEE	JOUR POURC.		JOUR MAXIMUM	I-ERE	HEURES MAXIMALES					
	MOYEN	AUG.			10-E	30-E	50-E	100-E	250-E	
1965										
1966										
67	455	0.0	1068	198	90	77	73	65	52	
*POURC.			234.8	43.5	19.8	16.9	16.0	14.3	11.4	

1967 REPARTITION HORAIRE JOURNALIERE DU VOLUME DE 6 MOIS

HEURES A.M.			HEURES P.M.		
HEURES	VOLUMES	POURC.	HEURES	VOLUMES	POURC.
12-1	1590	1.90	12-1	4619	5.52
1-2	989	1.19	1-2	5304	6.34
2-3	538	0.65	2-3	5720	6.83
3-4	360	0.43	3-4	5694	6.80
4-5	173	0.21	4-5	6349	7.59
5-6	570	0.69	5-6	6204	7.41
6-7	1079	1.29	6-7	5624	6.72
7-8	2398	2.87	7-8	5942	7.10
8-9	2980	3.56	8-9	5702	6.81
9-10	3654	4.37	9-10	4369	5.22
10-11	4529	5.41	10-11	2705	3.23
11-12	4683	5.60	11-12	1982	2.37
TOTAL				83757	

*---POURCENTAGE PAR RAPPORT AU JOUR MOYEN DE 6 MOIS

1967 DISTRIBUTION MENSUELLE

MOIS	HEURE MAXIMUM	JOUR MAXIMUM	JOUR MOYEN	TOTAL DU MOIS	POURCENTAGE
JAN.	---	---	---	---	---
FEV.	---	---	---	---	---
MARS	---	---	---	---	---
AVR.	---	---	---	---	---
MAI	95	747	335	10408	12.5
JUIN	94	894	495	14879	17.8
JUIL	126	1068	601	18651	22.3
AOUT	198	516	508	15755	18.9
SEP.	88	908	423	12708	15.2
OCT.	70	613	366	11356	13.6
NOV.	---	---	---	---	---
DEC.	---	---	---	---	---
JOUR MOYEN	455		TOTAL	83757	

1967 VOLUMES HORAIRES GROUPE SUIVANT LA FREQUENCE

GROUPES	FREQUENCE HEURES	TOTAL PAR GROUPE	TOTAL CUMULATIF PAR GROUPE			
			HEURES	POURC.	VEHICULES	POURC.
180 ET PLUS	1	198	1	0.03	198	0.24
120 A 140	2	247	3	0.07	445	0.54
110 A 120	1	110	4	0.10	555	0.67
90 A 100	6	558	10	0.23	1113	1.33
80 A 90	14	1175	24	0.55	2288	2.74
70 A 80	46	3379	70	1.59	5667	6.77
60 A 70	84	5334	154	3.49	11001	13.14
50 A 60	144	7753	298	6.75	18754	22.40
45 A 50	98	4590	396	8.97	23344	27.88
40 A 45	118	4947	514	11.64	28291	33.78
35 A 40	154	5674	668	15.13	33965	40.56
30 A 35	225	7185	893	20.23	41150	49.14
25 A 30	361	9667	1254	26.40	50817	60.68
20 A 25	485	10594	1739	39.38	61411	73.33
15 A 20	599	10176	2338	52.95	71587	85.47
10 A 15	555	6718	2893	65.52	78305	93.50
5 A 10	567	3893	3460	78.36	82198	98.14
0 A 5	956	1559	4416	100.00	83757	100.00

ROUTE 0 DISTRICT 9 COMPTEUR 55 VOIE 2 6 MOIS DE RELEVÉ

HERDMAN

A 0.3 MILLE AU SUD DE LA ROUTE .52 SUR LA RTE. DES FRONTIERES U.S.A.

1967 DENSITE MENSUELLE DE LA CIRCULATION

MOIS	DIMANCHES	LUNDIS	MARDIS	MERCREDIS	JEUDIS	VENDREDIS	SAMEDIS	TOTAL
JAN.	---	---	---	---	---	---	---	---
FEV.	---	---	---	---	---	---	---	---
MARS	---	---	---	---	---	---	---	---
AVR.	---	---	---	---	---	---	---	---
MAI	2757	939	1225	1154	856	1230	2207	10408
JUIN	4256	1583	1384	1450	1588	2385	2233	14879
JUIL	4762	2373	1721	1723	1718	2259	4095	18651
AOUT	3249	1527	2104	1852	1832	2077	3114	15755
SEP.	3331	817	1139	1151	1190	2025	3055	12708
OCT.	2681	1447	1406	1100	1068	1525	2129	11356
NOV.	---	---	---	---	---	---	---	---
DEC.	---	---	---	---	---	---	---	---
TOTAL	21076	6686	8979	8430	8252	11501	16833	83757
POURC. DU GRAND TOTAL	25.2	10.4	10.8	10.1	9.9	13.8	20.1	100.0

563

ROUTE 0 DISTRICT 9 COMPTEUR 55 VOIE 2 6 MOIS DE RELEVÉ

HERDMAN

A 0.3 MILLE AU SUD DE LA ROUTE .52 SUR LA RTE. DES FRONTIERES U.S.A.

1967 JOUR MOYEN MENSUEL

MOIS	DIMANCHE MOYEN	LUNDI MOYEN	MARDI MOYEN	MERCREDI MOYEN	JEUDI MOYEN	VENDREDI MOYEN	SAMEDI MOYEN	JOUR MOYEN AJUSTE
JAN.	---	---	---	---	---	---	---	---
FEV.	---	---	---	---	---	---	---	---
MARS	---	---	---	---	---	---	---	---
AVR.	---	---	---	---	---	---	---	---
MAI	559	235	245	231	214	308	552	334
JUIN	851	396	346	363	318	477	744	499
JUIL	952	475	430	431	430	565	819	585
AOUT	812	382	421	370	366	519	779	521
SEP.	666	272	285	288	298	405	611	403
OCT.	536	289	281	275	267	381	532	366
NOV.	---	---	---	---	---	---	---	---
DEC.	---	---	---	---	---	---	---	---
JOUR MOYEN	729	342	335	326	316	443	673	452

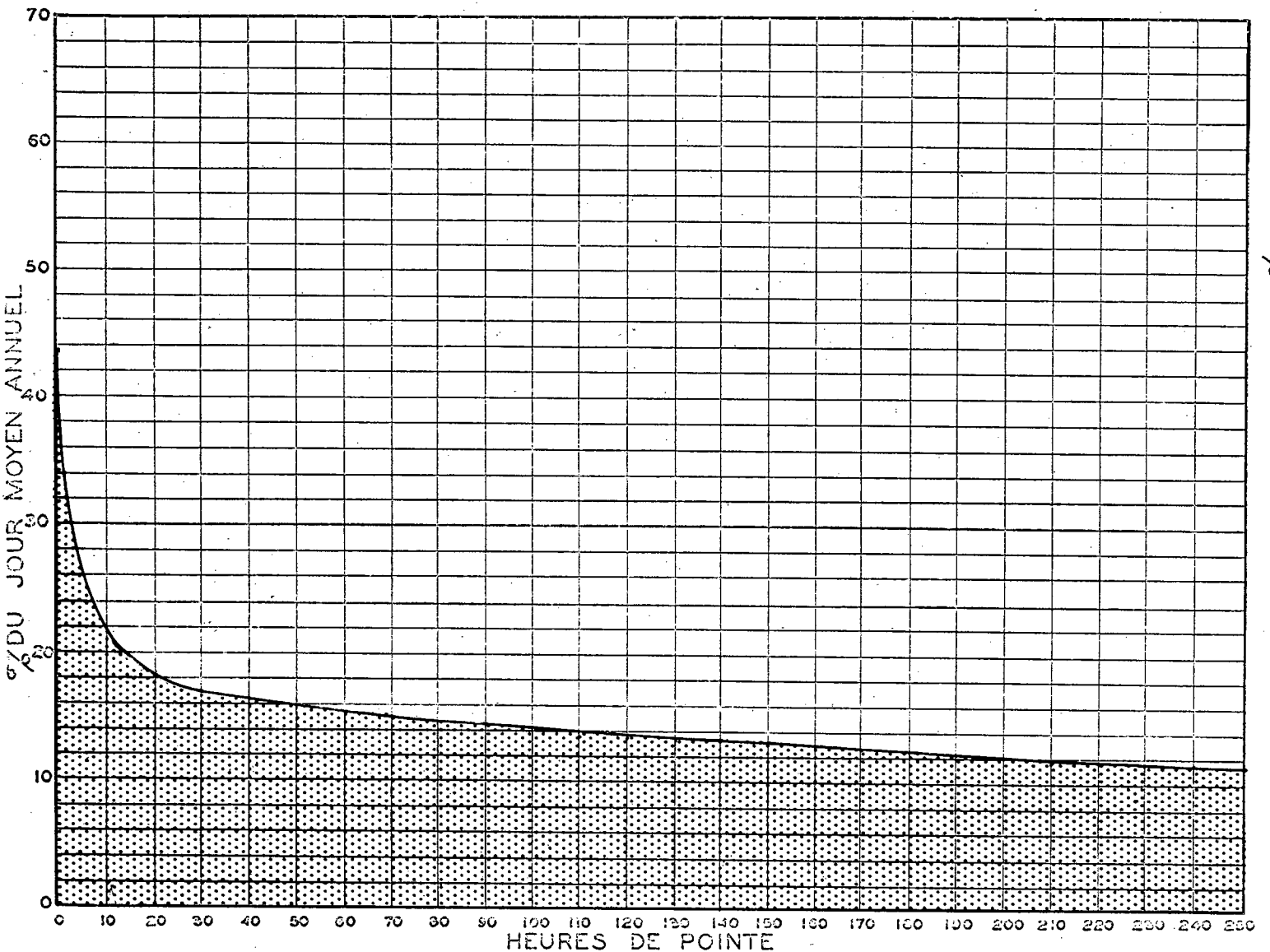
HERDMAN

A 0.3 MILLE AU SUD DE LA ROUTE .52 SUR LA RTE. DES FRONTIERES U.S.A.

1967 RELATION DES JOURS MOYENS MENSUELS AU JOUR MOYEN DE 6 MOIS
POURCENTAGES

MOIS	DIMANCHE	LUNDI	MARDI	MERCREDI	JEUDI	VENDREDI	SAMEDI	JOUR MOYEN AJUSTE
JAN.	---	---	---	---	---	---	---	---
FEV.	---	---	---	---	---	---	---	---
MARS	---	---	---	---	---	---	---	---
AVR.	---	---	---	---	---	---	---	---
MAI	123.6	52.0	54.2	51.1	47.4	68.1	122.1	73.9
JUIN	188.2	87.6	76.5	80.3	70.4	105.5	164.5	110.4
JUIL	210.5	105.1	95.1	95.3	95.1	125.0	181.1	129.4
AOUT	179.6	84.5	93.1	81.9	81.0	114.8	172.3	115.2
SEP.	147.3	60.2	63.1	63.7	65.9	89.6	135.1	89.1
OCT.	118.6	63.9	62.2	60.8	59.1	84.3	117.7	81.0
NOV.	---	---	---	---	---	---	---	---
DEC.	---	---	---	---	---	---	---	---
JOUR MOYEN	161.4	75.7	74.2	72.3	69.9	98.0	148.9	100.0

RELATION ENTRE LES HEURES DE POINTE ET LE JOUR MOYEN ANNUEL
STATION: HERDMAN ROUTE N° RS-955



ROUTE 0 DISTRICT 9 COMPTEUR 55 VOIE 2 6 MOIS DE RELEVÉ

HERDMAN

A 0.3 MILLE AU SUD DE LA ROUTE .52 SUR LA RTE. DES FRONTIERES U.S.A.

COMPARAISON DES JOURS MOYENS MENSUELS

MOIS	JOUR MOYEN MENSUEL 1966		JOUR MOYEN MENSUEL 1967	
	VOLUME	POURC.J.M.	VOLUME	POURC.J.M.
JAN.	---	---	---	---
FEV.	---	---	---	---
MARS	---	---	---	---
AVR.	---	---	---	---
MAI	---	---	334	73.8
JUIN	---	---	499	110.3
JUIL	---	---	585	129.3
ACUT	---	---	521	115.2
SEP.	---	---	403	89.1
OCT.	---	---	368	80.9
NOV.	---	---	---	---
DEC.	---	---	---	---
J.M.A.AJUSTE	0	0.0	452	100.0

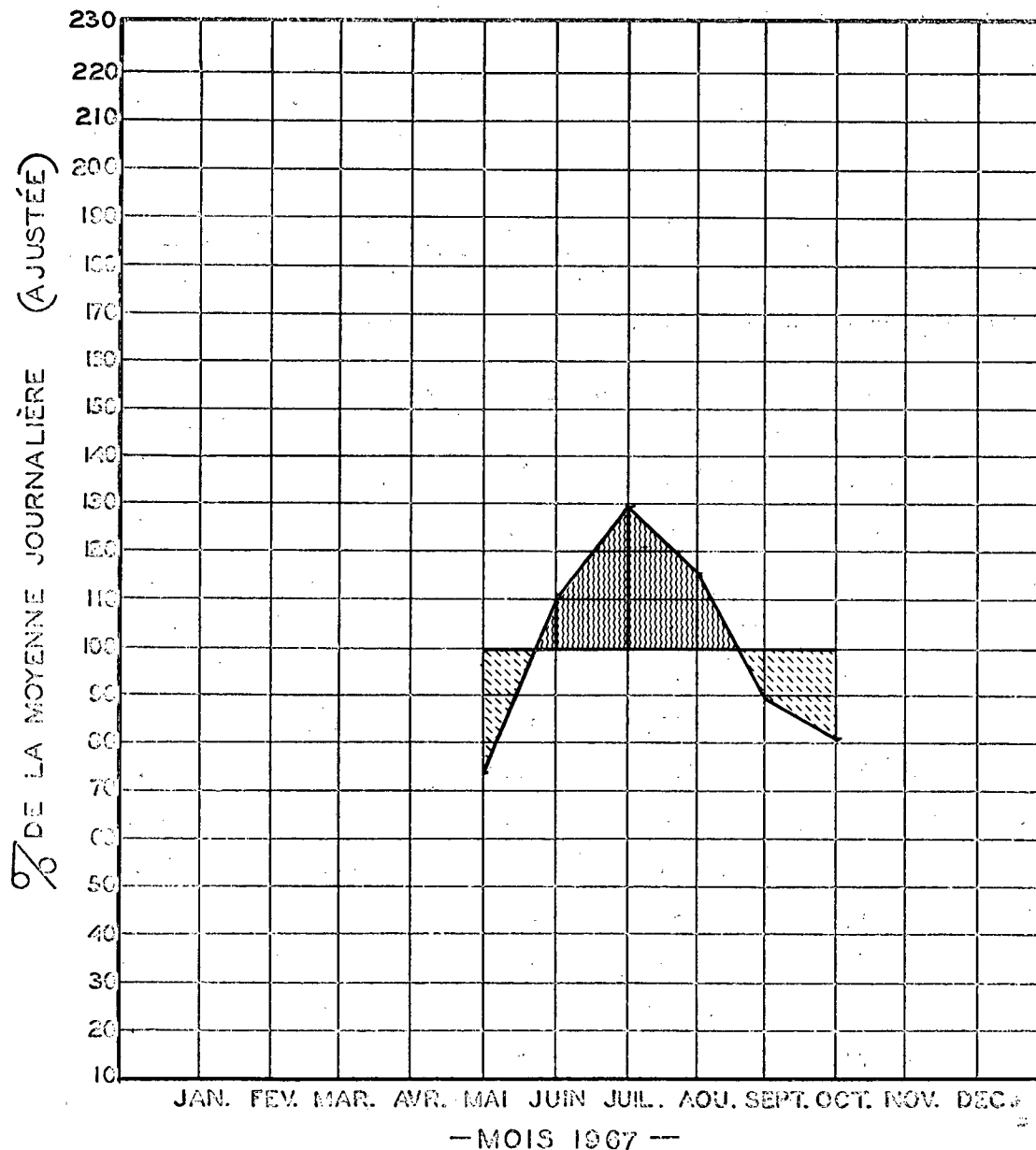
VOLUMES JOURNALIERS GROUPES SUIVANT LA FREQUENCE

GROUPES	FREQUENCE JOURS	TOTAL PAR GROUPE	TOTAL CUMULATIF PAR GROUPE			
			JOURS	POURC.	VEHICULES	POURC.
1000 ET PLUS	1	1068	1	0.55	1068	1.28
950 A 1000	2	1921	3	1.64	2989	3.57
900 A 950	3	2747	6	3.27	5736	6.85
850 A 900	6	5234	12	6.53	10970	13.10
800 A 850	5	4103	17	9.24	15073	18.00
750 A 800	6	4706	23	12.50	19779	23.62
700 A 750	7	5052	30	16.31	24831	29.65
650 A 700	1	677	31	16.85	25508	30.46
600 A 650	9	5584	40	21.74	31092	37.13
575 A 600	4	2337	44	23.92	33429	39.92
550 A 575	6	3364	50	27.18	36793	43.93
525 A 550	5	2657	55	29.90	39450	47.11
500 A 525	6	3057	61	33.16	42507	50.76
475 A 500	4	1942	65	35.33	44449	53.07
450 A 475	6	2735	71	38.59	47184	56.34
400 A 450	20	8562	91	49.46	55746	66.56
350 A 400	27	10014	118	64.14	65760	78.52
300 A 350	23	7401	141	76.64	73161	87.35
250 A 300	25	6866	166	90.22	80027	95.55
200 A 250	10	2271	176	95.66	82298	98.26
150 A 200	8	1459	184	100.00	83757	100.00

CIRCULATION JOURNALIÈRE MOYENNE POUR CHAQUE MOIS
COMPARÉE AVEC LA MOYENNE ANNUELLE
— VALEURS AJUSTÉES —

STATION: HERDMAN

ROUTE N° RS-955



ROUTE 0 DISTRICT 9 COMPTEUR 56 VOIE 6 MOIS DE RELEVÉ

FRANKLIN A 0.4 MILLE AU SUD DE LA ROUTE .52 SUR LA RTE. DES FRONTIERES U.S.A.

ANNEE	JOUR POURC.		JOUR		HEURES MAXIMALES				
	MOYEN	AUG.	MAXIMUM	I-ERE	10-E	30-E	50-E	100-E	250-E
1965									
1966									
67	404	C.C	764	136	101	73	64	52	41
*POURC.			189.2	33.7	25.0	18.1	15.9	12.9	10.2

*---POURCENTAGE PAR RAPPORT AU JOUR MOYEN DE 6 MOIS

1967 DISTRIBUTION MENSUELLE

MOIS	HEURE MAXIMUM	JOUR MAXIMUM	JOUR MOYEN	TOTAL DU MOIS	POURCENTAGE
JAN.	---	---	---	---	---
FEV.	---	---	---	---	---
MARS	---	---	---	---	---
AVR.	---	---	---	---	---
MAI	71	537	350	10866	14.7
JUIN	74	601	401	12044	16.3
JUIL	96	556	434	13471	18.2
AOUT	119	741	415	12890	17.4
SEP.	126	644	407	12215	16.5
OCT.	136	764	412	12796	17.3
NOV.	---	---	---	---	---
DEC.	---	---	---	---	---
JOUR MOYEN	404		TOTAL	74282	

ROUTE 0 DISTRICT 9 COMPTEUR 56 VOIE 6 MOIS DE RELEVÉ

FRANKLIN A 0.4 MILLE AU SUD DE LA ROUTE .52 SUR LA RTE. DES FRONTIERES U.S.A.

1967 REPARTITION HORAIRE JOURNALIERE DU VOLUME DE 6 MOIS

HEURES A.M.			HEURES P.M.		
HEURES	VOLUMES	POURC.	HEURES	VOLUMES	POURC.
12-1	676	0.92	12-1	5386	7.22
1-2	319	0.43	1-2	5709	7.69
2-3	269	0.37	2-3	5736	7.73
3-4	128	0.18	3-4	5367	7.23
4-5	80	0.11	4-5	5412	7.29
5-6	354	0.48	5-6	4751	6.40
6-7	1064	1.44	6-7	4300	5.79
7-8	2798	3.77	7-8	4601	6.28
8-9	3933	5.30	8-9	3551	4.79
9-10	4412	5.94	9-10	2392	3.23
10-11	4849	6.53	10-11	1532	2.07
11-12	5505	7.42	11-12	1188	1.60
TOTAL			74282		

1967 VOLUMES HORAIRES GROUPEES SUIVANT LA FREQUENCE

GROUPE	FREQUENCE HEURES	TOTAL PAR GROUPE	TOTAL CUMULATIF PAR GROUPE	
			HEURES	POURC. VEHICULES POURC.
130 ET PLUS	2	266	2	0.05 266 0.36
120 A 130	3	374	5	0.12 640 0.87
110 A 120	2	233	7	0.16 873 1.18
100 A 110	3	316	10	0.23 1189 1.61
90 A 100	4	371	14	0.32 1560 2.11
80 A 90	9	753	23	0.53 2313 3.12
70 A 80	12	879	35	0.80 3192 4.30
65 A 70	11	738	46	1.05 3930 5.30
60 A 65	15	937	61	1.39 4867 6.56
55 A 60	24	1355	85	1.93 6222 8.38
50 A 55	34	1754	119	2.70 7976 10.74
45 A 50	57	2665	176	3.99 10641 14.33
40 A 45	102	4257	278	6.30 14898 20.06
35 A 40	185	6805	463	10.49 21703 29.22
30 A 35	294	9373	757	17.15 31076 41.84
25 A 30	453	12137	1210	27.41 43213 58.18
20 A 25	557	12226	1767	40.02 55439 74.64
15 A 20	557	9533	2324	52.63 64972 87.47
10 A 15	402	4888	2726	61.74 69860 94.05
5 A 10	438	3029	3164	71.65 72889 98.13
0 A 5	1252	1393	4416	100.00 74282 100.00

ROUTE 0 DISTRICT 9 COMPTEUR 56 VOIE 6 MOIS DE RELEVÉ

FRANKLIN

A 0.4 MILLE AU SUD DE LA ROUTE .52 SUR LA RTE. DES FRONTIERES U.S.A.

1967 DENSITE MENSUELLE DE LA CIRCULATION

MOIS	DIMANCHES	LUNDIS	MARDIS	MERCREDIS	JEUDIS	VENDREDIS	SAMEDIS	TOTAL
JAN.	---	---	---	---	---	---	---	---
FEV.	---	---	---	---	---	---	---	---
MARS	---	---	---	---	---	---	---	---
AVR.	---	---	---	---	---	---	---	---
MAI	2325	1236	1474	1593	1224	1396	1618	10866
JUIN	2637	1441	1273	1413	1645	2074	1561	12044
JUIL	2561	2224	1580	1590	1383	1654	2479	13471
AGUT	2429	1587	1589	2036	1717	1594	1938	12890
SEP.	3048	1026	1323	1225	1179	1936	2478	12215
OCT.	3071	1610	1778	1421	1355	1511	2050	12796
NOV.	---	---	---	---	---	---	---	---
DEC.	---	---	---	---	---	---	---	---
TOTAL	16071	9124	9017	9278	8503	10165	12124	74282
POURC. DU GRAND TOTAL	21.7	12.3	12.2	12.5	11.5	13.7	16.4	100.0

567

ROUTE 0 DISTRICT 9 COMPTEUR 56 VOIE 6 MOIS DE RELEVÉ

FRANKLIN

A 0.4 MILLE AU SUD DE LA ROUTE .52 SUR LA RTE. DES FRONTIERES U.S.A.

1967 JOUR MOYEN MENSUEL

MOIS	DIMANCHE MOYEN	LUNDI MOYEN	MARDI MOYEN	MERCREDI MOYEN	JEUDI MOYEN	VENDREDI MOYEN	SAMEDI MOYEN	JOUR MOYEN AJUSTE
JAN.	---	---	---	---	---	---	---	---
FEV.	---	---	---	---	---	---	---	---
MARS	---	---	---	---	---	---	---	---
AVR.	---	---	---	---	---	---	---	---
MAI	465	309	295	319	306	349	405	349
JUIN	527	360	318	353	329	415	520	403
JUIL	512	445	395	398	346	414	496	429
AGUT	607	397	318	407	343	399	485	422
SEP.	610	342	331	306	295	387	496	395
OCT.	614	322	356	355	339	378	513	410
NOV.	---	---	---	---	---	---	---	---
DEC.	---	---	---	---	---	---	---	---
JOUR MOYEN	556	363	336	356	326	390	486	402

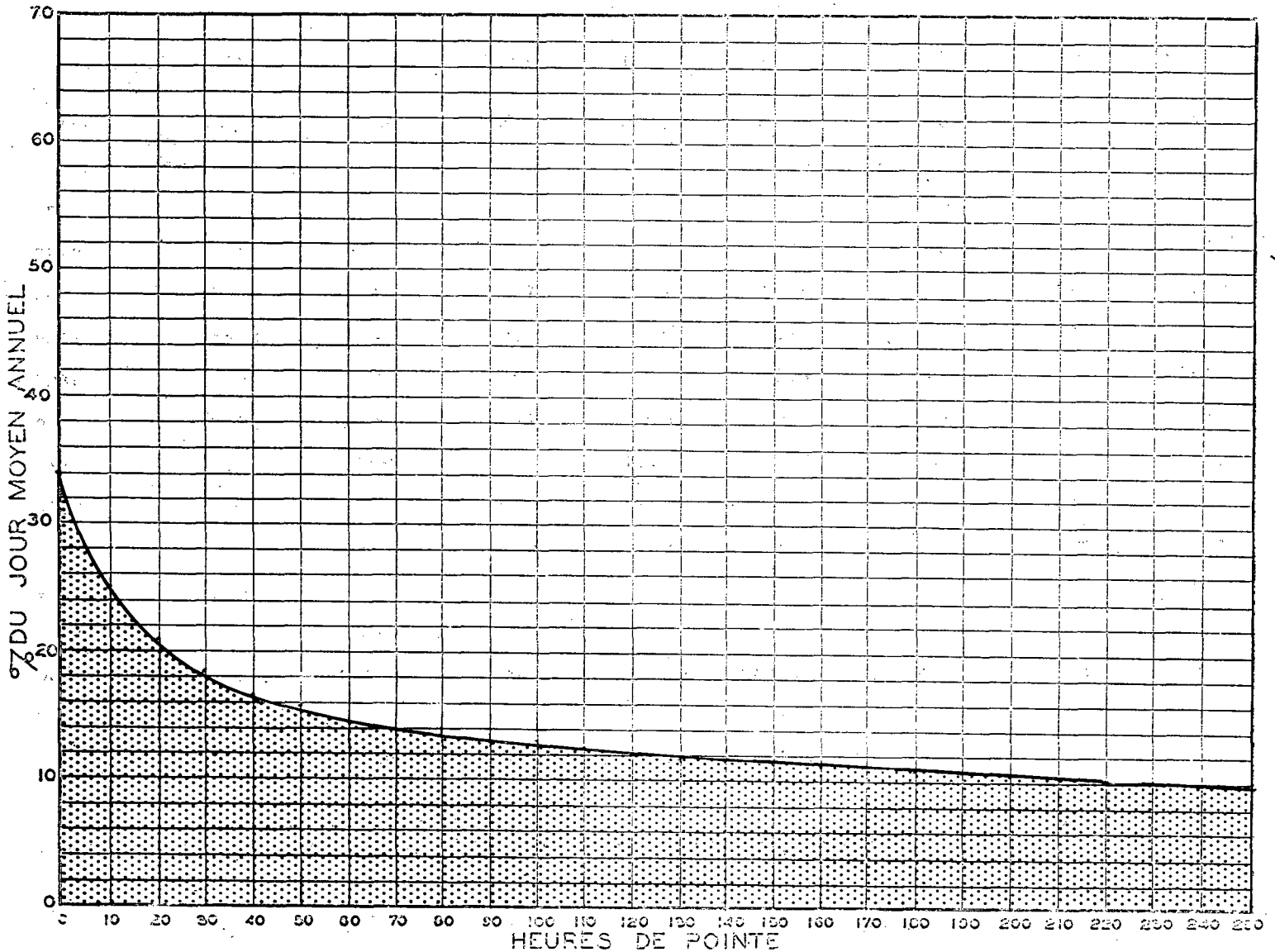
FRANKLIN

A 0.4 MILLE AU SUD DE LA ROUTE .52 SUR LA RTE. DES FRONTIERES U.S.A.

1967 RELATION DES JOURS MOYENS MENSUELS AU JOUR MOYEN DE 6 MOIS
POURCENTAGES

MOIS	DIMANCHE	LUNDI	MARDI	MERCREDI	JEUDI	VENREDI	SAMEDI	JOUR MOYEN AJUSTE
JAN.	---	---	---	---	---	---	---	---
FEV.	---	---	---	---	---	---	---	---
MARS	---	---	---	---	---	---	---	---
AVR.	---	---	---	---	---	---	---	---
MAI	115.6	76.9	73.4	79.3	76.1	86.8	100.7	86.8
JUIN	131.0	89.5	79.1	87.8	81.8	103.2	129.3	100.2
JUIL	127.3	110.7	98.2	99.0	86.1	103.0	123.3	106.7
AGUT	150.9	98.7	79.1	101.2	85.3	99.2	120.6	104.9
SEP.	151.7	85.1	82.3	76.1	73.4	96.2	123.3	98.2
OCT.	152.7	80.1	88.5	88.3	84.3	94.0	127.6	102.0
NOV.	---	---	---	---	---	---	---	---
DEC.	---	---	---	---	---	---	---	---
JOUR MOYEN	138.3	90.3	83.6	88.7	81.3	97.2	120.9	100.0

RELATION ENTRE LES HEURES DE POINTE ET LE JOUR MOYEN ANNUEL
STATION: FRANKLIN ROUTE N° RS-956



ROUTE 0 DISTRICT 5 COMPTEUR 56 VOIE 6 MOIS DE RELEVÉ

FRANKLIN A 0.4 MILLE AU SUD DE LA ROUTE .52 SUR LA RTE. DES FRONTIERES U.S.A.

COMPARAISON DES JOURS MOYENS MENSUELS

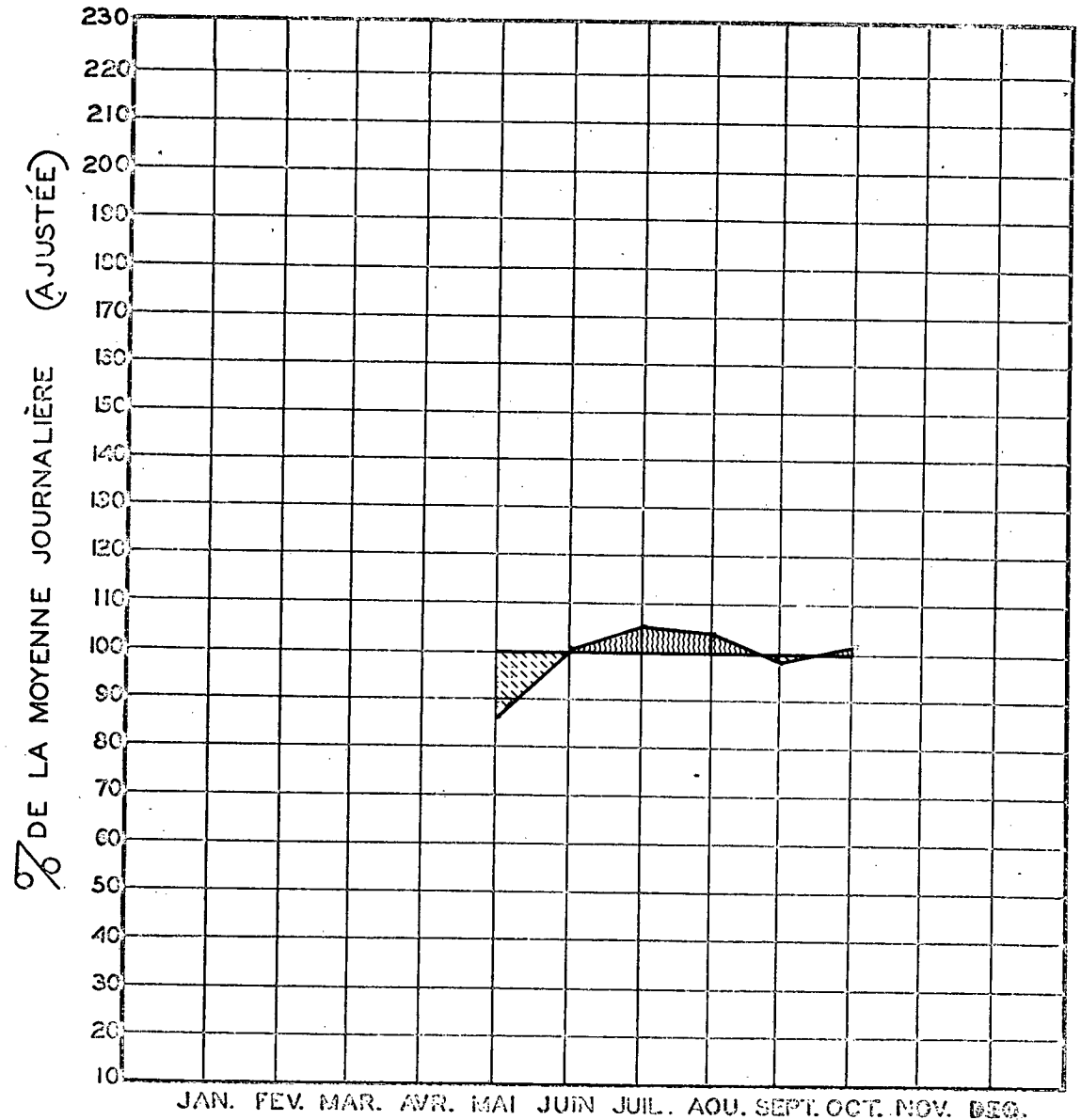
MOIS	JOUR MOYEN MENSUEL 1966		JOUR MOYEN MENSUEL 1967	
	VOLUME	POURC. J.M.	VOLUME	POURC. J.M.
JAN.	---	---	---	---
FEV.	---	---	---	---
MARS	---	---	---	---
AVR.	---	---	---	---
MAI	---	---	349	86.7
JUIN	---	---	403	100.2
JUIL.	---	---	429	106.6
ACUT	---	---	422	104.9
SEP.	---	---	395	98.2
OCT.	---	---	410	101.9
NOV.	---	---	---	---
DEC.	---	---	---	---
J.M.A. AJUSTE	0	0.0	402	100.0

VOLUMES JOURNALIERS GROUPES SUIVANT LA FREQUENCE

GROUPES	FREQUENCE JOURS	TOTAL PAR GROUPE	TOTAL CUMULATIF PAR GROUPE			
			JOURS	POURC.	VEHICULES	POURC.
700 ET PLUS	3	2263	3	1.64	2263	3.05
600 A 650	6	3711	9	4.90	5974	8.05
580 A 600	2	1186	11	5.98	7160	9.64
560 A 580	3	1710	14	7.61	8870	11.95
540 A 560	11	6054	25	13.59	14924	20.10
520 A 540	1	537	26	14.14	15461	20.82
500 A 520	10	5113	36	19.57	20574	27.70
480 A 500	4	1966	40	21.74	22540	30.35
460 A 480	4	1879	44	23.92	24419	32.88
440 A 460	11	4945	55	29.90	29364	39.54
420 A 440	11	4746	66	35.87	34110	45.92
400 A 420	11	4480	77	41.85	38590	51.96
380 A 400	18	6991	95	51.64	45581	61.37
360 A 380	18	6600	113	61.42	52181	70.25
340 A 360	15	5256	128	69.57	57437	77.33
320 A 340	15	4925	143	77.72	62362	83.96
300 A 320	15	4660	158	85.87	67022	90.23
250 A 300	24	6793	182	98.92	73815	99.38
200 A 250	2	467	184	100.00	74282	100.00

CIRCULATION JOURNALIÈRE MOYENNE POUR CHAQUE MOIS
COMPARÉE AVEC LA MOYENNE ANNUELLE
— VALEURS AJUSTÉES —

STATION: FRANKLIN ROUTE N° RS-956



ROUTE 0 DISTRICT 9 COMPTEUR 57 VOIE 6 MOIS DE RELEVÉ

FEMMINGFORD A 1.1 MILLE AU SUD DE LA ROUTE .52 SUR LA RTE. DES FRONTIERES U.S.A.

ANNEE	JOUR MOYEN	POURC. AUG.	JOUR MAXIMUM	HEURES MAXIMALES					
				I-ERE	10-E	30-E	50-E	100-E	250-E
1965									
1966									
67	1037	0.0	2095	208	147	130	124	115	100
*POURC.			202.1	20.1	14.2	12.5	12.0	11.1	9.6

*---POURCENTAGE PAR RAPPORT AU JOUR MOYEN DE 6 MOIS

1967 DISTRIBUTION MENSUELLE

MOIS	HEURE MAXIMUM	JOUR MAXIMUM	JOUR MOYEN	TOTAL DU MOIS	POURCENTAGE
JAN.	---	---	---	---	---
FEV.	---	---	---	---	---
MARS	---	---	---	---	---
AVR.	---	---	---	---	---
MAI	135	1328	875	27135	14.3
JUIN	142	1577	1020	30629	16.1
JUIL	208	2095	1194	37018	19.5
AOUT	149	1609	1123	34834	18.3
SEP.	136	1478	1049	31481	16.6
OCT.	121	1307	956	29652	15.6
NOV.	---	---	---	---	---
DEC.	---	---	---	---	---
JOUR MOYEN	1037		TOTAL	190749	

ROUTE 0 DISTRICT 9 COMPTEUR 57 VOIE 6 MOIS DE RELEVÉ

HEMMINGFORD A 1.1 MILLE AU SUD DE LA ROUTE .52 SUR LA RTE. DES FRONTIERES U.S.A.

1967 REPARTITION HORAIRE JOURNALIERE DU VOLUME DE 6 MOIS

A.M.			P.M.		
HEURES	VOLUMES	POURC.	HEURES	VOLUMES	POURC.
12- 1	2025	1.07	12- 1	11951	6.27
1- 2	1303	0.69	1- 2	12709	6.67
2- 3	733	0.39	2- 3	12771	6.70
3- 4	449	0.24	3- 4	12767	6.71
4- 5	461	0.25	4- 5	13831	7.25
5- 6	785	0.42	5- 6	14019	7.35
6- 7	2428	1.28	6- 7	13753	7.21
7- 8	6271	3.29	7- 8	14483	7.60
8- 9	8075	4.24	8- 9	11986	6.29
9-10	9857	5.17	9-10	7262	3.81
10-11	12568	6.59	10-11	4556	2.39
11-12	12658	6.64	11-12	3028	1.59
TOTAL			190749		

1967 VOLUMES HORAIRE GROUPES SUIVANT LA FREQUENCE

GROUPES	FREQUENCE HEURES	TOTAL PAR GROUPE	TOTAL CUMULATIF PAR GROUPE HEURES	POURC.	VEHICULES	POURC.
200 ET PLUS	1	208	1	0.03	208	0.11
160 A 180	3	505	4	0.10	713	0.38
140 A 160	12	1754	16	0.37	2467	1.30
120 A 140	56	7095	72	1.64	9562	5.02
100 A 120	186	20085	258	5.85	29647	15.55
90 A 100	173	16291	431	9.75	45938	24.09
80 A 90	243	20490	674	15.27	66428	34.83
70 A 80	305	22722	979	22.17	89150	46.74
60 A 70	400	25696	1379	31.23	114846	60.21
50 A 60	501	27293	1880	42.58	142139	74.52
45 A 50	262	12306	2142	48.51	154445	80.97
40 A 45	228	9584	2370	53.67	164029	86.00
35 A 40	154	5707	2524	57.16	169736	88.99
30 A 35	165	5277	2689	60.90	175013	91.76
25 A 30	142	3850	2831	64.11	178863	93.77
20 A 25	156	3416	2987	67.65	182279	95.56
15 A 20	161	2750	3148	71.29	185029	97.01
10 A 15	197	2370	3345	75.75	187399	98.25
5 A 10	323	2151	3668	83.07	189550	99.38
0 A 5	748	1199	4416	100.00	190749	100.00

ROUTE 0 DISTRICT 9 COMPTEUR 57 VOIE 6 MOIS DE RELEVÉ

HEMMINGFORD A 1.1 MILLE AU SUD DE LA ROUTE .52 SUR LA RTE. DES FRONTIERES U.S.A.

1967 DENSITE MENSUELLE DE LA CIRCULATION

MOIS	DIMANCHES	LUNDIS	MARDIS	MERCREDIS	JEUDIS	VENDREDIS	SAMEDIS	TOTAL
JAN.	---	---	---	---	---	---	---	---
FEV.	---	---	---	---	---	---	---	---
MARS	---	---	---	---	---	---	---	---
AVR.	---	---	---	---	---	---	---	---
MAI	5233	3133	3597	3725	2978	3673	4796	27135
JUIN	6774	3372	3211	3236	4319	5617	4100	30629
JUIL	6454	5212	4518	4108	3936	4671	8119	37018
AOUT	5507	3847	4664	4901	5110	4739	6066	34834
SEP.	5476	2605	3553	3637	3781	5594	6835	31481
OCT.	5444	4132	4096	3395	3432	4127	5026	29652
NOV.	---	---	---	---	---	---	---	---
DEC.	---	---	---	---	---	---	---	---
TOTAL	34888	22301	23639	23002	23556	28421	34942	190749
FOURC. DU GRAND TOTAL	18.3	11.7	12.4	12.1	12.4	14.9	18.4	100.0

571

ROUTE 0 DISTRICT 9 COMPTEUR 57 VOIE 6 MOIS DE RELEVÉ

HEMMINGFORD A 1.1 MILLE AU SUD DE LA ROUTE .52 SUR LA RTE. DES FRONTIERES U.S.A.

1967 JOUR MOYEN MENSUEL

MOIS	DIMANCHE MOYEN	LUNDI MOYEN	MARDI MOYEN	MERCREDI MOYEN	JEUDI MOYEN	VENDREDI MOYEN	SAMEDI MOYEN	JOUR MOYEN AJUSTE
JAN.	---	---	---	---	---	---	---	---
FEV.	---	---	---	---	---	---	---	---
MARS	---	---	---	---	---	---	---	---
AVR.	---	---	---	---	---	---	---	---
MAI	1047	783	719	745	745	918	1199	879
JUIN	1355	843	803	809	864	1123	1367	1023
JUIL	1291	1042	1130	1027	984	1168	1624	1180
AOUT	1377	962	933	980	1022	1185	1517	1139
SEP.	1095	868	888	909	945	1119	1367	1027
OCT.	1089	826	819	849	858	1032	1257	961
NOV.	---	---	---	---	---	---	---	---
DEC.	---	---	---	---	---	---	---	---
JOUR MOYEN	1209	887	882	887	903	1091	1389	1035

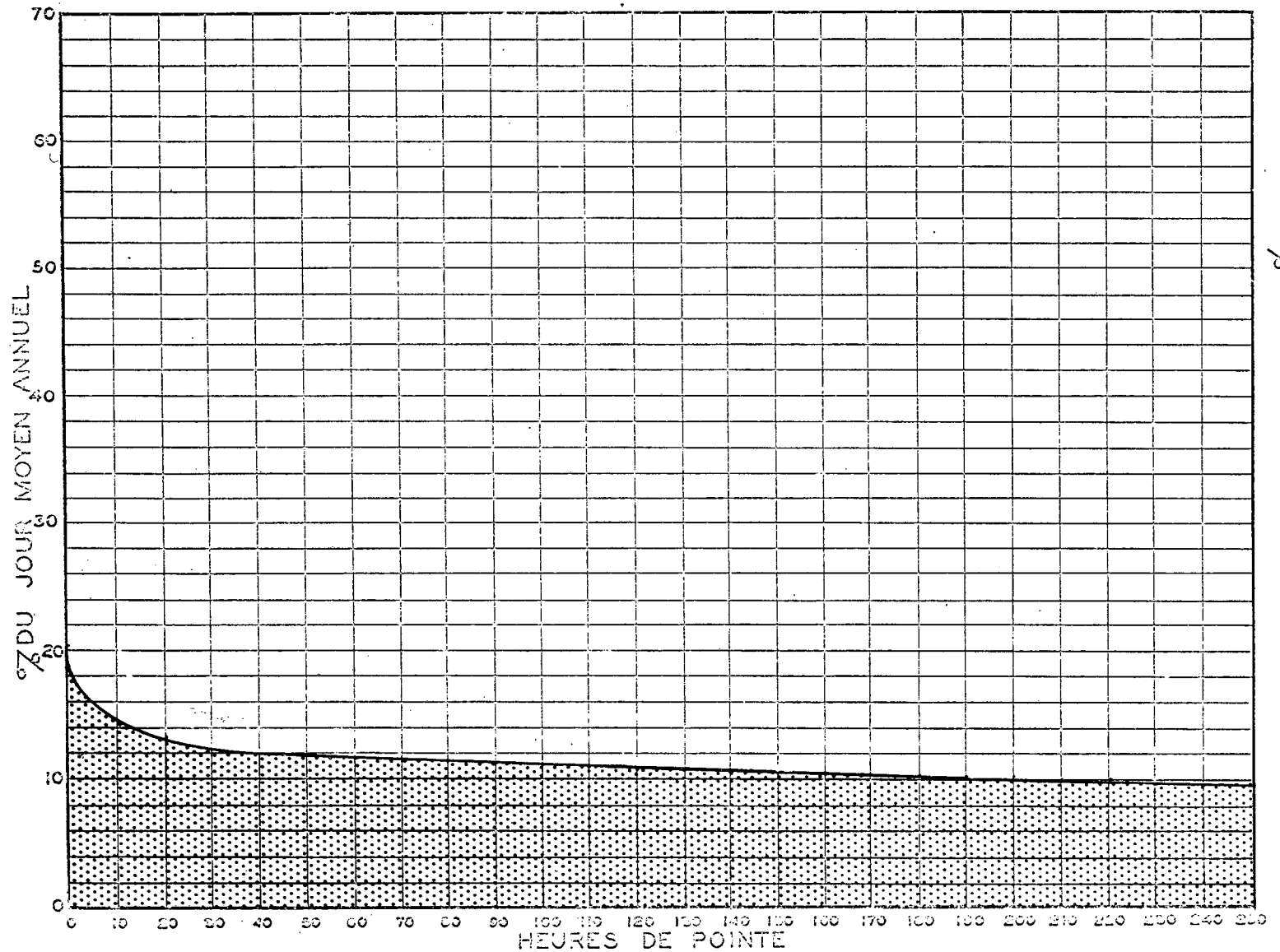
FEMMINGFORD

A 1.1 MILLE AU SUD DE LA ROUTE .52 SUR LA RTE. DES FRONTIERES U.S.A.

1967 RELATION DES JOURS MOYENS MENSUELS AU JOUR MOYEN DE 6 MOIS
POURCENTAGES

MOIS	DIMANCHE	LUNDI	MARDI	MERCREDI	JEUDI	VENDREDI	SAMEDI	JOUR. MOYEN AJUSTE
JAN.	---	---	---	---	---	---	---	---
FEV.	---	---	---	---	---	---	---	---
MARS	---	---	---	---	---	---	---	---
AVR.	---	---	---	---	---	---	---	---
MAI	101.1	75.6	69.5	72.0	72.0	88.7	115.8	84.9
JUIN	130.9	81.4	77.6	78.2	83.5	108.5	132.0	98.8
JUIL	124.7	100.6	109.1	99.2	95.0	112.8	156.8	114.0
AOUT	133.0	92.9	90.1	94.7	98.7	114.5	146.5	110.0
SEP.	105.8	83.8	85.8	87.8	91.3	108.1	132.0	99.2
OCT.	105.2	75.8	79.1	82.0	82.9	99.7	121.4	92.8
NOV.	---	---	---	---	---	---	---	---
DEC.	---	---	---	---	---	---	---	---
JOUR MOYEN	116.8	85.8	85.2	85.7	87.3	105.4	134.1	100.0

RELATION ENTRE LES HEURES DE POINTE ET LE JOUR MOYEN ANNUEL —
STATION: HÉMMINGFORD ROUTE N° RS-957



ROUTE 0 DISTRICT 9 COMPTEUR 57 VOIE 6 MOIS DE RELEVÉ

HEMMINGFORD A 1.1 MILLE AU SUD DE LA ROUTE .52 SUR LA RTE. DES FRONTIERES U.S.A.

COMPARAISON DES JOURS MOYENS MENSUELS

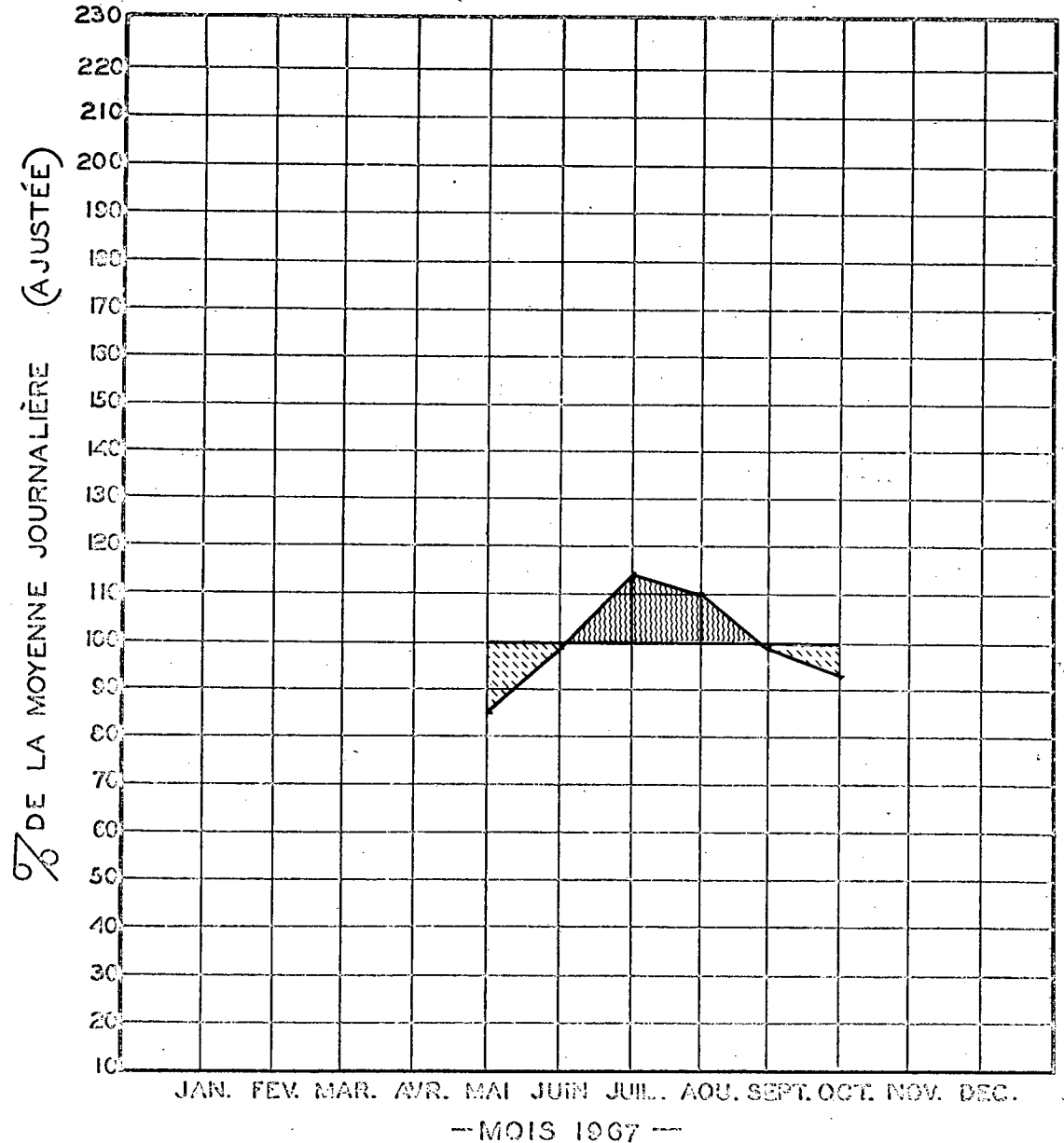
MOIS	JOUR MOYEN MENSUEL 1966		JOUR MOYEN MENSUEL 1967	
	VOLUME	POURC. J.M.	VOLUME	POURC. J.M.
JAN.	---	---	---	---
FEV.	---	---	---	---
MARS	---	---	---	---
AVR.	---	---	---	---
MAI	---	---	879	84.9
JUIN	---	---	1023	98.8
JUIL	---	---	1180	113.9
ACUT	---	---	1139	110.0
SEP.	---	---	1027	99.1
OCT.	---	---	961	92.8
NOV.	---	---	---	---
DEC.	---	---	---	---
J.M.A.AJUSTE	0	0.0	1035	100.0

VOLUMES JOURNALIERS GROUPES SUIVANT LA FREQUENCE

GROUPES	FREQUENCE JOURS	TOTAL PAR GROUPE	TOTAL CUMULATIF PAR GROUPE			
			JOURS	POURC.	VEHICULES	POURC.
2000 ET PLUS	1	2095	1	0.55	2095	1.10
1700 A 1800	1	1743	2	1.09	3838	2.02
1600 A 1700	1	1609	3	1.64	5447	2.86
1550 A 1600	3	4736	6	3.27	10183	5.34
1500 A 1550	1	1522	7	3.81	11705	6.14
1450 A 1500	6	8850	13	7.07	20555	10.78
1400 A 1450	2	2847	15	8.16	23402	12.27
1350 A 1400	6	8247	21	11.42	31649	16.60
1300 A 1350	8	10633	29	15.77	42282	22.17
1250 A 1300	10	12724	39	21.20	55006	28.84
1200 A 1250	8	9767	47	25.55	64773	33.96
1150 A 1200	6	7065	53	28.81	71838	37.67
1100 A 1150	10	11238	63	34.24	83076	43.56
1050 A 1100	12	12920	75	40.77	95996	50.33
1000 A 1050	12	12268	87	47.29	108264	56.76
900 A 1000	34	32285	121	65.77	140549	73.69
800 A 900	32	27339	153	83.16	167888	88.02
700 A 800	26	19580	179	97.29	187468	98.28
600 A 700	5	3281	184	100.00	190749	100.00

CIRCULATION JOURNALIÈRE MOYENNE POUR CHAQUE MOIS
COMPARÉE AVEC LA MOYENNE ANNUELLE
— VALEURS AJUSTÉES —

STATION: HEMMINGFORD ROUTE N° RS-957



ROUTE 0 DISTRICT 9 COMPTEUR 58 VOIE 58 5 MOIS DE RELEVÉ
 VENISE SUR LE CHEMIN DU QUAI A 0.5 MILLE AU NORD DE LA RTE.
 52

ANNEE	JOUR MOYEN		POURC. AUG.	JOUR MAXIMUM I-ERE	HEURES MAXIMALES				
	10-E	30-E			50-E	100-E	250-E		
1965									
1966									
67	1532	0.0	6414	699	560	486	416	334	196
*POURC.			418.7	45.6	36.6	31.7	27.2	21.8	12.8

*---POURCENTAGE PAR RAPPORT AU JOUR MOYEN DE 5 MOIS

1967 DISTRIBUTION MENSUELLE

MOIS	HEURE MAXIMUM	JOUR MAXIMUM	JOUR MOYEN	TOTAL DU MOIS	POURCENTAGE
JAN.	---	---	---	---	---
FEV.	---	---	---	---	---
MARS	---	---	---	---	---
AVR.	---	---	---	---	---
MAI	---	---	---	---	---
JUIN	660	5284	1719	51582	22.1
JUIL	699	6414	2595	80469	34.4
AOUT	524	5384	1905	59074	25.3
SEP.	183	1833	819	24582	10.5
OCT.	128	1099	603	18696	8.0
NOV.	---	---	---	---	---
DEC.	---	---	---	---	---
JOUR MOYEN	1532		TOTAL	234403	

ROUTE 0 DISTRICT 9 COMPTEUR 58 VOIE 58 5 MOIS DE RELEVÉ
 VENISE SUR LE CHEMIN DU QUAI A 0.5 MILLE AU NORD DE LA RTE.
 52

1967 REPARTITION HORAIRE JOURNALIERE DU VOLUME DE 5 MOIS

HEURES A.M.			HEURES P.M.		
HEURES	VOLUMES	POURC.	HEURES	VOLUMES	POURC.
12-1	2886	1.24	12-1	13594	5.80
1-2	1838	0.79	1-2	16187	6.91
2-3	1120	0.48	2-3	17063	7.29
3-4	603	0.26	3-4	17148	7.32
4-5	460	0.20	4-5	17169	7.33
5-6	1794	0.77	5-6	16716	7.14
6-7	3310	1.42	6-7	17241	7.36
7-8	5088	2.18	7-8	17270	7.37
8-9	7411	3.17	8-9	14617	6.24
9-10	11247	4.80	9-10	10233	4.37
10-11	15096	6.45	10-11	6628	2.85
11-12	15304	6.53	11-12	4375	1.87
TOTAL				234403	

1967 VOLUMES HORAIRES GROUPE SUIVANT LA FREQUENCE

GROUPES	FREQUENCE HEURES	TOTAL PAR GROUPE	TOTAL CUMULATIF PAR GROUPE	
			HEURES	POURC. VEHICULES
650 ET PLUS	4	2715	4	0.11
600 A 650	2	1285	6	0.17
550 A 600	4	2295	10	0.28
500 A 550	14	7248	24	0.66
450 A 500	14	6676	38	1.04
400 A 450	20	8409	58	1.58
350 A 400	29	10889	87	2.37
325 A 350	14	4785	101	2.76
300 A 325	12	3761	113	3.08
275 A 300	25	7176	138	3.76
250 A 275	22	5732	160	4.36
225 A 250	37	8657	197	5.37
200 A 225	43	9201	240	6.54
175 A 200	40	7489	280	7.63
150 A 175	69	11159	349	9.51
125 A 150	112	15194	461	12.56
100 A 125	180	20182	641	17.46
75 A 100	283	24171	924	25.17
50 A 75	530	32252	1454	39.60
25 A 50	922	33365	2376	64.71
0 A 25	1296	11762	3672	100.00

ROUTE 0 DISTRICT 9 CCMPTEUR 58 VOIE 5 MOIS DE RELEVE

VENISE SUR LE CHEMIN DU QUAI A 0.5 MILLE AU NORD DE LA RTE.
52

1967 DENSITE MENSUELLE DE LA CIRCULATION

MOIS	DIMANCHES	LUNDIS	MARDIS	MERCREDIS	JEUDIS	VENDREDIS	SAMEDIS	TOTAL
JAN.	---	---	---	---	---	---	---	---
FEV.	---	---	---	---	---	---	---	---
MARS	---	---	---	---	---	---	---	---
AVR.	---	---	---	---	---	---	---	---
MAI	---	---	---	---	---	---	---	---
JUIN	20833	4616	3952	3850	4708	6782	6841	51582
JUIL	27917	8029	6460	6653	7132	7747	16531	80469
AOUT	21115	4347	5338	5601	5394	5430	11849	59074
SEP.	7505	1570	2316	2321	2086	3678	5106	24582
OCT.	4822	2610	2417	1951	1851	2085	2960	18696
NOV.	---	---	---	---	---	---	---	---
DEC.	---	---	---	---	---	---	---	---
TOTAL	82192	21172	20483	20376	21171	25722	43287	234403
POURC. DU GRAND TOTAL	35.1	9.1	8.8	8.7	9.1	11.0	18.5	100.0

ROUTE 0 DISTRICT 9 COMPTEUR 58 VOIE 5 MOIS DE RELEVE

VENISE SUR LE CHEMIN DU QUAI A 0.5 MILLE AU NORD DE LA RTE.
52

1967 JOUR MOYEN MENSUEL

MOIS	DIMANCHE MOYEN	LUNDI MOYEN	MARDI MOYEN	MERCREDI MOYEN	JEUDI MOYEN	VENDREDI MOYEN	SAMEDI MOYEN	JOUR MOYEN AJUSTE
JAN.	---	---	---	---	---	---	---	---
FEV.	---	---	---	---	---	---	---	---
MARS	---	---	---	---	---	---	---	---
AVR.	---	---	---	---	---	---	---	---
MAI	---	---	---	---	---	---	---	---
JUIN	4167	1154	988	963	942	1356	2280	1692
JUIL	5583	1606	1615	1663	1783	1937	3306	2499
AOUT	5279	1087	1068	1120	1079	1358	2962	1993
SEP.	1501	523	579	580	522	736	1021	780
OCT.	964	522	483	488	463	521	740	597
NOV.	---	---	---	---	---	---	---	---
DEC.	---	---	---	---	---	---	---	---
JOUR MOYEN	3499	978	947	963	958	1182	2062	1513

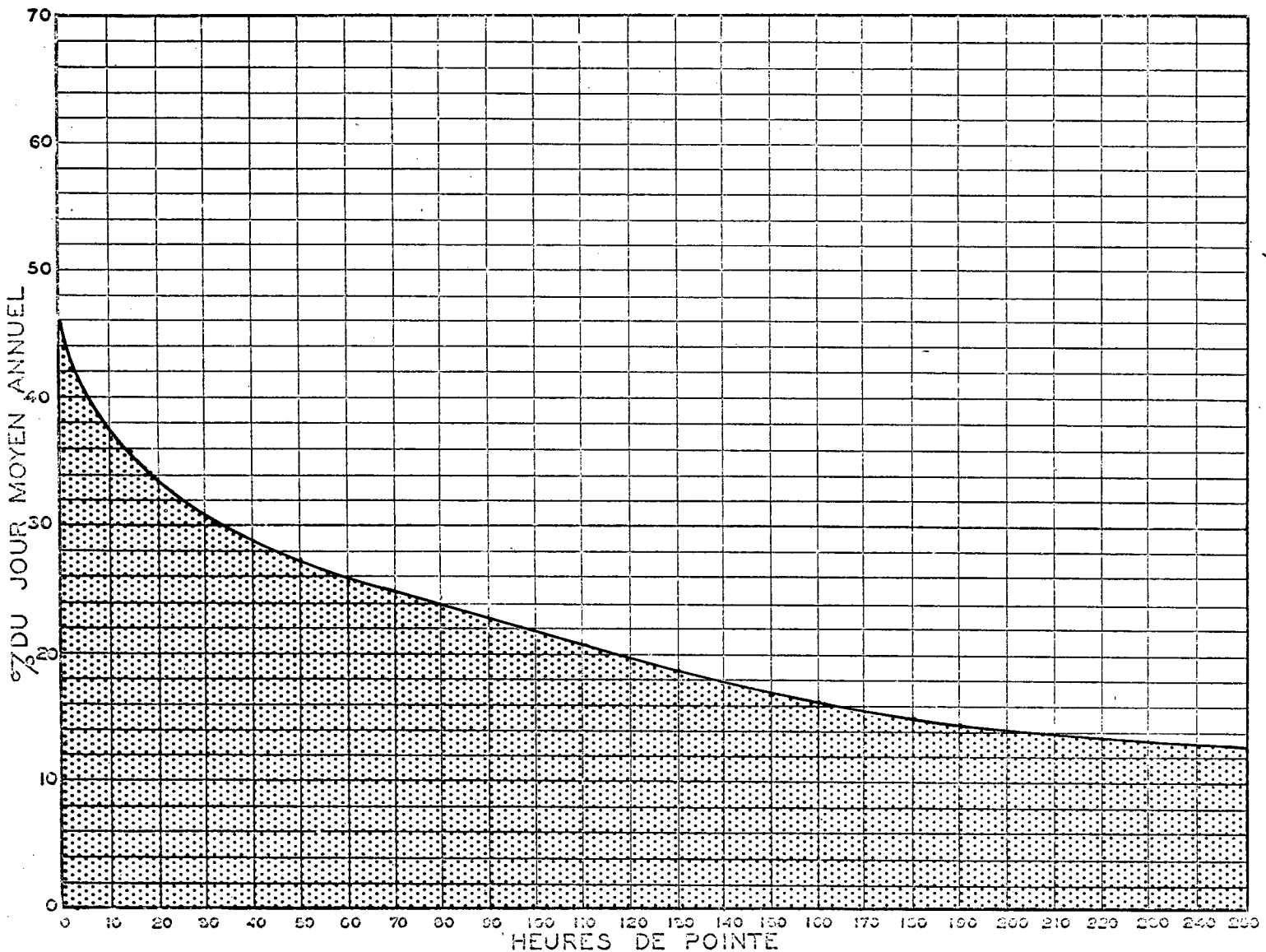
VENISE

SUR LE CHEMIN DU QUAI A 0.5 MILLE AU NORD DE LA RTE.
52

1967 RELATION DES JOURS MOYENS MENSUELS AU JOUR MOYEN DE 5 MOIS
POURCENTAGES

MOIS	DIMANCHE	LUNDI	MARDI	MERCREDI	JEUDI	VENDREDI	SAMEDI	JOUR MOYEN AJUSTE
JAN.	---	---	---	---	---	---	---	---
FEV.	---	---	---	---	---	---	---	---
MARS	---	---	---	---	---	---	---	---
AVR.	---	---	---	---	---	---	---	---
MAI	---	---	---	---	---	---	---	---
JUIN	275.5	76.3	65.3	63.7	62.3	89.7	150.7	111.9
JUIL	369.0	106.2	106.8	110.0	117.9	128.1	218.6	165.2
AOUT	348.9	71.9	70.6	74.1	71.4	89.8	195.8	131.8
SEP.	99.3	34.6	38.3	38.4	34.6	48.7	67.5	51.6
OCT.	63.8	34.6	32.0	32.3	30.7	34.5	49.0	39.5
NOV.	---	---	---	---	---	---	---	---
DEC.	---	---	---	---	---	---	---	---
JOUR MOYEN	231.3	64.7	62.6	63.7	63.4	78.2	136.4	100.0

RELATION ENTRE LES HEURES DE POINTE ET LE JOUR MOYEN ANNUEL
STATION: VENISE ROUTE N° RS-958



576

% DU JOUR MOYEN ANNUEL

ROUTE 0 DISTRICT 5 COMPTEUR 58 VOIE 5 MOIS DE RELEVÉ

VENISE SUR LE CHEMIN DU QUAI A 0.5 MILLE AU NORD DE LA RTE. 52

COMPARAISON DES JOURS MOYENS MENSUELS

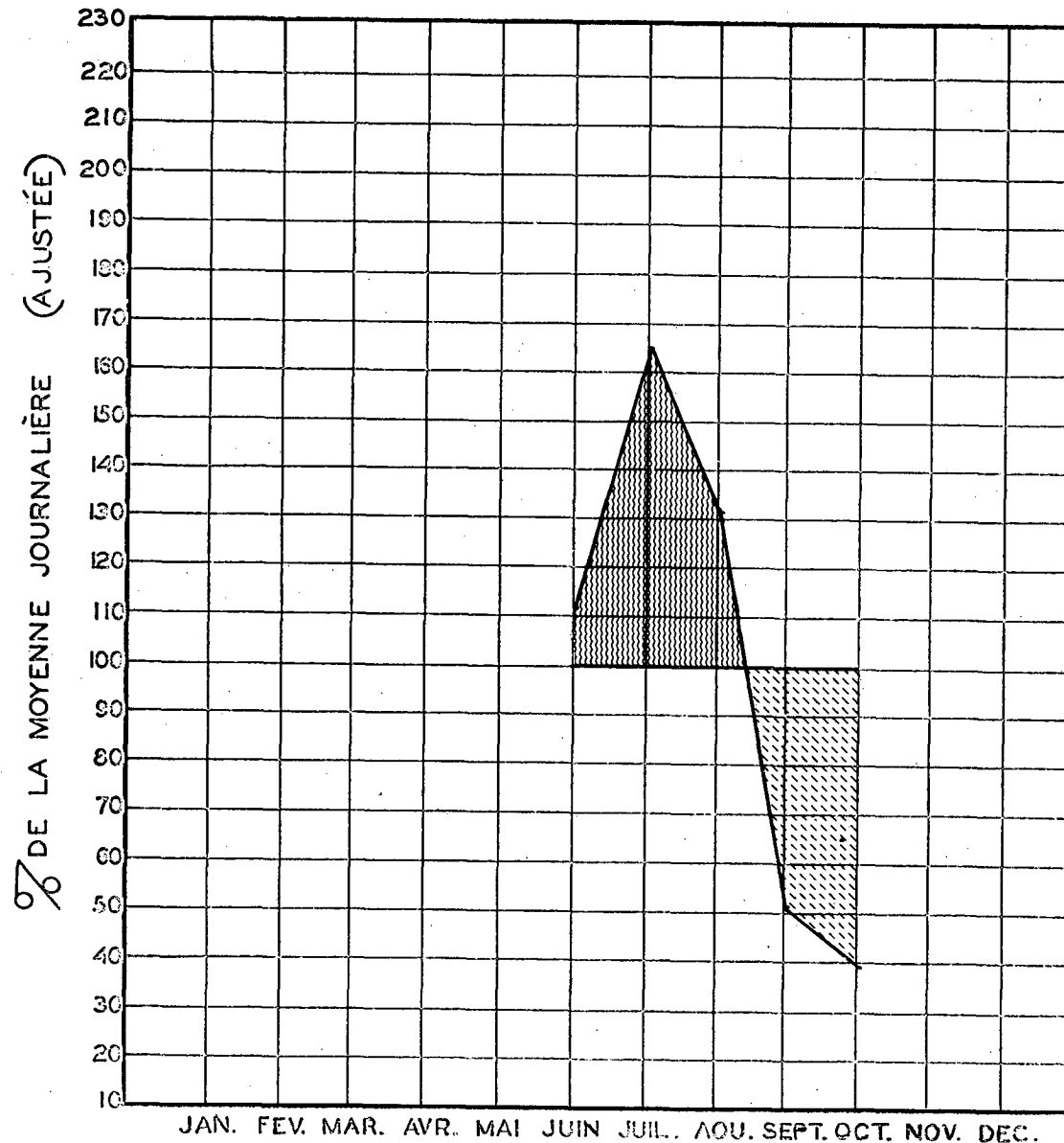
MOIS	JOUR MOYEN MENSUEL 1966		JOUR MOYEN MENSUEL 1967	
	VOLUME	POURC. J.M.	VOLUME	POURC. J.M.
JAN.	---	---	---	---
FEV.	---	---	---	---
MARS	---	---	---	---
AVR.	---	---	---	---
MAI	---	---	---	---
JUIN	---	---	1692	111.8
JUIL	---	---	2499	165.2
AOUT	---	---	1993	131.7
SEP.	---	---	780	51.6
OCT.	---	---	597	39.5
NOV.	---	---	---	---
DEC.	---	---	---	---
J.M.A. AJUSTE	0	0.0	1513	100.0

VOLUMES JOURNALIERS GROUPES SUIVANT LA FREQUENCE

GROUPES	FREQUENCE JOURS	TOTAL PAR GROUPE	TOTAL CUMULATIF PAR GROUPE			
			JOURS	POURC.	VEHICULES	POURC.
5500 ET PLUS	3	18856	3	1.97	18856	8.05
5000 A 5500	6	31650	9	5.89	50506	21.55
4200 A 4400	1	4352	10	6.54	54858	23.41
3800 A 4000	4	15664	14	9.16	70522	30.09
3200 A 3400	4	12974	18	11.77	83496	35.63
3000 A 3200	3	9345	21	13.73	92841	39.61
2800 A 3000	1	2846	22	14.38	95687	40.83
2400 A 2600	2	5017	24	15.69	100704	42.97
2200 A 2400	4	9135	28	18.31	109839	46.86
2000 A 2200	3	6274	31	20.27	116113	49.54
1500 A 2000	19	32124	50	32.68	148237	63.25
1000 A 1500	32	35728	82	53.60	187965	80.19
500 A 1000	56	39701	138	90.20	227666	97.13
350 A 500	15	6737	153	100.00	234403	100.00

CIRCULATION JOURNALIÈRE MOYENNE POUR CHAQUE MOIS
COMPARÉE AVEC LA MOYENNE ANNUELLE
— VALEURS AJUSTÉES —

STATION: VENISE ROUTE N° RS-958



AUTOROUTE DES LAURENTIDES

LAVAL: POSTE DE PEAGE

1966 DISTRIBUTION MENSUELLE

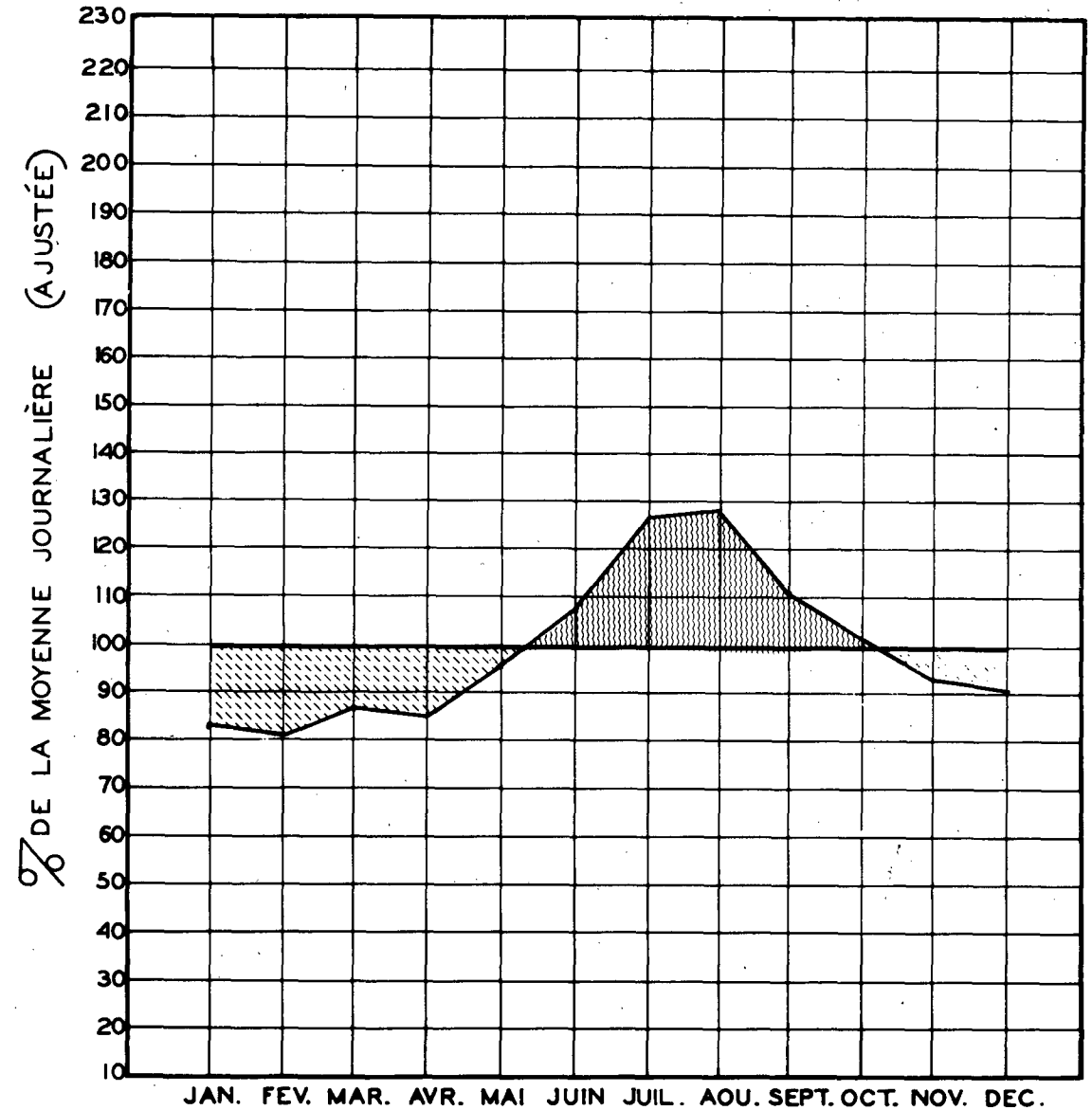
	DIRECTION			JOUR MOYEN
	NORD	SUD	TOTAL	
JANVIER	488,110	500,133	988,243	31,879
FEVRIER	484,037	511,396	995,433	35,551
MARS	511,490	550,940	1,062,430	34,272
AVRIL	537,323	565,429	1,102,752	36,758
MAI	735,456	752,543	1,487,999	48,000
JUIN	810,495	814,101	1,614,596	53,820
JUILLET	863,750	873,548	1,737,298	56,042
AOUT	815,841	840,329	1,656,670	53,441
SEPTEMBRE	645,553	681,285	1,326,838	44,228
OCTOBRE	644,668	650,194	1,294,862	41,770
NOVEMBRE	563,671	585,457	1,149,128	38,304
DECEMBRE	552,451	577,885	1,130,336	36,462
TOTAL	7,652,845	7,903,740	15,546,585	42,593

1967 DISTRIBUTION MENSUELLE

	DIRECTION			JOUR MOYEN
	NORD	SUD	TOTAL	
JANVIER	588,441	580,688	1,139,129	36,746
FEVRIER	498,676	514,818	1,013,494	36,196
MARS	590,876	609,484	1,200,360	38,721
AVRIL	559,006	531,601	1,140,607	38,020
MAI	647,576	664,904	1,312,480	42,338
JUIN	726,312	717,398	1,443,710	48,124
JUILLET	858,943	893,171	1,752,114	56,520
AOUT	854,715	900,824	1,755,539	56,630
SEPTEMBRE	720,494	758,905	1,479,399	49,314
OCTOBRE	673,036	737,178	1,410,214	45,491
NOVEMBRE	618,072	640,664	1,258,736	41,958
DECEMBRE	616,471	638,087	1,254,558	40,470
TOTAL	7,922,618	8,237,722	16,160,340	44,275

CIRCULATION JOURNALIÈRE MOYENNE POUR CHAQUE MOIS
COMPARÉE AVEC LA MOYENNE ANNUELLE
— VALEURS AJUSTÉES —

STATION: LAVAL AUTO-ROUTE N° DES LAURENTIDES



AUTOROUTE DES LAURENTIDES

STE-THERESE: POSTE DE PEAGE

1966 DISTRIBUTION MENSUELLE

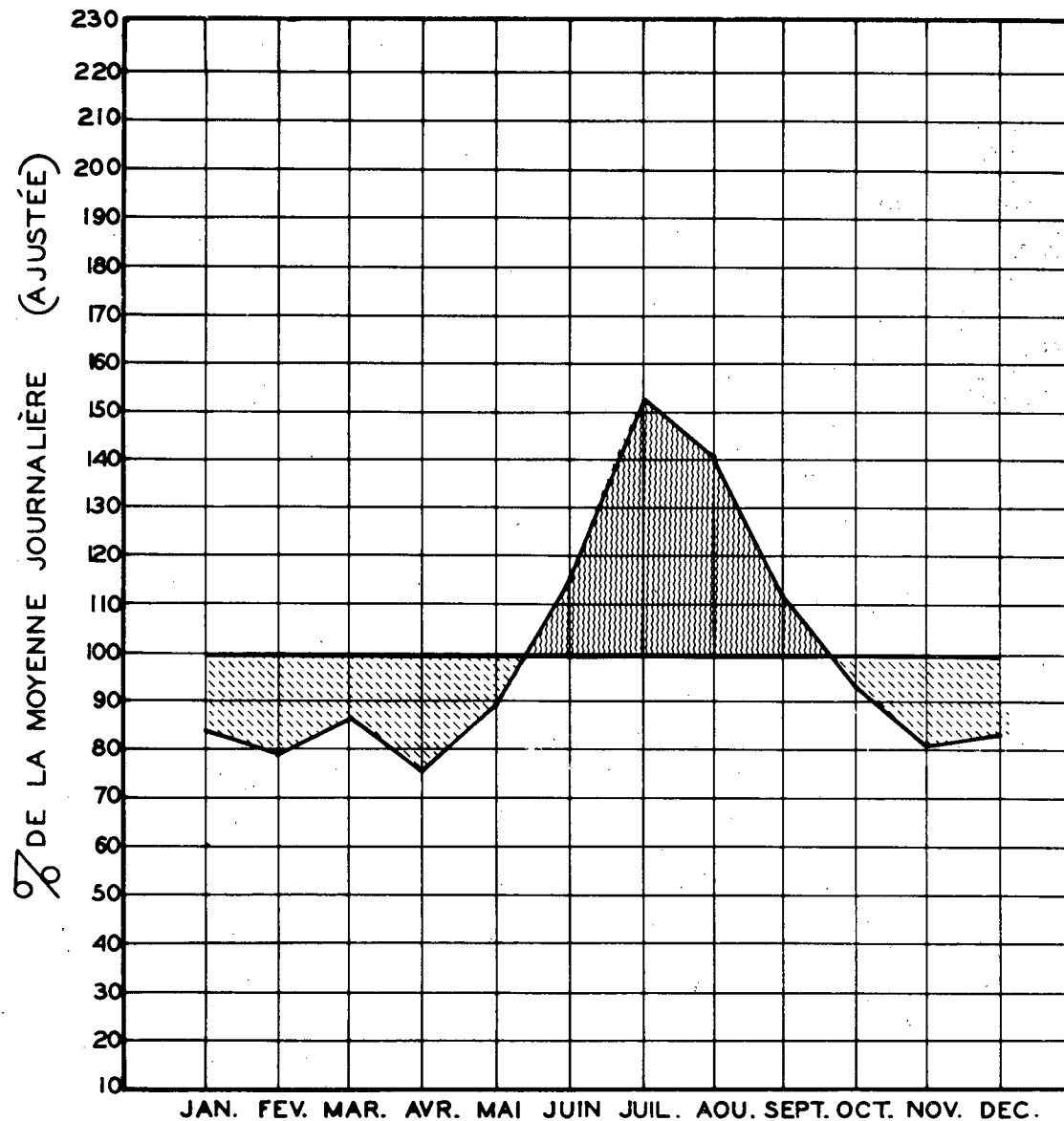
	DIRECTION			JOUR MOYEN
	NORD	SUD	TOTAL	
JANVIER	218,928	208,534	427,462	13,789
FEVRIER	242,227	215,161	457,388	16,335
MARS	206,506	197,492	403,998	13,032
AVRIL	219,735	204,019	423,754	14,125
MAI	295,101	292,043	487,144	18,940
JUIN	350,836	319,579	670,415	22,347
JUILLET	468,440	447,574	916,014	29,549
AOUT	399,875	369,057	768,932	24,804
SEPTEMBRE	290,613	281,689	572,302	19,077
OCTOBRE	278,659	287,518	566,177	18,264
NOVEMBRE	204,649	203,524	408,173	13,606
DECEMBRE	221,737	209,403	431,140	13,908
TOTAL	3,397,306	3,235,593	6,632,899	18,172

1967 DISTRIBUTION MENSUELLE

	DIRECTION			JOUR MOYEN
	NORD	SUD	TOTAL	
JANVIER	259,969	265,177	525,146	16,940
FEVRIER	229,258	215,274	444,532	15,876
MARS	277,293	262,762	540,055	17,421
AVRIL	226,354	223,983	450,337	15,011
MAI	282,731	271,075	553,806	17,865
JUIN	350,672	338,796	689,468	22,982
JUILLET	482,440	467,414	949,854	30,641
AOUT	445,916	430,934	876,850	28,286
SEPTEMBRE	348,988	325,058	674,046	22,468
OCTOBRE	290,575	295,987	586,562	18,921
NOVEMBRE	246,872	239,226	486,098	16,203
DECEMBRE	265,438	248,669	514,107	16,584
TOTAL	3,706,506	3,584,355	7,290,861	19,975

CIRCULATION JOURNALIERE MOYENNE POUR CHAQUE MOIS
 COMPAREE AVEC LA MOYENNE ANNUELLE
 - VALEURS AJUSTEES -

STATION: STE-THERESE AUTO ROUTE N° DES LAURENTIDES



AUTOROUTE DES LAURENTIDES

ST-JEROME: POSTE DE PEAGE

1966 DISTRIBUTION MENSUELLE

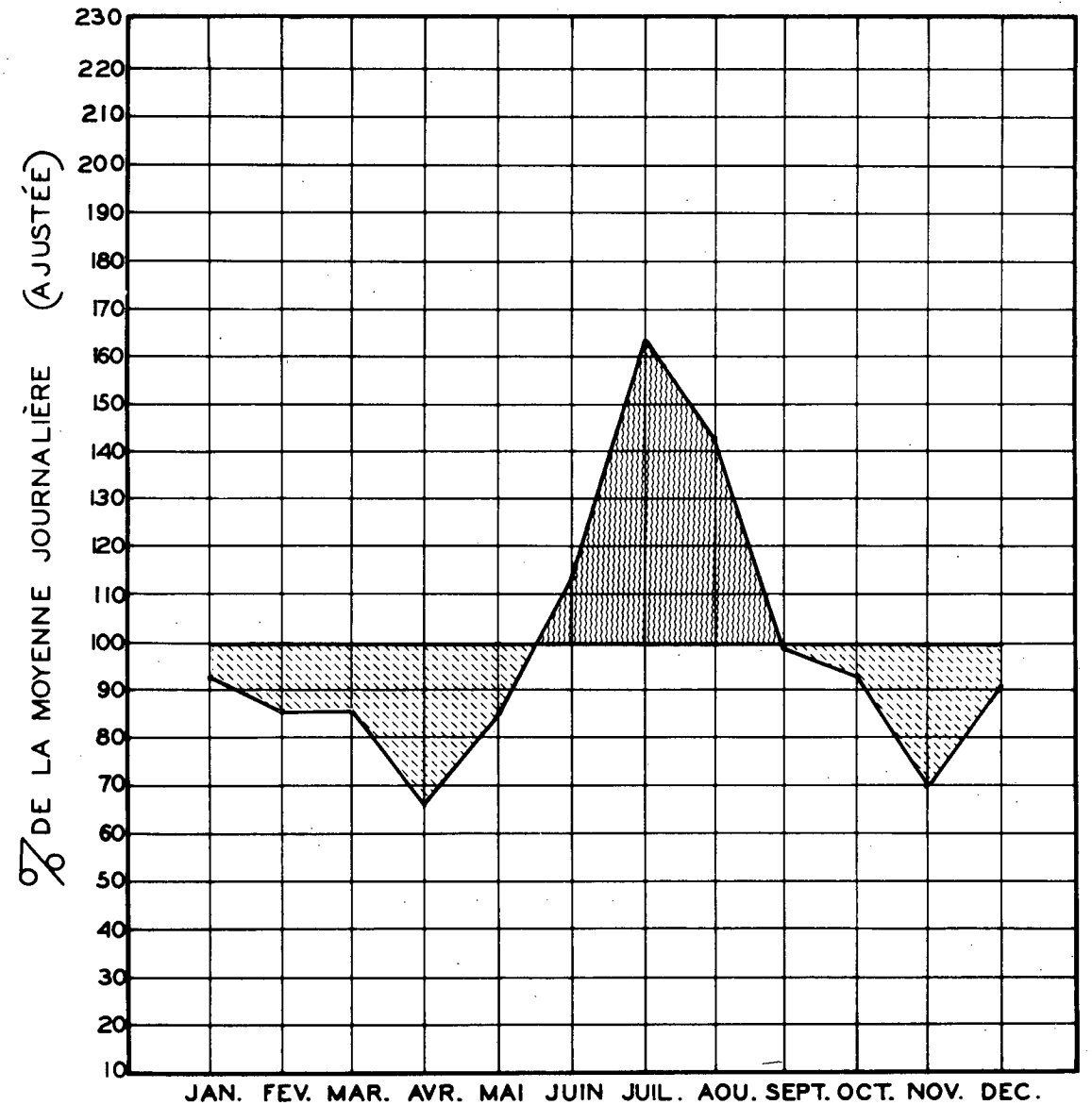
	DIRECTION		TOTAL	JOUR MOYEN
	NORD	SUD		
JANVIER	174,384	169,107	343,991	11,096
FEBVRIER	184,694	163,259	352,953	12,605
MARS	140,393	129,806	270,204	3,716
AVRIL	143,557	127,736	271,293	9,043
MAI	203,445	188,560	392,005	12,645
JUIN	254,364	219,083	473,447	15,782
JUILLET	358,433	320,612	679,095	21,906
AOUT	289,368	266,042	555,410	17,916
SEPTEMBRE	213,555	203,143	416,698	13,890
OCTOBRE	218,090	196,877	414,967	13,386
NOVEMBRE	140,201	127,262	267,463	3,915
DECEMBRE	164,065	140,827	304,892	9,835
TOTAL	2,485,104	2,257,314	4,742,418	12,993

1967 DISTRIBUTION MENSUELLE

	DIRECTION		TOTAL	JOUR MOYEN
	NORD	SUD		
JANVIER	200,162	199,208	399,370	12,883
FEBVRIER	170,776	167,753	338,529	12,091
MARS	207,331	167,480	374,811	12,091
AVRIL	147,434	133,594	281,028	9,368
MAI	191,329	177,159	368,488	11,887
JUIN	250,909	226,495	477,404	15,913
JUILLET	375,240	328,336	703,576	22,696
AOUT	336,040	280,435	616,475	19,886
SEPTEMBRE	248,866	164,432	413,348	13,778
OCTOBRE	210,480	196,887	407,367	13,141
NOVEMBRE	156,108	136,578	292,686	9,756
DECEMBRE	202,354	190,169	392,523	12,662
TOTAL	2,697,029	2,368,576	5,065,605	13,878

CIRCULATION JOURNALIÈRE MOYENNE POUR CHAQUE MOIS
COMPARÉE AVEC LA MOYENNE ANNUELLE
— VALEURS AJUSTÉES —

STATION: ST-JEROME AUTO ROUTE N° DES LAURENTIDES



AUTOROUTE DES LAURENTIDES

PREVOST: POSTE DE PEAGE

1966 DISTRIBUTION MENSUELLE

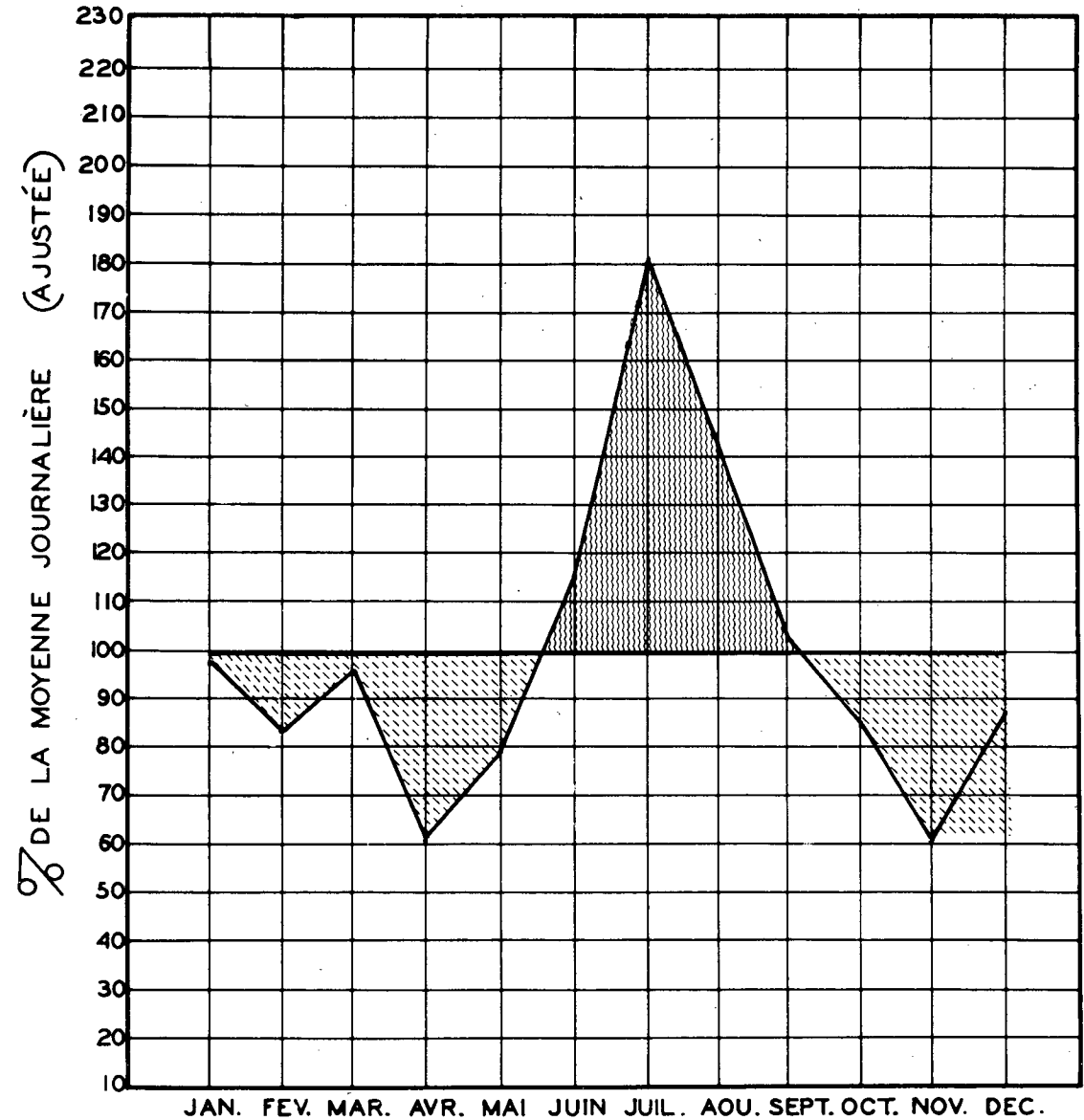
	DIRECTION		TOTAL	JOUR MOYEN
	NORD	SUD		
JANVIER	106,212	114,865	221,077	7,132
FEVRIER	126,996	117,170	244,166	8,720
MARS	78,540	89,130	167,670	5,409
AVRIL	74,810	80,776	155,586	5,186
MAI	113,524	118,108	231,632	7,472
JUIN	144,091	136,027	280,118	9,337
JUILLET	210,027	214,974	425,001	13,710
AOUT	163,526	179,931	343,457	11,079
SEPTEMBRE	133,023	125,711	258,734	8,624
OCTOBRE	112,383	126,003	238,386	7,690
NOVEMBRE	67,062	73,056	140,118	4,671
DECEMBRE	87,613	92,794	180,407	5,820
TOTAL	1,417,807	1,417,807	2,886,352	7,908

1967 DISTRIBUTION MENSUELLE

	DIRECTION		TOTAL	JOUR MOYEN
	NORD	SUD		
JANVIER	115,862	133,104	248,966	8,031
FEVRIER	93,760	101,689	195,449	6,980
MARS	117,718	128,312	246,030	7,936
AVRIL	71,255	80,913	152,168	5,072
MAI	98,451	105,470	203,921	6,578
JUIN	142,984	141,777	284,761	9,492
JUILLET	227,675	234,454	462,129	14,907
AOUT	176,994	138,664	315,658	11,795
SEPTEMBRE	122,868	133,720	256,588	8,553
OCTOBRE	99,265	120,126	219,391	7,077
NOVEMBRE	69,334	82,802	152,136	5,071
DECEMBRE	112,926	113,506	226,432	7,304
TOTAL	1,449,092	1,564,537	3,013,629	8,257

CIRCULATION JOURNALIÈRE MOYENNE POUR CHAQUE MOIS
COMPARÉE AVEC LA MOYENNE ANNUELLE
— VALEURS AJUSTÉES —

STATION: PREVOST AUTO-ROUTE N° DES LAURENTIDES



AUTOROUTE DES CANTONS DE L'EST

CHAMBLY: POSTE DE PEAGE

1966 DISTRIBUTION MENSUELLE

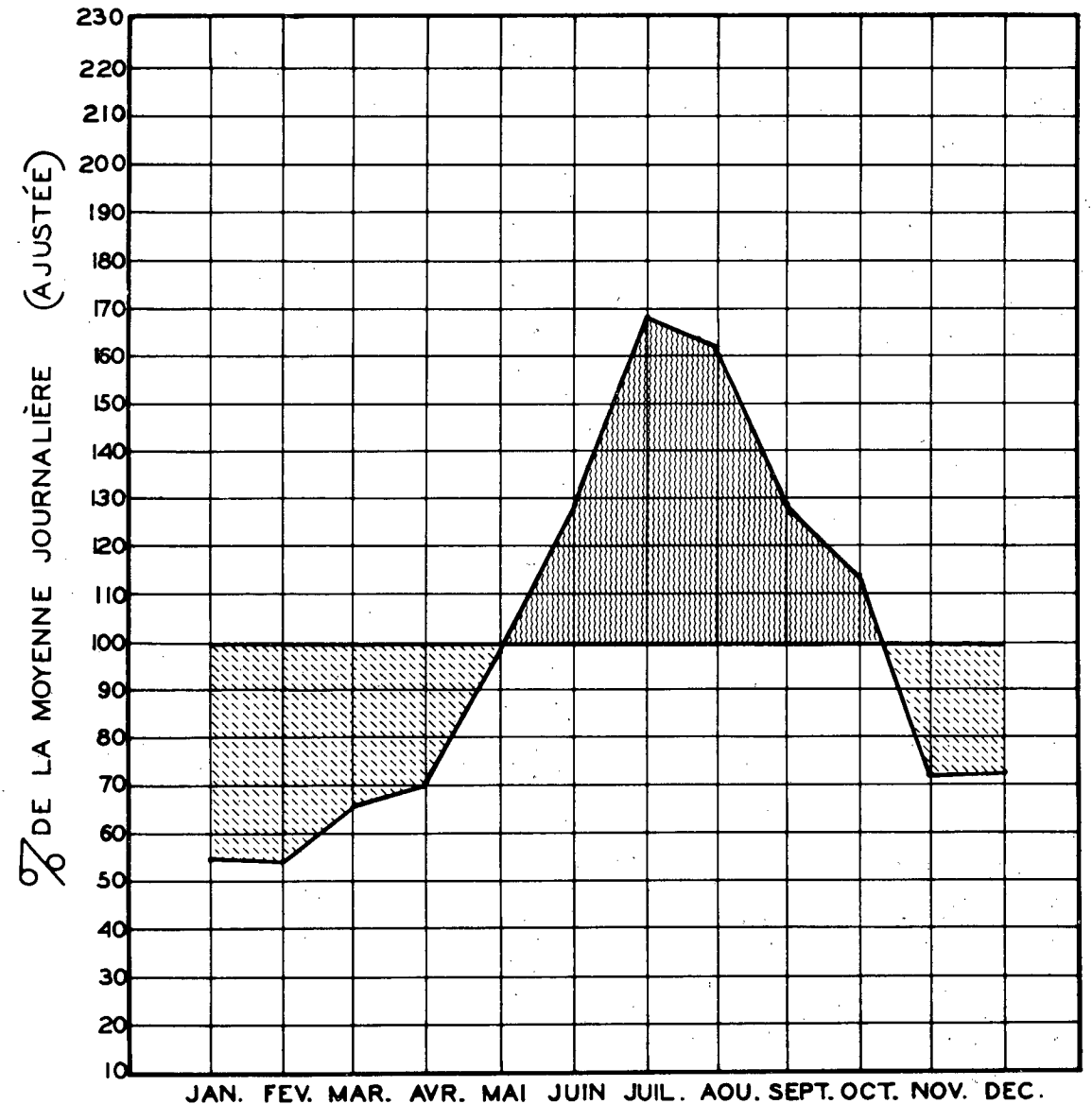
	DIRECTION		TOTAL	JOUR MOYEN
	EST	OUEST		
JANVIER	49,677	58,040	107,717	3,475
FEVRIER	52,501	57,617	110,118	3,933
MARS	58,989	63,207	122,196	3,942
AVRIL	74,656	80,397	155,053	5,168
MAI	82,234	95,246	177,480	5,725
JUIN	98,253	107,318	205,571	6,852
JUILLET	126,811	150,905	277,716	8,959
AOUT	112,339	133,280	245,619	7,923
SEPTEMBRE	91,617	104,110	195,727	6,524
OCTOBRE	85,410	95,368	180,778	5,832
NOVEMBRE	68,529	72,175	140,704	4,690
DECEMBRE	66,433	65,391	131,824	4,252
TOTAL	967,449	1,083,054	2,050,503	5,618

1967 DISTRIBUTION MENSUELLE

	DIRECTION		TOTAL	JOUR MOYEN
	EST	OUEST		
JANVIER	65,099	70,134	135,233	4,362
FEVRIER	58,592	61,211	119,803	4,279
MARS	78,551	82,862	161,413	5,207
AVRIL	78,143	93,809	166,952	5,565
MAI	111,984	126,785	238,769	7,702
JUIN	145,236	156,952	302,188	10,073
JUILLET	192,233	218,495	410,728	13,249
AOUT	188,427	210,328	398,755	12,863
SEPTEMBRE	144,791	158,460	303,251	10,108
OCTOBRE	129,051	150,518	279,569	9,018
NOVEMBRE	81,939	88,156	170,095	5,670
DECEMBRE	89,355	88,647	178,002	5,742
TOTAL	1,363,401	1,501,347	2,864,748	7,849

CIRCULATION JOURNALIÈRE MOYENNE POUR CHAQUE MOIS
 COMPARÉE AVEC LA MOYENNE ANNUELLE
 — VALEURS AJUSTÉES —

STATION: CHAMBLY AUTO-ROUTE N° CANTONS DE L'EST



AUTOROUTE DES CANTONS DE L'EST

MARIEVILLE: POSTE DE PRAGE

1966 DISTRIBUTION MENSUELLE

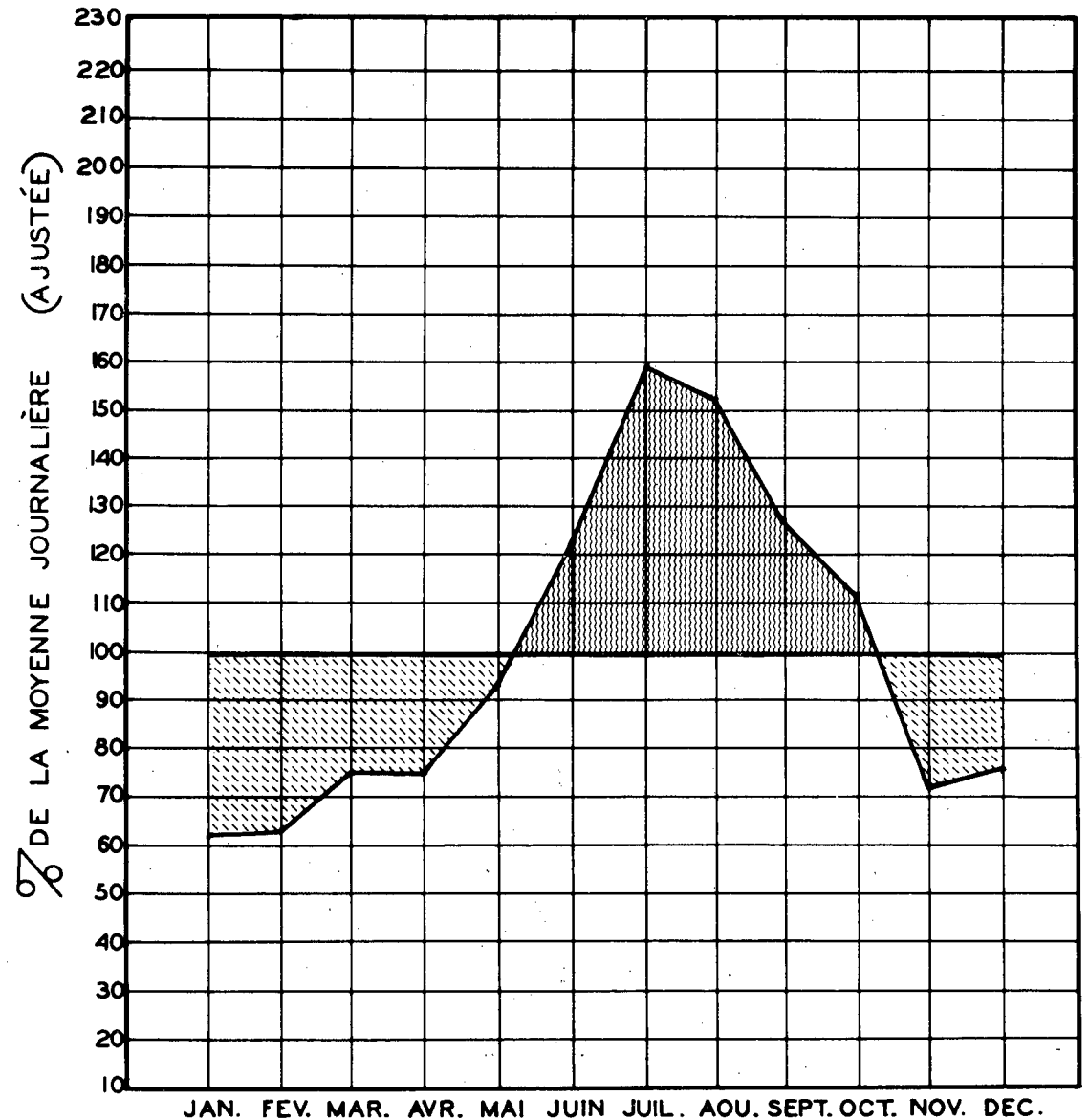
	DIRECTION			JOUR MOYEN
	EST	OUEST	TOTAL	
JANVIER	41,485	41,838	83,323	2,688
FEVRIER	43,652	41,749	85,401	3,050
MARS	46,418	46,359	92,777	2,993
AVRIL	60,559	58,117	118,676	3,956
MAI	64,002	64,866	128,868	4,157
JUIN	73,794	70,343	144,137	4,805
JUILLET	97,540	96,904	194,444	6,272
AOUT	86,717	84,416	171,133	5,520
SEPTEMBRE	75,337	70,508	145,845	4,861
OCTOBRE	69,771	69,545	139,316	4,494
NOVEMBRE	53,705	53,438	107,143	3,571
DECEMBRE	52,396	48,483	100,879	3,254
TOTAL	765,376	746,566	1,511,942	4,143

1967 DISTRIBUTION MENSUELLE

	DIRECTION			JOUR MOYEN
	EST	OUEST	TOTAL	
JANVIER	52,368	54,451	106,819	3,446
FEVRIER	50,172	46,934	97,106	3,468
MARS	64,536	64,172	128,708	4,152
AVRIL	62,527	61,627	124,154	4,138
MAI	80,728	79,782	160,510	5,178
JUIN	106,259	97,769	204,028	6,801
JUILLET	140,501	131,736	272,237	8,782
AOUT	132,882	130,043	262,925	8,481
SEPTEMBRE	106,303	103,753	210,056	7,002
OCTOBRE	96,337	95,681	192,018	6,194
NOVEMBRE	60,629	60,925	121,554	4,052
DECEMBRE	67,371	62,377	129,748	4,186
TOTAL	1,020,613	1,019,250	2,009,863	5,506

CIRCULATION JOURNALIÈRE MOYENNE POUR CHAQUE MOIS
COMPARÉE AVEC LA MOYENNE ANNUELLE
— VALEURS AJUSTÉES —

STATION: MARIEVILLE AUTO-ROUTE N° CANTONS DE L'EST



AUTOROUTE DES CANTONS DE L'EST

GRANBY: POSTE DE PEAGE

1966 DISTRIBUTION MENSUELLE

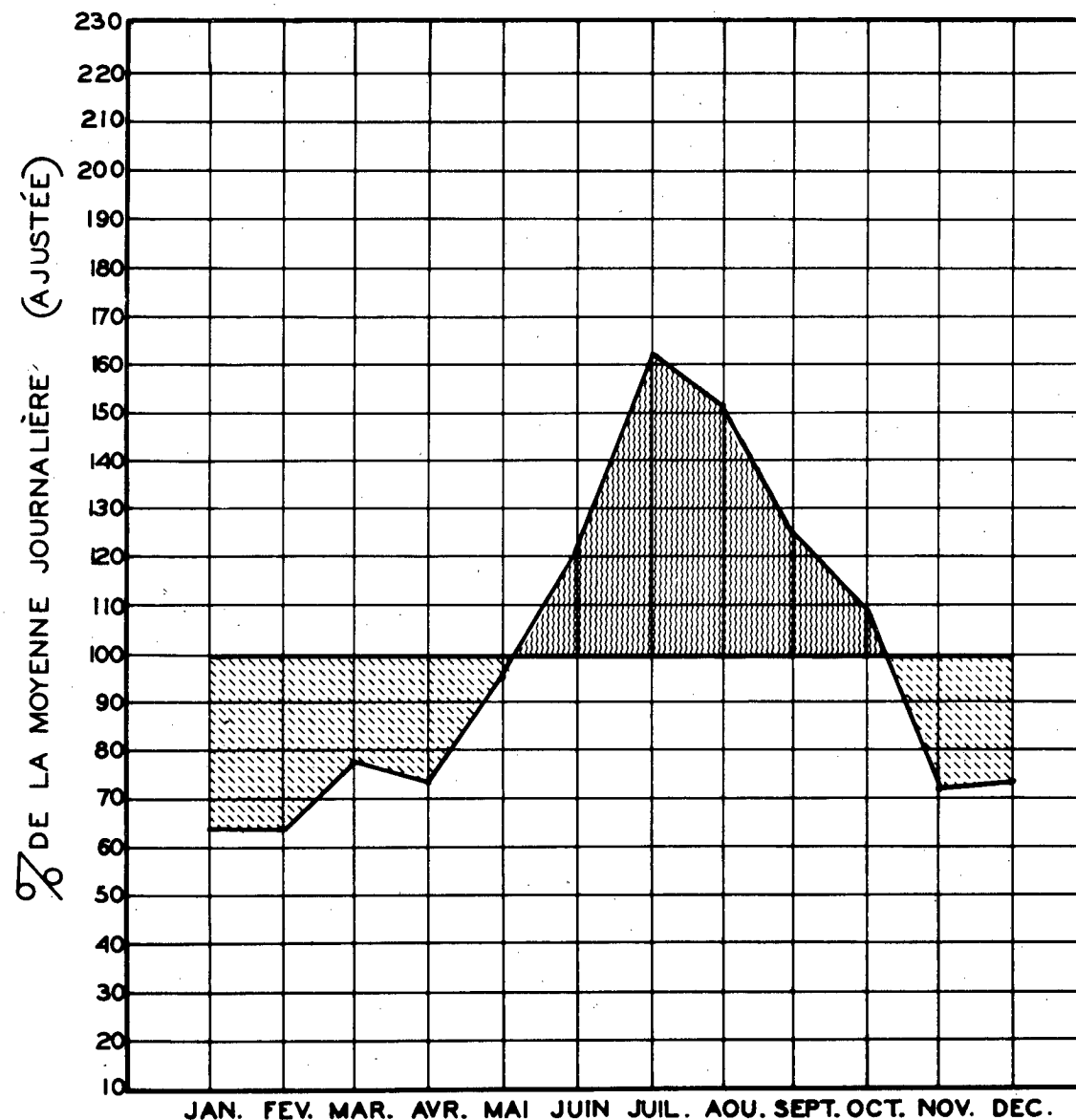
	DIRECTION			JOUR MOYEN
	EST	OUEST	TOTAL	
JANVIER	39,464	40,658	80,122	2,585
FEVRIER	42,666	39,970	82,636	2,951
MARS	45,008	43,529	88,537	2,856
AVRIL	59,375	53,423	112,798	3,760
MAI	61,138	59,668	120,806	3,897
JUIN	72,043	64,913	136,956	4,565
JUILLET	96,686	93,508	190,194	6,135
AOUT	80,863	84,744	165,607	5,342
SEPTEMBRE	67,571	66,279	133,850	4,462
OCTOBRE	63,449	63,922	127,371	4,109
NOVEMBRE	49,916	49,019	98,935	3,298
DECEMBRE	48,792	46,122	94,914	3,062
TOTAL	726,971	705,755	1,432,726	3,925

1967 DISTRIBUTION MENSUELLE

	DIRECTION			JOUR MOYEN
	EST	OUEST	TOTAL	
JANVIER	53,192	49,456	102,648	3,311
FEVRIER	47,170	45,599	92,769	3,313
MARS	63,411	62,028	125,439	4,047
AVRIL	56,692	58,833	115,525	3,851
MAI	77,607	75,045	152,652	4,924
JUIN	95,468	91,542	187,010	6,234
JUILLET	130,691	128,038	258,729	8,346
AOUT	126,050	117,470	243,520	7,855
SEPTEMBRE	98,312	95,294	193,606	6,454
OCTOBRE	89,223	84,778	174,001	5,613
NOVEMBRE	56,478	55,498	111,976	3,733
DECEMBRE	62,809	55,037	117,846	3,801
TOTAL	957,103	918,618	1,875,721	5,139

CIRCULATION JOURNALIÈRE MOYENNE POUR CHAQUE MOIS
COMPARÉE AVEC LA MOYENNE ANNUELLE
— VALEURS AJUSTÉES —

STATION: GRANBY AUTO-ROUTE N° CANTONS DE L'EST



AUTOROUTE DES CANTONS DE L'EST

WATERLOO: POSTE DE PEAGE

1966 DISTRIBUTION MENSUELLE

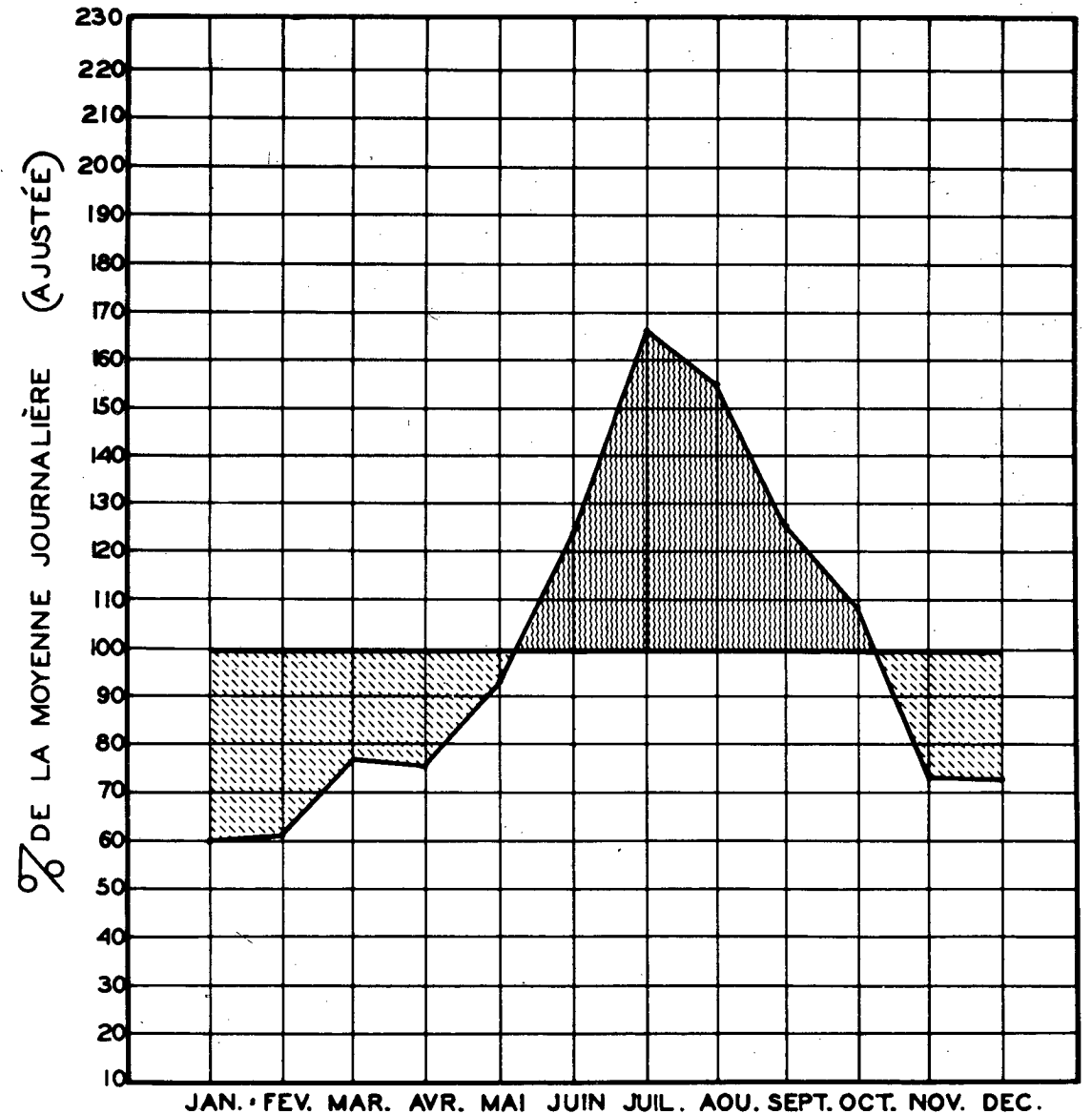
	DIRECTION		TOTAL	JOUR MOYEN
	EST	OUEST		
JANVIER	38,364	42,488	80,852	2,608
FEVRIER	39,053	40,444	79,497	2,339
MARS	46,761	49,299	96,060	3,099
AVRIL	57,438	57,293	114,731	3,824
MAI	62,902	65,220	128,122	4,133
JUIN	75,571	71,986	147,557	4,919
JUILLET	104,881	104,449	209,330	6,753
AOUT	82,486	96,963	179,449	5,789
SEPTEMBRE	69,130	71,964	141,094	4,703
OCTOBRE	65,569	67,529	133,098	4,293
NOVEMBRE	50,761	51,994	102,755	3,425
DECEMBRE	48,461	45,808	94,269	3,041
TOTAL	741,377	765,437	1,506,814	4,128

1967 DISTRIBUTION MENSUELLE

	DIRECTION		TOTAL	JOUR MOYEN
	EST	OUEST		
JANVIER	45,591	49,290	94,881	3,061
FEVRIER	42,160	44,015	86,175	3,078
MARS	59,711	62,162	121,873	3,931
AVRIL	57,236	59,014	116,250	3,875
MAI	71,489	74,300	145,789	4,703
JUIN	96,316	91,609	187,925	6,264
JUILLET	130,815	131,371	262,186	8,458
AOUT	119,964	122,909	242,873	7,835
SEPTEMBRE	93,459	96,236	189,695	6,323
OCTOBRE	84,428	86,575	171,003	5,516
NOVEMBRE	52,882	56,888	109,770	3,659
DECEMBRE	57,864	54,830	112,694	3,635
TOTAL	911,915	929,199	1,841,114	5,044

CIRCULATION JOURNALIÈRE MOYENNE POUR CHAQUE MOIS
 COMPARÉE AVEC LA MOYENNE ANNUELLE
 — VALEURS AJUSTÉES —

STATION: WATERLOO AUTO-ROUTE N° CANTONS DE L'EST



AUTOROUTE DES CANTONS DE L'EST

ORFORD: POSTE DE PEAGE

1966 DISTRIBUTION MENSUELLE

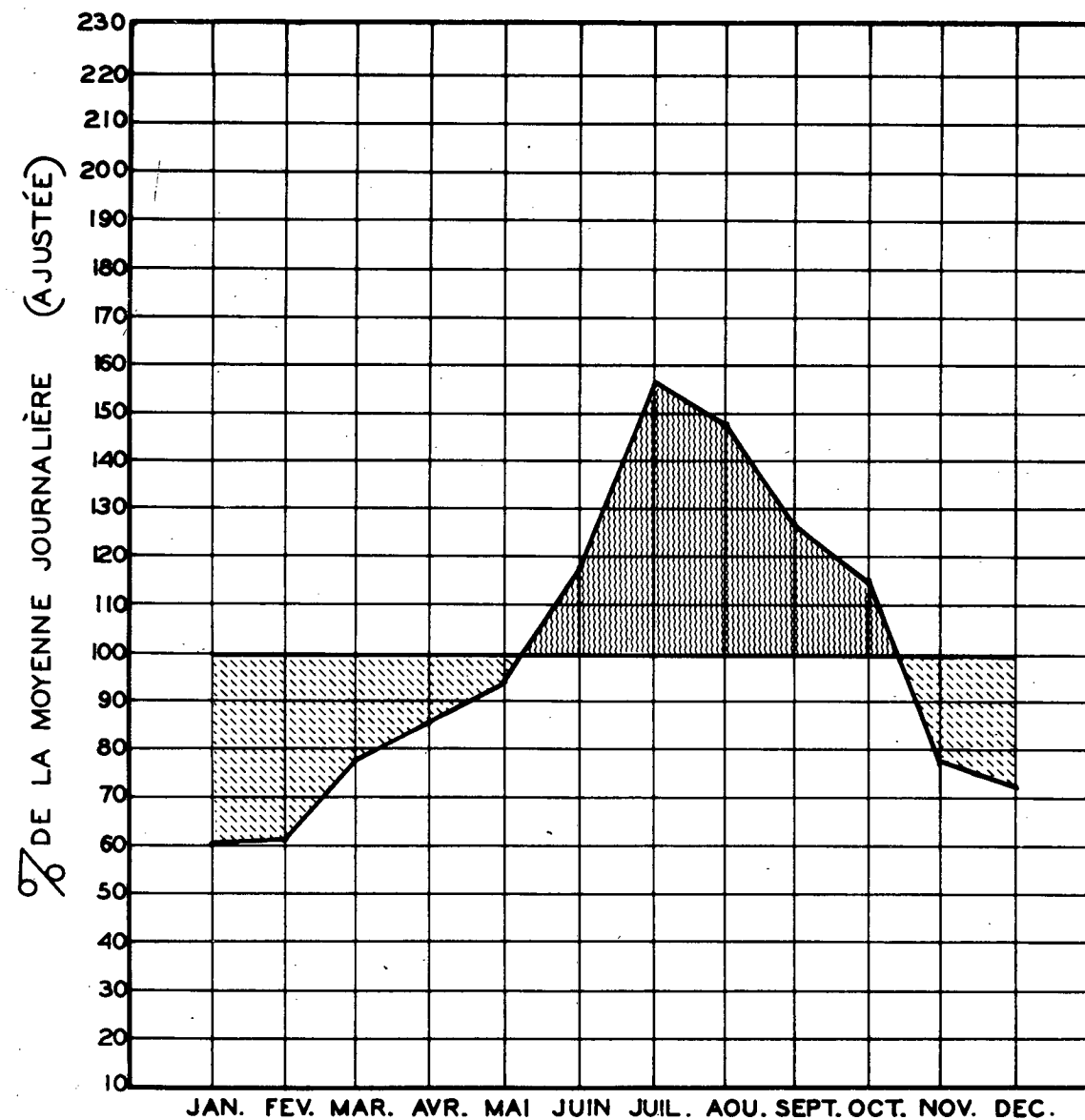
	DIRECTION			JOUR MOYEN
	EST	OUEST	TOTAL	
JANVIER	34,083	37,725	71,808	2,316
FEVRIER	35,052	35,915	70,967	2,535
MARS	43,086	43,612	86,698	2,797
AVRIL	50,638	50,705	101,343	3,378
MAI	51,941	53,987	105,928	3,417
JUIN	59,494	57,286	116,780	3,892
JUILLET	79,366	81,138	160,504	5,178
AOUT	71,273	73,543	144,816	4,671
SEPTEMBRE	58,999	59,788	118,787	3,960
OCTOBRE	56,672	58,349	115,021	3,710
NOVEMBRE	44,725	45,891	90,616	3,021
DECEMBRE	41,771	40,899	82,670	2,667
TOTAL	627,100	638,838	1,265,938	3,468

1967 DISTRIBUTION MENSUELLE

	DIRECTION			JOUR MOYEN
	EST	OUEST	TOTAL	
JANVIER	39,366	42,738	82,104	2,649
FEVRIER	35,761	39,079	74,840	2,673
MARS	51,739	54,602	106,341	3,430
AVRIL	59,589	52,019	111,608	3,720
MAI	63,285	65,226	128,511	4,146
JUIN	76,972	78,203	155,175	5,173
JUILLET	105,958	105,196	211,154	6,811
AOUT	98,771	102,446	201,217	6,491
SEPTEMBRE	81,338	85,694	167,032	5,584
OCTOBRE	76,971	78,798	155,769	5,025
NOVEMBRE	51,675	49,550	101,225	3,374
DECEMBRE	49,788	48,570	98,358	3,173
TOTAL	791,713	802,121	1,593,834	4,367

CIRCULATION JOURNALIÈRE MOYENNE POUR CHAQUE MOIS
COMPARÉE AVEC LA MOYENNE ANNUELLE
— VALEURS AJUSTÉES —

STATION: ORFORD AUTO-ROUTE N° CANTONS DE L'EST



Bibliothèque du Ministère des Transports



QTR A 030 531