

RÉPERTOIRE STATISTIQUE

TRANSPORT ADAPTÉ 2011



RÉPERTOIRE STATISTIQUE

TRANSPORT ADAPTÉ 2011



Analyse et production

Vincent Vignola

Collaboration

Les services de transport adapté

Les analystes en transport des personnes travaillant dans les directions territoriales du ministère des Transports

La Direction des communications

Pour tout commentaire ou toute information sur le contenu de ce document, veuillez communiquer avec :

Vincent Vignola

Tél. : 418 644-9140, poste 2233 Courriel : vincent.vignola@mtq.gouv.qc.ca

Direction du transport terrestre des personnes

Ministère des Transports du Québec

700, boulevard René-Lévesque Est, 25^e étage

Québec (Québec) G1R 5H1

Télécopieur : 418 646-4904

Ce répertoire est disponible dans le site Web du ministère des Transports à l'adresse suivante : www.mtq.gouv.qc.ca.

Cette publication a été réalisée et éditée par la Direction du transport terrestre des personnes à l'aide des données disponibles en date du 11 juillet 2013.

© Gouvernement du Québec, ministère des Transports du Québec, 2011

ISBN 978-2-550-67399-6 (PDF)

Dépôt légal - 2011

Bibliothèque et Archives nationales du Québec

Table des matières

Introduction	9
Politique en matière de transport adapté aux personnes handicapées	9
Sommaire des résultats d'exploitation	10
Évolution des services de transport adapté	12
Analyse des indicateurs de performance	13
Définitions des variables contenues dans les fiches ventilées par sections	15
Définitions des indicateurs de performance	18
Définitions des graphiques	19
Analyses en transport des personnes par direction territoriale	20
Caractéristiques individuelles des services	21
Bas-Saint-Laurent–Gaspésie–Îles-de-la-Madeleine	23
xxxxx Direction territoriale	25
11001 Municipalité des Îles-de-la-Madeleine	27
11201 MRC de Bonaventure	29
11301 MRC du Rocher-Percé	31
11401 Ville de Gaspé	33
11402 Municipalité de Grande-Vallée	35
11501 MRC Haute-Gaspésie	37
11601 MRC de Matane	39
11701 MRC de La Matapédia	41
11801 MRC de La Mitis	43
11901 Ville de Rimouski	45
11951 MRC de Rimouski-Neigette	47
13001 MRC de Témiscouata	49
13101 MRC Les Basques	51
13151 MRC de Rivière-du-Loup	53
13201 Ville de La Pocatière	55
Mauricie–Centre-du-Québec	57
xxxxx Direction territoriale	59
14051 Paroisse de Plessisville	61
14061 Municipalité de Sainte-Marie-de-Blandford	63
14101 Ville de Victoriaville	65
14151 Ville de Drummondville	67
14201 Ville de Nicolet	69
14202 Municipalité d'Aston-Jonction	71
14351 Municipalité de Mont-Carmel	73
14401 Régie de transport en commun de Shawinigan	75
14501 Ville de Louiseville	77
14701 Municipalité de Sainte-Thècle	79
14801 Ville de La Tuque	81
24351 Société de transport de Trois-Rivières	83
Chaudière-Appalaches	85
xxxxx Direction territoriale	87
13251 Municipalité de Saint-Aubert	89
13252 Ville de Saint-Pamphile	91
13301 Ville de Montmagny	93
13302 MRC de Montmagny	95

13351	Municipalité de Berthier-sur-Mer	97
13401	Ville de Saint-Georges	99
13402	MRC de Robert-Cliche et La Nouvelle-Beauce	101
13451	Ville de Thetford Mines	103
13601	MRC de Bellechasse	105
13751	Municipalité de Sainte-Croix	107
23651	Société de transport de Lévis	109
Côte-Nord		111
xxxxx	Direction territoriale	113
19201	Ville de Sept-Îles	115
19301	Ville de Baie-Comeau	117
19401	Ville de Port-Cartier	119
Saguenay–Lac-Saint-Jean–Chibougamau		121
xxxxx	Direction territoriale	123
12101	Municipalité de Saint-Ambroise	125
12301	Ville d'Alma	127
12401	Ville de Roberval	129
12402	Ville de Saint-Félicien	131
12403	Ville de Chibougamau	133
12601	Ville de Dolbeau-Mistassini	135
12701	Municipalité de L'Anse-Saint-Jean	137
22101	Société de transport du Saguenay	139
Capitale-Nationale		141
xxxxx	Direction territoriale	143
13782	MRC de Portneuf	145
13851	MRC La Côte-de-Beaupré	147
13901	MRC de la Jacques-Cartier	149
13951	Paroisse de Saint-Hilarion	151
13961	Municipalité de L'Isle-aux-Coudres	153
13981	MRC de Charlevoix-Est	155
23991	Réseau de transport de la Capitale	157
Bureau de la Coordination du Nord-du-Québec		159
18701	Ville de Lebel-sur-Quévillon	161
Laval–Mille-Îles		163
xxxxx	Direction territoriale	165
16721	CIT Laurentides	167
16751	CRT de Lanaudière	169
26701	Société de transport de Laval	171
Île-de-Montréal		173
26991	Société de transport de Montréal	175
Est-de-la-Montérégie		177
xxxxx	Direction territoriale	179
16001	MRC Brome-Missisquoi	181
16351	Ville de Chambly	183
16352	R.I.T.A. de la Vallée du Richelieu	185
16354	MRC de Marguerite-D'Youville	187
16451	Ville de Granby	189
16452	Ville de Waterloo	191
16501	MRC d'Acton	193

16561 MRC Les Maskoutains	195
16601 MRC Pierre-De Saurel	197
26341 Réseau de transport de Longueuil	199
Ouest-de-la-Montérégie	201
xxxxx Direction territoriale	203
16101 Ville de Saint-Jean-sur-Richelieu	205
16201 Paroisse de Sainte-Barbe	207
16251 Ville de Salaberry-de-Valleyfield	209
16281 Ville de Vaudreuil-Dorion	211
16321 Ville de Candiac	213
16322 Ville de Châteauguay	215
Laurentides-Lanaudière	217
xxxxx Direction territoriale	219
16831 MRC La Rivière-du-Nord	221
16861 MRC d'Argenteuil	223
16891 Ville de Mont-Tremblant	225
17501 Ville de Mont-Laurier	227
Outaouais	229
xxxxx Direction territoriale	231
17101 MRC Papineau	233
17201 Municipalité de La Pêche	235
17301 MRC de La Vallée-de-la-Gatineau	237
17401 MRC de Pontiac	239
27991 Société de transport de l'Outaouais	241
Estrie	243
xxxxx Direction territoriale	245
15101 MRC Le Granit	247
15201 Ville d'East Angus	249
15301 Ville de Coaticook	251
15401 MRC Memphrémagog	253
15701 Ville de Windsor	255
15801 Ville d'Asbestos	257
25601 Société de transport de Sherbrooke	259
Abitibi-Témiscamingue	261
xxxxx Direction territoriale	263
18101 Ville de Témiscaming	265
18102 MRC du Témiscamingue	267
18201 Ville de Rouyn-Noranda	269
18301 Ville de Val-d'Or	271
18401 Ville de Senneterre	273
18501 Ville d'Amos	275
18601 Ville de Malartic	277
18901 Ville de La Sarre	279
Régions administratives	281
Bas-Saint-Laurent (01)	283
Saguenay–Lac-Saint-Jean (02)	285
Capitale-Nationale (03)	287
Mauricie (04)	289
Estrie (05)	291

Montréal (06)	293
Outaouais (07)	295
Abitibi-Témiscamingue (08)	297
Côte-Nord (09)	299
Nord-du-Québec (10)	301
Gaspésie-Îles-de-la-Madeleine (11)	303
Chaudière-Appalaches (12)	305
Laval (13)	307
Lanaudière (14)	309
Laurentides (15)	311
Montréal (16)	313
Centre-du-Québec (17)	315
Province	317
Volet régulier	319
Volet souple	321
Index alphabétique des services	323

INTRODUCTION

Le présent répertoire statistique constitue la 27^e édition du recueil des caractéristiques et des résultats d'exploitation des services de transport adapté au Québec.

Le répertoire a deux objectifs : d'une part, fournir une information statistique uniformisée sur les services de transport adapté et, d'autre part, favoriser l'échange d'information et d'expérience entre les divers acteurs du milieu. Il constitue donc un outil essentiel à la gestion et au développement des services de transport adapté.

L'information contenue dans ce répertoire est tirée du Système d'information stratégique et statistique en transport adapté, alimenté par les services de transport adapté au regard des activités de l'année 2011. Les municipalités reconnues comme participantes sont celles qui étaient en place au 31 décembre 2011. Les données relatives à la population et à la superficie des municipalités desservies sont tirées des données de l'Institut de la statistique du Québec et de la base de données BGR du ministère des Transports du Québec.

Le répertoire comprend un résumé du Programme d'aide gouvernementale au transport adapté aux personnes handicapées du ministère des Transports du Québec, un sommaire des résultats d'exploitation de l'ensemble des services, l'évolution de certaines caractéristiques des services entre 2004 et 2011, une analyse des indicateurs de performance pour l'année 2011, en plus des caractéristiques individuelles des services de transport adapté. De plus, les définitions des variables utilisées dans les fiches, y compris celles qui sont applicables aux indicateurs de performance et aux graphiques, sont présentées pour éclairer le lecteur. S'ajoutent des fiches et des graphiques par direction territoriale du Ministère, par région administrative du Québec et pour l'ensemble de la province. Enfin, les municipalités qui ont adhéré au volet souple du programme d'aide sont inscrites à la fin du répertoire, accompagnées de quelques données statistiques et financières.

POLITIQUE EN MATIÈRE DE TRANSPORT ADAPTÉ AUX PERSONNES HANDICAPÉES

Le Programme d'aide gouvernementale au transport adapté aux personnes handicapées

Le transport adapté est un élément essentiel de l'intégration sociale, professionnelle et économique de la personne handicapée. Le programme d'aide vise à fournir un soutien financier aux sociétés de transport en commun ainsi qu'aux organisations municipales qui veulent se doter d'un service de transport répondant aux besoins des personnes handicapées.

Les sociétés de transport en commun ont l'obligation, en vertu de leur loi constitutive (L.R.Q., c. S-30.01), d'assurer des services de transport adapté; par conséquent, ces services de transport adapté sont admissibles à ce programme d'aide. Les municipalités locales, les municipalités régionales de comté (MRC), les conseils intermunicipaux de transport (CIT), les conseils régionaux de transport (CRT) et les régies municipales de transport (RMT) peuvent mettre en place des services de transport adapté et, après approbation du Ministère, être admissibles aux subventions.

Le décret 654-2009 autorise la poursuite de ce programme créé en 1979. Les modalités d'application de l'encadrement financier pluriannuel 2009-2012 viennent par la suite préciser les responsabilités des partenaires ainsi que les normes relatives à l'attribution des subventions. En 2009, le ministère des Transports a établi sa contribution de base ainsi que l'achalandage de référence, qui doit servir de base pour les années 2009 à 2012 inclusivement. Par la suite, divers mécanismes d'ajustement peuvent justifier une modification de la contribution du Ministère pour les années du cadre financier.

Le Ministère doit approuver le budget des nouveaux services et ceux qui ont moins de trois ans d'existence. Là encore, sa contribution ne peut excéder 75 % des dépenses reconnues comme admissibles, conformément aux modalités d'application du programme d'aide.

Le programme laisse beaucoup de latitude aux municipalités et aux sociétés de transport en commun quant à l'exploitation et à l'administration des services. Ainsi, les municipalités peuvent accorder une subvention à tout organisme sans but lucratif qui prendra en charge l'organisation du transport adapté ou passer un contrat avec toute personne qui assurera un tel service. Les sociétés de transport en commun peuvent aussi exploiter elles-mêmes le service. Cependant, quel que soit le mode retenu, les municipalités et les sociétés de transport en commun demeurent responsables du bon fonctionnement des services.

Lorsqu'une municipalité de moins de 10 000 habitants ne peut se joindre à un service existant, elle peut se prévaloir des dispositions du volet souple si une demande de transport adapté est faite par un citoyen ayant été reconnu admissible par le comité d'admission désigné. Là encore, la contribution gouvernementale ne peut excéder 75 % des dépenses reconnues comme admissibles.

La Politique d'admissibilité au transport adapté

Les services de transport adapté sont destinés aux personnes handicapées que la Loi assurant l'exercice des droits des personnes handicapées en vue de leur intégration scolaire, professionnelle et sociale (L.R.Q., c. E-20.1) définit comme suit : « Toute personne ayant une déficience entraînant une incapacité significative et persistante et qui est sujette à rencontrer des obstacles dans l'accomplissement d'activités courantes. »

La prise de décision relative à l'admissibilité d'une personne handicapée aux services de transport adapté est confiée à un comité formé de représentants des sociétés de transport en commun ou des municipalités, de représentants des personnes handicapées et de représentants du réseau de la santé et des services sociaux.

Le comité a pour mandat de statuer sur l'admissibilité des personnes handicapées en tenant compte de leurs limitations fonctionnelles et des difficultés qu'elles rencontrent dans leurs déplacements. Il doit aussi être en mesure de considérer la situation particulière de chaque personne ainsi que les contraintes relatives à l'environnement.

Le partage des responsabilités au Ministère

Depuis 1993, les directions territoriales du Ministère assurent la gestion de l'ensemble du Programme d'aide gouvernementale au transport adapté aux personnes handicapées alors que la Direction du transport terrestre des personnes demeure maître d'œuvre des orientations, de la modification des lois, des règlements et des formulaires, ainsi que de la production du présent répertoire.

SOMMAIRE DES RÉSULTATS D'EXPLOITATION

Depuis 1980, ce sont 101 services de transport adapté qui ont été créés, soit 9 qui sont exploités par les organismes publics de transport en commun, tandis que les 92 autres sont des services municipaux ou intermunicipaux.

Ces services sont présents dans 962 municipalités participantes parmi les 1 130 que comptait le Québec au 31 décembre 2011 et le pourcentage de la population québécoise desservie a atteint 98,87 % en 2011.

Les personnes admises et les passagers transportés

Les 95 071 personnes handicapées admises aux divers services au 31 décembre 2011 ont effectué au total un peu plus de 7,7 millions de déplacements, ce qui correspond à une augmentation de 4,06 % par rapport à l'année 2010, alors que le nombre moyen de déplacements par personne admise connaît une baisse, passant de 79,17 à 77,81. Les personnes en fauteuil roulant effectuent 20,30 % des déplacements en 2011; ce pourcentage est le 2^e plus haut depuis les cinq dernières années.

L'offre de service

La moyenne du nombre d'heures de service par semaine est de 82. Le tarif de base varie de 1,00 \$ pour des déplacements locaux à 50 \$ pour des déplacements sur de longues distances. Les prix des abonnements mensuels à l'un ou l'autre des 29 services qui offrent cette possibilité varient entre 20 \$ et 130 \$.

Les 487 véhicules utilisés par les services de transport adapté sont du type minibus modifié et peuvent transporter à la fois des personnes en fauteuil roulant et des personnes capables de marcher (ambulatoires). Ils ont parcouru en 2011 près de 22 millions de kilomètres, soit une moyenne de 44 807 kilomètres par véhicule. De plus, 76 services utilisent des véhicules-taxis ou des taxis adaptés pour effectuer au moins une partie du transport des personnes admises; 61 % des déplacements ont été effectués au moyen de tels véhicules en 2011 comparativement à 59,52 % en 2010.

Les dépenses et les revenus

En 2011, les dépenses liées aux déplacements des personnes handicapées (service régulier) s'élevaient à 145,19 millions de dollars, ce qui représente un coût moyen par passager transporté de 18,69 \$, soit une augmentation de 0,59 \$, ou 3,26 %, par rapport à 2010.

La contribution du Ministère pour l'année 2011 a été de 86,23 millions de dollars, soit 59,4 % des dépenses liées aux déplacements des personnes handicapées (service régulier). Les contributions des municipalités ont atteint 43,37 millions et celles des usagers, 15,03 millions, ce qui correspond respectivement à 29,9 % et à 10,4 % des dépenses liées aux déplacements des personnes handicapées (service régulier).

ÉVOLUTION DES SERVICES DE TRANSPORT ADAPTÉ

Tableau 1
Croissance des services

Catégories	2004	2005	2006	2007	2008	2009	2010	2011
Services	95	95	96	99	99	101	101	101
Municipalités	858	872	876	913	971	954	965	962
Personnes admises	67 487	65 723	71 732	76 303	81 727	85 755	90 012	95 071
Passagers	5 415 822	5 730 773	6 175 759	6 439 024	6 778 267	7 027 517	7 465 963	7 768 875
Véhicules	427	429	433	433	453	467	480	487
Subvention gouvernementale (M\$)	55,09	60,58	66,12	70,12	74,48	79,27	83,58	86,23

Tableau 2
Quotes-parts des divers partenaires
(en milliers de \$)

Partenaires	2004	2005	2006	2007	2008	2009	2010	2011
Usagers	8 408	9 319	10 391	11 244	12 127	13 172	14 096	15 027
MTQ	55 090	60 581	66 118	70 119	74 482	79 270	83 584	86 226
Municipalités	17 166	21 576	24 083	25 602	29 519	33 211	36 048	43 366
Autres services de transport	2 052	2 295	3 148	3 629	4 783	5 563	4 836	5 358
Autres	956	647	691	682	857	1 003	1 374	1 851

Tableau 3
Répartition des passagers
(en pourcentage)

Par type	2004	2005	2006	2007	2008	2009	2010	2011
Fauteuil roulant	18,65	19,43	19,28	18,52	19,16	18,18	20,33	20,30
Ambulatoire	77,94	76,95	76,73	77,22	76,51	77,42	75,12	74,91
Accompagnateur	3,41	3,62	3,99	4,26	4,33	4,40	4,55	4,79
Minibus	53,69	49,50	46,03	44,47	42,96	42,05	40,48	39,00
Taxi	41,61	43,59	45,28	45,50	46,26	46,64	46,91	47,27
Taxi adapté	4,70	6,91	8,69	10,03	10,78	11,31	12,61	13,73

Tableau 4
Évolution des indicateurs calculés globalement

Indicateurs	2004	2005	2006	2007	2008	2009	2010	2011
Coût par passager (\$)	14,97	15,75	16,32	16,51	17,07	17,82	18,10	18,69
Coût contrat min./km (\$)	1,44	1,52	1,71	1,85	1,99	1,99	2,12	2,22
Coût contrat min./pass. (\$)	10,30	10,71	11,67	12,22	13,00	13,64	14,43	15,38
Coût contrat taxi/pass. (\$)	9,69	9,85	10,95	11,17	11,39	11,94	12,05	12,19
Coût exploitation/pass. (\$)	13,58	14,34	14,95	15,06	15,64	16,30	16,23	16,70
Coût total par pass. (\$)	14,94	15,62	16,30	16,49	17,07	17,84	17,76	18,30
Passagers/véhicules-heures	3,55	3,50	3,50	3,43	3,49	3,25	3,29	3,31
Passagers/voyage taxi	2,44	2,32	2,41	2,56	2,49	2,46	2,67	2,64
Km/passager minibus	6,38	6,54	6,36	6,35	6,20	6,66	6,95	7,20
Km/véhicules-heures	22,64	22,90	22,25	21,82	21,64	21,63	22,87	23,87
% de la population admise	0,94	0,91	0,99	1,08	1,15	1,19	1,23	1,29
Dépl./personne admise	77,51	84,04	82,66	80,79	79,25	78,35	79,17	77,81

ANALYSE DES INDICATEURS DE PERFORMANCE

Le Programme d'aide gouvernementale au transport adapté aux personnes handicapées se caractérise par la grande diversité des services de transport adapté subventionnés tant sur le plan de leur taille que de leur mode d'exploitation. En effet, les populations desservies par un service peuvent varier de moins de 2 100 personnes à un peu plus de 1,9 million. Quant au nombre de personnes admises, il varie entre 27 et plus de 22 300. De plus, certains services de transport adapté fonctionnent entièrement en régie alors que d'autres accordent à des transporteurs privés des contrats de transport par minibus, par taxi ou par taxi adapté, et chaque service détermine les horaires de service selon les besoins. Le programme a donc été conçu pour permettre une telle diversité, de manière que chaque service s'ajuste au contexte social, économique et démographique de son milieu.

Cette caractéristique du programme rend cependant très difficile la définition d'indicateurs de performance qui reflètent de manière réaliste et équitable l'efficience et l'efficacité avec lesquelles chaque service de transport adapté s'acquitte de son mandat. La plupart des indicateurs présentés varient donc considérablement en raison des contextes différents. Pour cette raison, les indicateurs de l'année précédente demeurent le principal point de référence dont chaque service dispose pour évaluer sa performance.

Nous tenterons toutefois une brève analyse de ces indicateurs en indiquant leurs valeurs extrêmes et moyennes et, si cela est possible, les variables organisationnelles, démographiques, géographiques ou autres qui sont les plus susceptibles d'expliquer les variations afin de permettre à chaque service de se comparer à ceux qui évoluent dans un contexte semblable.

Le coût total et le coût d'exploitation

Le coût total par passager varie entre 9,10 \$ et 69,76 \$, la moyenne se situant à 18,69 \$. Ce ratio moyen est supérieur à celui de l'année 2010 (18,10 \$). En ce qui a trait au coût d'exploitation par passager, il varie de 6,62 \$ à 56,36 \$, et la moyenne s'élève à 16,70 \$, soit un montant supérieur au coût moyen de l'année 2010 (16,23 \$).

Les deux indicateurs de performance précédents sont les plus significatifs et les plus complets; toutefois, une multitude de facteurs influent sur leur valeur. Pour expliquer une mauvaise performance à cet égard par rapport aux années antérieures ou à d'autres services de transport adapté, il est nécessaire d'en analyser les causes au moyen des autres indicateurs qui illustrent des aspects plus particuliers.

Le coût du contrat de transport par minibus

Les indicateurs basés sur le contrat de transport par minibus ne sont calculés que pour les services dont l'exploitation est assurée à contrat, sauf les contrats à frais partagés et les contrats bimodaux, car, dans ces cas, d'autres dépenses y sont liées. Des facteurs tels que l'inclusion ou non, dans le contrat, de la répartition des appels peuvent aussi influencer sur cet indicateur.

Le coût du contrat de transport par minibus par kilomètre, lorsqu'il est disponible, varie entre 1,07 \$ et 4,35 \$ du kilomètre. Ce coût est généralement moindre lorsque les distances à parcourir entre les points de montée et de descente des passagers sont plus grandes. Il y a eu une légère hausse à la moyenne entre 2010 et 2011. Elle est passée de 2,12 \$ à 2,22 \$ du kilomètre.

À l'inverse du précédent indicateur, le coût du contrat de transport par minibus par passager croît généralement avec la longueur moyenne des déplacements. Cet indicateur varie entre 5,75 \$ et 27,73 \$ par passager. En 2011, la moyenne s'élevait à 15,38 \$ par passager, alors qu'elle était de 14,43 \$ en 2010, à savoir une augmentation de 6,58 %.

L'utilisation des minibus

Trois autres indicateurs sont liés à l'utilisation des minibus : le nombre moyen de kilomètres par véhicules-heures, le nombre moyen de kilomètres par passager et le nombre de passagers par véhicules-heures. Ces ratios permettent d'expliquer une bonne part des variations de coût entre les services de transport adapté, qu'ils soient exploités en régie ou à contrat.

Le nombre de kilomètres par véhicules-heures se situe entre 5,23 et 58,96, la moyenne se situant à 23,87. Évidemment, ce ratio est plus élevé lorsque les minibus ont à parcourir de grandes distances sans effectuer d'arrêts. Cette mesure est donc inversement liée au coût des minibus par kilomètre.

Le nombre de kilomètres par passager varie entre 1,70 et 24,85. La moyenne pour cet indicateur se situe néanmoins à 7,20 km par passager en 2011, soit une hausse par rapport à l'année 2010 où la moyenne était de 6,95.

En ce qui concerne le nombre de passagers par véhicules-heures, il varie entre 1,16 et 13,76, et la moyenne se situe à 3,31 passagers, soit une hausse par rapport à l'année 2010.

Le nombre de kilomètres par passager et le nombre de passagers par véhicules-heures constituent deux des principaux facteurs expliquant la variabilité des indicateurs sur le coût par passager.

Le coût du contrat de taxi

Le coût du contrat de taxi par passager varie à l'intérieur d'une fourchette très large, allant de 2,12 \$ à 30,31 \$. La moyenne se situe néanmoins à 12,19 \$. Les coûts du contrat de taxi par passager de divers services de transport adapté ne peuvent cependant pas être comparés entre eux sans s'assurer qu'on y fait une utilisation comparable du taxi, c'est-à-dire sur une base régulière ou comme mode d'appoint réservé à une clientèle particulière ou à un type précis de déplacement.

Le nombre de passagers varie de 1 à 3,64 par voyage, y compris les accompagnateurs. La moyenne est de 2,64 passagers en 2011, alors qu'elle était de 2,67 en 2010.

Le niveau de service

La proportion de la population faisant partie des personnes admises aux services de transport adapté varie entre 0,27 % et 4,70 % pour l'ensemble des services. Cette différence s'explique en partie par les caractéristiques démographiques du territoire desservi. En effet, les localités où la concentration de personnes âgées est très élevée présentent normalement un taux de population admise plus important.

Le nombre de déplacements annuels effectués par les personnes admises d'un service de transport adapté varie de 17,53 voyages à 167,78, la moyenne étant de 77,81. Cette moyenne est en baisse par rapport à 2010, alors qu'elle s'élevait à 79,17. Évidemment, si une importante proportion de la clientèle desservie participe à un programme d'intégration socioprofessionnelle qui l'amène à se déplacer quotidiennement, le nombre moyen de déplacements sera plus important que dans les cas où la majeure partie des personnes admises sont retraitées et plus sédentaires.

DÉFINITIONS DES VARIABLES CONTENUES DANS LES FICHES VENTILÉES PAR SECTIONS

<i>Identification</i>	
Organisme mandataire	Municipalité locale ou régionale de comté, organisme (société de transport en commun [STC], régie municipale de transport en commun [RMT], conseil régional de transport [CRT], conseil intermunicipal de transport [CIT]), qui est l'interlocuteur officiel des municipalités participant à un service de transport adapté.
Organisme délégué	Organisme sans but lucratif lié par entente à une ou plusieurs municipalités et chargé d'assurer l'organisation du service de transport adapté.
Date du début du service	Date à laquelle un service de transport adapté a commencé ses activités.
<i>Informations générales</i>	
Régie	Type de fonctionnement selon lequel l'organisme mandataire ou l'organisme délégué assure avec ses propres ressources l'activité concernée (administration, répartition, opération des minibus).
Contrat	Type de fonctionnement selon lequel l'organisme mandataire ou l'organisme délégué assure, en accordant des contrats, l'activité concernée (administration, répartition, opération des minibus). La fonction « opération des minibus » est considérée comme étant à contrat lorsque le transporteur privé fournit le ou les minibus.
Mixte	Utilisation de minibus à la fois en régie (propriété de l'organisme délégué) et à contrat.
Offre d'autres services de transport	Transport de personnes (admissibles ou non) effectué par le service de transport adapté conformément à une entente avec un organisme public, un organisme privé, un individu ou un groupe d'individus.
Semaines d'opération/an	Nombre de semaines durant l'année où des services sont offerts.
Heures de service/semaine	Nombre d'heures par semaine pendant lesquelles le service est assuré et qui correspond à l'horaire le plus représentatif durant l'année.
Délai de réservation	Pour les déplacements occasionnels, délai demandé à l'utilisateur pour réserver son déplacement (en heures).
Temps moyen d'un déplacement	Temps moyen (en minutes) pendant lequel l'utilisateur demeure dans le véhicule pour effectuer un déplacement, quel que soit le moyen de transport.
Horaire	Heures et jours de la semaine où le service de transport adapté effectue des déplacements, et qui correspondent à l'horaire le plus représentatif durant l'année.
Tarif au passage	Prix minimal et prix maximal qu'un usager paie par passage en tenant compte des jetons ou des livrets, toutes catégories confondues (aînés, étudiants, usagers réguliers, etc.).
Abonnement mensuel	Prix minimal et prix maximal qu'un usager paie pour un titre mensuel, toutes catégories confondues (aînés, étudiants, usagers réguliers, etc.).
<i>Informations financières</i>	
<i>Revenus</i>	
MTQ	Subvention versée par le ministère des Transports du Québec conformément au Programme d'aide gouvernementale au transport adapté aux personnes handicapées, en lien avec les déplacements de l'année concernée.
Usagers	Portion des revenus provenant de la tarification des usagers du service régulier de transport adapté.
Municipalité(s)	Contribution financière nette versée par les municipalités participant au service de transport adapté.

Autres services	Revenus totaux provenant des autres services de transport (scolaire, nolisé, réseau de la santé, collectif en milieu rural, Agence métropolitaine de transport [AMT], autres).
Autres	Revenus provenant d'autres sources que celles qui sont mentionnées précédemment.
<i>Dépenses</i>	
Administration	Dépenses liées au loyer, aux fournitures de bureau, aux frais de promotion, aux assurances, aux salaires associés aux fonctions administratives, etc.
Exploitation	Coût des dépenses applicables à l'exploitation du service : fonctionnement, masse salariale, immobilisations et autres.
Fonctionnement	Dépenses liées au fonctionnement des véhicules en régie (essence, pneus, immatriculation, assurances et entretien).
Masse salariale	Salaire net, compte tenu des retenues à la source et des cotisations de l'employeur, du personnel affecté à l'exploitation.
Immobilisations	Total de l'amortissement des véhicules et des intérêts découlant du financement des véhicules pour les organismes dont l'exploitation des minibus s'effectue en régie.
Contrat minibus	Dépenses découlant des activités effectuées à contrat par un transporteur privé exploitant des minibus.
Contrat taxi	Dépenses découlant des activités effectuées à contrat par un propriétaire de taxi ou de taxi adapté.
Contrat bimodal	Dépenses découlant des activités effectuées à contrat par un transporteur privé exploitant à la fois des minibus et des taxis. Le coût du contrat inscrit dans cette case comprend les deux modes de transport (minibus et taxi).
Contrat à frais partagés	Dépenses découlant d'une entente avec un transporteur privé. Le contrat signé entre le service de transport adapté et un transporteur privé prévoit un partage des coûts d'exploitation pour le véhicule et la rémunération.
Autres	Tout autre déboursé non affecté aux autres postes de dépenses.
Total	Dépenses réelles absorbées par le service de transport adapté.
Dépenses liées aux autres revenus	Dépenses que le service de transport adapté assume (réelles ou imputées) pour obtenir les revenus indiqués dans « Autres services » et « Autres ».
<i>Statistiques sur les véhicules</i>	
Minibus en service	Nombre maximal de minibus pouvant être utilisés simultanément afin d'assurer le service régulier de transport adapté.
Kilométrage (minibus)	Nombre de kilomètres parcourus par l'ensemble des minibus (en régie et à contrat) pour effectuer les déplacements.
Véhicules-heures (minibus)	Nombre d'heures où les minibus (en régie et à contrat) sont en service pour effectuer les déplacements. Cela comprend les heures de service réelles, les heures de déplacement à vide et les heures où les véhicules sont stationnaires avec le conducteur en service.
Nombre de voyages	Nombre de courses effectuées par taxi et taxi adapté pour le transport d'un ou de plusieurs passagers à la fois.
<i>Indicateurs de performance</i>	
Voir section sur les définitions des indicateurs de performance.	
<i>Clientèle admise par groupes d'âge</i>	
Fauteuil roulant, ambulatoire, intellectuelle, psychique, visuelle ou autres	Répartition de la clientèle par type de déficience et par groupe d'âge. En cas de déficiences multiples, considérer la déficience principale qui a justifié l'admission au service de transport adapté.
Total	Nombre total de personnes handicapées, en fauteuil roulant ou ambulatoires, déclarées admissibles par le comité d'admission et dont les dossiers sont actifs au 31 décembre de l'année concernée.
Admis en 2011	Clientèle admise durant l'année.

<i>Déplacements</i>	
Déplacements	Nombre total de déplacements effectués par les usagers (un aller et un retour comptent pour deux déplacements).
Service régulier	Déplacements effectués par les personnes admises conformément à la Politique d'admissibilité au transport adapté.
Régulier	Déplacements de type répétitif, c'est-à-dire effectué à la même heure et au même endroit, et qui ne nécessitent aucune réservation préalable.
Occasionnel	Déplacements qui ne présentent pas un caractère répétitif et qui nécessitent une réservation préalable.
Autres services	Déplacements effectués pour les autres services de transport (scolaire, nolisé, réseau de la santé, collectif en milieu rural, Agence métropolitaine de transport [AMT], autres).
<i>Destinations hors territoire</i>	
Destinations hors territoire	Déplacements effectués vers des municipalités ne participant pas au service de transport adapté.
<i>Graphiques</i>	
Voir section sur les définitions des graphiques.	
<i>Municipalités participantes</i>	
Nom (code géographique)	Municipalités contribuant financièrement à un service de transport adapté.
Population	Population totale des municipalités desservies par un service de transport adapté selon les données de l'Institut de la statistique du Québec.
Territoire	Superficie, en kilomètres carrés, du territoire des municipalités desservies par un service de transport adapté selon la base de données du ministère des Transports.

DÉFINITIONS DES INDICATEURS DE PERFORMANCE

Les indicateurs de performance sont présentés à la fiche de chaque organisme dans la section « Indicateurs de performance » ainsi qu'au tableau 4 « Évolution des indicateurs calculés globalement » dans le sommaire des résultats d'exploitation présenté à la page 12 du répertoire. Dans le premier cas, les indicateurs s'appliquent à l'année 2011, alors que, dans le tableau 4, ils couvrent la période de 2004 à 2011.

N°	Indicateur	Définition
1	Coût par passager	Total des dépenses moins les dépenses liées aux autres services de transport et aux autres revenus, divisé par le nombre de passagers (service régulier).
2	Coût contrat minibus par kilomètre	Coût du contrat des minibus divisé par le nombre de kilomètres parcourus par minibus (service régulier et autres services). Cet indicateur ne considère que les transports par minibus effectués en vertu d'un contrat et il exclut les contrats mixtes, les contrats à frais partagés ainsi que les contrats bimodaux d'opération de minibus.
3	Coût contrat minibus par passager	Coût du contrat des minibus divisé par le nombre de passagers de minibus (service régulier et autres services). Cet indicateur ne considère que les transports par minibus effectués en vertu d'un contrat et il exclut les contrats mixtes, les contrats à frais partagés ainsi que les contrats bimodaux d'opération de minibus.
4	Coût contrat taxi par passager	Coût du contrat des taxis (réguliers et adaptés) divisé par le nombre de passagers des taxis (service régulier et autres services). Cet indicateur ne considère pas les contrats bimodaux, bien que des services de taxi y soient offerts.
5	Coût d'exploitation par passager	Total des dépenses d'exploitation par passager transporté (service régulier et autres services).
6	Coût par passager selon le mode	Coût moyen par passager selon le mode de transport utilisé (minibus, taxi et taxi adapté), établi en considérant les dépenses directement attribuables à chacun des modes et les dépenses indirectes communes réparties au prorata des passagers transportés selon les modes de transport utilisés (service régulier et autres services).
7	Passagers par véhicules-heures	Nombre moyen de passagers de minibus par véhicules-heures (service régulier).
8	Passagers par voyage de taxi	Nombre moyen de passagers des taxis et des taxis adaptés par voyage (service régulier).
9	Kilomètres par passager minibus	Nombre moyen de kilomètres parcourus par passager de minibus (service régulier).
10	Kilomètres par véhicules-heures	Nombre moyen de kilomètres parcourus par un minibus en une heure de service du véhicule (service régulier).
11	% de la population admise	Pourcentage de la population totale du territoire admise au transport adapté.
12	Déplacements par personne admise	Nombre moyen de déplacements en minibus, taxi et taxi adapté au cours de l'année par une personne admise (service régulier).

DÉFINITIONS DES GRAPHIQUES

N°	Titre	Définition
1	Évolution de la clientèle admise 2006-2011	Évolution de la clientèle admise au service régulier au 31 décembre de chaque année.
2	Évolution du ratio « déplacements par personne admise » 2006-2011	Évolution du ratio « déplacements par personne admise » applicable au service régulier. Les déplacements des accompagnateurs ne sont pas considérés dans ce ratio.
3	Évolution des déplacements 2006-2011	Évolution de la clientèle totale transportée par le service régulier.
4	Évolution de la clientèle totale transportée 2006-2011	Évolution de la clientèle transportée par mode de transport utilisé (minibus, taxi, taxi adapté) pour le service régulier et les autres services.
5	Évolution des revenus 2006-2011	Évolution des revenus totaux (service régulier et autres services) en distinguant la part relative (%) des types de contributions (MTQ, municipalités, usagers et autres) de l'ensemble des revenus.
6	Évolution de certaines dépenses de 2006-2011	Évolution des dépenses liées aux contrats minibus, aux contrats taxis, au fonctionnement, à la masse salariale et aux autres contrats. Ces dépenses peuvent inclure des sommes affectées à d'autres services que le service régulier.

Pour toute question relative aux données de chacun des services de transport adapté, adressez-vous à l'analyste en transport des personnes de la direction territoriale concernée :

Direction générale de Québec et de l'Est

Direction du Bas-Saint-Laurent–Gaspésie–Îles-de-la-Madeleine (155630 – 155650)

Responsable : Louise Schmouth
Téléphone : 418 727-3675, poste 2233

Direction de la Mauricie–Centre-du-Québec (155640 – 155700)

Responsable : Claude-Fabien Bilodeau
Téléphone : 418 839-7978, poste 3023

Direction de la Chaudière-Appalaches (155660)

Responsable : Claude-Fabien Bilodeau
Téléphone : 418 839-7978, poste 3023

Direction de la Côte-Nord (155670)

Responsable : Annie Fournier
Téléphone : 418 839-7978, poste 2115

Direction du Saguenay–Lac-Saint-Jean–Chibougamau (155680 – 155690)

Responsable : Danielle Dallaire
Téléphone : 418 839-7978, poste 3075

Direction de la Capitale-Nationale (155710)

Responsable : Jocelyne St-Pierre
Téléphone : 418 839-7978, poste 3037

Bureau de la Coordination du Nord-du-Québec (155720)

Responsable : Annie Fournier
Téléphone : 418 839-7978, poste 2115

Direction générale de Montréal et de l'Ouest

Direction de Laval–Mille-Îles (155840)

Responsable : Djénane Laurent
Téléphone : 450 680-6333, poste 256

Direction de l'Île-de-Montréal (155850)

Responsable : Claude Véronneau
Téléphone : 514 873-7781, poste 3362

Direction de l'Est-de-la-Montérégie (155860)

Responsable : Johanne Gaudette
Téléphone : 450 677-8974, poste 274

Direction de l'Ouest-de-la-Montérégie (155870)

Responsable : Claude Lévesque
Téléphone : 450 698-3400, poste 379

Direction des Laurentides-Lanaudière (155880)

Responsable : Senia Lebron Martinez
Téléphone : 450 569-7414, poste 4037

Direction de l'Outaouais (155890)

Responsable : Sara Léon
Téléphone : 819 772-3107, poste 298

Direction de l'Estrie (155900)

Responsable : Sylvain Martel
Téléphone : 819 820-3280, poste 205

Direction de l'Abitibi-Témiscamingue (155910)

Responsable : Jaclin Bégin
Téléphone : 819 763-3237, poste 386

Caractéristiques individuelles des services

Direction du
Bas-Saint-Laurent—
Gaspésie—Îles-de-la-Madeleine

Transport adapté aux personnes handicapées 2011

Direction territoriale: Bas-Saint-Laurent–Gaspésie–Îles-de-la-Madeleine (155630)

Adresse: 92, 2e Rue Ouest
Rimouski (Québec) G5L 8E6Responsable: Louise Schmouth
418 727-3675 poste 2233
louise.schmouth@mtq.gouv.qc.caInformations générales

Administration: non applicable	Semaines d'opération/an: 52	Tarif au passage	Notes
Répartition: non applicable	Heures de service/sem.: 67	minimum: 1,65 \$	
Opération minibus: non applicable	Délai de réservation (h): 22	maximum: 5,55 \$	
Offre d'autres services de transport	Horaire	Abonnement mensuel	
<input type="checkbox"/> Scolaire <input type="checkbox"/> Nolisé	en semaine: non applicable	minimum: 49,00 \$	
<input type="checkbox"/> Collectif régional <input type="checkbox"/> AMT	samedi: non applicable	maximum: 125,00 \$	
<input type="checkbox"/> Réseau de la santé <input type="checkbox"/> Autres	dimanche: non applicable		
Précision: non applicable	Temps moyen d'un déplacement: 14 minutes		

Informations financières

Revenus	
MTQ:	3 196 708 \$
Usagers:	1 000 869 \$
Municipalité(s):	1 139 088 \$
Autres services:	688 600 \$
Autres:	380 174 \$
Total:	6 405 439 \$
Dépenses	
Administration:	981 883 \$
Exploitation:	5 262 754 \$
Fonctionnement:	451 786 \$
Masse salariale:	1 200 218 \$
Immobilisation:	295 654 \$
Contrat minibus:	1 931 042 \$
Contrat taxi:	847 884 \$
Contrat bimodal:	0 \$
Contrat à frais partagés:	0 \$
Autres:	536 169 \$
Total:	6 244 637 \$
Dépenses liées aux autres revenus:	862 720 \$

Statistiques sur les véhicules

Minibus en service	
en régie:	19
à contrat:	25
total:	44
Kilométrage (minibus)	
service régulier:	1 974 851
autres services:	186 709
total:	2 161 560
Véhicules-heure (minibus)	
service régulier:	63 485
autres services:	8 415
total:	71 900
Nombre de voyages	
par taxi:	41 577
par taxi adapté:	5 844
total:	47 421

Indicateurs de performance

Coût par passager:	14,06 \$
Coût contrat minibus par km:	1,90 \$
Coût contrat minibus par passager:	10,90 \$
Coût contrat taxi par passager:	7,78 \$
Coût d'exploitation par passager:	12,03 \$
Coût par passager selon le mode	
- minibus:	14,88 \$
- taxi:	12,44 \$
- global:	14,27 \$
Passagers par véhicules-heures:	4,49
Passagers par voyage de taxi:	2,05
Km par passager minibus:	6,92
Km par véhicules-heures:	31,11
% de la population admise:	1,67%
Déplacements par personne admise:	76,63

Clientèle admise par groupes d'âge

	0 à 5	6 à 20	21 à 64	65 à 79	> 79	total
Fauteuil roulant:	13	44	582	332	513	1484
Ambulatoire:	10	21	407	326	467	1231
Intellectuelle:	7	123	1107	156	78	1471
Psychique:	0	11	217	59	37	324
Visuelle:	0	9	101	66	59	235
Autres:	2	7	16	27	36	88
Total:	32	215	2430	966	1190	4833
Admis en 2011:	11	25	192	172	191	591

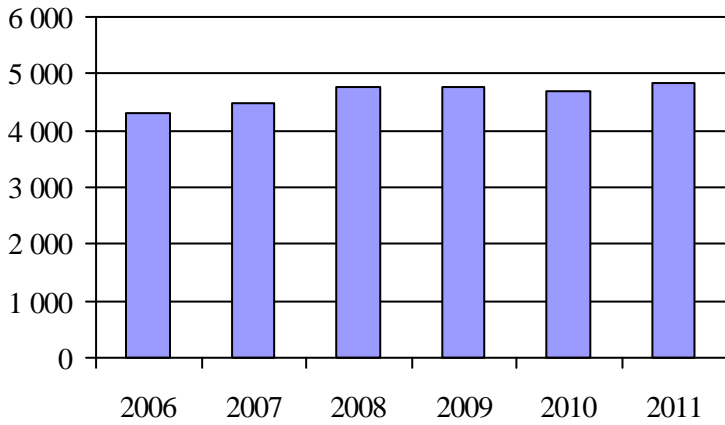
Déplacements

Service régulier	minibus	taxi	taxi adapté	total
Fauteuil roulant:	50 398	1 942	3 748	56 088
Ambulatoire:	224 017	83 247	7 020	314 284
Accompagnateur:	10 915	567	794	12 276
Total:	285 330	85 756	11 562	382 648
Régulier:	217 394	62 325	8 673	288 392
Occasionnel:	67 936	23 431	2 889	94 256
Total:	285 330	85 756	11 562	382 648
Visiteurs:	749	76	6	831
Hors territoire:	365	2	2	369
Autres services:	43 319	9 865	1 756	54 940

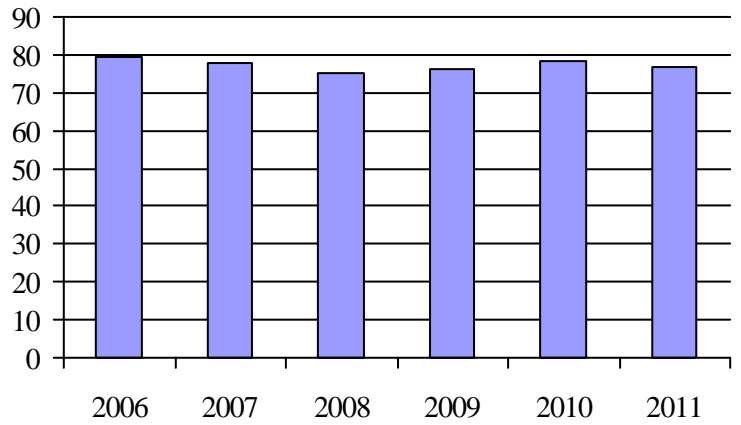
Destination(s) hors territoire

non applicable

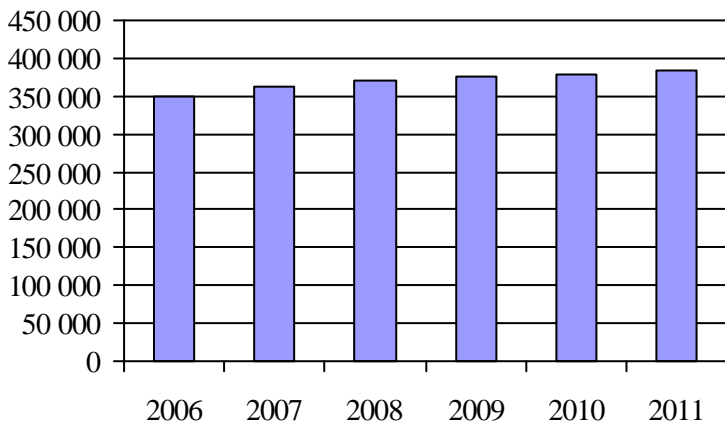
1. Évolution de la clientèle admise
2006 à 2011



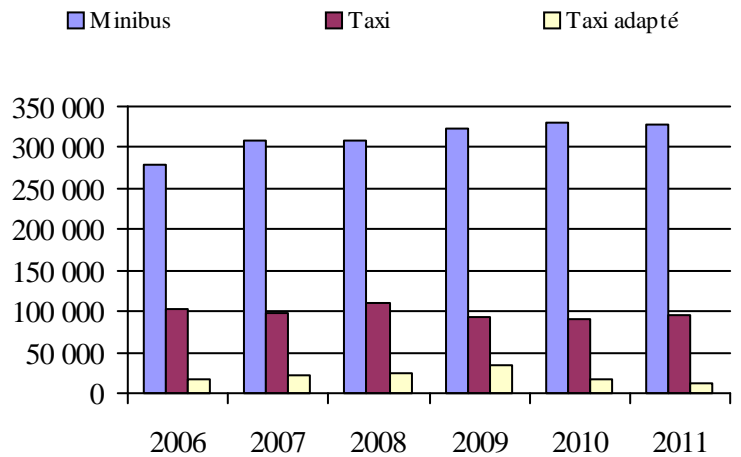
2. Évolution du ratio de « déplacements par personne admise » de 2006 à 2011



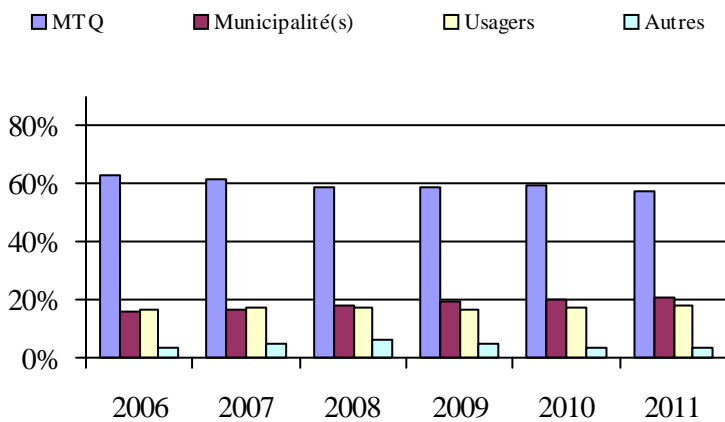
3. Évolution des déplacements
2006 à 2011



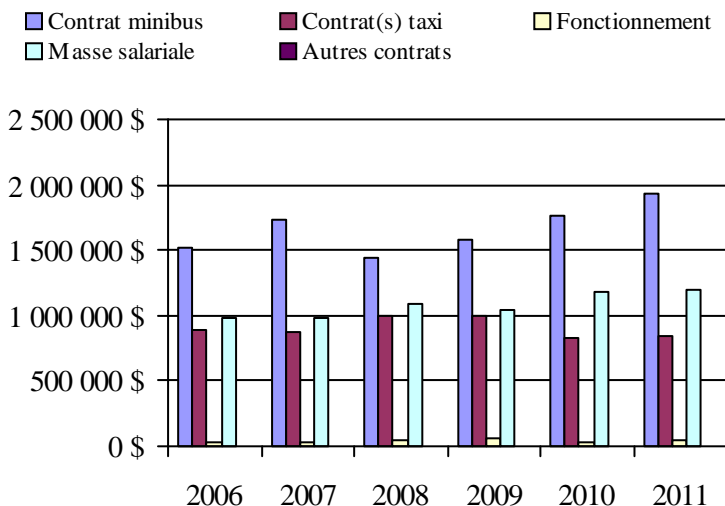
4. Évolution de la clientèle totale transportée
2006 à 2011



5. Évolution des revenus
2006 à 2011



6. Évolution de certaines dépenses de 2006 à 2011



Organisme(s) participant(s)

Nom (code organisme)

- MRC de Bonaventure (11201)
- MRC de La Matapédia (11701)
- MRC de La Mitis (11801)
- MRC de Matane (11601)
- MRC de Rimouski-Neigette (11951)
- MRC de Rivière-du-Loup (13151)
- MRC de Témiscouata (13001)
- MRC du Rocher-Percé (11301)
- MRC Haute-Gaspésie (11501)
- MRC Les Basques (13101)
- Municipalité de Grande-Vallée (11402)
- Municipalité des Îles-de-la-Madeleine (11001)
- Ville de Gaspé (11401)
- Ville de La Pocatière (13201)
- Ville de Rimouski (11901)

Population: 251 011 Territoire (km²): 18 657,31

Transport adapté aux personnes handicapées 2011

Organisme mandataire: Municipalité des Îles-de-la-Madeleine (11001)

Adresse: 460, chemin Principal, Cap-aux-Meules
Les Îles-de-la-Madeleine (Québec) G4T 1A1
418 986-3100 poste 422

Organisme Transport adapté et collectif des Îles
délégué: 330, chemin Principal, Cap-aux-Meules, bureau 212
Les Îles-de-la-Madeleine (Québec) G4T 1C9
418 986-6050
gillispro@hotmail.com

Date du début du service: 1989-07-08

Direction territoriale: Bas-Saint-Laurent-Gaspésie-Îles-de-la-Madeleine

Région administrative: Gaspésie - Îles-de-la-Madeleine

Informations générales

Administration: Régie	Semaines d'opération/an: 52	Tarif au passage	Notes
Répartition: Régie	Heures de service/sem.: 53	minimum: 2,00 \$	
Opération minibus: Contrat	Délai de réservation (h): 24	maximum: 2,00 \$	

Offre d'autres services de transport

- Scolaire Nolisé
 Collectif régional AMT
 Réseau de la santé Autres

Horaire

en semaine: 08:00 à 18:00
samedi: 14:00 à 17:00
dimanche:

Abonnement mensuel

minimum: 0,00 \$
maximum: 0,00 \$

Précision:

Temps moyen d'un déplacement: 15 minutes

Informations financières

Revenus	
MTQ:	211 124 \$
Usagers:	50 640 \$
Municipalité(s):	36 079 \$
Autres services:	0 \$
Autres:	48 981 \$
Total:	346 824 \$
Dépenses	
Administration:	26 350 \$
Exploitation:	319 286 \$
Fonctionnement:	0 \$
Masse salariale:	38 693 \$
Immobilisation:	0 \$
Contrat minibus:	173 853 \$
Contrat taxi:	58 566 \$
Contrat bimodal:	0 \$
Contrat à frais partagés:	0 \$
Autres:	48 174 \$
Total:	345 636 \$
Dépenses liées aux autres revenus:	47 157 \$

Statistiques sur les véhicules

Minibus en service	
en régie:	0
à contrat:	3
total:	3
Kilométrage (minibus)	
service régulier:	105 320
autres services:	0
total:	105 320
Véhicules-heure (minibus)	
service régulier:	3 928
autres services:	0
total:	3 928
Nombre de voyages	
par taxi:	4 058
par taxi adapté:	0
total:	4 058

Indicateurs de performance

Coût par passager:	11,79 \$
Coût contrat minibus par km:	1,65 \$
Coût contrat minibus par passager:	8,61 \$
Coût contrat taxi par passager:	11,40 \$
Coût d'exploitation par passager:	12,61 \$
Coût par passager selon le mode	
- minibus:	13,09 \$
- taxi:	15,87 \$
- global:	13,65 \$
Passagers par véhicules-heures:	5,14
Passagers par voyage de taxi:	1,27
Km par passager minibus:	5,22
Km par véhicules-heures:	26,81
% de la population admise:	2,91%
Déplacements par personne admise:	69,40

Clientèle admise par groupes d'âge

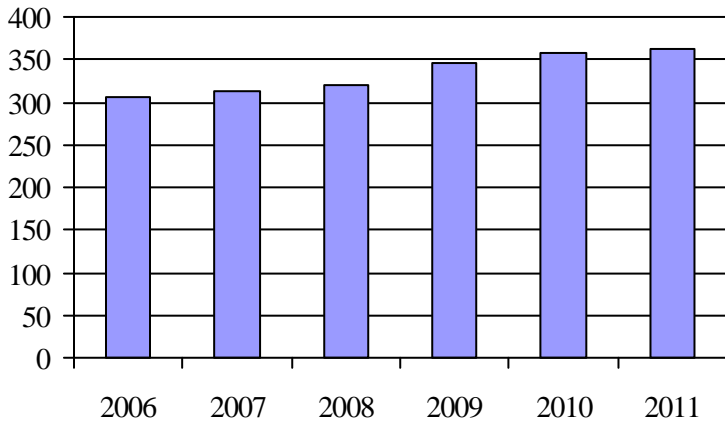
	0 à 5	6 à 20	21 à 64	65 à 79	> 79	total
Fauteuil roulant:	1	7	27	26	19	80
Ambulatoire:	3	4	25	52	43	127
Intellectuelle:	2	6	45	12	3	68
Psychique:	0	1	34	6	2	43
Visuelle:	0	2	21	16	6	45
Autres:	0	0	0	0	0	0
Total:	6	20	152	112	73	363
Admis en 2011:	0	0	5	6	5	16

Déplacements

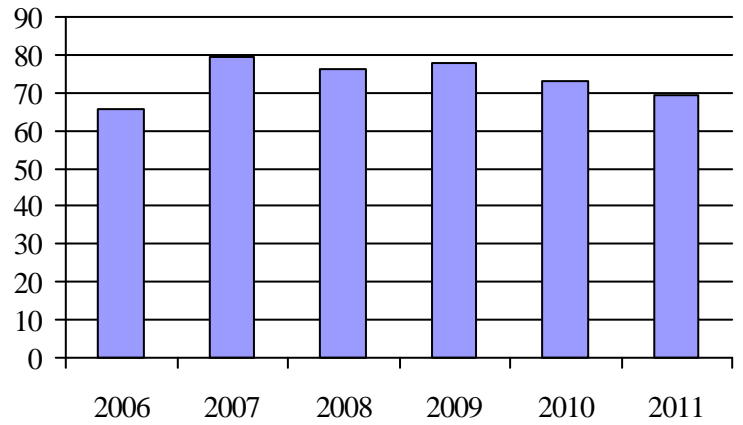
Service régulier	minibus	taxi	taxi adapté	total
Fauteuil roulant:	1 675	98	0	1 773
Ambulatoire:	18 401	5 018	0	23 419
Accompagnateur:	105	23	0	128
Total:	20 181	5 139	0	25 320
Régulier:	13 932	3 579	0	17 511
Occasionnel:	6 249	1 560	0	7 809
Total:	20 181	5 139	0	25 320
Visiteurs:	33	10	0	43
Hors territoire:	0	0	0	0
Autres services:	0	0	0	0

Destination(s) hors territoire

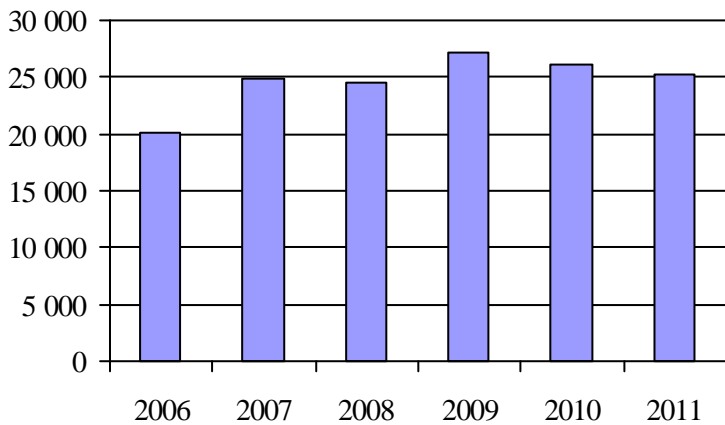
1. Évolution de la clientèle admise
2006 à 2011



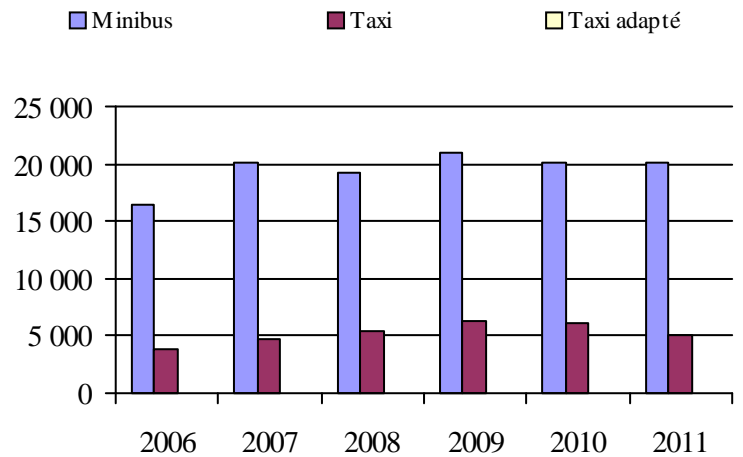
2. Évolution du ratio de « déplacements par personne admise » de 2006 à 2011



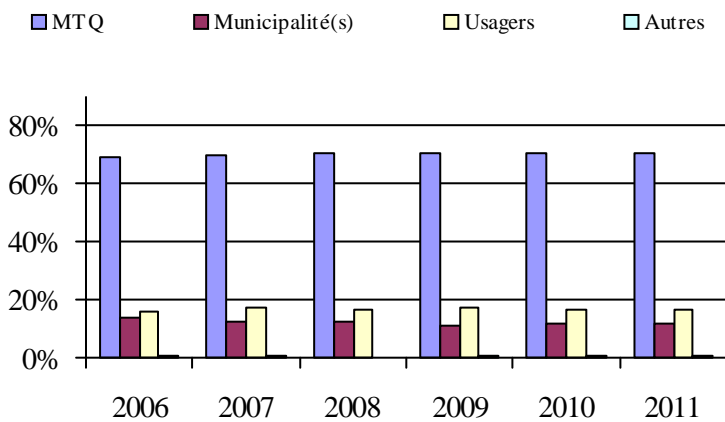
3. Évolution des déplacements
2006 à 2011



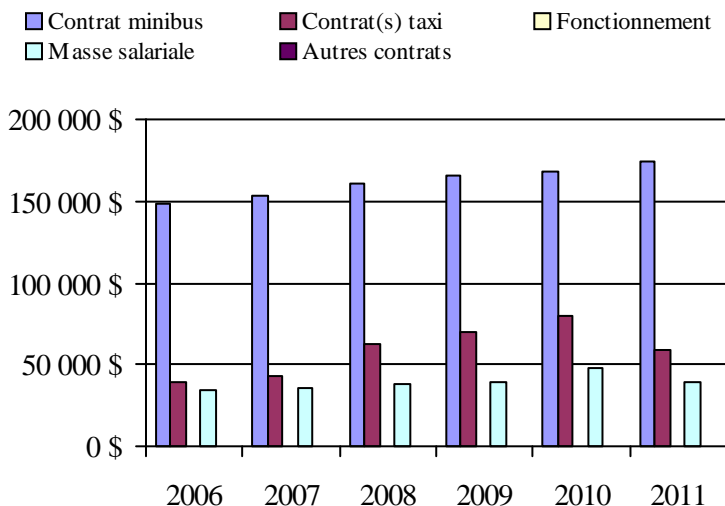
4. Évolution de la clientèle totale transportée
2006 à 2011



5. Évolution des revenus
2006 à 2011



6. Évolution de certaines dépenses de 2006 à 2011



Municipalité(s) participante(s)

Nom (code géographique)

Les Îles-de-la-Madeleine (01023)

Population: 12 455 Territoire (km²): 166,39

Transport adapté aux personnes handicapées 2011

Organisme mandataire: MRC de Bonaventure (11201)

Adresse: 51, rue Notre-Dame, CP 310
New Carlisle (Québec) G0C 1Z0
418 752-6601

Organisme Transport Bonaventure Avignon
délégué: 146-C, avenue Grand-Pré
Bonaventure (Québec) G0C 1E0
418 534-3325
tabona@navigue.com

Date du début du service: 1993-11-22

Direction territoriale: Bas-Saint-Laurent-Gaspésie-Îles-de-la-Madeleine

Région administrative: Gaspésie - Îles-de-la-Madeleine

Informations générales

Administration: Régie	Semaines d'opération/an: 52	Tarif au passage	Notes
Répartition: Régie	Heures de service/sem.: 50	minimum: 2,50 \$	
Opération minibus: Mixte	Délai de réservation (h): 24	maximum: 5,00 \$	

Offre d'autres services de transport

Scolaire Nolisé
 Collectif régional AMT
 Réseau de la santé Autres

Horaire

en semaine: 07:30 à 17:30
samedi:
dimanche:

Abonnement mensuel

minimum: 0,00 \$
maximum: 0,00 \$

Précision:

Temps moyen d'un déplacement: 50 minutes

Informations financières

Revenus	
MTQ:	316 485 \$
Usagers:	73 205 \$
Municipalité(s):	108 273 \$
Autres services:	27 304 \$
Autres:	55 117 \$
Total:	580 384 \$
Dépenses	
Administration:	85 987 \$
Exploitation:	506 859 \$
Fonctionnement:	102 671 \$
Masse salariale:	166 877 \$
Immobilisation:	58 675 \$
Contrat minibus:	159 957 \$
Contrat taxi:	16 231 \$
Contrat bimodal:	0 \$
Contrat à frais partagés:	0 \$
Autres:	2 448 \$
Total:	592 846 \$
Dépenses liées aux autres revenus:	76 188 \$

Statistiques sur les véhicules

Minibus en service	
en régie:	3
à contrat:	2
total:	5
Kilométrage (minibus)	
service régulier:	303 651
autres services:	15 994
total:	319 645
Véhicules-heure (minibus)	
service régulier:	9 465
autres services:	429
total:	9 894
Nombre de voyages	
par taxi:	847
par taxi adapté:	76
total:	923

Indicateurs de performance

Coût par passager:	18,93 \$
Coût contrat minibus par km:	0,00 \$
Coût contrat minibus par passager:	0,00 \$
Coût contrat taxi par passager:	14,11 \$
Coût d'exploitation par passager:	17,90 \$
Coût par passager selon le mode	
- minibus:	21,00 \$
- taxi:	19,35 \$
- global:	20,94 \$
Passagers par véhicules-heures:	2,76
Passagers par voyage de taxi:	1,25
Km par passager minibus:	11,61
Km par véhicules-heures:	32,08
% de la population admise:	1,23%
Déplacements par personne admise:	75,42

Clientèle admise par groupes d'âge

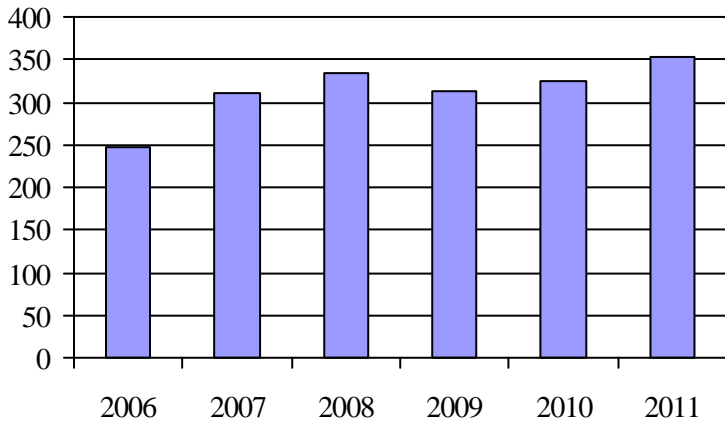
	0 à 5	6 à 20	21 à 64	65 à 79	> 79	total
Fauteuil roulant:	1	7	46	16	8	78
Ambulatoire:	0	2	31	36	49	118
Intellectuelle:	0	28	93	5	0	126
Psychique:	0	2	3	0	0	5
Visuelle:	0	1	14	8	4	27
Autres:	0	0	0	0	0	0
Total:	1	40	187	65	61	354
Admis en 2011:	0	2	19	15	36	72

Déplacements

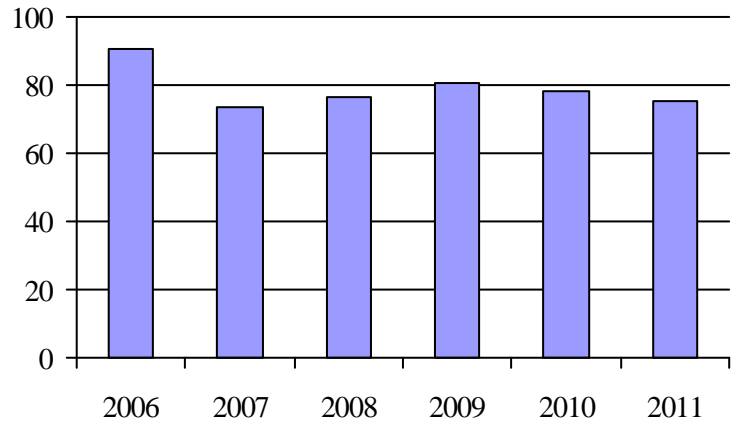
Service régulier	minibus	taxi	taxi adapté	total
Fauteuil roulant:	3 514	176	75	3 765
Ambulatoire:	22 082	839	13	22 934
Accompagnateur:	550	5	42	597
Total:	26 146	1 020	130	27 296
Régulier:	22 199	874	27	23 100
Occasionnel:	3 947	146	103	4 196
Total:	26 146	1 020	130	27 296
Visiteurs:	644	0	0	644
Hors territoire:	199	0	2	201
Autres services:	1 021	0	0	1 021

Destination(s) hors territoire

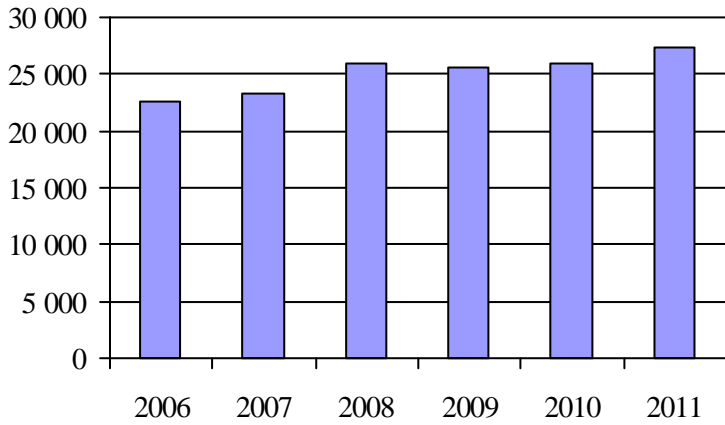
1. Évolution de la clientèle admise
2006 à 2011



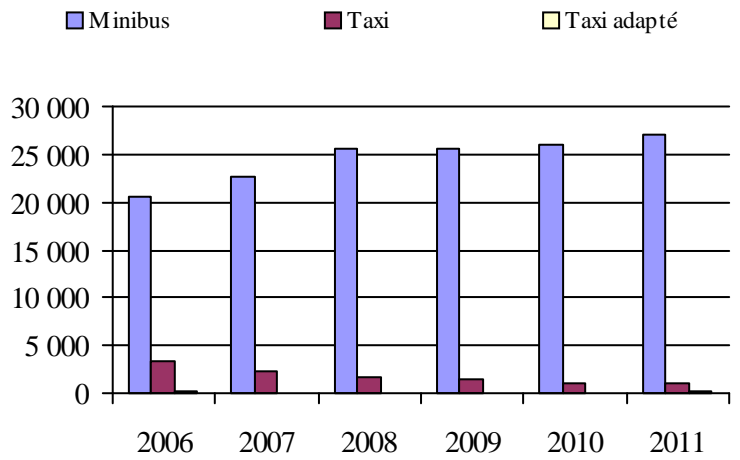
2. Évolution du ratio de « déplacements par personne admise » de 2006 à 2011



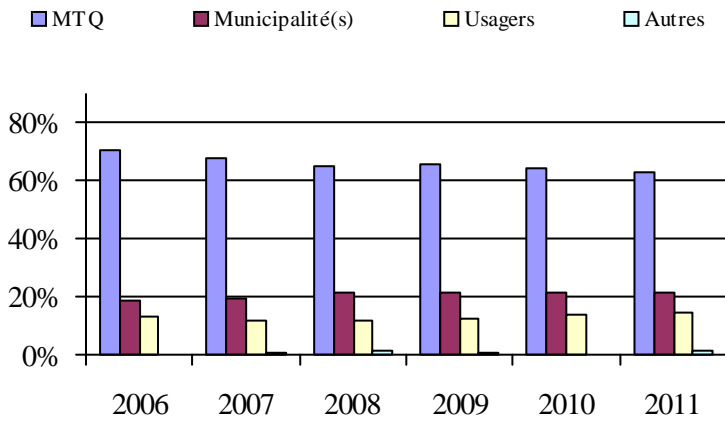
3. Évolution des déplacements
2006 à 2011



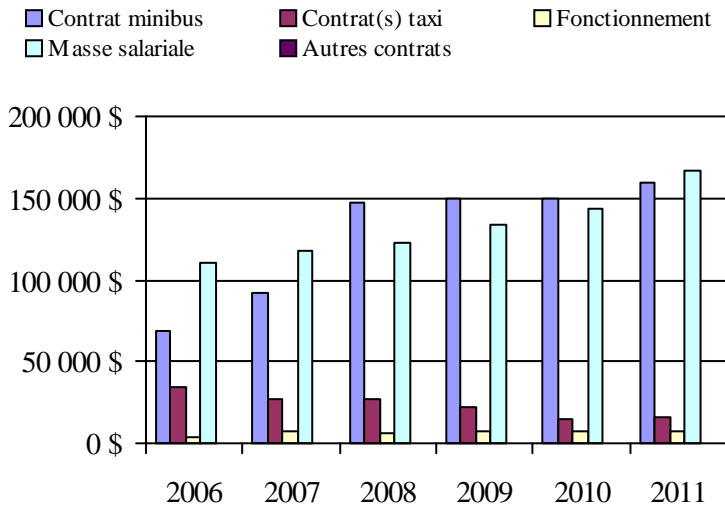
4. Évolution de la clientèle totale transportée
2006 à 2011



5. Évolution des revenus
2006 à 2011



6. Évolution de certaines dépenses de 2006 à 2011



Municipalité(s) participante(s)

Nom (code géographique)

- Bonaventure (05045)
- Caplan (05060)
- Carleton-sur-Mer (06013)
- Caspédia - Saint-Jules (05077)
- Escuminac (06025)
- Hope (05025)
- Hope Town (05020)
- Maria (06005)
- Matapédia (06045)
- New Carlisle (05040)
- New Richmond (05070)
- Nouvelle (06020)
- Paspébiac (05032)
- Pointe-à-la-Croix (06030)
- Saint-Alphonse (05065)
- Saint-Elzéar (05050)
- Saint-Godefroi (05015)
- Saint-Siméon (05055)
- Shigawake (05010)

Population: 28 715 Territoire (km²): 2 434,60

Transport adapté aux personnes handicapées 2011

Organisme mandataire: MRC du Rocher-Percé (11301)

Adresse: 129, boulevard René-Lévesque Ouest
Chandler (Québec) G0C 1K0
418 689-4313

Organisme Transport adapté et collectif des Anses inc.
délégué: 129, boulevard René-Lévesque Ouest
Chandler (Québec) G0C 2H0
418 689-4144
transportdesanses@hotmail.com

Date du début du service: 1981-01-12

Direction territoriale: Bas-Saint-Laurent-Gaspésie-Îles-de-la-Madeleine

Région administrative: Gaspésie - Îles-de-la-Madeleine

Informations générales

Administration: Régie	Semaines d'opération/an: 52	Tarif au passage	Notes
Répartition: Régie	Heures de service/sem.: 51	minimum: 2,00 \$	
Opération minibus: Régie	Délai de réservation (h): 24	maximum: 2,50 \$	

Offre d'autres services de transport

Scolaire Nolisé
 Collectif régional AMT
 Réseau de la santé Autres

Horaire

en semaine: 06:45 à 17:00
samedi:
dimanche:

Abonnement mensuel

minimum: 0,00 \$
maximum: 0,00 \$

Précision:

Temps moyen d'un déplacement: non disponible

Informations financières

Revenus	
MTQ:	212 535 \$
Usagers:	48 733 \$
Municipalité(s):	25 095 \$
Autres services:	41 202 \$
Autres:	69 343 \$
Total:	396 908 \$
Dépenses	
Administration:	137 558 \$
Exploitation:	245 765 \$
Fonctionnement:	79 100 \$
Masse salariale:	127 941 \$
Immobilisation:	23 360 \$
Contrat minibus:	0 \$
Contrat taxi:	0 \$
Contrat bimodal:	0 \$
Contrat à frais partagés:	0 \$
Autres:	15 364 \$
Total:	383 323 \$
Dépenses liées aux autres revenus:	56 202 \$

Statistiques sur les véhicules

Minibus en service	
en régie:	2
à contrat:	0
total:	2
Kilométrage (minibus)	
service régulier:	132 501
autres services:	6 150
total:	138 651
Véhicules-heure (minibus)	
service régulier:	5 840
autres services:	185
total:	6 025
Nombre de voyages	
par taxi:	0
par taxi adapté:	0
total:	0

Indicateurs de performance

Coût par passager:	12,86 \$
Coût contrat minibus par km:	0,00 \$
Coût contrat minibus par passager:	0,00 \$
Coût contrat taxi par passager:	0,00 \$
Coût d'exploitation par passager:	8,44 \$
Coût par passager selon le mode	
- minibus:	13,16 \$
- taxi:	0,00 \$
- global:	13,16 \$
Passagers par véhicules-heures:	4,36
Passagers par voyage de taxi:	0,00
Km par passager minibus:	5,21
Km par véhicules-heures:	22,69
% de la population admise:	1,71%
Déplacements par personne admise:	79,26

Clientèle admise par groupes d'âge

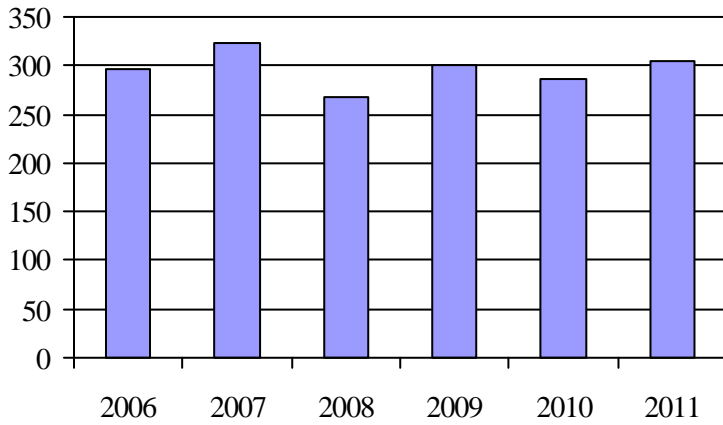
	0 à 5	6 à 20	21 à 64	65 à 79	> 79	total
Fauteuil roulant:	0	2	30	13	20	65
Ambulatoire:	1	7	44	16	24	92
Intellectuelle:	1	13	98	24	2	138
Psychique:	0	0	0	0	0	0
Visuelle:	0	0	4	0	3	7
Autres:	0	1	1	0	0	2
Total:	2	23	177	53	49	304
Admis en 2011:	0	2	5	4	8	19

Déplacements

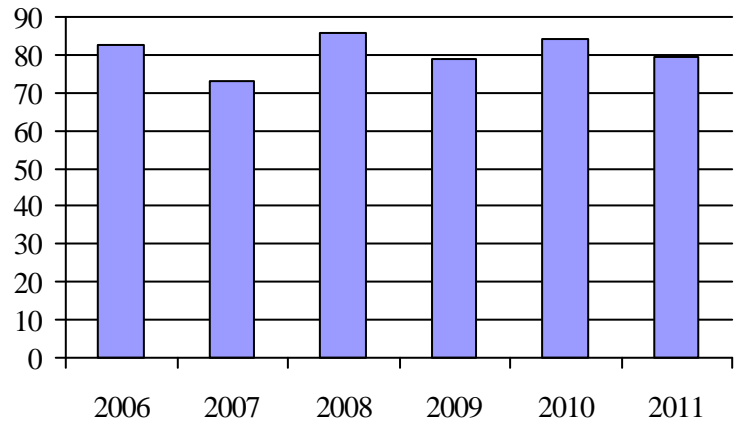
Service régulier	minibus	taxi	taxi adapté	total
Fauteuil roulant:	5 862	0	0	5 862
Ambulatoire:	18 234	0	0	18 234
Accompagnateur:	1 340	0	0	1 340
Total:	25 436	0	0	25 436
Régulier:	16 238	0	0	16 238
Occasionnel:	9 198	0	0	9 198
Total:	25 436	0	0	25 436
Visiteurs:	0	0	0	0
Hors territoire:	0	0	0	0
Autres services:	3 692	0	0	3 692

Destination(s) hors territoire

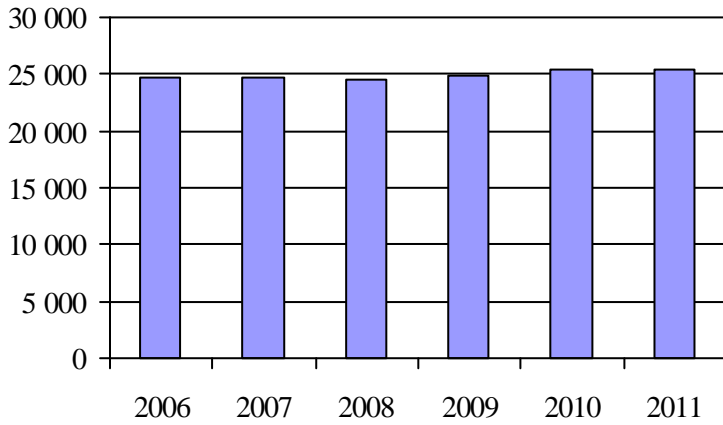
1. Évolution de la clientèle admise
2006 à 2011



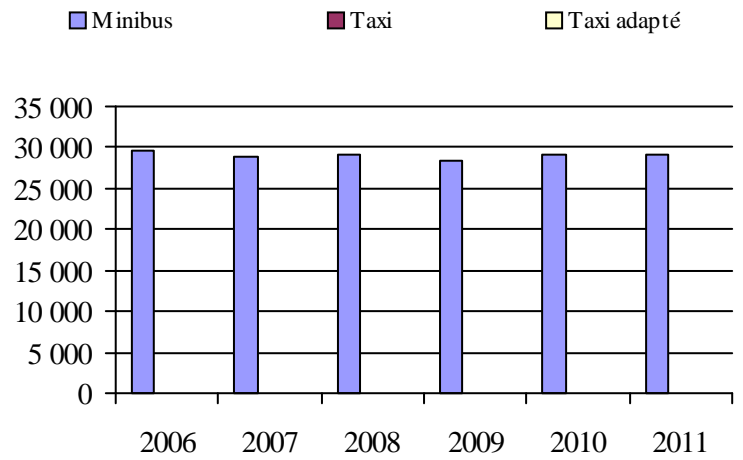
2. Évolution du ratio de « déplacements par personne admise » de 2006 à 2011



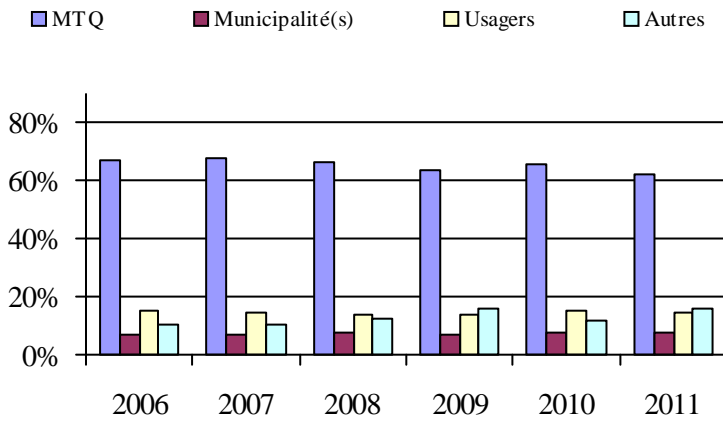
3. Évolution des déplacements
2006 à 2011



4. Évolution de la clientèle totale transportée
2006 à 2011



5. Évolution des revenus
2006 à 2011



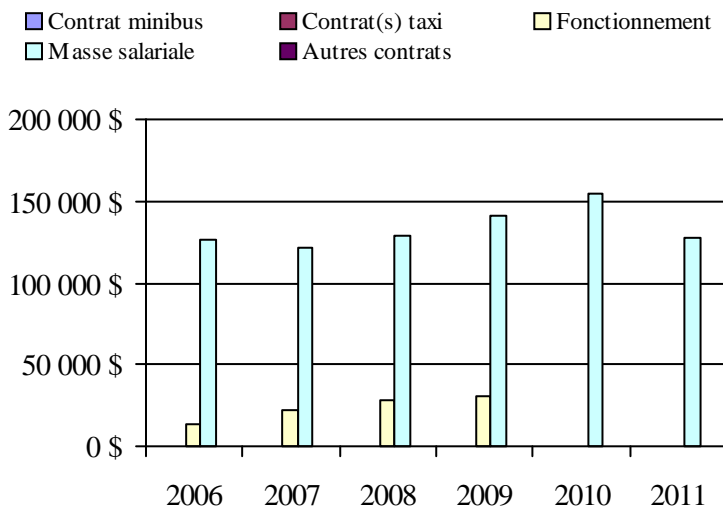
Municipalité(s) participante(s)

Nom (code géographique)

- Chandler (02028)
- Grande-Rivière (02015)
- Percé (02005)
- Port-Daniel - Gascons (02047)
- Sainte-Thérèse-de-Gaspé (02010)

Population: 17 819 Territoire (km²): 1 279,69

6. Évolution de certaines dépenses de 2006 à 2011



Transport adapté aux personnes handicapées 2011

Organisme mandataire: Ville de Gaspé (11401)

Adresse: 25, rue de l'Hôtel-de-Ville, Services administratifs
Gaspé (Québec) G4X 2A5
418 368-2104 poste 8514

Organisme Transport Adapté et Collectif de la Côte-de-Gaspé inc.
délégué: 1384, boulevard Haldimand, CP 6178
Gaspé (Québec) G4X 2R7
418 368-6324 poste 1
tac.cotedegaspe@cgcable.ca

Date du début du service: 1991-09-03

Direction territoriale: Bas-Saint-Laurent-Gaspésie-Îles-de-la-Madeleine

Région administrative: Gaspésie - Îles-de-la-Madeleine

Informations générales

Administration: Régie	Semaines d'opération/an: 52	Tarif au passage	Notes
Répartition: Régie	Heures de service/sem.: 62	minimum: 2,50 \$	
Opération minibus: Régie	Délai de réservation (h): 24	maximum: 3,00 \$	

Offre d'autres services de transport

Scolaire Nolisé
 Collectif régional AMT
 Réseau de la santé Autres

Horaire

en semaine: 06:00 à 18:00
samedi:
dimanche:

Abonnement mensuel

minimum: 0,00 \$
maximum: 0,00 \$

Précision:

Temps moyen d'un déplacement: 8 minutes

Informations financières

Revenus	
MTQ:	216 522 \$
Usagers:	72 387 \$
Municipalité(s):	70 162 \$
Autres services:	74 639 \$
Autres:	53 462 \$
Total:	487 172 \$
Dépenses	
Administration:	140 825 \$
Exploitation:	300 229 \$
Fonctionnement:	61 149 \$
Masse salariale:	99 682 \$
Immobilisation:	50 670 \$
Contrat minibus:	0 \$
Contrat taxi:	85 151 \$
Contrat bimodal:	0 \$
Contrat à frais partagés:	0 \$
Autres:	3 577 \$
Total:	441 054 \$
Dépenses liées aux autres revenus:	92 538 \$

Statistiques sur les véhicules

Minibus en service	
en régie:	2
à contrat:	0
total:	2
Kilométrage (minibus)	
service régulier:	85 928
autres services:	22 326
total:	108 254
Véhicules-heure (minibus)	
service régulier:	2 891
autres services:	641
total:	3 532
Nombre de voyages	
par taxi:	5 069
par taxi adapté:	7
total:	5 076

Indicateurs de performance

Coût par passager:	12,23 \$
Coût contrat minibus par km:	0,00 \$
Coût contrat minibus par passager:	0,00 \$
Coût contrat taxi par passager:	5,73 \$
Coût d'exploitation par passager:	9,42 \$
Coût par passager selon le mode	
- minibus:	16,01 \$
- taxi:	11,36 \$
- global:	13,84 \$
Passagers par véhicules-heures:	4,94
Passagers par voyage de taxi:	2,80
Km par passager minibus:	6,02
Km par véhicules-heures:	29,72
% de la population admise:	1,90%
Déplacements par personne admise:	80,35

Clientèle admise par groupes d'âge

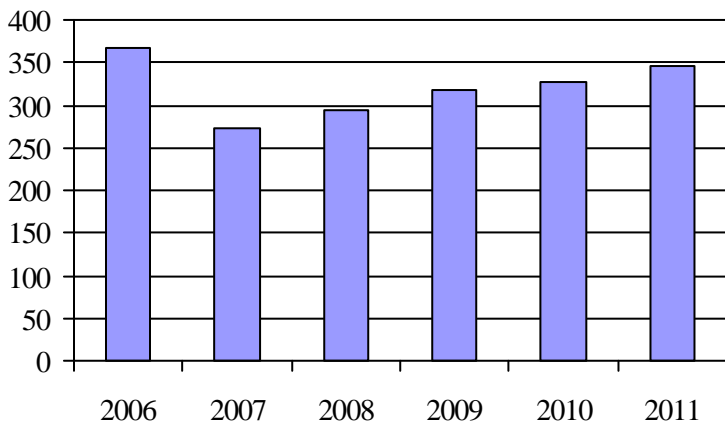
	0 à 5	6 à 20	21 à 64	65 à 79	> 79	total
Fauteuil roulant:	11	1	28	27	51	118
Ambulatoire:	5	1	17	22	59	104
Intellectuelle:	3	8	71	14	12	108
Psychique:	0	3	4	0	0	7
Visuelle:	0	0	2	3	3	8
Autres:	0	0	0	0	0	0
Total:	19	13	122	66	125	345
Admis en 2011:	11	2	8	7	15	43

Déplacements

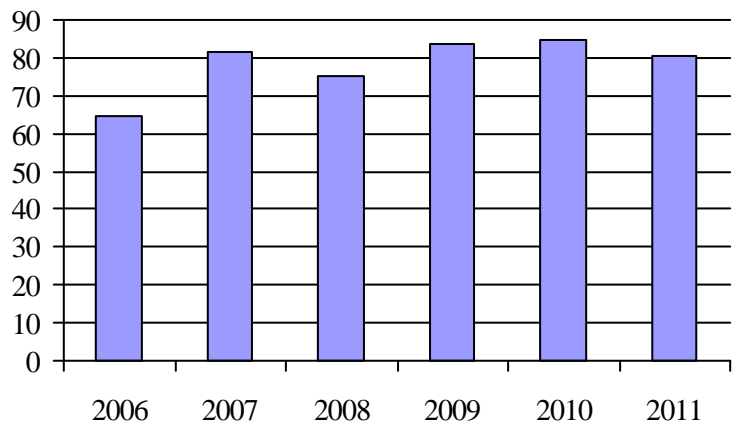
Service régulier	minibus	taxi	taxi adapté	total
Fauteuil roulant:	3 466	589	5	4 060
Ambulatoire:	10 152	13 493	15	23 660
Accompagnateur:	663	117	0	780
Total:	14 281	14 199	20	28 500
Régulier:	11 982	13 038	12	25 032
Occasionnel:	2 299	1 161	8	3 468
Total:	14 281	14 199	20	28 500
Visiteurs:	24	0	0	24
Hors territoire:	0	0	0	0
Autres services:	2 720	650	2	3 372

Destination(s) hors territoire

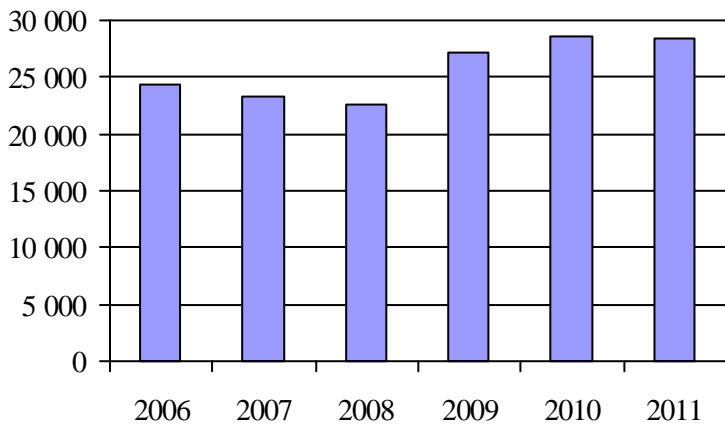
1. Évolution de la clientèle admise
2006 à 2011



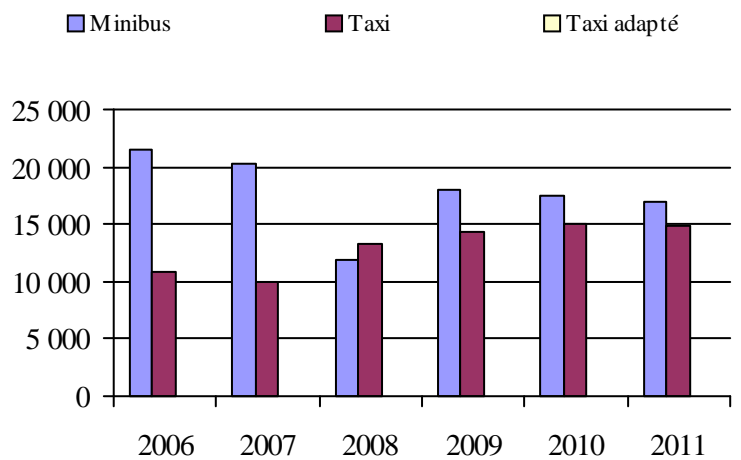
2. Évolution du ratio de « déplacements par personne admise » de 2006 à 2011



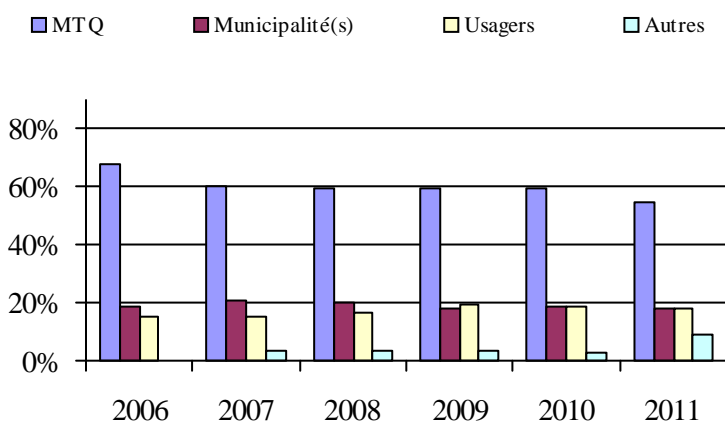
3. Évolution des déplacements
2006 à 2011



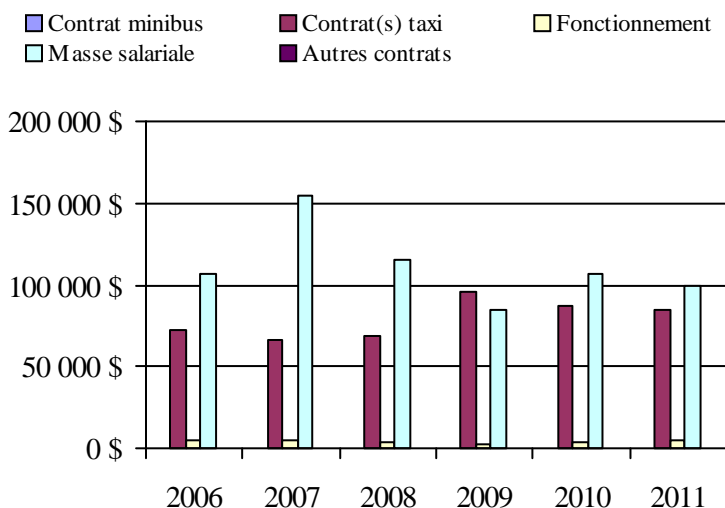
4. Évolution de la clientèle totale transportée
2006 à 2011



5. Évolution des revenus
2006 à 2011



6. Évolution de certaines dépenses de 2006 à 2011



Municipalité(s) participante(s)

Nom (code géographique)

Gaspé (03005)

Percé (02005)

Population: 18 199 Territoire (km²): 1 874,89

Transport adapté aux personnes handicapées 2011

Organisme mandataire: Municipalité de Grande-Vallée (11402)

Adresse: 3, rue Saint-François-Xavier Est
Grande-Vallée (Québec) G0E 1K0
418 393-2161

Organisme Transport adapté et collectif intégré des Marées inc
délégué: 39-B, rue Saint-François-Xavier Est, CP 1207
Grande-Vallée (Québec) G0E 1K0
418 393-3262
tacim@globetrotter.net

Date du début du service: 1996-09-26

Direction territoriale: Bas-Saint-Laurent-Gaspésie-Îles-de-la-Madeleine

Région administrative: Gaspésie - Îles-de-la-Madeleine

Informations générales

Administration: Régie	Semaines d'opération/an: 52	Tarif au passage	Notes
Répartition: Régie	Heures de service/sem.: 40	minimum: 2,00 \$	
Opération minibus: Contrat	Délai de réservation (h): 24	maximum: 5,50 \$	

Offre d'autres services de transport

- Scolaire Nolisé
 Collectif régional AMT
 Réseau de la santé Autres

Horaire

en semaine: 05:50 à 18:30
samedi:
dimanche:

Abonnement mensuel

minimum: 0,00 \$
maximum: 0,00 \$

Précision:

Temps moyen d'un déplacement: 22 minutes

Informations financières

Revenus	
MTQ:	87 633 \$
Usagers:	16 332 \$
Municipalité(s):	11 786 \$
Autres services:	0 \$
Autres:	61 523 \$
Total:	177 274 \$
Dépenses	
Administration:	57 011 \$
Exploitation:	117 490 \$
Fonctionnement:	0 \$
Masse salariale:	11 865 \$
Immobilisation:	0 \$
Contrat minibus:	68 188 \$
Contrat taxi:	0 \$
Contrat bimodal:	0 \$
Contrat à frais partagés:	0 \$
Autres:	37 437 \$
Total:	174 501 \$
Dépenses liées aux autres revenus:	63 464 \$

Statistiques sur les véhicules

Minibus en service	
en régie:	0
à contrat:	1
total:	1
Kilométrage (minibus)	
service régulier:	16 667
autres services:	0
total:	16 667
Véhicules-heure (minibus)	
service régulier:	1 027
autres services:	0
total:	1 027
Nombre de voyages	
par taxi:	0
par taxi adapté:	0
total:	0

Indicateurs de performance

Coût par passager:	45,16 \$
Coût contrat minibus par km:	4,09 \$
Coût contrat minibus par passager:	27,73 \$
Coût contrat taxi par passager:	0,00 \$
Coût d'exploitation par passager:	47,78 \$
Coût par passager selon le mode	
- minibus:	70,96 \$
- taxi:	0,00 \$
- global:	70,96 \$
Passagers par véhicules-heures:	2,39
Passagers par voyage de taxi:	0,00
Km par passager minibus:	6,78
Km par véhicules-heures:	16,23
% de la population admise:	1,85%
Déplacements par personne admise:	62,69

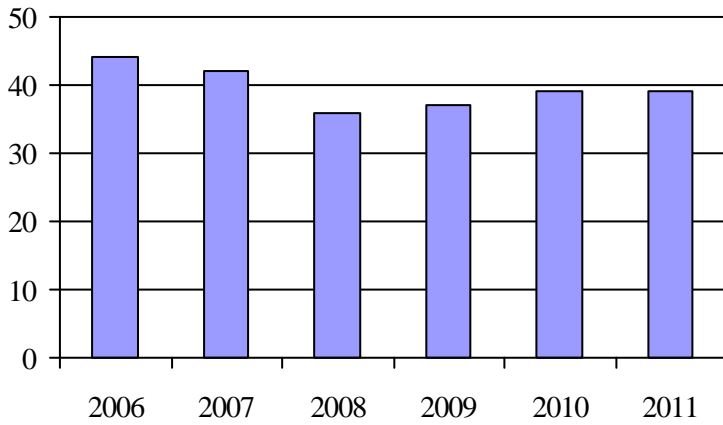
Clientèle admise par groupes d'âge

	0 à 5	6 à 20	21 à 64	65 à 79	> 79	total
Fauteuil roulant:	0	0	0	2	3	5
Ambulatoire:	0	1	3	3	6	13
Intellectuelle:	0	0	15	1	0	16
Psychique:	0	0	2	1	0	3
Visuelle:	0	0	0	0	1	1
Autres:	0	0	0	0	1	1
Total:	0	1	20	7	11	39
Admis en 2011:	0	0	0	0	0	0

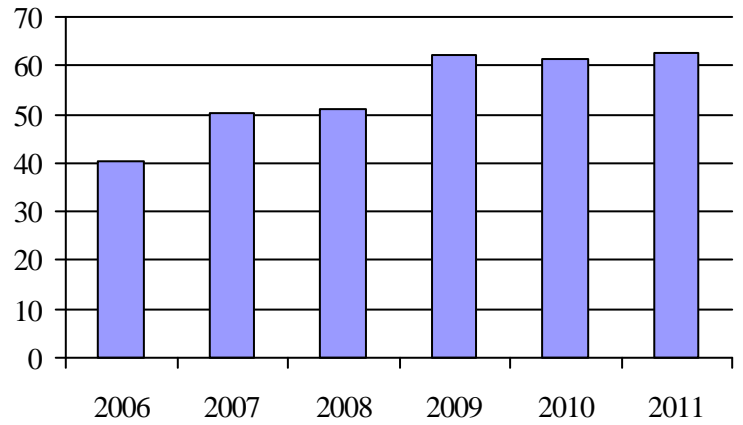
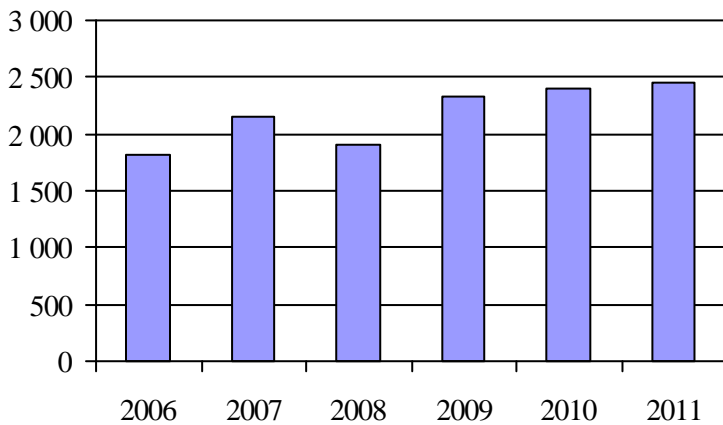
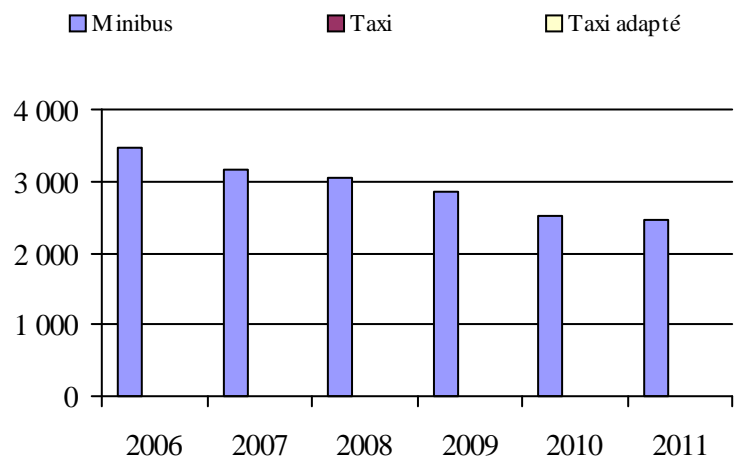
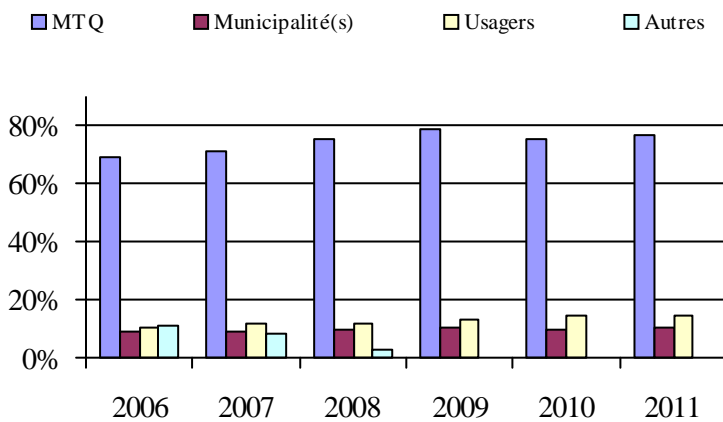
Déplacements

Service régulier	minibus	taxi	taxi adapté	total
Fauteuil roulant:	23	0	0	23
Ambulatoire:	2 422	0	0	2 422
Accompagnateur:	14	0	0	14
Total:	2 459	0	0	2 459
Régulier:	1 642	0	0	1 642
Occasionnel:	817	0	0	817
Total:	2 459	0	0	2 459
Visiteurs:	5	0	0	5
Hors territoire:	29	0	0	29
Autres services:	0	0	0	0

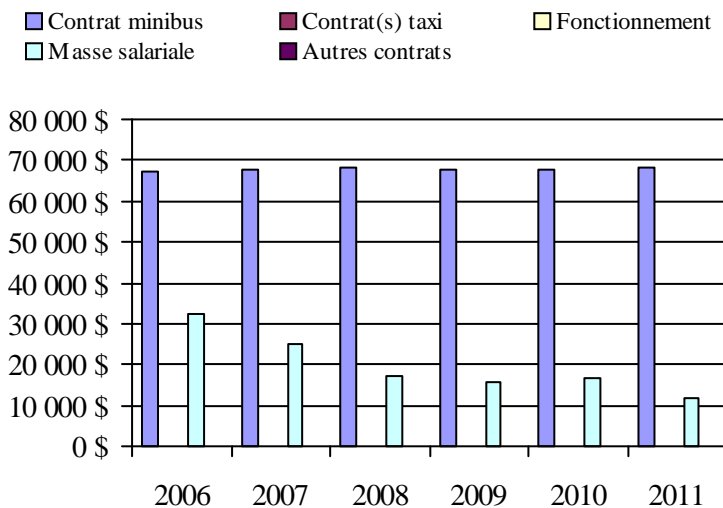
Destination(s) hors territoire

1. Évolution de la clientèle admise
2006 à 2011

2. Évolution du ratio de « déplacements par personne admise » de 2006 à 2011

3. Évolution des déplacements
2006 à 20114. Évolution de la clientèle totale transportée
2006 à 20115. Évolution des revenus
2006 à 2011

6. Évolution de certaines dépenses de 2006 à 2011



Municipalité(s) participante(s)

Nom (code géographique)

Cloridorme (03010)

Grande-Vallée (03020)

Petite-Vallée (03015)

Population: 2 109 Territoire (km²): 354,60

Transport adapté aux personnes handicapées 2011

Organisme mandataire: MRC Haute-Gaspésie (11501)

Adresse: 464, boulevard Sainte-Anne Ouest
 Sainte-Anne-des-Monts (Québec) G4V 1T5
 418 763-7791

Organisme Transport Sans Frontière inc.
 délégué: 40, route du Parc
 Sainte-Anne-des-Monts (Québec) G4V 2B8
 418 763-7232
 trsf@globetrotter.net

Date du début du service: 1989-12-16

Direction territoriale: Bas-Saint-Laurent-Gaspésie-Îles-de-la-Madeleine

Région administrative: Gaspésie - Îles-de-la-Madeleine

Informations générales

Administration: Contrat	Semaines d'opération/an: 52	Tarif au passage	Notes
Répartition: Régie	Heures de service/sem.: 58	minimum: 2,50 \$	
Opération minibus: Contrat	Délai de réservation (h): 24	maximum: 3,00 \$	

Offre d'autres services de transport

- Scolaire Nolisé
 Collectif régional AMT
 Réseau de la santé Autres

Horaire

en semaine: 06:30 à 18:00

samedi:

dimanche:

Abonnement mensuel

minimum: 0,00 \$

maximum: 0,00 \$

Précision:

Temps moyen d'un déplacement: non disponible

Informations financières

Revenus	
MTQ:	150 437 \$
Usagers:	106 575 \$
Municipalité(s):	78 101 \$
Autres services:	0 \$
Autres:	52 317 \$
Total:	387 430 \$
Dépenses	
Administration:	87 527 \$
Exploitation:	346 689 \$
Fonctionnement:	0 \$
Masse salariale:	54 807 \$
Immobilisation:	0 \$
Contrat minibus:	237 028 \$
Contrat taxi:	0 \$
Contrat bimodal:	0 \$
Contrat à frais partagés:	0 \$
Autres:	54 854 \$
Total:	434 216 \$
Dépenses liées aux autres revenus:	54 854 \$

Statistiques sur les véhicules

Minibus en service	
en régie:	0
à contrat:	5
total:	5
Kilométrage (minibus)	
service régulier:	159 282
autres services:	0
total:	159 282
Véhicules-heure (minibus)	
service régulier:	3 384
autres services:	0
total:	3 384
Nombre de voyages	
par taxi:	0
par taxi adapté:	0
total:	0

Indicateurs de performance

Coût par passager:	16,13 \$
Coût contrat minibus par km:	1,49 \$
Coût contrat minibus par passager:	10,08 \$
Coût contrat taxi par passager:	0,00 \$
Coût d'exploitation par passager:	14,74 \$
Coût par passager selon le mode	
- minibus:	18,47 \$
- taxi:	0,00 \$
- global:	18,47 \$
Passagers par véhicules-heures:	6,95
Passagers par voyage de taxi:	0,00
Km par passager minibus:	6,77
Km par véhicules-heures:	47,07
% de la population admise:	2,88%
Déplacements par personne admise:	57,19

Clientèle admise par groupes d'âge

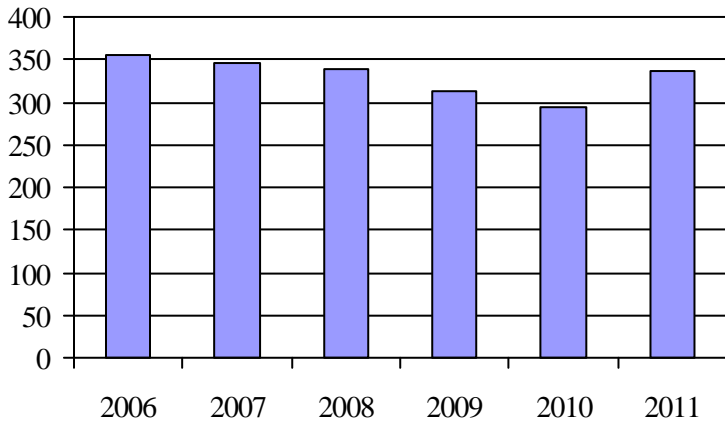
	0 à 5	6 à 20	21 à 64	65 à 79	> 79	total
Fauteuil roulant:	0	3	45	12	16	76
Ambulatoire:	0	1	19	25	13	58
Intellectuelle:	0	7	104	13	8	132
Psychique:	0	1	23	2	2	28
Visuelle:	0	2	3	3	1	9
Autres:	0	0	8	19	6	33
Total:	0	14	202	74	46	336
Admis en 2011:	0	0	16	25	14	55

Déplacements

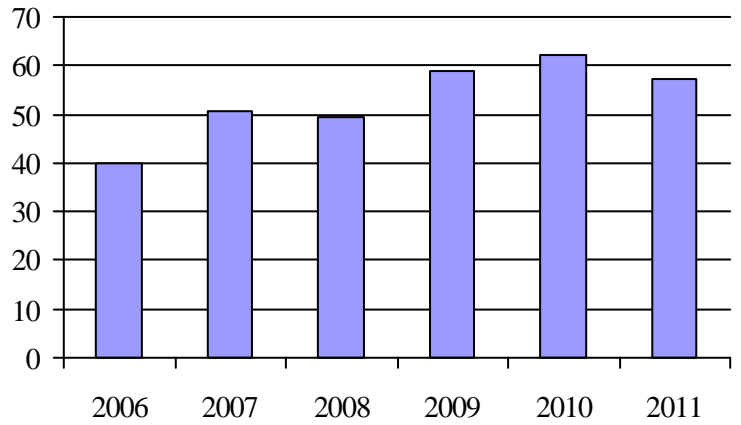
Service régulier	minibus	taxi	taxi adapté	total
Fauteuil roulant:	2 392	0	0	2 392
Ambulatoire:	16 824	0	0	16 824
Accompagnateur:	4 297	0	0	4 297
Total:	23 513	0	0	23 513
Régulier:	18 808	0	0	18 808
Occasionnel:	4 705	0	0	4 705
Total:	23 513	0	0	23 513
Visiteurs:	0	0	0	0
Hors territoire:	0	0	0	0
Autres services:	0	0	0	0

Destination(s) hors territoire

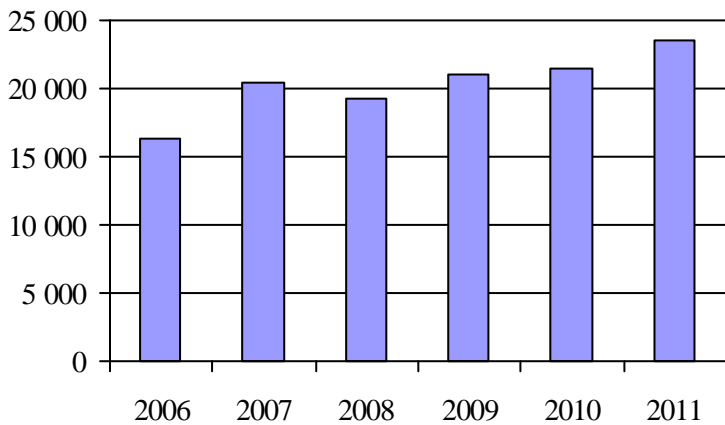
1. Évolution de la clientèle admise
2006 à 2011



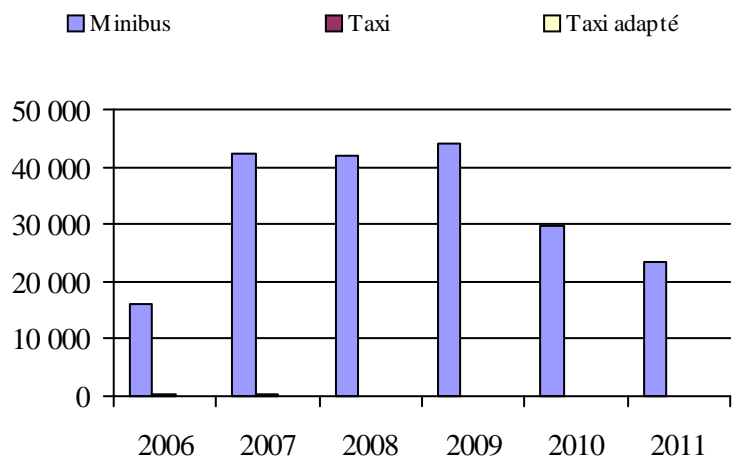
2. Évolution du ratio de « déplacements par personne admise » de 2006 à 2011



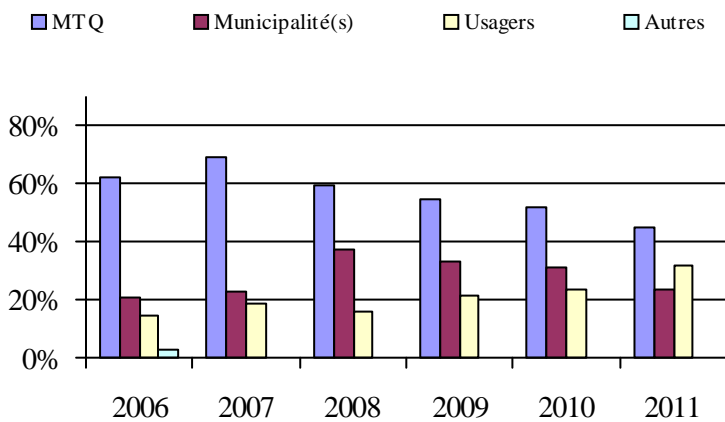
3. Évolution des déplacements
2006 à 2011



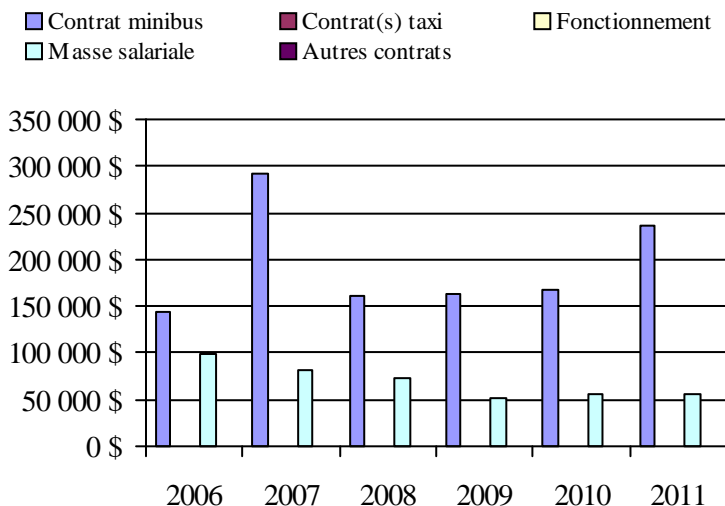
4. Évolution de la clientèle totale transportée
2006 à 2011



5. Évolution des revenus
2006 à 2011



6. Évolution de certaines dépenses de 2006 à 2011



Municipalité(s) participante(s)

Nom (code géographique)

- Cap-Chat (04047)
- La Martre (04030)
- Marsoui (04025)
- Mont-Saint-Pierre (04015)
- Rivière-à-Claude (04020)
- Sainte-Anne-des-Monts (04037)
- Sainte-Madeleine-de-la-Rivière-Madeleine (04005)
- Saint-Maxime-du-Mont-Louis (04010)

Population: 11 664 Territoire (km²): 1 520,96

Transport adapté aux personnes handicapées 2011

Organisme mandataire: MRC de Matane (11601)

Adresse: 158, rue Soucy, 2e étage
 Matane (Québec) G4W 2E3
 418 562-6734 poste 239

Organisme MRC de Matane
 délégué: 158, rue Soucy, 2e étage
 Matane (Québec) G4W 2E3
 418 562-6734 poste 239

Date du début du service: 1986-03-02

Direction territoriale: Bas-Saint-Laurent–Gaspésie–Îles-de-la-Madeleine

Région administrative: Bas-Saint-Laurent

Informations générales

Administration: Régie	Semaines d'opération/an: 52	Tarif au passage	Notes
Répartition: Régie	Heures de service/sem.: 47	minimum: 2,50 \$	
Opération minibus: Contrat	Délai de réservation (h): 24	maximum: 3,00 \$	

Offre d'autres services de transport

Scolaire Nolisé
 Collectif régional AMT
 Réseau de la santé Autres

Horaire

en semaine: 06:00 à 18:00
 samedi: 12:00 à 16:00
 dimanche:

Abonnement mensuel

minimum: 0,00 \$
 maximum: 0,00 \$

Précision:

Temps moyen d'un déplacement: non disponible

Informations financières

Revenus	
MTQ:	199 819 \$
Usagers:	72 678 \$
Municipalité(s):	76 447 \$
Autres services:	27 691 \$
Autres:	0 \$
Total:	376 635 \$
Dépenses	
Administration:	24 914 \$
Exploitation:	327 261 \$
Fonctionnement:	0 \$
Masse salariale:	28 358 \$
Immobilisation:	0 \$
Contrat minibus:	205 145 \$
Contrat taxi:	68 796 \$
Contrat bimodal:	0 \$
Contrat à frais partagés:	0 \$
Autres:	24 962 \$
Total:	352 175 \$
Dépenses liées aux autres revenus:	23 382 \$

Statistiques sur les véhicules

Minibus en service	
en régie:	0
à contrat:	2
total:	2
Kilométrage (minibus)	
service régulier:	106 373
autres services:	8 250
total:	114 623
Véhicules-heure (minibus)	
service régulier:	2 125
autres services:	250
total:	2 375
Nombre de voyages	
par taxi:	1 001
par taxi adapté:	948
total:	1 949

Indicateurs de performance

Coût par passager:	10,75 \$
Coût contrat minibus par km:	1,79 \$
Coût contrat minibus par passager:	6,66 \$
Coût contrat taxi par passager:	13,77 \$
Coût d'exploitation par passager:	9,15 \$
Coût par passager selon le mode	
- minibus:	8,85 \$
- taxi:	15,96 \$
- global:	9,84 \$
Passagers par véhicules-heures:	12,28
Passagers par voyage de taxi:	2,31
Km par passager minibus:	4,08
Km par véhicules-heures:	50,06
% de la population admise:	1,43%
Déplacements par personne admise:	90,77

Clientèle admise par groupes d'âge

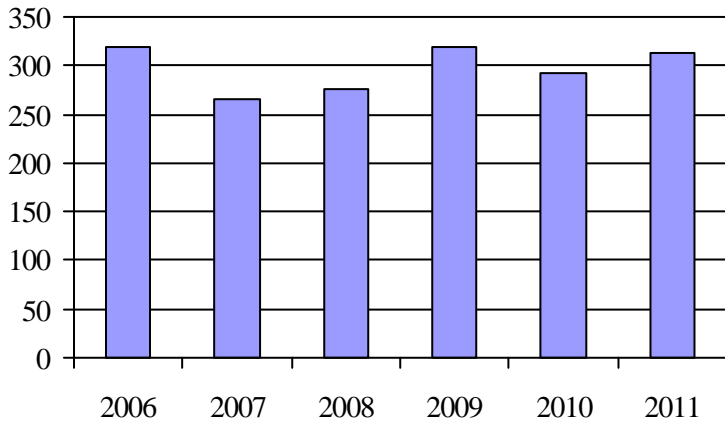
	0 à 5	6 à 20	21 à 64	65 à 79	> 79	total
Fauteuil roulant:	0	2	29	13	27	71
Ambulatoire:	0	0	48	24	38	110
Intellectuelle:	0	15	56	11	7	89
Psychique:	0	2	12	7	2	23
Visuelle:	0	1	7	3	9	20
Autres:	0	0	0	0	0	0
Total:	0	20	152	58	83	313
Admis en 2011:	0	1	11	18	25	55

Déplacements

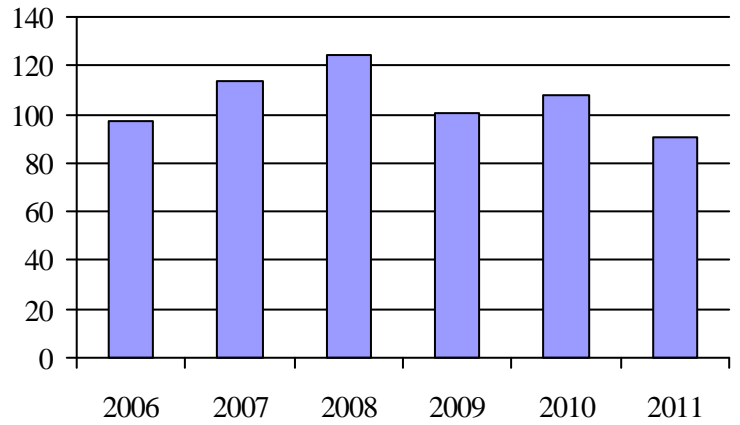
Service régulier	minibus	taxi	taxi adapté	total
Fauteuil roulant:	735	183	843	1 761
Ambulatoire:	23 831	818	2 002	26 651
Accompagnateur:	1 521	4	645	2 170
Total:	26 087	1 005	3 490	30 582
Régulier:	22 655	296	2 666	25 617
Occasionnel:	3 432	709	824	4 965
Total:	26 087	1 005	3 490	30 582
Visiteurs:	8	0	0	8
Hors territoire:	0	0	0	0
Autres services:	4 698	0	500	5 198

Destination(s) hors territoire

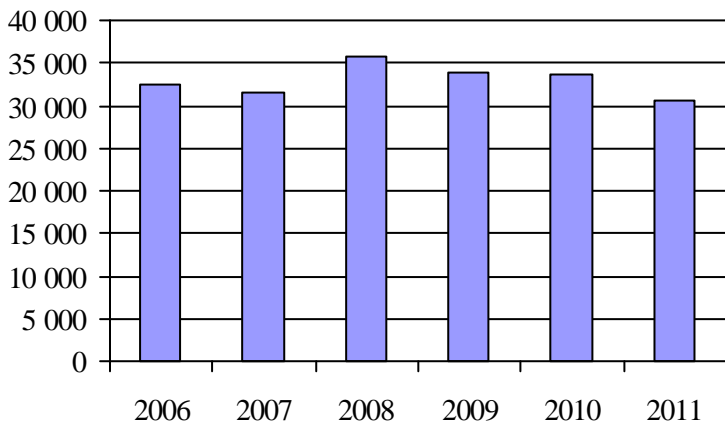
1. Évolution de la clientèle admise
2006 à 2011



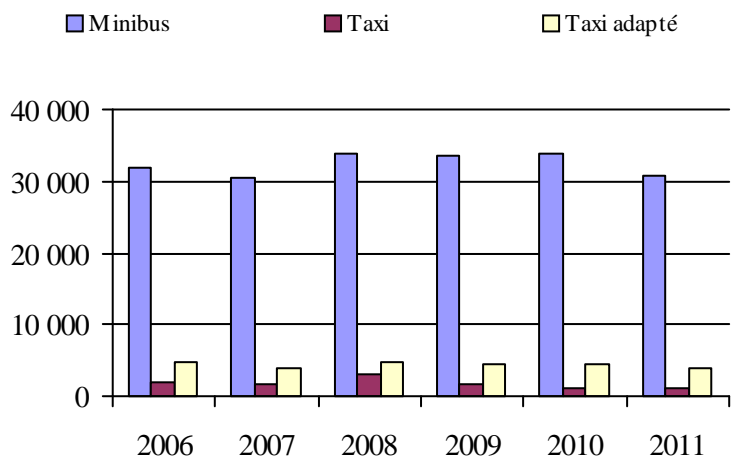
2. Évolution du ratio de « déplacements par personne admise » de 2006 à 2011



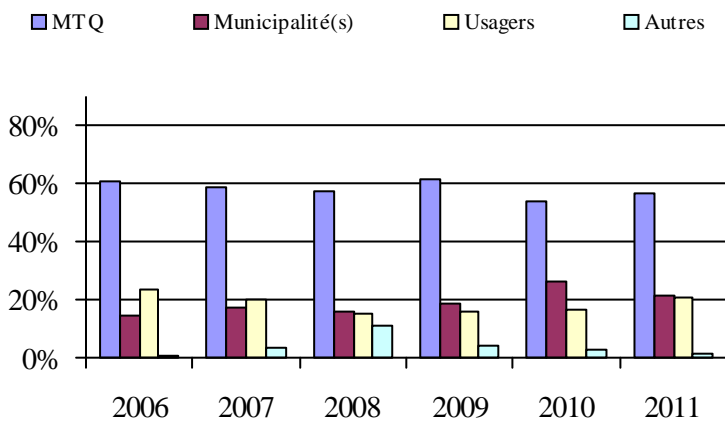
3. Évolution des déplacements
2006 à 2011



4. Évolution de la clientèle totale transportée
2006 à 2011



5. Évolution des revenus
2006 à 2011



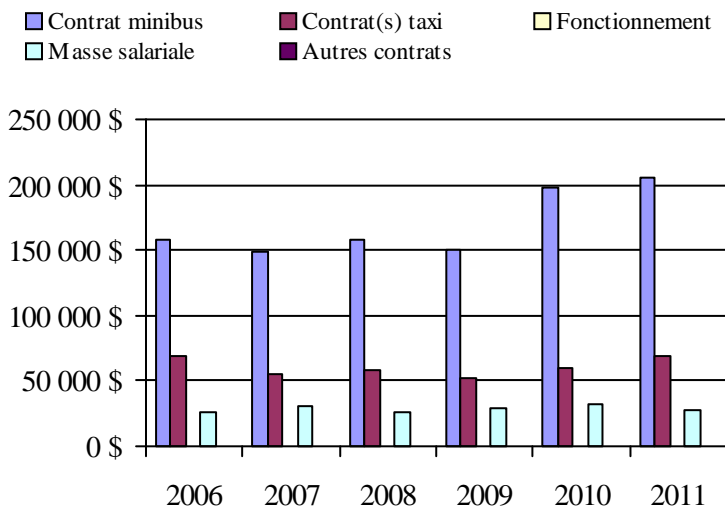
Municipalité(s) participante(s)

Nom (code géographique)

- Baie-des-Sables (08080)
- Grosses-Roches (08015)
- Les Méchins (08005)
- Matane (08053)
- Saint-Adelme (08030)
- Sainte-Félicité (08023)
- Sainte-Paule (08040)
- Saint-Jean-de-Cherbourg (08010)
- Saint-Léandre (08065)
- Saint-René-de-Matane (08035)
- Saint-Ulric (08073)

Population: 21 858 Territoire (km²): 1 661,87

6. Évolution de certaines dépenses de 2006 à 2011



Transport adapté aux personnes handicapées 2011

Organisme mandataire: MRC de La Matapédia (11701)

Adresse: 123, rue Desbiens, local 501
Amqui (Québec) G5J 3P9
418 629-2053

Organisme Transport adapté La Caravelle inc.
délégué: 12, avenue du Parc
Amqui (Québec) G5J 2L2
418 629-1502
lacaravelle@globetrotter.net

Date du début du service: 1991-09-16

Direction territoriale: Bas-Saint-Laurent-Gaspésie-Îles-de-la-Madeleine

Région administrative: Bas-Saint-Laurent

Informations générales

Administration: Régie	Semaines d'opération/an: 52	Tarif au passage	Notes
Répartition: Régie	Heures de service/sem.: 112	minimum: 2,75 \$	
Opération minibus: Mixte	Délai de réservation (h): 24	maximum: 3,50 \$	

Offre d'autres services de transport

- Scolaire Nolisé
 Collectif régional AMT
 Réseau de la santé Autres

Horaire

en semaine: 07:00 à 23:00
samedi: 07:00 à 23:00
dimanche: 07:00 à 23:00

Abonnement mensuel

minimum: 0,00 \$
maximum: 0,00 \$

Précision:

Temps moyen d'un déplacement: 45 minutes

Informations financières

Revenus	
MTQ:	166 045 \$
Usagers:	47 116 \$
Municipalité(s):	53 800 \$
Autres services:	56 188 \$
Autres:	425 \$
Total:	323 574 \$
Dépenses	
Administration:	34 851 \$
Exploitation:	284 815 \$
Fonctionnement:	20 485 \$
Masse salariale:	53 960 \$
Immobilisation:	27 391 \$
Contrat minibus:	98 038 \$
Contrat taxi:	26 744 \$
Contrat bimodal:	0 \$
Contrat à frais partagés:	0 \$
Autres:	58 197 \$
Total:	319 666 \$
Dépenses liées aux autres revenus:	57 779 \$

Statistiques sur les véhicules

Minibus en service	
en régie:	1
à contrat:	1
total:	2
Kilométrage (minibus)	
service régulier:	134 219
autres services:	6 367
total:	140 586
Véhicules-heure (minibus)	
service régulier:	3 880
autres services:	141
total:	4 021
Nombre de voyages	
par taxi:	480
par taxi adapté:	721
total:	1 201

Indicateurs de performance

Coût par passager:	16,40 \$
Coût contrat minibus par km:	0,00 \$
Coût contrat minibus par passager:	0,00 \$
Coût contrat taxi par passager:	8,64 \$
Coût d'exploitation par passager:	16,17 \$
Coût par passager selon le mode	
- minibus:	18,81 \$
- taxi:	15,05 \$
- global:	18,15 \$
Passagers par véhicules-heures:	3,40
Passagers par voyage de taxi:	2,31
Km par passager minibus:	10,17
Km par véhicules-heures:	34,59
% de la population admise:	1,14%
Déplacements par personne admise:	75,69

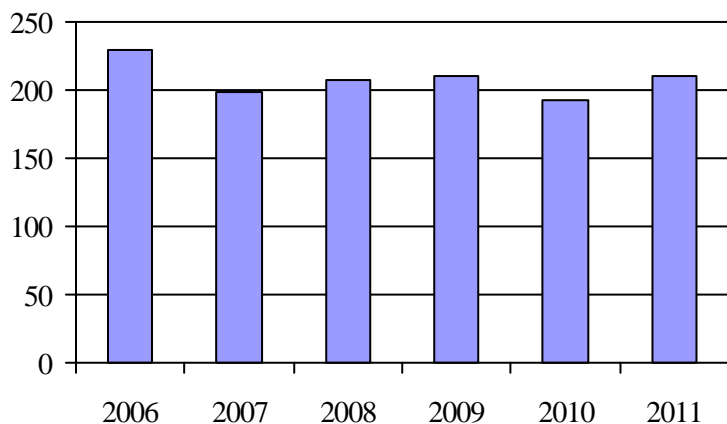
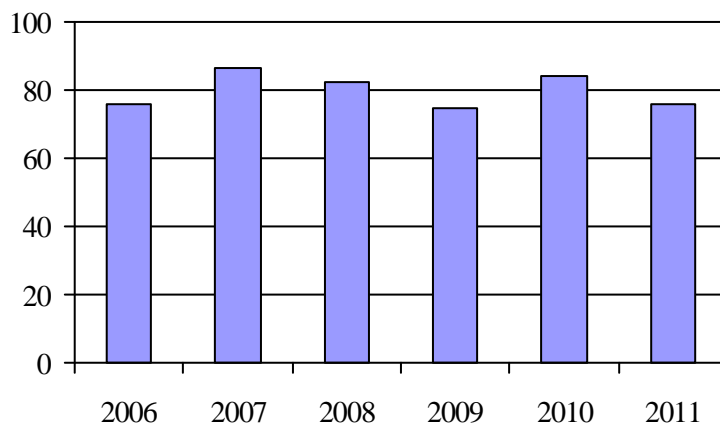
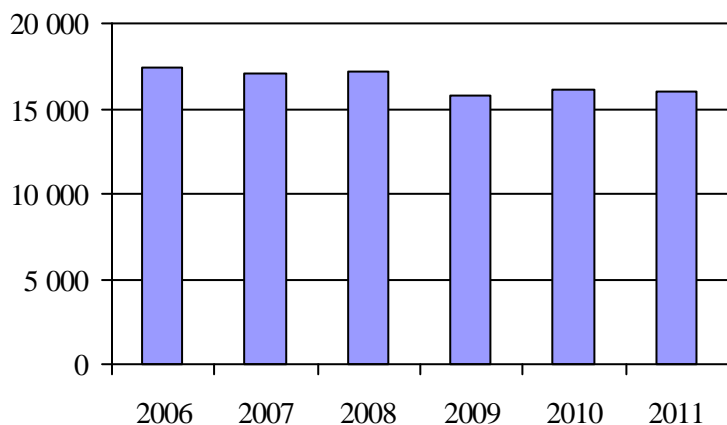
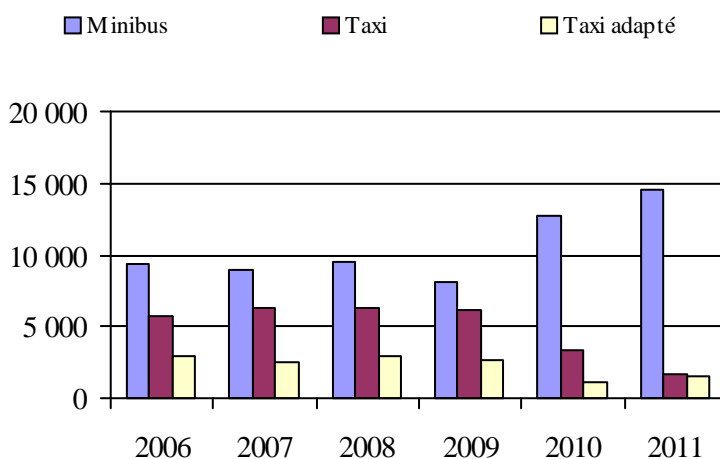
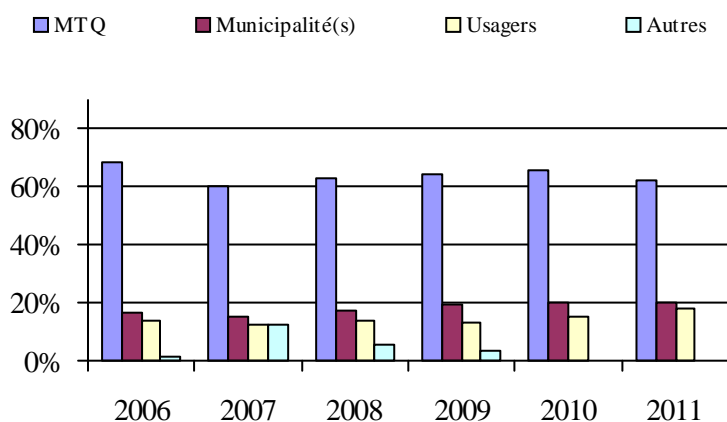
Clientèle admise par groupes d'âge

	0 à 5	6 à 20	21 à 64	65 à 79	> 79	total
Fauteuil roulant:	0	4	22	17	37	80
Ambulatoire:	0	0	32	0	0	32
Intellectuelle:	0	6	63	6	0	75
Psychique:	0	1	2	0	4	7
Visuelle:	0	1	6	4	6	17
Autres:	0	0	0	0	0	0
Total:	0	12	125	27	47	211
Admis en 2011:	0	0	9	4	7	20

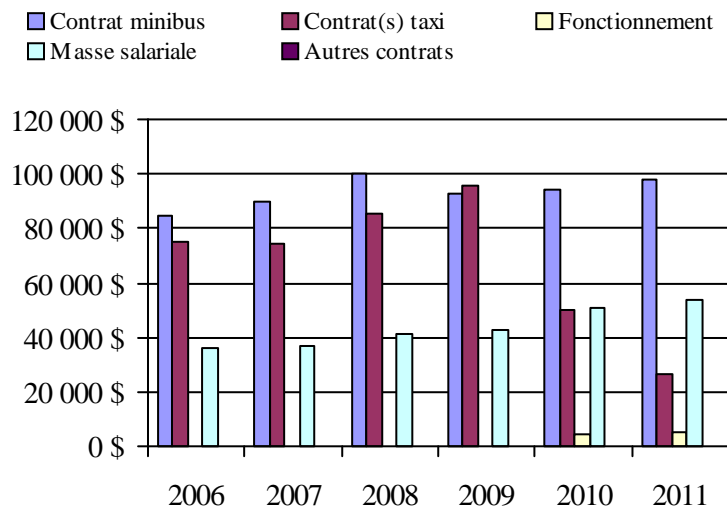
Déplacements

Service régulier	minibus	taxi	taxi adapté	total
Fauteuil roulant:	847	4	280	1 131
Ambulatoire:	12 350	1 428	1 061	14 839
Accompagnateur:	0	0	0	0
Total:	13 197	1 432	1 341	15 970
Régulier:	10 309	1 022	854	12 185
Occasionnel:	2 888	410	487	3 785
Total:	13 197	1 432	1 341	15 970
Visiteurs:	0	0	0	0
Hors territoire:	0	0	0	0
Autres services:	1 324	189	133	1 646

Destination(s) hors territoire

1. Évolution de la clientèle admise
2006 à 20112. Évolution du ratio de « déplacements par
personne admise » de 2006 à 20113. Évolution des déplacements
2006 à 20114. Évolution de la clientèle totale transportée
2006 à 20115. Évolution des revenus
2006 à 2011

6. Évolution de certaines dépenses de 2006 à 2011

Municipalité(s) participante(s)Nom (code géographique)

Albertville (07025)
 Amqui (07047)
 Causapsal (07018)
 Lac-au-Saumon (07057)
 Saint-Alexandre-des-Lacs (07065)
 Saint-Cléophas (07090)
 Saint-Damase (07105)
 Sainte-Florence (07010)
 Sainte-Irène (07040)
 Sainte-Marguerite-Marie (07005)
 Saint-Léon-le-Grand (07030)
 Saint-Moïse (07095)
 Saint-Noël (07100)
 Saint-Tharcisius (07070)
 Saint-Vianney (07075)
 Saint-Zénon-du-Lac-Humqui (07035)
 Sayabec (07085)
 Val-Brillant (07080)

Population: 18 453 Territoire (km²): 1 849,32

Transport adapté aux personnes handicapées 2011

Organisme mandataire: MRC de La Mitis (11801)

Adresse: 300, avenue du Sanatorium
Mont-Joli (Québec) G5H 1V7
418 775-8445 poste 222

Organisme Transport adapté et collectif de La Mitis
délégué: 251, avenue du Sanatorium, CP 63
Mont-Joli (Québec) G5H 1V6
418 775-6384
rouedevie@globetrotter.net

Date du début du service: 1985-01-11

Direction territoriale: Bas-Saint-Laurent–Gaspésie–Îles-de-la-Madeleine

Région administrative: Bas-Saint-Laurent

Informations générales

Administration: Régie	Semaines d'opération/an: 52	Tarif au passage	Notes
Répartition: Régie	Heures de service/sem.: 90	minimum: 3,00 \$	
Opération minibus: Contrat	Délai de réservation (h): 24	maximum: 3,00 \$	

Offre d'autres services de transport

Scolaire Nolisé
 Collectif régional AMT
 Réseau de la santé Autres

Horaire

en semaine: 07:00 à 22:00
samedi: 07:00 à 19:00
dimanche: 07:00 à 19:00

Abonnement mensuel

minimum: 100,00 \$
maximum: 100,00 \$

Précision:

Temps moyen d'un déplacement: 7 minutes

Informations financières

Revenus	
MTQ:	309 042 \$
Usagers:	127 539 \$
Municipalité(s):	137 626 \$
Autres services:	76 660 \$
Autres:	657 \$
Total:	651 524 \$
Dépenses	
Administration:	41 700 \$
Exploitation:	608 358 \$
Fonctionnement:	0 \$
Masse salariale:	61 527 \$
Immobilisation:	0 \$
Contrat minibus:	455 259 \$
Contrat taxi:	57 965 \$
Contrat bimodal:	0 \$
Contrat à frais partagés:	0 \$
Autres:	33 607 \$
Total:	650 058 \$
Dépenses liées aux autres revenus:	35 295 \$

Statistiques sur les véhicules

Minibus en service	
en régie:	0
à contrat:	4
total:	4
Kilométrage (minibus)	
service régulier:	307 579
autres services:	19 488
total:	327 067
Véhicules-heure (minibus)	
service régulier:	6 542
autres services:	2 800
total:	9 342
Nombre de voyages	
par taxi:	844
par taxi adapté:	894
total:	1 738

Indicateurs de performance

Coût par passager:	13,67 \$
Coût contrat minibus par km:	1,39 \$
Coût contrat minibus par passager:	10,74 \$
Coût contrat taxi par passager:	7,31 \$
Coût d'exploitation par passager:	12,09 \$
Coût par passager selon le mode	
- minibus:	13,46 \$
- taxi:	10,03 \$
- global:	12,92 \$
Passagers par véhicules-heures:	6,05
Passagers par voyage de taxi:	3,10
Km par passager minibus:	7,77
Km par véhicules-heures:	47,02
% de la population admise:	2,82%
Déplacements par personne admise:	81,86

Clientèle admise par groupes d'âge

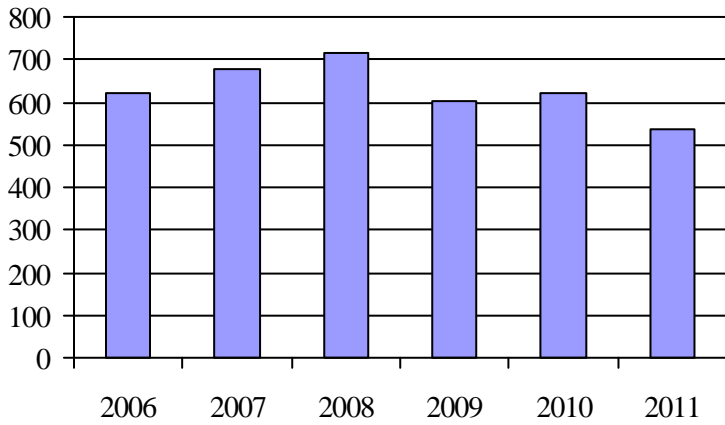
	0 à 5	6 à 20	21 à 64	65 à 79	> 79	total
Fauteuil roulant:	0	3	57	25	42	127
Ambulatoire:	0	1	34	40	70	145
Intellectuelle:	0	5	102	17	0	124
Psychique:	0	0	83	27	19	129
Visuelle:	0	0	3	1	9	13
Autres:	0	0	0	0	0	0
Total:	0	9	279	110	140	538
Admis en 2011:	0	0	28	11	27	66

Déplacements

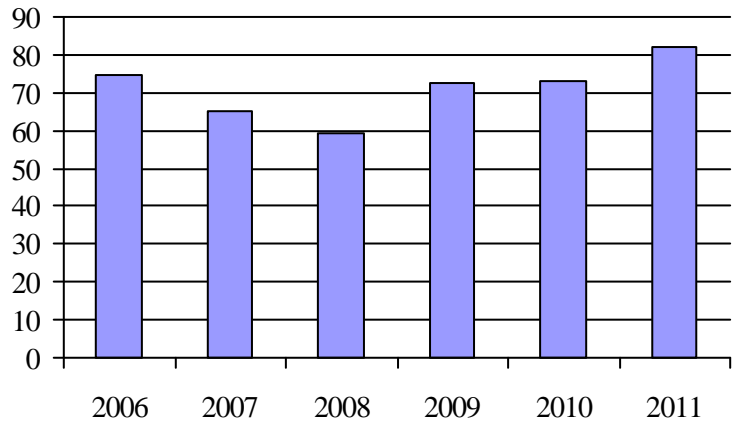
Service régulier	minibus	taxi	taxi adapté	total
Fauteuil roulant:	5 899	0	761	6 660
Ambulatoire:	32 840	2 349	2 191	37 380
Accompagnateur:	853	0	80	933
Total:	39 592	2 349	3 032	44 973
Régulier:	31 642	1 838	2 220	35 700
Occasionnel:	7 950	511	812	9 273
Total:	39 592	2 349	3 032	44 973
Visiteurs:	8	0	0	8
Hors territoire:	0	0	0	0
Autres services:	2 784	1 471	1 076	5 331

Destination(s) hors territoire

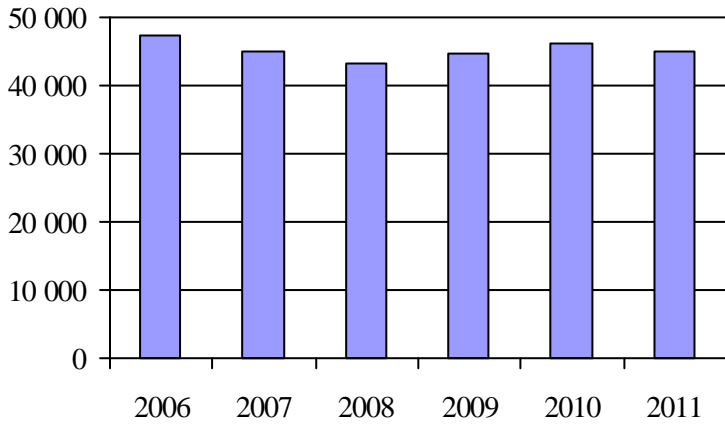
1. Évolution de la clientèle admise
2006 à 2011



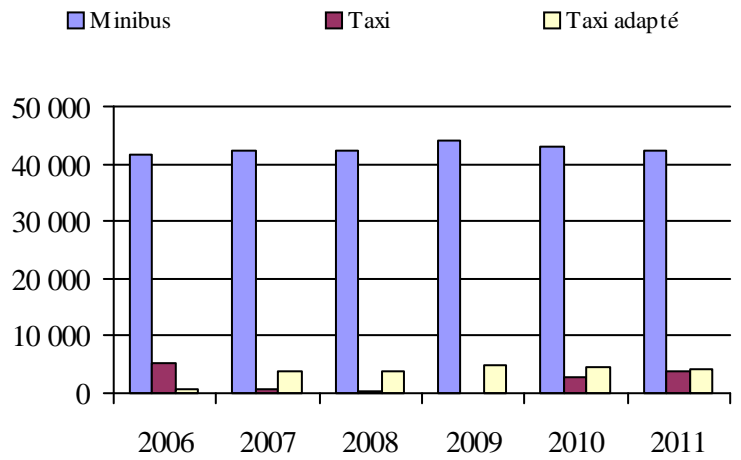
2. Évolution du ratio de « déplacements par personne admise » de 2006 à 2011



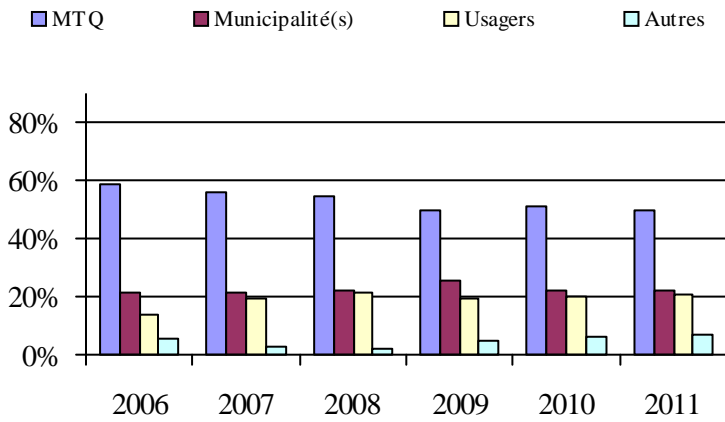
3. Évolution des déplacements
2006 à 2011



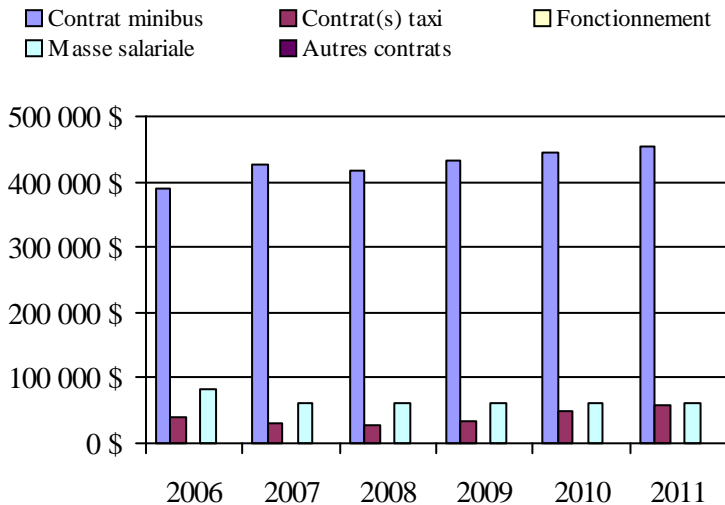
4. Évolution de la clientèle totale transportée
2006 à 2011



5. Évolution des revenus
2006 à 2011



6. Évolution de certaines dépenses de 2006 à 2011



Municipalité(s) participante(s)

Nom (code géographique)

- Grand-Métis (09060)
- La Rédemption (09005)
- Les Hauteurs (09015)
- Métis-sur-Mer (09048)
- Mont-Joli (09077)
- Padoue (09040)
- Price (09065)
- Saint-Charles-Garnier (09010)
- Saint-Donat (09030)
- Sainte-Angèle-de-Mérici (09035)
- Sainte-Flavie (09085)
- Sainte-Jeanne-d'Arc (09020)
- Sainte-Luce (09092)
- Saint-Gabriel-de-Rimouski (09025)
- Saint-Joseph-de-Lepage (09070)
- Saint-Octave-de-Métis (09055)

Population: 19 050 Territoire (km²): 1 133,81

Transport adapté aux personnes handicapées 2011

Organisme mandataire: Ville de Rimouski (11901)

Adresse: 205, avenue de la Cathédrale, CP 710
Rimouski (Québec) G5L 7C7
418 723-3313

Organisme La Société des Transports de Rimouski
délégué: 380, avenue de la Cathédrale
Rimouski (Québec) G5L 5K9
418 723-5555
strim@globetrotter.net

Date du début du service: 1984-04-15

Direction territoriale: Bas-Saint-Laurent–Gaspésie–Îles-de-la-Madeleine

Région administrative: Bas-Saint-Laurent

Informations générales

Administration: Régie	Semaines d'opération/an: 52	Tarif au passage	Notes
Répartition: Régie	Heures de service/sem.: 119	minimum: 2,30 \$	
Opération minibus: Contrat	Délai de réservation (h): 1	maximum: 3,20 \$	

Offre d'autres services de transport

- Scolaire Nolisé
 Collectif régional AMT
 Réseau de la santé Autres

Horaire

en semaine: 07:00 à 00:00
samedi: 07:00 à 00:00
dimanche: 07:00 à 00:00

Abonnement mensuel

minimum: 49,00 \$
maximum: 98,00 \$

Précision:

Temps moyen d'un déplacement: 13 minutes

Informations financières

Revenus	
MTQ:	386 190 \$
Usagers:	204 181 \$
Municipalité(s):	290 961 \$
Autres services:	0 \$
Autres:	100 \$
Total:	881 432 \$
Dépenses	
Administration:	62 921 \$
Exploitation:	817 365 \$
Fonctionnement:	0 \$
Masse salariale:	72 889 \$
Immobilisation:	0 \$
Contrat minibus:	375 974 \$
Contrat taxi:	365 591 \$
Contrat bimodal:	0 \$
Contrat à frais partagés:	0 \$
Autres:	2 911 \$
Total:	880 286 \$
Dépenses liées aux autres revenus:	0 \$

Statistiques sur les véhicules

Minibus en service	
en régie:	0
à contrat:	4
total:	4
Kilométrage (minibus)	
service régulier:	155 731
autres services:	0
total:	155 731
Véhicules-heure (minibus)	
service régulier:	7 148
autres services:	0
total:	7 148
Nombre de voyages	
par taxi:	23 370
par taxi adapté:	0
total:	23 370

Indicateurs de performance

Coût par passager:	10,40 \$
Coût contrat minibus par km:	2,41 \$
Coût contrat minibus par passager:	11,03 \$
Coût contrat taxi par passager:	7,24 \$
Coût d'exploitation par passager:	9,66 \$
Coût par passager selon le mode	
- minibus:	12,67 \$
- taxi:	8,88 \$
- global:	10,40 \$
Passagers par véhicules-heures:	4,77
Passagers par voyage de taxi:	2,16
Km par passager minibus:	4,57
Km par véhicules-heures:	21,79
% de la population admise:	1,62%
Déplacements par personne admise:	109,25

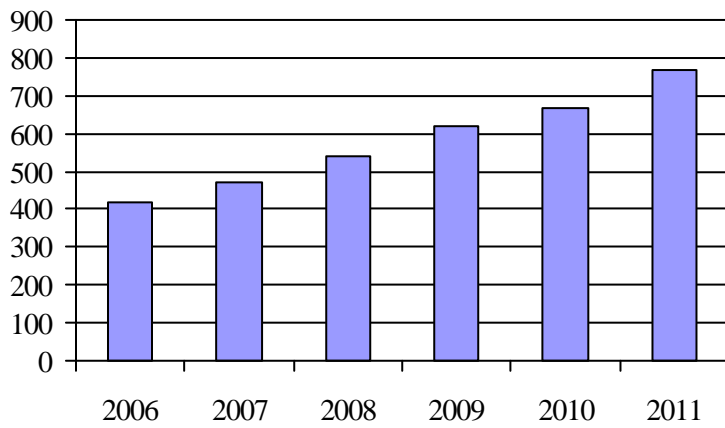
Clientèle admise par groupes d'âge

	0 à 5	6 à 20	21 à 64	65 à 79	> 79	total
Fauteuil roulant:	0	7	139	87	144	377
Ambulatoire:	0	0	70	32	43	145
Intellectuelle:	0	17	168	15	0	200
Psychique:	0	1	7	3	0	11
Visuelle:	0	1	16	16	0	33
Autres:	0	0	0	0	0	0
Total:	0	26	400	153	187	766
Admis en 2011:	0	6	49	48	0	103

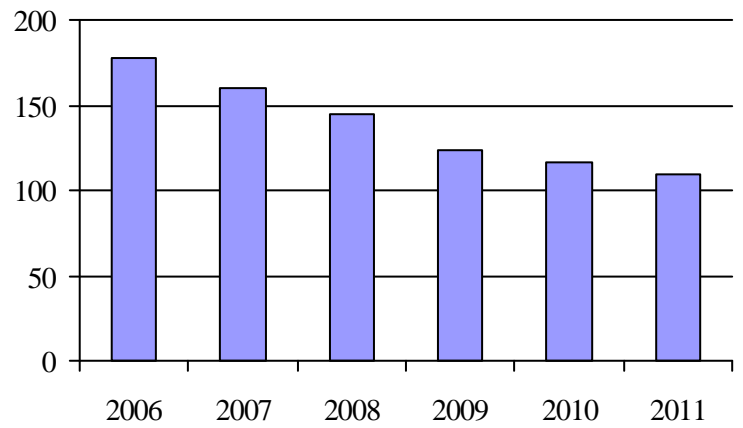
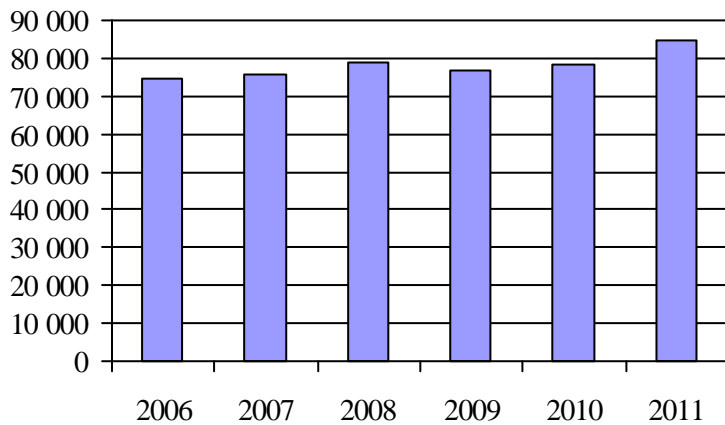
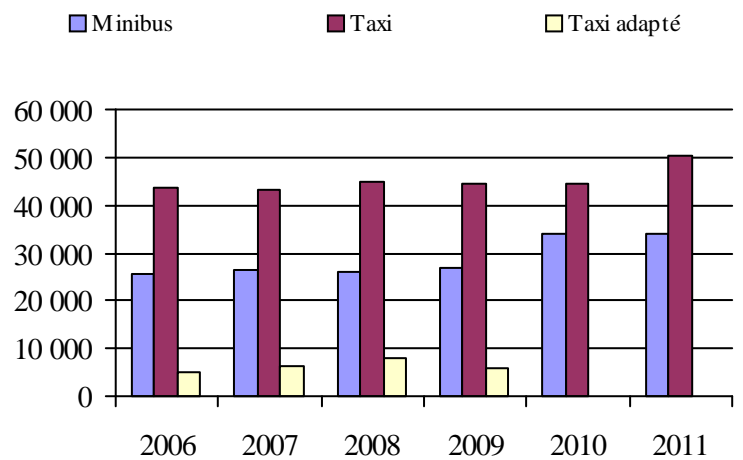
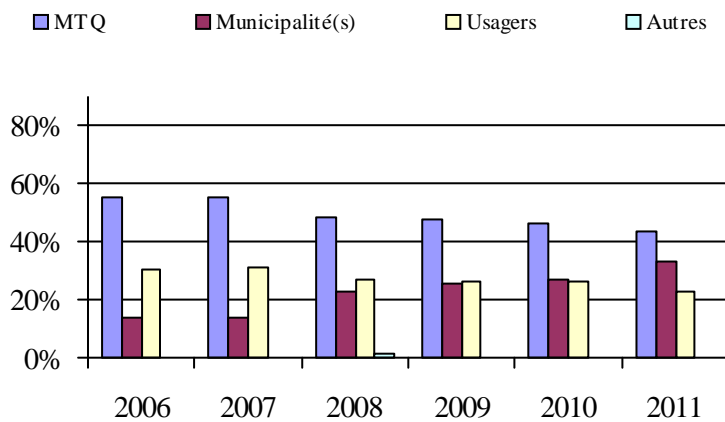
Déplacements

Service régulier	minibus	taxi	taxi adapté	total
Fauteuil roulant:	17 844	518	0	18 362
Ambulatoire:	15 704	49 623	0	65 327
Accompagnateur:	549	375	0	924
Total:	34 097	50 516	0	84 613
Régulier:	19 933	35 302	0	55 235
Occasionnel:	14 164	15 214	0	29 378
Total:	34 097	50 516	0	84 613
Visiteurs:	0	0	0	0
Hors territoire:	0	0	0	0
Autres services:	0	0	0	0

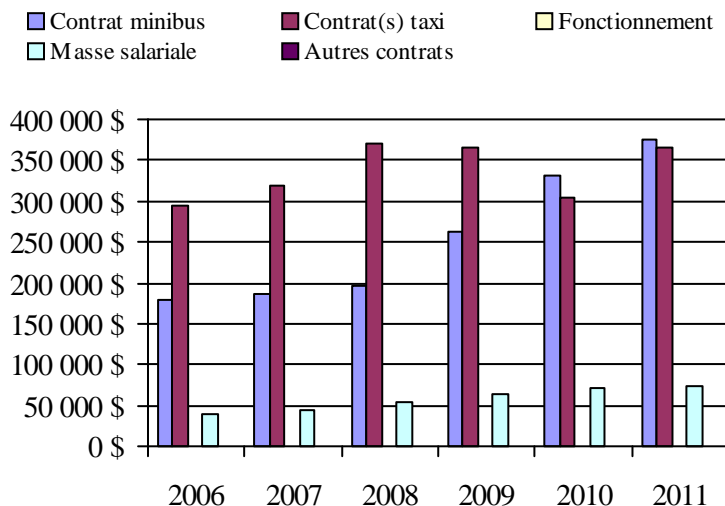
Destination(s) hors territoire

1. Évolution de la clientèle admise
2006 à 2011

2. Évolution du ratio de « déplacements par personne admise » de 2006 à 2011

3. Évolution des déplacements
2006 à 20114. Évolution de la clientèle totale transportée
2006 à 20115. Évolution des revenus
2006 à 2011

6. Évolution de certaines dépenses de 2006 à 2011



Municipalité(s) participante(s)

Nom (code géographique)

Rimouski (10043)

Population: 47 232 Territoire (km²): 254,16

Transport adapté aux personnes handicapées 2011

Organisme mandataire: MRC de Rimouski-Neigette (11951)

Adresse: 23, rue de l'Évêché Ouest, bureau 200
Rimouski (Québec) G5L 4H4
418 724-5154

Organisme MRC de Rimouski-Neigette
délégué: 23, rue de l'Évêché Ouest, bureau 200
Rimouski (Québec) G5L 4H4
418 724-5154

Date du début du service: 2009-08-01

Direction territoriale: Bas-Saint-Laurent-Gaspésie-Îles-de-la-Madeleine

Région administrative: Bas-Saint-Laurent

Informations générales

Administration: Régie	Semaines d'opération/an: 52	Tarif au passage	Notes
Répartition: Contrat	Heures de service/sem.: 58	minimum: 3,50 \$	
Opération minibus: Contrat	Délai de réservation (h): 24	maximum: 5,00 \$	

Offre d'autres services de transport

- Scolaire Nolisé
 Collectif régional AMT
 Réseau de la santé Autres

Horaire

en semaine: 06:30 à 18:00
samedi:
dimanche:

Abonnement mensuel

minimum: 125,00 \$
maximum: 125,00 \$

Précision:

Temps moyen d'un déplacement: non disponible

Informations financières

Revenus	
MTQ:	128 456 \$
Usagers:	170 \$
Municipalité(s):	37 426 \$
Autres services:	0 \$
Autres:	0 \$
Total:	166 052 \$
Dépenses	
Administration:	8 903 \$
Exploitation:	157 600 \$
Fonctionnement:	0 \$
Masse salariale:	0 \$
Immobilisation:	0 \$
Contrat minibus:	157 600 \$
Contrat taxi:	0 \$
Contrat bimodal:	0 \$
Contrat à frais partagés:	0 \$
Autres:	0 \$
Total:	166 503 \$
Dépenses liées aux autres revenus:	0 \$

Statistiques sur les véhicules

Minibus en service	
en régie:	0
à contrat:	3
total:	3
Kilométrage (minibus)	
service régulier:	3 833
autres services:	0
total:	3 833
Véhicules-heure (minibus)	
service régulier:	121
autres services:	0
total:	121
Nombre de voyages	
par taxi:	0
par taxi adapté:	0
total:	0

Indicateurs de performance

Coût par passager:	872,16 \$
Coût contrat minibus par km:	41,12 \$
Coût contrat minibus par passager:	665,13 \$
Coût contrat taxi par passager:	0,00 \$
Coût d'exploitation par passager:	665,13 \$
Coût par passager selon le mode	
- minibus:	872,16 \$
- taxi:	0,00 \$
- global:	872,16 \$
Passagers par véhicules-heures:	0,36
Passagers par voyage de taxi:	0,00
Km par passager minibus:	89,14
Km par véhicules-heures:	31,68
% de la population admise:	0,50%
Déplacements par personne admise:	1,59

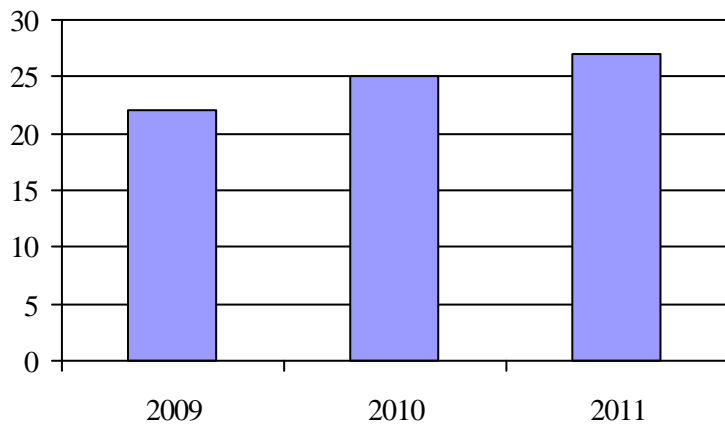
Clientèle admise par groupes d'âge

	0 à 5	6 à 20	21 à 64	65 à 79	> 79	total
Fauteuil roulant:	0	0	5	6	0	11
Ambulatoire:	0	0	3	1	0	4
Intellectuelle:	0	0	8	1	0	9
Psychique:	0	0	1	0	0	1
Visuelle:	0	0	0	2	0	2
Autres:	0	0	0	0	0	0
Total:	0	0	17	10	0	27
Admis en 2011:	0	0	2	0	0	2

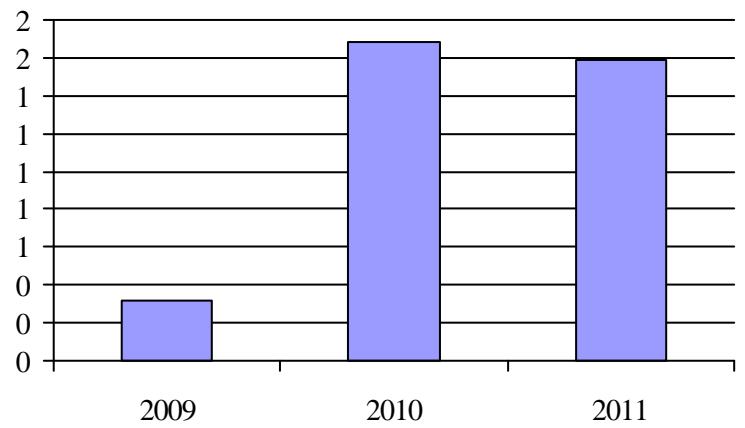
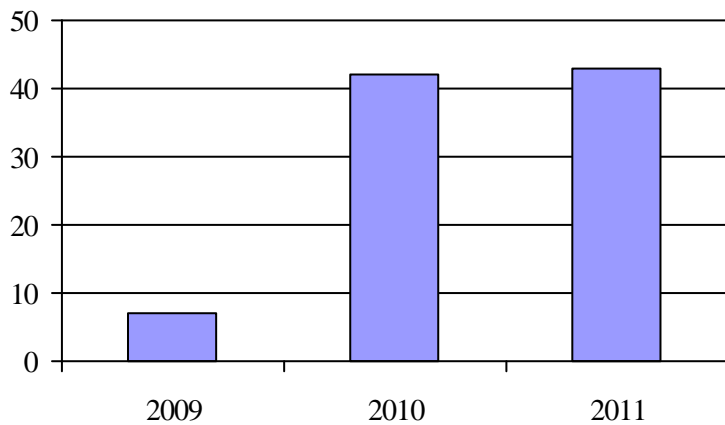
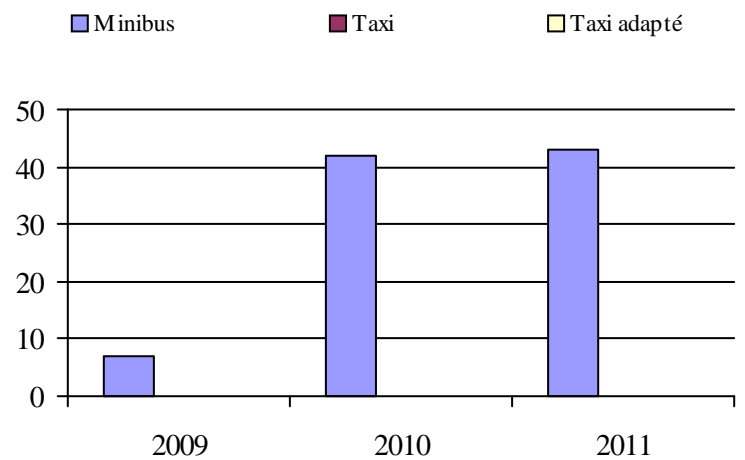
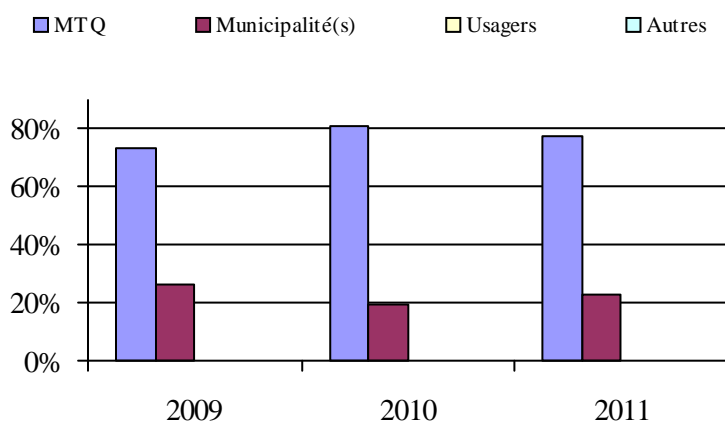
Déplacements

Service régulier	minibus	taxi	taxi adapté	total
Fauteuil roulant:	23	0	0	23
Ambulatoire:	20	0	0	20
Accompagnateur:	0	0	0	0
Total:	43	0	0	43
Régulier:	43	0	0	43
Occasionnel:	0	0	0	0
Total:	43	0	0	43
Visiteurs:	0	0	0	0
Hors territoire:	0	0	0	0
Autres services:	0	0	0	0

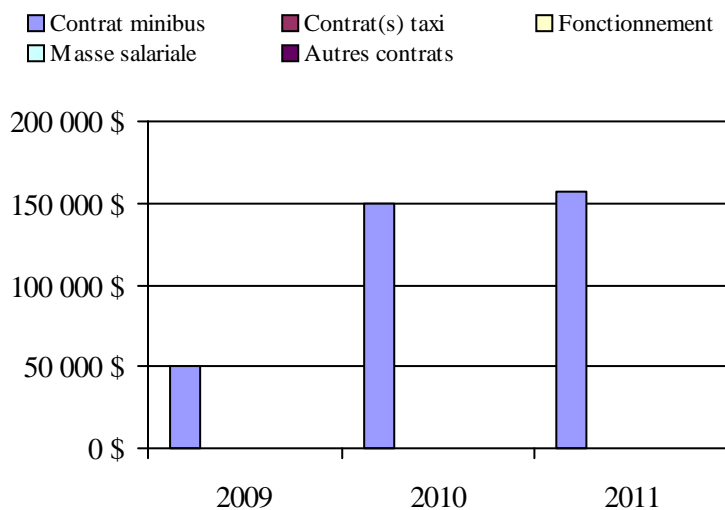
Destination(s) hors territoire

1. Évolution de la clientèle admise
2006 à 2011

2. Évolution du ratio de « déplacements par personne admise » de 2006 à 2011

3. Évolution des déplacements
2006 à 20114. Évolution de la clientèle totale transportée
2006 à 20115. Évolution des revenus
2006 à 2011

6. Évolution de certaines dépenses de 2006 à 2011

**Municipalité(s) participante(s)****Nom (code géographique)**

Esprit-Saint (10005)
 La Trinité-des-Monts (10010)
 Saint-Eugène-de-Ladrière (10075)
 Saint-Fabien (10070)
 Saint-Marcellin (10025)
 Saint-Narcisse-de-Rimouski (10015)
 Saint-Valérien (10060)

Population: 5 373 Territoire (km²): 1 319,06

Transport adapté aux personnes handicapées 2011

Organisme mandataire: MRC de Témiscouata (13001)

Adresse: 5, rue de l'Hôtel-de-Ville, 2e étage
Témiscouata-sur-le-Lac (Québec) G0L 1X0
418 899-6725 poste 103

Organisme Transport adapté et collectif Rouلامي inc.
délégué: 3-B, rue de l'Hôtel-de-Ville
Témiscouata-sur-le-Lac (Québec) G0L 1X0
418 899-2189
direction@transportrouلامي.ca

Date du début du service: 1980-04-11

Direction territoriale: Bas-Saint-Laurent-Gaspésie-Îles-de-la-Madeleine

Région administrative: Bas-Saint-Laurent

Informations générales

Administration: Régie	Semaines d'opération/an: 52	Tarif au passage	Notes
Répartition: Régie	Heures de service/sem.: 71	minimum: 1,65 \$	
Opération minibus: Régie	Délai de réservation (h): 24	maximum: 3,30 \$	

Offre d'autres services de transport

- Scolaire Nolisé
 Collectif régional AMT
 Réseau de la santé Autres

Horaire

en semaine: 07:30 à 18:00
samedi: 09:00 à 01:00
dimanche: 09:00 à 23:00

Abonnement mensuel

minimum: 0,00 \$
maximum: 0,00 \$

Précision:

Temps moyen d'un déplacement: non disponible

Informations financières

Revenus	
MTQ:	205 006 \$
Usagers:	22 376 \$
Municipalité(s):	63 486 \$
Autres services:	92 627 \$
Autres:	24 742 \$
Total:	408 237 \$
Dépenses	
Administration:	74 319 \$
Exploitation:	275 756 \$
Fonctionnement:	21 282 \$
Masse salariale:	96 988 \$
Immobilisation:	38 402 \$
Contrat minibus:	0 \$
Contrat taxi:	67 437 \$
Contrat bimodal:	0 \$
Contrat à frais partagés:	0 \$
Autres:	51 647 \$
Total:	350 075 \$
Dépenses liées aux autres revenus:	62 280 \$

Statistiques sur les véhicules

Minibus en service	
en régie:	2
à contrat:	0
total:	2
Kilométrage (minibus)	
service régulier:	92 870
autres services:	11 869
total:	104 739
Véhicules-heure (minibus)	
service régulier:	2 018
autres services:	282
total:	2 300
Nombre de voyages	
par taxi:	879
par taxi adapté:	0
total:	879

Indicateurs de performance

Coût par passager:	39,05 \$
Coût contrat minibus par km:	0,00 \$
Coût contrat minibus par passager:	0,00 \$
Coût contrat taxi par passager:	25,37 \$
Coût d'exploitation par passager:	28,33 \$
Coût par passager selon le mode	
- minibus:	33,96 \$
- taxi:	41,29 \$
- global:	35,96 \$
Passagers par véhicules-heures:	2,75
Passagers par voyage de taxi:	2,08
Km par passager minibus:	16,75
Km par véhicules-heures:	46,02
% de la population admise:	1,04%
Déplacements par personne admise:	33,34

Clientèle admise par groupes d'âge

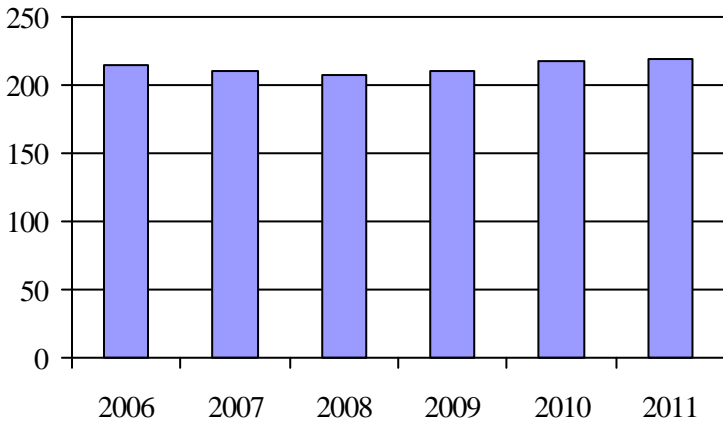
	0 à 5	6 à 20	21 à 64	65 à 79	> 79	total
Fauteuil roulant:	0	1	28	16	16	61
Ambulatoire:	0	0	22	13	11	46
Intellectuelle:	0	1	80	6	4	91
Psychique:	0	0	11	2	1	14
Visuelle:	0	0	5	1	1	7
Autres:	0	0	0	0	0	0
Total:	0	2	146	38	33	219
Admis en 2011:	0	3	7	3	2	15

Déplacements

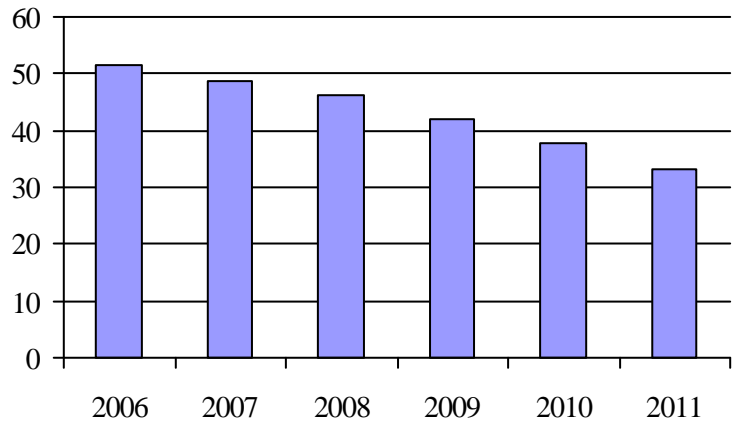
Service régulier	minibus	taxi	taxi adapté	total
Fauteuil roulant:	267	20	0	287
Ambulatoire:	5 212	1 802	0	7 014
Accompagnateur:	66	3	0	69
Total:	5 545	1 825	0	7 370
Régulier:	4 340	1 205	0	5 545
Occasionnel:	1 205	620	0	1 825
Total:	5 545	1 825	0	7 370
Visiteurs:	17	7	0	24
Hors territoire:	48	2	0	50
Autres services:	1 532	833	0	2 365

Destination(s) hors territoire

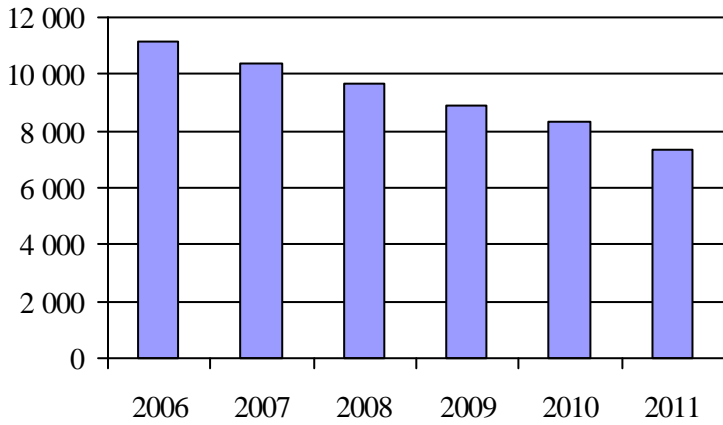
1. Évolution de la clientèle admise
2006 à 2011



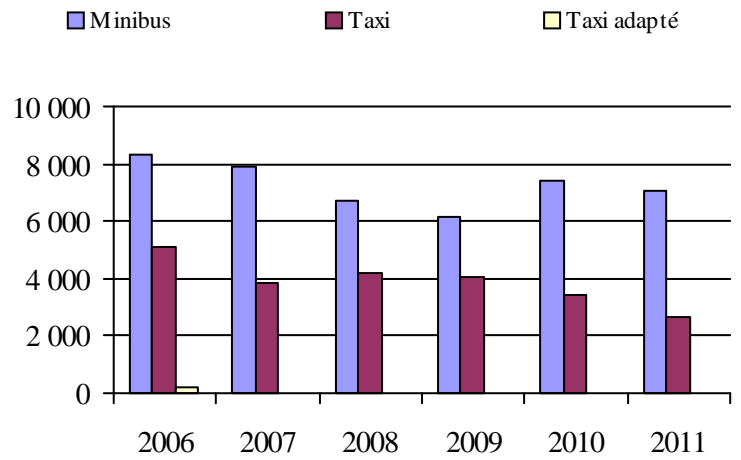
2. Évolution du ratio de « déplacements par personne admise » de 2006 à 2011



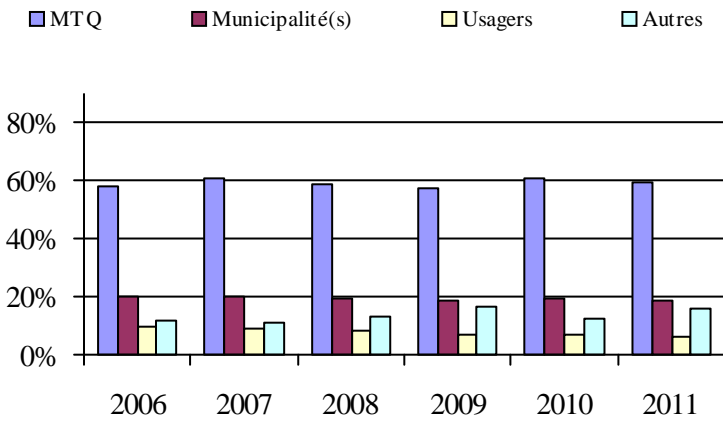
3. Évolution des déplacements
2006 à 2011



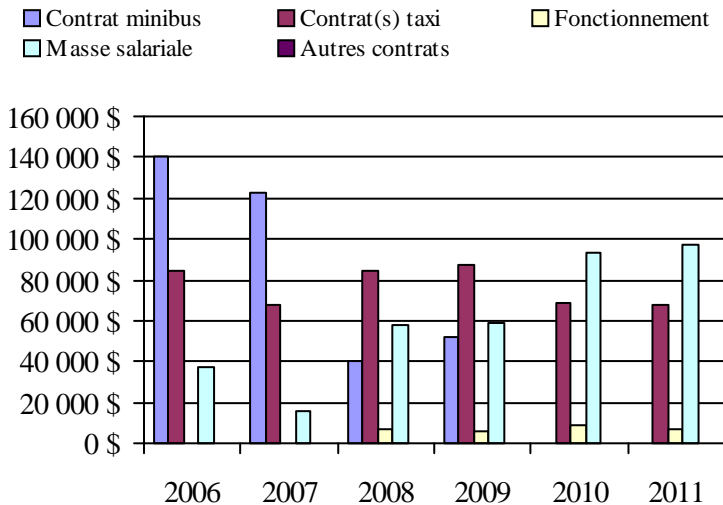
4. Évolution de la clientèle totale transportée
2006 à 2011



5. Évolution des revenus
2006 à 2011



6. Évolution de certaines dépenses de 2006 à 2011



Municipalité(s) participante(s)

Nom (code géographique)

- Auclair (13045)
- Biencourt (13055)
- Dégelis (13005)
- Lac-des-Aigles (13060)
- Lejeune (13050)
- Packington (13015)
- Pohénégamook (13095)
- Rivière-Bleue (13025)
- Saint-Athanase (13100)
- Saint-Elzéar-de-Témiscouata (13085)
- Saint-Eusèbe (13030)
- Saint-Honoré-de-Témiscouata (13090)
- Saint-Jean-de-la-Lande (13010)
- Saint-Juste-du-Lac (13040)
- Saint-Louis-du-Ha! Ha! (13080)
- Saint-Marc-du-Lac-Long (13020)
- Saint-Michel-du-Squatec (13065)
- Saint-Pierre-de-Lamy (13075)
- Témiscouata-sur-le-Lac (13073)

Population: 21 056 Territoire (km²): 3 692,99

Transport adapté aux personnes handicapées 2011

Organisme mandataire: MRC Les Basques (13101)

Adresse: 400-2, rue Jean-Rioux
Trois-Pistoles (Québec) G0L 4K0
418 851-3206

Organisme Association de personnes handicapées L'Éveil des Basques
délégué: 589, rue Richard
Trois-Pistoles (Québec) G0L 4K0
418 851-2861
transports@eveildesbasques.org

Date du début du service: 1983-05-24

Direction territoriale: Bas-Saint-Laurent-Gaspésie-Îles-de-la-Madeleine

Région administrative: Bas-Saint-Laurent

Informations générales

Administration: Régie	Semaines d'opération/an: 52	Tarif au passage	Notes
Répartition: Régie	Heures de service/sem.: 55	minimum: 2,25 \$	
Opération minibus: Régie	Délai de réservation (h): 24	maximum: 4,75 \$	

Offre d'autres services de transport

Scolaire Nolisé
 Collectif régional AMT
 Réseau de la santé Autres

Horaire

en semaine: 07:00 à 23:00
samedi: 07:00 à 23:00
dimanche: 07:00 à 23:00

Abonnement mensuel

minimum: 0,00 \$
maximum: 0,00 \$

Précision:

Temps moyen d'un déplacement: 23 minutes

Informations financières

Revenus	
MTQ:	151 664 \$
Usagers:	39 295 \$
Municipalité(s):	29 404 \$
Autres services:	84 375 \$
Autres:	8 020 \$
Total:	312 758 \$
Dépenses	
Administration:	42 185 \$
Exploitation:	290 026 \$
Fonctionnement:	54 503 \$
Masse salariale:	120 776 \$
Immobilisation:	27 499 \$
Contrat minibus:	0 \$
Contrat taxi:	11 919 \$
Contrat bimodal:	0 \$
Contrat à frais partagés:	0 \$
Autres:	75 329 \$
Total:	332 211 \$
Dépenses liées aux autres revenus:	84 082 \$

Statistiques sur les véhicules

Minibus en service	
en régie:	3
à contrat:	0
total:	3
Kilométrage (minibus)	
service régulier:	82 015
autres services:	29 120
total:	111 135
Véhicules-heure (minibus)	
service régulier:	4 614
autres services:	1 627
total:	6 241
Nombre de voyages	
par taxi:	278
par taxi adapté:	98
total:	376

Indicateurs de performance

Coût par passager:	20,09 \$
Coût contrat minibus par km:	0,00 \$
Coût contrat minibus par passager:	0,00 \$
Coût contrat taxi par passager:	13,17 \$
Coût d'exploitation par passager:	11,66 \$
Coût par passager selon le mode	
- minibus:	13,13 \$
- taxi:	19,16 \$
- global:	13,35 \$
Passagers par véhicules-heures:	2,58
Passagers par voyage de taxi:	1,23
Km par passager minibus:	6,90
Km par véhicules-heures:	17,78
% de la population admise:	2,35%
Déplacements par personne admise:	48,72

Clientèle admise par groupes d'âge

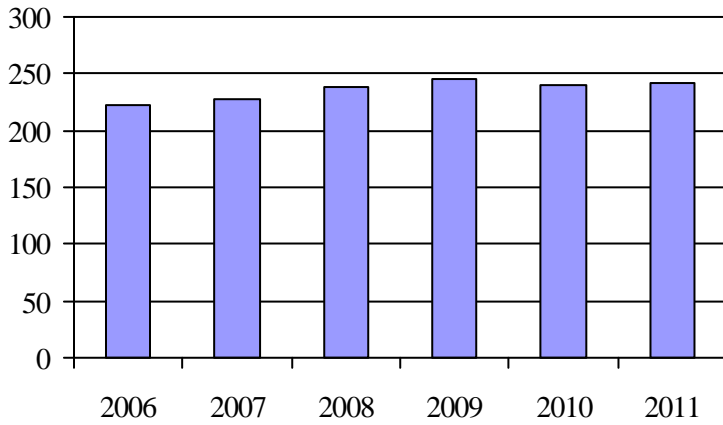
	0 à 5	6 à 20	21 à 64	65 à 79	> 79	total
Fauteuil roulant:	0	1	53	14	25	93
Ambulatoire:	0	0	11	14	32	57
Intellectuelle:	0	1	59	8	5	73
Psychique:	0	0	4	3	1	8
Visuelle:	0	0	4	0	6	10
Autres:	0	0	0	0	0	0
Total:	0	2	131	39	69	241
Admis en 2011:	0	0	7	4	4	15

Déplacements

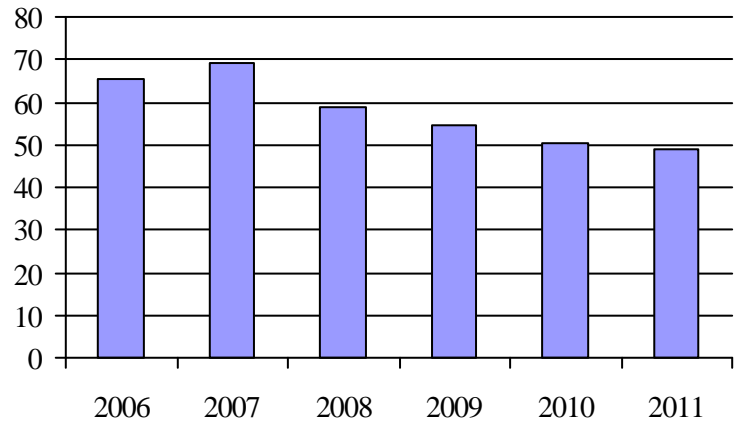
Service régulier	minibus	taxi	taxi adapté	total
Fauteuil roulant:	2 536	2	98	2 636
Ambulatoire:	8 744	362	0	9 106
Accompagnateur:	606	0	2	608
Total:	11 886	364	100	12 350
Régulier:	8 214	152	21	8 387
Occasionnel:	3 672	212	79	3 963
Total:	11 886	364	100	12 350
Visiteurs:	0	2	0	2
Hors territoire:	89	0	0	89
Autres services:	12 088	441	0	12 529

Destination(s) hors territoire

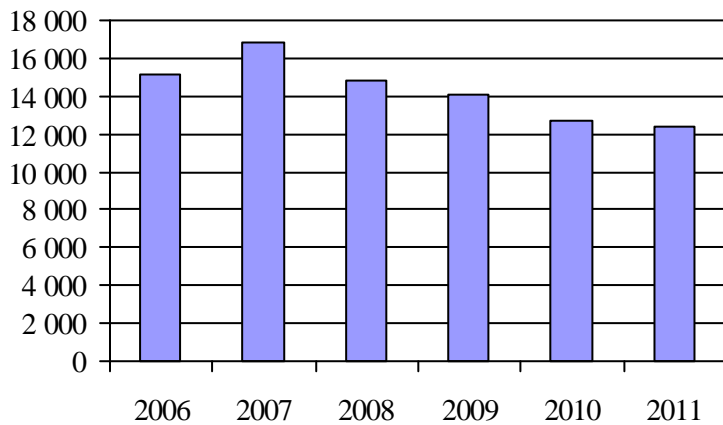
1. Évolution de la clientèle admise
2006 à 2011



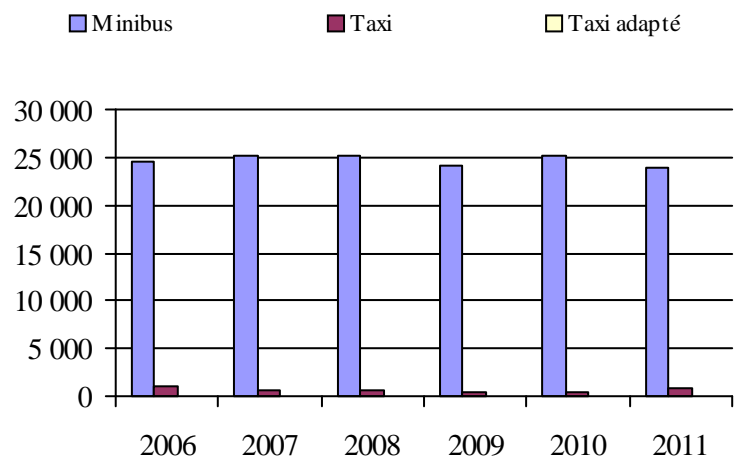
2. Évolution du ratio de « déplacements par personne admise » de 2006 à 2011



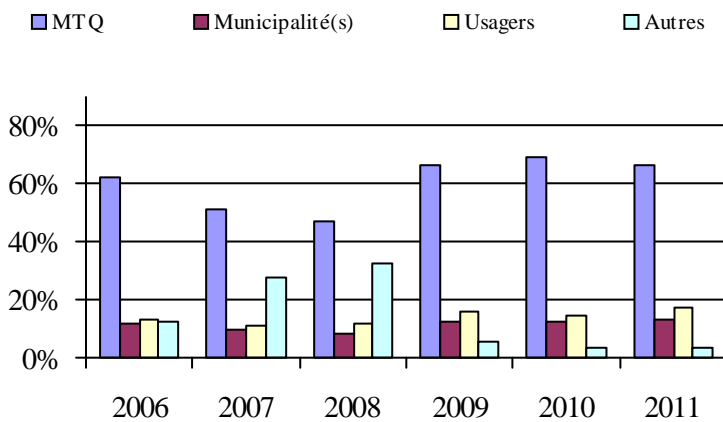
3. Évolution des déplacements
2006 à 2011



4. Évolution de la clientèle totale transportée
2006 à 2011



5. Évolution des revenus
2006 à 2011



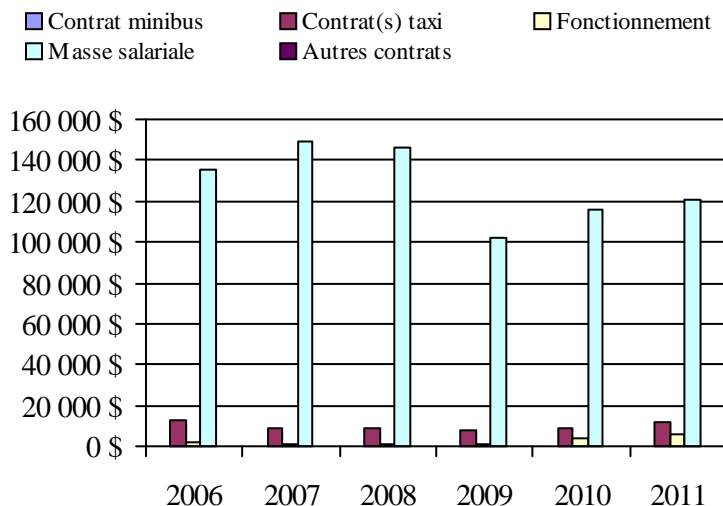
Municipalité(s) participante(s)

Nom (code géographique)

- Notre-Dame-des-Neiges-des-Trois-Pistoles (11045)
- Saint-Clément (11005)
- Saint-Cyprien (12005)
- Sainte-Françoise (11030)
- Saint-Éloi (11035)
- Sainte-Rita (11015)
- Saint-Guy (11020)
- Saint-Jean-de-Dieu (11010)
- Saint-Mathieu-de-Rioux (11050)
- Saint-Médard (11025)
- Saint-Simon (11055)
- Trois-Pistoles (11040)

Population: 10 250 Territoire (km²): 1 153,27

6. Évolution de certaines dépenses de 2006 à 2011



Transport adapté aux personnes handicapées 2011

Organisme mandataire: MRC de Rivière-du-Loup (13151)

Adresse: 310, rue Saint-Pierre
Rivière-du-Loup (Québec) G5R 3V3
418 867-2485

Organisme Transport adapté Vas-Y inc.
délégué: 175, rue Fraser, bureau 101
Rivière-du-Loup (Québec) G5R 1E2
418 862-8005 poste 3
m.bastille@transportvasy.qc.ca

Date du début du service: 1990-04-06

Direction territoriale: Bas-Saint-Laurent-Gaspésie-Îles-de-la-Madeleine

Région administrative: Bas-Saint-Laurent

Informations générales

Administration: Régie	Semaines d'opération/an: 52	Tarif au passage	Notes
Répartition: Régie	Heures de service/sem.: 84	minimum: 2,00 \$	
Opération minibus: Régie	Délai de réservation (h): 12	maximum: 3,25 \$	

Offre d'autres services de transport

Scolaire Nolisé
 Collectif régional AMT
 Réseau de la santé Autres

Horaire

en semaine: 06:30 à 21:15
samedi: 07:30 à 17:15
dimanche:

Abonnement mensuel

minimum: 0,00 \$
maximum: 0,00 \$

Précision:

Temps moyen d'un déplacement: 15 minutes

Informations financières

Revenus	
MTQ:	248 114 \$
Usagers:	59 032 \$
Municipalité(s):	59 465 \$
Autres services:	39 574 \$
Autres:	4 614 \$
Total:	410 799 \$
Dépenses	
Administration:	65 694 \$
Exploitation:	266 023 \$
Fonctionnement:	61 087 \$
Masse salariale:	156 359 \$
Immobilisation:	25 080 \$
Contrat minibus:	0 \$
Contrat taxi:	22 142 \$
Contrat bimodal:	0 \$
Contrat à frais partagés:	0 \$
Autres:	1 355 \$
Total:	331 717 \$
Dépenses liées aux autres revenus:	35 388 \$

Statistiques sur les véhicules

Minibus en service	
en régie:	3
à contrat:	0
total:	3
Kilométrage (minibus)	
service régulier:	148 427
autres services:	410
total:	148 837
Véhicules-heure (minibus)	
service régulier:	6 402
autres services:	20
total:	6 422
Nombre de voyages	
par taxi:	2 540
par taxi adapté:	715
total:	3 255

Indicateurs de performance

Coût par passager:	11,63 \$
Coût contrat minibus par km:	0,00 \$
Coût contrat minibus par passager:	0,00 \$
Coût contrat taxi par passager:	2,12 \$
Coût d'exploitation par passager:	6,62 \$
Coût par passager selon le mode	
- minibus:	9,66 \$
- taxi:	4,25 \$
- global:	8,25 \$
Passagers par véhicules-heures:	3,31
Passagers par voyage de taxi:	1,31
Km par passager minibus:	7,00
Km par véhicules-heures:	23,18
% de la population admise:	1,13%
Déplacements par personne admise:	62,93

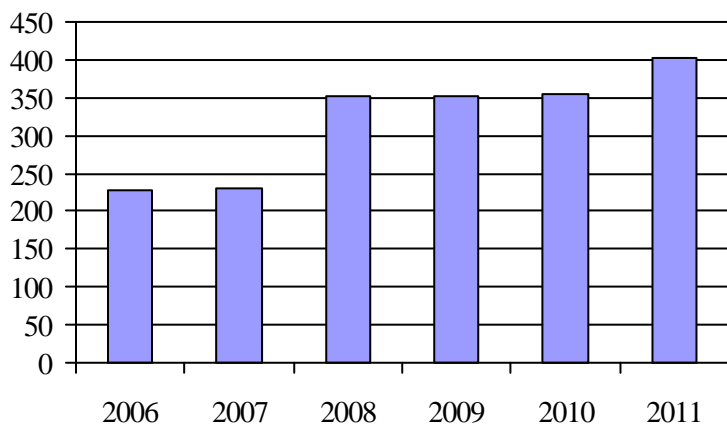
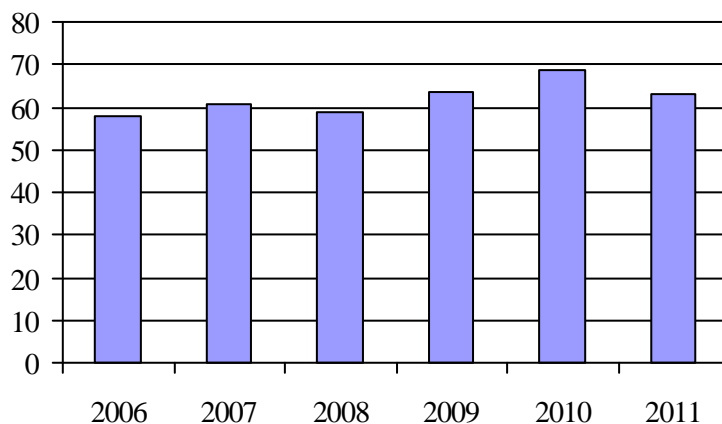
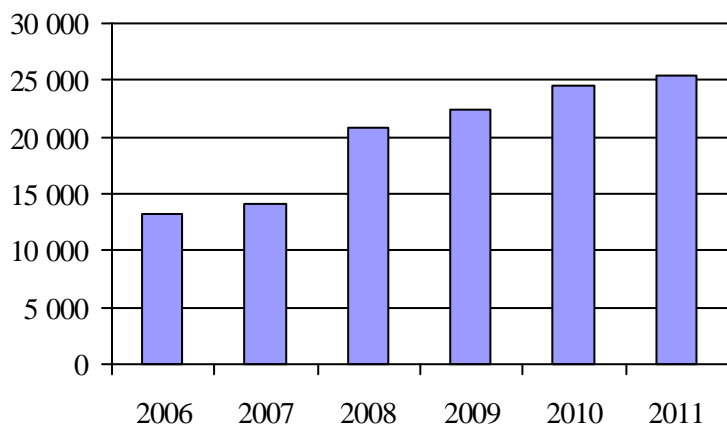
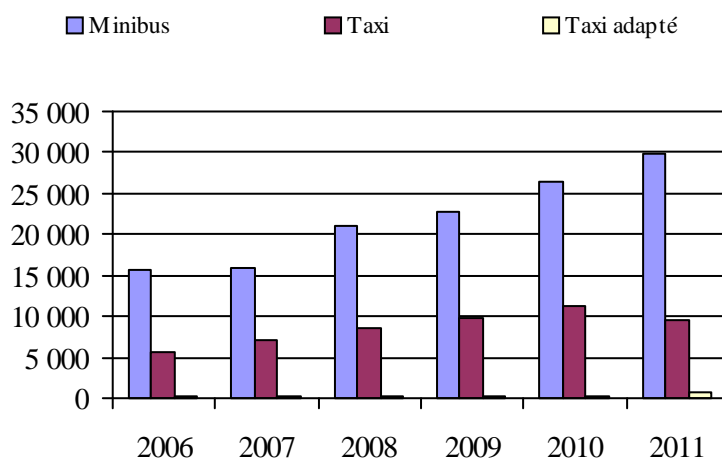
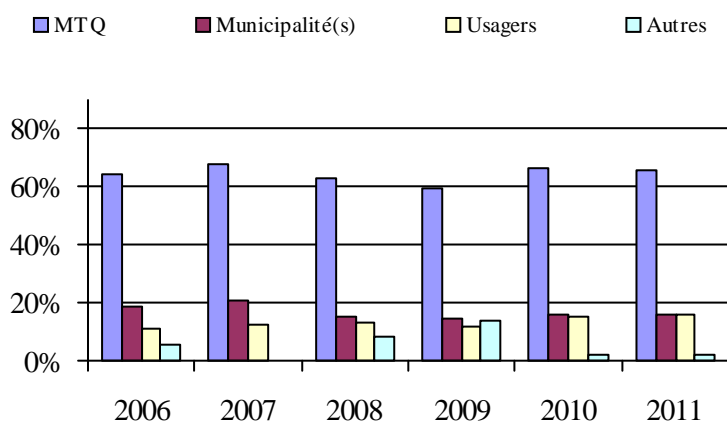
Clientèle admise par groupes d'âge

	0 à 5	6 à 20	21 à 64	65 à 79	> 79	total
Fauteuil roulant:	0	4	39	30	20	93
Ambulatoire:	0	3	26	32	69	130
Intellectuelle:	0	14	50	12	13	89
Psychique:	0	0	13	4	1	18
Visuelle:	0	0	10	3	7	20
Autres:	2	6	7	8	29	52
Total:	2	27	145	89	139	402
Admis en 2011:	0	6	14	16	23	59

Déplacements

Service régulier	minibus	taxi	taxi adapté	total
Fauteuil roulant:	2 068	347	665	3 080
Ambulatoire:	19 008	3 097	114	22 219
Accompagnateur:	116	39	18	173
Total:	21 192	3 483	797	25 472
Régulier:	17 617	832	559	19 008
Occasionnel:	3 575	2 651	238	6 464
Total:	21 192	3 483	797	25 472
Visiteurs:	10	57	6	73
Hors territoire:	0	0	0	0
Autres services:	8 546	6 184	0	14 730

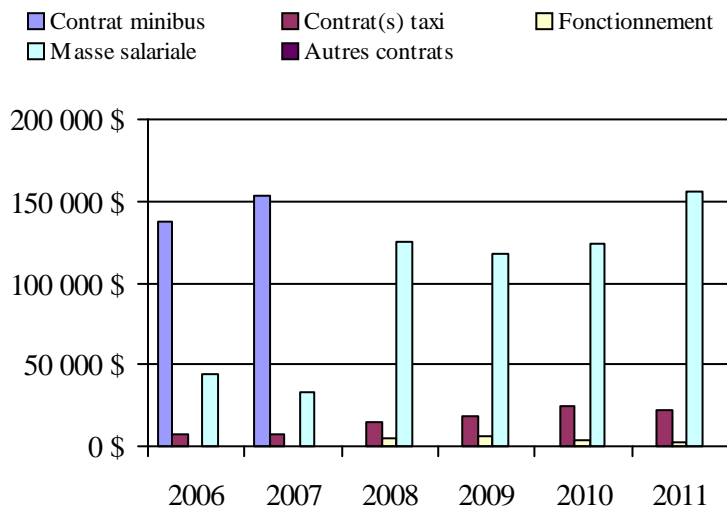
Destination(s) hors territoire

1. Évolution de la clientèle admise
2006 à 20112. Évolution du ratio de « déplacements par
personne admise » de 2006 à 20113. Évolution des déplacements
2006 à 20114. Évolution de la clientèle totale transportée
2006 à 20115. Évolution des revenus
2006 à 2011Municipalité(s) participante(s)Nom (code géographique)

Cacouna (12057)
 L'Isle-Verte (12043)
 Notre-Dame-du-Portage (12080)
 Rivière-du-Loup (12072)
 Saint-Alexandre-de-Kamouraska (14035)
 Saint-André (14040)
 Saint-Antonin (12015)
 Saint-Arsène (12065)
 Saint-Épiphane (12030)
 Saint-François-Xavier-de-Viger (12025)
 Saint-Hubert-de-Rivière-du-Loup (12010)
 Saint-Modeste (12020)
 Saint-Paul-de-la-Croix (12035)

Population: 35 631 Territoire (km²): 1 305,02

6. Évolution de certaines dépenses de 2006 à 2011



Transport adapté aux personnes handicapées 2011

Organisme mandataire: Ville de La Pocatière (13201)

Adresse: 412, 9e Rue
La Pocatière (Québec) G0R 1Z0
418 856-3394

Organisme Trans-Apte inc.
délégué: 1011-F, 6e Avenue Pilote
La Pocatière (Québec) G0R 1Z0
418 856-5856
dgtapte@yahoo.ca

Date du début du service: 1986-07-21

Direction territoriale: Bas-Saint-Laurent–Gaspésie–Îles-de-la-Madeleine

Région administrative: Bas-Saint-Laurent

Informations générales

Administration: Régie	Semaines d'opération/an: 52	Tarif au passage	Notes
Répartition: Régie	Heures de service/sem.: 55	minimum: 1,85 \$	
Opération minibus: Régie	Délai de réservation (h): 24	maximum: 5,55 \$	

Offre d'autres services de transport

- Scolaire Nolisé
 Collectif régional AMT
 Réseau de la santé Autres

Horaire

en semaine: 07:00 à 18:00
samedi:
dimanche:

Abonnement mensuel

minimum: 0,00 \$
maximum: 0,00 \$

Précision:

Temps moyen d'un déplacement: 15 minutes

Informations financières

Revenus	
MTQ:	207 636 \$
Usagers:	60 610 \$
Municipalité(s):	60 977 \$
Autres services:	168 340 \$
Autres:	873 \$
Total:	498 436 \$
Dépenses	
Administration:	91 139 \$
Exploitation:	399 231 \$
Fonctionnement:	51 509 \$
Masse salariale:	109 496 \$
Immobilisation:	44 577 \$
Contrat minibus:	0 \$
Contrat taxi:	67 342 \$
Contrat bimodal:	0 \$
Contrat à frais partagés:	0 \$
Autres:	126 307 \$
Total:	490 370 \$
Dépenses liées aux autres revenus:	174 111 \$

Statistiques sur les véhicules

Minibus en service	
en régie:	3
à contrat:	0
total:	3
Kilométrage (minibus)	
service régulier:	140 455
autres services:	66 735
total:	207 190
Véhicules-heure (minibus)	
service régulier:	4 100
autres services:	2 040
total:	6 140
Nombre de voyages	
par taxi:	2 211
par taxi adapté:	2 385
total:	4 596

Indicateurs de performance

Coût par passager:	11,00 \$
Coût contrat minibus par km:	0,00 \$
Coût contrat minibus par passager:	0,00 \$
Coût contrat taxi par passager:	9,33 \$
Coût d'exploitation par passager:	11,81 \$
Coût par passager selon le mode	
- minibus:	13,96 \$
- taxi:	16,51 \$
- global:	14,50 \$
Passagers par véhicules-heures:	5,29
Passagers par voyage de taxi:	1,54
Km par passager minibus:	6,48
Km par véhicules-heures:	34,26
% de la population admise:	1,85%
Déplacements par personne admise:	76,02

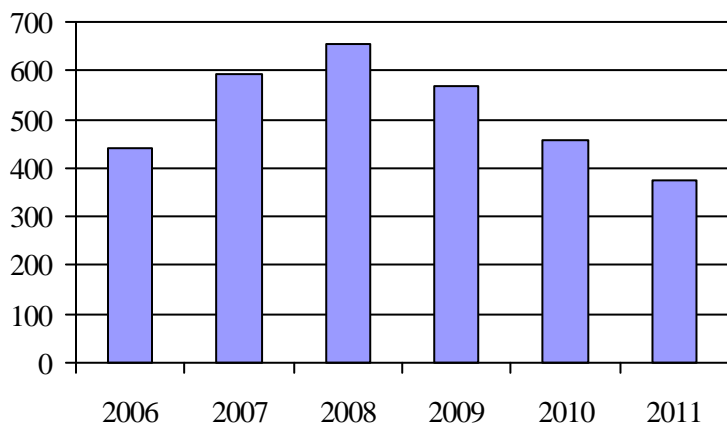
Clientèle admise par groupes d'âge

	0 à 5	6 à 20	21 à 64	65 à 79	> 79	total
Fauteuil roulant:	0	2	34	28	85	149
Ambulatoire:	1	1	22	16	10	50
Intellectuelle:	1	2	95	11	24	133
Psychique:	0	0	18	4	5	27
Visuelle:	0	1	6	6	3	16
Autres:	0	0	0	0	0	0
Total:	2	6	175	65	127	375
Admis en 2011:	0	3	12	11	25	51

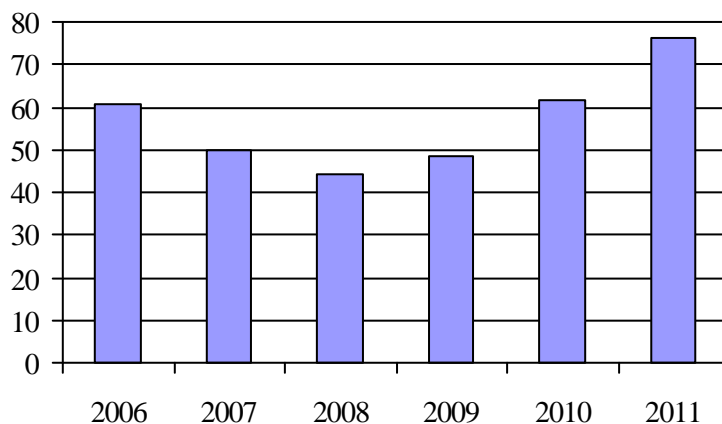
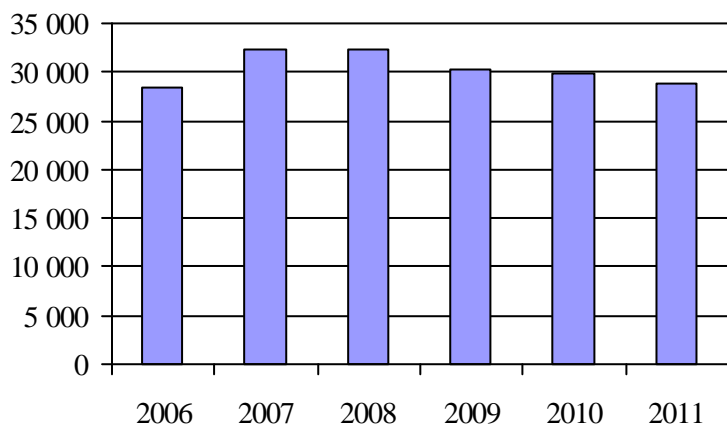
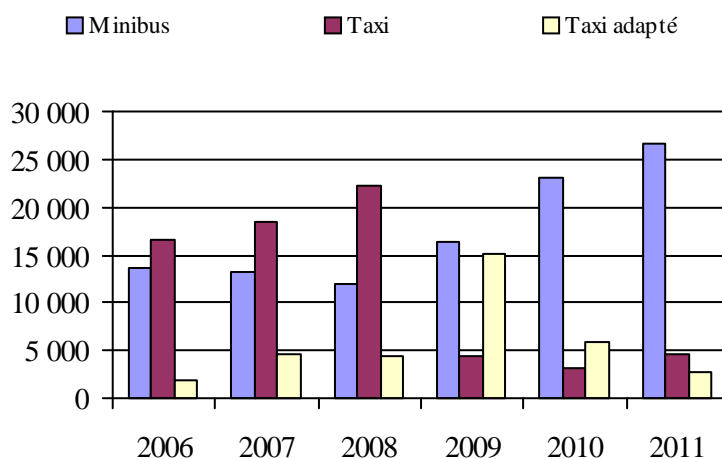
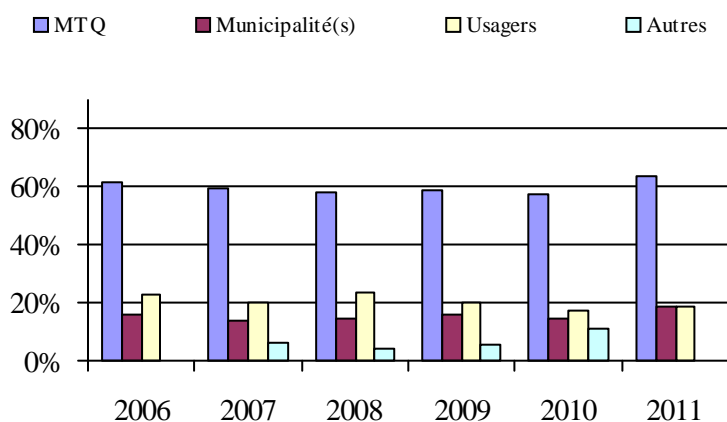
Déplacements

Service régulier	minibus	taxi	taxi adapté	total
Fauteuil roulant:	3 247	5	1 021	4 273
Ambulatoire:	18 193	4 418	1 624	24 235
Accompagnateur:	235	1	7	243
Total:	21 675	4 424	2 652	28 751
Régulier:	17 840	4 187	2 314	24 341
Occasionnel:	3 835	237	338	4 410
Total:	21 675	4 424	2 652	28 751
Visiteurs:	0	0	0	0
Hors territoire:	0	0	0	0
Autres services:	4 914	97	45	5 056

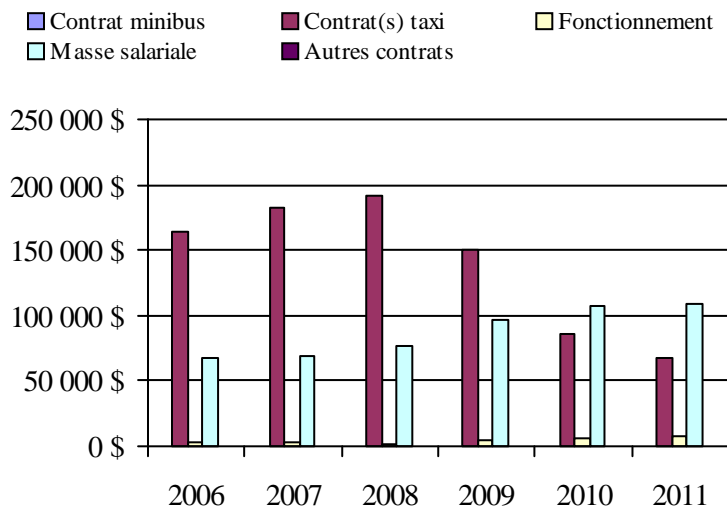
Destination(s) hors territoire

1. Évolution de la clientèle admise
2006 à 2011

2. Évolution du ratio de « déplacements par personne admise » de 2006 à 2011

3. Évolution des déplacements
2006 à 20114. Évolution de la clientèle totale transportée
2006 à 20115. Évolution des revenus
2006 à 2011

6. Évolution de certaines dépenses de 2006 à 2011

Municipalité(s) participante(s)Nom (code géographique)

Kamouraska (14050)
 La Pocatière (14085)
 Mont-Carmel (14005)
 Rivière-Ouelle (14065)
 Saint-Bruno-de-Kamouraska (14010)
 Saint-Denis (14055)
 Sainte-Anne-de-la-Pocatière (14090)
 Sainte-Hélène (14025)
 Sainte-Louise (17060)
 Saint-Gabriel-Lalemant (14075)
 Saint-Germain (14045)
 Saint-Joseph-de-Kamouraska (14030)
 Saint-Onésime-d'Ixworth (14080)
 Saint-Pacôme (14070)
 Saint-Pascal (14018)
 Saint-Philippe-de-Néri (14060)
 Saint-Roch-des-Aulnaies (17065)

Population: 20 315 Territoire (km²): 1 425,02

Direction de la
Mauricie–Centre-du-Québec

Transport adapté aux personnes handicapées 2011

Direction territoriale: Mauricie–Centre-du-Québec (155640)

Adresse: 100, rue Laviolette
Trois-Rivières (Québec) G9A 5S9Responsable: Claude-Fabien Bilodeau
418 839-7978 poste 3023
claude-fabien.bilodeau@mtq.gouv.qc.caInformations générales

Administration: non applicable	Semaines d'opération/an: 52	Tarif au passage	Notes
Répartition: non applicable	Heures de service/sem.: 74	minimum: 1,00 \$	
Opération minibus: non applicable	Délai de réservation (h): 27	maximum: 10,50 \$	
Offre d'autres services de transport	Horaire	Abonnement mensuel	
<input type="checkbox"/> Scolaire <input type="checkbox"/> Nolisé	en semaine: non applicable	minimum: 47,25 \$	
<input type="checkbox"/> Collectif régional <input type="checkbox"/> AMT	samedi: non applicable	maximum: 94,00 \$	
<input type="checkbox"/> Réseau de la santé <input type="checkbox"/> Autres	dimanche: non applicable		
Précision: non applicable	Temps moyen d'un déplacement: 6 minutes		

Informations financières

Revenus	
MTQ:	2 852 445 \$
Usagers:	728 855 \$
Municipalité(s):	1 378 689 \$
Autres services:	235 617 \$
Autres:	75 861 \$
Total:	5 271 467 \$
Dépenses	
Administration:	658 705 \$
Exploitation:	4 529 057 \$
Fonctionnement:	886 795 \$
Masse salariale:	1 779 998 \$
Immobilisation:	229 424 \$
Contrat minibus:	859 545 \$
Contrat taxi:	539 217 \$
Contrat bimodal:	0 \$
Contrat à frais partagés:	3 086 \$
Autres:	230 992 \$
Total:	5 187 762 \$
Dépenses liées aux autres revenus:	277 286 \$

Statistiques sur les véhicules

Minibus en service	
en régie:	22
à contrat:	12
total:	34
Kilométrage (minibus)	
service régulier:	1 453 541
autres services:	26 715
total:	1 480 256
Véhicules-heure (minibus)	
service régulier:	71 671
autres services:	1 030
total:	72 701
Nombre de voyages	
par taxi:	18 878
par taxi adapté:	8 366
total:	27 244

Indicateurs de performance

Coût par passager:	16,52 \$
Coût contrat minibus par km:	1,85 \$
Coût contrat minibus par passager:	9,56 \$
Coût contrat taxi par passager:	8,86 \$
Coût d'exploitation par passager:	14,47 \$
Coût par passager selon le mode	
- minibus:	17,32 \$
- taxi:	13,50 \$
- global:	16,58 \$
Passagers par véhicules-heures:	3,31
Passagers par voyage de taxi:	2,19
Km par passager minibus:	6,12
Km par véhicules-heures:	20,28
% de la population admise:	1,11%
Déplacements par personne admise:	55,50

Clientèle admise par groupes d'âge

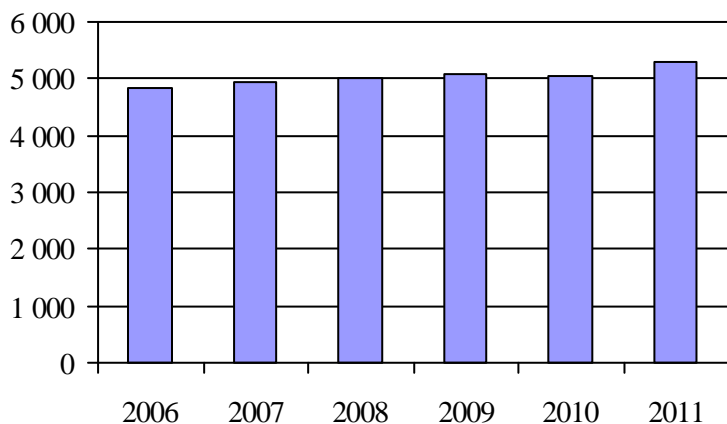
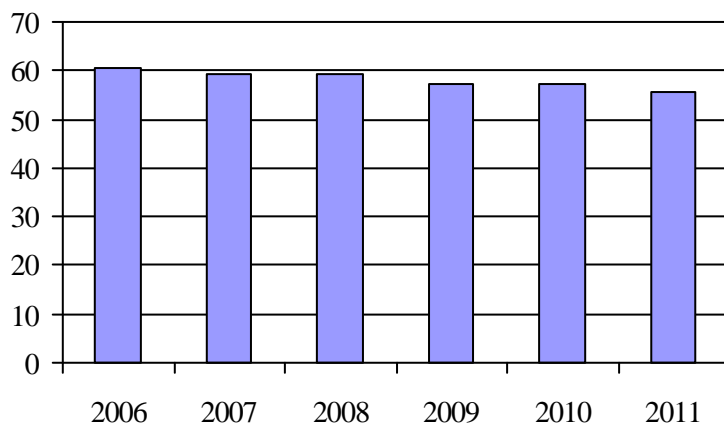
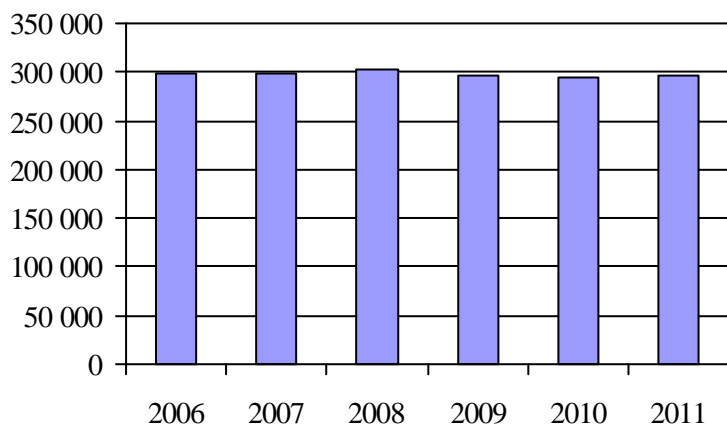
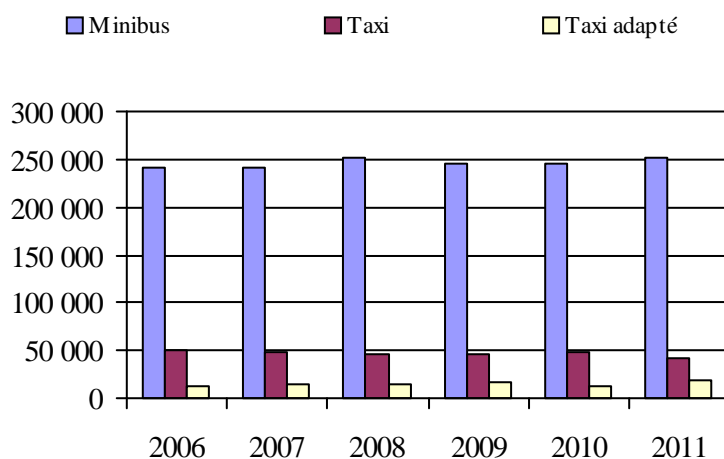
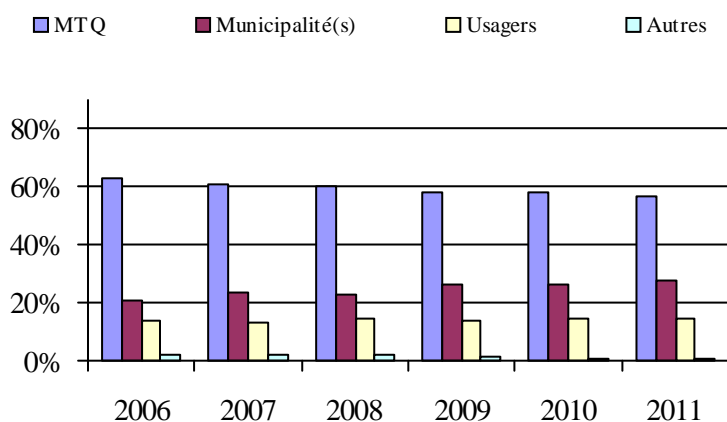
	0 à 5	6 à 20	21 à 64	65 à 79	> 79	total
Fauteuil roulant:	4	53	842	909	292	2100
Ambulatoire:	0	8	421	626	266	1321
Intellectuelle:	1	103	927	339	95	1465
Psychique:	0	6	45	45	22	118
Visuelle:	0	4	122	90	28	244
Autres:	2	0	17	6	5	30
Total:	7	174	2374	2015	708	5278
Admis en 2011:	2	20	217	196	121	556

Déplacements

Service régulier	minibus	taxi	taxi adapté	total
Fauteuil roulant:	53 737	2 579	4 966	61 282
Ambulatoire:	179 870	40 047	11 725	231 642
Accompagnateur:	3 893	133	223	4 249
Total:	237 500	42 759	16 914	297 173
Régulier:	183 966	35 520	12 924	232 410
Occasionnel:	53 534	7 239	3 990	64 763
Total:	237 500	42 759	16 914	297 173
Visiteurs:	711	73	116	900
Hors territoire:	12 291	746	2 247	15 284
Autres services:	14 541	228	984	15 753

Destination(s) hors territoire

non applicable

1. Évolution de la clientèle admise
2006 à 20112. Évolution du ratio de « déplacements par
personne admise » de 2006 à 20113. Évolution des déplacements
2006 à 20114. Évolution de la clientèle totale transportée
2006 à 20115. Évolution des revenus
2006 à 2011**Organisme(s) participant(s)****Nom (code organisme)**

Municipalité d'Aston-Jonction (14202)

Municipalité de Mont-Carmel (14351)

Municipalité de Sainte-Marie-de-Blandford (14061)

Municipalité de Sainte-Thècle (14701)

Paroisse de Plessisville (14051)

Régie de transport en commun de Shawinigan (14401)

Société de transport de Trois-Rivières (24351)

Ville de Drummondville (14151)

Ville de La Tuque (14801)

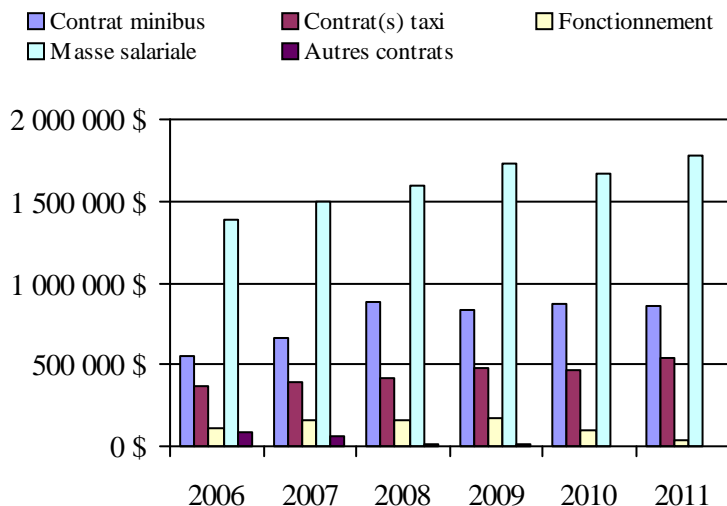
Ville de Louiseville (14501)

Ville de Nicolet (14201)

Ville de Victoriaville (14101)

Population: 417 719 Territoire (km²): 38 836,11

6. Évolution de certaines dépenses de 2006 à 2011



Transport adapté aux personnes handicapées 2011

Organisme mandataire: Paroisse de Plessisville (14051)

Adresse: 290, route 165 Sud, CP 245
Plessisville (Québec) G6L 2Y7
819 362-2712

Organisme La Corporation de transport La Cadence CTLC
délégué: 1783, avenue St-Edouard, bureau 300
Plessisville (Québec) G6L 3S7
819 362-3722
mcartier@mrc-erable.qc.ca

Date du début du service: 1987-02-25

Direction territoriale: Mauricie-Centre-du-Québec

Région administrative: Centre-du-Québec

Informations générales

Administration: Contrat	Semaines d'opération/an: 52	Tarif au passage	Notes
Répartition: Contrat	Heures de service/sem.: 109	minimum: 1,00 \$	
Opération minibus: Contrat	Délai de réservation (h): 24	maximum: 3,40 \$	

Offre d'autres services de transport

Scolaire Nolisé
 Collectif régional AMT
 Réseau de la santé Autres

Horaire

en semaine: 07:00 à 23:00
samedi: 06:00 à 01:00
dimanche: 08:00 à 18:00

Abonnement mensuel

minimum: 0,00 \$
maximum: 0,00 \$

Précision:

Temps moyen d'un déplacement: 15 minutes

Informations financières

Revenus	
MTQ:	251 706 \$
Usagers:	79 203 \$
Municipalité(s):	59 280 \$
Autres services:	2 718 \$
Autres:	61 \$
Total:	392 968 \$
Dépenses	
Administration:	30 691 \$
Exploitation:	348 345 \$
Fonctionnement:	0 \$
Masse salariale:	31 396 \$
Immobilisation:	0 \$
Contrat minibus:	195 851 \$
Contrat taxi:	120 044 \$
Contrat bimodal:	0 \$
Contrat à frais partagés:	0 \$
Autres:	1 054 \$
Total:	379 036 \$
Dépenses liées aux autres revenus:	0 \$

Statistiques sur les véhicules

Minibus en service	
en régie:	0
à contrat:	2
total:	2
Kilométrage (minibus)	
service régulier:	109 274
autres services:	0
total:	109 274
Véhicules-heure (minibus)	
service régulier:	5 200
autres services:	0
total:	5 200
Nombre de voyages	
par taxi:	3 806
par taxi adapté:	1 166
total:	4 972

Indicateurs de performance

Coût par passager:	10,63 \$
Coût contrat minibus par km:	1,79 \$
Coût contrat minibus par passager:	6,40 \$
Coût contrat taxi par passager:	13,88 \$
Coût d'exploitation par passager:	8,88 \$
Coût par passager selon le mode	
- minibus:	8,01 \$
- taxi:	15,49 \$
- global:	9,66 \$
Passagers par véhicules-heures:	5,19
Passagers par voyage de taxi:	1,74
Km par passager minibus:	4,05
Km par véhicules-heures:	21,01
% de la population admise:	1,33%
Déplacements par personne admise:	116,34

Clientèle admise par groupes d'âge

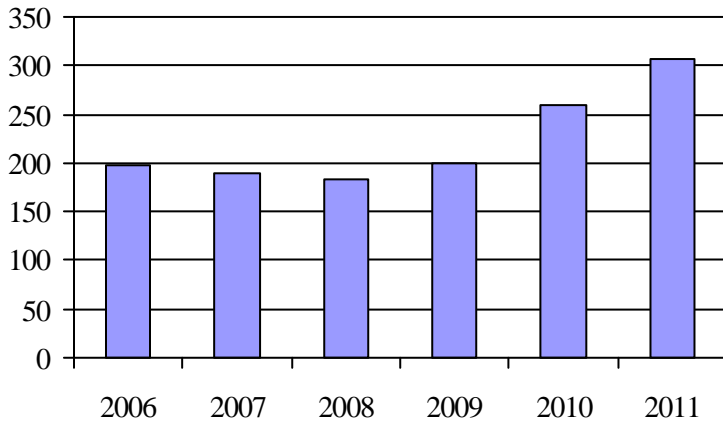
	0 à 5	6 à 20	21 à 64	65 à 79	> 79	total
Fauteuil roulant:	1	3	36	9	32	81
Ambulatoire:	0	0	11	19	13	43
Intellectuelle:	1	12	95	34	9	151
Psychique:	0	0	12	3	0	15
Visuelle:	0	0	4	3	1	8
Autres:	2	0	3	2	1	8
Total:	4	15	161	70	56	306
Admis en 2011:	1	4	31	18	20	74

Déplacements

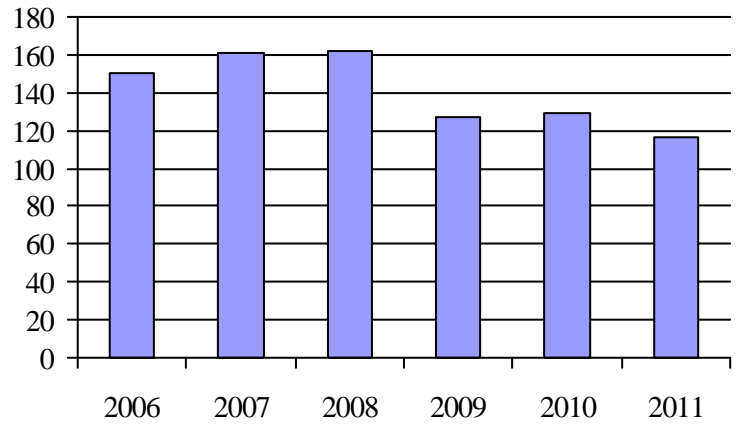
Service régulier	minibus	taxi	taxi adapté	total
Fauteuil roulant:	2 125	989	909	4 023
Ambulatoire:	24 852	4 720	2 006	31 578
Accompagnateur:	31	8	15	54
Total:	27 008	5 717	2 930	35 655
Régulier:	22 830	5 065	2 314	30 209
Occasionnel:	4 178	652	616	5 446
Total:	27 008	5 717	2 930	35 655
Visiteurs:	0	0	96	96
Hors territoire:	393	562	1 105	2 060
Autres services:	3 594	0	0	3 594

Destination(s) hors territoire

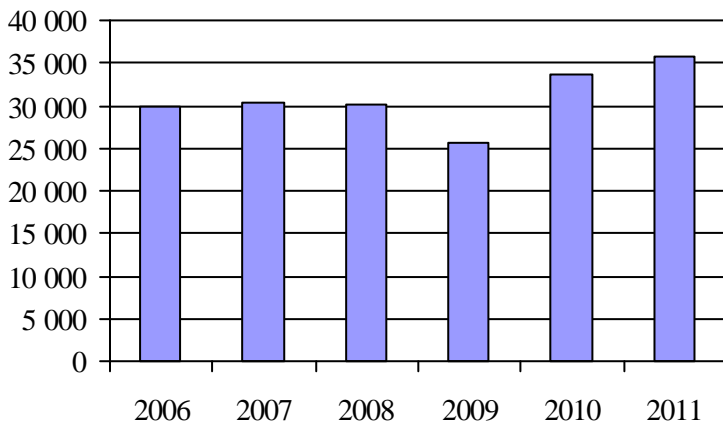
1. Évolution de la clientèle admise
2006 à 2011



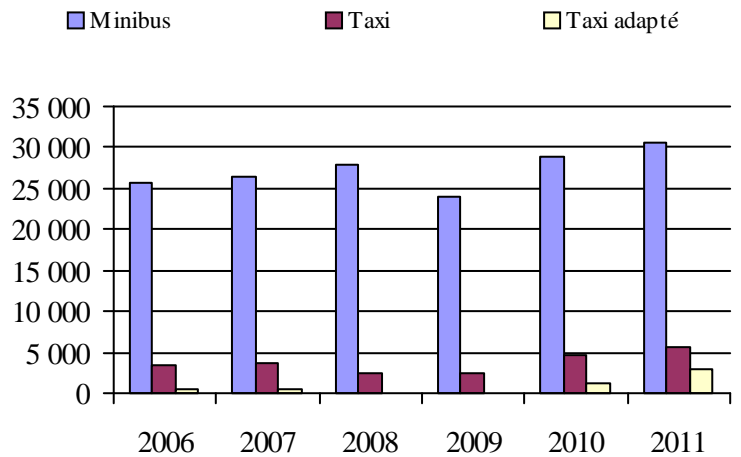
2. Évolution du ratio de « déplacements par personne admise » de 2006 à 2011



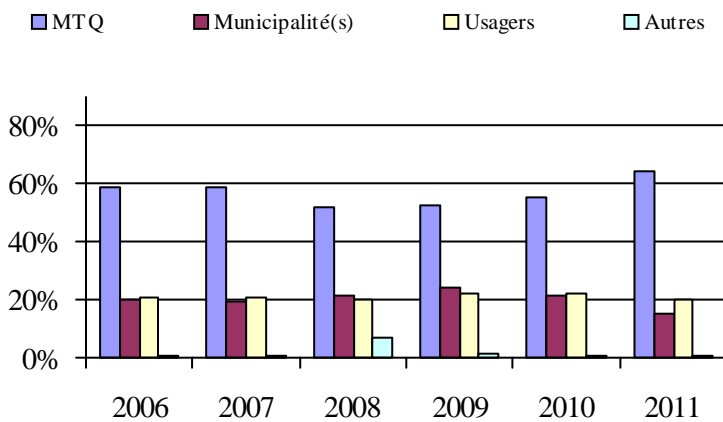
3. Évolution des déplacements
2006 à 2011



4. Évolution de la clientèle totale transportée
2006 à 2011



5. Évolution des revenus
2006 à 2011



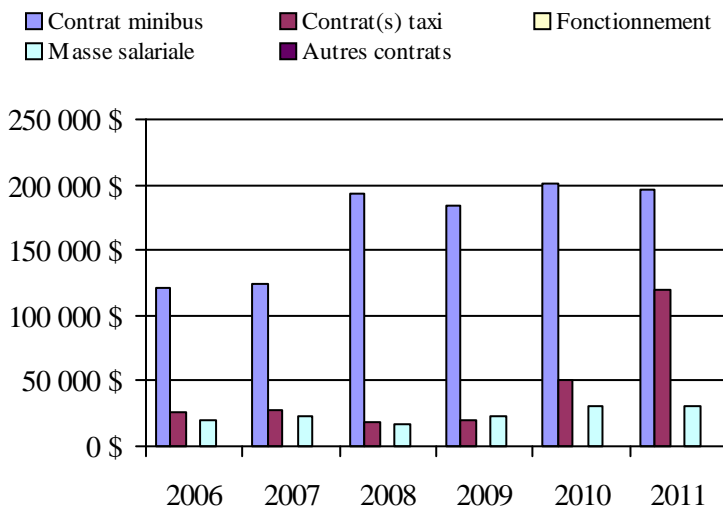
Municipalité(s) participante(s)

Nom (code géographique)

- Inverness (32058)
- Laurierville (32072)
- Lyster (32065)
- Notre-Dame-de-Lourdes (32080)
- Plessisville (32045)
- Plessisville (32040)
- Princeville (32033)
- Sainte-Sophie-d'Halifax (32023)
- Saint-Ferdinand (32013)
- Saint-Pierre-Baptiste (32050)
- Villeroy (32085)

Population: 22 961 Territoire (km²): 1 280,75

6. Évolution de certaines dépenses de 2006 à 2011



Transport adapté aux personnes handicapées 2011

Organisme mandataire: Municipalité de Sainte-Marie-de-Blandford (14061)

Adresse: 492, route des Bosquets
Sainte-Marie-de-Blandford (Québec) G0X 2W0
819 283-2127

Organisme Corporation de transport Les Seigneuries
délégué: 1750, avenue des Hirondelles
Bécancour (Québec) G9H 4L7
819 298-3366
nancypepin@cgocable.ca

Date du début du service: 1998-06-07

Direction territoriale: Mauricie-Centre-du-Québec

Région administrative: Centre-du-Québec

Informations générales

Administration: Régie	Semaines d'opération/an: 52	Tarif au passage	Notes
Répartition: Contrat	Heures de service/sem.: 60	minimum: 2,50 \$	
Opération minibus: Contrat	Délai de réservation (h): 24	maximum: 2,50 \$	

Offre d'autres services de transport

- Scolaire Nolisé
 Collectif régional AMT
 Réseau de la santé Autres

Horaire

en semaine: 07:00 à 17:00
samedi: 07:00 à 17:00
dimanche: 07:00 à 17:00

Abonnement mensuel

minimum: 0,00 \$
maximum: 0,00 \$

Précision:

Temps moyen d'un déplacement: non disponible

Informations financières

Revenus	
MTQ:	135 602 \$
Usagers:	22 546 \$
Municipalité(s):	75 870 \$
Autres services:	0 \$
Autres:	6 \$
Total:	234 024 \$
Dépenses	
Administration:	19 503 \$
Exploitation:	214 521 \$
Fonctionnement:	0 \$
Masse salariale:	30 507 \$
Immobilisation:	0 \$
Contrat minibus:	172 491 \$
Contrat taxi:	0 \$
Contrat bimodal:	0 \$
Contrat à frais partagés:	0 \$
Autres:	11 523 \$
Total:	234 024 \$
Dépenses liées aux autres revenus:	0 \$

Statistiques sur les véhicules

Minibus en service	
en régie:	0
à contrat:	2
total:	2
Kilométrage (minibus)	
service régulier:	96 943
autres services:	0
total:	96 943
Véhicules-heure (minibus)	
service régulier:	2 271
autres services:	0
total:	2 271
Nombre de voyages	
par taxi:	0
par taxi adapté:	0
total:	0

Indicateurs de performance

Coût par passager:	26,64 \$
Coût contrat minibus par km:	1,78 \$
Coût contrat minibus par passager:	19,64 \$
Coût contrat taxi par passager:	0,00 \$
Coût d'exploitation par passager:	24,42 \$
Coût par passager selon le mode	
- minibus:	26,64 \$
- taxi:	0,00 \$
- global:	26,64 \$
Passagers par véhicules-heures:	3,87
Passagers par voyage de taxi:	0,00
Km par passager minibus:	11,04
Km par véhicules-heures:	42,69
% de la population admise:	1,10%
Déplacements par personne admise:	42,83

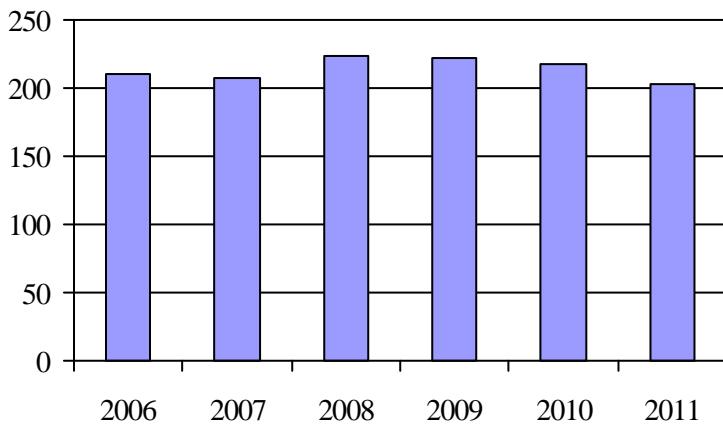
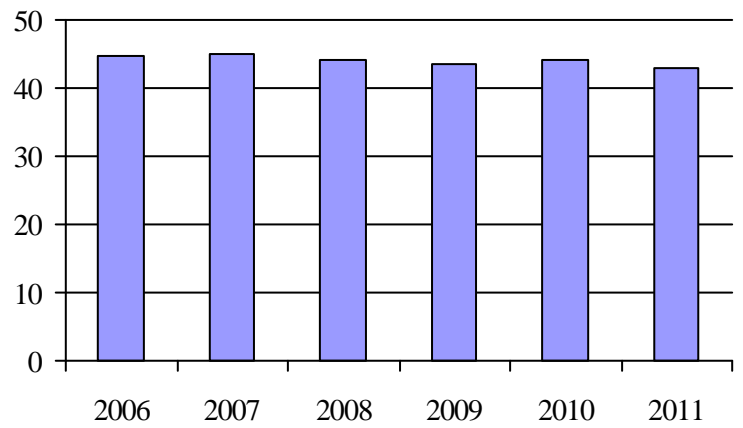
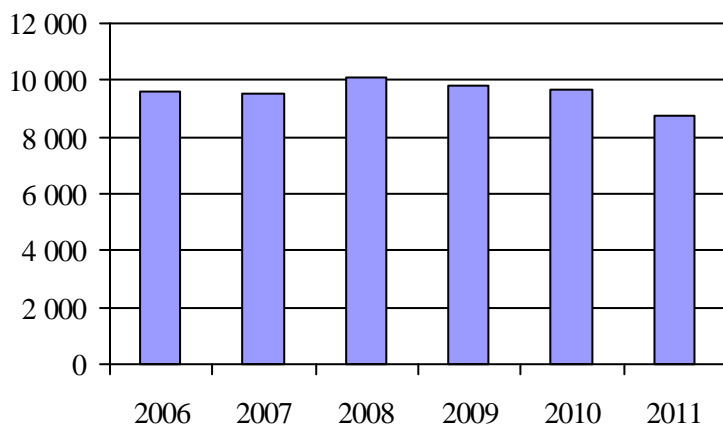
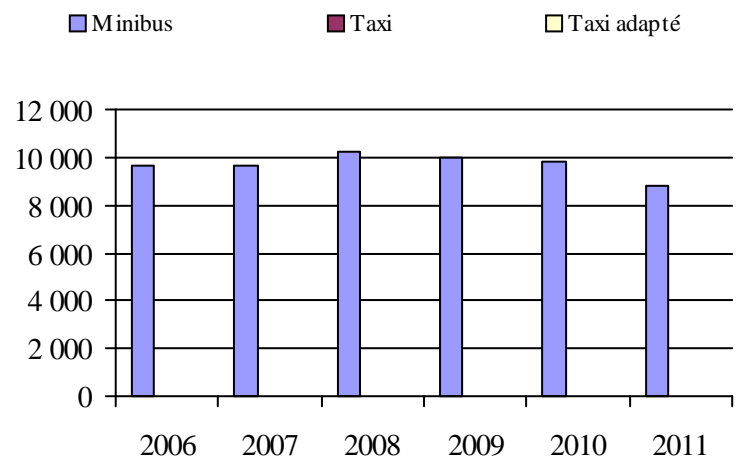
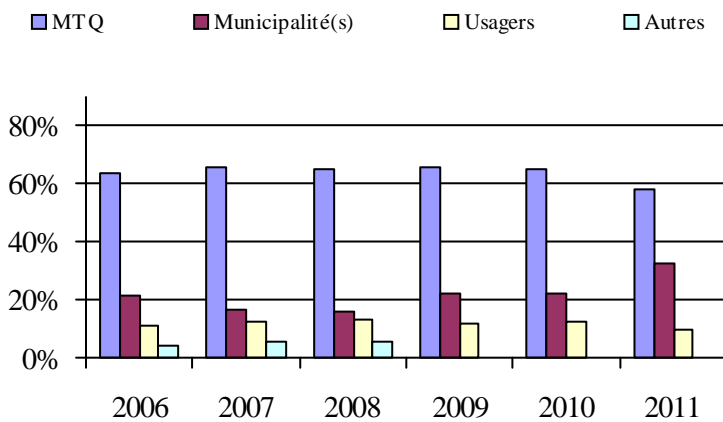
Clientèle admise par groupes d'âge

	0 à 5	6 à 20	21 à 64	65 à 79	> 79	total
Fauteuil roulant:	0	0	10	20	62	92
Ambulatoire:	0	0	6	9	29	44
Intellectuelle:	0	2	29	12	11	54
Psychique:	0	0	2	3	6	11
Visuelle:	0	0	1	1	0	2
Autres:	0	0	0	0	0	0
Total:	0	2	48	45	108	203
Admis en 2011:	0	0	4	9	13	26

Déplacements

Service régulier	minibus	taxi	taxi adapté	total
Fauteuil roulant:	661	0	0	661
Ambulatoire:	8 033	0	0	8 033
Accompagnateur:	90	0	0	90
Total:	8 784	0	0	8 784
Régulier:	6 618	0	0	6 618
Occasionnel:	2 166	0	0	2 166
Total:	8 784	0	0	8 784
Visiteurs:	64	0	0	64
Hors territoire:	468	0	0	468
Autres services:	0	0	0	0

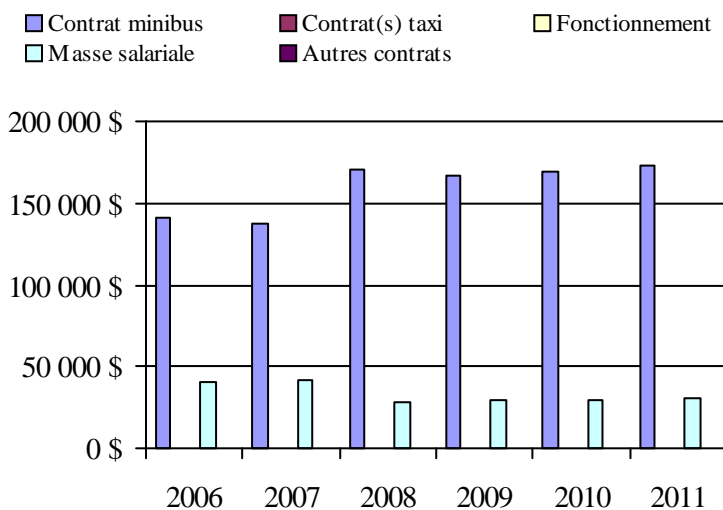
Destination(s) hors territoire

1. Évolution de la clientèle admise
2006 à 20112. Évolution du ratio de « déplacements par
personne admise » de 2006 à 20113. Évolution des déplacements
2006 à 20114. Évolution de la clientèle totale transportée
2006 à 20115. Évolution des revenus
2006 à 2011Municipalité(s) participante(s)Nom (code géographique)

Bécancour (38010)
Deschaillons-sur-Saint-Laurent (38070)
Fortierville (38047)
Lemieux (38020)
Manseau (38028)
Parisville (38055)
Sainte-Cécile-de-Lévrard (38060)
Sainte-Françoise (38035)
Sainte-Marie-de-Blandford (38015)
Sainte-Sophie-de-Lévrard (38040)
Saint-Pierre-les-Becquets (38065)

Population: 18 467 Territoire (km²): 1 047,79

6. Évolution de certaines dépenses de 2006 à 2011



Transport adapté aux personnes handicapées 2011

Organisme mandataire: Ville de Victoriaville (14101)

Adresse: 1, rue Notre-Dame Ouest, CP 370
 Victoriaville (Québec) G6P 6T2
 819 758-1571

Organisme Rouli-Bus inc.
 délégué: 59, rue Monfette, local 102
 Victoriaville (Québec) G6P 1J8
 819 758-5959
 roulibus@cdbcq.ca

Date du début du service: 1983-11-07

Direction territoriale: Mauricie-Centre-du-Québec

Région administrative: Centre-du-Québec

Informations générales

Administration: Régie	Semaines d'opération/an: 52	Tarif au passage	Notes
Répartition: Régie	Heures de service/sem.: 119	minimum: 2,75 \$	
Opération minibus: Régie	Délai de réservation (h): 12	maximum: 2,75 \$	

Offre d'autres services de transport

- Scolaire Nolisé
 Collectif régional AMT
 Réseau de la santé Autres

Horaire

en semaine: 07:15 à 23:59
 samedi: 07:15 à 23:59
 dimanche: 07:15 à 23:59

Abonnement mensuel

minimum: 94,00 \$
 maximum: 94,00 \$

Précision:

Temps moyen d'un déplacement: non disponible

Informations financières

Revenus	
MTQ:	362 640 \$
Usagers:	125 061 \$
Municipalité(s):	173 317 \$
Autres services:	0 \$
Autres:	29 450 \$
Total:	690 468 \$
Dépenses	
Administration:	51 322 \$
Exploitation:	643 110 \$
Fonctionnement:	189 747 \$
Masse salariale:	299 161 \$
Immobilisation:	89 720 \$
Contrat minibus:	0 \$
Contrat taxi:	63 682 \$
Contrat bimodal:	0 \$
Contrat à frais partagés:	0 \$
Autres:	800 \$
Total:	694 432 \$
Dépenses liées aux autres revenus:	0 \$

Statistiques sur les véhicules

Minibus en service	
en régie:	4
à contrat:	0
total:	4
Kilométrage (minibus)	
service régulier:	220 049
autres services:	0
total:	220 049
Véhicules-heure (minibus)	
service régulier:	9 847
autres services:	0
total:	9 847
Nombre de voyages	
par taxi:	1 620
par taxi adapté:	3 952
total:	5 572

Indicateurs de performance

Coût par passager:	14,62 \$
Coût contrat minibus par km:	0,00 \$
Coût contrat minibus par passager:	0,00 \$
Coût contrat taxi par passager:	5,77 \$
Coût d'exploitation par passager:	13,54 \$
Coût par passager selon le mode	
- minibus:	16,28 \$
- taxi:	9,16 \$
- global:	14,62 \$
Passagers par véhicules-heures:	3,70
Passagers par voyage de taxi:	1,98
Km par passager minibus:	6,04
Km par véhicules-heures:	22,35
% de la population admise:	0,88%
Déplacements par personne admise:	81,97

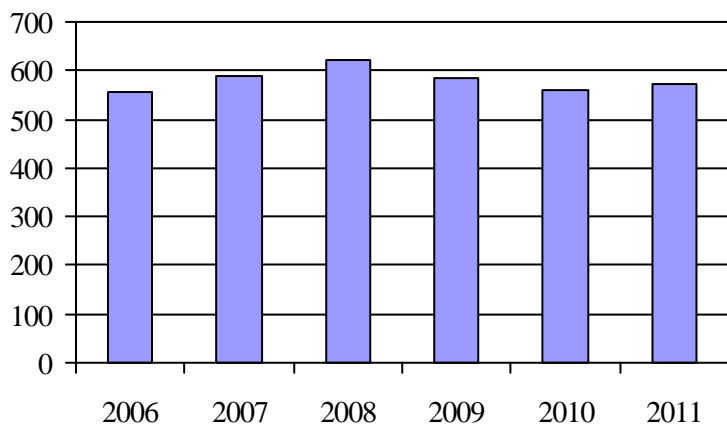
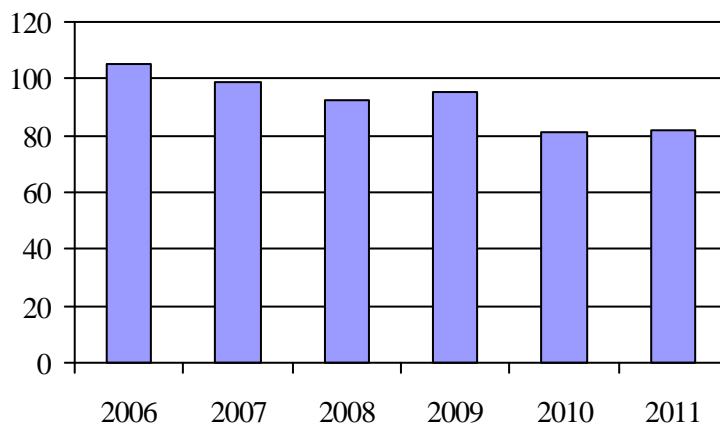
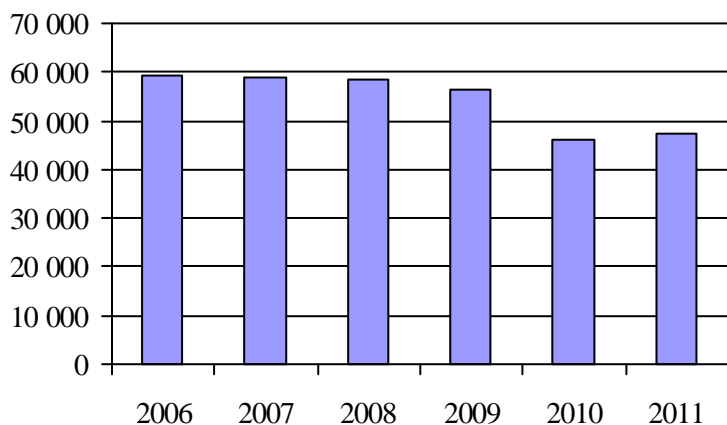
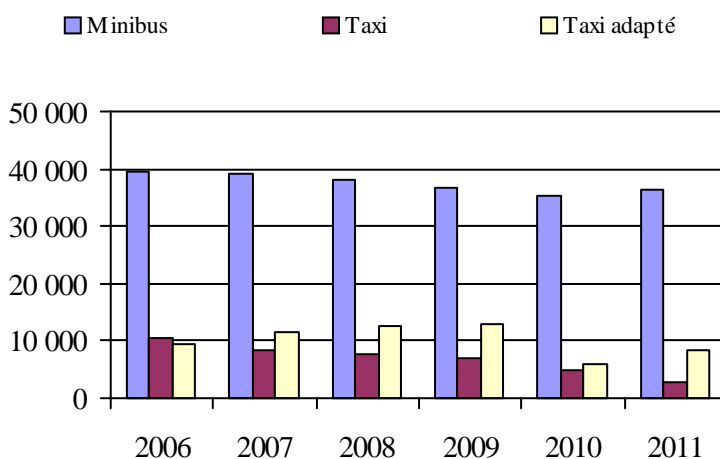
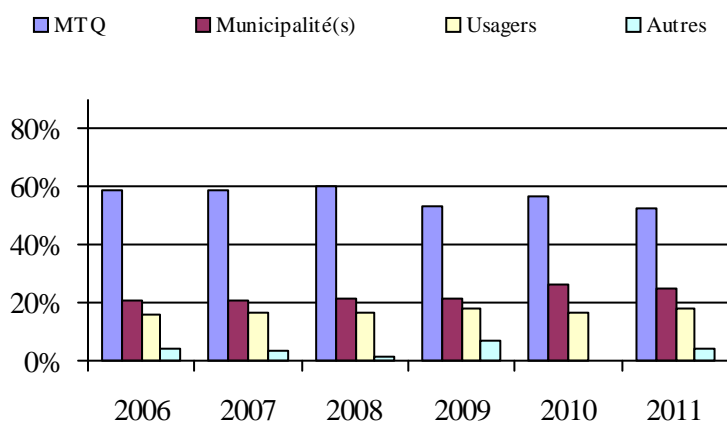
Clientèle admise par groupes d'âge

	0 à 5	6 à 20	21 à 64	65 à 79	> 79	total
Fauteuil roulant:	1	9	83	59	57	209
Ambulatoire:	0	2	50	18	20	90
Intellectuelle:	0	39	149	27	6	221
Psychique:	0	4	4	1	3	12
Visuelle:	0	2	22	8	10	42
Autres:	0	0	0	0	0	0
Total:	1	56	308	113	96	574
Admis en 2011:	1	5	20	9	10	45

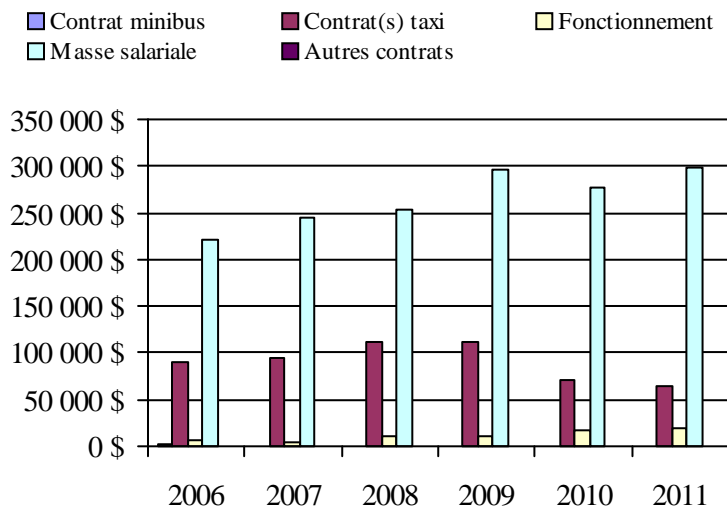
Déplacements

Service régulier	minibus	taxi	taxi adapté	total
Fauteuil roulant:	4 115	184	908	5 207
Ambulatoire:	31 978	2 615	7 248	41 841
Accompagnateur:	351	9	75	435
Total:	36 444	2 808	8 231	47 483
Régulier:	30 102	2 364	7 020	39 486
Occasionnel:	6 342	444	1 211	7 997
Total:	36 444	2 808	8 231	47 483
Visiteurs:	65	1	15	81
Hors territoire:	30	0	5	35
Autres services:	0	0	0	0

Destination(s) hors territoire

1. Évolution de la clientèle admise
2006 à 20112. Évolution du ratio de « déplacements par
personne admise » de 2006 à 20113. Évolution des déplacements
2006 à 20114. Évolution de la clientèle totale transportée
2006 à 20115. Évolution des revenus
2006 à 2011

6. Évolution de certaines dépenses de 2006 à 2011

Municipalité(s) participante(s)Nom (code géographique)

Ham-Nord (39010)
 Kingsey Falls (39097)
 Notre-Dame-de-Ham (39015)
 Saint-Albert (39085)
 Saint-Christophe-d'Arthabaska (39060)
 Sainte-Clotilde-de-Horton (39117)
 Sainte-Élisabeth-de-Warwick (39090)
 Sainte-Séraphine (39105)
 Saint-Louis-de-Blandford (39170)
 Saint-Norbert-d'Arthabaska (39043)
 Saint-Rémi-de-Tingwick (39020)
 Saint-Rosaire (39145)
 Saint-Samuel (39130)
 Saints-Martyrs-Canadiens (39005)
 Saint-Valère (39135)
 Tingwick (39025)
 Victoriaville (39062)
 Warwick (39077)

Population: 65 489 Territoire (km²): 1 621,66

Transport adapté aux personnes handicapées 2011

Organisme mandataire: Ville de Drummondville (14151)

Adresse: 415, rue De Lindsay, CP 398
Drummondville (Québec) J2B 6W3
819 478-6554

Organisme Transport Diligence inc.
délégué: 168, rue Dunkin
Drummondville (Québec) J2B 5V1
819 472-7014
transportdiligence@cgocable.ca

Date du début du service: 1981-05-04

Direction territoriale: Mauricie-Centre-du-Québec

Région administrative: Centre-du-Québec

Informations générales

Administration: Régie	Semaines d'opération/an: 52	Tarif au passage	Notes
Répartition: Régie	Heures de service/sem.: 107	minimum: 2,50 \$	
Opération minibus: Mixte	Délai de réservation (h): 24	maximum: 2,50 \$	

Offre d'autres services de transport

- Scolaire Nolisé
 Collectif régional AMT
 Réseau de la santé Autres

Horaire

en semaine: 07:00 à 23:00
samedi: 10:00 à 00:00
dimanche: 10:00 à 23:00

Abonnement mensuel

minimum: 0,00 \$
maximum: 0,00 \$

Précision:

Temps moyen d'un déplacement: 20 minutes

Informations financières

Revenus	
MTQ:	284 258 \$
Usagers:	82 080 \$
Municipalité(s):	174 304 \$
Autres services:	0 \$
Autres:	13 500 \$
Total:	554 142 \$
Dépenses	
Administration:	90 485 \$
Exploitation:	463 826 \$
Fonctionnement:	81 025 \$
Masse salariale:	271 390 \$
Immobilisation:	33 198 \$
Contrat minibus:	55 868 \$
Contrat taxi:	20 633 \$
Contrat bimodal:	0 \$
Contrat à frais partagés:	0 \$
Autres:	1 712 \$
Total:	554 311 \$
Dépenses liées aux autres revenus:	14 512 \$

Statistiques sur les véhicules

Minibus en service	
en régie:	3
à contrat:	1
total:	4
Kilométrage (minibus)	
service régulier:	135 670
autres services:	0
total:	135 670
Véhicules-heure (minibus)	
service régulier:	10 913
autres services:	0
total:	10 913
Nombre de voyages	
par taxi:	1 328
par taxi adapté:	724
total:	2 052

Indicateurs de performance

Coût par passager:	18,12 \$
Coût contrat minibus par km:	0,00 \$
Coût contrat minibus par passager:	0,00 \$
Coût contrat taxi par passager:	8,42 \$
Coût d'exploitation par passager:	15,57 \$
Coût par passager selon le mode	
- minibus:	18,99 \$
- taxi:	14,43 \$
- global:	18,61 \$
Passagers par véhicules-heures:	2,50
Passagers par voyage de taxi:	1,19
Km par passager minibus:	4,96
Km par véhicules-heures:	12,43
% de la population admise:	0,95%
Déplacements par personne admise:	39,21

Clientèle admise par groupes d'âge

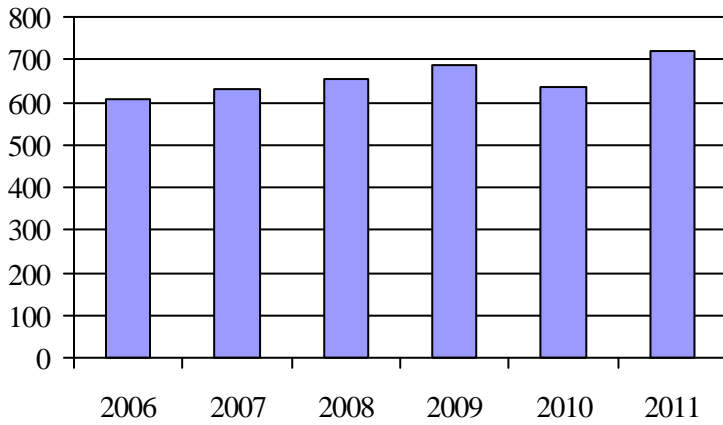
	0 à 5	6 à 20	21 à 64	65 à 79	> 79	total
Fauteuil roulant:	2	12	167	99	121	401
Ambulatoire:	0	0	62	51	50	163
Intellectuelle:	0	5	93	11	1	110
Psychique:	0	0	3	1	10	14
Visuelle:	0	0	16	7	2	25
Autres:	0	0	4	2	2	8
Total:	2	17	345	171	186	721
Admis en 2011:	0	3	28	30	34	95

Déplacements

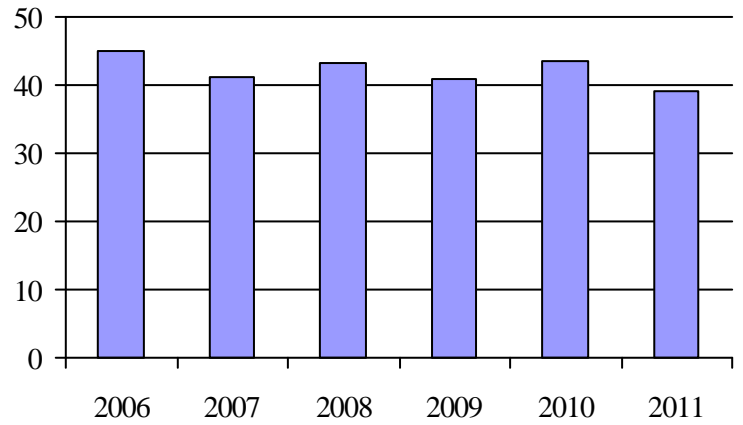
Service régulier	minibus	taxi	taxi adapté	total
Fauteuil roulant:	9 451	9	728	10 188
Ambulatoire:	16 523	1 518	38	18 079
Accompagnateur:	1 358	79	79	1 516
Total:	27 332	1 606	845	29 783
Régulier:	15 785	539	173	16 497
Occasionnel:	11 547	1 067	672	13 286
Total:	27 332	1 606	845	29 783
Visiteurs:	12	0	0	12
Hors territoire:	0	0	0	0
Autres services:	0	0	0	0

Destination(s) hors territoire

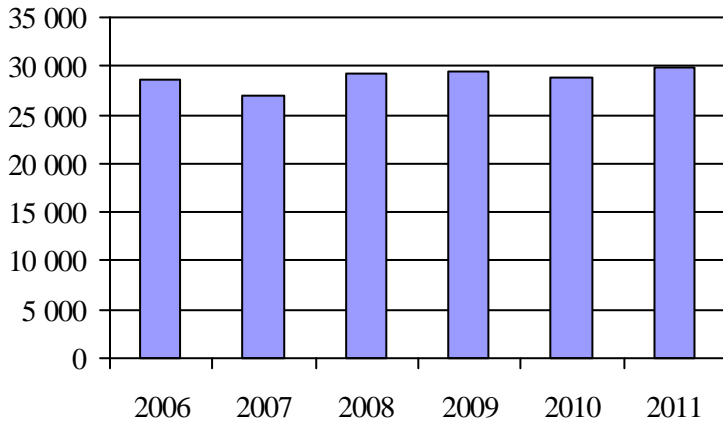
1. Évolution de la clientèle admise
2006 à 2011



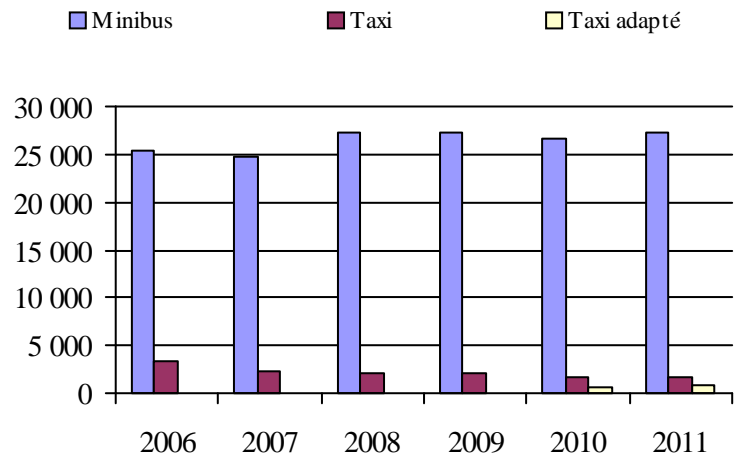
2. Évolution du ratio de « déplacements par personne admise » de 2006 à 2011



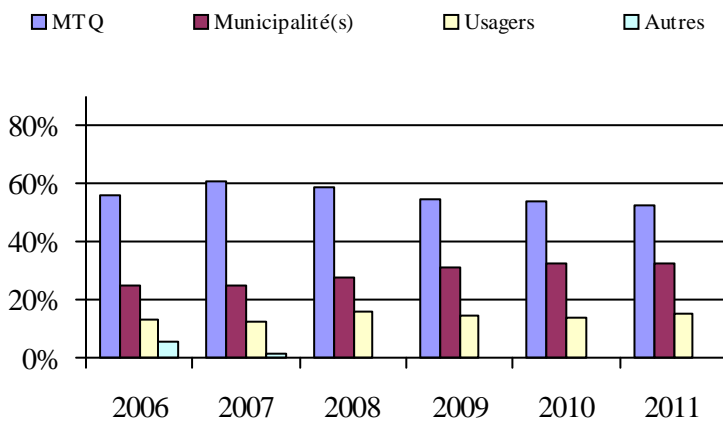
3. Évolution des déplacements
2006 à 2011



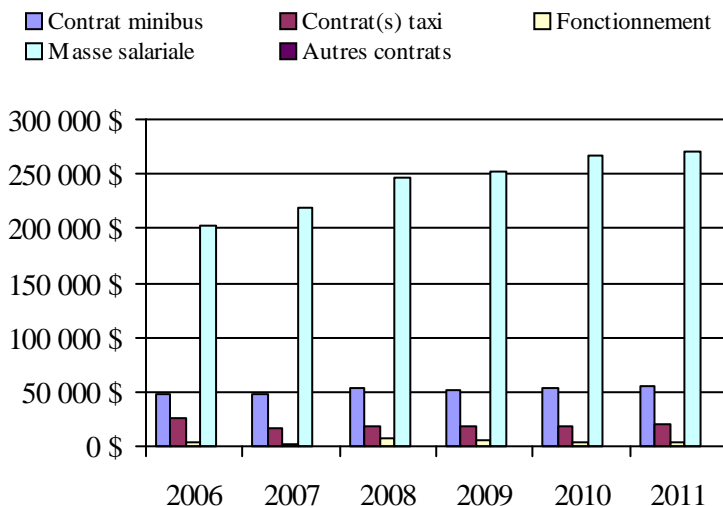
4. Évolution de la clientèle totale transportée
2006 à 2011



5. Évolution des revenus
2006 à 2011



6. Évolution de certaines dépenses de 2006 à 2011



Municipalité(s) participante(s)

Nom (code géographique)

Drummondville (49058)
Saint-Cyrille-de-Wendover (49070)

Population: 76 234 Territoire (km²): 362,04

Transport adapté aux personnes handicapées 2011

Organisme mandataire: Ville de Nicolet (14201)

Adresse: 180, rue Monseigneur-Panet
Nicolet (Québec) J3T 1S6
819 293-6901

Organisme Bougie-Bus inc.
délégué: 269, rue Monseigneur-Plessis
Nicolet (Québec) J3T 1C2
819 293-6768
bougiebus@sogetel.net

Date du début du service: 1985-05-21

Direction territoriale: Mauricie-Centre-du-Québec

Région administrative: Centre-du-Québec

Informations générales

Administration: Régie	Semaines d'opération/an: 52	Tarif au passage	Notes
Répartition: Régie	Heures de service/sem.: 70	minimum: 3,00 \$	
Opération minibus: Mixte	Délai de réservation (h): 24	maximum: 3,00 \$	

Offre d'autres services de transport

- Scolaire Nolisé
 Collectif régional AMT
 Réseau de la santé Autres

Horaire

en semaine: 07:00 à 21:00

samedi:

dimanche:

Abonnement mensuel

minimum: 0,00 \$

maximum: 0,00 \$

Précision:

Temps moyen d'un déplacement: non disponible

Informations financières

Revenus	
MTQ:	196 814 \$
Usagers:	55 705 \$
Municipalité(s):	84 382 \$
Autres services:	0 \$
Autres:	2 394 \$
Total:	339 295 \$
Dépenses	
Administration:	34 085 \$
Exploitation:	284 248 \$
Fonctionnement:	46 664 \$
Masse salariale:	123 264 \$
Immobilisation:	44 212 \$
Contrat minibus:	57 000 \$
Contrat taxi:	0 \$
Contrat bimodal:	0 \$
Contrat à frais partagés:	0 \$
Autres:	13 108 \$
Total:	318 333 \$
Dépenses liées aux autres revenus:	5 817 \$

Statistiques sur les véhicules

Minibus en service	
en régie:	2
à contrat:	1
total:	3
Kilométrage (minibus)	
service régulier:	135 649
autres services:	0
total:	135 649
Véhicules-heure (minibus)	
service régulier:	9 626
autres services:	0
total:	9 626
Nombre de voyages	
par taxi:	0
par taxi adapté:	0
total:	0

Indicateurs de performance

Coût par passager:	16,83 \$
Coût contrat minibus par km:	0,00 \$
Coût contrat minibus par passager:	0,00 \$
Coût contrat taxi par passager:	0,00 \$
Coût d'exploitation par passager:	15,31 \$
Coût par passager selon le mode	
- minibus:	17,14 \$
- taxi:	0,00 \$
- global:	17,14 \$
Passagers par véhicules-heures:	1,93
Passagers par voyage de taxi:	0,00
Km par passager minibus:	7,31
Km par véhicules-heures:	14,09
% de la population admise:	0,86%
Déplacements par personne admise:	75,17

Clientèle admise par groupes d'âge

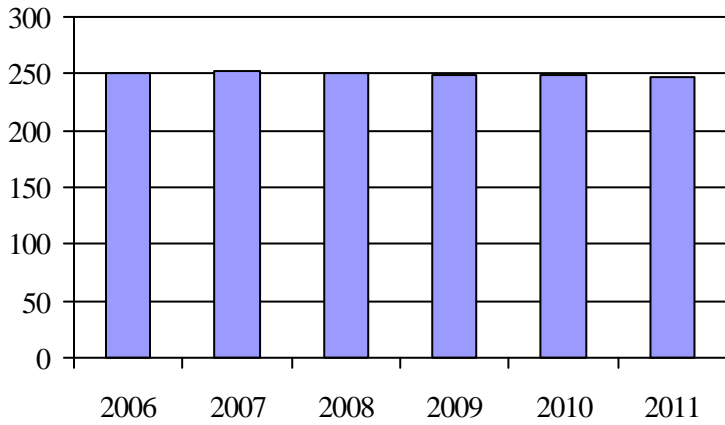
	0 à 5	6 à 20	21 à 64	65 à 79	> 79	total
Fauteuil roulant:	0	0	30	21	0	51
Ambulatoire:	0	0	0	50	21	71
Intellectuelle:	0	0	2	87	24	113
Psychique:	0	0	0	0	0	0
Visuelle:	0	0	0	7	5	12
Autres:	0	0	0	0	0	0
Total:	0	0	32	165	50	247
Admis en 2011:	0	0	0	0	0	0

Déplacements

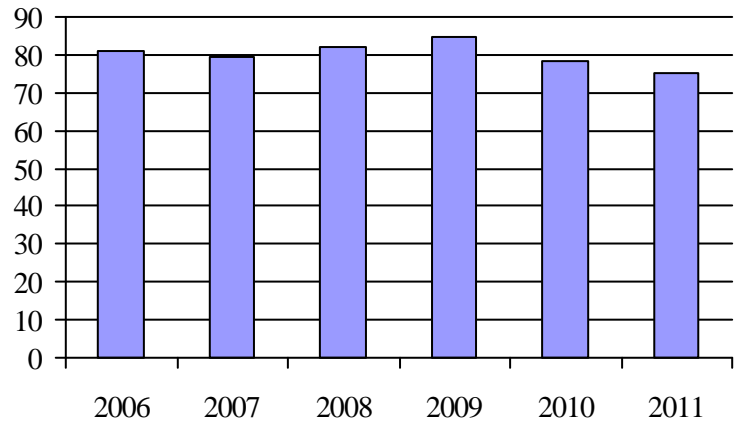
Service régulier	minibus	taxi	taxi adapté	total
Fauteuil roulant:	1 694	0	0	1 694
Ambulatoire:	16 874	0	0	16 874
Accompagnateur:	0	0	0	0
Total:	18 568	0	0	18 568
Régulier:	16 631	0	0	16 631
Occasionnel:	1 937	0	0	1 937
Total:	18 568	0	0	18 568
Visiteurs:	0	0	0	0
Hors territoire:	0	0	0	0
Autres services:	0	0	0	0

Destination(s) hors territoire

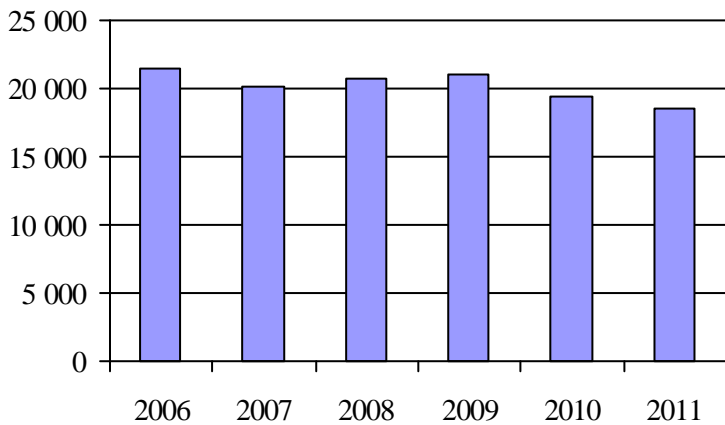
1. Évolution de la clientèle admise
2006 à 2011



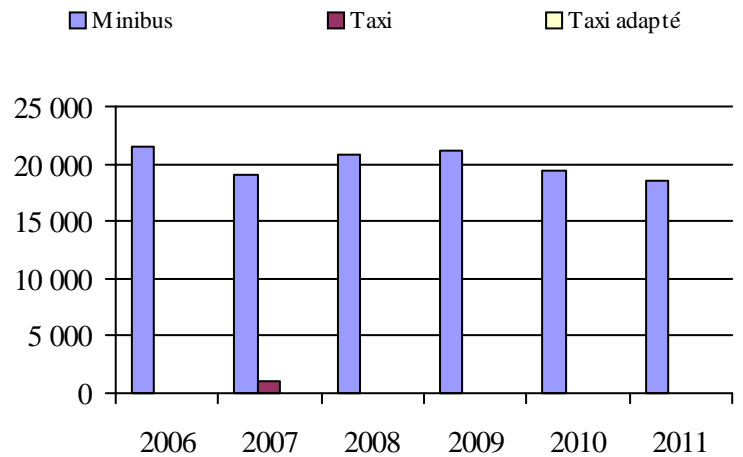
2. Évolution du ratio de « déplacements par personne admise » de 2006 à 2011



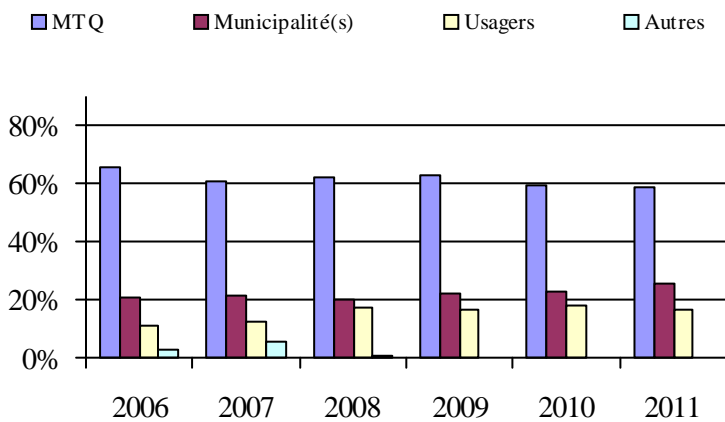
3. Évolution des déplacements
2006 à 2011



4. Évolution de la clientèle totale transportée
2006 à 2011



5. Évolution des revenus
2006 à 2011



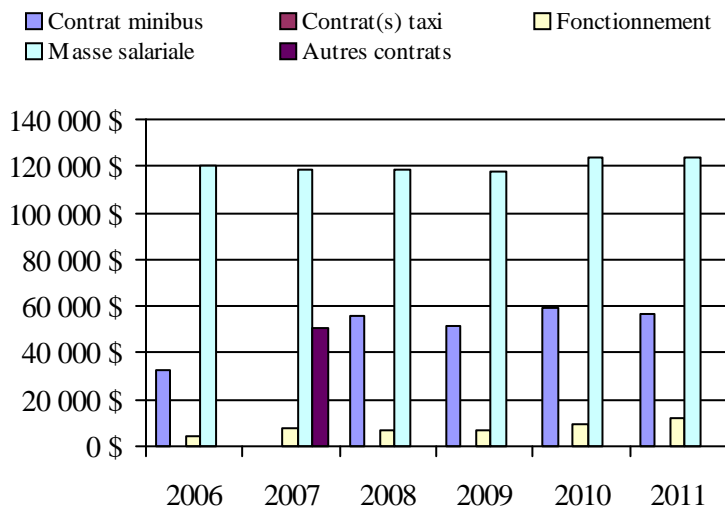
Municipalité(s) participante(s)

Nom (code géographique)

- Baie-du-Febvre (50100)
- Bécancour (38010)
- Grand-Saint-Esprit (50065)
- Nicolet (50072)
- Odanak (50802)
- Pierreville (50113)
- Saint-Célestin (50035)
- Saint-Célestin (50030)
- Saint-Elphège (50095)
- Sainte-Monique (50057)
- Saint-François-du-Lac (50128)
- Saint-Zéphirin-de-Courval (50090)

Population: 28 772 Territoire (km²): 1 052,40

6. Évolution de certaines dépenses de 2006 à 2011



Transport adapté aux personnes handicapées 2011

Organisme mandataire: Municipalité d'Aston-Jonction (14202)

Adresse: 1300, rue Principale
Aston-Jonction (Québec) G0Z 1A0
819 226-3459

Organisme Corporation de transport adapté Grand Tronc inc.
délégué: 1300, rue Principale
Aston-Jonction (Québec) G0Z 1A0
819 226-3070
michelrgosselin@hotmail.com

Date du début du service: 1993-02-02

Direction territoriale: Mauricie-Centre-du-Québec

Région administrative: Centre-du-Québec

Informations générales

Administration: Régie	Semaines d'opération/an: 52	Tarif au passage	Notes
Répartition: Régie	Heures de service/sem.: 60	minimum: 3,00 \$	
Opération minibus: Régie	Délai de réservation (h): 24	maximum: 3,00 \$	

Offre d'autres services de transport

- Scolaire Nolisé
 Collectif régional AMT
 Réseau de la santé Autres

Horaire

en semaine: 07:00 à 23:00
samedi: 08:00 à 00:00
dimanche: 09:00 à 00:00

Abonnement mensuel

minimum: 0,00 \$
maximum: 0,00 \$

Précision:

Temps moyen d'un déplacement: non disponible

Informations financières

Revenus	
MTQ:	75 277 \$
Usagers:	23 265 \$
Municipalité(s):	25 873 \$
Autres services:	0 \$
Autres:	3 155 \$
Total:	127 570 \$
Dépenses	
Administration:	33 902 \$
Exploitation:	89 449 \$
Fonctionnement:	24 125 \$
Masse salariale:	40 735 \$
Immobilisation:	24 589 \$
Contrat minibus:	0 \$
Contrat taxi:	0 \$
Contrat bimodal:	0 \$
Contrat à frais partagés:	0 \$
Autres:	0 \$
Total:	123 351 \$
Dépenses liées aux autres revenus:	0 \$

Statistiques sur les véhicules

Minibus en service	
en régie:	1
à contrat:	0
total:	1
Kilométrage (minibus)	
service régulier:	57 173
autres services:	0
total:	57 173
Véhicules-heure (minibus)	
service régulier:	1 888
autres services:	0
total:	1 888
Nombre de voyages	
par taxi:	0
par taxi adapté:	0
total:	0

Indicateurs de performance

Coût par passager:	17,45 \$
Coût contrat minibus par km:	0,00 \$
Coût contrat minibus par passager:	0,00 \$
Coût contrat taxi par passager:	0,00 \$
Coût d'exploitation par passager:	12,65 \$
Coût par passager selon le mode	
- minibus:	17,45 \$
- taxi:	0,00 \$
- global:	17,45 \$
Passagers par véhicules-heures:	3,74
Passagers par voyage de taxi:	0,00
Km par passager minibus:	8,09
Km par véhicules-heures:	30,28
% de la population admise:	0,50%
Déplacements par personne admise:	172,10

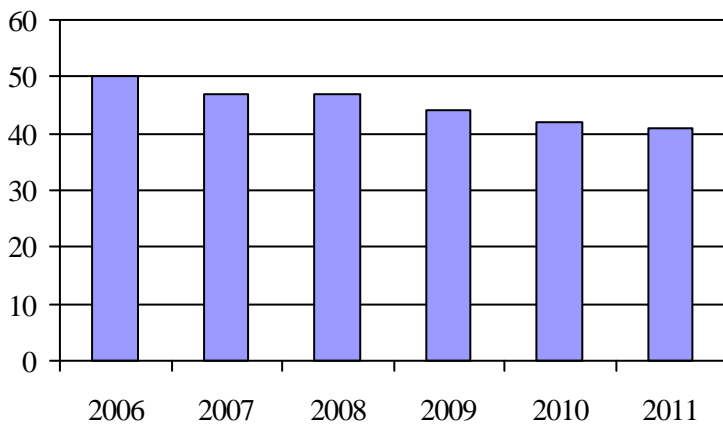
Clientèle admise par groupes d'âge

	0 à 5	6 à 20	21 à 64	65 à 79	> 79	total
Fauteuil roulant:	0	1	5	4	0	10
Ambulatoire:	0	0	11	2	0	13
Intellectuelle:	0	1	14	0	0	15
Psychique:	0	0	1	0	0	1
Visuelle:	0	0	1	1	0	2
Autres:	0	0	0	0	0	0
Total:	0	2	32	7	0	41
Admis en 2011:	0	0	0	0	0	0

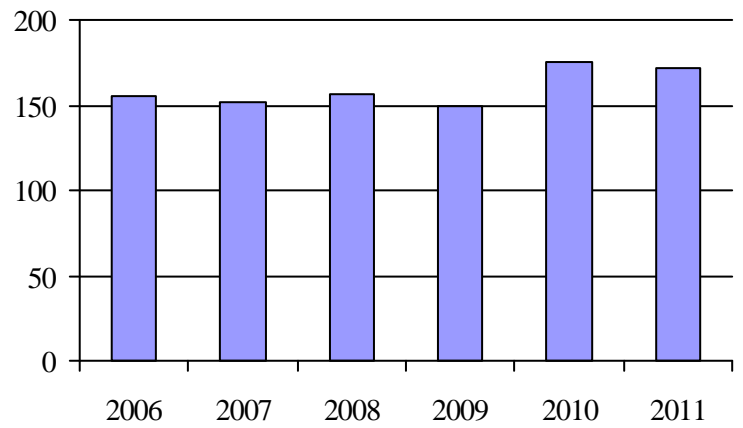
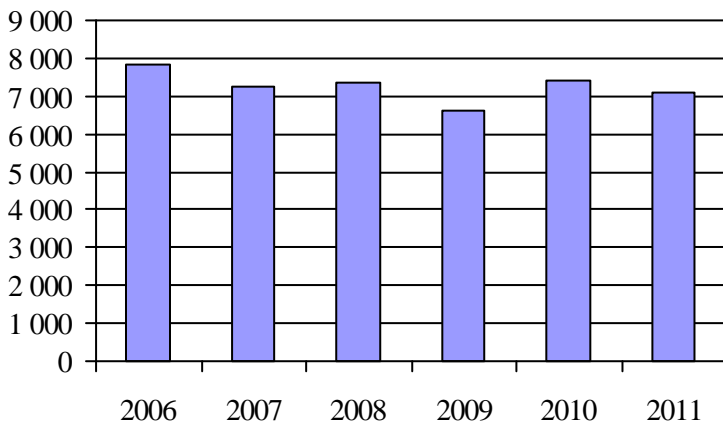
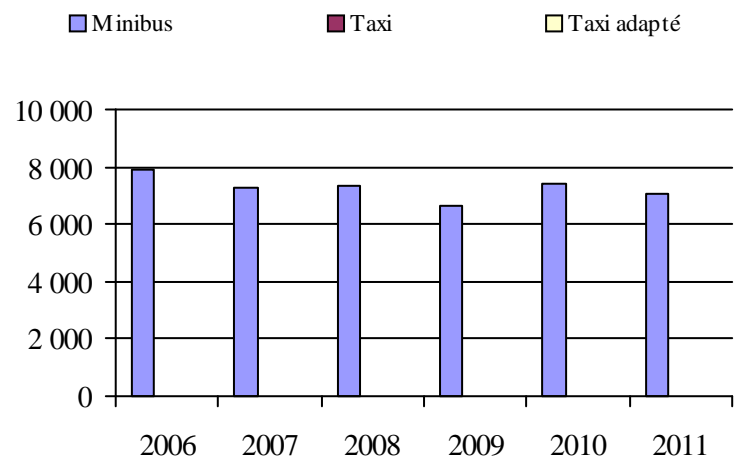
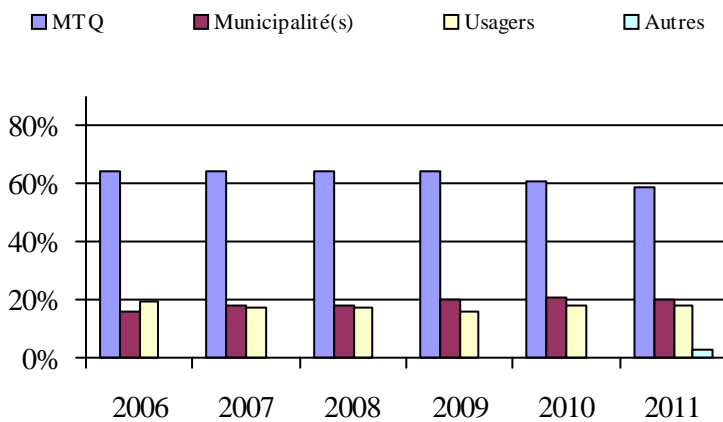
Déplacements

Service régulier	minibus	taxi	taxi adapté	total
Fauteuil roulant:	1 501	0	0	1 501
Ambulatoire:	5 555	0	0	5 555
Accompagnateur:	14	0	0	14
Total:	7 070	0	0	7 070
Régulier:	6 472	0	0	6 472
Occasionnel:	598	0	0	598
Total:	7 070	0	0	7 070
Visiteurs:	15	0	0	15
Hors territoire:	1 159	0	0	1 159
Autres services:	0	0	0	0

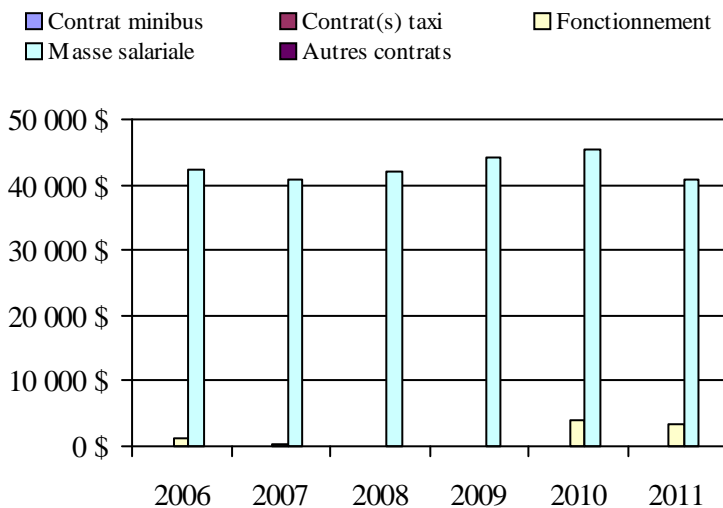
Destination(s) hors territoire

1. Évolution de la clientèle admise
2006 à 2011

2. Évolution du ratio de « déplacements par personne admise » de 2006 à 2011

3. Évolution des déplacements
2006 à 20114. Évolution de la clientèle totale transportée
2006 à 20115. Évolution des revenus
2006 à 2011

6. Évolution de certaines dépenses de 2006 à 2011

**Municipalité(s) participante(s)****Nom (code géographique)**

Aston-Jonction (50013)
 Daveluyville (39155)
 Maddington (39165)
 Sainte-Anne-du-Sault (39150)
 Sainte-Eulalie (50005)
 Saint-Léonard-d'Aston (50042)
 Saint-Sylvère (38005)
 Saint-Wenceslas (50023)

Population: 8 142 Territoire (km²): 444,21

Transport adapté aux personnes handicapées 2011

Organisme mandataire: Municipalité de Mont-Carmel (14351)

Adresse: 3860, rue Hôtel-de-Ville
Notre-Dame-du-Mont-Carmel (Québec) G0X 3J0
819 375-9856

Organisme Corporation du transport adapté Fran-Che-Mont
délégué: 660, rue Principale
Saint-Luc-de-Vincennes (Québec) G0X 3K0
418 362-3233
directiongenerale@ctafcm.com

Date du début du service: 1989-11-13

Direction territoriale: Mauricie-Centre-du-Québec

Région administrative: Mauricie

Informations générales

Administration: Régie	Semaines d'opération/an: 52	Tarif au passage	Notes
Répartition: Régie	Heures de service/sem.: 45	minimum: 3,00 \$	
Opération minibus: Contrat	Délai de réservation (h): 24	maximum: 3,00 \$	

Offre d'autres services de transport

Scolaire Nolisé
 Collectif régional AMT
 Réseau de la santé Autres

Horaire

en semaine: 07:00 à 17:00
samedi:
dimanche:

Abonnement mensuel

minimum: 0,00 \$
maximum: 0,00 \$

Précision:

Temps moyen d'un déplacement: non disponible

Transport collectif volet 2 projet pilote

Informations financières

Revenus	
MTQ:	168 310 \$
Usagers:	30 792 \$
Municipalité(s):	51 728 \$
Autres services:	109 594 \$
Autres:	0 \$
Total:	360 424 \$
Dépenses	
Administration:	14 464 \$
Exploitation:	341 890 \$
Fonctionnement:	0 \$
Masse salariale:	81 219 \$
Immobilisation:	0 \$
Contrat minibus:	90 474 \$
Contrat taxi:	52 343 \$
Contrat bimodal:	0 \$
Contrat à frais partagés:	3 086 \$
Autres:	114 768 \$
Total:	356 354 \$
Dépenses liées aux autres revenus:	112 261 \$

Statistiques sur les véhicules

Minibus en service	
en régie:	0
à contrat:	3
total:	3
Kilométrage (minibus)	
service régulier:	80 731
autres services:	23 000
total:	103 731
Véhicules-heure (minibus)	
service régulier:	2 560
autres services:	1 008
total:	3 568
Nombre de voyages	
par taxi:	0
par taxi adapté:	1 156
total:	1 156

Indicateurs de performance

Coût par passager:	23,78 \$
Coût contrat minibus par km:	0,00 \$
Coût contrat minibus par passager:	0,00 \$
Coût contrat taxi par passager:	15,88 \$
Coût d'exploitation par passager:	23,30 \$
Coût par passager selon le mode	
- minibus:	23,73 \$
- taxi:	26,19 \$
- global:	24,28 \$
Passagers par véhicules-heures:	3,11
Passagers par voyage de taxi:	2,00
Km par passager minibus:	10,15
Km par véhicules-heures:	31,54
% de la population admise:	2,53%
Déplacements par personne admise:	18,43

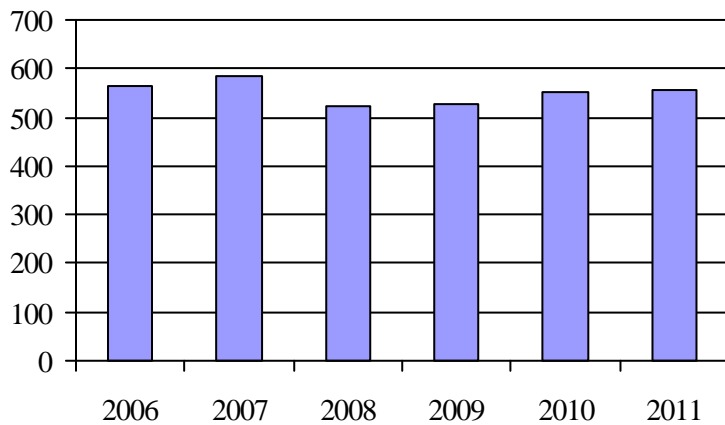
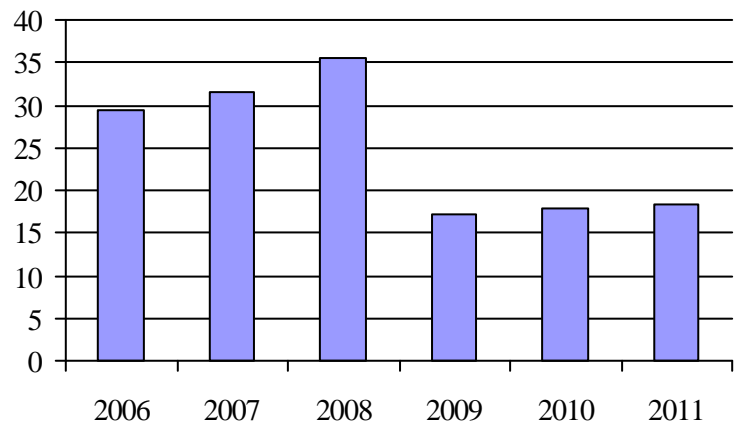
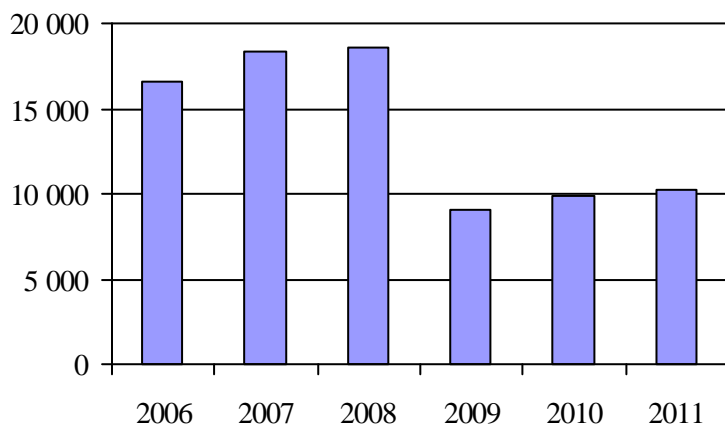
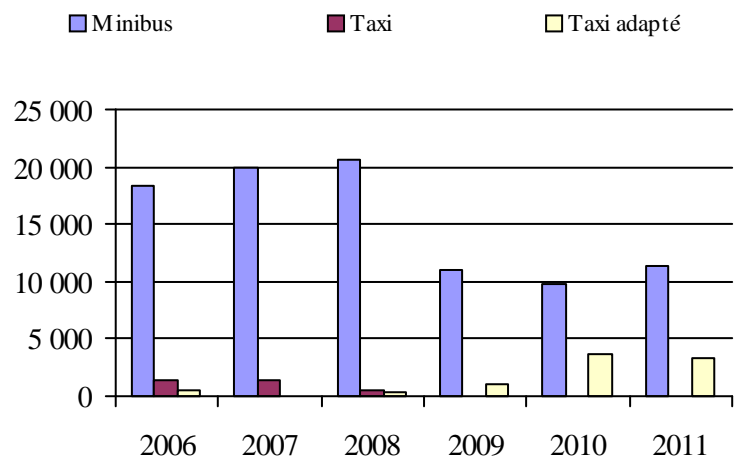
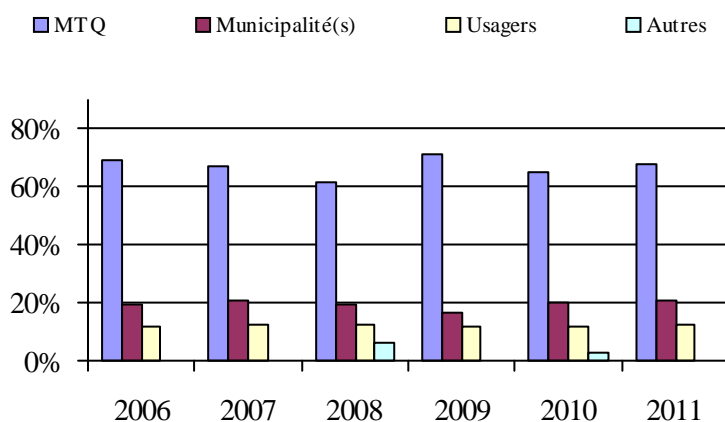
Clientèle admise par groupes d'âge

	0 à 5	6 à 20	21 à 64	65 à 79	> 79	total
Fauteuil roulant:	0	5	31	31	4	71
Ambulatoire:	0	0	31	138	54	223
Intellectuelle:	0	4	85	107	35	231
Psychique:	0	0	0	0	0	0
Visuelle:	0	1	7	12	5	25
Autres:	0	0	6	1	0	7
Total:	0	10	160	289	98	557
Admis en 2011:	0	0	19	16	7	42

Déplacements

Service régulier	minibus	taxi	taxi adapté	total
Fauteuil roulant:	1 501	0	892	2 393
Ambulatoire:	6 450	0	1 421	7 871
Accompagnateur:	0	0	0	0
Total:	7 951	0	2 313	10 264
Régulier:	7 080	0	2 058	9 138
Occasionnel:	871	0	255	1 126
Total:	7 951	0	2 313	10 264
Visiteurs:	0	0	0	0
Hors territoire:	7 539	0	1 133	8 672
Autres services:	3 426	0	984	4 410

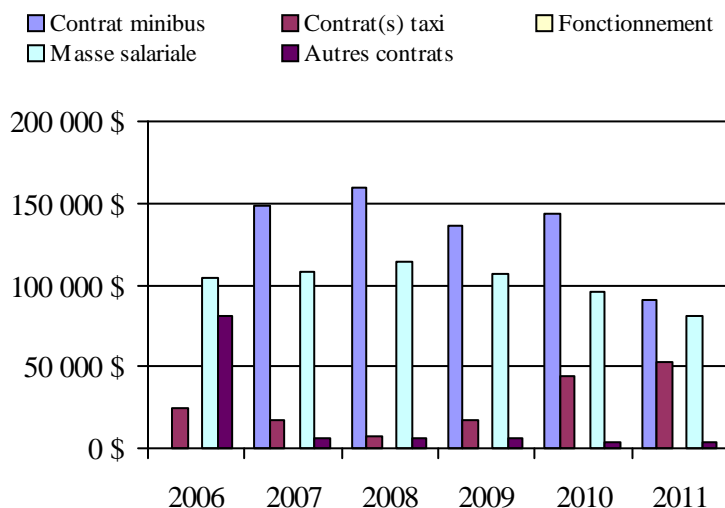
Destination(s) hors territoire

1. Évolution de la clientèle admise
2006 à 20112. Évolution du ratio de « déplacements par
personne admise » de 2006 à 20113. Évolution des déplacements
2006 à 20114. Évolution de la clientèle totale transportée
2006 à 20115. Évolution des revenus
2006 à 2011Municipalité(s) participante(s)Nom (code géographique)

Batiscan (37210)
 Champlain (37220)
 Notre-Dame-du-Mont-Carmel (37235)
 Sainte-Anne-de-la-Pérade (37205)
 Sainte-Geneviève-de-Batiscan (37215)
 Saint-Étienne-des-Grès (51090)
 Saint-Luc-de-Vincennes (37225)
 Saint-Maurice (37230)
 Saint-Narcisse (37240)
 Saint-Prospère-de-Champlain (37250)
 Saint-Stanislas (37245)

Population: 22 030 Territoire (km²): 870,69

6. Évolution de certaines dépenses de 2006 à 2011



Transport adapté aux personnes handicapées 2011

Organisme mandataire: Régie de transport en commun de Shawinigan (14401)

Adresse: 550, avenue de l'Hôtel-de-Ville, CP 400
Shawinigan (Québec) G9N 6V3
819 536-7211 poste 203

Organisme Régie de transport en commun de Shawinigan
délégué: 550, avenue de l'Hôtel-de-Ville, CP 400
Shawinigan (Québec) G9N 6V3
819 536-7211 poste 203

Date du début du service: 1983-01-06

Direction territoriale: Mauricie-Centre-du-Québec

Région administrative: Mauricie

Informations générales

Administration: Régie	Semaines d'opération/an: 52	Tarif au passage	Notes
Répartition: Contrat	Heures de service/sem.: 71	minimum: 2,25 \$	
Opération minibus: Contrat	Délai de réservation (h): 48	maximum: 2,50 \$	

Offre d'autres services de transport

- Scolaire Nolisé
 Collectif régional AMT
 Réseau de la santé Autres

Horaire

en semaine: 07:30 à 22:30
samedi: 12:00 à 23:30
dimanche:

Abonnement mensuel

minimum: 47,25 \$
maximum: 50,00 \$

Précision:

Temps moyen d'un déplacement: non disponible

Informations financières

Revenus	
MTQ:	207 047 \$
Usagers:	49 593 \$
Municipalité(s):	74 448 \$
Autres services:	0 \$
Autres:	1 113 \$
Total:	332 201 \$
Dépenses	
Administration:	26 945 \$
Exploitation:	287 861 \$
Fonctionnement:	0 \$
Masse salariale:	0 \$
Immobilisation:	0 \$
Contrat minibus:	287 861 \$
Contrat taxi:	0 \$
Contrat bimodal:	0 \$
Contrat à frais partagés:	0 \$
Autres:	0 \$
Total:	314 806 \$
Dépenses liées aux autres revenus:	0 \$

Statistiques sur les véhicules

Minibus en service	
en régie:	0
à contrat:	3
total:	3
Kilométrage (minibus)	
service régulier:	147 672
autres services:	0
total:	147 672
Véhicules-heure (minibus)	
service régulier:	5 137
autres services:	0
total:	5 137
Nombre de voyages	
par taxi:	0
par taxi adapté:	0
total:	0

Indicateurs de performance

Coût par passager:	10,75 \$
Coût contrat minibus par km:	1,95 \$
Coût contrat minibus par passager:	9,83 \$
Coût contrat taxi par passager:	0,00 \$
Coût d'exploitation par passager:	9,83 \$
Coût par passager selon le mode	
- minibus:	10,75 \$
- taxi:	0,00 \$
- global:	10,75 \$
Passagers par véhicules-heures:	5,70
Passagers par voyage de taxi:	0,00
Km par passager minibus:	5,04
Km par véhicules-heures:	28,75
% de la population admise:	0,79%
Déplacements par personne admise:	62,15

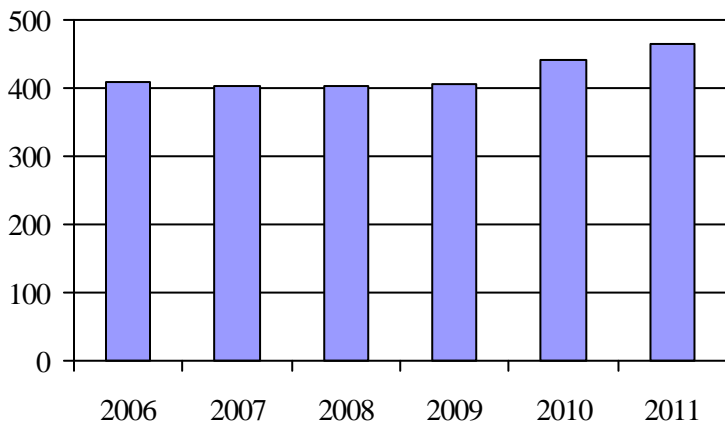
Clientèle admise par groupes d'âge

	0 à 5	6 à 20	21 à 64	65 à 79	> 79	total
Fauteuil roulant:	0	5	78	99	0	182
Ambulatoire:	0	0	35	67	1	103
Intellectuelle:	0	10	120	9	1	140
Psychique:	0	0	6	0	0	6
Visuelle:	0	0	18	10	0	28
Autres:	0	0	3	1	2	6
Total:	0	15	260	186	4	465
Admis en 2011:	0	0	34	12	12	58

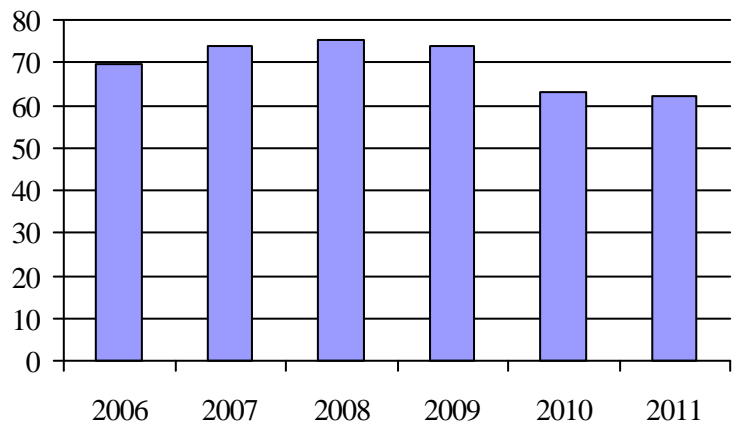
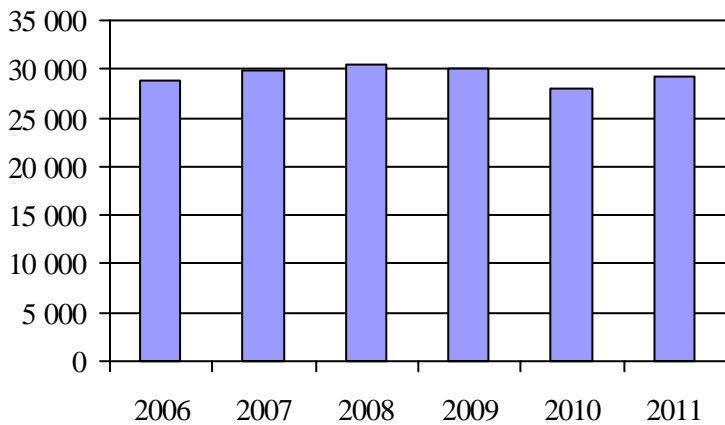
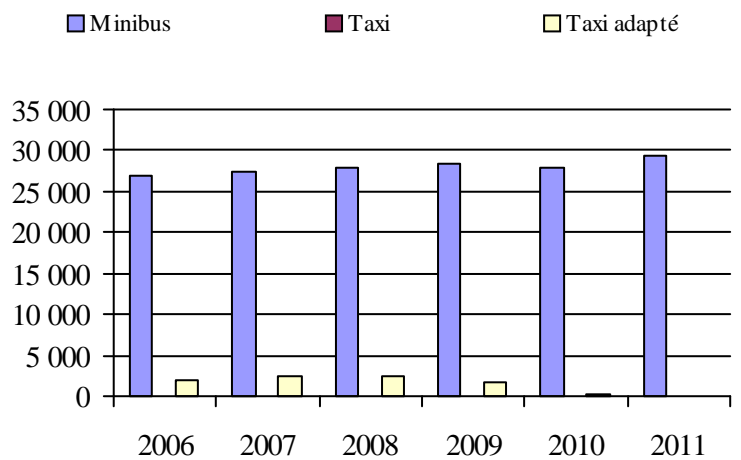
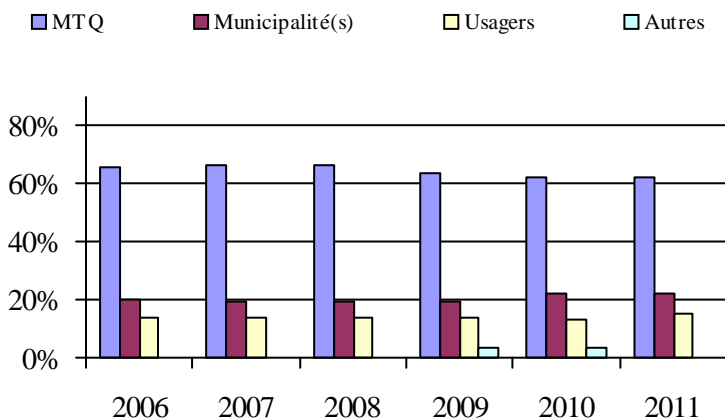
Déplacements

Service régulier	minibus	taxi	taxi adapté	total
Fauteuil roulant:	3 169	0	0	3 169
Ambulatoire:	25 730	0	0	25 730
Accompagnateur:	372	0	0	372
Total:	29 271	0	0	29 271
Régulier:	25 422	0	0	25 422
Occasionnel:	3 849	0	0	3 849
Total:	29 271	0	0	29 271
Visiteurs:	0	0	0	0
Hors territoire:	0	0	0	0
Autres services:	0	0	0	0

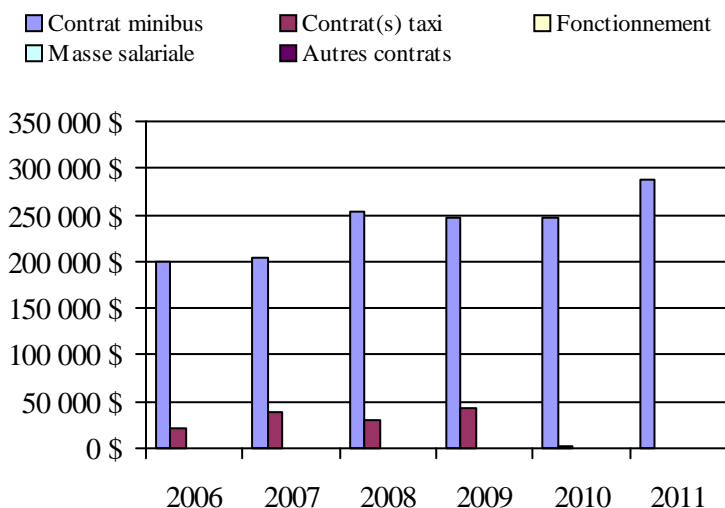
Destination(s) hors territoire

1. Évolution de la clientèle admise
2006 à 2011

2. Évolution du ratio de « déplacements par personne admise » de 2006 à 2011

3. Évolution des déplacements
2006 à 20114. Évolution de la clientèle totale transportée
2006 à 20115. Évolution des revenus
2006 à 2011

6. Évolution de certaines dépenses de 2006 à 2011

**Municipalité(s) participante(s)****Nom (code géographique)**

Charette (51080)
 Saint-Boniface (51085)
 Saint-Élie-de-Caxton (51075)
 Saint-Mathieu-du-Parc (51070)
 Shawinigan (36033)

Population: 58 804 Territoire (km²): 1 251,68

Transport adapté aux personnes handicapées 2011

Organisme mandataire: Ville de Louiseville (14501)

Adresse: 105, avenue Saint-Laurent
Louiseville (Québec) J5V 1J6
819 228-9437

Organisme Transport adapté du comté de Maskinongé inc.
délégué: 121, rang Petite-Rivière, local 11
Louiseville (Québec) J5V 2H3
819 228-9661
tacm82@hotmail.com

Date du début du service: 1982-03-22

Direction territoriale: Mauricie-Centre-du-Québec

Région administrative: Mauricie

Informations générales

Administration: Contrat	Semaines d'opération/an: 52	Tarif au passage	Notes
Répartition: Régie	Heures de service/sem.: 48	minimum: 1,40 \$	
Opération minibus: Régie	Délai de réservation (h): 24	maximum: 10,50 \$	

Offre d'autres services de transport

- Scolaire Nolisé
 Collectif régional AMT
 Réseau de la santé Autres

Horaire

en semaine: 07:00 à 18:00

samedi:

dimanche:

Abonnement mensuel

minimum: 0,00 \$

maximum: 0,00 \$

Précision:

Temps moyen d'un déplacement: non disponible

Informations financières

Revenus	
MTQ:	132 759 \$
Usagers:	38 266 \$
Municipalité(s):	43 314 \$
Autres services:	160 \$
Autres:	1 079 \$
Total:	215 578 \$
Dépenses	
Administration:	60 899 \$
Exploitation:	151 694 \$
Fonctionnement:	44 041 \$
Masse salariale:	53 371 \$
Immobilisation:	0 \$
Contrat minibus:	0 \$
Contrat taxi:	54 282 \$
Contrat bimodal:	0 \$
Contrat à frais partagés:	0 \$
Autres:	0 \$
Total:	212 593 \$
Dépenses liées aux autres revenus:	30 \$

Statistiques sur les véhicules

Minibus en service	
en régie:	1
à contrat:	0
total:	1
Kilométrage (minibus)	
service régulier:	51 769
autres services:	25
total:	51 794
Véhicules-heure (minibus)	
service régulier:	2 400
autres services:	2
total:	2 402
Nombre de voyages	
par taxi:	2 435
par taxi adapté:	0
total:	2 435

Indicateurs de performance

Coût par passager:	15,75 \$
Coût contrat minibus par km:	0,00 \$
Coût contrat minibus par passager:	0,00 \$
Coût contrat taxi par passager:	11,26 \$
Coût d'exploitation par passager:	11,22 \$
Coût par passager selon le mode	
- minibus:	15,06 \$
- taxi:	16,93 \$
- global:	15,72 \$
Passagers par véhicules-heures:	3,62
Passagers par voyage de taxi:	1,98
Km par passager minibus:	5,97
Km par véhicules-heures:	21,57
% de la population admise:	0,86%
Déplacements par personne admise:	71,61

Clientèle admise par groupes d'âge

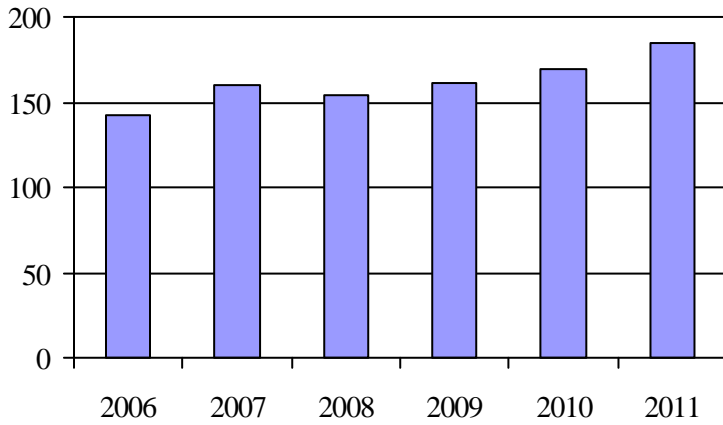
	0 à 5	6 à 20	21 à 64	65 à 79	> 79	total
Fauteuil roulant:	0	0	18	0	0	18
Ambulatoire:	0	0	38	13	0	51
Intellectuelle:	0	4	85	16	0	105
Psychique:	0	0	0	0	0	0
Visuelle:	0	0	11	0	0	11
Autres:	0	0	0	0	0	0
Total:	0	4	152	29	0	185
Admis en 2011:	0	1	13	1	0	15

Déplacements

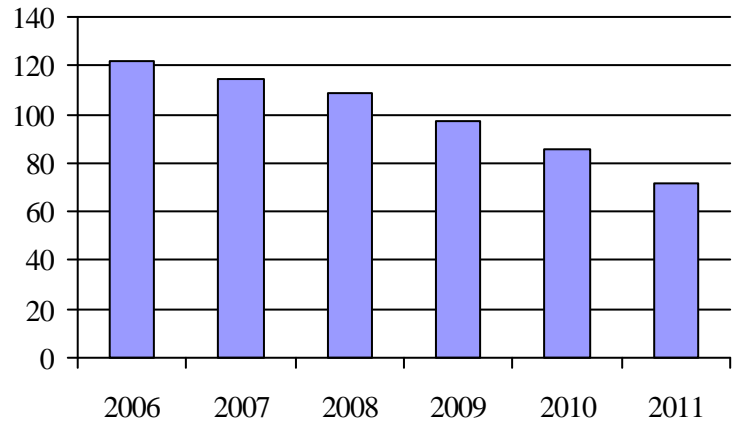
Service régulier	minibus	taxi	taxi adapté	total
Fauteuil roulant:	1 130	217	0	1 347
Ambulatoire:	7 297	4 604	0	11 901
Accompagnateur:	251	1	0	252
Total:	8 678	4 822	0	13 500
Régulier:	7 550	4 099	0	11 649
Occasionnel:	1 128	723	0	1 851
Total:	8 678	4 822	0	13 500
Visiteurs:	0	0	0	0
Hors territoire:	0	0	0	0
Autres services:	21	0	0	21

Destination(s) hors territoire

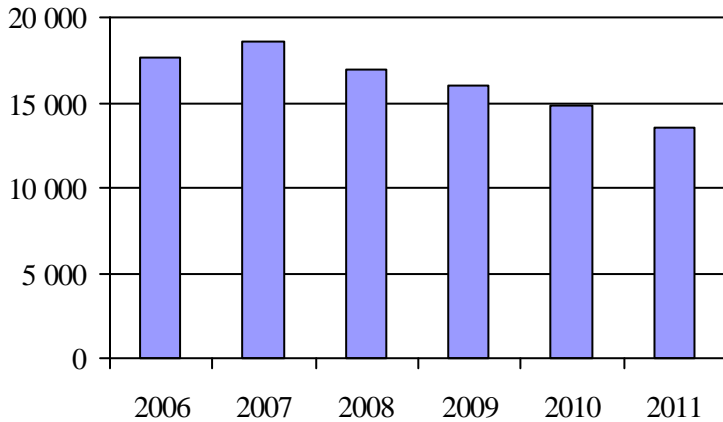
1. Évolution de la clientèle admise
2006 à 2011



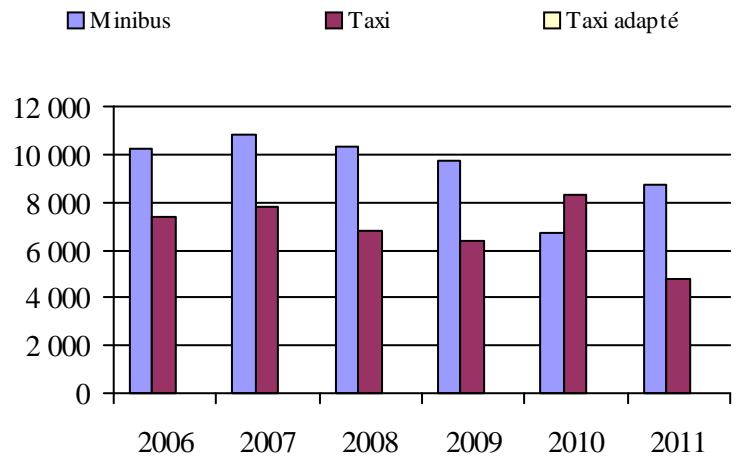
2. Évolution du ratio de « déplacements par personne admise » de 2006 à 2011



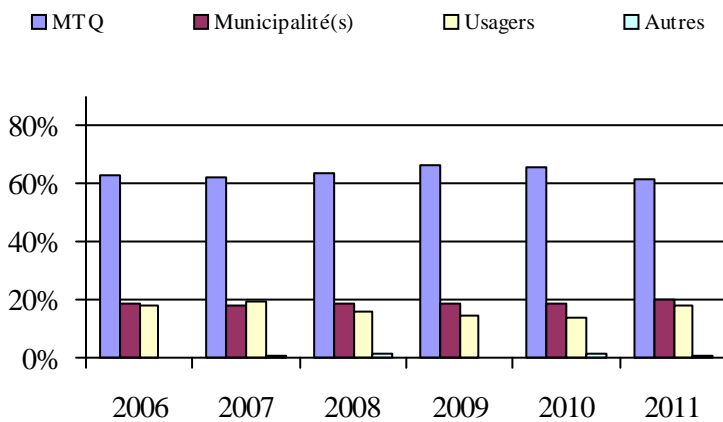
3. Évolution des déplacements
2006 à 2011



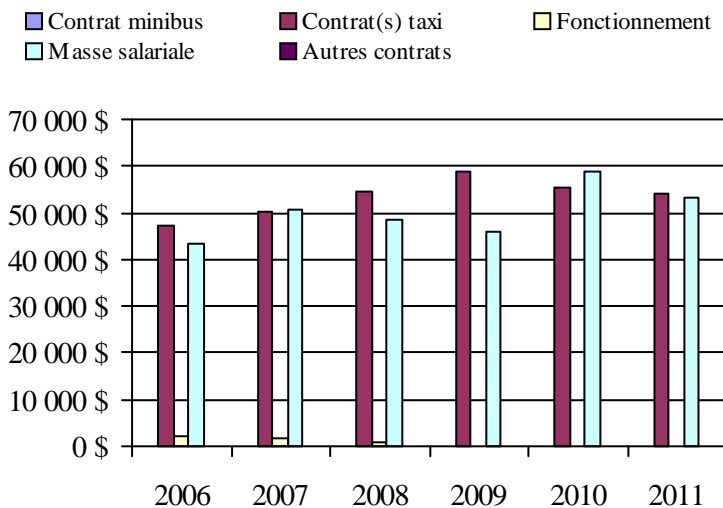
4. Évolution de la clientèle totale transportée
2006 à 2011



5. Évolution des revenus
2006 à 2011



6. Évolution de certaines dépenses de 2006 à 2011



Municipalité(s) participante(s)

Nom (code géographique)

- Louiseville (51015)
- Maskinongé (51008)
- Saint-Alexis-des-Monts (51065)
- Sainte-Angèle-de-Prémont (51055)
- Sainte-Ursule (51040)
- Saint-Justin (51045)
- Saint-Léon-le-Grand (51035)
- Saint-Paulin (51060)
- Saint-Sévère (51030)
- Yamachiche (51020)

Population: 21 454 Territoire (km²): 1 785,83

Transport adapté aux personnes handicapées 2011

Organisme mandataire: Municipalité de Sainte-Thècle (14701)

Adresse: 301, rue Saint-Jacques
Sainte-Thècle (Québec) G0X 3G0
418 289-2070

Organisme Corporation de transport adapté de Mékinac
délégué: 301, rue Saint-Jacques, local 206
Sainte-Thècle (Québec) G0X 3G0
418 289-3723
ctam@globetrotter.net

Date du début du service: 1990-07-17

Direction territoriale: Mauricie-Centre-du-Québec

Région administrative: Mauricie

Informations générales

Administration: Régie	Semaines d'opération/an: 52	Tarif au passage	Notes
Répartition: Régie	Heures de service/sem.: 45	minimum: 2,25 \$	
Opération minibus: Régie	Délai de réservation (h): 24	maximum: 2,50 \$	

Offre d'autres services de transport

- Scolaire Nolisé
 Collectif régional AMT
 Réseau de la santé Autres

Horaire

en semaine: 07:00 à 17:00
samedi:
dimanche:

Abonnement mensuel

minimum: 60,00 \$
maximum: 60,00 \$

Précision:

Temps moyen d'un déplacement: 37 minutes

Informations financières

Revenus	
MTQ:	104 161 \$
Usagers:	10 002 \$
Municipalité(s):	30 739 \$
Autres services:	118 072 \$
Autres:	170 \$
Total:	263 144 \$
Dépenses	
Administration:	88 835 \$
Exploitation:	202 806 \$
Fonctionnement:	30 177 \$
Masse salariale:	45 370 \$
Immobilisation:	26 427 \$
Contrat minibus:	0 \$
Contrat taxi:	13 165 \$
Contrat bimodal:	0 \$
Contrat à frais partagés:	0 \$
Autres:	87 667 \$
Total:	291 641 \$
Dépenses liées aux autres revenus:	140 976 \$

Statistiques sur les véhicules

Minibus en service	
en régie:	1
à contrat:	0
total:	1
Kilométrage (minibus)	
service régulier:	72 896
autres services:	0
total:	72 896
Véhicules-heure (minibus)	
service régulier:	2 149
autres services:	0
total:	2 149
Nombre de voyages	
par taxi:	260
par taxi adapté:	2
total:	262

Indicateurs de performance

Coût par passager:	25,82 \$
Coût contrat minibus par km:	0,00 \$
Coût contrat minibus par passager:	0,00 \$
Coût contrat taxi par passager:	12,61 \$
Coût d'exploitation par passager:	16,60 \$
Coût par passager selon le mode	
- minibus:	23,48 \$
- taxi:	28,00 \$
- global:	23,87 \$
Passagers par véhicules-heures:	2,34
Passagers par voyage de taxi:	3,11
Km par passager minibus:	14,52
Km par véhicules-heures:	33,92
% de la population admise:	0,92%
Déplacements par personne admise:	51,20

Clientèle admise par groupes d'âge

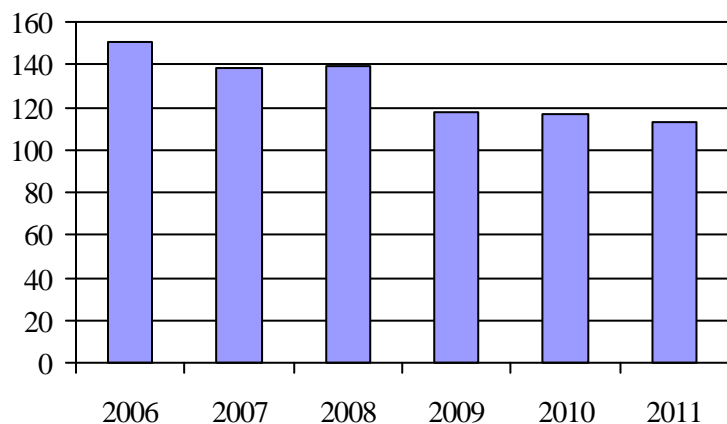
	0 à 5	6 à 20	21 à 64	65 à 79	> 79	total
Fauteuil roulant:	0	0	14	9	2	25
Ambulatoire:	0	1	17	9	15	42
Intellectuelle:	0	3	22	1	2	28
Psychique:	0	1	8	2	2	13
Visuelle:	0	0	1	1	2	4
Autres:	0	0	1	0	0	1
Total:	0	5	63	22	23	113
Admis en 2011:	0	1	1	1	3	6

Déplacements

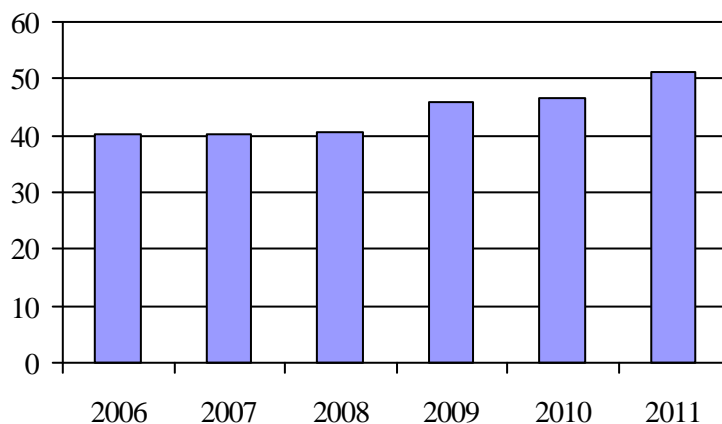
Service régulier	minibus	taxi	taxi adapté	total
Fauteuil roulant:	361	0	2	363
Ambulatoire:	4 611	812	0	5 423
Accompagnateur:	48	0	2	50
Total:	5 020	812	4	5 836
Régulier:	4 516	260	0	4 776
Occasionnel:	504	552	4	1 060
Total:	5 020	812	4	5 836
Visiteurs:	417	0	0	417
Hors territoire:	2 702	184	4	2 890
Autres services:	6 156	228	0	6 384

Destination(s) hors territoire

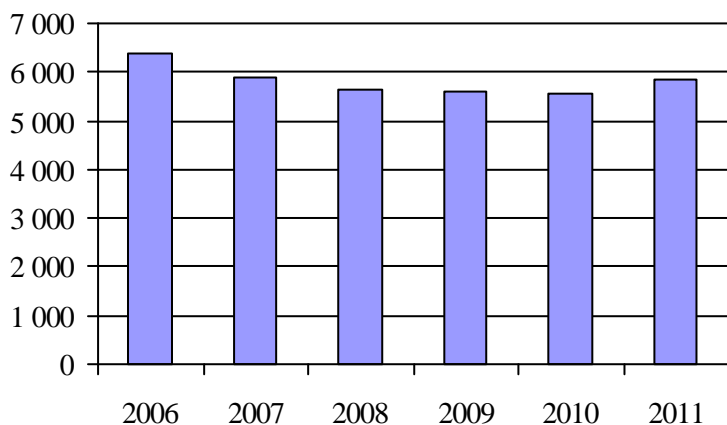
1. Évolution de la clientèle admise 2006 à 2011



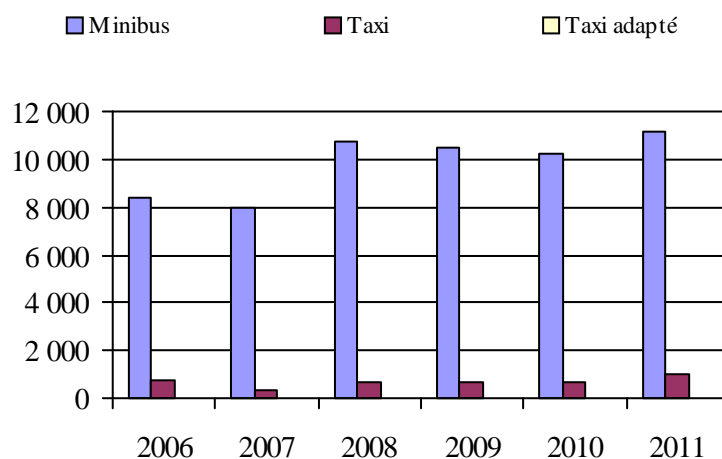
2. Évolution du ratio de « déplacements par personne admise » de 2006 à 2011



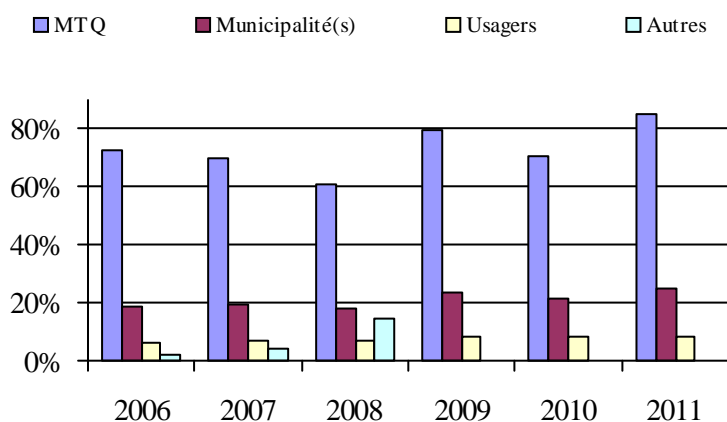
3. Évolution des déplacements 2006 à 2011



4. Évolution de la clientèle totale transportée 2006 à 2011



5. Évolution des revenus 2006 à 2011



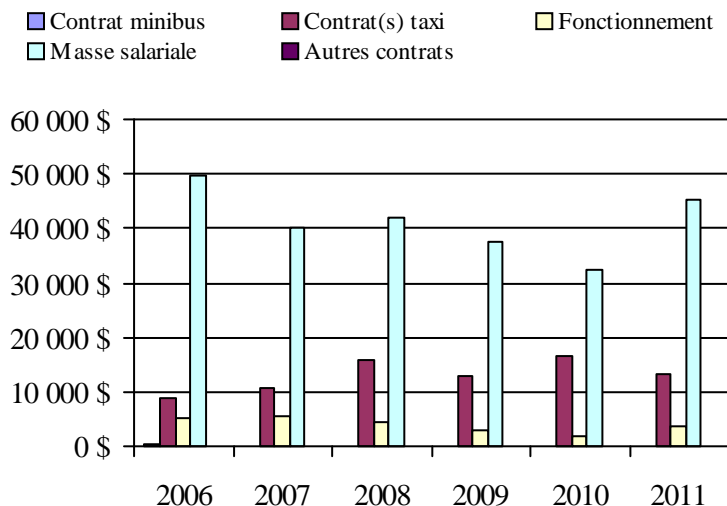
Municipalité(s) participante(s)

Nom (code géographique)

Grandes-Piles (35040)
Hérouxville (35035)
Lac-aux-Sables (35010)
Notre-Dame-de-Montauban (35005)
Saint-Adelphe (35015)
Sainte-Thècle (35050)
Saint-Roch-de-Mékinac (35045)
Saint-Séverin (35020)
Saint-Tite (35027)
Trois-Rives (35055)

Population: 12 339 Territoire (km²): 1 954,32

6. Évolution de certaines dépenses de 2006 à 2011



Transport adapté aux personnes handicapées 2011

Organisme mandataire: Ville de La Tuque (14801)

Adresse: 375, rue St-Joseph
La Tuque (Québec) G9X 1R5
819 523-8200

Organisme Corporation de transport adapté et collectif HSM Autono-Bus
délégué: 885, boulevard Ducharme, SS 023
La Tuque (Québec) G9X 3C1
819 523-6004
autono.bus@hotmail.com

Date du début du service: 1989-08-21

Direction territoriale: Mauricie-Centre-du-Québec

Région administrative: Mauricie

Informations générales

Administration: Régie	Semaines d'opération/an: 52	Tarif au passage	Notes
Répartition: Régie	Heures de service/sem.: 53	minimum: 2,00 \$	
Opération minibus: Régie	Délai de réservation (h): 24	maximum: 4,00 \$	

Offre d'autres services de transport

- Scolaire Nolisé
 Collectif régional AMT
 Réseau de la santé Autres

Horaire

en semaine: 07:00 à 17:00
samedi: 09:00 à 16:00
dimanche: 09:00 à 16:00

Abonnement mensuel

minimum: 0,00 \$
maximum: 0,00 \$

Précision:

Temps moyen d'un déplacement: non disponible

Informations financières

Revenus	
MTQ:	82 804 \$
Usagers:	19 511 \$
Municipalité(s):	43 022 \$
Autres services:	5 073 \$
Autres:	5 333 \$
Total:	155 743 \$
Dépenses	
Administration:	46 089 \$
Exploitation:	103 676 \$
Fonctionnement:	26 903 \$
Masse salariale:	62 999 \$
Immobilisation:	11 278 \$
Contrat minibus:	0 \$
Contrat taxi:	2 136 \$
Contrat bimodal:	0 \$
Contrat à frais partagés:	0 \$
Autres:	360 \$
Total:	149 765 \$
Dépenses liées aux autres revenus:	3 690 \$

Statistiques sur les véhicules

Minibus en service	
en régie:	1
à contrat:	0
total:	1
Kilométrage (minibus)	
service régulier:	35 506
autres services:	3 690
total:	39 196
Véhicules-heure (minibus)	
service régulier:	2 480
autres services:	20
total:	2 500
Nombre de voyages	
par taxi:	386
par taxi adapté:	0
total:	386

Indicateurs de performance

Coût par passager:	14,24 \$
Coût contrat minibus par km:	0,00 \$
Coût contrat minibus par passager:	0,00 \$
Coût contrat taxi par passager:	5,51 \$
Coût d'exploitation par passager:	8,94 \$
Coût par passager selon le mode	
- minibus:	13,01 \$
- taxi:	10,03 \$
- global:	12,91 \$
Passagers par véhicules-heures:	3,98
Passagers par voyage de taxi:	1,01
Km par passager minibus:	3,60
Km par véhicules-heures:	14,32
% de la population admise:	1,73%
Déplacements par personne admise:	49,89

Clientèle admise par groupes d'âge

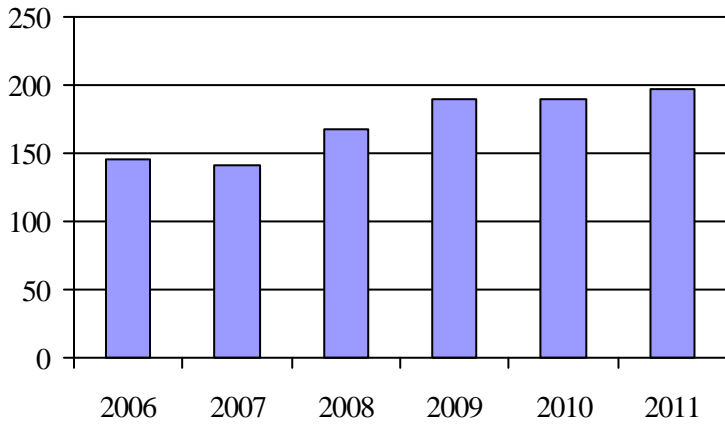
	0 à 5	6 à 20	21 à 64	65 à 79	> 79	total
Fauteuil roulant:	0	1	13	5	14	33
Ambulatoire:	0	0	23	30	63	116
Intellectuelle:	0	2	18	10	6	36
Psychique:	0	0	2	1	1	4
Visuelle:	0	0	3	2	3	8
Autres:	0	0	0	0	0	0
Total:	0	3	59	48	87	197
Admis en 2011:	0	0	5	8	22	35

Déplacements

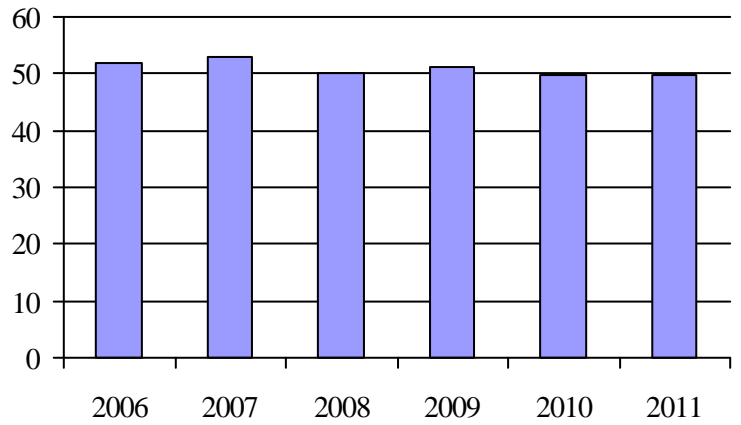
Service régulier	minibus	taxi	taxi adapté	total
Fauteuil roulant:	837	2	0	839
Ambulatoire:	8 606	384	0	8 990
Accompagnateur:	428	2	0	430
Total:	9 871	388	0	10 259
Régulier:	5 858	272	0	6 130
Occasionnel:	4 013	116	0	4 129
Total:	9 871	388	0	10 259
Visiteurs:	0	0	0	0
Hors territoire:	0	0	0	0
Autres services:	1 344	0	0	1 344

Destination(s) hors territoire

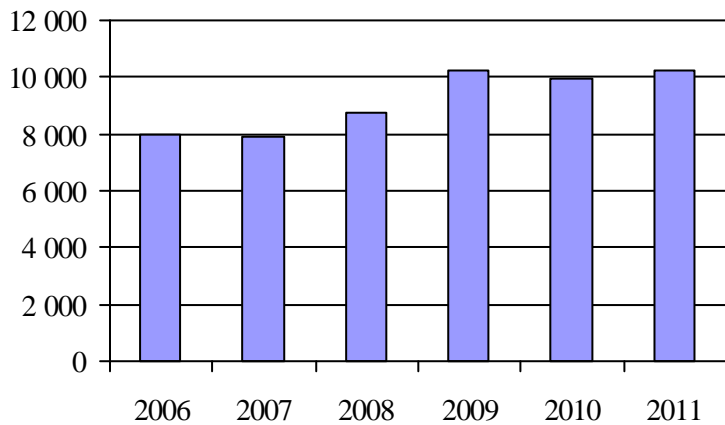
1. Évolution de la clientèle admise
2006 à 2011



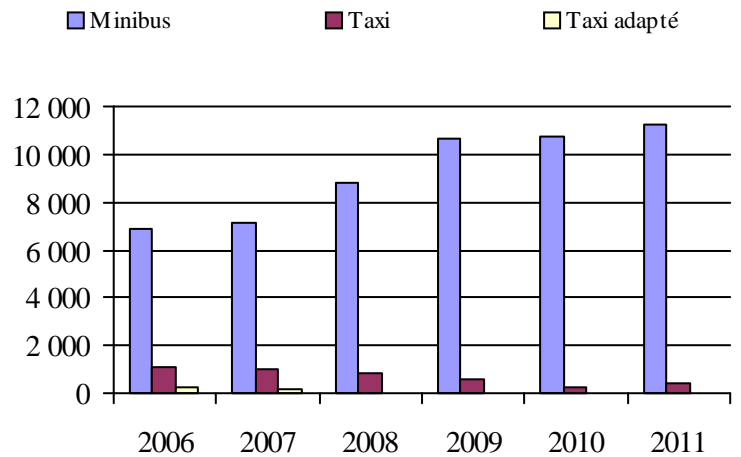
2. Évolution du ratio de « déplacements par personne admise » de 2006 à 2011



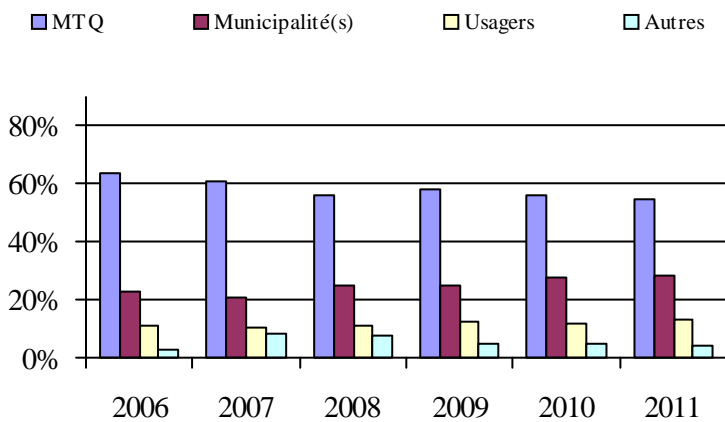
3. Évolution des déplacements
2006 à 2011



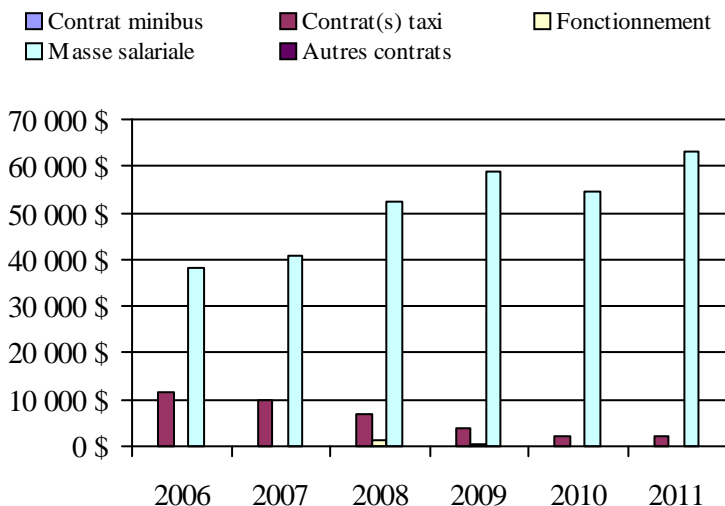
4. Évolution de la clientèle totale transportée
2006 à 2011



5. Évolution des revenus
2006 à 2011



6. Évolution de certaines dépenses de 2006 à 2011



Municipalité(s) participante(s)

Nom (code géographique)

La Tuque (90012)

Population: 11 418 Territoire (km²): 28 421,48

Transport adapté aux personnes handicapées 2011

Organisme mandataire: Société de transport de Trois-Rivières (24351)

Adresse: 2000, rue Bellefeuille, CP 696
Trois-Rivières (Québec) G9A 5J3
819 373-4533 poste 236

Organisme Société de transport de Trois-Rivières
délégué: 2000, rue Bellefeuille, CP 696
Trois-Rivières (Québec) G9A 5J3
819 373-4533 poste 236

Date du début du service: 1982-01-03

Direction territoriale: Mauricie-Centre-du-Québec

Région administrative: Mauricie

Informations générales

Administration: Régie	Semaines d'opération/an: 52	Tarif au passage	Notes
Répartition: Régie	Heures de service/sem.: 104	minimum: 2,90 \$	
Opération minibus: Régie	Délai de réservation (h): 48	maximum: 3,00 \$	

Offre d'autres services de transport

- Scolaire Nolisé
 Collectif régional AMT
 Réseau de la santé Autres

Horaire

en semaine: 07:30 à 23:30
samedi: 09:30 à 23:30
dimanche: 09:30 à 19:30

Abonnement mensuel

minimum: 48,00 \$
maximum: 61,00 \$

Précision:

Temps moyen d'un déplacement: non disponible

Informations financières

Revenus	
MTQ:	851 067 \$
Usagers:	192 831 \$
Municipalité(s):	542 412 \$
Autres services:	0 \$
Autres:	19 600 \$
Total:	1 605 910 \$
Dépenses	
Administration:	161 486 \$
Exploitation:	1 397 631 \$
Fonctionnement:	444 113 \$
Masse salariale:	740 586 \$
Immobilisation:	0 \$
Contrat minibus:	0 \$
Contrat taxi:	212 932 \$
Contrat bimodal:	0 \$
Contrat à frais partagés:	0 \$
Autres:	0 \$
Total:	1 559 117 \$
Dépenses liées aux autres revenus:	0 \$

Statistiques sur les véhicules

Minibus en service	
en régie:	9
à contrat:	0
total:	9
Kilométrage (minibus)	
service régulier:	310 209
autres services:	0
total:	310 209
Véhicules-heure (minibus)	
service régulier:	17 200
autres services:	0
total:	17 200
Nombre de voyages	
par taxi:	9 043
par taxi adapté:	1 366
total:	10 409

Indicateurs de performance

Coût par passager:	19,32 \$
Coût contrat minibus par km:	0,00 \$
Coût contrat minibus par passager:	0,00 \$
Coût contrat taxi par passager:	7,29 \$
Coût d'exploitation par passager:	17,32 \$
Coût par passager selon le mode	
- minibus:	23,77 \$
- taxi:	11,48 \$
- global:	19,32 \$
Passagers par véhicules-heures:	2,99
Passagers par voyage de taxi:	2,80
Km par passager minibus:	6,02
Km par véhicules-heures:	18,04
% de la population admise:	1,28%
Déplacements par personne admise:	47,73

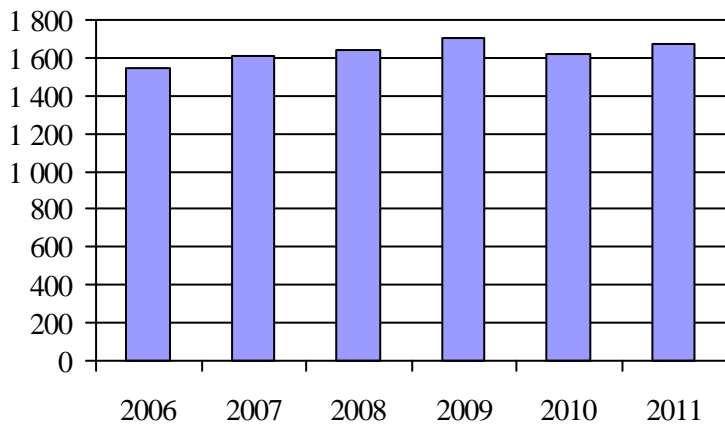
Clientèle admise par groupes d'âge

	0 à 5	6 à 20	21 à 64	65 à 79	> 79	total
Fauteuil roulant:	0	17	357	553	0	927
Ambulatoire:	0	5	137	220	0	362
Intellectuelle:	0	21	215	25	0	261
Psychique:	0	1	7	34	0	42
Visuelle:	0	1	38	38	0	77
Autres:	0	0	0	0	0	0
Total:	0	45	754	870	0	1669
Admis en 2011:	0	6	62	92	0	160

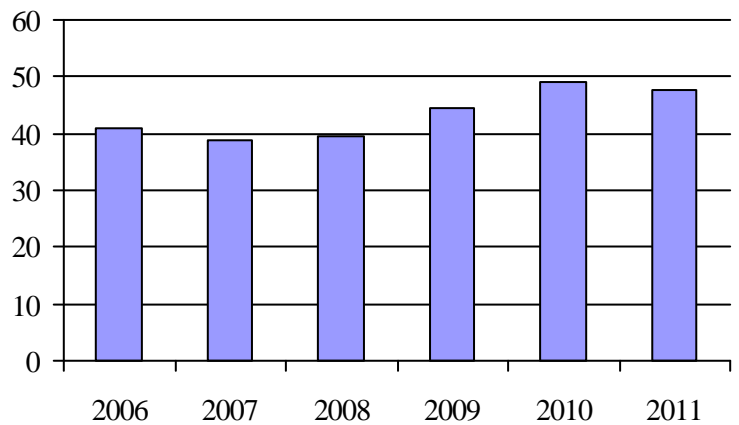
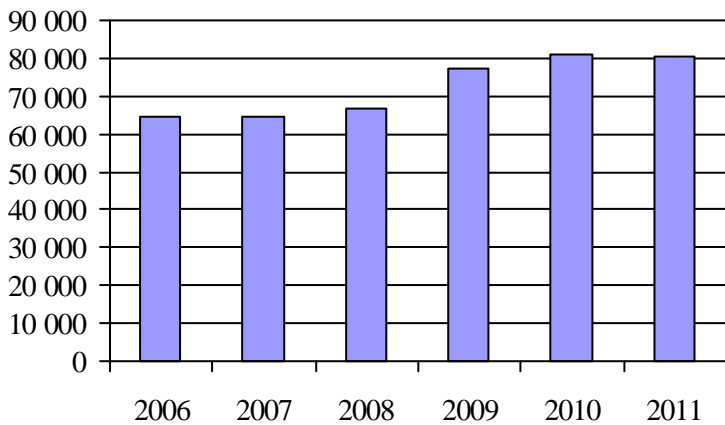
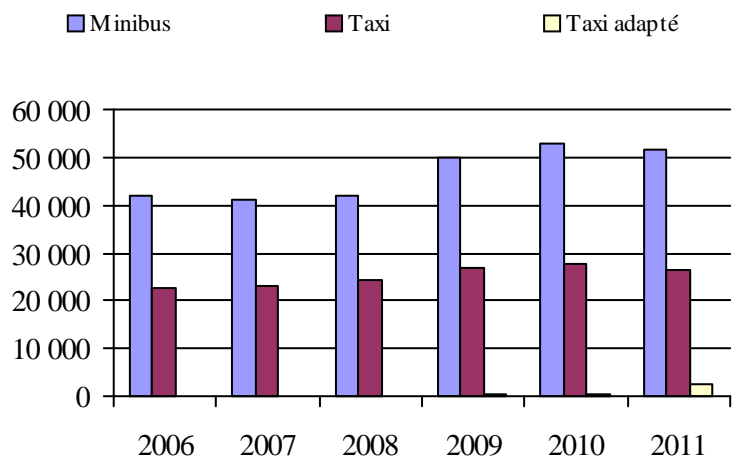
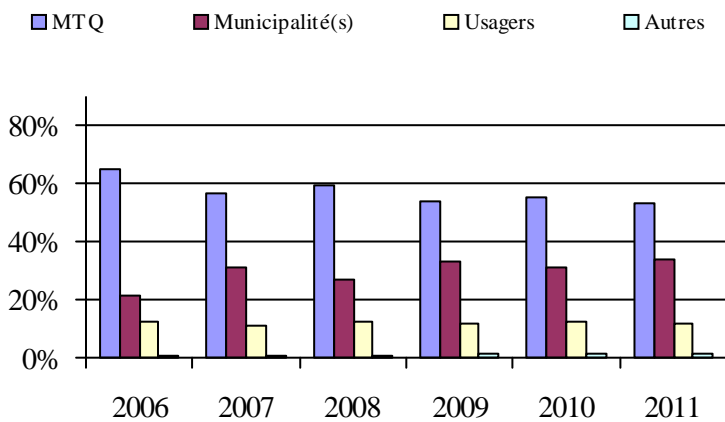
Déplacements

Service régulier	minibus	taxi	taxi adapté	total
Fauteuil roulant:	27 192	1 178	1 527	29 897
Ambulatoire:	23 361	25 394	1 012	49 767
Accompagnateur:	950	34	52	1 036
Total:	51 503	26 606	2 591	80 700
Régulier:	35 102	22 921	1 359	59 382
Occasionnel:	16 401	3 685	1 232	21 318
Total:	51 503	26 606	2 591	80 700
Visiteurs:	138	72	5	215
Hors territoire:	0	0	0	0
Autres services:	0	0	0	0

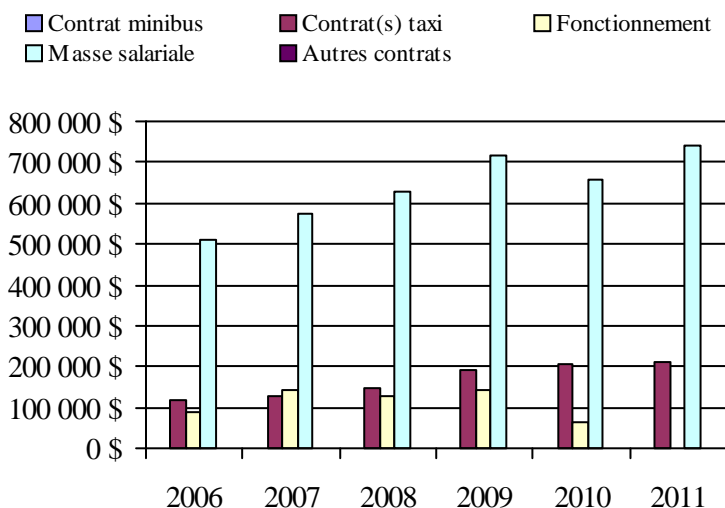
Destination(s) hors territoire

1. Évolution de la clientèle admise
2006 à 2011

2. Évolution du ratio de « déplacements par personne admise » de 2006 à 2011

3. Évolution des déplacements
2006 à 20114. Évolution de la clientèle totale transportée
2006 à 20115. Évolution des revenus
2006 à 2011

6. Évolution de certaines dépenses de 2006 à 2011

Municipalité(s) participante(s)Nom (code géographique)

Trois-Rivières (37067)

Population: 130 346 Territoire (km²): 288,50

Direction de la
Chaudière-Appalaches

Transport adapté aux personnes handicapées 2011

Direction territoriale: Chaudière-Appalaches (155660)

Adresse: 1156, boulevard de la Rive-Sud
Lévis (Québec) G6W 5M6Responsable: Claude-Fabien Bilodeau
418 839-7978 poste 3023
claude-fabien.bilodeau@mtq.gouv.qc.caInformations générales

Administration: non applicable	Semaines d'opération/an: 52	Tarif au passage	Notes
Répartition: non applicable	Heures de service/sem.: 85	minimum: 2,00 \$	
Opération minibus: non applicable	Délai de réservation (h): 22	maximum: 19,25 \$	
Offre d'autres services de transport	Horaire	Abonnement mensuel	
<input type="checkbox"/> Scolaire <input type="checkbox"/> Nolisé	en semaine: non applicable	minimum: 53,40 \$	
<input type="checkbox"/> Collectif régional <input type="checkbox"/> AMT	samedi: non applicable	maximum: 95,00 \$	
<input type="checkbox"/> Réseau de la santé <input type="checkbox"/> Autres	dimanche: non applicable		
Précision: non applicable	Temps moyen d'un déplacement: 17 minutes		

Informations financières

Revenus	
MTQ:	2 768 250 \$
Usagers:	915 830 \$
Municipalité(s):	1 328 589 \$
Autres services:	536 424 \$
Autres:	121 687 \$
Total:	5 670 780 \$
Dépenses	
Administration:	560 472 \$
Exploitation:	5 030 122 \$
Fonctionnement:	94 247 \$
Masse salariale:	574 349 \$
Immobilisation:	50 636 \$
Contrat minibus:	1 043 474 \$
Contrat taxi:	2 060 572 \$
Contrat bimodal:	818 952 \$
Contrat à frais partagés:	0 \$
Autres:	387 892 \$
Total:	5 590 594 \$
Dépenses liées aux autres revenus:	440 170 \$

Statistiques sur les véhicules

Minibus en service	
en régie:	5
à contrat:	20
total:	25
Kilométrage (minibus)	
service régulier:	1 191 321
autres services:	44 917
total:	1 236 238
Véhicules-heure (minibus)	
service régulier:	44 286
autres services:	2 052
total:	46 338
Nombre de voyages	
par taxi:	81 760
par taxi adapté:	26 280
total:	108 040

Indicateurs de performance

Coût par passager:	14,56 \$
Coût contrat minibus par km:	1,51 \$
Coût contrat minibus par passager:	10,61 \$
Coût contrat taxi par passager:	9,89 \$
Coût d'exploitation par passager:	12,79 \$
Coût par passager selon le mode	
- minibus:	12,64 \$
- taxi:	15,68 \$
- global:	14,21 \$
Passagers par véhicules-heures:	3,78
Passagers par voyage de taxi:	1,72
Km par passager minibus:	7,11
Km par véhicules-heures:	26,90
% de la population admise:	1,46%
Déplacements par personne admise:	58,48

Clientèle admise par groupes d'âge

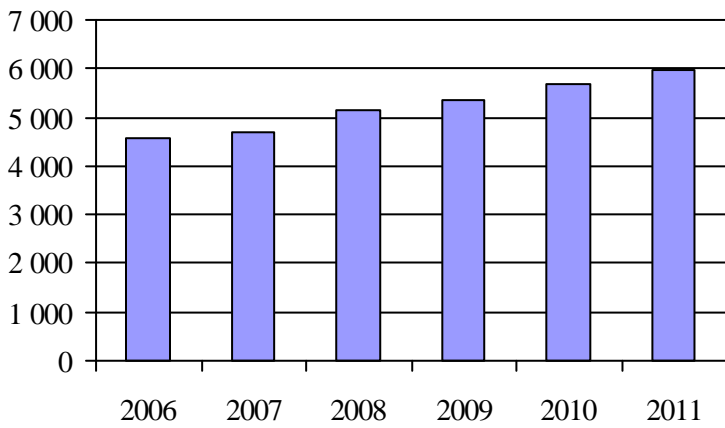
	0 à 5	6 à 20	21 à 64	65 à 79	> 79	total
Fauteuil roulant:	3	74	605	605	513	1800
Ambulatoire:	1	61	569	610	586	1827
Intellectuelle:	0	168	1211	260	93	1732
Psychique:	0	9	135	63	53	260
Visuelle:	0	8	111	99	54	272
Autres:	0	5	21	21	20	67
Total:	4	325	2652	1658	1319	5958
Admis en 2011:	1	36	192	235	313	777

Déplacements

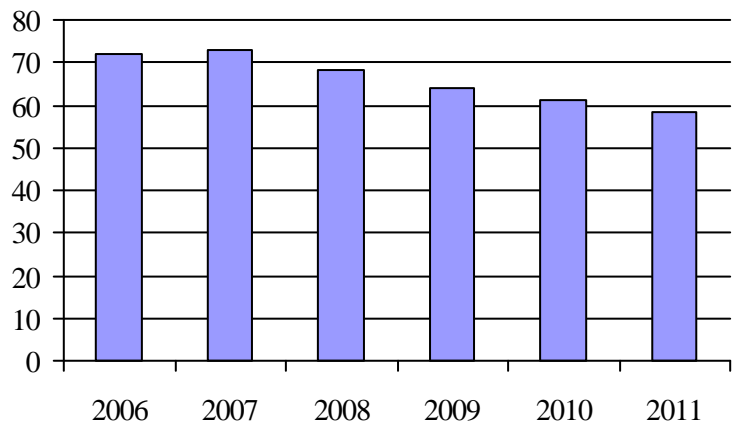
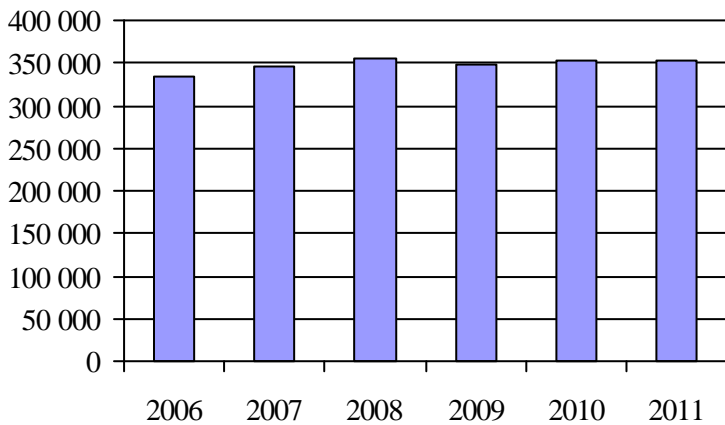
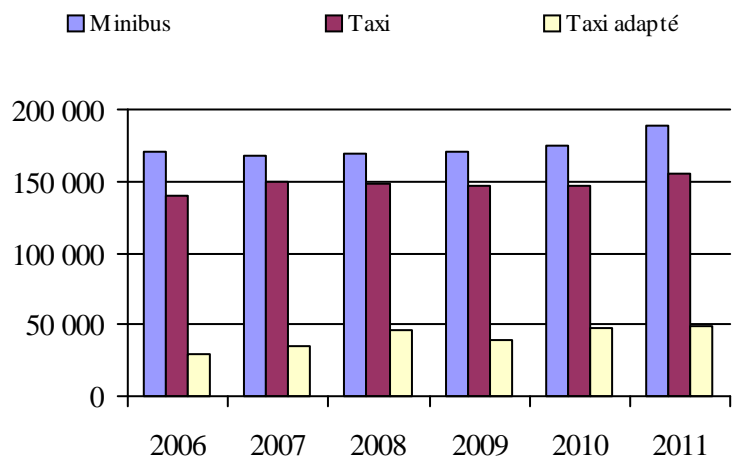
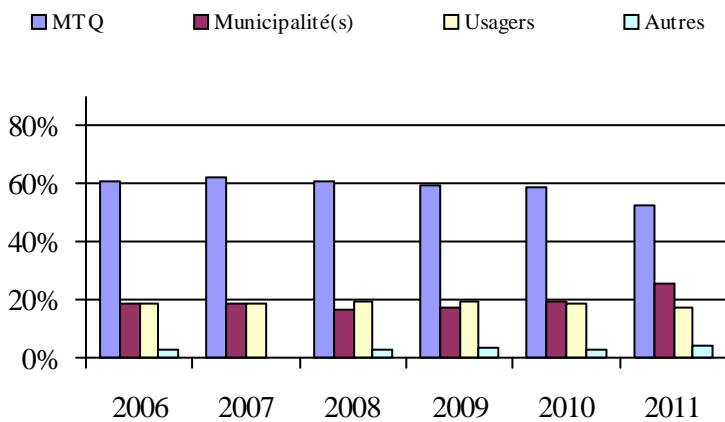
Service régulier	minibus	taxi	taxi adapté	total
Fauteuil roulant:	25 900	7 971	16 675	50 546
Ambulatoire:	140 324	129 612	27 934	297 870
Accompagnateur:	1 285	2 178	1 963	5 426
Total:	167 509	139 761	46 572	353 842
Régulier:	137 742	93 894	27 208	258 844
Occasionnel:	29 767	45 867	19 364	94 998
Total:	167 509	139 761	46 572	353 842
Visiteurs:	172	31	130	333
Hors territoire:	10 035	3 897	3 070	17 002
Autres services:	21 867	15 746	1 854	39 467

Destination(s) hors territoire

non applicable

1. Évolution de la clientèle admise
2006 à 2011

2. Évolution du ratio de « déplacements par personne admise » de 2006 à 2011

3. Évolution des déplacements
2006 à 20114. Évolution de la clientèle totale transportée
2006 à 20115. Évolution des revenus
2006 à 2011

Organisme(s) participant(s)

Nom (code organisme)

MRC de Bellechasse (13601)

MRC de Montmagny (13302)

MRC de Robert-Cliche et La Nouvelle-Beauce (13402)

Municipalité de Berthier-sur-Mer (13351)

Municipalité de Saint-Aubert (13251)

Municipalité de Sainte-Croix (13751)

Société de transport de Lévis (23651)

Ville de Montmagny (13301)

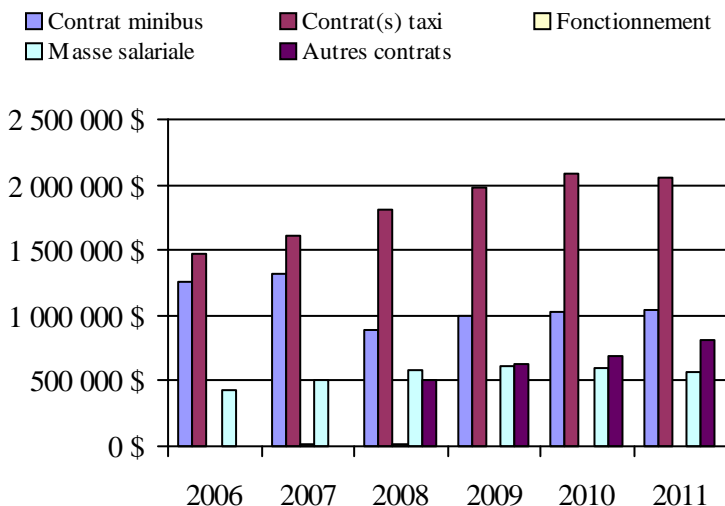
Ville de Saint-Georges (13401)

Ville de Saint-Pamphile (13252)

Ville de Thetford Mines (13451)

Population: 387 340 Territoire (km²): 14 530,01

6. Évolution de certaines dépenses de 2006 à 2011



Transport adapté aux personnes handicapées 2011

Organisme mandataire: Municipalité de Saint-Aubert (13251)

Adresse: 14, rue des Loisirs
Saint-Aubert (Québec) G0R 2R0
418 598-3368

Organisme Transport adapté L'Islet-Nord
délégué: 200, route 204
Saint-Damase-de-L'Islet (Québec) G0R 2X0
418 598-7920
mlpb@globetrotter.net

Date du début du service: 1986-12-18

Direction territoriale: Chaudière-Appalaches

Région administrative: Chaudière-Appalaches

Informations générales

Administration: Régie	Semaines d'opération/an: 52	Tarif au passage	Notes
Répartition: Régie	Heures de service/sem.: 77	minimum: 2,00 \$	
Opération minibus: Aucune	Délai de réservation (h): 24	maximum: 5,00 \$	

Offre d'autres services de transport

- Scolaire Nolisé
 Collectif régional AMT
 Réseau de la santé Autres

Horaire

en semaine: 07:00 à 18:00
samedi: 09:00 à 22:00
dimanche: 09:00 à 18:00

Abonnement mensuel

minimum: 0,00 \$
maximum: 0,00 \$

Précision:

Temps moyen d'un déplacement: 11 minutes

Informations financières

Revenus	
MTQ:	44 951 \$
Usagers:	22 542 \$
Municipalité(s):	9 845 \$
Autres services:	86 766 \$
Autres:	14 \$
Total:	164 118 \$
Dépenses	
Administration:	25 614 \$
Exploitation:	117 853 \$
Fonctionnement:	0 \$
Masse salariale:	8 367 \$
Immobilisation:	0 \$
Contrat minibus:	0 \$
Contrat taxi:	41 486 \$
Contrat bimodal:	0 \$
Contrat à frais partagés:	0 \$
Autres:	68 000 \$
Total:	143 467 \$
Dépenses liées aux autres revenus:	80 880 \$

Statistiques sur les véhicules

Minibus en service	
en régie:	0
à contrat:	0
total:	0
Kilométrage (minibus)	
service régulier:	0
autres services:	0
total:	0
Véhicules-heure (minibus)	
service régulier:	0
autres services:	0
total:	0
Nombre de voyages	
par taxi:	1 943
par taxi adapté:	813
total:	2 756

Indicateurs de performance

Coût par passager:	9,10 \$
Coût contrat minibus par km:	0,00 \$
Coût contrat minibus par passager:	0,00 \$
Coût contrat taxi par passager:	3,10 \$
Coût d'exploitation par passager:	8,81 \$
Coût par passager selon le mode	
- minibus:	0,00 \$
- taxi:	10,73 \$
- global:	10,73 \$
Passagers par véhicules-heures:	0,00
Passagers par voyage de taxi:	2,50
Km par passager minibus:	0,00
Km par véhicules-heures:	0,00
% de la population admise:	0,66%
Déplacements par personne admise:	167,78

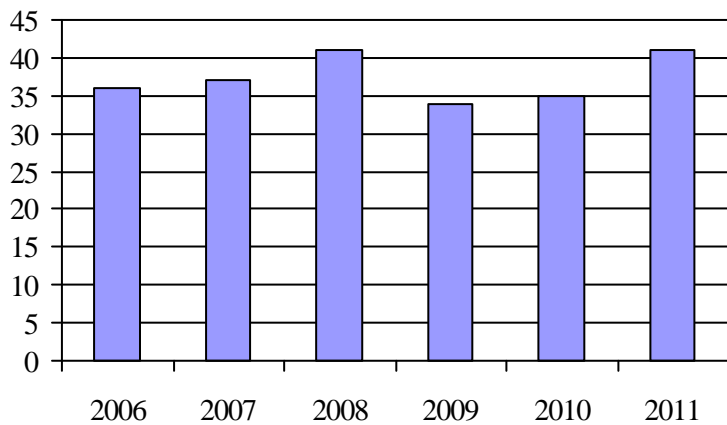
Clientèle admise par groupes d'âge

	0 à 5	6 à 20	21 à 64	65 à 79	> 79	total
Fauteuil roulant:	0	1	6	4	0	11
Ambulatoire:	0	0	4	1	0	5
Intellectuelle:	0	0	22	0	0	22
Psychique:	0	0	0	0	0	0
Visuelle:	0	0	1	0	2	3
Autres:	0	0	0	0	0	0
Total:	0	1	33	5	2	41
Admis en 2011:	0	0	6	0	0	6

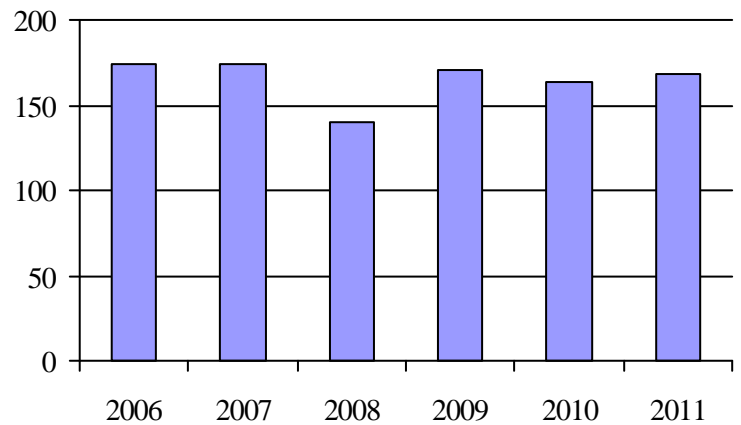
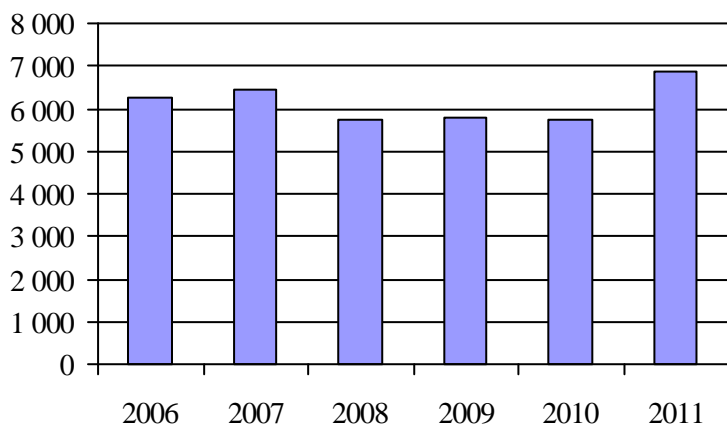
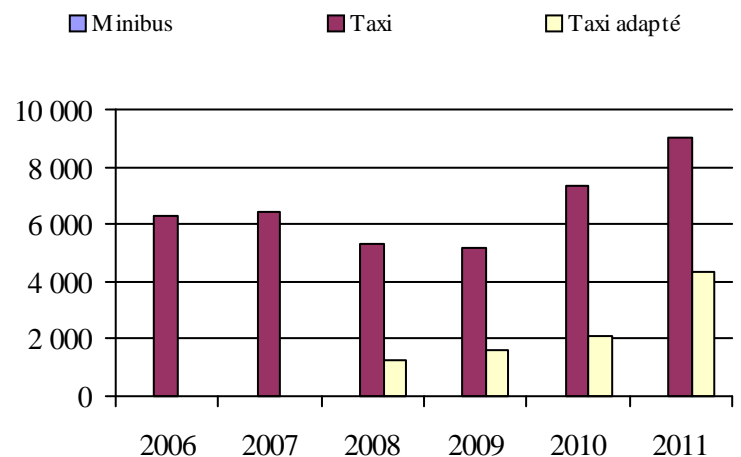
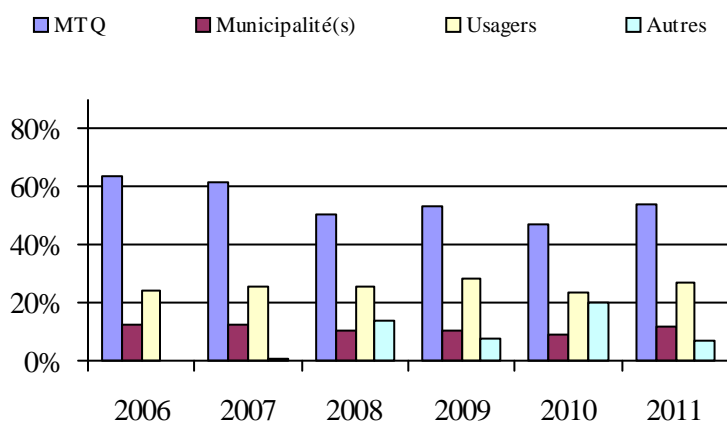
Déplacements

Service régulier	minibus	taxi	taxi adapté	total
Fauteuil roulant:	0	0	564	564
Ambulatoire:	0	3 570	2 745	6 315
Accompagnateur:	0	0	0	0
Total:	0	3 570	3 309	6 879
Régulier:	0	3 074	3 117	6 191
Occasionnel:	0	496	192	688
Total:	0	3 570	3 309	6 879
Visiteurs:	0	13	65	78
Hors territoire:	0	629	655	1 284
Autres services:	0	5 444	1 048	6 492

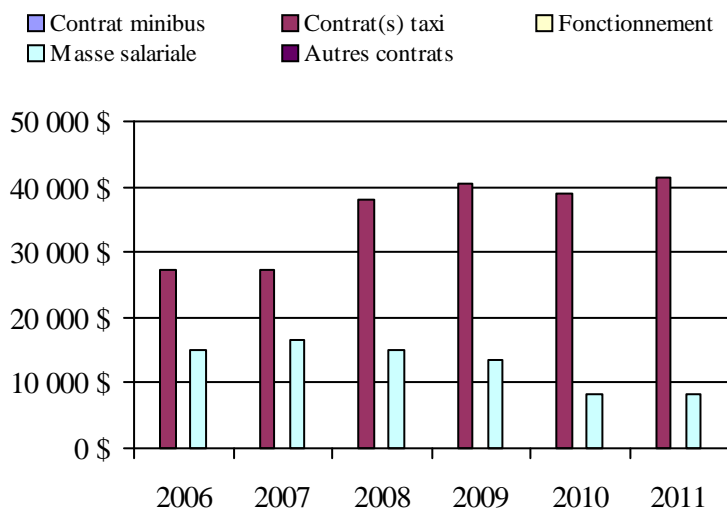
Destination(s) hors territoire

1. Évolution de la clientèle admise
2006 à 2011

2. Évolution du ratio de « déplacements par personne admise » de 2006 à 2011

3. Évolution des déplacements
2006 à 20114. Évolution de la clientèle totale transportée
2006 à 20115. Évolution des revenus
2006 à 2011

6. Évolution de certaines dépenses de 2006 à 2011



Municipalité(s) participante(s)

Nom (code géographique)

Saint-Aubert (17055)

Saint-Cyrille-de-Lessard (17045)

Saint-Damase-de-L'Islet (17040)

Saint-Jean-Port-Joli (17070)

Population: 6 206 Territoire (km²): 654,37

Transport adapté aux personnes handicapées 2011

Organisme mandataire: Ville de Saint-Pamphile (13252)

Adresse: 3, route Elgin Sud
 Saint-Pamphile (Québec) G0R 3X0
 418 356-5501

Organisme Transport adapté L'Islet-Sud
 délégué: 35, rue Principale, local 210
 Saint-Pamphile (Québec) G0R 3X0
 418 356-2116
 transadaptelisletsud@globetrotter.net

Date du début du service: 1982-01-26

Direction territoriale: Chaudière-Appalaches

Région administrative: Chaudière-Appalaches

Informations générales

Administration: Régie	Semaines d'opération/an: 52	Tarif au passage	Notes
Répartition: Régie	Heures de service/sem.: 76	minimum: 2,50 \$	
Opération minibus: Régie	Délai de réservation (h): 24	maximum: 3,00 \$	

Offre d'autres services de transport

Scolaire Nolisé
 Collectif régional AMT
 Réseau de la santé Autres

Horaire

en semaine: 07:00 à 19:00
 samedi: 07:00 à 19:00
 dimanche:

Abonnement mensuel

minimum: 0,00 \$
 maximum: 0,00 \$

Précision:

Temps moyen d'un déplacement: 45 minutes

Informations financières

Revenus	
MTQ:	62 250 \$
Usagers:	31 353 \$
Municipalité(s):	22 500 \$
Autres services:	76 503 \$
Autres:	11 812 \$
Total:	204 418 \$
Dépenses	
Administration:	44 759 \$
Exploitation:	160 284 \$
Fonctionnement:	30 176 \$
Masse salariale:	50 965 \$
Immobilisation:	14 771 \$
Contrat minibus:	0 \$
Contrat taxi:	0 \$
Contrat bimodal:	0 \$
Contrat à frais partagés:	0 \$
Autres:	64 372 \$
Total:	205 043 \$
Dépenses liées aux autres revenus:	90 236 \$

Statistiques sur les véhicules

Minibus en service	
en régie:	2
à contrat:	0
total:	2
Kilométrage (minibus)	
service régulier:	93 990
autres services:	10 847
total:	104 837
Véhicules-heure (minibus)	
service régulier:	3 952
autres services:	279
total:	4 231
Nombre de voyages	
par taxi:	0
par taxi adapté:	0
total:	0

Indicateurs de performance

Coût par passager:	24,97 \$
Coût contrat minibus par km:	0,00 \$
Coût contrat minibus par passager:	0,00 \$
Coût contrat taxi par passager:	0,00 \$
Coût d'exploitation par passager:	14,32 \$
Coût par passager selon le mode	
- minibus:	18,32 \$
- taxi:	0,00 \$
- global:	18,32 \$
Passagers par véhicules-heures:	1,16
Passagers par voyage de taxi:	0,00
Km par passager minibus:	20,45
Km par véhicules-heures:	23,78
% de la population admise:	1,64%
Déplacements par personne admise:	40,78

Clientèle admise par groupes d'âge

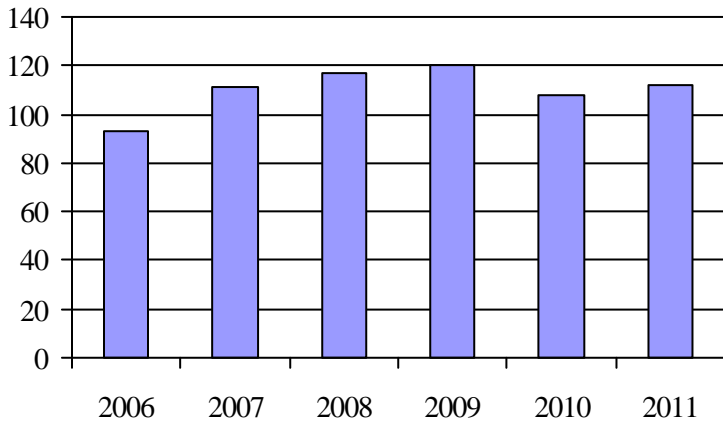
	0 à 5	6 à 20	21 à 64	65 à 79	> 79	total
Fauteuil roulant:	0	0	3	3	18	24
Ambulatoire:	0	0	5	9	12	26
Intellectuelle:	0	1	27	4	0	32
Psychique:	0	1	5	4	11	21
Visuelle:	0	0	2	0	2	4
Autres:	0	0	0	5	0	5
Total:	0	2	42	25	43	112
Admis en 2011:	0	1	4	7	2	14

Déplacements

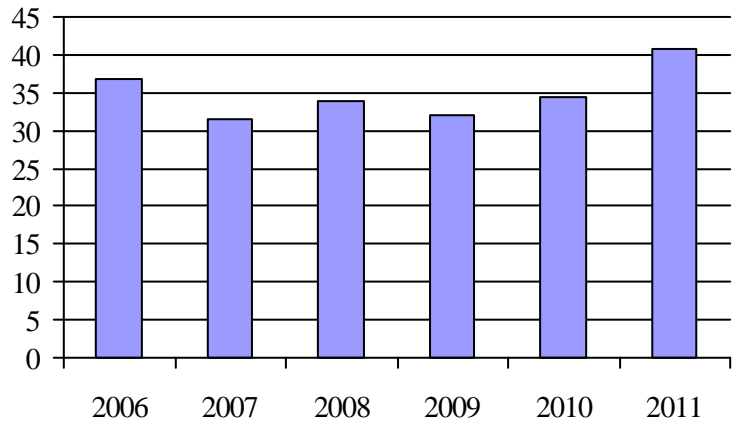
Service régulier	minibus	taxi	taxi adapté	total
Fauteuil roulant:	255	0	0	255
Ambulatoire:	4 312	0	0	4 312
Accompagnateur:	30	0	0	30
Total:	4 597	0	0	4 597
Régulier:	4 322	0	0	4 322
Occasionnel:	275	0	0	275
Total:	4 597	0	0	4 597
Visiteurs:	0	0	0	0
Hors territoire:	271	0	0	271
Autres services:	6 593	0	0	6 593

Destination(s) hors territoire

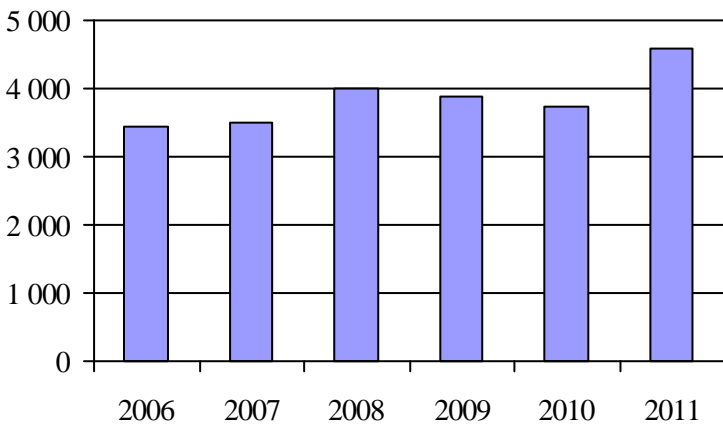
1. Évolution de la clientèle admise
2006 à 2011



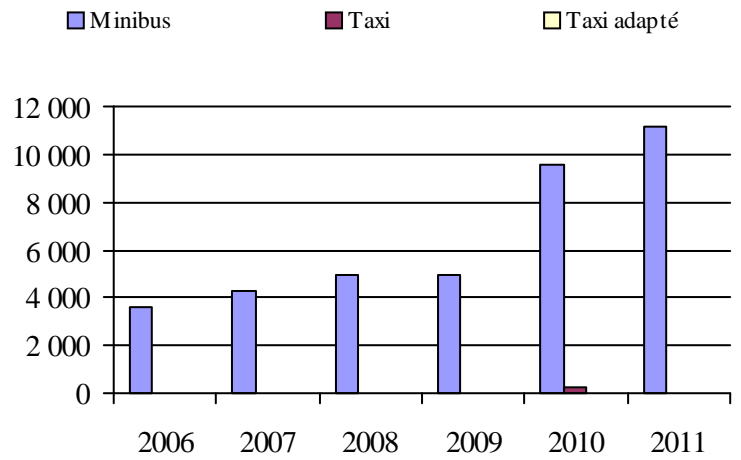
2. Évolution du ratio de « déplacements par personne admise » de 2006 à 2011



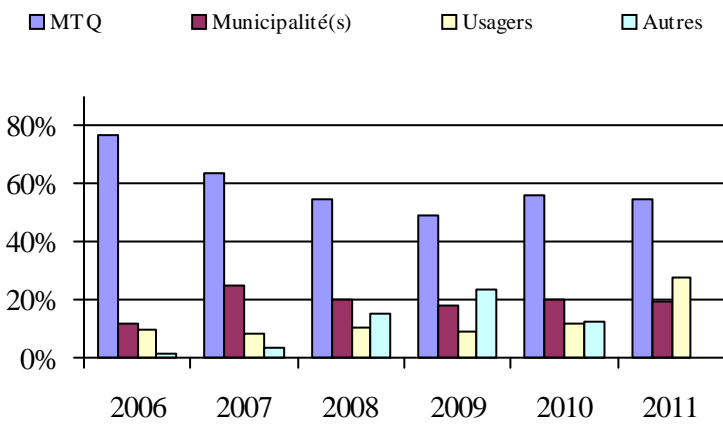
3. Évolution des déplacements
2006 à 2011



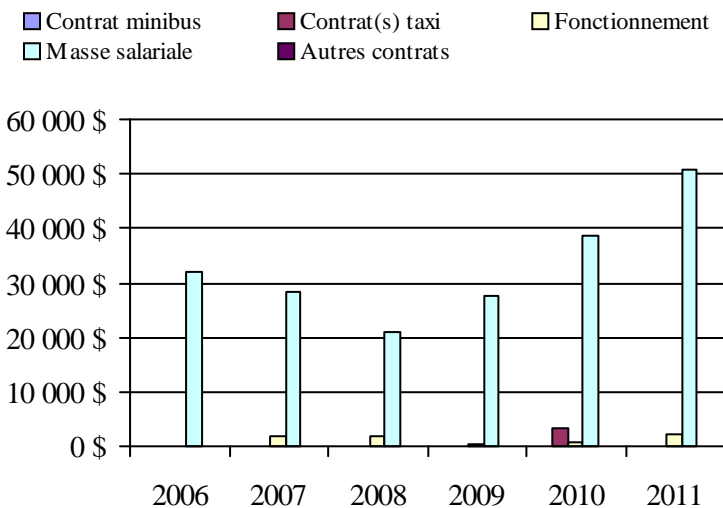
4. Évolution de la clientèle totale transportée
2006 à 2011



5. Évolution des revenus
2006 à 2011



6. Évolution de certaines dépenses de 2006 à 2011



Municipalité(s) participante(s)

Nom (code géographique)

- Saint-Adalbert (17015)
- Sainte-Félicité (17025)
- Sainte-Perpétue (17030)
- Saint-Marcel (17020)
- Saint-Omer (17005)
- Saint-Pamphile (17010)
- Tourville (17035)

Population: 6 824 Territoire (km²): 1 196,80

Transport adapté aux personnes handicapées 2011

Organisme mandataire: Ville de Montmagny (13301)

Adresse: 143, rue Saint-Jean-Baptiste Est
Montmagny (Québec) G5V 1K4
418 248-3361

Organisme Transbéliment inc.
délégué: 25, boulevard Taché Ouest, bureau 105
Montmagny (Québec) G5V 2Z9
418 248-7444
transbel@globetrotter.net

Date du début du service: 1981-05-15

Direction territoriale: Chaudière-Appalaches

Région administrative: Chaudière-Appalaches

Informations générales

Administration: Contrat	Semaines d'opération/an: 52	Tarif au passage	Notes
Répartition: Régie	Heures de service/sem.: 78	minimum: 2,25 \$	
Opération minibus: Mixte	Délai de réservation (h): 24	maximum: 4,00 \$	

Offre d'autres services de transport

- Scolaire Nolisé
 Collectif régional AMT
 Réseau de la santé Autres

Horaire

en semaine: 07:00 à 22:00
samedi: 12:00 à 21:00
dimanche:

Abonnement mensuel

minimum: 0,00 \$
maximum: 0,00 \$

Précision:

Temps moyen d'un déplacement: non disponible

Informations financières

Revenus	
MTQ:	170 620 \$
Usagers:	48 050 \$
Municipalité(s):	55 500 \$
Autres services:	2 741 \$
Autres:	6 869 \$
Total:	283 780 \$
Dépenses	
Administration:	68 894 \$
Exploitation:	233 559 \$
Fonctionnement:	44 849 \$
Masse salariale:	125 407 \$
Immobilisation:	35 865 \$
Contrat minibus:	18 272 \$
Contrat taxi:	9 166 \$
Contrat bimodal:	0 \$
Contrat à frais partagés:	0 \$
Autres:	0 \$
Total:	302 453 \$
Dépenses liées aux autres revenus:	2 741 \$

Statistiques sur les véhicules

Minibus en service	
en régie:	2
à contrat:	1
total:	3
Kilométrage (minibus)	
service régulier:	78 013
autres services:	100
total:	78 113
Véhicules-heure (minibus)	
service régulier:	6 188
autres services:	10
total:	6 198
Nombre de voyages	
par taxi:	54
par taxi adapté:	537
total:	591

Indicateurs de performance

Coût par passager:	14,55 \$
Coût contrat minibus par km:	0,00 \$
Coût contrat minibus par passager:	0,00 \$
Coût contrat taxi par passager:	7,46 \$
Coût d'exploitation par passager:	10,60 \$
Coût par passager selon le mode	
- minibus:	13,81 \$
- taxi:	12,44 \$
- global:	13,73 \$
Passagers par véhicules-heures:	3,14
Passagers par voyage de taxi:	1,98
Km par passager minibus:	4,02
Km par véhicules-heures:	12,61
% de la population admise:	1,62%
Déplacements par personne admise:	69,50

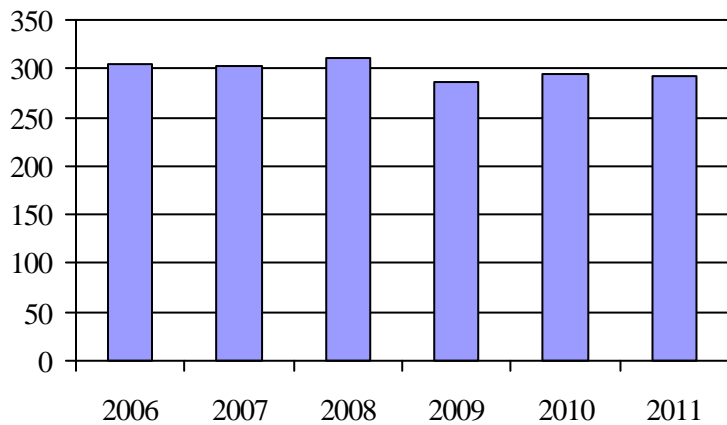
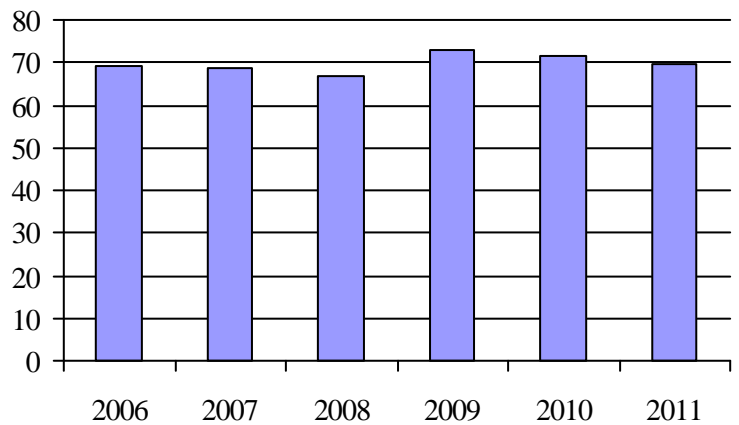
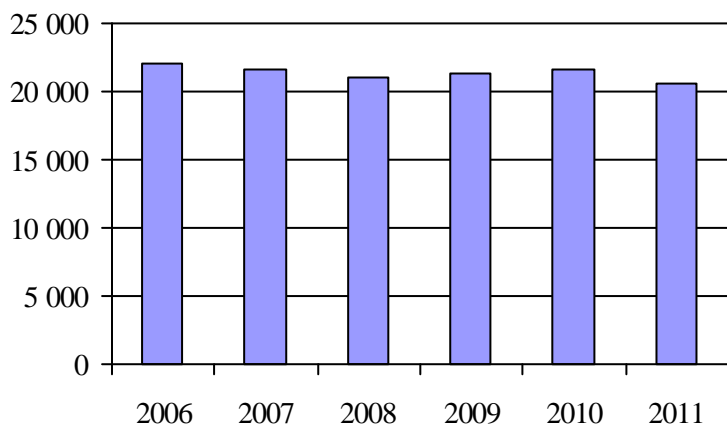
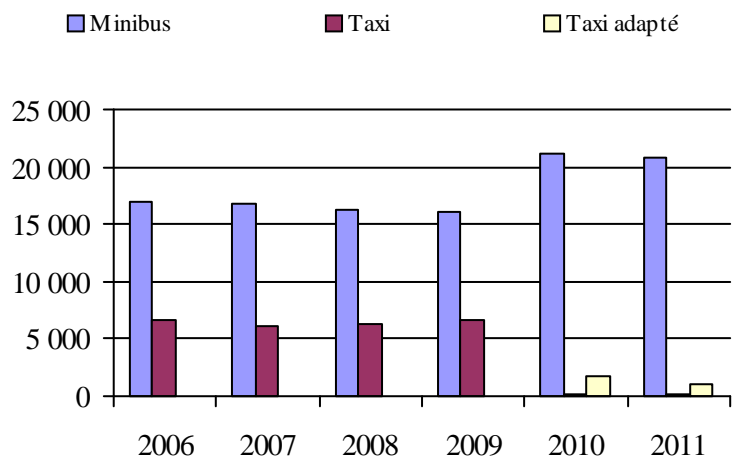
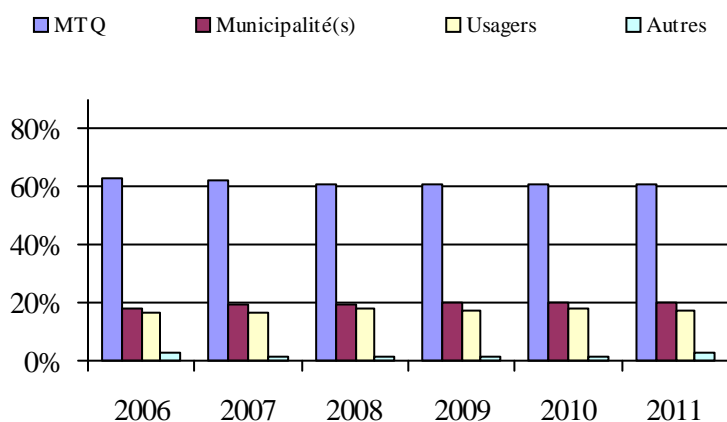
Clientèle admise par groupes d'âge

	0 à 5	6 à 20	21 à 64	65 à 79	> 79	total
Fauteuil roulant:	0	1	35	28	60	124
Ambulatoire:	0	1	14	15	23	53
Intellectuelle:	0	2	81	8	0	91
Psychique:	0	0	3	1	1	5
Visuelle:	0	0	2	3	3	8
Autres:	0	0	6	2	4	12
Total:	0	4	141	57	91	293
Admis en 2011:	0	1	4	6	6	17

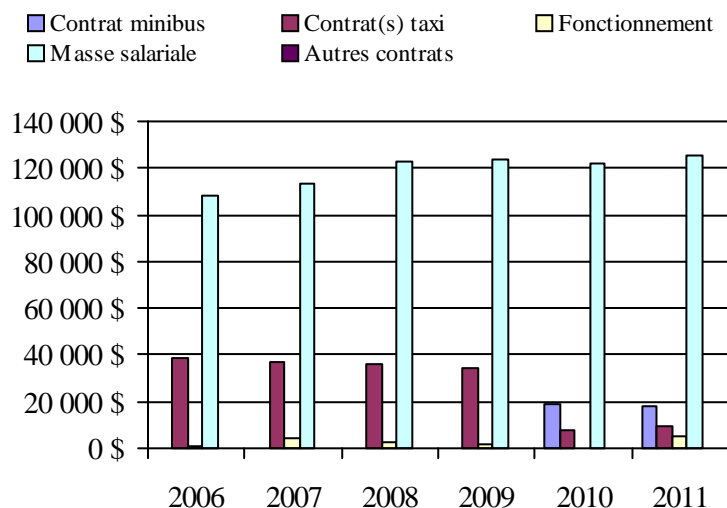
Déplacements

Service régulier	minibus	taxi	taxi adapté	total
Fauteuil roulant:	1 972	0	105	2 077
Ambulatoire:	17 231	162	893	18 286
Accompagnateur:	224	0	11	235
Total:	19 427	162	1 009	20 598
Régulier:	17 393	158	756	18 307
Occasionnel:	2 034	4	253	2 291
Total:	19 427	162	1 009	20 598
Visiteurs:	20	0	0	20
Hors territoire:	2 889	0	217	3 106
Autres services:	1 369	57	0	1 426

Destination(s) hors territoire

1. Évolution de la clientèle admise
2006 à 20112. Évolution du ratio de « déplacements par
personne admise » de 2006 à 20113. Évolution des déplacements
2006 à 20114. Évolution de la clientèle totale transportée
2006 à 20115. Évolution des revenus
2006 à 2011

6. Évolution de certaines dépenses de 2006 à 2011



Municipalité(s) participante(s)

Nom (code géographique)

Cap-Saint-Ignace (18045)

L'Islet (17078)

Montmagny (18050)

Population: 18 126 Territoire (km²): 472,96

Transport adapté aux personnes handicapées 2011

Organisme mandataire: MRC de Montmagny (13302)

Adresse: 6, rue Saint-Jean-Baptiste Est, 300
Montmagny (Québec) G5V 1J7
418 248-5985 poste 224

Organisme Transport Collectif de la MRC de Montmagny
délégué: 168, rue St-Joseph
Montmagny (Québec) G5V 1H8
418 248-0445
transportcollectif@globetrotter.net

Date du début du service: 2008-09-01

Direction territoriale: Chaudière-Appalaches

Région administrative: Chaudière-Appalaches

Informations générales

Administration: Régie	Semaines d'opération/an: 52	Tarif au passage	Notes
Répartition: Régie	Heures de service/sem.: 45	minimum: 4,00 \$	
Opération minibus: Contrat	Délai de réservation (h): 24	maximum: 10,00 \$	

Offre d'autres services de transport

- Scolaire Nolisé
 Collectif régional AMT
 Réseau de la santé Autres

Horaire

en semaine: 07:00 à 16:00
samedi:
dimanche:

Abonnement mensuel

minimum: 65,00 \$
maximum: 95,00 \$

Précision:

Temps moyen d'un déplacement: non disponible

Informations financières

Revenus	
MTQ:	84 020 \$
Usagers:	8 892 \$
Municipalité(s):	17 835 \$
Autres services:	0 \$
Autres:	0 \$
Total:	110 747 \$
Dépenses	
Administration:	6 518 \$
Exploitation:	100 881 \$
Fonctionnement:	0 \$
Masse salariale:	13 419 \$
Immobilisation:	0 \$
Contrat minibus:	83 445 \$
Contrat taxi:	4 017 \$
Contrat bimodal:	0 \$
Contrat à frais partagés:	0 \$
Autres:	0 \$
Total:	107 399 \$
Dépenses liées aux autres revenus:	0 \$

Statistiques sur les véhicules

Minibus en service	
en régie:	0
à contrat:	1
total:	1
Kilométrage (minibus)	
service régulier:	29 348
autres services:	0
total:	29 348
Véhicules-heure (minibus)	
service régulier:	1 794
autres services:	0
total:	1 794
Nombre de voyages	
par taxi:	170
par taxi adapté:	11
total:	181

Indicateurs de performance

Coût par passager:	60,00 \$
Coût contrat minibus par km:	2,84 \$
Coût contrat minibus par passager:	70,66 \$
Coût contrat taxi par passager:	6,60 \$
Coût d'exploitation par passager:	56,36 \$
Coût par passager selon le mode	
- minibus:	81,79 \$
- taxi:	17,73 \$
- global:	60,00 \$
Passagers par véhicules-heures:	0,66
Passagers par voyage de taxi:	3,36
Km par passager minibus:	24,85
Km par véhicules-heures:	16,36
% de la population admise:	1,10%
Déplacements par personne admise:	17,53

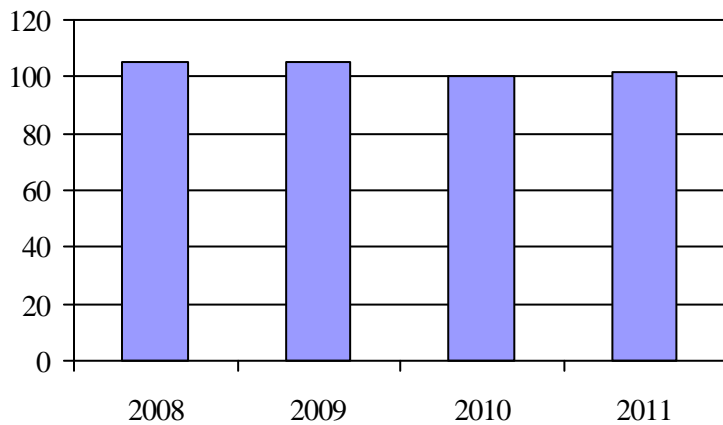
Clientèle admise par groupes d'âge

	0 à 5	6 à 20	21 à 64	65 à 79	> 79	total
Fauteuil roulant:	0	2	6	4	16	28
Ambulatoire:	0	1	7	10	22	40
Intellectuelle:	0	0	9	2	1	12
Psychique:	0	1	1	3	9	14
Visuelle:	0	0	0	2	6	8
Autres:	0	0	0	0	0	0
Total:	0	4	23	21	54	102
Admis en 2011:	0	0	1	2	0	3

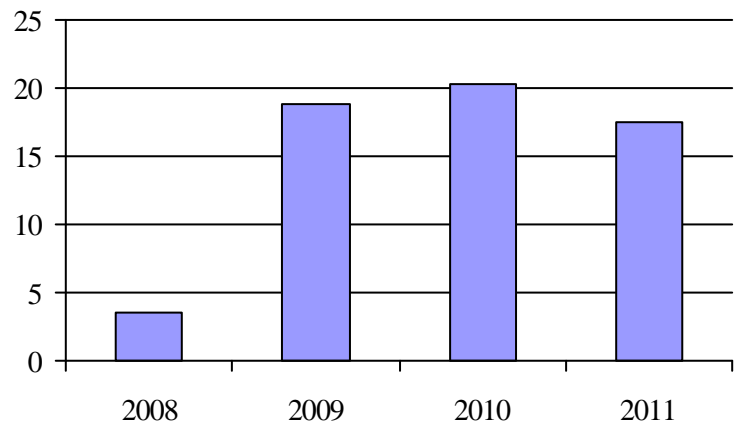
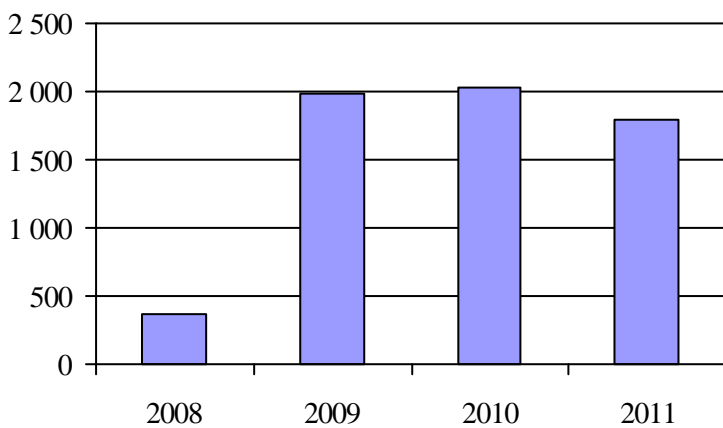
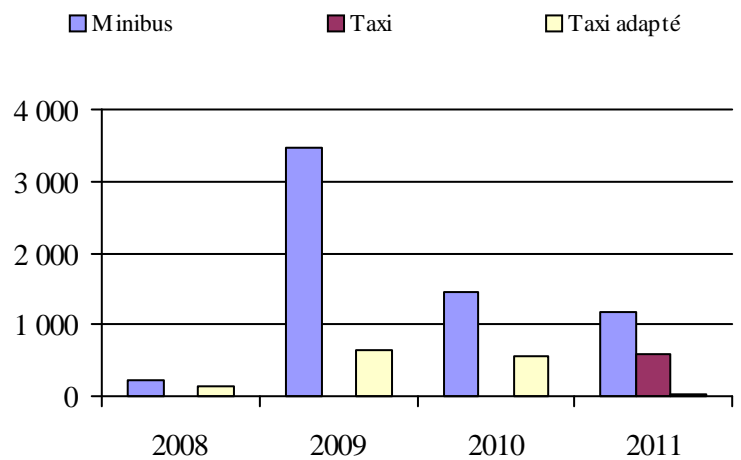
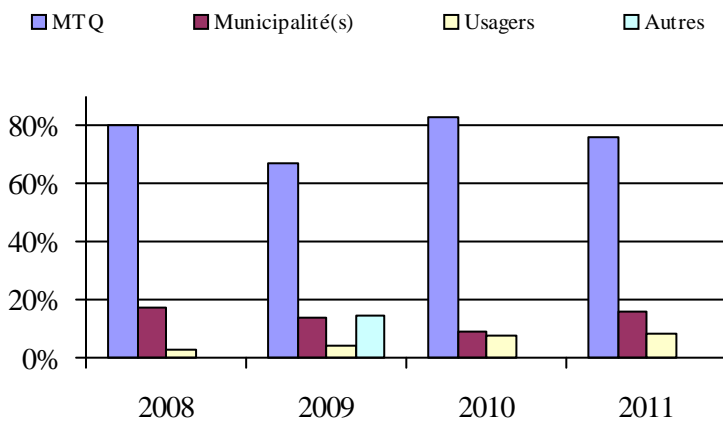
Déplacements

Service régulier	minibus	taxi	taxi adapté	total
Fauteuil roulant:	178	163	14	355
Ambulatoire:	1 002	428	3	1 433
Accompagnateur:	1	0	1	2
Total:	1 181	591	18	1 790
Régulier:	803	564	0	1 367
Occasionnel:	378	27	18	423
Total:	1 181	591	18	1 790
Visiteurs:	124	15	18	157
Hors territoire:	1 097	19	18	1 134
Autres services:	0	0	0	0

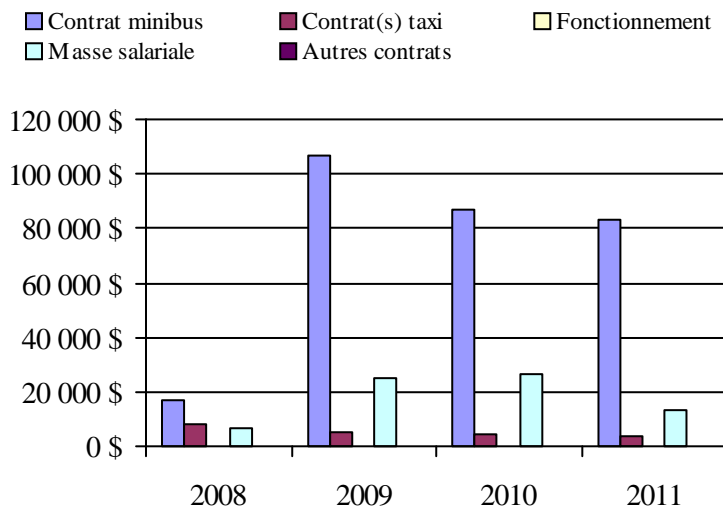
Destination(s) hors territoire

1. Évolution de la clientèle admise
2006 à 2011

2. Évolution du ratio de « déplacements par personne admise » de 2006 à 2011

3. Évolution des déplacements
2006 à 20114. Évolution de la clientèle totale transportée
2006 à 20115. Évolution des revenus
2006 à 2011

6. Évolution de certaines dépenses de 2006 à 2011

Municipalité(s) participante(s)Nom (code géographique)

Lac-Frontière (18010)

Notre-Dame-du-Rosaire (18040)

Saint-Antoine-de-l'Isle-aux-Grues (18070)

Sainte-Apolline-de-Patton (18025)

Sainte-Euphémie-sur-Rivière-du-Sud (18035)

Sainte-Lucie-de-Beaugard (18020)

Saint-Fabien-de-Panet (18015)

Saint-Just-de-Bretenières (18005)

Saint-Paul-de-Montminy (18030)

Population: 4 716 Territoire (km²): 1 145,81

Transport adapté aux personnes handicapées 2011

Organisme mandataire: Municipalité de Berthier-sur-Mer (13351)

Adresse: 5, rue du Couvent
Berthier-sur-Mer (Québec) G0R 1E0
418 291-0056

Organisme Transport Adapté Vieux-Quai
délégué: 5, rue du Couvent
Berthier-sur-Mer (Québec) G0R 1E0
418 291-0056
transportadapte.vieuxquai@hotmail.com

Date du début du service: 2007-03-01

Direction territoriale: Chaudière-Appalaches

Région administrative: Chaudière-Appalaches

Informations générales

Administration: Régie	Semaines d'opération/an: 52	Tarif au passage	Notes
Répartition: Régie	Heures de service/sem.: 84	minimum: 2,75 \$	
Opération minibus: Aucune	Délai de réservation (h): 24	maximum: 2,75 \$	

Offre d'autres services de transport

- Scolaire Nolisé
 Collectif régional AMT
 Réseau de la santé Autres

Horaire

en semaine: 08:00 à 18:00
samedi: 08:00 à 18:00
dimanche: 08:00 à 18:00

Abonnement mensuel

minimum: 0,00 \$
maximum: 0,00 \$

Précision:

Temps moyen d'un déplacement: 25 minutes

Informations financières

Revenus	
MTQ:	68 663 \$
Usagers:	25 641 \$
Municipalité(s):	13 667 \$
Autres services:	0 \$
Autres:	245 \$
Total:	108 216 \$
Dépenses	
Administration:	19 701 \$
Exploitation:	87 891 \$
Fonctionnement:	0 \$
Masse salariale:	8 342 \$
Immobilisation:	0 \$
Contrat minibus:	0 \$
Contrat taxi:	79 549 \$
Contrat bimodal:	0 \$
Contrat à frais partagés:	0 \$
Autres:	0 \$
Total:	107 592 \$
Dépenses liées aux autres revenus:	0 \$

Statistiques sur les véhicules

Minibus en service	
en régie:	0
à contrat:	0
total:	0
Kilométrage (minibus)	
service régulier:	0
autres services:	0
total:	0
Véhicules-heure (minibus)	
service régulier:	0
autres services:	0
total:	0
Nombre de voyages	
par taxi:	0
par taxi adapté:	5 840
total:	5 840

Indicateurs de performance

Coût par passager:	11,64 \$
Coût contrat minibus par km:	0,00 \$
Coût contrat minibus par passager:	0,00 \$
Coût contrat taxi par passager:	8,61 \$
Coût d'exploitation par passager:	9,51 \$
Coût par passager selon le mode	
- minibus:	0,00 \$
- taxi:	11,64 \$
- global:	11,64 \$
Passagers par véhicules-heures:	0,00
Passagers par voyage de taxi:	1,58
Km par passager minibus:	0,00
Km par véhicules-heures:	0,00
% de la population admise:	2,08%
Déplacements par personne admise:	114,79

Clientèle admise par groupes d'âge

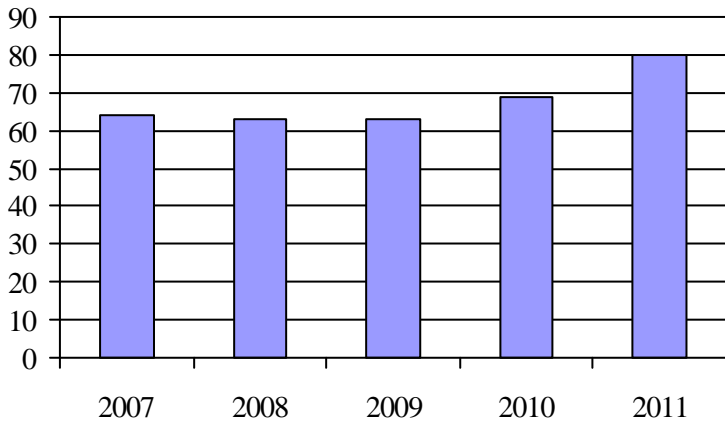
	0 à 5	6 à 20	21 à 64	65 à 79	> 79	total
Fauteuil roulant:	0	1	9	1	1	12
Ambulatoire:	0	0	1	6	20	27
Intellectuelle:	0	2	15	0	0	17
Psychique:	0	0	2	7	9	18
Visuelle:	0	0	1	0	5	6
Autres:	0	0	0	0	0	0
Total:	0	3	28	14	35	80
Admis en 2011:	0	0	4	3	11	18

Déplacements

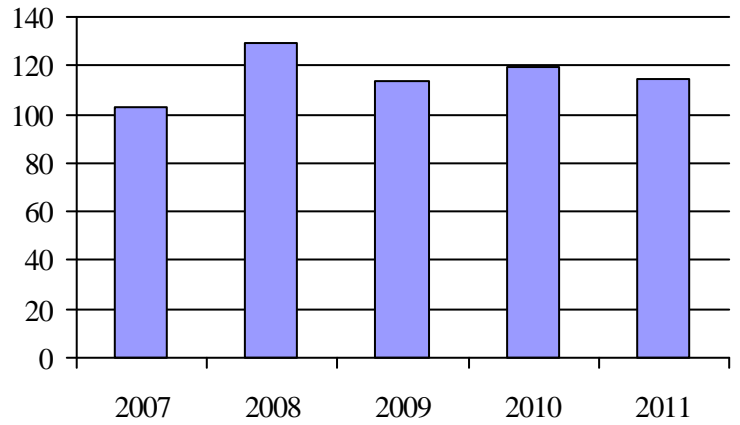
Service régulier	minibus	taxi	taxi adapté	total
Fauteuil roulant:	0	0	3 099	3 099
Ambulatoire:	0	0	6 084	6 084
Accompagnateur:	0	0	60	60
Total:	0	0	9 243	9 243
Régulier:	0	0	4 427	4 427
Occasionnel:	0	0	4 816	4 816
Total:	0	0	9 243	9 243
Visiteurs:	0	0	0	0
Hors territoire:	0	0	41	41
Autres services:	0	0	0	0

Destination(s) hors territoire

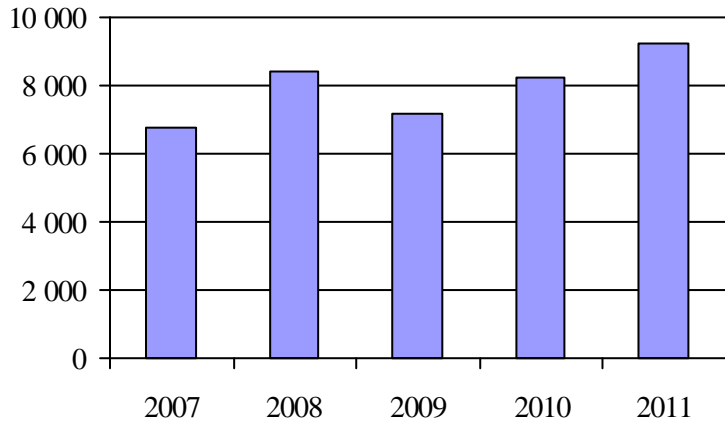
1. Évolution de la clientèle admise
2006 à 2011



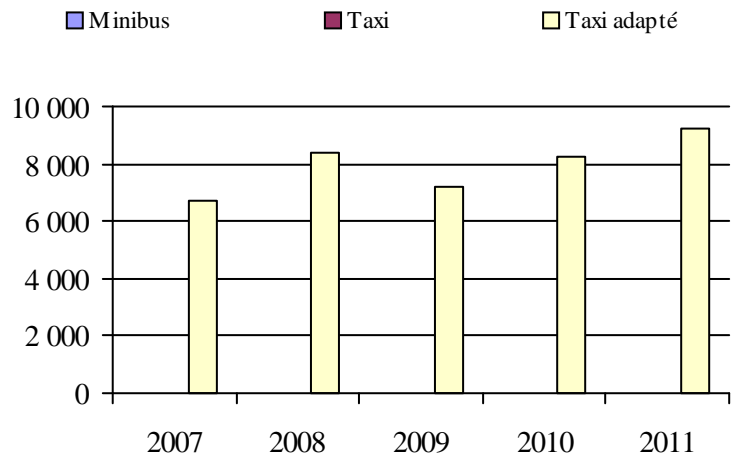
2. Évolution du ratio de « déplacements par personne admise » de 2006 à 2011



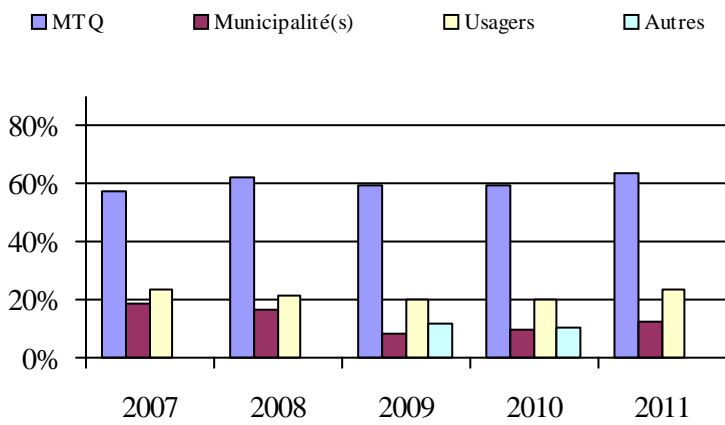
3. Évolution des déplacements
2006 à 2011



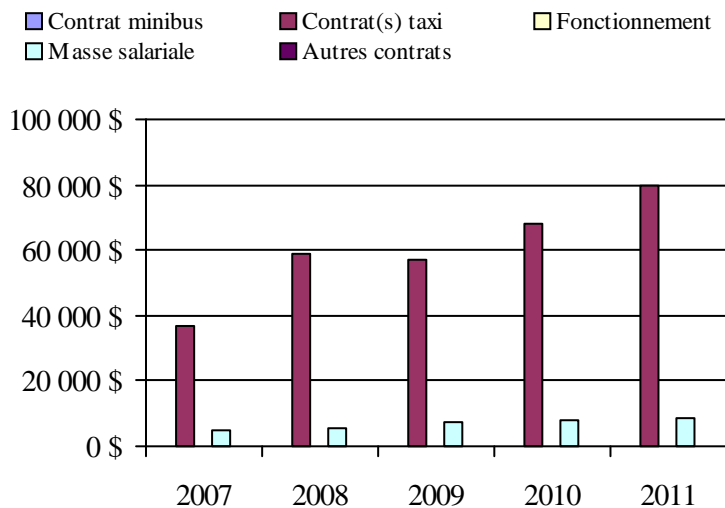
4. Évolution de la clientèle totale transportée
2006 à 2011



5. Évolution des revenus
2006 à 2011



6. Évolution de certaines dépenses de 2006 à 2011



Municipalité(s) participante(s)

Nom (code géographique)

Berthier-sur-Mer (18065)
Saint-François-de-la-Rivière-du-Sud (18060)
Saint-Pierre-de-la-Rivière-du-Sud (18055)

Population: 3 850 Territoire (km²): 213,82

Transport adapté aux personnes handicapées 2011

Organisme mandataire: Ville de Saint-Georges (13401)

Adresse: 11700, boulevard Lacroix
Saint-Georges (Québec) G5Y 1L3
418 228-5555

Organisme Transport Autonomie Beauce-Etchemins
délégué: 10949, 2e Avenue Est
Saint-Georges (Québec) G5Y 1V9
418 227-4147
yves.vachon@globetrotter.net

Date du début du service: 1985-05-21

Direction territoriale: Chaudière-Appalaches

Région administrative: Chaudière-Appalaches

Informations générales

Administration: Régie	Semaines d'opération/an: 52	Tarif au passage	Notes
Répartition: Régie	Heures de service/sem.: 119	minimum: 2,25 \$	
Opération minibus: Contrat	Délai de réservation (h): 24	maximum: 19,25 \$	

Offre d'autres services de transport

- Scolaire Nolisé
 Collectif régional AMT
 Réseau de la santé Autres

Horaire

en semaine: 07:00 à 23:59
samedi: 07:00 à 23:59
dimanche: 07:00 à 23:59

Abonnement mensuel

minimum: 0,00 \$
maximum: 0,00 \$

Précision:

Temps moyen d'un déplacement: non disponible

Informations financières

Revenus	
MTQ:	378 682 \$
Usagers:	166 269 \$
Municipalité(s):	113 081 \$
Autres services:	70 138 \$
Autres:	3 361 \$
Total:	731 531 \$
Dépenses	
Administration:	71 211 \$
Exploitation:	665 861 \$
Fonctionnement:	0 \$
Masse salariale:	28 430 \$
Immobilisation:	0 \$
Contrat minibus:	304 416 \$
Contrat taxi:	265 771 \$
Contrat bimodal:	0 \$
Contrat à frais partagés:	0 \$
Autres:	67 244 \$
Total:	737 072 \$
Dépenses liées aux autres revenus:	67 244 \$

Statistiques sur les véhicules

Minibus en service	
en régie:	0
à contrat:	4
total:	4
Kilométrage (minibus)	
service régulier:	176 347
autres services:	2 004
total:	178 351
Véhicules-heure (minibus)	
service régulier:	6 390
autres services:	57
total:	6 447
Nombre de voyages	
par taxi:	6 775
par taxi adapté:	6 388
total:	13 163

Indicateurs de performance

Coût par passager:	9,72 \$
Coût contrat minibus par km:	1,71 \$
Coût contrat minibus par passager:	6,38 \$
Coût contrat taxi par passager:	11,28 \$
Coût d'exploitation par passager:	9,34 \$
Coût par passager selon le mode	
- minibus:	8,72 \$
- taxi:	13,62 \$
- global:	10,34 \$
Passagers par véhicules-heures:	7,23
Passagers par voyage de taxi:	1,73
Km par passager minibus:	3,82
Km par véhicules-heures:	27,60
% de la population admise:	1,42%
Déplacements par personne admise:	69,33

Clientèle admise par groupes d'âge

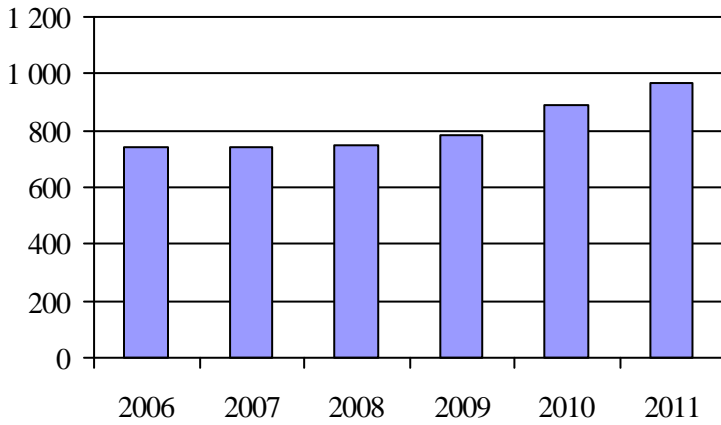
	0 à 5	6 à 20	21 à 64	65 à 79	> 79	total
Fauteuil roulant:	0	11	106	59	126	302
Ambulatoire:	0	4	92	67	113	276
Intellectuelle:	0	30	244	31	13	318
Psychique:	0	0	12	11	4	27
Visuelle:	0	1	18	12	5	36
Autres:	0	0	2	3	1	6
Total:	0	46	474	183	262	965
Admis en 2011:	0	7	31	40	74	152

Déplacements

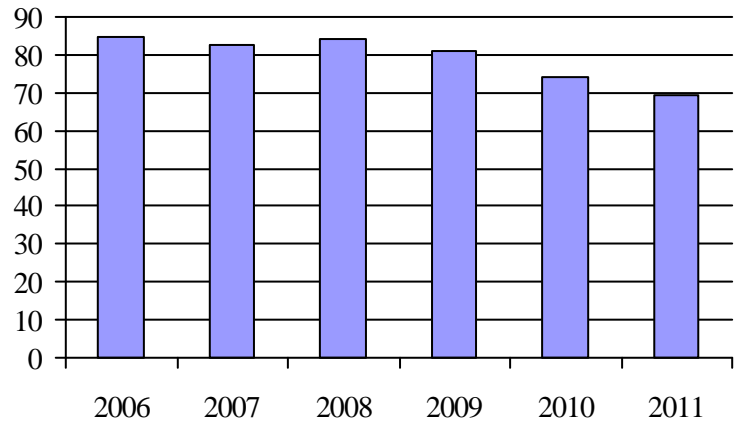
Service régulier	minibus	taxi	taxi adapté	total
Fauteuil roulant:	2 381	419	3 230	6 030
Ambulatoire:	43 670	9 278	7 929	60 877
Accompagnateur:	169	714	1 157	2 040
Total:	46 220	10 411	12 316	68 947
Régulier:	43 650	5 150	6 394	55 194
Occasionnel:	2 570	5 261	5 922	13 753
Total:	46 220	10 411	12 316	68 947
Visiteurs:	8	3	9	20
Hors territoire:	166	159	493	818
Autres services:	1 499	401	435	2 335

Destination(s) hors territoire

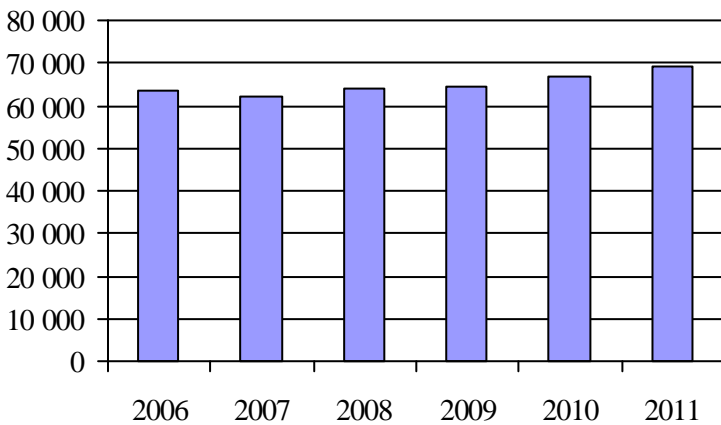
1. Évolution de la clientèle admise
2006 à 2011



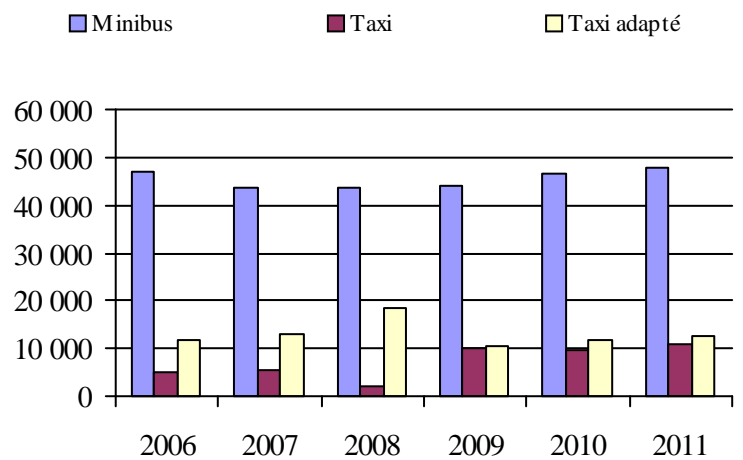
2. Évolution du ratio de « déplacements par personne admise » de 2006 à 2011



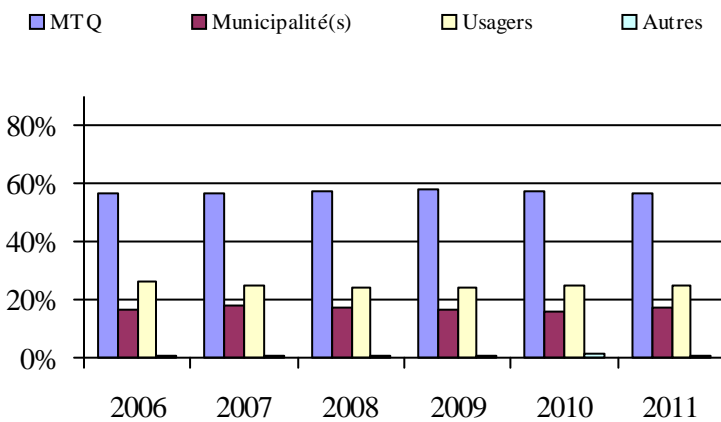
3. Évolution des déplacements
2006 à 2011



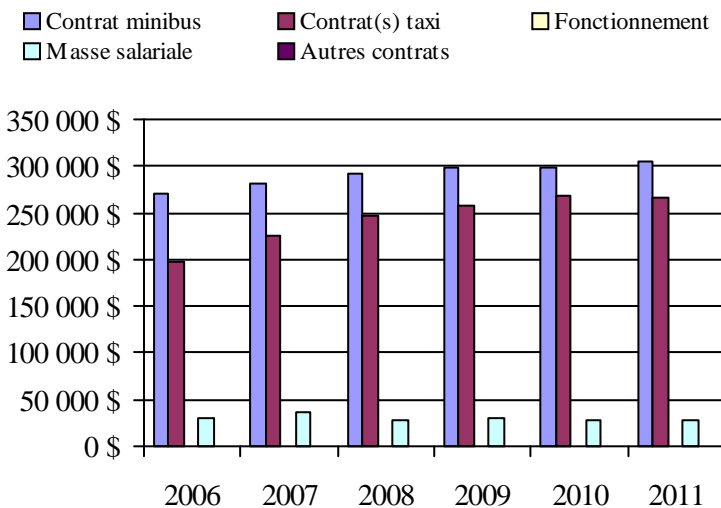
4. Évolution de la clientèle totale transportée
2006 à 2011



5. Évolution des revenus
2006 à 2011



6. Évolution de certaines dépenses de 2006 à 2011



Municipalité(s) participante(s)

Nom (code géographique)

- La Guadeloupe (29030)
- Lac-Échemin (28053)
- Lac-Poulin (29095)
- Notre-Dame-des-Pins (29120)
- Saint-Benjamin (28025)
- Saint-Benoît-Labre (29100)
- Saint-Camille-de-Lellis (28070)
- Saint-Côme - Linière (29057)
- Saint-Cyprien (28040)
- Sainte-Aurélie (28015)
- Sainte-Justine (28045)
- Saint-Éphrem-de-Beauce (29112)
- Sainte-Rose-de-Watford (28030)
- Sainte-Sabine (28065)
- Saint-Évariste-de-Forsyth (29025)
- Saint-Gédéon-de-Beauce (29013)
- Saint-Georges (29073)
- Saint-Honoré-de-Shenley (29038)
- Saint-Louis-de-Gonzague (28035)
- Saint-Luc-de-Bellechasse (28060)
- Saint-Magloire (28075)
- Saint-Martin (29045)
- Saint-Philibert (29065)
- Saint-Prosper (28020)
- Saint-René (29050)
- Saint-Simon-les-Mines (29125)
- Saint-Théophile (29005)
- Saint-Zacharie (28005)

Population: 68 152 Territoire (km²): 3 571,92

Transport adapté aux personnes handicapées 2011

Organisme mandataire: MRC de Robert-Cliche et La Nouvelle-Beauce (13402)

Adresse: 111A, 107e Rue
Beauceville (Québec) G5X 2P9
418 774-9828 poste 222

Organisme Transport Collectif de Beauce
délégué: 700, avenue Robert-Cliche
Saint-Joseph-de-Beauce (Québec) G0S 2V0
418 397-6666 poste 4
trcnb@globetrotter.net

Date du début du service: 1999-11-15

Direction territoriale: Chaudière-Appalaches

Région administrative: Chaudière-Appalaches

Informations générales

Administration: Régie	Semaines d'opération/an: 52	Tarif au passage	Notes
Répartition: Régie	Heures de service/sem.: 93	minimum: 3,00 \$	
Opération minibus: Contrat	Délai de réservation (h): 24	maximum: 10,00 \$	

Offre d'autres services de transport

- Scolaire Nolisé
 Collectif régional AMT
 Réseau de la santé Autres

Horaire

en semaine: 06:30 à 22:00	Abonnement mensuel	minimum: 0,00 \$
samedi: 06:30 à 22:00		maximum: 0,00 \$
dimanche:		

Précision:

Temps moyen d'un déplacement: 45 minutes

Informations financières

Revenus	
MTQ:	329 500 \$
Usagers:	138 824 \$
Municipalité(s):	83 146 \$
Autres services:	0 \$
Autres:	87 923 \$
Total:	639 393 \$
Dépenses	
Administration:	121 444 \$
Exploitation:	511 181 \$
Fonctionnement:	0 \$
Masse salariale:	77 256 \$
Immobilisation:	0 \$
Contrat minibus:	92 314 \$
Contrat taxi:	341 611 \$
Contrat bimodal:	0 \$
Contrat à frais partagés:	0 \$
Autres:	0 \$
Total:	632 625 \$
Dépenses liées aux autres revenus:	0 \$

Statistiques sur les véhicules

Minibus en service	
en régie:	0
à contrat:	1
total:	1
Kilométrage (minibus)	
service régulier:	55 931
autres services:	0
total:	55 931
Véhicules-heure (minibus)	
service régulier:	1 500
autres services:	0
total:	1 500
Nombre de voyages	
par taxi:	13 242
par taxi adapté:	3 641
total:	16 883

Indicateurs de performance

Coût par passager:	16,01 \$
Coût contrat minibus par km:	1,65 \$
Coût contrat minibus par passager:	20,41 \$
Coût contrat taxi par passager:	9,76 \$
Coût d'exploitation par passager:	12,94 \$
Coût par passager selon le mode	
- minibus:	25,43 \$
- taxi:	14,79 \$
- global:	16,01 \$
Passagers par véhicules-heures:	3,02
Passagers par voyage de taxi:	2,07
Km par passager minibus:	12,36
Km par véhicules-heures:	37,29
% de la population admise:	2,08%
Déplacements par personne admise:	40,57

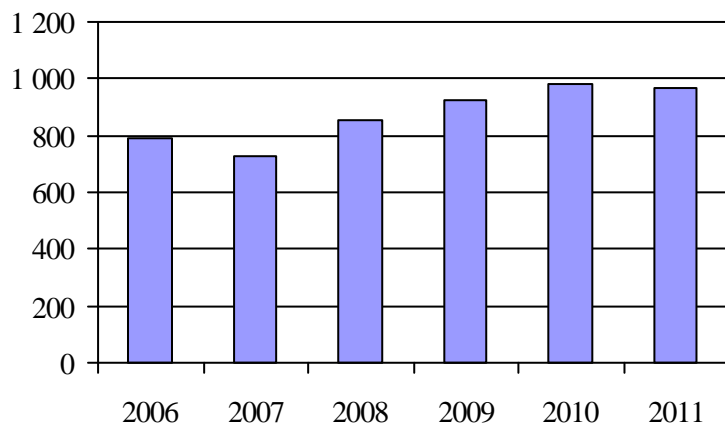
Clientèle admise par groupes d'âge

	0 à 5	6 à 20	21 à 64	65 à 79	> 79	total
Fauteuil roulant:	1	6	49	40	64	160
Ambulatoire:	1	14	134	112	241	502
Intellectuelle:	0	29	97	28	19	173
Psychique:	0	7	45	14	3	69
Visuelle:	0	3	22	6	11	42
Autres:	0	1	6	9	8	24
Total:	2	60	353	209	346	970
Admis en 2011:	1	4	39	56	70	170

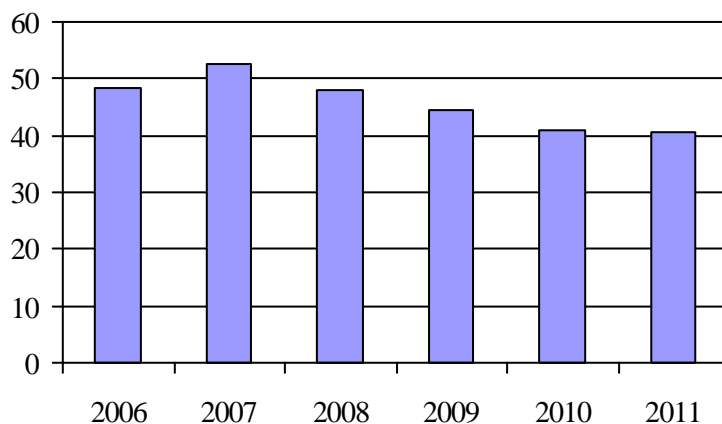
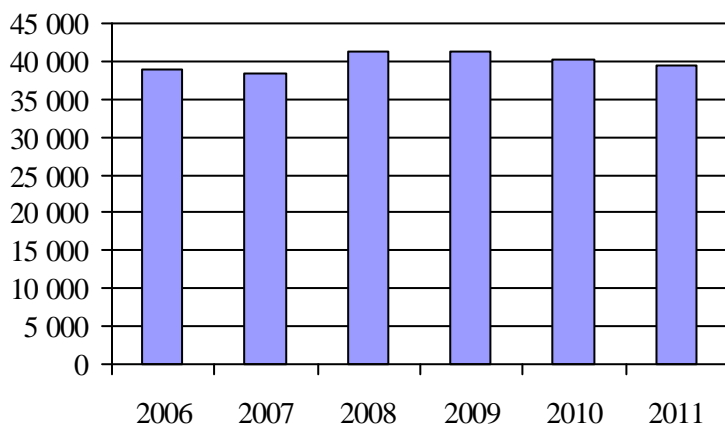
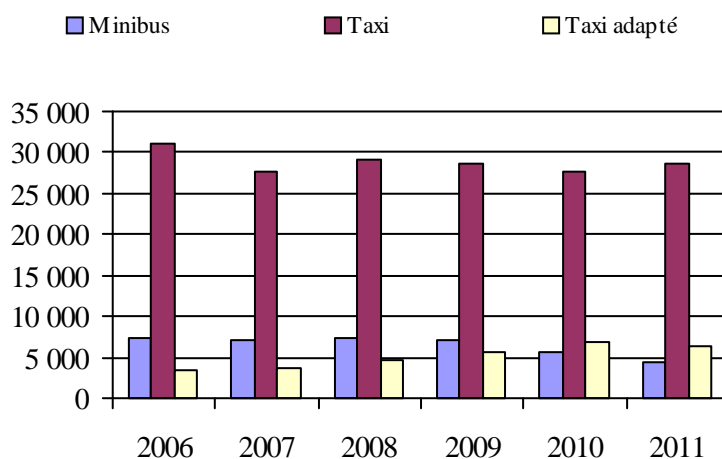
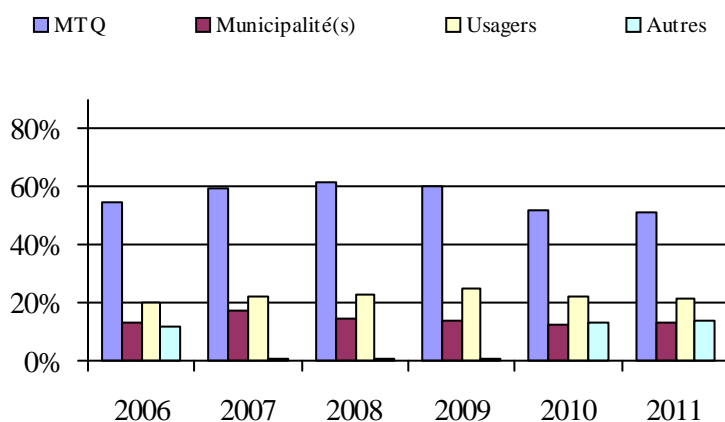
Déplacements

Service régulier	minibus	taxi	taxi adapté	total
Fauteuil roulant:	774	287	2 721	3 782
Ambulatoire:	3 739	28 296	3 532	35 567
Accompagnateur:	11	51	100	162
Total:	4 524	28 634	6 353	39 511
Régulier:	3 557	20 387	3 697	27 641
Occasionnel:	967	8 247	2 656	11 870
Total:	4 524	28 634	6 353	39 511
Visiteurs:	0	0	0	0
Hors territoire:	0	0	0	0
Autres services:	0	0	0	0

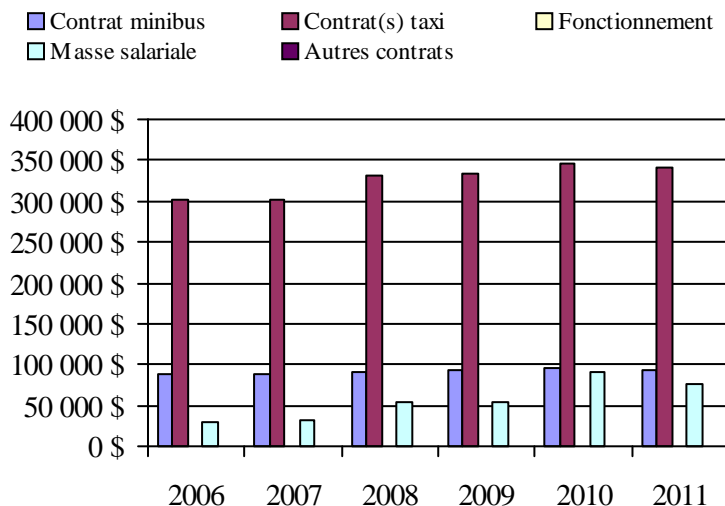
Destination(s) hors territoire

1. Évolution de la clientèle admise
2006 à 2011

2. Évolution du ratio de « déplacements par personne admise » de 2006 à 2011

3. Évolution des déplacements
2006 à 20114. Évolution de la clientèle totale transportée
2006 à 20115. Évolution des revenus
2006 à 2011

6. Évolution de certaines dépenses de 2006 à 2011

Municipalité(s) participante(s)Nom (code géographique)

Beauceville (27028)
 Saint-Alfred (27015)
 Saint-Bernard (26055)
 Saint-Édouard-de-Frampton (26005)
 Sainte-Hénédine (26040)
 Saint-Elzéar (26022)
 Sainte-Marguerite (26035)
 Sainte-Marie (26030)
 Saint-Frédéric (27065)
 Saint-Isidore (26063)
 Saint-Joseph-de-Beauce (27043)
 Saint-Joseph-des-Érables (27050)
 Saint-Jules (27055)
 Saint-Odilon-de-Cranbourne (27035)
 Saints-Anges (26010)
 Saint-Séverin (27070)
 Saint-Victor (27008)
 Scott (26048)
 Tring-Jonction (27060)
 Vallée-Jonction (26015)

Population: 46 554 Territoire (km²): 1 621,85

Transport adapté aux personnes handicapées 2011

Organisme mandataire: Ville de Thetford Mines (13451)

Adresse: 144, rue Notre-Dame Ouest, CP 489
Thetford Mines (Québec) G6G 5T3
418 335-2981

Organisme Transport adapté de la région de l'Amiante inc.
délégué: 37, rue Notre-Dame Ouest
Thetford Mines (Québec) G6G 1J1
418 338-6599
transport.adapte@bellnet.ca

Date du début du service: 1984-06-26

Direction territoriale: Chaudière-Appalaches

Région administrative: Chaudière-Appalaches

Informations générales

Administration: Régie	Semaines d'opération/an: 52	Tarif au passage	Notes
Répartition: Contrat	Heures de service/sem.: 119	minimum: 3,50 \$	
Opération minibus: Contrat	Délai de réservation (h): 4	maximum: 3,50 \$	

Offre d'autres services de transport

- Scolaire Nolisé
 Collectif régional AMT
 Réseau de la santé Autres

Horaire

en semaine: 07:00 à 00:00
samedi: 07:00 à 00:00
dimanche: 07:00 à 00:00

Abonnement mensuel

minimum: 0,00 \$
maximum: 0,00 \$

Précision:

Temps moyen d'un déplacement: 15 minutes

Informations financières

Revenus	
MTQ:	374 237 \$
Usagers:	154 532 \$
Municipalité(s):	88 065 \$
Autres services:	0 \$
Autres:	6 504 \$
Total:	623 338 \$
Dépenses	
Administration:	64 539 \$
Exploitation:	567 910 \$
Fonctionnement:	0 \$
Masse salariale:	23 083 \$
Immobilisation:	0 \$
Contrat minibus:	342 857 \$
Contrat taxi:	201 872 \$
Contrat bimodal:	0 \$
Contrat à frais partagés:	0 \$
Autres:	98 \$
Total:	632 449 \$
Dépenses liées aux autres revenus:	0 \$

Statistiques sur les véhicules

Minibus en service	
en régie:	0
à contrat:	5
total:	5
Kilométrage (minibus)	
service régulier:	252 672
autres services:	0
total:	252 672
Véhicules-heure (minibus)	
service régulier:	8 300
autres services:	0
total:	8 300
Nombre de voyages	
par taxi:	9 122
par taxi adapté:	2 708
total:	11 830

Indicateurs de performance

Coût par passager:	14,32 \$
Coût contrat minibus par km:	1,36 \$
Coût contrat minibus par passager:	12,23 \$
Coût contrat taxi par passager:	12,53 \$
Coût d'exploitation par passager:	12,86 \$
Coût par passager selon le mode	
- minibus:	14,22 \$
- taxi:	14,51 \$
- global:	14,32 \$
Passagers par véhicules-heures:	3,38
Passagers par voyage de taxi:	1,36
Km par passager minibus:	9,01
Km par véhicules-heures:	30,44
% de la population admise:	1,97%
Déplacements par personne admise:	51,40

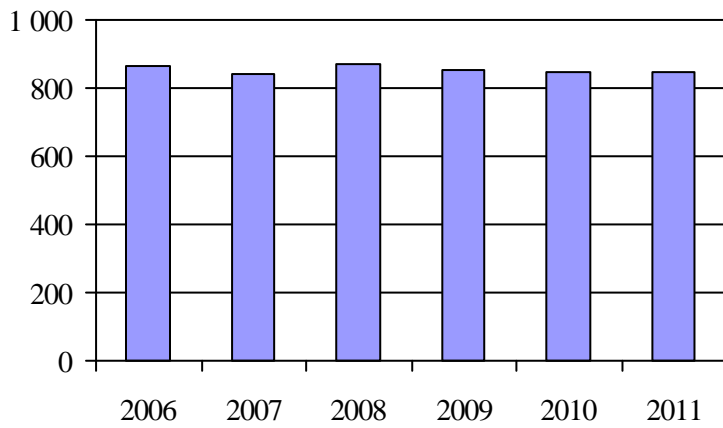
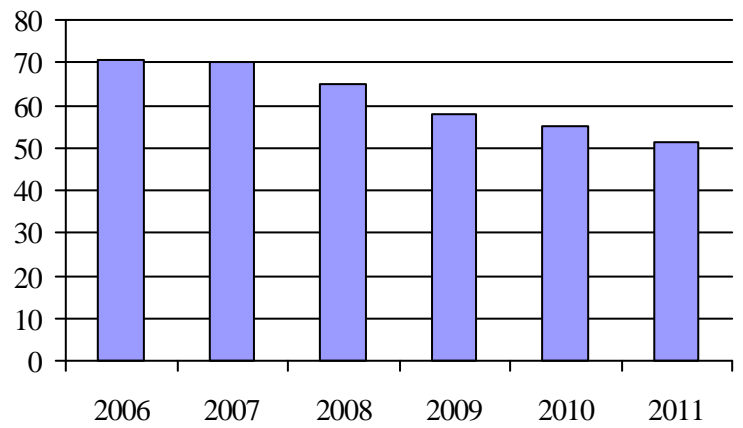
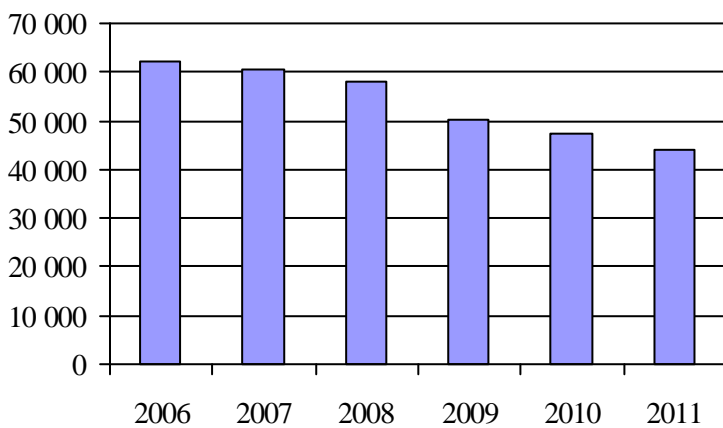
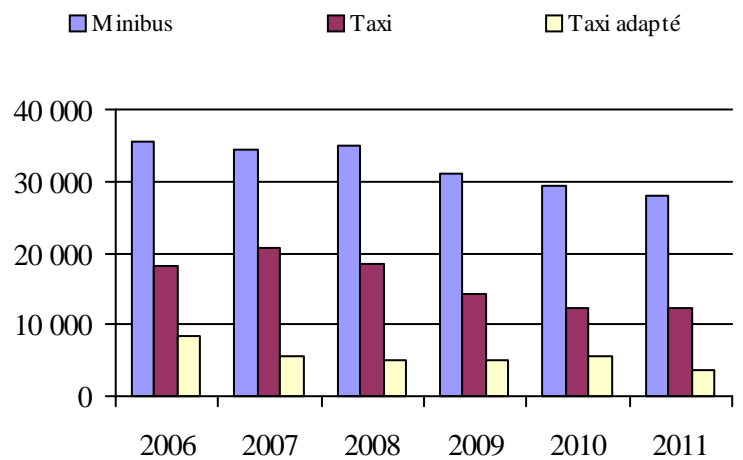
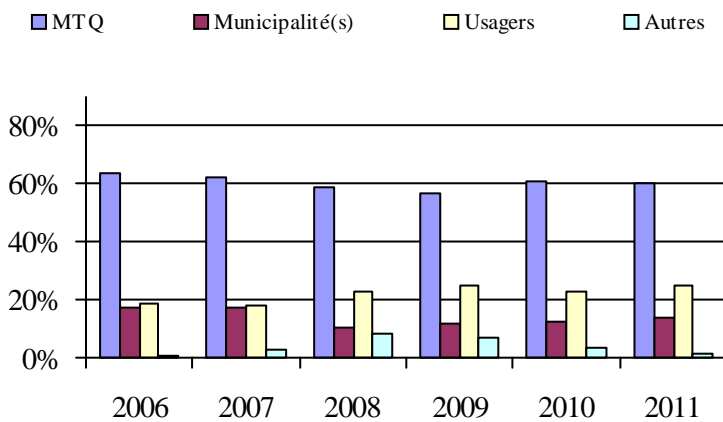
Clientèle admise par groupes d'âge

	0 à 5	6 à 20	21 à 64	65 à 79	> 79	total
Fauteuil roulant:	0	0	97	82	113	292
Ambulatoire:	0	4	20	44	113	181
Intellectuelle:	0	8	199	82	42	331
Psychique:	0	0	2	4	5	11
Visuelle:	0	0	14	5	12	31
Autres:	0	0	0	0	0	0
Total:	0	12	332	217	285	846
Admis en 2011:	0	2	14	30	62	108

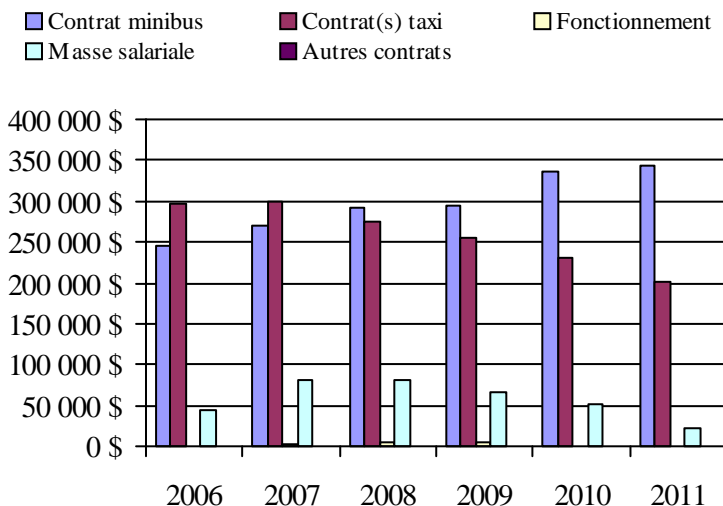
Déplacements

Service régulier	minibus	taxi	taxi adapté	total
Fauteuil roulant:	6 476	838	2 370	9 684
Ambulatoire:	21 507	11 293	1 001	33 801
Accompagnateur:	54	262	351	667
Total:	28 037	12 393	3 722	44 152
Régulier:	26 837	7 303	1 736	35 876
Occasionnel:	1 200	5 090	1 986	8 276
Total:	28 037	12 393	3 722	44 152
Visiteurs:	0	0	0	0
Hors territoire:	0	0	0	0
Autres services:	0	0	0	0

Destination(s) hors territoire

1. Évolution de la clientèle admise
2006 à 20112. Évolution du ratio de « déplacements par
personne admise » de 2006 à 20113. Évolution des déplacements
2006 à 20114. Évolution de la clientèle totale transportée
2006 à 20115. Évolution des revenus
2006 à 2011

6. Évolution de certaines dépenses de 2006 à 2011

Municipalité(s) participante(s)Nom (code géographique)

Adstock (31056)
 Beaulac-Garthby (31008)
 Disraeli (31020)
 Disraeli (31015)
 East Broughton (31122)
 Irlande (31040)
 Kinnear's Mills (31105)
 Sacré-Coeur-de-Jésus (31130)
 Saint-Adrien-d'Irlande (31095)
 Sainte-Clotilde-de-Beauce (31060)
 Sainte-Praxède (31050)
 Saint-Fortunat (31030)
 Saint-Jacques-de-Leeds (31140)
 Saint-Jacques-le-Majeur-de-Wolfestown (31025)
 Saint-Jean-de-Brébeuf (31100)
 Saint-Joseph-de-Coleraine (31045)
 Saint-Julien (31035)
 Saint-Pierre-de-Broughton (31135)
 Thetford Mines (31084)

Population: 42 904 Territoire (km²): 1 905,66

Transport adapté aux personnes handicapées 2011

Organisme mandataire: MRC de Bellechasse (13601)

Adresse: 100, rue Monseigneur-Bilodeau
Saint-Lazare-de-Bellechasse (Québec) G0R 3J0
418 883-3347

Organisme Transport adapté Bellechasse
délégué: 100, rue Monseigneur-Bilodeau
Saint-Lazare-de-Bellechasse (Québec) G0R 3J0
418 883-4218
claireb@mrcbellechasse.qc.ca

Date du début du service: 1990-06-18

Direction territoriale: Chaudière-Appalaches

Région administrative: Chaudière-Appalaches

Informations générales

Administration: Contrat	Semaines d'opération/an: 52	Tarif au passage	Notes
Répartition: Régie	Heures de service/sem.: 40	minimum: 3,00 \$	
Opération minibus: Contrat	Délai de réservation (h): 24	maximum: 3,00 \$	

Offre d'autres services de transport

Scolaire Nolisé
 Collectif régional AMT
 Réseau de la santé Autres

Horaire

en semaine: 07:00 à 22:30
samedi:
dimanche:

Abonnement mensuel

minimum: 0,00 \$
maximum: 0,00 \$

Précision:

Temps moyen d'un déplacement: 25 minutes

Informations financières

Revenus	
MTQ:	196 373 \$
Usagers:	55 089 \$
Municipalité(s):	62 951 \$
Autres services:	684 \$
Autres:	0 \$
Total:	315 097 \$
Dépenses	
Administration:	66 211 \$
Exploitation:	232 839 \$
Fonctionnement:	0 \$
Masse salariale:	0 \$
Immobilisation:	0 \$
Contrat minibus:	202 170 \$
Contrat taxi:	30 669 \$
Contrat bimodal:	0 \$
Contrat à frais partagés:	0 \$
Autres:	0 \$
Total:	299 050 \$
Dépenses liées aux autres revenus:	470 \$

Statistiques sur les véhicules

Minibus en service	
en régie:	0
à contrat:	2
total:	2
Kilométrage (minibus)	
service régulier:	160 166
autres services:	766
total:	160 932
Véhicules-heure (minibus)	
service régulier:	3 182
autres services:	26
total:	3 208
Nombre de voyages	
par taxi:	0
par taxi adapté:	1 553
total:	1 553

Indicateurs de performance

Coût par passager:	17,97 \$
Coût contrat minibus par km:	1,26 \$
Coût contrat minibus par passager:	13,29 \$
Coût contrat taxi par passager:	18,73 \$
Coût d'exploitation par passager:	13,82 \$
Coût par passager selon le mode	
- minibus:	17,22 \$
- taxi:	22,67 \$
- global:	17,75 \$
Passagers par véhicules-heures:	4,71
Passagers par voyage de taxi:	1,05
Km par passager minibus:	10,69
Km par véhicules-heures:	50,34
% de la population admise:	1,13%
Déplacements par personne admise:	42,16

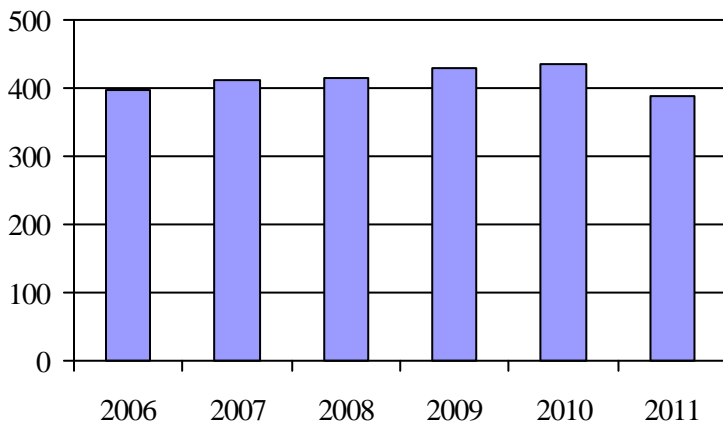
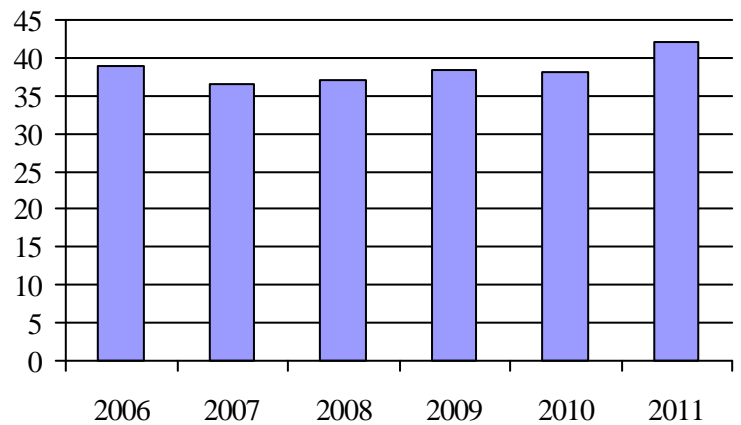
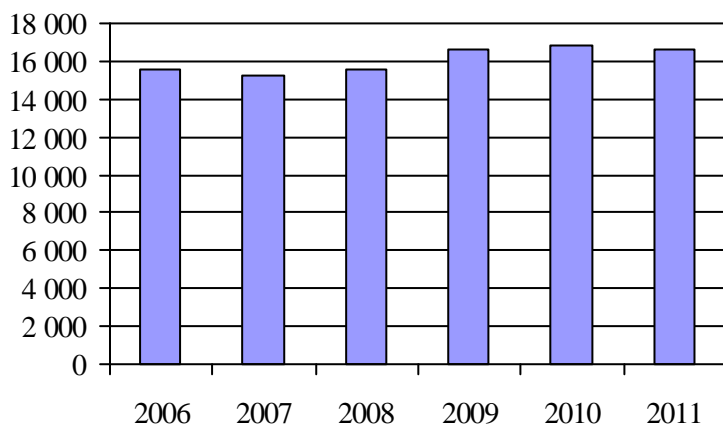
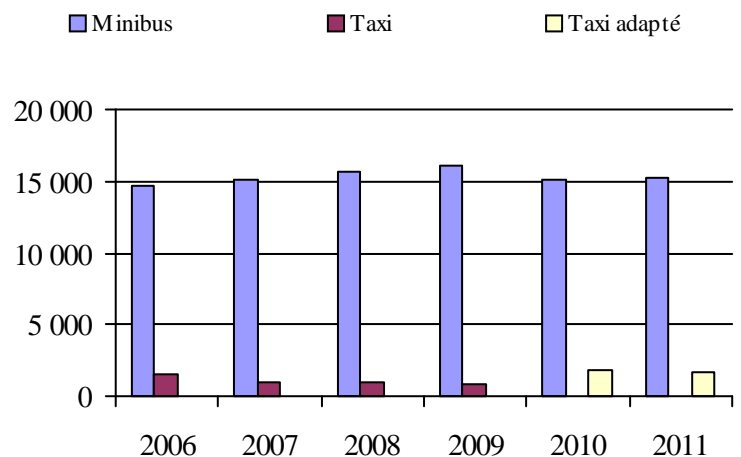
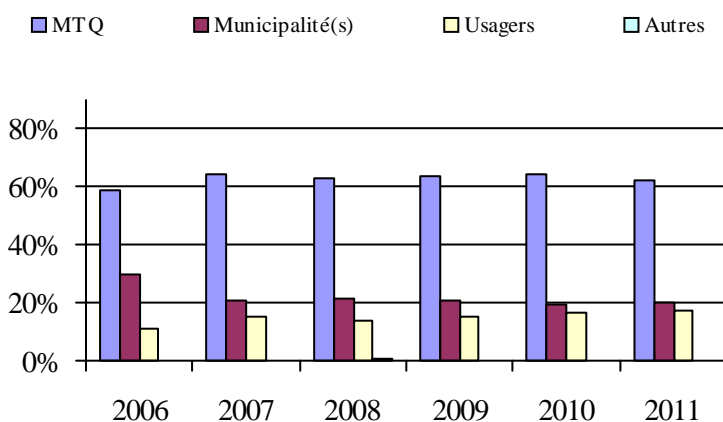
Clientèle admise par groupes d'âge

	0 à 5	6 à 20	21 à 64	65 à 79	> 79	total
Fauteuil roulant:	0	6	39	18	34	97
Ambulatoire:	0	0	20	3	13	36
Intellectuelle:	0	7	133	24	12	176
Psychique:	0	0	31	10	7	48
Visuelle:	0	0	10	6	5	21
Autres:	0	2	2	0	7	11
Total:	0	15	235	61	78	389
Admis en 2011:	0	4	20	1	8	33

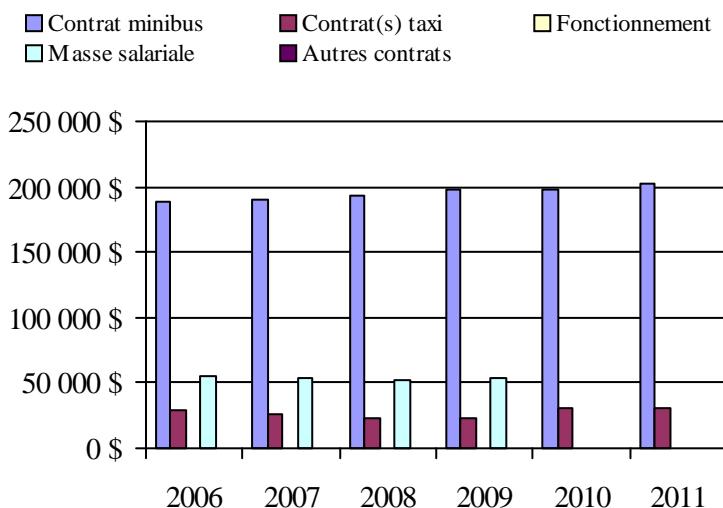
Déplacements

Service régulier	minibus	taxi	taxi adapté	total
Fauteuil roulant:	670	0	436	1 106
Ambulatoire:	14 176	0	1 117	15 293
Accompagnateur:	135	0	84	219
Total:	14 981	0	1 637	16 618
Régulier:	3 224	0	857	4 081
Occasionnel:	11 757	0	780	12 537
Total:	14 981	0	1 637	16 618
Visiteurs:	0	0	38	38
Hors territoire:	432	0	1 275	1 707
Autres services:	228	0	0	228

Destination(s) hors territoire

1. Évolution de la clientèle admise
2006 à 20112. Évolution du ratio de « déplacements par
personne admise » de 2006 à 20113. Évolution des déplacements
2006 à 20114. Évolution de la clientèle totale transportée
2006 à 20115. Évolution des revenus
2006 à 2011

6. Évolution de certaines dépenses de 2006 à 2011

Municipalité(s) participante(s)Nom (code géographique)

Armagh (19037)
 Beaumont (19105)
 Honfleur (19070)
 La Durantaye (19090)
 Notre-Dame-Auxiliatrice-de-Buckland (19010)
 Saint-Anselme (19062)
 Saint-Charles-de-Bellechasse (19097)
 Saint-Damien-de-Buckland (19030)
 Sainte-Claire (19055)
 Saint-Gervais (19075)
 Saint-Henri (19068)
 Saint-Lazare-de-Bellechasse (19050)
 Saint-Léon-de-Standon (19020)
 Saint-Malachie (19025)
 Saint-Michel-de-Bellechasse (19110)
 Saint-Nazaire-de-Dorchester (19015)
 Saint-Nérée-de-Bellechasse (19045)
 Saint-Philémon (19005)
 Saint-Raphaël (19082)
 Saint-Vallier (19117)

Population: 34 429 Territoire (km²): 1 758,93

Transport adapté aux personnes handicapées 2011

Organisme mandataire: Municipalité de Sainte-Croix (13751)

Adresse: 6310, rue Principale
Sainte-Croix (Québec) G0S 2H0
418 926-3494

Organisme Service de transport adapté (Lobicar) de Lotbinière inc.
délégué: 16, rue du Collège, CP 1845
Saint-Apollinaire (Québec) G0S 2E0
418 881-3884 poste 102
aphl@globetrotter.net

Date du début du service: 1984-08-30

Direction territoriale: Chaudière-Appalaches

Région administrative: Chaudière-Appalaches

Informations générales

Administration: Régie	Semaines d'opération/an: 52	Tarif au passage	Notes
Répartition: Régie	Heures de service/sem.: 104	minimum: 2,00 \$	
Opération minibus: Régie	Délai de réservation (h): 24	maximum: 3,75 \$	

Offre d'autres services de transport

- Scolaire Nolisé
 Collectif régional AMT
 Réseau de la santé Autres

Horaire

en semaine: 07:00 à 23:00
samedi: 07:00 à 23:00
dimanche: 09:00 à 21:00

Abonnement mensuel

minimum: 0,00 \$
maximum: 0,00 \$

Précision:

Temps moyen d'un déplacement: non disponible

Informations financières

Revenus	
MTQ:	209 795 \$
Usagers:	69 089 \$
Municipalité(s):	45 882 \$
Autres services:	215 422 \$
Autres:	4 959 \$
Total:	545 147 \$
Dépenses	
Administration:	40 160 \$
Exploitation:	513 152 \$
Fonctionnement:	19 222 \$
Masse salariale:	49 341 \$
Immobilisation:	0 \$
Contrat minibus:	0 \$
Contrat taxi:	256 411 \$
Contrat bimodal:	0 \$
Contrat à frais partagés:	0 \$
Autres:	188 178 \$
Total:	553 312 \$
Dépenses liées aux autres revenus:	198 599 \$

Statistiques sur les véhicules

Minibus en service	
en régie:	1
à contrat:	0
total:	1
Kilométrage (minibus)	
service régulier:	33 186
autres services:	31 200
total:	64 386
Véhicules-heure (minibus)	
service régulier:	1 008
autres services:	1 680
total:	2 688
Nombre de voyages	
par taxi:	4 148
par taxi adapté:	2 839
total:	6 987

Indicateurs de performance

Coût par passager:	14,08 \$
Coût contrat minibus par km:	0,00 \$
Coût contrat minibus par passager:	0,00 \$
Coût contrat taxi par passager:	10,85 \$
Coût d'exploitation par passager:	13,10 \$
Coût par passager selon le mode	
- minibus:	8,95 \$
- taxi:	17,53 \$
- global:	14,12 \$
Passagers par véhicules-heures:	8,48
Passagers par voyage de taxi:	2,38
Km par passager minibus:	3,88
Km par véhicules-heures:	32,92
% de la population admise:	0,95%
Déplacements par personne admise:	90,65

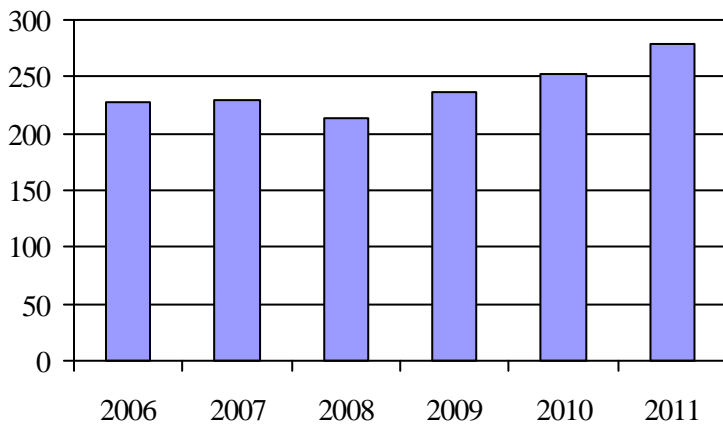
Clientèle admise par groupes d'âge

	0 à 5	6 à 20	21 à 64	65 à 79	> 79	total
Fauteuil roulant:	2	4	35	26	43	110
Ambulatoire:	0	0	26	10	12	48
Intellectuelle:	0	8	76	14	4	102
Psychique:	0	0	5	4	3	12
Visuelle:	0	0	3	2	1	6
Autres:	0	0	0	0	0	0
Total:	2	12	145	56	63	278
Admis en 2011:	0	1	8	8	13	30

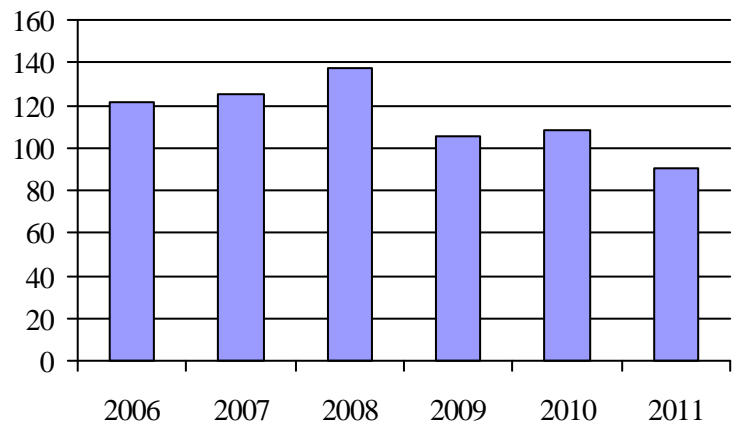
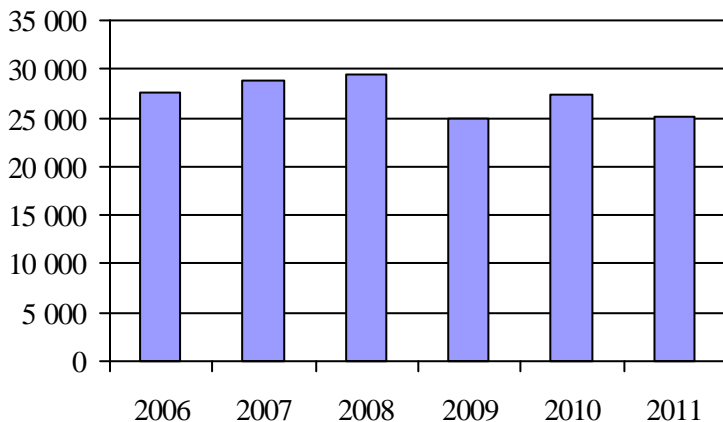
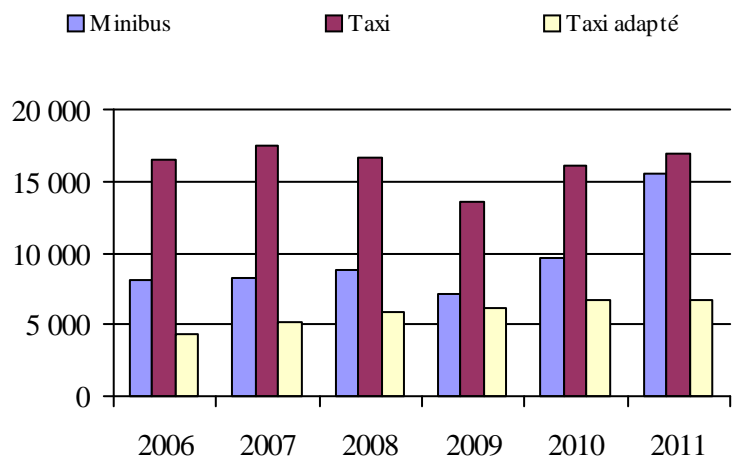
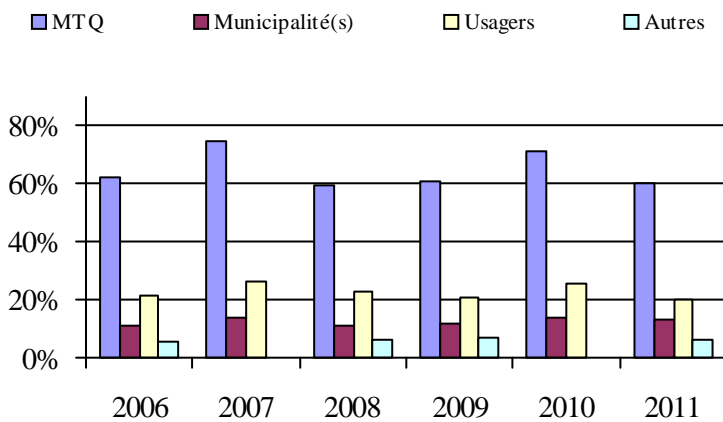
Déplacements

Service régulier	minibus	taxi	taxi adapté	total
Fauteuil roulant:	0	374	2 222	2 596
Ambulatoire:	8 552	9 748	4 304	22 604
Accompagnateur:	0	0	0	0
Total:	8 552	10 122	6 526	25 200
Régulier:	6 816	8 678	5 304	20 798
Occasionnel:	1 736	1 444	1 222	4 402
Total:	8 552	10 122	6 526	25 200
Visiteurs:	0	0	0	0
Hors territoire:	0	0	224	224
Autres services:	6 998	6 754	224	13 976

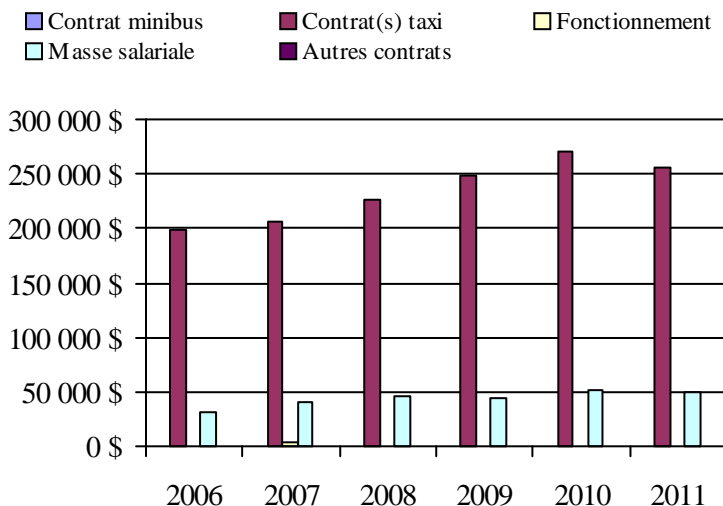
Destination(s) hors territoire

1. Évolution de la clientèle admise
2006 à 2011

2. Évolution du ratio de « déplacements par personne admise » de 2006 à 2011

3. Évolution des déplacements
2006 à 20114. Évolution de la clientèle totale transportée
2006 à 20115. Évolution des revenus
2006 à 2011

6. Évolution de certaines dépenses de 2006 à 2011

Municipalité(s) participante(s)Nom (code géographique)

Dosquet (33040)
 Laurier-Station (33060)
 Leclercville (33123)
 Lotbinière (33115)
 Notre-Dame-du-Sacré-Coeur-d'Issoudun (33085)
 Saint-Agapit (33045)
 Saint-Antoine-de-Tilly (33095)
 Saint-Apollinaire (33090)
 Sainte-Agathe-de-Lotbinière (33017)
 Sainte-Croix (33102)
 Saint-Édouard-de-Lotbinière (33080)
 Saint-Flavien (33052)
 Saint-Gilles (33035)
 Saint-Janvier-de-Joly (33065)
 Saint-Narcisse-de-Beaurivage (33030)
 Saint-Patrice-de-Beaurivage (33025)
 Saint-Sylvestre (33007)
 Val-Alain (33070)

Population: 29 287 Territoire (km²): 1 661,22

Transport adapté aux personnes handicapées 2011

Organisme mandataire: Société de transport de Lévis (23651)

Adresse: 229, rue Saint-Omer
Lévis (Québec) G6V 6N4
418 837-2401 poste 226

Organisme Société de transport de Lévis
délégué: 229, rue Saint-Omer
Lévis (Québec) G6V 6N4
418 837-2401 poste 226

Date du début du service: 1982-02-11

Direction territoriale: Chaudière-Appalaches

Région administrative: Chaudière-Appalaches

Informations générales

Administration: Régie	Semaines d'opération/an: 52	Tarif au passage	Notes
Répartition: Régie	Heures de service/sem.: 105	minimum: 3,00 \$	
Opération minibus: Bimodale	Délai de réservation (h): 24	maximum: 3,00 \$	

Offre d'autres services de transport

Scolaire Nolisé
 Collectif régional AMT
 Réseau de la santé Autres

Horaire

en semaine: 07:00 à 23:00
samedi: 07:00 à 23:00
dimanche: 10:00 à 19:00

Abonnement mensuel

minimum: 53,40 \$
maximum: 73,00 \$

Précision:

Temps moyen d'un déplacement: 20 minutes

Informations financières

Revenus	
MTQ:	849 159 \$
Usagers:	195 549 \$
Municipalité(s):	816 117 \$
Autres services:	84 170 \$
Autres:	0 \$
Total:	1 944 995 \$
Dépenses	
Administration:	31 421 \$
Exploitation:	1 838 711 \$
Fonctionnement:	0 \$
Masse salariale:	189 739 \$
Immobilisation:	0 \$
Contrat minibus:	0 \$
Contrat taxi:	830 020 \$
Contrat bimodal:	818 952 \$
Contrat à frais partagés:	0 \$
Autres:	0 \$
Total:	1 870 132 \$
Dépenses liées aux autres revenus:	0 \$

Statistiques sur les véhicules

Minibus en service	
en régie:	0
à contrat:	6
total:	6
Kilométrage (minibus)	
service régulier:	311 668
autres services:	0
total:	311 668
Véhicules-heure (minibus)	
service régulier:	11 972
autres services:	0
total:	11 972
Nombre de voyages	
par taxi:	46 306
par taxi adapté:	1 950
total:	48 256

Indicateurs de performance

Coût par passager:	16,08 \$
Coût contrat minibus par km:	0,00 \$
Coût contrat minibus par passager:	0,00 \$
Coût contrat taxi par passager:	0,00 \$
Coût d'exploitation par passager:	14,74 \$
Coût par passager selon le mode	
- minibus:	8,34 \$
- taxi:	18,77 \$
- global:	14,99 \$
Passagers par véhicules-heures:	3,34
Passagers par voyage de taxi:	1,58
Km par passager minibus:	7,79
Km par véhicules-heures:	26,03
% de la population admise:	1,31%
Déplacements par personne admise:	60,73

Clientèle admise par groupes d'âge

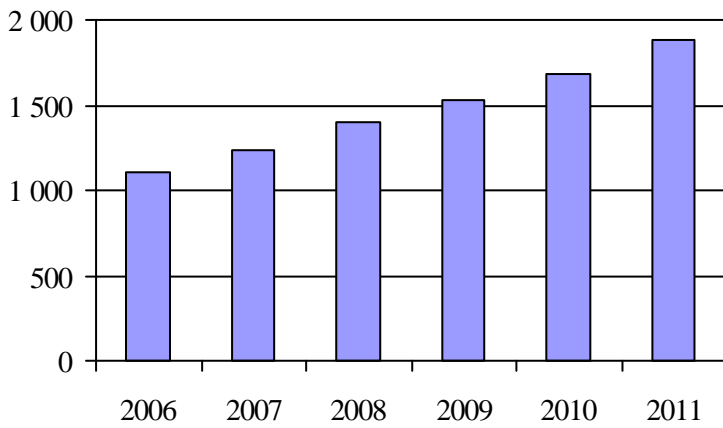
	0 à 5	6 à 20	21 à 64	65 à 79	> 79	total
Fauteuil roulant:	0	42	220	340	38	640
Ambulatoire:	0	37	246	333	17	633
Intellectuelle:	0	81	308	67	2	458
Psychique:	0	0	29	5	1	35
Visuelle:	0	4	38	63	2	107
Autres:	0	2	5	2	0	9
Total:	0	166	846	810	60	1882
Admis en 2011:	0	16	61	82	67	226

Déplacements

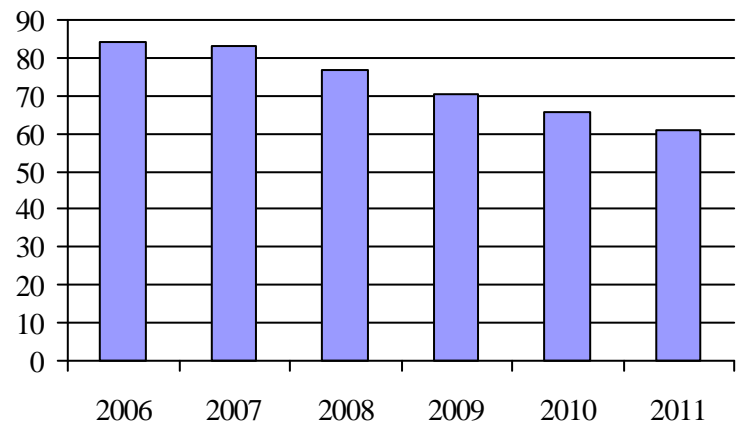
Service régulier	minibus	taxi	taxi adapté	total
Fauteuil roulant:	13 194	5 890	1 914	20 998
Ambulatoire:	26 135	66 837	326	93 298
Accompagnateur:	661	1 151	199	2 011
Total:	39 990	73 878	2 439	116 307
Régulier:	31 140	48 580	920	80 640
Occasionnel:	8 850	25 298	1 519	35 667
Total:	39 990	73 878	2 439	116 307
Visiteurs:	20	0	0	20
Hors territoire:	5 180	3 090	147	8 417
Autres services:	5 180	3 090	147	8 417

Destination(s) hors territoire

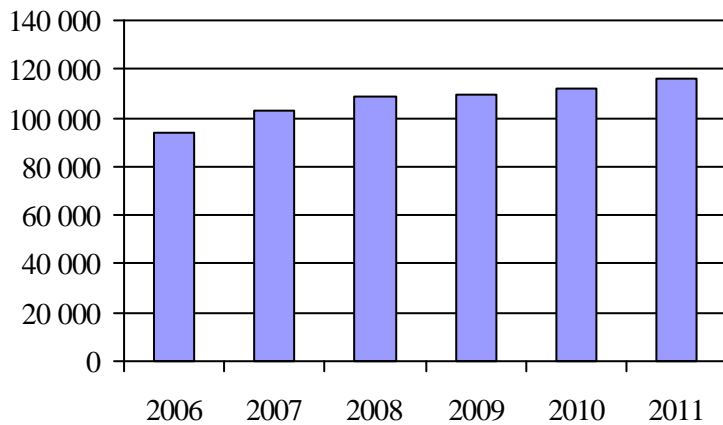
1. Évolution de la clientèle admise 2006 à 2011



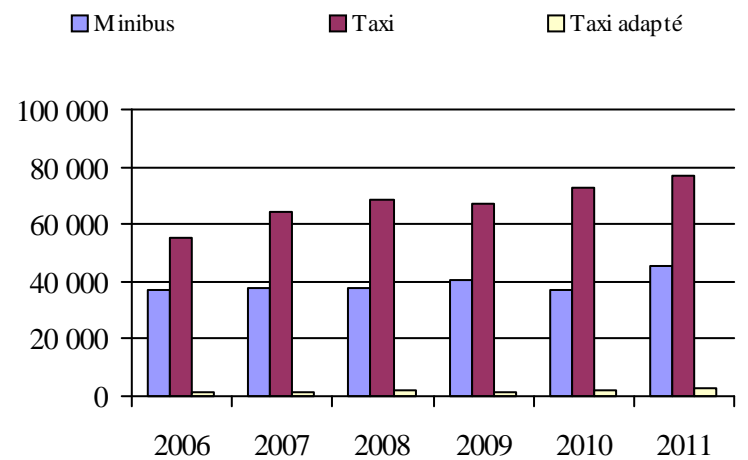
2. Évolution du ratio de « déplacements par personne admise » de 2006 à 2011



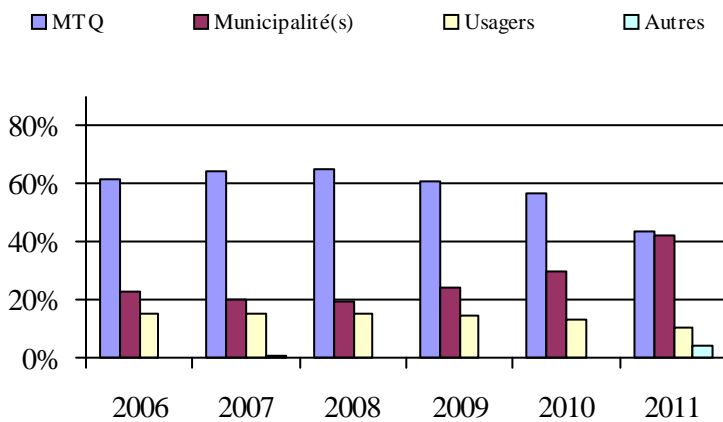
3. Évolution des déplacements 2006 à 2011



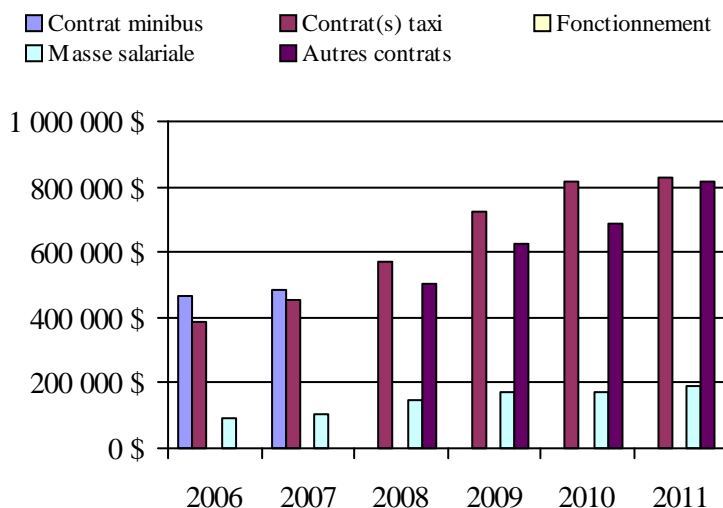
4. Évolution de la clientèle totale transportée 2006 à 2011



5. Évolution des revenus 2006 à 2011



6. Évolution de certaines dépenses de 2006 à 2011



Municipalité(s) participante(s)

Nom (code géographique)

Lévis (25213)

Saint-Lambert-de-Lauzon (26070)

Population: 143 622 Territoire (km²): 550,97

Direction de la
Côte-Nord

Transport adapté aux personnes handicapées 2011

Direction territoriale: Côte-Nord (155670)

Adresse: 625, boulevard Laflèche
Baie-Comeau (Québec) G5C 1C5Responsable: Annie Fournier
418 839-7978 poste 2115
annie.fournier@mtq.gouv.qc.caInformations générales

Administration: non applicable	Semaines d'opération/an: 52	Tarif au passage	Notes
Répartition: non applicable	Heures de service/sem.: 98	minimum: 1,90 \$	
Opération minibus: non applicable	Délai de réservation (h): 18	maximum: 18,00 \$	
Offre d'autres services de transport	Horaire	Abonnement mensuel	
<input type="checkbox"/> Scolaire <input type="checkbox"/> Nolisé	en semaine: non applicable	minimum: 0,00 \$	
<input type="checkbox"/> Collectif régional <input type="checkbox"/> AMT	samedi: non applicable	maximum: 0,00 \$	
<input type="checkbox"/> Réseau de la santé <input type="checkbox"/> Autres	dimanche: non applicable		
Précision: non applicable	Temps moyen d'un déplacement: 23 minutes		

Informations financières

Revenus	
MTQ:	621 754 \$
Usagers:	128 030 \$
Municipalité(s):	245 646 \$
Autres services:	4 144 \$
Autres:	59 645 \$
Total:	1 059 219 \$
Dépenses	
Administration:	122 570 \$
Exploitation:	882 983 \$
Fonctionnement:	77 477 \$
Masse salariale:	313 526 \$
Immobilisation:	73 790 \$
Contrat minibus:	418 190 \$
Contrat taxi:	0 \$
Contrat bimodal:	0 \$
Contrat à frais partagés:	0 \$
Autres:	0 \$
Total:	1 005 553 \$
Dépenses liées aux autres revenus:	18 856 \$

Statistiques sur les véhicules

Minibus en service	
en régie:	4
à contrat:	2
total:	6
Kilométrage (minibus)	
service régulier:	184 357
autres services:	1 170
total:	185 527
Véhicules-heure (minibus)	
service régulier:	14 382
autres services:	78
total:	14 460
Nombre de voyages	
par taxi:	0
par taxi adapté:	0
total:	0

Indicateurs de performance

Coût par passager:	16,59 \$
Coût contrat minibus par km:	3,78 \$
Coût contrat minibus par passager:	12,34 \$
Coût contrat taxi par passager:	0,00 \$
Coût d'exploitation par passager:	14,73 \$
Coût par passager selon le mode	
- minibus:	16,78 \$
- taxi:	0,00 \$
- global:	16,78 \$
Passagers par véhicules-heures:	4,14
Passagers par voyage de taxi:	0,00
Km par passager minibus:	3,10
Km par véhicules-heures:	12,82
% de la population admise:	1,30%
Déplacements par personne admise:	72,94

Clientèle admise par groupes d'âge

	0 à 5	6 à 20	21 à 64	65 à 79	> 79	total
Fauteuil roulant:	0	23	131	62	116	332
Ambulatoire:	1	4	59	60	81	205
Intellectuelle:	0	8	178	12	13	211
Psychique:	0	0	8	1	3	12
Visuelle:	0	0	14	6	10	30
Autres:	0	0	8	2	2	12
Total:	1	35	398	143	225	802
Admis en 2011:	0	7	29	19	32	87

Déplacements

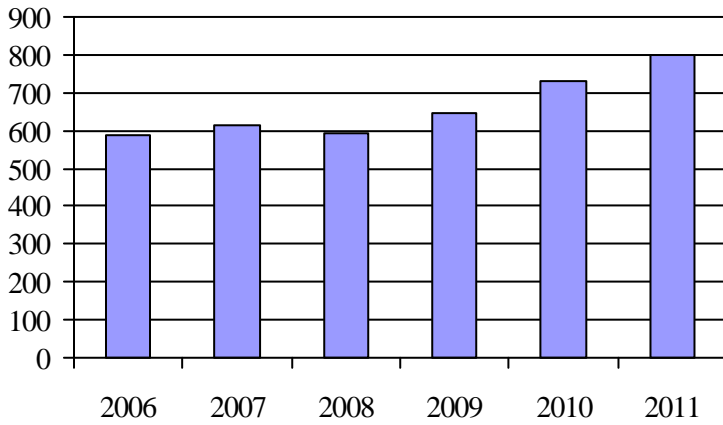
Service régulier	minibus	taxi	taxi adapté	total
Fauteuil roulant:	7 257	0	0	7 257
Ambulatoire:	51 237	0	0	51 237
Accompagnateur:	982	0	0	982
Total:	59 476	0	0	59 476
Régulier:	49 048	0	0	49 048
Occasionnel:	10 428	0	0	10 428
Total:	59 476	0	0	59 476
Visiteurs:	2	0	0	2
Hors territoire:	0	0	0	0
Autres services:	466	0	0	466

Destination(s) hors territoire

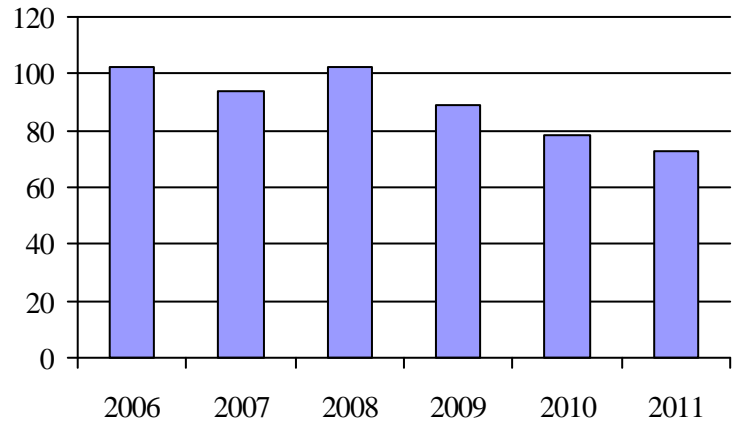
non applicable

Direction territoriale: Côte-Nord (155670)

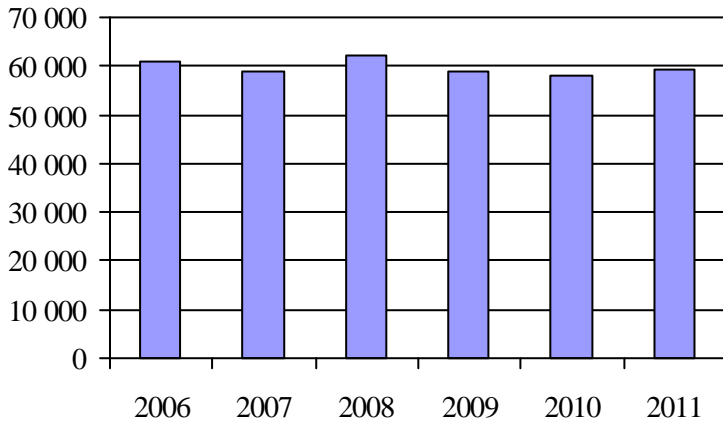
1. Évolution de la clientèle admise
2006 à 2011



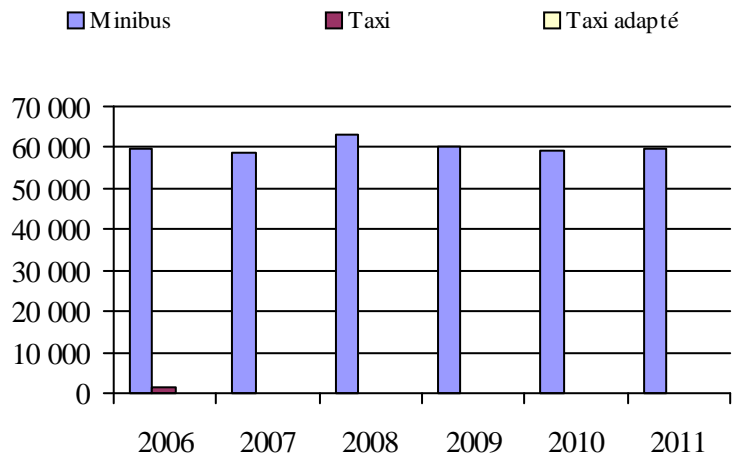
2. Évolution du ratio de « déplacements par personne admise » de 2006 à 2011



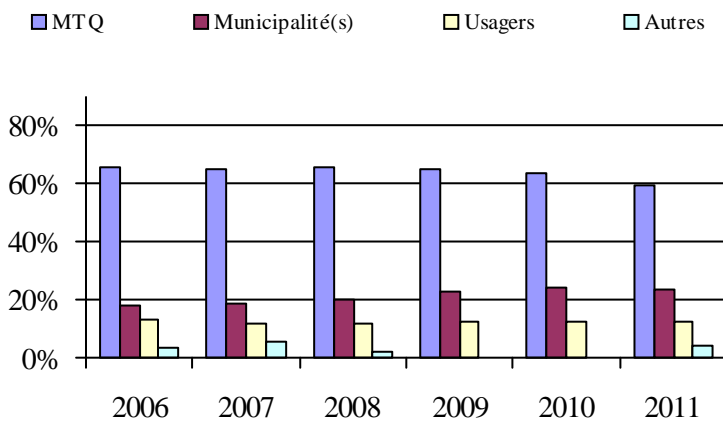
3. Évolution des déplacements
2006 à 2011



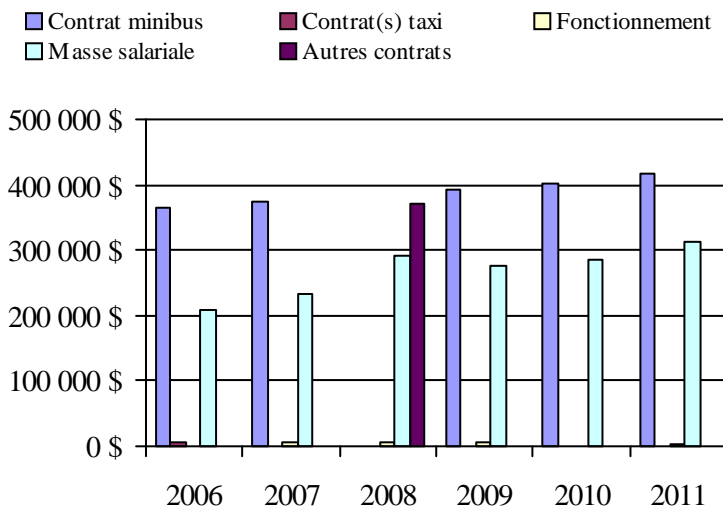
4. Évolution de la clientèle totale transportée
2006 à 2011



5. Évolution des revenus
2006 à 2011



6. Évolution de certaines dépenses de 2006 à 2011



Organisme(s) participant(s)

Nom (code organisme)

Ville de Baie-Comeau (19301)

Ville de Port-Cartier (19401)

Ville de Sept-Îles (19201)

Population: 61 848 Territoire (km²): 3 801,76

Transport adapté aux personnes handicapées 2011

Organisme mandataire: Ville de Sept-Îles (19201)

Adresse: 546, avenue De Quen
Sept-Îles (Québec) G4R 2R4
418 962-2525

Organisme Corporation de transport adapté de Sept-Îles inc.
délégué: 652, avenue De Quen
Sept-Îles (Québec) G4R 2R5
418 962-7111
taxibus@globetrotter.net

Date du début du service: 1982-10-06

Direction territoriale: Côte-Nord

Région administrative: Côte-Nord

Informations générales

Administration: Régie	Semaines d'opération/an: 52	Tarif au passage	Notes
Répartition: Régie	Heures de service/sem.: 105	minimum: 2,00 \$	
Opération minibus: Régie	Délai de réservation (h): 6	maximum: 18,00 \$	

Offre d'autres services de transport

- Scolaire Nolisé
 Collectif régional AMT
 Réseau de la santé Autres

Horaire

en semaine: 07:30 à 23:30
samedi: 09:00 à 23:00
dimanche: 09:00 à 22:00

Abonnement mensuel

minimum: 0,00 \$
maximum: 0,00 \$

Précision:

Temps moyen d'un déplacement: 15 minutes

Informations financières

Revenus	
MTQ:	279 695 \$
Usagers:	57 338 \$
Municipalité(s):	95 000 \$
Autres services:	0 \$
Autres:	59 392 \$
Total:	491 425 \$
Dépenses	
Administration:	59 862 \$
Exploitation:	376 432 \$
Fonctionnement:	64 360 \$
Masse salariale:	258 196 \$
Immobilisation:	53 876 \$
Contrat minibus:	0 \$
Contrat taxi:	0 \$
Contrat bimodal:	0 \$
Contrat à frais partagés:	0 \$
Autres:	0 \$
Total:	436 294 \$
Dépenses liées aux autres revenus:	0 \$

Statistiques sur les véhicules

Minibus en service	
en régie:	3
à contrat:	0
total:	3
Kilométrage (minibus)	
service régulier:	60 395
autres services:	0
total:	60 395
Véhicules-heure (minibus)	
service régulier:	6 576
autres services:	0
total:	6 576
Nombre de voyages	
par taxi:	0
par taxi adapté:	0
total:	0

Indicateurs de performance

Coût par passager:	19,02 \$
Coût contrat minibus par km:	0,00 \$
Coût contrat minibus par passager:	0,00 \$
Coût contrat taxi par passager:	0,00 \$
Coût d'exploitation par passager:	16,41 \$
Coût par passager selon le mode	
- minibus:	19,02 \$
- taxi:	0,00 \$
- global:	19,02 \$
Passagers par véhicules-heures:	3,49
Passagers par voyage de taxi:	0,00
Km par passager minibus:	2,63
Km par véhicules-heures:	9,18
% de la population admise:	1,32%
Déplacements par personne admise:	64,13

Clientèle admise par groupes d'âge

	0 à 5	6 à 20	21 à 64	65 à 79	> 79	total
Fauteuil roulant:	0	13	46	24	41	124
Ambulatoire:	1	2	31	31	69	134
Intellectuelle:	0	3	56	6	8	73
Psychique:	0	0	0	0	0	0
Visuelle:	0	0	5	3	6	14
Autres:	0	0	2	2	1	5
Total:	1	18	140	66	125	350
Admis en 2011:	0	5	13	14	22	54

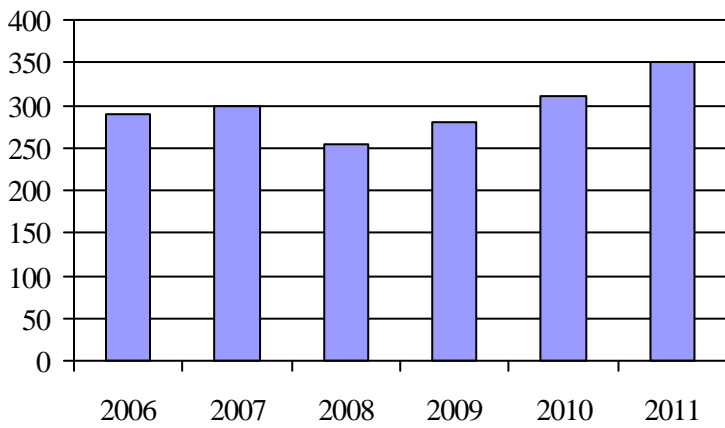
Déplacements

Service régulier	minibus	taxi	taxi adapté	total
Fauteuil roulant:	2 274	0	0	2 274
Ambulatoire:	20 173	0	0	20 173
Accompagnateur:	488	0	0	488
Total:	22 935	0	0	22 935
Régulier:	18 646	0	0	18 646
Occasionnel:	4 289	0	0	4 289
Total:	22 935	0	0	22 935
Visiteurs:	2	0	0	2
Hors territoire:	0	0	0	0
Autres services:	0	0	0	0

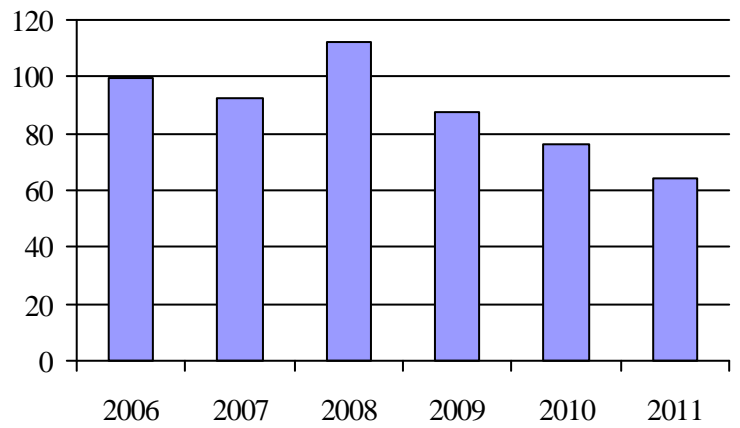
Destination(s) hors territoire

Organisme mandataire: Ville de Sept-Îles (19201)

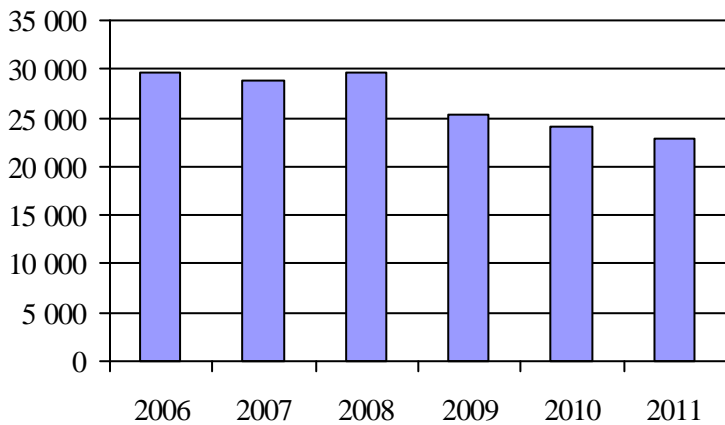
1. Évolution de la clientèle admise
2006 à 2011



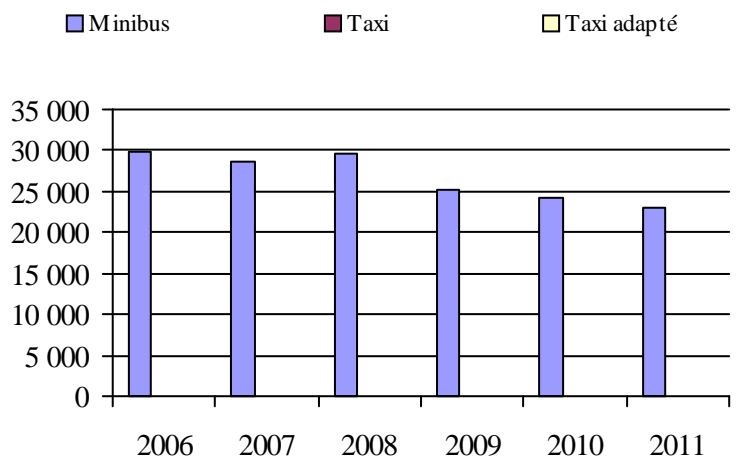
2. Évolution du ratio de « déplacements par personne admise » de 2006 à 2011



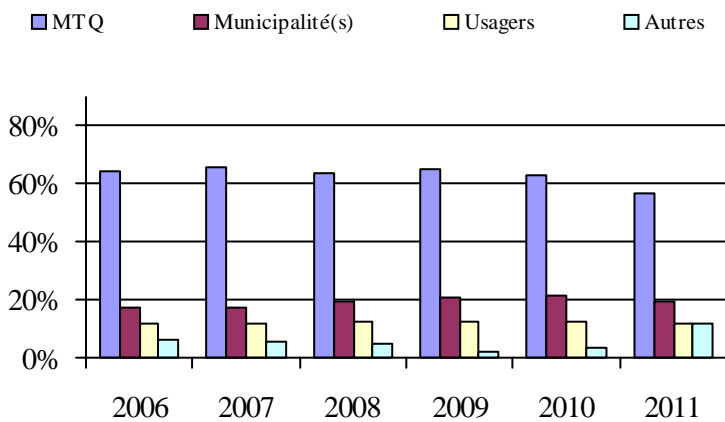
3. Évolution des déplacements
2006 à 2011



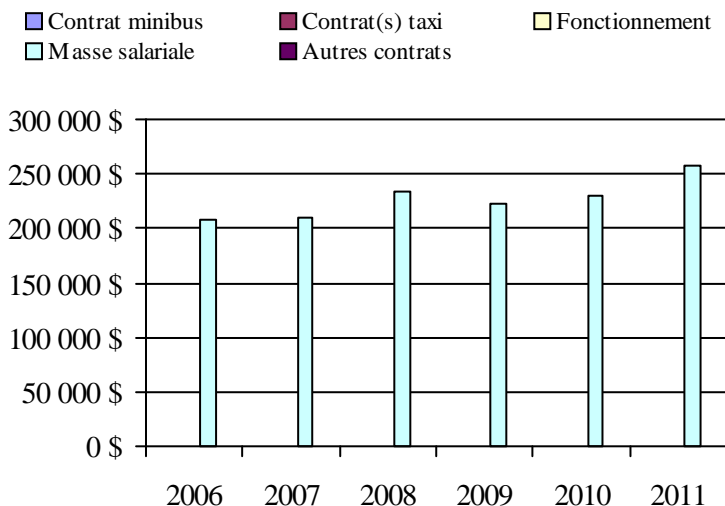
4. Évolution de la clientèle totale transportée
2006 à 2011



5. Évolution des revenus
2006 à 2011



6. Évolution de certaines dépenses de 2006 à 2011



Municipalité(s) participante(s)

Nom (code géographique)

Sept-Îles (97007)

Population: 26 450 Territoire (km²): 1 969,42

Transport adapté aux personnes handicapées 2011

Organisme mandataire: Ville de Baie-Comeau (19301)

Adresse: 1310, rue d'Anticosti
Baie-Comeau (Québec) G5C 3R2
418 589-1516

Organisme Ville de Baie-Comeau
délégué: 1310, rue d'Anticosti
Baie-Comeau (Québec) G5C 3R2
418 589-1516

Date du début du service: 1982-11-08

Direction territoriale: Côte-Nord

Région administrative: Côte-Nord

Informations générales

Administration: Contrat	Semaines d'opération/an: 52	Tarif au passage	Notes
Répartition: Contrat	Heures de service/sem.: 153	minimum: 1,90 \$	
Opération minibus: Contrat	Délai de réservation (h): 24	maximum: 2,00 \$	

Offre d'autres services de transport

Scolaire Nolisé
 Collectif régional AMT
 Réseau de la santé Autres

Horaire

en semaine: 07:00 à 22:30
samedi: 10:00 à 17:00
dimanche: 10:00 à 17:00

Abonnement mensuel

minimum: 0,00 \$
maximum: 0,00 \$

Précision:

Temps moyen d'un déplacement: 38 minutes

Informations financières

Revenus	
MTQ:	264 527 \$
Usagers:	64 164 \$
Municipalité(s):	118 646 \$
Autres services:	0 \$
Autres:	0 \$
Total:	447 337 \$
Dépenses	
Administration:	29 147 \$
Exploitation:	418 190 \$
Fonctionnement:	0 \$
Masse salariale:	0 \$
Immobilisation:	0 \$
Contrat minibus:	418 190 \$
Contrat taxi:	0 \$
Contrat bimodal:	0 \$
Contrat à frais partagés:	0 \$
Autres:	0 \$
Total:	447 337 \$
Dépenses liées aux autres revenus:	0 \$

Statistiques sur les véhicules

Minibus en service	
en régie:	0
à contrat:	2
total:	2
Kilométrage (minibus)	
service régulier:	110 574
autres services:	0
total:	110 574
Véhicules-heure (minibus)	
service régulier:	6 986
autres services:	0
total:	6 986
Nombre de voyages	
par taxi:	0
par taxi adapté:	0
total:	0

Indicateurs de performance

Coût par passager:	13,20 \$
Coût contrat minibus par km:	3,78 \$
Coût contrat minibus par passager:	12,34 \$
Coût contrat taxi par passager:	0,00 \$
Coût d'exploitation par passager:	12,34 \$
Coût par passager selon le mode	
- minibus:	13,20 \$
- taxi:	0,00 \$
- global:	13,20 \$
Passagers par véhicules-heures:	4,85
Passagers par voyage de taxi:	0,00
Km par passager minibus:	3,26
Km par véhicules-heures:	15,83
% de la population admise:	1,26%
Déplacements par personne admise:	93,14

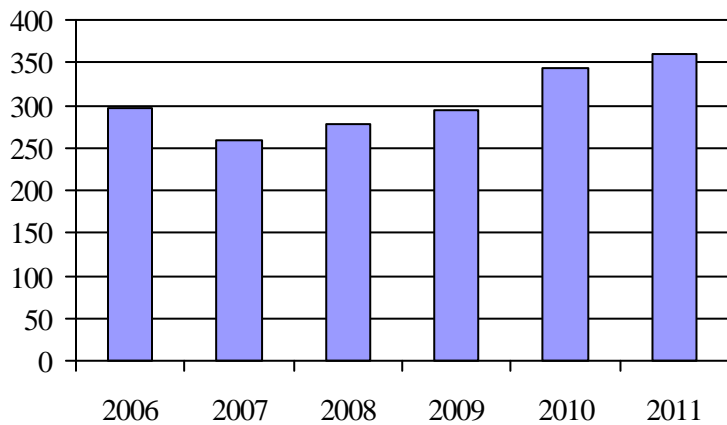
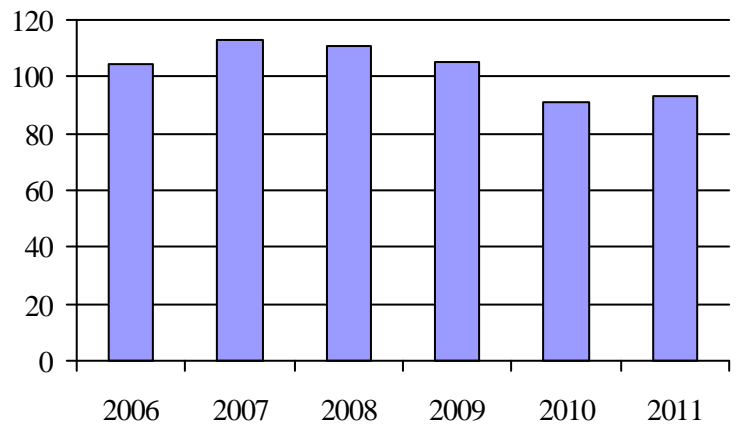
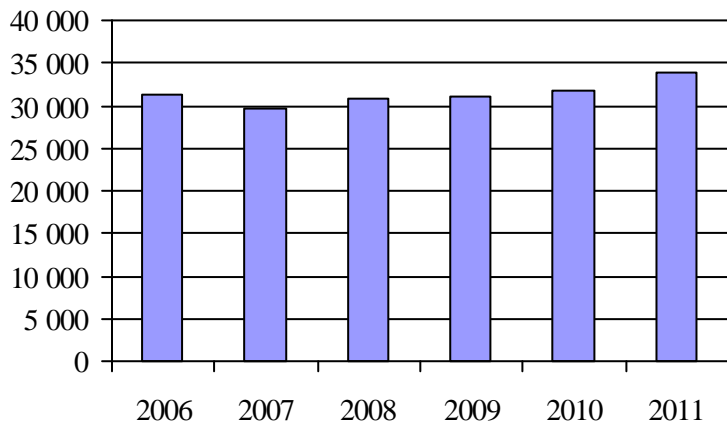
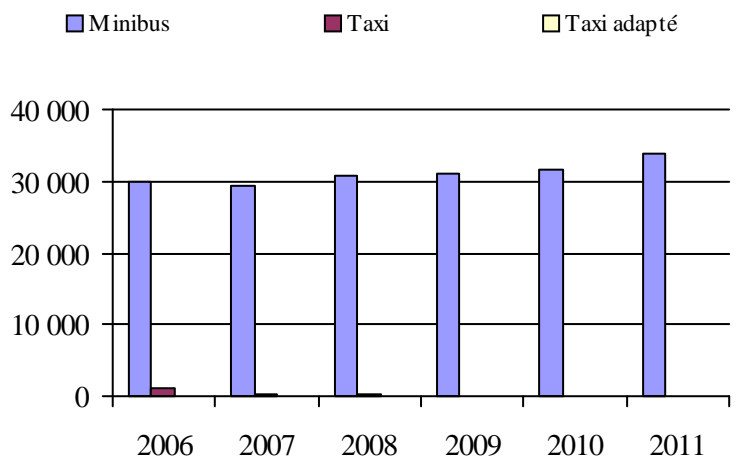
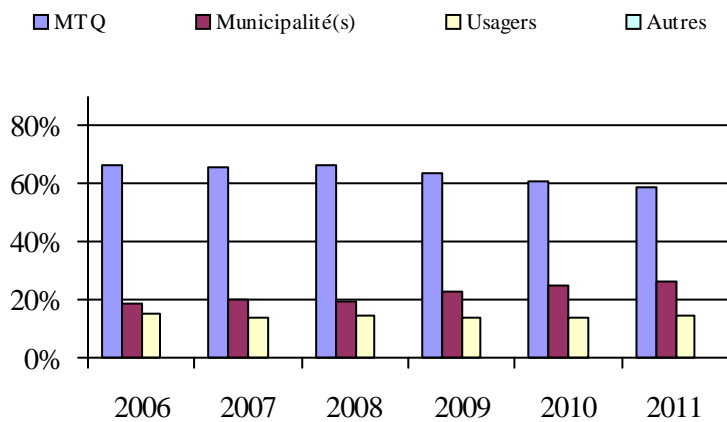
Clientèle admise par groupes d'âge

	0 à 5	6 à 20	21 à 64	65 à 79	> 79	total
Fauteuil roulant:	0	6	75	31	72	184
Ambulatoire:	0	0	8	8	5	21
Intellectuelle:	0	5	118	6	5	134
Psychique:	0	0	0	0	1	1
Visuelle:	0	0	9	2	4	15
Autres:	0	0	3	0	1	4
Total:	0	11	213	47	88	359
Admis en 2011:	0	0	9	3	7	19

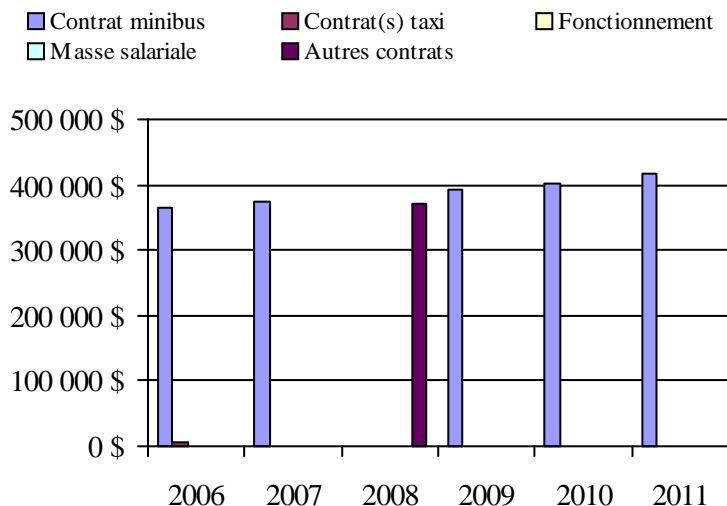
Déplacements

Service régulier	minibus	taxi	taxi adapté	total
Fauteuil roulant:	4 673	0	0	4 673
Ambulatoire:	28 763	0	0	28 763
Accompagnateur:	458	0	0	458
Total:	33 894	0	0	33 894
Régulier:	29 008	0	0	29 008
Occasionnel:	4 886	0	0	4 886
Total:	33 894	0	0	33 894
Visiteurs:	0	0	0	0
Hors territoire:	0	0	0	0
Autres services:	0	0	0	0

Destination(s) hors territoire

1. Évolution de la clientèle admise
2006 à 20112. Évolution du ratio de « déplacements par
personne admise » de 2006 à 20113. Évolution des déplacements
2006 à 20114. Évolution de la clientèle totale transportée
2006 à 20115. Évolution des revenus
2006 à 2011

6. Évolution de certaines dépenses de 2006 à 2011

Municipalité(s) participante(s)Nom (code géographique)

Baie-Comeau (96020)
 Chute-aux-Outardes (96035)
 Pointe-aux-Outardes (96030)
 Pointe-Lebel (96025)
 Ragueneau (96040)

Population: 28 521 Territoire (km²): 758,64

Transport adapté aux personnes handicapées 2011

Organisme mandataire: Ville de Port-Cartier (19401)

Adresse: 40, avenue Parent
Port-Cartier (Québec) G5B 2G5
418 766-2343

Organisme Centre de Bénévolat de Port-Cartier inc.
délégué: 10, rue Boisvert
Port-Cartier (Québec) G5B 2G7
418 766-3202
cbpc@cgocable.ca

Date du début du service: 2007-06-19

Direction territoriale: Côte-Nord

Région administrative: Côte-Nord

Informations générales

Administration: Régie	Semaines d'opération/an: 52	Tarif au passage	Notes
Répartition: Régie	Heures de service/sem.: 35	minimum: 2,50 \$	
Opération minibus: Régie	Délai de réservation (h): 24	maximum: 4,50 \$	

Offre d'autres services de transport

- Scolaire Nolisé
 Collectif régional AMT
 Réseau de la santé Autres

Horaire

en semaine: 07:30 à 17:00
samedi:
dimanche:

Abonnement mensuel

minimum: 0,00 \$
maximum: 0,00 \$

Précision:

Temps moyen d'un déplacement: 15 minutes

Centre local d'emploi, Centre de jour et CPE

Informations financières

Revenus	
MTQ:	77 532 \$
Usagers:	6 528 \$
Municipalité(s):	32 000 \$
Autres services:	4 144 \$
Autres:	253 \$
Total:	120 457 \$
Dépenses	
Administration:	33 561 \$
Exploitation:	88 361 \$
Fonctionnement:	13 117 \$
Masse salariale:	55 330 \$
Immobilisation:	19 914 \$
Contrat minibus:	0 \$
Contrat taxi:	0 \$
Contrat bimodal:	0 \$
Contrat à frais partagés:	0 \$
Autres:	0 \$
Total:	121 922 \$
Dépenses liées aux autres revenus:	18 856 \$

Statistiques sur les véhicules

Minibus en service	
en régie:	1
à contrat:	0
total:	1
Kilométrage (minibus)	
service régulier:	13 388
autres services:	1 170
total:	14 558
Véhicules-heure (minibus)	
service régulier:	820
autres services:	78
total:	898
Nombre de voyages	
par taxi:	0
par taxi adapté:	0
total:	0

Indicateurs de performance

Coût par passager:	38,94 \$
Coût contrat minibus par km:	0,00 \$
Coût contrat minibus par passager:	0,00 \$
Coût contrat taxi par passager:	0,00 \$
Coût d'exploitation par passager:	28,38 \$
Coût par passager selon le mode	
- minibus:	39,17 \$
- taxi:	0,00 \$
- global:	39,17 \$
Passagers par véhicules-heures:	3,23
Passagers par voyage de taxi:	0,00
Km par passager minibus:	5,06
Km par véhicules-heures:	16,33
% de la population admise:	1,35%
Déplacements par personne admise:	28,08

Clientèle admise par groupes d'âge

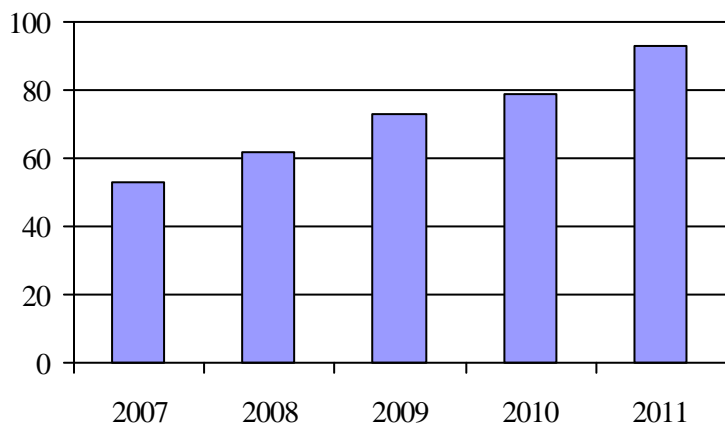
	0 à 5	6 à 20	21 à 64	65 à 79	> 79	total
Fauteuil roulant:	0	4	10	7	3	24
Ambulatoire:	0	2	20	21	7	50
Intellectuelle:	0	0	4	0	0	4
Psychique:	0	0	8	1	2	11
Visuelle:	0	0	0	1	0	1
Autres:	0	0	3	0	0	3
Total:	0	6	45	30	12	93
Admis en 2011:	0	2	7	2	3	14

Déplacements

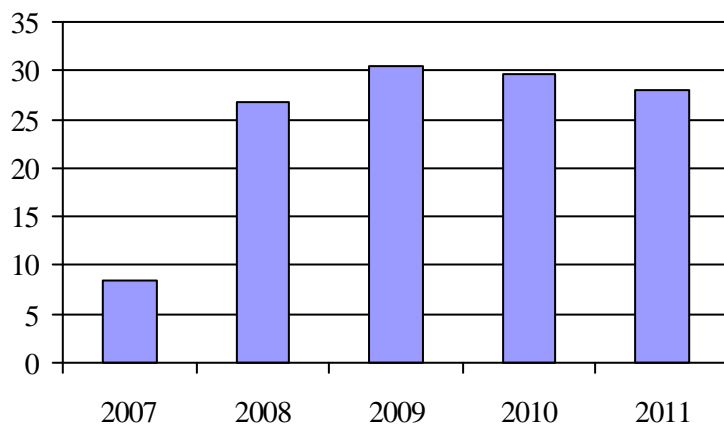
Service régulier	minibus	taxi	taxi adapté	total
Fauteuil roulant:	310	0	0	310
Ambulatoire:	2 301	0	0	2 301
Accompagnateur:	36	0	0	36
Total:	2 647	0	0	2 647
Régulier:	1 394	0	0	1 394
Occasionnel:	1 253	0	0	1 253
Total:	2 647	0	0	2 647
Visiteurs:	0	0	0	0
Hors territoire:	0	0	0	0
Autres services:	466	0	0	466

Destination(s) hors territoire

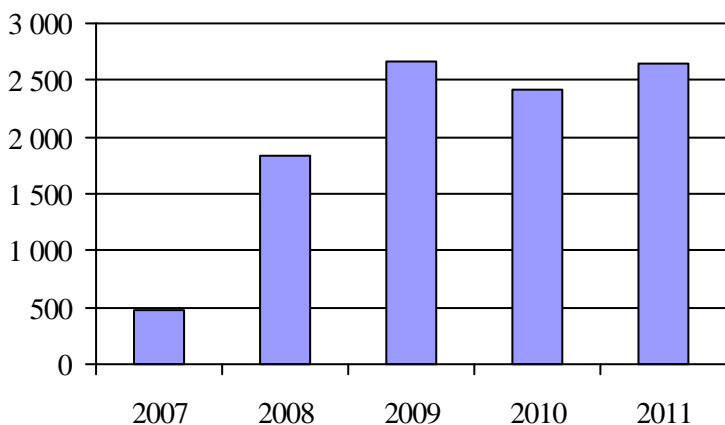
1. Évolution de la clientèle admise
2006 à 2011



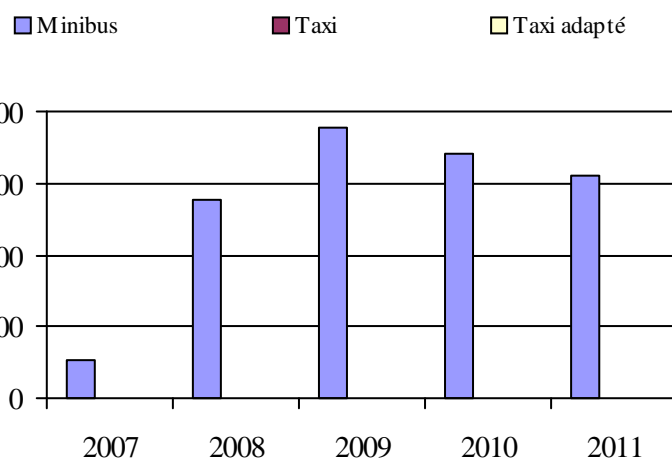
2. Évolution du ratio de « déplacements par personne admise » de 2006 à 2011



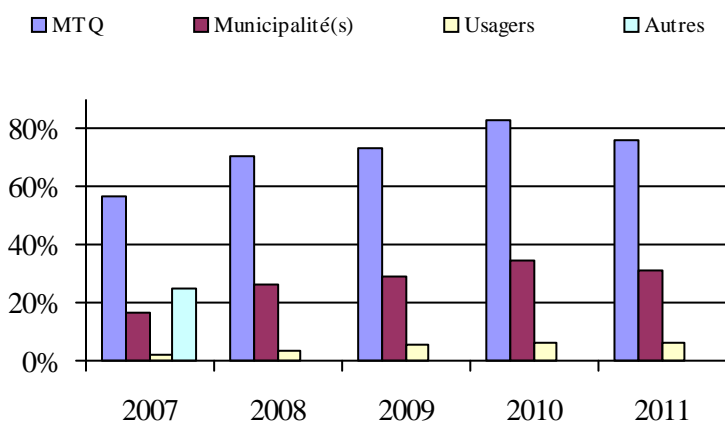
3. Évolution des déplacements
2006 à 2011



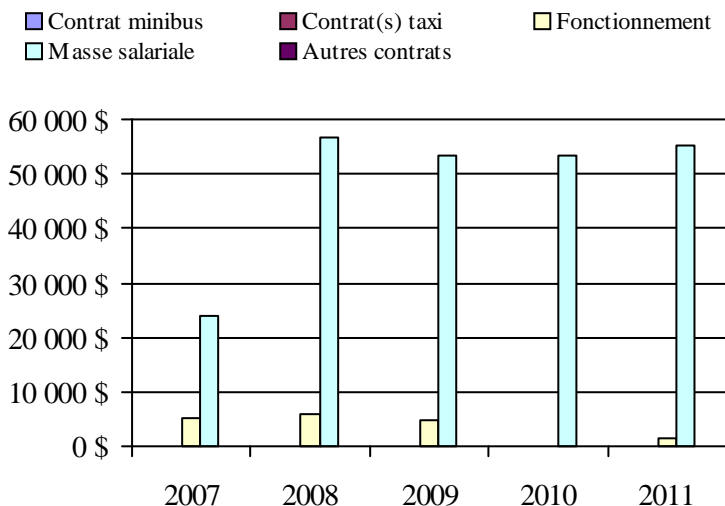
4. Évolution de la clientèle totale transportée
2006 à 2011



5. Évolution des revenus
2006 à 2011



6. Évolution de certaines dépenses de 2006 à 2011



Municipalité(s) participante(s)

Nom (code géographique)

Port-Cartier (97022)

Population: 6 877 Territoire (km²): 1 073,70

Direction du
Saguenay–Lac-Saint-Jean–Chibougamau

Transport adapté aux personnes handicapées 2011

Direction territoriale: Saguenay–Lac-Saint-Jean–Chibougamau (155680)

Adresse: 3950, boulevard Harvey
Saguenay (Québec) G7X 8L6Responsable: Danielle Dallaire
418 839-7978 poste 3075
danielle.dallaire@mtq.gouv.qc.caInformations générales

Administration: non applicable	Semaines d'opération/an: 52	Tarif au passage	Notes
Répartition: non applicable	Heures de service/sem.: 84	minimum: 1,50 \$	
Opération minibus: non applicable	Délai de réservation (h): 23	maximum: 8,00 \$	
Offre d'autres services de transport	Horaire	Abonnement mensuel	
<input type="checkbox"/> Scolaire <input type="checkbox"/> Nolisé	en semaine: non applicable	minimum: 20,00 \$	
<input type="checkbox"/> Collectif régional <input type="checkbox"/> AMT	samedi: non applicable	maximum: 60,00 \$	
<input type="checkbox"/> Réseau de la santé <input type="checkbox"/> Autres	dimanche: non applicable		
Précision: non applicable	Temps moyen d'un déplacement: 3 minutes		

Informations financières

Revenus	
MTQ:	3 099 994 \$
Usagers:	469 855 \$
Municipalité(s):	1 270 218 \$
Autres services:	118 753 \$
Autres:	11 287 \$
Total:	4 970 107 \$
Dépenses	
Administration:	418 514 \$
Exploitation:	4 344 071 \$
Fonctionnement:	269 892 \$
Masse salariale:	911 885 \$
Immobilisation:	165 740 \$
Contrat minibus:	2 113 059 \$
Contrat taxi:	844 153 \$
Contrat bimodal:	0 \$
Contrat à frais partagés:	0 \$
Autres:	39 342 \$
Total:	4 762 585 \$
Dépenses liées aux autres revenus:	38 858 \$

Statistiques sur les véhicules

Minibus en service	
en régie:	11
à contrat:	23
total:	34
Kilométrage (minibus)	
service régulier:	1 654 362
autres services:	40 184
total:	1 694 546
Véhicules-heure (minibus)	
service régulier:	62 665
autres services:	1 529
total:	64 194
Nombre de voyages	
par taxi:	33 593
par taxi adapté:	15 303
total:	48 896

Indicateurs de performance

Coût par passager:	14,50 \$
Coût contrat minibus par km:	1,72 \$
Coût contrat minibus par passager:	13,54 \$
Coût contrat taxi par passager:	9,53 \$
Coût d'exploitation par passager:	12,94 \$
Coût par passager selon le mode	
- minibus:	15,00 \$
- taxi:	11,93 \$
- global:	14,19 \$
Passagers par véhicules-heures:	3,78
Passagers par voyage de taxi:	1,81
Km par passager minibus:	6,98
Km par véhicules-heures:	26,40
% de la population admise:	1,53%
Déplacements par personne admise:	75,44

Clientèle admise par groupes d'âge

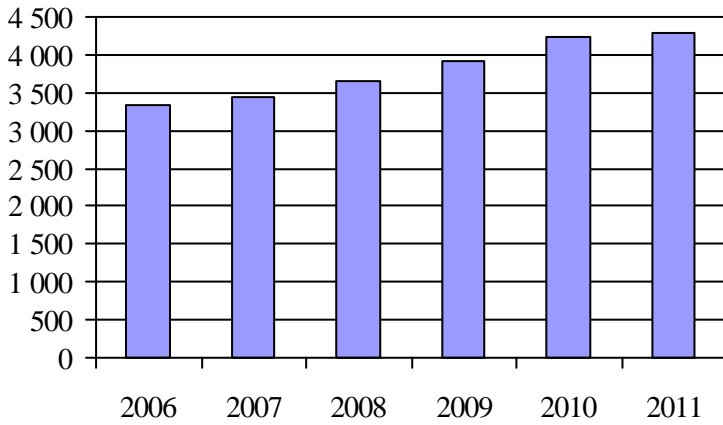
	0 à 5	6 à 20	21 à 64	65 à 79	> 79	total
Fauteuil roulant:	9	69	676	348	429	1531
Ambulatoire:	9	34	503	309	278	1133
Intellectuelle:	10	112	870	134	47	1173
Psychique:	1	31	51	13	6	102
Visuelle:	0	10	82	44	57	193
Autres:	3	8	66	21	48	146
Total:	32	264	2248	869	865	4278
Admis en 2011:	10	36	157	86	59	348

Déplacements

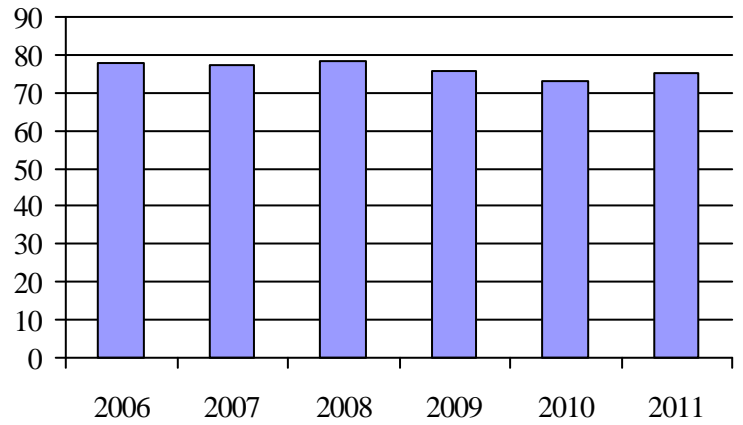
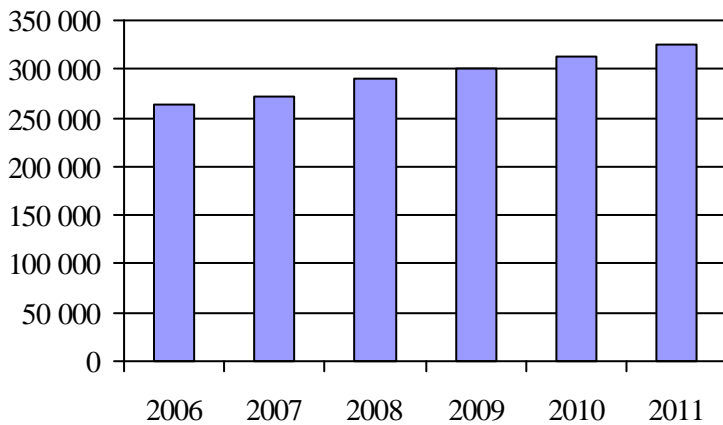
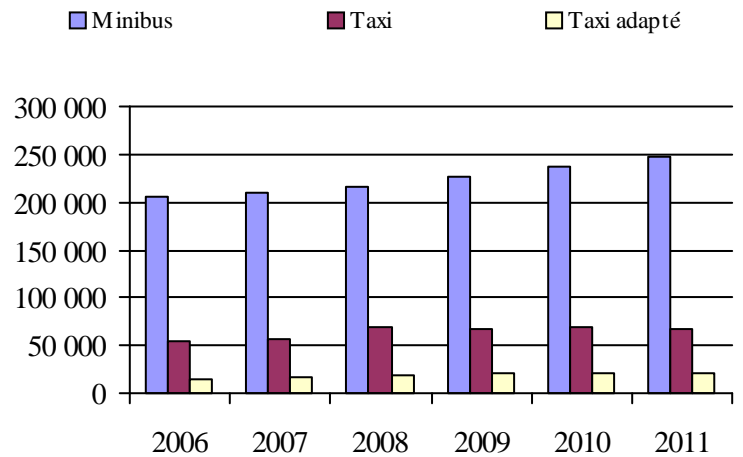
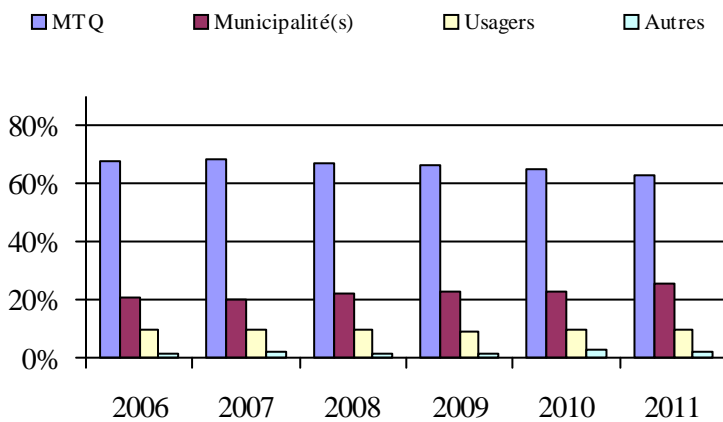
Service régulier	minibus	taxi	taxi adapté	total
Fauteuil roulant:	46 198	0	13 538	59 736
Ambulatoire:	188 695	66 939	7 358	262 992
Accompagnateur:	2 227	255	527	3 009
Total:	237 120	67 194	21 423	325 737
Régulier:	187 656	54 569	10 719	252 944
Occasionnel:	49 464	12 625	10 704	72 793
Total:	237 120	67 194	21 423	325 737
Visiteurs:	862	22	9	893
Hors territoire:	1 748	0	0	1 748
Autres services:	9 969	0	0	9 969

Destination(s) hors territoire

non applicable

1. Évolution de la clientèle admise
2006 à 2011

2. Évolution du ratio de « déplacements par personne admise » de 2006 à 2011

3. Évolution des déplacements
2006 à 20114. Évolution de la clientèle totale transportée
2006 à 20115. Évolution des revenus
2006 à 2011**Organisme(s) participant(s)****Nom (code organisme)**

Municipalité de L'Anse-Saint-Jean (12701)

Municipalité de Saint-Ambroise (12101)

Société de transport du Saguenay (22101)

Ville d'Alma (12301)

Ville de Chibougamau (12403)

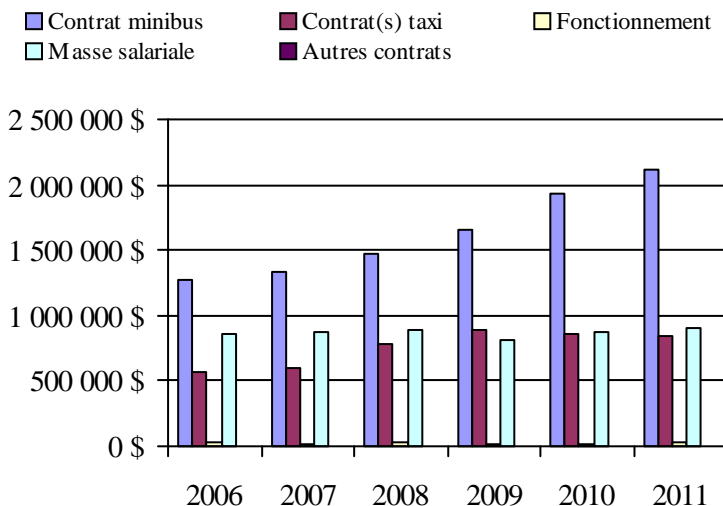
Ville de Dolbeau-Mistassini (12601)

Ville de Roberval (12401)

Ville de Saint-Félicien (12402)

Population: 277 755 Territoire (km²): 345 045,90

6. Évolution de certaines dépenses de 2006 à 2011



Transport adapté aux personnes handicapées 2011

Organisme mandataire: Municipalité de Saint-Ambroise (12101)

Adresse: 330, rue Gagnon
Saint-Ambroise (Québec) G7P 2P9
418 672-4765

Organisme Transport adapté Saguenay Nord
délégué: 326, rue Gagnon
Saint-Ambroise (Québec) G7P 2P9
418 672-2083
tasn@cybernaute.com

Date du début du service: 1990-07-01

Direction territoriale: Saguenay-Lac-Saint-Jean-Chibougamau

Région administrative: Saguenay - Lac-Saint-Jean

Informations générales

Administration: Contrat	Semaines d'opération/an: 52	Tarif au passage	Notes
Répartition: Régie	Heures de service/sem.: 162	minimum: 1,50 \$	
Opération minibus: Contrat	Délai de réservation (h): 24	maximum: 1,50 \$	

Offre d'autres services de transport

- Scolaire Nolisé
 Collectif régional AMT
 Réseau de la santé Autres

Horaire

en semaine: 07:30 à 17:00
samedi: 08:00 à 16:00
dimanche:

Abonnement mensuel

minimum: 0,00 \$
maximum: 0,00 \$

Précision:

Temps moyen d'un déplacement: non disponible

Transport scolaire adapté de janvier à juin
2011

Informations financières

Revenus	
MTQ:	328 670 \$
Usagers:	59 720 \$
Municipalité(s):	97 555 \$
Autres services:	7 583 \$
Autres:	0 \$
Total:	493 528 \$
Dépenses	
Administration:	40 389 \$
Exploitation:	439 381 \$
Fonctionnement:	0 \$
Masse salariale:	25 391 \$
Immobilisation:	0 \$
Contrat minibus:	412 624 \$
Contrat taxi:	0 \$
Contrat bimodal:	0 \$
Contrat à frais partagés:	0 \$
Autres:	1 366 \$
Total:	479 770 \$
Dépenses liées aux autres revenus:	3 065 \$

Statistiques sur les véhicules

Minibus en service	
en régie:	0
à contrat:	4
total:	4
Kilométrage (minibus)	
service régulier:	162 240
autres services:	5 760
total:	168 000
Véhicules-heure (minibus)	
service régulier:	7 956
autres services:	180
total:	8 136
Nombre de voyages	
par taxi:	0
par taxi adapté:	0
total:	0

Indicateurs de performance

Coût par passager:	16,46 \$
Coût contrat minibus par km:	2,46 \$
Coût contrat minibus par passager:	14,17 \$
Coût contrat taxi par passager:	0,00 \$
Coût d'exploitation par passager:	15,09 \$
Coût par passager selon le mode	
- minibus:	16,48 \$
- taxi:	0,00 \$
- global:	16,48 \$
Passagers par véhicules-heures:	3,64
Passagers par voyage de taxi:	0,00
Km par passager minibus:	5,60
Km par véhicules-heures:	20,39
% de la population admise:	1,37%
Déplacements par personne admise:	137,36

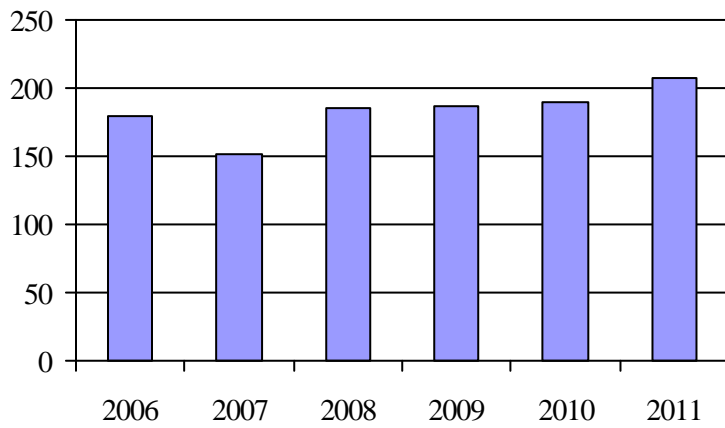
Clientèle admise par groupes d'âge

	0 à 5	6 à 20	21 à 64	65 à 79	> 79	total
Fauteuil roulant:	0	3	25	11	1	40
Ambulatoire:	0	1	38	29	10	78
Intellectuelle:	1	12	55	2	0	70
Psychique:	0	0	9	2	1	12
Visuelle:	0	1	2	1	2	6
Autres:	0	1	1	0	0	2
Total:	1	18	130	45	14	208
Admis en 2011:	0	5	13	5	3	26

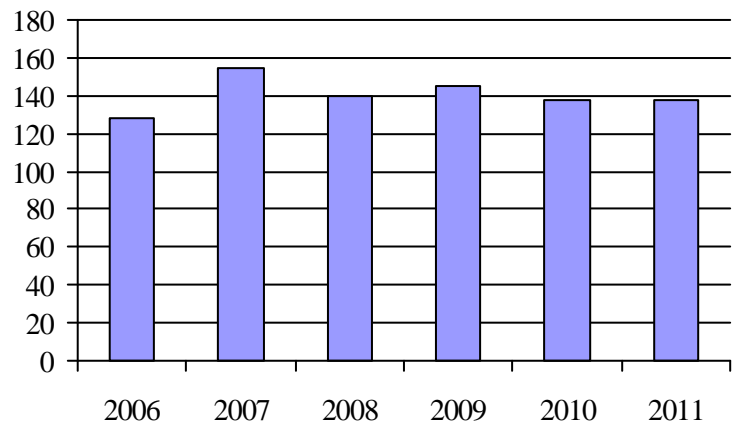
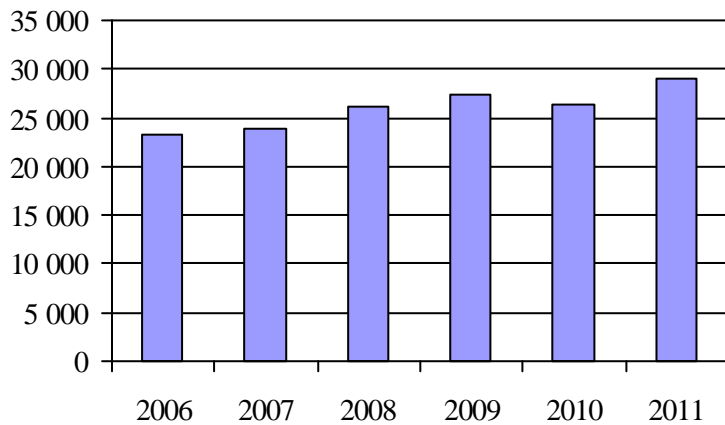
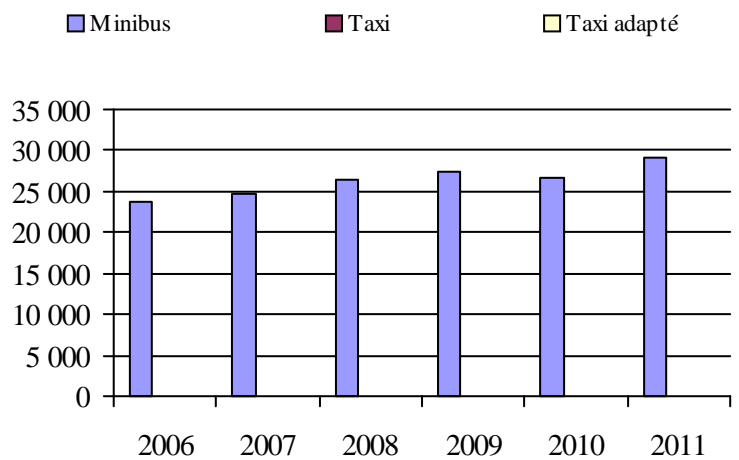
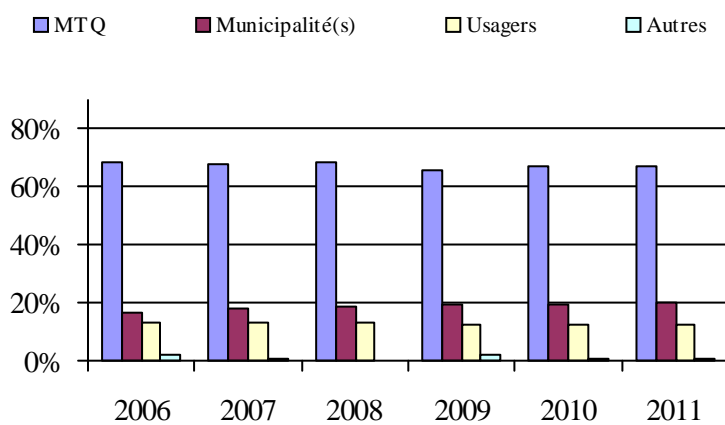
Déplacements

Service régulier	minibus	taxi	taxi adapté	total
Fauteuil roulant:	4 938	0	0	4 938
Ambulatoire:	23 632	0	0	23 632
Accompagnateur:	387	0	0	387
Total:	28 957	0	0	28 957
Régulier:	22 097	0	0	22 097
Occasionnel:	6 860	0	0	6 860
Total:	28 957	0	0	28 957
Visiteurs:	276	0	0	276
Hors territoire:	0	0	0	0
Autres services:	162	0	0	162

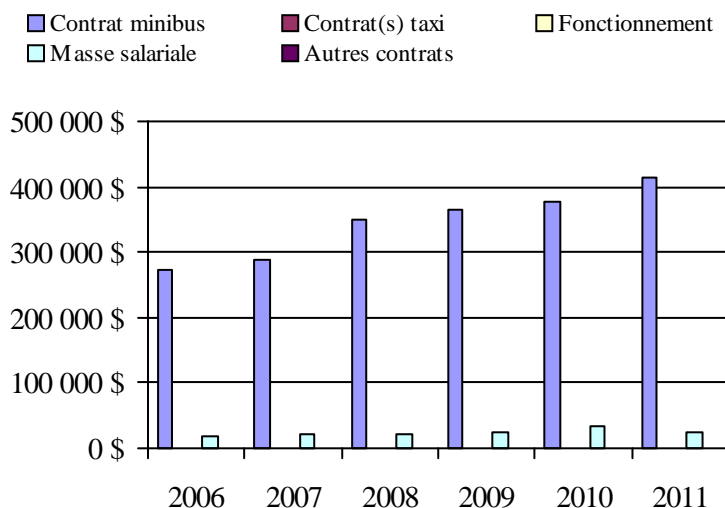
Destination(s) hors territoire

1. Évolution de la clientèle admise
2006 à 2011

2. Évolution du ratio de « déplacements par personne admise » de 2006 à 2011

3. Évolution des déplacements
2006 à 20114. Évolution de la clientèle totale transportée
2006 à 20115. Évolution des revenus
2006 à 2011

6. Évolution de certaines dépenses de 2006 à 2011

Municipalité(s) participante(s)Nom (code géographique)

Bégin (94250)

Saint-Ambroise (94255)

Saint-Charles-de-Bourget (94260)

Saint-David-de-Falardeau (94245)

Saint-Fulgence (94235)

Saint-Honoré (94240)

Population: 15 222 Territoire (km²): 1 326,46

Transport adapté aux personnes handicapées 2011

Organisme mandataire: Ville d'Alma (12301)

Adresse: 140, rue Saint-Joseph Sud
Alma (Québec) G8B 3R1
418 669-5000

Organisme Transport adapté Lac-Saint-Jean-Est
délégué: 540, Scott Ouest
Alma (Québec) G8B 1R2
418 668-8768

Date du début du service: 1983-09-05

Direction territoriale: Saguenay-Lac-Saint-Jean-Chibougamau

Région administrative: Saguenay - Lac-Saint-Jean

Informations générales

Administration: Régie	Semaines d'opération/an: 52	Tarif au passage	Notes
Répartition: Contrat	Heures de service/sem.: 59	minimum: 2,00 \$	
Opération minibus: Contrat	Délai de réservation (h): 12	maximum: 2,00 \$	

Offre d'autres services de transport

Scolaire Nolisé
 Collectif régional AMT
 Réseau de la santé Autres

Horaire

en semaine: 06:30 à 22:30
samedi: 09:00 à 16:00
dimanche: 09:00 à 16:00

Abonnement mensuel

minimum: 0,00 \$
maximum: 0,00 \$

Précision:

Temps moyen d'un déplacement: non disponible

Informations financières

Revenus	
MTQ:	319 896 \$
Usagers:	77 606 \$
Municipalité(s):	79 505 \$
Autres services:	0 \$
Autres:	358 \$
Total:	477 365 \$
Dépenses	
Administration:	8 679 \$
Exploitation:	390 119 \$
Fonctionnement:	0 \$
Masse salariale:	0 \$
Immobilisation:	0 \$
Contrat minibus:	390 119 \$
Contrat taxi:	0 \$
Contrat bimodal:	0 \$
Contrat à frais partagés:	0 \$
Autres:	0 \$
Total:	398 798 \$
Dépenses liées aux autres revenus:	0 \$

Statistiques sur les véhicules

Minibus en service	
en régie:	0
à contrat:	4
total:	4
Kilométrage (minibus)	
service régulier:	177 112
autres services:	0
total:	177 112
Véhicules-heure (minibus)	
service régulier:	9 163
autres services:	0
total:	9 163
Nombre de voyages	
par taxi:	0
par taxi adapté:	0
total:	0

Indicateurs de performance

Coût par passager:	10,28 \$
Coût contrat minibus par km:	2,20 \$
Coût contrat minibus par passager:	10,05 \$
Coût contrat taxi par passager:	0,00 \$
Coût d'exploitation par passager:	10,05 \$
Coût par passager selon le mode	
- minibus:	10,28 \$
- taxi:	0,00 \$
- global:	10,28 \$
Passagers par véhicules-heures:	4,23
Passagers par voyage de taxi:	0,00
Km par passager minibus:	4,56
Km par véhicules-heures:	19,33
% de la population admise:	0,84%
Déplacements par personne admise:	90,23

Clientèle admise par groupes d'âge

	0 à 5	6 à 20	21 à 64	65 à 79	> 79	total
Fauteuil roulant:	0	4	96	21	11	132
Ambulatoire:	0	1	40	12	7	60
Intellectuelle:	0	8	167	14	4	193
Psychique:	0	2	11	2	0	15
Visuelle:	0	3	17	5	1	26
Autres:	0	0	2	0	1	3
Total:	0	18	333	54	24	429
Admis en 2011:	0	5	28	4	2	39

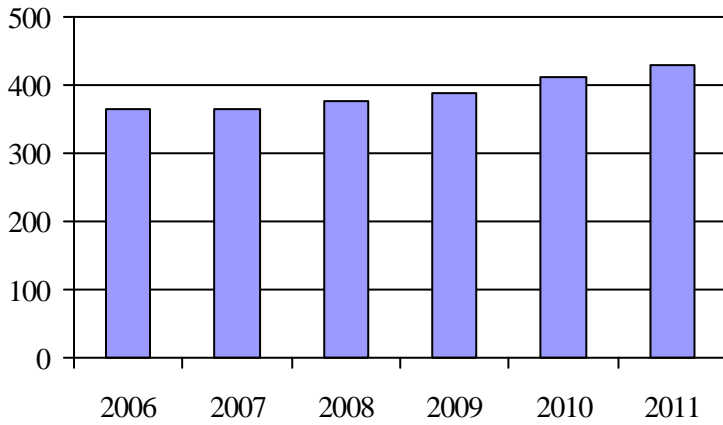
Déplacements

Service régulier	minibus	taxi	taxi adapté	total
Fauteuil roulant:	3 032	0	0	3 032
Ambulatoire:	35 678	0	0	35 678
Accompagnateur:	94	0	0	94
Total:	38 804	0	0	38 804
Régulier:	37 412	0	0	37 412
Occasionnel:	1 392	0	0	1 392
Total:	38 804	0	0	38 804
Visiteurs:	0	0	0	0
Hors territoire:	0	0	0	0
Autres services:	0	0	0	0

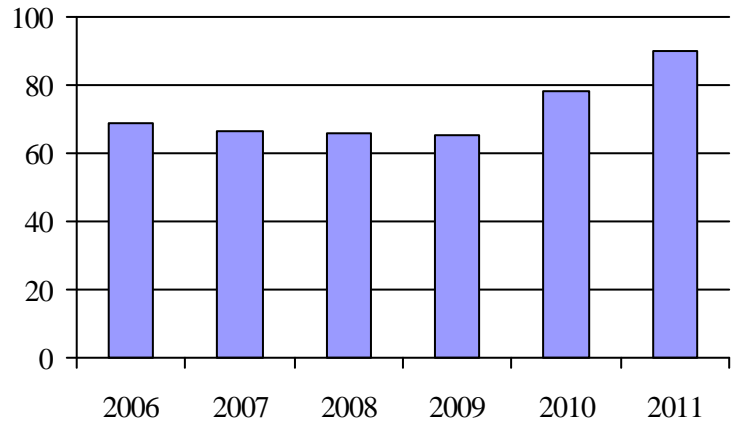
Destination(s) hors territoire

Organisme mandataire: Ville d'Alma (12301)

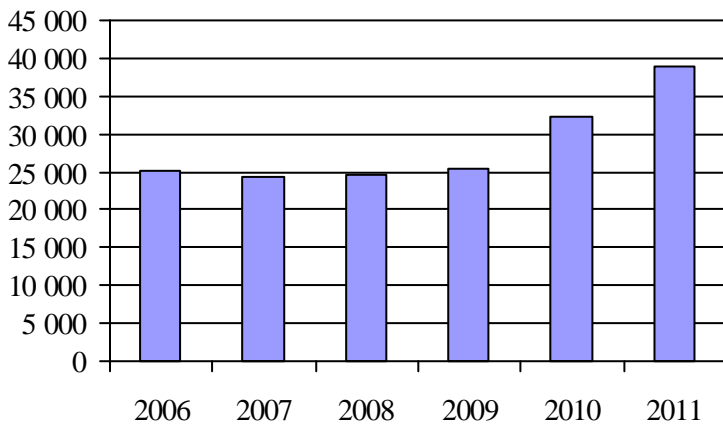
1. Évolution de la clientèle admise
2006 à 2011



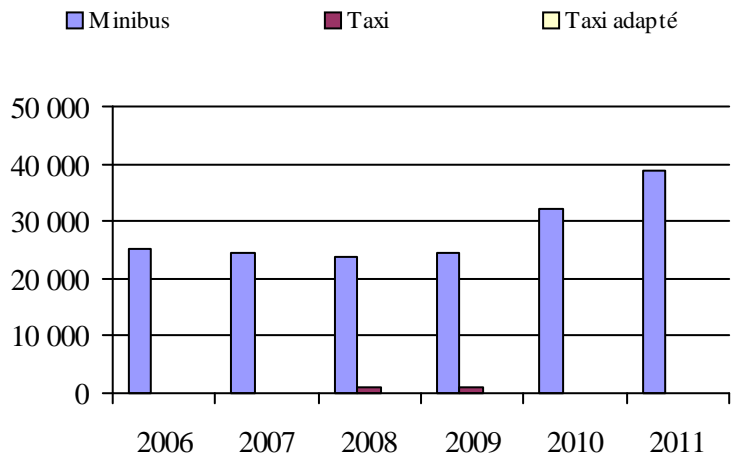
2. Évolution du ratio de « déplacements par personne admise » de 2006 à 2011



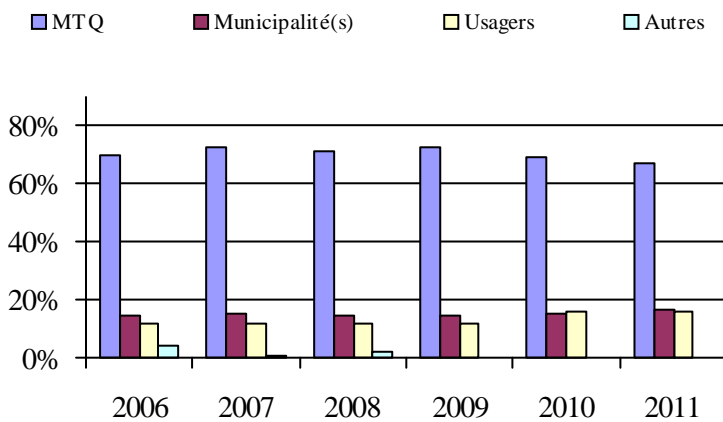
3. Évolution des déplacements
2006 à 2011



4. Évolution de la clientèle totale transportée
2006 à 2011



5. Évolution des revenus
2006 à 2011



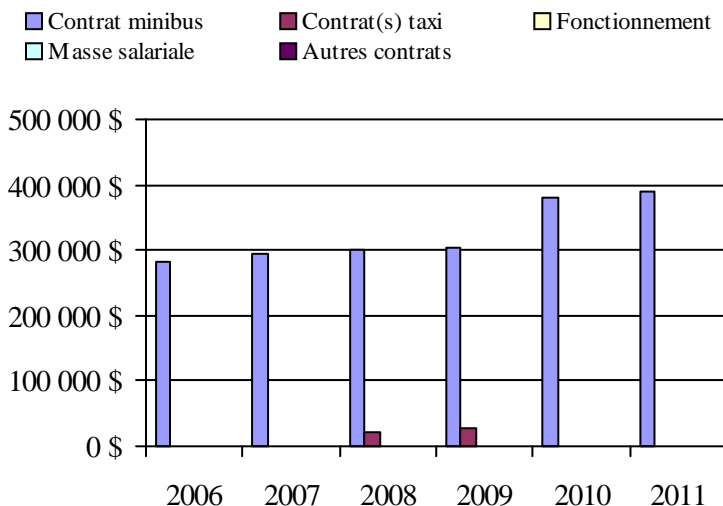
Municipalité(s) participante(s)

Nom (code géographique)

- Alma (93042)
- Desbiens (93005)
- Hébertville (93020)
- Hébertville-Station (93025)
- Labrecque (93055)
- Lamarche (93060)
- L'Ascension-de-Notre-Seigneur (93065)
- Métabetchouan - Lac-à-la-Croix (93012)
- Saint-Bruno (93030)
- Sainte-Monique (93075)
- Saint-Gédéon (93035)
- Saint-Henri-de-Taillon (93070)
- Saint-Nazaire (93045)

Population: 51 153 Territoire (km²): 1 577,39

6. Évolution de certaines dépenses de 2006 à 2011



Transport adapté aux personnes handicapées 2011

Organisme mandataire: Ville de Roberval (12401)

Adresse: 851, boulevard Saint-Joseph
Roberval (Québec) G8H 2L6
418 275-0202

Organisme Corporation du transport adapté Roberval métropolitain
délégué: 2325, chemin François-Girard
Roberval (Québec) G8H 2N1
418 765-1313
ctarobervalmetro@cgcable.ca

Date du début du service: 1982-08-16

Direction territoriale: Saguenay-Lac-Saint-Jean-Chibougamau

Région administrative: Saguenay - Lac-Saint-Jean

Informations générales

Administration: Contrat	Semaines d'opération/an: 52	Tarif au passage	Notes
Répartition: Régie	Heures de service/sem.: 71	minimum: 2,00 \$	
Opération minibus: Régie	Délai de réservation (h): 24	maximum: 2,25 \$	

Offre d'autres services de transport

- Scolaire Nolisé
 Collectif régional AMT
 Réseau de la santé Autres

Horaire

en semaine: 06:30 à 22:30
samedi:
dimanche:

Abonnement mensuel

minimum: 0,00 \$
maximum: 0,00 \$

Précision:

Temps moyen d'un déplacement: non disponible

Informations financières

Revenus	
MTQ:	181 029 \$
Usagers:	35 129 \$
Municipalité(s):	46 328 \$
Autres services:	83 \$
Autres:	5 \$
Total:	262 574 \$
Dépenses	
Administration:	21 508 \$
Exploitation:	210 126 \$
Fonctionnement:	33 201 \$
Masse salariale:	139 938 \$
Immobilisation:	36 986 \$
Contrat minibus:	0 \$
Contrat taxi:	1 \$
Contrat bimodal:	0 \$
Contrat à frais partagés:	0 \$
Autres:	0 \$
Total:	231 634 \$
Dépenses liées aux autres revenus:	0 \$

Statistiques sur les véhicules

Minibus en service	
en régie:	1
à contrat:	0
total:	1
Kilométrage (minibus)	
service régulier:	46 851
autres services:	0
total:	46 851
Véhicules-heure (minibus)	
service régulier:	3 692
autres services:	0
total:	3 692
Nombre de voyages	
par taxi:	5
par taxi adapté:	0
total:	5

Indicateurs de performance

Coût par passager:	13,23 \$
Coût contrat minibus par km:	0,00 \$
Coût contrat minibus par passager:	0,00 \$
Coût contrat taxi par passager:	0,20 \$
Coût d'exploitation par passager:	12,00 \$
Coût par passager selon le mode	
- minibus:	13,23 \$
- taxi:	3,76 \$
- global:	13,23 \$
Passagers par véhicules-heures:	4,74
Passagers par voyage de taxi:	1,00
Km par passager minibus:	2,68
Km par véhicules-heures:	12,69
% de la population admise:	1,05%
Déplacements par personne admise:	107,71

Clientèle admise par groupes d'âge

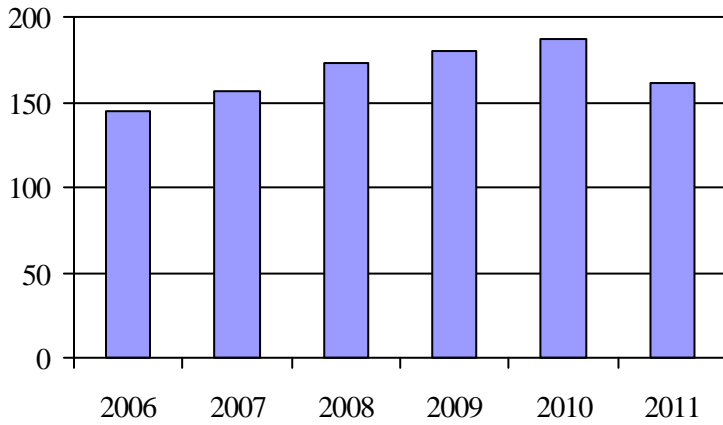
	0 à 5	6 à 20	21 à 64	65 à 79	> 79	total
Fauteuil roulant:	0	1	32	20	16	69
Ambulatoire:	0	1	11	6	2	20
Intellectuelle:	0	3	40	14	1	58
Psychique:	0	0	10	1	0	11
Visuelle:	0	0	1	1	1	3
Autres:	0	0	0	0	0	0
Total:	0	5	94	42	20	161
Admis en 2011:	0	2	9	9	4	24

Déplacements

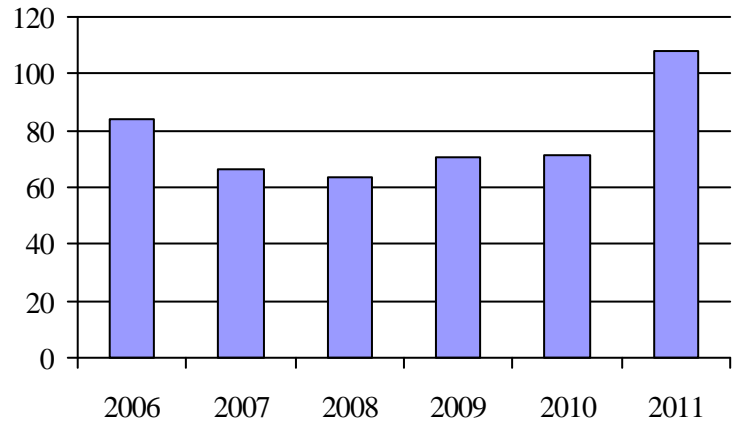
Service régulier	minibus	taxi	taxi adapté	total
Fauteuil roulant:	3 058	0	0	3 058
Ambulatoire:	14 279	5	0	14 284
Accompagnateur:	161	0	0	161
Total:	17 498	5	0	17 503
Régulier:	16 038	5	0	16 043
Occasionnel:	1 460	0	0	1 460
Total:	17 498	5	0	17 503
Visiteurs:	337	0	0	337
Hors territoire:	32	0	0	32
Autres services:	3	0	0	3

Destination(s) hors territoire

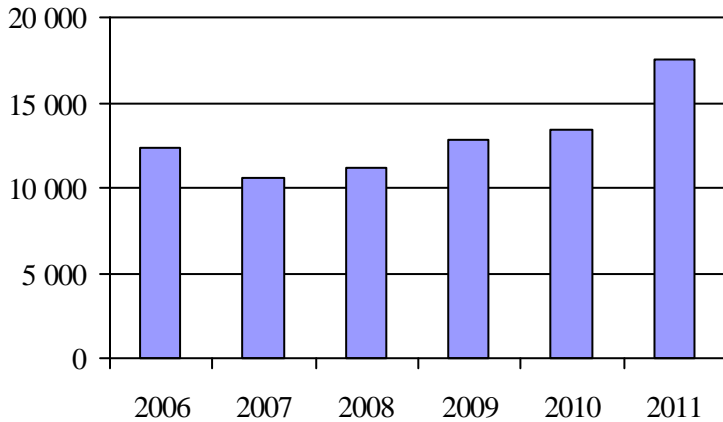
1. Évolution de la clientèle admise
2006 à 2011



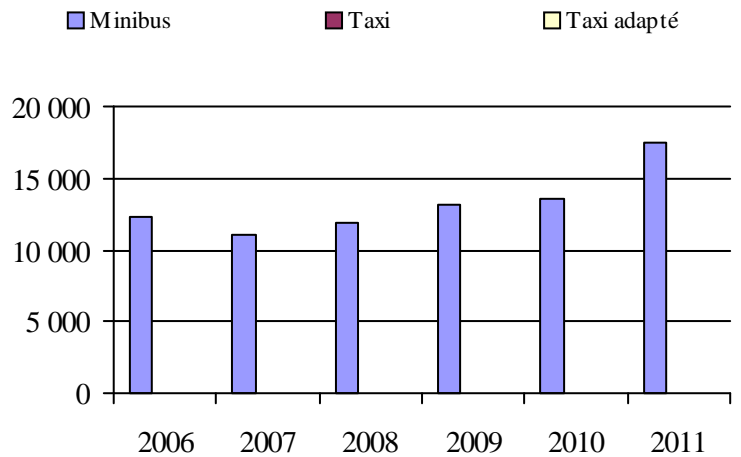
2. Évolution du ratio de « déplacements par personne admise » de 2006 à 2011



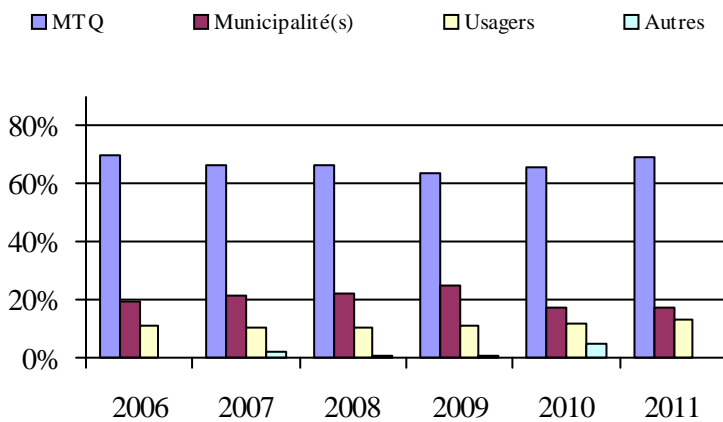
3. Évolution des déplacements
2006 à 2011



4. Évolution de la clientèle totale transportée
2006 à 2011



5. Évolution des revenus
2006 à 2011



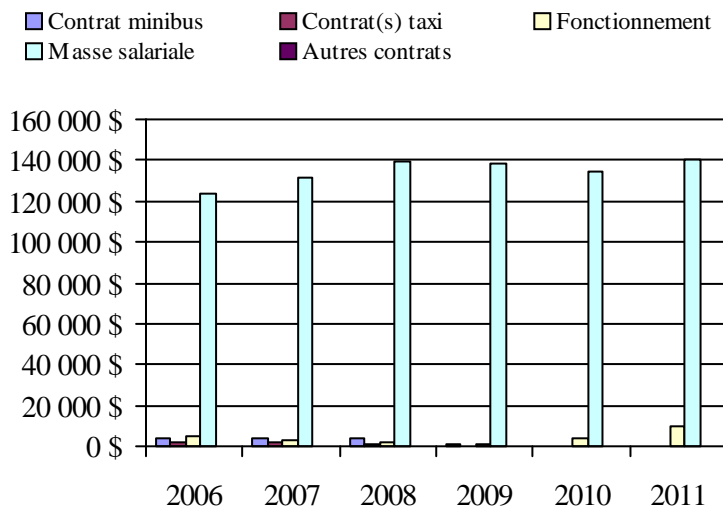
Municipalité(s) participante(s)

Nom (code géographique)

- Chambord (91020)
- Lac-Bouchette (91005)
- Roberval (91025)
- Saint-André-du-Lac-Saint-Jean (91010)
- Sainte-Hedwidge (91030)
- Saint-François-de-Sales (91015)

Population: 15 313 Territoire (km²): 2 072,67

6. Évolution de certaines dépenses de 2006 à 2011



Transport adapté aux personnes handicapées 2011

Organisme mandataire: Ville de Saint-Félicien (12402)

Adresse: 1209, boulevard du Sacré-Coeur, CP 7000
 Saint-Félicien (Québec) G8K 2R6
 418 679-0251

Organisme Transport adapté secteur Ashuapmouchouan inc.
 délégué: 825, boulevard Sacré-Coeur
 Saint-Félicien (Québec) G8K 1S4
 418 630-3933
 info@taashuap.com

Date du début du service: 1980-10-20

Direction territoriale: Saguenay-Lac-Saint-Jean-Chibougamau

Région administrative: Saguenay - Lac-Saint-Jean

Informations générales

Administration: Régie	Semaines d'opération/an: 52	Tarif au passage	Notes
Répartition: Régie	Heures de service/sem.: 75	minimum: 2,50 \$	
Opération minibus: Régie	Délai de réservation (h): 24	maximum: 2,50 \$	

Offre d'autres services de transport

- Scolaire Nolisé
 Collectif régional AMT
 Réseau de la santé Autres

Horaire

en semaine: 06:30 à 22:00
 samedi:
 dimanche:

Abonnement mensuel

minimum: 20,00 \$
 maximum: 20,00 \$

Précision:

Temps moyen d'un déplacement: 10 minutes

Informations financières

Revenus	
MTQ:	218 737 \$
Usagers:	55 914 \$
Municipalité(s):	72 417 \$
Autres services:	0 \$
Autres:	3 471 \$
Total:	350 539 \$
Dépenses	
Administration:	55 931 \$
Exploitation:	288 765 \$
Fonctionnement:	60 883 \$
Masse salariale:	196 763 \$
Immobilisation:	29 335 \$
Contrat minibus:	0 \$
Contrat taxi:	0 \$
Contrat bimodal:	0 \$
Contrat à frais partagés:	0 \$
Autres:	1 784 \$
Total:	344 696 \$
Dépenses liées aux autres revenus:	1 017 \$

Statistiques sur les véhicules

Minibus en service	
en régie:	3
à contrat:	0
total:	3
Kilométrage (minibus)	
service régulier:	106 971
autres services:	0
total:	106 971
Véhicules-heure (minibus)	
service régulier:	4 524
autres services:	0
total:	4 524
Nombre de voyages	
par taxi:	0
par taxi adapté:	0
total:	0

Indicateurs de performance

Coût par passager:	12,46 \$
Coût contrat minibus par km:	0,00 \$
Coût contrat minibus par passager:	0,00 \$
Coût contrat taxi par passager:	0,00 \$
Coût d'exploitation par passager:	10,47 \$
Coût par passager selon le mode	
- minibus:	12,49 \$
- taxi:	0,00 \$
- global:	12,49 \$
Passagers par véhicules-heures:	6,10
Passagers par voyage de taxi:	0,00
Km par passager minibus:	3,88
Km par véhicules-heures:	23,65
% de la population admise:	3,88%
Déplacements par personne admise:	48,64

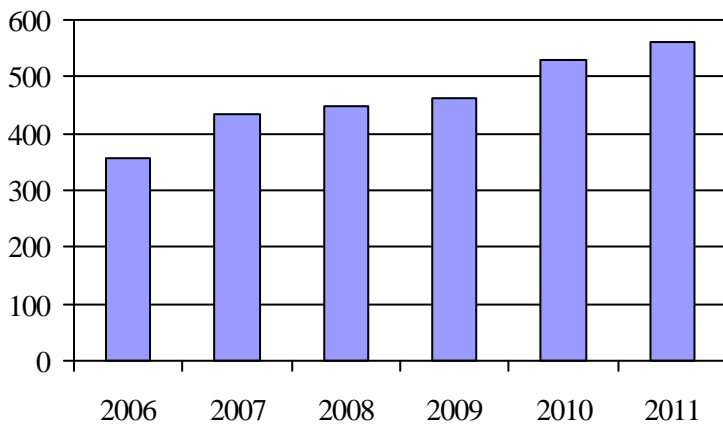
Clientèle admise par groupes d'âge

	0 à 5	6 à 20	21 à 64	65 à 79	> 79	total
Fauteuil roulant:	5	7	55	24	29	120
Ambulatoire:	8	7	73	55	48	191
Intellectuelle:	9	9	105	41	19	183
Psychique:	0	0	0	1	0	1
Visuelle:	0	3	11	8	8	30
Autres:	3	1	17	7	9	37
Total:	25	27	261	136	113	562
Admis en 2011:	7	1	17	6	6	37

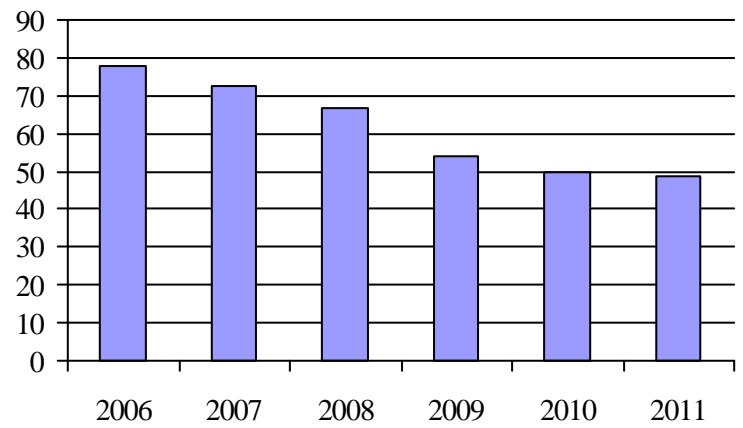
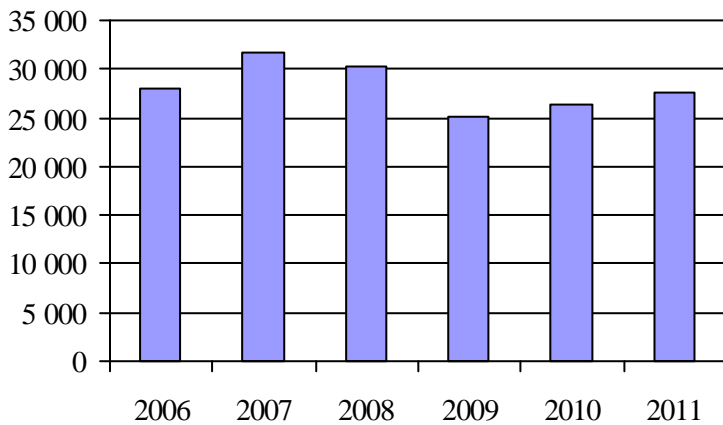
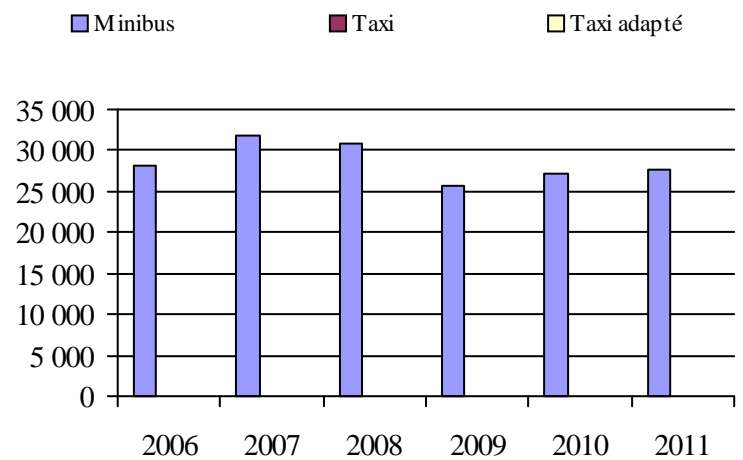
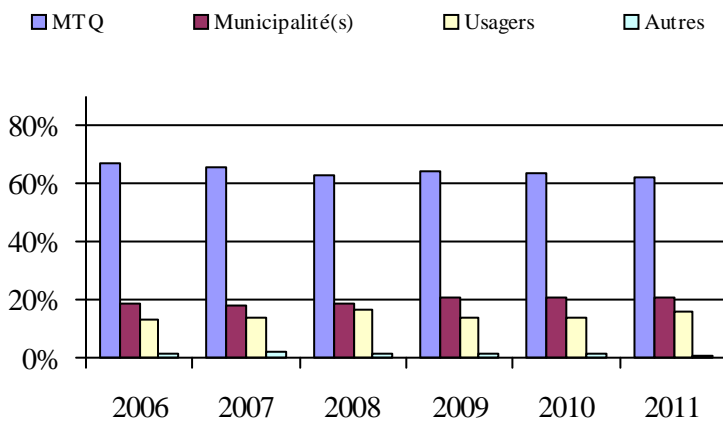
Déplacements

Service régulier	minibus	taxi	taxi adapté	total
Fauteuil roulant:	2 574	0	0	2 574
Ambulatoire:	24 759	0	0	24 759
Accompagnateur:	260	0	0	260
Total:	27 593	0	0	27 593
Régulier:	27 482	0	0	27 482
Occasionnel:	111	0	0	111
Total:	27 593	0	0	27 593
Visiteurs:	2	0	0	2
Hors territoire:	2	0	0	2
Autres services:	0	0	0	0

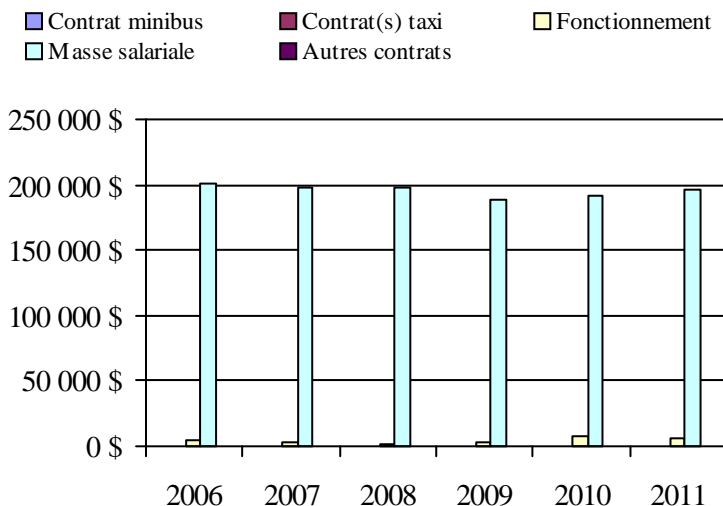
Destination(s) hors territoire

1. Évolution de la clientèle admise
2006 à 2011

2. Évolution du ratio de « déplacements par personne admise » de 2006 à 2011

3. Évolution des déplacements
2006 à 20114. Évolution de la clientèle totale transportée
2006 à 20115. Évolution des revenus
2006 à 2011

6. Évolution de certaines dépenses de 2006 à 2011

Municipalité(s) participante(s)**Nom (code géographique)**

La Doré (91050)

Saint-Félicien (91042)

Saint-Prime (91035)

Population: 14 468 Territoire (km²): 787,95

Transport adapté aux personnes handicapées 2011

Organisme mandataire: Ville de Chibougamau (12403)

Adresse: 650, 3e Rue
Chibougamau (Québec) G8P 1P1
418 748-2680 poste 2253

Organisme Transport adapté Chapais - Chibougamau - Baie-James
délégué: 878, rue Perreault
Chibougamau (Québec) G8P 2K3
418 748-6346
jebolduc@tacbj.ca

Date du début du service: 1996-01-03

Direction territoriale: Saguenay-Lac-Saint-Jean-Chibougamau

Région administrative: Nord-du-Québec

Informations générales

Administration: Régie	Semaines d'opération/an: 52	Tarif au passage	Notes
Répartition: Régie	Heures de service/sem.: 68	minimum: 3,00 \$	
Opération minibus: Régie	Délai de réservation (h): 24	maximum: 8,00 \$	

Offre d'autres services de transport

Scolaire Nolisé
 Collectif régional AMT
 Réseau de la santé Autres

Horaire

en semaine: 07:45 à 17:00
samedi: 08:00 à 17:00
dimanche:

Abonnement mensuel

minimum: 0,00 \$
maximum: 0,00 \$

Précision:

Temps moyen d'un déplacement: non disponible

Informations financières

Revenus	
MTQ:	110 724 \$
Usagers:	19 541 \$
Municipalité(s):	88 560 \$
Autres services:	34 514 \$
Autres:	4 342 \$
Total:	257 681 \$
Dépenses	
Administration:	70 919 \$
Exploitation:	149 909 \$
Fonctionnement:	29 739 \$
Masse salariale:	97 380 \$
Immobilisation:	16 805 \$
Contrat minibus:	0 \$
Contrat taxi:	1 357 \$
Contrat bimodal:	0 \$
Contrat à frais partagés:	0 \$
Autres:	4 628 \$
Total:	220 828 \$
Dépenses liées aux autres revenus:	4 628 \$

Statistiques sur les véhicules

Minibus en service	
en régie:	2
à contrat:	0
total:	2
Kilométrage (minibus)	
service régulier:	37 524
autres services:	10 072
total:	47 596
Véhicules-heure (minibus)	
service régulier:	1 082
autres services:	517
total:	1 599
Nombre de voyages	
par taxi:	27
par taxi adapté:	0
total:	27

Indicateurs de performance

Coût par passager:	39,50 \$
Coût contrat minibus par km:	0,00 \$
Coût contrat minibus par passager:	0,00 \$
Coût contrat taxi par passager:	20,25 \$
Coût d'exploitation par passager:	13,62 \$
Coût par passager selon le mode	
- minibus:	20,00 \$
- taxi:	29,49 \$
- global:	20,06 \$
Passagers par véhicules-heures:	5,00
Passagers par voyage de taxi:	2,48
Km par passager minibus:	6,94
Km par véhicules-heures:	34,68
% de la population admise:	1,49%
Déplacements par personne admise:	34,87

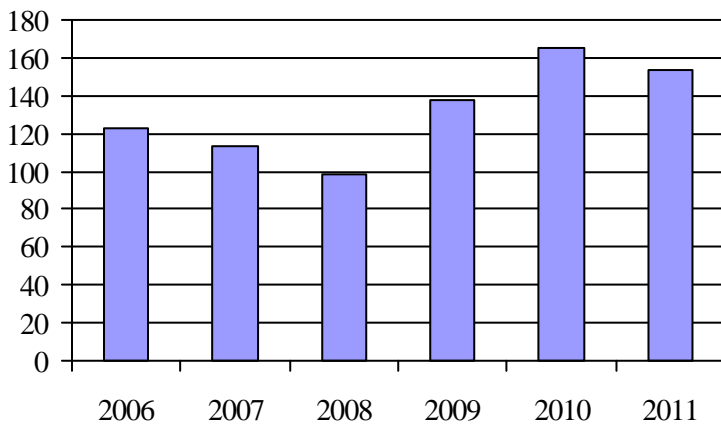
Clientèle admise par groupes d'âge

	0 à 5	6 à 20	21 à 64	65 à 79	> 79	total
Fauteuil roulant:	1	0	17	6	11	35
Ambulatoire:	1	5	24	26	25	81
Intellectuelle:	0	2	14	1	2	19
Psychique:	0	1	2	6	2	11
Visuelle:	0	0	1	0	0	1
Autres:	0	2	3	1	1	7
Total:	2	10	61	40	41	154
Admis en 2011:	1	1	5	8	9	24

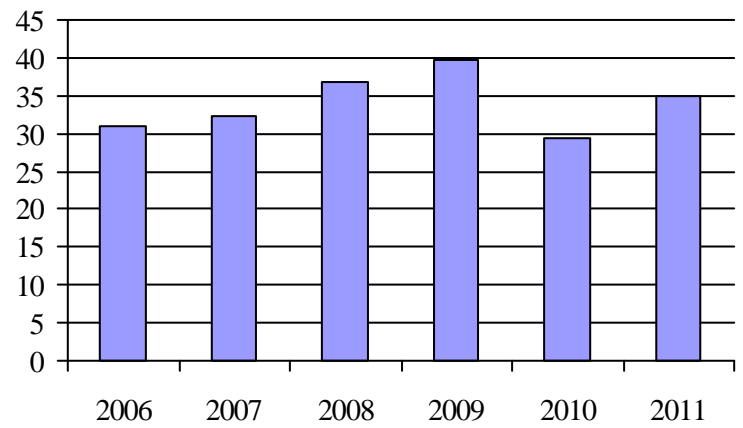
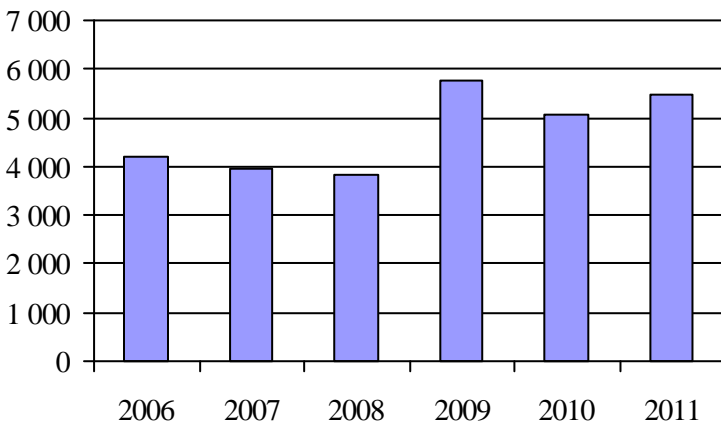
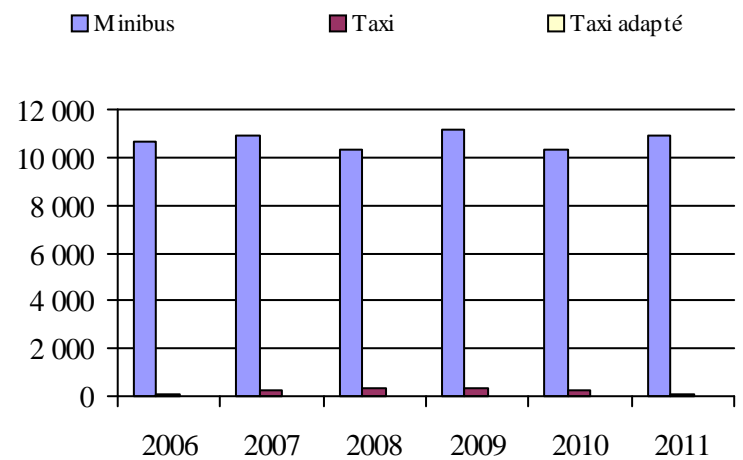
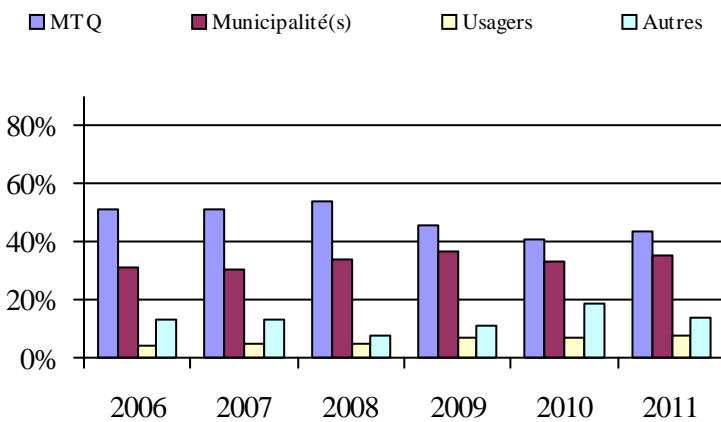
Déplacements

Service régulier	minibus	taxi	taxi adapté	total
Fauteuil roulant:	1 283	0	0	1 283
Ambulatoire:	4 020	67	0	4 087
Accompagnateur:	103	0	0	103
Total:	5 406	67	0	5 473
Régulier:	2 367	5	0	2 372
Occasionnel:	3 039	62	0	3 101
Total:	5 406	67	0	5 473
Visiteurs:	0	0	0	0
Hors territoire:	0	0	0	0
Autres services:	5 534	0	0	5 534

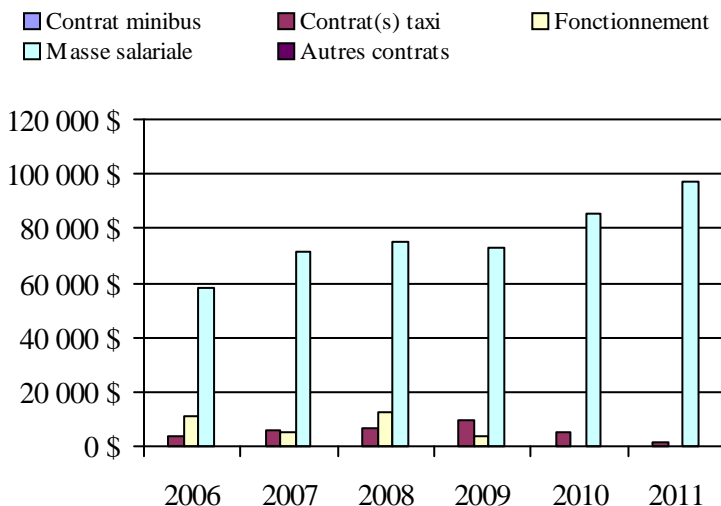
Destination(s) hors territoire

1. Évolution de la clientèle admise
2006 à 2011

2. Évolution du ratio de « déplacements par personne admise » de 2006 à 2011

3. Évolution des déplacements
2006 à 20114. Évolution de la clientèle totale transportée
2006 à 20115. Évolution des revenus
2006 à 2011

6. Évolution de certaines dépenses de 2006 à 2011

Municipalité(s) participante(s)Nom (code géographique)

Baie-James (99060)

Chapais (99020)

Chibougamau (99025)

Population: 10 355 Territoire (km²): 334 360,30

Transport adapté aux personnes handicapées 2011

Organisme mandataire: Ville de Dolbeau-Mistassini (12601)

Adresse: 1100, boulevard Wallberg
Dolbeau-Mistassini (Québec) G8L 1G7
418 276-0160

Organisme Transport adapté Maria-Chapdelaine inc.
délégué: 105, avenue de l'Église, Suite C-306
Dolbeau-Mistassini (Québec) G8L 4Z7
418 276-7419
tamc418@msn.com

Date du début du service: 1984-08-20

Direction territoriale: Saguenay-Lac-Saint-Jean-Chibougamau

Région administrative: Saguenay - Lac-Saint-Jean

Informations générales

Administration: Régie	Semaines d'opération/an: 52	Tarif au passage	Notes
Répartition: Régie	Heures de service/sem.: 50	minimum: 2,00 \$	
Opération minibus: Régie	Délai de réservation (h): 24	maximum: 2,50 \$	

Offre d'autres services de transport

Scolaire Nolisé
 Collectif régional AMT
 Réseau de la santé Autres

Horaire

en semaine: 07:00 à 17:00
samedi:
dimanche:

Abonnement mensuel

minimum: 0,00 \$
maximum: 0,00 \$

Précision:

Temps moyen d'un déplacement: non disponible

Informations financières

Revenus	
MTQ:	243 249 \$
Usagers:	62 807 \$
Municipalité(s):	77 183 \$
Autres services:	14 444 \$
Autres:	1 703 \$
Total:	399 386 \$
Dépenses	
Administration:	57 370 \$
Exploitation:	316 526 \$
Fonctionnement:	97 968 \$
Masse salariale:	173 106 \$
Immobilisation:	45 422 \$
Contrat minibus:	0 \$
Contrat taxi:	30 \$
Contrat bimodal:	0 \$
Contrat à frais partagés:	0 \$
Autres:	0 \$
Total:	373 896 \$
Dépenses liées aux autres revenus:	0 \$

Statistiques sur les véhicules

Minibus en service	
en régie:	3
à contrat:	0
total:	3
Kilométrage (minibus)	
service régulier:	168 448
autres services:	0
total:	168 448
Véhicules-heure (minibus)	
service régulier:	7 005
autres services:	0
total:	7 005
Nombre de voyages	
par taxi:	0
par taxi adapté:	3
total:	3

Indicateurs de performance

Coût par passager:	14,06 \$
Coût contrat minibus par km:	0,00 \$
Coût contrat minibus par passager:	0,00 \$
Coût contrat taxi par passager:	10,00 \$
Coût d'exploitation par passager:	11,22 \$
Coût par passager selon le mode	
- minibus:	13,26 \$
- taxi:	12,81 \$
- global:	13,26 \$
Passagers par véhicules-heures:	3,79
Passagers par voyage de taxi:	1,00
Km par passager minibus:	6,34
Km par véhicules-heures:	24,05
% de la population admise:	2,56%
Déplacements par personne admise:	39,98

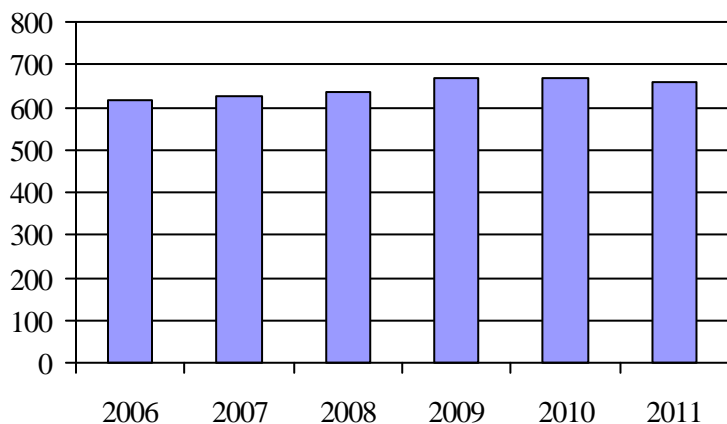
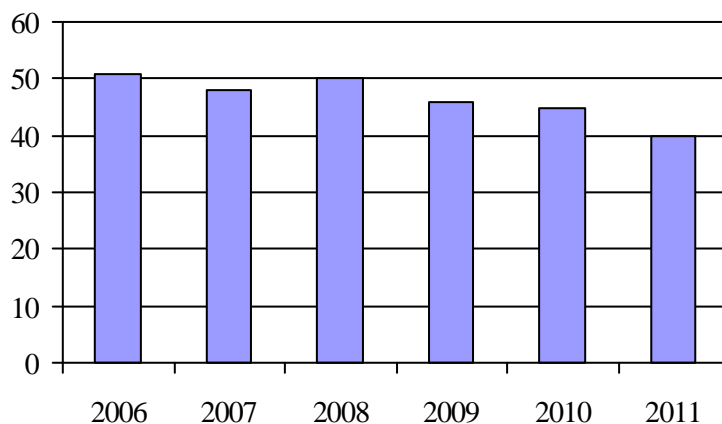
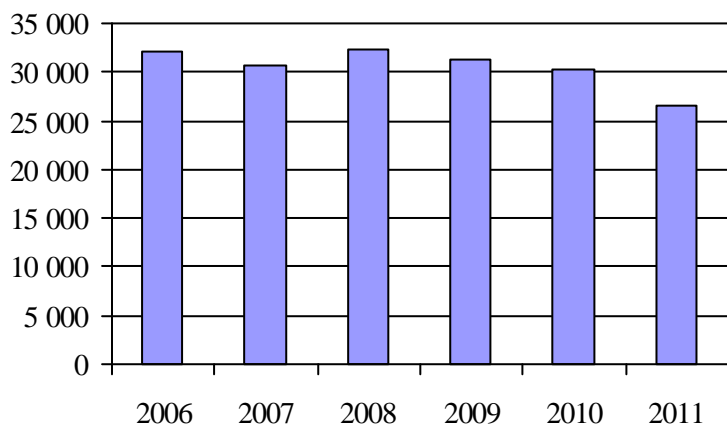
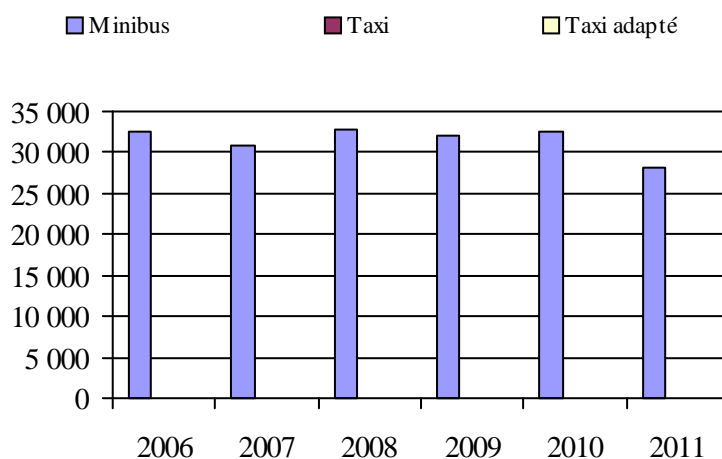
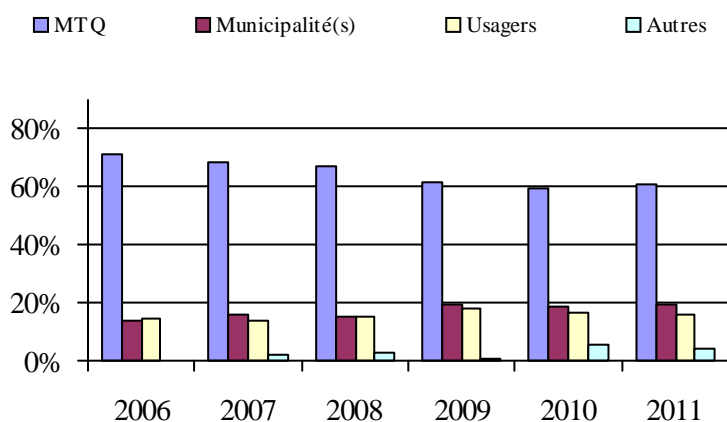
Clientèle admise par groupes d'âge

	0 à 5	6 à 20	21 à 64	65 à 79	> 79	total
Fauteuil roulant:	0	9	66	50	120	245
Ambulatoire:	0	10	63	38	80	191
Intellectuelle:	0	11	140	19	6	176
Psychique:	0	0	0	0	0	0
Visuelle:	0	0	14	5	16	35
Autres:	0	2	6	3	1	12
Total:	0	32	289	115	223	659
Admis en 2011:	0	3	9	5	5	22

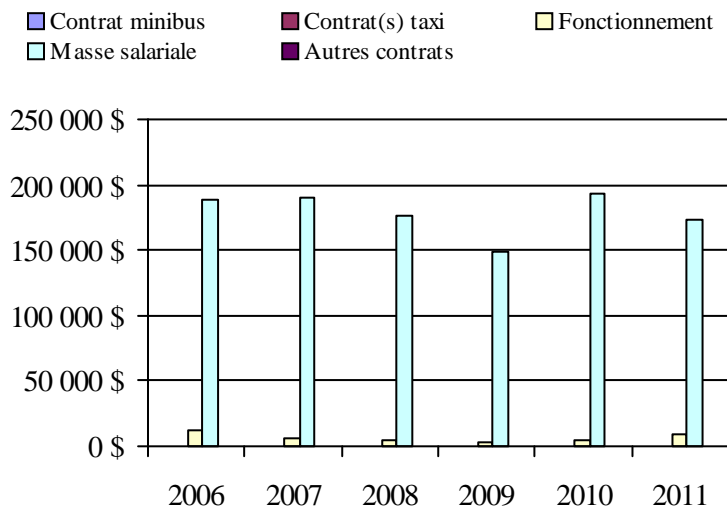
Déplacements

Service régulier	minibus	taxi	taxi adapté	total
Fauteuil roulant:	2 617	0	0	2 617
Ambulatoire:	23 724	0	3	23 727
Accompagnateur:	241	0	0	241
Total:	26 582	0	3	26 585
Régulier:	23 333	0	3	23 336
Occasionnel:	3 249	0	0	3 249
Total:	26 582	0	3	26 585
Visiteurs:	0	0	0	0
Hors territoire:	360	0	0	360
Autres services:	1 620	0	0	1 620

Destination(s) hors territoire

1. Évolution de la clientèle admise
2006 à 20112. Évolution du ratio de « déplacements par
personne admise » de 2006 à 20113. Évolution des déplacements
2006 à 20114. Évolution de la clientèle totale transportée
2006 à 20115. Évolution des revenus
2006 à 2011

6. Évolution de certaines dépenses de 2006 à 2011

Municipalité(s) participante(s)Nom (code géographique)

Albanel (92030)
 Dolbeau-Mistassini (92022)
 Girardville (92055)
 Normandin (92040)
 Notre-Dame-de-Lorette (92060)
 Péribonka (92010)
 Proulx, Partie (92902)
 Saint-Augustin (92005)
 Saint-Edmond-les-Plaines (92050)
 Sainte-Jeanne-d'Arc (92015)
 Saint-Eugène-d'Argentenay (92065)
 Saint-Ludger-de-Milot (93080)
 Saint-Stanislas (92070)
 Saint-Thomas-Didyme (92045)

Population: 25 693 Territoire (km²): 2 364,60

Transport adapté aux personnes handicapées 2011

Organisme mandataire: Municipalité de L'Anse-Saint-Jean (12701)

Adresse: 3, rue du Couvent
L'Anse-Saint-Jean (Québec) G0V 1J0
418 272-2633

Organisme Transport adapté du Fjord inc.
délégué: 15, rue Saint-Jean-Baptiste
L'Anse-Saint-Jean (Québec) G0V 1J0
418 272-1397
sta-fjord@derytele.com

Date du début du service: 2000-01-17

Direction territoriale: Saguenay-Lac-Saint-Jean-Chibougamau

Région administrative: Saguenay - Lac-Saint-Jean

Informations générales

Administration: Régie	Semaines d'opération/an: 52	Tarif au passage	Notes
Répartition: Régie	Heures de service/sem.: 80	minimum: 2,25 \$	
Opération minibus: Régie	Délai de réservation (h): 24	maximum: 2,25 \$	

Offre d'autres services de transport

Scolaire Nolisé
 Collectif régional AMT
 Réseau de la santé Autres

Horaire

en semaine: 07:00 à 17:00
samedi:
dimanche:

Abonnement mensuel

minimum: 0,00 \$
maximum: 0,00 \$

Précision:

Temps moyen d'un déplacement: non disponible

Informations financières

Revenus	
MTQ:	130 333 \$
Usagers:	14 573 \$
Municipalité(s):	28 937 \$
Autres services:	62 129 \$
Autres:	1 408 \$
Total:	237 380 \$
Dépenses	
Administration:	44 625 \$
Exploitation:	182 904 \$
Fonctionnement:	48 101 \$
Masse salariale:	66 047 \$
Immobilisation:	37 192 \$
Contrat minibus:	0 \$
Contrat taxi:	0 \$
Contrat bimodal:	0 \$
Contrat à frais partagés:	0 \$
Autres:	31 564 \$
Total:	227 529 \$
Dépenses liées aux autres revenus:	30 148 \$

Statistiques sur les véhicules

Minibus en service	
en régie:	2
à contrat:	0
total:	2
Kilométrage (minibus)	
service régulier:	74 193
autres services:	24 352
total:	98 545
Véhicules-heure (minibus)	
service régulier:	3 328
autres services:	832
total:	4 160
Nombre de voyages	
par taxi:	0
par taxi adapté:	0
total:	0

Indicateurs de performance

Coût par passager:	47,97 \$
Coût contrat minibus par km:	0,00 \$
Coût contrat minibus par passager:	0,00 \$
Coût contrat taxi par passager:	0,00 \$
Coût d'exploitation par passager:	27,04 \$
Coût par passager selon le mode	
- minibus:	33,63 \$
- taxi:	0,00 \$
- global:	33,63 \$
Passagers par véhicules-heures:	1,24
Passagers par voyage de taxi:	0,00
Km par passager minibus:	18,03
Km par véhicules-heures:	22,29
% de la population admise:	3,33%
Déplacements par personne admise:	48,33

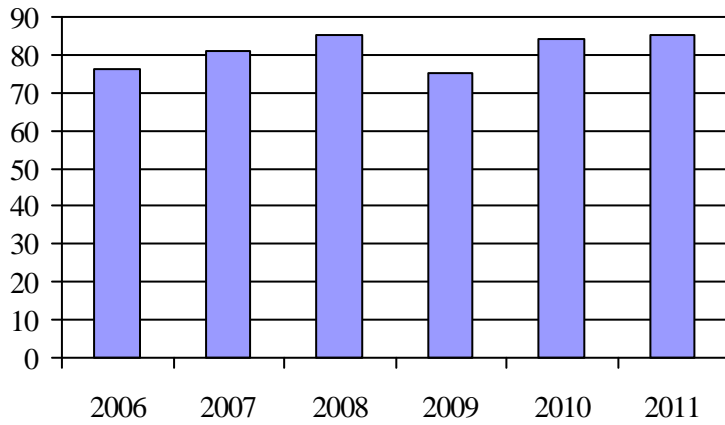
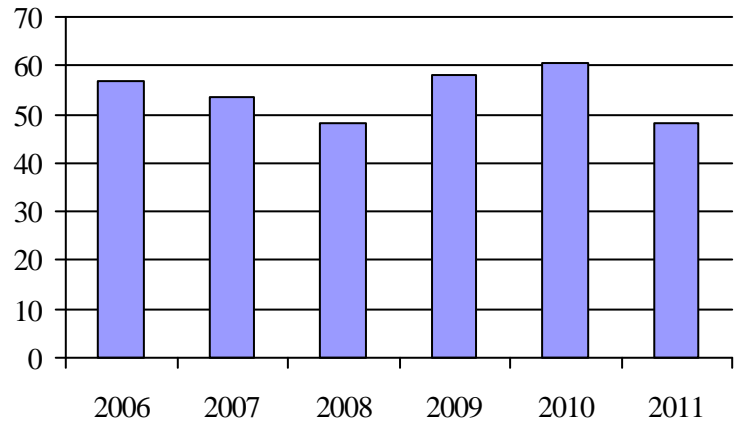
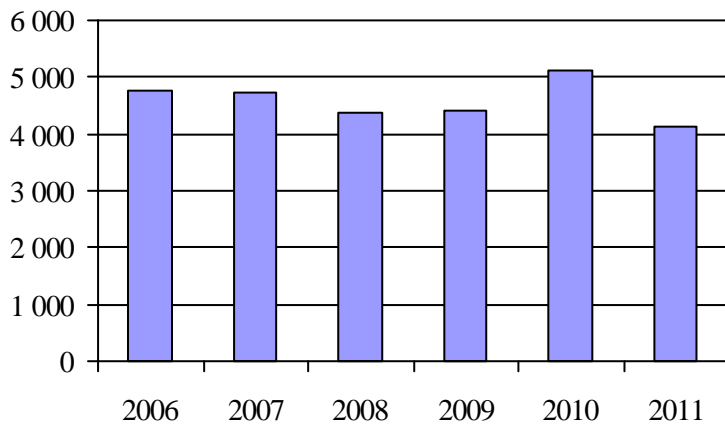
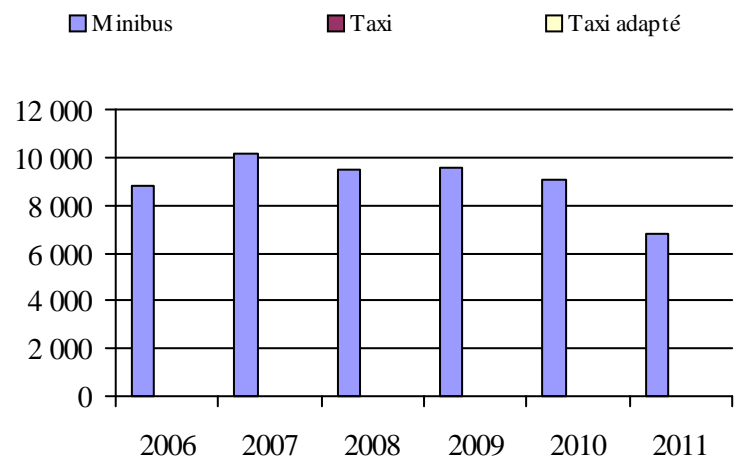
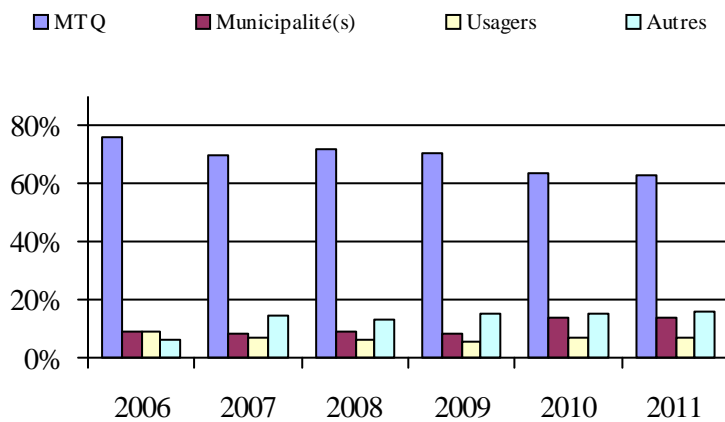
Clientèle admise par groupes d'âge

	0 à 5	6 à 20	21 à 64	65 à 79	> 79	total
Fauteuil roulant:	1	1	5	3	0	10
Ambulatoire:	0	0	0	6	1	7
Intellectuelle:	0	2	10	1	0	13
Psychique:	0	0	0	0	0	0
Visuelle:	0	0	0	2	2	4
Autres:	0	0	21	0	30	51
Total:	1	3	36	12	33	85
Admis en 2011:	1	1	0	1	2	5

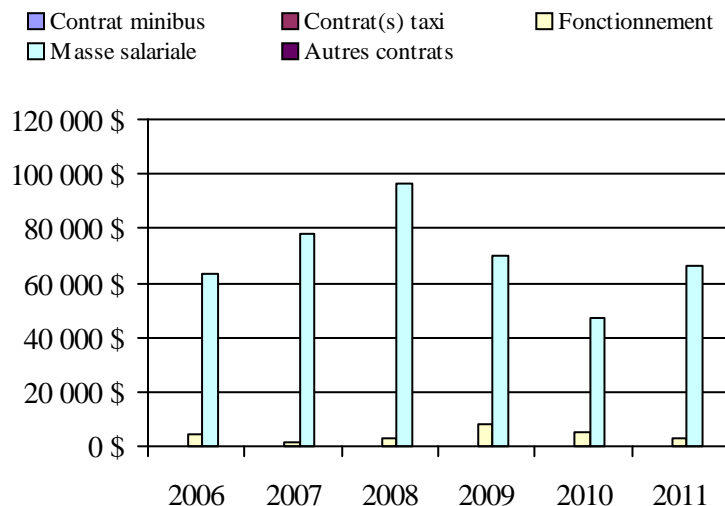
Déplacements

Service régulier	minibus	taxi	taxi adapté	total
Fauteuil roulant:	647	0	0	647
Ambulatoire:	3 461	0	0	3 461
Accompagnateur:	7	0	0	7
Total:	4 115	0	0	4 115
Régulier:	2 914	0	0	2 914
Occasionnel:	1 201	0	0	1 201
Total:	4 115	0	0	4 115
Visiteurs:	0	0	0	0
Hors territoire:	974	0	0	974
Autres services:	2 650	0	0	2 650

Destination(s) hors territoire

1. Évolution de la clientèle admise
2006 à 20112. Évolution du ratio de « déplacements par
personne admise » de 2006 à 20113. Évolution des déplacements
2006 à 20114. Évolution de la clientèle totale transportée
2006 à 20115. Évolution des revenus
2006 à 2011

6. Évolution de certaines dépenses de 2006 à 2011

Municipalité(s) participante(s)Nom (code géographique)

L'Anse-Saint-Jean (94210)

Petit-Saguenay (94205)

Rivière-Éternité (94215)

Sagard (15904)

Population: 2 554 Territoire (km²): 1 561,05

Transport adapté aux personnes handicapées 2011

Organisme mandataire: Société de transport du Saguenay (22101)

Adresse: 1330, rue Bersimis
Saguenay (Québec) G7K 1A5
418 545-3683 poste 6430

Organisme Société de transport du Saguenay
délégué: 1330, rue Bersimis
Saguenay (Québec) G7K 1A5
418 545-3683 poste 6430

Date du début du service: 1981-01-01

Direction territoriale: Saguenay-Lac-Saint-Jean-Chibougamau

Région administrative: Saguenay - Lac-Saint-Jean

Informations générales

Administration: Régie	Semaines d'opération/an: 52	Tarif au passage	Notes
Répartition: Régie	Heures de service/sem.: 109	minimum: 2,90 \$	
Opération minibus: Contrat	Délai de réservation (h): 24	maximum: 3,00 \$	

Offre d'autres services de transport

- Scolaire Nolisé
 Collectif régional AMT
 Réseau de la santé Autres

Horaire

en semaine: 07:00 à 00:00
samedi: 10:00 à 00:00
dimanche: 10:00 à 20:00

Abonnement mensuel

minimum: 34,00 \$
maximum: 60,00 \$

Précision:

Temps moyen d'un déplacement: 15 minutes

Informations financières

Revenus	
MTQ:	1 567 356 \$
Usagers:	144 565 \$
Municipalité(s):	779 733 \$
Autres services:	0 \$
Autres:	0 \$
Total:	2 491 654 \$
Dépenses	
Administration:	119 093 \$
Exploitation:	2 366 341 \$
Fonctionnement:	0 \$
Masse salariale:	213 260 \$
Immobilisation:	0 \$
Contrat minibus:	1 310 316 \$
Contrat taxi:	842 765 \$
Contrat bimodal:	0 \$
Contrat à frais partagés:	0 \$
Autres:	0 \$
Total:	2 485 434 \$
Dépenses liées aux autres revenus:	0 \$

Statistiques sur les véhicules

Minibus en service	
en régie:	0
à contrat:	15
total:	15
Kilométrage (minibus)	
service régulier:	881 023
autres services:	0
total:	881 023
Véhicules-heure (minibus)	
service régulier:	25 915
autres services:	0
total:	25 915
Nombre de voyages	
par taxi:	33 561
par taxi adapté:	15 300
total:	48 861

Indicateurs de performance

Coût par passager:	14,07 \$
Coût contrat minibus par km:	1,49 \$
Coût contrat minibus par passager:	14,86 \$
Coût contrat taxi par passager:	9,52 \$
Coût d'exploitation par passager:	13,39 \$
Coût par passager selon le mode	
- minibus:	16,74 \$
- taxi:	11,40 \$
- global:	14,07 \$
Passagers par véhicules-heures:	3,40
Passagers par voyage de taxi:	1,81
Km par passager minibus:	9,99
Km par véhicules-heures:	34,00
% de la population admise:	1,40%
Déplacements par personne admise:	86,61

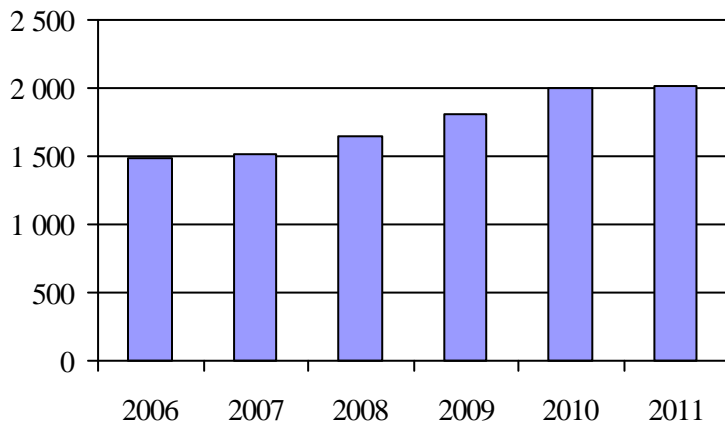
Clientèle admise par groupes d'âge

	0 à 5	6 à 20	21 à 64	65 à 79	> 79	total
Fauteuil roulant:	2	44	380	213	241	880
Ambulatoire:	0	9	254	137	105	505
Intellectuelle:	0	65	339	42	15	461
Psychique:	1	28	19	1	3	52
Visuelle:	0	3	36	22	27	88
Autres:	0	2	16	10	6	34
Total:	3	151	1044	425	397	2020
Admis en 2011:	1	18	76	48	28	171

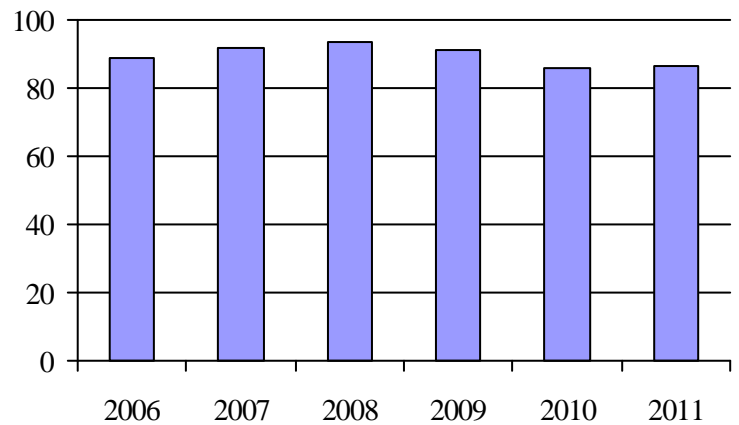
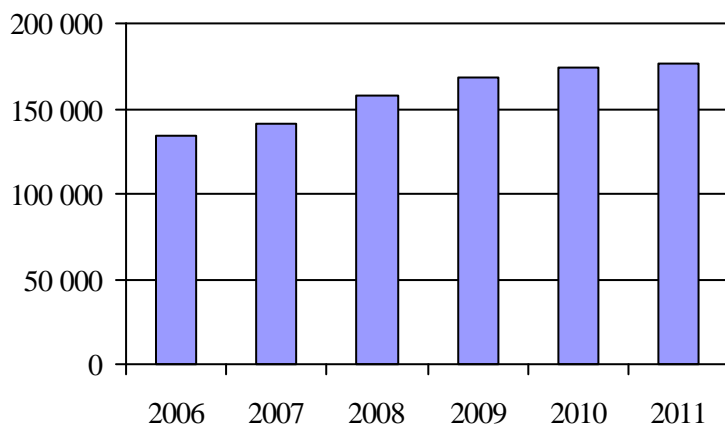
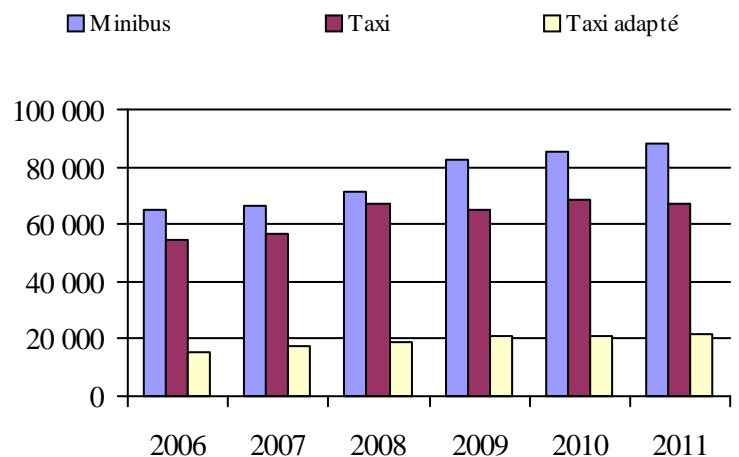
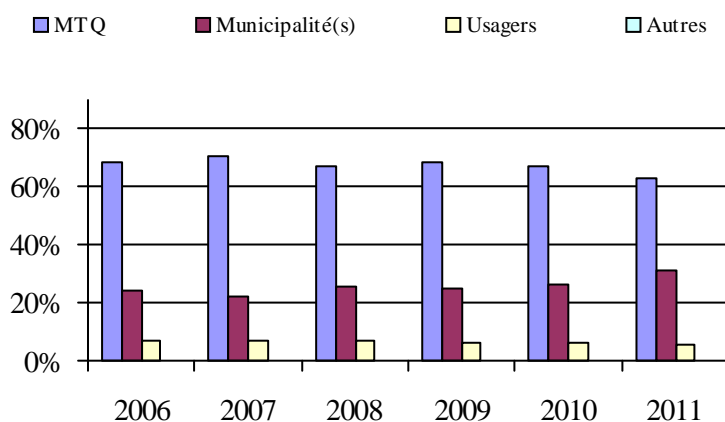
Déplacements

Service régulier	minibus	taxi	taxi adapté	total
Fauteuil roulant:	28 049	0	13 538	41 587
Ambulatoire:	59 142	66 867	7 355	133 364
Accompagnateur:	974	255	527	1 756
Total:	88 165	67 122	21 420	176 707
Régulier:	56 013	54 559	10 716	121 288
Occasionnel:	32 152	12 563	10 704	55 419
Total:	88 165	67 122	21 420	176 707
Visiteurs:	247	22	9	278
Hors territoire:	380	0	0	380
Autres services:	0	0	0	0

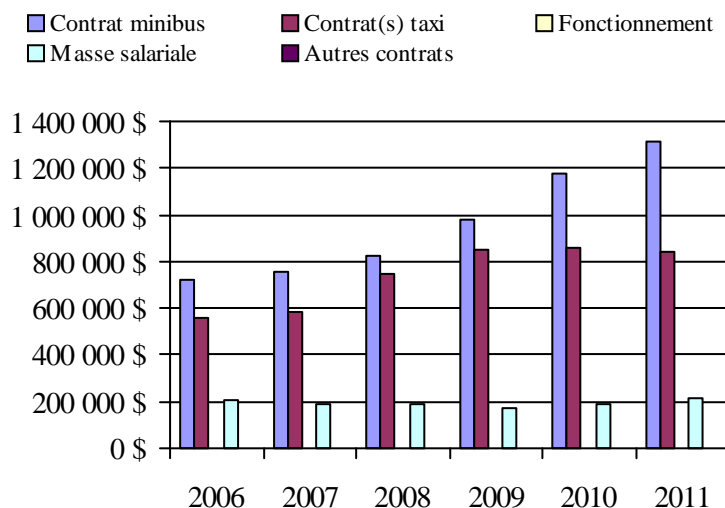
Destination(s) hors territoire

1. Évolution de la clientèle admise
2006 à 2011

2. Évolution du ratio de « déplacements par personne admise » de 2006 à 2011

3. Évolution des déplacements
2006 à 20114. Évolution de la clientèle totale transportée
2006 à 20115. Évolution des revenus
2006 à 2011

6. Évolution de certaines dépenses de 2006 à 2011

Municipalité(s) participante(s)Nom (code géographique)

Saguenay (94068)

Population: 143 953 Territoire (km²): 1 166,00

Direction de la
Capitale-Nationale

Transport adapté aux personnes handicapées 2011

Direction territoriale: Capitale-Nationale (155710)

Adresse: 475, boulevard de l'Atrium
Québec (Québec) G1H 7H9Responsable: Jocelyne St-Pierre
418 839-7978 poste 3037
jocelyne.st-pierre@mtq.gouv.qc.caInformations générales

Administration: non applicable	Semaines d'opération/an: 52	Tarif au passage	Notes
Répartition: non applicable	Heures de service/sem.: 61	minimum: 1,80 \$	
Opération minibus: non applicable	Délai de réservation (h): 32	maximum: 3,75 \$	
Offre d'autres services de transport	Horaire	Abonnement mensuel	
<input type="checkbox"/> Scolaire <input type="checkbox"/> Nolisé	en semaine: non applicable	minimum: 34,50 \$	
<input type="checkbox"/> Collectif régional <input type="checkbox"/> AMT	samedi: non applicable	maximum: 100,00 \$	
<input type="checkbox"/> Réseau de la santé <input type="checkbox"/> Autres	dimanche: non applicable		
Précision: non applicable	Temps moyen d'un déplacement: 59 minutes		

Informations financières

Revenus	
MTQ:	7 921 464 \$
Usagers:	1 644 896 \$
Municipalité(s):	4 061 334 \$
Autres services:	686 194 \$
Autres:	40 362 \$
Total:	14 354 250 \$
Dépenses	
Administration:	2 176 185 \$
Exploitation:	12 262 288 \$
Fonctionnement:	359 770 \$
Masse salariale:	2 689 380 \$
Immobilisation:	276 693 \$
Contrat minibus:	1 391 424 \$
Contrat taxi:	6 536 631 \$
Contrat bimodal:	387 930 \$
Contrat à frais partagés:	0 \$
Autres:	620 460 \$
Total:	14 438 473 \$
Dépenses liées aux autres revenus:	625 346 \$

Statistiques sur les véhicules

Minibus en service	
en régie:	14
à contrat:	22
total:	36
Kilométrage (minibus)	
service régulier:	1 414 927
autres services:	346 487
total:	1 761 414
Véhicules-heure (minibus)	
service régulier:	60 224
autres services:	7 238
total:	67 462
Nombre de voyages	
par taxi:	139 929
par taxi adapté:	76 862
total:	216 791

Indicateurs de performance

Coût par passager:	18,68 \$
Coût contrat minibus par km:	0,53 \$
Coût contrat minibus par passager:	4,89 \$
Coût contrat taxi par passager:	11,39 \$
Coût d'exploitation par passager:	15,74 \$
Coût par passager selon le mode	
- minibus:	20,82 \$
- taxi:	17,72 \$
- global:	18,53 \$
Passagers par véhicules-heures:	2,86
Passagers par voyage de taxi:	2,62
Km par passager minibus:	8,20
Km par véhicules-heures:	23,49
% de la population admise:	1,42%
Déplacements par personne admise:	77,56

Clientèle admise par groupes d'âge

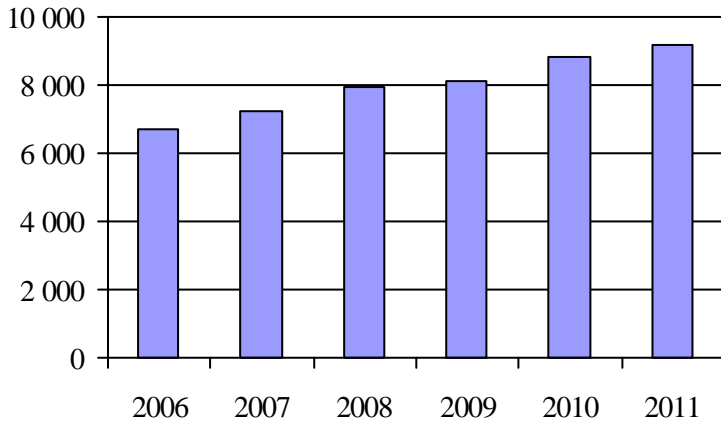
	0 à 5	6 à 20	21 à 64	65 à 79	> 79	total
Fauteuil roulant:	7	75	1133	862	1262	3339
Ambulatoire:	3	25	718	956	1405	3107
Intellectuelle:	4	166	1210	220	62	1662
Psychique:	0	13	119	136	162	430
Visuelle:	0	1	195	119	177	492
Autres:	1	83	67	2	0	153
Total:	15	363	3442	2295	3068	9183
Admis en 2011:	2	75	283	340	462	1162

Déplacements

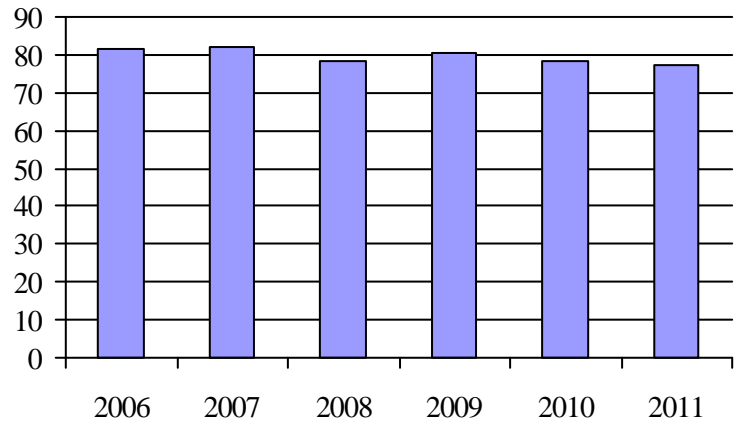
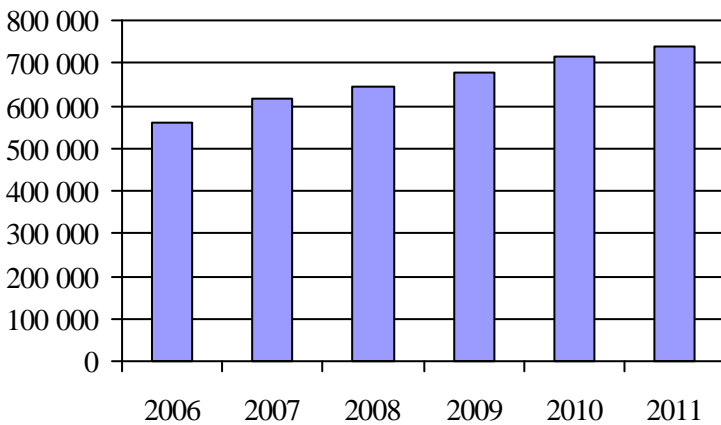
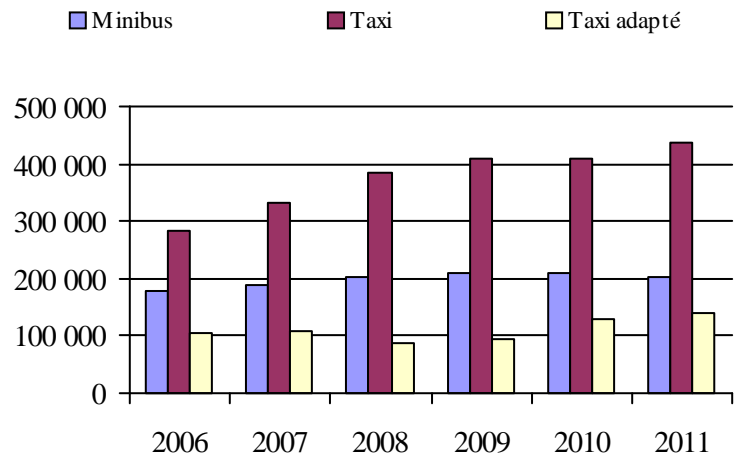
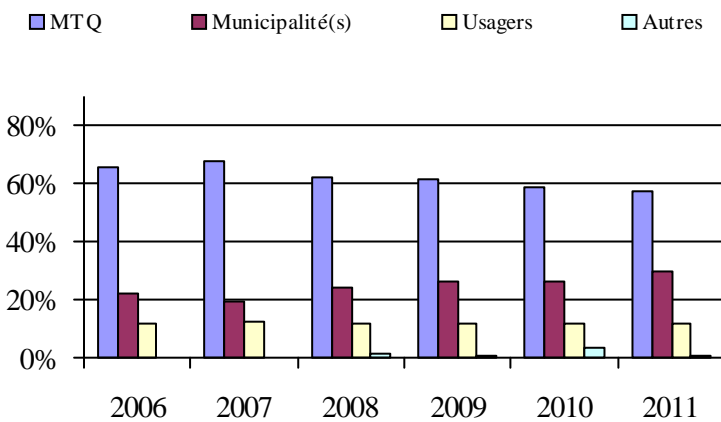
Service régulier	minibus	taxi	taxi adapté	total
Fauteuil roulant:	79 112	17 754	65 289	162 155
Ambulatoire:	86 769	404 832	58 438	550 039
Accompagnateur:	6 626	12 378	8 432	27 436
Total:	172 507	434 964	132 159	739 630
Régulier:	100 981	282 103	49 447	432 531
Occasionnel:	71 526	152 861	82 712	307 099
Total:	172 507	434 964	132 159	739 630
Visiteurs:	143	121	127	391
Hors territoire:	2 503	1 104	2 688	6 295
Autres services:	31 569	1 105	6 806	39 480

Destination(s) hors territoire

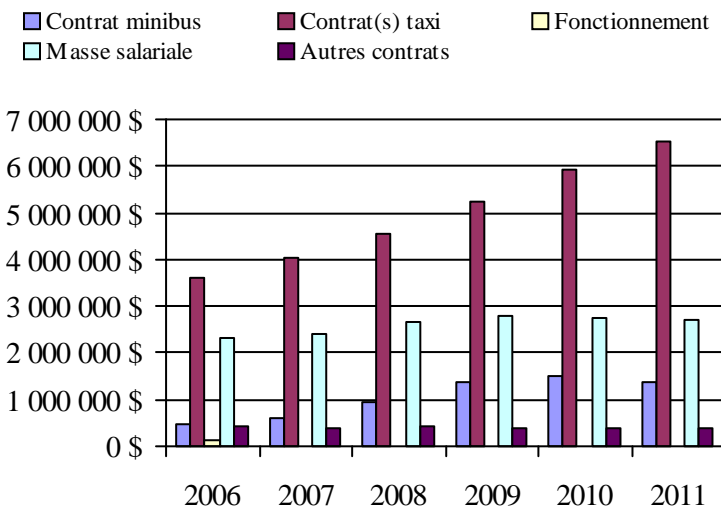
non applicable

1. Évolution de la clientèle admise
2006 à 2011

2. Évolution du ratio de « déplacements par personne admise » de 2006 à 2011

3. Évolution des déplacements
2006 à 20114. Évolution de la clientèle totale transportée
2006 à 20115. Évolution des revenus
2006 à 2011

6. Évolution de certaines dépenses de 2006 à 2011

**Organisme(s) participant(s)****Nom (code organisme)**

MRC de Charlevoix-Est (13981)

MRC de la Jacques-Cartier (13901)

MRC de Portneuf (13782)

MRC La Côte-de-Beaupré (13851)

Municipalité de L'Isle-aux-Coudres (13961)

Paroisse de Saint-Hilarion (13951)

Réseau de transport de la Capitale (23991)

Population: 622 665 Territoire (km²): 5 706,16

Transport adapté aux personnes handicapées 2011

Organisme mandataire: MRC de Portneuf (13782)

Adresse: 185, route 138
 Cap-Santé (Québec) G0A 1L0
 418 285-3744 poste 103

Organisme Corporation de transport régional de Portneuf
 délégué: 111-2, route des Pionniers
 Saint-Raymond (Québec) G3L 2A8
 418 337-3686
 gdenis@transportportneuf.com

Date du début du service: 1984-11-01

Direction territoriale: Capitale-Nationale
 Région administrative: Capitale-Nationale

Informations générales

Administration: Contrat	Semaines d'opération/an: 52	Tarif au passage	Notes
Répartition: Contrat	Heures de service/sem.: 64	minimum: 2,75 \$	
Opération minibus: Bimodale	Délai de réservation (h): 24	maximum: 2,75 \$	

Offre d'autres services de transport

- Scolaire Nolisé
 Collectif régional AMT
 Réseau de la santé Autres

Horaire

en semaine: 06:00 à 18:00
 samedi:
 dimanche:

Abonnement mensuel

minimum: 0,00 \$
 maximum: 0,00 \$

Précision:

Temps moyen d'un déplacement: non disponible

Informations financières

Revenus	
MTQ:	302 400 \$
Usagers:	67 538 \$
Municipalité(s):	96 972 \$
Autres services:	0 \$
Autres:	0 \$
Total:	466 910 \$
Dépenses	
Administration:	11 231 \$
Exploitation:	463 096 \$
Fonctionnement:	0 \$
Masse salariale:	75 166 \$
Immobilisation:	0 \$
Contrat minibus:	0 \$
Contrat taxi:	0 \$
Contrat bimodal:	387 930 \$
Contrat à frais partagés:	0 \$
Autres:	0 \$
Total:	474 327 \$
Dépenses liées aux autres revenus:	0 \$

Statistiques sur les véhicules

Minibus en service	
en régie:	0
à contrat:	3
total:	3
Kilométrage (minibus)	
service régulier:	240 000
autres services:	0
total:	240 000
Véhicules-heure (minibus)	
service régulier:	7 000
autres services:	0
total:	7 000
Nombre de voyages	
par taxi:	460
par taxi adapté:	0
total:	460

Indicateurs de performance

Coût par passager:	19,31 \$
Coût contrat minibus par km:	0,00 \$
Coût contrat minibus par passager:	0,00 \$
Coût contrat taxi par passager:	0,00 \$
Coût d'exploitation par passager:	18,86 \$
Coût par passager selon le mode	
- minibus:	19,31 \$
- taxi:	19,31 \$
- global:	19,31 \$
Passagers par véhicules-heures:	3,31
Passagers par voyage de taxi:	2,99
Km par passager minibus:	10,35
Km par véhicules-heures:	34,29
% de la population admise:	0,54%
Déplacements par personne admise:	99,43

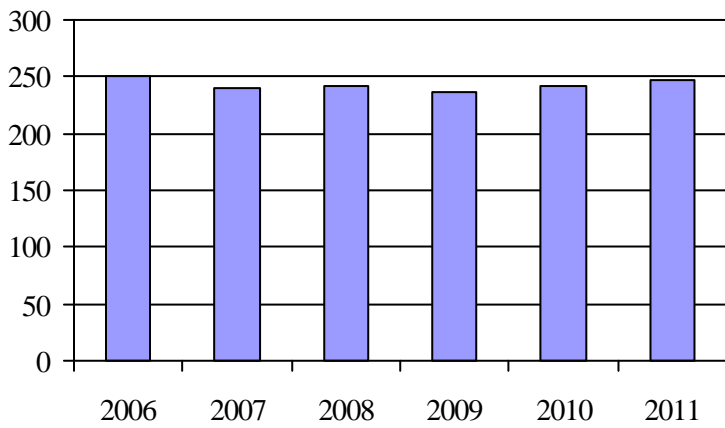
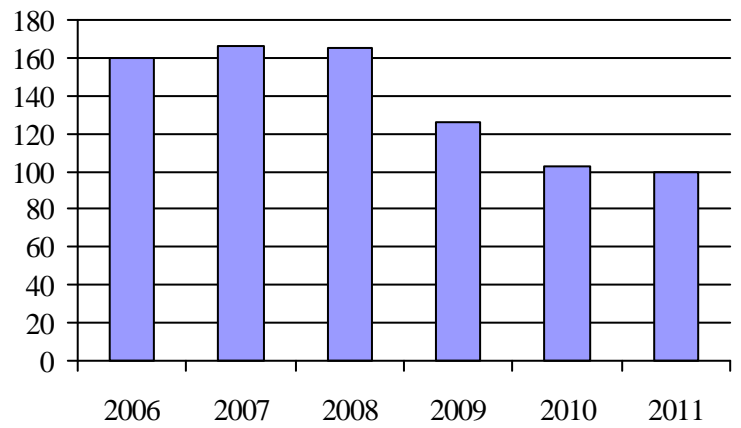
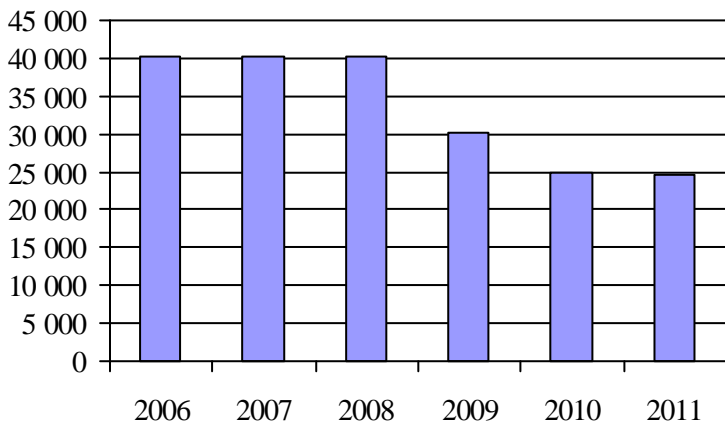
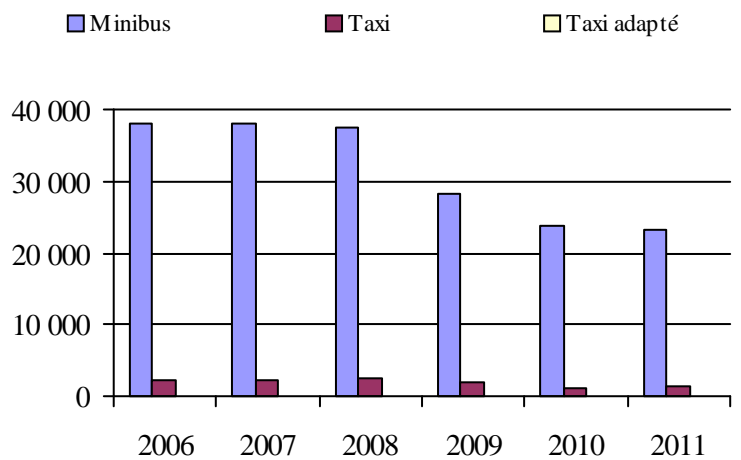
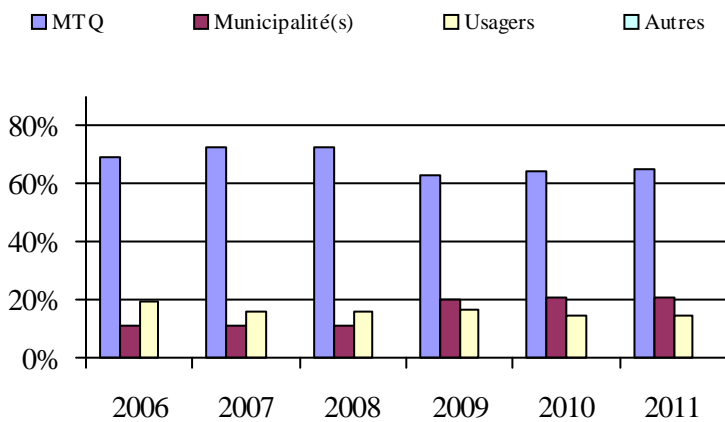
Clientèle admise par groupes d'âge

	0 à 5	6 à 20	21 à 64	65 à 79	> 79	total
Fauteuil roulant:	0	2	33	10	16	61
Ambulatoire:	0	1	24	14	5	44
Intellectuelle:	0	3	100	13	9	125
Psychique:	0	0	0	0	0	0
Visuelle:	0	0	8	5	4	17
Autres:	0	0	0	0	0	0
Total:	0	6	165	42	34	247
Admis en 2011:	0	3	11	1	1	16

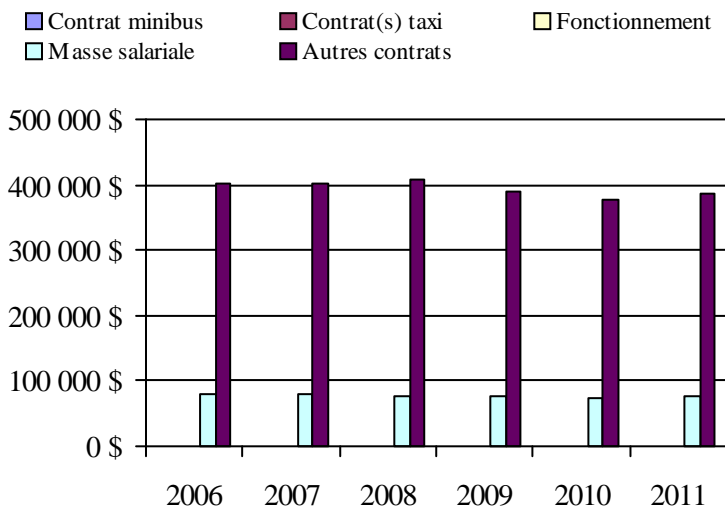
Déplacements

Service régulier	minibus	taxi	taxi adapté	total
Fauteuil roulant:	1 786	456	0	2 242
Ambulatoire:	21 396	920	0	22 316
Accompagnateur:	0	0	0	0
Total:	23 182	1 376	0	24 558
Régulier:	22 288	1 296	0	23 584
Occasionnel:	894	80	0	974
Total:	23 182	1 376	0	24 558
Visiteurs:	0	0	0	0
Hors territoire:	26	0	0	26
Autres services:	0	0	0	0

Destination(s) hors territoire

1. Évolution de la clientèle admise
2006 à 20112. Évolution du ratio de « déplacements par
personne admise » de 2006 à 20113. Évolution des déplacements
2006 à 20114. Évolution de la clientèle totale transportée
2006 à 20115. Évolution des revenus
2006 à 2011

6. Évolution de certaines dépenses de 2006 à 2011

Municipalité(s) participante(s)Nom (code géographique)

Cap-Santé (34030)
 Deschambault-Grondines (34058)
 Donnacona (34025)
 Neuville (34007)
 Pont-Rouge (34017)
 Portneuf (34048)
 Saint-Alban (34097)
 Saint-Basile (34038)
 Saint-Casimir (34078)
 Saint-Gilbert (34060)
 Saint-Léonard-de-Portneuf (34115)
 Saint-Marc-des-Carières (34065)
 Saint-Raymond (34128)

Population: 45 952 Territoire (km²): 1 692,80

Transport adapté aux personnes handicapées 2011

Organisme mandataire: MRC La Côte-de-Beaupré (13851)

Adresse: 3, rue de la Seigneurie
Château-Richer (Québec) G0A 1N0
418 824-3420

Organisme PLUMobile - Organisateur de déplacements
délégué: 30, rue Sainte-Marguerite
Beaupré (Québec) G0A 1E0
418 827-5256 poste 301
marcandre.avoine@cldcdb.net

Date du début du service: 1985-06-15

Direction territoriale: Capitale-Nationale

Région administrative: Capitale-Nationale

Informations générales

Administration: Régie	Semaines d'opération/an: 52	Tarif au passage	Notes
Répartition: Régie	Heures de service/sem.: 60	minimum: 3,75 \$	
Opération minibus: Contrat	Délai de réservation (h): 24	maximum: 3,75 \$	

Offre d'autres services de transport

Scolaire Nolisé
 Collectif régional AMT
 Réseau de la santé Autres

Horaire

en semaine: 05:00 à 19:00
samedi:
dimanche:

Abonnement mensuel

minimum: 100,00 \$
maximum: 100,00 \$

Précision:

Temps moyen d'un déplacement: non disponible

Informations financières

Revenus	
MTQ:	177 462 \$
Usagers:	43 603 \$
Municipalité(s):	40 898 \$
Autres services:	369 268 \$
Autres:	0 \$
Total:	631 231 \$
Dépenses	
Administration:	119 794 \$
Exploitation:	475 999 \$
Fonctionnement:	0 \$
Masse salariale:	16 152 \$
Immobilisation:	0 \$
Contrat minibus:	112 797 \$
Contrat taxi:	18 370 \$
Contrat bimodal:	0 \$
Contrat à frais partagés:	0 \$
Autres:	328 680 \$
Total:	595 793 \$
Dépenses liées aux autres revenus:	354 692 \$

Statistiques sur les véhicules

Minibus en service	
en régie:	0
à contrat:	3
total:	3
Kilométrage (minibus)	
service régulier:	169 000
autres services:	247 000
total:	416 000
Véhicules-heure (minibus)	
service régulier:	4 000
autres services:	5 000
total:	9 000
Nombre de voyages	
par taxi:	815
par taxi adapté:	0
total:	815

Indicateurs de performance

Coût par passager:	23,21 \$
Coût contrat minibus par km:	0,27 \$
Coût contrat minibus par passager:	5,75 \$
Coût contrat taxi par passager:	5,19 \$
Coût d'exploitation par passager:	20,56 \$
Coût par passager selon le mode	
- minibus:	25,82 \$
- taxi:	25,26 \$
- global:	25,73 \$
Passagers par véhicules-heures:	1,97
Passagers par voyage de taxi:	3,10
Km par passager minibus:	21,50
Km par véhicules-heures:	42,25
% de la population admise:	0,75%
Déplacements par personne admise:	56,77

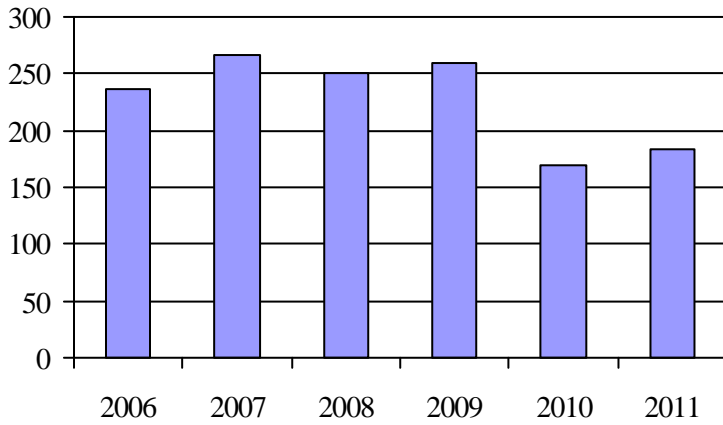
Clientèle admise par groupes d'âge

	0 à 5	6 à 20	21 à 64	65 à 79	> 79	total
Fauteuil roulant:	1	1	19	17	16	54
Ambulatoire:	0	0	24	11	9	44
Intellectuelle:	0	5	60	9	2	76
Psychique:	0	0	0	0	0	0
Visuelle:	0	0	6	2	1	9
Autres:	0	0	0	0	0	0
Total:	1	6	109	39	28	183
Admis en 2011:	0	2	12	7	3	24

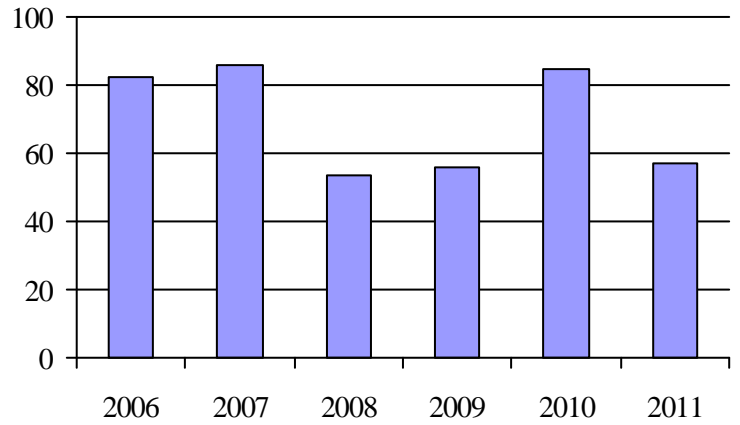
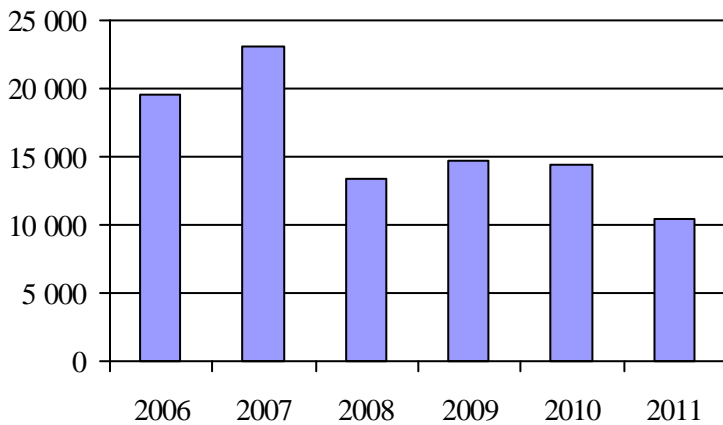
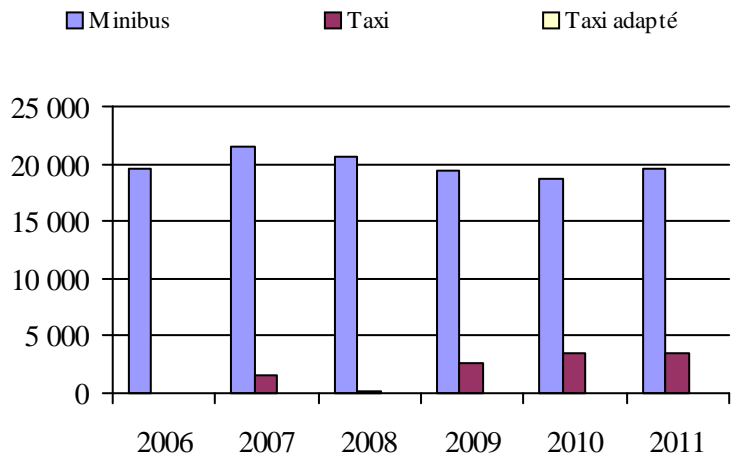
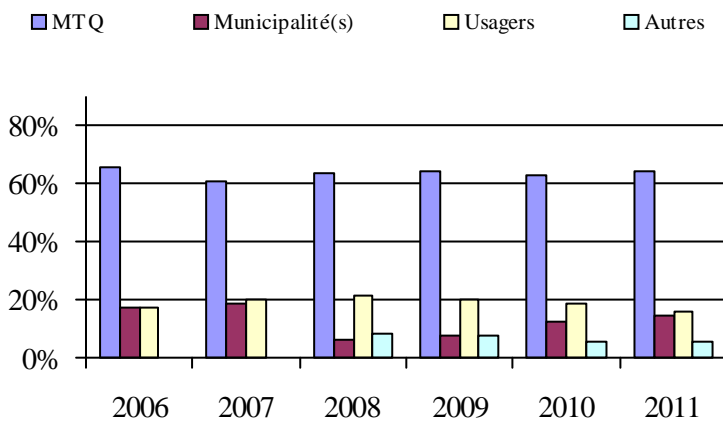
Déplacements

Service régulier	minibus	taxi	taxi adapté	total
Fauteuil roulant:	461	0	0	461
Ambulatoire:	7 401	2 526	0	9 927
Accompagnateur:	0	0	0	0
Total:	7 862	2 526	0	10 388
Régulier:	5 503	2 212	0	7 715
Occasionnel:	2 359	314	0	2 673
Total:	7 862	2 526	0	10 388
Visiteurs:	0	0	0	0
Hors territoire:	983	1 014	1	1 998
Autres services:	11 750	1 015	0	12 765

Destination(s) hors territoire

1. Évolution de la clientèle admise
2006 à 2011

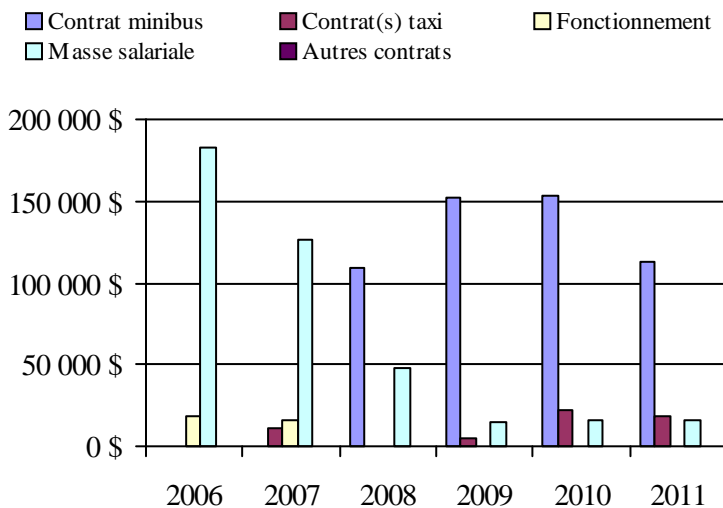
2. Évolution du ratio de « déplacements par personne admise » de 2006 à 2011

3. Évolution des déplacements
2006 à 20114. Évolution de la clientèle totale transportée
2006 à 20115. Évolution des revenus
2006 à 2011Municipalité(s) participante(s)**Nom (code géographique)**

Beaupré (21025)
 Château-Richer (21035)
 L'Ange-Gardien (21040)
 Sainte-Anne-de-Beaupré (21030)
 Sainte-Famille (20010)
 Sainte-Pétronille (20030)
 Saint-Ferréol-les-Neiges (21010)
 Saint-François-de-l'Île-d'Orléans (20005)
 Saint-Jean-de-l'Île-d'Orléans (20015)
 Saint-Joachim (21020)
 Saint-Laurent-de-l'Île-d'Orléans (20020)
 Saint-Pierre-de-l'Île-d'Orléans (20025)

Population: 24 496 Territoire (km²): 681,31

6. Évolution de certaines dépenses de 2006 à 2011



Transport adapté aux personnes handicapées 2011

Organisme mandataire: MRC de la Jacques-Cartier (13901)

Adresse: 60, rue Saint-Patrick
Shannon (Québec) G0A 4N0
418 844-2160

Organisme MRC de la Jacques-Cartier
délégué: 60, rue Saint-Patrick
Shannon (Québec) G0A 4N0
418 844-2160

Date du début du service: 2006-09-01

Direction territoriale: Capitale-Nationale

Région administrative: Capitale-Nationale

Informations générales

Administration: Régie	Semaines d'opération/an: 52	Tarif au passage	Notes
Répartition: Régie	Heures de service/sem.: 55	minimum: 2,50 \$	
Opération minibus: Contrat	Délai de réservation (h): 24	maximum: 2,50 \$	

Offre d'autres services de transport

Scolaire Nolisé
 Collectif régional AMT
 Réseau de la santé Autres

Horaire

en semaine: 06:00 à 17:00
samedi:
dimanche:

Abonnement mensuel

minimum: 0,00 \$
maximum: 0,00 \$

Précision:

Temps moyen d'un déplacement: 60 minutes

Informations financières

Revenus	
MTQ:	112 500 \$
Usagers:	12 177 \$
Municipalité(s):	38 940 \$
Autres services:	33 690 \$
Autres:	20 000 \$
Total:	217 307 \$
Dépenses	
Administration:	3 385 \$
Exploitation:	130 383 \$
Fonctionnement:	0 \$
Masse salariale:	36 190 \$
Immobilisation:	0 \$
Contrat minibus:	41 731 \$
Contrat taxi:	47 052 \$
Contrat bimodal:	0 \$
Contrat à frais partagés:	0 \$
Autres:	5 410 \$
Total:	133 768 \$
Dépenses liées aux autres revenus:	0 \$

Statistiques sur les véhicules

Minibus en service	
en régie:	0
à contrat:	2
total:	2
Kilométrage (minibus)	
service régulier:	25 759
autres services:	0
total:	25 759
Véhicules-heure (minibus)	
service régulier:	110
autres services:	0
total:	110
Nombre de voyages	
par taxi:	0
par taxi adapté:	1 412
total:	1 412

Indicateurs de performance

Coût par passager:	31,52 \$
Coût contrat minibus par km:	1,62 \$
Coût contrat minibus par passager:	14,87 \$
Coût contrat taxi par passager:	9,72 \$
Coût d'exploitation par passager:	17,04 \$
Coût par passager selon le mode	
- minibus:	20,75 \$
- taxi:	15,60 \$
- global:	17,49 \$
Passagers par véhicules-heures:	12,50
Passagers par voyage de taxi:	2,03
Km par passager minibus:	18,73
Km par véhicules-heures:	234,17
% de la population admise:	0,27%
Déplacements par personne admise:	49,28

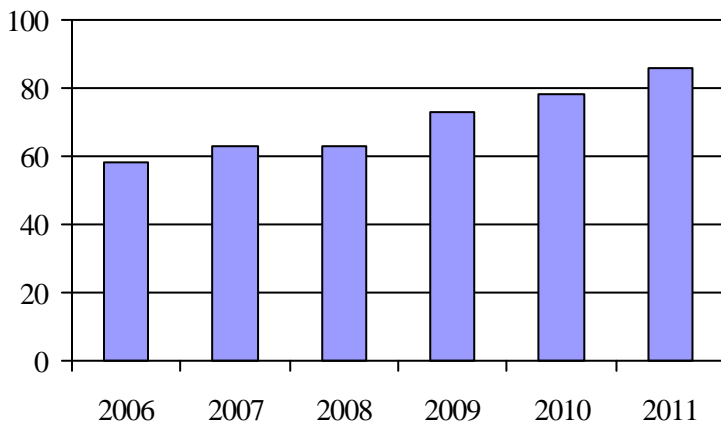
Clientèle admise par groupes d'âge

	0 à 5	6 à 20	21 à 64	65 à 79	> 79	total
Fauteuil roulant:	0	1	6	8	6	21
Ambulatoire:	0	1	8	10	7	26
Intellectuelle:	1	8	19	5	2	35
Psychique:	0	0	0	0	0	0
Visuelle:	0	0	2	0	0	2
Autres:	0	0	1	1	0	2
Total:	1	10	36	24	15	86
Admis en 2011:	0	5	4	8	2	19

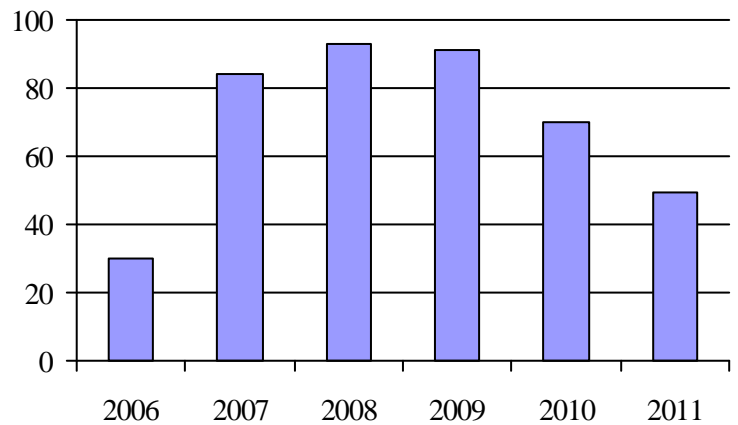
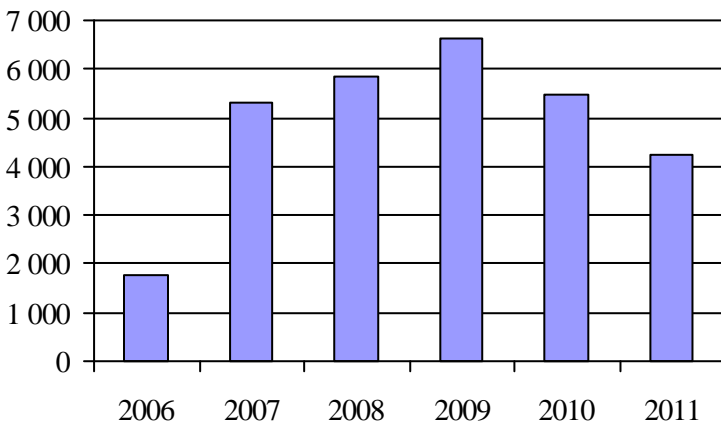
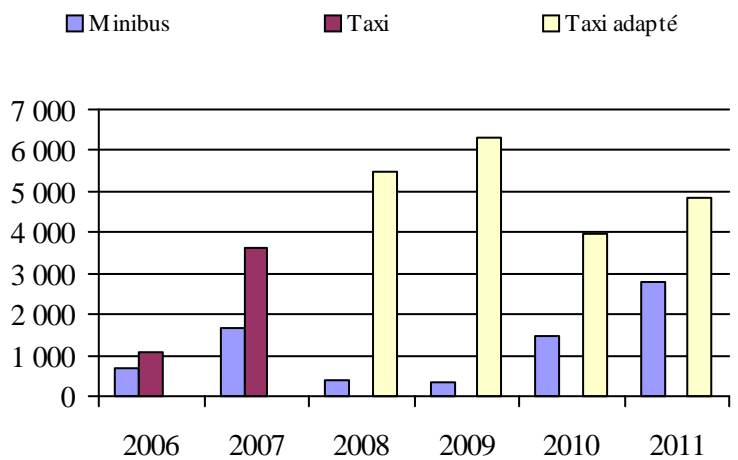
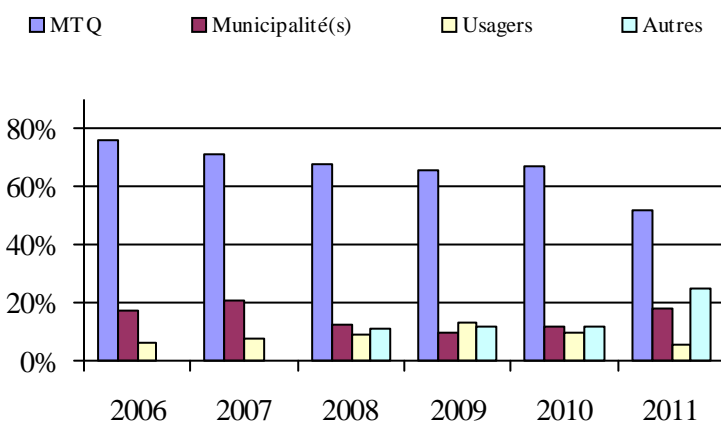
Déplacements

	minibus	taxi	taxi adapté	total
Service régulier				
Fauteuil roulant:	49	0	110	159
Ambulatoire:	1 324	0	2 755	4 079
Accompagnateur:	2	0	4	6
Total:	1 375	0	2 869	4 244
Régulier:	1 276	0	2 746	4 022
Occasionnel:	99	0	123	222
Total:	1 375	0	2 869	4 244
Visiteurs:	1	0	0	1
Hors territoire:	1 375	0	2 367	3 742
Autres services:	1 432	0	1 974	3 406

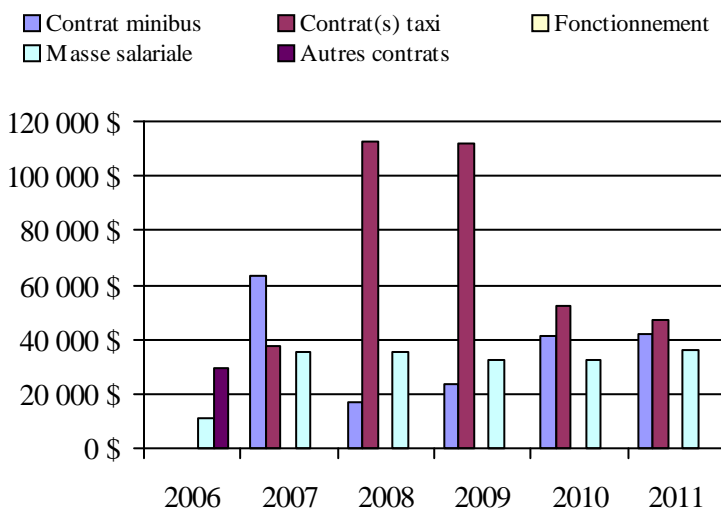
Destination(s) hors territoire

1. Évolution de la clientèle admise
2006 à 2011

2. Évolution du ratio de « déplacements par personne admise » de 2006 à 2011

3. Évolution des déplacements
2006 à 20114. Évolution de la clientèle totale transportée
2006 à 20115. Évolution des revenus
2006 à 2011

6. Évolution de certaines dépenses de 2006 à 2011

Municipalité(s) participante(s)Nom (code géographique)

Fossambault-sur-le-Lac (22010)

Lac-Beauport (22040)

Sainte-Brigitte-de-Laval (22045)

Sainte-Catherine-de-la-Jacques-Cartier (22005)

Shannon (22020)

Stoneham-et-Tewkesbury (22035)

Population: 31 938 Territoire (km²): 1 052,32

Transport adapté aux personnes handicapées 2011

Organisme mandataire: Paroisse de Saint-Hilarion (13951)

Adresse: 306, chemin Cartier Nord
 Saint-Hilarion (Québec) G0A 3V0
 418 457-3463

Organisme Transport adapté Charlevoix-Ouest
 délégué: 3, rue Clarence-Gagnon, local 5
 Baie-Saint-Paul (Québec) G3Z 1K5
 418 435-5488
 tacotruc@hotmail.com

Date du début du service: 1988-09-06

Direction territoriale: Capitale-Nationale

Région administrative: Capitale-Nationale

Informations générales

Administration: Régie	Semaines d'opération/an: 52	Tarif au passage	Notes
Répartition: Régie	Heures de service/sem.: 50	minimum: 2,00 \$	
Opération minibus: Contrat	Délai de réservation (h): 24	maximum: 2,00 \$	

Offre d'autres services de transport

Scolaire Nolisé
 Collectif régional AMT
 Réseau de la santé Autres

Horaire

en semaine: 07:00 à 21:30
 samedi: 09:00 à 16:30
 dimanche: 09:00 à 16:30

Abonnement mensuel

minimum: 0,00 \$
 maximum: 0,00 \$

Précision:

Temps moyen d'un déplacement: 4 minutes

Les autres serv. de trans. sont constitués de t
 col rég (interurbain/ interMRC), + les
 nouveaux circuits mis en place

Informations financières

Revenus	
MTQ:	101 618 \$
Usagers:	52 811 \$
Municipalité(s):	13 217 \$
Autres services:	277 770 \$
Autres:	5 407 \$
Total:	450 823 \$
Dépenses	
Administration:	37 370 \$
Exploitation:	448 139 \$
Fonctionnement:	0 \$
Masse salariale:	33 043 \$
Immobilisation:	0 \$
Contrat minibus:	98 041 \$
Contrat taxi:	51 642 \$
Contrat bimodal:	0 \$
Contrat à frais partagés:	0 \$
Autres:	265 413 \$
Total:	485 509 \$
Dépenses liées aux autres revenus:	270 654 \$

Statistiques sur les véhicules

Minibus en service	
en régie:	0
à contrat:	2
total:	2
Kilométrage (minibus)	
service régulier:	50 010
autres services:	99 487
total:	149 497
Véhicules-heure (minibus)	
service régulier:	1 754
autres services:	2 238
total:	3 992
Nombre de voyages	
par taxi:	0
par taxi adapté:	4 990
total:	4 990

Indicateurs de performance

Coût par passager:	8,04 \$
Coût contrat minibus par km:	0,66 \$
Coût contrat minibus par passager:	2,68 \$
Coût contrat taxi par passager:	3,97 \$
Coût d'exploitation par passager:	9,03 \$
Coût par passager selon le mode	
- minibus:	9,45 \$
- taxi:	10,73 \$
- global:	9,79 \$
Passagers par véhicules-heures:	10,41
Passagers par voyage de taxi:	1,69
Km par passager minibus:	2,74
Km par véhicules-heures:	28,51
% de la population admise:	4,70%
Déplacements par personne admise:	47,48

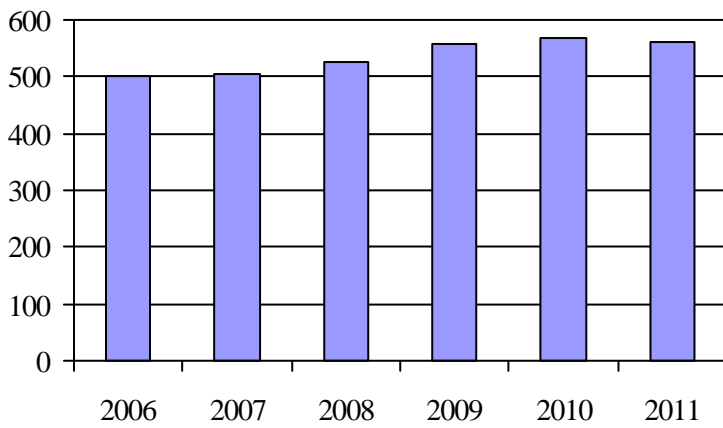
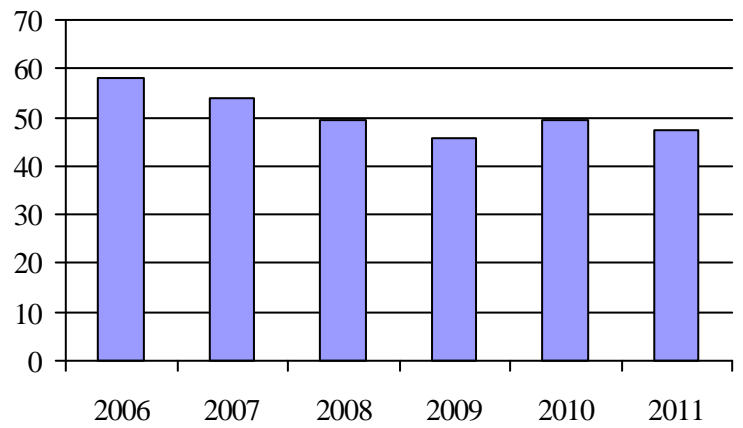
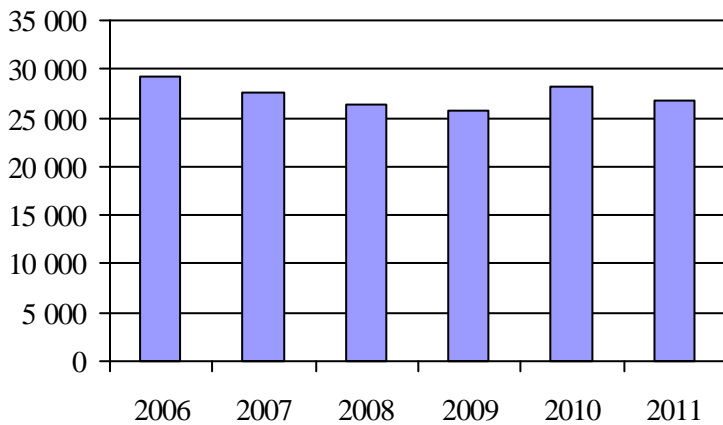
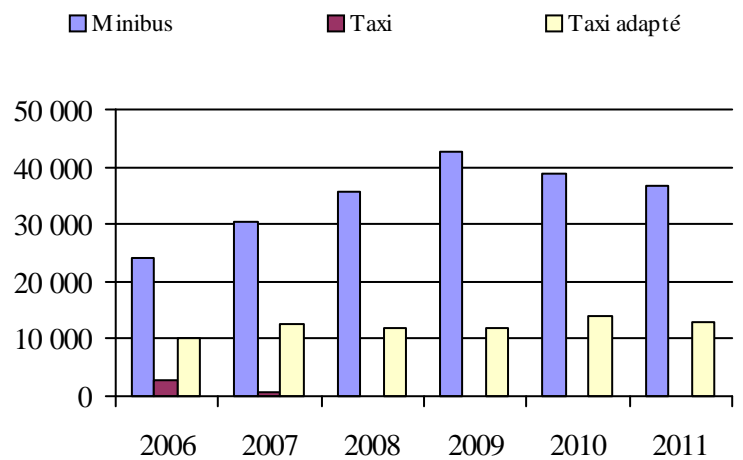
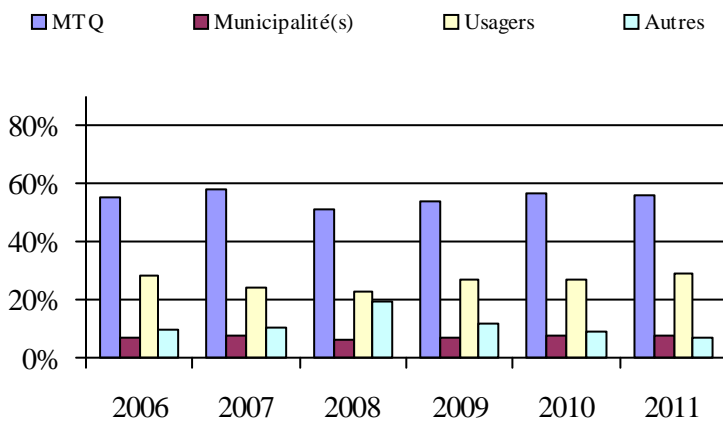
Clientèle admise par groupes d'âge

	0 à 5	6 à 20	21 à 64	65 à 79	> 79	total
Fauteuil roulant:	5	7	71	51	94	228
Ambulatoire:	3	0	17	13	58	91
Intellectuelle:	2	4	147	52	19	224
Psychique:	0	0	0	0	0	0
Visuelle:	0	0	3	3	9	15
Autres:	1	0	0	1	0	2
Total:	11	11	238	120	180	560
Admis en 2011:	0	0	0	2	15	17

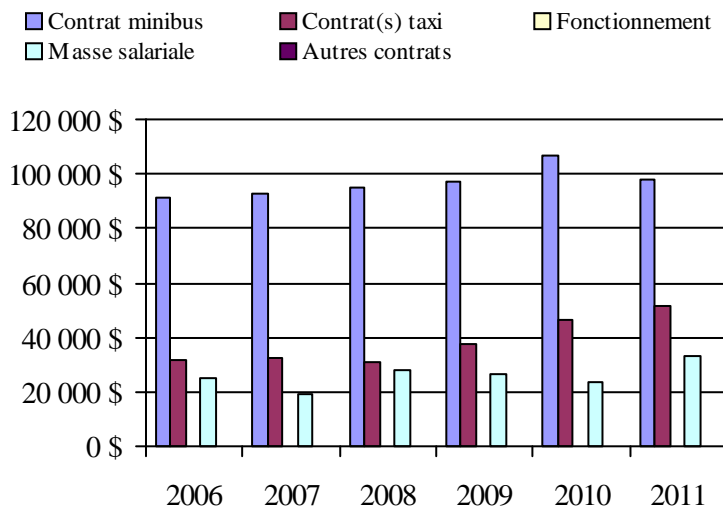
Déplacements

Service régulier	minibus	taxi	taxi adapté	total
Fauteuil roulant:	2 457	0	1 433	3 890
Ambulatoire:	15 729	0	6 972	22 701
Accompagnateur:	79	0	47	126
Total:	18 265	0	8 452	26 717
Régulier:	14 014	0	7 584	21 598
Occasionnel:	4 251	0	868	5 119
Total:	18 265	0	8 452	26 717
Visiteurs:	14	0	0	14
Hors territoire:	55	0	0	55
Autres services:	18 323	0	4 571	22 894

Destination(s) hors territoire

1. Évolution de la clientèle admise
2006 à 20112. Évolution du ratio de « déplacements par
personne admise » de 2006 à 20113. Évolution des déplacements
2006 à 20114. Évolution de la clientèle totale transportée
2006 à 20115. Évolution des revenus
2006 à 2011

6. Évolution de certaines dépenses de 2006 à 2011

Municipalité(s) participante(s)Nom (code géographique)

Baie-Saint-Paul (16013)

Les Éboulements (16048)

Petite-Rivière-Saint-François (16005)

Saint-Hilarion (16050)

Saint-Urbain (16055)

Population: 11 911 Territoire (km²): 1 261,83

Transport adapté aux personnes handicapées 2011

Organisme mandataire: Municipalité de L'Isle-aux-Coudres (13961)

Adresse: 1026, chemin des Coudriers
L'Isle-aux-Coudres (Québec) G0A 3J0
418 760-1060 poste 6402

Organisme Municipalité de L'Isle-aux-Coudres
délégué: 1026, chemin des Coudriers
L'Isle-aux-Coudres (Québec) G0A 3J0
418 760-1060 poste 6402

Date du début du service: 2009-10-23

Direction territoriale: Capitale-Nationale

Région administrative: Capitale-Nationale

Informations générales

Administration: Régie	Semaines d'opération/an: 52	Tarif au passage	Notes
Répartition: Régie	Heures de service/sem.: 12	minimum: 2,00 \$	
Opération minibus: Aucune	Délai de réservation (h): 96	maximum: 2,00 \$	

Offre d'autres services de transport

- Scolaire Nolisé
 Collectif régional AMT
 Réseau de la santé Autres

Horaire

en semaine: 06:30 à 18:00
samedi:
dimanche:

Abonnement mensuel

minimum: 0,00 \$
maximum: 0,00 \$

Précision:

Temps moyen d'un déplacement: 330 minutes

Informations financières

Revenus	
MTQ:	24 278 \$
Usagers:	118 \$
Municipalité(s):	2 776 \$
Autres services:	0 \$
Autres:	0 \$
Total:	27 172 \$
Dépenses	
Administration:	600 \$
Exploitation:	26 572 \$
Fonctionnement:	0 \$
Masse salariale:	2 000 \$
Immobilisation:	0 \$
Contrat minibus:	0 \$
Contrat taxi:	24 272 \$
Contrat bimodal:	0 \$
Contrat à frais partagés:	0 \$
Autres:	300 \$
Total:	27 172 \$
Dépenses liées aux autres revenus:	0 \$

Statistiques sur les véhicules

Minibus en service	
en régie:	0
à contrat:	0
total:	0
Kilométrage (minibus)	
service régulier:	0
autres services:	0
total:	0
Véhicules-heure (minibus)	
service régulier:	0
autres services:	0
total:	0
Nombre de voyages	
par taxi:	0
par taxi adapté:	28
total:	28

Indicateurs de performance

Coût par passager:	460,54 \$
Coût contrat minibus par km:	0,00 \$
Coût contrat minibus par passager:	0,00 \$
Coût contrat taxi par passager:	411,39 \$
Coût d'exploitation par passager:	450,37 \$
Coût par passager selon le mode	
- minibus:	0,00 \$
- taxi:	460,54 \$
- global:	460,54 \$
Passagers par véhicules-heures:	0,00
Passagers par voyage de taxi:	2,11
Km par passager minibus:	0,00
Km par véhicules-heures:	0,00
% de la population admise:	2,24%
Déplacements par personne admise:	1,11

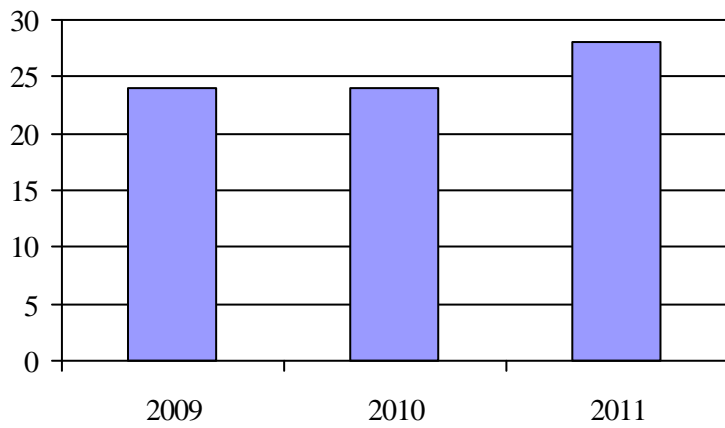
Clientèle admise par groupes d'âge

	0 à 5	6 à 20	21 à 64	65 à 79	> 79	total
Fauteuil roulant:	0	0	8	5	3	16
Ambulatoire:	0	0	2	0	2	4
Intellectuelle:	0	0	3	1	2	6
Psychique:	0	0	0	0	0	0
Visuelle:	0	0	0	0	2	2
Autres:	0	0	0	0	0	0
Total:	0	0	13	6	9	28
Admis en 2011:	0	0	1	2	1	4

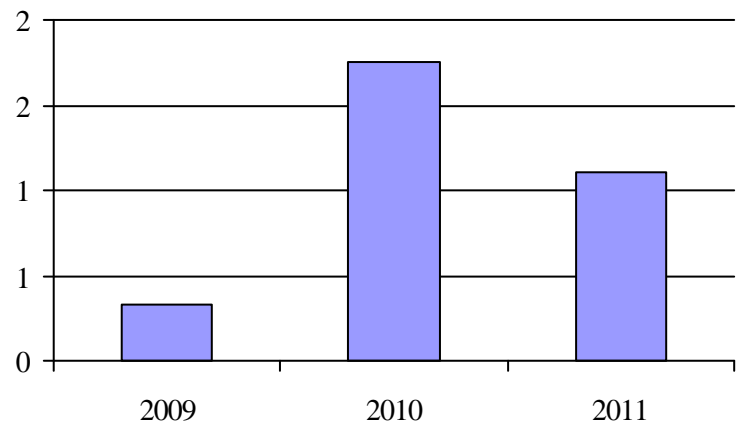
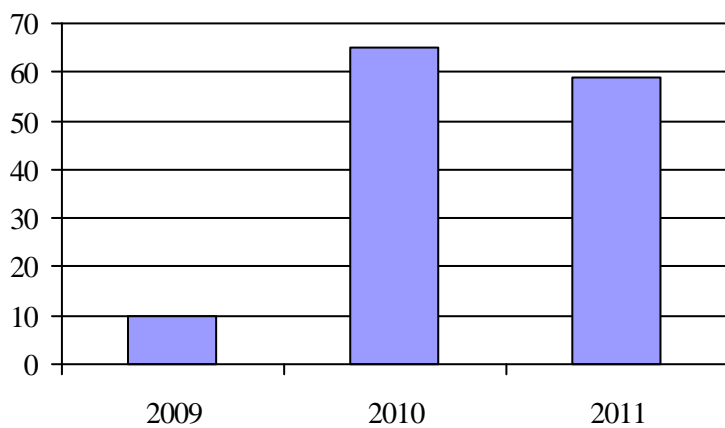
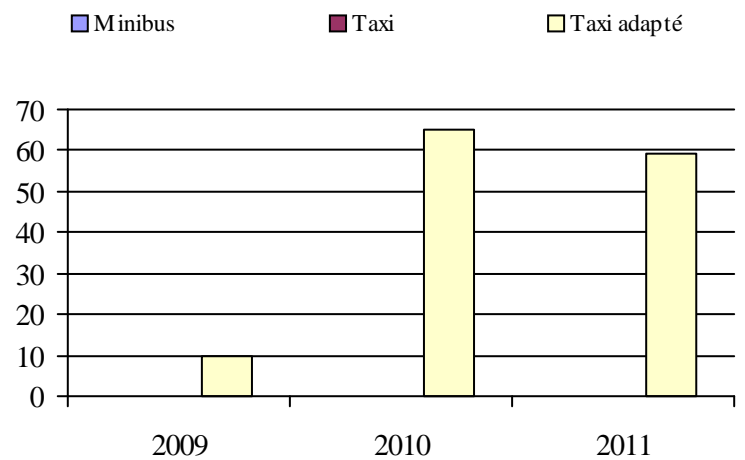
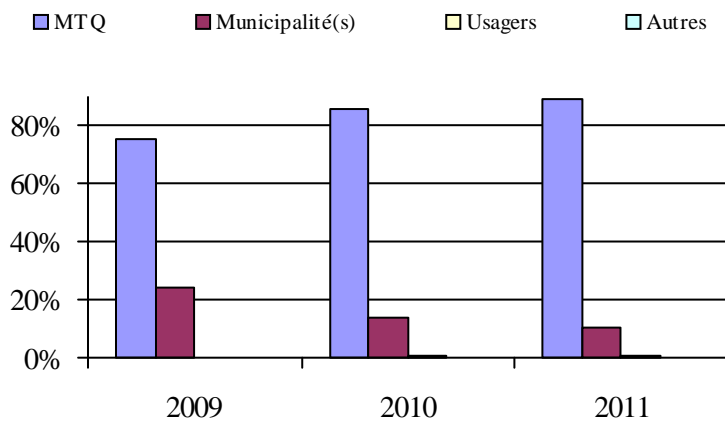
Déplacements

Service régulier	minibus	taxi	taxi adapté	total
Fauteuil roulant:	0	0	25	25
Ambulatoire:	0	0	6	6
Accompagnateur:	0	0	28	28
Total:	0	0	59	59
Régulier:	0	0	59	59
Occasionnel:	0	0	0	0
Total:	0	0	59	59
Visiteurs:	0	0	0	0
Hors territoire:	0	0	59	59
Autres services:	0	0	0	0

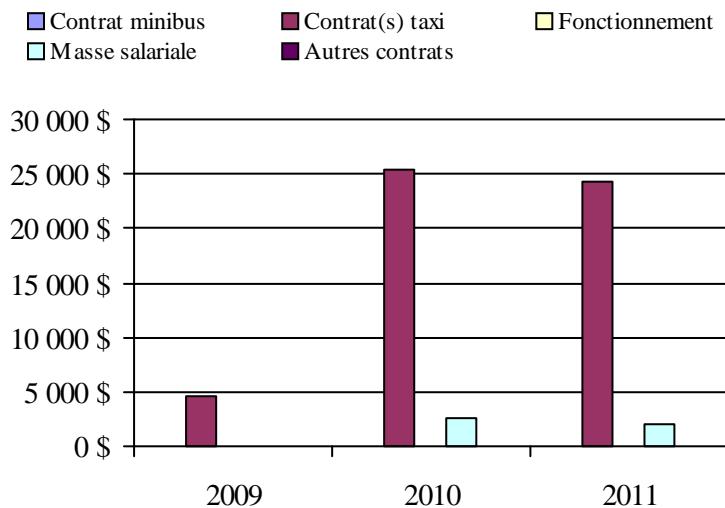
Destination(s) hors territoire

1. Évolution de la clientèle admise
2006 à 2011

2. Évolution du ratio de « déplacements par personne admise » de 2006 à 2011

3. Évolution des déplacements
2006 à 20114. Évolution de la clientèle totale transportée
2006 à 20115. Évolution des revenus
2006 à 2011

6. Évolution de certaines dépenses de 2006 à 2011

Municipalité(s) participante(s)Nom (code géographique)

L'Isle-aux-Coudres (16023)

Population: 1 252 Territoire (km²): 29,54

Transport adapté aux personnes handicapées 2011

Organisme mandataire: MRC de Charlevoix-Est (13981)

Adresse: 172, boulevard Notre-Dame
Clermont (Québec) G4A 1G1
418 439-3947 poste 5002

Organisme Centre local de développement de la MRC de Charlevoix-Est
délégué: 6, rue Desbiens, bureau 100
Clermont (Québec) G4A 1B9
418 439-4999
cld-che@cldcharlevoixest.ca

Date du début du service: 1984-09-17

Direction territoriale: Capitale-Nationale

Région administrative: Capitale-Nationale

Informations générales

Administration: Régie	Semaines d'opération/an: 52	Tarif au passage	Notes
Répartition: Régie	Heures de service/sem.: 60	minimum: 2,00 \$	
Opération minibus: Contrat	Délai de réservation (h): 24	maximum: 2,00 \$	

Offre d'autres services de transport

- Scolaire Nolisé
 Collectif régional AMT
 Réseau de la santé Autres

Horaire

en semaine: 07:00 à 17:00
samedi:
dimanche:

Abonnement mensuel

minimum: 0,00 \$
maximum: 0,00 \$

Précision:

Temps moyen d'un déplacement: non disponible

Informations financières

Revenus	
MTQ:	105 881 \$
Usagers:	23 371 \$
Municipalité(s):	20 000 \$
Autres services:	0 \$
Autres:	2 025 \$
Total:	151 277 \$
Dépenses	
Administration:	24 889 \$
Exploitation:	125 116 \$
Fonctionnement:	0 \$
Masse salariale:	20 016 \$
Immobilisation:	0 \$
Contrat minibus:	89 335 \$
Contrat taxi:	15 765 \$
Contrat bimodal:	0 \$
Contrat à frais partagés:	0 \$
Autres:	0 \$
Total:	150 005 \$
Dépenses liées aux autres revenus:	0 \$

Statistiques sur les véhicules

Minibus en service	
en régie:	0
à contrat:	1
total:	1
Kilométrage (minibus)	
service régulier:	53 367
autres services:	0
total:	53 367
Véhicules-heure (minibus)	
service régulier:	3 060
autres services:	0
total:	3 060
Nombre de voyages	
par taxi:	0
par taxi adapté:	485
total:	485

Indicateurs de performance

Coût par passager:	12,85 \$
Coût contrat minibus par km:	1,67 \$
Coût contrat minibus par passager:	8,14 \$
Coût contrat taxi par passager:	22,39 \$
Coût d'exploitation par passager:	10,71 \$
Coût par passager selon le mode	
- minibus:	11,99 \$
- taxi:	26,24 \$
- global:	12,85 \$
Passagers par véhicules-heures:	3,59
Passagers par voyage de taxi:	1,45
Km par passager minibus:	4,86
Km par véhicules-heures:	17,44
% de la population admise:	1,31%
Déplacements par personne admise:	56,36

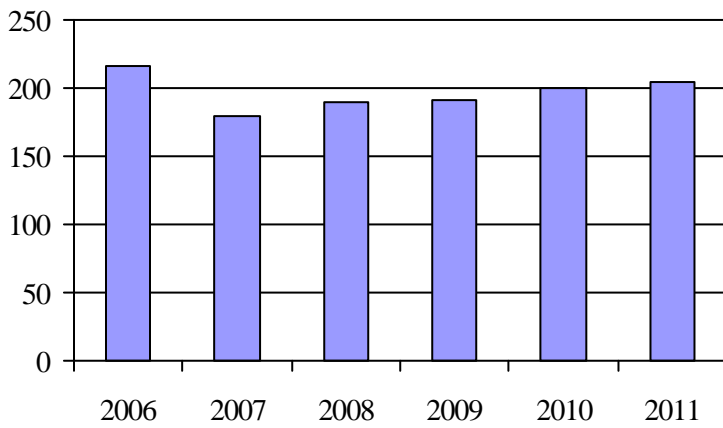
Clientèle admise par groupes d'âge

	0 à 5	6 à 20	21 à 64	65 à 79	> 79	total
Fauteuil roulant:	0	2	41	13	20	76
Ambulatoire:	0	0	28	9	10	47
Intellectuelle:	0	3	59	12	1	75
Psychique:	0	1	0	0	0	1
Visuelle:	0	0	2	2	2	6
Autres:	0	0	0	0	0	0
Total:	0	6	130	36	33	205
Admis en 2011:	0	0	5	4	3	12

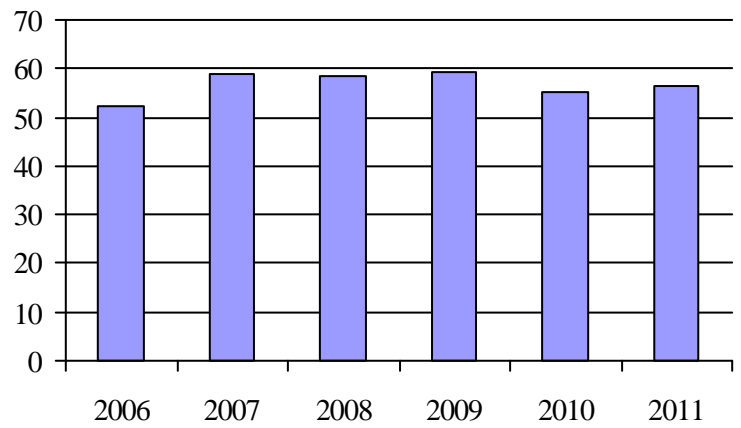
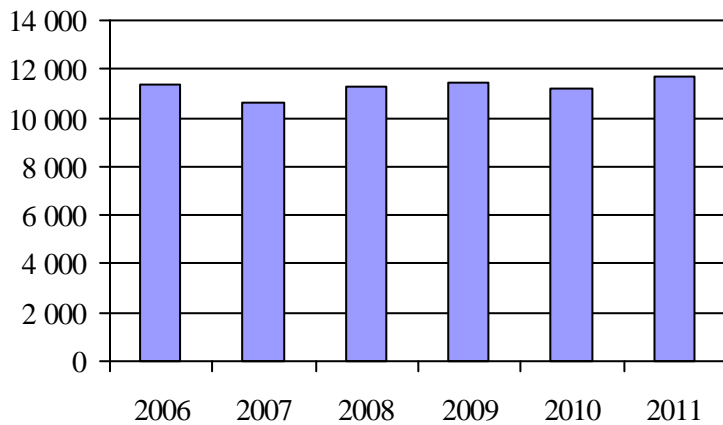
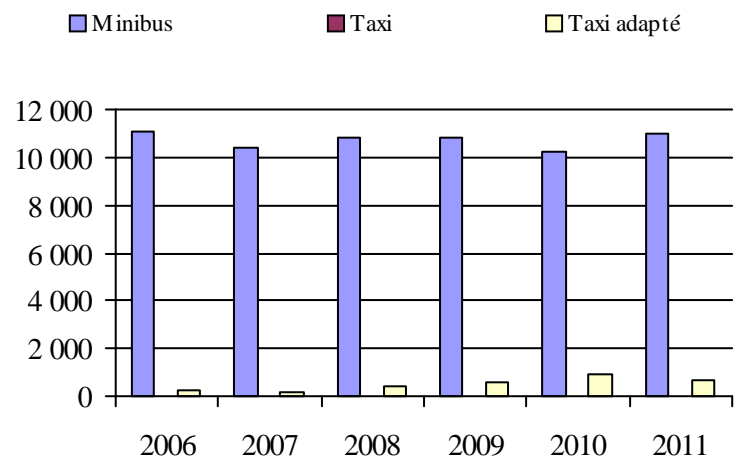
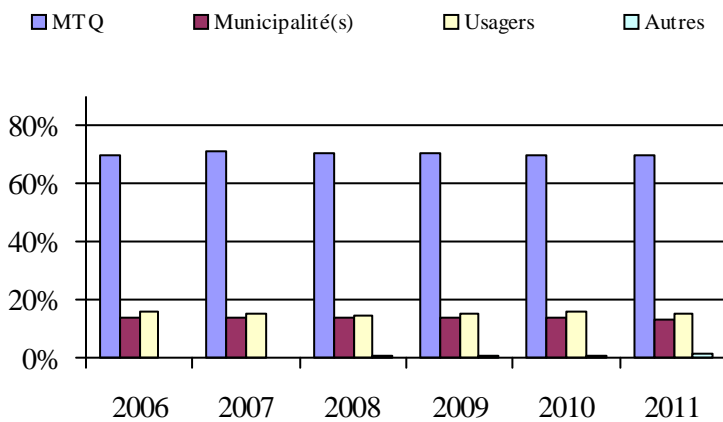
Déplacements

Service régulier	minibus	taxi	taxi adapté	total
Fauteuil roulant:	3 473	0	704	4 177
Ambulatoire:	7 376	0	0	7 376
Accompagnateur:	124	0	0	124
Total:	10 973	0	704	11 677
Régulier:	5 721	0	0	5 721
Occasionnel:	5 252	0	704	5 956
Total:	10 973	0	704	11 677
Visiteurs:	8	0	0	8
Hors territoire:	0	0	0	0
Autres services:	0	0	0	0

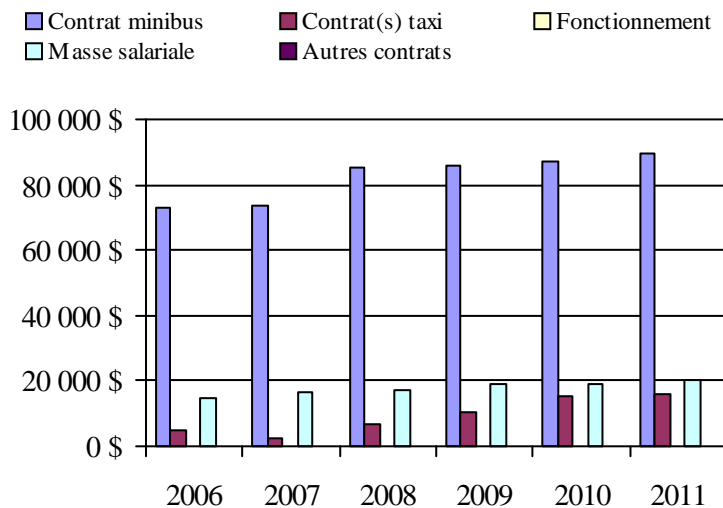
Destination(s) hors territoire

1. Évolution de la clientèle admise
2006 à 2011

2. Évolution du ratio de « déplacements par personne admise » de 2006 à 2011

3. Évolution des déplacements
2006 à 20114. Évolution de la clientèle totale transportée
2006 à 20115. Évolution des revenus
2006 à 2011

6. Évolution de certaines dépenses de 2006 à 2011

Municipalité(s) participante(s)Nom (code géographique)

Clermont (15035)
 La Malbaie (15013)
 Notre-Dame-des-Monts (15025)
 Saint-Aimé-des-Lacs (15030)
 Saint-Irénée (15005)
 Saint-Siméon (15058)

Population: 15 705 Territoire (km²): 1 031,30

Transport adapté aux personnes handicapées 2011

Organisme mandataire: Réseau de transport de la Capitale (23991)

Adresse: 720, rue des Rocailles
 Québec (Québec) G2J 1A5
 418 627-2351

Organisme Service de transport adapté de la Capitale
 délégué: 2750, boulevard Wilfrid-Hamel
 Québec (Québec) G1P 2J1
 418 687-6327 poste 2211
 jdemers@stacquebec.ca

Date du début du service: 1981-03-01

Direction territoriale: Capitale-Nationale

Région administrative: Capitale-Nationale

Informations générales

Administration: Régie	Semaines d'opération/an: 52	Tarif au passage	Notes
Répartition: Régie	Heures de service/sem.: 124	minimum: 1,80 \$	
Opération minibus: Mixte	Délai de réservation (h): 8	maximum: 2,75 \$	

Offre d'autres services de transport

- Scolaire Nolisé
 Collectif régional AMT
 Réseau de la santé Autres

Horaire

en semaine: 07:00 à 01:00
 samedi: 08:00 à 01:00
 dimanche: 08:00 à 01:00

Abonnement mensuel

minimum: 34,50 \$
 maximum: 74,75 \$

Précision:

Temps moyen d'un déplacement: 17 minutes

Informations financières

Revenus	
MTQ:	7 097 325 \$
Usagers:	1 445 278 \$
Municipalité(s):	3 848 531 \$
Autres services:	5 466 \$
Autres:	12 930 \$
Total:	12 409 530 \$
Dépenses	
Administration:	1 978 916 \$
Exploitation:	10 592 983 \$
Fonctionnement:	359 770 \$
Masse salariale:	2 506 813 \$
Immobilisation:	276 693 \$
Contrat minibus:	1 049 520 \$
Contrat taxi:	6 379 530 \$
Contrat bimodal:	0 \$
Contrat à frais partagés:	0 \$
Autres:	20 657 \$
Total:	12 571 899 \$
Dépenses liées aux autres revenus:	0 \$

Statistiques sur les véhicules

Minibus en service	
en régie:	14
à contrat:	11
total:	25
Kilométrage (minibus)	
service régulier:	876 791
autres services:	0
total:	876 791
Véhicules-heure (minibus)	
service régulier:	44 300
autres services:	0
total:	44 300
Nombre de voyages	
par taxi:	138 654
par taxi adapté:	69 947
total:	208 601

Indicateurs de performance

Coût par passager:	18,99 \$
Coût contrat minibus par km:	0,00 \$
Coût contrat minibus par passager:	0,00 \$
Coût contrat taxi par passager:	11,57 \$
Coût d'exploitation par passager:	15,99 \$
Coût par passager selon le mode	
- minibus:	28,94 \$
- taxi:	16,98 \$
- global:	18,98 \$
Passagers par véhicules-heures:	2,50
Passagers par voyage de taxi:	2,64
Km par passager minibus:	7,91
Km par véhicules-heures:	19,79
% de la population admise:	1,52%
Déplacements par personne admise:	80,62

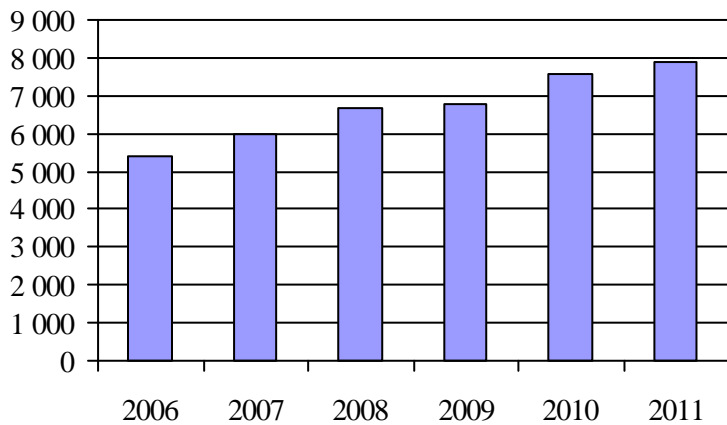
Clientèle admise par groupes d'âge

	0 à 5	6 à 20	21 à 64	65 à 79	> 79	total
Fauteuil roulant:	1	62	955	758	1107	2883
Ambulatoire:	0	23	615	899	1314	2851
Intellectuelle:	1	143	822	128	27	1121
Psychique:	0	12	119	136	162	429
Visuelle:	0	1	174	107	159	441
Autres:	0	83	66	0	0	149
Total:	2	324	2751	2028	2769	7874
Admis en 2011:	2	65	250	316	437	1070

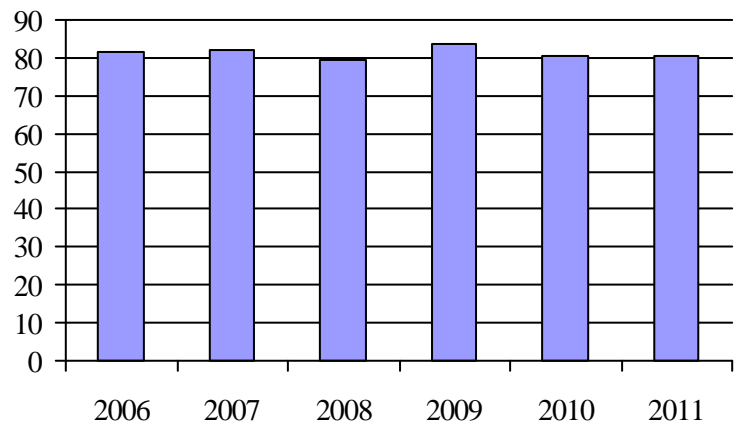
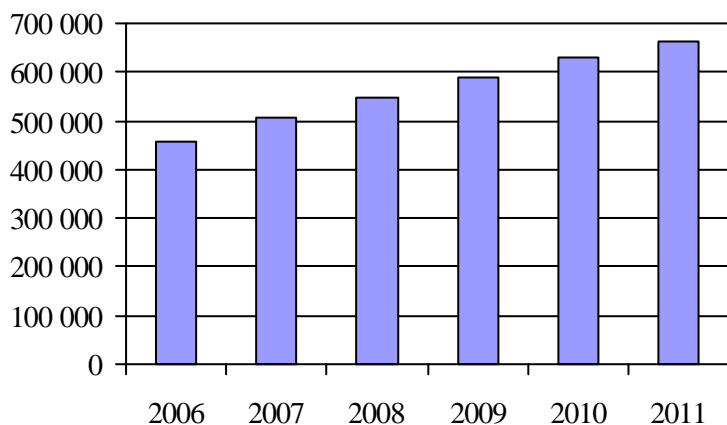
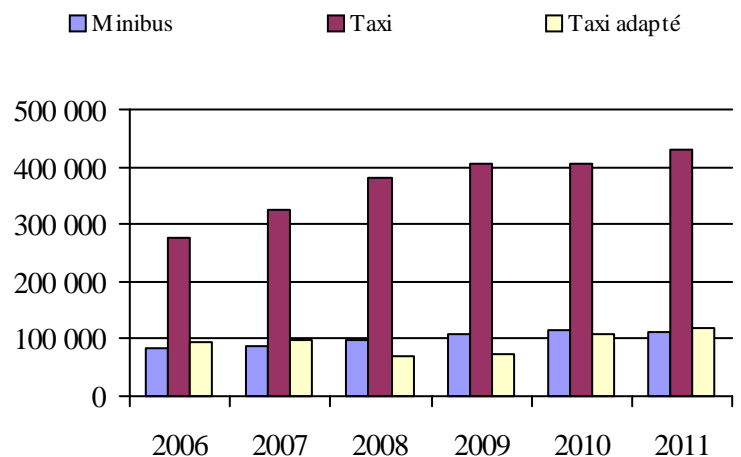
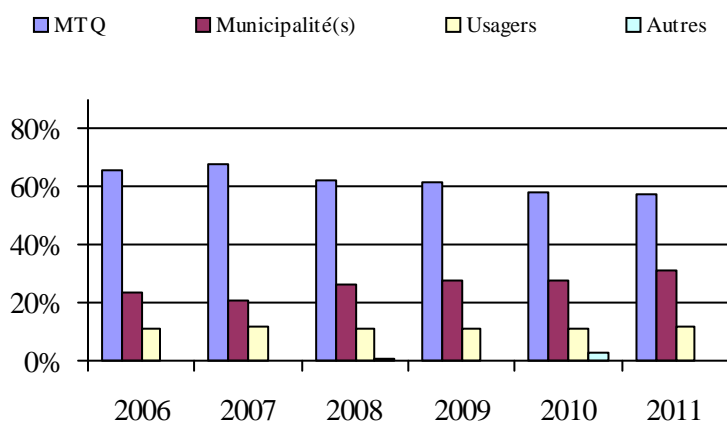
Déplacements

Service régulier	minibus	taxi	taxi adapté	total
Fauteuil roulant:	70 886	17 298	63 017	151 201
Ambulatoire:	33 543	401 386	48 705	483 634
Accompagnateur:	6 421	12 378	8 353	27 152
Total:	110 850	431 062	120 075	661 987
Régulier:	52 179	278 595	39 058	369 832
Occasionnel:	58 671	152 467	81 017	292 155
Total:	110 850	431 062	120 075	661 987
Visiteurs:	120	121	127	368
Hors territoire:	64	90	261	415
Autres services:	64	90	261	415

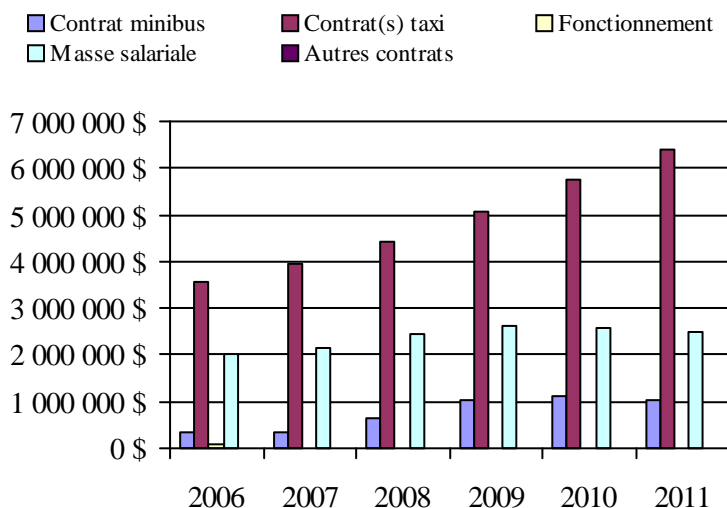
Destination(s) hors territoire

1. Évolution de la clientèle admise
2006 à 2011

2. Évolution du ratio de « déplacements par personne admise » de 2006 à 2011

3. Évolution des déplacements
2006 à 20114. Évolution de la clientèle totale transportée
2006 à 20115. Évolution des revenus
2006 à 2011

6. Évolution de certaines dépenses de 2006 à 2011



Municipalité(s) participante(s)

Nom (code géographique)

Québec (23027)

Population: 517 141 Territoire (km²): 451,79

Bureau de la Coordination du
Nord-du-Québec

Transport adapté aux personnes handicapées 2011

Organisme mandataire: Ville de Lebel-sur-Quévillon (18701)

Adresse: 500, place Quévillon, CP 430
 Lebel-sur-Quévillon (Québec) J0Y 1X0
 819 755-4826 poste 205

Organisme Ville de Lebel-sur-Quévillon
 délégué: 500, place Quévillon, CP 430
 Lebel-sur-Quévillon (Québec) J0Y 1X0
 819 755-4826 poste 205

Date du début du service: 2007-01-01

Direction territoriale: Bureau de la Coordination du Nord-du-Québec

Région administrative: Nord-du-Québec

Informations générales

Administration: Régie	Semaines d'opération/an: 52	Tarif au passage	Notes
Répartition: Contrat	Heures de service/sem.: 40	minimum: 1,75 \$	
Opération minibus: Aucune	Délai de réservation (h): 24	maximum: 1,75 \$	

Offre d'autres services de transport

- Scolaire Nolisé
 Collectif régional AMT
 Réseau de la santé Autres

Horaire

en semaine: 08:00 à 17:00
 samedi:
 dimanche:

Abonnement mensuel

minimum: 0,00 \$
 maximum: 0,00 \$

Précision:

Temps moyen d'un déplacement: non disponible

Informations financières

Revenus	
MTQ:	40 245 \$
Usagers:	2 238 \$
Municipalité(s):	10 990 \$
Autres services:	0 \$
Autres:	0 \$
Total:	53 473 \$
Dépenses	
Administration:	14 139 \$
Exploitation:	38 774 \$
Fonctionnement:	0 \$
Masse salariale:	0 \$
Immobilisation:	0 \$
Contrat minibus:	0 \$
Contrat taxi:	38 774 \$
Contrat bimodal:	0 \$
Contrat à frais partagés:	0 \$
Autres:	0 \$
Total:	52 913 \$
Dépenses liées aux autres revenus:	0 \$

Statistiques sur les véhicules

Minibus en service	
en régie:	0
à contrat:	0
total:	0
Kilométrage (minibus)	
service régulier:	0
autres services:	0
total:	0
Véhicules-heure (minibus)	
service régulier:	0
autres services:	0
total:	0
Nombre de voyages	
par taxi:	0
par taxi adapté:	1 279
total:	1 279

Indicateurs de performance

Coût par passager:	41,37 \$
Coût contrat minibus par km:	0,00 \$
Coût contrat minibus par passager:	0,00 \$
Coût contrat taxi par passager:	30,32 \$
Coût d'exploitation par passager:	30,32 \$
Coût par passager selon le mode	
- minibus:	0,00 \$
- taxi:	41,37 \$
- global:	41,37 \$
Passagers par véhicules-heures:	0,00
Passagers par voyage de taxi:	1,00
Km par passager minibus:	0,00
Km par véhicules-heures:	0,00
% de la population admise:	2,60%
Déplacements par personne admise:	19,09

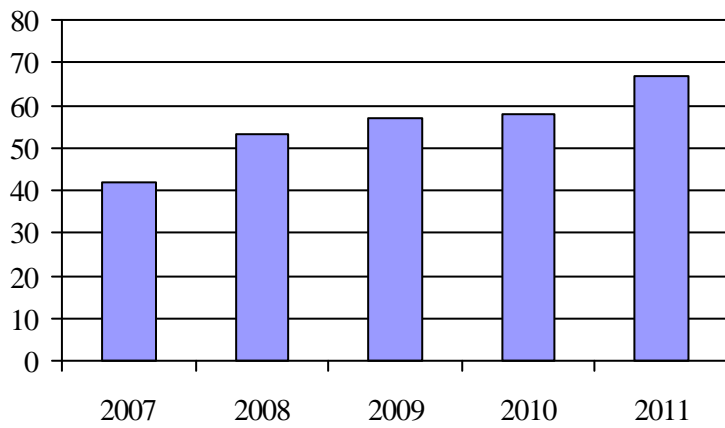
Clientèle admise par groupes d'âge

	0 à 5	6 à 20	21 à 64	65 à 79	> 79	total
Fauteuil roulant:	0	0	4	1	2	7
Ambulatoire:	0	0	37	10	5	52
Intellectuelle:	0	0	2	0	0	2
Psychique:	0	0	2	0	0	2
Visuelle:	0	0	2	2	0	4
Autres:	0	0	0	0	0	0
Total:	0	0	47	13	7	67
Admis en 2011:	0	0	5	4	1	10

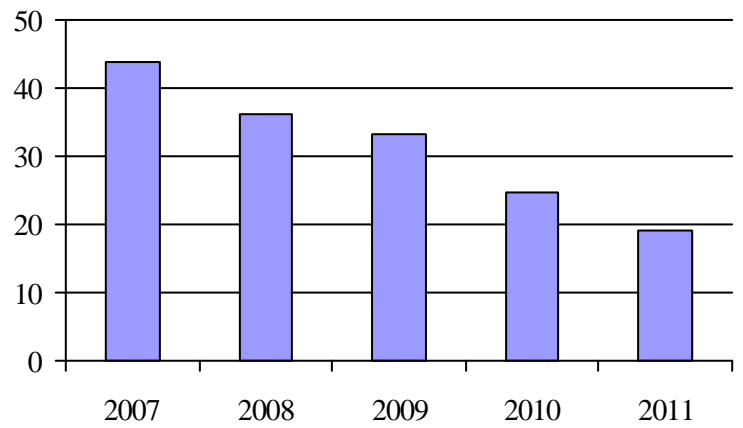
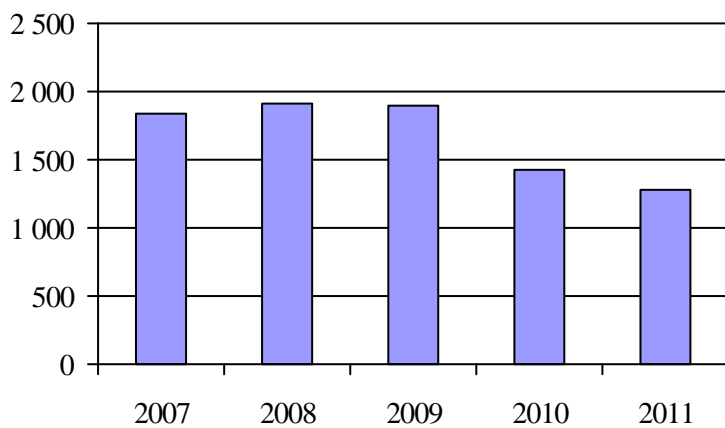
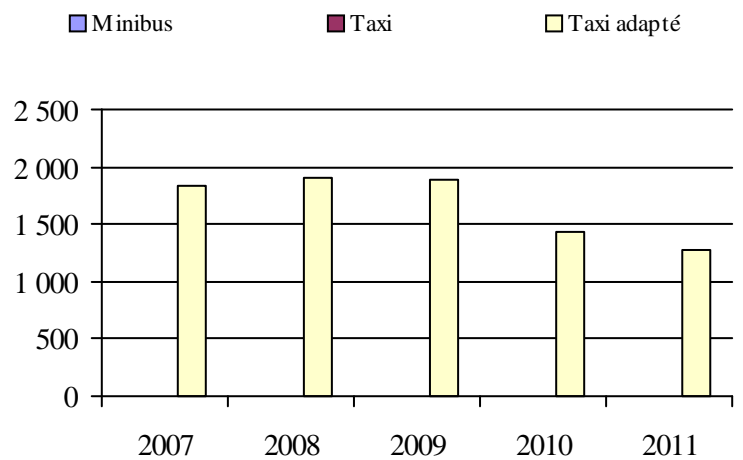
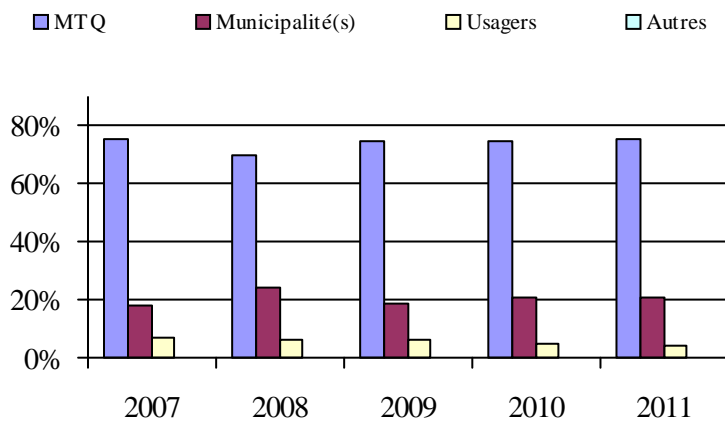
Déplacements

Service régulier	minibus	taxi	taxi adapté	total
Fauteuil roulant:	0	0	128	128
Ambulatoire:	0	0	1 151	1 151
Accompagnateur:	0	0	0	0
Total:	0	0	1 279	1 279
Régulier:	0	0	1 279	1 279
Occasionnel:	0	0	0	0
Total:	0	0	1 279	1 279
Visiteurs:	0	0	0	0
Hors territoire:	0	0	0	0
Autres services:	0	0	0	0

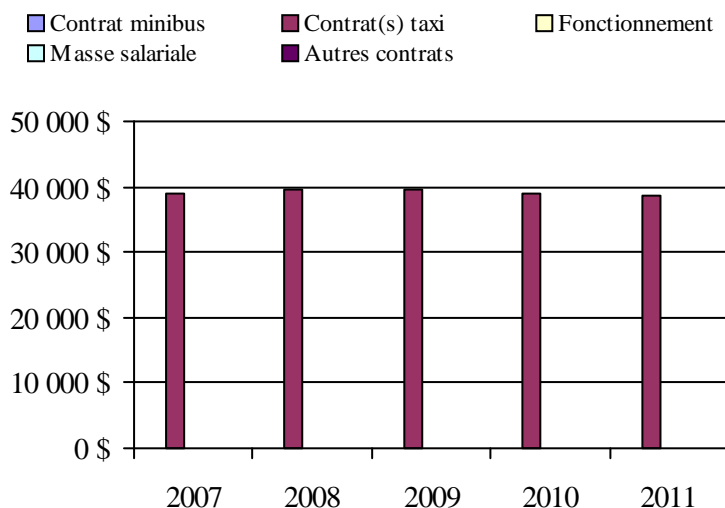
Destination(s) hors territoire

1. Évolution de la clientèle admise
2006 à 2011

2. Évolution du ratio de « déplacements par personne admise » de 2006 à 2011

3. Évolution des déplacements
2006 à 20114. Évolution de la clientèle totale transportée
2006 à 20115. Évolution des revenus
2006 à 2011

6. Évolution de certaines dépenses de 2006 à 2011

Municipalité(s) participante(s)Nom (code géographique)

Lebel-sur-Quévillon (99005)

Population: 2 575 Territoire (km²): 44,74

Direction de
Laval–Mille-Îles

Transport adapté aux personnes handicapées 2011

Direction territoriale: Laval-Mille-Îles (155840)

Adresse: 1725, boulevard Le Corbusier
Laval (Québec) H7S 2K7Responsable: Djénane Laurent
450 680-6333 poste 256
djenane.laurent@mtq.gouv.qc.caInformations générales

Administration: non applicable	Semaines d'opération/an: 52	Tarif au passage	Notes
Répartition: non applicable	Heures de service/sem.: 117	minimum: 1,45 \$	
Opération minibus: non applicable	Délai de réservation (h): 24	maximum: 17,45 \$	
Offre d'autres services de transport	Horaire	Abonnement mensuel	
<input type="checkbox"/> Scolaire <input type="checkbox"/> Nolisé	en semaine: non applicable	minimum: 31,55 \$	
<input type="checkbox"/> Collectif régional <input type="checkbox"/> AMT	samedi: non applicable	maximum: 79,00 \$	
<input type="checkbox"/> Réseau de la santé <input type="checkbox"/> Autres	dimanche: non applicable		
Précision: non applicable	Temps moyen d'un déplacement: non disponible		

Informations financières

Revenus	
MTQ:	7 618 745 \$
Usagers:	1 952 562 \$
Municipalité(s):	5 585 246 \$
Autres services:	997 859 \$
Autres:	533 982 \$
Total:	16 688 394 \$
Dépenses	
Administration:	1 317 617 \$
Exploitation:	14 576 538 \$
Fonctionnement:	0 \$
Masse salariale:	907 694 \$
Immobilisation:	0 \$
Contrat minibus:	5 791 638 \$
Contrat taxi:	7 386 061 \$
Contrat bimodal:	0 \$
Contrat à frais partagés:	0 \$
Autres:	491 145 \$
Total:	15 894 155 \$
Dépenses liées aux autres revenus:	353 275 \$

Statistiques sur les véhicules

Minibus en service	
en régie:	0
à contrat:	37
total:	37
Kilométrage (minibus)	
service régulier:	2 410 799
autres services:	32 883
total:	2 443 682
Véhicules-heure (minibus)	
service régulier:	84 410
autres services:	883
total:	85 293
Nombre de voyages	
par taxi:	176 936
par taxi adapté:	40 252
total:	217 188

Indicateurs de performance

Coût par passager:	19,95 \$
Coût contrat minibus par km:	2,37 \$
Coût contrat minibus par passager:	18,75 \$
Coût contrat taxi par passager:	13,15 \$
Coût d'exploitation par passager:	16,74 \$
Coût par passager selon le mode	
- minibus:	21,87 \$
- taxi:	16,27 \$
- global:	18,26 \$
Passagers par véhicules-heures:	3,40
Passagers par voyage de taxi:	2,26
Km par passager minibus:	8,39
Km par véhicules-heures:	28,56
% de la population admise:	1,13%
Déplacements par personne admise:	54,21

Clientèle admise par groupes d'âge

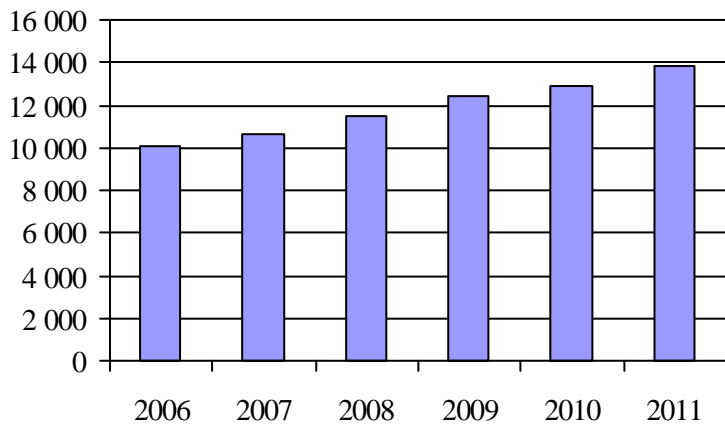
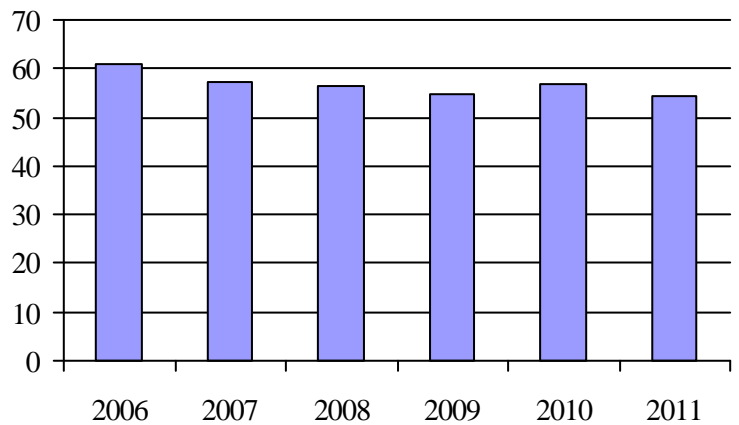
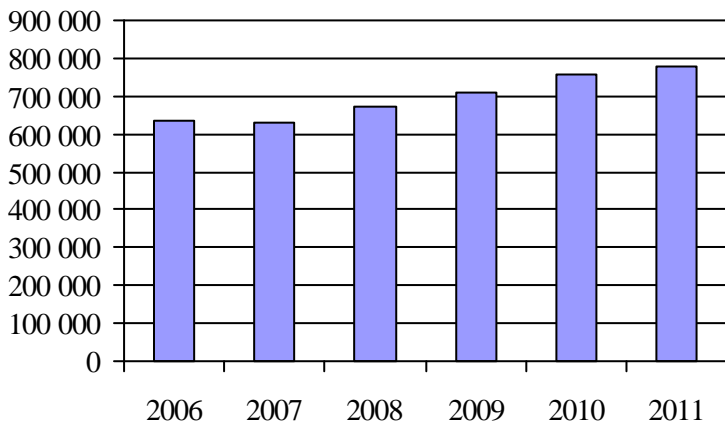
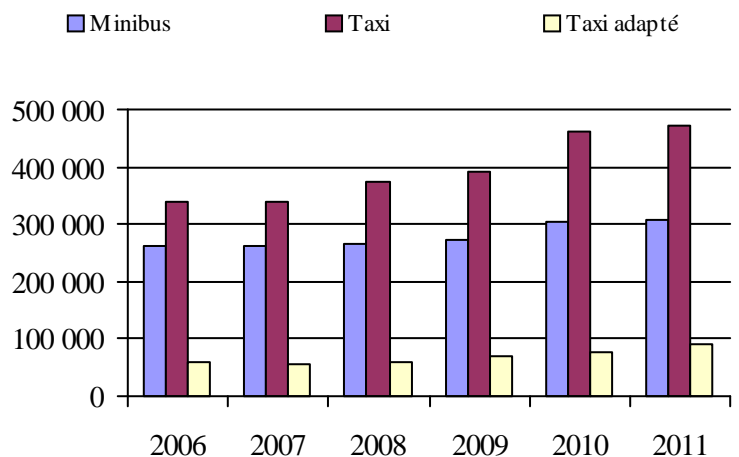
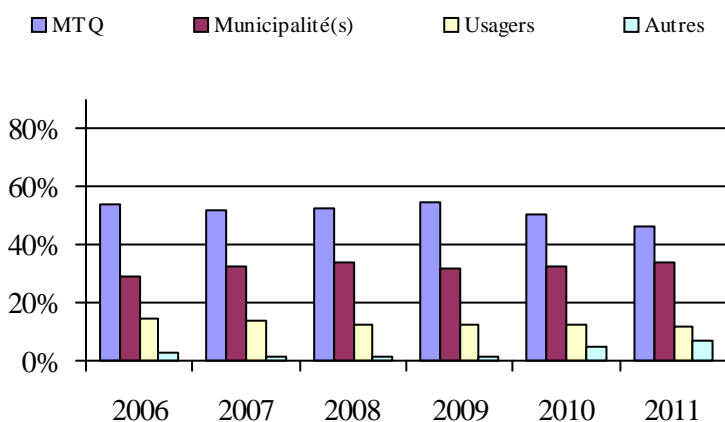
	0 à 5	6 à 20	21 à 64	65 à 79	> 79	total
Fauteuil roulant:	8	145	1426	1276	1679	4534
Ambulatoire:	7	50	1164	1702	2423	5346
Intellectuelle:	2	583	1727	196	56	2564
Psychique:	0	37	251	192	240	720
Visuelle:	0	12	249	152	223	636
Autres:	1	0	9	28	35	73
Total:	18	827	4826	3546	4656	13873
Admis en 2011:	10	148	544	608	723	2033

Déplacements

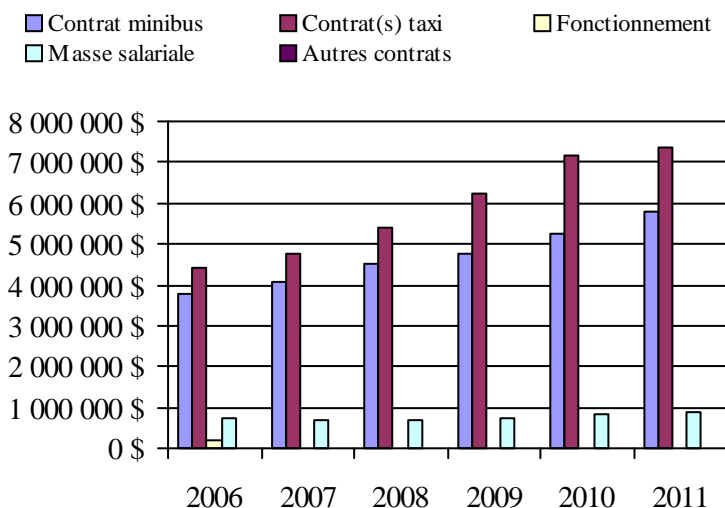
Service régulier	minibus	taxi	taxi adapté	total
Fauteuil roulant:	79 547	8 999	35 797	124 343
Ambulatoire:	197 073	395 034	35 537	627 644
Accompagnateur:	10 684	11 161	5 163	27 008
Total:	287 304	415 194	76 497	778 995
Régulier:	194 292	273 816	31 442	499 550
Occasionnel:	93 012	141 378	45 055	279 445
Total:	287 304	415 194	76 497	778 995
Visiteurs:	211	176	260	647
Hors territoire:	19 831	51 103	10 205	81 139
Autres services:	21 554	57 262	12 847	91 663

Destination(s) hors territoire

non applicable

1. Évolution de la clientèle admise
2006 à 20112. Évolution du ratio de « déplacements par
personne admise » de 2006 à 20113. Évolution des déplacements
2006 à 20114. Évolution de la clientèle totale transportée
2006 à 20115. Évolution des revenus
2006 à 2011

6. Évolution de certaines dépenses de 2006 à 2011

**Organisme(s) participant(s)****Nom (code organisme)**

CIT Laurentides (16721)

CRT de Lanaudière (16751)

Société de transport de Laval (26701)

Population: 1 215 497 Territoire (km²): 7 344,97

Transport adapté aux personnes handicapées 2011

Organisme mandataire: CIT Laurentides (16721)

Adresse: 83, rue Turgeon, bureau 100
 Sainte-Thérèse (Québec) J7E 3H7
 450 430-3011 poste 231

Organisme CIT Laurentides
 délégué: 83, rue Turgeon, bureau 100
 Sainte-Thérèse (Québec) J7E 3H7
 450 430-3011 poste 231

Date du début du service: 2004-09-08

Direction territoriale: Laval-Mille-Îles

Région administrative: Laurentides

Informations générales

Administration: Régie	Semaines d'opération/an: 52	Tarif au passage	Notes
Répartition: Régie	Heures de service/sem.: 114	minimum: 2,95 \$	
Opération minibus: Contrat	Délai de réservation (h): 24	maximum: 4,25 \$	

Offre d'autres services de transport

Scolaire Nolisé
 Collectif régional AMT
 Réseau de la santé Autres

Horaire

en semaine: 07:00 à 23:00
 samedi: 07:00 à 00:00
 dimanche: 07:00 à 23:00

Abonnement mensuel

minimum: 0,00 \$
 maximum: 0,00 \$

Précision:

Temps moyen d'un déplacement: non disponible

Informations financières

Revenus	
MTQ:	1 344 303 \$
Usagers:	534 765 \$
Municipalité(s):	1 097 933 \$
Autres services:	17 630 \$
Autres:	0 \$
Total:	2 994 631 \$
Dépenses	
Administration:	197 818 \$
Exploitation:	2 882 598 \$
Fonctionnement:	0 \$
Masse salariale:	309 092 \$
Immobilisation:	0 \$
Contrat minibus:	230 113 \$
Contrat taxi:	2 187 173 \$
Contrat bimodal:	0 \$
Contrat à frais partagés:	0 \$
Autres:	156 220 \$
Total:	3 080 416 \$
Dépenses liées aux autres revenus:	132 340 \$

Statistiques sur les véhicules

Minibus en service	
en régie:	0
à contrat:	2
total:	2
Kilométrage (minibus)	
service régulier:	69 118
autres services:	0
total:	69 118
Véhicules-heure (minibus)	
service régulier:	3 792
autres services:	0
total:	3 792
Nombre de voyages	
par taxi:	78 215
par taxi adapté:	13 252
total:	91 467

Indicateurs de performance

Coût par passager:	17,37 \$
Coût contrat minibus par km:	3,33 \$
Coût contrat minibus par passager:	21,63 \$
Coût contrat taxi par passager:	13,52 \$
Coût d'exploitation par passager:	16,72 \$
Coût par passager selon le mode	
- minibus:	25,48 \$
- taxi:	17,36 \$
- global:	17,86 \$
Passagers par véhicules-heures:	2,80
Passagers par voyage de taxi:	1,74
Km par passager minibus:	6,51
Km par véhicules-heures:	18,23
% de la population admise:	0,78%
Déplacements par personne admise:	58,99

Clientèle admise par groupes d'âge

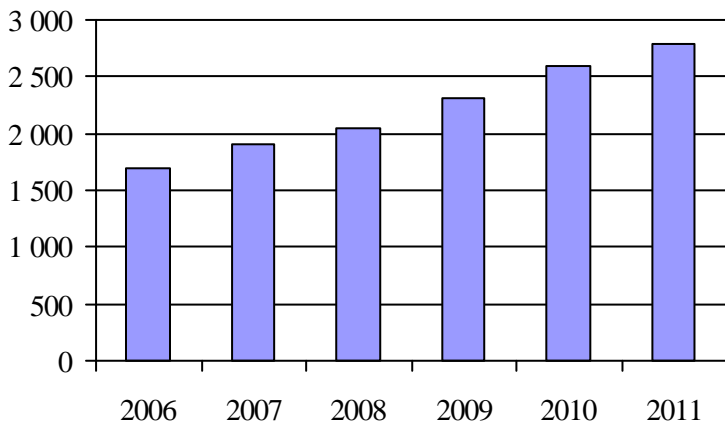
	0 à 5	6 à 20	21 à 64	65 à 79	> 79	total
Fauteuil roulant:	2	41	359	300	282	984
Ambulatoire:	3	7	288	309	315	922
Intellectuelle:	0	161	395	24	3	583
Psychique:	0	3	44	11	4	62
Visuelle:	0	2	82	52	61	197
Autres:	0	0	2	15	24	41
Total:	5	214	1170	711	689	2789
Admis en 2011:	5	37	180	134	138	494

Déplacements

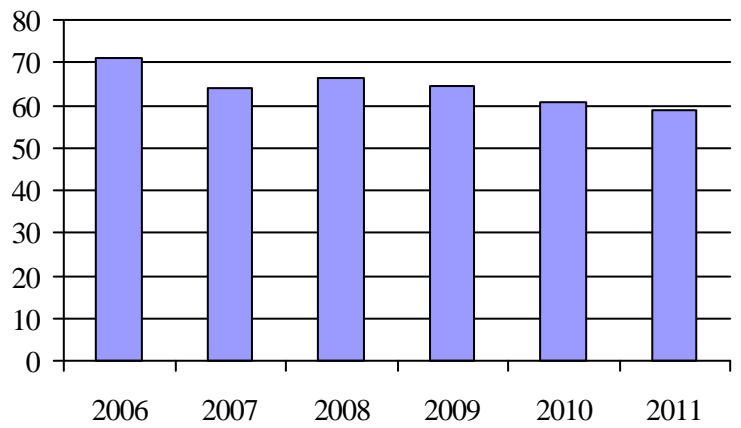
Service régulier	minibus	taxi	taxi adapté	total
Fauteuil roulant:	7 365	807	14 636	22 808
Ambulatoire:	2 374	137 143	2 203	141 720
Accompagnateur:	884	2 167	2 129	5 180
Total:	10 623	140 117	18 968	169 708
Régulier:	5 847	95 370	4 767	105 984
Occasionnel:	4 776	44 747	14 201	63 724
Total:	10 623	140 117	18 968	169 708
Visiteurs:	0	67	6	73
Hors territoire:	14	1 596	1 115	2 725
Autres services:	14	1 596	1 115	2 725

Destination(s) hors territoire

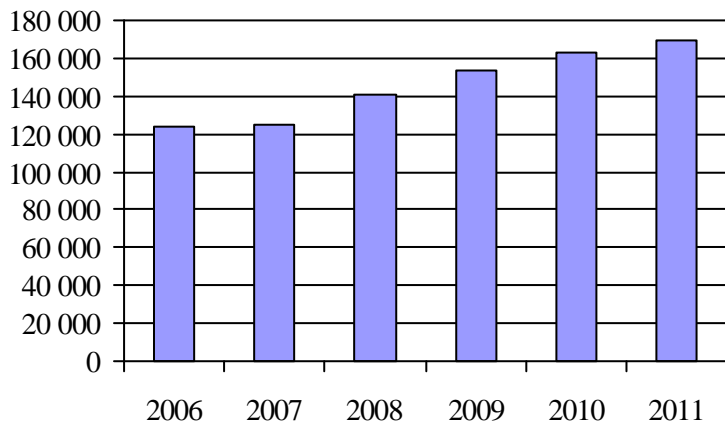
1. Évolution de la clientèle admise
2006 à 2011



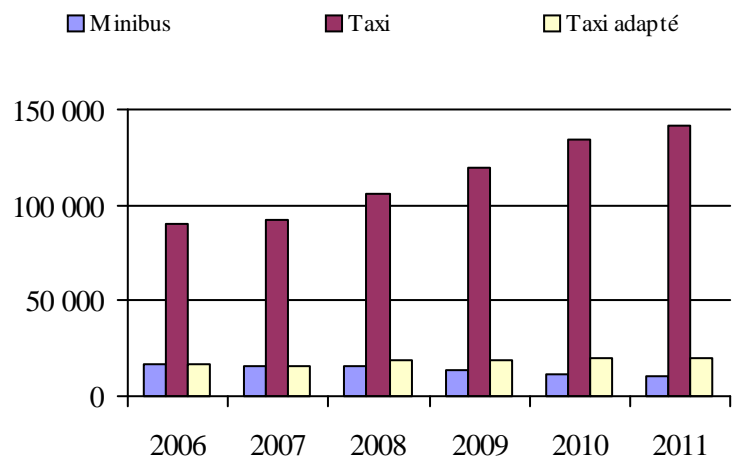
2. Évolution du ratio de « déplacements par personne admise » de 2006 à 2011



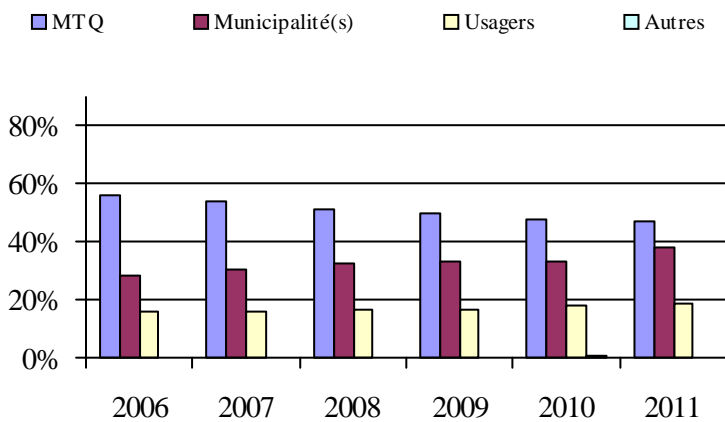
3. Évolution des déplacements
2006 à 2011



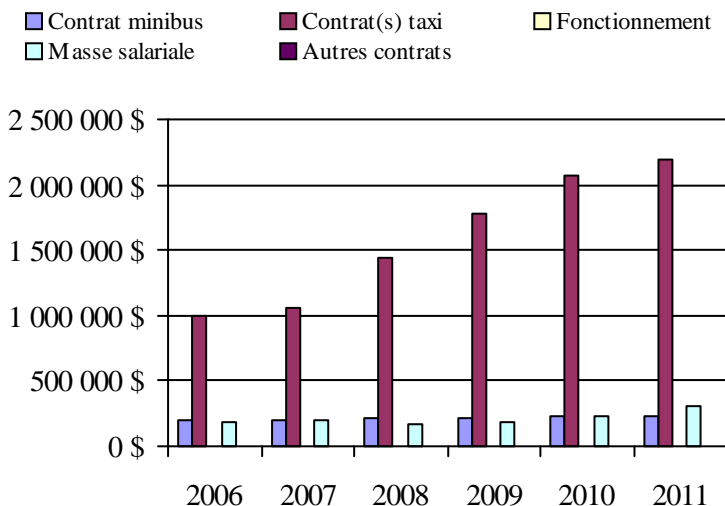
4. Évolution de la clientèle totale transportée
2006 à 2011



5. Évolution des revenus
2006 à 2011



6. Évolution de certaines dépenses de 2006 à 2011



Municipalité(s) participante(s)

Nom (code géographique)

- Blainville (73015)
- Boisbriand (73005)
- Bois-des-Filion (73030)
- Deux-Montagnes (72010)
- Lorraine (73025)
- Mirabel (74005)
- Oka (72032)
- Pointe-Calumet (72020)
- Rosemère (73020)
- Sainte-Anne-des-Plaines (73035)
- Sainte-Marthe-sur-le-Lac (72015)
- Sainte-Thérèse (73010)
- Saint-Eustache (72005)
- Saint-Jérôme (75017)
- Saint-Joseph-du-Lac (72025)
- Saint-Placide (72043)

Population: 356 721 Territoire (km²): 1 010,06

Transport adapté aux personnes handicapées 2011

Organisme mandataire: CRT de Lanaudière (16751)

Adresse: 930, rue Saint-Louis
Joliette (Québec) J6E 3A4
450 756-2785 poste 102

Organisme CRT de Lanaudière
délégué: 930, rue Saint-Louis
Joliette (Québec) J6E 3A4
450 756-2785 poste 102

Date du début du service: 2003-01-01

Direction territoriale: Laval-Mille-Îles

Région administrative: Lanaudière

Informations générales

Administration: Régie	Semaines d'opération/an: 52	Tarif au passage	Notes
Répartition: Régie	Heures de service/sem.: 123	minimum: 1,45 \$	
Opération minibus: Contrat	Délai de réservation (h): 24	maximum: 17,45 \$	

Offre d'autres services de transport

Scolaire Nolisé
 Collectif régional AMT
 Réseau de la santé Autres

Horaire

en semaine: 06:30 à 00:00
samedi: 06:30 à 01:00
dimanche: 06:30 à 00:00

Abonnement mensuel

minimum: 31,55 \$
maximum: 52,55 \$

Précision:

Temps moyen d'un déplacement: non disponible

Sous-traitance, chemin faisant, navette
circuits régionaux et SAAQ.

Informations financières

Revenus	
MTQ:	2 475 123 \$
Usagers:	528 227 \$
Municipalité(s):	2 107 824 \$
Autres services:	403 160 \$
Autres:	533 982 \$
Total:	6 048 316 \$
Dépenses	
Administration:	590 971 \$
Exploitation:	4 577 321 \$
Fonctionnement:	0 \$
Masse salariale:	598 602 \$
Immobilisation:	0 \$
Contrat minibus:	1 876 453 \$
Contrat taxi:	1 794 007 \$
Contrat bimodal:	0 \$
Contrat à frais partagés:	0 \$
Autres:	308 259 \$
Total:	5 168 292 \$
Dépenses liées aux autres revenus:	194 269 \$

Statistiques sur les véhicules

Minibus en service	
en régie:	0
à contrat:	19
total:	19
Kilométrage (minibus)	
service régulier:	932 192
autres services:	26 756
total:	958 948
Véhicules-heure (minibus)	
service régulier:	32 773
autres services:	619
total:	33 392
Nombre de voyages	
par taxi:	46 711
par taxi adapté:	24 617
total:	71 328

Indicateurs de performance

Coût par passager:	19,54 \$
Coût contrat minibus par km:	1,96 \$
Coût contrat minibus par passager:	14,54 \$
Coût contrat taxi par passager:	11,58 \$
Coût d'exploitation par passager:	16,12 \$
Coût par passager selon le mode	
- minibus:	19,82 \$
- taxi:	16,85 \$
- global:	18,20 \$
Passagers par véhicules-heures:	3,66
Passagers par voyage de taxi:	1,89
Km par passager minibus:	7,78
Km par véhicules-heures:	28,44
% de la population admise:	1,20%
Déplacements par personne admise:	44,32

Clientèle admise par groupes d'âge

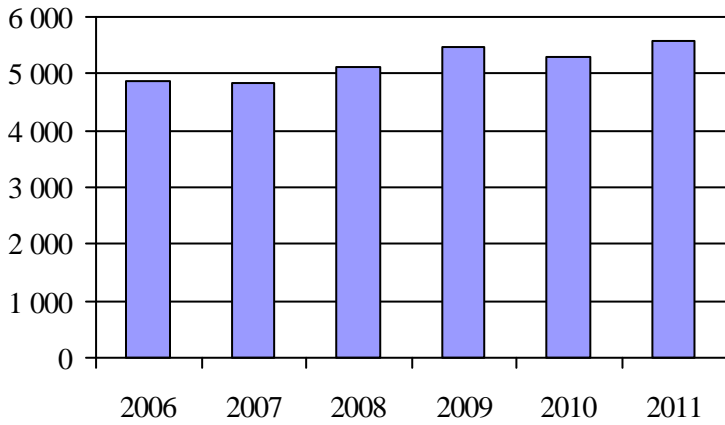
	0 à 5	6 à 20	21 à 64	65 à 79	> 79	total
Fauteuil roulant:	4	50	613	542	630	1839
Ambulatoire:	4	23	454	710	775	1966
Intellectuelle:	1	166	755	109	46	1077
Psychique:	0	21	143	129	167	460
Visuelle:	0	3	101	49	66	219
Autres:	1	0	7	13	11	32
Total:	10	263	2073	1552	1695	5593
Admis en 2011:	4	61	242	272	249	828

Déplacements

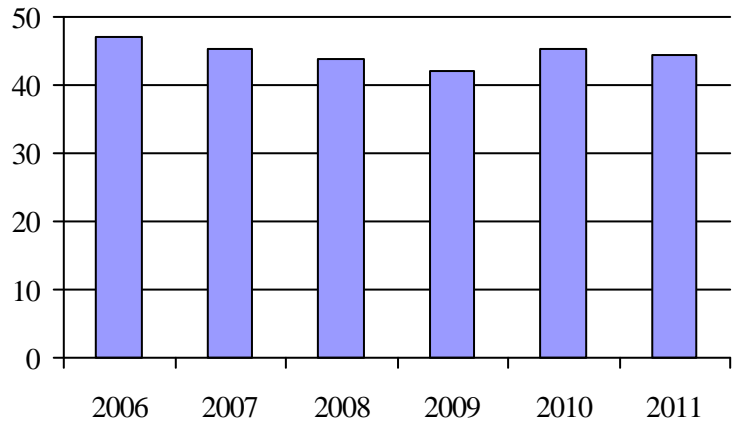
Service régulier	minibus	taxi	taxi adapté	total
Fauteuil roulant:	19 528	2 648	15 548	37 724
Ambulatoire:	97 589	79 681	32 891	210 161
Accompagnateur:	2 671	1 612	2 350	6 633
Total:	119 788	83 941	50 789	254 518
Régulier:	89 761	53 925	24 983	168 669
Occasionnel:	30 027	30 016	25 806	85 849
Total:	119 788	83 941	50 789	254 518
Visiteurs:	211	109	254	574
Hors territoire:	6 946	3 245	5 277	15 468
Autres services:	9 229	11 890	8 359	29 478

Destination(s) hors territoire

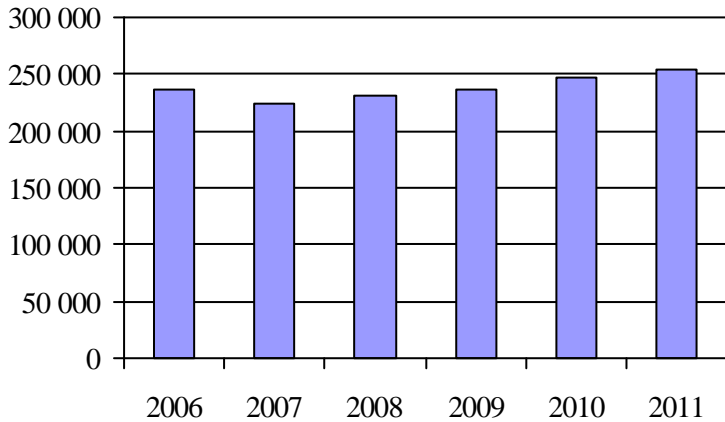
1. Évolution de la clientèle admise
2006 à 2011



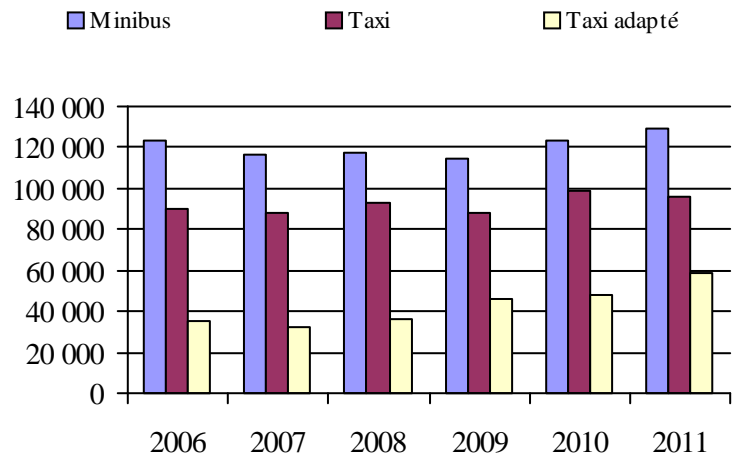
2. Évolution du ratio de « déplacements par personne admise » de 2006 à 2011



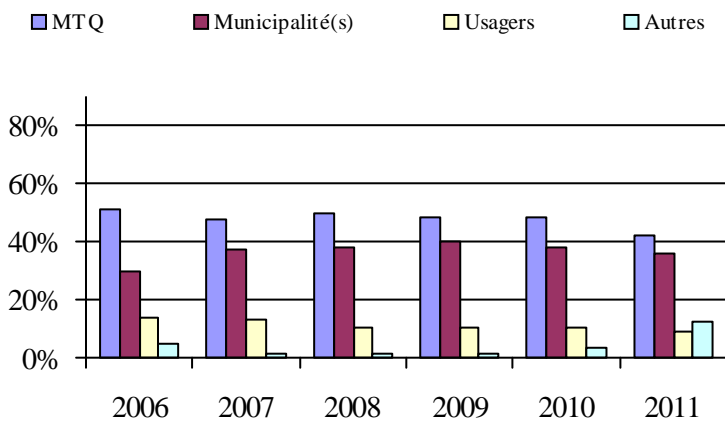
3. Évolution des déplacements
2006 à 2011



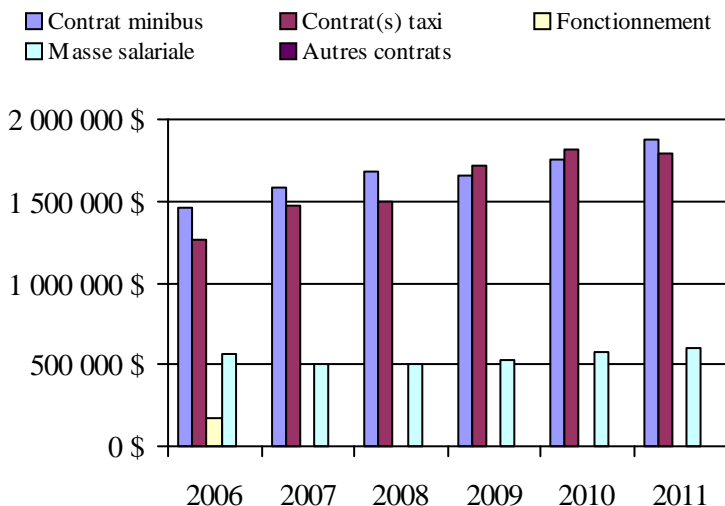
4. Évolution de la clientèle totale transportée
2006 à 2011



5. Évolution des revenus
2006 à 2011



6. Évolution de certaines dépenses de 2006 à 2011



Municipalité(s) participante(s)

Nom (code géographique)

- | | |
|--------------------------------------|--------------------------------------|
| Berthierville (52035) | Saint-Donat (62060) |
| Charlemagne (60005) | Sainte-Béatrix (62020) |
| Chertsey (62047) | Sainte-Élisabeth (52030) |
| Crabtree (61013) | Sainte-Émélie-de-l'Énergie (62070) |
| Entrelacs (62053) | Sainte-Geneviève-de-Berthier (52040) |
| Joliette (61025) | Sainte-Julienne (63060) |
| La Visitation-de-l'Île-Dupas (52050) | Sainte-Marcelline-de-Kildare (62030) |
| Lanoraie (52017) | Sainte-Marie-Salomé (63005) |
| L'Assomption (60028) | Sainte-Mélanie (61050) |
| Lavaltrie (52007) | Saint-Esprit (63030) |
| L'Épiphanie (60040) | Saint-Félix-de-Valois (62007) |
| L'Épiphanie (60035) | Saint-Gabriel (52080) |
| Mascouche (64015) | Saint-Gabriel-de-Brandon (52085) |
| Notre-Dame-de-la-Merci (62055) | Saint-Ignace-de-Loyola (52045) |
| Notre-Dame-de-Lourdes (61045) | Saint-Jacques (63013) |
| Notre-Dame-des-Prairies (61030) | Saint-Jean-de-Matha (62015) |
| Rawdon (62037) | Saint-Liguori (63065) |
| Repentigny (60013) | Saint-Lin - Laurentides (63048) |
| Saint-Alexis (63025) | Saint-Michel-des-Saints (62085) |
| Saint-Alexis (63020) | Saint-Norbert (52070) |
| Saint-Alphonse-Rodriguez (62025) | Saint-Paul (61005) |
| Saint-Ambroise-de-Kildare (61040) | Saint-Pierre (61020) |
| Saint-Barthélemy (52055) | Saint-Roch-de-l'Achigan (63035) |
| Saint-Calixte (63055) | Saint-Roch-Ouest (63040) |
| Saint-Charles-Borromée (61035) | Saint-Sulpice (60020) |
| Saint-Charles-de-Mandeville (52095) | Saint-Thomas (61027) |
| Saint-Cléophas (52075) | Saint-Zénon (62080) |
| Saint-Côme (62065) | Terrebonne (64008) |
| Saint-Cuthbert (52062) | |
| Saint-Damien (62075) | |
| Saint-Didace (52090) | |

Population: 467 781 Territoire (km²): 6 135,22

Transport adapté aux personnes handicapées 2011

Organisme mandataire: Société de transport de Laval (26701)

Adresse: 2250, avenue Francis-Hughes
Laval (Québec) H7S 2C3
450 662-5400 poste 8368

Organisme Société de transport de Laval
délégué: 2250, avenue Francis-Hughes
Laval (Québec) H7S 2C3
450 662-5400 poste 8368

Date du début du service: 1980-09-15

Direction territoriale: Laval-Mille-Îles

Région administrative: Laval

Informations générales

Administration: Régie	Semaines d'opération/an: 52	Tarif au passage	Notes
Répartition: Contrat	Heures de service/sem.: 115	minimum: 1,69 \$	
Opération minibus: Contrat	Délai de réservation (h): 24	maximum: 2,80 \$	

Offre d'autres services de transport

Scolaire Nolisé
 Collectif régional AMT
 Réseau de la santé Autres

Horaire

en semaine: 06:30 à 23:00
samedi: 08:00 à 00:00
dimanche: 08:00 à 23:00

Abonnement mensuel

minimum: 47,50 \$
maximum: 79,00 \$

Précision:

Temps moyen d'un déplacement: non disponible

Informations financières

Revenus	
MTQ:	3 799 319 \$
Usagers:	889 570 \$
Municipalité(s):	2 379 489 \$
Autres services:	577 069 \$
Autres:	0 \$
Total:	7 645 447 \$
Dépenses	
Administration:	528 828 \$
Exploitation:	7 116 619 \$
Fonctionnement:	0 \$
Masse salariale:	0 \$
Immobilisation:	0 \$
Contrat minibus:	3 685 072 \$
Contrat taxi:	3 404 881 \$
Contrat bimodal:	0 \$
Contrat à frais partagés:	0 \$
Autres:	26 666 \$
Total:	7 645 447 \$
Dépenses liées aux autres revenus:	26 666 \$

Statistiques sur les véhicules

Minibus en service	
en régie:	0
à contrat:	16
total:	16
Kilométrage (minibus)	
service régulier:	1 409 489
autres services:	6 127
total:	1 415 616
Véhicules-heure (minibus)	
service régulier:	47 845
autres services:	264
total:	48 109
Nombre de voyages	
par taxi:	52 010
par taxi adapté:	2 383
total:	54 393

Indicateurs de performance

Coût par passager:	21,48 \$
Coût contrat minibus par km:	2,60 \$
Coût contrat minibus par passager:	21,78 \$
Coût contrat taxi par passager:	13,90 \$
Coût d'exploitation par passager:	17,18 \$
Coût par passager selon le mode	
- minibus:	23,12 \$
- taxi:	15,24 \$
- global:	18,46 \$
Passagers par véhicules-heures:	3,28
Passagers par voyage de taxi:	3,64
Km par passager minibus:	8,98
Km par véhicules-heures:	29,46
% de la population admise:	1,36%
Déplacements par personne admise:	61,84

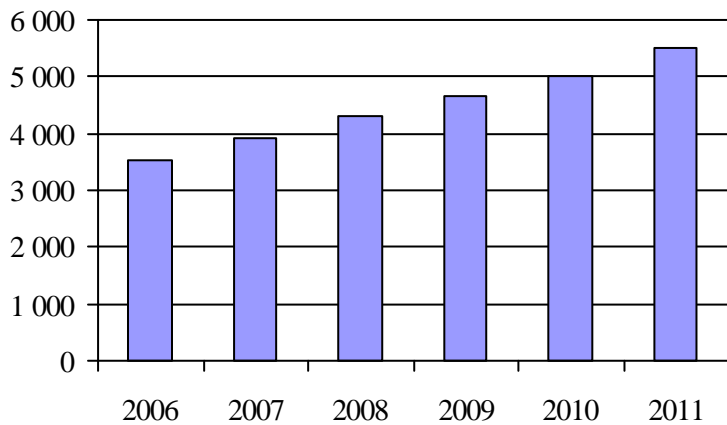
Clientèle admise par groupes d'âge

	0 à 5	6 à 20	21 à 64	65 à 79	> 79	total
Fauteuil roulant:	2	54	454	434	767	1711
Ambulatoire:	0	20	422	683	1333	2458
Intellectuelle:	1	256	577	63	7	904
Psychique:	0	13	64	52	69	198
Visuelle:	0	7	66	51	96	220
Autres:	0	0	0	0	0	0
Total:	3	350	1583	1283	2272	5491
Admis en 2011:	1	50	122	202	336	711

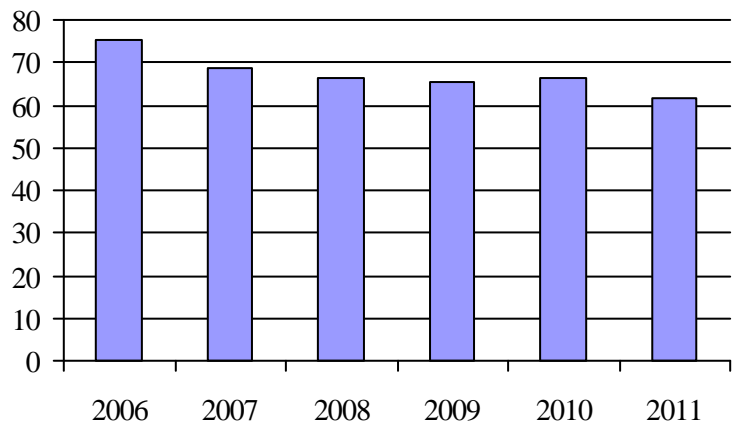
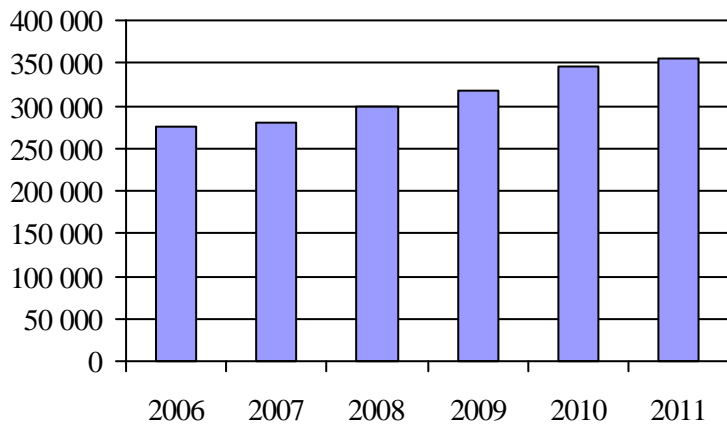
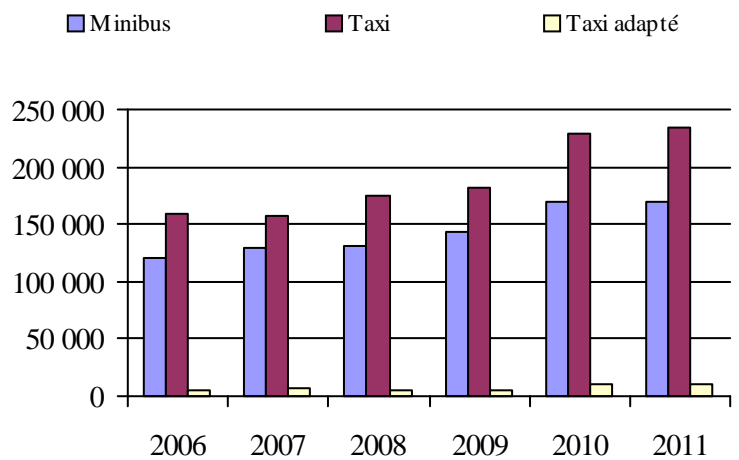
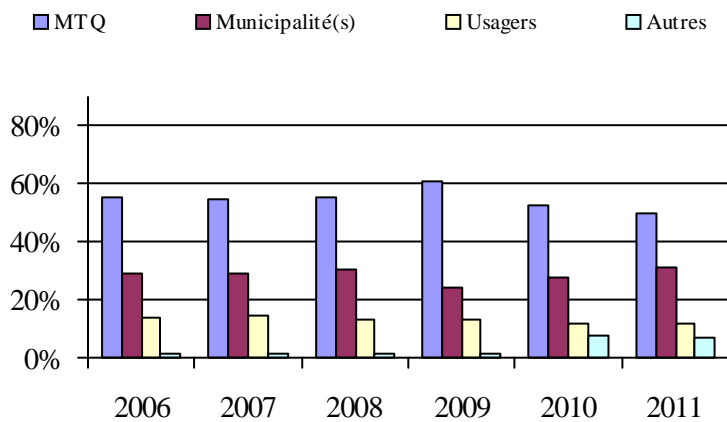
Déplacements

Service régulier	minibus	taxi	taxi adapté	total
Fauteuil roulant:	52 654	5 544	5 613	63 811
Ambulatoire:	97 110	178 210	443	275 763
Accompagnateur:	7 129	7 382	684	15 195
Total:	156 893	191 136	6 740	354 769
Régulier:	98 684	124 521	1 692	224 897
Occasionnel:	58 209	66 615	5 048	129 872
Total:	156 893	191 136	6 740	354 769
Visiteurs:	0	0	0	0
Hors territoire:	12 871	46 262	3 813	62 946
Autres services:	12 311	43 776	3 373	59 460

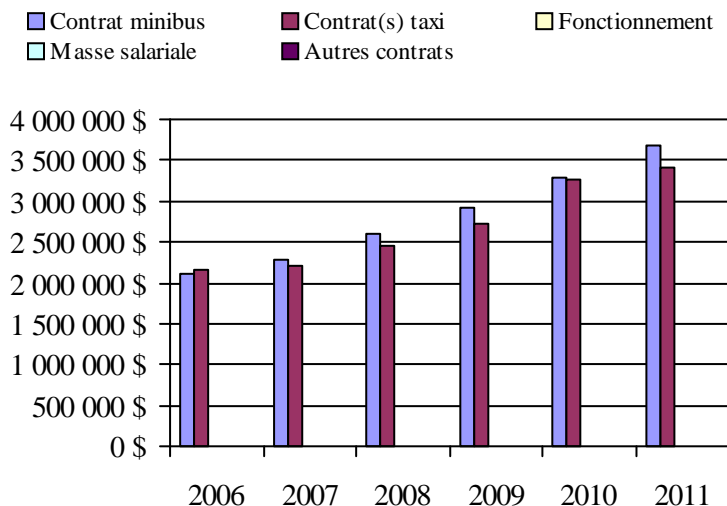
Destination(s) hors territoire

1. Évolution de la clientèle admise
2006 à 2011

2. Évolution du ratio de « déplacements par personne admise » de 2006 à 2011

3. Évolution des déplacements
2006 à 20114. Évolution de la clientèle totale transportée
2006 à 20115. Évolution des revenus
2006 à 2011

6. Évolution de certaines dépenses de 2006 à 2011



Municipalité(s) participante(s)

Nom (code géographique)

Laval (65005)

Population: 403 744 Territoire (km²): 245,40

Direction de
l'Île-de-Montréal

Transport adapté aux personnes handicapées 2011

Organisme mandataire: Société de transport de Montréal (26991)

Adresse: 3111, rue Jarry Est
Montréal (Québec) H1Z 2C2
514 280-6303

Organisme Société de transport de Montréal
délégué: 3111, rue Jarry Est
Montréal (Québec) H1Z 2C2
514 280-6303

Date du début du service: 1980-01-04

Direction territoriale: Île-de-Montréal

Région administrative: Montréal

Informations générales

Administration: Régie	Semaines d'opération/an: 52	Tarif au passage	Notes
Répartition: Régie	Heures de service/sem.: 123	minimum: 1,30 \$	Les données peuvent changer sans préavis.
Opération minibus: Régie	Délai de réservation (h): 72	maximum: 2,25 \$	

Offre d'autres services de transport

Scolaire Nolisé
 Collectif régional AMT
 Réseau de la santé Autres

Horaire

en semaine: 06:30 à 00:30
samedi: 08:00 à 01:30
dimanche: 08:00 à 00:30

Abonnement mensuel

minimum: 41,00 \$
maximum: 72,75 \$

Précision:

Temps moyen d'un déplacement: 31 minutes

Informations financières

Revenus	
MTQ:	38 655 839 \$
Usagers:	3 112 822 \$
Municipalité(s):	17 011 147 \$
Autres services:	207 000 \$
Autres:	0 \$
Total:	58 986 808 \$
Dépenses	
Administration:	3 334 234 \$
Exploitation:	55 652 574 \$
Fonctionnement:	2 158 268 \$
Masse salariale:	18 873 511 \$
Immobilisation:	1 627 590 \$
Contrat minibus:	0 \$
Contrat taxi:	31 203 684 \$
Contrat bimodal:	0 \$
Contrat à frais partagés:	0 \$
Autres:	1 789 521 \$
Total:	58 986 808 \$
Dépenses liées aux autres revenus:	1 062 660 \$

Statistiques sur les véhicules

Minibus en service	
en régie:	86
à contrat:	0
total:	86
Kilométrage (minibus)	
service régulier:	3 985 469
autres services:	0
total:	3 985 469
Véhicules-heure (minibus)	
service régulier:	179 216
autres services:	0
total:	179 216
Nombre de voyages	
par taxi:	587 167
par taxi adapté:	165 037
total:	752 204

Indicateurs de performance

Coût par passager:	20,26 \$
Coût contrat minibus par km:	0,00 \$
Coût contrat minibus par passager:	0,00 \$
Coût contrat taxi par passager:	12,51 \$
Coût d'exploitation par passager:	19,25 \$
Coût par passager selon le mode	
- minibus:	37,49 \$
- taxi:	17,70 \$
- global:	20,41 \$
Passagers par véhicules-heures:	2,21
Passagers par voyage de taxi:	3,27
Km par passager minibus:	10,08
Km par véhicules-heures:	22,24
% de la population admise:	1,30%
Déplacements par personne admise:	117,57

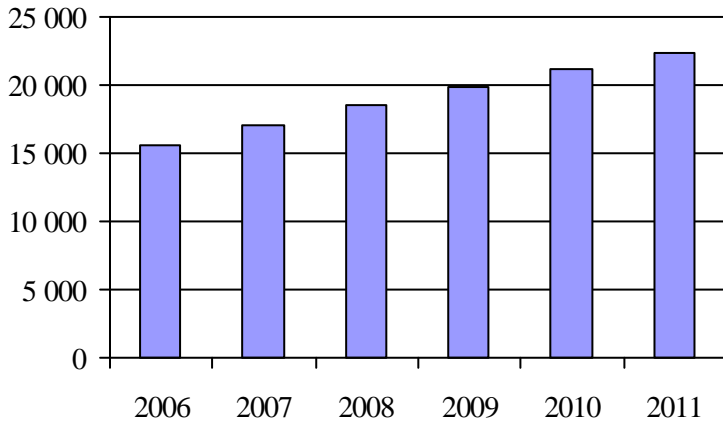
Clientèle admise par groupes d'âge

	0 à 5	6 à 20	21 à 64	65 à 79	> 79	total
Fauteuil roulant:	15	85	1279	956	978	3313
Ambulatoire:	8	78	3115	4069	5393	12663
Intellectuelle:	13	415	1889	150	11	2478
Psychique:	4	397	681	449	1013	2544
Visuelle:	0	10	324	315	675	1324
Autres:	0	0	0	0	0	0
Total:	40	985	7288	5939	8070	22322
Admis en 2011:	13	166	884	1356	1628	4047

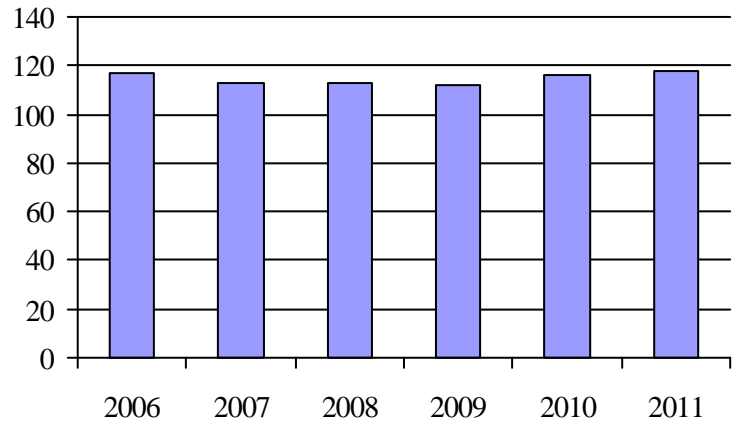
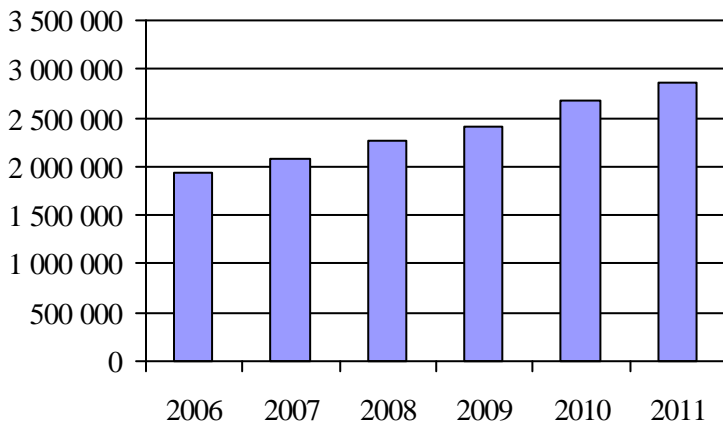
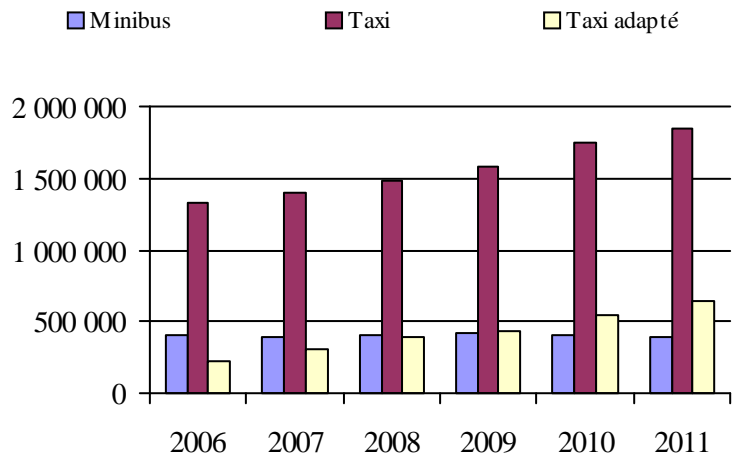
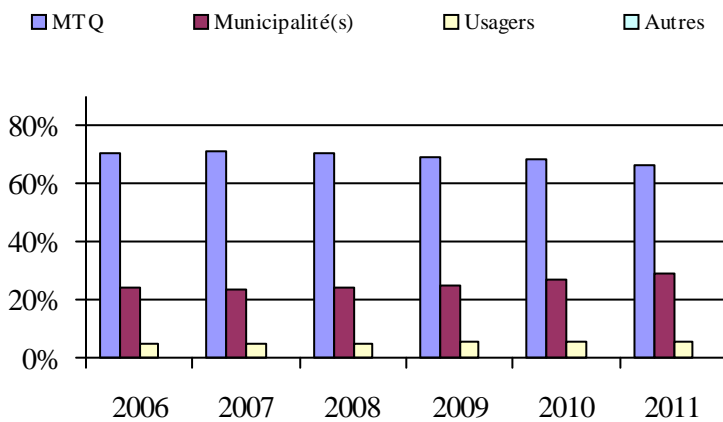
Déplacements

Service régulier	minibus	taxi	taxi adapté	total
Fauteuil roulant:	255 816	45 488	424 956	726 260
Ambulatoire:	103 126	1 658 453	136 619	1 898 198
Accompagnateur:	36 470	124 432	73 213	234 115
Total:	395 412	1 828 373	634 788	2 858 573
Régulier:	189 596	975 107	199 989	1 364 692
Occasionnel:	205 816	853 266	434 799	1 493 881
Total:	395 412	1 828 373	634 788	2 858 573
Visiteurs:	398	237	238	873
Hors territoire:	650	34 553	19 783	54 986
Autres services:	0	21 692	10 170	31 862

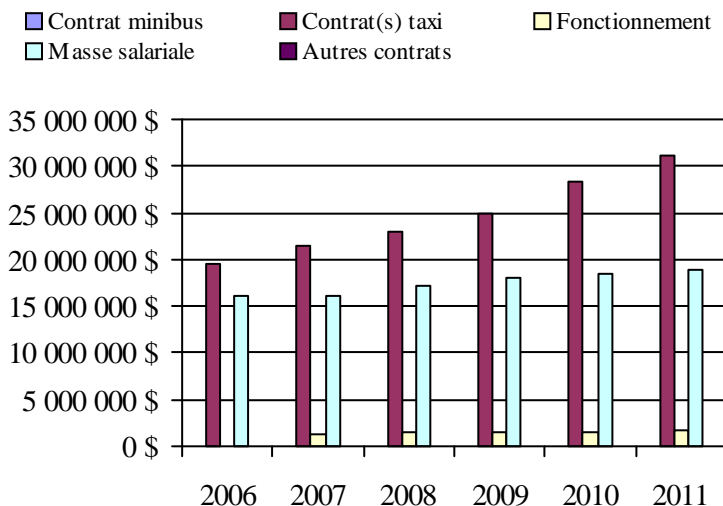
Destination(s) hors territoire

1. Évolution de la clientèle admise
2006 à 2011

2. Évolution du ratio de « déplacements par personne admise » de 2006 à 2011

3. Évolution des déplacements
2006 à 20114. Évolution de la clientèle totale transportée
2006 à 20115. Évolution des revenus
2006 à 2011

6. Évolution de certaines dépenses de 2006 à 2011

Municipalité(s) participante(s)**Nom (code géographique)**

Montréal (66023)

Population: 1 713 925 Territoire (km²): 363,52

Direction de
l'Est-de-la-Montérégie

Transport adapté aux personnes handicapées 2011

Direction territoriale: Est-de-la-Montérégie (155860)

Adresse: 201, place Charles-Le Moyne
Longueuil (Québec) J4K 2T5Responsable: Johanne Gaudette
450 677-8974 poste 274
johanne.gaudette@mtq.gouv.qc.caInformations générales

Administration: non applicable	Semaines d'opération/an: 52	Tarif au passage	Notes
Répartition: non applicable	Heures de service/sem.: 98	minimum: 1,67 \$	
Opération minibus: non applicable	Délai de réservation (h): 23	maximum: 9,00 \$	
Offre d'autres services de transport	Horaire	Abonnement mensuel	
<input type="checkbox"/> Scolaire <input type="checkbox"/> Nolisé	en semaine: non applicable	minimum: 49,50 \$	
<input type="checkbox"/> Collectif régional <input type="checkbox"/> AMT	samedi: non applicable	maximum: 115,00 \$	
<input type="checkbox"/> Réseau de la santé <input type="checkbox"/> Autres	dimanche: non applicable		
Précision: non applicable	Temps moyen d'un déplacement: 14 minutes		

Informations financières

Revenus	
MTQ:	6 979 397 \$
Usagers:	2 103 304 \$
Municipalité(s):	3 887 195 \$
Autres services:	720 540 \$
Autres:	80 843 \$
Total:	13 771 279 \$
Dépenses	
Administration:	921 150 \$
Exploitation:	12 722 974 \$
Fonctionnement:	231 605 \$
Masse salariale:	1 007 753 \$
Immobilisation:	61 153 \$
Contrat minibus:	6 272 772 \$
Contrat taxi:	4 856 436 \$
Contrat bimodal:	0 \$
Contrat à frais partagés:	0 \$
Autres:	293 255 \$
Total:	13 644 124 \$
Dépenses liées aux autres revenus:	105 793 \$

Statistiques sur les véhicules

Minibus en service	
en régie:	9
à contrat:	44
total:	53
Kilométrage (minibus)	
service régulier:	2 405 513
autres services:	60 363
total:	2 465 876
Véhicules-heure (minibus)	
service régulier:	102 728
autres services:	1 403
total:	104 131
Nombre de voyages	
par taxi:	115 380
par taxi adapté:	15 680
total:	131 060

Indicateurs de performance

Coût par passager:	18,58 \$
Coût contrat minibus par km:	3,00 \$
Coût contrat minibus par passager:	17,92 \$
Coût contrat taxi par passager:	12,73 \$
Coût d'exploitation par passager:	15,54 \$
Coût par passager selon le mode	
- minibus:	18,20 \$
- taxi:	14,91 \$
- global:	16,67 \$
Passagers par véhicules-heures:	3,96
Passagers par voyage de taxi:	2,45
Km par passager minibus:	5,91
Km par véhicules-heures:	23,42
% de la population admise:	1,08%
Déplacements par personne admise:	87,58

Clientèle admise par groupes d'âge

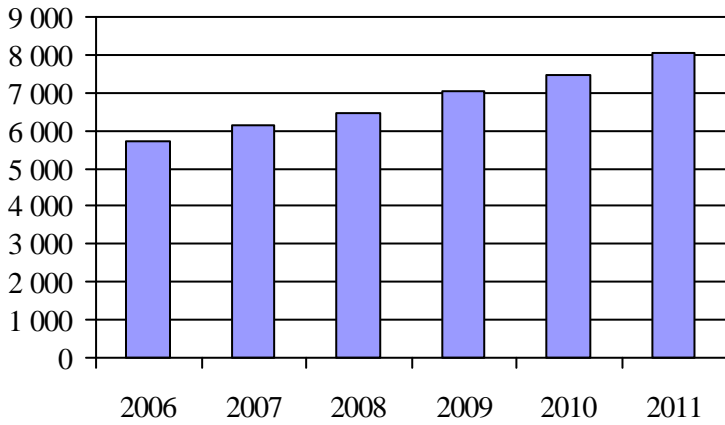
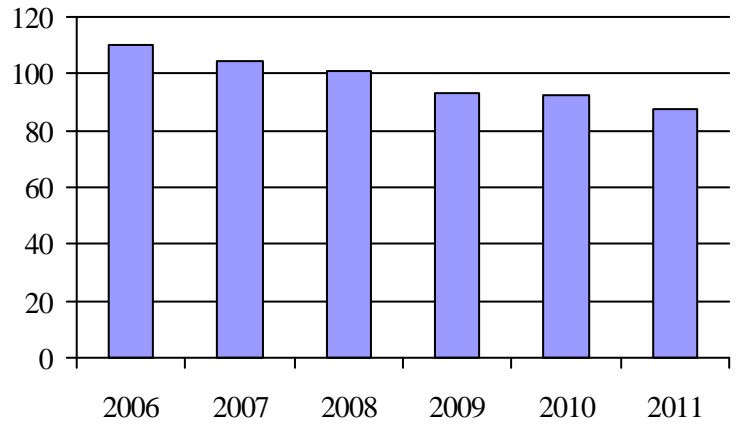
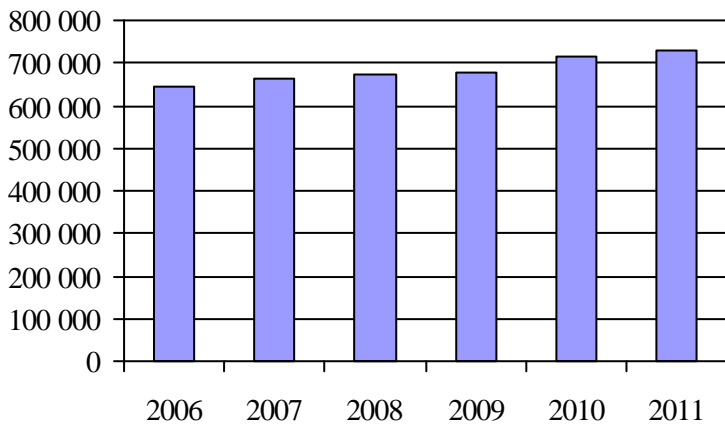
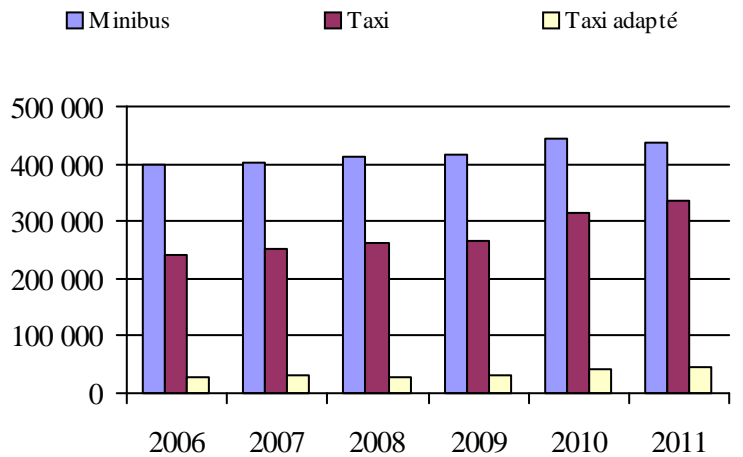
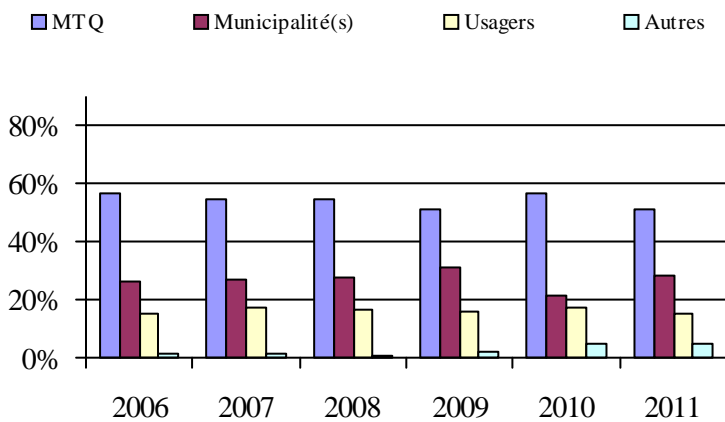
	0 à 5	6 à 20	21 à 64	65 à 79	> 79	total
Fauteuil roulant:	5	75	875	647	873	2475
Ambulatoire:	3	18	627	890	988	2526
Intellectuelle:	2	357	1411	104	35	1909
Psychique:	0	17	97	97	137	348
Visuelle:	0	12	195	80	87	374
Autres:	1	4	140	133	122	400
Total:	11	483	3345	1951	2242	8032
Admis en 2011:	1	117	496	620	537	1771

Déplacements

Service régulier	minibus	taxi	taxi adapté	total
Fauteuil roulant:	82 608	7 663	22 028	112 299
Ambulatoire:	311 618	270 039	9 472	591 129
Accompagnateur:	12 862	9 673	2 774	25 309
Total:	407 088	287 375	34 274	728 737
Régulier:	298 035	211 829	15 922	525 786
Occasionnel:	109 053	75 546	18 352	202 951
Total:	407 088	287 375	34 274	728 737
Visiteurs:	559	237	43	839
Hors territoire:	31 677	58 062	11 055	100 794
Autres services:	29 987	49 830	10 069	89 886

Destination(s) hors territoire

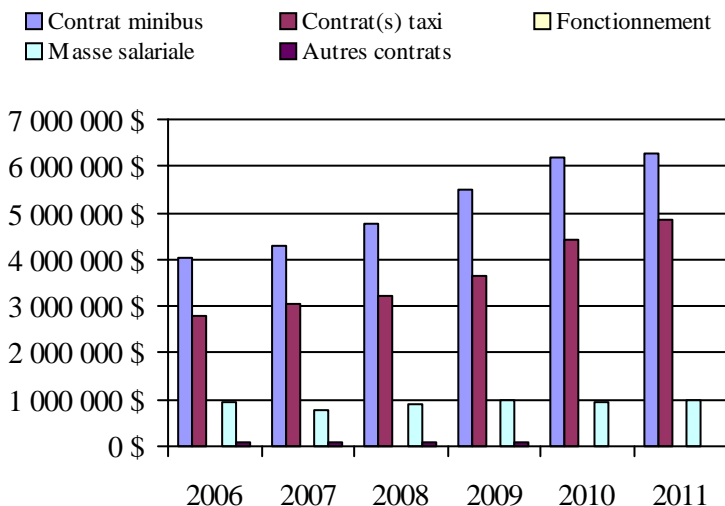
non applicable

1. Évolution de la clientèle admise
2006 à 20112. Évolution du ratio de « déplacements par
personne admise » de 2006 à 20113. Évolution des déplacements
2006 à 20114. Évolution de la clientèle totale transportée
2006 à 20115. Évolution des revenus
2006 à 2011**Organisme(s) participant(s)****Nom (code organisme)**

MRC Brome-Missisquoi (16001)
MRC d'Acton (16501)
MRC de Marguerite-D'Youville (16354)
MRC Les Maskoutains (16561)
MRC Pierre-De Saurel (16601)
R.I.T.A. de la Vallée du Richelieu (16352)
Réseau de transport de Longueuil (26341)
Ville de Chambly (16351)
Ville de Granby (16451)
Ville de Waterloo (16452)

Population: 714 661 Territoire (km²): 5 598,69

6. Évolution de certaines dépenses de 2006 à 2011



Transport adapté aux personnes handicapées 2011

Organisme mandataire: MRC Brome-Missisquoi (16001)

Adresse: 749, rue Principale
Cowansville (Québec) J2K 1J8
450 266-4900 poste 403

Organisme MRC Brome-Missisquoi
délégué: 749, rue Principale
Cowansville (Québec) J2K 1J8
450 266-4900 poste 403

Date du début du service: 1993-08-30

Direction territoriale: Est-de-la-Montérégie

Région administrative: Montérégie

Informations générales

Administration: Régie	Semaines d'opération/an: 52	Tarif au passage	Notes
Répartition: Régie	Heures de service/sem.: 77	minimum: 2,30 \$	
Opération minibus: Contrat	Délai de réservation (h): 24	maximum: 7,00 \$	

Offre d'autres services de transport

Scolaire Nolisé
 Collectif régional AMT
 Réseau de la santé Autres

Horaire

en semaine: 07:00 à 18:00
samedi: 07:00 à 23:59
dimanche:

Abonnement mensuel

minimum: 0,00 \$
maximum: 0,00 \$

Précision:

Temps moyen d'un déplacement: 15 minutes

Informations financières

Revenus	
MTQ:	366 885 \$
Usagers:	103 163 \$
Municipalité(s):	156 958 \$
Autres services:	0 \$
Autres:	17 406 \$
Total:	644 412 \$
Dépenses	
Administration:	84 451 \$
Exploitation:	519 171 \$
Fonctionnement:	0 \$
Masse salariale:	35 645 \$
Immobilisation:	0 \$
Contrat minibus:	251 219 \$
Contrat taxi:	232 308 \$
Contrat bimodal:	0 \$
Contrat à frais partagés:	0 \$
Autres:	0 \$
Total:	603 622 \$
Dépenses liées aux autres revenus:	0 \$

Statistiques sur les véhicules

Minibus en service	
en régie:	0
à contrat:	5
total:	5
Kilométrage (minibus)	
service régulier:	61 030
autres services:	0
total:	61 030
Véhicules-heure (minibus)	
service régulier:	2 599
autres services:	0
total:	2 599
Nombre de voyages	
par taxi:	12 618
par taxi adapté:	2 563
total:	15 181

Indicateurs de performance

Coût par passager:	11,79 \$
Coût contrat minibus par km:	4,12 \$
Coût contrat minibus par passager:	7,02 \$
Coût contrat taxi par passager:	15,10 \$
Coût d'exploitation par passager:	10,14 \$
Coût par passager selon le mode	
- minibus:	9,36 \$
- taxi:	17,45 \$
- global:	11,79 \$
Passagers par véhicules-heures:	13,78
Passagers par voyage de taxi:	1,01
Km par passager minibus:	1,70
Km par véhicules-heures:	23,48
% de la population admise:	1,52%
Déplacements par personne admise:	75,93

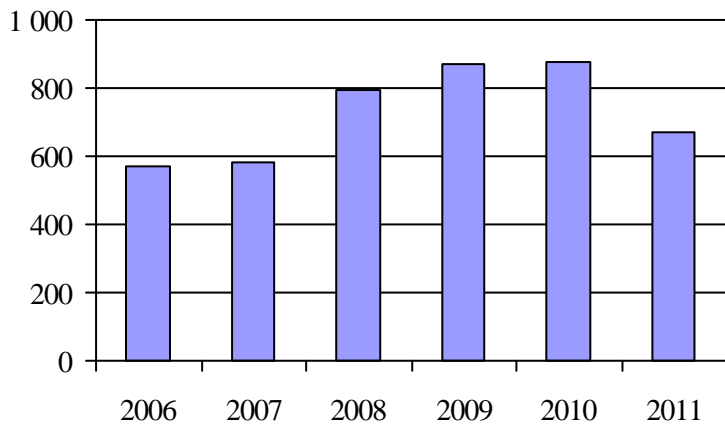
Clientèle admise par groupes d'âge

	0 à 5	6 à 20	21 à 64	65 à 79	> 79	total
Fauteuil roulant:	2	3	62	64	133	264
Ambulatoire:	1	1	32	39	117	190
Intellectuelle:	1	5	118	13	3	140
Psychique:	0	0	10	9	32	51
Visuelle:	0	1	12	6	7	26
Autres:	0	0	0	0	0	0
Total:	4	10	234	131	292	671
Admis en 2011:	0	3	22	24	68	117

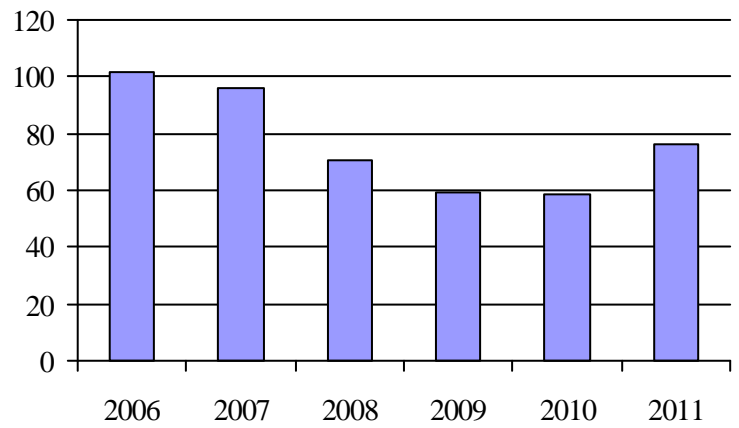
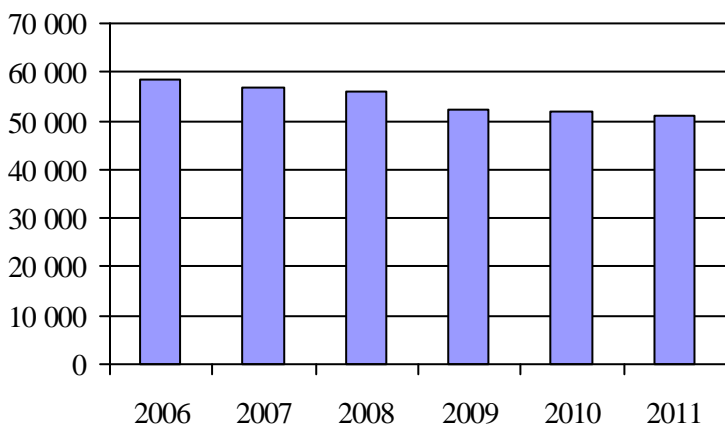
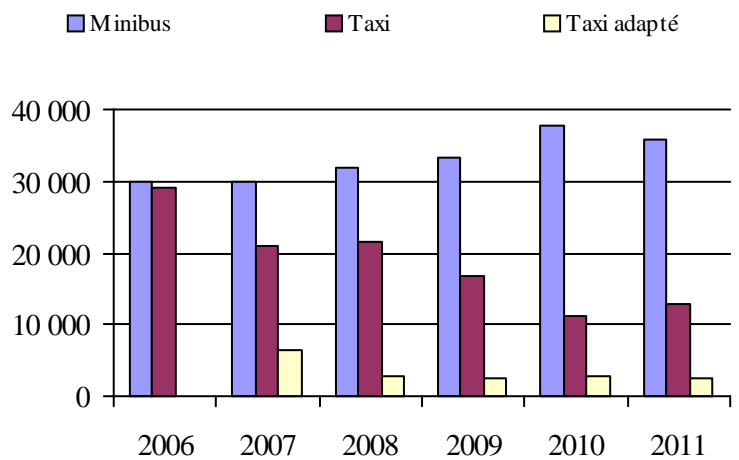
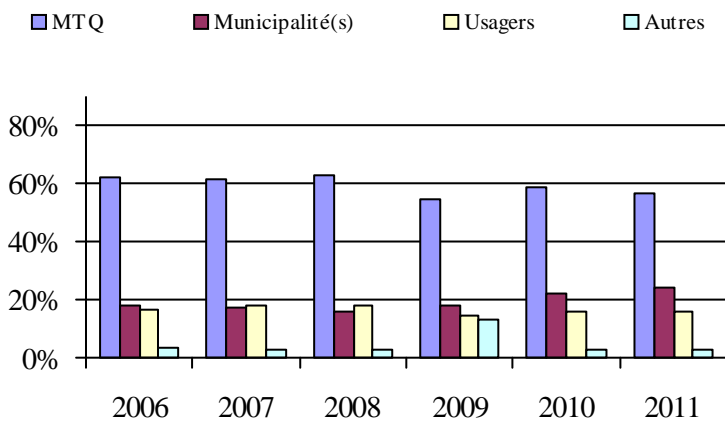
Déplacements

Service régulier	minibus	taxi	taxi adapté	total
Fauteuil roulant:	2 314	0	2 563	4 877
Ambulatoire:	33 455	12 618	0	46 073
Accompagnateur:	34	199	0	233
Total:	35 803	12 817	2 563	51 183
Régulier:	34 252	9 687	450	44 389
Occasionnel:	1 551	3 130	2 113	6 794
Total:	35 803	12 817	2 563	51 183
Visiteurs:	0	0	0	0
Hors territoire:	0	200	61	261
Autres services:	0	0	0	0

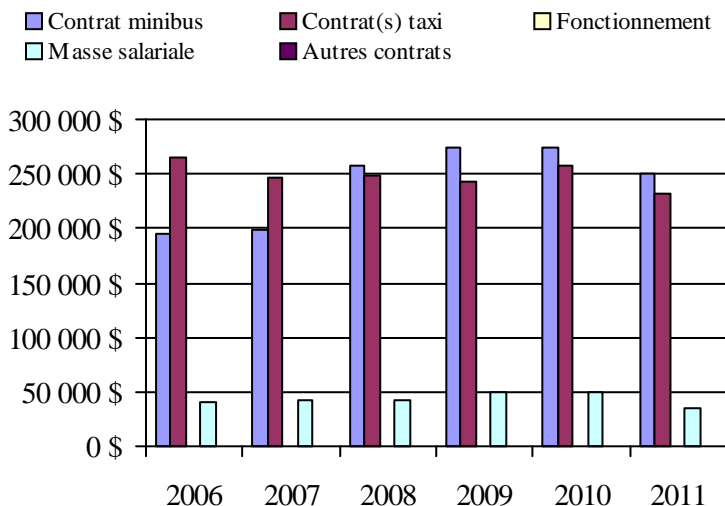
Destination(s) hors territoire

1. Évolution de la clientèle admise
2006 à 2011

2. Évolution du ratio de « déplacements par personne admise » de 2006 à 2011

3. Évolution des déplacements
2006 à 20114. Évolution de la clientèle totale transportée
2006 à 20115. Évolution des revenus
2006 à 2011

6. Évolution de certaines dépenses de 2006 à 2011

Municipalité(s) participante(s)Nom (code géographique)

Abercorn (46005)
 Ange-Gardien (55008)
 Bedford (46035)
 Bedford (46040)
 Bolton-Ouest (46065)
 Brigham (46090)
 Cowansville (46080)
 Dunham (46050)
 East Farnham (46085)
 Farnham (46112)
 Frelighsburg (46010)
 Notre-Dame-de-Stanbridge (46100)
 Pike River (46025)
 Saint-Armand (46017)
 Sainte-Sabine (46105)
 Saint-Ignace-de-Stanbridge (46095)
 Stanbridge East (46045)
 Stanbridge Station (46030)
 Sutton (46058)

Population: 44 065 Territoire (km²): 1 419,64

Transport adapté aux personnes handicapées 2011

Organisme mandataire: Ville de Chambly (16351)

Adresse: 1, place de la Mairie
Chambly (Québec) J3L 4X1
450 658-8788

Organisme Handi-Bus inc.
délégué: 675, chemin St-Jean, bureau 107
La Prairie (Québec) J5R 2L2
514 877-6001 poste 5586
guy.sylvain@gestrans.ca

Date du début du service: 1983-11-10

Direction territoriale: Est-de-la-Montérégie

Région administrative: Montérégie

Informations générales

Administration: Contrat	Semaines d'opération/an: 52	Tarif au passage	Notes
Répartition: Contrat	Heures de service/sem.: 99	minimum: 4,50 \$	
Opération minibus: Contrat	Délai de réservation (h): 24	maximum: 9,00 \$	

Offre d'autres services de transport

Scolaire Nolisé
 Collectif régional AMT
 Réseau de la santé Autres

Horaire

en semaine: 07:00 à 23:00
samedi: 08:30 à 18:00
dimanche: 08:30 à 18:00

Abonnement mensuel

minimum: 111,00 \$
maximum: 111,00 \$

Précision:

Temps moyen d'un déplacement: non disponible

Informations financières

Revenus	
MTQ:	489 724 \$
Usagers:	130 485 \$
Municipalité(s):	348 552 \$
Autres services:	39 750 \$
Autres:	2 699 \$
Total:	1 011 210 \$
Dépenses	
Administration:	45 169 \$
Exploitation:	924 896 \$
Fonctionnement:	0 \$
Masse salariale:	86 458 \$
Immobilisation:	0 \$
Contrat minibus:	580 001 \$
Contrat taxi:	220 221 \$
Contrat bimodal:	0 \$
Contrat à frais partagés:	0 \$
Autres:	38 216 \$
Total:	970 065 \$
Dépenses liées aux autres revenus:	38 216 \$

Statistiques sur les véhicules

Minibus en service	
en régie:	0
à contrat:	3
total:	3
Kilométrage (minibus)	
service régulier:	175 982
autres services:	7 703
total:	183 685
Véhicules-heure (minibus)	
service régulier:	5 008
autres services:	125
total:	5 133
Nombre de voyages	
par taxi:	5 031
par taxi adapté:	777
total:	5 808

Indicateurs de performance

Coût par passager:	20,60 \$
Coût contrat minibus par km:	3,16 \$
Coût contrat minibus par passager:	18,46 \$
Coût contrat taxi par passager:	12,04 \$
Coût d'exploitation par passager:	18,60 \$
Coût par passager selon le mode	
- minibus:	21,88 \$
- taxi:	15,45 \$
- global:	19,51 \$
Passagers par véhicules-heures:	6,02
Passagers par voyage de taxi:	2,59
Km par passager minibus:	5,83
Km par véhicules-heures:	35,14
% de la population admise:	0,55%
Déplacements par personne admise:	130,73

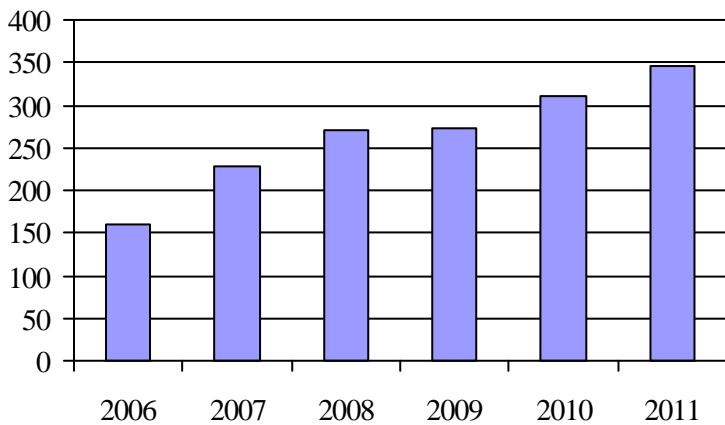
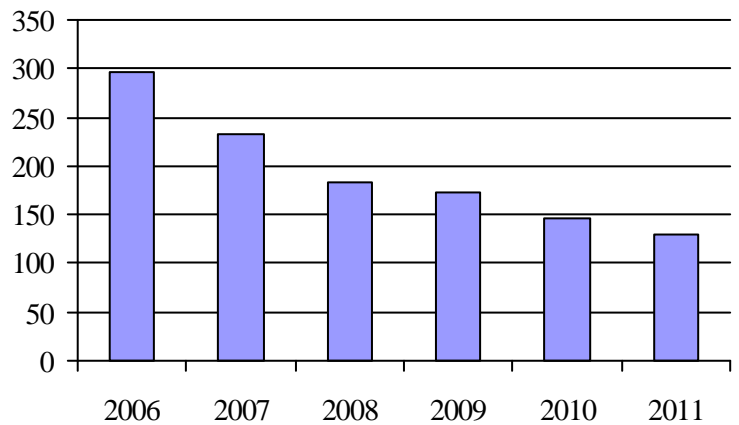
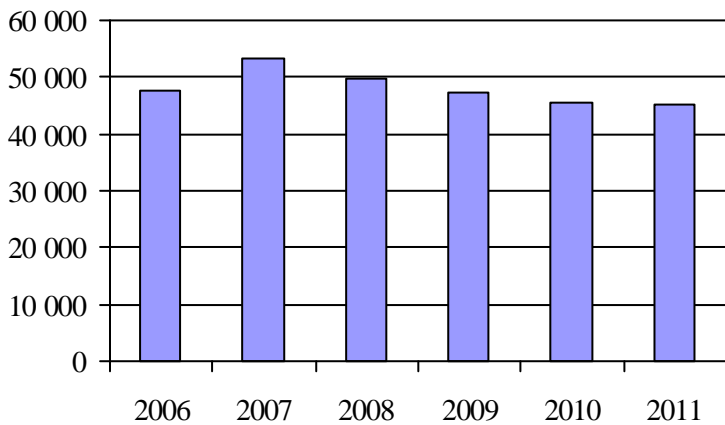
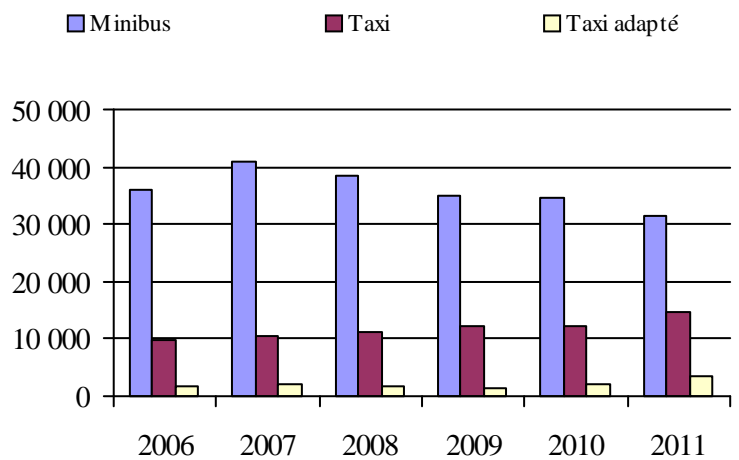
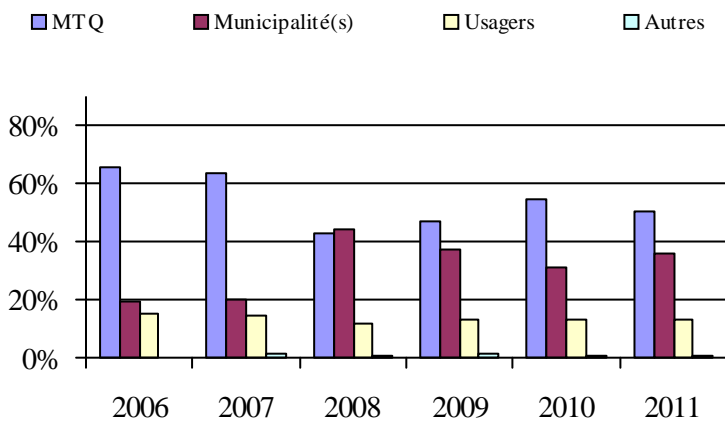
Clientèle admise par groupes d'âge

	0 à 5	6 à 20	21 à 64	65 à 79	> 79	total
Fauteuil roulant:	0	5	55	41	48	149
Ambulatoire:	0	1	21	15	23	60
Intellectuelle:	0	15	96	3	0	114
Psychique:	0	3	4	0	1	8
Visuelle:	0	1	11	2	0	14
Autres:	0	0	0	0	0	0
Total:	0	25	187	61	72	345
Admis en 2011:	0	7	22	18	14	61

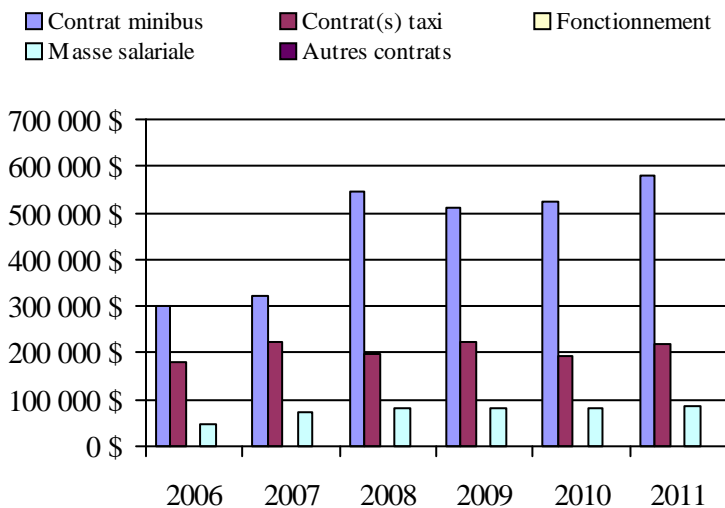
Déplacements

Service régulier	minibus	taxi	taxi adapté	total
Fauteuil roulant:	2 439	135	1 561	4 135
Ambulatoire:	27 691	12 545	731	40 967
Accompagnateur:	36	23	65	124
Total:	30 166	12 703	2 357	45 226
Régulier:	27 894	11 561	1 333	40 788
Occasionnel:	2 272	1 142	1 024	4 438
Total:	30 166	12 703	2 357	45 226
Visiteurs:	0	0	0	0
Hors territoire:	1 255	2 105	1 131	4 491
Autres services:	1 255	2 105	1 131	4 491

Destination(s) hors territoire

1. Évolution de la clientèle admise
2006 à 20112. Évolution du ratio de « déplacements par
personne admise » de 2006 à 20113. Évolution des déplacements
2006 à 20114. Évolution de la clientèle totale transportée
2006 à 20115. Évolution des revenus
2006 à 2011

6. Évolution de certaines dépenses de 2006 à 2011

**Municipalité(s) participante(s)****Nom (code géographique)**

Carignan (57010)
 Chambly (57005)
 Marieville (55048)
 Richelieu (55057)
 Rougemont (55037)
 Saint-Césaire (55023)
 Sainte-Angèle-de-Monnoir (55030)
 Saint-Mathias-sur-Richelieu (55065)

Population: 62 620 Territoire (km²): 403,73

Transport adapté aux personnes handicapées 2011

Organisme mandataire: R.I.T.A. de la Vallée du Richelieu (16352)

Adresse: 255, boulevard Laurier, bureau 122
McMasterville (Québec) J3G 0B7
450 464-2727 poste 2202

Organisme R.I.T.A. de la Vallée du Richelieu
délégué: 255, boulevard Laurier, bureau 122
McMasterville (Québec) J3G 0B7
450 464-2727 poste 2202

Date du début du service: 1985-09-01

Direction territoriale: Est-de-la-Montérégie

Région administrative: Montérégie

Informations générales

Administration: Régie	Semaines d'opération/an: 52	Tarif au passage	Notes
Répartition: Régie	Heures de service/sem.: 80	minimum: 4,00 \$	
Opération minibus: Contrat	Délai de réservation (h): 24	maximum: 5,50 \$	

Offre d'autres services de transport

- Scolaire Nolisé
 Collectif régional AMT
 Réseau de la santé Autres

Horaire

en semaine: 07:00 à 23:00
samedi: 08:00 à 23:00
dimanche:

Abonnement mensuel

minimum: 92,00 \$
maximum: 115,00 \$

Précision:

Temps moyen d'un déplacement: non disponible

Service de transport adapté offert à trois municipalités clientes

Informations financières

Revenus	
MTQ:	364 239 \$
Usagers:	109 012 \$
Municipalité(s):	79 880 \$
Autres services:	36 221 \$
Autres:	11 901 \$
Total:	601 253 \$
Dépenses	
Administration:	67 333 \$
Exploitation:	597 183 \$
Fonctionnement:	0 \$
Masse salariale:	83 221 \$
Immobilisation:	0 \$
Contrat minibus:	410 568 \$
Contrat taxi:	103 394 \$
Contrat bimodal:	0 \$
Contrat à frais partagés:	0 \$
Autres:	0 \$
Total:	664 516 \$
Dépenses liées aux autres revenus:	10 552 \$

Statistiques sur les véhicules

Minibus en service	
en régie:	0
à contrat:	4
total:	4
Kilométrage (minibus)	
service régulier:	105 066
autres services:	39 698
total:	144 764
Véhicules-heure (minibus)	
service régulier:	4 856
autres services:	949
total:	5 805
Nombre de voyages	
par taxi:	2 626
par taxi adapté:	1 545
total:	4 171

Indicateurs de performance

Coût par passager:	14,90 \$
Coût contrat minibus par km:	2,84 \$
Coût contrat minibus par passager:	9,92 \$
Coût contrat taxi par passager:	9,61 \$
Coût d'exploitation par passager:	11,45 \$
Coût par passager selon le mode	
- minibus:	12,80 \$
- taxi:	12,49 \$
- global:	12,74 \$
Passagers par véhicules-heures:	7,38
Passagers par voyage de taxi:	1,93
Km par passager minibus:	2,93
Km par véhicules-heures:	21,64
% de la population admise:	0,61%
Déplacements par personne admise:	99,03

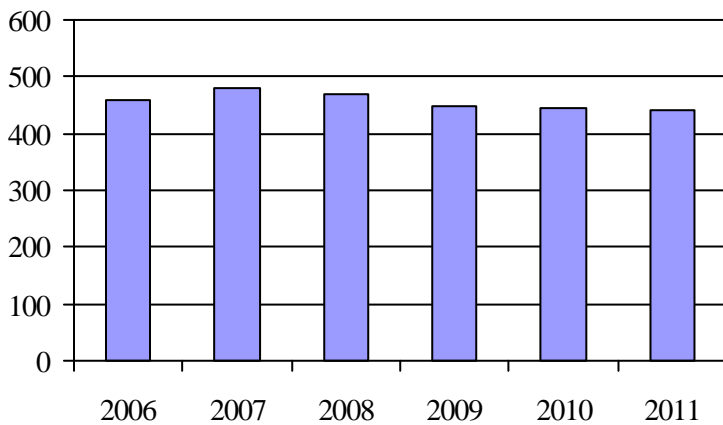
Clientèle admise par groupes d'âge

	0 à 5	6 à 20	21 à 64	65 à 79	> 79	total
Fauteuil roulant:	0	2	63	38	38	141
Ambulatoire:	0	0	28	25	38	91
Intellectuelle:	0	30	137	9	3	179
Psychique:	0	4	4	0	0	8
Visuelle:	0	2	8	2	5	17
Autres:	0	0	3	1	0	4
Total:	0	38	243	75	84	440
Admis en 2011:	0	15	36	10	18	79

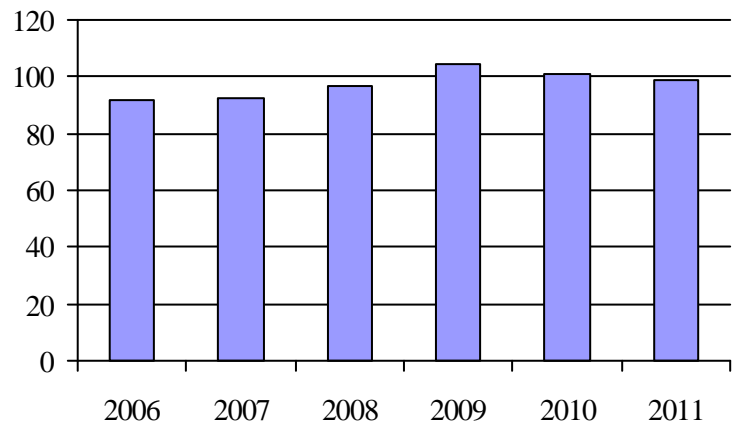
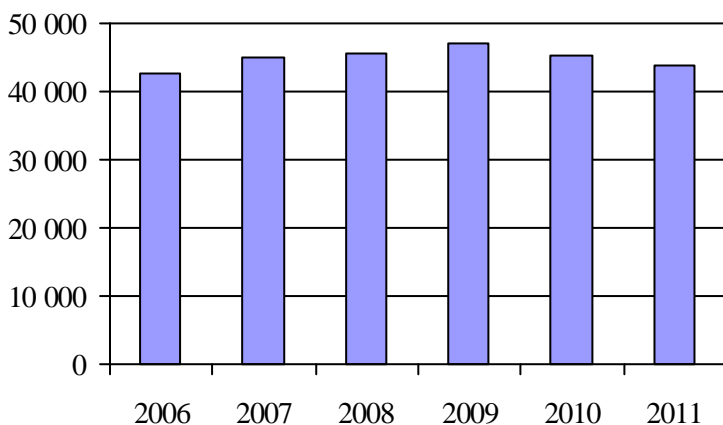
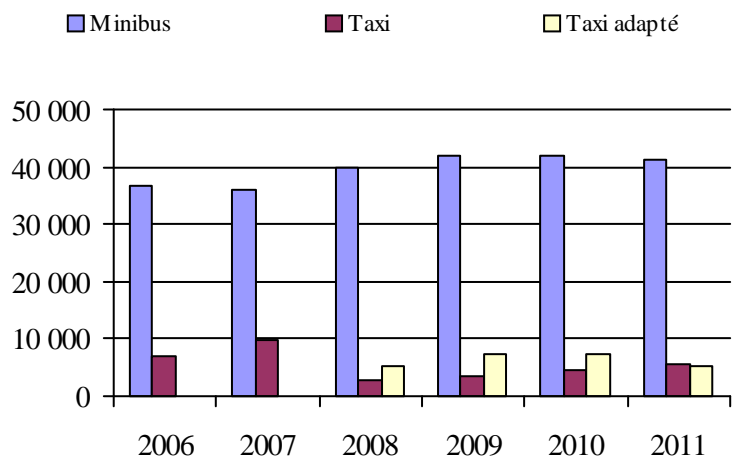
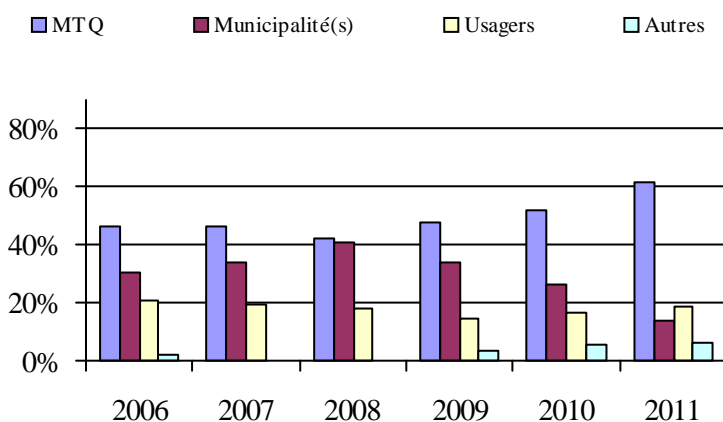
Déplacements

Service régulier	minibus	taxi	taxi adapté	total
Fauteuil roulant:	2 450	67	808	3 325
Ambulatoire:	33 202	4 569	2 476	40 247
Accompagnateur:	175	4	144	323
Total:	35 827	4 640	3 428	43 895
Régulier:	33 095	4 184	2 936	40 215
Occasionnel:	2 732	456	492	3 680
Total:	35 827	4 640	3 428	43 895
Visiteurs:	119	3	2	124
Hors territoire:	875	41	1 228	2 144
Autres services:	5 573	911	1 785	8 269

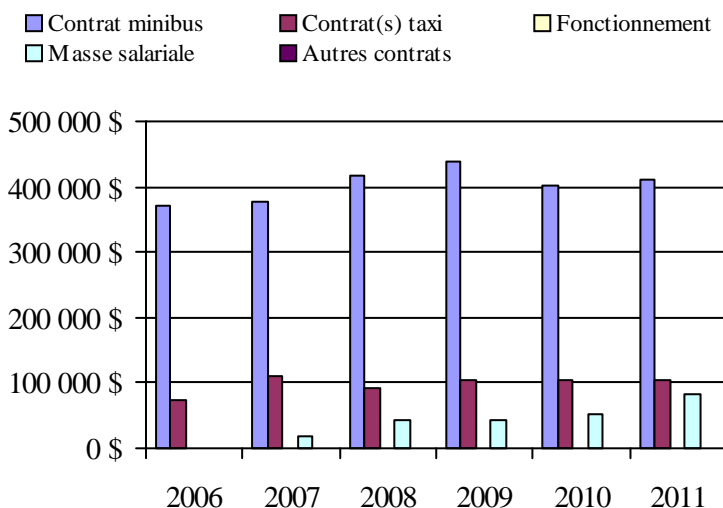
Destination(s) hors territoire

1. Évolution de la clientèle admise
2006 à 2011

2. Évolution du ratio de « déplacements par personne admise » de 2006 à 2011

3. Évolution des déplacements
2006 à 20114. Évolution de la clientèle totale transportée
2006 à 20115. Évolution des revenus
2006 à 2011

6. Évolution de certaines dépenses de 2006 à 2011

Municipalité(s) participante(s)Nom (code géographique)

Beloeil (57040)
 McMasterville (57025)
 Mont-Saint-Hilaire (57035)
 Otterburn Park (57030)
 Saint-Basile-le-Grand (57020)
 Saint-Jean-Baptiste (57033)

Population: 71 892 Territoire (km²): 181,96

Transport adapté aux personnes handicapées 2011

Organisme mandataire: MRC de Marguerite-D'Youville (16354)

Adresse: 609, route Marie-Victorin
Verchères (Québec) J0L 2R0
450 583-3301 poste 233

Organisme MRC de Marguerite-D'Youville
délégué: 609, route Marie-Victorin
Verchères (Québec) J0L 2R0
450 583-3301 poste 233

Date du début du service: 2001-09-10

Direction territoriale: Est-de-la-Montérégie

Région administrative: Montérégie

Informations générales

Administration: Régie	Semaines d'opération/an: 52	Tarif au passage	Notes
Répartition: Régie	Heures de service/sem.: 113	minimum: 2,55 \$	
Opération minibus: Contrat	Délai de réservation (h): 24	maximum: 3,75 \$	

Offre d'autres services de transport

Scolaire Nolisé
 Collectif régional AMT
 Réseau de la santé Autres

Horaire

en semaine: 06:30 à 23:00
samedi: 06:30 à 23:00
dimanche: 06:30 à 21:00

Abonnement mensuel

minimum: 83,00 \$
maximum: 102,25 \$

Précision:

Temps moyen d'un déplacement: 42 minutes

Informations financières

Revenus	
MTQ:	527 784 \$
Usagers:	104 845 \$
Municipalité(s):	275 230 \$
Autres services:	97 778 \$
Autres:	4 795 \$
Total:	1 010 432 \$
Dépenses	
Administration:	54 961 \$
Exploitation:	995 579 \$
Fonctionnement:	0 \$
Masse salariale:	86 660 \$
Immobilisation:	0 \$
Contrat minibus:	641 272 \$
Contrat taxi:	266 539 \$
Contrat bimodal:	0 \$
Contrat à frais partagés:	0 \$
Autres:	1 108 \$
Total:	1 050 540 \$
Dépenses liées aux autres revenus:	0 \$

Statistiques sur les véhicules

Minibus en service	
en régie:	0
à contrat:	4
total:	4
Kilométrage (minibus)	
service régulier:	290 257
autres services:	564
total:	290 821
Véhicules-heure (minibus)	
service régulier:	8 407
autres services:	4
total:	8 411
Nombre de voyages	
par taxi:	4 061
par taxi adapté:	510
total:	4 571

Indicateurs de performance

Coût par passager:	26,90 \$
Coût contrat minibus par km:	2,21 \$
Coût contrat minibus par passager:	21,64 \$
Coût contrat taxi par passager:	13,87 \$
Coût d'exploitation par passager:	20,38 \$
Coût par passager selon le mode	
- minibus:	24,56 \$
- taxi:	16,79 \$
- global:	21,50 \$
Passagers par véhicules-heures:	3,01
Passagers par voyage de taxi:	3,01
Km par passager minibus:	11,47
Km par véhicules-heures:	34,53
% de la population admise:	0,65%
Déplacements par personne admise:	78,30

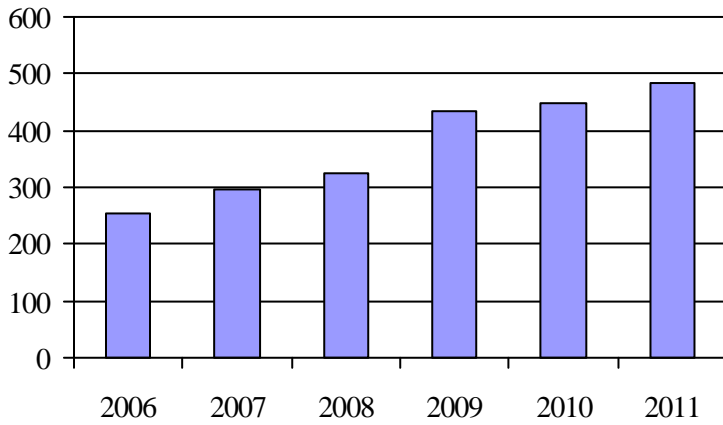
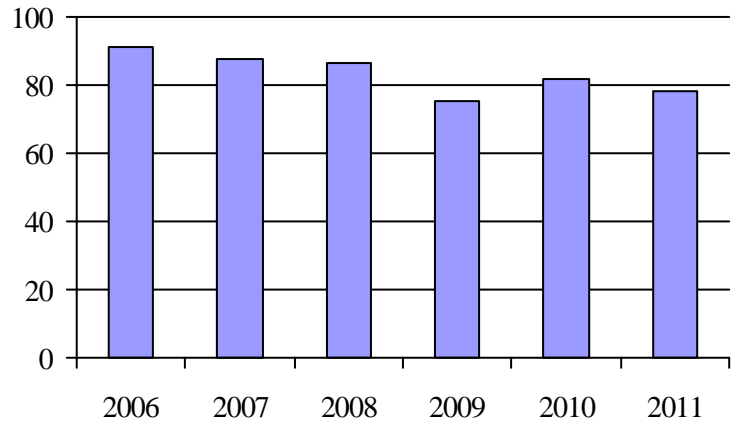
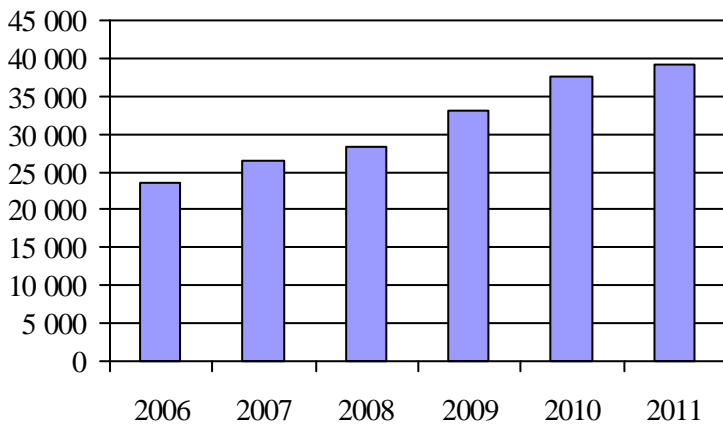
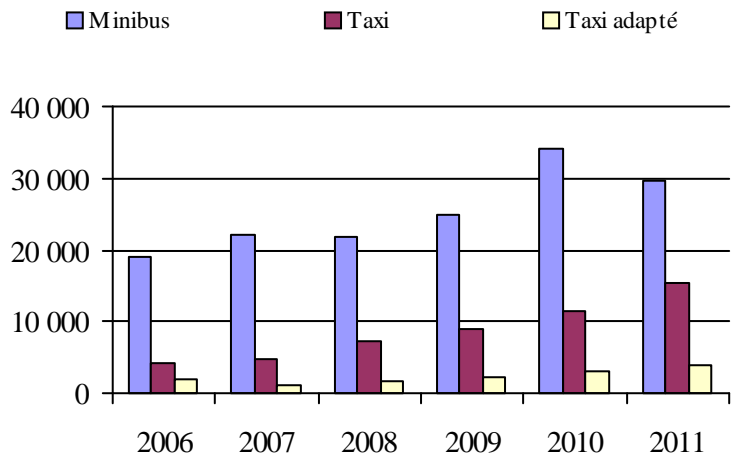
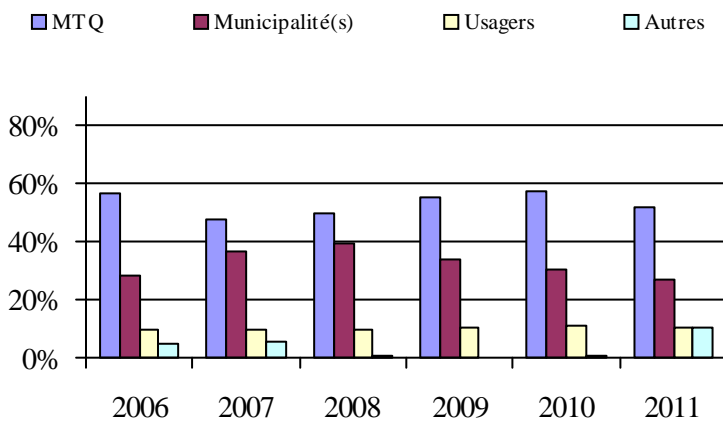
Clientèle admise par groupes d'âge

	0 à 5	6 à 20	21 à 64	65 à 79	> 79	total
Fauteuil roulant:	0	4	65	44	61	174
Ambulatoire:	0	1	17	38	36	92
Intellectuelle:	0	34	99	5	0	138
Psychique:	0	4	22	20	16	62
Visuelle:	0	0	9	4	4	17
Autres:	0	0	0	0	0	0
Total:	0	43	212	111	117	483
Admis en 2011:	0	7	29	32	31	99

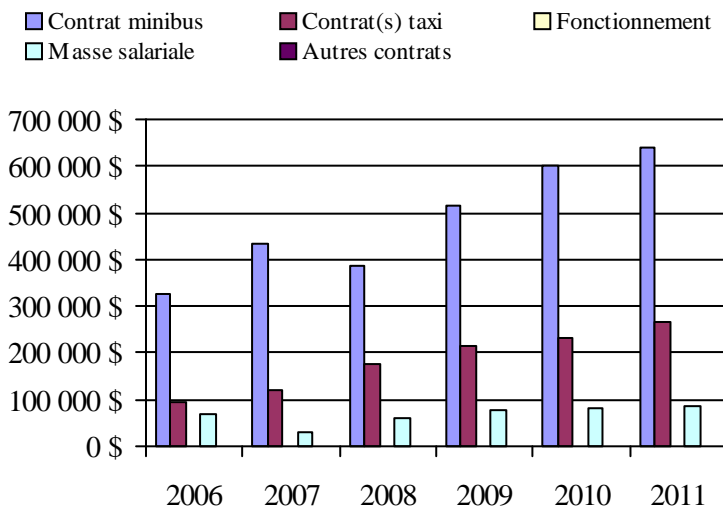
Déplacements

Service régulier	minibus	taxi	taxi adapté	total
Fauteuil roulant:	3 355	30	2 207	5 592
Ambulatoire:	21 427	10 794	4	32 225
Accompagnateur:	532	424	281	1 237
Total:	25 314	11 248	2 492	39 054
Régulier:	21 668	8 991	1 257	31 916
Occasionnel:	3 646	2 257	1 235	7 138
Total:	25 314	11 248	2 492	39 054
Visiteurs:	236	9	10	255
Hors territoire:	5 819	4 097	1 380	11 296
Autres services:	4 326	4 097	1 380	9 803

Destination(s) hors territoire

1. Évolution de la clientèle admise
2006 à 20112. Évolution du ratio de « déplacements par
personne admise » de 2006 à 20113. Évolution des déplacements
2006 à 20114. Évolution de la clientèle totale transportée
2006 à 20115. Évolution des revenus
2006 à 2011

6. Évolution de certaines dépenses de 2006 à 2011

**Municipalité(s) participante(s)****Nom (code géographique)**

Calixa-Lavallée (59030)
 Contrecoeur (59035)
 Saint-Amable (59015)
 Saint-Antoine-sur-Richelieu (57075)
 Sainte-Julie (59010)
 Varennes (59020)
 Verchères (59025)

Population: 74 588 Territoire (km²): 411,79

Transport adapté aux personnes handicapées 2011

Organisme mandataire: Ville de Granby (16451)

Adresse: 87, rue Principale
Granby (Québec) J2G 2T8
450 776-8282

Organisme AMI-BUS inc.
délégué: 65, rue St-Jude Sud, local 4
Granby (Québec) J2J 2N2
450 375-2069 poste 223
directionamibus@videotron.ca

Date du début du service: 1981-02-16

Direction territoriale: Est-de-la-Montérégie

Région administrative: Montérégie

Informations générales

Administration: Régie	Semaines d'opération/an: 52	Tarif au passage	Notes
Répartition: Régie	Heures de service/sem.: 97	minimum: 2,48 \$	
Opération minibus: Régie	Délai de réservation (h): 24	maximum: 6,50 \$	

Offre d'autres services de transport

- Scolaire Nolisé
 Collectif régional AMT
 Réseau de la santé Autres

Horaire

en semaine: 07:00 à 21:30
samedi: 09:00 à 23:30
dimanche: 11:00 à 19:00

Abonnement mensuel

minimum: 0,00 \$
maximum: 0,00 \$

Précision:

Temps moyen d'un déplacement: 15 minutes

Informations financières

Revenus	
MTQ:	409 659 \$
Usagers:	154 540 \$
Municipalité(s):	133 400 \$
Autres services:	0 \$
Autres:	3 \$
Total:	697 602 \$
Dépenses	
Administration:	163 012 \$
Exploitation:	492 477 \$
Fonctionnement:	149 508 \$
Masse salariale:	304 367 \$
Immobilisation:	34 418 \$
Contrat minibus:	0 \$
Contrat taxi:	0 \$
Contrat bimodal:	0 \$
Contrat à frais partagés:	0 \$
Autres:	4 184 \$
Total:	655 489 \$
Dépenses liées aux autres revenus:	0 \$

Statistiques sur les véhicules

Minibus en service	
en régie:	6
à contrat:	0
total:	6
Kilométrage (minibus)	
service régulier:	229 459
autres services:	0
total:	229 459
Véhicules-heure (minibus)	
service régulier:	10 982
autres services:	0
total:	10 982
Nombre de voyages	
par taxi:	0
par taxi adapté:	0
total:	0

Indicateurs de performance

Coût par passager:	11,45 \$
Coût contrat minibus par km:	0,00 \$
Coût contrat minibus par passager:	0,00 \$
Coût contrat taxi par passager:	0,00 \$
Coût d'exploitation par passager:	8,60 \$
Coût par passager selon le mode	
- minibus:	11,45 \$
- taxi:	0,00 \$
- global:	11,45 \$
Passagers par véhicules-heures:	5,21
Passagers par voyage de taxi:	0,00
Km par passager minibus:	4,01
Km par véhicules-heures:	20,89
% de la population admise:	0,78%
Déplacements par personne admise:	97,44

Clientèle admise par groupes d'âge

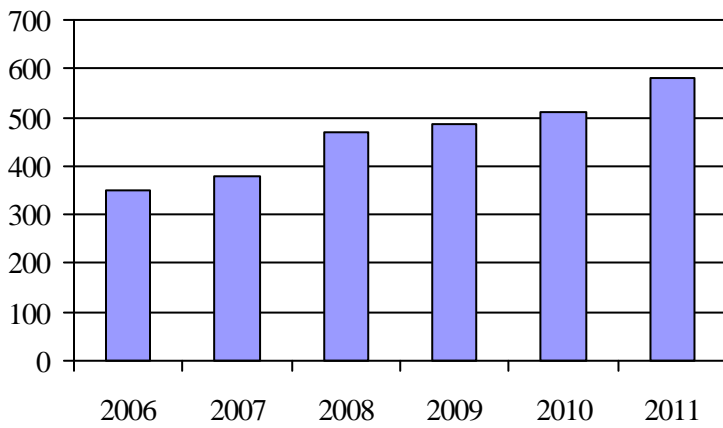
	0 à 5	6 à 20	21 à 64	65 à 79	> 79	total
Fauteuil roulant:	0	9	86	71	113	279
Ambulatoire:	0	2	45	36	26	109
Intellectuelle:	0	14	127	6	1	148
Psychique:	0	0	5	4	6	15
Visuelle:	0	2	18	7	2	29
Autres:	0	0	0	0	0	0
Total:	0	27	281	124	148	580
Admis en 2011:	0	10	55	52	87	204

Déplacements

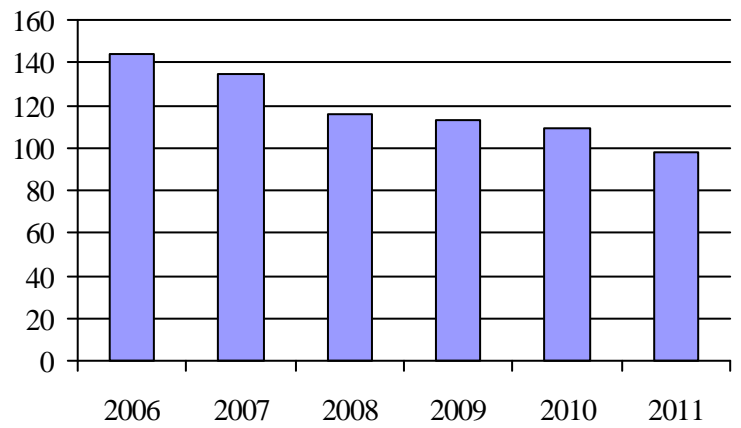
Service régulier	minibus	taxi	taxi adapté	total
Fauteuil roulant:	8 283	0	0	8 283
Ambulatoire:	48 230	0	0	48 230
Accompagnateur:	730	0	0	730
Total:	57 243	0	0	57 243
Régulier:	48 683	0	0	48 683
Occasionnel:	8 560	0	0	8 560
Total:	57 243	0	0	57 243
Visiteurs:	9	0	0	9
Hors territoire:	209	0	0	209
Autres services:	0	0	0	0

Destination(s) hors territoire

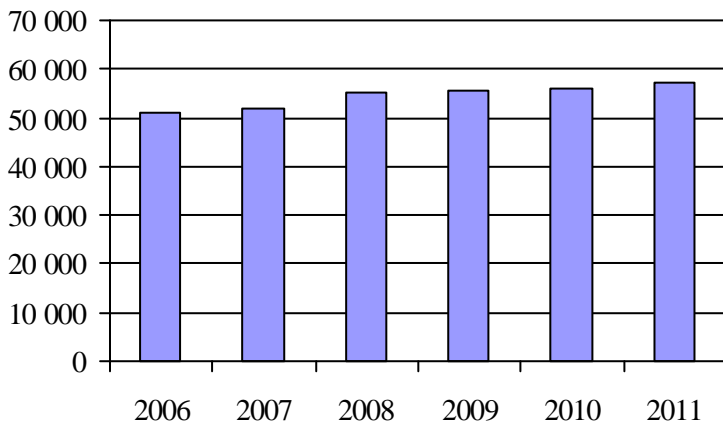
1. Évolution de la clientèle admise
2006 à 2011



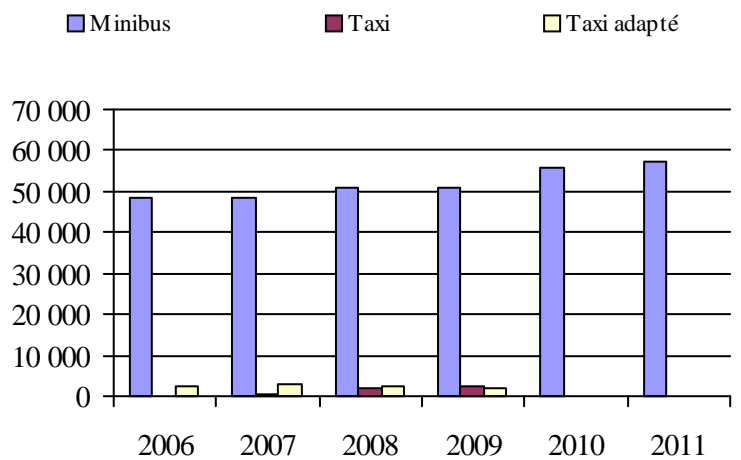
2. Évolution du ratio de « déplacements par personne admise » de 2006 à 2011



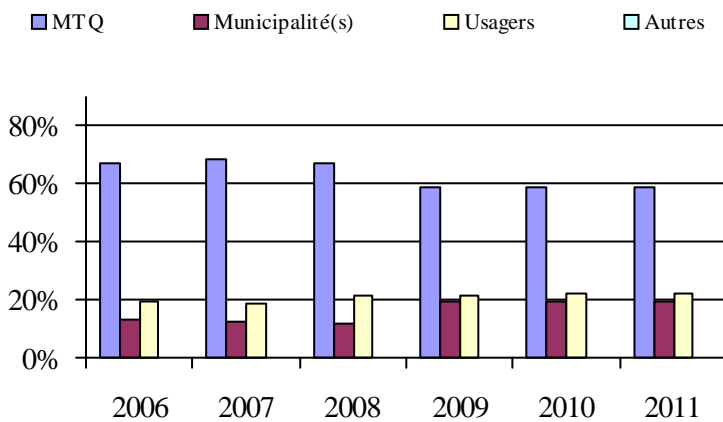
3. Évolution des déplacements
2006 à 2011



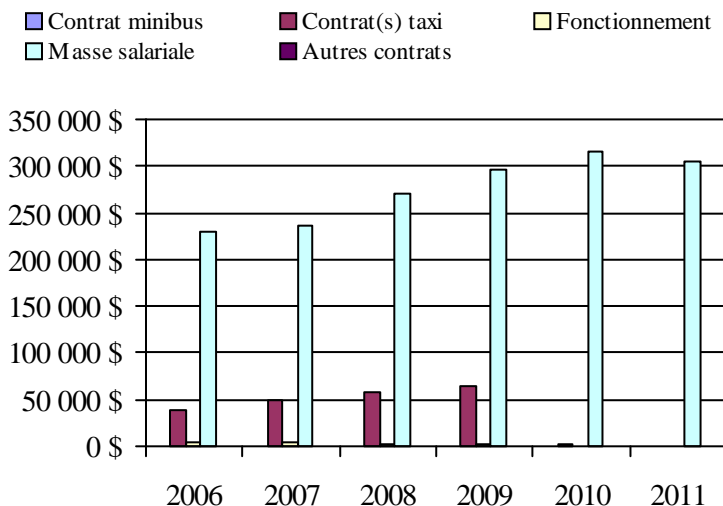
4. Évolution de la clientèle totale transportée
2006 à 2011



5. Évolution des revenus
2006 à 2011



6. Évolution de certaines dépenses de 2006 à 2011



Municipalité(s) participante(s)

Nom (code géographique)

- Granby (47017)
- Roxton Pond (47047)
- Saint-Alphonse-de-Granby (47010)
- Sainte-Cécile-de-Milton (47055)
- Saint-Paul-d'Abbotsford (55015)

Population: 74 767 Territoire (km²): 462,94

Transport adapté aux personnes handicapées 2011

Organisme mandataire: Ville de Waterloo (16452)

Adresse: 417, rue de la Cour, CP 50
Waterloo (Québec) J0E 2N0
450 539-2282 poste 500

Organisme Corporation de transport adapté Pour Nous inc.
délégué: 5827, rue Foster, CP 219
Waterloo (Québec) J0E 2N0
450 539-4711
tapourmous@videotron.ca

Date du début du service: 1989-05-28

Direction territoriale: Est-de-la-Montérégie

Région administrative: Montérégie

Informations générales

Administration: Régie	Semaines d'opération/an: 52	Tarif au passage	Notes
Répartition: Régie	Heures de service/sem.: 99	minimum: 2,30 \$	
Opération minibus: Aucune	Délai de réservation (h): 24	maximum: 2,50 \$	

Offre d'autres services de transport

Scolaire Nolisé
 Collectif régional AMT
 Réseau de la santé Autres

Horaire

en semaine: 07:00 à 22:00
samedi: 07:00 à 22:00
dimanche: 07:00 à 22:00

Abonnement mensuel

minimum: 0,00 \$
maximum: 0,00 \$

Précision:

Temps moyen d'un déplacement: 17 minutes

Informations financières

Revenus	
MTQ:	249 366 \$
Usagers:	98 377 \$
Municipalité(s):	100 990 \$
Autres services:	14 340 \$
Autres:	683 \$
Total:	463 756 \$
Dépenses	
Administration:	55 810 \$
Exploitation:	362 624 \$
Fonctionnement:	0 \$
Masse salariale:	30 588 \$
Immobilisation:	0 \$
Contrat minibus:	0 \$
Contrat taxi:	326 067 \$
Contrat bimodal:	0 \$
Contrat à frais partagés:	0 \$
Autres:	5 969 \$
Total:	418 434 \$
Dépenses liées aux autres revenus:	3 626 \$

Statistiques sur les véhicules

Minibus en service	
en régie:	0
à contrat:	0
total:	0
Kilométrage (minibus)	
service régulier:	0
autres services:	0
total:	0
Véhicules-heure (minibus)	
service régulier:	0
autres services:	0
total:	0
Nombre de voyages	
par taxi:	14 037
par taxi adapté:	1 349
total:	15 386

Indicateurs de performance

Coût par passager:	13,23 \$
Coût contrat minibus par km:	0,00 \$
Coût contrat minibus par passager:	0,00 \$
Coût contrat taxi par passager:	10,01 \$
Coût d'exploitation par passager:	11,14 \$
Coût par passager selon le mode	
- minibus:	0,00 \$
- taxi:	12,85 \$
- global:	12,85 \$
Passagers par véhicules-heures:	0,00
Passagers par voyage de taxi:	2,04
Km par passager minibus:	0,00
Km par véhicules-heures:	0,00
% de la population admise:	1,04%
Déplacements par personne admise:	107,87

Clientèle admise par groupes d'âge

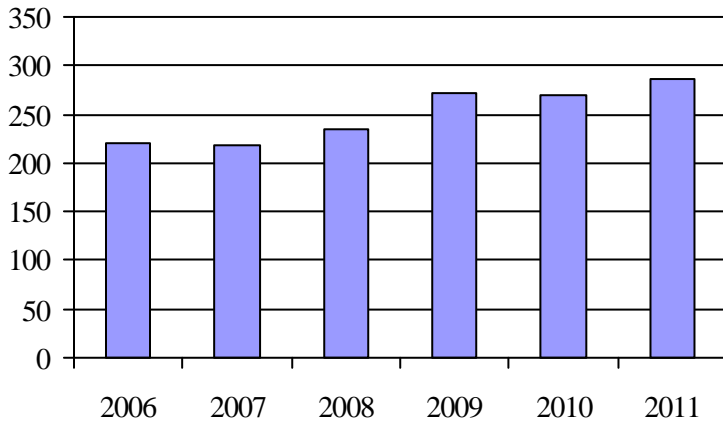
	0 à 5	6 à 20	21 à 64	65 à 79	> 79	total
Fauteuil roulant:	0	0	28	21	60	109
Ambulatoire:	0	0	5	7	11	23
Intellectuelle:	0	7	73	10	2	92
Psychique:	0	1	2	9	28	40
Visuelle:	0	0	17	1	5	23
Autres:	0	0	0	0	0	0
Total:	0	8	125	48	106	287
Admis en 2011:	0	2	16	15	30	63

Déplacements

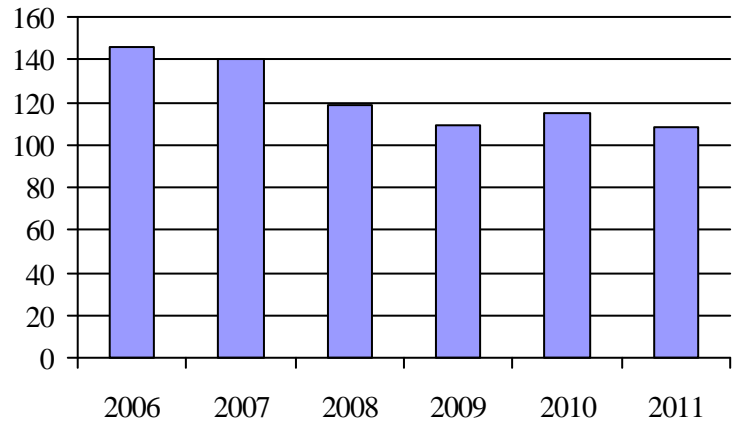
Service régulier	minibus	taxi	taxi adapté	total
Fauteuil roulant:	0	22	2 723	2 745
Ambulatoire:	0	26 577	1 637	28 214
Accompagnateur:	0	138	266	404
Total:	0	26 737	4 626	31 363
Régulier:	0	24 789	3 098	27 887
Occasionnel:	0	1 948	1 528	3 476
Total:	0	26 737	4 626	31 363
Visiteurs:	0	128	21	149
Hors territoire:	0	6 978	1 011	7 989
Autres services:	0	991	208	1 199

Destination(s) hors territoire

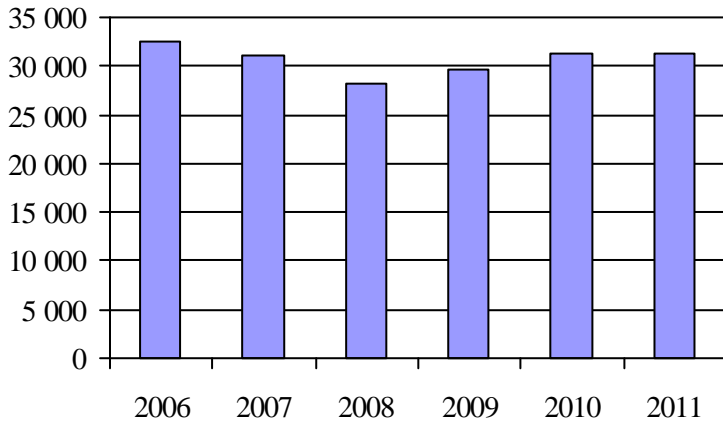
1. Évolution de la clientèle admise
2006 à 2011



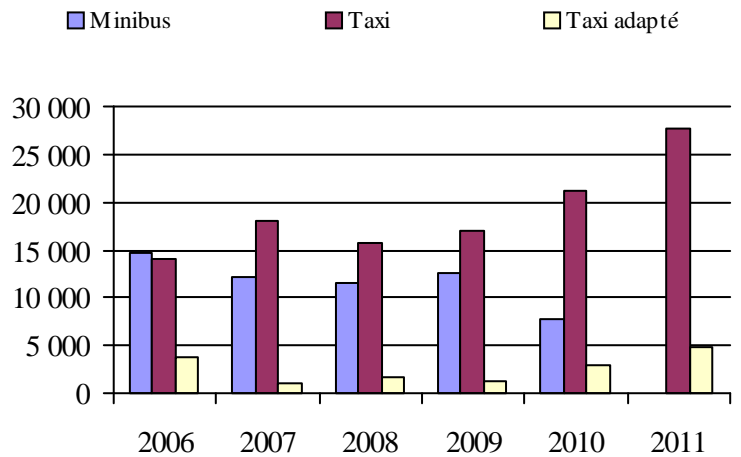
2. Évolution du ratio de « déplacements par personne admise » de 2006 à 2011



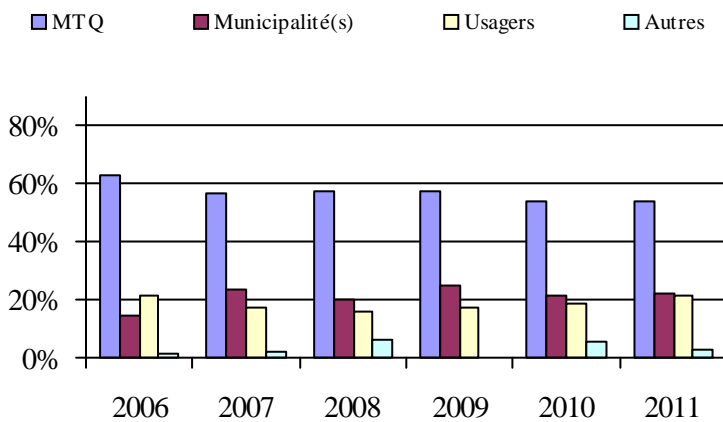
3. Évolution des déplacements
2006 à 2011



4. Évolution de la clientèle totale transportée
2006 à 2011



5. Évolution des revenus
2006 à 2011



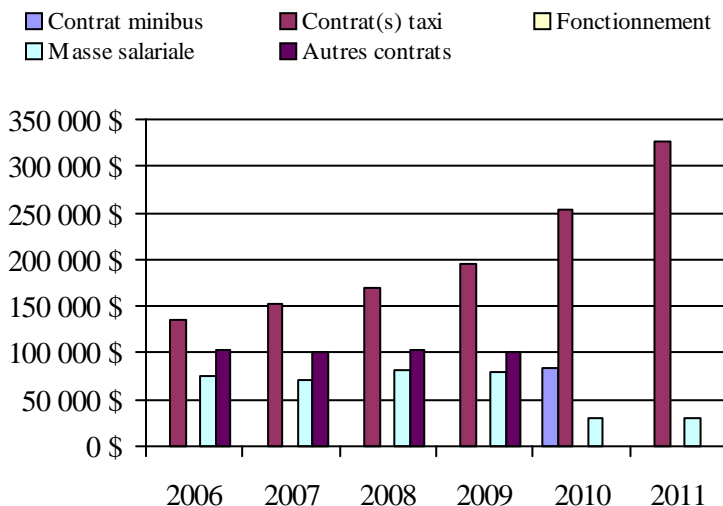
Municipalité(s) participante(s)

Nom (code géographique)

- Brome (46070)
- Bromont (46078)
- Lac-Brome (46075)
- Saint-Étienne-de-Bolton (45100)
- Saint-Joachim-de-Shefford (47040)
- Shefford (47035)
- Stukely-Sud (45105)
- Warden (47030)
- Waterloo (47025)

Population: 27 682 Territoire (km²): 704,18

6. Évolution de certaines dépenses de 2006 à 2011



Transport adapté aux personnes handicapées 2011

Organisme mandataire: MRC d'Acton (16501)

Adresse: 1037, rue Beaugard, CP 99
Acton Vale (Québec) J0H 1A0
450 546-3256

Organisme Omnibus Région d'Acton
délégué: 430, rue Bonin
Acton Vale (Québec) J0H 1A0
450 546-4039
omnibus@cooptel.qc.ca

Date du début du service: 1992-08-31

Direction territoriale: Est-de-la-Montérégie

Région administrative: Montérégie

Informations générales

Administration: Régie	Semaines d'opération/an: 52	Tarif au passage	Notes
Répartition: Régie	Heures de service/sem.: 75	minimum: 2,15 \$	
Opération minibus: Contrat	Délai de réservation (h): 16	maximum: 2,75 \$	

Offre d'autres services de transport

Scolaire Nolisé
 Collectif régional AMT
 Réseau de la santé Autres

Horaire

en semaine: 07:00 à 22:00
samedi: 09:00 à 22:00
dimanche:

Abonnement mensuel

minimum: 0,00 \$
maximum: 0,00 \$

Précision:

Temps moyen d'un déplacement: non disponible

Informations financières

Revenus	
MTQ:	149 467 \$
Usagers:	51 876 \$
Municipalité(s):	40 546 \$
Autres services:	55 401 \$
Autres:	42 538 \$
Total:	339 828 \$
Dépenses	
Administration:	37 177 \$
Exploitation:	299 849 \$
Fonctionnement:	0 \$
Masse salariale:	22 908 \$
Immobilisation:	0 \$
Contrat minibus:	186 621 \$
Contrat taxi:	36 922 \$
Contrat bimodal:	0 \$
Contrat à frais partagés:	0 \$
Autres:	53 398 \$
Total:	337 026 \$
Dépenses liées aux autres revenus:	53 398 \$

Statistiques sur les véhicules

Minibus en service	
en régie:	0
à contrat:	2
total:	2
Kilométrage (minibus)	
service régulier:	112 454
autres services:	12 398
total:	124 852
Véhicules-heure (minibus)	
service régulier:	2 952
autres services:	325
total:	3 277
Nombre de voyages	
par taxi:	1 076
par taxi adapté:	750
total:	1 826

Indicateurs de performance

Coût par passager:	18,64 \$
Coût contrat minibus par km:	1,49 \$
Coût contrat minibus par passager:	12,44 \$
Coût contrat taxi par passager:	9,02 \$
Coût d'exploitation par passager:	15,70 \$
Coût par passager selon le mode	
- minibus:	18,38 \$
- taxi:	14,96 \$
- global:	17,65 \$
Passagers par véhicules-heures:	4,21
Passagers par voyage de taxi:	1,53
Km par passager minibus:	9,04
Km par véhicules-heures:	38,09
% de la population admise:	1,73%
Déplacements par personne admise:	56,09

Clientèle admise par groupes d'âge

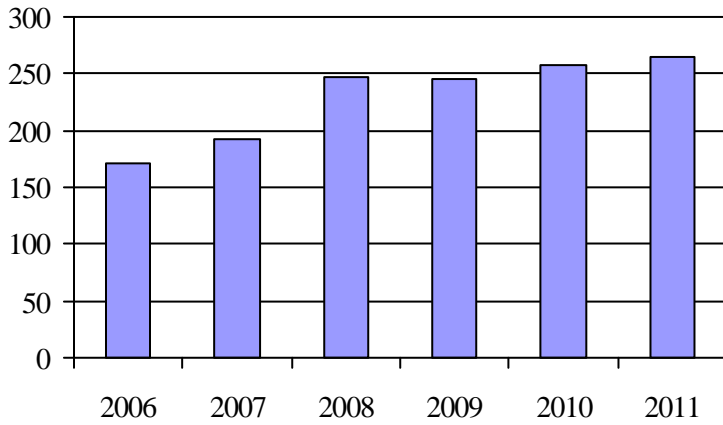
	0 à 5	6 à 20	21 à 64	65 à 79	> 79	total
Fauteuil roulant:	1	1	14	11	10	37
Ambulatoire:	1	0	26	34	57	118
Intellectuelle:	1	10	38	4	1	54
Psychique:	0	0	1	5	3	9
Visuelle:	0	0	2	1	0	3
Autres:	1	0	3	17	23	44
Total:	4	11	84	72	94	265
Admis en 2011:	0	3	11	15	12	41

Déplacements

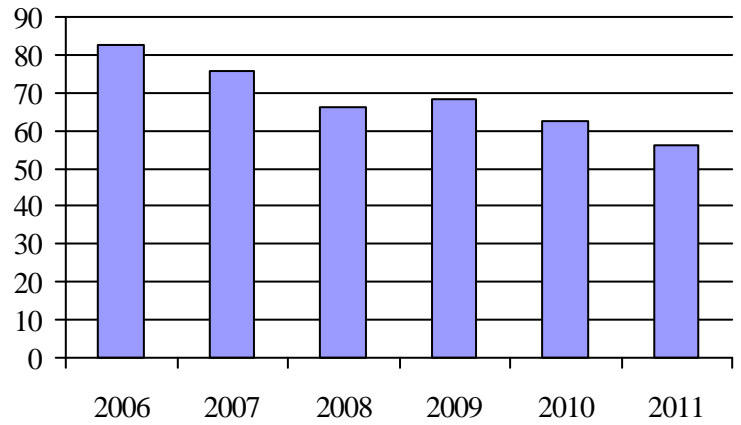
Service régulier	minibus	taxi	taxi adapté	total
Fauteuil roulant:	999	0	335	1 334
Ambulatoire:	11 225	1 489	815	13 529
Accompagnateur:	209	1	145	355
Total:	12 433	1 490	1 295	15 218
Régulier:	10 162	1 040	528	11 730
Occasionnel:	2 271	450	767	3 488
Total:	12 433	1 490	1 295	15 218
Visiteurs:	0	0	0	0
Hors territoire:	5 673	35	247	5 955
Autres services:	2 574	1 164	144	3 882

Destination(s) hors territoire

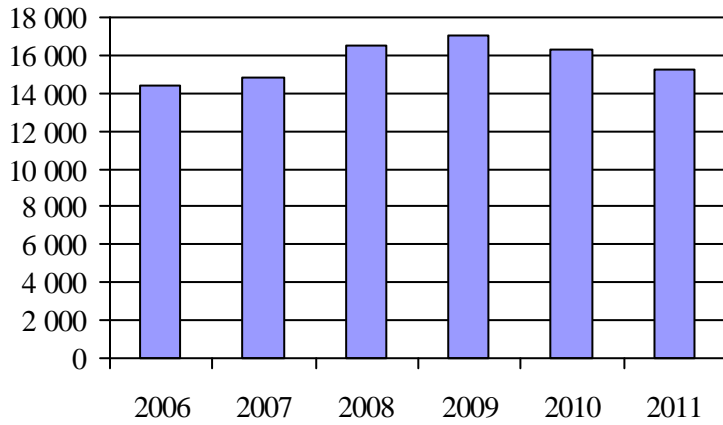
1. Évolution de la clientèle admise
2006 à 2011



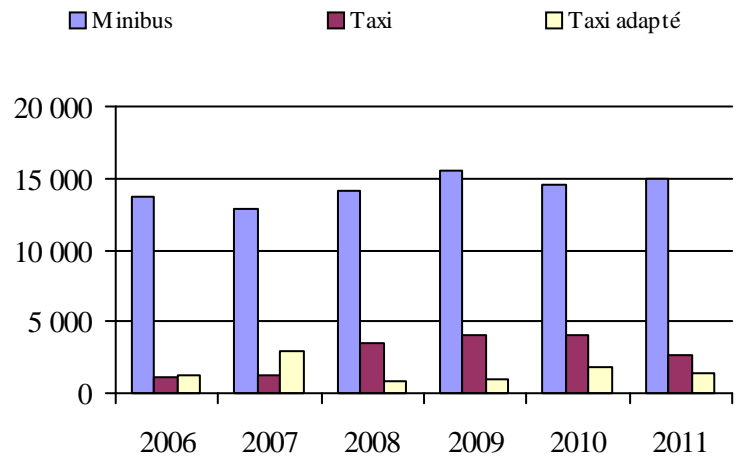
2. Évolution du ratio de « déplacements par personne admise » de 2006 à 2011



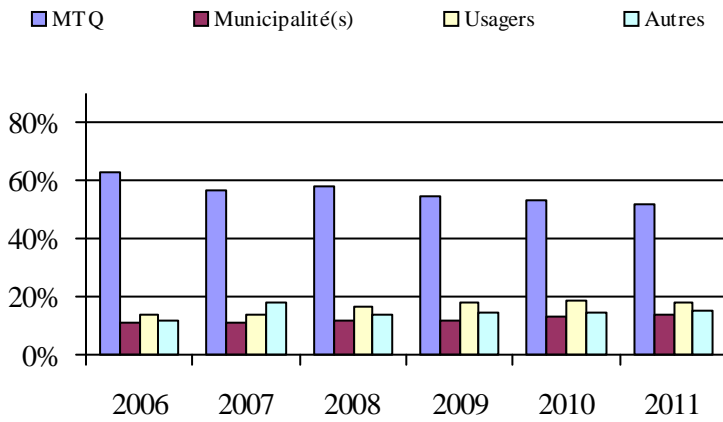
3. Évolution des déplacements
2006 à 2011



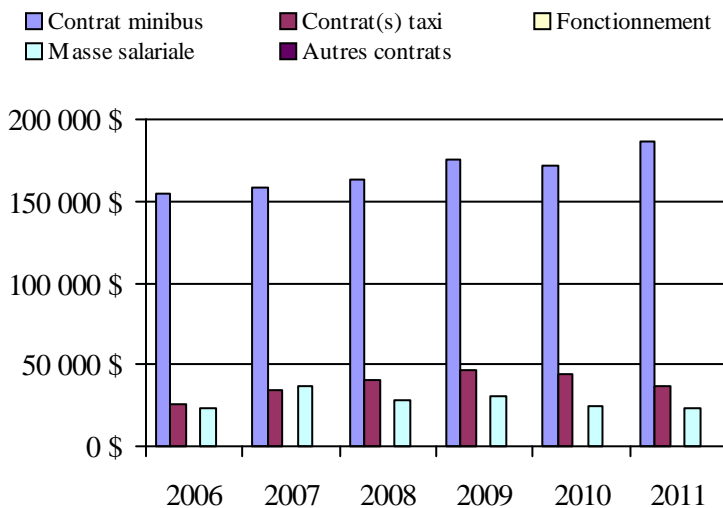
4. Évolution de la clientèle totale transportée
2006 à 2011



5. Évolution des revenus
2006 à 2011



6. Évolution de certaines dépenses de 2006 à 2011



Municipalité(s) participante(s)

Nom (code géographique)

- Acton Vale (48028)
- Béthanie (48005)
- Roxton (48015)
- Roxton Falls (48010)
- Sainte-Christine (48020)
- Saint-Nazaire-d'Acton (48050)
- Saint-Théodore-d'Acton (48045)
- Upton (48038)

Population: 15 342 Territoire (km²): 574,00

Transport adapté aux personnes handicapées 2011

Organisme mandataire: MRC Les Maskoutains (16561)

Adresse: 805, avenue du Palais
Saint-Hyacinthe (Québec) J2S 5C6
450 774-3170

Organisme MRC Les Maskoutains
délégué: 805, avenue du Palais
Saint-Hyacinthe (Québec) J2S 5C6
450 774-3170

Date du début du service: 2003-01-01

Direction territoriale: Est-de-la-Montérégie

Région administrative: Montérégie

Informations générales

Administration: Régie	Semaines d'opération/an: 52	Tarif au passage	Notes
Répartition: Régie	Heures de service/sem.: 110	minimum: 2,00 \$	
Opération minibus: Contrat	Délai de réservation (h): 24	maximum: 3,50 \$	

Offre d'autres services de transport

Scolaire Nolisé
 Collectif régional AMT
 Réseau de la santé Autres

Horaire

en semaine: 06:30 à 22:00
samedi: 08:00 à 23:59
dimanche: 08:00 à 20:00

Abonnement mensuel

minimum: 0,00 \$
maximum: 0,00 \$

Précision:

Temps moyen d'un déplacement: non disponible

Informations financières

Revenus	
MTQ:	651 985 \$
Usagers:	143 716 \$
Municipalité(s):	387 374 \$
Autres services:	0 \$
Autres:	0 \$
Total:	1 183 075 \$
Dépenses	
Administration:	66 892 \$
Exploitation:	1 118 459 \$
Fonctionnement:	0 \$
Masse salariale:	125 784 \$
Immobilisation:	0 \$
Contrat minibus:	893 921 \$
Contrat taxi:	85 923 \$
Contrat bimodal:	0 \$
Contrat à frais partagés:	0 \$
Autres:	12 831 \$
Total:	1 185 351 \$
Dépenses liées aux autres revenus:	0 \$

Statistiques sur les véhicules

Minibus en service	
en régie:	0
à contrat:	7
total:	7
Kilométrage (minibus)	
service régulier:	391 301
autres services:	0
total:	391 301
Véhicules-heure (minibus)	
service régulier:	13 103
autres services:	0
total:	13 103
Nombre de voyages	
par taxi:	4 024
par taxi adapté:	3 311
total:	7 335

Indicateurs de performance

Coût par passager:	19,09 \$
Coût contrat minibus par km:	2,28 \$
Coût contrat minibus par passager:	17,04 \$
Coût contrat taxi par passager:	8,90 \$
Coût d'exploitation par passager:	18,01 \$
Coût par passager selon le mode	
- minibus:	20,35 \$
- taxi:	12,21 \$
- global:	19,09 \$
Passagers par véhicules-heures:	4,00
Passagers par voyage de taxi:	1,32
Km par passager minibus:	7,46
Km par véhicules-heures:	29,86
% de la population admise:	0,92%
Déplacements par personne admise:	75,92

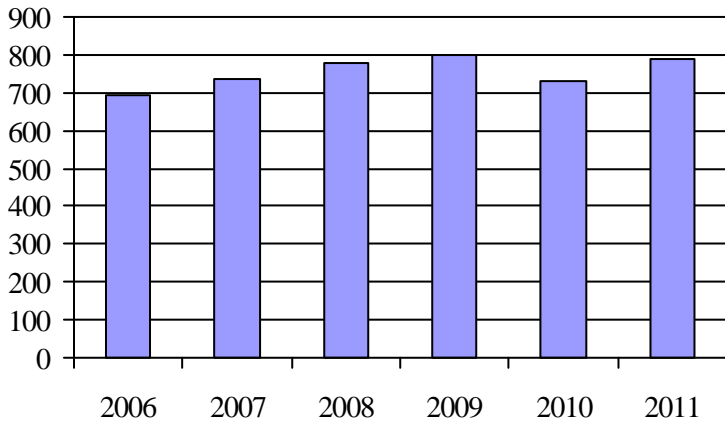
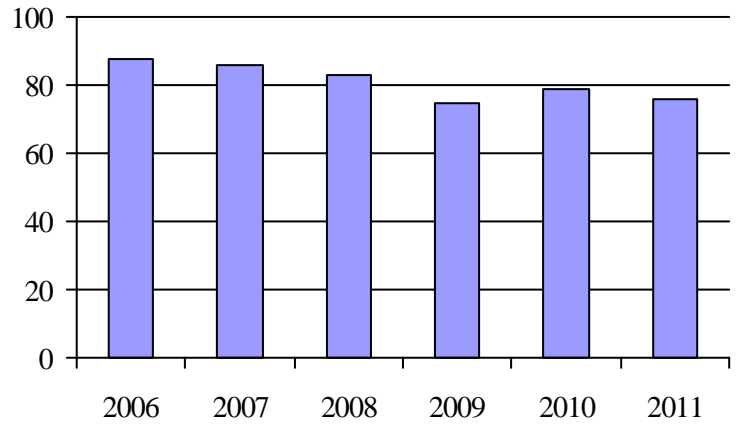
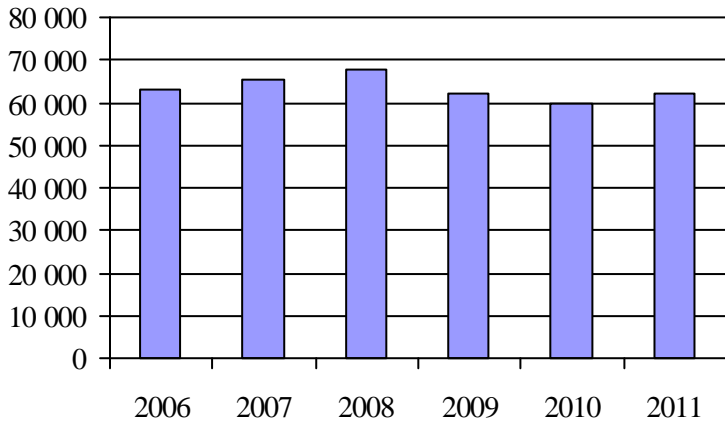
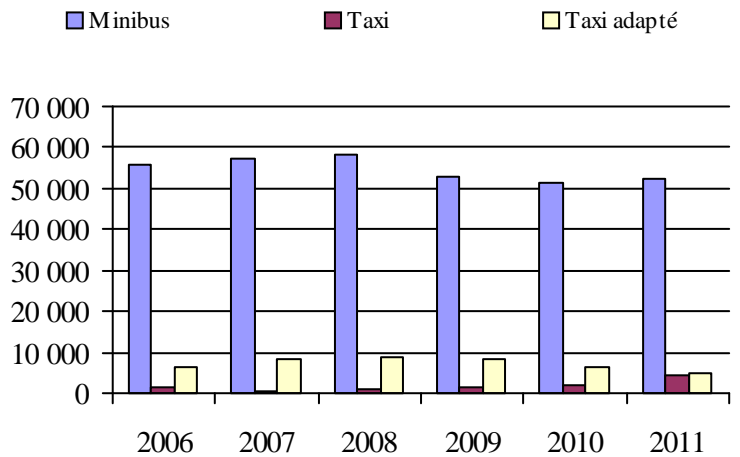
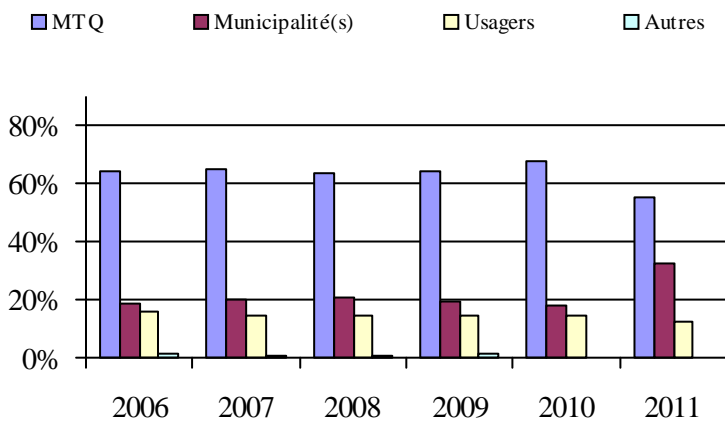
Clientèle admise par groupes d'âge

	0 à 5	6 à 20	21 à 64	65 à 79	> 79	total
Fauteuil roulant:	1	12	81	56	85	235
Ambulatoire:	0	2	81	143	92	318
Intellectuelle:	0	46	108	6	0	160
Psychique:	0	3	21	13	5	42
Visuelle:	0	2	11	15	6	34
Autres:	0	0	0	0	0	0
Total:	1	65	302	233	188	789
Admis en 2011:	0	32	67	156	5	260

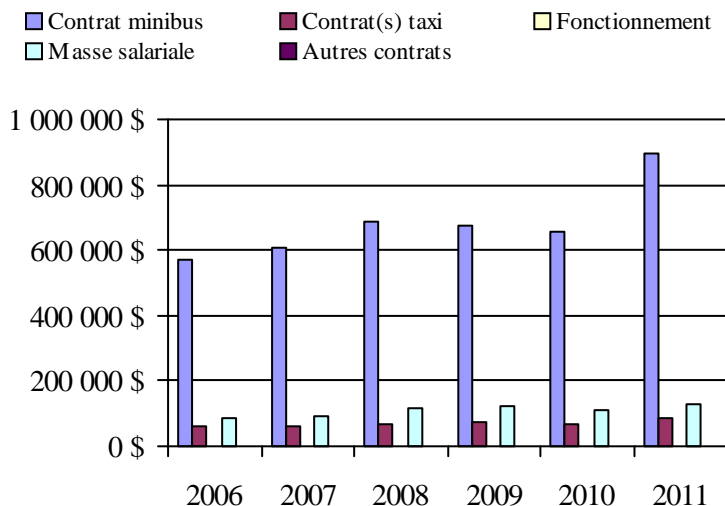
Déplacements

Service régulier	minibus	taxi	taxi adapté	total
Fauteuil roulant:	6 330	0	1 897	8 227
Ambulatoire:	44 675	4 415	2 585	51 675
Accompagnateur:	1 443	213	543	2 199
Total:	52 448	4 628	5 025	62 101
Régulier:	36 349	1 398	1 386	39 133
Occasionnel:	16 099	3 230	3 639	22 968
Total:	52 448	4 628	5 025	62 101
Visiteurs:	169	16	10	195
Hors territoire:	0	0	0	0
Autres services:	0	0	0	0

Destination(s) hors territoire

1. Évolution de la clientèle admise
2006 à 20112. Évolution du ratio de « déplacements par
personne admise » de 2006 à 20113. Évolution des déplacements
2006 à 20114. Évolution de la clientèle totale transportée
2006 à 20115. Évolution des revenus
2006 à 2011

6. Évolution de certaines dépenses de 2006 à 2011

Municipalité(s) participante(s)Nom (code géographique)

La Présentation (54035)
 Saint-Barnabé (54105)
 Saint-Bernard-Partie-Sud (54115)
 Saint-Damase (54017)
 Saint-Denis-sur-Richelieu (57068)
 Saint-Dominique (54060)
 Sainte-Hélène-de-Bagot (54095)
 Sainte-Madeleine (54025)
 Sainte-Marie-Madeleine (54030)
 Saint-Hugues (54100)
 Saint-Hyacinthe (54048)
 Saint-Jude (54110)
 Saint-Liboire (54072)
 Saint-Louis (54120)
 Saint-Marcel-de-Richelieu (54125)
 Saint-Pie (54008)
 Saint-Simon (54090)
 Saint-Valérien-de-Milton (54065)

Population: 85 661 Territoire (km²): 1 392,74

Transport adapté aux personnes handicapées 2011

Organisme mandataire: MRC Pierre-De Saurel (16601)

Adresse: 50, rue du Fort
Sorel-Tracy (Québec) J3P 7X7
450 743-2703 poste 224

Organisme STACR de la MRC de Pierre-De Saurel
délégué: 56, rue Charlotte, bureau 362
Sorel-Tracy (Québec) J3P 1G3
450 746-7827
star@b2b2c.ca

Date du début du service: 1982-09-17

Direction territoriale: Est-de-la-Montérégie

Région administrative: Montérégie

Informations générales

Administration: Contrat	Semaines d'opération/an: 52	Tarif au passage	Notes
Répartition: Régie	Heures de service/sem.: 111	minimum: 3,00 \$	
Opération minibus: Régie	Délai de réservation (h): 24	maximum: 6,00 \$	

Offre d'autres services de transport

- Scolaire Nolisé
 Collectif régional AMT
 Réseau de la santé Autres

Horaire

en semaine: 07:00 à 23:30
samedi: 08:00 à 23:30
dimanche: 09:00 à 23:30

Abonnement mensuel

minimum: 0,00 \$
maximum: 0,00 \$

Précision:

Temps moyen d'un déplacement: 50 minutes

Informations financières

Revenus	
MTQ:	267 926 \$
Usagers:	103 198 \$
Municipalité(s):	119 368 \$
Autres services:	0 \$
Autres:	818 \$
Total:	491 310 \$
Dépenses	
Administration:	93 631 \$
Exploitation:	398 337 \$
Fonctionnement:	82 097 \$
Masse salariale:	232 123 \$
Immobilisation:	26 735 \$
Contrat minibus:	0 \$
Contrat taxi:	55 403 \$
Contrat bimodal:	0 \$
Contrat à frais partagés:	0 \$
Autres:	1 979 \$
Total:	491 968 \$
Dépenses liées aux autres revenus:	0 \$

Statistiques sur les véhicules

Minibus en service	
en régie:	3
à contrat:	0
total:	3
Kilométrage (minibus)	
service régulier:	144 284
autres services:	0
total:	144 284
Véhicules-heure (minibus)	
service régulier:	8 775
autres services:	0
total:	8 775
Nombre de voyages	
par taxi:	1 891
par taxi adapté:	2
total:	1 893

Indicateurs de performance

Coût par passager:	15,50 \$
Coût contrat minibus par km:	0,00 \$
Coût contrat minibus par passager:	0,00 \$
Coût contrat taxi par passager:	29,25 \$
Coût d'exploitation par passager:	12,55 \$
Coût par passager selon le mode	
- minibus:	14,31 \$
- taxi:	34,25 \$
- global:	15,50 \$
Passagers par véhicules-heures:	3,40
Passagers par voyage de taxi:	1,00
Km par passager minibus:	4,84
Km par véhicules-heures:	16,44
% de la population admise:	0,92%
Déplacements par personne admise:	68,36

Clientèle admise par groupes d'âge

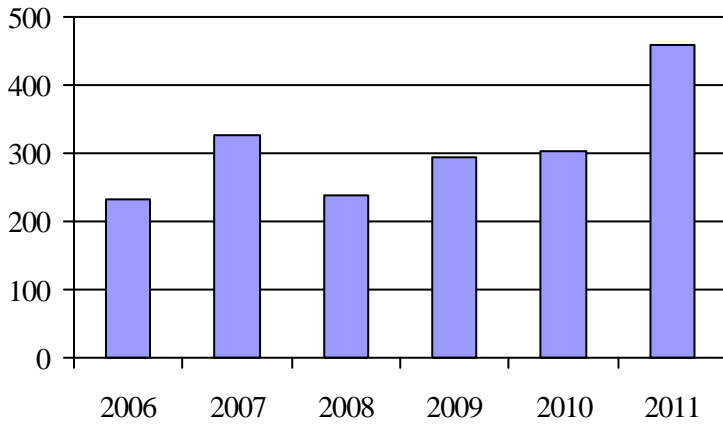
	0 à 5	6 à 20	21 à 64	65 à 79	> 79	total
Fauteuil roulant:	0	2	67	61	58	188
Ambulatoire:	0	0	45	35	46	126
Intellectuelle:	0	14	81	5	0	100
Psychique:	0	0	2	10	17	29
Visuelle:	0	0	8	5	3	16
Autres:	0	0	0	0	0	0
Total:	0	16	203	116	124	459
Admis en 2011:	0	1	40	66	71	178

Déplacements

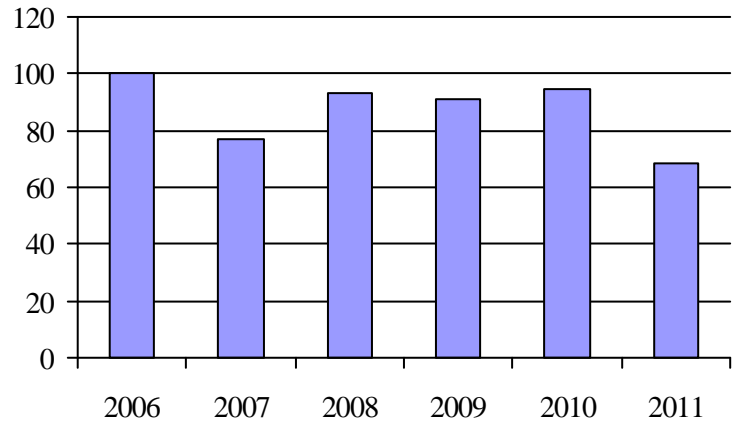
Service régulier	minibus	taxi	taxi adapté	total
Fauteuil roulant:	6 106	0	2	6 108
Ambulatoire:	23 378	1 891	0	25 269
Accompagnateur:	352	1	0	353
Total:	29 836	1 892	2	31 730
Régulier:	24 431	1 643	2	26 076
Occasionnel:	5 405	249	0	5 654
Total:	29 836	1 892	2	31 730
Visiteurs:	0	0	0	0
Hors territoire:	44	0	0	44
Autres services:	0	0	0	0

Destination(s) hors territoire

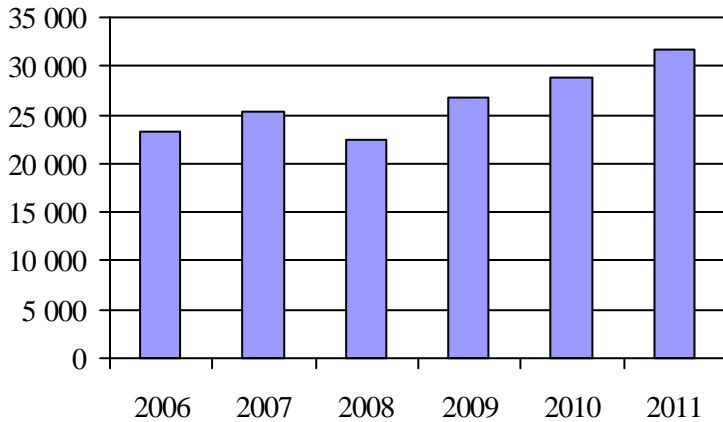
1. Évolution de la clientèle admise
2006 à 2011



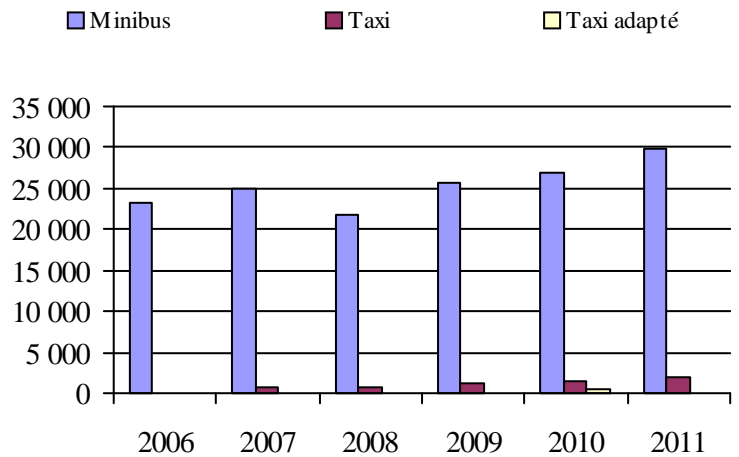
2. Évolution du ratio de « déplacements par personne admise » de 2006 à 2011



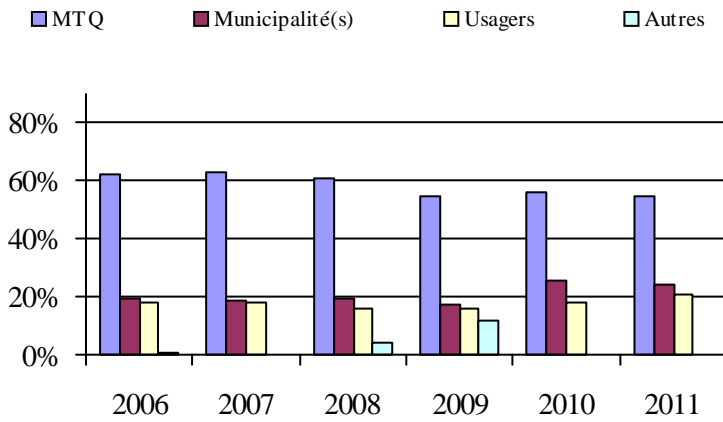
3. Évolution des déplacements
2006 à 2011



4. Évolution de la clientèle totale transportée
2006 à 2011



5. Évolution des revenus
2006 à 2011



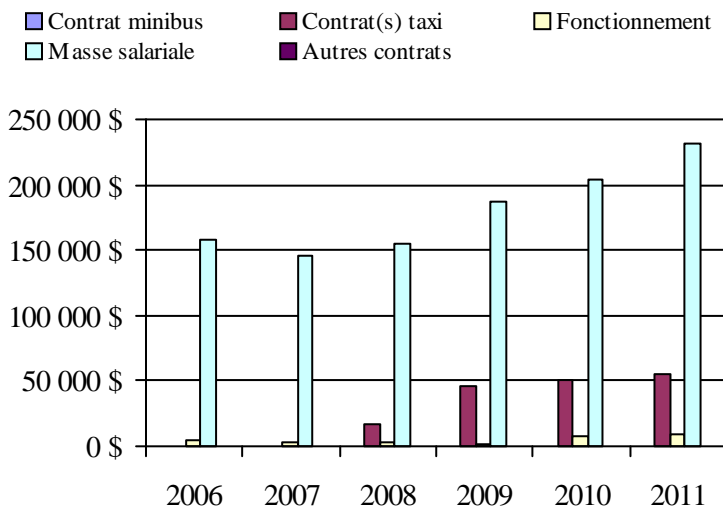
Municipalité(s) participante(s)

Nom (code géographique)

- Massueville (53010)
- Saint-Aimé (53015)
- Saint-David (53005)
- Sainte-Anne-de-Sorel (53065)
- Sainte-Victoire-de-Sorel (53025)
- Saint-Gérard-Majella (53085)
- Saint-Joseph-de-Sorel (53050)
- Saint-Ours (53032)
- Saint-Robert (53020)
- Saint-Roch-de-Richelieu (53040)
- Sorel-Tracy (53052)
- Yamaska (53072)

Population: 49 969 Territoire (km²): 593,63

6. Évolution de certaines dépenses de 2006 à 2011



Transport adapté aux personnes handicapées 2011

Organisme mandataire: Réseau de transport de Longueuil (26341)

Adresse: 1150, boulevard Marie-Victorin
Longueuil (Québec) J4G 2M4
450 442-8600 poste 8112

Organisme Réseau de transport de Longueuil
délégué: 1150, boulevard Marie-Victorin
Longueuil (Québec) J4G 2M4
450 442-8600 poste 8112

Date du début du service: 1980-12-01

Direction territoriale: Est-de-la-Montérégie

Région administrative: Montérégie

Informations générales

Administration: Régie	Semaines d'opération/an: 52	Tarif au passage	Notes
Répartition: Contrat	Heures de service/sem.: 124	minimum: 1,67 \$	
Opération minibus: Contrat	Délai de réservation (h): 24	maximum: 3,10 \$	

Offre d'autres services de transport

Scolaire Nolisé
 Collectif régional AMT
 Réseau de la santé Autres

Horaire

en semaine: 06:30 à 00:00
samedi: 06:30 à 01:00
dimanche: 06:30 à 23:00

Abonnement mensuel

minimum: 49,50 \$
maximum: 82,50 \$

Précision:

Temps moyen d'un déplacement: non disponible

Informations financières

Revenus	
MTQ:	3 502 363 \$
Usagers:	1 104 092 \$
Municipalité(s):	2 244 897 \$
Autres services:	477 050 \$
Autres:	0 \$
Total:	7 328 402 \$
Dépenses	
Administration:	252 714 \$
Exploitation:	7 014 399 \$
Fonctionnement:	0 \$
Masse salariale:	0 \$
Immobilisation:	0 \$
Contrat minibus:	3 309 170 \$
Contrat taxi:	3 529 659 \$
Contrat bimodal:	0 \$
Contrat à frais partagés:	0 \$
Autres:	175 570 \$
Total:	7 267 113 \$
Dépenses liées aux autres revenus:	0 \$

Statistiques sur les véhicules

Minibus en service	
en régie:	0
à contrat:	19
total:	19
Kilométrage (minibus)	
service régulier:	895 680
autres services:	0
total:	895 680
Véhicules-heure (minibus)	
service régulier:	46 046
autres services:	0
total:	46 046
Nombre de voyages	
par taxi:	70 016
par taxi adapté:	4 873
total:	74 889

Indicateurs de performance

Coût par passager:	20,66 \$
Coût contrat minibus par km:	3,69 \$
Coût contrat minibus par passager:	22,94 \$
Coût contrat taxi par passager:	13,09 \$
Coût d'exploitation par passager:	16,94 \$
Coût par passager selon le mode	
- minibus:	23,97 \$
- taxi:	14,12 \$
- global:	17,55 \$
Passagers par véhicules-heures:	2,78
Passagers par voyage de taxi:	2,99
Km par passager minibus:	7,00
Km par véhicules-heures:	19,45
% de la population admise:	1,57%
Déplacements par personne admise:	89,52

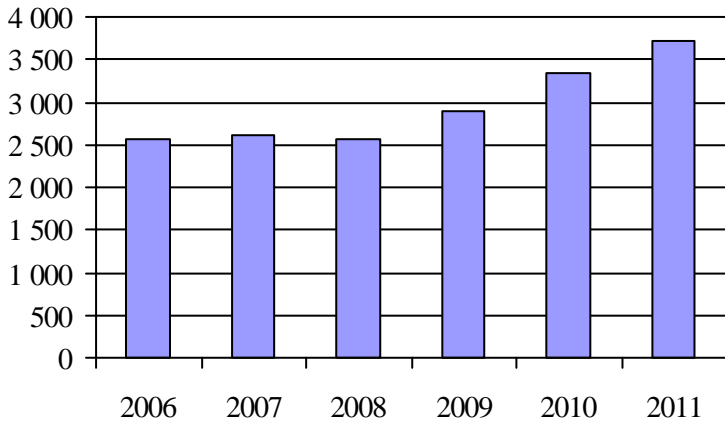
Clientèle admise par groupes d'âge

	0 à 5	6 à 20	21 à 64	65 à 79	> 79	total
Fauteuil roulant:	1	37	354	240	267	899
Ambulatoire:	1	11	327	518	542	1399
Intellectuelle:	0	182	534	43	25	784
Psychique:	0	2	26	27	29	84
Visuelle:	0	4	99	37	55	195
Autres:	0	4	134	115	99	352
Total:	2	240	1474	980	1017	3713
Admis en 2011:	1	37	198	232	201	669

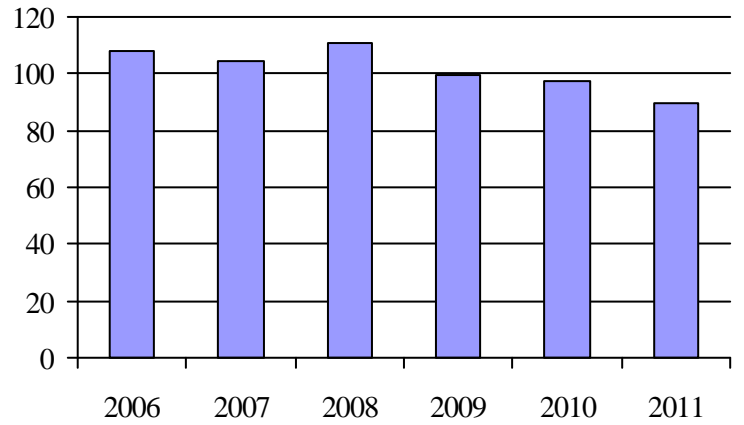
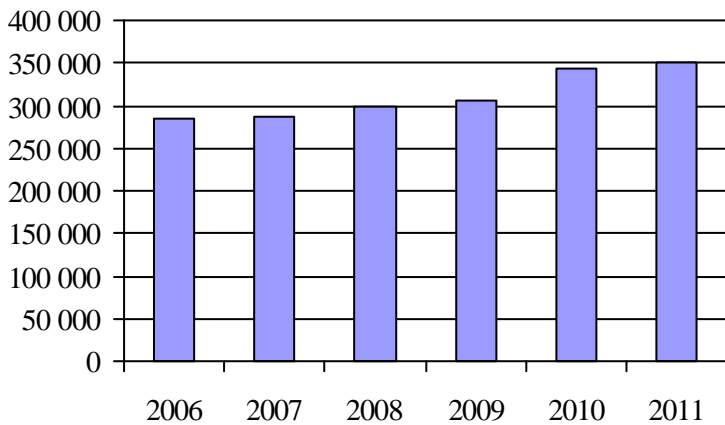
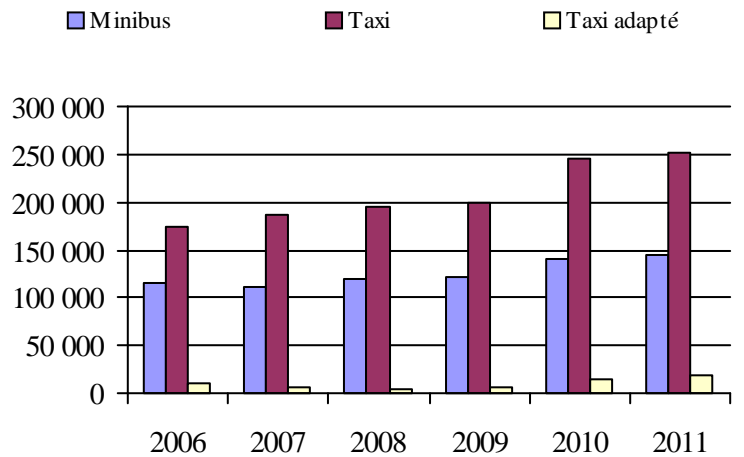
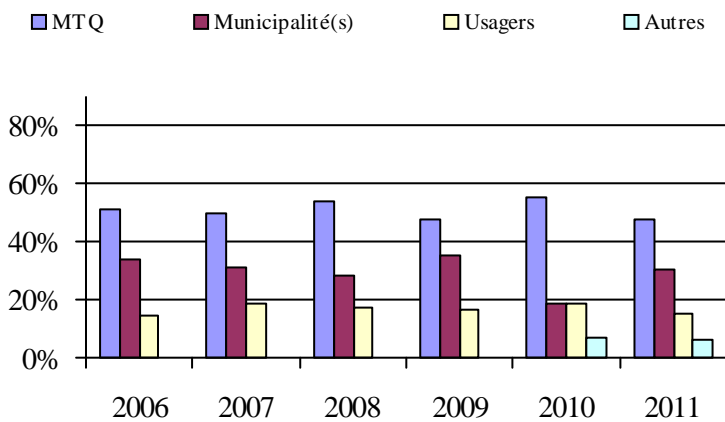
Déplacements

Service régulier	minibus	taxi	taxi adapté	total
Fauteuil roulant:	50 332	7 409	9 932	67 673
Ambulatoire:	68 335	195 141	1 224	264 700
Accompagnateur:	9 351	8 670	1 330	19 351
Total:	128 018	211 220	12 486	351 724
Régulier:	61 501	148 536	4 932	214 969
Occasionnel:	66 517	62 684	7 554	136 755
Total:	128 018	211 220	12 486	351 724
Visiteurs:	26	81	0	107
Hors territoire:	17 802	44 606	5 997	68 405
Autres services:	16 259	40 562	5 421	62 242

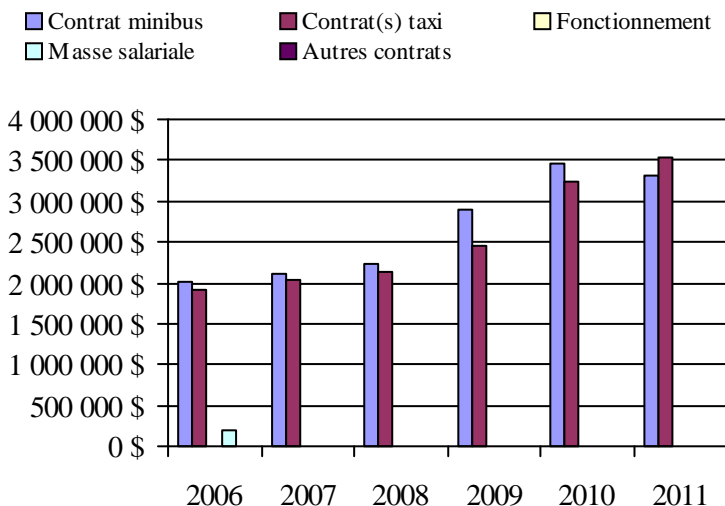
Destination(s) hors territoire

1. Évolution de la clientèle admise
2006 à 2011

2. Évolution du ratio de « déplacements par personne admise » de 2006 à 2011

3. Évolution des déplacements
2006 à 20114. Évolution de la clientèle totale transportée
2006 à 20115. Évolution des revenus
2006 à 2011

6. Évolution de certaines dépenses de 2006 à 2011



Municipalité(s) participante(s)

Nom (code géographique)

Longueuil (58227)

Population: 236 772 Territoire (km²): 111,50

Direction de
l'Ouest-de-la-Montérégie

Transport adapté aux personnes handicapées 2011

Direction territoriale: Ouest-de-la-Montérégie (155870)

Adresse: 180, boulevard D'Anjou
Châteauguay (Québec) J6K 1C4Responsable: Claude Lévesque
450 698-3400 poste 379
claud.lev.lesque@mtq.gouv.qc.caInformations générales

Administration: non applicable	Semaines d'opération/an: 52	Tarif au passage	Notes
Répartition: non applicable	Heures de service/sem.: 105	minimum: 1,85 \$	
Opération minibus: non applicable	Délai de réservation (h): 24	maximum: 10,00 \$	
Offre d'autres services de transport	Horaire	Abonnement mensuel	
<input type="checkbox"/> Scolaire <input type="checkbox"/> Nolisé	en semaine: non applicable	minimum: 28,60 \$	
<input type="checkbox"/> Collectif régional <input type="checkbox"/> AMT	samedi: non applicable	maximum: 95,00 \$	
<input type="checkbox"/> Réseau de la santé <input type="checkbox"/> Autres	dimanche: non applicable		
Précision: non applicable	Temps moyen d'un déplacement: 11 minutes		

Informations financières

Revenus	
MTQ:	2 628 828 \$
Usagers:	870 762 \$
Municipalité(s):	1 169 282 \$
Autres services:	108 633 \$
Autres:	62 593 \$
Total:	4 840 098 \$
Dépenses	
Administration:	635 386 \$
Exploitation:	4 311 256 \$
Fonctionnement:	249 943 \$
Masse salariale:	972 859 \$
Immobilisation:	160 962 \$
Contrat minibus:	1 650 865 \$
Contrat taxi:	1 078 137 \$
Contrat bimodal:	0 \$
Contrat à frais partagés:	0 \$
Autres:	198 490 \$
Total:	4 946 642 \$
Dépenses liées aux autres revenus:	183 088 \$

Statistiques sur les véhicules

Minibus en service	
en régie:	11
à contrat:	14
total:	25
Kilométrage (minibus)	
service régulier:	1 281 249
autres services:	4 553
total:	1 285 802
Véhicules-heure (minibus)	
service régulier:	50 422
autres services:	1 034
total:	51 456
Nombre de voyages	
par taxi:	43 415
par taxi adapté:	13 160
total:	56 575

Indicateurs de performance

Coût par passager:	16,11 \$
Coût contrat minibus par km:	2,31 \$
Coût contrat minibus par passager:	14,06 \$
Coût contrat taxi par passager:	10,91 \$
Coût d'exploitation par passager:	13,82 \$
Coût par passager selon le mode	
- minibus:	16,32 \$
- taxi:	14,84 \$
- global:	15,85 \$
Passagers par véhicules-heures:	3,99
Passagers par voyage de taxi:	1,67
Km par passager minibus:	6,37
Km par véhicules-heures:	25,41
% de la population admise:	0,73%
Déplacements par personne admise:	70,79

Clientèle admise par groupes d'âge

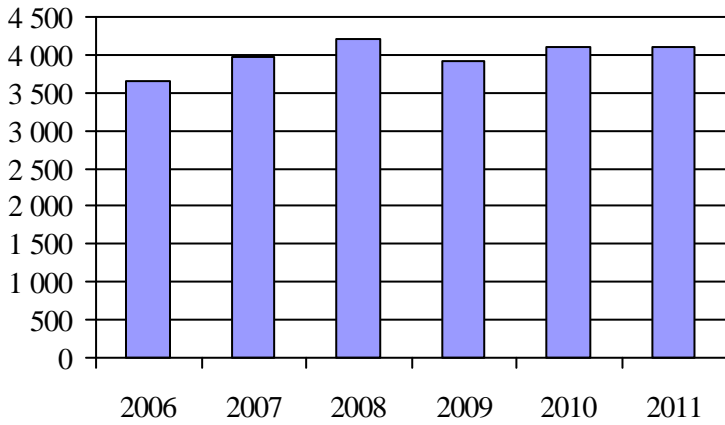
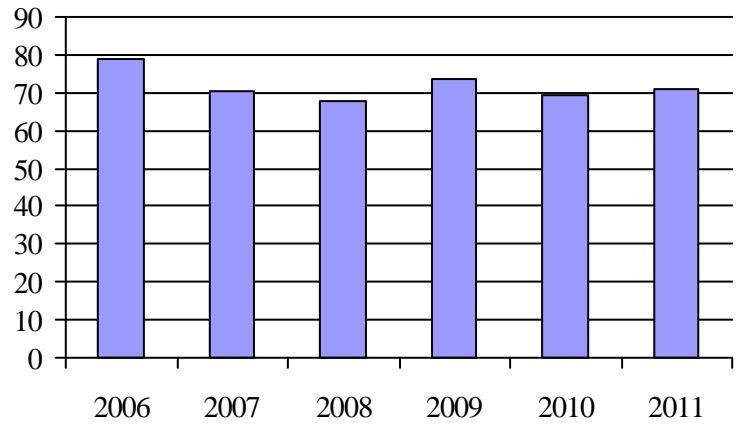
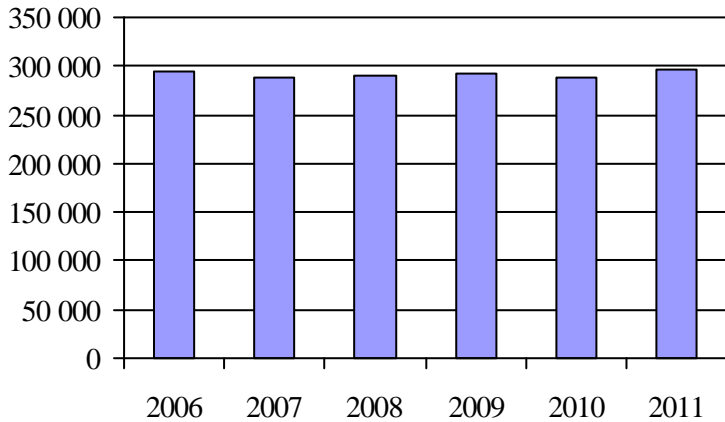
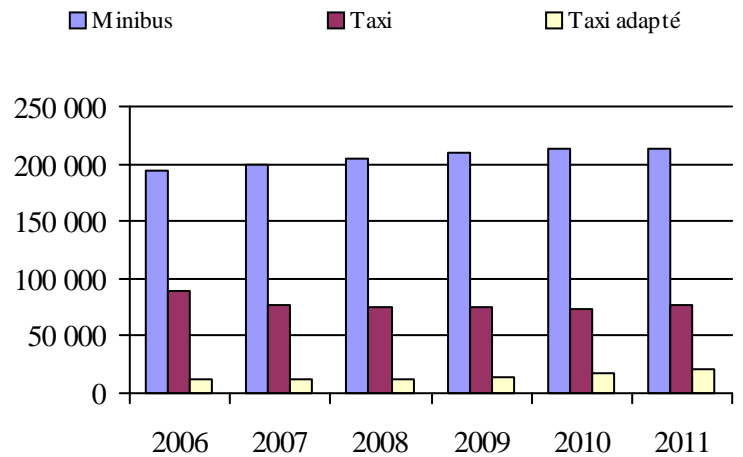
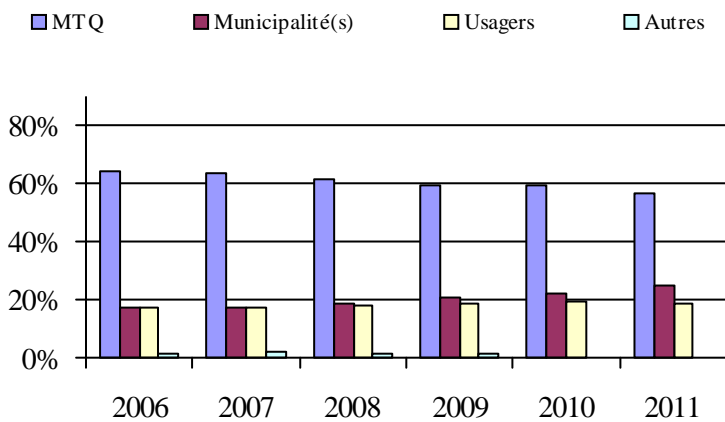
	0 à 5	6 à 20	21 à 64	65 à 79	> 79	total
Fauteuil roulant:	2	46	553	404	515	1520
Ambulatoire:	3	11	343	336	366	1059
Intellectuelle:	1	157	849	45	24	1076
Psychique:	0	50	111	26	69	256
Visuelle:	0	4	76	48	52	180
Autres:	0	3	18	1	3	25
Total:	6	271	1950	860	1029	4116
Admis en 2011:	0	68	263	160	147	638

Déplacements

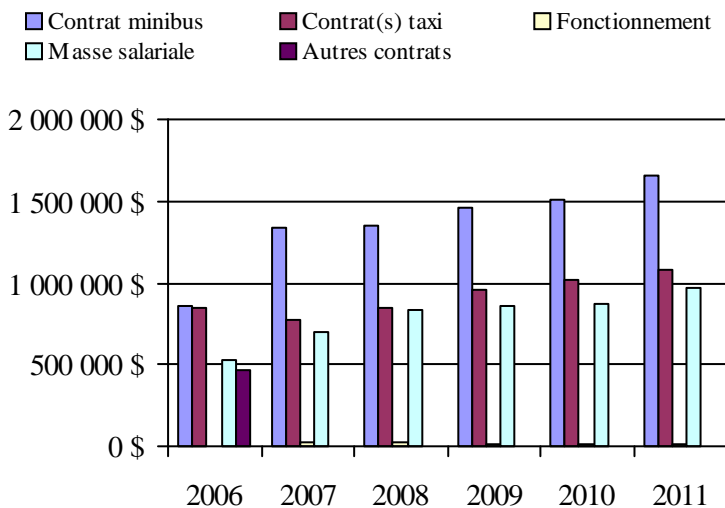
Service régulier	minibus	taxi	taxi adapté	total
Fauteuil roulant:	32 282	902	9 368	42 552
Ambulatoire:	166 713	72 043	10 079	248 835
Accompagnateur:	2 086	1 315	823	4 224
Total:	201 081	74 260	20 270	295 611
Régulier:	170 697	51 918	12 723	235 338
Occasionnel:	30 384	22 342	7 547	60 273
Total:	201 081	74 260	20 270	295 611
Visiteurs:	82	0	4	86
Hors territoire:	13 908	3 181	3 938	21 027
Autres services:	12 145	2 874	1 431	16 450

Destination(s) hors territoire

non applicable

1. Évolution de la clientèle admise
2006 à 20112. Évolution du ratio de « déplacements par
personne admise » de 2006 à 20113. Évolution des déplacements
2006 à 20114. Évolution de la clientèle totale transportée
2006 à 20115. Évolution des revenus
2006 à 2011

6. Évolution de certaines dépenses de 2006 à 2011



Organisme(s) participant(s)

Nom (code organisme)

Paroisse de Sainte-Barbe (16201)

Ville de Candiac (16321)

Ville de Châteauguay (16322)

Ville de Saint-Jean-sur-Richelieu (16101)

Ville de Salaberry-de-Valleyfield (16251)

Ville de Vaudreuil-Dorion (16281)

Population: 410 883 Territoire (km²): 3 722,91

Transport adapté aux personnes handicapées 2011

Organisme mandataire: Ville de Saint-Jean-sur-Richelieu (16101)

Adresse: 188, rue Jacques-Cartier Nord
 Saint-Jean-sur-Richelieu (Québec) J3B 7B2
 450 357-2100

Organisme Regroup. des personnes handicapées région Haut-Richelieu
 délégué: 245, 6e Avenue, bureau 1
 Saint-Jean-sur-Richelieu (Québec) J2X 0C6
 450 347-6041
 michfecteau@videotron.ca

Date du début du service: 1981-06-08

Direction territoriale: Ouest-de-la-Montérégie

Région administrative: Montérégie

Informations générales

Administration: Contrat	Semaines d'opération/an: 52	Tarif au passage	Notes
Répartition: Contrat	Heures de service/sem.: 95	minimum: 1,85 \$	
Opération minibus: Contrat	Délai de réservation (h): 24	maximum: 10,00 \$	

Offre d'autres services de transport

- Scolaire Nolisé
 Collectif régional AMT
 Réseau de la santé Autres

Horaire

en semaine: 07:00 à 22:00
 samedi: 09:00 à 23:00
 dimanche: 09:00 à 20:00

Abonnement mensuel

minimum: 28,60 \$
 maximum: 93,00 \$

Précision:

Temps moyen d'un déplacement: non disponible

Informations financières

Revenus	
MTQ:	535 352 \$
Usagers:	236 147 \$
Municipalité(s):	375 679 \$
Autres services:	0 \$
Autres:	4 051 \$
Total:	1 151 229 \$
Dépenses	
Administration:	124 251 \$
Exploitation:	1 064 116 \$
Fonctionnement:	0 \$
Masse salariale:	46 876 \$
Immobilisation:	0 \$
Contrat minibus:	906 558 \$
Contrat taxi:	110 682 \$
Contrat bimodal:	0 \$
Contrat à frais partagés:	0 \$
Autres:	0 \$
Total:	1 188 367 \$
Dépenses liées aux autres revenus:	0 \$

Statistiques sur les véhicules

Minibus en service	
en régie:	0
à contrat:	7
total:	7
Kilométrage (minibus)	
service régulier:	354 745
autres services:	0
total:	354 745
Véhicules-heure (minibus)	
service régulier:	13 754
autres services:	0
total:	13 754
Nombre de voyages	
par taxi:	2 786
par taxi adapté:	2 373
total:	5 159

Indicateurs de performance

Coût par passager:	14,75 \$
Coût contrat minibus par km:	2,56 \$
Coût contrat minibus par passager:	12,20 \$
Coût contrat taxi par passager:	17,63 \$
Coût d'exploitation par passager:	13,21 \$
Coût par passager selon le mode	
- minibus:	14,33 \$
- taxi:	19,75 \$
- global:	14,75 \$
Passagers par véhicules-heures:	5,40
Passagers par voyage de taxi:	1,22
Km par passager minibus:	4,78
Km par véhicules-heures:	25,79
% de la population admise:	0,67%
Déplacements par personne admise:	76,40

Clientèle admise par groupes d'âge

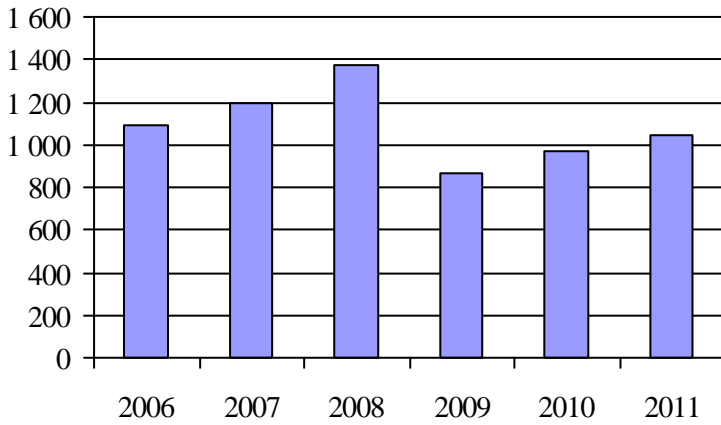
	0 à 5	6 à 20	21 à 64	65 à 79	> 79	total
Fauteuil roulant:	0	16	157	102	98	373
Ambulatoire:	0	3	79	74	85	241
Intellectuelle:	1	42	280	13	1	337
Psychique:	0	3	8	5	17	33
Visuelle:	0	2	16	16	9	43
Autres:	0	1	12	1	3	17
Total:	1	67	552	211	213	1044
Admis en 2011:	0	14	77	43	50	184

Déplacements

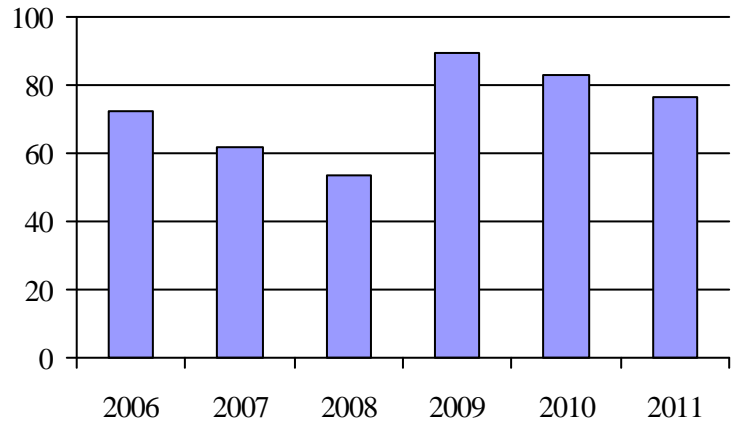
Service régulier	minibus	taxi	taxi adapté	total
Fauteuil roulant:	12 799	690	2 101	15 590
Ambulatoire:	61 089	2 752	332	64 173
Accompagnateur:	400	179	224	803
Total:	74 288	3 621	2 657	80 566
Régulier:	62 026	1 227	731	63 984
Occasionnel:	12 262	2 394	1 926	16 582
Total:	74 288	3 621	2 657	80 566
Visiteurs:	0	0	0	0
Hors territoire:	0	245	209	454
Autres services:	0	0	0	0

Destination(s) hors territoire

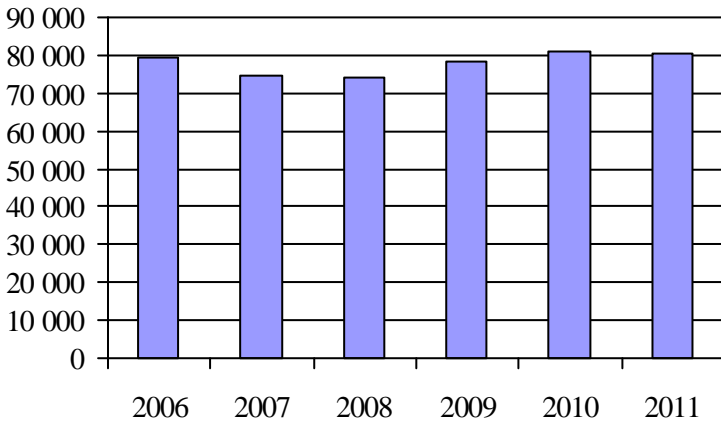
1. Évolution de la clientèle admise
2006 à 2011



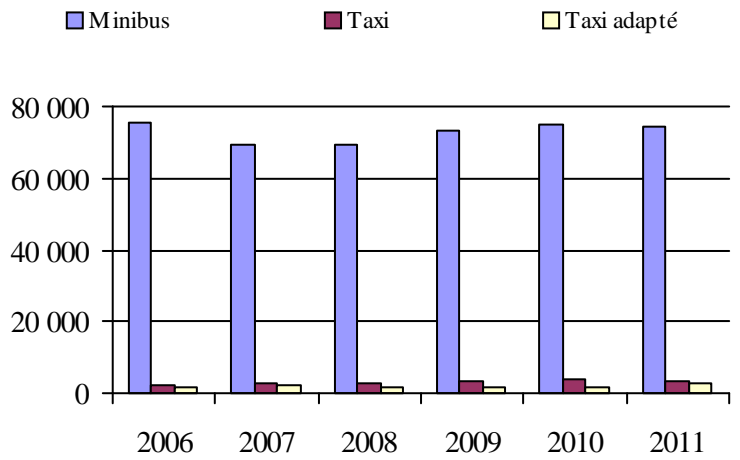
2. Évolution du ratio de « déplacements par personne admise » de 2006 à 2011



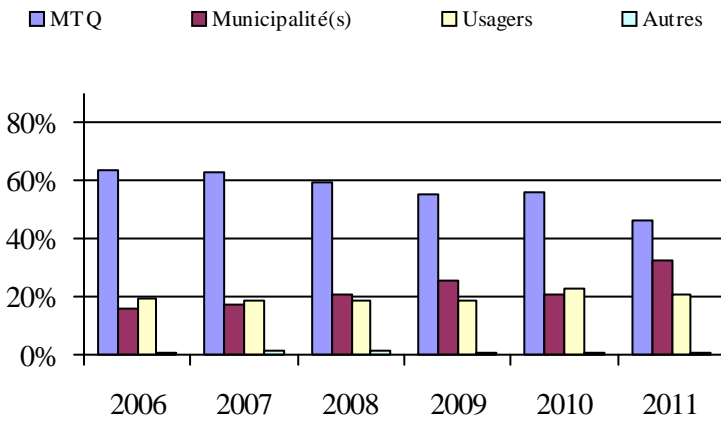
3. Évolution des déplacements
2006 à 2011



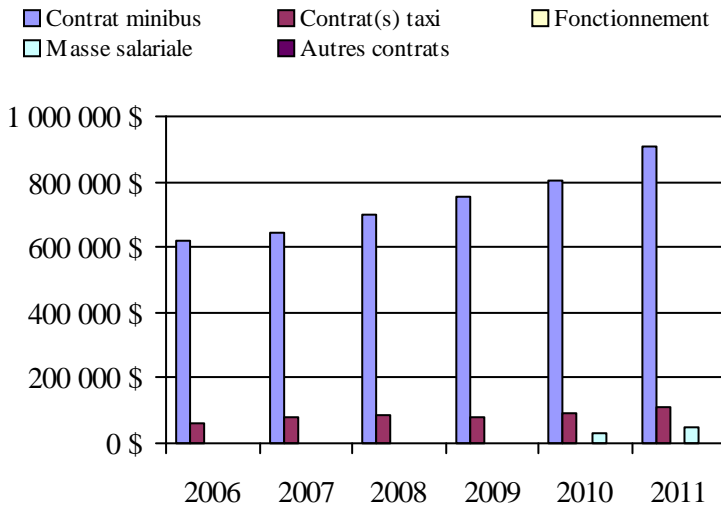
4. Évolution de la clientèle totale transportée
2006 à 2011



5. Évolution des revenus
2006 à 2011



6. Évolution de certaines dépenses de 2006 à 2011



Municipalité(s) participante(s)

Nom (code géographique)

- | | |
|--|------------------------------|
| Franklin (69010) | Très-Saint-Sacrement (69030) |
| Havelock (69005) | Venise-en-Québec (56005) |
| Hemmingford (68015) | |
| Hemmingford (68010) | |
| Henryville (56042) | |
| Howick (69025) | |
| Lacolle (56023) | |
| Mont-Saint-Grégoire (56097) | |
| Napierville (68030) | |
| Noyan (56015) | |
| Saint-Alexandre (56055) | |
| Saint-Bernard-de-Lacolle (68005) | |
| Saint-Blaise-sur-Richelieu (56065) | |
| Saint-Chrysostome (69017) | |
| Saint-Cyprien-de-Napierville (68035) | |
| Sainte-Anne-de-Sabrevois (56060) | |
| Sainte-Brigide-d'Iberville (56105) | |
| Sainte-Clotilde (68020) | |
| Saint-Édouard (68045) | |
| Sainte-Martine (70012) | |
| Saint-Georges-de-Clarenceville (56010) | |
| Saint-Isidore (67040) | |
| Saint-Jacques-le-Mineur (68040) | |
| Saint-Jean-sur-Richelieu (56083) | |
| Saint-Michel (68050) | |
| Saint-Patrice-de-Sherrington (68025) | |
| Saint-Paul-de-l'Île-aux-Noix (56035) | |
| Saint-Rémi (68055) | |
| Saint-Sébastien (56050) | |
| Saint-Urbain-Premier (70005) | |
| Saint-Valentin (56030) | |

Population: 155 910 Territoire (km²): 2 290,89

Transport adapté aux personnes handicapées 2011

Organisme mandataire: Paroisse de Sainte-Barbe (16201)

Adresse: 470, chemin de l'Église
Sainte-Barbe (Québec) J0S 1P0
450 371-2504

Organisme Sur les routes du Saint-Laurent inc.
délégué: 147, rue Bouchette
Huntingdon (Québec) J0S 1H0
450 264-2267
slrst@bellnet.ca

Date du début du service: 1990-10-01

Direction territoriale: Ouest-de-la-Montérégie

Région administrative: Montérégie

Informations générales

Administration: Contrat	Semaines d'opération/an: 52	Tarif au passage	Notes
Répartition: Régie	Heures de service/sem.: 95	minimum: 3,00 \$	
Opération minibus: Contrat	Délai de réservation (h): 24	maximum: 7,25 \$	

Offre d'autres services de transport

- Scolaire Nolisé
 Collectif régional AMT
 Réseau de la santé Autres

Horaire

en semaine: 07:30 à 21:00
samedi: 07:30 à 21:00
dimanche: 07:30 à 21:00

Abonnement mensuel

minimum: 0,00 \$
maximum: 0,00 \$

Précision:

Temps moyen d'un déplacement: non disponible

Informations financières

Revenus	
MTQ:	205 705 \$
Usagers:	55 731 \$
Municipalité(s):	34 911 \$
Autres services:	0 \$
Autres:	43 800 \$
Total:	340 147 \$
Dépenses	
Administration:	38 306 \$
Exploitation:	284 472 \$
Fonctionnement:	0 \$
Masse salariale:	35 399 \$
Immobilisation:	0 \$
Contrat minibus:	105 631 \$
Contrat taxi:	142 410 \$
Contrat bimodal:	0 \$
Contrat à frais partagés:	0 \$
Autres:	1 032 \$
Total:	322 778 \$
Dépenses liées aux autres revenus:	0 \$

Statistiques sur les véhicules

Minibus en service	
en régie:	0
à contrat:	1
total:	1
Kilométrage (minibus)	
service régulier:	40 812
autres services:	0
total:	40 812
Véhicules-heure (minibus)	
service régulier:	1 933
autres services:	0
total:	1 933
Nombre de voyages	
par taxi:	0
par taxi adapté:	3 317
total:	3 317

Indicateurs de performance

Coût par passager:	32,26 \$
Coût contrat minibus par km:	2,59 \$
Coût contrat minibus par passager:	23,79 \$
Coût contrat taxi par passager:	25,59 \$
Coût d'exploitation par passager:	28,43 \$
Coût par passager selon le mode	
- minibus:	31,25 \$
- taxi:	33,06 \$
- global:	32,26 \$
Passagers par véhicules-heures:	2,30
Passagers par voyage de taxi:	1,68
Km par passager minibus:	9,19
Km par véhicules-heures:	21,11
% de la population admise:	1,50%
Déplacements par personne admise:	45,69

Clientèle admise par groupes d'âge

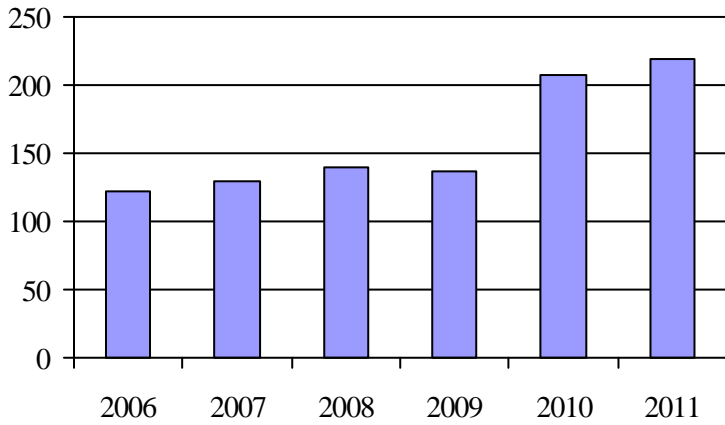
	0 à 5	6 à 20	21 à 64	65 à 79	> 79	total
Fauteuil roulant:	0	1	34	21	28	84
Ambulatoire:	0	0	12	19	14	45
Intellectuelle:	0	11	45	3	1	60
Psychique:	0	0	4	5	13	22
Visuelle:	0	0	2	1	2	5
Autres:	0	2	1	0	0	3
Total:	0	14	98	49	58	219
Admis en 2011:	0	0	8	10	7	25

Déplacements

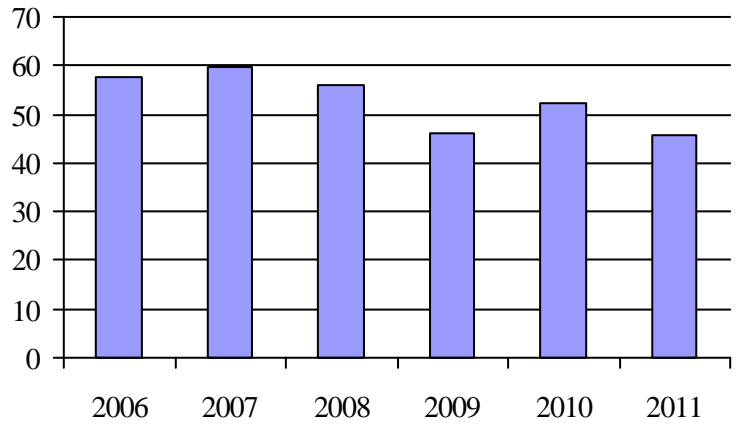
Service régulier	minibus	taxi	taxi adapté	total
Fauteuil roulant:	1 350	0	1 515	2 865
Ambulatoire:	3 091	0	4 050	7 141
Accompagnateur:	0	0	0	0
Total:	4 441	0	5 565	10 006
Régulier:	3 778	0	4 840	8 618
Occasionnel:	663	0	725	1 388
Total:	4 441	0	5 565	10 006
Visiteurs:	0	0	0	0
Hors territoire:	2 220	0	2 248	4 468
Autres services:	0	0	0	0

Destination(s) hors territoire

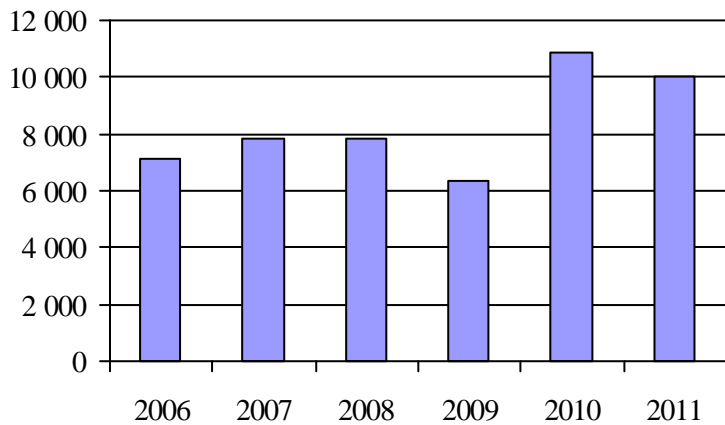
1. Évolution de la clientèle admise
2006 à 2011



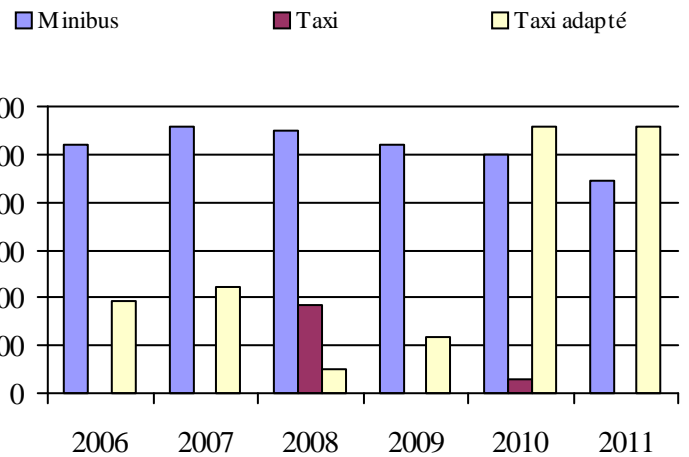
2. Évolution du ratio de « déplacements par personne admise » de 2006 à 2011



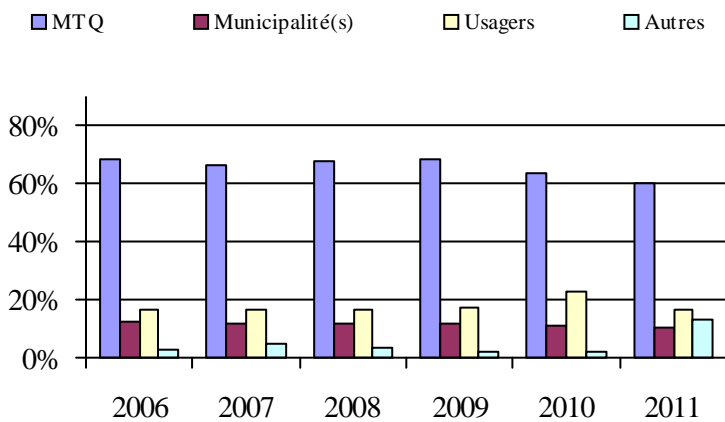
3. Évolution des déplacements
2006 à 2011



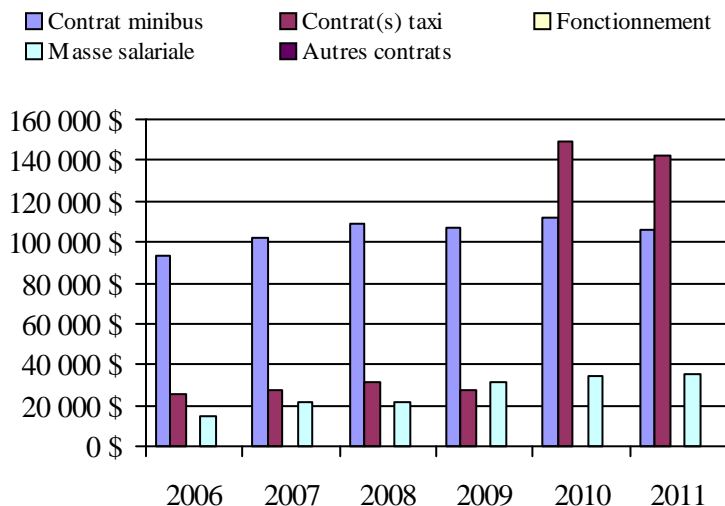
4. Évolution de la clientèle totale transportée
2006 à 2011



5. Évolution des revenus
2006 à 2011



6. Évolution de certaines dépenses de 2006 à 2011



Municipalité(s) participante(s)

Nom (code géographique)

- Dundee (69075)
- Elgin (69050)
- Godmanchester (69060)
- Hinchinbrooke (69045)
- Huntingdon (69055)
- Ormstown (69037)
- Saint-Anicet (69070)
- Sainte-Barbe (69065)

Population: 14 557 Territoire (km²): 772,30

Transport adapté aux personnes handicapées 2011

Organisme mandataire: Ville de Salaberry-de-Valleyfield (16251)

Adresse: 61, rue Sainte-Cécile
Salaberry-de-Valleyfield (Québec) J6T 1L8
450 370-4332

Organisme Ville de Salaberry-de-Valleyfield
délégué: 61, rue Sainte-Cécile
Salaberry-de-Valleyfield (Québec) J6T 1L8
450 370-4332

Date du début du service: 1983-04-05

Direction territoriale: Ouest-de-la-Montérégie

Région administrative: Montérégie

Informations générales

Administration: Contrat	Semaines d'opération/an: 52	Tarif au passage	Notes
Répartition: Contrat	Heures de service/sem.: 112	minimum: 2,50 \$	
Opération minibus: Contrat	Délai de réservation (h): 24	maximum: 7,00 \$	

Offre d'autres services de transport

- Scolaire Nolisé
 Collectif régional AMT
 Réseau de la santé Autres

Horaire

en semaine: 07:00 à 23:00
samedi: 07:00 à 23:00
dimanche: 07:00 à 23:00

Abonnement mensuel

minimum: 0,00 \$
maximum: 0,00 \$

Précision:

Temps moyen d'un déplacement: non disponible

Informations financières

Revenus	
MTQ:	421 557 \$
Usagers:	203 455 \$
Municipalité(s):	82 000 \$
Autres services:	0 \$
Autres:	9 429 \$
Total:	716 441 \$
Dépenses	
Administration:	47 523 \$
Exploitation:	708 336 \$
Fonctionnement:	0 \$
Masse salariale:	52 690 \$
Immobilisation:	0 \$
Contrat minibus:	85 395 \$
Contrat taxi:	570 251 \$
Contrat bimodal:	0 \$
Contrat à frais partagés:	0 \$
Autres:	0 \$
Total:	755 859 \$
Dépenses liées aux autres revenus:	0 \$

Statistiques sur les véhicules

Minibus en service	
en régie:	0
à contrat:	1
total:	1
Kilométrage (minibus)	
service régulier:	32 441
autres services:	0
total:	32 441
Véhicules-heure (minibus)	
service régulier:	720
autres services:	0
total:	720
Nombre de voyages	
par taxi:	35 546
par taxi adapté:	2 677
total:	38 223

Indicateurs de performance

Coût par passager:	10,90 \$
Coût contrat minibus par km:	2,63 \$
Coût contrat minibus par passager:	13,98 \$
Coût contrat taxi par passager:	9,02 \$
Coût d'exploitation par passager:	10,22 \$
Coût par passager selon le mode	
- minibus:	15,43 \$
- taxi:	10,47 \$
- global:	10,90 \$
Passagers par véhicules-heures:	8,48
Passagers par voyage de taxi:	1,65
Km par passager minibus:	5,31
Km par véhicules-heures:	45,06
% de la population admise:	1,50%
Déplacements par personne admise:	69,08

Clientèle admise par groupes d'âge

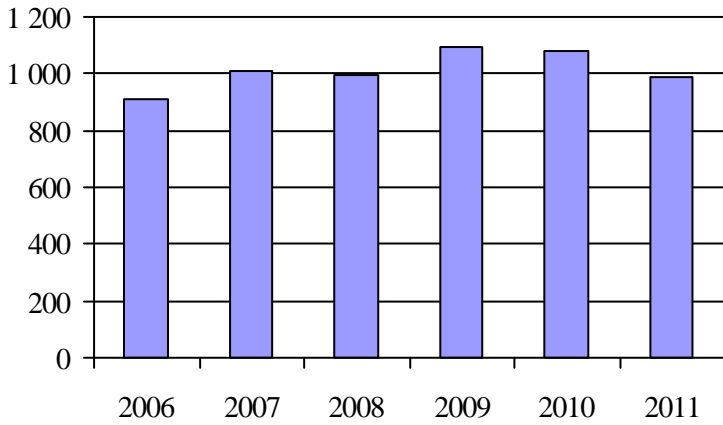
	0 à 5	6 à 20	21 à 64	65 à 79	> 79	total
Fauteuil roulant:	1	3	100	103	184	391
Ambulatoire:	2	2	106	96	142	348
Intellectuelle:	0	11	162	17	2	192
Psychique:	0	0	11	4	1	16
Visuelle:	0	1	11	11	11	34
Autres:	0	0	4	0	0	4
Total:	3	17	394	231	340	985
Admis en 2011:	0	17	74	30	13	134

Déplacements

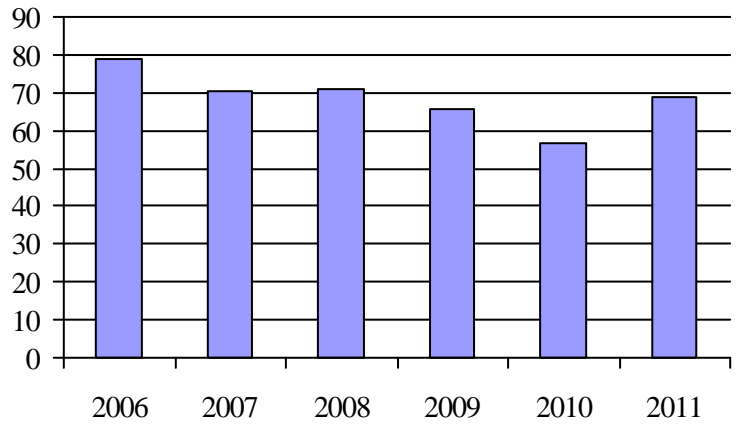
Service régulier	minibus	taxi	taxi adapté	total
Fauteuil roulant:	3 942	0	3 059	7 001
Ambulatoire:	1 892	58 961	193	61 046
Accompagnateur:	273	723	276	1 272
Total:	6 107	59 684	3 528	69 319
Régulier:	3 877	41 798	1 489	47 164
Occasionnel:	2 230	17 886	2 039	22 155
Total:	6 107	59 684	3 528	69 319
Visiteurs:	0	0	0	0
Hors territoire:	55	45	0	100
Autres services:	0	0	0	0

Destination(s) hors territoire

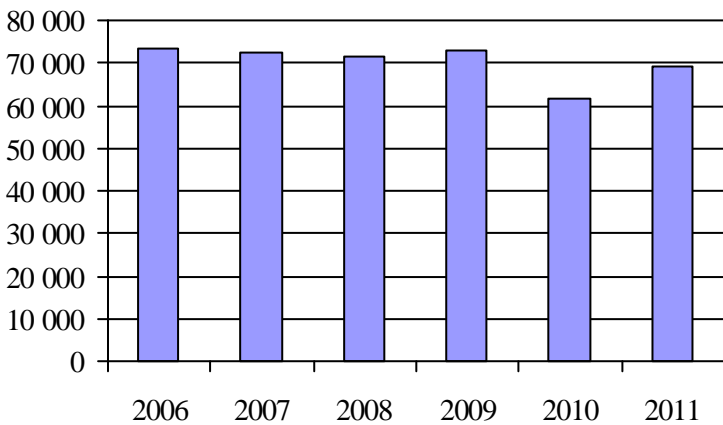
1. Évolution de la clientèle admise
2006 à 2011



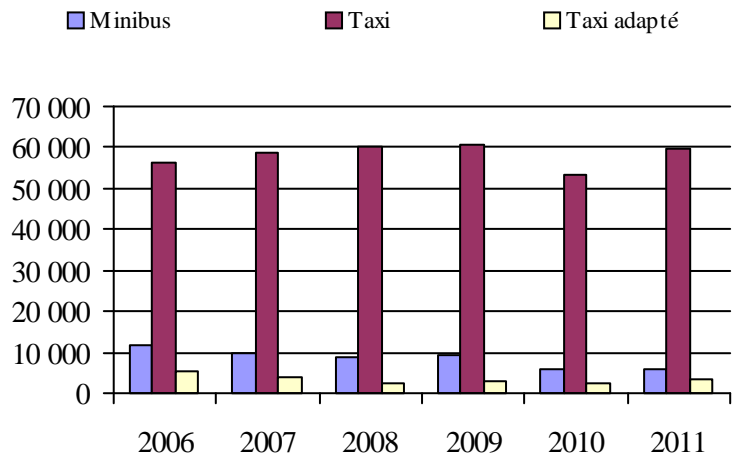
2. Évolution du ratio de « déplacements par personne admise » de 2006 à 2011



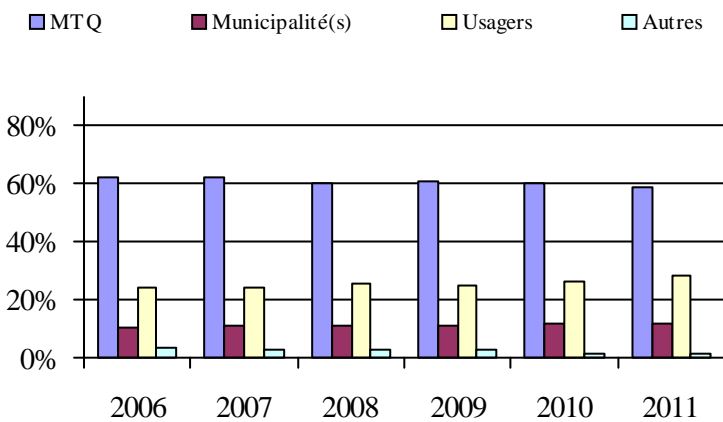
3. Évolution des déplacements
2006 à 2011



4. Évolution de la clientèle totale transportée
2006 à 2011



5. Évolution des revenus
2006 à 2011



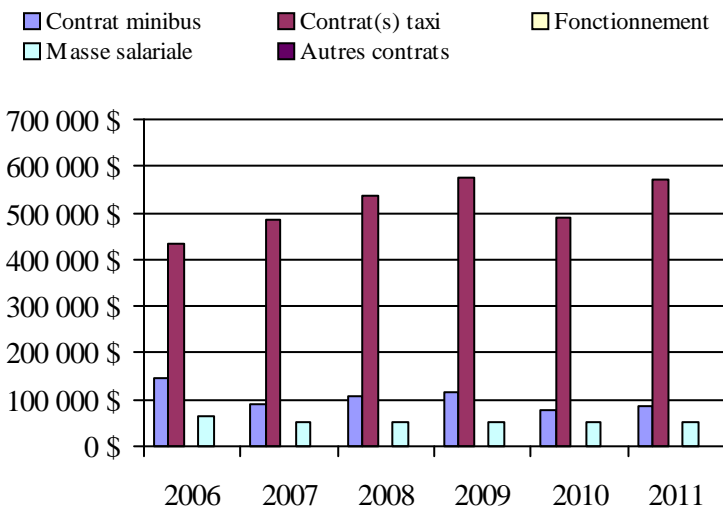
Municipalité(s) participante(s)

Nom (code géographique)

- Coteau-du-Lac (71040)
- Les Coteaux (71033)
- Rivière-Beaudette (71005)
- Saint-Louis-de-Gonzague (70035)
- Saint-Polycarpe (71020)
- Saint-Stanislas-de-Kostka (70040)
- Saint-Télesphore (71015)
- Saint-Zotique (71025)
- Salaberry-de-Valleyfield (70052)

Population: 65 663 Territoire (km²): 474,60

6. Évolution de certaines dépenses de 2006 à 2011



Transport adapté aux personnes handicapées 2011

Organisme mandataire: Ville de Vaudreuil-Dorion (16281)

Adresse: 2555, rue Dutrisac
Vaudreuil-Dorion (Québec) J7V 7E6
450 455-8501

Organisme Transport Soleil inc.
délégué: 4, rue St-Michel
Vaudreuil-Dorion (Québec) J7V 1E7
450 424-2485 poste 28
mcharest@citlapresquile.qc.ca

Date du début du service: 1988-10-11

Direction territoriale: Ouest-de-la-Montérégie

Région administrative: Montérégie

Informations générales

Administration: Régie	Semaines d'opération/an: 52	Tarif au passage	Notes
Répartition: Régie	Heures de service/sem.: 92	minimum: 3,00 \$	
Opération minibus: Contrat	Délai de réservation (h): 24	maximum: 3,50 \$	

Offre d'autres services de transport

Scolaire Nolisé
 Collectif régional AMT
 Réseau de la santé Autres

Horaire

en semaine: 07:00 à 22:00
samedi: 07:00 à 22:00
dimanche: 08:00 à 19:00

Abonnement mensuel

minimum: 0,00 \$
maximum: 0,00 \$

Précision:

Temps moyen d'un déplacement: 55 minutes

Informations financières

Revenus	
MTQ:	461 528 \$
Usagers:	117 682 \$
Municipalité(s):	163 725 \$
Autres services:	28 215 \$
Autres:	2 515 \$
Total:	773 665 \$
Dépenses	
Administration:	203 518 \$
Exploitation:	649 070 \$
Fonctionnement:	0 \$
Masse salariale:	0 \$
Immobilisation:	0 \$
Contrat minibus:	553 281 \$
Contrat taxi:	95 789 \$
Contrat bimodal:	0 \$
Contrat à frais partagés:	0 \$
Autres:	0 \$
Total:	852 588 \$
Dépenses liées aux autres revenus:	305 \$

Statistiques sur les véhicules

Minibus en service	
en régie:	0
à contrat:	5
total:	5
Kilométrage (minibus)	
service régulier:	283 075
autres services:	3 514
total:	286 589
Véhicules-heure (minibus)	
service régulier:	10 428
autres services:	106
total:	10 534
Nombre de voyages	
par taxi:	727
par taxi adapté:	2 190
total:	2 917

Indicateurs de performance

Coût par passager:	24,66 \$
Coût contrat minibus par km:	1,93 \$
Coût contrat minibus par passager:	17,00 \$
Coût contrat taxi par passager:	25,37 \$
Coût d'exploitation par passager:	17,87 \$
Coût par passager selon le mode	
- minibus:	22,60 \$
- taxi:	30,98 \$
- global:	23,47 \$
Passagers par véhicules-heures:	3,03
Passagers par voyage de taxi:	1,01
Km par passager minibus:	8,96
Km par véhicules-heures:	27,15
% de la population admise:	0,64%
Déplacements par personne admise:	46,34

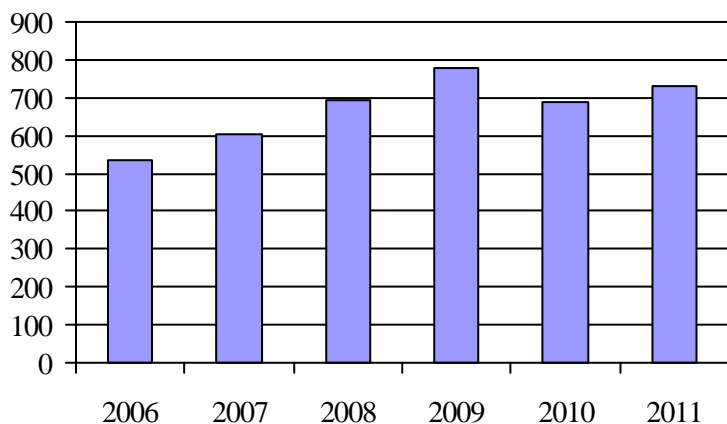
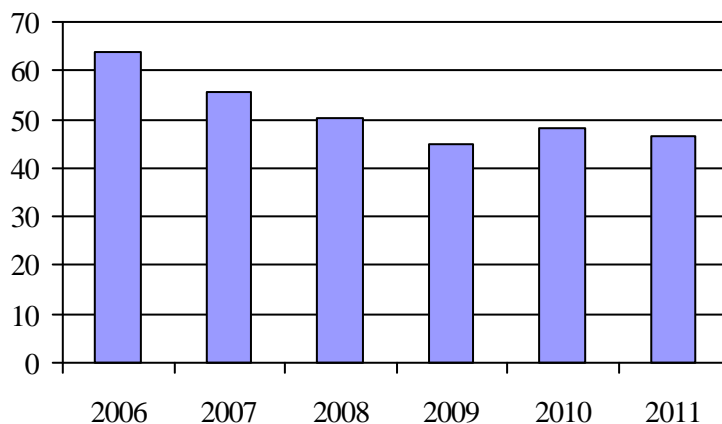
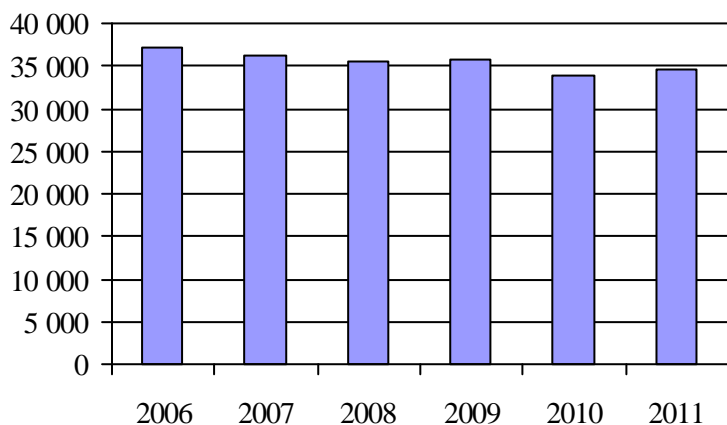
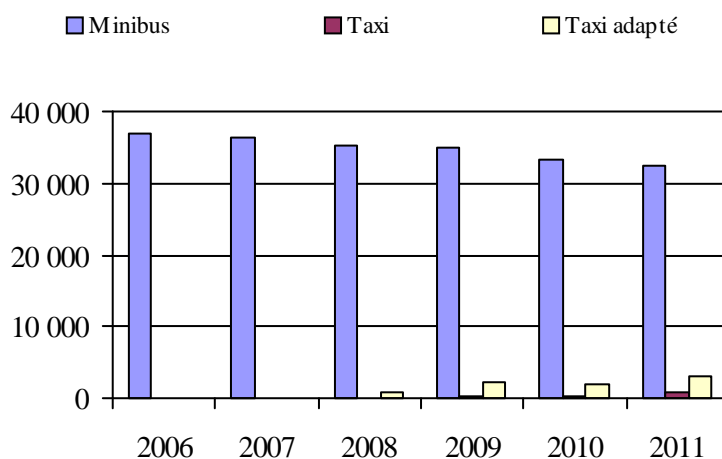
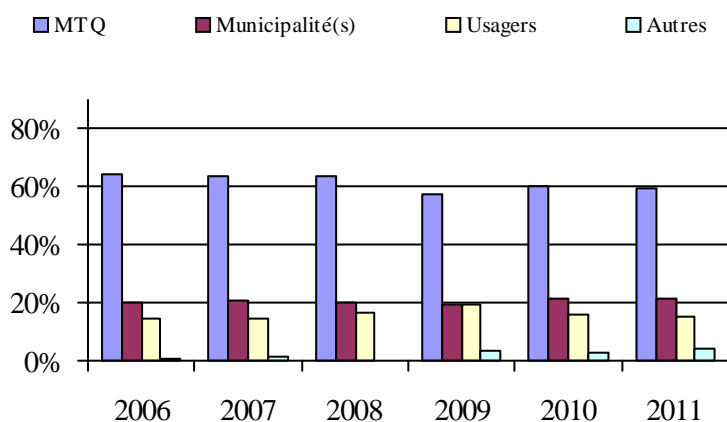
Clientèle admise par groupes d'âge

	0 à 5	6 à 20	21 à 64	65 à 79	> 79	total
Fauteuil roulant:	1	11	106	72	79	269
Ambulatoire:	1	1	54	48	79	183
Intellectuelle:	0	24	131	6	19	180
Psychique:	0	1	46	4	5	56
Visuelle:	0	0	22	6	17	45
Autres:	0	0	0	0	0	0
Total:	2	37	359	136	199	733
Admis en 2011:	0	10	42	32	35	119

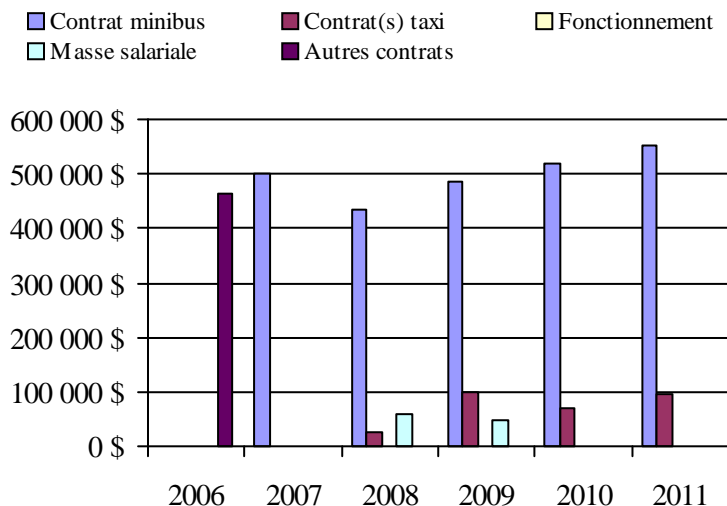
Déplacements

Service régulier	minibus	taxi	taxi adapté	total
Fauteuil roulant:	3 227	18	437	3 682
Ambulatoire:	27 821	709	1 753	30 283
Accompagnateur:	558	2	41	601
Total:	31 606	729	2 231	34 566
Régulier:	26 983	552	1 443	28 978
Occasionnel:	4 623	177	788	5 588
Total:	31 606	729	2 231	34 566
Visiteurs:	0	0	0	0
Hors territoire:	793	1	866	1 660
Autres services:	940	1	814	1 755

Destination(s) hors territoire

1. Évolution de la clientèle admise
2006 à 20112. Évolution du ratio de « déplacements par
personne admise » de 2006 à 20113. Évolution des déplacements
2006 à 20114. Évolution de la clientèle totale transportée
2006 à 20115. Évolution des revenus
2006 à 2011

6. Évolution de certaines dépenses de 2006 à 2011

Municipalité(s) participante(s)Nom (code géographique)

Hudson (71100)
 Les Cèdres (71050)
 L'Île-Perrot (71060)
 Notre-Dame-de-l'Île-Perrot (71065)
 Pincourt (71070)
 Pointe-des-Cascades (71055)
 Pointe-Fortune (71140)
 Rigaud (71133)
 Saint-Clet (71045)
 Sainte-Justine-de-Newton (71115)
 Sainte-Marthe (71110)
 Saint-Lazare (71105)
 Terrasse-Vaudreuil (71075)
 Très-Saint-Rédempteur (71125)
 Vaudreuil-Dorion (71083)
 Vaudreuil-sur-le-Lac (71090)

Population: 115 153 Territoire (km²): 622,15

Transport adapté aux personnes handicapées 2011

Organisme mandataire: Ville de Candiac (16321)

Adresse: 100, boulevard Montcalm Nord
Candiac (Québec) J5R 3L8
450 444-2555

Organisme Tarso inc.
délégué: 675, chemin Saint-Jean, bureau 107
La Prairie (Québec) J5R 2L2
514 877-6001 poste 5586
guy.sylvain@gestrans.ca

Date du début du service: 1984-11-12

Direction territoriale: Ouest-de-la-Montérégie

Région administrative: Montérégie

Informations générales

Administration: Contrat	Semaines d'opération/an: 52	Tarif au passage	Notes
Répartition: Contrat	Heures de service/sem.: 130	minimum: 2,50 \$	
Opération minibus: Régie	Délai de réservation (h): 24	maximum: 9,00 \$	

Offre d'autres services de transport

- Scolaire Nolisé
 Collectif régional AMT
 Réseau de la santé Autres

Horaire

en semaine: 05:30 à 23:30
samedi: 05:30 à 23:00
dimanche: 05:30 à 23:00

Abonnement mensuel

minimum: 71,00 \$
maximum: 95,00 \$

Précision:

Temps moyen d'un déplacement: non disponible

Entente avec le CIT Richelain pour du transport collectif

Informations financières

Revenus	
MTQ:	458 420 \$
Usagers:	147 011 \$
Municipalité(s):	342 937 \$
Autres services:	71 787 \$
Autres:	2 685 \$
Total:	1 022 840 \$
Dépenses	
Administration:	67 949 \$
Exploitation:	907 407 \$
Fonctionnement:	85 951 \$
Masse salariale:	486 815 \$
Immobilisation:	68 103 \$
Contrat minibus:	0 \$
Contrat taxi:	85 796 \$
Contrat bimodal:	0 \$
Contrat à frais partagés:	0 \$
Autres:	180 742 \$
Total:	975 356 \$
Dépenses liées aux autres revenus:	166 067 \$

Statistiques sur les véhicules

Minibus en service	
en régie:	7
à contrat:	0
total:	7
Kilométrage (minibus)	
service régulier:	343 251
autres services:	1 039
total:	344 290
Véhicules-heure (minibus)	
service régulier:	13 093
autres services:	928
total:	14 021
Nombre de voyages	
par taxi:	2 235
par taxi adapté:	549
total:	2 784

Indicateurs de performance

Coût par passager:	17,41 \$
Coût contrat minibus par km:	0,00 \$
Coût contrat minibus par passager:	0,00 \$
Coût contrat taxi par passager:	13,31 \$
Coût d'exploitation par passager:	15,19 \$
Coût par passager selon le mode	
- minibus:	15,86 \$
- taxi:	20,17 \$
- global:	16,33 \$
Passagers par véhicules-heures:	3,21
Passagers par voyage de taxi:	1,58
Km par passager minibus:	8,15
Km par véhicules-heures:	26,22
% de la population admise:	0,43%
Déplacements par personne admise:	105,66

Clientèle admise par groupes d'âge

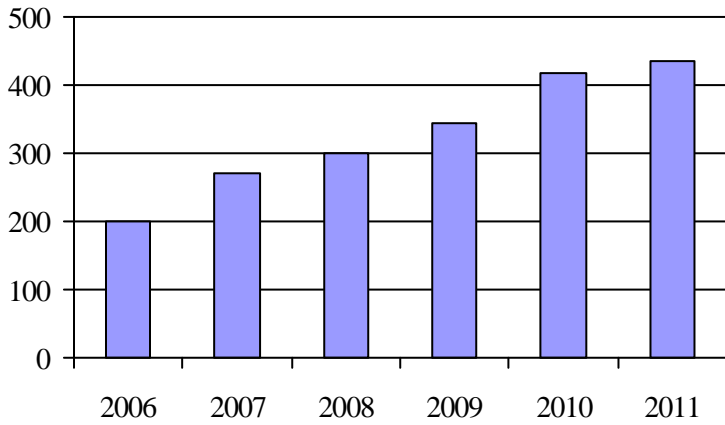
	0 à 5	6 à 20	21 à 64	65 à 79	> 79	total
Fauteuil roulant:	0	6	72	49	29	156
Ambulatoire:	0	2	36	39	25	102
Intellectuelle:	0	29	109	1	0	139
Psychique:	0	11	5	0	2	18
Visuelle:	0	1	13	4	3	21
Autres:	0	0	0	0	0	0
Total:	0	49	235	93	59	436
Admis en 2011:	0	10	26	20	17	73

Déplacements

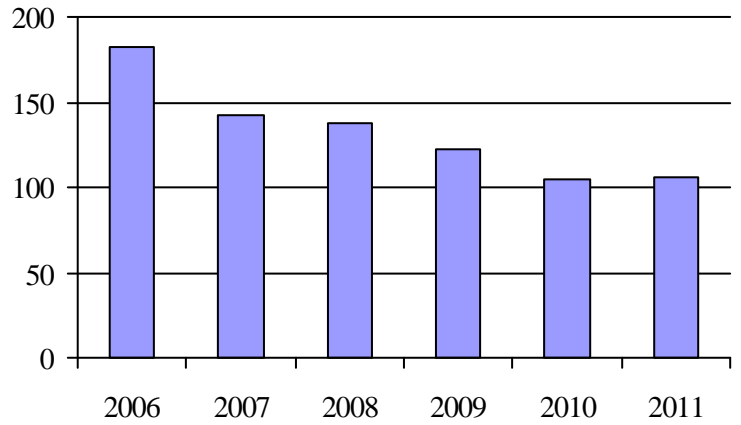
Service régulier	minibus	taxi	taxi adapté	total
Fauteuil roulant:	6 372	19	542	6 933
Ambulatoire:	35 405	3 497	233	39 135
Accompagnateur:	314	50	52	416
Total:	42 091	3 566	827	46 484
Régulier:	38 035	2 793	535	41 363
Occasionnel:	4 056	773	292	5 121
Total:	42 091	3 566	827	46 484
Visiteurs:	0	0	0	0
Hors territoire:	10 840	1 435	601	12 876
Autres services:	11 205	1 446	605	13 256

Destination(s) hors territoire

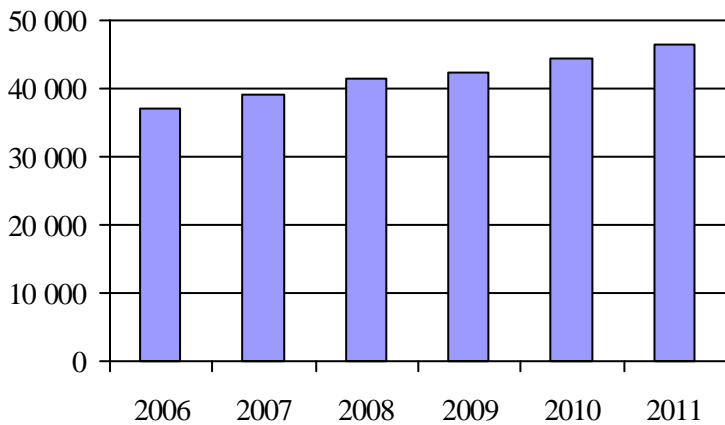
1. Évolution de la clientèle admise
2006 à 2011



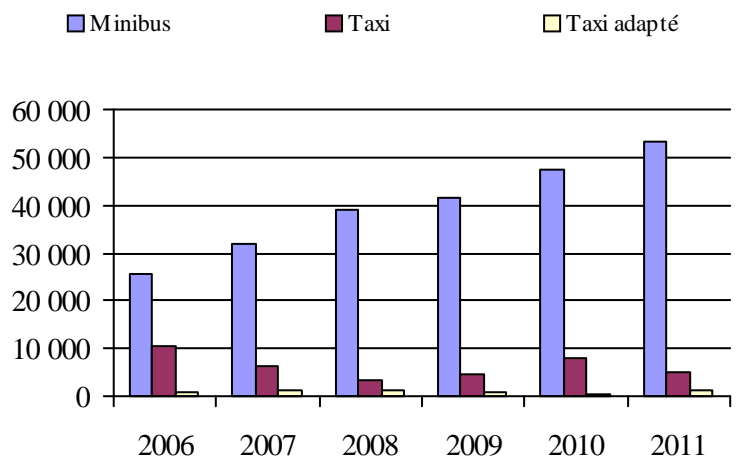
2. Évolution du ratio de « déplacements par personne admise » de 2006 à 2011



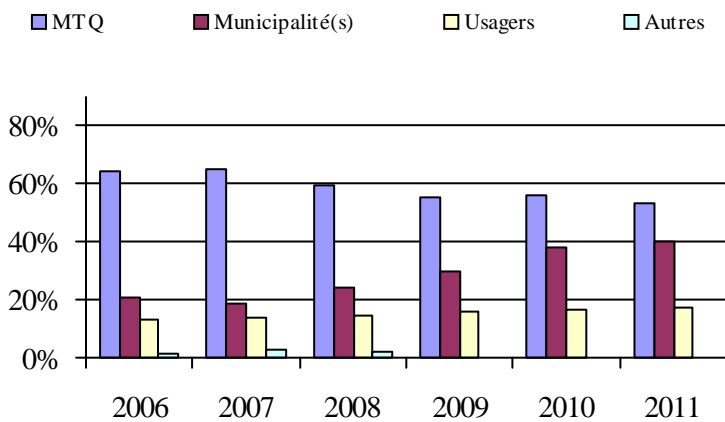
3. Évolution des déplacements
2006 à 2011



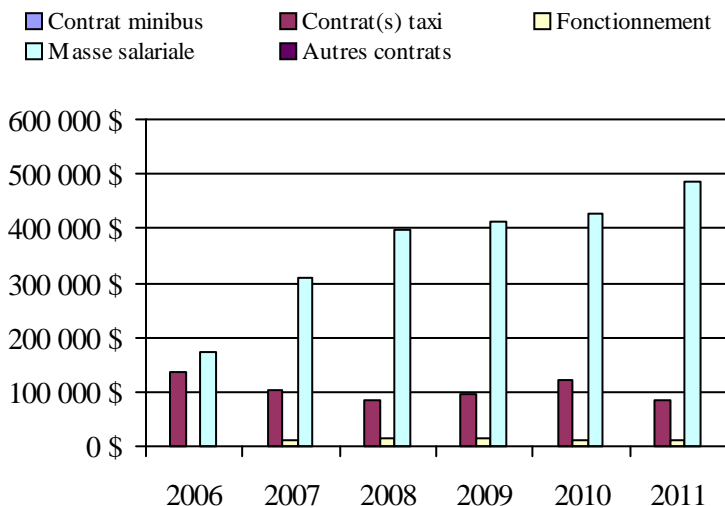
4. Évolution de la clientèle totale transportée
2006 à 2011



5. Évolution des revenus
2006 à 2011



6. Évolution de certaines dépenses de 2006 à 2011



Municipalité(s) participante(s)

Nom (code géographique)

- Candiac (67020)
- Delson (67025)
- La Prairie (67015)
- Saint-Constant (67035)
- Sainte-Catherine (67030)
- Saint-Mathieu (67005)
- Saint-Philippe (67010)

Population: 100 776 Territoire (km²): 227,26

Transport adapté aux personnes handicapées 2011

Organisme mandataire: Ville de Châteauguay (16322)

Adresse: 5, boulevard D'Youville
Châteauguay (Québec) J6J 2P8
450 698-3000

Organisme Transports Accès inc.
délégué: 100, rue Kepler, suite 12
Châteauguay (Québec) J6K 5E4
450 699-8414
direction@transportsaccés.com

Date du début du service: 1981-07-03

Direction territoriale: Ouest-de-la-Montérégie

Région administrative: Montérégie

Informations générales

Administration: Régie	Semaines d'opération/an: 52	Tarif au passage	Notes
Répartition: Régie	Heures de service/sem.: 107	minimum: 3,60 \$	
Opération minibus: Régie	Délai de réservation (h): 24	maximum: 3,60 \$	

Offre d'autres services de transport

- Scolaire Nolisé
 Collectif régional AMT
 Réseau de la santé Autres

Horaire

en semaine: 07:00 à 23:00
samedi: 10:00 à 00:00
dimanche: 10:00 à 23:00

Abonnement mensuel

minimum: 64,45 \$
maximum: 64,45 \$

Précision:

Temps moyen d'un déplacement: 12 minutes

Informations financières

Revenus	
MTQ:	546 266 \$
Usagers:	110 736 \$
Municipalité(s):	170 030 \$
Autres services:	8 631 \$
Autres:	113 \$
Total:	835 776 \$
Dépenses	
Administration:	153 839 \$
Exploitation:	697 855 \$
Fonctionnement:	163 992 \$
Masse salariale:	351 079 \$
Immobilisation:	92 859 \$
Contrat minibus:	0 \$
Contrat taxi:	73 209 \$
Contrat bimodal:	0 \$
Contrat à frais partagés:	0 \$
Autres:	16 716 \$
Total:	851 694 \$
Dépenses liées aux autres revenus:	16 716 \$

Statistiques sur les véhicules

Minibus en service	
en régie:	4
à contrat:	0
total:	4
Kilométrage (minibus)	
service régulier:	226 925
autres services:	0
total:	226 925
Véhicules-heure (minibus)	
service régulier:	10 494
autres services:	0
total:	10 494
Nombre de voyages	
par taxi:	2 121
par taxi adapté:	2 054
total:	4 175

Indicateurs de performance

Coût par passager:	15,27 \$
Coût contrat minibus par km:	0,00 \$
Coût contrat minibus par passager:	0,00 \$
Coût contrat taxi par passager:	5,40 \$
Coût d'exploitation par passager:	12,44 \$
Coût par passager selon le mode	
- minibus:	16,78 \$
- taxi:	10,16 \$
- global:	15,18 \$
Passagers par véhicules-heures:	4,05
Passagers par voyage de taxi:	2,90
Km par passager minibus:	5,33
Km par véhicules-heures:	21,62
% de la population admise:	0,62%
Déplacements par personne admise:	76,59

Clientèle admise par groupes d'âge

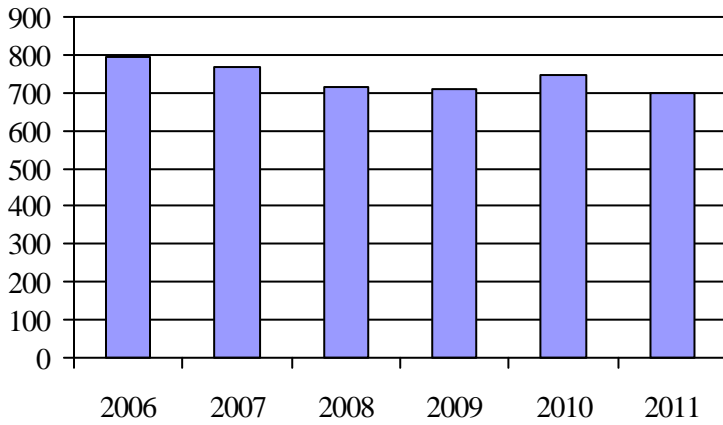
	0 à 5	6 à 20	21 à 64	65 à 79	> 79	total
Fauteuil roulant:	0	9	84	57	97	247
Ambulatoire:	0	3	56	60	21	140
Intellectuelle:	0	40	122	5	1	168
Psychique:	0	35	37	8	31	111
Visuelle:	0	0	12	10	10	32
Autres:	0	0	1	0	0	1
Total:	0	87	312	140	160	699
Admis en 2011:	0	17	36	25	25	103

Déplacements

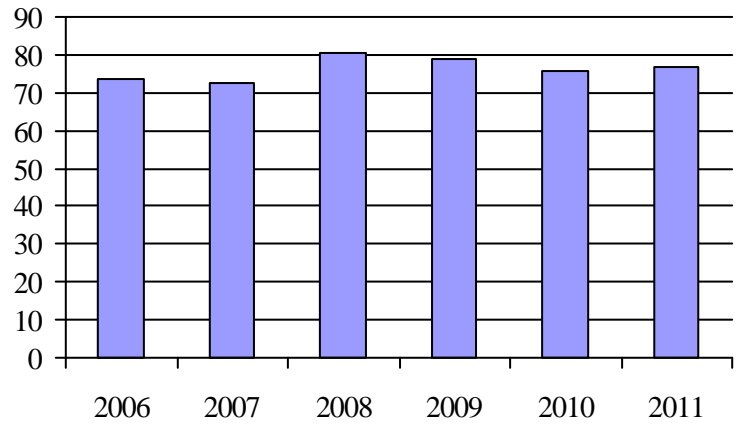
Service régulier	minibus	taxi	taxi adapté	total
Fauteuil roulant:	4 592	175	1 714	6 481
Ambulatoire:	37 415	6 124	3 518	47 057
Accompagnateur:	541	361	230	1 132
Total:	42 548	6 660	5 462	54 670
Régulier:	35 998	5 548	3 685	45 231
Occasionnel:	6 550	1 112	1 777	9 439
Total:	42 548	6 660	5 462	54 670
Visiteurs:	82	0	4	86
Hors territoire:	0	1 455	14	1 469
Autres services:	0	1 427	12	1 439

Destination(s) hors territoire

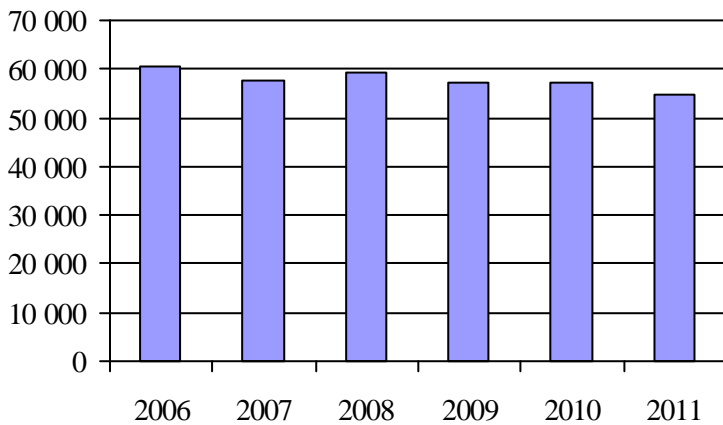
1. Évolution de la clientèle admise 2006 à 2011



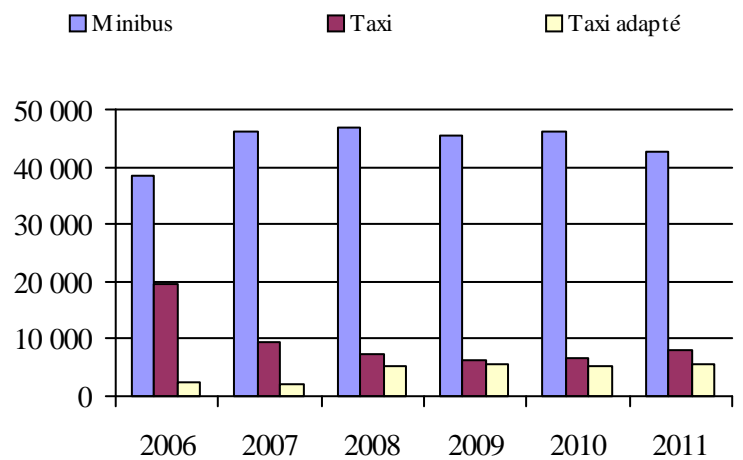
2. Évolution du ratio de « déplacements par personne admise » de 2006 à 2011



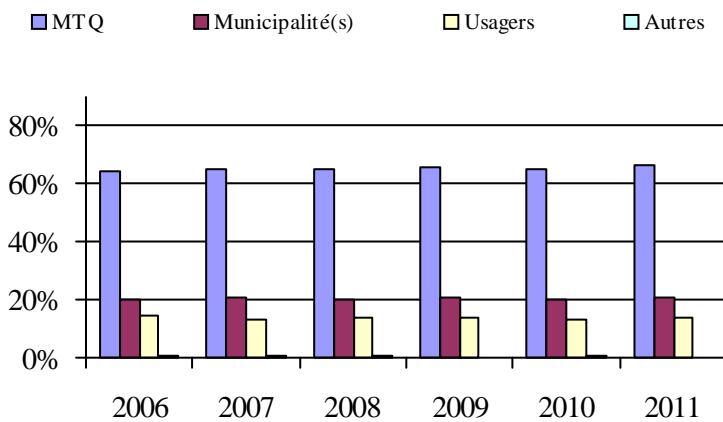
3. Évolution des déplacements 2006 à 2011



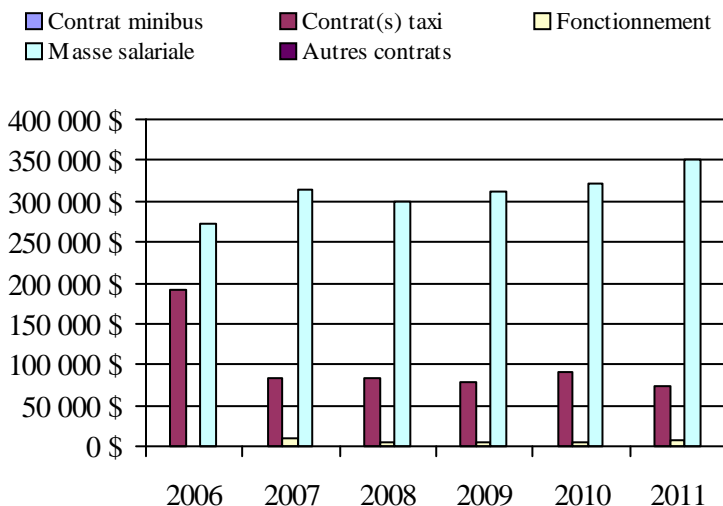
4. Évolution de la clientèle totale transportée 2006 à 2011



5. Évolution des revenus 2006 à 2011



6. Évolution de certaines dépenses de 2006 à 2011



Municipalité(s) participante(s)

Nom (code géographique)

Beauharnois (70022)

Châteauguay (67050)

Léry (67055)

Mercier (67045)

Saint-Étienne-de-Beauharnois (70030)

Salaberry-de-Valleyfield (70052)

Population: 113 518 Territoire (km²): 307,87

Direction des
Laurentides-Lanaudière

Transport adapté aux personnes handicapées 2011

Direction territoriale: Laurentides-Lanaudière (155880)

Adresse: 222, rue Saint-Georges
Saint-Jérôme (Québec) J7Z 4Z9Responsable: Senia Lebron Martinez
450 569-7414 poste 4037
senia.lebron-martinez@mtq.gouv.qc.caInformations générales

Administration: non applicable	Semaines d'opération/an: 52	Tarif au passage	Notes
Répartition: non applicable	Heures de service/sem.: 86	minimum: 2,00 \$	
Opération minibus: non applicable	Délai de réservation (h): 24	maximum: 5,50 \$	
Offre d'autres services de transport	Horaire	Abonnement mensuel	
<input type="checkbox"/> Scolaire <input type="checkbox"/> Nolisé	en semaine: non applicable	minimum: 55,00 \$	
<input type="checkbox"/> Collectif régional <input type="checkbox"/> AMT	samedi: non applicable	maximum: 55,00 \$	
<input type="checkbox"/> Réseau de la santé <input type="checkbox"/> Autres	dimanche: non applicable		
Précision: non applicable	Temps moyen d'un déplacement: 9 minutes		

Informations financières

Revenus	
MTQ:	1 137 917 \$
Usagers:	335 206 \$
Municipalité(s):	471 248 \$
Autres services:	191 411 \$
Autres:	82 541 \$
Total:	2 218 323 \$
Dépenses	
Administration:	377 476 \$
Exploitation:	1 779 135 \$
Fonctionnement:	64 993 \$
Masse salariale:	316 630 \$
Immobilisation:	28 443 \$
Contrat minibus:	323 190 \$
Contrat taxi:	827 126 \$
Contrat bimodal:	0 \$
Contrat à frais partagés:	0 \$
Autres:	218 753 \$
Total:	2 156 611 \$
Dépenses liées aux autres revenus:	215 468 \$

Statistiques sur les véhicules

Minibus en service	
en régie:	2
à contrat:	4
total:	6
Kilométrage (minibus)	
service régulier:	266 569
autres services:	154
total:	266 723
Véhicules-heure (minibus)	
service régulier:	9 403
autres services:	5
total:	9 408
Nombre de voyages	
par taxi:	25 839
par taxi adapté:	5 395
total:	31 234

Indicateurs de performance

Coût par passager:	17,13 \$
Coût contrat minibus par km:	2,05 \$
Coût contrat minibus par passager:	11,86 \$
Coût contrat taxi par passager:	12,55 \$
Coût d'exploitation par passager:	15,12 \$
Coût par passager selon le mode	
- minibus:	16,88 \$
- taxi:	19,47 \$
- global:	18,33 \$
Passagers par véhicules-heures:	5,48
Passagers par voyage de taxi:	1,98
Km par passager minibus:	5,18
Km par véhicules-heures:	28,35
% de la population admise:	0,97%
Déplacements par personne admise:	60,85

Clientèle admise par groupes d'âge

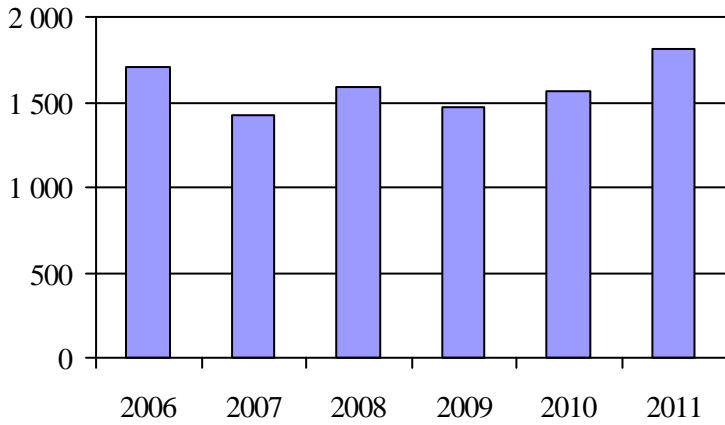
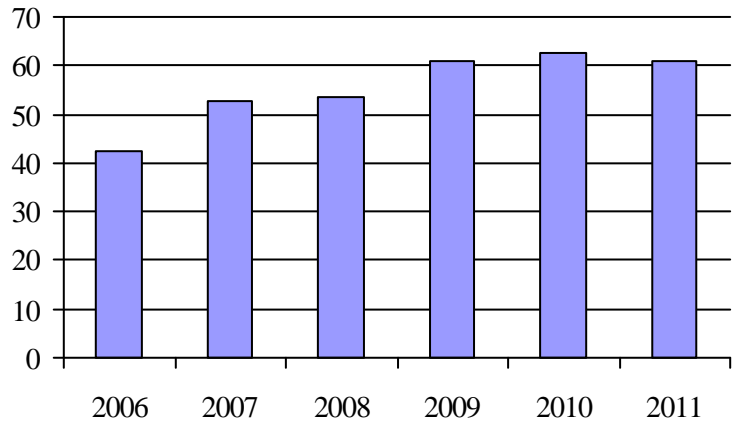
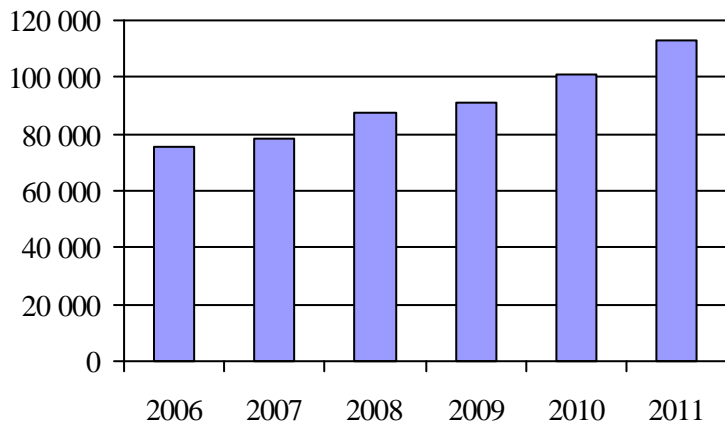
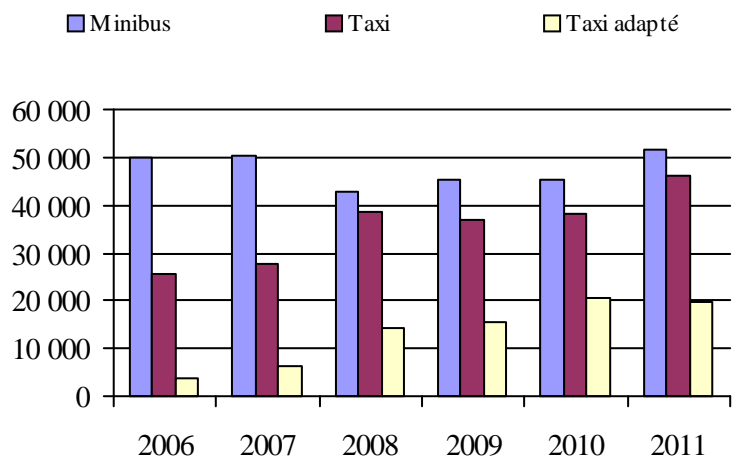
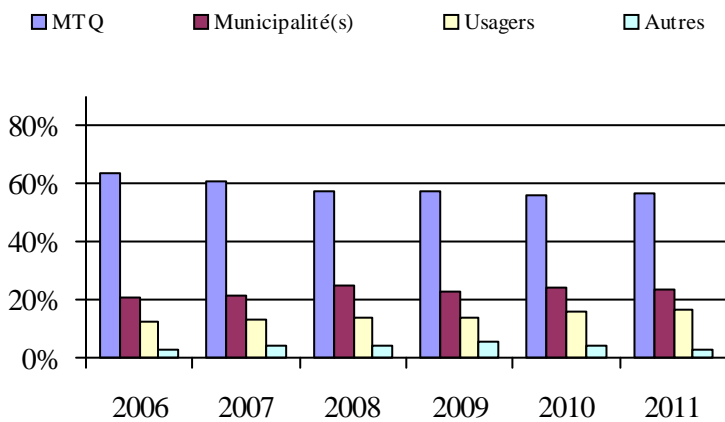
	0 à 5	6 à 20	21 à 64	65 à 79	> 79	total
Fauteuil roulant:	3	16	172	135	161	487
Ambulatoire:	0	12	144	123	195	474
Intellectuelle:	2	83	488	58	26	657
Psychique:	0	5	51	18	20	94
Visuelle:	0	3	47	24	28	102
Autres:	0	0	0	0	2	2
Total:	5	119	902	358	432	1816
Admis en 2011:	1	31	97	75	121	325

Déplacements

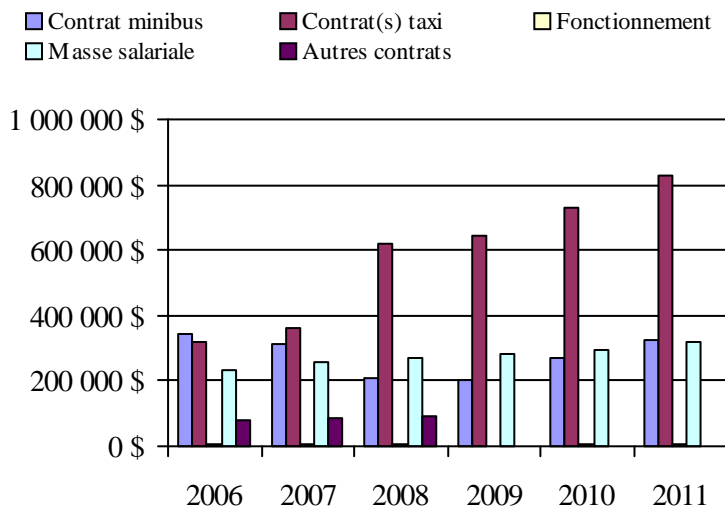
Service régulier	minibus	taxi	taxi adapté	total
Fauteuil roulant:	6 157	1 872	4 396	12 425
Ambulatoire:	43 824	41 679	12 576	98 079
Accompagnateur:	1 525	479	781	2 785
Total:	51 506	44 030	17 753	113 289
Régulier:	47 115	37 641	14 110	98 866
Occasionnel:	4 391	6 389	3 643	14 423
Total:	51 506	44 030	17 753	113 289
Visiteurs:	276	6	6	288
Hors territoire:	1 471	19 479	308	21 258
Autres services:	257	2 312	1 789	4 358

Destination(s) hors territoire

non applicable

1. Évolution de la clientèle admise
2006 à 20112. Évolution du ratio de « déplacements par
personne admise » de 2006 à 20113. Évolution des déplacements
2006 à 20114. Évolution de la clientèle totale transportée
2006 à 20115. Évolution des revenus
2006 à 2011

6. Évolution de certaines dépenses de 2006 à 2011

Organisme(s) participant(s)**Nom (code organisme)**

MRC d'Argenteuil (16861)

MRC La Rivière-du-Nord (16831)

Ville de Mont-Laurier (17501)

Ville de Mont-Tremblant (16891)

Population: 158 216 Territoire (km²): 6 507,50

Transport adapté aux personnes handicapées 2011

Organisme mandataire: MRC La Rivière-du-Nord (16831)

Adresse: 161, rue de la Gare, bureau 200
Saint-Jérôme (Québec) J7Z 2B9
450 436-9321

Organisme Transport adapté et collectif MRC Rivière-du-Nord
délégué: 1272, rue de la Traverse
Prévost (Québec) J0R 1T0
450 224-8800 poste 221
tacmrcrdn@hotmail.com

Date du début du service: 2004-12-13

Direction territoriale: Laurentides-Lanaudière

Région administrative: Lanaudière

Informations générales

Administration: Régie	Semaines d'opération/an: 52	Tarif au passage	Notes
Répartition: Régie	Heures de service/sem.: 84	minimum: 3,00 \$	
Opération minibus: Contrat	Délai de réservation (h): 24	maximum: 3,00 \$	

Offre d'autres services de transport

- Scolaire Nolisé
 Collectif régional AMT
 Réseau de la santé Autres

Horaire

en semaine: 06:30 à 18:30
samedi: 06:30 à 18:30
dimanche: 06:30 à 18:30

Abonnement mensuel

minimum: 0,00 \$
maximum: 0,00 \$

Précision:

Temps moyen d'un déplacement: non disponible

Informations financières

Revenus	
MTQ:	225 329 \$
Usagers:	68 724 \$
Municipalité(s):	94 751 \$
Autres services:	0 \$
Autres:	1 918 \$
Total:	390 722 \$
Dépenses	
Administration:	40 857 \$
Exploitation:	324 378 \$
Fonctionnement:	0 \$
Masse salariale:	31 360 \$
Immobilisation:	0 \$
Contrat minibus:	43 073 \$
Contrat taxi:	249 945 \$
Contrat bimodal:	0 \$
Contrat à frais partagés:	0 \$
Autres:	0 \$
Total:	365 235 \$
Dépenses liées aux autres revenus:	0 \$

Statistiques sur les véhicules

Minibus en service	
en régie:	0
à contrat:	1
total:	1
Kilométrage (minibus)	
service régulier:	335
autres services:	0
total:	335
Véhicules-heure (minibus)	
service régulier:	64
autres services:	0
total:	64
Nombre de voyages	
par taxi:	8 206
par taxi adapté:	0
total:	8 206

Indicateurs de performance

Coût par passager:	15,82 \$
Coût contrat minibus par km:	128,58 \$
Coût contrat minibus par passager:	26,97 \$
Coût contrat taxi par passager:	11,63 \$
Coût d'exploitation par passager:	14,05 \$
Coût par passager selon le mode	
- minibus:	30,10 \$
- taxi:	14,76 \$
- global:	15,82 \$
Passagers par véhicules-heures:	24,95
Passagers par voyage de taxi:	2,62
Km par passager minibus:	0,21
Km par véhicules-heures:	5,23
% de la population admise:	0,64%
Déplacements par personne admise:	76,21

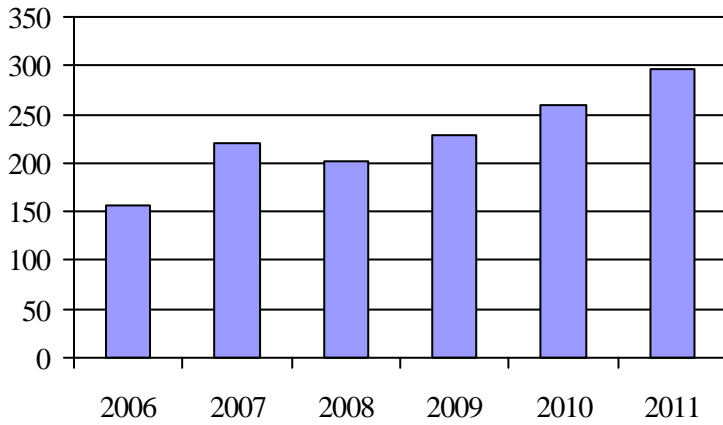
Clientèle admise par groupes d'âge

	0 à 5	6 à 20	21 à 64	65 à 79	> 79	total
Fauteuil roulant:	0	6	32	15	20	73
Ambulatoire:	0	4	20	23	15	62
Intellectuelle:	0	20	108	4	4	136
Psychique:	0	0	0	0	0	0
Visuelle:	0	1	15	6	4	26
Autres:	0	0	0	0	0	0
Total:	0	31	175	48	43	297
Admis en 2011:	0	7	22	9	7	45

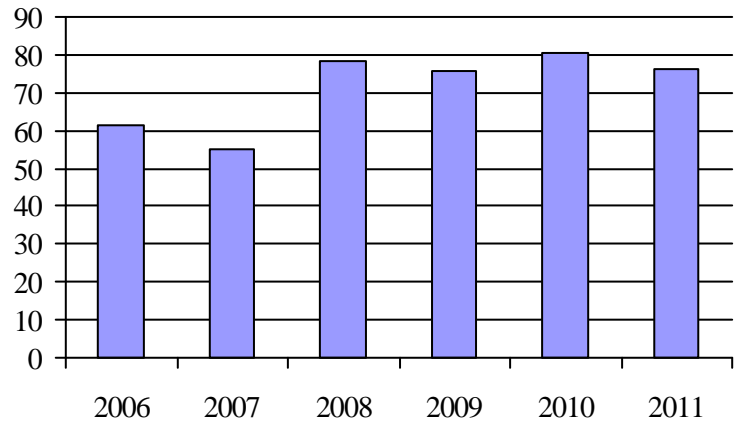
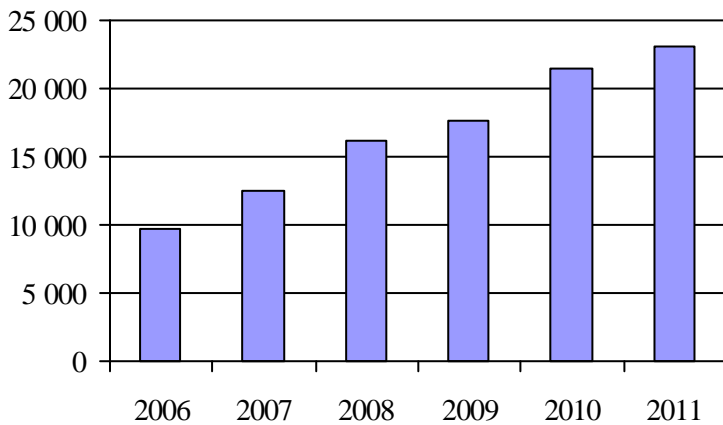
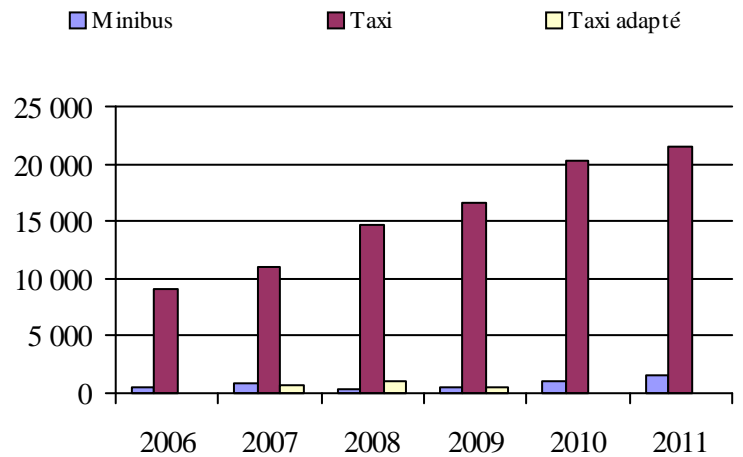
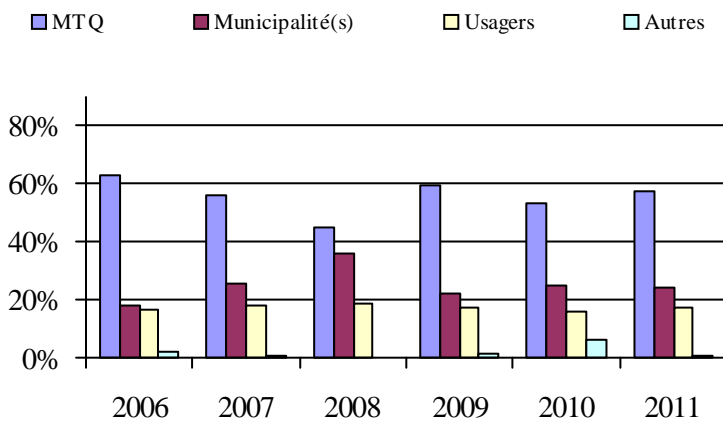
Déplacements

Service régulier	minibus	taxi	taxi adapté	total
Fauteuil roulant:	901	783	0	1 684
Ambulatoire:	443	20 508	0	20 951
Accompagnateur:	253	202	0	455
Total:	1 597	21 493	0	23 090
Régulier:	1 196	18 943	0	20 139
Occasionnel:	401	2 550	0	2 951
Total:	1 597	21 493	0	23 090
Visiteurs:	0	0	0	0
Hors territoire:	1 471	19 289	0	20 760
Autres services:	0	0	0	0

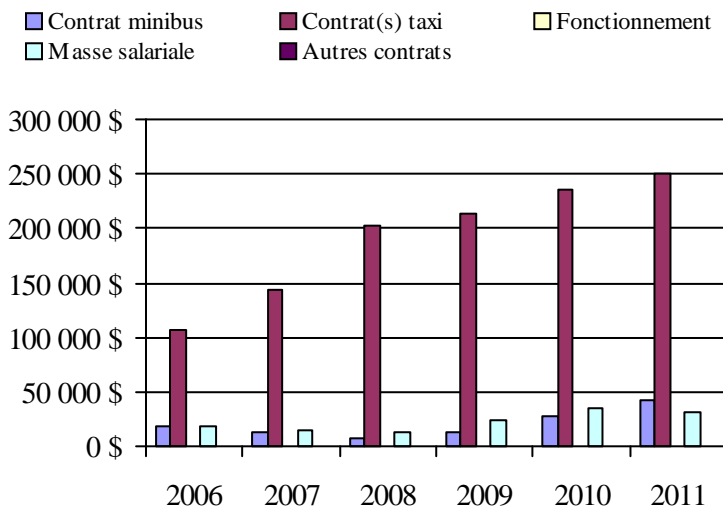
Destination(s) hors territoire

1. Évolution de la clientèle admise
2006 à 2011

2. Évolution du ratio de « déplacements par personne admise » de 2006 à 2011

3. Évolution des déplacements
2006 à 20114. Évolution de la clientèle totale transportée
2006 à 20115. Évolution des revenus
2006 à 2011

6. Évolution de certaines dépenses de 2006 à 2011

Municipalité(s) participante(s)Nom (code géographique)

Prévost (75040)
 Saint-Colomban (75005)
 Sainte-Sophie (75028)
 Saint-Hippolyte (75045)

Population: 46 595 Territoire (km²): 358,72

Transport adapté aux personnes handicapées 2011

Organisme mandataire: MRC d'Argenteuil (16861)

Adresse: 430, rue Grace
Lachute (Québec) J8H 1M6
450 562-2474

Organisme Corporation de Transport adapté collectif MRC d'Argenteuil
délégué: 540, rue Berry
Lachute (Québec) J8H 1S5
450 562-5797
tacmrca@argenteuil.qc.ca

Date du début du service: 1993-05-13

Direction territoriale: Laurentides-Lanaudière

Région administrative: Laurentides

Informations générales

Administration: Régie	Semaines d'opération/an: 52	Tarif au passage	Notes
Répartition: Régie	Heures de service/sem.: 95	minimum: 2,75 \$	
Opération minibus: Contrat	Délai de réservation (h): 24	maximum: 2,75 \$	

Offre d'autres services de transport

- Scolaire Nolisé
 Collectif régional AMT
 Réseau de la santé Autres

Horaire

en semaine: 07:00 à 20:30
samedi: 07:00 à 20:30
dimanche: 07:00 à 20:30

Abonnement mensuel

minimum: 55,00 \$
maximum: 55,00 \$

Précision:

Temps moyen d'un déplacement: non disponible

Informations financières

Revenus	
MTQ:	197 786 \$
Usagers:	100 521 \$
Municipalité(s):	68 801 \$
Autres services:	0 \$
Autres:	23 301 \$
Total:	390 409 \$
Dépenses	
Administration:	62 887 \$
Exploitation:	343 717 \$
Fonctionnement:	0 \$
Masse salariale:	53 526 \$
Immobilisation:	0 \$
Contrat minibus:	143 499 \$
Contrat taxi:	143 874 \$
Contrat bimodal:	0 \$
Contrat à frais partagés:	0 \$
Autres:	2 818 \$
Total:	406 604 \$
Dépenses liées aux autres revenus:	0 \$

Statistiques sur les véhicules

Minibus en service	
en régie:	0
à contrat:	2
total:	2
Kilométrage (minibus)	
service régulier:	83 326
autres services:	0
total:	83 326
Véhicules-heure (minibus)	
service régulier:	3 085
autres services:	0
total:	3 085
Nombre de voyages	
par taxi:	5 744
par taxi adapté:	1 633
total:	7 377

Indicateurs de performance

Coût par passager:	13,93 \$
Coût contrat minibus par km:	1,72 \$
Coût contrat minibus par passager:	8,52 \$
Coût contrat taxi par passager:	11,65 \$
Coût d'exploitation par passager:	11,77 \$
Coût par passager selon le mode	
- minibus:	12,61 \$
- taxi:	15,73 \$
- global:	13,93 \$
Passagers par véhicules-heures:	5,46
Passagers par voyage de taxi:	1,67
Km par passager minibus:	4,95
Km par véhicules-heures:	27,01
% de la population admise:	1,79%
Déplacements par personne admise:	52,12

Clientèle admise par groupes d'âge

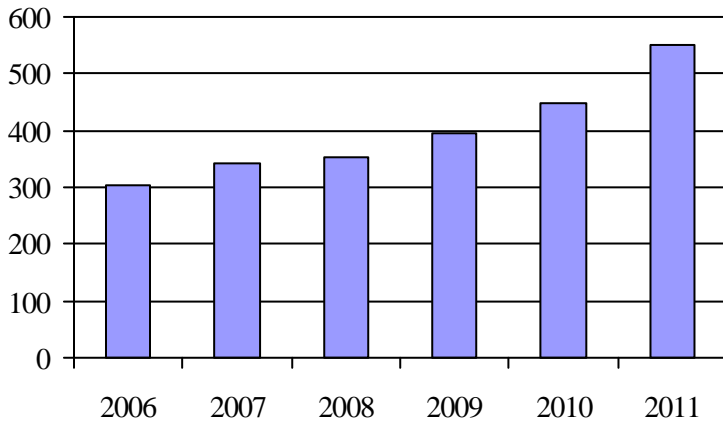
	0 à 5	6 à 20	21 à 64	65 à 79	> 79	total
Fauteuil roulant:	3	2	48	53	68	174
Ambulatoire:	0	0	31	39	102	172
Intellectuelle:	0	10	116	11	19	156
Psychique:	0	1	17	4	2	24
Visuelle:	0	2	10	5	6	23
Autres:	0	0	0	0	1	1
Total:	3	15	222	112	198	550
Admis en 2011:	1	5	22	33	72	133

Déplacements

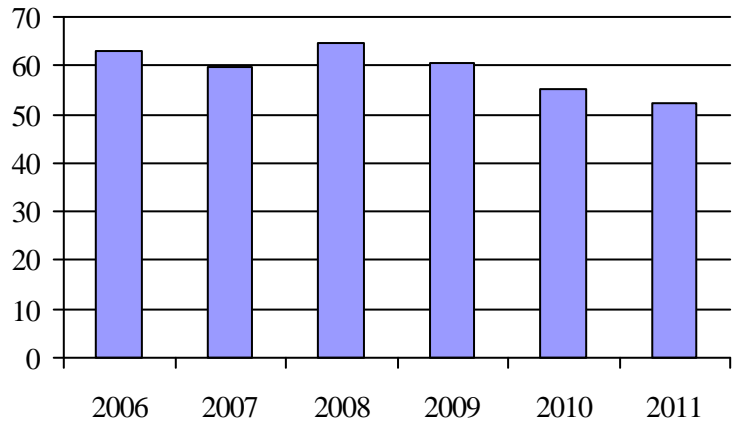
Service régulier	minibus	taxi	taxi adapté	total
Fauteuil roulant:	1 160	11	1 618	2 789
Ambulatoire:	15 532	10 008	336	25 876
Accompagnateur:	147	164	217	528
Total:	16 839	10 183	2 171	29 193
Régulier:	15 920	8 913	1 471	26 304
Occasionnel:	919	1 270	700	2 889
Total:	16 839	10 183	2 171	29 193
Visiteurs:	0	0	0	0
Hors territoire:	0	0	0	0
Autres services:	0	0	0	0

Destination(s) hors territoire

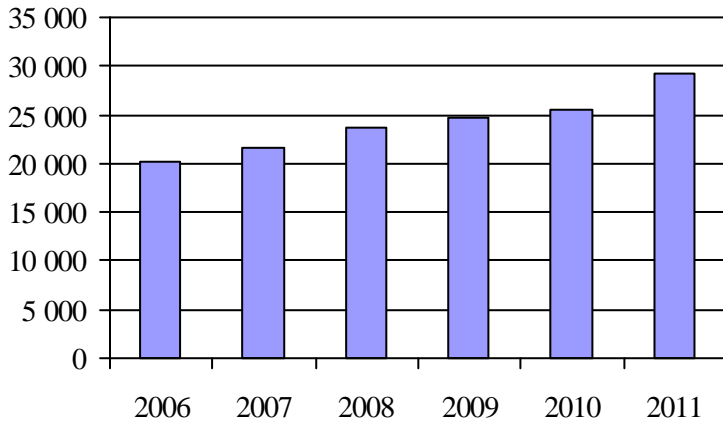
1. Évolution de la clientèle admise
2006 à 2011



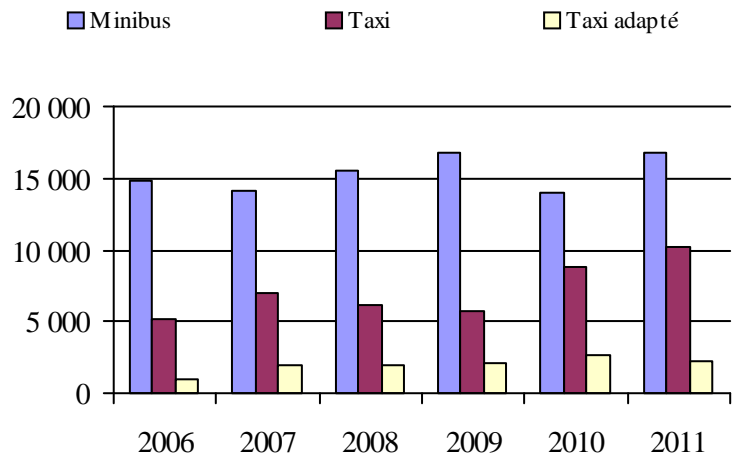
2. Évolution du ratio de « déplacements par personne admise » de 2006 à 2011



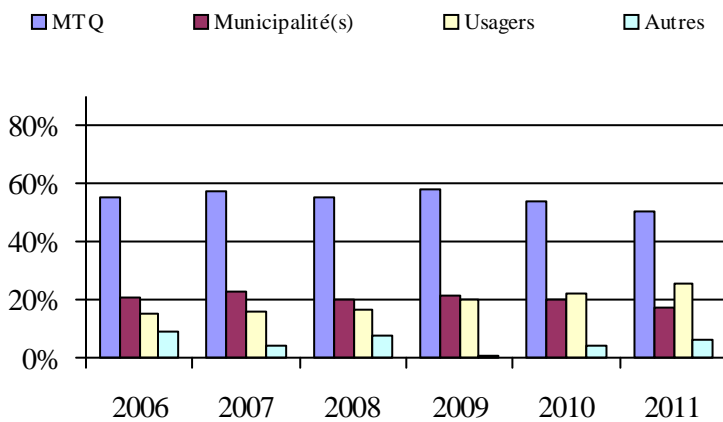
3. Évolution des déplacements
2006 à 2011



4. Évolution de la clientèle totale transportée
2006 à 2011



5. Évolution des revenus
2006 à 2011



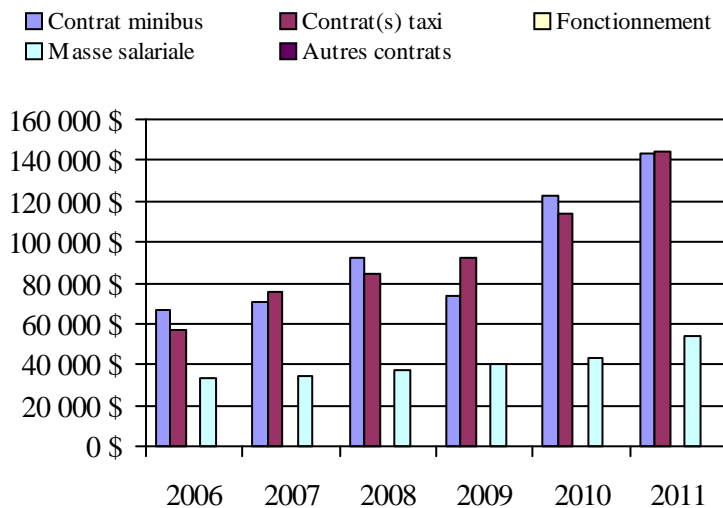
Municipalité(s) participante(s)

Nom (code géographique)

- Brownsburg-Chatham (76043)
- Gore (76025)
- Grenville (76055)
- Grenville-sur-la-Rouge (76052)
- Harrington (76065)
- Lachute (76020)
- Mille-Isles (76030)
- Saint-André-d'Argenteuil (76008)
- Wentworth (76035)

Population: 30 806 Territoire (km²): 1 270,51

6. Évolution de certaines dépenses de 2006 à 2011



Transport adapté aux personnes handicapées 2011

Organisme mandataire: Ville de Mont-Tremblant (16891)

Adresse: 1145, rue de Saint-Jovite
Mont-Tremblant (Québec) J8E 1V1
819 425-8614

Organisme Transport adapté des Laurentides
délégué: 701, rue Labelle, bureau #4, CP 4765
Mont-Tremblant (Québec) J8E 3H2
819 425-9979 poste 222
michellepanneton@qc.aira.com

Date du début du service: 1991-08-05

Direction territoriale: Laurentides-Lanaudière

Région administrative: Laurentides

Informations générales

Administration: Régie	Semaines d'opération/an: 52	Tarif au passage	Notes
Répartition: Régie	Heures de service/sem.: 119	minimum: 2,75 \$	
Opération minibus: Contrat	Délai de réservation (h): 24	maximum: 5,50 \$	
Offre d'autres services de transport	Horaire	Abonnement mensuel	
<input type="checkbox"/> Scolaire <input type="checkbox"/> Nolisé	en semaine: 06:00 à 23:00	minimum: 0,00 \$	
<input checked="" type="checkbox"/> Collectif régional <input type="checkbox"/> AMT	samedi: 06:00 à 23:00	maximum: 0,00 \$	
<input checked="" type="checkbox"/> Réseau de la santé <input checked="" type="checkbox"/> Autres	dimanche: 06:00 à 23:00		
Précision: SAAQ, Curatelle, CSSS, CLE	Temps moyen d'un déplacement: 16 minutes		

Informations financières

Revenus	
MTQ:	498 926 \$
Usagers:	119 466 \$
Municipalité(s):	258 696 \$
Autres services:	190 721 \$
Autres:	41 024 \$
Total:	1 108 833 \$
Dépenses	
Administration:	225 532 \$
Exploitation:	886 937 \$
Fonctionnement:	0 \$
Masse salariale:	106 006 \$
Immobilisation:	0 \$
Contrat minibus:	136 618 \$
Contrat taxi:	433 296 \$
Contrat bimodal:	0 \$
Contrat à frais partagés:	0 \$
Autres:	211 017 \$
Total:	1 112 469 \$
Dépenses liées aux autres revenus:	215 279 \$

Statistiques sur les véhicules

Minibus en service	
en régie:	0
à contrat:	1
total:	1
Kilométrage (minibus)	
service régulier:	74 310
autres services:	0
total:	74 310
Véhicules-heure (minibus)	
service régulier:	1 956
autres services:	0
total:	1 956
Nombre de voyages	
par taxi:	11 887
par taxi adapté:	3 762
total:	15 649

Indicateurs de performance

Coût par passager:	24,46 \$
Coût contrat minibus par km:	1,84 \$
Coût contrat minibus par passager:	15,51 \$
Coût contrat taxi par passager:	13,53 \$
Coût d'exploitation par passager:	21,72 \$
Coût par passager selon le mode	
- minibus:	28,80 \$
- taxi:	26,81 \$
- global:	27,24 \$
Passagers par véhicules-heures:	4,47
Passagers par voyage de taxi:	1,79
Km par passager minibus:	8,49
Km par véhicules-heures:	37,99
% de la population admise:	0,82%
Déplacements par personne admise:	46,82

Clientèle admise par groupes d'âge

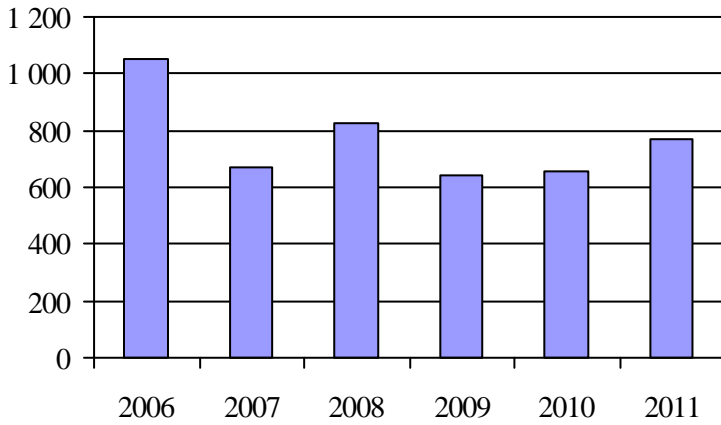
	0 à 5	6 à 20	21 à 64	65 à 79	> 79	total
Fauteuil roulant:	0	4	64	48	63	179
Ambulatoire:	0	7	77	60	74	218
Intellectuelle:	0	33	209	32	3	277
Psychique:	0	3	12	10	18	43
Visuelle:	0	0	17	13	18	48
Autres:	0	0	0	0	1	1
Total:	0	47	379	163	177	766
Admis en 2011:	0	15	42	28	41	126

Déplacements

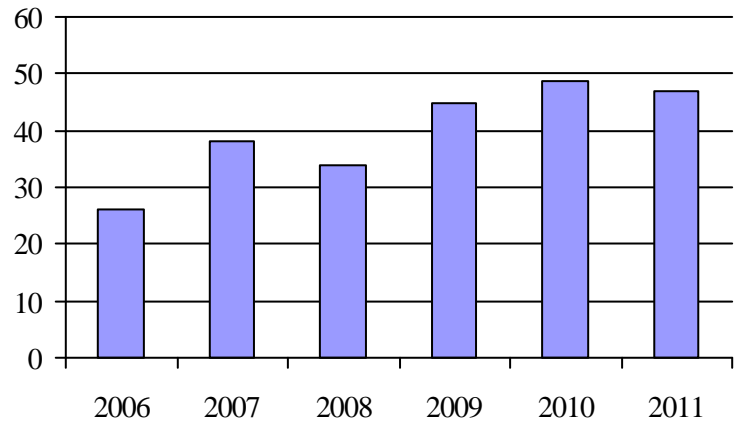
Service régulier	minibus	taxi	taxi adapté	total
Fauteuil roulant:	685	1 078	2 778	4 541
Ambulatoire:	7 920	11 161	12 240	31 321
Accompagnateur:	143	113	564	820
Total:	8 748	12 352	15 582	36 682
Régulier:	8 293	9 785	12 639	30 717
Occasionnel:	455	2 567	2 943	5 965
Total:	8 748	12 352	15 582	36 682
Visiteurs:	0	6	6	12
Hors territoire:	0	190	308	498
Autres services:	58	2 312	1 789	4 159

Destination(s) hors territoire

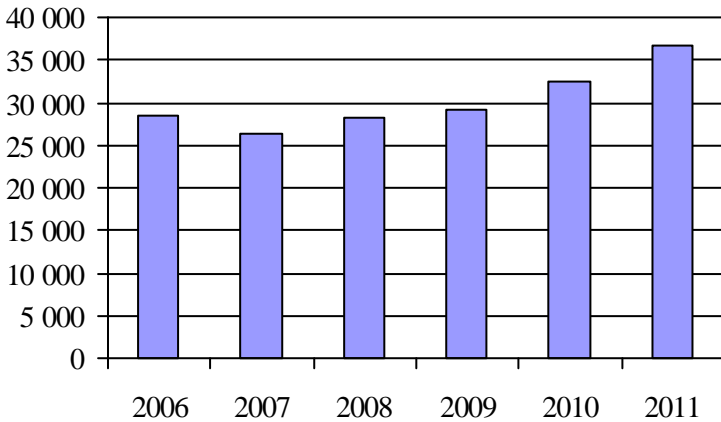
1. Évolution de la clientèle admise
2006 à 2011



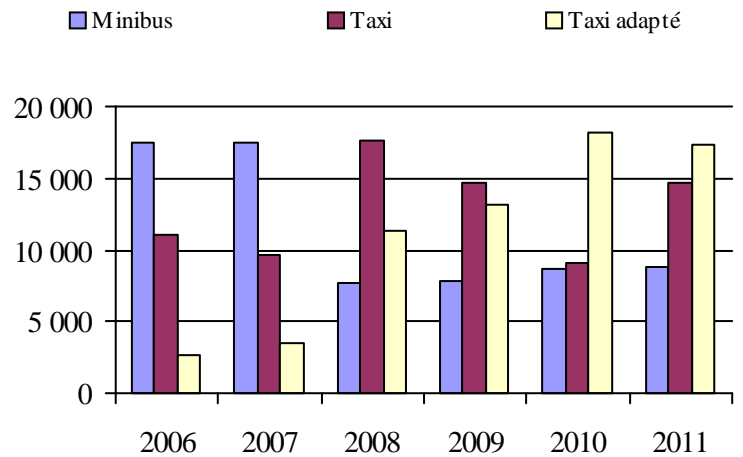
2. Évolution du ratio de « déplacements par personne admise » de 2006 à 2011



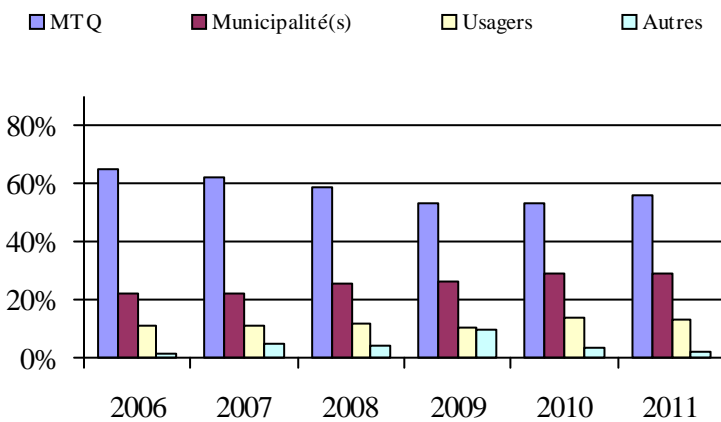
3. Évolution des déplacements
2006 à 2011



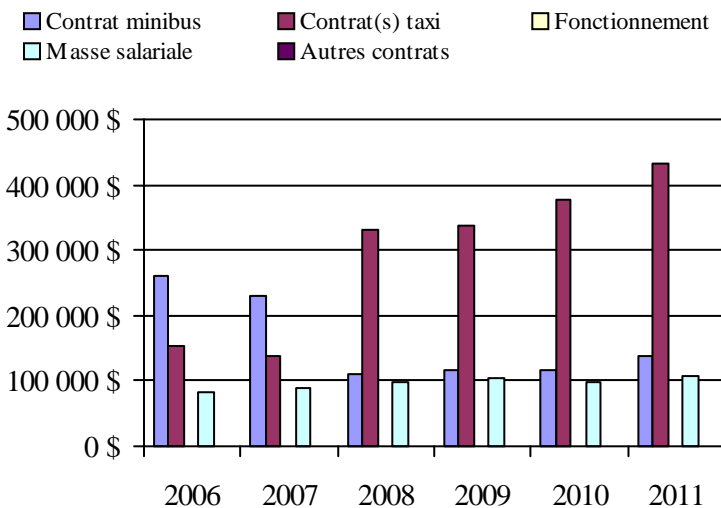
4. Évolution de la clientèle totale transportée
2006 à 2011



5. Évolution des revenus
2006 à 2011



6. Évolution de certaines dépenses de 2006 à 2011



Municipalité(s) participante(s)

Nom (code géographique)

- Amherst (78070)
- Arundel (78060)
- Barkmere (78050)
- Brébeuf (78075)
- Estérel (77011)
- Huberdeau (78065)
- Ivry-sur-le-Lac (78042)
- La Conception (78115)
- La Macaza (79047)
- La Minerve (78130)
- Labelle (78120)
- Lac-des-Seize-Îles (77055)
- Lac-Supérieur (78095)
- Lac-Tremblant-Nord (78127)
- Lantier (78015)
- L'Ascension (79050)
- Montcalm (78055)
- Mont-Tremblant (78102)
- Morin-Heights (77050)
- Nomingue (79030)
- Piedmont (77030)
- Rivière-Rouge (79037)
- Saint-Adolphe-d'Howard (77065)
- Sainte-Adèle (77022)
- Sainte-Agathe-des-Monts (78032)
- Sainte-Anne-des-Lacs (77035)
- Sainte-Lucie-des-Laurentides (78020)
- Sainte-Marguerite-du-Lac-Masson (77012)
- Saint-Faustin - Lac-Carré (78047)
- Saint-Sauveur (77043)
- Val-David (78010)
- Val-des-Lacs (78100)
- Val-Morin (78005)
- Wentworth-Nord (77060)

Population: 93 124 Territoire (km²): 4 463,37

Transport adapté aux personnes handicapées 2011

Organisme mandataire: Ville de Mont-Laurier (17501)

Adresse: 485, rue Mercier
Mont-Laurier (Québec) J9L 3N8
819 623-1221

Organisme Corporation Transport région Mont-Laurier
délégué: 294, rue du Pont
Mont-Laurier (Québec) J9L 2R2
819 623-5565
tr.region ml@hotmail.com

Date du début du service: 1983-01-01

Direction territoriale: Laurentides-Lanaudière

Région administrative: Laurentides

Informations générales

Administration: Régie	Semaines d'opération/an: 52	Tarif au passage	Notes
Répartition: Régie	Heures de service/sem.: 45	minimum: 2,00 \$	
Opération minibus: Régie	Délai de réservation (h): 24	maximum: 2,00 \$	

Offre d'autres services de transport

Scolaire Nolisé
 Collectif régional AMT
 Réseau de la santé Autres

Horaire

en semaine: 07:00 à 17:00
samedi:
dimanche:

Abonnement mensuel

minimum: 0,00 \$
maximum: 0,00 \$

Précision:

Temps moyen d'un déplacement: 20 minutes

Informations financières

Revenus	
MTQ:	215 876 \$
Usagers:	46 495 \$
Municipalité(s):	49 000 \$
Autres services:	690 \$
Autres:	16 298 \$
Total:	328 359 \$
Dépenses	
Administration:	48 200 \$
Exploitation:	224 103 \$
Fonctionnement:	64 993 \$
Masse salariale:	125 738 \$
Immobilisation:	28 443 \$
Contrat minibus:	0 \$
Contrat taxi:	11 \$
Contrat bimodal:	0 \$
Contrat à frais partagés:	0 \$
Autres:	4 918 \$
Total:	272 303 \$
Dépenses liées aux autres revenus:	189 \$

Statistiques sur les véhicules

Minibus en service	
en régie:	2
à contrat:	0
total:	2
Kilométrage (minibus)	
service régulier:	108 598
autres services:	154
total:	108 752
Véhicules-heure (minibus)	
service régulier:	4 298
autres services:	5
total:	4 303
Nombre de voyages	
par taxi:	2
par taxi adapté:	0
total:	2

Indicateurs de performance

Coût par passager:	11,19 \$
Coût contrat minibus par km:	0,00 \$
Coût contrat minibus par passager:	0,00 \$
Coût contrat taxi par passager:	5,50 \$
Coût d'exploitation par passager:	9,14 \$
Coût par passager selon le mode	
- minibus:	11,10 \$
- taxi:	8,77 \$
- global:	11,10 \$
Passagers par véhicules-heures:	5,66
Passagers par voyage de taxi:	1,00
Km par passager minibus:	4,47
Km par véhicules-heures:	25,27
% de la population admise:	1,16%
Déplacements par personne admise:	114,99

Clientèle admise par groupes d'âge

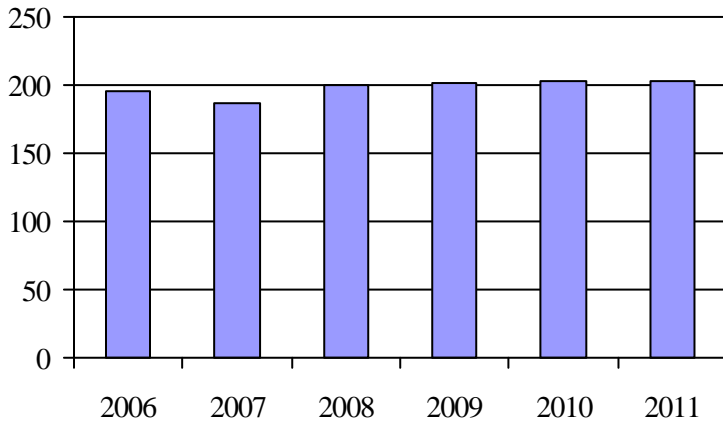
	0 à 5	6 à 20	21 à 64	65 à 79	> 79	total
Fauteuil roulant:	0	4	28	19	10	61
Ambulatoire:	0	1	16	1	4	22
Intellectuelle:	2	20	55	11	0	88
Psychique:	0	1	22	4	0	27
Visuelle:	0	0	5	0	0	5
Autres:	0	0	0	0	0	0
Total:	2	26	126	35	14	203
Admis en 2011:	0	4	11	5	1	21

Déplacements

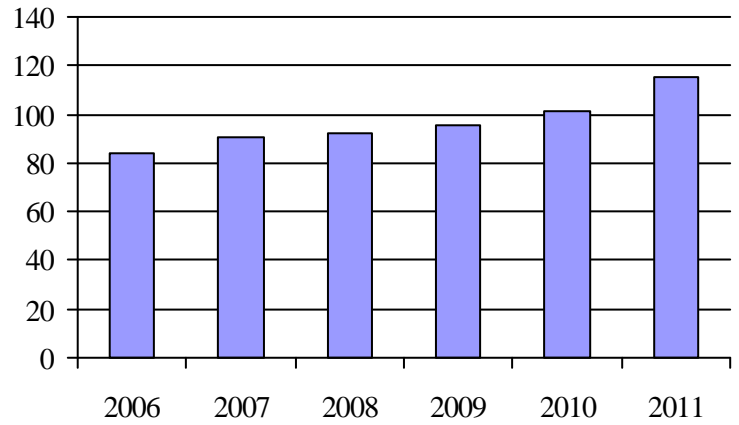
Service régulier	minibus	taxi	taxi adapté	total
Fauteuil roulant:	3 411	0	0	3 411
Ambulatoire:	19 929	2	0	19 931
Accompagnateur:	982	0	0	982
Total:	24 322	2	0	24 324
Régulier:	21 706	0	0	21 706
Occasionnel:	2 616	2	0	2 618
Total:	24 322	2	0	24 324
Visiteurs:	276	0	0	276
Hors territoire:	0	0	0	0
Autres services:	199	0	0	199

Destination(s) hors territoire

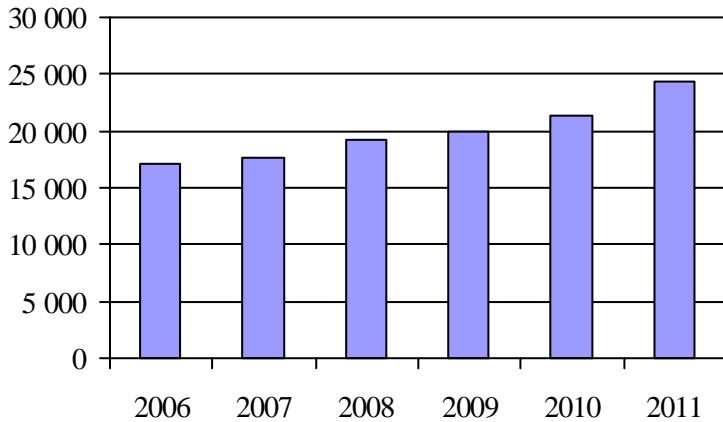
1. Évolution de la clientèle admise
2006 à 2011



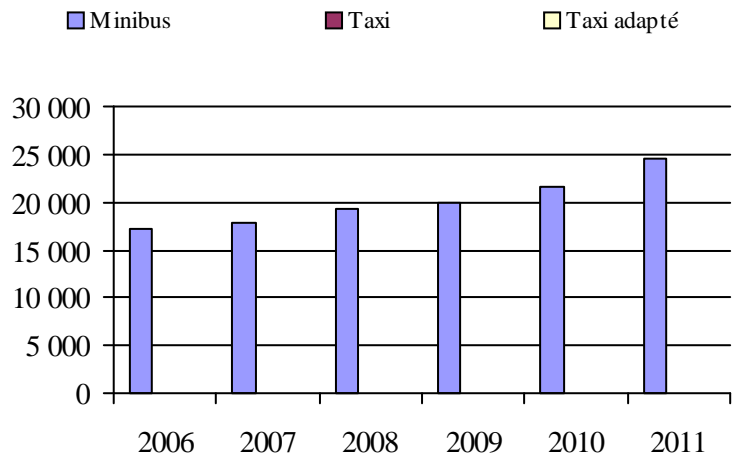
2. Évolution du ratio de « déplacements par personne admise » de 2006 à 2011



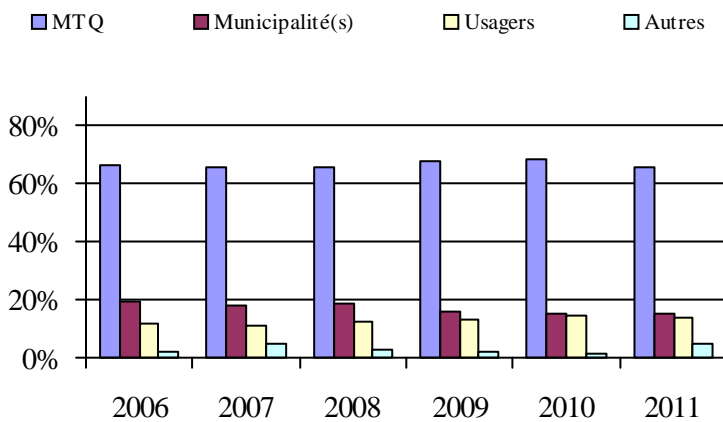
3. Évolution des déplacements
2006 à 2011



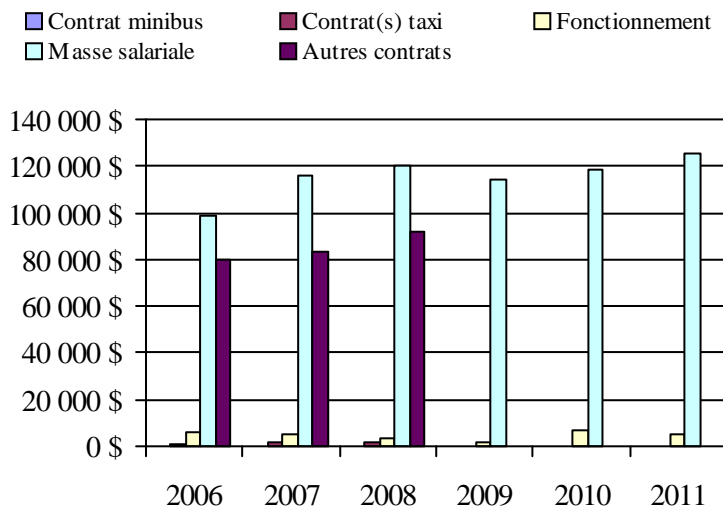
4. Évolution de la clientèle totale transportée
2006 à 2011



5. Évolution des revenus
2006 à 2011



6. Évolution de certaines dépenses de 2006 à 2011



Municipalité(s) participante(s)

Nom (code géographique)

- Ferme-Neuve (79097)
- Lac-Saguay (79060)
- Mont-Laurier (79088)
- Saint-Aimé-du-Lac-des-Îles (79022)

Population: 17 494 Territoire (km²): 1 964,22

Direction de
l'Outaouais

Transport adapté aux personnes handicapées 2011

Direction territoriale: Outaouais (155890)

Adresse: 170, rue de l'Hôtel-de-Ville
Gatineau (Québec) J8X 4C2Responsable: Sara Léon
819 772-3107 poste 298
sara.leon@mtq.gouv.qc.caInformations générales

Administration: non applicable	Semaines d'opération/an: 52	Tarif au passage	Notes
Répartition: non applicable	Heures de service/sem.: 86	minimum: 2,00 \$	
Opération minibus: non applicable	Délai de réservation (h): 32	maximum: 25,00 \$	
Offre d'autres services de transport	Horaire	Abonnement mensuel	
<input type="checkbox"/> Scolaire <input type="checkbox"/> Nolisé	en semaine: non applicable	minimum: 36,50 \$	
<input type="checkbox"/> Collectif régional <input type="checkbox"/> AMT	samedi: non applicable	maximum: 105,50 \$	
<input type="checkbox"/> Réseau de la santé <input type="checkbox"/> Autres	dimanche: non applicable		
Précision: non applicable	Temps moyen d'un déplacement: 7 minutes		

Informations financières

Revenus	
MTQ:	3 582 884 \$
Usagers:	724 485 \$
Municipalité(s):	3 148 378 \$
Autres services:	84 \$
Autres:	292 781 \$
Total:	7 748 612 \$
Dépenses	
Administration:	521 207 \$
Exploitation:	7 163 076 \$
Fonctionnement:	0 \$
Masse salariale:	618 356 \$
Immobilisation:	0 \$
Contrat minibus:	4 615 049 \$
Contrat taxi:	1 906 870 \$
Contrat bimodal:	0 \$
Contrat à frais partagés:	10 168 \$
Autres:	12 633 \$
Total:	7 684 283 \$
Dépenses liées aux autres revenus:	0 \$

Statistiques sur les véhicules

Minibus en service	
en régie:	0
à contrat:	43
total:	43
Kilométrage (minibus)	
service régulier:	1 631 050
autres services:	7
total:	1 631 057
Véhicules-heure (minibus)	
service régulier:	81 912
autres services:	3
total:	81 915
Nombre de voyages	
par taxi:	35 308
par taxi adapté:	16 128
total:	51 436

Indicateurs de performance

Coût par passager:	22,98 \$
Coût contrat minibus par km:	2,89 \$
Coût contrat minibus par passager:	21,34 \$
Coût contrat taxi par passager:	16,91 \$
Coût d'exploitation par passager:	21,42 \$
Coût par passager selon le mode	
- minibus:	24,36 \$
- taxi:	20,27 \$
- global:	22,98 \$
Passagers par véhicules-heures:	2,71
Passagers par voyage de taxi:	2,19
Km par passager minibus:	7,36
Km par véhicules-heures:	19,91
% de la population admise:	1,52%
Déplacements par personne admise:	60,12

Clientèle admise par groupes d'âge

	0 à 5	6 à 20	21 à 64	65 à 79	> 79	total
Fauteuil roulant:	76	63	632	417	601	1789
Ambulatoire:	102	24	515	608	944	2193
Intellectuelle:	23	113	518	39	4	697
Psychique:	5	6	102	74	195	382
Visuelle:	0	2	73	30	43	148
Autres:	0	6	33	42	72	153
Total:	206	214	1873	1210	1859	5362
Admis en 2011:	30	29	242	178	260	739

Déplacements

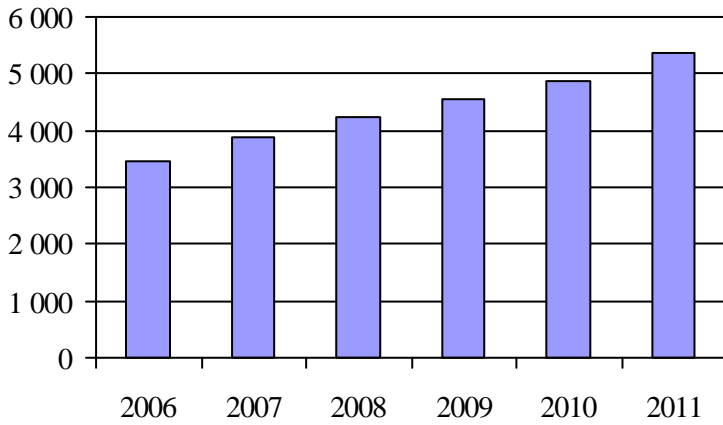
Service régulier	minibus	taxi	taxi adapté	total
Fauteuil roulant:	59 800	1 272	11 791	72 863
Ambulatoire:	152 510	72 484	24 483	249 477
Accompagnateur:	9 280	882	1 861	12 023
Total:	221 590	74 638	38 135	334 363
Régulier:	94 998	41 433	13 009	149 440
Occasionnel:	126 592	33 205	25 126	184 923
Total:	221 590	74 638	38 135	334 363
Visiteurs:	1 445	6	18	1 469
Hors territoire:	13 448	5 317	3 544	22 309
Autres services:	3	0	3	6

Destination(s) hors territoire

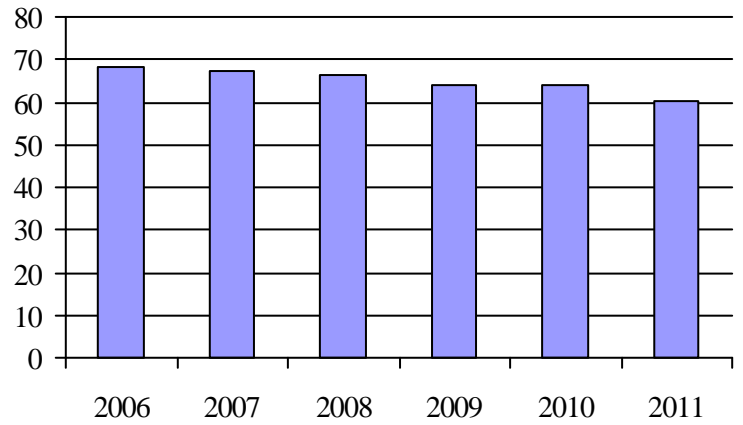
non applicable

Direction territoriale: Outaouais (155890)

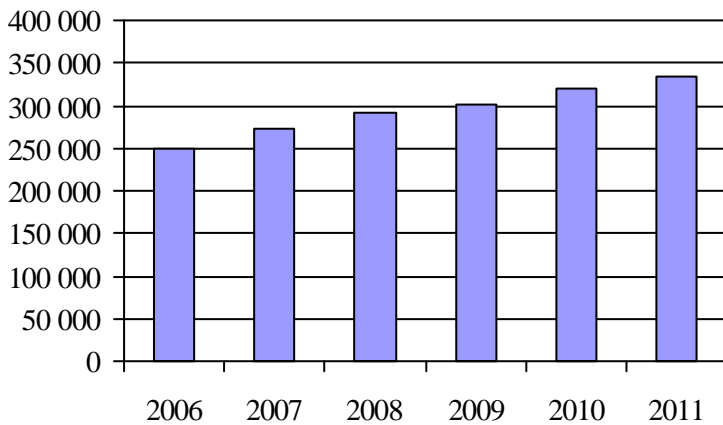
1. Évolution de la clientèle admise
2006 à 2011



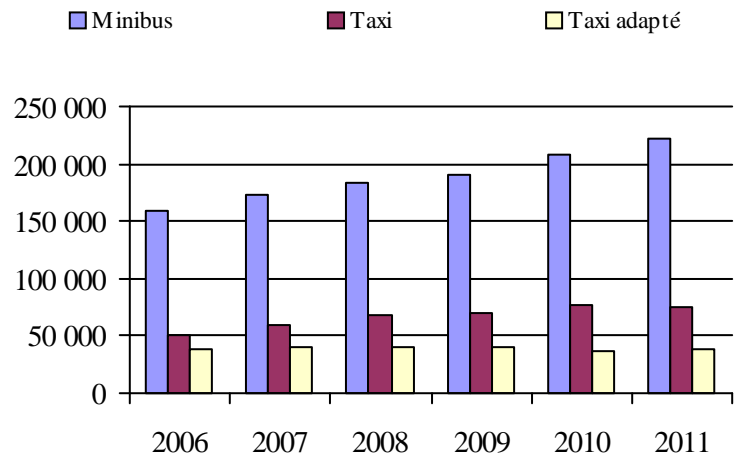
2. Évolution du ratio de « déplacements par personne admise » de 2006 à 2011



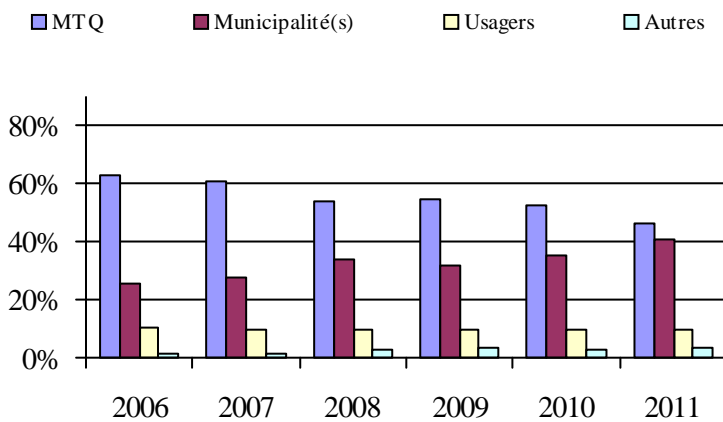
3. Évolution des déplacements
2006 à 2011



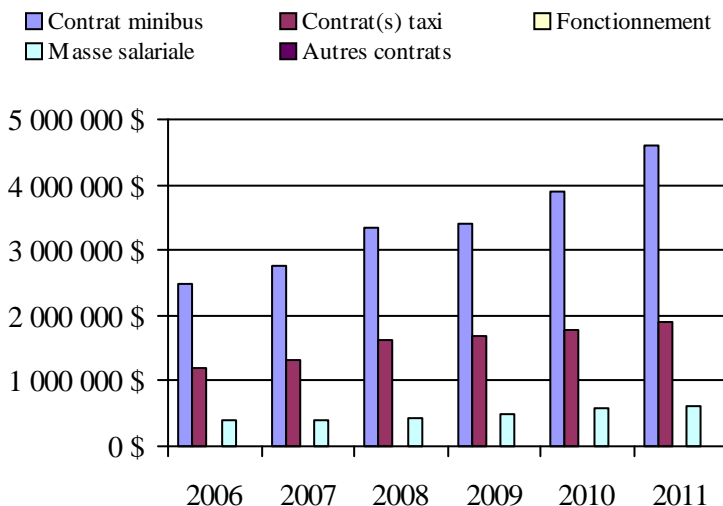
4. Évolution de la clientèle totale transportée
2006 à 2011



5. Évolution des revenus
2006 à 2011



6. Évolution de certaines dépenses de 2006 à 2011



Organisme(s) participant(s)

Nom (code organisme)

MRC de La Vallée-de-la-Gatineau (17301)

MRC de Pontiac (17401)

MRC Papineau (17101)

Municipalité de La Pêche (17201)

Société de transport de l'Outaouais (27991)

Population: 348 502 Territoire (km²): 10 759,38

Transport adapté aux personnes handicapées 2011

Organisme mandataire: MRC Papineau (17101)

Adresse: 266, rue Viger
Papineauville (Québec) J0V 1R0
819 427-6243 poste 221

Organisme Corp. des Transports Adapté et Collectif de Papineau Inc.
délégué: 188, rue Jeanne-d'Arc, bureau 201
Papineauville (Québec) J0V 1R0
819 308-0788 poste 201
ctcpapineau@hotmail.com

Date du début du service: 1988-10-31

Direction territoriale: Outaouais

Région administrative: Outaouais

Informations générales

Administration: Régie	Semaines d'opération/an: 52	Tarif au passage	Notes
Répartition: Régie	Heures de service/sem.: 80	minimum: 2,50 \$	
Opération minibus: Contrat	Délai de réservation (h): 48	maximum: 17,50 \$	

Offre d'autres services de transport

- Scolaire Nolisé
 Collectif régional AMT
 Réseau de la santé Autres

Horaire

en semaine: 07:00 à 23:00
samedi: 08:00 à 22:00
dimanche: 08:00 à 22:00

Abonnement mensuel

minimum: 0,00 \$
maximum: 0,00 \$

Précision:

Temps moyen d'un déplacement: non disponible

Informations financières

Revenus	
MTQ:	209 056 \$
Usagers:	78 890 \$
Municipalité(s):	111 095 \$
Autres services:	0 \$
Autres:	131 372 \$
Total:	530 413 \$
Dépenses	
Administration:	97 608 \$
Exploitation:	396 894 \$
Fonctionnement:	0 \$
Masse salariale:	15 571 \$
Immobilisation:	0 \$
Contrat minibus:	199 642 \$
Contrat taxi:	181 681 \$
Contrat bimodal:	0 \$
Contrat à frais partagés:	0 \$
Autres:	0 \$
Total:	494 502 \$
Dépenses liées aux autres revenus:	0 \$

Statistiques sur les véhicules

Minibus en service	
en régie:	0
à contrat:	3
total:	3
Kilométrage (minibus)	
service régulier:	102 038
autres services:	0
total:	102 038
Véhicules-heure (minibus)	
service régulier:	3 353
autres services:	0
total:	3 353
Nombre de voyages	
par taxi:	4 552
par taxi adapté:	0
total:	4 552

Indicateurs de performance

Coût par passager:	18,60 \$
Coût contrat minibus par km:	1,96 \$
Coût contrat minibus par passager:	10,05 \$
Coût contrat taxi par passager:	27,03 \$
Coût d'exploitation par passager:	14,92 \$
Coût par passager selon le mode	
- minibus:	14,30 \$
- taxi:	31,28 \$
- global:	18,60 \$
Passagers par véhicules-heures:	5,93
Passagers par voyage de taxi:	1,48
Km par passager minibus:	5,14
Km par véhicules-heures:	30,43
% de la population admise:	0,98%
Déplacements par personne admise:	120,50

Clientèle admise par groupes d'âge

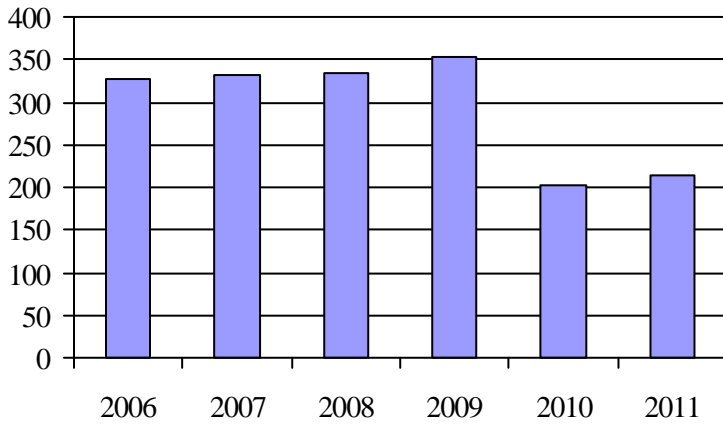
	0 à 5	6 à 20	21 à 64	65 à 79	> 79	total
Fauteuil roulant:	1	4	39	14	19	77
Ambulatoire:	1	1	18	6	14	40
Intellectuelle:	0	9	64	5	0	78
Psychique:	0	0	9	2	0	11
Visuelle:	0	0	4	1	2	7
Autres:	0	0	0	0	1	1
Total:	2	14	134	28	36	214
Admis en 2011:	2	1	10	2	5	20

Déplacements

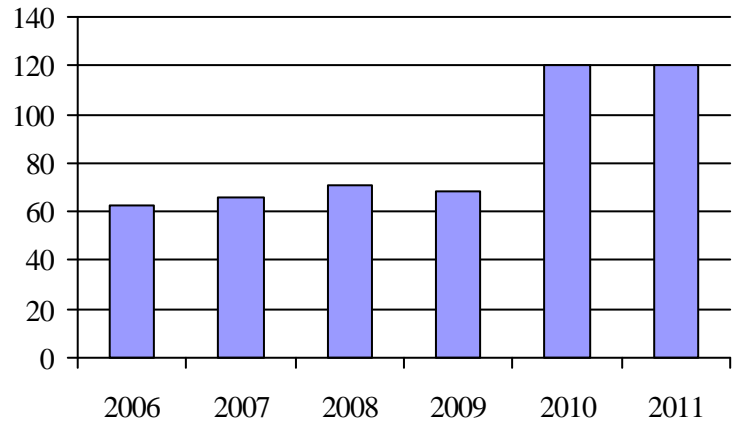
Service régulier	minibus	taxi	taxi adapté	total
Fauteuil roulant:	5 126	505	0	5 631
Ambulatoire:	14 032	6 125	0	20 157
Accompagnateur:	713	92	0	805
Total:	19 871	6 722	0	26 593
Régulier:	17 488	4 618	0	22 106
Occasionnel:	2 383	2 104	0	4 487
Total:	19 871	6 722	0	26 593
Visiteurs:	0	0	0	0
Hors territoire:	3 665	1 458	0	5 123
Autres services:	0	0	0	0

Destination(s) hors territoire

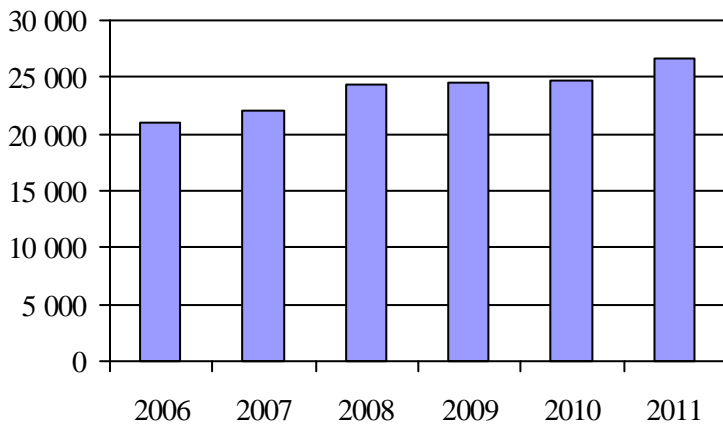
1. Évolution de la clientèle admise
2006 à 2011



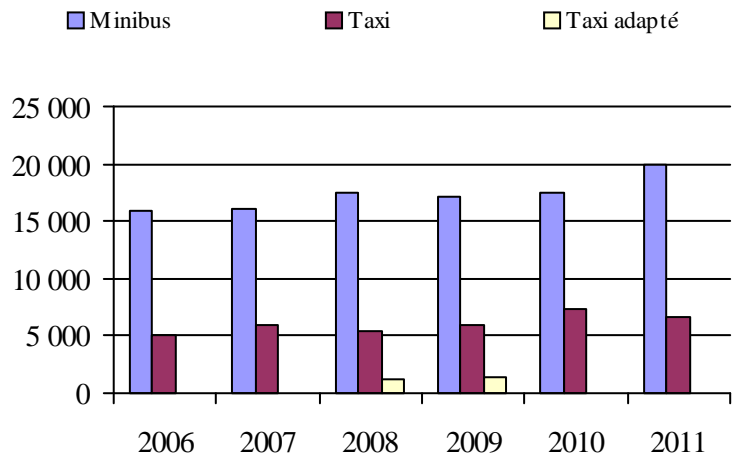
2. Évolution du ratio de « déplacements par personne admise » de 2006 à 2011



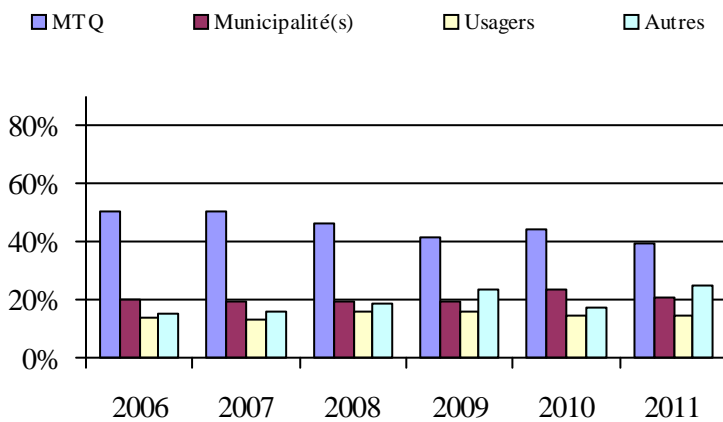
3. Évolution des déplacements
2006 à 2011



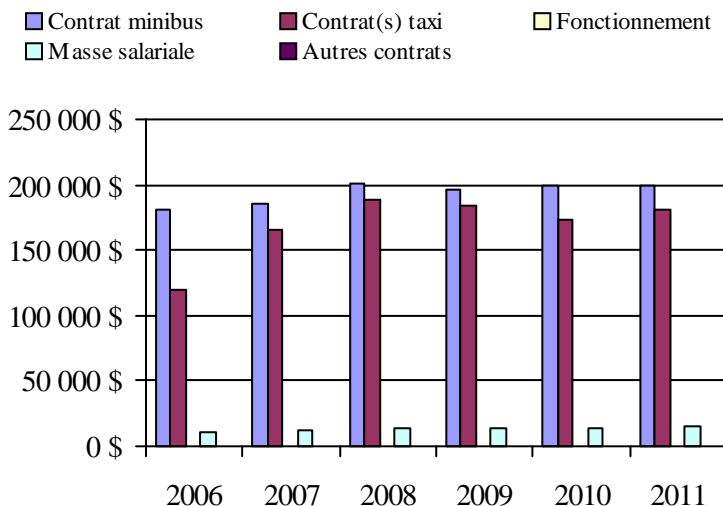
4. Évolution de la clientèle totale transportée
2006 à 2011



5. Évolution des revenus
2006 à 2011



6. Évolution de certaines dépenses de 2006 à 2011



Municipalité(s) participante(s)

Nom (code géographique)

- Bowman (80145)
- Chénéville (80103)
- Duhamel (80135)
- Fassett (80005)
- Lac-des-Plages (80130)
- Lac-Simon (80095)
- Lochaber (80055)
- Lochaber-Partie-Ouest (80060)
- Mayo (80065)
- Montebello (80010)
- Montpellier (80090)
- Mulgrave-et-Derry (80085)
- Namur (80110)
- Notre-Dame-de-Bon-Secours-Partie-Nord (80015)
- Notre-Dame-de-la-Paix (80020)
- Papineauville (80037)
- Plaisance (80045)
- Ponsonby (80115)
- Ripon (80078)
- Saint-André-Avellin (80027)
- Saint-Sixte (80070)
- Suffolk-et-Addington (80125)
- Thurso (80050)
- Val-des-Bois (80140)

Population: 21 824 Territoire (km²): 2 961,47

Transport adapté aux personnes handicapées 2011

Organisme mandataire: Municipalité de La Pêche (17201)

Adresse: 1, route Principale Ouest
La Pêche (Québec) J0X 2W0
819 456-2161 poste 2270

Organisme Société de Transport de La Pêche
délégué: 5, route Principale Ouest, CP 70
La Pêche (Québec) J0X 2W0
819 456-1114
robertson.william@live.ca

Date du début du service: 2000-02-21

Direction territoriale: Outaouais

Région administrative: Outaouais

Informations générales

Administration: Régie	Semaines d'opération/an: 52	Tarif au passage	Notes
Répartition: Régie	Heures de service/sem.: 63	minimum: 2,50 \$	
Opération minibus: Contrat	Délai de réservation (h): 24	maximum: 0,00 \$	

Offre d'autres services de transport

- Scolaire Nolisé
 Collectif régional AMT
 Réseau de la santé Autres

Horaire

en semaine: 06:30 à 19:00
samedi:
dimanche:

Abonnement mensuel

minimum: 0,00 \$
maximum: 0,00 \$

Précision:

Temps moyen d'un déplacement: 7 minutes

Informations financières

Revenus	
MTQ:	178 684 \$
Usagers:	25 786 \$
Municipalité(s):	70 629 \$
Autres services:	0 \$
Autres:	6 677 \$
Total:	281 776 \$
Dépenses	
Administration:	58 768 \$
Exploitation:	242 845 \$
Fonctionnement:	0 \$
Masse salariale:	23 734 \$
Immobilisation:	0 \$
Contrat minibus:	219 111 \$
Contrat taxi:	0 \$
Contrat bimodal:	0 \$
Contrat à frais partagés:	0 \$
Autres:	0 \$
Total:	301 613 \$
Dépenses liées aux autres revenus:	0 \$

Statistiques sur les véhicules

Minibus en service	
en régie:	0
à contrat:	2
total:	2
Kilométrage (minibus)	
service régulier:	50 330
autres services:	0
total:	50 330
Véhicules-heure (minibus)	
service régulier:	2 400
autres services:	0
total:	2 400
Nombre de voyages	
par taxi:	0
par taxi adapté:	0
total:	0

Indicateurs de performance

Coût par passager:	45,12 \$
Coût contrat minibus par km:	4,35 \$
Coût contrat minibus par passager:	32,78 \$
Coût contrat taxi par passager:	0,00 \$
Coût d'exploitation par passager:	36,33 \$
Coût par passager selon le mode	
- minibus:	45,12 \$
- taxi:	0,00 \$
- global:	45,12 \$
Passagers par véhicules-heures:	2,79
Passagers par voyage de taxi:	0,00
Km par passager minibus:	7,53
Km par véhicules-heures:	20,97
% de la population admise:	0,77%
Déplacements par personne admise:	43,36

Clientèle admise par groupes d'âge

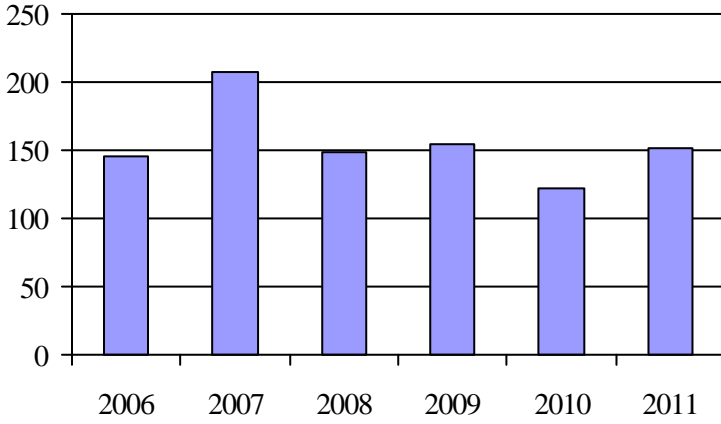
	0 à 5	6 à 20	21 à 64	65 à 79	> 79	total
Fauteuil roulant:	0	0	1	22	0	23
Ambulatoire:	0	0	39	16	4	59
Intellectuelle:	0	1	43	2	0	46
Psychique:	0	0	3	1	0	4
Visuelle:	0	0	0	1	1	2
Autres:	0	4	7	6	1	18
Total:	0	5	93	48	6	152
Admis en 2011:	0	1	19	7	5	32

Déplacements

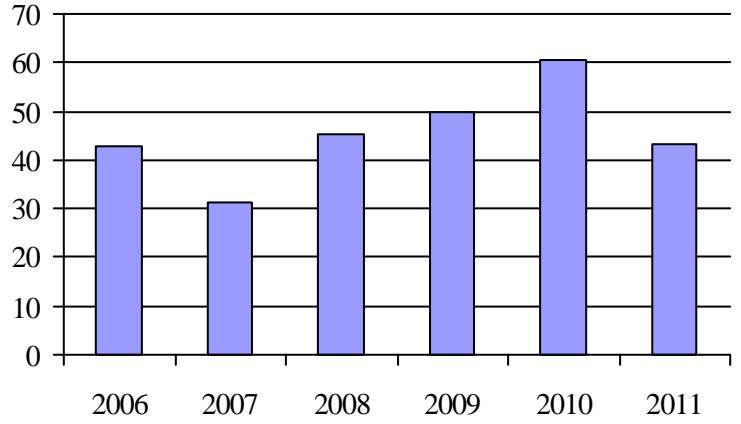
Service régulier	minibus	taxi	taxi adapté	total
Fauteuil roulant:	314	0	0	314
Ambulatoire:	6 276	0	0	6 276
Accompagnateur:	95	0	0	95
Total:	6 685	0	0	6 685
Régulier:	4 584	0	0	4 584
Occasionnel:	2 101	0	0	2 101
Total:	6 685	0	0	6 685
Visiteurs:	1 356	0	0	1 356
Hors territoire:	1 861	0	0	1 861
Autres services:	0	0	0	0

Destination(s) hors territoire

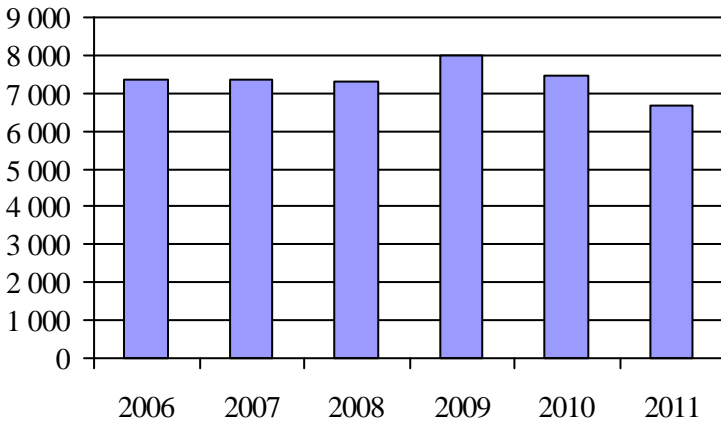
1. Évolution de la clientèle admise
2006 à 2011



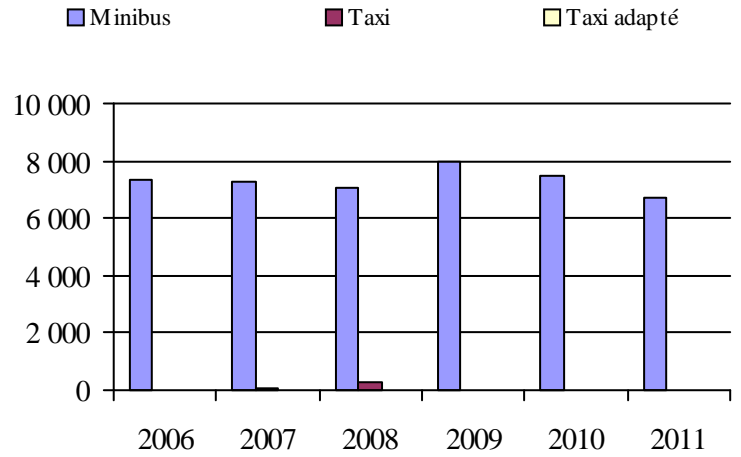
2. Évolution du ratio de « déplacements par personne admise » de 2006 à 2011



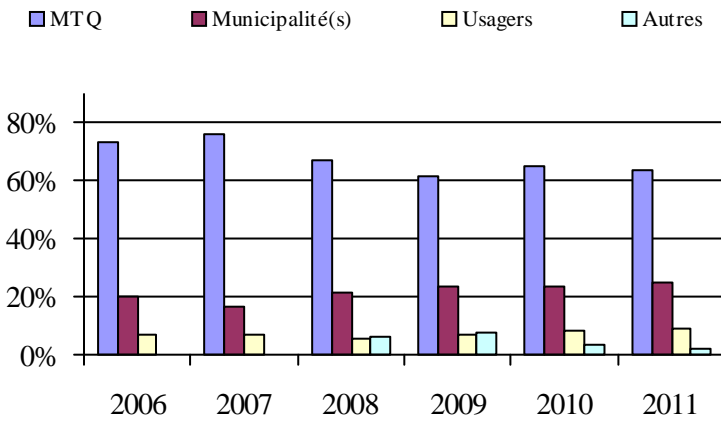
3. Évolution des déplacements
2006 à 2011



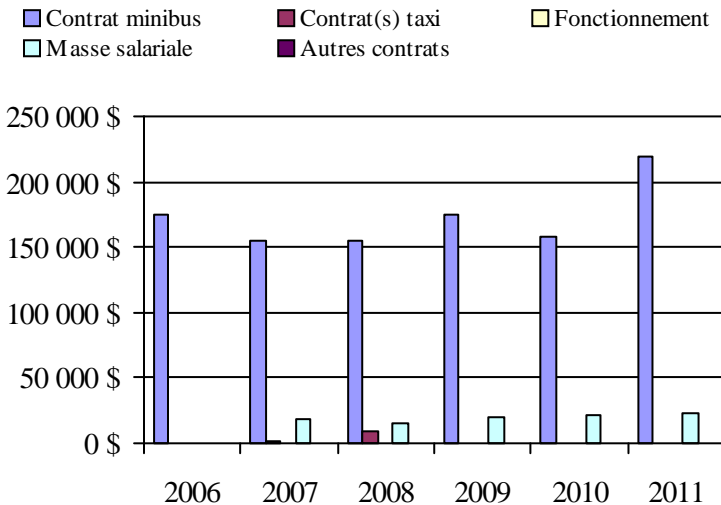
4. Évolution de la clientèle totale transportée
2006 à 2011



5. Évolution des revenus
2006 à 2011



6. Évolution de certaines dépenses de 2006 à 2011



Municipalité(s) participante(s)

Nom (code géographique)

La Pêche (82035)

Val-des-Monts (82015)

Population: 19 629 Territoire (km²): 1 054,45

Transport adapté aux personnes handicapées 2011

Organisme mandataire: MRC de La Vallée-de-la-Gatineau (17301)

Adresse: 7, rue de la Polyvalente, CP 307
Gracefield (Québec) J0X 1W0
819 463-3241

Organisme Corporation du transport adapté de la Vallée-de-la-Gatineau
délégué: 57, chemin Poulin
Messines (Québec) J0X 2J0
819 449-7666
ctavg@hotmail.ca

Date du début du service: 1991-05-08

Direction territoriale: Outaouais

Région administrative: Outaouais

Informations générales

Administration: Contrat	Semaines d'opération/an: 52	Tarif au passage	Notes
Répartition: Contrat	Heures de service/sem.: 73	minimum: 2,75 \$	
Opération minibus: Contrat	Délai de réservation (h): 24	maximum: 2,75 \$	

Offre d'autres services de transport

- Scolaire Nolisé
 Collectif régional AMT
 Réseau de la santé Autres

Horaire

en semaine: 06:00 à 19:00
samedi: 15:00 à 23:00
dimanche:

Abonnement mensuel

minimum: 98,00 \$
maximum: 98,00 \$

Précision:

Temps moyen d'un déplacement: non disponible

Informations financières

Revenus	
MTQ:	229 612 \$
Usagers:	60 433 \$
Municipalité(s):	79 642 \$
Autres services:	0 \$
Autres:	157 \$
Total:	369 844 \$
Dépenses	
Administration:	27 185 \$
Exploitation:	318 706 \$
Fonctionnement:	0 \$
Masse salariale:	11 778 \$
Immobilisation:	0 \$
Contrat minibus:	304 733 \$
Contrat taxi:	2 195 \$
Contrat bimodal:	0 \$
Contrat à frais partagés:	0 \$
Autres:	0 \$
Total:	345 891 \$
Dépenses liées aux autres revenus:	0 \$

Statistiques sur les véhicules

Minibus en service	
en régie:	0
à contrat:	3
total:	3
Kilométrage (minibus)	
service régulier:	185 951
autres services:	0
total:	185 951
Véhicules-heure (minibus)	
service régulier:	7 104
autres services:	0
total:	7 104
Nombre de voyages	
par taxi:	272
par taxi adapté:	0
total:	272

Indicateurs de performance

Coût par passager:	14,82 \$
Coût contrat minibus par km:	1,64 \$
Coût contrat minibus par passager:	13,28 \$
Coût contrat taxi par passager:	5,60 \$
Coût d'exploitation par passager:	13,65 \$
Coût par passager selon le mode	
- minibus:	14,95 \$
- taxi:	7,27 \$
- global:	14,82 \$
Passagers par véhicules-heures:	3,23
Passagers par voyage de taxi:	1,44
Km par passager minibus:	8,10
Km par véhicules-heures:	26,18
% de la population admise:	0,89%
Déplacements par personne admise:	141,54

Clientèle admise par groupes d'âge

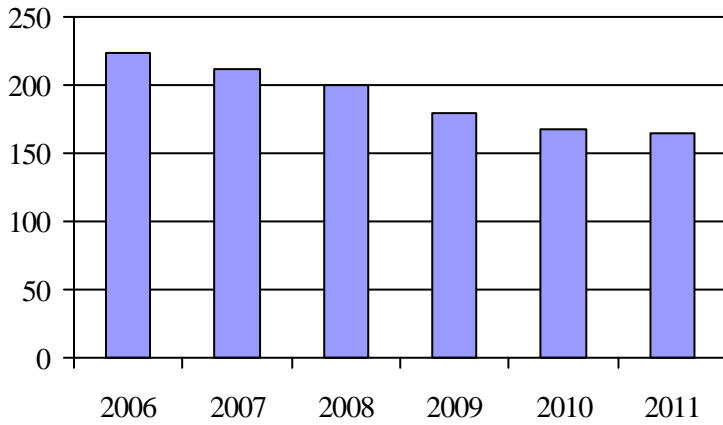
	0 à 5	6 à 20	21 à 64	65 à 79	> 79	total
Fauteuil roulant:	0	2	24	16	16	58
Ambulatoire:	0	2	2	0	4	8
Intellectuelle:	0	6	58	4	0	68
Psychique:	0	0	24	4	0	28
Visuelle:	0	0	1	1	0	2
Autres:	0	0	0	0	0	0
Total:	0	10	109	25	20	164
Admis en 2011:	0	0	5	8	5	18

Déplacements

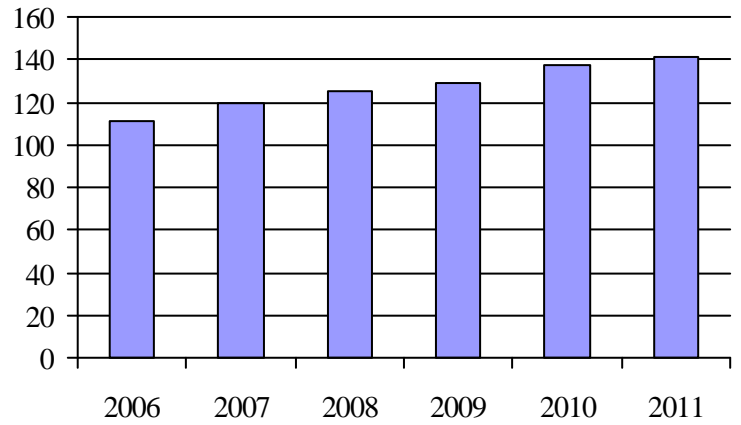
Service régulier	minibus	taxi	taxi adapté	total
Fauteuil roulant:	2 899	120	0	3 019
Ambulatoire:	20 042	152	0	20 194
Accompagnateur:	12	120	0	132
Total:	22 953	392	0	23 345
Régulier:	21 625	152	0	21 777
Occasionnel:	1 328	240	0	1 568
Total:	22 953	392	0	23 345
Visiteurs:	0	0	0	0
Hors territoire:	0	0	0	0
Autres services:	0	0	0	0

Destination(s) hors territoire

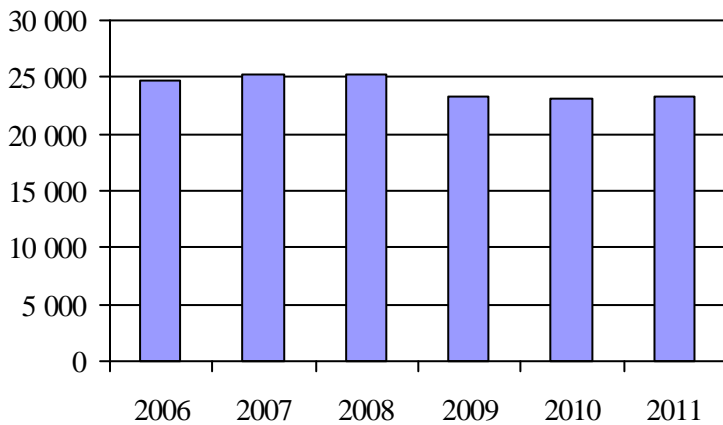
1. Évolution de la clientèle admise
2006 à 2011



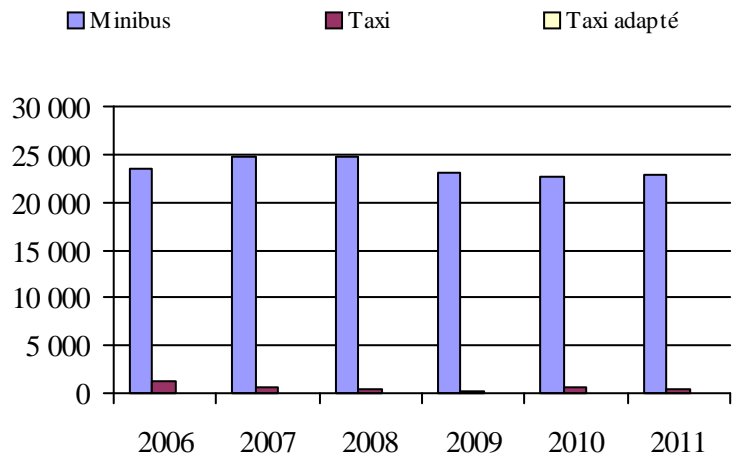
2. Évolution du ratio de « déplacements par personne admise » de 2006 à 2011



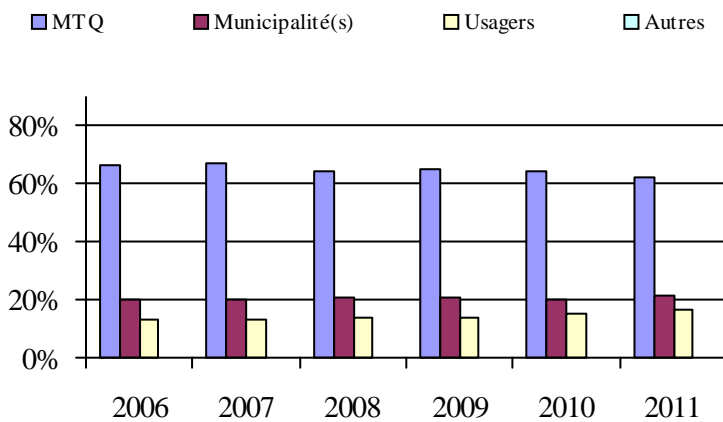
3. Évolution des déplacements
2006 à 2011



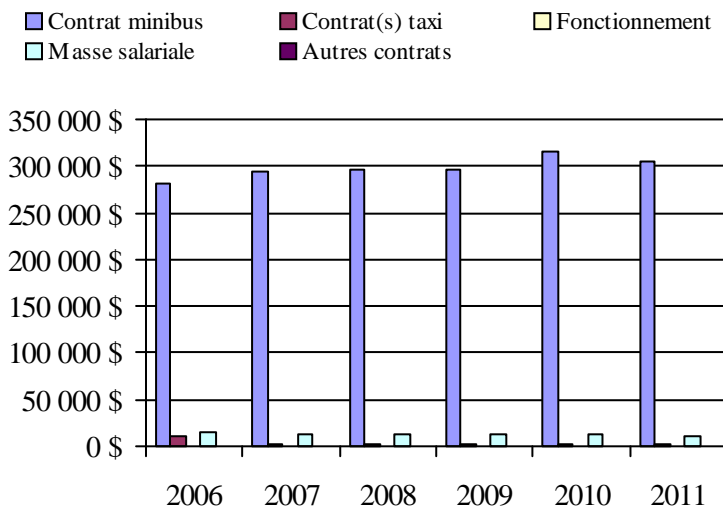
4. Évolution de la clientèle totale transportée
2006 à 2011



5. Évolution des revenus
2006 à 2011



6. Évolution de certaines dépenses de 2006 à 2011



Municipalité(s) participante(s)

Nom (code géographique)

- Aumond (83090)
- Blue Sea (83045)
- Bois-Franc (83085)
- Bouchette (83050)
- Cayamant (83040)
- Déléage (83070)
- Egan-Sud (83075)
- Gracefield (83032)
- Grand-Remous (83095)
- Kazabazua (83015)
- Lac-Sainte-Marie (83020)
- Low (83010)
- Maniwaki (83065)
- Messines (83060)
- Montcerf-Lytton (83088)
- Sainte-Thérèse-de-la-Gatineau (83055)

Population: 18 334 Territoire (km²): 3 168,78

Transport adapté aux personnes handicapées 2011

Organisme mandataire: MRC de Pontiac (17401)

Adresse: 602, route 301, CP 460
Campbell's Bay (Québec) J0X 1K0
819 648-5689

Organisme TransporAction Pontiac
délégué: 1226a, route 148
Campbell's Bay (Québec) J0X 1K0
819 648-2223
transporaction@personainternet.com

Date du début du service: 2004-08-01

Direction territoriale: Outaouais

Région administrative: Outaouais

Informations générales

Administration: Régie	Semaines d'opération/an: 52	Tarif au passage	Notes
Répartition: Régie	Heures de service/sem.: 88	minimum: 2,00 \$	
Opération minibus: Contrat	Délai de réservation (h): 48	maximum: 25,00 \$	

Offre d'autres services de transport

- Scolaire Nolisé
 Collectif régional AMT
 Réseau de la santé Autres

Horaire

en semaine: 07:30 à 20:00
samedi: 07:30 à 20:00
dimanche: 07:30 à 20:00

Abonnement mensuel

minimum: 0,00 \$
maximum: 0,00 \$

Précision:

Temps moyen d'un déplacement: non disponible

Informations financières

Revenus	
MTQ:	228 695 \$
Usagers:	81 917 \$
Municipalité(s):	100 000 \$
Autres services:	0 \$
Autres:	154 575 \$
Total:	565 187 \$
Dépenses	
Administration:	72 558 \$
Exploitation:	394 244 \$
Fonctionnement:	0 \$
Masse salariale:	81 946 \$
Immobilisation:	0 \$
Contrat minibus:	15 686 \$
Contrat taxi:	286 444 \$
Contrat bimodal:	0 \$
Contrat à frais partagés:	10 168 \$
Autres:	0 \$
Total:	466 802 \$
Dépenses liées aux autres revenus:	0 \$

Statistiques sur les véhicules

Minibus en service	
en régie:	0
à contrat:	1
total:	1
Kilométrage (minibus)	
service régulier:	39 977
autres services:	0
total:	39 977
Véhicules-heure (minibus)	
service régulier:	1 123
autres services:	0
total:	1 123
Nombre de voyages	
par taxi:	6 247
par taxi adapté:	4 456
total:	10 703

Indicateurs de performance

Coût par passager:	26,94 \$
Coût contrat minibus par km:	0,00 \$
Coût contrat minibus par passager:	0,00 \$
Coût contrat taxi par passager:	25,38 \$
Coût d'exploitation par passager:	22,76 \$
Coût par passager selon le mode	
- minibus:	16,27 \$
- taxi:	32,66 \$
- global:	26,94 \$
Passagers par véhicules-heures:	5,38
Passagers par voyage de taxi:	1,05
Km par passager minibus:	6,62
Km par véhicules-heures:	35,60
% de la population admise:	2,42%
Déplacements par personne admise:	47,20

Clientèle admise par groupes d'âge

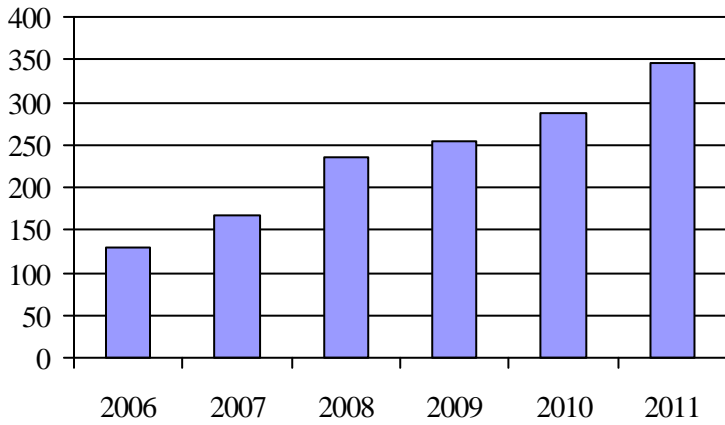
	0 à 5	6 à 20	21 à 64	65 à 79	> 79	total
Fauteuil roulant:	0	3	44	39	46	132
Ambulatoire:	0	0	2	0	3	5
Intellectuelle:	0	4	45	7	2	58
Psychique:	0	3	1	1	9	14
Visuelle:	0	0	1	0	4	5
Autres:	0	2	25	36	70	133
Total:	0	12	118	83	134	347
Admis en 2011:	1	4	16	22	19	62

Déplacements

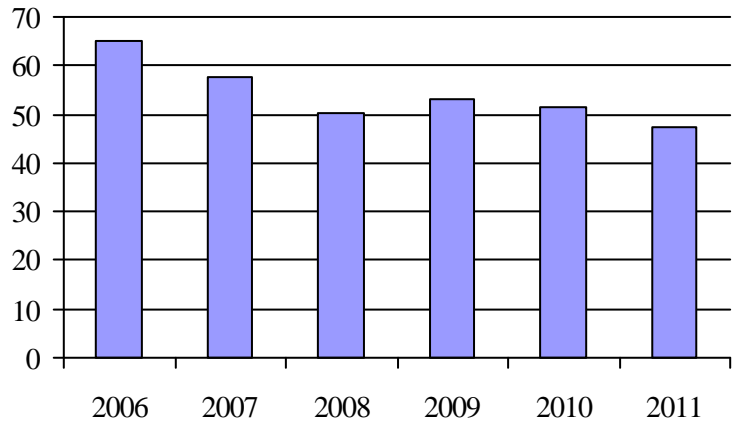
Service régulier	minibus	taxi	taxi adapté	total
Fauteuil roulant:	1 614	634	2 138	4 386
Ambulatoire:	4 063	5 613	2 318	11 994
Accompagnateur:	362	51	532	945
Total:	6 039	6 298	4 988	17 325
Régulier:	5 778	5 066	4 098	14 942
Occasionnel:	261	1 232	890	2 383
Total:	6 039	6 298	4 988	17 325
Visiteurs:	0	0	0	0
Hors territoire:	99	1 424	1 432	2 955
Autres services:	0	0	0	0

Destination(s) hors territoire

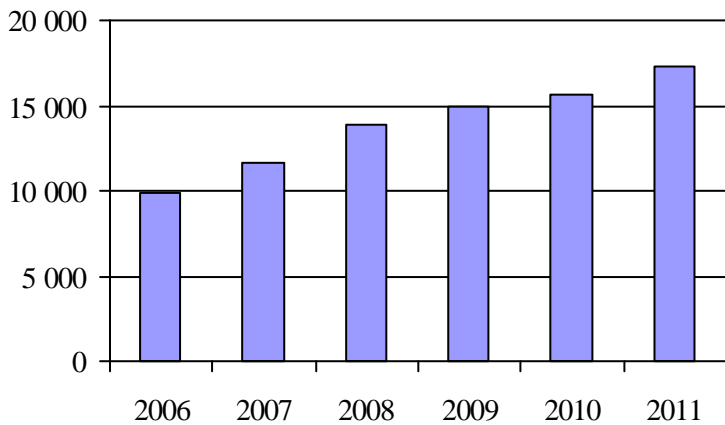
1. Évolution de la clientèle admise
2006 à 2011



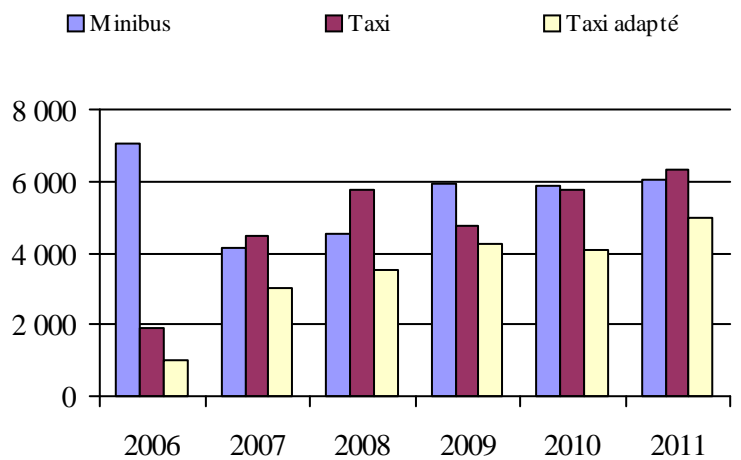
2. Évolution du ratio de « déplacements par personne admise » de 2006 à 2011



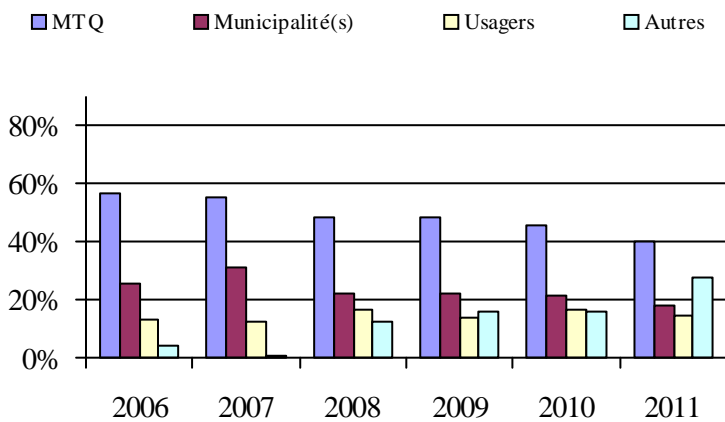
3. Évolution des déplacements
2006 à 2011



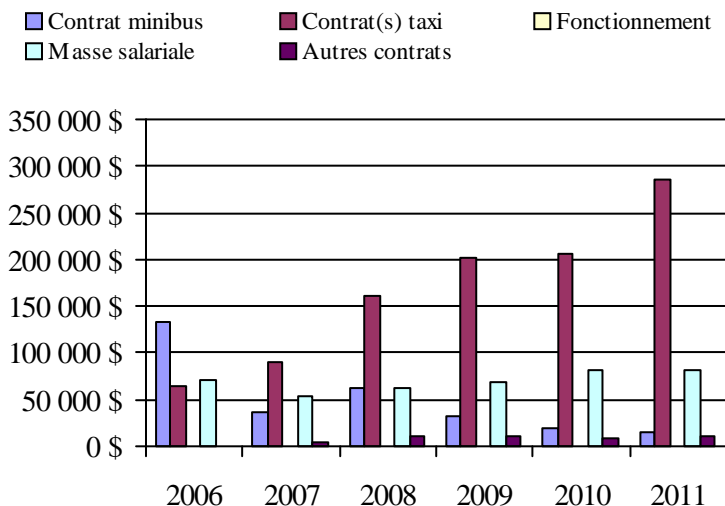
4. Évolution de la clientèle totale transportée
2006 à 2011



5. Évolution des revenus
2006 à 2011



6. Évolution de certaines dépenses de 2006 à 2011



Municipalité(s) participante(s)

Nom (code géographique)

- Alleyn-et-Cawood (84050)
- Bristol (84005)
- Bryson (84025)
- Campbell's Bay (84030)
- Chichester (84090)
- Clarendon (84015)
- Fort-Coulonge (84060)
- Grand-Calumet (84035)
- Leslie-Clapham-et-Huddersfield (84055)
- L'Isle-aux-Allumettes (84082)
- Litchfield (84040)
- Mansfield-et-Pontefract (84065)
- Portage-du-Fort (84020)
- Rapides-des-Joachims (84100)
- Shawville (84010)
- Sheen-Esher-Aberdeen-et-Malakoff (84095)
- Thorne (84045)
- Waltham-et-Bryson (84070)

Population: 14 324 Territoire (km²): 4 008,26

Transport adapté aux personnes handicapées 2011

Organisme mandataire: Société de transport de l'Outaouais (27991)

Adresse: 111, rue Jean-Proulx
Gatineau (Québec) J8Z 1T4
819 776-6950

Organisme Société de transport de l'Outaouais
délégué: 111, rue Jean-Proulx
Gatineau (Québec) J8Z 1T4
819 776-6950

Date du début du service: 1981-04-14

Direction territoriale: Outaouais

Région administrative: Outaouais

Informations générales

Administration: Régie	Semaines d'opération/an: 52	Tarif au passage	Notes
Répartition: Régie	Heures de service/sem.: 128	minimum: 2,30 \$	
Opération minibus: Contrat	Délai de réservation (h): 18	maximum: 6,10 \$	

Offre d'autres services de transport

- Scolaire Nolisé
 Collectif régional AMT
 Réseau de la santé Autres

Horaire

en semaine: 06:15 à 00:30
samedi: 06:15 à 00:30
dimanche: 06:15 à 00:30

Abonnement mensuel

minimum: 36,50 \$
maximum: 105,50 \$

Précision:

Temps moyen d'un déplacement: 28 minutes

Entente temporaire avec Transport Pontiac

Informations financières

Revenus	
MTQ:	2 736 837 \$
Usagers:	477 459 \$
Municipalité(s):	2 787 012 \$
Autres services:	84 \$
Autres:	0 \$
Total:	6 001 392 \$
Dépenses	
Administration:	265 088 \$
Exploitation:	5 810 387 \$
Fonctionnement:	0 \$
Masse salariale:	485 327 \$
Immobilisation:	0 \$
Contrat minibus:	3 875 877 \$
Contrat taxi:	1 436 550 \$
Contrat bimodal:	0 \$
Contrat à frais partagés:	0 \$
Autres:	12 633 \$
Total:	6 075 475 \$
Dépenses liées aux autres revenus:	0 \$

Statistiques sur les véhicules

Minibus en service	
en régie:	0
à contrat:	34
total:	34
Kilométrage (minibus)	
service régulier:	1 252 754
autres services:	7
total:	1 252 761
Véhicules-heure (minibus)	
service régulier:	67 932
autres services:	3
total:	67 935
Nombre de voyages	
par taxi:	24 237
par taxi adapté:	11 672
total:	35 909

Indicateurs de performance

Coût par passager:	23,33 \$
Coût contrat minibus par km:	3,09 \$
Coût contrat minibus par passager:	23,34 \$
Coût contrat taxi par passager:	15,22 \$
Coût d'exploitation par passager:	22,31 \$
Coût par passager selon le mode	
- minibus:	26,27 \$
- taxi:	18,15 \$
- global:	23,33 \$
Passagers par véhicules-heures:	2,44
Passagers par voyage de taxi:	2,63
Km par passager minibus:	7,54
Km par véhicules-heures:	18,44
% de la population admise:	1,60%
Déplacements par personne admise:	55,82

Clientèle admise par groupes d'âge

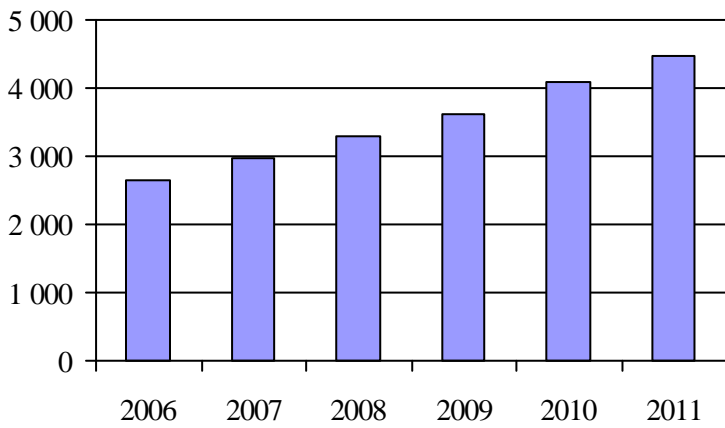
	0 à 5	6 à 20	21 à 64	65 à 79	> 79	total
Fauteuil roulant:	75	54	524	326	520	1499
Ambulatoire:	101	21	454	586	919	2081
Intellectuelle:	23	93	308	21	2	447
Psychique:	5	3	65	66	186	325
Visuelle:	0	2	67	27	36	132
Autres:	0	0	1	0	0	1
Total:	204	173	1419	1026	1663	4485
Admis en 2011:	27	23	192	139	226	607

Déplacements

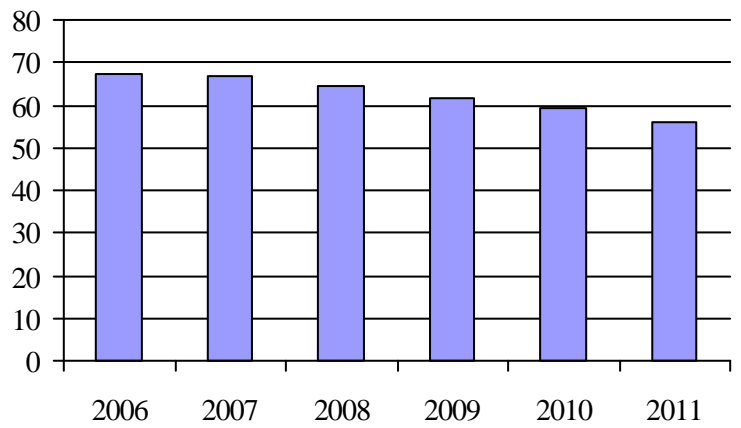
Service régulier	minibus	taxi	taxi adapté	total
Fauteuil roulant:	49 847	13	9 653	59 513
Ambulatoire:	108 097	60 594	22 165	190 856
Accompagnateur:	8 098	619	1 329	10 046
Total:	166 042	61 226	33 147	260 415
Régulier:	45 523	31 597	8 911	86 031
Occasionnel:	120 519	29 629	24 236	174 384
Total:	166 042	61 226	33 147	260 415
Visiteurs:	89	6	18	113
Hors territoire:	7 823	2 435	2 112	12 370
Autres services:	3	0	3	6

Destination(s) hors territoire

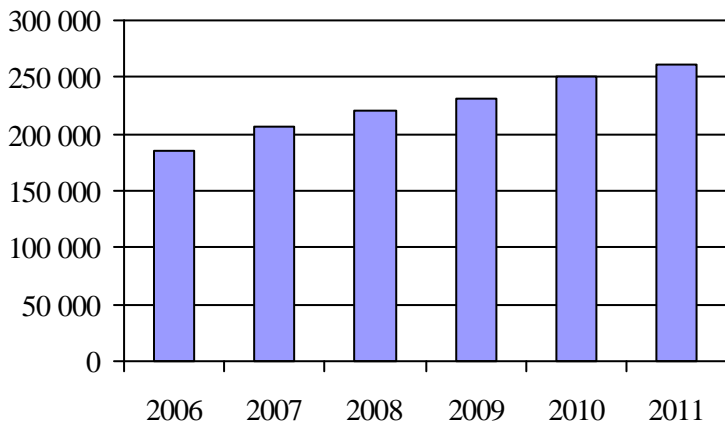
1. Évolution de la clientèle admise 2006 à 2011



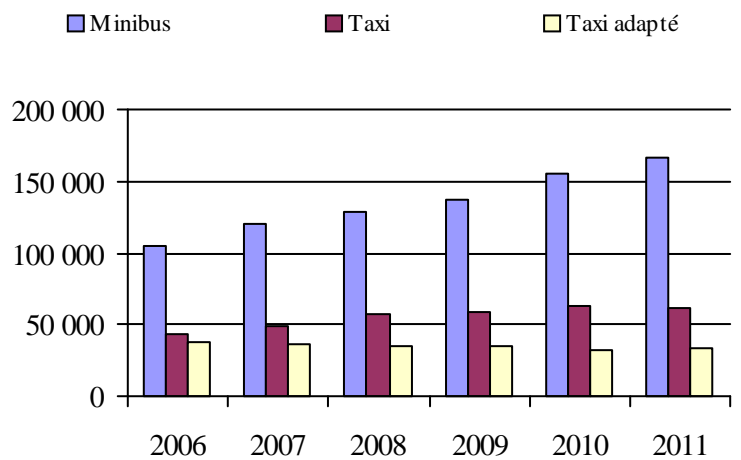
2. Évolution du ratio de « déplacements par personne admise » de 2006 à 2011



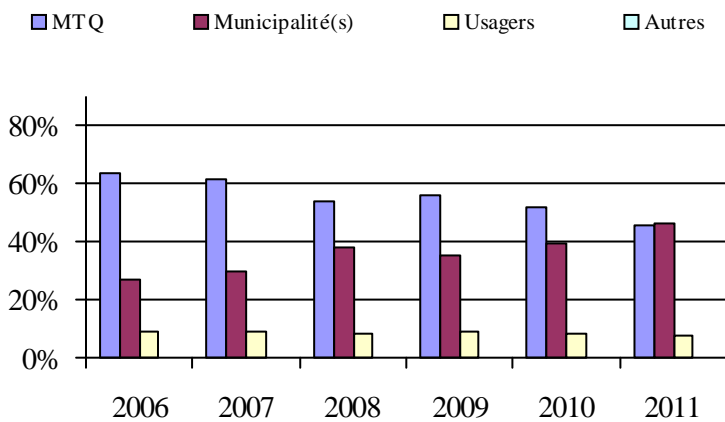
3. Évolution des déplacements 2006 à 2011



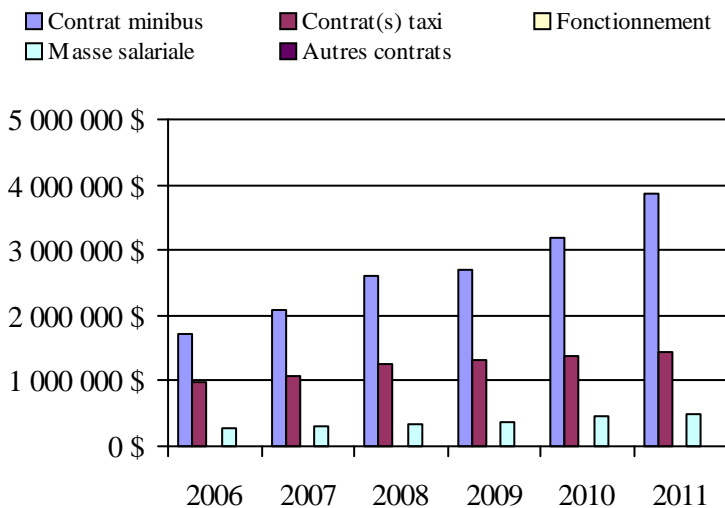
4. Évolution de la clientèle totale transportée 2006 à 2011



5. Évolution des revenus 2006 à 2011



6. Évolution de certaines dépenses de 2006 à 2011



Municipalité(s) participante(s)

Nom (code géographique)

Cantley (82020)

Chelsea (82025)

Gatineau (81017)

Population: 279 782 Territoire (km²): 589,36

Direction de
l'Estrie

Transport adapté aux personnes handicapées 2011

Direction territoriale: Estrie (155900)

Adresse: 200, rue Belvédère Nord
Sherbrooke (Québec) J1H 4A9Responsable: Sylvain Martel
819 820-3280 poste 205
sylvain.martel@mtq.gouv.qc.caInformations générales

Administration: non applicable	Semaines d'opération/an: 52	Tarif au passage	Notes
Répartition: non applicable	Heures de service/sem.: 98	minimum: 2,25 \$	
Opération minibus: non applicable	Délai de réservation (h): 21	maximum: 50,00 \$	
Offre d'autres services de transport	Horaire	Abonnement mensuel	
<input type="checkbox"/> Scolaire <input type="checkbox"/> Nolisé	en semaine: non applicable	minimum: 49,50 \$	
<input type="checkbox"/> Collectif régional <input type="checkbox"/> AMT	samedi: non applicable	maximum: 130,00 \$	
<input type="checkbox"/> Réseau de la santé <input type="checkbox"/> Autres	dimanche: non applicable		
Précision: non applicable	Temps moyen d'un déplacement: 10 minutes		

Informations financières

Revenus	
MTQ:	3 707 614 \$
Usagers:	719 945 \$
Municipalité(s):	2 255 096 \$
Autres services:	664 985 \$
Autres:	32 480 \$
Total:	7 380 120 \$
Dépenses	
Administration:	672 065 \$
Exploitation:	6 394 057 \$
Fonctionnement:	548 018 \$
Masse salariale:	1 918 765 \$
Immobilisation:	312 490 \$
Contrat minibus:	1 011 536 \$
Contrat taxi:	1 917 783 \$
Contrat bimodal:	0 \$
Contrat à frais partagés:	46 316 \$
Autres:	639 149 \$
Total:	7 066 122 \$
Dépenses liées aux autres revenus:	572 132 \$

Statistiques sur les véhicules

Minibus en service	
en régie:	19
à contrat:	17
total:	36
Kilométrage (minibus)	
service régulier:	1 332 578
autres services:	126 004
total:	1 458 582
Véhicules-heure (minibus)	
service régulier:	55 714
autres services:	4 802
total:	60 516
Nombre de voyages	
par taxi:	93 010
par taxi adapté:	4 147
total:	97 157

Indicateurs de performance

Coût par passager:	17,44 \$
Coût contrat minibus par km:	1,46 \$
Coût contrat minibus par passager:	11,66 \$
Coût contrat taxi par passager:	10,46 \$
Coût d'exploitation par passager:	15,98 \$
Coût par passager selon le mode	
- minibus:	19,40 \$
- taxi:	15,60 \$
- global:	17,66 \$
Passagers par véhicules-heures:	3,42
Passagers par voyage de taxi:	1,87
Km par passager minibus:	7,00
Km par véhicules-heures:	23,92
% de la population admise:	2,34%
Déplacements par personne admise:	50,84

Clientèle admise par groupes d'âge

	0 à 5	6 à 20	21 à 64	65 à 79	> 79	total
Fauteuil roulant:	3	50	517	974	295	1839
Ambulatoire:	4	26	601	1841	605	3077
Intellectuelle:	0	156	735	180	72	1143
Psychique:	0	62	154	538	47	801
Visuelle:	0	3	112	120	35	270
Autres:	1	2	21	13	0	37
Total:	8	299	2140	3666	1054	7167
Admis en 2011:	2	42	208	470	135	857

Déplacements

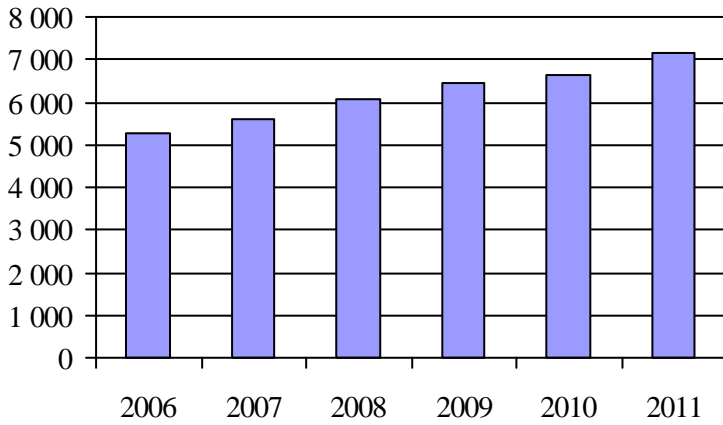
Service régulier	minibus	taxi	taxi adapté	total
Fauteuil roulant:	62 566	2 956	3 176	68 698
Ambulatoire:	122 432	170 959	2 295	295 686
Accompagnateur:	5 403	2 416	234	8 053
Total:	190 401	176 331	5 705	372 437
Régulier:	129 075	118 869	3 491	251 435
Occasionnel:	61 326	57 462	2 214	121 002
Total:	190 401	176 331	5 705	372 437
Visiteurs:	170	59	3	232
Hors territoire:	9 118	2 010	420	11 548
Autres services:	26 438	1 200	91	27 729

Destination(s) hors territoire

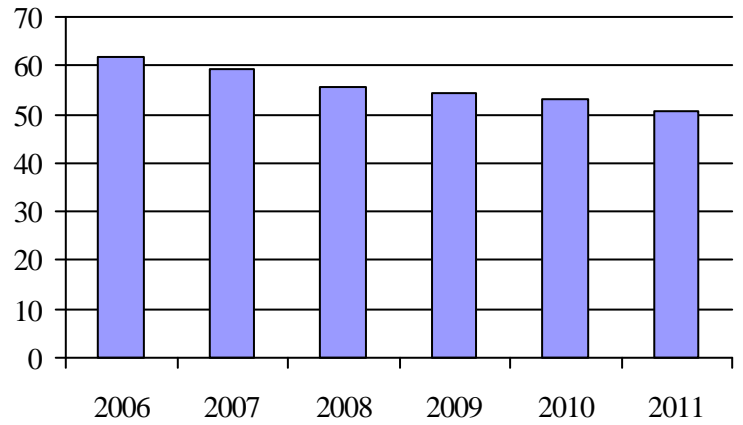
non applicable

Direction territoriale: Estrie (155900)

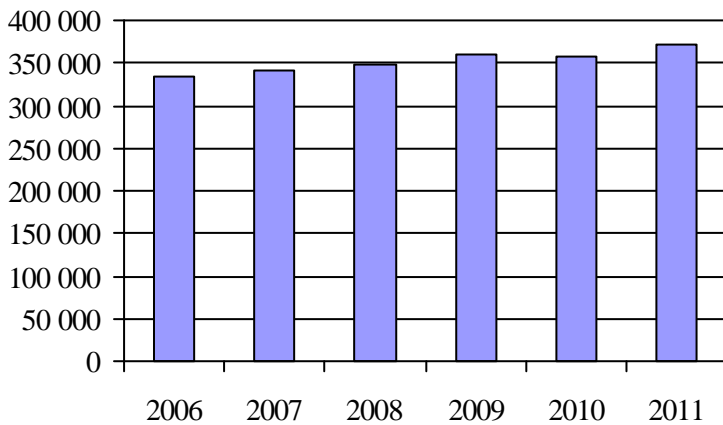
1. Évolution de la clientèle admise
2006 à 2011



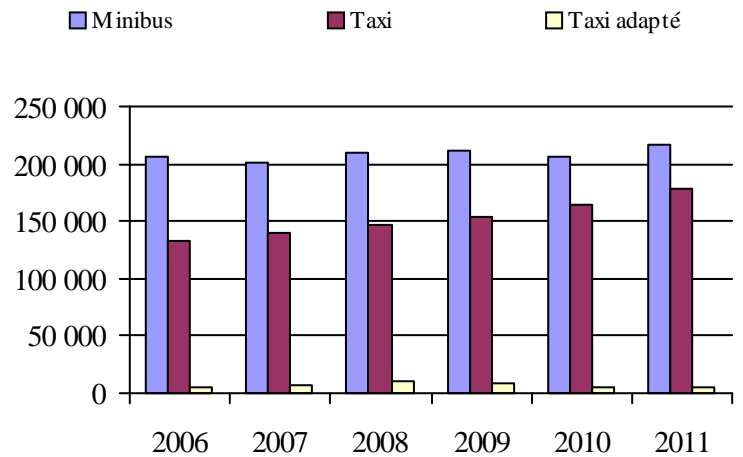
2. Évolution du ratio de « déplacements par personne admise » de 2006 à 2011



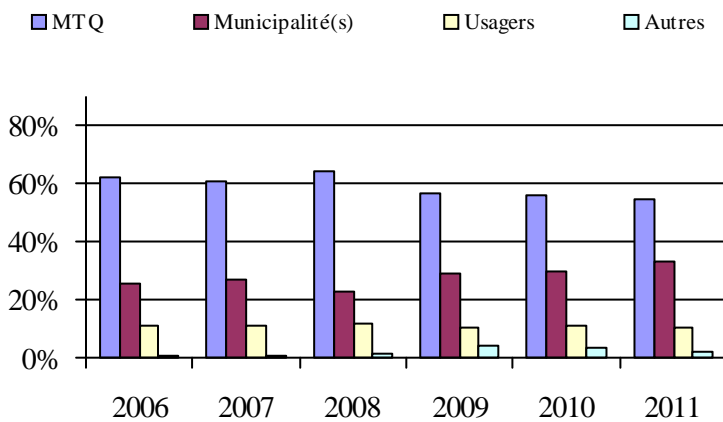
3. Évolution des déplacements
2006 à 2011



4. Évolution de la clientèle totale transportée
2006 à 2011



5. Évolution des revenus
2006 à 2011



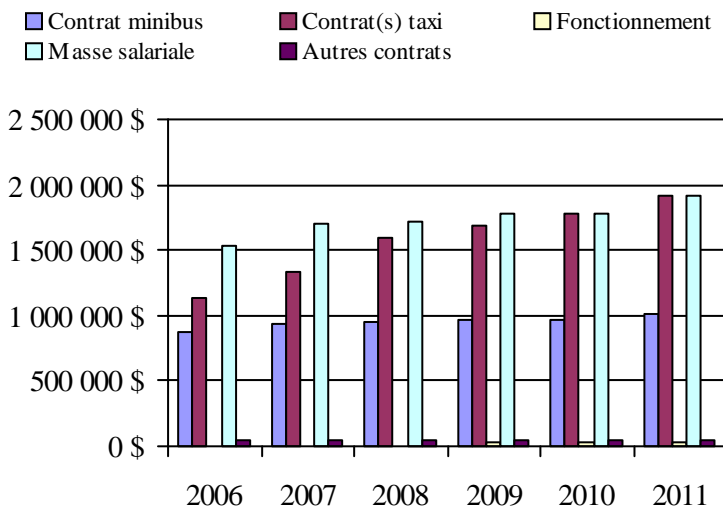
Organisme(s) participant(s)

Nom (code organisme)

- MRC le Granit (15101)
- MRC Memphrémagog (15401)
- Société de transport de Sherbrooke (25601)
- Ville d'Asbestos (15801)
- Ville de Coaticook (15301)
- Ville de Windsor (15701)
- Ville d'East Angus (15201)

Population: 300 345 Territoire (km²): 8 904,04

6. Évolution de certaines dépenses de 2006 à 2011



Transport adapté aux personnes handicapées 2011

Organisme mandataire: MRC le Granit (15101)

Adresse: 5090, rue Frontenac
Lac-Mégantic (Québec) G6B 1H3
819 583-0181 poste 103

Organisme Trans-Autonomie inc.
délégué: 4982, rue Champlain, local 101
Lac-Mégantic (Québec) G6B 1X8
819 583-4263
transautonomie@bellnet.ca

Date du début du service: 1978-03-23

Direction territoriale: Estrie

Région administrative: Estrie

Informations générales

Administration: Régie	Semaines d'opération/an: 52	Tarif au passage	Notes
Répartition: Régie	Heures de service/sem.: 112	minimum: 2,25 \$	
Opération minibus: Contrat	Délai de réservation (h): 24	maximum: 2,50 \$	

Offre d'autres services de transport

- Scolaire Nolisé
 Collectif régional AMT
 Réseau de la santé Autres

Horaire

en semaine: 07:00 à 23:00
samedi: 07:00 à 23:00
dimanche: 07:00 à 23:00

Abonnement mensuel

minimum: 0,00 \$
maximum: 0,00 \$

Précision:

Temps moyen d'un déplacement: 11 minutes

CSST, SAAQ, Centre de services régionalisés

Informations financières

Revenus	
MTQ:	164 025 \$
Usagers:	24 861 \$
Municipalité(s):	47 881 \$
Autres services:	138 045 \$
Autres:	1 036 \$
Total:	375 848 \$
Dépenses	
Administration:	69 717 \$
Exploitation:	306 415 \$
Fonctionnement:	0 \$
Masse salariale:	28 141 \$
Immobilisation:	0 \$
Contrat minibus:	133 085 \$
Contrat taxi:	31 351 \$
Contrat bimodal:	0 \$
Contrat à frais partagés:	0 \$
Autres:	113 838 \$
Total:	376 132 \$
Dépenses liées aux autres revenus:	128 742 \$

Statistiques sur les véhicules

Minibus en service	
en régie:	0
à contrat:	2
total:	2
Kilométrage (minibus)	
service régulier:	88 880
autres services:	21 902
total:	110 782
Véhicules-heure (minibus)	
service régulier:	3 118
autres services:	1 422
total:	4 540
Nombre de voyages	
par taxi:	1 518
par taxi adapté:	33
total:	1 551

Indicateurs de performance

Coût par passager:	16,89 \$
Coût contrat minibus par km:	1,20 \$
Coût contrat minibus par passager:	7,64 \$
Coût contrat taxi par passager:	12,44 \$
Coût d'exploitation par passager:	15,36 \$
Coût par passager selon le mode	
- minibus:	18,25 \$
- taxi:	23,05 \$
- global:	18,86 \$
Passagers par véhicules-heures:	4,20
Passagers par voyage de taxi:	1,01
Km par passager minibus:	6,79
Km par véhicules-heures:	28,51
% de la population admise:	1,41%
Déplacements par personne admise:	45,15

Clientèle admise par groupes d'âge

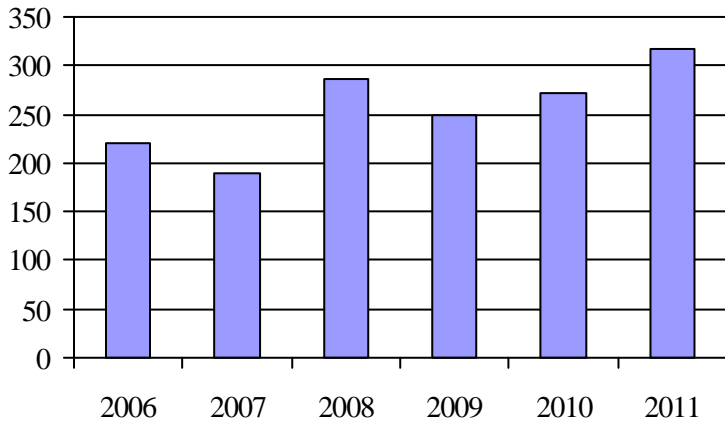
	0 à 5	6 à 20	21 à 64	65 à 79	> 79	total
Fauteuil roulant:	0	2	18	25	42	87
Ambulatoire:	0	4	17	22	58	101
Intellectuelle:	0	7	41	14	41	103
Psychique:	0	0	7	6	0	13
Visuelle:	0	0	10	1	2	13
Autres:	0	0	0	0	0	0
Total:	0	13	93	68	143	317
Admis en 2011:	0	5	8	14	37	64

Déplacements

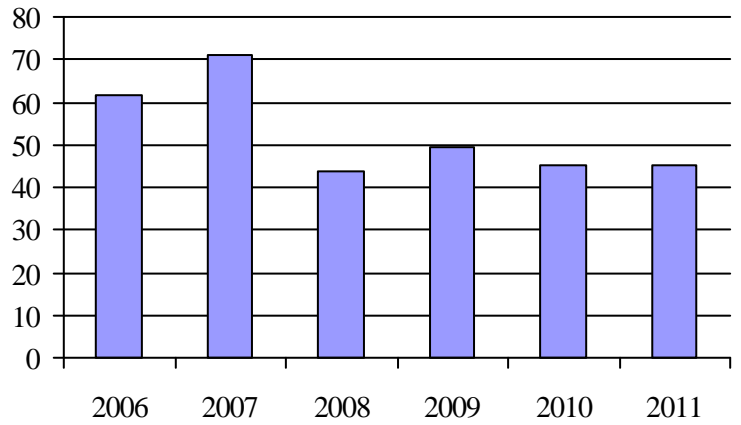
Service régulier	minibus	taxi	taxi adapté	total
Fauteuil roulant:	1 786	1	26	1 813
Ambulatoire:	10 976	1 517	7	12 500
Accompagnateur:	323	1	10	334
Total:	13 085	1 519	43	14 647
Régulier:	7 553	1 129	4	8 686
Occasionnel:	5 532	390	39	5 961
Total:	13 085	1 519	43	14 647
Visiteurs:	26	1	0	27
Hors territoire:	0	0	0	0
Autres services:	4 343	952	6	5 301

Destination(s) hors territoire

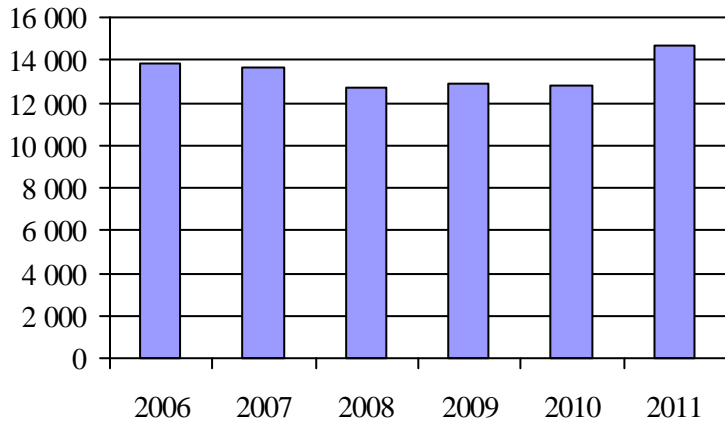
1. Évolution de la clientèle admise
2006 à 2011



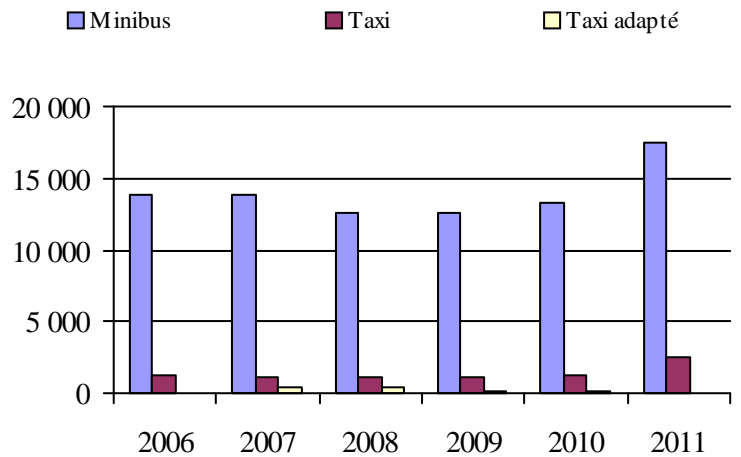
2. Évolution du ratio de « déplacements par personne admise » de 2006 à 2011



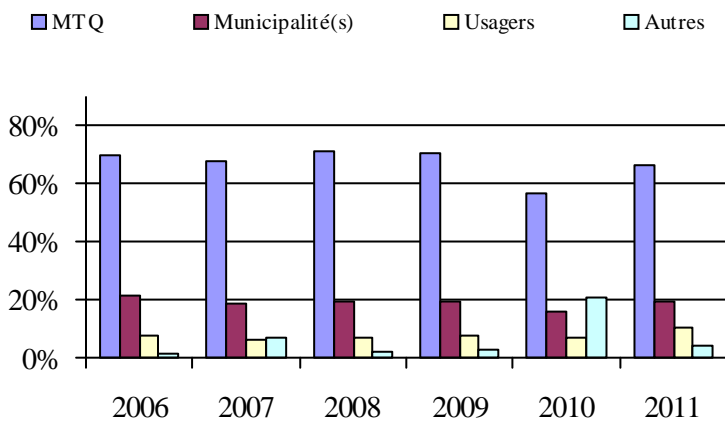
3. Évolution des déplacements
2006 à 2011



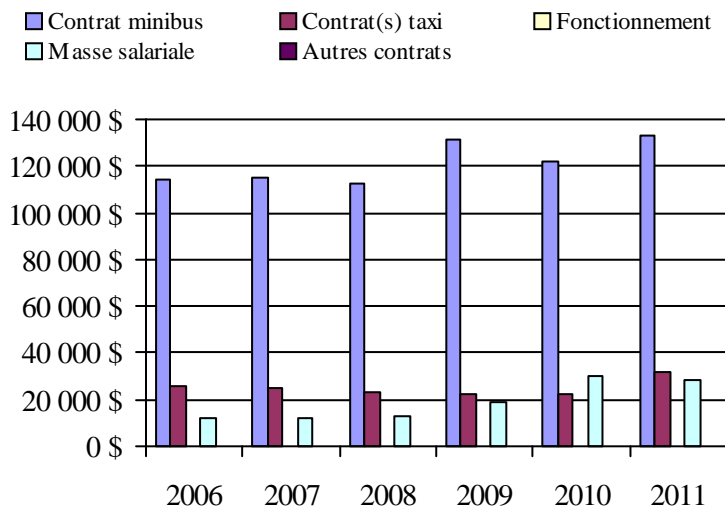
4. Évolution de la clientèle totale transportée
2006 à 2011



5. Évolution des revenus
2006 à 2011



6. Évolution de certaines dépenses de 2006 à 2011



Municipalité(s) participante(s)

Nom (code géographique)

- Audet (30055)
- Courcelles (30090)
- Frontenac (30025)
- Lac-Drolet (30080)
- Lac-Mégantic (30030)
- Lambton (30095)
- Marston (30035)
- Milan (30040)
- Nantes (30045)
- Notre-Dame-des-Bois (30010)
- Piopolis (30020)
- Saint-Augustin-de-Woburn (30005)
- Sainte-Cécile-de-Whitton (30050)
- Saint-Ludger (30072)
- Saint-Robert-Bellarmin (30070)
- Saint-Romain (30100)
- Saint-Sébastien (30085)
- Stornoway (30105)
- Stratford (30110)
- Val-Racine (30015)

Population: 22 452 Territoire (km²): 2 731,80

Transport adapté aux personnes handicapées 2011

Organisme mandataire: Ville d'East Angus (15201)

Adresse: 200, rue Saint-Jean Est
 East Angus (Québec) J0B 1R0
 819 560-8600 poste 2401

Organisme Transport du Bonheur inc.
 délégué: 120, rue Angus Nord, bureau 101
 East Angus (Québec) J0B 1R0
 819 832-2711
 anne.skelling@transportdubonheur.com

Date du début du service: 1981-10-15

Direction territoriale: Estrie

Région administrative: Estrie

Informations générales

Administration: Régie	Semaines d'opération/an: 52	Tarif au passage	Notes
Répartition: Régie	Heures de service/sem.: 168	minimum: 2,50 \$	
Opération minibus: À frais partagé	Délai de réservation (h): 24	maximum: 10,00 \$	
Offre d'autres services de transport	Horaire	Abonnement mensuel	
<input type="checkbox"/> Scolaire <input type="checkbox"/> Nolisé	en semaine: 00:00 à 00:00	minimum: 0,00 \$	
<input type="checkbox"/> Collectif régional <input type="checkbox"/> AMT	samedi: 00:00 à 00:00	maximum: 0,00 \$	
<input type="checkbox"/> Réseau de la santé <input checked="" type="checkbox"/> Autres	dimanche: 00:00 à 00:00		
Précision: SAAQ etc...	Temps moyen d'un déplacement: 20 minutes		

Informations financières

Revenus	
MTQ:	206 712 \$
Usagers:	40 628 \$
Municipalité(s):	138 652 \$
Autres services:	2 005 \$
Autres:	1 040 \$
Total:	389 037 \$
Dépenses	
Administration:	71 578 \$
Exploitation:	286 433 \$
Fonctionnement:	0 \$
Masse salariale:	33 010 \$
Immobilisation:	57 421 \$
Contrat minibus:	0 \$
Contrat taxi:	123 547 \$
Contrat bimodal:	0 \$
Contrat à frais partagés:	46 316 \$
Autres:	26 139 \$
Total:	358 011 \$
Dépenses liées aux autres revenus:	2 893 \$

Statistiques sur les véhicules

Minibus en service	
en régie:	2
à contrat:	0
total:	2
Kilométrage (minibus)	
service régulier:	75 470
autres services:	1 551
total:	77 021
Véhicules-heure (minibus)	
service régulier:	1 280
autres services:	38
total:	1 318
Nombre de voyages	
par taxi:	4 823
par taxi adapté:	0
total:	4 823

Indicateurs de performance

Coût par passager:	24,99 \$
Coût contrat minibus par km:	0,00 \$
Coût contrat minibus par passager:	0,00 \$
Coût contrat taxi par passager:	14,62 \$
Coût d'exploitation par passager:	20,01 \$
Coût par passager selon le mode	
- minibus:	26,82 \$
- taxi:	23,75 \$
- global:	25,01 \$
Passagers par véhicules-heures:	4,51
Passagers par voyage de taxi:	1,75
Km par passager minibus:	13,07
Km par véhicules-heures:	58,96
% de la population admise:	1,72%
Déplacements par personne admise:	38,56

Clientèle admise par groupes d'âge

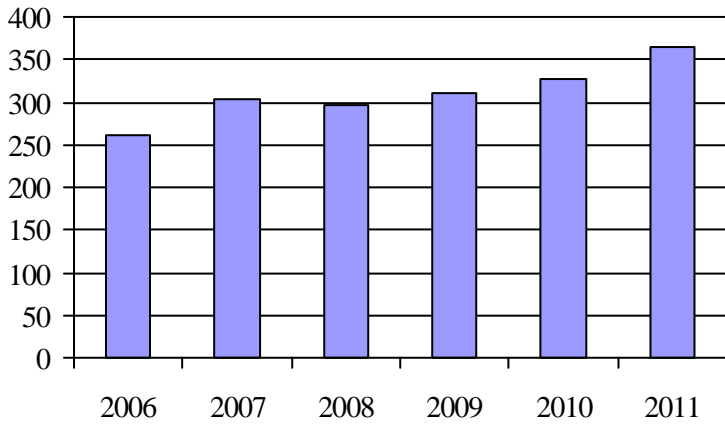
	0 à 5	6 à 20	21 à 64	65 à 79	> 79	total
Fauteuil roulant:	0	0	26	35	32	93
Ambulatoire:	0	2	41	30	49	122
Intellectuelle:	0	13	54	14	5	86
Psychique:	0	3	24	10	10	47
Visuelle:	0	0	5	7	3	15
Autres:	0	2	0	0	0	2
Total:	0	20	150	96	99	365
Admis en 2011:	0	4	18	18	20	60

Déplacements

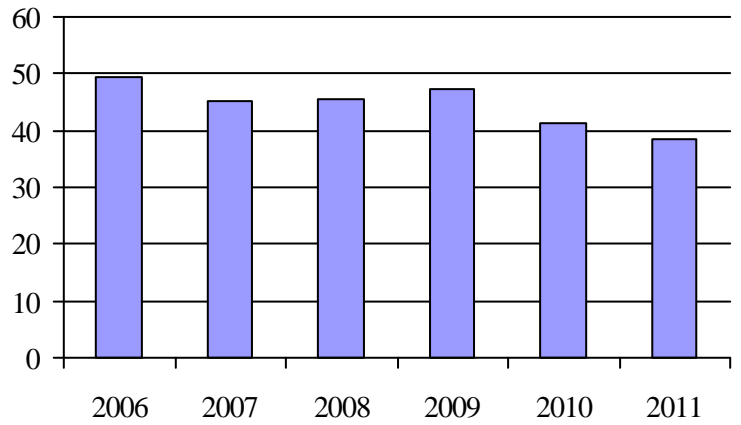
Service régulier	minibus	taxi	taxi adapté	total
Fauteuil roulant:	790	169	0	959
Ambulatoire:	4 913	8 203	0	13 116
Accompagnateur:	73	61	0	134
Total:	5 776	8 433	0	14 209
Régulier:	5 304	7 462	0	12 766
Occasionnel:	472	971	0	1 443
Total:	5 776	8 433	0	14 209
Visiteurs:	0	0	0	0
Hors territoire:	892	583	0	1 475
Autres services:	88	17	0	105

Destination(s) hors territoire

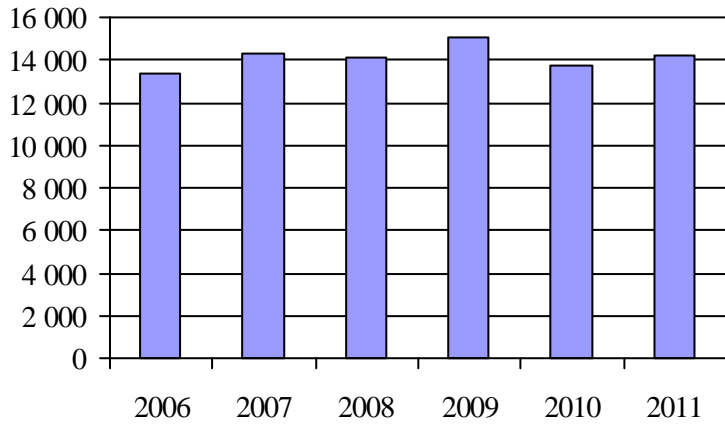
1. Évolution de la clientèle admise
2006 à 2011



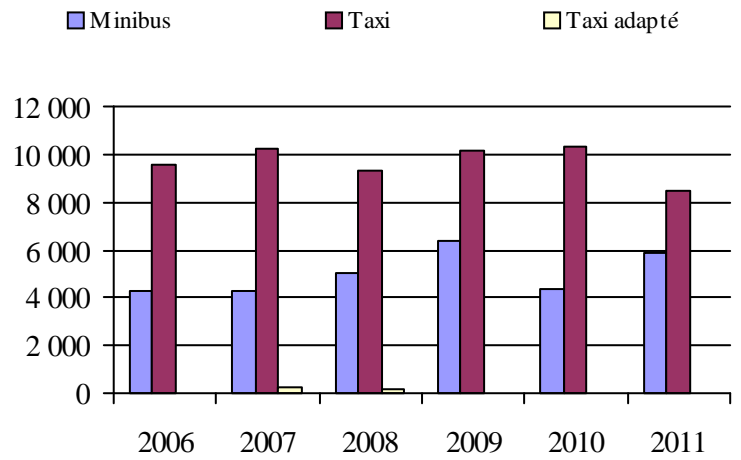
2. Évolution du ratio de « déplacements par personne admise » de 2006 à 2011



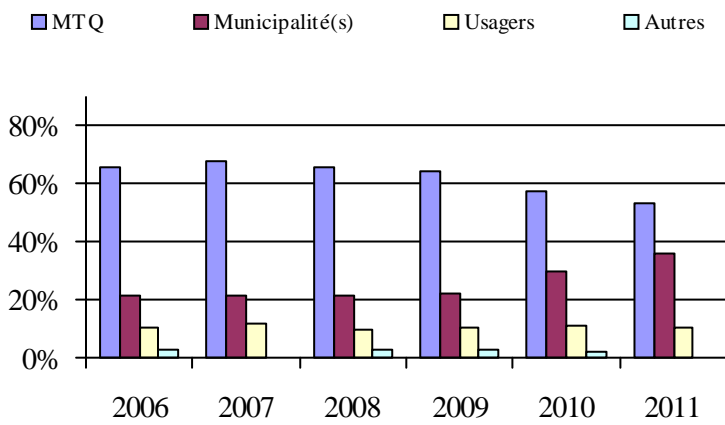
3. Évolution des déplacements
2006 à 2011



4. Évolution de la clientèle totale transportée
2006 à 2011



5. Évolution des revenus
2006 à 2011



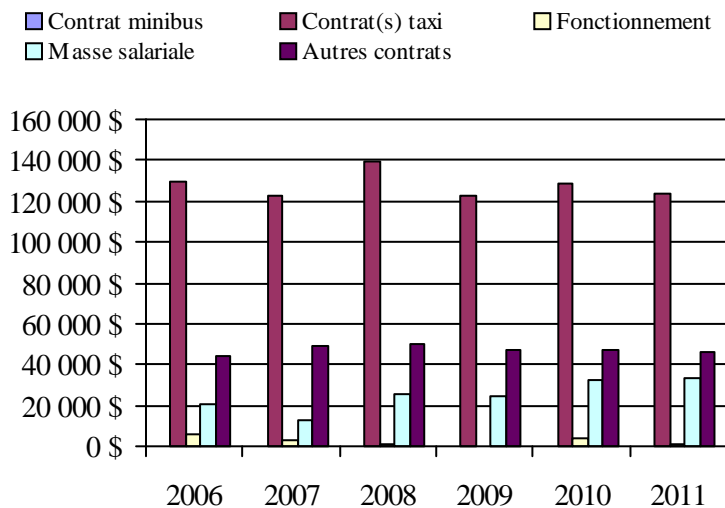
Municipalité(s) participante(s)

Nom (code géographique)

- Ascot Corner (41055)
- Bury (41070)
- Cookshire-Eaton (41038)
- Dudswell (41117)
- East Angus (41060)
- La Patrie (41027)
- Lingwick (41085)
- Newport (41037)
- Saint-Isidore-de-Clifton (41012)
- Scotstown (41080)
- Weedon (41098)
- Westbury (41065)

Population: 21 273 Territoire (km²): 2 027,72

6. Évolution de certaines dépenses de 2006 à 2011



Transport adapté aux personnes handicapées 2011

Organisme mandataire: Ville de Coaticook (15301)

Adresse: 150, rue Child
Coaticook (Québec) J1A 2B3
819 849-2721 poste 249

Organisme Acti-Bus de la région de Coaticook inc.
délégué: 239, avenue de la Gravière
Coaticook (Québec) J1A 3E5
819 849-3024
dirgenerale.actibus@videotron.ca

Date du début du service: 1981-07-01

Direction territoriale: Estrie

Région administrative: Estrie

Informations générales

Administration: Régie	Semaines d'opération/an: 52	Tarif au passage	Notes
Répartition: Régie	Heures de service/sem.: 82	minimum: 2,50 \$	Le taxi adapté
Opération minibus: Régie	Délai de réservation (h): 24	maximum: 50,00 \$	appartient à
			l'organisme

Offre d'autres services de transport

Scolaire Nolisé
 Collectif régional AMT
 Réseau de la santé Autres

Horaire

en semaine: 06:30 à 18:30
samedi: 00:00 à 23:59
dimanche: 00:00 à 23:59

Abonnement mensuel

minimum: 0,00 \$
maximum: 0,00 \$

Précision:

Temps moyen d'un déplacement: 13 minutes

Informations financières

Revenus	
MTQ:	120 995 \$
Usagers:	46 210 \$
Municipalité(s):	122 984 \$
Autres services:	200 668 \$
Autres:	7 875 \$
Total:	498 732 \$
Dépenses	
Administration:	71 145 \$
Exploitation:	392 652 \$
Fonctionnement:	55 419 \$
Masse salariale:	110 407 \$
Immobilisation:	37 409 \$
Contrat minibus:	0 \$
Contrat taxi:	815 \$
Contrat bimodal:	0 \$
Contrat à frais partagés:	0 \$
Autres:	188 602 \$
Total:	463 797 \$
Dépenses liées aux autres revenus:	211 001 \$

Statistiques sur les véhicules

Minibus en service	
en régie:	5
à contrat:	0
total:	5
Kilométrage (minibus)	
service régulier:	92 469
autres services:	72 494
total:	164 963
Véhicules-heure (minibus)	
service régulier:	3 179
autres services:	2 114
total:	5 293
Nombre de voyages	
par taxi:	46
par taxi adapté:	4
total:	50

Indicateurs de performance

Coût par passager:	15,83 \$
Coût contrat minibus par km:	0,00 \$
Coût contrat minibus par passager:	0,00 \$
Coût contrat taxi par passager:	13,58 \$
Coût d'exploitation par passager:	11,41 \$
Coût par passager selon le mode	
- minibus:	13,47 \$
- taxi:	21,91 \$
- global:	13,48 \$
Passagers par véhicules-heures:	5,00
Passagers par voyage de taxi:	1,20
Km par passager minibus:	5,81
Km par véhicules-heures:	29,09
% de la population admise:	2,26%
Déplacements par personne admise:	37,54

Clientèle admise par groupes d'âge

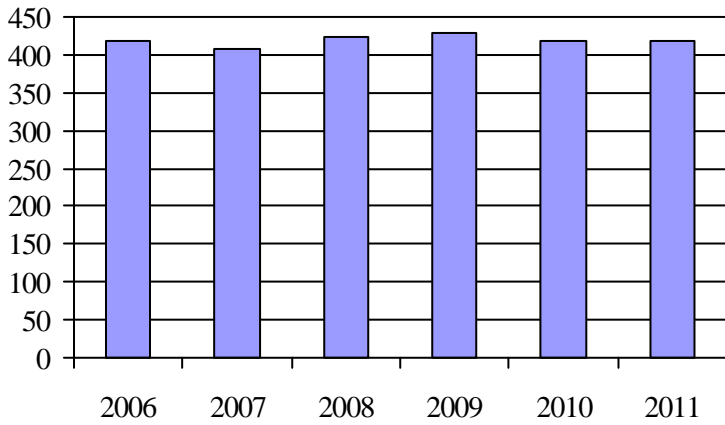
	0 à 5	6 à 20	21 à 64	65 à 79	> 79	total
Fauteuil roulant:	0	1	43	28	30	102
Ambulatoire:	4	4	25	28	126	187
Intellectuelle:	0	6	64	19	9	98
Psychique:	0	0	1	1	0	2
Visuelle:	0	0	7	3	2	12
Autres:	1	0	12	4	0	17
Total:	5	11	152	83	167	418
Admis en 2011:	0	0	5	4	5	14

Déplacements

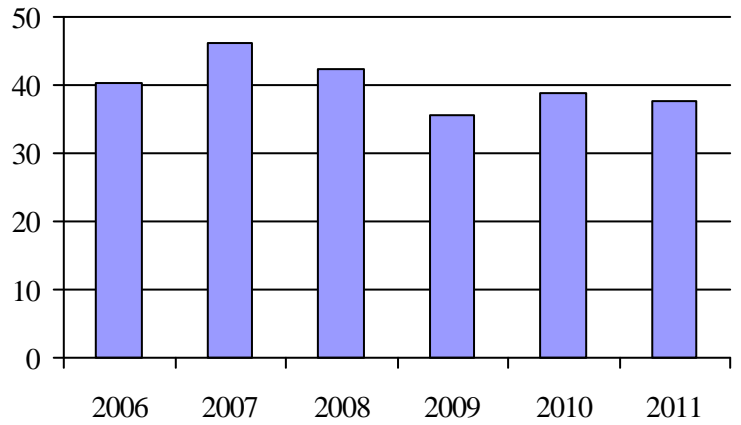
Service régulier	minibus	taxi	taxi adapté	total
Fauteuil roulant:	2 663	0	5	2 668
Ambulatoire:	12 971	51	0	13 022
Accompagnateur:	275	0	4	279
Total:	15 909	51	9	15 969
Régulier:	6 427	45	0	6 472
Occasionnel:	9 482	6	9	9 497
Total:	15 909	51	9	15 969
Visiteurs:	0	0	0	0
Hors territoire:	363	0	9	372
Autres services:	18 431	0	0	18 431

Destination(s) hors territoire

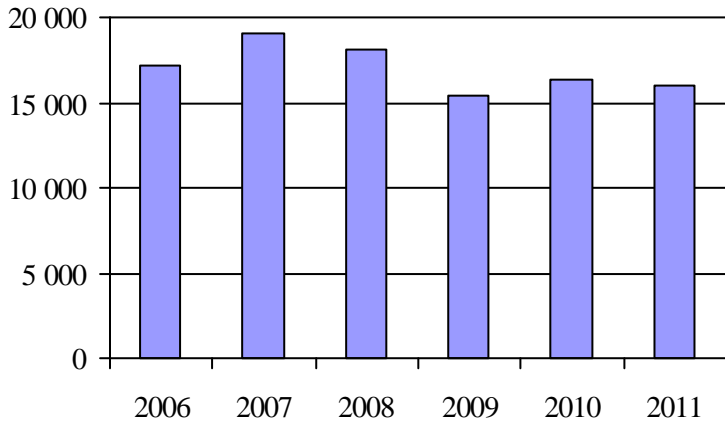
1. Évolution de la clientèle admise
2006 à 2011



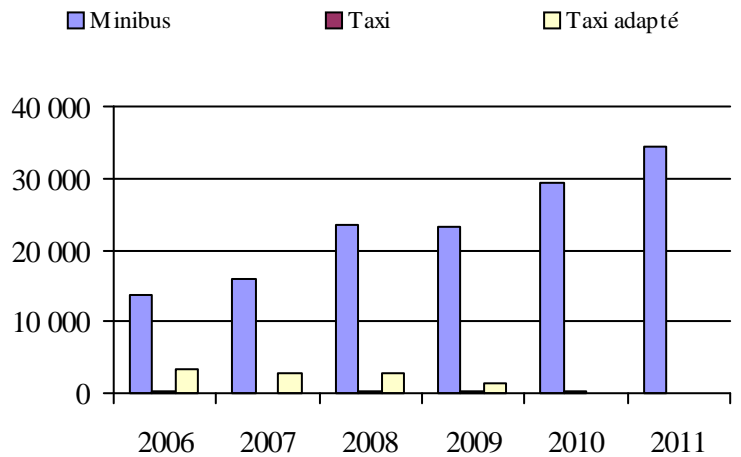
2. Évolution du ratio de « déplacements par personne admise » de 2006 à 2011



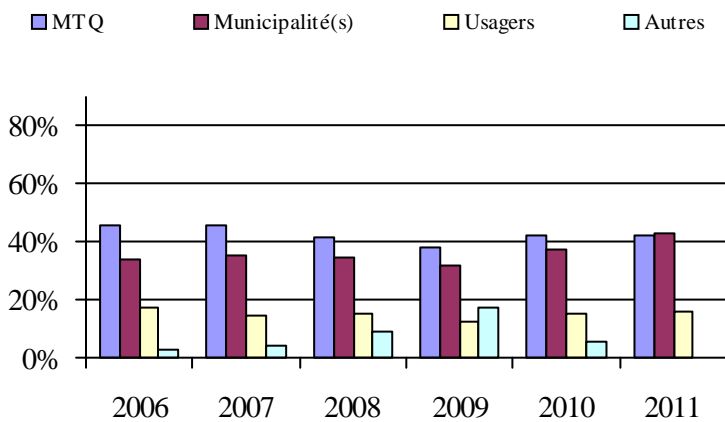
3. Évolution des déplacements
2006 à 2011



4. Évolution de la clientèle totale transportée
2006 à 2011



5. Évolution des revenus
2006 à 2011



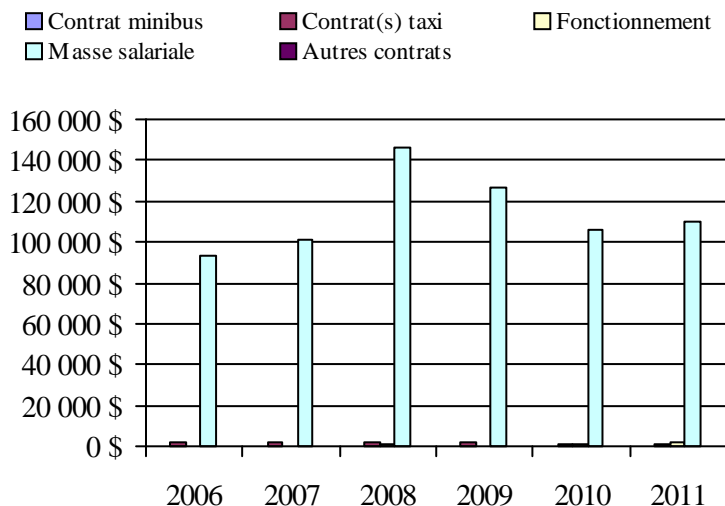
Municipalité(s) participante(s)

Nom (code géographique)

- Barnston-Ouest (44045)
- Coaticook (44037)
- Compton (44071)
- Dixville (44023)
- East Hereford (44010)
- Martinville (44060)
- Sainte-Edwidge-de-Clifton (44055)
- Saint-Herménégilde (44015)
- Saint-Malo (44003)
- Saint-Venant-de-Paquette (44005)
- Stanstead-Est (44050)
- Waterville (44080)

Population: 18 536 Territoire (km²): 1 331,83

6. Évolution de certaines dépenses de 2006 à 2011



Transport adapté aux personnes handicapées 2011

Organisme mandataire: MRC Memphrémagog (15401)

Adresse: 455, rue MacDonald
Magog (Québec) J1X 1M2
819 843-9292

Organisme Transport des Alentours inc.
délégué: 95, rue Merry Nord, local 306
Magog (Québec) J1X 2E7
819 843-3350
alentour@cgocable.ca

Date du début du service: 1981-01-12

Direction territoriale: Estrie

Région administrative: Estrie

Informations générales

Administration: Contrat	Semaines d'opération/an: 52	Tarif au passage	Notes
Répartition: Régie	Heures de service/sem.: 74	minimum: 2,75 \$	
Opération minibus: Contrat	Délai de réservation (h): 24	maximum: 3,50 \$	

Offre d'autres services de transport

Scolaire Nolisé
 Collectif régional AMT
 Réseau de la santé Autres

Horaire

en semaine: 06:50 à 17:00
samedi: 10:00 à 23:00
dimanche:

Abonnement mensuel

minimum: 110,00 \$
maximum: 130,00 \$

Précision:

Temps moyen d'un déplacement: non disponible

Informations financières

Revenus	
MTQ:	325 501 \$
Usagers:	89 164 \$
Municipalité(s):	109 040 \$
Autres services:	158 209 \$
Autres:	10 189 \$
Total:	692 103 \$
Dépenses	
Administration:	98 538 \$
Exploitation:	530 877 \$
Fonctionnement:	0 \$
Masse salariale:	26 574 \$
Immobilisation:	0 \$
Contrat minibus:	272 266 \$
Contrat taxi:	127 151 \$
Contrat bimodal:	0 \$
Contrat à frais partagés:	0 \$
Autres:	104 886 \$
Total:	629 415 \$
Dépenses liées aux autres revenus:	121 594 \$

Statistiques sur les véhicules

Minibus en service	
en régie:	0
à contrat:	5
total:	5
Kilométrage (minibus)	
service régulier:	94 607
autres services:	3 018
total:	97 625
Véhicules-heure (minibus)	
service régulier:	4 365
autres services:	10
total:	4 375
Nombre de voyages	
par taxi:	6 193
par taxi adapté:	1 198
total:	7 391

Indicateurs de performance

Coût par passager:	13,68 \$
Coût contrat minibus par km:	2,79 \$
Coût contrat minibus par passager:	10,87 \$
Coût contrat taxi par passager:	9,83 \$
Coût d'exploitation par passager:	13,98 \$
Coût par passager selon le mode	
- minibus:	16,93 \$
- taxi:	15,89 \$
- global:	16,58 \$
Passagers par véhicules-heures:	5,61
Passagers par voyage de taxi:	1,71
Km par passager minibus:	3,86
Km par véhicules-heures:	21,67
% de la population admise:	1,79%
Déplacements par personne admise:	47,09

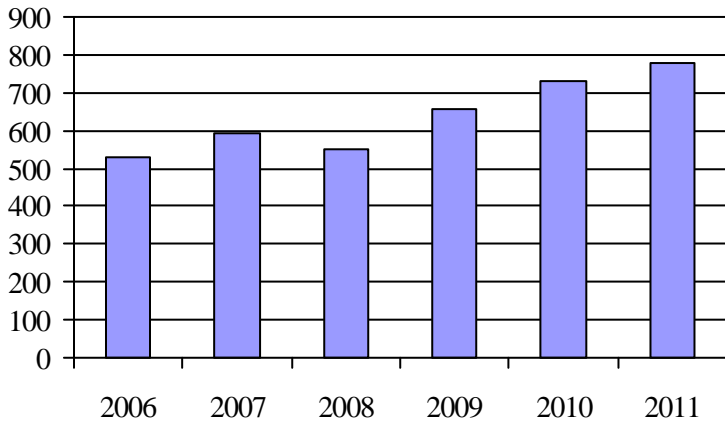
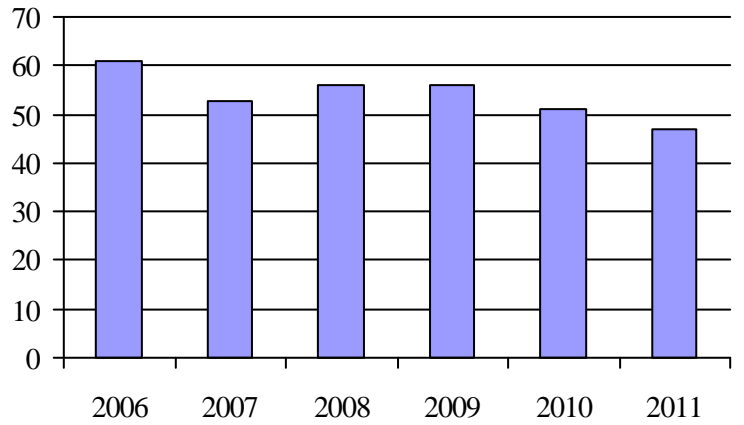
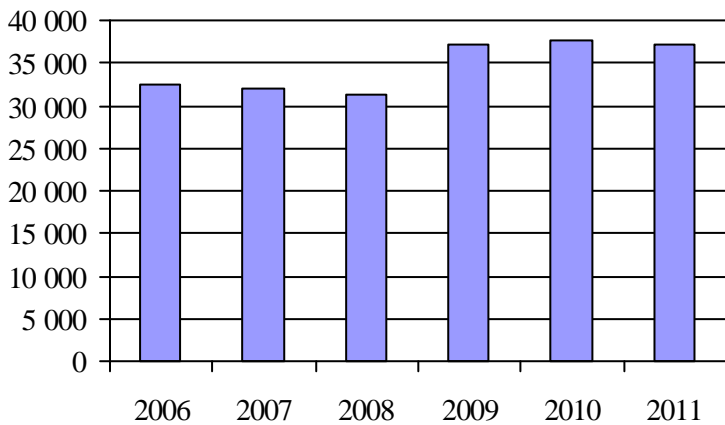
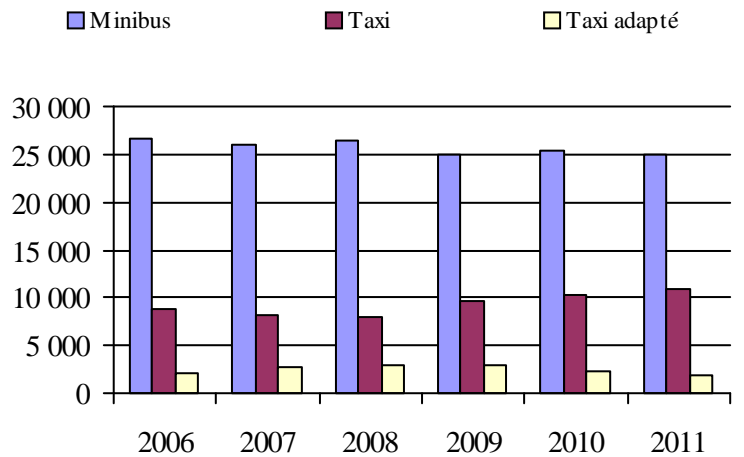
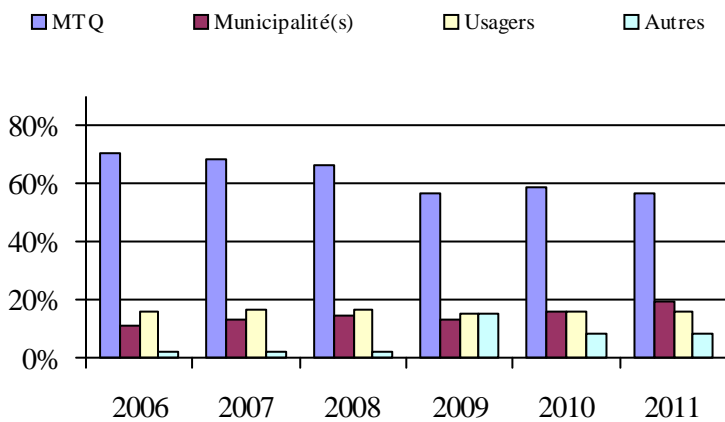
Clientèle admise par groupes d'âge

	0 à 5	6 à 20	21 à 64	65 à 79	> 79	total
Fauteuil roulant:	0	5	60	47	57	169
Ambulatoire:	0	4	61	118	209	392
Intellectuelle:	0	15	124	29	15	183
Psychique:	0	0	0	0	0	0
Visuelle:	0	0	11	11	11	33
Autres:	0	0	2	1	0	3
Total:	0	24	258	206	292	780
Admis en 2011:	0	6	29	32	34	101

Déplacements

Service régulier	minibus	taxi	taxi adapté	total
Fauteuil roulant:	2 120	611	1 073	3 804
Ambulatoire:	22 103	10 131	696	32 930
Accompagnateur:	285	23	81	389
Total:	24 508	10 765	1 850	37 123
Régulier:	19 878	9 117	1 015	30 010
Occasionnel:	4 630	1 648	835	7 113
Total:	24 508	10 765	1 850	37 123
Visiteurs:	2	0	0	2
Hors territoire:	4 283	1 427	411	6 121
Autres services:	531	231	85	847

Destination(s) hors territoire

1. Évolution de la clientèle admise
2006 à 20112. Évolution du ratio de « déplacements par
personne admise » de 2006 à 20113. Évolution des déplacements
2006 à 20114. Évolution de la clientèle totale transportée
2006 à 20115. Évolution des revenus
2006 à 2011

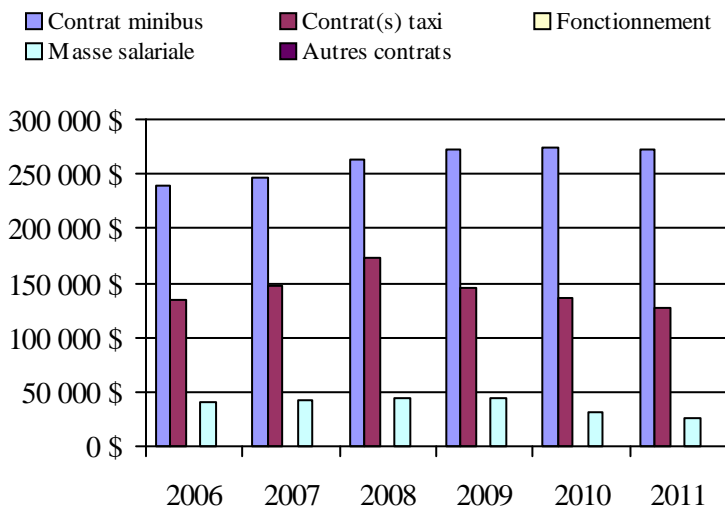
Municipalité(s) participante(s)

Nom (code géographique)

Austin (45085)
 Ayer's Cliff (45035)
 Bolton-Est (45095)
 Eastman (45093)
 Hatley (45055)
 Magog (45072)
 North Hatley (45050)
 Orford (45115)
 Potton (45030)
 Sainte-Catherine-de-Hatley (45060)
 Stanstead (45008)

Population: 43 557 Territoire (km²): 956,55

6. Évolution de certaines dépenses de 2006 à 2011



Transport adapté aux personnes handicapées 2011

Organisme mandataire: Ville de Windsor (15701)

Adresse: 22, rue Saint-Georges, CP 90
Windsor (Québec) J1S 2L7
819 845-7888

Organisme Trans-Appel inc.
délégué: 54, rue Saint-Georges, local 204
Windsor (Québec) J1S 1J5
819 845-2777
trans.appel@cgocable.ca

Date du début du service: 1981-09-01

Direction territoriale: Estrie

Région administrative: Estrie

Informations générales

Administration: Régie	Semaines d'opération/an: 52	Tarif au passage	Notes
Répartition: Régie	Heures de service/sem.: 60	minimum: 2,75 \$	
Opération minibus: Contrat	Délai de réservation (h): 24	maximum: 2,75 \$	

Offre d'autres services de transport

Scolaire Nolisé
 Collectif régional AMT
 Réseau de la santé Autres

Horaire

en semaine: 06:30 à 18:30
samedi:
dimanche:

Abonnement mensuel

minimum: 0,00 \$
maximum: 0,00 \$

Précision:

Temps moyen d'un déplacement: 23 minutes

Informations financières

Revenus	
MTQ:	271 032 \$
Usagers:	68 919 \$
Municipalité(s):	91 952 \$
Autres services:	122 432 \$
Autres:	1 433 \$
Total:	555 768 \$
Dépenses	
Administration:	79 426 \$
Exploitation:	434 869 \$
Fonctionnement:	0 \$
Masse salariale:	42 332 \$
Immobilisation:	0 \$
Contrat minibus:	330 306 \$
Contrat taxi:	0 \$
Contrat bimodal:	0 \$
Contrat à frais partagés:	0 \$
Autres:	62 231 \$
Total:	514 295 \$
Dépenses liées aux autres revenus:	77 885 \$

Statistiques sur les véhicules

Minibus en service	
en régie:	0
à contrat:	6
total:	6
Kilométrage (minibus)	
service régulier:	291 693
autres services:	16 391
total:	308 084
Véhicules-heure (minibus)	
service régulier:	7 828
autres services:	629
total:	8 457
Nombre de voyages	
par taxi:	0
par taxi adapté:	0
total:	0

Indicateurs de performance

Coût par passager:	21,19 \$
Coût contrat minibus par km:	1,07 \$
Coût contrat minibus par passager:	14,83 \$
Coût contrat taxi par passager:	0,00 \$
Coût d'exploitation par passager:	19,52 \$
Coût par passager selon le mode	
- minibus:	23,09 \$
- taxi:	0,00 \$
- global:	23,09 \$
Passagers par véhicules-heures:	2,63
Passagers par voyage de taxi:	0,00
Km par passager minibus:	14,17
Km par véhicules-heures:	37,26
% de la population admise:	2,18%
Déplacements par personne admise:	32,17

Clientèle admise par groupes d'âge

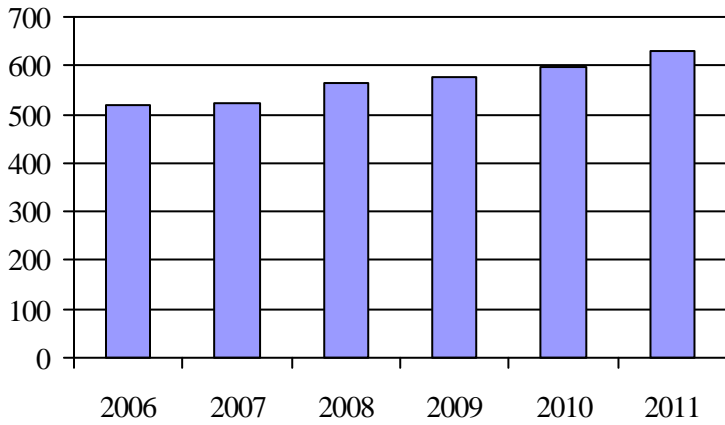
	0 à 5	6 à 20	21 à 64	65 à 79	> 79	total
Fauteuil roulant:	0	3	32	45	103	183
Ambulatoire:	0	0	43	62	148	253
Intellectuelle:	0	11	74	5	1	91
Psychique:	0	0	28	22	22	72
Visuelle:	0	0	8	6	16	30
Autres:	0	0	0	0	0	0
Total:	0	14	185	140	290	629
Admis en 2011:	0	2	13	27	29	71

Déplacements

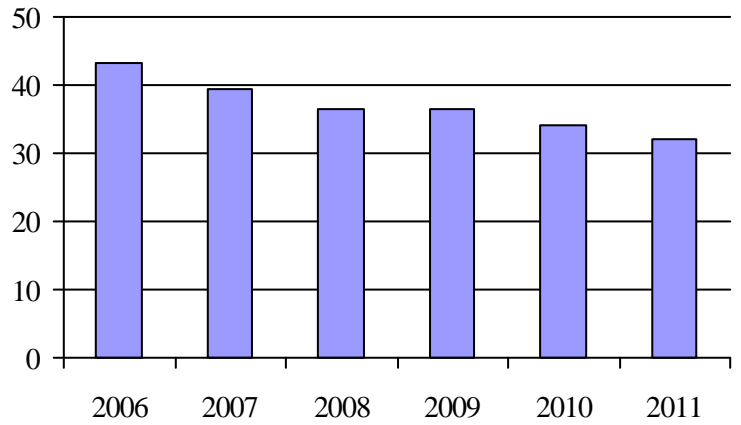
Service régulier	minibus	taxi	taxi adapté	total
Fauteuil roulant:	2 762	0	0	2 762
Ambulatoire:	17 475	0	0	17 475
Accompagnateur:	354	0	0	354
Total:	20 591	0	0	20 591
Régulier:	18 275	0	0	18 275
Occasionnel:	2 316	0	0	2 316
Total:	20 591	0	0	20 591
Visiteurs:	0	0	0	0
Hors territoire:	3 580	0	0	3 580
Autres services:	1 686	0	0	1 686

Destination(s) hors territoire

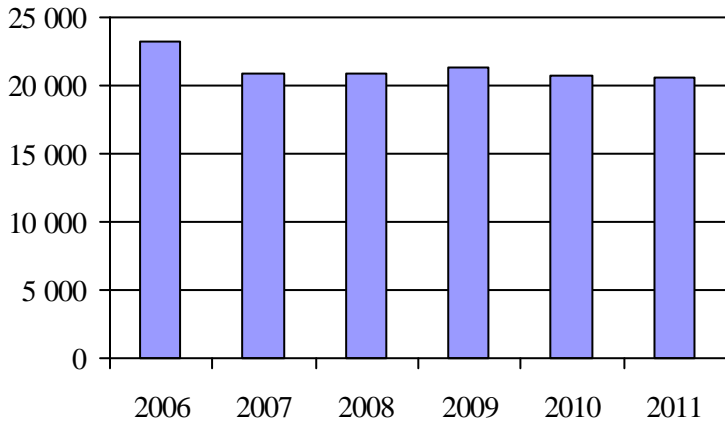
1. Évolution de la clientèle admise
2006 à 2011



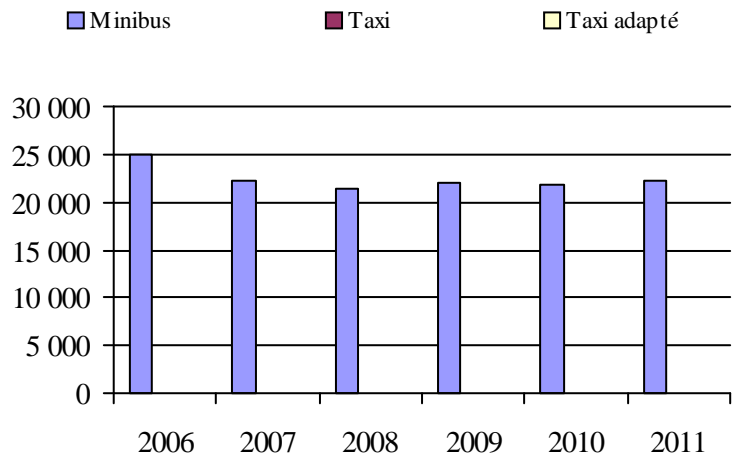
2. Évolution du ratio de « déplacements par personne admise » de 2006 à 2011



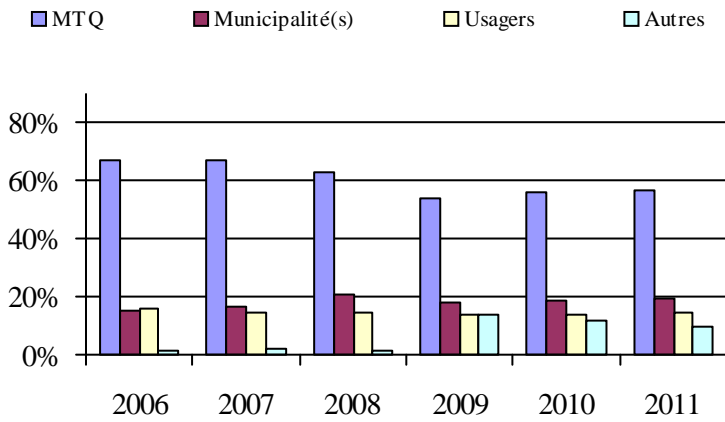
3. Évolution des déplacements
2006 à 2011



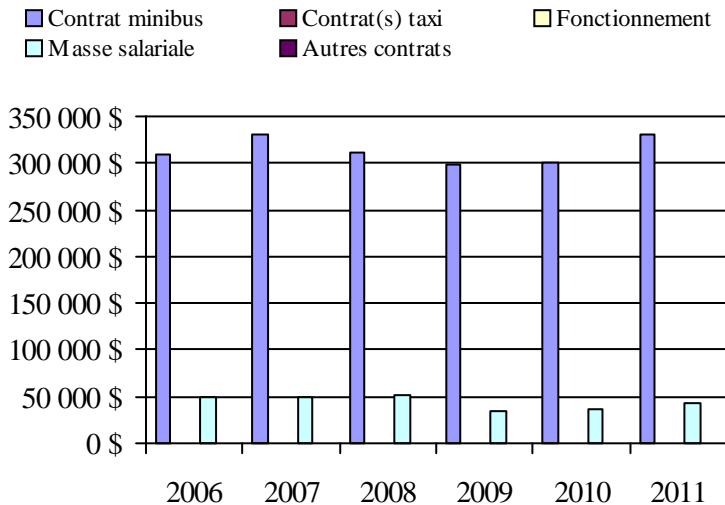
4. Évolution de la clientèle totale transportée
2006 à 2011



5. Évolution des revenus
2006 à 2011



6. Évolution de certaines dépenses de 2006 à 2011



Municipalité(s) participante(s)

Nom (code géographique)

- Bonsecours (42040)
- Cleveland (42110)
- Kingsbury (42070)
- Lawrenceville (42045)
- Maricourt (42065)
- Melbourne (42075)
- Racine (42032)
- Richmond (42098)
- Saint-Claude (42100)
- Saint-Denis-de-Brompton (42025)
- Sainte-Anne-de-la-Rochelle (42050)
- Saint-François-Xavier-de-Brompton (42020)
- Stoke (42005)
- Valcourt (42055)
- Valcourt (42060)
- Val-Joli (42095)
- Windsor (42088)

Population: 28 803 Territoire (km²): 1 329,14

Transport adapté aux personnes handicapées 2011

Organisme mandataire: Ville d'Asbestos (15801)

Adresse: 345, boulevard Saint-Luc
Asbestos (Québec) J1T 2W4
819 879-7171

Organisme Transbestos inc.
délégué: 425, rue Noël
Asbestos (Québec) J1T 2E2
819 879-7107
carole_beurivage@bell net

Date du début du service: 1980-11-03

Direction territoriale: Estrie

Région administrative: Estrie

Informations générales

Administration: Régie	Semaines d'opération/an: 52	Tarif au passage	Notes
Répartition: Régie	Heures de service/sem.: 73	minimum: 3,00 \$	
Opération minibus: Contrat	Délai de réservation (h): 1	maximum: 3,00 \$	

Offre d'autres services de transport

Scolaire Nolisé
 Collectif régional AMT
 Réseau de la santé Autres

Horaire

en semaine: 06:00 à 17:30
samedi:
dimanche:

Abonnement mensuel

minimum: 0,00 \$
maximum: 0,00 \$

Précision:

Temps moyen d'un déplacement: non disponible

Informations financières

Revenus	
MTQ:	133 144 \$
Usagers:	38 757 \$
Municipalité(s):	56 487 \$
Autres services:	43 626 \$
Autres:	2 599 \$
Total:	274 613 \$
Dépenses	
Administration:	18 576 \$
Exploitation:	250 388 \$
Fonctionnement:	0 \$
Masse salariale:	34 712 \$
Immobilisation:	0 \$
Contrat minibus:	185 659 \$
Contrat taxi:	0 \$
Contrat bimodal:	0 \$
Contrat à frais partagés:	0 \$
Autres:	30 017 \$
Total:	268 964 \$
Dépenses liées aux autres revenus:	30 017 \$

Statistiques sur les véhicules

Minibus en service	
en régie:	0
à contrat:	3
total:	3
Kilométrage (minibus)	
service régulier:	105 544
autres services:	10 648
total:	116 192
Véhicules-heure (minibus)	
service régulier:	3 642
autres services:	589
total:	4 231
Nombre de voyages	
par taxi:	0
par taxi adapté:	0
total:	0

Indicateurs de performance

Coût par passager:	18,51 \$
Coût contrat minibus par km:	1,60 \$
Coût contrat minibus par passager:	13,01 \$
Coût contrat taxi par passager:	0,00 \$
Coût d'exploitation par passager:	17,55 \$
Coût par passager selon le mode	
- minibus:	18,85 \$
- taxi:	0,00 \$
- global:	18,85 \$
Passagers par véhicules-heures:	3,54
Passagers par voyage de taxi:	0,00
Km par passager minibus:	8,18
Km par véhicules-heures:	28,98
% de la population admise:	1,25%
Déplacements par personne admise:	74,91

Clientèle admise par groupes d'âge

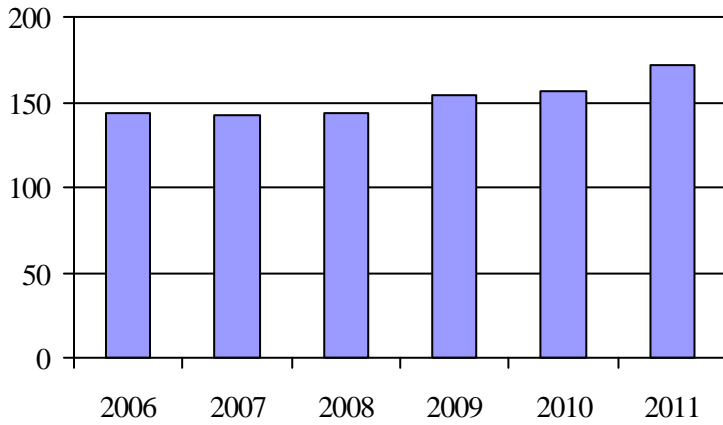
	0 à 5	6 à 20	21 à 64	65 à 79	> 79	total
Fauteuil roulant:	0	4	20	11	31	66
Ambulatoire:	0	2	13	7	15	37
Intellectuelle:	0	1	31	2	1	35
Psychique:	0	0	9	7	15	31
Visuelle:	0	1	1	0	1	3
Autres:	0	0	0	0	0	0
Total:	0	8	74	27	63	172
Admis en 2011:	0	0	13	3	10	26

Déplacements

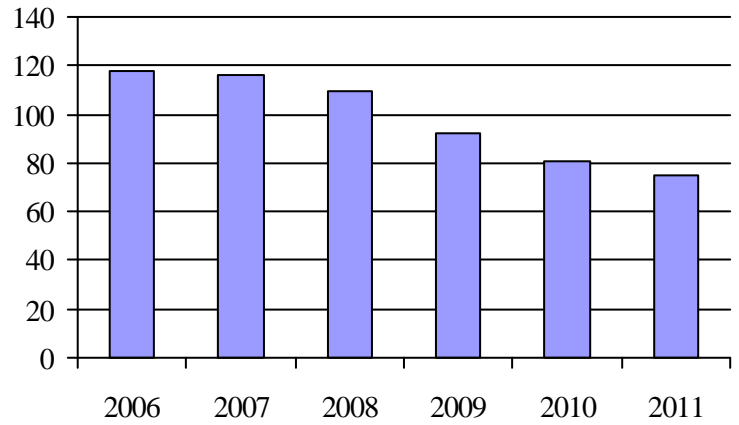
Service régulier	minibus	taxi	taxi adapté	total
Fauteuil roulant:	2 621	0	0	2 621
Ambulatoire:	10 263	0	0	10 263
Accompagnateur:	24	0	0	24
Total:	12 908	0	0	12 908
Régulier:	8 183	0	0	8 183
Occasionnel:	4 725	0	0	4 725
Total:	12 908	0	0	12 908
Visiteurs:	0	0	0	0
Hors territoire:	0	0	0	0
Autres services:	1 359	0	0	1 359

Destination(s) hors territoire

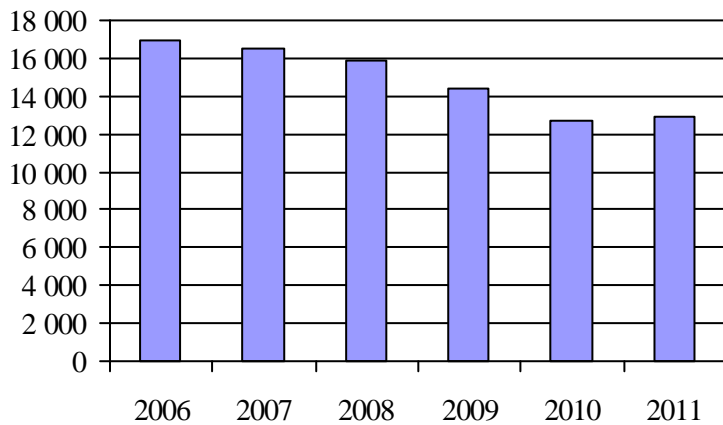
1. Évolution de la clientèle admise
2006 à 2011



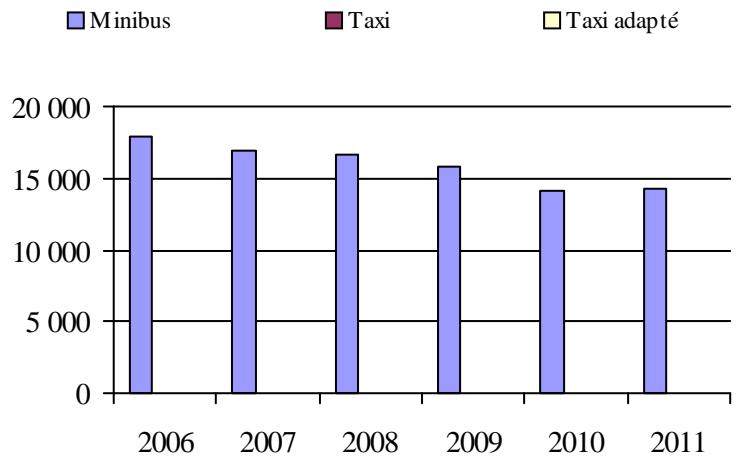
2. Évolution du ratio de « déplacements par personne admise » de 2006 à 2011



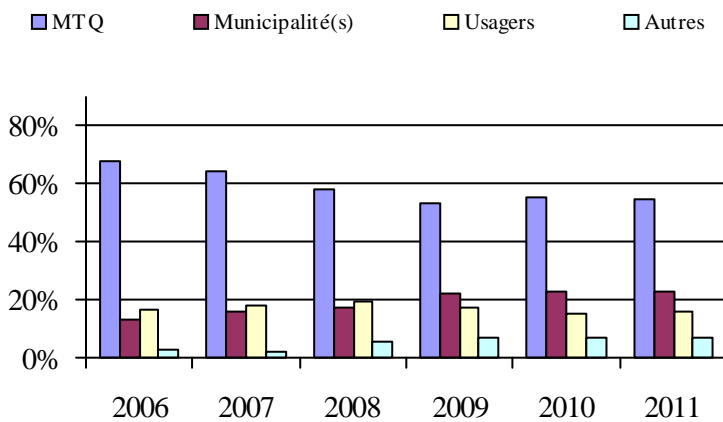
3. Évolution des déplacements
2006 à 2011



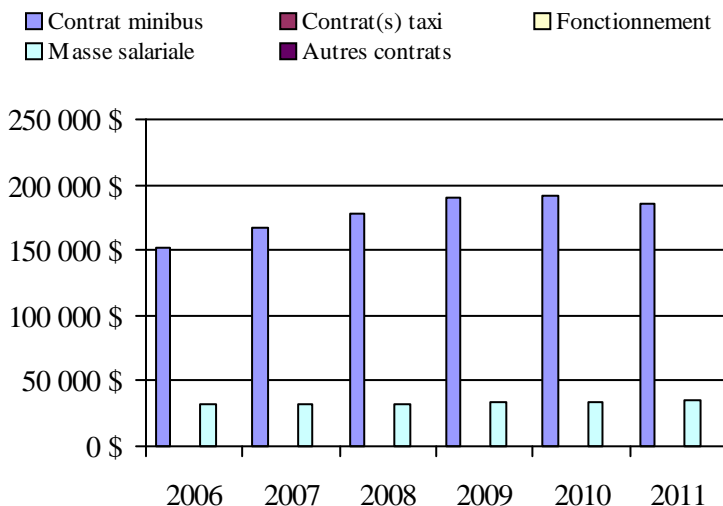
4. Évolution de la clientèle totale transportée
2006 à 2011



5. Évolution des revenus
2006 à 2011



6. Évolution de certaines dépenses de 2006 à 2011



Municipalité(s) participante(s)

Nom (code géographique)

- Asbestos (40043)
- Danville (40047)
- Saint-Camille (40025)
- Saint-Georges-de-Windsor (40032)
- Wotton (40017)

Population: 13 797 Territoire (km²): 529,31

Transport adapté aux personnes handicapées 2011

Organisme mandataire: Société de transport de Sherbrooke (25601)

Adresse: 895, rue Cabana
 Sherbrooke (Québec) J1K 2M3
 819 564-2687 poste 308

Organisme Société de transport de Sherbrooke
 délégué: 895, rue Cabana
 Sherbrooke (Québec) J1K 2M3
 819 564-2687 poste 308

Date du début du service: 1980-06-01

Direction territoriale: Estrie

Région administrative: Estrie

Informations générales

Administration: Contrat	Semaines d'opération/an: 52	Tarif au passage	Notes
Répartition: Régie	Heures de service/sem.: 117	minimum: 3,00 \$	
Opération minibus: Mixte	Délai de réservation (h): 24	maximum: 3,10 \$	

Offre d'autres services de transport

- Scolaire Nolisé
 Collectif régional AMT
 Réseau de la santé Autres

Horaire

en semaine: 07:00 à 00:00
 samedi: 08:00 à 00:00
 dimanche: 08:00 à 00:00

Abonnement mensuel

minimum: 49,50 \$
 maximum: 64,00 \$

Précision:

Temps moyen d'un déplacement: non disponible

Informations financières

Revenus	
MTQ:	2 486 205 \$
Usagers:	411 406 \$
Municipalité(s):	1 688 100 \$
Autres services:	0 \$
Autres:	8 308 \$
Total:	4 594 019 \$
Dépenses	
Administration:	263 085 \$
Exploitation:	4 192 423 \$
Fonctionnement:	492 599 \$
Masse salariale:	1 643 589 \$
Immobilisation:	217 660 \$
Contrat minibus:	90 220 \$
Contrat taxi:	1 634 919 \$
Contrat bimodal:	0 \$
Contrat à frais partagés:	0 \$
Autres:	113 436 \$
Total:	4 455 508 \$
Dépenses liées aux autres revenus:	0 \$

Statistiques sur les véhicules

Minibus en service	
en régie:	12
à contrat:	1
total:	13
Kilométrage (minibus)	
service régulier:	583 915
autres services:	0
total:	583 915
Véhicules-heure (minibus)	
service régulier:	32 302
autres services:	0
total:	32 302
Nombre de voyages	
par taxi:	80 430
par taxi adapté:	2 912
total:	83 342

Indicateurs de performance

Coût par passager:	17,34 \$
Coût contrat minibus par km:	0,00 \$
Coût contrat minibus par passager:	0,00 \$
Coût contrat taxi par passager:	10,26 \$
Coût d'exploitation par passager:	16,31 \$
Coût par passager selon le mode	
- minibus:	22,98 \$
- taxi:	13,88 \$
- global:	17,34 \$
Passagers par véhicules-heures:	3,02
Passagers par voyage de taxi:	1,91
Km par passager minibus:	5,98
Km par véhicules-heures:	18,08
% de la population admise:	2,84%
Déplacements par personne admise:	55,83

Clientèle admise par groupes d'âge

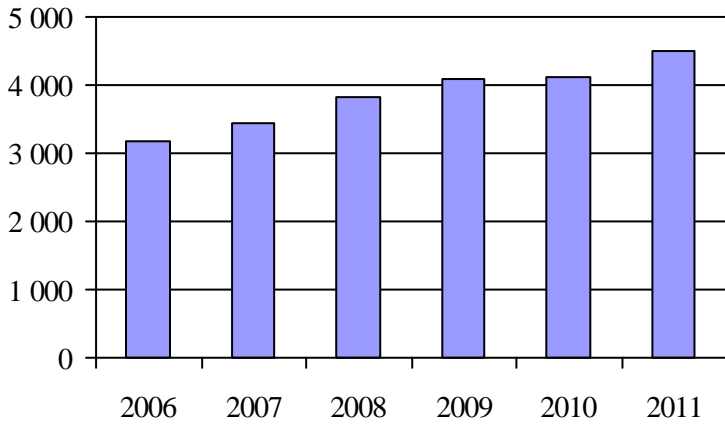
	0 à 5	6 à 20	21 à 64	65 à 79	> 79	total
Fauteuil roulant:	3	35	318	783	0	1139
Ambulatoire:	0	10	401	1574	0	1985
Intellectuelle:	0	103	347	97	0	547
Psychique:	0	59	85	492	0	636
Visuelle:	0	2	70	92	0	164
Autres:	0	0	7	8	0	15
Total:	3	209	1228	3046	0	4486
Admis en 2011:	2	25	122	372	0	521

Déplacements

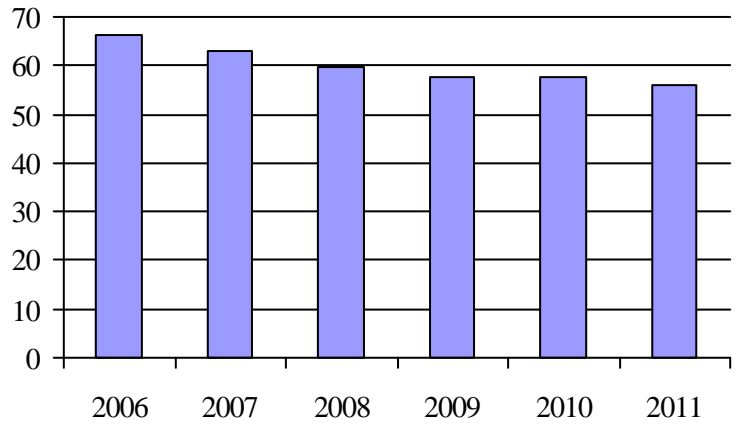
Service régulier	minibus	taxi	taxi adapté	total
Fauteuil roulant:	49 824	2 175	2 072	54 071
Ambulatoire:	43 731	151 057	1 592	196 380
Accompagnateur:	4 069	2 331	139	6 539
Total:	97 624	155 563	3 803	256 990
Régulier:	63 455	101 116	2 472	167 043
Occasionnel:	34 169	54 447	1 331	89 947
Total:	97 624	155 563	3 803	256 990
Visiteurs:	142	58	3	203
Hors territoire:	0	0	0	0
Autres services:	0	0	0	0

Destination(s) hors territoire

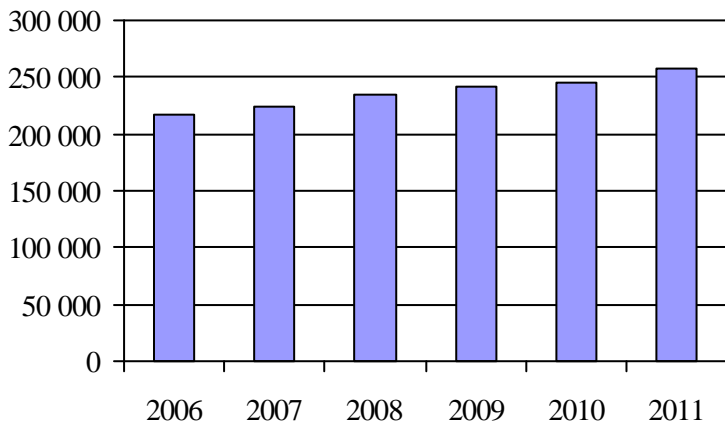
1. Évolution de la clientèle admise
2006 à 2011



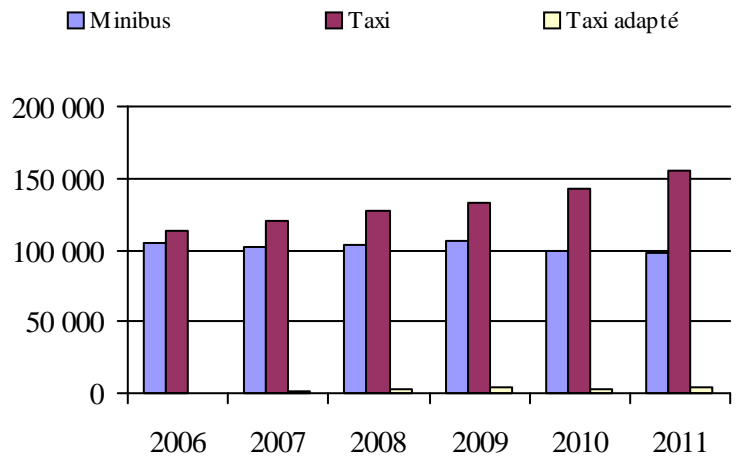
2. Évolution du ratio de « déplacements par personne admise » de 2006 à 2011



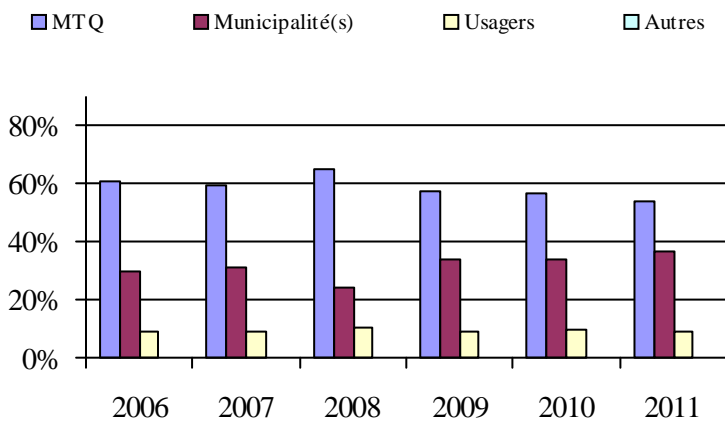
3. Évolution des déplacements
2006 à 2011



4. Évolution de la clientèle totale transportée
2006 à 2011



5. Évolution des revenus
2006 à 2011



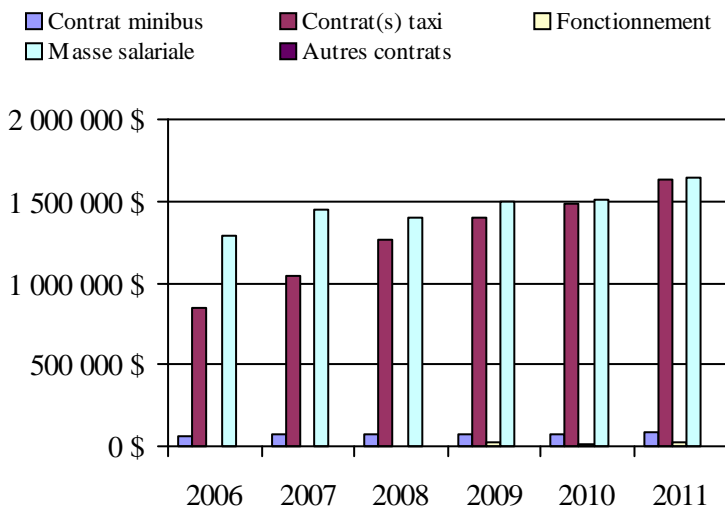
Municipalité(s) participante(s)

Nom (code géographique)

Sherbrooke (43027)

Population: 158 056 Territoire (km²): 366,00

6. Évolution de certaines dépenses de 2006 à 2011



Direction de
l'Abitibi-Témiscamingue

Transport adapté aux personnes handicapées 2011

Direction territoriale: Abitibi-Témiscamingue (155910)

Adresse: 80, avenue Québec
Rouyn-Noranda (Québec) J9X 6R1Responsable: Jaclin Bégin
819 763-3237 poste 386
jaclin.begin@mtq.gouv.qc.caInformations générales

Administration: non applicable	Semaines d'opération/an: 52	Tarif au passage	Notes
Répartition: non applicable	Heures de service/sem.: 58	minimum: 1,50 \$	
Opération minibus: non applicable	Délai de réservation (h): 21	maximum: 15,00 \$	
Offre d'autres services de transport	Horaire	Abonnement mensuel	
<input type="checkbox"/> Scolaire <input type="checkbox"/> Nolisé	en semaine: non applicable	minimum: 40,00 \$	
<input type="checkbox"/> Collectif régional <input type="checkbox"/> AMT	samedi: non applicable	maximum: 80,00 \$	
<input type="checkbox"/> Réseau de la santé <input type="checkbox"/> Autres	dimanche: non applicable		
Précision: non applicable	Temps moyen d'un déplacement: 9 minutes		

Informations financières

Revenus	
MTQ:	1 414 249 \$
Usagers:	316 906 \$
Municipalité(s):	403 893 \$
Autres services:	197 456 \$
Autres:	76 487 \$
Total:	2 408 991 \$
Dépenses	
Administration:	436 409 \$
Exploitation:	2 010 684 \$
Fonctionnement:	377 744 \$
Masse salariale:	853 952 \$
Immobilisation:	206 851 \$
Contrat minibus:	211 750 \$
Contrat taxi:	131 305 \$
Contrat bimodal:	0 \$
Contrat à frais partagés:	35 865 \$
Autres:	193 217 \$
Total:	2 447 093 \$
Dépenses liées aux autres revenus:	161 201 \$

Statistiques sur les véhicules

Minibus en service	
en régie:	18
à contrat:	4
total:	22
Kilométrage (minibus)	
service régulier:	634 556
autres services:	34 352
total:	668 908
Véhicules-heure (minibus)	
service régulier:	33 764
autres services:	1 869
total:	35 633
Nombre de voyages	
par taxi:	1 248
par taxi adapté:	5 912
total:	7 160

Indicateurs de performance

Coût par passager:	17,99 \$
Coût contrat minibus par km:	1,31 \$
Coût contrat minibus par passager:	15,84 \$
Coût contrat taxi par passager:	12,14 \$
Coût d'exploitation par passager:	14,63 \$
Coût par passager selon le mode	
- minibus:	17,75 \$
- taxi:	18,45 \$
- global:	17,81 \$
Passagers par véhicules-heures:	3,44
Passagers par voyage de taxi:	1,51
Km par passager minibus:	5,46
Km par véhicules-heures:	18,79
% de la population admise:	1,57%
Déplacements par personne admise:	61,54

Clientèle admise par groupes d'âge

	0 à 5	6 à 20	21 à 64	65 à 79	> 79	total
Fauteuil roulant:	0	33	227	119	207	586
Ambulatoire:	0	25	217	155	239	636
Intellectuelle:	2	102	362	41	17	524
Psychique:	0	4	13	5	1	23
Visuelle:	1	5	66	29	41	142
Autres:	0	6	51	2	14	73
Total:	3	175	936	351	519	1984
Admis en 2011:	1	32	80	58	63	234

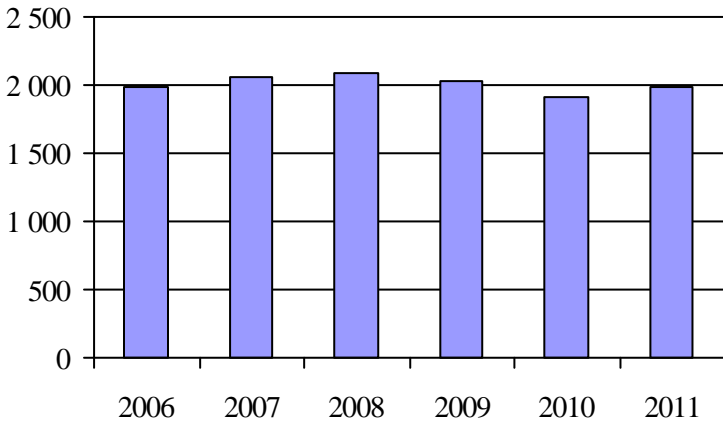
Déplacements

Service régulier	minibus	taxi	taxi adapté	total
Fauteuil roulant:	19 183	162	1 006	20 351
Ambulatoire:	92 250	1 367	8 137	101 754
Accompagnateur:	4 832	78	70	4 980
Total:	116 265	1 607	9 213	127 085
Régulier:	90 702	1 276	8 280	100 258
Occasionnel:	25 563	331	933	26 827
Total:	116 265	1 607	9 213	127 085
Visiteurs:	426	0	0	426
Hors territoire:	5 882	0	0	5 882
Autres services:	10 329	0	0	10 329

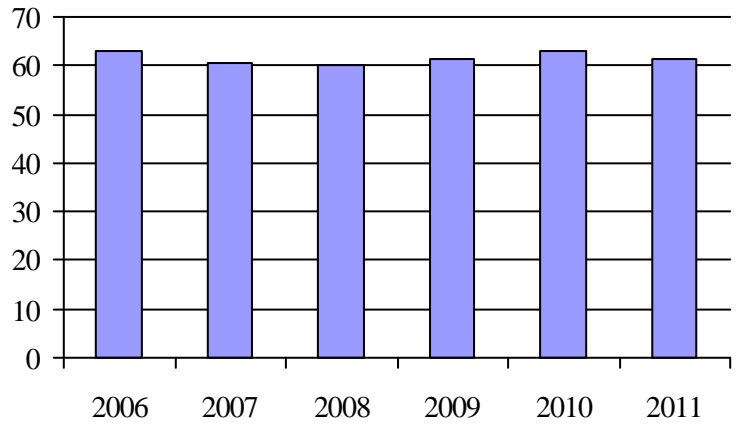
Destination(s) hors territoire

non applicable

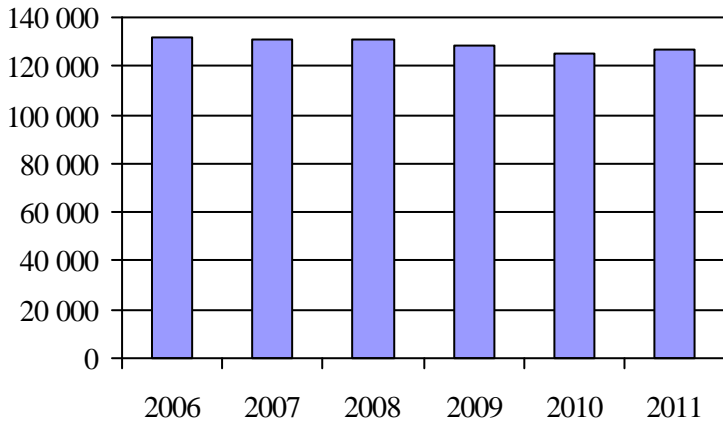
1. Évolution de la clientèle admise
2006 à 2011



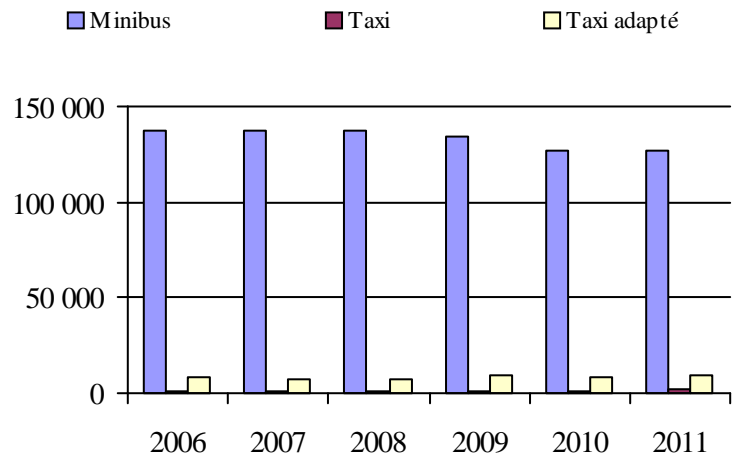
2. Évolution du ratio de « déplacements par personne admise » de 2006 à 2011



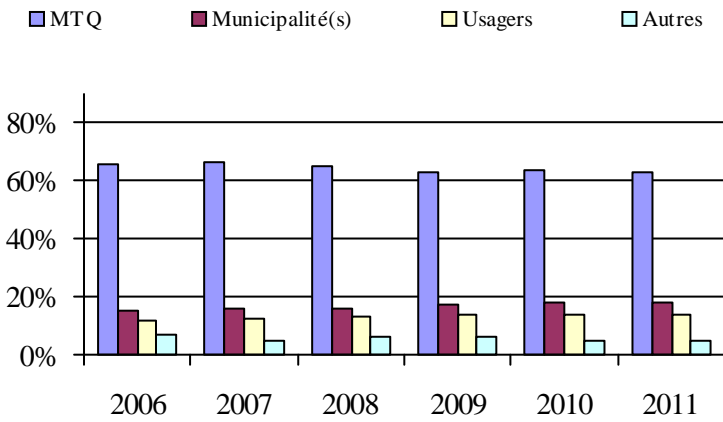
3. Évolution des déplacements
2006 à 2011



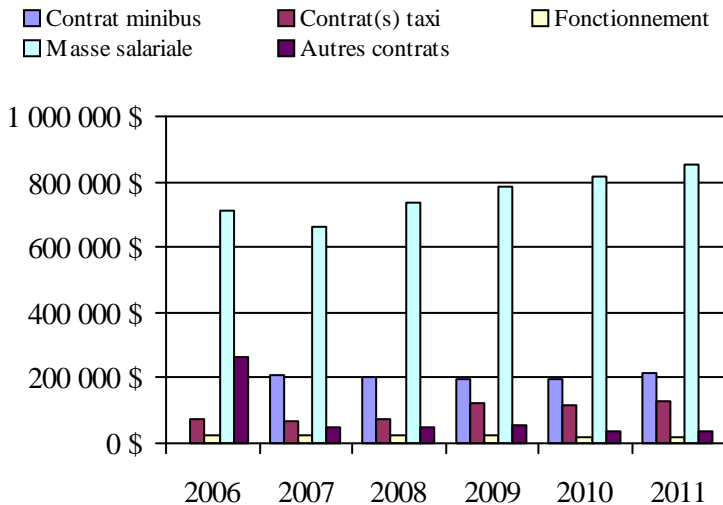
4. Évolution de la clientèle totale transportée
2006 à 2011



5. Évolution des revenus
2006 à 2011



6. Évolution de certaines dépenses de 2006 à 2011



Organisme(s) participant(s)

Nom (code organisme)

- MRC du Témiscamingue (18102)
- Ville d'Amos (18501)
- Ville de La Sarre (18901)
- Ville de Malartic (18601)
- Ville de Rouyn-Noranda (18201)
- Ville de Senneterre (18401)
- Ville de Témiscaming (18101)
- Ville de Val-d'Or (18301)

Population: 123 867 Territoire (km²): 36 014,07

Transport adapté aux personnes handicapées 2011

Organisme mandataire: Ville de Témiscaming (18101)

Adresse: 20, rue Humphrey, CP 730
Témiscaming (Québec) J0Z 3R0
819 627-3273

Organisme Transport adapté du Long-Sault inc.
délégué: 46, rue Latourrelle, CP 1203
Témiscaming (Québec) J0Z 3R0
819 627-3770
independance65@cablevision.qc.ca

Date du début du service: 1989-02-07

Direction territoriale: Abitibi-Témiscamingue

Région administrative: Abitibi-Témiscamingue

Informations générales

Administration: Régie	Semaines d'opération/an: 52	Tarif au passage	Notes
Répartition: Contrat	Heures de service/sem.: 45	minimum: 1,50 \$	
Opération minibus: À frais partagé	Délai de réservation (h): 24	maximum: 1,50 \$	

Offre d'autres services de transport

- Scolaire Nolisé
 Collectif régional AMT
 Réseau de la santé Autres

Horaire

en semaine: 08:00 à 17:00
samedi:
dimanche:

Abonnement mensuel

minimum: 0,00 \$
maximum: 0,00 \$

Précision:

Temps moyen d'un déplacement: non disponible

Informations financières

Revenus	
MTQ:	53 837 \$
Usagers:	7 344 \$
Municipalité(s):	14 485 \$
Autres services:	0 \$
Autres:	510 \$
Total:	76 176 \$
Dépenses	
Administration:	9 346 \$
Exploitation:	68 516 \$
Fonctionnement:	12 684 \$
Masse salariale:	0 \$
Immobilisation:	19 967 \$
Contrat minibus:	0 \$
Contrat taxi:	0 \$
Contrat bimodal:	0 \$
Contrat à frais partagés:	35 865 \$
Autres:	0 \$
Total:	77 862 \$
Dépenses liées aux autres revenus:	0 \$

Statistiques sur les véhicules

Minibus en service	
en régie:	1
à contrat:	1
total:	2
Kilométrage (minibus)	
service régulier:	18 306
autres services:	0
total:	18 306
Véhicules-heure (minibus)	
service régulier:	2 080
autres services:	0
total:	2 080
Nombre de voyages	
par taxi:	0
par taxi adapté:	0
total:	0

Indicateurs de performance

Coût par passager:	19,47 \$
Coût contrat minibus par km:	0,00 \$
Coût contrat minibus par passager:	0,00 \$
Coût contrat taxi par passager:	0,00 \$
Coût d'exploitation par passager:	17,13 \$
Coût par passager selon le mode	
- minibus:	19,47 \$
- taxi:	0,00 \$
- global:	19,47 \$
Passagers par véhicules-heures:	1,92
Passagers par voyage de taxi:	0,00
Km par passager minibus:	4,58
Km par véhicules-heures:	8,80
% de la population admise:	3,07%
Déplacements par personne admise:	43,21

Clientèle admise par groupes d'âge

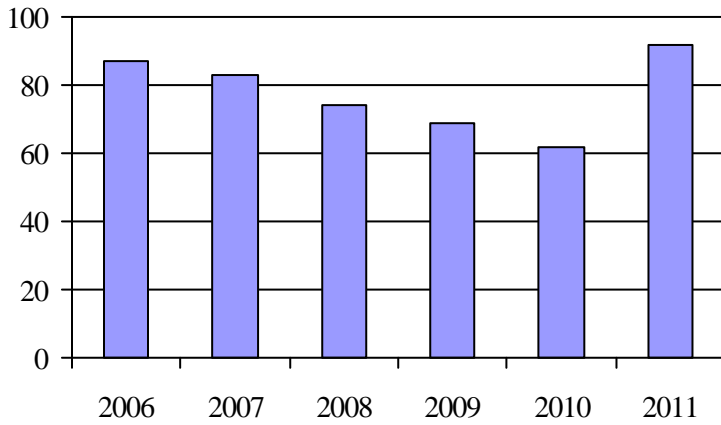
	0 à 5	6 à 20	21 à 64	65 à 79	> 79	total
Fauteuil roulant:	0	2	7	5	5	19
Ambulatoire:	0	6	20	12	19	57
Intellectuelle:	0	5	7	2	0	14
Psychique:	0	0	0	0	0	0
Visuelle:	0	1	1	0	0	2
Autres:	0	0	0	0	0	0
Total:	0	14	35	19	24	92
Admis en 2011:	0	12	15	0	3	30

Déplacements

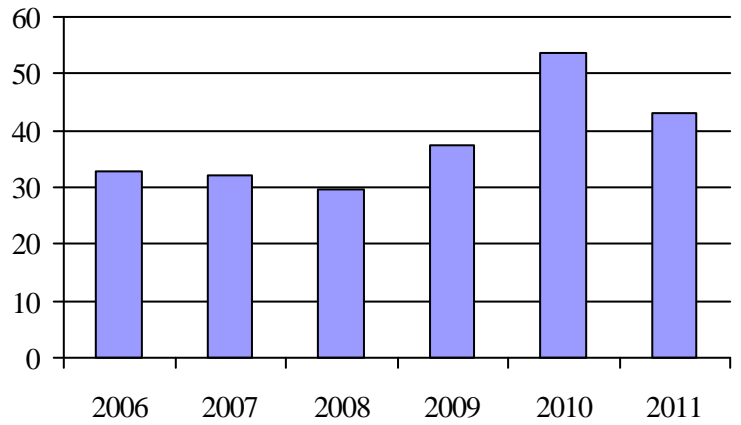
Service régulier	minibus	taxi	taxi adapté	total
Fauteuil roulant:	774	0	0	774
Ambulatoire:	3 201	0	0	3 201
Accompagnateur:	24	0	0	24
Total:	3 999	0	0	3 999
Régulier:	3 679	0	0	3 679
Occasionnel:	320	0	0	320
Total:	3 999	0	0	3 999
Visiteurs:	0	0	0	0
Hors territoire:	29	0	0	29
Autres services:	0	0	0	0

Destination(s) hors territoire

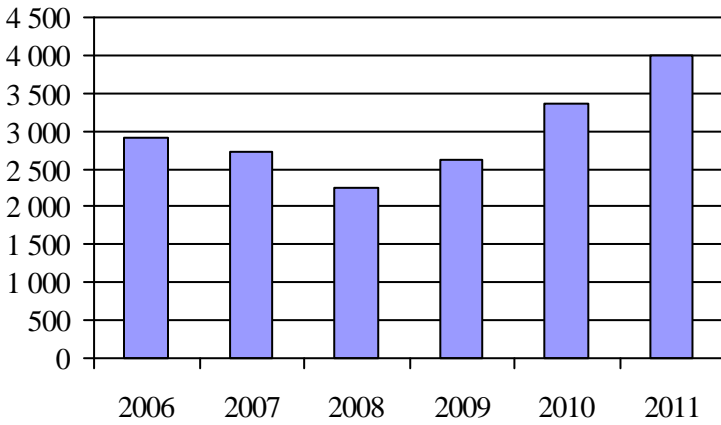
1. Évolution de la clientèle admise
2006 à 2011



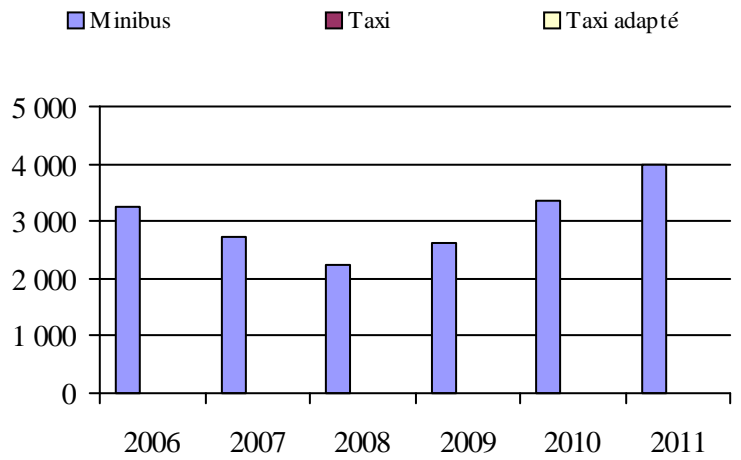
2. Évolution du ratio de « déplacements par personne admise » de 2006 à 2011



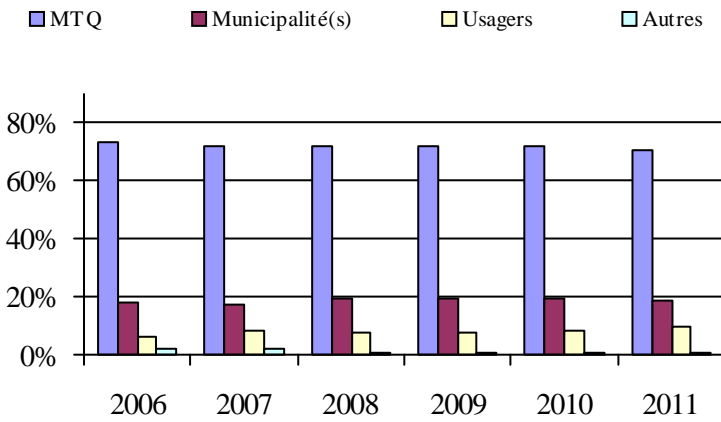
3. Évolution des déplacements
2006 à 2011



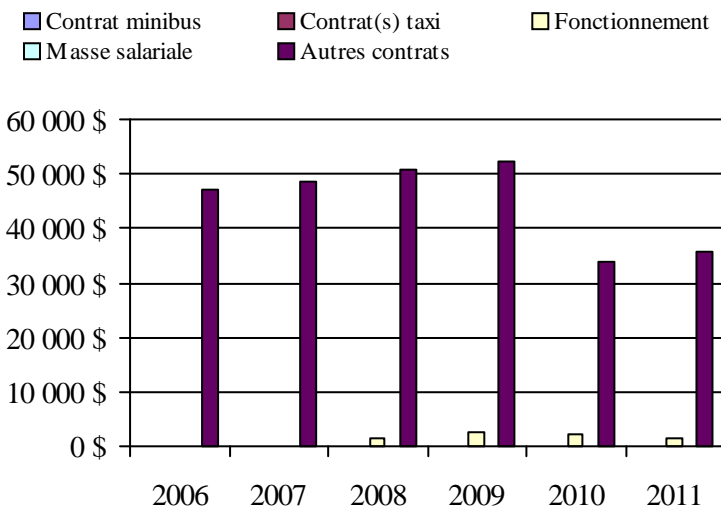
4. Évolution de la clientèle totale transportée
2006 à 2011



5. Évolution des revenus
2006 à 2011



6. Évolution de certaines dépenses de 2006 à 2011



Municipalité(s) participante(s)

Nom (code géographique)

Kipawa (85010)

Témiscaming (85005)

Population: 2 993 Territoire (km²): 908,97

Transport adapté aux personnes handicapées 2011

Organisme mandataire: MRC du Témiscamingue (18102)

Adresse: 21, rue Notre-Dame-de-Lourdes, #209
 Ville-Marie (Québec) J9V 1X8
 819 629-2829

Organisme Corporation du transport adapté du Témiscamingue
 délégué: 3, rue Industrielle, bureau 2
 Ville-Marie (Québec) J9V 1S3
 819 629-3332
 transportadaptetemis@cablevision.qc.ca

Date du début du service: 1988-01-01

Direction territoriale: Abitibi-Témiscamingue

Région administrative: Abitibi-Témiscamingue

Informations générales

Administration: Régie	Semaines d'opération/an: 52	Tarif au passage	Notes
Répartition: Régie	Heures de service/sem.: 70	minimum: 2,00 \$	
Opération minibus: Contrat	Délai de réservation (h): 24	maximum: 3,75 \$	

Offre d'autres services de transport

- Scolaire Nolisé
 Collectif régional AMT
 Réseau de la santé Autres

Horaire

en semaine: 07:00 à 18:00
 samedi: 09:00 à 23:00
 dimanche: 09:00 à 23:00

Abonnement mensuel

minimum: 70,00 \$
 maximum: 80,00 \$

Précision:

Temps moyen d'un déplacement: non disponible

Personnes âgées - aucun frais - transport sur les circuits

Informations financières

Revenus	
MTQ:	221 101 \$
Usagers:	32 300 \$
Municipalité(s):	55 249 \$
Autres services:	1 385 \$
Autres:	5 500 \$
Total:	315 535 \$
Dépenses	
Administration:	38 988 \$
Exploitation:	257 929 \$
Fonctionnement:	0 \$
Masse salariale:	44 919 \$
Immobilisation:	0 \$
Contrat minibus:	211 750 \$
Contrat taxi:	0 \$
Contrat bimodal:	0 \$
Contrat à frais partagés:	0 \$
Autres:	1 260 \$
Total:	296 917 \$
Dépenses liées aux autres revenus:	6 760 \$

Statistiques sur les véhicules

Minibus en service	
en régie:	0
à contrat:	3
total:	3
Kilométrage (minibus)	
service régulier:	161 883
autres services:	0
total:	161 883
Véhicules-heure (minibus)	
service régulier:	4 900
autres services:	0
total:	4 900
Nombre de voyages	
par taxi:	0
par taxi adapté:	0
total:	0

Indicateurs de performance

Coût par passager:	22,69 \$
Coût contrat minibus par km:	1,31 \$
Coût contrat minibus par passager:	15,84 \$
Coût contrat taxi par passager:	0,00 \$
Coût d'exploitation par passager:	19,30 \$
Coût par passager selon le mode	
- minibus:	22,22 \$
- taxi:	0,00 \$
- global:	22,22 \$
Passagers par véhicules-heures:	2,61
Passagers par voyage de taxi:	0,00
Km par passager minibus:	12,66
Km par véhicules-heures:	33,04
% de la population admise:	1,34%
Déplacements par personne admise:	64,76

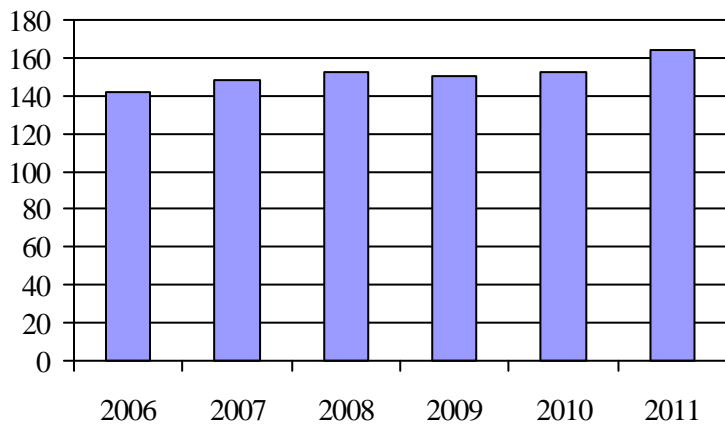
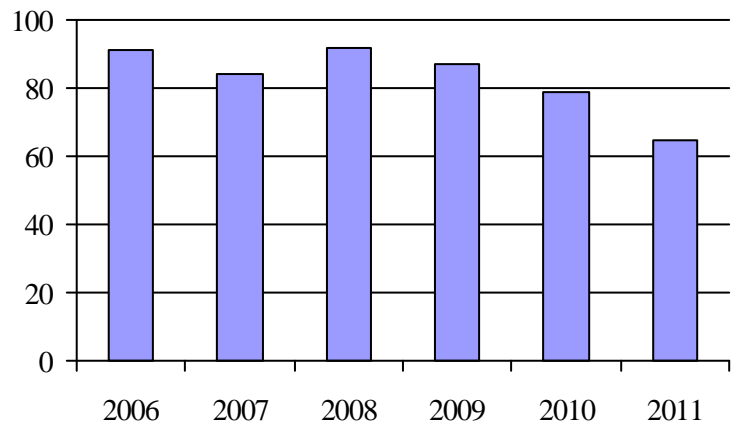
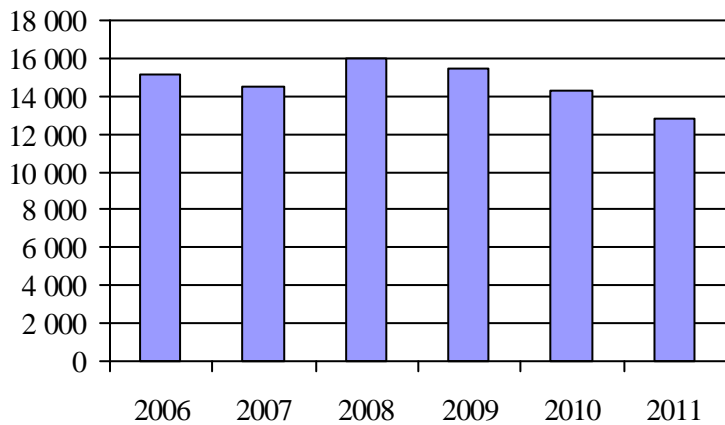
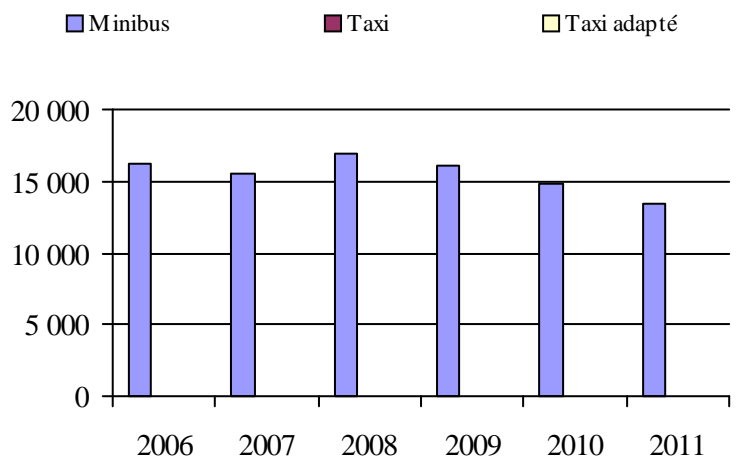
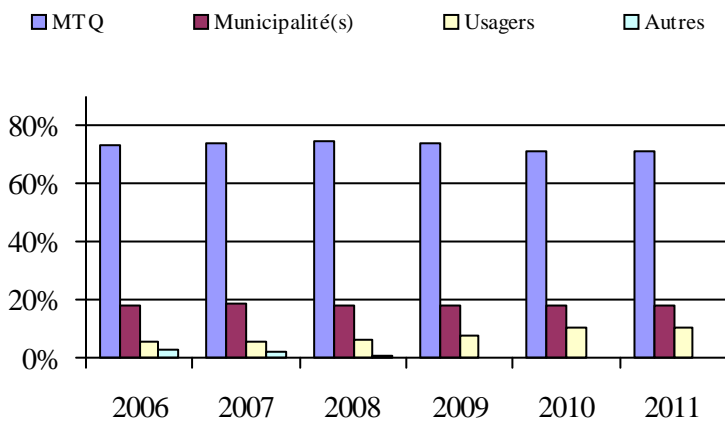
Clientèle admise par groupes d'âge

	0 à 5	6 à 20	21 à 64	65 à 79	> 79	total
Fauteuil roulant:	0	1	24	11	11	47
Ambulatoire:	0	1	14	7	6	28
Intellectuelle:	1	17	50	2	0	70
Psychique:	0	1	7	0	0	8
Visuelle:	0	0	5	2	1	8
Autres:	0	1	2	0	0	3
Total:	1	21	102	22	18	164
Admis en 2011:	1	7	8	1	1	18

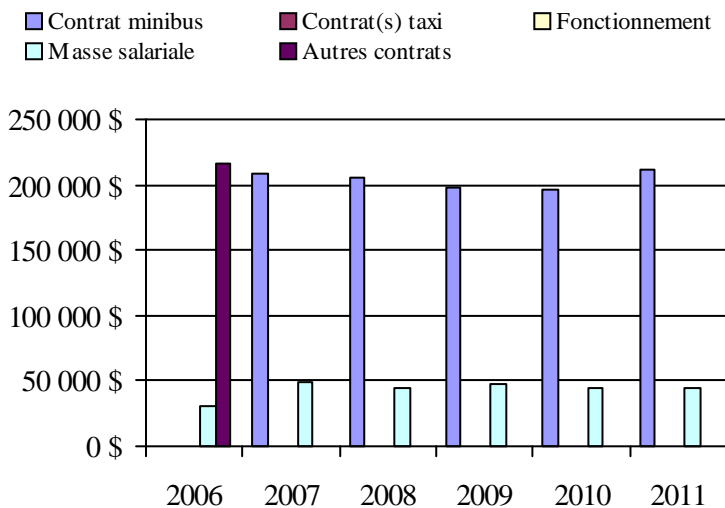
Déplacements

Service régulier	minibus	taxi	taxi adapté	total
Fauteuil roulant:	2 400	0	0	2 400
Ambulatoire:	8 220	0	0	8 220
Accompagnateur:	2 170	0	0	2 170
Total:	12 790	0	0	12 790
Régulier:	8 092	0	0	8 092
Occasionnel:	4 698	0	0	4 698
Total:	12 790	0	0	12 790
Visiteurs:	0	0	0	0
Hors territoire:	1 616	0	0	1 616
Autres services:	574	0	0	574

Destination(s) hors territoire

1. Évolution de la clientèle admise
2006 à 20112. Évolution du ratio de « déplacements par
personne admise » de 2006 à 20113. Évolution des déplacements
2006 à 20114. Évolution de la clientèle totale transportée
2006 à 20115. Évolution des revenus
2006 à 2011

6. Évolution de certaines dépenses de 2006 à 2011

Municipalité(s) participante(s)Nom (code géographique)

Angliers (85080)
 Béarn (85020)
 Belleterre (85065)
 Duhamel-Ouest (85030)
 Fugèreville (85055)
 Guérin (85095)
 Laforce (85070)
 Latulipe-et-Gaboury (85060)
 Laverlochère (85050)
 Lorrainville (85037)
 Moffet (85075)
 Nédélec (85100)
 Notre-Dame-du-Nord (85090)
 Rémigny (85105)
 Saint-Bruno-de-Guigues (85045)
 Saint-Édouard-de-Fabre (85015)
 Saint-Eugène-de-Guigues (85085)
 Ville-Marie (85025)

Population: 12 237 Territoire (km²): 5 568,79

Transport adapté aux personnes handicapées 2011

Organisme mandataire: Ville de Rouyn-Noranda (18201)

Adresse: 100, rue Taschereau Est, CP 220
Rouyn-Noranda (Québec) J9X 5C3
819 797-7110

Organisme Transport adapté les intrépides inc.
délégué: 102, 13e Rue
Rouyn-Noranda (Québec) J9X 5H7
819 762-7368
yvesg@intralogic.com

Date du début du service: 1984-01-01

Direction territoriale: Abitibi-Témiscamingue

Région administrative: Abitibi-Témiscamingue

Informations générales

Administration: Régie	Semaines d'opération/an: 52	Tarif au passage	Notes
Répartition: Régie	Heures de service/sem.: 91	minimum: 2,00 \$	
Opération minibus: Régie	Délai de réservation (h): 24	maximum: 2,25 \$	

Offre d'autres services de transport

Scolaire Nolisé
 Collectif régional AMT
 Réseau de la santé Autres

Horaire

en semaine: 06:30 à 22:30
samedi: 08:30 à 19:30
dimanche:

Abonnement mensuel

minimum: 0,00 \$
maximum: 0,00 \$

Précision:

Temps moyen d'un déplacement: non disponible

Informations financières

Revenus	
MTQ:	227 897 \$
Usagers:	63 592 \$
Municipalité(s):	100 000 \$
Autres services:	31 916 \$
Autres:	12 490 \$
Total:	435 895 \$
Dépenses	
Administration:	82 933 \$
Exploitation:	370 652 \$
Fonctionnement:	101 941 \$
Masse salariale:	182 730 \$
Immobilisation:	43 265 \$
Contrat minibus:	0 \$
Contrat taxi:	5 364 \$
Contrat bimodal:	0 \$
Contrat à frais partagés:	0 \$
Autres:	37 352 \$
Total:	453 585 \$
Dépenses liées aux autres revenus:	25 064 \$

Statistiques sur les véhicules

Minibus en service	
en régie:	4
à contrat:	0
total:	4
Kilométrage (minibus)	
service régulier:	146 771
autres services:	422
total:	147 193
Véhicules-heure (minibus)	
service régulier:	7 138
autres services:	18
total:	7 156
Nombre de voyages	
par taxi:	538
par taxi adapté:	0
total:	538

Indicateurs de performance

Coût par passager:	13,75 \$
Coût contrat minibus par km:	0,00 \$
Coût contrat minibus par passager:	0,00 \$
Coût contrat taxi par passager:	5,98 \$
Coût d'exploitation par passager:	11,50 \$
Coût par passager selon le mode	
- minibus:	14,17 \$
- taxi:	10,65 \$
- global:	14,07 \$
Passagers par véhicules-heures:	4,24
Passagers par voyage de taxi:	1,67
Km par passager minibus:	4,85
Km par véhicules-heures:	20,56
% de la population admise:	1,15%
Déplacements par personne admise:	64,44

Clientèle admise par groupes d'âge

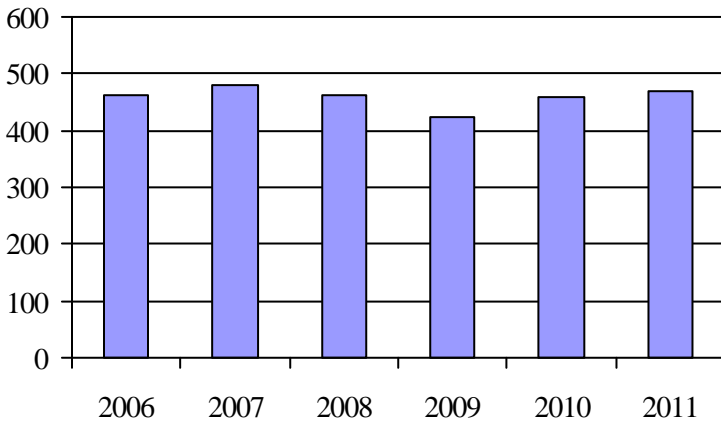
	0 à 5	6 à 20	21 à 64	65 à 79	> 79	total
Fauteuil roulant:	0	12	69	48	111	240
Ambulatoire:	0	3	25	16	37	81
Intellectuelle:	1	20	57	4	1	83
Psychique:	0	0	1	4	1	6
Visuelle:	1	1	20	14	20	56
Autres:	0	1	2	1	1	5
Total:	2	37	174	87	171	471
Admis en 2011:	0	3	9	20	25	57

Déplacements

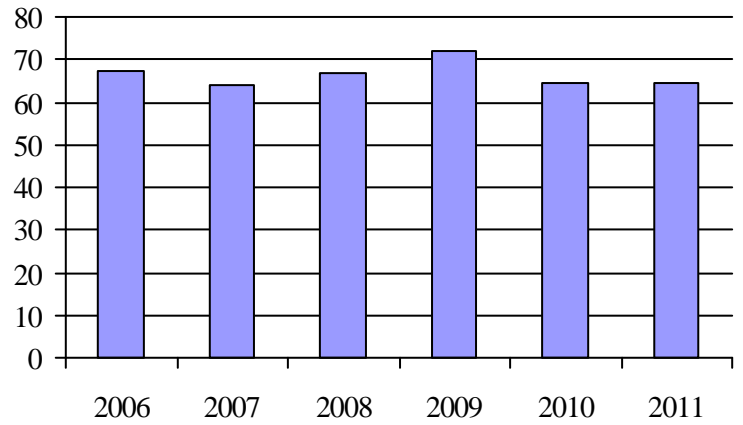
Service régulier	minibus	taxi	taxi adapté	total
Fauteuil roulant:	7 647	159	0	7 806
Ambulatoire:	21 883	660	0	22 543
Accompagnateur:	739	78	0	817
Total:	30 269	897	0	31 166
Régulier:	24 646	764	0	25 410
Occasionnel:	5 623	133	0	5 756
Total:	30 269	897	0	31 166
Visiteurs:	169	0	0	169
Hors territoire:	88	0	0	88
Autres services:	1 067	0	0	1 067

Destination(s) hors territoire

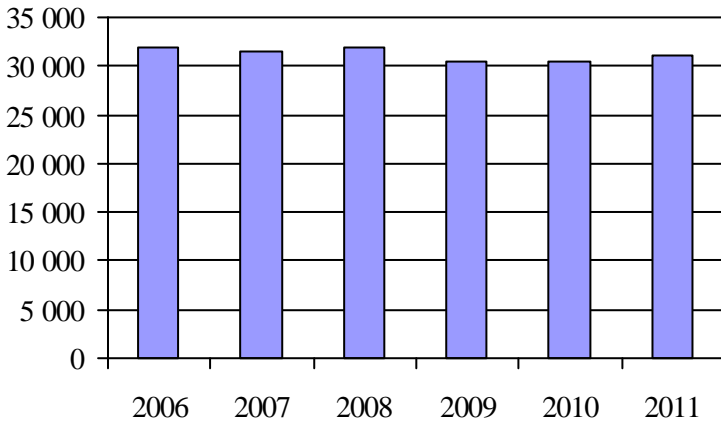
1. Évolution de la clientèle admise
2006 à 2011



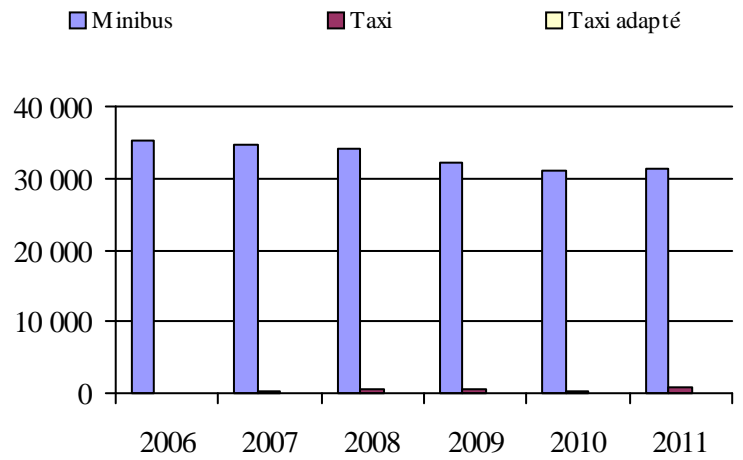
2. Évolution du ratio de « déplacements par personne admise » de 2006 à 2011



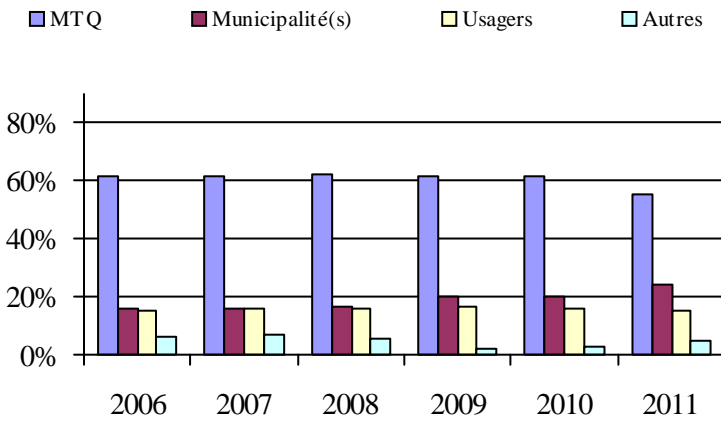
3. Évolution des déplacements
2006 à 2011



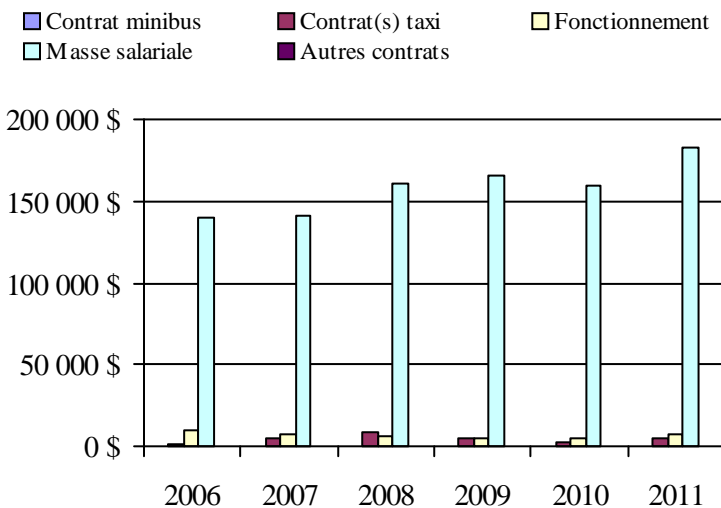
4. Évolution de la clientèle totale transportée
2006 à 2011



5. Évolution des revenus
2006 à 2011



6. Évolution de certaines dépenses de 2006 à 2011



Municipalité(s) participante(s)

Nom (code géographique)

Rouyn-Noranda (86042)

Population: 41 085 Territoire (km²): 6 435,64

Transport adapté aux personnes handicapées 2011

Organisme mandataire: Ville de Val-d'Or (18301)

Adresse: 855, 2e Avenue, CP 400
Val-d'Or (Québec) J9P 4P4
819 824-9613

Organisme Transport La Promenade inc.
délégué: 456, rue Tremblay
Val-d'Or (Québec) J9P 0B8
819 825-0101
lapromenade@cablevision.qc.ca

Date du début du service: 1983-04-25

Direction territoriale: Abitibi-Témiscamingue
Région administrative: Abitibi-Témiscamingue

Informations générales

Administration: Régie	Semaines d'opération/an: 52	Tarif au passage	Notes
Répartition: Régie	Heures de service/sem.: 72	minimum: 2,50 \$	
Opération minibus: Régie	Délai de réservation (h): 1	maximum: 15,00 \$	

Offre d'autres services de transport

- Scolaire Nolisé
 Collectif régional AMT
 Réseau de la santé Autres

Horaire

en semaine: 08:00 à 17:00
samedi: 13:00 à 21:00
dimanche: 10:00 à 20:00

Abonnement mensuel

minimum: 0,00 \$
maximum: 0,00 \$

Précision:

Temps moyen d'un déplacement: 15 minutes

Informations financières

Revenus	
MTQ:	232 104 \$
Usagers:	90 503 \$
Municipalité(s):	22 694 \$
Autres services:	0 \$
Autres:	24 463 \$
Total:	369 764 \$
Dépenses	
Administration:	75 372 \$
Exploitation:	302 698 \$
Fonctionnement:	59 566 \$
Masse salariale:	149 851 \$
Immobilisation:	31 811 \$
Contrat minibus:	0 \$
Contrat taxi:	61 470 \$
Contrat bimodal:	0 \$
Contrat à frais partagés:	0 \$
Autres:	0 \$
Total:	378 070 \$
Dépenses liées aux autres revenus:	0 \$

Statistiques sur les véhicules

Minibus en service	
en régie:	2
à contrat:	0
total:	2
Kilométrage (minibus)	
service régulier:	80 075
autres services:	0
total:	80 075
Véhicules-heure (minibus)	
service régulier:	9 027
autres services:	0
total:	9 027
Nombre de voyages	
par taxi:	0
par taxi adapté:	3 618
total:	3 618

Indicateurs de performance

Coût par passager:	10,94 \$
Coût contrat minibus par km:	0,00 \$
Coût contrat minibus par passager:	0,00 \$
Coût contrat taxi par passager:	8,94 \$
Coût d'exploitation par passager:	8,76 \$
Coût par passager selon le mode	
- minibus:	10,66 \$
- taxi:	12,11 \$
- global:	10,94 \$
Passagers par véhicules-heures:	3,07
Passagers par voyage de taxi:	1,90
Km par passager minibus:	2,89
Km par véhicules-heures:	8,87
% de la population admise:	1,51%
Déplacements par personne admise:	70,18

Clientèle admise par groupes d'âge

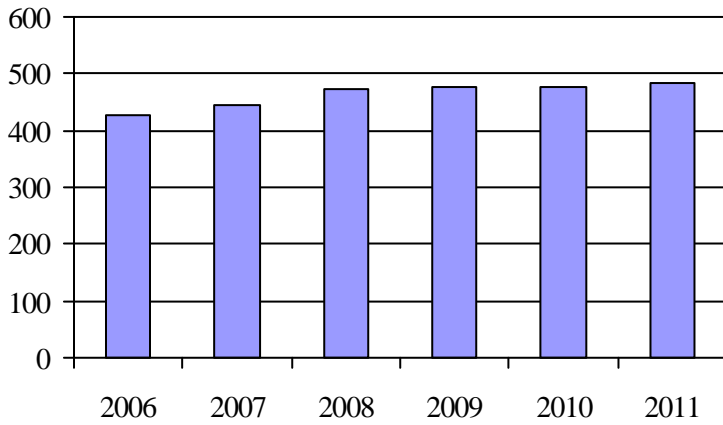
	0 à 5	6 à 20	21 à 64	65 à 79	> 79	total
Fauteuil roulant:	0	6	49	31	48	134
Ambulatoire:	0	8	46	44	62	160
Intellectuelle:	0	21	107	13	10	151
Psychique:	0	0	0	0	0	0
Visuelle:	0	2	15	4	9	30
Autres:	0	0	6	1	2	9
Total:	0	37	223	93	131	484
Admis en 2011:	0	3	13	12	10	38

Déplacements

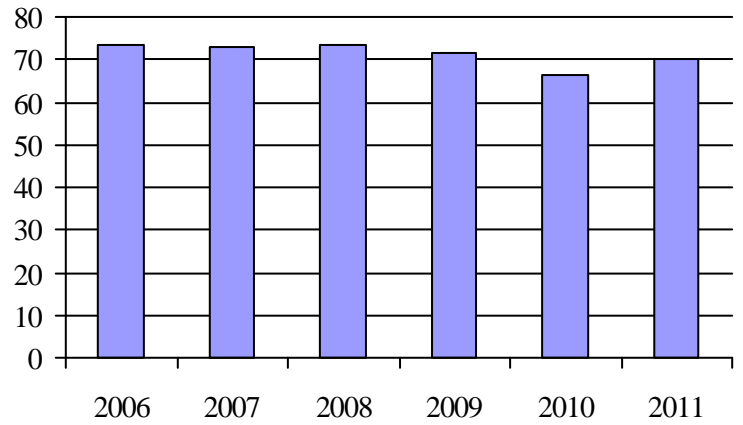
Service régulier	minibus	taxi	taxi adapté	total
Fauteuil roulant:	3 451	0	761	4 212
Ambulatoire:	23 668	0	6 088	29 756
Accompagnateur:	551	0	26	577
Total:	27 670	0	6 875	34 545
Régulier:	20 620	0	6 244	26 864
Occasionnel:	7 050	0	631	7 681
Total:	27 670	0	6 875	34 545
Visiteurs:	0	0	0	0
Hors territoire:	0	0	0	0
Autres services:	0	0	0	0

Destination(s) hors territoire

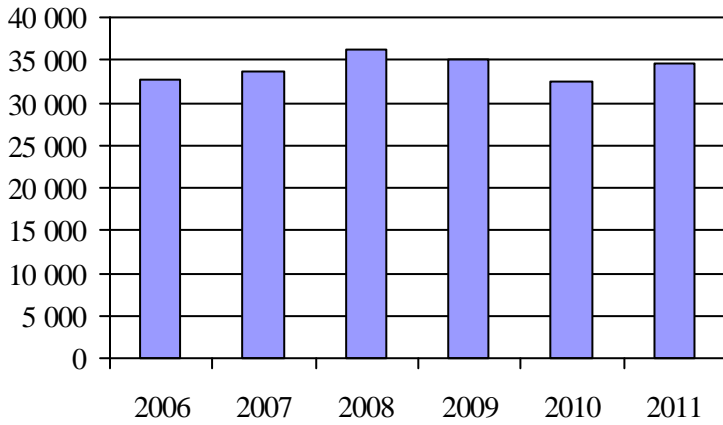
1. Évolution de la clientèle admise
2006 à 2011



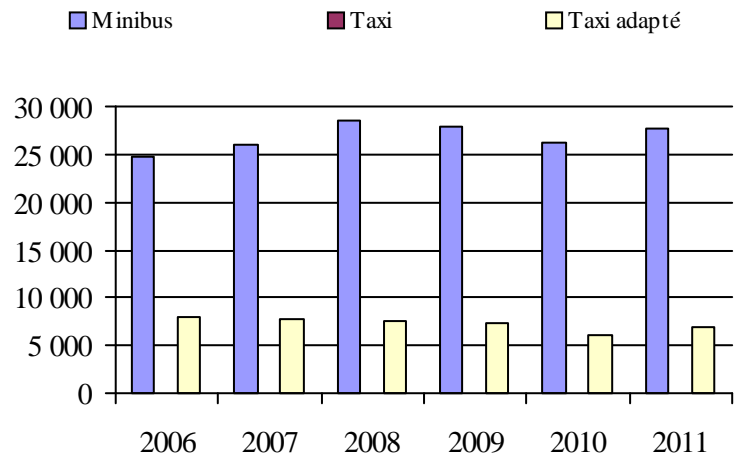
2. Évolution du ratio de « déplacements par personne admise » de 2006 à 2011



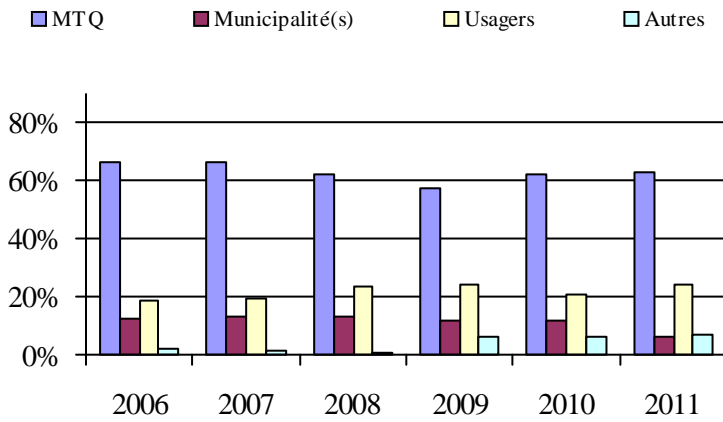
3. Évolution des déplacements
2006 à 2011



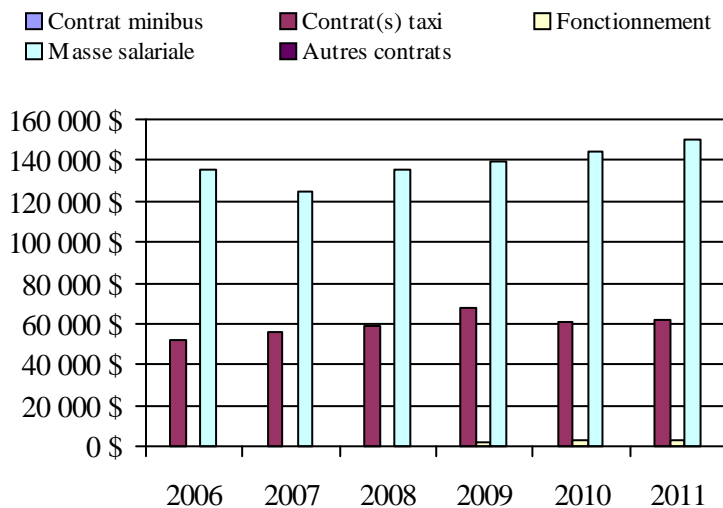
4. Évolution de la clientèle totale transportée
2006 à 2011



5. Évolution des revenus
2006 à 2011



6. Évolution de certaines dépenses de 2006 à 2011



Municipalité(s) participante(s)

Nom (code géographique)

Val-d'Or (89008)

Population: 31 988 Territoire (km²): 3 958,13

Transport adapté aux personnes handicapées 2011

Organisme mandataire: Ville de Senneterre (18401)

Adresse: 551, 10e Avenue
Senneterre (Québec) J0Y 2M0
819 737-2296

Organisme Transport Collectif Bell
délégué: 549, 10e Avenue
Senneterre (Québec) J0Y 2M0
819 737-3017
tcbell@cableamos.com

Date du début du service: 2001-12-22

Direction territoriale: Abitibi-Témiscamingue

Région administrative: Abitibi-Témiscamingue

Informations générales

Administration: Régie	Semaines d'opération/an: 52	Tarif au passage	Notes
Répartition: Régie	Heures de service/sem.: 50	minimum: 2,50 \$	
Opération minibus: Régie	Délai de réservation (h): 24	maximum: 2,50 \$	

Offre d'autres services de transport

- Scolaire Nolisé
 Collectif régional AMT
 Réseau de la santé Autres

Horaire

en semaine: 07:00 à 17:00

samedi:

dimanche:

Abonnement mensuel

minimum: 0,00 \$

maximum: 0,00 \$

Précision:

Temps moyen d'un déplacement: non disponible

Informations financières

Revenus	
MTQ:	125 866 \$
Usagers:	12 809 \$
Municipalité(s):	34 107 \$
Autres services:	0 \$
Autres:	1 613 \$
Total:	174 395 \$
Dépenses	
Administration:	40 515 \$
Exploitation:	132 141 \$
Fonctionnement:	33 145 \$
Masse salariale:	90 319 \$
Immobilisation:	7 406 \$
Contrat minibus:	0 \$
Contrat taxi:	0 \$
Contrat bimodal:	0 \$
Contrat à frais partagés:	0 \$
Autres:	1 271 \$
Total:	172 656 \$
Dépenses liées aux autres revenus:	0 \$

Statistiques sur les véhicules

Minibus en service	
en régie:	2
à contrat:	0
total:	2
Kilométrage (minibus)	
service régulier:	8 871
autres services:	0
total:	8 871
Véhicules-heure (minibus)	
service régulier:	495
autres services:	0
total:	495
Nombre de voyages	
par taxi:	0
par taxi adapté:	0
total:	0

Indicateurs de performance

Coût par passager:	69,76 \$
Coût contrat minibus par km:	0,00 \$
Coût contrat minibus par passager:	0,00 \$
Coût contrat taxi par passager:	0,00 \$
Coût d'exploitation par passager:	53,39 \$
Coût par passager selon le mode	
- minibus:	69,76 \$
- taxi:	0,00 \$
- global:	69,76 \$
Passagers par véhicules-heures:	5,00
Passagers par voyage de taxi:	0,00
Km par passager minibus:	3,58
Km par véhicules-heures:	17,92
% de la population admise:	2,30%
Déplacements par personne admise:	22,15

Clientèle admise par groupes d'âge

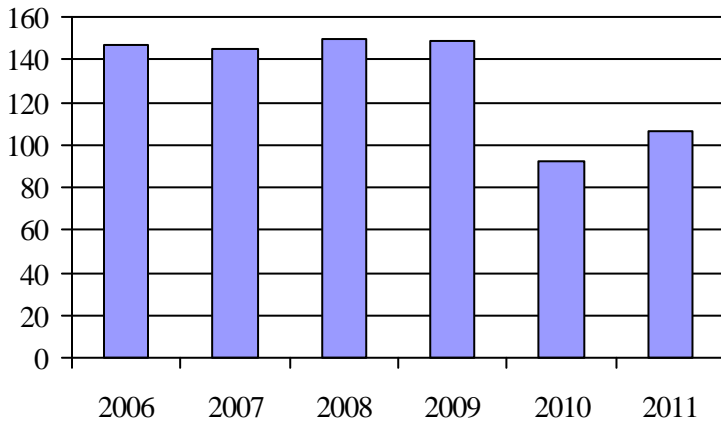
	0 à 5	6 à 20	21 à 64	65 à 79	> 79	total
Fauteuil roulant:	0	1	6	5	7	19
Ambulatoire:	0	0	19	20	7	46
Intellectuelle:	0	3	19	3	2	27
Psychique:	0	0	0	0	0	0
Visuelle:	0	0	5	1	0	6
Autres:	0	0	1	0	7	8
Total:	0	4	50	29	23	106
Admis en 2011:	0	1	11	15	11	38

Déplacements

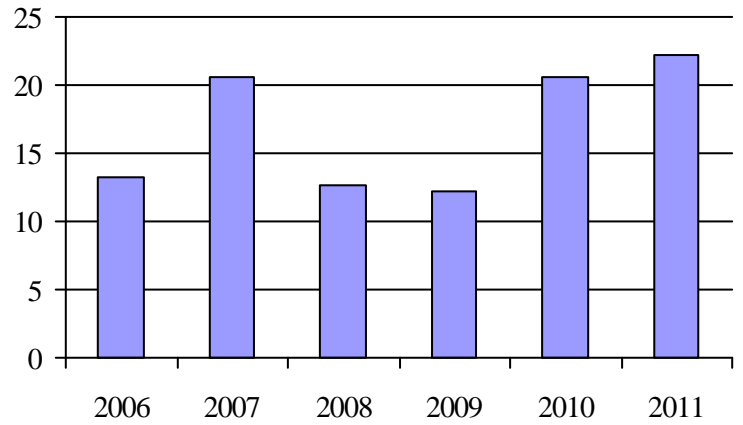
Service régulier	minibus	taxi	taxi adapté	total
Fauteuil roulant:	93	0	0	93
Ambulatoire:	2 255	0	0	2 255
Accompagnateur:	127	0	0	127
Total:	2 475	0	0	2 475
Régulier:	580	0	0	580
Occasionnel:	1 895	0	0	1 895
Total:	2 475	0	0	2 475
Visiteurs:	257	0	0	257
Hors territoire:	1 067	0	0	1 067
Autres services:	0	0	0	0

Destination(s) hors territoire

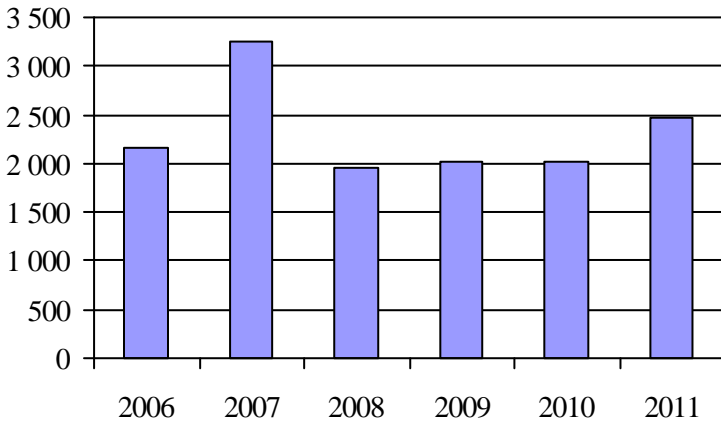
1. Évolution de la clientèle admise
2006 à 2011



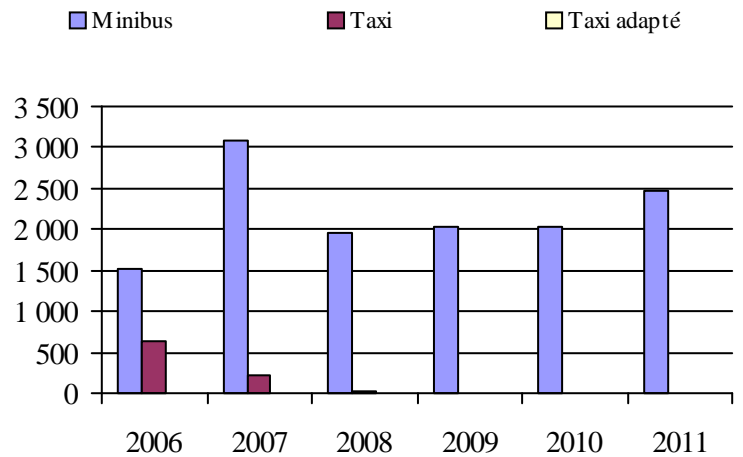
2. Évolution du ratio de « déplacements par personne admise » de 2006 à 2011



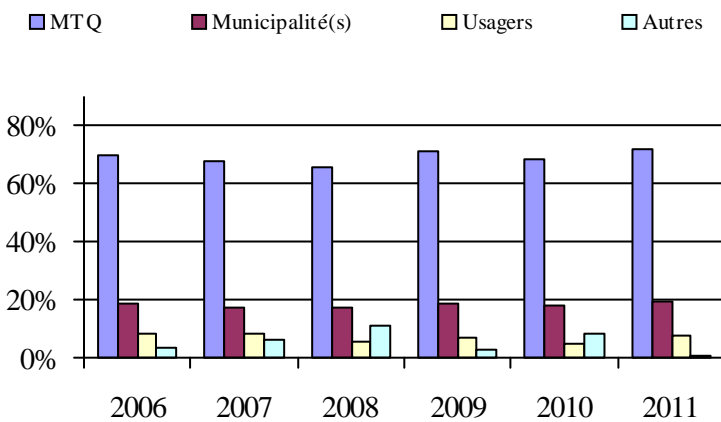
3. Évolution des déplacements
2006 à 2011



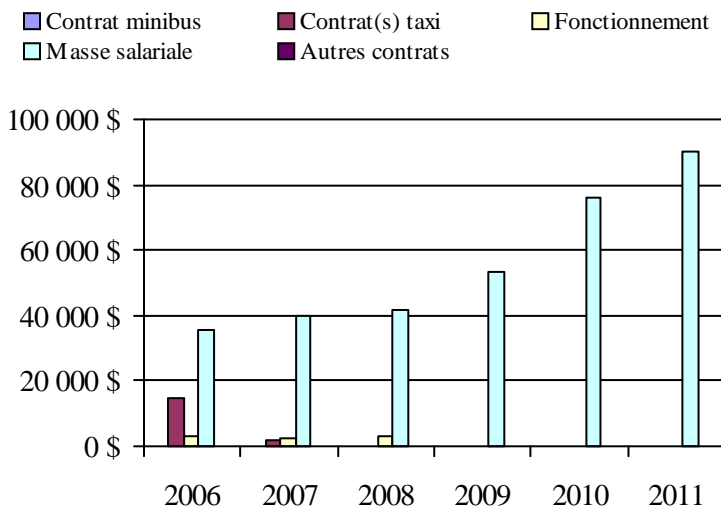
4. Évolution de la clientèle totale transportée
2006 à 2011



5. Évolution des revenus
2006 à 2011



6. Évolution de certaines dépenses de 2006 à 2011



Municipalité(s) participante(s)

Nom (code géographique)

Belcourt (89050)
Senneterre (89045)
Senneterre (89040)

Population: 4 617 Territoire (km²): 17 369,10

Transport adapté aux personnes handicapées 2011

Organisme mandataire: Ville d'Amos (18501)

Adresse: 182, 1^{re} Rue Est
Amos (Québec) J9T 2G1
819 732-3254 poste 220

Organisme Transport adapté Amos inc.
délégué: 182, 1^{re} Rue Est
Amos (Québec) J9T 2G1
819 727-1500
transport.adapte@ville.amos.qc.ca

Date du début du service: 1993-01-01

Direction territoriale: Abitibi-Témiscamingue
Région administrative: Abitibi-Témiscamingue

Informations générales

Administration: Régie	Semaines d'opération/an: 52	Tarif au passage	Notes
Répartition: Régie	Heures de service/sem.: 48	minimum: 2,50 \$	
Opération minibus: Régie	Délai de réservation (h): 24	maximum: 3,00 \$	
Offre d'autres services de transport	Horaire	Abonnement mensuel	
<input checked="" type="checkbox"/> Scolaire <input type="checkbox"/> Nolisé	en semaine: 07:30 à 17:00	minimum: 0,00 \$	
<input type="checkbox"/> Collectif régional <input type="checkbox"/> AMT	samedi:	maximum: 0,00 \$	
<input type="checkbox"/> Réseau de la santé <input checked="" type="checkbox"/> Autres	dimanche:		
Précision: Personnes âgées	Temps moyen d'un déplacement: 12 minutes		

Informations financières

Revenus	
MTQ:	204 929 \$
Usagers:	48 702 \$
Municipalité(s):	77 800 \$
Autres services:	72 967 \$
Autres:	1 560 \$
Total:	405 958 \$
Dépenses	
Administration:	67 001 \$
Exploitation:	353 247 \$
Fonctionnement:	69 369 \$
Masse salariale:	179 579 \$
Immobilisation:	42 904 \$
Contrat minibus:	0 \$
Contrat taxi:	0 \$
Contrat bimodal:	0 \$
Contrat à frais partagés:	0 \$
Autres:	61 395 \$
Total:	420 248 \$
Dépenses liées aux autres revenus:	67 310 \$

Statistiques sur les véhicules

Minibus en service	
en régie:	3
à contrat:	0
total:	3
Kilométrage (minibus)	
service régulier:	50 842
autres services:	18 272
total:	69 114
Véhicules-heure (minibus)	
service régulier:	3 884
autres services:	1 423
total:	5 307
Nombre de voyages	
par taxi:	0
par taxi adapté:	0
total:	0

Indicateurs de performance

Coût par passager:	18,64 \$
Coût contrat minibus par km:	0,00 \$
Coût contrat minibus par passager:	0,00 \$
Coût contrat taxi par passager:	0,00 \$
Coût d'exploitation par passager:	14,38 \$
Coût par passager selon le mode	
- minibus:	17,11 \$
- taxi:	0,00 \$
- global:	17,11 \$
Passagers par véhicules-heures:	4,87
Passagers par voyage de taxi:	0,00
Km par passager minibus:	2,69
Km par véhicules-heures:	13,09
% de la population admise:	2,26%
Déplacements par personne admise:	65,99

Clientèle admise par groupes d'âge

	0 à 5	6 à 20	21 à 64	65 à 79	> 79	total
Fauteuil roulant:	0	8	45	2	4	59
Ambulatoire:	0	0	30	32	58	120
Intellectuelle:	0	3	63	11	0	77
Psychique:	0	0	1	0	0	1
Visuelle:	0	1	8	7	8	24
Autres:	0	0	0	0	1	1
Total:	0	12	147	52	71	282
Admis en 2011:	0	3	10	3	5	21

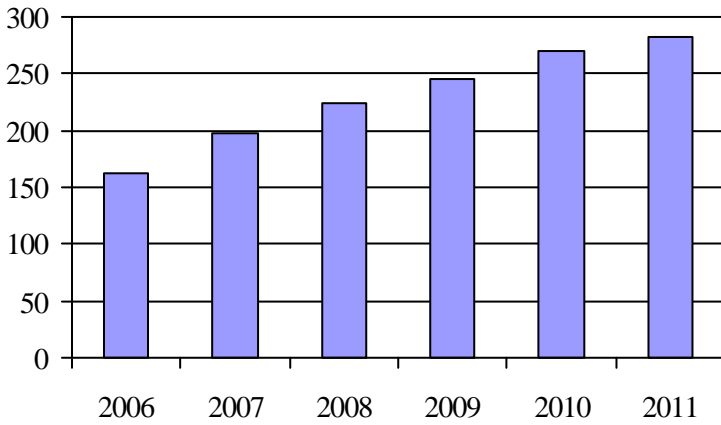
Déplacements

Service régulier	minibus	taxi	taxi adapté	total
Fauteuil roulant:	2 911	0	0	2 911
Ambulatoire:	15 699	0	0	15 699
Accompagnateur:	323	0	0	323
Total:	18 933	0	0	18 933
Régulier:	16 807	0	0	16 807
Occasionnel:	2 126	0	0	2 126
Total:	18 933	0	0	18 933
Visiteurs:	0	0	0	0
Hors territoire:	0	0	0	0
Autres services:	5 629	0	0	5 629

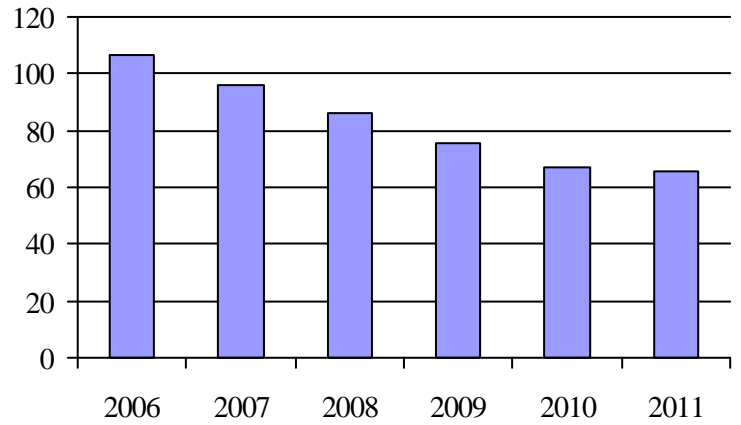
Destination(s) hors territoire

Organisme mandataire: Ville d'Amos (18501)

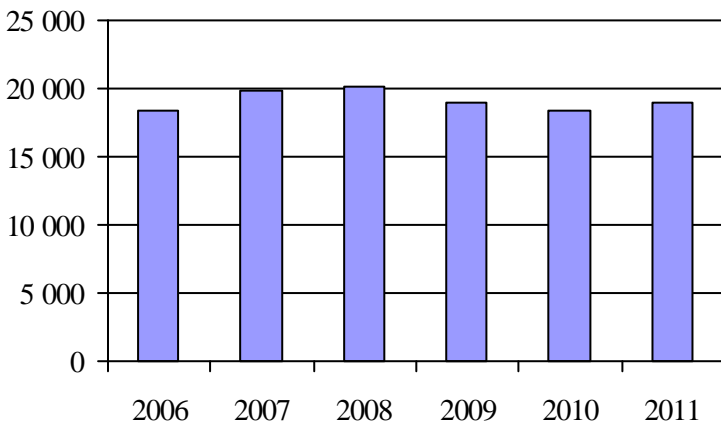
1. Évolution de la clientèle admise
2006 à 2011



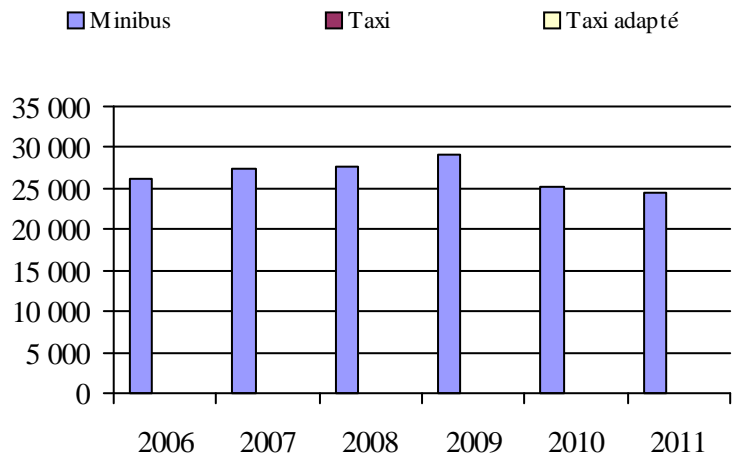
2. Évolution du ratio de « déplacements par personne admise » de 2006 à 2011



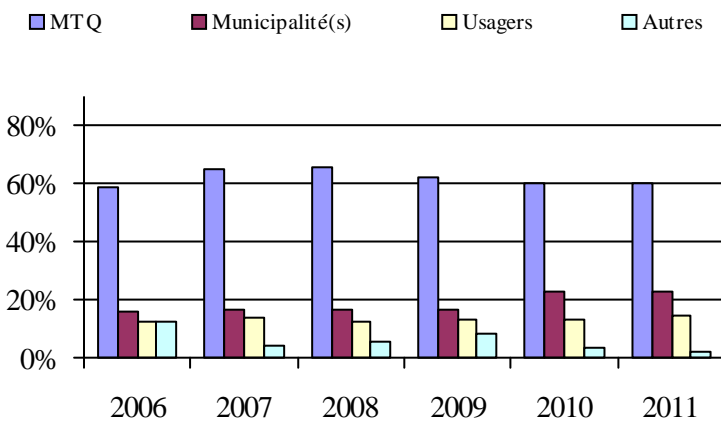
3. Évolution des déplacements
2006 à 2011



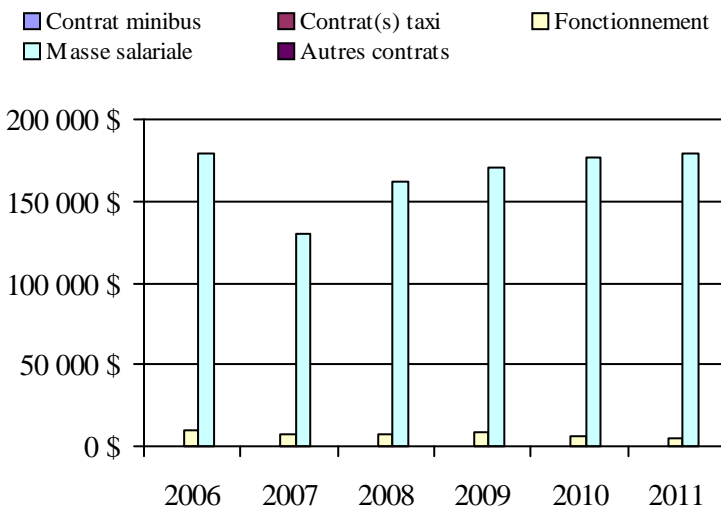
4. Évolution de la clientèle totale transportée
2006 à 2011



5. Évolution des revenus
2006 à 2011



6. Évolution de certaines dépenses de 2006 à 2011



Municipalité(s) participante(s)

Nom (code géographique)

Amos (88055)

Population: 12 489 Territoire (km²): 430,84

Transport adapté aux personnes handicapées 2011

Organisme mandataire: Ville de Malartic (18601)

Adresse: 901, rue Royale
Malartic (Québec) J0Y 1Z0
819 757-3611

Organisme Transport adapté La calèche d'or
délégué: 866, rue Royale
Malartic (Québec) J0Y 1Z0
819 757-3253
lacaleche@cablevision.qc.ca

Date du début du service: 1995-03-01

Direction territoriale: Abitibi-Témiscamingue

Région administrative: Abitibi-Témiscamingue

Informations générales

Administration: Régie	Semaines d'opération/an: 52	Tarif au passage	Notes
Répartition: Régie	Heures de service/sem.: 40	minimum: 2,00 \$	
Opération minibus: Régie	Délai de réservation (h): 24	maximum: 5,00 \$	

Offre d'autres services de transport

- Scolaire Nolisé
 Collectif régional AMT
 Réseau de la santé Autres

Horaire

en semaine: 07:30 à 16:30
samedi:
dimanche:

Abonnement mensuel

minimum: 0,00 \$
maximum: 0,00 \$

Précision:

Temps moyen d'un déplacement: 25 minutes

Informations financières

Revenus	
MTQ:	103 056 \$
Usagers:	25 360 \$
Municipalité(s):	16 936 \$
Autres services:	39 655 \$
Autres:	11 597 \$
Total:	196 604 \$
Dépenses	
Administration:	37 418 \$
Exploitation:	166 381 \$
Fonctionnement:	34 618 \$
Masse salariale:	51 781 \$
Immobilisation:	11 659 \$
Contrat minibus:	0 \$
Contrat taxi:	2 534 \$
Contrat bimodal:	0 \$
Contrat à frais partagés:	0 \$
Autres:	65 789 \$
Total:	203 799 \$
Dépenses liées aux autres revenus:	35 917 \$

Statistiques sur les véhicules

Minibus en service	
en régie:	1
à contrat:	0
total:	1
Kilométrage (minibus)	
service régulier:	42 660
autres services:	107
total:	42 767
Véhicules-heure (minibus)	
service régulier:	1 685
autres services:	8
total:	1 693
Nombre de voyages	
par taxi:	636
par taxi adapté:	0
total:	636

Indicateurs de performance

Coût par passager:	35,87 \$
Coût contrat minibus par km:	0,00 \$
Coût contrat minibus par passager:	0,00 \$
Coût contrat taxi par passager:	3,98 \$
Coût d'exploitation par passager:	31,69 \$
Coût par passager selon le mode	
- minibus:	40,71 \$
- taxi:	25,05 \$
- global:	38,81 \$
Passagers par véhicules-heures:	2,40
Passagers par voyage de taxi:	1,00
Km par passager minibus:	10,55
Km par véhicules-heures:	25,32
% de la population admise:	3,09%
Déplacements par personne admise:	30,55

Clientèle admise par groupes d'âge

	0 à 5	6 à 20	21 à 64	65 à 79	> 79	total
Fauteuil roulant:	0	1	12	13	15	41
Ambulatoire:	0	0	10	24	34	68
Intellectuelle:	0	8	18	2	4	32
Psychique:	0	2	0	0	0	2
Visuelle:	0	0	3	1	1	5
Autres:	0	0	3	0	1	4
Total:	0	11	46	40	55	152
Admis en 2011:	0	1	5	2	3	11

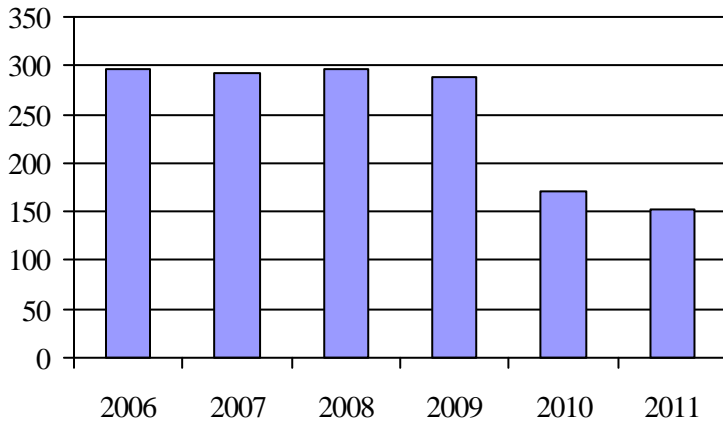
Déplacements

Service régulier	minibus	taxi	taxi adapté	total
Fauteuil roulant:	171	3	0	174
Ambulatoire:	3 837	633	0	4 470
Accompagnateur:	36	0	0	36
Total:	4 044	636	0	4 680
Régulier:	3 653	480	0	4 133
Occasionnel:	391	156	0	547
Total:	4 044	636	0	4 680
Visiteurs:	0	0	0	0
Hors territoire:	3 077	0	0	3 077
Autres services:	571	0	0	571

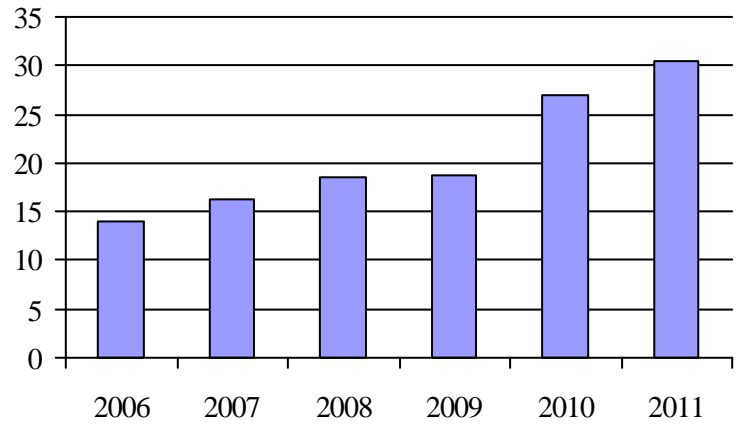
Destination(s) hors territoire

Organisme mandataire: Ville de Malartic (18601)

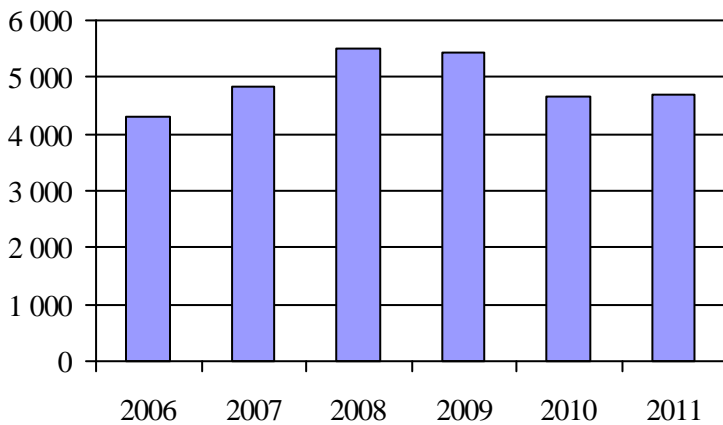
1. Évolution de la clientèle admise
2006 à 2011



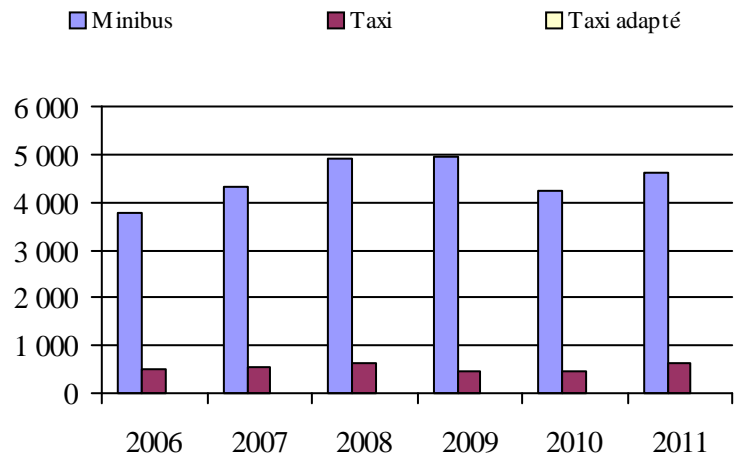
2. Évolution du ratio de « déplacements par personne admise » de 2006 à 2011



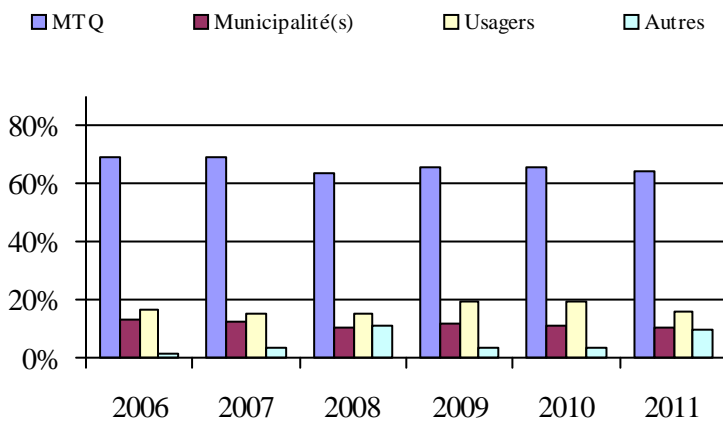
3. Évolution des déplacements
2006 à 2011



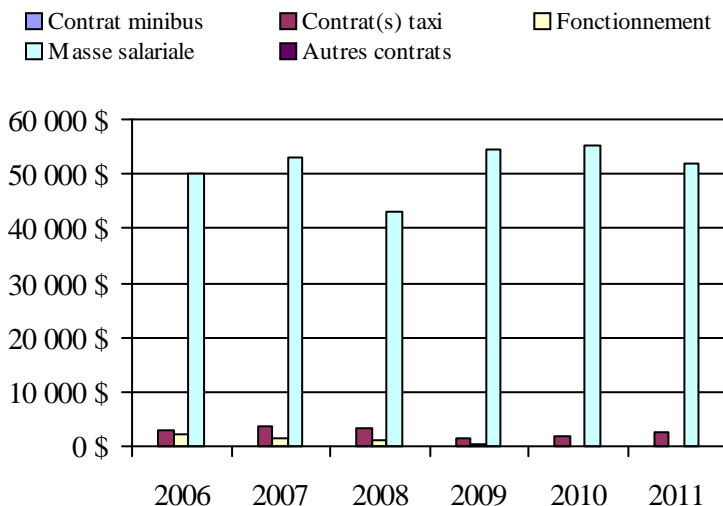
4. Évolution de la clientèle totale transportée
2006 à 2011



5. Évolution des revenus
2006 à 2011



6. Évolution de certaines dépenses de 2006 à 2011



Municipalité(s) participante(s)

Nom (code géographique)

Malartic (89015)
Rivière-Héva (89010)

Population: 4 918 Territoire (km²): 352,31

Transport adapté aux personnes handicapées 2011

Organisme mandataire: Ville de La Sarre (18901)

Adresse: 6, 4e Avenue Est
La Sarre (Québec) J9Z 1J9
819 333-2282

Organisme Corporation du Transport Public Adapté d'Abitibi-O
délégué: 23, 12e Avenue Ouest
La Sarre (Québec) J9Z 2L5
819 333-3452
transport.adapte@cablevision.qc.ca

Date du début du service: 1989-08-14

Direction territoriale: Abitibi-Témiscamingue
Région administrative: Abitibi-Témiscamingue

Informations générales

Administration: Régie	Semaines d'opération/an: 52	Tarif au passage	Notes
Répartition: Régie	Heures de service/sem.: 50	minimum: 2,00 \$	
Opération minibus: Régie	Délai de réservation (h): 24	maximum: 2,50 \$	

Offre d'autres services de transport

Scolaire Nolisé
 Collectif régional AMT
 Réseau de la santé Autres

Horaire

en semaine: 07:00 à 18:00
samedi:
dimanche:

Abonnement mensuel

minimum: 40,00 \$
maximum: 50,00 \$

Précision:

Temps moyen d'un déplacement: 20 minutes

Informations financières

Revenus	
MTQ:	245 459 \$
Usagers:	36 296 \$
Municipalité(s):	82 622 \$
Autres services:	51 533 \$
Autres:	18 754 \$
Total:	434 664 \$
Dépenses	
Administration:	84 836 \$
Exploitation:	359 120 \$
Fonctionnement:	66 421 \$
Masse salariale:	154 773 \$
Immobilisation:	49 839 \$
Contrat minibus:	0 \$
Contrat taxi:	61 937 \$
Contrat bimodal:	0 \$
Contrat à frais partagés:	0 \$
Autres:	26 150 \$
Total:	443 956 \$
Dépenses liées aux autres revenus:	26 150 \$

Statistiques sur les véhicules

Minibus en service	
en régie:	5
à contrat:	0
total:	5
Kilométrage (minibus)	
service régulier:	125 148
autres services:	15 551
total:	140 699
Véhicules-heure (minibus)	
service régulier:	4 555
autres services:	420
total:	4 975
Nombre de voyages	
par taxi:	74
par taxi adapté:	2 294
total:	2 368

Indicateurs de performance

Coût par passager:	22,59 \$
Coût contrat minibus par km:	0,00 \$
Coût contrat minibus par passager:	0,00 \$
Coût contrat taxi par passager:	25,68 \$
Coût d'exploitation par passager:	17,11 \$
Coût par passager selon le mode	
- minibus:	19,67 \$
- taxi:	32,57 \$
- global:	21,16 \$
Passagers par véhicules-heures:	3,53
Passagers par voyage de taxi:	1,02
Km par passager minibus:	7,78
Km par véhicules-heures:	27,47
% de la population admise:	1,42%
Déplacements par personne admise:	75,50

Clientèle admise par groupes d'âge

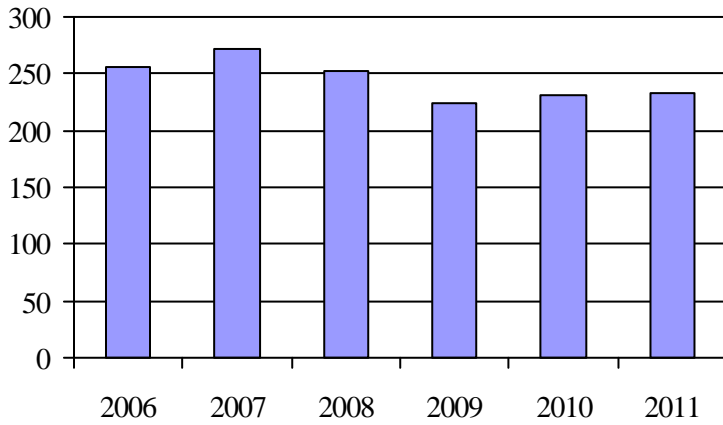
	0 à 5	6 à 20	21 à 64	65 à 79	> 79	total
Fauteuil roulant:	0	2	15	4	6	27
Ambulatoire:	0	7	53	0	16	76
Intellectuelle:	0	25	41	4	0	70
Psychique:	0	1	4	1	0	6
Visuelle:	0	0	9	0	2	11
Autres:	0	4	37	0	2	43
Total:	0	39	159	9	26	233
Admis en 2011:	0	2	9	5	5	21

Déplacements

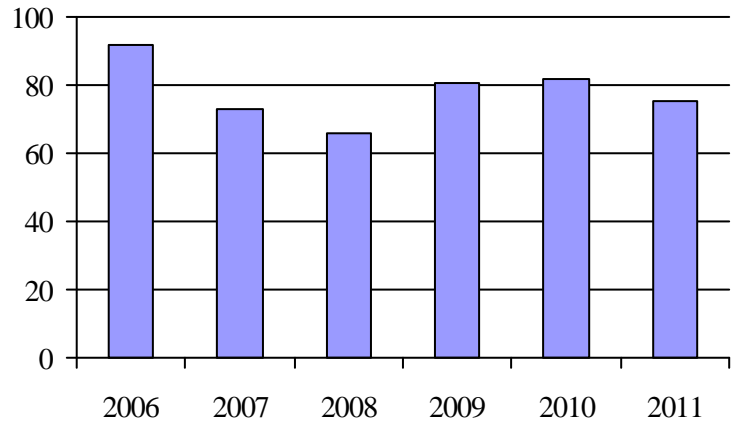
Service régulier	minibus	taxi	taxi adapté	total
Fauteuil roulant:	1 736	0	245	1 981
Ambulatoire:	13 487	74	2 049	15 610
Accompagnateur:	862	0	44	906
Total:	16 085	74	2 338	18 497
Régulier:	12 625	32	2 036	14 693
Occasionnel:	3 460	42	302	3 804
Total:	16 085	74	2 338	18 497
Visiteurs:	0	0	0	0
Hors territoire:	5	0	0	5
Autres services:	2 488	0	0	2 488

Destination(s) hors territoire

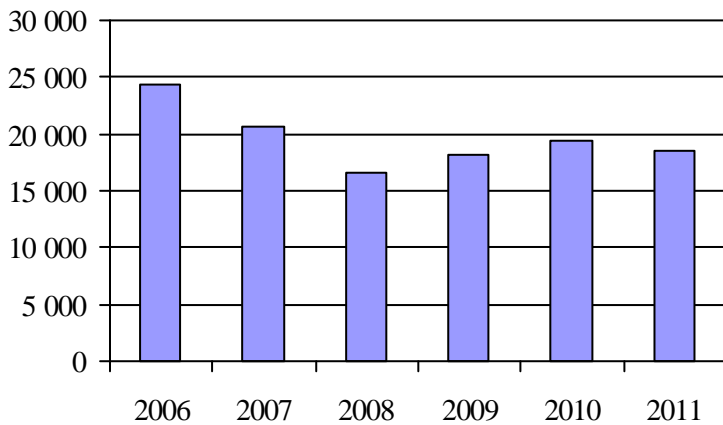
1. Évolution de la clientèle admise
2006 à 2011



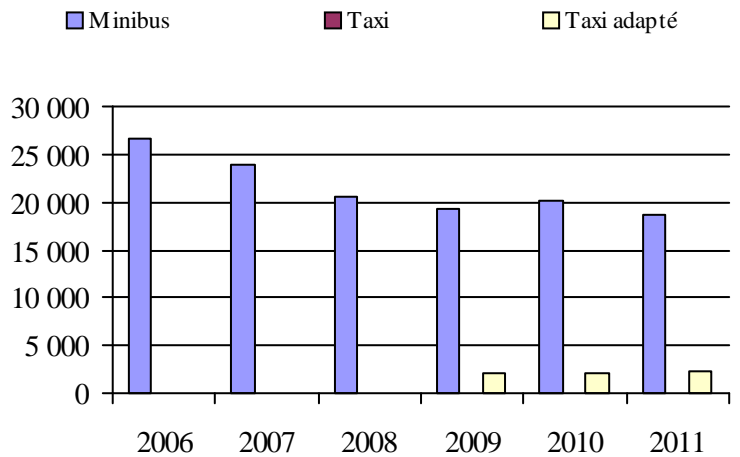
2. Évolution du ratio de « déplacements par personne admise » de 2006 à 2011



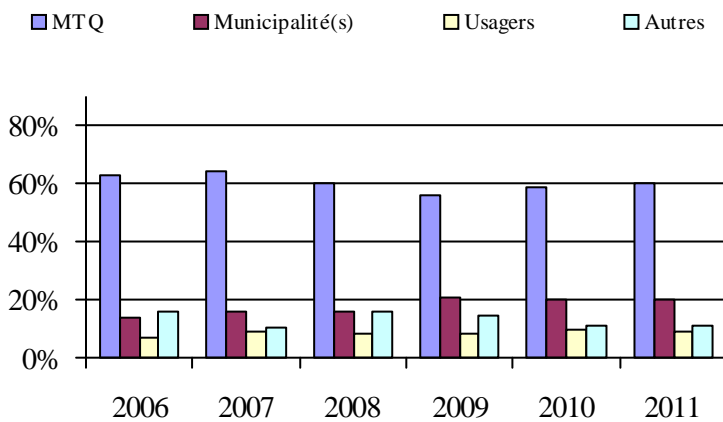
3. Évolution des déplacements
2006 à 2011



4. Évolution de la clientèle totale transportée
2006 à 2011



5. Évolution des revenus
2006 à 2011



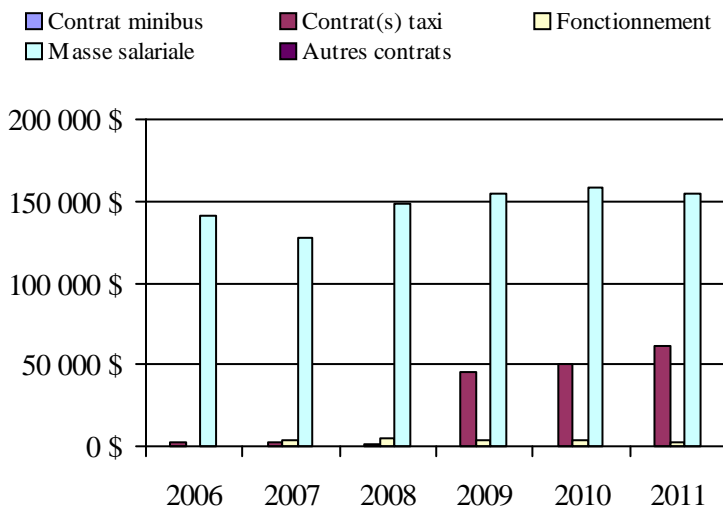
Municipalité(s) participante(s)

Nom (code géographique)

- Authier (87050)
- Chazel (87095)
- Clermont (87110)
- Dupuy (87085)
- La Sarre (87090)
- Macamic (87058)
- Normétal (87115)
- Palmarolle (87025)
- Poularies (87035)
- Sainte-Germaine-Boulé (87030)
- Sainte-Hélène-de-Mancebourg (87070)

Population: 16 351 Territoire (km²): 1 409,77

6. Évolution de certaines dépenses de 2006 à 2011



Régions administratives

Bas-Saint-Laurent (01)

Saguenay-Lac-Saint-Jean (02)

Capitale-Nationale (03)

Mauricie (04)

Estrie (05)

Montréal (06)

Outaouais (07)

Abitibi-Témiscamingue (08)

Côte-Nord (09)

Nord-du-Québec (10)

Gaspésie-Îles-de-la-Madeleine (11)

Chaudière-Appalaches (12)

Laval (13)

Lanaudière (14)

Laurentides (15)

Montérégie (16)

Centre-du-Québec (17)

Transport adapté aux personnes handicapées 2011

Région administrative: Bas-Saint-Laurent (01)

Informations générales

Administration: non applicable	Semaines d'opération/an: 52	Tarif au passage	Notes
Répartition: non applicable	Heures de service/sem.: 77	minimum: 1,65 \$	
Opération minibus: non applicable	Délai de réservation (h): 20	maximum: 5,55 \$	
Offre d'autres services de transport	Horaire	Abonnement mensuel	
<input type="checkbox"/> Scolaire <input type="checkbox"/> Nolisé	en semaine: non applicable	minimum: 49,00 \$	
<input type="checkbox"/> Collectif régional <input type="checkbox"/> AMT	samedi: non applicable	maximum: 125,00 \$	
<input type="checkbox"/> Réseau de la santé <input type="checkbox"/> Autres	dimanche: non applicable		
Précision: non applicable	Temps moyen d'un déplacement: 13 minutes		

Informations financières

Revenus	
MTQ:	2 001 972 \$
Usagers:	632 997 \$
Municipalité(s):	809 592 \$
Autres services:	545 455 \$
Autres:	39 431 \$
Total:	4 029 447 \$
Dépenses	
Administration:	446 625 \$
Exploitation:	3 426 436 \$
Fonctionnement:	208 866 \$
Masse salariale:	700 353 \$
Immobilisation:	162 949 \$
Contrat minibus:	1 292 016 \$
Contrat taxi:	687 936 \$
Contrat bimodal:	0 \$
Contrat à frais partagés:	0 \$
Autres:	374 315 \$
Total:	3 873 061 \$
Dépenses liées aux autres revenus:	472 317 \$

Statistiques sur les véhicules

Minibus en service	
en régie:	12
à contrat:	14
total:	26
Kilométrage (minibus)	
service régulier:	1 171 502
autres services:	142 239
total:	1 313 741
Véhicules-heure (minibus)	
service régulier:	36 950
autres services:	7 160
total:	44 110
Nombre de voyages	
par taxi:	31 603
par taxi adapté:	5 761
total:	37 364

Indicateurs de performance

Coût par passager:	13,60 \$
Coût contrat minibus par km:	1,99 \$
Coût contrat minibus par passager:	11,13 \$
Coût contrat taxi par passager:	7,84 \$
Coût d'exploitation par passager:	11,54 \$
Coût par passager selon le mode	
- minibus:	13,66 \$
- taxi:	11,57 \$
- global:	13,04 \$
Passagers par véhicules-heures:	4,69
Passagers par voyage de taxi:	2,06
Km par passager minibus:	6,76
Km par véhicules-heures:	31,71
% de la population admise:	1,55%
Déplacements par personne admise:	79,24

Clientèle admise par groupes d'âge

	0 à 5	6 à 20	21 à 64	65 à 79	> 79	total
Fauteuil roulant:	0	24	406	236	396	1062
Ambulatoire:	1	5	268	172	273	719
Intellectuelle:	1	61	681	87	53	883
Psychique:	0	4	151	50	33	238
Visuelle:	0	4	57	36	41	138
Autres:	2	6	7	8	29	52
Total:	4	104	1570	589	825	3092
Admis en 2011:	0	19	139	115	113	386

Déplacements

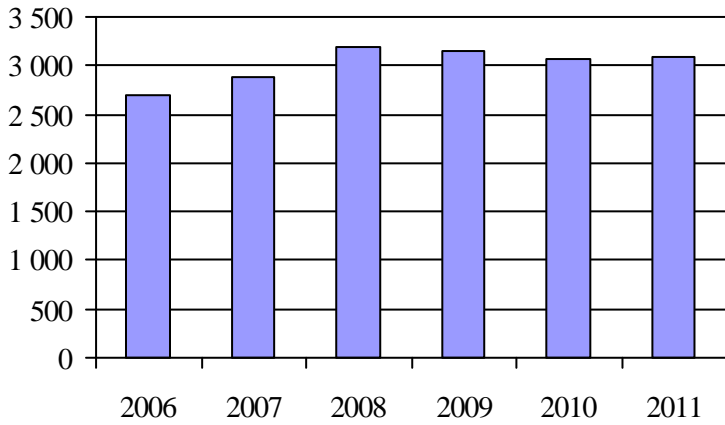
Service régulier	minibus	taxi	taxi adapté	total
Fauteuil roulant:	33 466	1 079	3 668	38 213
Ambulatoire:	135 902	63 897	6 992	206 791
Accompagnateur:	3 946	422	752	5 120
Total:	173 314	65 398	11 412	250 124
Régulier:	132 593	44 834	8 634	186 061
Occasionnel:	40 721	20 564	2 778	64 063
Total:	173 314	65 398	11 412	250 124
Visiteurs:	43	66	6	115
Hors territoire:	137	2	0	139
Autres services:	35 886	9 215	1 754	46 855

Destination(s) hors territoire

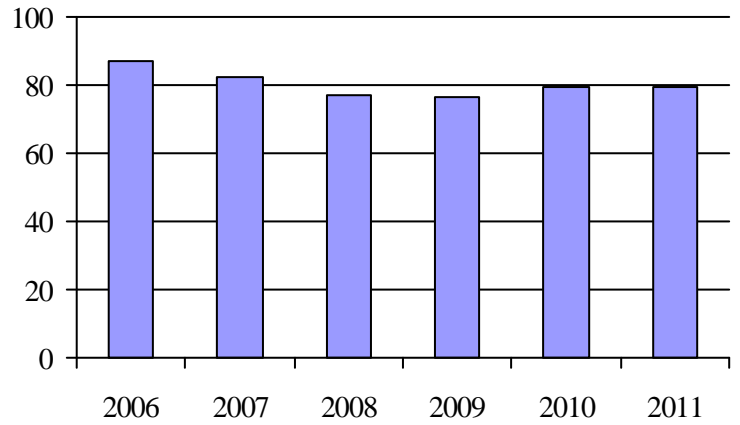
non applicable

Région administrative: Bas-Saint-Laurent (01)

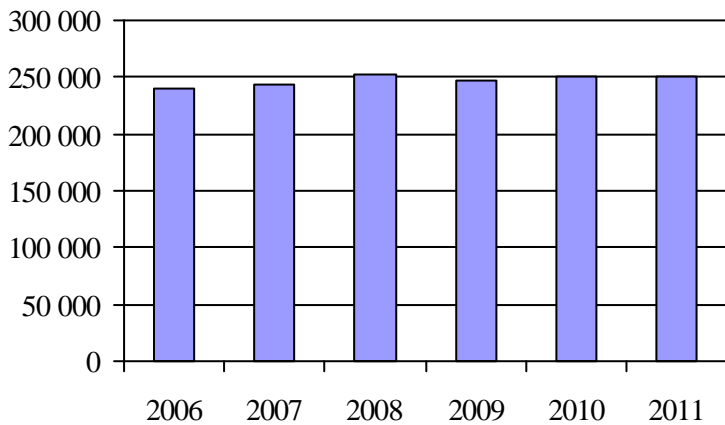
1. Évolution de la clientèle admise
2006 à 2011



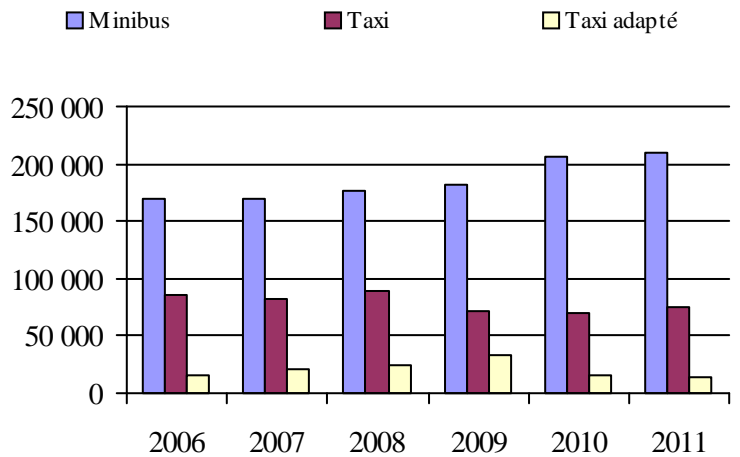
2. Évolution du ratio de « déplacements par personne admise » de 2006 à 2011



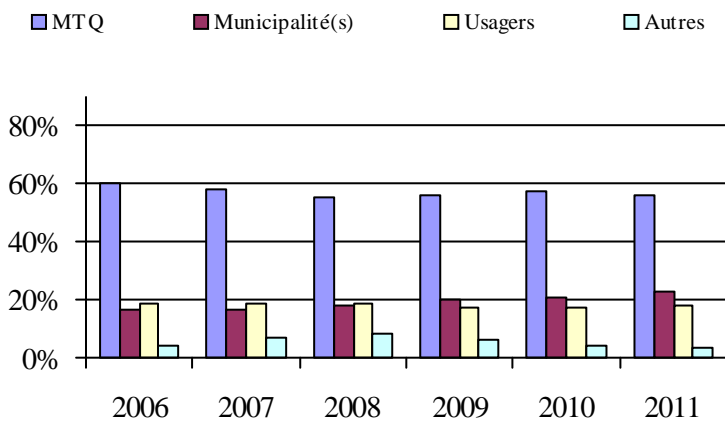
3. Évolution des déplacements
2006 à 2011



4. Évolution de la clientèle totale transportée
2006 à 2011



5. Évolution des revenus
2006 à 2011



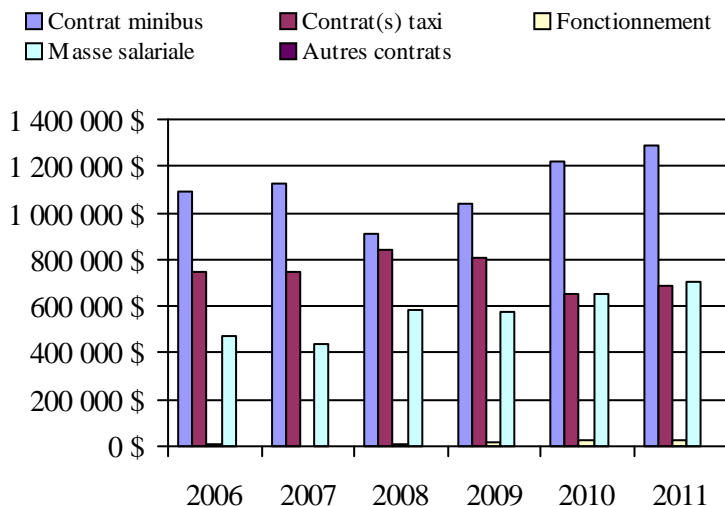
Organisme(s) participant(s)

Nom (code organisme)

- MRC de La Matapédia (11701)
- MRC de La Mitis (11801)
- MRC de Matane (11601)
- MRC de Rimouski-Neigette (11951)
- MRC de Rivière-du-Loup (13151)
- MRC de Témiscouata (13001)
- MRC Les Basques (13101)
- Ville de La Pocatière (13201)
- Ville de Rimouski (11901)

Population: 185 918 Territoire (km²): 12 455,95

6. Évolution de certaines dépenses de 2006 à 2011



Transport adapté aux personnes handicapées 2011

Région administrative: Saguenay - Lac-Saint-Jean (02)

Informations générales

Administration: non applicable	Semaines d'opération/an: 52	Tarif au passage	Notes
Répartition: non applicable	Heures de service/sem.: 87	minimum: 1,50 \$	
Opération minibus: non applicable	Délai de réservation (h): 22	maximum: 3,00 \$	
Offre d'autres services de transport	Horaire	Abonnement mensuel	
<input type="checkbox"/> Scolaire <input type="checkbox"/> Nolisé	en semaine: non applicable	minimum: 20,00 \$	
<input type="checkbox"/> Collectif régional <input type="checkbox"/> AMT	samedi: non applicable	maximum: 60,00 \$	
<input type="checkbox"/> Réseau de la santé <input type="checkbox"/> Autres	dimanche: non applicable		
Précision: non applicable	Temps moyen d'un déplacement: 4 minutes		

Informations financières

Revenus	
MTQ:	2 989 270 \$
Usagers:	450 314 \$
Municipalité(s):	1 181 658 \$
Autres services:	84 239 \$
Autres:	6 945 \$
Total:	4 712 426 \$
Dépenses	
Administration:	347 595 \$
Exploitation:	4 194 162 \$
Fonctionnement:	240 153 \$
Masse salariale:	814 505 \$
Immobilisation:	148 935 \$
Contrat minibus:	2 113 059 \$
Contrat taxi:	842 796 \$
Contrat bimodal:	0 \$
Contrat à frais partagés:	0 \$
Autres:	34 714 \$
Total:	4 541 757 \$
Dépenses liées aux autres revenus:	34 230 \$

Statistiques sur les véhicules

Minibus en service	
en régie:	9
à contrat:	23
total:	32
Kilométrage (minibus)	
service régulier:	1 616 838
autres services:	30 112
total:	1 646 950
Véhicules-heure (minibus)	
service régulier:	61 583
autres services:	1 012
total:	62 595
Nombre de voyages	
par taxi:	33 566
par taxi adapté:	15 303
total:	48 869

Indicateurs de performance

Coût par passager:	14,07 \$
Coût contrat minibus par km:	1,72 \$
Coût contrat minibus par passager:	13,54 \$
Coût contrat taxi par passager:	9,52 \$
Coût d'exploitation par passager:	12,92 \$
Coût par passager selon le mode	
- minibus:	14,85 \$
- taxi:	11,69 \$
- global:	13,99 \$
Passagers par véhicules-heures:	3,76
Passagers par voyage de taxi:	1,81
Km par passager minibus:	6,98
Km par véhicules-heures:	26,25
% de la population admise:	1,54%
Déplacements par personne admise:	76,95

Clientèle admise par groupes d'âge

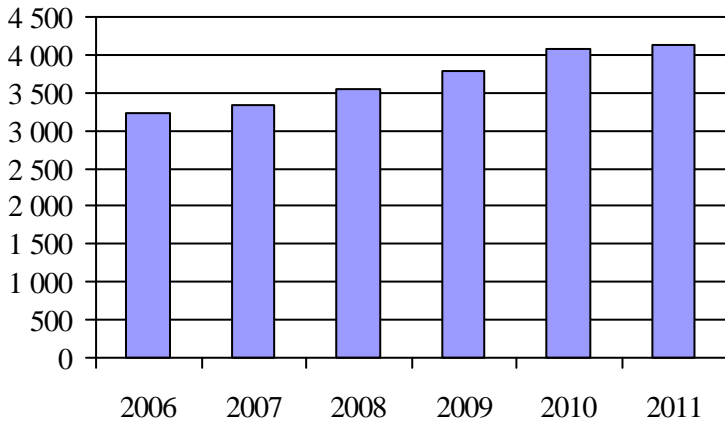
	0 à 5	6 à 20	21 à 64	65 à 79	> 79	total
Fauteuil roulant:	8	69	659	342	418	1496
Ambulatoire:	8	29	479	283	253	1052
Intellectuelle:	10	110	856	133	45	1154
Psychique:	1	30	49	7	4	91
Visuelle:	0	10	81	44	57	192
Autres:	3	6	63	20	47	139
Total:	30	254	2187	829	824	4124
Admis en 2011:	9	35	152	78	50	324

Déplacements

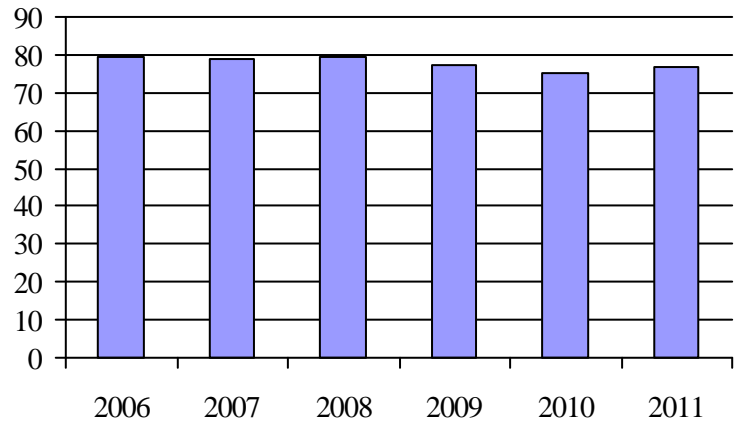
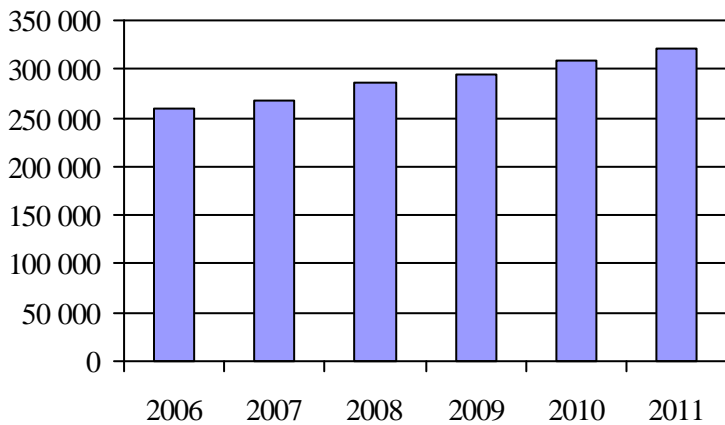
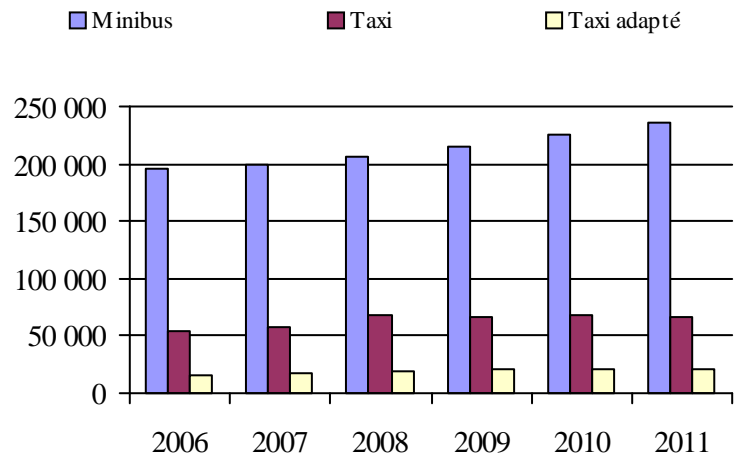
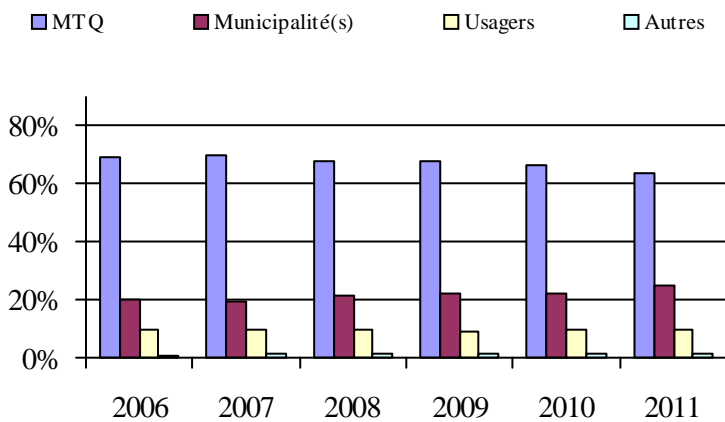
Service régulier	minibus	taxi	taxi adapté	total
Fauteuil roulant:	44 915	0	13 538	58 453
Ambulatoire:	184 675	66 872	7 358	258 905
Accompagnateur:	2 124	255	527	2 906
Total:	231 714	67 127	21 423	320 264
Régulier:	185 289	54 564	10 719	250 572
Occasionnel:	46 425	12 563	10 704	69 692
Total:	231 714	67 127	21 423	320 264
Visiteurs:	862	22	9	893
Hors territoire:	1 748	0	0	1 748
Autres services:	4 435	0	0	4 435

Destination(s) hors territoire

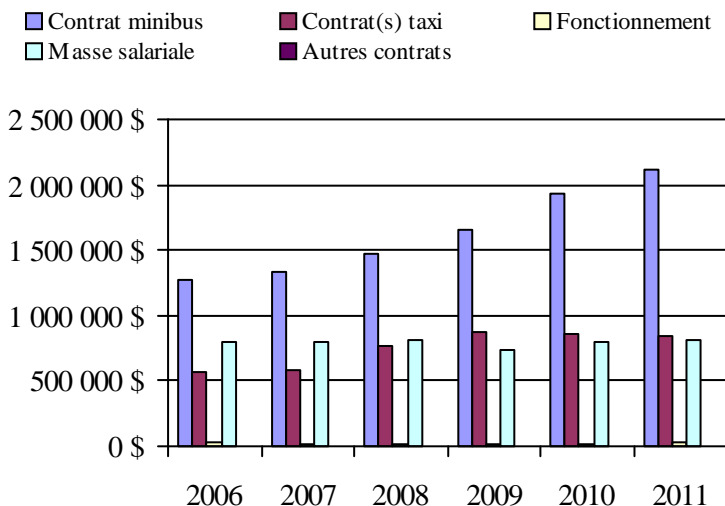
non applicable

1. Évolution de la clientèle admise
2006 à 2011

2. Évolution du ratio de « déplacements par personne admise » de 2006 à 2011

3. Évolution des déplacements
2006 à 20114. Évolution de la clientèle totale transportée
2006 à 20115. Évolution des revenus
2006 à 2011

6. Évolution de certaines dépenses de 2006 à 2011

Organisme(s) participant(s)**Nom (code organisme)**

Municipalité de L'Anse-Saint-Jean (12701)

Municipalité de Saint-Ambroise (12101)

Société de transport du Saguenay (22101)

Ville d'Alma (12301)

Ville de Dolbeau-Mistassini (12601)

Ville de Roberval (12401)

Ville de Saint-Félicien (12402)

Population: 267 400 Territoire (km²): 10 685,60

Transport adapté aux personnes handicapées 2011

Région administrative: Capitale-Nationale (03)

Informations générales

Administration:	non applicable	Semaines d'opération/an:	52	Tarif au passage	Notes
Répartition:	non applicable	Heures de service/sem.:	61	minimum:	1,80 \$
Opération minibus:	non applicable	Délai de réservation (h):	32	maximum:	3,75 \$
Offre d'autres services de transport		Horaire		Abonnement mensuel	
<input type="checkbox"/> Scolaire	<input type="checkbox"/> Nolisé	en semaine:	non applicable	minimum:	34,50 \$
<input type="checkbox"/> Collectif régional	<input type="checkbox"/> AMT	samedi:	non applicable	maximum:	100,00 \$
<input type="checkbox"/> Réseau de la santé	<input type="checkbox"/> Autres	dimanche:	non applicable		
Précision:		Temps moyen d'un déplacement:	59 minutes		
non applicable					

Informations financières

Revenus	
MTQ:	7 921 464 \$
Usagers:	1 644 896 \$
Municipalité(s):	4 061 334 \$
Autres services:	686 194 \$
Autres:	40 362 \$
Total:	14 354 250 \$
Dépenses	
Administration:	2 176 185 \$
Exploitation:	12 262 288 \$
Fonctionnement:	359 770 \$
Masse salariale:	2 689 380 \$
Immobilisation:	276 693 \$
Contrat minibus:	1 391 424 \$
Contrat taxi:	6 536 631 \$
Contrat bimodal:	387 930 \$
Contrat à frais partagés:	0 \$
Autres:	620 460 \$
Total:	14 438 473 \$
Dépenses liées aux autres revenus:	625 346 \$

Statistiques sur les véhicules

Minibus en service	
en régie:	14
à contrat:	22
total:	36
Kilométrage (minibus)	
service régulier:	1 414 927
autres services:	346 487
total:	1 761 414
Véhicules-heure (minibus)	
service régulier:	60 224
autres services:	7 238
total:	67 462
Nombre de voyages	
par taxi:	139 929
par taxi adapté:	76 862
total:	216 791

Indicateurs de performance

Coût par passager:	18,68 \$
Coût contrat minibus par km:	0,53 \$
Coût contrat minibus par passager:	4,89 \$
Coût contrat taxi par passager:	11,39 \$
Coût d'exploitation par passager:	15,74 \$
Coût par passager selon le mode	
- minibus:	20,82 \$
- taxi:	17,72 \$
- global:	18,53 \$
Passagers par véhicules-heures:	2,86
Passagers par voyage de taxi:	2,62
Km par passager minibus:	8,20
Km par véhicules-heures:	23,49
% de la population admise:	1,42%
Déplacements par personne admise:	77,56

Clientèle admise par groupes d'âge

	0 à 5	6 à 20	21 à 64	65 à 79	> 79	total
Fauteuil roulant:	7	75	1133	862	1262	3339
Ambulatoire:	3	25	718	956	1405	3107
Intellectuelle:	4	166	1210	220	62	1662
Psychique:	0	13	119	136	162	430
Visuelle:	0	1	195	119	177	492
Autres:	1	83	67	2	0	153
Total:	15	363	3442	2295	3068	9183
Admis en 2011:	2	75	283	340	462	1162

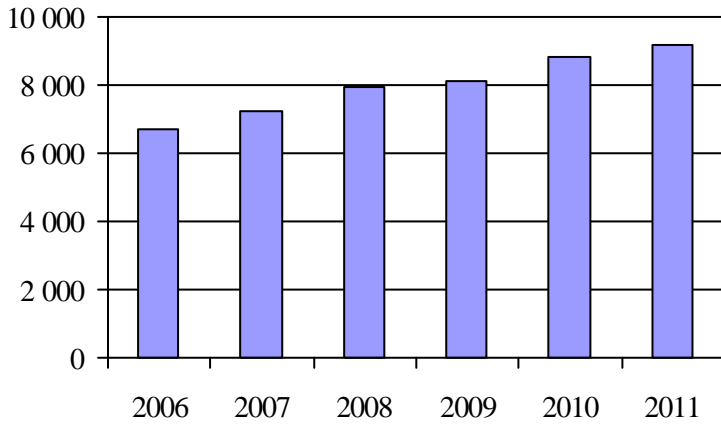
Déplacements

Service régulier	minibus	taxi	taxi adapté	total
Fauteuil roulant:	79 112	17 754	65 289	162 155
Ambulatoire:	86 769	404 832	58 438	550 039
Accompagnateur:	6 626	12 378	8 432	27 436
Total:	172 507	434 964	132 159	739 630
Régulier:	100 981	282 103	49 447	432 531
Occasionnel:	71 526	152 861	82 712	307 099
Total:	172 507	434 964	132 159	739 630
Visiteurs:	143	121	127	391
Hors territoire:	2 503	1 104	2 688	6 295
Autres services:	31 569	1 105	6 806	39 480

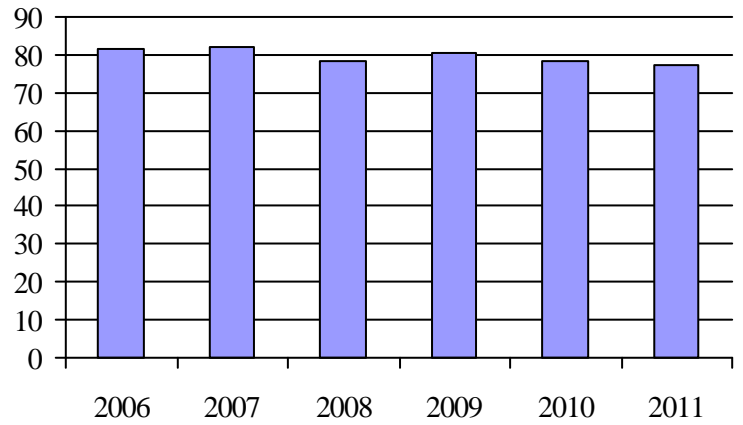
Destination(s) hors territoire

non applicable

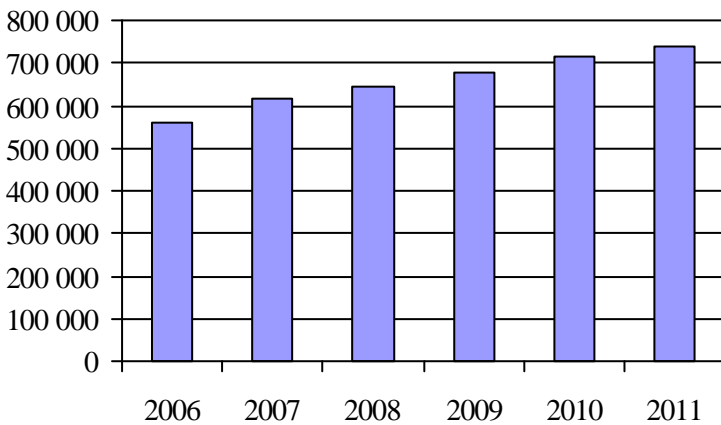
1. Évolution de la clientèle admise
2006 à 2011



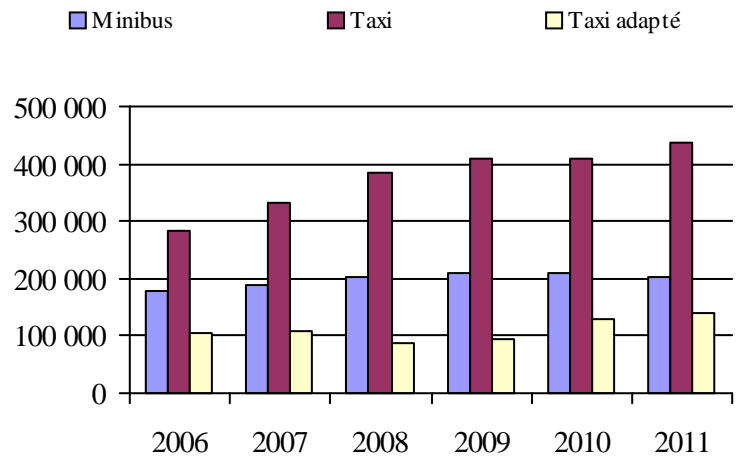
2. Évolution du ratio de « déplacements par personne admise » de 2006 à 2011



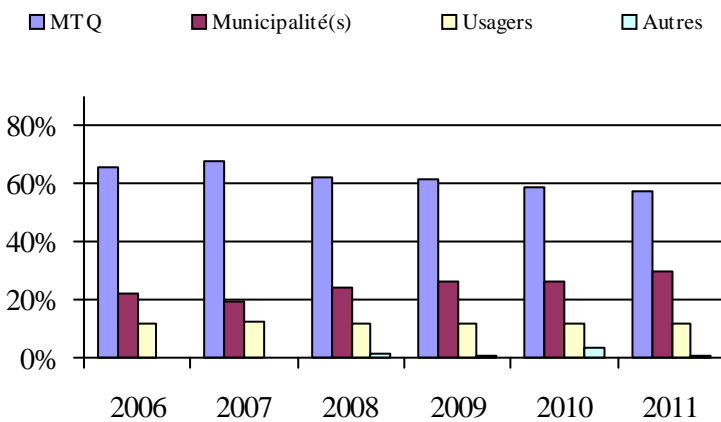
3. Évolution des déplacements
2006 à 2011



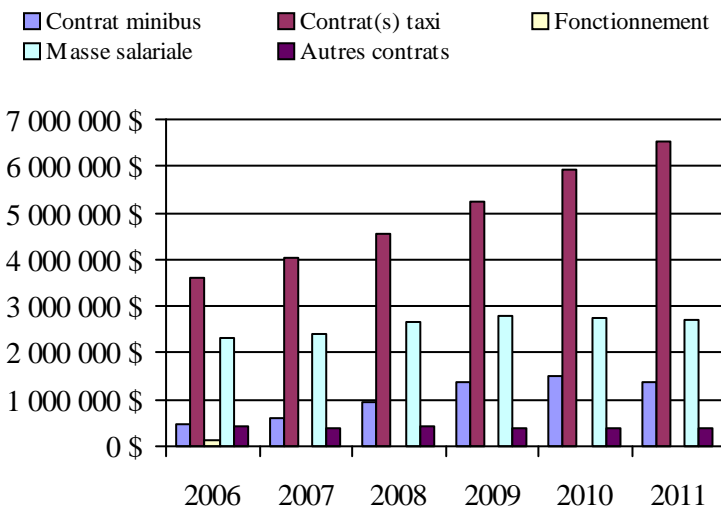
4. Évolution de la clientèle totale transportée
2006 à 2011



5. Évolution des revenus
2006 à 2011



6. Évolution de certaines dépenses de 2006 à 2011



Organisme(s) participant(s)

Nom (code organisme)

- MRC de Charlevoix-Est (13981)
- MRC de la Jacques-Cartier (13901)
- MRC de Portneuf (13782)
- MRC La Côte-de-Beaupré (13851)
- Municipalité de L'Isle-aux-Coudres (13961)
- Paroisse de Saint-Hilarion (13951)
- Réseau de transport de la Capitale (23991)

Population: 622 665 Territoire (km²): 5 706,16

Transport adapté aux personnes handicapées 2011

Région administrative: Mauricie (04)

Informations générales

Administration:	non applicable	Semaines d'opération/an:	52	Tarif au passage	Notes
Répartition:	non applicable	Heures de service/sem.:	61	minimum:	1,40 \$
Opération minibus:	non applicable	Délai de réservation (h):	32	maximum:	10,50 \$
Offre d'autres services de transport		Horaire		Abonnement mensuel	
<input type="checkbox"/> Scolaire	<input type="checkbox"/> Nolisé	en semaine:	non applicable	minimum:	47,25 \$
<input type="checkbox"/> Collectif régional	<input type="checkbox"/> AMT	samedi:	non applicable	maximum:	61,00 \$
<input type="checkbox"/> Réseau de la santé	<input type="checkbox"/> Autres	dimanche:	non applicable		
Précision:		Temps moyen d'un déplacement:	6 minutes		
non applicable					

Informations financières

Revenus	
MTQ:	1 546 148 \$
Usagers:	340 995 \$
Municipalité(s):	785 663 \$
Autres services:	232 899 \$
Autres:	27 295 \$
Total:	2 933 000 \$
Dépenses	
Administration:	398 717 \$
Exploitation:	2 485 558 \$
Fonctionnement:	545 234 \$
Masse salariale:	983 545 \$
Immobilisation:	37 705 \$
Contrat minibus:	378 335 \$
Contrat taxi:	334 858 \$
Contrat bimodal:	0 \$
Contrat à frais partagés:	3 086 \$
Autres:	202 795 \$
Total:	2 884 275 \$
Dépenses liées aux autres revenus:	256 957 \$

Statistiques sur les véhicules

Minibus en service	
en régie:	12
à contrat:	6
total:	18
Kilométrage (minibus)	
service régulier:	698 783
autres services:	26 715
total:	725 498
Véhicules-heure (minibus)	
service régulier:	31 926
autres services:	1 030
total:	32 956
Nombre de voyages	
par taxi:	12 124
par taxi adapté:	2 524
total:	14 648

Indicateurs de performance

Coût par passager:	17,54 \$
Coût contrat minibus par km:	1,95 \$
Coût contrat minibus par passager:	9,83 \$
Coût contrat taxi par passager:	8,64 \$
Coût d'exploitation par passager:	15,34 \$
Coût par passager selon le mode	
- minibus:	19,07 \$
- taxi:	13,78 \$
- global:	17,81 \$
Passagers par véhicules-heures:	3,52
Passagers par voyage de taxi:	2,56
Km par passager minibus:	6,22
Km par véhicules-heures:	21,89
% de la population admise:	1,24%
Déplacements par personne admise:	46,36

Clientèle admise par groupes d'âge

	0 à 5	6 à 20	21 à 64	65 à 79	> 79	total
Fauteuil roulant:	0	28	511	697	20	1256
Ambulatoire:	0	6	281	477	133	897
Intellectuelle:	0	44	545	168	44	801
Psychique:	0	2	23	37	3	65
Visuelle:	0	2	78	63	10	153
Autres:	0	0	10	2	2	14
Total:	0	82	1448	1444	212	3186
Admis en 2011:	0	8	134	130	44	316

Déplacements

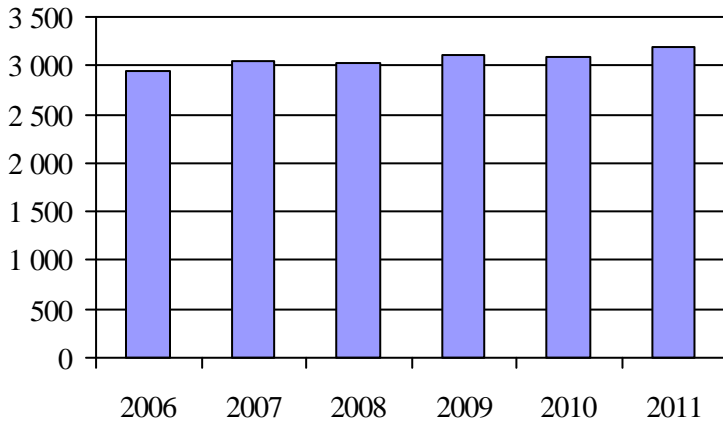
Service régulier	minibus	taxi	taxi adapté	total
Fauteuil roulant:	34 190	1 397	2 421	38 008
Ambulatoire:	76 055	31 194	2 433	109 682
Accompagnateur:	2 049	37	54	2 140
Total:	112 294	32 628	4 908	149 830
Régulier:	85 528	27 552	3 417	116 497
Occasionnel:	26 766	5 076	1 491	33 333
Total:	112 294	32 628	4 908	149 830
Visiteurs:	555	72	5	632
Hors territoire:	10 241	184	1 137	11 562
Autres services:	10 947	228	984	12 159

Destination(s) hors territoire

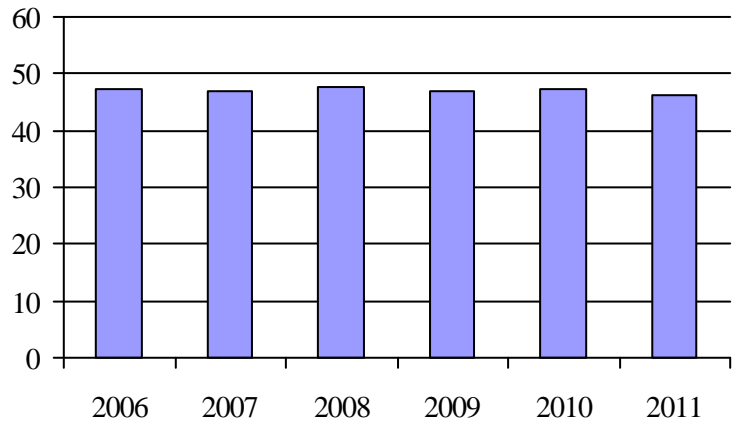
non applicable

Région administrative: Mauricie (04)

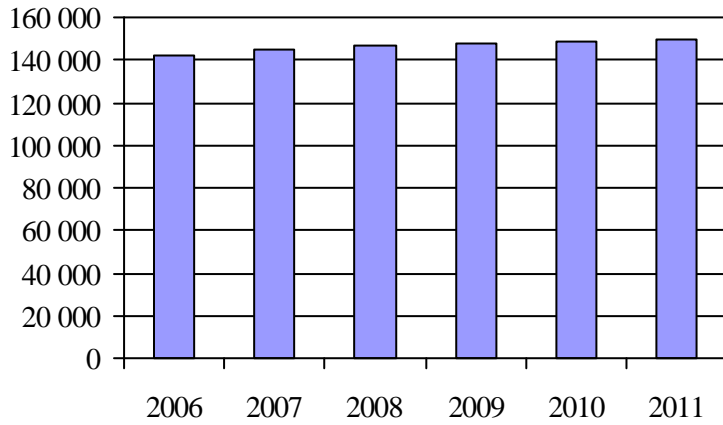
1. Évolution de la clientèle admise
2006 à 2011



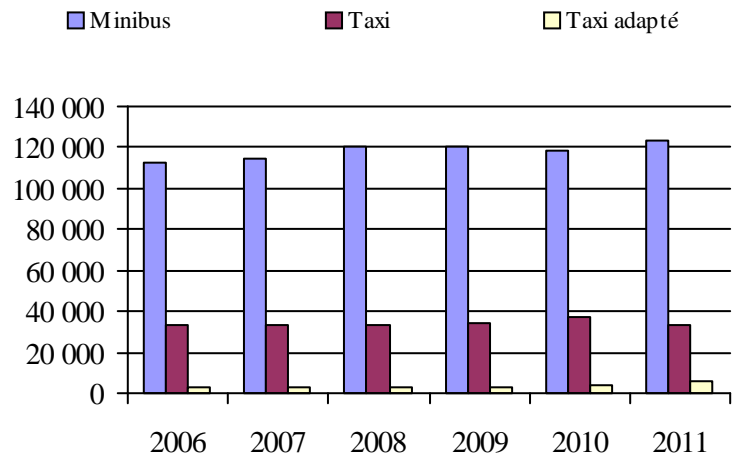
2. Évolution du ratio de « déplacements par personne admise » de 2006 à 2011



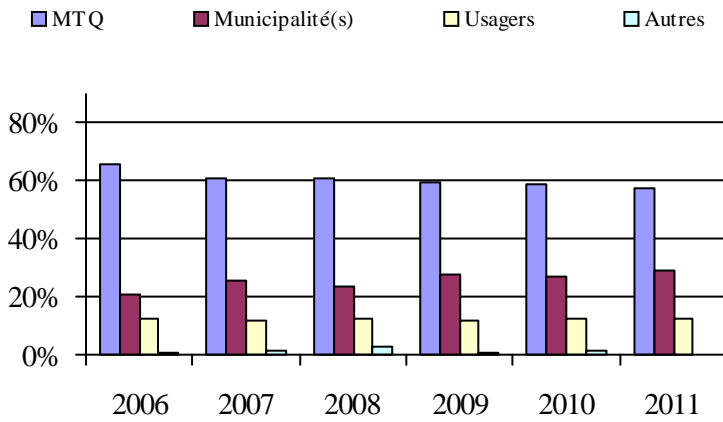
3. Évolution des déplacements
2006 à 2011



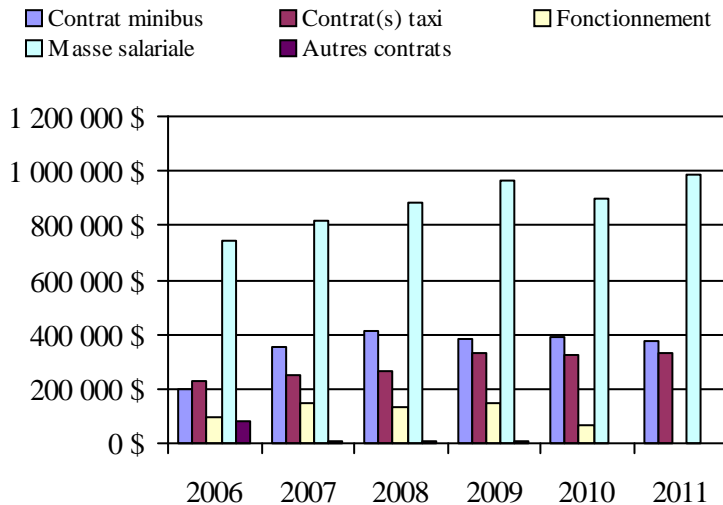
4. Évolution de la clientèle totale transportée
2006 à 2011



5. Évolution des revenus
2006 à 2011



6. Évolution de certaines dépenses de 2006 à 2011



Organisme(s) participant(s)

Nom (code organisme)

Municipalité de Mont-Carmel (14351)

Municipalité de Sainte-Thècle (14701)

Régie de transport en commun de Shawinigan (14401)

Société de transport de Trois-Rivières (24351)

Ville de La Tuque (14801)

Ville de Louiseville (14501)

Population: 249 615 Territoire (km²): 33 666,54

Transport adapté aux personnes handicapées 2011

Région administrative: Estrie (05)

Informations générales

Administration:	non applicable	Semaines d'opération/an:	52	Tarif au passage	Notes
Répartition:	non applicable	Heures de service/sem.:	98	minimum:	2,25 \$
Opération minibus:	non applicable	Délai de réservation (h):	21	maximum:	50,00 \$
Offre d'autres services de transport		Horaire		Abonnement mensuel	
<input type="checkbox"/> Scolaire	<input type="checkbox"/> Nolisé	en semaine:	non applicable	minimum:	49,50 \$
<input type="checkbox"/> Collectif régional	<input type="checkbox"/> AMT	samedi:	non applicable	maximum:	130,00 \$
<input type="checkbox"/> Réseau de la santé	<input type="checkbox"/> Autres	dimanche:	non applicable		
Précision:		Temps moyen d'un déplacement:	10 minutes		
non applicable					

Informations financières

Revenus	
MTQ:	3 707 614 \$
Usagers:	719 945 \$
Municipalité(s):	2 255 096 \$
Autres services:	664 985 \$
Autres:	32 480 \$
Total:	7 380 120 \$
Dépenses	
Administration:	672 065 \$
Exploitation:	6 394 057 \$
Fonctionnement:	548 018 \$
Masse salariale:	1 918 765 \$
Immobilisation:	312 490 \$
Contrat minibus:	1 011 536 \$
Contrat taxi:	1 917 783 \$
Contrat bimodal:	0 \$
Contrat à frais partagés:	46 316 \$
Autres:	639 149 \$
Total:	7 066 122 \$
Dépenses liées aux autres revenus:	572 132 \$

Statistiques sur les véhicules

Minibus en service	
en régie:	19
à contrat:	17
total:	36
Kilométrage (minibus)	
service régulier:	1 332 578
autres services:	126 004
total:	1 458 582
Véhicules-heure (minibus)	
service régulier:	55 714
autres services:	4 802
total:	60 516
Nombre de voyages	
par taxi:	93 010
par taxi adapté:	4 147
total:	97 157

Indicateurs de performance

Coût par passager:	17,44 \$
Coût contrat minibus par km:	1,46 \$
Coût contrat minibus par passager:	11,66 \$
Coût contrat taxi par passager:	10,46 \$
Coût d'exploitation par passager:	15,98 \$
Coût par passager selon le mode	
- minibus:	19,40 \$
- taxi:	15,60 \$
- global:	17,66 \$
Passagers par véhicules-heures:	3,42
Passagers par voyage de taxi:	1,87
Km par passager minibus:	7,00
Km par véhicules-heures:	23,92
% de la population admise:	2,34%
Déplacements par personne admise:	50,84

Clientèle admise par groupes d'âge

	0 à 5	6 à 20	21 à 64	65 à 79	> 79	total
Fauteuil roulant:	3	50	517	974	295	1839
Ambulatoire:	4	26	601	1841	605	3077
Intellectuelle:	0	156	735	180	72	1143
Psychique:	0	62	154	538	47	801
Visuelle:	0	3	112	120	35	270
Autres:	1	2	21	13	0	37
Total:	8	299	2140	3666	1054	7167
Admis en 2011:	2	42	208	470	135	857

Déplacements

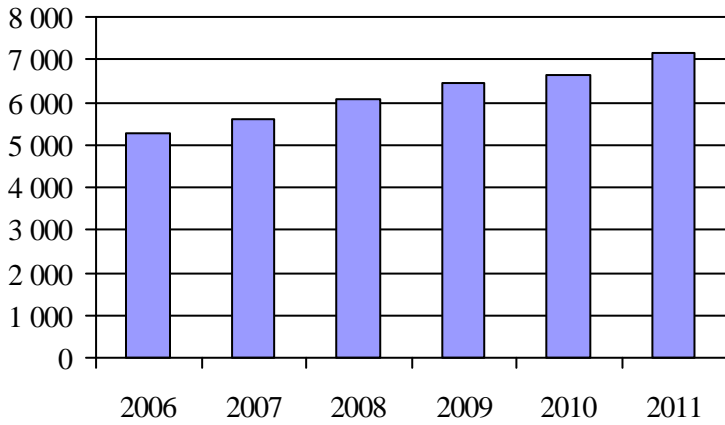
Service régulier	minibus	taxi	taxi adapté	total
Fauteuil roulant:	62 566	2 956	3 176	68 698
Ambulatoire:	122 432	170 959	2 295	295 686
Accompagnateur:	5 403	2 416	234	8 053
Total:	190 401	176 331	5 705	372 437
Régulier:	129 075	118 869	3 491	251 435
Occasionnel:	61 326	57 462	2 214	121 002
Total:	190 401	176 331	5 705	372 437
Visiteurs:	170	59	3	232
Hors territoire:	9 118	2 010	420	11 548
Autres services:	26 438	1 200	91	27 729

Destination(s) hors territoire

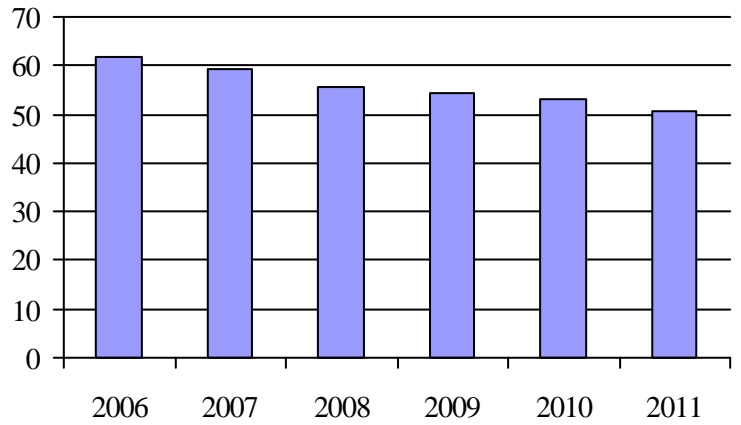
non applicable

Région administrative: Estrie (05)

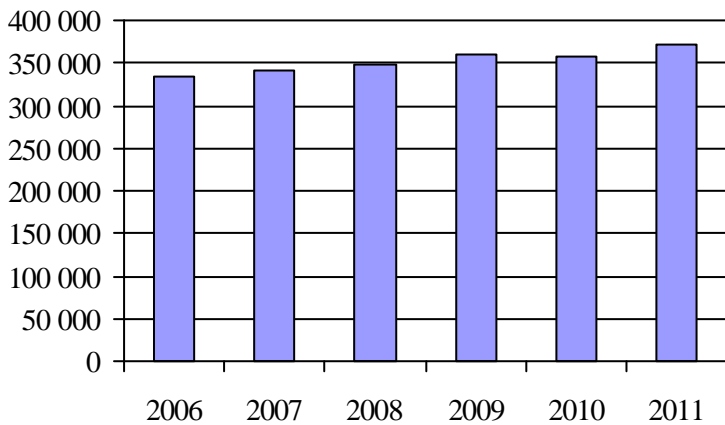
1. Évolution de la clientèle admise
2006 à 2011



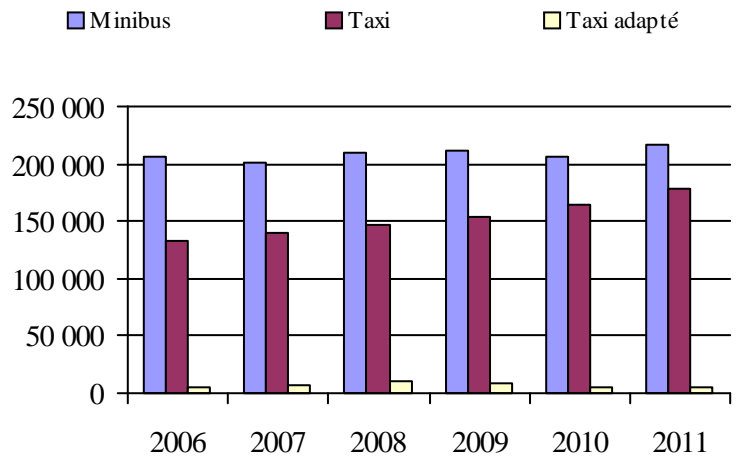
2. Évolution du ratio de « déplacements par personne admise » de 2006 à 2011



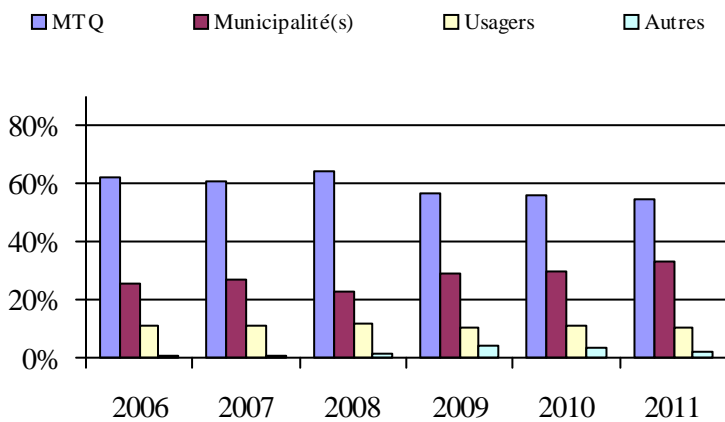
3. Évolution des déplacements
2006 à 2011



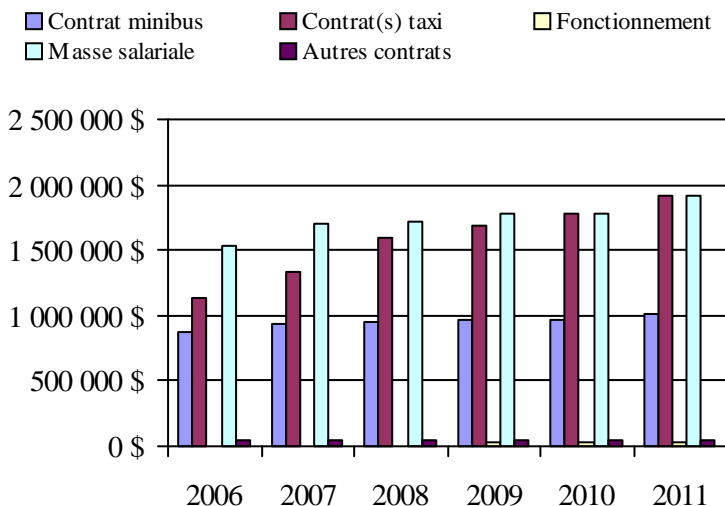
4. Évolution de la clientèle totale transportée
2006 à 2011



5. Évolution des revenus
2006 à 2011



6. Évolution de certaines dépenses de 2006 à 2011



Organisme(s) participant(s)

Nom (code organisme)

- MRC le Granit (15101)
- MRC Memphrémagog (15401)
- Société de transport de Sherbrooke (25601)
- Ville d'Asbestos (15801)
- Ville de Coaticook (15301)
- Ville de Windsor (15701)
- Ville d'East Angus (15201)

Population: 300 345 Territoire (km²): 8 904,04

Transport adapté aux personnes handicapées 2011

Région administrative: Montréal (06)

Informations générales

Administration: non applicable	Semaines d'opération/an: 52	Tarif au passage	Notes
Répartition: non applicable	Heures de service/sem.: 123	minimum: 1,30 \$	Les données peuvent changer sans préavis.
Opération minibus: non applicable	Délai de réservation (h): 72	maximum: 2,25 \$	
Offre d'autres services de transport	Horaire	Abonnement mensuel	
<input type="checkbox"/> Scolaire <input type="checkbox"/> Nolisé	en semaine: non applicable	minimum: 41,00 \$	
<input type="checkbox"/> Collectif régional <input type="checkbox"/> AMT	samedi: non applicable	maximum: 72,75 \$	
<input type="checkbox"/> Réseau de la santé <input type="checkbox"/> Autres	dimanche: non applicable		
Précision: non applicable	Temps moyen d'un déplacement: 31 minutes		

Informations financières

Revenus	
MTQ:	38 655 839 \$
Usagers:	3 112 822 \$
Municipalité(s):	17 011 147 \$
Autres services:	207 000 \$
Autres:	0 \$
Total:	58 986 808 \$
Dépenses	
Administration:	3 334 234 \$
Exploitation:	55 652 574 \$
Fonctionnement:	2 158 268 \$
Masse salariale:	18 873 511 \$
Immobilisation:	1 627 590 \$
Contrat minibus:	0 \$
Contrat taxi:	31 203 684 \$
Contrat bimodal:	0 \$
Contrat à frais partagés:	0 \$
Autres:	1 789 521 \$
Total:	58 986 808 \$
Dépenses liées aux autres revenus:	1 062 660 \$

Statistiques sur les véhicules

Minibus en service	
en régie:	86
à contrat:	0
total:	86
Kilométrage (minibus)	
service régulier:	3 985 469
autres services:	0
total:	3 985 469
Véhicules-heure (minibus)	
service régulier:	179 216
autres services:	0
total:	179 216
Nombre de voyages	
par taxi:	587 167
par taxi adapté:	165 037
total:	752 204

Indicateurs de performance

Coût par passager:	20,26 \$
Coût contrat minibus par km:	0,00 \$
Coût contrat minibus par passager:	0,00 \$
Coût contrat taxi par passager:	12,51 \$
Coût d'exploitation par passager:	19,25 \$
Coût par passager selon le mode	
- minibus:	37,49 \$
- taxi:	17,70 \$
- global:	20,41 \$
Passagers par véhicules-heures:	2,21
Passagers par voyage de taxi:	3,27
Km par passager minibus:	10,08
Km par véhicules-heures:	22,24
% de la population admise:	1,30%
Déplacements par personne admise:	117,57

Clientèle admise par groupes d'âge

	0 à 5	6 à 20	21 à 64	65 à 79	> 79	total
Fauteuil roulant:	15	85	1279	956	978	3313
Ambulatoire:	8	78	3115	4069	5393	12663
Intellectuelle:	13	415	1889	150	11	2478
Psychique:	4	397	681	449	1013	2544
Visuelle:	0	10	324	315	675	1324
Autres:	0	0	0	0	0	0
Total:	40	985	7288	5939	8070	22322
Admis en 2011:	13	166	884	1356	1628	4047

Déplacements

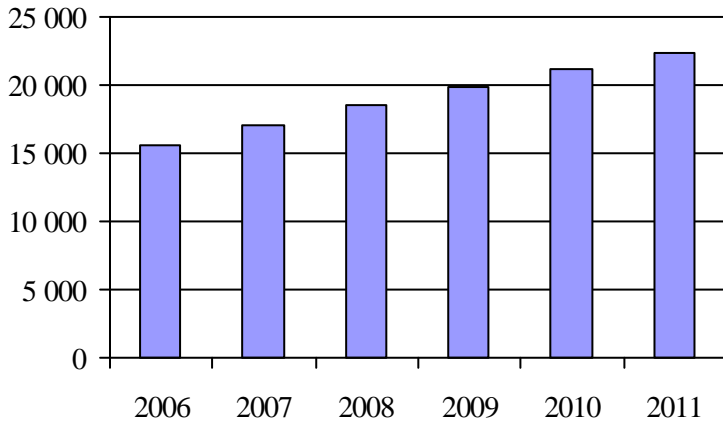
Service régulier	minibus	taxi	taxi adapté	total
Fauteuil roulant:	255 816	45 488	424 956	726 260
Ambulatoire:	103 126	1 658 453	136 619	1 898 198
Accompagnateur:	36 470	124 432	73 213	234 115
Total:	395 412	1 828 373	634 788	2 858 573
Régulier:	189 596	975 107	199 989	1 364 692
Occasionnel:	205 816	853 266	434 799	1 493 881
Total:	395 412	1 828 373	634 788	2 858 573
Visiteurs:	398	237	238	873
Hors territoire:	650	34 553	19 783	54 986
Autres services:	0	21 692	10 170	31 862

Destination(s) hors territoire

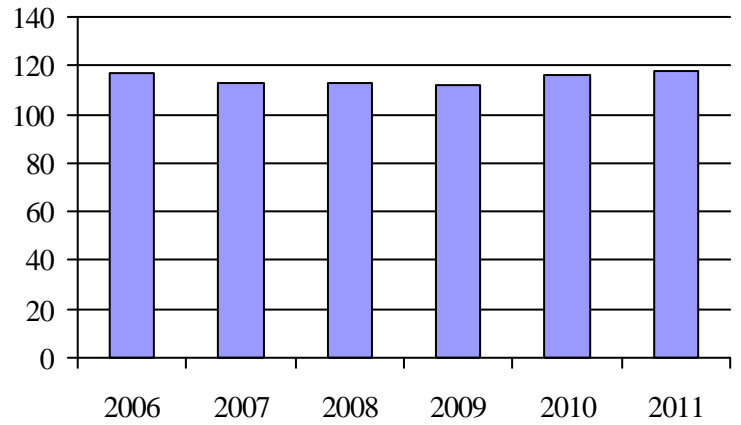
non applicable

Région administrative: Montréal (06)

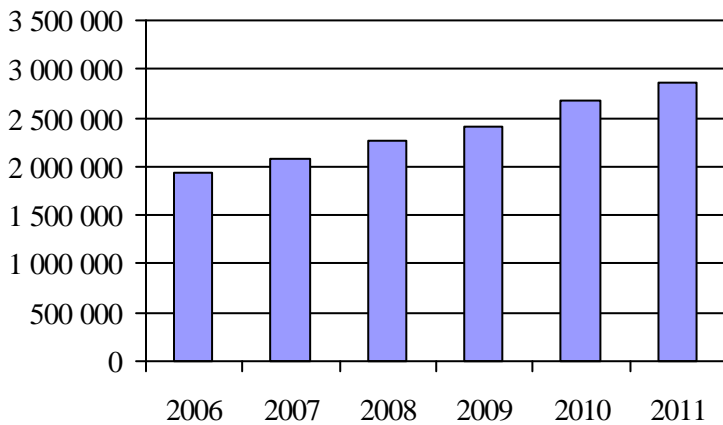
1. Évolution de la clientèle admise
2006 à 2011



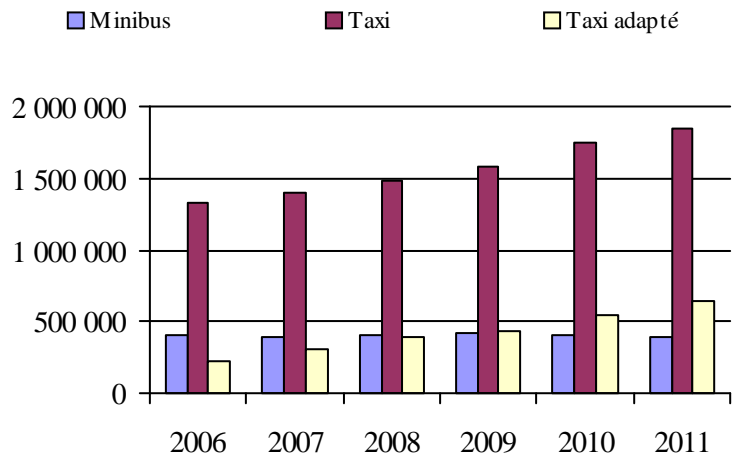
2. Évolution du ratio de « déplacements par personne admise » de 2006 à 2011



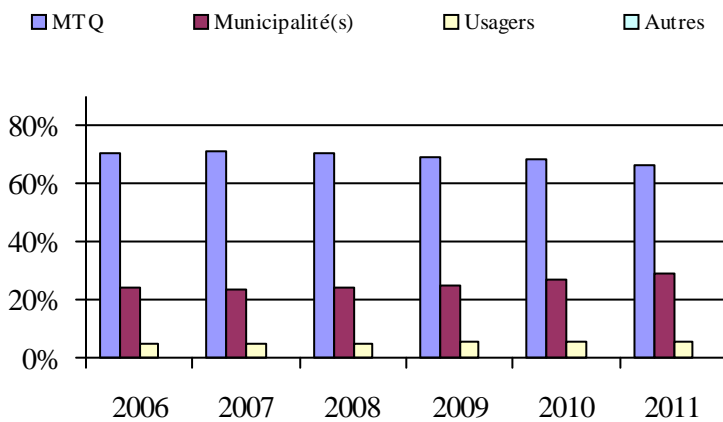
3. Évolution des déplacements
2006 à 2011



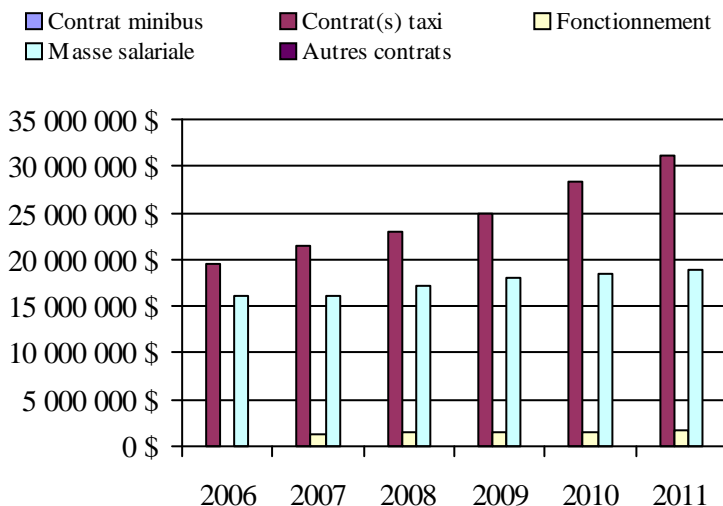
4. Évolution de la clientèle totale transportée
2006 à 2011



5. Évolution des revenus
2006 à 2011



6. Évolution de certaines dépenses de 2006 à 2011



Organisme(s) participant(s)

Nom (code organisme)

Société de transport de Montréal (26991)

Population: 1 713 925 Territoire (km²): 363,52

Transport adapté aux personnes handicapées 2011

Région administrative: Outaouais (07)

Informations générales

Administration: non applicable	Semaines d'opération/an: 52	Tarif au passage	Notes
Répartition: non applicable	Heures de service/sem.: 86	minimum: 2,00 \$	
Opération minibus: non applicable	Délai de réservation (h): 32	maximum: 25,00 \$	
Offre d'autres services de transport	Horaire	Abonnement mensuel	
<input type="checkbox"/> Scolaire <input type="checkbox"/> Nolisé	en semaine: non applicable	minimum: 36,50 \$	
<input type="checkbox"/> Collectif régional <input type="checkbox"/> AMT	samedi: non applicable	maximum: 105,50 \$	
<input type="checkbox"/> Réseau de la santé <input type="checkbox"/> Autres	dimanche: non applicable		
Précision: non applicable	Temps moyen d'un déplacement: 7 minutes		

Informations financières

Revenus	
MTQ:	3 582 884 \$
Usagers:	724 485 \$
Municipalité(s):	3 148 378 \$
Autres services:	84 \$
Autres:	292 781 \$
Total:	7 748 612 \$
Dépenses	
Administration:	521 207 \$
Exploitation:	7 163 076 \$
Fonctionnement:	0 \$
Masse salariale:	618 356 \$
Immobilisation:	0 \$
Contrat minibus:	4 615 049 \$
Contrat taxi:	1 906 870 \$
Contrat bimodal:	0 \$
Contrat à frais partagés:	10 168 \$
Autres:	12 633 \$
Total:	7 684 283 \$
Dépenses liées aux autres revenus:	0 \$

Statistiques sur les véhicules

Minibus en service	
en régie:	0
à contrat:	43
total:	43
Kilométrage (minibus)	
service régulier:	1 631 050
autres services:	7
total:	1 631 057
Véhicules-heure (minibus)	
service régulier:	81 912
autres services:	3
total:	81 915
Nombre de voyages	
par taxi:	35 308
par taxi adapté:	16 128
total:	51 436

Indicateurs de performance

Coût par passager:	22,98 \$
Coût contrat minibus par km:	2,89 \$
Coût contrat minibus par passager:	21,34 \$
Coût contrat taxi par passager:	16,91 \$
Coût d'exploitation par passager:	21,42 \$
Coût par passager selon le mode	
- minibus:	24,36 \$
- taxi:	20,27 \$
- global:	22,98 \$
Passagers par véhicules-heures:	2,71
Passagers par voyage de taxi:	2,19
Km par passager minibus:	7,36
Km par véhicules-heures:	19,91
% de la population admise:	1,52%
Déplacements par personne admise:	60,12

Clientèle admise par groupes d'âge

	0 à 5	6 à 20	21 à 64	65 à 79	> 79	total
Fauteuil roulant:	76	63	632	417	601	1789
Ambulatoire:	102	24	515	608	944	2193
Intellectuelle:	23	113	518	39	4	697
Psychique:	5	6	102	74	195	382
Visuelle:	0	2	73	30	43	148
Autres:	0	6	33	42	72	153
Total:	206	214	1873	1210	1859	5362
Admis en 2011:	30	29	242	178	260	739

Déplacements

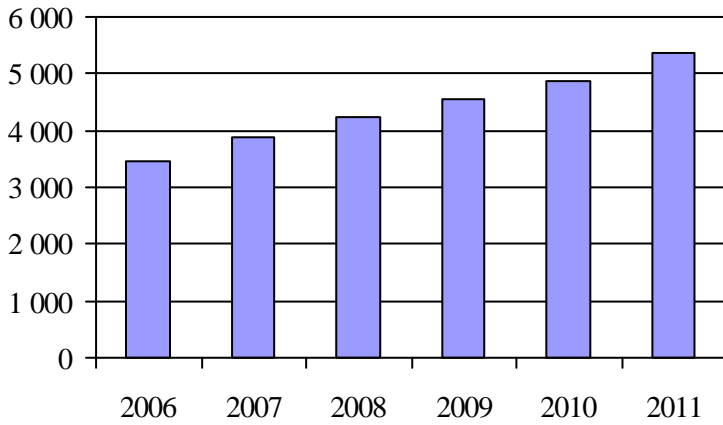
Service régulier	minibus	taxi	taxi adapté	total
Fauteuil roulant:	59 800	1 272	11 791	72 863
Ambulatoire:	152 510	72 484	24 483	249 477
Accompagnateur:	9 280	882	1 861	12 023
Total:	221 590	74 638	38 135	334 363
Régulier:	94 998	41 433	13 009	149 440
Occasionnel:	126 592	33 205	25 126	184 923
Total:	221 590	74 638	38 135	334 363
Visiteurs:	1 445	6	18	1 469
Hors territoire:	13 448	5 317	3 544	22 309
Autres services:	3	0	3	6

Destination(s) hors territoire

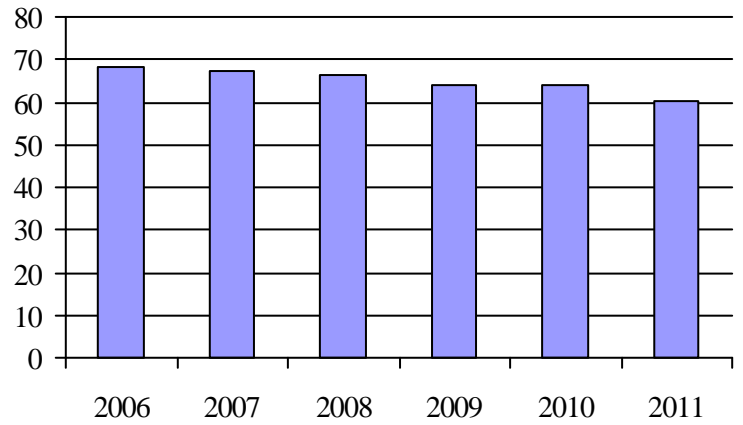
non applicable

Région administrative: Outaouais (07)

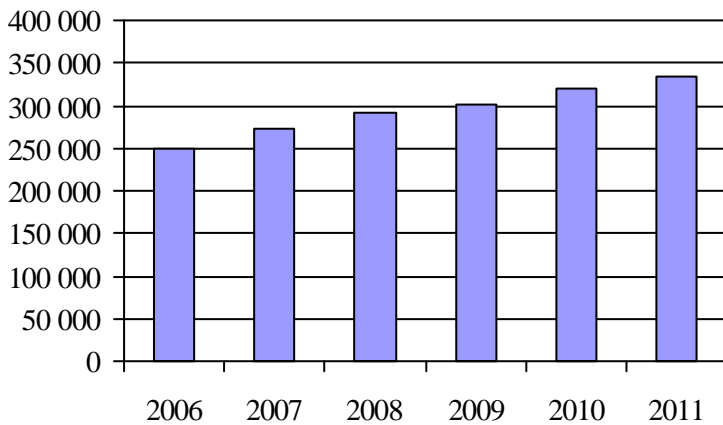
1. Évolution de la clientèle admise
2006 à 2011



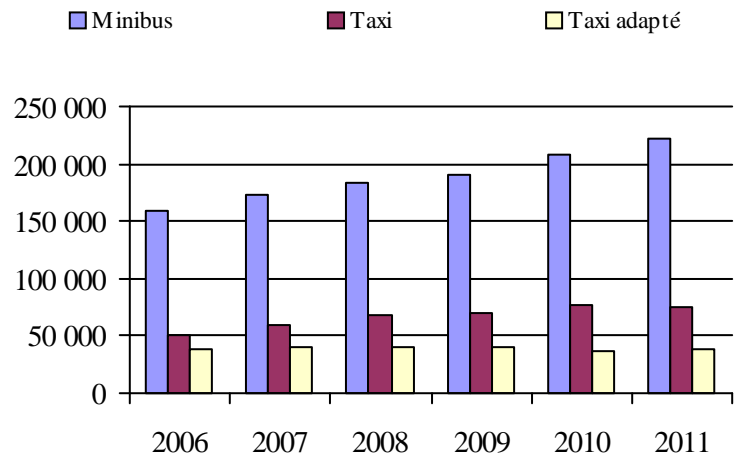
2. Évolution du ratio de « déplacements par personne admise » de 2006 à 2011



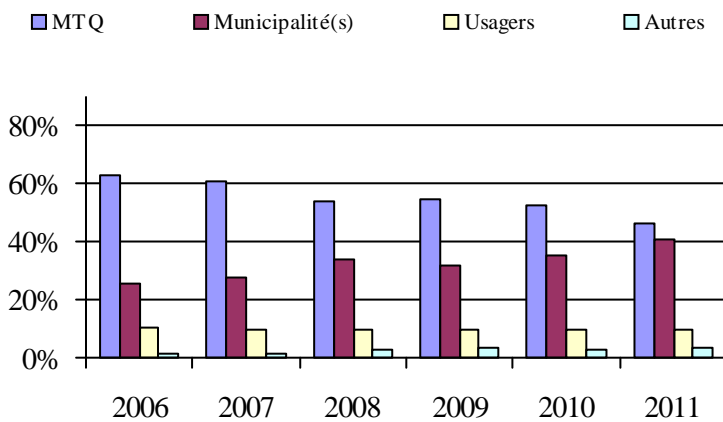
3. Évolution des déplacements
2006 à 2011



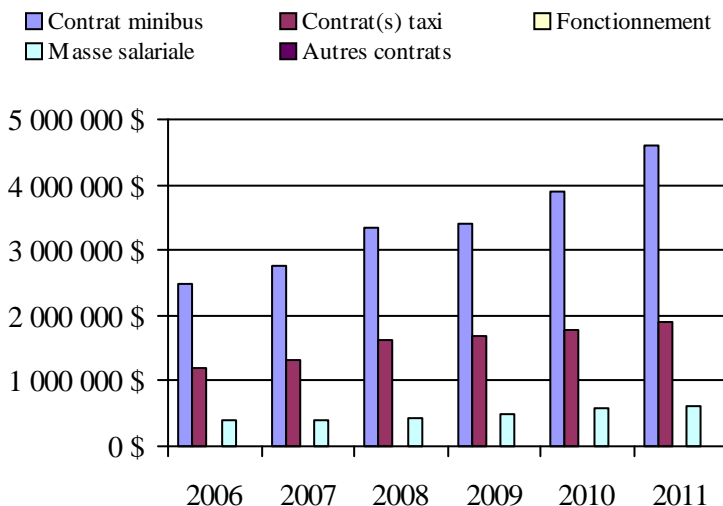
4. Évolution de la clientèle totale transportée
2006 à 2011



5. Évolution des revenus
2006 à 2011



6. Évolution de certaines dépenses de 2006 à 2011



Organisme(s) participant(s)

Nom (code organisme)

MRC de La Vallée-de-la-Gatineau (17301)

MRC de Pontiac (17401)

MRC Papineau (17101)

Municipalité de La Pêche (17201)

Société de transport de l'Outaouais (27991)

Population: 348 502 Territoire (km²): 10 759,38

Transport adapté aux personnes handicapées 2011

Région administrative: Abitibi-Témiscamingue (08)

Informations générales

Administration:	non applicable	Semaines d'opération/an:	52	Tarif au passage	Notes
Répartition:	non applicable	Heures de service/sem.:	58	minimum: 1,50 \$	
Opération minibus:	non applicable	Délai de réservation (h):	21	maximum: 15,00 \$	
Offre d'autres services de transport		Horaire		Abonnement mensuel	
<input type="checkbox"/> Scolaire	<input type="checkbox"/> Nolisé	en semaine:	non applicable	minimum: 40,00 \$	
<input type="checkbox"/> Collectif régional	<input type="checkbox"/> AMT	samedi:	non applicable	maximum: 80,00 \$	
<input type="checkbox"/> Réseau de la santé	<input type="checkbox"/> Autres	dimanche:	non applicable		
Précision:		Temps moyen d'un déplacement:	9 minutes		
non applicable					

Informations financières

Revenus	
MTQ:	1 414 249 \$
Usagers:	316 906 \$
Municipalité(s):	403 893 \$
Autres services:	197 456 \$
Autres:	76 487 \$
Total:	2 408 991 \$
Dépenses	
Administration:	436 409 \$
Exploitation:	2 010 684 \$
Fonctionnement:	377 744 \$
Masse salariale:	853 952 \$
Immobilisation:	206 851 \$
Contrat minibus:	211 750 \$
Contrat taxi:	131 305 \$
Contrat bimodal:	0 \$
Contrat à frais partagés:	35 865 \$
Autres:	193 217 \$
Total:	2 447 093 \$
Dépenses liées aux autres revenus:	161 201 \$

Statistiques sur les véhicules

Minibus en service	
en régie:	18
à contrat:	4
total:	22
Kilométrage (minibus)	
service régulier:	634 556
autres services:	34 352
total:	668 908
Véhicules-heure (minibus)	
service régulier:	33 764
autres services:	1 869
total:	35 633
Nombre de voyages	
par taxi:	1 248
par taxi adapté:	5 912
total:	7 160

Indicateurs de performance

Coût par passager:	17,99 \$
Coût contrat minibus par km:	1,31 \$
Coût contrat minibus par passager:	15,84 \$
Coût contrat taxi par passager:	12,14 \$
Coût d'exploitation par passager:	14,63 \$
Coût par passager selon le mode	
- minibus:	17,75 \$
- taxi:	18,45 \$
- global:	17,81 \$
Passagers par véhicules-heures:	3,44
Passagers par voyage de taxi:	1,51
Km par passager minibus:	5,46
Km par véhicules-heures:	18,79
% de la population admise:	1,57%
Déplacements par personne admise:	61,54

Clientèle admise par groupes d'âge

	0 à 5	6 à 20	21 à 64	65 à 79	> 79	total
Fauteuil roulant:	0	33	227	119	207	586
Ambulatoire:	0	25	217	155	239	636
Intellectuelle:	2	102	362	41	17	524
Psychique:	0	4	13	5	1	23
Visuelle:	1	5	66	29	41	142
Autres:	0	6	51	2	14	73
Total:	3	175	936	351	519	1984
Admis en 2011:	1	32	80	58	63	234

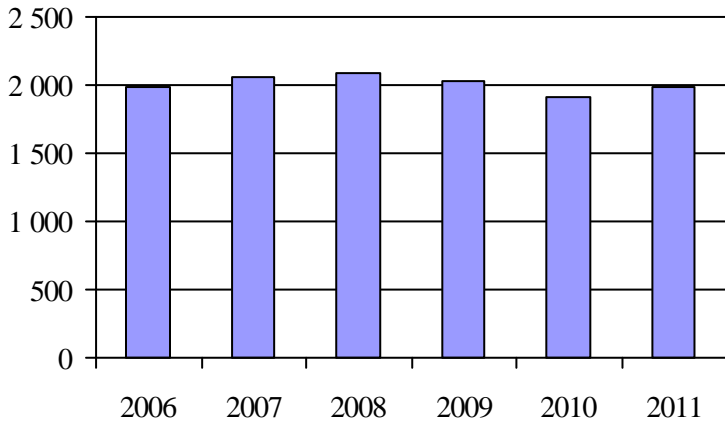
Déplacements

Service régulier	minibus	taxi	taxi adapté	total
Fauteuil roulant:	19 183	162	1 006	20 351
Ambulatoire:	92 250	1 367	8 137	101 754
Accompagnateur:	4 832	78	70	4 980
Total:	116 265	1 607	9 213	127 085
Régulier:	90 702	1 276	8 280	100 258
Occasionnel:	25 563	331	933	26 827
Total:	116 265	1 607	9 213	127 085
Visiteurs:	426	0	0	426
Hors territoire:	5 882	0	0	5 882
Autres services:	10 329	0	0	10 329

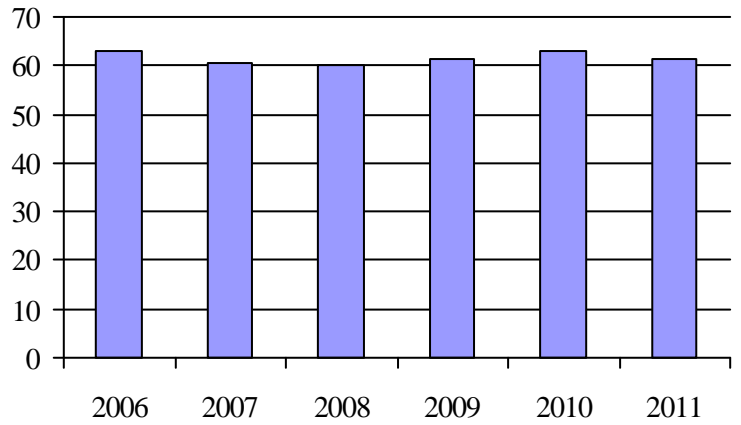
Destination(s) hors territoire

non applicable

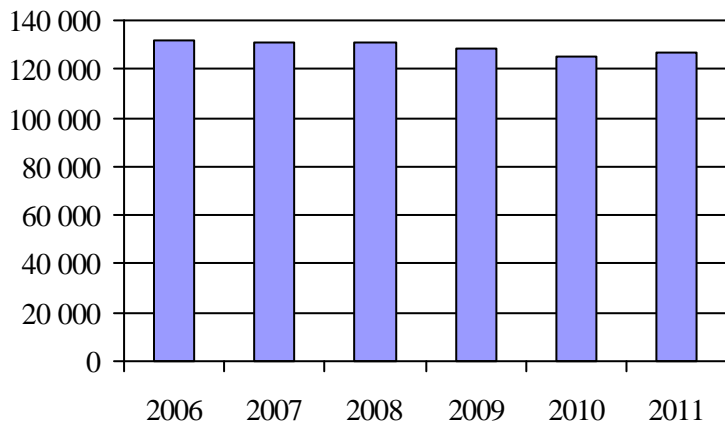
1. Évolution de la clientèle admise
2006 à 2011



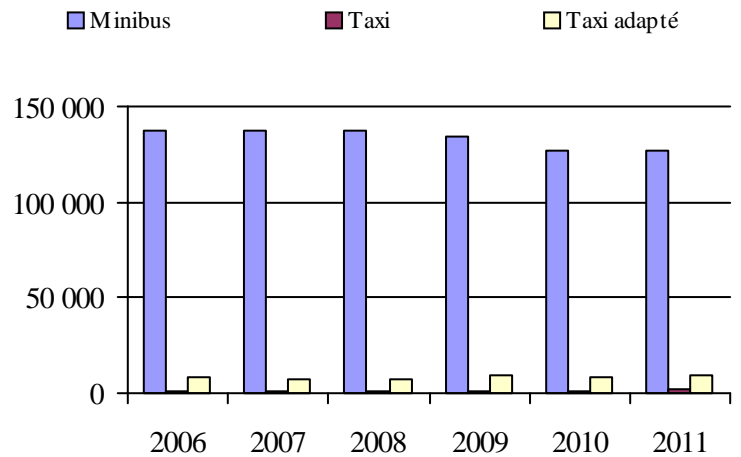
2. Évolution du ratio de « déplacements par personne admise » de 2006 à 2011



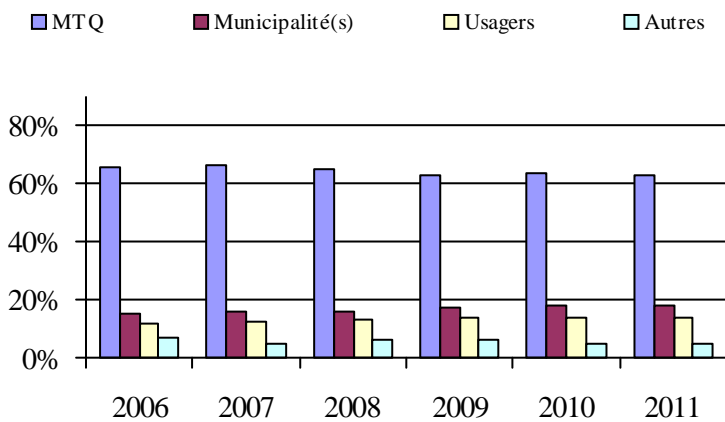
3. Évolution des déplacements
2006 à 2011



4. Évolution de la clientèle totale transportée
2006 à 2011



5. Évolution des revenus
2006 à 2011



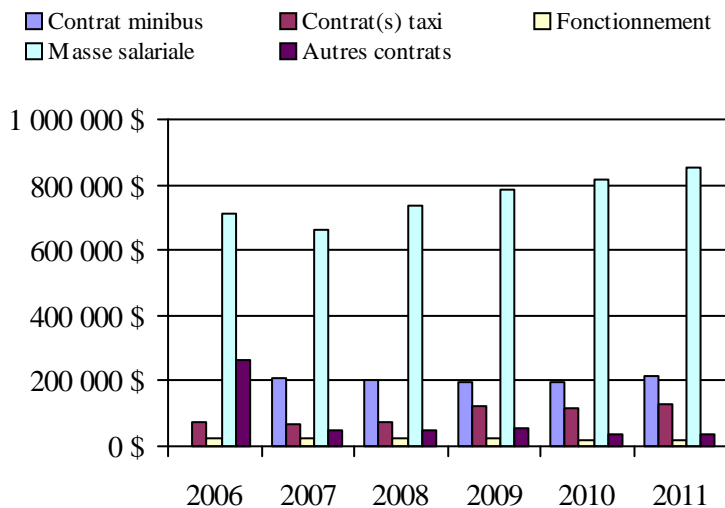
Organisme(s) participant(s)

Nom (code organisme)

- MRC du Témiscamingue (18102)
- Ville d'Amos (18501)
- Ville de La Sarre (18901)
- Ville de Malartic (18601)
- Ville de Rouyn-Noranda (18201)
- Ville de Senneterre (18401)
- Ville de Témiscaming (18101)
- Ville de Val-d'Or (18301)

Population: 123 867 Territoire (km²): 36 014,07

6. Évolution de certaines dépenses de 2006 à 2011



Transport adapté aux personnes handicapées 2011

Région administrative: Côte-Nord (09)

Informations générales

Administration:	non applicable	Semaines d'opération/an:	52	Tarif au passage	Notes
Répartition:	non applicable	Heures de service/sem.:	98	minimum:	1,90 \$
Opération minibus:	non applicable	Délai de réservation (h):	18	maximum:	18,00 \$
Offre d'autres services de transport		Horaire		Abonnement mensuel	
<input type="checkbox"/> Scolaire	<input type="checkbox"/> Nolisé	en semaine:	non applicable	minimum:	0,00 \$
<input type="checkbox"/> Collectif régional	<input type="checkbox"/> AMT	samedi:	non applicable	maximum:	0,00 \$
<input type="checkbox"/> Réseau de la santé	<input type="checkbox"/> Autres	dimanche:	non applicable		
Précision:		Temps moyen d'un déplacement:	23 minutes		
non applicable					

Informations financières

Revenus	
MTQ:	621 754 \$
Usagers:	128 030 \$
Municipalité(s):	245 646 \$
Autres services:	4 144 \$
Autres:	59 645 \$
Total:	1 059 219 \$
Dépenses	
Administration:	122 570 \$
Exploitation:	882 983 \$
Fonctionnement:	77 477 \$
Masse salariale:	313 526 \$
Immobilisation:	73 790 \$
Contrat minibus:	418 190 \$
Contrat taxi:	0 \$
Contrat bimodal:	0 \$
Contrat à frais partagés:	0 \$
Autres:	0 \$
Total:	1 005 553 \$
Dépenses liées aux autres revenus:	18 856 \$

Statistiques sur les véhicules

Minibus en service	
en régie:	4
à contrat:	2
total:	6
Kilométrage (minibus)	
service régulier:	184 357
autres services:	1 170
total:	185 527
Véhicules-heure (minibus)	
service régulier:	14 382
autres services:	78
total:	14 460
Nombre de voyages	
par taxi:	0
par taxi adapté:	0
total:	0

Indicateurs de performance

Coût par passager:	16,59 \$
Coût contrat minibus par km:	3,78 \$
Coût contrat minibus par passager:	12,34 \$
Coût contrat taxi par passager:	0,00 \$
Coût d'exploitation par passager:	14,73 \$
Coût par passager selon le mode	
- minibus:	16,78 \$
- taxi:	0,00 \$
- global:	16,78 \$
Passagers par véhicules-heures:	4,14
Passagers par voyage de taxi:	0,00
Km par passager minibus:	3,10
Km par véhicules-heures:	12,82
% de la population admise:	1,30%
Déplacements par personne admise:	72,94

Clientèle admise par groupes d'âge

	0 à 5	6 à 20	21 à 64	65 à 79	> 79	total
Fauteuil roulant:	0	23	131	62	116	332
Ambulatoire:	1	4	59	60	81	205
Intellectuelle:	0	8	178	12	13	211
Psychique:	0	0	8	1	3	12
Visuelle:	0	0	14	6	10	30
Autres:	0	0	8	2	2	12
Total:	1	35	398	143	225	802
Admis en 2011:	0	7	29	19	32	87

Déplacements

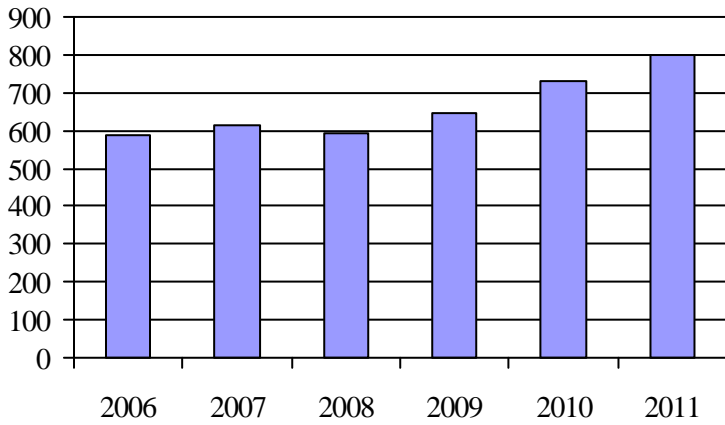
Service régulier	minibus	taxi	taxi adapté	total
Fauteuil roulant:	7 257	0	0	7 257
Ambulatoire:	51 237	0	0	51 237
Accompagnateur:	982	0	0	982
Total:	59 476	0	0	59 476
Régulier:	49 048	0	0	49 048
Occasionnel:	10 428	0	0	10 428
Total:	59 476	0	0	59 476
Visiteurs:	2	0	0	2
Hors territoire:	0	0	0	0
Autres services:	466	0	0	466

Destination(s) hors territoire

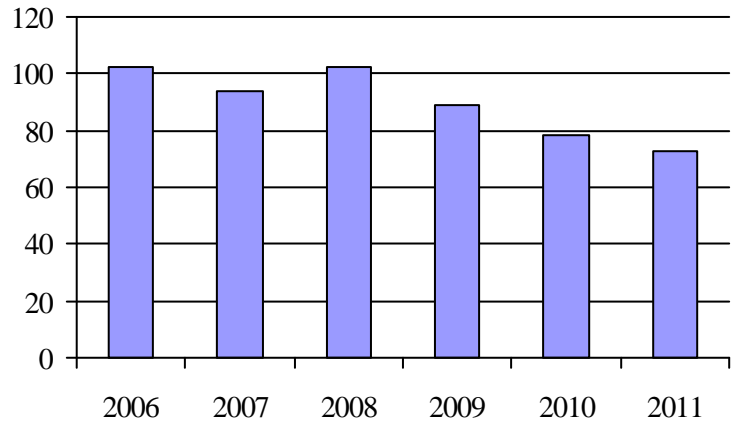
non applicable

Région administrative: Côte-Nord (09)

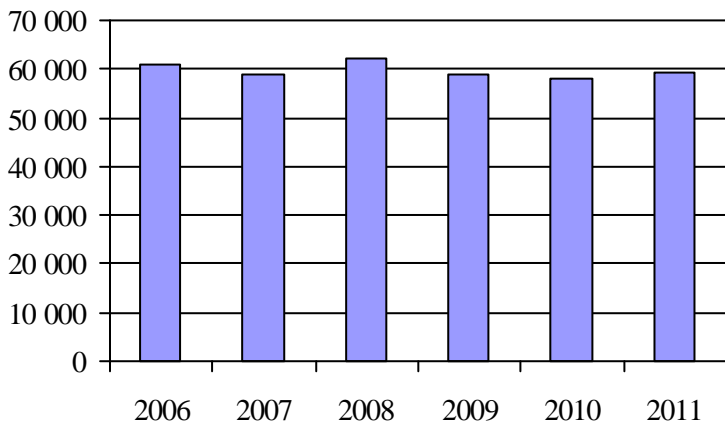
1. Évolution de la clientèle admise
2006 à 2011



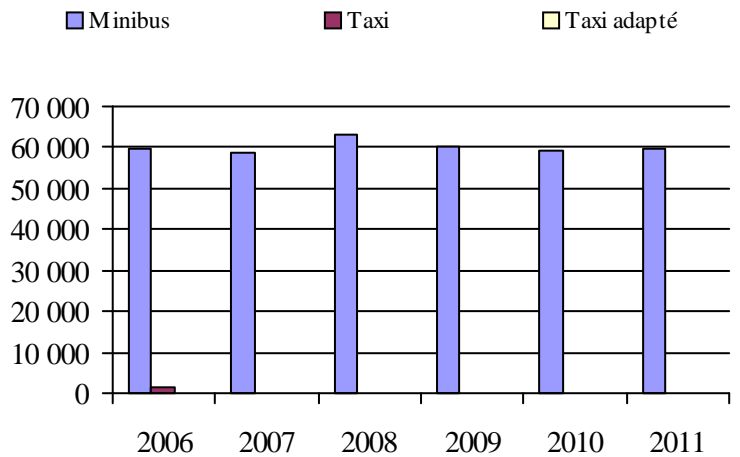
2. Évolution du ratio de « déplacements par personne admise » de 2006 à 2011



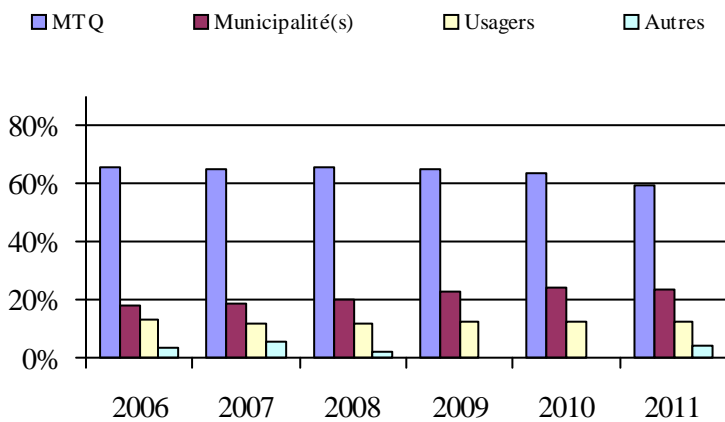
3. Évolution des déplacements
2006 à 2011



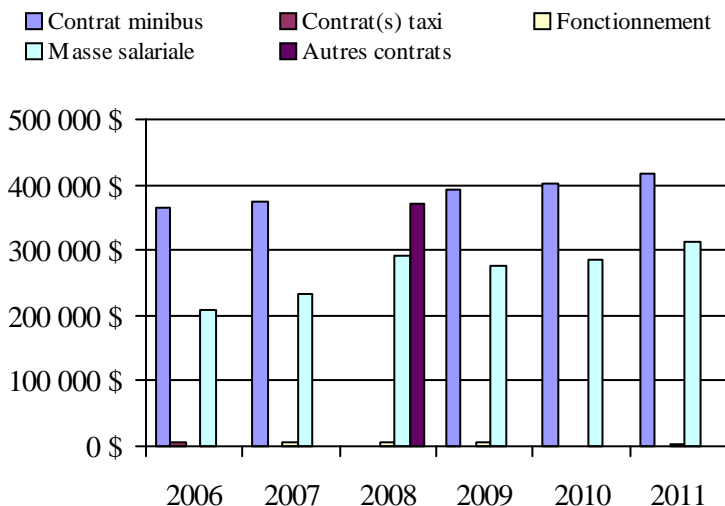
4. Évolution de la clientèle totale transportée
2006 à 2011



5. Évolution des revenus
2006 à 2011



6. Évolution de certaines dépenses de 2006 à 2011



Organisme(s) participant(s)

Nom (code organisme)

- Ville de Baie-Comeau (19301)
- Ville de Port-Cartier (19401)
- Ville de Sept-Îles (19201)

Population: 61 848 Territoire (km²): 3 801,76

Transport adapté aux personnes handicapées 2011

Région administrative: Nord-du-Québec (10)

Informations générales

Administration: non applicable	Semaines d'opération/an: 52	Tarif au passage	Notes
Répartition: non applicable	Heures de service/sem.: 54	minimum: 1,75 \$	
Opération minibus: non applicable	Délai de réservation (h): 24	maximum: 8,00 \$	
Offre d'autres services de transport	Horaire	Abonnement mensuel	
<input type="checkbox"/> Scolaire <input type="checkbox"/> Nolisé	en semaine: non applicable	minimum: 0,00 \$	
<input type="checkbox"/> Collectif régional <input type="checkbox"/> AMT	samedi: non applicable	maximum: 0,00 \$	
<input type="checkbox"/> Réseau de la santé <input type="checkbox"/> Autres	dimanche: non applicable		
Précision: non applicable	Temps moyen d'un déplacement: non disponible		

Informations financières

Revenus	
MTQ:	150 969 \$
Usagers:	21 779 \$
Municipalité(s):	99 550 \$
Autres services:	34 514 \$
Autres:	4 342 \$
Total:	311 154 \$
Dépenses	
Administration:	85 058 \$
Exploitation:	188 683 \$
Fonctionnement:	29 739 \$
Masse salariale:	97 380 \$
Immobilisation:	16 805 \$
Contrat minibus:	0 \$
Contrat taxi:	40 131 \$
Contrat bimodal:	0 \$
Contrat à frais partagés:	0 \$
Autres:	4 628 \$
Total:	273 741 \$
Dépenses liées aux autres revenus:	4 628 \$

Statistiques sur les véhicules

Minibus en service	
en régie:	2
à contrat:	0
total:	2
Kilométrage (minibus)	
service régulier:	37 524
autres services:	10 072
total:	47 596
Véhicules-heure (minibus)	
service régulier:	1 082
autres services:	517
total:	1 599
Nombre de voyages	
par taxi:	27
par taxi adapté:	1 279
total:	1 306

Indicateurs de performance

Coût par passager:	39,86 \$
Coût contrat minibus par km:	0,00 \$
Coût contrat minibus par passager:	0,00 \$
Coût contrat taxi par passager:	29,82 \$
Coût d'exploitation par passager:	15,36 \$
Coût par passager selon le mode	
- minibus:	20,19 \$
- taxi:	39,24 \$
- global:	22,28 \$
Passagers par véhicules-heures:	5,00
Passagers par voyage de taxi:	1,03
Km par passager minibus:	6,94
Km par véhicules-heures:	34,68
% de la population admise:	1,71%
Déplacements par personne admise:	30,09

Clientèle admise par groupes d'âge

	0 à 5	6 à 20	21 à 64	65 à 79	> 79	total
Fauteuil roulant:	1	0	21	7	13	42
Ambulatoire:	1	5	61	36	30	133
Intellectuelle:	0	2	16	1	2	21
Psychique:	0	1	4	6	2	13
Visuelle:	0	0	3	2	0	5
Autres:	0	2	3	1	1	7
Total:	2	10	108	53	48	221
Admis en 2011:	1	1	10	12	10	34

Déplacements

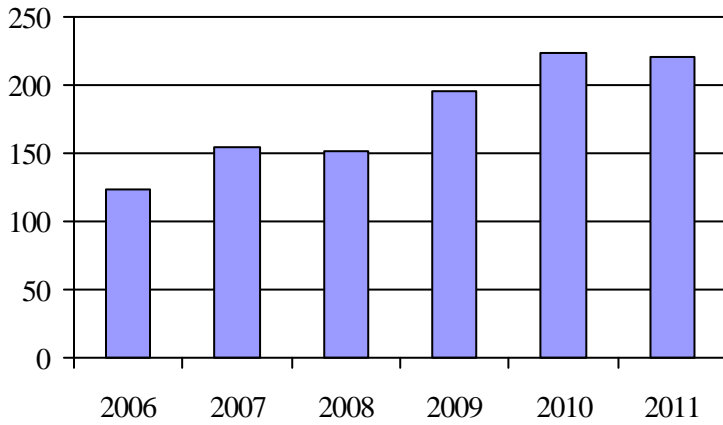
Service régulier	minibus	taxi	taxi adapté	total
Fauteuil roulant:	1 283	0	128	1 411
Ambulatoire:	4 020	67	1 151	5 238
Accompagnateur:	103	0	0	103
Total:	5 406	67	1 279	6 752
Régulier:	2 367	5	1 279	3 651
Occasionnel:	3 039	62	0	3 101
Total:	5 406	67	1 279	6 752
Visiteurs:	0	0	0	0
Hors territoire:	0	0	0	0
Autres services:	5 534	0	0	5 534

Destination(s) hors territoire

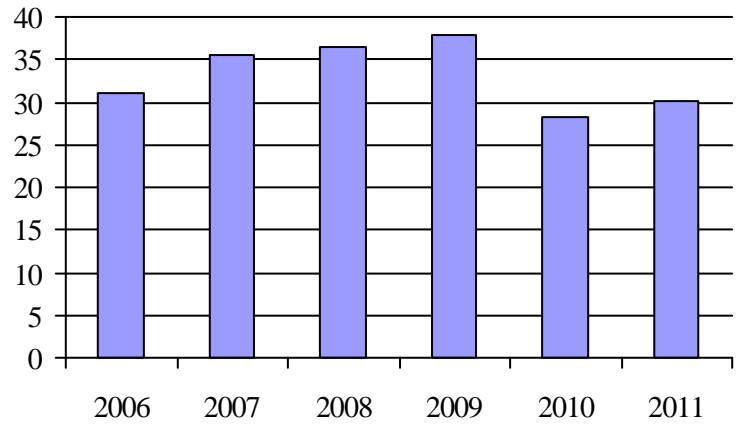
non applicable

Région administrative: Nord-du-Québec (10)

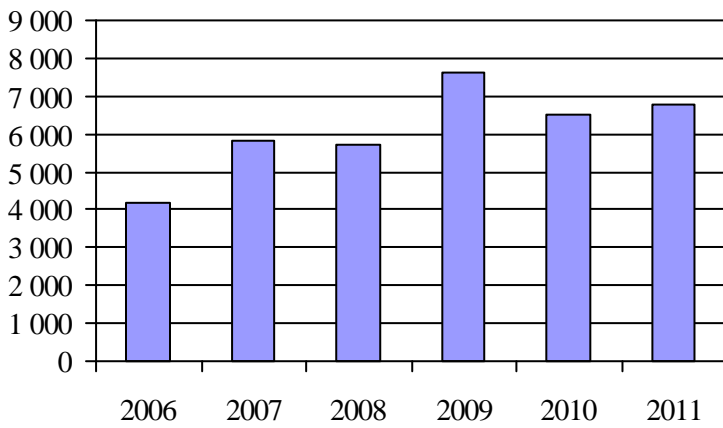
1. Évolution de la clientèle admise
2006 à 2011



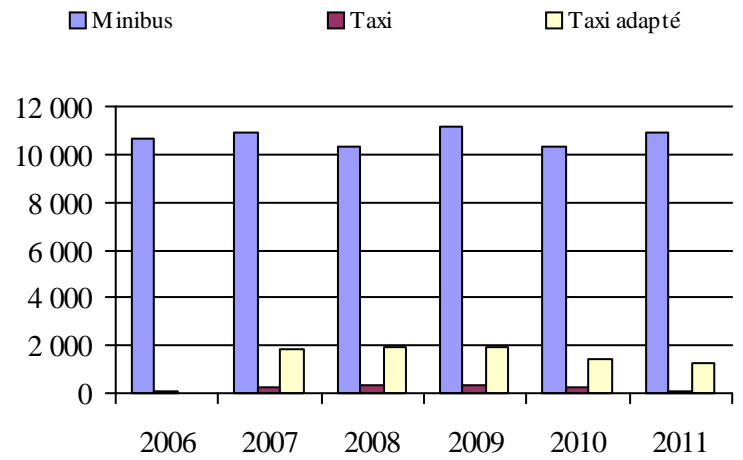
2. Évolution du ratio de « déplacements par personne admise » de 2006 à 2011



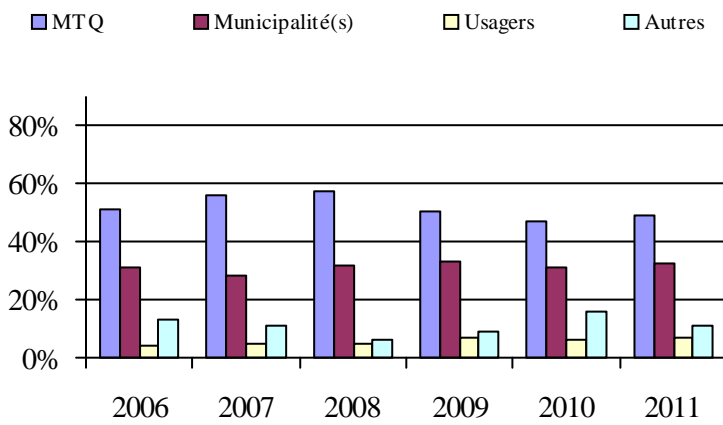
3. Évolution des déplacements
2006 à 2011



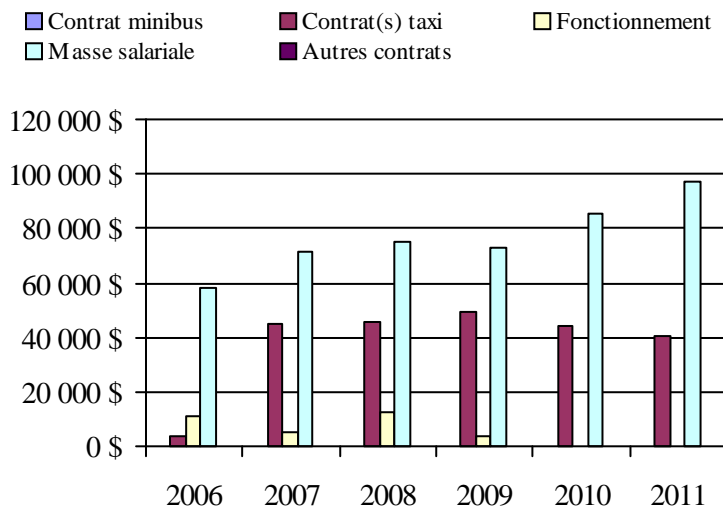
4. Évolution de la clientèle totale transportée
2006 à 2011



5. Évolution des revenus
2006 à 2011



6. Évolution de certaines dépenses de 2006 à 2011



Organisme(s) participant(s)

Nom (code organisme)

Ville de Chibougamau (12403)

Ville de Lebel-sur-Quévillon (18701)

Population: 12 930 Territoire (km²): 334 405,04

Transport adapté aux personnes handicapées 2011

Région administrative: Gaspésie - Îles-de-la-Madeleine (11)

Informations générales

Administration: non applicable	Semaines d'opération/an: 52	Tarif au passage	Notes
Répartition: non applicable	Heures de service/sem.: 52	minimum: 2,00 \$	
Opération minibus: non applicable	Délai de réservation (h): 24	maximum: 5,50 \$	
Offre d'autres services de transport	Horaire	Abonnement mensuel	
<input type="checkbox"/> Scolaire <input type="checkbox"/> Nolisé	en semaine: non applicable	minimum: 0,00 \$	
<input type="checkbox"/> Collectif régional <input type="checkbox"/> AMT	samedi: non applicable	maximum: 0,00 \$	
<input type="checkbox"/> Réseau de la santé <input type="checkbox"/> Autres	dimanche: non applicable		
Précision: non applicable	Temps moyen d'un déplacement: 16 minutes		

Informations financières

Revenus	
MTQ:	1 194 736 \$
Usagers:	367 872 \$
Municipalité(s):	329 496 \$
Autres services:	143 145 \$
Autres:	340 743 \$
Total:	2 375 992 \$
Dépenses	
Administration:	535 258 \$
Exploitation:	1 836 318 \$
Fonctionnement:	242 920 \$
Masse salariale:	499 865 \$
Immobilisation:	132 705 \$
Contrat minibus:	639 026 \$
Contrat taxi:	159 948 \$
Contrat bimodal:	0 \$
Contrat à frais partagés:	0 \$
Autres:	161 854 \$
Total:	2 371 576 \$
Dépenses liées aux autres revenus:	390 403 \$

Statistiques sur les véhicules

Minibus en service	
en régie:	7
à contrat:	11
total:	18
Kilométrage (minibus)	
service régulier:	803 349
autres services:	44 470
total:	847 819
Véhicules-heure (minibus)	
service régulier:	26 535
autres services:	1 255
total:	27 790
Nombre de voyages	
par taxi:	9 974
par taxi adapté:	83
total:	10 057

Indicateurs de performance

Coût par passager:	14,95 \$
Coût contrat minibus par km:	1,70 \$
Coût contrat minibus par passager:	10,38 \$
Coût contrat taxi par passager:	7,56 \$
Coût d'exploitation par passager:	13,06 \$
Coût par passager selon le mode	
- minibus:	17,34 \$
- taxi:	14,18 \$
- global:	16,87 \$
Passagers par véhicules-heures:	4,22
Passagers par voyage de taxi:	2,04
Km par passager minibus:	7,17
Km par véhicules-heures:	30,28
% de la population admise:	1,91%
Déplacements par personne admise:	72,01

Clientèle admise par groupes d'âge

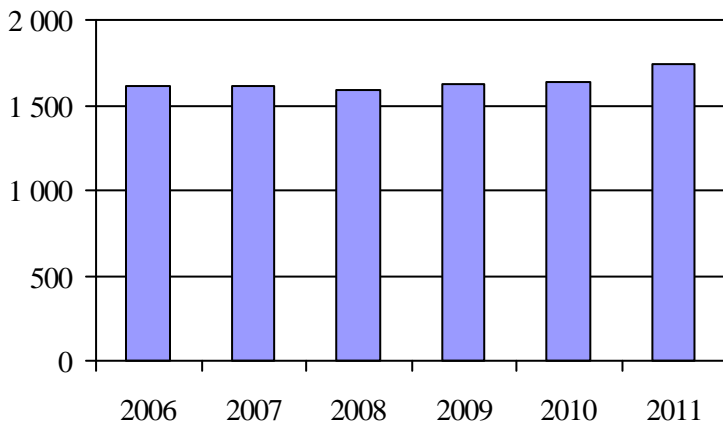
	0 à 5	6 à 20	21 à 64	65 à 79	> 79	total
Fauteuil roulant:	13	20	176	96	117	422
Ambulatoire:	9	16	139	154	194	512
Intellectuelle:	6	62	426	69	25	588
Psychique:	0	7	66	9	4	86
Visuelle:	0	5	44	30	18	97
Autres:	0	1	9	19	7	36
Total:	28	111	860	377	365	1741
Admis en 2011:	11	6	53	57	78	205

Déplacements

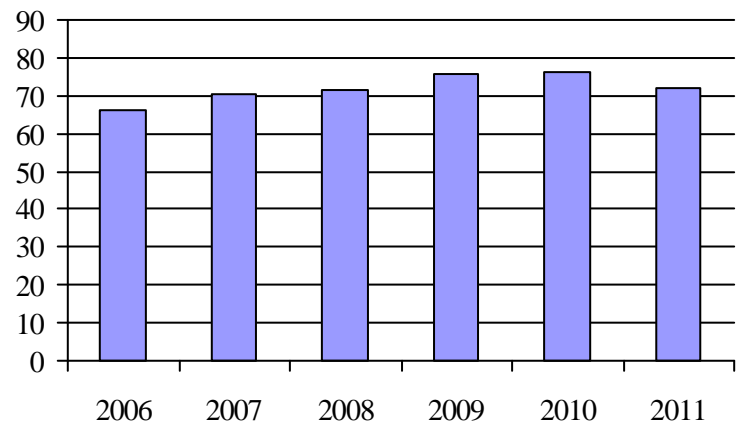
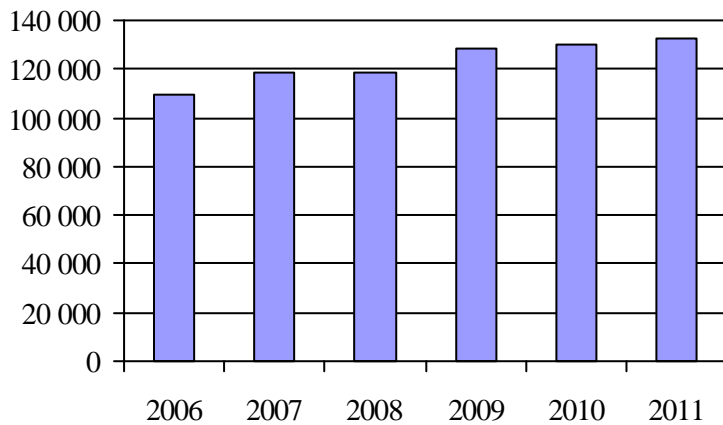
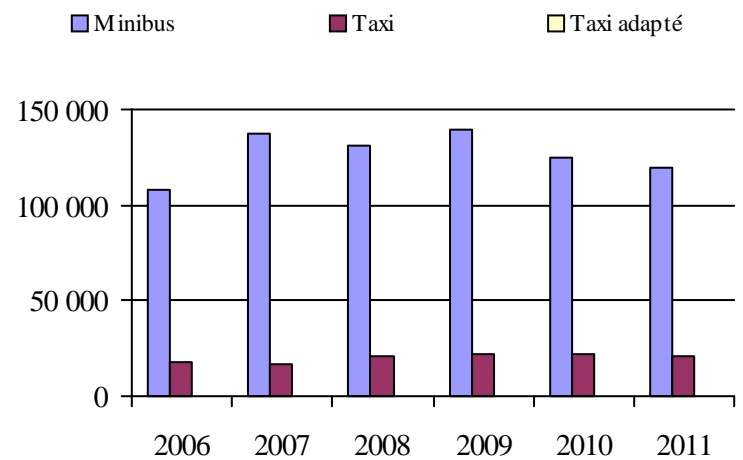
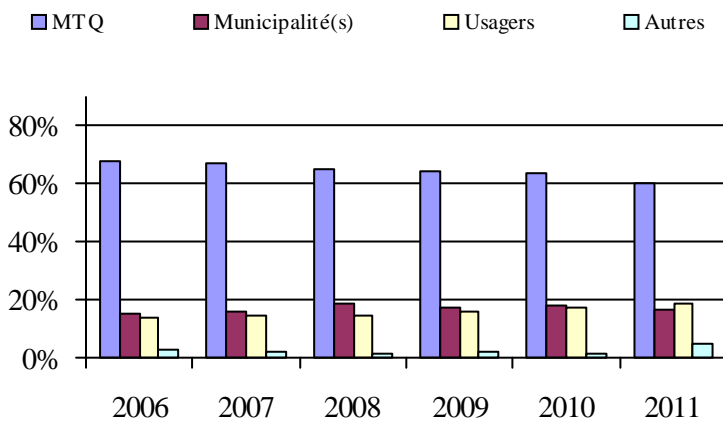
Service régulier	minibus	taxi	taxi adapté	total
Fauteuil roulant:	16 932	863	80	17 875
Ambulatoire:	88 115	19 350	28	107 493
Accompagnateur:	6 969	145	42	7 156
Total:	112 016	20 358	150	132 524
Régulier:	84 801	17 491	39	102 331
Occasionnel:	27 215	2 867	111	30 193
Total:	112 016	20 358	150	132 524
Visiteurs:	706	10	0	716
Hors territoire:	228	0	2	230
Autres services:	7 433	650	2	8 085

Destination(s) hors territoire

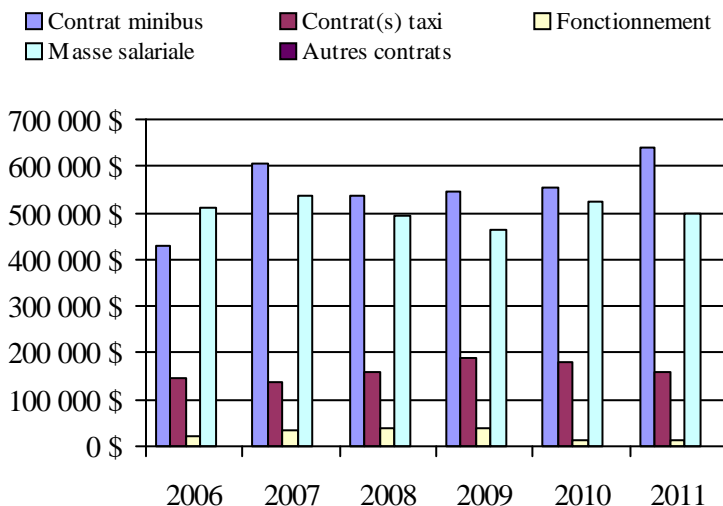
non applicable

1. Évolution de la clientèle admise
2006 à 2011

2. Évolution du ratio de « déplacements par personne admise » de 2006 à 2011

3. Évolution des déplacements
2006 à 20114. Évolution de la clientèle totale transportée
2006 à 20115. Évolution des revenus
2006 à 2011

6. Évolution de certaines dépenses de 2006 à 2011

Organisme(s) participant(s)**Nom (code organisme)**

MRC de Bonaventure (11201)

MRC du Rocher-Percé (11301)

MRC Haute-Gaspésie (11501)

Municipalité de Grande-Vallée (11402)

Municipalité des Îles-de-la-Madeleine (11001)

Ville de Gaspé (11401)

Population: 65 093 Territoire (km²): 6 201,36

Transport adapté aux personnes handicapées 2011

Région administrative: Chaudière-Appalaches (12)

Informations générales

Administration: non applicable	Semaines d'opération/an: 52	Tarif au passage	Notes
Répartition: non applicable	Heures de service/sem.: 85	minimum: 2,00 \$	
Opération minibus: non applicable	Délai de réservation (h): 22	maximum: 19,25 \$	
Offre d'autres services de transport	Horaire	Abonnement mensuel	
<input type="checkbox"/> Scolaire <input type="checkbox"/> Nolisé	en semaine: non applicable	minimum: 53,40 \$	
<input type="checkbox"/> Collectif régional <input type="checkbox"/> AMT	samedi: non applicable	maximum: 95,00 \$	
<input type="checkbox"/> Réseau de la santé <input type="checkbox"/> Autres	dimanche: non applicable		
Précision: non applicable	Temps moyen d'un déplacement: 17 minutes		

Informations financières

Revenus	
MTQ:	2 768 250 \$
Usagers:	915 830 \$
Municipalité(s):	1 328 589 \$
Autres services:	536 424 \$
Autres:	121 687 \$
Total:	5 670 780 \$
Dépenses	
Administration:	560 472 \$
Exploitation:	5 030 122 \$
Fonctionnement:	94 247 \$
Masse salariale:	574 349 \$
Immobilisation:	50 636 \$
Contrat minibus:	1 043 474 \$
Contrat taxi:	2 060 572 \$
Contrat bimodal:	818 952 \$
Contrat à frais partagés:	0 \$
Autres:	387 892 \$
Total:	5 590 594 \$
Dépenses liées aux autres revenus:	440 170 \$

Statistiques sur les véhicules

Minibus en service	
en régie:	5
à contrat:	20
total:	25
Kilométrage (minibus)	
service régulier:	1 191 321
autres services:	44 917
total:	1 236 238
Véhicules-heure (minibus)	
service régulier:	44 286
autres services:	2 052
total:	46 338
Nombre de voyages	
par taxi:	81 760
par taxi adapté:	26 280
total:	108 040

Indicateurs de performance

Coût par passager:	14,56 \$
Coût contrat minibus par km:	1,51 \$
Coût contrat minibus par passager:	10,61 \$
Coût contrat taxi par passager:	9,89 \$
Coût d'exploitation par passager:	12,79 \$
Coût par passager selon le mode	
- minibus:	12,64 \$
- taxi:	15,68 \$
- global:	14,21 \$
Passagers par véhicules-heures:	3,78
Passagers par voyage de taxi:	1,72
Km par passager minibus:	7,11
Km par véhicules-heures:	26,90
% de la population admise:	1,46%
Déplacements par personne admise:	58,48

Clientèle admise par groupes d'âge

	0 à 5	6 à 20	21 à 64	65 à 79	> 79	total
Fauteuil roulant:	3	74	605	605	513	1800
Ambulatoire:	1	61	569	610	586	1827
Intellectuelle:	0	168	1211	260	93	1732
Psychique:	0	9	135	63	53	260
Visuelle:	0	8	111	99	54	272
Autres:	0	5	21	21	20	67
Total:	4	325	2652	1658	1319	5958
Admis en 2011:	1	36	192	235	313	777

Déplacements

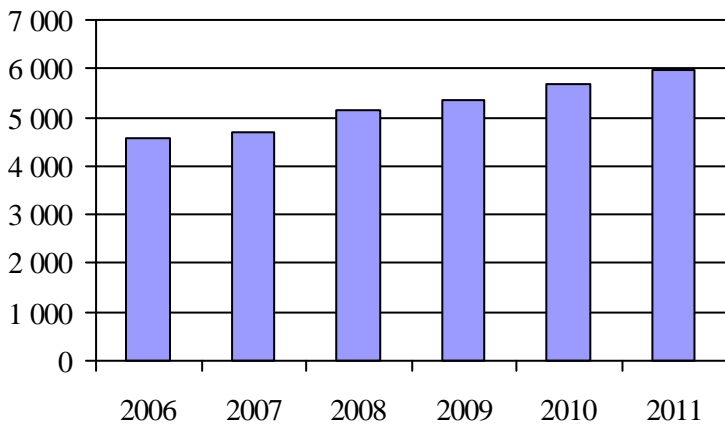
Service régulier	minibus	taxi	taxi adapté	total
Fauteuil roulant:	25 900	7 971	16 675	50 546
Ambulatoire:	140 324	129 612	27 934	297 870
Accompagnateur:	1 285	2 178	1 963	5 426
Total:	167 509	139 761	46 572	353 842
Régulier:	137 742	93 894	27 208	258 844
Occasionnel:	29 767	45 867	19 364	94 998
Total:	167 509	139 761	46 572	353 842
Visiteurs:	172	31	130	333
Hors territoire:	10 035	3 897	3 070	17 002
Autres services:	21 867	15 746	1 854	39 467

Destination(s) hors territoire

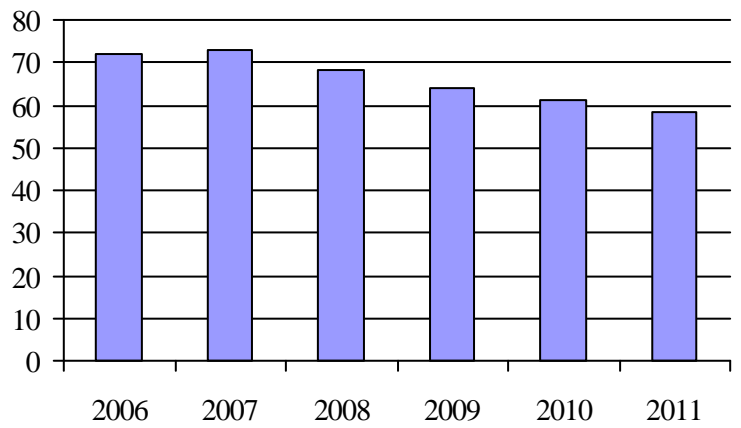
non applicable

Région administrative: Chaudière-Appalaches (12)

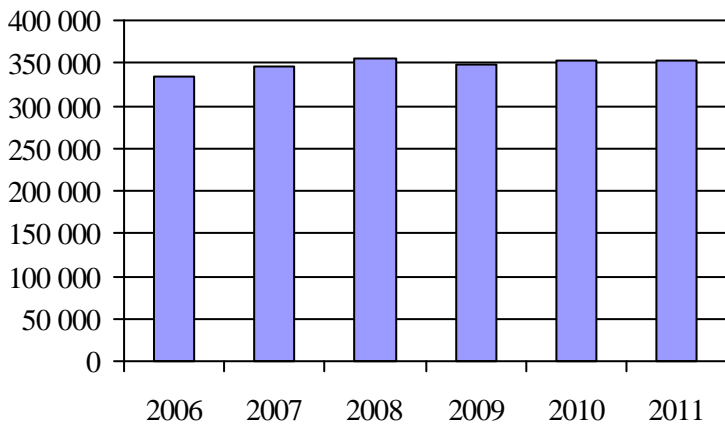
1. Évolution de la clientèle admise
2006 à 2011



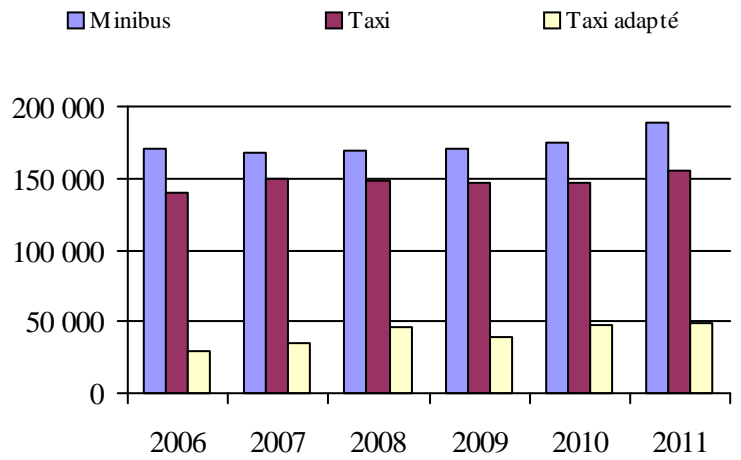
2. Évolution du ratio de « déplacements par personne admise » de 2006 à 2011



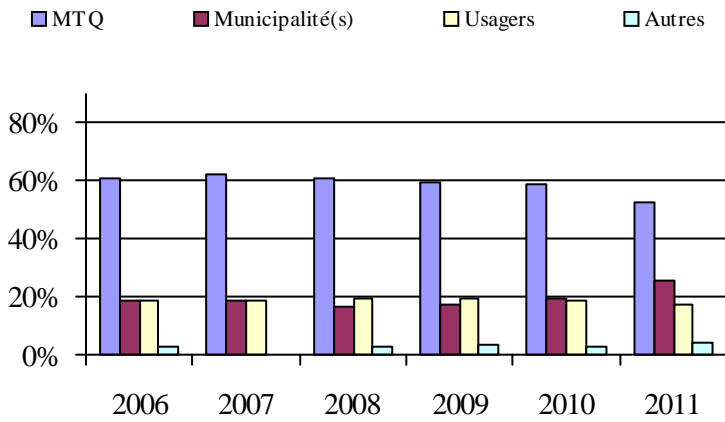
3. Évolution des déplacements
2006 à 2011



4. Évolution de la clientèle totale transportée
2006 à 2011



5. Évolution des revenus
2006 à 2011



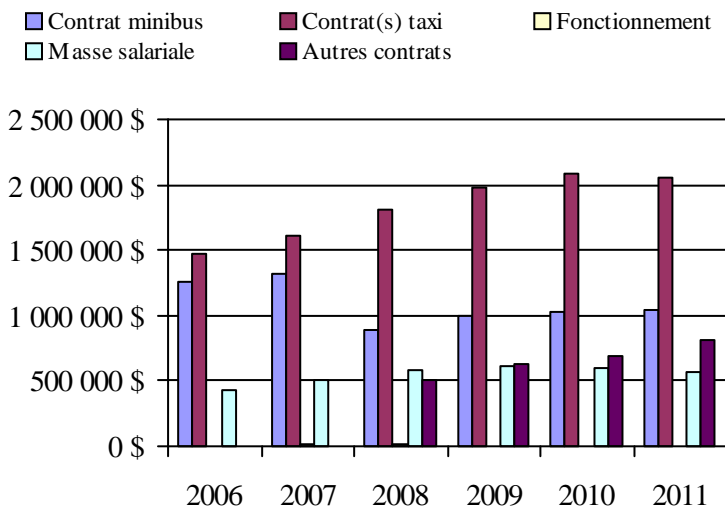
Organisme(s) participant(s)

Nom (code organisme)

- MRC de Bellechasse (13601)
- MRC de Montmagny (13302)
- MRC de Robert-Cliche et La Nouvelle-Beauce (13402)
- Municipalité de Berthier-sur-Mer (13351)
- Municipalité de Saint-Aubert (13251)
- Municipalité de Sainte-Croix (13751)
- Société de transport de Lévis (23651)
- Ville de Montmagny (13301)
- Ville de Saint-Georges (13401)
- Ville de Saint-Pamphile (13252)
- Ville de Thetford Mines (13451)

Population: 387 340 Territoire (km²): 14 530,01

6. Évolution de certaines dépenses de 2006 à 2011



Transport adapté aux personnes handicapées 2011

Région administrative: Laval (13)

Informations générales

Administration: non applicable	Semaines d'opération/an: 52	Tarif au passage	Notes
Répartition: non applicable	Heures de service/sem.: 115	minimum: 1,69 \$	
Opération minibus: non applicable	Délai de réservation (h): 24	maximum: 2,80 \$	
Offre d'autres services de transport	Horaire	Abonnement mensuel	
<input type="checkbox"/> Scolaire <input type="checkbox"/> Nolisé	en semaine: non applicable	minimum: 47,50 \$	
<input type="checkbox"/> Collectif régional <input type="checkbox"/> AMT	samedi: non applicable	maximum: 79,00 \$	
<input type="checkbox"/> Réseau de la santé <input type="checkbox"/> Autres	dimanche: non applicable		
Précision: non applicable	Temps moyen d'un déplacement: non disponible		

Informations financières

Revenus	
MTQ:	3 799 319 \$
Usagers:	889 570 \$
Municipalité(s):	2 379 489 \$
Autres services:	577 069 \$
Autres:	0 \$
Total:	7 645 447 \$
Dépenses	
Administration:	528 828 \$
Exploitation:	7 116 619 \$
Fonctionnement:	0 \$
Masse salariale:	0 \$
Immobilisation:	0 \$
Contrat minibus:	3 685 072 \$
Contrat taxi:	3 404 881 \$
Contrat bimodal:	0 \$
Contrat à frais partagés:	0 \$
Autres:	26 666 \$
Total:	7 645 447 \$
Dépenses liées aux autres revenus:	26 666 \$

Statistiques sur les véhicules

Minibus en service	
en régie:	0
à contrat:	16
total:	16
Kilométrage (minibus)	
service régulier:	1 409 489
autres services:	6 127
total:	1 415 616
Véhicules-heure (minibus)	
service régulier:	47 845
autres services:	264
total:	48 109
Nombre de voyages	
par taxi:	52 010
par taxi adapté:	2 383
total:	54 393

Indicateurs de performance

Coût par passager:	21,48 \$
Coût contrat minibus par km:	2,60 \$
Coût contrat minibus par passager:	21,78 \$
Coût contrat taxi par passager:	13,90 \$
Coût d'exploitation par passager:	17,18 \$
Coût par passager selon le mode	
- minibus:	23,12 \$
- taxi:	15,24 \$
- global:	18,46 \$
Passagers par véhicules-heures:	3,28
Passagers par voyage de taxi:	3,64
Km par passager minibus:	8,98
Km par véhicules-heures:	29,46
% de la population admise:	1,36%
Déplacements par personne admise:	61,84

Clientèle admise par groupes d'âge

	0 à 5	6 à 20	21 à 64	65 à 79	> 79	total
Fauteuil roulant:	2	54	454	434	767	1711
Ambulatoire:	0	20	422	683	1333	2458
Intellectuelle:	1	256	577	63	7	904
Psychique:	0	13	64	52	69	198
Visuelle:	0	7	66	51	96	220
Autres:	0	0	0	0	0	0
Total:	3	350	1583	1283	2272	5491
Admis en 2011:	1	50	122	202	336	711

Déplacements

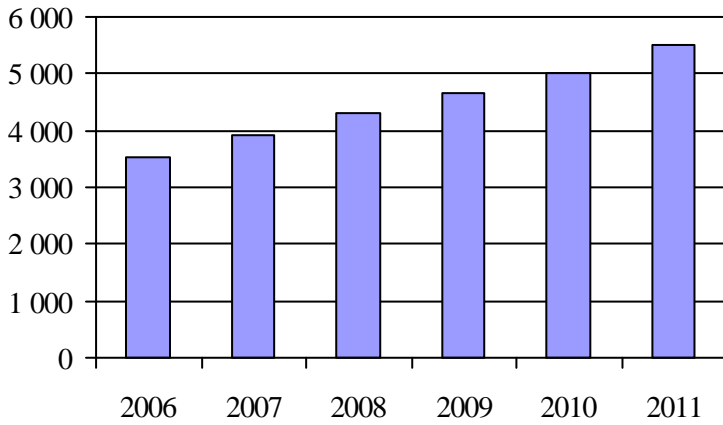
Service régulier	minibus	taxi	taxi adapté	total
Fauteuil roulant:	52 654	5 544	5 613	63 811
Ambulatoire:	97 110	178 210	443	275 763
Accompagnateur:	7 129	7 382	684	15 195
Total:	156 893	191 136	6 740	354 769
Régulier:	98 684	124 521	1 692	224 897
Occasionnel:	58 209	66 615	5 048	129 872
Total:	156 893	191 136	6 740	354 769
Visiteurs:	0	0	0	0
Hors territoire:	12 871	46 262	3 813	62 946
Autres services:	12 311	43 776	3 373	59 460

Destination(s) hors territoire

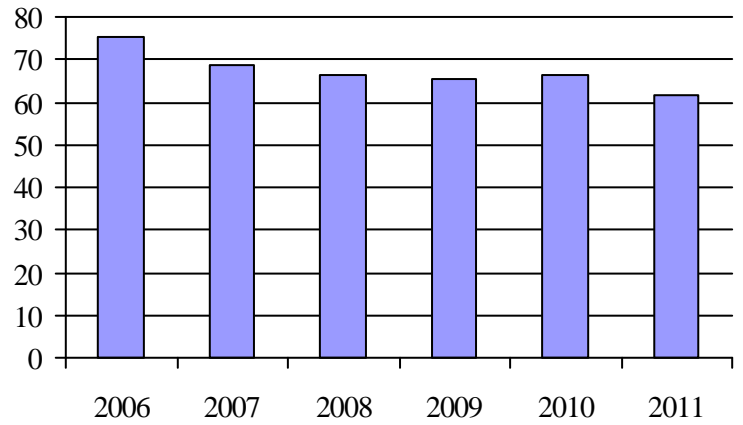
non applicable

Région administrative: Laval (13)

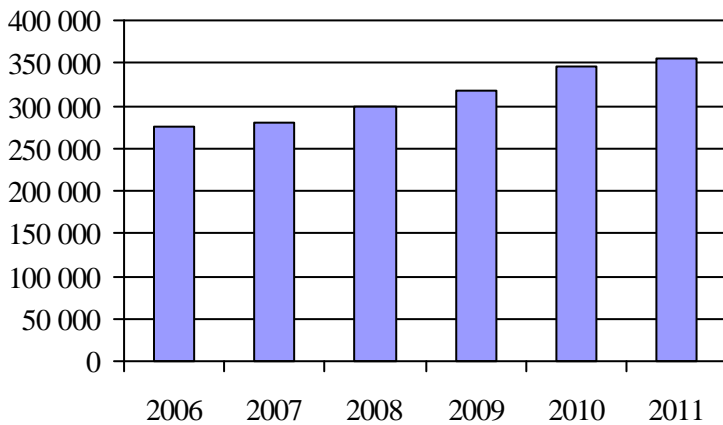
1. Évolution de la clientèle admise
2006 à 2011



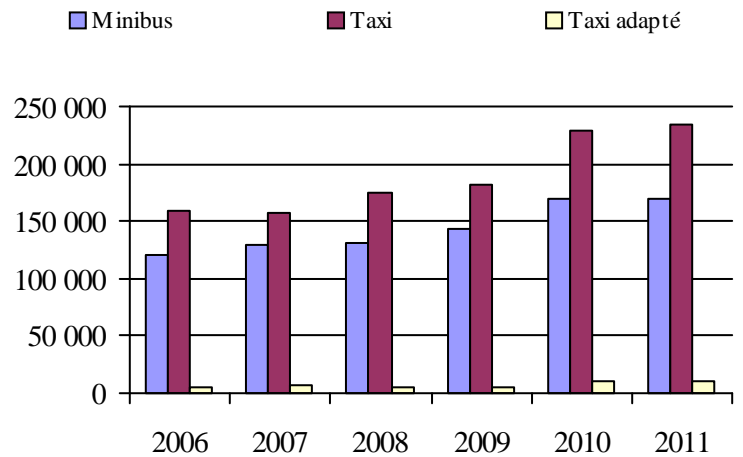
2. Évolution du ratio de « déplacements par personne admise » de 2006 à 2011



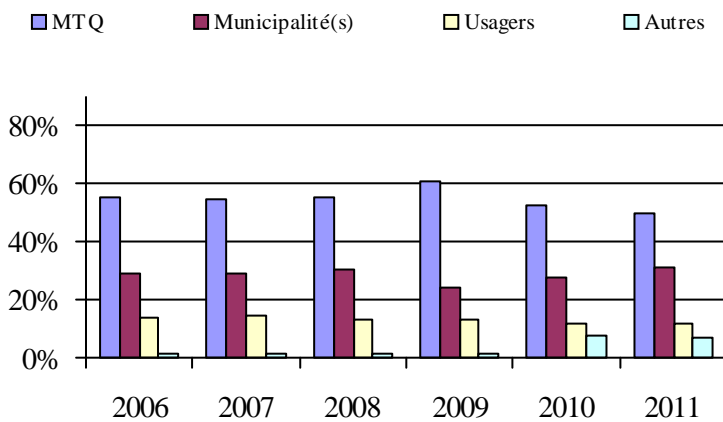
3. Évolution des déplacements
2006 à 2011



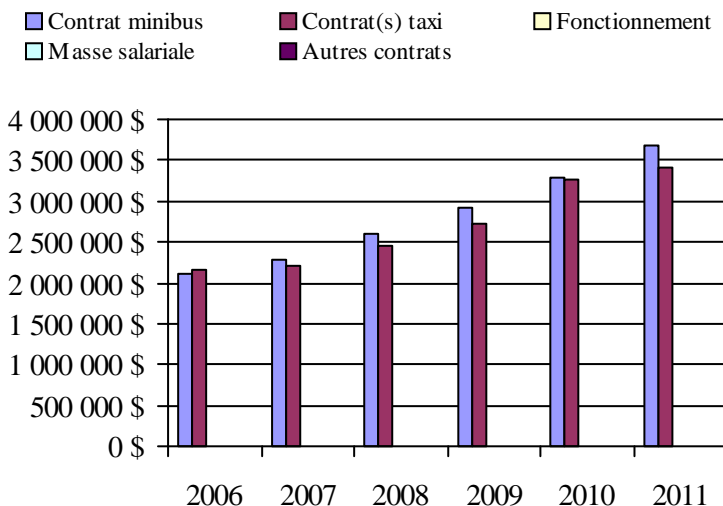
4. Évolution de la clientèle totale transportée
2006 à 2011



5. Évolution des revenus
2006 à 2011



6. Évolution de certaines dépenses de 2006 à 2011



Organisme(s) participant(s)

Nom (code organisme)

Société de transport de Laval (26701)

Population: 403 744 Territoire (km²): 245,40

Transport adapté aux personnes handicapées 2011

Région administrative: Lanaudière (14)

Informations générales

Administration: non applicable	Semaines d'opération/an: 52	Tarif au passage	Notes
Répartition: non applicable	Heures de service/sem.: 103	minimum: 1,45 \$	
Opération minibus: non applicable	Délai de réservation (h): 24	maximum: 17,45 \$	
Offre d'autres services de transport	Horaire	Abonnement mensuel	
<input type="checkbox"/> Scolaire <input type="checkbox"/> Nolisé	en semaine: non applicable	minimum: 31,55 \$	
<input type="checkbox"/> Collectif régional <input type="checkbox"/> AMT	samedi: non applicable	maximum: 52,55 \$	
<input type="checkbox"/> Réseau de la santé <input type="checkbox"/> Autres	dimanche: non applicable		
Précision: non applicable	Temps moyen d'un déplacement: non disponible		

Informations financières

Revenus	
MTQ:	2 700 452 \$
Usagers:	596 951 \$
Municipalité(s):	2 202 575 \$
Autres services:	403 160 \$
Autres:	535 900 \$
Total:	6 439 038 \$
Dépenses	
Administration:	631 828 \$
Exploitation:	4 901 699 \$
Fonctionnement:	0 \$
Masse salariale:	629 962 \$
Immobilisation:	0 \$
Contrat minibus:	1 919 526 \$
Contrat taxi:	2 043 952 \$
Contrat bimodal:	0 \$
Contrat à frais partagés:	0 \$
Autres:	308 259 \$
Total:	5 533 527 \$
Dépenses liées aux autres revenus:	194 269 \$

Statistiques sur les véhicules

Minibus en service	
en régie:	0
à contrat:	20
total:	20
Kilométrage (minibus)	
service régulier:	932 527
autres services:	26 756
total:	959 283
Véhicules-heure (minibus)	
service régulier:	32 837
autres services:	619
total:	33 456
Nombre de voyages	
par taxi:	54 917
par taxi adapté:	24 617
total:	79 534

Indicateurs de performance

Coût par passager:	19,23 \$
Coût contrat minibus par km:	2,00 \$
Coût contrat minibus par passager:	14,70 \$
Coût contrat taxi par passager:	11,58 \$
Coût d'exploitation par passager:	15,96 \$
Coût par passager selon le mode	
- minibus:	19,81 \$
- taxi:	16,70 \$
- global:	18,02 \$
Passagers par véhicules-heures:	3,70
Passagers par voyage de taxi:	1,96
Km par passager minibus:	7,68
Km par véhicules-heures:	28,40
% de la population admise:	1,15%
Déplacements par personne admise:	45,93

Clientèle admise par groupes d'âge

	0 à 5	6 à 20	21 à 64	65 à 79	> 79	total
Fauteuil roulant:	4	56	645	557	650	1912
Ambulatoire:	4	27	474	733	790	2028
Intellectuelle:	1	186	863	113	50	1213
Psychique:	0	21	143	129	167	460
Visuelle:	0	4	116	55	70	245
Autres:	1	0	7	13	11	32
Total:	10	294	2248	1600	1738	5890
Admis en 2011:	4	68	264	281	256	873

Déplacements

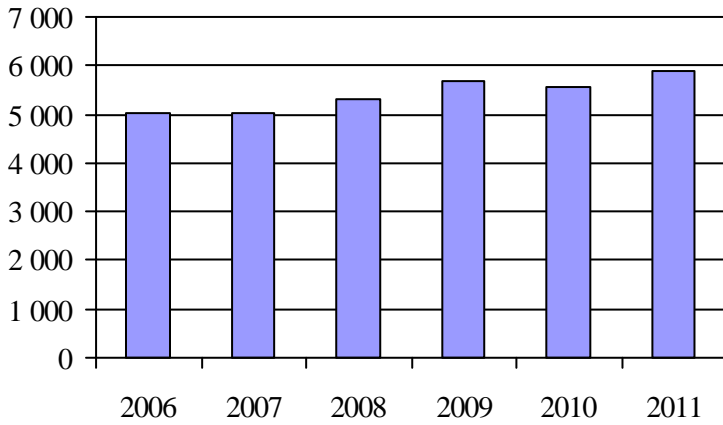
Service régulier	minibus	taxi	taxi adapté	total
Fauteuil roulant:	20 429	3 431	15 548	39 408
Ambulatoire:	98 032	100 189	32 891	231 112
Accompagnateur:	2 924	1 814	2 350	7 088
Total:	121 385	105 434	50 789	277 608
Régulier:	90 957	72 868	24 983	188 808
Occasionnel:	30 428	32 566	25 806	88 800
Total:	121 385	105 434	50 789	277 608
Visiteurs:	211	109	254	574
Hors territoire:	8 417	22 534	5 277	36 228
Autres services:	9 229	11 890	8 359	29 478

Destination(s) hors territoire

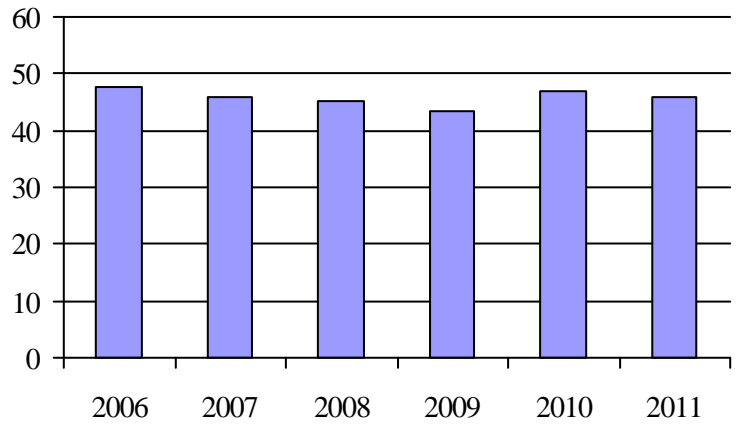
non applicable

Région administrative: Lanaudière (14)

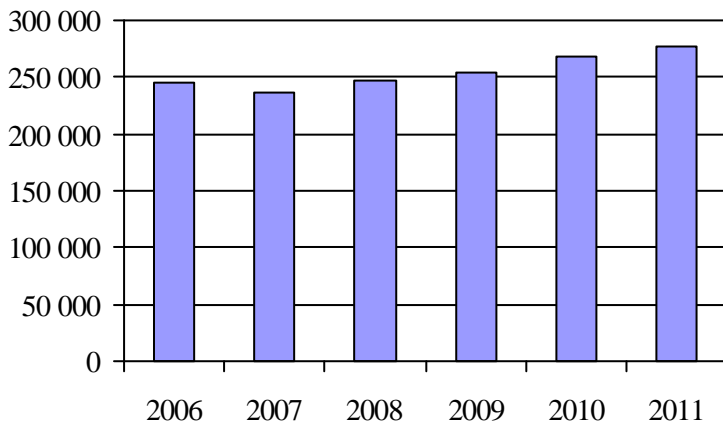
1. Évolution de la clientèle admise
2006 à 2011



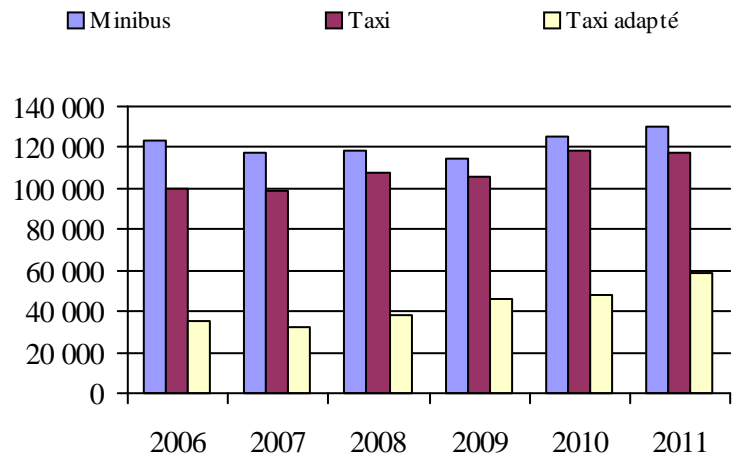
2. Évolution du ratio de « déplacements par personne admise » de 2006 à 2011



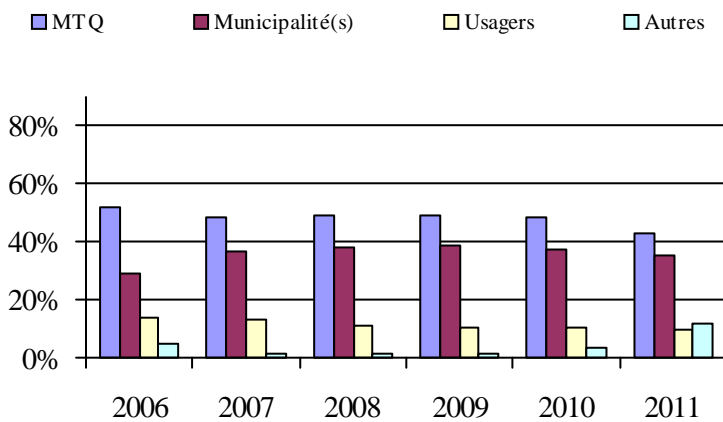
3. Évolution des déplacements
2006 à 2011



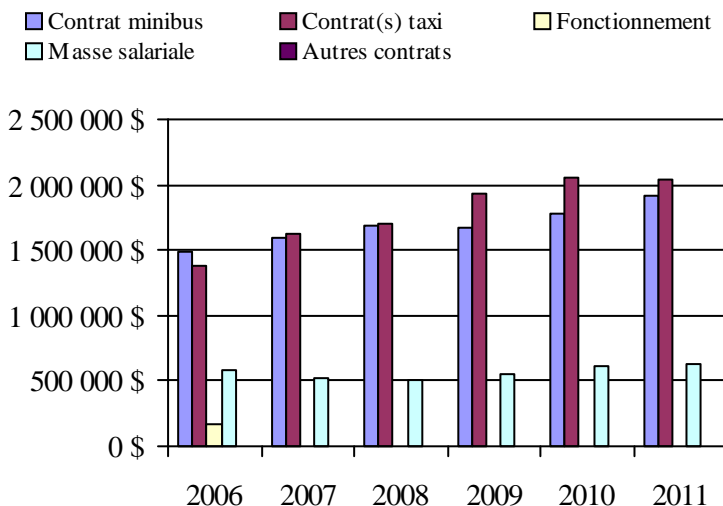
4. Évolution de la clientèle totale transportée
2006 à 2011



5. Évolution des revenus
2006 à 2011



6. Évolution de certaines dépenses de 2006 à 2011



Organisme(s) participant(s)

Nom (code organisme)

CRT de Lanaudière (16751)

MRC La Rivière-du-Nord (16831)

Population: 502 260 Territoire (km²): 6 459,62

Transport adapté aux personnes handicapées 2011

Région administrative: Laurentides (15)

Informations générales

Administration: non applicable	Semaines d'opération/an: 52	Tarif au passage	Notes
Répartition: non applicable	Heures de service/sem.: 93	minimum: 2,00 \$	
Opération minibus: non applicable	Délai de réservation (h): 24	maximum: 5,50 \$	
Offre d'autres services de transport	Horaire	Abonnement mensuel	
<input type="checkbox"/> Scolaire <input type="checkbox"/> Nolisé	en semaine: non applicable	minimum: 55,00 \$	
<input type="checkbox"/> Collectif régional <input type="checkbox"/> AMT	samedi: non applicable	maximum: 55,00 \$	
<input type="checkbox"/> Réseau de la santé <input type="checkbox"/> Autres	dimanche: non applicable		
Précision: non applicable	Temps moyen d'un déplacement: 9 minutes		

Informations financières

Revenus	
MTQ:	2 256 891 \$
Usagers:	801 247 \$
Municipalité(s):	1 474 430 \$
Autres services:	209 041 \$
Autres:	80 623 \$
Total:	4 822 232 \$
Dépenses	
Administration:	534 437 \$
Exploitation:	4 337 355 \$
Fonctionnement:	64 993 \$
Masse salariale:	594 362 \$
Immobilisation:	28 443 \$
Contrat minibus:	510 230 \$
Contrat taxi:	2 764 354 \$
Contrat bimodal:	0 \$
Contrat à frais partagés:	0 \$
Autres:	374 973 \$
Total:	4 871 792 \$
Dépenses liées aux autres revenus:	347 808 \$

Statistiques sur les véhicules

Minibus en service	
en régie:	2
à contrat:	5
total:	7
Kilométrage (minibus)	
service régulier:	335 352
autres services:	154
total:	335 506
Véhicules-heure (minibus)	
service régulier:	13 131
autres services:	5
total:	13 136
Nombre de voyages	
par taxi:	95 848
par taxi adapté:	18 647
total:	114 495

Indicateurs de performance

Coût par passager:	17,41 \$
Coût contrat minibus par km:	2,25 \$
Coût contrat minibus par passager:	14,06 \$
Coût contrat taxi par passager:	13,41 \$
Coût d'exploitation par passager:	16,25 \$
Coût par passager selon le mode	
- minibus:	16,81 \$
- taxi:	18,67 \$
- global:	18,25 \$
Passagers par véhicules-heures:	4,61
Passagers par voyage de taxi:	1,74
Km par passager minibus:	5,54
Km par véhicules-heures:	25,54
% de la population admise:	0,86%
Déplacements par personne admise:	58,59

Clientèle admise par groupes d'âge

	0 à 5	6 à 20	21 à 64	65 à 79	> 79	total
Fauteuil roulant:	5	51	499	420	423	1398
Ambulatoire:	3	15	412	409	495	1334
Intellectuelle:	2	224	775	78	25	1104
Psychique:	0	8	95	29	24	156
Visuelle:	0	4	114	70	85	273
Autres:	0	0	2	15	26	43
Total:	10	302	1897	1021	1078	4308
Admis en 2011:	6	61	255	200	252	774

Déplacements

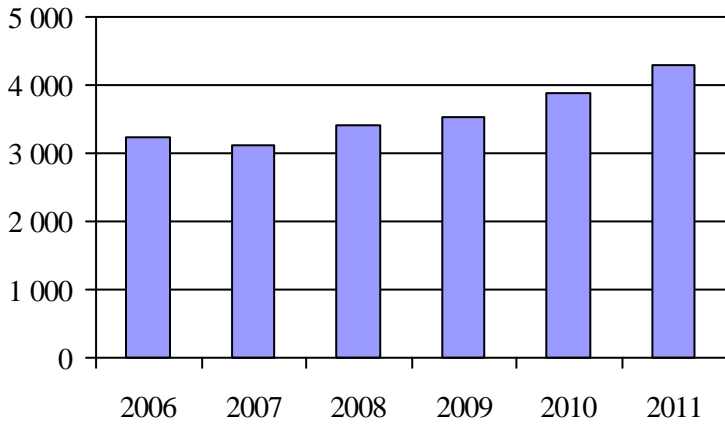
Service régulier	minibus	taxi	taxi adapté	total
Fauteuil roulant:	12 621	1 896	19 032	33 549
Ambulatoire:	45 755	158 314	14 779	218 848
Accompagnateur:	2 156	2 444	2 910	7 510
Total:	60 532	162 654	36 721	259 907
Régulier:	51 766	114 068	18 877	184 711
Occasionnel:	8 766	48 586	17 844	75 196
Total:	60 532	162 654	36 721	259 907
Visiteurs:	276	73	12	361
Hors territoire:	14	1 786	1 423	3 223
Autres services:	271	3 908	2 904	7 083

Destination(s) hors territoire

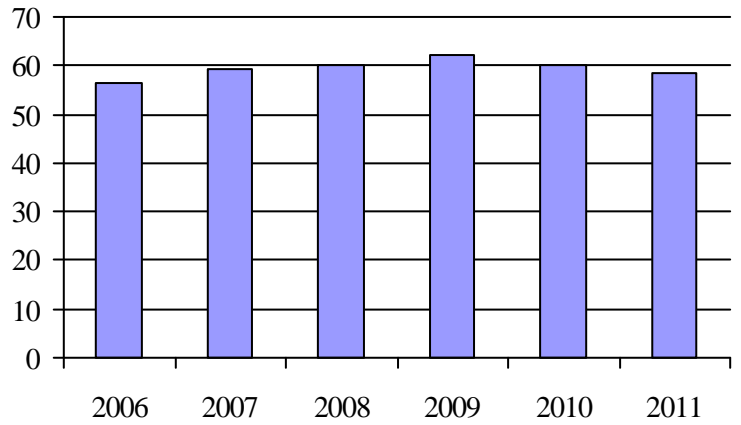
non applicable

Région administrative: Laurentides (15)

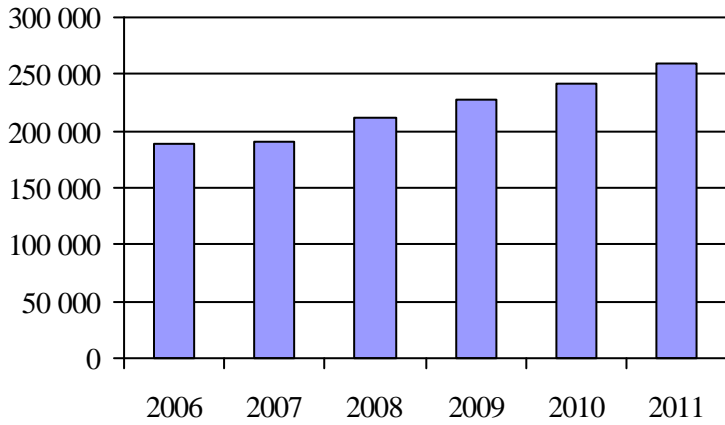
1. Évolution de la clientèle admise
2006 à 2011



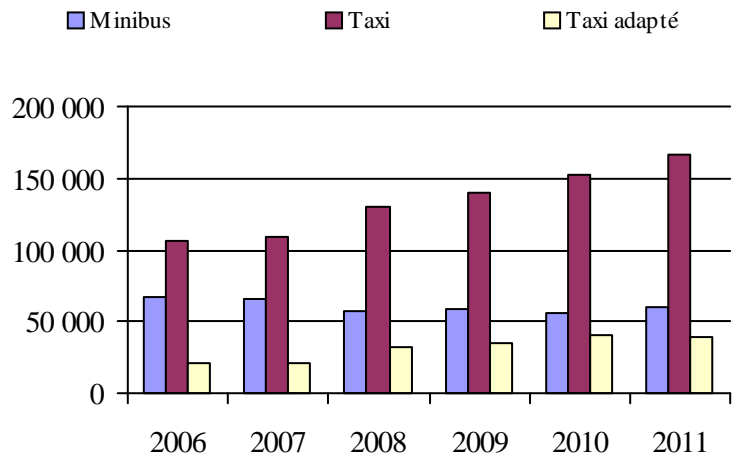
2. Évolution du ratio de « déplacements par personne admise » de 2006 à 2011



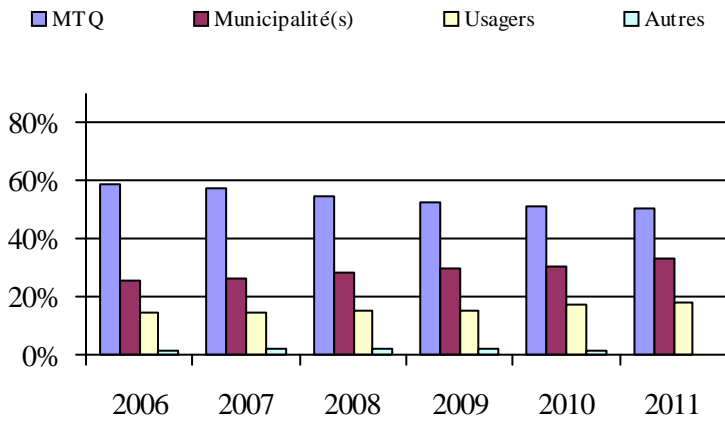
3. Évolution des déplacements
2006 à 2011



4. Évolution de la clientèle totale transportée
2006 à 2011



5. Évolution des revenus
2006 à 2011



Organisme(s) participant(s)

Nom (code organisme)

CIT Laurentides (16721)

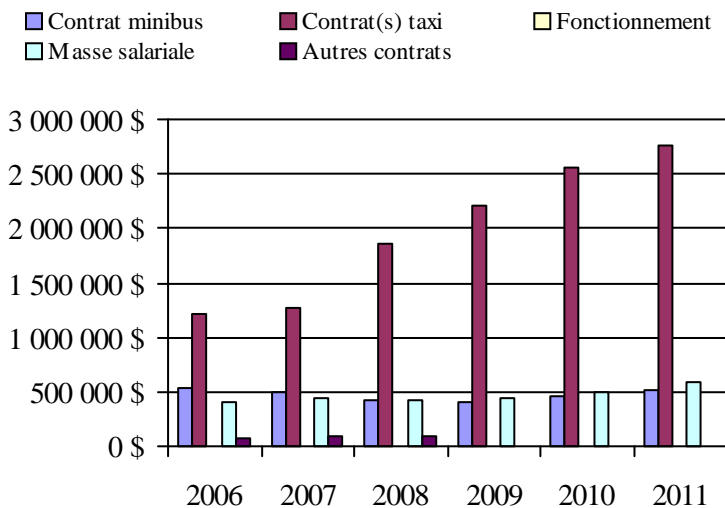
MRC d'Argenteuil (16861)

Ville de Mont-Laurier (17501)

Ville de Mont-Tremblant (16891)

Population: 467 709 Territoire (km²): 7 147,45

6. Évolution de certaines dépenses de 2006 à 2011



Transport adapté aux personnes handicapées 2011

Région administrative: Montérégie (16)

Informations générales

Administration:	non applicable	Semaines d'opération/an:	52	Tarif au passage	Notes
Répartition:	non applicable	Heures de service/sem.:	101	minimum:	1,67 \$
Opération minibus:	non applicable	Délai de réservation (h):	24	maximum:	10,00 \$
Offre d'autres services de transport		Horaire		Abonnement mensuel	
<input type="checkbox"/> Scolaire	<input type="checkbox"/> Nolisé	en semaine:	non applicable	minimum:	28,60 \$
<input type="checkbox"/> Collectif régional	<input type="checkbox"/> AMT	samedi:	non applicable	maximum:	115,00 \$
<input type="checkbox"/> Réseau de la santé	<input type="checkbox"/> Autres	dimanche:	non applicable		
Précision:		Temps moyen d'un déplacement:	13 minutes		
non applicable					

Informations financières

Revenus	
MTQ:	9 608 225 \$
Usagers:	2 974 066 \$
Municipalité(s):	5 056 477 \$
Autres services:	829 173 \$
Autres:	143 436 \$
Total:	18 611 377 \$
Dépenses	
Administration:	1 556 536 \$
Exploitation:	17 034 230 \$
Fonctionnement:	481 548 \$
Masse salariale:	1 980 612 \$
Immobilisation:	222 115 \$
Contrat minibus:	7 923 637 \$
Contrat taxi:	5 934 573 \$
Contrat bimodal:	0 \$
Contrat à frais partagés:	0 \$
Autres:	491 745 \$
Total:	18 590 766 \$
Dépenses liées aux autres revenus:	288 881 \$

Statistiques sur les véhicules

Minibus en service	
en régie:	20
à contrat:	58
total:	78
Kilométrage (minibus)	
service régulier:	3 686 762
autres services:	64 916
total:	3 751 678
Véhicules-heure (minibus)	
service régulier:	153 150
autres services:	2 437
total:	155 587
Nombre de voyages	
par taxi:	158 795
par taxi adapté:	28 840
total:	187 635

Indicateurs de performance

Coût par passager:	17,87 \$
Coût contrat minibus par km:	2,82 \$
Coût contrat minibus par passager:	16,95 \$
Coût contrat taxi par passager:	12,35 \$
Coût d'exploitation par passager:	15,07 \$
Coût par passager selon le mode	
- minibus:	17,49 \$
- taxi:	15,02 \$
- global:	16,44 \$
Passagers par véhicules-heures:	3,97
Passagers par voyage de taxi:	2,22
Km par passager minibus:	6,06
Km par véhicules-heures:	24,07
% de la population admise:	0,93%
Déplacements par personne admise:	81,89

Clientèle admise par groupes d'âge

	0 à 5	6 à 20	21 à 64	65 à 79	> 79	total
Fauteuil roulant:	7	121	1428	1051	1388	3995
Ambulatoire:	6	29	970	1226	1354	3585
Intellectuelle:	3	514	2260	149	59	2985
Psychique:	0	67	208	123	206	604
Visuelle:	0	16	271	128	139	554
Autres:	1	7	158	134	125	425
Total:	17	754	5295	2811	3271	12148
Admis en 2011:	1	185	759	780	684	2409

Déplacements

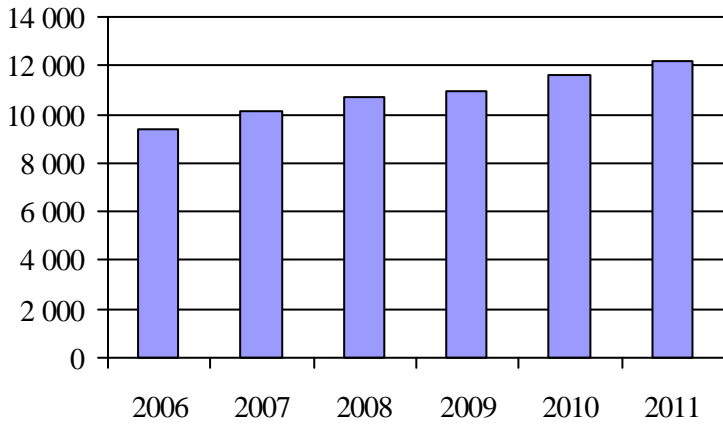
Service régulier	minibus	taxi	taxi adapté	total
Fauteuil roulant:	114 890	8 565	31 396	154 851
Ambulatoire:	478 331	342 082	19 551	839 964
Accompagnateur:	14 948	10 988	3 597	29 533
Total:	608 169	361 635	54 544	1 024 348
Régulier:	468 732	263 747	28 645	761 124
Occasionnel:	139 437	97 888	25 899	263 224
Total:	608 169	361 635	54 544	1 024 348
Visiteurs:	641	237	47	925
Hors territoire:	45 585	61 243	14 993	121 821
Autres services:	42 132	52 704	11 500	106 336

Destination(s) hors territoire

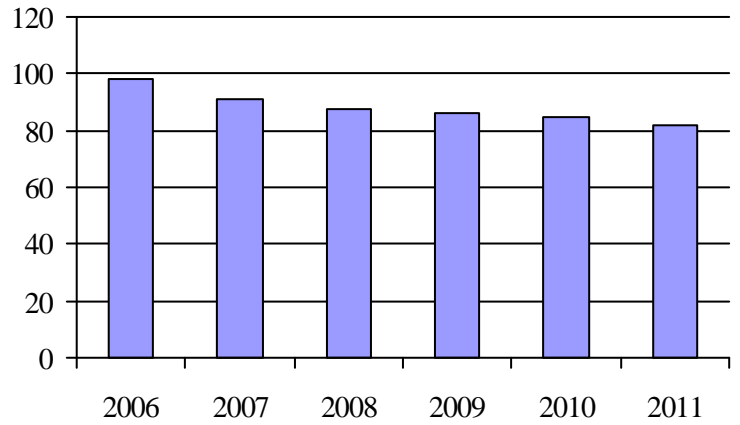
non applicable

Région administrative: Montérégie (16)

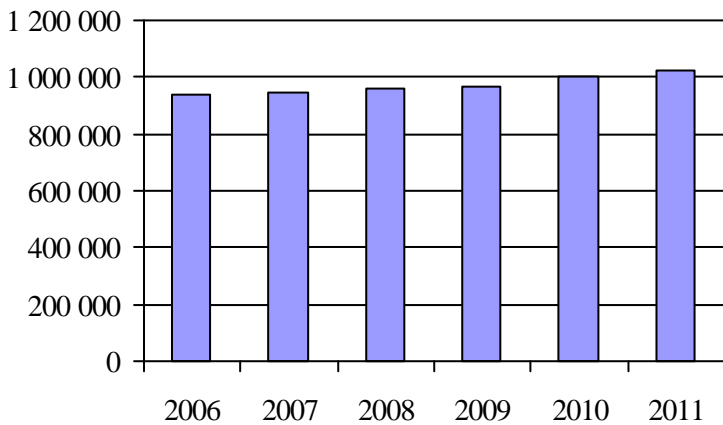
1. Évolution de la clientèle admise
2006 à 2011



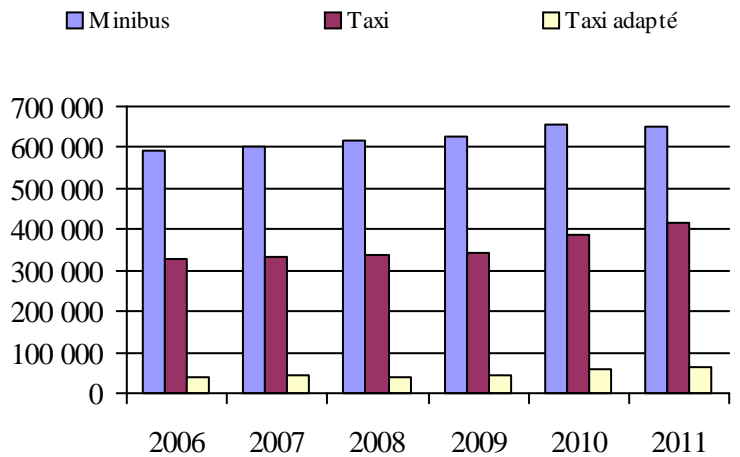
2. Évolution du ratio de « déplacements par personne admise » de 2006 à 2011



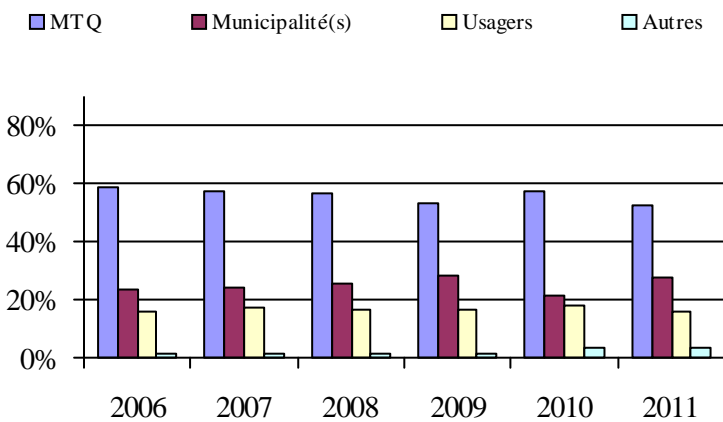
3. Évolution des déplacements
2006 à 2011



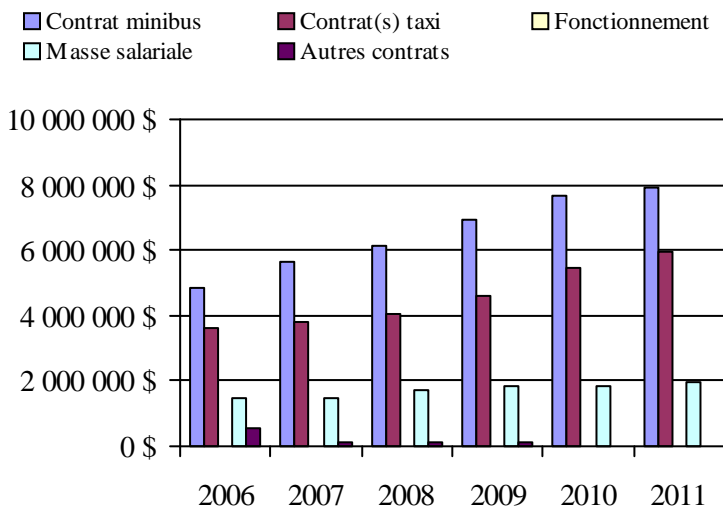
4. Évolution de la clientèle totale transportée
2006 à 2011



5. Évolution des revenus
2006 à 2011



6. Évolution de certaines dépenses de 2006 à 2011



Organisme(s) participant(s)

Nom (code organisme)

- MRC Brome-Missisquoi (16001)
- MRC d'Acton (16501)
- MRC de Marguerite-D'Youville (16354)
- MRC Les Maskoutains (16561)
- MRC Pierre-De Saurel (16601)
- Paroisse de Sainte-Barbe (16201)
- R.I.T.A. de la Vallée du Richelieu (16352)
- Réseau de transport de Longueuil (26341)
- Ville de Candiac (16321)
- Ville de Chambly (16351)
- Ville de Châteauguay (16322)
- Ville de Granby (16451)
- Ville de Saint-Jean-sur-Richelieu (16101)
- Ville de Salaberry-de-Valleyfield (16251)
- Ville de Vaudreuil-Dorion (16281)
- Ville de Waterloo (16452)

Population: 1 125 544 Territoire (km²): 9 321,59

Transport adapté aux personnes handicapées 2011

Région administrative: Centre-du-Québec (17)

Informations générales

Administration: non applicable	Semaines d'opération/an: 52	Tarif au passage	Notes
Répartition: non applicable	Heures de service/sem.: 88	minimum: 1,00 \$	
Opération minibus: non applicable	Délai de réservation (h): 22	maximum: 3,40 \$	
Offre d'autres services de transport	Horaire	Abonnement mensuel	
<input type="checkbox"/> Scolaire <input type="checkbox"/> Nolisé	en semaine: non applicable	minimum: 94,00 \$	
<input type="checkbox"/> Collectif régional <input type="checkbox"/> AMT	samedi: non applicable	maximum: 94,00 \$	
<input type="checkbox"/> Réseau de la santé <input type="checkbox"/> Autres	dimanche: non applicable		
Précision: non applicable	Temps moyen d'un déplacement: 6 minutes		

Informations financières

Revenus	
MTQ:	1 306 297 \$
Usagers:	387 860 \$
Municipalité(s):	593 026 \$
Autres services:	2 718 \$
Autres:	48 566 \$
Total:	2 338 467 \$
Dépenses	
Administration:	259 988 \$
Exploitation:	2 043 499 \$
Fonctionnement:	341 561 \$
Masse salariale:	796 453 \$
Immobilisation:	191 719 \$
Contrat minibus:	481 210 \$
Contrat taxi:	204 359 \$
Contrat bimodal:	0 \$
Contrat à frais partagés:	0 \$
Autres:	28 197 \$
Total:	2 303 487 \$
Dépenses liées aux autres revenus:	20 329 \$

Statistiques sur les véhicules

Minibus en service	
en régie:	10
à contrat:	6
total:	16
Kilométrage (minibus)	
service régulier:	754 758
autres services:	0
total:	754 758
Véhicules-heure (minibus)	
service régulier:	39 745
autres services:	0
total:	39 745
Nombre de voyages	
par taxi:	6 754
par taxi adapté:	5 842
total:	12 596

Indicateurs de performance

Coût par passager:	15,50 \$
Coût contrat minibus par km:	1,79 \$
Coût contrat minibus par passager:	9,35 \$
Coût contrat taxi par passager:	9,23 \$
Coût d'exploitation par passager:	13,54 \$
Coût par passager selon le mode	
- minibus:	15,59 \$
- taxi:	13,34 \$
- global:	15,26 \$
Passagers par véhicules-heures:	3,15
Passagers par voyage de taxi:	1,76
Km par passager minibus:	6,03
Km par véhicules-heures:	18,99
% de la population admise:	0,95%
Déplacements par personne admise:	69,42

Clientèle admise par groupes d'âge

	0 à 5	6 à 20	21 à 64	65 à 79	> 79	total
Fauteuil roulant:	4	25	331	212	272	844
Ambulatoire:	0	2	140	149	133	424
Intellectuelle:	1	59	382	171	51	664
Psychique:	0	4	22	8	19	53
Visuelle:	0	2	44	27	18	91
Autres:	2	0	7	4	3	16
Total:	7	92	926	571	496	2092
Admis en 2011:	2	12	83	66	77	240

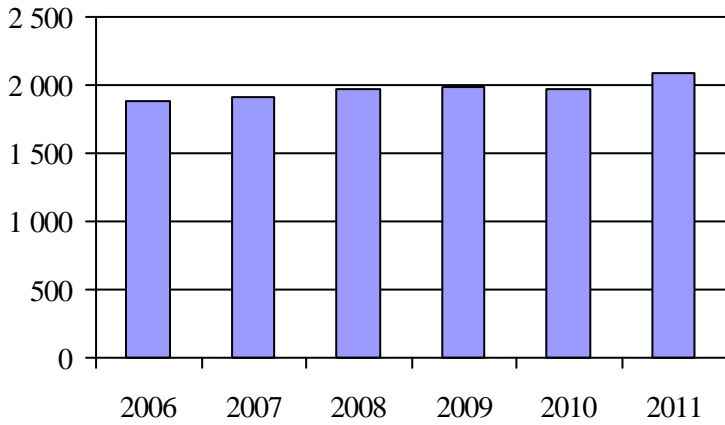
Déplacements

Service régulier	minibus	taxi	taxi adapté	total
Fauteuil roulant:	19 547	1 182	2 545	23 274
Ambulatoire:	103 815	8 853	9 292	121 960
Accompagnateur:	1 844	96	169	2 109
Total:	125 206	10 131	12 006	147 343
Régulier:	98 438	7 968	9 507	115 913
Occasionnel:	26 768	2 163	2 499	31 430
Total:	125 206	10 131	12 006	147 343
Visiteurs:	156	1	111	268
Hors territoire:	2 050	562	1 110	3 722
Autres services:	3 594	0	0	3 594

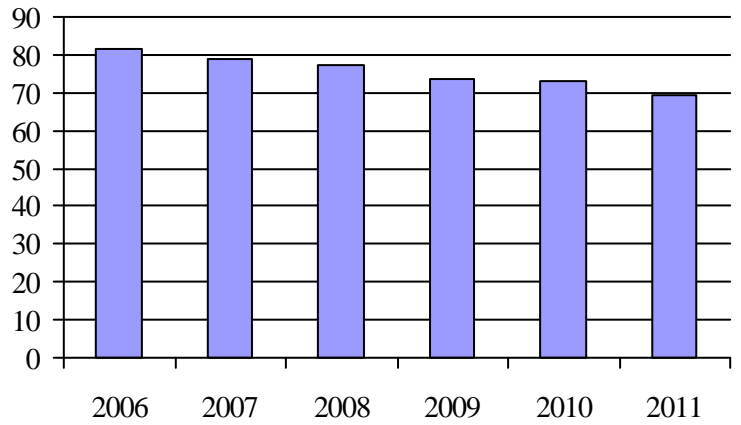
Destination(s) hors territoire

non applicable

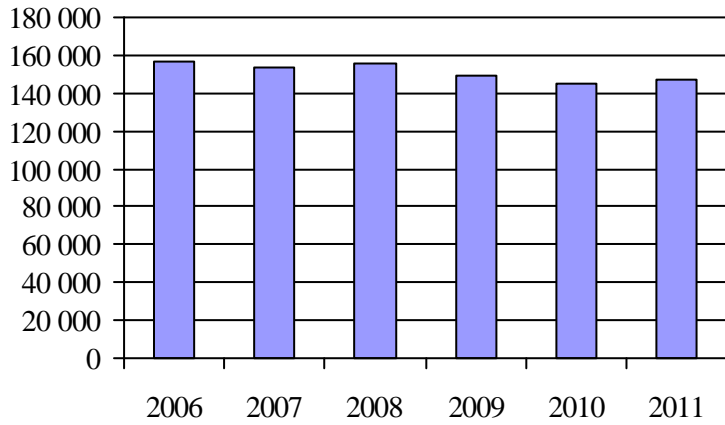
1. Évolution de la clientèle admise
2006 à 2011



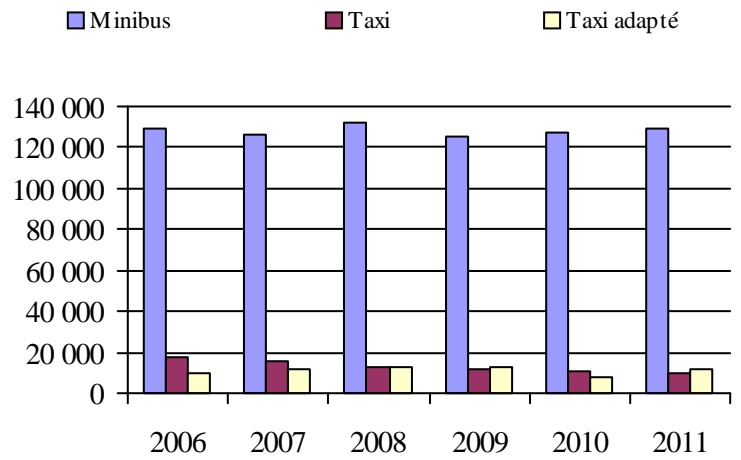
2. Évolution du ratio de « déplacements par personne admise » de 2006 à 2011



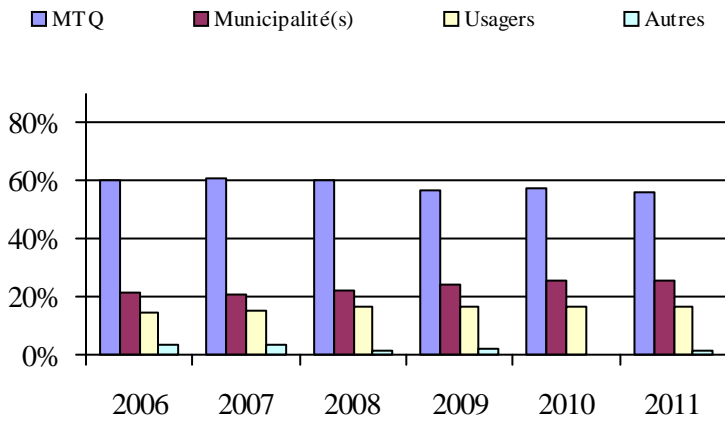
3. Évolution des déplacements
2006 à 2011



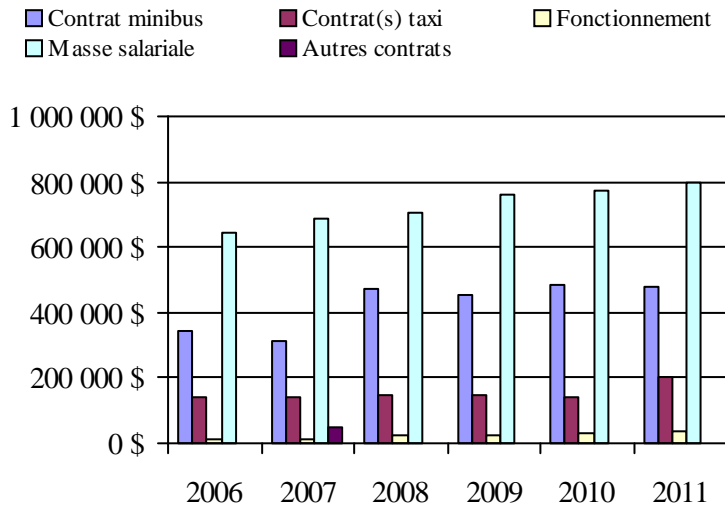
4. Évolution de la clientèle totale transportée
2006 à 2011



5. Évolution des revenus
2006 à 2011



6. Évolution de certaines dépenses de 2006 à 2011



Organisme(s) participant(s)

Nom (code organisme)

- Municipalité d'Aston-Jonction (14202)
- Municipalité de Sainte-Marie-de-Blandford (14061)
- Paroisse de Plessisville (14051)
- Ville de Drummondville (14151)
- Ville de Nicolet (14201)
- Ville de Victoriaville (14101)

Population: 168 104 Territoire (km²): 5 169,57

Province de Québec

Transport adapté aux personnes handicapées 2011

Province de Québec

Volet régulier

Adresse: 700, boulevard René-Lévesque Est, 25e étage
 Québec (Québec) G1R 5H1
 418 644-9140

Informations générales

Administration: non applicable	Semaines d'opération/an: 52	Tarif au passage	Notes
Répartition: non applicable	Heures de service/sem.: 82	minimum: 1,00 \$	
Opération minibus: non applicable	Délai de réservation (h): 24	maximum: 50,00 \$	
Offre d'autres services de transport	Horaire	Abonnement mensuel	
<input type="checkbox"/> Scolaire <input type="checkbox"/> Nolisé	en semaine: non applicable	minimum: 20,00 \$	
<input type="checkbox"/> Collectif régional <input type="checkbox"/> AMT	samedi: non applicable	maximum: 130,00 \$	
<input type="checkbox"/> Réseau de la santé <input type="checkbox"/> Autres	dimanche: non applicable		
Précision: non applicable	Temps moyen d'un déplacement: 14 minutes		

Informations financières

Revenus	
MTQ:	86 226 332 \$
Usagers:	15 026 565 \$
Municipalité(s):	43 366 039 \$
Autres services:	5 357 701 \$
Autres:	1 850 723 \$
Total:	151 827 360 \$
Dépenses	
Administration:	13 148 012 \$
Exploitation:	136 960 343 \$
Fonctionnement:	5 770 538 \$
Masse salariale:	32 938 876 \$
Immobilisation:	3 489 426 \$
Contrat minibus:	27 633 534 \$
Contrat taxi:	60 174 633 \$
Contrat bimodal:	1 206 882 \$
Contrat à frais partagés:	95 435 \$
Autres:	5 651 018 \$
Total:	150 108 355 \$
Dépenses liées aux autres revenus:	4 916 852 \$

Statistiques sur les véhicules

Minibus en service	
en régie:	220
à contrat:	267
total:	487
Kilométrage (minibus)	
service régulier:	21 821 142
autres services:	904 498
total:	22 725 640
Véhicules-heure (minibus)	
service régulier:	914 282
autres services:	30 341
total:	944 623
Nombre de voyages	
par taxi:	1 394 040
par taxi adapté:	399 645
total:	1 793 685

Indicateurs de performance

Coût par passager:	18,69 \$
Coût contrat minibus par km:	2,22 \$
Coût contrat minibus par passager:	15,38 \$
Coût contrat taxi par passager:	12,19 \$
Coût d'exploitation par passager:	16,70 \$
Coût par passager selon le mode	
- minibus:	20,73 \$
- taxi:	16,71 \$
- global:	18,30 \$
Passagers par véhicules-heures:	3,31
Passagers par voyage de taxi:	2,64
Km par passager minibus:	7,20
Km par véhicules-heures:	23,87
% de la population admise:	1,29%
Déplacements par personne admise:	77,81

Clientèle admise par groupes d'âge

	0 à 5	6 à 20	21 à 64	65 à 79	> 79	total
Fauteuil roulant:	148	851	9654	8047	8436	27136
Ambulatoire:	151	397	9440	12621	14241	36850
Intellectuelle:	67	2646	13484	1934	633	18764
Psychique:	10	648	2037	1716	2005	6416
Visuelle:	1	83	1769	1224	1569	4646
Autres:	11	124	467	298	359	1259
Total:	388	4749	36851	25840	27243	95071
Admis en 2011:	84	832	3889	4577	4793	14175

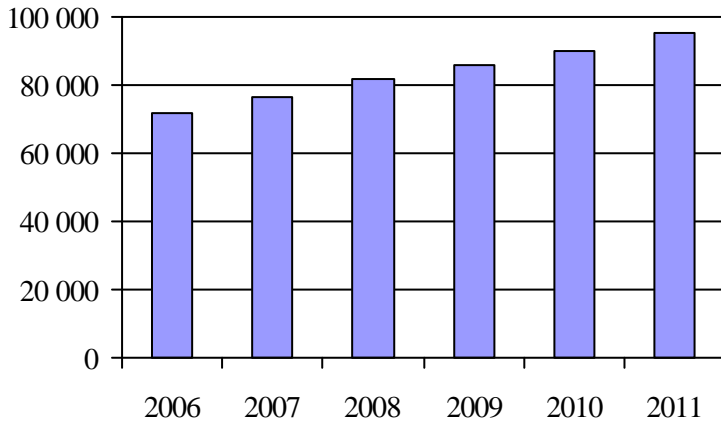
Déplacements

Service régulier	minibus	taxi	taxi adapté	total
Fauteuil roulant:	860 561	99 560	616 862	1 576 983
Ambulatoire:	2 060 458	3 406 735	352 824	5 820 017
Accompagnateur:	109 070	165 947	96 858	371 875
Total:	3 030 089	3 672 242	1 066 544	7 768 875
Régulier:	2 091 297	2 240 300	409 216	4 740 813
Occasionnel:	938 792	1 431 942	657 328	3 028 062
Total:	3 030 089	3 672 242	1 066 544	7 768 875
Visiteurs:	6 206	1 044	960	8 210
Hors territoire:	122 927	179 454	57 260	359 641
Autres services:	222 444	162 114	47 800	432 358

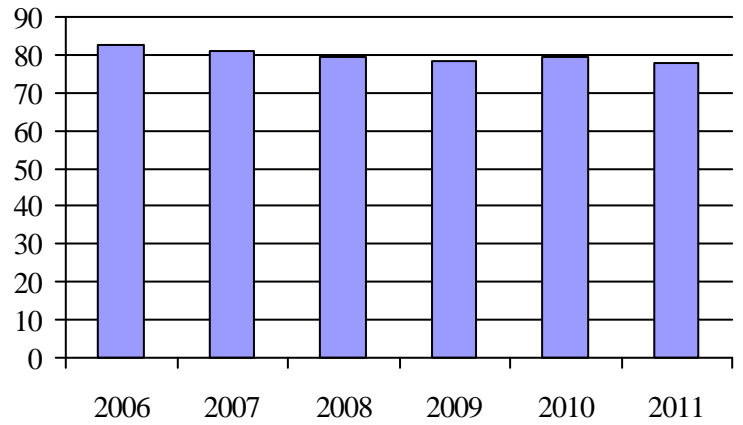
Destination(s) hors territoire

non applicable

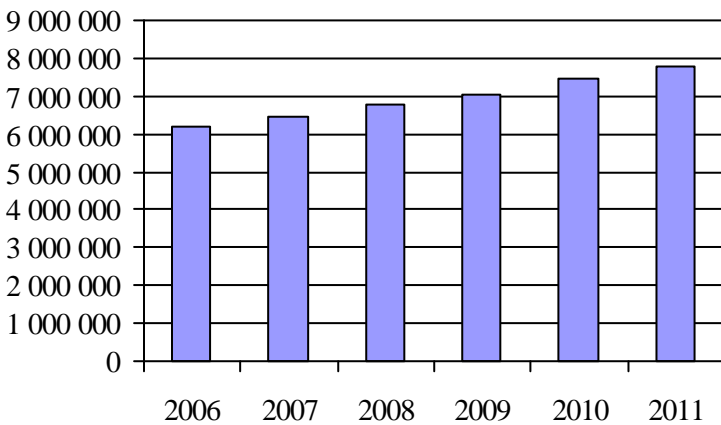
1. Évolution de la clientèle admise
2006 à 2011



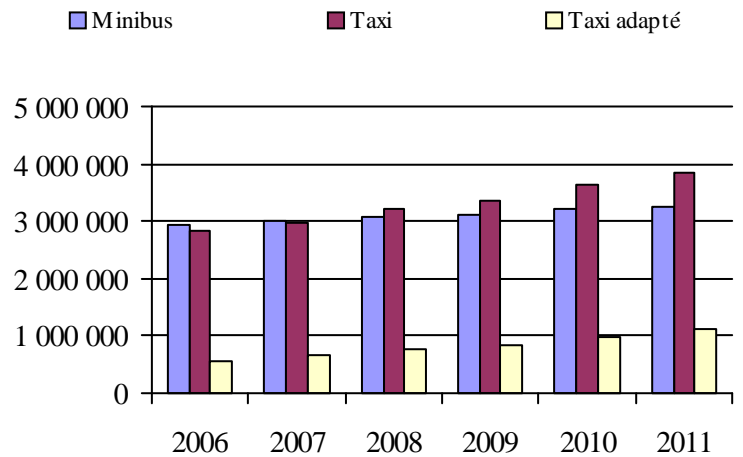
2. Évolution du ratio de « déplacements par personne admise » de 2006 à 2011



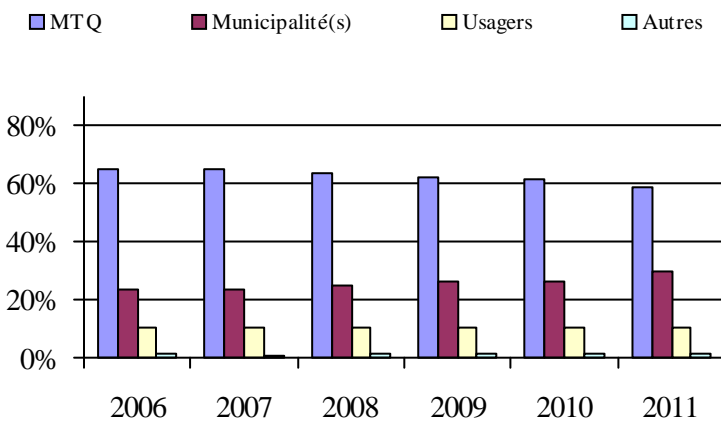
3. Évolution des déplacements
2006 à 2011



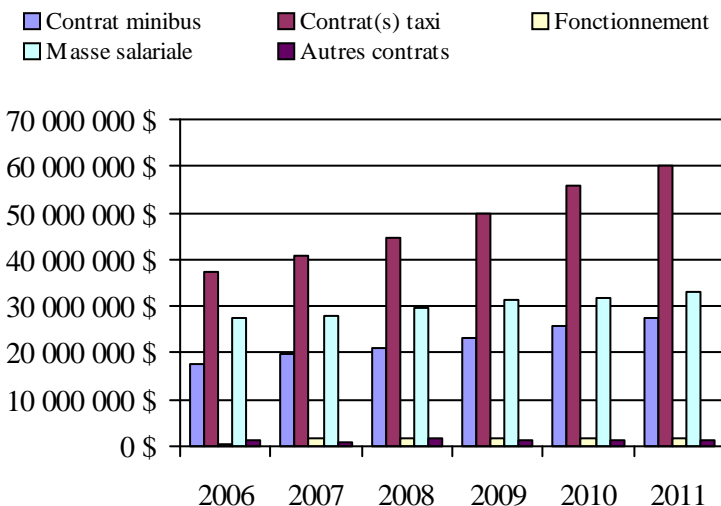
4. Évolution de la clientèle totale transportée
2006 à 2011



5. Évolution des revenus
2006 à 2011



6. Évolution de certaines dépenses de 2006 à 2011



Direction(s) participante(s)

Nom (code direction)

- Bas-Saint-Laurent–Gaspésie–Îles-de-la-Madeleine (155630)
- Mauricie–Centre-du-Québec (155640)
- Chaudière-Appalaches (155660)
- Côte-Nord (155670)
- Saguenay–Lac-Saint-Jean–Chibougamau (155680)
- Capitale-Nationale (155710)
- Bureau de la Coordination du Nord-du-Québec (155720)
- Laval–Mille-Îles (155840)
- Île-de-Montréal (155850)
- Est-de-la-Montérégie (155860)
- Ouest-de-la-Montérégie (155870)
- Laurentides-Lanaudière (155880)
- Outaouais (155890)
- Estrie (155900)
- Abitibi-Témiscamingue (155910)

Population: 7 006 809 Territoire (km²): 505 837,06

Adresse: 700, boulevard René-Lévesque Est, 25e étage
 Québec (Québec) G1R 5H1
 418 644-9140

Informations statistiques et financières

	Fauteuil roulant	Ambulatoire	Total	Notes
Clientèle admise:	18	57	75	
Nombre de déplacements:	4 327	9 705	14 032	
Contribution du MTQ:			102 483 \$	

Municipalité(s) participante(s) par direction territoriale

Bas-Saint-Laurent–Gaspésie–Îles-de-la-Madele

<i>Nom (code géographique)</i>	<i>Téléphone</i>	<i>Courriel</i>
Saint-Anaclet-de-Lessard (10030)	418 723-2816	alainlapierre@stanaclet.qc.ca

Bureau de la Coordination du Nord-du-Québec

<i>Nom (code géographique)</i>	<i>Téléphone</i>	<i>Courriel</i>
Matagami (99015)	819 739-2541	marco.bedard@matagami.com

Côte-Nord

<i>Nom (code géographique)</i>	<i>Téléphone</i>	<i>Courriel</i>
Forestville (95045)	418 587-2285	poste 1103 lindaouellet@forestville.ca
Havre-Saint-Pierre (98040)	418 538-2717	l.mansbridge@havresaintpierre.com

Estrie

<i>Nom (code géographique)</i>	<i>Téléphone</i>	<i>Courriel</i>
Ogden (45020)	819 876-7117	
Saint-Adrien (40010)	819 828-2872	

Laurentides–Lanaudière

<i>Nom (code géographique)</i>	<i>Téléphone</i>	<i>Courriel</i>
Chute-Saint-Philippe (79065)	819 585-3397	poste 25 chute.st-philippe@tlb.sympatico.ca
Kiamika (79025)	819 585-3225	poste 221
Lac-des-Écorces (79078)	819 585-4600	poste 230 sec@lacedescorces.ca
Lac-du-Cerf (79015)	819 597-2424	poste 22 taxation@lac-du-cerf.ca

Mauricie–Centre-du-Québec

<i>Nom (code géographique)</i>	<i>Téléphone</i>	<i>Courriel</i>
Durham-Sud (49015)	819 858-2044	mun@durham-sud.com
La Bostonnais (90017)	819 523-5830	poste 27 adj.munlabostonnais@tlb.sympatico.ca
Notre-Dame-du-Bon-Conseil (49080)	819 336-5374	vaubin@cgcable.ca
Sainte-Hélène-de-Chester (39035)	819 382-2650	municipalite@sainte-helene-de-chester.ca
Sainte-Perpétue (50050)	819 336-6740	municipalite@ste-perpetue.qc.ca
Wickham (49040)	819 398-6878	wickham@bellnet.ca

Outaouais

<i>Nom (code géographique)</i>	<i>Téléphone</i>	<i>Courriel</i>
Denholm (83005)	819 457-2992	poste 206 sbelisle@municipalite.denholm.qc.ca
L'Ange-Gardien (82005)	819 986-7470	post 224 adescarreux@municipalitedelangegardien.com

Saguenay–Lac-Saint-Jean–Chibougamau

<i>Nom (code géographique)</i>	<i>Téléphone</i>	<i>Courriel</i>
Larouche (94265)	418 695-2201	poste 3601 administration@villedelarouche.qc.ca

Population : 30 793 **Territoire (km²) :** 6 467,87

Index alphabétique

<u>Mandataire</u>	<u>Page</u>
CIT Laurentides (16721)	167
CRT de Lanaudière (16751)	169
MRC Brome-Missisquoi (16001)	181
MRC d'Acton (16501)	193
MRC d'Argenteuil (16861)	223
MRC de Bellechasse (13601)	105
MRC de Bonaventure (11201)	29
MRC de Charlevoix-Est (13981)	155
MRC de la Jacques-Cartier (13901)	149
MRC de La Matapédia (11701)	41
MRC de La Mitis (11801)	43
MRC de La Vallée-de-la-Gatineau (17301)	237
MRC de Marguerite-D'Youville (16354)	187
MRC de Matane (11601)	39
MRC de Montmagny (13302)	95
MRC de Pontiac (17401)	239
MRC de Portneuf (13782)	145
MRC de Rimouski-Neigette (11951)	47
MRC de Rivière-du-Loup (13151)	53
MRC de Robert-Cliche et La Nouvelle-Beauce (13402)	101
MRC de Témiscouata (13001)	49
MRC du Rocher-Percé (11301)	31
MRC du Témiscamingue (18102)	267
MRC Haute-Gaspésie (11501)	37
MRC La Côte-de-Beaupré (13851)	147
MRC La Rivière-du-Nord (16831)	221
MRC Le Granit (15101)	247
MRC Les Basques (13101)	51
MRC Les Maskoutains (16561)	195
MRC Memphrémagog (15401)	253
MRC Papineau (17101)	233
MRC Pierre-De Saurel (16601)	197
Municipalité d'Aston-Jonction (14202)	71
Municipalité de Berthier-sur-Mer (13351)	97
Municipalité de Grande-Vallée (11402)	35
Municipalité de La Pêche (17201)	235
Municipalité de L'Anse-Saint-Jean (12701)	137
Municipalité de L'Isle-aux-Coudres (13961)	153
Municipalité de Mont-Carmel (14351)	73
Municipalité de Saint-Ambroise (12101)	125
Municipalité de Saint-Aubert (13251)	89
Municipalité de Sainte-Croix (13751)	107
Municipalité de Sainte-Marie-de-Blandford (14061)	63
Municipalité de Sainte-Thècle (14701)	79
Municipalité des Îles-de-la-Madeleine (11001)	27

Paroisse de Plessisville (14051)	61
Paroisse de Sainte-Barbe (16201)	207
Paroisse de Saint-Hilarion (13951)	151
R.I.T.A. de la Vallée du Richelieu (16352)	185
Régie de transport en commun de Shawinigan (14401)	75
Réseau de transport de la Capitale (23991)	157
Réseau de transport de Longueuil (26341)	199
Société de transport de Laval (26701)	171
Société de transport de Lévis (23651)	109
Société de transport de l'Outaouais (27991)	241
Société de transport de Montréal (26991)	175
Société de transport de Sherbrooke (25601)	259
Société de transport de Trois-Rivières (24351)	83
Société de transport du Saguenay (22101)	139
Ville d'Alma (12301)	127
Ville d'Amos (18501)	275
Ville d'Asbestos (15801)	257
Ville de Baie-Comeau (19301)	117
Ville de Candiac (16321)	213
Ville de Chambly (16351)	183
Ville de Châteauguay (16322)	215
Ville de Chibougamau (12403)	133
Ville de Coaticook (15301)	251
Ville de Dolbeau-Mistassini (12601)	135
Ville de Drummondville (14151)	67
Ville de Gaspé (11401)	33
Ville de Granby (16451)	189
Ville de La Pocatière (13201)	55
Ville de La Sarre (18901)	279
Ville de La Tuque (14801)	81
Ville de Lebel-sur-Quévillon (18701)	161
Ville de Louiseville (14501)	77
Ville de Malartic (18601)	277
Ville de Mont-Laurier (17501)	227
Ville de Montmagny (13301)	93
Ville de Mont-Tremblant (16891)	225
Ville de Nicolet (14201)	69
Ville de Port-Cartier (19401)	119
Ville de Rimouski (11901)	45
Ville de Roberval (12401)	129
Ville de Rouyn-Noranda (18201)	269
Ville de Saint-Félicien (12402)	131
Ville de Saint-Georges (13401)	99
Ville de Saint-Jean-sur-Richelieu (16101)	205
Ville de Saint-Pamphile (13252)	91
Ville de Salaberry-de-Valleyfield (16251)	209
Ville de Senneterre (18401)	273
Ville de Sept-Îles (19201)	115
Ville de Témiscaming (18101)	265

Ville de Thetford Mines (13451)	103
Ville de Val-d'Or (18301)	271
Ville de Vaudreuil-Dorion (16281)	211
Ville de Victoriaville (14101)	65
Ville de Waterloo (16452)	191
Ville de Windsor (15701)	255
Ville d'East Angus (15201)	249

