

# RÉPERTOIRE STATISTIQUE

TRANSPORT ADAPTÉ 2008





# RÉPERTOIRE STATISTIQUE

TRANSPORT ADAPTÉ 2008



**Analyse et production**

Marielle Boutin et Vincent Vignola

**Collaboration**

Les services de transport adapté

Les analystes en transport des personnes travaillant dans les directions territoriales du ministère des Transports

La Direction des communications

Pour tout commentaire ou toute information sur le contenu de ce document, veuillez communiquer avec :

Marielle Boutin

Tél. : 418 644-9140, poste 2223      Courriel : marielle.boutin@mtq.gouv.qc.ca

Vincent Vignola

Tél. : 418 644-9140, poste 2233      Courriel : vincent.vignola@mtq.gouv.qc.ca

Direction du transport terrestre des personnes

Ministère des Transports du Québec

700, boulevard René-Lévesque Est, 25<sup>e</sup> étage

Québec (Québec) G1R 5H1

Télécopieur : 418 646-4904

Ce répertoire est disponible dans le site Web du ministère des Transports à l'adresse suivante : [www.mtq.gouv.qc.ca](http://www.mtq.gouv.qc.ca).

Cette publication a été réalisée et éditée par la Direction du transport terrestre des personnes

ISBN 978-2-550-58216-8 (PDF)

ISBN 978-2-550-58217-5 (cédérom)

Dépôt légal – Bibliothèque et Archives nationales du Québec, 2010

Dépôt légal – Bibliothèque et Archives nationales Canada, 2010

# Table des matières

Introduction	9
Politique en matière de transport adapté aux personnes handicapées	9
Sommaire des résultats d'exploitation	10
Évolution des services de transport adapté	12
Analyse des indicateurs de performance	13
Définitions des variables contenues dans les fiches ventilées par sections	15
Définitions des indicateurs de performance	18
Définitions des graphiques	19
Analyses en transport des personnes par direction territoriale	20
Caractéristiques individuelles des services	21
Bas-Saint-Laurent–Gaspésie–Îles-de-la-Madeleine	23
xxxxx Direction territoriale	25
11001 Municipalité des Îles-de-la-Madeleine	27
11201 MRC de Bonaventure	29
11301 Ville de Chandler	31
11401 Ville de Gaspé	33
11402 Municipalité de Grande-Vallée	35
11501 MRC Haute-Gaspésie	37
11601 MRC de Matane	39
11701 MRC de La Matapédia	41
11801 Ville de Mont-Joli	43
11901 Ville de Rimouski	45
13001 MRC de Témiscouata	47
13101 MRC Les Basques	49
13151 MRC de Rivière-du-Loup	51
13201 Ville de La Pocatière	53
Mauricie–Centre-du-Québec	55
xxxxx Direction territoriale	57
14051 Paroisse de Plessisville	59
14061 Municipalité de Sainte-Marie-de-Blandford	61
14101 Ville de Victoriaville	63
14151 Ville de Drummondville	65
14201 Municipalité de Nicolet	67
14202 Municipalité d'Aston-Jonction	69
14351 Paroisse de Saint-Narcisse	71
14401 Régie de transport en commun de Shawinigan	73
14501 Ville de Louiseville	75
14701 Municipalité de Sainte-Thècle	77
14801 Ville de La Tuque	79
24351 Société de transport de Trois-Rivières	81
Chaudière-Appalaches	83
xxxxx Direction territoriale	85
13251 Municipalité de Saint-Aubert	87
13252 Ville de Saint-Pamphile	89
13301 Ville de Montmagny	91
13351 Municipalité de Berthier-sur-Mer	93
13401 Ville de Saint-Georges	95

13402 MRC de Robert-Cliche et La Nouvelle-Beauce	97
13451 Ville de Thetford Mines	99
13601 MRC de Bellechasse	101
13751 Municipalité de Sainte-Croix	103
23651 Société de transport de Lévis	105
Côte-Nord	107
xxxxx Direction territoriale	109
19201 Ville de Sept-Îles	111
19301 Ville de Baie-Comeau	113
19401 Ville de Port-Cartier	115
Saguenay–Lac-Saint-Jean–Chibougamau	117
xxxxx Direction territoriale	119
12101 Municipalité de Saint-Ambroise	121
12301 Ville d'Alma	123
12401 Ville de Roberval	125
12402 Ville de Saint-Félicien	127
12403 Ville de Chibougamau	129
12601 Ville de Dolbeau-Mistassini	131
12701 Municipalité de L'Anse-Saint-Jean	133
22101 Société de transport du Saguenay	135
Capitale-Nationale	137
xxxxx Direction territoriale	139
13782 Ville de Saint-Basile	141
13851 MRC La Côte-de-Beaupré	143
13901 MRC de la Jacques-Cartier	145
13951 Paroisse de Saint-Hilarion	147
13981 MRC de Charlevoix-Est	149
23991 Réseau de transport de la Capitale	151
Bureau de la Coordination du Nord-du-Québec	153
18701 Ville de Lebel-sur-Quévillon	155
Laval–Mille-Îles	157
xxxxx Direction territoriale	159
16721 CIT Laurentides	161
16751 CRT de Lanaudière	163
26701 Société de transport de Laval	165
Île-de-Montréal	167
26991 Société de transport de Montréal	169
Est-de-la-Montérégie	171
xxxxx Direction territoriale	173
16001 MRC Brome-Missisquoi	175
16351 Ville de Chambly	177
16352 R.I.T.A. de la Vallée du Richelieu	179
16354 MRC de Lajemmerais	181
16451 Ville de Granby	183
16452 Ville de Waterloo	185
16501 MRC d'Acton	187
16561 MRC Les Maskoutains	189
16601 MRC Pierre-De Saurel	191
16651 Ville de Contrecoeur	193

26341 Réseau de transport de Longueuil	195
Ouest-de-la-Montérégie	197
xxxxx Direction territoriale	199
16101 Ville de Saint-Jean-sur-Richelieu	201
16201 Paroisse de Sainte-Barbe	203
16251 Ville de Salaberry-de-Valleyfield	205
16281 Ville de Vaudreuil-Dorion	207
16321 Ville de Candiac	209
16322 Ville de Châteauguay	211
Laurentides-Lanaudière	213
xxxxx Direction territoriale	215
16831 MRC La Rivière-du-Nord	217
16861 MRC d'Argenteuil	219
16891 Ville de Mont-Tremblant	221
17501 Ville de Mont-Laurier	223
Outaouais	225
xxxxx Direction territoriale	227
17101 Municipalité de Saint-André-Avellin	229
17201 Municipalité de La Pêche	231
17301 MRC de La Vallée-de-la-Gatineau	233
17401 MRC de Pontiac	235
27991 Société de transport de l'Outaouais	237
Estrie	239
xxxxx Direction territoriale	241
15101 MRC Le Granit	243
15201 Ville d'East-Angus	245
15301 Ville de Coaticook	247
15401 Ville de Magog	249
15701 Ville de Windsor	251
15801 Ville d'Asbestos	253
25601 Société de transport de Sherbrooke	255
Abitibi-Témiscamingue	257
xxxxx Direction territoriale	259
18101 Ville de Témiscaming	261
18102 MRC du Témiscamingue	263
18201 Ville de Rouyn-Noranda	265
18301 Ville de Val-d'Or	267
18401 Ville de Senneterre	269
18501 Ville d'Amos	271
18601 Ville de Malartic	273
18901 Ville de La Sarre	275
Régions administratives	277
Bas-Saint-Laurent (01)	279
Saguenay–Lac-Saint-Jean (02)	281
Capitale-Nationale (03)	283
Mauricie (04)	285
Estrie (05)	287
Montréal (06)	289
Outaouais (07)	291

Abitibi-Témiscamingue (08)	293
Côte-Nord (09)	295
Nord-du-Québec (10)	297
Gaspésie-Îles-de-la-Madeleine (11)	299
Chaudière-Appalaches (12)	301
Laval (13)	303
Lanaudière (14)	305
Laurentides (15)	307
Montréal (16)	309
Centre-du-Québec (17)	311
Province	313
Volet régulier	315
Volet souple	317
Index alphabétique des services	319



## INTRODUCTION

Le présent répertoire statistique constitue la 24<sup>e</sup> édition du recueil des caractéristiques et des résultats d'exploitation des services de transport adapté au Québec.

Le répertoire a deux objectifs : d'une part, fournir une information statistique uniformisée sur les services de transport adapté et, d'autre part, favoriser l'échange d'information et d'expérience entre les divers acteurs du milieu. Il constitue donc un outil essentiel à la gestion et au développement des services de transport adapté.

L'information contenue dans ce répertoire est tirée du Système d'information stratégique et statistique en transport adapté, alimenté par les services de transport adapté au regard des activités de l'année 2008. Les municipalités reconnues comme participantes sont celles qui étaient en place au 31 décembre 2008. Les données relatives à la population et à la superficie des municipalités desservies sont tirées des données de l'Institut de la statistique du Québec et de la base de données BGR du ministère des Transports du Québec.

Le répertoire comprend un résumé du Programme d'aide gouvernementale au transport adapté aux personnes handicapées du ministère des Transports du Québec, un sommaire des résultats d'exploitation de l'ensemble des services, l'évolution de certaines caractéristiques des services entre 2001 et 2008, une analyse des indicateurs de performance pour l'année 2008, en plus des caractéristiques individuelles des services de transport adapté. De plus, les définitions des variables utilisées dans les fiches, y compris celles qui sont applicables aux indicateurs de performance et aux graphiques, sont présentées pour éclairer le lecteur. S'ajoutent des fiches et des graphiques par direction territoriale du Ministère, par région administrative du Québec et pour l'ensemble de la province. Enfin, les municipalités qui ont adhéré au volet souple du programme d'aide sont inscrites à la fin du répertoire accompagnées de quelques données statistiques et financières.

## POLITIQUE EN MATIÈRE DE TRANSPORT ADAPTÉ AUX PERSONNES HANDICAPÉES

### **Le Programme d'aide gouvernementale au transport adapté aux personnes handicapées**

Le transport adapté est un élément essentiel de l'intégration sociale, professionnelle et économique de la personne handicapée. Le programme d'aide vise à fournir un soutien financier aux sociétés de transport en commun ainsi qu'aux organisations municipales qui veulent se doter d'un service de transport répondant aux besoins des personnes handicapées.

Les sociétés de transport en commun ont l'obligation, en vertu de leur loi constitutive (L.R.Q., c. S-30.01), d'assurer des services de transport adapté; par conséquent, ces services de transport adapté sont admissibles à ce programme d'aide. Les municipalités locales, les municipalités régionales de comté (MRC), les conseils intermunicipaux de transport (CIT), les conseils régionaux de transport (CRT) et les régies municipales de transport (RMT) peuvent mettre en place des services de transport adapté et, après approbation du Ministère, être admissibles aux subventions.

Le décret 279-2005 autorise la poursuite de ce programme créé en 1979. Les modalités d'application du cadre triennal 2005-2007 viennent par la suite préciser les responsabilités des partenaires ainsi que les normes relatives à l'attribution des subventions. Au 31 décembre 2007, le cadre triennal est terminé. Cependant, l'adoption du décret 752-2008 permet de reconduire les modalités d'application pour une année supplémentaire selon les règles connues.

Le Ministère doit approuver le budget des nouveaux services et ceux qui ont moins de trois ans d'existence. Là encore, sa contribution ne peut excéder 75 % des dépenses reconnues comme admissibles, conformément aux modalités d'application du programme d'aide.

Le programme laisse beaucoup de latitude aux municipalités et aux sociétés de transport en commun quant à l'exploitation et à l'administration des services. Ainsi, les municipalités peuvent accorder une subvention à tout organisme sans but lucratif qui prendra en charge l'organisation du transport adapté ou passer un contrat avec toute personne qui assurera un tel service. Les sociétés de transport en commun peuvent aussi exploiter elles-mêmes le service. Cependant, quel que soit le mode retenu, les municipalités et les sociétés de transport en commun demeurent responsables du bon fonctionnement des services.

Lorsqu'une municipalité de moins de 10 000 habitants ne peut se joindre à un service existant, elle peut se prévaloir des dispositions du volet souple si une demande de transport adapté est faite par un citoyen ayant été reconnu admissible par le comité d'admission désigné. Là encore, la contribution gouvernementale ne peut excéder 75 % des dépenses reconnues comme admissibles.

### **La Politique d'admissibilité au transport adapté**

Les services de transport adapté sont destinés aux personnes handicapées que la Loi assurant l'exercice des droits des personnes handicapées en vue de leur intégration scolaire, professionnelle et sociale (L.R.Q., c. E-20.1) définit comme suit : « Toute personne ayant une déficience entraînant une incapacité significative et persistante et qui est sujette à rencontrer des obstacles dans l'accomplissement d'activités courantes. »

La prise de décision relative à l'admissibilité d'une personne handicapée aux services de transport adapté est confiée à un comité formé de représentants des sociétés de transport en commun ou des municipalités, de représentants des personnes handicapées et de représentants du réseau de la santé et des services sociaux.

Le comité a pour mandat de statuer sur l'admissibilité des personnes handicapées en tenant compte de leurs limitations fonctionnelles et des difficultés qu'elles rencontrent dans leurs déplacements. Il doit aussi être en mesure de considérer la situation particulière de chaque personne ainsi que les contraintes relatives à l'environnement.

### **Le partage des responsabilités au Ministère**

Depuis 1993, les directions territoriales du Ministère assurent la gestion de l'ensemble du Programme d'aide gouvernementale au transport adapté aux personnes handicapées alors que la Direction du transport terrestre des personnes demeure maître d'œuvre des orientations, de la modification des lois, des règlements et des formulaires, ainsi que de la production du présent répertoire.

## **SOMMAIRE DES RÉSULTATS D'EXPLOITATION**

Depuis 1980, ce sont 99 services de transport adapté qui ont été créés, dont 9 sont exploités par les organismes publics de transport en commun, tandis que les 90 autres sont des services municipaux ou intermunicipaux.

Ces services sont présents dans 971 municipalités participantes parmi les 1 132 que comptait le Québec au 31 décembre 2008. Soulignons que la fluctuation des municipalités desservies depuis l'an 2000 est artificielle, car elle est attribuable essentiellement au processus de fusions et d'annexions de municipalités enclenché en 1999, ainsi qu'aux défusions qui ont suivi. Cependant, il faut mentionner que le pourcentage de la population québécoise desservie n'a cessé de croître pendant toutes ces années pour atteindre 98,42 % en 2008.

## Les personnes admises et les passagers transportés

Les 81 727 personnes handicapées admises aux divers services au 31 décembre 2008 ont effectué au total un peu moins de 6,8 millions de déplacements, ce qui correspond à une augmentation de 5,26 % par rapport à l'année 2007, alors que le nombre moyen de déplacements par personne admise connaît une légère baisse, passant de 80,79 à 79,34. Les personnes en fauteuil roulant effectuent 19,16 % des déplacements en 2008; ce pourcentage est le quatrième plus bas depuis les huit dernières années, variant de 18,33 à 20,87 % durant cette période.

## L'offre de service

La moyenne du nombre d'heures de service par semaine est de 79. Le tarif de base varie de 1 \$ pour des déplacements locaux à 25 \$ pour des déplacements sur de longues distances. Les prix des abonnements mensuels à l'un ou l'autre des 26 services qui offrent cette possibilité varient entre 30 \$ et 102,50 \$.

Les 453 véhicules utilisés par les services de transport adapté sont du type minibus modifié et peuvent transporter à la fois des personnes en fauteuil roulant et des personnes capables de marcher (ambulatoires). Ils ont parcouru en 2008 près de 18,9 millions de kilomètres, soit une moyenne de 41 680 kilomètres par véhicule. De plus, 83 services utilisent des véhicules-taxis ou des taxis adaptés pour effectuer au moins une partie du transport des personnes admises; 57,04 % des déplacements ont été effectués au moyen de tels véhicules en 2008 comparativement à 55,53 % en 2007.

## Les dépenses et les revenus

En 2008, les dépenses liées aux déplacements des personnes handicapées (service régulier) s'élevaient à 115,7 millions de dollars, ce qui représente un coût moyen par passager transporté de 17,07 \$, soit une augmentation de 0,64 \$, ou 3,90 %, par rapport à 2007.

La contribution du Ministère pour l'année 2008 a été de 73,47 millions de dollars, soit 63,5 % des dépenses liées aux déplacements des personnes handicapées (service régulier). Les contributions des municipalités ont atteint 29,51 millions et celles des usagers, 12,1 millions, ce qui correspond respectivement à 25,5 % et à 10,5 % des dépenses liées aux déplacements des personnes handicapées (service régulier).

## ÉVOLUTION DES SERVICES DE TRANSPORT ADAPTÉ

Tableau 1  
Croissance des services

Catégories	2001	2002	2003	2004	2005	2006	2007	2008
Services	*106	*102	*96	95	95	96	99	99
Municipalités	*845	*783	*817	858	872	876	913	971
Personnes admises	59 609	62 786	64 916	67 487	65 723	71 732	76 303	81 727
Passagers	4 534 853	4 804 712	5 052 174	5 415 822	5 734 181	6 175 759	6 439 024	6 777 895
Véhicules	381	394	405	427	429	433	433	453
Subvention gouvernementale (M\$)	46,38	49,22	51,42	55,58	60,58	66,12	70,12	73,47

\* : Les fusions de services et les annexions de municipalités provoquent une diminution artificielle de ces données, car, dans les faits, 98,42 % de la population québécoise bénéficiait des services de transport adapté en 2008.

Tableau 2  
Quotes-parts des divers partenaires  
(en milliers de \$)

Partenaires	2001	2002	2003	2004	2005	2006	2007	2008
Usagers	6493	6997	7742	8408	9319	10 391	11 244	12 126
MTQ	46 379	4 9217	51 418	55 583	60 581	66 123	70 120	73 469
Municipalités	11 391	13 928	16 723	17 166	21 575	24 160	25 607	29 506
Autres services de transp.	1267	1554	1737	2065	2295	3150	3629	4783
Autres	393	720	718	944	647	664	682	857

Tableau 3  
Répartition des passagers  
(en pourcentage)

Par type	2001	2002	2003	2004	2005	2006	2007	2008
Fauteuil roulant	20,85	20,77	20,87	18,65	19,43	18,33	18,52	19,16
Ambulatoire	75,45	75,65	75,62	77,94	76,95	77,68	77,22	76,51
Accompagnateur	3,70	3,58	3,51	3,41	3,62	3,99	4,26	4,33
Minibus	56,00	55,18	54,18	53,69	49,50	46,03	44,47	42,96
Taxi	44,00	42,70	41,72	41,61	43,59	45,28	45,50	46,26
Taxi adapté	s.o.	2,12	4,10	4,70	6,91	8,69	10,03	10,78

Tableau 4  
Évolution des indicateurs calculés globalement

Indicateurs	2001	2002	2003	2004	2005	2006	2007	2008
Coût par passager (\$)	14,19	14,65	15,05	14,97	15,75	16,32	16,43	17,07
Coût contrat min./km (\$)	1,43	1,40	1,44	1,44	1,52	1,71	1,85	1,99
Coût contrat min./pass. (\$)	9,99	10,17	10,34	10,30	10,71	11,67	12,22	12,99
Coût contrat taxi/pass. (\$)	8,50	9,03	8,93	9,69	9,85	10,95	11,17	11,39
Coût exploitation/pass. (\$)	13,23	13,27	13,59	13,58	14,34	14,95	14,98	15,64
Coût total par pass. (\$)	13,96	14,53	14,94	14,94	15,62	16,30	16,41	17,07
Passagers/véh-h	3,35	3,38	3,36	3,55	3,50	3,50	3,43	3,49
Passagers/voy. taxi	2,42	2,35	2,29	2,44	2,32	2,41	2,56	2,48
Km/pass. minibus	6,25	6,29	6,73	6,38	6,54	6,36	6,35	6,20
Km/véh-h	20,94	21,29	22,58	22,64	22,90	22,25	21,82	21,64
% de la population admise	0,86	0,90	0,91	0,94	0,91	0,99	1,04	1,15
Dépl./personne admise	73,26	73,79	75,09	77,51	84,04	82,66	80,79	79,34

## **ANALYSE DES INDICATEURS DE PERFORMANCE**

Le Programme d'aide gouvernementale au transport adapté aux personnes handicapées se caractérise par l'extrême diversité des services de transport adapté subventionnés tant sur le plan de leur taille que de leur mode d'exploitation. En effet, les populations desservies par un service peuvent varier de moins de 2 700 personnes à un peu plus de 1,6 million. Quant au nombre de personnes admises, il varie entre 36 et plus de 18 000. De plus, certains services de transport adapté fonctionnent entièrement en régie alors que d'autres accordent à des transporteurs privés des contrats de transport par minibus, par taxi ou par taxi adapté, et chaque service détermine les horaires de service selon les besoins. Le programme a donc été conçu pour permettre une telle diversité, de manière que chaque service s'ajuste au contexte social, économique et démographique de son milieu.

Cette caractéristique du programme rend cependant très difficile la définition d'indicateurs de performance qui reflètent de manière réaliste et équitable l'efficience et l'efficacité avec lesquelles chaque service de transport adapté s'acquitte de son mandat. La plupart des indicateurs présentés varient donc considérablement en raison des contextes différents. Pour cette raison, les indicateurs de l'année précédente demeurent le principal point de référence dont chaque service dispose pour évaluer sa performance.

Nous tenterons toutefois une brève analyse de ces indicateurs en indiquant leurs valeurs extrêmes et moyennes et, si cela est possible, les variables organisationnelles, démographiques, géographiques ou autres qui sont les plus susceptibles d'expliquer les variations afin de permettre à chaque service de se comparer à ceux qui évoluent dans un contexte semblable.

### **Le coût total et le coût d'exploitation**

Le coût total par passager varie entre 7,11 \$ et 62,15 \$, la moyenne se situant à 17,07 \$. Ce ratio moyen est supérieur à celui de l'année 2007 (16,43 \$). En ce qui a trait au coût d'exploitation par passager, il varie de 6,81 \$ à 33,84 \$, et la moyenne s'élève à 15,64 \$, soit un montant supérieur au coût moyen de l'année 2007 (14,98 \$).

Les deux indicateurs de performance précédents sont les plus significatifs et les plus complets; toutefois, une multitude de facteurs influent sur leur valeur. Pour expliquer une mauvaise performance à cet égard par rapport aux années antérieures ou à d'autres services de transport adapté, il est nécessaire d'en analyser les causes au moyen des autres indicateurs qui illustrent des aspects plus particuliers.

### **Le coût du contrat de transport par minibus**

Les indicateurs basés sur le contrat de transport par minibus ne sont calculés que pour les services dont l'exploitation est assurée à contrat, sauf les contrats à frais partagés et les contrats bimodaux, car, dans ces cas, d'autres dépenses y sont liées. Des facteurs tels que l'inclusion ou non, dans le contrat, de la répartition des appels peuvent aussi influencer sur cet indicateur.

Le coût du contrat de transport par minibus par kilomètre, lorsqu'il est disponible, varie entre 1,01 \$ et 4,61 \$ du kilomètre. Ce coût est généralement moindre lorsque les distances à parcourir entre les points de montée et de descente des passagers sont plus grandes. En 2008, la moyenne s'élevait à 1,99 \$ du kilomètre alors qu'elle était à 1,85 \$ en 2007, soit une augmentation de 0,14 \$ du kilomètre.

À l'inverse du précédent indicateur, le coût du contrat de transport par minibus par passager croît généralement avec la longueur moyenne des déplacements. Cet indicateur varie entre 4,65\$ et 22,26 \$ par passager. En 2008, la moyenne s'élevait à 12,99 \$ par passager, alors qu'elle était de 12,22 \$ en 2007, à savoir une augmentation de 6,30 %.

## L'utilisation des minibus

Trois autres indicateurs sont liés à l'utilisation des minibus : le nombre moyen de kilomètres par véhicules-heure, le nombre moyen de kilomètres par passager et le nombre de passagers par véhicules-heure. Ces ratios permettent d'expliquer une bonne part des variations de coût entre les services de transport adapté, qu'ils soient exploités en régie ou à contrat.

Le nombre de kilomètres par véhicules-heure se situe entre 8,75 et 49,28, la moyenne se situant à 21,64. Évidemment, ce ratio est plus élevé lorsque les minibus ont à parcourir de grandes distances sans effectuer d'arrêts. Cette mesure est donc inversement liée au coût des minibus par kilomètre.

Le nombre de kilomètres par passager varie entre 2,27 et 18,33. La moyenne pour cet indicateur se situe néanmoins à 6,20 km par passager en 2008, soit une baisse par rapport à l'année 2007 où la moyenne était de 6,35.

En ce qui concerne le nombre de passagers par véhicules-heure, il varie entre 1,08 et 14,06, et la moyenne se situe à 3,49 passagers, soit une légère hausse par rapport à l'année 2007.

Le nombre de kilomètres par passager et le nombre de passagers par véhicules-heure constituent deux des principaux facteurs expliquant la variabilité des indicateurs sur le coût par passager.

## Le coût du contrat de taxi

Le coût du contrat de taxi par passager varie à l'intérieur d'une fourchette très large, allant de 2,66 \$ à 39,29 \$. La moyenne se situe néanmoins à 11,39 \$. Les coûts du contrat de taxi par passager de divers services de transport adapté ne peuvent cependant pas être comparés entre eux sans s'assurer qu'on y fait une utilisation comparable du taxi, c'est-à-dire sur une base régulière ou comme mode d'appoint réservé à une clientèle particulière ou à un type précis de déplacement.

Le nombre de passagers varie de 1 à 4,88 par voyage, y compris les accompagnateurs. La moyenne est de 2,48 passagers en 2008, alors qu'elle était de 2,56 en 2007.

## Le niveau de service

La proportion de la population faisant partie des personnes admises aux services de transport adapté varie entre 0,21 % et 4,37 % pour l'ensemble des services, exception faite d'un service où cette proportion atteint un taux de 6,35 %. Cette différence s'explique en partie par les caractéristiques démographiques du territoire desservi. En effet, les localités où la concentration de personnes âgées est très élevée présentent normalement un taux de population admise plus important.

Le nombre de déplacements annuels effectués par les personnes admises d'un service de transport adapté varie de 19 voyages à 165, la moyenne étant de 79,34. Cette moyenne est en baisse par rapport à 2007, alors qu'elle s'élevait à 80,79. Évidemment, si une importante proportion de la clientèle desservie participe à un programme d'intégration socioprofessionnelle qui l'amène à se déplacer quotidiennement, le nombre moyen de déplacements sera plus important que dans les cas où la majeure partie des personnes admises sont retraitées et plus sédentaires.

## DÉFINITIONS DES VARIABLES CONTENUES DANS LES FICHES VENTILÉES PAR SECTIONS

<i>Identification</i>	
Organisme mandataire	Municipalité locale ou régionale de comté, organisme (société de transport en commun [STC], régie municipale de transport en commun [RMT], conseil régional de transport [CRT], conseil intermunicipal de transport [CIT]), qui est l'interlocuteur officiel des municipalités participant à un service de transport adapté.
Organisme délégué	Organisme sans but lucratif lié par entente avec une ou plusieurs municipalités et chargé d'assurer l'organisation du service de transport adapté.
Date du début du service	Date à laquelle un service de transport adapté a commencé ses activités.
<i>Informations générales</i>	
Régie	Type de fonctionnement selon lequel l'organisme mandataire ou l'organisme délégué assure avec ses propres ressources l'activité concernée (administration, répartition, opération des minibus).
Contrat	Type de fonctionnement selon lequel l'organisme mandataire ou l'organisme délégué assure, en accordant des contrats, l'activité concernée (administration, répartition, opération des minibus). La fonction « opération des minibus » est considérée comme étant à contrat lorsque le transporteur privé fournit le ou les minibus.
Mixte	Utilisation de minibus à la fois en régie (propriété de l'organisme délégué) et à contrat.
Offre d'autres services de transport	Transport de personnes (admissibles ou non) effectué par le service de transport adapté conformément à une entente avec un organisme public, un organisme privé, un individu ou un groupe d'individus.
Semaines d'opération/an	Nombre de semaines durant l'année où des services sont offerts.
Heures de service/sem.	Nombre d'heures par semaine pendant lesquelles le service est assuré et qui correspond à l'horaire le plus représentatif durant l'année.
Délai de réservation (h)	Pour les déplacements occasionnels, délai demandé à l'utilisateur pour réserver son déplacement (en heures).
Temps moyen d'un déplacement	Temps moyen (en minutes) pendant lequel l'utilisateur demeure dans le véhicule pour effectuer un déplacement, quel que soit le moyen de transport.
Horaire	Heures et jours de la semaine où le service de transport adapté effectue des déplacements et qui correspond à l'horaire le plus représentatif durant l'année.
Tarif au passage	Prix minimal et prix maximal qu'un usager paie par passage en tenant compte des jetons ou des livrets, toutes catégories confondues (aînés, étudiants, réguliers, etc.).
Abonnement mensuel	Prix minimal et prix maximal qu'un usager paie pour un titre mensuel, toutes catégories confondues (aînés, étudiants, réguliers, etc.).
<i>Informations financières</i>	
MTQ	Subvention versée par le ministère des Transports du Québec conformément au Programme d'aide gouvernementale au transport adapté aux personnes handicapées, en lien avec les déplacements de l'année concernée.
Usagers	Portion des revenus provenant de la tarification des usagers du service régulier de transport adapté.
Municipalité(s)	Contribution financière nette versée par les municipalités participant au service de transport adapté.
Autres services	Revenus totaux provenant des autres services de transport (scolaire, nolisé, réseau de la santé, collectif en milieu rural, agence métropolitaine de transport [AMT], autres).

Autres	Revenus provenant d'autres sources que celles qui sont mentionnées précédemment.
Administration	Dépenses liées au loyer, aux fournitures de bureau, aux frais de promotion, aux assurances, aux salaires associés aux fonctions administratives, etc.
Exploitation	Coût des dépenses applicables à l'exploitation du service : fonctionnement, masse salariale, immobilisations et autres.
Fonctionnement	Dépenses liées au fonctionnement des véhicules en régie (essence, pneus, immatriculation, assurances et entretien).
Masse salariale	Salaire net, compte tenu des retenues à la source et des cotisations de l'employeur, du personnel affecté à l'exploitation.
Immobilisations	Total de l'amortissement des véhicules et des intérêts découlant du financement des véhicules pour les organismes dont l'exploitation des minibus s'effectue en régie.
Contrat minibus	Dépenses découlant des activités effectuées à contrat par un transporteur privé exploitant des minibus.
Contrat taxi	Dépenses découlant des activités effectuées à contrat par un propriétaire de taxi ou de taxi adapté.
Contrat bimodal	Dépenses découlant des activités effectuées à contrat par un transporteur privé exploitant à la fois des minibus et des taxis. Le coût du contrat inscrit dans cette case comprend les deux modes de transport (minibus et taxi).
Contrat à frais partagés	Dépenses découlant d'une entente avec un transporteur privé. Le contrat signé entre le service de transport adapté et un transporteur privé prévoit un partage des coûts d'exploitation pour le véhicule et la rémunération.
Autres	Tout autre déboursé non affecté aux autres postes de dépenses.
Total	Dépenses réelles absorbées par le service de transport adapté.
Dépenses liées aux autres revenus	Dépense que le service de transport adapté assume (réelle ou imputée) pour obtenir les revenus indiqués dans « Autres services » et « Autres ».
<i>Statistiques sur les véhicules</i>	
Minibus en service	Nombre maximal de minibus pouvant être utilisés simultanément afin d'assurer le service régulier de transport adapté.
Kilométrage (minibus)	Nombre de kilomètres parcourus par l'ensemble des minibus (en régie et à contrat) pour effectuer les déplacements.
Véhicules-heure (minibus)	Nombre d'heures où les minibus (en régie et à contrat) sont en service pour effectuer les déplacements. Cela comprend les heures de service réelles, les heures de déplacement à vide et les heures où les véhicules sont stationnaires avec le conducteur en service.
Nombre de voyages	Nombre de courses effectuées par taxi et taxi adapté pour le transport d'un ou de plusieurs passagers à la fois.
<i>Indicateurs de performance</i>	
Voir section concernée précisant les définitions des indicateurs de performance.	
<i>Clientèle admise par groupes d'âge</i>	
Fauteuil roulant, ambulateur, intellectuelle, psychique, visuelle ou autres	Répartition de la clientèle par type de déficience et par groupe d'âge. En cas de déficiences multiples, considérer la déficience principale qui a justifié l'admission au service de transport adapté.
Total	Nombre total de personnes handicapées, en fauteuil roulant ou ambulateurs, déclarées admissibles par le comité d'admission et dont les dossiers sont actifs au 31 décembre de l'année concernée.
Admis en 2008	Clientèle admise durant l'année.
<i>Déplacements</i>	
Déplacements	Nombre total de déplacements effectués par les usagers (un aller et un retour comptent pour deux déplacements).
Service régulier	Déplacements effectués par les personnes admises conformément à la Politique d'admissibilité au transport adapté.



Régulier	Déplacements de type répétitif, c'est-à-dire effectué à la même heure et au même endroit, et qui ne nécessitent aucune réservation préalable.
Occasionnel	Déplacements qui ne présentent pas un caractère répétitif et qui nécessitent une réservation préalable.
Autres services	Déplacements effectués pour les autres services de transport (scolaire, nolisé, réseau de la santé, collectif en milieu rural, Agence métropolitaine de transport [AMT], autres).
<b>Destinations hors territoire</b>	
Destinations hors territoire	Déplacements effectués vers des municipalités ne participant pas au service de transport adapté.
<b>Graphiques</b>	
Voir section concernée précisant les définitions des graphiques.	
<b>Municipalités participantes</b>	
Nom (code géographique)	Municipalités contribuant financièrement à un service de transport adapté.
Population	Population totale des municipalités desservies par un service de transport adapté selon les données de l'Institut de la statistique du Québec.
Territoire	Superficie, en kilomètres carrés, du territoire des municipalités desservies par un service de transport adapté selon la base de données du ministère des Transports.

## DÉFINITIONS DES INDICATEURS DE PERFORMANCE

Les indicateurs de performance sont présentés à la fiche de chaque organisme dans la section « Indicateurs de performance » ainsi qu'au tableau 4 « Évolution des indicateurs calculés globalement » dans le sommaire des résultats d'exploitation présenté à la page 12 du répertoire. Dans le premier cas, les indicateurs s'appliquent à l'année 2008, alors que, dans le tableau 4, ils couvrent la période de 2001 à 2008.

No	Indicateur	Définition
1	Coût par passager	Total des dépenses moins les dépenses liées aux autres services de transport et aux autres revenus, divisé par le nombre de passagers (service régulier).
2	Coût contrat minibus par kilomètre	Coût du contrat des minibus divisé par les kilomètres parcourus par minibus (service régulier et autres services). Cet indicateur ne considère que les transports par minibus effectués par contrat et il exclut les contrats mixtes, les contrats à frais partagés ainsi que les contrats bimodaux d'opération de minibus.
3	Coût contrat minibus par passager	Coût du contrat des minibus divisé par le nombre de passagers de minibus (service régulier et autres services). Cet indicateur ne considère que les transports par minibus effectués par contrat et il exclut les contrats mixtes, les contrats à frais partagés ainsi que les contrats bimodaux d'opération de minibus.
4	Coût contrat taxi par passager	Coût du contrat des taxis (réguliers et adaptés) divisé par le nombre de passagers des taxis (service régulier et autres services). Cet indicateur ne considère pas les contrats bimodaux, bien que des services de taxi y soient offerts.
5	Coût d'exploitation par passager	Total des dépenses d'exploitation par passager transporté (service régulier et autres services).
6	Coût par passager selon le mode	Coût moyen par passager selon le mode utilisé (minibus, taxi et taxi adapté), établi en considérant les dépenses directement attribuables à chacun des modes et les dépenses indirectes communes réparties au prorata des passagers transportés selon les modes utilisés (service régulier et autres services).
7	Passagers par véhicules-heure	Nombre moyen de passagers de minibus par véhicules-heure (service régulier).
8	Passagers par voyage de taxi	Nombre moyen de passagers des taxis et des taxis adaptés par voyage (service régulier).
9	Kilomètres par passager minibus	Nombre moyen de kilomètres parcourus par passager de minibus (service régulier).
10	Kilomètres par véhicules-heure	Nombre moyen de kilomètres parcourus par un minibus en une heure de service du véhicule (service régulier).
11	% de la population admise	Pourcentage de la population totale du territoire admise au transport adapté.
12	Déplacements par personne admise	Nombre moyen de déplacements en minibus, taxi et taxi adapté au cours de l'année par une personne admise (service régulier).

## DÉFINITIONS DES GRAPHIQUES

No	Titre	Définition
1	Évolution de la clientèle admise 2003-2008	Évolution de la clientèle admise au service régulier au 31 décembre de chaque année.
2	Évolution du ratio « déplacements par personne admise » 2003-2008	Évolution du ratio « déplacements par personne admise » applicable au service régulier. Les déplacements des accompagnateurs ne sont pas considérés dans ce ratio.
3	Évolution des déplacements 2003-2008	Évolution de la clientèle totale transportée par le service régulier.
4	Évolution de la clientèle totale transportée 2003-2008	Évolution de la clientèle transportée par mode utilisé (minibus, taxi, taxi adapté) pour le service régulier et les autres services.
5	Évolution des revenus 2003-2008	Évolution des revenus totaux (service régulier et autres services), en distinguant la part relative (%) des types de contributions (MTQ, municipalités, usagers et autres) de l'ensemble des revenus.
6	Évolution de certaines dépenses de 2003-2008	Évolution des dépenses liées aux contrats minibus, aux contrats taxis, au fonctionnement, à la masse salariale et aux autres contrats. Ces dépenses peuvent inclure des sommes affectées à d'autres services que le service régulier.

Pour toute question relative aux données de chacun des services de transport adapté, adressez-vous à l'analyste en transport des personnes de la direction territoriale concernée :

### **Direction générale de Québec et de l'Est**

#### *Direction du Bas-Saint-Laurent–Gaspésie–Îles-de-la-Madeleine (155630 – 155650)*

Responsable : Louise Schmouth  
Téléphone : 418 727-3675, poste 2233  
Télécopieur : 418 727-3673

#### *Direction de la Mauricie–Centre-du-Québec (155640 – 155700)*

Responsable : Monique Boulanger  
Téléphone : 819 371-6606, poste 290  
Télécopieur : 819 371-6136

#### *Direction de la Chaudière-Appalaches (155660)*

Responsable : Stéphane Dion  
Téléphone : 418 839-7978, poste 3042  
Télécopieur : 418 834-7338

#### *Direction de la Côte-Nord (155670)*

Responsable : Stéphane Dion  
Téléphone : 418 839-7978, poste 3042  
Télécopieur : 418 834-7338

#### *Direction du Saguenay–Lac-Saint-Jean–Chibougamau (155680 – 155690)*

Responsable : Danielle Dallaire  
Téléphone : 418 839-7978, poste 3075  
Télécopieur : 418 695-7926

#### *Direction de la Capitale-Nationale (155710)*

Responsable : Jocelyne St-Pierre  
Téléphone : 418 839-7978, poste 3037  
Télécopieur : 418 834-7338

#### *Bureau de la Coordination du Nord-du-Québec (155720)*

Responsable : Nicolas Martel  
Téléphone : 819 763-4080, poste 204  
Télécopieur : 819 763-3057

### **Direction générale de Montréal et de l'Ouest**

#### *Direction de Laval–Mille-Îles (155840)*

Responsable : Marie Lapointe  
Téléphone : 450 680-6333, poste 226  
Télécopieur : 450 973-4959

#### *Direction de l'Île-de-Montréal (155850)*

Responsable : Claude Véronneau  
Téléphone : 514 873-7781, poste 3362  
Télécopieur : 514 864-3867

#### *Direction de l'Est-de-la-Montérégie (155860)*

Responsable : Johanne Gaudette  
Téléphone : 450 677-8974, poste 274  
Télécopieur : 450 442-1317

#### *Direction de l'Ouest-de-la-Montérégie (155870)*

Responsable : Pierre Gosselin  
Téléphone : 450 698-3400, poste 230  
Télécopieur : 450 698-3452

#### *Direction des Laurentides-Lanaudière (155880)*

Responsable : Gérald A. Daoust  
Téléphone : 450 569-7414, poste 4037  
Télécopieur : 450 569-3072

#### *Direction de l'Outaouais (155890)*

Responsable : Robert Bégin  
Téléphone : 819 772-3107, poste 233  
Télécopieur : 819 772-3338

#### *Direction de l'Estrie (155900)*

Responsable : Sylvain Martel  
Téléphone : 819 820-3280, poste 205  
Télécopieur : 819 820-3118

#### *Direction de l'Abitibi-Témiscamingue (155910)*

Responsable : Jaclin Bégin  
Téléphone : 819 763-3237, poste 386  
Télécopieur : 819 763-3493

# Caractéristiques individuelles des services



Direction du  
Bas-Saint-Laurent—  
Gaspésie—Îles-de-la-Madeleine





## Transport adapté aux personnes handicapées 2008

Direction territoriale: Bas-Saint-Laurent–Gaspésie–Îles-de-la-Madeleine (155630)

Adresse: 92, 2e Rue Ouest 1er étage  
Rimouski (Québec) G5L 8E6Responsable: Louise Schmouth  
418 727-3675 poste 2233  
louise.schmouth@mtq.gouv.qc.caInformations générales

Administration:	non applicable	Semaines d'opération/an:	52	Tarif au passage	Notes
Répartition:	non applicable	Heures de service/sem.:	74	minimum:	1,50 \$
Opération minibus:	non applicable	Délai de réservation (h):	22	maximum:	5,45 \$
Offre d'autres services de transport		Horaire		Abonnement mensuel	
<input type="checkbox"/> Scolaire	<input type="checkbox"/> Nolisé	en semaine:	non applicable	minimum:	75,00 \$
<input type="checkbox"/> Collectif régional	<input type="checkbox"/> AMT	samedi:	non applicable	maximum:	100,00 \$
<input type="checkbox"/> Réseau de la santé	<input type="checkbox"/> Autres	dimanche:	non applicable		
Précision:		Temps moyen d'un déplacement:	20 minutes		
non applicable					

Informations financières

Revenus	
MTQ:	2 883 602 \$
Usagers:	842 894 \$
Municipalité(s):	896 310 \$
Autres services:	1 002 923 \$
Autres:	76 798 \$
<b>Total:</b>	<b>5 702 528 \$</b>
Dépenses	
Administration:	825 970 \$
Exploitation:	4 669 897 \$
Fonctionnement:	424 930 \$
Masse salariale:	1 081 513 \$
Immobilisation:	147 861 \$
Contrat minibus:	1 446 746 \$
Contrat taxi:	998 653 \$
Contrat bimodal:	0 \$
Contrat à frais partagés:	0 \$
Autres:	570 194 \$
<b>Total:</b>	<b>5 495 867 \$</b>
Dépenses liées aux autres revenus:	789 625 \$

Statistiques sur les véhicules

Minibus en service	
en régie:	15
à contrat:	21
<b>total:</b>	<b>36</b>
Kilométrage (minibus)	
service régulier:	1 491 570
autres services:	286 618
<b>total:</b>	<b>1 778 188</b>
Véhicules-heure (minibus)	
service régulier:	54 929
autres services:	9 918
<b>total:</b>	<b>64 847</b>
Nombre de voyages	
par taxi:	44 070
par taxi adapté:	13 133
<b>total:</b>	<b>57 203</b>

Indicateurs de performance

Coût par passager:	12,67 \$
Coût contrat minibus par km:	1,41 \$
Coût contrat minibus par passager:	7,17 \$
Coût contrat taxi par passager:	7,43 \$
Coût d'exploitation par passager:	10,57 \$
Coût par passager selon le mode	
- minibus:	12,70 \$
- taxi:	11,84 \$
- global:	12,44 \$
Passagers par véhicules-heure:	4,59
Passagers par voyage de taxi:	2,09
Km par passager minibus:	5,92
Km par véhicules-heure:	27,15
% de la population admise:	1,73%
Déplacements par personne admise:	75,01

Clientèle admise par groupes d'âge

	0 à 5	6 à 21	22 à 65	> 65	total
Fauteuil roulant:	4	44	547	753	1348
Ambulatoire:	7	39	487	731	1264
Intellectuelle:	3	141	1073	169	1386
Psychique:	0	12	228	125	365
Visuelle:	3	8	97	112	220
Autres:	2	13	98	86	199
<b>Total:</b>	<b>19</b>	<b>257</b>	<b>2530</b>	<b>1976</b>	<b>4782</b>
Admis en 2008:	7	19	206	375	607

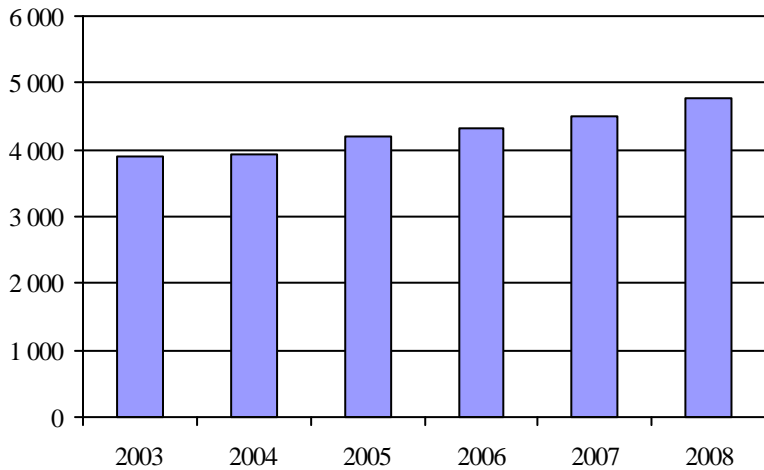
Déplacements

<b>Service régulier</b>	minibus	taxi	taxi adapté	total
Fauteuil roulant:	44 877	45 417	10 822	101 116
Ambulatoire:	198 222	50 166	9 172	257 560
Accompagnateur:	8 987	1 071	2 746	12 804
<b>Total:</b>	<b>252 086</b>	<b>96 654</b>	<b>22 740</b>	<b>371 480</b>
Régulier:	199 188	73 628	13 022	285 838
Occasionnel:	52 898	23 026	9 718	85 642
<b>Total:</b>	<b>252 086</b>	<b>96 654</b>	<b>22 740</b>	<b>371 480</b>
Visiteurs:	678	12	1	691
Hors territoire:	706	67	274	1 047
<b>Autres services:</b>	<b>55 310</b>	<b>13 563</b>	<b>1 527</b>	<b>70 400</b>

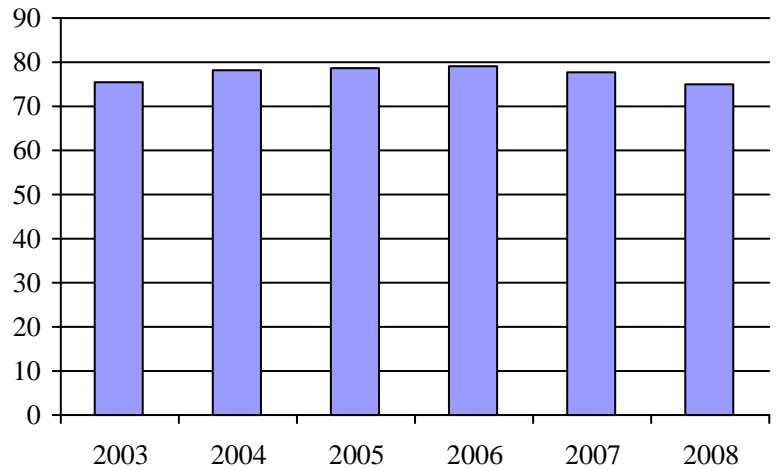
Destination(s) hors territoire

non applicable

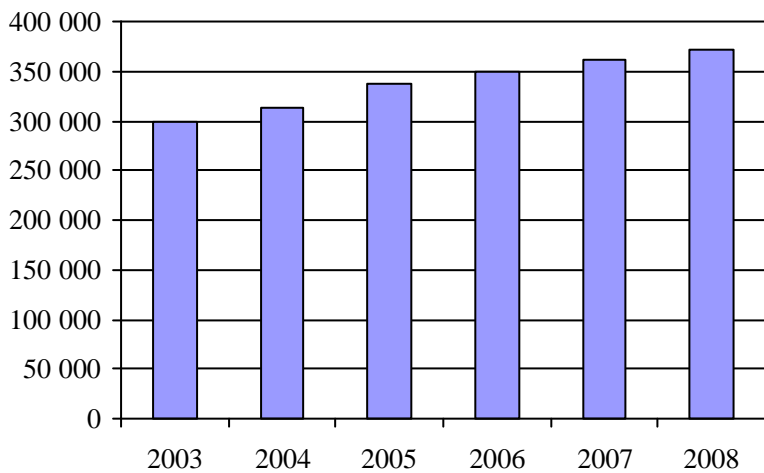
1. Évolution de la clientèle admise  
2003 à 2008



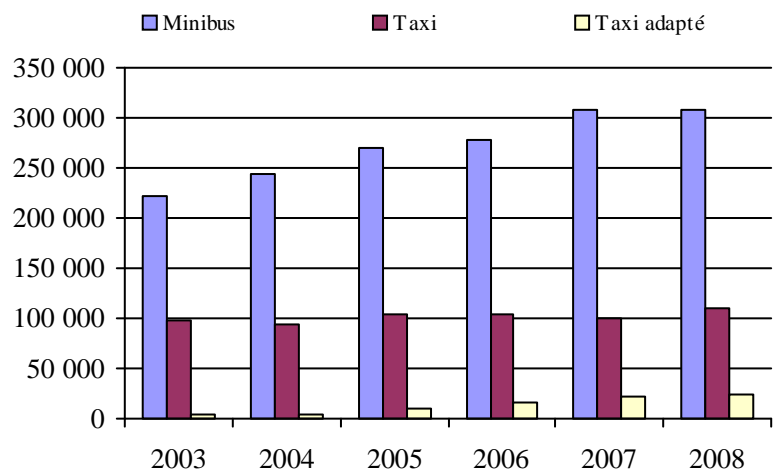
2. Évolution du ratio de "déplacements par personne admise" de 2003 à 2008



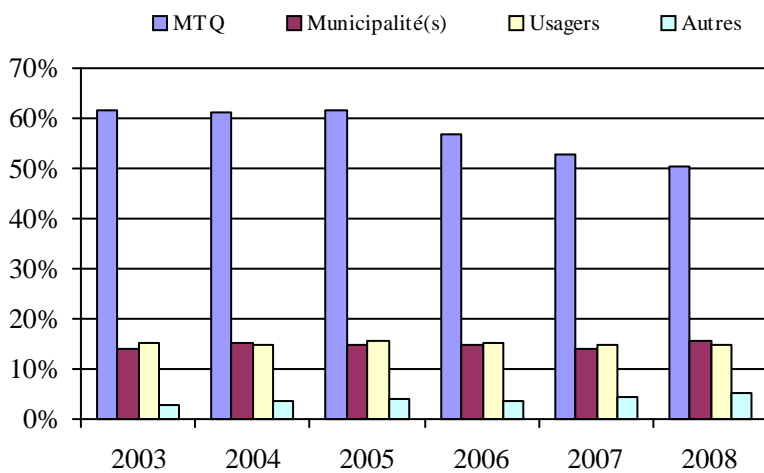
3. Évolution des déplacements  
2003 à 2008



4. Évolution de la clientèle totale transportée  
2003 à 2008



5. Évolution des revenus  
2003 à 2008



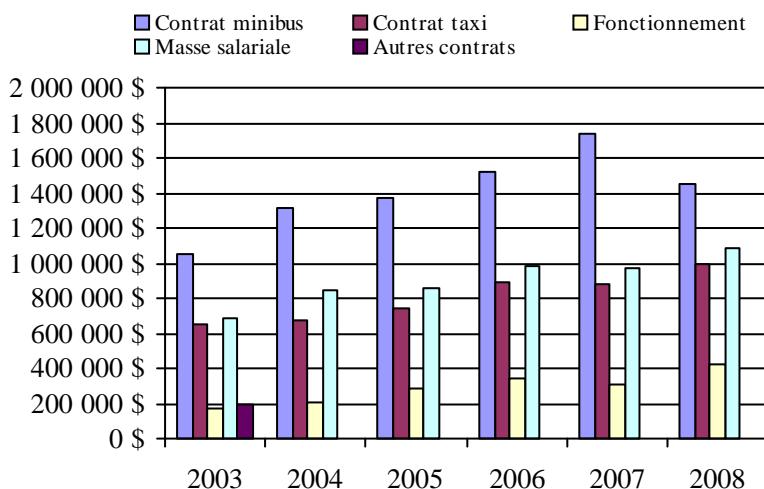
Organisme(s) participant(s)

Nom de l'organisme

- MRC de Bonaventure (11201)
- MRC de La Matapédia (11701)
- MRC de Matane (11601)
- MRC de Rivière-du-Loup (13151)
- MRC de Témiscouata (13001)
- MRC Haute-Gaspésie (11501)
- MRC Les Basques (13101)
- Municipalité de Grande-Vallée (11402)
- Municipalité des Îles-de-la-Madeleine (11001)
- Ville de Chandler (11301)
- Ville de Gaspé (11401)
- Ville de La Pocatière (13201)
- Ville de Mont-Joli (11801)
- Ville de Rimouski (11901)

Population : 276 394 Territoire (km<sup>2</sup>) : 18 858,34

6. Évolution de certaines dépenses de 2003 à 2008



## Transport adapté aux personnes handicapées 2008

## Organisme mandataire: Municipalité des Îles-de-la-Madeleine (11001)

Adresse: 460, chemin Principal, Cap-aux-Meules, QC  
Les Îles-de-la-Madeleine (Québec) G4T 1A1  
418 986-3100

Organisme Corporation de transport adapté des Îles-de-la-Madeleine  
délégué: 330, Chemin Principal, bur. 203, Cap-aux-Meules, QC bureau  
Les Îles-de-la-Madeleine (Québec) G4T 1C9  
418 986-6050  
gillispro@hotmail.com

Date du début du service: 1989-07-08

Direction territoriale: Bas-Saint-Laurent-Gaspésie-Îles-de-la-Madeleine

Région administrative: Gaspésie-Îles-de-la-Madeleine

Informations générales

Administration: Régie	Semaines d'opération/an: 52	Tarif au passage	Notes
Répartition: Régie	Heures de service/sem.: 53	minimum: 2,00 \$	
Opération minibus: Contrat	Délai de réservation (h): 24	maximum: 2,00 \$	
Offre d'autres services de transport	Horaire	Abonnement mensuel	
<input type="checkbox"/> Scolaire <input type="checkbox"/> Nolisé	en semaine: 08:00 à 18:00	minimum: 0,00 \$	
<input type="checkbox"/> Collectif régional <input type="checkbox"/> AMT	samedi: 14:00 à 17:00	maximum: 0,00 \$	
<input type="checkbox"/> Réseau de la santé <input checked="" type="checkbox"/> Autres	dimanche:		

Précision:

Transport pour éducation aux adultes  
remboursé en partie

Temps moyen d'un déplacement: 15 minutes

Informations financières

Revenus	
MTQ:	207 930 \$
Usagers:	49 070 \$
Municipalité(s):	36 079 \$
Autres services:	2 234 \$
Autres:	2 416 \$
<b>Total:</b>	<b>297 729 \$</b>
Dépenses	
Administration:	31 901 \$
Exploitation:	267 192 \$
Fonctionnement:	0 \$
Masse salariale:	38 315 \$
Immobilisation:	0 \$
Contrat minibus:	161 097 \$
Contrat taxi:	62 381 \$
Contrat bimodal:	0 \$
Contrat à frais partagés:	0 \$
Autres:	5 399 \$
<b>Total:</b>	<b>299 093 \$</b>
Dépenses liées aux autres revenus:	3 776 \$

Statistiques sur les véhicules

Minibus en service	
en régie:	0
à contrat:	3
<b>total:</b>	<b>3</b>
Kilométrage (minibus)	
service régulier:	107 200
autres services:	550
<b>total:</b>	<b>107 750</b>
Véhicules-heure (minibus)	
service régulier:	3 940
autres services:	110
<b>total:</b>	<b>4 050</b>
Nombre de voyages	
par taxi:	4 522
par taxi adapté:	0
<b>total:</b>	<b>4 522</b>

Indicateurs de performance

Coût par passager:	12,04 \$
Coût contrat minibus par km:	1,50 \$
Coût contrat minibus par passager:	8,36 \$
Coût contrat taxi par passager:	11,60 \$
Coût d'exploitation par passager:	10,84 \$
Coût par passager selon le mode	
- minibus:	11,43 \$
- taxi:	14,67 \$
- global:	12,14 \$
Passagers par véhicules-heure:	4,86
Passagers par voyage de taxi:	1,19
Km par passager minibus:	5,60
Km par véhicules-heure:	27,21
% de la population admise:	2,53%
Déplacements par personne admise:	76,30

Clientèle admise par groupes d'âge

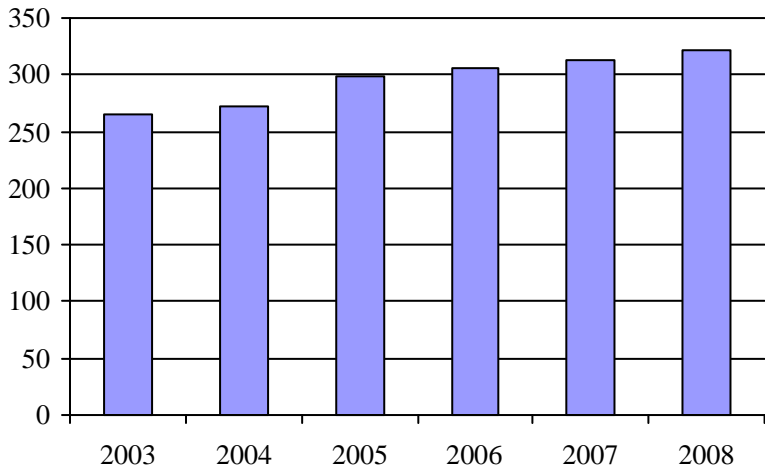
	0 à 5	6 à 21	22 à 65	> 65	total
Fauteuil roulant:	1	6	20	38	65
Ambulatoire:	3	4	22	78	107
Intellectuelle:	1	5	47	15	68
Psychique:	0	1	30	10	41
Visuelle:	0	2	17	21	40
Autres:	0	0	0	0	0
<b>Total:</b>	<b>5</b>	<b>18</b>	<b>136</b>	<b>162</b>	<b>321</b>
Admis en 2008:	0	0	3	10	13

Déplacements

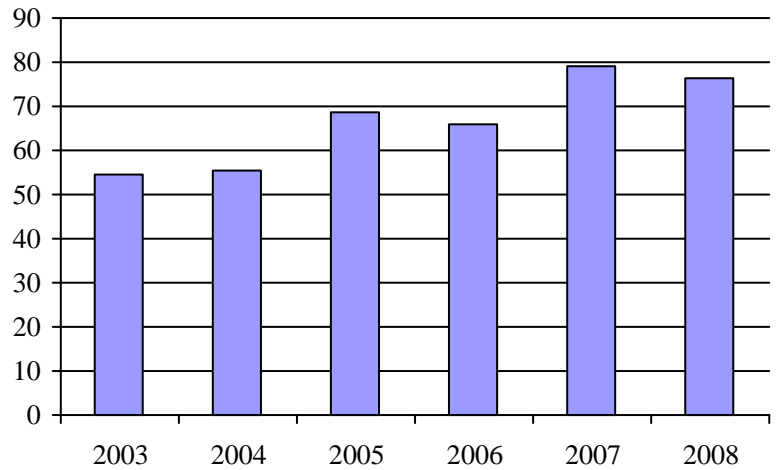
<b>Service régulier</b>	minibus	taxi	taxi adapté	total
Fauteuil roulant:	1 312	52	0	1 364
Ambulatoire:	17 813	5 315	0	23 128
Accompagnateur:	31	12	0	43
<b>Total:</b>	<b>19 156</b>	<b>5 379</b>	<b>0</b>	<b>24 535</b>
Régulier:	14 020	3 522	0	17 542
Occasionnel:	5 136	1 857	0	6 993
<b>Total:</b>	<b>19 156</b>	<b>5 379</b>	<b>0</b>	<b>24 535</b>
Visiteurs:	25	0	0	25
Hors territoire:	0	0	0	0
<b>Autres services:</b>	<b>110</b>	<b>0</b>	<b>0</b>	<b>110</b>

Destination(s) hors territoire

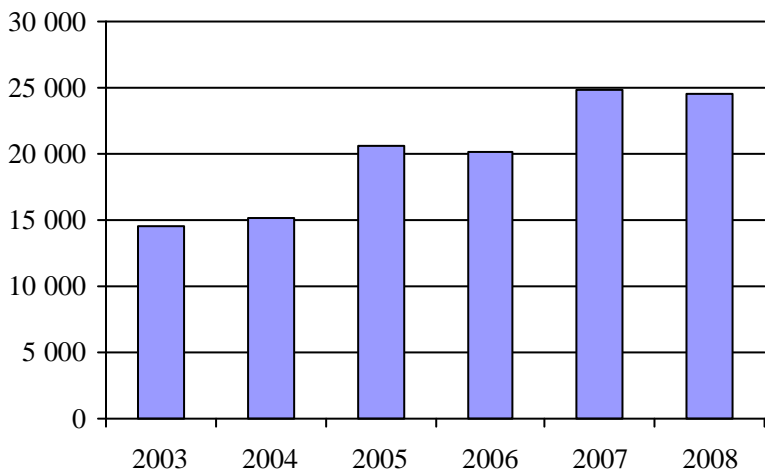
1. Évolution de la clientèle admise  
2003 à 2008



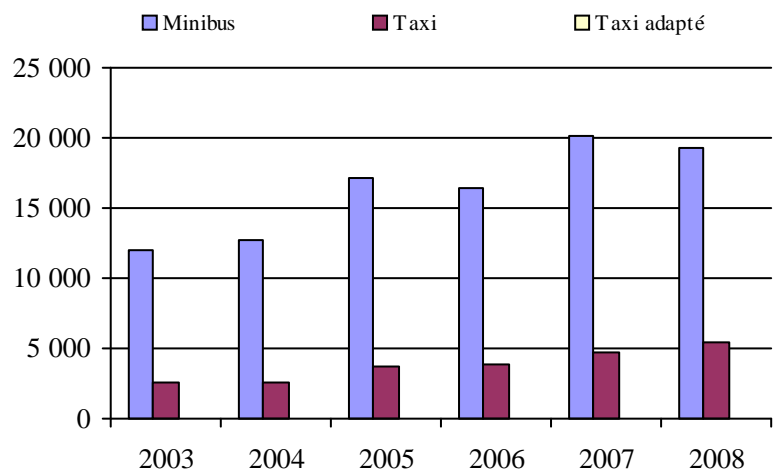
2. Évolution du ratio de "déplacements par personne admise" de 2003 à 2008



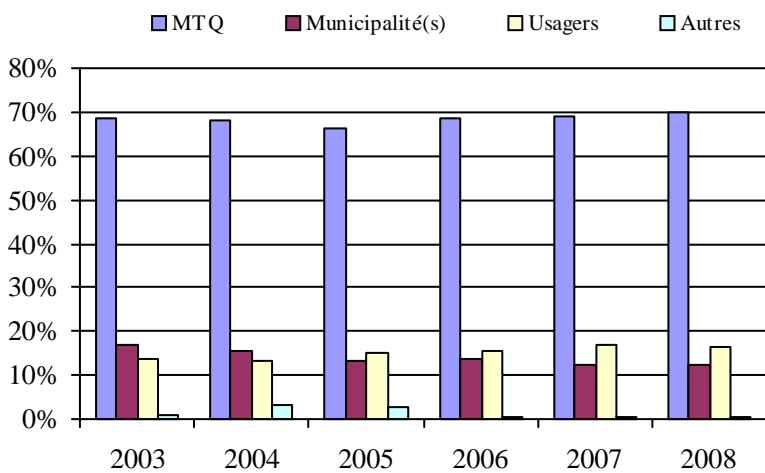
3. Évolution des déplacements  
2003 à 2008



4. Évolution de la clientèle totale transportée  
2003 à 2008



5. Évolution des revenus  
2003 à 2008



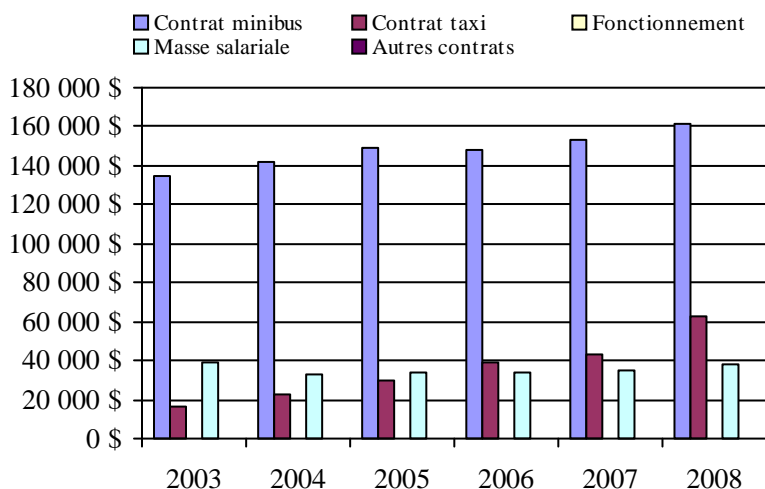
Municipalité(s) participante(s)

Nom (code géo.)

Les Îles-de-la-Madeleine (01023)

Population : 12 664    Territoire (km<sup>2</sup>) : 166,39

6. Évolution de certaines dépenses de 2003 à 2008



## Transport adapté aux personnes handicapées 2008

Organisme mandataire: MRC de Bonaventure (11201)

Adresse: 51, rue Notre-Dame CP 310  
New Carlisle (Québec) G0C 1Z0  
418 752-6601

Organisme Transport adapté de La Baie  
délégué: 146-C, avenue Grand-Pré  
Bonaventure (Québec) G0C 1E0  
418 534-3325  
tabona@navigue.com

Date du début du service: 1993-11-22

Direction territoriale: Bas-Saint-Laurent-Gaspésie-Îles-de-la-Madeleine

Région administrative: Gaspésie-Îles-de-la-Madeleine

Informations générales

Administration: Régie	Semaines d'opération/an: 52	Tarif au passage	Notes
Répartition: Régie	Heures de service/sem.: 50	minimum: 2,00 \$	
Opération minibus: Mixte	Délai de réservation (h): 24	maximum: 2,00 \$	
Offre d'autres services de transport	Horaire	Abonnement mensuel	
<input checked="" type="checkbox"/> Scolaire <input checked="" type="checkbox"/> Nolisé	en semaine: 07:30 à 17:30	minimum: 0,00 \$	
<input checked="" type="checkbox"/> Collectif régional <input type="checkbox"/> AMT	samedi:	maximum: 0,00 \$	
<input checked="" type="checkbox"/> Réseau de la santé <input type="checkbox"/> Autres	dimanche:		
Précision:	Temps moyen d'un déplacement: 61 minutes		

Informations financières

Revenus	
MTQ:	295 734 \$
Usagers:	54 838 \$
Municipalité(s):	97 582 \$
Autres services:	45 066 \$
Autres:	2 659 \$
<b>Total:</b>	<b>495 880 \$</b>
Dépenses	
Administration:	64 500 \$
Exploitation:	427 135 \$
Fonctionnement:	83 578 \$
Masse salariale:	123 027 \$
Immobilisation:	44 592 \$
Contrat minibus:	147 065 \$
Contrat taxi:	26 635 \$
Contrat bimodal:	0 \$
Contrat à frais partagés:	0 \$
Autres:	2 238 \$
<b>Total:</b>	<b>491 635 \$</b>
Dépenses liées aux autres revenus:	42 836 \$

Statistiques sur les véhicules

Minibus en service	
en régie:	3
à contrat:	2
<b>total:</b>	<b>5</b>
Kilométrage (minibus)	
service régulier:	272 997
autres services:	16 088
<b>total:</b>	<b>289 085</b>
Véhicules-heure (minibus)	
service régulier:	6 024
autres services:	322
<b>total:</b>	<b>6 346</b>
Nombre de voyages	
par taxi:	1 207
par taxi adapté:	69
<b>total:</b>	<b>1 276</b>

Indicateurs de performance

Coût par passager:	17,33 \$
Coût contrat minibus par km:	0,00 \$
Coût contrat minibus par passager:	0,00 \$
Coût contrat taxi par passager:	14,63 \$
Coût d'exploitation par passager:	15,54 \$
Coût par passager selon le mode	
- minibus:	17,87 \$
- taxi:	18,16 \$
- global:	17,89 \$
Passagers par véhicules-heure:	4,00
Passagers par voyage de taxi:	1,42
Km par passager minibus:	11,34
Km par véhicules-heure:	45,32
% de la population admise:	1,28%
Déplacements par personne admise:	76,22

Clientèle admise par groupes d'âge

	0 à 5	6 à 21	22 à 65	> 65	total
Fauteuil roulant:	0	5	41	37	83
Ambulatoire:	0	4	31	69	104
Intellectuelle:	0	31	84	3	118
Psychique:	0	1	2	0	3
Visuelle:	0	2	13	12	27
Autres:	0	0	0	0	0
<b>Total:</b>	<b>0</b>	<b>43</b>	<b>171</b>	<b>121</b>	<b>335</b>
Admis en 2008:	0	3	19	35	57

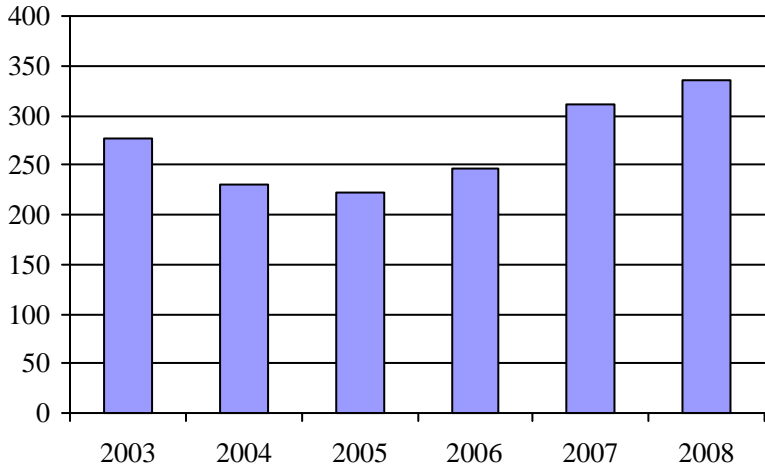
Déplacements

<b>Service régulier</b>	minibus	taxi	taxi adapté	total
Fauteuil roulant:	2 935	101	69	3 105
Ambulatoire:	20 843	1 584	3	22 430
Accompagnateur:	306	41	11	358
<b>Total:</b>	<b>24 084</b>	<b>1 726</b>	<b>83</b>	<b>25 893</b>
Régulier:	19 197	1 485	0	20 682
Occasionnel:	4 887	241	83	5 211
<b>Total:</b>	<b>24 084</b>	<b>1 726</b>	<b>83</b>	<b>25 893</b>
Visiteurs:	617	0	0	617
Hors territoire:	182	0	0	182
<b>Autres services:</b>	<b>1 573</b>	<b>12</b>	<b>0</b>	<b>1 585</b>

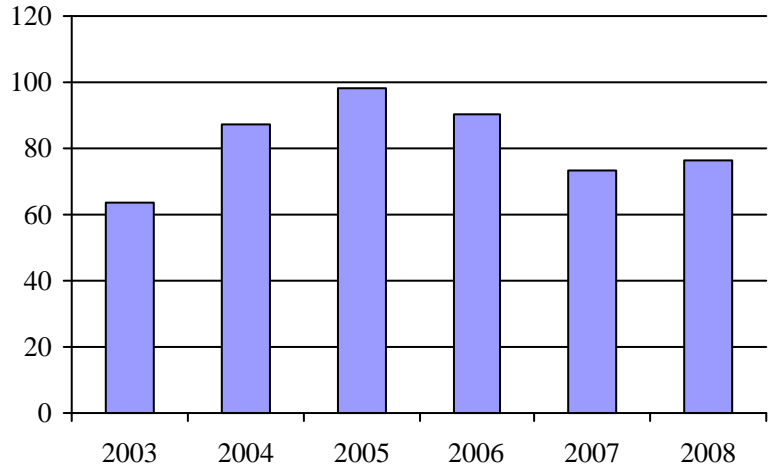
Destination(s) hors territoire

Saint-Alexis-de-Matapédia, Matane, Chandler

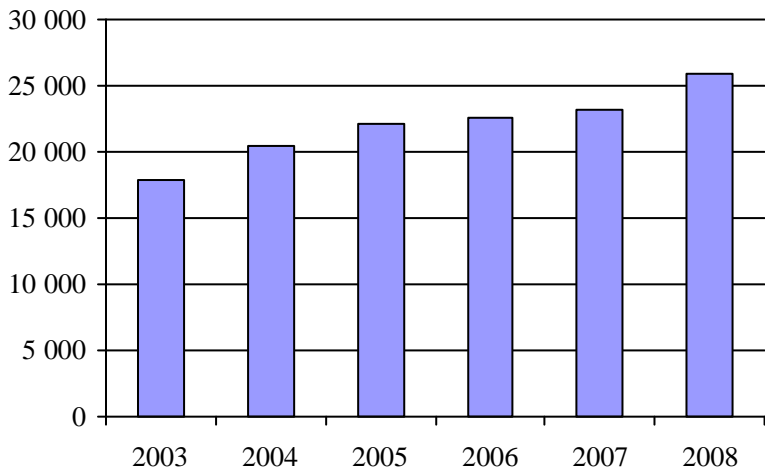
1. Évolution de la clientèle admise  
2003 à 2008



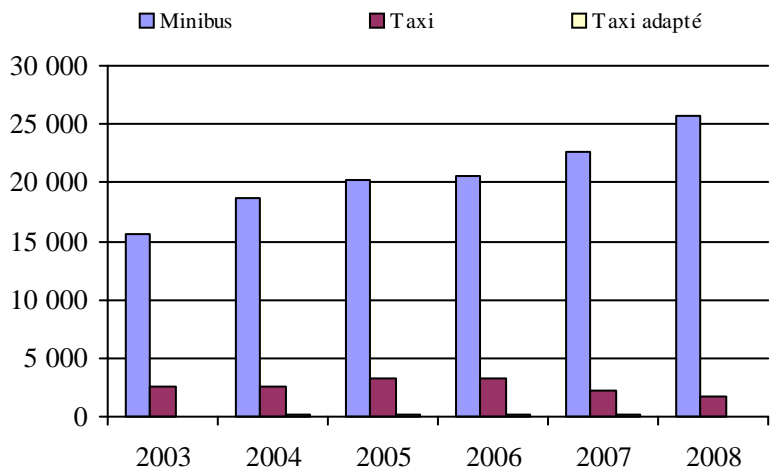
2. Évolution du ratio de "déplacements par personne admise" de 2003 à 2008



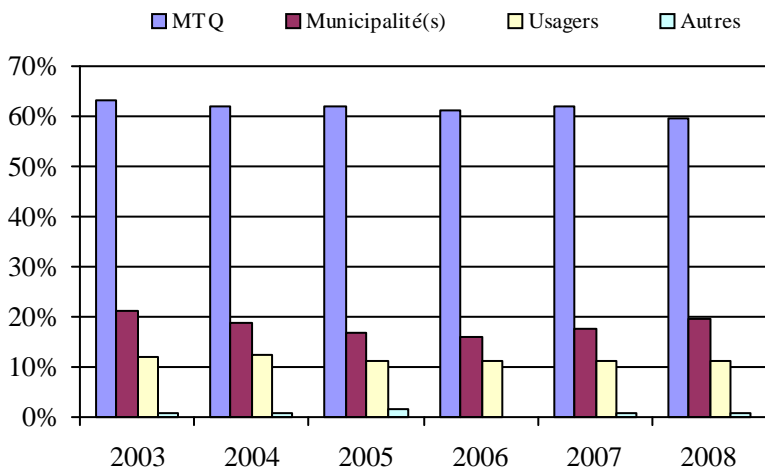
3. Évolution des déplacements  
2003 à 2008



4. Évolution de la clientèle totale transportée  
2003 à 2008



5. Évolution des revenus  
2003 à 2008

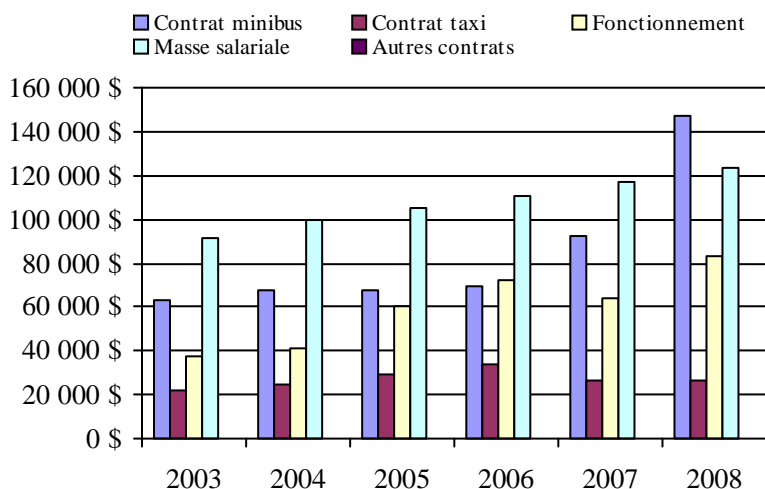


Municipalité(s) participante(s)

**Nom (code géo.)**

- Bonaventure (05045)
- Caplan (05060)
- Carleton-sur-Mer (06013)
- Cascapédia - Saint-Jules (05077)
- Hope (05025)
- Hope Town (05020)
- Maria (06005)
- New Carlisle (05040)
- New Richmond (05070)
- Nouvelle (06020)
- Paspébiac (05032)
- Saint-Alphonse (05065)
- Saint-Elzéar (05050)
- Saint-Godefroi (05015)
- Saint-Siméon (05055)
- Shigawake (05010)

6. Évolution de certaines dépenses de 2003 à 2008



Population : 26 200    Territoire (km<sup>2</sup>) : 1 860,27

## Transport adapté aux personnes handicapées 2008

## Organisme mandataire: Ville de Chandler (11301)

Adresse: 35, rue Commerciale Ouest CP 459  
Chandler (Québec) G0C 1K0  
418 689-2221

Organisme Transport adapté et collectif des Anses inc.  
délégué: 129, boulevard René-Lévesque ouest CP 429  
Chandler (Québec) G0C 2H0  
418 689-4144  
transportdesanses@hotmail.com

Date du début du service: 1981-01-12

Direction territoriale: Bas-Saint-Laurent-Gaspésie-Îles-de-la-Madeleine

Région administrative: Gaspésie-Îles-de-la-Madeleine

## Informations générales

Administration: Régie	Semaines d'opération/an: 52	Tarif au passage	Notes
Répartition: Régie	Heures de service/sem.: 54	minimum: 2,00 \$	
Opération minibus: Régie	Délai de réservation (h): 24	maximum: 2,00 \$	
Offre d'autres services de transport	Horaire	Abonnement mensuel	
<input checked="" type="checkbox"/> Scolaire <input type="checkbox"/> Nolisé	en semaine: 07:00 à 17:00	minimum: 0,00 \$	
<input type="checkbox"/> Collectif régional <input type="checkbox"/> AMT	samedi:	maximum: 0,00 \$	
<input type="checkbox"/> Réseau de la santé <input type="checkbox"/> Autres	dimanche:		
Précision:	Temps moyen d'un déplacement: 14 minutes		

## Informations financières

Revenus	
MTQ:	206 744 \$
Usagers:	43 979 \$
Municipalité(s):	22 736 \$
Autres services:	42 330 \$
Autres:	308 \$
<b>Total:</b>	<b>316 097 \$</b>
Dépenses	
Administration:	95 843 \$
Exploitation:	236 801 \$
Fonctionnement:	72 013 \$
Masse salariale:	128 680 \$
Immobilisation:	27 940 \$
Contrat minibus:	0 \$
Contrat taxi:	0 \$
Contrat bimodal:	0 \$
Contrat à frais partagés:	0 \$
Autres:	8 168 \$
<b>Total:</b>	<b>332 644 \$</b>
Dépenses liées aux autres revenus:	4 421 \$

## Statistiques sur les véhicules

Minibus en service	
en régie:	2
à contrat:	0
<b>total:</b>	<b>2</b>
Kilométrage (minibus)	
service régulier:	131 615
autres services:	2 500
<b>total:</b>	<b>134 115</b>
Véhicules-heure (minibus)	
service régulier:	5 525
autres services:	180
<b>total:</b>	<b>5 705</b>
Nombre de voyages	
par taxi:	0
par taxi adapté:	0
<b>total:</b>	<b>0</b>

## Indicateurs de performance

Coût par passager:	13,38 \$
Coût contrat minibus par km:	0,00 \$
Coût contrat minibus par passager:	0,00 \$
Coût contrat taxi par passager:	0,00 \$
Coût d'exploitation par passager:	8,15 \$
Coût par passager selon le mode	
- minibus:	11,45 \$
- taxi:	0,00 \$
- global:	11,45 \$
Passagers par véhicules-heure:	4,44
Passagers par voyage de taxi:	0,00
Km par passager minibus:	5,37
Km par véhicules-heure:	23,82
% de la population admise:	1,51%
Déplacements par personne admise:	85,69

## Clientèle admise par groupes d'âge

	0 à 5	6 à 21	22 à 65	> 65	total
Fauteuil roulant:	0	3	24	18	45
Ambulatoire:	1	9	36	40	86
Intellectuelle:	2	9	101	19	131
Psychique:	0	0	0	0	0
Visuelle:	0	0	3	3	6
Autres:	0	0	0	0	0
<b>Total:</b>	<b>3</b>	<b>21</b>	<b>164</b>	<b>80</b>	<b>268</b>
Admis en 2008:	0	0	18	0	18

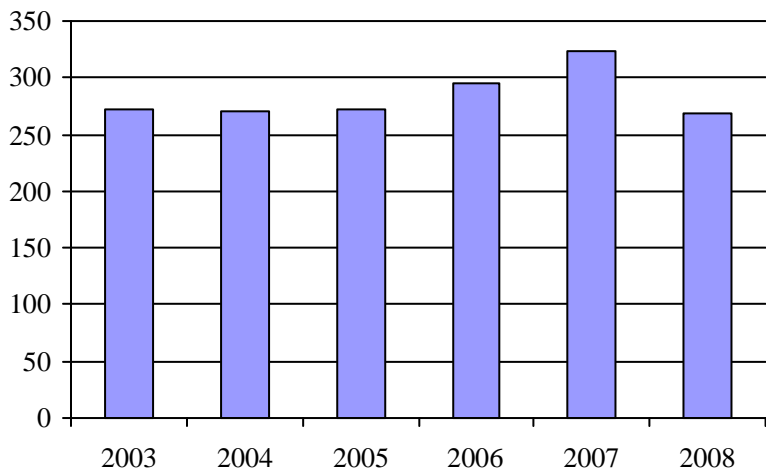
## Déplacements

Service régulier	minibus	taxi	taxi adapté	total
Fauteuil roulant:	8 123	0	0	8 123
Ambulatoire:	14 842	0	0	14 842
Accompagnateur:	1 564	0	0	1 564
<b>Total:</b>	<b>24 529</b>	<b>0</b>	<b>0</b>	<b>24 529</b>
Régulier:	15 944	0	0	15 944
Occasionnel:	8 585	0	0	8 585
<b>Total:</b>	<b>24 529</b>	<b>0</b>	<b>0</b>	<b>24 529</b>
Visiteurs:	14	0	0	14
Hors territoire:	222	0	0	222
<b>Autres services:</b>	<b>4 525</b>	<b>0</b>	<b>0</b>	<b>4 525</b>

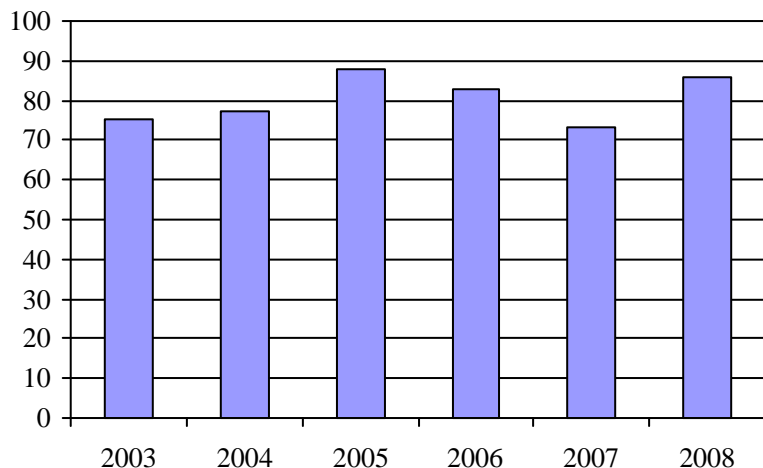
## Destination(s) hors territoire

Paspébiac, Gaspé

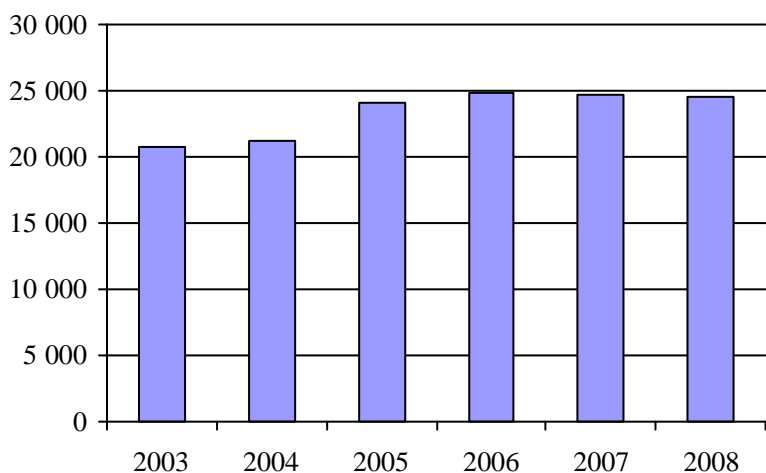
1. Évolution de la clientèle admise  
 2003 à 2008



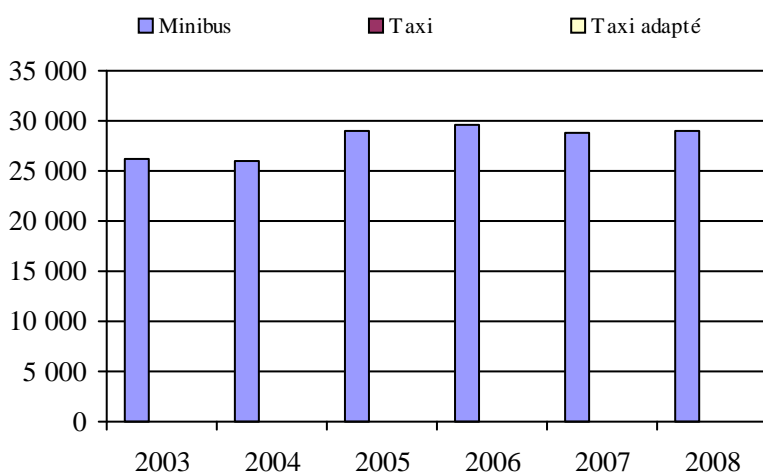
2. Évolution du ratio de "déplacements par personne admise" de 2003 à 2008



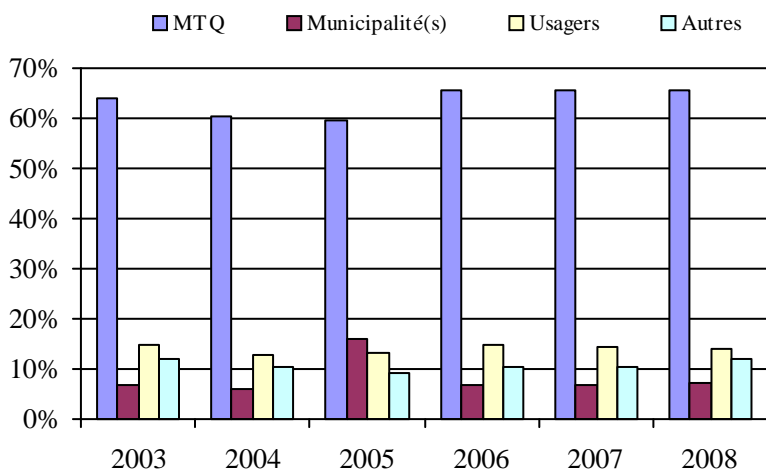
3. Évolution des déplacements  
 2003 à 2008



4. Évolution de la clientèle totale transportée  
 2003 à 2008



5. Évolution des revenus  
 2003 à 2008



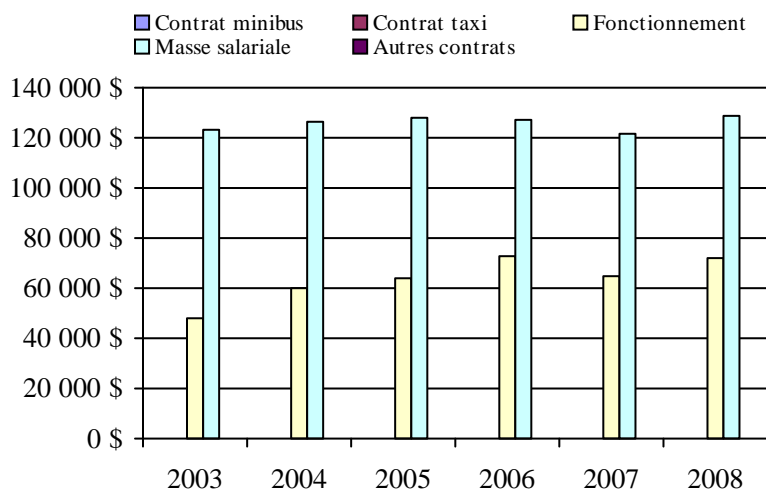
Municipalité(s) participante(s)

**Nom (code géo.)**

- Chandler (02028)
- Grande-Rivière (02015)
- Percé (Partiellement desservie) (02005)
- Port-Daniel - Gascons (02047)
- Sainte-Thérèse-de-Gaspé (02010)

Population : 17 701    Territoire (km²) : 1 174,69

6. Évolution de certaines dépenses de 2003 à 2008





## Transport adapté aux personnes handicapées 2008

## Organisme mandataire: Ville de Gaspé (11401)

Adresse: 25, rue de l'Hôtel-de-Ville  
Gaspé (Québec) G4X 2A5  
418 368-2104 poste 8514

Organisme Transport Adapté et Collectif de la Côte-de-Gaspé inc.  
délégué: 1384, boulevard Haldimand CP 6178  
Gaspé (Québec) G4X 2R7  
418 368-6324 poste 1  
tac.cotedegaspe@cgcable.ca

Date du début du service: 1991-09-03

Direction territoriale: Bas-Saint-Laurent-Gaspésie-Îles-de-la-Madeleine

Région administrative: Gaspésie-Îles-de-la-Madeleine

## Informations générales

Administration: Régie	Semaines d'opération/an: 52	Tarif au passage	Notes
Répartition: Régie	Heures de service/sem.: 60	minimum: 1,50 \$	
Opération minibus: Régie	Délai de réservation (h): 24	maximum: 3,50 \$	
Offre d'autres services de transport	Horaire	Abonnement mensuel	
<input checked="" type="checkbox"/> Scolaire <input type="checkbox"/> Nolisé	en semaine: 06:00 à 18:00	minimum: 0,00 \$	
<input checked="" type="checkbox"/> Collectif régional <input type="checkbox"/> AMT	samedi:	maximum: 0,00 \$	
<input checked="" type="checkbox"/> Réseau de la santé <input type="checkbox"/> Autres	dimanche:		
Précision:	Temps moyen d'un déplacement: non disponible		

## Informations financières

Revenus	
MTQ:	178 446 \$
Usagers:	50 474 \$
Municipalité(s):	60 227 \$
Autres services:	65 333 \$
Autres:	4 285 \$
<b>Total:</b>	<b>358 765 \$</b>
Dépenses	
Administration:	65 260 \$
Exploitation:	275 515 \$
Fonctionnement:	69 889 \$
Masse salariale:	115 631 \$
Immobilisation:	19 295 \$
Contrat minibus:	0 \$
Contrat taxi:	68 813 \$
Contrat bimodal:	0 \$
Contrat à frais partagés:	0 \$
Autres:	1 887 \$
<b>Total:</b>	<b>340 775 \$</b>
Dépenses liées aux autres revenus:	58 843 \$

## Statistiques sur les véhicules

Minibus en service	
en régie:	2
à contrat:	0
<b>total:</b>	<b>2</b>
Kilométrage (minibus)	
service régulier:	91 537
autres services:	9 481
<b>total:</b>	<b>101 018</b>
Véhicules-heure (minibus)	
service régulier:	2 900
autres services:	295
<b>total:</b>	<b>3 195</b>
Nombre de voyages	
par taxi:	4 537
par taxi adapté:	0
<b>total:</b>	<b>4 537</b>

## Indicateurs de performance

Coût par passager:	12,45 \$
Coût contrat minibus par km:	0,00 \$
Coût contrat minibus par passager:	0,00 \$
Coût contrat taxi par passager:	5,18 \$
Coût d'exploitation par passager:	10,95 \$
Coût par passager selon le mode	
- minibus:	17,43 \$
- taxi:	10,08 \$
- global:	13,55 \$
Passagers par véhicules-heure:	3,50
Passagers par voyage de taxi:	2,76
Km par passager minibus:	9,03
Km par véhicules-heure:	31,56
% de la population admise:	1,90%
Déplacements par personne admise:	75,29

## Clientèle admise par groupes d'âge

	0 à 5	6 à 21	22 à 65	> 65	total
Fauteuil roulant:	1	1	30	64	96
Ambulatoire:	3	1	13	78	95
Intellectuelle:	0	9	62	19	90
Psychique:	0	3	2	0	5
Visuelle:	0	0	3	5	8
Autres:	0	0	0	0	0
<b>Total:</b>	<b>4</b>	<b>14</b>	<b>110</b>	<b>166</b>	<b>294</b>
Admis en 2008:	4	1	9	46	60

## Déplacements

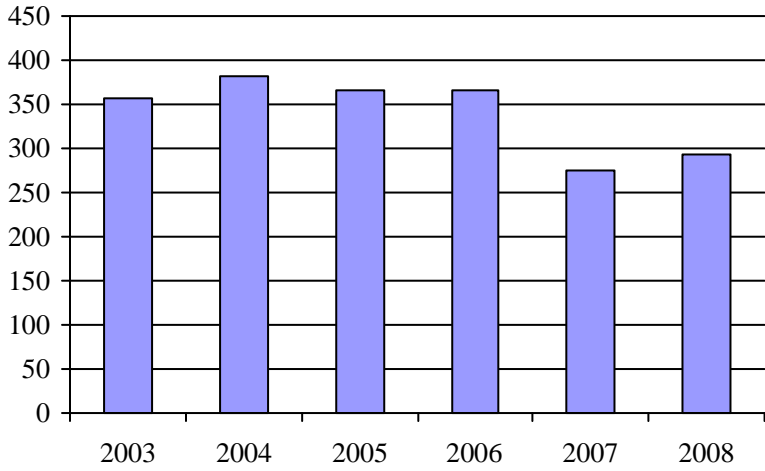
Service régulier	minibus	taxi	taxi adapté	total
Fauteuil roulant:	3 651	346	0	3 997
Ambulatoire:	6 000	12 138	0	18 138
Accompagnateur:	485	32	0	517
<b>Total:</b>	<b>10 136</b>	<b>12 516</b>	<b>0</b>	<b>22 652</b>
Régulier:	7 542	11 492	0	19 034
Occasionnel:	2 594	1 024	0	3 618
<b>Total:</b>	<b>10 136</b>	<b>12 516</b>	<b>0</b>	<b>22 652</b>
Visiteurs:	0	0	0	0
Hors territoire:	84	17	0	101
<b>Autres services:</b>	<b>1 734</b>	<b>765</b>	<b>0</b>	<b>2 499</b>

## Destination(s) hors territoire

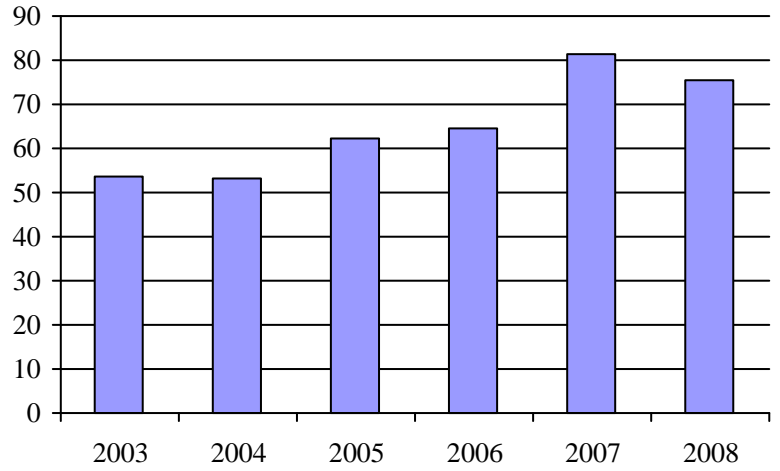
Murdochville

Organisme mandataire: Ville de Gaspé (11401)

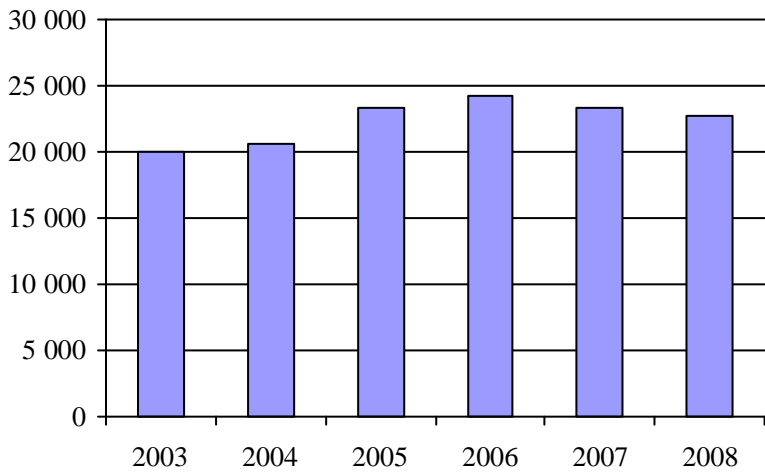
1. Évolution de la clientèle admise  
 2003 à 2008



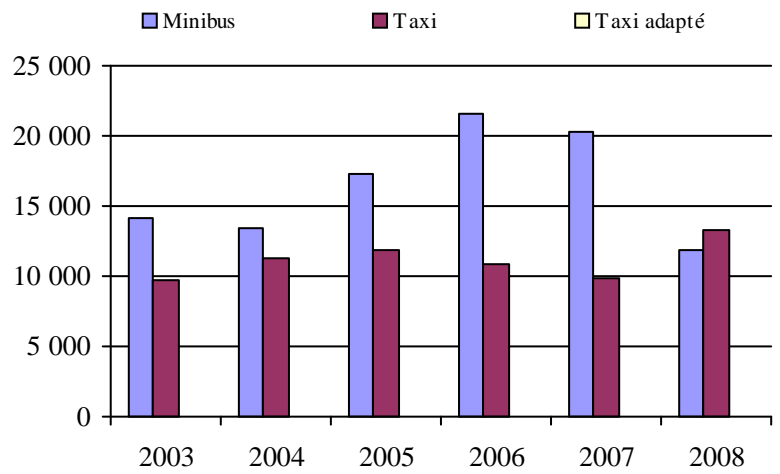
2. Évolution du ratio de "déplacements par personne admise" de 2003 à 2008



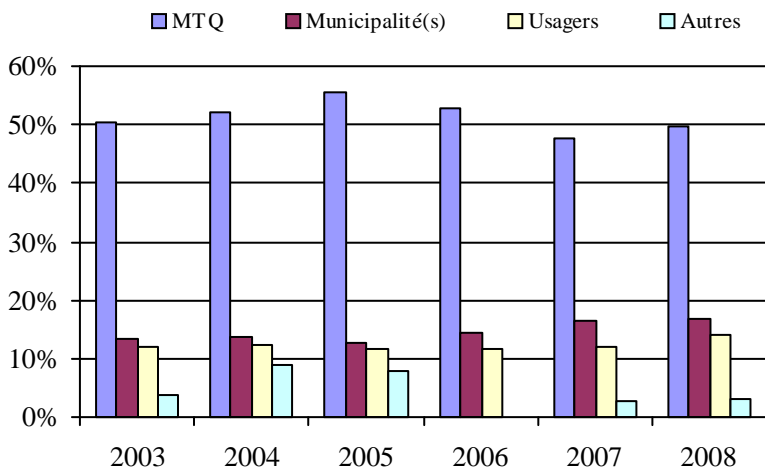
3. Évolution des déplacements  
 2003 à 2008



4. Évolution de la clientèle totale transportée  
 2003 à 2008



5. Évolution des revenus  
 2003 à 2008



Municipalité(s) participante(s)

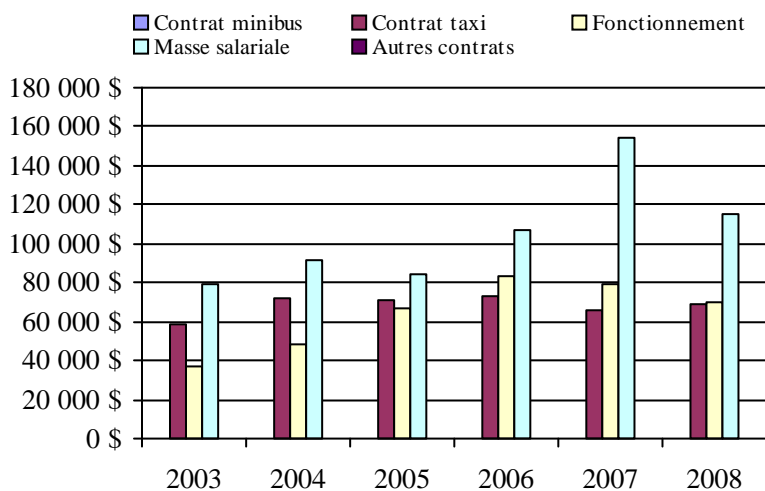
Nom (code géo.)

Gaspé (03005)

Percé (Partiellement desservie) (02005)

Population : 15 495    Territoire (km<sup>2</sup>) : 1 551,95

6. Évolution de certaines dépenses de 2003 à 2008



## Transport adapté aux personnes handicapées 2008

## Organisme mandataire: Municipalité de Grande-Vallée (11402)

Adresse: 3, Saint-François-Xavier Est CP 98  
Grande-Vallée (Québec) G0E 1K0  
418 393-2161

Organisme Transport adapté et collectif intégré des Marées inc  
délégué: 39-B, Saint-François-Xavier Est CP 225  
Grande-Vallée (Québec) G0E 1K0  
418 393-3262  
tacim@globetrotter.net

Date du début du service: 1996-09-26

Direction territoriale: Bas-Saint-Laurent-Gaspésie-Îles-de-la-Madeleine

Région administrative: Gaspésie-Îles-de-la-Madeleine

Informations générales

Administration: Régie	Semaines d'opération/an: 52	Tarif au passage	Notes
Répartition: Régie	Heures de service/sem.: 40	minimum: 2,50 \$	
Opération minibus: Contrat	Délai de réservation (h): 24	maximum: 3,50 \$	
Offre d'autres services de transport	Horaire	Abonnement mensuel	
<input type="checkbox"/> Scolaire <input type="checkbox"/> Nolisé	en semaine: 07:45 à 16:45	minimum: 0,00 \$	
<input checked="" type="checkbox"/> Collectif régional <input type="checkbox"/> AMT	samedi:	maximum: 0,00 \$	
<input type="checkbox"/> Réseau de la santé <input type="checkbox"/> Autres	dimanche:		
Précision:	Temps moyen d'un déplacement: 25 minutes		

Informations financières

Revenus	
MTQ:	87 633 \$
Usagers:	14 028 \$
Municipalité(s):	11 206 \$
Autres services:	4 024 \$
Autres:	2 937 \$
<b>Total:</b>	<b>119 828 \$</b>
Dépenses	
Administration:	31 331 \$
Exploitation:	88 051 \$
Fonctionnement:	0 \$
Masse salariale:	17 211 \$
Immobilisation:	0 \$
Contrat minibus:	68 114 \$
Contrat taxi:	0 \$
Contrat bimodal:	0 \$
Contrat à frais partagés:	0 \$
Autres:	2 726 \$
<b>Total:</b>	<b>119 382 \$</b>
Dépenses liées aux autres revenus:	3 853 \$

Statistiques sur les véhicules

Minibus en service	
en régie:	0
à contrat:	1
<b>total:</b>	<b>1</b>
Kilométrage (minibus)	
service régulier:	22 368
autres services:	4 776
<b>total:</b>	<b>27 144</b>
Véhicules-heure (minibus)	
service régulier:	1 808
autres services:	312
<b>total:</b>	<b>2 120</b>
Nombre de voyages	
par taxi:	0
par taxi adapté:	0
<b>total:</b>	<b>0</b>

Indicateurs de performance

Coût par passager:	60,55 \$
Coût contrat minibus par km:	2,51 \$
Coût contrat minibus par passager:	22,26 \$
Coût contrat taxi par passager:	0,00 \$
Coût d'exploitation par passager:	28,77 \$
Coût par passager selon le mode	
- minibus:	39,01 \$
- taxi:	0,00 \$
- global:	39,01 \$
Passagers par véhicules-heure:	1,06
Passagers par voyage de taxi:	0,00
Km par passager minibus:	11,72
Km par véhicules-heure:	12,37
% de la population admise:	1,66%
Déplacements par personne admise:	51,08

Clientèle admise par groupes d'âge

	0 à 5	6 à 21	22 à 65	> 65	total
Fauteuil roulant:	0	0	0	5	5
Ambulatoire:	0	0	2	10	12
Intellectuelle:	0	0	16	1	17
Psychique:	0	0	2	0	2
Visuelle:	0	0	0	0	0
Autres:	0	0	0	0	0
<b>Total:</b>	<b>0</b>	<b>0</b>	<b>20</b>	<b>16</b>	<b>36</b>
Admis en 2008:	0	0	2	2	4

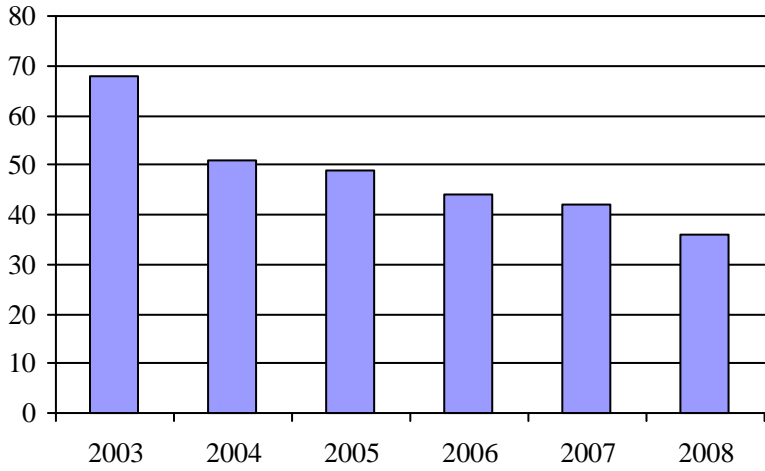
Déplacements

Service régulier	minibus	taxi	taxi adapté	total
Fauteuil roulant:	68	0	0	68
Ambulatoire:	1 771	0	0	1 771
Accompagnateur:	69	0	0	69
<b>Total:</b>	<b>1 908</b>	<b>0</b>	<b>0</b>	<b>1 908</b>
Régulier:	1 534	0	0	1 534
Occasionnel:	374	0	0	374
<b>Total:</b>	<b>1 908</b>	<b>0</b>	<b>0</b>	<b>1 908</b>
Visiteurs:	4	0	0	4
Hors territoire:	22	0	0	22
<b>Autres services:</b>	<b>1 152</b>	<b>0</b>	<b>0</b>	<b>1 152</b>

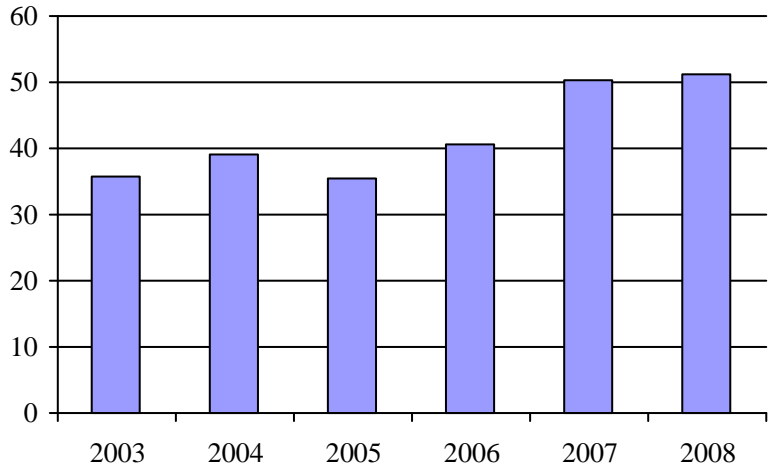
Destination(s) hors territoire

Gaspé

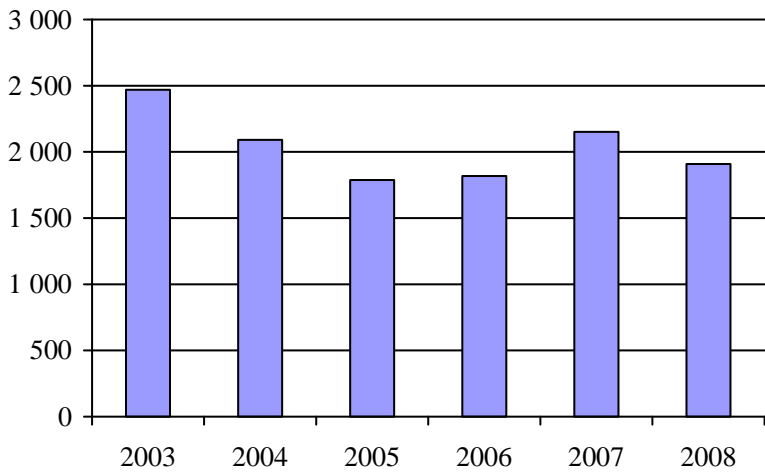
1. Évolution de la clientèle admise  
2003 à 2008



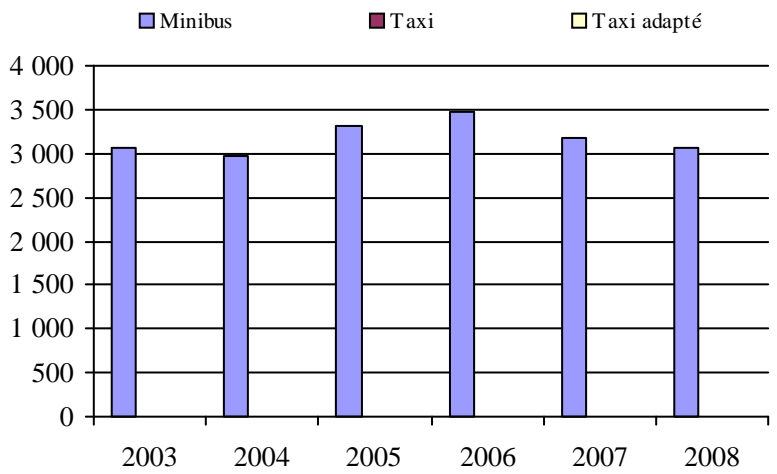
2. Évolution du ratio de "déplacements par personne admise" de 2003 à 2008



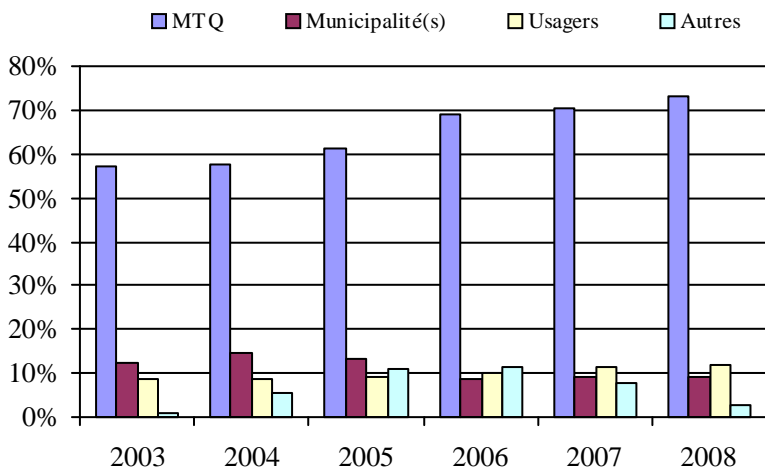
3. Évolution des déplacements  
2003 à 2008



4. Évolution de la clientèle totale transportée  
2003 à 2008



5. Évolution des revenus  
2003 à 2008



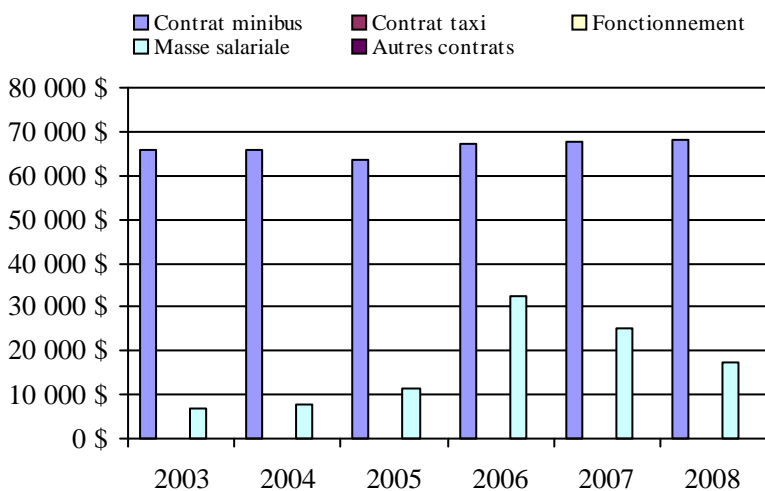
Municipalité(s) participante(s)

Nom (code géo.)

Cloridorme (03010)  
Grande-Vallée (03020)  
Petite-Vallée (03015)

Population : 2 166    Territoire (km<sup>2</sup>) : 354,60

6. Évolution de certaines dépenses de 2003 à 2008



## Transport adapté aux personnes handicapées 2008

## Organisme mandataire: MRC Haute-Gaspésie (11501)

Adresse: 464, Boulevard Ste-Anne Ouest  
 Sainte-Anne-des-Monts (Québec) G4V 1T5  
 418 763-7791

Organisme Transport Sans Frontière inc.  
 délégué: 37, boulevard Sainte-Anne ouest  
 Sainte-Anne-des-Monts (Québec) G4V 1P9  
 418 763-7232  
 trsf@globetrotter.net

Date du début du service: 1989-12-16

Direction territoriale: Bas-Saint-Laurent-Gaspésie-Îles-de-la-Madeleine

Région administrative: Gaspésie-Îles-de-la-Madeleine

Informations générales

Administration: Régie	Semaines d'opération/an: 52	Tarif au passage	Notes
Répartition: Régie	Heures de service/sem.: 58	minimum: 2,50 \$	
Opération minibus: Contrat	Délai de réservation (h): 24	maximum: 4,75 \$	
Offre d'autres services de transport	Horaire	Abonnement mensuel	
<input type="checkbox"/> Scolaire <input type="checkbox"/> Nolisé	en semaine: 06:30 à 18:00	minimum: 0,00 \$	
<input checked="" type="checkbox"/> Collectif régional <input type="checkbox"/> AMT	samedi:	maximum: 0,00 \$	
<input type="checkbox"/> Réseau de la santé <input type="checkbox"/> Autres	dimanche:		
Précision:	Temps moyen d'un déplacement: 30 minutes		

Informations financières

Revenus	
MTQ:	145 900 \$
Usagers:	39 630 \$
Municipalité(s):	91 837 \$
Autres services:	178 687 \$
Autres:	10 336 \$
<b>Total:</b>	<b>466 390 \$</b>
Dépenses	
Administration:	50 209 \$
Exploitation:	430 945 \$
Fonctionnement:	0 \$
Masse salariale:	72 372 \$
Immobilisation:	0 \$
Contrat minibus:	160 428 \$
Contrat taxi:	0 \$
Contrat bimodal:	0 \$
Contrat à frais partagés:	0 \$
Autres:	198 145 \$
<b>Total:</b>	<b>481 154 \$</b>
Dépenses liées aux autres revenus:	221 527 \$

Statistiques sur les véhicules

Minibus en service	
en régie:	0
à contrat:	4
<b>total:</b>	<b>4</b>
Kilométrage (minibus)	
service régulier:	117 333
autres services:	146 112
<b>total:</b>	<b>263 445</b>
Véhicules-heure (minibus)	
service régulier:	3 605
autres services:	3 542
<b>total:</b>	<b>7 147</b>
Nombre de voyages	
par taxi:	0
par taxi adapté:	0
<b>total:</b>	<b>0</b>

Indicateurs de performance

Coût par passager:	13,45 \$
Coût contrat minibus par km:	0,61 \$
Coût contrat minibus par passager:	3,83 \$
Coût contrat taxi par passager:	0,00 \$
Coût d'exploitation par passager:	10,26 \$
Coût par passager selon le mode	
- minibus:	11,46 \$
- taxi:	7,63 \$
- global:	11,45 \$
Passagers par véhicules-heure:	5,36
Passagers par voyage de taxi:	0,00
Km par passager minibus:	6,08
Km par véhicules-heure:	32,55
% de la population admise:	2,83%
Déplacements par personne admise:	49,25

Clientèle admise par groupes d'âge

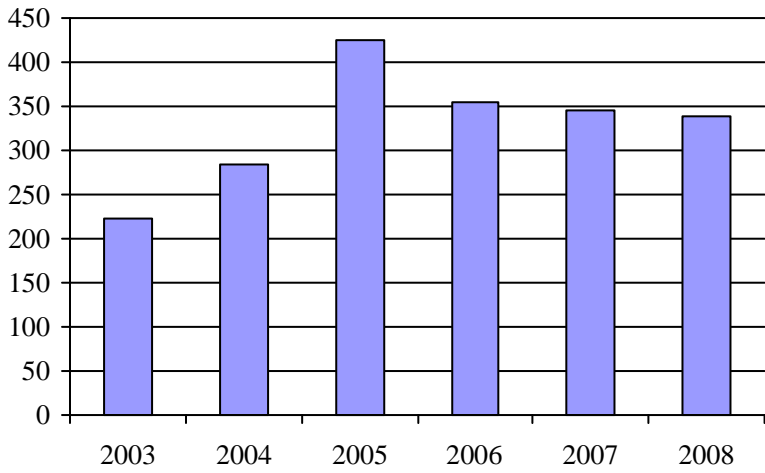
	0 à 5	6 à 21	22 à 65	> 65	total
Fauteuil roulant:	1	2	41	29	73
Ambulatoire:	0	1	19	31	51
Intellectuelle:	0	7	94	23	124
Psychique:	0	1	23	4	28
Visuelle:	2	0	3	4	9
Autres:	0	0	14	39	53
<b>Total:</b>	<b>3</b>	<b>11</b>	<b>194</b>	<b>130</b>	<b>338</b>
Admis en 2008:	0	0	7	5	12

Déplacements

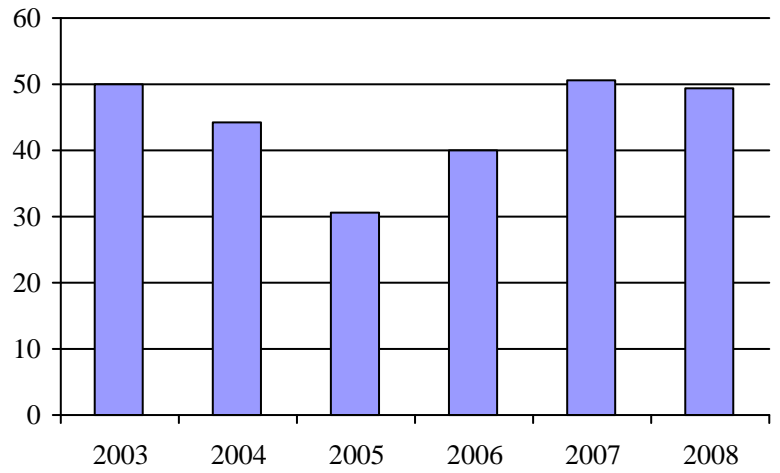
<b>Service régulier</b>	minibus	taxi	taxi adapté	total
Fauteuil roulant:	1 345	0	0	1 345
Ambulatoire:	15 303	0	0	15 303
Accompagnateur:	2 662	0	0	2 662
<b>Total:</b>	<b>19 310</b>	<b>0</b>	<b>0</b>	<b>19 310</b>
Régulier:	15 980	0	0	15 980
Occasionnel:	3 330	0	0	3 330
<b>Total:</b>	<b>19 310</b>	<b>0</b>	<b>0</b>	<b>19 310</b>
Visiteurs:	0	0	0	0
Hors territoire:	0	0	0	0
<b>Autres services:</b>	<b>22 601</b>	<b>99</b>	<b>0</b>	<b>22 700</b>

Destination(s) hors territoire

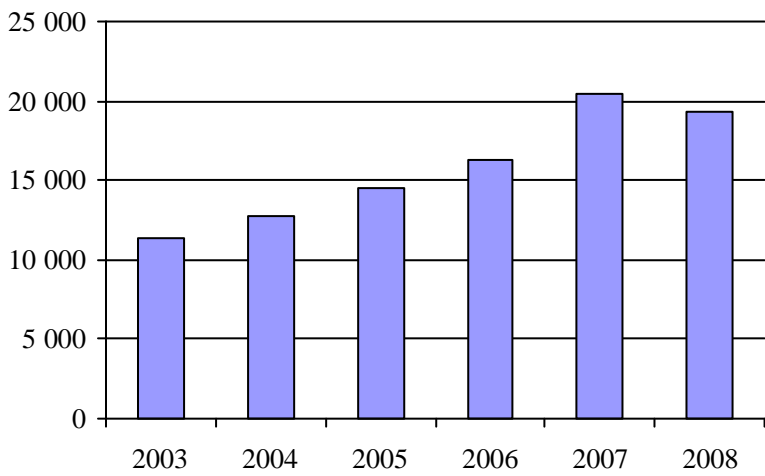
1. Évolution de la clientèle admise  
2003 à 2008



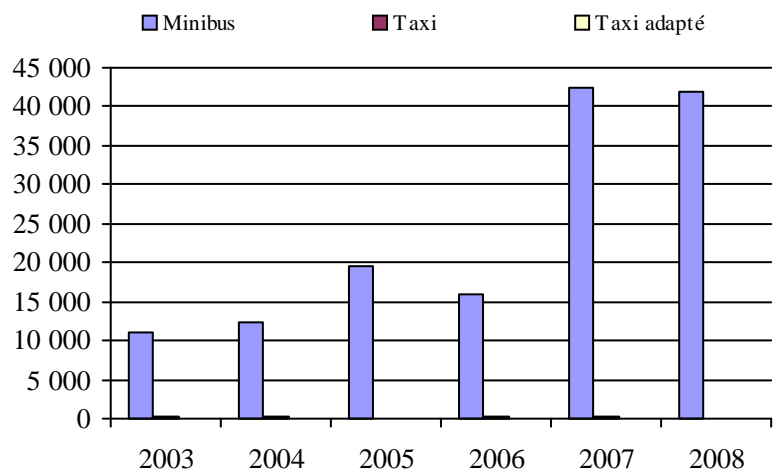
2. Évolution du ratio de "déplacements par personne admise" de 2003 à 2008



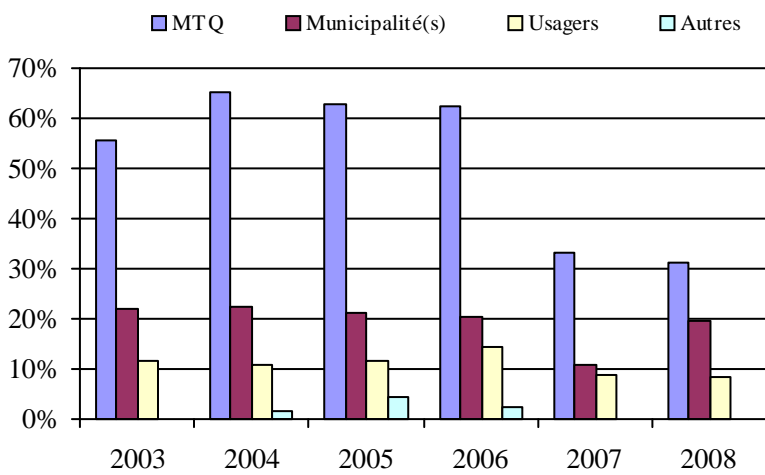
3. Évolution des déplacements  
2003 à 2008



4. Évolution de la clientèle totale transportée  
2003 à 2008



5. Évolution des revenus  
2003 à 2008



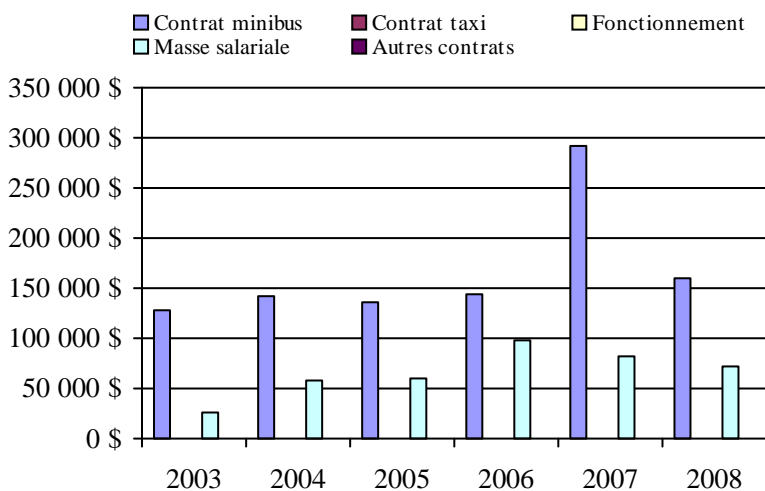
Municipalité(s) participante(s)

Nom (code géo.)

- Cap-Chat (04047)
- La Martre (04030)
- Marsoui (04025)
- Mont-Saint-Pierre (04015)
- Rivière-à-Claude (04020)
- Sainte-Anne-des-Monts (04037)
- Sainte-Madeleine-de-la-Rivière-Madeleine (04005)
- Saint-Maxime-du-Mont-Louis (04010)

Population : 11 954    Territoire (km<sup>2</sup>) : 1 520,96

6. Évolution de certaines dépenses de 2003 à 2008



## Transport adapté aux personnes handicapées 2008

Organisme mandataire: MRC de Matane (11601)

Adresse: 145, rue Soucy  
Matane (Québec) G4W 2E1  
418 562-6734

Organisme Transport adapté MRC de Matane  
délégué: 310, de la Gare CP 1034  
Matane (Québec) G4W 3P7  
418 562-5153  
ta.matane@globetrotter.net

Date du début du service: 1986-03-02

Direction territoriale: Bas-Saint-Laurent-Gaspésie-Îles-de-la-Madeleine

Région administrative: Bas-Saint-Laurent

Informations générales

Administration: Régie	Semaines d'opération/an: 52	Tarif au passage	Notes
Répartition: Régie	Heures de service/sem.: 64	minimum: 1,50 \$	
Opération minibus: Contrat	Délai de réservation (h): 24	maximum: 3,50 \$	
Offre d'autres services de transport	Horaire	Abonnement mensuel	
<input checked="" type="checkbox"/> Scolaire <input type="checkbox"/> Nolisé	en semaine: 06:00 à 18:00	minimum: 0,00 \$	
<input checked="" type="checkbox"/> Collectif régional <input type="checkbox"/> AMT	samedi: 12:30 à 16:00	maximum: 0,00 \$	
<input type="checkbox"/> Réseau de la santé <input type="checkbox"/> Autres	dimanche:		
Précision:	Temps moyen d'un déplacement: non disponible		

Informations financières

Revenus	
MTQ:	193 796 \$
Usagers:	51 878 \$
Municipalité(s):	53 000 \$
Autres services:	74 881 \$
Autres:	1 105 \$
<b>Total:</b>	<b>374 660 \$</b>
Dépenses	
Administration:	53 704 \$
Exploitation:	282 815 \$
Fonctionnement:	0 \$
Masse salariale:	26 698 \$
Immobilisation:	0 \$
Contrat minibus:	157 222 \$
Contrat taxi:	58 022 \$
Contrat bimodal:	0 \$
Contrat à frais partagés:	0 \$
Autres:	40 873 \$
<b>Total:</b>	<b>336 519 \$</b>
Dépenses liées aux autres revenus:	39 359 \$

Statistiques sur les véhicules

Minibus en service	
en régie:	0
à contrat:	2
<b>total:</b>	<b>2</b>
Kilométrage (minibus)	
service régulier:	111 978
autres services:	18 583
<b>total:</b>	<b>130 561</b>
Véhicules-heure (minibus)	
service régulier:	4 096
autres services:	679
<b>total:</b>	<b>4 775</b>
Nombre de voyages	
par taxi:	1 209
par taxi adapté:	2 669
<b>total:</b>	<b>3 878</b>

Indicateurs de performance

Coût par passager:	8,29 \$
Coût contrat minibus par km:	1,20 \$
Coût contrat minibus par passager:	4,65 \$
Coût contrat taxi par passager:	7,48 \$
Coût d'exploitation par passager:	6,81 \$
Coût par passager selon le mode	
- minibus:	7,57 \$
- taxi:	10,40 \$
- global:	8,10 \$
Passagers par véhicules-heure:	7,25
Passagers par voyage de taxi:	1,59
Km par passager minibus:	3,77
Km par véhicules-heure:	27,34
% de la population admise:	1,23%
Déplacements par personne admise:	124,59

Clientèle admise par groupes d'âge

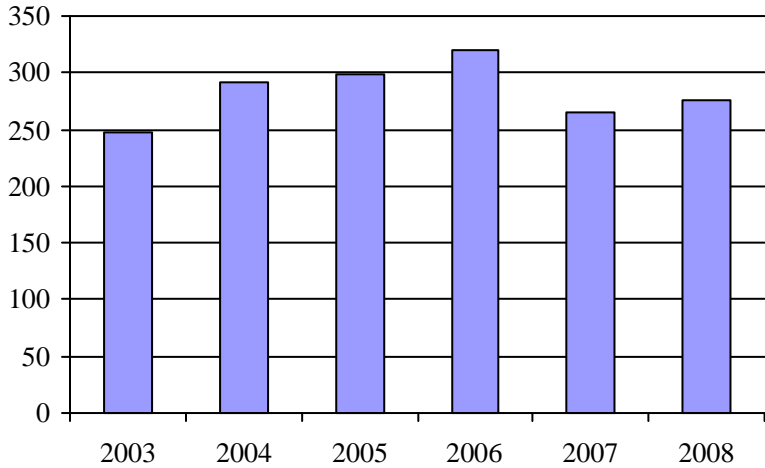
	0 à 5	6 à 21	22 à 65	> 65	total
Fauteuil roulant:	0	1	23	22	46
Ambulatoire:	0	2	45	25	72
Intellectuelle:	0	15	54	6	75
Psychique:	0	2	10	9	21
Visuelle:	0	2	7	10	19
Autres:	1	7	33	1	42
<b>Total:</b>	<b>1</b>	<b>29</b>	<b>172</b>	<b>73</b>	<b>275</b>
Admis en 2008:	0	2	10	15	27

Déplacements

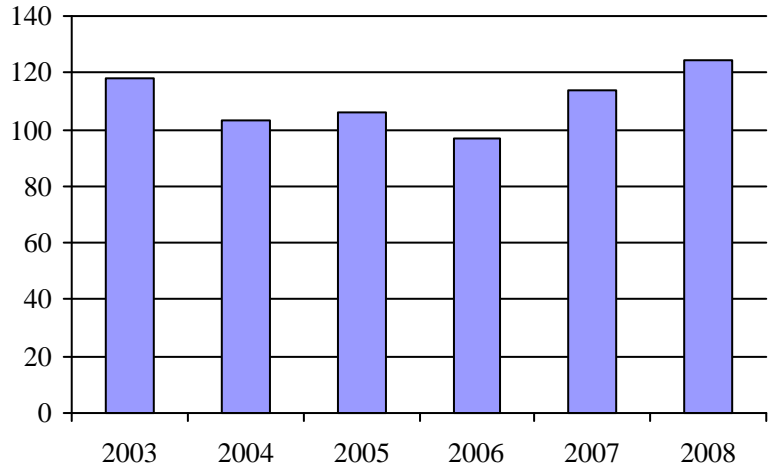
<b>Service régulier</b>	minibus	taxi	taxi adapté	total
Fauteuil roulant:	2 103	470	1 104	3 677
Ambulatoire:	26 338	1 298	2 949	30 585
Accompagnateur:	1 244	7	350	1 601
<b>Total:</b>	<b>29 685</b>	<b>1 775</b>	<b>4 403</b>	<b>35 863</b>
Régulier:	26 065	1 209	3 023	30 297
Occasionnel:	3 620	566	1 380	5 566
<b>Total:</b>	<b>29 685</b>	<b>1 775</b>	<b>4 403</b>	<b>35 863</b>
Visiteurs:	0	0	0	0
Hors territoire:	0	0	0	0
<b>Autres services:</b>	<b>4 106</b>	<b>1 174</b>	<b>406</b>	<b>5 686</b>

Destination(s) hors territoire

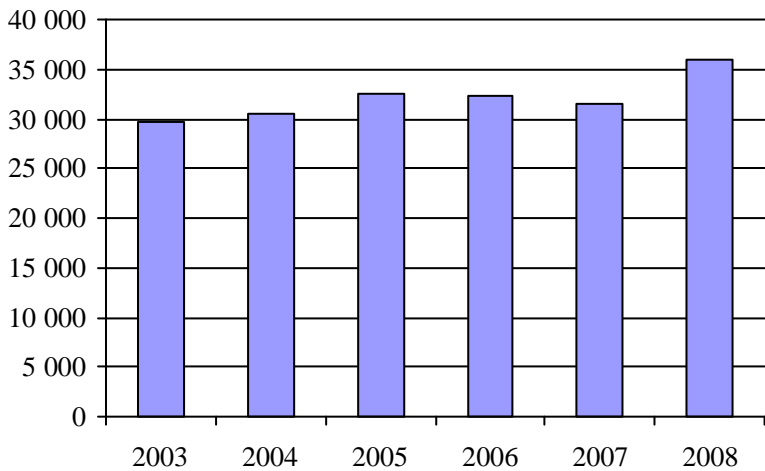
1. Évolution de la clientèle admise  
2003 à 2008



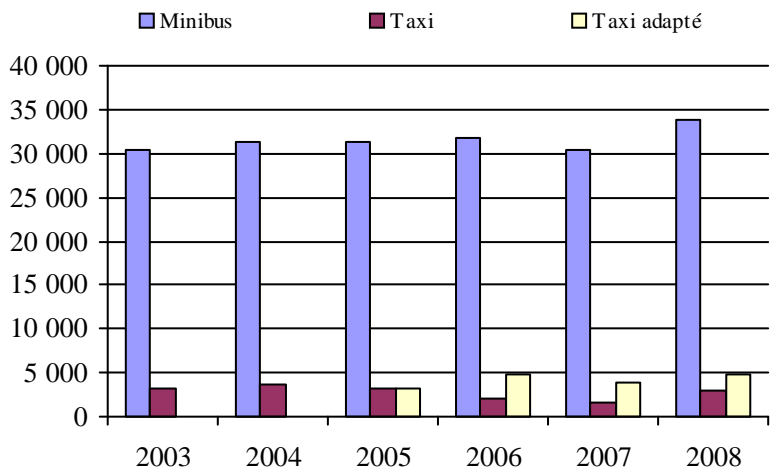
2. Évolution du ratio de "déplacements par personne admise" de 2003 à 2008



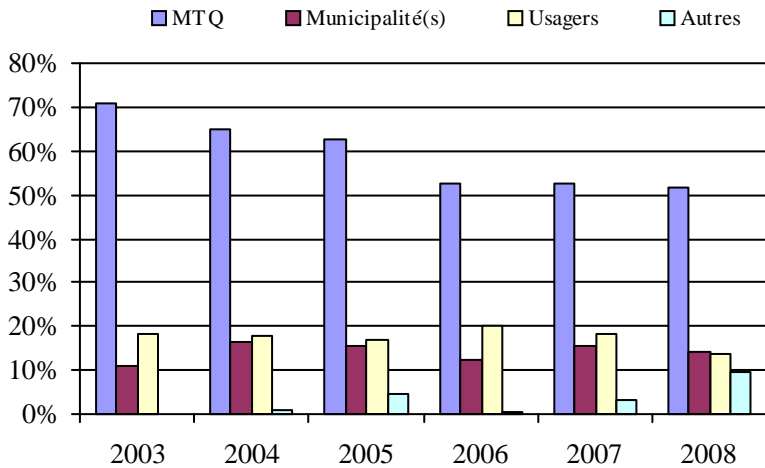
3. Évolution des déplacements  
2003 à 2008



4. Évolution de la clientèle totale transportée  
2003 à 2008



5. Évolution des revenus  
2003 à 2008



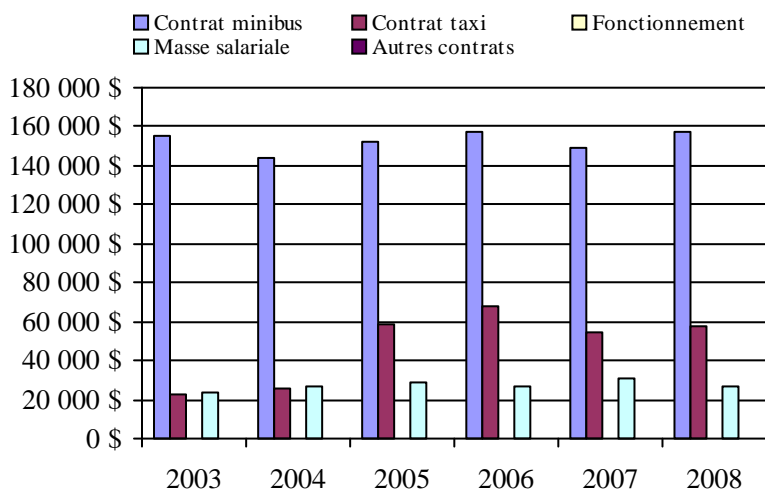
Municipalité(s) participante(s)

Nom (code géo.)

- Baie-des-Sables (08080)
- Grosses-Roches (08015)
- Les Méchins (08005)
- Matane (08053)
- Saint-Adelme (08030)
- Sainte-Félicité (08023)
- Sainte-Paule (08040)
- Saint-Jean-de-Cherbourg (08010)
- Saint-Léandre (08065)
- Saint-René-de-Matane (08035)
- Saint-Ulric (08073)

Population : 22 293    Territoire (km²) : 1 661,87

6. Évolution de certaines dépenses de 2003 à 2008





## Transport adapté aux personnes handicapées 2008

## Organisme mandataire: MRC de La Matapédia (11701)

Adresse: 123, rue Desbiens local 501  
Amqui (Québec) G5J 3P9  
418 629-2053

Organisme Transport adapté La Caravelle inc.  
délégué: 12, avenue du Parc  
Amqui (Québec) G5J 2L2  
418 629-1502  
lacaravelle@globetrotter.net

Date du début du service: 1991-09-16

Direction territoriale: Bas-Saint-Laurent-Gaspésie-Îles-de-la-Madeleine  
Région administrative: Bas-Saint-Laurent

Informations générales

Administration: Régie	Semaines d'opération/an: 52	Tarif au passage	Notes
Répartition: Régie	Heures de service/sem.: 112	minimum: 2,00 \$	
Opération minibus: Contrat	Délai de réservation (h): 24	maximum: 2,75 \$	
Offre d'autres services de transport	Horaire	Abonnement mensuel	
<input type="checkbox"/> Scolaire <input type="checkbox"/> Nolisé	en semaine: 07:00 à 23:00	minimum: 0,00 \$	
<input checked="" type="checkbox"/> Collectif régional <input type="checkbox"/> AMT	samedi: 07:00 à 23:00	maximum: 0,00 \$	
<input type="checkbox"/> Réseau de la santé <input type="checkbox"/> Autres	dimanche: 07:00 à 23:00		
Précision:	Temps moyen d'un déplacement: 45 minutes		

Informations financières

Revenus	
MTQ:	166 045 \$
Usagers:	37 193 \$
Municipalité(s):	46 000 \$
Autres services:	51 037 \$
Autres:	1 081 \$
<b>Total:</b>	<b>301 356 \$</b>
Dépenses	
Administration:	28 889 \$
Exploitation:	275 401 \$
Fonctionnement:	0 \$
Masse salariale:	41 016 \$
Immobilisation:	0 \$
Contrat minibus:	100 244 \$
Contrat taxi:	85 396 \$
Contrat bimodal:	0 \$
Contrat à frais partagés:	0 \$
Autres:	48 745 \$
<b>Total:</b>	<b>304 290 \$</b>
Dépenses liées aux autres revenus:	37 589 \$

Statistiques sur les véhicules

Minibus en service	
en régie:	0
à contrat:	1
<b>total:</b>	<b>1</b>
Kilométrage (minibus)	
service régulier:	65 107
autres services:	3 657
<b>total:</b>	<b>68 764</b>
Véhicules-heure (minibus)	
service régulier:	2 060
autres services:	75
<b>total:</b>	<b>2 135</b>
Nombre de voyages	
par taxi:	2 044
par taxi adapté:	1 093
<b>total:</b>	<b>3 137</b>

Indicateurs de performance

Coût par passager:	15,58 \$
Coût contrat minibus par km:	1,46 \$
Coût contrat minibus par passager:	10,60 \$
Coût contrat taxi par passager:	9,31 \$
Coût d'exploitation par passager:	14,78 \$
Coût par passager selon le mode	
- minibus:	16,96 \$
- taxi:	15,67 \$
- global:	16,33 \$
Passagers par véhicules-heure:	4,35
Passagers par voyage de taxi:	2,60
Km par passager minibus:	7,26
Km par véhicules-heure:	31,61
% de la population admise:	1,09%
Déplacements par personne admise:	82,47

Clientèle admise par groupes d'âge

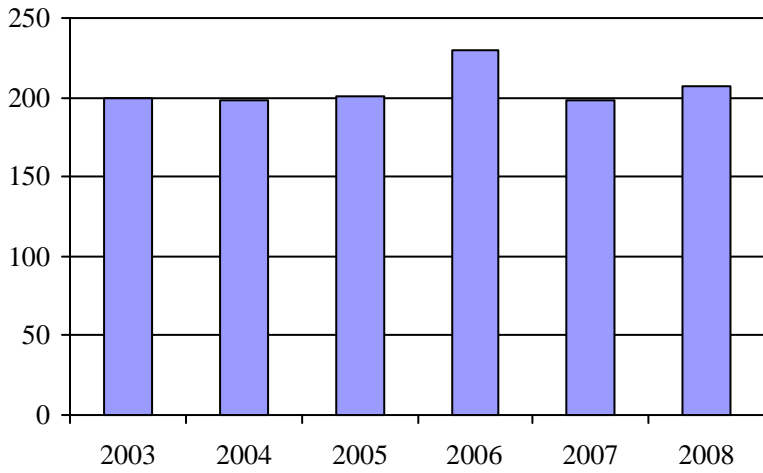
	0 à 5	6 à 21	22 à 65	> 65	total
Fauteuil roulant:	0	4	26	47	77
Ambulatoire:	0	2	19	16	37
Intellectuelle:	0	13	58	2	73
Psychique:	0	0	0	6	6
Visuelle:	0	0	6	8	14
Autres:	0	0	0	0	0
<b>Total:</b>	<b>0</b>	<b>19</b>	<b>109</b>	<b>79</b>	<b>207</b>
Admis en 2008:	1	3	6	20	30

Déplacements

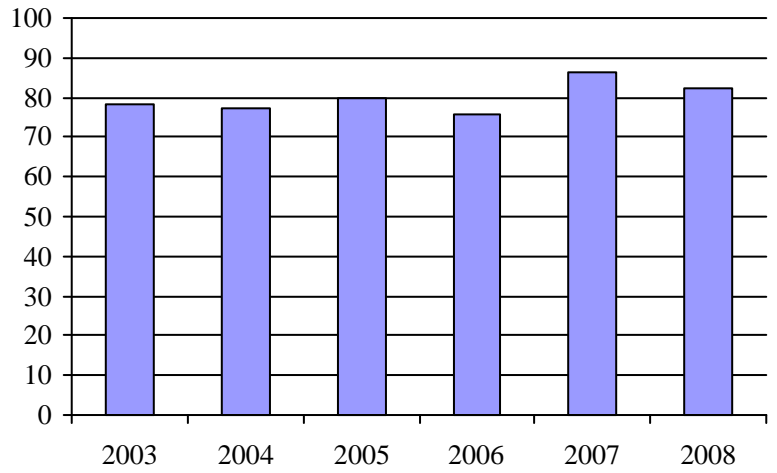
<b>Service régulier</b>	minibus	taxi	taxi adapté	total
Fauteuil roulant:	1 059	2	310	1 371
Ambulatoire:	7 894	5 606	2 201	15 701
Accompagnateur:	13	2	32	47
<b>Total:</b>	<b>8 966</b>	<b>5 610</b>	<b>2 543</b>	<b>17 119</b>
Régulier:	7 699	4 490	1 560	13 749
Occasionnel:	1 267	1 120	983	3 370
<b>Total:</b>	<b>8 966</b>	<b>5 610</b>	<b>2 543</b>	<b>17 119</b>
Visiteurs:	0	0	0	0
Hors territoire:	0	0	0	0
<b>Autres services:</b>	<b>493</b>	<b>647</b>	<b>376</b>	<b>1 516</b>

Destination(s) hors territoire

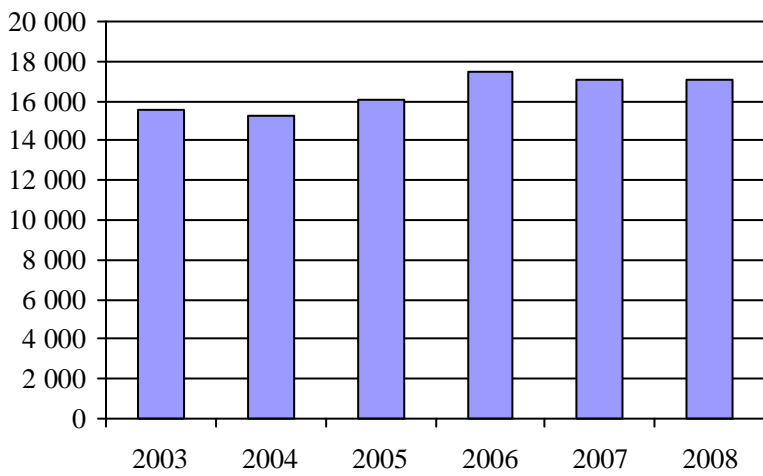
1. Évolution de la clientèle admise  
2003 à 2008



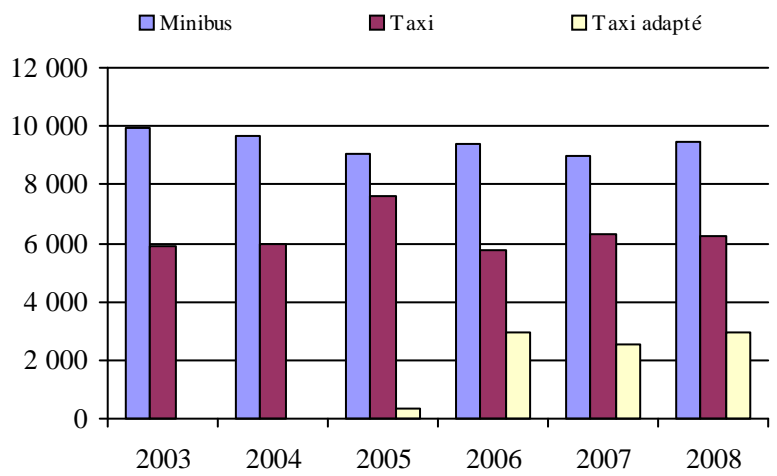
2. Évolution du ratio de "déplacements par personne admise" de 2003 à 2008



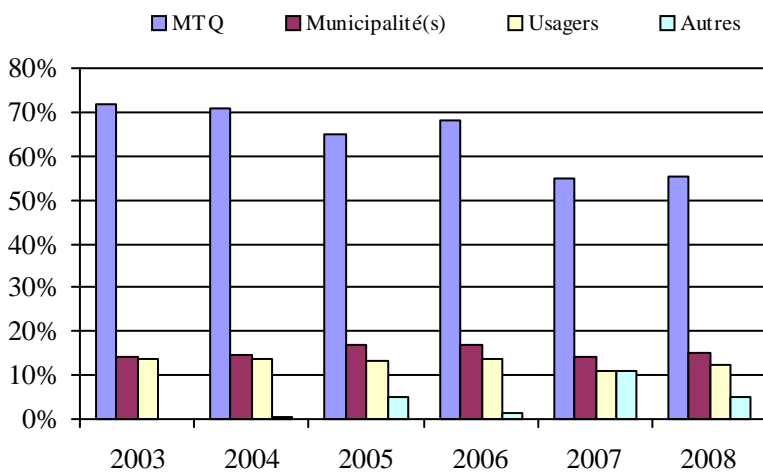
3. Évolution des déplacements  
2003 à 2008



4. Évolution de la clientèle totale transportée  
2003 à 2008



5. Évolution des revenus  
2003 à 2008

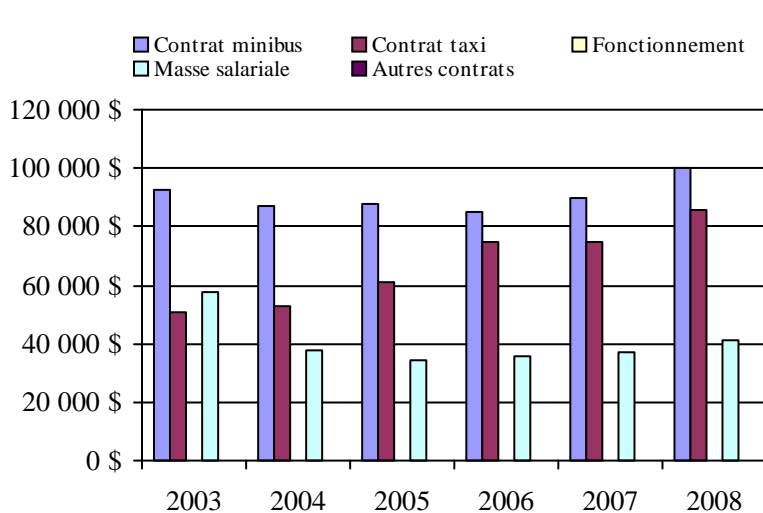


Municipalité(s) participante(s)

Nom (code géo.)

- Albertville (07025)
- Amqui (07047)
- Causapscal (07018)
- Lac-au-Saumon (07057)
- Saint-Alexandre-des-Lacs (07065)
- Saint-Cléophas (07090)
- Saint-Damase (07105)
- Sainte-Florence (07010)
- Sainte-Irène (07040)
- Sainte-Marguerite (07005)
- Saint-Léon-le-Grand (07030)
- Saint-Moïse (07095)
- Saint-Noël (07100)
- Saint-Tharcisius (07070)
- Saint-Vianney (07075)
- Saint-Zénon-du-Lac-Humqui (07035)
- Sayabec (07085)
- Val-Brillant (07080)

6. Évolution de certaines dépenses de 2003 à 2008



Population : 19 067    Territoire (km<sup>2</sup>) : 1 933,26

## Transport adapté aux personnes handicapées 2008

## Organisme mandataire: Ville de Mont-Joli (11801)

Adresse: 300, avenue du Sanatorium  
Mont-Joli (Québec) G5H 1V7  
418 775-8445 poste 222

Organisme Transport adapté La Roue de Vie  
délégué: 251, avenue du Sanatorium CP 63  
Mont-Joli (Québec) G5H 1V6  
418 775-6384  
rouedevie@globetrotter.net

Date du début du service: 1985-01-11

Direction territoriale: Bas-Saint-Laurent-Gaspésie-Îles-de-la-Madeleine  
Région administrative: Bas-Saint-Laurent

## Informations générales

Administration: Régie	Semaines d'opération/an: 52	Tarif au passage	Notes
Répartition: Régie	Heures de service/sem.: 90	minimum: 3,00 \$	
Opération minibus: Contrat	Délai de réservation (h): 24	maximum: 3,00 \$	
Offre d'autres services de transport	Horaire	Abonnement mensuel	
<input type="checkbox"/> Scolaire <input type="checkbox"/> Nolisé	en semaine: 07:00 à 22:00	minimum: 100,00 \$	
<input checked="" type="checkbox"/> Collectif régional <input type="checkbox"/> AMT	samedi: 07:00 à 19:00	maximum: 100,00 \$	
<input type="checkbox"/> Réseau de la santé <input type="checkbox"/> Autres	dimanche: 07:00 à 19:00		
Précision:	Temps moyen d'un déplacement: 6 minutes		

## Informations financières

Revenus	
MTQ:	289 643 \$
Usagers:	114 691 \$
Municipalité(s):	117 570 \$
Autres services:	39 137 \$
Autres:	2 084 \$
<b>Total:</b>	<b>563 125 \$</b>
Dépenses	
Administration:	40 710 \$
Exploitation:	534 916 \$
Fonctionnement:	0 \$
Masse salariale:	59 985 \$
Immobilisation:	0 \$
Contrat minibus:	416 225 \$
Contrat taxi:	27 740 \$
Contrat bimodal:	0 \$
Contrat à frais partagés:	0 \$
Autres:	30 966 \$
<b>Total:</b>	<b>575 626 \$</b>
Dépenses liées aux autres revenus:	30 966 \$

## Statistiques sur les véhicules

Minibus en service	
en régie:	0
à contrat:	4
<b>total:</b>	<b>4</b>
Kilométrage (minibus)	
service régulier:	199 350
autres services:	6 977
<b>total:</b>	<b>206 327</b>
Véhicules-heure (minibus)	
service régulier:	6 684
autres services:	523
<b>total:</b>	<b>7 207</b>
Nombre de voyages	
par taxi:	189
par taxi adapté:	2 969
<b>total:</b>	<b>3 158</b>

## Indicateurs de performance

Coût par passager:	12,61 \$
Coût contrat minibus par km:	2,02 \$
Coût contrat minibus par passager:	9,84 \$
Coût contrat taxi par passager:	6,86 \$
Coût d'exploitation par passager:	11,55 \$
Coût par passager selon le mode	
- minibus:	12,69 \$
- taxi:	9,70 \$
- global:	12,43 \$
Passagers par véhicules-heure:	5,98
Passagers par voyage de taxi:	1,02
Km par passager minibus:	4,99
Km par véhicules-heure:	29,82
% de la population admise:	4,15%
Déplacements par personne admise:	59,23

## Clientèle admise par groupes d'âge

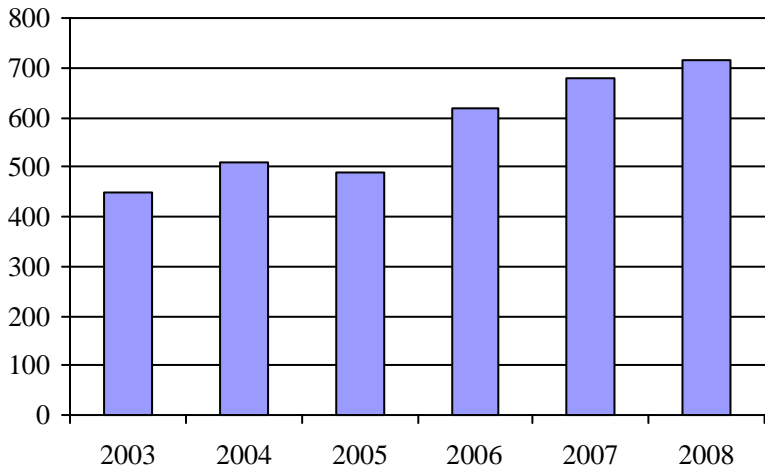
	0 à 5	6 à 21	22 à 65	> 65	total
Fauteuil roulant:	1	3	71	121	196
Ambulatoire:	0	1	22	139	162
Intellectuelle:	0	14	128	26	168
Psychique:	0	1	96	74	171
Visuelle:	1	0	5	14	20
Autres:	0	0	0	0	0
<b>Total:</b>	<b>2</b>	<b>19</b>	<b>322</b>	<b>374</b>	<b>717</b>
Admis en 2008:	2	4	32	42	80

## Déplacements

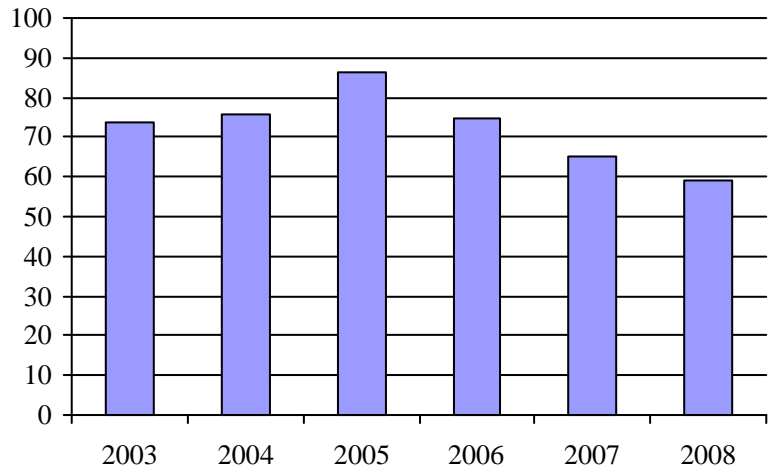
<b>Service régulier</b>	minibus	taxi	taxi adapté	total
Fauteuil roulant:	7 055	0	296	7 351
Ambulatoire:	32 253	189	2 673	35 115
Accompagnateur:	675	0	60	735
<b>Total:</b>	<b>39 983</b>	<b>189</b>	<b>3 029</b>	<b>43 201</b>
Régulier:	31 816	141	2 240	34 197
Occasionnel:	8 167	48	789	9 004
<b>Total:</b>	<b>39 983</b>	<b>189</b>	<b>3 029</b>	<b>43 201</b>
Visiteurs:	0	0	0	0
Hors territoire:	0	0	0	0
<b>Autres services:</b>	<b>2 301</b>	<b>79</b>	<b>745</b>	<b>3 125</b>

## Destination(s) hors territoire

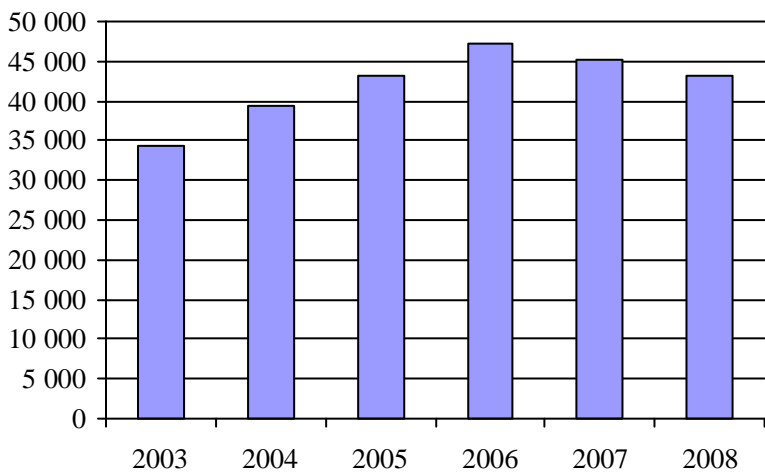
1. Évolution de la clientèle admise  
2003 à 2008



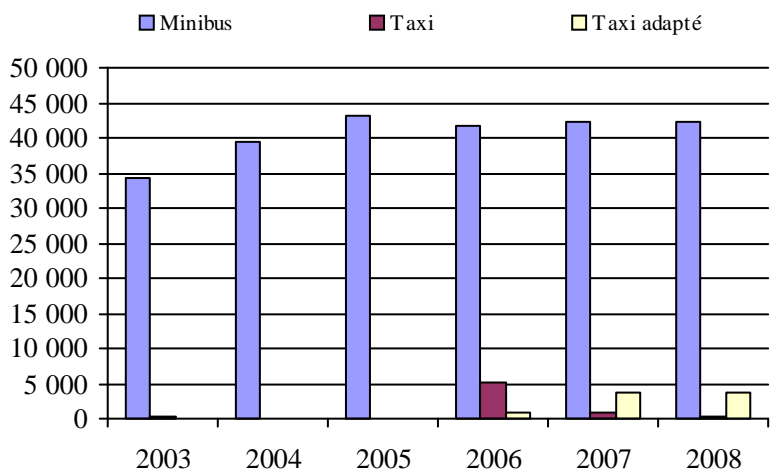
2. Évolution du ratio de "déplacements par personne admise" de 2003 à 2008



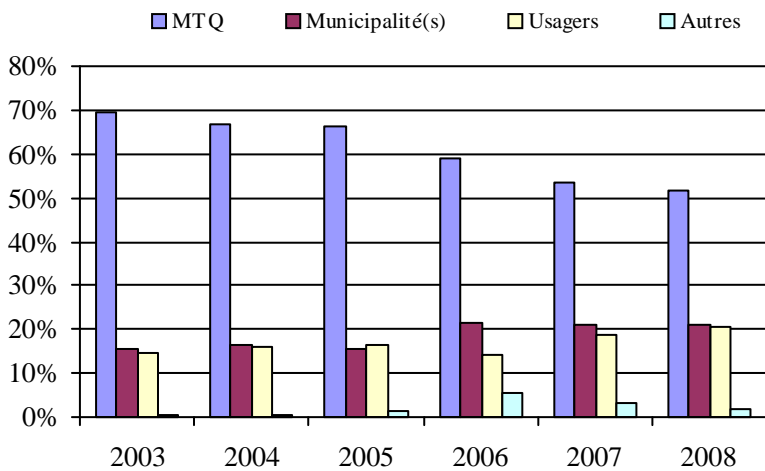
3. Évolution des déplacements  
2003 à 2008



4. Évolution de la clientèle totale transportée  
2003 à 2008



5. Évolution des revenus  
2003 à 2008



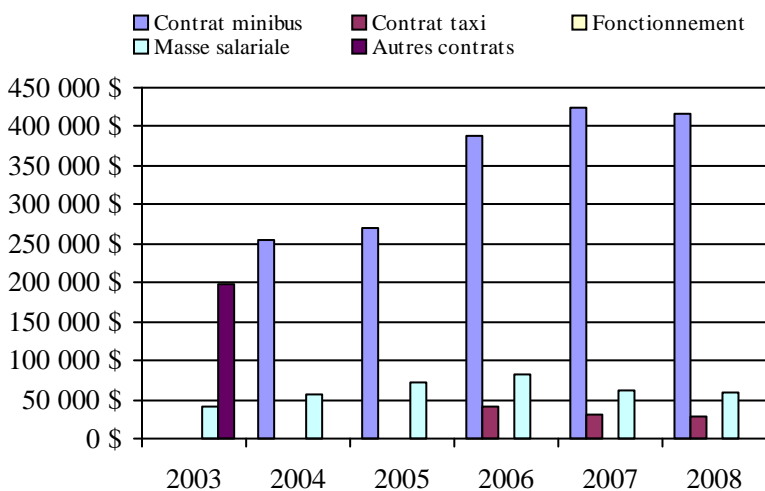
Municipalité(s) participante(s)

**Nom (code géo.)**

- Grand-Métis (09060)
- Métis-sur-Mer (09048)
- Mont-Joli (09077)
- Price (09065)
- Saint-Donat (09030)
- Sainte-Angèle-de-Mérici (09035)
- Sainte-Flavie (09085)
- Sainte-Jeanne-d'Arc (09020)
- Sainte-Luce (09092)
- Saint-Gabriel-de-Rimouski (09025)
- Saint-Joseph-de-Lepage (09070)

Population : 17 260    Territoire (km<sup>2</sup>) : 686,18

6. Évolution de certaines dépenses de 2003 à 2008



## Transport adapté aux personnes handicapées 2008

## Organisme mandataire: Ville de Rimouski (11901)

Adresse: 205, avenue de la Cathédrale CP 710  
Rimouski (Québec) G5L 7C7  
418 723-3313

Organisme La Société des Transports de Rimouski  
délégué: 380, avenue de la Cathédrale  
Rimouski (Québec) G5L 5K9  
418 723-5555  
strim@globetrotter.net

Date du début du service: 1984-04-15

Direction territoriale: Bas-Saint-Laurent-Gaspésie-Îles-de-la-Madeleine  
Région administrative: Bas-Saint-Laurent

## Informations générales

Administration: Régie	Semaines d'opération/an: 52	Tarif au passage	Notes
Répartition: Régie	Heures de service/sem.: 119	minimum: 2,25 \$	
Opération minibus: Contrat	Délai de réservation (h): 1	maximum: 3,00 \$	
Offre d'autres services de transport	Horaire	Abonnement mensuel	
<input type="checkbox"/> Scolaire <input type="checkbox"/> Nolisé	en semaine: 07:00 à 00:00	minimum: 75,00 \$	
<input type="checkbox"/> Collectif régional <input type="checkbox"/> AMT	samedi: 07:00 à 00:00	maximum: 100,00 \$	
<input type="checkbox"/> Réseau de la santé <input type="checkbox"/> Autres	dimanche: 07:00 à 00:00		
Précision:	Temps moyen d'un déplacement: non disponible		

## Informations financières

Revenus	
MTQ:	345 238 \$
Usagers:	195 170 \$
Municipalité(s):	165 142 \$
Autres services:	0 \$
Autres:	11 718 \$
<b>Total:</b>	<b>717 268 \$</b>
Dépenses	
Administration:	47 409 \$
Exploitation:	620 403 \$
Fonctionnement:	0 \$
Masse salariale:	53 162 \$
Immobilisation:	0 \$
Contrat minibus:	195 692 \$
Contrat taxi:	370 054 \$
Contrat bimodal:	0 \$
Contrat à frais partagés:	0 \$
Autres:	1 495 \$
<b>Total:</b>	<b>667 812 \$</b>
Dépenses liées aux autres revenus:	0 \$

## Statistiques sur les véhicules

Minibus en service	
en régie:	0
à contrat:	2
<b>total:</b>	<b>2</b>
Kilométrage (minibus)	
service régulier:	90 268
autres services:	0
<b>total:</b>	<b>90 268</b>
Véhicules-heure (minibus)	
service régulier:	3 775
autres services:	0
<b>total:</b>	<b>3 775</b>
Nombre de voyages	
par taxi:	19 898
par taxi adapté:	4 109
<b>total:</b>	<b>24 007</b>

## Indicateurs de performance

Coût par passager:	8,48 \$
Coût contrat minibus par km:	2,17 \$
Coût contrat minibus par passager:	7,55 \$
Coût contrat taxi par passager:	7,00 \$
Coût d'exploitation par passager:	7,87 \$
Coût par passager selon le mode	
- minibus:	8,84 \$
- taxi:	8,30 \$
- global:	8,48 \$
Passagers par véhicules-heure:	6,87
Passagers par voyage de taxi:	2,20
Km par passager minibus:	3,48
Km par véhicules-heure:	23,91
% de la population admise:	1,25%
Déplacements par personne admise:	144,72

## Clientèle admise par groupes d'âge

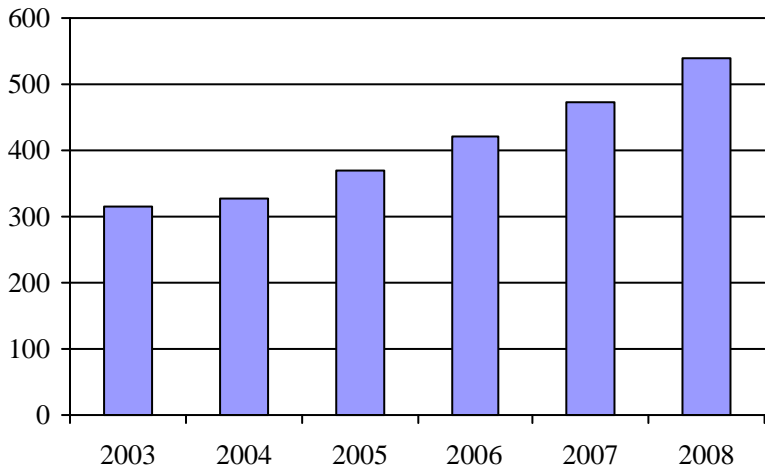
	0 à 5	6 à 21	22 à 65	> 65	total
Fauteuil roulant:	0	8	91	192	291
Ambulatoire:	0	1	44	33	78
Intellectuelle:	0	11	129	9	149
Psychique:	0	1	5	1	7
Visuelle:	0	1	7	7	15
Autres:	0	0	0	0	0
<b>Total:</b>	<b>0</b>	<b>22</b>	<b>276</b>	<b>242</b>	<b>540</b>
Admis en 2008:	0	3	33	31	67

## Déplacements

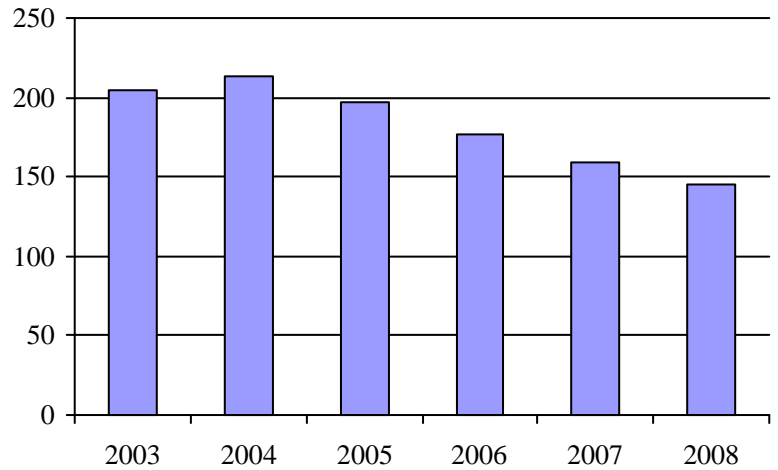
Service régulier	minibus	taxi	taxi adapté	total
Fauteuil roulant:	9 403	44 174	6 834	60 411
Ambulatoire:	16 250	465	1 023	17 738
Accompagnateur:	272	83	288	643
<b>Total:</b>	<b>25 925</b>	<b>44 722</b>	<b>8 145</b>	<b>78 792</b>
Régulier:	20 070	32 484	2 832	55 386
Occasionnel:	5 855	12 238	5 313	23 406
<b>Total:</b>	<b>25 925</b>	<b>44 722</b>	<b>8 145</b>	<b>78 792</b>
Visiteurs:	0	0	0	0
Hors territoire:	0	0	0	0
<b>Autres services:</b>	<b>0</b>	<b>0</b>	<b>0</b>	<b>0</b>

## Destination(s) hors territoire

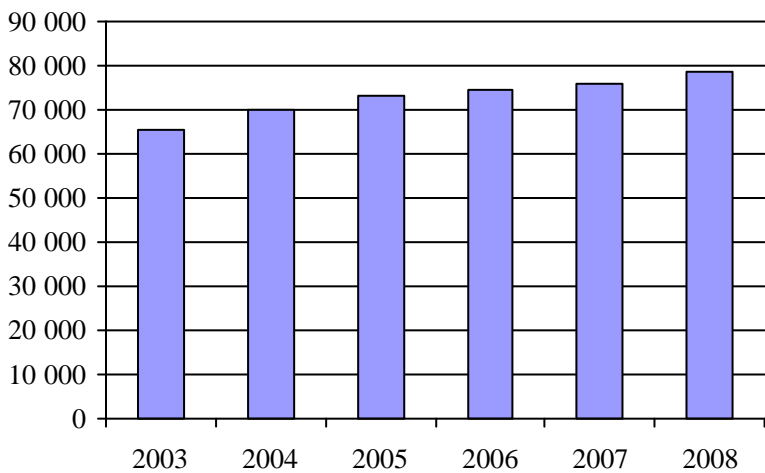
1. Évolution de la clientèle admise  
2003 à 2008



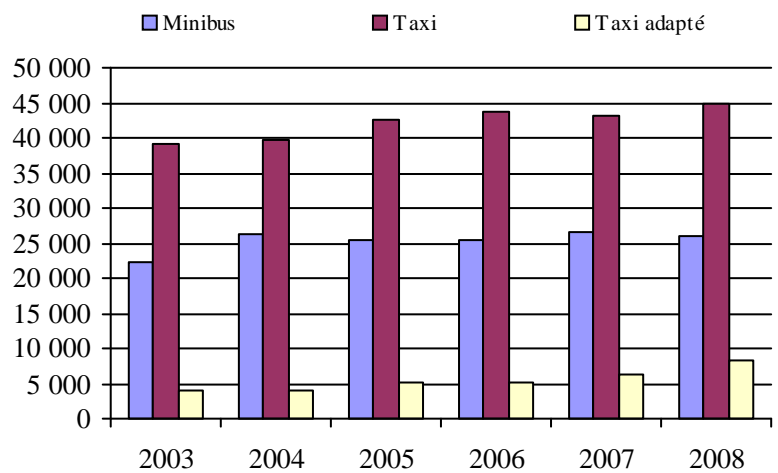
2. Évolution du ratio de "déplacements par personne admise" de 2003 à 2008



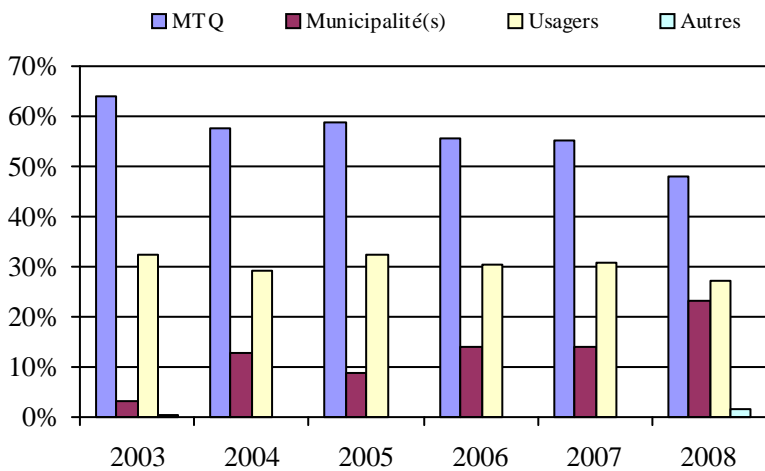
3. Évolution des déplacements  
2003 à 2008



4. Évolution de la clientèle totale transportée  
2003 à 2008



5. Évolution des revenus  
2003 à 2008



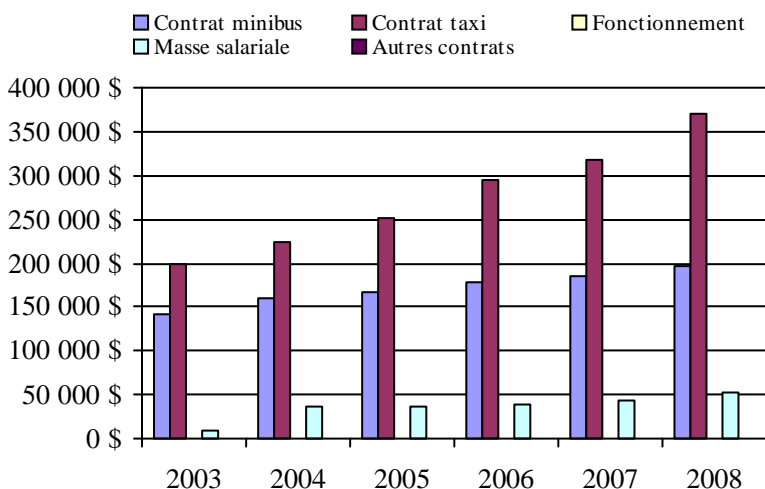
Municipalité(s) participante(s)

Nom (code géo.)

Rimouski (10043)

Population : 43 277    Territoire (km<sup>2</sup>) : 254,16

6. Évolution de certaines dépenses de 2003 à 2008



## Transport adapté aux personnes handicapées 2008

## Organisme mandataire: MRC de Témiscouata (13001)

Adresse: 5, rue de l'Hôtel-de-Ville, 2e étage  
Notre-Dame-du-Lac (Québec) G0L 1X0  
418 899-6725 poste 103

Organisme Transport adapté et collectif Roulami inc.  
délégué: 3-B, rue de l'Hôtel de Ville  
Notre-Dame-du-Lac (Québec) G0L 1X0  
418 899-2189  
ta.roulami@bellnet.ca

Date du début du service: 1980-04-11

Direction territoriale: Bas-Saint-Laurent-Gaspésie-Îles-de-la-Madeleine  
Région administrative: Bas-Saint-Laurent

Informations générales

Administration: Régie	Semaines d'opération/an: 52	Tarif au passage	Notes
Répartition: Régie	Heures de service/sem.: 118	minimum: 1,65 \$	
Opération minibus: Mixte	Délai de réservation (h): 24	maximum: 3,30 \$	
Offre d'autres services de transport	Horaire	Abonnement mensuel	
<input type="checkbox"/> Scolaire <input type="checkbox"/> Nolisé	en semaine: 07:30 à 18:00	minimum: 0,00 \$	
<input checked="" type="checkbox"/> Collectif régional <input type="checkbox"/> AMT	samedi: 09:00 à 01:00	maximum: 0,00 \$	
<input type="checkbox"/> Réseau de la santé <input type="checkbox"/> Autres	dimanche: 09:00 à 23:00		
Précision:	Temps moyen d'un déplacement: 45 minutes		

Informations financières

Revenus	
MTQ:	198 826 \$
Usagers:	27 376 \$
Municipalité(s):	64 659 \$
Autres services:	55 037 \$
Autres:	26 210 \$
<b>Total:</b>	<b>372 108 \$</b>
Dépenses	
Administration:	63 836 \$
Exploitation:	242 207 \$
Fonctionnement:	14 279 \$
Masse salariale:	58 097 \$
Immobilisation:	15 878 \$
Contrat minibus:	40 659 \$
Contrat taxi:	84 202 \$
Contrat bimodal:	0 \$
Contrat à frais partagés:	0 \$
Autres:	29 092 \$
<b>Total:</b>	<b>306 043 \$</b>
Dépenses liées aux autres revenus:	35 981 \$

Statistiques sur les véhicules

Minibus en service	
en régie:	1
à contrat:	2
<b>total:</b>	<b>3</b>
Kilométrage (minibus)	
service régulier:	55 877
autres services:	2 135
<b>total:</b>	<b>58 012</b>
Véhicules-heure (minibus)	
service régulier:	1 515
autres services:	35
<b>total:</b>	<b>1 550</b>
Nombre de voyages	
par taxi:	1 280
par taxi adapté:	0
<b>total:</b>	<b>1 280</b>

Indicateurs de performance

Coût par passager:	27,95 \$
Coût contrat minibus par km:	0,00 \$
Coût contrat minibus par passager:	0,00 \$
Coût contrat taxi par passager:	20,21 \$
Coût d'exploitation par passager:	22,26 \$
Coût par passager selon le mode	
- minibus:	26,27 \$
- taxi:	31,12 \$
- global:	28,13 \$
Passagers par véhicules-heure:	4,25
Passagers par voyage de taxi:	2,52
Km par passager minibus:	8,68
Km par véhicules-heure:	36,88
% de la population admise:	0,96%
Déplacements par personne admise:	46,13

Clientèle admise par groupes d'âge

	0 à 5	6 à 21	22 à 65	> 65	total
Fauteuil roulant:	0	0	27	24	51
Ambulatoire:	0	0	25	20	45
Intellectuelle:	0	4	77	11	92
Psychique:	0	0	10	3	13
Visuelle:	0	0	5	2	7
Autres:	0	0	0	0	0
<b>Total:</b>	<b>0</b>	<b>4</b>	<b>144</b>	<b>60</b>	<b>208</b>
Admis en 2008:	0	0	7	5	12

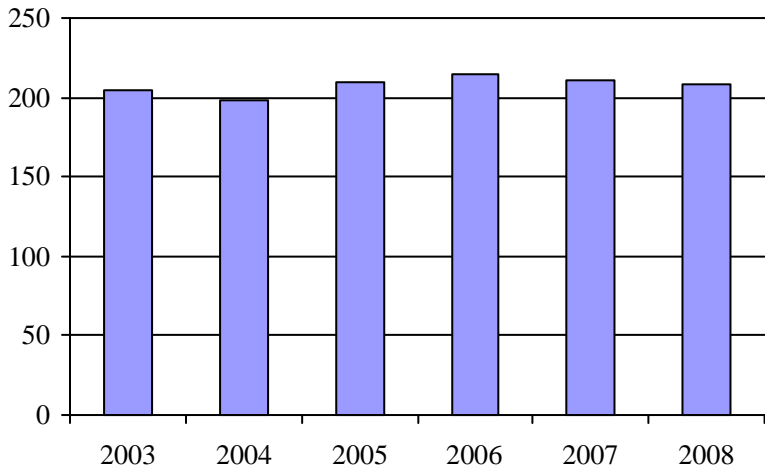
Déplacements

<b>Service régulier</b>	minibus	taxi	taxi adapté	total
Fauteuil roulant:	803	54	0	857
Ambulatoire:	5 562	3 175	0	8 737
Accompagnateur:	69	0	0	69
<b>Total:</b>	<b>6 434</b>	<b>3 229</b>	<b>0</b>	<b>9 663</b>
Régulier:	5 044	2 161	0	7 205
Occasionnel:	1 390	1 068	0	2 458
<b>Total:</b>	<b>6 434</b>	<b>3 229</b>	<b>0</b>	<b>9 663</b>
Visiteurs:	9	10	0	19
Hors territoire:	40	0	0	40
<b>Autres services:</b>	<b>280</b>	<b>937</b>	<b>0</b>	<b>1 217</b>

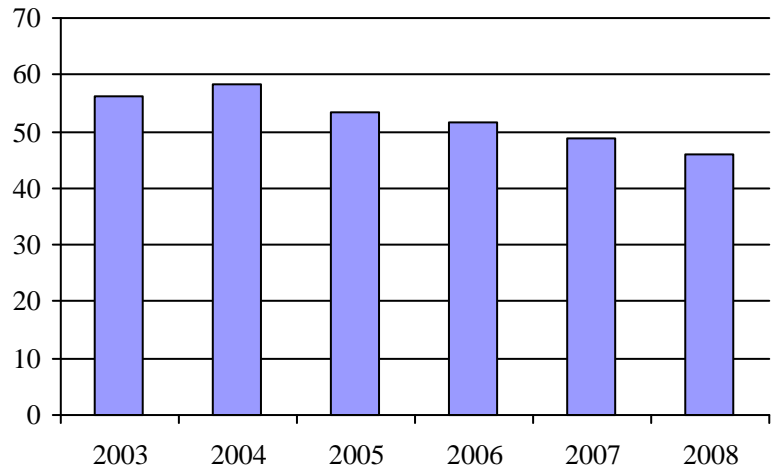
Destination(s) hors territoire

Saint-Cyprien, Rivière-du-Loup, Rimouski, Mont-Joli, Edmundston

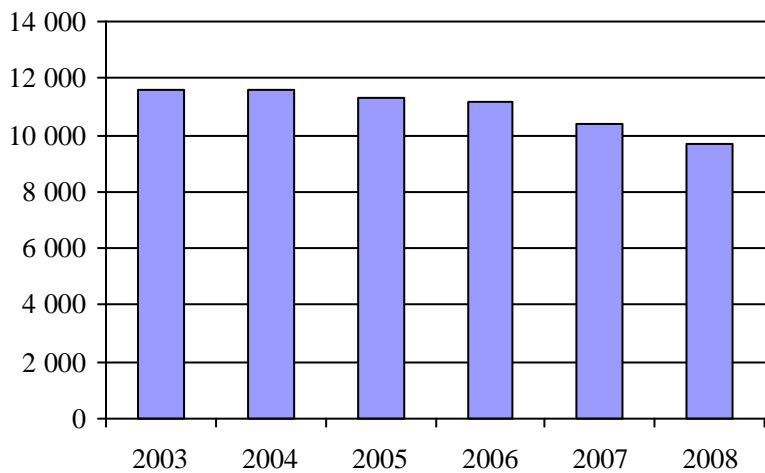
1. Évolution de la clientèle admise  
2003 à 2008



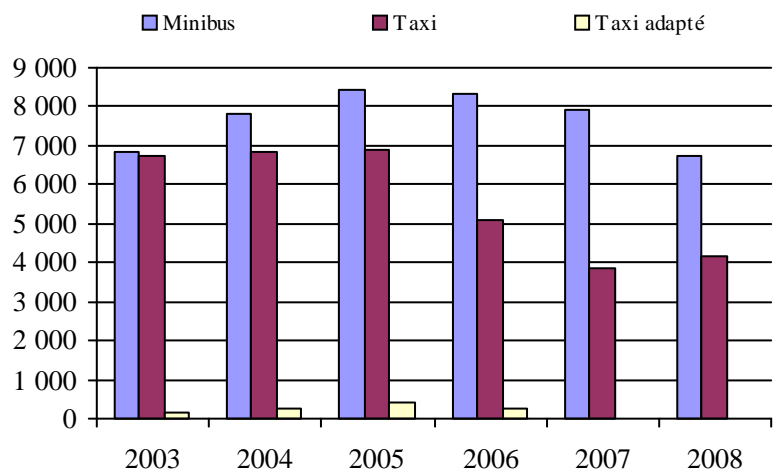
2. Évolution du ratio de "déplacements par personne admise" de 2003 à 2008



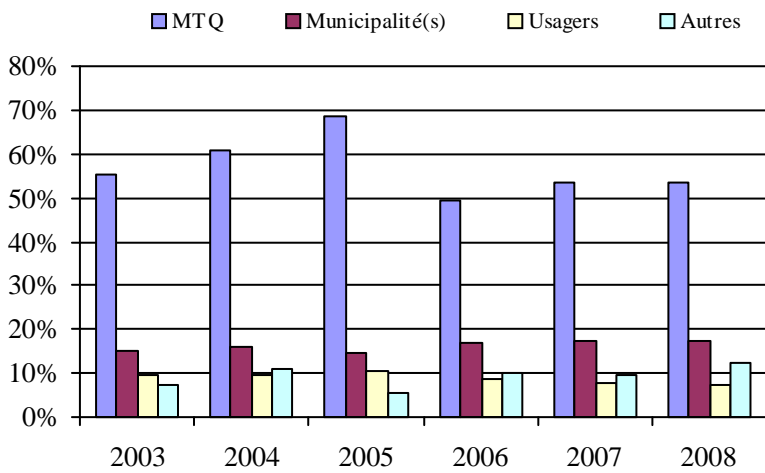
3. Évolution des déplacements  
2003 à 2008



4. Évolution de la clientèle totale transportée  
2003 à 2008



5. Évolution des revenus  
2003 à 2008

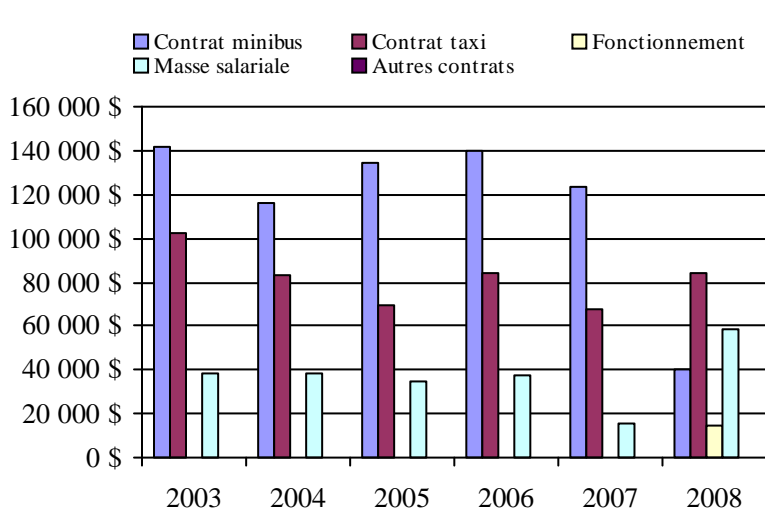


Municipalité(s) participante(s)

Nom (code géo.)

- Auclair (13045)
- Biencourt (13055)
- Cabano (13070)
- Dégelis (13005)
- Lac-des-Aigles (13060)
- Lejeune (13050)
- Notre-Dame-du-Lac (13035)
- Packington (13015)
- Pohénégamook (13095)
- Rivière-Bleue (13025)
- Saint-Athanase (13100)
- Saint-Elzéar-de-Témiscouata (13085)
- Saint-Eusèbe (13030)
- Saint-Honoré-de-Témiscouata (13090)
- Saint-Jean-de-la-Lande (13010)
- Saint-Juste-du-Lac (13040)
- Saint-Louis-du-Ha! Ha! (13080)
- Saint-Marc-du-Lac-Long (13020)
- Saint-Michel-du-Squatec (13065)
- Saint-Pierre-de-Lamy (13075)

6. Évolution de certaines dépenses de 2003 à 2008



Population : 21 632 Territoire (km²) : 3 920,90



## Transport adapté aux personnes handicapées 2008

## Organisme mandataire: MRC Les Basques (13101)

Adresse: 400-2, rue Jean-Rioux  
Trois-Pistoles (Québec) G0L 4K0  
418 851-3206

Organisme Association de personnes handicapées L'Éveil des Basques  
délégué: 589, rue Richard  
Trois-Pistoles (Québec) G0L 4K0  
418 851-2861  
transports@eveildesbasques.org

Date du début du service: 1983-05-24

Direction territoriale: Bas-Saint-Laurent-Gaspésie-Îles-de-la-Madeleine  
Région administrative: Bas-Saint-Laurent

Informations générales

Administration: Régie	Semaines d'opération/an: 52	Tarif au passage	Notes
Répartition: Régie	Heures de service/sem.: 55	minimum: 1,75 \$	
Opération minibus: Régie	Délai de réservation (h): 24	maximum: 5,25 \$	
Offre d'autres services de transport	Horaire	Abonnement mensuel	
<input type="checkbox"/> Scolaire <input checked="" type="checkbox"/> Nolisé	en semaine: 07:00 à 23:00	minimum: 0,00 \$	
<input checked="" type="checkbox"/> Collectif régional <input type="checkbox"/> AMT	samedi: 07:00 à 23:00	maximum: 0,00 \$	
<input checked="" type="checkbox"/> Réseau de la santé <input type="checkbox"/> Autres	dimanche: 07:00 à 23:00		
Précision:	Temps moyen d'un déplacement: 25 minutes		

Informations financières

Revenus	
MTQ:	151 664 \$
Usagers:	38 189 \$
Municipalité(s):	27 688 \$
Autres services:	145 223 \$
Autres:	8 526 \$
<b>Total:</b>	<b>371 290 \$</b>
Dépenses	
Administration:	55 732 \$
Exploitation:	305 072 \$
Fonctionnement:	81 147 \$
Masse salariale:	145 890 \$
Immobilisation:	22 894 \$
Contrat minibus:	0 \$
Contrat taxi:	8 557 \$
Contrat bimodal:	0 \$
Contrat à frais partagés:	0 \$
Autres:	46 584 \$
<b>Total:</b>	<b>360 804 \$</b>
Dépenses liées aux autres revenus:	49 675 \$

Statistiques sur les véhicules

Minibus en service	
en régie:	4
à contrat:	0
<b>total:</b>	<b>4</b>
Kilométrage (minibus)	
service régulier:	92 609
autres services:	29 409
<b>total:</b>	<b>122 018</b>
Véhicules-heure (minibus)	
service régulier:	7 029
autres services:	1 478
<b>total:</b>	<b>8 507</b>
Nombre de voyages	
par taxi:	279
par taxi adapté:	0
<b>total:</b>	<b>279</b>

Indicateurs de performance

Coût par passager:	20,94 \$
Coût contrat minibus par km:	0,00 \$
Coût contrat minibus par passager:	0,00 \$
Coût contrat taxi par passager:	16,05 \$
Coût d'exploitation par passager:	11,83 \$
Coût par passager selon le mode	
- minibus:	13,84 \$
- taxi:	21,29 \$
- global:	13,99 \$
Passagers par véhicules-heure:	2,07
Passagers par voyage de taxi:	1,22
Km par passager minibus:	6,38
Km par véhicules-heure:	13,18
% de la population admise:	2,26%
Déplacements par personne admise:	58,94

Clientèle admise par groupes d'âge

	0 à 5	6 à 21	22 à 65	> 65	total
Fauteuil roulant:	0	0	52	30	82
Ambulatoire:	0	0	17	56	73
Intellectuelle:	0	2	51	7	60
Psychique:	0	0	9	4	13
Visuelle:	0	0	4	6	10
Autres:	1	0	0	0	1
<b>Total:</b>	<b>1</b>	<b>2</b>	<b>133</b>	<b>103</b>	<b>239</b>
Admis en 2008:	0	0	10	19	29

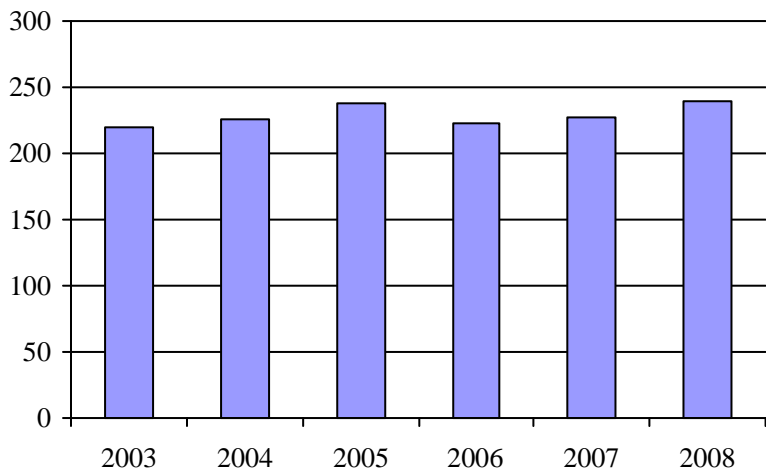
Déplacements

<b>Service régulier</b>	minibus	taxi	taxi adapté	total
Fauteuil roulant:	2 980	37	0	3 017
Ambulatoire:	10 771	299	0	11 070
Accompagnateur:	764	5	0	769
<b>Total:</b>	<b>14 515</b>	<b>341</b>	<b>0</b>	<b>14 856</b>
Régulier:	10 967	123	0	11 090
Occasionnel:	3 548	218	0	3 766
<b>Total:</b>	<b>14 515</b>	<b>341</b>	<b>0</b>	<b>14 856</b>
Visiteurs:	0	0	0	0
Hors territoire:	21	0	0	21
<b>Autres services:</b>	<b>10 735</b>	<b>192</b>	<b>0</b>	<b>10 927</b>

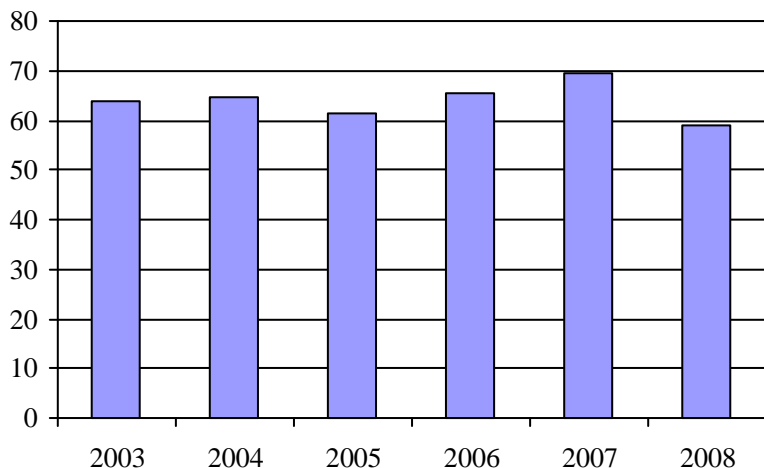
Destination(s) hors territoire

La Pocatière, Mont-Joli, Rivière-du-Loup, Rimouski, Pointe-aux-Pères, Cabano

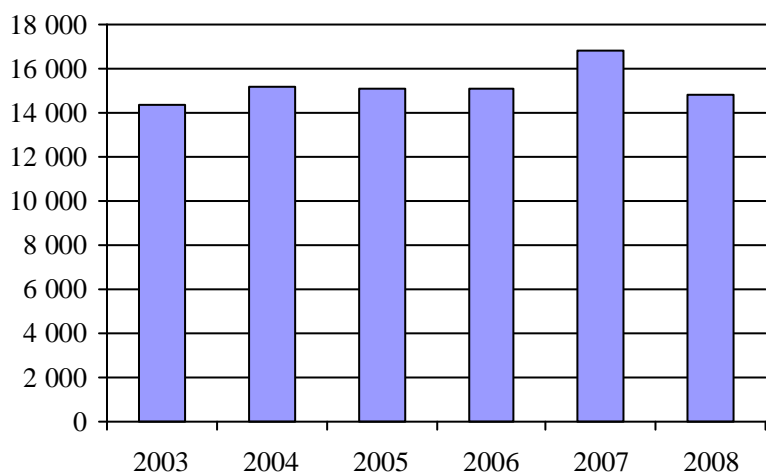
1. Évolution de la clientèle admise  
 2003 à 2008



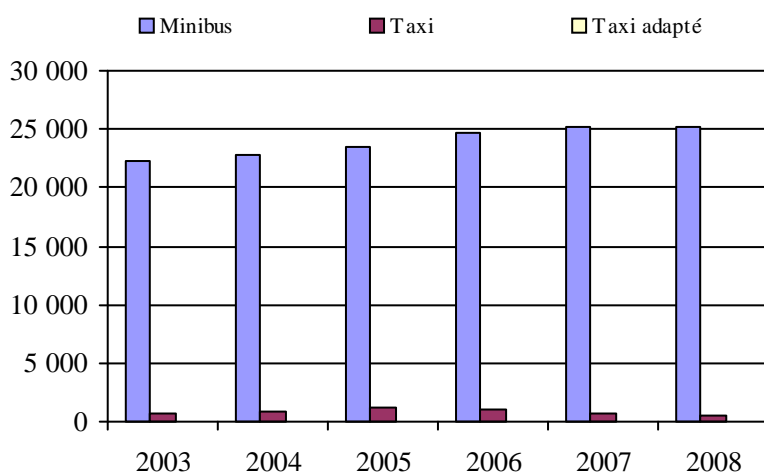
2. Évolution du ratio de "déplacements par personne admise" de 2003 à 2008



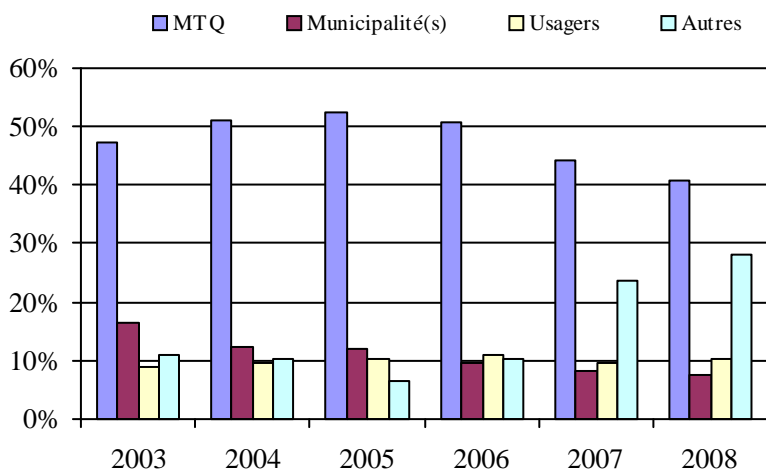
3. Évolution des déplacements  
 2003 à 2008



4. Évolution de la clientèle totale transportée  
 2003 à 2008



5. Évolution des revenus  
 2003 à 2008



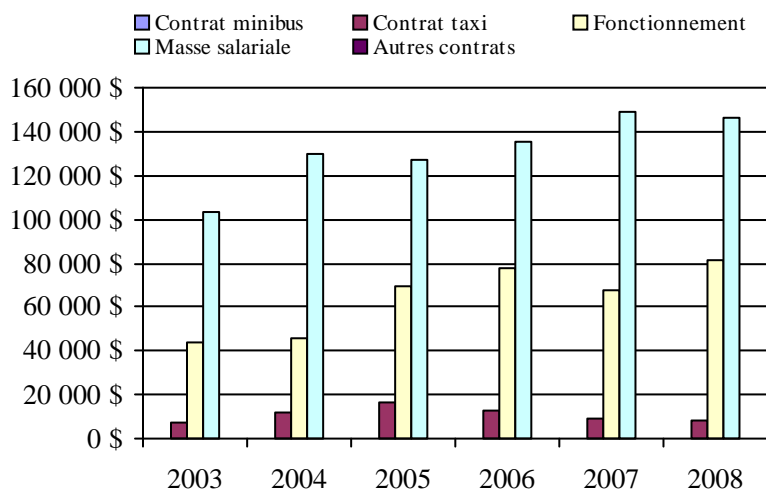
Municipalité(s) participante(s)

Nom (code géo.)

- Notre-Dame-des-Neiges (11045)
- Saint-Clément (11005)
- Saint-Cyprien (12005)
- Sainte-Françoise (11030)
- Saint-Éloi (11035)
- Sainte-Rita (11015)
- Saint-Guy (11020)
- Saint-Jean-de-Dieu (11010)
- Saint-Mathieu-de-Rioux (11050)
- Saint-Médard (11025)
- Saint-Simon (11055)
- Trois-Pistoles (11040)

Population : 10 565 Territoire (km<sup>2</sup>) : 1 153,27

6. Évolution de certaines dépenses de 2003 à 2008



## Transport adapté aux personnes handicapées 2008

### Organisme mandataire: MRC de Rivière-du-Loup (13151)

Adresse: 310, rue Saint-Pierre  
Rivière-du-Loup (Québec) G5R 3V3  
418 867-2485

Organisme Transport adapté Vas-Y inc.  
délégué: 175, rue Fraser bureau 101  
Rivière-du-Loup (Québec) G5R 1E2  
418 862-8005 poste 3  
m.bastille@transportvasy.qc.ca

Date du début du service: 1990-04-06

Direction territoriale: Bas-Saint-Laurent-Gaspésie-Îles-de-la-Madeleine  
Région administrative: Bas-Saint-Laurent

### Informations générales

Administration: Régie	Semaines d'opération/an: 52	Tarif au passage	Notes
Répartition: Régie	Heures de service/sem.: 80	minimum: 2,00 \$	
Opération minibus: Régie	Délai de réservation (h): 12	maximum: 3,25 \$	
Offre d'autres services de transport	Horaire	Abonnement mensuel	
<input type="checkbox"/> Scolaire <input type="checkbox"/> Nolisé	en semaine: 06:30 à 21:15	minimum: 0,00 \$	
<input checked="" type="checkbox"/> Collectif régional <input type="checkbox"/> AMT	samedi: 11:00 à 17:15	maximum: 0,00 \$	
<input checked="" type="checkbox"/> Réseau de la santé <input type="checkbox"/> Autres	dimanche:		
Précision:	Temps moyen d'un déplacement: 15 minutes		

### Informations financières

Revenus	
MTQ:	214 634 \$
Usagers:	43 725 \$
Municipalité(s):	52 600 \$
Autres services:	189 036 \$
Autres:	1 814 \$
<b>Total:</b>	<b>501 809 \$</b>
Dépenses	
Administration:	125 026 \$
Exploitation:	299 936 \$
Fonctionnement:	57 779 \$
Masse salariale:	125 101 \$
Immobilisation:	13 986 \$
Contrat minibus:	0 \$
Contrat taxi:	14 734 \$
Contrat bimodal:	0 \$
Contrat à frais partagés:	0 \$
Autres:	88 336 \$
<b>Total:</b>	<b>424 962 \$</b>
Dépenses liées aux autres revenus:	162 214 \$

### Statistiques sur les véhicules

Minibus en service	
en régie:	2
à contrat:	0
<b>total:</b>	<b>2</b>
Kilométrage (minibus)	
service régulier:	70 365
autres services:	30 610
<b>total:</b>	<b>100 975</b>
Véhicules-heure (minibus)	
service régulier:	3 718
autres services:	1 617
<b>total:</b>	<b>5 335</b>
Nombre de voyages	
par taxi:	1 051
par taxi adapté:	70
<b>total:</b>	<b>1 121</b>

### Indicateurs de performance

Coût par passager:	12,64 \$
Coût contrat minibus par km:	0,00 \$
Coût contrat minibus par passager:	0,00 \$
Coût contrat taxi par passager:	1,70 \$
Coût d'exploitation par passager:	10,05 \$
Coût par passager selon le mode	
- minibus:	15,94 \$
- taxi:	10,12 \$
- global:	14,24 \$
Passagers par véhicules-heure:	4,76
Passagers par voyage de taxi:	2,77
Km par passager minibus:	3,98
Km par véhicules-heure:	18,93
% de la population admise:	1,00%
Déplacements par personne admise:	58,85

### Clientèle admise par groupes d'âge

	0 à 5	6 à 21	22 à 65	> 65	total
Fauteuil roulant:	0	5	34	34	73
Ambulatoire:	0	4	31	77	112
Intellectuelle:	0	13	62	10	85
Psychique:	0	1	19	2	22
Visuelle:	0	1	11	11	23
Autres:	0	4	3	29	36
<b>Total:</b>	<b>0</b>	<b>28</b>	<b>160</b>	<b>163</b>	<b>351</b>
Admis en 2008:	0	2	32	106	140

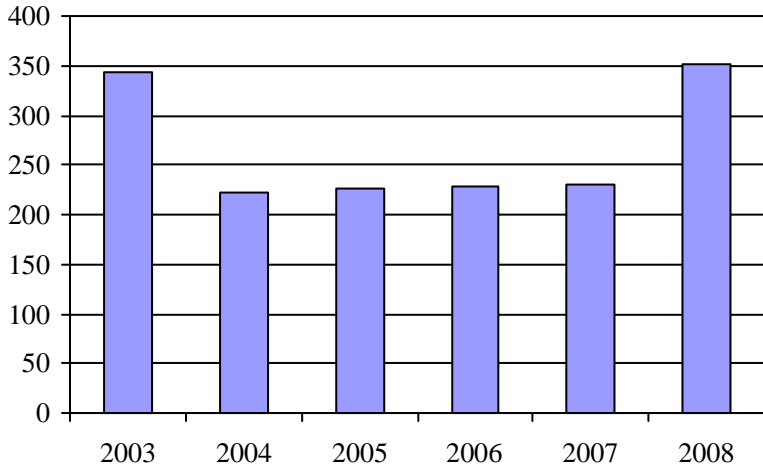
### Déplacements

Service régulier	minibus	taxi	taxi adapté	total
Fauteuil roulant:	1 831	181	32	2 044
Ambulatoire:	15 762	2 723	127	18 612
Accompagnateur:	92	39	3	134
<b>Total:</b>	<b>17 685</b>	<b>2 943</b>	<b>162</b>	<b>20 790</b>
Régulier:	15 248	1 145	47	16 440
Occasionnel:	2 437	1 798	115	4 350
<b>Total:</b>	<b>17 685</b>	<b>2 943</b>	<b>162</b>	<b>20 790</b>
Visiteurs:	9	2	1	12
Hors territoire:	133	0	0	133
<b>Autres services:</b>	<b>3 468</b>	<b>5 576</b>	<b>0</b>	<b>9 044</b>

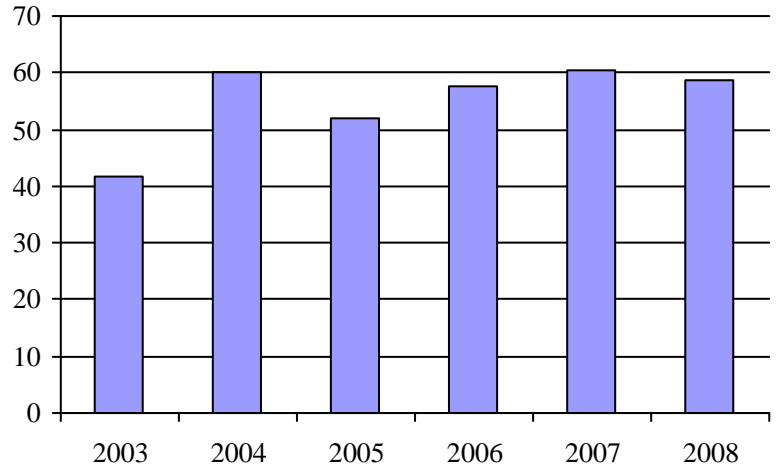
### Destination(s) hors territoire

de Rivière-du-Loup à St-Cyprien

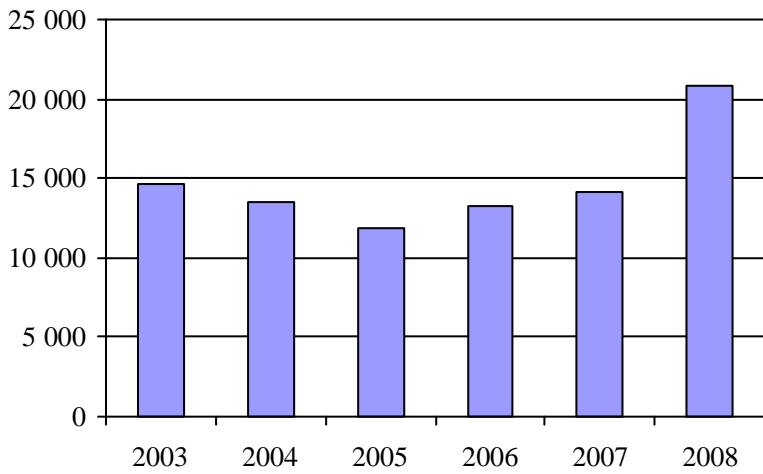
1. Évolution de la clientèle admise  
2003 à 2008



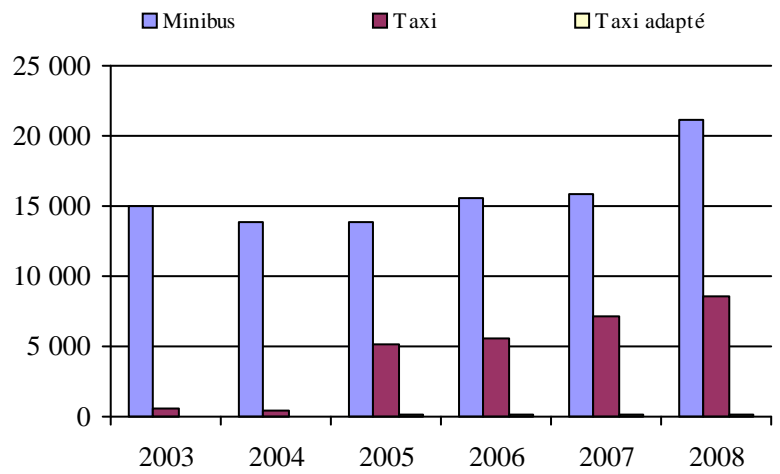
2. Évolution du ratio de "déplacements par personne admise" de 2003 à 2008



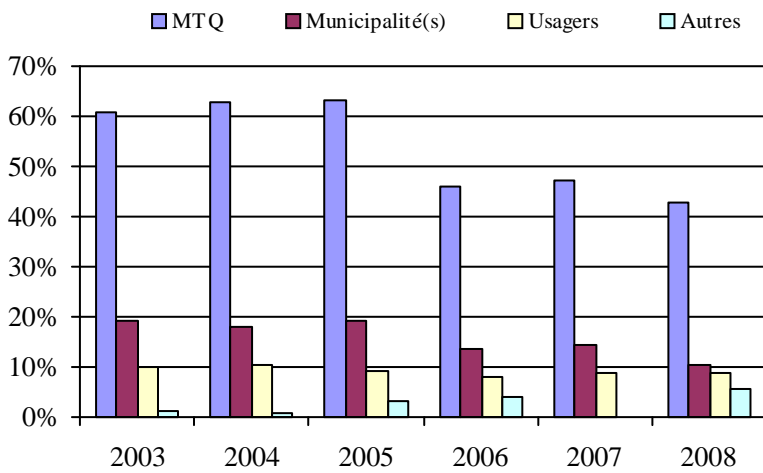
3. Évolution des déplacements  
2003 à 2008



4. Évolution de la clientèle totale transportée  
2003 à 2008



5. Évolution des revenus  
2003 à 2008



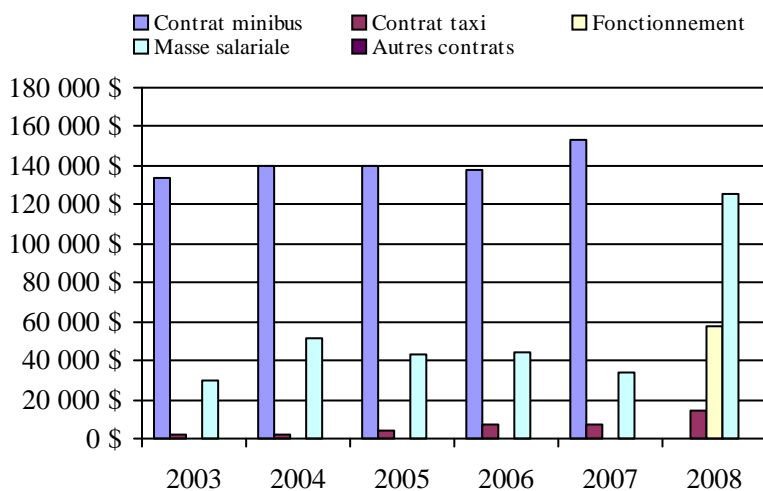
Municipalité(s) participante(s)

**Nom (code géo.)**

- Cacouna (12057)
- L'Isle-Verte (12043)
- Notre-Dame-du-Portage (12080)
- Rivière-du-Loup (12072)
- Saint-Alexandre-de-Kamouraska (14035)
- Saint-André (14040)
- Saint-Antonin (12015)
- Saint-Arsène (12065)
- Saint-Épiphanie (12030)
- Saint-Hubert-de-Rivière-du-Loup (12010)
- Saint-Modeste (12020)
- Saint-Paul-de-la-Croix (12035)

Population : 35 002    Territoire (km<sup>2</sup>) : 1 194,83

6. Évolution de certaines dépenses de 2003 à 2008



## Transport adapté aux personnes handicapées 2008

Organisme mandataire: Ville de La Pocatière (13201)

Adresse: 412, 9e rue

La Pocatière (Québec) G0R 1Z0  
418 856-3394

Organisme Trans-Apte inc.

délégué: 1011-F, 6e Avenue Pilote  
La Pocatière (Québec) G0R 1Z0  
418 856-5856  
transapte@bellnet.ca

Date du début du service: 1986-07-21

Direction territoriale: Bas-Saint-Laurent-Gaspésie-Îles-de-la-Madeleine

Région administrative: Bas-Saint-Laurent

### Informations générales

Administration: Régie	Semaines d'opération/an: 52	Tarif au passage	Notes
Répartition: Régie	Heures de service/sem.: 79	minimum: 1,75 \$	
Opération minibus: Régie	Délai de réservation (h): 24	maximum: 5,45 \$	
Offre d'autres services de transport	Horaire	Abonnement mensuel	
<input type="checkbox"/> Scolaire <input type="checkbox"/> Nolisé	en semaine: 06:00 à 21:00	minimum: 0,00 \$	
<input checked="" type="checkbox"/> Collectif régional <input type="checkbox"/> AMT	samedi: 08:00 à 12:00	maximum: 0,00 \$	
<input type="checkbox"/> Réseau de la santé <input type="checkbox"/> Autres	dimanche:		
Précision:	Temps moyen d'un déplacement: 8 minutes		

### Informations financières

Revenus	
MTQ:	201 369 \$
Usagers:	82 653 \$
Municipalité(s):	49 984 \$
Autres services:	110 898 \$
Autres:	1 319 \$
<b>Total:</b>	<b>446 223 \$</b>
Dépenses	
Administration:	71 620 \$
Exploitation:	383 508 \$
Fonctionnement:	46 245 \$
Masse salariale:	76 328 \$
Immobilisation:	3 276 \$
Contrat minibus:	0 \$
Contrat taxi:	192 119 \$
Contrat bimodal:	0 \$
Contrat à frais partagés:	0 \$
Autres:	65 540 \$
<b>Total:</b>	<b>455 128 \$</b>
Dépenses liées aux autres revenus:	98 585 \$

### Statistiques sur les véhicules

Minibus en service	
en régie:	1
à contrat:	0
<b>total:</b>	<b>1</b>
Kilométrage (minibus)	
service régulier:	62 966
autres services:	15 740
<b>total:</b>	<b>78 706</b>
Véhicules-heure (minibus)	
service régulier:	2 250
autres services:	750
<b>total:</b>	<b>3 000</b>
Nombre de voyages	
par taxi:	7 854
par taxi adapté:	2 154
<b>total:</b>	<b>10 008</b>

### Indicateurs de performance

Coût par passager:	11,01 \$
Coût contrat minibus par km:	0,00 \$
Coût contrat minibus par passager:	0,00 \$
Coût contrat taxi par passager:	7,20 \$
Coût d'exploitation par passager:	9,91 \$
Coût par passager selon le mode	
- minibus:	12,59 \$
- taxi:	11,39 \$
- global:	11,77 \$
Passagers par véhicules-heure:	4,34
Passagers par voyage de taxi:	2,26
Km par passager minibus:	6,44
Km par véhicules-heure:	27,98
% de la population admise:	3,09%
Déplacements par personne admise:	44,07

### Clientèle admise par groupes d'âge

	0 à 5	6 à 21	22 à 65	> 65	total
Fauteuil roulant:	0	6	67	92	165
Ambulatoire:	0	10	161	59	230
Intellectuelle:	0	8	110	18	136
Psychique:	0	1	20	12	33
Visuelle:	0	0	13	9	22
Autres:	0	2	48	17	67
<b>Total:</b>	<b>0</b>	<b>27</b>	<b>419</b>	<b>207</b>	<b>653</b>
Admis en 2008:	0	1	18	39	58

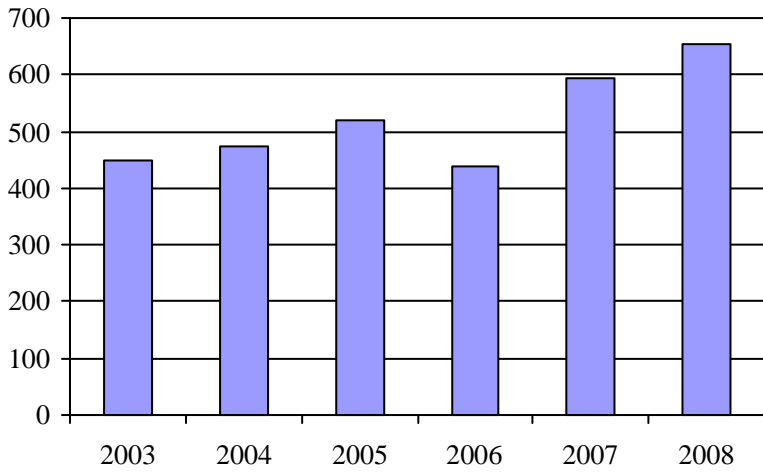
### Déplacements

Service régulier	minibus	taxi	taxi adapté	total
Fauteuil roulant:	2 209	0	2 177	4 386
Ambulatoire:	6 820	17 374	196	24 390
Accompagnateur:	741	850	2 002	3 593
<b>Total:</b>	<b>9 770</b>	<b>18 224</b>	<b>4 375</b>	<b>32 369</b>
Régulier:	8 062	15 376	3 320	26 758
Occasionnel:	1 708	2 848	1 055	5 611
<b>Total:</b>	<b>9 770</b>	<b>18 224</b>	<b>4 375</b>	<b>32 369</b>
Visiteurs:	0	0	0	0
Hors territoire:	2	50	274	326
<b>Autres services:</b>	<b>2 232</b>	<b>4 082</b>	<b>0</b>	<b>6 314</b>

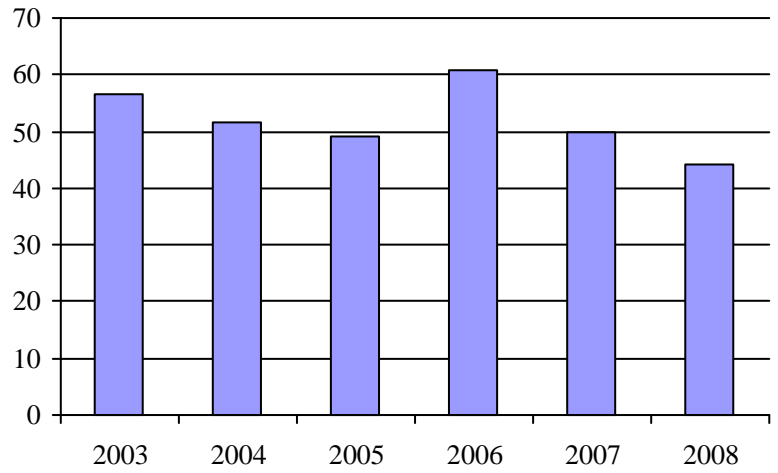
### Destination(s) hors territoire

Saint-Jean Port-Joli

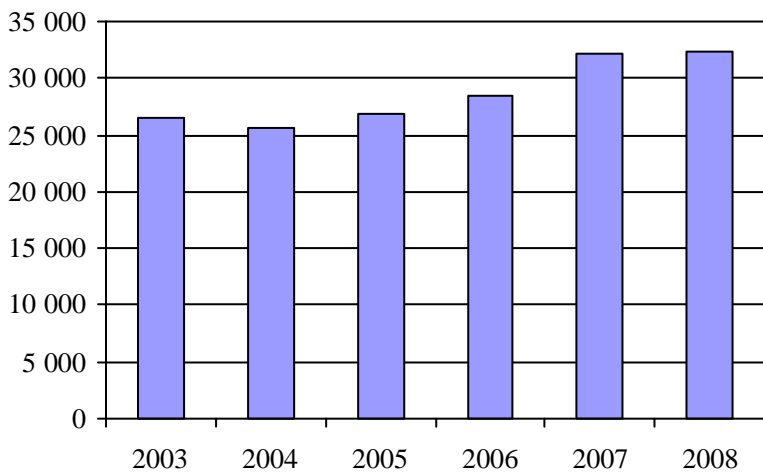
1. Évolution de la clientèle admise  
2003 à 2008



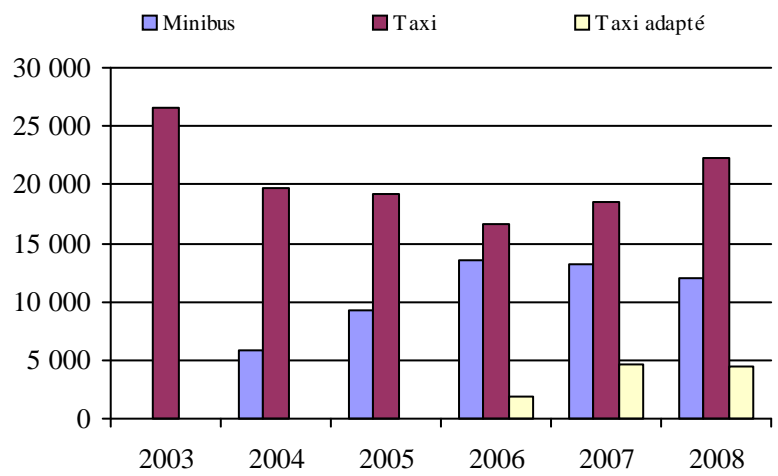
2. Évolution du ratio de "déplacements par personne admise" de 2003 à 2008



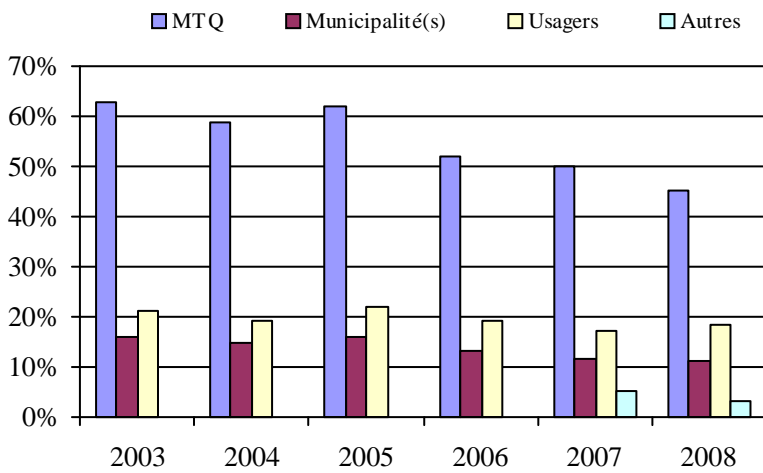
3. Évolution des déplacements  
2003 à 2008



4. Évolution de la clientèle totale transportée  
2003 à 2008



5. Évolution des revenus  
2003 à 2008

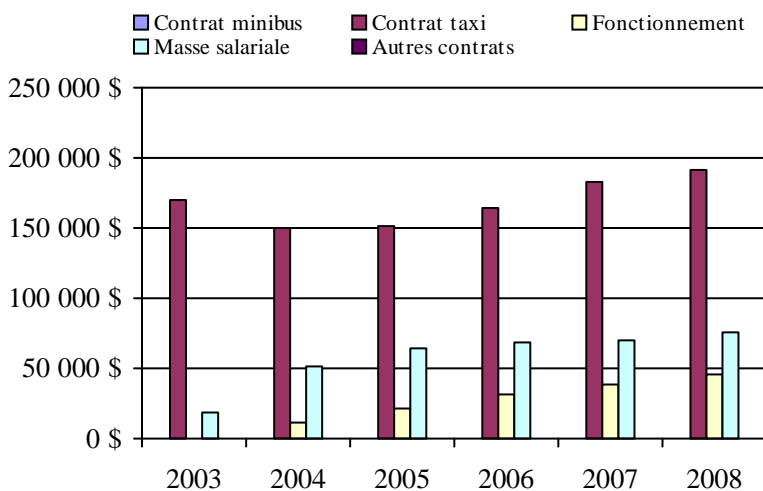


Municipalité(s) participante(s)

**Nom (code géo.)**

- Kamouraska (14050)
- La Pocatière (14085)
- Mont-Carmel (14005)
- Rivière-Ouelle (14065)
- Saint-Bruno-de-Kamouraska (14010)
- Saint-Denis (14055)
- Sainte-Anne-de-la-Pocatière (14090)
- Sainte-Hélène (14025)
- Sainte-Louise (17060)
- Saint-Gabriel-Lalemant (14075)
- Saint-Germain (14045)
- Saint-Joseph-de-Kamouraska (14030)
- Saint-Onésime-d'Ixworth (14080)
- Saint-Pacôme (14070)
- Saint-Pascal (14018)
- Saint-Philippe-de-Néri (14060)
- Saint-Roch-des-Aulnaies (17065)

6. Évolution de certaines dépenses de 2003 à 2008



Population : 21 118    Territoire (km<sup>2</sup>) : 1 425,02

Direction de la  
Mauricie–Centre-du-Québec





## Transport adapté aux personnes handicapées 2008

Direction territoriale: Mauricie–Centre-du-Québec (155640)

Adresse: 100, rue Laviolette 4e étage  
Trois-Rivières (Québec) G9A 5S9Responsable: Monique Boulanger  
418 371-6606 poste 290  
monique.boulanger@mtq.gouv.qc.caInformations générales

Administration:	non applicable	Semaines d'opération/an:	52	Tarif au passage	Notes
Répartition:	non applicable	Heures de service/sem.:	73	minimum:	1,00 \$
Opération minibus:	non applicable	Délai de réservation (h):	27	maximum:	13,95 \$
Offre d'autres services de transport		Horaire		Abonnement mensuel	
<input type="checkbox"/> Scolaire	<input type="checkbox"/> Nolisé	en semaine:	non applicable	minimum:	47,00 \$
<input type="checkbox"/> Collectif régional	<input type="checkbox"/> AMT	samedi:	non applicable	maximum:	70,00 \$
<input type="checkbox"/> Réseau de la santé	<input type="checkbox"/> Autres	dimanche:	non applicable		
Précision:		Temps moyen d'un déplacement:	26 minutes		
non applicable					

Informations financières

Revenus	
MTQ:	2 553 983 \$
Usagers:	606 509 \$
Municipalité(s):	963 129 \$
Autres services:	157 638 \$
Autres:	89 045 \$
<b>Total:</b>	<b>4 370 304 \$</b>
Dépenses	
Administration:	532 958 \$
Exploitation:	4 045 790 \$
Fonctionnement:	768 397 \$
Masse salariale:	1 592 690 \$
Immobilisation:	316 405 \$
Contrat minibus:	885 953 \$
Contrat taxi:	413 375 \$
Contrat bimodal:	0 \$
Contrat à frais partagés:	6 511 \$
Autres:	62 458 \$
<b>Total:</b>	<b>4 578 747 \$</b>
Dépenses liées aux autres revenus:	153 990 \$

Statistiques sur les véhicules

Minibus en service	
en régie:	17
à contrat:	11
<b>total:</b>	<b>28</b>
Kilométrage (minibus)	
service régulier:	1 362 599
autres services:	45 434
<b>total:</b>	<b>1 408 033</b>
Véhicules-heure (minibus)	
service régulier:	69 041
autres services:	1 361
<b>total:</b>	<b>70 402</b>
Nombre de voyages	
par taxi:	20 018
par taxi adapté:	7 143
<b>total:</b>	<b>27 161</b>

Indicateurs de performance

Coût par passager:	14,61 \$
Coût contrat minibus par km:	1,94 \$
Coût contrat minibus par passager:	9,33 \$
Coût contrat taxi par passager:	6,77 \$
Coût d'exploitation par passager:	12,92 \$
Coût par passager selon le mode	
- minibus:	15,67 \$
- taxi:	10,31 \$
- global:	14,62 \$
Passagers par véhicules-heure:	3,51
Passagers par voyage de taxi:	2,23
Km par passager minibus:	5,63
Km par véhicules-heure:	19,74
% de la population admise:	1,04%
Déplacements par personne admise:	59,42

Clientèle admise par groupes d'âge

	0 à 5	6 à 21	22 à 65	> 65	total
Fauteuil roulant:	3	57	769	1263	2092
Ambulatoire:	1	23	413	749	1186
Intellectuelle:	0	114	953	260	1327
Psychique:	0	4	53	70	127
Visuelle:	0	5	123	115	243
Autres:	0	1	27	5	33
<b>Total:</b>	<b>4</b>	<b>204</b>	<b>2338</b>	<b>2462</b>	<b>5008</b>
Admis en 2008:	0	34	169	251	454

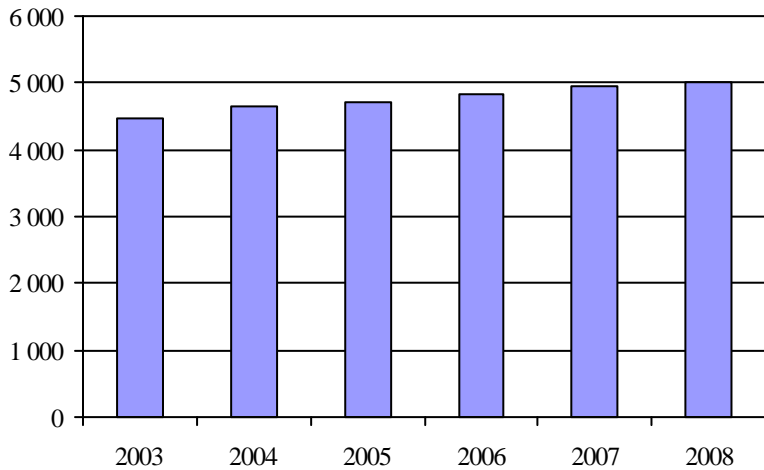
Déplacements

<b>Service régulier</b>	minibus	taxi	taxi adapté	total
Fauteuil roulant:	56 008	2 637	1 819	60 464
Ambulatoire:	181 264	42 307	13 545	237 116
Accompagnateur:	4 911	129	170	5 210
<b>Total:</b>	<b>242 183</b>	<b>45 073</b>	<b>15 534</b>	<b>302 790</b>
Régulier:	186 698	34 199	12 353	233 250
Occasionnel:	55 485	10 874	3 181	69 540
<b>Total:</b>	<b>242 183</b>	<b>45 073</b>	<b>15 534</b>	<b>302 790</b>
Visiteurs:	1 976	162	11	2 149
Hors territoire:	21 567	517	2 666	24 750
<b>Autres services:</b>	<b>9 912</b>	<b>493</b>	<b>0</b>	<b>10 405</b>

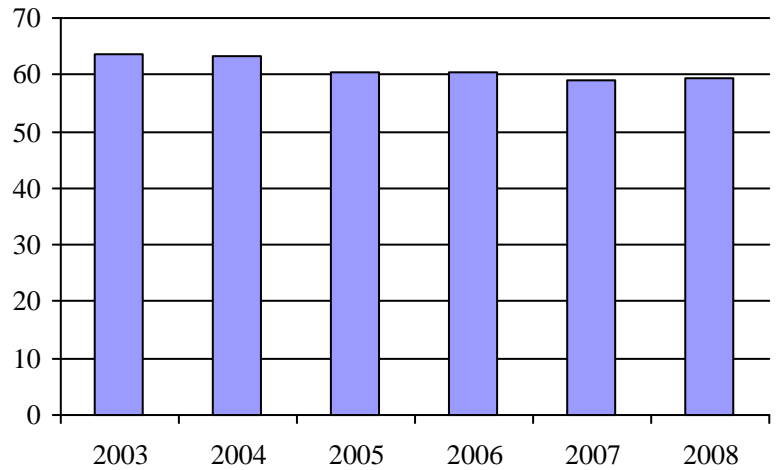
Destination(s) hors territoire

non applicable

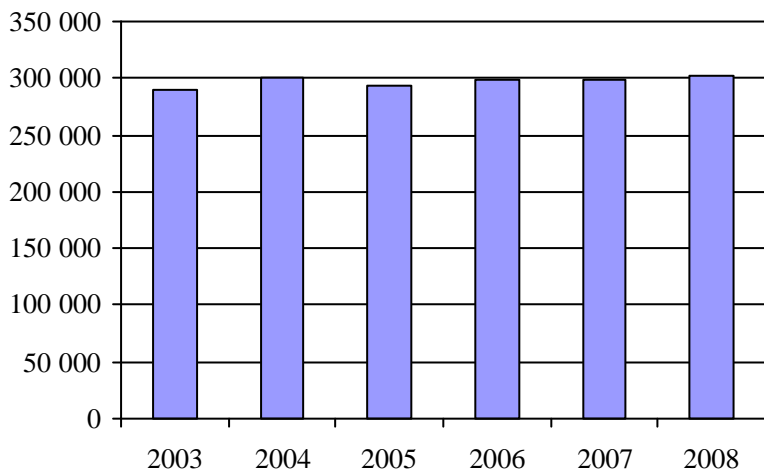
1. Évolution de la clientèle admise  
2003 à 2008



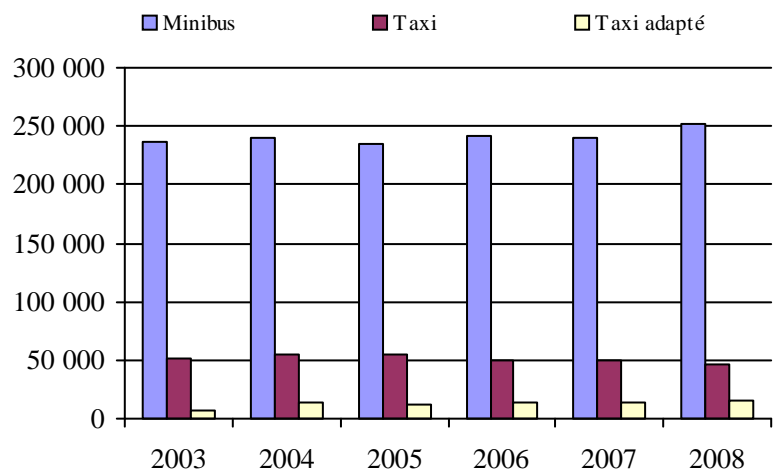
2. Évolution du ratio de "déplacements par personne admise" de 2003 à 2008



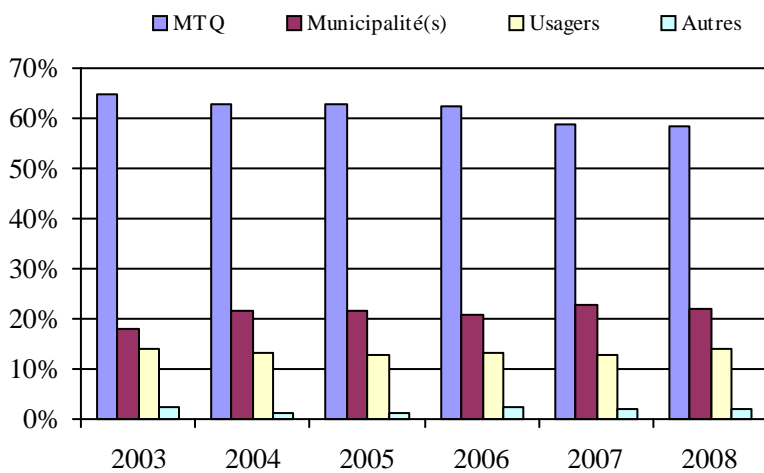
3. Évolution des déplacements  
2003 à 2008



4. Évolution de la clientèle totale transportée  
2003 à 2008



5. Évolution des revenus  
2003 à 2008



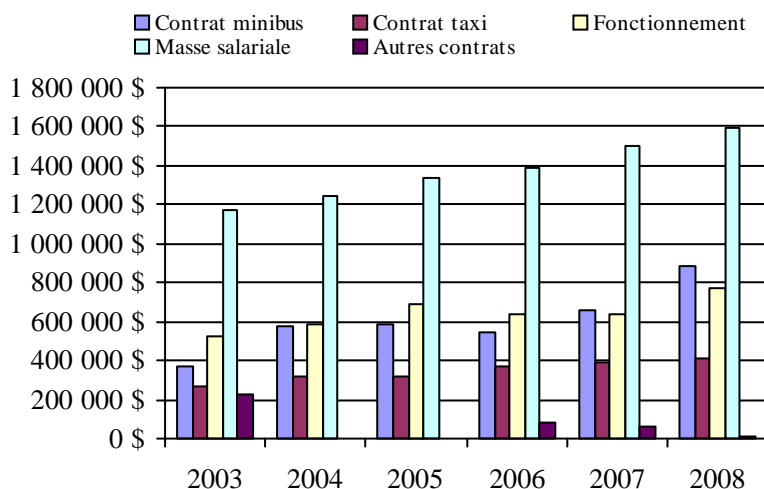
**Organisme(s) participant(s)**

**Nom de l'organisme**

- Municipalité d'Aston-Jonction (14202)
- Municipalité de Nicolet (14201)
- Municipalité de Sainte-Marie-de-Blandford (14061)
- Municipalité de Sainte-Thècle (14701)
- Paroisse de Plessisville (14051)
- Paroisse de Saint-Narcisse (14351)
- Régie de transport en commun de Shawinigan (14401)
- Société de transport de Trois-Rivières (24351)
- Ville de Drummondville (14151)
- Ville de La Tuque (14801)
- Ville de Louiseville (14501)
- Ville de Victoriaville (14101)

Population : 479 536 Territoire (km<sup>2</sup>) : 39 965,76

6. Évolution de certaines dépenses de 2003 à 2008



## Transport adapté aux personnes handicapées 2008

## Organisme mandataire: Paroisse de Plessisville (14051)

Adresse: 290, route 165 Sud CP 245  
Plessisville (Québec) G6L 2Y7  
819 362-2712

Organisme La Corporation de transport La Cadence CTLC  
délégué: 1783, av. St-Edouard 300  
Plessisville (Québec) G6L 3S7  
819 362-3722  
mcartier@mrc-erable.qc.ca

Date du début du service: 1987-02-25

Direction territoriale: Mauricie-Centre-du-Québec

Région administrative: Centre-du-Québec

Informations générales

Administration: Contrat	Semaines d'opération/an: 52	Tarif au passage	Notes
Répartition: Contrat	Heures de service/sem.: 98	minimum: 1,50 \$	
Opération minibus: Contrat	Délai de réservation (h): 24	maximum: 1,75 \$	
Offre d'autres services de transport	Horaire	Abonnement mensuel	
<input type="checkbox"/> Scolaire <input type="checkbox"/> Nolisé	en semaine: 07:00 à 23:00	minimum: 56,00 \$	
<input checked="" type="checkbox"/> Collectif régional <input type="checkbox"/> AMT	samedi: 06:00 à 01:00	maximum: 67,00 \$	
<input type="checkbox"/> Réseau de la santé <input type="checkbox"/> Autres	dimanche:		
Précision:	Temps moyen d'un déplacement: 12 minutes		

Informations financières

Revenus	
MTQ:	119 087 \$
Usagers:	46 591 \$
Municipalité(s):	49 354 \$
Autres services:	1 159 \$
Autres:	14 059 \$
<b>Total:</b>	<b>230 250 \$</b>
Dépenses	
Administration:	30 568 \$
Exploitation:	230 725 \$
Fonctionnement:	0 \$
Masse salariale:	17 368 \$
Immobilisation:	0 \$
Contrat minibus:	193 961 \$
Contrat taxi:	18 853 \$
Contrat bimodal:	0 \$
Contrat à frais partagés:	0 \$
Autres:	543 \$
<b>Total:</b>	<b>261 293 \$</b>
Dépenses liées aux autres revenus:	0 \$

Statistiques sur les véhicules

Minibus en service	
en régie:	0
à contrat:	2
<b>total:</b>	<b>2</b>
Kilométrage (minibus)	
service régulier:	103 771
autres services:	1 391
<b>total:</b>	<b>105 162</b>
Véhicules-heure (minibus)	
service régulier:	4 680
autres services:	128
<b>total:</b>	<b>4 808</b>
Nombre de voyages	
par taxi:	1 415
par taxi adapté:	79
<b>total:</b>	<b>1 494</b>

Indicateurs de performance

Coût par passager:	8,70 \$
Coût contrat minibus par km:	1,84 \$
Coût contrat minibus par passager:	6,95 \$
Coût contrat taxi par passager:	7,68 \$
Coût d'exploitation par passager:	7,60 \$
Coût par passager selon le mode	
- minibus:	8,55 \$
- taxi:	9,28 \$
- global:	8,61 \$
Passagers par véhicules-heure:	5,93
Passagers par voyage de taxi:	1,54
Km par passager minibus:	3,74
Km par véhicules-heure:	22,17
% de la population admise:	1,23%
Déplacements par personne admise:	162,00

Clientèle admise par groupes d'âge

	0 à 5	6 à 21	22 à 65	> 65	total
Fauteuil roulant:	2	1	24	30	57
Ambulatoire:	1	0	1	3	5
Intellectuelle:	0	3	63	28	94
Psychique:	0	1	18	3	22
Visuelle:	0	0	0	5	5
Autres:	0	0	0	0	0
<b>Total:</b>	<b>3</b>	<b>5</b>	<b>106</b>	<b>69</b>	<b>183</b>
Admis en 2008:	0	4	13	0	17

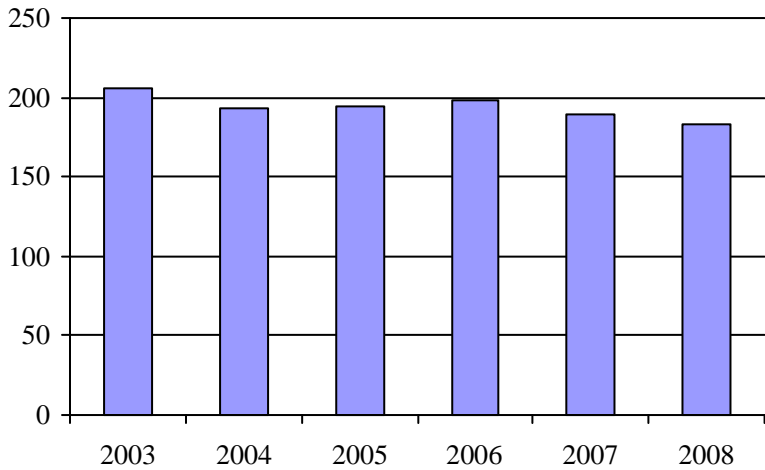
Déplacements

<b>Service régulier</b>	minibus	taxi	taxi adapté	total
Fauteuil roulant:	2 210	0	79	2 289
Ambulatoire:	25 144	2 213	0	27 357
Accompagnateur:	385	2	0	387
<b>Total:</b>	<b>27 739</b>	<b>2 215</b>	<b>79</b>	<b>30 033</b>
Régulier:	24 095	2 030	0	26 125
Occasionnel:	3 644	185	79	3 908
<b>Total:</b>	<b>27 739</b>	<b>2 215</b>	<b>79</b>	<b>30 033</b>
Visiteurs:	455	0	0	455
Hors territoire:	252	6	0	258
<b>Autres services:</b>	<b>158</b>	<b>161</b>	<b>0</b>	<b>319</b>

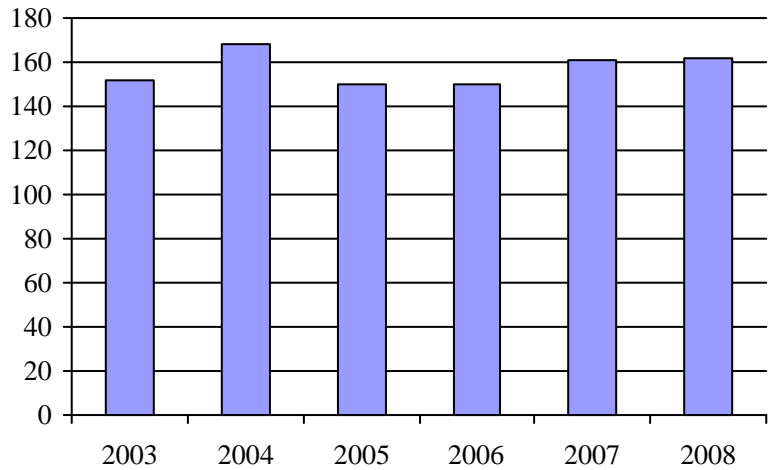
Destination(s) hors territoire

St-Ferdinand, Victoriaville

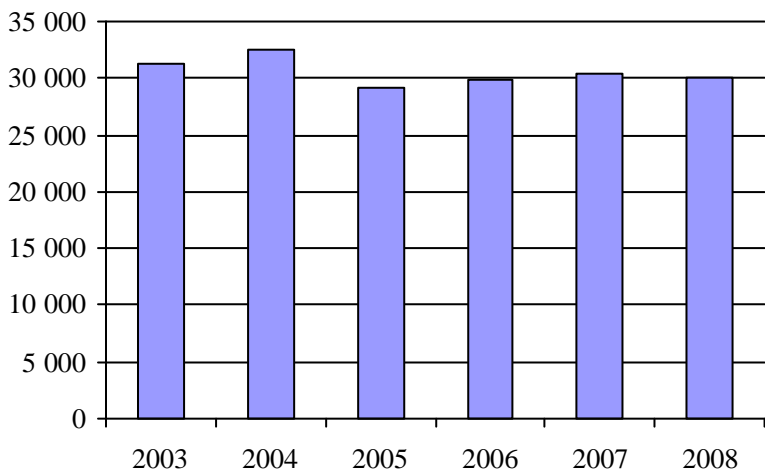
1. Évolution de la clientèle admise  
 2003 à 2008



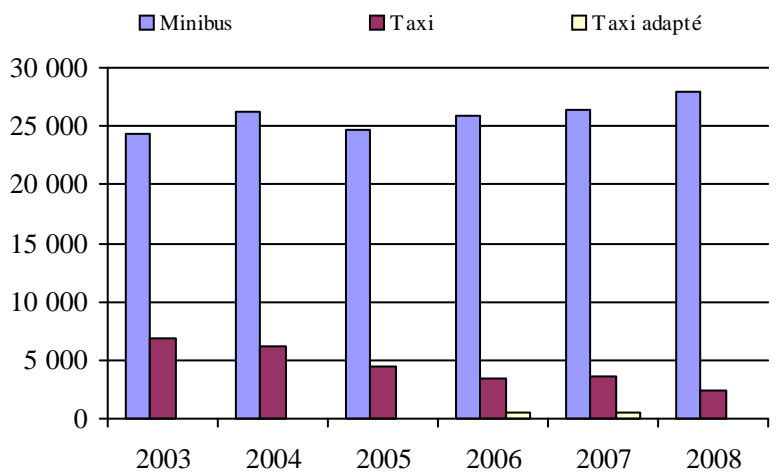
2. Évolution du ratio de "déplacements par personne admise" de 2003 à 2008



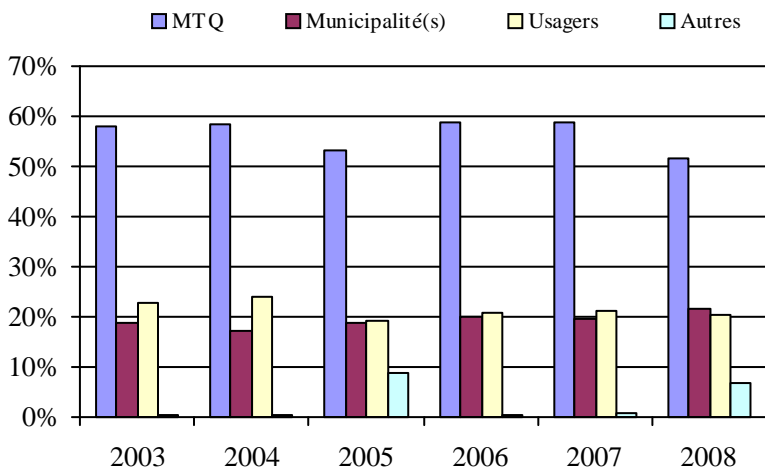
3. Évolution des déplacements  
 2003 à 2008



4. Évolution de la clientèle totale transportée  
 2003 à 2008



5. Évolution des revenus  
 2003 à 2008



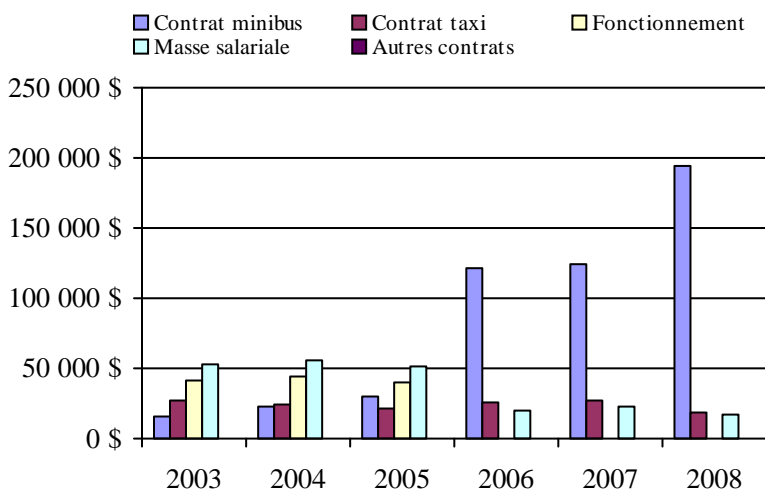
Municipalité(s) participante(s)

Nom (code géo.)

- Inverness (32058)
- Laurierville (32072)
- Lyster (32065)
- Notre-Dame-de-Lourdes (32080)
- Plessisville (32045)
- Plessisville (32040)
- Sainte-Sophie-d'Halifax (32023)
- Saint-Pierre-Baptiste (32050)

Population : 14 845    Territoire (km<sup>2</sup>) : 845,27

6. Évolution de certaines dépenses de 2003 à 2008



## Transport adapté aux personnes handicapées 2008

## Organisme mandataire: Municipalité de Sainte-Marie-de-Blandford (14061)

Adresse: 492, Route des Bosquets  
Sainte-Marie-de-Blandford (Québec) G0X 2W0  
819 288-5533

Organisme Corporation de transport Les Seigneuries  
délégué: 124, Saint-Antoine  
Sainte-Sophie-de-Lévrard (Québec) G0X 3C0  
819 288-5533  
pblanchet.cabbecancour@sogetel.net

Date du début du service: 1998-06-07

Direction territoriale: Mauricie-Centre-du-Québec

Région administrative: Centre-du-Québec

Informations générales

Administration: Régie	Semaines d'opération/an: 52	Tarif au passage	Notes
Répartition: Contrat	Heures de service/sem.: 60	minimum: 1,00 \$	
Opération minibus: Contrat	Délai de réservation (h): 24	maximum: 2,50 \$	
Offre d'autres services de transport	Horaire	Abonnement mensuel	
<input type="checkbox"/> Scolaire <input type="checkbox"/> Nolisé	en semaine: 07:00 à 17:00	minimum: 0,00 \$	
<input checked="" type="checkbox"/> Collectif régional <input type="checkbox"/> AMT	samedi: 07:00 à 17:00	maximum: 0,00 \$	
<input type="checkbox"/> Réseau de la santé <input type="checkbox"/> Autres	dimanche: 07:00 à 17:00		
Précision:	Temps moyen d'un déplacement: 36 minutes		

Informations financières

Revenus	
MTQ:	131 512 \$
Usagers:	26 910 \$
Municipalité(s):	32 500 \$
Autres services:	511 \$
Autres:	10 001 \$
<b>Total:</b>	<b>201 434 \$</b>
Dépenses	
Administration:	8 966 \$
Exploitation:	199 049 \$
Fonctionnement:	0 \$
Masse salariale:	28 587 \$
Immobilisation:	0 \$
Contrat minibus:	170 309 \$
Contrat taxi:	0 \$
Contrat bimodal:	0 \$
Contrat à frais partagés:	0 \$
Autres:	153 \$
<b>Total:</b>	<b>208 015 \$</b>
Dépenses liées aux autres revenus:	0 \$

Statistiques sur les véhicules

Minibus en service	
en régie:	0
à contrat:	2
<b>total:</b>	<b>2</b>
Kilométrage (minibus)	
service régulier:	101 404
autres services:	0
<b>total:</b>	<b>101 404</b>
Véhicules-heure (minibus)	
service régulier:	2 498
autres services:	0
<b>total:</b>	<b>2 498</b>
Nombre de voyages	
par taxi:	0
par taxi adapté:	0
<b>total:</b>	<b>0</b>

Indicateurs de performance

Coût par passager:	20,63 \$
Coût contrat minibus par km:	1,68 \$
Coût contrat minibus par passager:	16,57 \$
Coût contrat taxi par passager:	0,00 \$
Coût d'exploitation par passager:	19,37 \$
Coût par passager selon le mode	
- minibus:	20,24 \$
- taxi:	0,00 \$
- global:	20,24 \$
Passagers par véhicules-heure:	4,04
Passagers par voyage de taxi:	0,00
Km par passager minibus:	10,06
Km par véhicules-heure:	40,59
% de la population admise:	2,57%
Déplacements par personne admise:	44,11

Clientèle admise par groupes d'âge

	0 à 5	6 à 21	22 à 65	> 65	total
Fauteuil roulant:	0	0	24	77	101
Ambulatoire:	0	0	3	44	47
Intellectuelle:	0	4	32	25	61
Psychique:	0	0	2	9	11
Visuelle:	0	1	2	0	3
Autres:	0	0	0	0	0
<b>Total:</b>	<b>0</b>	<b>5</b>	<b>63</b>	<b>155</b>	<b>223</b>
Admis en 2008:	0	0	11	39	50

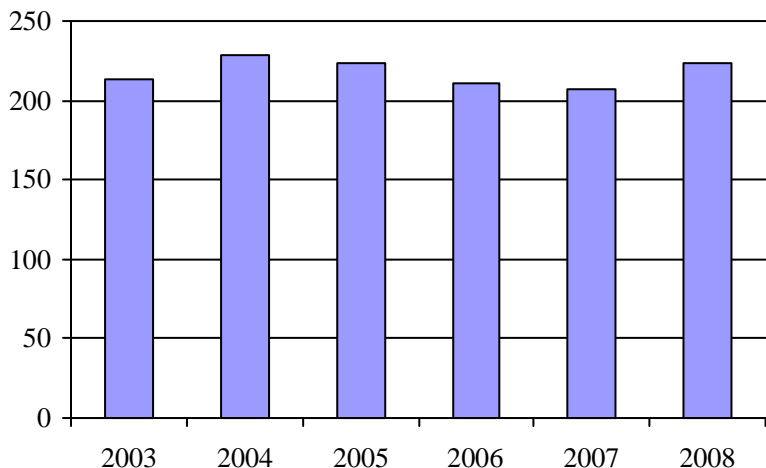
Déplacements

<b>Service régulier</b>	minibus	taxi	taxi adapté	total
Fauteuil roulant:	874	0	0	874
Ambulatoire:	8 962	0	0	8 962
Accompagnateur:	248	0	0	248
<b>Total:</b>	<b>10 084</b>	<b>0</b>	<b>0</b>	<b>10 084</b>
Régulier:	7 371	0	0	7 371
Occasionnel:	2 713	0	0	2 713
<b>Total:</b>	<b>10 084</b>	<b>0</b>	<b>0</b>	<b>10 084</b>
Visiteurs:	23	0	0	23
Hors territoire:	310	0	0	310
<b>Autres services:</b>	<b>193</b>	<b>0</b>	<b>0</b>	<b>193</b>

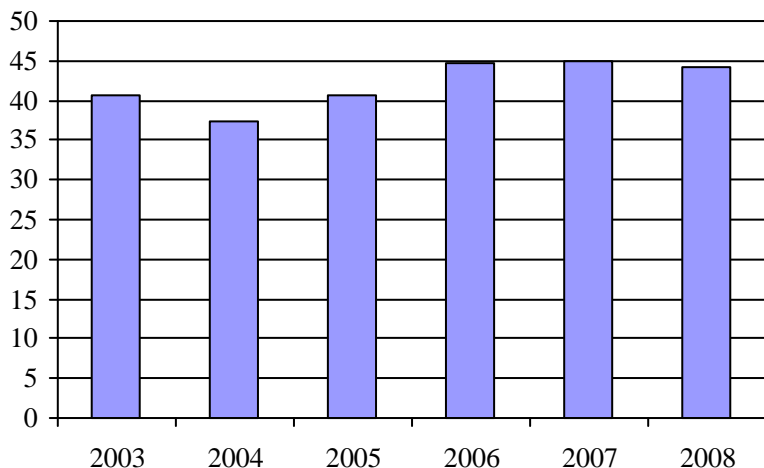
Destination(s) hors territoire

Victoriaville, Trois-Rivières

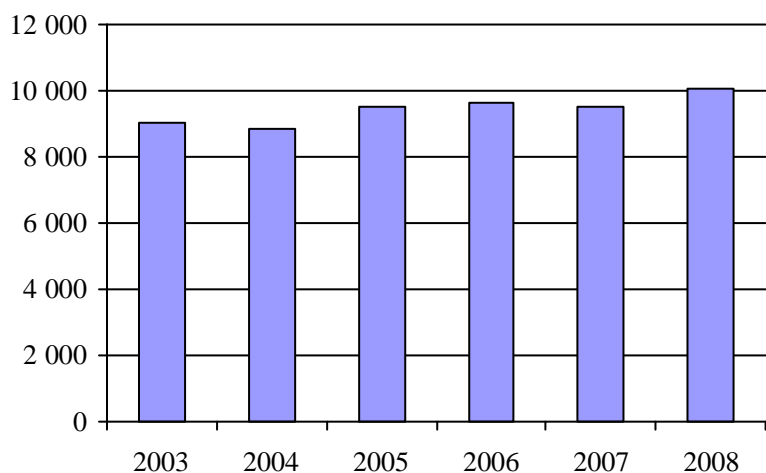
1. Évolution de la clientèle admise  
2003 à 2008



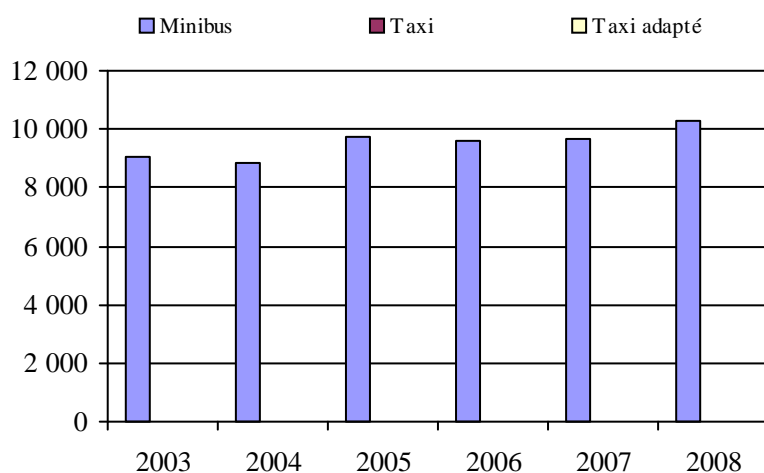
2. Évolution du ratio de "déplacements par personne admise" de 2003 à 2008



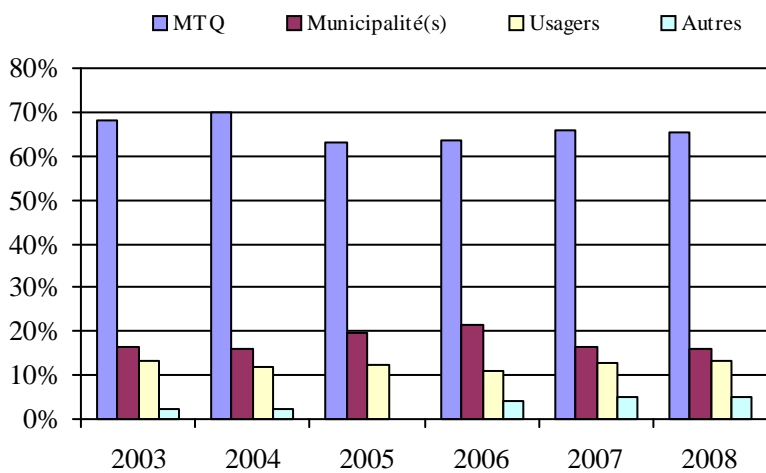
3. Évolution des déplacements  
2003 à 2008



4. Évolution de la clientèle totale transportée  
2003 à 2008



5. Évolution des revenus  
2003 à 2008



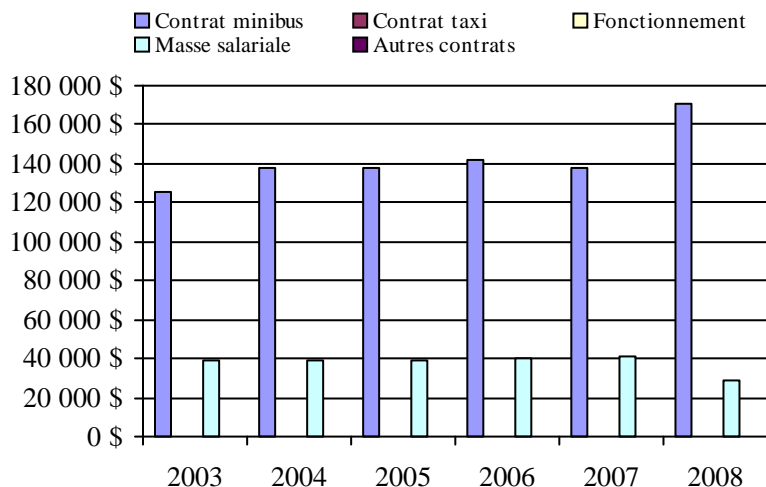
Municipalité(s) participante(s)

Nom (code géo.)

- Bécancour (Secteur Gentilly) (38010)
- Deschailions-sur-Saint-Laurent (38070)
- Fortierville (38047)
- Lemieux (38020)
- Manseau (38028)
- Parisville (38055)
- Sainte-Cécile-de-Lévrard (38060)
- Sainte-Françoise (38035)
- Sainte-Marie-de-Blandford (38015)
- Sainte-Sophie-de-Lévrard (38040)
- Saint-Pierre-les-Becquets (38065)

Population : 8 684    Territoire (km<sup>2</sup>) : 685,51

6. Évolution de certaines dépenses de 2003 à 2008



## Transport adapté aux personnes handicapées 2008

Organisme mandataire: Ville de Victoriaville (14101)

Adresse: 1, rue Notre-Dame Ouest CP 370  
 Victoriaville (Québec) G6P 6T2  
 819 758-1571

Organisme Rouli-Bus inc.  
 délégué: 59, rue Monfette local 102  
 Victoriaville (Québec) G6P 1J8  
 819 758-5959  
 roulibus@cdbcfc.qc.ca

Date du début du service: 1983-11-07

Direction territoriale: Mauricie-Centre-du-Québec

Région administrative: Centre-du-Québec

Informations générales

Administration: Régie	Semaines d'opération/an: 52	Tarif au passage	Notes
Répartition: Régie	Heures de service/sem.: 119	minimum: 2,00 \$	
Opération minibus: Régie	Délai de réservation (h): 12	maximum: 2,00 \$	
Offre d'autres services de transport	Horaire	Abonnement mensuel	
<input type="checkbox"/> Scolaire <input type="checkbox"/> Nolisé	en semaine: 07:15 à 23:59	minimum: 68,00 \$	
<input checked="" type="checkbox"/> Collectif régional <input type="checkbox"/> AMT	samedi: 07:15 à 23:59	maximum: 68,00 \$	
<input type="checkbox"/> Réseau de la santé <input type="checkbox"/> Autres	dimanche: 07:15 à 23:59		
Précision:	Temps moyen d'un déplacement: non disponible		

Informations financières

Revenus	
MTQ:	395 345 \$
Usagers:	109 692 \$
Municipalité(s):	141 664 \$
Autres services:	2 217 \$
Autres:	8 889 \$
<b>Total:</b>	<b>657 807 \$</b>
Dépenses	
Administration:	69 025 \$
Exploitation:	655 617 \$
Fonctionnement:	214 576 \$
Masse salariale:	254 410 \$
Immobilisation:	74 373 \$
Contrat minibus:	0 \$
Contrat taxi:	111 594 \$
Contrat bimodal:	0 \$
Contrat à frais partagés:	0 \$
Autres:	664 \$
<b>Total:</b>	<b>724 642 \$</b>
Dépenses liées aux autres revenus:	1 242 \$

Statistiques sur les véhicules

Minibus en service	
en régie:	3
à contrat:	0
<b>total:</b>	<b>3</b>
Kilométrage (minibus)	
service régulier:	241 515
autres services:	0
<b>total:</b>	<b>241 515</b>
Véhicules-heure (minibus)	
service régulier:	9 740
autres services:	0
<b>total:</b>	<b>9 740</b>
Nombre de voyages	
par taxi:	3 940
par taxi adapté:	5 411
<b>total:</b>	<b>9 351</b>

Indicateurs de performance

Coût par passager:	12,40 \$
Coût contrat minibus par km:	0,00 \$
Coût contrat minibus par passager:	0,00 \$
Coût contrat taxi par passager:	5,51 \$
Coût d'exploitation par passager:	11,21 \$
Coût par passager selon le mode	
- minibus:	14,68 \$
- taxi:	8,08 \$
- global:	12,39 \$
Passagers par véhicules-heure:	3,91
Passagers par voyage de taxi:	2,17
Km par passager minibus:	6,35
Km par véhicules-heure:	24,80
% de la population admise:	0,89%
Déplacements par personne admise:	92,51

Clientèle admise par groupes d'âge

	0 à 5	6 à 21	22 à 65	> 65	total
Fauteuil roulant:	0	14	81	127	222
Ambulatoire:	0	3	46	39	88
Intellectuelle:	0	48	177	30	255
Psychique:	0	3	3	8	14
Visuelle:	0	1	28	13	42
Autres:	0	0	0	0	0
<b>Total:</b>	<b>0</b>	<b>69</b>	<b>335</b>	<b>217</b>	<b>621</b>
Admis en 2008:	0	13	16	21	50

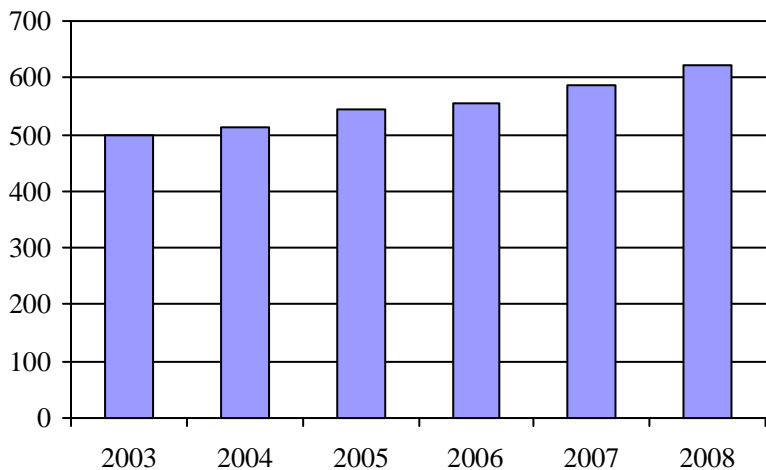
Déplacements

<b>Service régulier</b>	minibus	taxi	taxi adapté	total
Fauteuil roulant:	5 341	127	1 215	6 683
Ambulatoire:	32 021	7 662	11 080	50 763
Accompagnateur:	684	44	143	871
<b>Total:</b>	<b>38 046</b>	<b>7 833</b>	<b>12 438</b>	<b>58 317</b>
Régulier:	29 867	7 077	9 626	46 570
Occasionnel:	8 179	756	2 812	11 747
<b>Total:</b>	<b>38 046</b>	<b>7 833</b>	<b>12 438</b>	<b>58 317</b>
Visiteurs:	135	2	11	148
Hors territoire:	91	0	2 326	2 417
<b>Autres services:</b>	<b>164</b>	<b>0</b>	<b>0</b>	<b>164</b>

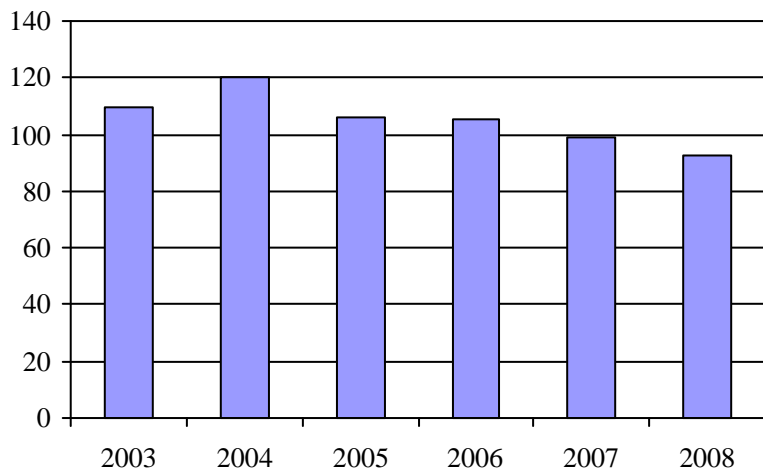
Destination(s) hors territoire

Plessisville

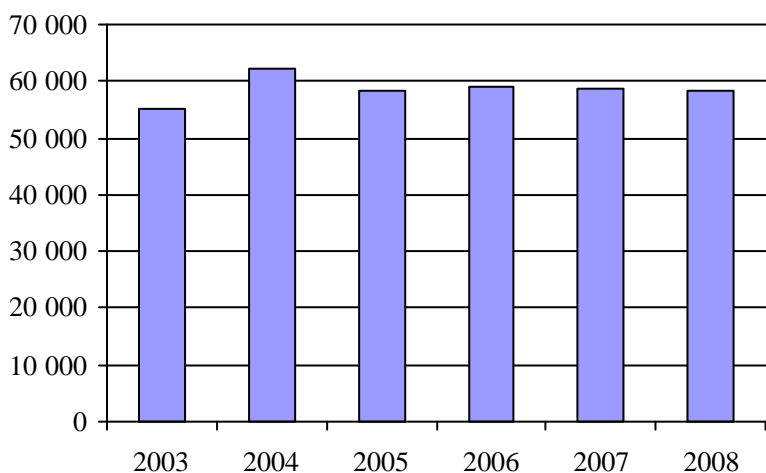
1. Évolution de la clientèle admise  
2003 à 2008



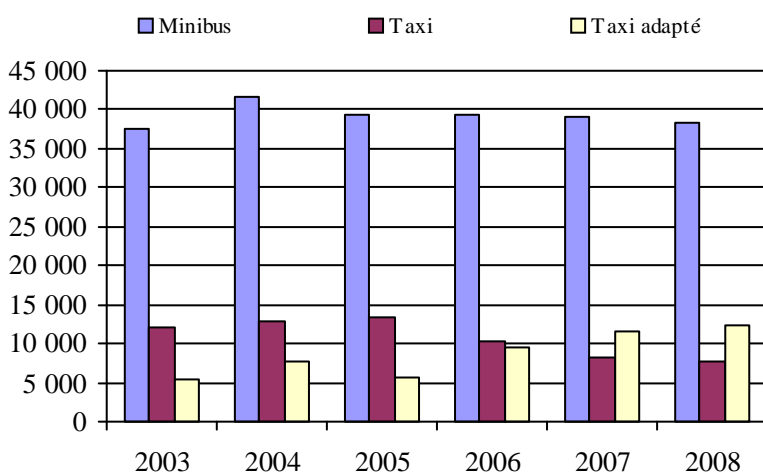
2. Évolution du ratio de "déplacements par personne admise" de 2003 à 2008



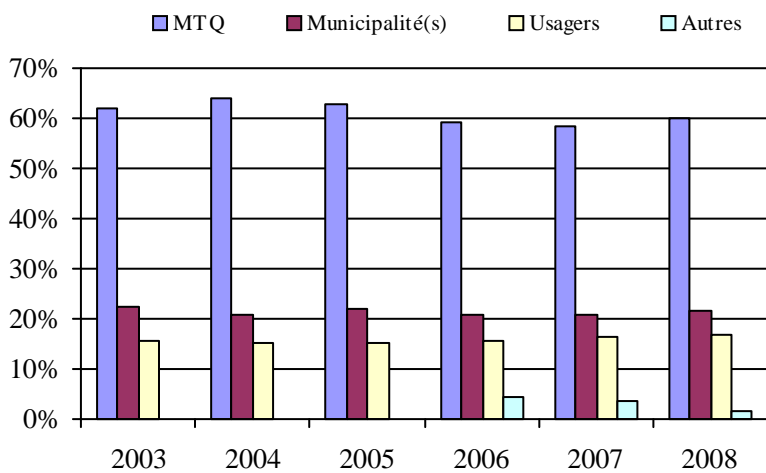
3. Évolution des déplacements  
2003 à 2008



4. Évolution de la clientèle totale transportée  
2003 à 2008



5. Évolution des revenus  
2003 à 2008

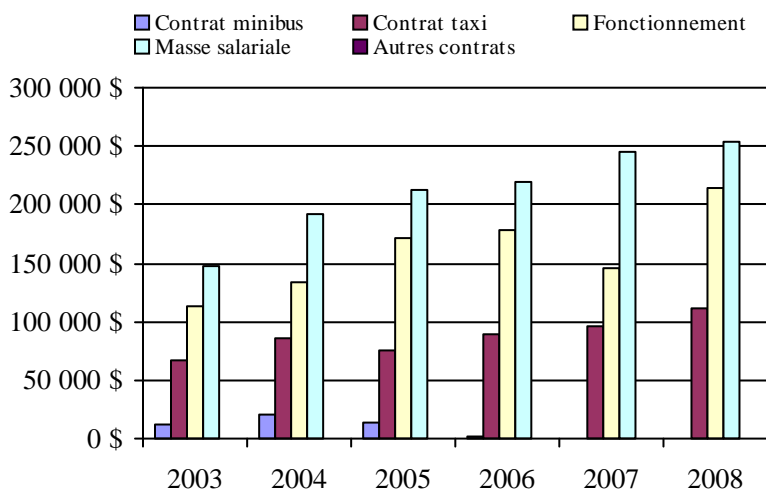


Municipalité(s) participante(s)

Nom (code géo.)

- Ham-Nord (39010)
- Kingsey Falls (39097)
- Notre-Dame-de-Ham (39015)
- Princeville (32033)
- Saint-Albert (39085)
- Saint-Christophe-d'Arthabaska (39060)
- Sainte-Clotilde-de-Horton (39117)
- Sainte-Élisabeth-de-Warwick (39090)
- Sainte-Séraphine (39105)
- Saint-Louis-de-Blandford (39170)
- Saint-Norbert-d'Arthabaska (39042)
- Saint-Rémi-de-Tingwick (39020)
- Saint-Rosaire (39145)
- Saint-Samuel (39130)
- Saints-Martyrs-Canadiens (39005)
- Saint-Valère (39135)
- Tingwick (39025)
- Victoriaville (39062)
- Warwick (39077)

6. Évolution de certaines dépenses de 2003 à 2008



Population : 69 629 Territoire (km<sup>2</sup>) : 1 819,65



## Transport adapté aux personnes handicapées 2008

Organisme mandataire: Ville de Drummondville (14151)

Adresse: 415, rue De Lindsay CP 398  
Drummondville (Québec) J2B 6W3  
819 478-6554

Organisme Transport Diligence inc.  
délégué: 168, rue Dunkin  
Drummondville (Québec) J2B 5V1  
819 472-7014  
transportdiligence@cgocable.ca

Date du début du service: 1981-05-04

Direction territoriale: Mauricie-Centre-du-Québec

Région administrative: Centre-du-Québec

Informations générales

Administration: Régie	Semaines d'opération/an: 52	Tarif au passage	Notes
Répartition: Régie	Heures de service/sem.: 107	minimum: 2,00 \$	
Opération minibus: Mixte	Délai de réservation (h): 24	maximum: 3,00 \$	
Offre d'autres services de transport	Horaire	Abonnement mensuel	
<input type="checkbox"/> Scolaire <input type="checkbox"/> Nolisé	en semaine: 07:00 à 23:00	minimum: 0,00 \$	
<input type="checkbox"/> Collectif régional <input type="checkbox"/> AMT	samedi: 10:00 à 00:00	maximum: 0,00 \$	
<input type="checkbox"/> Réseau de la santé <input type="checkbox"/> Autres	dimanche: 10:00 à 23:00		
Précision:	Temps moyen d'un déplacement: 20 minutes		

Informations financières

Revenus	
MTQ:	275 684 \$
Usagers:	72 964 \$
Municipalité(s):	129 247 \$
Autres services:	0 \$
Autres:	11 175 \$
<b>Total:</b>	<b>489 070 \$</b>
Dépenses	
Administration:	99 204 \$
Exploitation:	422 328 \$
Fonctionnement:	76 942 \$
Masse salariale:	246 372 \$
Immobilisation:	26 643 \$
Contrat minibus:	52 656 \$
Contrat taxi:	18 026 \$
Contrat bimodal:	0 \$
Contrat à frais partagés:	0 \$
Autres:	1 689 \$
<b>Total:</b>	<b>521 532 \$</b>
Dépenses liées aux autres revenus:	22 348 \$

Statistiques sur les véhicules

Minibus en service	
en régie:	2
à contrat:	1
<b>total:</b>	<b>3</b>
Kilométrage (minibus)	
service régulier:	129 500
autres services:	0
<b>total:</b>	<b>129 500</b>
Véhicules-heure (minibus)	
service régulier:	10 202
autres services:	0
<b>total:</b>	<b>10 202</b>
Nombre de voyages	
par taxi:	2 036
par taxi adapté:	3
<b>total:</b>	<b>2 039</b>

Indicateurs de performance

Coût par passager:	17,02 \$
Coût contrat minibus par km:	0,00 \$
Coût contrat minibus par passager:	0,00 \$
Coût contrat taxi par passager:	8,81 \$
Coût d'exploitation par passager:	14,40 \$
Coût par passager selon le mode	
- minibus:	18,01 \$
- taxi:	14,79 \$
- global:	17,78 \$
Passagers par véhicules-heure:	2,67
Passagers par voyage de taxi:	1,00
Km par passager minibus:	4,75
Km par véhicules-heure:	12,69
% de la population admise:	0,88%
Déplacements par personne admise:	43,17

Clientèle admise par groupes d'âge

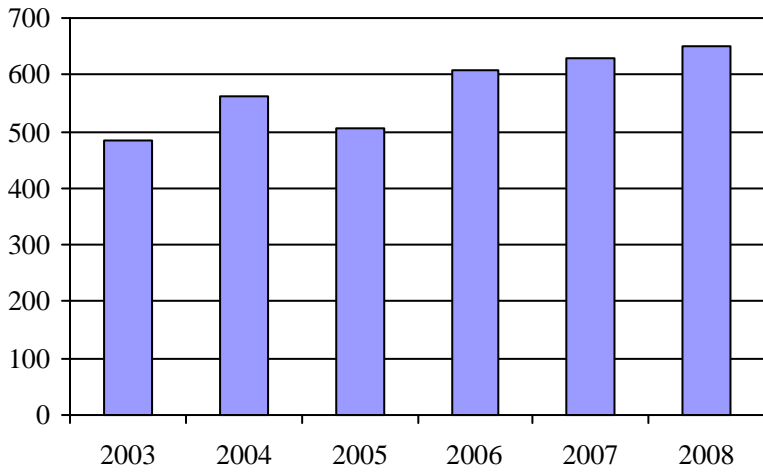
	0 à 5	6 à 21	22 à 65	> 65	total
Fauteuil roulant:	1	14	144	245	404
Ambulatoire:	0	0	49	60	109
Intellectuelle:	0	9	63	5	77
Psychique:	0	0	3	15	18
Visuelle:	0	1	11	8	20
Autres:	0	1	19	4	24
<b>Total:</b>	<b>1</b>	<b>25</b>	<b>289</b>	<b>337</b>	<b>652</b>
Admis en 2008:	0	4	21	42	67

Déplacements

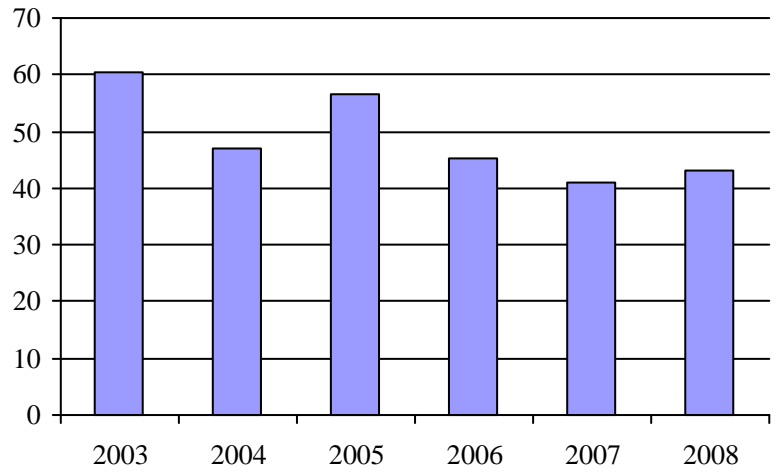
<b>Service régulier</b>	minibus	taxi	taxi adapté	total
Fauteuil roulant:	10 394	187	3	10 584
Ambulatoire:	15 732	1 832	0	17 564
Accompagnateur:	1 158	24	0	1 182
<b>Total:</b>	<b>27 284</b>	<b>2 043</b>	<b>3</b>	<b>29 330</b>
Régulier:	16 480	1 105	0	17 585
Occasionnel:	10 804	938	3	11 745
<b>Total:</b>	<b>27 284</b>	<b>2 043</b>	<b>3</b>	<b>29 330</b>
Visiteurs:	19	0	0	19
Hors territoire:	0	0	0	0
<b>Autres services:</b>	<b>0</b>	<b>0</b>	<b>0</b>	<b>0</b>

Destination(s) hors territoire

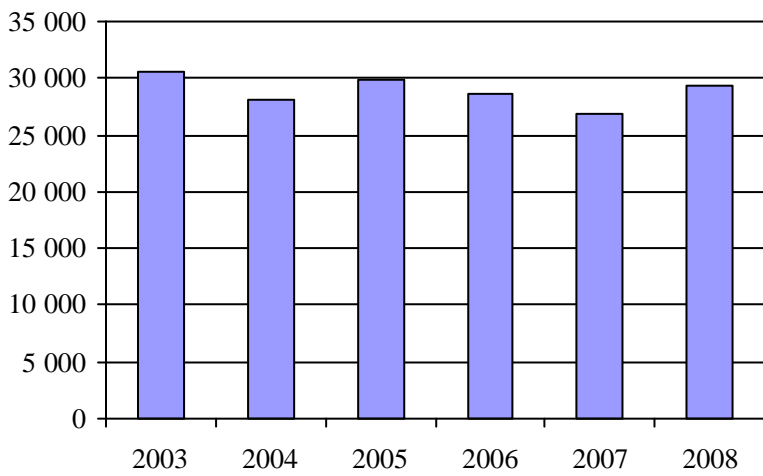
1. Évolution de la clientèle admise  
2003 à 2008



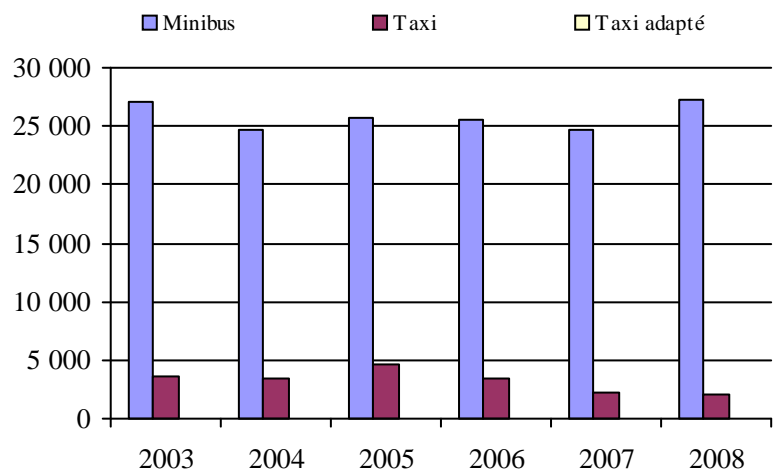
2. Évolution du ratio de "déplacements par personne admise" de 2003 à 2008



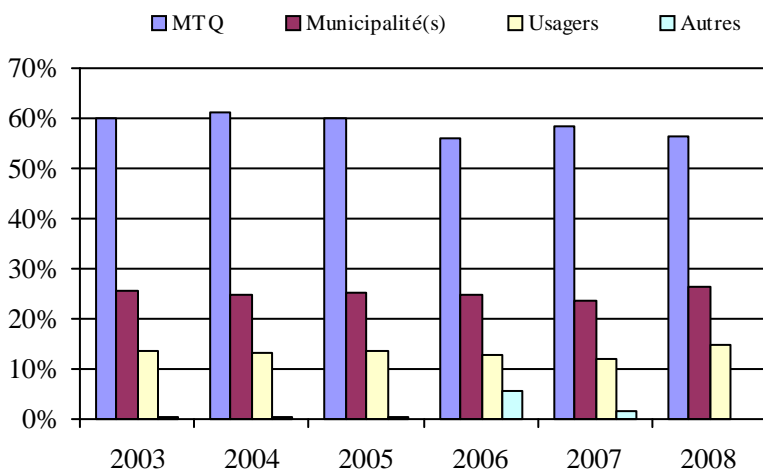
3. Évolution des déplacements  
2003 à 2008



4. Évolution de la clientèle totale transportée  
2003 à 2008



5. Évolution des revenus  
2003 à 2008



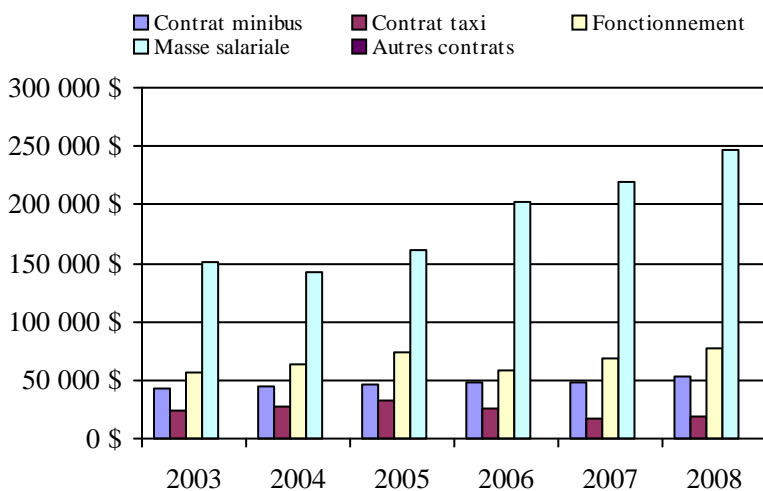
Municipalité(s) participante(s)

Nom (code géo.)

Drummondville (49058)  
Saint-Cyrille-de-Wendover (49070)

Population : 73 916    Territoire (km<sup>2</sup>) : 362,04

6. Évolution de certaines dépenses de 2003 à 2008



## Transport adapté aux personnes handicapées 2008

## Organisme mandataire: Municipalité de Nicolet (14201)

Adresse: 180, rue Monseigneur-Panet  
Nicolet (Québec) J3T 1S6  
819 293-6901

Organisme Bougie-Bus inc.  
délégué: 269, rue Monseigneur-Plessis  
Nicolet (Québec) J3T 1C2  
819 293-6768  
bougiebus@sogetel.net

Date du début du service: 1985-05-21

Direction territoriale: Mauricie-Centre-du-Québec  
Région administrative: Centre-du-Québec

Informations générales

Administration: Régie	Semaines d'opération/an: 52	Tarif au passage	Notes
Répartition: Régie	Heures de service/sem.: 70	minimum: 2,50 \$	
Opération minibus: Mixte	Délai de réservation (h): 24	maximum: 2,50 \$	
Offre d'autres services de transport	Horaire	Abonnement mensuel	
<input type="checkbox"/> Scolaire <input type="checkbox"/> Nolisé	en semaine: 07:00 à 21:00	minimum: 0,00 \$	
<input checked="" type="checkbox"/> Collectif régional <input type="checkbox"/> AMT	samedi:	maximum: 0,00 \$	
<input type="checkbox"/> Réseau de la santé <input type="checkbox"/> Autres	dimanche:		
Précision:	Temps moyen d'un déplacement: non disponible		

Informations financières

Revenus	
MTQ:	190 878 \$
Usagers:	53 105 \$
Municipalité(s):	60 602 \$
Autres services:	1 \$
Autres:	1 405 \$
<b>Total:</b>	<b>305 991 \$</b>
Dépenses	
Administration:	41 251 \$
Exploitation:	283 063 \$
Fonctionnement:	66 711 \$
Masse salariale:	118 521 \$
Immobilisation:	40 658 \$
Contrat minibus:	56 013 \$
Contrat taxi:	0 \$
Contrat bimodal:	0 \$
Contrat à frais partagés:	0 \$
Autres:	1 160 \$
<b>Total:</b>	<b>324 314 \$</b>
Dépenses liées aux autres revenus:	0 \$

Statistiques sur les véhicules

Minibus en service	
en régie:	2
à contrat:	1
<b>total:</b>	<b>3</b>
Kilométrage (minibus)	
service régulier:	144 545
autres services:	1
<b>total:</b>	<b>144 546</b>
Véhicules-heure (minibus)	
service régulier:	9 663
autres services:	1
<b>total:</b>	<b>9 664</b>
Nombre de voyages	
par taxi:	0
par taxi adapté:	0
<b>total:</b>	<b>0</b>

Indicateurs de performance

Coût par passager:	15,66 \$
Coût contrat minibus par km:	0,00 \$
Coût contrat minibus par passager:	0,00 \$
Coût contrat taxi par passager:	0,00 \$
Coût d'exploitation par passager:	13,66 \$
Coût par passager selon le mode	
- minibus:	15,65 \$
- taxi:	0,00 \$
- global:	15,65 \$
Passagers par véhicules-heure:	2,14
Passagers par voyage de taxi:	0,00
Km par passager minibus:	6,98
Km par véhicules-heure:	14,96
% de la population admise:	0,94%
Déplacements par personne admise:	82,20

Clientèle admise par groupes d'âge

	0 à 5	6 à 21	22 à 65	> 65	total
Fauteuil roulant:	0	1	30	13	44
Ambulatoire:	0	0	55	28	83
Intellectuelle:	0	0	96	16	112
Psychique:	0	0	0	0	0
Visuelle:	0	0	7	5	12
Autres:	0	0	0	0	0
<b>Total:</b>	<b>0</b>	<b>1</b>	<b>188</b>	<b>62</b>	<b>251</b>
Admis en 2008:	0	0	1	0	1

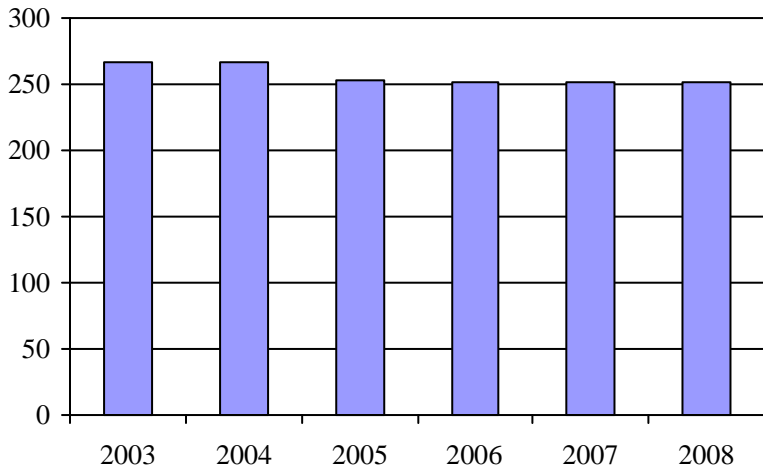
Déplacements

<b>Service régulier</b>	minibus	taxi	taxi adapté	total
Fauteuil roulant:	1 248	0	0	1 248
Ambulatoire:	19 385	0	0	19 385
Accompagnateur:	80	0	0	80
<b>Total:</b>	<b>20 713</b>	<b>0</b>	<b>0</b>	<b>20 713</b>
Régulier:	18 555	0	0	18 555
Occasionnel:	2 158	0	0	2 158
<b>Total:</b>	<b>20 713</b>	<b>0</b>	<b>0</b>	<b>20 713</b>
Visiteurs:	0	0	0	0
Hors territoire:	643	0	0	643
<b>Autres services:</b>	<b>8</b>	<b>0</b>	<b>0</b>	<b>8</b>

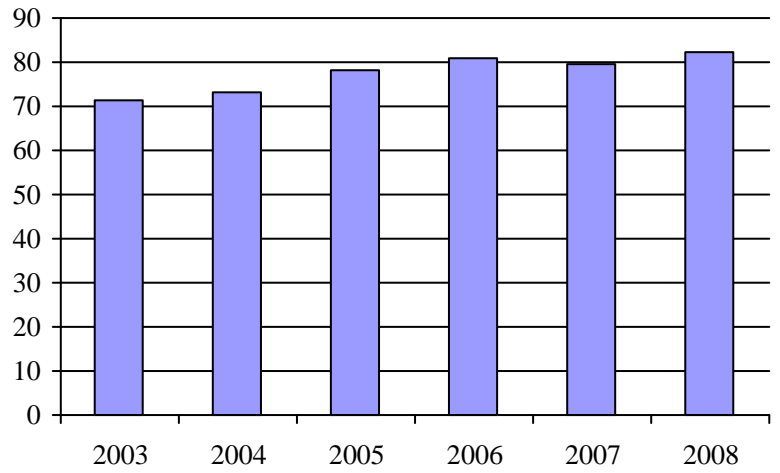
Destination(s) hors territoire

Trois-Rivières, Drummondville

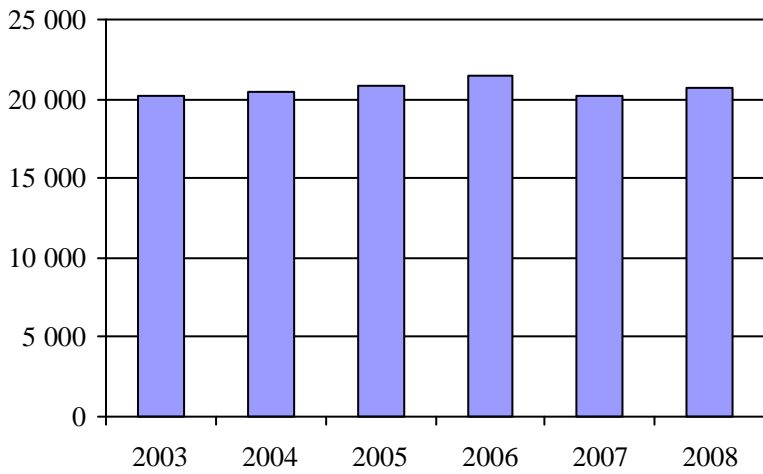
1. Évolution de la clientèle admise  
2003 à 2008



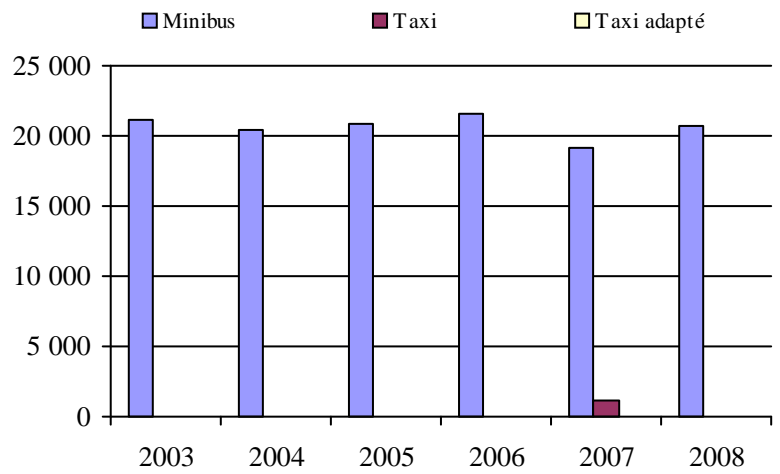
2. Évolution du ratio de "déplacements par personne admise" de 2003 à 2008



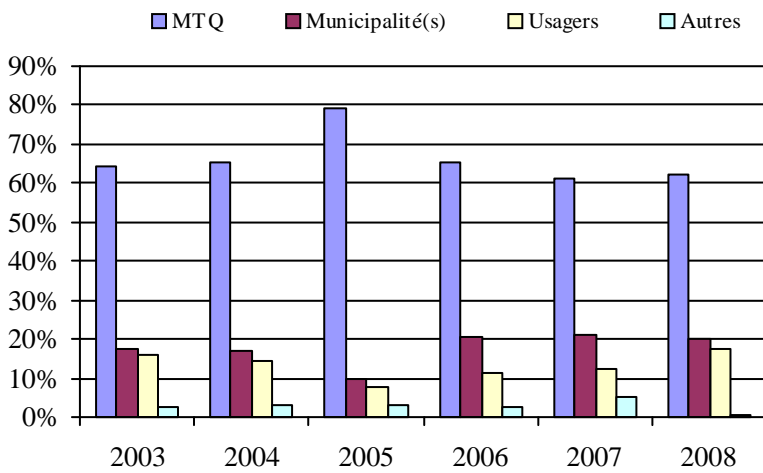
3. Évolution des déplacements  
2003 à 2008



4. Évolution de la clientèle totale transportée  
2003 à 2008



5. Évolution des revenus  
2003 à 2008



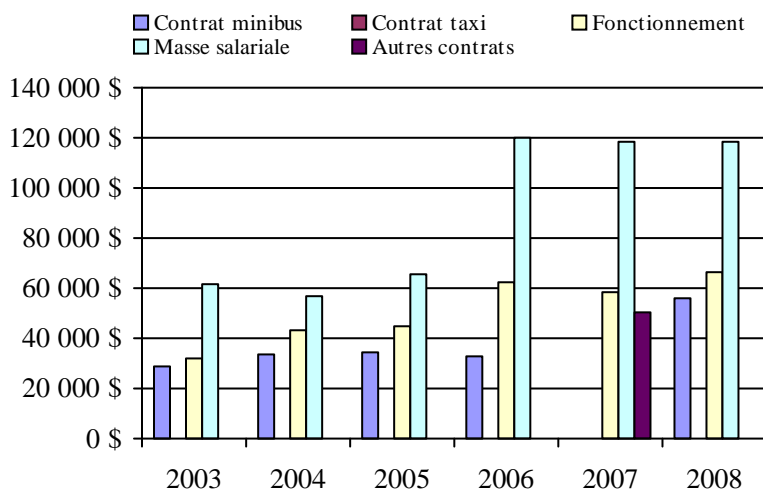
Municipalité(s) participante(s)

**Nom (code géo.)**

- Baie-du-Febvre (50100)
- Bécancour (Bécancour sauf secteur Gentilly) (38010)
- Grand-Saint-Esprit (50065)
- Nicolet (50072)
- Odanak (50802)
- Pierreville (50113)
- Saint-Célestin (50035)
- Saint-Célestin (50030)
- Saint-Elphège (50095)
- Sainte-Monique (50057)
- Saint-François-du-Lac (50128)
- Saint-Zéphirin-de-Courval (50090)

Population : 26 785    Territoire (km²) : 980,06

6. Évolution de certaines dépenses de 2003 à 2008



## Transport adapté aux personnes handicapées 2008

## Organisme mandataire: Municipalité d'Aston-Jonction (14202)

Adresse: 1300, rue Principale  
Aston-Jonction (Québec) G0Z 1A0  
819 226-3459

Organisme Corporation de transport adapté Grand Tronc inc.  
délégué: 1300, rue Principale  
Aston-Jonction (Québec) G0Z 1A0  
819 226-3070  
michelrgosselin@hotmail.com

Date du début du service: 1993-02-02

Direction territoriale: Mauricie-Centre-du-Québec

Région administrative: Centre-du-Québec

Informations générales

Administration: Régie	Semaines d'opération/an: 52	Tarif au passage	Notes
Répartition: Régie	Heures de service/sem.: 60	minimum: 2,50 \$	
Opération minibus: Régie	Délai de réservation (h): 24	maximum: 2,50 \$	
Offre d'autres services de transport	Horaire	Abonnement mensuel	
<input type="checkbox"/> Scolaire <input type="checkbox"/> Nolisé	en semaine: 07:00 à 23:00	minimum: 0,00 \$	
<input type="checkbox"/> Collectif régional <input type="checkbox"/> AMT	samedi: 08:00 à 00:00	maximum: 0,00 \$	
<input type="checkbox"/> Réseau de la santé <input type="checkbox"/> Autres	dimanche: 09:00 à 00:00		
Précision:	Temps moyen d'un déplacement: 12 minutes		

Informations financières

Revenus	
MTQ:	73 006 \$
Usagers:	19 817 \$
Municipalité(s):	20 451 \$
Autres services:	0 \$
Autres:	16 \$
<b>Total:</b>	<b>113 290 \$</b>
Dépenses	
Administration:	31 049 \$
Exploitation:	70 401 \$
Fonctionnement:	28 439 \$
Masse salariale:	41 962 \$
Immobilisation:	0 \$
Contrat minibus:	0 \$
Contrat taxi:	0 \$
Contrat bimodal:	0 \$
Contrat à frais partagés:	0 \$
Autres:	0 \$
<b>Total:</b>	<b>101 450 \$</b>
Dépenses liées aux autres revenus:	0 \$

Statistiques sur les véhicules

Minibus en service	
en régie:	1
à contrat:	0
<b>total:</b>	<b>1</b>
Kilométrage (minibus)	
service régulier:	46 315
autres services:	0
<b>total:</b>	<b>46 315</b>
Véhicules-heure (minibus)	
service régulier:	1 975
autres services:	0
<b>total:</b>	<b>1 975</b>
Nombre de voyages	
par taxi:	0
par taxi adapté:	0
<b>total:</b>	<b>0</b>

Indicateurs de performance

Coût par passager:	13,75 \$
Coût contrat minibus par km:	0,00 \$
Coût contrat minibus par passager:	0,00 \$
Coût contrat taxi par passager:	0,00 \$
Coût d'exploitation par passager:	9,54 \$
Coût par passager selon le mode	
- minibus:	13,75 \$
- taxi:	0,00 \$
- global:	13,75 \$
Passagers par véhicules-heure:	3,73
Passagers par voyage de taxi:	0,00
Km par passager minibus:	6,28
Km par véhicules-heure:	23,45
% de la population admise:	0,57%
Déplacements par personne admise:	156,43

Clientèle admise par groupes d'âge

	0 à 5	6 à 21	22 à 65	> 65	total
Fauteuil roulant:	0	1	5	2	8
Ambulatoire:	0	0	15	3	18
Intellectuelle:	0	1	17	0	18
Psychique:	0	0	1	0	1
Visuelle:	0	1	1	0	2
Autres:	0	0	0	0	0
<b>Total:</b>	<b>0</b>	<b>3</b>	<b>39</b>	<b>5</b>	<b>47</b>
Admis en 2008:	0	0	0	0	0

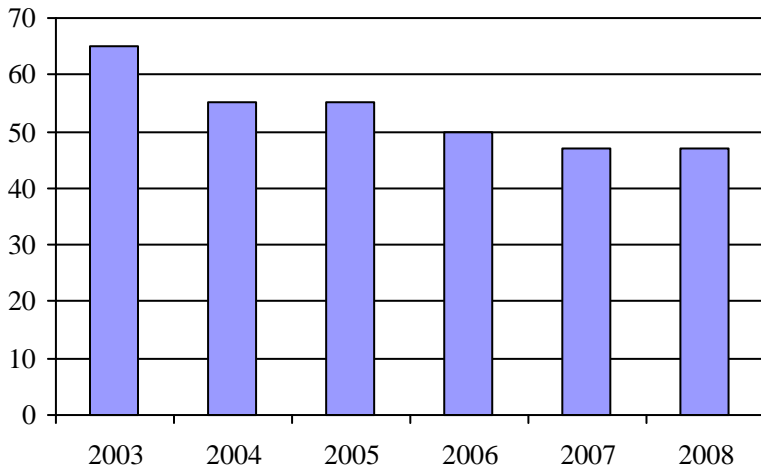
Déplacements

<b>Service régulier</b>	minibus	taxi	taxi adapté	total
Fauteuil roulant:	1 259	0	0	1 259
Ambulatoire:	6 093	0	0	6 093
Accompagnateur:	24	0	0	24
<b>Total:</b>	<b>7 376</b>	<b>0</b>	<b>0</b>	<b>7 376</b>
Régulier:	6 829	0	0	6 829
Occasionnel:	547	0	0	547
<b>Total:</b>	<b>7 376</b>	<b>0</b>	<b>0</b>	<b>7 376</b>
Visiteurs:	3	0	0	3
Hors territoire:	910	0	0	910
<b>Autres services:</b>	<b>0</b>	<b>0</b>	<b>0</b>	<b>0</b>

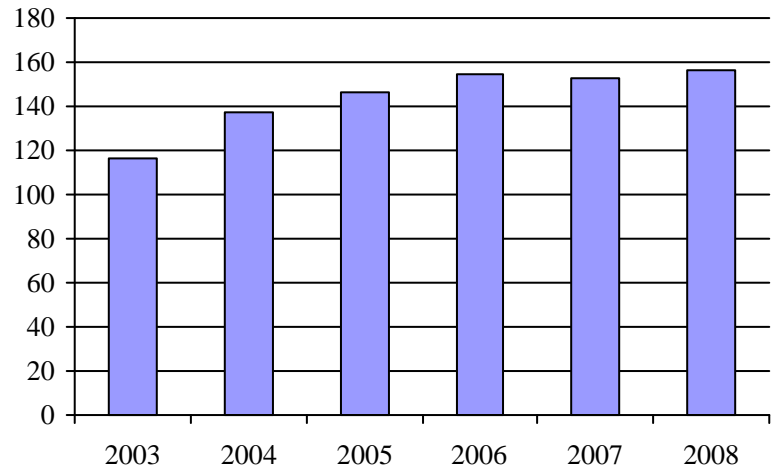
Destination(s) hors territoire

Victoriaville, Trois-Rivières, Saint-Grégoire, Nicolet, Drummondville

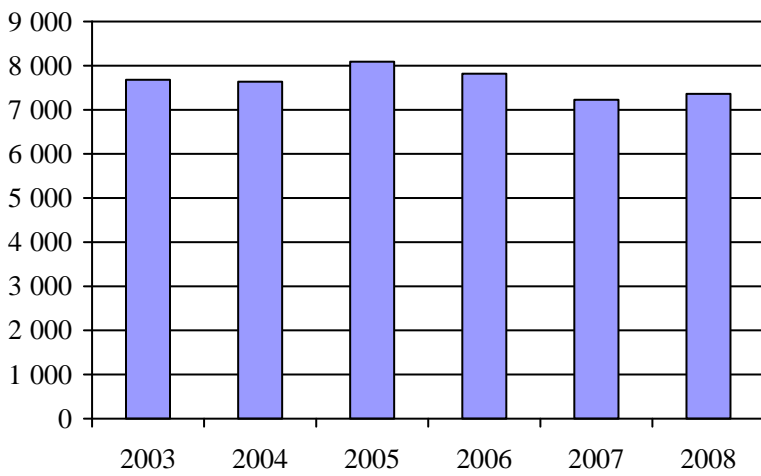
1. Évolution de la clientèle admise  
2003 à 2008



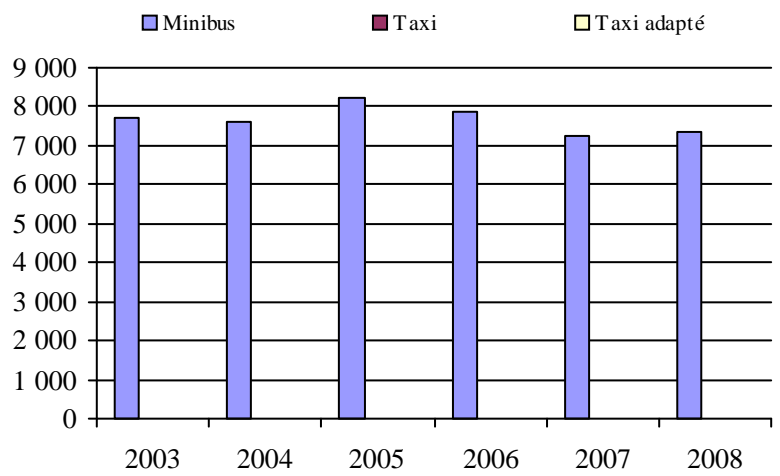
2. Évolution du ratio de "déplacements par personne admise" de 2003 à 2008



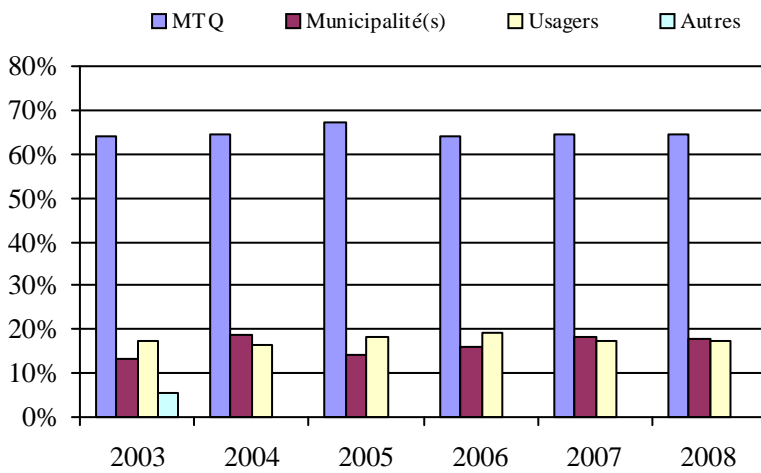
3. Évolution des déplacements  
2003 à 2008



4. Évolution de la clientèle totale transportée  
2003 à 2008



5. Évolution des revenus  
2003 à 2008



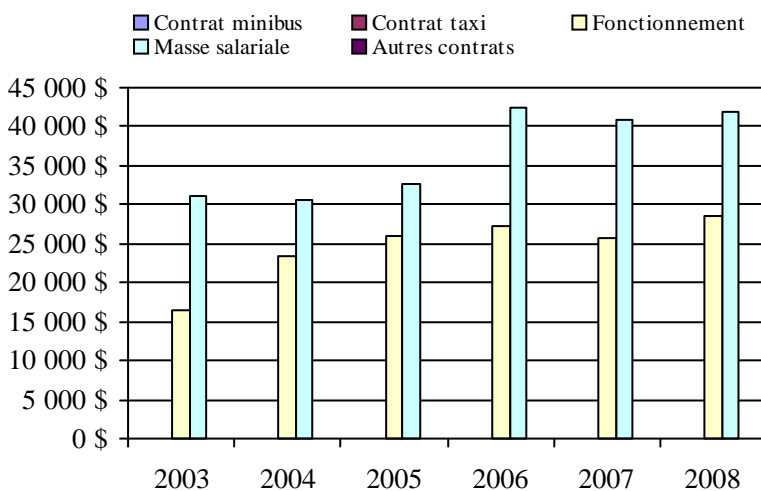
Municipalité(s) participante(s)

**Nom (code géo.)**

- Aston-Jonction (50013)
- Daveluyville (39155)
- Maddington (39165)
- Sainte-Anne-du-Sault (39150)
- Sainte-Eulalie (50005)
- Saint-Léonard-d'Aston (50042)
- Saint-Sylvère (38005)
- Saint-Wenceslas (50023)

Population : 8 198    Territoire (km<sup>2</sup>) : 444,21

6. Évolution de certaines dépenses de 2003 à 2008



## Transport adapté aux personnes handicapées 2008

## Organisme mandataire: Paroisse de Saint-Narcisse (14351)

Adresse: 353, rue Notre-Dame  
Saint-Narcisse (Québec) G0X 2Y0  
418 328-8645

Organisme Corporation du transport adapté Fran-Che-Mont  
délégué: 6820, RUE HONFLEUR CP 27  
Trois-Rivières (Québec) G9C 1L4  
418 362-3233  
ctafcm@hotmail.com

Date du début du service: 1989-11-13

Direction territoriale: Mauricie-Centre-du-Québec

Région administrative: Mauricie

Informations générales

Administration: Régie	Semaines d'opération/an: 52	Tarif au passage	Notes
Répartition: Régie	Heures de service/sem.: 40	minimum: 2,50 \$	
Opération minibus: Contrat	Délai de réservation (h): 24	maximum: 2,50 \$	
Offre d'autres services de transport	Horaire	Abonnement mensuel	
<input checked="" type="checkbox"/> Scolaire <input type="checkbox"/> Nolisé	en semaine: 07:00 à 17:00	minimum: 70,00 \$	
<input type="checkbox"/> Collectif régional <input type="checkbox"/> AMT	samedi:	maximum: 70,00 \$	
<input checked="" type="checkbox"/> Réseau de la santé <input type="checkbox"/> Autres	dimanche:		
Précision:	Temps moyen d'un déplacement: 150 minutes		

Informations financières

Revenus	
MTQ:	160 142 \$
Usagers:	32 425 \$
Municipalité(s):	50 167 \$
Autres services:	57 437 \$
Autres:	16 919 \$
<b>Total:</b>	<b>317 090 \$</b>
Dépenses	
Administration:	15 996 \$
Exploitation:	287 779 \$
Fonctionnement:	0 \$
Masse salariale:	113 520 \$
Immobilisation:	0 \$
Contrat minibus:	159 910 \$
Contrat taxi:	7 838 \$
Contrat bimodal:	0 \$
Contrat à frais partagés:	6 511 \$
Autres:	0 \$
<b>Total:</b>	<b>303 775 \$</b>
Dépenses liées aux autres revenus:	57 437 \$

Statistiques sur les véhicules

Minibus en service	
en régie:	0
à contrat:	3
<b>total:</b>	<b>3</b>
Kilométrage (minibus)	
service régulier:	103 957
autres services:	36 340
<b>total:</b>	<b>140 297</b>
Véhicules-heure (minibus)	
service régulier:	3 640
autres services:	966
<b>total:</b>	<b>4 606</b>
Nombre de voyages	
par taxi:	170
par taxi adapté:	340
<b>total:</b>	<b>510</b>

Indicateurs de performance

Coût par passager:	13,28 \$
Coût contrat minibus par km:	0,00 \$
Coût contrat minibus par passager:	0,00 \$
Coût contrat taxi par passager:	9,21 \$
Coût d'exploitation par passager:	13,40 \$
Coût par passager selon le mode	
- minibus:	14,27 \$
- taxi:	11,12 \$
- global:	14,14 \$
Passagers par véhicules-heure:	4,86
Passagers par voyage de taxi:	1,67
Km par passager minibus:	5,87
Km par véhicules-heure:	28,56
% de la population admise:	1,23%
Déplacements par personne admise:	35,47

Clientèle admise par groupes d'âge

	0 à 5	6 à 21	22 à 65	> 65	total
Fauteuil roulant:	0	4	27	37	68
Ambulatoire:	0	13	27	192	232
Intellectuelle:	0	3	86	105	194
Psychique:	0	0	0	0	0
Visuelle:	0	1	6	18	25
Autres:	0	0	4	0	4
<b>Total:</b>	<b>0</b>	<b>21</b>	<b>150</b>	<b>352</b>	<b>523</b>
Admis en 2008:	0	1	8	18	27

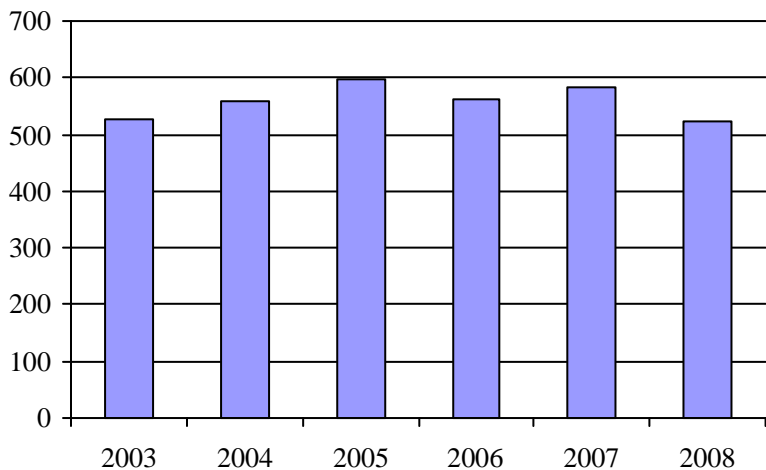
Déplacements

Service régulier	minibus	taxi	taxi adapté	total
Fauteuil roulant:	3 788	0	340	4 128
Ambulatoire:	13 912	511	0	14 423
Accompagnateur:	0	0	0	0
<b>Total:</b>	<b>17 700</b>	<b>511</b>	<b>340</b>	<b>18 551</b>
Régulier:	16 461	511	340	17 312
Occasionnel:	1 239	0	0	1 239
<b>Total:</b>	<b>17 700</b>	<b>511</b>	<b>340</b>	<b>18 551</b>
Visiteurs:	78	0	0	78
Hors territoire:	16 815	511	340	17 666
<b>Autres services:</b>	<b>2 928</b>	<b>0</b>	<b>0</b>	<b>2 928</b>

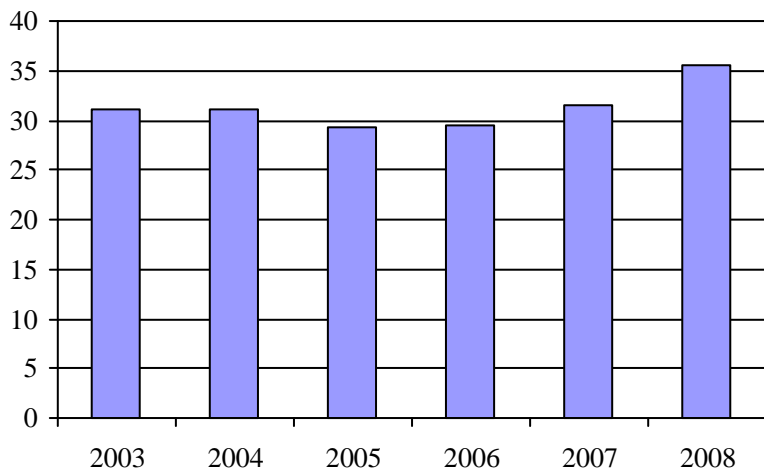
Destination(s) hors territoire

Trois-Rivières

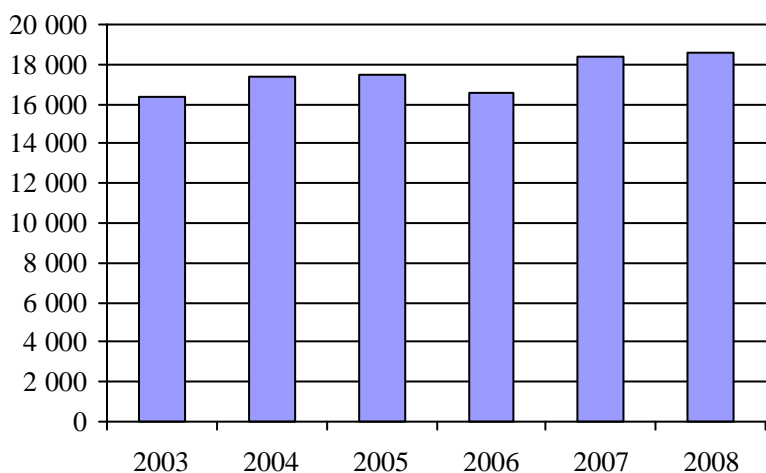
1. Évolution de la clientèle admise  
 2003 à 2008



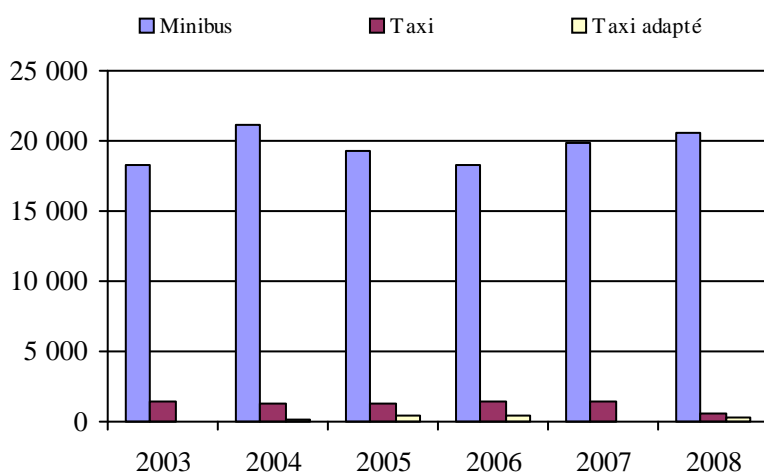
2. Évolution du ratio de "déplacements par personne admise" de 2003 à 2008



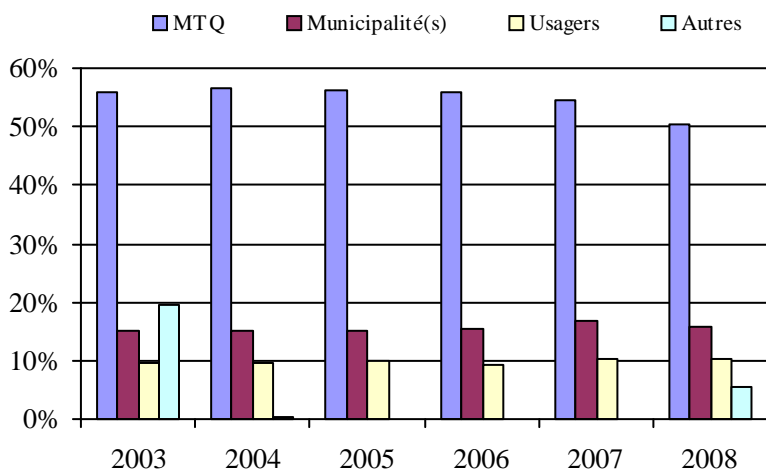
3. Évolution des déplacements  
 2003 à 2008



4. Évolution de la clientèle totale transportée  
 2003 à 2008



5. Évolution des revenus  
 2003 à 2008



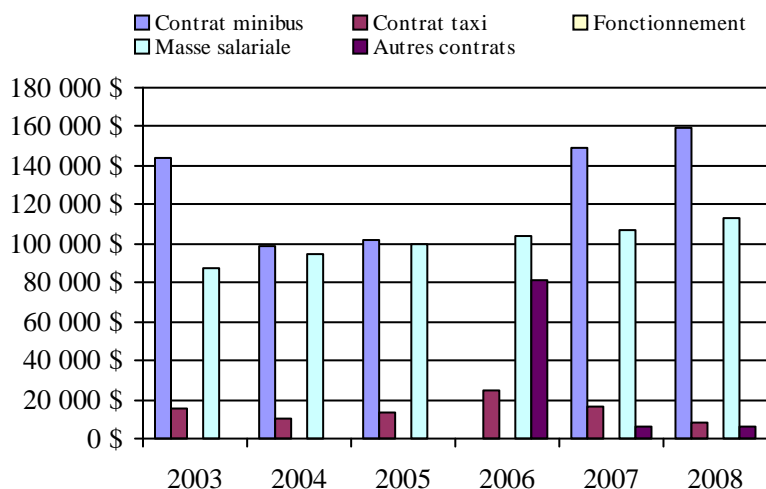
Municipalité(s) participante(s)

Nom (code géo.)

- Batiscan (37210)
- Champlain (37220)
- Notre-Dame-du-Mont-Carmel (37235)
- Sainte-Anne-de-la-Pérade (37205)
- Sainte-Geneviève-de-Batiscan (37215)
- Saint-Étienne-des-Grès (51090)
- Saint-Luc-de-Vincennes (37225)
- Saint-Maurice (37230)
- Saint-Narcisse (37240)
- Saint-Prospère (37250)
- Saint-Stanislas (37245)
- Trois-Rivières (Secteurs Pointe-du-Lac, Sainte-Marthe-du-Cap et St-Louis-de-Fran)

Population : 42 419 Territoire (km<sup>2</sup>) : 1 127,20

6. Évolution de certaines dépenses de 2003 à 2008





## Transport adapté aux personnes handicapées 2008

## Organisme mandataire: Régie de transport en commun de Shawinigan (14401)

Adresse: 550, Hôtel de Ville CP 400  
Shawinigan (Québec) G9N 6V3  
819 536-7211 poste 203

Organisme Régie de transport en commun de Shawinigan  
délégué: 550, Hôtel de Ville CP 400  
Shawinigan (Québec) G9N 6V3  
819 536-7211 poste 203

Date du début du service: 1983-01-06

Direction territoriale: Mauricie-Centre-du-Québec

Région administrative: Mauricie

Informations générales

Administration: Régie	Semaines d'opération/an: 52	Tarif au passage	Notes
Répartition: Contrat	Heures de service/sem.: 71	minimum: 2,25 \$	
Opération minibus: Contrat	Délai de réservation (h): 48	maximum: 2,25 \$	
Offre d'autres services de transport	Horaire	Abonnement mensuel	
<input type="checkbox"/> Scolaire <input type="checkbox"/> Nolisé	en semaine: 07:30 à 22:30	minimum: 47,25 \$	
<input type="checkbox"/> Collectif régional <input type="checkbox"/> AMT	samedi: 12:00 à 23:30	maximum: 47,25 \$	
<input type="checkbox"/> Réseau de la santé <input type="checkbox"/> Autres	dimanche:		
Précision:	Temps moyen d'un déplacement: 14 minutes		

Informations financières

Revenus	
MTQ:	207 044 \$
Usagers:	43 989 \$
Municipalité(s):	61 125 \$
Autres services:	0 \$
Autres:	0 \$
<b>Total:</b>	<b>312 158 \$</b>
Dépenses	
Administration:	25 030 \$
Exploitation:	283 989 \$
Fonctionnement:	0 \$
Masse salariale:	0 \$
Immobilisation:	0 \$
Contrat minibus:	253 104 \$
Contrat taxi:	30 885 \$
Contrat bimodal:	0 \$
Contrat à frais partagés:	0 \$
Autres:	0 \$
<b>Total:</b>	<b>309 019 \$</b>
Dépenses liées aux autres revenus:	0 \$

Statistiques sur les véhicules

Minibus en service	
en régie:	0
à contrat:	2
<b>total:</b>	<b>2</b>
Kilométrage (minibus)	
service régulier:	111 900
autres services:	0
<b>total:</b>	<b>111 900</b>
Véhicules-heure (minibus)	
service régulier:	5 983
autres services:	0
<b>total:</b>	<b>5 983</b>
Nombre de voyages	
par taxi:	0
par taxi adapté:	1 192
<b>total:</b>	<b>1 192</b>

Indicateurs de performance

Coût par passager:	10,14 \$
Coût contrat minibus par km:	2,26 \$
Coût contrat minibus par passager:	9,05 \$
Coût contrat taxi par passager:	12,33 \$
Coût d'exploitation par passager:	9,32 \$
Coût par passager selon le mode	
- minibus:	9,87 \$
- taxi:	13,16 \$
- global:	10,14 \$
Passagers par véhicules-heure:	4,68
Passagers par voyage de taxi:	2,10
Km par passager minibus:	4,00
Km par véhicules-heure:	18,70
% de la population admise:	0,67%
Déplacements par personne admise:	75,38

Clientèle admise par groupes d'âge

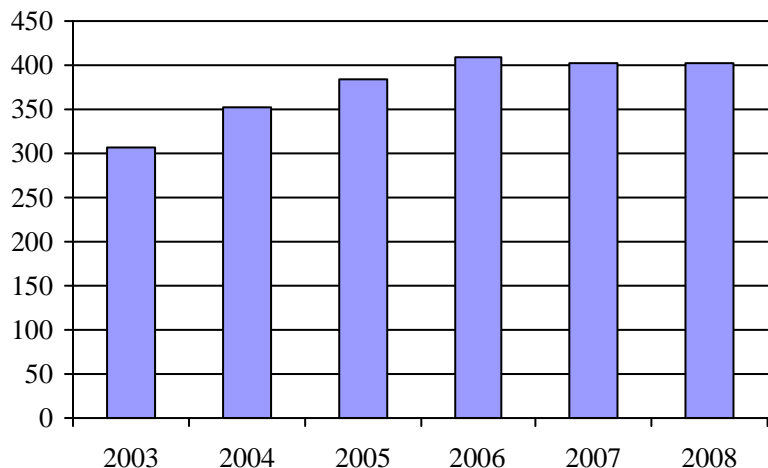
	0 à 5	6 à 21	22 à 65	> 65	total
Fauteuil roulant:	0	5	66	92	163
Ambulatoire:	0	0	26	55	81
Intellectuelle:	0	9	106	9	124
Psychique:	0	0	6	0	6
Visuelle:	0	0	17	8	25
Autres:	0	0	3	0	3
<b>Total:</b>	<b>0</b>	<b>14</b>	<b>224</b>	<b>164</b>	<b>402</b>
Admis en 2008:	0	1	19	12	32

Déplacements

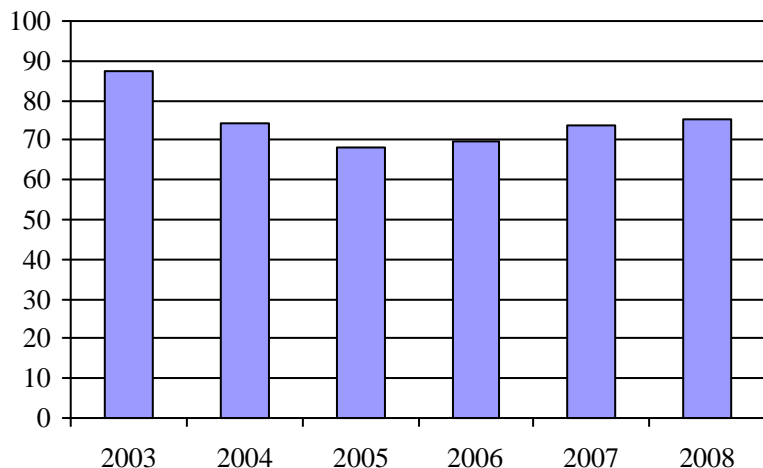
<b>Service régulier</b>	minibus	taxi	taxi adapté	total
Fauteuil roulant:	3 922	0	52	3 974
Ambulatoire:	23 885	0	2 445	26 330
Accompagnateur:	174	0	7	181
<b>Total:</b>	<b>27 981</b>	<b>0</b>	<b>2 504</b>	<b>30 485</b>
Régulier:	24 726	0	2 344	27 070
Occasionnel:	3 255	0	160	3 415
<b>Total:</b>	<b>27 981</b>	<b>0</b>	<b>2 504</b>	<b>30 485</b>
Visiteurs:	0	0	0	0
Hors territoire:	0	0	0	0
<b>Autres services:</b>	<b>0</b>	<b>0</b>	<b>0</b>	<b>0</b>

Destination(s) hors territoire

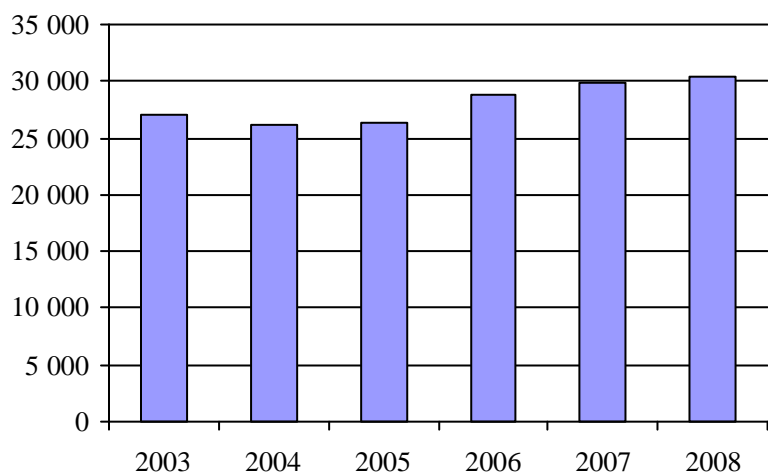
1. Évolution de la clientèle admise  
 2003 à 2008



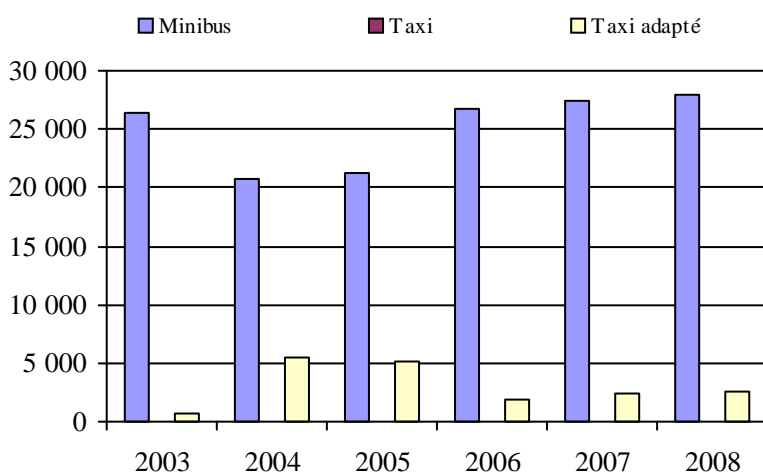
2. Évolution du ratio de "déplacements par personne admise" de 2003 à 2008



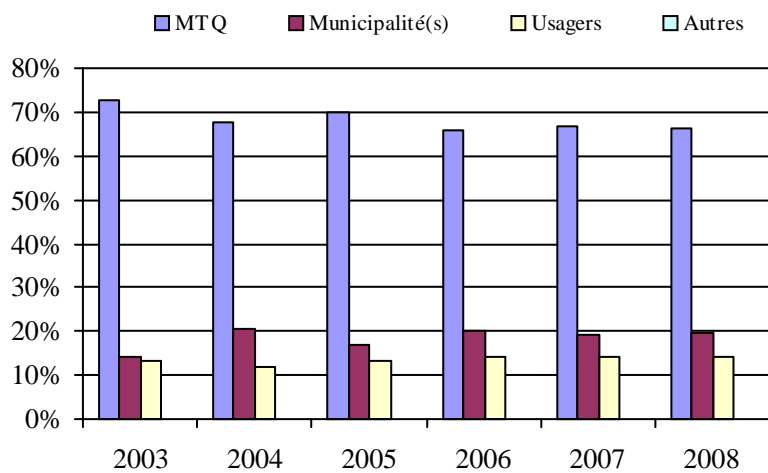
3. Évolution des déplacements  
 2003 à 2008



4. Évolution de la clientèle totale transportée  
 2003 à 2008



5. Évolution des revenus  
 2003 à 2008



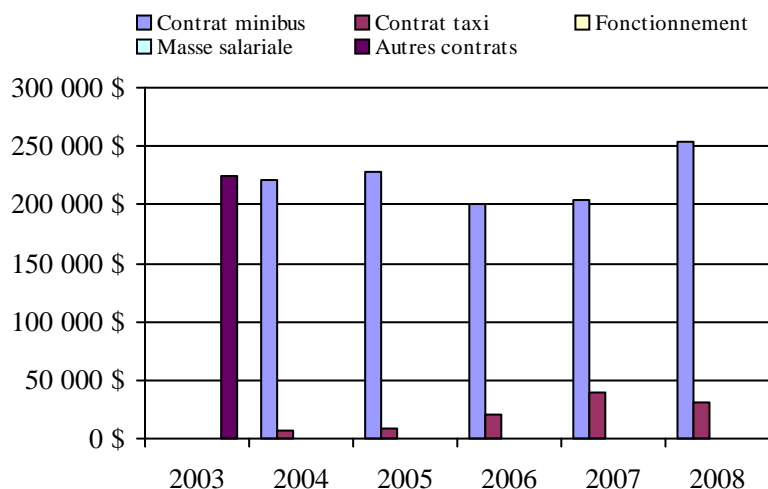
Municipalité(s) participante(s)

Nom (code géo.)

- Charette (51080)
- Saint-Boniface (51085)
- Saint-Élie-de-Caxton (51075)
- Saint-Mathieu-du-Parc (51070)
- Shawinigan (36033)

Population : 60 273      Territoire (km²) : 1 251,68

6. Évolution de certaines dépenses de 2003 à 2008



## Transport adapté aux personnes handicapées 2008

## Organisme mandataire: Ville de Louiseville (14501)

Adresse: 105, avenue Saint-Laurent  
Louiseville (Québec) J5V 1J6  
819 228-9437

Organisme Transport adapté du comté de Maskinongé inc.  
délégué: 121, rang Petite-Rivière local 11  
Louiseville (Québec) J5V 2H3  
819 228-9661  
tacm82@hotmail.com

Date du début du service: 1982-03-22

Direction territoriale: Mauricie-Centre-du-Québec  
Région administrative: Mauricie

Informations générales

Administration: Régie	Semaines d'opération/an: 52	Tarif au passage	Notes
Répartition: Régie	Heures de service/sem.: 48	minimum: 1,40 \$	
Opération minibus: Régie	Délai de réservation (h): 24	maximum: 13,95 \$	
Offre d'autres services de transport	Horaire	Abonnement mensuel	
<input type="checkbox"/> Scolaire <input type="checkbox"/> Nolisé	en semaine: 07:00 à 18:00	minimum: 0,00 \$	
<input checked="" type="checkbox"/> Collectif régional <input type="checkbox"/> AMT	samedi:	maximum: 0,00 \$	
<input type="checkbox"/> Réseau de la santé <input type="checkbox"/> Autres	dimanche:		
Précision:	Temps moyen d'un déplacement: non disponible		

Informations financières

Revenus	
MTQ:	132 758 \$
Usagers:	33 213 \$
Municipalité(s):	38 635 \$
Autres services:	50 \$
Autres:	3 367 \$
<b>Total:</b>	<b>208 023 \$</b>
Dépenses	
Administration:	61 371 \$
Exploitation:	157 883 \$
Fonctionnement:	39 471 \$
Masse salariale:	48 568 \$
Immobilisation:	15 460 \$
Contrat minibus:	0 \$
Contrat taxi:	54 384 \$
Contrat bimodal:	0 \$
Contrat à frais partagés:	0 \$
Autres:	0 \$
<b>Total:</b>	<b>219 254 \$</b>
Dépenses liées aux autres revenus:	0 \$

Statistiques sur les véhicules

Minibus en service	
en régie:	1
à contrat:	0
<b>total:</b>	<b>1</b>
Kilométrage (minibus)	
service régulier:	52 578
autres services:	0
<b>total:</b>	<b>52 578</b>
Véhicules-heure (minibus)	
service régulier:	2 390
autres services:	0
<b>total:</b>	<b>2 390</b>
Nombre de voyages	
par taxi:	2 350
par taxi adapté:	0
<b>total:</b>	<b>2 350</b>

Indicateurs de performance

Coût par passager:	12,93 \$
Coût contrat minibus par km:	0,00 \$
Coût contrat minibus par passager:	0,00 \$
Coût contrat taxi par passager:	7,99 \$
Coût d'exploitation par passager:	9,23 \$
Coût par passager selon le mode	
- minibus:	12,66 \$
- taxi:	13,05 \$
- global:	12,82 \$
Passagers par véhicules-heure:	4,24
Passagers par voyage de taxi:	2,90
Km par passager minibus:	5,18
Km par véhicules-heure:	22,00
% de la population admise:	0,71%
Déplacements par personne admise:	108,90

Clientèle admise par groupes d'âge

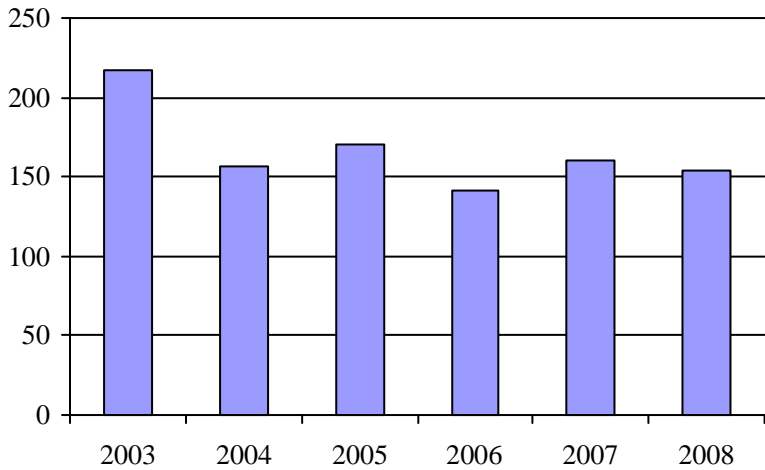
	0 à 5	6 à 21	22 à 65	> 65	total
Fauteuil roulant:	0	0	15	0	15
Ambulatoire:	0	0	32	11	43
Intellectuelle:	0	3	67	15	85
Psychique:	0	0	0	0	0
Visuelle:	0	0	11	0	11
Autres:	0	0	0	0	0
<b>Total:</b>	<b>0</b>	<b>3</b>	<b>125</b>	<b>26</b>	<b>154</b>
Admis en 2008:	0	0	8	0	8

Déplacements

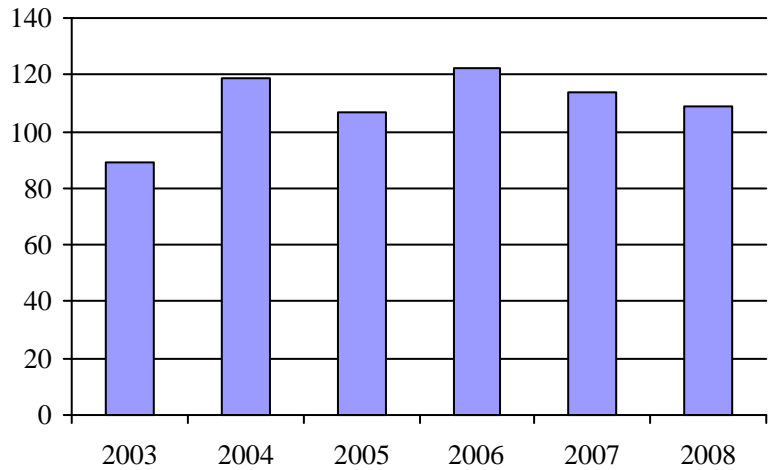
<b>Service régulier</b>	minibus	taxi	taxi adapté	total
Fauteuil roulant:	1 002	117	0	1 119
Ambulatoire:	8 964	6 688	0	15 652
Accompagnateur:	176	4	0	180
<b>Total:</b>	<b>10 142</b>	<b>6 809</b>	<b>0</b>	<b>16 951</b>
Régulier:	8 576	1 497	0	10 073
Occasionnel:	1 566	5 312	0	6 878
<b>Total:</b>	<b>10 142</b>	<b>6 809</b>	<b>0</b>	<b>16 951</b>
Visiteurs:	0	0	0	0
Hors territoire:	0	0	0	0
<b>Autres services:</b>	<b>154</b>	<b>0</b>	<b>0</b>	<b>154</b>

Destination(s) hors territoire

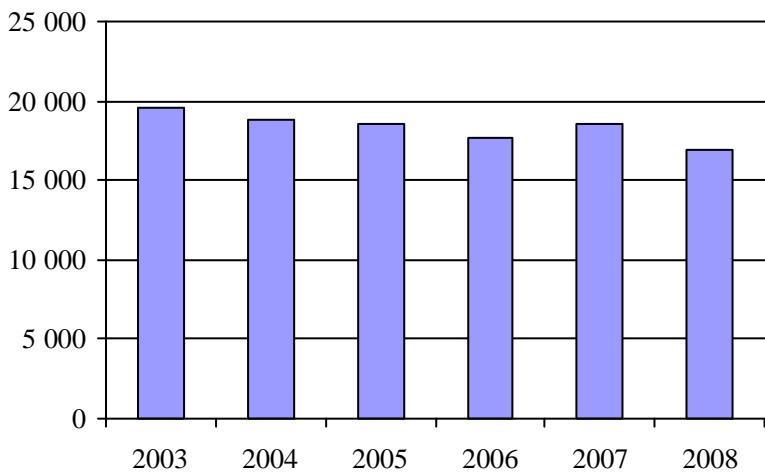
1. Évolution de la clientèle admise  
 2003 à 2008



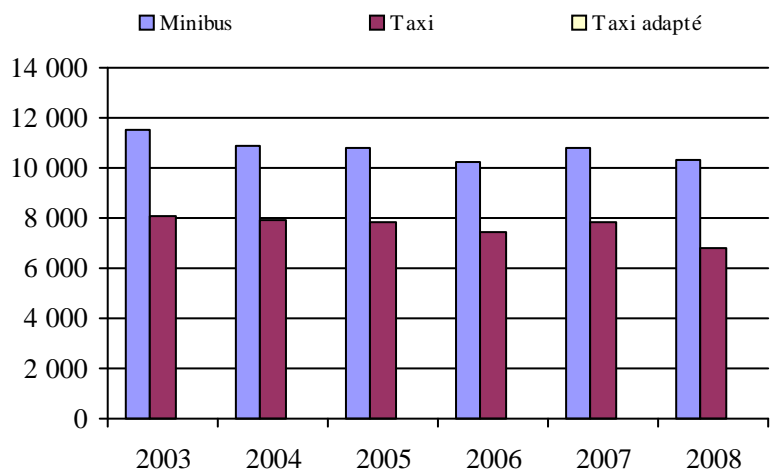
2. Évolution du ratio de "déplacements par personne admise" de 2003 à 2008



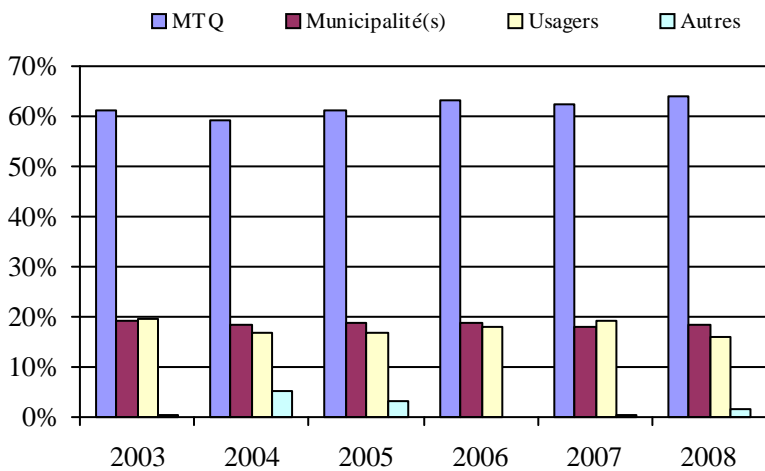
3. Évolution des déplacements  
 2003 à 2008



4. Évolution de la clientèle totale transportée  
 2003 à 2008



5. Évolution des revenus  
 2003 à 2008



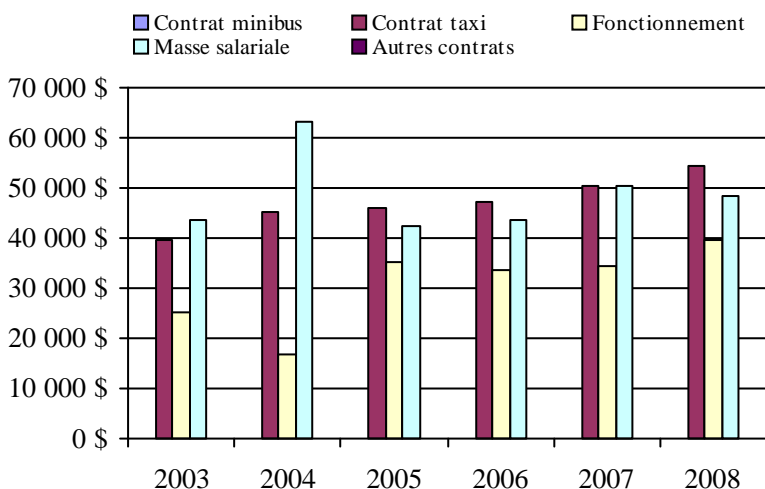
Municipalité(s) participante(s)

**Nom (code géo.)**

- Louiseville (51015)
- Maskinongé (51008)
- Saint-Alexis-des-Monts (51065)
- Sainte-Angèle-de-Prémont (51055)
- Sainte-Ursule (51040)
- Saint-Justin (51045)
- Saint-Léon-le-Grand (51035)
- Saint-Paulin (51060)
- Saint-Sévère (51030)
- Yamachiche (51020)

Population : 21 576    Territoire (km<sup>2</sup>) : 1 785,83

6. Évolution de certaines dépenses de 2003 à 2008



## Transport adapté aux personnes handicapées 2008

## Organisme mandataire: Municipalité de Sainte-Thècle (14701)

Adresse: 301, rue Saint-Jacques  
Sainte-Thècle (Québec) G0X 3G0  
418 289-2070

Organisme Corporation de transport adapté de Mékinac  
délégué: 301, rue Saint-Jacques local 206  
Sainte-Thècle (Québec) G0X 3G0  
418 289-3723  
ctam@globetrotter.net

Date du début du service: 1990-07-17

Direction territoriale: Mauricie-Centre-du-Québec  
Région administrative: Mauricie

Informations générales

Administration: Régie	Semaines d'opération/an: 52	Tarif au passage	Notes
Répartition: Régie	Heures de service/sem.: 45	minimum: 2,25 \$	
Opération minibus: Régie	Délai de réservation (h): 24	maximum: 2,50 \$	
Offre d'autres services de transport	Horaire	Abonnement mensuel	
<input type="checkbox"/> Scolaire <input type="checkbox"/> Nolisé	en semaine: 07:00 à 17:00	minimum: 60,00 \$	
<input checked="" type="checkbox"/> Collectif régional <input type="checkbox"/> AMT	samedi:	maximum: 60,00 \$	
<input type="checkbox"/> Réseau de la santé <input type="checkbox"/> Autres	dimanche:		
Précision:	Temps moyen d'un déplacement: 45 minutes		

Informations financières

Revenus	
MTQ:	103 069 \$
Usagers:	11 584 \$
Municipalité(s):	29 812 \$
Autres services:	94 921 \$
Autres:	2 024 \$
<b>Total:</b>	<b>241 410 \$</b>
Dépenses	
Administration:	60 285 \$
Exploitation:	166 039 \$
Fonctionnement:	30 474 \$
Masse salariale:	41 962 \$
Immobilisation:	19 418 \$
Contrat minibus:	0 \$
Contrat taxi:	15 936 \$
Contrat bimodal:	0 \$
Contrat à frais partagés:	0 \$
Autres:	58 249 \$
<b>Total:</b>	<b>226 324 \$</b>
Dépenses liées aux autres revenus:	72 963 \$

Statistiques sur les véhicules

Minibus en service	
en régie:	1
à contrat:	0
<b>total:</b>	<b>1</b>
Kilométrage (minibus)	
service régulier:	77 710
autres services:	7 702
<b>total:</b>	<b>85 412</b>
Véhicules-heure (minibus)	
service régulier:	2 536
autres services:	266
<b>total:</b>	<b>2 802</b>
Nombre de voyages	
par taxi:	324
par taxi adapté:	0
<b>total:</b>	<b>324</b>

Indicateurs de performance

Coût par passager:	27,24 \$
Coût contrat minibus par km:	0,00 \$
Coût contrat minibus par passager:	0,00 \$
Coût contrat taxi par passager:	24,29 \$
Coût d'exploitation par passager:	14,60 \$
Coût par passager selon le mode	
- minibus:	18,96 \$
- taxi:	35,24 \$
- global:	19,89 \$
Passagers par véhicules-heure:	2,09
Passagers par voyage de taxi:	1,00
Km par passager minibus:	14,64
Km par véhicules-heure:	30,64
% de la population admise:	1,10%
Déplacements par personne admise:	40,42

Clientèle admise par groupes d'âge

	0 à 5	6 à 21	22 à 65	> 65	total
Fauteuil roulant:	0	1	7	15	23
Ambulatoire:	0	2	20	34	56
Intellectuelle:	0	12	20	2	34
Psychique:	0	0	12	5	17
Visuelle:	0	0	2	5	7
Autres:	0	0	1	1	2
<b>Total:</b>	<b>0</b>	<b>15</b>	<b>62</b>	<b>62</b>	<b>139</b>
Admis en 2008:	0	1	2	0	3

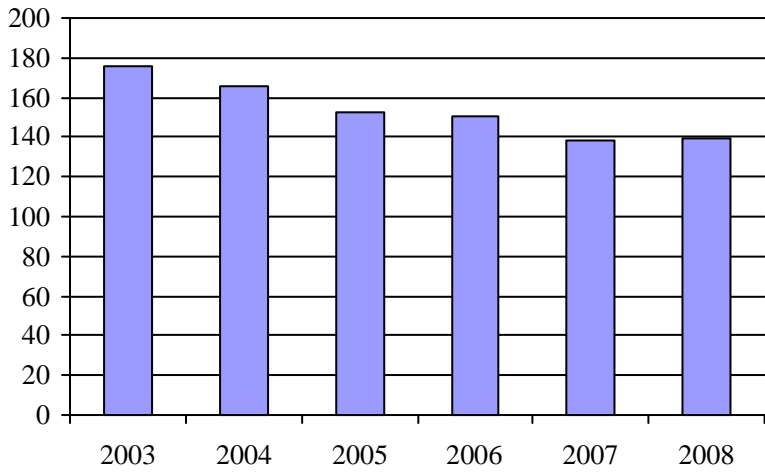
Déplacements

<b>Service régulier</b>	minibus	taxi	taxi adapté	total
Fauteuil roulant:	327	0	0	327
Ambulatoire:	4 967	324	0	5 291
Accompagnateur:	13	0	0	13
<b>Total:</b>	<b>5 307</b>	<b>324</b>	<b>0</b>	<b>5 631</b>
Régulier:	4 714	324	0	5 038
Occasionnel:	593	0	0	593
<b>Total:</b>	<b>5 307</b>	<b>324</b>	<b>0</b>	<b>5 631</b>
Visiteurs:	970	0	0	970
Hors territoire:	2 546	0	0	2 546
<b>Autres services:</b>	<b>5 413</b>	<b>332</b>	<b>0</b>	<b>5 745</b>

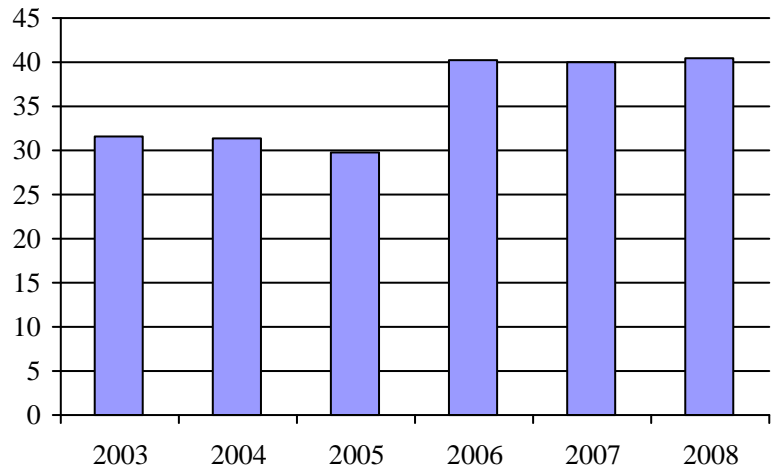
Destination(s) hors territoire

St-George-de-Champlain, Shawinigan-Sud, Shawinigan, Grand-Mère

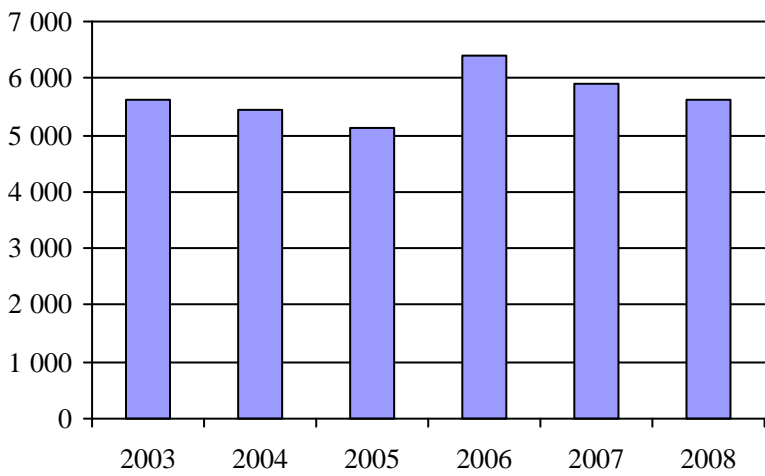
1. Évolution de la clientèle admise  
2003 à 2008



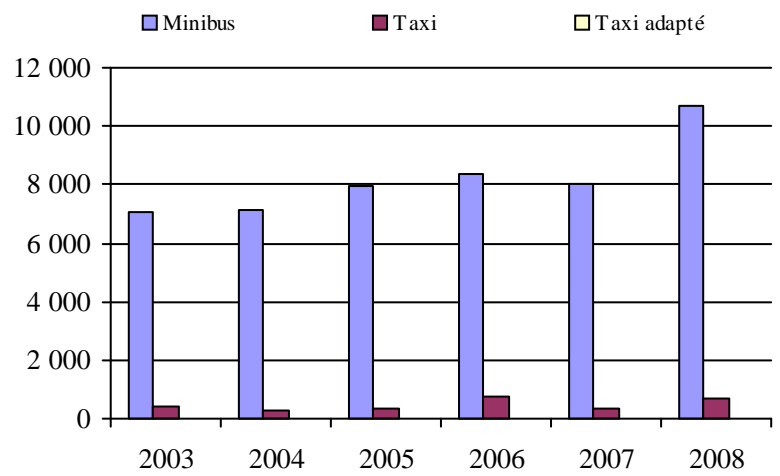
2. Évolution du ratio de "déplacements par personne admise" de 2003 à 2008



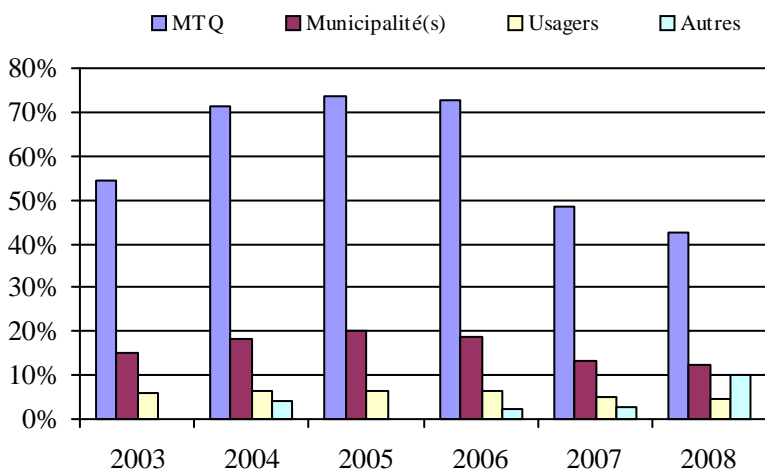
3. Évolution des déplacements  
2003 à 2008



4. Évolution de la clientèle totale transportée  
2003 à 2008



5. Évolution des revenus  
2003 à 2008



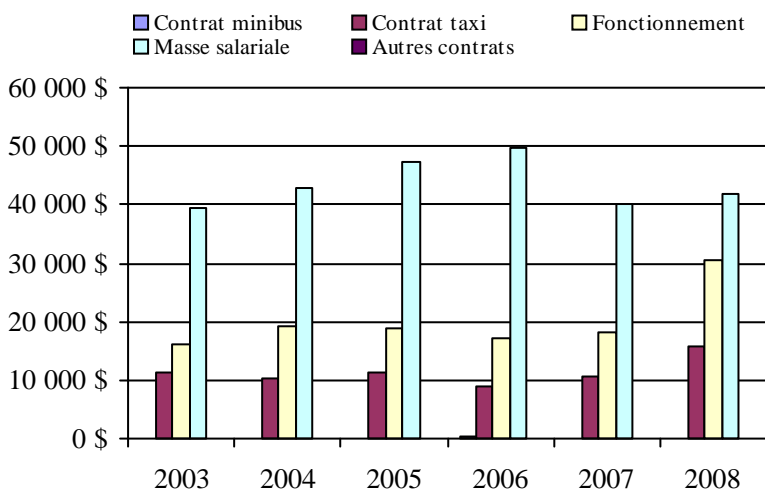
Municipalité(s) participante(s)

Nom (code géo.)

- Grandes-Piles (35040)
- Hérouxville (35035)
- Lac-aux-Sables (35010)
- Notre-Dame-de-Montauban (35005)
- Saint-Adelphe (35015)
- Sainte-Thècle (35050)
- Saint-Roch-de-Mékinac (35045)
- Saint-Séverin (35020)
- Saint-Tite (35027)
- Trois-Rives (35055)

Population : 12 626    Territoire (km<sup>2</sup>) : 1 954,32

6. Évolution de certaines dépenses de 2003 à 2008



## Transport adapté aux personnes handicapées 2008

Organisme mandataire: Ville de La Tuque (14801)

Adresse: 375, rue St-Joseph  
La Tuque (Québec) G9X 1R5  
819 523-8200

Organisme Corporation de transport adapté du Haut Saint-Maurice  
délégué: 885, boulevard Ducharme  
La Tuque (Québec) G9X 3C1  
819 523-6004  
autono.bus@hotmail.com

Date du début du service: 1989-08-21

Direction territoriale: Mauricie-Centre-du-Québec

Région administrative: Mauricie

Informations générales

Administration: Régie	Semaines d'opération/an: 52	Tarif au passage	Notes
Répartition: Régie	Heures de service/sem.: 53	minimum: 1,75 \$	
Opération minibus: Régie	Délai de réservation (h): 24	maximum: 4,00 \$	
Offre d'autres services de transport	Horaire	Abonnement mensuel	
<input type="checkbox"/> Scolaire <input type="checkbox"/> Nolisé	en semaine: 07:30 à 16:30	minimum: 0,00 \$	
<input checked="" type="checkbox"/> Collectif régional <input type="checkbox"/> AMT	samedi: 09:00 à 16:00	maximum: 0,00 \$	
<input type="checkbox"/> Réseau de la santé <input type="checkbox"/> Autres	dimanche: 09:00 à 16:00		
Précision:	Temps moyen d'un déplacement: 30 minutes		

Informations financières

Revenus	
MTQ:	80 307 \$
Usagers:	16 008 \$
Municipalité(s):	35 581 \$
Autres services:	1 342 \$
Autres:	9 929 \$
<b>Total:</b>	<b>143 167 \$</b>
Dépenses	
Administration:	38 573 \$
Exploitation:	86 603 \$
Fonctionnement:	14 740 \$
Masse salariale:	52 593 \$
Immobilisation:	12 438 \$
Contrat minibus:	0 \$
Contrat taxi:	6 832 \$
Contrat bimodal:	0 \$
Contrat à frais partagés:	0 \$
Autres:	0 \$
<b>Total:</b>	<b>125 176 \$</b>
Dépenses liées aux autres revenus:	0 \$

Statistiques sur les véhicules

Minibus en service	
en régie:	1
à contrat:	0
<b>total:</b>	<b>1</b>
Kilométrage (minibus)	
service régulier:	28 060
autres services:	0
<b>total:</b>	<b>28 060</b>
Véhicules-heure (minibus)	
service régulier:	2 912
autres services:	0
<b>total:</b>	<b>2 912</b>
Nombre de voyages	
par taxi:	803
par taxi adapté:	0
<b>total:</b>	<b>803</b>

Indicateurs de performance

Coût par passager:	14,36 \$
Coût contrat minibus par km:	0,00 \$
Coût contrat minibus par passager:	0,00 \$
Coût contrat taxi par passager:	8,51 \$
Coût d'exploitation par passager:	9,01 \$
Coût par passager selon le mode	
- minibus:	12,97 \$
- taxi:	13,60 \$
- global:	13,02 \$
Passagers par véhicules-heure:	2,72
Passagers par voyage de taxi:	1,00
Km par passager minibus:	3,54
Km par véhicules-heure:	9,64
% de la population admise:	1,44%
Déplacements par personne admise:	50,04

Clientèle admise par groupes d'âge

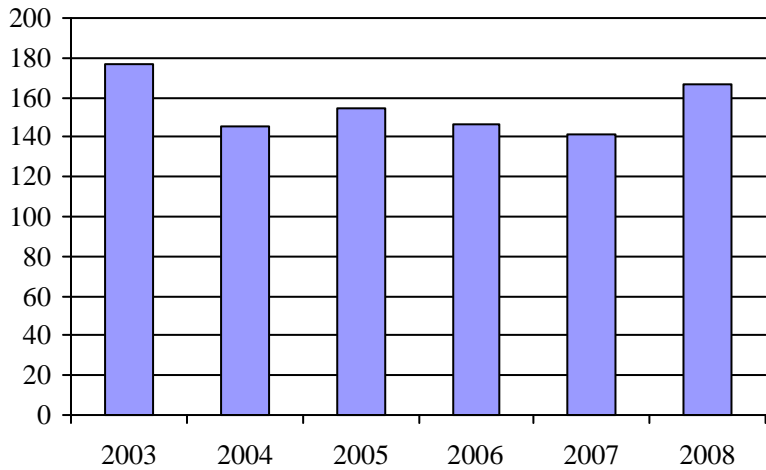
	0 à 5	6 à 21	22 à 65	> 65	total
Fauteuil roulant:	0	1	17	18	36
Ambulatoire:	0	0	22	67	89
Intellectuelle:	0	2	17	10	29
Psychique:	0	0	3	0	3
Visuelle:	0	0	4	6	10
Autres:	0	0	0	0	0
<b>Total:</b>	<b>0</b>	<b>3</b>	<b>63</b>	<b>101</b>	<b>167</b>
Admis en 2008:	0	0	12	29	41

Déplacements

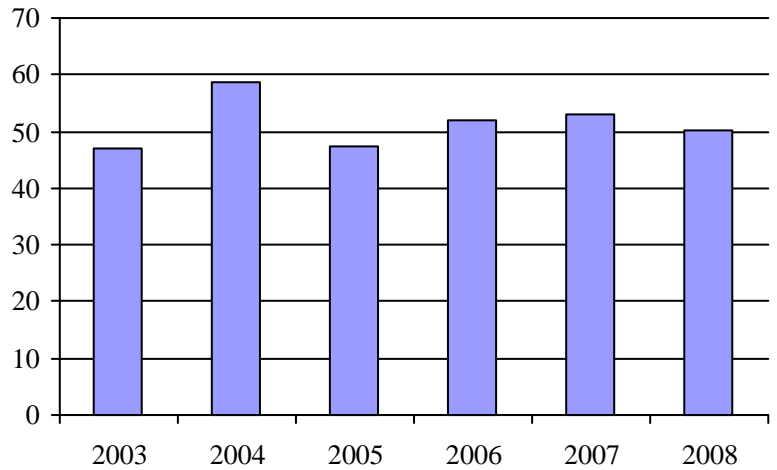
Service régulier	minibus	taxi	taxi adapté	total
Fauteuil roulant:	819	3	0	822
Ambulatoire:	6 735	800	0	7 535
Accompagnateur:	363	0	0	363
<b>Total:</b>	<b>7 917</b>	<b>803</b>	<b>0</b>	<b>8 720</b>
Régulier:	4 261	400	0	4 661
Occasionnel:	3 656	403	0	4 059
<b>Total:</b>	<b>7 917</b>	<b>803</b>	<b>0</b>	<b>8 720</b>
Visiteurs:	0	0	0	0
Hors territoire:	0	0	0	0
<b>Autres services:</b>	<b>894</b>	<b>0</b>	<b>0</b>	<b>894</b>

Destination(s) hors territoire

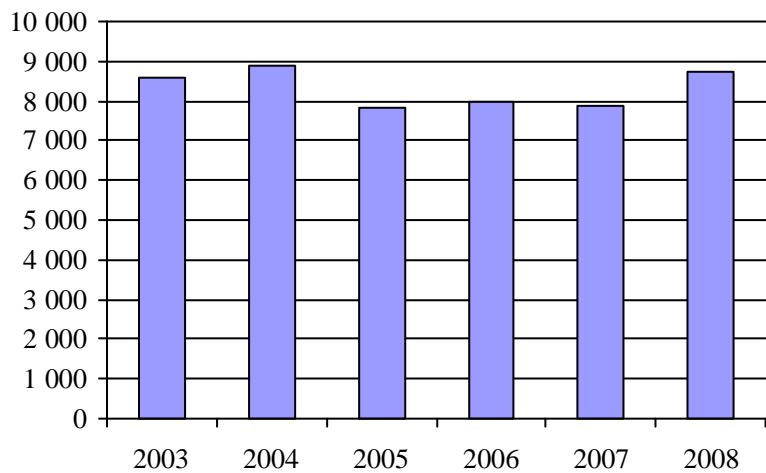
1. Évolution de la clientèle admise  
 2003 à 2008



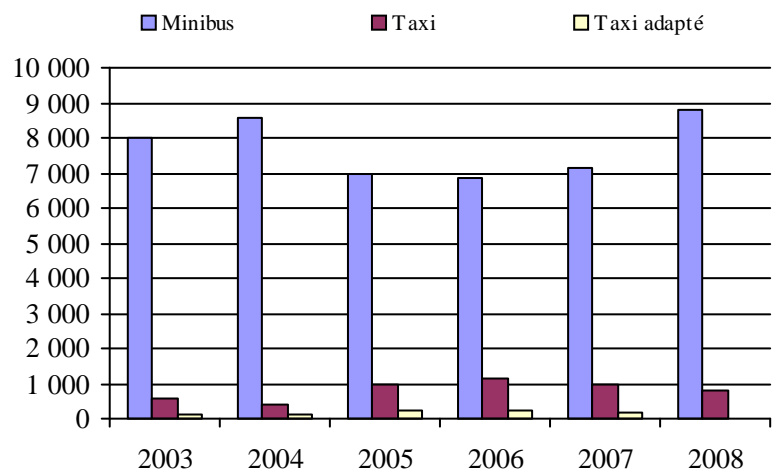
2. Évolution du ratio de "déplacements par personne admise" de 2003 à 2008



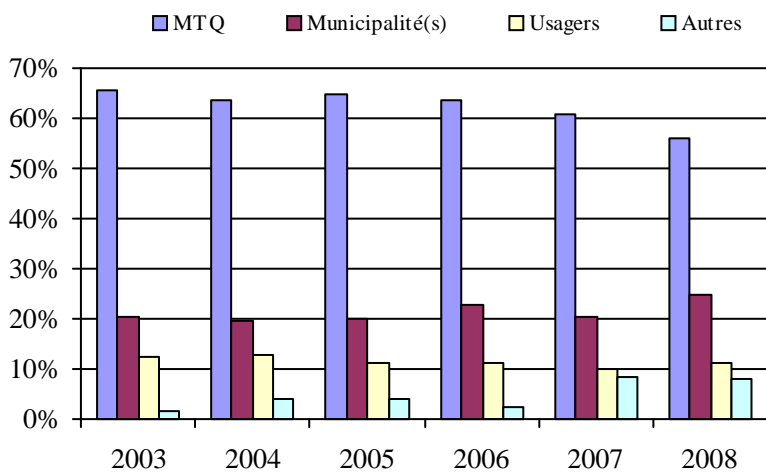
3. Évolution des déplacements  
 2003 à 2008



4. Évolution de la clientèle totale transportée  
 2003 à 2008



5. Évolution des revenus  
 2003 à 2008



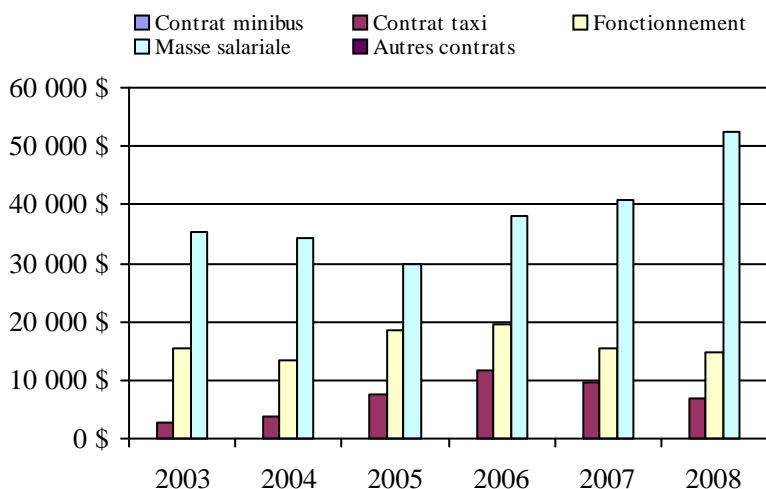
Municipalité(s) participante(s)

Nom (code géo.)

La Tuque (90012)

Population : 11 574 Territoire (km<sup>2</sup>) : 28 421,48

6. Évolution de certaines dépenses de 2003 à 2008





## Transport adapté aux personnes handicapées 2008

## Organisme mandataire: Société de transport de Trois-Rivières (24351)

Adresse: 2000, rue Bellefeuille, CP 696  
Trois-Rivières (Québec) G9A 5J3  
819 373-4533 poste 236

Organisme Société de transport de Trois-Rivières  
délégué: 2000, rue Bellefeuille, CP 696  
Trois-Rivières (Québec) G9A 5J3  
819 373-4533 poste 244  
gdemontigny@str.qc.ca

Date du début du service: 1982-01-03

Direction territoriale: Mauricie-Centre-du-Québec

Région administrative: Mauricie

Informations générales

Administration: Régie	Semaines d'opération/an: 52	Tarif au passage	Notes
Répartition: Régie	Heures de service/sem.: 105	minimum: 2,85 \$	
Opération minibus: Régie	Délai de réservation (h): 48	maximum: 3,00 \$	
Offre d'autres services de transport	Horaire	Abonnement mensuel	
<input type="checkbox"/> Scolaire <input type="checkbox"/> Nolisé	en semaine: 07:30 à 23:30	minimum: 47,00 \$	
<input type="checkbox"/> Collectif régional <input type="checkbox"/> AMT	samedi: 09:30 à 00:00	maximum: 60,00 \$	
<input type="checkbox"/> Réseau de la santé <input type="checkbox"/> Autres	dimanche: 09:30 à 19:30		
Précision:	Temps moyen d'un déplacement: non disponible		

Informations financières

Revenus	
MTQ:	685 151 \$
Usagers:	140 211 \$
Municipalité(s):	313 991 \$
Autres services:	0 \$
Autres:	11 261 \$
<b>Total:</b>	<b>1 150 614 \$</b>
Dépenses	
Administration:	51 640 \$
Exploitation:	1 202 314 \$
Fonctionnement:	297 044 \$
Masse salariale:	628 827 \$
Immobilisation:	127 415 \$
Contrat minibus:	0 \$
Contrat taxi:	149 027 \$
Contrat bimodal:	0 \$
Contrat à frais partagés:	0 \$
Autres:	0 \$
<b>Total:</b>	<b>1 253 953 \$</b>
Dépenses liées aux autres revenus:	0 \$

Statistiques sur les véhicules

Minibus en service	
en régie:	6
à contrat:	0
<b>total:</b>	<b>6</b>
Kilométrage (minibus)	
service régulier:	221 344
autres services:	0
<b>total:</b>	<b>221 344</b>
Véhicules-heure (minibus)	
service régulier:	12 822
autres services:	0
<b>total:</b>	<b>12 822</b>
Nombre de voyages	
par taxi:	8 980
par taxi adapté:	118
<b>total:</b>	<b>9 098</b>

Indicateurs de performance

Coût par passager:	18,83 \$
Coût contrat minibus par km:	0,00 \$
Coût contrat minibus par passager:	0,00 \$
Coût contrat taxi par passager:	6,03 \$
Coût d'exploitation par passager:	18,05 \$
Coût par passager selon le mode	
- minibus:	24,39 \$
- taxi:	9,40 \$
- global:	18,83 \$
Passagers par véhicules-heure:	3,27
Passagers par voyage de taxi:	2,72
Km par passager minibus:	5,28
Km par véhicules-heure:	17,26
% de la population admise:	1,28%
Déplacements par personne admise:	39,44

Clientèle admise par groupes d'âge

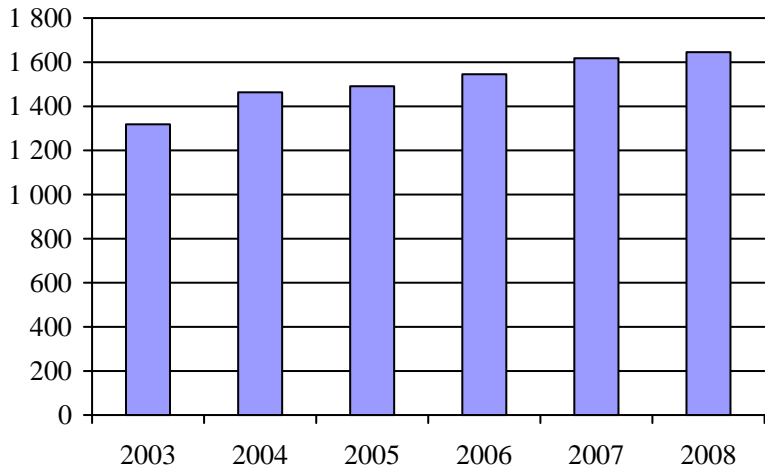
	0 à 5	6 à 21	22 à 65	> 65	total
Fauteuil roulant:	0	15	329	607	951
Ambulatoire:	0	5	117	213	335
Intellectuelle:	0	20	209	15	244
Psychique:	0	0	5	30	35
Visuelle:	0	0	34	47	81
Autres:	0	0	0	0	0
<b>Total:</b>	<b>0</b>	<b>40</b>	<b>694</b>	<b>912</b>	<b>1646</b>
Admis en 2008:	0	10	58	90	158

Déplacements

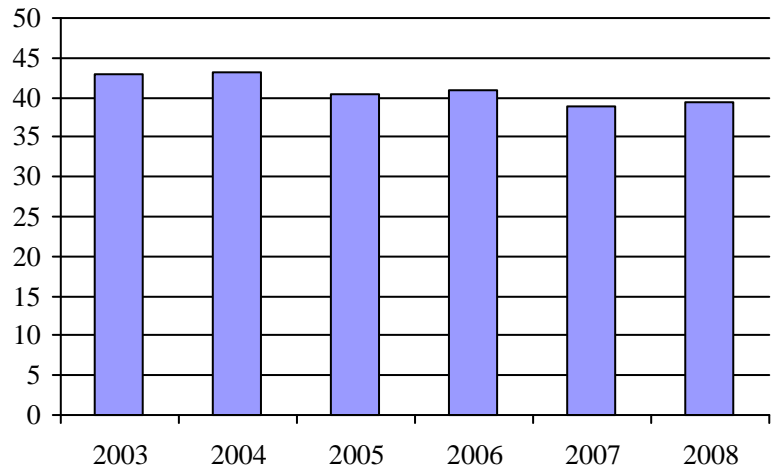
<b>Service régulier</b>	minibus	taxi	taxi adapté	total
Fauteuil roulant:	24 824	2 203	130	27 157
Ambulatoire:	15 464	22 277	20	37 761
Accompagnateur:	1 606	55	20	1 681
<b>Total:</b>	<b>41 894</b>	<b>24 535</b>	<b>170</b>	<b>66 599</b>
Régulier:	24 763	21 255	43	46 061
Occasionnel:	17 131	3 280	127	20 538
<b>Total:</b>	<b>41 894</b>	<b>24 535</b>	<b>170</b>	<b>66 599</b>
Visiteurs:	293	160	0	453
Hors territoire:	0	0	0	0
<b>Autres services:</b>	<b>0</b>	<b>0</b>	<b>0</b>	<b>0</b>

Destination(s) hors territoire

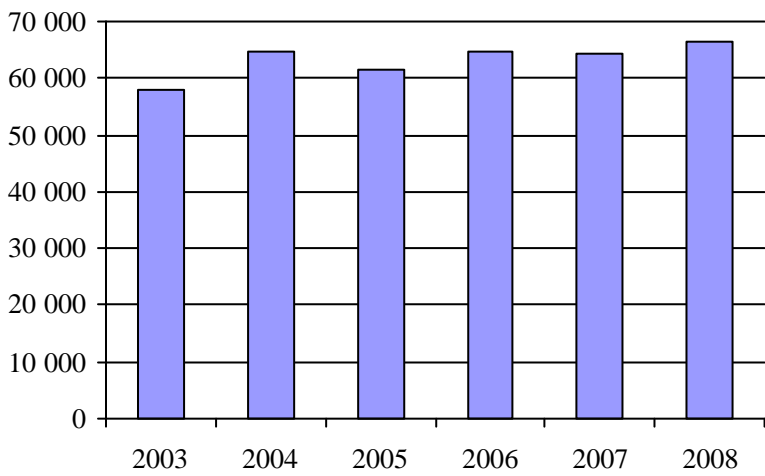
1. Évolution de la clientèle admise  
2003 à 2008



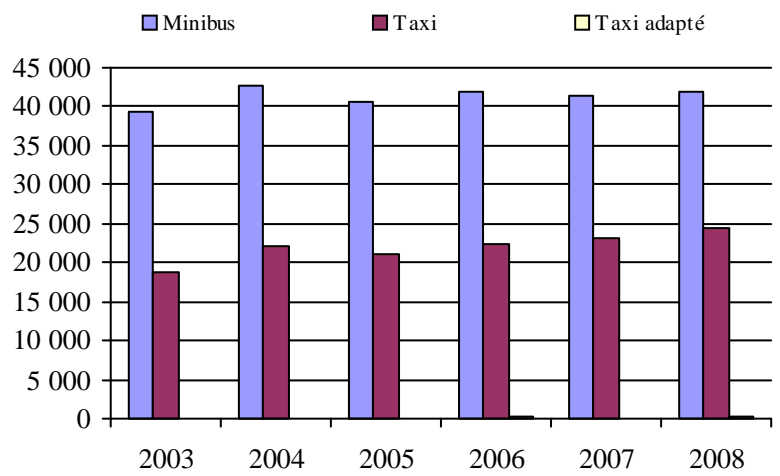
2. Évolution du ratio de "déplacements par personne admise" de 2003 à 2008



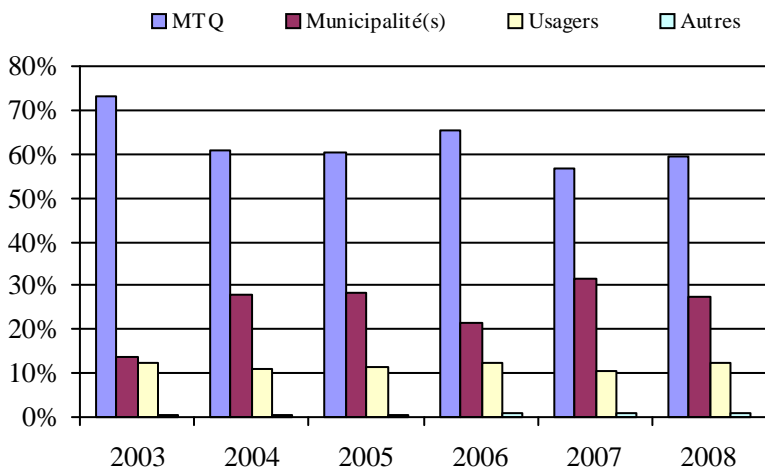
3. Évolution des déplacements  
2003 à 2008



4. Évolution de la clientèle totale transportée  
2003 à 2008



5. Évolution des revenus  
2003 à 2008



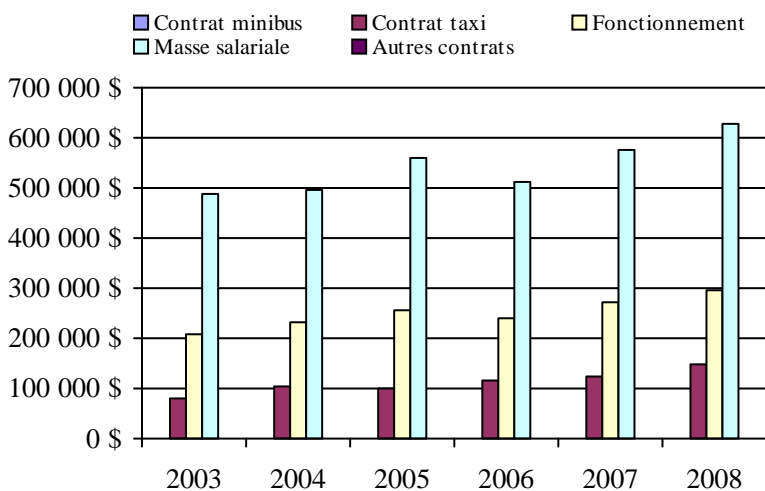
Municipalité(s) participante(s)

**Nom (code géo.)**

Trois-Rivières (37067)

Population : 129 011    Territoire (km<sup>2</sup>) : 288,50

6. Évolution de certaines dépenses de 2003 à 2008



Direction de la  
Chaudière-Appalaches



## Transport adapté aux personnes handicapées 2008

Direction territoriale: Chaudière-Appalaches (155660)

Adresse: 1156, boulevard de la Rive-Sud  
Saint-Romuald (Québec) G6W 5M6Responsable: Stéphane Dion  
418 839-7978 poste 3042  
stephane.dion2@mtq.gouv.qc.caInformations générales

Administration:	non applicable	Semaines d'opération/an:	52	Tarif au passage	Notes
Répartition:	non applicable	Heures de service/sem.:	86	minimum:	2,00 \$
Opération minibus:	non applicable	Délai de réservation (h):	22	maximum:	12,50 \$
Offre d'autres services de transport		Horaire		Abonnement mensuel	
<input type="checkbox"/> Scolaire	<input type="checkbox"/> Nolisé	en semaine:	non applicable	minimum:	49,75 \$
<input type="checkbox"/> Collectif régional	<input type="checkbox"/> AMT	samedi:	non applicable	maximum:	68,10 \$
<input type="checkbox"/> Réseau de la santé	<input type="checkbox"/> Autres	dimanche:	non applicable		
Précision:		Temps moyen d'un déplacement:	21 minutes		
non applicable					

Informations financières

Revenus	
MTQ:	2 588 250 \$
Usagers:	839 135 \$
Municipalité(s):	691 090 \$
Autres services:	161 427 \$
Autres:	86 976 \$
<b>Total:</b>	<b>4 366 878 \$</b>
Dépenses	
Administration:	404 672 \$
Exploitation:	3 977 351 \$
Fonctionnement:	83 880 \$
Masse salariale:	570 230 \$
Immobilisation:	54 971 \$
Contrat minibus:	869 137 \$
Contrat taxi:	1 804 531 \$
Contrat bimodal:	500 679 \$
Contrat à frais partagés:	0 \$
Autres:	93 923 \$
<b>Total:</b>	<b>4 382 023 \$</b>
Dépenses liées aux autres revenus:	124 249 \$

Statistiques sur les véhicules

Minibus en service	
en régie:	5
à contrat:	18
<b>total:</b>	<b>23</b>
Kilométrage (minibus)	
service régulier:	971 148
autres services:	1 023
<b>total:</b>	<b>972 171</b>
Véhicules-heure (minibus)	
service régulier:	38 026
autres services:	49
<b>total:</b>	<b>38 075</b>
Nombre de voyages	
par taxi:	75 426
par taxi adapté:	25 566
<b>total:</b>	<b>100 992</b>

Indicateurs de performance

Coût par passager:	11,96 \$
Coût contrat minibus par km:	1,42 \$
Coût contrat minibus par passager:	8,65 \$
Coût contrat taxi par passager:	10,10 \$
Coût d'exploitation par passager:	10,97 \$
Coût par passager selon le mode	
- minibus:	10,76 \$
- taxi:	13,25 \$
- global:	12,09 \$
Passagers par véhicules-heure:	4,36
Passagers par voyage de taxi:	1,88
Km par passager minibus:	5,86
Km par véhicules-heure:	25,54
% de la population admise:	1,27%
Déplacements par personne admise:	69,74

Clientèle admise par groupes d'âge

	0 à 5	6 à 21	22 à 65	> 65	total
Fauteuil roulant:	3	42	543	821	1409
Ambulatoire:	2	79	567	829	1477
Intellectuelle:	3	179	1076	290	1548
Psychique:	0	5	101	88	194
Visuelle:	1	10	88	104	203
Autres:	0	96	49	60	205
<b>Total:</b>	<b>9</b>	<b>411</b>	<b>2424</b>	<b>2192</b>	<b>5036</b>
Admis en 2008:	3	38	234	392	667

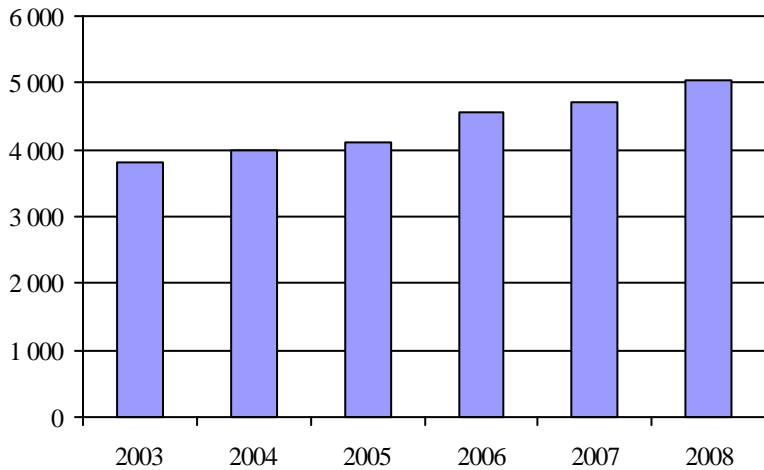
Déplacements

<b>Service régulier</b>	minibus	taxi	taxi adapté	total
Fauteuil roulant:	27 115	7 706	15 815	50 636
Ambulatoire:	137 591	134 876	28 129	300 596
Accompagnateur:	1 150	2 120	1 501	4 771
<b>Total:</b>	<b>165 856</b>	<b>144 702</b>	<b>45 445</b>	<b>356 003</b>
Régulier:	139 183	105 878	28 850	273 911
Occasionnel:	26 673	38 824	16 595	82 092
<b>Total:</b>	<b>165 856</b>	<b>144 702</b>	<b>45 445</b>	<b>356 003</b>
Visiteurs:	12	29	0	41
Hors territoire:	3 515	8 205	1 814	13 534
<b>Autres services:</b>	<b>3 243</b>	<b>2 911</b>	<b>296</b>	<b>6 450</b>

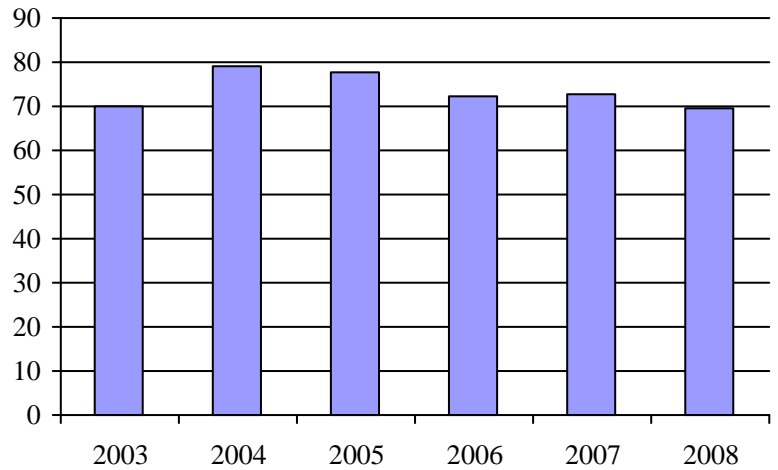
Destination(s) hors territoire

non applicable

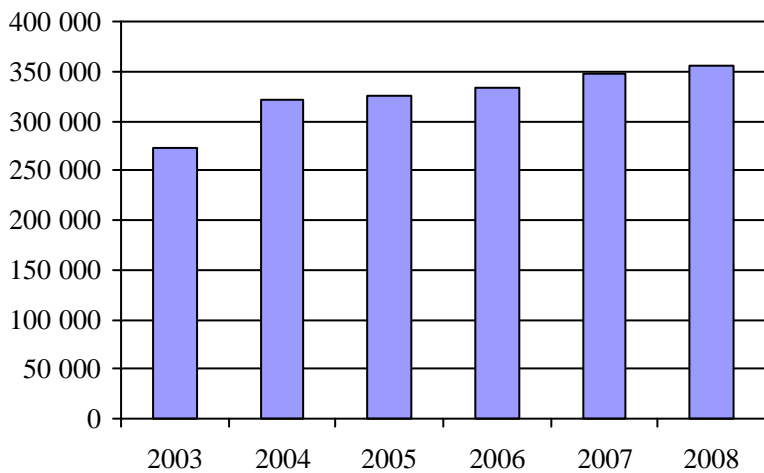
1. Évolution de la clientèle admise  
2003 à 2008



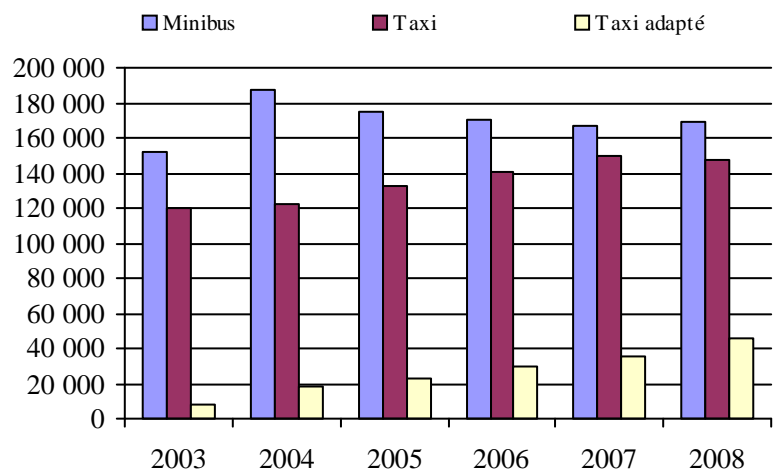
2. Évolution du ratio de "déplacements par personne admise" de 2003 à 2008



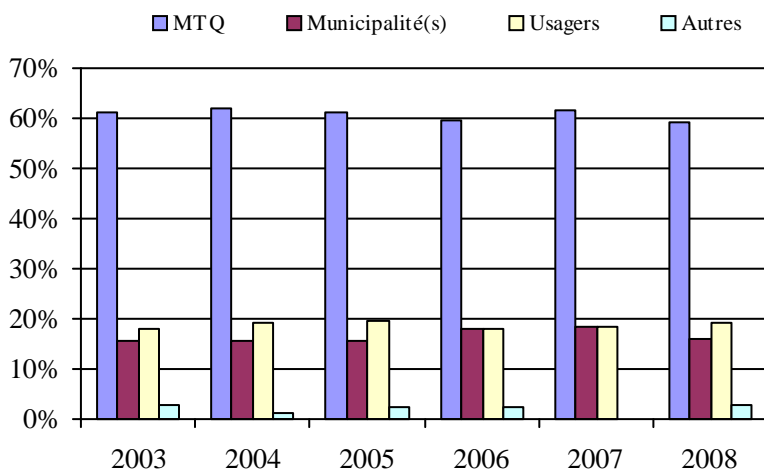
3. Évolution des déplacements  
2003 à 2008



4. Évolution de la clientèle totale transportée  
2003 à 2008



5. Évolution des revenus  
2003 à 2008



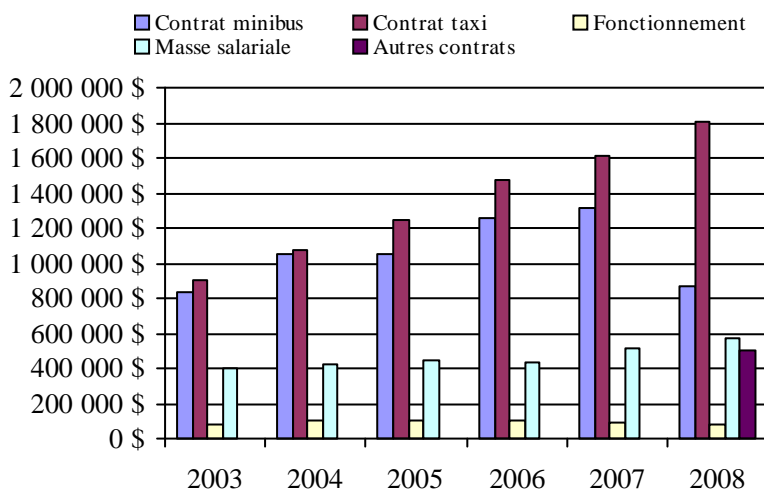
Organisme(s) participant(s)

Nom de l'organisme

- MRC de Bellechasse (13601)
- MRC de Robert-Cliche et La Nouvelle-Beauce (13402)
- Municipalité de Berthier-sur-Mer (13351)
- Municipalité de Saint-Aubert (13251)
- Municipalité de Sainte-Croix (13751)
- Société de transport de Lévis (23651)
- Ville de Montmagny (13301)
- Ville de Saint-Georges (13401)
- Ville de Saint-Pamphile (13252)
- Ville de Thetford Mines (13451)

Population : 396 203    Territoire (km<sup>2</sup>) : 13 405,26

6. Évolution de certaines dépenses de 2003 à 2008



## Transport adapté aux personnes handicapées 2008

Organisme mandataire: Municipalité de Saint-Aubert (13251)

Adresse: 14, rue des Loisirs  
Saint-Aubert (Québec) G0R 2R0  
418 598-3368

Organisme Transport adapté L'Islet-Nord  
délégué: 200, Route 204  
Saint-Damase-de-L'Islet (Québec) G0R 2X0  
418 598-7920  
mlpb@globetrotter.net

Date du début du service: 1986-12-18

Direction territoriale: Chaudière-Appalaches

Région administrative: Chaudière-Appalaches

Informations générales

Administration: Régie	Semaines d'opération/an: 52	Tarif au passage	Notes
Répartition: Régie	Heures de service/sem.: 77	minimum: 2,00 \$	
Opération minibus: Aucune	Délai de réservation (h): 24	maximum: 3,75 \$	
Offre d'autres services de transport	Horaire	Abonnement mensuel	
<input type="checkbox"/> Scolaire <input type="checkbox"/> Nolisé	en semaine: 07:00 à 18:00	minimum: 0,00 \$	
<input checked="" type="checkbox"/> Collectif régional <input type="checkbox"/> AMT	samedi: 09:00 à 22:00	maximum: 0,00 \$	
<input type="checkbox"/> Réseau de la santé <input type="checkbox"/> Autres	dimanche: 09:00 à 18:00		
Précision:	Temps moyen d'un déplacement: 6 minutes		

Informations financières

Revenus	
MTQ:	38 660 \$
Usagers:	19 368 \$
Municipalité(s):	7 845 \$
Autres services:	32 775 \$
Autres:	225 \$
<b>Total:</b>	<b>98 873 \$</b>
Dépenses	
Administration:	23 407 \$
Exploitation:	66 819 \$
Fonctionnement:	0 \$
Masse salariale:	15 053 \$
Immobilisation:	0 \$
Contrat minibus:	0 \$
Contrat taxi:	37 989 \$
Contrat bimodal:	0 \$
Contrat à frais partagés:	0 \$
Autres:	13 777 \$
<b>Total:</b>	<b>90 226 \$</b>
Dépenses liées aux autres revenus:	22 645 \$

Statistiques sur les véhicules

Minibus en service	
en régie:	0
à contrat:	0
<b>total:</b>	<b>0</b>
Kilométrage (minibus)	
service régulier:	0
autres services:	0
<b>total:</b>	<b>0</b>
Véhicules-heure (minibus)	
service régulier:	0
autres services:	0
<b>total:</b>	<b>0</b>
Nombre de voyages	
par taxi:	1 781
par taxi adapté:	137
<b>total:</b>	<b>1 918</b>

Indicateurs de performance

Coût par passager:	11,80 \$
Coût contrat minibus par km:	0,00 \$
Coût contrat minibus par passager:	0,00 \$
Coût contrat taxi par passager:	5,76 \$
Coût d'exploitation par passager:	10,14 \$
Coût par passager selon le mode	
- minibus:	0,00 \$
- taxi:	13,69 \$
- global:	13,69 \$
Passagers par véhicules-heure:	0,00
Passagers par voyage de taxi:	2,99
Km par passager minibus:	0,00
Km par véhicules-heure:	0,00
% de la population admise:	0,75%
Déplacements par personne admise:	139,73

Clientèle admise par groupes d'âge

	0 à 5	6 à 21	22 à 65	> 65	total
Fauteuil roulant:	0	0	3	4	7
Ambulatoire:	0	0	5	0	5
Intellectuelle:	0	2	22	0	24
Psychique:	0	0	0	0	0
Visuelle:	0	0	1	4	5
Autres:	0	0	0	0	0
<b>Total:</b>	<b>0</b>	<b>2</b>	<b>31</b>	<b>8</b>	<b>41</b>
Admis en 2008:	0	1	3	1	5

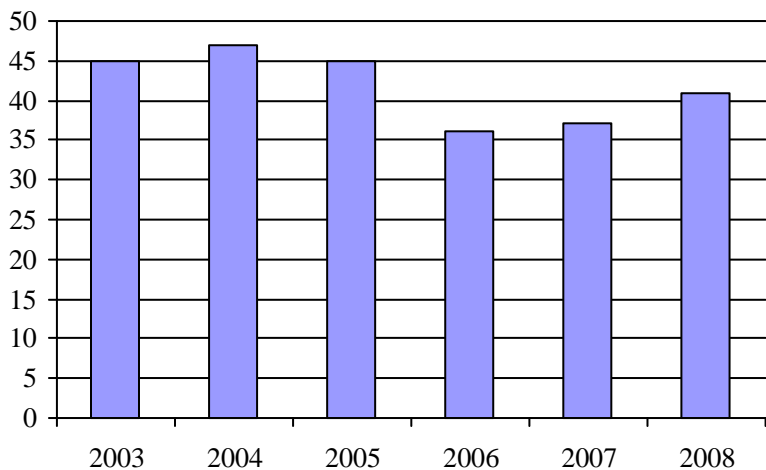
Déplacements

<b>Service régulier</b>	minibus	taxi	taxi adapté	total
Fauteuil roulant:	0	403	12	415
Ambulatoire:	0	4 133	1 181	5 314
Accompagnateur:	0	0	0	0
<b>Total:</b>	<b>0</b>	<b>4 536</b>	<b>1 193</b>	<b>5 729</b>
Régulier:	0	4 262	1 067	5 329
Occasionnel:	0	274	126	400
<b>Total:</b>	<b>0</b>	<b>4 536</b>	<b>1 193</b>	<b>5 729</b>
Visiteurs:	0	0	0	0
Hors territoire:	0	345	924	1 269
<b>Autres services:</b>	<b>0</b>	<b>795</b>	<b>68</b>	<b>863</b>

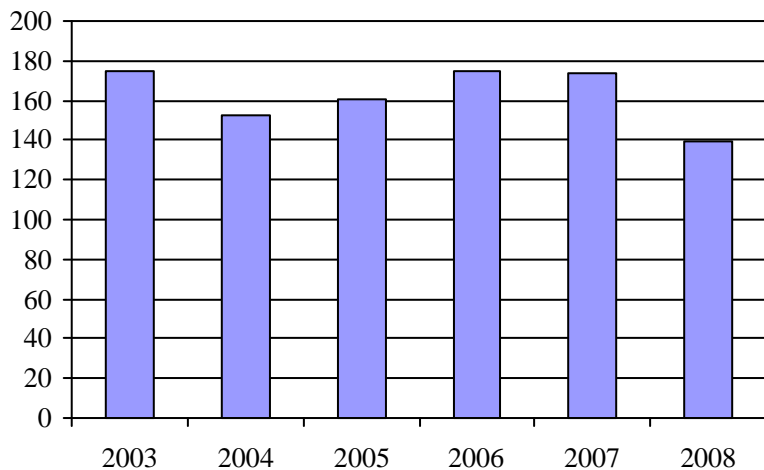
Destination(s) hors territoire

Saint-Eugène, Montmagny, L'Islet, La Pocatière

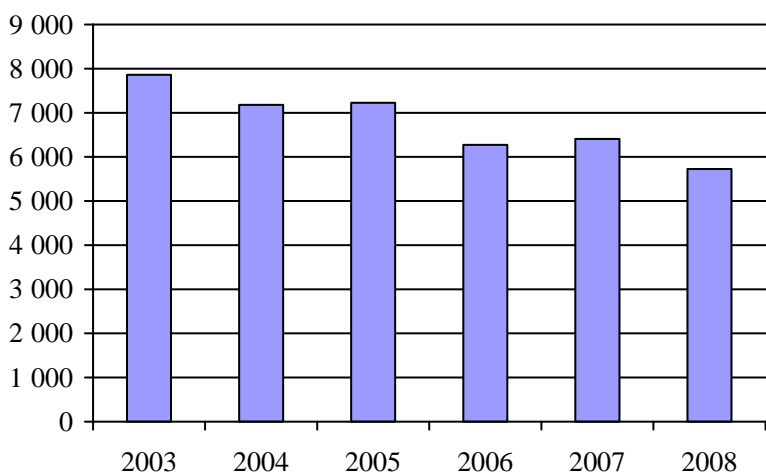
1. Évolution de la clientèle admise  
2003 à 2008



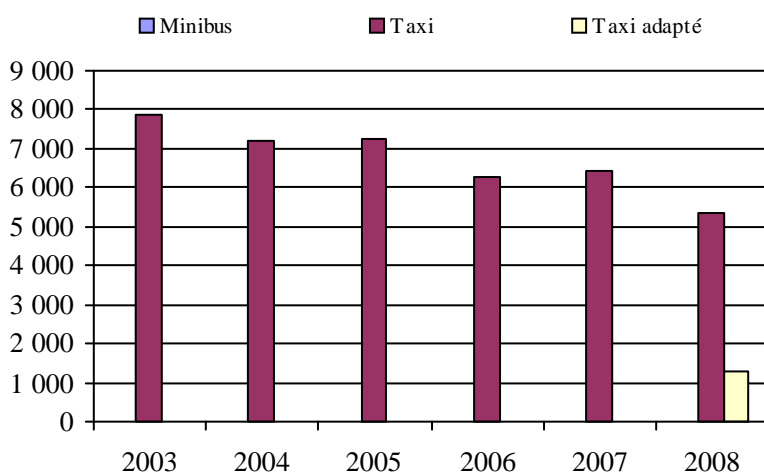
2. Évolution du ratio de "déplacements par personne admise" de 2003 à 2008



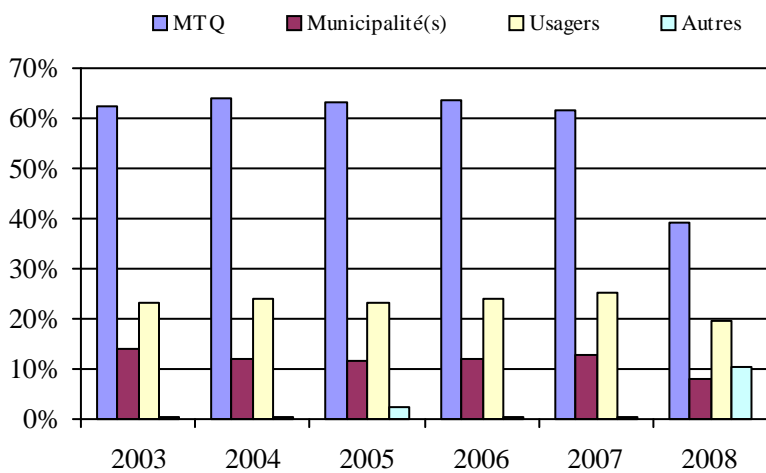
3. Évolution des déplacements  
2003 à 2008



4. Évolution de la clientèle totale transportée  
2003 à 2008



5. Évolution des revenus  
2003 à 2008



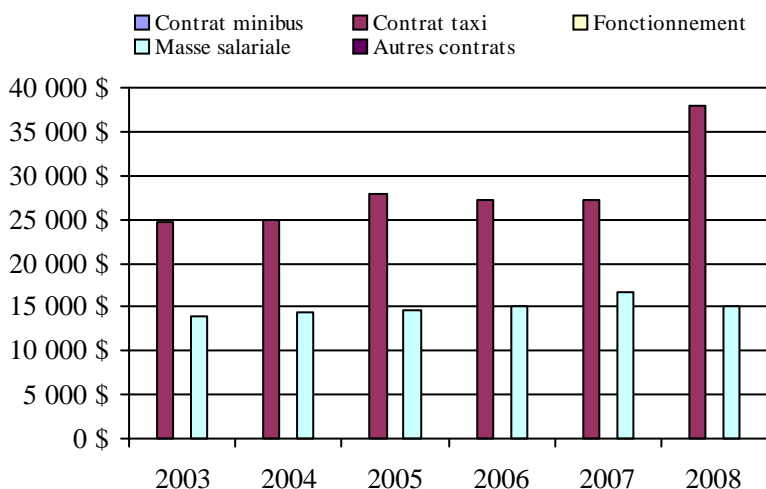
Municipalité(s) participante(s)

**Nom (code géo.)**

Saint-Aubert (17055)  
Saint-Damase-de-L'Islet (17040)  
Saint-Jean-Port-Joli (17070)

Population : 5 454    Territoire (km<sup>2</sup>) : 425,42

6. Évolution de certaines dépenses de 2003 à 2008





## Transport adapté aux personnes handicapées 2008

Organisme mandataire: Ville de Saint-Pamphile (13252)

Adresse: 3, route Elgin sud  
 Saint-Pamphile (Québec) G0R 3X0  
 418 356-5501

Organisme Transport adapté L'Islet-Sud  
 délégué: 3, route Elgin sud  
 Saint-Pamphile (Québec) G0R 3X0  
 418 356-5501  
 transadaptelisletsud@globetrotter.net

Date du début du service: 1982-01-26

Direction territoriale: Chaudière-Appalaches

Région administrative: Chaudière-Appalaches

Informations générales

Administration: Régie	Semaines d'opération/an: 52	Tarif au passage	Notes
Répartition: Régie	Heures de service/sem.: 40	minimum: 2,50 \$	
Opération minibus: Régie	Délai de réservation (h): 24	maximum: 3,00 \$	

Offre d'autres services de transport

- Scolaire       Nolisé  
 Collectif régional    AMT  
 Réseau de la santé    Autres

Horaire

en semaine: 07:30 à 16:30  
 samedi:  
 dimanche:

Abonnement mensuel

minimum: 0,00 \$  
 maximum: 0,00 \$

Précision:

Déplacements hors territoire

Temps moyen d'un déplacement: 45 minutes

Informations financières

Revenus	
MTQ:	62 250 \$
Usagers:	11 523 \$
Municipalité(s):	22 500 \$
Autres services:	27 986 \$
Autres:	9 656 \$
<b>Total:</b>	<b>133 915 \$</b>

Dépenses	
Administration:	30 315 \$
Exploitation:	59 586 \$
Fonctionnement:	14 754 \$
Masse salariale:	21 021 \$
Immobilisation:	9 877 \$
Contrat minibus:	0 \$
Contrat taxi:	0 \$
Contrat bimodal:	0 \$
Contrat à frais partagés:	0 \$
Autres:	13 934 \$
<b>Total:</b>	<b>89 901 \$</b>

Dépenses liées aux  
autres revenus: 20 206 \$

Statistiques sur les véhicules

Minibus en service	
en régie:	1
à contrat:	0
<b>total:</b>	<b>1</b>

Kilométrage (minibus)	
service régulier:	46 350
autres services:	898
<b>total:</b>	<b>47 248</b>

Véhicules-heure (minibus)	
service régulier:	2 080
autres services:	35
<b>total:</b>	<b>2 115</b>

Nombre de voyages	
par taxi:	0
par taxi adapté:	0
<b>total:</b>	<b>0</b>

Indicateurs de performance

Coût par passager:	17,47 \$
Coût contrat minibus par km:	0,00 \$
Coût contrat minibus par passager:	0,00 \$
Coût contrat taxi par passager:	0,00 \$
Coût d'exploitation par passager:	12,01 \$
Coût par passager selon le mode	
- minibus:	18,12 \$
- taxi:	0,00 \$
- global:	18,12 \$
Passagers par véhicules-heure:	1,92
Passagers par voyage de taxi:	0,00
Km par passager minibus:	11,62
Km par véhicules-heure:	22,28
% de la population admise:	1,65%
Déplacements par personne admise:	33,78

Clientèle admise par groupes d'âge

	0 à 5	6 à 21	22 à 65	> 65	total
Fauteuil roulant:	0	0	7	26	33
Ambulatoire:	0	0	3	18	21
Intellectuelle:	0	1	28	13	42
Psychique:	0	0	5	13	18
Visuelle:	0	0	1	2	3
Autres:	0	0	0	0	0
<b>Total:</b>	<b>0</b>	<b>1</b>	<b>44</b>	<b>72</b>	<b>117</b>
Admis en 2008:	0	0	6	8	14

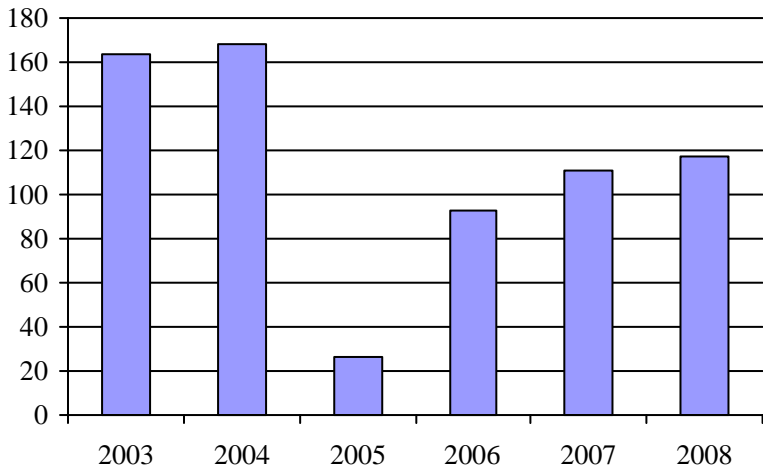
Déplacements

Service régulier	minibus	taxi	taxi adapté	total
Fauteuil roulant:	643	0	0	643
Ambulatoire:	3 309	0	0	3 309
Accompagnateur:	38	0	0	38
<b>Total:</b>	<b>3 990</b>	<b>0</b>	<b>0</b>	<b>3 990</b>
Régulier:	3 817	0	0	3 817
Occasionnel:	173	0	0	173
<b>Total:</b>	<b>3 990</b>	<b>0</b>	<b>0</b>	<b>3 990</b>
Visiteurs:	0	0	0	0
Hors territoire:	224	0	0	224
<b>Autres services:</b>	<b>971</b>	<b>0</b>	<b>0</b>	<b>971</b>

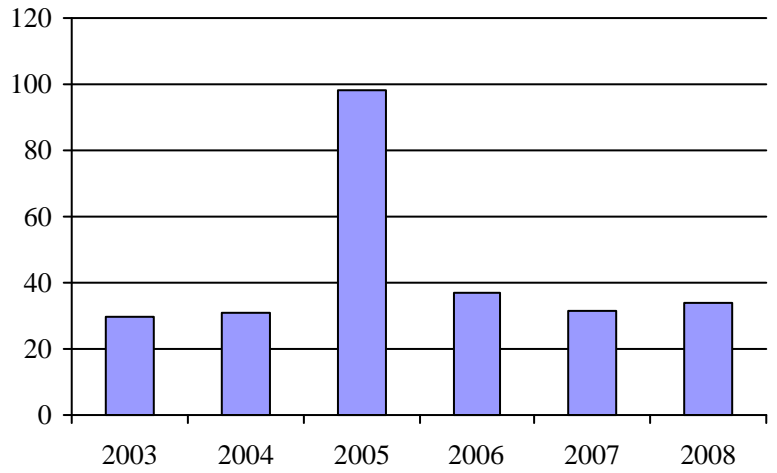
Destination(s) hors territoire

St-Cyrille, Cap St-Ignace, Saint-Jean-Port-Joli, L'Islet, La Pocatière

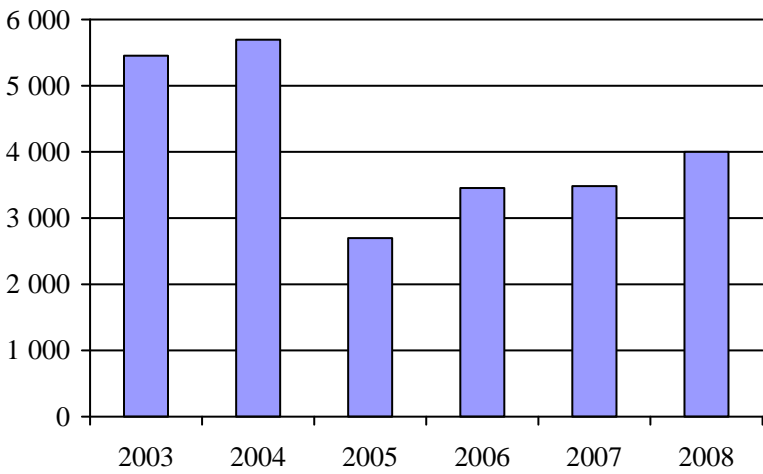
1. Évolution de la clientèle admise  
2003 à 2008



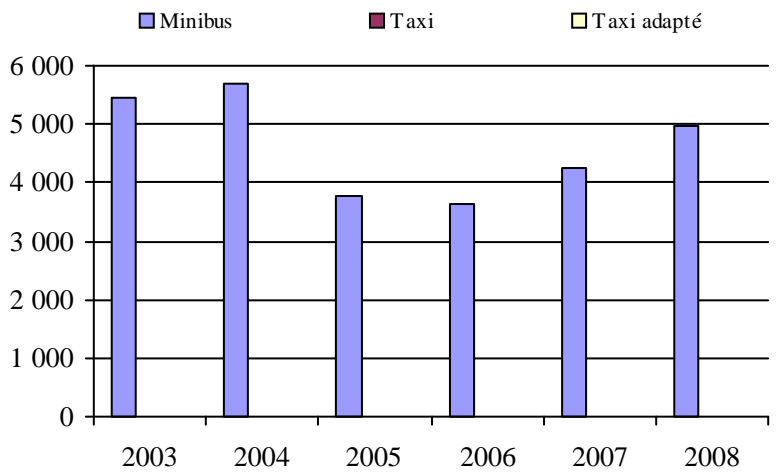
2. Évolution du ratio de "déplacements par personne admise" de 2003 à 2008



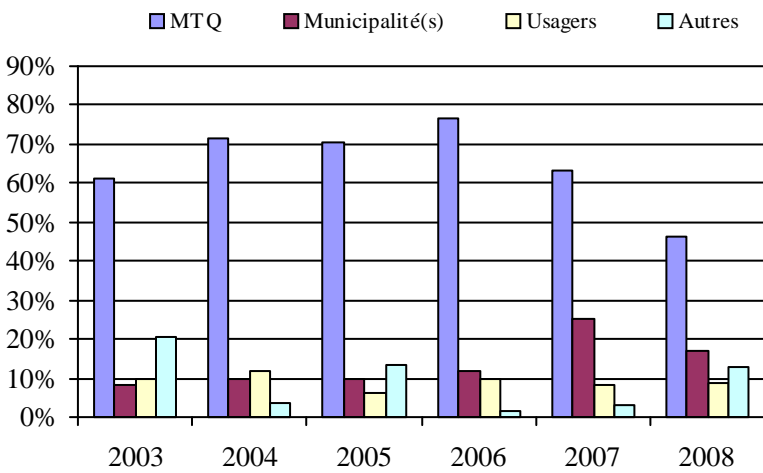
3. Évolution des déplacements  
2003 à 2008



4. Évolution de la clientèle totale transportée  
2003 à 2008



5. Évolution des revenus  
2003 à 2008



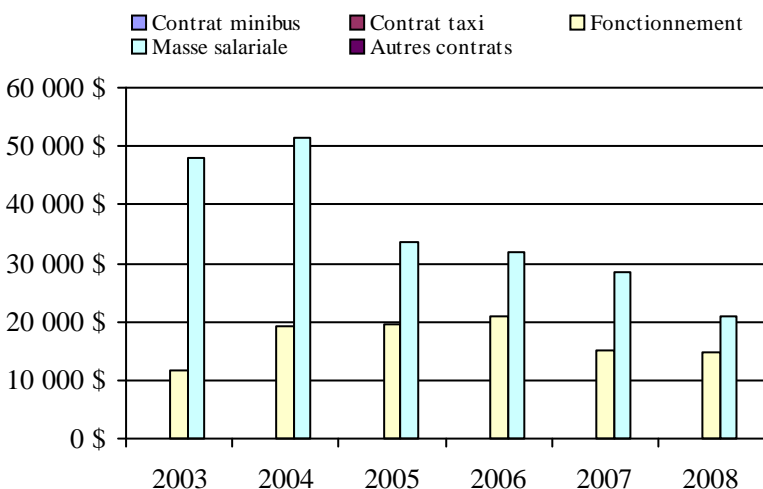
Municipalité(s) participante(s)

**Nom (code géo.)**

- Saint-Adalbert (17015)
- Sainte-Félicité (17025)
- Sainte-Perpétue (17030)
- Saint-Marcel (17020)
- Saint-Omer (17005)
- Saint-Pamphile (17010)
- Tourville (17035)

Population : 7 078    Territoire (km<sup>2</sup>) : 1 196,80

6. Évolution de certaines dépenses de 2003 à 2008



## Transport adapté aux personnes handicapées 2008

Organisme mandataire: Ville de Montmagny (13301)

Adresse: 134, rue Saint-Jean-Baptiste Est  
Montmagny (Québec) G5V 1K6  
418 248-3361

Organisme Transbéliment inc.  
délégué: 25, Boulevard Taché Ouest bureau 105  
Montmagny (Québec) G5V 2Z9  
418 248-7444  
transbel@globetrotter.net

Date du début du service: 1981-05-15

Direction territoriale: Chaudière-Appalaches

Région administrative: Chaudière-Appalaches

Informations générales

Administration: Régie	Semaines d'opération/an: 52	Tarif au passage	Notes
Répartition: Régie	Heures de service/sem.: 78	minimum: 2,25 \$	
Opération minibus: Régie	Délai de réservation (h): 24	maximum: 3,50 \$	
Offre d'autres services de transport	Horaire	Abonnement mensuel	
<input type="checkbox"/> Scolaire <input type="checkbox"/> Nolisé	en semaine: 07:00 à 22:00	minimum: 0,00 \$	
<input checked="" type="checkbox"/> Collectif régional <input type="checkbox"/> AMT	samedi: 12:00 à 21:00	maximum: 0,00 \$	
<input type="checkbox"/> Réseau de la santé <input type="checkbox"/> Autres	dimanche:		
Précision:	Temps moyen d'un déplacement: non disponible		

Informations financières

Revenus	
MTQ:	165 474 \$
Usagers:	48 626 \$
Municipalité(s):	53 000 \$
Autres services:	3 259 \$
Autres:	4 490 \$
<b>Total:</b>	<b>274 849 \$</b>
Dépenses	
Administration:	61 122 \$
Exploitation:	215 915 \$
Fonctionnement:	32 323 \$
Masse salariale:	123 116 \$
Immobilisation:	21 545 \$
Contrat minibus:	0 \$
Contrat taxi:	35 672 \$
Contrat bimodal:	0 \$
Contrat à frais partagés:	0 \$
Autres:	3 259 \$
<b>Total:</b>	<b>277 037 \$</b>
Dépenses liées aux autres revenus:	3 259 \$

Statistiques sur les véhicules

Minibus en service	
en régie:	2
à contrat:	0
<b>total:</b>	<b>2</b>
Kilométrage (minibus)	
service régulier:	59 693
autres services:	125
<b>total:</b>	<b>59 818</b>
Véhicules-heure (minibus)	
service régulier:	4 074
autres services:	14
<b>total:</b>	<b>4 088</b>
Nombre de voyages	
par taxi:	1 121
par taxi adapté:	0
<b>total:</b>	<b>1 121</b>

Indicateurs de performance

Coût par passager:	13,01 \$
Coût contrat minibus par km:	0,00 \$
Coût contrat minibus par passager:	0,00 \$
Coût contrat taxi par passager:	5,63 \$
Coût d'exploitation par passager:	9,59 \$
Coût par passager selon le mode	
- minibus:	13,17 \$
- taxi:	10,08 \$
- global:	12,30 \$
Passagers par véhicules-heure:	3,71
Passagers par voyage de taxi:	5,29
Km par passager minibus:	3,95
Km par véhicules-heure:	14,65
% de la population admise:	1,70%
Déplacements par personne admise:	66,88

Clientèle admise par groupes d'âge

	0 à 5	6 à 21	22 à 65	> 65	total
Fauteuil roulant:	0	2	36	88	126
Ambulatoire:	0	1	24	32	57
Intellectuelle:	0	6	80	8	94
Psychique:	0	0	2	7	9
Visuelle:	0	0	5	5	10
Autres:	0	0	4	10	14
<b>Total:</b>	<b>0</b>	<b>9</b>	<b>151</b>	<b>150</b>	<b>310</b>
Admis en 2008:	0	0	11	24	35

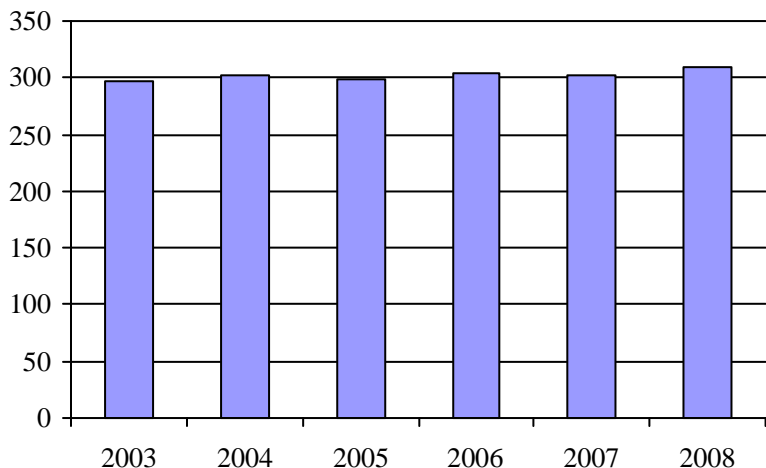
Déplacements

<b>Service régulier</b>	minibus	taxi	taxi adapté	total
Fauteuil roulant:	2 240	236	0	2 476
Ambulatoire:	12 592	5 664	0	18 256
Accompagnateur:	282	31	0	313
<b>Total:</b>	<b>15 114</b>	<b>5 931</b>	<b>0</b>	<b>21 045</b>
Régulier:	12 657	5 585	0	18 242
Occasionnel:	2 457	346	0	2 803
<b>Total:</b>	<b>15 114</b>	<b>5 931</b>	<b>0</b>	<b>21 045</b>
Visiteurs:	0	0	0	0
Hors territoire:	53	2 458	0	2 511
<b>Autres services:</b>	<b>1 073</b>	<b>405</b>	<b>0</b>	<b>1 478</b>

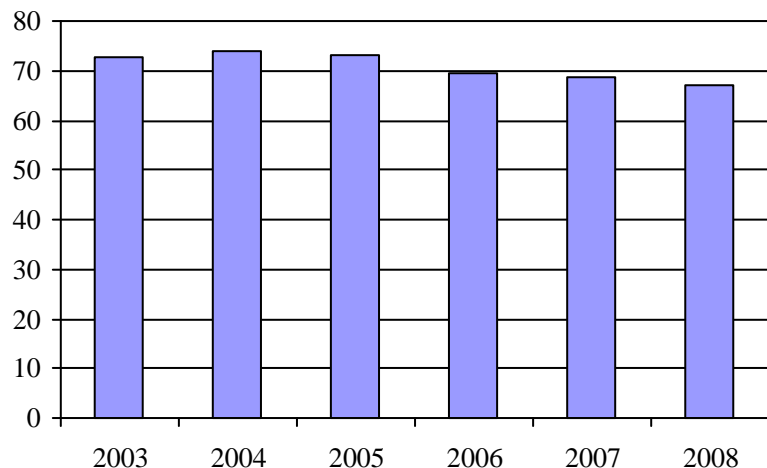
Destination(s) hors territoire

Saint-Jean-Port-Joli, Québec, Lévis

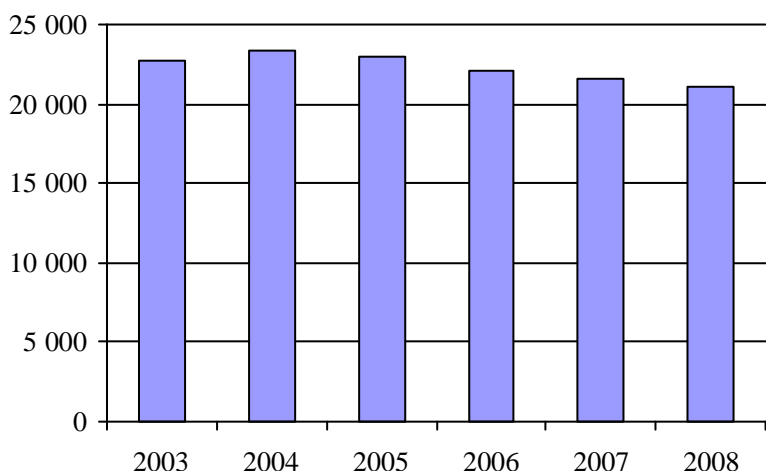
1. Évolution de la clientèle admise  
 2003 à 2008



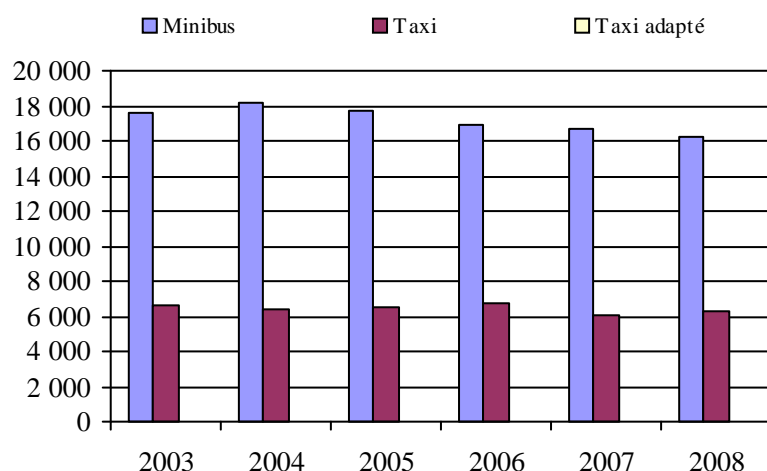
2. Évolution du ratio de "déplacements par personne admise" de 2003 à 2008



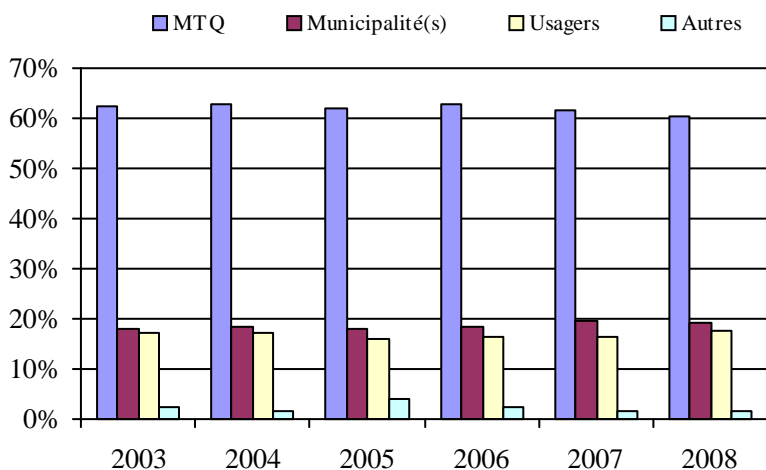
3. Évolution des déplacements  
 2003 à 2008



4. Évolution de la clientèle totale transportée  
 2003 à 2008



5. Évolution des revenus  
 2003 à 2008



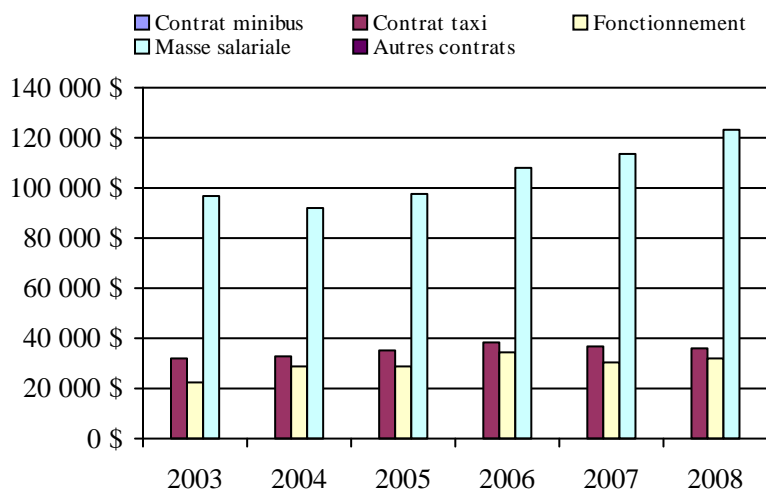
Municipalité(s) participante(s)

Nom (code géo.)

Cap-Saint-Ignace (18045)  
 L'Islet (17078)  
 Montmagny (18050)

Population : 18 264    Territoire (km<sup>2</sup>) : 472,96

6. Évolution de certaines dépenses de 2003 à 2008



## Transport adapté aux personnes handicapées 2008

## Organisme mandataire: Municipalité de Berthier-sur-Mer (13351)

Adresse: 5, Rue du Couvent Denise Labonte  
Berthier-sur-Mer (Québec) G0R 1E0  
418 291-0056

Organisme Transport Adapté Vieux-Quai  
délégué: 5, rue du Couvent Denise Labonté  
Berthier-sur-Mer (Québec) G0R 1E0  
418 291-0056  
transportadapte.vieuxquai@hotmail.com

Date du début du service: 2007-03-01

Direction territoriale: Chaudière-Appalaches

Région administrative: Chaudière-Appalaches

Informations générales

Administration: Régie	Semaines d'opération/an: 52	Tarif au passage	Notes
Répartition: Régie	Heures de service/sem.: 84	minimum: 2,50 \$	
Opération minibus: Aucune	Délai de réservation (h): 24	maximum: 2,50 \$	
Offre d'autres services de transport	Horaire	Abonnement mensuel	
<input type="checkbox"/> Scolaire <input type="checkbox"/> Nolisé	en semaine: 08:00 à 18:00	minimum: 0,00 \$	
<input type="checkbox"/> Collectif régional <input type="checkbox"/> AMT	samedi: 08:00 à 18:00	maximum: 0,00 \$	
<input type="checkbox"/> Réseau de la santé <input type="checkbox"/> Autres	dimanche: 08:00 à 18:00		
Précision:	Temps moyen d'un déplacement: 25 minutes		

Informations financières

Revenus	
MTQ:	61 879 \$
Usagers:	21 099 \$
Municipalité(s):	16 308 \$
Autres services:	0 \$
Autres:	0 \$
<b>Total:</b>	<b>99 286 \$</b>
Dépenses	
Administration:	21 117 \$
Exploitation:	64 673 \$
Fonctionnement:	0 \$
Masse salariale:	5 719 \$
Immobilisation:	0 \$
Contrat minibus:	0 \$
Contrat taxi:	58 804 \$
Contrat bimodal:	0 \$
Contrat à frais partagés:	0 \$
Autres:	150 \$
<b>Total:</b>	<b>85 790 \$</b>
Dépenses liées aux autres revenus:	0 \$

Statistiques sur les véhicules

Minibus en service	
en régie:	0
à contrat:	0
<b>total:</b>	<b>0</b>
Kilométrage (minibus)	
service régulier:	0
autres services:	0
<b>total:</b>	<b>0</b>
Véhicules-heure (minibus)	
service régulier:	0
autres services:	0
<b>total:</b>	<b>0</b>
Nombre de voyages	
par taxi:	0
par taxi adapté:	2 942
<b>total:</b>	<b>2 942</b>

Indicateurs de performance

Coût par passager:	10,23 \$
Coût contrat minibus par km:	0,00 \$
Coût contrat minibus par passager:	0,00 \$
Coût contrat taxi par passager:	7,01 \$
Coût d'exploitation par passager:	7,71 \$
Coût par passager selon le mode	
- minibus:	0,00 \$
- taxi:	10,23 \$
- global:	10,23 \$
Passagers par véhicules-heure:	0,00
Passagers par voyage de taxi:	2,85
Km par passager minibus:	0,00
Km par véhicules-heure:	0,00
% de la population admise:	1,65%
Déplacements par personne admise:	129,60

Clientèle admise par groupes d'âge

	0 à 5	6 à 21	22 à 65	> 65	total
Fauteuil roulant:	0	0	13	4	17
Ambulatoire:	0	0	2	12	14
Intellectuelle:	0	2	12	1	15
Psychique:	0	0	2	11	13
Visuelle:	0	0	0	4	4
Autres:	0	0	0	0	0
<b>Total:</b>	<b>0</b>	<b>2</b>	<b>29</b>	<b>32</b>	<b>63</b>
Admis en 2008:	0	0	3	12	15

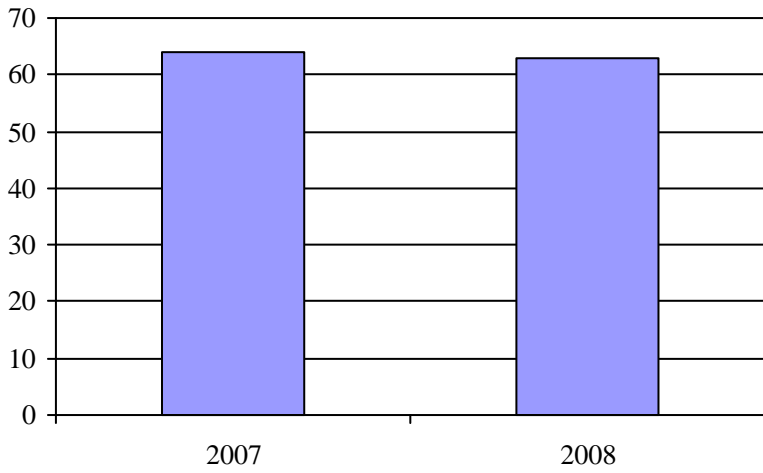
Déplacements

Service régulier	minibus	taxi	taxi adapté	total
Fauteuil roulant:	0	0	3 901	3 901
Ambulatoire:	0	0	4 264	4 264
Accompagnateur:	0	0	221	221
<b>Total:</b>	<b>0</b>	<b>0</b>	<b>8 386</b>	<b>8 386</b>
Régulier:	0	0	6 508	6 508
Occasionnel:	0	0	1 878	1 878
<b>Total:</b>	<b>0</b>	<b>0</b>	<b>8 386</b>	<b>8 386</b>
Visiteurs:	0	0	0	0
Hors territoire:	0	0	44	44
<b>Autres services:</b>	<b>0</b>	<b>0</b>	<b>0</b>	<b>0</b>

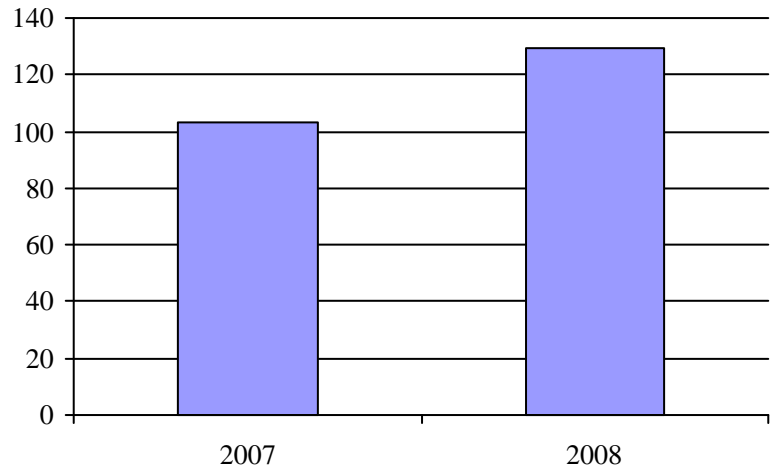
Destination(s) hors territoire

Montmagny

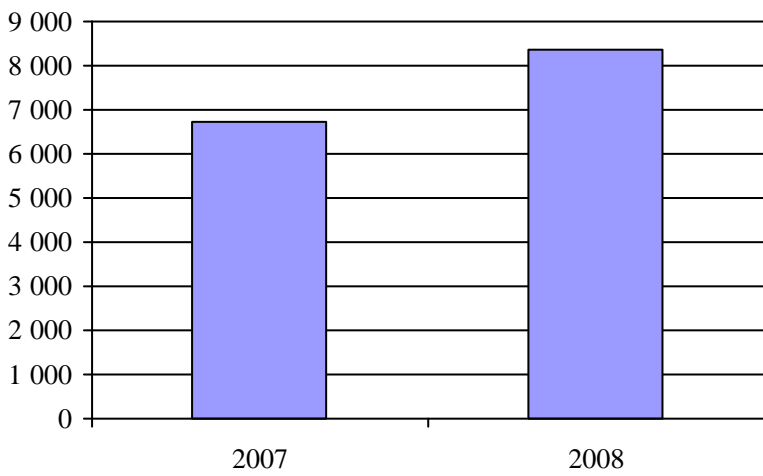
1. Évolution de la clientèle admise  
2003 à 2008



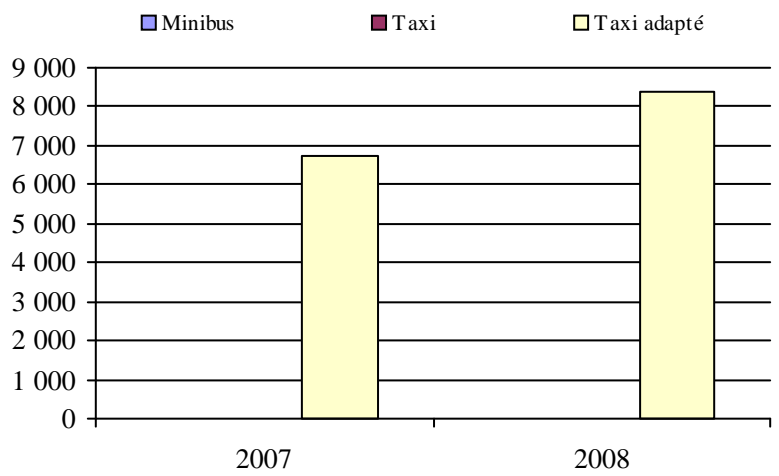
2. Évolution du ratio de "déplacements par personne admise" de 2003 à 2008



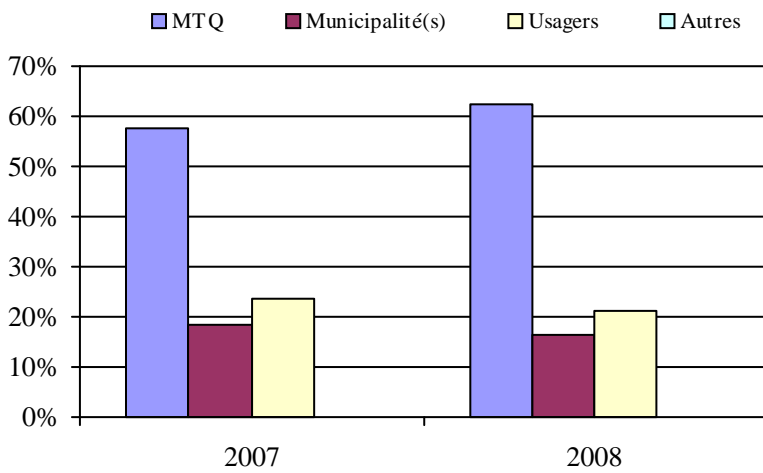
3. Évolution des déplacements  
2003 à 2008



4. Évolution de la clientèle totale transportée  
2003 à 2008



5. Évolution des revenus  
2003 à 2008



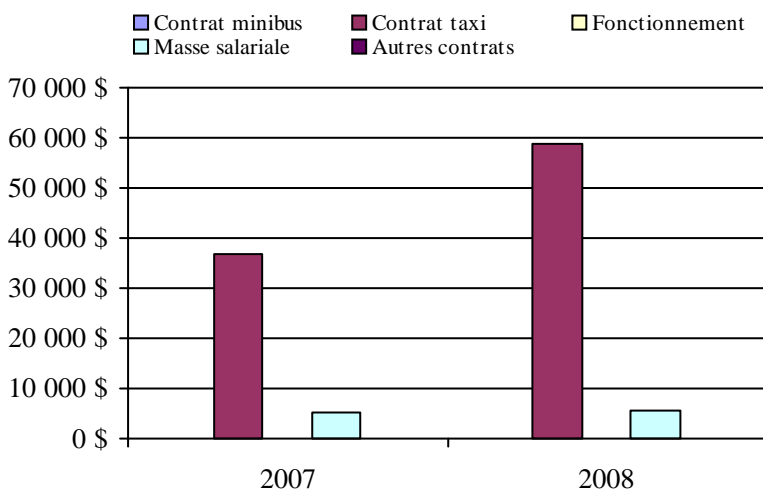
Municipalité(s) participante(s)

Nom (code géo.)

Berthier-sur-Mer (18065)  
Saint-François-de-la-Rivière-du-Sud (18060)  
Saint-Pierre-de-la-Rivière-du-Sud (18055)

Population : 3 817    Territoire (km<sup>2</sup>) : 213,82

6. Évolution de certaines dépenses de 2003 à 2008



## Transport adapté aux personnes handicapées 2008

Organisme mandataire: Ville de Saint-Georges (13401)

Adresse: 11700, boulevard Lacroix  
Saint-Georges (Québec) G5Y 1L3  
418 228-5555

Organisme Transport adapté l'Autonomie inc.  
délégué: 10949, 2e Avenue est  
Saint-Georges (Québec) G5Y 1V9  
418 227-4147  
yves.vachon@globetrotter.net

Date du début du service: 1985-05-21

Direction territoriale: Chaudière-Appalaches

Région administrative: Chaudière-Appalaches

Informations générales

Administration: Régie	Semaines d'opération/an: 52	Tarif au passage	Notes
Répartition: Régie	Heures de service/sem.: 119	minimum: 2,25 \$	
Opération minibus: Contrat	Délai de réservation (h): 24	maximum: 12,50 \$	
Offre d'autres services de transport	Horaire	Abonnement mensuel	
<input type="checkbox"/> Scolaire <input type="checkbox"/> Nolisé	en semaine: 07:00 à 23:59	minimum: 0,00 \$	
<input checked="" type="checkbox"/> Collectif régional <input type="checkbox"/> AMT	samedi: 07:00 à 23:59	maximum: 0,00 \$	
<input type="checkbox"/> Réseau de la santé <input type="checkbox"/> Autres	dimanche: 07:00 à 23:59		
Précision:	Temps moyen d'un déplacement: 45 minutes		

Informations financières

Revenus	
MTQ:	364 392 \$
Usagers:	152 000 \$
Municipalité(s):	109 116 \$
Autres services:	881 \$
Autres:	4 532 \$
<b>Total:</b>	<b>630 921 \$</b>
Dépenses	
Administration:	71 458 \$
Exploitation:	568 359 \$
Fonctionnement:	0 \$
Masse salariale:	28 572 \$
Immobilisation:	0 \$
Contrat minibus:	292 153 \$
Contrat taxi:	247 634 \$
Contrat bimodal:	0 \$
Contrat à frais partagés:	0 \$
Autres:	0 \$
<b>Total:</b>	<b>639 817 \$</b>
Dépenses liées aux autres revenus:	0 \$

Statistiques sur les véhicules

Minibus en service	
en régie:	0
à contrat:	4
<b>total:</b>	<b>4</b>
Kilométrage (minibus)	
service régulier:	165 583
autres services:	0
<b>total:</b>	<b>165 583</b>
Véhicules-heure (minibus)	
service régulier:	6 440
autres services:	0
<b>total:</b>	<b>6 440</b>
Nombre de voyages	
par taxi:	1 387
par taxi adapté:	11 067
<b>total:</b>	<b>12 454</b>

Indicateurs de performance

Coût par passager:	10,03 \$
Coût contrat minibus par km:	1,76 \$
Coût contrat minibus par passager:	6,70 \$
Coût contrat taxi par passager:	12,10 \$
Coût d'exploitation par passager:	8,87 \$
Coût par passager selon le mode	
- minibus:	8,26 \$
- taxi:	13,66 \$
- global:	9,98 \$
Passagers par véhicules-heure:	6,73
Passagers par voyage de taxi:	1,64
Km par passager minibus:	3,82
Km par véhicules-heure:	25,71
% de la population admise:	1,11%
Déplacements par personne admise:	83,91

Clientèle admise par groupes d'âge

	0 à 5	6 à 21	22 à 65	> 65	total
Fauteuil roulant:	0	8	81	104	193
Ambulatoire:	0	7	74	95	176
Intellectuelle:	0	46	230	50	326
Psychique:	0	0	11	9	20
Visuelle:	0	1	14	17	32
Autres:	0	0	1	2	3
<b>Total:</b>	<b>0</b>	<b>62</b>	<b>411</b>	<b>277</b>	<b>750</b>
Admis en 2008:	0	6	21	35	62

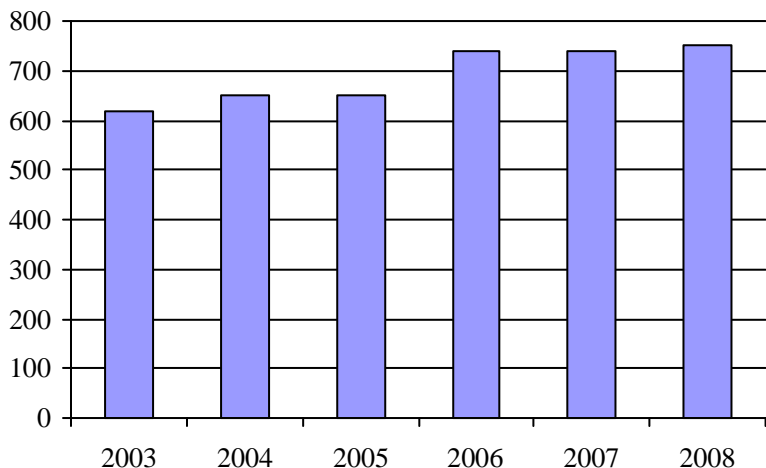
Déplacements

<b>Service régulier</b>	minibus	taxi	taxi adapté	total
Fauteuil roulant:	3 090	15	3 484	6 589
Ambulatoire:	40 247	2 008	14 091	56 346
Accompagnateur:	35	113	707	855
<b>Total:</b>	<b>43 372</b>	<b>2 136</b>	<b>18 282</b>	<b>63 790</b>
Régulier:	42 037	1 209	11 121	54 367
Occasionnel:	1 335	927	7 161	9 423
<b>Total:</b>	<b>43 372</b>	<b>2 136</b>	<b>18 282</b>	<b>63 790</b>
Visiteurs:	0	0	0	0
Hors territoire:	67	408	187	662
<b>Autres services:</b>	<b>245</b>	<b>56</b>	<b>0</b>	<b>301</b>

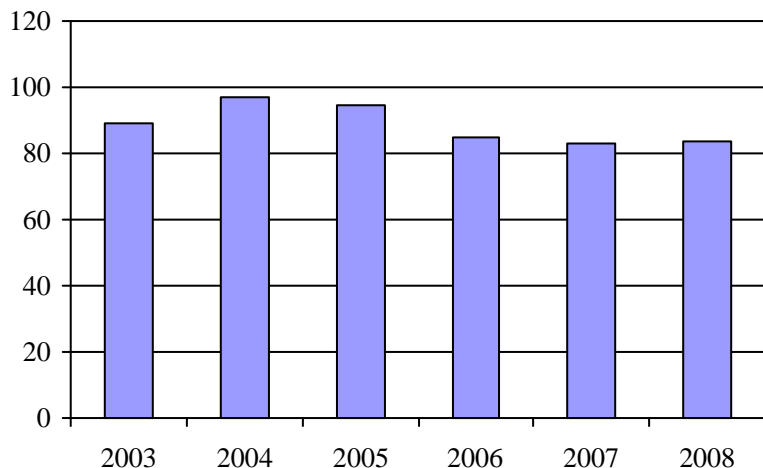
Destination(s) hors territoire

Saint-Odilon, Beauceville

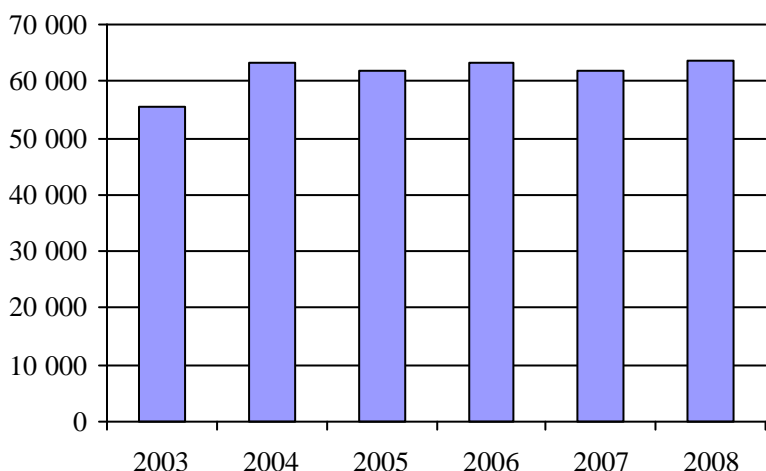
1. Évolution de la clientèle admise  
 2003 à 2008



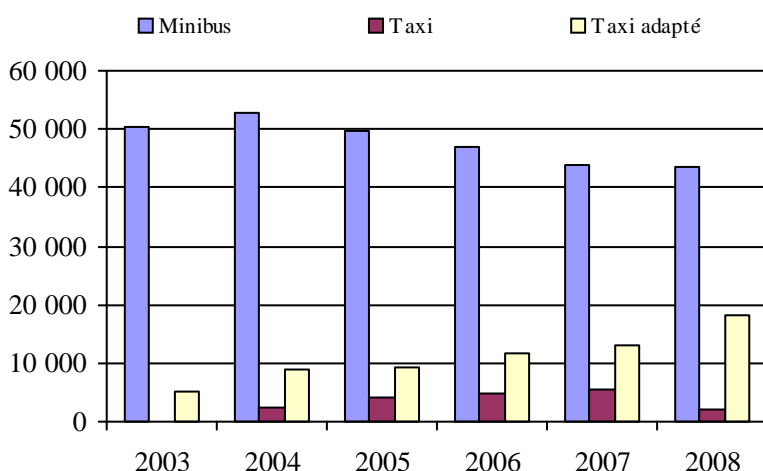
2. Évolution du ratio de "déplacements par personne admise" de 2003 à 2008



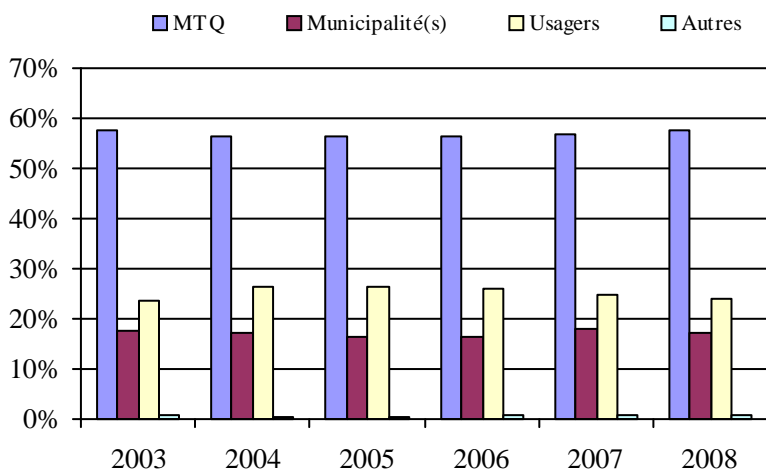
3. Évolution des déplacements  
 2003 à 2008



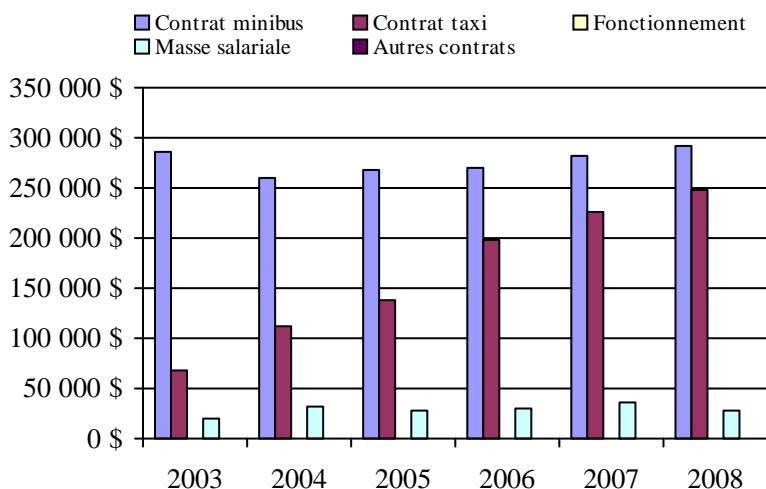
4. Évolution de la clientèle totale transportée  
 2003 à 2008



5. Évolution des revenus  
 2003 à 2008



6. Évolution de certaines dépenses de 2003 à 2008



Municipalité(s) participante(s)

**Nom (code géo.)**

- La Guadeloupe (29030)
- Lac-Etchemin (28053)
- Lac-Poulin (29095)
- Notre-Dame-des-Pins (29120)
- Saint-Benjamin (28025)
- Saint-Benoît-Labre (29100)
- Saint-Camille-de-Lellis (28070)
- Saint-Côme - Linière (29057)
- Saint-Cyprien (28040)
- Sainte-Aurélie (28015)
- Sainte-Justine (28045)
- Saint-Éphrem-de-Beauce (29112)
- Sainte-Rose-de-Watford (28030)
- Sainte-Sabine (28065)
- Saint-Gédéon-de-Beauce (29013)
- Saint-Georges (29073)
- Saint-Honoré-de-Shenley (29038)
- Saint-Louis-de-Gonzague (28035)
- Saint-Luc-de-Bellechasse (28060)
- Saint-Magloire (28075)
- Saint-Martin (29045)
- Saint-Philibert (29065)
- Saint-Prosper (28020)
- Saint-René (29050)
- Saint-Simon-les-Mines (29125)
- Saint-Théophile (29005)
- Saint-Zacharie (28005)

Population : 67 300    Territoire (km<sup>2</sup>) : 3 460,56



## Transport adapté aux personnes handicapées 2008

Organisme mandataire: MRC de Robert-Cliche et La Nouvelle-Beauce (13402)

Adresse: 111A, 107e Rue  
Beauceville (Québec) G5X 2P9  
418 774-9828 poste 222

Organisme Transport RCNB  
délégué: 700, avenue Robert-Cliche  
Saint-Joseph-de-Beauce (Québec) G0S 2V0  
418 397-6666  
trcnb@globetrotter.net

Date du début du service: 1999-11-15

Direction territoriale: Chaudière-Appalaches

Région administrative: Chaudière-Appalaches

Informations générales

Administration: Régie	Semaines d'opération/an: 52	Tarif au passage	Notes
Répartition: Régie	Heures de service/sem.: 93	minimum: 2,00 \$	
Opération minibus: Contrat	Délai de réservation (h): 24	maximum: 9,25 \$	
Offre d'autres services de transport	Horaire	Abonnement mensuel	
<input type="checkbox"/> Scolaire <input type="checkbox"/> Nolisé	en semaine: 07:00 à 22:30	minimum: 0,00 \$	
<input type="checkbox"/> Collectif régional <input type="checkbox"/> AMT	samedi: 07:00 à 22:30	maximum: 0,00 \$	
<input type="checkbox"/> Réseau de la santé <input type="checkbox"/> Autres	dimanche:		
Précision:	Temps moyen d'un déplacement: 30 minutes		

Informations financières

Revenus	
MTQ:	319 552 \$
Usagers:	118 373 \$
Municipalité(s):	75 352 \$
Autres services:	0 \$
Autres:	4 035 \$
<b>Total:</b>	<b>517 312 \$</b>
Dépenses	
Administration:	58 985 \$
Exploitation:	476 629 \$
Fonctionnement:	0 \$
Masse salariale:	52 780 \$
Immobilisation:	0 \$
Contrat minibus:	91 648 \$
Contrat taxi:	332 201 \$
Contrat bimodal:	0 \$
Contrat à frais partagés:	0 \$
Autres:	0 \$
<b>Total:</b>	<b>535 614 \$</b>
Dépenses liées aux autres revenus:	0 \$

Statistiques sur les véhicules

Minibus en service	
en régie:	0
à contrat:	1
<b>total:</b>	<b>1</b>
Kilométrage (minibus)	
service régulier:	51 540
autres services:	0
<b>total:</b>	<b>51 540</b>
Véhicules-heure (minibus)	
service régulier:	1 500
autres services:	0
<b>total:</b>	<b>1 500</b>
Nombre de voyages	
par taxi:	14 725
par taxi adapté:	2 413
<b>total:</b>	<b>17 138</b>

Indicateurs de performance

Coût par passager:	13,00 \$
Coût contrat minibus par km:	1,78 \$
Coût contrat minibus par passager:	12,32 \$
Coût contrat taxi par passager:	9,84 \$
Coût d'exploitation par passager:	11,57 \$
Coût par passager selon le mode	
- minibus:	15,03 \$
- taxi:	12,55 \$
- global:	13,00 \$
Passagers par véhicules-heure:	4,96
Passagers par voyage de taxi:	1,97
Km par passager minibus:	6,93
Km par véhicules-heure:	34,36
% de la population admise:	1,86%
Déplacements par personne admise:	48,13

Clientèle admise par groupes d'âge

	0 à 5	6 à 21	22 à 65	> 65	total
Fauteuil roulant:	0	0	50	101	151
Ambulatoire:	0	15	84	242	341
Intellectuelle:	1	46	76	45	168
Psychique:	0	5	41	14	60
Visuelle:	0	2	17	14	33
Autres:	0	86	2	11	99
<b>Total:</b>	<b>1</b>	<b>154</b>	<b>270</b>	<b>427</b>	<b>852</b>
Admis en 2008:	0	5	59	104	168

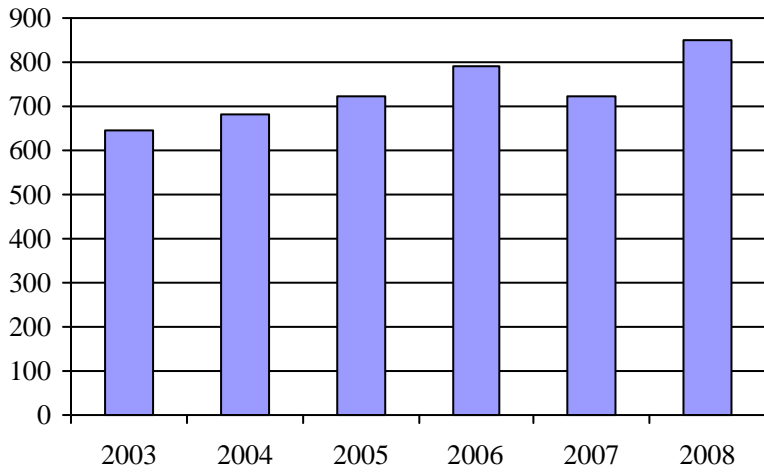
Déplacements

Service régulier	minibus	taxi	taxi adapté	total
Fauteuil roulant:	1 105	388	2 293	3 786
Ambulatoire:	6 319	28 677	2 226	37 222
Accompagnateur:	17	88	87	192
<b>Total:</b>	<b>7 441</b>	<b>29 153</b>	<b>4 606</b>	<b>41 200</b>
Régulier:	5 907	20 957	2 527	29 391
Occasionnel:	1 534	8 196	2 079	11 809
<b>Total:</b>	<b>7 441</b>	<b>29 153</b>	<b>4 606</b>	<b>41 200</b>
Visiteurs:	0	0	0	0
Hors territoire:	0	0	67	67
<b>Autres services:</b>	<b>0</b>	<b>0</b>	<b>0</b>	<b>0</b>

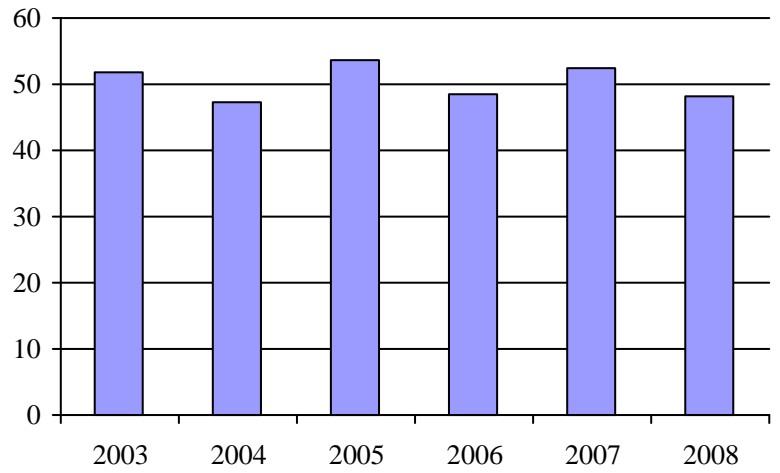
Destination(s) hors territoire

Thetford-Mines, Saint-Georges, Québec, Polycliniques de Lévis, Maison Catherine de Longpré de St-Georges, Lévis, Hotel-Dieu de Québec, Hotel-Dieu de Lévis, CRDP à St-Romuald, Centre Santé des Etchemins, Centre Paul Gilbert, Centre Hospitalier Beauce-Etchemin de St-Georges, Centre François-Charron

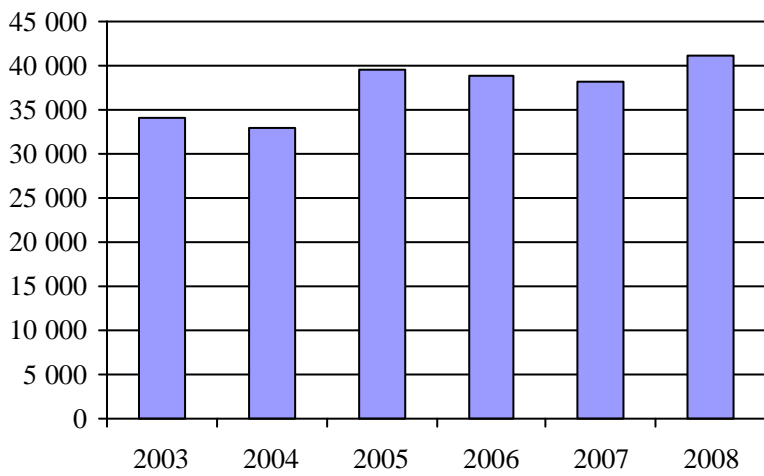
1. Évolution de la clientèle admise  
2003 à 2008



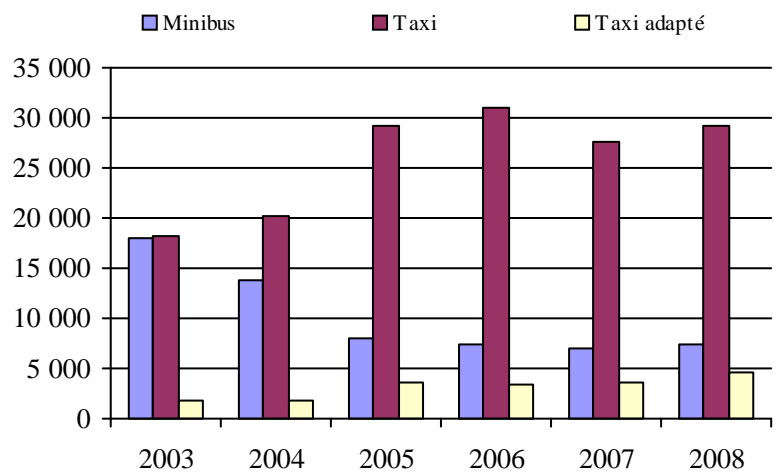
2. Évolution du ratio de "déplacements par personne admise" de 2003 à 2008



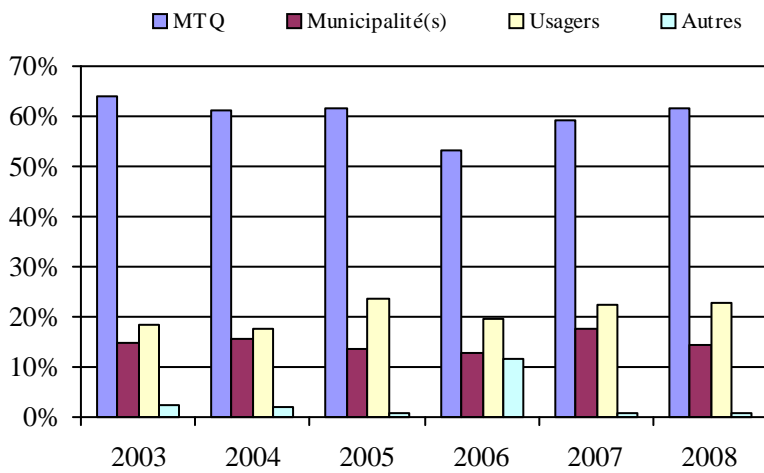
3. Évolution des déplacements  
2003 à 2008



4. Évolution de la clientèle totale transportée  
2003 à 2008



5. Évolution des revenus  
2003 à 2008

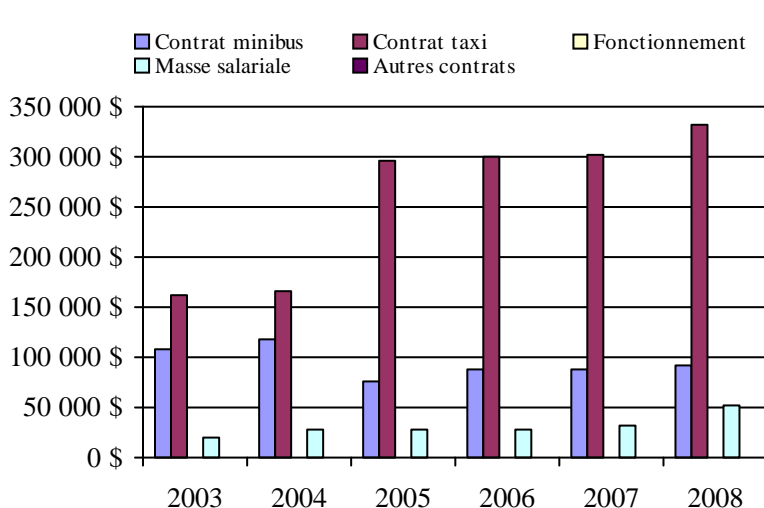


Municipalité(s) participante(s)

Nom (code géo.)

- Beauceville (27028)
- Frampton (26005)
- Saint-Alfred (27015)
- Saint-Bernard (26055)
- Sainte-Hénédiène (26040)
- Saint-Elzéar (26022)
- Sainte-Marguerite (26035)
- Sainte-Marie (26030)
- Saint-Frédéric (27065)
- Saint-Isidore (26063)
- Saint-Joseph-de-Beauce (27043)
- Saint-Joseph-des-Érables (27050)
- Saint-Jules (27055)
- Saint-Odilon-de-Cranbourne (27035)
- Saints-Anges (26010)
- Saint-Séverin (27070)
- Saint-Victor (27008)
- Scott (26048)
- Tring-Jonction (27060)
- Vallée-Jonction (26015)

6. Évolution de certaines dépenses de 2003 à 2008



Population : 45 699 Territoire (km<sup>2</sup>) : 1 621,85

# Transport adapté aux personnes handicapées 2008

Organisme mandataire: Ville de Thetford Mines (13451)

Adresse: 144, rue Notre-Dame Ouest CP 489  
Thetford Mines (Québec) G6G 5T3  
418 335-2981

Organisme Transport adapté de la région de l'Amiante inc.  
délégué: 37, rue Notre-Dame ouest  
Thetford Mines (Québec) G6G 1J1  
418 338-6599  
transport.adapte@bellnet.ca

Date du début du service: 1984-06-26

Direction territoriale: Chaudière-Appalaches

Région administrative: Chaudière-Appalaches

## Informations générales

Administration: Régie	Semaines d'opération/an: 52	Tarif au passage	Notes
Répartition: Régie	Heures de service/sem.: 119	minimum: 2,50 \$	
Opération minibus: Mixte	Délai de réservation (h): 4	maximum: 3,50 \$	
Offre d'autres services de transport	Horaire	Abonnement mensuel	
<input type="checkbox"/> Scolaire <input type="checkbox"/> Nolisé	en semaine: 07:00 à 23:59	minimum: 0,00 \$	
<input type="checkbox"/> Collectif régional <input type="checkbox"/> AMT	samedi: 07:00 à 23:59	maximum: 0,00 \$	
<input type="checkbox"/> Réseau de la santé <input type="checkbox"/> Autres	dimanche: 07:00 à 23:59		
Précision:	Temps moyen d'un déplacement: 15 minutes		

## Informations financières

Revenus	
MTQ:	422 030 \$
Usagers:	165 245 \$
Municipalité(s):	74 480 \$
Autres services:	0 \$
Autres:	59 186 \$
<b>Total:</b>	<b>720 941 \$</b>
Dépenses	
Administration:	63 858 \$
Exploitation:	694 514 \$
Fonctionnement:	23 442 \$
Masse salariale:	80 832 \$
Immobilisation:	23 549 \$
Contrat minibus:	292 576 \$
Contrat taxi:	274 115 \$
Contrat bimodal:	0 \$
Contrat à frais partagés:	0 \$
Autres:	0 \$
<b>Total:</b>	<b>758 372 \$</b>
Dépenses liées aux autres revenus:	0 \$

## Statistiques sur les véhicules

Minibus en service	
en régie:	1
à contrat:	5
<b>total:</b>	<b>6</b>
Kilométrage (minibus)	
service régulier:	169 259
autres services:	0
<b>total:</b>	<b>169 259</b>
Véhicules-heure (minibus)	
service régulier:	8 050
autres services:	0
<b>total:</b>	<b>8 050</b>
Nombre de voyages	
par taxi:	13 443
par taxi adapté:	4 073
<b>total:</b>	<b>17 516</b>

## Indicateurs de performance

Coût par passager:	13,02 \$
Coût contrat minibus par km:	0,00 \$
Coût contrat minibus par passager:	0,00 \$
Coût contrat taxi par passager:	11,76 \$
Coût d'exploitation par passager:	11,92 \$
Coût par passager selon le mode	
- minibus:	12,53 \$
- taxi:	13,75 \$
- global:	13,02 \$
Passagers par véhicules-heure:	4,34
Passagers par voyage de taxi:	1,33
Km par passager minibus:	4,84
Km par véhicules-heure:	21,03
% de la population admise:	1,92%
Déplacements par personne admise:	64,83

## Clientèle admise par groupes d'âge

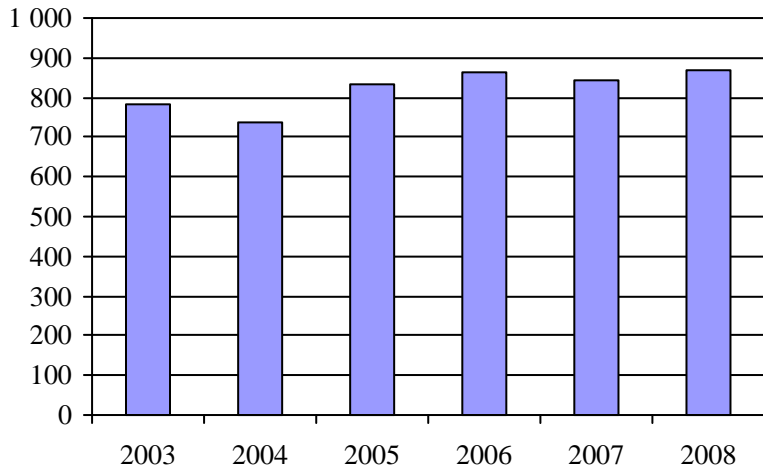
	0 à 5	6 à 21	22 à 65	> 65	total
Fauteuil roulant:	0	3	119	188	310
Ambulatoire:	0	1	55	169	225
Intellectuelle:	0	8	191	96	295
Psychique:	0	0	2	8	10
Visuelle:	0	1	13	17	31
Autres:	0	0	0	0	0
<b>Total:</b>	<b>0</b>	<b>13</b>	<b>380</b>	<b>478</b>	<b>871</b>
Admis en 2008:	0	3	25	72	100

## Déplacements

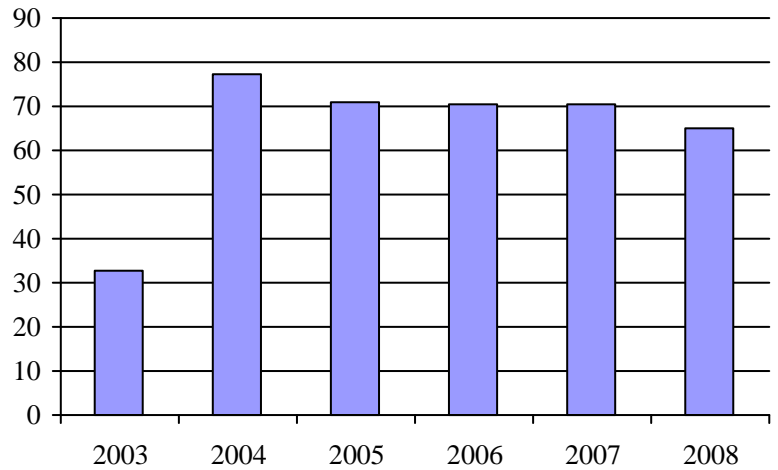
Service régulier	minibus	taxi	taxi adapté	total
Fauteuil roulant:	7 972	1 248	2 155	11 375
Ambulatoire:	26 741	15 921	2 429	45 091
Accompagnateur:	222	1 180	384	1 786
<b>Total:</b>	<b>34 935</b>	<b>18 349</b>	<b>4 968</b>	<b>58 252</b>
Régulier:	33 601	10 741	2 041	46 383
Occasionnel:	1 334	7 608	2 927	11 869
<b>Total:</b>	<b>34 935</b>	<b>18 349</b>	<b>4 968</b>	<b>58 252</b>
Visiteurs:	0	0	0	0
Hors territoire:	0	0	0	0
<b>Autres services:</b>	<b>0</b>	<b>0</b>	<b>0</b>	<b>0</b>

## Destination(s) hors territoire

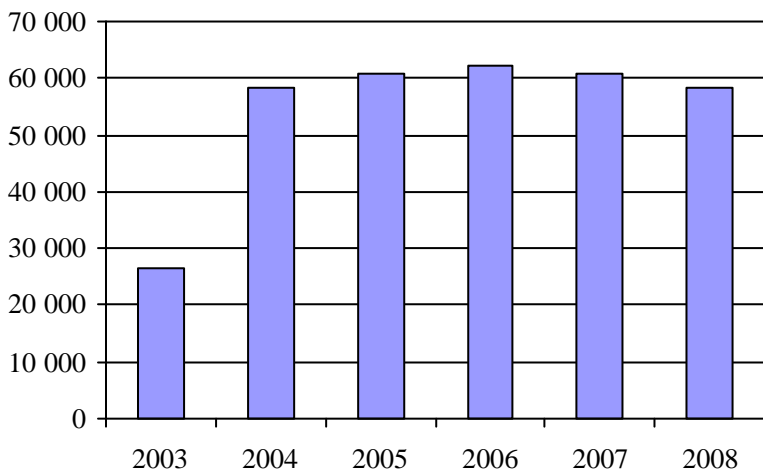
1. Évolution de la clientèle admise  
 2003 à 2008



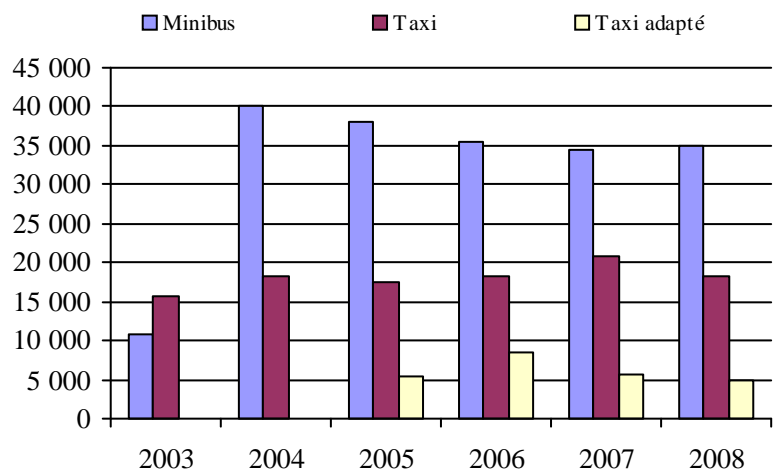
2. Évolution du ratio de "déplacements par personne admise" de 2003 à 2008



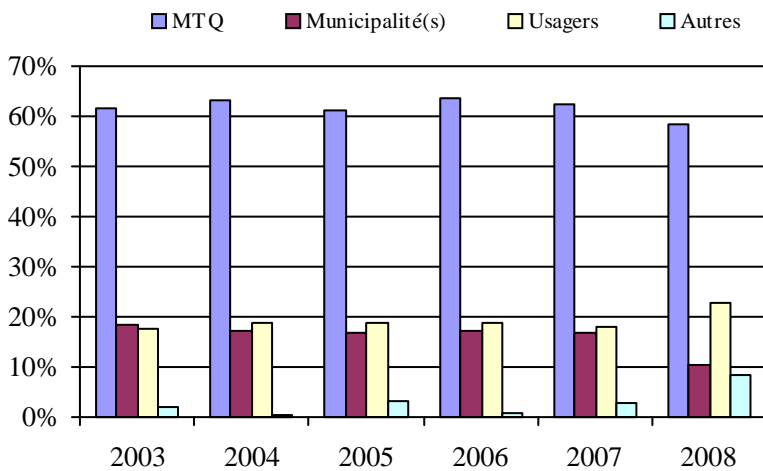
3. Évolution des déplacements  
 2003 à 2008



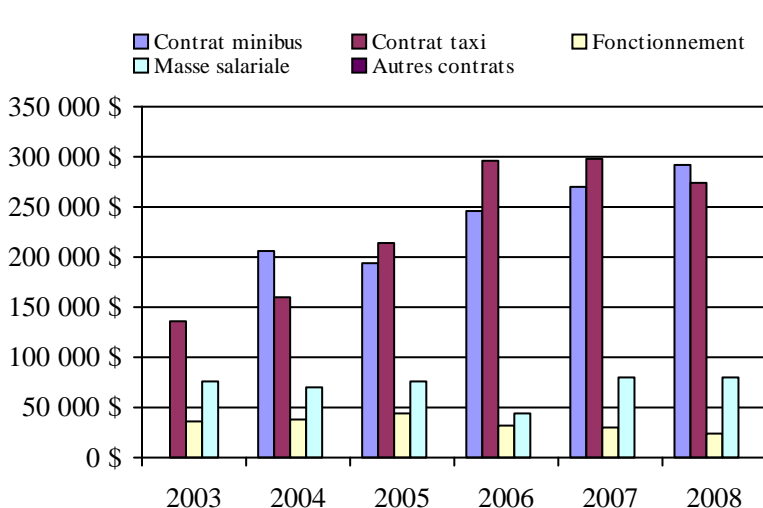
4. Évolution de la clientèle totale transportée  
 2003 à 2008



5. Évolution des revenus  
 2003 à 2008



6. Évolution de certaines dépenses de 2003 à 2008



Municipalité(s) participante(s)

**Nom (code géo.)**

- Adstock (31056)
- Beaulac-Garthby (31008)
- Disraeli (31020)
- Disraeli (31015)
- East Broughton (31122)
- Irlande (31040)
- Kinnear's Mills (31105)
- Sacré-Coeur-de-Jésus (31130)
- Saint-Adrien-d'Irlande (31095)
- Sainte-Clotilde-de-Beauce (31060)
- Sainte-Praxède (31050)
- Saint-Ferdinand (32013)
- Saint-Fortunat (31030)
- Saint-Jacques-de-Leeds (31140)
- Saint-Jacques-le-Majeur-de-Wolfestown (31025)
- Saint-Jean-de-Brébeuf (31100)
- Saint-Joseph-de-Coleraine (31045)
- Saint-Julien (31035)
- Saint-Pierre-de-Broughton (31135)
- Thetford Mines (31084)

Population : 45 482    Territoire (km<sup>2</sup>) : 2 042,73

## Transport adapté aux personnes handicapées 2008

## Organisme mandataire: MRC de Bellechasse (13601)

Adresse: 100, rue Monseigneur Bilodeau  
Saint-Lazare-de-Bellechasse (Québec) G0R 3J0  
418 883-3347

Organisme Transport adapté Bellechasse  
délégué: 100, rue Monseigneur Bilodeau  
Saint-Lazare-de-Bellechasse (Québec) G0R 3J0  
418 883-4218  
claireb@mrcbellechasse.qc.ca

Date du début du service: 1990-06-18

Direction territoriale: Chaudière-Appalaches

Région administrative: Chaudière-Appalaches

Informations générales

Administration: Régie	Semaines d'opération/an: 52	Tarif au passage	Notes
Répartition: Régie	Heures de service/sem.: 40	minimum: 2,50 \$	
Opération minibus: Contrat	Délai de réservation (h): 24	maximum: 2,50 \$	
Offre d'autres services de transport	Horaire	Abonnement mensuel	
<input type="checkbox"/> Scolaire <input type="checkbox"/> Nolisé	en semaine: 07:00 à 22:30	minimum: 0,00 \$	
<input checked="" type="checkbox"/> Collectif régional <input type="checkbox"/> AMT	samedi:	maximum: 0,00 \$	
<input type="checkbox"/> Réseau de la santé <input type="checkbox"/> Autres	dimanche:		
Précision:	Temps moyen d'un déplacement: 21 minutes		

Informations financières

Revenus	
MTQ:	182 946 \$
Usagers:	40 706 \$
Municipalité(s):	62 807 \$
Autres services:	3 339 \$
Autres:	0 \$
<b>Total:</b>	<b>289 798 \$</b>
Dépenses	
Administration:	9 785 \$
Exploitation:	268 847 \$
Fonctionnement:	0 \$
Masse salariale:	52 321 \$
Immobilisation:	0 \$
Contrat minibus:	192 760 \$
Contrat taxi:	22 812 \$
Contrat bimodal:	0 \$
Contrat à frais partagés:	0 \$
Autres:	954 \$
<b>Total:</b>	<b>278 632 \$</b>
Dépenses liées aux autres revenus:	954 \$

Statistiques sur les véhicules

Minibus en service	
en régie:	0
à contrat:	2
<b>total:</b>	<b>2</b>
Kilométrage (minibus)	
service régulier:	190 084
autres services:	0
<b>total:</b>	<b>190 084</b>
Véhicules-heure (minibus)	
service régulier:	4 351
autres services:	0
<b>total:</b>	<b>4 351</b>
Nombre de voyages	
par taxi:	186
par taxi adapté:	2
<b>total:</b>	<b>188</b>

Indicateurs de performance

Coût par passager:	17,84 \$
Coût contrat minibus par km:	1,01 \$
Coût contrat minibus par passager:	12,35 \$
Coût contrat taxi par passager:	24,88 \$
Coût d'exploitation par passager:	16,28 \$
Coût par passager selon le mode	
- minibus:	16,17 \$
- taxi:	28,69 \$
- global:	16,87 \$
Passagers par véhicules-heure:	3,37
Passagers par voyage de taxi:	4,88
Km par passager minibus:	12,98
Km par véhicules-heure:	43,69
% de la population admise:	1,23%
Déplacements par personne admise:	37,03

Clientèle admise par groupes d'âge

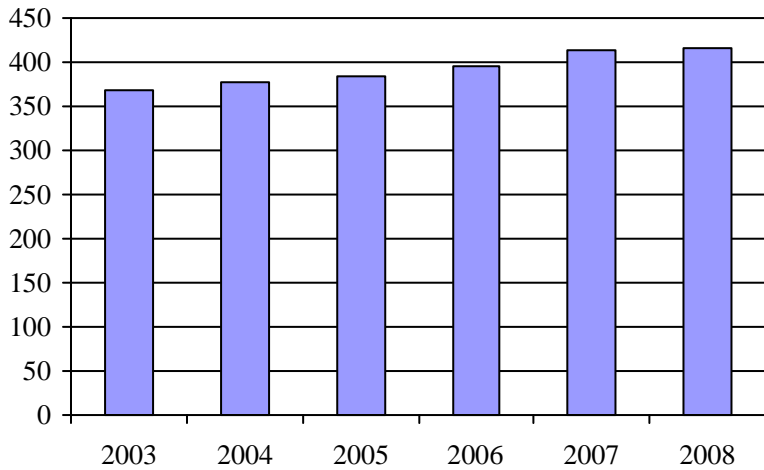
	0 à 5	6 à 21	22 à 65	> 65	total
Fauteuil roulant:	0	4	32	37	73
Ambulatoire:	0	0	14	11	25
Intellectuelle:	0	10	121	36	167
Psychique:	0	0	26	17	43
Visuelle:	0	1	9	12	22
Autres:	0	10	39	37	86
<b>Total:</b>	<b>0</b>	<b>25</b>	<b>241</b>	<b>150</b>	<b>416</b>
Admis en 2008:	0	0	17	6	23

Déplacements

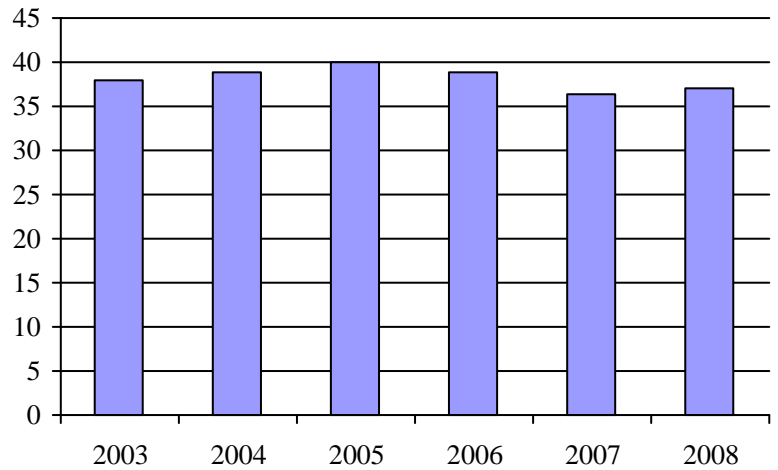
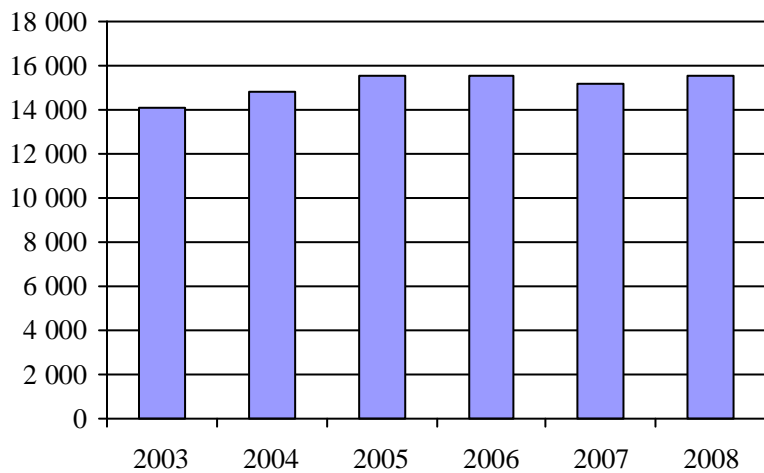
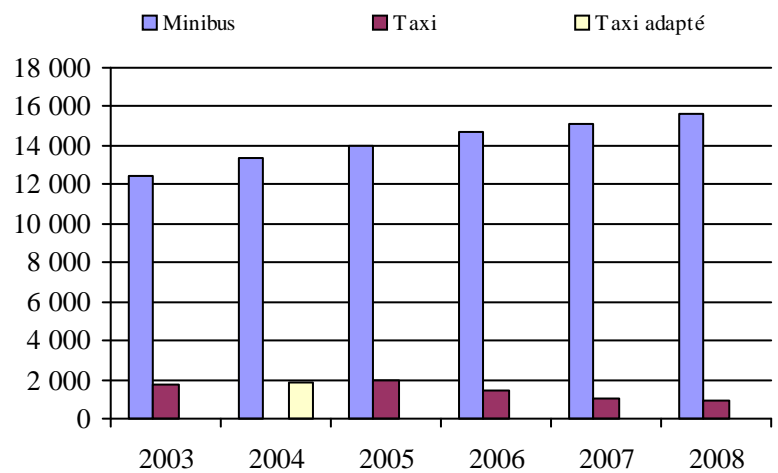
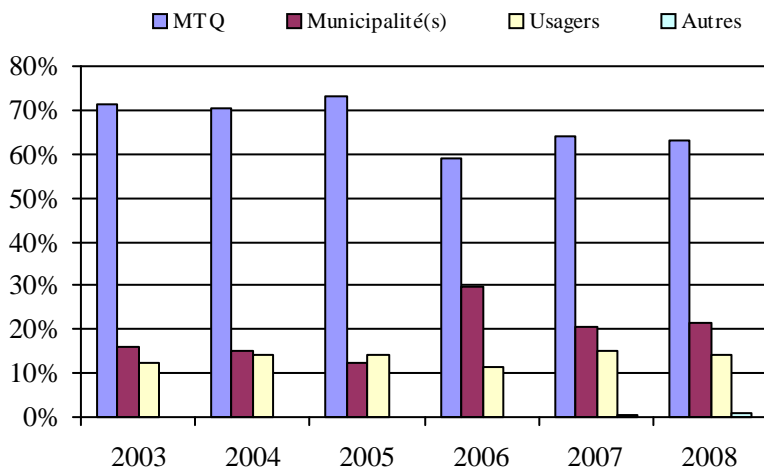
<b>Service régulier</b>	minibus	taxi	taxi adapté	total
Fauteuil roulant:	420	0	2	422
Ambulatoire:	14 070	913	0	14 983
Accompagnateur:	158	0	2	160
<b>Total:</b>	<b>14 648</b>	<b>913</b>	<b>4</b>	<b>15 565</b>
Régulier:	3 125	849	0	3 974
Occasionnel:	11 523	64	4	11 591
<b>Total:</b>	<b>14 648</b>	<b>913</b>	<b>4</b>	<b>15 565</b>
Visiteurs:	0	29	0	29
Hors territoire:	694	895	4	1 593
<b>Autres services:</b>	<b>954</b>	<b>0</b>	<b>0</b>	<b>954</b>

Destination(s) hors territoire

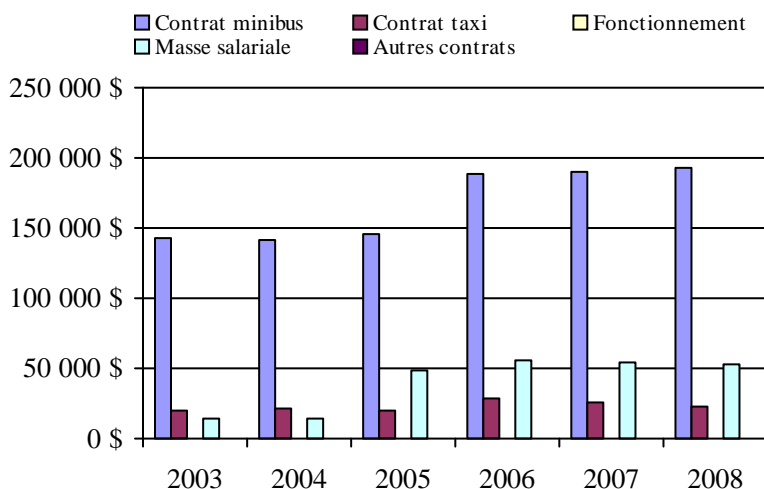
Québec, Lévis

1. Évolution de la clientèle admise  
2003 à 2008

2. Évolution du ratio de "déplacements par personne admise" de 2003 à 2008

3. Évolution des déplacements  
2003 à 20084. Évolution de la clientèle totale transportée  
2003 à 20085. Évolution des revenus  
2003 à 2008

6. Évolution de certaines dépenses de 2003 à 2008

Municipalité(s) participante(s)Nom (code géo.)

Armagh (19037)  
 Beaumont (19105)  
 Honfleur (19070)  
 La Durantaye (19090)  
 Notre-Dame-Auxiliatrice-de-Buckland (19010)  
 Saint-Anselme (19062)  
 Saint-Charles-de-Bellechasse (19097)  
 Saint-Damien-de-Buckland (19030)  
 Sainte-Claire (19055)  
 Saint-Gervais (19075)  
 Saint-Henri (19068)  
 Saint-Lazare-de-Bellechasse (19050)  
 Saint-Léon-de-Standon (19020)  
 Saint-Malachie (19025)  
 Saint-Michel-de-Bellechasse (19110)  
 Saint-Nazaire-de-Dorchester (19015)  
 Saint-Nérée (19045)  
 Saint-Philémon (19005)  
 Saint-Raphaël (19082)  
 Saint-Vallier (19117)

Population : 33 950    Territoire (km<sup>2</sup>) : 1 758,93

## Transport adapté aux personnes handicapées 2008

## Organisme mandataire: Municipalité de Sainte-Croix (13751)

Adresse: 6310, rue Principale  
Sainte-Croix (Québec) G0S 2H0  
418 926-3494

Organisme Service de transport adapté (Lobicar) de Lotbinièreinc.  
délégué: 157, rue Principale  
Saint-Flavien (Québec) G0S 2M0  
418 728-3884 poste 102  
aphl@globetrotter.net

Date du début du service: 1984-08-30

Direction territoriale: Chaudière-Appalaches

Région administrative: Chaudière-Appalaches

Informations générales

Administration: Régie	Semaines d'opération/an: 52	Tarif au passage	Notes
Répartition: Régie	Heures de service/sem.: 104	minimum: 2,00 \$	
Opération minibus: Régie	Délai de réservation (h): 24	maximum: 3,75 \$	
Offre d'autres services de transport	Horaire	Abonnement mensuel	
<input type="checkbox"/> Scolaire <input type="checkbox"/> Nolisé	en semaine: 07:00 à 23:00	minimum: 0,00 \$	
<input checked="" type="checkbox"/> Collectif régional <input type="checkbox"/> AMT	samedi: 07:00 à 23:00	maximum: 0,00 \$	
<input checked="" type="checkbox"/> Réseau de la santé <input type="checkbox"/> Autres	dimanche: 09:00 à 21:00		
Précision:	Temps moyen d'un déplacement: non disponible		

Informations financières

Revenus	
MTQ:	203 467 \$
Usagers:	78 034 \$
Municipalité(s):	38 364 \$
Autres services:	93 187 \$
Autres:	4 852 \$
<b>Total:</b>	<b>417 904 \$</b>
Dépenses	
Administration:	38 757 \$
Exploitation:	346 525 \$
Fonctionnement:	13 361 \$
Masse salariale:	45 420 \$
Immobilisation:	0 \$
Contrat minibus:	0 \$
Contrat taxi:	225 895 \$
Contrat bimodal:	0 \$
Contrat à frais partagés:	0 \$
Autres:	61 849 \$
<b>Total:</b>	<b>385 282 \$</b>
Dépenses liées aux autres revenus:	77 185 \$

Statistiques sur les véhicules

Minibus en service	
en régie:	1
à contrat:	0
<b>total:</b>	<b>1</b>
Kilométrage (minibus)	
service régulier:	27 991
autres services:	0
<b>total:</b>	<b>27 991</b>
Véhicules-heure (minibus)	
service régulier:	819
autres services:	0
<b>total:</b>	<b>819</b>
Nombre de voyages	
par taxi:	6 236
par taxi adapté:	2 571
<b>total:</b>	<b>8 807</b>

Indicateurs de performance

Coût par passager:	10,46 \$
Coût contrat minibus par km:	0,00 \$
Coût contrat minibus par passager:	0,00 \$
Coût contrat taxi par passager:	10,03 \$
Coût d'exploitation par passager:	11,06 \$
Coût par passager selon le mode	
- minibus:	7,09 \$
- taxi:	14,33 \$
- global:	12,30 \$
Passagers par véhicules-heure:	10,75
Passagers par voyage de taxi:	2,34
Km par passager minibus:	3,18
Km par véhicules-heure:	34,18
% de la population admise:	0,76%
Déplacements par personne admise:	137,84

Clientèle admise par groupes d'âge

	0 à 5	6 à 21	22 à 65	> 65	total
Fauteuil roulant:	1	5	31	34	71
Ambulatoire:	0	1	18	9	28
Intellectuelle:	1	14	69	11	95
Psychique:	0	0	3	7	10
Visuelle:	0	2	2	2	6
Autres:	0	0	3	0	3
<b>Total:</b>	<b>2</b>	<b>22</b>	<b>126</b>	<b>63</b>	<b>213</b>
Admis en 2008:	0	0	5	9	14

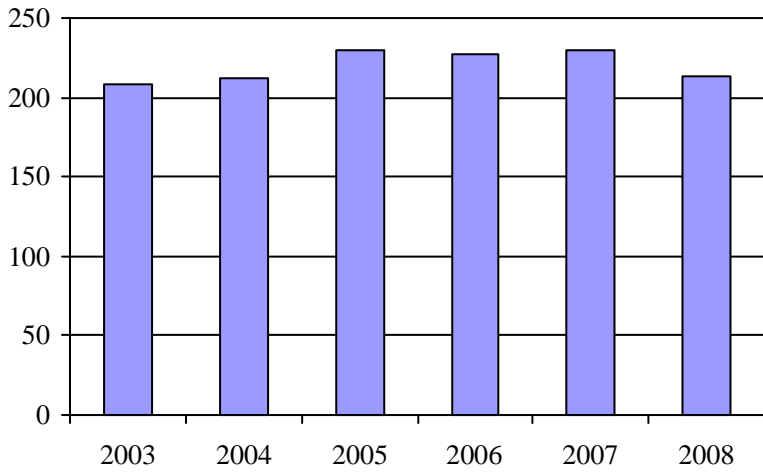
Déplacements

<b>Service régulier</b>	minibus	taxi	taxi adapté	total
Fauteuil roulant:	0	590	1 987	2 577
Ambulatoire:	8 805	14 285	3 692	26 782
Accompagnateur:	0	84	0	84
<b>Total:</b>	<b>8 805</b>	<b>14 959</b>	<b>5 679</b>	<b>29 443</b>
Régulier:	8 690	11 090	4 621	24 401
Occasionnel:	115	3 869	1 058	5 042
<b>Total:</b>	<b>8 805</b>	<b>14 959</b>	<b>5 679</b>	<b>29 443</b>
Visiteurs:	0	0	0	0
Hors territoire:	0	18	422	440
<b>Autres services:</b>	<b>0</b>	<b>1 655</b>	<b>228</b>	<b>1 883</b>

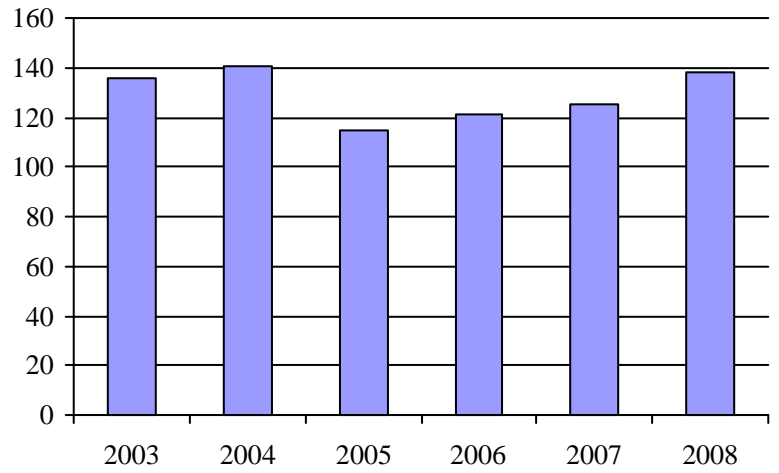
Destination(s) hors territoire

Québec, Lévis

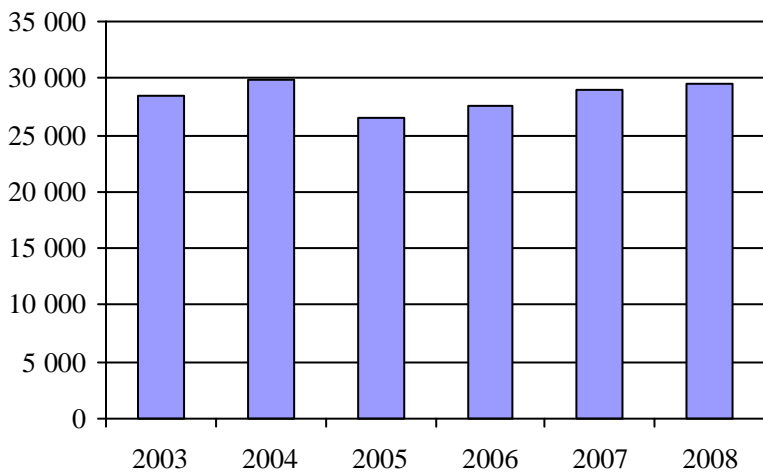
1. Évolution de la clientèle admise  
 2003 à 2008



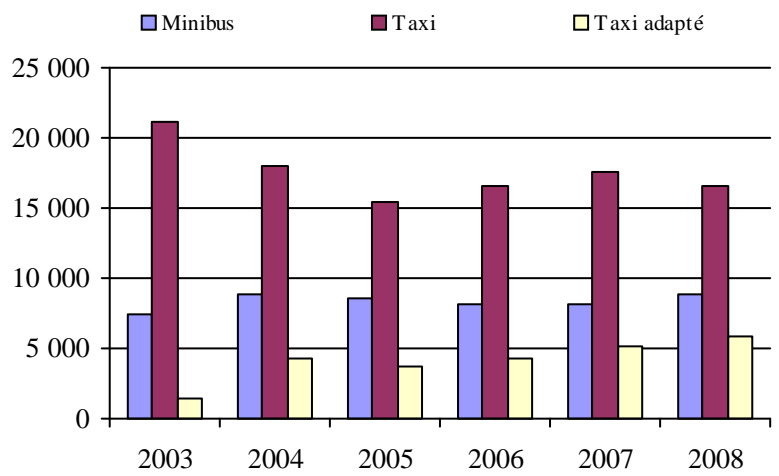
2. Évolution du ratio de "déplacements par personne admise" de 2003 à 2008



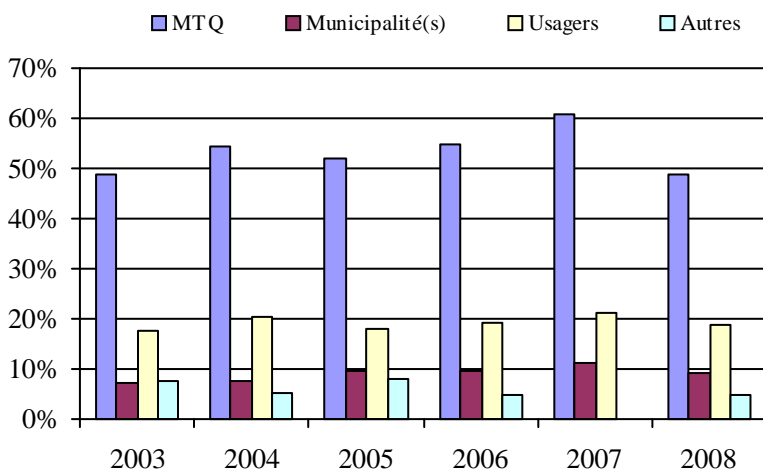
3. Évolution des déplacements  
 2003 à 2008



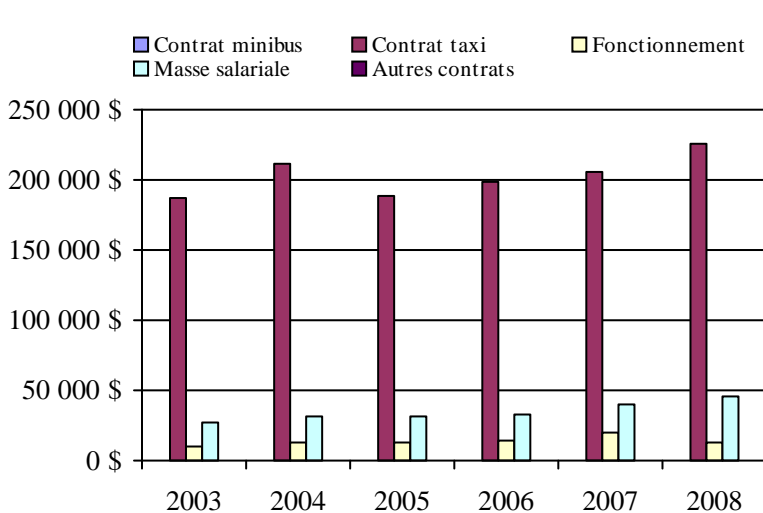
4. Évolution de la clientèle totale transportée  
 2003 à 2008



5. Évolution des revenus  
 2003 à 2008



6. Évolution de certaines dépenses de 2003 à 2008



Municipalité(s) participante(s)

**Nom (code géo.)**

- Dosquet (33040)
- Laurier-Station (33060)
- Leclercville (33123)
- Lotbinière (33115)
- Notre-Dame-du-Sacré-Coeur-d'Issoudun (33085)
- Saint-Agapit (33045)
- Saint-Antoine-de-Tilly (33095)
- Saint-Apollinaire (33090)
- Sainte-Agathe-de-Lotbinière (33017)
- Sainte-Croix (33102)
- Saint-Édouard-de-Lotbinière (33080)
- Saint-Flavien (33052)
- Saint-Gilles (33035)
- Saint-Janvier-de-Joly (33065)
- Saint-Narcisse-de-Beaurivage (33030)
- Saint-Patrice-de-Beaurivage (33025)
- Saint-Sylvestre (33007)
- Val-Alain (33070)

Population : 28 078    Territoire (km<sup>2</sup>) : 1 661,22



## Transport adapté aux personnes handicapées 2008

Organisme mandataire: Société de transport de Lévis (23651)

Adresse: 229, rue Saint-Omer  
Lévis (Québec) G6V 6N4  
418 837-2401 poste 226

Organisme Société de transport de Lévis  
délégué: 229, rue Saint-Omer  
Lévis (Québec) G6V 6N4  
418 837-2401 poste 226

Date du début du service: 1982-02-11

Direction territoriale: Chaudière-Appalaches

Région administrative: Chaudière-Appalaches

Informations générales

Administration: Régie	Semaines d'opération/an: 52	Tarif au passage	Notes
Répartition: Régie	Heures de service/sem.: 105	minimum: 3,40 \$	
Opération minibus: Bimodale	Délai de réservation (h): 24	maximum: 3,40 \$	
Offre d'autres services de transport	Horaire	Abonnement mensuel	
<input type="checkbox"/> Scolaire <input type="checkbox"/> Nolisé	en semaine: 07:00 à 23:00	minimum: 49,75 \$	
<input type="checkbox"/> Collectif régional <input type="checkbox"/> AMT	samedi: 07:00 à 23:00	maximum: 68,10 \$	
<input type="checkbox"/> Réseau de la santé <input type="checkbox"/> Autres	dimanche: 10:00 à 19:00		
Précision:	Temps moyen d'un déplacement: 25 minutes		

Informations financières

Revenus	
MTQ:	767 600 \$
Usagers:	184 161 \$
Municipalité(s):	231 318 \$
Autres services:	0 \$
Autres:	0 \$
<b>Total:</b>	<b>1 183 079 \$</b>
Dépenses	
Administration:	25 868 \$
Exploitation:	1 215 484 \$
Fonctionnement:	0 \$
Masse salariale:	145 396 \$
Immobilisation:	0 \$
Contrat minibus:	0 \$
Contrat taxi:	569 409 \$
Contrat bimodal:	500 679 \$
Contrat à frais partagés:	0 \$
Autres:	0 \$
<b>Total:</b>	<b>1 241 352 \$</b>
Dépenses liées aux autres revenus:	0 \$

Statistiques sur les véhicules

Minibus en service	
en régie:	0
à contrat:	6
<b>total:</b>	<b>6</b>
Kilométrage (minibus)	
service régulier:	260 648
autres services:	0
<b>total:</b>	<b>260 648</b>
Véhicules-heure (minibus)	
service régulier:	10 712
autres services:	0
<b>total:</b>	<b>10 712</b>
Nombre de voyages	
par taxi:	36 547
par taxi adapté:	2 361
<b>total:</b>	<b>38 908</b>

Indicateurs de performance

Coût par passager:	11,43 \$
Coût contrat minibus par km:	0,00 \$
Coût contrat minibus par passager:	0,00 \$
Coût contrat taxi par passager:	0,00 \$
Coût d'exploitation par passager:	11,19 \$
Coût par passager selon le mode	
- minibus:	6,19 \$
- taxi:	14,20 \$
- global:	11,43 \$
Passagers par véhicules-heure:	3,51
Passagers par voyage de taxi:	1,83
Km par passager minibus:	6,94
Km par véhicules-heure:	24,33
% de la population admise:	0,99%
Déplacements par personne admise:	76,61

Clientèle admise par groupes d'âge

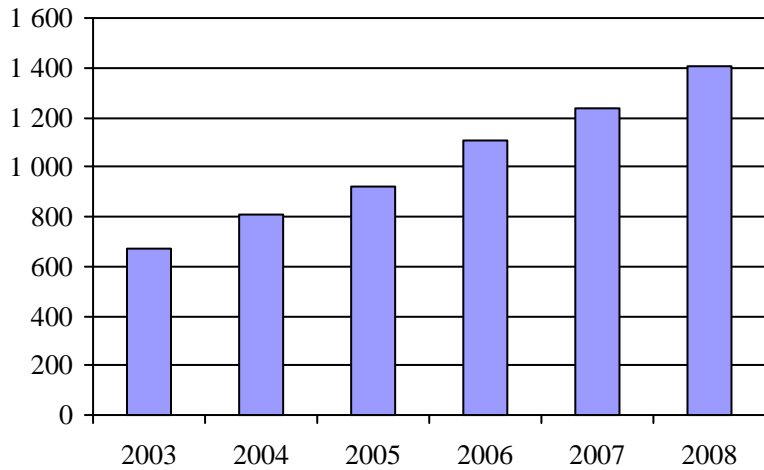
	0 à 5	6 à 21	22 à 65	> 65	total
Fauteuil roulant:	2	20	171	235	428
Ambulatoire:	2	54	288	241	585
Intellectuelle:	1	44	247	30	322
Psychique:	0	0	9	2	11
Visuelle:	1	3	26	27	57
Autres:	0	0	0	0	0
<b>Total:</b>	<b>6</b>	<b>121</b>	<b>741</b>	<b>535</b>	<b>1403</b>
Admis en 2008:	3	23	84	121	231

Déplacements

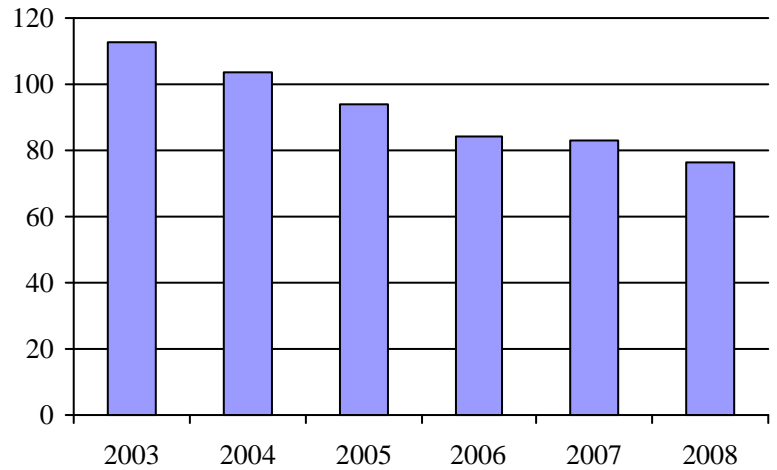
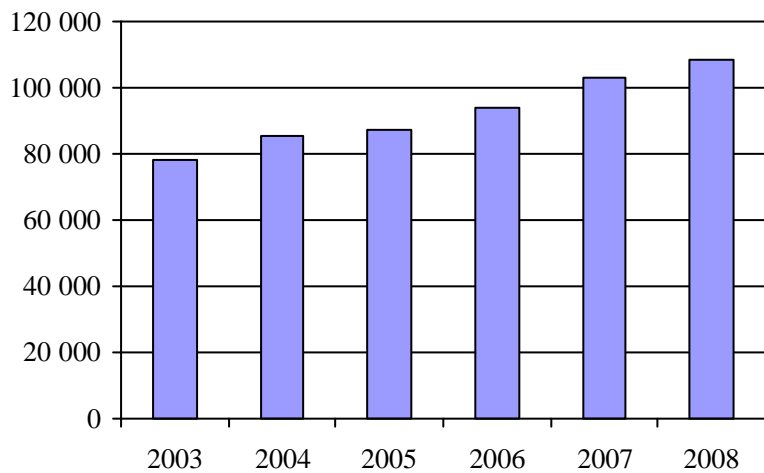
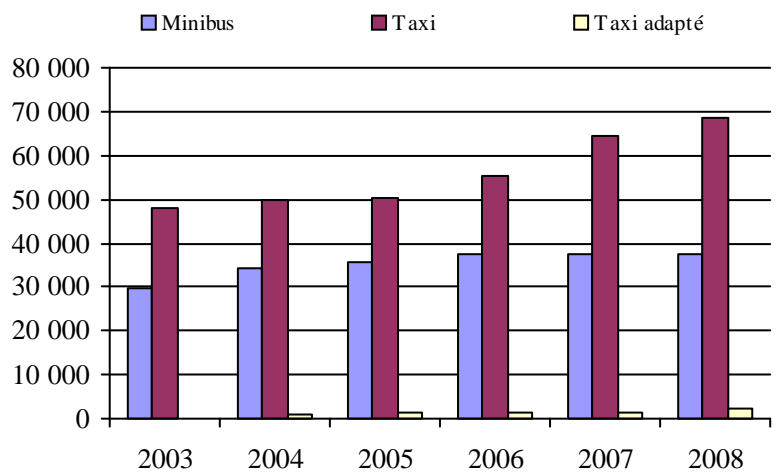
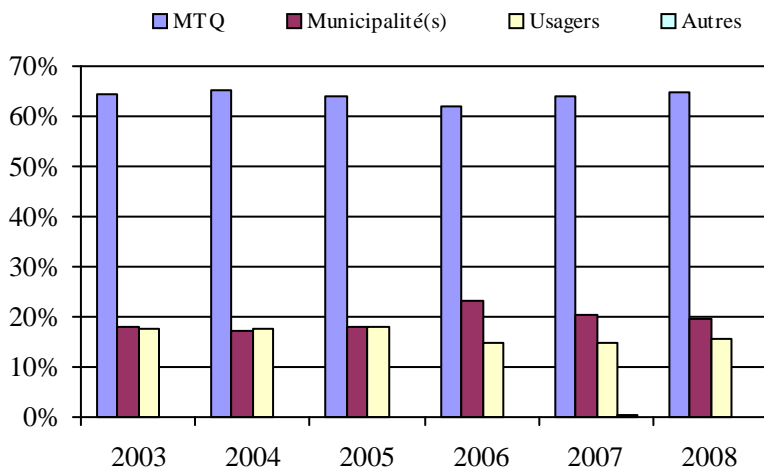
<b>Service régulier</b>	minibus	taxi	taxi adapté	total
Fauteuil roulant:	11 645	4 826	1 981	18 452
Ambulatoire:	25 508	63 275	246	89 029
Accompagnateur:	398	624	100	1 122
<b>Total:</b>	<b>37 551</b>	<b>68 725</b>	<b>2 327</b>	<b>108 603</b>
Régulier:	29 349	51 185	965	81 499
Occasionnel:	8 202	17 540	1 362	27 104
<b>Total:</b>	<b>37 551</b>	<b>68 725</b>	<b>2 327</b>	<b>108 603</b>
Visiteurs:	12	0	0	12
Hors territoire:	2 477	4 081	166	6 724
<b>Autres services:</b>	<b>0</b>	<b>0</b>	<b>0</b>	<b>0</b>

Destination(s) hors territoire

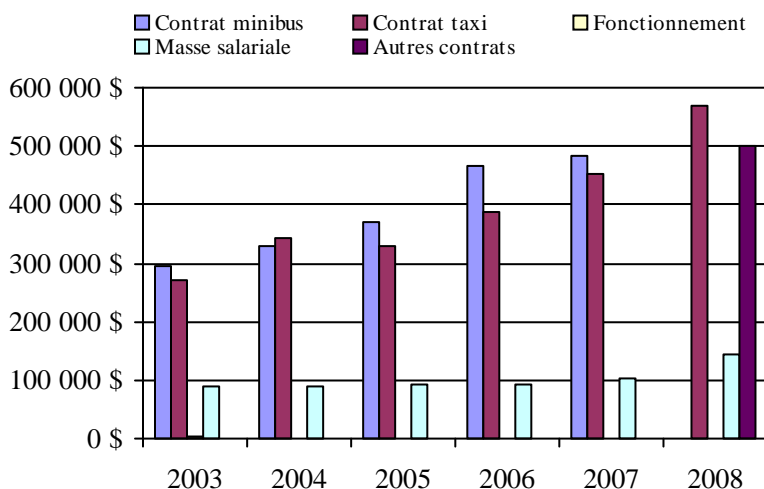
Québec

1. Évolution de la clientèle admise  
2003 à 2008

2. Évolution du ratio de "déplacements par personne admise" de 2003 à 2008

3. Évolution des déplacements  
2003 à 20084. Évolution de la clientèle totale transportée  
2003 à 20085. Évolution des revenus  
2003 à 2008

6. Évolution de certaines dépenses de 2003 à 2008

Municipalité(s) participante(s)Nom (code géo.)

Lévis (25213)

Saint-Lambert-de-Lauzon (26070)

Population : 141 081    Territoire (km<sup>2</sup>) : 550,97

Direction de la  
Côte-Nord



## Transport adapté aux personnes handicapées 2008

Direction territoriale: Côte-Nord (155670)

Adresse: 625, boulevard Laflèche bureau 110  
Baie-Comeau (Québec) G5C 1C5Responsable: Stéphane Dion  
418 839-7978 poste 3042  
stephane.dion2@mtq.gouv.qc.caInformations générales

Administration:	non applicable	Semaines d'opération/an:	52	Tarif au passage	Notes
Répartition:	non applicable	Heures de service/sem.:	73	minimum:	1,50 \$
Opération minibus:	non applicable	Délai de réservation (h):	24	maximum:	14,00 \$
Offre d'autres services de transport		Horaire		Abonnement mensuel	
<input type="checkbox"/> Scolaire	<input type="checkbox"/> Nolisé	en semaine:	non applicable	minimum:	0,00 \$
<input type="checkbox"/> Collectif régional	<input type="checkbox"/> AMT	samedi:	non applicable	maximum:	0,00 \$
<input type="checkbox"/> Réseau de la santé	<input type="checkbox"/> Autres	dimanche:	non applicable		
Précision:		Temps moyen d'un déplacement:	23 minutes		
non applicable					

Informations financières

Revenus	
MTQ:	619 608 \$
Usagers:	113 873 \$
Municipalité(s):	191 652 \$
Autres services:	4 621 \$
Autres:	21 623 \$
<b>Total:</b>	<b>951 377 \$</b>
Dépenses	
Administration:	109 609 \$
Exploitation:	810 495 \$
Fonctionnement:	75 627 \$
Masse salariale:	290 157 \$
Immobilisation:	70 765 \$
Contrat minibus:	0 \$
Contrat taxi:	0 \$
Contrat bimodal:	370 318 \$
Contrat à frais partagés:	0 \$
Autres:	3 628 \$
<b>Total:</b>	<b>920 104 \$</b>
Dépenses liées aux autres revenus:	7 784 \$

Statistiques sur les véhicules

Minibus en service	
en régie:	4
à contrat:	2
<b>total:</b>	<b>6</b>
Kilométrage (minibus)	
service régulier:	190 885
autres services:	4 580
<b>total:</b>	<b>195 465</b>
Véhicules-heure (minibus)	
service régulier:	14 626
autres services:	272
<b>total:</b>	<b>14 898</b>
Nombre de voyages	
par taxi:	145
par taxi adapté:	0
<b>total:</b>	<b>145</b>

Indicateurs de performance

Coût par passager:	14,64 \$
Coût contrat minibus par km:	0,00 \$
Coût contrat minibus par passager:	0,00 \$
Coût contrat taxi par passager:	0,00 \$
Coût d'exploitation par passager:	12,81 \$
Coût par passager selon le mode	
- minibus:	14,55 \$
- taxi:	8,87 \$
- global:	14,54 \$
Passagers par véhicules-heure:	4,25
Passagers par voyage de taxi:	1,00
Km par passager minibus:	3,07
Km par véhicules-heure:	13,05
% de la population admise:	0,96%
Déplacements par personne admise:	102,65

Clientèle admise par groupes d'âge

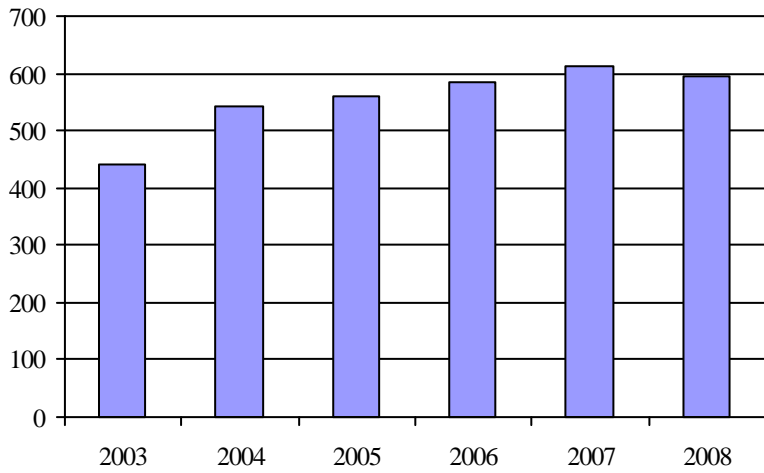
	0 à 5	6 à 21	22 à 65	> 65	total
Fauteuil roulant:	1	15	98	106	220
Ambulatoire:	0	3	64	96	163
Intellectuelle:	1	7	159	13	180
Psychique:	0	0	6	0	6
Visuelle:	0	1	10	13	24
Autres:	0	0	2	0	2
<b>Total:</b>	<b>2</b>	<b>26</b>	<b>339</b>	<b>228</b>	<b>595</b>
Admis en 2008:	1	7	31	50	89

Déplacements

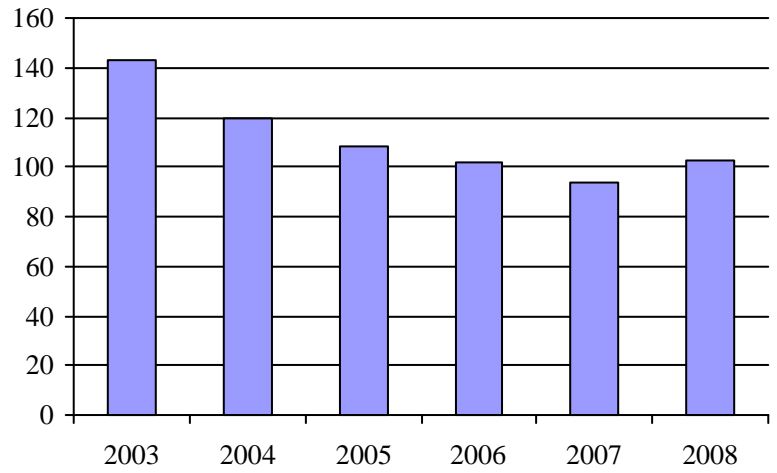
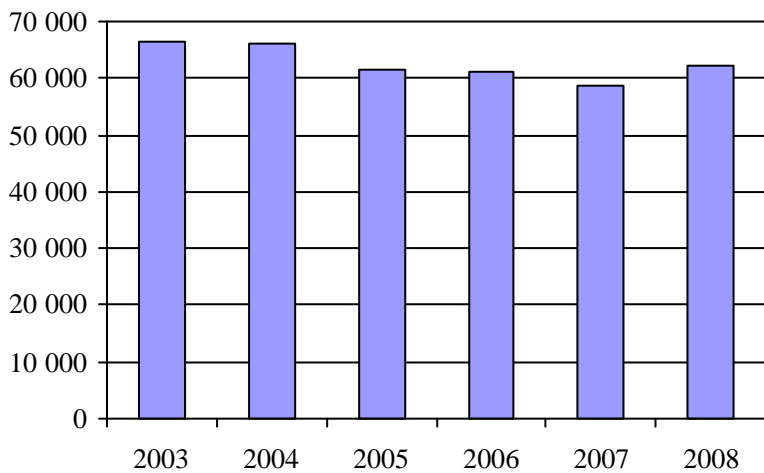
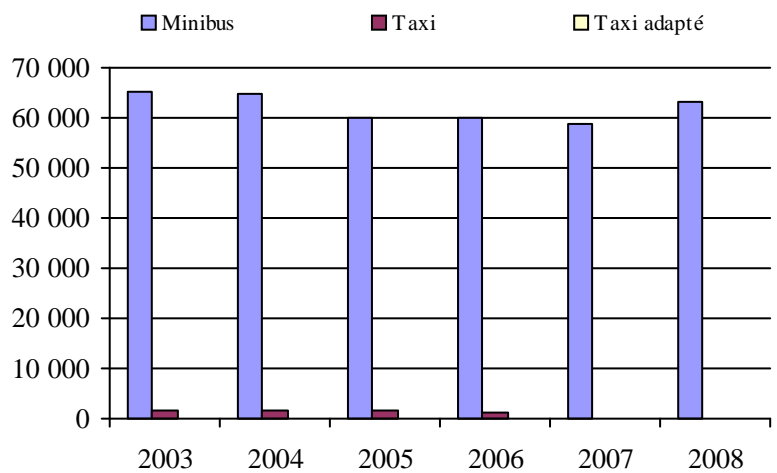
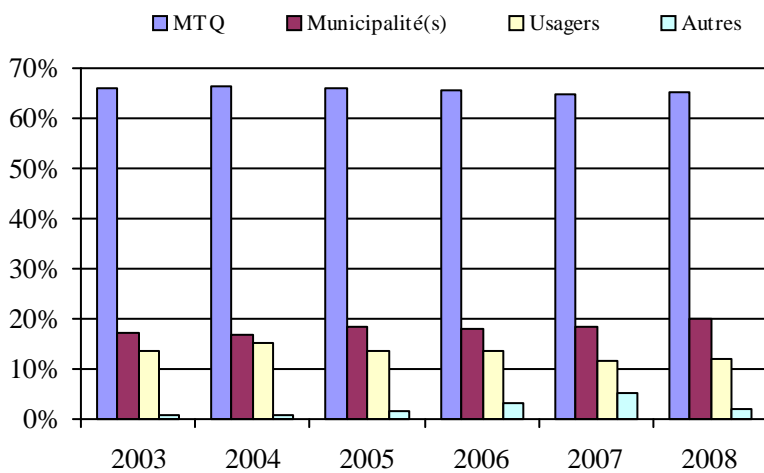
<b>Service régulier</b>	minibus	taxi	taxi adapté	total
Fauteuil roulant:	9 539	2	0	9 541
Ambulatoire:	51 394	143	0	51 537
Accompagnateur:	1 253	0	0	1 253
<b>Total:</b>	<b>62 186</b>	<b>145</b>	<b>0</b>	<b>62 331</b>
Régulier:	48 978	16	0	48 994
Occasionnel:	13 208	129	0	13 337
<b>Total:</b>	<b>62 186</b>	<b>145</b>	<b>0</b>	<b>62 331</b>
Visiteurs:	166	0	0	166
Hors territoire:	0	0	0	0
<b>Autres services:</b>	<b>951</b>	<b>0</b>	<b>0</b>	<b>951</b>

Destination(s) hors territoire

non applicable

1. Évolution de la clientèle admise  
2003 à 2008

2. Évolution du ratio de "déplacements par personne admise" de 2003 à 2008

3. Évolution des déplacements  
2003 à 20084. Évolution de la clientèle totale transportée  
2003 à 20085. Évolution des revenus  
2003 à 2008Organisme(s) participant(s)Nom de l'organisme

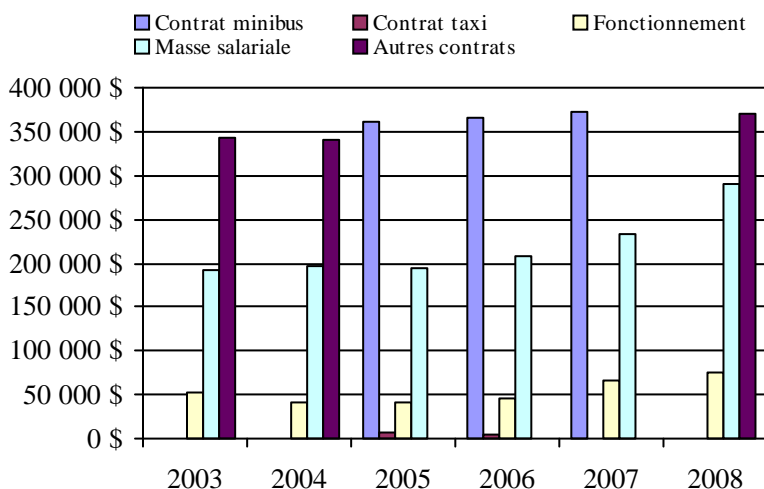
Ville de Baie-Comeau (19301)

Ville de Port-Cartier (19401)

Ville de Sept-Îles (19201)

Population : 61 830    Territoire (km<sup>2</sup>) : 3 801,76

6. Évolution de certaines dépenses de 2003 à 2008



## Transport adapté aux personnes handicapées 2008

## Organisme mandataire: Ville de Sept-Îles (19201)

Adresse: 546, avenue De Quen  
Sept-Îles (Québec) G4R 2R4  
418 962-2525

Organisme Corporation de transport adapté de Sept-Îles inc.  
délégué: 652, avenue De Quen  
Sept-Îles (Québec) G4R 2R5  
418 962-7111  
taxibus@globetrotter.net

Date du début du service: 1982-10-06

Direction territoriale: Côte-Nord

Région administrative: Côte-Nord

Informations générales

Administration: Régie	Semaines d'opération/an: 52	Tarif au passage	Notes
Répartition: Régie	Heures de service/sem.: 105	minimum: 1,50 \$	
Opération minibus: Régie	Délai de réservation (h): 24	maximum: 14,00 \$	
Offre d'autres services de transport	Horaire	Abonnement mensuel	
<input type="checkbox"/> Scolaire <input type="checkbox"/> Nolisé	en semaine: 07:30 à 23:30	minimum: 0,00 \$	
<input type="checkbox"/> Collectif régional <input type="checkbox"/> AMT	samedi: 09:00 à 23:00	maximum: 0,00 \$	
<input type="checkbox"/> Réseau de la santé <input type="checkbox"/> Autres	dimanche: 09:00 à 22:00		
Précision:	Temps moyen d'un déplacement: 15 minutes		

Informations financières

Revenus	
MTQ:	269 924 \$
Usagers:	51 719 \$
Municipalité(s):	83 600 \$
Autres services:	0 \$
Autres:	19 397 \$
<b>Total:</b>	<b>424 640 \$</b>
Dépenses	
Administration:	56 268 \$
Exploitation:	346 158 \$
Fonctionnement:	67 199 \$
Masse salariale:	233 350 \$
Immobilisation:	45 609 \$
Contrat minibus:	0 \$
Contrat taxi:	0 \$
Contrat bimodal:	0 \$
Contrat à frais partagés:	0 \$
Autres:	0 \$
<b>Total:</b>	<b>402 426 \$</b>
Dépenses liées aux autres revenus:	0 \$

Statistiques sur les véhicules

Minibus en service	
en régie:	3
à contrat:	0
<b>total:</b>	<b>3</b>
Kilométrage (minibus)	
service régulier:	63 706
autres services:	0
<b>total:</b>	<b>63 706</b>
Véhicules-heure (minibus)	
service régulier:	7 284
autres services:	0
<b>total:</b>	<b>7 284</b>
Nombre de voyages	
par taxi:	0
par taxi adapté:	0
<b>total:</b>	<b>0</b>

Indicateurs de performance

Coût par passager:	13,56 \$
Coût contrat minibus par km:	0,00 \$
Coût contrat minibus par passager:	0,00 \$
Coût contrat taxi par passager:	0,00 \$
Coût d'exploitation par passager:	11,66 \$
Coût par passager selon le mode	
- minibus:	13,56 \$
- taxi:	0,00 \$
- global:	13,56 \$
Passagers par véhicules-heure:	4,07
Passagers par voyage de taxi:	0,00
Km par passager minibus:	2,15
Km par véhicules-heure:	8,75
% de la population admise:	0,98%
Déplacements par personne admise:	112,14

Clientèle admise par groupes d'âge

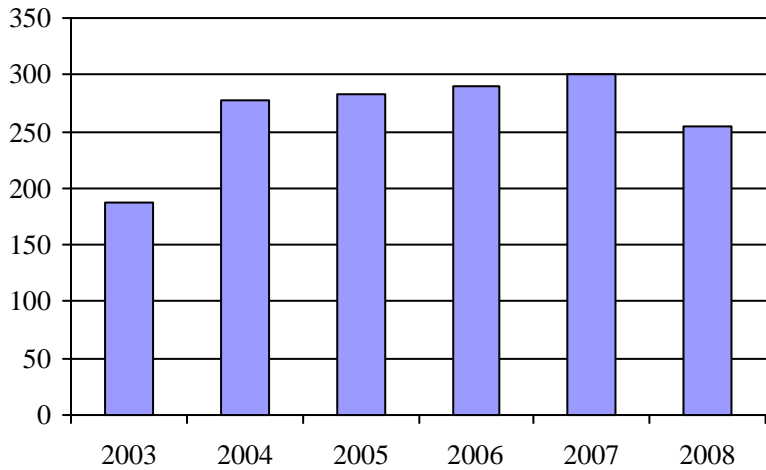
	0 à 5	6 à 21	22 à 65	> 65	total
Fauteuil roulant:	1	7	41	48	97
Ambulatoire:	0	1	31	59	91
Intellectuelle:	0	4	45	7	56
Psychique:	0	0	0	0	0
Visuelle:	0	0	4	6	10
Autres:	0	0	1	0	1
<b>Total:</b>	<b>1</b>	<b>12</b>	<b>122</b>	<b>120</b>	<b>255</b>
Admis en 2008:	0	5	15	37	57

Déplacements

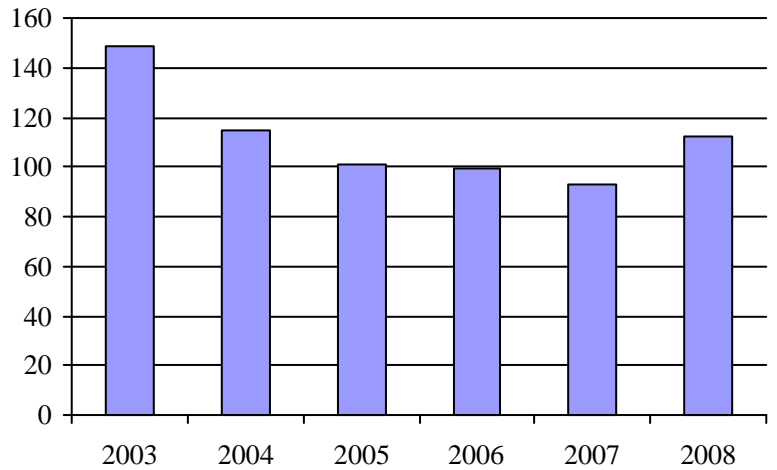
<b>Service régulier</b>	minibus	taxi	taxi adapté	total
Fauteuil roulant:	3 781	0	0	3 781
Ambulatoire:	24 814	0	0	24 814
Accompagnateur:	1 084	0	0	1 084
<b>Total:</b>	<b>29 679</b>	<b>0</b>	<b>0</b>	<b>29 679</b>
Régulier:	22 188	0	0	22 188
Occasionnel:	7 491	0	0	7 491
<b>Total:</b>	<b>29 679</b>	<b>0</b>	<b>0</b>	<b>29 679</b>
Visiteurs:	154	0	0	154
Hors territoire:	0	0	0	0
<b>Autres services:</b>	<b>0</b>	<b>0</b>	<b>0</b>	<b>0</b>

Destination(s) hors territoire

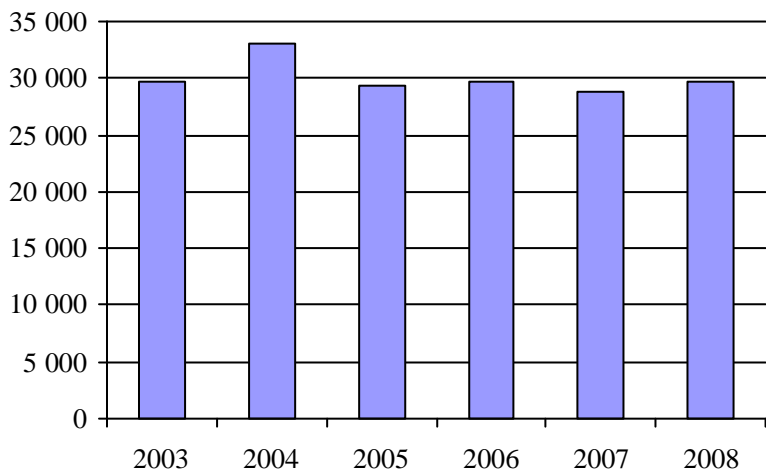
1. Évolution de la clientèle admise  
2003 à 2008



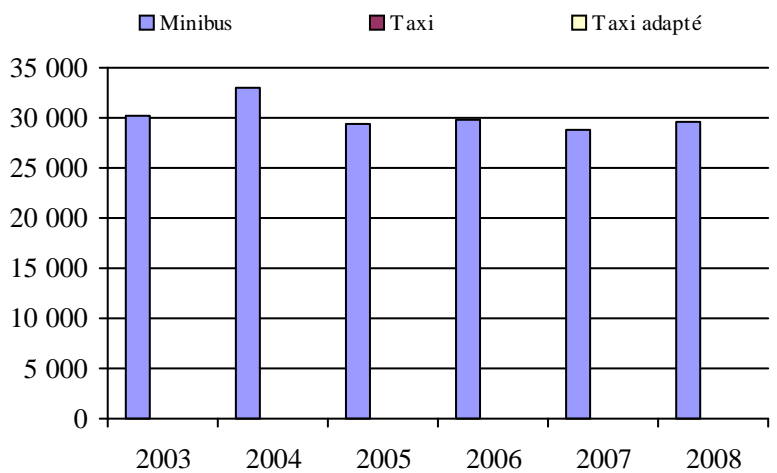
2. Évolution du ratio de "déplacements par personne admise" de 2003 à 2008



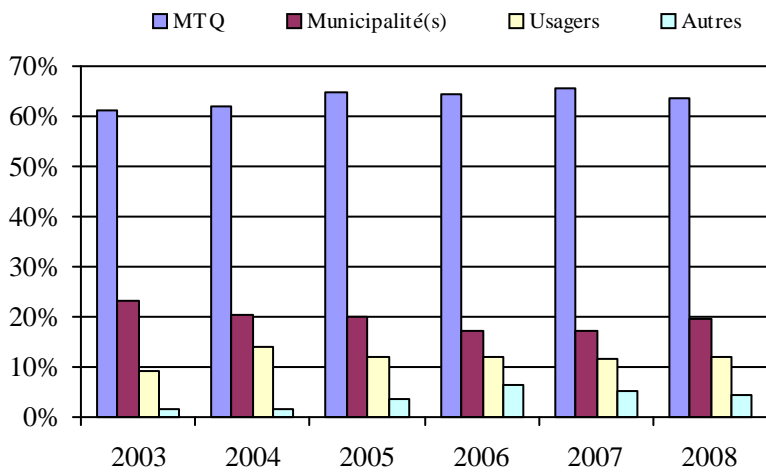
3. Évolution des déplacements  
2003 à 2008



4. Évolution de la clientèle totale transportée  
2003 à 2008



5. Évolution des revenus  
2003 à 2008



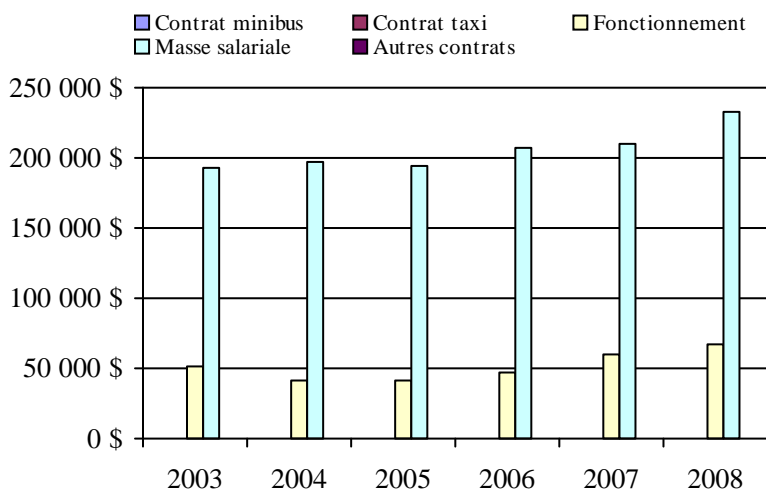
Municipalité(s) participante(s)

Nom (code géo.)

Sept-Îles (97007)

Population : 26 087 Territoire (km<sup>2</sup>) : 1 969,42

6. Évolution de certaines dépenses de 2003 à 2008





## Transport adapté aux personnes handicapées 2008

Organisme mandataire: Ville de Baie-Comeau (19301)

Adresse: 1310, rue Anticosti  
Baie-Comeau (Québec) G5C 3R2  
418 589-1500

Organisme Ville de Baie-Comeau  
délégué: 1310, rue Anticosti  
Baie-Comeau (Québec) G5C 3R2  
418 589-1500

Date du début du service: 1982-11-08

Direction territoriale: Côte-Nord

Région administrative: Côte-Nord

Informations générales

Administration: Contrat	Semaines d'opération/an: 52	Tarif au passage	Notes
Répartition: Contrat	Heures de service/sem.: 80	minimum: 1,91 \$	
Opération minibus: Bimodale	Délai de réservation (h): 24	maximum: 2,00 \$	
Offre d'autres services de transport	Horaire	Abonnement mensuel	
<input type="checkbox"/> Scolaire <input type="checkbox"/> Nolisé	en semaine: 07:00 à 22:30	minimum: 0,00 \$	
<input type="checkbox"/> Collectif régional <input type="checkbox"/> AMT	samedi: 11:00 à 17:00	maximum: 0,00 \$	
<input type="checkbox"/> Réseau de la santé <input type="checkbox"/> Autres	dimanche: 10:00 à 16:00		
Précision:	Temps moyen d'un déplacement: 39 minutes		

Informations financières

Revenus	
MTQ:	264 527 \$
Usagers:	57 799 \$
Municipalité(s):	76 052 \$
Autres services:	0 \$
Autres:	0 \$
<b>Total:</b>	<b>398 378 \$</b>
Dépenses	
Administration:	26 033 \$
Exploitation:	370 318 \$
Fonctionnement:	0 \$
Masse salariale:	0 \$
Immobilisation:	0 \$
Contrat minibus:	0 \$
Contrat taxi:	0 \$
Contrat bimodal:	370 318 \$
Contrat à frais partagés:	0 \$
Autres:	0 \$
<b>Total:</b>	<b>396 351 \$</b>
Dépenses liées aux autres revenus:	0 \$

Statistiques sur les véhicules

Minibus en service	
en régie:	0
à contrat:	2
<b>total:</b>	<b>2</b>
Kilométrage (minibus)	
service régulier:	103 079
autres services:	0
<b>total:</b>	<b>103 079</b>
Véhicules-heure (minibus)	
service régulier:	6 853
autres services:	0
<b>total:</b>	<b>6 853</b>
Nombre de voyages	
par taxi:	145
par taxi adapté:	0
<b>total:</b>	<b>145</b>

Indicateurs de performance

Coût par passager:	12,86 \$
Coût contrat minibus par km:	0,00 \$
Coût contrat minibus par passager:	0,00 \$
Coût contrat taxi par passager:	0,00 \$
Coût d'exploitation par passager:	12,01 \$
Coût par passager selon le mode	
- minibus:	12,86 \$
- taxi:	12,86 \$
- global:	12,86 \$
Passagers par véhicules-heure:	4,48
Passagers par voyage de taxi:	1,00
Km par passager minibus:	3,36
Km par véhicules-heure:	15,04
% de la population admise:	0,96%
Déplacements par personne admise:	110,88

Clientèle admise par groupes d'âge

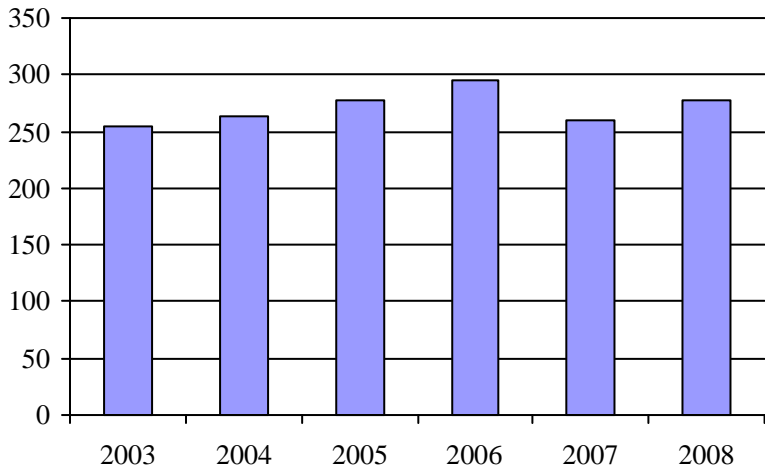
	0 à 5	6 à 21	22 à 65	> 65	total
Fauteuil roulant:	0	4	49	52	105
Ambulatoire:	0	2	18	17	37
Intellectuelle:	1	3	112	6	122
Psychique:	0	0	0	0	0
Visuelle:	0	1	6	7	14
Autres:	0	0	0	0	0
<b>Total:</b>	<b>1</b>	<b>10</b>	<b>185</b>	<b>82</b>	<b>278</b>
Admis en 2008:	1	2	11	5	19

Déplacements

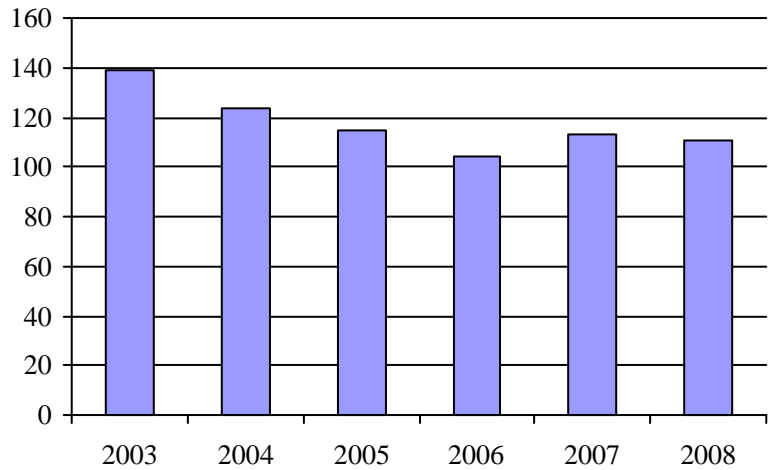
<b>Service régulier</b>	minibus	taxi	taxi adapté	total
Fauteuil roulant:	5 257	2	0	5 259
Ambulatoire:	25 423	143	0	25 566
Accompagnateur:	0	0	0	0
<b>Total:</b>	<b>30 680</b>	<b>145</b>	<b>0</b>	<b>30 825</b>
Régulier:	26 298	16	0	26 314
Occasionnel:	4 382	129	0	4 511
<b>Total:</b>	<b>30 680</b>	<b>145</b>	<b>0</b>	<b>30 825</b>
Visiteurs:	12	0	0	12
Hors territoire:	0	0	0	0
<b>Autres services:</b>	<b>0</b>	<b>0</b>	<b>0</b>	<b>0</b>

Destination(s) hors territoire

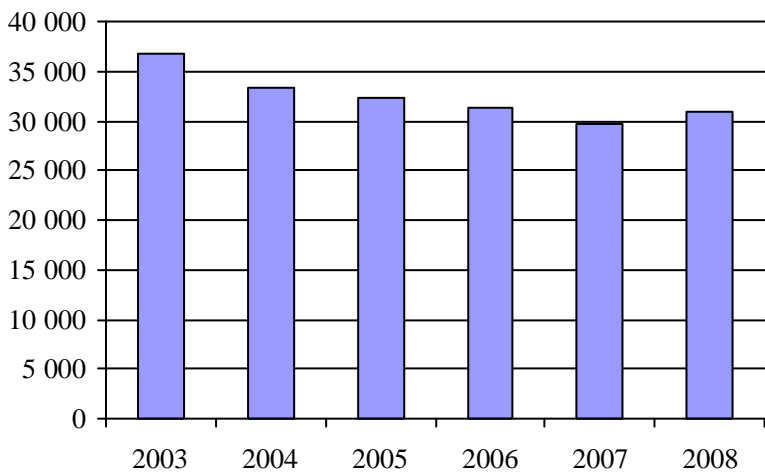
1. Évolution de la clientèle admise  
2003 à 2008



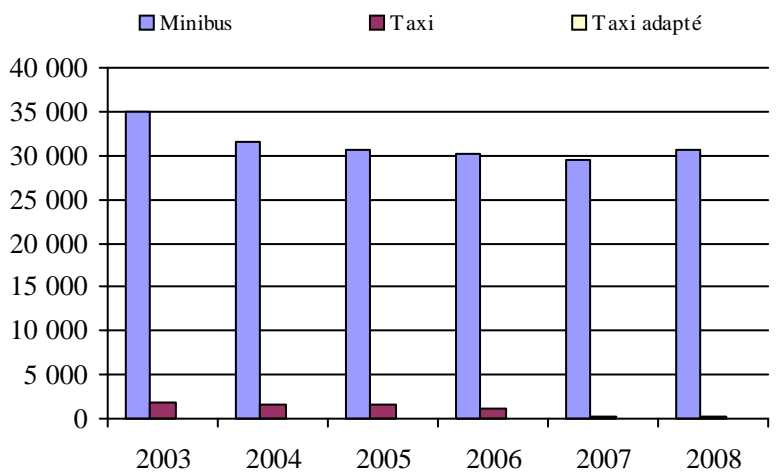
2. Évolution du ratio de "déplacements par personne admise" de 2003 à 2008



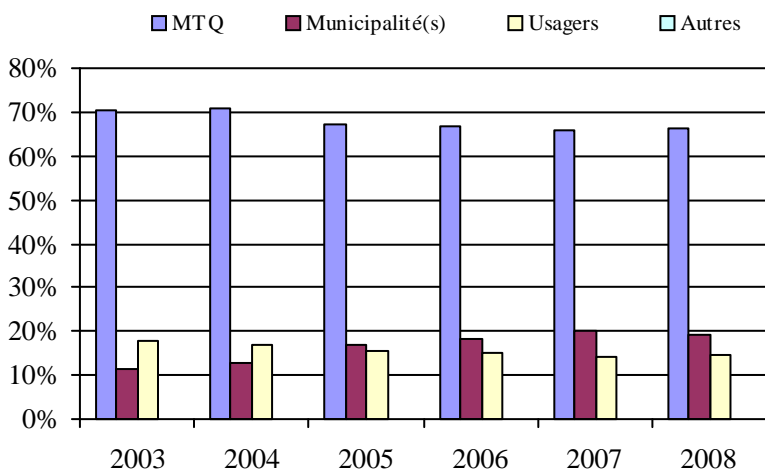
3. Évolution des déplacements  
2003 à 2008



4. Évolution de la clientèle totale transportée  
2003 à 2008



5. Évolution des revenus  
2003 à 2008



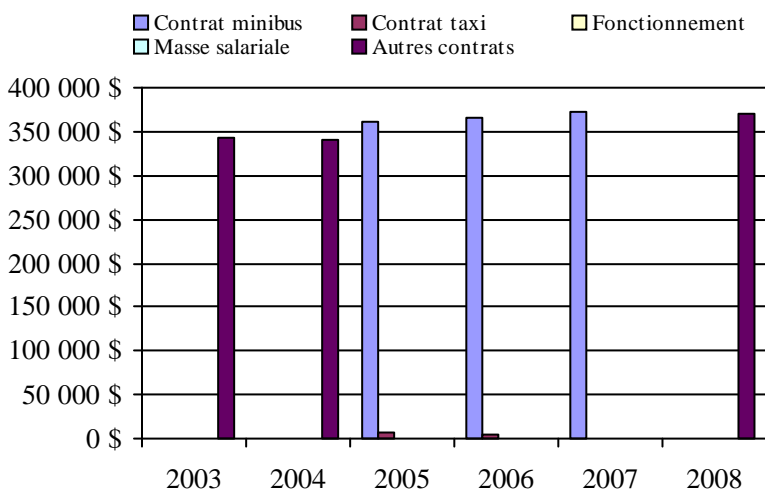
Municipalité(s) participante(s)

Nom (code géo.)

- Baie-Comeau (96020)
- Chute-aux-Outardes (96035)
- Pointe-aux-Outardes (96030)
- Pointe-Lebel (96025)
- Ragueneau (96040)

Population : 28 940 Territoire (km²) : 758,64

6. Évolution de certaines dépenses de 2003 à 2008



## Transport adapté aux personnes handicapées 2008

Organisme mandataire: Ville de Port-Cartier (19401)

Adresse: 40, avenue Parent  
Port-Cartier (Québec) G5B 2G5  
418 766-2343

Organisme Centre de Bénévolat de Port-Cartier inc.  
délégué: 10, Boisvert  
Port-Cartier (Québec) G5B 2G7  
418 766-3202  
cbpc@cgcable.ca

Date du début du service: 2007-06-19

Direction territoriale: Côte-Nord

Région administrative: Côte-Nord

Informations générales

Administration: Régie	Semaines d'opération/an: 52	Tarif au passage	Notes
Répartition: Régie	Heures de service/sem.: 35	minimum: 2,50 \$	
Opération minibus: Régie	Délai de réservation (h): 24	maximum: 4,50 \$	

Offre d'autres services de transport

- Scolaire       Nolisé  
 Collectif régional       AMT  
 Réseau de la santé       Autres

Horaire

en semaine: 07:30 à 17:00  
samedi:  
dimanche:

Abonnement mensuel

minimum: 0,00 \$  
maximum: 0,00 \$

Précision:

Centre Local d'Emploi et Centre de Jour

Temps moyen d'un déplacement: 15 minutes

Informations financières

Revenus	
MTQ:	85 157 \$
Usagers:	4 355 \$
Municipalité(s):	32 000 \$
Autres services:	4 621 \$
Autres:	2 226 \$
<b>Total:</b>	<b>128 359 \$</b>
Dépenses	
Administration:	27 308 \$
Exploitation:	94 019 \$
Fonctionnement:	8 428 \$
Masse salariale:	56 807 \$
Immobilisation:	25 156 \$
Contrat minibus:	0 \$
Contrat taxi:	0 \$
Contrat bimodal:	0 \$
Contrat à frais partagés:	0 \$
Autres:	3 628 \$
<b>Total:</b>	<b>121 327 \$</b>
Dépenses liées aux autres revenus:	7 784 \$

Statistiques sur les véhicules

Minibus en service	
en régie:	1
à contrat:	0
<b>total:</b>	<b>1</b>
Kilométrage (minibus)	
service régulier:	24 100
autres services:	4 580
<b>total:</b>	<b>28 680</b>
Véhicules-heure (minibus)	
service régulier:	489
autres services:	272
<b>total:</b>	<b>761</b>
Nombre de voyages	
par taxi:	0
par taxi adapté:	0
<b>total:</b>	<b>0</b>

Indicateurs de performance

Coût par passager:	62,15 \$
Coût contrat minibus par km:	0,00 \$
Coût contrat minibus par passager:	0,00 \$
Coût contrat taxi par passager:	0,00 \$
Coût d'exploitation par passager:	33,84 \$
Coût par passager selon le mode	
- minibus:	43,67 \$
- taxi:	0,00 \$
- global:	43,67 \$
Passagers par véhicules-heure:	3,74
Passagers par voyage de taxi:	0,00
Km par passager minibus:	13,19
Km par véhicules-heure:	49,28
% de la population admise:	0,91%
Déplacements par personne admise:	26,74

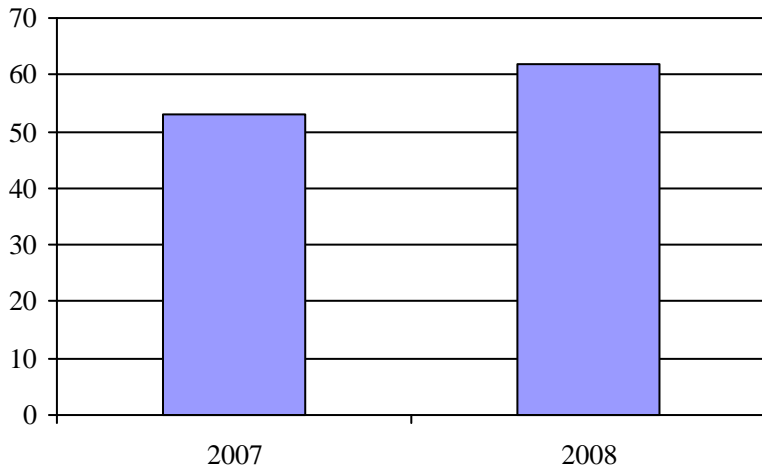
Clientèle admise par groupes d'âge

	0 à 5	6 à 21	22 à 65	> 65	total
Fauteuil roulant:	0	4	8	6	18
Ambulatoire:	0	0	15	20	35
Intellectuelle:	0	0	2	0	2
Psychique:	0	0	6	0	6
Visuelle:	0	0	0	0	0
Autres:	0	0	1	0	1
<b>Total:</b>	<b>0</b>	<b>4</b>	<b>32</b>	<b>26</b>	<b>62</b>
Admis en 2008:	0	0	5	8	13

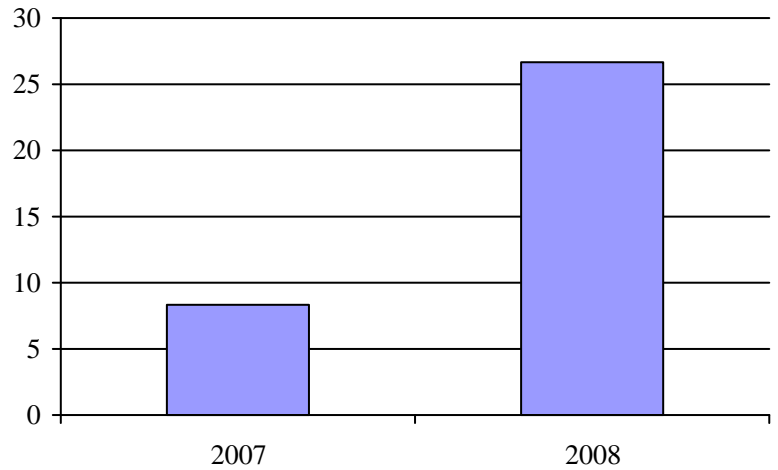
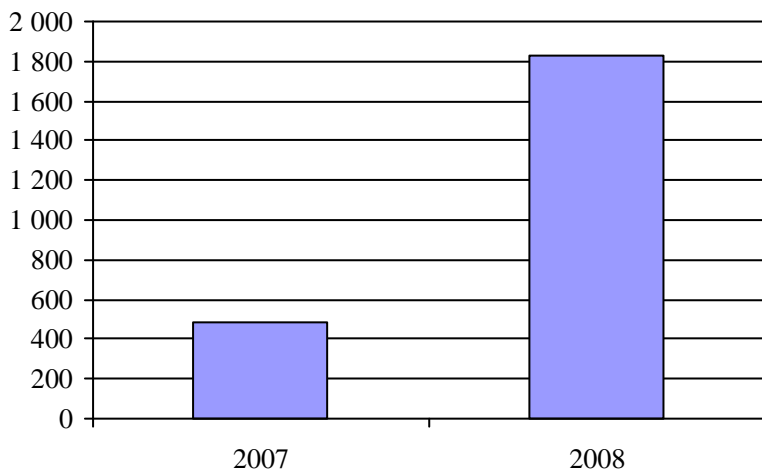
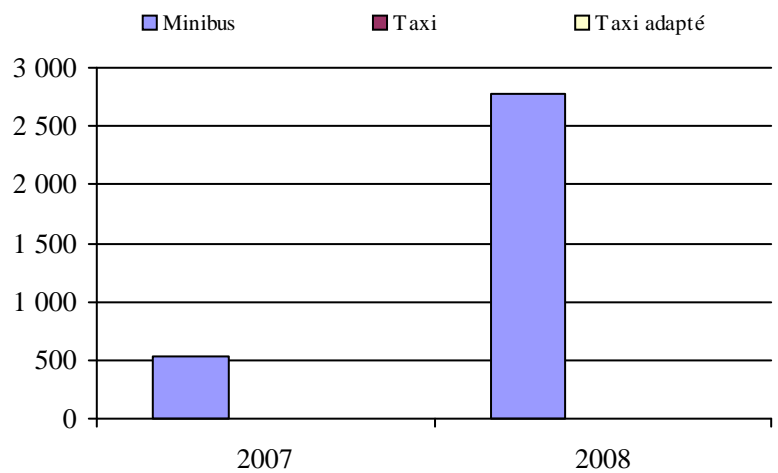
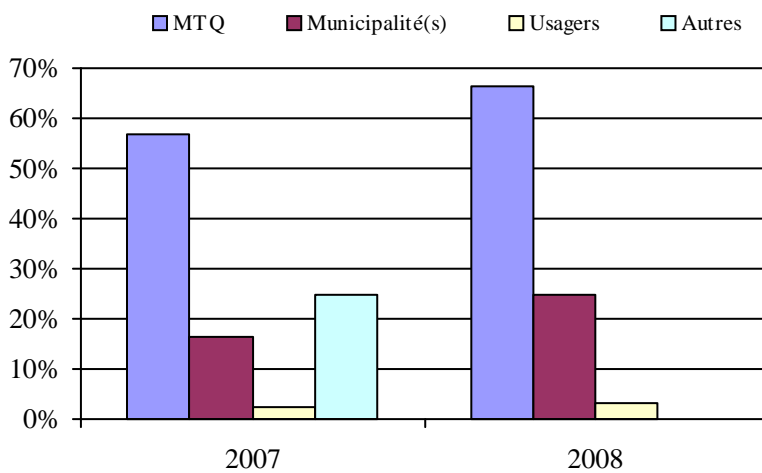
Déplacements

<b>Service régulier</b>	minibus	taxi	taxi adapté	total
Fauteuil roulant:	501	0	0	501
Ambulatoire:	1 157	0	0	1 157
Accompagnateur:	169	0	0	169
<b>Total:</b>	<b>1 827</b>	<b>0</b>	<b>0</b>	<b>1 827</b>
Régulier:	492	0	0	492
Occasionnel:	1 335	0	0	1 335
<b>Total:</b>	<b>1 827</b>	<b>0</b>	<b>0</b>	<b>1 827</b>
Visiteurs:	0	0	0	0
Hors territoire:	0	0	0	0
<b>Autres services:</b>	<b>951</b>	<b>0</b>	<b>0</b>	<b>951</b>

Destination(s) hors territoire

1. Évolution de la clientèle admise  
2003 à 2008

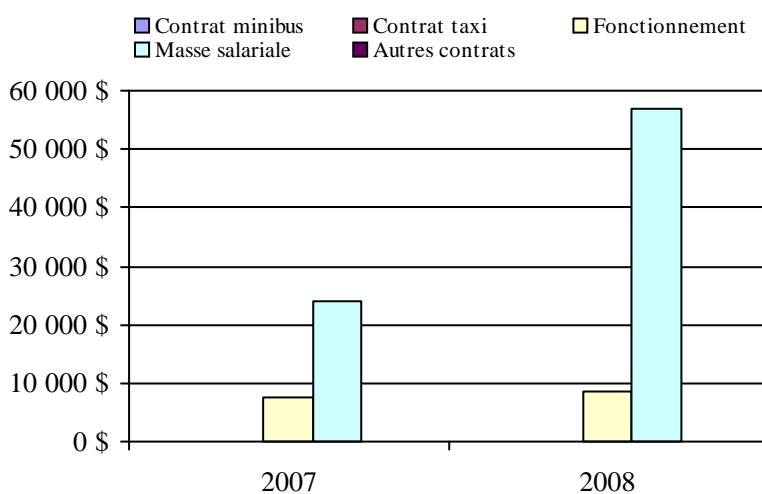
2. Évolution du ratio de "déplacements par personne admise" de 2003 à 2008

3. Évolution des déplacements  
2003 à 20084. Évolution de la clientèle totale transportée  
2003 à 20085. Évolution des revenus  
2003 à 2008Municipalité(s) participante(s)Nom (code géo.)

Port-Cartier (97022)

Population : 6 803    Territoire (km<sup>2</sup>) : 1 073,70

6. Évolution de certaines dépenses de 2003 à 2008



Direction du  
Saguenay–Lac-Saint-Jean–Chibougamau



## Transport adapté aux personnes handicapées 2008

Direction territoriale: Saguenay–Lac-Saint-Jean–Chibougamau (155680)

Adresse: 3950, boulevard Harvey 1er étage  
Saguenay (Québec) G7X 8L6Responsable: Germain Dallaire  
418 695-7916 poste 287  
germain.dallaire@mtq.gouv.qc.caInformations générales

Administration:	non applicable	Semaines d'opération/an:	52	Tarif au passage	Notes
Répartition:	non applicable	Heures de service/sem.:	76	minimum:	1,50 \$
Opération minibus:	non applicable	Délai de réservation (h):	23	maximum:	7,00 \$
Offre d'autres services de transport		Horaire		Abonnement mensuel	
<input type="checkbox"/> Scolaire	<input type="checkbox"/> Nolisé	en semaine:	non applicable	minimum:	34,00 \$
<input type="checkbox"/> Collectif régional	<input type="checkbox"/> AMT	samedi:	non applicable	maximum:	60,00 \$
<input type="checkbox"/> Réseau de la santé	<input type="checkbox"/> Autres	dimanche:	non applicable		
Précision:		Temps moyen d'un déplacement:	12 minutes		
non applicable					

Informations financières

Revenus	
MTQ:	2 715 468 \$
Usagers:	385 024 \$
Municipalité(s):	898 723 \$
Autres services:	86 722 \$
Autres:	36 189 \$
<b>Total:</b>	<b>4 122 126 \$</b>
Dépenses	
Administration:	404 776 \$
Exploitation:	3 623 710 \$
Fonctionnement:	266 749 \$
Masse salariale:	891 082 \$
Immobilisation:	184 677 \$
Contrat minibus:	1 476 757 \$
Contrat taxi:	777 584 \$
Contrat bimodal:	0 \$
Contrat à frais partagés:	0 \$
Autres:	26 861 \$
<b>Total:</b>	<b>4 028 486 \$</b>
Dépenses liées aux autres revenus:	60 555 \$

Statistiques sur les véhicules

Minibus en service	
en régie:	10
à contrat:	21
<b>total:</b>	<b>31</b>
Kilométrage (minibus)	
service régulier:	1 286 715
autres services:	22 222
<b>total:</b>	<b>1 308 937</b>
Véhicules-heure (minibus)	
service régulier:	55 962
autres services:	782
<b>total:</b>	<b>56 744</b>
Nombre de voyages	
par taxi:	33 089
par taxi adapté:	13 693
<b>total:</b>	<b>46 782</b>

Indicateurs de performance

Coût par passager:	13,67 \$
Coût contrat minibus par km:	1,69 \$
Coût contrat minibus par passager:	12,14 \$
Coût contrat taxi par passager:	8,86 \$
Coût d'exploitation par passager:	11,90 \$
Coût par passager selon le mode	
- minibus:	13,95 \$
- taxi:	11,45 \$
- global:	13,23 \$
Passagers par véhicules-heure:	3,62
Passagers par voyage de taxi:	1,87
Km par passager minibus:	6,35
Km par véhicules-heure:	22,99
% de la population admise:	1,31%
Déplacements par personne admise:	78,19

Clientèle admise par groupes d'âge

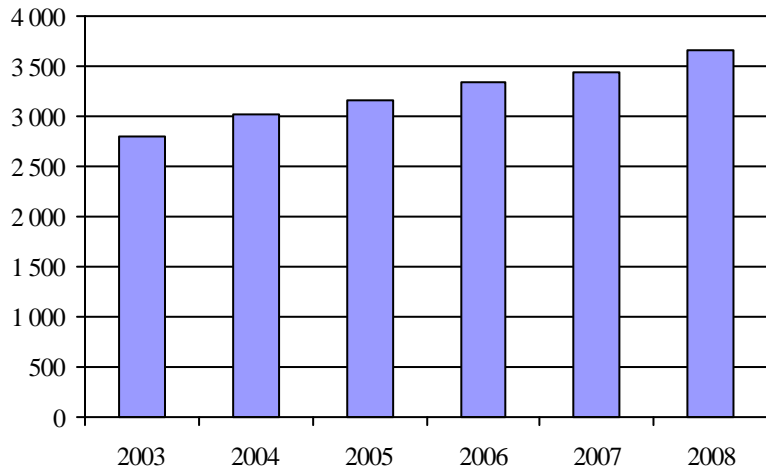
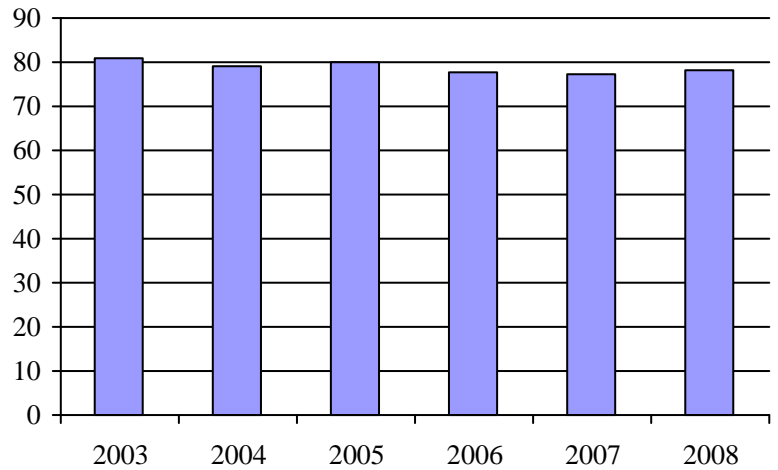
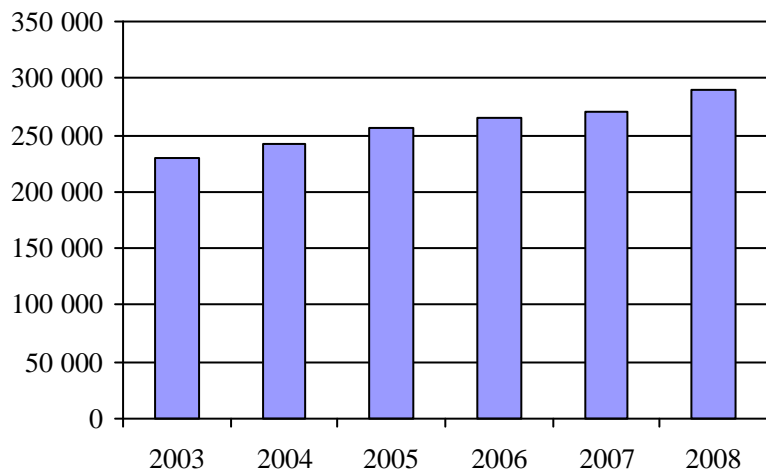
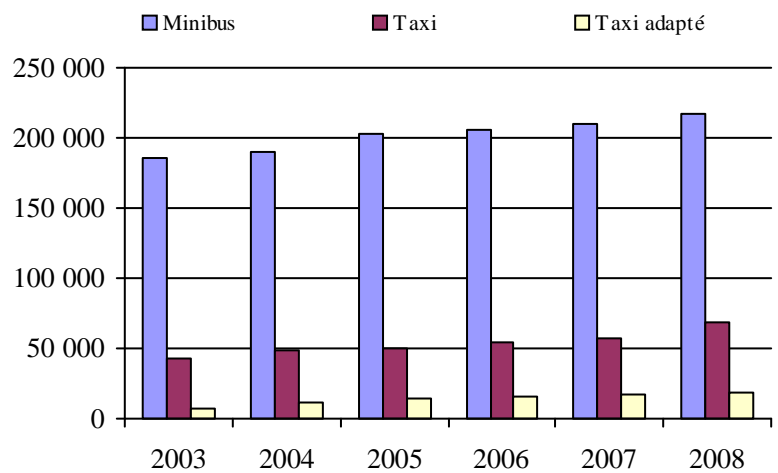
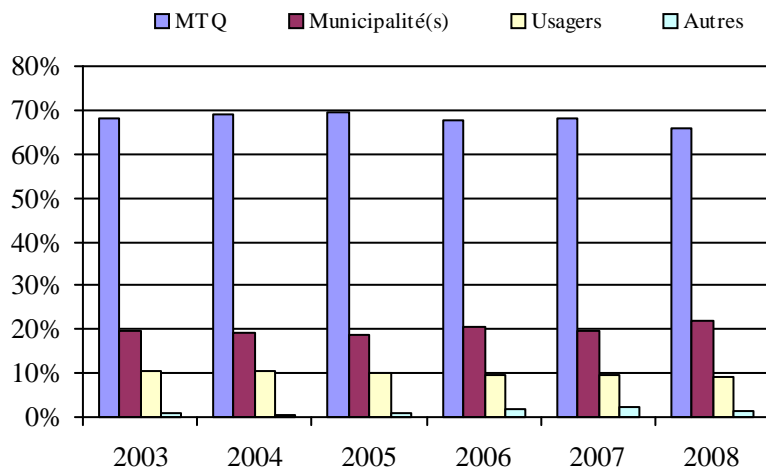
	0 à 5	6 à 21	22 à 65	> 65	total
Fauteuil roulant:	4	77	685	668	1434
Ambulatoire:	2	48	404	325	779
Intellectuelle:	5	132	790	152	1079
Psychique:	1	23	33	7	64
Visuelle:	0	9	73	79	161
Autres:	5	9	60	63	137
<b>Total:</b>	<b>17</b>	<b>298</b>	<b>2045</b>	<b>1294</b>	<b>3654</b>
Admis en 2008:	4	39	144	179	366

Déplacements

	minibus	taxi	taxi adapté	total
<b>Service régulier</b>				
Fauteuil roulant:	47 261	4	10 999	58 264
Ambulatoire:	151 709	68 321	7 401	227 431
Accompagnateur:	3 575	216	771	4 562
<b>Total:</b>	<b>202 545</b>	<b>68 541</b>	<b>19 171</b>	<b>290 257</b>
Régulier:	162 087	60 379	11 628	234 094
Occasionnel:	40 458	8 162	7 543	56 163
<b>Total:</b>	<b>202 545</b>	<b>68 541</b>	<b>19 171</b>	<b>290 257</b>
Visiteurs:	861	10	69	940
Hors territoire:	1 589	0	0	1 589
<b>Autres services:</b>	<b>14 245</b>	<b>9</b>	<b>0</b>	<b>14 254</b>

Destination(s) hors territoire

non applicable

1. Évolution de la clientèle admise  
2003 à 20082. Évolution du ratio de "déplacements par  
personne admise" de 2003 à 20083. Évolution des déplacements  
2003 à 20084. Évolution de la clientèle totale transportée  
2003 à 20085. Évolution des revenus  
2003 à 2008

## Organisme(s) participant(s)

## Nom de l'organisme

Municipalité de L'Anse-Saint-Jean (12701)

Municipalité de Saint-Ambroise (12101)

Société de transport du Saguenay (22101)

Ville d'Alma (12301)

Ville de Chibougamau (12403)

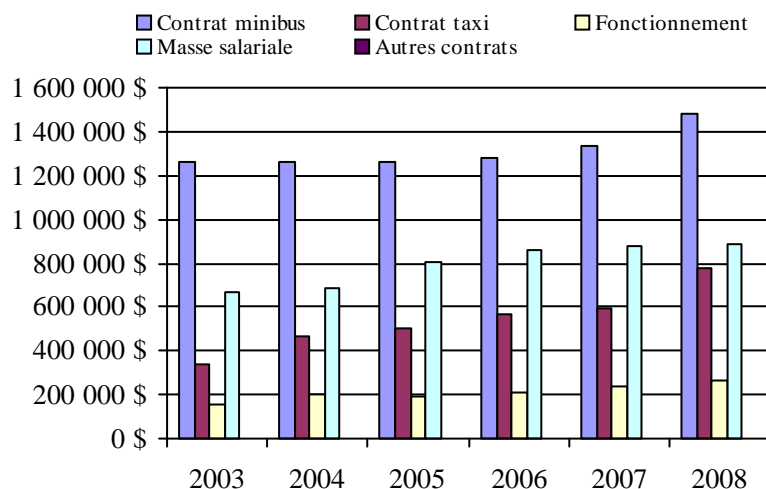
Ville de Dolbeau-Mistassini (12601)

Ville de Roberval (12401)

Ville de Saint-Félicien (12402)

Population : 279 702 Territoire (km<sup>2</sup>) : 12 548,14

6. Évolution de certaines dépenses de 2003 à 2008





## Transport adapté aux personnes handicapées 2008

## Organisme mandataire: Municipalité de Saint-Ambroise (12101)

Adresse: 330, rue Gagnon  
Saint-Ambroise (Québec) G7P 2P9  
418 672-4765

Organisme Transport adapté Saguenay Nord  
délégué: 326, rue Gagnon  
Saint-Ambroise (Québec) G7P 2P9  
418 672-2083  
tasn@cybernaute.com

Date du début du service: 1990-07-01

Direction territoriale: Saguenay-Lac-Saint-Jean-Chibougamau  
Région administrative: Saguenay-Lac-Saint-Jean

Informations générales

Administration: Régie	Semaines d'opération/an: 52	Tarif au passage	Notes
Répartition: Régie	Heures de service/sem.: 56	minimum: 1,50 \$	
Opération minibus: Contrat	Délai de réservation (h): 24	maximum: 1,50 \$	

## Offre d'autres services de transport

Scolaire  Nolisé  
 Collectif régional  AMT  
 Réseau de la santé  Autres

## Horaire

en semaine: 07:30 à 17:00  
samedi: 08:00 à 16:00  
dimanche:

## Abonnement mensuel

minimum: 0,00 \$  
maximum: 0,00 \$

## Précision:

Personnes non admises qui embarquent  
à l'occasion sans créer de voyages  
supplémentaire.

Temps moyen d'un déplacement: non disponible

Informations financières

Revenus	
MTQ:	298 041 \$
Usagers:	56 333 \$
Municipalité(s):	81 646 \$
Autres services:	2 913 \$
Autres:	0 \$
<b>Total:</b>	<b>438 933 \$</b>

Dépenses	
Administration:	33 163 \$
Exploitation:	375 380 \$
Fonctionnement:	0 \$
Masse salariale:	21 546 \$
Immobilisation:	0 \$
Contrat minibus:	348 863 \$
Contrat taxi:	0 \$
Contrat bimodal:	0 \$
Contrat à frais partagés:	0 \$
Autres:	4 971 \$
<b>Total:</b>	<b>408 543 \$</b>

Dépenses liées aux autres revenus:	3 771 \$
------------------------------------	----------

Statistiques sur les véhicules

Minibus en service	
en régie:	0
à contrat:	4
<b>total:</b>	<b>4</b>

Kilométrage (minibus)	
service régulier:	141 678
autres services:	5 920
<b>total:</b>	<b>147 598</b>

Véhicules-heure (minibus)	
service régulier:	6 946
autres services:	88
<b>total:</b>	<b>7 034</b>

Nombre de voyages	
par taxi:	0
par taxi adapté:	0
<b>total:</b>	<b>0</b>

Indicateurs de performance

Coût par passager:	15,47 \$
Coût contrat minibus par km:	2,36 \$
Coût contrat minibus par passager:	13,19 \$
Coût contrat taxi par passager:	0,00 \$
Coût d'exploitation par passager:	14,19 \$
Coût par passager selon le mode	
- minibus:	15,44 \$
- taxi:	0,00 \$
- global:	15,44 \$
Passagers par véhicules-heure:	3,77
Passagers par voyage de taxi:	0,00
Km par passager minibus:	5,41
Km par véhicules-heure:	20,40
% de la population admise:	1,27%
Déplacements par personne admise:	139,46

Clientèle admise par groupes d'âge

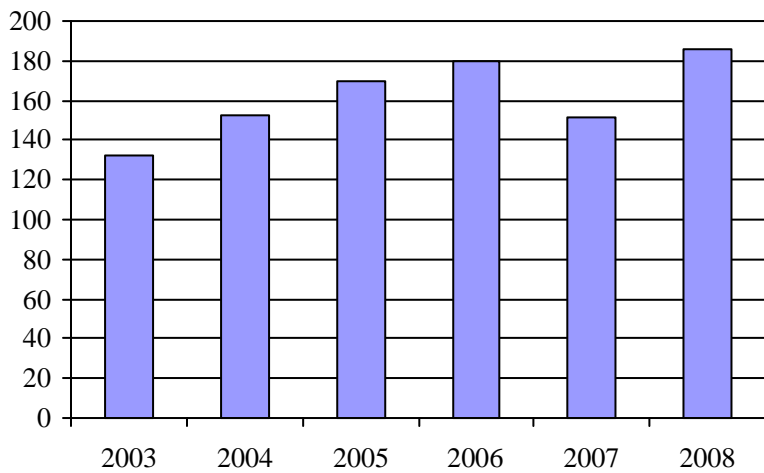
	0 à 5	6 à 21	22 à 65	> 65	total
Fauteuil roulant:	0	5	28	14	47
Ambulatoire:	0	5	31	20	56
Intellectuelle:	0	16	47	3	66
Psychique:	0	0	8	1	9
Visuelle:	0	0	2	3	5
Autres:	0	3	0	0	3
<b>Total:</b>	<b>0</b>	<b>29</b>	<b>116</b>	<b>41</b>	<b>186</b>
Admis en 2008:	1	5	10	10	26

Déplacements

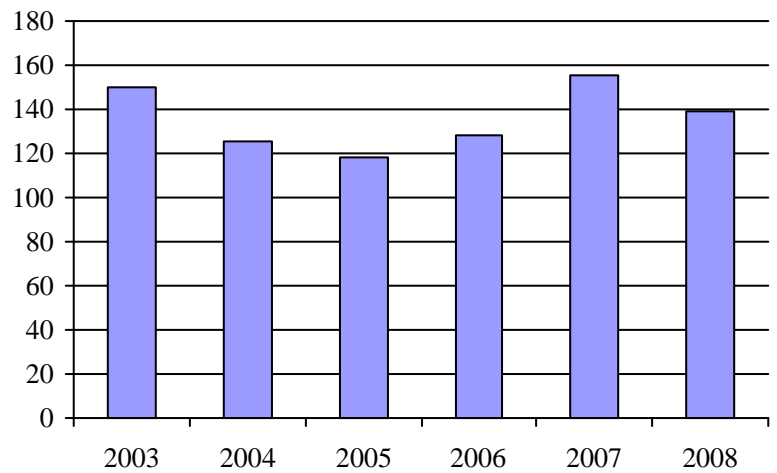
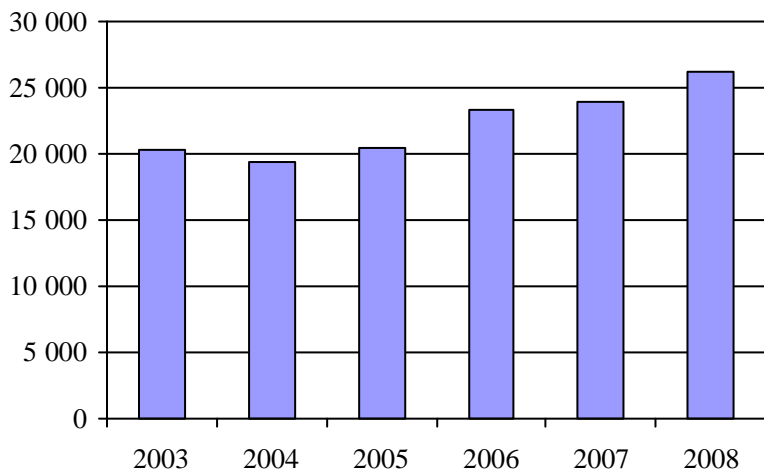
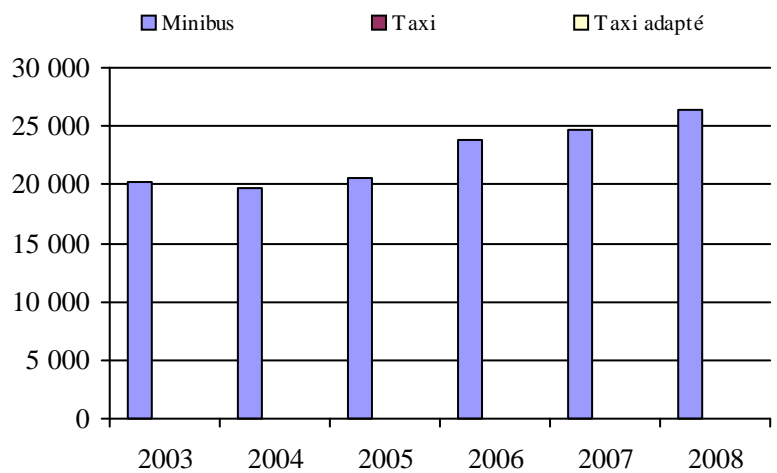
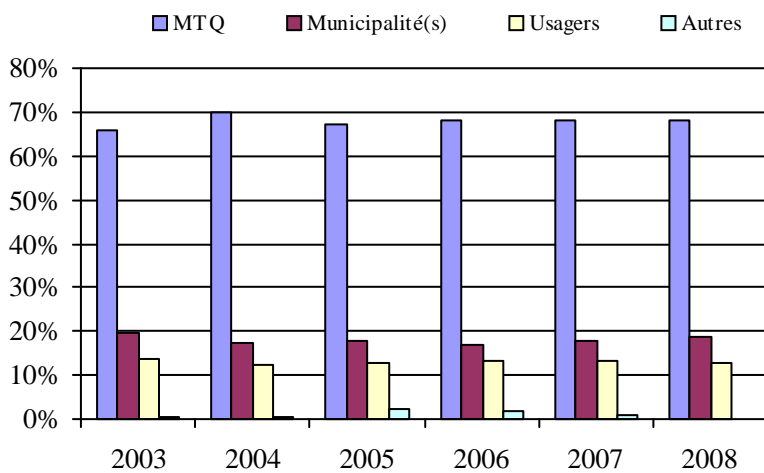
Service régulier	minibus	taxi	taxi adapté	total
Fauteuil roulant:	4 003	0	0	4 003
Ambulatoire:	21 937	0	0	21 937
Accompagnateur:	233	0	0	233
<b>Total:</b>	<b>26 173</b>	<b>0</b>	<b>0</b>	<b>26 173</b>
Régulier:	23 121	0	0	23 121
Occasionnel:	3 052	0	0	3 052
<b>Total:</b>	<b>26 173</b>	<b>0</b>	<b>0</b>	<b>26 173</b>
Visiteurs:	108	0	0	108
Hors territoire:	23	0	0	23
<b>Autres services:</b>	<b>280</b>	<b>0</b>	<b>0</b>	<b>280</b>

Destination(s) hors territoire

Direction Jonquière Chicoutimi

1. Évolution de la clientèle admise  
2003 à 2008

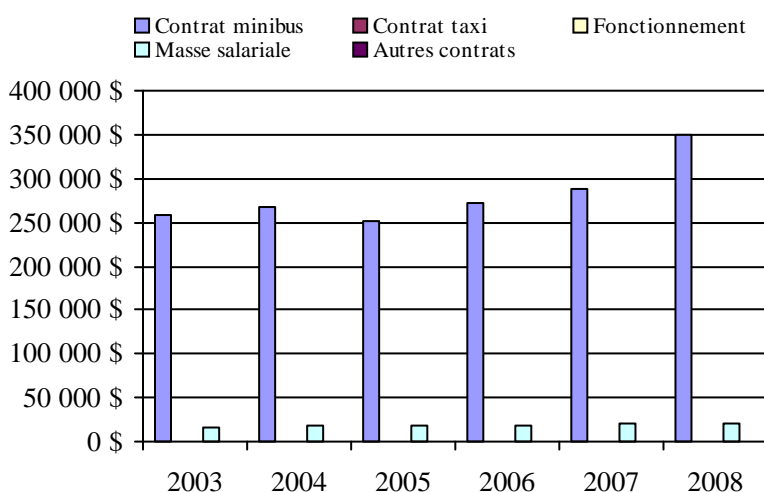
2. Évolution du ratio de "déplacements par personne admise" de 2003 à 2008

3. Évolution des déplacements  
2003 à 20084. Évolution de la clientèle totale transportée  
2003 à 20085. Évolution des revenus  
2003 à 2008Municipalité(s) participante(s)Nom (code géo.)

Bégin (94250)  
 Saint-Ambroise (94255)  
 Saint-Charles-de-Bourget (94260)  
 Saint-David-de-Falardeau (94245)  
 Saint-Fulgence (94235)  
 Saint-Honoré (94240)

Population : 14 702      Territoire (km<sup>2</sup>) : 1 326,46

6. Évolution de certaines dépenses de 2003 à 2008



## Transport adapté aux personnes handicapées 2008

Organisme mandataire: Ville d'Alma (12301)

Adresse: 140, rue Saint-Joseph Sud  
Alma (Québec) G8B 3R1  
418 669-5000

Organisme Transport adapté Lac-Saint-Jean-Est  
délégué: 540, Scott Ouest  
Alma (Québec) G8B 1R2  
418 668-8768

Date du début du service: 1983-09-05

Direction territoriale: Saguenay-Lac-Saint-Jean-Chibougamau

Région administrative: Saguenay-Lac-Saint-Jean

Informations générales

Administration: Régie	Semaines d'opération/an: 52	Tarif au passage	Notes
Répartition: Contrat	Heures de service/sem.: 59	minimum: 1,50 \$	
Opération minibus: Contrat	Délai de réservation (h): 12	maximum: 1,50 \$	
Offre d'autres services de transport	Horaire	Abonnement mensuel	
<input type="checkbox"/> Scolaire <input type="checkbox"/> Nolisé	en semaine: 06:30 à 22:30	minimum: 0,00 \$	
<input type="checkbox"/> Collectif régional <input type="checkbox"/> AMT	samedi: 09:00 à 16:00	maximum: 0,00 \$	
<input type="checkbox"/> Réseau de la santé <input type="checkbox"/> Autres	dimanche: 09:00 à 16:00		
Précision:	Temps moyen d'un déplacement: non disponible		

Informations financières

Revenus	
MTQ:	229 678 \$
Usagers:	37 109 \$
Municipalité(s):	47 400 \$
Autres services:	0 \$
Autres:	6 717 \$
<b>Total:</b>	<b>320 904 \$</b>
Dépenses	
Administration:	13 583 \$
Exploitation:	320 020 \$
Fonctionnement:	0 \$
Masse salariale:	0 \$
Immobilisation:	0 \$
Contrat minibus:	300 020 \$
Contrat taxi:	20 000 \$
Contrat bimodal:	0 \$
Contrat à frais partagés:	0 \$
Autres:	0 \$
<b>Total:</b>	<b>333 603 \$</b>
Dépenses liées aux autres revenus:	0 \$

Statistiques sur les véhicules

Minibus en service	
en régie:	0
à contrat:	3
<b>total:</b>	<b>3</b>
Kilométrage (minibus)	
service régulier:	143 128
autres services:	0
<b>total:</b>	<b>143 128</b>
Véhicules-heure (minibus)	
service régulier:	8 694
autres services:	0
<b>total:</b>	<b>8 694</b>
Nombre de voyages	
par taxi:	1 088
par taxi adapté:	0
<b>total:</b>	<b>1 088</b>

Indicateurs de performance

Coût par passager:	13,48 \$
Coût contrat minibus par km:	2,10 \$
Coût contrat minibus par passager:	12,69 \$
Coût contrat taxi par passager:	18,38 \$
Coût d'exploitation par passager:	12,94 \$
Coût par passager selon le mode	
- minibus:	13,23 \$
- taxi:	18,93 \$
- global:	13,48 \$
Passagers par véhicules-heure:	2,72
Passagers par voyage de taxi:	1,00
Km par passager minibus:	6,05
Km par véhicules-heure:	16,46
% de la population admise:	0,74%
Déplacements par personne admise:	65,89

Clientèle admise par groupes d'âge

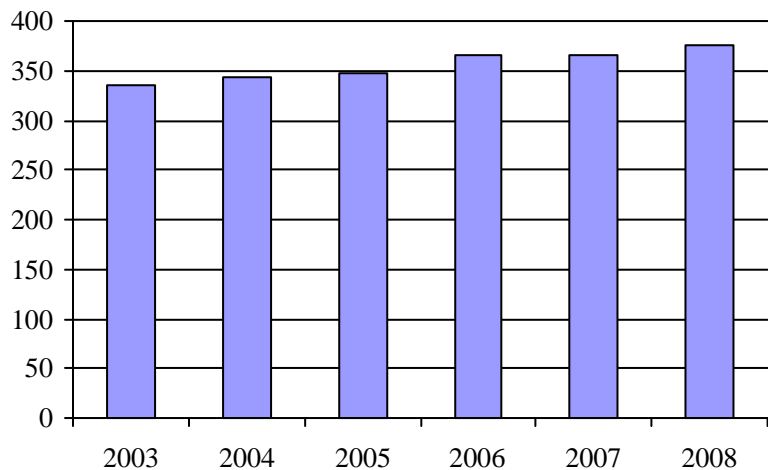
	0 à 5	6 à 21	22 à 65	> 65	total
Fauteuil roulant:	0	8	87	35	130
Ambulatoire:	0	1	44	10	55
Intellectuelle:	0	3	145	11	159
Psychique:	0	1	5	0	6
Visuelle:	0	2	16	7	25
Autres:	0	0	0	0	0
<b>Total:</b>	<b>0</b>	<b>15</b>	<b>297</b>	<b>63</b>	<b>375</b>
Admis en 2008:	0	4	16	5	25

Déplacements

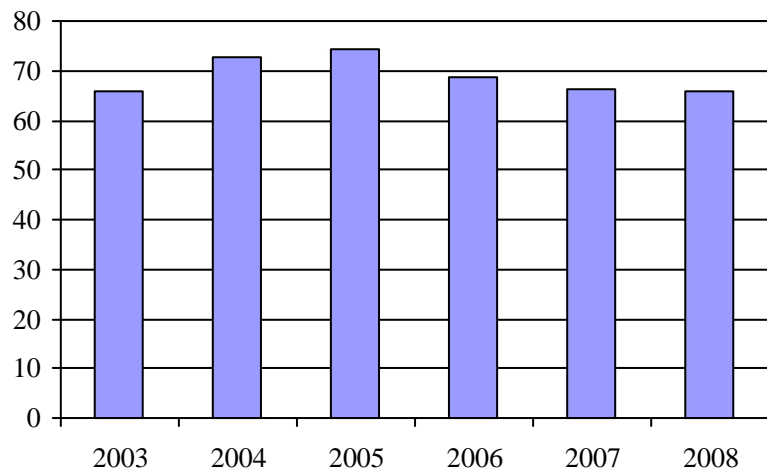
<b>Service régulier</b>	minibus	taxi	taxi adapté	total
Fauteuil roulant:	4 464	0	0	4 464
Ambulatoire:	19 157	1 088	0	20 245
Accompagnateur:	30	0	0	30
<b>Total:</b>	<b>23 651</b>	<b>1 088</b>	<b>0</b>	<b>24 739</b>
Régulier:	23 651	1 088	0	24 739
Occasionnel:	0	0	0	0
<b>Total:</b>	<b>23 651</b>	<b>1 088</b>	<b>0</b>	<b>24 739</b>
Visiteurs:	0	0	0	0
Hors territoire:	0	0	0	0
<b>Autres services:</b>	<b>0</b>	<b>0</b>	<b>0</b>	<b>0</b>

Destination(s) hors territoire

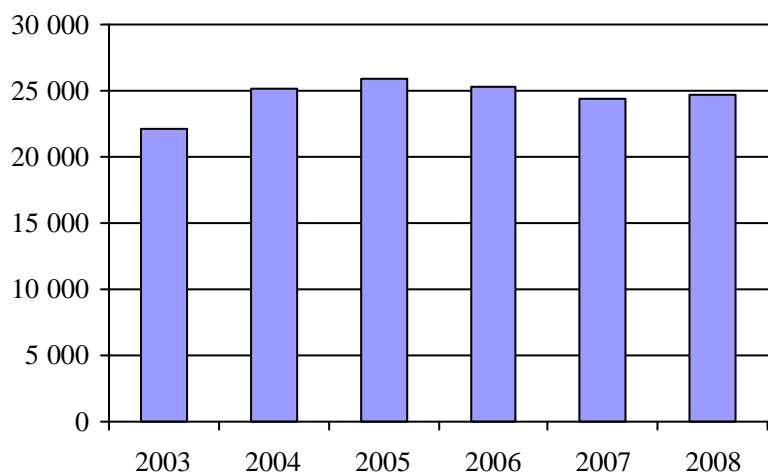
1. Évolution de la clientèle admise  
2003 à 2008



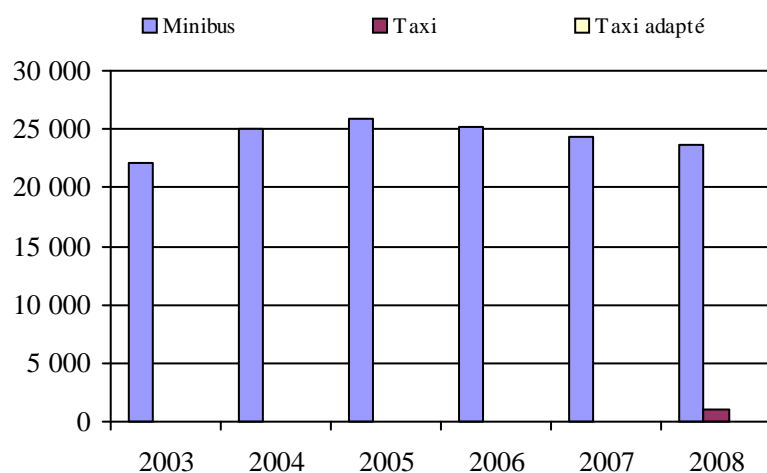
2. Évolution du ratio de "déplacements par personne admise" de 2003 à 2008



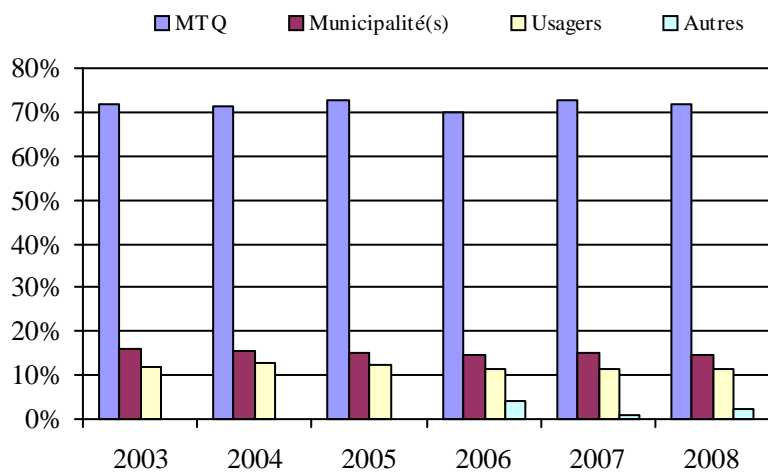
3. Évolution des déplacements  
2003 à 2008



4. Évolution de la clientèle totale transportée  
2003 à 2008



5. Évolution des revenus  
2003 à 2008



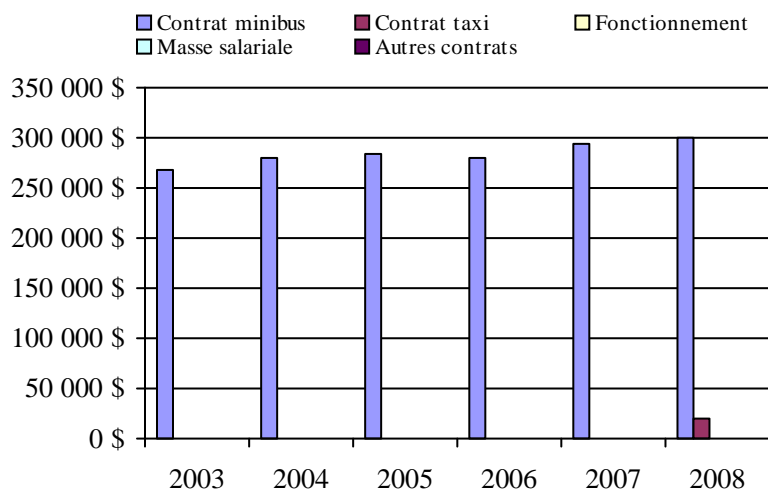
Municipalité(s) participante(s)

Nom (code géo.)

- Alma (93042)
- Desbiens (93005)
- Hébertville (93020)
- Hébertville-Station (93025)
- Labrecque (93055)
- L'Ascension-de-Notre-Seigneur (93065)
- Métabetchouan - Lac-à-la-Croix (93012)
- Saint-Bruno (93030)
- Sainte-Monique (93075)
- Saint-Gédéon (93035)
- Saint-Henri-de-Taillon (93070)
- Saint-Nazaire (93045)

Population : 50 438    Territoire (km²) : 1 482,60

6. Évolution de certaines dépenses de 2003 à 2008



## Transport adapté aux personnes handicapées 2008

## Organisme mandataire: Ville de Roberval (12401)

Adresse: 851, boulevard Saint-Joseph  
Roberval (Québec) G8H 2L6  
418 275-0202

Organisme Corporation du transport adapté Roberval métropolitain  
délégué: 109-A, rue Bouchard  
Lac-Bouchette (Québec) G0W 1V0  
418 348-9191  
mic2fortin2@hotmail.com

Date du début du service: 1982-08-16

Direction territoriale: Saguenay-Lac-Saint-Jean-Chibougamau

Région administrative: Saguenay-Lac-Saint-Jean

Informations générales

Administration: Régie	Semaines d'opération/an: 52	Tarif au passage	Notes
Répartition: Régie	Heures de service/sem.: 80	minimum: 1,75 \$	
Opération minibus: Mixte	Délai de réservation (h): 24	maximum: 2,00 \$	
Offre d'autres services de transport	Horaire	Abonnement mensuel	
<input type="checkbox"/> Scolaire <input type="checkbox"/> Nolisé	en semaine: 07:00 à 23:00	minimum: 0,00 \$	
<input checked="" type="checkbox"/> Collectif régional <input type="checkbox"/> AMT	samedi:	maximum: 0,00 \$	
<input type="checkbox"/> Réseau de la santé <input type="checkbox"/> Autres	dimanche:		
Précision:	Temps moyen d'un déplacement: non disponible		

Informations financières

Revenus	
MTQ:	127 862 \$
Usagers:	19 734 \$
Municipalité(s):	42 919 \$
Autres services:	1 618 \$
Autres:	68 \$
<b>Total:</b>	<b>192 201 \$</b>
Dépenses	
Administration:	19 799 \$
Exploitation:	194 750 \$
Fonctionnement:	30 224 \$
Masse salariale:	139 838 \$
Immobilisation:	19 220 \$
Contrat minibus:	3 777 \$
Contrat taxi:	1 218 \$
Contrat bimodal:	0 \$
Contrat à frais partagés:	0 \$
Autres:	473 \$
<b>Total:</b>	<b>214 549 \$</b>
Dépenses liées aux autres revenus:	0 \$

Statistiques sur les véhicules

Minibus en service	
en régie:	1
à contrat:	1
<b>total:</b>	<b>2</b>
Kilométrage (minibus)	
service régulier:	54 099
autres services:	0
<b>total:</b>	<b>54 099</b>
Véhicules-heure (minibus)	
service régulier:	4 160
autres services:	0
<b>total:</b>	<b>4 160</b>
Nombre de voyages	
par taxi:	31
par taxi adapté:	0
<b>total:</b>	<b>31</b>

Indicateurs de performance

Coût par passager:	19,17 \$
Coût contrat minibus par km:	0,00 \$
Coût contrat minibus par passager:	0,00 \$
Coût contrat taxi par passager:	39,29 \$
Coût d'exploitation par passager:	16,38 \$
Coût par passager selon le mode	
- minibus:	17,97 \$
- taxi:	44,27 \$
- global:	18,04 \$
Passagers par véhicules-heure:	2,68
Passagers par voyage de taxi:	1,00
Km par passager minibus:	4,85
Km par véhicules-heure:	13,00
% de la population admise:	1,11%
Déplacements par personne admise:	63,51

Clientèle admise par groupes d'âge

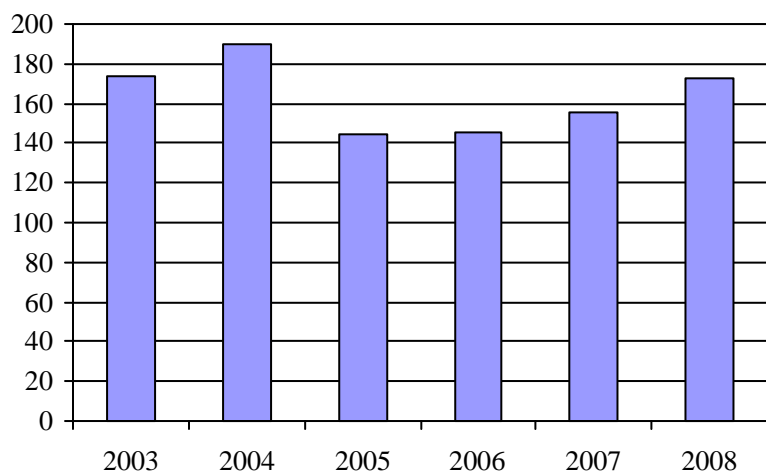
	0 à 5	6 à 21	22 à 65	> 65	total
Fauteuil roulant:	0	1	38	34	73
Ambulatoire:	0	0	12	7	19
Intellectuelle:	0	2	49	15	66
Psychique:	0	1	7	1	9
Visuelle:	0	1	0	3	4
Autres:	0	0	0	2	2
<b>Total:</b>	<b>0</b>	<b>5</b>	<b>106</b>	<b>62</b>	<b>173</b>
Admis en 2008:	0	1	18	19	38

Déplacements

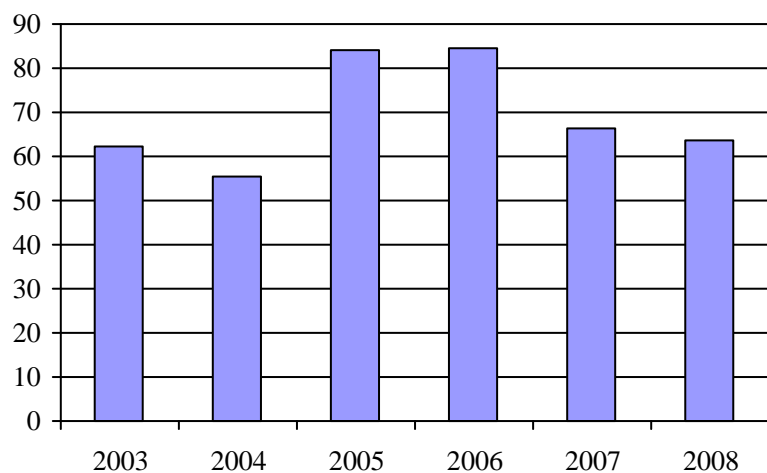
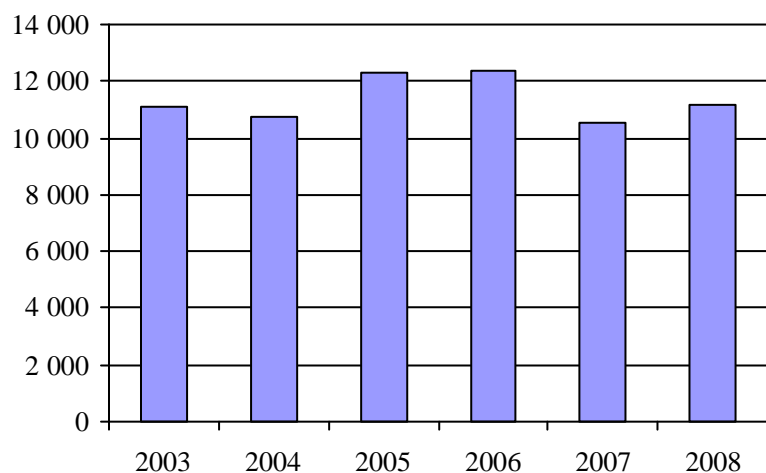
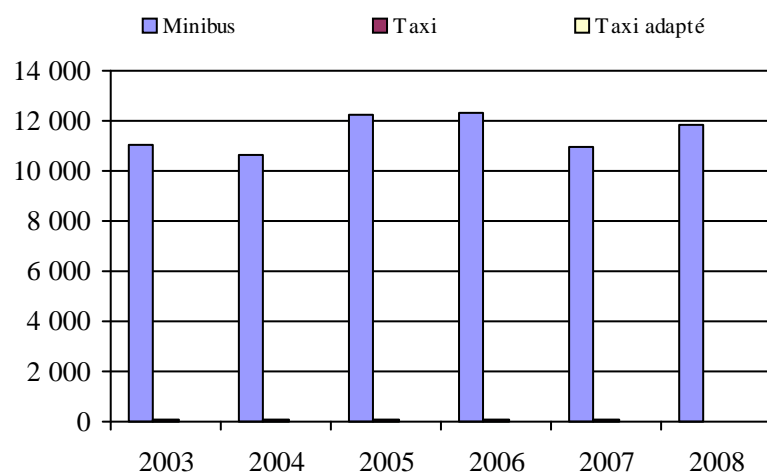
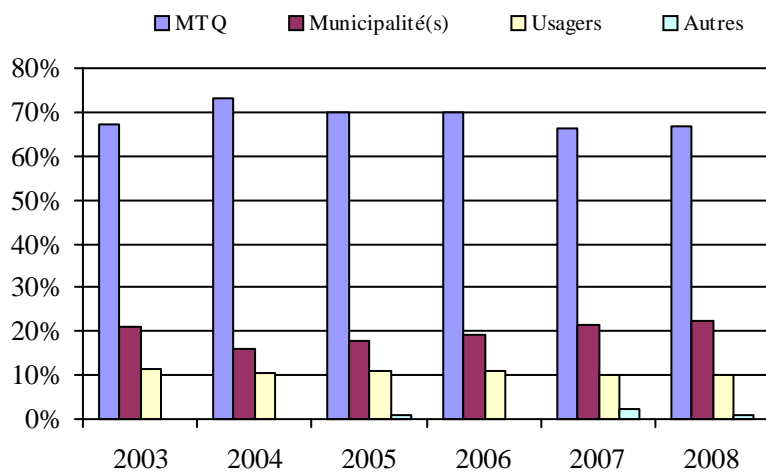
<b>Service régulier</b>	minibus	taxi	taxi adapté	total
Fauteuil roulant:	3 257	0	0	3 257
Ambulatoire:	7 700	31	0	7 731
Accompagnateur:	201	0	0	201
<b>Total:</b>	<b>11 158</b>	<b>31</b>	<b>0</b>	<b>11 189</b>
Régulier:	10 069	29	0	10 098
Occasionnel:	1 089	2	0	1 091
<b>Total:</b>	<b>11 158</b>	<b>31</b>	<b>0</b>	<b>11 189</b>
Visiteurs:	241	0	0	241
Hors territoire:	36	0	0	36
<b>Autres services:</b>	<b>703</b>	<b>0</b>	<b>0</b>	<b>703</b>

Destination(s) hors territoire

Saint-Félicien

1. Évolution de la clientèle admise  
2003 à 2008

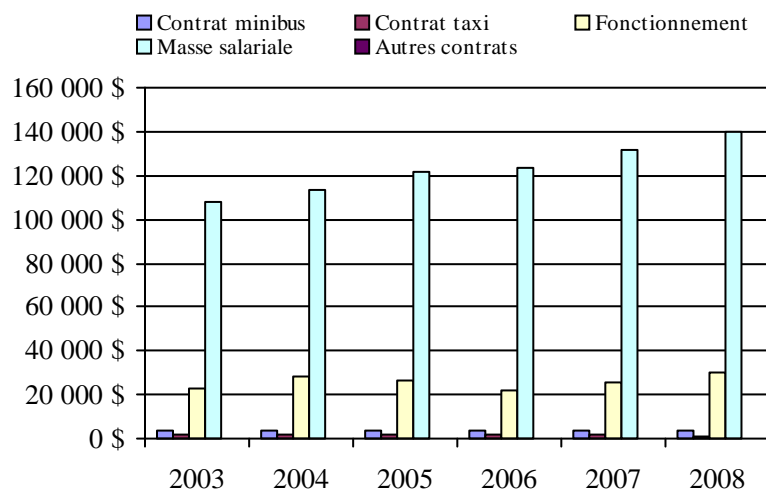
2. Évolution du ratio de "déplacements par personne admise" de 2003 à 2008

3. Évolution des déplacements  
2003 à 20084. Évolution de la clientèle totale transportée  
2003 à 20085. Évolution des revenus  
2003 à 2008Municipalité(s) participante(s)Nom (code géo.)

Chambord (91020)  
Lac-Bouchette (91005)  
Roberval (91025)  
Saint-André-du-Lac-Saint-Jean (91010)  
Sainte-Hedwidge (91030)  
Saint-François-de-Sales (91015)

Population : 15 547    Territoire (km<sup>2</sup>) : 2 072,67

6. Évolution de certaines dépenses de 2003 à 2008



## Transport adapté aux personnes handicapées 2008

## Organisme mandataire: Ville de Saint-Félicien (12402)

Adresse: 1209, boulevard du Sacré-Coeur CP 7000  
Saint-Félicien (Québec) G8K 2R6  
418 679-0251

Organisme Transport adapté secteur Ashuapmouchouan inc.  
délégué: 825, boulevard Sacré-Coeur  
Saint-Félicien (Québec) G8K 1S4  
418 630-3933  
joseet@qc.aira.com

Date du début du service: 1980-10-20

Direction territoriale: Saguenay-Lac-Saint-Jean-Chibougamau

Région administrative: Saguenay-Lac-Saint-Jean

Informations générales

Administration: Régie	Semaines d'opération/an: 52	Tarif au passage	Notes
Répartition: Régie	Heures de service/sem.: 45	minimum: 2,00 \$	
Opération minibus: Régie	Délai de réservation (h): 24	maximum: 2,00 \$	
Offre d'autres services de transport	Horaire	Abonnement mensuel	
<input type="checkbox"/> Scolaire <input type="checkbox"/> Nolisé	en semaine: 06:30 à 22:00	minimum: 0,00 \$	
<input checked="" type="checkbox"/> Collectif régional <input type="checkbox"/> AMT	samedi:	maximum: 0,00 \$	
<input type="checkbox"/> Réseau de la santé <input type="checkbox"/> Autres	dimanche:		
Précision:	Temps moyen d'un déplacement: 20 minutes		

Informations financières

Revenus	
MTQ:	218 737 \$
Usagers:	58 309 \$
Municipalité(s):	64 355 \$
Autres services:	1 165 \$
Autres:	4 440 \$
<b>Total:</b>	<b>347 006 \$</b>
Dépenses	
Administration:	56 106 \$
Exploitation:	317 089 \$
Fonctionnement:	73 070 \$
Masse salariale:	197 508 \$
Immobilisation:	46 214 \$
Contrat minibus:	0 \$
Contrat taxi:	297 \$
Contrat bimodal:	0 \$
Contrat à frais partagés:	0 \$
Autres:	0 \$
<b>Total:</b>	<b>373 195 \$</b>
Dépenses liées aux autres revenus:	745 \$

Statistiques sur les véhicules

Minibus en service	
en régie:	2
à contrat:	0
<b>total:</b>	<b>2</b>
Kilométrage (minibus)	
service régulier:	151 015
autres services:	628
<b>total:</b>	<b>151 643</b>
Véhicules-heure (minibus)	
service régulier:	6 589
autres services:	45
<b>total:</b>	<b>6 634</b>
Nombre de voyages	
par taxi:	43
par taxi adapté:	0
<b>total:</b>	<b>43</b>

Indicateurs de performance

Coût par passager:	12,34 \$
Coût contrat minibus par km:	0,00 \$
Coût contrat minibus par passager:	0,00 \$
Coût contrat taxi par passager:	4,95 \$
Coût d'exploitation par passager:	10,24 \$
Coût par passager selon le mode	
- minibus:	12,06 \$
- taxi:	8,03 \$
- global:	12,05 \$
Passagers par véhicules-heure:	4,57
Passagers par voyage de taxi:	1,40
Km par passager minibus:	5,01
Km par véhicules-heure:	22,92
% de la population admise:	3,05%
Déplacements par personne admise:	66,48

Clientèle admise par groupes d'âge

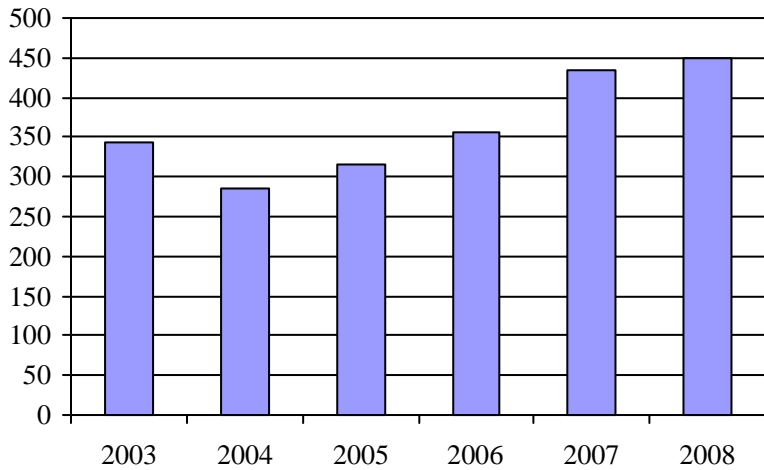
	0 à 5	6 à 21	22 à 65	> 65	total
Fauteuil roulant:	0	7	45	38	90
Ambulatoire:	2	7	65	78	152
Intellectuelle:	4	12	104	44	164
Psychique:	1	0	2	3	6
Visuelle:	0	2	5	5	12
Autres:	5	1	14	5	25
<b>Total:</b>	<b>12</b>	<b>29</b>	<b>235</b>	<b>173</b>	<b>449</b>
Admis en 2008:	0	2	2	23	27

Déplacements

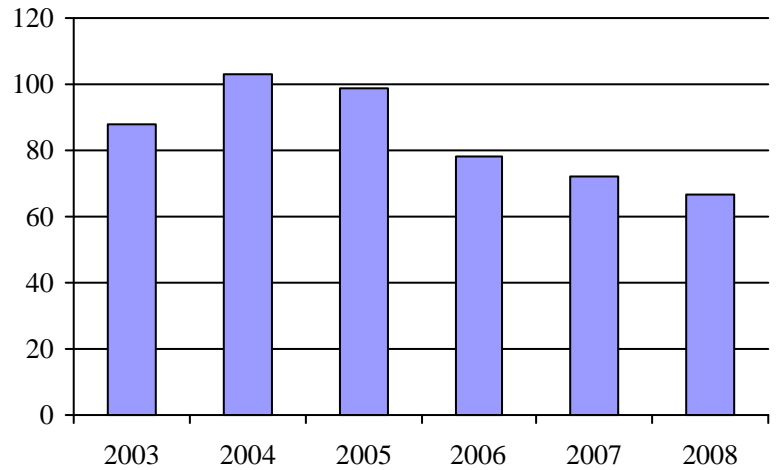
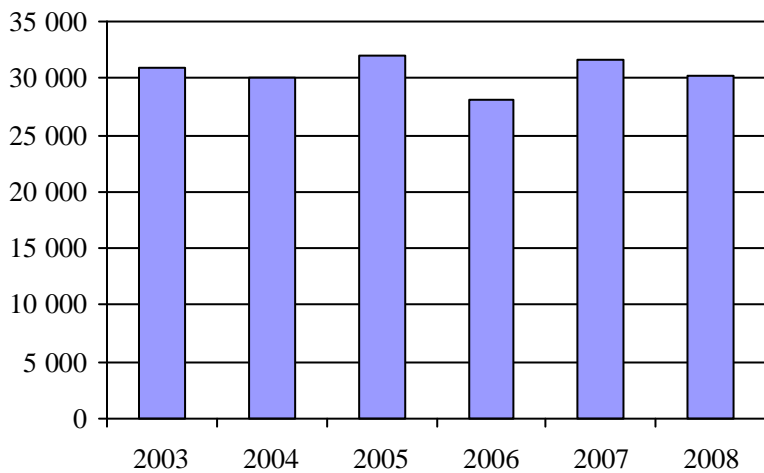
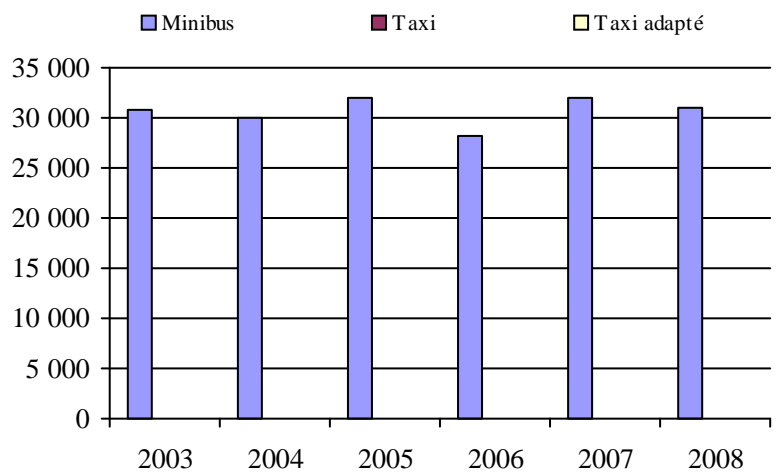
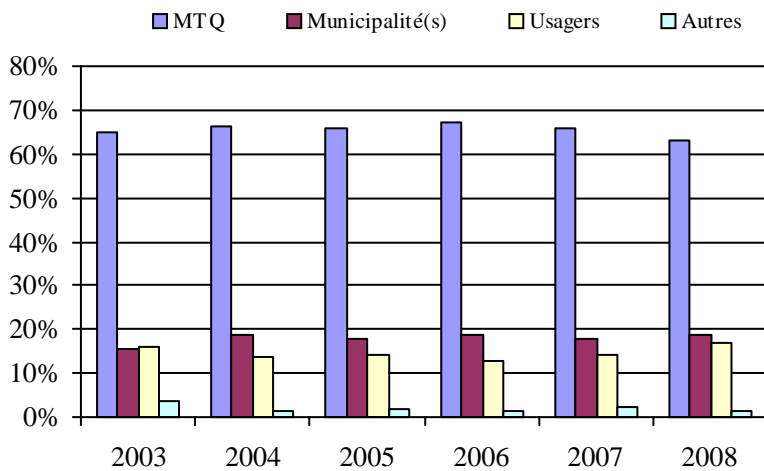
<b>Service régulier</b>	minibus	taxi	taxi adapté	total
Fauteuil roulant:	4 415	0	0	4 415
Ambulatoire:	25 373	60	0	25 433
Accompagnateur:	339	0	0	339
<b>Total:</b>	<b>30 127</b>	<b>60</b>	<b>0</b>	<b>30 187</b>
Régulier:	28 171	60	0	28 231
Occasionnel:	1 956	0	0	1 956
<b>Total:</b>	<b>30 127</b>	<b>60</b>	<b>0</b>	<b>30 187</b>
Visiteurs:	32	0	0	32
Hors territoire:	37	0	0	37
<b>Autres services:</b>	<b>785</b>	<b>0</b>	<b>0</b>	<b>785</b>

Destination(s) hors territoire

Hopitaux et services gouvernementaux, Roberval

1. Évolution de la clientèle admise  
2003 à 2008

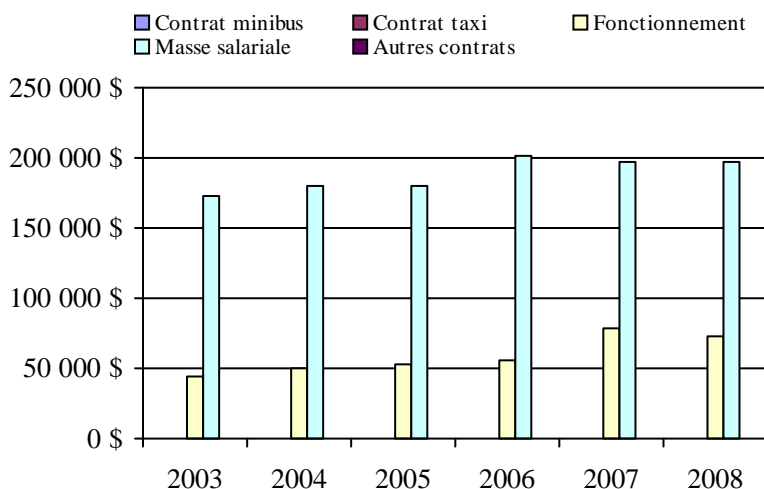
2. Évolution du ratio de "déplacements par personne admise" de 2003 à 2008

3. Évolution des déplacements  
2003 à 20084. Évolution de la clientèle totale transportée  
2003 à 20085. Évolution des revenus  
2003 à 2008Municipalité(s) participante(s)**Nom (code géo.)**

La Doré (91050)  
Saint-Félicien (91042)  
Saint-Prime (91035)

Population : 14 699    Territoire (km<sup>2</sup>) : 787,95

6. Évolution de certaines dépenses de 2003 à 2008





## Transport adapté aux personnes handicapées 2008

Organisme mandataire: Ville de Chibougamau (12403)

Adresse: 650, 3e Rue  
Chibougamau (Québec) G8P 1P1  
418 748-2680 poste 2253

Organisme Transport adapté Chapais - Chibougamau - Baie-James  
délégué: 878, Rue Perreault  
Chibougamau (Québec) G8P 2K3  
418 748-6346  
jean-francois@tacbj.ca

Date du début du service: 1996-01-03

Direction territoriale: Saguenay-Lac-Saint-Jean-Chibougamau

Région administrative: Nord-du-Québec

Informations générales

Administration: Régie	Semaines d'opération/an: 52	Tarif au passage	Notes
Répartition: Régie	Heures de service/sem.: 44	minimum: 2,00 \$	
Opération minibus: Régie	Délai de réservation (h): 24	maximum: 7,00 \$	

Offre d'autres services de transport

- Scolaire  Nolisé  
 Collectif régional  AMT  
 Réseau de la santé  Autres

Horaire

en semaine: 07:45 à 17:00  
samedi: 08:00 à 17:00  
dimanche:

Abonnement mensuel

minimum: 0,00 \$  
maximum: 0,00 \$

Précision:

Temps moyen d'un déplacement: 10 minutes

Informations financières

Revenus	
MTQ:	107 385 \$
Usagers:	9 084 \$
Municipalité(s):	67 409 \$
Autres services:	32 663 \$
Autres:	14 119 \$
<b>Total:</b>	<b>230 660 \$</b>

Dépenses	
Administration:	91 004 \$
Exploitation:	138 783 \$
Fonctionnement:	22 262 \$
Masse salariale:	74 919 \$
Immobilisation:	22 541 \$
Contrat minibus:	0 \$
Contrat taxi:	6 312 \$
Contrat bimodal:	0 \$
Contrat à frais partagés:	0 \$
Autres:	12 749 \$
<b>Total:</b>	<b>229 787 \$</b>

Dépenses liées aux autres revenus:	31 234 \$
------------------------------------	-----------

Statistiques sur les véhicules

Minibus en service	
en régie:	2
à contrat:	0
<b>total:</b>	<b>2</b>

Kilométrage (minibus)	
service régulier:	15 072
autres services:	10 315
<b>total:</b>	<b>25 387</b>

Véhicules-heure (minibus)	
service régulier:	638
autres services:	506
<b>total:</b>	<b>1 144</b>

Nombre de voyages	
par taxi:	292
par taxi adapté:	0
<b>total:</b>	<b>292</b>

Indicateurs de performance

Coût par passager:	52,13 \$
Coût contrat minibus par km:	0,00 \$
Coût contrat minibus par passager:	0,00 \$
Coût contrat taxi par passager:	20,76 \$
Coût d'exploitation par passager:	13,10 \$
Coût par passager selon le mode	
- minibus:	21,36 \$
- taxi:	32,89 \$
- global:	21,69 \$
Passagers par véhicules-heure:	5,51
Passagers par voyage de taxi:	1,01
Km par passager minibus:	4,29
Km par véhicules-heure:	23,62
% de la population admise:	0,93%
Déplacements par personne admise:	36,83

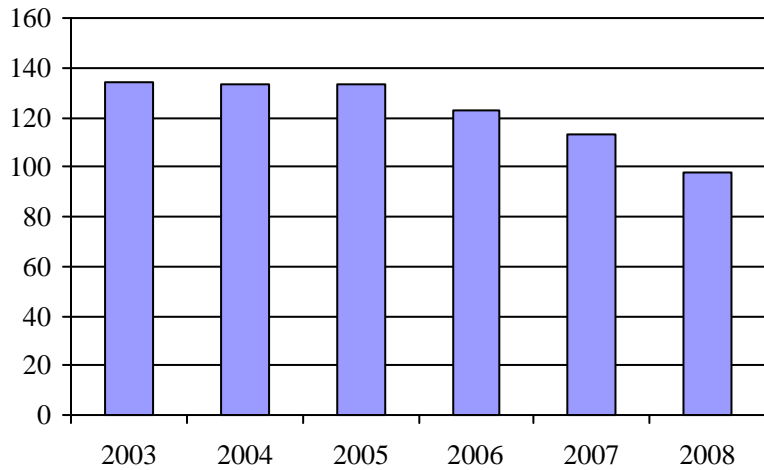
Clientèle admise par groupes d'âge

	0 à 5	6 à 21	22 à 65	> 65	total
Fauteuil roulant:	1	0	16	14	31
Ambulatoire:	0	1	25	15	41
Intellectuelle:	1	3	11	4	19
Psychique:	0	0	0	0	0
Visuelle:	0	0	1	0	1
Autres:	0	1	3	2	6
<b>Total:</b>	<b>2</b>	<b>5</b>	<b>56</b>	<b>35</b>	<b>98</b>
Admis en 2008:	2	2	6	6	16

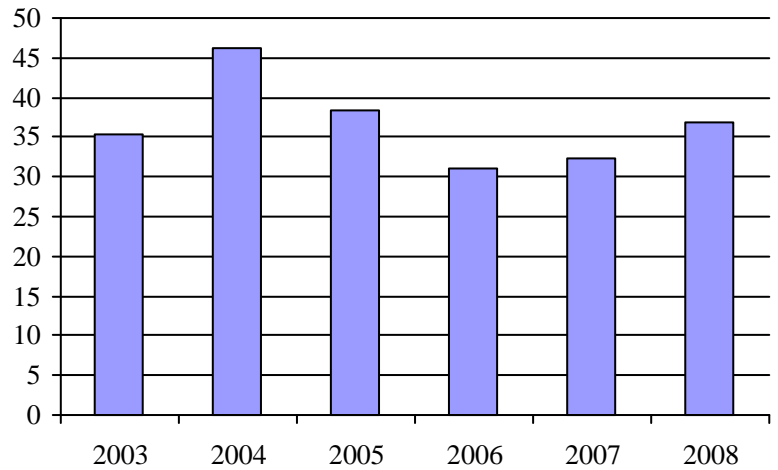
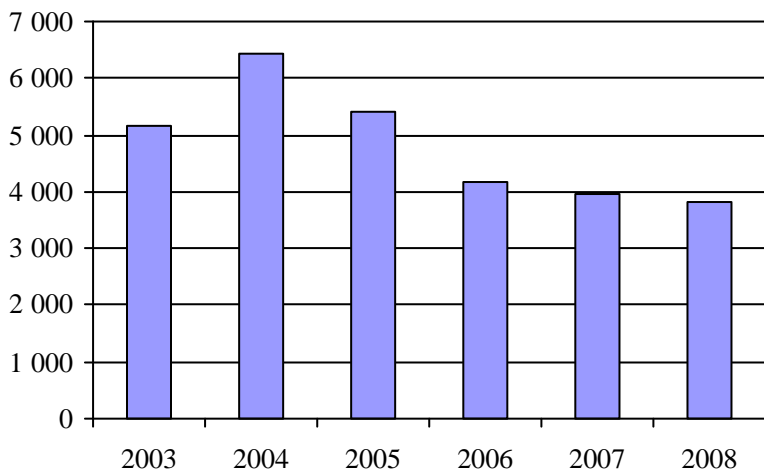
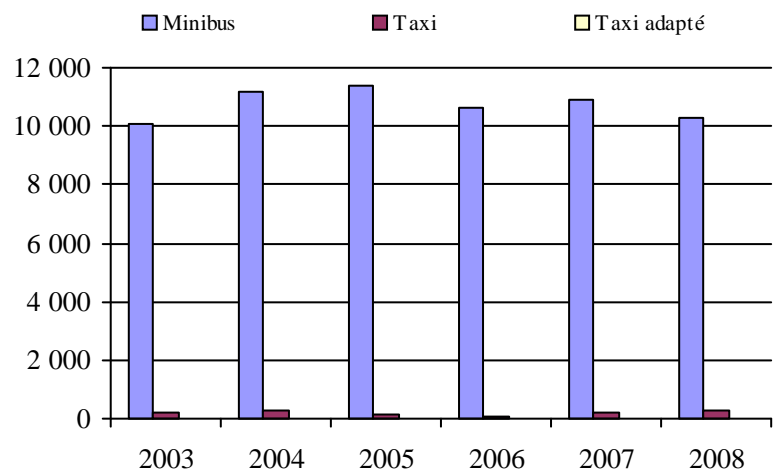
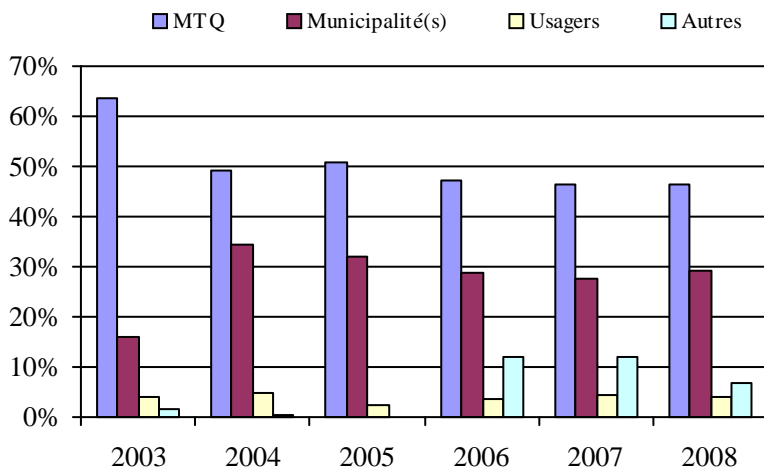
Déplacements

Service régulier	minibus	taxi	taxi adapté	total
Fauteuil roulant:	1 367	4	0	1 371
Ambulatoire:	1 950	288	0	2 238
Accompagnateur:	197	3	0	200
<b>Total:</b>	<b>3 514</b>	<b>295</b>	<b>0</b>	<b>3 809</b>
Régulier:	1 921	193	0	2 114
Occasionnel:	1 593	102	0	1 695
<b>Total:</b>	<b>3 514</b>	<b>295</b>	<b>0</b>	<b>3 809</b>
Visiteurs:	0	0	0	0
Hors territoire:	0	0	0	0
<b>Autres services:</b>	<b>6 778</b>	<b>9</b>	<b>0</b>	<b>6 787</b>

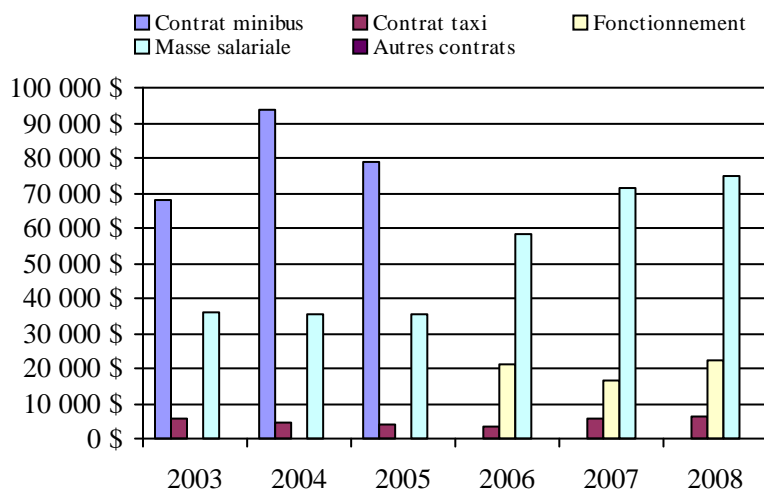
Destination(s) hors territoire

1. Évolution de la clientèle admise  
2003 à 2008

2. Évolution du ratio de "déplacements par personne admise" de 2003 à 2008

3. Évolution des déplacements  
2003 à 20084. Évolution de la clientèle totale transportée  
2003 à 20085. Évolution des revenus  
2003 à 2008

6. Évolution de certaines dépenses de 2003 à 2008

Municipalité(s) participante(s)Nom (code géo.)

Baie-James (Partiellement desservie) (99060)

Chapais (99020)

Chibougamau (99025)

Population : 10 539    Territoire (km<sup>2</sup>) : 2 008,75

## Transport adapté aux personnes handicapées 2008

## Organisme mandataire: Ville de Dolbeau-Mistassini (12601)

Adresse: 1100, boulevard Wallberg  
Dolbeau-Mistassini (Québec) G8L 1G7  
418 276-0160

Organisme Transport adapté Maria-Chapdelaine inc.  
délégué: 105, avenue de l'Église Suite C-306  
Dolbeau-Mistassini (Québec) G8L 4Z7  
418 276-7419  
tamc418@msn.com

Date du début du service: 1984-08-20

Direction territoriale: Saguenay-Lac-Saint-Jean-Chibougamau  
Région administrative: Saguenay-Lac-Saint-Jean

Informations générales

Administration: Régie	Semaines d'opération/an: 52	Tarif au passage	Notes
Répartition: Régie	Heures de service/sem.: 135	minimum: 1,50 \$	
Opération minibus: Régie	Délai de réservation (h): 24	maximum: 2,00 \$	
Offre d'autres services de transport	Horaire	Abonnement mensuel	
<input checked="" type="checkbox"/> Scolaire <input type="checkbox"/> Nolisé	en semaine: 07:00 à 17:00	minimum: 0,00 \$	
<input checked="" type="checkbox"/> Collectif régional <input type="checkbox"/> AMT	samedi:	maximum: 0,00 \$	
<input type="checkbox"/> Réseau de la santé <input type="checkbox"/> Autres	dimanche:		
Précision:	Temps moyen d'un déplacement: 13 minutes		

Informations financières

Revenus	
MTQ:	243 268 \$
Usagers:	55 535 \$
Municipalité(s):	54 386 \$
Autres services:	1 184 \$
Autres:	9 746 \$
<b>Total:</b>	<b>364 119 \$</b>
Dépenses	
Administration:	45 746 \$
Exploitation:	343 051 \$
Fonctionnement:	85 289 \$
Masse salariale:	175 971 \$
Immobilisation:	78 760 \$
Contrat minibus:	0 \$
Contrat taxi:	0 \$
Contrat bimodal:	0 \$
Contrat à frais partagés:	0 \$
Autres:	3 031 \$
<b>Total:</b>	<b>388 797 \$</b>
Dépenses liées aux autres revenus:	0 \$

Statistiques sur les véhicules

Minibus en service	
en régie:	3
à contrat:	0
<b>total:</b>	<b>3</b>
Kilométrage (minibus)	
service régulier:	134 844
autres services:	0
<b>total:</b>	<b>134 844</b>
Véhicules-heure (minibus)	
service régulier:	7 516
autres services:	0
<b>total:</b>	<b>7 516</b>
Nombre de voyages	
par taxi:	0
par taxi adapté:	0
<b>total:</b>	<b>0</b>

Indicateurs de performance

Coût par passager:	12,04 \$
Coût contrat minibus par km:	0,00 \$
Coût contrat minibus par passager:	0,00 \$
Coût contrat taxi par passager:	0,00 \$
Coût d'exploitation par passager:	10,43 \$
Coût par passager selon le mode	
- minibus:	11,83 \$
- taxi:	0,00 \$
- global:	11,83 \$
Passagers par véhicules-heure:	4,30
Passagers par voyage de taxi:	0,00
Km par passager minibus:	4,17
Km par véhicules-heure:	17,94
% de la population admise:	2,44%
Déplacements par personne admise:	50,02

Clientèle admise par groupes d'âge

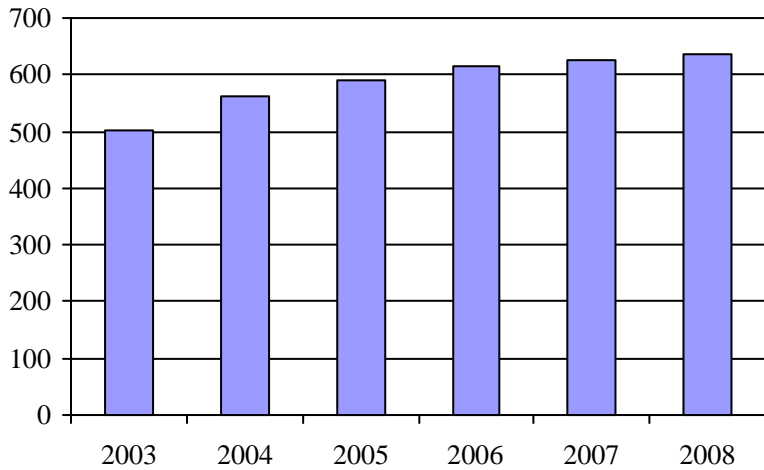
	0 à 5	6 à 21	22 à 65	> 65	total
Fauteuil roulant:	1	11	62	152	226
Ambulatoire:	0	10	64	120	194
Intellectuelle:	0	16	132	26	174
Psychique:	0	0	0	0	0
Visuelle:	0	2	14	15	31
Autres:	0	0	8	4	12
<b>Total:</b>	<b>1</b>	<b>39</b>	<b>280</b>	<b>317</b>	<b>637</b>
Admis en 2008:	0	0	0	29	29

Déplacements

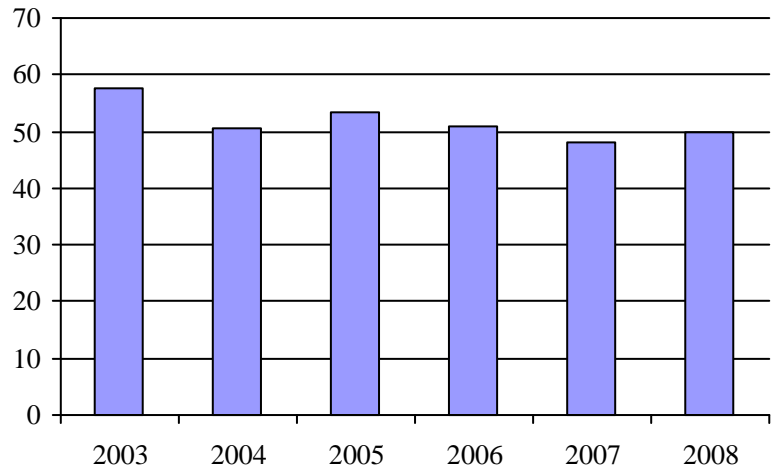
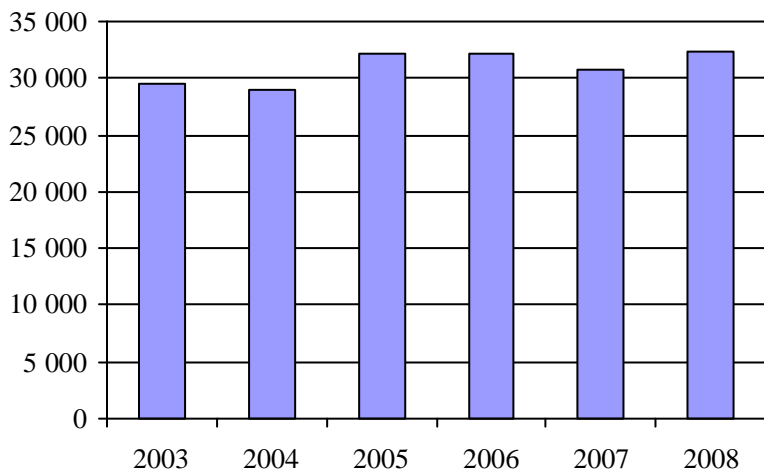
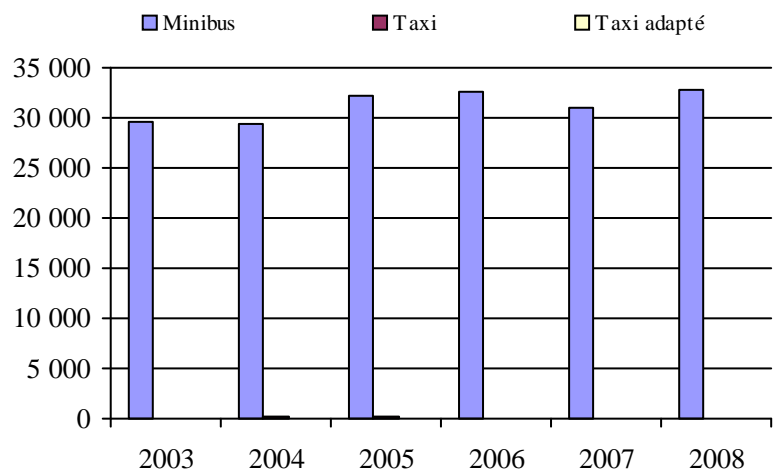
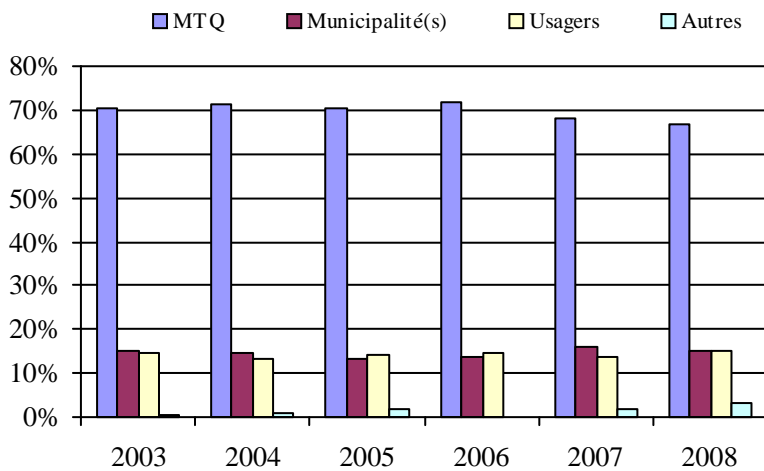
<b>Service régulier</b>	minibus	taxi	taxi adapté	total
Fauteuil roulant:	3 078	0	0	3 078
Ambulatoire:	28 786	0	0	28 786
Accompagnateur:	438	0	0	438
<b>Total:</b>	<b>32 302</b>	<b>0</b>	<b>0</b>	<b>32 302</b>
Régulier:	26 063	0	0	26 063
Occasionnel:	6 239	0	0	6 239
<b>Total:</b>	<b>32 302</b>	<b>0</b>	<b>0</b>	<b>32 302</b>
Visiteurs:	0	0	0	0
Hors territoire:	12	0	0	12
<b>Autres services:</b>	<b>576</b>	<b>0</b>	<b>0</b>	<b>576</b>

Destination(s) hors territoire

Val-Jalbert, Saint-Félicien, Lac-Bouchette, Jonquière, Ascension, Alma

1. Évolution de la clientèle admise  
2003 à 2008

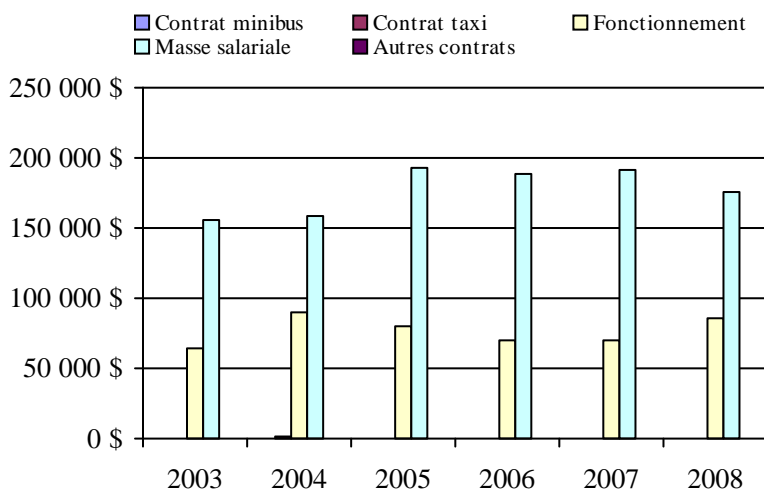
2. Évolution du ratio de "déplacements par personne admise" de 2003 à 2008

3. Évolution des déplacements  
2003 à 20084. Évolution de la clientèle totale transportée  
2003 à 20085. Évolution des revenus  
2003 à 2008Municipalité(s) participante(s)Nom (code géo.)

Albanel (92030)  
 Dolbeau-Mistassini (92022)  
 Girardville (92055)  
 Normandin (92040)  
 Péribonka (92010)  
 Proulx, Partie (92902)  
 Saint-Augustin (92005)  
 Saint-Edmond-les-Plaines (92050)  
 Sainte-Jeanne-d'Arc (92015)  
 Saint-Eugène-d'Argentenay (92065)  
 Saint-Ludger-de-Milot (93080)  
 Saint-Stanislas (92070)  
 Saint-Thomas-Didyme (92045)

Population : 26 117 Territoire (km<sup>2</sup>) : 2 139,28

6. Évolution de certaines dépenses de 2003 à 2008



## Transport adapté aux personnes handicapées 2008

Organisme mandataire: Municipalité de L'Anse-Saint-Jean (12701)

Adresse: 3, rue Du Couvent  
L'Anse-Saint-Jean (Québec) G0V 1J0  
418 272-2633

Organisme Transport adapté du Fjord inc.  
délégué: 15, St-Jean-Baptiste  
L'Anse-Saint-Jean (Québec) G0V 1J0  
418 272-1397  
sta-fjord@cybernaute.com

Date du début du service: 2000-01-17

Direction territoriale: Saguenay-Lac-Saint-Jean-Chibougamau

Région administrative: Saguenay-Lac-Saint-Jean

Informations générales

Administration: Régie	Semaines d'opération/an: 52	Tarif au passage	Notes
Répartition: Régie	Heures de service/sem.: 80	minimum: 2,25 \$	
Opération minibus: Régie	Délai de réservation (h): 24	maximum: 2,25 \$	
Offre d'autres services de transport	Horaire	Abonnement mensuel	
<input type="checkbox"/> Scolaire <input checked="" type="checkbox"/> Nolisé	en semaine: 07:00 à 17:00	minimum: 0,00 \$	
<input checked="" type="checkbox"/> Collectif régional <input type="checkbox"/> AMT	samedi:	maximum: 0,00 \$	
<input checked="" type="checkbox"/> Réseau de la santé <input type="checkbox"/> Autres	dimanche:		
Précision:	Temps moyen d'un déplacement: 45 minutes		

Informations financières

Revenus	
MTQ:	130 333 \$
Usagers:	11 103 \$
Municipalité(s):	15 975 \$
Autres services:	47 179 \$
Autres:	1 099 \$
<b>Total:</b>	<b>205 689 \$</b>
Dépenses	
Administration:	26 024 \$
Exploitation:	172 945 \$
Fonctionnement:	55 904 \$
Masse salariale:	96 394 \$
Immobilisation:	17 942 \$
Contrat minibus:	0 \$
Contrat taxi:	0 \$
Contrat bimodal:	0 \$
Contrat à frais partagés:	0 \$
Autres:	2 705 \$
<b>Total:</b>	<b>198 969 \$</b>
Dépenses liées aux autres revenus:	24 805 \$

Statistiques sur les véhicules

Minibus en service	
en régie:	2
à contrat:	0
<b>total:</b>	<b>2</b>
Kilométrage (minibus)	
service régulier:	67 942
autres services:	5 359
<b>total:</b>	<b>73 301</b>
Véhicules-heure (minibus)	
service régulier:	2 905
autres services:	143
<b>total:</b>	<b>3 048</b>
Nombre de voyages	
par taxi:	0
par taxi adapté:	0
<b>total:</b>	<b>0</b>

Indicateurs de performance

Coût par passager:	39,64 \$
Coût contrat minibus par km:	0,00 \$
Coût contrat minibus par passager:	0,00 \$
Coût contrat taxi par passager:	0,00 \$
Coût d'exploitation par passager:	18,17 \$
Coût par passager selon le mode	
- minibus:	20,91 \$
- taxi:	0,00 \$
- global:	20,91 \$
Passagers par véhicules-heure:	1,51
Passagers par voyage de taxi:	0,00
Km par passager minibus:	15,46
Km par véhicules-heure:	23,39
% de la population admise:	3,31%
Déplacements par personne admise:	47,99

Clientèle admise par groupes d'âge

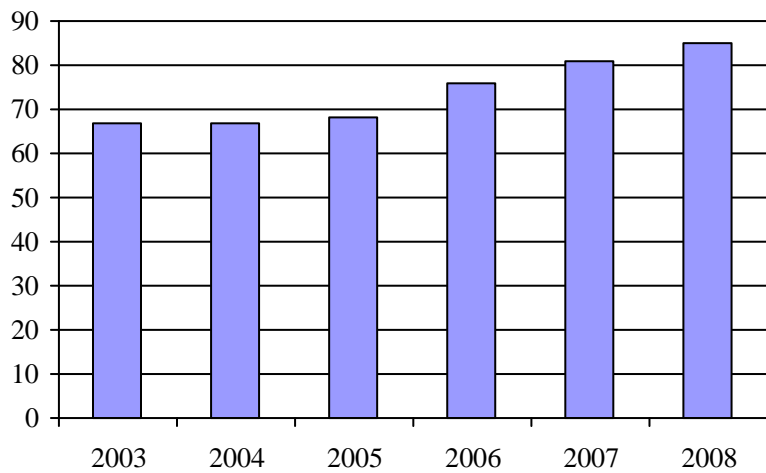
	0 à 5	6 à 21	22 à 65	> 65	total
Fauteuil roulant:	0	0	0	1	1
Ambulatoire:	0	0	0	0	0
Intellectuelle:	0	1	13	0	14
Psychique:	0	0	0	0	0
Visuelle:	0	0	2	0	2
Autres:	0	2	22	44	68
<b>Total:</b>	<b>0</b>	<b>3</b>	<b>37</b>	<b>45</b>	<b>85</b>
Admis en 2008:	0	0	1	5	6

Déplacements

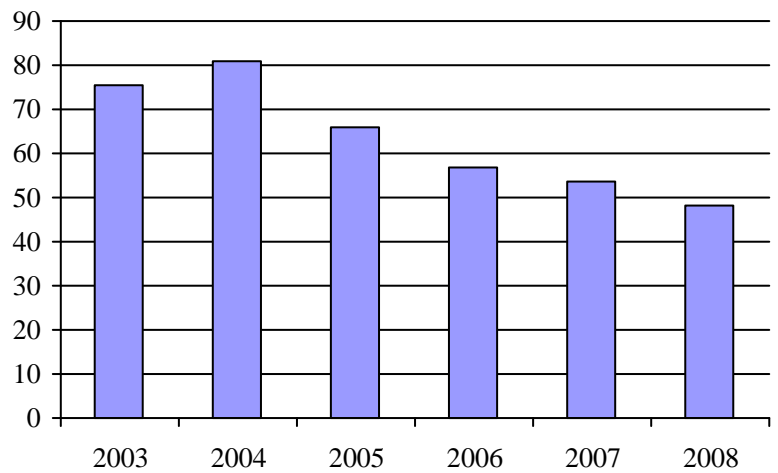
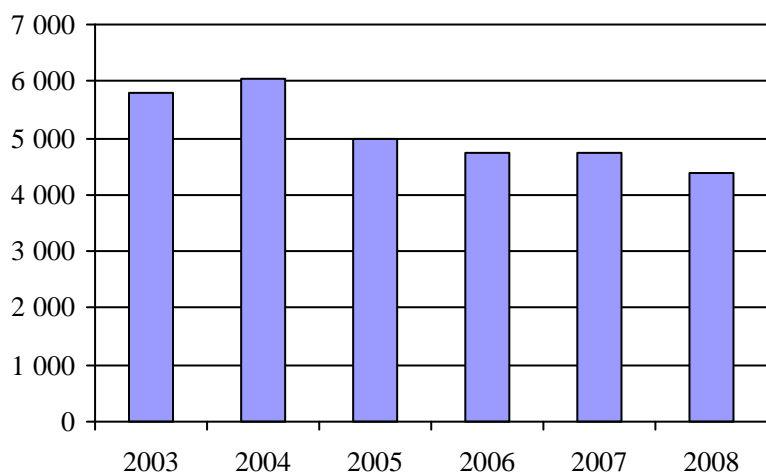
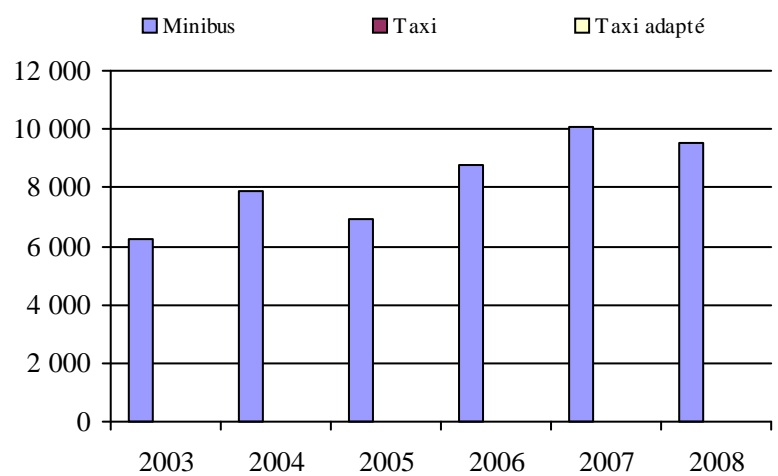
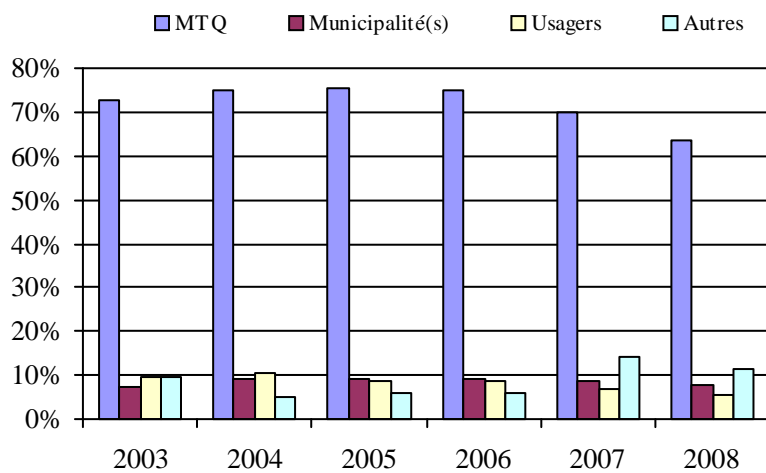
Service régulier	minibus	taxi	taxi adapté	total
Fauteuil roulant:	525	0	0	525
Ambulatoire:	3 554	0	0	3 554
Accompagnateur:	315	0	0	315
<b>Total:</b>	<b>4 394</b>	<b>0</b>	<b>0</b>	<b>4 394</b>
Régulier:	2 647	0	0	2 647
Occasionnel:	1 747	0	0	1 747
<b>Total:</b>	<b>4 394</b>	<b>0</b>	<b>0</b>	<b>4 394</b>
Visiteurs:	0	0	0	0
Hors territoire:	1 020	0	0	1 020
<b>Autres services:</b>	<b>5 123</b>	<b>0</b>	<b>0</b>	<b>5 123</b>

Destination(s) hors territoire

La Baie, Jonquière, Chicoutimi

1. Évolution de la clientèle admise  
2003 à 2008

2. Évolution du ratio de "déplacements par personne admise" de 2003 à 2008

3. Évolution des déplacements  
2003 à 20084. Évolution de la clientèle totale transportée  
2003 à 20085. Évolution des revenus  
2003 à 2008Municipalité(s) participante(s)Nom (code géo.)

L'Anse-Saint-Jean (94210)

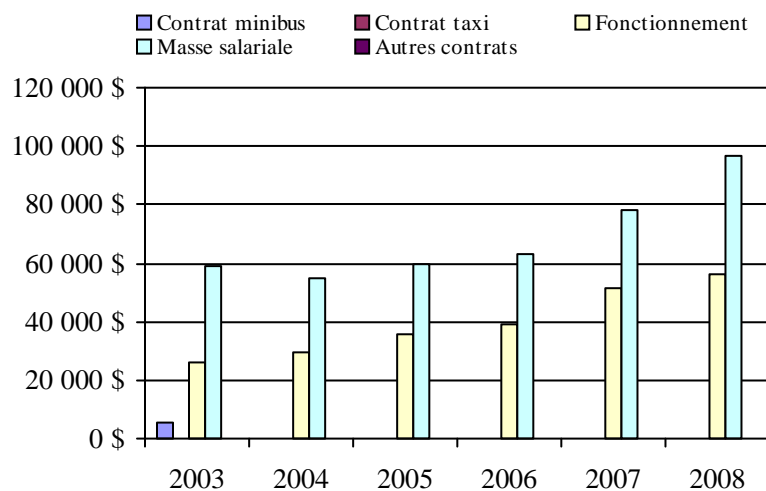
Petit-Saguenay (94205)

Rivière-Éternité (94215)

Sagard (15904)

Population : 2 571    Territoire (km²) : 1 564,43

6. Évolution de certaines dépenses de 2003 à 2008



## Transport adapté aux personnes handicapées 2008

## Organisme mandataire: Société de transport du Saguenay (22101)

Adresse: 1330, rue Bersimis  
Saguenay (Québec) G7K 1A5  
418 545-3683 poste 6430

Organisme Société de transport du Saguenay  
délégué: 1330, rue Bersimis  
Saguenay (Québec) G7K 1A5  
418 545-3683 poste 6430

Date du début du service: 1981-01-01

Direction territoriale: Saguenay-Lac-Saint-Jean-Chibougamau

Région administrative: Saguenay-Lac-Saint-Jean

Informations générales

Administration: Régie	Semaines d'opération/an: 52	Tarif au passage	Notes
Répartition: Régie	Heures de service/sem.: 109	minimum: 2,90 \$	
Opération minibus: Contrat	Délai de réservation (h): 24	maximum: 3,00 \$	
Offre d'autres services de transport	Horaire	Abonnement mensuel	
<input type="checkbox"/> Scolaire <input type="checkbox"/> Nolisé	en semaine: 07:00 à 00:00	minimum: 34,00 \$	
<input type="checkbox"/> Collectif régional <input type="checkbox"/> AMT	samedi: 10:00 à 00:00	maximum: 60,00 \$	
<input type="checkbox"/> Réseau de la santé <input type="checkbox"/> Autres	dimanche: 10:00 à 20:00		
Précision:	Temps moyen d'un déplacement: 15 minutes		

Informations financières

Revenus	
MTQ:	1 360 164 \$
Usagers:	137 817 \$
Municipalité(s):	524 633 \$
Autres services:	0 \$
Autres:	0 \$
<b>Total:</b>	<b>2 022 614 \$</b>
Dépenses	
Administration:	119 351 \$
Exploitation:	1 761 692 \$
Fonctionnement:	0 \$
Masse salariale:	184 906 \$
Immobilisation:	0 \$
Contrat minibus:	824 097 \$
Contrat taxi:	749 757 \$
Contrat bimodal:	0 \$
Contrat à frais partagés:	0 \$
Autres:	2 932 \$
<b>Total:</b>	<b>1 881 043 \$</b>
Dépenses liées aux autres revenus:	0 \$

Statistiques sur les véhicules

Minibus en service	
en régie:	0
à contrat:	13
<b>total:</b>	<b>13</b>
Kilométrage (minibus)	
service régulier:	578 937
autres services:	0
<b>total:</b>	<b>578 937</b>
Véhicules-heure (minibus)	
service régulier:	18 514
autres services:	0
<b>total:</b>	<b>18 514</b>
Nombre de voyages	
par taxi:	31 635
par taxi adapté:	13 693
<b>total:</b>	<b>45 328</b>

Indicateurs de performance

Coût par passager:	11,95 \$
Coût contrat minibus par km:	1,42 \$
Coût contrat minibus par passager:	11,57 \$
Coût contrat taxi par passager:	8,69 \$
Coût d'exploitation par passager:	11,19 \$
Coût par passager selon le mode	
- minibus:	13,52 \$
- taxi:	10,64 \$
- global:	11,95 \$
Passagers par véhicules-heure:	3,85
Passagers par voyage de taxi:	1,90
Km par passager minibus:	8,13
Km par véhicules-heure:	31,27
% de la population admise:	1,14%
Déplacements par personne admise:	93,68

Clientèle admise par groupes d'âge

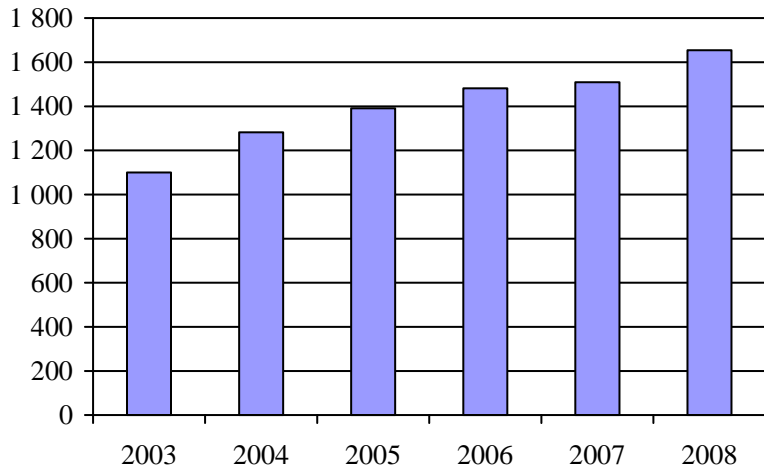
	0 à 5	6 à 21	22 à 65	> 65	total
Fauteuil roulant:	2	45	409	380	836
Ambulatoire:	0	24	163	75	262
Intellectuelle:	0	79	289	49	417
Psychique:	0	21	11	2	34
Visuelle:	0	2	33	46	81
Autres:	0	2	13	6	21
<b>Total:</b>	<b>2</b>	<b>173</b>	<b>918</b>	<b>558</b>	<b>1651</b>
Admis en 2008:	1	25	91	82	199

Déplacements

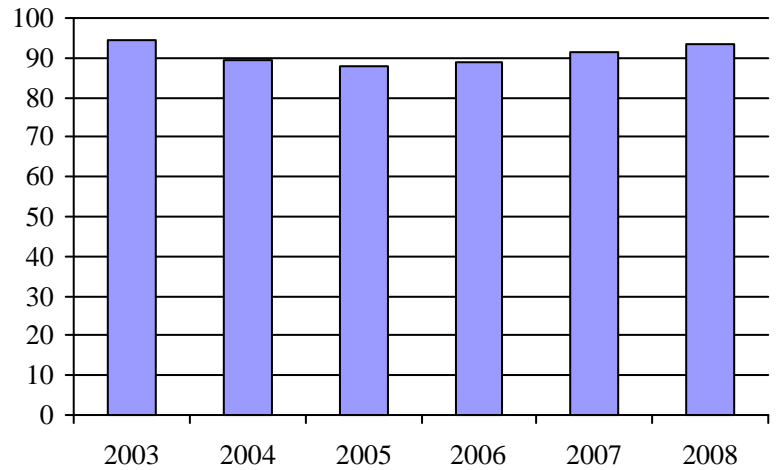
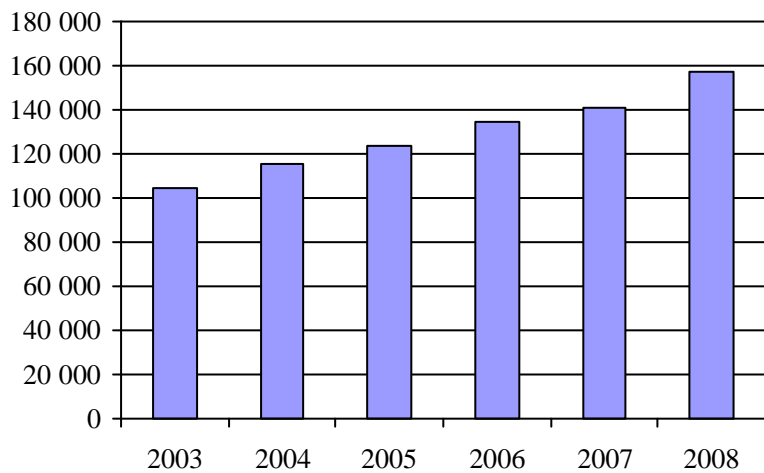
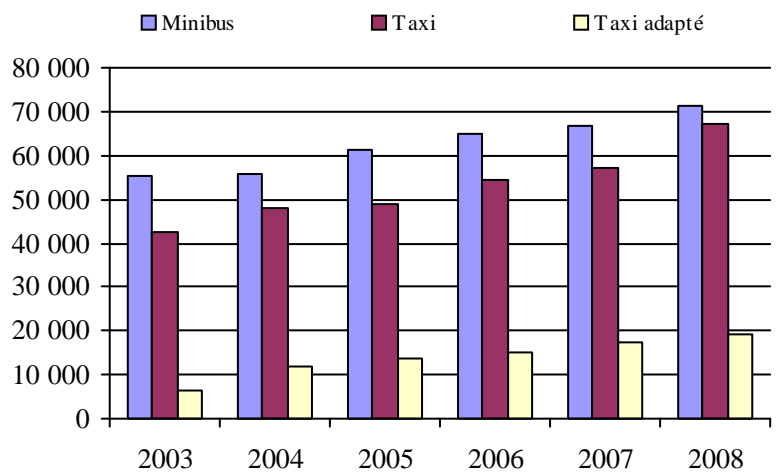
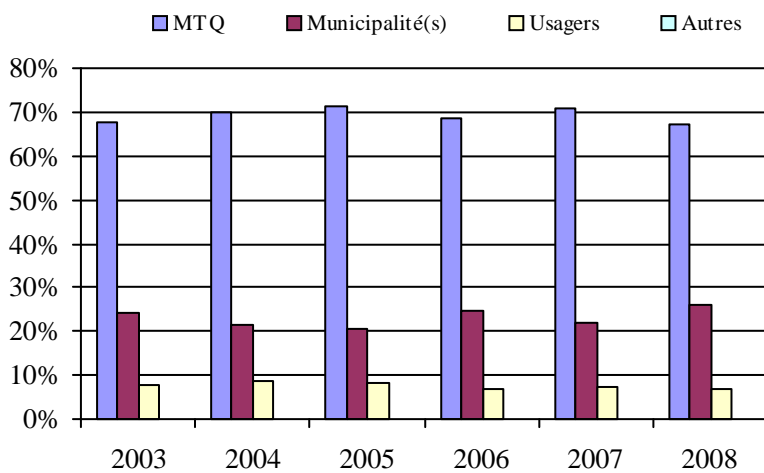
<b>Service régulier</b>	minibus	taxi	taxi adapté	total
Fauteuil roulant:	26 152	0	10 999	37 151
Ambulatoire:	43 252	66 854	7 401	117 507
Accompagnateur:	1 822	213	771	2 806
<b>Total:</b>	<b>71 226</b>	<b>67 067</b>	<b>19 171</b>	<b>157 464</b>
Régulier:	46 444	59 009	11 628	117 081
Occasionnel:	24 782	8 058	7 543	40 383
<b>Total:</b>	<b>71 226</b>	<b>67 067</b>	<b>19 171</b>	<b>157 464</b>
Visiteurs:	480	10	69	559
Hors territoire:	461	0	0	461
<b>Autres services:</b>	<b>0</b>	<b>0</b>	<b>0</b>	<b>0</b>

Destination(s) hors territoire

St-Ambroise

1. Évolution de la clientèle admise  
2003 à 2008

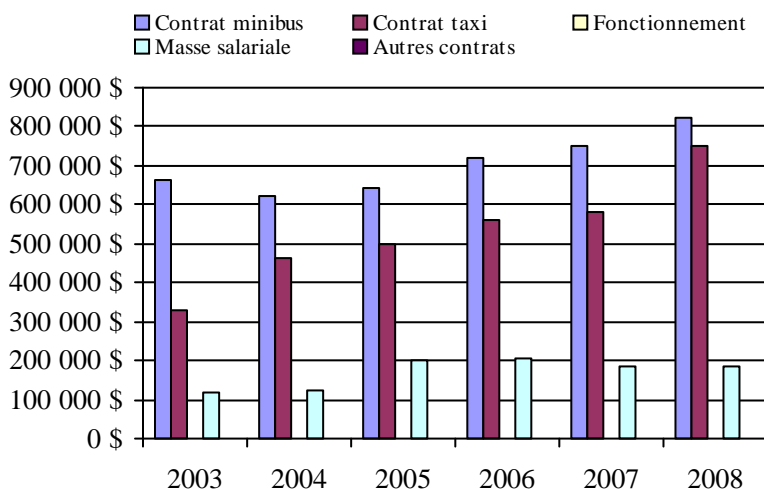
2. Évolution du ratio de "déplacements par personne admise" de 2003 à 2008

3. Évolution des déplacements  
2003 à 20084. Évolution de la clientèle totale transportée  
2003 à 20085. Évolution des revenus  
2003 à 2008Municipalité(s) participante(s)Nom (code géo.)

Saguenay (94068)

Population : 145 089 Territoire (km<sup>2</sup>) : 1 166,00

6. Évolution de certaines dépenses de 2003 à 2008





Direction de la  
Capitale-Nationale



## Transport adapté aux personnes handicapées 2008

Direction territoriale: Capitale-Nationale (155710)

Adresse: 475, boulevard de l'Atrium 2e étage  
Québec (Québec) G1H 7H9Responsable: Jocelyne St-Pierre  
418 839-7978 poste 3037  
jocelyne.st-pierre@mtq.gouv.qc.caInformations générales

Administration:	non applicable	Semaines d'opération/an:	52	Tarif au passage	Notes
Répartition:	non applicable	Heures de service/sem.:	69	minimum:	1,70 \$
Opération minibus:	non applicable	Délai de réservation (h):	21	maximum:	3,50 \$
Offre d'autres services de transport		Horaire		Abonnement mensuel	
<input type="checkbox"/> Scolaire	<input type="checkbox"/> Nolisé	en semaine:	non applicable	minimum:	32,95 \$
<input type="checkbox"/> Collectif régional	<input type="checkbox"/> AMT	samedi:	non applicable	maximum:	71,55 \$
<input type="checkbox"/> Réseau de la santé	<input type="checkbox"/> Autres	dimanche:	non applicable		
Précision:		Temps moyen d'un déplacement:	20 minutes		
non applicable					

Informations financières

Revenus	
MTQ:	6 774 650 \$
Usagers:	1 295 644 \$
Municipalité(s):	2 627 337 \$
Autres services:	528 961 \$
Autres:	76 361 \$
<b>Total:</b>	<b>11 302 953 \$</b>
Dépenses	
Administration:	1 452 804 \$
Exploitation:	9 568 560 \$
Fonctionnement:	437 923 \$
Masse salariale:	2 641 992 \$
Immobilisation:	150 596 \$
Contrat minibus:	945 634 \$
Contrat taxi:	4 560 116 \$
Contrat bimodal:	408 894 \$
Contrat à frais partagés:	0 \$
Autres:	423 405 \$
<b>Total:</b>	<b>11 021 364 \$</b>
Dépenses liées aux autres revenus:	469 136 \$

Statistiques sur les véhicules

Minibus en service	
en régie:	16
à contrat:	17
<b>total:</b>	<b>33</b>
Kilométrage (minibus)	
service régulier:	1 068 892
autres services:	247 000
<b>total:</b>	<b>1 315 892</b>
Véhicules-heure (minibus)	
service régulier:	42 419
autres services:	5 000
<b>total:</b>	<b>47 419</b>
Nombre de voyages	
par taxi:	114 317
par taxi adapté:	42 456
<b>total:</b>	<b>156 773</b>

Indicateurs de performance

Coût par passager:	16,37 \$
Coût contrat minibus par km:	1,59 \$
Coût contrat minibus par passager:	4,19 \$
Coût contrat taxi par passager:	9,72 \$
Coût d'exploitation par passager:	14,21 \$
Coût par passager selon le mode	
- minibus:	18,68 \$
- taxi:	15,38 \$
- global:	16,37 \$
Passagers par véhicules-heure:	4,17
Passagers par voyage de taxi:	2,98
Km par passager minibus:	6,04
Km par véhicules-heure:	25,20
% de la population admise:	1,27%
Déplacements par personne admise:	78,59

Clientèle admise par groupes d'âge

	0 à 5	6 à 21	22 à 65	> 65	total
Fauteuil roulant:	6	58	1040	2045	3149
Ambulatoire:	4	35	751	1587	2377
Intellectuelle:	1	153	1359	248	1761
Psychique:	0	6	65	112	183
Visuelle:	1	2	203	181	387
Autres:	0	71	14	0	85
<b>Total:</b>	<b>12</b>	<b>325</b>	<b>3432</b>	<b>4173</b>	<b>7942</b>
Admis en 2008:	2	58	307	619	986

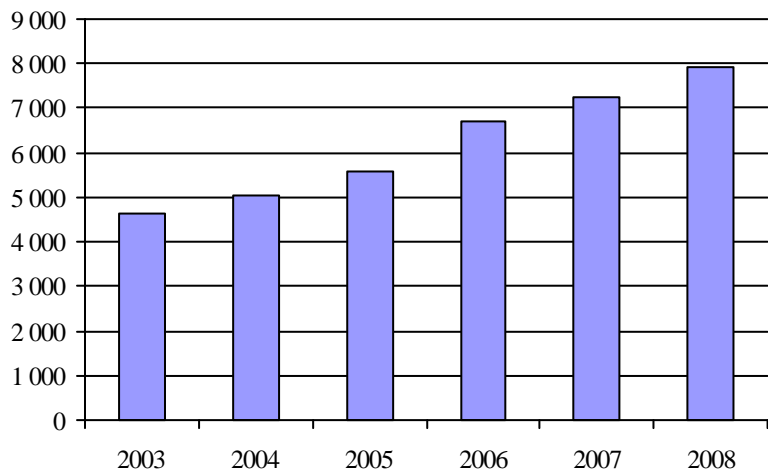
Déplacements

<b>Service régulier</b>	minibus	taxi	taxi adapté	total
Fauteuil roulant:	87 819	17 558	46 414	151 791
Ambulatoire:	82 474	357 674	32 253	472 401
Accompagnateur:	6 754	9 218	4 331	20 303
<b>Total:</b>	<b>177 047</b>	<b>384 450</b>	<b>82 998</b>	<b>644 495</b>
Régulier:	111 855	281 754	35 744	429 353
Occasionnel:	65 192	102 696	47 254	215 142
<b>Total:</b>	<b>177 047</b>	<b>384 450</b>	<b>82 998</b>	<b>644 495</b>
Visiteurs:	210	41	83	334
Hors territoire:	652	84	2 342	3 078
<b>Autres services:</b>	<b>24 700</b>	<b>0</b>	<b>4 043</b>	<b>28 743</b>

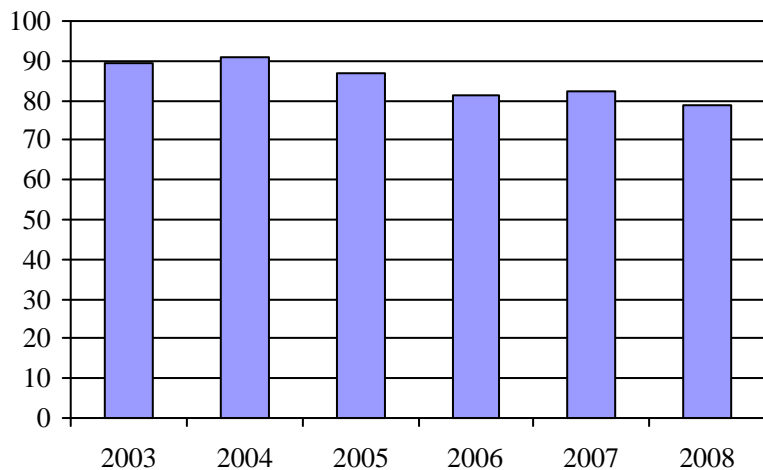
Destination(s) hors territoire

non applicable

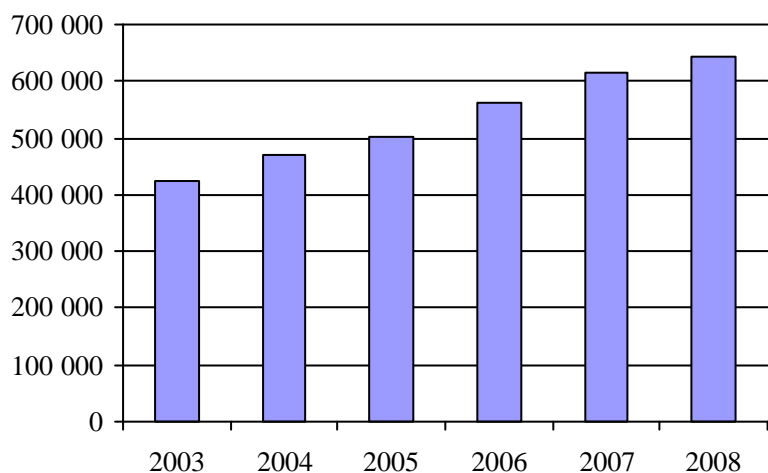
1. Évolution de la clientèle admise  
 2003 à 2008



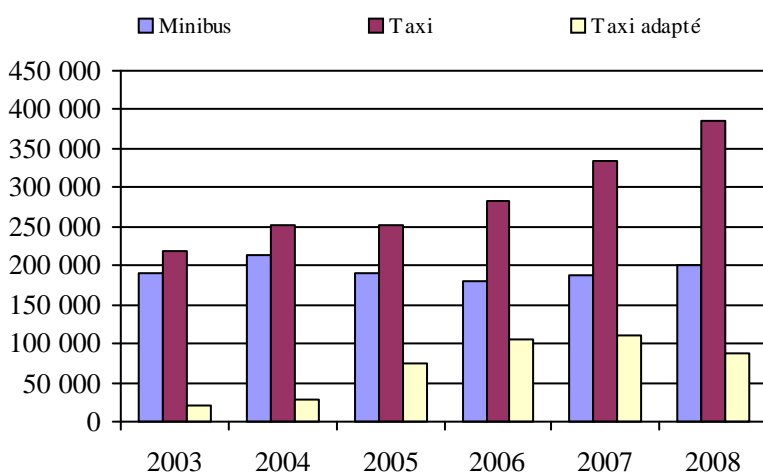
2. Évolution du ratio de "déplacements par personne admise" de 2003 à 2008



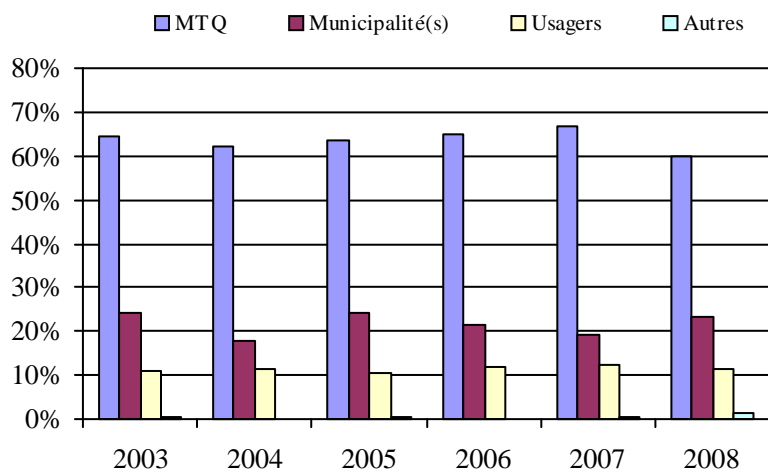
3. Évolution des déplacements  
 2003 à 2008



4. Évolution de la clientèle totale transportée  
 2003 à 2008



5. Évolution des revenus  
 2003 à 2008



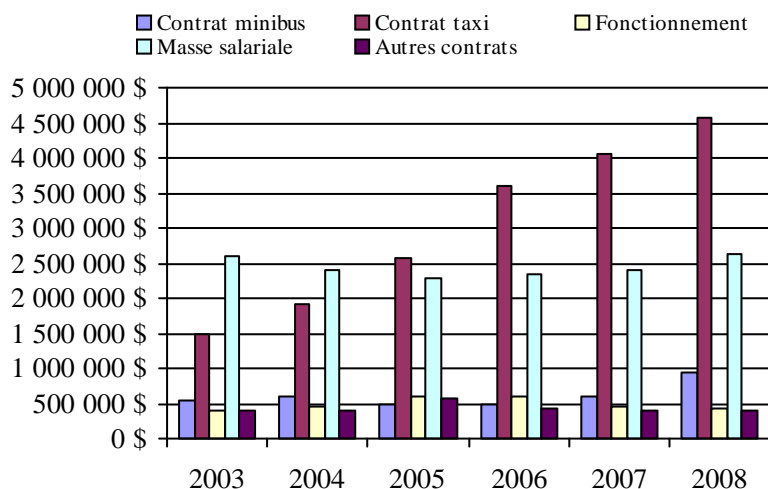
Organisme(s) participant(s)

Nom de l'organisme

- MRC de Charlevoix-Est (13981)
- MRC de la Jacques-Cartier (13901)
- MRC La Côte-de-Beaupré (13851)
- Paroisse de Saint-Hilarion (13951)
- Réseau de transport de la Capitale (23991)
- Ville de Saint-Basile (13782)

Population : 627 420    Territoire (km<sup>2</sup>) : 6 530,24

6. Évolution de certaines dépenses de 2003 à 2008



## Transport adapté aux personnes handicapées 2008

Organisme mandataire: Ville de Saint-Basile (13782)

Adresse: 20, rue Saint-Georges  
 Saint-Basile (Québec) G0A 3G0  
 418 329-2204

Organisme Ville de Saint-Basile  
 délégué: 20, rue Saint-Georges  
 Saint-Basile (Québec) G0A 3G0  
 418 329-2204

Date du début du service: 1984-11-01

Direction territoriale: Capitale-Nationale

Région administrative: Capitale-Nationale

Informations générales

Administration: Contrat	Semaines d'opération/an: 52	Tarif au passage	Notes
Répartition: Contrat	Heures de service/sem.: 64	minimum: 2,50 \$	
Opération minibus: Bimodale	Délai de réservation (h): 24	maximum: 2,50 \$	
Offre d'autres services de transport	Horaire	Abonnement mensuel	
<input type="checkbox"/> Scolaire <input type="checkbox"/> Nolisé	en semaine: 06:00 à 18:00	minimum: 0,00 \$	
<input type="checkbox"/> Collectif régional <input type="checkbox"/> AMT	samedi:	maximum: 0,00 \$	
<input type="checkbox"/> Réseau de la santé <input type="checkbox"/> Autres	dimanche:		
Précision:	Temps moyen d'un déplacement: 60 minutes		

Informations financières

Revenus	
MTQ:	353 927 \$
Usagers:	78 128 \$
Municipalité(s):	54 000 \$
Autres services:	0 \$
Autres:	0 \$
<b>Total:</b>	<b>486 055 \$</b>
Dépenses	
Administration:	5 275 \$
Exploitation:	487 022 \$
Fonctionnement:	0 \$
Masse salariale:	78 128 \$
Immobilisation:	0 \$
Contrat minibus:	0 \$
Contrat taxi:	0 \$
Contrat bimodal:	408 894 \$
Contrat à frais partagés:	0 \$
Autres:	0 \$
<b>Total:</b>	<b>492 297 \$</b>
Dépenses liées aux autres revenus:	0 \$

Statistiques sur les véhicules

Minibus en service	
en régie:	0
à contrat:	3
<b>total:</b>	<b>3</b>
Kilométrage (minibus)	
service régulier:	242 138
autres services:	0
<b>total:</b>	<b>242 138</b>
Véhicules-heure (minibus)	
service régulier:	7 228
autres services:	0
<b>total:</b>	<b>7 228</b>
Nombre de voyages	
par taxi:	432
par taxi adapté:	0
<b>total:</b>	<b>432</b>

Indicateurs de performance

Coût par passager:	12,26 \$
Coût contrat minibus par km:	0,00 \$
Coût contrat minibus par passager:	0,00 \$
Coût contrat taxi par passager:	0,00 \$
Coût d'exploitation par passager:	12,13 \$
Coût par passager selon le mode	
- minibus:	12,26 \$
- taxi:	12,26 \$
- global:	12,26 \$
Passagers par véhicules-heure:	5,20
Passagers par voyage de taxi:	5,97
Km par passager minibus:	6,45
Km par véhicules-heure:	33,50
% de la population admise:	0,54%
Déplacements par personne admise:	164,76

Clientèle admise par groupes d'âge

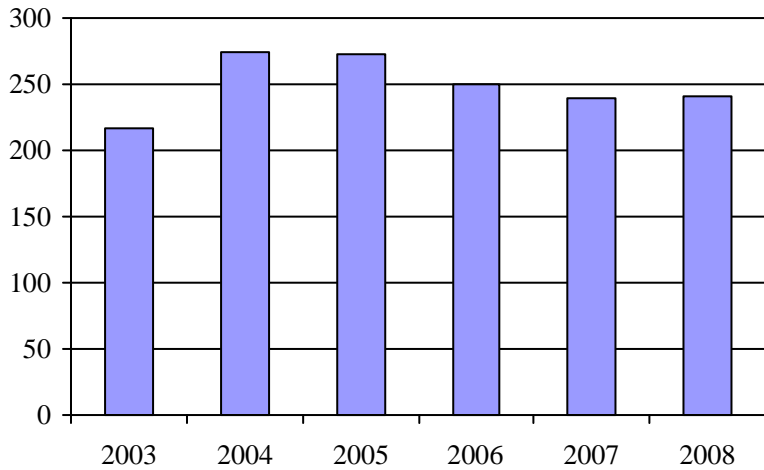
	0 à 5	6 à 21	22 à 65	> 65	total
Fauteuil roulant:	0	1	35	29	65
Ambulatoire:	0	0	12	15	27
Intellectuelle:	0	0	113	24	137
Psychique:	0	0	0	0	0
Visuelle:	0	0	4	8	12
Autres:	0	0	0	0	0
<b>Total:</b>	<b>0</b>	<b>1</b>	<b>164</b>	<b>76</b>	<b>241</b>
Admis en 2008:	0	0	3	1	4

Déplacements

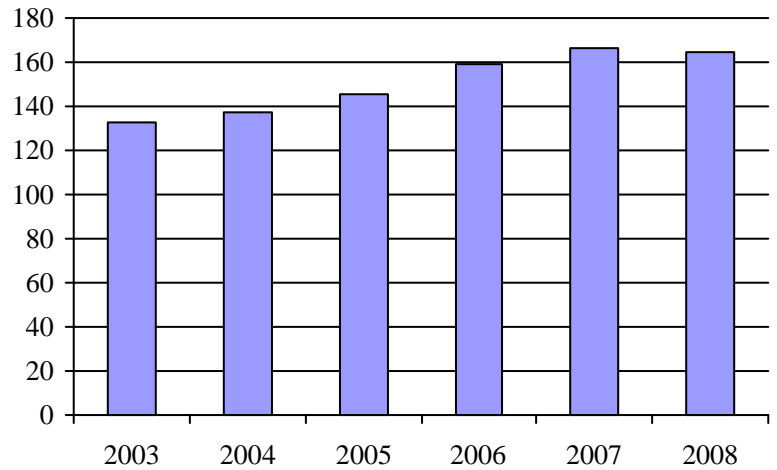
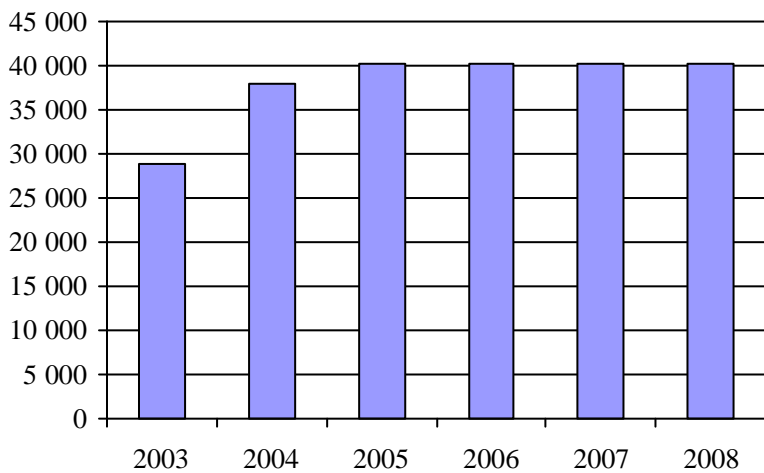
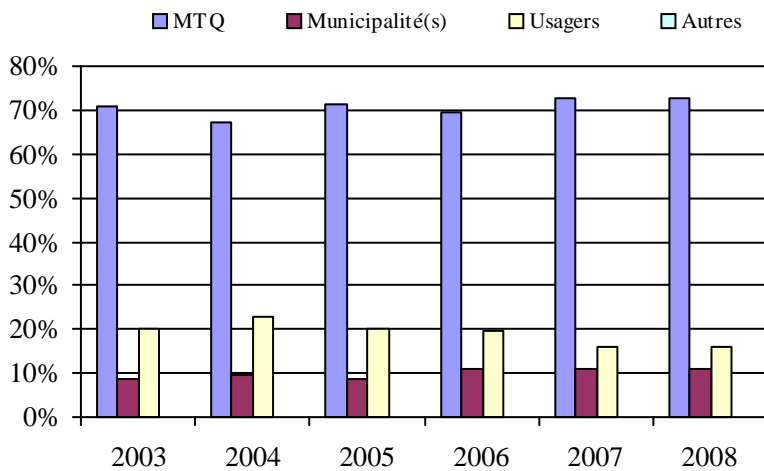
<b>Service régulier</b>	minibus	taxi	taxi adapté	total
Fauteuil roulant:	3 810	432	0	4 242
Ambulatoire:	33 749	1 717	0	35 466
Accompagnateur:	0	432	0	432
<b>Total:</b>	<b>37 559</b>	<b>2 581</b>	<b>0</b>	<b>40 140</b>
Régulier:	37 267	2 581	0	39 848
Occasionnel:	292	0	0	292
<b>Total:</b>	<b>37 559</b>	<b>2 581</b>	<b>0</b>	<b>40 140</b>
Visiteurs:	0	0	0	0
Hors territoire:	155	0	0	155
<b>Autres services:</b>	<b>0</b>	<b>0</b>	<b>0</b>	<b>0</b>

Destination(s) hors territoire

Hôpitaux de Québec, Centre François Charon

1. Évolution de la clientèle admise  
2003 à 2008

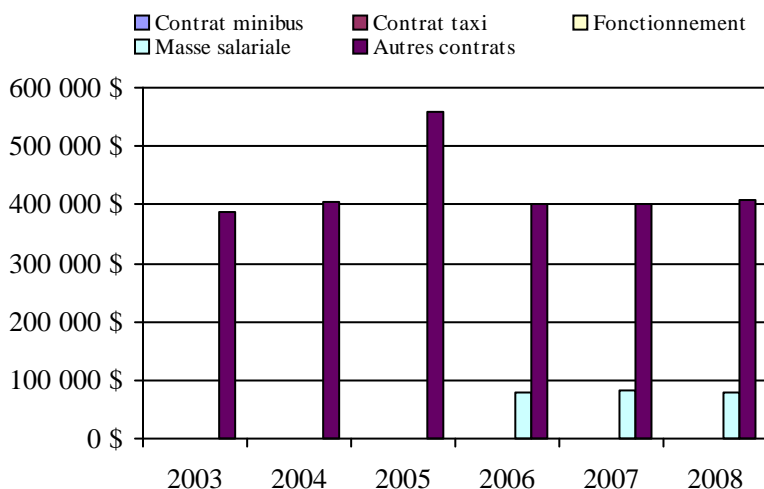
2. Évolution du ratio de "déplacements par personne admise" de 2003 à 2008

3. Évolution des déplacements  
2003 à 20084. Évolution de la clientèle totale transportée  
2003 à 20085. Évolution des revenus  
2003 à 2008Municipalité(s) participante(s)Nom (code géo.)

Cap-Santé (34030)  
 Deschambault-Grondines (34058)  
 Donnacona (34025)  
 Neuville (34007)  
 Pont-Rouge (34017)  
 Portneuf (34048)  
 Saint-Alban (34097)  
 Saint-Basile (34038)  
 Saint-Casimir (34078)  
 Saint-Gilbert (34060)  
 Saint-Léonard-de-Portneuf (34115)  
 Saint-Marc-des-Carières (34065)  
 Saint-Raymond (34128)

Population : 44 357 Territoire (km<sup>2</sup>) : 1 692,80

6. Évolution de certaines dépenses de 2003 à 2008



## Transport adapté aux personnes handicapées 2008

## Organisme mandataire: MRC La Côte-de-Beaupré (13851)

Adresse: 3, rue de la Seigneurie  
Château-Richer (Québec) G0A 1N0  
418 824-3444

Organisme CLD de la Côte-de-Beaupré  
délégué: 30, Sainte-Marguerite  
Beaupré (Québec) G0A 1E0  
418 827-5256 poste 301  
marcandre.avoine@cldcdb.net

Date du début du service: 1985-06-15

Direction territoriale: Capitale-Nationale

Région administrative: Capitale-Nationale

Informations générales

Administration: Régie	Semaines d'opération/an: 52	Tarif au passage	Notes
Répartition: Régie	Heures de service/sem.: 60	minimum: 3,50 \$	
Opération minibus: Mixte	Délai de réservation (h): 24	maximum: 3,50 \$	
Offre d'autres services de transport	Horaire	Abonnement mensuel	
<input type="checkbox"/> Scolaire <input type="checkbox"/> Nolisé	en semaine: 05:00 à 19:00	minimum: 0,00 \$	
<input checked="" type="checkbox"/> Collectif régional <input type="checkbox"/> AMT	samedi:	maximum: 0,00 \$	
<input type="checkbox"/> Réseau de la santé <input type="checkbox"/> Autres	dimanche:		
Précision:	Temps moyen d'un déplacement: non disponible		

Informations financières

Revenus	
MTQ:	168 457 \$
Usagers:	56 640 \$
Municipalité(s):	16 402 \$
Autres services:	287 017 \$
Autres:	405 \$
<b>Total:</b>	<b>528 921 \$</b>
Dépenses	
Administration:	88 773 \$
Exploitation:	424 268 \$
Fonctionnement:	36 919 \$
Masse salariale:	47 653 \$
Immobilisation:	8 590 \$
Contrat minibus:	109 182 \$
Contrat taxi:	324 \$
Contrat bimodal:	0 \$
Contrat à frais partagés:	0 \$
Autres:	221 601 \$
<b>Total:</b>	<b>513 041 \$</b>
Dépenses liées aux autres revenus:	265 299 \$

Statistiques sur les véhicules

Minibus en service	
en régie:	2
à contrat:	3
<b>total:</b>	<b>5</b>
Kilométrage (minibus)	
service régulier:	169 000
autres services:	247 000
<b>total:</b>	<b>416 000</b>
Véhicules-heure (minibus)	
service régulier:	4 000
autres services:	5 000
<b>total:</b>	<b>9 000</b>
Nombre de voyages	
par taxi:	65
par taxi adapté:	0
<b>total:</b>	<b>65</b>

Indicateurs de performance

Coût par passager:	18,50 \$
Coût contrat minibus par km:	0,00 \$
Coût contrat minibus par passager:	0,00 \$
Coût contrat taxi par passager:	1,66 \$
Coût d'exploitation par passager:	20,32 \$
Coût par passager selon le mode	
- minibus:	24,64 \$
- taxi:	17,49 \$
- global:	24,57 \$
Passagers par véhicules-heure:	3,30
Passagers par voyage de taxi:	3,00
Km par passager minibus:	12,81
Km par véhicules-heure:	42,25
% de la population admise:	1,18%
Déplacements par personne admise:	53,25

Clientèle admise par groupes d'âge

	0 à 5	6 à 21	22 à 65	> 65	total
Fauteuil roulant:	0	0	25	35	60
Ambulatoire:	0	1	18	40	59
Intellectuelle:	0	2	86	30	118
Psychique:	0	0	0	0	0
Visuelle:	0	0	7	7	14
Autres:	0	0	0	0	0
<b>Total:</b>	<b>0</b>	<b>3</b>	<b>136</b>	<b>112</b>	<b>251</b>
Admis en 2008:	0	0	0	0	0

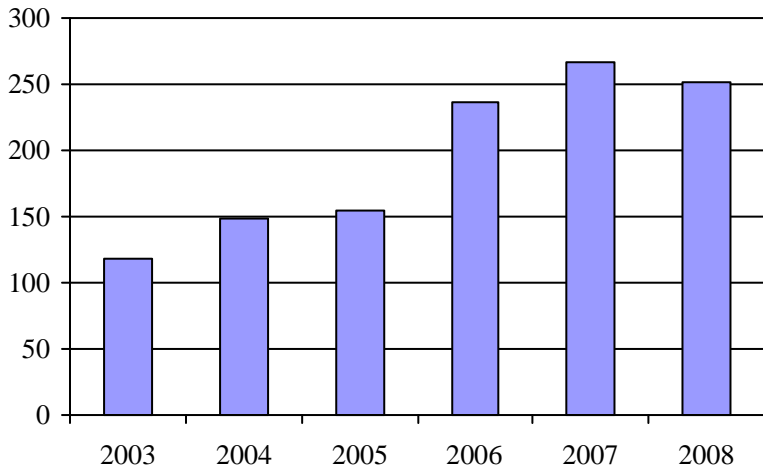
Déplacements

<b>Service régulier</b>	minibus	taxi	taxi adapté	total
Fauteuil roulant:	677	5	0	682
Ambulatoire:	12 495	190	0	12 685
Accompagnateur:	23	0	0	23
<b>Total:</b>	<b>13 195</b>	<b>195</b>	<b>0</b>	<b>13 390</b>
Régulier:	12 610	190	0	12 800
Occasionnel:	585	5	0	590
<b>Total:</b>	<b>13 195</b>	<b>195</b>	<b>0</b>	<b>13 390</b>
Visiteurs:	0	0	0	0
Hors territoire:	105	84	0	189
<b>Autres services:</b>	<b>7 488</b>	<b>0</b>	<b>0</b>	<b>7 488</b>

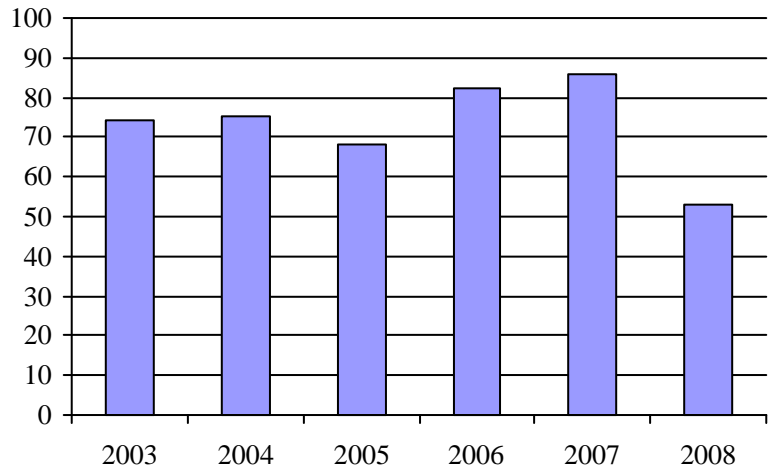
Destination(s) hors territoire

Cegep Limoilou, Carré d'youville, Gare du Palais, École Louis-Jolliet, Clinique Mailloux, Promenades Beauport, Centre Nouvel-Horizon, Hopitaux de Québec, Centre Francois Charon

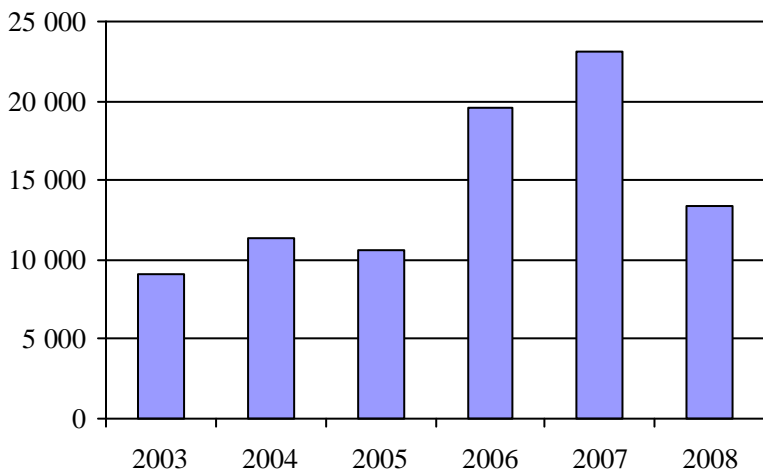
1. Évolution de la clientèle admise  
2003 à 2008



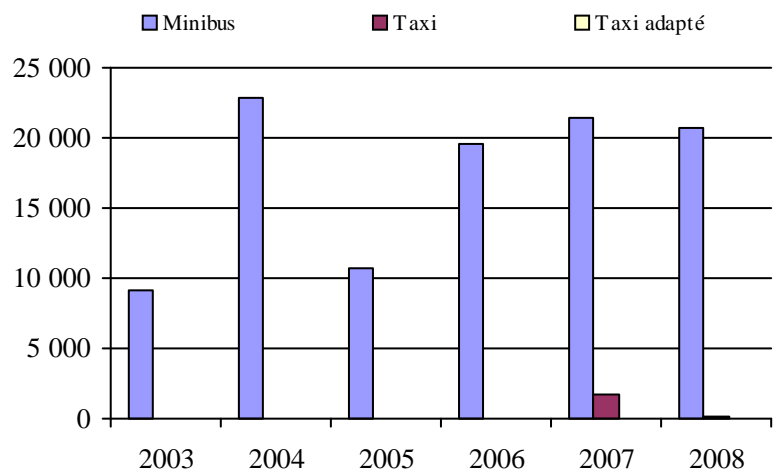
2. Évolution du ratio de "déplacements par personne admise" de 2003 à 2008



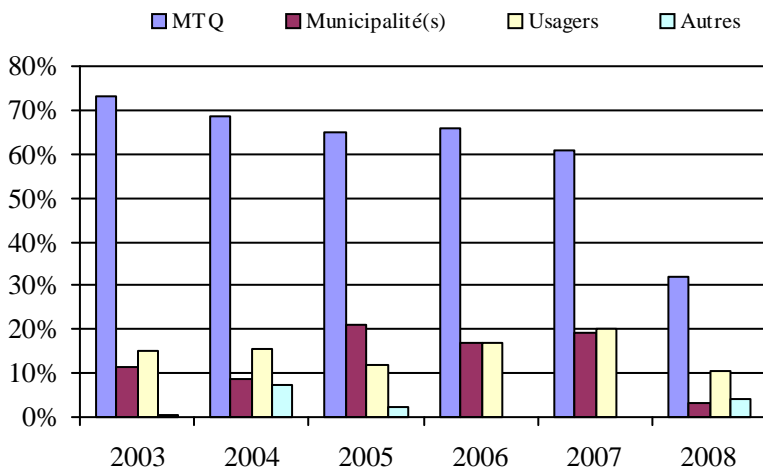
3. Évolution des déplacements  
2003 à 2008



4. Évolution de la clientèle totale transportée  
2003 à 2008



5. Évolution des revenus  
2003 à 2008



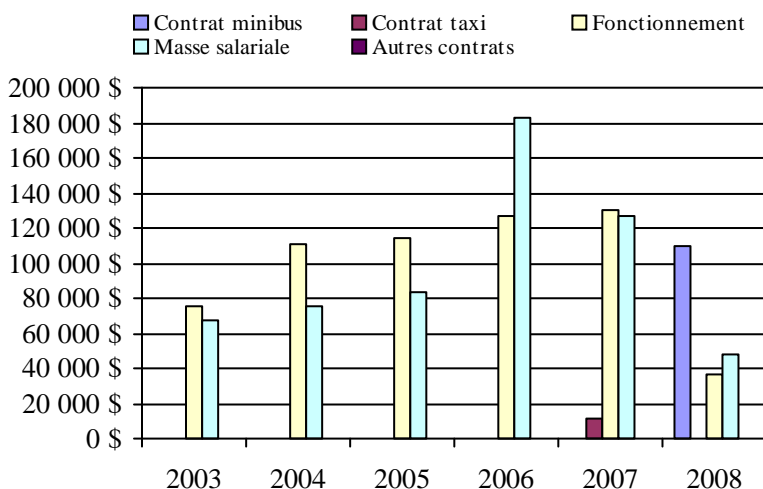
Municipalité(s) participante(s)

Nom (code géo.)

- Beaupré (21025)
- Château-Richer (21035)
- L'Ange-Gardien (21040)
- Sainte-Anne-de-Beaupré (21030)
- Sainte-Famille (20010)
- Sainte-Pétronille (20030)
- Saint-François-de-l'Île-d'Orléans (20005)
- Saint-Jean-de-l'Île-d'Orléans (20015)
- Saint-Joachim (21020)
- Saint-Laurent-de-l'Île-d'Orléans (20020)
- Saint-Pierre-de-l'Île-d'Orléans (20025)

Population : 21 265    Territoire (km<sup>2</sup>) : 599,03

6. Évolution de certaines dépenses de 2003 à 2008





## Transport adapté aux personnes handicapées 2008

## Organisme mandataire: MRC de la Jacques-Cartier (13901)

Adresse: 60, rue Saint-Patrick  
Shannon (Québec) G0A 4N0  
418 844-2160

Organisme MRC de la Jacques-Cartier  
délégué: 60, rue Saint-Patrick  
Shannon (Québec) G0A 4N0  
418 844-2160

Date du début du service: 2006-09-01

Direction territoriale: Capitale-Nationale

Région administrative: Capitale-Nationale

Informations générales

Administration: Contrat	Semaines d'opération/an: 52	Tarif au passage	Notes
Répartition: Contrat	Heures de service/sem.: 55	minimum: 2,50 \$	
Opération minibus: Contrat	Délai de réservation (h): 24	maximum: 2,50 \$	
Offre d'autres services de transport	Horaire	Abonnement mensuel	
<input type="checkbox"/> Scolaire <input type="checkbox"/> Nolisé	en semaine: 06:00 à 17:00	minimum: 0,00 \$	
<input type="checkbox"/> Collectif régional <input type="checkbox"/> AMT	samedi:	maximum: 0,00 \$	
<input type="checkbox"/> Réseau de la santé <input type="checkbox"/> Autres	dimanche:		
Précision:	Temps moyen d'un déplacement: 60 minutes		

Informations financières

Revenus	
MTQ:	123 752 \$
Usagers:	16 549 \$
Municipalité(s):	22 458 \$
Autres services:	0 \$
Autres:	20 000 \$
<b>Total:</b>	<b>182 759 \$</b>
Dépenses	
Administration:	2 000 \$
Exploitation:	165 445 \$
Fonctionnement:	0 \$
Masse salariale:	35 694 \$
Immobilisation:	0 \$
Contrat minibus:	16 638 \$
Contrat taxi:	112 920 \$
Contrat bimodal:	0 \$
Contrat à frais partagés:	0 \$
Autres:	193 \$
<b>Total:</b>	<b>167 445 \$</b>
Dépenses liées aux autres revenus:	0 \$

Statistiques sur les véhicules

Minibus en service	
en régie:	0
à contrat:	1
<b>total:</b>	<b>1</b>
Kilométrage (minibus)	
service régulier:	4 830
autres services:	0
<b>total:</b>	<b>4 830</b>
Véhicules-heure (minibus)	
service régulier:	97
autres services:	0
<b>total:</b>	<b>97</b>
Nombre de voyages	
par taxi:	0
par taxi adapté:	1 366
<b>total:</b>	<b>1 366</b>

Indicateurs de performance

Coût par passager:	28,57 \$
Coût contrat minibus par km:	3,44 \$
Coût contrat minibus par passager:	42,44 \$
Coût contrat taxi par passager:	20,65 \$
Coût d'exploitation par passager:	28,23 \$
Coût par passager selon le mode	
- minibus:	48,91 \$
- taxi:	27,11 \$
- global:	28,57 \$
Passagers par véhicules-heure:	4,04
Passagers par voyage de taxi:	4,00
Km par passager minibus:	12,32
Km par véhicules-heure:	49,79
% de la population admise:	0,21%
Déplacements par personne admise:	93,03

Clientèle admise par groupes d'âge

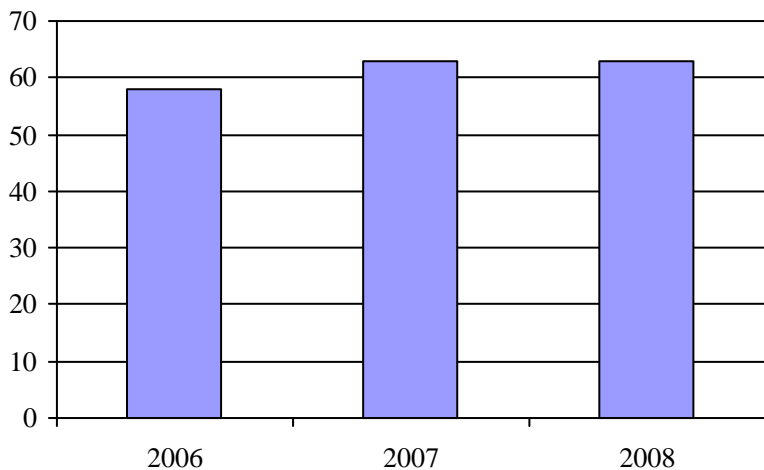
	0 à 5	6 à 21	22 à 65	> 65	total
Fauteuil roulant:	0	4	8	8	20
Ambulatoire:	0	0	5	12	17
Intellectuelle:	0	1	15	4	20
Psychique:	0	0	0	0	0
Visuelle:	0	0	2	4	6
Autres:	0	0	0	0	0
<b>Total:</b>	<b>0</b>	<b>5</b>	<b>30</b>	<b>28</b>	<b>63</b>
Admis en 2008:	0	0	1	1	2

Déplacements

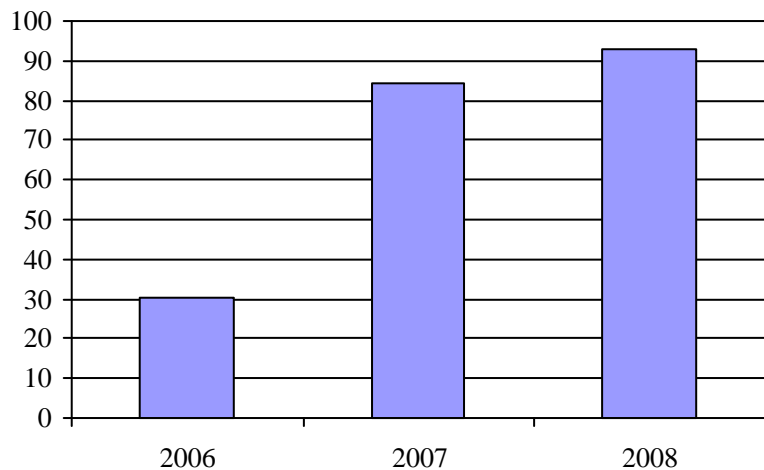
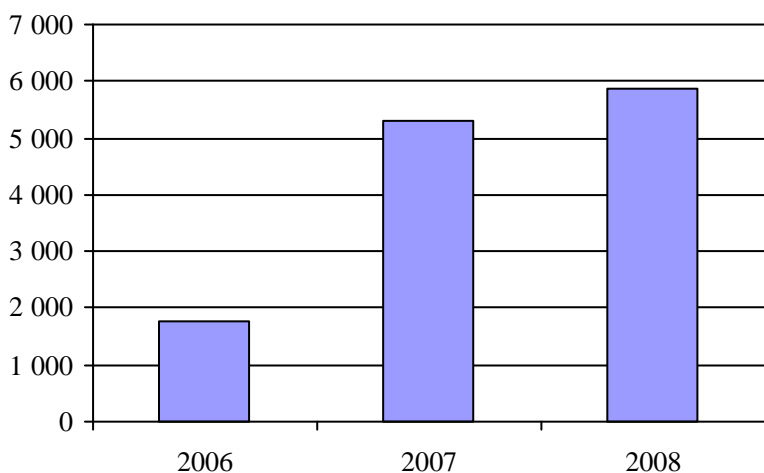
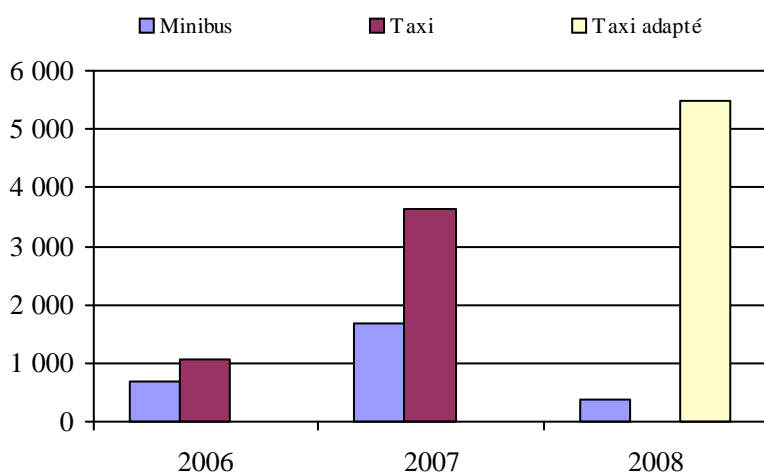
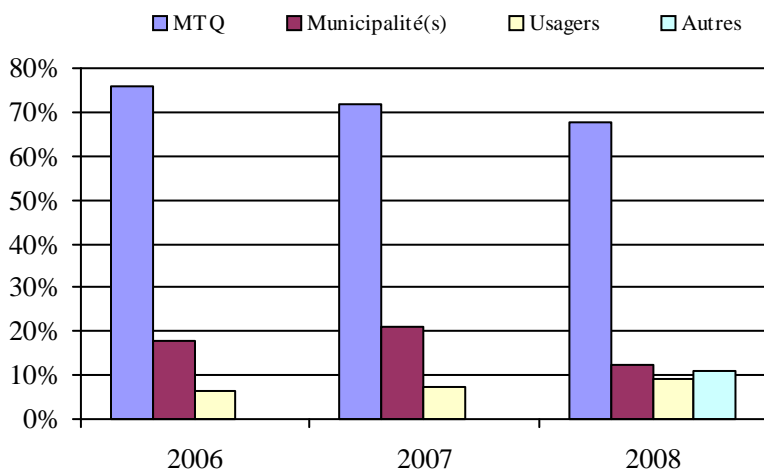
Service régulier	minibus	taxi	taxi adapté	total
Fauteuil roulant:	199	0	234	433
Ambulatoire:	193	0	5 235	5 428
Accompagnateur:	0	0	0	0
<b>Total:</b>	<b>392</b>	<b>0</b>	<b>5 469</b>	<b>5 861</b>
Régulier:	389	0	4 253	4 642
Occasionnel:	3	0	1 216	1 219
<b>Total:</b>	<b>392</b>	<b>0</b>	<b>5 469</b>	<b>5 861</b>
Visiteurs:	0	0	0	0
Hors territoire:	392	0	2 342	2 734
<b>Autres services:</b>	<b>0</b>	<b>0</b>	<b>0</b>	<b>0</b>

Destination(s) hors territoire

Hopitaux de Québec, Centre Francois Charon

1. Évolution de la clientèle admise  
2003 à 2008

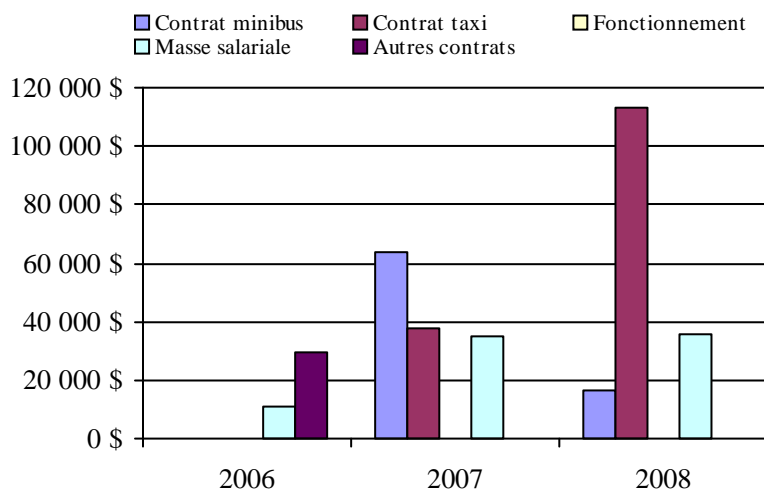
2. Évolution du ratio de "déplacements par personne admise" de 2003 à 2008

3. Évolution des déplacements  
2003 à 20084. Évolution de la clientèle totale transportée  
2003 à 20085. Évolution des revenus  
2003 à 2008Municipalité(s) participante(s)Nom (code géo.)

Fossambault-sur-le-Lac (22010)  
Lac-Beauport (22040)  
Sainte-Brigitte-de-Laval (22045)  
Sainte-Catherine-de-la-Jacques-Cartier (22005)  
Saint-Gabriel-de-Valcartier (22025)  
Shannon (22020)  
Stoneham-et-Tewkesbury (22035)

Population : 30 509    Territoire (km<sup>2</sup>) : 1 493,49

6. Évolution de certaines dépenses de 2003 à 2008



## Transport adapté aux personnes handicapées 2008

## Organisme mandataire: Paroisse de Saint-Hilarion (13951)

Adresse: 306, chemin Cartier Nord  
Saint-Hilarion (Québec) G0A 3V0  
418 457-3463

Organisme Transport adapté Charlevoix-Ouest  
délégué: 3, rue Clarence-Gagnon local 5  
Baie-Saint-Paul (Québec) G3Z 1K5  
418 435-5488  
tacotruc@hotmail.com

Date du début du service: 1988-09-06

Direction territoriale: Capitale-Nationale

Région administrative: Capitale-Nationale

Informations générales

Administration: Régie	Semaines d'opération/an: 52	Tarif au passage	Notes
Répartition: Régie	Heures de service/sem.: 50	minimum: 1,75 \$	
Opération minibus: Contrat	Délai de réservation (h): 24	maximum: 1,75 \$	
Offre d'autres services de transport	Horaire	Abonnement mensuel	
<input checked="" type="checkbox"/> Scolaire <input type="checkbox"/> Nolisé	en semaine: 07:00 à 21:30	minimum: 0,00 \$	
<input checked="" type="checkbox"/> Collectif régional <input type="checkbox"/> AMT	samedi: 09:00 à 16:30	maximum: 0,00 \$	
<input type="checkbox"/> Réseau de la santé <input checked="" type="checkbox"/> Autres	dimanche: 09:00 à 16:30		

## Précision:

Les autres services de transport sont  
constitué de transport collectif régional

Temps moyen d'un déplacement: non disponible

Informations financières

Revenus	
MTQ:	101 618 \$
Usagers:	44 779 \$
Municipalité(s):	12 856 \$
Autres services:	241 944 \$
Autres:	889 \$
<b>Total:</b>	<b>402 086 \$</b>
Dépenses	
Administration:	41 349 \$
Exploitation:	349 359 \$
Fonctionnement:	0 \$
Masse salariale:	27 966 \$
Immobilisation:	0 \$
Contrat minibus:	95 155 \$
Contrat taxi:	31 242 \$
Contrat bimodal:	0 \$
Contrat à frais partagés:	0 \$
Autres:	194 996 \$
<b>Total:</b>	<b>390 708 \$</b>
Dépenses liées aux autres revenus:	203 837 \$

Statistiques sur les véhicules

Minibus en service	
en régie:	0
à contrat:	2
<b>total:</b>	<b>2</b>
Kilométrage (minibus)	
service régulier:	64 634
autres services:	0
<b>total:</b>	<b>64 634</b>
Véhicules-heure (minibus)	
service régulier:	2 192
autres services:	0
<b>total:</b>	<b>2 192</b>
Nombre de voyages	
par taxi:	0
par taxi adapté:	3 799
<b>total:</b>	<b>3 799</b>

Indicateurs de performance

Coût par passager:	7,11 \$
Coût contrat minibus par km:	1,47 \$
Coût contrat minibus par passager:	2,66 \$
Coût contrat taxi par passager:	2,66 \$
Coût d'exploitation par passager:	7,35 \$
Coût par passager selon le mode	
- minibus:	8,22 \$
- taxi:	8,22 \$
- global:	8,22 \$
Passagers par véhicules-heure:	8,48
Passagers par voyage de taxi:	2,03
Km par passager minibus:	3,48
Km par véhicules-heure:	29,49
% de la population admise:	4,37%
Déplacements par personne admise:	49,53

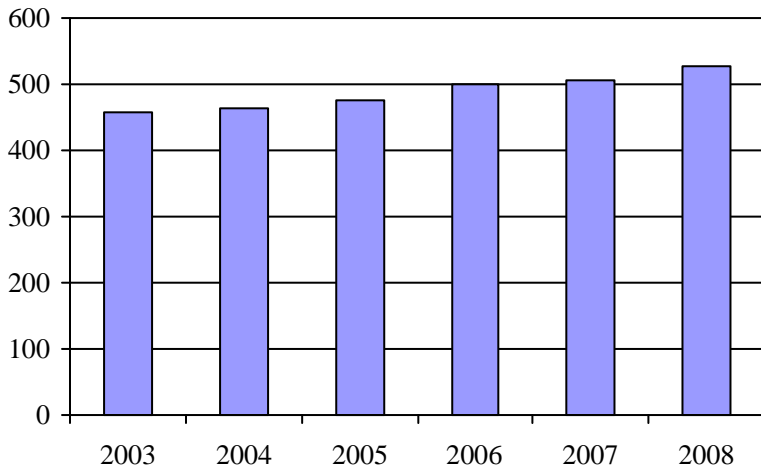
Clientèle admise par groupes d'âge

	0 à 5	6 à 21	22 à 65	> 65	total
Fauteuil roulant:	5	8	70	112	195
Ambulatoire:	3	0	19	69	91
Intellectuelle:	1	3	177	48	229
Psychique:	0	0	0	0	0
Visuelle:	0	0	4	8	12
Autres:	0	0	0	0	0
<b>Total:</b>	<b>9</b>	<b>11</b>	<b>270</b>	<b>237</b>	<b>527</b>
Admis en 2008:	1	0	8	30	39

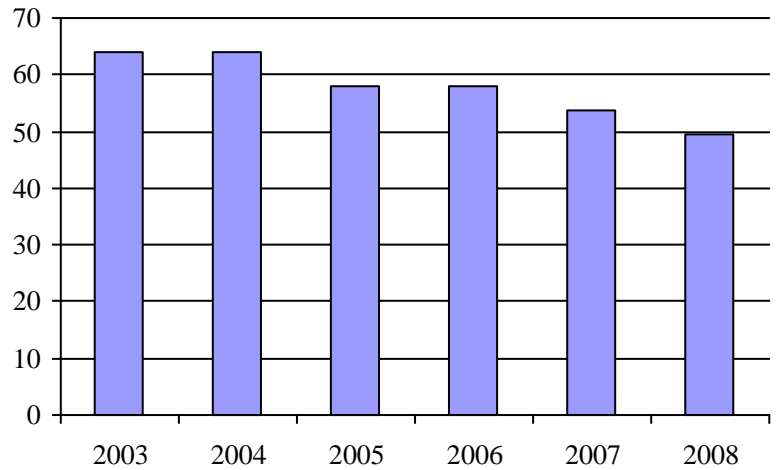
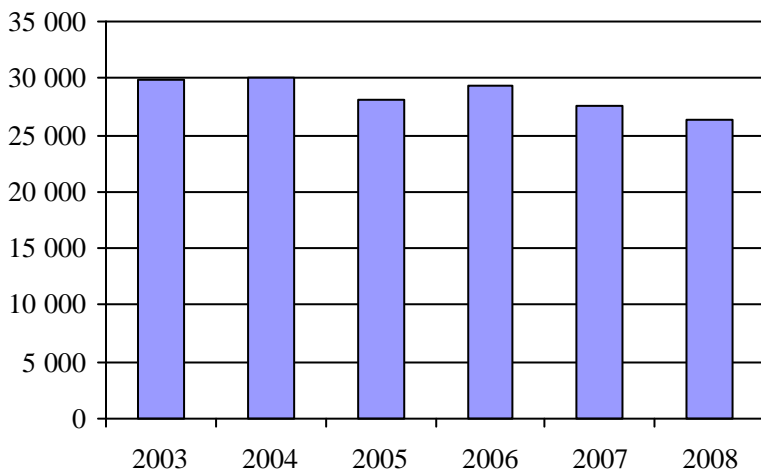
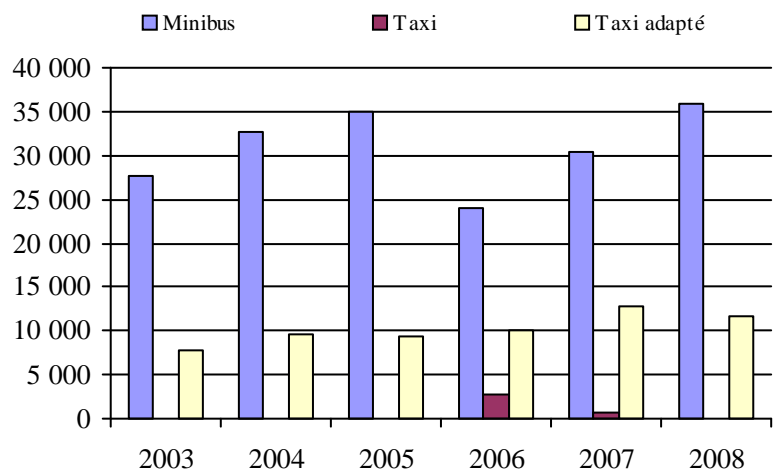
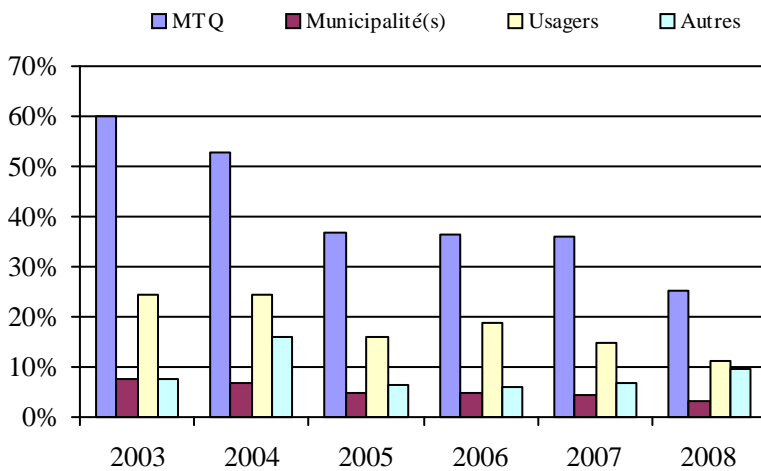
Déplacements

<b>Service régulier</b>	minibus	taxi	taxi adapté	total
Fauteuil roulant:	2 112	0	1 830	3 942
Ambulatoire:	16 363	0	5 799	22 162
Accompagnateur:	122	0	74	196
<b>Total:</b>	<b>18 597</b>	<b>0</b>	<b>7 703</b>	<b>26 300</b>
Régulier:	14 178	0	6 497	20 675
Occasionnel:	4 419	0	1 206	5 625
<b>Total:</b>	<b>18 597</b>	<b>0</b>	<b>7 703</b>	<b>26 300</b>
Visiteurs:	40	0	0	40
Hors territoire:	0	0	0	0
<b>Autres services:</b>	<b>17 212</b>	<b>0</b>	<b>4 043</b>	<b>21 255</b>

Destination(s) hors territoire

1. Évolution de la clientèle admise  
2003 à 2008

2. Évolution du ratio de "déplacements par personne admise" de 2003 à 2008

3. Évolution des déplacements  
2003 à 20084. Évolution de la clientèle totale transportée  
2003 à 20085. Évolution des revenus  
2003 à 2008Municipalité(s) participante(s)Nom (code géo.)

Baie-Saint-Paul (16013)

Les Éboulements (16048)

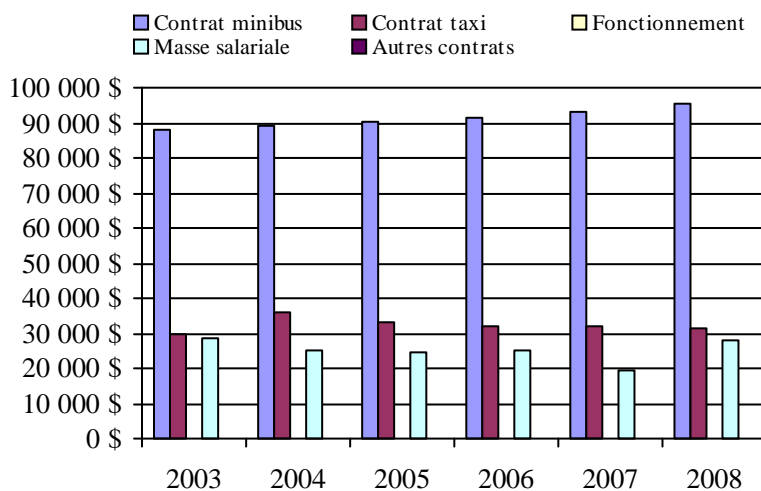
Petite-Rivière-Saint-François (16005)

Saint-Hilarion (16050)

Saint-Urbain (16055)

Population : 12 065    Territoire (km<sup>2</sup>) : 1 261,83

6. Évolution de certaines dépenses de 2003 à 2008



## Transport adapté aux personnes handicapées 2008

## Organisme mandataire: MRC de Charlevoix-Est (13981)

Adresse: 172, boulevard Notre-Dame  
Clermont (Québec) G4A 1G1  
418 439-3947

Organisme Centre local de développement de la MRC de Charlevoix-Est  
délégué: 6, rue Desbiens bureau 100  
Clermont (Québec) G4A 1B9  
418 439-4999  
cld-che@cldcharlevoixest.ca

Date du début du service: 1984-09-17

Direction territoriale: Capitale-Nationale

Région administrative: Capitale-Nationale

Informations générales

Administration: Régie	Semaines d'opération/an: 52	Tarif au passage	Notes
Répartition: Régie	Heures de service/sem.: 60	minimum: 2,00 \$	
Opération minibus: Contrat	Délai de réservation (h): 24	maximum: 2,00 \$	
Offre d'autres services de transport	Horaire	Abonnement mensuel	
<input type="checkbox"/> Scolaire <input type="checkbox"/> Nolisé	en semaine: 07:00 à 17:00	minimum: 0,00 \$	
<input type="checkbox"/> Collectif régional <input type="checkbox"/> AMT	samedi:	maximum: 0,00 \$	
<input type="checkbox"/> Réseau de la santé <input type="checkbox"/> Autres	dimanche:		
Précision:	Temps moyen d'un déplacement: non disponible		

Informations financières

Revenus	
MTQ:	103 551 \$
Usagers:	21 051 \$
Municipalité(s):	20 000 \$
Autres services:	0 \$
Autres:	1 491 \$
<b>Total:</b>	<b>146 093 \$</b>
Dépenses	
Administration:	11 588 \$
Exploitation:	109 510 \$
Fonctionnement:	0 \$
Masse salariale:	17 107 \$
Immobilisation:	0 \$
Contrat minibus:	85 535 \$
Contrat taxi:	6 838 \$
Contrat bimodal:	0 \$
Contrat à frais partagés:	0 \$
Autres:	30 \$
<b>Total:</b>	<b>121 098 \$</b>
Dépenses liées aux autres revenus:	0 \$

Statistiques sur les véhicules

Minibus en service	
en régie:	0
à contrat:	1
<b>total:</b>	<b>1</b>
Kilométrage (minibus)	
service régulier:	55 025
autres services:	0
<b>total:</b>	<b>55 025</b>
Véhicules-heure (minibus)	
service régulier:	3 050
autres services:	0
<b>total:</b>	<b>3 050</b>
Nombre de voyages	
par taxi:	0
par taxi adapté:	325
<b>total:</b>	<b>325</b>

Indicateurs de performance

Coût par passager:	10,74 \$
Coût contrat minibus par km:	1,55 \$
Coût contrat minibus par passager:	7,88 \$
Coût contrat taxi par passager:	16,44 \$
Coût d'exploitation par passager:	9,71 \$
Coût par passager selon le mode	
- minibus:	10,43 \$
- taxi:	18,99 \$
- global:	10,74 \$
Passagers par véhicules-heure:	3,56
Passagers par voyage de taxi:	1,28
Km par passager minibus:	5,07
Km par véhicules-heure:	18,04
% de la population admise:	1,20%
Déplacements par personne admise:	58,48

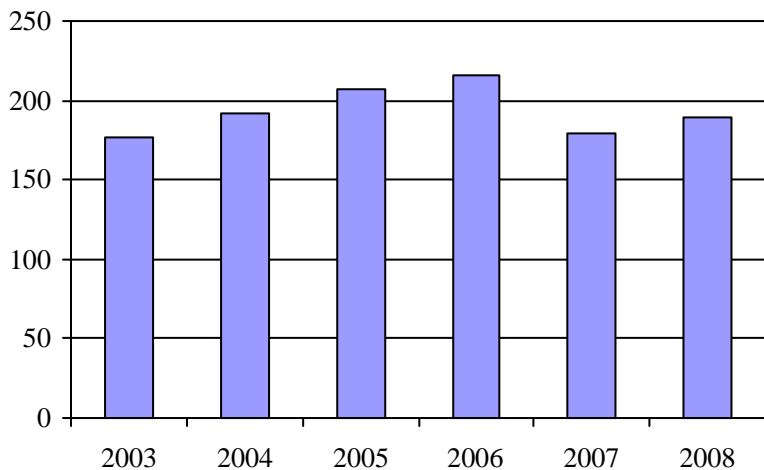
Clientèle admise par groupes d'âge

	0 à 5	6 à 21	22 à 65	> 65	total
Fauteuil roulant:	0	2	43	21	66
Ambulatoire:	0	0	24	15	39
Intellectuelle:	0	5	63	9	77
Psychique:	0	1	0	0	1
Visuelle:	0	0	5	2	7
Autres:	0	0	0	0	0
<b>Total:</b>	<b>0</b>	<b>8</b>	<b>135</b>	<b>47</b>	<b>190</b>
Admis en 2008:	0	2	9	5	16

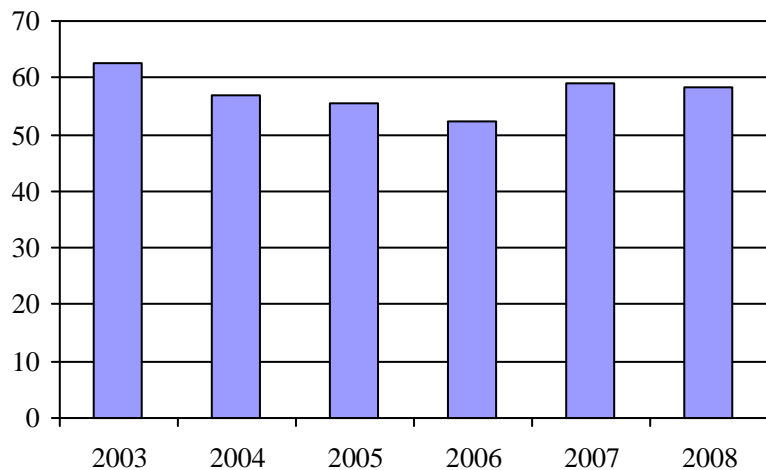
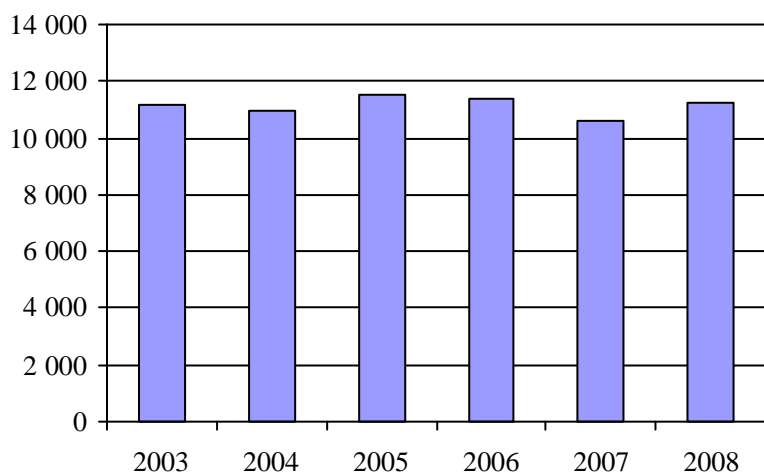
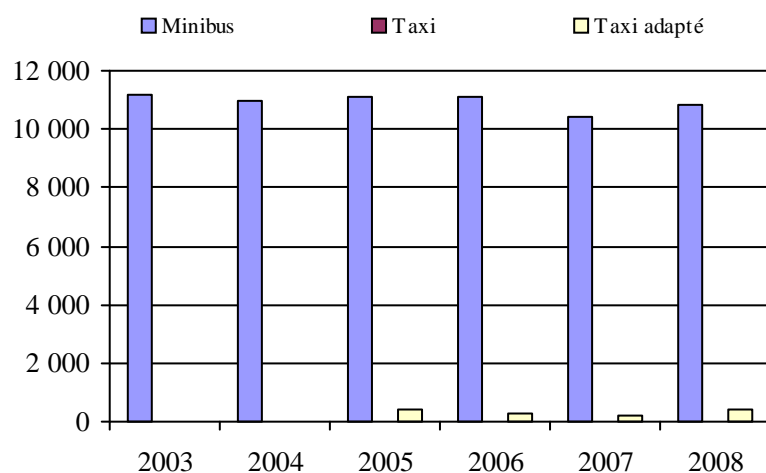
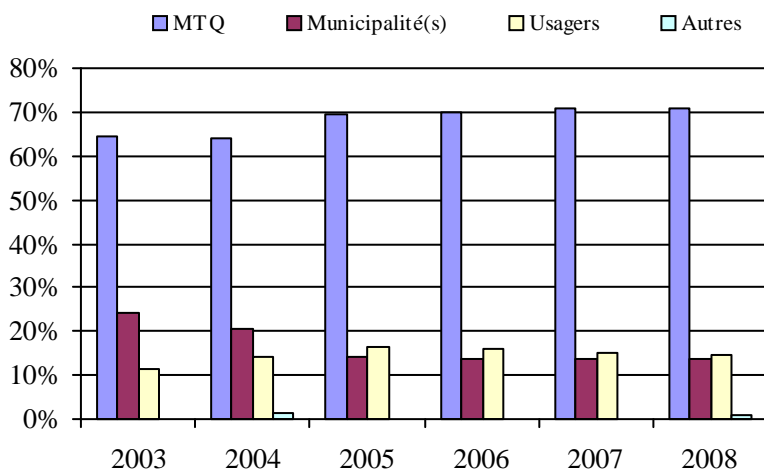
Déplacements

Service régulier	minibus	taxi	taxi adapté	total
Fauteuil roulant:	2 642	0	385	3 027
Ambulatoire:	8 084	0	0	8 084
Accompagnateur:	131	0	31	162
<b>Total:</b>	<b>10 857</b>	<b>0</b>	<b>416</b>	<b>11 273</b>
Régulier:	6 454	0	0	6 454
Occasionnel:	4 403	0	416	4 819
<b>Total:</b>	<b>10 857</b>	<b>0</b>	<b>416</b>	<b>11 273</b>
Visiteurs:	20	0	0	20
Hors territoire:	0	0	0	0
<b>Autres services:</b>	<b>0</b>	<b>0</b>	<b>0</b>	<b>0</b>

Destination(s) hors territoire

1. Évolution de la clientèle admise  
2003 à 2008

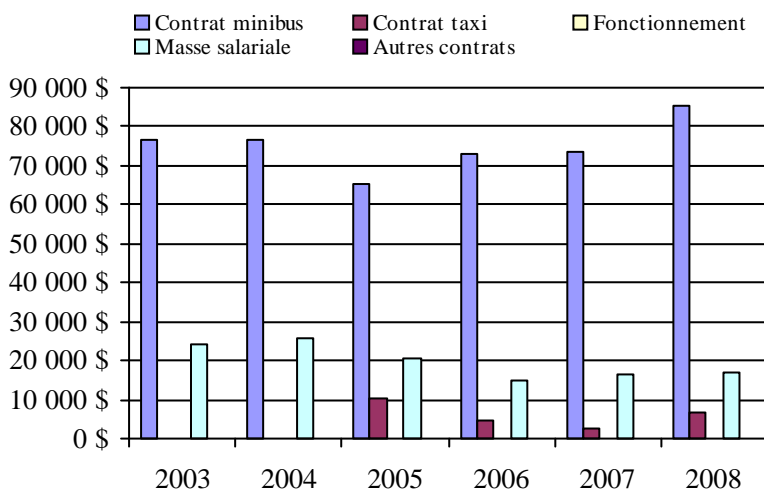
2. Évolution du ratio de "déplacements par personne admise" de 2003 à 2008

3. Évolution des déplacements  
2003 à 20084. Évolution de la clientèle totale transportée  
2003 à 20085. Évolution des revenus  
2003 à 2008Municipalité(s) participante(s)Nom (code géo.)

Clermont (15035)  
 La Malbaie (15013)  
 Notre-Dame-des-Monts (15025)  
 Saint-Aimé-des-Lacs (15030)  
 Saint-Irénée (15005)  
 Saint-Siméon (15058)

Population : 15 832    Territoire (km<sup>2</sup>) : 1 031,30

6. Évolution de certaines dépenses de 2003 à 2008



## Transport adapté aux personnes handicapées 2008

## Organisme mandataire: Réseau de transport de la Capitale (23991)

Adresse: 720, rue des Rocailles  
 Québec (Québec) G2J 1A5  
 418 627-2351

Organisme Service de transport adapté de la Capitale  
 délégué: 2750, boulevard Wilfrid Hamel  
 Québec (Québec) G1P 2J1  
 418 687-6327 poste 2211  
 jdemers@staquebec.ca

Date du début du service: 1981-03-01

Direction territoriale: Capitale-Nationale

Région administrative: Capitale-Nationale

Informations générales

Administration: Régie	Semaines d'opération/an: 52	Tarif au passage	Notes
Répartition: Régie	Heures de service/sem.: 122	minimum: 1,70 \$	
Opération minibus: Mixte	Délai de réservation (h): 8	maximum: 2,60 \$	
Offre d'autres services de transport	Horaire	Abonnement mensuel	
<input type="checkbox"/> Scolaire <input type="checkbox"/> Nolisé	en semaine: 07:00 à 01:00	minimum: 32,95 \$	
<input type="checkbox"/> Collectif régional <input type="checkbox"/> AMT	samedi: 08:00 à 01:00	maximum: 71,55 \$	
<input type="checkbox"/> Réseau de la santé <input type="checkbox"/> Autres	dimanche: 08:00 à 01:00		
Précision:	Temps moyen d'un déplacement: non disponible		

Informations financières

Revenus	
MTQ:	5 923 345 \$
Usagers:	1 078 497 \$
Municipalité(s):	2 501 621 \$
Autres services:	0 \$
Autres:	53 576 \$
<b>Total:</b>	<b>9 557 040 \$</b>
Dépenses	
Administration:	1 303 819 \$
Exploitation:	8 032 956 \$
Fonctionnement:	401 004 \$
Masse salariale:	2 435 444 \$
Immobilisation:	142 006 \$
Contrat minibus:	639 124 \$
Contrat taxi:	4 408 792 \$
Contrat bimodal:	0 \$
Contrat à frais partagés:	0 \$
Autres:	6 586 \$
<b>Total:</b>	<b>9 336 776 \$</b>
Dépenses liées aux autres revenus:	0 \$

Statistiques sur les véhicules

Minibus en service	
en régie:	14
à contrat:	7
<b>total:</b>	<b>21</b>
Kilométrage (minibus)	
service régulier:	533 265
autres services:	0
<b>total:</b>	<b>533 265</b>
Véhicules-heure (minibus)	
service régulier:	25 852
autres services:	0
<b>total:</b>	<b>25 852</b>
Nombre de voyages	
par taxi:	113 820
par taxi adapté:	36 966
<b>total:</b>	<b>150 786</b>

Indicateurs de performance

Coût par passager:	17,05 \$
Coût contrat minibus par km:	0,00 \$
Coût contrat minibus par passager:	0,00 \$
Coût contrat taxi par passager:	9,77 \$
Coût d'exploitation par passager:	14,67 \$
Coût par passager selon le mode	
- minibus:	28,10 \$
- taxi:	14,69 \$
- global:	17,05 \$
Passagers par véhicules-heure:	3,73
Passagers par voyage de taxi:	2,99
Km par passager minibus:	5,53
Km par véhicules-heure:	20,63
% de la population admise:	1,33%
Déplacements par personne admise:	79,17

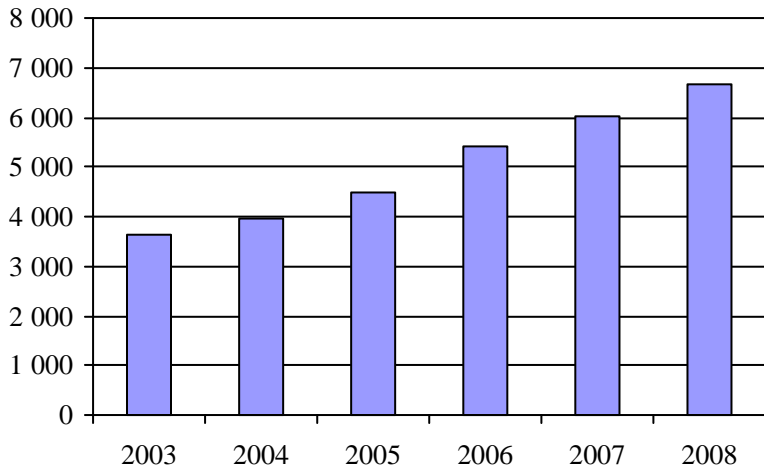
Clientèle admise par groupes d'âge

	0 à 5	6 à 21	22 à 65	> 65	total
Fauteuil roulant:	1	43	859	1840	2743
Ambulatoire:	1	34	673	1436	2144
Intellectuelle:	0	142	905	133	1180
Psychique:	0	5	65	112	182
Visuelle:	1	2	181	152	336
Autres:	0	71	14	0	85
<b>Total:</b>	<b>3</b>	<b>297</b>	<b>2697</b>	<b>3673</b>	<b>6670</b>
Admis en 2008:	1	56	286	582	925

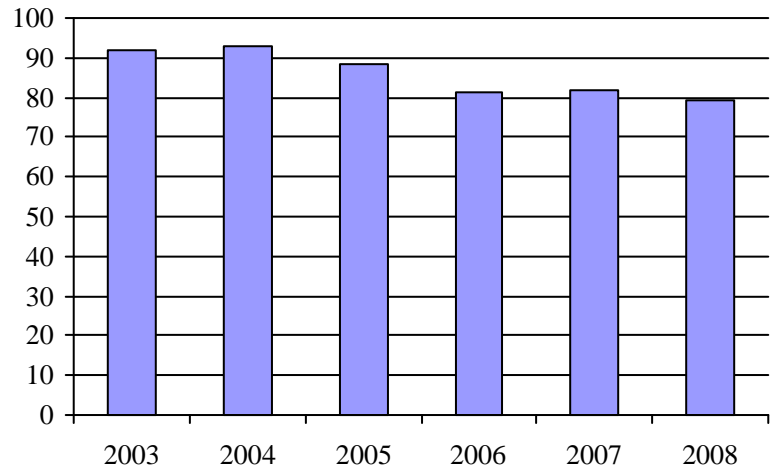
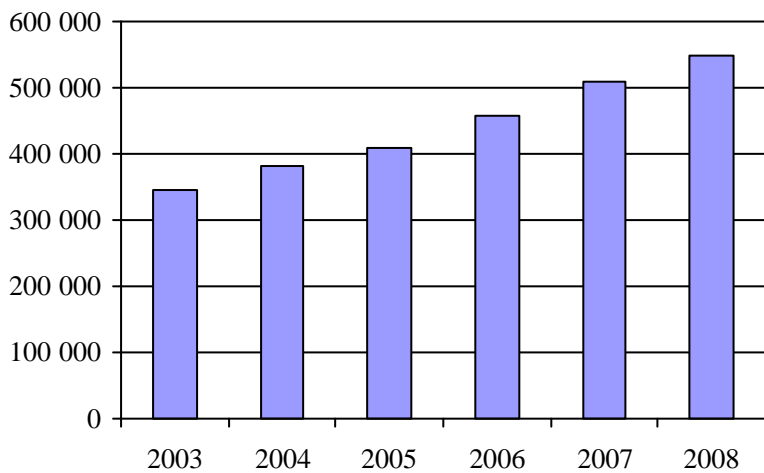
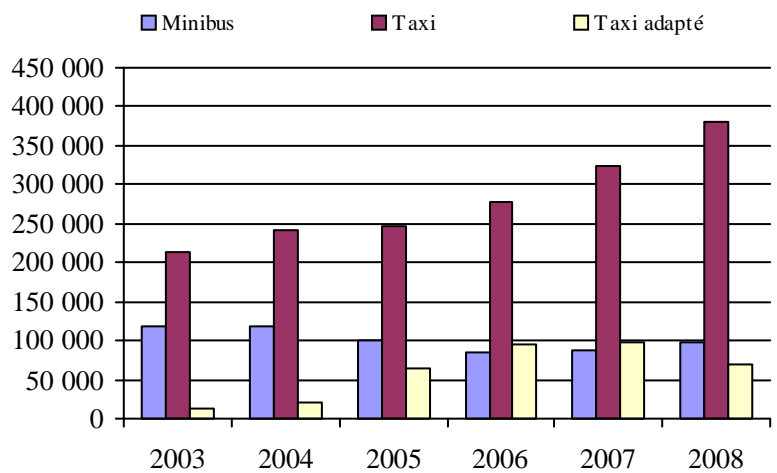
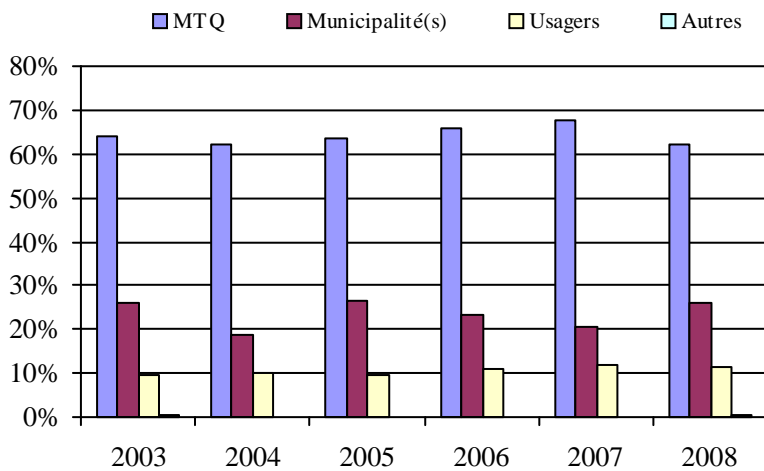
Déplacements

Service régulier	minibus	taxi	taxi adapté	total
Fauteuil roulant:	78 379	17 121	43 965	139 465
Ambulatoire:	11 590	355 767	21 219	388 576
Accompagnateur:	6 478	8 786	4 226	19 490
<b>Total:</b>	<b>96 447</b>	<b>381 674</b>	<b>69 410</b>	<b>547 531</b>
Régulier:	40 957	278 983	24 994	344 934
Occasionnel:	55 490	102 691	44 416	202 597
<b>Total:</b>	<b>96 447</b>	<b>381 674</b>	<b>69 410</b>	<b>547 531</b>
Visiteurs:	150	41	83	274
Hors territoire:	0	0	0	0
<b>Autres services:</b>	<b>0</b>	<b>0</b>	<b>0</b>	<b>0</b>

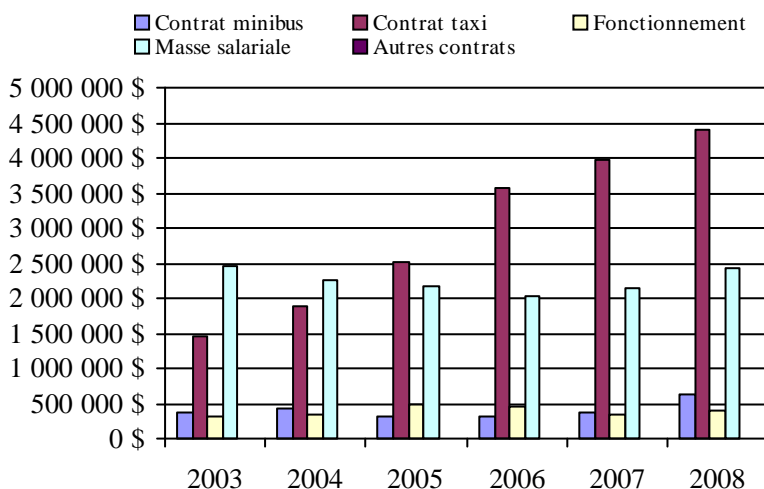
Destination(s) hors territoire

1. Évolution de la clientèle admise  
2003 à 2008

2. Évolution du ratio de "déplacements par personne admise" de 2003 à 2008

3. Évolution des déplacements  
2003 à 20084. Évolution de la clientèle totale transportée  
2003 à 20085. Évolution des revenus  
2003 à 2008

6. Évolution de certaines dépenses de 2003 à 2008

Municipalité(s) participante(s)Nom (code géo.)

Québec (23027)

Population : 503 392 Territoire (km<sup>2</sup>) : 451,79



Bureau de la Coordination du  
Nord-du-Québec



## Transport adapté aux personnes handicapées 2008

## Organisme mandataire: Ville de Lebel-sur-Quévillon (18701)

Adresse: 500, Place Quévillon, C.P. 430  
 Lebel-sur-Quévillon (Québec) J0Y 1X0  
 819 755-4826

Organisme Ville de Lebel-sur-Quévillon  
 délégué: 500, Place Quévillon, C.P. 430  
 Lebel-sur-Quévillon (Québec) J0Y 1X0  
 819 755-4826

Date du début du service: 2007-01-01

Direction territoriale: Bureau de la Coordination du Nord-du-Québec

Région administrative: Nord-du-Québec

Informations générales

Administration: Régie	Semaines d'opération/an: 52	Tarif au passage	Notes
Répartition: Contrat	Heures de service/sem.: 40	minimum: 1,75 \$	
Opération minibus: Aucune	Délai de réservation (h): 24	maximum: 1,75 \$	
Offre d'autres services de transport	Horaire	Abonnement mensuel	
<input type="checkbox"/> Scolaire <input type="checkbox"/> Nolisé	en semaine: 08:00 à 17:00	minimum: 0,00 \$	
<input type="checkbox"/> Collectif régional <input type="checkbox"/> AMT	samedi:	maximum: 0,00 \$	
<input type="checkbox"/> Réseau de la santé <input type="checkbox"/> Autres	dimanche:		
Précision:	Temps moyen d'un déplacement: non disponible		

Informations financières

Revenus	
MTQ:	37 989 \$
Usagers:	3 350 \$
Municipalité(s):	13 001 \$
Autres services:	0 \$
Autres:	0 \$
<b>Total:</b>	<b>54 339 \$</b>
Dépenses	
Administration:	13 001 \$
Exploitation:	39 507 \$
Fonctionnement:	0 \$
Masse salariale:	0 \$
Immobilisation:	0 \$
Contrat minibus:	0 \$
Contrat taxi:	39 507 \$
Contrat bimodal:	0 \$
Contrat à frais partagés:	0 \$
Autres:	0 \$
<b>Total:</b>	<b>52 508 \$</b>
Dépenses liées aux autres revenus:	0 \$

Statistiques sur les véhicules

Minibus en service	
en régie:	0
à contrat:	0
<b>total:</b>	<b>0</b>
Kilométrage (minibus)	
service régulier:	0
autres services:	0
<b>total:</b>	<b>0</b>
Véhicules-heure (minibus)	
service régulier:	0
autres services:	0
<b>total:</b>	<b>0</b>
Nombre de voyages	
par taxi:	0
par taxi adapté:	1 914
<b>total:</b>	<b>1 914</b>

Indicateurs de performance

Coût par passager:	27,43 \$
Coût contrat minibus par km:	0,00 \$
Coût contrat minibus par passager:	0,00 \$
Coût contrat taxi par passager:	20,64 \$
Coût d'exploitation par passager:	20,64 \$
Coût par passager selon le mode	
- minibus:	0,00 \$
- taxi:	27,43 \$
- global:	27,43 \$
Passagers par véhicules-heure:	0,00
Passagers par voyage de taxi:	1,00
Km par passager minibus:	0,00
Km par véhicules-heure:	0,00
% de la population admise:	1,98%
Déplacements par personne admise:	36,11

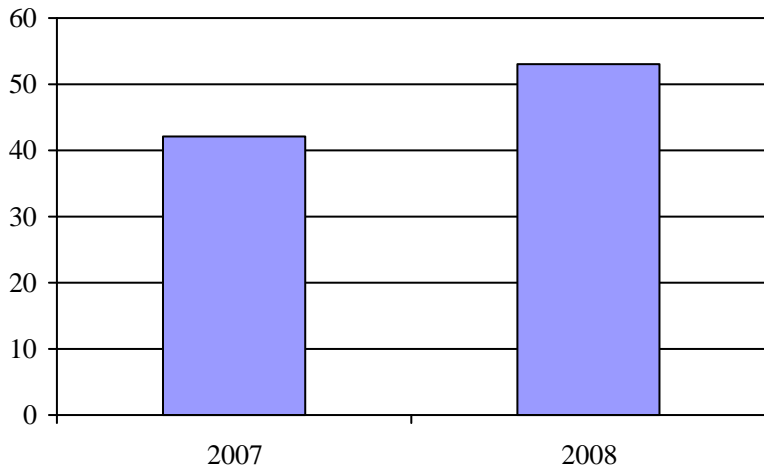
Clientèle admise par groupes d'âge

	0 à 5	6 à 21	22 à 65	> 65	total
Fauteuil roulant:	0	0	1	1	2
Ambulatoire:	0	0	40	8	48
Intellectuelle:	0	0	1	0	1
Psychique:	0	0	1	0	1
Visuelle:	0	0	1	0	1
Autres:	0	0	0	0	0
<b>Total:</b>	<b>0</b>	<b>0</b>	<b>44</b>	<b>9</b>	<b>53</b>
Admis en 2008:	0	0	10	1	11

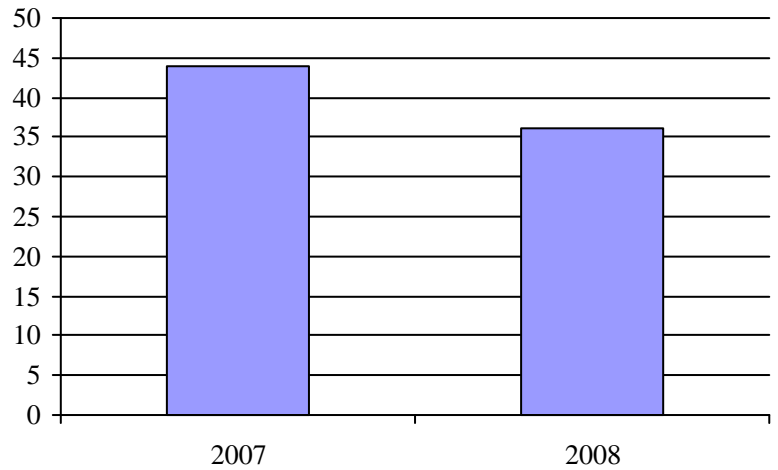
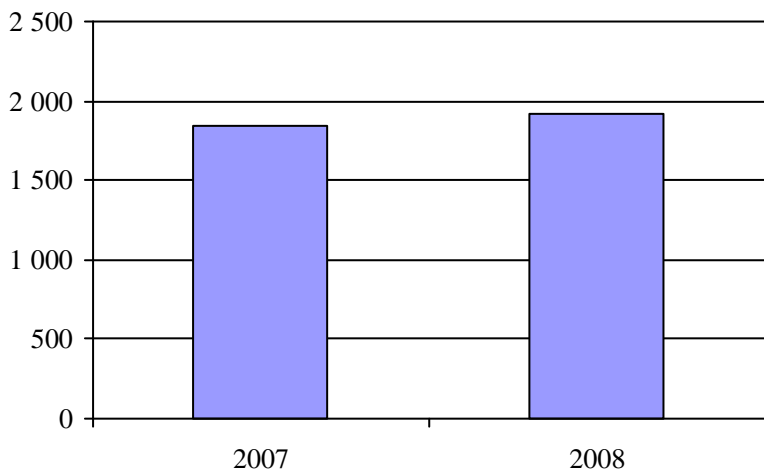
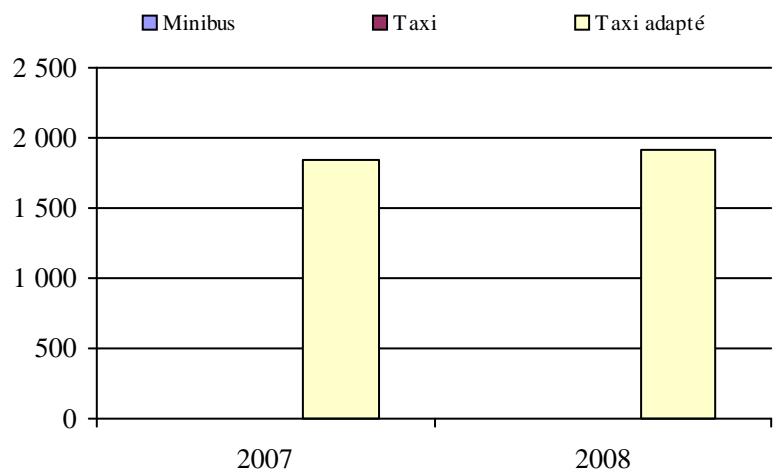
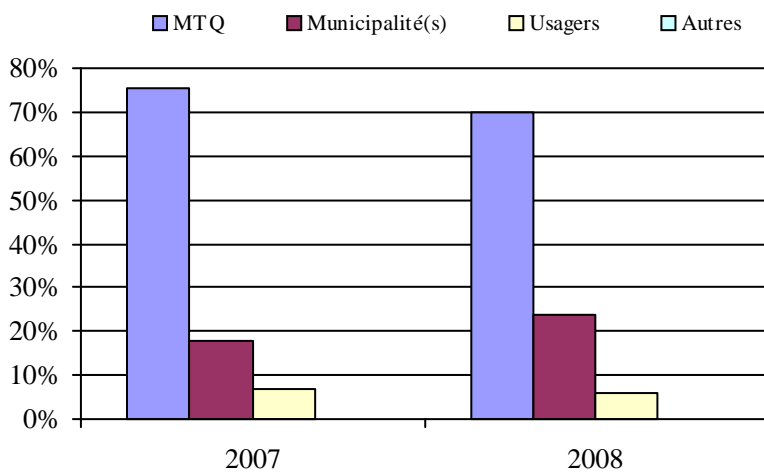
Déplacements

<b>Service régulier</b>	minibus	taxi	taxi adapté	total
Fauteuil roulant:	0	0	324	324
Ambulatoire:	0	0	1 590	1 590
Accompagnateur:	0	0	0	0
<b>Total:</b>	<b>0</b>	<b>0</b>	<b>1 914</b>	<b>1 914</b>
Régulier:	0	0	1 914	1 914
Occasionnel:	0	0	0	0
<b>Total:</b>	<b>0</b>	<b>0</b>	<b>1 914</b>	<b>1 914</b>
Visiteurs:	0	0	0	0
Hors territoire:	0	0	0	0
<b>Autres services:</b>	<b>0</b>	<b>0</b>	<b>0</b>	<b>0</b>

Destination(s) hors territoire

1. Évolution de la clientèle admise  
2003 à 2008

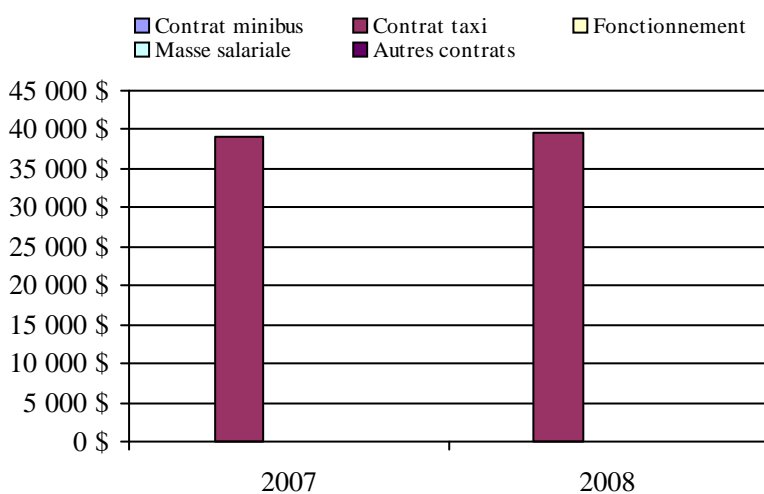
2. Évolution du ratio de "déplacements par personne admise" de 2003 à 2008

3. Évolution des déplacements  
2003 à 20084. Évolution de la clientèle totale transportée  
2003 à 20085. Évolution des revenus  
2003 à 2008Municipalité(s) participante(s)Nom (code géo.)

Lebel-sur-Quévillon (99005)

Population : 2 675 Territoire (km<sup>2</sup>) : 44,74

6. Évolution de certaines dépenses de 2003 à 2008



Direction de  
Laval–Mille-Îles



## Transport adapté aux personnes handicapées 2008

Direction territoriale: Laval–Mille-Îles (155840)

Adresse: 1725, boulevard Le Corbusier  
Laval (Québec) H7S 2K7Responsable: Marie Lapointe  
450 680-6333 poste 226  
marie.lapointe@mtq.gouv.qc.caInformations générales

Administration: non applicable	Semaines d'opération/an: 52	Tarif au passage	Notes
Répartition: non applicable	Heures de service/sem.: 117	minimum: 1,56 \$	
Opération minibus: non applicable	Délai de réservation (h): 24	maximum: 17,70 \$	
Offre d'autres services de transport	Horaire	Abonnement mensuel	
<input type="checkbox"/> Scolaire <input type="checkbox"/> Nolisé	en semaine: non applicable	minimum: 30,00 \$	
<input type="checkbox"/> Collectif régional <input type="checkbox"/> AMT	samedi: non applicable	maximum: 74,00 \$	
<input type="checkbox"/> Réseau de la santé <input type="checkbox"/> Autres	dimanche: non applicable		
Précision: non applicable	Temps moyen d'un déplacement: non disponible		

Informations financières

Revenus	
MTQ:	6 088 749 \$
Usagers:	1 559 021 \$
Municipalité(s):	4 141 582 \$
Autres services:	772 485 \$
Autres:	2 236 \$
<b>Total:</b>	<b>12 564 073 \$</b>
Dépenses	
Administration:	1 078 303 \$
Exploitation:	11 198 553 \$
Fonctionnement:	0 \$
Masse salariale:	675 248 \$
Immobilisation:	0 \$
Contrat minibus:	4 492 127 \$
Contrat taxi:	5 384 525 \$
Contrat bimodal:	0 \$
Contrat à frais partagés:	0 \$
Autres:	646 653 \$
<b>Total:</b>	<b>12 276 856 \$</b>
Dépenses liées aux autres revenus:	638 596 \$

Statistiques sur les véhicules

Minibus en service	
en régie:	0
à contrat:	34
<b>total:</b>	<b>34</b>
Kilométrage (minibus)	
service régulier:	2 209 407
autres services:	39 790
<b>total:</b>	<b>2 249 197</b>
Véhicules-heure (minibus)	
service régulier:	81 675
autres services:	1 433
<b>total:</b>	<b>83 108</b>
Nombre de voyages	
par taxi:	165 411
par taxi adapté:	29 845
<b>total:</b>	<b>195 256</b>

Indicateurs de performance

Coût par passager:	17,36 \$
Coût contrat minibus par km:	2,00 \$
Coût contrat minibus par passager:	16,96 \$
Coût contrat taxi par passager:	12,43 \$
Coût d'exploitation par passager:	16,05 \$
Coût par passager selon le mode	
- minibus:	20,40 \$
- taxi:	15,87 \$
- global:	17,59 \$
Passagers par véhicules-heure:	3,19
Passagers par voyage de taxi:	2,10
Km par passager minibus:	8,47
Km par véhicules-heure:	27,05
% de la population admise:	0,97%
Déplacements par personne admise:	56,41

Clientèle admise par groupes d'âge

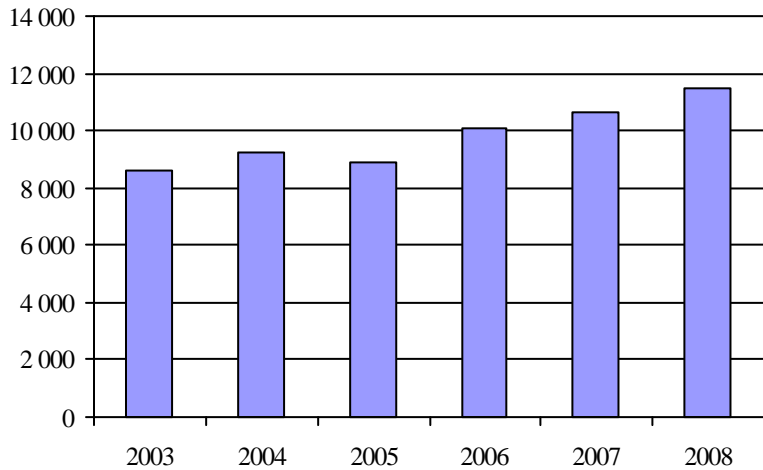
	0 à 5	6 à 21	22 à 65	> 65	total
Fauteuil roulant:	2	153	1269	2164	3588
Ambulatoire:	5	46	1039	3021	4111
Intellectuelle:	83	809	1446	218	2556
Psychique:	0	37	206	299	542
Visuelle:	0	9	225	316	550
Autres:	0	8	89	34	131
<b>Total:</b>	<b>90</b>	<b>1062</b>	<b>4274</b>	<b>6052</b>	<b>11478</b>
Admis en 2008:	71	188	531	1190	1980

Déplacements

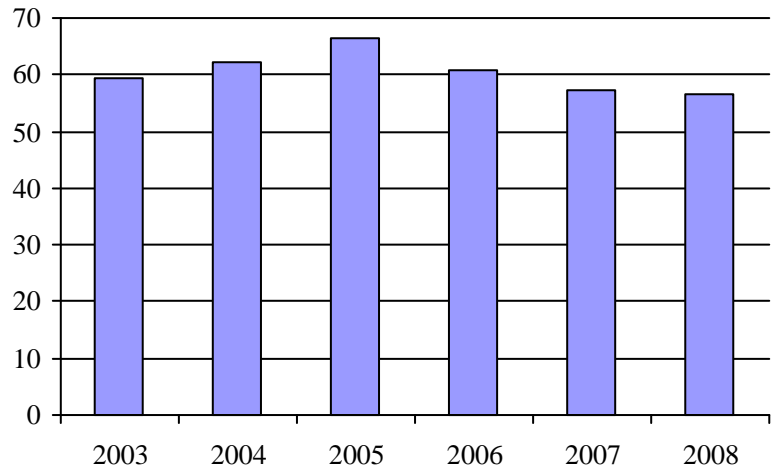
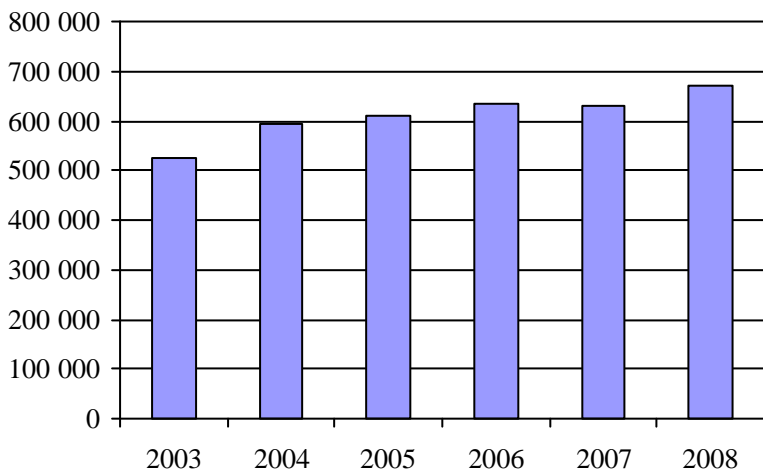
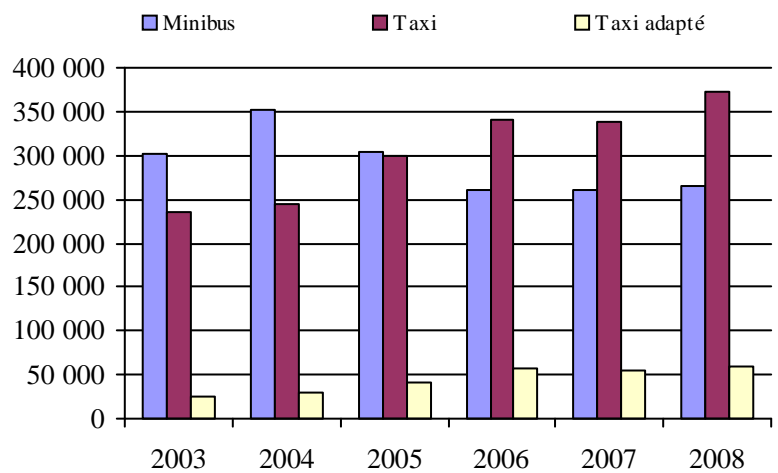
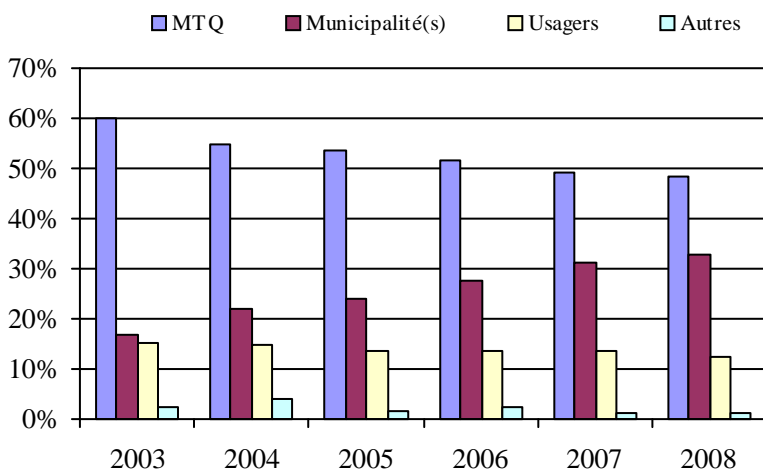
<b>Service régulier</b>	minibus	taxi	taxi adapté	total
Fauteuil roulant:	67 273	11 758	26 833	105 864
Ambulatoire:	183 547	335 463	22 630	541 640
Accompagnateur:	10 033	8 652	4 223	22 908
<b>Total:</b>	<b>260 853</b>	<b>355 873</b>	<b>53 686</b>	<b>670 412</b>
Régulier:	179 008	241 456	23 447	443 911
Occasionnel:	81 845	114 417	30 239	226 501
<b>Total:</b>	<b>260 853</b>	<b>355 873</b>	<b>53 686</b>	<b>670 412</b>
Visiteurs:	44	36	25	105
Hors territoire:	11 418	31 295	2 912	45 625
<b>Autres services:</b>	<b>3 967</b>	<b>16 855</b>	<b>6 610</b>	<b>27 432</b>

Destination(s) hors territoire

non applicable

1. Évolution de la clientèle admise  
2003 à 2008

2. Évolution du ratio de "déplacements par personne admise" de 2003 à 2008

3. Évolution des déplacements  
2003 à 20084. Évolution de la clientèle totale transportée  
2003 à 20085. Évolution des revenus  
2003 à 2008

## Organisme(s) participant(s)

## Nom de l'organisme

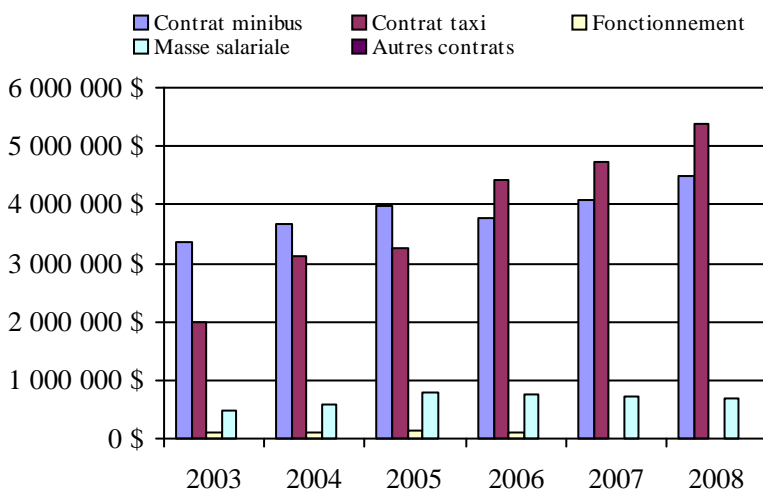
CIT Laurentides (16721)

CRT de Lanaudière (16751)

Société de transport de Laval (26701)

Population : 1 179 528    Territoire (km<sup>2</sup>) : 7 390,67

6. Évolution de certaines dépenses de 2003 à 2008





## Transport adapté aux personnes handicapées 2008

Organisme mandataire: CIT Laurentides (16721)

Adresse: 83, rue Turgeon bureau 100  
Sainte-Thérèse (Québec) J7E 3H7  
450 430-3011

Organisme CIT Laurentides  
délégué: 83, rue Turgeon bureau 100  
Sainte-Thérèse (Québec) J7E 3H7  
450 430-3011

Date du début du service: 2004-09-08

Direction territoriale: Laval-Mille-Îles

Région administrative: Laurentides

Informations générales

Administration: Régie	Semaines d'opération/an: 52	Tarif au passage	Notes
Répartition: Régie	Heures de service/sem.: 112	minimum: 2,20 \$	
Opération minibus: Contrat	Délai de réservation (h): 24	maximum: 4,00 \$	
Offre d'autres services de transport	Horaire	Abonnement mensuel	
<input type="checkbox"/> Scolaire <input type="checkbox"/> Nolisé	en semaine: 07:00 à 23:00	minimum: 0,00 \$	
<input type="checkbox"/> Collectif régional <input type="checkbox"/> AMT	samedi: 07:00 à 23:00	maximum: 0,00 \$	
<input type="checkbox"/> Réseau de la santé <input type="checkbox"/> Autres	dimanche: 07:00 à 23:00		
Précision:	Temps moyen d'un déplacement: non disponible		

Informations financières

Revenus	
MTQ:	1 046 553 \$
Usagers:	337 845 \$
Municipalité(s):	660 738 \$
Autres services:	0 \$
Autres:	1 630 \$
<b>Total:</b>	<b>2 046 766 \$</b>
Dépenses	
Administration:	133 141 \$
Exploitation:	1 836 046 \$
Fonctionnement:	0 \$
Masse salariale:	174 853 \$
Immobilisation:	0 \$
Contrat minibus:	210 915 \$
Contrat taxi:	1 446 195 \$
Contrat bimodal:	0 \$
Contrat à frais partagés:	0 \$
Autres:	4 083 \$
<b>Total:</b>	<b>1 969 187 \$</b>
Dépenses liées aux autres revenus:	0 \$

Statistiques sur les véhicules

Minibus en service	
en régie:	0
à contrat:	2
<b>total:</b>	<b>2</b>
Kilométrage (minibus)	
service régulier:	75 662
autres services:	0
<b>total:</b>	<b>75 662</b>
Véhicules-heure (minibus)	
service régulier:	3 709
autres services:	0
<b>total:</b>	<b>3 709</b>
Nombre de voyages	
par taxi:	54 770
par taxi adapté:	12 604
<b>total:</b>	<b>67 374</b>

Indicateurs de performance

Coût par passager:	14,03 \$
Coût contrat minibus par km:	2,79 \$
Coût contrat minibus par passager:	13,57 \$
Coût contrat taxi par passager:	11,59 \$
Coût d'exploitation par passager:	13,08 \$
Coût par passager selon le mode	
- minibus:	15,80 \$
- taxi:	13,81 \$
- global:	14,03 \$
Passagers par véhicules-heure:	4,19
Passagers par voyage de taxi:	1,85
Km par passager minibus:	4,87
Km par véhicules-heure:	20,40
% de la population admise:	0,59%
Déplacements par personne admise:	66,59

Clientèle admise par groupes d'âge

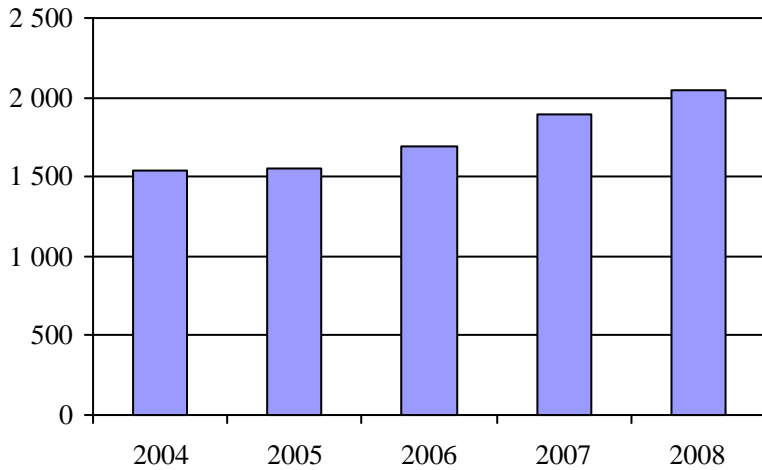
	0 à 5	6 à 21	22 à 65	> 65	total
Fauteuil roulant:	0	46	319	415	780
Ambulatoire:	1	5	194	357	557
Intellectuelle:	0	146	335	14	495
Psychique:	0	1	27	7	35
Visuelle:	0	2	64	81	147
Autres:	0	0	3	25	28
<b>Total:</b>	<b>1</b>	<b>200</b>	<b>942</b>	<b>899</b>	<b>2042</b>
Admis en 2008:	1	62	126	205	394

Déplacements

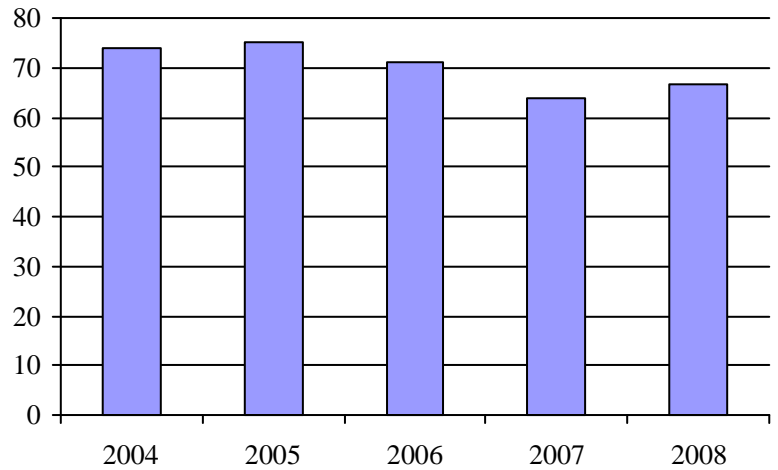
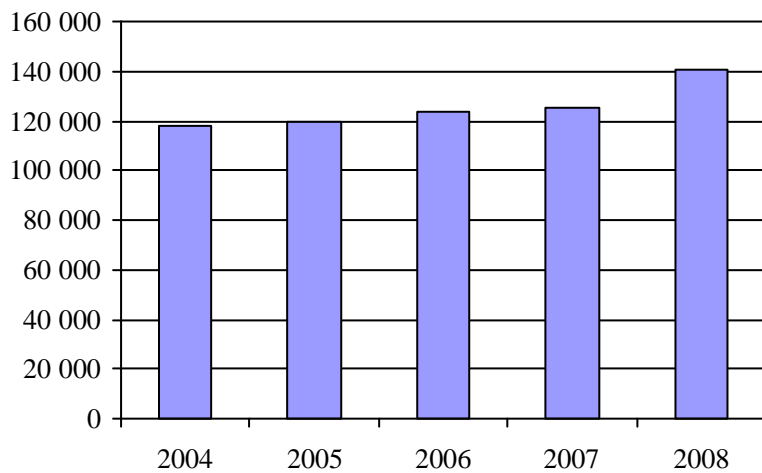
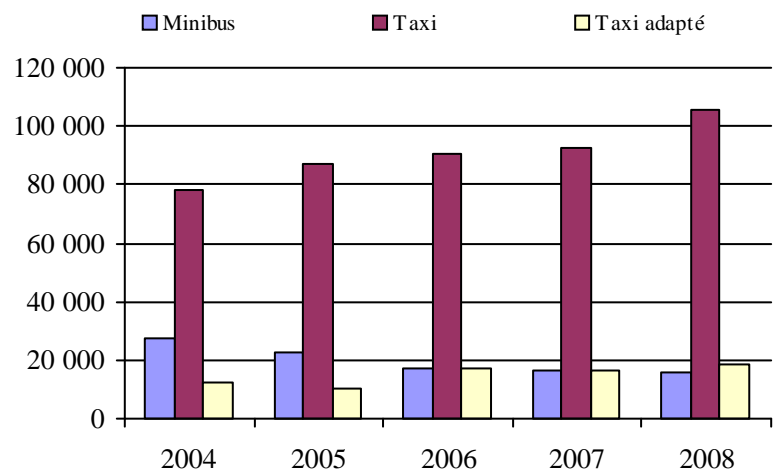
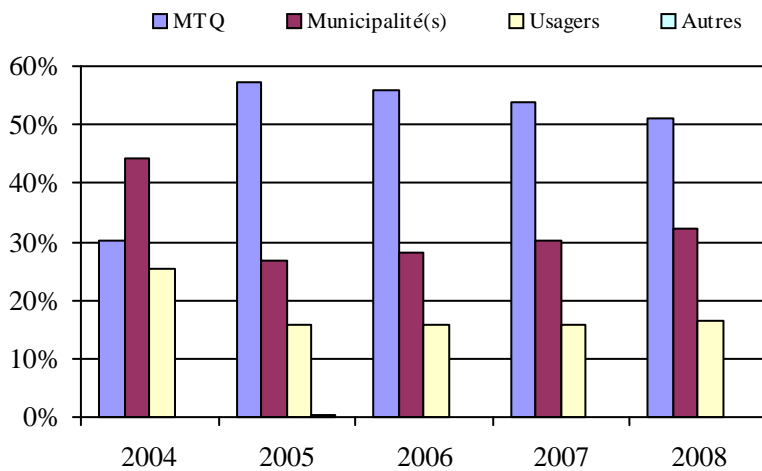
<b>Service régulier</b>	minibus	taxi	taxi adapté	total
Fauteuil roulant:	3 966	36	14 493	18 495
Ambulatoire:	10 985	104 092	2 400	117 477
Accompagnateur:	590	1 795	1 962	4 347
<b>Total:</b>	<b>15 541</b>	<b>105 923</b>	<b>18 855</b>	<b>140 319</b>
Régulier:	11 548	78 721	7 476	97 745
Occasionnel:	3 993	27 202	11 379	42 574
<b>Total:</b>	<b>15 541</b>	<b>105 923</b>	<b>18 855</b>	<b>140 319</b>
Visiteurs:	0	18	6	24
Hors territoire:	5	360	321	686
<b>Autres services:</b>	<b>0</b>	<b>0</b>	<b>0</b>	<b>0</b>

Destination(s) hors territoire

Montréal, Laval

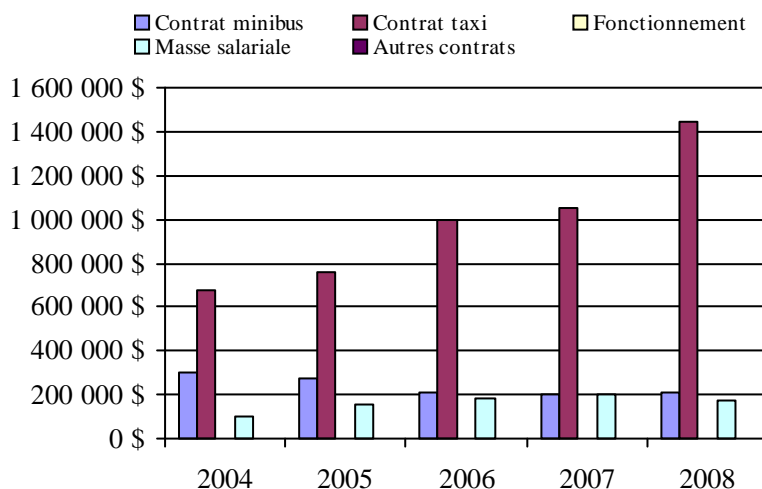
1. Évolution de la clientèle admise  
2003 à 2008

2. Évolution du ratio de "déplacements par personne admise" de 2003 à 2008

3. Évolution des déplacements  
2003 à 20084. Évolution de la clientèle totale transportée  
2003 à 20085. Évolution des revenus  
2003 à 2008Municipalité(s) participante(s)Nom (code géo.)

Blainville (73015)  
Boisbriand (73005)  
Bois-des-Filion (73030)  
Deux-Montagnes (72010)  
Lorraine (73025)  
Mirabel (74005)  
Oka (72032)  
Pointe-Calumet (72020)  
Rosemère (73020)  
Sainte-Anne-des-Plaines (73035)  
Sainte-Marthe-sur-le-Lac (72015)  
Sainte-Thérèse (73010)  
Saint-Eustache (72005)  
Saint-Jérôme (75017)  
Saint-Joseph-du-Lac (72025)  
Saint-Placide (72043)

6. Évolution de certaines dépenses de 2003 à 2008

Population : 344 473 Territoire (km<sup>2</sup>) : 1 010,06

## Transport adapté aux personnes handicapées 2008

## Organisme mandataire: CRT de Lanaudière (16751)

Adresse: 930, rue Saint-Louis  
Joliette (Québec) J6E 3A4  
450 756-2785 poste 102

Organisme CRT de Lanaudière  
délégué: 930, rue Saint-Louis  
Joliette (Québec) J6E 3A4  
450 756-2785 poste 102

Date du début du service: 2003-01-01

Direction territoriale: Laval-Mille-Îles

Région administrative: Lanaudière

Informations générales

Administration: Régie	Semaines d'opération/an: 52	Tarif au passage	Notes
Répartition: Régie	Heures de service/sem.: 123	minimum: 1,90 \$	
Opération minibus: Contrat	Délai de réservation (h): 24	maximum: 17,70 \$	
Offre d'autres services de transport	Horaire	Abonnement mensuel	
<input checked="" type="checkbox"/> Scolaire <input checked="" type="checkbox"/> Nolisé	en semaine: 06:30 à 00:00	minimum: 30,00 \$	
<input type="checkbox"/> Collectif régional <input checked="" type="checkbox"/> AMT	samedi: 06:30 à 01:00	maximum: 49,15 \$	
<input checked="" type="checkbox"/> Réseau de la santé <input checked="" type="checkbox"/> Autres	dimanche: 06:30 à 00:00		
Précision:	Temps moyen d'un déplacement: non disponible		
Sous-traitance et chemin faisant			

Informations financières

Revenus	
MTQ:	2 208 276 \$
Usagers:	473 940 \$
Municipalité(s):	1 703 612 \$
Autres services:	323 030 \$
Autres:	606 \$
<b>Total:</b>	<b>4 709 464 \$</b>
Dépenses	
Administration:	562 813 \$
Exploitation:	3 938 727 \$
Fonctionnement:	0 \$
Masse salariale:	500 395 \$
Immobilisation:	0 \$
Contrat minibus:	1 677 369 \$
Contrat taxi:	1 495 487 \$
Contrat bimodal:	0 \$
Contrat à frais partagés:	0 \$
Autres:	265 476 \$
<b>Total:</b>	<b>4 501 540 \$</b>
Dépenses liées aux autres revenus:	261 502 \$

Statistiques sur les véhicules

Minibus en service	
en régie:	0
à contrat:	18
<b>total:</b>	<b>18</b>
Kilométrage (minibus)	
service régulier:	892 009
autres services:	24 096
<b>total:</b>	<b>916 105</b>
Véhicules-heure (minibus)	
service régulier:	34 316
autres services:	769
<b>total:</b>	<b>35 085</b>
Nombre de voyages	
par taxi:	46 776
par taxi adapté:	15 064
<b>total:</b>	<b>61 840</b>

Indicateurs de performance

Coût par passager:	18,35 \$
Coût contrat minibus par km:	1,83 \$
Coût contrat minibus par passager:	14,22 \$
Coût contrat taxi par passager:	11,57 \$
Coût d'exploitation par passager:	15,93 \$
Coût par passager selon le mode	
- minibus:	19,59 \$
- taxi:	16,94 \$
- global:	18,21 \$
Passagers par véhicules-heure:	3,37
Passagers par voyage de taxi:	1,87
Km par passager minibus:	7,71
Km par véhicules-heure:	25,99
% de la population admise:	1,14%
Déplacements par personne admise:	43,94

Clientèle admise par groupes d'âge

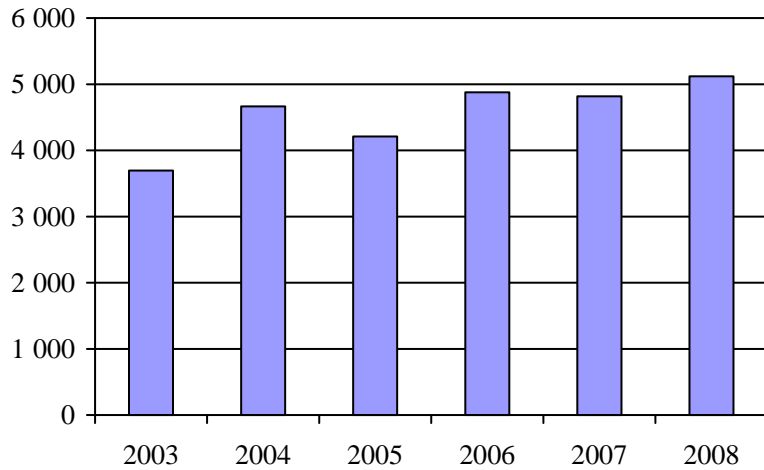
	0 à 5	6 à 21	22 à 65	> 65	total
Fauteuil roulant:	2	46	535	954	1537
Ambulatoire:	3	23	464	1196	1686
Intellectuelle:	82	389	612	161	1244
Psychique:	0	12	129	207	348
Visuelle:	0	4	95	111	210
Autres:	0	8	86	9	103
<b>Total:</b>	<b>87</b>	<b>482</b>	<b>1921</b>	<b>2638</b>	<b>5128</b>
Admis en 2008:	68	61	266	487	882

Déplacements

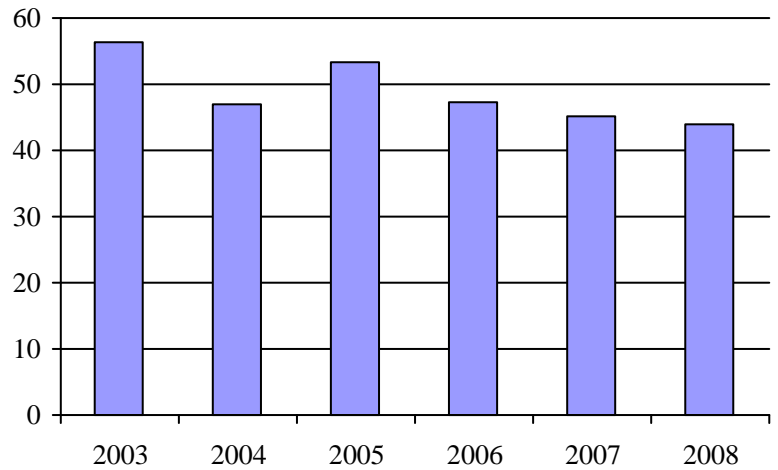
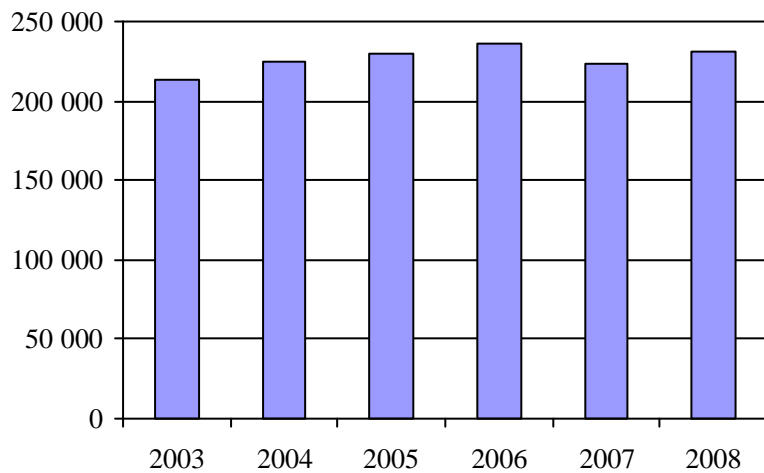
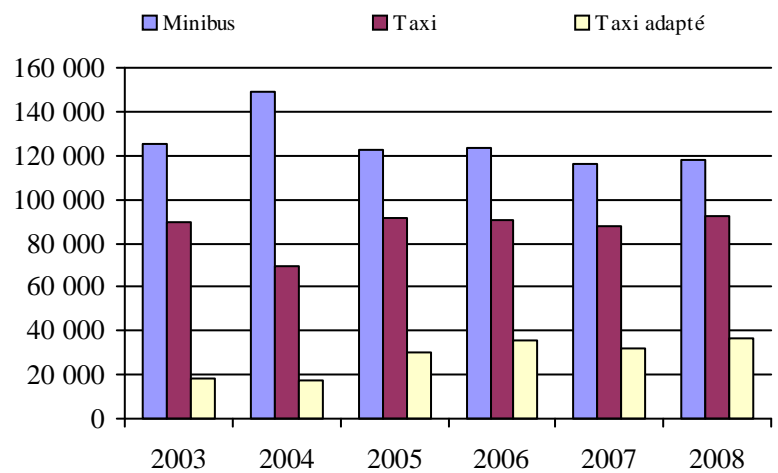
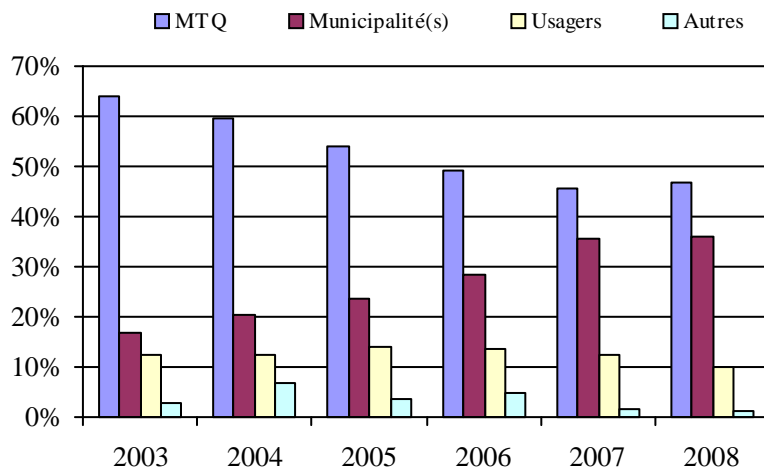
<b>Service régulier</b>	minibus	taxi	taxi adapté	total
Fauteuil roulant:	17 393	5 259	10 173	32 825
Ambulatoire:	95 775	76 730	19 977	192 482
Accompagnateur:	2 465	1 553	1 755	5 773
<b>Total:</b>	<b>115 633</b>	<b>83 542</b>	<b>31 905</b>	<b>231 080</b>
Régulier:	85 372	53 185	15 352	153 909
Occasionnel:	30 261	30 357	16 553	77 171
<b>Total:</b>	<b>115 633</b>	<b>83 542</b>	<b>31 905</b>	<b>231 080</b>
Visiteurs:	44	18	19	81
Hors territoire:	817	3 378	1 588	5 783
<b>Autres services:</b>	<b>2 328</b>	<b>9 005</b>	<b>4 808</b>	<b>16 141</b>

Destination(s) hors territoire

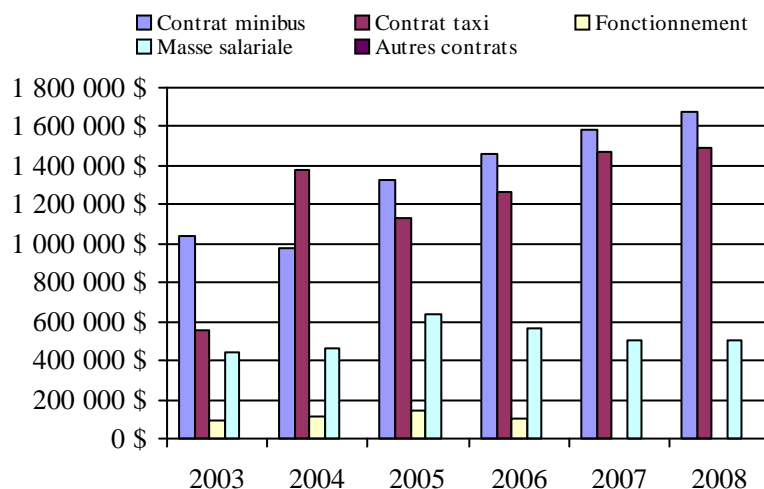
Sainte-Sophie, Sainte-Eustache, Trois-Rivières, Saint-Jérôme, Sainte-Agathe, Montréal, Louiseville, Laval

1. Évolution de la clientèle admise  
2003 à 2008

2. Évolution du ratio de "déplacements par personne admise" de 2003 à 2008

3. Évolution des déplacements  
2003 à 20084. Évolution de la clientèle totale transportée  
2003 à 20085. Évolution des revenus  
2003 à 2008

6. Évolution de certaines dépenses de 2003 à 2008

Municipalité(s) participante(s)Nom (code géo.)

Berthierville (52035)	Saint-Didace (52090)
Charlemagne (60005)	Saint-Donat (62060)
Chertsey (62047)	Sainte-Béatrix (62020)
Crabtree (61013)	Sainte-Élisabeth (52030)
Entrelacs (62053)	Sainte-Émélie-de-l'Énergie (62070)
Joliette (61025)	Sainte-Geneviève-de-Berthier (52040)
La Visitation-de-l'Île-Dupas (52050)	Sainte-Julienne (63060)
Lanoraie (52017)	Sainte-Marcelline-de-Kildare (62030)
L'Assomption (60028)	Sainte-Marie-Salomé (63005)
Lavaltrie (52007)	Sainte-Mélanie (61050)
L'Épiphanie (60035)	Saint-Esprit (63030)
L'Épiphanie (60040)	Saint-Félix-de-Valois (62007)
Mandeville (52095)	Saint-Gabriel (52080)
Mascouche (64015)	Saint-Gabriel-de-Brandon (52085)
Notre-Dame-de-la-Merci (62055)	Saint-Ignace-de-Loyola (52045)
Notre-Dame-de-Lourdes (61045)	Saint-Jacques (63013)
Notre-Dame-des-Prairies (61030)	Saint-Jean-de-Matha (62015)
Rawdon (62037)	Saint-Liguori (63065)
Repentigny (60013)	Saint-Lin - Laurentides (63048)
Saint-Alexis (63025)	Saint-Michel-des-Saints (62085)
Saint-Alexis (63020)	Saint-Norbert (52070)
Saint-Alphonse-Rodriguez (62025)	Saint-Paul (61005)
Saint-Ambroise-de-Kildare (61040)	Saint-Pierre (61020)
Saint-Barthélemy (52055)	Saint-Roch-de-l'Achigan (63035)
Saint-Calixte (63055)	Saint-Roch-Ouest (63040)
Saint-Charles-Borromée (61035)	Saint-Sulpice (60020)
Saint-Cléophas-de-Brandon (52075)	Saint-Thomas (61027)
Saint-Côme (62065)	Saint-Zénon (62080)
Saint-Cuthbert (52062)	Terrebonne (64008)
Saint-Damien (62075)	

Population : 450 831    Territoire (km<sup>2</sup>) : 6 135,22

## Transport adapté aux personnes handicapées 2008

## Organisme mandataire: Société de transport de Laval (26701)

Adresse: 2250, avenue Francis-Hughes  
Laval (Québec) H7S 2C3  
450 662-5400 poste 8368

Organisme Société de transport de Laval  
délégué: 2250, avenue Francis-Hughes  
Laval (Québec) H7S 2C3  
450 662-5400 poste 8368

Date du début du service: 1980-09-15

Direction territoriale: Laval-Mille-Îles

Région administrative: Laval

Informations générales

Administration: Régie	Semaines d'opération/an: 52	Tarif au passage	Notes
Répartition: Contrat	Heures de service/sem.: 115	minimum: 1,56 \$	
Opération minibus: Contrat	Délai de réservation (h): 24	maximum: 2,50 \$	
Offre d'autres services de transport	Horaire	Abonnement mensuel	
<input type="checkbox"/> Scolaire <input type="checkbox"/> Nolisé	en semaine: 06:30 à 23:00	minimum: 44,50 \$	
<input type="checkbox"/> Collectif régional <input checked="" type="checkbox"/> AMT	samedi: 08:00 à 00:00	maximum: 74,00 \$	
<input checked="" type="checkbox"/> Réseau de la santé <input type="checkbox"/> Autres	dimanche: 08:00 à 23:00		
Précision:	Temps moyen d'un déplacement: non disponible		

Informations financières

Revenus	
MTQ:	2 833 920 \$
Usagers:	747 236 \$
Municipalité(s):	1 777 232 \$
Autres services:	449 455 \$
Autres:	0 \$
<b>Total:</b>	<b>5 807 843 \$</b>
Dépenses	
Administration:	382 349 \$
Exploitation:	5 423 780 \$
Fonctionnement:	0 \$
Masse salariale:	0 \$
Immobilisation:	0 \$
Contrat minibus:	2 603 843 \$
Contrat taxi:	2 442 843 \$
Contrat bimodal:	0 \$
Contrat à frais partagés:	0 \$
Autres:	377 094 \$
<b>Total:</b>	<b>5 806 129 \$</b>
Dépenses liées aux autres revenus:	377 094 \$

Statistiques sur les véhicules

Minibus en service	
en régie:	0
à contrat:	14
<b>total:</b>	<b>14</b>
Kilométrage (minibus)	
service régulier:	1 241 736
autres services:	15 694
<b>total:</b>	<b>1 257 430</b>
Véhicules-heure (minibus)	
service régulier:	43 650
autres services:	664
<b>total:</b>	<b>44 314</b>
Nombre de voyages	
par taxi:	63 865
par taxi adapté:	2 177
<b>total:</b>	<b>66 042</b>

Indicateurs de performance

Coût par passager:	18,16 \$
Coût contrat minibus par km:	2,07 \$
Coût contrat minibus par passager:	19,83 \$
Coût contrat taxi par passager:	13,65 \$
Coût d'exploitation par passager:	17,48 \$
Coût par passager selon le mode	
- minibus:	22,28 \$
- taxi:	16,10 \$
- global:	18,71 \$
Passagers par véhicules-heure:	2,97
Passagers par voyage de taxi:	2,56
Km par passager minibus:	9,58
Km par véhicules-heure:	28,45
% de la population admise:	1,12%
Déplacements par personne admise:	66,44

Clientèle admise par groupes d'âge

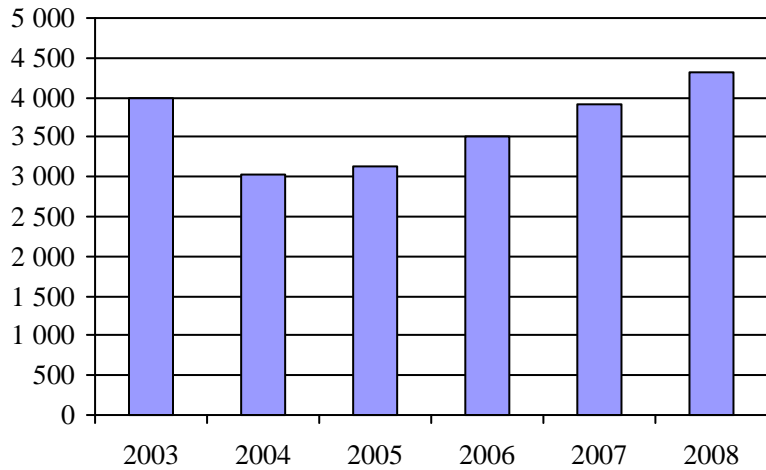
	0 à 5	6 à 21	22 à 65	> 65	total
Fauteuil roulant:	0	61	415	795	1271
Ambulatoire:	1	18	381	1468	1868
Intellectuelle:	1	274	499	43	817
Psychique:	0	24	50	85	159
Visuelle:	0	3	66	124	193
Autres:	0	0	0	0	0
<b>Total:</b>	<b>2</b>	<b>380</b>	<b>1411</b>	<b>2515</b>	<b>4308</b>
Admis en 2008:	2	65	139	498	704

Déplacements

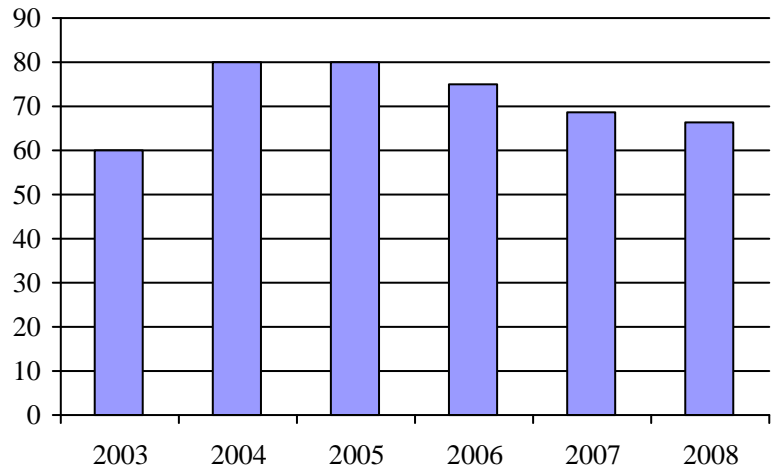
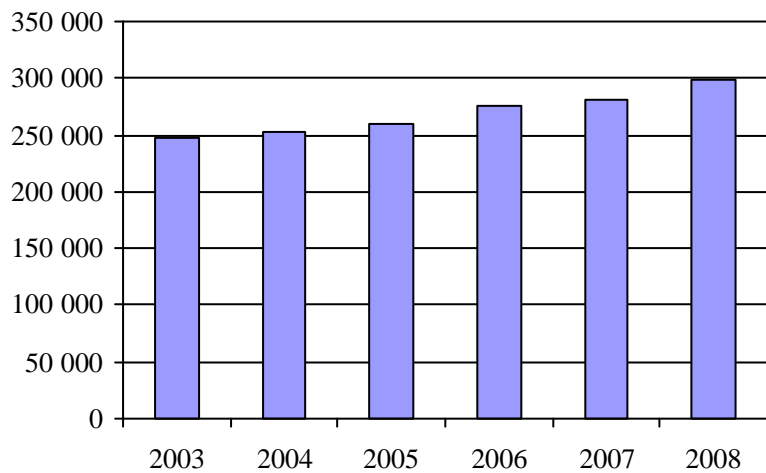
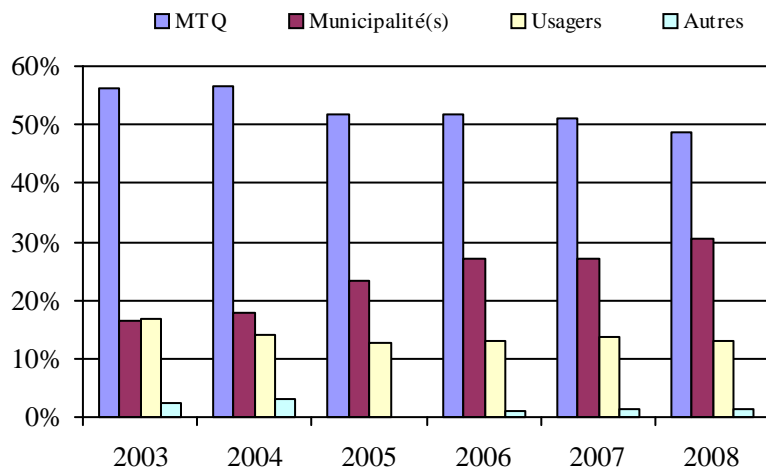
<b>Service régulier</b>	minibus	taxi	taxi adapté	total
Fauteuil roulant:	45 914	6 463	2 167	54 544
Ambulatoire:	76 787	154 641	253	231 681
Accompagnateur:	6 978	5 304	506	12 788
<b>Total:</b>	<b>129 679</b>	<b>166 408</b>	<b>2 926</b>	<b>299 013</b>
Régulier:	82 088	109 550	619	192 257
Occasionnel:	47 591	56 858	2 307	106 756
<b>Total:</b>	<b>129 679</b>	<b>166 408</b>	<b>2 926</b>	<b>299 013</b>
Visiteurs:	0	0	0	0
Hors territoire:	10 596	27 557	1 003	39 156
<b>Autres services:</b>	<b>1 639</b>	<b>7 850</b>	<b>1 802</b>	<b>11 291</b>

Destination(s) hors territoire

Territoire de l'AMT, Montréal

1. Évolution de la clientèle admise  
2003 à 2008

2. Évolution du ratio de "déplacements par personne admise" de 2003 à 2008

3. Évolution des déplacements  
2003 à 20084. Évolution de la clientèle totale transportée  
2003 à 20085. Évolution des revenus  
2003 à 2008

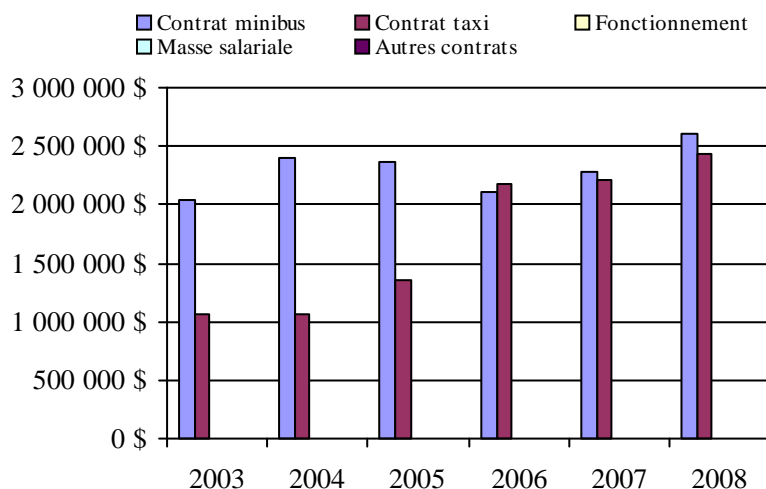
## Municipalité(s) participante(s)

## Nom (code géo.)

Laval (65005)

Population : 384 224 Territoire (km<sup>2</sup>) : 245,40

6. Évolution de certaines dépenses de 2003 à 2008



Direction de  
l'Île-de-Montréal





## Transport adapté aux personnes handicapées 2008

## Organisme mandataire: Société de transport de Montréal (26991)

Adresse: 3111, rue Jarry Est  
Montréal (Québec) H1Z 2C2  
514 280-6303

Organisme Société de transport de Montréal  
délégué: 3111, rue Jarry Est  
Montréal (Québec) H1Z 2C2  
514 280-6303

Date du début du service: 1980-01-04

Direction territoriale: Île-de-Montréal

Région administrative: Montréal

Informations générales

Administration: Régie	Semaines d'opération/an: 52	Tarif au passage	Notes
Répartition: Régie	Heures de service/sem.: 123	minimum: 1,75 \$	
Opération minibus: Régie	Délai de réservation (h): 72	maximum: 2,75 \$	
Offre d'autres services de transport	Horaire	Abonnement mensuel	
<input type="checkbox"/> Scolaire <input type="checkbox"/> Nolisé	en semaine: 06:30 à 00:30	minimum: 36,00 \$	
<input type="checkbox"/> Collectif régional <input checked="" type="checkbox"/> AMT	samedi: 08:00 à 01:30	maximum: 66,25 \$	
<input type="checkbox"/> Réseau de la santé <input type="checkbox"/> Autres	dimanche: 08:00 à 00:30		
Précision:	Temps moyen d'un déplacement: 25 minutes		

Informations financières

Revenus	
MTQ:	32 521 737 \$
Usagers:	2 325 108 \$
Municipalité(s):	11 351 661 \$
Autres services:	641 097 \$
Autres:	0 \$
<b>Total:</b>	<b>46 839 603 \$</b>
Dépenses	
Administration:	2 329 230 \$
Exploitation:	44 510 373 \$
Fonctionnement:	1 339 084 \$
Masse salariale:	17 113 813 \$
Immobilisation:	1 502 112 \$
Contrat minibus:	0 \$
Contrat taxi:	22 878 277 \$
Contrat bimodal:	0 \$
Contrat à frais partagés:	0 \$
Autres:	1 677 087 \$
<b>Total:</b>	<b>46 839 603 \$</b>
Dépenses liées aux autres revenus:	641 097 \$

Statistiques sur les véhicules

Minibus en service	
en régie:	86
à contrat:	0
<b>total:</b>	<b>86</b>
Kilométrage (minibus)	
service régulier:	2 523 599
autres services:	1 147
<b>total:</b>	<b>2 524 746</b>
Véhicules-heure (minibus)	
service régulier:	169 342
autres services:	77
<b>total:</b>	<b>169 419</b>
Nombre de voyages	
par taxi:	463 252
par taxi adapté:	173 768
<b>total:</b>	<b>637 020</b>

Indicateurs de performance

Coût par passager:	20,46 \$
Coût contrat minibus par km:	0,00 \$
Coût contrat minibus par passager:	0,00 \$
Coût contrat taxi par passager:	12,21 \$
Coût d'exploitation par passager:	19,58 \$
Coût par passager selon le mode	
- minibus:	34,51 \$
- taxi:	17,63 \$
- global:	20,60 \$
Passagers par véhicules-heure:	2,36
Passagers par voyage de taxi:	2,92
Km par passager minibus:	6,31
Km par véhicules-heure:	14,90
% de la population admise:	1,13%
Déplacements par personne admise:	112,72

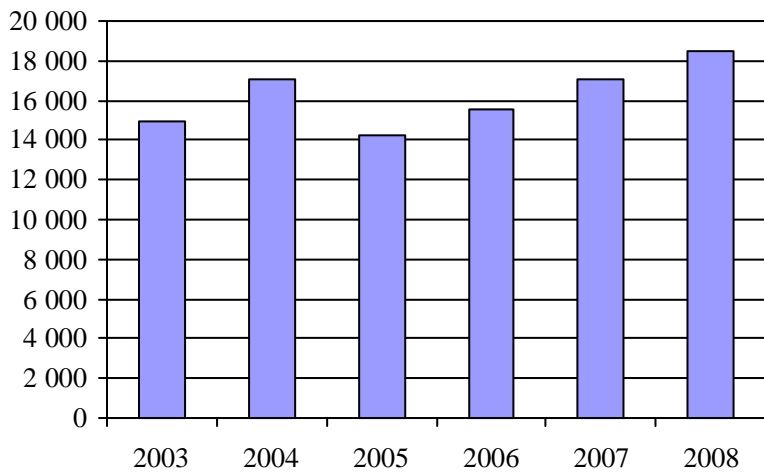
Clientèle admise par groupes d'âge

	0 à 5	6 à 21	22 à 65	> 65	total
Fauteuil roulant:	10	103	1376	1580	3069
Ambulatoire:	3	82	2983	7109	10177
Intellectuelle:	6	465	1781	96	2348
Psychique:	2	326	376	970	1674
Visuelle:	1	15	289	800	1105
Autres:	0	5	98	57	160
<b>Total:</b>	<b>22</b>	<b>996</b>	<b>6903</b>	<b>10612</b>	<b>18533</b>
Admis en 2008:	11	197	710	2484	3402

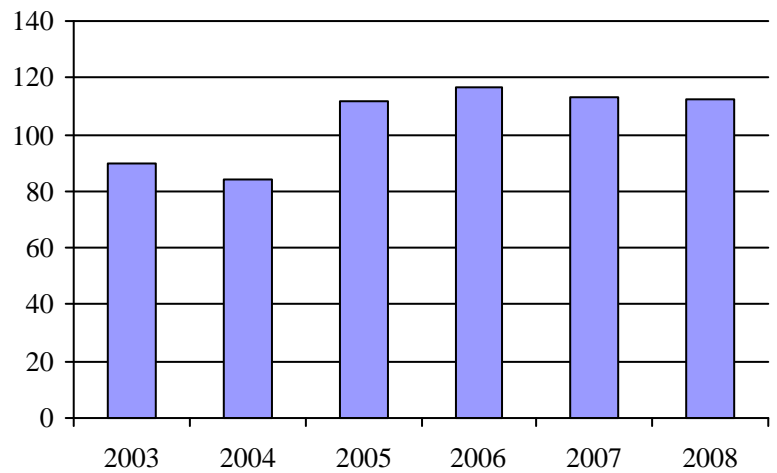
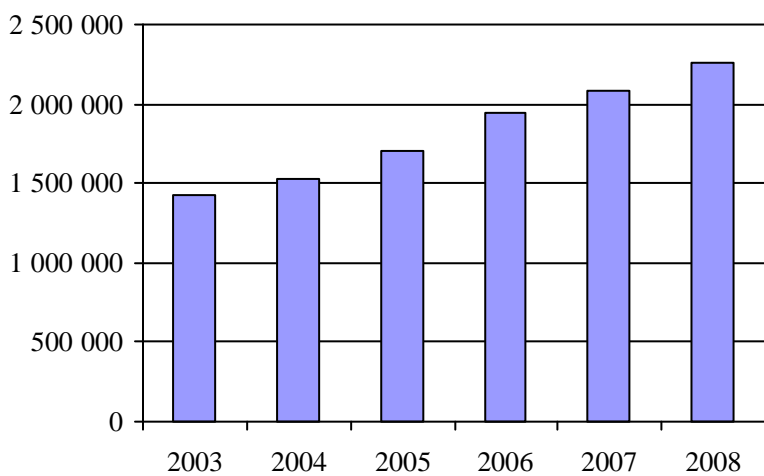
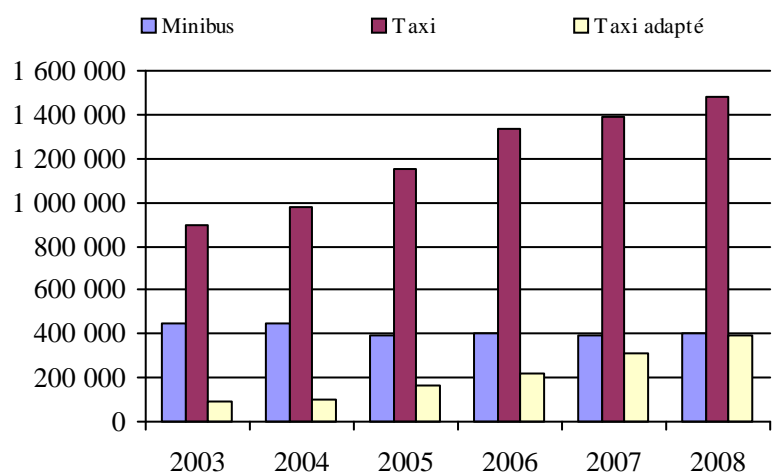
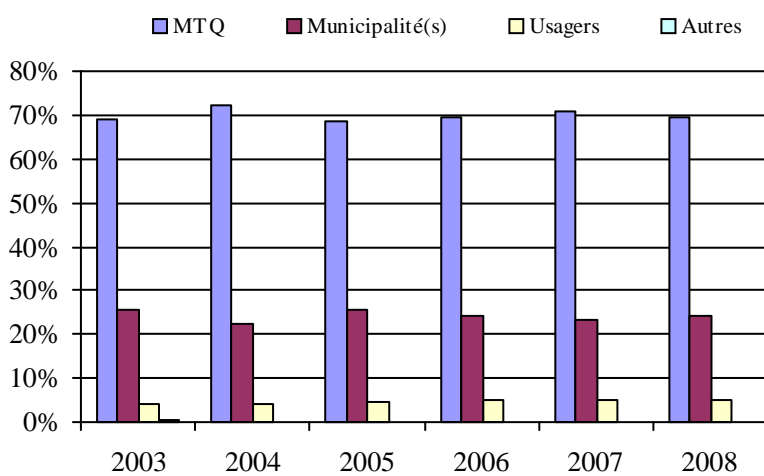
Déplacements

	minibus	taxi	taxi adapté	total
<b>Service régulier</b>				
Fauteuil roulant:	223 959	0	215 584	439 543
Ambulatoire:	140 560	1 385 796	123 208	1 649 564
Accompagnateur:	35 638	89 217	43 497	168 352
<b>Total:</b>	<b>400 157</b>	<b>1 475 013</b>	<b>382 289</b>	<b>2 257 459</b>
Régulier:	227 279	884 114	144 178	1 255 571
Occasionnel:	172 878	590 899	238 111	1 001 888
<b>Total:</b>	<b>400 157</b>	<b>1 475 013</b>	<b>382 289</b>	<b>2 257 459</b>
Visiteurs:	872	394	329	1 595
Hors territoire:	0	0	0	0
<b>Autres services:</b>	<b>182</b>	<b>4 712</b>	<b>11 405</b>	<b>16 299</b>

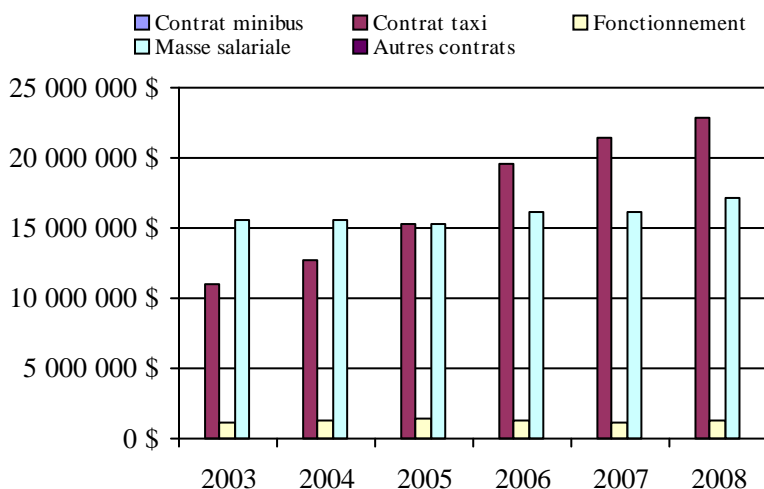
Destination(s) hors territoire

1. Évolution de la clientèle admise  
2003 à 2008

2. Évolution du ratio de "déplacements par personne admise" de 2003 à 2008

3. Évolution des déplacements  
2003 à 20084. Évolution de la clientèle totale transportée  
2003 à 20085. Évolution des revenus  
2003 à 2008

6. Évolution de certaines dépenses de 2003 à 2008

Municipalité(s) participante(s)Nom (code géo.)

Montréal (66023)

Population : 1 641 435 Territoire (km<sup>2</sup>) : 363,52

Direction de  
l'Est-de-la-Montérégie



## Transport adapté aux personnes handicapées 2008

Direction territoriale: Est-de-la-Montérégie (155860)

Adresse: 201, place Charles-Le Moyne 5e étage  
Longueuil (Québec) J4K 2T5Responsable: Johanne Gaudette  
450 677-8974 poste 274  
johanne.gaudette@mtq.gouv.qc.caInformations générales

Administration:	non applicable	Semaines d'opération/an:	52	Tarif au passage	Notes
Répartition:	non applicable	Heures de service/sem.:	91	minimum:	1,54 \$
Opération minibus:	non applicable	Délai de réservation (h):	24	maximum:	6,50 \$
Offre d'autres services de transport		Horaire		Abonnement mensuel	
<input type="checkbox"/> Scolaire	<input type="checkbox"/> Nolisé	en semaine:	non applicable	minimum:	45,00 \$
<input type="checkbox"/> Collectif régional	<input type="checkbox"/> AMT	samedi:	non applicable	maximum:	102,00 \$
<input type="checkbox"/> Réseau de la santé	<input type="checkbox"/> Autres	dimanche:	non applicable		
Précision:		Temps moyen d'un déplacement:	21 minutes		
non applicable					

Informations financières

Revenus	
MTQ:	5 423 671 \$
Usagers:	1 791 646 \$
Municipalité(s):	3 062 757 \$
Autres services:	791 563 \$
Autres:	84 637 \$
<b>Total:</b>	<b>11 154 274 \$</b>
Dépenses	
Administration:	823 945 \$
Exploitation:	10 221 335 \$
Fonctionnement:	168 582 \$
Masse salariale:	887 892 \$
Immobilisation:	83 538 \$
Contrat minibus:	4 784 426 \$
Contrat taxi:	3 217 035 \$
Contrat bimodal:	0 \$
Contrat à frais partagés:	104 098 \$
Autres:	975 764 \$
<b>Total:</b>	<b>11 045 280 \$</b>
Dépenses liées aux autres revenus:	771 260 \$

Statistiques sur les véhicules

Minibus en service	
en régie:	7
à contrat:	48
<b>total:</b>	<b>55</b>
Kilométrage (minibus)	
service régulier:	2 367 190
autres services:	40 128
<b>total:</b>	<b>2 407 318</b>
Véhicules-heure (minibus)	
service régulier:	100 472
autres services:	1 109
<b>total:</b>	<b>101 581</b>
Nombre de voyages	
par taxi:	113 764
par taxi adapté:	17 813
<b>total:</b>	<b>131 577</b>

Indicateurs de performance

Coût par passager:	15,25 \$
Coût contrat minibus par km:	2,29 \$
Coût contrat minibus par passager:	14,54 \$
Coût contrat taxi par passager:	11,13 \$
Coût d'exploitation par passager:	14,55 \$
Coût par passager selon le mode	
- minibus:	16,66 \$
- taxi:	14,39 \$
- global:	15,73 \$
Passagers par véhicules-heure:	4,01
Passagers par voyage de taxi:	2,06
Km par passager minibus:	5,88
Km par véhicules-heure:	23,56
% de la population admise:	0,90%
Déplacements par personne admise:	101,06

Clientèle admise par groupes d'âge

	0 à 5	6 à 21	22 à 65	> 65	total
Fauteuil roulant:	4	78	800	1175	2057
Ambulatoire:	4	22	556	1405	1987
Intellectuelle:	1	333	1277	145	1756
Psychique:	0	21	82	146	249
Visuelle:	0	10	141	139	290
Autres:	4	3	40	70	117
<b>Total:</b>	<b>13</b>	<b>467</b>	<b>2896</b>	<b>3080</b>	<b>6456</b>
Admis en 2008:	2	105	415	960	1482

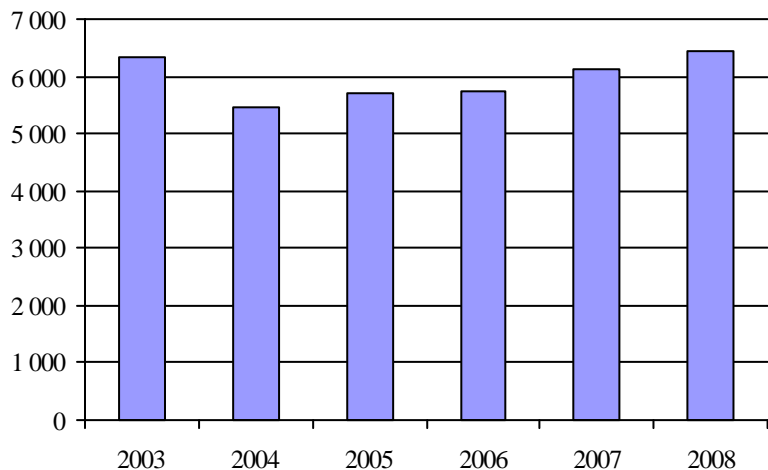
Déplacements

	minibus	taxi	taxi adapté	total
<b>Service régulier</b>				
Fauteuil roulant:	93 852	7 068	11 902	112 822
Ambulatoire:	297 232	231 301	11 100	539 633
Accompagnateur:	11 824	7 578	1 950	21 352
<b>Total:</b>	<b>402 908</b>	<b>245 947</b>	<b>24 952</b>	<b>673 807</b>
Régulier:	310 455	196 285	11 581	518 321
Occasionnel:	92 453	49 662	13 371	155 486
<b>Total:</b>	<b>402 908</b>	<b>245 947</b>	<b>24 952</b>	<b>673 807</b>
Visiteurs:	967	256	180	1 403
Hors territoire:	26 077	16 902	14 384	57 363
<b>Autres services:</b>	<b>10 285</b>	<b>15 004</b>	<b>3 268</b>	<b>28 557</b>

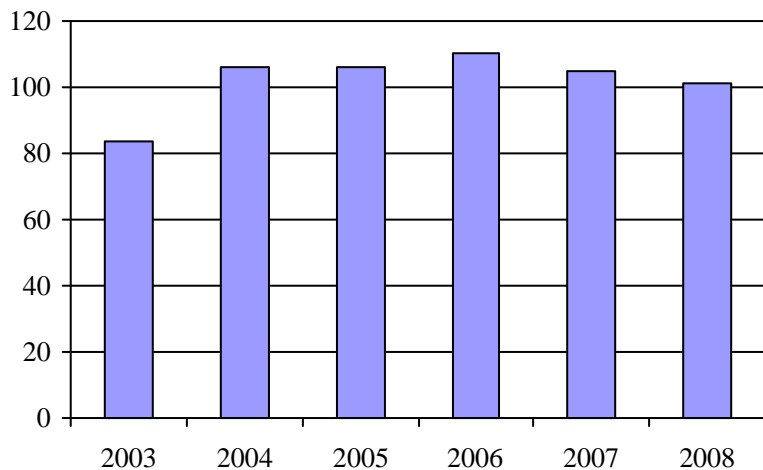
Destination(s) hors territoire

non applicable

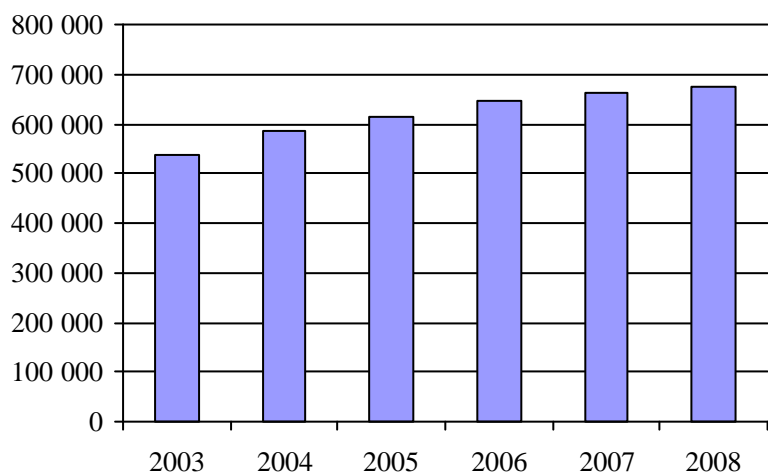
1. Évolution de la clientèle admise  
2003 à 2008



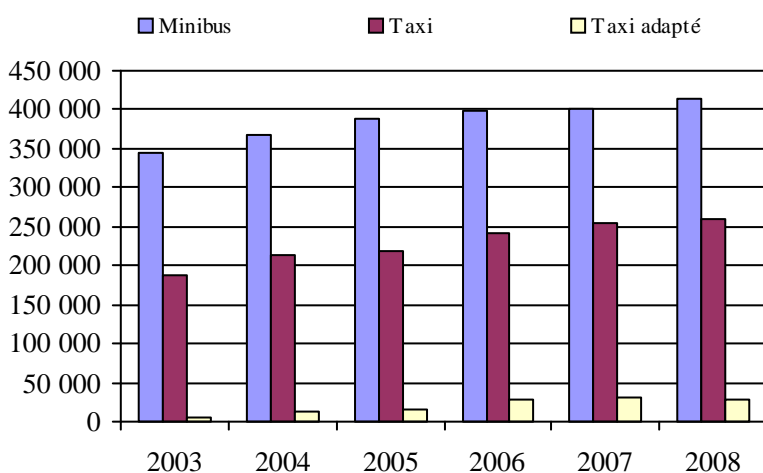
2. Évolution du ratio de "déplacements par personne admise" de 2003 à 2008



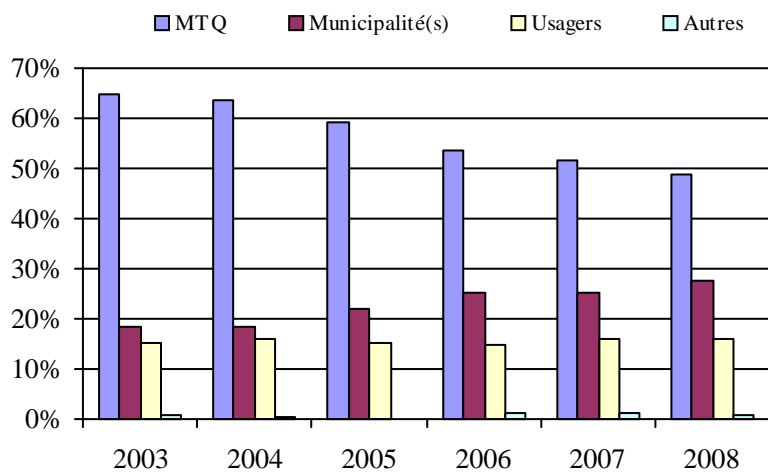
3. Évolution des déplacements  
2003 à 2008



4. Évolution de la clientèle totale transportée  
2003 à 2008



5. Évolution des revenus  
2003 à 2008



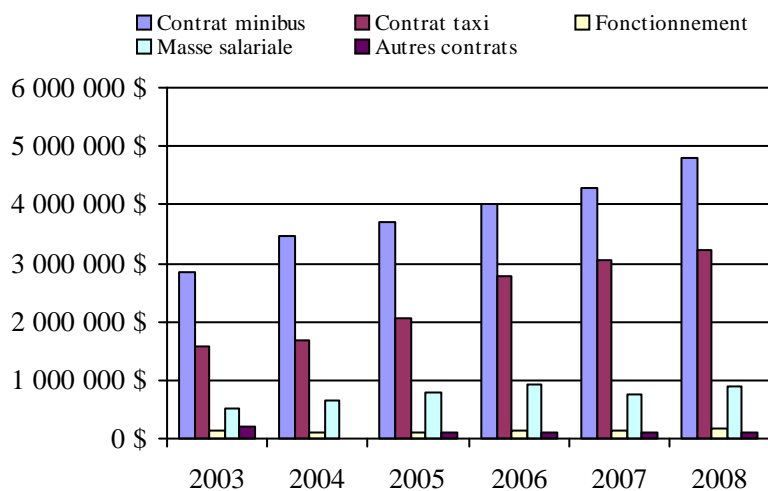
Organisme(s) participant(s)

Nom de l'organisme

- MRC Brome-Missisquoi (16001)
- MRC d'Acton (16501)
- MRC de Lajemmerais (16354)
- MRC Les Maskoutains (16561)
- MRC Pierre-De Saurel (16601)
- R.I.T.A. de la Vallée du Richelieu (16352)
- Réseau de transport de Longueuil (26341)
- Ville de Chambly (16351)
- Ville de Contrecoeur (16651)
- Ville de Granby (16451)
- Ville de Waterloo (16452)

Population : 720 681    Territoire (km<sup>2</sup>) : 5 896,79

6. Évolution de certaines dépenses de 2003 à 2008



## Transport adapté aux personnes handicapées 2008

Organisme mandataire: MRC Brome-Missisquoi (16001)

Adresse: 749, rue principale  
Cowansville (Québec) J2K 1J8  
450 266-4900 poste 228

Organisme MRC Brome-Missisquoi  
délégué: 749, rue principale  
Cowansville (Québec) J2K 1J8  
450 266-4900 poste 228

Date du début du service: 1993-08-30

Direction territoriale: Est-de-la-Montérégie

Région administrative: Montérégie

Informations générales

Administration: Régie	Semaines d'opération/an: 52	Tarif au passage	Notes
Répartition: Régie	Heures de service/sem.: 77	minimum: 1,90 \$	
Opération minibus: Contrat	Délai de réservation (h): 24	maximum: 6,00 \$	
Offre d'autres services de transport	Horaire	Abonnement mensuel	
<input type="checkbox"/> Scolaire <input type="checkbox"/> Nolisé	en semaine: 07:00 à 18:00	minimum: 0,00 \$	
<input type="checkbox"/> Collectif régional <input type="checkbox"/> AMT	samedi: 07:00 à 23:00	maximum: 0,00 \$	
<input type="checkbox"/> Réseau de la santé <input type="checkbox"/> Autres	dimanche:		
Précision:	Temps moyen d'un déplacement: 15 minutes		

Informations financières

Revenus	
MTQ:	366 885 \$
Usagers:	104 297 \$
Municipalité(s):	94 462 \$
Autres services:	0 \$
Autres:	16 790 \$
<b>Total:</b>	<b>582 434 \$</b>
Dépenses	
Administration:	93 363 \$
Exploitation:	654 286 \$
Fonctionnement:	0 \$
Masse salariale:	42 852 \$
Immobilisation:	0 \$
Contrat minibus:	258 029 \$
Contrat taxi:	249 189 \$
Contrat bimodal:	0 \$
Contrat à frais partagés:	0 \$
Autres:	104 215 \$
<b>Total:</b>	<b>747 649 \$</b>
Dépenses liées aux autres revenus:	0 \$

Statistiques sur les véhicules

Minibus en service	
en régie:	0
à contrat:	4
<b>total:</b>	<b>4</b>
Kilométrage (minibus)	
service régulier:	49 136
autres services:	0
<b>total:</b>	<b>49 136</b>
Véhicules-heure (minibus)	
service régulier:	2 270
autres services:	0
<b>total:</b>	<b>2 270</b>
Nombre de voyages	
par taxi:	11 797
par taxi adapté:	2 508
<b>total:</b>	<b>14 305</b>

Indicateurs de performance

Coût par passager:	13,31 \$
Coût contrat minibus par km:	5,25 \$
Coût contrat minibus par passager:	8,08 \$
Coût contrat taxi par passager:	10,28 \$
Coût d'exploitation par passager:	11,65 \$
Coût par passager selon le mode	
- minibus:	12,36 \$
- taxi:	14,57 \$
- global:	13,31 \$
Passagers par véhicules-heure:	14,06
Passagers par voyage de taxi:	1,69
Km par passager minibus:	1,54
Km par véhicules-heure:	21,65
% de la population admise:	1,86%
Déplacements par personne admise:	70,47

Clientèle admise par groupes d'âge

	0 à 5	6 à 21	22 à 65	> 65	total
Fauteuil roulant:	3	5	81	212	301
Ambulatoire:	3	1	49	190	243
Intellectuelle:	1	14	124	18	157
Psychique:	0	0	12	51	63
Visuelle:	0	0	15	9	24
Autres:	1	1	2	1	5
<b>Total:</b>	<b>8</b>	<b>21</b>	<b>283</b>	<b>481</b>	<b>793</b>
Admis en 2008:	1	5	35	116	157

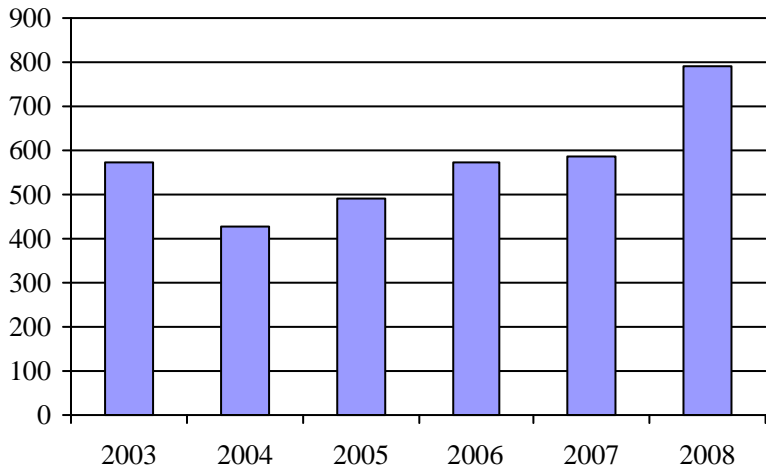
Déplacements

<b>Service régulier</b>	minibus	taxi	taxi adapté	total
Fauteuil roulant:	3 238	0	2 721	5 959
Ambulatoire:	28 689	21 236	1	49 926
Accompagnateur:	0	272	0	272
<b>Total:</b>	<b>31 927</b>	<b>21 508</b>	<b>2 722</b>	<b>56 157</b>
Régulier:	31 381	19 112	1 198	51 691
Occasionnel:	546	2 396	1 524	4 466
<b>Total:</b>	<b>31 927</b>	<b>21 508</b>	<b>2 722</b>	<b>56 157</b>
Visiteurs:	0	0	0	0
Hors territoire:	0	292	0	292
<b>Autres services:</b>	<b>0</b>	<b>0</b>	<b>0</b>	<b>0</b>

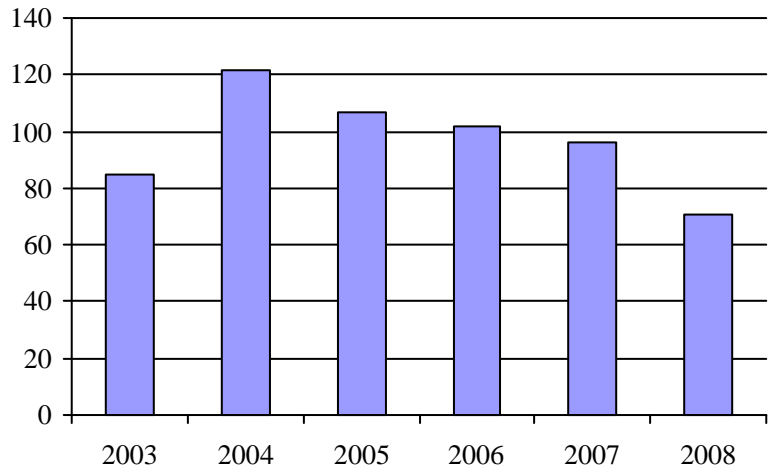
Destination(s) hors territoire

St-Jean-sur-Richelieu (médical seulement), Granby (médical seulement)

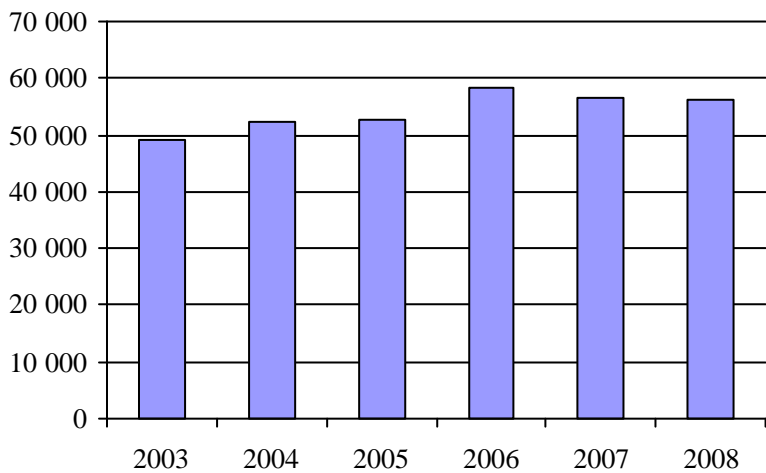
1. Évolution de la clientèle admise  
2003 à 2008



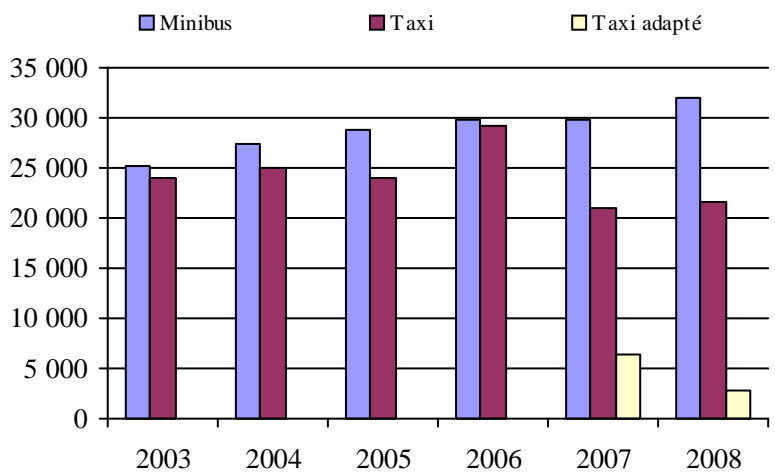
2. Évolution du ratio de "déplacements par personne admise" de 2003 à 2008



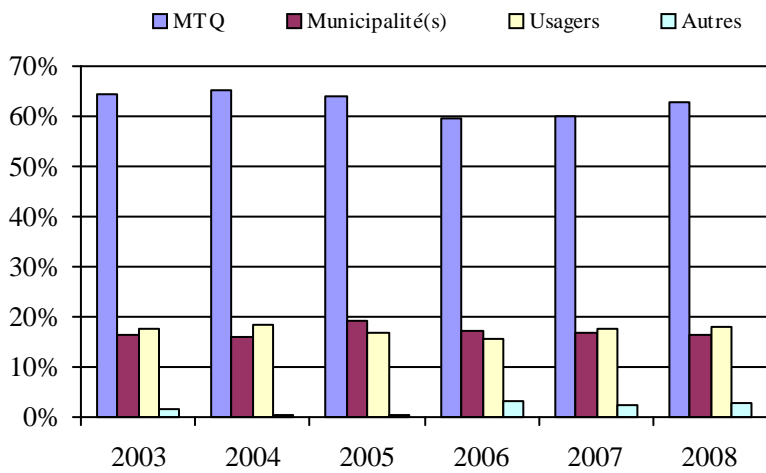
3. Évolution des déplacements  
2003 à 2008



4. Évolution de la clientèle totale transportée  
2003 à 2008



5. Évolution des revenus  
2003 à 2008

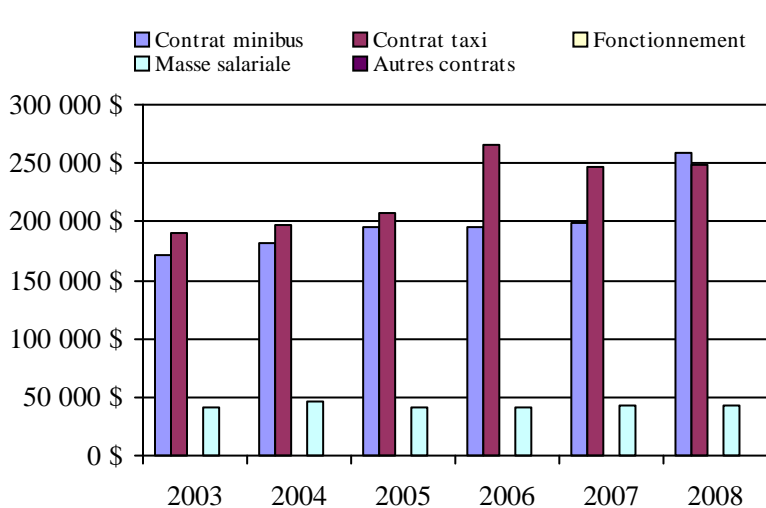


Municipalité(s) participante(s)

**Nom (code géo.)**

- Abercorn (46005)
- Ange-Gardien (55008)
- Bedford (46035)
- Bedford (46040)
- Brigham (46090)
- Cowansville (46080)
- Dunham (46050)
- East Farnham (46085)
- Farnham (46112)
- Frelighsburg (46010)
- Notre-Dame-de-Stanbridge (46100)
- Saint-Armand (46017)
- Sainte-Sabine (46105)
- Saint-Ignace-de-Stanbridge (46095)
- Saint-Pierre-de-Véronne-à-Pike-River (46025)
- Stanbridge East (46045)
- Stanbridge Station (46030)
- Sutton (46058)

6. Évolution de certaines dépenses de 2003 à 2008



Population : 42 735 Territoire (km<sup>2</sup>) : 1 316,05



## Transport adapté aux personnes handicapées 2008

## Organisme mandataire: Ville de Chambly (16351)

Adresse: 1, Place de la Mairie  
Chambly (Québec) J3L 4X1  
450 658-8788

Organisme Handi-Bus inc.  
délégué: 675, chemin St-Jean 107  
La Prairie (Québec) J5R 2L2  
514 877-6001 poste 5586  
guy.sylvain@gestrans.ca

Date du début du service: 1983-11-10

Direction territoriale: Est-de-la-Montérégie

Région administrative: Montérégie

Informations générales

Administration: Contrat	Semaines d'opération/an: 52	Tarif au passage	Notes
Répartition: Contrat	Heures de service/sem.: 86	minimum: 3,50 \$	
Opération minibus: Contrat	Délai de réservation (h): 24	maximum: 5,50 \$	
Offre d'autres services de transport	Horaire	Abonnement mensuel	
<input type="checkbox"/> Scolaire <input type="checkbox"/> Nolisé	en semaine: 07:00 à 23:00	minimum: 102,00 \$	
<input type="checkbox"/> Collectif régional <input checked="" type="checkbox"/> AMT	samedi: 08:30 à 18:00	maximum: 102,00 \$	
<input checked="" type="checkbox"/> Réseau de la santé <input type="checkbox"/> Autres	dimanche: 08:30 à 18:00		
Précision:	Temps moyen d'un déplacement: 60 minutes		

Informations financières

Revenus	
MTQ:	377 039 \$
Usagers:	105 990 \$
Municipalité(s):	387 000 \$
Autres services:	35 126 \$
Autres:	595 \$
<b>Total:</b>	<b>905 750 \$</b>
Dépenses	
Administration:	54 845 \$
Exploitation:	853 233 \$
Fonctionnement:	0 \$
Masse salariale:	81 197 \$
Immobilisation:	0 \$
Contrat minibus:	545 388 \$
Contrat taxi:	197 526 \$
Contrat bimodal:	0 \$
Contrat à frais partagés:	0 \$
Autres:	29 122 \$
<b>Total:</b>	<b>908 078 \$</b>
Dépenses liées aux autres revenus:	29 122 \$

Statistiques sur les véhicules

Minibus en service	
en régie:	0
à contrat:	3
<b>total:</b>	<b>3</b>
Kilométrage (minibus)	
service régulier:	177 904
autres services:	13 270
<b>total:</b>	<b>191 174</b>
Véhicules-heure (minibus)	
service régulier:	5 270
autres services:	393
<b>total:</b>	<b>5 663</b>
Nombre de voyages	
par taxi:	5 230
par taxi adapté:	1 234
<b>total:</b>	<b>6 464</b>

Indicateurs de performance

Coût par passager:	17,66 \$
Coût contrat minibus par km:	2,85 \$
Coût contrat minibus par passager:	14,21 \$
Coût contrat taxi par passager:	15,21 \$
Coût d'exploitation par passager:	16,61 \$
Coût par passager selon le mode	
- minibus:	17,42 \$
- taxi:	18,43 \$
- global:	17,68 \$
Passagers par véhicules-heure:	7,23
Passagers par voyage de taxi:	1,81
Km par passager minibus:	4,67
Km par véhicules-heure:	33,76
% de la population admise:	0,45%
Déplacements par personne admise:	183,15

Clientèle admise par groupes d'âge

	0 à 5	6 à 21	22 à 65	> 65	total
Fauteuil roulant:	0	6	34	60	100
Ambulatoire:	0	0	11	29	40
Intellectuelle:	0	13	101	2	116
Psychique:	0	4	1	2	7
Visuelle:	0	0	7	1	8
Autres:	0	0	0	0	0
<b>Total:</b>	<b>0</b>	<b>23</b>	<b>154</b>	<b>94</b>	<b>271</b>
Admis en 2008:	0	3	22	51	76

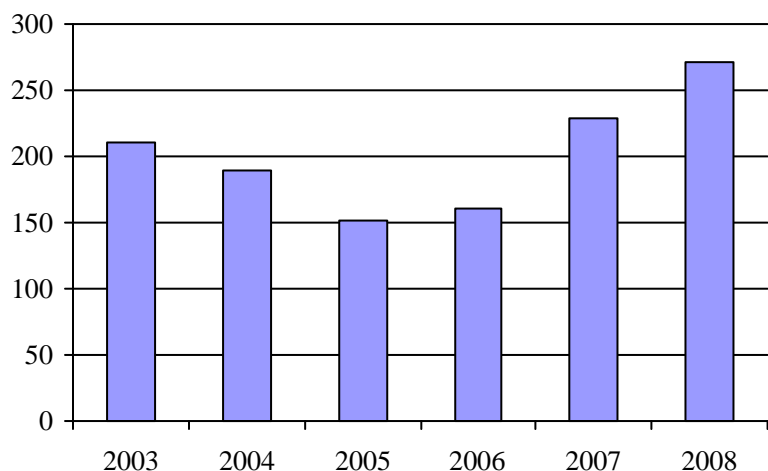
Déplacements

Service régulier	minibus	taxi	taxi adapté	total
Fauteuil roulant:	2 672	0	1 345	4 017
Ambulatoire:	35 381	10 236	0	45 617
Accompagnateur:	50	10	80	140
<b>Total:</b>	<b>38 103</b>	<b>10 246</b>	<b>1 425</b>	<b>49 774</b>
Régulier:	36 392	9 937	1 044	47 373
Occasionnel:	1 711	309	381	2 401
<b>Total:</b>	<b>38 103</b>	<b>10 246</b>	<b>1 425</b>	<b>49 774</b>
Visiteurs:	0	0	0	0
Hors territoire:	1 827	842	2 528	5 197
<b>Autres services:</b>	<b>285</b>	<b>1 031</b>	<b>281</b>	<b>1 597</b>

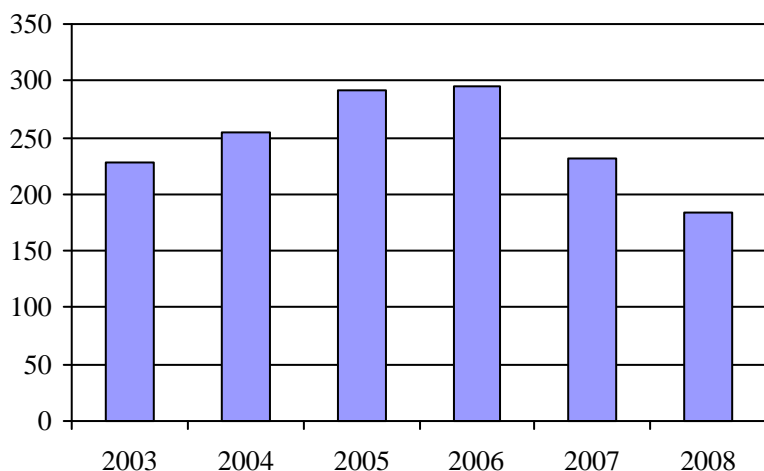
Destination(s) hors territoire

Hopital de St-Jean, Hopital de Longueuil, CMR St-Hubert, Centre Lucie Bruno de Montréal

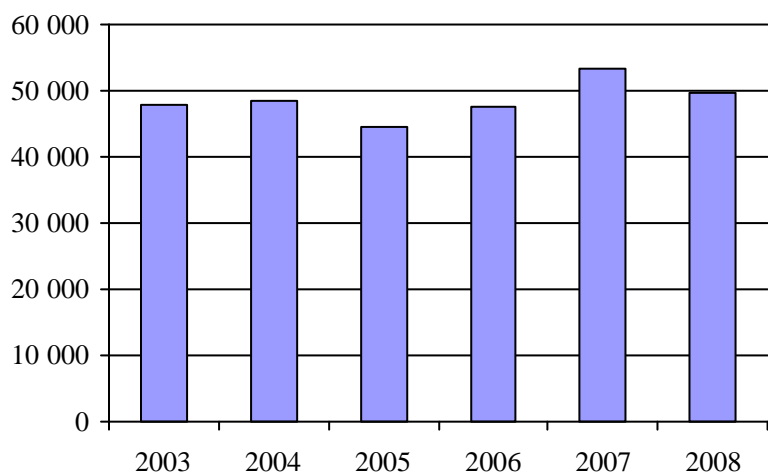
1. Évolution de la clientèle admise  
2003 à 2008



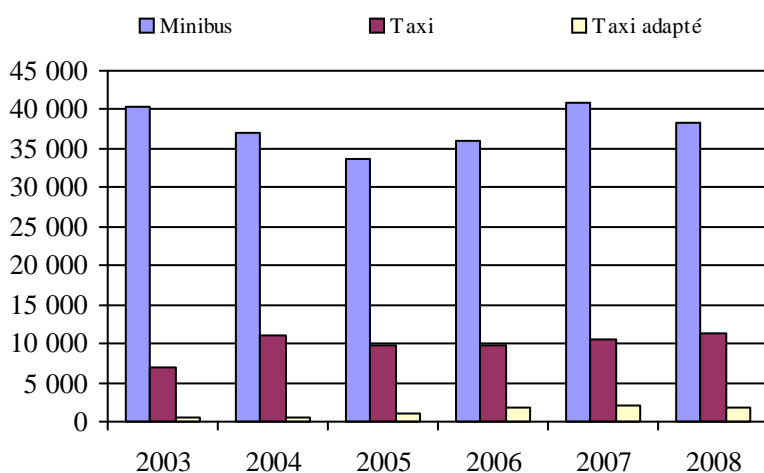
2. Évolution du ratio de "déplacements par personne admise" de 2003 à 2008



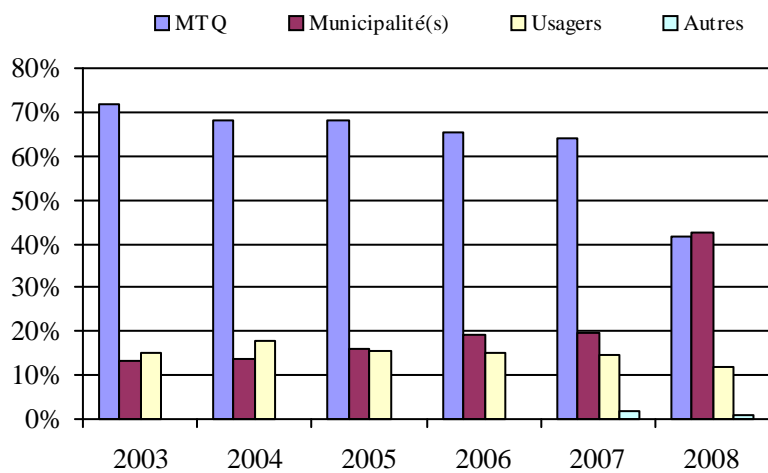
3. Évolution des déplacements  
2003 à 2008



4. Évolution de la clientèle totale transportée  
2003 à 2008



5. Évolution des revenus  
2003 à 2008



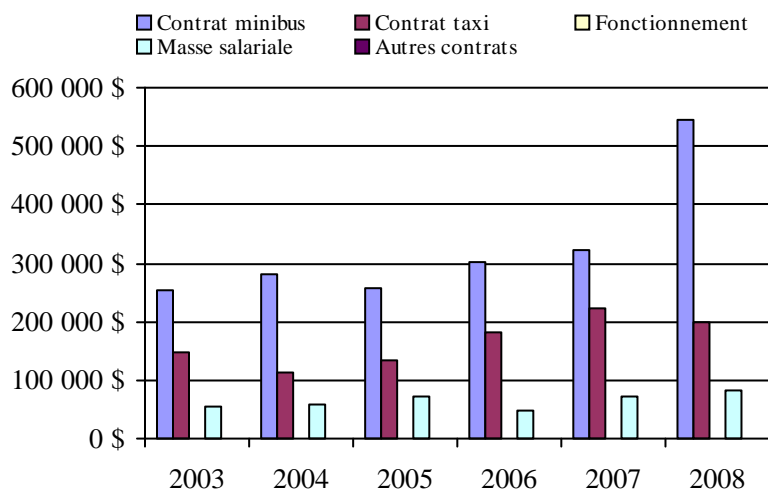
Municipalité(s) participante(s)

Nom (code géo.)

- Carignan (57010)
- Chambly (57005)
- Marieville (55048)
- Richelieu (55057)
- Rougemont (55037)
- Saint-Césaire (55023)
- Sainte-Angèle-de-Monnoir (55030)
- Saint-Mathias-sur-Richelieu (55065)

Population : 59 848    Territoire (km<sup>2</sup>) : 403,73

6. Évolution de certaines dépenses de 2003 à 2008



## Transport adapté aux personnes handicapées 2008

Organisme mandataire: R.I.T.A. de la Vallée du Richelieu (16352)

Adresse: 255, boulevard Laurier bureau 122  
McMasterville (Québec) J3G 0B7  
450 464-9777

Organisme R.I.T.A. de la Vallée du Richelieu  
délégué: 255, boulevard Laurier bureau 122  
McMasterville (Québec) J3G 0B7  
450 464-9777

Date du début du service: 1985-09-01

Direction territoriale: Est-de-la-Montérégie

Région administrative: Montérégie

Informations générales

Administration: Régie	Semaines d'opération/an: 52	Tarif au passage	Notes
Répartition: Régie	Heures de service/sem.: 75	minimum: 2,80 \$	
Opération minibus: Contrat	Délai de réservation (h): 24	maximum: 3,75 \$	

Offre d'autres services de transport

- Scolaire       Nolisé  
 Collectif régional       AMT  
 Réseau de la santé       Autres

Horaire

en semaine: 07:00 à 23:00  
samedi: 08:00 à 23:00  
dimanche:

Abonnement mensuel

minimum: 88,00 \$  
maximum: 88,00 \$

Précision:

Service de transport adapté à trois  
municipalités clientes

Temps moyen d'un déplacement: 20 minutes

Informations financières

Revenus	
MTQ:	276 259 \$
Usagers:	115 694 \$
Municipalité(s):	265 600 \$
Autres services:	42 637 \$
Autres:	3 246 \$
<b>Total:</b>	<b>703 436 \$</b>

Dépenses

Administration:	54 760 \$
Exploitation:	567 820 \$
Fonctionnement:	0 \$
Masse salariale:	42 926 \$
Immobilisation:	0 \$
Contrat minibus:	418 371 \$
Contrat taxi:	91 033 \$
Contrat bimodal:	0 \$
Contrat à frais partagés:	0 \$
Autres:	15 489 \$
<b>Total:</b>	<b>622 580 \$</b>

Dépenses liées aux autres revenus:	50 489 \$
------------------------------------	-----------

Statistiques sur les véhicules

Minibus en service	
en régie:	0
à contrat:	6
<b>total:</b>	<b>6</b>

Kilométrage (minibus)

service régulier:	163 469
autres services:	0
<b>total:</b>	<b>163 469</b>

Véhicules-heure (minibus)

service régulier:	6 499
autres services:	0
<b>total:</b>	<b>6 499</b>

Nombre de voyages

par taxi:	1 332
par taxi adapté:	2 293
<b>total:</b>	<b>3 625</b>

Indicateurs de performance

Coût par passager:	12,53 \$
Coût contrat minibus par km:	2,56 \$
Coût contrat minibus par passager:	10,50 \$
Coût contrat taxi par passager:	11,44 \$
Coût d'exploitation par passager:	11,88 \$
Coût par passager selon le mode	
- minibus:	12,87 \$
- taxi:	13,81 \$
- global:	13,03 \$
Passagers par véhicules-heure:	5,97
Passagers par voyage de taxi:	1,89
Km par passager minibus:	4,21
Km par véhicules-heure:	25,15
% de la population admise:	0,67%
Déplacements par personne admise:	96,56

Clientèle admise par groupes d'âge

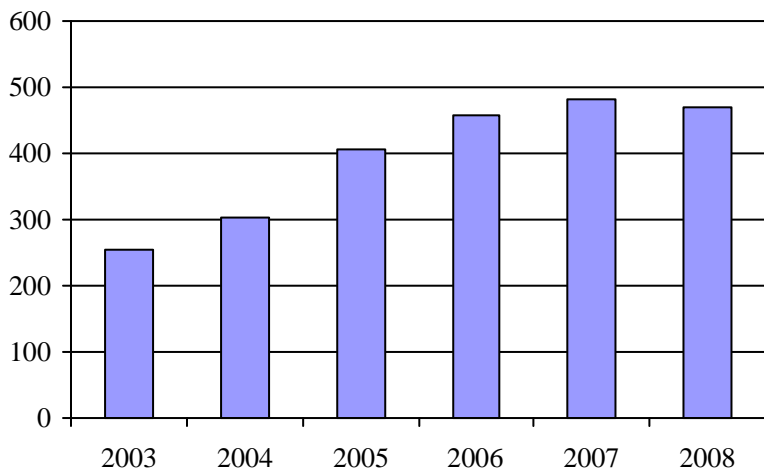
	0 à 5	6 à 21	22 à 65	> 65	total
Fauteuil roulant:	0	8	56	76	140
Ambulatoire:	0	0	38	73	111
Intellectuelle:	0	30	153	16	199
Psychique:	0	1	2	0	3
Visuelle:	0	0	5	10	15
Autres:	3	0	0	0	3
<b>Total:</b>	<b>3</b>	<b>39</b>	<b>254</b>	<b>175</b>	<b>471</b>
Admis en 2008:	0	8	20	45	73

Déplacements

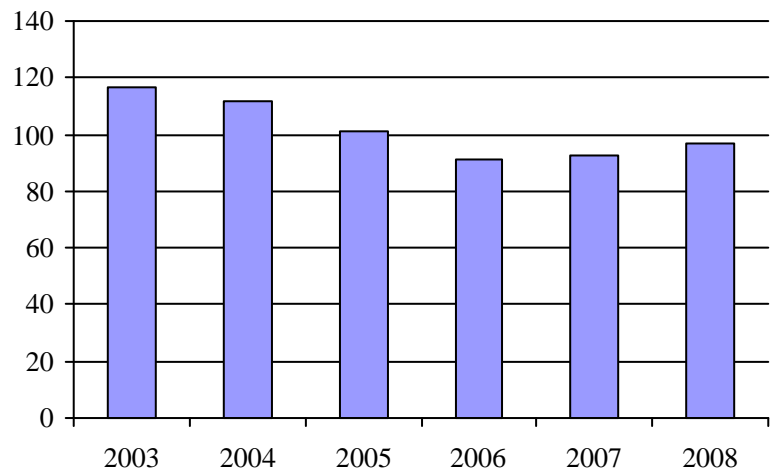
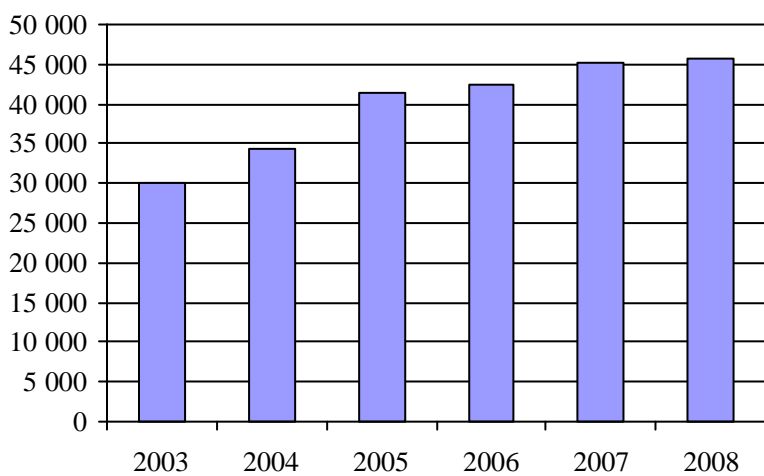
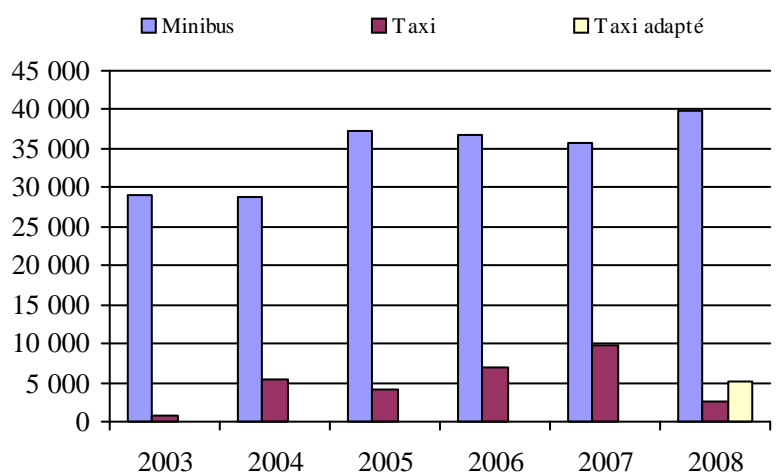
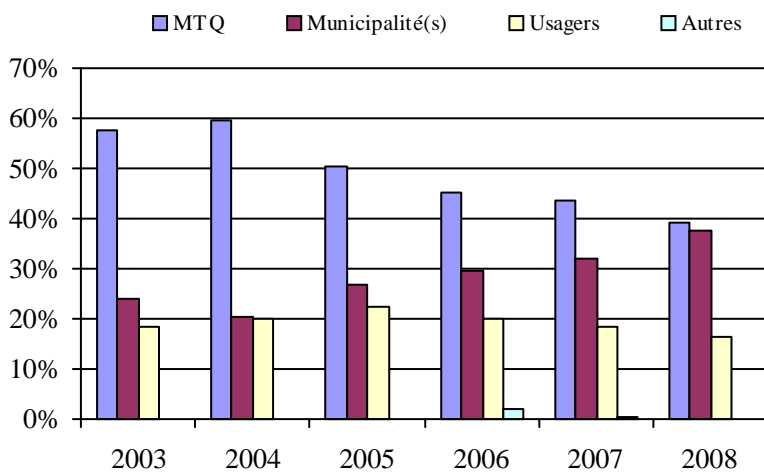
	minibus	taxi	taxi adapté	total
<b>Service régulier</b>				
Fauteuil roulant:	2 838	28	813	3 679
Ambulatoire:	35 820	2 395	3 584	41 799
Accompagnateur:	142	1	30	173
<b>Total:</b>	<b>38 800</b>	<b>2 424</b>	<b>4 427</b>	<b>45 651</b>
Régulier:	36 091	2 215	3 772	42 078
Occasionnel:	2 709	209	655	3 573
<b>Total:</b>	<b>38 800</b>	<b>2 424</b>	<b>4 427</b>	<b>45 651</b>
Visiteurs:	0	0	0	0
Hors territoire:	1 327	13	755	2 095
<b>Autres services:</b>	<b>1 027</b>	<b>265</b>	<b>838</b>	<b>2 130</b>

Destination(s) hors territoire

Saint-Hyacinthe, Montréal, Longueuil, Greenfield Park

1. Évolution de la clientèle admise  
2003 à 2008

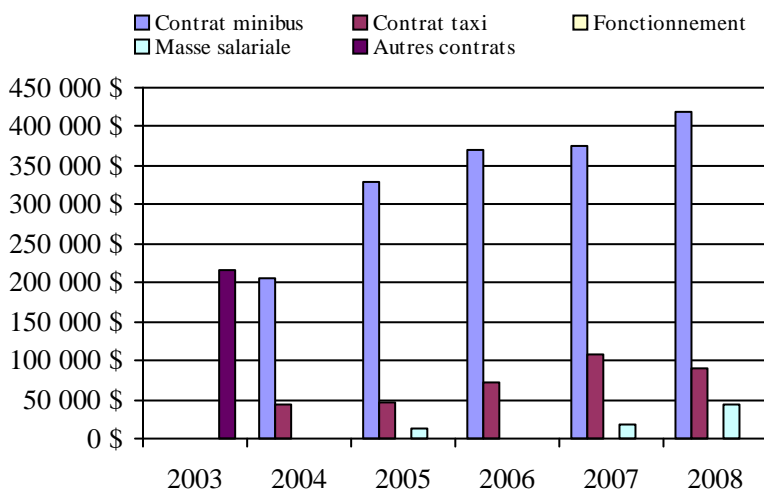
2. Évolution du ratio de "déplacements par personne admise" de 2003 à 2008

3. Évolution des déplacements  
2003 à 20084. Évolution de la clientèle totale transportée  
2003 à 20085. Évolution des revenus  
2003 à 2008Municipalité(s) participante(s)Nom (code géo.)

Beloeil (57040)  
 McMasterville (57025)  
 Mont-Saint-Hilaire (57035)  
 Otterburn Park (57030)  
 Saint-Basile-le-Grand (57020)  
 Saint-Jean-Baptiste (57033)

Population : 70 052    Territoire (km<sup>2</sup>) : 181,96

6. Évolution de certaines dépenses de 2003 à 2008



## Transport adapté aux personnes handicapées 2008

## Organisme mandataire: MRC de Lajemmerais (16354)

Adresse: 609, route Marie-Victorin  
Verchères (Québec) J0L 2R0  
450 583-3301 poste 233

Organisme Transport adapté de Lajemmerais  
délégué: 609, route Marie-Victorin  
Verchères (Québec) J0L 2R0  
450 583-5697  
transport@mrcclajemmerais.qc.ca

Date du début du service: 2001-09-10

Direction territoriale: Est-de-la-Montérégie  
Région administrative: Montérégie

Informations générales

Administration: Régie	Semaines d'opération/an: 52	Tarif au passage	Notes
Répartition: Régie	Heures de service/sem.: 99	minimum: 3,50 \$	
Opération minibus: Contrat	Délai de réservation (h): 24	maximum: 4,75 \$	
Offre d'autres services de transport	Horaire	Abonnement mensuel	
<input type="checkbox"/> Scolaire <input checked="" type="checkbox"/> Nolisé	en semaine: 06:30 à 23:00	minimum: 79,00 \$	
<input type="checkbox"/> Collectif régional <input checked="" type="checkbox"/> AMT	samedi: 08:30 à 23:00	maximum: 97,00 \$	
<input type="checkbox"/> Réseau de la santé <input type="checkbox"/> Autres	dimanche: 08:30 à 21:00		
Précision:	Temps moyen d'un déplacement: 25 minutes		

Informations financières

Revenus	
MTQ:	342 165 \$
Usagers:	67 683 \$
Municipalité(s):	268 900 \$
Autres services:	51 756 \$
Autres:	6 237 \$
<b>Total:</b>	<b>736 741 \$</b>
Dépenses	
Administration:	52 134 \$
Exploitation:	625 636 \$
Fonctionnement:	0 \$
Masse salariale:	61 515 \$
Immobilisation:	0 \$
Contrat minibus:	386 449 \$
Contrat taxi:	177 092 \$
Contrat bimodal:	0 \$
Contrat à frais partagés:	0 \$
Autres:	580 \$
<b>Total:</b>	<b>677 770 \$</b>
Dépenses liées aux autres revenus:	51 756 \$

Statistiques sur les véhicules

Minibus en service	
en régie:	0
à contrat:	3
<b>total:</b>	<b>3</b>
Kilométrage (minibus)	
service régulier:	174 322
autres services:	253
<b>total:</b>	<b>174 575</b>
Véhicules-heure (minibus)	
service régulier:	5 158
autres services:	6
<b>total:</b>	<b>5 164</b>
Nombre de voyages	
par taxi:	4 488
par taxi adapté:	804
<b>total:</b>	<b>5 292</b>

Indicateurs de performance

Coût par passager:	22,13 \$
Coût contrat minibus par km:	2,21 \$
Coût contrat minibus par passager:	17,82 \$
Coût contrat taxi par passager:	20,31 \$
Coût d'exploitation par passager:	20,58 \$
Coût par passager selon le mode	
- minibus:	21,58 \$
- taxi:	24,07 \$
- global:	22,29 \$
Passagers par véhicules-heure:	4,07
Passagers par voyage de taxi:	1,38
Km par passager minibus:	8,31
Km par véhicules-heure:	33,80
% de la population admise:	0,49%
Déplacements par personne admise:	86,55

Clientèle admise par groupes d'âge

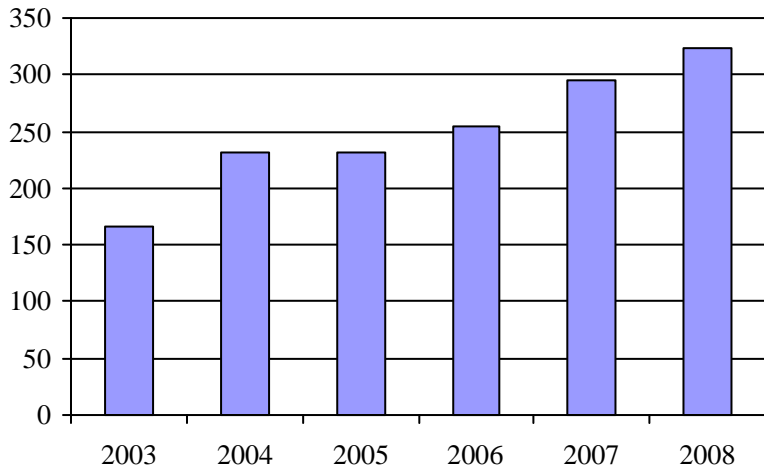
	0 à 5	6 à 21	22 à 65	> 65	total
Fauteuil roulant:	0	3	56	53	112
Ambulatoire:	0	0	20	44	64
Intellectuelle:	0	34	74	18	126
Psychique:	0	4	0	7	11
Visuelle:	0	1	4	5	10
Autres:	0	0	0	0	0
<b>Total:</b>	<b>0</b>	<b>42</b>	<b>154</b>	<b>127</b>	<b>323</b>
Admis en 2008:	0	5	23	37	65

Déplacements

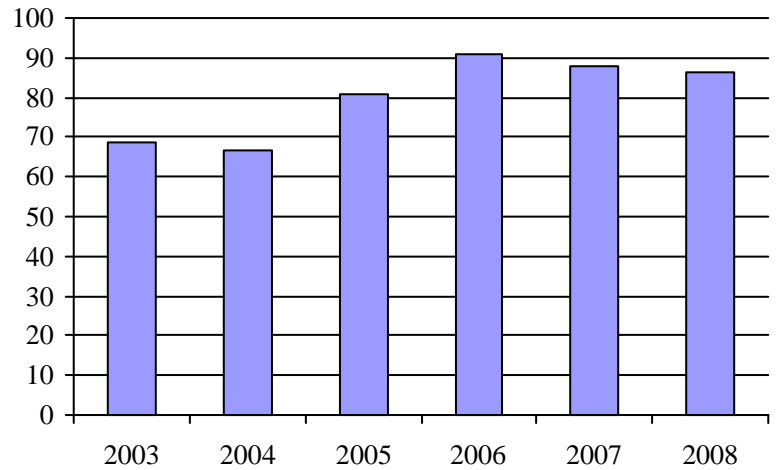
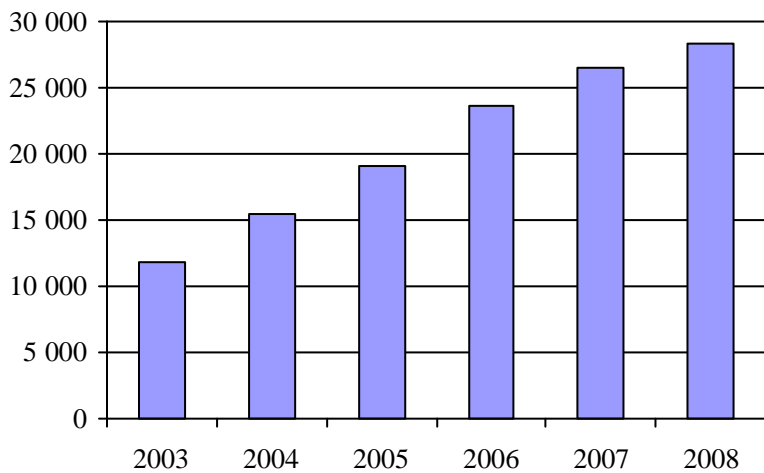
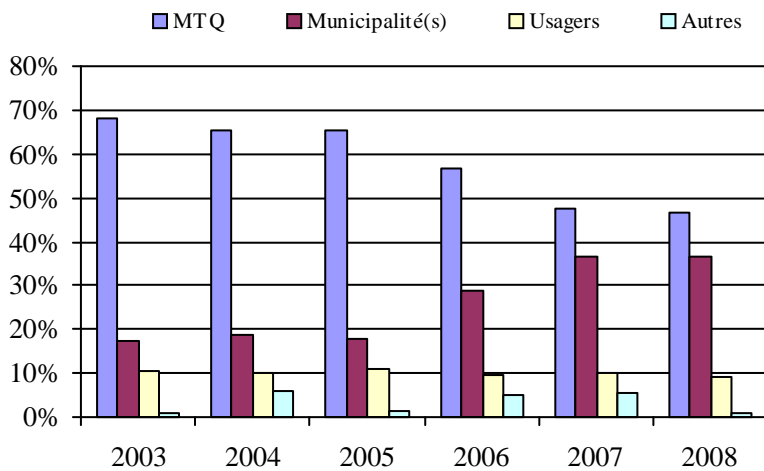
<b>Service régulier</b>	minibus	taxi	taxi adapté	total
Fauteuil roulant:	2 398	242	646	3 286
Ambulatoire:	18 489	5 972	210	24 671
Accompagnateur:	90	129	110	329
<b>Total:</b>	<b>20 977</b>	<b>6 343</b>	<b>966</b>	<b>28 286</b>
Régulier:	19 144	6 226	576	25 946
Occasionnel:	1 833	117	390	2 340
<b>Total:</b>	<b>20 977</b>	<b>6 343</b>	<b>966</b>	<b>28 286</b>
Visiteurs:	284	22	14	320
Hors territoire:	2 201	1 624	494	4 319
<b>Autres services:</b>	<b>711</b>	<b>835</b>	<b>574</b>	<b>2 120</b>

Destination(s) hors territoire

Vieux-Longueuil, Principaux centres hospitaliers de Montréal, Greenfield Park

1. Évolution de la clientèle admise  
2003 à 2008

2. Évolution du ratio de "déplacements par personne admise" de 2003 à 2008

3. Évolution des déplacements  
2003 à 20084. Évolution de la clientèle totale transportée  
2003 à 20085. Évolution des revenus  
2003 à 2008Municipalité(s) participante(s)Nom (code géo.)

Calixa-Lavallée (59030)

Saint-Amable (59015)

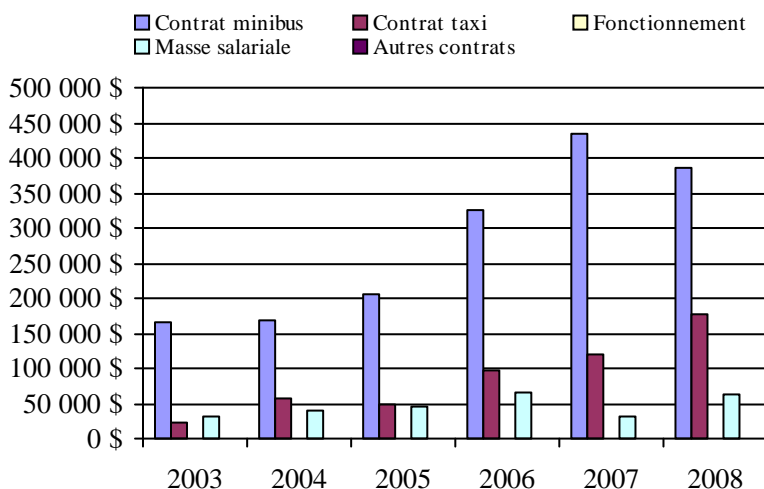
Sainte-Julie (59010)

Varennes (59020)

Verchères (59025)

Population : 66 165    Territoire (km<sup>2</sup>) : 284,97

6. Évolution de certaines dépenses de 2003 à 2008



## Transport adapté aux personnes handicapées 2008

Organisme mandataire: Ville de Granby (16451)

Adresse: 87, rue Principale  
Granby (Québec) J2G 2T8  
450 776-8282

Organisme Ami-Bus inc.  
délégué: 314, rue Saint-Hubert  
Granby (Québec) J2G 5N3  
450 375-2069  
nblouin.amibus@b2b2c.ca

Date du début du service: 1981-02-16

Direction territoriale: Est-de-la-Montérégie

Région administrative: Montérégie

Informations générales

Administration: Régie	Semaines d'opération/an: 52	Tarif au passage	Notes
Répartition: Régie	Heures de service/sem.: 81	minimum: 2,25 \$	
Opération minibus: Régie	Délai de réservation (h): 24	maximum: 6,00 \$	
Offre d'autres services de transport	Horaire	Abonnement mensuel	
<input type="checkbox"/> Scolaire <input checked="" type="checkbox"/> Nolisé	en semaine: 07:00 à 21:30	minimum: 0,00 \$	
<input type="checkbox"/> Collectif régional <input type="checkbox"/> AMT	samedi: 09:00 à 23:30	maximum: 0,00 \$	
<input type="checkbox"/> Réseau de la santé <input type="checkbox"/> Autres	dimanche: 11:00 à 19:00		
Précision:	Temps moyen d'un déplacement: 15 minutes		

Informations financières

Revenus	
MTQ:	399 837 \$
Usagers:	127 984 \$
Municipalité(s):	70 000 \$
Autres services:	139 \$
Autres:	47 \$
<b>Total:</b>	<b>598 007 \$</b>
Dépenses	
Administration:	76 668 \$
Exploitation:	500 961 \$
Fonctionnement:	114 222 \$
Masse salariale:	269 839 \$
Immobilisation:	57 812 \$
Contrat minibus:	0 \$
Contrat taxi:	57 936 \$
Contrat bimodal:	0 \$
Contrat à frais partagés:	0 \$
Autres:	1 152 \$
<b>Total:</b>	<b>577 629 \$</b>
Dépenses liées aux autres revenus:	446 \$

Statistiques sur les véhicules

Minibus en service	
en régie:	5
à contrat:	0
<b>total:</b>	<b>5</b>
Kilométrage (minibus)	
service régulier:	175 024
autres services:	78
<b>total:</b>	<b>175 102</b>
Véhicules-heure (minibus)	
service régulier:	8 947
autres services:	2
<b>total:</b>	<b>8 949</b>
Nombre de voyages	
par taxi:	1 342
par taxi adapté:	1 722
<b>total:</b>	<b>3 064</b>

Indicateurs de performance

Coût par passager:	10,46 \$
Coût contrat minibus par km:	0,00 \$
Coût contrat minibus par passager:	0,00 \$
Coût contrat taxi par passager:	13,78 \$
Coût d'exploitation par passager:	9,08 \$
Coût par passager selon le mode	
- minibus:	10,01 \$
- taxi:	16,08 \$
- global:	10,47 \$
Passagers par véhicules-heure:	5,70
Passagers par voyage de taxi:	1,37
Km par passager minibus:	3,43
Km par véhicules-heure:	19,56
% de la population admise:	0,59%
Déplacements par personne admise:	115,64

Clientèle admise par groupes d'âge

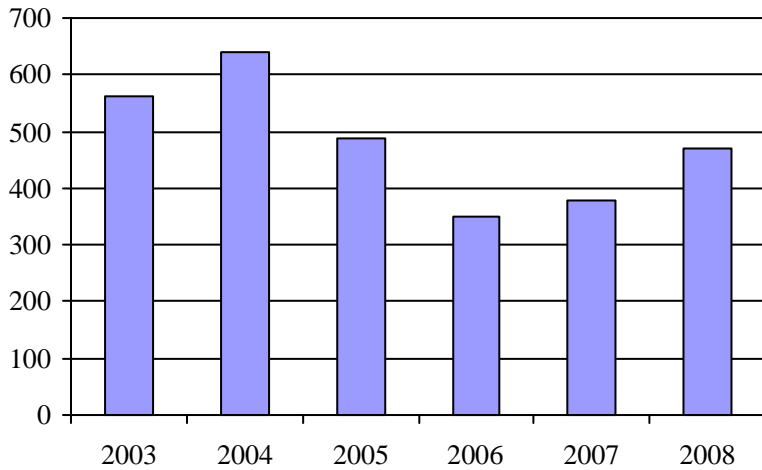
	0 à 5	6 à 21	22 à 65	> 65	total
Fauteuil roulant:	0	10	71	113	194
Ambulatoire:	0	5	37	44	86
Intellectuelle:	0	17	127	16	160
Psychique:	0	0	3	0	3
Visuelle:	0	3	16	5	24
Autres:	0	0	2	0	2
<b>Total:</b>	<b>0</b>	<b>35</b>	<b>256</b>	<b>178</b>	<b>469</b>
Admis en 2008:	0	9	46	67	122

Déplacements

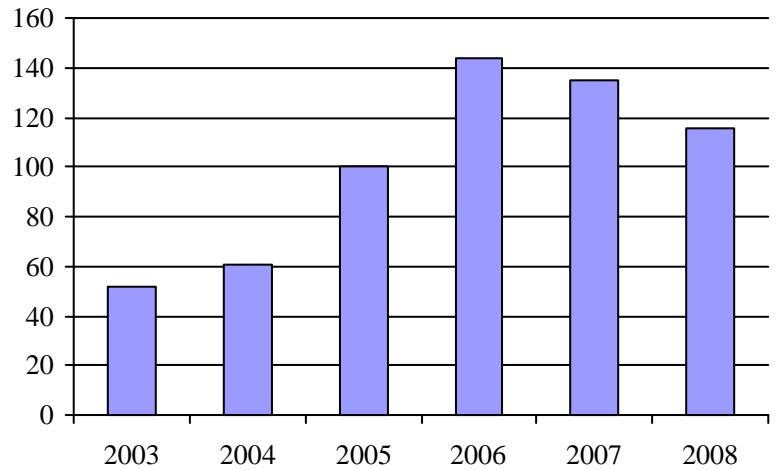
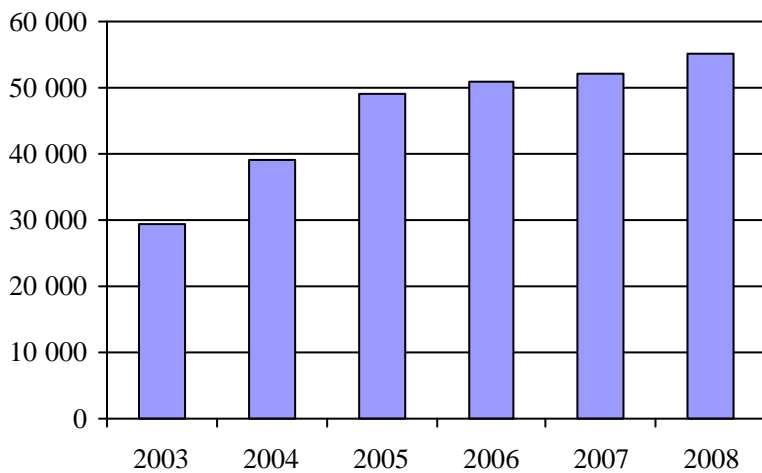
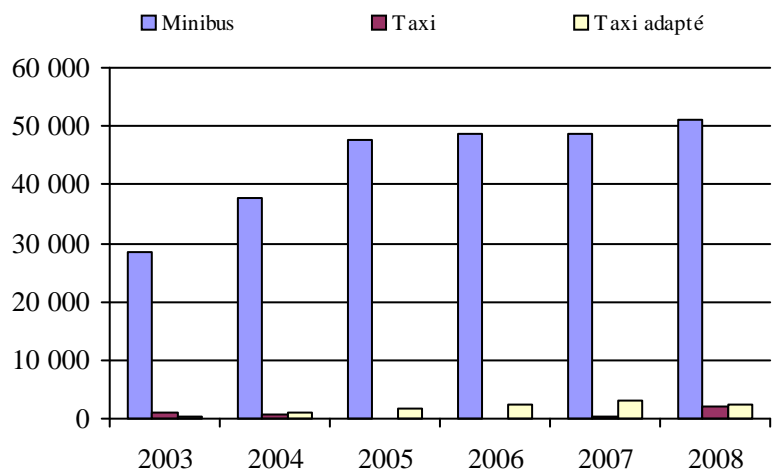
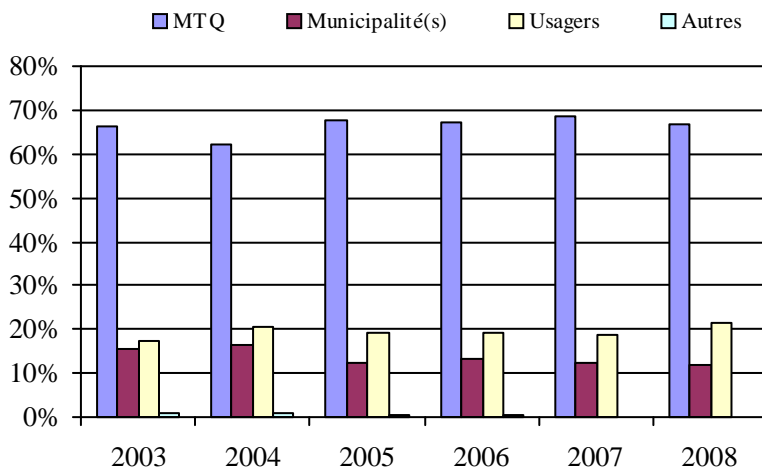
Service régulier	minibus	taxi	taxi adapté	total
Fauteuil roulant:	6 826	34	1 539	8 399
Ambulatoire:	43 376	1 909	552	45 837
Accompagnateur:	768	16	154	938
<b>Total:</b>	<b>50 970</b>	<b>1 959</b>	<b>2 245</b>	<b>55 174</b>
Régulier:	44 972	1 330	1 031	47 333
Occasionnel:	5 998	629	1 214	7 841
<b>Total:</b>	<b>50 970</b>	<b>1 959</b>	<b>2 245</b>	<b>55 174</b>
Visiteurs:	54	0	0	54
Hors territoire:	10	0	0	10
<b>Autres services:</b>	<b>3</b>	<b>0</b>	<b>0</b>	<b>3</b>

Destination(s) hors territoire

Waterloo

1. Évolution de la clientèle admise  
2003 à 2008

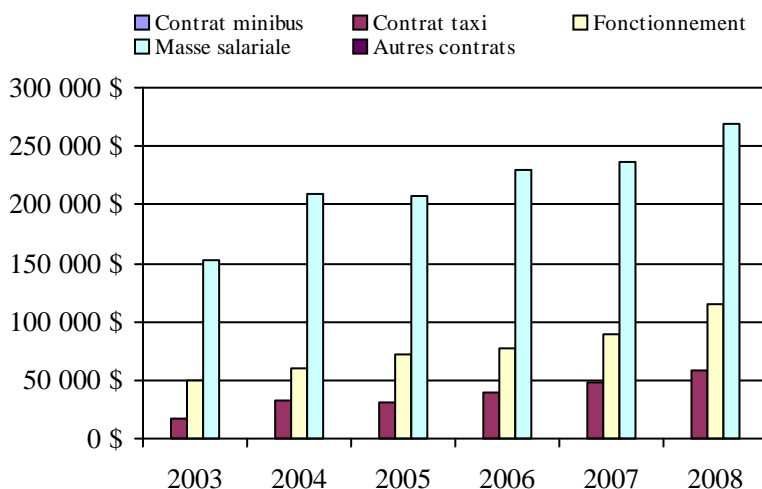
2. Évolution du ratio de "déplacements par personne admise" de 2003 à 2008

3. Évolution des déplacements  
2003 à 20084. Évolution de la clientèle totale transportée  
2003 à 20085. Évolution des revenus  
2003 à 2008Municipalité(s) participante(s)Nom (code géo.)

Bromont (47005)  
 Granby (47017)  
 Roxton Pond (47047)  
 Saint-Alphonse-de-Granby (47010)  
 Sainte-Cécile-de-Milton (47055)  
 Saint-Paul-d'Abbotsford (55015)

Population : 79 272    Territoire (km<sup>2</sup>) : 571,29

6. Évolution de certaines dépenses de 2003 à 2008





## Transport adapté aux personnes handicapées 2008

## Organisme mandataire: Ville de Waterloo (16452)

Adresse: 417, rue de la Cour CP 50  
Waterloo (Québec) J0E 2N0  
450 539-2282 poste 500

Organisme Corporation de transport adapté Pour Nous inc.  
délégué: 5827, rue Foster CP 219  
Waterloo (Québec) J0E 2N0  
450 539-4711  
tapournous@videotron.ca

Date du début du service: 1989-05-28

Direction territoriale: Est-de-la-Montérégie

Région administrative: Montérégie

## Informations générales

Administration: Régie	Semaines d'opération/an: 52	Tarif au passage	Notes
Répartition: Régie	Heures de service/sem.: 99	minimum: 2,00 \$	
Opération minibus: À frais partagé	Délai de réservation (h): 24	maximum: 2,25 \$	
Offre d'autres services de transport	Horaire	Abonnement mensuel	
<input type="checkbox"/> Scolaire <input type="checkbox"/> Nolisé	en semaine: 07:00 à 22:00	minimum: 0,00 \$	
<input checked="" type="checkbox"/> Collectif régional <input type="checkbox"/> AMT	samedi: 08:00 à 22:00	maximum: 0,00 \$	
<input type="checkbox"/> Réseau de la santé <input checked="" type="checkbox"/> Autres	dimanche: 08:00 à 18:00		
Précision: Transport pour hémodialyse	Temps moyen d'un déplacement: 20 minutes		

## Informations financières

Revenus	
MTQ:	227 081 \$
Usagers:	64 186 \$
Municipalité(s):	80 000 \$
Autres services:	14 263 \$
Autres:	14 480 \$
<b>Total:</b>	<b>400 010 \$</b>
Dépenses	
Administration:	49 059 \$
Exploitation:	367 263 \$
Fonctionnement:	0 \$
Masse salariale:	81 357 \$
Immobilisation:	0 \$
Contrat minibus:	0 \$
Contrat taxi:	170 262 \$
Contrat bimodal:	0 \$
Contrat à frais partagés:	104 098 \$
Autres:	11 546 \$
<b>Total:</b>	<b>416 322 \$</b>
Dépenses liées aux autres revenus:	5 010 \$

## Statistiques sur les véhicules

Minibus en service	
en régie:	0
à contrat:	2
<b>total:</b>	<b>2</b>
Kilométrage (minibus)	
service régulier:	57 309
autres services:	5 289
<b>total:</b>	<b>62 598</b>
Véhicules-heure (minibus)	
service régulier:	2 281
autres services:	297
<b>total:</b>	<b>2 578</b>
Nombre de voyages	
par taxi:	9 701
par taxi adapté:	1 212
<b>total:</b>	<b>10 913</b>

## Indicateurs de performance

Coût par passager:	14,58 \$
Coût contrat minibus par km:	0,00 \$
Coût contrat minibus par passager:	0,00 \$
Coût contrat taxi par passager:	9,78 \$
Coût d'exploitation par passager:	12,71 \$
Coût par passager selon le mode	
- minibus:	16,83 \$
- taxi:	12,80 \$
- global:	14,40 \$
Passagers par véhicules-heure:	4,96
Passagers par voyage de taxi:	1,55
Km par passager minibus:	5,07
Km par véhicules-heure:	25,12
% de la population admise:	1,15%
Déplacements par personne admise:	118,21

## Clientèle admise par groupes d'âge

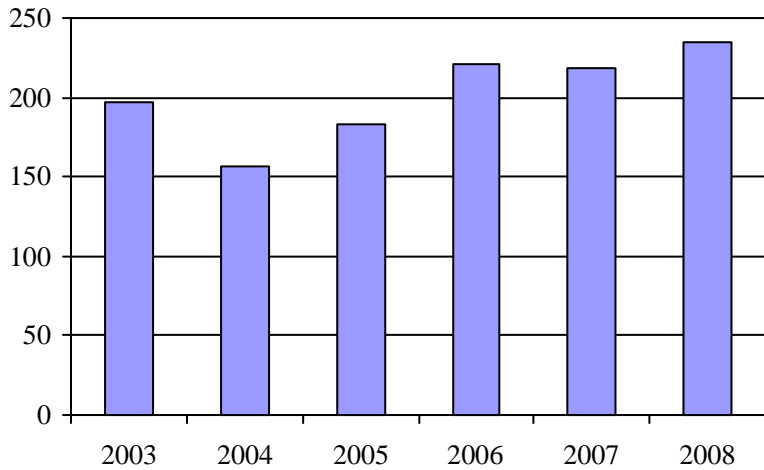
	0 à 5	6 à 21	22 à 65	> 65	total
Fauteuil roulant:	0	0	18	56	74
Ambulatoire:	0	0	6	28	34
Intellectuelle:	0	4	68	8	80
Psychique:	0	0	4	29	33
Visuelle:	0	0	7	7	14
Autres:	0	0	0	0	0
<b>Total:</b>	<b>0</b>	<b>4</b>	<b>103</b>	<b>128</b>	<b>235</b>
Admis en 2008:	0	1	19	57	77

## Déplacements

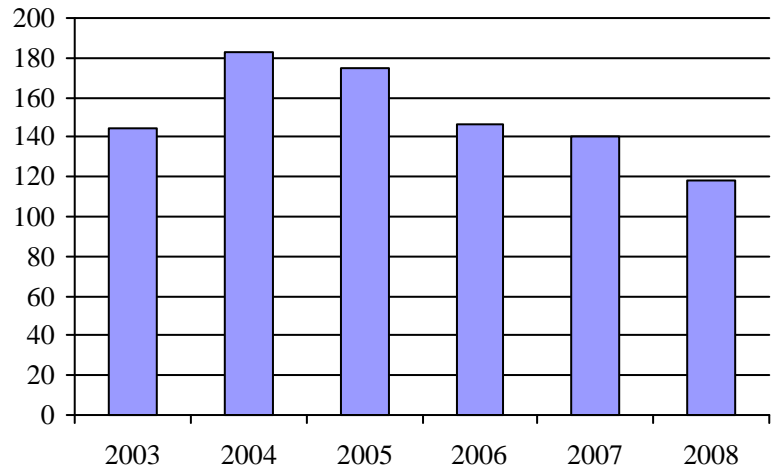
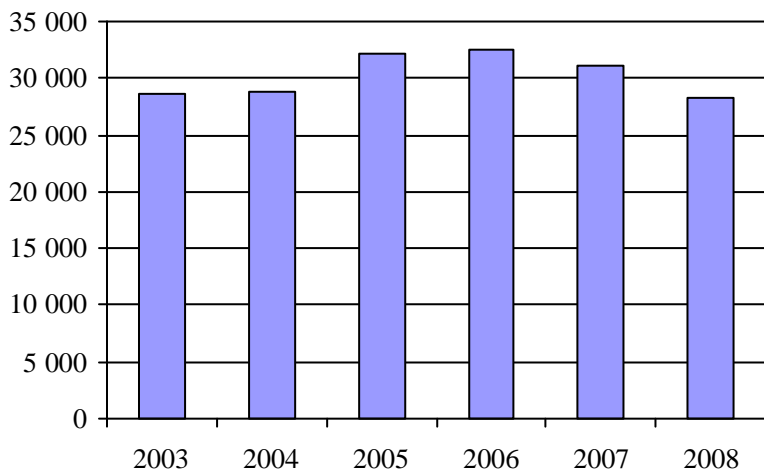
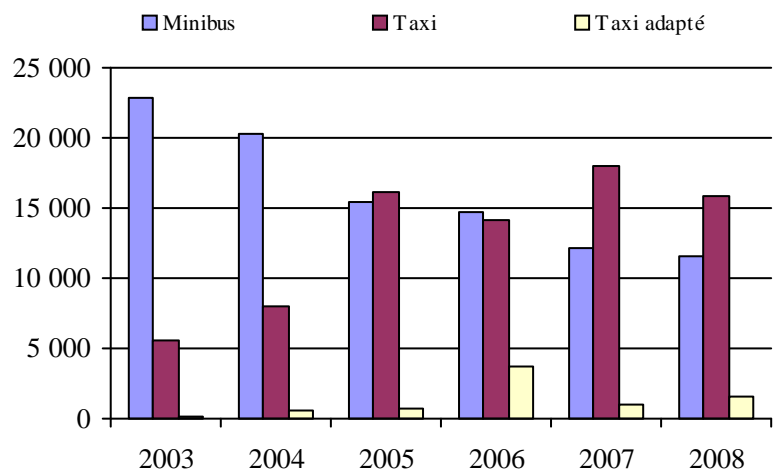
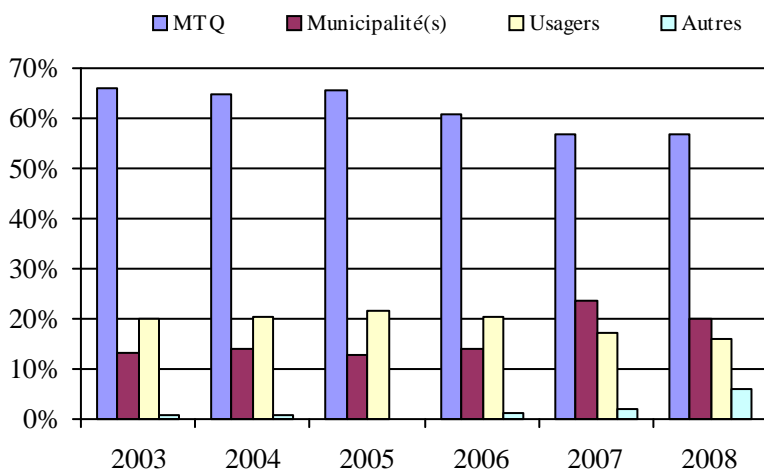
<b>Service régulier</b>	minibus	taxi	taxi adapté	total
Fauteuil roulant:	1 421	62	684	2 167
Ambulatoire:	9 640	15 254	719	25 613
Accompagnateur:	250	27	156	433
<b>Total:</b>	<b>11 311</b>	<b>15 343</b>	<b>1 559</b>	<b>28 213</b>
Régulier:	10 456	14 625	795	25 876
Occasionnel:	855	718	764	2 337
<b>Total:</b>	<b>11 311</b>	<b>15 343</b>	<b>1 559</b>	<b>28 213</b>
Visiteurs:	30	90	16	136
Hors territoire:	403	3 254	641	4 298
<b>Autres services:</b>	<b>193</b>	<b>452</b>	<b>48</b>	<b>693</b>

## Destination(s) hors territoire

Sherbrooke, Magog, Granby, Cowansville

1. Évolution de la clientèle admise  
2003 à 2008

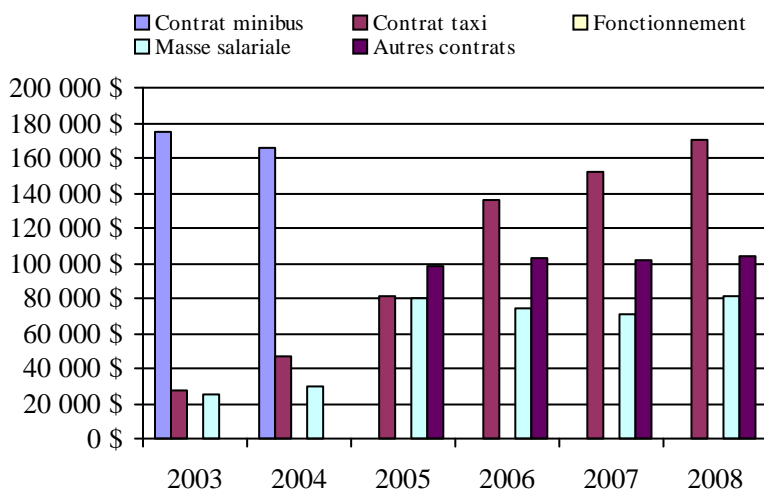
2. Évolution du ratio de "déplacements par personne admise" de 2003 à 2008

3. Évolution des déplacements  
2003 à 20084. Évolution de la clientèle totale transportée  
2003 à 20085. Évolution des revenus  
2003 à 2008Municipalité(s) participante(s)Nom (code géo.)

Bolton-Ouest (46065)  
 Brome (46070)  
 Lac-Brome (46075)  
 Saint-Étienne-de-Bolton (45100)  
 Saint-Joachim-de-Shefford (47040)  
 Shefford (47035)  
 Stukely-Sud (45105)  
 Warden (47030)  
 Waterloo (47025)

Population : 20 493    Territoire (km<sup>2</sup>) : 699,41

6. Évolution de certaines dépenses de 2003 à 2008



## Transport adapté aux personnes handicapées 2008

## Organisme mandataire: MRC d'Acton (16501)

Adresse: 1037, rue Beauregard CP 99  
Acton Vale (Québec) J0H 1A0  
450 546-3256

Organisme Corporation de transport adapté Omnibus  
délégué: 430, rue Bonin  
Acton Vale (Québec) J0H 1A0  
450 546-4039  
omnibus@cooptel.qc.ca

Date du début du service: 1992-08-31

Direction territoriale: Est-de-la-Montérégie

Région administrative: Montérégie

## Informations générales

Administration: Régie	Semaines d'opération/an: 52	Tarif au passage	Notes
Répartition: Régie	Heures de service/sem.: 80	minimum: 1,95 \$	
Opération minibus: Contrat	Délai de réservation (h): 24	maximum: 2,25 \$	
Offre d'autres services de transport	Horaire	Abonnement mensuel	
<input type="checkbox"/> Scolaire <input checked="" type="checkbox"/> Nolisé	en semaine: 07:00 à 22:00	minimum: 0,00 \$	
<input checked="" type="checkbox"/> Collectif régional <input type="checkbox"/> AMT	samedi: 09:00 à 22:00	maximum: 0,00 \$	
<input checked="" type="checkbox"/> Réseau de la santé <input checked="" type="checkbox"/> Autres	dimanche:		
Précision: CSST	Temps moyen d'un déplacement: non disponible		

## Informations financières

Revenus	
MTQ:	149 467 \$
Usagers:	42 078 \$
Municipalité(s):	30 463 \$
Autres services:	23 021 \$
Autres:	31 079 \$
<b>Total:</b>	<b>276 107 \$</b>
Dépenses	
Administration:	35 547 \$
Exploitation:	250 237 \$
Fonctionnement:	0 \$
Masse salariale:	27 899 \$
Immobilisation:	0 \$
Contrat minibus:	163 264 \$
Contrat taxi:	39 985 \$
Contrat bimodal:	0 \$
Contrat à frais partagés:	0 \$
Autres:	19 089 \$
<b>Total:</b>	<b>285 784 \$</b>
Dépenses liées aux autres revenus:	19 089 \$

## Statistiques sur les véhicules

Minibus en service	
en régie:	0
à contrat:	2
<b>total:</b>	<b>2</b>
Kilométrage (minibus)	
service régulier:	93 252
autres services:	16 260
<b>total:</b>	<b>109 512</b>
Véhicules-heure (minibus)	
service régulier:	2 954
autres services:	373
<b>total:</b>	<b>3 327</b>
Nombre de voyages	
par taxi:	1 447
par taxi adapté:	375
<b>total:</b>	<b>1 822</b>

## Indicateurs de performance

Coût par passager:	16,12 \$
Coût contrat minibus par km:	1,49 \$
Coût contrat minibus par passager:	11,50 \$
Coût contrat taxi par passager:	9,19 \$
Coût d'exploitation par passager:	13,49 \$
Coût par passager selon le mode	
- minibus:	15,95 \$
- taxi:	13,64 \$
- global:	15,41 \$
Passagers par véhicules-heure:	4,39
Passagers par voyage de taxi:	1,96
Km par passager minibus:	7,19
Km par véhicules-heure:	31,57
% de la population admise:	1,61%
Déplacements par personne admise:	66,26

## Clientèle admise par groupes d'âge

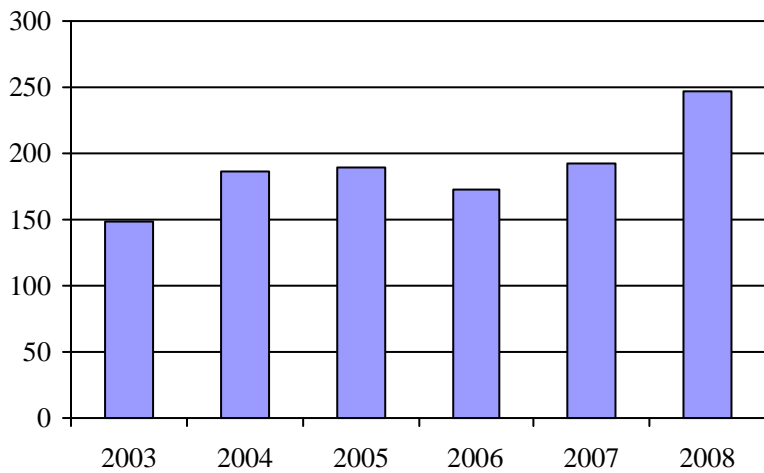
	0 à 5	6 à 21	22 à 65	> 65	total
Fauteuil roulant:	0	2	23	52	77
Ambulatoire:	0	1	22	89	112
Intellectuelle:	0	8	32	4	44
Psychique:	0	0	0	9	9
Visuelle:	0	0	2	3	5
Autres:	0	0	0	0	0
<b>Total:</b>	<b>0</b>	<b>11</b>	<b>79</b>	<b>157</b>	<b>247</b>
Admis en 2008:	0	7	6	42	55

## Déplacements

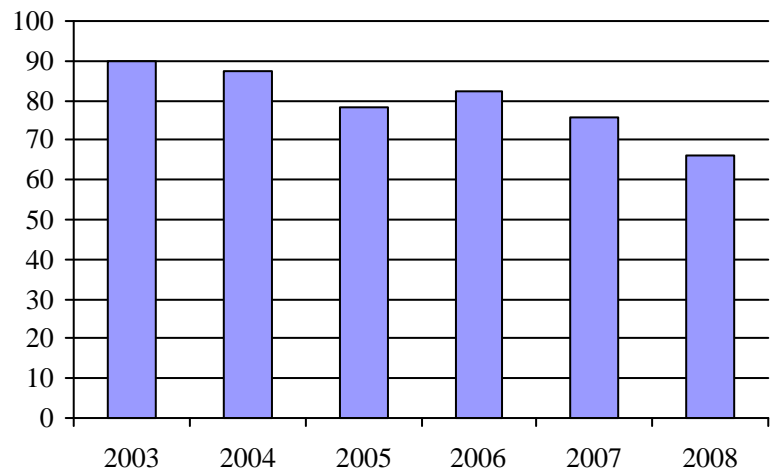
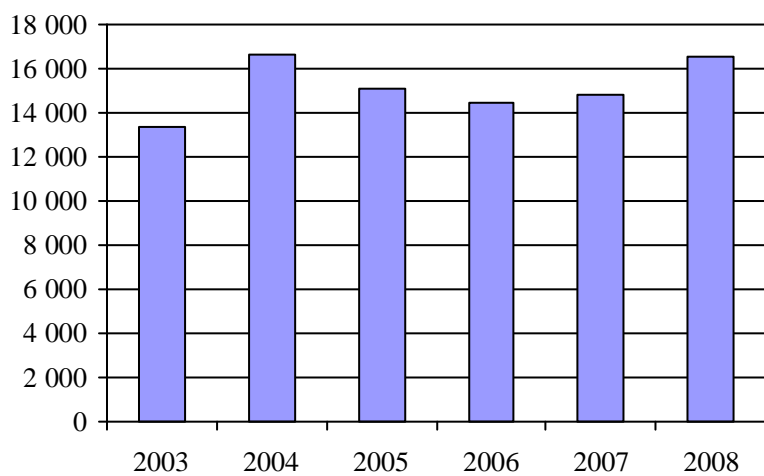
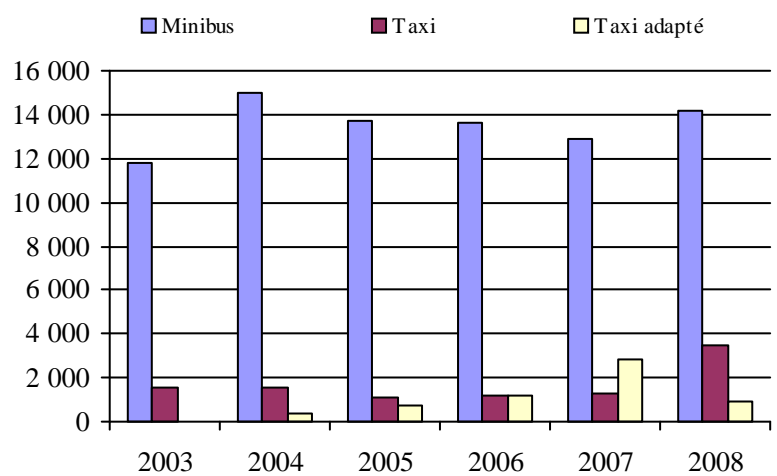
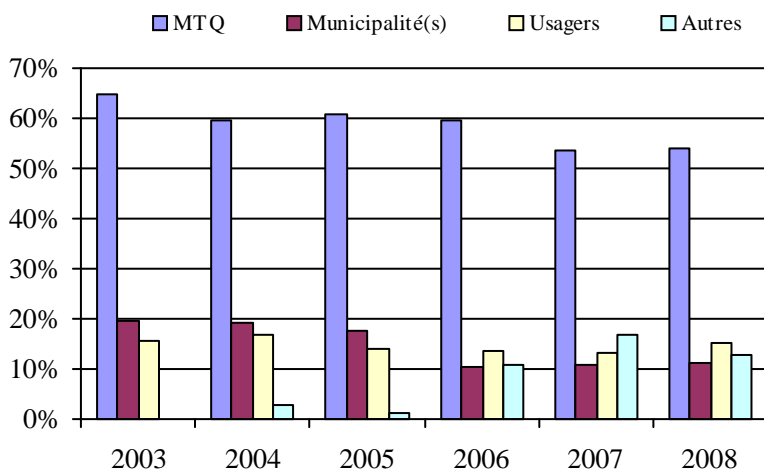
Service régulier	minibus	taxi	taxi adapté	total
Fauteuil roulant:	1 727	14	362	2 103
Ambulatoire:	11 147	2 734	383	14 264
Accompagnateur:	95	4	75	174
<b>Total:</b>	<b>12 969</b>	<b>2 752</b>	<b>820</b>	<b>16 541</b>
Régulier:	9 992	2 022	477	12 491
Occasionnel:	2 977	730	343	4 050
<b>Total:</b>	<b>12 969</b>	<b>2 752</b>	<b>820</b>	<b>16 541</b>
Visiteurs:	0	0	0	0
Hors territoire:	2 905	37	125	3 067
<b>Autres services:</b>	<b>1 226</b>	<b>697</b>	<b>82</b>	<b>2 005</b>

## Destination(s) hors territoire

Saint-Hyacinthe, Granby, Drummondville

1. Évolution de la clientèle admise  
2003 à 2008

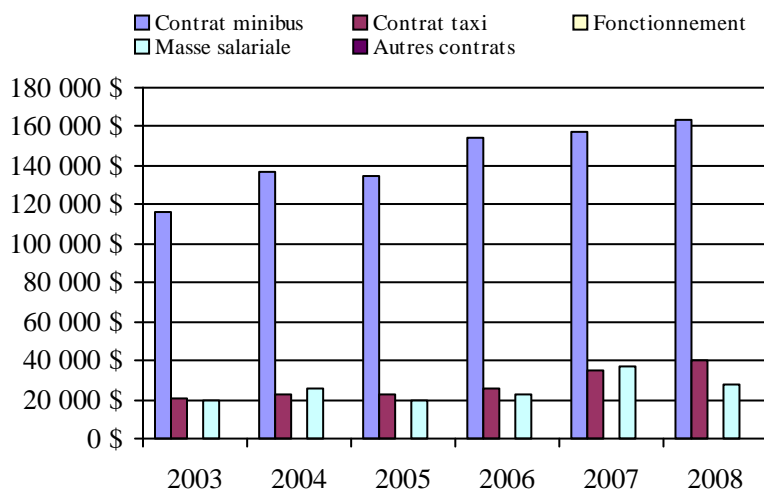
2. Évolution du ratio de "déplacements par personne admise" de 2003 à 2008

3. Évolution des déplacements  
2003 à 20084. Évolution de la clientèle totale transportée  
2003 à 20085. Évolution des revenus  
2003 à 2008Municipalité(s) participante(s)Nom (code géo.)

Acton Vale (48028)  
 Béthanie (48005)  
 Roxton (48015)  
 Roxton Falls (48010)  
 Sainte-Christine (48020)  
 Saint-Nazaire-d'Acton (48050)  
 Saint-Théodore-d'Acton (48045)  
 Upton (48038)

Population : 15 375      Territoire (km<sup>2</sup>) : 574,00

6. Évolution de certaines dépenses de 2003 à 2008



## Transport adapté aux personnes handicapées 2008

## Organisme mandataire: MRC Les Maskoutains (16561)

Adresse: 805, avenue du Palais  
Saint-Hyacinthe (Québec) J2S 5C6  
450 774-3170

Organisme MRC Les Maskoutains  
délégué: 805, avenue du Palais  
Saint-Hyacinthe (Québec) J2S 5C6  
450 774-3170

Date du début du service: 2003-01-01

Direction territoriale: Est-de-la-Montérégie

Région administrative: Montérégie

## Informations générales

Administration: Régie	Semaines d'opération/an: 52	Tarif au passage	Notes
Répartition: Régie	Heures de service/sem.: 106	minimum: 2,00 \$	
Opération minibus: Contrat	Délai de réservation (h): 24	maximum: 3,00 \$	
Offre d'autres services de transport	Horaire	Abonnement mensuel	
<input type="checkbox"/> Scolaire <input type="checkbox"/> Nolisé	en semaine: 06:30 à 22:00	minimum: 0,00 \$	
<input checked="" type="checkbox"/> Collectif régional <input type="checkbox"/> AMT	samedi: 08:00 à 22:00	maximum: 0,00 \$	
<input type="checkbox"/> Réseau de la santé <input type="checkbox"/> Autres	dimanche: 08:00 à 20:00		
Précision:	Temps moyen d'un déplacement: 30 minutes		

## Informations financières

Revenus	
MTQ:	632 320 \$
Usagers:	147 012 \$
Municipalité(s):	203 505 \$
Autres services:	8 289 \$
Autres:	0 \$
<b>Total:</b>	<b>991 126 \$</b>
Dépenses	
Administration:	70 004 \$
Exploitation:	875 087 \$
Fonctionnement:	0 \$
Masse salariale:	113 854 \$
Immobilisation:	0 \$
Contrat minibus:	686 273 \$
Contrat taxi:	68 050 \$
Contrat bimodal:	0 \$
Contrat à frais partagés:	0 \$
Autres:	6 910 \$
<b>Total:</b>	<b>945 091 \$</b>
Dépenses liées aux autres revenus:	0 \$

## Statistiques sur les véhicules

Minibus en service	
en régie:	0
à contrat:	7
<b>total:</b>	<b>7</b>
Kilométrage (minibus)	
service régulier:	378 968
autres services:	0
<b>total:</b>	<b>378 968</b>
Véhicules-heure (minibus)	
service régulier:	12 048
autres services:	0
<b>total:</b>	<b>12 048</b>
Nombre de voyages	
par taxi:	676
par taxi adapté:	6 083
<b>total:</b>	<b>6 759</b>

## Indicateurs de performance

Coût par passager:	13,98 \$
Coût contrat minibus par km:	1,81 \$
Coût contrat minibus par passager:	11,76 \$
Coût contrat taxi par passager:	7,05 \$
Coût d'exploitation par passager:	12,87 \$
Coût par passager selon le mode	
- minibus:	14,57 \$
- taxi:	9,86 \$
- global:	13,90 \$
Passagers par véhicules-heure:	4,81
Passagers par voyage de taxi:	1,43
Km par passager minibus:	6,54
Km par véhicules-heure:	31,45
% de la population admise:	0,92%
Déplacements par personne admise:	83,09

## Clientèle admise par groupes d'âge

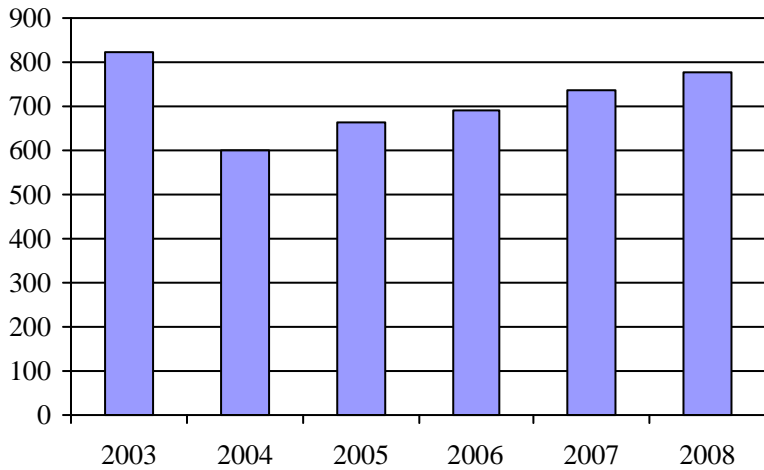
	0 à 5	6 à 21	22 à 65	> 65	total
Fauteuil roulant:	0	4	63	139	206
Ambulatoire:	0	5	80	249	334
Intellectuelle:	0	25	91	9	125
Psychique:	0	11	35	32	78
Visuelle:	0	0	7	24	31
Autres:	0	0	2	2	4
<b>Total:</b>	<b>0</b>	<b>45</b>	<b>278</b>	<b>455</b>	<b>778</b>
Admis en 2008:	0	17	64	191	272

## Déplacements

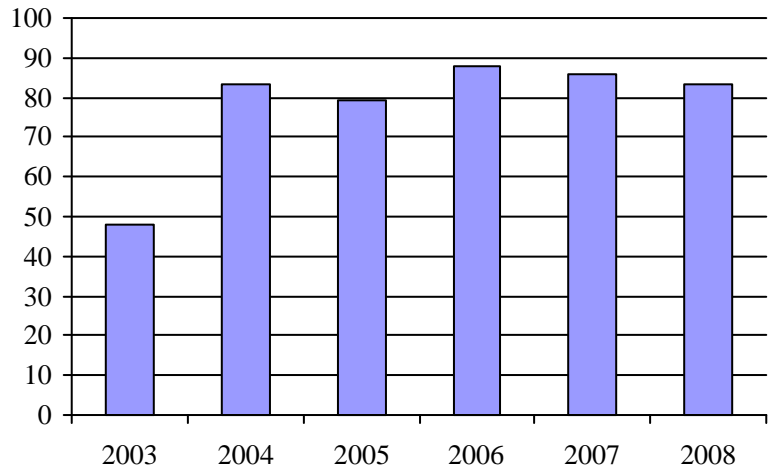
Service régulier	minibus	taxi	taxi adapté	total
Fauteuil roulant:	8 130	30	2 262	10 422
Ambulatoire:	47 998	869	5 355	54 222
Accompagnateur:	1 845	91	1 039	2 975
<b>Total:</b>	<b>57 973</b>	<b>990</b>	<b>8 656</b>	<b>67 619</b>
Régulier:	42 831	256	2 134	45 221
Occasionnel:	15 142	734	6 522	22 398
<b>Total:</b>	<b>57 973</b>	<b>990</b>	<b>8 656</b>	<b>67 619</b>
Visiteurs:	126	4	52	182
Hors territoire:	0	0	0	0
<b>Autres services:</b>	<b>379</b>	<b>0</b>	<b>0</b>	<b>379</b>

## Destination(s) hors territoire

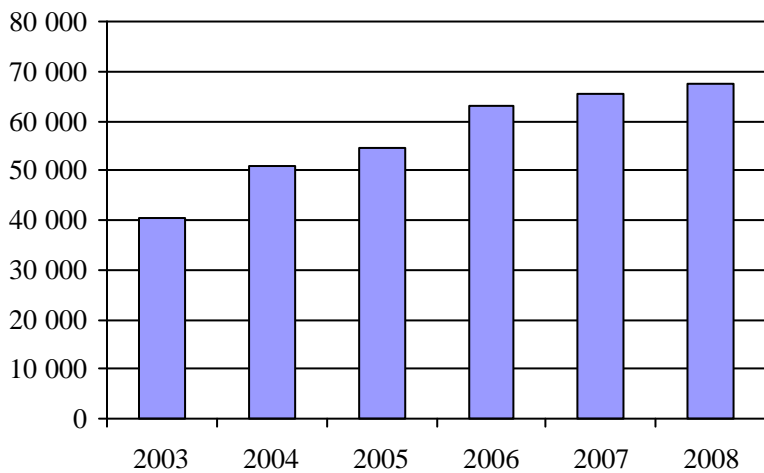
1. Évolution de la clientèle admise  
2003 à 2008



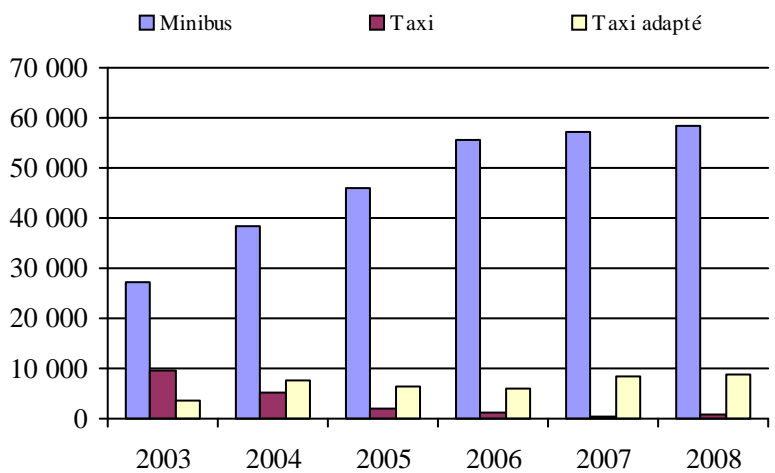
2. Évolution du ratio de "déplacements par personne admise" de 2003 à 2008



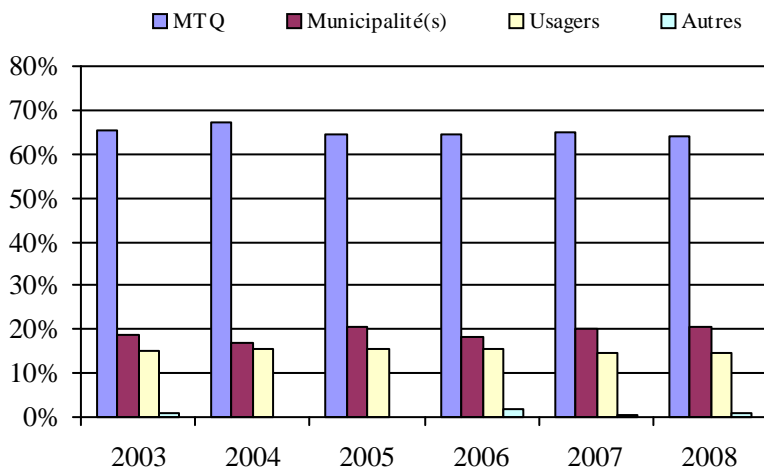
3. Évolution des déplacements  
2003 à 2008



4. Évolution de la clientèle totale transportée  
2003 à 2008



5. Évolution des revenus  
2003 à 2008

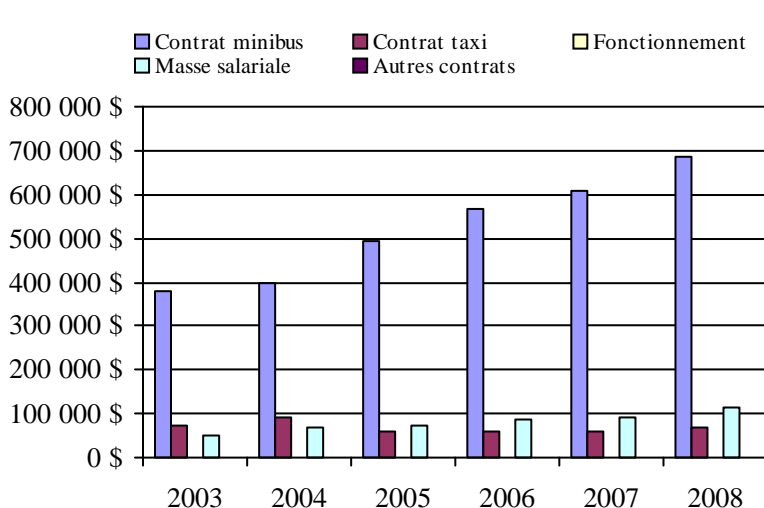


Municipalité(s) participante(s)

Nom (code géo.)

- La Présentation (54035)
- Saint-Barnabé-Sud (54105)
- Saint-Bernard-de-Michaudville (54115)
- Saint-Damase (54017)
- Saint-Denis-sur-Richelieu (57068)
- Saint-Dominique (54060)
- Sainte-Hélène-de-Bagot (54095)
- Sainte-Madeleine (54025)
- Sainte-Marie-Madeleine (54030)
- Saint-Hugues (54100)
- Saint-Hyacinthe (54048)
- Saint-Jude (54110)
- Saint-Liboire (54072)
- Saint-Louis (54120)
- Saint-Marcel-de-Richelieu (54125)
- Saint-Pie (54008)
- Saint-Simon (54090)
- Saint-Valérien-de-Milton (54065)

6. Évolution de certaines dépenses de 2003 à 2008



Population : 84 832    Territoire (km<sup>2</sup>) : 1 392,74

## Transport adapté aux personnes handicapées 2008

Organisme mandataire: MRC Pierre-De Saurel (16601)

Adresse: 50, rue du Fort  
Sorel-Tracy (Québec) J3P 7X7  
450 743-2703 poste 224

Organisme Société de transport adapté de Richelieu (STAR)  
délégué: 56, rue Charlotte bureau 362  
Sorel-Tracy (Québec) J3P 1G3  
450 746-7827  
starmic@b2b2c.ca

Date du début du service: 1982-09-17

Direction territoriale: Est-de-la-Montérégie

Région administrative: Montérégie

Informations générales

Administration: Régie	Semaines d'opération/an: 52	Tarif au passage	Notes
Répartition: Régie	Heures de service/sem.: 127	minimum: 2,00 \$	
Opération minibus: Régie	Délai de réservation (h): 24	maximum: 3,00 \$	
Offre d'autres services de transport	Horaire	Abonnement mensuel	
<input type="checkbox"/> Scolaire <input type="checkbox"/> Nolisé	en semaine: 07:15 à 23:30	minimum: 0,00 \$	
<input type="checkbox"/> Collectif régional <input type="checkbox"/> AMT	samedi: 08:00 à 23:30	maximum: 0,00 \$	
<input type="checkbox"/> Réseau de la santé <input type="checkbox"/> Autres	dimanche: 09:00 à 20:30		
Précision:	Temps moyen d'un déplacement: non disponible		

Informations financières

Revenus	
MTQ:	191 322 \$
Usagers:	49 618 \$
Municipalité(s):	59 853 \$
Autres services:	0 \$
Autres:	11 907 \$
<b>Total:</b>	<b>312 700 \$</b>
Dépenses	
Administration:	49 558 \$
Exploitation:	252 441 \$
Fonctionnement:	54 360 \$
Masse salariale:	154 600 \$
Immobilisation:	25 726 \$
Contrat minibus:	0 \$
Contrat taxi:	17 633 \$
Contrat bimodal:	0 \$
Contrat à frais partagés:	0 \$
Autres:	122 \$
<b>Total:</b>	<b>301 999 \$</b>
Dépenses liées aux autres revenus:	0 \$

Statistiques sur les véhicules

Minibus en service	
en régie:	2
à contrat:	0
<b>total:</b>	<b>2</b>
Kilométrage (minibus)	
service régulier:	82 611
autres services:	0
<b>total:</b>	<b>82 611</b>
Véhicules-heure (minibus)	
service régulier:	5 886
autres services:	0
<b>total:</b>	<b>5 886</b>
Nombre de voyages	
par taxi:	388
par taxi adapté:	0
<b>total:</b>	<b>388</b>

Indicateurs de performance

Coût par passager:	13,49 \$
Coût contrat minibus par km:	0,00 \$
Coût contrat minibus par passager:	0,00 \$
Coût contrat taxi par passager:	28,53 \$
Coût d'exploitation par passager:	11,27 \$
Coût par passager selon le mode	
- minibus:	12,95 \$
- taxi:	32,47 \$
- global:	13,49 \$
Passagers par véhicules-heure:	3,70
Passagers par voyage de taxi:	1,59
Km par passager minibus:	3,79
Km par véhicules-heure:	14,04
% de la population admise:	0,55%
Déplacements par personne admise:	93,24

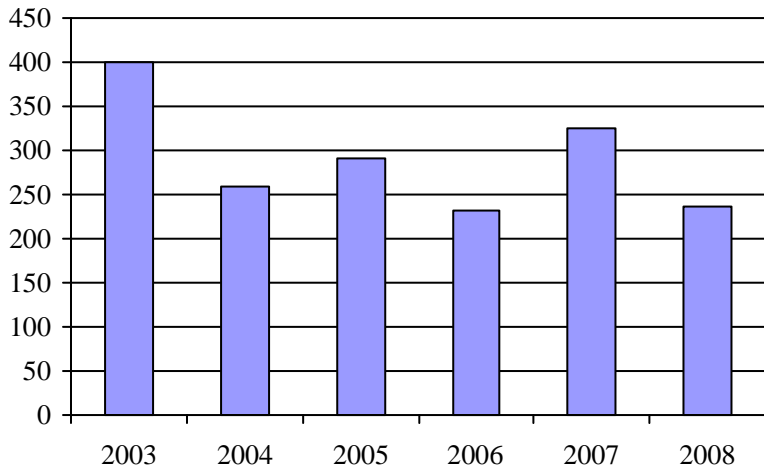
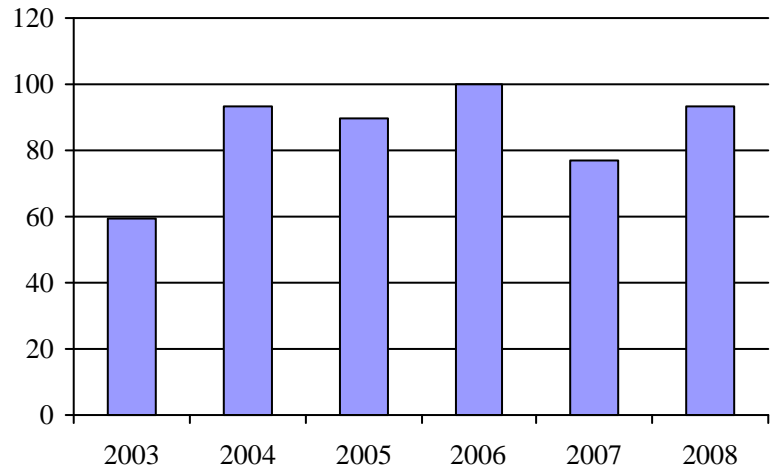
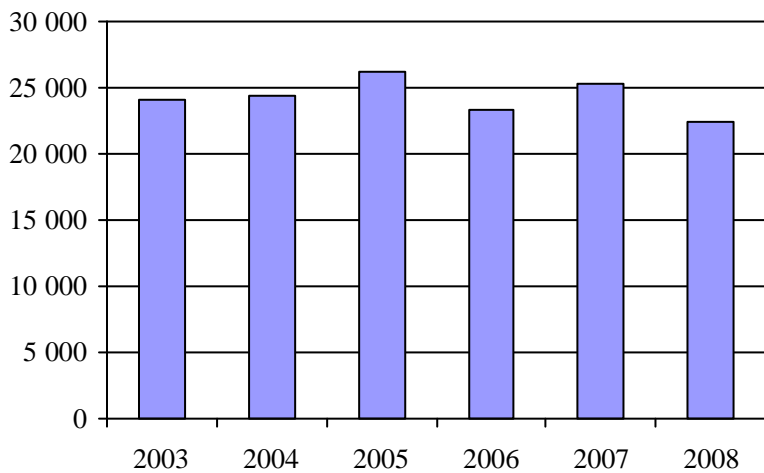
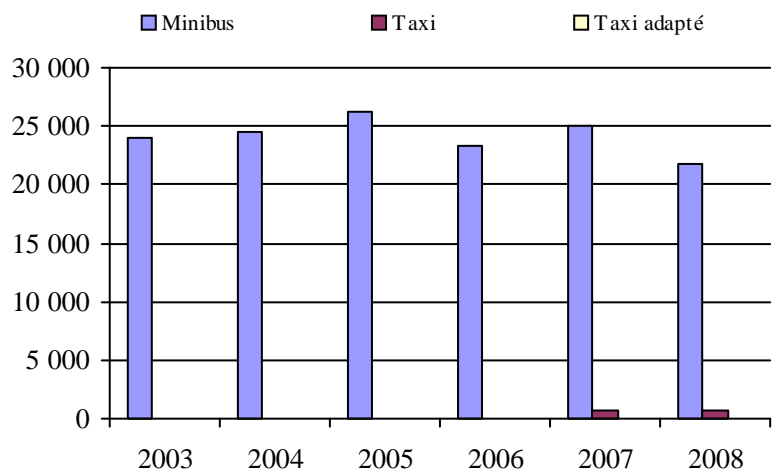
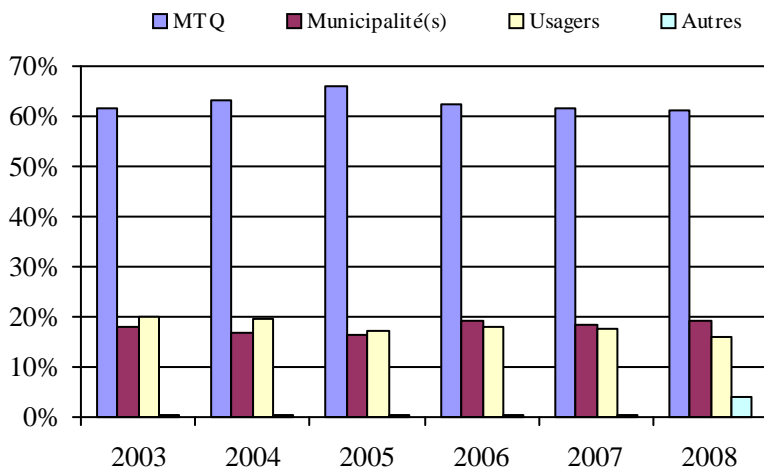
Clientèle admise par groupes d'âge

	0 à 5	6 à 21	22 à 65	> 65	total
Fauteuil roulant:	0	2	51	58	111
Ambulatoire:	0	0	23	17	40
Intellectuelle:	0	8	67	7	82
Psychique:	0	0	0	0	0
Visuelle:	0	0	4	0	4
Autres:	0	0	0	0	0
<b>Total:</b>	<b>0</b>	<b>10</b>	<b>145</b>	<b>82</b>	<b>237</b>
Admis en 2008:	0	4	5	23	32

Déplacements

<b>Service régulier</b>	minibus	taxi	taxi adapté	total
Fauteuil roulant:	4 885	0	0	4 885
Ambulatoire:	16 595	618	0	17 213
Accompagnateur:	292	0	0	292
<b>Total:</b>	<b>21 772</b>	<b>618</b>	<b>0</b>	<b>22 390</b>
Régulier:	17 865	618	0	18 483
Occasionnel:	3 907	0	0	3 907
<b>Total:</b>	<b>21 772</b>	<b>618</b>	<b>0</b>	<b>22 390</b>
Visiteurs:	0	0	0	0
Hors territoire:	0	0	0	0
<b>Autres services:</b>	<b>0</b>	<b>0</b>	<b>0</b>	<b>0</b>

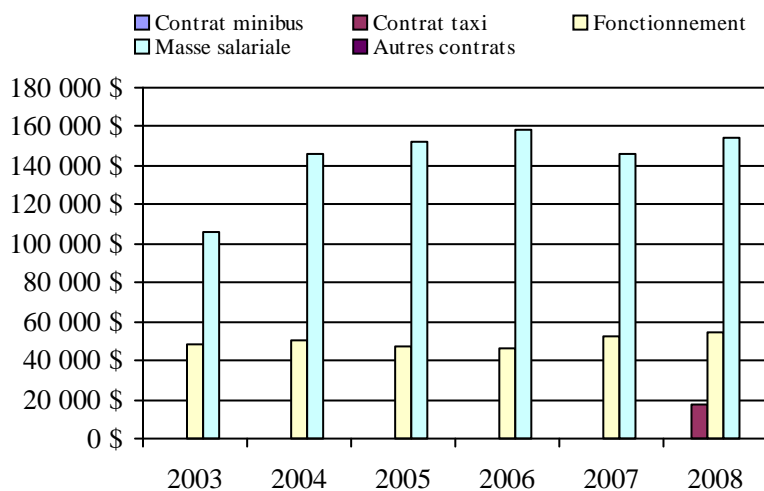
Destination(s) hors territoire

1. Évolution de la clientèle admise  
2003 à 20082. Évolution du ratio de "déplacements par  
personne admise" de 2003 à 20083. Évolution des déplacements  
2003 à 20084. Évolution de la clientèle totale transportée  
2003 à 20085. Évolution des revenus  
2003 à 2008Municipalité(s) participante(s)Nom (code géo.)

Sainte-Anne-de-Sorel (53065)  
 Sainte-Victoire-de-Sorel (53025)  
 Saint-Joseph-de-Sorel (53050)  
 Saint-Robert (53020)  
 Sorel-Tracy (53052)

Population : 43 010    Territoire (km<sup>2</sup>) : 234,32

6. Évolution de certaines dépenses de 2003 à 2008





## Transport adapté aux personnes handicapées 2008

Organisme mandataire: Ville de Contrecoeur (16651)

Adresse: 5000, route Marie-Victorin  
Contrecoeur (Québec) J0L 1C0  
450 587-5901

Organisme Transport adapté Contrecoeur inc.  
délégué: 609, route Marie-Victorin  
Verchères (Québec) J0L 2R0  
450 583-5697  
transport@mrcclajemmerais.qc.ca

Date du début du service: 1993-02-15

Direction territoriale: Est-de-la-Montérégie

Région administrative: Montérégie

Informations générales

Administration: Régie	Semaines d'opération/an: 52	Tarif au passage	Notes
Répartition: Régie	Heures de service/sem.: 45	minimum: 2,50 \$	
Opération minibus: Contrat	Délai de réservation (h): 24	maximum: 6,50 \$	
Offre d'autres services de transport	Horaire	Abonnement mensuel	
<input type="checkbox"/> Scolaire <input type="checkbox"/> Nolisé	en semaine: 07:00 à 19:00	minimum: 0,00 \$	
<input type="checkbox"/> Collectif régional <input type="checkbox"/> AMT	samedi:	maximum: 0,00 \$	
<input type="checkbox"/> Réseau de la santé <input checked="" type="checkbox"/> Autres	dimanche: 07:00 à 12:30		
Précision:	Temps moyen d'un déplacement: 30 minutes		
Utilisation des places résiduelles			

Informations financières

Revenus	
MTQ:	78 967 \$
Usagers:	24 899 \$
Municipalité(s):	26 329 \$
Autres services:	1 785 \$
Autres:	256 \$
<b>Total:</b>	<b>132 236 \$</b>
Dépenses	
Administration:	9 106 \$
Exploitation:	124 497 \$
Fonctionnement:	0 \$
Masse salariale:	11 852 \$
Immobilisation:	0 \$
Contrat minibus:	95 573 \$
Contrat taxi:	13 973 \$
Contrat bimodal:	0 \$
Contrat à frais partagés:	0 \$
Autres:	3 099 \$
<b>Total:</b>	<b>133 603 \$</b>
Dépenses liées aux autres revenus:	800 \$

Statistiques sur les véhicules

Minibus en service	
en régie:	0
à contrat:	2
<b>total:</b>	<b>2</b>
Kilométrage (minibus)	
service régulier:	78 004
autres services:	4 978
<b>total:</b>	<b>82 982</b>
Véhicules-heure (minibus)	
service régulier:	1 957
autres services:	38
<b>total:</b>	<b>1 995</b>
Nombre de voyages	
par taxi:	377
par taxi adapté:	10
<b>total:</b>	<b>387</b>

Indicateurs de performance

Coût par passager:	27,92 \$
Coût contrat minibus par km:	1,15 \$
Coût contrat minibus par passager:	21,17 \$
Coût contrat taxi par passager:	27,83 \$
Coût d'exploitation par passager:	24,82 \$
Coût par passager selon le mode	
- minibus:	25,96 \$
- taxi:	32,63 \$
- global:	26,63 \$
Passagers par véhicules-heure:	2,17
Passagers par voyage de taxi:	1,30
Km par passager minibus:	18,33
Km par véhicules-heure:	39,86
% de la population admise:	1,02%
Déplacements par personne admise:	59,16

Clientèle admise par groupes d'âge

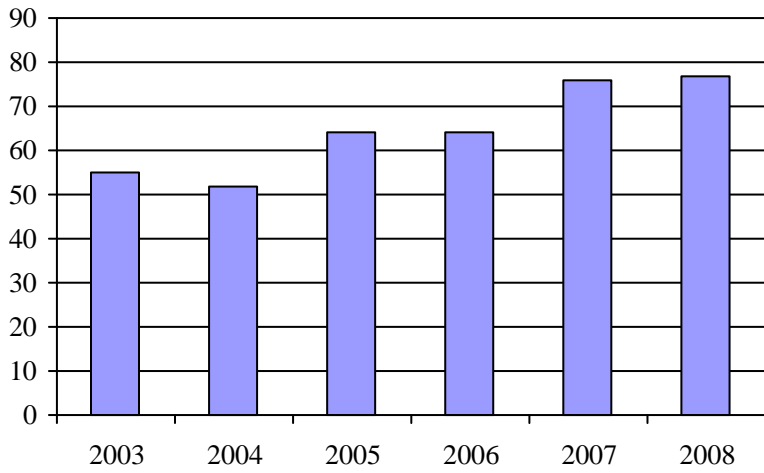
	0 à 5	6 à 21	22 à 65	> 65	total
Fauteuil roulant:	0	8	8	19	35
Ambulatoire:	1	3	8	8	20
Intellectuelle:	0	2	10	0	12
Psychique:	0	0	2	8	10
Visuelle:	0	0	0	0	0
Autres:	0	0	0	0	0
<b>Total:</b>	<b>1</b>	<b>13</b>	<b>28</b>	<b>35</b>	<b>77</b>
Admis en 2008:	0	1	4	6	11

Déplacements

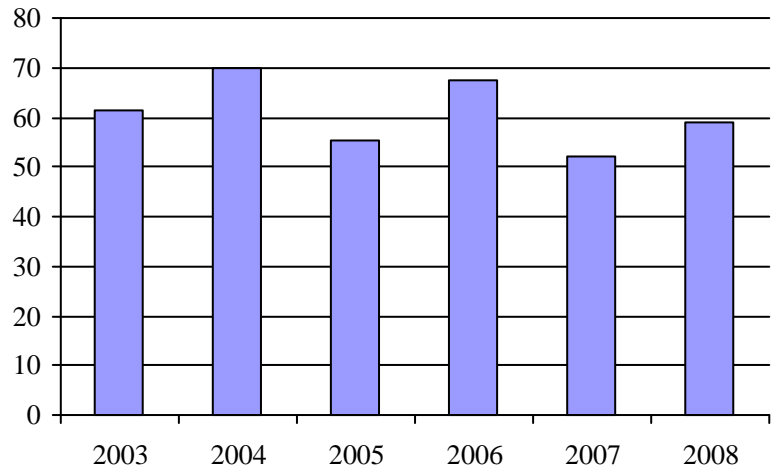
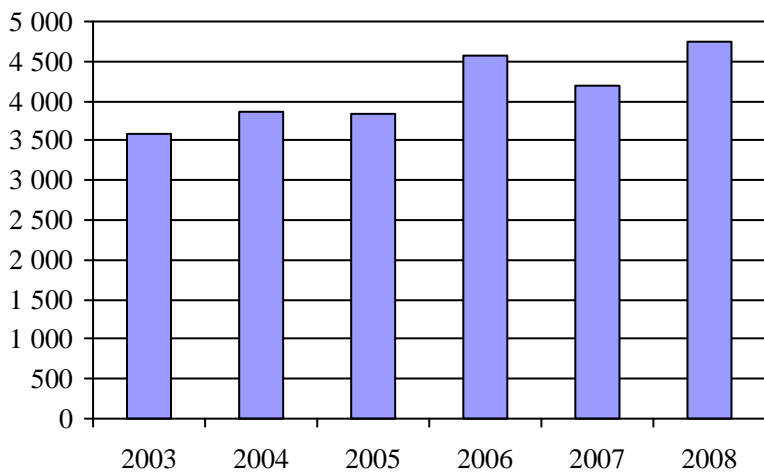
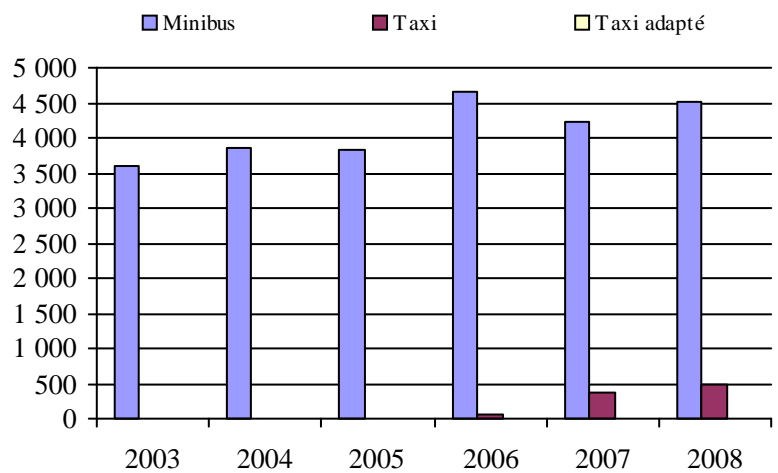
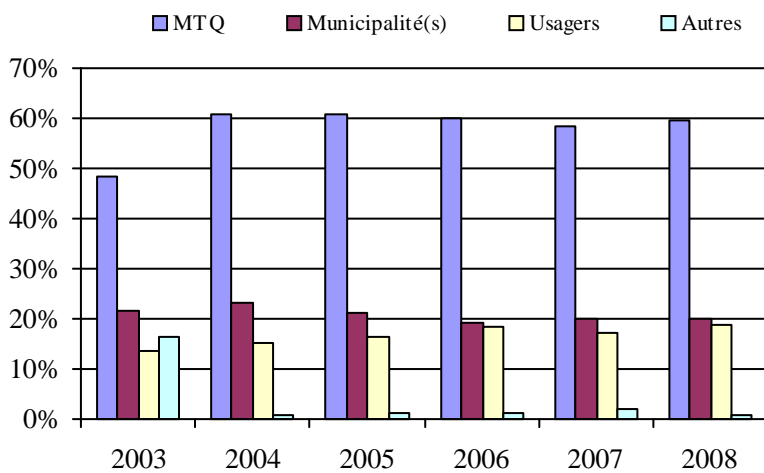
<b>Service régulier</b>	minibus	taxi	taxi adapté	total
Fauteuil roulant:	718	53	10	781
Ambulatoire:	3 339	435	0	3 774
Accompagnateur:	198	4	0	202
<b>Total:</b>	<b>4 255</b>	<b>492</b>	<b>10</b>	<b>4 757</b>
Régulier:	3 841	468	10	4 319
Occasionnel:	414	24	0	438
<b>Total:</b>	<b>4 255</b>	<b>492</b>	<b>10</b>	<b>4 757</b>
Visiteurs:	110	14	10	134
Hors territoire:	3 617	418	10	4 045
<b>Autres services:</b>	<b>260</b>	<b>0</b>	<b>0</b>	<b>260</b>

Destination(s) hors territoire

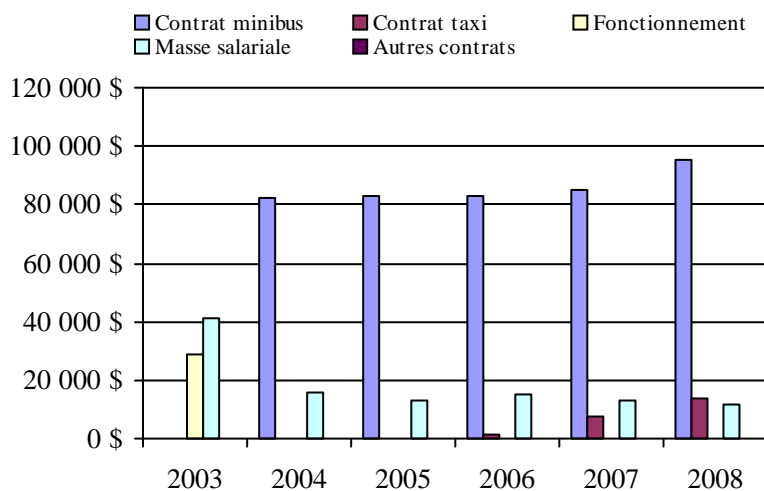
Sorel-Tracy, Rougemont, Boucherville, Varennes, Saint-Roch, Saint-Marc, Beloeil

1. Évolution de la clientèle admise  
2003 à 2008

2. Évolution du ratio de "déplacements par personne admise" de 2003 à 2008

3. Évolution des déplacements  
2003 à 20084. Évolution de la clientèle totale transportée  
2003 à 20085. Évolution des revenus  
2003 à 2008

6. Évolution de certaines dépenses de 2003 à 2008

Municipalité(s) participante(s)Nom (code géo.)

Contrecoeur (59035)

Saint-Antoine-sur-Richelieu (57075)

Population : 7 535    Territoire (km<sup>2</sup>) : 126,82

## Transport adapté aux personnes handicapées 2008

## Organisme mandataire: Réseau de transport de Longueuil (26341)

Adresse: 1150, boulevard Marie-Victorin  
Longueuil (Québec) J4G 2M4  
450 442-8600 poste 8112

Organisme Réseau de transport de Longueuil  
délégué: 1150, boulevard Marie-Victorin  
Longueuil (Québec) J4G 2M4  
450 442-8600 poste 8112

Date du début du service: 1980-12-01

Direction territoriale: Est-de-la-Montérégie

Région administrative: Montérégie

Informations générales

Administration: Régie	Semaines d'opération/an: 52	Tarif au passage	Notes
Répartition: Contrat	Heures de service/sem.: 124	minimum: 1,54 \$	
Opération minibus: Contrat	Délai de réservation (h): 24	maximum: 3,25 \$	
Offre d'autres services de transport	Horaire	Abonnement mensuel	
<input type="checkbox"/> Scolaire <input type="checkbox"/> Nolisé	en semaine: 06:30 à 00:00	minimum: 45,00 \$	
<input type="checkbox"/> Collectif régional <input checked="" type="checkbox"/> AMT	samedi: 06:30 à 01:00	maximum: 76,00 \$	
<input type="checkbox"/> Réseau de la santé <input type="checkbox"/> Autres	dimanche: 06:30 à 23:00		
Précision:	Temps moyen d'un déplacement: 25 minutes		

Informations financières

Revenus	
MTQ:	2 382 329 \$
Usagers:	942 206 \$
Municipalité(s):	1 576 645 \$
Autres services:	614 548 \$
Autres:	0 \$
<b>Total:</b>	<b>5 515 728 \$</b>
Dépenses	
Administration:	278 901 \$
Exploitation:	5 149 874 \$
Fonctionnement:	0 \$
Masse salariale:	0 \$
Immobilisation:	0 \$
Contrat minibus:	2 231 078 \$
Contrat taxi:	2 134 356 \$
Contrat bimodal:	0 \$
Contrat à frais partagés:	0 \$
Autres:	784 440 \$
<b>Total:</b>	<b>5 428 775 \$</b>
Dépenses liées aux autres revenus:	614 548 \$

Statistiques sur les véhicules

Minibus en service	
en régie:	0
à contrat:	19
<b>total:</b>	<b>19</b>
Kilométrage (minibus)	
service régulier:	937 191
autres services:	0
<b>total:</b>	<b>937 191</b>
Véhicules-heure (minibus)	
service régulier:	47 202
autres services:	0
<b>total:</b>	<b>47 202</b>
Nombre de voyages	
par taxi:	76 986
par taxi adapté:	1 572
<b>total:</b>	<b>78 558</b>

Indicateurs de performance

Coût par passager:	16,09 \$
Coût contrat minibus par km:	2,38 \$
Coût contrat minibus par passager:	18,58 \$
Coût contrat taxi par passager:	10,75 \$
Coût d'exploitation par passager:	16,16 \$
Coût par passager selon le mode	
- minibus:	21,92 \$
- taxi:	14,09 \$
- global:	17,04 \$
Passagers par véhicules-heure:	2,41
Passagers par voyage de taxi:	2,36
Km par passager minibus:	8,23
Km par véhicules-heure:	19,85
% de la population admise:	1,10%
Déplacements par personne admise:	111,08

Clientèle admise par groupes d'âge

	0 à 5	6 à 21	22 à 65	> 65	total
Fauteuil roulant:	1	30	339	337	707
Ambulatoire:	0	7	262	634	903
Intellectuelle:	0	178	430	47	655
Psychique:	0	1	23	8	32
Visuelle:	0	6	74	75	155
Autres:	0	2	34	67	103
<b>Total:</b>	<b>1</b>	<b>224</b>	<b>1162</b>	<b>1168</b>	<b>2555</b>
Admis en 2008:	1	45	171	325	542

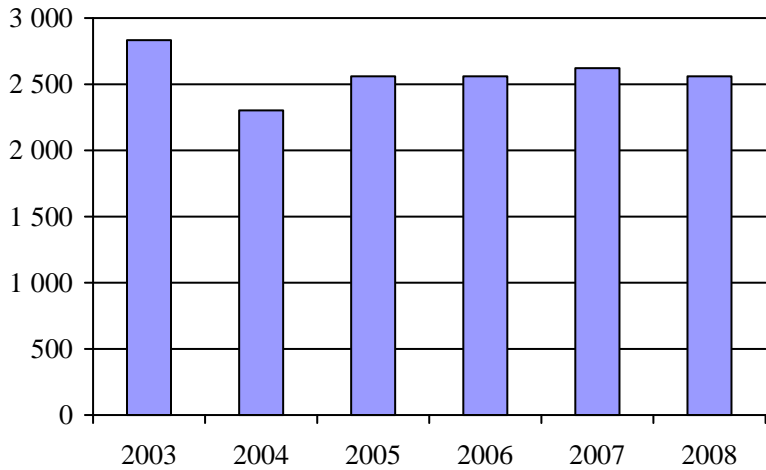
Déplacements

<b>Service régulier</b>	minibus	taxi	taxi adapté	total
Fauteuil roulant:	58 999	6 605	1 520	67 124
Ambulatoire:	46 758	169 643	296	216 697
Accompagnateur:	8 094	7 024	306	15 424
<b>Total:</b>	<b>113 851</b>	<b>183 272</b>	<b>2 122</b>	<b>299 245</b>
Régulier:	57 490	139 476	544	197 510
Occasionnel:	56 361	43 796	1 578	101 735
<b>Total:</b>	<b>113 851</b>	<b>183 272</b>	<b>2 122</b>	<b>299 245</b>
Visiteurs:	363	126	88	577
Hors territoire:	13 787	10 422	9 831	34 040
<b>Autres services:</b>	<b>6 201</b>	<b>11 724</b>	<b>1 445</b>	<b>19 370</b>

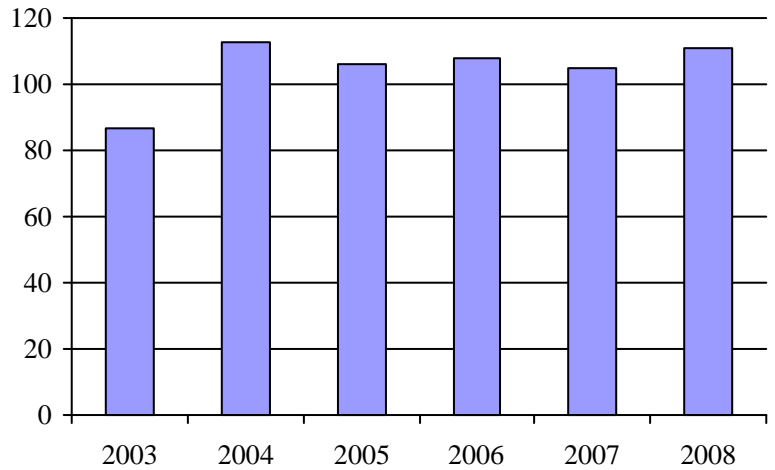
Destination(s) hors territoire

Saint-Hilaire, Saint-Bruno, Montréal, McMasterville, Beloeil

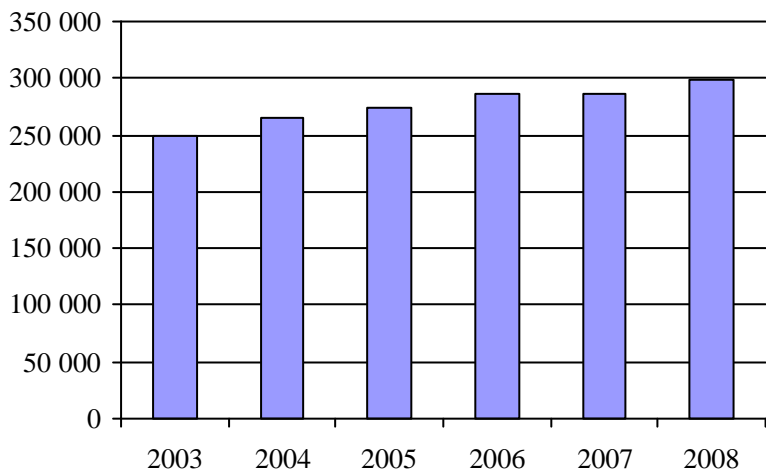
1. Évolution de la clientèle admise  
2003 à 2008



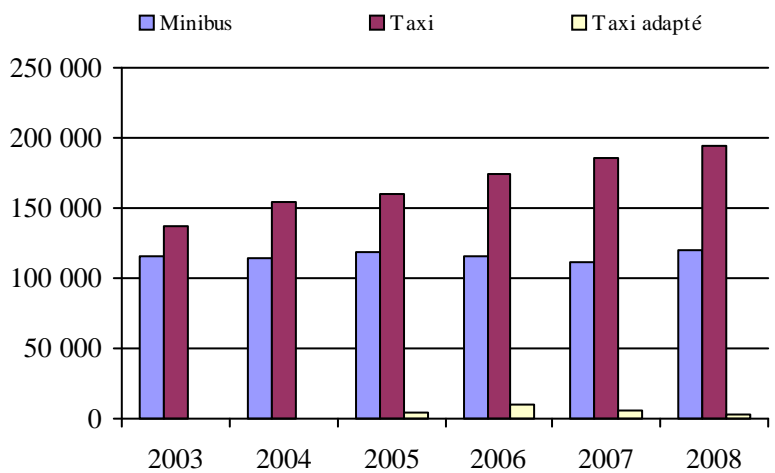
2. Évolution du ratio de "déplacements par personne admise" de 2003 à 2008



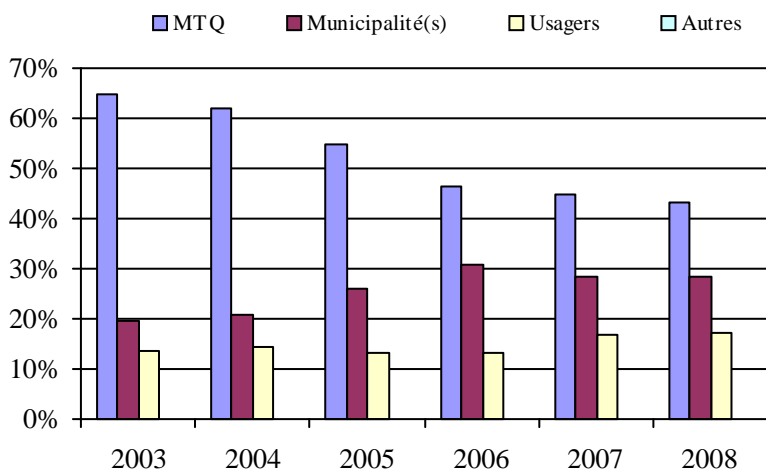
3. Évolution des déplacements  
2003 à 2008



4. Évolution de la clientèle totale transportée  
2003 à 2008



5. Évolution des revenus  
2003 à 2008



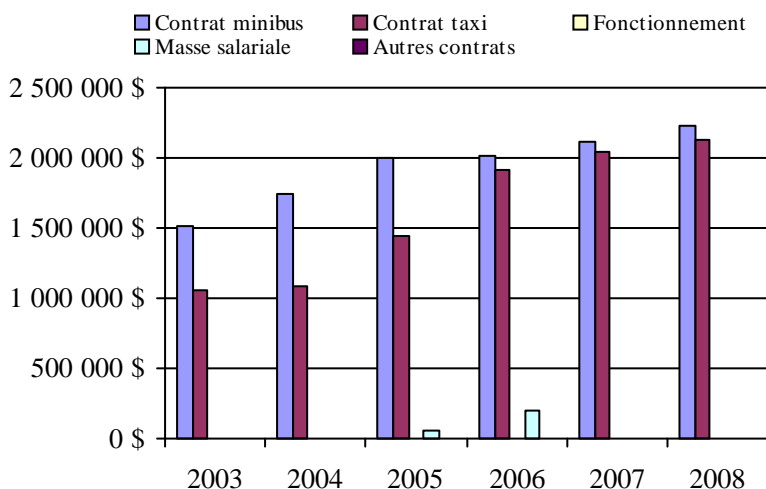
Municipalité(s) participante(s)

Nom (code géo.)

Longueuil (58227)

Population : 231 364 Territoire (km<sup>2</sup>) : 111,50

6. Évolution de certaines dépenses de 2003 à 2008



Direction de  
l'Ouest-de-la-Montérégie



## Transport adapté aux personnes handicapées 2008

Direction territoriale: Ouest-de-la-Montérégie (155870)

Adresse: 180, boulevard d'Anjou bureau 200  
Châteauguay (Québec) J6K 1C4Responsable: Pierre Gosselin  
450 698-3400 poste 230  
pierre.gosselin@mtq.gouv.qc.caInformations générales

Administration:	non applicable	Semaines d'opération/an:	52	Tarif au passage	Notes
Répartition:	non applicable	Heures de service/sem.:	98	minimum:	2,25 \$
Opération minibus:	non applicable	Délai de réservation (h):	28	maximum:	6,75 \$
Offre d'autres services de transport		Horaire		Abonnement mensuel	
<input type="checkbox"/> Scolaire	<input type="checkbox"/> Nolisé	en semaine:	non applicable	minimum:	44,00 \$
<input type="checkbox"/> Collectif régional	<input type="checkbox"/> AMT	samedi:	non applicable	maximum:	94,00 \$
<input type="checkbox"/> Réseau de la santé	<input type="checkbox"/> Autres	dimanche:	non applicable		
Précision:		Temps moyen d'un déplacement:	20 minutes		
non applicable					

Informations financières

Revenus	
MTQ:	2 451 258 \$
Usagers:	702 798 \$
Municipalité(s):	751 525 \$
Autres services:	54 528 \$
Autres:	48 679 \$
<b>Total:</b>	<b>4 008 788 \$</b>
Dépenses	
Administration:	503 338 \$
Exploitation:	3 551 000 \$
Fonctionnement:	317 142 \$
Masse salariale:	831 739 \$
Immobilisation:	135 821 \$
Contrat minibus:	1 349 632 \$
Contrat taxi:	846 291 \$
Contrat bimodal:	0 \$
Contrat à frais partagés:	0 \$
Autres:	70 375 \$
<b>Total:</b>	<b>4 054 338 \$</b>
Dépenses liées aux autres revenus:	52 533 \$

Statistiques sur les véhicules

Minibus en service	
en régie:	9
à contrat:	15
<b>total:</b>	<b>24</b>
Kilométrage (minibus)	
service régulier:	1 257 203
autres services:	1 952
<b>total:</b>	<b>1 259 155</b>
Véhicules-heure (minibus)	
service régulier:	47 711
autres services:	76
<b>total:</b>	<b>47 787</b>
Nombre de voyages	
par taxi:	35 978
par taxi adapté:	5 836
<b>total:</b>	<b>41 814</b>

Indicateurs de performance

Coût par passager:	13,81 \$
Coût contrat minibus par km:	1,81 \$
Coût contrat minibus par passager:	11,32 \$
Coût contrat taxi par passager:	9,70 \$
Coût d'exploitation par passager:	12,16 \$
Coût par passager selon le mode	
- minibus:	14,31 \$
- taxi:	12,87 \$
- global:	13,88 \$
Passagers par véhicules-heure:	4,27
Passagers par voyage de taxi:	2,06
Km par passager minibus:	6,18
Km par véhicules-heure:	26,35
% de la population admise:	0,84%
Déplacements par personne admise:	67,66

Clientèle admise par groupes d'âge

	0 à 5	6 à 21	22 à 65	> 65	total
Fauteuil roulant:	4	43	521	1055	1623
Ambulatoire:	0	34	430	643	1107
Intellectuelle:	1	230	832	74	1137
Psychique:	0	45	79	48	172
Visuelle:	0	3	82	86	171
Autres:	0	1	3	0	4
<b>Total:</b>	<b>5</b>	<b>356</b>	<b>1947</b>	<b>1906</b>	<b>4214</b>
Admis en 2008:	4	78	191	405	678

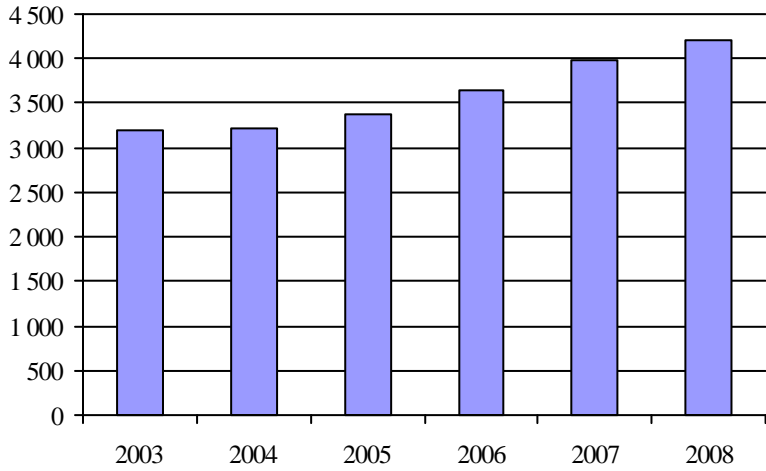
Déplacements

	minibus	taxi	taxi adapté	total
<b>Service régulier</b>				
Fauteuil roulant:	35 443	257	6 321	42 021
Ambulatoire:	165 580	73 231	4 293	243 104
Accompagnateur:	2 484	1 225	840	4 549
<b>Total:</b>	<b>203 507</b>	<b>74 713</b>	<b>11 454</b>	<b>289 674</b>
Régulier:	171 005	55 449	5 844	232 298
Occasionnel:	32 502	19 264	5 610	57 376
<b>Total:</b>	<b>203 507</b>	<b>74 713</b>	<b>11 454</b>	<b>289 674</b>
Visiteurs:	30	26	4	60
Hors territoire:	12 008	2 359	846	15 213
<b>Autres services:</b>	<b>1 340</b>	<b>679</b>	<b>427</b>	<b>2 446</b>

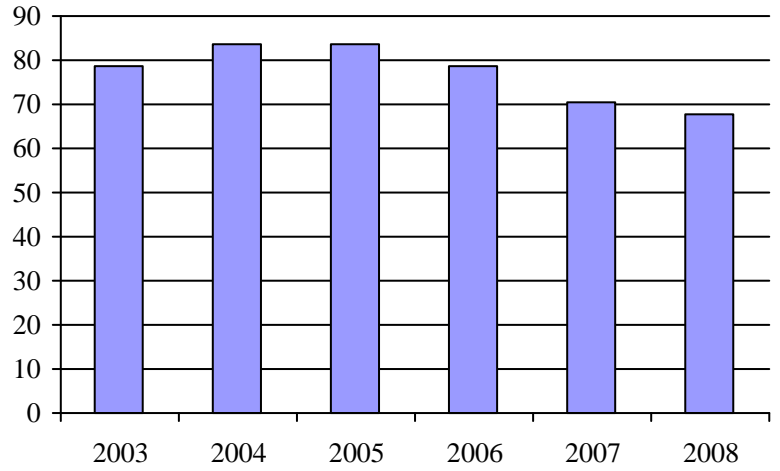
Destination(s) hors territoire

non applicable

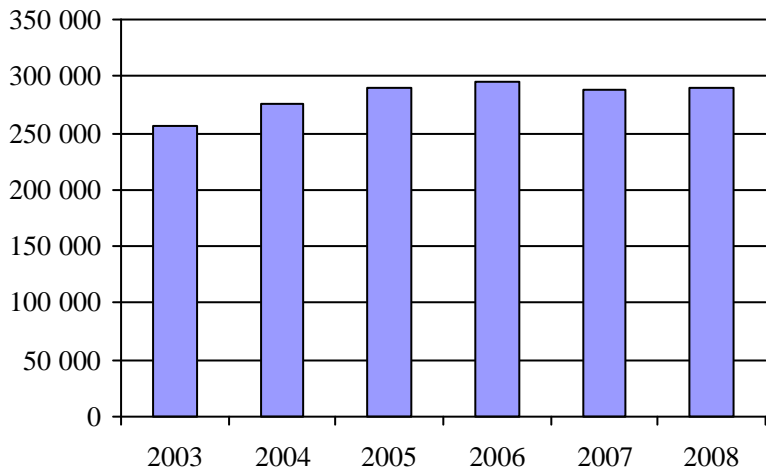
1. Évolution de la clientèle admise  
 2003 à 2008



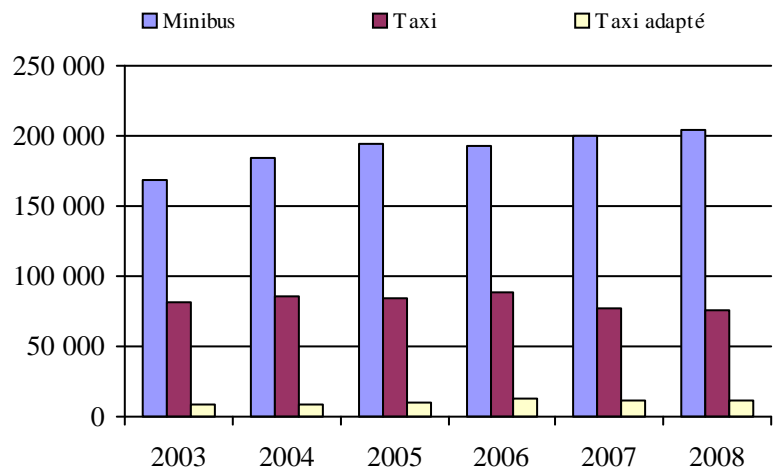
2. Évolution du ratio de "déplacements par personne admise" de 2003 à 2008



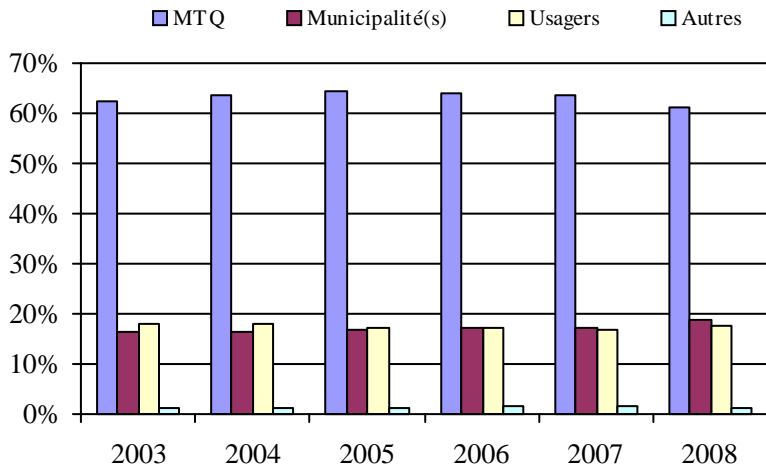
3. Évolution des déplacements  
 2003 à 2008



4. Évolution de la clientèle totale transportée  
 2003 à 2008



5. Évolution des revenus  
 2003 à 2008



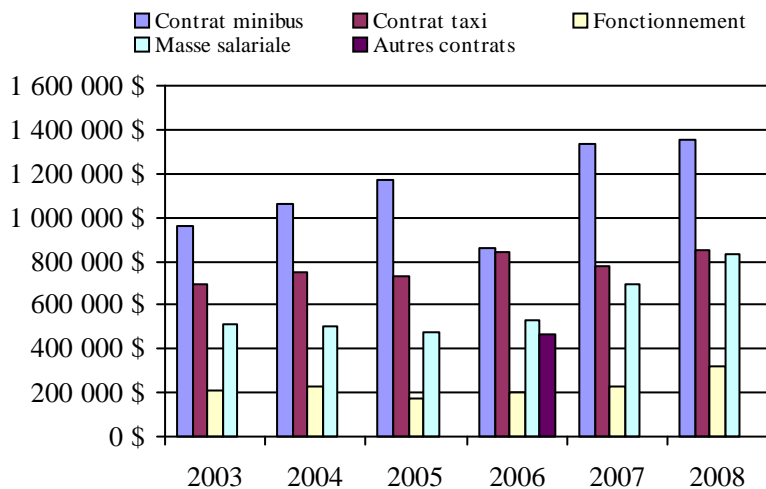
Organisme(s) participant(s)

**Nom de l'organisme**

- Paroisse de Sainte-Barbe (16201)
- Ville de Candiac (16321)
- Ville de Châteauguay (16322)
- Ville de Saint-Jean-sur-Richelieu (16101)
- Ville de Salaberry-de-Valleyfield (16251)
- Ville de Vaudreuil-Dorion (16281)

Population : 504 439      Territoire (km<sup>2</sup>) : 4 450,79

6. Évolution de certaines dépenses de 2003 à 2008





## Transport adapté aux personnes handicapées 2008

## Organisme mandataire: Ville de Saint-Jean-sur-Richelieu (16101)

Adresse: 188, rue Jacques-Cartier Nord  
Saint-Jean-sur-Richelieu (Québec) J3B 7B2  
450 357-2100

Organisme Regroup. des personnes handicapées région Haut-Ric  
délégué: 920, boulevard d'Iberville  
Saint-Jean-sur-Richelieu (Québec) J2X 4A7  
450 347-6041  
regroupements@bellnet.ca

Date du début du service: 1981-06-08

Direction territoriale: Ouest-de-la-Montérégie

Région administrative: Montérégie

Informations générales

Administration: Régie	Semaines d'opération/an: 52	Tarif au passage	Notes
Répartition: Contrat	Heures de service/sem.: 74	minimum: 2,50 \$	
Opération minibus: Contrat	Délai de réservation (h): 24	maximum: 6,00 \$	
Offre d'autres services de transport	Horaire	Abonnement mensuel	
<input type="checkbox"/> Scolaire <input type="checkbox"/> Nolisé	en semaine: 07:00 à 21:00	minimum: 44,00 \$	
<input type="checkbox"/> Collectif régional <input type="checkbox"/> AMT	samedi: 09:00 à 23:00	maximum: 75,00 \$	
<input type="checkbox"/> Réseau de la santé <input type="checkbox"/> Autres	dimanche: 09:00 à 20:00		
Précision:	Temps moyen d'un déplacement: non disponible		

Informations financières

Revenus	
MTQ:	515 357 \$
Usagers:	159 729 \$
Municipalité(s):	179 029 \$
Autres services:	0 \$
Autres:	10 519 \$
<b>Total:</b>	<b>864 634 \$</b>
Dépenses	
Administration:	78 389 \$
Exploitation:	780 653 \$
Fonctionnement:	0 \$
Masse salariale:	0 \$
Immobilisation:	0 \$
Contrat minibus:	696 479 \$
Contrat taxi:	84 174 \$
Contrat bimodal:	0 \$
Contrat à frais partagés:	0 \$
Autres:	0 \$
<b>Total:</b>	<b>859 042 \$</b>
Dépenses liées aux autres revenus:	0 \$

Statistiques sur les véhicules

Minibus en service	
en régie:	0
à contrat:	7
<b>total:</b>	<b>7</b>
Kilométrage (minibus)	
service régulier:	362 266
autres services:	0
<b>total:</b>	<b>362 266</b>
Véhicules-heure (minibus)	
service régulier:	12 167
autres services:	0
<b>total:</b>	<b>12 167</b>
Nombre de voyages	
par taxi:	1 854
par taxi adapté:	954
<b>total:</b>	<b>2 808</b>

Indicateurs de performance

Coût par passager:	11,60 \$
Coût contrat minibus par km:	1,92 \$
Coût contrat minibus par passager:	10,01 \$
Coût contrat taxi par passager:	18,98 \$
Coût d'exploitation par passager:	10,54 \$
Coût par passager selon le mode	
- minibus:	11,07 \$
- taxi:	20,03 \$
- global:	11,60 \$
Passagers par véhicules-heure:	5,72
Passagers par voyage de taxi:	1,58
Km par passager minibus:	5,20
Km par véhicules-heure:	29,77
% de la population admise:	0,90%
Déplacements par personne admise:	53,29

Clientèle admise par groupes d'âge

	0 à 5	6 à 21	22 à 65	> 65	total
Fauteuil roulant:	0	11	182	388	581
Ambulatoire:	0	15	161	156	332
Intellectuelle:	0	71	303	27	401
Psychique:	0	0	6	3	9
Visuelle:	0	2	20	27	49
Autres:	0	0	3	0	3
<b>Total:</b>	<b>0</b>	<b>99</b>	<b>675</b>	<b>601</b>	<b>1375</b>
Admis en 2008:	0	14	64	99	177

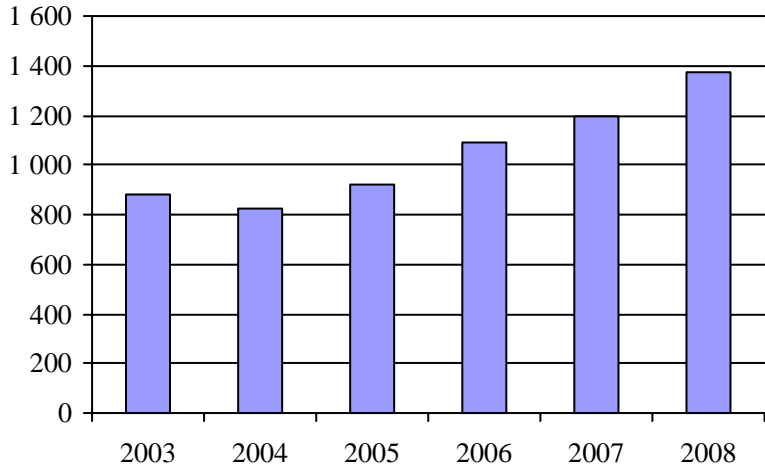
Déplacements

<b>Service régulier</b>	minibus	taxi	taxi adapté	total
Fauteuil roulant:	12 058	0	1 560	13 618
Ambulatoire:	57 206	2 445	0	59 651
Accompagnateur:	336	82	349	767
<b>Total:</b>	<b>69 600</b>	<b>2 527</b>	<b>1 909</b>	<b>74 036</b>
Régulier:	58 686	1 748	0	60 434
Occasionnel:	10 914	779	1 909	13 602
<b>Total:</b>	<b>69 600</b>	<b>2 527</b>	<b>1 909</b>	<b>74 036</b>
Visiteurs:	0	0	0	0
Hors territoire:	2 379	229	208	2 816
<b>Autres services:</b>	<b>0</b>	<b>0</b>	<b>0</b>	<b>0</b>

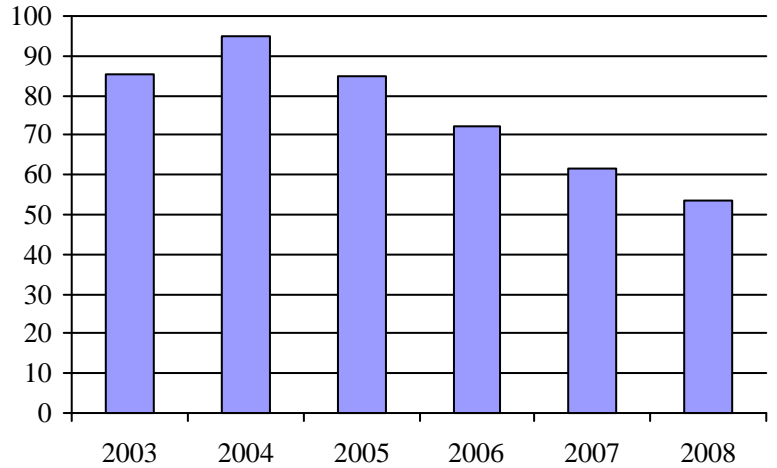
Destination(s) hors territoire

Valleyfield, Saint-Hubert, Ormstown, Napierville, Montréal, Longueuil, Châteauguay

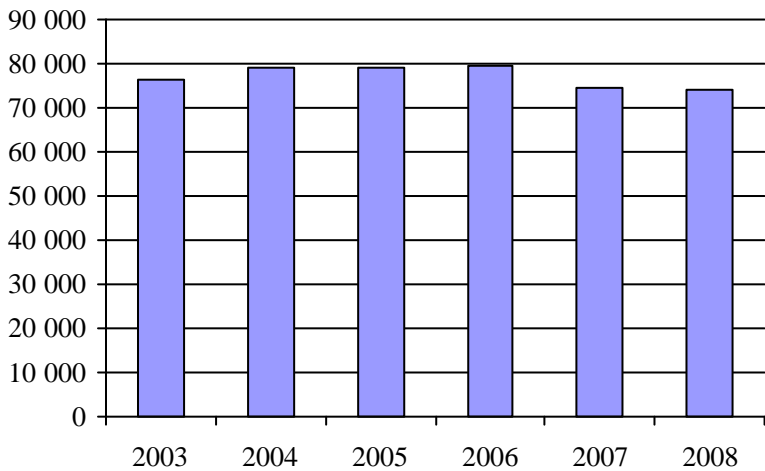
1. Évolution de la clientèle admise  
 2003 à 2008



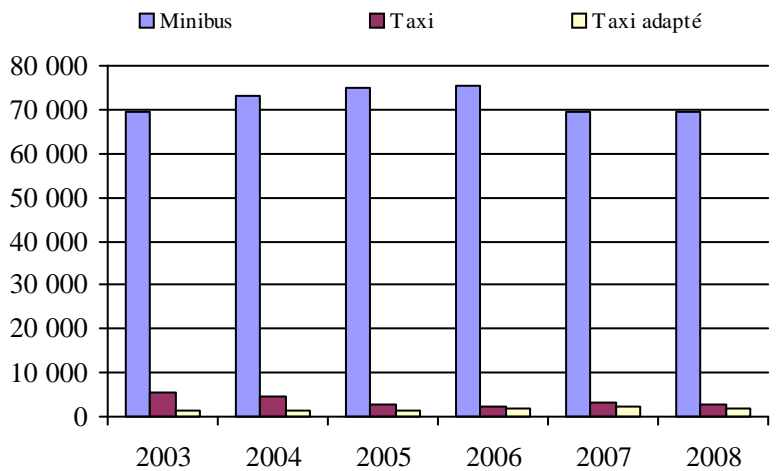
2. Évolution du ratio de "déplacements par personne admise" de 2003 à 2008



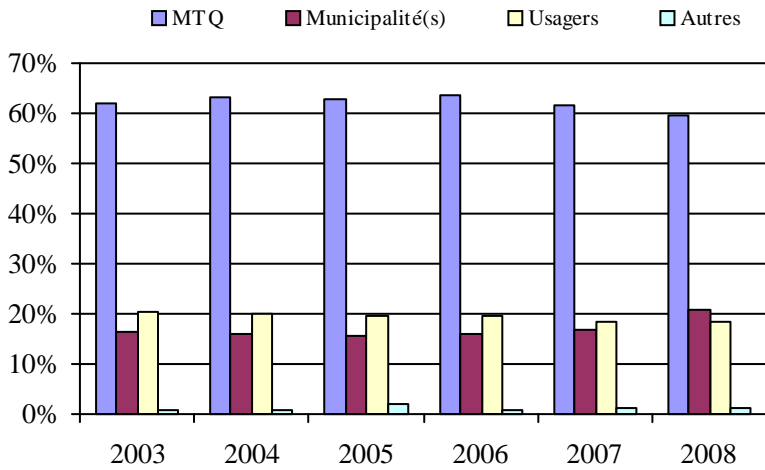
3. Évolution des déplacements  
 2003 à 2008



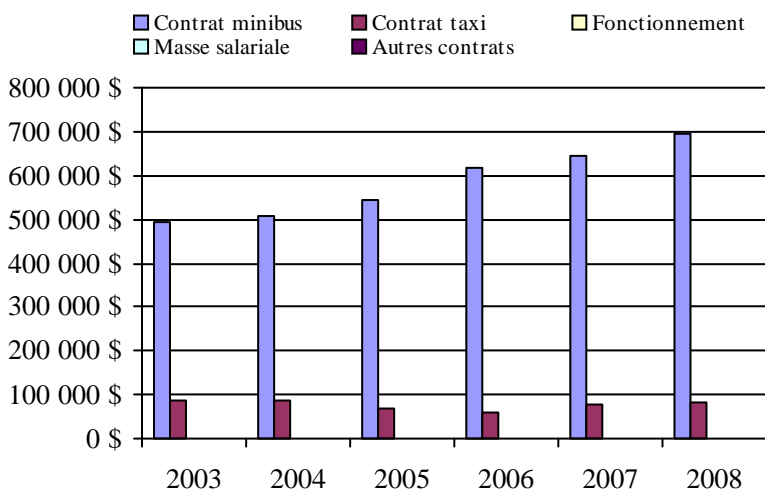
4. Évolution de la clientèle totale transportée  
 2003 à 2008



5. Évolution des revenus  
 2003 à 2008



6. Évolution de certaines dépenses de 2003 à 2008



Municipalité(s) participante(s)

**Nom (code géo.)**

- |  |                              |
|--|------------------------------|
| Franklin (69010)                       | Saint-Urbain-Premier (70005) |
| Havelock (69005)                       | Saint-Valentin (56030)       |
| Hemmingford (68015)                    | Très-Saint-Sacrement (69030) |
| Hemmingford (68010)                    | Venise-en-Québec (56005)     |
| Henryville (56042)                     |                              |
| Howick (69025)                         |                              |
| Lacolle (56023)                        |                              |
| Mont-Saint-Grégoire (56097)            |                              |
| Napierville (68030)                    |                              |
| Noyan (56015)                          |                              |
| Ormstown (Secteur sud-est) (69037)     |                              |
| Saint-Alexandre (56055)                |                              |
| Saint-Bernard-de-Lacolle (68005)       |                              |
| Saint-Blaise-sur-Richelieu (56065)     |                              |
| Saint-Chrysostome (69017)              |                              |
| Saint-Cyprien-de-Napierville (68035)   |                              |
| Sainte-Anne-de-Sabrevois (56060)       |                              |
| Sainte-Brigide-d'Iberville (56105)     |                              |
| Sainte-Clotilde-de-Châteauguay (68020) |                              |
| Saint-Édouard (68045)                  |                              |
| Sainte-Martine (70012)                 |                              |
| Saint-Georges-de-Clarenceville (56010) |                              |
| Saint-Isidore (67040)                  |                              |
| Saint-Jacques-le-Mineur (68040)        |                              |
| Saint-Jean-sur-Richelieu (56083)       |                              |
| Saint-Michel (68050)                   |                              |
| Saint-Patrice-de-Sherrington (68025)   |                              |
| Saint-Paul-de-l'Île-aux-Noix (56035)   |                              |
| Saint-Rémi (68055)                     |                              |
| Saint-Sébastien (56050)                |                              |

Population : 153 176    Territoire (km<sup>2</sup>) : 2 300,64

## Transport adapté aux personnes handicapées 2008

## Organisme mandataire: Paroisse de Sainte-Barbe (16201)

Adresse: 470, chemin de l'Église  
Sainte-Barbe (Québec) J0S 1P0  
450 371-2504

Organisme Sur les routes du Saint-Laurent inc.  
délégué: 147, rue Bouchette  
Huntingdon (Québec) J0S 1H0  
450 264-2267  
slrst@bellnet.ca

Date du début du service: 1990-10-01

Direction territoriale: Ouest-de-la-Montérégie

Région administrative: Montérégie

Informations générales

Administration: Régie	Semaines d'opération/an: 52	Tarif au passage	Notes
Répartition: Régie	Heures de service/sem.: 95	minimum: 2,50 \$	
Opération minibus: Contrat	Délai de réservation (h): 24	maximum: 6,50 \$	
Offre d'autres services de transport	Horaire	Abonnement mensuel	
<input type="checkbox"/> Scolaire <input type="checkbox"/> Nolisé	en semaine: 07:30 à 21:00	minimum: 0,00 \$	
<input type="checkbox"/> Collectif régional <input type="checkbox"/> AMT	samedi: 07:30 à 21:00	maximum: 0,00 \$	
<input type="checkbox"/> Réseau de la santé <input type="checkbox"/> Autres	dimanche: 07:30 à 21:00		
Précision:	Temps moyen d'un déplacement: 50 minutes		

Informations financières

Revenus	
MTQ:	125 955 \$
Usagers:	31 303 \$
Municipalité(s):	22 123 \$
Autres services:	0 \$
Autres:	6 736 \$
<b>Total:</b>	<b>186 117 \$</b>
Dépenses	
Administration:	29 448 \$
Exploitation:	162 479 \$
Fonctionnement:	0 \$
Masse salariale:	21 516 \$
Immobilisation:	0 \$
Contrat minibus:	108 729 \$
Contrat taxi:	31 286 \$
Contrat bimodal:	0 \$
Contrat à frais partagés:	0 \$
Autres:	948 \$
<b>Total:</b>	<b>191 927 \$</b>
Dépenses liées aux autres revenus:	0 \$

Statistiques sur les véhicules

Minibus en service	
en régie:	0
à contrat:	1
<b>total:</b>	<b>1</b>
Kilométrage (minibus)	
service régulier:	76 967
autres services:	0
<b>total:</b>	<b>76 967</b>
Véhicules-heure (minibus)	
service régulier:	2 141
autres services:	0
<b>total:</b>	<b>2 141</b>
Nombre de voyages	
par taxi:	1 003
par taxi adapté:	260
<b>total:</b>	<b>1 263</b>

Indicateurs de performance

Coût par passager:	24,49 \$
Coût contrat minibus par km:	1,41 \$
Coût contrat minibus par passager:	19,85 \$
Coût contrat taxi par passager:	13,26 \$
Coût d'exploitation par passager:	20,73 \$
Coût par passager selon le mode	
- minibus:	26,48 \$
- taxi:	19,88 \$
- global:	24,49 \$
Passagers par véhicules-heure:	2,56
Passagers par voyage de taxi:	1,87
Km par passager minibus:	14,05
Km par véhicules-heure:	35,95
% de la population admise:	1,23%
Déplacements par personne admise:	56,14

Clientèle admise par groupes d'âge

	0 à 5	6 à 21	22 à 65	> 65	total
Fauteuil roulant:	0	2	19	27	48
Ambulatoire:	0	0	10	30	40
Intellectuelle:	0	7	27	1	35
Psychique:	0	0	1	10	11
Visuelle:	0	0	2	2	4
Autres:	0	1	0	0	1
<b>Total:</b>	<b>0</b>	<b>10</b>	<b>59</b>	<b>70</b>	<b>139</b>
Admis en 2008:	0	1	6	20	27

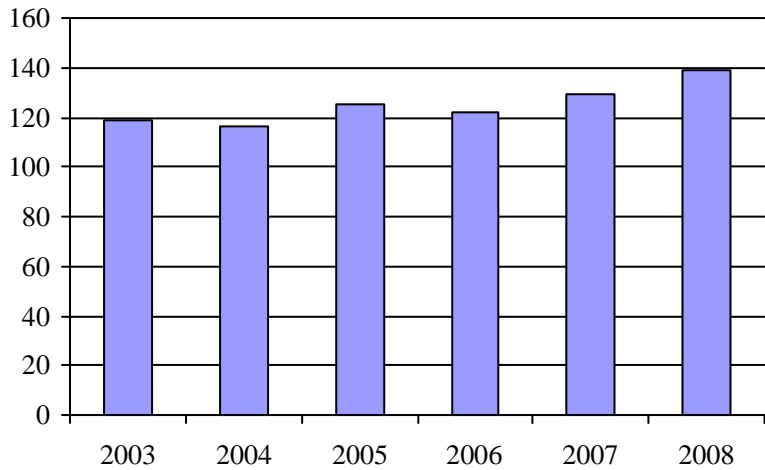
Déplacements

	minibus	taxi	taxi adapté	total
<b>Service régulier</b>				
Fauteuil roulant:	994	0	485	1 479
Ambulatoire:	4 467	1 857	0	6 324
Accompagnateur:	16	6	12	34
<b>Total:</b>	<b>5 477</b>	<b>1 863</b>	<b>497</b>	<b>7 837</b>
Régulier:	4 544	1 608	437	6 589
Occasionnel:	933	255	60	1 248
<b>Total:</b>	<b>5 477</b>	<b>1 863</b>	<b>497</b>	<b>7 837</b>
Visiteurs:	20	10	0	30
Hors territoire:	6 269	1 505	63	7 837
<b>Autres services:</b>	<b>0</b>	<b>0</b>	<b>0</b>	<b>0</b>

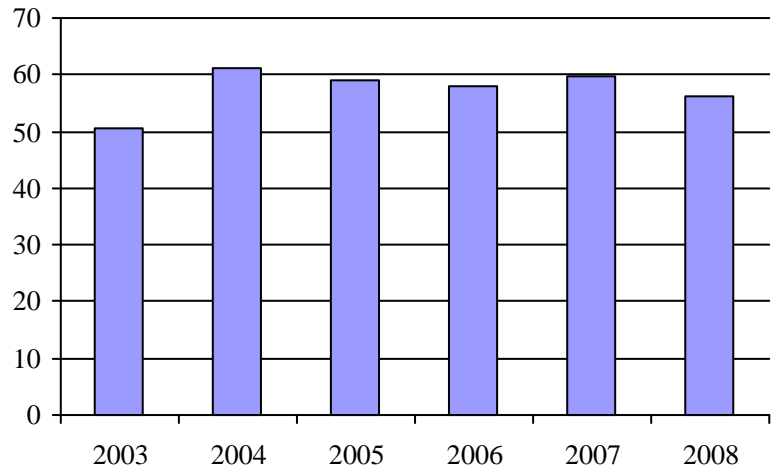
Destination(s) hors territoire

Chateauguay, Montréal, Valleyfield-Ormstown

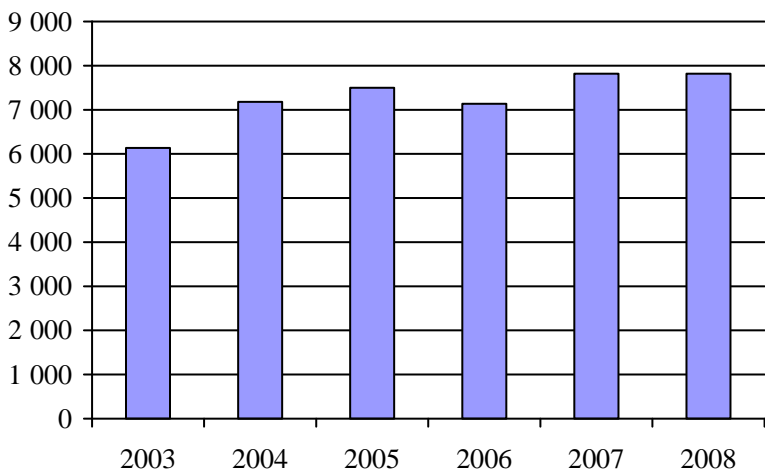
1. Évolution de la clientèle admise  
2003 à 2008



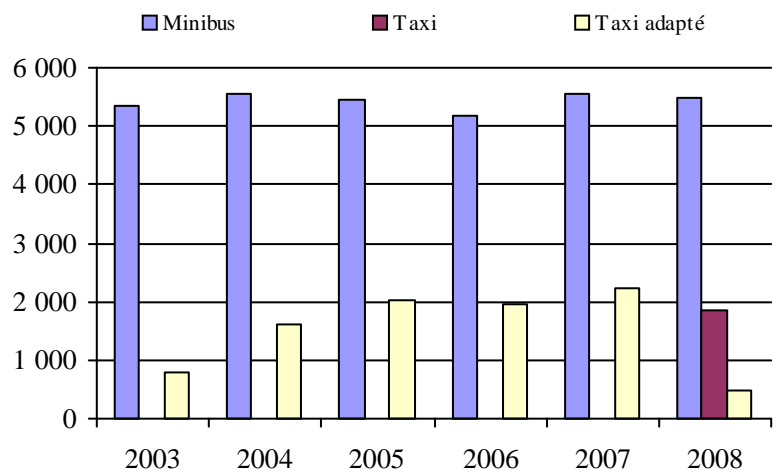
2. Évolution du ratio de "déplacements par personne admise" de 2003 à 2008



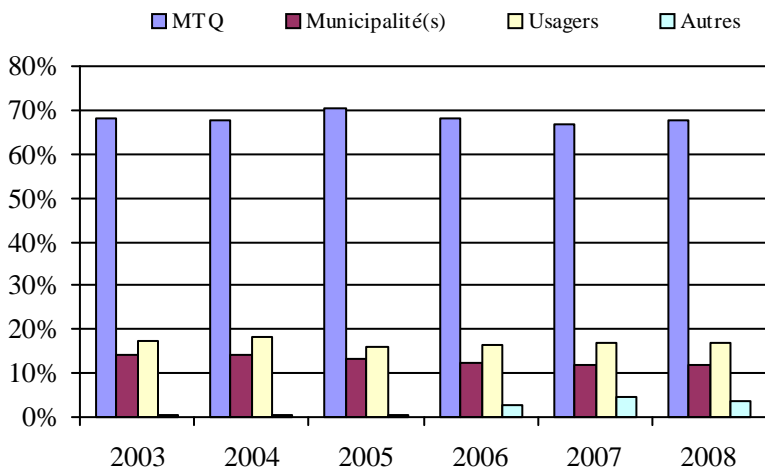
3. Évolution des déplacements  
2003 à 2008



4. Évolution de la clientèle totale transportée  
2003 à 2008



5. Évolution des revenus  
2003 à 2008



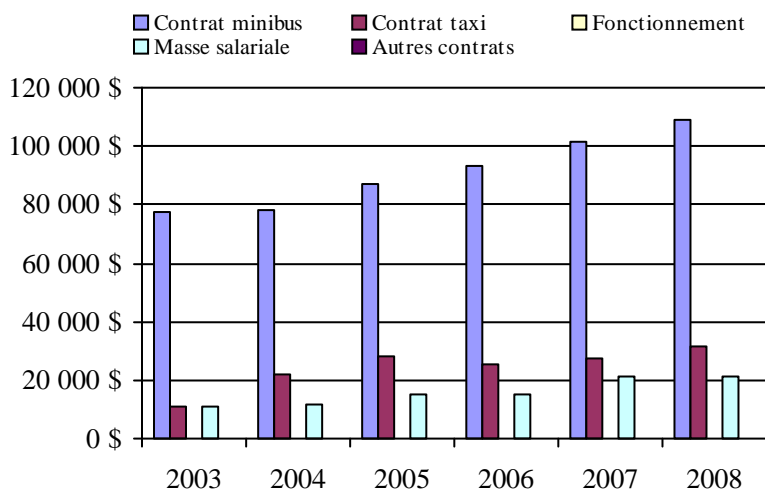
Municipalité(s) participante(s)

**Nom (code géo.)**

- Dundee (69075)
- Elgin (69050)
- Godmanchester (69060)
- Hinchinbrooke (69045)
- Huntingdon (69055)
- Saint-Anicet (69070)
- Sainte-Barbe (69065)

Population : 11 292    Territoire (km<sup>2</sup>) : 629,91

6. Évolution de certaines dépenses de 2003 à 2008



## Transport adapté aux personnes handicapées 2008

## Organisme mandataire: Ville de Salaberry-de-Valleyfield (16251)

Adresse: 61, rue Sainte-Cécile  
Salaberry-de-Valleyfield (Québec) J6T 1L8  
450 370-4770 poste 4324

Organisme Ville de Salaberry-de-Valleyfield  
délégué: 61, rue Sainte-Cécile  
Salaberry-de-Valleyfield (Québec) J6T 1L8  
450 370-4770 poste 4324

Date du début du service: 1983-04-05

Direction territoriale: Ouest-de-la-Montérégie

Région administrative: Montérégie

Informations générales

Administration: Régie	Semaines d'opération/an: 52	Tarif au passage	Notes
Répartition: Contrat	Heures de service/sem.: 112	minimum: 2,25 \$	
Opération minibus: Contrat	Délai de réservation (h): 24	maximum: 6,75 \$	
Offre d'autres services de transport	Horaire	Abonnement mensuel	
<input type="checkbox"/> Scolaire <input type="checkbox"/> Nolisé	en semaine: 07:00 à 23:00	minimum: 0,00 \$	
<input type="checkbox"/> Collectif régional <input type="checkbox"/> AMT	samedi: 07:00 à 23:00	maximum: 0,00 \$	
<input type="checkbox"/> Réseau de la santé <input type="checkbox"/> Autres	dimanche: 07:00 à 23:00		
Précision:	Temps moyen d'un déplacement: non disponible		

Informations financières

Revenus	
MTQ:	436 004 \$
Usagers:	188 434 \$
Municipalité(s):	82 000 \$
Autres services:	0 \$
Autres:	20 312 \$
<b>Total:</b>	<b>726 750 \$</b>
Dépenses	
Administration:	50 836 \$
Exploitation:	695 931 \$
Fonctionnement:	0 \$
Masse salariale:	52 859 \$
Immobilisation:	0 \$
Contrat minibus:	108 333 \$
Contrat taxi:	534 692 \$
Contrat bimodal:	0 \$
Contrat à frais partagés:	0 \$
Autres:	47 \$
<b>Total:</b>	<b>746 767 \$</b>
Dépenses liées aux autres revenus:	0 \$

Statistiques sur les véhicules

Minibus en service	
en régie:	0
à contrat:	2
<b>total:</b>	<b>2</b>
Kilométrage (minibus)	
service régulier:	23 492
autres services:	0
<b>total:</b>	<b>23 492</b>
Véhicules-heure (minibus)	
service régulier:	2 600
autres services:	0
<b>total:</b>	<b>2 600</b>
Nombre de voyages	
par taxi:	29 015
par taxi adapté:	2 084
<b>total:</b>	<b>31 099</b>

Indicateurs de performance

Coût par passager:	10,43 \$
Coût contrat minibus par km:	4,61 \$
Coût contrat minibus par passager:	12,07 \$
Coût contrat taxi par passager:	8,54 \$
Coût d'exploitation par passager:	9,72 \$
Coût par passager selon le mode	
- minibus:	13,52 \$
- taxi:	9,99 \$
- global:	10,43 \$
Passagers par véhicules-heure:	3,45
Passagers par voyage de taxi:	2,01
Km par passager minibus:	2,62
Km par véhicules-heure:	9,04
% de la population admise:	1,51%
Déplacements par personne admise:	70,97

Clientèle admise par groupes d'âge

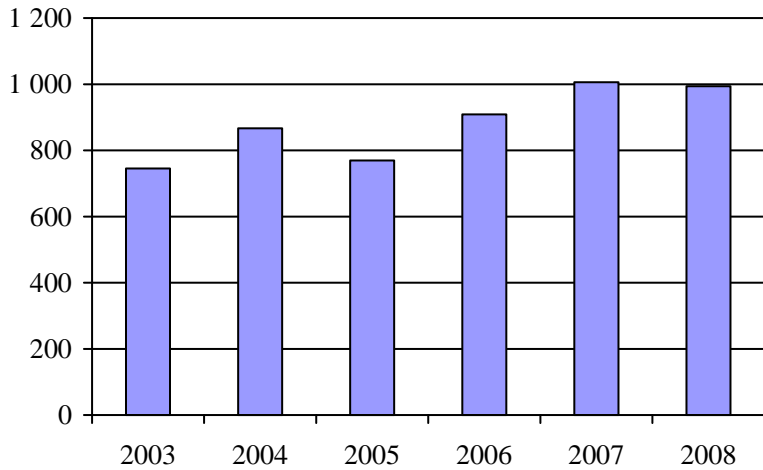
	0 à 5	6 à 21	22 à 65	> 65	total
Fauteuil roulant:	0	4	92	260	356
Ambulatoire:	0	5	115	232	352
Intellectuelle:	0	24	185	18	227
Psychique:	0	1	8	8	17
Visuelle:	0	0	17	24	41
Autres:	0	0	0	0	0
<b>Total:</b>	<b>0</b>	<b>34</b>	<b>417</b>	<b>542</b>	<b>993</b>
Admis en 2008:	0	6	44	101	151

Déplacements

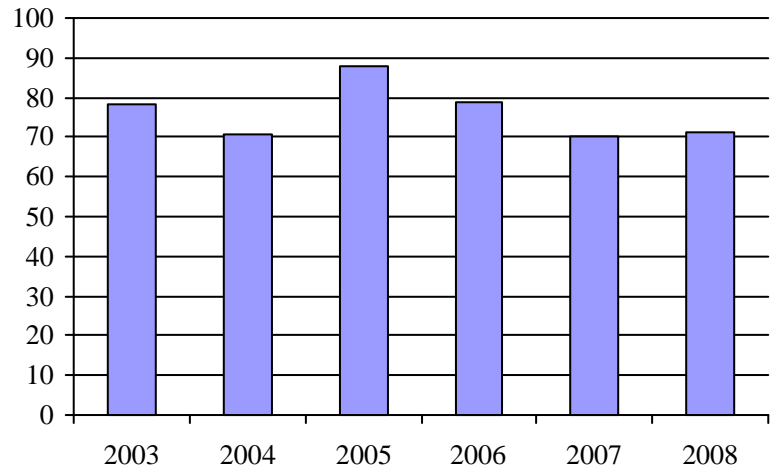
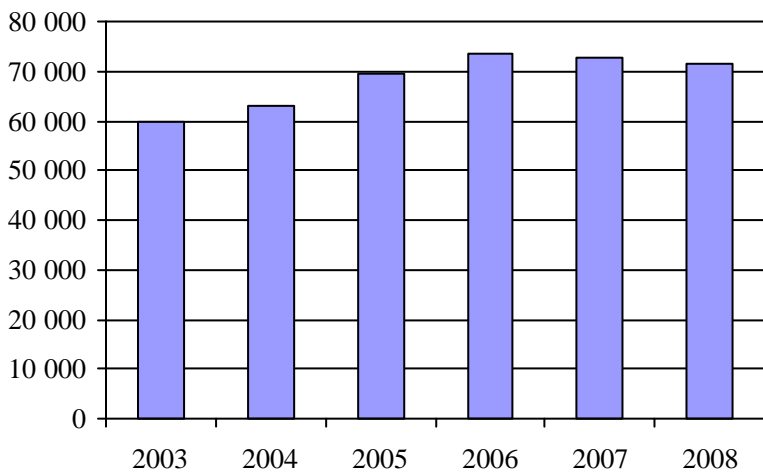
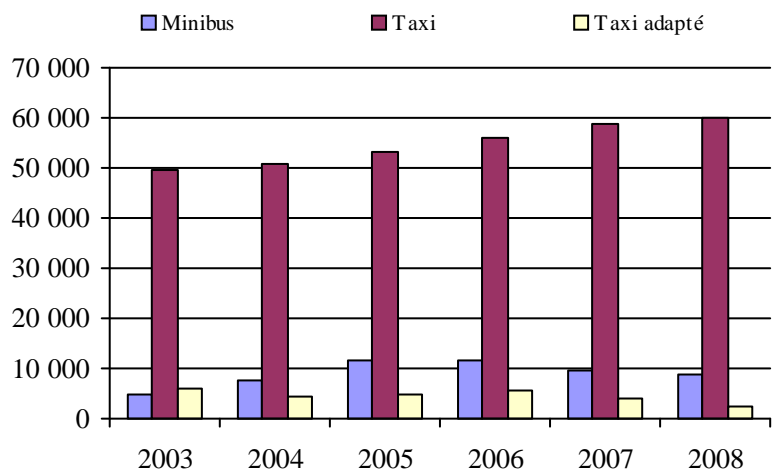
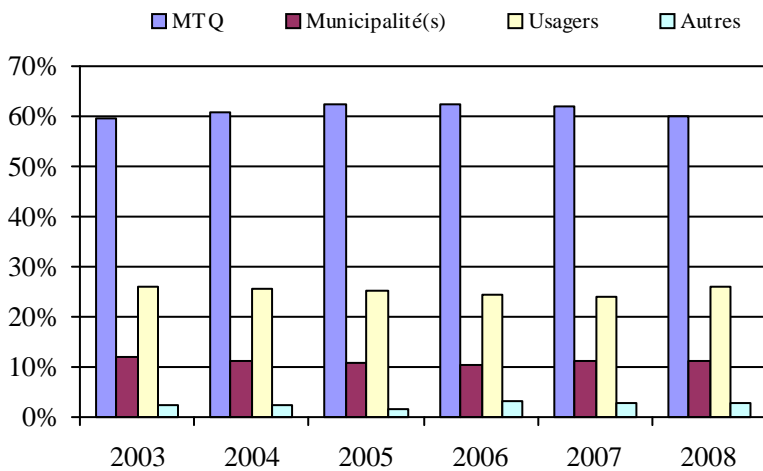
<b>Service régulier</b>	minibus	taxi	taxi adapté	total
Fauteuil roulant:	4 751	0	2 159	6 910
Ambulatoire:	3 917	59 462	187	63 566
Accompagnateur:	305	607	177	1 089
<b>Total:</b>	<b>8 973</b>	<b>60 069</b>	<b>2 523</b>	<b>71 565</b>
Régulier:	7 092	43 553	1 024	51 669
Occasionnel:	1 881	16 516	1 499	19 896
<b>Total:</b>	<b>8 973</b>	<b>60 069</b>	<b>2 523</b>	<b>71 565</b>
Visiteurs:	10	16	4	30
Hors territoire:	18	55	24	97
<b>Autres services:</b>	<b>0</b>	<b>0</b>	<b>0</b>	<b>0</b>

Destination(s) hors territoire

Vaudreuil-Dorion, Pointe-Claire, Huntingdon, Chateauguay

1. Évolution de la clientèle admise  
2003 à 2008

2. Évolution du ratio de "déplacements par personne admise" de 2003 à 2008

3. Évolution des déplacements  
2003 à 20084. Évolution de la clientèle totale transportée  
2003 à 20085. Évolution des revenus  
2003 à 2008Municipalité(s) participante(s)Nom (code géo.)

Coteau-du-Lac (71040)

Les Coteaux (71033)

Ormstown (Secteur nord-ouest) (69037)

Saint-Louis-de-Gonzague (70035)

Saint-Polycarpe (71020)

Saint-Stanislas-de-Kostka (70040)

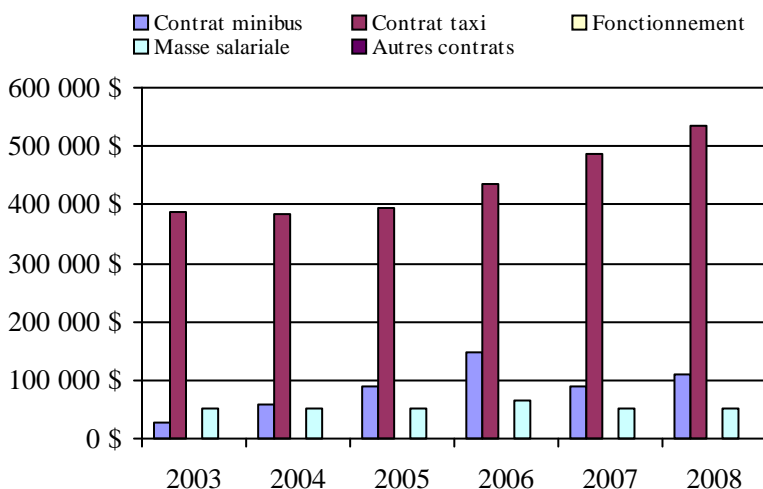
Saint-Télesphore (71015)

Saint-Zotique (71025)

Salaberry-de-Valleyfield (70052)

Population : 65 910    Territoire (km<sup>2</sup>) : 589,68

6. Évolution de certaines dépenses de 2003 à 2008



## Transport adapté aux personnes handicapées 2008

## Organisme mandataire: Ville de Vaudreuil-Dorion (16281)

Adresse: 2555, rue Dutrisac #200  
Vaudreuil-Dorion (Québec) J7V 7E6  
450 455-3371

Organisme Transport Soleil inc.  
délégué: 418, avenue Saint-Charles bureau 319  
Vaudreuil-Dorion (Québec) J7V 2N1  
450 424-0744  
transportsoleil@hotmail.com

Date du début du service: 1988-10-11

Direction territoriale: Ouest-de-la-Montérégie

Région administrative: Montérégie

Informations générales

Administration: Régie	Semaines d'opération/an: 52	Tarif au passage	Notes
Répartition: Régie	Heures de service/sem.: 68	minimum: 3,00 \$	
Opération minibus: Contrat	Délai de réservation (h): 24	maximum: 3,00 \$	
Offre d'autres services de transport	Horaire	Abonnement mensuel	
<input type="checkbox"/> Scolaire <input type="checkbox"/> Nolisé	en semaine: 07:00 à 22:00	minimum: 0,00 \$	
<input checked="" type="checkbox"/> Collectif régional <input checked="" type="checkbox"/> AMT	samedi: 07:00 à 20:00	maximum: 0,00 \$	
<input type="checkbox"/> Réseau de la santé <input type="checkbox"/> Autres	dimanche:		
Précision:	Temps moyen d'un déplacement: 20 minutes		

Informations financières

Revenus	
MTQ:	440 054 \$
Usagers:	114 407 \$
Municipalité(s):	140 761 \$
Autres services:	15 603 \$
Autres:	1 170 \$
<b>Total:</b>	<b>711 995 \$</b>
Dépenses	
Administration:	102 638 \$
Exploitation:	538 244 \$
Fonctionnement:	0 \$
Masse salariale:	57 860 \$
Immobilisation:	0 \$
Contrat minibus:	436 091 \$
Contrat taxi:	27 161 \$
Contrat bimodal:	0 \$
Contrat à frais partagés:	0 \$
Autres:	17 132 \$
<b>Total:</b>	<b>640 882 \$</b>
Dépenses liées aux autres revenus:	20 735 \$

Statistiques sur les véhicules

Minibus en service	
en régie:	0
à contrat:	5
<b>total:</b>	<b>5</b>
Kilométrage (minibus)	
service régulier:	283 476
autres services:	538
<b>total:</b>	<b>284 014</b>
Véhicules-heure (minibus)	
service régulier:	9 614
autres services:	15
<b>total:</b>	<b>9 629</b>
Nombre de voyages	
par taxi:	18
par taxi adapté:	279
<b>total:</b>	<b>297</b>

Indicateurs de performance

Coût par passager:	17,50 \$
Coût contrat minibus par km:	1,54 \$
Coût contrat minibus par passager:	12,39 \$
Coût contrat taxi par passager:	35,69 \$
Coût d'exploitation par passager:	14,97 \$
Coût par passager selon le mode	
- minibus:	17,33 \$
- taxi:	40,63 \$
- global:	17,82 \$
Passagers par véhicules-heure:	3,65
Passagers par voyage de taxi:	1,12
Km par passager minibus:	8,08
Km par véhicules-heure:	29,49
% de la population admise:	0,64%
Déplacements par personne admise:	50,31

Clientèle admise par groupes d'âge

	0 à 5	6 à 21	22 à 65	> 65	total
Fauteuil roulant:	1	12	98	141	252
Ambulatoire:	0	1	46	115	162
Intellectuelle:	1	58	113	20	192
Psychique:	0	2	40	9	51
Visuelle:	0	0	16	18	34
Autres:	0	0	0	0	0
<b>Total:</b>	<b>2</b>	<b>73</b>	<b>313</b>	<b>303</b>	<b>691</b>
Admis en 2008:	2	27	28	67	124

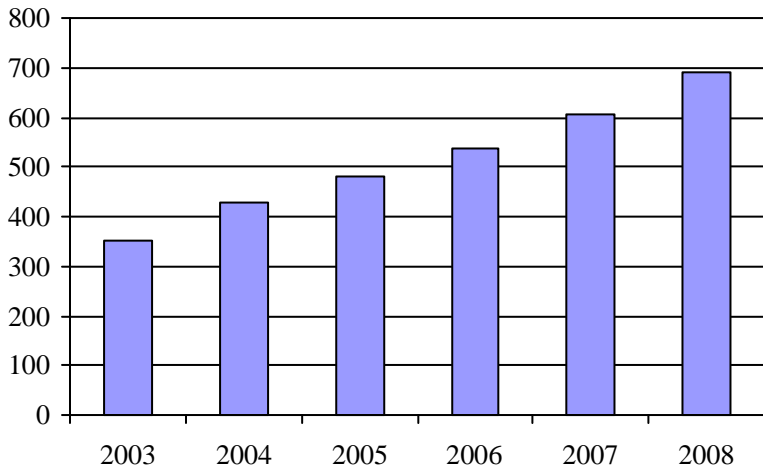
Déplacements

<b>Service régulier</b>	minibus	taxi	taxi adapté	total
Fauteuil roulant:	4 368	0	190	4 558
Ambulatoire:	30 097	18	89	30 204
Accompagnateur:	635	0	37	672
<b>Total:</b>	<b>35 100</b>	<b>18</b>	<b>316</b>	<b>35 434</b>
Régulier:	26 464	16	175	26 655
Occasionnel:	8 636	2	141	8 779
<b>Total:</b>	<b>35 100</b>	<b>18</b>	<b>316</b>	<b>35 434</b>
Visiteurs:	0	0	0	0
Hors territoire:	1 623	0	109	1 732
<b>Autres services:</b>	<b>105</b>	<b>0</b>	<b>427</b>	<b>532</b>

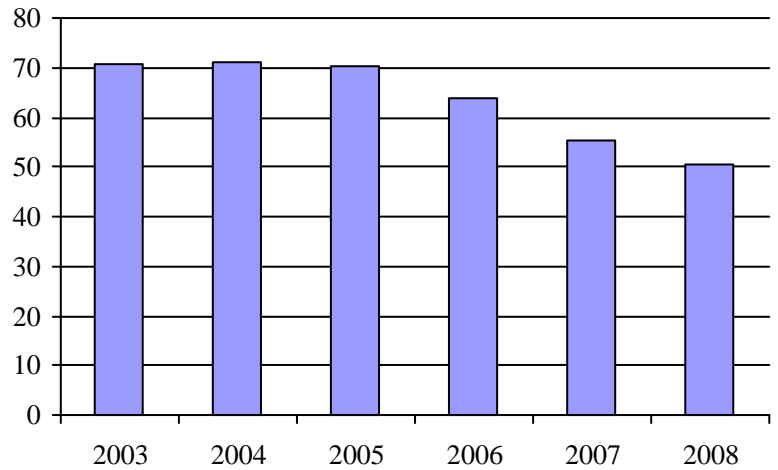
Destination(s) hors territoire

Territoire de l'AMT, Salaberry-de-Valleyfield, Montréal

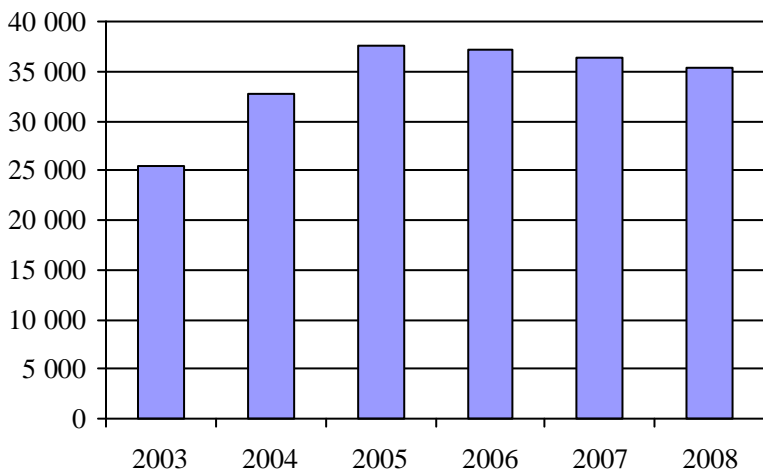
1. Évolution de la clientèle admise  
2003 à 2008



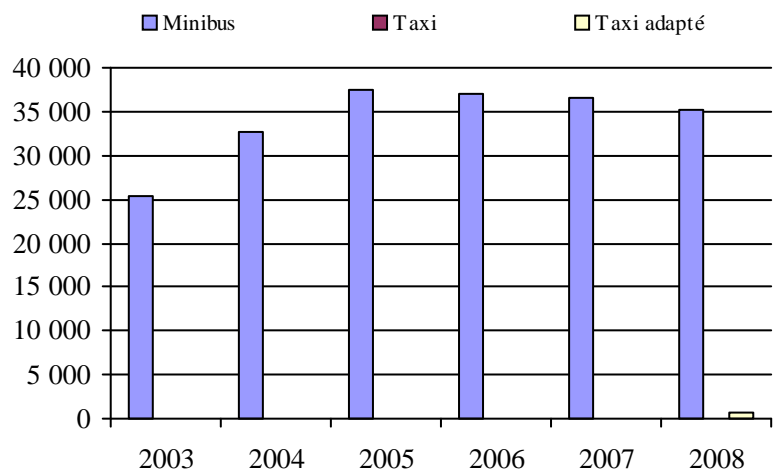
2. Évolution du ratio de "déplacements par personne admise" de 2003 à 2008



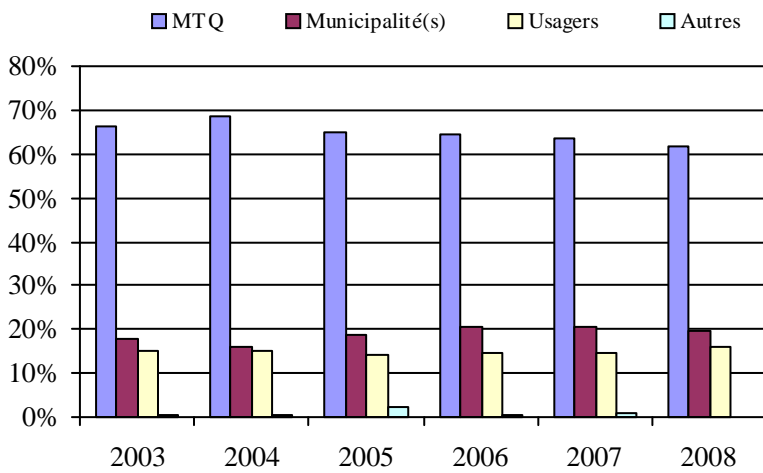
3. Évolution des déplacements  
2003 à 2008



4. Évolution de la clientèle totale transportée  
2003 à 2008



5. Évolution des revenus  
2003 à 2008

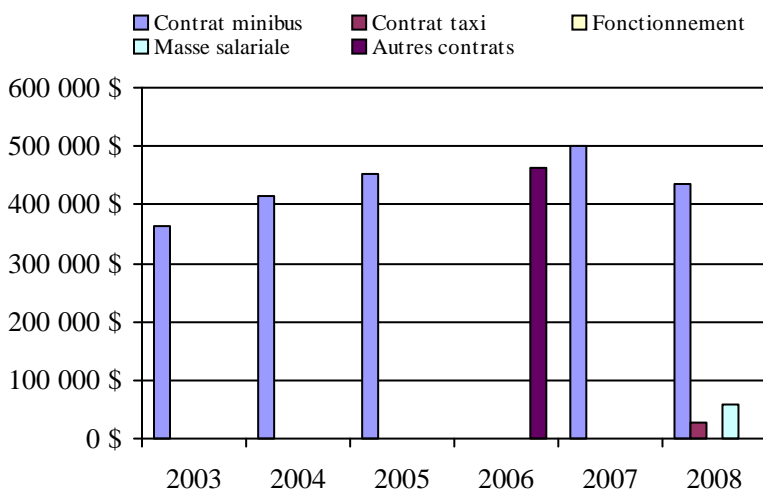


Municipalité(s) participante(s)

**Nom (code géo.)**

- Hudson (71100)
- Les Cèdres (71050)
- L'Île-Perrot (71060)
- Notre-Dame-de-l'Île-Perrot (71065)
- Pincourt (71070)
- Pointe-des-Cascades (71055)
- Pointe-Fortune (71140)
- Rigaud (71133)
- Saint-Clet (71045)
- Sainte-Marthe (71110)
- Saint-Lazare (71105)
- Terrasse-Vaudreuil (71075)
- Très-Saint-Rédempteur (71125)
- Vaudreuil-Dorion (71083)
- Vaudreuil-sur-le-Lac (71090)

6. Évolution de certaines dépenses de 2003 à 2008



Population : 108 156    Territoire (km<sup>2</sup>) : 538,01



## Transport adapté aux personnes handicapées 2008

## Organisme mandataire: Ville de Candiac (16321)

Adresse: 100, boulevard Montcalm Nord  
Candiac (Québec) J5R 3L8  
450 444-6000

Organisme Tarso inc.  
délégué: 675, Chemin Saint-Jean bureau 107  
La Prairie (Québec) J5R 2L2  
514 877-6001 poste 5586  
guy.sylvain@gestrans.ca

Date du début du service: 1984-11-12

Direction territoriale: Ouest-de-la-Montérégie

Région administrative: Montérégie

Informations générales

Administration: Contrat	Semaines d'opération/an: 52	Tarif au passage	Notes
Répartition: Contrat	Heures de service/sem.: 130	minimum: 2,50 \$	
Opération minibus: Régie	Délai de réservation (h): 24	maximum: 2,50 \$	
Offre d'autres services de transport	Horaire	Abonnement mensuel	
<input type="checkbox"/> Scolaire <input type="checkbox"/> Nolisé	en semaine: 05:30 à 23:30	minimum: 94,00 \$	
<input type="checkbox"/> Collectif régional <input checked="" type="checkbox"/> AMT	samedi: 05:30 à 23:00	maximum: 94,00 \$	
<input checked="" type="checkbox"/> Réseau de la santé <input type="checkbox"/> Autres	dimanche: 05:30 à 23:00		
Précision:	Temps moyen d'un déplacement: 50 minutes		

Informations financières

Revenus	
MTQ:	404 099 \$
Usagers:	96 594 \$
Municipalité(s):	162 180 \$
Autres services:	38 925 \$
Autres:	4 878 \$
<b>Total:</b>	<b>706 676 \$</b>
Dépenses	
Administration:	75 452 \$
Exploitation:	724 898 \$
Fonctionnement:	136 683 \$
Masse salariale:	399 127 \$
Immobilisation:	55 848 \$
Contrat minibus:	0 \$
Contrat taxi:	85 914 \$
Contrat bimodal:	0 \$
Contrat à frais partagés:	0 \$
Autres:	47 326 \$
<b>Total:</b>	<b>800 350 \$</b>
Dépenses liées aux autres revenus:	31 798 \$

Statistiques sur les véhicules

Minibus en service	
en régie:	5
à contrat:	0
<b>total:</b>	<b>5</b>
Kilométrage (minibus)	
service régulier:	294 668
autres services:	1 414
<b>total:</b>	<b>296 082</b>
Véhicules-heure (minibus)	
service régulier:	11 294
autres services:	61
<b>total:</b>	<b>11 355</b>
Nombre de voyages	
par taxi:	1 511
par taxi adapté:	445
<b>total:</b>	<b>1 956</b>

Indicateurs de performance

Coût par passager:	18,51 \$
Coût contrat minibus par km:	0,00 \$
Coût contrat minibus par passager:	0,00 \$
Coût contrat taxi par passager:	18,89 \$
Coût d'exploitation par passager:	16,69 \$
Coût par passager selon le mode	
- minibus:	17,62 \$
- taxi:	25,27 \$
- global:	18,42 \$
Passagers par véhicules-heure:	3,33
Passagers par voyage de taxi:	1,98
Km par passager minibus:	7,82
Km par véhicules-heure:	26,09
% de la population admise:	0,31%
Déplacements par personne admise:	137,16

Clientèle admise par groupes d'âge

	0 à 5	6 à 21	22 à 65	> 65	total
Fauteuil roulant:	0	6	45	36	87
Ambulatoire:	0	2	30	30	62
Intellectuelle:	0	35	91	3	129
Psychique:	0	6	3	1	10
Visuelle:	0	1	8	4	13
Autres:	0	0	0	0	0
<b>Total:</b>	<b>0</b>	<b>50</b>	<b>177</b>	<b>74</b>	<b>301</b>
Admis en 2008:	0	13	24	31	68

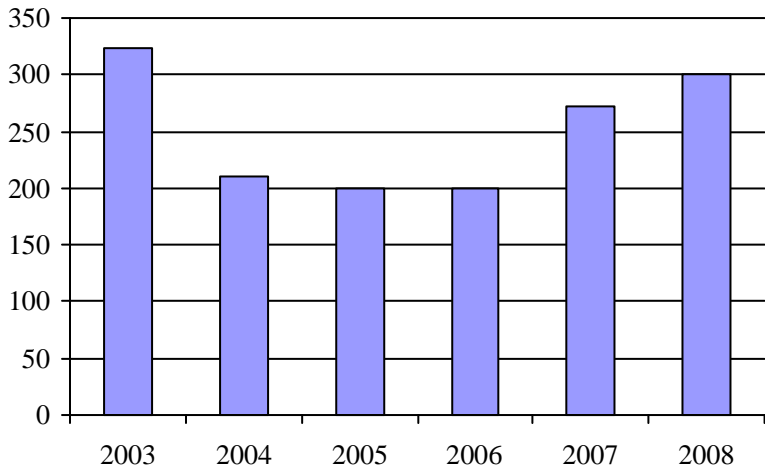
Déplacements

<b>Service régulier</b>	minibus	taxi	taxi adapté	total
Fauteuil roulant:	5 557	23	563	6 143
Ambulatoire:	31 936	2 724	482	35 142
Accompagnateur:	168	35	41	244
<b>Total:</b>	<b>37 661</b>	<b>2 782</b>	<b>1 086</b>	<b>41 529</b>
Régulier:	33 969	1 905	650	36 524
Occasionnel:	3 692	877	436	5 005
<b>Total:</b>	<b>37 661</b>	<b>2 782</b>	<b>1 086</b>	<b>41 529</b>
Visiteurs:	0	0	0	0
Hors territoire:	1 719	522	432	2 673
<b>Autres services:</b>	<b>1 235</b>	<b>679</b>	<b>0</b>	<b>1 914</b>

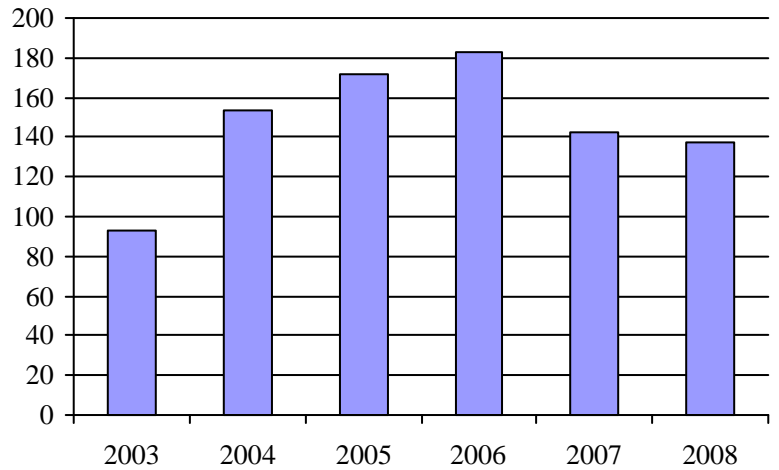
Destination(s) hors territoire

Longueuil, Montréal, Châteauguay et Brossard

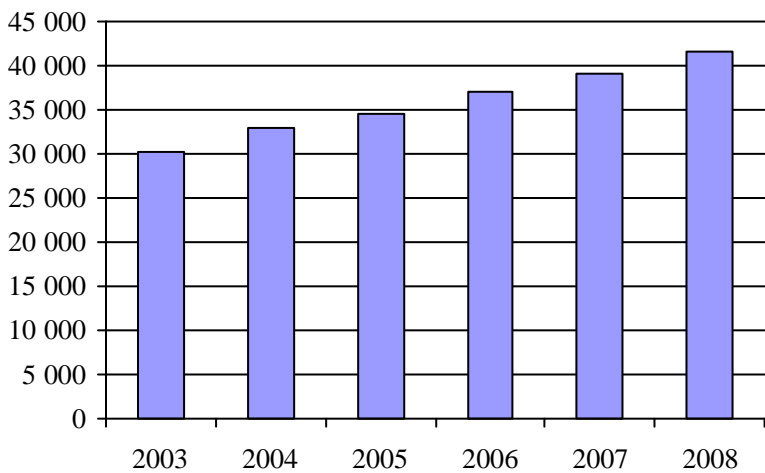
1. Évolution de la clientèle admise  
2003 à 2008



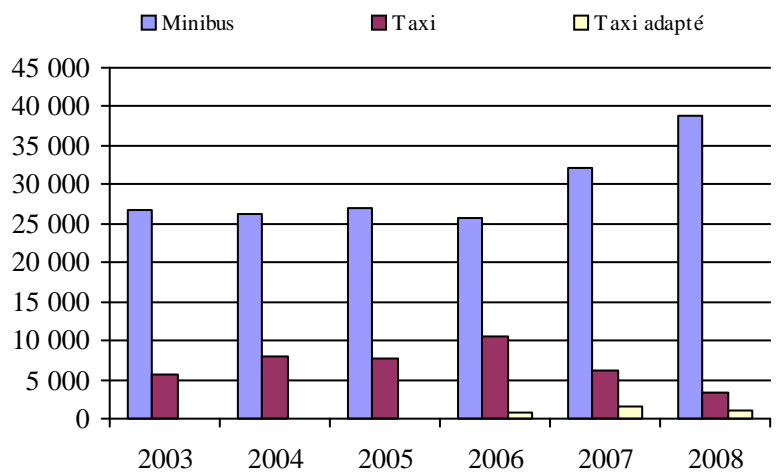
2. Évolution du ratio de "déplacements par personne admise" de 2003 à 2008



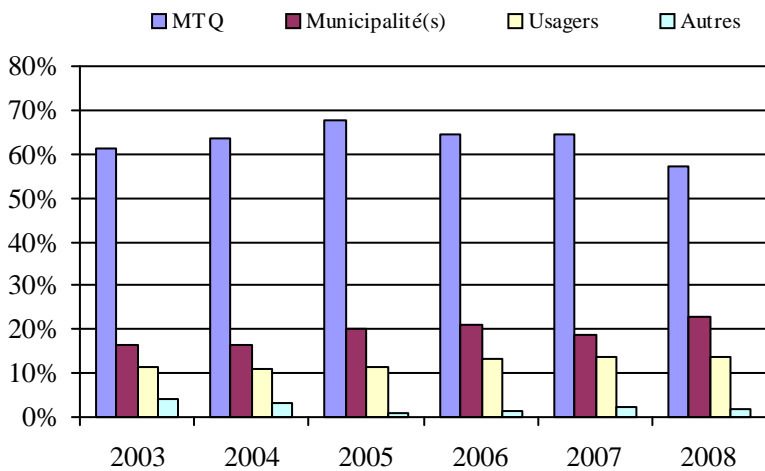
3. Évolution des déplacements  
2003 à 2008



4. Évolution de la clientèle totale transportée  
2003 à 2008



5. Évolution des revenus  
2003 à 2008



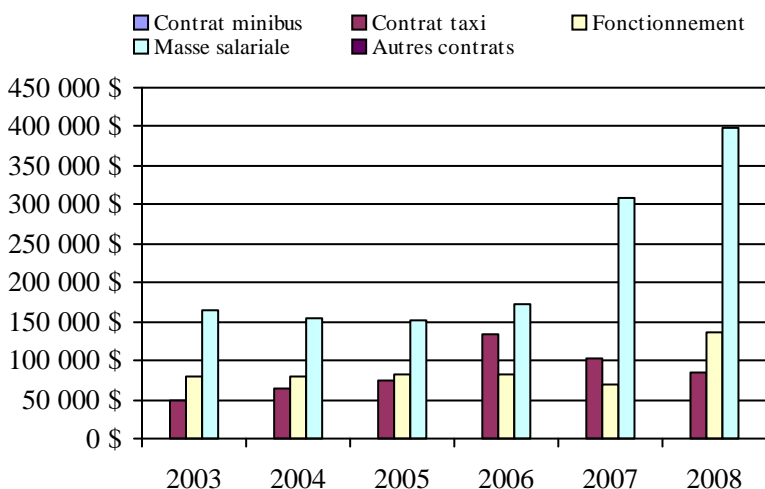
Municipalité(s) participante(s)

Nom (code géo.)

- Candiac (67020)
- Delson (67025)
- La Prairie (67015)
- Saint-Constant (67035)
- Sainte-Catherine (67030)
- Saint-Mathieu (67005)
- Saint-Philippe (67010)

Population : 96 889    Territoire (km<sup>2</sup>) : 227,26

6. Évolution de certaines dépenses de 2003 à 2008



## Transport adapté aux personnes handicapées 2008

Organisme mandataire: Ville de Châteauguay (16322)

Adresse: 5, boulevard D'Youville  
Châteauguay (Québec) J6J 2P8  
450 698-3000

Organisme Transports Accès inc.  
délégué: 100, rue Kepler suite #12  
Châteauguay (Québec) J6K 5E4  
450 699-8414 poste 223  
transportaces@qc.aira.com

Date du début du service: 1981-07-03

Direction territoriale: Ouest-de-la-Montérégie

Région administrative: Montérégie

Informations générales

Administration: Régie	Semaines d'opération/an: 52	Tarif au passage	Notes
Répartition: Régie	Heures de service/sem.: 107	minimum: 3,50 \$	
Opération minibus: Régie	Délai de réservation (h): 48	maximum: 3,50 \$	
Offre d'autres services de transport	Horaire	Abonnement mensuel	
<input type="checkbox"/> Scolaire <input type="checkbox"/> Nolisé	en semaine: 07:00 à 23:00	minimum: 62,50 \$	
<input type="checkbox"/> Collectif régional <input type="checkbox"/> AMT	samedi: 10:00 à 00:00	maximum: 62,50 \$	
<input type="checkbox"/> Réseau de la santé <input type="checkbox"/> Autres	dimanche: 10:00 à 23:00		
Précision:	Temps moyen d'un déplacement: non disponible		

Informations financières

Revenus	
MTQ:	529 789 \$
Usagers:	112 331 \$
Municipalité(s):	165 432 \$
Autres services:	0 \$
Autres:	5 064 \$
<b>Total:</b>	<b>812 616 \$</b>
Dépenses	
Administration:	166 575 \$
Exploitation:	648 795 \$
Fonctionnement:	180 459 \$
Masse salariale:	300 377 \$
Immobilisation:	79 973 \$
Contrat minibus:	0 \$
Contrat taxi:	83 064 \$
Contrat bimodal:	0 \$
Contrat à frais partagés:	0 \$
Autres:	4 922 \$
<b>Total:</b>	<b>815 370 \$</b>
Dépenses liées aux autres revenus:	0 \$

Statistiques sur les véhicules

Minibus en service	
en régie:	4
à contrat:	0
<b>total:</b>	<b>4</b>
Kilométrage (minibus)	
service régulier:	216 334
autres services:	0
<b>total:</b>	<b>216 334</b>
Véhicules-heure (minibus)	
service régulier:	9 895
autres services:	0
<b>total:</b>	<b>9 895</b>
Nombre de voyages	
par taxi:	2 577
par taxi adapté:	1 814
<b>total:</b>	<b>4 391</b>

Indicateurs de performance

Coût par passager:	13,76 \$
Coût contrat minibus par km:	0,00 \$
Coût contrat minibus par passager:	0,00 \$
Coût contrat taxi par passager:	6,60 \$
Coût d'exploitation par passager:	10,95 \$
Coût par passager selon le mode	
- minibus:	14,60 \$
- taxi:	10,64 \$
- global:	13,76 \$
Passagers par véhicules-heure:	4,72
Passagers par voyage de taxi:	2,86
Km par passager minibus:	4,63
Km par véhicules-heure:	21,86
% de la population admise:	1,04%
Déplacements par personne admise:	80,46

Clientèle admise par groupes d'âge

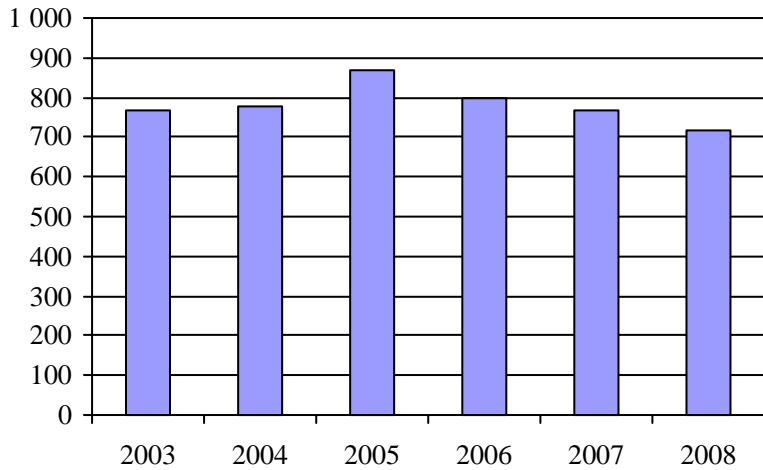
	0 à 5	6 à 21	22 à 65	> 65	total
Fauteuil roulant:	3	8	85	203	299
Ambulatoire:	0	11	68	80	159
Intellectuelle:	0	35	113	5	153
Psychique:	0	36	21	17	74
Visuelle:	0	0	19	11	30
Autres:	0	0	0	0	0
<b>Total:</b>	<b>3</b>	<b>90</b>	<b>306</b>	<b>316</b>	<b>715</b>
Admis en 2008:	2	17	25	87	131

Déplacements

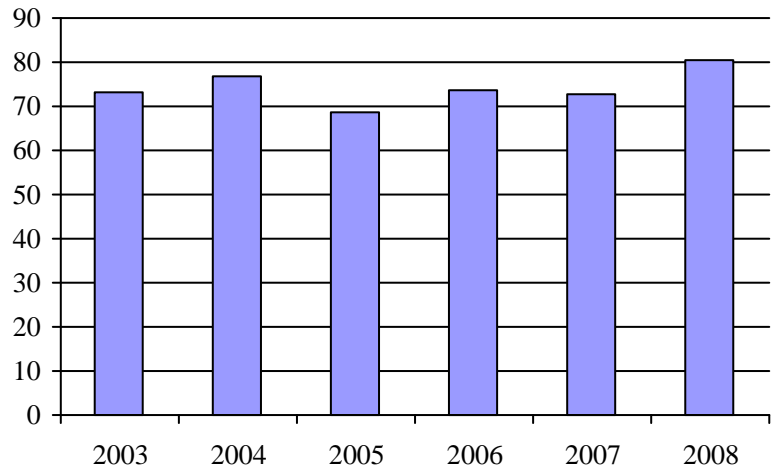
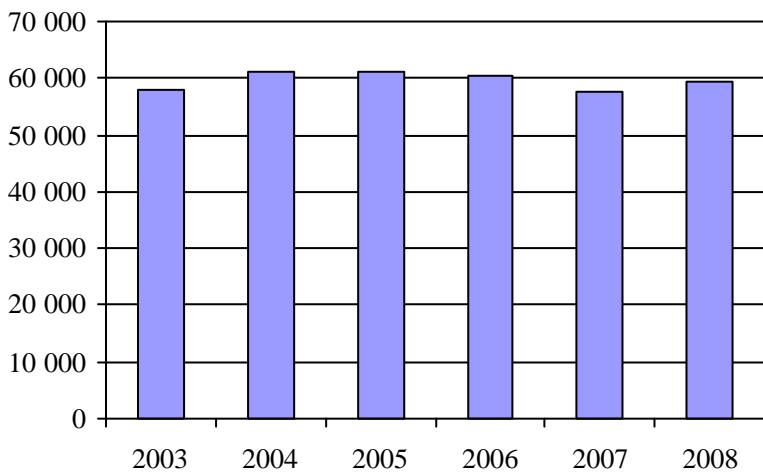
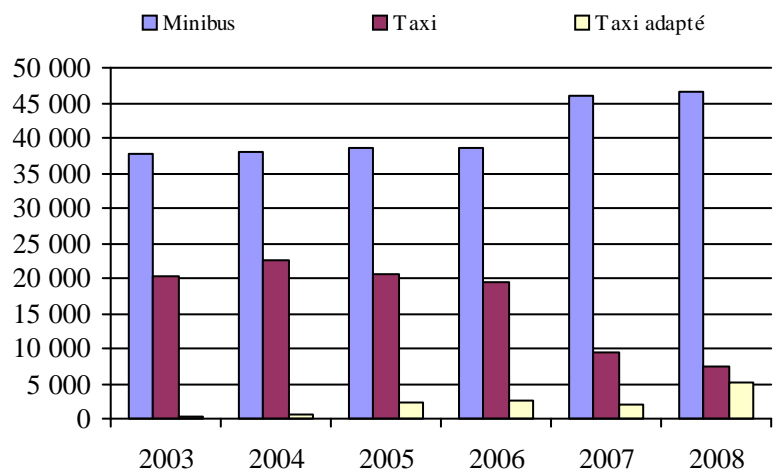
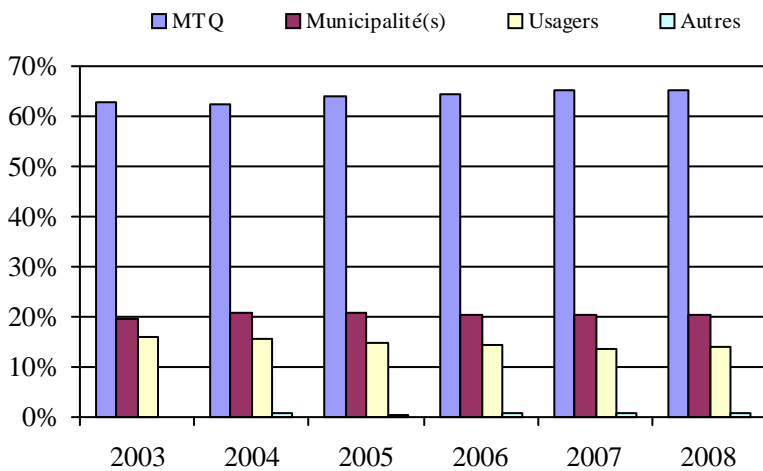
<b>Service régulier</b>	minibus	taxi	taxi adapté	total
Fauteuil roulant:	7 715	234	1 364	9 313
Ambulatoire:	37 957	6 725	3 535	48 217
Accompagnateur:	1 024	495	224	1 743
<b>Total:</b>	<b>46 696</b>	<b>7 454</b>	<b>5 123</b>	<b>59 273</b>
Régulier:	40 250	6 619	3 558	50 427
Occasionnel:	6 446	835	1 565	8 846
<b>Total:</b>	<b>46 696</b>	<b>7 454</b>	<b>5 123</b>	<b>59 273</b>
Visiteurs:	0	0	0	0
Hors territoire:	0	48	10	58
<b>Autres services:</b>	<b>0</b>	<b>0</b>	<b>0</b>	<b>0</b>

Destination(s) hors territoire

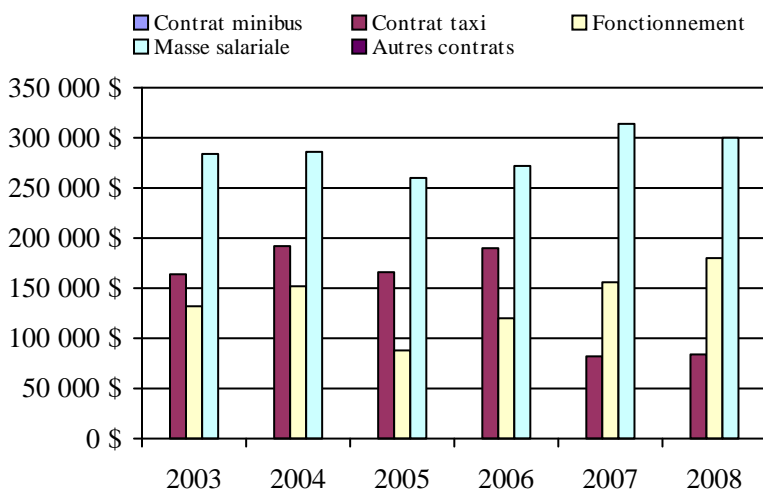
Salaberry-de-Valleyfield

1. Évolution de la clientèle admise  
2003 à 2008

2. Évolution du ratio de "déplacements par personne admise" de 2003 à 2008

3. Évolution des déplacements  
2003 à 20084. Évolution de la clientèle totale transportée  
2003 à 20085. Évolution des revenus  
2003 à 2008

6. Évolution de certaines dépenses de 2003 à 2008

Municipalité(s) participante(s)Nom (code géo.)

Beauharnois (70022)

Châteauguay (67050)

Léry (67055)

Mercier (67045)

Population : 69 016 Territoire (km<sup>2</sup>) : 165,29

Direction des  
Laurentides-Lanaudière



## Transport adapté aux personnes handicapées 2008

Direction territoriale: Laurentides-Lanaudière (155880)

Adresse: 222, rue Saint-Georges 2e étage  
Saint-Jérôme (Québec) J7Z 4Z9Responsable: Gérald A. Daoust  
450 569-7414 poste 4037  
gerald-a.daoust@mtq.gouv.qc.caInformations générales

Administration: non applicable	Semaines d'opération/an: 52	Tarif au passage	Notes
Répartition: non applicable	Heures de service/sem.: 49	minimum: 2,00 \$	
Opération minibus: non applicable	Délai de réservation (h): 24	maximum: 5,00 \$	
Offre d'autres services de transport	Horaire	Abonnement mensuel	
<input type="checkbox"/> Scolaire <input type="checkbox"/> Nolisé	en semaine: non applicable	minimum: 45,00 \$	
<input type="checkbox"/> Collectif régional <input type="checkbox"/> AMT	samedi: non applicable	maximum: 45,00 \$	
<input type="checkbox"/> Réseau de la santé <input type="checkbox"/> Autres	dimanche: non applicable		
Précision: non applicable	Temps moyen d'un déplacement: 21 minutes		

Informations financières

Revenus	
MTQ:	874 190 \$
Usagers:	213 626 \$
Municipalité(s):	374 075 \$
Autres services:	67 079 \$
Autres:	54 738 \$
<b>Total:</b>	<b>1 583 708 \$</b>
Dépenses	
Administration:	244 827 \$
Exploitation:	1 290 004 \$
Fonctionnement:	1 045 \$
Masse salariale:	269 683 \$
Immobilisation:	18 945 \$
Contrat minibus:	210 960 \$
Contrat taxi:	621 505 \$
Contrat bimodal:	0 \$
Contrat à frais partagés:	91 784 \$
Autres:	76 082 \$
<b>Total:</b>	<b>1 534 831 \$</b>
Dépenses liées aux autres revenus:	61 736 \$

Statistiques sur les véhicules

Minibus en service	
en régie:	2
à contrat:	5
<b>total:</b>	<b>7</b>
Kilométrage (minibus)	
service régulier:	230 058
autres services:	468
<b>total:</b>	<b>230 526</b>
Véhicules-heure (minibus)	
service régulier:	8 195
autres services:	75
<b>total:</b>	<b>8 270</b>
Nombre de voyages	
par taxi:	18 145
par taxi adapté:	7 554
<b>total:</b>	<b>25 699</b>

Indicateurs de performance

Coût par passager:	16,90 \$
Coût contrat minibus par km:	1,75 \$
Coût contrat minibus par passager:	8,97 \$
Coût contrat taxi par passager:	11,73 \$
Coût d'exploitation par passager:	13,48 \$
Coût par passager selon le mode	
- minibus:	14,68 \$
- taxi:	17,13 \$
- global:	16,04 \$
Passagers par véhicules-heure:	5,15
Passagers par voyage de taxi:	1,75
Km par passager minibus:	5,45
Km par véhicules-heure:	28,07
% de la population admise:	0,88%
Déplacements par personne admise:	53,70

Clientèle admise par groupes d'âge

	0 à 5	6 à 21	22 à 65	> 65	total
Fauteuil roulant:	1	17	147	274	439
Ambulatoire:	1	10	168	222	401
Intellectuelle:	1	71	398	93	563
Psychique:	1	3	58	6	68
Visuelle:	0	5	48	32	85
Autres:	0	2	15	11	28
<b>Total:</b>	<b>4</b>	<b>108</b>	<b>834</b>	<b>638</b>	<b>1584</b>
Admis en 2008:	4	59	121	89	273

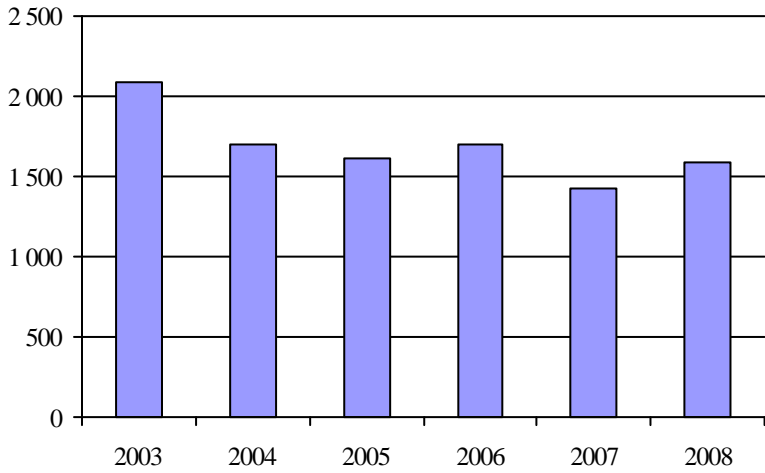
Déplacements

	minibus	taxi	taxi adapté	total
<b>Service régulier</b>				
Fauteuil roulant:	4 955	906	4 328	10 189
Ambulatoire:	36 083	30 027	8 763	74 873
Accompagnateur:	1 202	297	623	2 122
<b>Total:</b>	<b>42 240</b>	<b>31 230</b>	<b>13 714</b>	<b>87 184</b>
Régulier:	38 611	25 611	10 335	74 557
Occasionnel:	3 629	5 619	3 379	12 627
<b>Total:</b>	<b>42 240</b>	<b>31 230</b>	<b>13 714</b>	<b>87 184</b>
Visiteurs:	120	24	38	182
Hors territoire:	334	12 900	1 278	14 512
<b>Autres services:</b>	<b>500</b>	<b>7 364</b>	<b>666</b>	<b>8 530</b>

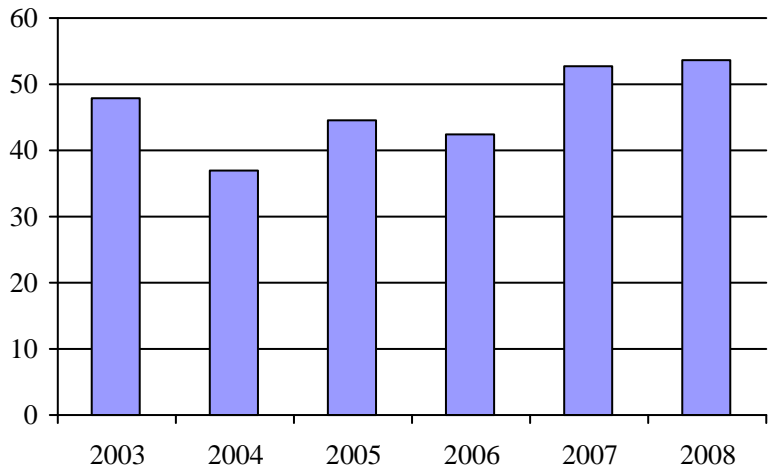
Destination(s) hors territoire

non applicable

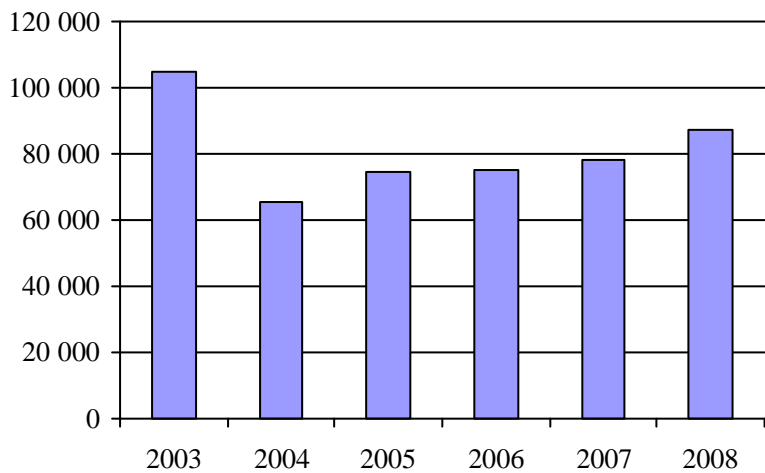
1. Évolution de la clientèle admise  
2003 à 2008



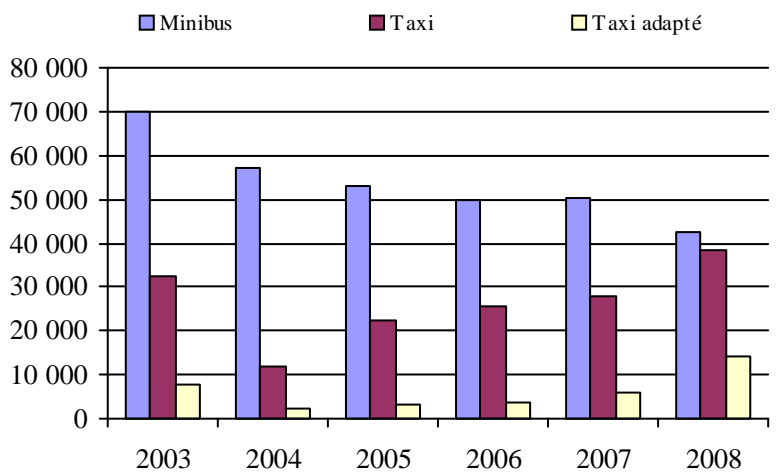
2. Évolution du ratio de "déplacements par personne admise" de 2003 à 2008



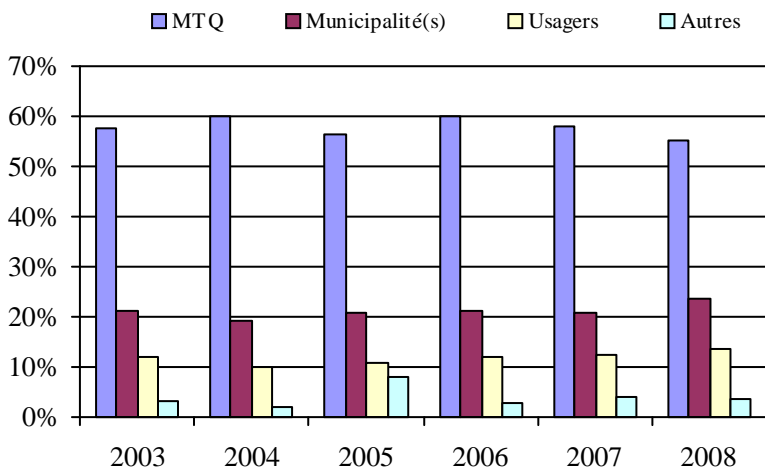
3. Évolution des déplacements  
2003 à 2008



4. Évolution de la clientèle totale transportée  
2003 à 2008



5. Évolution des revenus  
2003 à 2008



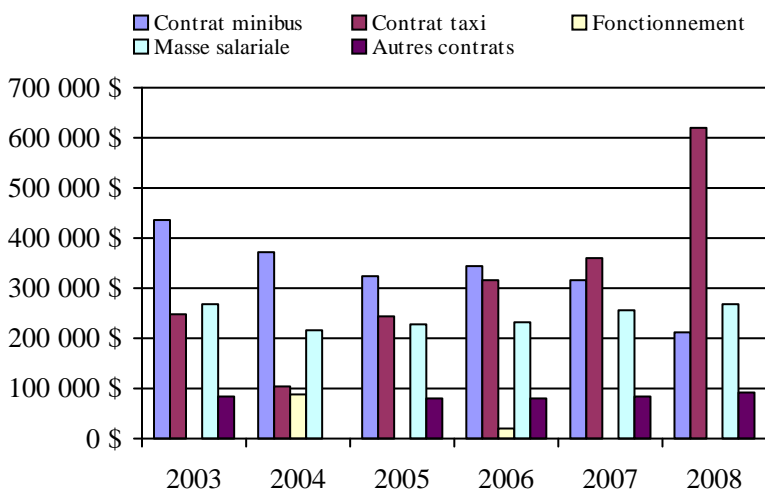
Organisme(s) participant(s)

Nom de l'organisme

- MRC d'Argenteuil (16861)
- MRC LA Rivière-du-Nord (16831)
- Ville de Mont-Laurier (17501)
- Ville de Mont-Tremblant (16891)

Population : 180 252      Territoire (km²) : 8 056,82

6. Évolution de certaines dépenses de 2003 à 2008





## Transport adapté aux personnes handicapées 2008

## Organisme mandataire: MRC La Rivière-du-Nord (16831)

Adresse: 161, rue de la Gare bureau 200  
Saint-Jérôme (Québec) J7Z 2B9  
450 436-9321

Organisme Transport adapté et collectif MRC Rivière-du-Nord  
délégué: 1272, de la Traverse  
Prévost (Québec) JOR 1T0  
450 224-8800  
tacmrcrdn@hotmail.com

Date du début du service: 2004-12-13

Direction territoriale: Laurentides-Lanaudière

Région administrative: Lanaudière

Informations générales

Administration: Régie	Semaines d'opération/an: 52	Tarif au passage	Notes
Répartition: Régie	Heures de service/sem.: 77	minimum: 3,00 \$	
Opération minibus: Contrat	Délai de réservation (h): 24	maximum: 3,00 \$	
Offre d'autres services de transport	Horaire	Abonnement mensuel	
<input type="checkbox"/> Scolaire <input type="checkbox"/> Nolisé	en semaine: 06:30 à 18:30	minimum: 0,00 \$	
<input type="checkbox"/> Collectif régional <input type="checkbox"/> AMT	samedi:	maximum: 0,00 \$	
<input type="checkbox"/> Réseau de la santé <input type="checkbox"/> Autres	dimanche:		
Précision:	Temps moyen d'un déplacement: 45 minutes		

Informations financières

Revenus	
MTQ:	116 426 \$
Usagers:	49 013 \$
Municipalité(s):	93 556 \$
Autres services:	0 \$
Autres:	441 \$
<b>Total:</b>	<b>259 436 \$</b>
Dépenses	
Administration:	32 352 \$
Exploitation:	223 340 \$
Fonctionnement:	0 \$
Masse salariale:	13 280 \$
Immobilisation:	0 \$
Contrat minibus:	7 005 \$
Contrat taxi:	203 055 \$
Contrat bimodal:	0 \$
Contrat à frais partagés:	0 \$
Autres:	0 \$
<b>Total:</b>	<b>255 692 \$</b>
Dépenses liées aux autres revenus:	0 \$

Statistiques sur les véhicules

Minibus en service	
en régie:	0
à contrat:	2
<b>total:</b>	<b>2</b>
Kilométrage (minibus)	
service régulier:	3 373
autres services:	0
<b>total:</b>	<b>3 373</b>
Véhicules-heure (minibus)	
service régulier:	130
autres services:	0
<b>total:</b>	<b>130</b>
Nombre de voyages	
par taxi:	6 525
par taxi adapté:	429
<b>total:</b>	<b>6 954</b>

Indicateurs de performance

Coût par passager:	15,87 \$
Coût contrat minibus par km:	2,08 \$
Coût contrat minibus par passager:	21,10 \$
Coût contrat taxi par passager:	12,87 \$
Coût d'exploitation par passager:	13,87 \$
Coût par passager selon le mode	
- minibus:	23,93 \$
- taxi:	15,70 \$
- global:	15,87 \$
Passagers par véhicules-heure:	2,55
Passagers par voyage de taxi:	2,27
Km par passager minibus:	10,16
Km par véhicules-heure:	25,95
% de la population admise:	0,49%
Déplacements par personne admise:	78,19

Clientèle admise par groupes d'âge

	0 à 5	6 à 21	22 à 65	> 65	total
Fauteuil roulant:	0	4	19	21	44
Ambulatoire:	0	2	15	20	37
Intellectuelle:	0	18	62	2	82
Psychique:	0	2	14	0	16
Visuelle:	0	2	19	2	23
Autres:	0	0	0	0	0
<b>Total:</b>	<b>0</b>	<b>28</b>	<b>129</b>	<b>45</b>	<b>202</b>
Admis en 2008:	0	8	18	10	36

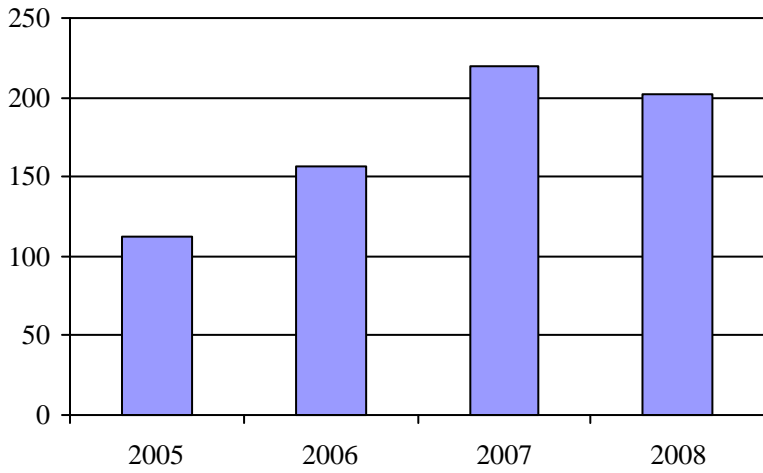
Déplacements

<b>Service régulier</b>	minibus	taxi	taxi adapté	total
Fauteuil roulant:	137	513	427	1 077
Ambulatoire:	140	14 151	427	14 718
Accompagnateur:	55	62	196	313
<b>Total:</b>	<b>332</b>	<b>14 726</b>	<b>1 050</b>	<b>16 108</b>
Régulier:	242	12 117	745	13 104
Occasionnel:	90	2 609	305	3 004
<b>Total:</b>	<b>332</b>	<b>14 726</b>	<b>1 050</b>	<b>16 108</b>
Visiteurs:	0	0	0	0
Hors territoire:	332	12 836	1 044	14 212
<b>Autres services:</b>	<b>0</b>	<b>0</b>	<b>0</b>	<b>0</b>

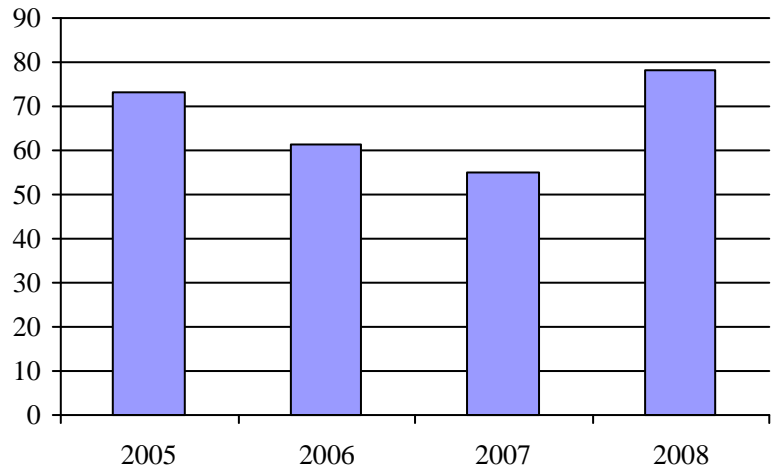
Destination(s) hors territoire

Saint-Jérôme

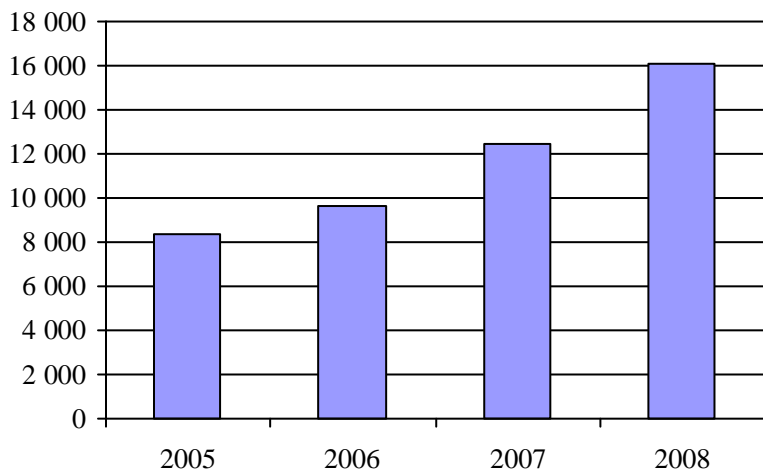
1. Évolution de la clientèle admise  
2003 à 2008



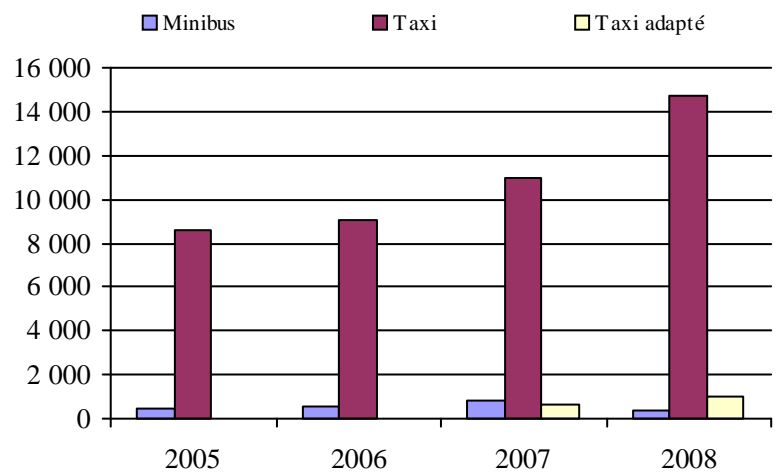
2. Évolution du ratio de "déplacements par personne admise" de 2003 à 2008



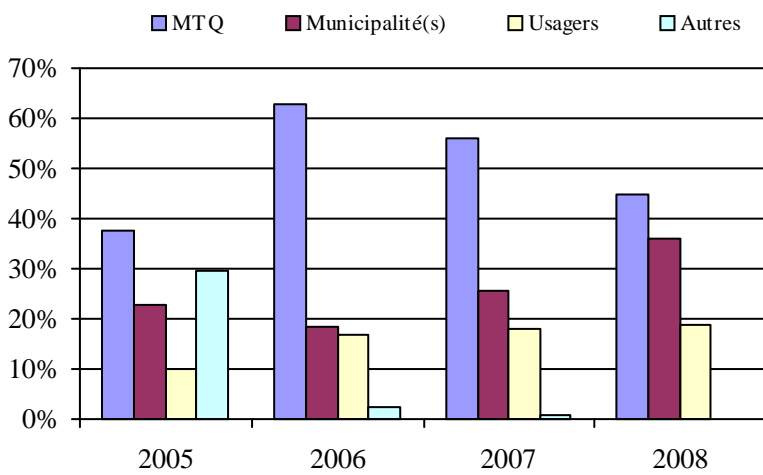
3. Évolution des déplacements  
2003 à 2008



4. Évolution de la clientèle totale transportée  
2003 à 2008



5. Évolution des revenus  
2003 à 2008



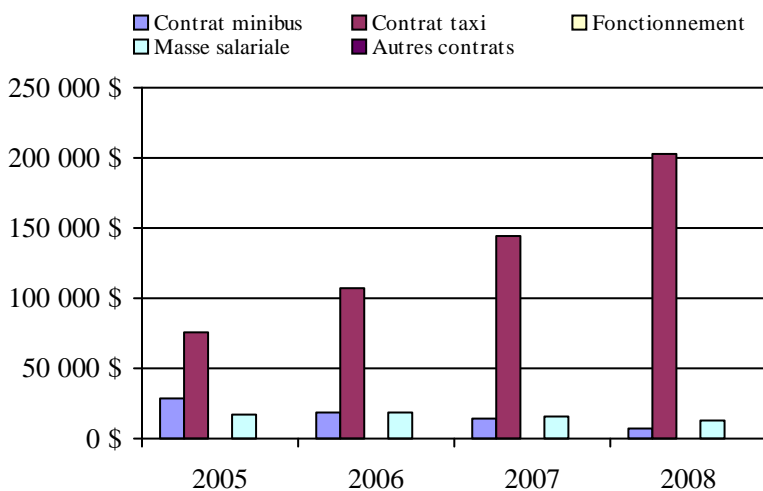
Municipalité(s) participante(s)

**Nom (code géo.)**

- Prévost (75040)
- Saint-Colomban (75005)
- Sainte-Sophie (75028)
- Saint-Hippolyte (75045)

Population : 41 632    Territoire (km²) : 358,72

6. Évolution de certaines dépenses de 2003 à 2008



## Transport adapté aux personnes handicapées 2008

## Organisme mandataire: MRC d'Argenteuil (16861)

Adresse: 430, rue Grâce  
Lachute (Québec) J8H 1M6  
450 562-2474

Organisme Corporation de Transport adapté collectif MRC d'Argenteuil  
délégué: Berry, 540  
Lachute (Québec) J8H 1S5  
450 562-5797  
tacmrca@argenteuil.qc.ca

Date du début du service: 1993-05-13

Direction territoriale: Laurentides-Lanaudière

Région administrative: Laurentides

Informations générales

Administration: Régie	Semaines d'opération/an: 52	Tarif au passage	Notes
Répartition: Régie	Heures de service/sem.: 35	minimum: 2,25 \$	
Opération minibus: Contrat	Délai de réservation (h): 24	maximum: 2,25 \$	
Offre d'autres services de transport	Horaire	Abonnement mensuel	
<input type="checkbox"/> Scolaire <input type="checkbox"/> Nolisé	en semaine: 07:00 à 00:00	minimum: 45,00 \$	
<input type="checkbox"/> Collectif régional <input type="checkbox"/> AMT	samedi: 07:00 à 00:00	maximum: 45,00 \$	
<input type="checkbox"/> Réseau de la santé <input type="checkbox"/> Autres	dimanche: 07:00 à 00:00		
Précision:	Temps moyen d'un déplacement: 8 minutes		

Informations financières

Revenus	
MTQ:	149 327 \$
Usagers:	44 278 \$
Municipalité(s):	53 533 \$
Autres services:	0 \$
Autres:	21 268 \$
<b>Total:</b>	<b>268 406 \$</b>
Dépenses	
Administration:	30 640 \$
Exploitation:	213 914 \$
Fonctionnement:	0 \$
Masse salariale:	37 059 \$
Immobilisation:	0 \$
Contrat minibus:	92 556 \$
Contrat taxi:	84 299 \$
Contrat bimodal:	0 \$
Contrat à frais partagés:	0 \$
Autres:	0 \$
<b>Total:</b>	<b>244 554 \$</b>
Dépenses liées aux autres revenus:	0 \$

Statistiques sur les véhicules

Minibus en service	
en régie:	0
à contrat:	2
<b>total:</b>	<b>2</b>
Kilométrage (minibus)	
service régulier:	49 955
autres services:	0
<b>total:</b>	<b>49 955</b>
Véhicules-heure (minibus)	
service régulier:	2 116
autres services:	0
<b>total:</b>	<b>2 116</b>
Nombre de voyages	
par taxi:	5 424
par taxi adapté:	1 011
<b>total:</b>	<b>6 435</b>

Indicateurs de performance

Coût par passager:	10,35 \$
Coût contrat minibus par km:	1,85 \$
Coût contrat minibus par passager:	5,98 \$
Coût contrat taxi par passager:	10,35 \$
Coût d'exploitation par passager:	9,06 \$
Coût par passager selon le mode	
- minibus:	8,84 \$
- taxi:	13,22 \$
- global:	10,35 \$
Passagers par véhicules-heure:	7,32
Passagers par voyage de taxi:	1,27
Km par passager minibus:	3,23
Km par véhicules-heure:	23,61
% de la population admise:	1,16%
Déplacements par personne admise:	64,63

Clientèle admise par groupes d'âge

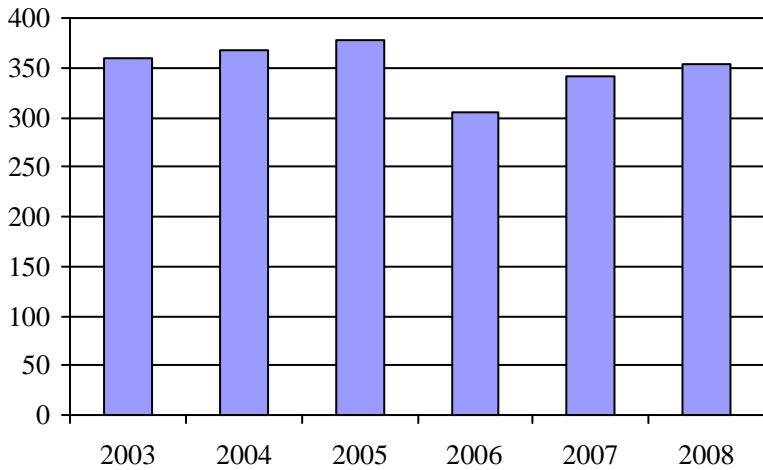
	0 à 5	6 à 21	22 à 65	> 65	total
Fauteuil roulant:	0	2	35	72	109
Ambulatoire:	0	0	29	66	95
Intellectuelle:	0	8	97	15	120
Psychique:	0	0	7	3	10
Visuelle:	0	3	7	9	19
Autres:	0	0	0	0	0
<b>Total:</b>	<b>0</b>	<b>13</b>	<b>175</b>	<b>165</b>	<b>353</b>
Admis en 2008:	0	3	31	32	66

Déplacements

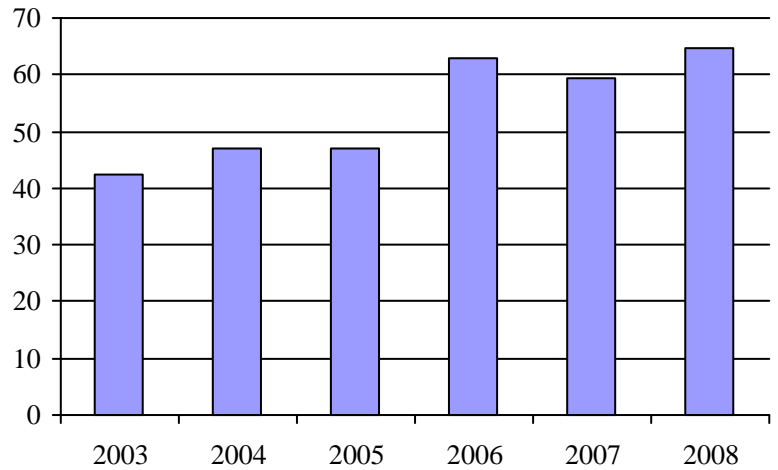
<b>Service régulier</b>	minibus	taxi	taxi adapté	total
Fauteuil roulant:	1 491	5	1 608	3 104
Ambulatoire:	13 698	6 013	0	19 711
Accompagnateur:	291	178	338	807
<b>Total:</b>	<b>15 480</b>	<b>6 196</b>	<b>1 946</b>	<b>23 622</b>
Régulier:	14 221	5 424	1 011	20 656
Occasionnel:	1 259	772	935	2 966
<b>Total:</b>	<b>15 480</b>	<b>6 196</b>	<b>1 946</b>	<b>23 622</b>
Visiteurs:	0	0	0	0
Hors territoire:	0	0	0	0
<b>Autres services:</b>	<b>0</b>	<b>0</b>	<b>0</b>	<b>0</b>

Destination(s) hors territoire

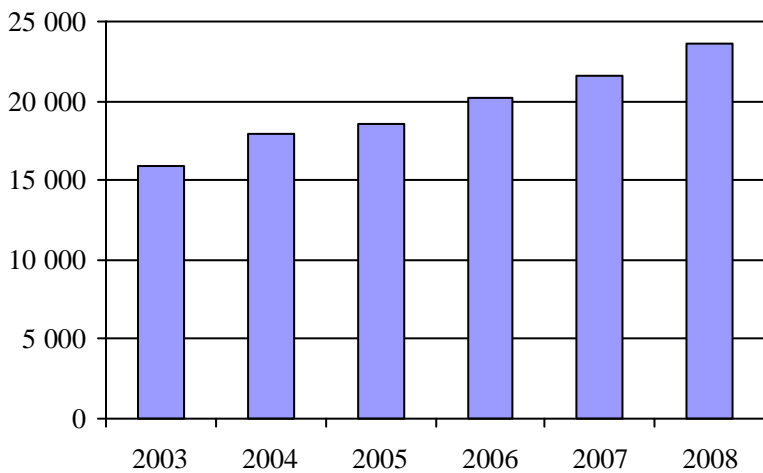
1. Évolution de la clientèle admise  
2003 à 2008



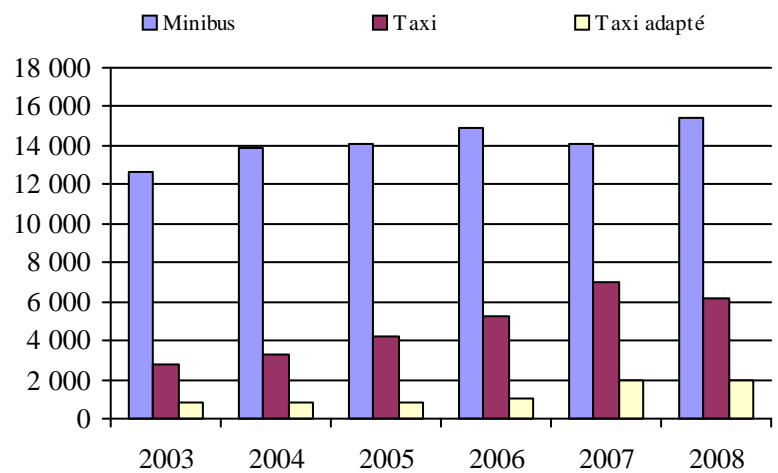
2. Évolution du ratio de "déplacements par personne admise" de 2003 à 2008



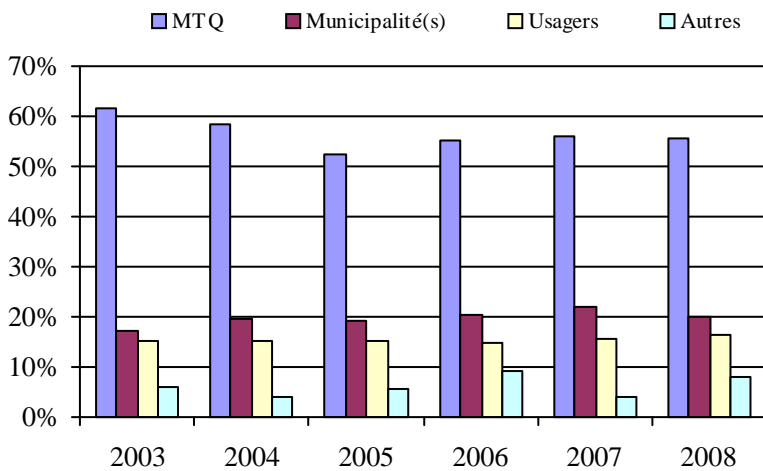
3. Évolution des déplacements  
2003 à 2008



4. Évolution de la clientèle totale transportée  
2003 à 2008



5. Évolution des revenus  
2003 à 2008



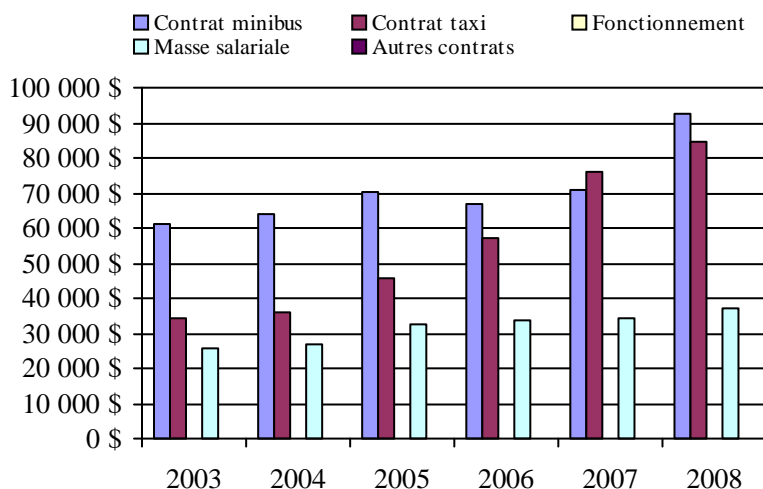
Municipalité(s) participante(s)

Nom (code géo.)

- Brownsburg-Chatham (76043)
- Gore (76025)
- Grenville (76055)
- Grenville-sur-la-Rouge (76052)
- Harrington (76065)
- Lachute (76020)
- Mille-Isles (76030)
- Saint-André-d'Argenteuil (76008)
- Wentworth (76035)

Population : 30 462    Territoire (km<sup>2</sup>) : 1 270,51

6. Évolution de certaines dépenses de 2003 à 2008



## Transport adapté aux personnes handicapées 2008

## Organisme mandataire: Ville de Mont-Tremblant (16891)

Adresse: 1145, rue de Saint-Jovite  
Mont-Tremblant (Québec) J8E 1V1  
819 425-8614

Organisme Transport adapté des Laurentides  
délégué: 701, rue Labelle CP 4765  
Mont-Tremblant (Québec) J8E 1A1  
819 425-9979 poste 222  
michellepanneton@qc.aira.com

Date du début du service: 1991-08-05

Direction territoriale: Laurentides-Lanaudière  
Région administrative: Laurentides

Informations générales

Administration: Régie	Semaines d'opération/an: 52	Tarif au passage	Notes
Répartition: Régie	Heures de service/sem.: 40	minimum: 2,50 \$	
Opération minibus: Contrat	Délai de réservation (h): 24	maximum: 5,00 \$	
Offre d'autres services de transport	Horaire	Abonnement mensuel	
<input type="checkbox"/> Scolaire <input type="checkbox"/> Nolisé	en semaine: 06:00 à 23:00	minimum: 0,00 \$	
<input type="checkbox"/> Collectif régional <input type="checkbox"/> AMT	samedi: 06:00 à 23:00	maximum: 0,00 \$	
<input checked="" type="checkbox"/> Réseau de la santé <input checked="" type="checkbox"/> Autres	dimanche: 06:00 à 23:00		

Précision:  
CSST, SAAQ, Emploi Québec

Temps moyen d'un déplacement: 14 minutes

Informations financières

Revenus	
MTQ:	412 334 \$
Usagers:	82 997 \$
Municipalité(s):	177 906 \$
Autres services:	66 938 \$
Autres:	23 781 \$
<b>Total:</b>	<b>763 956 \$</b>
Dépenses	
Administration:	141 918 \$
Exploitation:	616 621 \$
Fonctionnement:	0 \$
Masse salariale:	99 213 \$
Immobilisation:	0 \$
Contrat minibus:	111 399 \$
Contrat taxi:	332 776 \$
Contrat bimodal:	0 \$
Contrat à frais partagés:	0 \$
Autres:	73 233 \$
<b>Total:</b>	<b>758 539 \$</b>
Dépenses liées aux autres revenus:	61 616 \$

Statistiques sur les véhicules

Minibus en service	
en régie:	0
à contrat:	1
<b>total:</b>	<b>1</b>
Kilométrage (minibus)	
service régulier:	66 788
autres services:	364
<b>total:</b>	<b>67 152</b>
Véhicules-heure (minibus)	
service régulier:	1 797
autres services:	73
<b>total:</b>	<b>1 870</b>
Nombre de voyages	
par taxi:	6 164
par taxi adapté:	6 110
<b>total:</b>	<b>12 274</b>

Indicateurs de performance

Coût par passager:	24,64 \$
Coût contrat minibus par km:	1,66 \$
Coût contrat minibus par passager:	14,46 \$
Coût contrat taxi par passager:	11,48 \$
Coût d'exploitation par passager:	16,80 \$
Coût par passager selon le mode	
- minibus:	23,03 \$
- taxi:	20,05 \$
- global:	20,67 \$
Passagers par véhicules-heure:	4,08
Passagers par voyage de taxi:	1,71
Km par passager minibus:	9,12
Km par véhicules-heure:	37,17
% de la population admise:	0,91%
Déplacements par personne admise:	33,79

Clientèle admise par groupes d'âge

	0 à 5	6 à 21	22 à 65	> 65	total
Fauteuil roulant:	0	5	59	154	218
Ambulatoire:	1	7	107	126	241
Intellectuelle:	0	30	190	73	293
Psychique:	1	0	7	3	11
Visuelle:	0	0	19	19	38
Autres:	0	2	15	11	28
<b>Total:</b>	<b>2</b>	<b>44</b>	<b>397</b>	<b>386</b>	<b>829</b>
Admis en 2008:	2	44	53	38	137

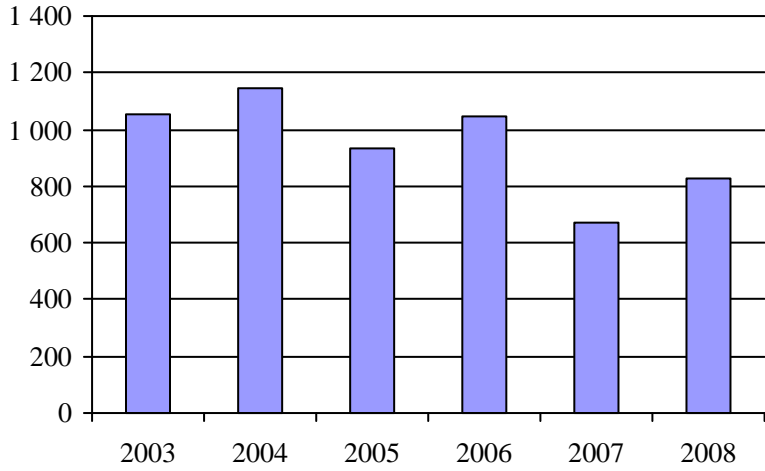
Déplacements

<b>Service régulier</b>	minibus	taxi	taxi adapté	total
Fauteuil roulant:	266	388	2 289	2 943
Ambulatoire:	6 931	9 803	8 336	25 070
Accompagnateur:	127	57	89	273
<b>Total:</b>	<b>7 324</b>	<b>10 248</b>	<b>10 714</b>	<b>28 286</b>
Régulier:	6 955	8 010	8 575	23 540
Occasionnel:	369	2 238	2 139	4 746
<b>Total:</b>	<b>7 324</b>	<b>10 248</b>	<b>10 714</b>	<b>28 286</b>
Visiteurs:	25	24	38	87
Hors territoire:	2	64	234	300
<b>Autres services:</b>	<b>378</b>	<b>7 364</b>	<b>666</b>	<b>8 408</b>

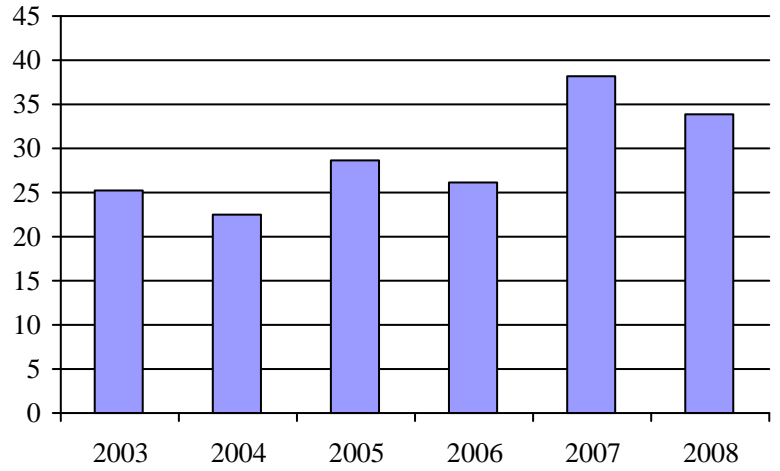
Destination(s) hors territoire

Montréal, Saint-Jérôme

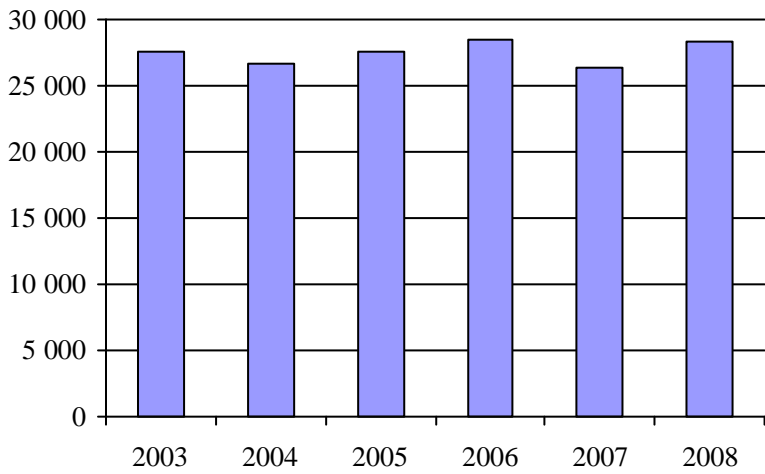
1. Évolution de la clientèle admise  
2003 à 2008



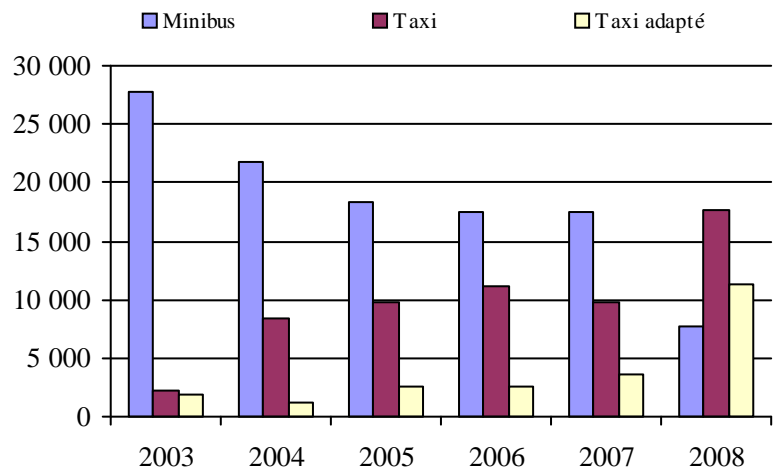
2. Évolution du ratio de "déplacements par personne admise" de 2003 à 2008



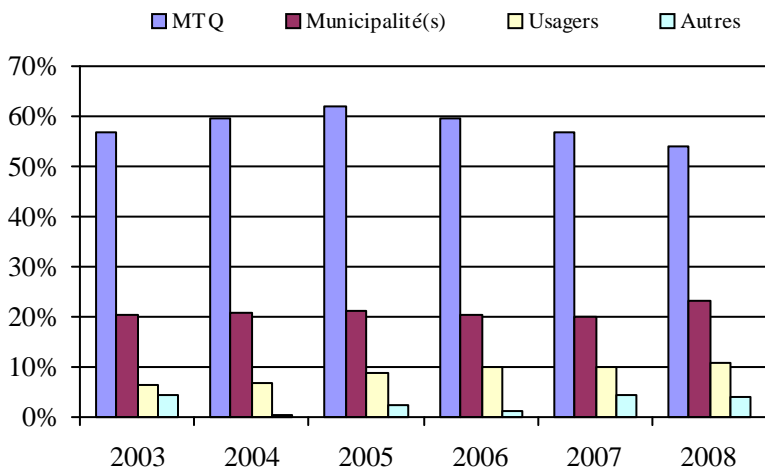
3. Évolution des déplacements  
2003 à 2008



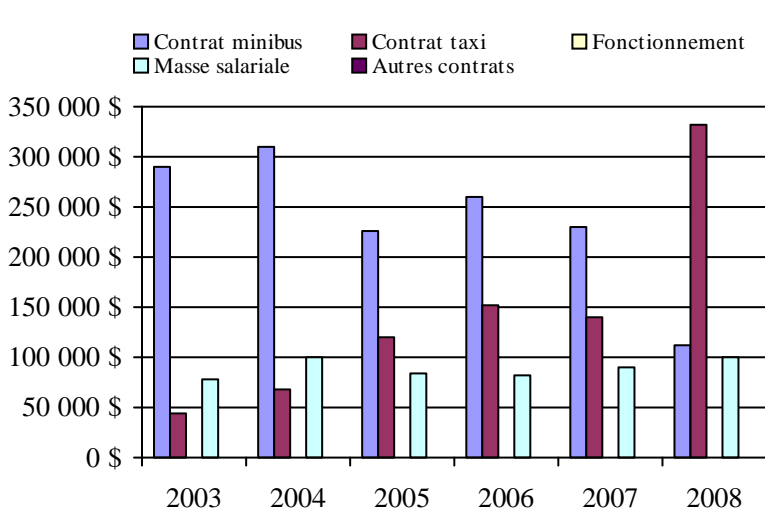
4. Évolution de la clientèle totale transportée  
2003 à 2008



5. Évolution des revenus  
2003 à 2008



6. Évolution de certaines dépenses de 2003 à 2008



Municipalité(s) participante(s)

**Nom (code géo.)**

- |   |                        |
|---|------------------------|
| Amherst (78070)                         | Val-David (78010)      |
| Arundel (78060)                         | Val-des-Lacs (78100)   |
| Barkmere (78050)                        | Val-Morin (78005)      |
| Brébeuf (78075)                         | Wentworth-Nord (77060) |
| Estérel (77011)                         |                        |
| Huberdeau (78065)                       |                        |
| Ivry-sur-le-Lac (78042)                 |                        |
| La Conception (78115)                   |                        |
| La Macaza (79047)                       |                        |
| La Minerve (78130)                      |                        |
| Labelle (78120)                         |                        |
| Lac-des-Seize-Îles (77055)              |                        |
| Lac-Supérieur (78095)                   |                        |
| Lac-Tremblant-Nord (78127)              |                        |
| Lantier (78015)                         |                        |
| L'Ascension (79050)                     |                        |
| Montcalm (78055)                        |                        |
| Mont-Tremblant (78102)                  |                        |
| Morin-Heights (77050)                   |                        |
| Nomingue (79030)                        |                        |
| Piedmont (77030)                        |                        |
| Rivière-Rouge (79037)                   |                        |
| Saint-Adolphe-d'Howard (77065)          |                        |
| Sainte-Adèle (77022)                    |                        |
| Sainte-Agathe-des-Monts (78032)         |                        |
| Sainte-Anne-des-Lacs (77035)            |                        |
| Sainte-Lucie-des-Laurentides (78020)    |                        |
| Sainte-Marguerite-du-Lac-Masson (77012) |                        |
| Saint-Faustin - Lac-Carré (78047)       |                        |
| Saint-Sauveur (77043)                   |                        |

Population : 90 764 Territoire (km<sup>2</sup>) : 4 463,37

## Transport adapté aux personnes handicapées 2008

Organisme mandataire: Ville de Mont-Laurier (17501)

Adresse: 485, rue Mercier  
Mont-Laurier (Québec) J9L 3N8  
819 623-1221

Organisme Corporation Transport région Mont-Laurier  
délégué: 294, rue du Pont  
Mont-Laurier (Québec) J9L 2R2  
819 623-5565  
tr.region.ml@hotmail.com

Date du début du service: 1983-01-01

Direction territoriale: Laurentides-Lanaudière

Région administrative: Laurentides

Informations générales

Administration: Régie	Semaines d'opération/an: 52	Tarif au passage	Notes
Répartition: Régie	Heures de service/sem.: 45	minimum: 2,00 \$	
Opération minibus: À frais partagé	Délai de réservation (h): 24	maximum: 2,00 \$	
Offre d'autres services de transport	Horaire	Abonnement mensuel	
<input checked="" type="checkbox"/> Scolaire <input type="checkbox"/> Nolisé	en semaine: 07:00 à 17:00	minimum: 0,00 \$	
<input checked="" type="checkbox"/> Collectif régional <input type="checkbox"/> AMT	samedi:	maximum: 0,00 \$	
<input type="checkbox"/> Réseau de la santé <input type="checkbox"/> Autres	dimanche:		
Précision:	Temps moyen d'un déplacement: 20 minutes		

Informations financières

Revenus	
MTQ:	196 103 \$
Usagers:	37 338 \$
Municipalité(s):	49 080 \$
Autres services:	141 \$
Autres:	9 248 \$
<b>Total:</b>	<b>291 910 \$</b>
Dépenses	
Administration:	39 917 \$
Exploitation:	236 129 \$
Fonctionnement:	1 045 \$
Masse salariale:	120 131 \$
Immobilisation:	18 945 \$
Contrat minibus:	0 \$
Contrat taxi:	1 375 \$
Contrat bimodal:	0 \$
Contrat à frais partagés:	91 784 \$
Autres:	2 849 \$
<b>Total:</b>	<b>276 046 \$</b>
Dépenses liées aux autres revenus:	120 \$

Statistiques sur les véhicules

Minibus en service	
en régie:	2
à contrat:	0
<b>total:</b>	<b>2</b>
Kilométrage (minibus)	
service régulier:	109 942
autres services:	104
<b>total:</b>	<b>110 046</b>
Véhicules-heure (minibus)	
service régulier:	4 152
autres services:	2
<b>total:</b>	<b>4 154</b>
Nombre de voyages	
par taxi:	32
par taxi adapté:	4
<b>total:</b>	<b>36</b>

Indicateurs de performance

Coût par passager:	14,40 \$
Coût contrat minibus par km:	0,00 \$
Coût contrat minibus par passager:	0,00 \$
Coût contrat taxi par passager:	21,48 \$
Coût d'exploitation par passager:	12,24 \$
Coût par passager selon le mode	
- minibus:	14,27 \$
- taxi:	26,10 \$
- global:	14,31 \$
Passagers par véhicules-heure:	4,60
Passagers par voyage de taxi:	1,78
Km par passager minibus:	5,75
Km par véhicules-heure:	26,48
% de la population admise:	1,15%
Déplacements par personne admise:	92,20

Clientèle admise par groupes d'âge

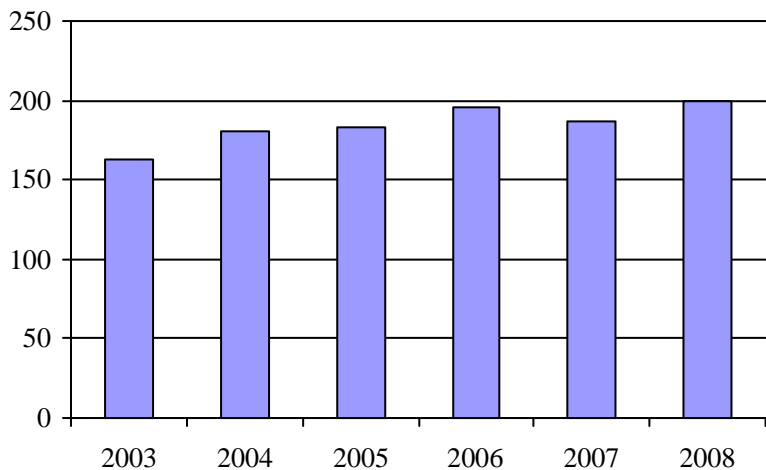
	0 à 5	6 à 21	22 à 65	> 65	total
Fauteuil roulant:	1	6	34	27	68
Ambulatoire:	0	1	17	10	28
Intellectuelle:	1	15	49	3	68
Psychique:	0	1	30	0	31
Visuelle:	0	0	3	2	5
Autres:	0	0	0	0	0
<b>Total:</b>	<b>2</b>	<b>23</b>	<b>133</b>	<b>42</b>	<b>200</b>
Admis en 2008:	2	4	19	9	34

Déplacements

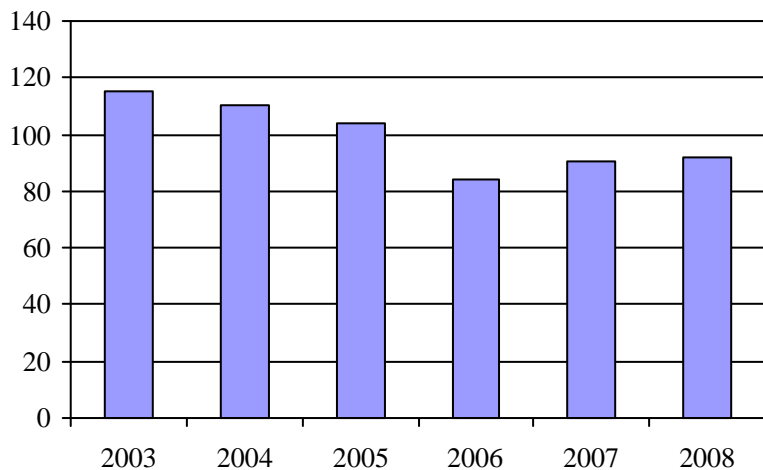
<b>Service régulier</b>	minibus	taxi	taxi adapté	total
Fauteuil roulant:	3 061	0	4	3 065
Ambulatoire:	15 314	60	0	15 374
Accompagnateur:	729	0	0	729
<b>Total:</b>	<b>19 104</b>	<b>60</b>	<b>4</b>	<b>19 168</b>
Régulier:	17 193	60	4	17 257
Occasionnel:	1 911	0	0	1 911
<b>Total:</b>	<b>19 104</b>	<b>60</b>	<b>4</b>	<b>19 168</b>
Visiteurs:	95	0	0	95
Hors territoire:	0	0	0	0
<b>Autres services:</b>	<b>122</b>	<b>0</b>	<b>0</b>	<b>122</b>

Destination(s) hors territoire

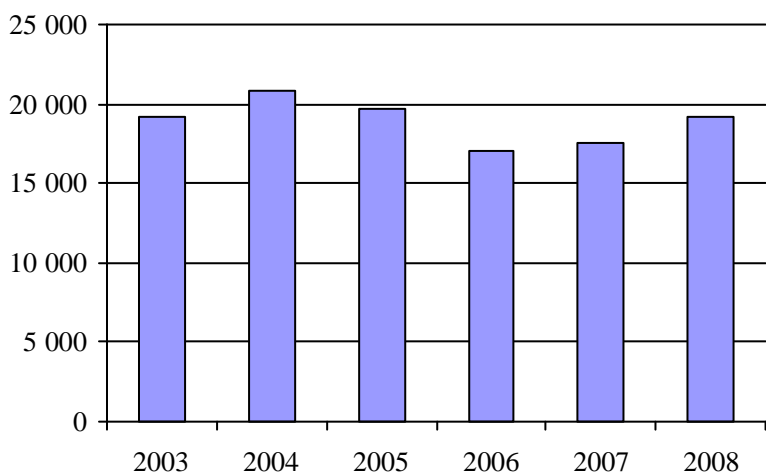
1. Évolution de la clientèle admise  
2003 à 2008



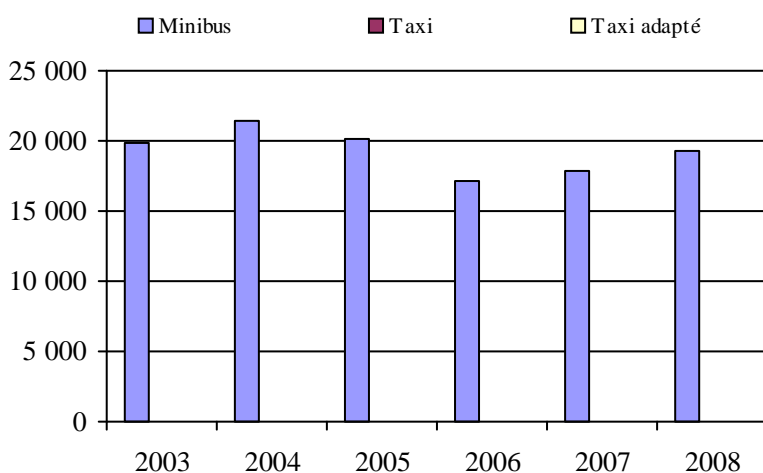
2. Évolution du ratio de "déplacements par personne admise" de 2003 à 2008



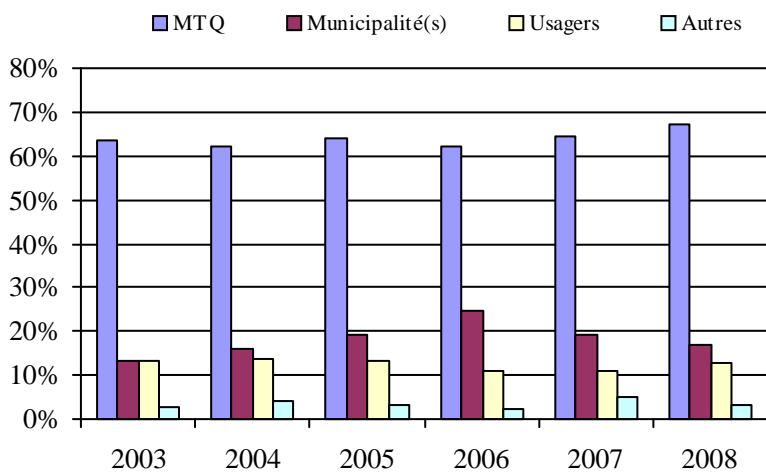
3. Évolution des déplacements  
2003 à 2008



4. Évolution de la clientèle totale transportée  
2003 à 2008



5. Évolution des revenus  
2003 à 2008



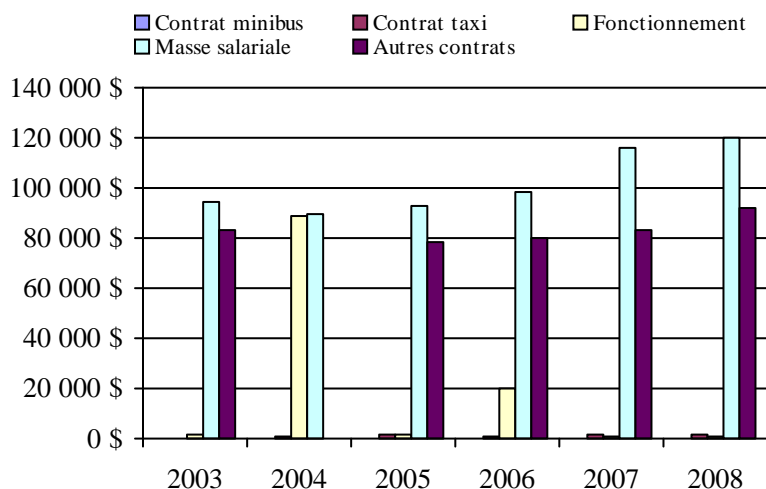
Municipalité(s) participante(s)

Nom (code géo.)

- Ferme-Neuve (79097)
- Lac-Saguay (79060)
- Mont-Laurier (79088)
- Saint-Aimé-du-Lac-des-Îles (79022)

Population : 17 394    Territoire (km²) : 1 964,22

6. Évolution de certaines dépenses de 2003 à 2008





Direction de  
l'Outaouais



## Transport adapté aux personnes handicapées 2008

Direction territoriale: Outaouais (155890)

Adresse: 170, rue de l'Hôtel-de-Ville 5e étage  
Gatineau (Québec) J8X 4C2Responsable: Robert Bégin  
819 772-3107 poste 233  
robert.begin@mtq.gouv.qc.caInformations générales

Administration:	non applicable	Semaines d'opération/an:	52	Tarif au passage	Notes
Répartition:	non applicable	Heures de service/sem.:	86	minimum:	1,50 \$
Opération minibus:	non applicable	Délai de réservation (h):	32	maximum:	25,00 \$
Offre d'autres services de transport		Horaire		Abonnement mensuel	
<input type="checkbox"/> Scolaire	<input type="checkbox"/> Nolisé	en semaine:	non applicable	minimum:	32,00 \$
<input type="checkbox"/> Collectif régional	<input type="checkbox"/> AMT	samedi:	non applicable	maximum:	102,50 \$
<input type="checkbox"/> Réseau de la santé	<input type="checkbox"/> Autres	dimanche:	non applicable		
Précision:		Temps moyen d'un déplacement:	10 minutes		
non applicable					

Informations financières

Revenus	
MTQ:	3 159 524 \$
Usagers:	558 695 \$
Municipalité(s):	1 984 747 \$
Autres services:	6 700 \$
Autres:	144 968 \$
<b>Total:</b>	<b>5 854 634 \$</b>
Dépenses	
Administration:	388 280 \$
Exploitation:	5 414 060 \$
Fonctionnement:	0 \$
Masse salariale:	428 942 \$
Immobilisation:	0 \$
Contrat minibus:	3 328 889 \$
Contrat taxi:	1 631 111 \$
Contrat bimodal:	0 \$
Contrat à frais partagés:	11 299 \$
Autres:	13 819 \$
<b>Total:</b>	<b>5 802 340 \$</b>
Dépenses liées aux autres revenus:	1 983 \$

Statistiques sur les véhicules

Minibus en service	
en régie:	0
à contrat:	37
<b>total:</b>	<b>37</b>
Kilométrage (minibus)	
service régulier:	1 256 897
autres services:	1 031
<b>total:</b>	<b>1 257 928</b>
Véhicules-heure (minibus)	
service régulier:	64 584
autres services:	45
<b>total:</b>	<b>64 629</b>
Nombre de voyages	
par taxi:	31 105
par taxi adapté:	17 119
<b>total:</b>	<b>48 224</b>

Indicateurs de performance

Coût par passager:	19,87 \$
Coût contrat minibus par km:	2,76 \$
Coût contrat minibus par passager:	18,29 \$
Coût contrat taxi par passager:	14,96 \$
Coût d'exploitation par passager:	18,53 \$
Coût par passager selon le mode	
- minibus:	21,13 \$
- taxi:	17,71 \$
- global:	19,85 \$
Passagers par véhicules-heure:	2,83
Passagers par voyage de taxi:	2,26
Km par passager minibus:	6,87
Km par véhicules-heure:	19,46
% de la population admise:	1,28%
Déplacements par personne admise:	66,38

Clientèle admise par groupes d'âge

	0 à 5	6 à 21	22 à 65	> 65	total
Fauteuil roulant:	61	55	481	895	1492
Ambulatoire:	67	55	582	1026	1730
Intellectuelle:	22	131	433	37	623
Psychique:	12	9	79	138	238
Visuelle:	2	1	63	50	116
Autres:	7	2	11	6	26
<b>Total:</b>	<b>171</b>	<b>253</b>	<b>1649</b>	<b>2152</b>	<b>4225</b>
Admis en 2008:	29	28	180	403	640

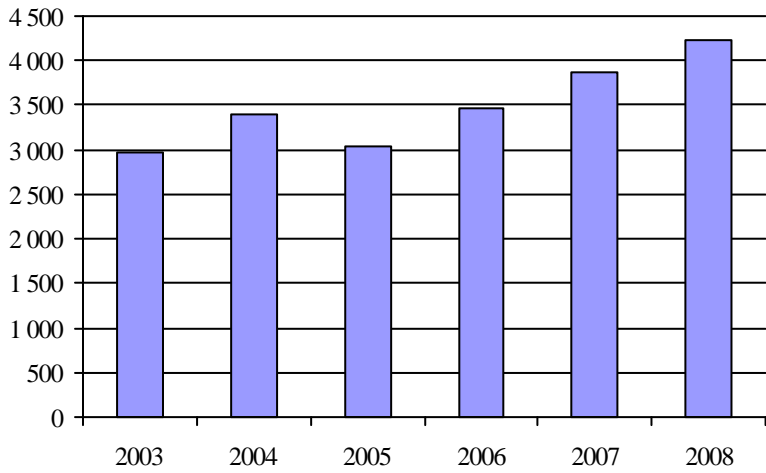
Déplacements

	minibus	taxi	taxi adapté	total
<b>Service régulier</b>				
Fauteuil roulant:	52 881	1 146	12 658	66 685
Ambulatoire:	122 445	66 467	24 862	213 774
Accompagnateur:	7 560	1 010	2 912	11 482
<b>Total:</b>	<b>182 886</b>	<b>68 623</b>	<b>40 432</b>	<b>291 941</b>
Régulier:	94 617	40 006	17 330	151 953
Occasionnel:	88 269	28 617	23 102	139 988
<b>Total:</b>	<b>182 886</b>	<b>68 623</b>	<b>40 432</b>	<b>291 941</b>
Visiteurs:	141	0	15	156
Hors territoire:	12 130	4 649	3 115	19 894
<b>Autres services:</b>	<b>314</b>	<b>0</b>	<b>0</b>	<b>314</b>

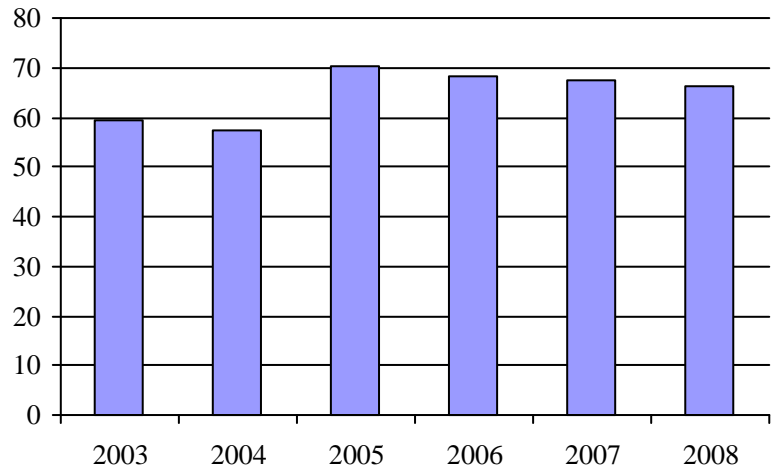
Destination(s) hors territoire

non applicable

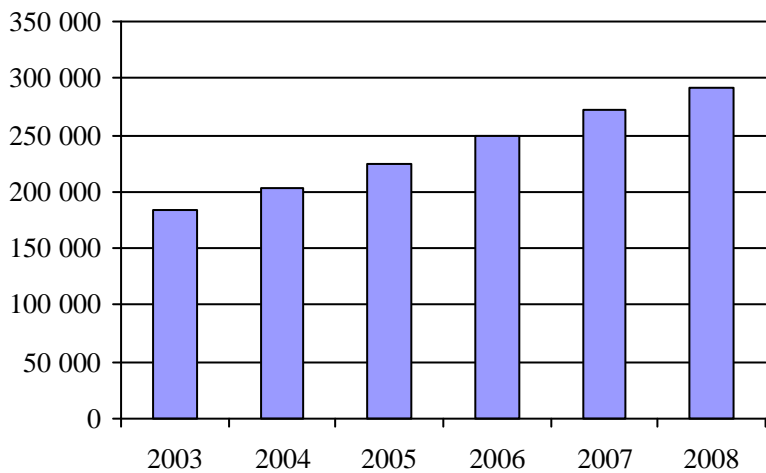
1. Évolution de la clientèle admise  
 2003 à 2008



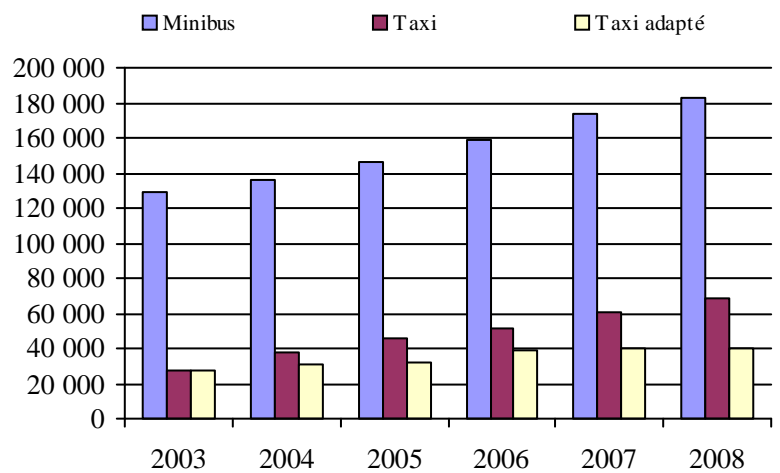
2. Évolution du ratio de "déplacements par personne admise" de 2003 à 2008



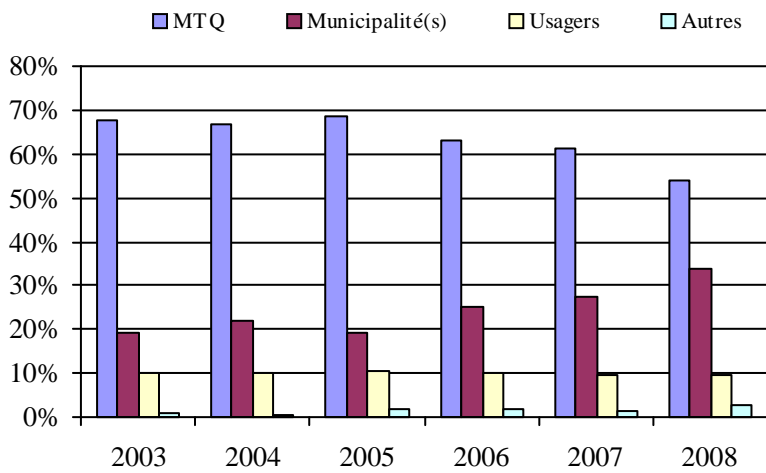
3. Évolution des déplacements  
 2003 à 2008



4. Évolution de la clientèle totale transportée  
 2003 à 2008



5. Évolution des revenus  
 2003 à 2008



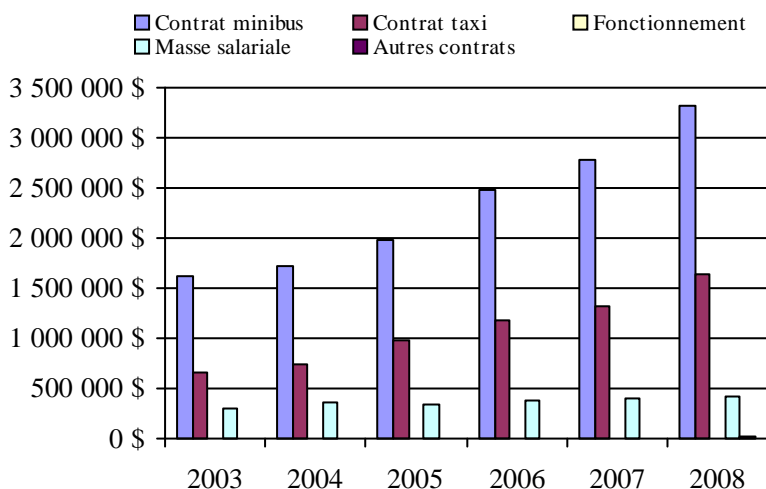
Organisme(s) participant(s)

**Nom de l'organisme**

- MRC de La Vallée-de-la-Gatineau (17301)
- MRC de Pontiac (17401)
- Municipalité de La Pêche (17201)
- Municipalité de Saint-André-Avellin (17101)
- Société de transport de l'Outaouais (27991)

Population : 331 291    Territoire (km<sup>2</sup>) : 10 873,92

6. Évolution de certaines dépenses de 2003 à 2008



## Transport adapté aux personnes handicapées 2008

## Organisme mandataire: Municipalité de Saint-André-Avellin (17101)

Adresse: 119, rue Principale  
Saint-André-Avellin (Québec) J0V 1W0  
819 983-2318

Organisme Corp. des Transports Adapté et Collectif de Papineau Inc.  
délégué: 378 A, Papineau  
Papineauville (Québec) J0V 1R0  
819 427-6258 poste 1050  
ctcpapineau@hotmail.com

Date du début du service: 1988-10-31

Direction territoriale: Outaouais

Région administrative: Outaouais

Informations générales

Administration: Régie	Semaines d'opération/an: 52	Tarif au passage	Notes
Répartition: Régie	Heures de service/sem.: 80	minimum: 2,00 \$	
Opération minibus: Contrat	Délai de réservation (h): 48	maximum: 15,00 \$	
Offre d'autres services de transport	Horaire	Abonnement mensuel	
<input type="checkbox"/> Scolaire <input type="checkbox"/> Nolisé	en semaine: 07:00 à 23:00	minimum: 0,00 \$	
<input type="checkbox"/> Collectif régional <input type="checkbox"/> AMT	samedi:	maximum: 0,00 \$	
<input type="checkbox"/> Réseau de la santé <input type="checkbox"/> Autres	dimanche:		
Précision:	Temps moyen d'un déplacement: non disponible		

Informations financières

Revenus	
MTQ:	209 058 \$
Usagers:	71 293 \$
Municipalité(s):	86 342 \$
Autres services:	0 \$
Autres:	82 898 \$
<b>Total:</b>	<b>449 591 \$</b>
Dépenses	
Administration:	60 638 \$
Exploitation:	403 141 \$
Fonctionnement:	0 \$
Masse salariale:	13 395 \$
Immobilisation:	0 \$
Contrat minibus:	200 789 \$
Contrat taxi:	188 957 \$
Contrat bimodal:	0 \$
Contrat à frais partagés:	0 \$
Autres:	0 \$
<b>Total:</b>	<b>463 779 \$</b>
Dépenses liées aux autres revenus:	0 \$

Statistiques sur les véhicules

Minibus en service	
en régie:	0
à contrat:	3
<b>total:</b>	<b>3</b>
Kilométrage (minibus)	
service régulier:	105 354
autres services:	0
<b>total:</b>	<b>105 354</b>
Véhicules-heure (minibus)	
service régulier:	4 570
autres services:	0
<b>total:</b>	<b>4 570</b>
Nombre de voyages	
par taxi:	5 363
par taxi adapté:	1 254
<b>total:</b>	<b>6 617</b>

Indicateurs de performance

Coût par passager:	19,07 \$
Coût contrat minibus par km:	1,91 \$
Coût contrat minibus par passager:	11,43 \$
Coût contrat taxi par passager:	27,95 \$
Coût d'exploitation par passager:	16,57 \$
Coût par passager selon le mode	
- minibus:	14,48 \$
- taxi:	31,00 \$
- global:	19,07 \$
Passagers par véhicules-heure:	3,84
Passagers par voyage de taxi:	1,02
Km par passager minibus:	6,00
Km par véhicules-heure:	23,05
% de la population admise:	1,77%
Déplacements par personne admise:	70,97

Clientèle admise par groupes d'âge

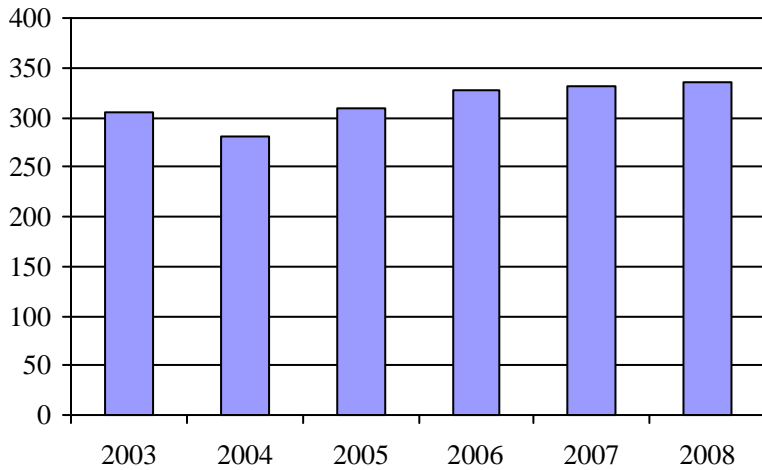
	0 à 5	6 à 21	22 à 65	> 65	total
Fauteuil roulant:	0	4	40	50	94
Ambulatoire:	0	5	20	84	109
Intellectuelle:	0	12	69	11	92
Psychique:	0	0	11	4	15
Visuelle:	0	0	8	13	21
Autres:	0	0	2	2	4
<b>Total:</b>	<b>0</b>	<b>21</b>	<b>150</b>	<b>164</b>	<b>335</b>
Admis en 2008:	0	5	13	12	30

Déplacements

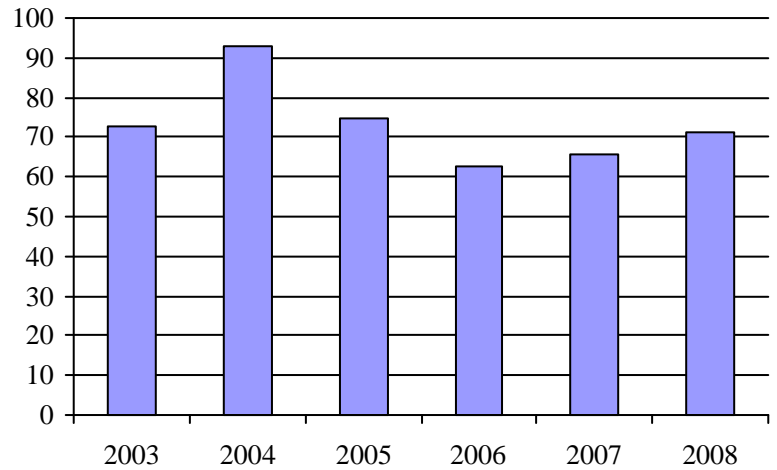
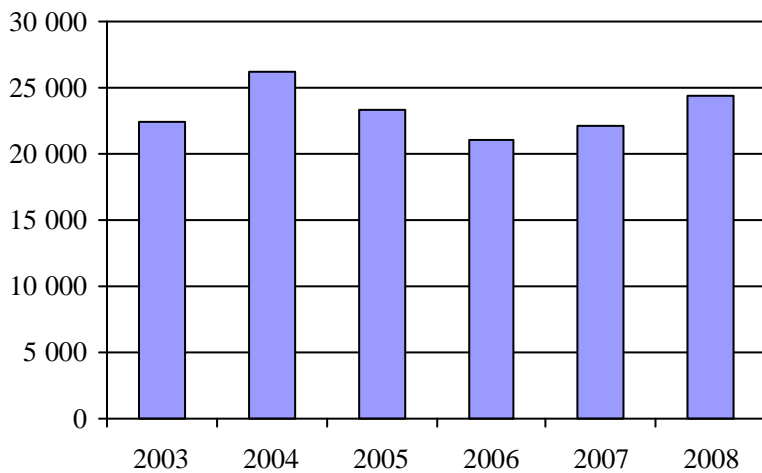
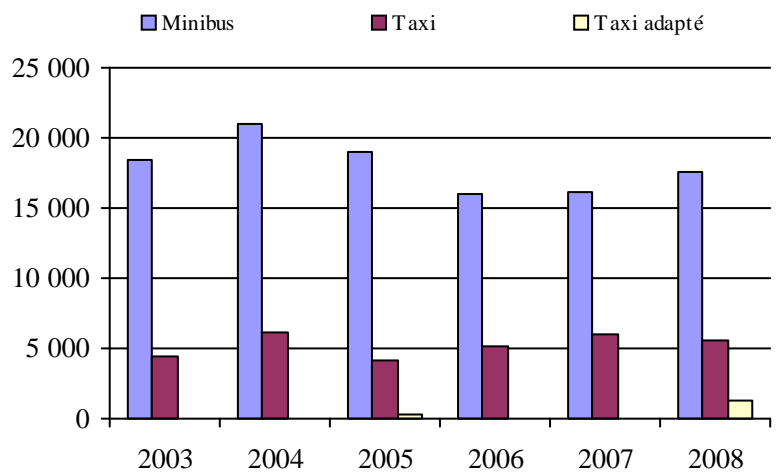
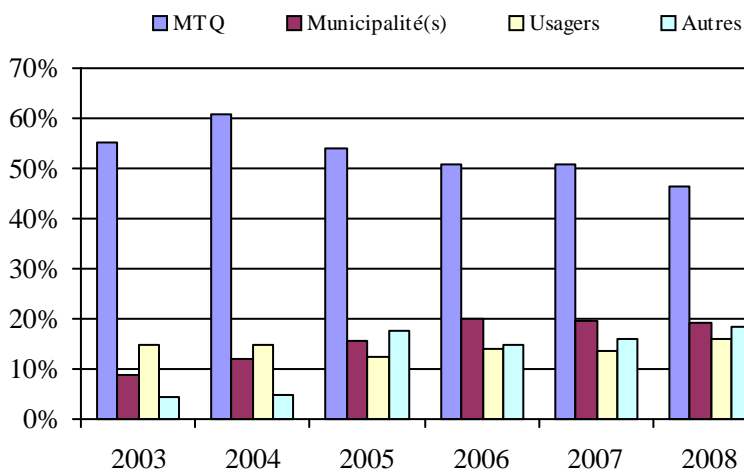
<b>Service régulier</b>	minibus	taxi	taxi adapté	total
Fauteuil roulant:	4 355	304	246	4 905
Ambulatoire:	12 803	5 059	1 008	18 870
Accompagnateur:	405	143	0	548
<b>Total:</b>	<b>17 563</b>	<b>5 506</b>	<b>1 254</b>	<b>24 323</b>
Régulier:	15 489	3 533	1 220	20 242
Occasionnel:	2 074	1 973	34	4 081
<b>Total:</b>	<b>17 563</b>	<b>5 506</b>	<b>1 254</b>	<b>24 323</b>
Visiteurs:	0	0	0	0
Hors territoire:	3 578	1 051	1 251	5 880
<b>Autres services:</b>	<b>0</b>	<b>0</b>	<b>0</b>	<b>0</b>

Destination(s) hors territoire

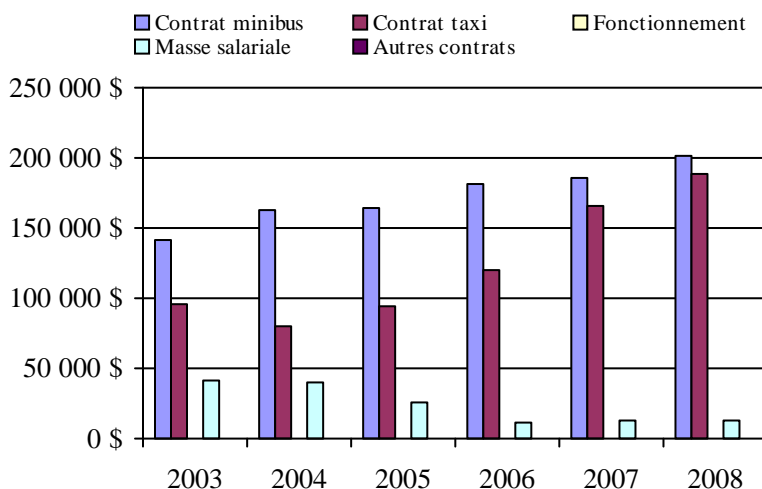
Lachute, St-Jovite, Ottawa (Ont.), Montréal, Hawkesbury, Gatineau

1. Évolution de la clientèle admise  
2003 à 2008

2. Évolution du ratio de "déplacements par personne admise" de 2003 à 2008

3. Évolution des déplacements  
2003 à 20084. Évolution de la clientèle totale transportée  
2003 à 20085. Évolution des revenus  
2003 à 2008

6. Évolution de certaines dépenses de 2003 à 2008

Municipalité(s) participante(s)Nom (code géo.)

Chénéville (80103)  
 Duhamel (80135)  
 Fassett (80005)  
 Lac-des-Plages (80130)  
 Lac-Simon (80095)  
 Lochaber (80055)  
 Lochaber-Partie-Ouest (80060)  
 Montebello (80010)  
 Montpellier (80090)  
 Namur (80110)  
 Notre-Dame-de-Bonsecours (80015)  
 Notre-Dame-de-la-Paix (80020)  
 Papineauville (80037)  
 Plaisance (80045)  
 Ripon (80078)  
 Saint-André-Avellin (80027)  
 Saint-Émile-de-Suffolk (80125)  
 Saint-Sixte (80070)  
 Thurso (80050)

Population : 18 969    Territoire (km<sup>2</sup>) : 2 063,51

## Transport adapté aux personnes handicapées 2008

Organisme mandataire: Municipalité de La Pêche (17201)

Adresse: 1, rue Principale Ouest  
La Pêche (Québec) J0X 2W0  
819 456-2161 poste 2260

Organisme Société de Transport de La Pêche  
délégué: 5, Rue Principale-Ouest C.P 70  
La Pêche (Québec) J0X 2W0  
819 456-2161 poste 2301  
robertson.william@live.ca

Date du début du service: 2000-02-21

Direction territoriale: Outaouais

Région administrative: Outaouais

Informations générales

Administration: Régie	Semaines d'opération/an: 52	Tarif au passage	Notes
Répartition: Régie	Heures de service/sem.: 63	minimum: 1,50 \$	
Opération minibus: Contrat	Délai de réservation (h): 24	maximum: 3,00 \$	
Offre d'autres services de transport	Horaire	Abonnement mensuel	
<input type="checkbox"/> Scolaire <input type="checkbox"/> Nolisé	en semaine: 06:30 à 19:00	minimum: 0,00 \$	
<input type="checkbox"/> Collectif régional <input type="checkbox"/> AMT	samedi:	maximum: 0,00 \$	
<input type="checkbox"/> Réseau de la santé <input type="checkbox"/> Autres	dimanche:		
Précision:	Temps moyen d'un déplacement: 5 minutes		

Informations financières

Revenus	
MTQ:	147 371 \$
Usagers:	11 383 \$
Municipalité(s):	46 316 \$
Autres services:	0 \$
Autres:	13 922 \$
<b>Total:</b>	<b>218 992 \$</b>
Dépenses	
Administration:	48 858 \$
Exploitation:	182 724 \$
Fonctionnement:	0 \$
Masse salariale:	14 864 \$
Immobilisation:	0 \$
Contrat minibus:	154 242 \$
Contrat taxi:	9 950 \$
Contrat bimodal:	0 \$
Contrat à frais partagés:	0 \$
Autres:	3 668 \$
<b>Total:</b>	<b>231 582 \$</b>
Dépenses liées aux autres revenus:	0 \$

Statistiques sur les véhicules

Minibus en service	
en régie:	0
à contrat:	2
<b>total:</b>	<b>2</b>
Kilométrage (minibus)	
service régulier:	33 856
autres services:	0
<b>total:</b>	<b>33 856</b>
Véhicules-heure (minibus)	
service régulier:	1 950
autres services:	0
<b>total:</b>	<b>1 950</b>
Nombre de voyages	
par taxi:	249
par taxi adapté:	0
<b>total:</b>	<b>249</b>

Indicateurs de performance

Coût par passager:	31,68 \$
Coût contrat minibus par km:	4,56 \$
Coût contrat minibus par passager:	21,87 \$
Coût contrat taxi par passager:	38,42 \$
Coût d'exploitation par passager:	24,99 \$
Coût par passager selon le mode	
- minibus:	31,09 \$
- taxi:	47,63 \$
- global:	31,68 \$
Passagers par véhicules-heure:	3,62
Passagers par voyage de taxi:	1,04
Km par passager minibus:	4,80
Km par véhicules-heure:	17,36
% de la population admise:	1,90%
Déplacements par personne admise:	45,10

Clientèle admise par groupes d'âge

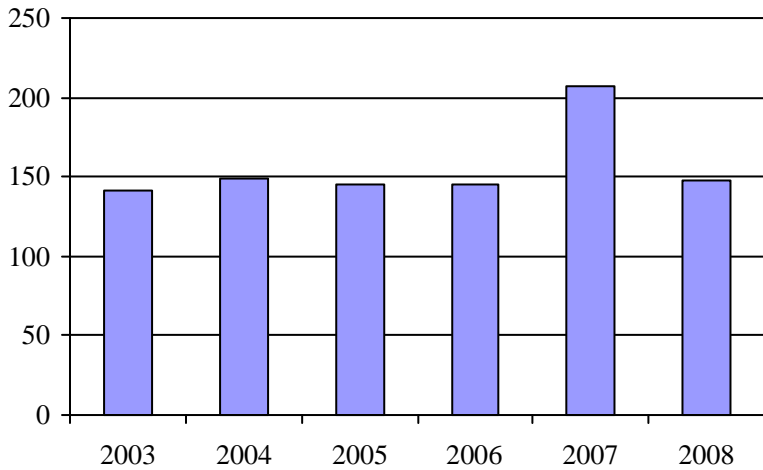
	0 à 5	6 à 21	22 à 65	> 65	total
Fauteuil roulant:	0	0	9	23	32
Ambulatoire:	0	0	10	50	60
Intellectuelle:	0	1	26	2	29
Psychique:	0	0	2	7	9
Visuelle:	0	0	0	2	2
Autres:	3	2	8	3	16
<b>Total:</b>	<b>3</b>	<b>3</b>	<b>55</b>	<b>87</b>	<b>148</b>
Admis en 2008:	0	0	2	3	5

Déplacements

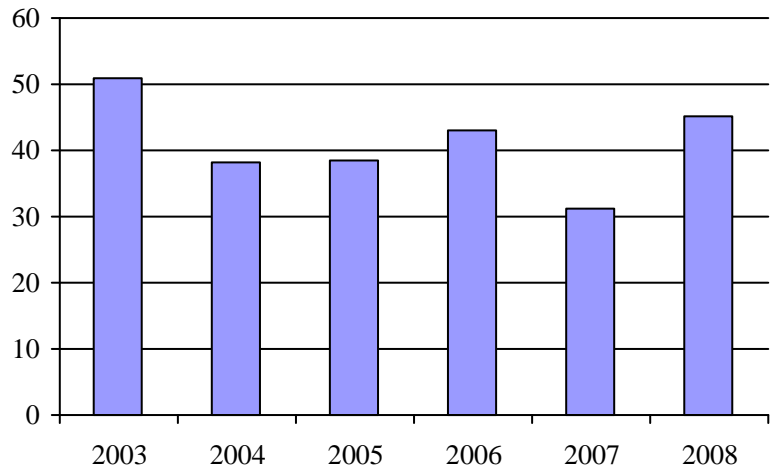
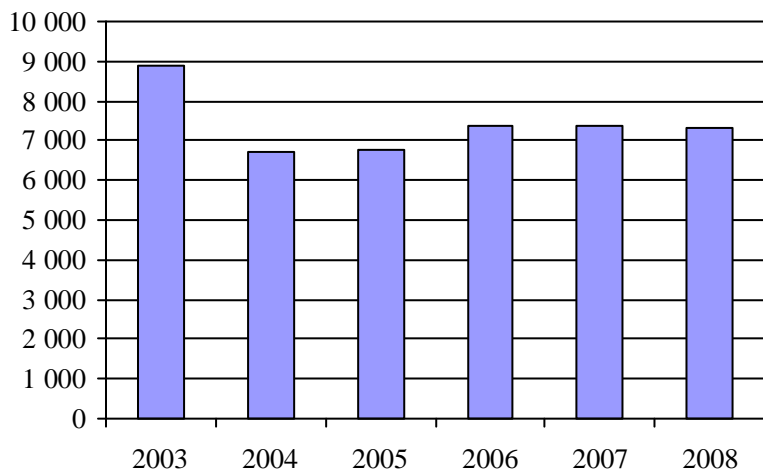
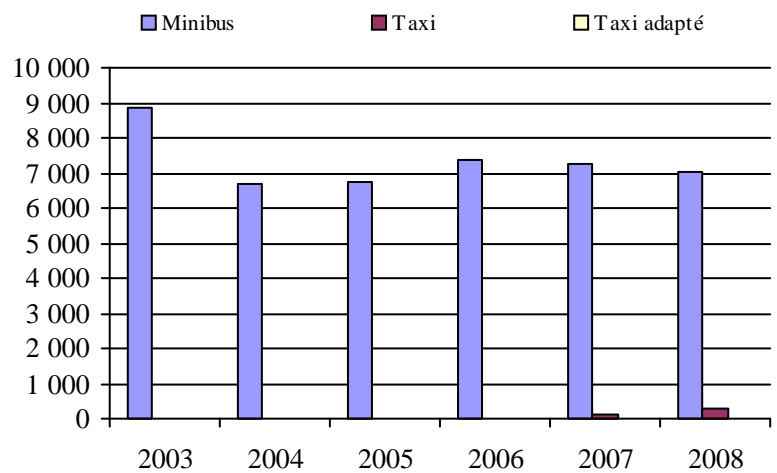
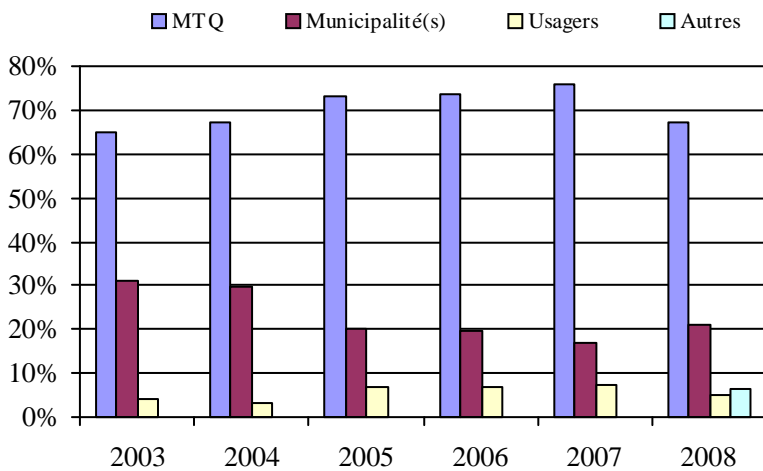
<b>Service régulier</b>	minibus	taxi	taxi adapté	total
Fauteuil roulant:	76	0	0	76
Ambulatoire:	6 350	249	0	6 599
Accompagnateur:	626	10	0	636
<b>Total:</b>	<b>7 052</b>	<b>259</b>	<b>0</b>	<b>7 311</b>
Régulier:	6 533	128	0	6 661
Occasionnel:	519	131	0	650
<b>Total:</b>	<b>7 052</b>	<b>259</b>	<b>0</b>	<b>7 311</b>
Visiteurs:	125	0	0	125
Hors territoire:	78	0	0	78
<b>Autres services:</b>	<b>0</b>	<b>0</b>	<b>0</b>	<b>0</b>

Destination(s) hors territoire

Gatineau

1. Évolution de la clientèle admise  
2003 à 2008

2. Évolution du ratio de "déplacements par personne admise" de 2003 à 2008

3. Évolution des déplacements  
2003 à 20084. Évolution de la clientèle totale transportée  
2003 à 20085. Évolution des revenus  
2003 à 2008

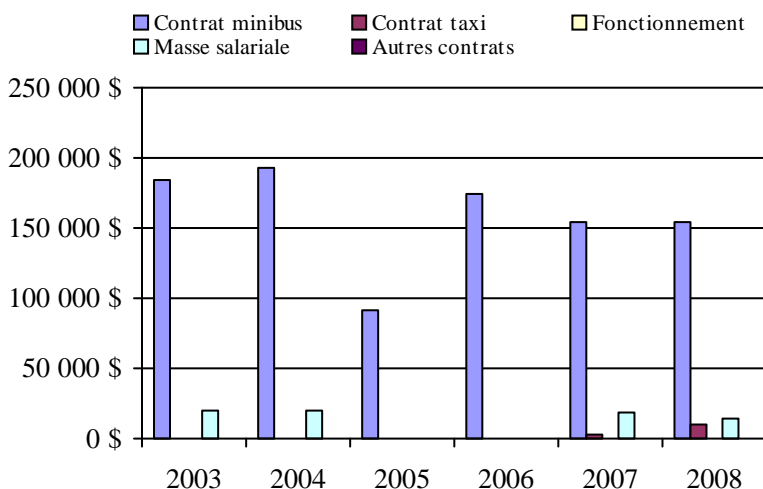
## Municipalité(s) participante(s)

## Nom (code géo.)

La Pêche (82035)

Population : 7 794 Territoire (km<sup>2</sup>) : 597,14

6. Évolution de certaines dépenses de 2003 à 2008





## Transport adapté aux personnes handicapées 2008

## Organisme mandataire: MRC de La Vallée-de-la-Gatineau (17301)

Adresse: 7, rue de la Polyvalente CP 307  
Gracefield (Québec) J0X 1W0  
819 463-3241

Organisme Corporation du transport adapté de la Vallée-de-la-Gatineau  
délégué: 317, rue Wilfrid Leblanc  
Maniwaki (Québec) J9E 1X7  
819 449-7666  
carvg911@bellnet.ca

Date du début du service: 1991-05-08

Direction territoriale: Outaouais

Région administrative: Outaouais

Informations générales

Administration: Contrat	Semaines d'opération/an: 52	Tarif au passage	Notes
Répartition: Contrat	Heures de service/sem.: 73	minimum: 2,35 \$	
Opération minibus: Contrat	Délai de réservation (h): 24	maximum: 2,35 \$	
Offre d'autres services de transport	Horaire	Abonnement mensuel	
<input type="checkbox"/> Scolaire <input type="checkbox"/> Nolisé	en semaine: 06:00 à 19:00	minimum: 84,00 \$	
<input type="checkbox"/> Collectif régional <input type="checkbox"/> AMT	samedi: 15:00 à 23:00	maximum: 84,00 \$	
<input type="checkbox"/> Réseau de la santé <input type="checkbox"/> Autres	dimanche:		
Précision:	Temps moyen d'un déplacement: non disponible		

Informations financières

Revenus	
MTQ:	222 687 \$
Usagers:	48 826 \$
Municipalité(s):	72 471 \$
Autres services:	0 \$
Autres:	823 \$
<b>Total:</b>	<b>344 807 \$</b>
Dépenses	
Administration:	25 706 \$
Exploitation:	309 884 \$
Fonctionnement:	0 \$
Masse salariale:	11 850 \$
Immobilisation:	0 \$
Contrat minibus:	295 249 \$
Contrat taxi:	2 785 \$
Contrat bimodal:	0 \$
Contrat à frais partagés:	0 \$
Autres:	0 \$
<b>Total:</b>	<b>335 590 \$</b>
Dépenses liées aux autres revenus:	0 \$

Statistiques sur les véhicules

Minibus en service	
en régie:	0
à contrat:	3
<b>total:</b>	<b>3</b>
Kilométrage (minibus)	
service régulier:	177 814
autres services:	0
<b>total:</b>	<b>177 814</b>
Véhicules-heure (minibus)	
service régulier:	6 458
autres services:	0
<b>total:</b>	<b>6 458</b>
Nombre de voyages	
par taxi:	204
par taxi adapté:	0
<b>total:</b>	<b>204</b>

Indicateurs de performance

Coût par passager:	13,34 \$
Coût contrat minibus par km:	1,66 \$
Coût contrat minibus par passager:	11,94 \$
Coût contrat taxi par passager:	6,71 \$
Coût d'exploitation par passager:	12,32 \$
Coût par passager selon le mode	
- minibus:	13,43 \$
- taxi:	8,20 \$
- global:	13,34 \$
Passagers par véhicules-heure:	3,83
Passagers par voyage de taxi:	2,03
Km par passager minibus:	7,19
Km par véhicules-heure:	27,53
% de la population admise:	1,07%
Déplacements par personne admise:	125,42

Clientèle admise par groupes d'âge

	0 à 5	6 à 21	22 à 65	> 65	total
Fauteuil roulant:	0	10	19	20	49
Ambulatoire:	0	4	11	23	38
Intellectuelle:	0	21	50	4	75
Psychique:	0	4	27	4	35
Visuelle:	0	0	3	0	3
Autres:	0	0	0	0	0
<b>Total:</b>	<b>0</b>	<b>39</b>	<b>110</b>	<b>51</b>	<b>200</b>
Admis en 2008:	0	2	7	0	9

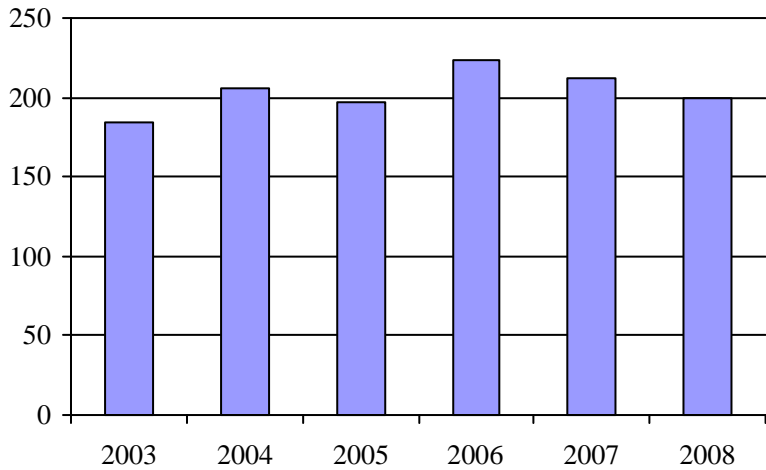
Déplacements

Service régulier	minibus	taxi	taxi adapté	total
Fauteuil roulant:	2 638	60	0	2 698
Ambulatoire:	22 049	337	0	22 386
Accompagnateur:	51	18	0	69
<b>Total:</b>	<b>24 738</b>	<b>415</b>	<b>0</b>	<b>25 153</b>
Régulier:	22 201	0	0	22 201
Occasionnel:	2 537	415	0	2 952
<b>Total:</b>	<b>24 738</b>	<b>415</b>	<b>0</b>	<b>25 153</b>
Visiteurs:	0	0	0	0
Hors territoire:	18	0	0	18
<b>Autres services:</b>	<b>0</b>	<b>0</b>	<b>0</b>	<b>0</b>

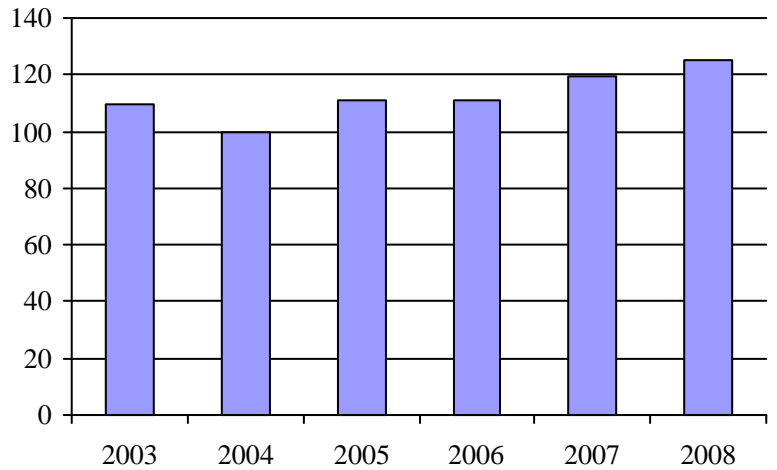
Destination(s) hors territoire

Maniwaki, La Pêche, Gatineau

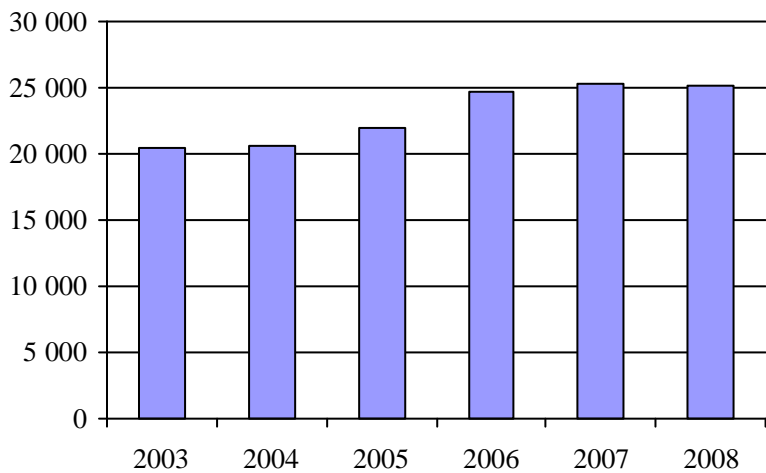
1. Évolution de la clientèle admise  
2003 à 2008



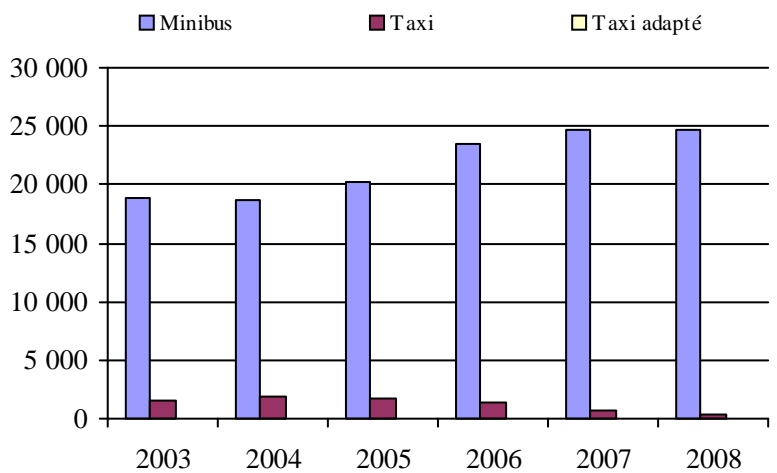
2. Évolution du ratio de "déplacements par personne admise" de 2003 à 2008



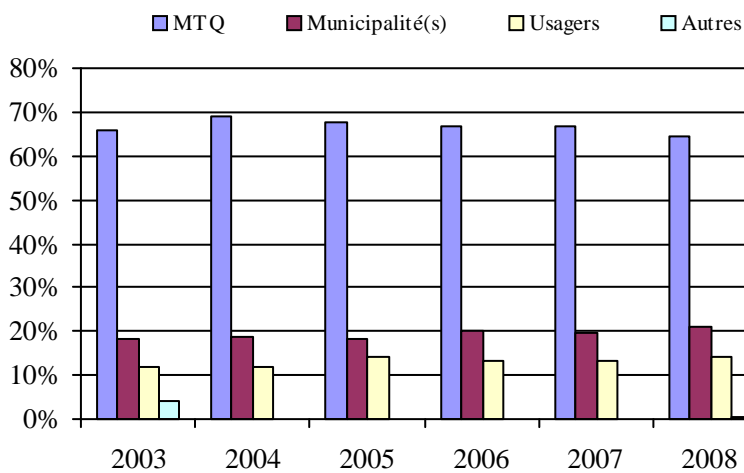
3. Évolution des déplacements  
2003 à 2008



4. Évolution de la clientèle totale transportée  
2003 à 2008



5. Évolution des revenus  
2003 à 2008



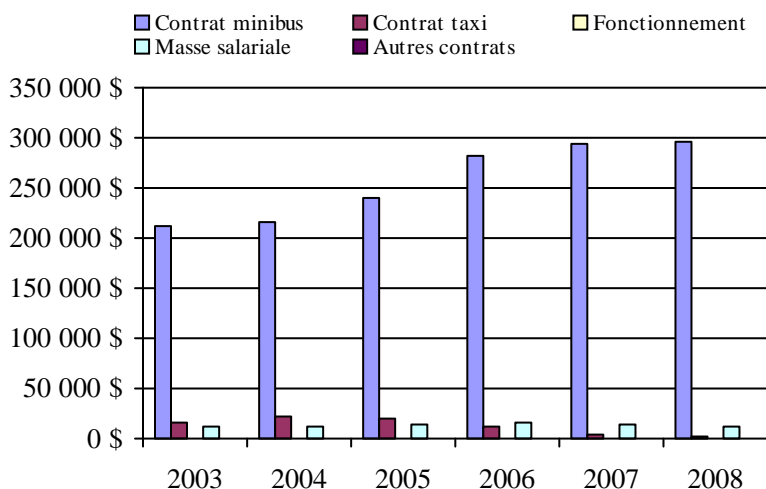
Municipalité(s) participante(s)

Nom (code géo.)

- Aumond (83090)
- Blue Sea (83045)
- Bois-Franc (83085)
- Bouchette (83050)
- Cayamant (83040)
- Déléage (83070)
- Egan-Sud (83075)
- Gracefield (83032)
- Grand-Remous (83095)
- Kazabazua (83015)
- Lac-Sainte-Marie (83020)
- Low (83010)
- Maniwaki (83065)
- Messines (83060)
- Montcerf-Lytton (83088)
- Sainte-Thérèse-de-la-Gatineau (83055)

Population : 18 750 Territoire (km²) : 3 168,78

6. Évolution de certaines dépenses de 2003 à 2008



## Transport adapté aux personnes handicapées 2008

## Organisme mandataire: MRC de Pontiac (17401)

Adresse: 602, Route 301 CP 460  
Campbell's Bay (Québec) J0X 1K0  
819 648-5689

Organisme TransporAction Pontiac  
délégué: 1226a, Route 148  
Campbell's Bay (Québec) J0X 1K0  
819 648-2223  
transporaction@personainternet.com

Date du début du service: 2004-08-01

Direction territoriale: Outaouais

Région administrative: Outaouais

Informations générales

Administration: Régie	Semaines d'opération/an: 52	Tarif au passage	Notes
Répartition: Régie	Heures de service/sem.: 88	minimum: 2,00 \$	
Opération minibus: Contrat	Délai de réservation (h): 48	maximum: 25,00 \$	
Offre d'autres services de transport	Horaire	Abonnement mensuel	
<input type="checkbox"/> Scolaire <input type="checkbox"/> Nolisé	en semaine: 07:30 à 20:00	minimum: 0,00 \$	
<input type="checkbox"/> Collectif régional <input type="checkbox"/> AMT	samedi: 07:30 à 20:00	maximum: 0,00 \$	
<input type="checkbox"/> Réseau de la santé <input type="checkbox"/> Autres	dimanche: 07:30 à 20:00		
Précision:	Temps moyen d'un déplacement: 21 minutes		

Informations financières

Revenus	
MTQ:	186 000 \$
Usagers:	64 598 \$
Municipalité(s):	85 000 \$
Autres services:	0 \$
Autres:	47 325 \$
<b>Total:</b>	<b>382 923 \$</b>
Dépenses	
Administration:	67 333 \$
Exploitation:	296 227 \$
Fonctionnement:	0 \$
Masse salariale:	61 778 \$
Immobilisation:	0 \$
Contrat minibus:	61 366 \$
Contrat taxi:	161 784 \$
Contrat bimodal:	0 \$
Contrat à frais partagés:	11 299 \$
Autres:	0 \$
<b>Total:</b>	<b>363 560 \$</b>
Dépenses liées aux autres revenus:	0 \$

Statistiques sur les véhicules

Minibus en service	
en régie:	0
à contrat:	1
<b>total:</b>	<b>1</b>
Kilométrage (minibus)	
service régulier:	74 519
autres services:	0
<b>total:</b>	<b>74 519</b>
Véhicules-heure (minibus)	
service régulier:	2 029
autres services:	0
<b>total:</b>	<b>2 029</b>
Nombre de voyages	
par taxi:	2 607
par taxi adapté:	1 613
<b>total:</b>	<b>4 220</b>

Indicateurs de performance

Coût par passager:	26,27 \$
Coût contrat minibus par km:	0,00 \$
Coût contrat minibus par passager:	0,00 \$
Coût contrat taxi par passager:	17,42 \$
Coût d'exploitation par passager:	21,41 \$
Coût par passager selon le mode	
- minibus:	29,11 \$
- taxi:	24,88 \$
- global:	26,27 \$
Passagers par véhicules-heure:	2,24
Passagers par voyage de taxi:	2,20
Km par passager minibus:	16,37
Km par véhicules-heure:	36,73
% de la population admise:	1,17%
Déplacements par personne admise:	50,39

Clientèle admise par groupes d'âge

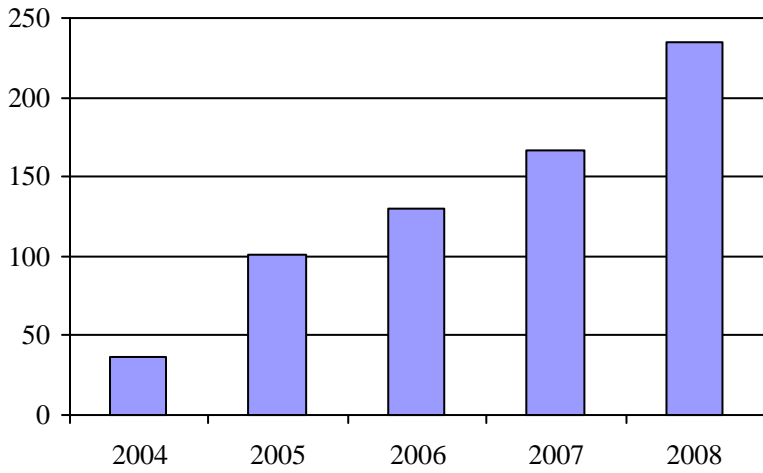
	0 à 5	6 à 21	22 à 65	> 65	total
Fauteuil roulant:	0	2	39	46	87
Ambulatoire:	0	0	43	50	93
Intellectuelle:	0	1	37	6	44
Psychique:	0	2	1	3	6
Visuelle:	0	0	1	3	4
Autres:	0	0	0	1	1
<b>Total:</b>	<b>0</b>	<b>5</b>	<b>121</b>	<b>109</b>	<b>235</b>
Admis en 2008:	1	3	21	40	65

Déplacements

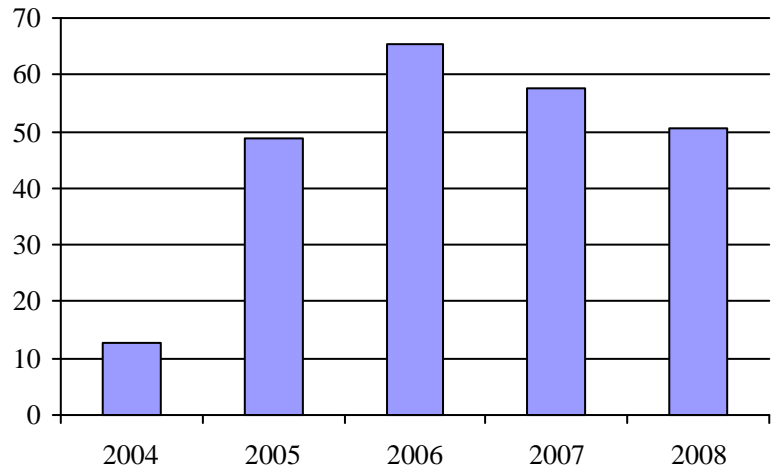
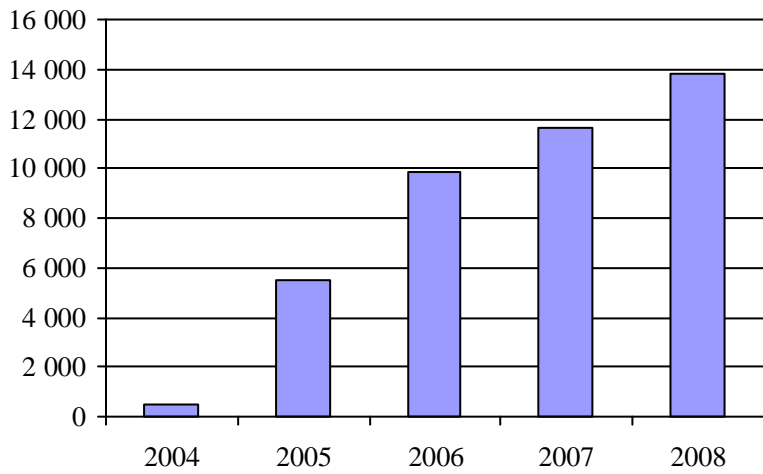
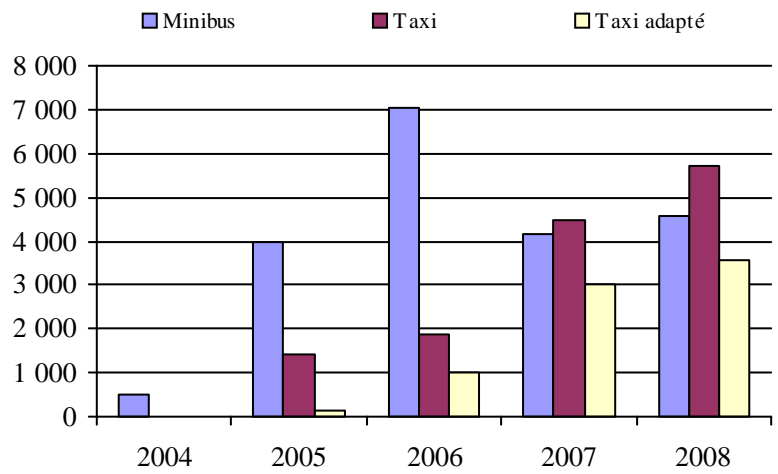
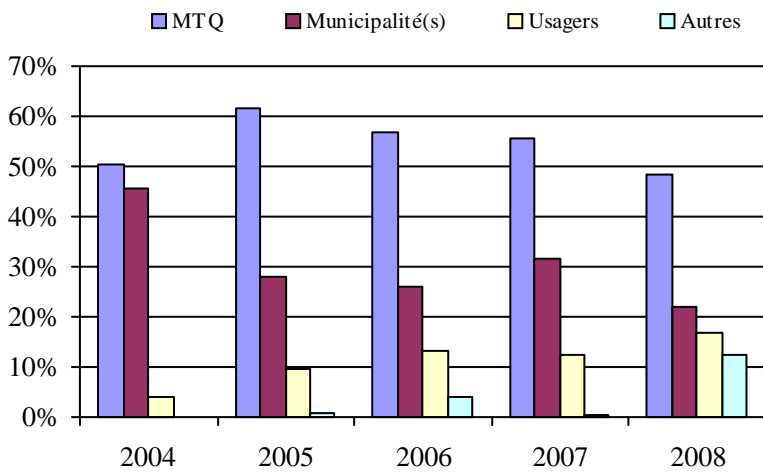
	minibus	taxi	taxi adapté	total
<b>Service régulier</b>				
Fauteuil roulant:	1 198	779	1 733	3 710
Ambulatoire:	2 957	4 727	448	8 132
Accompagnateur:	397	231	1 368	1 996
<b>Total:</b>	<b>4 552</b>	<b>5 737</b>	<b>3 549</b>	<b>13 838</b>
Régulier:	3 905	4 106	3 308	11 319
Occasionnel:	647	1 631	241	2 519
<b>Total:</b>	<b>4 552</b>	<b>5 737</b>	<b>3 549</b>	<b>13 838</b>
Visiteurs:	0	0	0	0
Hors territoire:	633	1 597	34	2 264
<b>Autres services:</b>	<b>0</b>	<b>0</b>	<b>0</b>	<b>0</b>

Destination(s) hors territoire

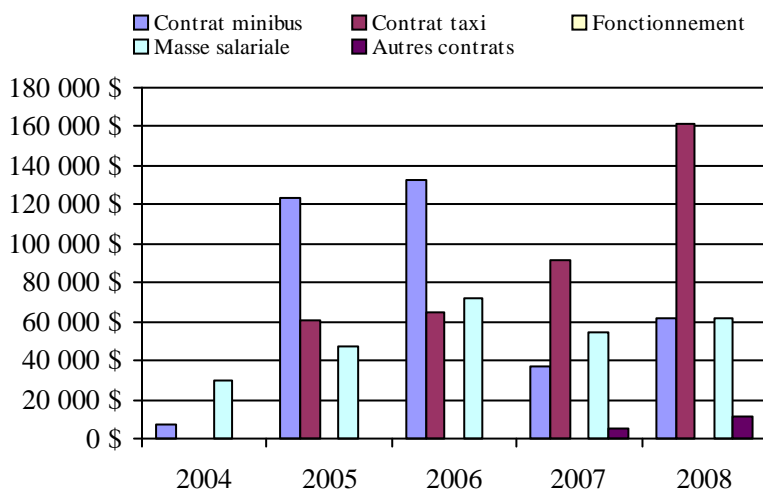
Renfrew, Ontario, Pembroke, Ontario, Ottawa (Ont.), Montréal, Gatineau

1. Évolution de la clientèle admise  
2003 à 2008

2. Évolution du ratio de "déplacements par personne admise" de 2003 à 2008

3. Évolution des déplacements  
2003 à 20084. Évolution de la clientèle totale transportée  
2003 à 20085. Évolution des revenus  
2003 à 2008

6. Évolution de certaines dépenses de 2003 à 2008

Municipalité(s) participante(s)Nom (code géo.)

Alleyn-et-Cawood (84050)  
 Bristol (84005)  
 Bryson (84025)  
 Campbell's Bay (84030)  
 Chichester (84090)  
 Clarendon (84015)  
 Fort-Coulonge (84060)  
 L'Île-du-Grand-Calumet (84035)  
 L'Isle-aux-Allumettes (84082)  
 Litchfield (84040)  
 Mansfield-et-Pontefract (84065)  
 Otter Lake (84055)  
 Pontiac (82030)  
 Portage-du-Fort (84020)  
 Rapides-des-Joachims (84100)  
 Shawville (84010)  
 Sheenboro (84095)  
 Thorne (84045)  
 Waltham (84070)

Population : 20 073    Territoire (km<sup>2</sup>) : 4 455,13

## Transport adapté aux personnes handicapées 2008

## Organisme mandataire: Société de transport de l'Outaouais (27991)

Adresse: 111, rue Jean-Proulx  
Gatineau (Québec) J8Z 1T4  
819 776-6950

Organisme Société de transport de l'Outaouais  
délégué: 111, rue Jean-Proulx  
Gatineau (Québec) J8Z 1T4  
819 776-6950  
jpoirier@sto.ca

Date du début du service: 1981-04-14

Direction territoriale: Outaouais  
Région administrative: Outaouais

Informations générales

Administration: Régie	Semaines d'opération/an: 52	Tarif au passage	Notes
Répartition: Régie	Heures de service/sem.: 128	minimum: 1,90 \$	
Opération minibus: Contrat	Délai de réservation (h): 18	maximum: 5,25 \$	

## Offre d'autres services de transport

- Scolaire       Nolisé  
 Collectif régional       AMT  
 Réseau de la santé       Autres

## Horaire

en semaine: 06:15 à 00:30  
samedi: 06:15 à 00:30  
dimanche: 06:15 à 00:30

## Abonnement mensuel

minimum: 32,00 \$  
maximum: 102,50 \$

## Précision:

Entente temporaire avec Transport  
Pontiac et la municipalité Val-des-Monts

Temps moyen d'un déplacement: 28 minutes

Informations financières

Revenus	
MTQ:	2 394 408 \$
Usagers:	362 595 \$
Municipalité(s):	1 694 618 \$
Autres services:	6 700 \$
Autres:	0 \$
<b>Total:</b>	<b>4 458 321 \$</b>

## Dépenses

Administration:	185 745 \$
Exploitation:	4 222 084 \$
Fonctionnement:	0 \$
Masse salariale:	327 055 \$
Immobilisation:	0 \$
Contrat minibus:	2 617 243 \$
Contrat taxi:	1 267 635 \$
Contrat bimodal:	0 \$
Contrat à frais partagés:	0 \$
Autres:	10 151 \$
<b>Total:</b>	<b>4 407 829 \$</b>

Dépenses liées aux  
autres revenus: 1 983 \$

Statistiques sur les véhicules

## Minibus en service

en régie:	0
à contrat:	28
<b>total:</b>	<b>28</b>

## Kilométrage (minibus)

service régulier:	865 354
autres services:	1 031
<b>total:</b>	<b>866 385</b>

## Véhicules-heure (minibus)

service régulier:	49 577
autres services:	45
<b>total:</b>	<b>49 622</b>

## Nombre de voyages

par taxi:	22 682
par taxi adapté:	14 252
<b>total:</b>	<b>36 934</b>

Indicateurs de performance

Coût par passager:	19,91 \$
Coût contrat minibus par km:	3,02 \$
Coût contrat minibus par passager:	20,24 \$
Coût contrat taxi par passager:	13,73 \$
Coût d'exploitation par passager:	19,05 \$
Coût par passager selon le mode	
- minibus:	22,60 \$
- taxi:	16,09 \$
- global:	19,89 \$
Passagers par véhicules-heure:	2,60
Passagers par voyage de taxi:	2,50
Km par passager minibus:	6,71
Km par véhicules-heure:	17,45
% de la population admise:	1,24%
Déplacements par personne admise:	64,43

Clientèle admise par groupes d'âge

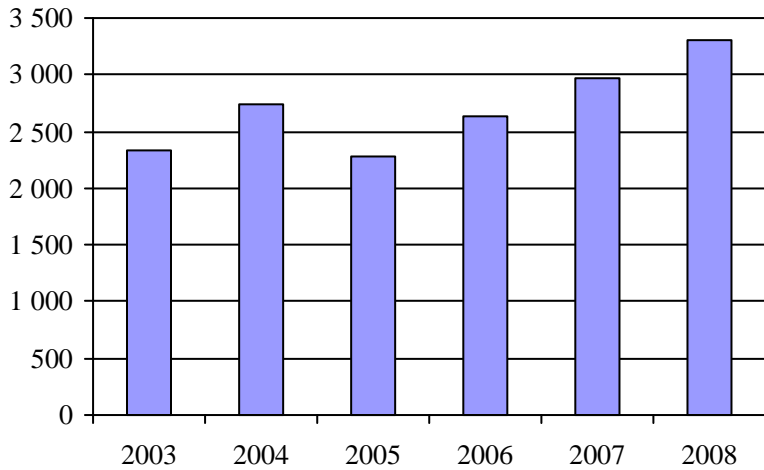
	0 à 5	6 à 21	22 à 65	> 65	total
Fauteuil roulant:	61	39	374	756	1230
Ambulatoire:	67	46	498	819	1430
Intellectuelle:	22	96	251	14	383
Psychique:	12	3	38	120	173
Visuelle:	2	1	51	32	86
Autres:	4	0	1	0	5
<b>Total:</b>	<b>168</b>	<b>185</b>	<b>1213</b>	<b>1741</b>	<b>3307</b>
Admis en 2008:	28	18	137	348	531

Déplacements

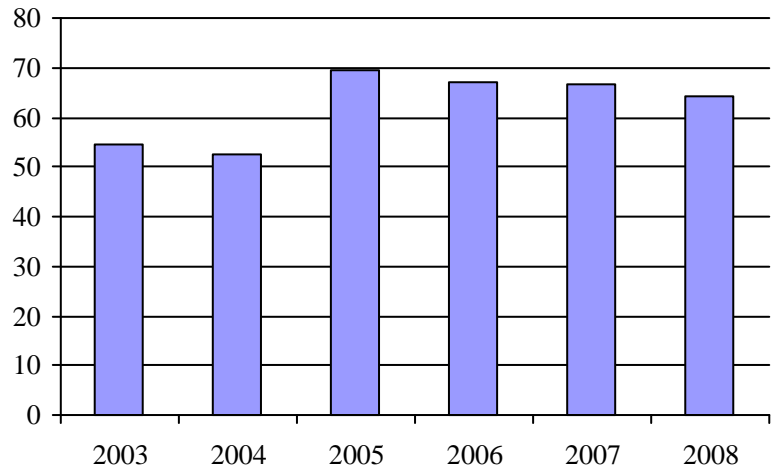
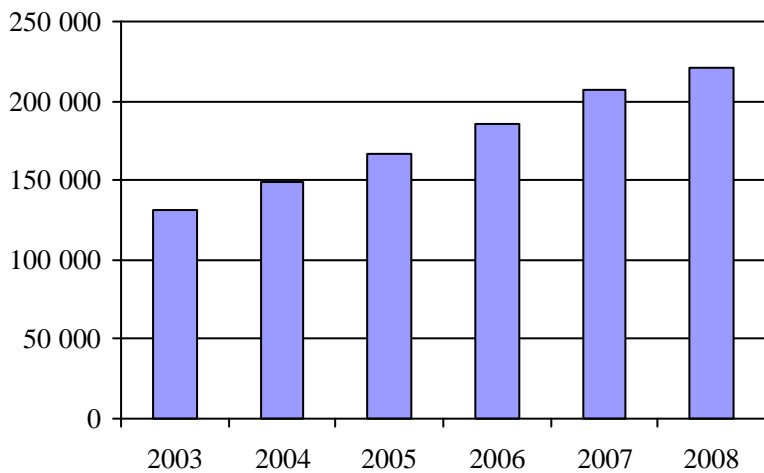
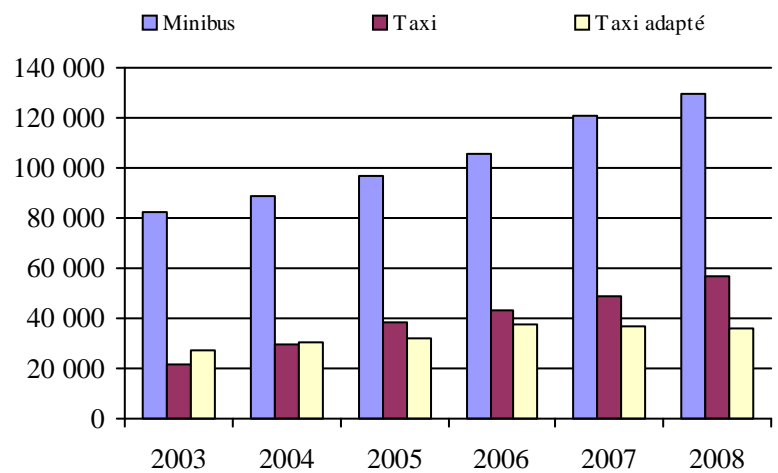
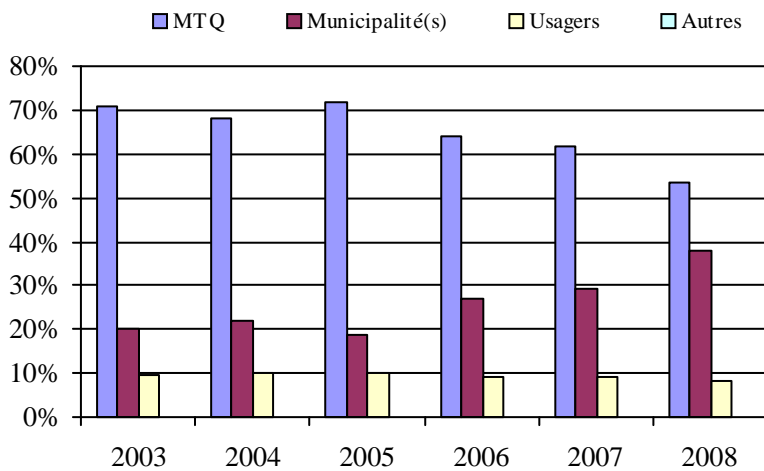
Service régulier	minibus	taxi	taxi adapté	total
Fauteuil roulant:	44 614	3	10 679	55 296
Ambulatoire:	78 286	56 095	23 406	157 787
Accompagnateur:	6 081	608	1 544	8 233
<b>Total:</b>	<b>128 981</b>	<b>56 706</b>	<b>35 629</b>	<b>221 316</b>
Régulier:	46 489	32 239	12 802	91 530
Occasionnel:	82 492	24 467	22 827	129 786
<b>Total:</b>	<b>128 981</b>	<b>56 706</b>	<b>35 629</b>	<b>221 316</b>
Visiteurs:	16	0	15	31
Hors territoire:	7 823	2 001	1 830	11 654
<b>Autres services:</b>	<b>314</b>	<b>0</b>	<b>0</b>	<b>314</b>

Destination(s) hors territoire

Colline Parlementaire, Ottawa (Ont.)

1. Évolution de la clientèle admise  
2003 à 2008

2. Évolution du ratio de "déplacements par personne admise" de 2003 à 2008

3. Évolution des déplacements  
2003 à 20084. Évolution de la clientèle totale transportée  
2003 à 20085. Évolution des revenus  
2003 à 2008Municipalité(s) participante(s)Nom (code géo.)

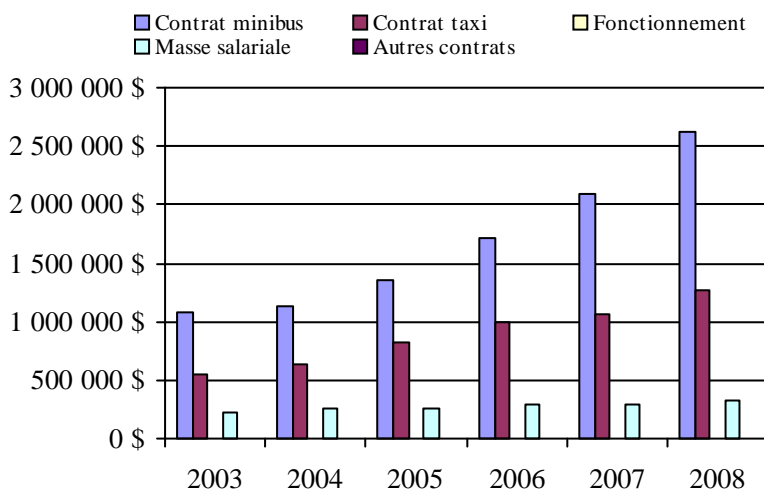
Cantley (82020)

Chelsea (82025)

Gatineau (81017)

Population : 265 705    Territoire (km<sup>2</sup>) : 589,36

6. Évolution de certaines dépenses de 2003 à 2008



Direction de  
l'Estrie





## Transport adapté aux personnes handicapées 2008

Direction territoriale: Estrie (155900)

Adresse: 200, rue Belvédère Nord bureau 2.02  
Sherbrooke (Québec) J1H 4A9Responsable: Sylvain Martel  
819 820-3280 poste 205  
sylvain.martel@mtq.gouv.qc.caInformations générales

Administration: non applicable	Semaines d'opération/an: 52	Tarif au passage	Notes
Répartition: non applicable	Heures de service/sem.: 95	minimum: 2,00 \$	
Opération minibus: non applicable	Délai de réservation (h): 21	maximum: 50,00 \$	
Offre d'autres services de transport	Horaire	Abonnement mensuel	
<input type="checkbox"/> Scolaire <input type="checkbox"/> Nolisé	en semaine: non applicable	minimum: 46,00 \$	
<input type="checkbox"/> Collectif régional <input type="checkbox"/> AMT	samedi: non applicable	maximum: 127,50 \$	
<input type="checkbox"/> Réseau de la santé <input type="checkbox"/> Autres	dimanche: non applicable		
Précision: non applicable	Temps moyen d'un déplacement: 10 minutes		

Informations financières

Revenus	
MTQ:	3 408 057 \$
Usagers:	615 823 \$
Municipalité(s):	1 227 563 \$
Autres services:	270 175 \$
Autres:	41 981 \$
<b>Total:</b>	<b>5 563 599 \$</b>
Dépenses	
Administration:	519 514 \$
Exploitation:	5 058 551 \$
Fonctionnement:	470 865 \$
Masse salariale:	1 713 325 \$
Immobilisation:	98 828 \$
Contrat minibus:	943 943 \$
Contrat taxi:	1 596 627 \$
Contrat bimodal:	0 \$
Contrat à frais partagés:	50 149 \$
Autres:	184 814 \$
<b>Total:</b>	<b>5 578 065 \$</b>
Dépenses liées aux autres revenus:	244 584 \$

Statistiques sur les véhicules

Minibus en service	
en régie:	15
à contrat:	17
<b>total:</b>	<b>32</b>
Kilométrage (minibus)	
service régulier:	1 161 877
autres services:	103 127
<b>total:</b>	<b>1 265 004</b>
Véhicules-heure (minibus)	
service régulier:	51 963
autres services:	3 079
<b>total:</b>	<b>55 042</b>
Nombre de voyages	
par taxi:	76 061
par taxi adapté:	5 938
<b>total:</b>	<b>81 999</b>

Indicateurs de performance

Coût par passager:	15,35 \$
Coût contrat minibus par km:	1,50 \$
Coût contrat minibus par passager:	11,19 \$
Coût contrat taxi par passager:	10,25 \$
Coût d'exploitation par passager:	13,85 \$
Coût par passager selon le mode	
- minibus:	16,55 \$
- taxi:	13,56 \$
- global:	15,27 \$
Passagers par véhicules-heure:	3,76
Passagers par voyage de taxi:	1,86
Km par passager minibus:	5,95
Km par véhicules-heure:	22,36
% de la population admise:	2,05%
Déplacements par personne admise:	55,77

Clientèle admise par groupes d'âge

	0 à 5	6 à 21	22 à 65	> 65	total
Fauteuil roulant:	6	61	496	1106	1669
Ambulatoire:	6	22	500	1940	2468
Intellectuelle:	0	144	668	209	1021
Psychique:	0	42	148	406	596
Visuelle:	0	3	114	144	261
Autres:	1	4	27	34	66
<b>Total:</b>	<b>13</b>	<b>276</b>	<b>1953</b>	<b>3839</b>	<b>6081</b>
Admis en 2008:	3	53	229	652	937

Déplacements

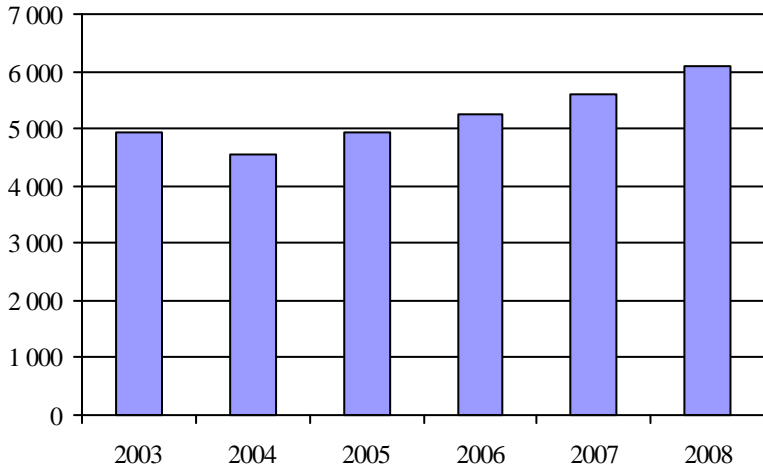
	minibus	taxi	taxi adapté	total
<b>Service régulier</b>				
Fauteuil roulant:	60 011	1 975	4 126	66 112
Ambulatoire:	129 723	138 898	4 419	273 040
Accompagnateur:	5 587	2 410	382	8 379
<b>Total:</b>	<b>195 321</b>	<b>143 283</b>	<b>8 927</b>	<b>347 531</b>
Régulier:	138 018	100 297	3 894	242 209
Occasionnel:	57 303	42 986	5 033	105 322
<b>Total:</b>	<b>195 321</b>	<b>143 283</b>	<b>8 927</b>	<b>347 531</b>
Visiteurs:	168	55	0	223
Hors territoire:	9 464	644	810	10 918
<b>Autres services:</b>	<b>14 019</b>	<b>2 920</b>	<b>710</b>	<b>17 649</b>

Destination(s) hors territoire

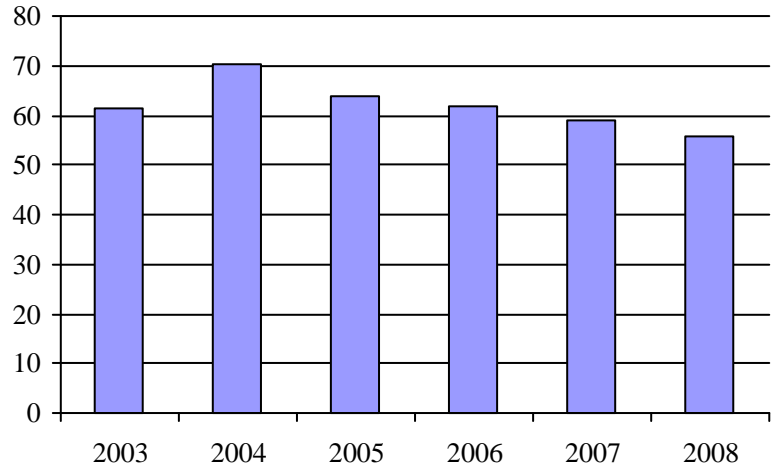
non applicable

Direction territoriale: Estrie (155900)

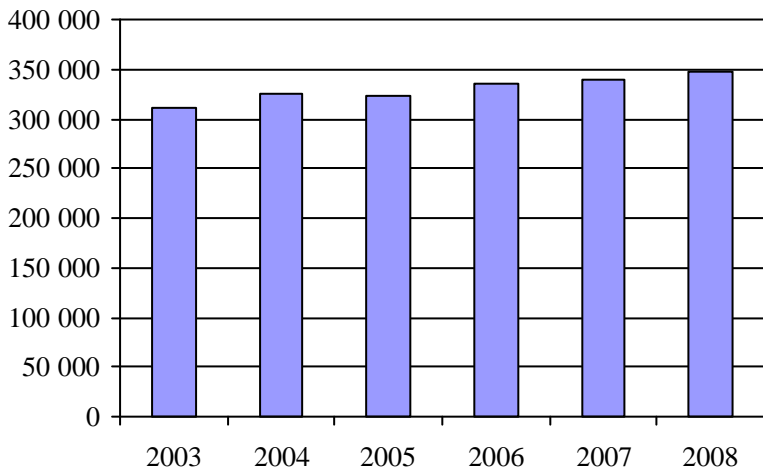
1. Évolution de la clientèle admise  
2003 à 2008



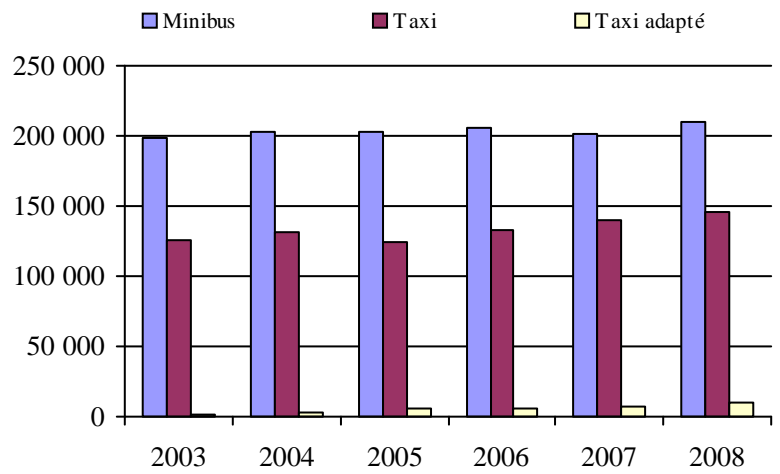
2. Évolution du ratio de "déplacements par personne admise" de 2003 à 2008



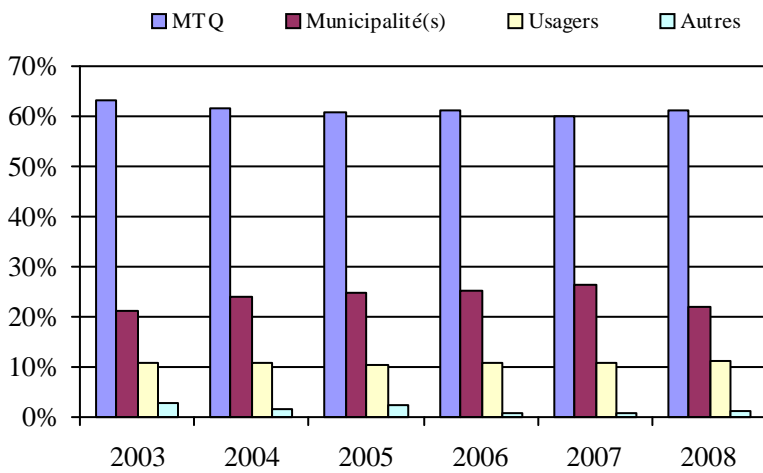
3. Évolution des déplacements  
2003 à 2008



4. Évolution de la clientèle totale transportée  
2003 à 2008



5. Évolution des revenus  
2003 à 2008



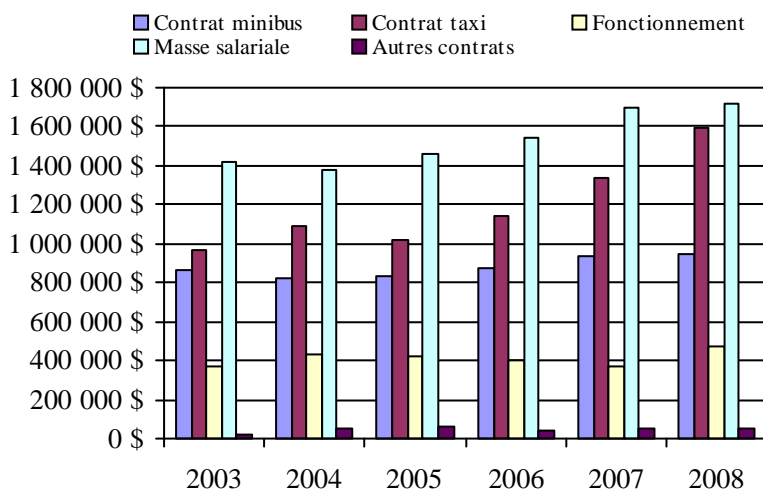
Organisme(s) participant(s)

Nom de l'organisme

- MRC Le Granit (15101)
- Société de transport de Sherbrooke (25601)
- Ville d'Asbestos (15801)
- Ville de Coaticook (15301)
- Ville de Magog (15401)
- Ville de Windsor (15701)
- Ville d'East-Angus (15201)

Population : 297 342    Territoire (km<sup>2</sup>) : 9 203,47

6. Évolution de certaines dépenses de 2003 à 2008



## Transport adapté aux personnes handicapées 2008

## Organisme mandataire: MRC Le Granit (15101)

Adresse: 5090, rue Frontenac  
Lac-Mégantic (Québec) G6B 1H3  
819 583-0181

Organisme Trans-Autonomie inc.  
délégué: 4982, rue Champlain local 101  
Lac-Mégantic (Québec) G6B 1X8  
819 583-4263  
transautonomie@bellnet.ca

Date du début du service: 1978-03-23

Direction territoriale: Estrie

Région administrative: Estrie

Informations générales

Administration: Régie	Semaines d'opération/an: 52	Tarif au passage	Notes
Répartition: Régie	Heures de service/sem.: 105	minimum: 2,25 \$	
Opération minibus: Contrat	Délai de réservation (h): 24	maximum: 2,25 \$	
Offre d'autres services de transport	Horaire	Abonnement mensuel	
<input type="checkbox"/> Scolaire <input type="checkbox"/> Nolisé	en semaine: 08:00 à 23:00	minimum: 0,00 \$	
<input type="checkbox"/> Collectif régional <input type="checkbox"/> AMT	samedi: 08:00 à 23:00	maximum: 0,00 \$	
<input checked="" type="checkbox"/> Réseau de la santé <input checked="" type="checkbox"/> Autres	dimanche: 08:00 à 23:00		

## Précision:

Transport adapté plus. Personnes 55 ans et + pouvant monter à bord de l'autobus si l'horaire et la trajet conviennent.

Temps moyen d'un déplacement: non disponible

<u>Informations financières</u>	<u>Statistiques sur les véhicules</u>	<u>Indicateurs de performance</u>
Revenus	Minibus en service	Coût par passager: 16,41 \$
MTQ: 159 078 \$	en régie: 0	Coût contrat minibus par km: 1,92 \$
Usagers: 15 630 \$	à contrat: 2	Coût contrat minibus par passager: 8,88 \$
Municipalité(s): 43 776 \$	total: 2	Coût contrat taxi par passager: 15,40 \$
Autres services: 3 301 \$	Kilométrage (minibus)	Coût d'exploitation par passager: 10,54 \$
Autres: 1 184 \$	service régulier: 58 545	Coût par passager selon le mode
Total: 222 969 \$	autres services: 77	- minibus: 14,12 \$
Dépenses	total: 58 622	- taxi: 20,63 \$
Administration: 60 258 \$	Véhicules-heure (minibus)	- global: 14,81 \$
Exploitation: 149 044 \$	service régulier: 2 912	Passagers par véhicules-heure: 3,92
Fonctionnement: 0 \$	autres services: 6	Passagers par voyage de taxi: 1,00
Masse salariale: 12 970 \$	total: 2 918	Km par passager minibus: 5,13
Immobilisation: 0 \$	Nombre de voyages	Km par véhicules-heure: 20,10
Contrat minibus: 112 265 \$	par taxi: 918	% de la population admise: 1,27%
Contrat taxi: 23 032 \$	par taxi adapté: 420	Déplacements par personne admise: 43,74
Contrat bimodal: 0 \$	total: 1 338	
Contrat à frais partagés: 0 \$		
Autres: 777 \$		
Total: 209 302 \$		
Dépenses liées aux autres revenus: 188 \$		

Clientèle admise par groupes d'âge

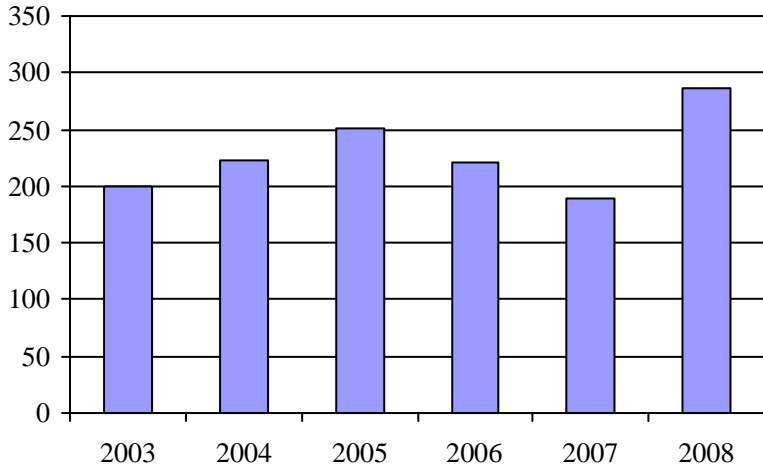
	0 à 5	6 à 21	22 à 65	> 65	total
Fauteuil roulant:	1	2	20	54	77
Ambulatoire:	0	1	5	83	89
Intellectuelle:	0	10	31	47	88
Psychique:	0	0	15	3	18
Visuelle:	0	0	11	4	15
Autres:	0	0	0	0	0
Total:	1	13	82	191	287
Admis en 2008:	0	0	36	100	136

Déplacements

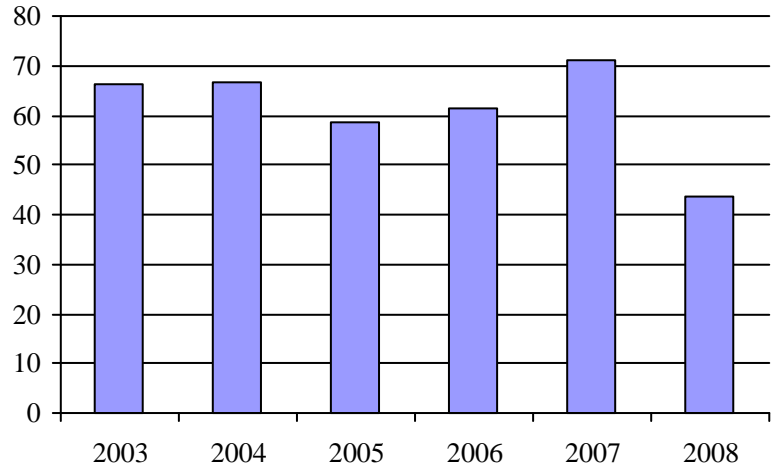
<b>Service régulier</b>	minibus	taxi	taxi adapté	total
Fauteuil roulant:	1 665	126	409	2 200
Ambulatoire:	9 550	792	11	10 353
Accompagnateur:	188	0	3	191
Total:	11 403	918	423	12 744
Régulier:	7 764	614	271	8 649
Occasionnel:	3 639	304	152	4 095
Total:	11 403	918	423	12 744
Visiteurs:	14	2	0	16
Hors territoire:	0	0	0	0
<b>Autres services:</b>	1 236	138	17	1 391

Destination(s) hors territoire

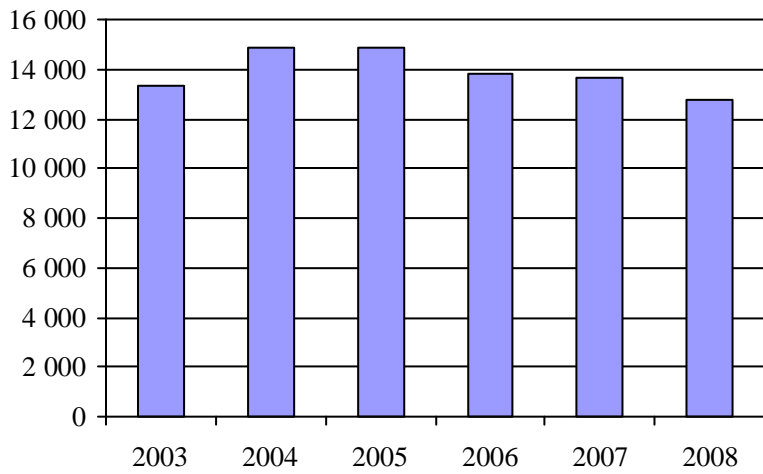
1. Évolution de la clientèle admise  
2003 à 2008



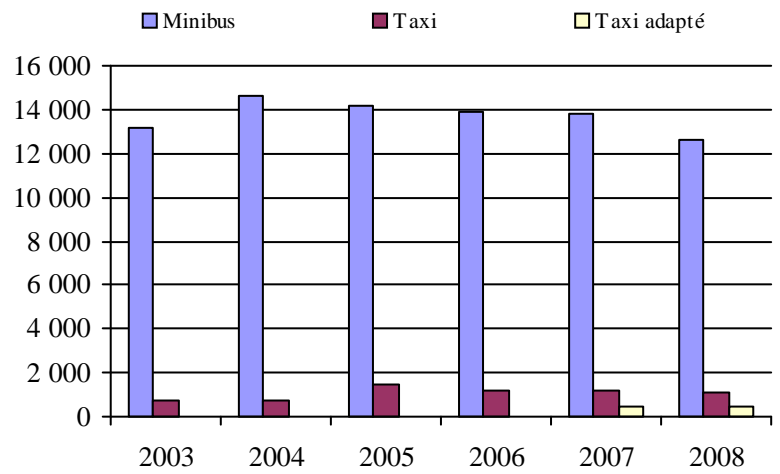
2. Évolution du ratio de "déplacements par personne admise" de 2003 à 2008



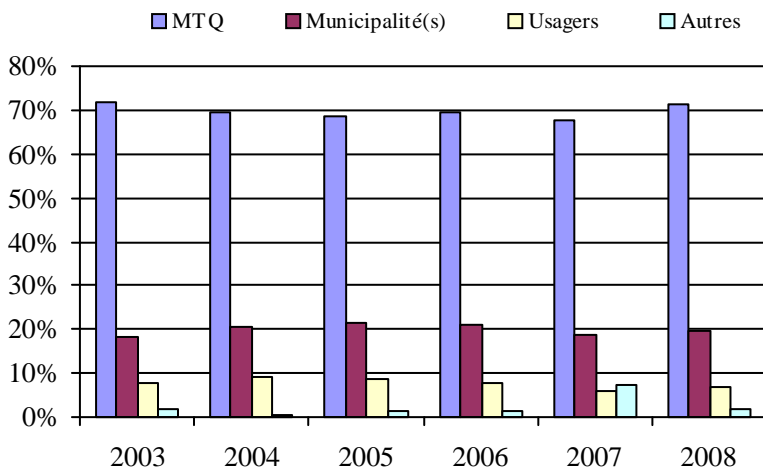
3. Évolution des déplacements  
2003 à 2008



4. Évolution de la clientèle totale transportée  
2003 à 2008



5. Évolution des revenus  
2003 à 2008

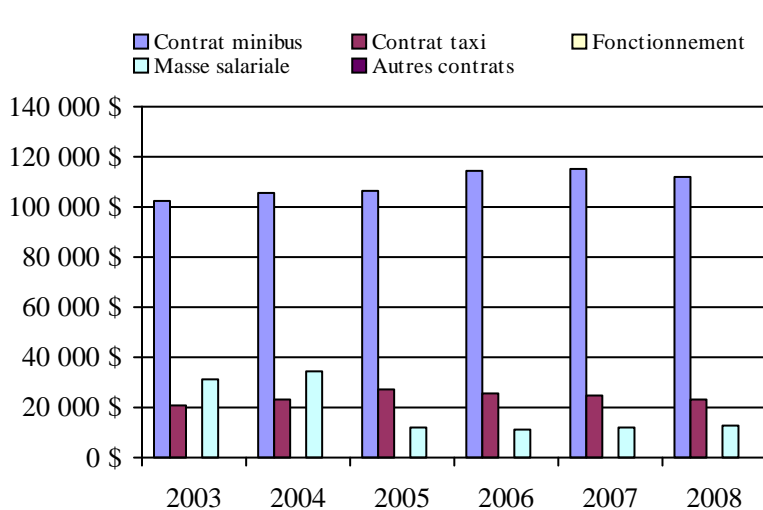


Municipalité(s) participante(s)

Nom (code géo.)

- Audet (30055)
- Courcelles (30090)
- Frontenac (30025)
- Lac-Drolet (30080)
- Lac-Mégantic (30030)
- Lambton (30095)
- Marston (30035)
- Milan (30040)
- Nantes (30045)
- Notre-Dame-des-Bois (30010)
- Piopolis (30020)
- Saint-Augustin-de-Woburn (30005)
- Sainte-Cécile-de-Whitton (30050)
- Saint-Ludger (30072)
- Saint-Robert-Bellarmin (30070)
- Saint-Romain (30100)
- Saint-Sébastien (30085)
- Stornoway (30105)
- Stratford (30110)
- Val-Racine (30015)

6. Évolution de certaines dépenses de 2003 à 2008



Population : 22 579    Territoire (km²) : 2 731,80

## Transport adapté aux personnes handicapées 2008

Organisme mandataire: Ville d'East-Angus (15201)

Adresse: 200, rue Saint-Jean Est  
 East Angus (Québec) JOB 1R0  
 819 560-8600 poste 2401

Organisme Transport du Bonheur inc.  
 délégué: 120, rue Angus Nord bureau 101  
 East Angus (Québec) JOB 1R0  
 819 832-2711  
 transportdubonheur@videotron.ca

Date du début du service: 1981-10-15

Direction territoriale: Estrie

Région administrative: Estrie

Informations générales

Administration: Régie	Semaines d'opération/an: 52	Tarif au passage	Notes
Répartition: Régie	Heures de service/sem.: 168	minimum: 2,00 \$	
Opération minibus: À frais partagé	Délai de réservation (h): 24	maximum: 9,00 \$	
Offre d'autres services de transport	Horaire	Abonnement mensuel	
<input type="checkbox"/> Scolaire <input type="checkbox"/> Nolisé	en semaine: 00:00 à 00:00	minimum: 0,00 \$	
<input type="checkbox"/> Collectif régional <input type="checkbox"/> AMT	samedi: 00:00 à 00:00	maximum: 0,00 \$	
<input checked="" type="checkbox"/> Réseau de la santé <input type="checkbox"/> Autres	dimanche: 00:00 à 00:00		
Précision:	Temps moyen d'un déplacement: 30 minutes		

Informations financières

Revenus	
MTQ:	199 155 \$
Usagers:	29 976 \$
Municipalité(s):	63 731 \$
Autres services:	27 115 \$
Autres:	2 012 \$
<b>Total:</b>	<b>321 989 \$</b>
Dépenses	
Administration:	56 036 \$
Exploitation:	277 730 \$
Fonctionnement:	0 \$
Masse salariale:	25 105 \$
Immobilisation:	28 063 \$
Contrat minibus:	0 \$
Contrat taxi:	139 257 \$
Contrat bimodal:	0 \$
Contrat à frais partagés:	50 149 \$
Autres:	35 156 \$
<b>Total:</b>	<b>333 766 \$</b>
Dépenses liées aux autres revenus:	20 337 \$

Statistiques sur les véhicules

Minibus en service	
en régie:	1
à contrat:	0
<b>total:</b>	<b>1</b>
Kilométrage (minibus)	
service régulier:	48 129
autres services:	9 282
<b>total:</b>	<b>57 411</b>
Véhicules-heure (minibus)	
service régulier:	1 443
autres services:	278
<b>total:</b>	<b>1 721</b>
Nombre de voyages	
par taxi:	5 246
par taxi adapté:	100
<b>total:</b>	<b>5 346</b>

Indicateurs de performance

Coût par passager:	22,26 \$
Coût contrat minibus par km:	0,00 \$
Coût contrat minibus par passager:	0,00 \$
Coût contrat taxi par passager:	14,62 \$
Coût d'exploitation par passager:	19,02 \$
Coût par passager selon le mode	
- minibus:	23,38 \$
- taxi:	22,58 \$
- global:	22,86 \$
Passagers par véhicules-heure:	3,44
Passagers par voyage de taxi:	1,71
Km par passager minibus:	9,70
Km par véhicules-heure:	33,35
% de la population admise:	1,36%
Déplacements par personne admise:	45,58

Clientèle admise par groupes d'âge

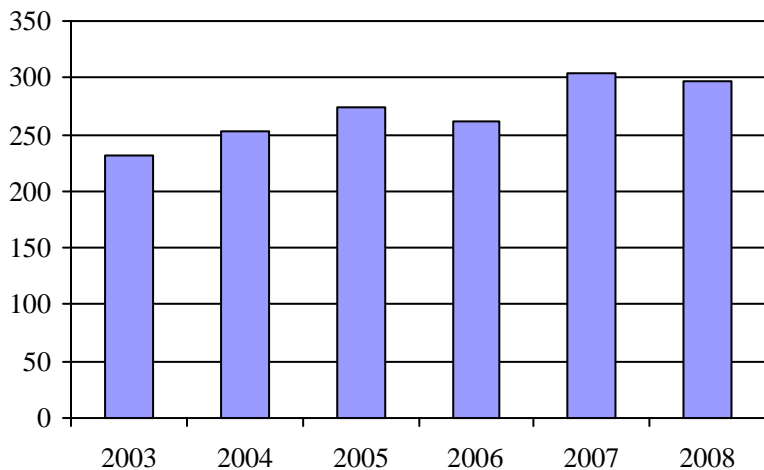
	0 à 5	6 à 21	22 à 65	> 65	total
Fauteuil roulant:	0	2	21	43	66
Ambulatoire:	0	4	31	48	83
Intellectuelle:	0	13	53	18	84
Psychique:	0	1	10	9	20
Visuelle:	0	1	3	9	13
Autres:	0	2	10	19	31
<b>Total:</b>	<b>0</b>	<b>23</b>	<b>128</b>	<b>146</b>	<b>297</b>
Admis en 2008:	1	10	18	28	57

Déplacements

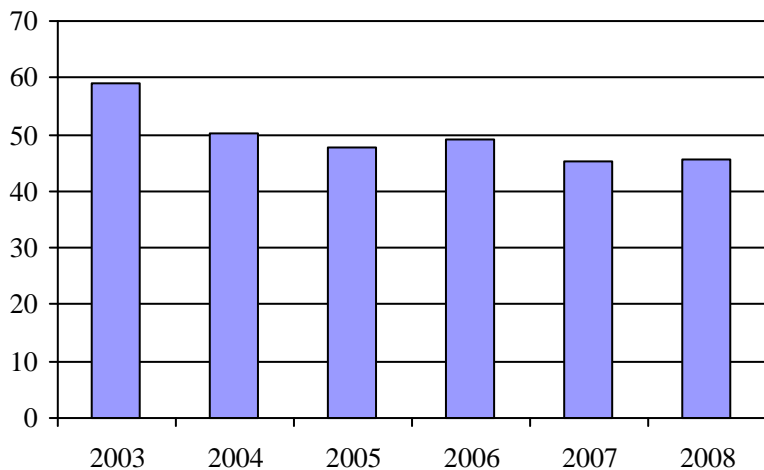
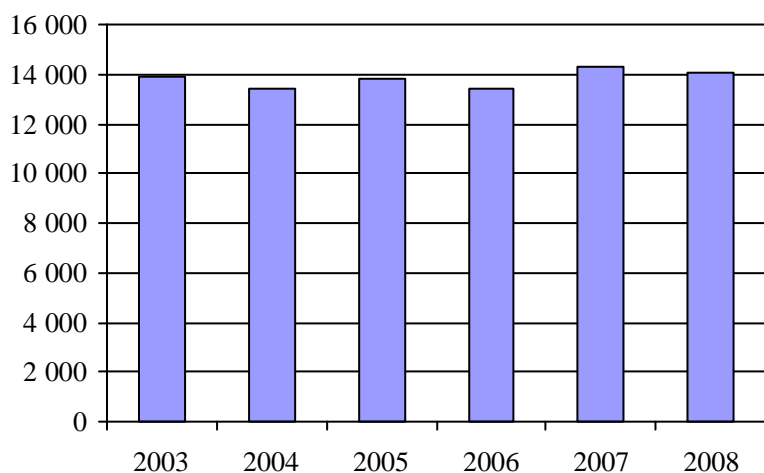
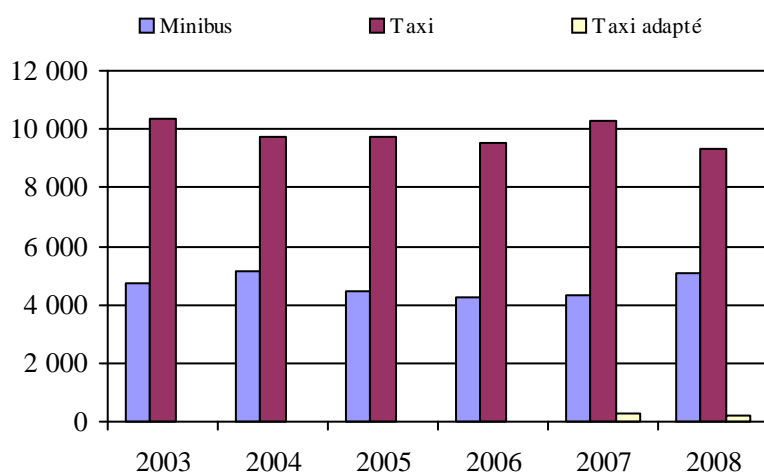
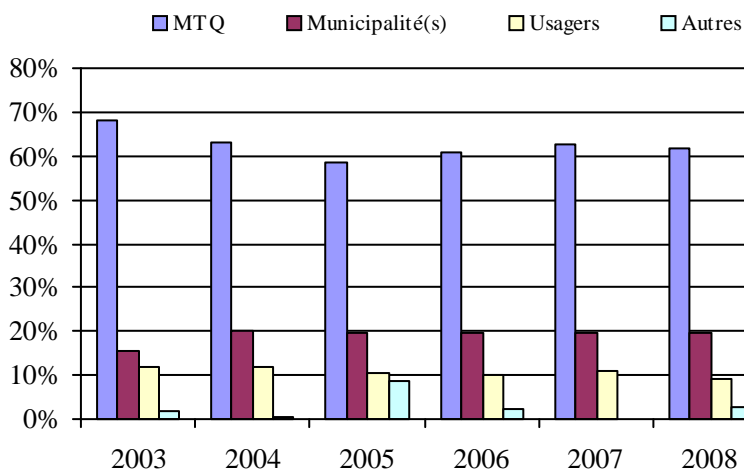
<b>Service régulier</b>	minibus	taxi	taxi adapté	total
Fauteuil roulant:	416	383	89	888
Ambulatoire:	4 201	8 359	88	12 648
Accompagnateur:	344	176	27	547
<b>Total:</b>	<b>4 961</b>	<b>8 918</b>	<b>204</b>	<b>14 083</b>
Régulier:	4 217	6 243	20	10 480
Occasionnel:	744	2 675	184	3 603
<b>Total:</b>	<b>4 961</b>	<b>8 918</b>	<b>204</b>	<b>14 083</b>
Visiteurs:	3	2	0	5
Hors territoire:	1 229	51	50	1 330
<b>Autres services:</b>	<b>112</b>	<b>404</b>	<b>0</b>	<b>516</b>

Destination(s) hors territoire

Sherbrooke

1. Évolution de la clientèle admise  
2003 à 2008

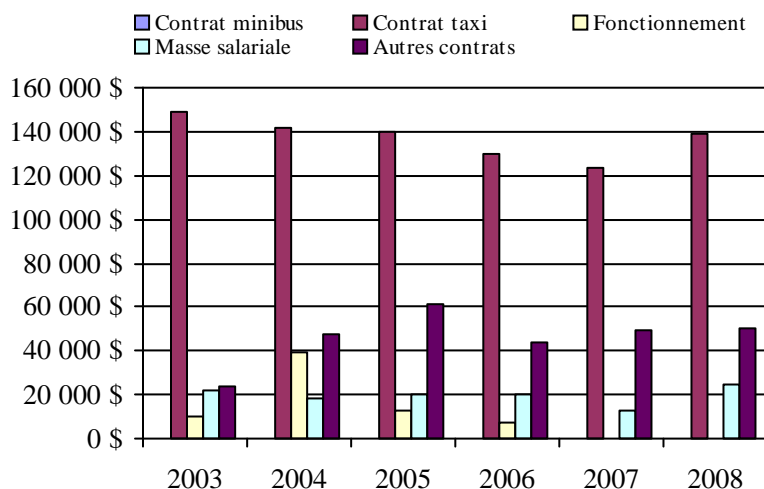
2. Évolution du ratio de "déplacements par personne admise" de 2003 à 2008

3. Évolution des déplacements  
2003 à 20084. Évolution de la clientèle totale transportée  
2003 à 20085. Évolution des revenus  
2003 à 2008Municipalité(s) participante(s)Nom (code géo.)

Ascot Corner (41055)  
 Bury (41070)  
 Cookshire-Eaton (41038)  
 Dudswell (41117)  
 East Angus (41060)  
 La Patrie (41027)  
 Lingwick (41085)  
 Newport (41037)  
 Saint-Isidore-de-Clifton (41012)  
 Scotstown (41080)  
 Weedon (41098)  
 Westbury (41065)

Population : 21 827    Territoire (km<sup>2</sup>) : 2 027,72

6. Évolution de certaines dépenses de 2003 à 2008



## Transport adapté aux personnes handicapées 2008

## Organisme mandataire: Ville de Coaticook (15301)

Adresse: 150, rue Child  
Coaticook (Québec) J1A 2B3  
819 849-2721

Organisme Acti-Bus de la Région de Coaticook inc.  
délégué: 93, avenue de la Gravière  
Coaticook (Québec) J1A 3E5  
819 849-3024  
dirgenerale.actibus@videotron.ca

Date du début du service: 1981-07-01

Direction territoriale: Estrie

Région administrative: Estrie

Informations générales

Administration: Régie	Semaines d'opération/an: 52	Tarif au passage	Notes
Répartition: Régie	Heures de service/sem.: 64	minimum: 2,00 \$	Le taxi adapté
Opération minibus: Régie	Délai de réservation (h): 24	maximum: 50,00 \$	appartient à
		Abonnement mensuel	l'organisme
Offre d'autres services de transport	Horaire	minimum: 0,00 \$	
<input type="checkbox"/> Scolaire <input type="checkbox"/> Nolisé	en semaine: 06:30 à 17:30	maximum: 0,00 \$	
<input checked="" type="checkbox"/> Collectif régional <input type="checkbox"/> AMT	samedi: 00:00 à 23:59		
<input type="checkbox"/> Réseau de la santé <input type="checkbox"/> Autres	dimanche: 00:00 à 23:59		
Précision:	Temps moyen d'un déplacement: 11 minutes		

Informations financières

Revenus	
MTQ:	117 345 \$
Usagers:	42 793 \$
Municipalité(s):	97 262 \$
Autres services:	118 654 \$
Autres:	22 761 \$
<b>Total:</b>	<b>398 815 \$</b>
Dépenses	
Administration:	68 054 \$
Exploitation:	306 862 \$
Fonctionnement:	111 146 \$
Masse salariale:	146 239 \$
Immobilisation:	47 497 \$
Contrat minibus:	0 \$
Contrat taxi:	1 980 \$
Contrat bimodal:	0 \$
Contrat à frais partagés:	0 \$
Autres:	0 \$
<b>Total:</b>	<b>374 916 \$</b>
Dépenses liées aux autres revenus:	116 687 \$

Statistiques sur les véhicules

Minibus en service	
en régie:	2
à contrat:	0
<b>total:</b>	<b>2</b>
Kilométrage (minibus)	
service régulier:	59 561
autres services:	47 893
<b>total:</b>	<b>107 454</b>
Véhicules-heure (minibus)	
service régulier:	2 346
autres services:	1 444
<b>total:</b>	<b>3 790</b>
Nombre de voyages	
par taxi:	161
par taxi adapté:	1 267
<b>total:</b>	<b>1 428</b>

Indicateurs de performance

Coût par passager:	14,23 \$
Coût contrat minibus par km:	0,00 \$
Coût contrat minibus par passager:	0,00 \$
Coût contrat taxi par passager:	0,67 \$
Coût d'exploitation par passager:	11,59 \$
Coût par passager selon le mode	
- minibus:	15,36 \$
- taxi:	4,66 \$
- global:	14,16 \$
Passagers par véhicules-heure:	6,47
Passagers par voyage de taxi:	2,08
Km par passager minibus:	3,93
Km par véhicules-heure:	25,39
% de la population admise:	2,26%
Déplacements par personne admise:	42,33

Clientèle admise par groupes d'âge

	0 à 5	6 à 21	22 à 65	> 65	total
Fauteuil roulant:	0	4	37	52	93
Ambulatoire:	6	1	20	177	204
Intellectuelle:	0	6	70	16	92
Psychique:	0	0	1	1	2
Visuelle:	0	0	9	5	14
Autres:	1	0	13	4	18
<b>Total:</b>	<b>7</b>	<b>11</b>	<b>150</b>	<b>255</b>	<b>423</b>
Admis en 2008:	1	2	8	22	33

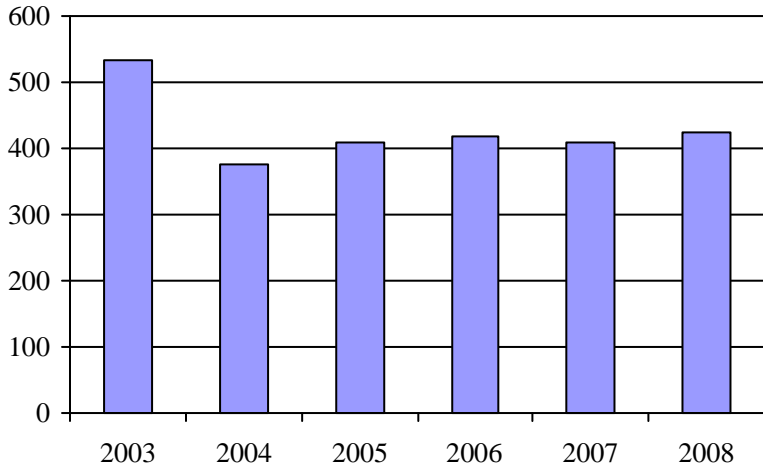
Déplacements

<b>Service régulier</b>	minibus	taxi	taxi adapté	total
Fauteuil roulant:	1 657	0	359	2 016
Ambulatoire:	13 324	210	2 357	15 891
Accompagnateur:	190	0	46	236
<b>Total:</b>	<b>15 171</b>	<b>210</b>	<b>2 762</b>	<b>18 143</b>
Régulier:	6 301	24	1 022	7 347
Occasionnel:	8 870	186	1 740	10 796
<b>Total:</b>	<b>15 171</b>	<b>210</b>	<b>2 762</b>	<b>18 143</b>
Visiteurs:	0	0	0	0
Hors territoire:	396	0	183	579
<b>Autres services:</b>	<b>8 330</b>	<b>0</b>	<b>0</b>	<b>8 330</b>

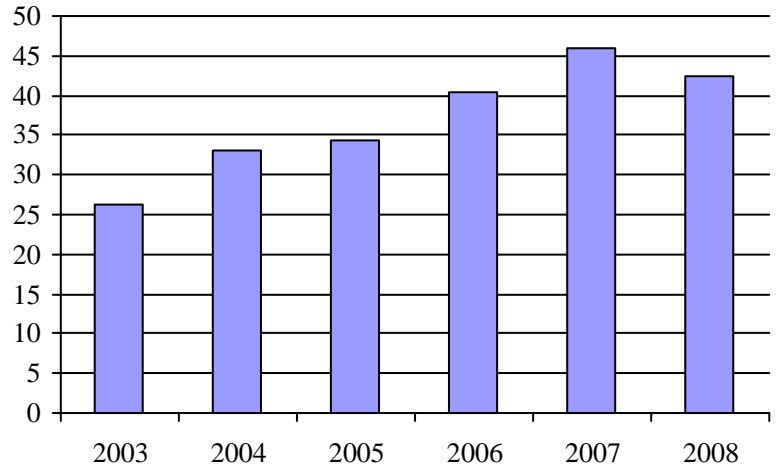
Destination(s) hors territoire

Sherbrooke (centre-ville, CHUS, CEGEP, Hotel-Dieu, CRE)

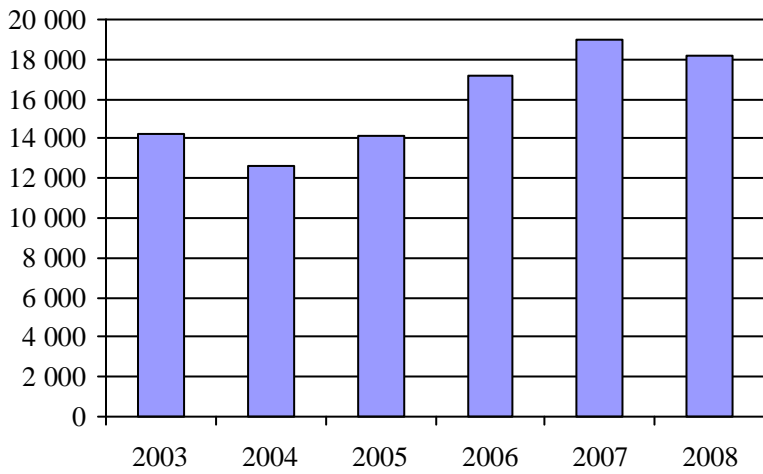
1. Évolution de la clientèle admise  
2003 à 2008



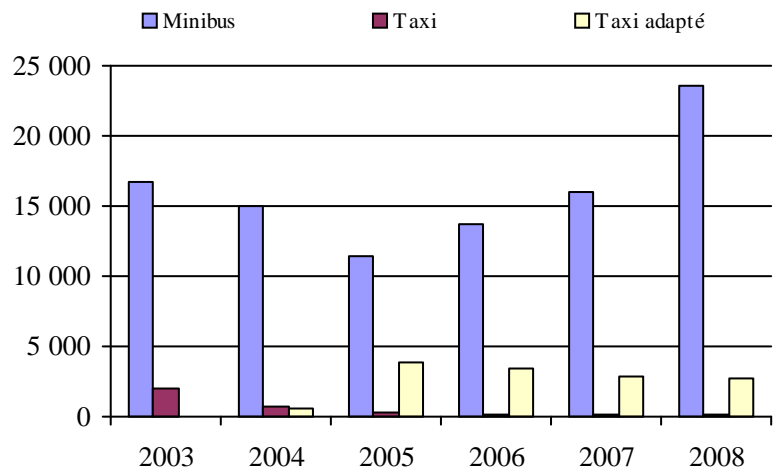
2. Évolution du ratio de "déplacements par personne admise" de 2003 à 2008



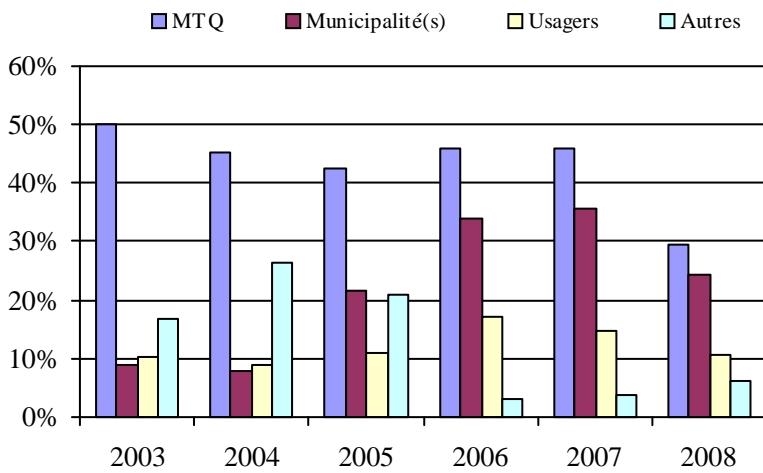
3. Évolution des déplacements  
2003 à 2008



4. Évolution de la clientèle totale transportée  
2003 à 2008



5. Évolution des revenus  
2003 à 2008



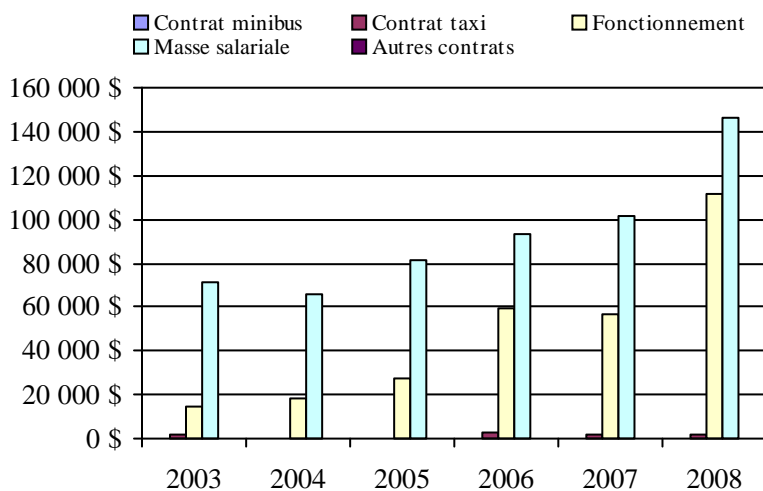
Municipalité(s) participante(s)

Nom (code géo.)

- Barnston-Ouest (44045)
- Coaticook (44037)
- Compton (44071)
- Dixville (44023)
- East Hereford (44010)
- Martinville (44060)
- Sainte-Edwidge-de-Clifton (44055)
- Saint-Herménégilde (44015)
- Saint-Malo (44003)
- Saint-Venant-de-Paquette (44005)
- Stanstead-Est (44050)
- Waterville (44080)

Population : 18 684    Territoire (km<sup>2</sup>) : 1 331,83

6. Évolution de certaines dépenses de 2003 à 2008





## Transport adapté aux personnes handicapées 2008

## Organisme mandataire: Ville de Magog (15401)

Adresse: 7, rue Principale Est  
Magog (Québec) J1X 1Y4  
819 843-6501

Organisme Transport des Alentours inc.  
délégué: 95, rue Merry Nord local 306  
Magog (Québec) J1X 2E7  
819 843-3350  
alentours@cgocable.ca

Date du début du service: 1981-01-12

Direction territoriale: Estrie

Région administrative: Estrie

Informations générales

Administration: Régie	Semaines d'opération/an: 52	Tarif au passage	Notes
Répartition: Régie	Heures de service/sem.: 74	minimum: 2,30 \$	
Opération minibus: Contrat	Délai de réservation (h): 24	maximum: 2,75 \$	

Offre d'autres services de transport

- Scolaire  Nolisé  
 Collectif régional  AMT  
 Réseau de la santé  Autres

Horaire

en semaine: 06:50 à 17:00  
samedi: 10:00 à 23:00  
dimanche:

Abonnement mensuel

minimum: 92,00 \$  
maximum: 127,50 \$

Précision:

60 ans et plus

Temps moyen d'un déplacement: 10 minutes

Informations financières

Revenus	
MTQ:	325 501 \$
Usagers:	79 916 \$
Municipalité(s):	71 981 \$
Autres services:	59 766 \$
Autres:	5 448 \$
<b>Total:</b>	<b>542 612 \$</b>
Dépenses	
Administration:	58 587 \$
Exploitation:	483 047 \$
Fonctionnement:	0 \$
Masse salariale:	44 136 \$
Immobilisation:	0 \$
Contrat minibus:	263 786 \$
Contrat taxi:	172 694 \$
Contrat bimodal:	0 \$
Contrat à frais partagés:	0 \$
Autres:	2 431 \$
<b>Total:</b>	<b>541 634 \$</b>
Dépenses liées aux autres revenus:	54 657 \$

Statistiques sur les véhicules

Minibus en service	
en régie:	0
à contrat:	5
<b>total:</b>	<b>5</b>
Kilométrage (minibus)	
service régulier:	123 977
autres services:	8 929
<b>total:</b>	<b>132 906</b>
Véhicules-heure (minibus)	
service régulier:	5 760
autres services:	303
<b>total:</b>	<b>6 063</b>
Nombre de voyages	
par taxi:	3 802
par taxi adapté:	1 929
<b>total:</b>	<b>5 731</b>

Indicateurs de performance

Coût par passager:	15,52 \$
Coût contrat minibus par km:	1,98 \$
Coût contrat minibus par passager:	9,96 \$
Coût contrat taxi par passager:	15,84 \$
Coût d'exploitation par passager:	12,92 \$
Coût par passager selon le mode	
- minibus:	12,77 \$
- taxi:	18,66 \$
- global:	14,49 \$
Passagers par véhicules-heure:	4,09
Passagers par voyage de taxi:	1,37
Km par passager minibus:	5,27
Km par véhicules-heure:	21,52
% de la population admise:	1,34%
Déplacements par personne admise:	56,04

Clientèle admise par groupes d'âge

	0 à 5	6 à 21	22 à 65	> 65	total
Fauteuil roulant:	0	4	40	74	118
Ambulatoire:	0	3	41	177	221
Intellectuelle:	0	10	106	27	143
Psychique:	0	0	29	9	38
Visuelle:	0	0	16	11	27
Autres:	0	0	2	0	2
<b>Total:</b>	<b>0</b>	<b>17</b>	<b>234</b>	<b>298</b>	<b>549</b>
Admis en 2008:	0	0	34	87	121

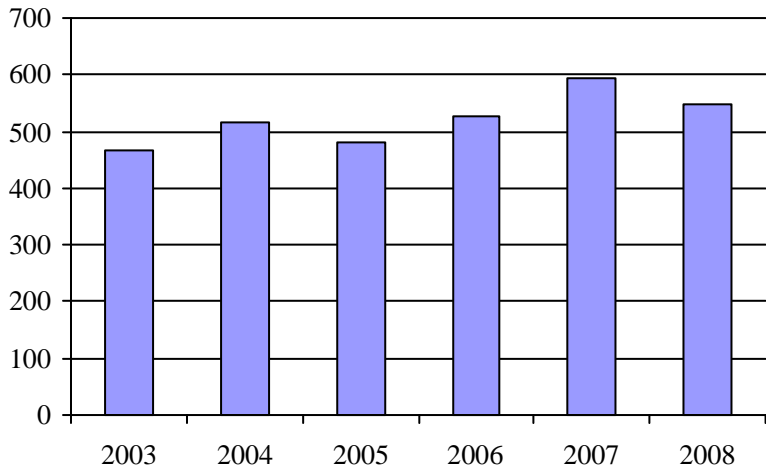
Déplacements

<b>Service régulier</b>	minibus	taxi	taxi adapté	total
Fauteuil roulant:	2 013	90	1 462	3 565
Ambulatoire:	21 074	5 510	616	27 200
Accompagnateur:	456	25	126	607
<b>Total:</b>	<b>23 543</b>	<b>5 625</b>	<b>2 204</b>	<b>31 372</b>
Régulier:	18 383	4 087	1 054	23 524
Occasionnel:	5 160	1 538	1 150	7 848
<b>Total:</b>	<b>23 543</b>	<b>5 625</b>	<b>2 204</b>	<b>31 372</b>
Visiteurs:	2	0	0	2
Hors territoire:	4 775	593	577	5 945
<b>Autres services:</b>	<b>2 937</b>	<b>2 378</b>	<b>693</b>	<b>6 008</b>

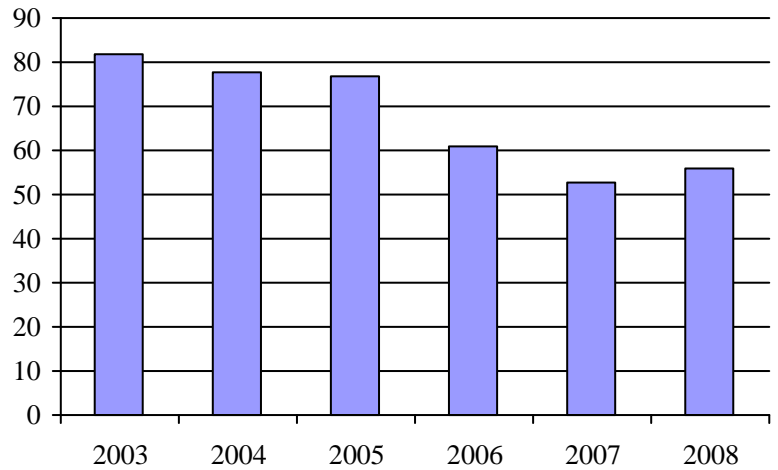
Destination(s) hors territoire

Sherbrooke, CRDI, Waterloo

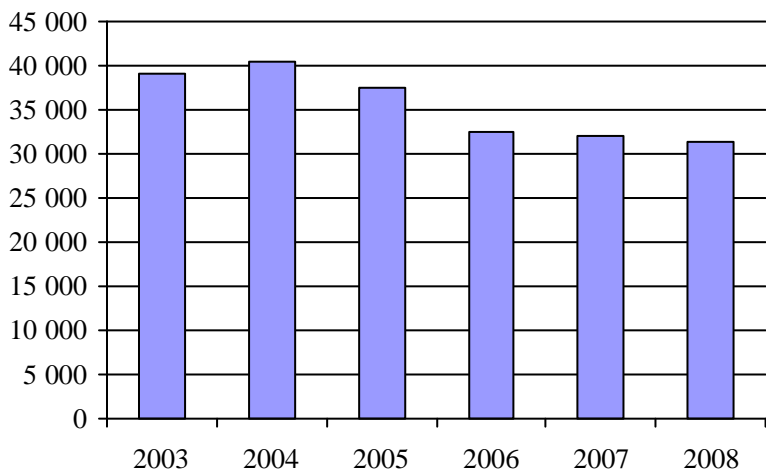
1. Évolution de la clientèle admise  
2003 à 2008



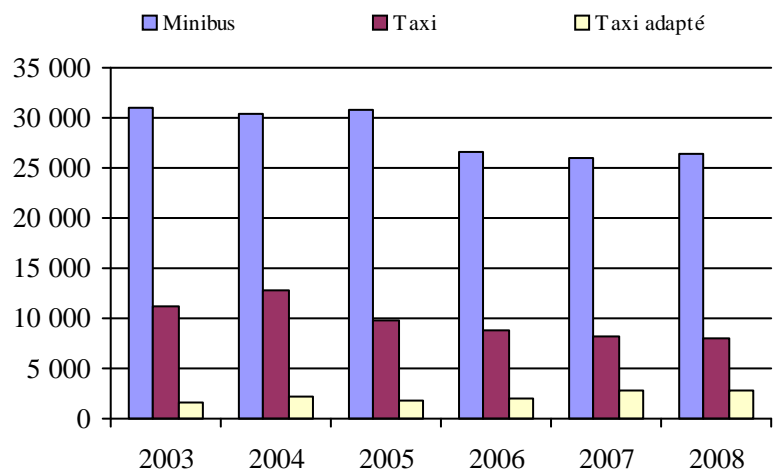
2. Évolution du ratio de "déplacements par personne admise" de 2003 à 2008



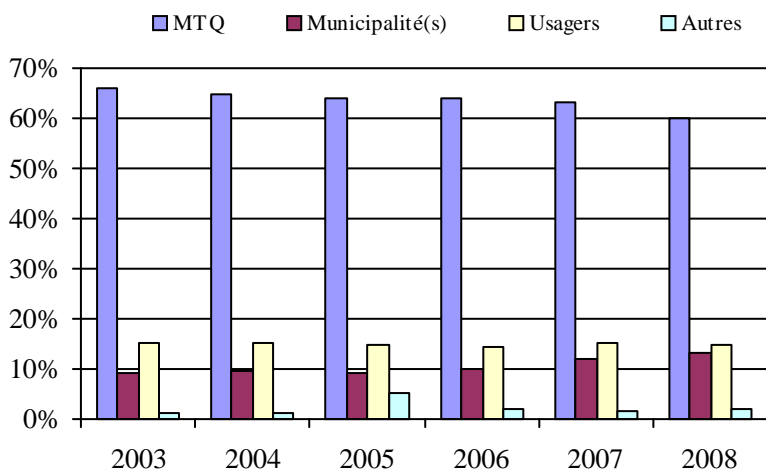
3. Évolution des déplacements  
2003 à 2008



4. Évolution de la clientèle totale transportée  
2003 à 2008



5. Évolution des revenus  
2003 à 2008



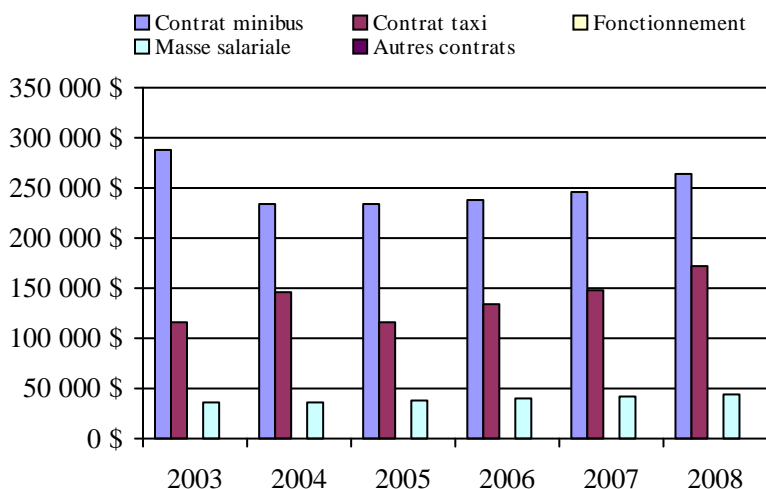
Municipalité(s) participante(s)

Nom (code géo.)

- Austin (45085)
- Ayer's Cliff (45035)
- Bolton-Est (45095)
- Hatley (45055)
- Magog (45072)
- North Hatley (45050)
- Orford (45115)
- Potton (45030)
- Sainte-Catherine-de-Hatley (45060)
- Stanstead (45008)

Population : 40 826    Territoire (km<sup>2</sup>) : 887,68

6. Évolution de certaines dépenses de 2003 à 2008



## Transport adapté aux personnes handicapées 2008

Organisme mandataire: Ville de Windsor (15701)

Adresse: 22, rue Saint-Georges CP 90  
Windsor (Québec) J1S 2L7  
819 845-7888

Organisme Trans-Appel inc.  
délégué: 54, rue Saint-Georges local 204  
Windsor (Québec) J1S 1J5  
819 845-2777  
Trans.appel@cgocable.ca

Date du début du service: 1981-09-01

Direction territoriale: Estrie

Région administrative: Estrie

Informations générales

Administration: Régie	Semaines d'opération/an: 52	Tarif au passage	Notes
Répartition: Régie	Heures de service/sem.: 60	minimum: 2,50 \$	
Opération minibus: Contrat	Délai de réservation (h): 24	maximum: 2,50 \$	

Offre d'autres services de transport

- Scolaire       Nolisé  
 Collectif régional       AMT  
 Réseau de la santé       Autres

Horaire

en semaine: 06:30 à 18:30  
samedi:  
dimanche:

Abonnement mensuel

minimum: 0,00 \$  
maximum: 0,00 \$

Précision:

Transport adapté plus. 55 ans et + si le trajet et l'horaire conviennent

Temps moyen d'un déplacement: 22 minutes

Informations financières

Revenus	
MTQ:	262 857 \$
Usagers:	59 784 \$
Municipalité(s):	86 113 \$
Autres services:	24 942 \$
Autres:	6 808 \$
<b>Total:</b>	<b>440 504 \$</b>

Dépenses	
Administration:	52 795 \$
Exploitation:	384 764 \$
Fonctionnement:	0 \$
Masse salariale:	50 580 \$
Immobilisation:	0 \$
Contrat minibus:	310 921 \$
Contrat taxi:	0 \$
Contrat bimodal:	0 \$
Contrat à frais partagés:	0 \$
Autres:	23 263 \$
<b>Total:</b>	<b>437 559 \$</b>

Dépenses liées aux autres revenus:	24 917 \$
------------------------------------	-----------

Statistiques sur les véhicules

Minibus en service	
en régie:	0
à contrat:	6
<b>total:</b>	<b>6</b>

Kilométrage (minibus)

service régulier:	251 204
autres services:	16 034
<b>total:</b>	<b>267 238</b>

Véhicules-heure (minibus)

service régulier:	7 571
autres services:	460
<b>total:</b>	<b>8 031</b>

Nombre de voyages

par taxi:	0
par taxi adapté:	0
<b>total:</b>	<b>0</b>

Indicateurs de performance

Coût par passager:	19,76 \$
Coût contrat minibus par km:	1,16 \$
Coût contrat minibus par passager:	14,51 \$
Coût contrat taxi par passager:	0,00 \$
Coût d'exploitation par passager:	17,96 \$
Coût par passager selon le mode	
- minibus:	20,42 \$
- taxi:	0,00 \$
- global:	20,42 \$
Passagers par véhicules-heure:	2,76
Passagers par voyage de taxi:	0,00
Km par passager minibus:	12,03
Km par véhicules-heure:	33,18
% de la population admise:	1,95%
Déplacements par personne admise:	36,51

Clientèle admise par groupes d'âge

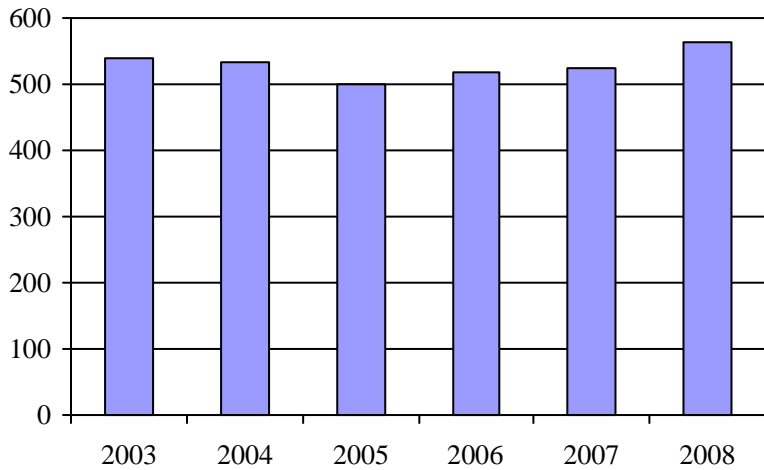
	0 à 5	6 à 21	22 à 65	> 65	total
Fauteuil roulant:	3	4	35	110	152
Ambulatoire:	0	1	48	190	239
Intellectuelle:	0	12	70	3	85
Psychique:	0	1	35	23	59
Visuelle:	0	0	6	23	29
Autres:	0	0	0	0	0
<b>Total:</b>	<b>3</b>	<b>18</b>	<b>194</b>	<b>349</b>	<b>564</b>
Admis en 2008:	0	5	16	52	73

Déplacements

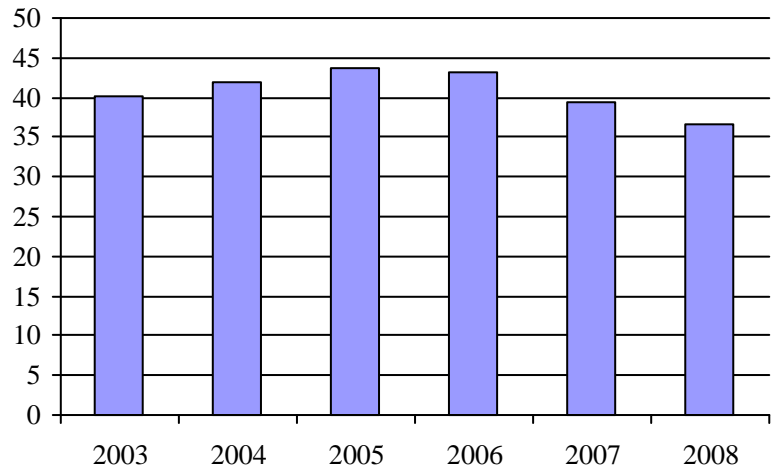
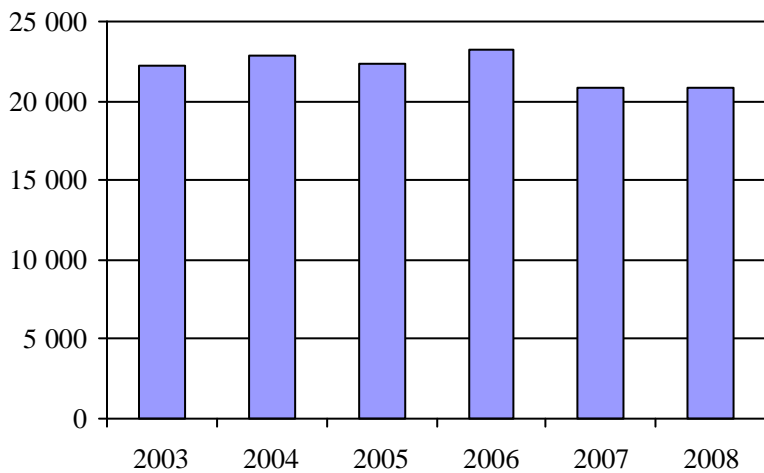
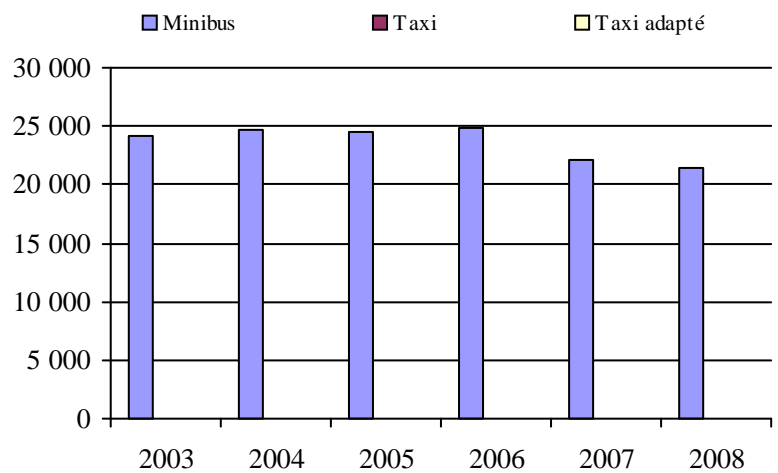
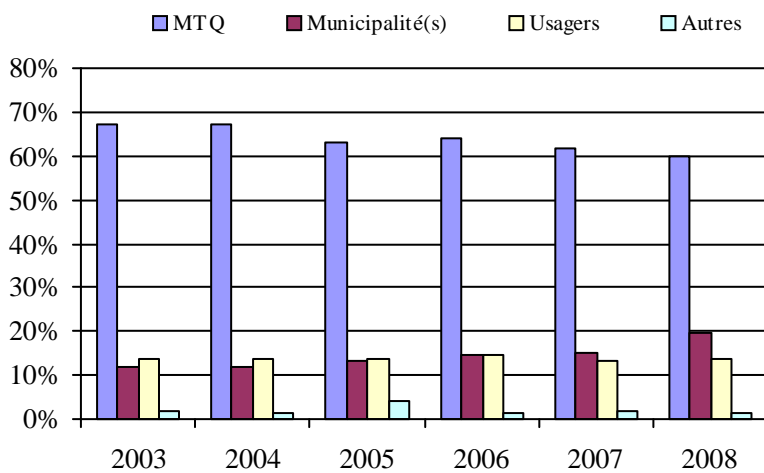
Service régulier	minibus	taxi	taxi adapté	total
Fauteuil roulant:	1 802	0	0	1 802
Ambulatoire:	18 788	0	0	18 788
Accompagnateur:	295	0	0	295
<b>Total:</b>	<b>20 885</b>	<b>0</b>	<b>0</b>	<b>20 885</b>
Régulier:	18 037	0	0	18 037
Occasionnel:	2 848	0	0	2 848
<b>Total:</b>	<b>20 885</b>	<b>0</b>	<b>0</b>	<b>20 885</b>
Visiteurs:	0	0	0	0
Hors territoire:	3 064	0	0	3 064
<b>Autres services:</b>	<b>543</b>	<b>0</b>	<b>0</b>	<b>543</b>

Destination(s) hors territoire

Sherbrooke

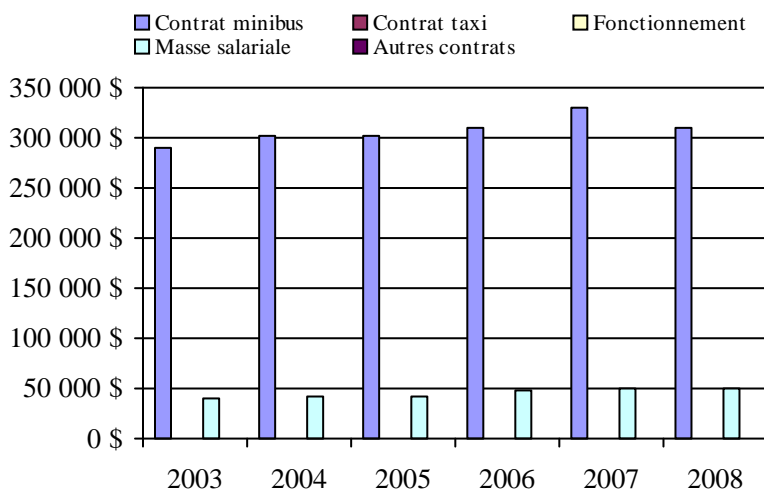
1. Évolution de la clientèle admise  
2003 à 2008

2. Évolution du ratio de "déplacements par personne admise" de 2003 à 2008

3. Évolution des déplacements  
2003 à 20084. Évolution de la clientèle totale transportée  
2003 à 20085. Évolution des revenus  
2003 à 2008Municipalité(s) participante(s)Nom (code géo.)

Bonsecours (42040)  
 Cleveland (42110)  
 Kingsbury (42070)  
 Lawrenceville (42045)  
 Maricourt (42065)  
 Melbourne (42075)  
 Racine (42032)  
 Richmond (42098)  
 Saint-Claude (42100)  
 Saint-Denis-de-Brompton (42025)  
 Sainte-Anne-de-la-Rochelle (42050)  
 Saint-François-Xavier-de-Brompton (42020)  
 Stoke (42005)  
 Valcourt (42060)  
 Valcourt (42055)  
 Val-Joli (42095)  
 Windsor (42088)

6. Évolution de certaines dépenses de 2003 à 2008



Population : 28 900 Territoire (km<sup>2</sup>) : 1 329,14

## Transport adapté aux personnes handicapées 2008

Organisme mandataire: Ville d'Asbestos (15801)

Adresse: 185, rue du Roi  
Asbestos (Québec) J1T 1S4  
819 879-7171

Organisme Transbestos inc.  
délégué: 425, rue Noel  
Asbestos (Québec) J1T 2E2  
819 879-7107  
carole.beaurivage@cgocable.ca

Date du début du service: 1980-11-03

Direction territoriale: Estrie

Région administrative: Estrie

Informations générales

Administration: Régie	Semaines d'opération/an: 52	Tarif au passage	Notes
Répartition: Régie	Heures de service/sem.: 75	minimum: 2,75 \$	
Opération minibus: Contrat	Délai de réservation (h): 1	maximum: 2,75 \$	
Offre d'autres services de transport	Horaire	Abonnement mensuel	
<input type="checkbox"/> Scolaire <input type="checkbox"/> Nolisé	en semaine: 07:00 à 17:30	minimum: 0,00 \$	
<input checked="" type="checkbox"/> Collectif régional <input type="checkbox"/> AMT	samedi:	maximum: 0,00 \$	
<input type="checkbox"/> Réseau de la santé <input type="checkbox"/> Autres	dimanche:		
Précision:	Temps moyen d'un déplacement: non disponible		

Informations financières

Revenus	
MTQ:	129 128 \$
Usagers:	43 643 \$
Municipalité(s):	37 800 \$
Autres services:	36 397 \$
Autres:	3 198 \$
<b>Total:</b>	<b>250 166 \$</b>
Dépenses	
Administration:	19 331 \$
Exploitation:	237 331 \$
Fonctionnement:	0 \$
Masse salariale:	32 926 \$
Immobilisation:	0 \$
Contrat minibus:	177 436 \$
Contrat taxi:	0 \$
Contrat bimodal:	0 \$
Contrat à frais partagés:	0 \$
Autres:	26 969 \$
<b>Total:</b>	<b>256 662 \$</b>
Dépenses liées aux autres revenus:	27 798 \$

Statistiques sur les véhicules

Minibus en service	
en régie:	0
à contrat:	3
<b>total:</b>	<b>3</b>
Kilométrage (minibus)	
service régulier:	96 356
autres services:	20 912
<b>total:</b>	<b>117 268</b>
Véhicules-heure (minibus)	
service régulier:	3 874
autres services:	588
<b>total:</b>	<b>4 462</b>
Nombre de voyages	
par taxi:	0
par taxi adapté:	0
<b>total:</b>	<b>0</b>

Indicateurs de performance

Coût par passager:	14,46 \$
Coût contrat minibus par km:	1,51 \$
Coût contrat minibus par passager:	10,63 \$
Coût contrat taxi par passager:	0,00 \$
Coût d'exploitation par passager:	14,22 \$
Coût par passager selon le mode	
- minibus:	15,38 \$
- taxi:	0,00 \$
- global:	15,38 \$
Passagers par véhicules-heure:	4,09
Passagers par voyage de taxi:	0,00
Km par passager minibus:	6,09
Km par véhicules-heure:	24,87
% de la population admise:	1,04%
Déplacements par personne admise:	109,44

Clientèle admise par groupes d'âge

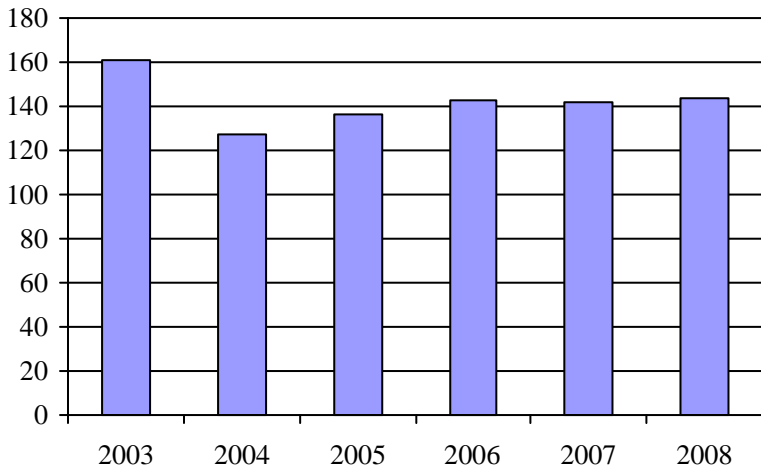
	0 à 5	6 à 21	22 à 65	> 65	total
Fauteuil roulant:	0	3	22	30	55
Ambulatoire:	0	4	8	22	34
Intellectuelle:	0	1	26	5	32
Psychique:	0	2	6	12	20
Visuelle:	0	1	0	2	3
Autres:	0	0	0	0	0
<b>Total:</b>	<b>0</b>	<b>11</b>	<b>62</b>	<b>71</b>	<b>144</b>
Admis en 2008:	0	1	0	15	16

Déplacements

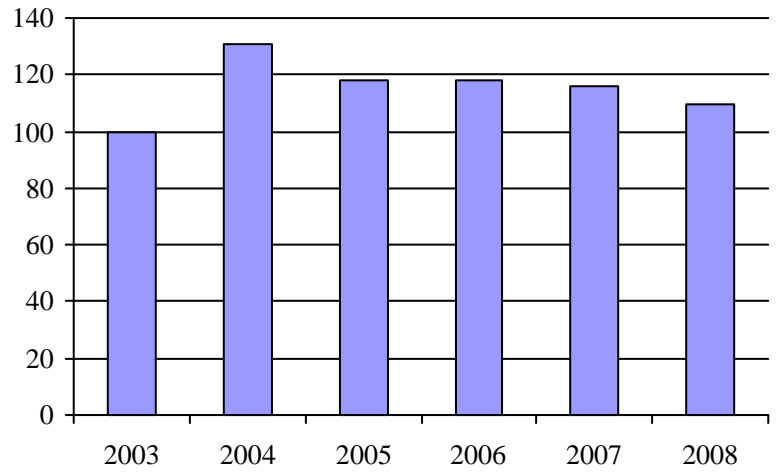
<b>Service régulier</b>	minibus	taxi	taxi adapté	total
Fauteuil roulant:	2 617	0	0	2 617
Ambulatoire:	13 142	0	0	13 142
Accompagnateur:	71	0	0	71
<b>Total:</b>	<b>15 830</b>	<b>0</b>	<b>0</b>	<b>15 830</b>
Régulier:	10 846	0	0	10 846
Occasionnel:	4 984	0	0	4 984
<b>Total:</b>	<b>15 830</b>	<b>0</b>	<b>0</b>	<b>15 830</b>
Visiteurs:	0	0	0	0
Hors territoire:	0	0	0	0
<b>Autres services:</b>	<b>861</b>	<b>0</b>	<b>0</b>	<b>861</b>

Destination(s) hors territoire

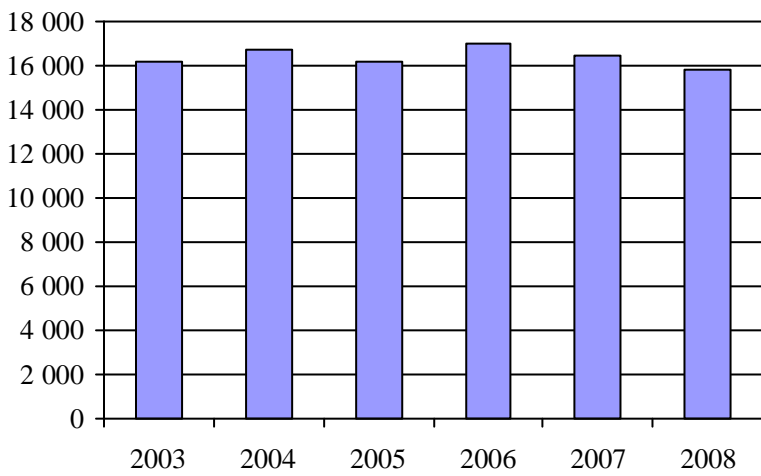
1. Évolution de la clientèle admise  
2003 à 2008



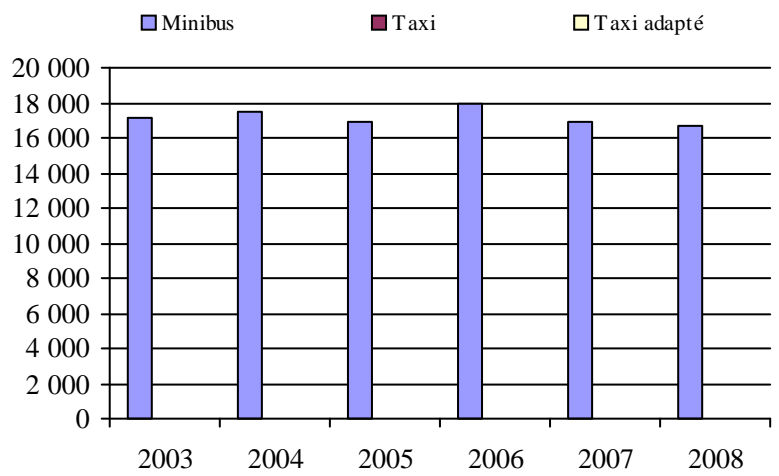
2. Évolution du ratio de "déplacements par personne admise" de 2003 à 2008



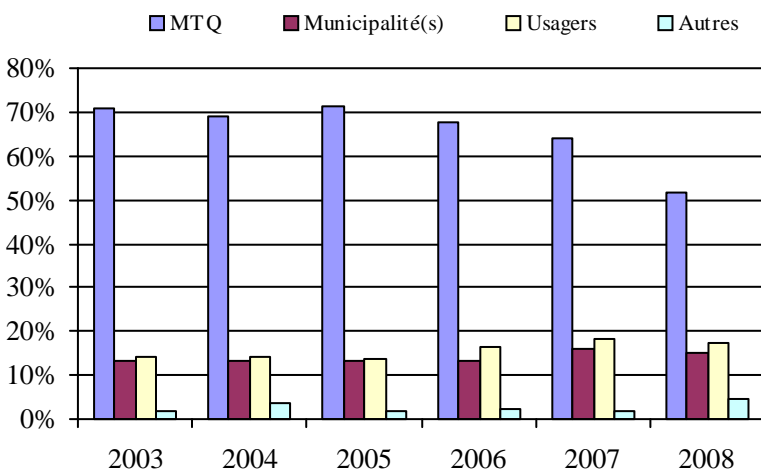
3. Évolution des déplacements  
2003 à 2008



4. Évolution de la clientèle totale transportée  
2003 à 2008



5. Évolution des revenus  
2003 à 2008



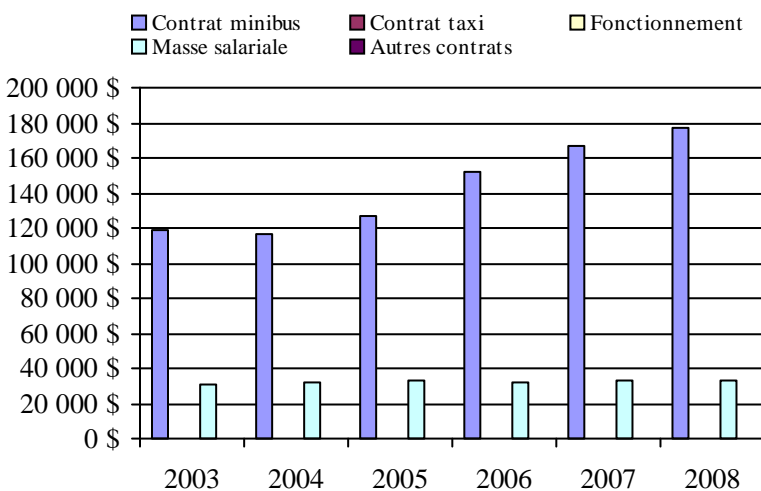
Municipalité(s) participante(s)

Nom (code géo.)

- Asbestos (40043)
- Danville (40047)
- Saint-Camille (40025)
- Saint-Georges-de-Windsor (40032)
- Wotton (40017)

Population : 13 839    Territoire (km<sup>2</sup>) : 529,31

6. Évolution de certaines dépenses de 2003 à 2008



## Transport adapté aux personnes handicapées 2008

## Organisme mandataire: Société de transport de Sherbrooke (25601)

Adresse: 895, rue Cabana  
 Sherbrooke (Québec) J1K 2M3  
 819 564-2687 poste 308

Organisme Société de transport de Sherbrooke  
 délégué: 895, rue Cabana  
 Sherbrooke (Québec) J1K 2M3  
 819 564-2687 poste 308

Date du début du service: 1980-06-01

Direction territoriale: Estrie

Région administrative: Estrie

Informations générales

Administration: Régie	Semaines d'opération/an: 52	Tarif au passage	Notes
Répartition: Régie	Heures de service/sem.: 117	minimum: 3,00 \$	
Opération minibus: Mixte	Délai de réservation (h): 24	maximum: 3,10 \$	
Offre d'autres services de transport	Horaire	Abonnement mensuel	
<input type="checkbox"/> Scolaire <input type="checkbox"/> Nolisé	en semaine: 07:00 à 00:00	minimum: 46,00 \$	
<input type="checkbox"/> Collectif régional <input type="checkbox"/> AMT	samedi: 08:00 à 00:00	maximum: 58,00 \$	
<input type="checkbox"/> Réseau de la santé <input type="checkbox"/> Autres	dimanche: 08:00 à 00:00		
Précision:	Temps moyen d'un déplacement: non disponible		

Informations financières

Revenus	
MTQ:	2 214 993 \$
Usagers:	344 081 \$
Municipalité(s):	826 900 \$
Autres services:	0 \$
Autres:	570 \$
<b>Total:</b>	<b>3 386 544 \$</b>
Dépenses	
Administration:	204 453 \$
Exploitation:	3 219 773 \$
Fonctionnement:	359 719 \$
Masse salariale:	1 401 369 \$
Immobilisation:	23 268 \$
Contrat minibus:	79 535 \$
Contrat taxi:	1 259 664 \$
Contrat bimodal:	0 \$
Contrat à frais partagés:	0 \$
Autres:	96 218 \$
<b>Total:</b>	<b>3 424 226 \$</b>
Dépenses liées aux autres revenus:	0 \$

Statistiques sur les véhicules

Minibus en service	
en régie:	12
à contrat:	1
<b>total:</b>	<b>13</b>
Kilométrage (minibus)	
service régulier:	524 105
autres services:	0
<b>total:</b>	<b>524 105</b>
Véhicules-heure (minibus)	
service régulier:	28 057
autres services:	0
<b>total:</b>	<b>28 057</b>
Nombre de voyages	
par taxi:	65 934
par taxi adapté:	2 222
<b>total:</b>	<b>68 156</b>

Indicateurs de performance

Coût par passager:	14,60 \$
Coût contrat minibus par km:	0,00 \$
Coût contrat minibus par passager:	0,00 \$
Coût contrat taxi par passager:	9,62 \$
Coût d'exploitation par passager:	13,73 \$
Coût par passager selon le mode	
- minibus:	17,65 \$
- taxi:	12,19 \$
- global:	14,60 \$
Passagers par véhicules-heure:	3,69
Passagers par voyage de taxi:	1,92
Km par passager minibus:	5,06
Km par véhicules-heure:	18,68
% de la population admise:	2,53%
Déplacements par personne admise:	59,74

Clientèle admise par groupes d'âge

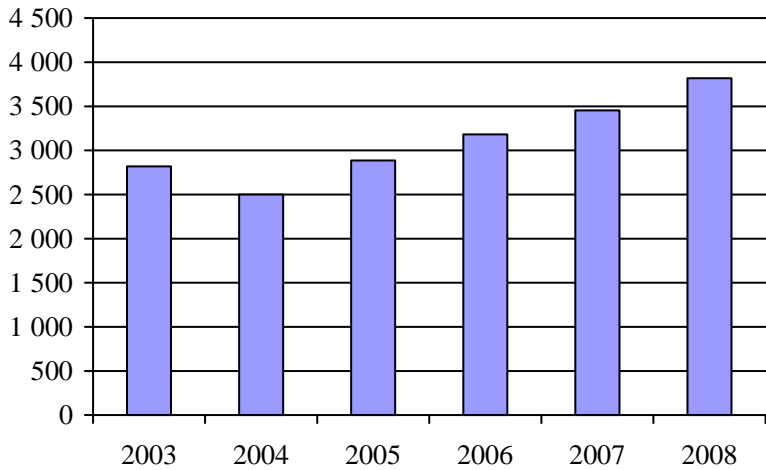
	0 à 5	6 à 21	22 à 65	> 65	total
Fauteuil roulant:	2	42	321	743	1108
Ambulatoire:	0	8	347	1243	1598
Intellectuelle:	0	92	312	93	497
Psychique:	0	38	52	349	439
Visuelle:	0	1	69	90	160
Autres:	0	2	2	11	15
<b>Total:</b>	<b>2</b>	<b>183</b>	<b>1103</b>	<b>2529</b>	<b>3817</b>
Admis en 2008:	1	35	117	348	501

Déplacements

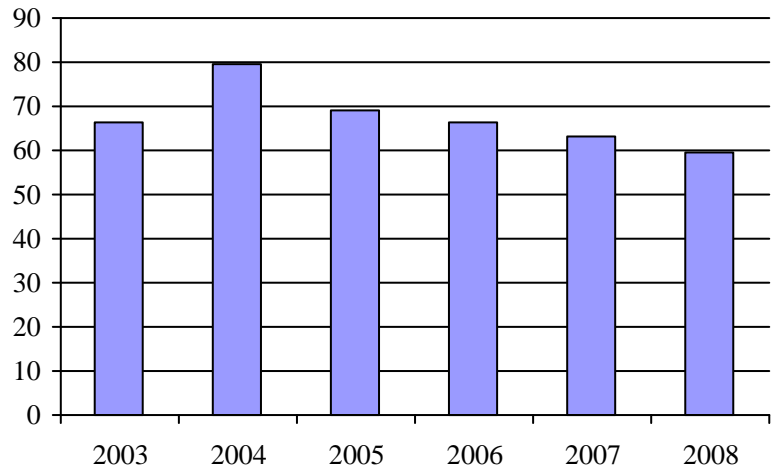
<b>Service régulier</b>	minibus	taxi	taxi adapté	total
Fauteuil roulant:	49 841	1 376	1 807	53 024
Ambulatoire:	49 644	124 027	1 347	175 018
Accompagnateur:	4 043	2 209	180	6 432
<b>Total:</b>	<b>103 528</b>	<b>127 612</b>	<b>3 334</b>	<b>234 474</b>
Régulier:	72 470	89 329	1 527	163 326
Occasionnel:	31 058	38 283	1 807	71 148
<b>Total:</b>	<b>103 528</b>	<b>127 612</b>	<b>3 334</b>	<b>234 474</b>
Visiteurs:	149	51	0	200
Hors territoire:	0	0	0	0
<b>Autres services:</b>	<b>0</b>	<b>0</b>	<b>0</b>	<b>0</b>

Destination(s) hors territoire

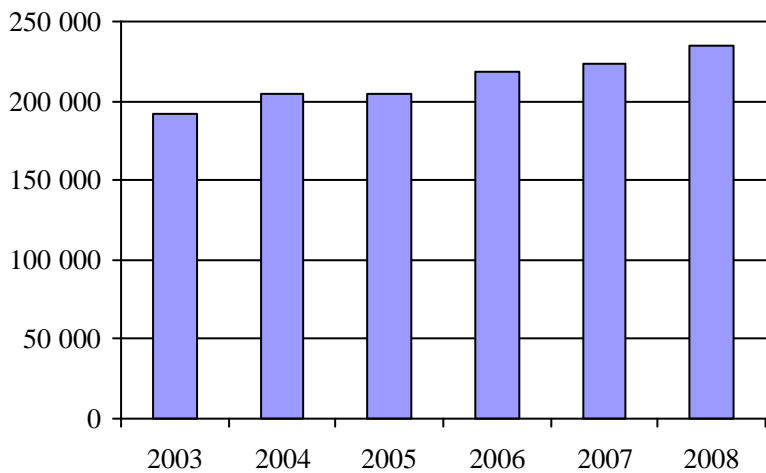
1. Évolution de la clientèle admise  
2003 à 2008



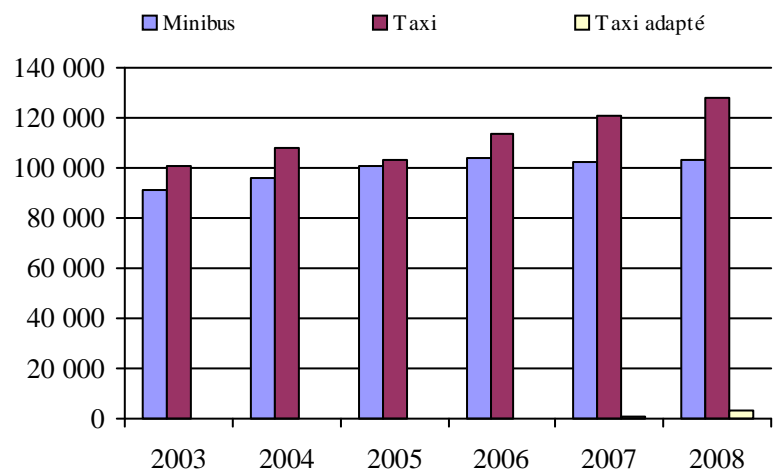
2. Évolution du ratio de "déplacements par personne admise" de 2003 à 2008



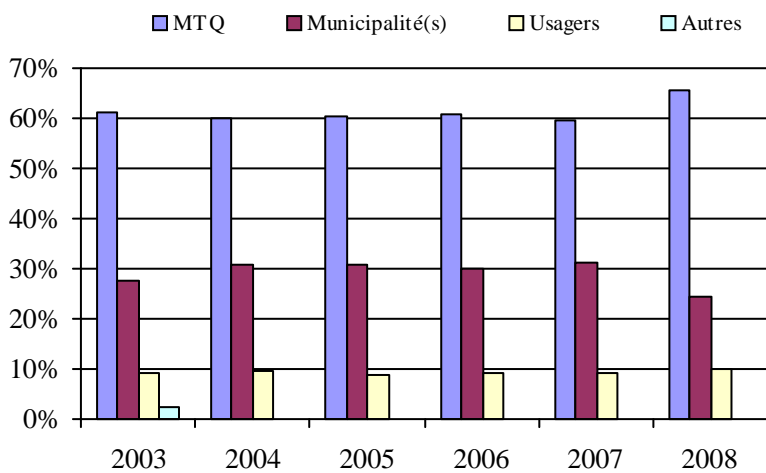
3. Évolution des déplacements  
2003 à 2008



4. Évolution de la clientèle totale transportée  
2003 à 2008



5. Évolution des revenus  
2003 à 2008



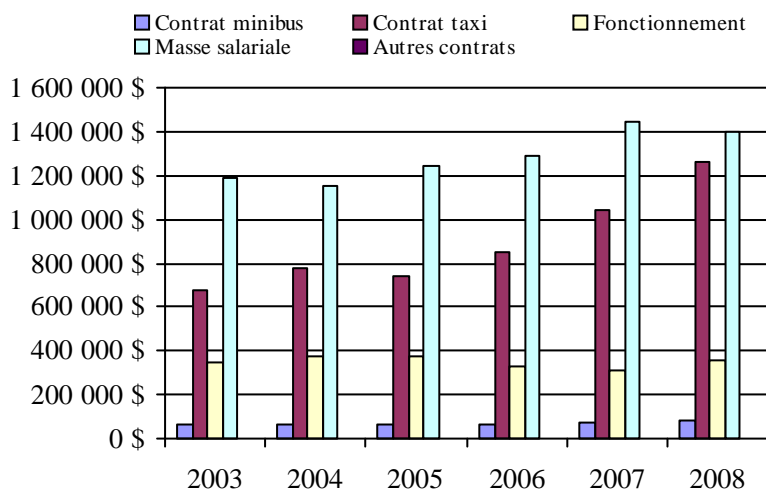
Municipalité(s) participante(s)

Nom (code géo.)

Sherbrooke (43027)

Population : 150 687 Territoire (km<sup>2</sup>) : 366,00

6. Évolution de certaines dépenses de 2003 à 2008





Direction de  
l'Abitibi-Témiscamingue



## Transport adapté aux personnes handicapées 2008

Direction territoriale: Abitibi-Témiscamingue (155910)

Adresse: 80, avenue Québec  
Rouyn-Noranda (Québec) J9X 6R1Responsable: Jaclin Bégin  
819 763-3237 poste 386  
jaclin.begin@mtq.gouv.qc.caInformations générales

Administration:	non applicable	Semaines d'opération/an:	52	Tarif au passage	Notes
Répartition:	non applicable	Heures de service/sem.:	58	minimum:	1,50 \$
Opération minibus:	non applicable	Délai de réservation (h):	21	maximum:	15,00 \$
Offre d'autres services de transport		Horaire		Abonnement mensuel	
<input type="checkbox"/> Scolaire	<input type="checkbox"/> Nolisé	en semaine:	non applicable	minimum:	40,00 \$
<input type="checkbox"/> Collectif régional	<input type="checkbox"/> AMT	samedi:	non applicable	maximum:	50,00 \$
<input type="checkbox"/> Réseau de la santé	<input type="checkbox"/> Autres	dimanche:	non applicable		
Précision:		Temps moyen d'un déplacement:	14 minutes		
non applicable					

Informations financières

Revenus	
MTQ:	1 368 248 \$
Usagers:	272 923 \$
Municipalité(s):	330 479 \$
Autres services:	237 014 \$
Autres:	92 602 \$
<b>Total:</b>	<b>2 301 266 \$</b>
Dépenses	
Administration:	435 767 \$
Exploitation:	1 878 466 \$
Fonctionnement:	374 078 \$
Masse salariale:	736 777 \$
Immobilisation:	246 614 \$
Contrat minibus:	204 796 \$
Contrat taxi:	72 284 \$
Contrat bimodal:	0 \$
Contrat à frais partagés:	50 643 \$
Autres:	193 274 \$
<b>Total:</b>	<b>2 314 233 \$</b>
Dépenses liées aux autres revenus:	193 003 \$

Statistiques sur les véhicules

Minibus en service	
en régie:	18
à contrat:	3
<b>total:</b>	<b>21</b>
Kilométrage (minibus)	
service régulier:	661 283
autres services:	47 071
<b>total:</b>	<b>708 354</b>
Véhicules-heure (minibus)	
service régulier:	34 497
autres services:	2 094
<b>total:</b>	<b>36 591</b>
Nombre de voyages	
par taxi:	931
par taxi adapté:	5 179
<b>total:</b>	<b>6 110</b>

Indicateurs de performance

Coût par passager:	16,24 \$
Coût contrat minibus par km:	0,00 \$
Coût contrat minibus par passager:	0,00 \$
Coût contrat taxi par passager:	8,16 \$
Coût d'exploitation par passager:	12,88 \$
Coût par passager selon le mode	
- minibus:	15,98 \$
- taxi:	14,11 \$
- global:	15,87 \$
Passagers par véhicules-heure:	3,53
Passagers par voyage de taxi:	1,45
Km par passager minibus:	5,43
Km par véhicules-heure:	19,17
% de la population admise:	1,69%
Déplacements par personne admise:	60,05

Clientèle admise par groupes d'âge

	0 à 5	6 à 21	22 à 65	> 65	total
Fauteuil roulant:	1	18	243	238	500
Ambulatoire:	1	26	225	488	740
Intellectuelle:	0	100	342	67	509
Psychique:	0	6	10	92	108
Visuelle:	0	5	48	44	97
Autres:	0	7	59	66	132
<b>Total:</b>	<b>2</b>	<b>162</b>	<b>927</b>	<b>995</b>	<b>2086</b>
Admis en 2008:	0	15	67	143	225

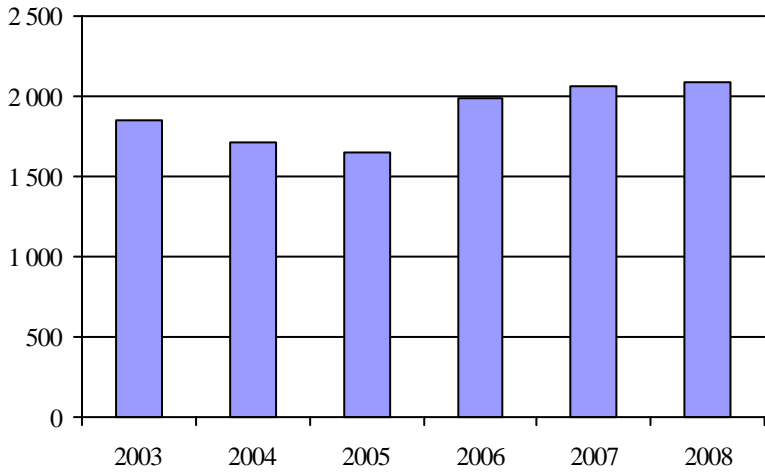
Déplacements

<b>Service régulier</b>	minibus	taxi	taxi adapté	total
Fauteuil roulant:	21 754	8	1 273	23 035
Ambulatoire:	94 785	1 122	6 321	102 228
Accompagnateur:	5 217	12	125	5 354
<b>Total:</b>	<b>121 756</b>	<b>1 142</b>	<b>7 719</b>	<b>130 617</b>
Régulier:	91 843	657	6 083	98 583
Occasionnel:	29 913	485	1 636	32 034
<b>Total:</b>	<b>121 756</b>	<b>1 142</b>	<b>7 719</b>	<b>130 617</b>
Visiteurs:	11	0	0	11
Hors territoire:	5 954	0	0	5 954
<b>Autres services:</b>	<b>15 223</b>	<b>2</b>	<b>0</b>	<b>15 225</b>

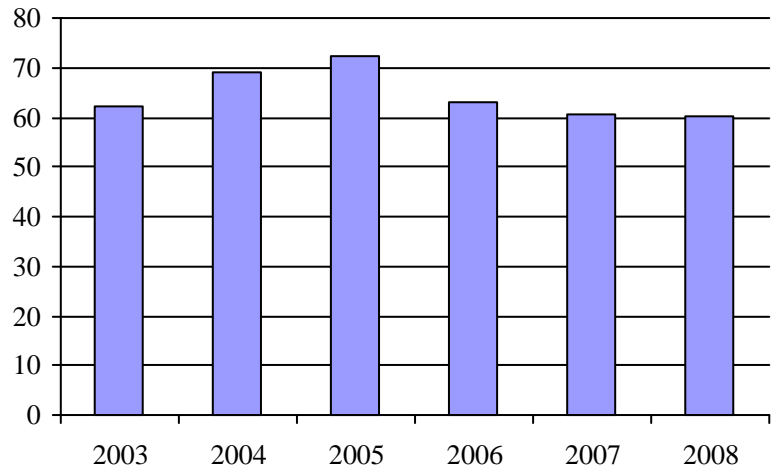
Destination(s) hors territoire

non applicable

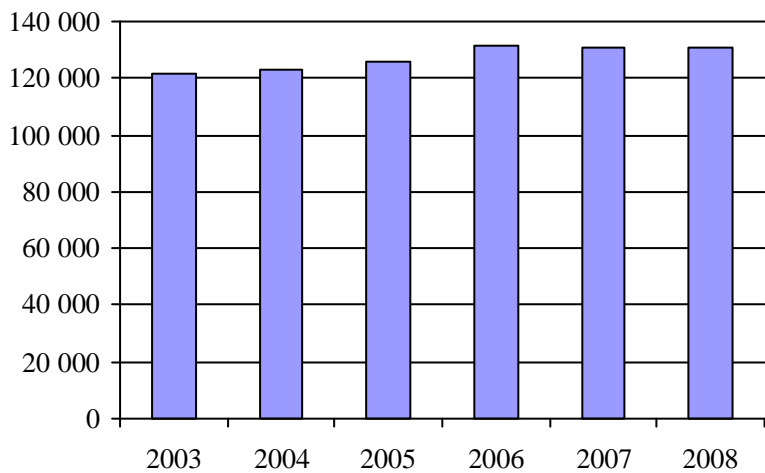
1. Évolution de la clientèle admise  
2003 à 2008



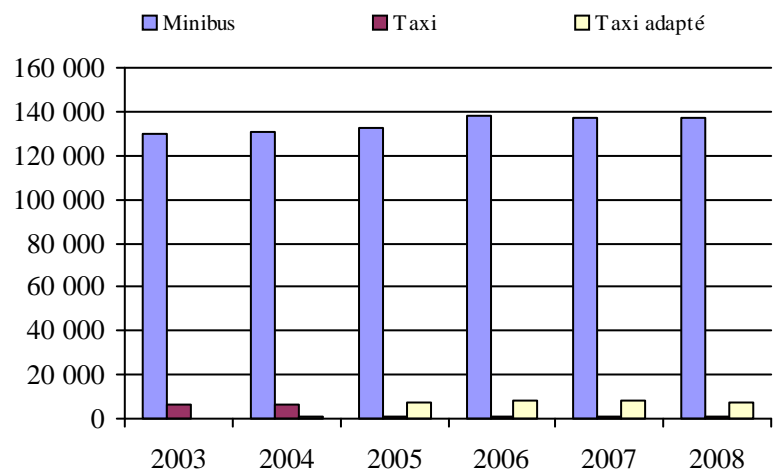
2. Évolution du ratio de "déplacements par personne admise" de 2003 à 2008



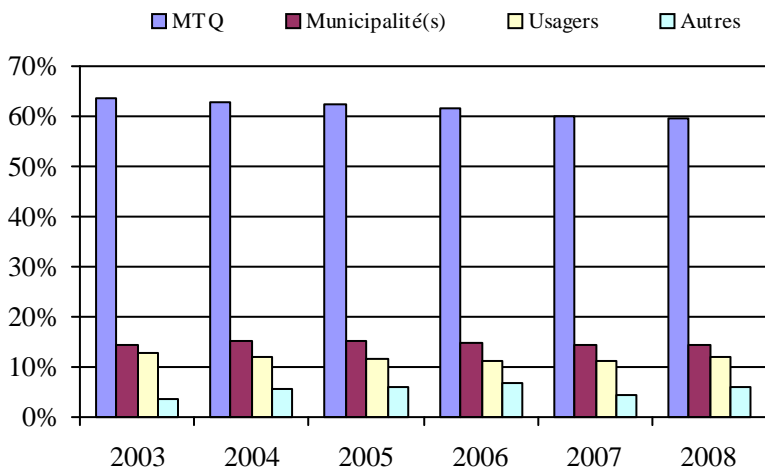
3. Évolution des déplacements  
2003 à 2008



4. Évolution de la clientèle totale transportée  
2003 à 2008



5. Évolution des revenus  
2003 à 2008



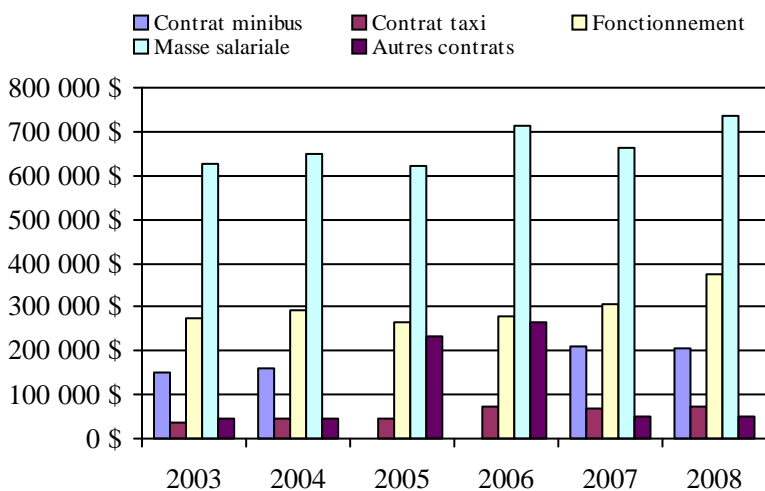
**Organisme(s) participant(s)**

**Nom de l'organisme**

- MRC du Témiscamingue (18102)
- Ville d'Amos (18501)
- Ville de La Sarre (18901)
- Ville de Malartic (18601)
- Ville de Rouyn-Noranda (18201)
- Ville de Senneterre (18401)
- Ville de Témiscaming (18101)
- Ville de Val-d'Or (18301)

Population : 123 224    Territoire (km<sup>2</sup>) : 35 755,71

6. Évolution de certaines dépenses de 2003 à 2008



## Transport adapté aux personnes handicapées 2008

Organisme mandataire: Ville de Témiscaming (18101)

Adresse: 20, rue Humphrey CP 730  
Témiscaming (Québec) J0Z 3R0  
819 627-3273

Organisme Transport adapté du Long-Sault inc.  
délégué: 620, chemin Belle-Vue  
Kipawa (Québec) J0Z 2H0  
819 627-1519  
Isabel@xplornet.com

Date du début du service: 1989-02-07

Direction territoriale: Abitibi-Témiscamingue

Région administrative: Abitibi-Témiscamingue

Informations générales

Administration: Régie	Semaines d'opération/an: 52	Tarif au passage	Notes
Répartition: Contrat	Heures de service/sem.: 45	minimum: 1,50 \$	
Opération minibus: À frais partagé	Délai de réservation (h): 24	maximum: 5,50 \$	
Offre d'autres services de transport	Horaire	Abonnement mensuel	
<input type="checkbox"/> Scolaire <input type="checkbox"/> Nolisé	en semaine: 08:00 à 17:00	minimum: 0,00 \$	
<input type="checkbox"/> Collectif régional <input type="checkbox"/> AMT	samedi:	maximum: 0,00 \$	
<input type="checkbox"/> Réseau de la santé <input type="checkbox"/> Autres	dimanche:		
Précision:	Temps moyen d'un déplacement: 15 minutes		

Informations financières

Revenus	
MTQ:	53 837 \$
Usagers:	5 527 \$
Municipalité(s):	14 468 \$
Autres services:	0 \$
Autres:	674 \$
<b>Total:</b>	<b>74 506 \$</b>
Dépenses	
Administration:	5 093 \$
Exploitation:	72 878 \$
Fonctionnement:	11 677 \$
Masse salariale:	0 \$
Immobilisation:	10 558 \$
Contrat minibus:	0 \$
Contrat taxi:	0 \$
Contrat bimodal:	0 \$
Contrat à frais partagés:	50 643 \$
Autres:	0 \$
<b>Total:</b>	<b>77 971 \$</b>
Dépenses liées aux autres revenus:	0 \$

Statistiques sur les véhicules

Minibus en service	
en régie:	1
à contrat:	0
<b>total:</b>	<b>1</b>
Kilométrage (minibus)	
service régulier:	15 195
autres services:	0
<b>total:</b>	<b>15 195</b>
Véhicules-heure (minibus)	
service régulier:	1 534
autres services:	0
<b>total:</b>	<b>1 534</b>
Nombre de voyages	
par taxi:	0
par taxi adapté:	0
<b>total:</b>	<b>0</b>

Indicateurs de performance

Coût par passager:	34,78 \$
Coût contrat minibus par km:	0,00 \$
Coût contrat minibus par passager:	0,00 \$
Coût contrat taxi par passager:	0,00 \$
Coût d'exploitation par passager:	32,51 \$
Coût par passager selon le mode	
- minibus:	34,78 \$
- taxi:	0,00 \$
- global:	34,78 \$
Passagers par véhicules-heure:	1,46
Passagers par voyage de taxi:	0,00
Km par passager minibus:	6,78
Km par véhicules-heure:	9,91
% de la population admise:	2,39%
Déplacements par personne admise:	29,69

Clientèle admise par groupes d'âge

	0 à 5	6 à 21	22 à 65	> 65	total
Fauteuil roulant:	0	1	10	13	24
Ambulatoire:	0	0	3	34	37
Intellectuelle:	0	2	9	2	13
Psychique:	0	0	0	0	0
Visuelle:	0	0	0	0	0
Autres:	0	0	0	0	0
<b>Total:</b>	<b>0</b>	<b>3</b>	<b>22</b>	<b>49</b>	<b>74</b>
Admis en 2008:	0	1	0	1	2

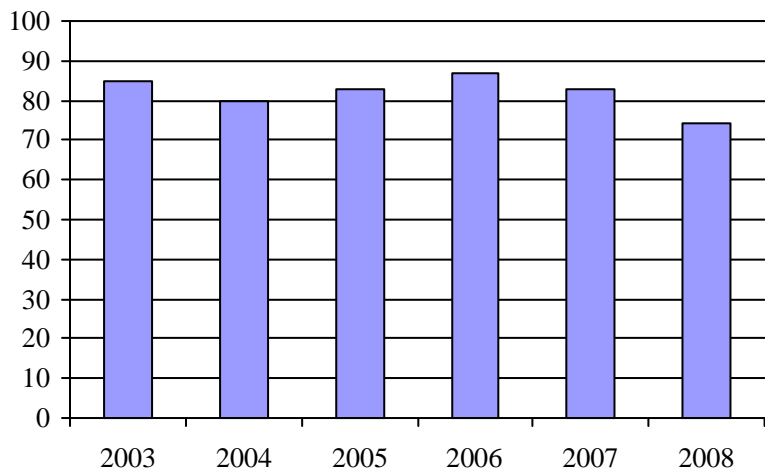
Déplacements

<b>Service régulier</b>	minibus	taxi	taxi adapté	total
Fauteuil roulant:	717	0	0	717
Ambulatoire:	1 480	0	0	1 480
Accompagnateur:	45	0	0	45
<b>Total:</b>	<b>2 242</b>	<b>0</b>	<b>0</b>	<b>2 242</b>
Régulier:	1 542	0	0	1 542
Occasionnel:	700	0	0	700
<b>Total:</b>	<b>2 242</b>	<b>0</b>	<b>0</b>	<b>2 242</b>
Visiteurs:	0	0	0	0
Hors territoire:	2	0	0	2
<b>Autres services:</b>	<b>0</b>	<b>0</b>	<b>0</b>	<b>0</b>

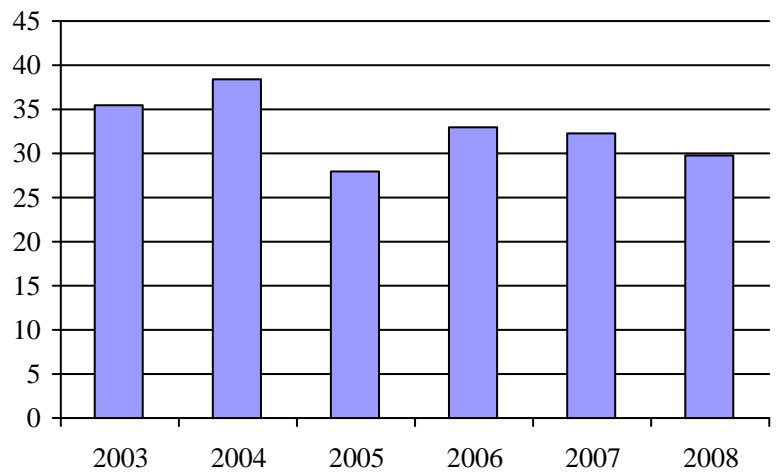
Destination(s) hors territoire

Ville-Marie, Notre-Dame-du-Nord, Fabre

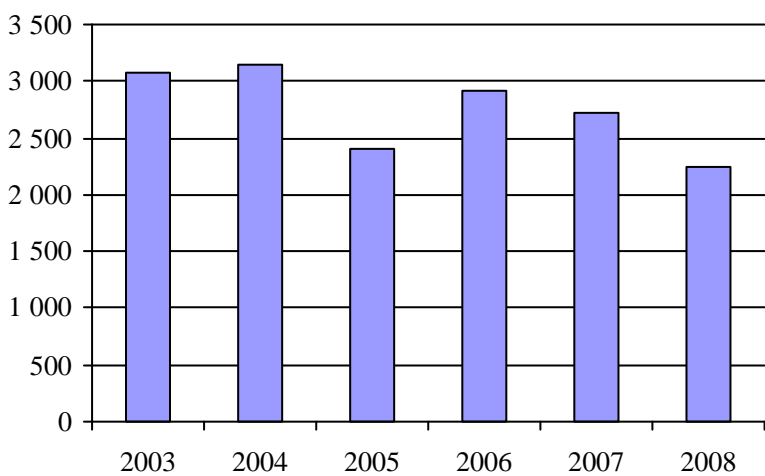
1. Évolution de la clientèle admise  
2003 à 2008



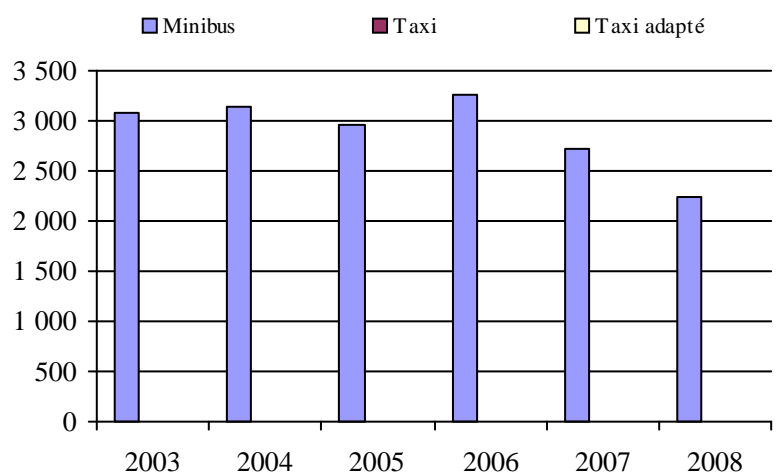
2. Évolution du ratio de "déplacements par personne admise" de 2003 à 2008



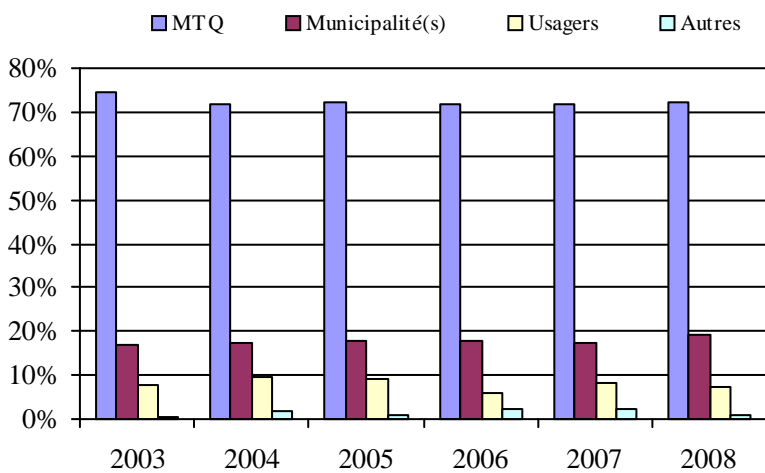
3. Évolution des déplacements  
2003 à 2008



4. Évolution de la clientèle totale transportée  
2003 à 2008



5. Évolution des revenus  
2003 à 2008



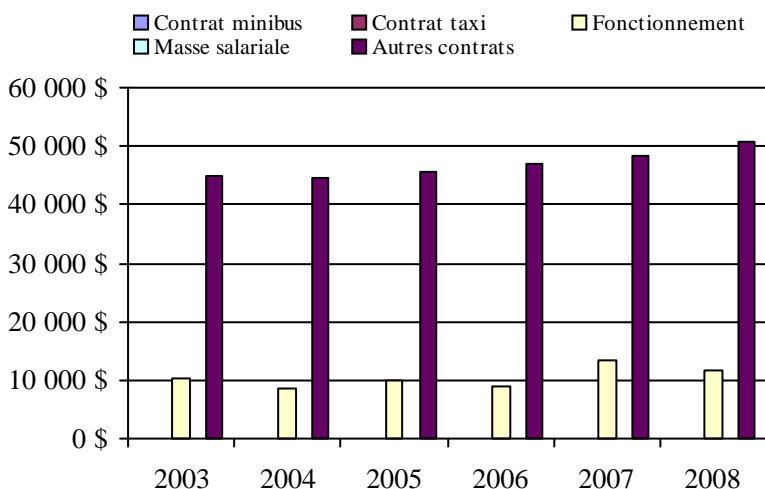
Municipalité(s) participante(s)

Nom (code géo.)

Kipawa (85010)  
Témiscaming (85005)

Population : 3 098    Territoire (km<sup>2</sup>) : 908,97

6. Évolution de certaines dépenses de 2003 à 2008



## Transport adapté aux personnes handicapées 2008

## Organisme mandataire: MRC du Témiscamingue (18102)

Adresse: 21, rue Notre-Dame-de-Lourdes #209  
Ville-Marie (Québec) J9V 1X8  
819 629-2829

Organisme Corporation du transport adapté du Témiscamingue  
délégué: 3, rue Industrielle bureau 2  
Ville-Marie (Québec) J9V 1S3  
819 629-3332  
transportadaptetemis@cablevision.qc.ca

Date du début du service: 1988-01-01

Direction territoriale: Abitibi-Témiscamingue

Région administrative: Abitibi-Témiscamingue

Informations générales

Administration: Régie	Semaines d'opération/an: 52	Tarif au passage	Notes
Répartition: Régie	Heures de service/sem.: 70	minimum: 1,50 \$	
Opération minibus: Mixte	Délai de réservation (h): 24	maximum: 3,00 \$	

Offre d'autres services de transport

- Scolaire       Nolisé  
 Collectif régional       AMT  
 Réseau de la santé       Autres

Horaire

en semaine: 07:00 à 18:00  
samedi: 09:00 à 23:00  
dimanche: 09:00 à 23:00

Abonnement mensuel

minimum: 0,00 \$  
maximum: 0,00 \$

Précision:

Personnes âgées

Temps moyen d'un déplacement: 20 minutes

Informations financières

Revenus	
MTQ:	221 101 \$
Usagers:	19 040 \$
Municipalité(s):	54 000 \$
Autres services:	1 288 \$
Autres:	5 899 \$
<b>Total:</b>	<b>301 328 \$</b>

Dépenses

Administration:	42 583 \$
Exploitation:	250 579 \$
Fonctionnement:	836 \$
Masse salariale:	44 947 \$
Immobilisation:	0 \$
Contrat minibus:	204 796 \$
Contrat taxi:	0 \$
Contrat bimodal:	0 \$
Contrat à frais partagés:	0 \$
Autres:	0 \$
<b>Total:</b>	<b>293 162 \$</b>

Dépenses liées aux autres revenus: 5 500 \$

Statistiques sur les véhicules

Minibus en service

en régie:	1
à contrat:	3
<b>total:</b>	<b>4</b>

Kilométrage (minibus)

service régulier:	185 721
autres services:	0
<b>total:</b>	<b>185 721</b>

Véhicules-heure (minibus)

service régulier:	5 698
autres services:	0
<b>total:</b>	<b>5 698</b>

Nombre de voyages

par taxi:	0
par taxi adapté:	0
<b>total:</b>	<b>0</b>

Indicateurs de performance

Coût par passager:	18,01 \$
Coût contrat minibus par km:	0,00 \$
Coût contrat minibus par passager:	0,00 \$
Coût contrat taxi par passager:	0,00 \$
Coût d'exploitation par passager:	14,83 \$
Coût par passager selon le mode	
- minibus:	17,34 \$
- taxi:	0,00 \$
- global:	17,34 \$
Passagers par véhicules-heure:	2,80
Passagers par voyage de taxi:	0,00
Km par passager minibus:	11,63
Km par véhicules-heure:	32,59
% de la population admise:	1,22%
Déplacements par personne admise:	91,95

Clientèle admise par groupes d'âge

	0 à 5	6 à 21	22 à 65	> 65	total
Fauteuil roulant:	0	2	30	23	55
Ambulatoire:	0	0	12	13	25
Intellectuelle:	0	14	41	0	55
Psychique:	0	2	4	0	6
Visuelle:	0	0	5	3	8
Autres:	0	0	3	0	3
<b>Total:</b>	<b>0</b>	<b>18</b>	<b>95</b>	<b>39</b>	<b>152</b>
Admis en 2008:	0	4	8	7	19

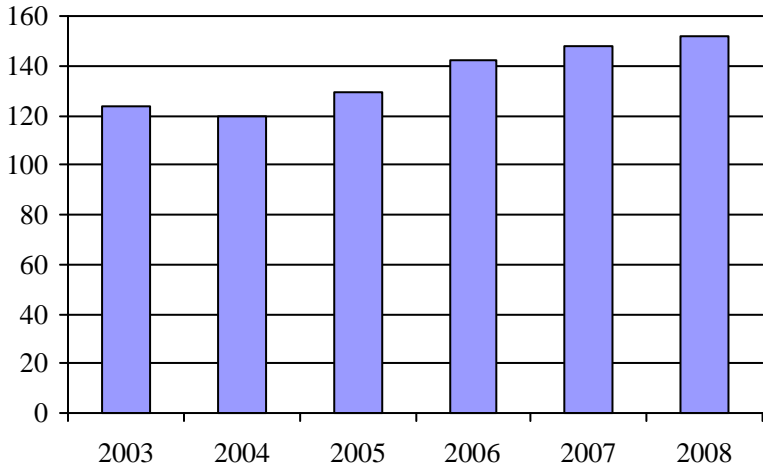
Déplacements

	minibus	taxi	taxi adapté	total
<b>Service régulier</b>				
Fauteuil roulant:	2 700	0	0	2 700
Ambulatoire:	11 277	0	0	11 277
Accompagnateur:	1 992	0	0	1 992
<b>Total:</b>	<b>15 969</b>	<b>0</b>	<b>0</b>	<b>15 969</b>
Régulier:	10 333	0	0	10 333
Occasionnel:	5 636	0	0	5 636
<b>Total:</b>	<b>15 969</b>	<b>0</b>	<b>0</b>	<b>15 969</b>
Visiteurs:	7	0	0	7
Hors territoire:	1 118	0	0	1 118
<b>Autres services:</b>	<b>933</b>	<b>0</b>	<b>0</b>	<b>933</b>

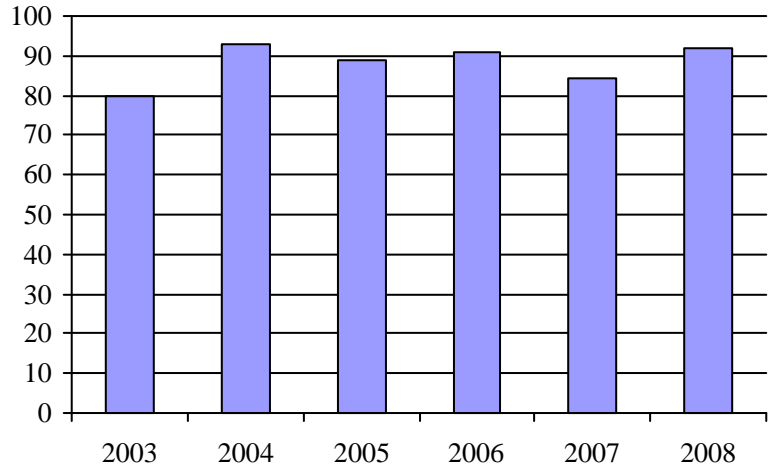
Destination(s) hors territoire

Témiscaming, Rouyn-Noranda, New Liskeard, Haileybury

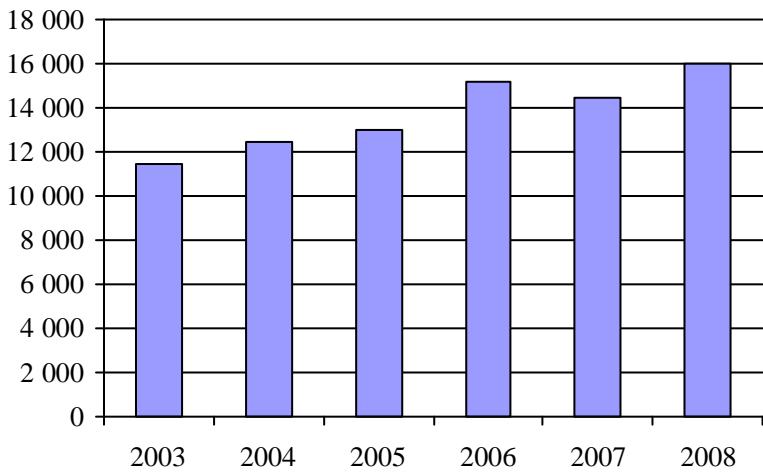
1. Évolution de la clientèle admise  
2003 à 2008



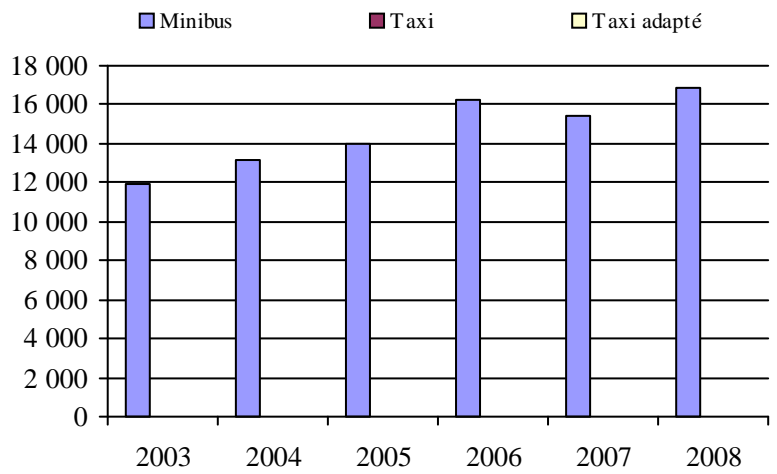
2. Évolution du ratio de "déplacements par personne admise" de 2003 à 2008



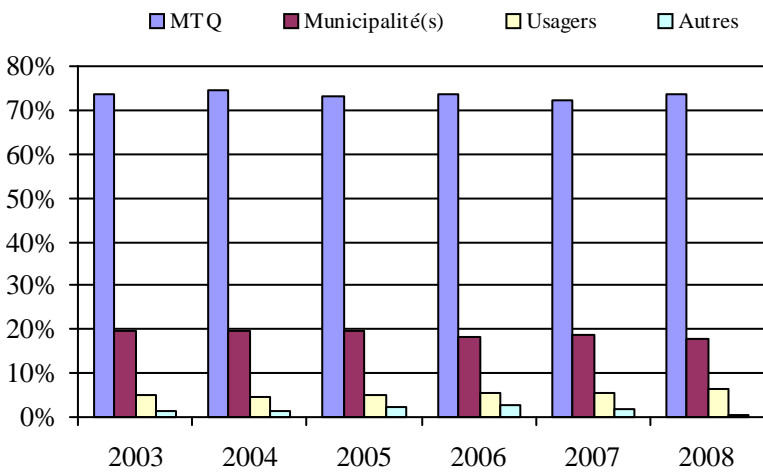
3. Évolution des déplacements  
2003 à 2008



4. Évolution de la clientèle totale transportée  
2003 à 2008



5. Évolution des revenus  
2003 à 2008

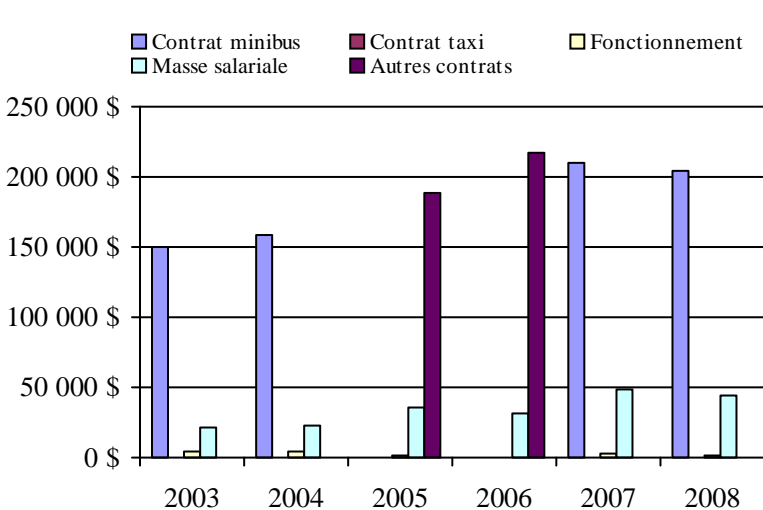


Municipalité(s) participante(s)

Nom (code géo.)

- Angliers (85080)
- Béarn (85020)
- Belleterre (85065)
- Duhamel-Ouest (85030)
- Fugèreville (85055)
- Guérin (85095)
- Laforce (85070)
- Latulipe-et-Gaboury (85060)
- Laverlochère (85050)
- Lorrainville (85037)
- Moffet (85075)
- Nédélec (85100)
- Notre-Dame-du-Nord (85090)
- Rémigny (85105)
- Saint-Bruno-de-Guigues (85045)
- Saint-Édouard-de-Fabre (85015)
- Saint-Eugène-de-Guigues (85085)
- Ville-Marie (85025)

6. Évolution de certaines dépenses de 2003 à 2008



Population : 12 474    Territoire (km<sup>2</sup>) : 5 568,79



## Transport adapté aux personnes handicapées 2008

## Organisme mandataire: Ville de Rouyn-Noranda (18201)

Adresse: 100, rue Taschereau Est CP 220  
Rouyn-Noranda (Québec) J9X 5C3  
819 797-7110

Organisme Transport adapté les Intrépides inc.  
délégué: 102, 13e Rue  
Rouyn-Noranda (Québec) J9X 5H7  
819 762-7368  
transportadapte@cablevision.qc.ca

Date du début du service: 1984-01-01

Direction territoriale: Abitibi-Témiscamingue  
Région administrative: Abitibi-Témiscamingue

Informations générales

Administration: Régie	Semaines d'opération/an: 52	Tarif au passage	Notes
Répartition: Régie	Heures de service/sem.: 91	minimum: 1,75 \$	
Opération minibus: Régie	Délai de réservation (h): 24	maximum: 2,05 \$	
Offre d'autres services de transport	Horaire	Abonnement mensuel	
<input checked="" type="checkbox"/> Scolaire <input checked="" type="checkbox"/> Nolisé	en semaine: 06:30 à 22:30	minimum: 0,00 \$	
<input checked="" type="checkbox"/> Collectif régional <input type="checkbox"/> AMT	samedi: 08:30 à 19:30	maximum: 0,00 \$	
<input type="checkbox"/> Réseau de la santé <input type="checkbox"/> Autres	dimanche:		
Précision:	Temps moyen d'un déplacement: 17 minutes		

Informations financières

Revenus	
MTQ:	227 897 \$
Usagers:	59 182 \$
Municipalité(s):	59 804 \$
Autres services:	47 350 \$
Autres:	3 429 \$
<b>Total:</b>	<b>397 662 \$</b>
Dépenses	
Administration:	86 040 \$
Exploitation:	351 787 \$
Fonctionnement:	95 799 \$
Masse salariale:	161 088 \$
Immobilisation:	55 518 \$
Contrat minibus:	0 \$
Contrat taxi:	8 267 \$
Contrat bimodal:	0 \$
Contrat à frais partagés:	0 \$
Autres:	31 115 \$
<b>Total:</b>	<b>437 827 \$</b>
Dépenses liées aux autres revenus:	31 205 \$

Statistiques sur les véhicules

Minibus en service	
en régie:	4
à contrat:	0
<b>total:</b>	<b>4</b>
Kilométrage (minibus)	
service régulier:	134 149
autres services:	9 828
<b>total:</b>	<b>143 977</b>
Véhicules-heure (minibus)	
service régulier:	6 497
autres services:	275
<b>total:</b>	<b>6 772</b>
Nombre de voyages	
par taxi:	504
par taxi adapté:	0
<b>total:</b>	<b>504</b>

Indicateurs de performance

Coût par passager:	12,71 \$
Coût contrat minibus par km:	0,00 \$
Coût contrat minibus par passager:	0,00 \$
Coût contrat taxi par passager:	16,27 \$
Coût d'exploitation par passager:	10,12 \$
Coût par passager selon le mode	
- minibus:	12,47 \$
- taxi:	21,05 \$
- global:	12,60 \$
Passagers par véhicules-heure:	4,85
Passagers par voyage de taxi:	1,00
Km par passager minibus:	4,26
Km par véhicules-heure:	20,65
% de la population admise:	1,14%
Déplacements par personne admise:	66,99

Clientèle admise par groupes d'âge

	0 à 5	6 à 21	22 à 65	> 65	total
Fauteuil roulant:	0	7	78	96	181
Ambulatoire:	0	3	28	32	63
Intellectuelle:	0	28	53	3	84
Psychique:	0	4	6	88	98
Visuelle:	0	4	16	15	35
Autres:	0	1	1	1	3
<b>Total:</b>	<b>0</b>	<b>47</b>	<b>182</b>	<b>235</b>	<b>464</b>
Admis en 2008:	0	3	14	56	73

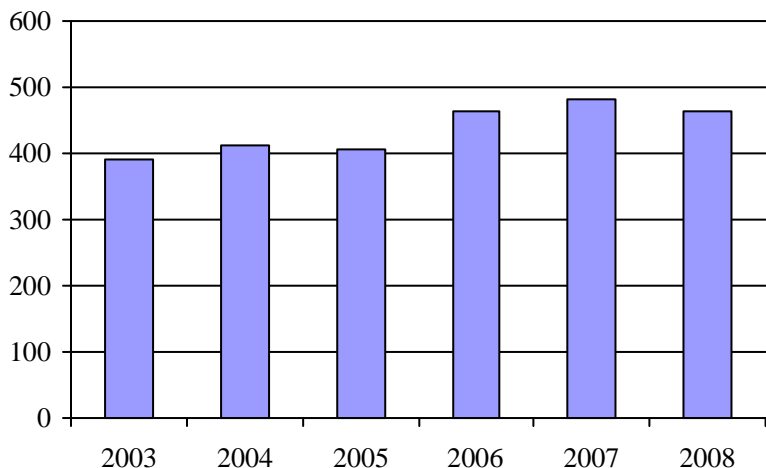
Déplacements

<b>Service régulier</b>	minibus	taxi	taxi adapté	total
Fauteuil roulant:	9 612	0	0	9 612
Ambulatoire:	20 968	504	0	21 472
Accompagnateur:	917	2	0	919
<b>Total:</b>	<b>31 497</b>	<b>506</b>	<b>0</b>	<b>32 003</b>
Régulier:	22 915	420	0	23 335
Occasionnel:	8 582	86	0	8 668
<b>Total:</b>	<b>31 497</b>	<b>506</b>	<b>0</b>	<b>32 003</b>
Visiteurs:	4	0	0	4
Hors territoire:	4	0	0	4
<b>Autres services:</b>	<b>2 746</b>	<b>2</b>	<b>0</b>	<b>2 748</b>

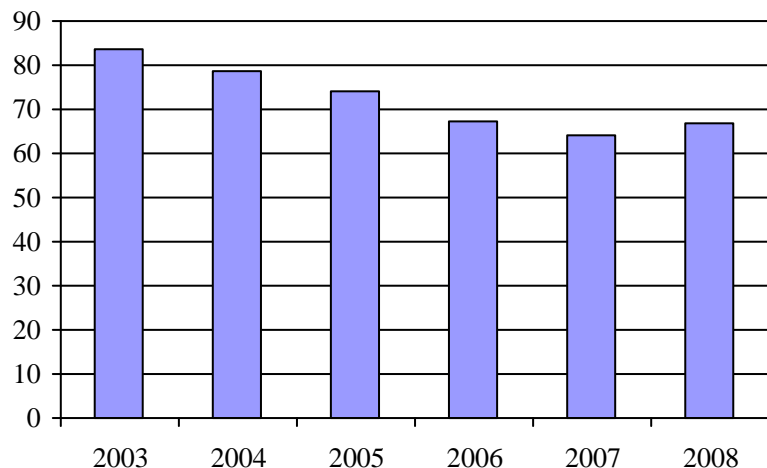
Destination(s) hors territoire

Gallichan, Rémigny, La Sarre, Amos

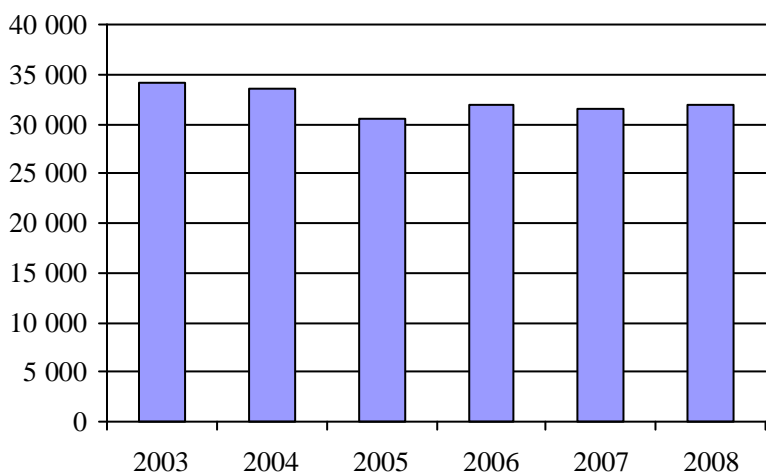
1. Évolution de la clientèle admise  
2003 à 2008



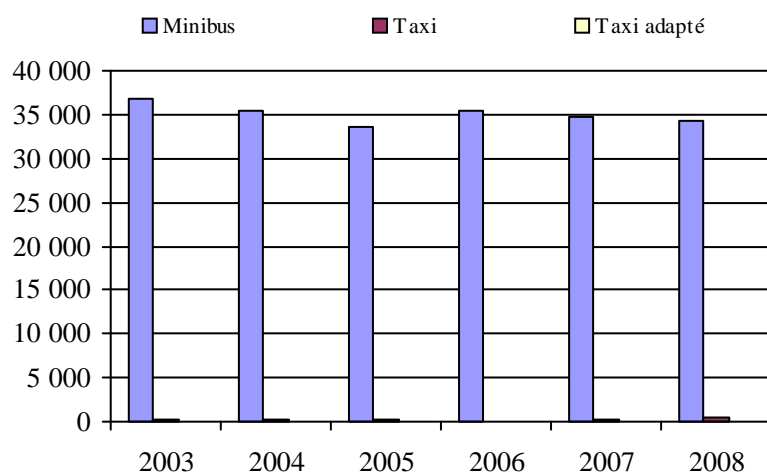
2. Évolution du ratio de "déplacements par personne admise" de 2003 à 2008



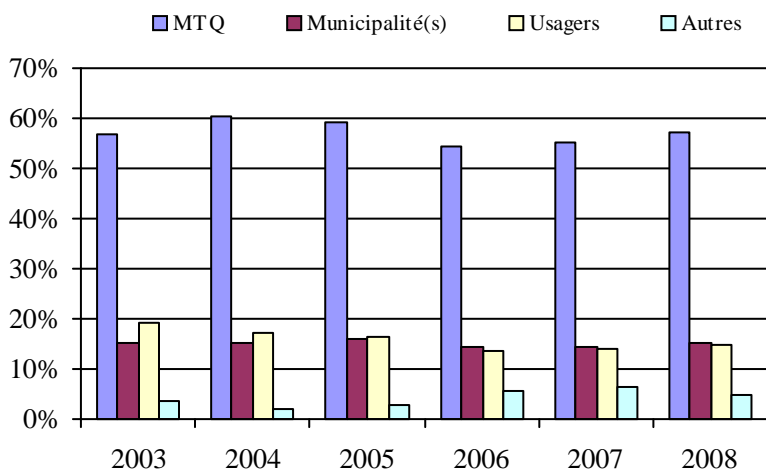
3. Évolution des déplacements  
2003 à 2008



4. Évolution de la clientèle totale transportée  
2003 à 2008



5. Évolution des revenus  
2003 à 2008



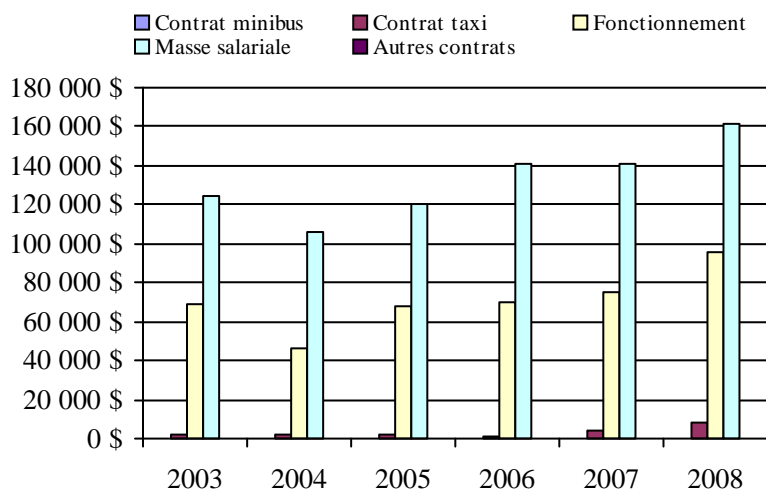
Municipalité(s) participante(s)

Nom (code géo.)

Rouyn-Noranda (86042)

Population : 40 675 Territoire (km<sup>2</sup>) : 6 435,64

6. Évolution de certaines dépenses de 2003 à 2008



## Transport adapté aux personnes handicapées 2008

## Organisme mandataire: Ville de Val-d'Or (18301)

Adresse: 855, 2e Avenue CP 400  
Val-d'Or (Québec) J9P 4P4  
819 824-9613

Organisme Transport La Promenade inc.  
délégué: 456, rue Tremblay  
Val-d'Or (Québec) J9P 0B8  
819 825-0101  
jacquelyne.galarneau@ville.valdor.qc.ca

Date du début du service: 1983-04-25

Direction territoriale: Abitibi-Témiscamingue  
Région administrative: Abitibi-Témiscamingue

## Informations générales

Administration: Régie	Semaines d'opération/an: 52	Tarif au passage	Notes
Répartition: Régie	Heures de service/sem.: 72	minimum: 2,00 \$	
Opération minibus: Régie	Délai de réservation (h): 1	maximum: 15,00 \$	
Offre d'autres services de transport	Horaire	Abonnement mensuel	
<input type="checkbox"/> Scolaire <input type="checkbox"/> Nolisé	en semaine: 08:00 à 17:00	minimum: 0,00 \$	
<input type="checkbox"/> Collectif régional <input type="checkbox"/> AMT	samedi: 13:00 à 21:00	maximum: 0,00 \$	
<input type="checkbox"/> Réseau de la santé <input type="checkbox"/> Autres	dimanche: 10:00 à 20:00		
Précision:	Temps moyen d'un déplacement: 10 minutes		

## Informations financières

Revenus	
MTQ:	225 090 \$
Usagers:	85 700 \$
Municipalité(s):	47 772 \$
Autres services:	0 \$
Autres:	3 255 \$
<b>Total:</b>	<b>361 817 \$</b>
Dépenses	
Administration:	45 192 \$
Exploitation:	281 494 \$
Fonctionnement:	60 605 \$
Masse salariale:	135 177 \$
Immobilisation:	26 721 \$
Contrat minibus:	0 \$
Contrat taxi:	58 991 \$
Contrat bimodal:	0 \$
Contrat à frais partagés:	0 \$
Autres:	0 \$
<b>Total:</b>	<b>326 686 \$</b>
Dépenses liées aux autres revenus:	0 \$

## Statistiques sur les véhicules

Minibus en service	
en régie:	2
à contrat:	0
<b>total:</b>	<b>2</b>
Kilométrage (minibus)	
service régulier:	82 066
autres services:	0
<b>total:</b>	<b>82 066</b>
Véhicules-heure (minibus)	
service régulier:	9 055
autres services:	0
<b>total:</b>	<b>9 055</b>
Nombre de voyages	
par taxi:	0
par taxi adapté:	5 080
<b>total:</b>	<b>5 080</b>

## Indicateurs de performance

Coût par passager:	9,04 \$
Coût contrat minibus par km:	0,00 \$
Coût contrat minibus par passager:	0,00 \$
Coût contrat taxi par passager:	7,74 \$
Coût d'exploitation par passager:	7,79 \$
Coût par passager selon le mode	
- minibus:	8,80 \$
- taxi:	9,90 \$
- global:	9,04 \$
Passagers par véhicules-heure:	3,15
Passagers par voyage de taxi:	1,50
Km par passager minibus:	2,88
Km par véhicules-heure:	9,06
% de la population admise:	1,48%
Déplacements par personne admise:	73,35

## Clientèle admise par groupes d'âge

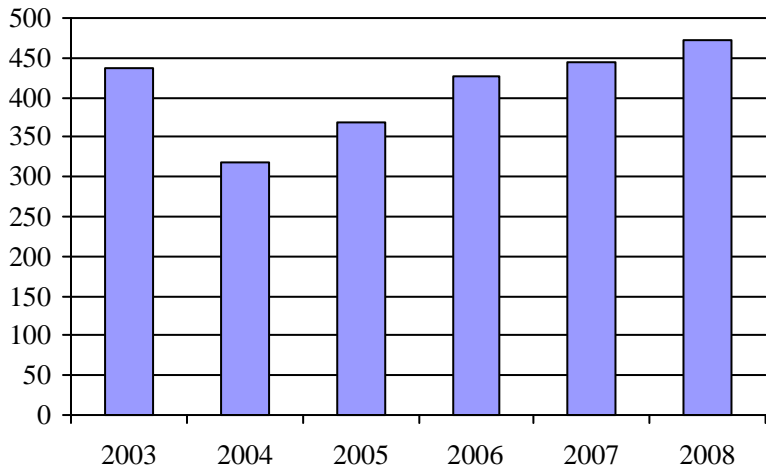
	0 à 5	6 à 21	22 à 65	> 65	total
Fauteuil roulant:	1	3	52	49	105
Ambulatoire:	1	12	60	134	207
Intellectuelle:	0	14	86	34	134
Psychique:	0	0	0	0	0
Visuelle:	0	0	11	12	23
Autres:	0	2	1	1	4
<b>Total:</b>	<b>2</b>	<b>31</b>	<b>210</b>	<b>230</b>	<b>473</b>
Admis en 2008:	0	1	19	35	55

## Déplacements

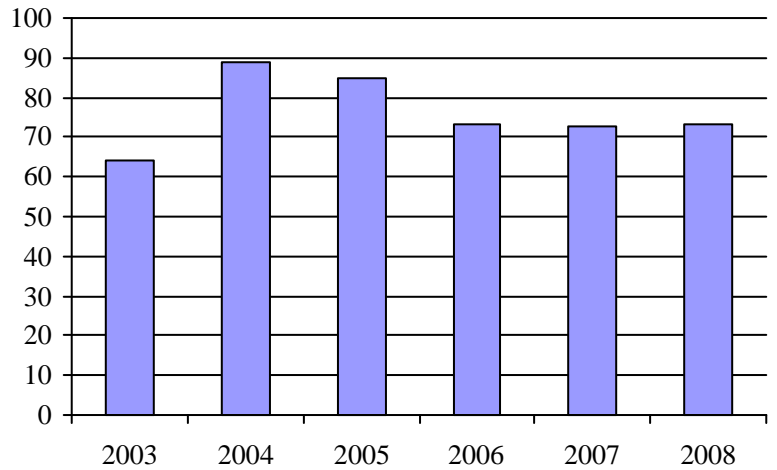
<b>Service régulier</b>	minibus	taxi	taxi adapté	total
Fauteuil roulant:	3 820	0	1 229	5 049
Ambulatoire:	23 379	0	6 266	29 645
Accompagnateur:	1 337	0	125	1 462
<b>Total:</b>	<b>28 536</b>	<b>0</b>	<b>7 620</b>	<b>36 156</b>
Régulier:	20 378	0	5 984	26 362
Occasionnel:	8 158	0	1 636	9 794
<b>Total:</b>	<b>28 536</b>	<b>0</b>	<b>7 620</b>	<b>36 156</b>
Visiteurs:	0	0	0	0
Hors territoire:	0	0	0	0
<b>Autres services:</b>	<b>0</b>	<b>0</b>	<b>0</b>	<b>0</b>

## Destination(s) hors territoire

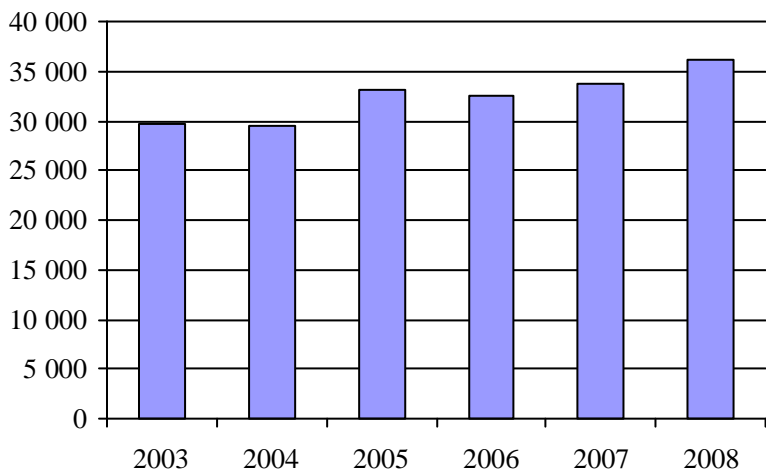
1. Évolution de la clientèle admise  
 2003 à 2008



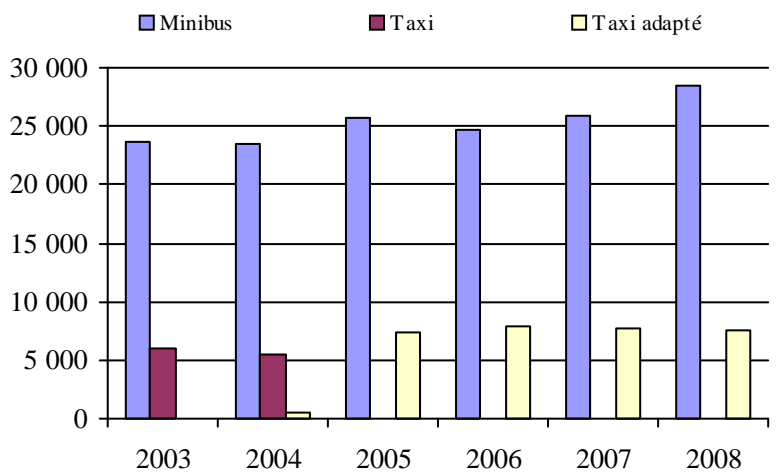
2. Évolution du ratio de "déplacements par personne admise" de 2003 à 2008



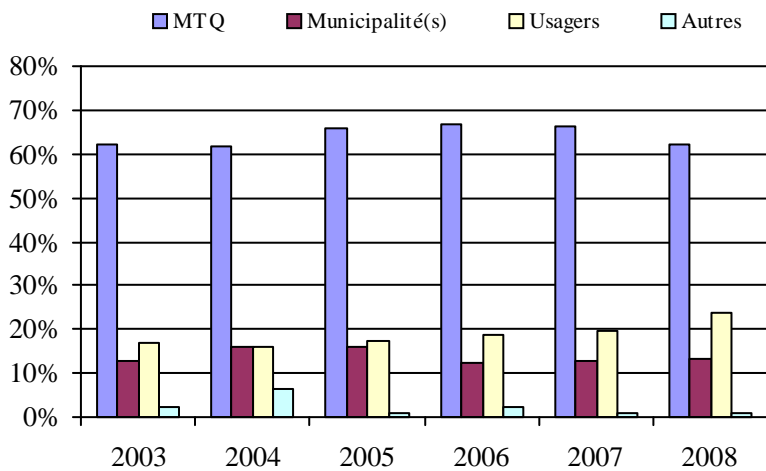
3. Évolution des déplacements  
 2003 à 2008



4. Évolution de la clientèle totale transportée  
 2003 à 2008



5. Évolution des revenus  
 2003 à 2008



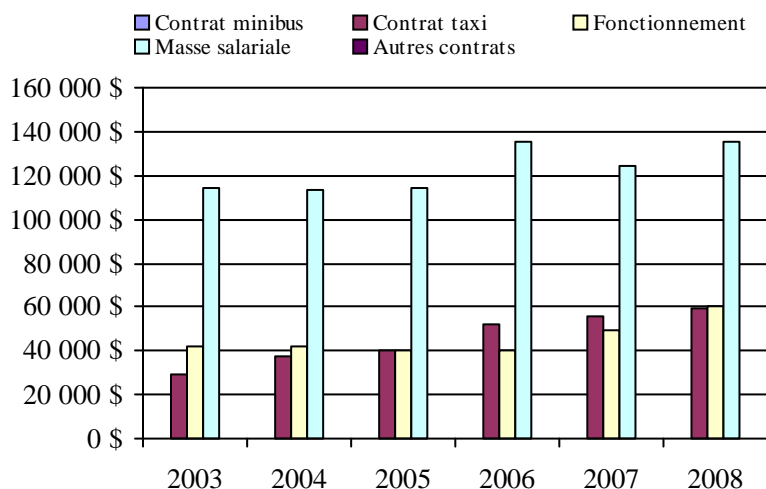
Municipalité(s) participante(s)

Nom (code géo.)

Val-d'Or (89008)

Population : 31 900 Territoire (km<sup>2</sup>) : 3 958,13

6. Évolution de certaines dépenses de 2003 à 2008



## Transport adapté aux personnes handicapées 2008

## Organisme mandataire: Ville de Senneterre (18401)

Adresse: 551, 10e Avenue CP 789  
Senneterre (Québec) J0Y 2M0  
819 737-2296

Organisme Transport Collectif Bell  
délégué: 549, 10e avenue CP 565  
Senneterre (Québec) J0Y 2M0  
819 737-3017  
tcbell@cableamos.com

Date du début du service: 2001-12-22

Direction territoriale: Abitibi-Témiscamingue  
Région administrative: Abitibi-Témiscamingue

Informations générales

Administration: Régie	Semaines d'opération/an: 52	Tarif au passage	Notes
Répartition: Régie	Heures de service/sem.: 50	minimum: 2,50 \$	
Opération minibus: Régie	Délai de réservation (h): 24	maximum: 2,50 \$	
Offre d'autres services de transport	Horaire	Abonnement mensuel	
<input type="checkbox"/> Scolaire <input type="checkbox"/> Nolisé	en semaine: 07:00 à 17:00	minimum: 0,00 \$	
<input checked="" type="checkbox"/> Collectif régional <input type="checkbox"/> AMT	samedi:	maximum: 0,00 \$	
<input type="checkbox"/> Réseau de la santé <input type="checkbox"/> Autres	dimanche:		
Précision:	Temps moyen d'un déplacement: non disponible		

Informations financières

Revenus	
MTQ:	125 866 \$
Usagers:	11 062 \$
Municipalité(s):	32 347 \$
Autres services:	32 680 \$
Autres:	1 039 \$
<b>Total:</b>	<b>202 994 \$</b>
Dépenses	
Administration:	43 816 \$
Exploitation:	132 995 \$
Fonctionnement:	20 763 \$
Masse salariale:	41 947 \$
Immobilisation:	51 934 \$
Contrat minibus:	0 \$
Contrat taxi:	109 \$
Contrat bimodal:	0 \$
Contrat à frais partagés:	0 \$
Autres:	18 242 \$
<b>Total:</b>	<b>176 811 \$</b>
Dépenses liées aux autres revenus:	12 381 \$

Statistiques sur les véhicules

Minibus en service	
en régie:	2
à contrat:	0
<b>total:</b>	<b>2</b>
Kilométrage (minibus)	
service régulier:	28 314
autres services:	0
<b>total:</b>	<b>28 314</b>
Véhicules-heure (minibus)	
service régulier:	1 790
autres services:	0
<b>total:</b>	<b>1 790</b>
Nombre de voyages	
par taxi:	18
par taxi adapté:	0
<b>total:</b>	<b>18</b>

Indicateurs de performance

Coût par passager:	84,19 \$
Coût contrat minibus par km:	0,00 \$
Coût contrat minibus par passager:	0,00 \$
Coût contrat taxi par passager:	6,06 \$
Coût d'exploitation par passager:	67,10 \$
Coût par passager selon le mode	
- minibus:	89,61 \$
- taxi:	45,05 \$
- global:	89,21 \$
Passagers par véhicules-heure:	1,08
Passagers par voyage de taxi:	1,00
Km par passager minibus:	14,63
Km par véhicules-heure:	15,82
% de la population admise:	3,30%
Déplacements par personne admise:	12,60

Clientèle admise par groupes d'âge

	0 à 5	6 à 21	22 à 65	> 65	total
Fauteuil roulant:	0	0	9	5	14
Ambulatoire:	0	2	23	27	52
Intellectuelle:	0	4	17	6	27
Psychique:	0	0	0	0	0
Visuelle:	0	0	2	3	5
Autres:	0	0	2	50	52
<b>Total:</b>	<b>0</b>	<b>6</b>	<b>53</b>	<b>91</b>	<b>150</b>
Admis en 2008:	0	1	6	8	15

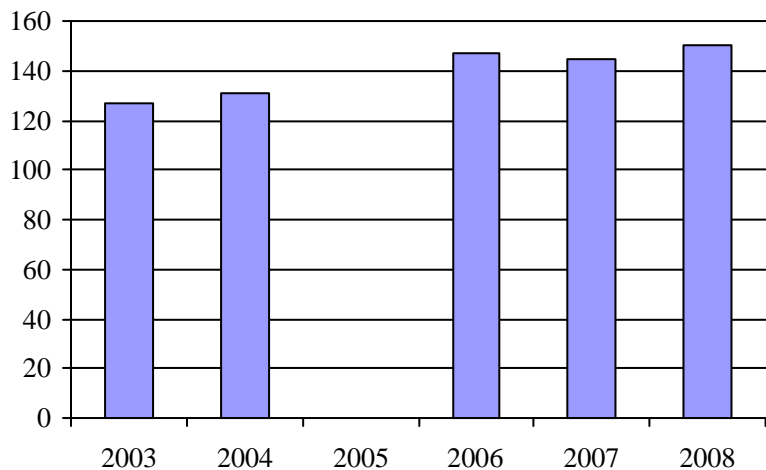
Déplacements

<b>Service régulier</b>	minibus	taxi	taxi adapté	total
Fauteuil roulant:	207	0	0	207
Ambulatoire:	1 665	18	0	1 683
Accompagnateur:	63	0	0	63
<b>Total:</b>	<b>1 935</b>	<b>18</b>	<b>0</b>	<b>1 953</b>
Régulier:	958	0	0	958
Occasionnel:	977	18	0	995
<b>Total:</b>	<b>1 935</b>	<b>18</b>	<b>0</b>	<b>1 953</b>
Visiteurs:	0	0	0	0
Hors territoire:	589	0	0	589
<b>Autres services:</b>	<b>29</b>	<b>0</b>	<b>0</b>	<b>29</b>

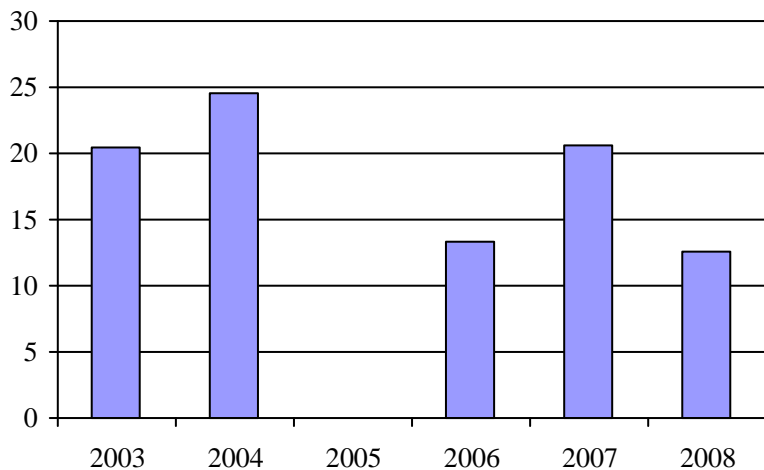
Destination(s) hors territoire

Val-d'Or, Senneterre paroisse-Belcourt-Louvicourt-Lac Simon, Malartic, Amos

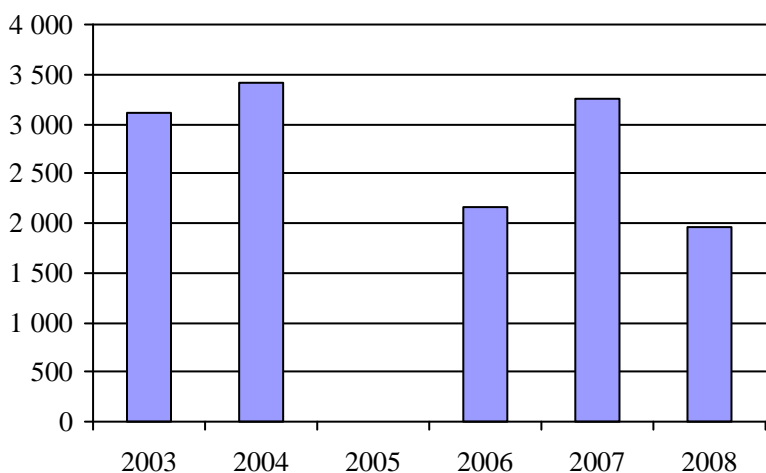
1. Évolution de la clientèle admise  
2003 à 2008



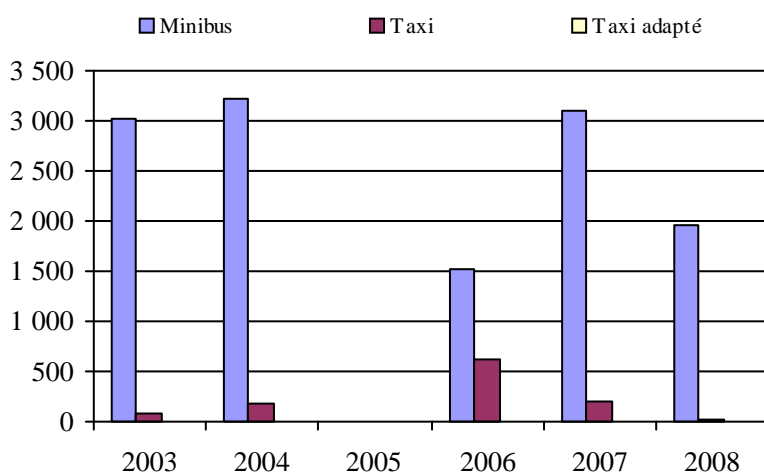
2. Évolution du ratio de "déplacements par personne admise" de 2003 à 2008



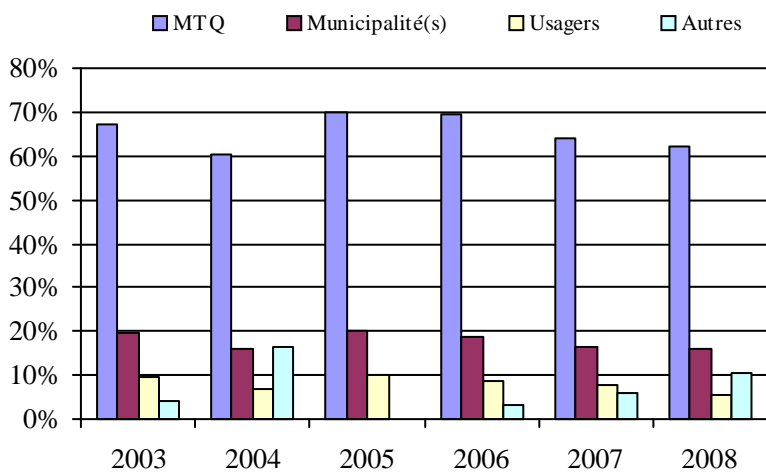
3. Évolution des déplacements  
2003 à 2008



4. Évolution de la clientèle totale transportée  
2003 à 2008



5. Évolution des revenus  
2003 à 2008



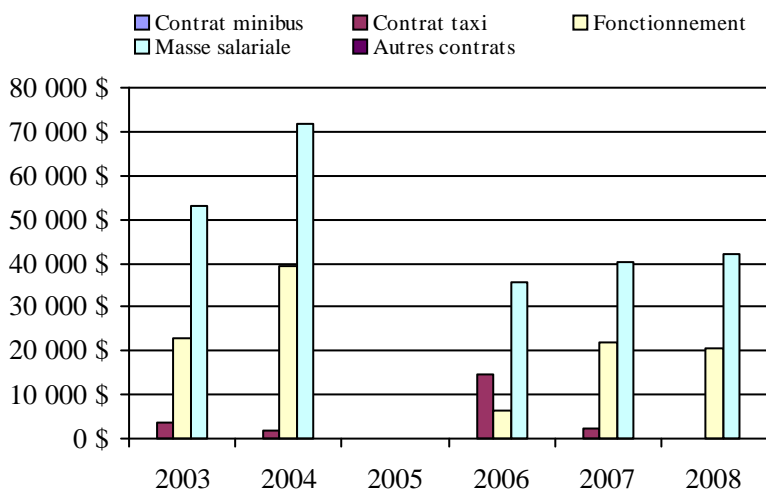
Municipalité(s) participante(s)

Nom (code géo.)

Belcourt (89050)  
Senneterre (89045)  
Senneterre (89040)

Population : 4 547    Territoire (km<sup>2</sup>) : 17 369,10

6. Évolution de certaines dépenses de 2003 à 2008



## Transport adapté aux personnes handicapées 2008

Organisme mandataire: Ville d'Amos (18501)

Adresse: 182, 1<sup>re</sup> Rue Est  
Amos (Québec) J9T 2G1  
819 732-3254

Organisme Transport adapté Amos inc.  
délégué: 182, 1<sup>re</sup> Rue Est  
Amos (Québec) J9T 2G1  
819 727-1500  
transport.adapte@ville.amos.qc.ca

Date du début du service: 1993-01-01

Direction territoriale: Abitibi-Témiscamingue

Région administrative: Abitibi-Témiscamingue

Informations générales

Administration: Régie	Semaines d'opération/an: 52	Tarif au passage	Notes
Répartition: Régie	Heures de service/sem.: 45	minimum: 2,00 \$	
Opération minibus: Régie	Délai de réservation (h): 24	maximum: 2,50 \$	
Offre d'autres services de transport	Horaire	Abonnement mensuel	
<input checked="" type="checkbox"/> Scolaire <input type="checkbox"/> Nolisé	en semaine: 07:30 à 17:00	minimum: 0,00 \$	
<input type="checkbox"/> Collectif régional <input type="checkbox"/> AMT	samedi:	maximum: 0,00 \$	
<input type="checkbox"/> Réseau de la santé <input checked="" type="checkbox"/> Autres	dimanche:		
Précision: Personnes âgées	Temps moyen d'un déplacement: 11 minutes		

Informations financières

Revenus	
MTQ:	204 928 \$
Usagers:	39 127 \$
Municipalité(s):	51 400 \$
Autres services:	69 663 \$
Autres:	15 092 \$
<b>Total:</b>	<b>380 210 \$</b>
Dépenses	
Administration:	73 144 \$
Exploitation:	320 240 \$
Fonctionnement:	48 091 \$
Masse salariale:	162 166 \$
Immobilisation:	41 679 \$
Contrat minibus:	0 \$
Contrat taxi:	0 \$
Contrat bimodal:	0 \$
Contrat à frais partagés:	0 \$
Autres:	68 304 \$
<b>Total:</b>	<b>393 384 \$</b>
Dépenses liées aux autres revenus:	68 304 \$

Statistiques sur les véhicules

Minibus en service	
en régie:	3
à contrat:	0
<b>total:</b>	<b>3</b>
Kilométrage (minibus)	
service régulier:	45 581
autres services:	17 729
<b>total:</b>	<b>63 310</b>
Véhicules-heure (minibus)	
service régulier:	3 669
autres services:	1 447
<b>total:</b>	<b>5 116</b>
Nombre de voyages	
par taxi:	0
par taxi adapté:	0
<b>total:</b>	<b>0</b>

Indicateurs de performance

Coût par passager:	16,15 \$
Coût contrat minibus par km:	0,00 \$
Coût contrat minibus par passager:	0,00 \$
Coût contrat taxi par passager:	0,00 \$
Coût d'exploitation par passager:	11,60 \$
Coût par passager selon le mode	
- minibus:	14,25 \$
- taxi:	0,00 \$
- global:	14,25 \$
Passagers par véhicules-heure:	5,49
Passagers par voyage de taxi:	0,00
Km par passager minibus:	2,26
Km par véhicules-heure:	12,42
% de la population admise:	1,78%
Déplacements par personne admise:	86,18

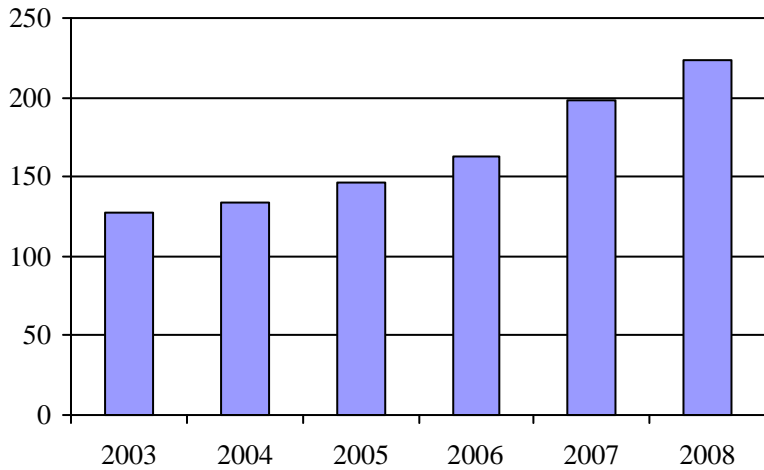
Clientèle admise par groupes d'âge

	0 à 5	6 à 21	22 à 65	> 65	total
Fauteuil roulant:	0	3	40	6	49
Ambulatoire:	0	1	25	54	80
Intellectuelle:	0	4	64	5	73
Psychique:	0	0	0	1	1
Visuelle:	0	1	4	7	12
Autres:	0	0	1	8	9
<b>Total:</b>	<b>0</b>	<b>9</b>	<b>134</b>	<b>81</b>	<b>224</b>
Admis en 2008:	0	0	8	19	27

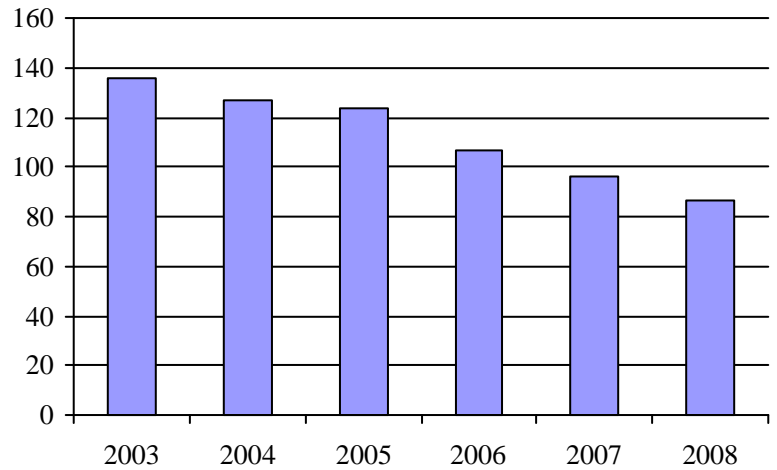
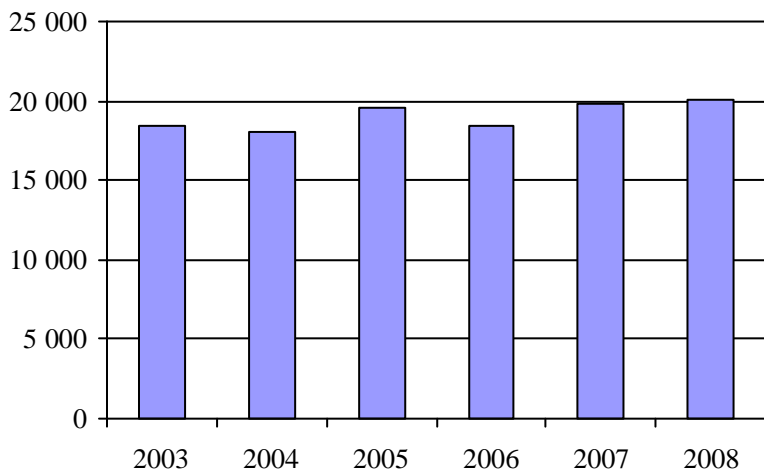
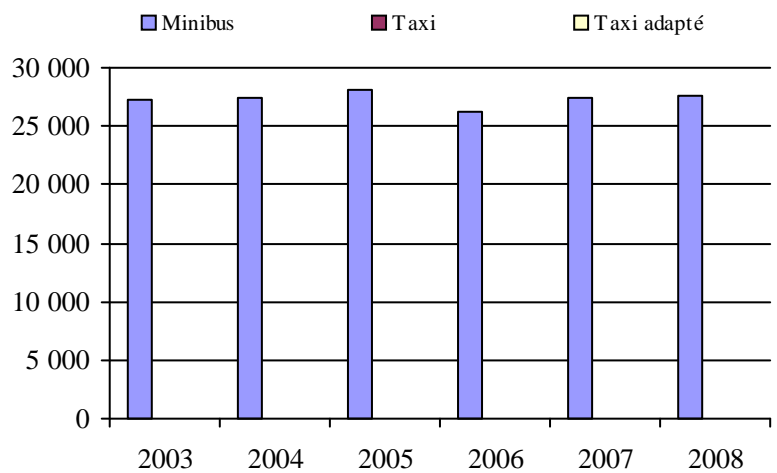
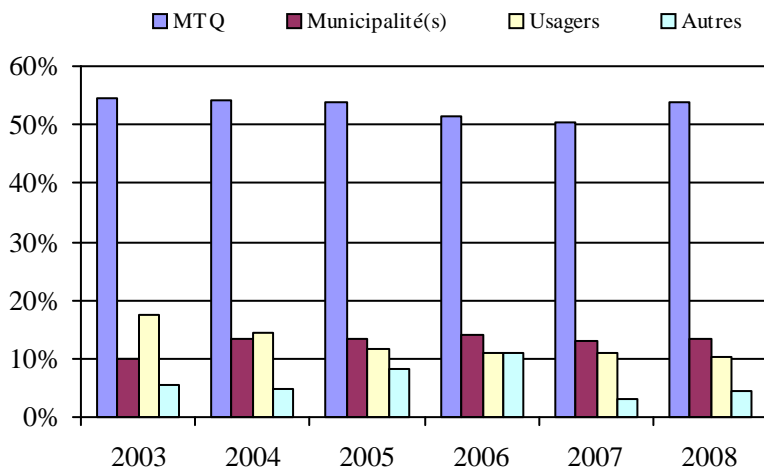
Déplacements

Service régulier	minibus	taxi	taxi adapté	total
Fauteuil roulant:	2 585	0	0	2 585
Ambulatoire:	16 719	0	0	16 719
Accompagnateur:	823	0	0	823
<b>Total:</b>	<b>20 127</b>	<b>0</b>	<b>0</b>	<b>20 127</b>
Régulier:	18 258	0	0	18 258
Occasionnel:	1 869	0	0	1 869
<b>Total:</b>	<b>20 127</b>	<b>0</b>	<b>0</b>	<b>20 127</b>
Visiteurs:	0	0	0	0
Hors territoire:	0	0	0	0
<b>Autres services:</b>	<b>7 482</b>	<b>0</b>	<b>0</b>	<b>7 482</b>

Destination(s) hors territoire

1. Évolution de la clientèle admise  
2003 à 2008

2. Évolution du ratio de "déplacements par personne admise" de 2003 à 2008

3. Évolution des déplacements  
2003 à 20084. Évolution de la clientèle totale transportée  
2003 à 20085. Évolution des revenus  
2003 à 2008

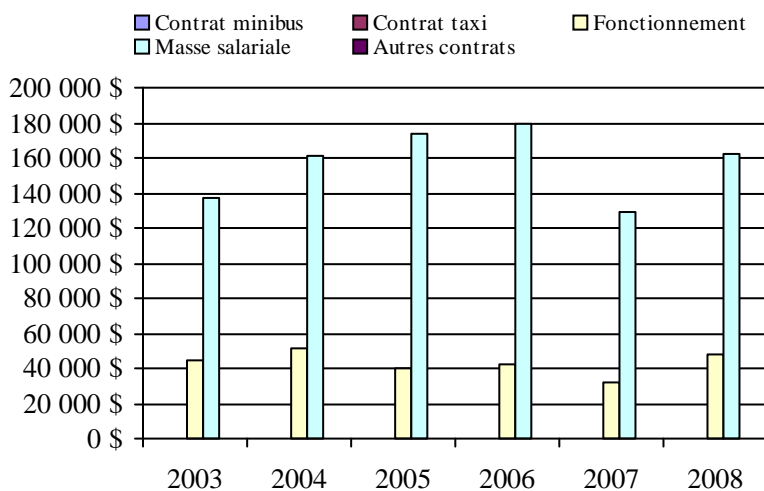
## Municipalité(s) participante(s)

## Nom (code géo.)

Amos (88055)

Population : 12 618 Territoire (km<sup>2</sup>) : 430,84

6. Évolution de certaines dépenses de 2003 à 2008





## Transport adapté aux personnes handicapées 2008

## Organisme mandataire: Ville de Malartic (18601)

Adresse: 901, rue Royale CP 3090  
Malartic (Québec) J0Y 1Z0  
819 757-3611

Organisme Transport adapté La Calèche d'Or  
délégué: 851, Des Pins CP 489  
Malartic (Québec) J0Y 1Z0  
819 757-3253  
lacaleche@cablevision.qc.ca

Date du début du service: 1995-03-01

Direction territoriale: Abitibi-Témiscamingue

Région administrative: Abitibi-Témiscamingue

Informations générales

Administration: Régie	Semaines d'opération/an: 52	Tarif au passage	Notes
Répartition: Régie	Heures de service/sem.: 40	minimum: 2,00 \$	
Opération minibus: Régie	Délai de réservation (h): 24	maximum: 2,50 \$	
Offre d'autres services de transport	Horaire	Abonnement mensuel	
<input type="checkbox"/> Scolaire <input type="checkbox"/> Nolisé	en semaine: 07:30 à 16:30	minimum: 0,00 \$	
<input type="checkbox"/> Collectif régional <input type="checkbox"/> AMT	samedi:	maximum: 0,00 \$	
<input type="checkbox"/> Réseau de la santé <input type="checkbox"/> Autres	dimanche:		
Précision:	Temps moyen d'un déplacement: 25 minutes		

Informations financières

Revenus	
MTQ:	103 055 \$
Usagers:	24 587 \$
Municipalité(s):	16 844 \$
Autres services:	0 \$
Autres:	17 901 \$
<b>Total:</b>	<b>162 387 \$</b>
Dépenses	
Administration:	43 819 \$
Exploitation:	87 504 \$
Fonctionnement:	29 053 \$
Masse salariale:	43 043 \$
Immobilisation:	12 081 \$
Contrat minibus:	0 \$
Contrat taxi:	3 327 \$
Contrat bimodal:	0 \$
Contrat à frais partagés:	0 \$
Autres:	0 \$
<b>Total:</b>	<b>131 323 \$</b>
Dépenses liées aux autres revenus:	0 \$

Statistiques sur les véhicules

Minibus en service	
en régie:	1
à contrat:	0
<b>total:</b>	<b>1</b>
Kilométrage (minibus)	
service régulier:	40 936
autres services:	0
<b>total:</b>	<b>40 936</b>
Véhicules-heure (minibus)	
service régulier:	1 505
autres services:	0
<b>total:</b>	<b>1 505</b>
Nombre de voyages	
par taxi:	409
par taxi adapté:	0
<b>total:</b>	<b>409</b>

Indicateurs de performance

Coût par passager:	23,79 \$
Coût contrat minibus par km:	0,00 \$
Coût contrat minibus par passager:	0,00 \$
Coût contrat taxi par passager:	5,38 \$
Coût d'exploitation par passager:	15,86 \$
Coût par passager selon le mode	
- minibus:	24,82 \$
- taxi:	15,64 \$
- global:	23,79 \$
Passagers par véhicules-heure:	3,26
Passagers par voyage de taxi:	1,51
Km par passager minibus:	8,35
Km par véhicules-heure:	27,20
% de la population admise:	6,35%
Déplacements par personne admise:	18,58

Clientèle admise par groupes d'âge

	0 à 5	6 à 21	22 à 65	> 65	total
Fauteuil roulant:	0	0	10	32	42
Ambulatoire:	0	2	24	163	189
Intellectuelle:	0	9	24	12	45
Psychique:	0	0	0	2	2
Visuelle:	0	0	3	4	7
Autres:	0	0	8	3	11
<b>Total:</b>	<b>0</b>	<b>11</b>	<b>69</b>	<b>216</b>	<b>296</b>
Admis en 2008:	0	0	2	10	12

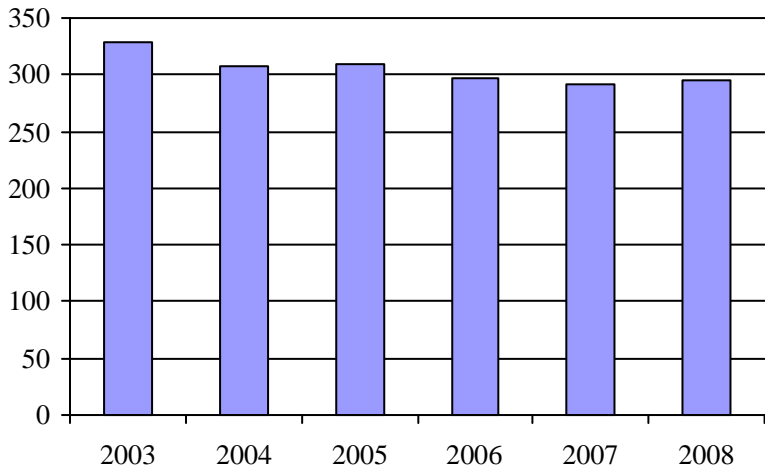
Déplacements

<b>Service régulier</b>	minibus	taxi	taxi adapté	total
Fauteuil roulant:	209	8	0	217
Ambulatoire:	4 684	600	0	5 284
Accompagnateur:	8	10	0	18
<b>Total:</b>	<b>4 901</b>	<b>618</b>	<b>0</b>	<b>5 519</b>
Régulier:	3 873	237	0	4 110
Occasionnel:	1 028	381	0	1 409
<b>Total:</b>	<b>4 901</b>	<b>618</b>	<b>0</b>	<b>5 519</b>
Visiteurs:	0	0	0	0
Hors territoire:	4 235	0	0	4 235
<b>Autres services:</b>	<b>0</b>	<b>0</b>	<b>0</b>	<b>0</b>

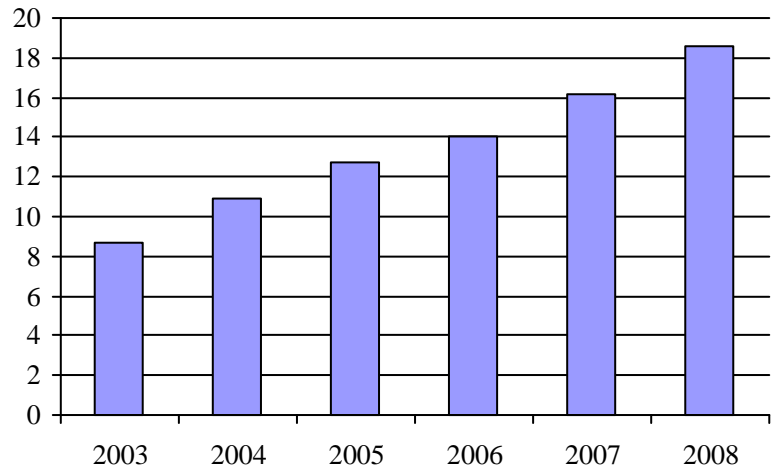
Destination(s) hors territoire

Val-d'Or

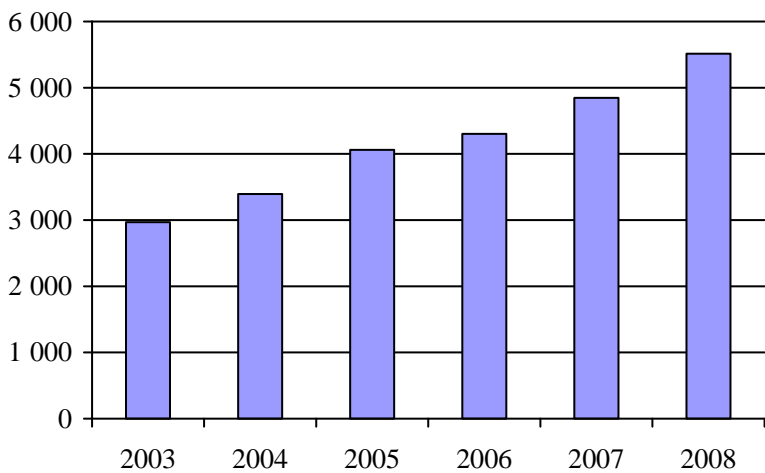
1. Évolution de la clientèle admise  
 2003 à 2008



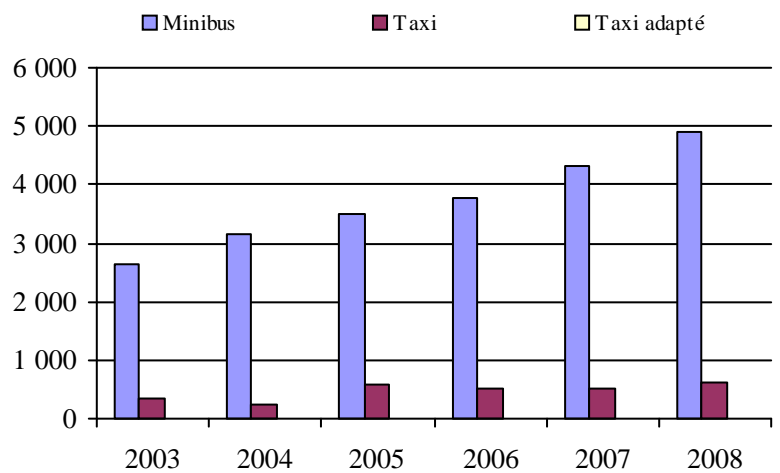
2. Évolution du ratio de "déplacements par personne admise" de 2003 à 2008



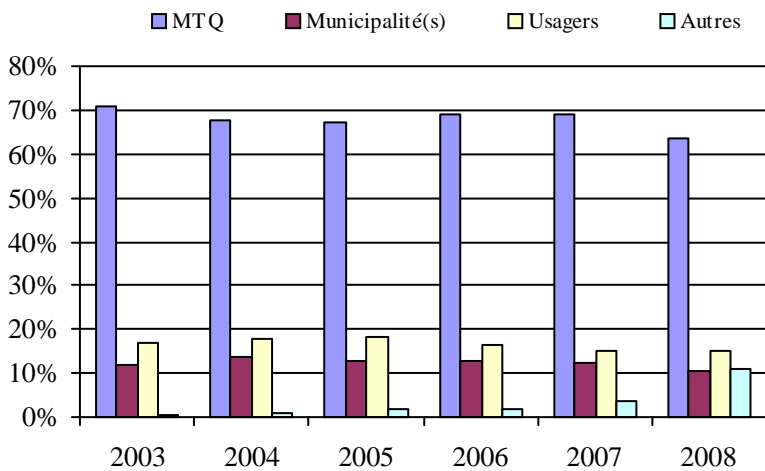
3. Évolution des déplacements  
 2003 à 2008



4. Évolution de la clientèle totale transportée  
 2003 à 2008



5. Évolution des revenus  
 2003 à 2008



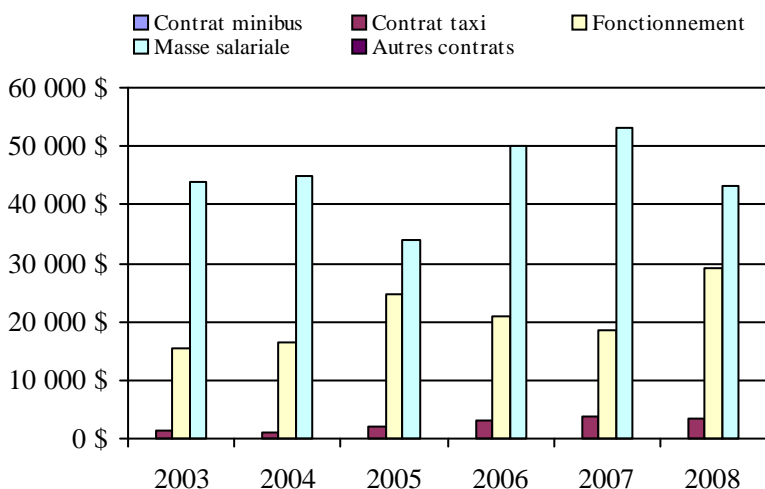
Municipalité(s) participante(s)

Nom (code géo.)

Malartic (89015)  
 Rivière-Héva (89010)

Population : 4 665    Territoire (km<sup>2</sup>) : 352,31

6. Évolution de certaines dépenses de 2003 à 2008



## Transport adapté aux personnes handicapées 2008

## Organisme mandataire: Ville de La Sarre (18901)

Adresse: 6, 4e Avenue Est  
La Sarre (Québec) J9Z 1J9  
819 333-2282

Organisme Corporation du Transport Public Adapté d'Abitibi-O  
délégué: 23, 12e avenue ouest  
La Sarre (Québec) J9Z 2L5  
819 333-3452  
transport.adapte@cablevision.qc.ca

Date du début du service: 1989-08-14

Direction territoriale: Abitibi-Témiscamingue  
Région administrative: Abitibi-Témiscamingue

Informations générales

Administration: Régie	Semaines d'opération/an: 52	Tarif au passage	Notes
Répartition: Régie	Heures de service/sem.: 50	minimum: 2,00 \$	
Opération minibus: Régie	Délai de réservation (h): 24	maximum: 2,50 \$	
Offre d'autres services de transport	Horaire	Abonnement mensuel	
<input checked="" type="checkbox"/> Scolaire <input checked="" type="checkbox"/> Nolisé	en semaine: 07:00 à 18:00	minimum: 40,00 \$	
<input checked="" type="checkbox"/> Collectif régional <input type="checkbox"/> AMT	samedi:	maximum: 50,00 \$	
<input type="checkbox"/> Réseau de la santé <input type="checkbox"/> Autres	dimanche:		
Précision:	Temps moyen d'un déplacement: 15 minutes		

Informations financières

Revenus	
MTQ:	206 474 \$
Usagers:	28 698 \$
Municipalité(s):	53 844 \$
Autres services:	86 033 \$
Autres:	45 313 \$
<b>Total:</b>	<b>420 362 \$</b>
Dépenses	
Administration:	96 080 \$
Exploitation:	380 989 \$
Fonctionnement:	107 254 \$
Masse salariale:	148 409 \$
Immobilisation:	48 123 \$
Contrat minibus:	0 \$
Contrat taxi:	1 590 \$
Contrat bimodal:	0 \$
Contrat à frais partagés:	0 \$
Autres:	75 613 \$
<b>Total:</b>	<b>477 069 \$</b>
Dépenses liées aux autres revenus:	75 613 \$

Statistiques sur les véhicules

Minibus en service	
en régie:	4
à contrat:	0
<b>total:</b>	<b>4</b>
Kilométrage (minibus)	
service régulier:	129 321
autres services:	19 514
<b>total:</b>	<b>148 835</b>
Véhicules-heure (minibus)	
service régulier:	4 749
autres services:	372
<b>total:</b>	<b>5 121</b>
Nombre de voyages	
par taxi:	0
par taxi adapté:	99
<b>total:</b>	<b>99</b>

Indicateurs de performance

Coût par passager:	24,11 \$
Coût contrat minibus par km:	0,00 \$
Coût contrat minibus par passager:	0,00 \$
Coût contrat taxi par passager:	16,06 \$
Coût d'exploitation par passager:	18,42 \$
Coût par passager selon le mode	
- minibus:	23,06 \$
- taxi:	25,62 \$
- global:	23,07 \$
Passagers par véhicules-heure:	3,48
Passagers par voyage de taxi:	1,00
Km par passager minibus:	7,81
Km par véhicules-heure:	27,23
% de la population admise:	1,91%
Déplacements par personne admise:	65,68

Clientèle admise par groupes d'âge

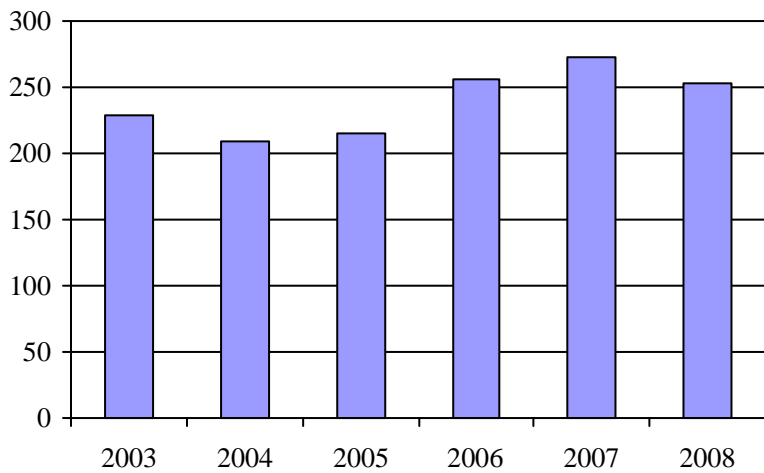
	0 à 5	6 à 21	22 à 65	> 65	total
Fauteuil roulant:	0	2	14	14	30
Ambulatoire:	0	6	50	31	87
Intellectuelle:	0	25	48	5	78
Psychique:	0	0	0	1	1
Visuelle:	0	0	7	0	7
Autres:	0	4	43	3	50
<b>Total:</b>	<b>0</b>	<b>37</b>	<b>162</b>	<b>54</b>	<b>253</b>
Admis en 2008:	0	5	10	7	22

Déplacements

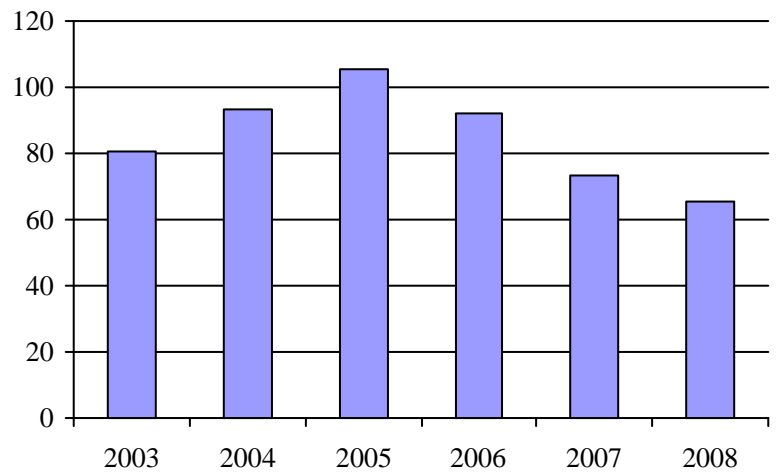
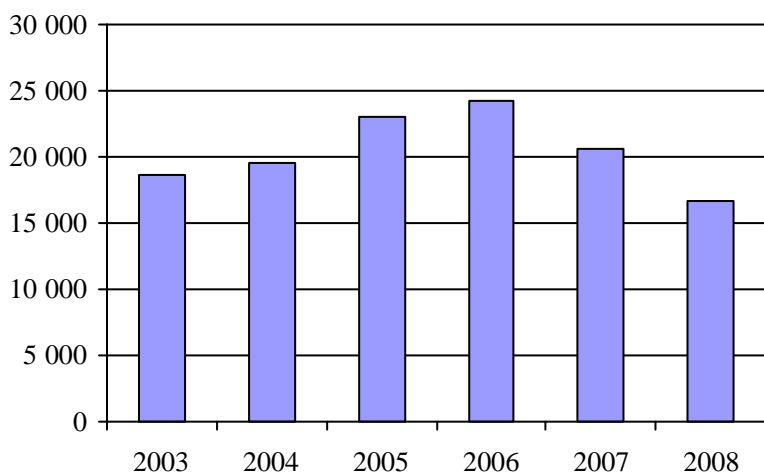
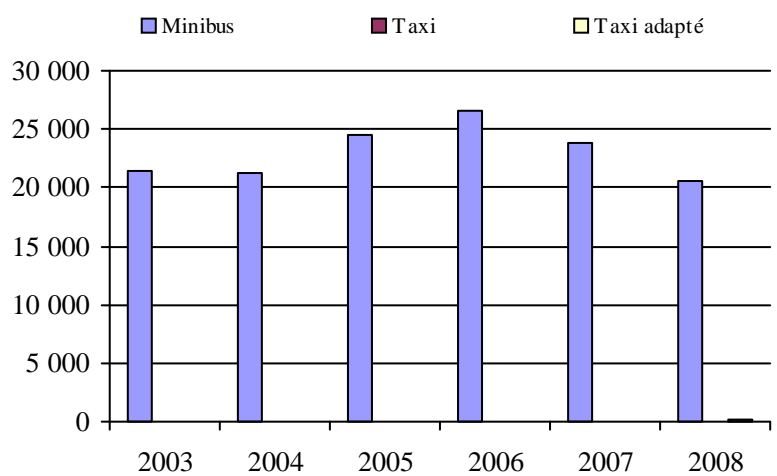
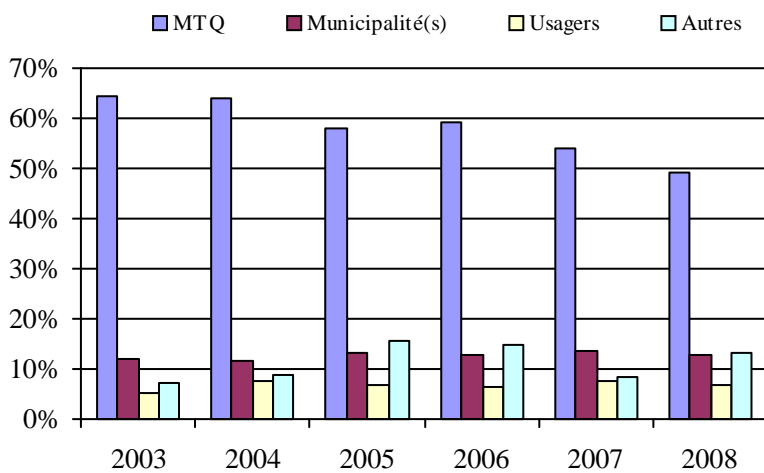
Service régulier	minibus	taxi	taxi adapté	total
Fauteuil roulant:	1 904	0	44	1 948
Ambulatoire:	14 613	0	55	14 668
Accompagnateur:	32	0	0	32
<b>Total:</b>	<b>16 549</b>	<b>0</b>	<b>99</b>	<b>16 648</b>
Régulier:	13 586	0	99	13 685
Occasionnel:	2 963	0	0	2 963
<b>Total:</b>	<b>16 549</b>	<b>0</b>	<b>99</b>	<b>16 648</b>
Visiteurs:	0	0	0	0
Hors territoire:	6	0	0	6
<b>Autres services:</b>	<b>4 033</b>	<b>0</b>	<b>0</b>	<b>4 033</b>

Destination(s) hors territoire

AMOS, DUPARQUET, Rouyn-Noranda, Gallichan, Dupuy

1. Évolution de la clientèle admise  
2003 à 2008

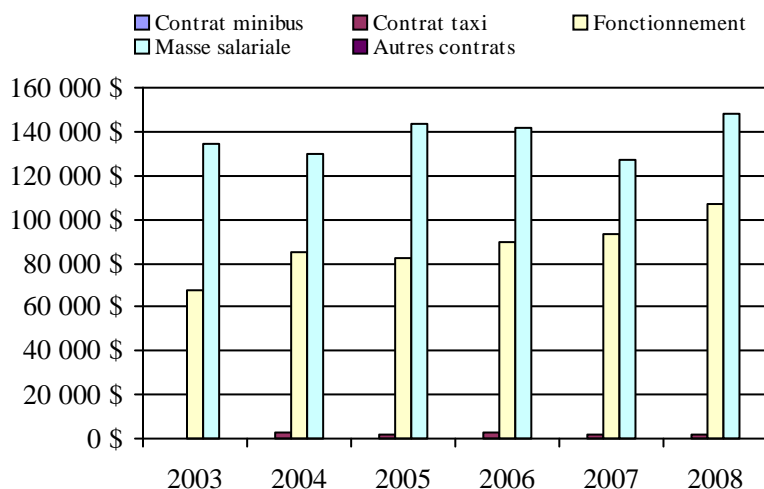
2. Évolution du ratio de "déplacements par personne admise" de 2003 à 2008

3. Évolution des déplacements  
2003 à 20084. Évolution de la clientèle totale transportée  
2003 à 20085. Évolution des revenus  
2003 à 2008Municipalité(s) participante(s)Nom (code géo.)

La Sarre (87090)  
Macamic (87058)  
Palmarolle (87025)  
Poularies (87035)  
Sainte-Germaine-Boulé (87030)

Population : 13 247      Territoire (km<sup>2</sup>) : 731,93

6. Évolution de certaines dépenses de 2003 à 2008



# Régions administratives

Bas-Saint-Laurent (01)

Saguenay-Lac-Saint-Jean (02)

Capitale-Nationale (03)

Mauricie (04)

Estrie (05)

Montréal (06)

Outaouais (07)

Abitibi-Témiscamingue (08)

Côte-Nord (09)

Nord-du-Québec (10)

Gaspésie-Îles-de-la-Madeleine (11)

Chaudière-Appalaches (12)

Laval (13)

Lanaudière (14)

Laurentides (15)

Montérégie (16)

Centre-du-Québec (17)



## Transport adapté aux personnes handicapées 2008

Région administrative: Bas-Saint-Laurent (1)

Informations générales

Administration:	non applicable	Semaines d'opération/an:	52	Tarif au passage	Notes
Répartition:	non applicable	Heures de service/sem.:	90	minimum:	1,50 \$
Opération minibus:	non applicable	Délai de réservation (h):	20	maximum:	5,45 \$
Offre d'autres services de transport		Horaire		Abonnement mensuel	
<input type="checkbox"/> Scolaire	<input type="checkbox"/> Nolisé	en semaine:	non applicable	minimum:	75,00 \$
<input type="checkbox"/> Collectif régional	<input type="checkbox"/> AMT	samedi:	non applicable	maximum:	100,00 \$
<input type="checkbox"/> Réseau de la santé	<input type="checkbox"/> Autres	dimanche:	non applicable		
Précision:		Temps moyen d'un déplacement:	18 minutes		
non applicable					

Informations financières

Revenus	
MTQ:	1 761 215 \$
Usagers:	590 875 \$
Municipalité(s):	576 643 \$
Autres services:	665 249 \$
Autres:	53 857 \$
<b>Total:</b>	<b>3 647 839 \$</b>
Dépenses	
Administration:	486 926 \$
Exploitation:	2 944 258 \$
Fonctionnement:	199 450 \$
Masse salariale:	586 277 \$
Immobilisation:	56 034 \$
Contrat minibus:	910 042 \$
Contrat taxi:	840 824 \$
Contrat bimodal:	0 \$
Contrat à frais partagés:	0 \$
Autres:	351 631 \$
<b>Total:</b>	<b>3 431 184 \$</b>
Dépenses liées aux autres revenus:	454 369 \$

Statistiques sur les véhicules

Minibus en service	
en régie:	8
à contrat:	11
<b>total:</b>	<b>19</b>
Kilométrage (minibus)	
service régulier:	748 520
autres services:	107 111
<b>total:</b>	<b>855 631</b>
Véhicules-heure (minibus)	
service régulier:	31 127
autres services:	5 157
<b>total:</b>	<b>36 284</b>
Nombre de voyages	
par taxi:	33 804
par taxi adapté:	13 064
<b>total:</b>	<b>46 868</b>

Indicateurs de performance

Coût par passager:	11,78 \$
Coût contrat minibus par km:	1,75 \$
Coût contrat minibus par passager:	7,80 \$
Coût contrat taxi par passager:	7,38 \$
Coût d'exploitation par passager:	10,14 \$
Coût par passager selon le mode	
- minibus:	12,14 \$
- taxi:	11,31 \$
- global:	11,81 \$
Passagers par véhicules-heure:	4,91
Passagers par voyage de taxi:	2,13
Km par passager minibus:	4,89
Km par véhicules-heure:	24,05
% de la population admise:	1,68%
Déplacements par personne admise:	76,82

Clientèle admise par groupes d'âge

	0 à 5	6 à 21	22 à 65	> 65	total
Fauteuil roulant:	1	27	391	562	981
Ambulatoire:	0	20	364	425	809
Intellectuelle:	0	80	669	89	838
Psychique:	0	6	169	111	286
Visuelle:	1	4	58	67	130
Autres:	2	13	84	47	146
<b>Total:</b>	<b>4</b>	<b>150</b>	<b>1735</b>	<b>1301</b>	<b>3190</b>
Admis en 2008:	3	15	148	277	443

Déplacements

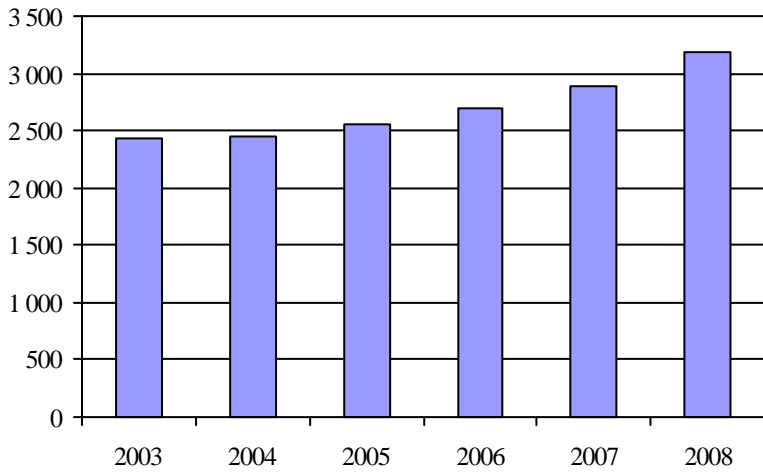
<b>Service régulier</b>	minibus	taxi	taxi adapté	total
Fauteuil roulant:	27 443	44 918	10 753	83 114
Ambulatoire:	121 650	31 129	9 169	161 948
Accompagnateur:	3 870	986	2 735	7 591
<b>Total:</b>	<b>152 963</b>	<b>77 033</b>	<b>22 657</b>	<b>252 653</b>
Régulier:	124 971	57 129	13 022	195 122
Occasionnel:	27 992	19 904	9 635	57 531
<b>Total:</b>	<b>152 963</b>	<b>77 033</b>	<b>22 657</b>	<b>252 653</b>
Visiteurs:	18	12	1	31
Hors territoire:	196	50	274	520
<b>Autres services:</b>	<b>23 615</b>	<b>12 687</b>	<b>1 527</b>	<b>37 829</b>

Destination(s) hors territoire

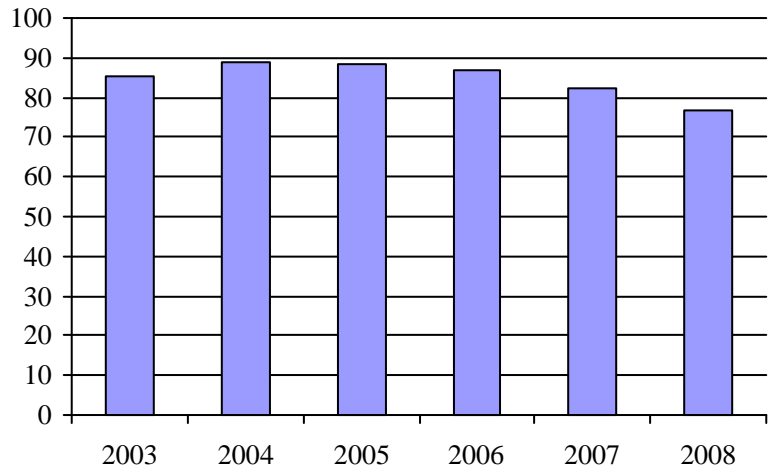
non applicable

Région administrative: Bas-Saint-Laurent (1)

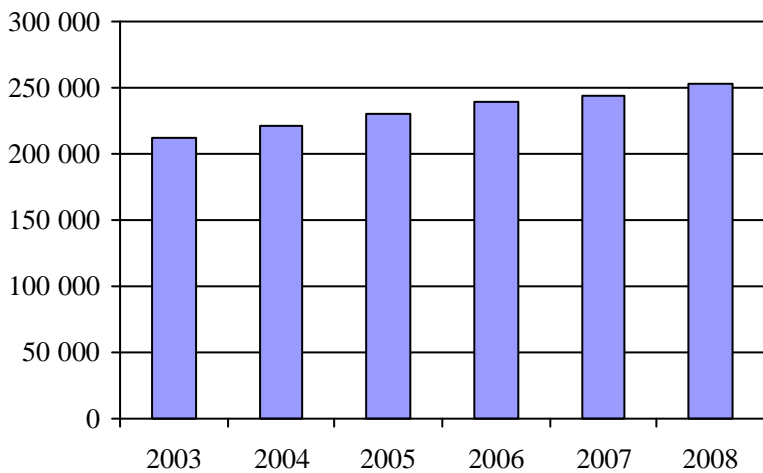
1. Évolution de la clientèle admise  
2003 à 2008



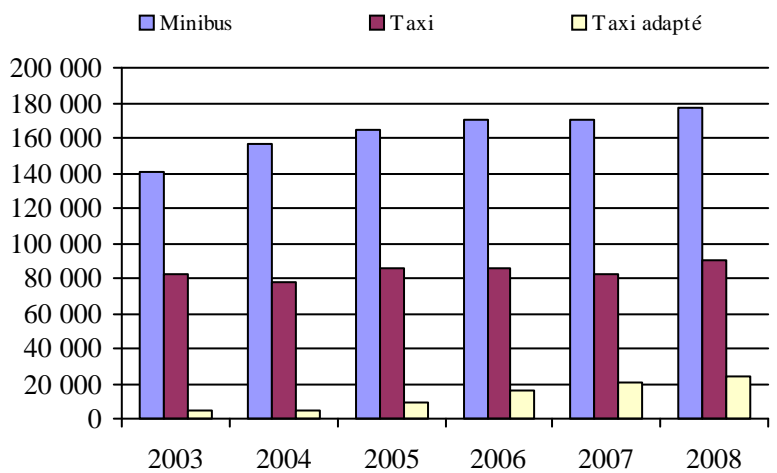
2. Évolution du ratio de "déplacements par personne admise" de 2003 à 2008



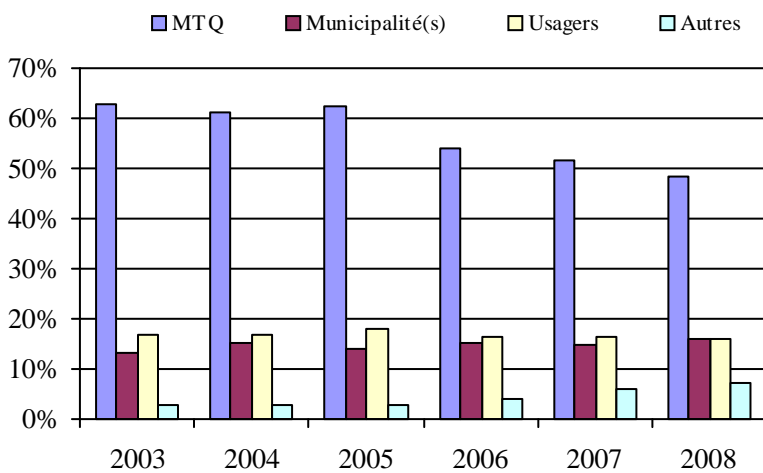
3. Évolution des déplacements  
2003 à 2008



4. Évolution de la clientèle totale transportée  
2003 à 2008



5. Évolution des revenus  
2003 à 2008



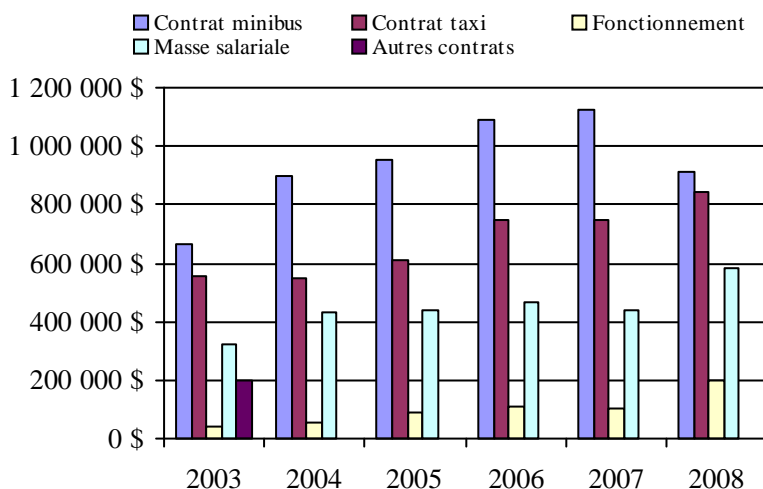
Organisme(s) participant(s)

Nom de l'organisme

- MRC de La Matapédia (11701)
- MRC de Matane (11601)
- MRC de Rivière-du-Loup (13151)
- MRC de Témiscouata (13001)
- MRC Les Basques (13101)
- Ville de La Pocatière (13201)
- Ville de Mont-Joli (11801)
- Ville de Rimouski (11901)

Population : 190 214    Territoire (km<sup>2</sup>) : 12 229,49

6. Évolution de certaines dépenses de 2003 à 2008





## Transport adapté aux personnes handicapées 2008

Région administrative: Saguenay–Lac-Saint-Jean (2)

Informations générales

Administration:	non applicable	Semaines d'opération/an:	52	Tarif au passage	Notes
Répartition:	non applicable	Heures de service/sem.:	81	minimum:	1,50 \$
Opération minibus:	non applicable	Délai de réservation (h):	22	maximum:	3,00 \$
Offre d'autres services de transport		Horaire		Abonnement mensuel	
<input type="checkbox"/> Scolaire	<input type="checkbox"/> Nolisé	en semaine:	non applicable	minimum:	34,00 \$
<input type="checkbox"/> Collectif régional	<input type="checkbox"/> AMT	samedi:	non applicable	maximum:	60,00 \$
<input type="checkbox"/> Réseau de la santé	<input type="checkbox"/> Autres	dimanche:	non applicable		
Précision:		Temps moyen d'un déplacement:	13 minutes		
non applicable					

Informations financières

Revenus	
MTQ:	2 608 083 \$
Usagers:	375 940 \$
Municipalité(s):	831 314 \$
Autres services:	54 059 \$
Autres:	22 070 \$
<b>Total:</b>	<b>3 891 466 \$</b>
Dépenses	
Administration:	313 772 \$
Exploitation:	3 484 927 \$
Fonctionnement:	244 487 \$
Masse salariale:	816 163 \$
Immobilisation:	162 136 \$
Contrat minibus:	1 476 757 \$
Contrat taxi:	771 272 \$
Contrat bimodal:	0 \$
Contrat à frais partagés:	0 \$
Autres:	14 112 \$
<b>Total:</b>	<b>3 798 699 \$</b>
Dépenses liées aux autres revenus:	29 321 \$

Statistiques sur les véhicules

Minibus en service	
en régie:	8
à contrat:	21
<b>total:</b>	<b>29</b>
Kilométrage (minibus)	
service régulier:	1 271 643
autres services:	11 907
<b>total:</b>	<b>1 283 550</b>
Véhicules-heure (minibus)	
service régulier:	55 324
autres services:	276
<b>total:</b>	<b>55 600</b>
Nombre de voyages	
par taxi:	32 797
par taxi adapté:	13 693
<b>total:</b>	<b>46 490</b>

Indicateurs de performance

Coût par passager:	13,16 \$
Coût contrat minibus par km:	1,69 \$
Coût contrat minibus par passager:	12,14 \$
Coût contrat taxi par passager:	8,82 \$
Coût d'exploitation par passager:	11,86 \$
Coût par passager selon le mode	
- minibus:	13,71 \$
- taxi:	11,07 \$
- global:	12,92 \$
Passagers par véhicules-heure:	3,60
Passagers par voyage de taxi:	1,88
Km par passager minibus:	6,39
Km par véhicules-heure:	22,99
% de la population admise:	1,32%
Déplacements par personne admise:	79,33

Clientèle admise par groupes d'âge

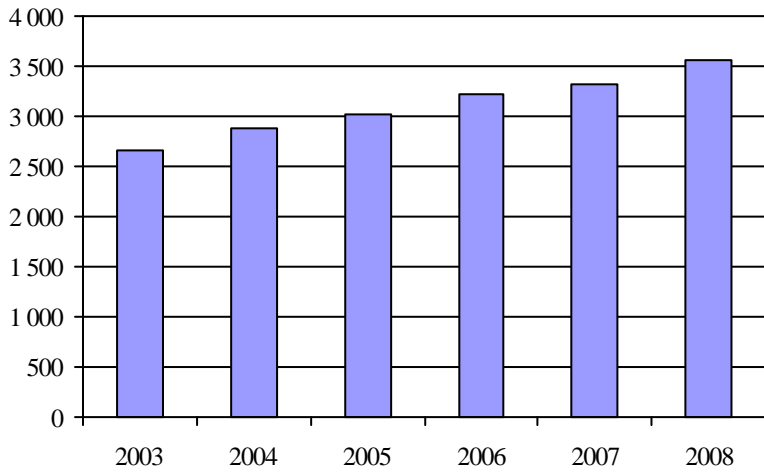
	0 à 5	6 à 21	22 à 65	> 65	total
Fauteuil roulant:	3	77	669	654	1403
Ambulatoire:	2	47	379	310	738
Intellectuelle:	4	129	779	148	1060
Psychique:	1	23	33	7	64
Visuelle:	0	9	72	79	160
Autres:	5	8	57	61	131
<b>Total:</b>	<b>15</b>	<b>293</b>	<b>1989</b>	<b>1259</b>	<b>3556</b>
Admis en 2008:	2	37	138	173	350

Déplacements

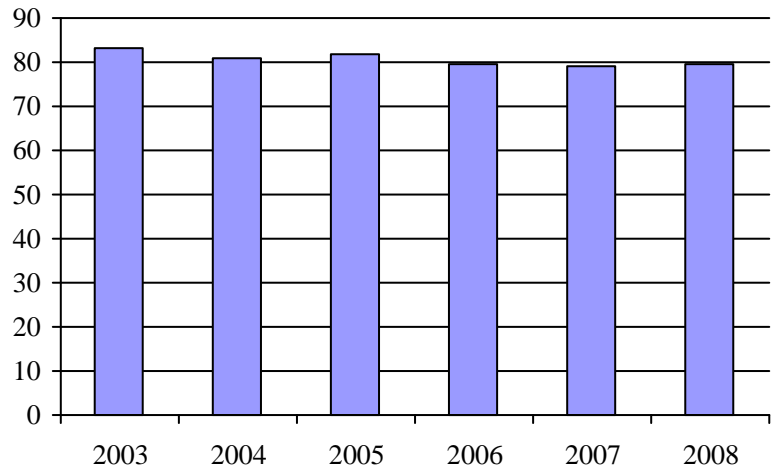
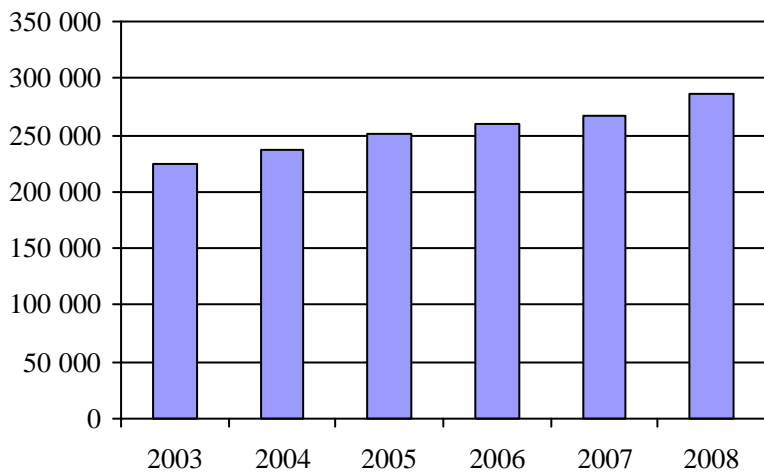
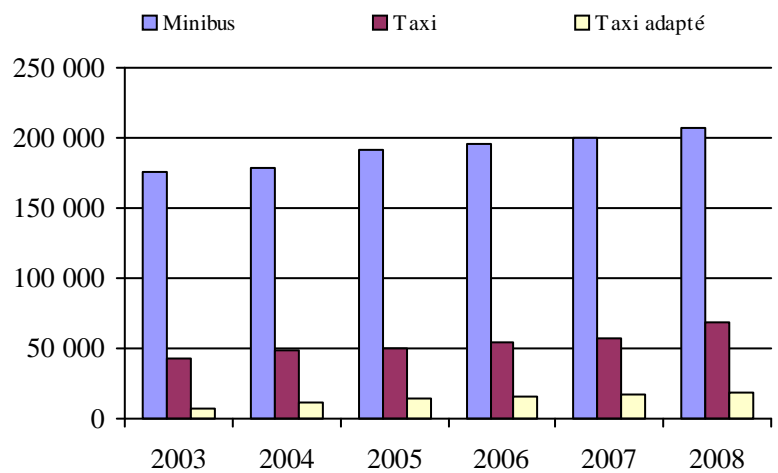
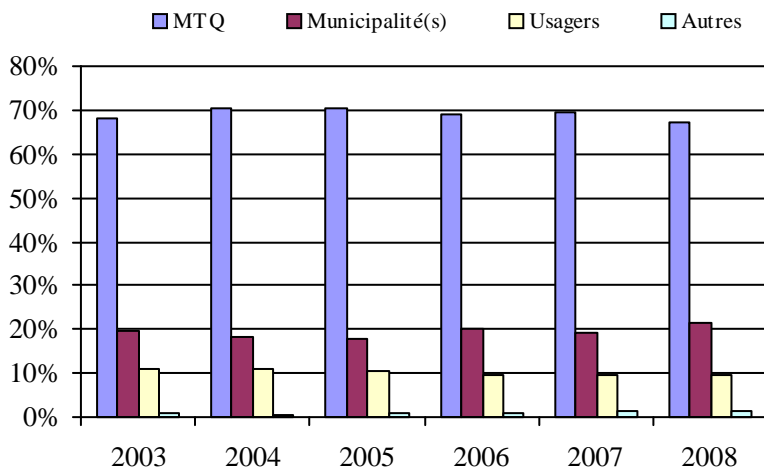
<b>Service régulier</b>	minibus	taxi	taxi adapté	total
Fauteuil roulant:	45 894	0	10 999	56 893
Ambulatoire:	149 759	68 033	7 401	225 193
Accompagnateur:	3 378	213	771	4 362
<b>Total:</b>	<b>199 031</b>	<b>68 246</b>	<b>19 171</b>	<b>286 448</b>
Régulier:	160 166	60 186	11 628	231 980
Occasionnel:	38 865	8 060	7 543	54 468
<b>Total:</b>	<b>199 031</b>	<b>68 246</b>	<b>19 171</b>	<b>286 448</b>
Visiteurs:	861	10	69	940
Hors territoire:	1 589	0	0	1 589
<b>Autres services:</b>	<b>7 467</b>	<b>0</b>	<b>0</b>	<b>7 467</b>

Destination(s) hors territoire

non applicable

1. Évolution de la clientèle admise  
2003 à 2008

2. Évolution du ratio de "déplacements par personne admise" de 2003 à 2008

3. Évolution des déplacements  
2003 à 20084. Évolution de la clientèle totale transportée  
2003 à 20085. Évolution des revenus  
2003 à 2008

## Organisme(s) participant(s)

## Nom de l'organisme

Municipalité de L'Anse-Saint-Jean (12701)

Municipalité de Saint-Ambroise (12101)

Société de transport du Saguenay (22101)

Ville d'Alma (12301)

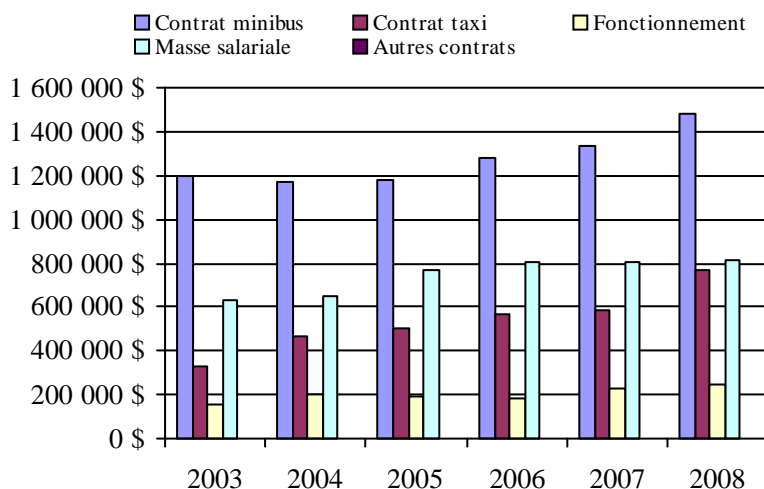
Ville de Dolbeau-Mistassini (12601)

Ville de Roberval (12401)

Ville de Saint-Félicien (12402)

Population : 269 163    Territoire (km<sup>2</sup>) : 10 539,39

6. Évolution de certaines dépenses de 2003 à 2008



## Transport adapté aux personnes handicapées 2008

Région administrative: Capitale-Nationale (3)

Informations générales

Administration:	non applicable	Semaines d'opération/an:	52	Tarif au passage	Notes
Répartition:	non applicable	Heures de service/sem.:	69	minimum:	1,70 \$
Opération minibus:	non applicable	Délai de réservation (h):	21	maximum:	3,50 \$
Offre d'autres services de transport		Horaire		Abonnement mensuel	
<input type="checkbox"/> Scolaire	<input type="checkbox"/> Nolisé	en semaine:	non applicable	minimum:	32,95 \$
<input type="checkbox"/> Collectif régional	<input type="checkbox"/> AMT	samedi:	non applicable	maximum:	71,55 \$
<input type="checkbox"/> Réseau de la santé	<input type="checkbox"/> Autres	dimanche:	non applicable		
Précision:		Temps moyen d'un déplacement:	20 minutes		
non applicable					

Informations financières

Revenus	
MTQ:	6 774 650 \$
Usagers:	1 295 644 \$
Municipalité(s):	2 627 337 \$
Autres services:	528 961 \$
Autres:	76 361 \$
<b>Total:</b>	<b>11 302 953 \$</b>
Dépenses	
Administration:	1 452 804 \$
Exploitation:	9 568 560 \$
Fonctionnement:	437 923 \$
Masse salariale:	2 641 992 \$
Immobilisation:	150 596 \$
Contrat minibus:	945 634 \$
Contrat taxi:	4 560 116 \$
Contrat bimodal:	408 894 \$
Contrat à frais partagés:	0 \$
Autres:	423 405 \$
<b>Total:</b>	<b>11 021 364 \$</b>
Dépenses liées aux autres revenus:	469 136 \$

Statistiques sur les véhicules

Minibus en service	
en régie:	16
à contrat:	17
<b>total:</b>	<b>33</b>
Kilométrage (minibus)	
service régulier:	1 068 892
autres services:	247 000
<b>total:</b>	<b>1 315 892</b>
Véhicules-heure (minibus)	
service régulier:	42 419
autres services:	5 000
<b>total:</b>	<b>47 419</b>
Nombre de voyages	
par taxi:	114 317
par taxi adapté:	42 456
<b>total:</b>	<b>156 773</b>

Indicateurs de performance

Coût par passager:	16,37 \$
Coût contrat minibus par km:	1,59 \$
Coût contrat minibus par passager:	4,19 \$
Coût contrat taxi par passager:	9,72 \$
Coût d'exploitation par passager:	14,21 \$
Coût par passager selon le mode	
- minibus:	18,68 \$
- taxi:	15,38 \$
- global:	16,37 \$
Passagers par véhicules-heure:	4,17
Passagers par voyage de taxi:	2,98
Km par passager minibus:	6,04
Km par véhicules-heure:	25,20
% de la population admise:	1,27%
Déplacements par personne admise:	78,59

Clientèle admise par groupes d'âge

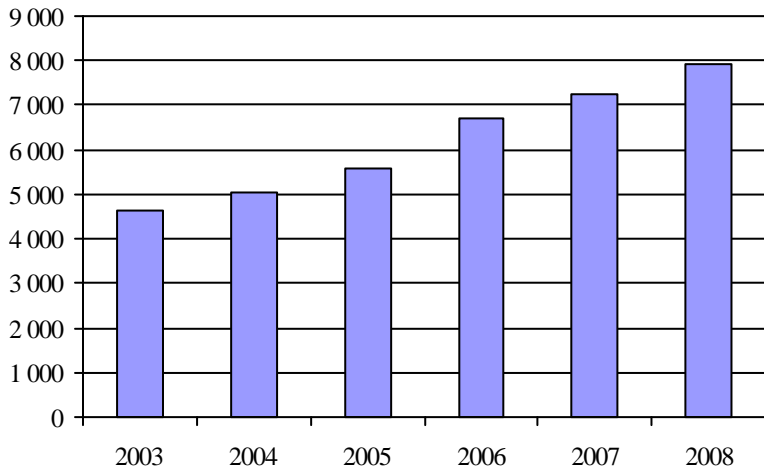
	0 à 5	6 à 21	22 à 65	> 65	total
Fauteuil roulant:	6	58	1040	2045	3149
Ambulatoire:	4	35	751	1587	2377
Intellectuelle:	1	153	1359	248	1761
Psychique:	0	6	65	112	183
Visuelle:	1	2	203	181	387
Autres:	0	71	14	0	85
<b>Total:</b>	<b>12</b>	<b>325</b>	<b>3432</b>	<b>4173</b>	<b>7942</b>
Admis en 2008:	2	58	307	619	986

Déplacements

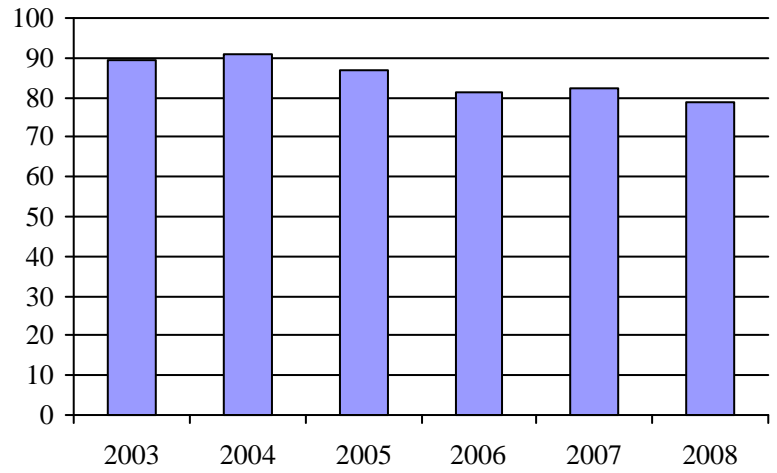
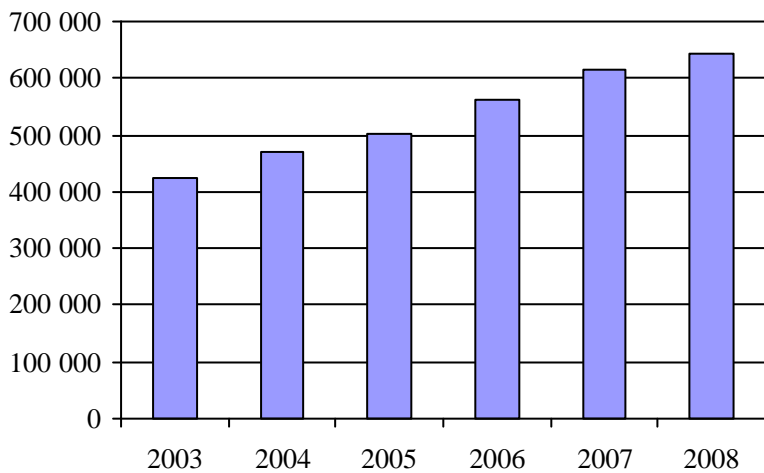
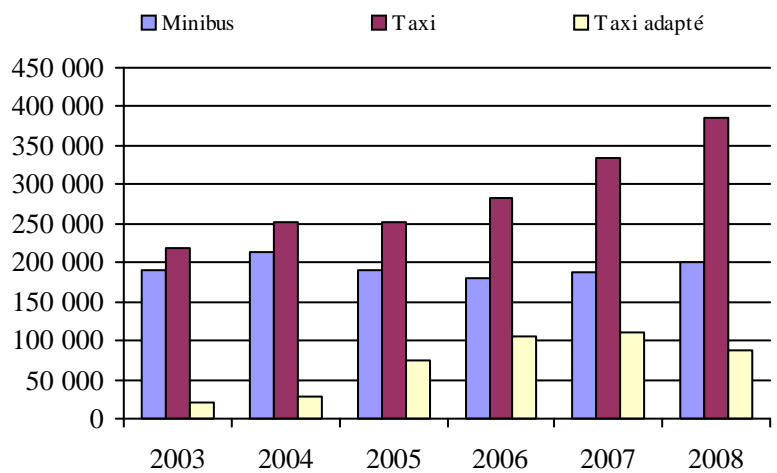
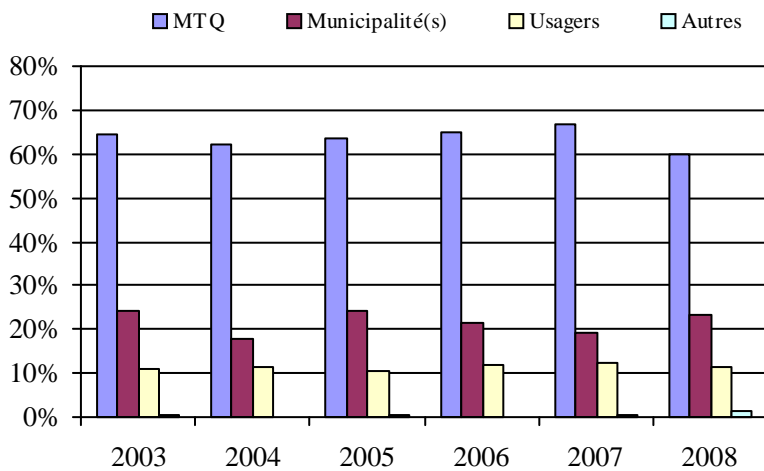
<b>Service régulier</b>	minibus	taxi	taxi adapté	total
Fauteuil roulant:	87 819	17 558	46 414	151 791
Ambulatoire:	82 474	357 674	32 253	472 401
Accompagnateur:	6 754	9 218	4 331	20 303
<b>Total:</b>	<b>177 047</b>	<b>384 450</b>	<b>82 998</b>	<b>644 495</b>
Régulier:	111 855	281 754	35 744	429 353
Occasionnel:	65 192	102 696	47 254	215 142
<b>Total:</b>	<b>177 047</b>	<b>384 450</b>	<b>82 998</b>	<b>644 495</b>
Visiteurs:	210	41	83	334
Hors territoire:	652	84	2 342	3 078
<b>Autres services:</b>	<b>24 700</b>	<b>0</b>	<b>4 043</b>	<b>28 743</b>

Destination(s) hors territoire

non applicable

1. Évolution de la clientèle admise  
2003 à 2008

2. Évolution du ratio de "déplacements par personne admise" de 2003 à 2008

3. Évolution des déplacements  
2003 à 20084. Évolution de la clientèle totale transportée  
2003 à 20085. Évolution des revenus  
2003 à 2008

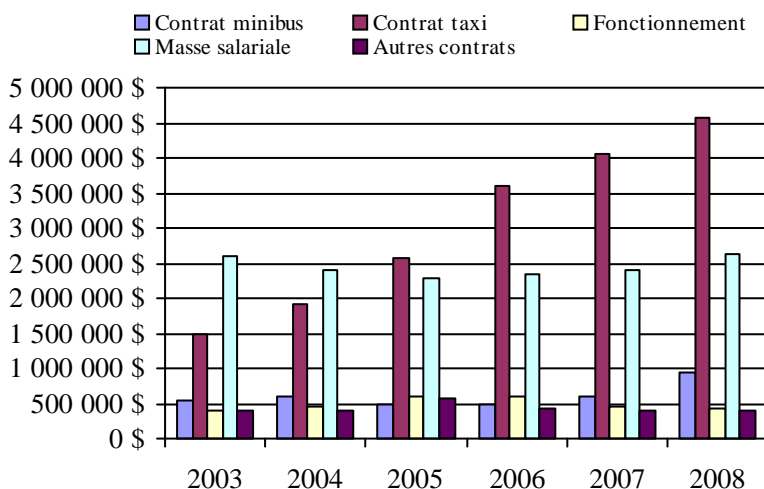
## Organisme(s) participant(s)

## Nom de l'organisme

MRC de Charlevoix-Est (13981)  
MRC de la Jacques-Cartier (13901)  
MRC La Côte-de-Beaupré (13851)  
Paroisse de Saint-Hilarion (13951)  
Réseau de transport de la Capitale (23991)  
Ville de Saint-Basile (13782)

Population : 627 420    Territoire (km<sup>2</sup>) : 6 530,24

6. Évolution de certaines dépenses de 2003 à 2008



## Transport adapté aux personnes handicapées 2008

Région administrative: Mauricie (4)

Informations générales

Administration:	non applicable	Semaines d'opération/an:	52	Tarif au passage	Notes
Répartition:	non applicable	Heures de service/sem.:	60	minimum:	1,40 \$
Opération minibus:	non applicable	Délai de réservation (h):	32	maximum:	13,95 \$
Offre d'autres services de transport		Horaire		Abonnement mensuel	
<input type="checkbox"/> Scolaire	<input type="checkbox"/> Nolisé	en semaine:	non applicable	minimum:	47,00 \$
<input type="checkbox"/> Collectif régional	<input type="checkbox"/> AMT	samedi:	non applicable	maximum:	70,00 \$
<input type="checkbox"/> Réseau de la santé	<input type="checkbox"/> Autres	dimanche:	non applicable		
Précision:		Temps moyen d'un déplacement:	39 minutes		
non applicable					

Informations financières

Revenus	
MTQ:	1 368 471 \$
Usagers:	277 430 \$
Municipalité(s):	529 311 \$
Autres services:	153 750 \$
Autres:	43 500 \$
<b>Total:</b>	<b>2 372 462 \$</b>
Dépenses	
Administration:	252 895 \$
Exploitation:	2 184 607 \$
Fonctionnement:	381 729 \$
Masse salariale:	885 470 \$
Immobilisation:	174 731 \$
Contrat minibus:	413 014 \$
Contrat taxi:	264 902 \$
Contrat bimodal:	0 \$
Contrat à frais partagés:	6 511 \$
Autres:	58 249 \$
<b>Total:</b>	<b>2 437 501 \$</b>
Dépenses liées aux autres revenus:	130 400 \$

Statistiques sur les véhicules

Minibus en service	
en régie:	9
à contrat:	5
<b>total:</b>	<b>14</b>
Kilométrage (minibus)	
service régulier:	595 549
autres services:	44 042
<b>total:</b>	<b>639 591</b>
Véhicules-heure (minibus)	
service régulier:	30 283
autres services:	1 232
<b>total:</b>	<b>31 515</b>
Nombre de voyages	
par taxi:	12 627
par taxi adapté:	1 650
<b>total:</b>	<b>14 277</b>

Indicateurs de performance

Coût par passager:	15,70 \$
Coût contrat minibus par km:	2,26 \$
Coût contrat minibus par passager:	9,05 \$
Coût contrat taxi par passager:	7,29 \$
Coût d'exploitation par passager:	13,95 \$
Coût par passager selon le mode	
- minibus:	16,99 \$
- taxi:	10,81 \$
- global:	15,56 \$
Passagers par véhicules-heure:	3,66
Passagers par voyage de taxi:	2,52
Km par passager minibus:	5,37
Km par véhicules-heure:	19,67
% de la population admise:	1,09%
Déplacements par personne admise:	47,68

Clientèle admise par groupes d'âge

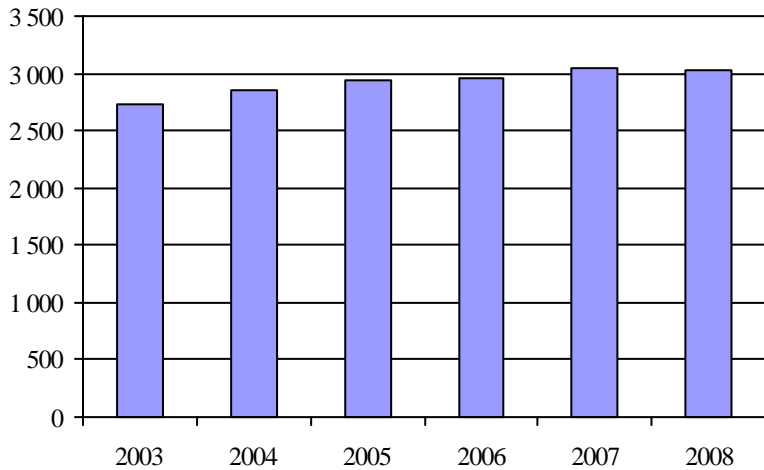
	0 à 5	6 à 21	22 à 65	> 65	total
Fauteuil roulant:	0	26	461	769	1256
Ambulatoire:	0	20	244	572	836
Intellectuelle:	0	49	505	156	710
Psychique:	0	0	26	35	61
Visuelle:	0	1	74	84	159
Autres:	0	0	8	1	9
<b>Total:</b>	<b>0</b>	<b>96</b>	<b>1318</b>	<b>1617</b>	<b>3031</b>
Admis en 2008:	0	13	107	149	269

Déplacements

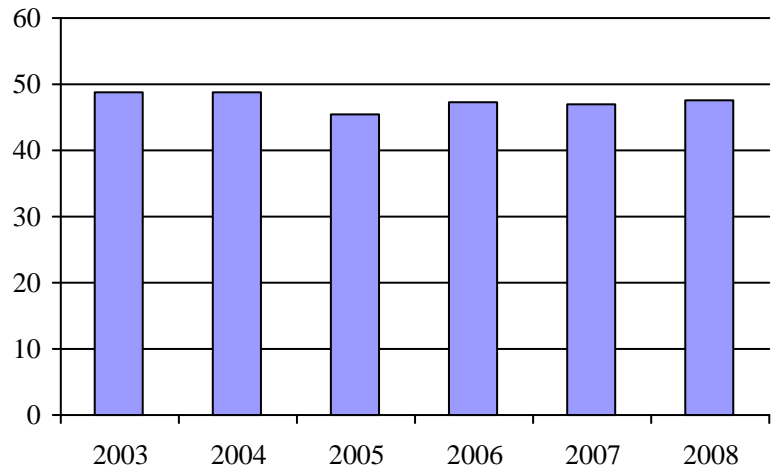
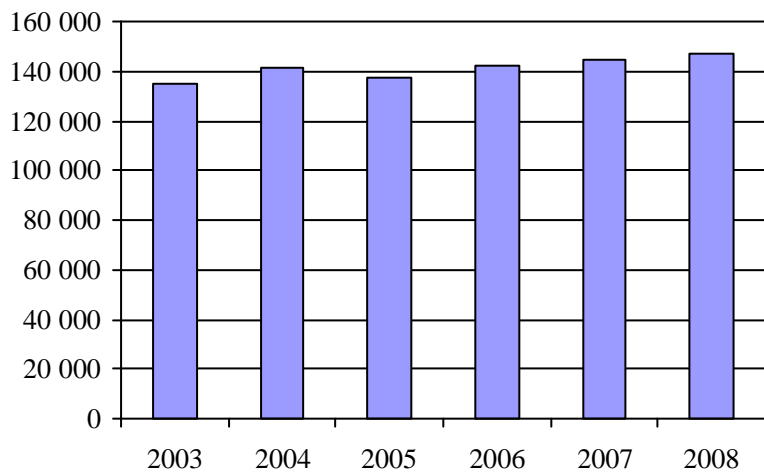
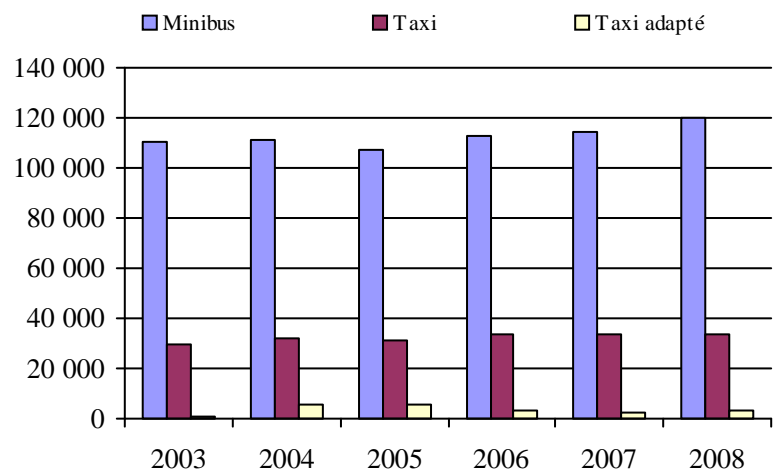
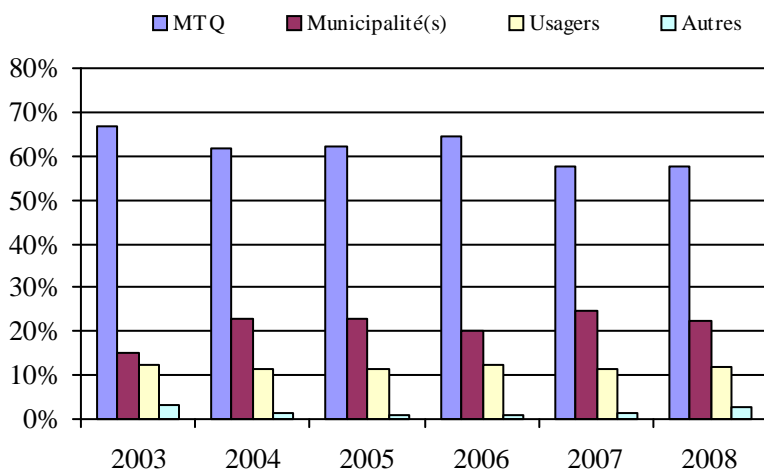
<b>Service régulier</b>	minibus	taxi	taxi adapté	total
Fauteuil roulant:	34 682	2 323	522	37 527
Ambulatoire:	73 927	30 600	2 465	106 992
Accompagnateur:	2 332	59	27	2 418
<b>Total:</b>	<b>110 941</b>	<b>32 982</b>	<b>3 014</b>	<b>146 937</b>
Régulier:	83 501	23 987	2 727	110 215
Occasionnel:	27 440	8 995	287	36 722
<b>Total:</b>	<b>110 941</b>	<b>32 982</b>	<b>3 014</b>	<b>146 937</b>
Visiteurs:	1 341	160	0	1 501
Hors territoire:	19 361	511	340	20 212
<b>Autres services:</b>	<b>9 389</b>	<b>332</b>	<b>0</b>	<b>9 721</b>

Destination(s) hors territoire

non applicable

1. Évolution de la clientèle admise  
2003 à 2008

2. Évolution du ratio de "déplacements par personne admise" de 2003 à 2008

3. Évolution des déplacements  
2003 à 20084. Évolution de la clientèle totale transportée  
2003 à 20085. Évolution des revenus  
2003 à 2008

## Organisme(s) participant(s)

## Nom de l'organisme

Municipalité de Sainte-Thècle (14701)

Paroisse de Saint-Narcisse (14351)

Régie de transport en commun de Shawinigan (14401)

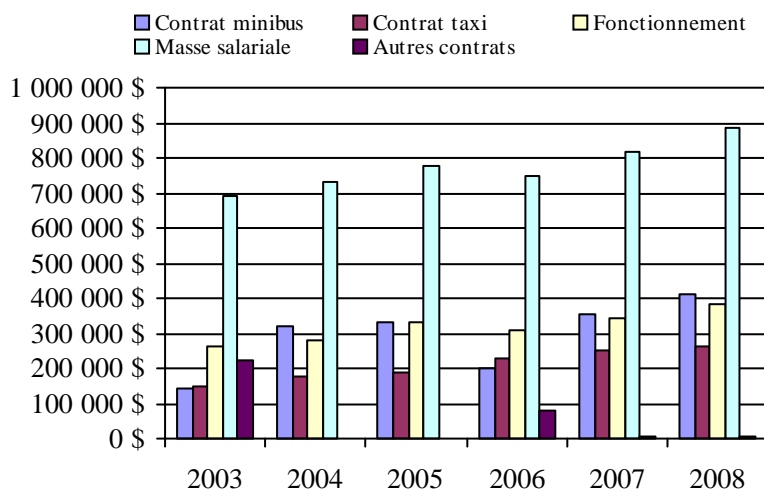
Société de transport de Trois-Rivières (24351)

Ville de La Tuque (14801)

Ville de Louiseville (14501)

Population : 277 479    Territoire (km<sup>2</sup>) : 34 829,01

6. Évolution de certaines dépenses de 2003 à 2008



## Transport adapté aux personnes handicapées 2008

Région administrative: Estrie (5)

Informations générales

Administration: non applicable	Semaines d'opération/an: 52	Tarif au passage	Notes
Répartition: non applicable	Heures de service/sem.: 95	minimum: 2,00 \$	
Opération minibus: non applicable	Délai de réservation (h): 21	maximum: 50,00 \$	
Offre d'autres services de transport	Horaire	Abonnement mensuel	
<input type="checkbox"/> Scolaire <input type="checkbox"/> Nolisé	en semaine: non applicable	minimum: 46,00 \$	
<input type="checkbox"/> Collectif régional <input type="checkbox"/> AMT	samedi: non applicable	maximum: 127,50 \$	
<input type="checkbox"/> Réseau de la santé <input type="checkbox"/> Autres	dimanche: non applicable		
Précision: non applicable	Temps moyen d'un déplacement: 10 minutes		

Informations financières

Revenus	
MTQ:	3 408 057 \$
Usagers:	615 823 \$
Municipalité(s):	1 227 563 \$
Autres services:	270 175 \$
Autres:	41 981 \$
<b>Total:</b>	<b>5 563 599 \$</b>
Dépenses	
Administration:	519 514 \$
Exploitation:	5 058 551 \$
Fonctionnement:	470 865 \$
Masse salariale:	1 713 325 \$
Immobilisation:	98 828 \$
Contrat minibus:	943 943 \$
Contrat taxi:	1 596 627 \$
Contrat bimodal:	0 \$
Contrat à frais partagés:	50 149 \$
Autres:	184 814 \$
<b>Total:</b>	<b>5 578 065 \$</b>
Dépenses liées aux autres revenus:	244 584 \$

Statistiques sur les véhicules

Minibus en service	
en régie:	15
à contrat:	17
<b>total:</b>	<b>32</b>
Kilométrage (minibus)	
service régulier:	1 161 877
autres services:	103 127
<b>total:</b>	<b>1 265 004</b>
Véhicules-heure (minibus)	
service régulier:	51 963
autres services:	3 079
<b>total:</b>	<b>55 042</b>
Nombre de voyages	
par taxi:	76 061
par taxi adapté:	5 938
<b>total:</b>	<b>81 999</b>

Indicateurs de performance

Coût par passager:	15,35 \$
Coût contrat minibus par km:	1,50 \$
Coût contrat minibus par passager:	11,19 \$
Coût contrat taxi par passager:	10,25 \$
Coût d'exploitation par passager:	13,85 \$
Coût par passager selon le mode	
- minibus:	16,55 \$
- taxi:	13,56 \$
- global:	15,27 \$
Passagers par véhicules-heure:	3,76
Passagers par voyage de taxi:	1,86
Km par passager minibus:	5,95
Km par véhicules-heure:	22,36
% de la population admise:	2,05%
Déplacements par personne admise:	55,77

Clientèle admise par groupes d'âge

	0 à 5	6 à 21	22 à 65	> 65	total
Fauteuil roulant:	6	61	496	1106	1669
Ambulatoire:	6	22	500	1940	2468
Intellectuelle:	0	144	668	209	1021
Psychique:	0	42	148	406	596
Visuelle:	0	3	114	144	261
Autres:	1	4	27	34	66
<b>Total:</b>	<b>13</b>	<b>276</b>	<b>1953</b>	<b>3839</b>	<b>6081</b>
Admis en 2008:	3	53	229	652	937

Déplacements

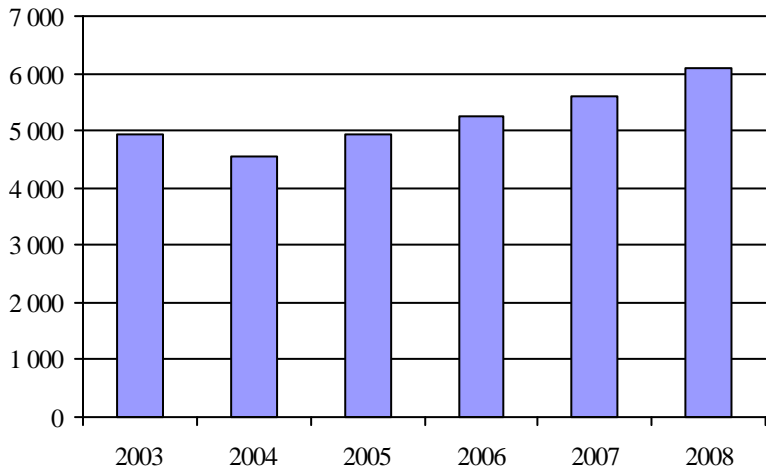
	minibus	taxi	taxi adapté	total
<b>Service régulier</b>				
Fauteuil roulant:	60 011	1 975	4 126	66 112
Ambulatoire:	129 723	138 898	4 419	273 040
Accompagnateur:	5 587	2 410	382	8 379
<b>Total:</b>	<b>195 321</b>	<b>143 283</b>	<b>8 927</b>	<b>347 531</b>
Régulier:	138 018	100 297	3 894	242 209
Occasionnel:	57 303	42 986	5 033	105 322
<b>Total:</b>	<b>195 321</b>	<b>143 283</b>	<b>8 927</b>	<b>347 531</b>
Visiteurs:	168	55	0	223
Hors territoire:	9 464	644	810	10 918
<b>Autres services:</b>	<b>14 019</b>	<b>2 920</b>	<b>710</b>	<b>17 649</b>

Destination(s) hors territoire

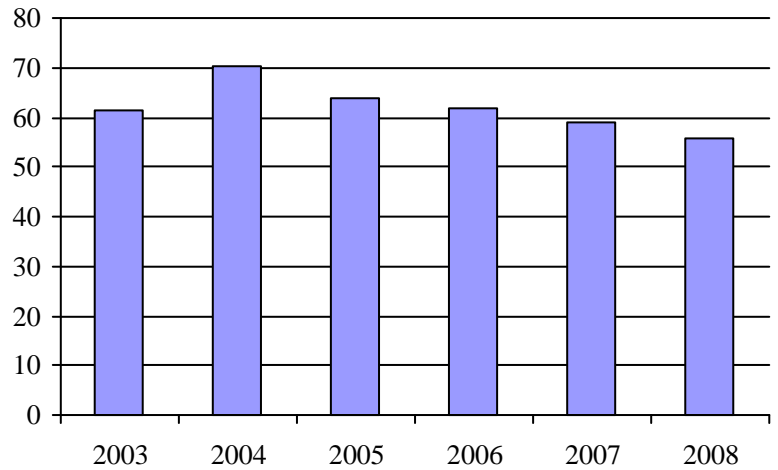
non applicable

Région administrative: Estrie (5)

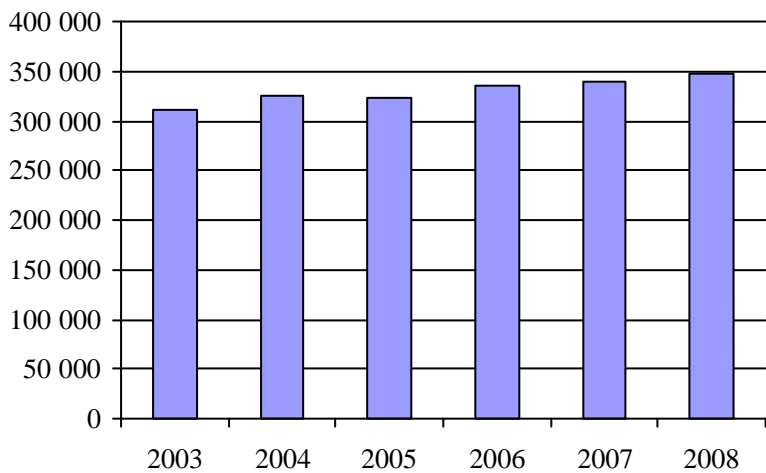
1. Évolution de la clientèle admise  
2003 à 2008



2. Évolution du ratio de "déplacements par personne admise" de 2003 à 2008



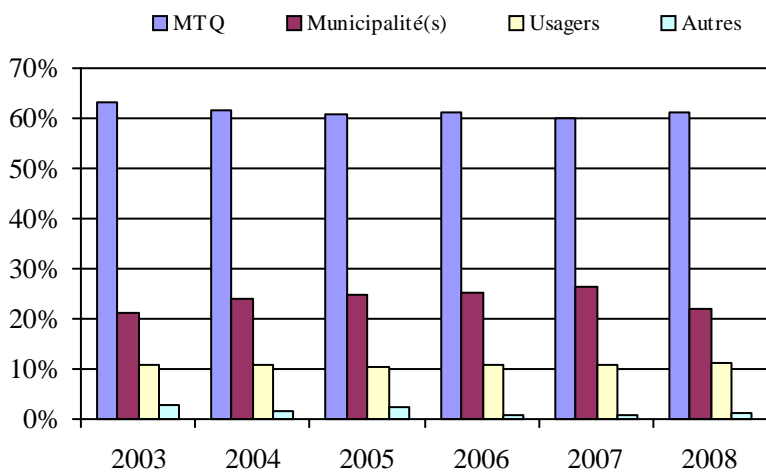
3. Évolution des déplacements  
2003 à 2008



4. Évolution de la clientèle totale transportée  
2003 à 2008



5. Évolution des revenus  
2003 à 2008



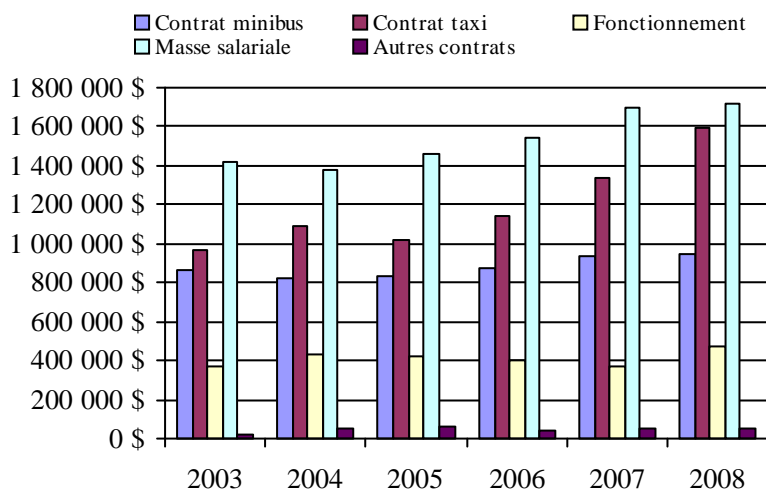
Organisme(s) participant(s)

Nom de l'organisme

- MRC Le Granit (15101)
- Société de transport de Sherbrooke (25601)
- Ville d'Asbestos (15801)
- Ville de Coaticook (15301)
- Ville de Magog (15401)
- Ville de Windsor (15701)
- Ville d'East-Angus (15201)

Population : 297 342    Territoire (km<sup>2</sup>) : 9 203,47

6. Évolution de certaines dépenses de 2003 à 2008





## Transport adapté aux personnes handicapées 2008

Région administrative: Montréal (6)

Informations générales

Administration: non applicable	Semaines d'opération/an: 52	Tarif au passage	Notes
Répartition: non applicable	Heures de service/sem.: 123	minimum: 1,75 \$	
Opération minibus: non applicable	Délai de réservation (h): 72	maximum: 2,75 \$	
Offre d'autres services de transport	Horaire	Abonnement mensuel	
<input type="checkbox"/> Scolaire <input type="checkbox"/> Nolisé	en semaine: non applicable	minimum: 36,00 \$	
<input type="checkbox"/> Collectif régional <input type="checkbox"/> AMT	samedi: non applicable	maximum: 66,25 \$	
<input type="checkbox"/> Réseau de la santé <input type="checkbox"/> Autres	dimanche: non applicable		
Précision: non applicable	Temps moyen d'un déplacement: 25 minutes		

Informations financières

Revenus	
MTQ:	32 521 737 \$
Usagers:	2 325 108 \$
Municipalité(s):	11 351 661 \$
Autres services:	641 097 \$
Autres:	0 \$
<b>Total:</b>	<b>46 839 603 \$</b>
Dépenses	
Administration:	2 329 230 \$
Exploitation:	44 510 373 \$
Fonctionnement:	1 339 084 \$
Masse salariale:	17 113 813 \$
Immobilisation:	1 502 112 \$
Contrat minibus:	0 \$
Contrat taxi:	22 878 277 \$
Contrat bimodal:	0 \$
Contrat à frais partagés:	0 \$
Autres:	1 677 087 \$
<b>Total:</b>	<b>46 839 603 \$</b>
Dépenses liées aux autres revenus:	641 097 \$

Statistiques sur les véhicules

Minibus en service	
en régie:	86
à contrat:	0
<b>total:</b>	<b>86</b>
Kilométrage (minibus)	
service régulier:	2 523 599
autres services:	1 147
<b>total:</b>	<b>2 524 746</b>
Véhicules-heure (minibus)	
service régulier:	169 342
autres services:	77
<b>total:</b>	<b>169 419</b>
Nombre de voyages	
par taxi:	463 252
par taxi adapté:	173 768
<b>total:</b>	<b>637 020</b>

Indicateurs de performance

Coût par passager:	20,46 \$
Coût contrat minibus par km:	0,00 \$
Coût contrat minibus par passager:	0,00 \$
Coût contrat taxi par passager:	12,21 \$
Coût d'exploitation par passager:	19,58 \$
Coût par passager selon le mode	
- minibus:	34,51 \$
- taxi:	17,63 \$
- global:	20,60 \$
Passagers par véhicules-heure:	2,36
Passagers par voyage de taxi:	2,92
Km par passager minibus:	6,31
Km par véhicules-heure:	14,90
% de la population admise:	1,13%
Déplacements par personne admise:	112,72

Clientèle admise par groupes d'âge

	0 à 5	6 à 21	22 à 65	> 65	total
Fauteuil roulant:	10	103	1376	1580	3069
Ambulatoire:	3	82	2983	7109	10177
Intellectuelle:	6	465	1781	96	2348
Psychique:	2	326	376	970	1674
Visuelle:	1	15	289	800	1105
Autres:	0	5	98	57	160
<b>Total:</b>	<b>22</b>	<b>996</b>	<b>6903</b>	<b>10612</b>	<b>18533</b>
Admis en 2008:	11	197	710	2484	3402

Déplacements

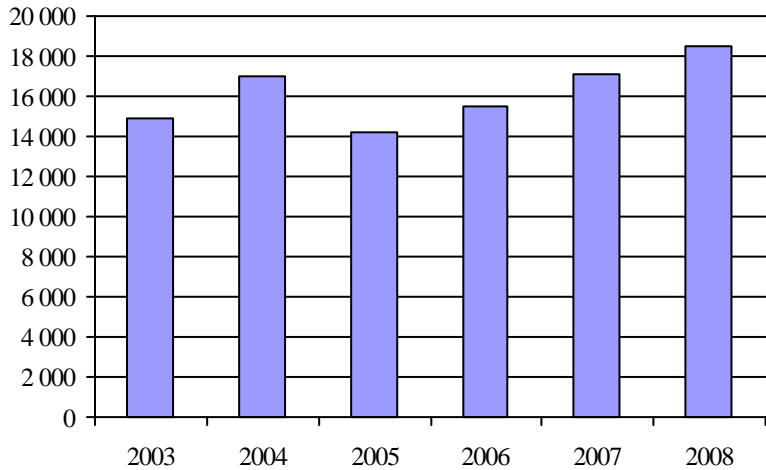
	minibus	taxi	taxi adapté	total
<b>Service régulier</b>				
Fauteuil roulant:	223 959	0	215 584	439 543
Ambulatoire:	140 560	1 385 796	123 208	1 649 564
Accompagnateur:	35 638	89 217	43 497	168 352
<b>Total:</b>	<b>400 157</b>	<b>1 475 013</b>	<b>382 289</b>	<b>2 257 459</b>
Régulier:	227 279	884 114	144 178	1 255 571
Occasionnel:	172 878	590 899	238 111	1 001 888
<b>Total:</b>	<b>400 157</b>	<b>1 475 013</b>	<b>382 289</b>	<b>2 257 459</b>
Visiteurs:	872	394	329	1 595
Hors territoire:	0	0	0	0
<b>Autres services:</b>	<b>182</b>	<b>4 712</b>	<b>11 405</b>	<b>16 299</b>

Destination(s) hors territoire

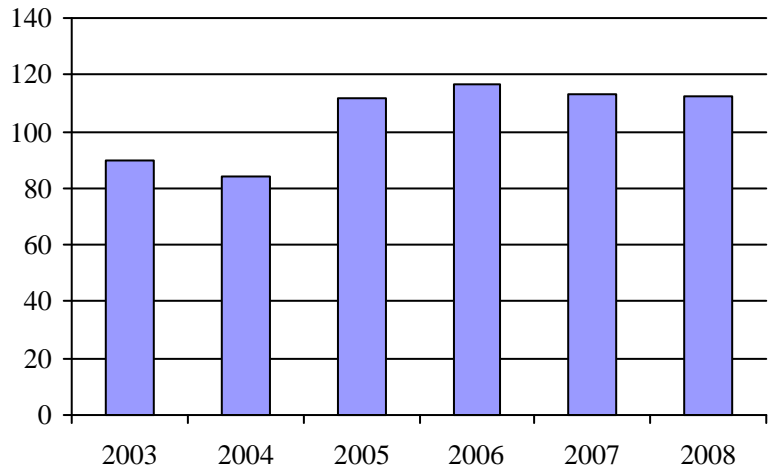
non applicable

Région administrative: Montréal (6)

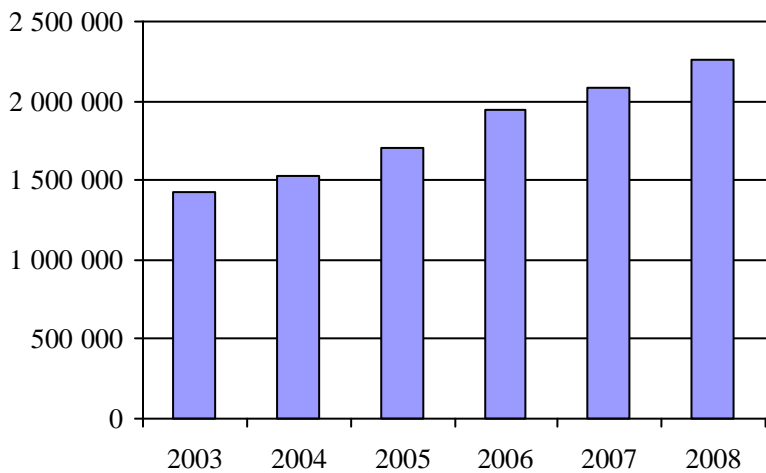
1. Évolution de la clientèle admise  
 2003 à 2008



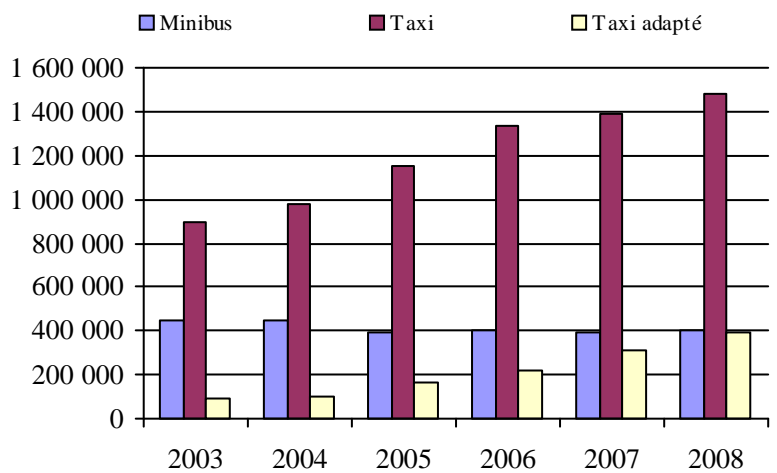
2. Évolution du ratio de "déplacements par personne admise" de 2003 à 2008



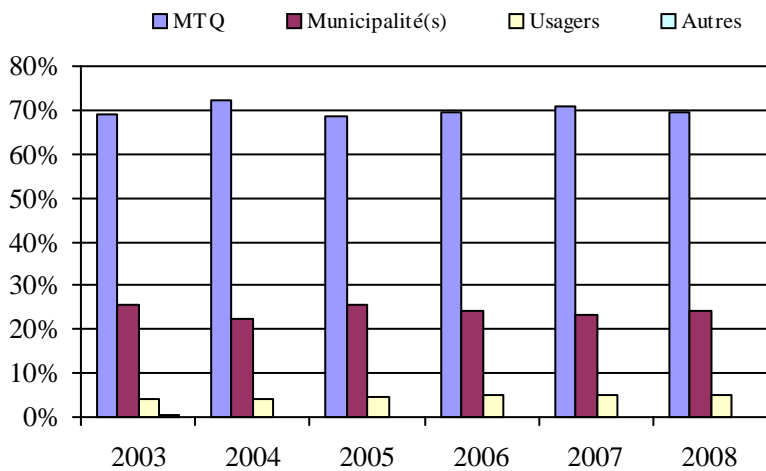
3. Évolution des déplacements  
 2003 à 2008



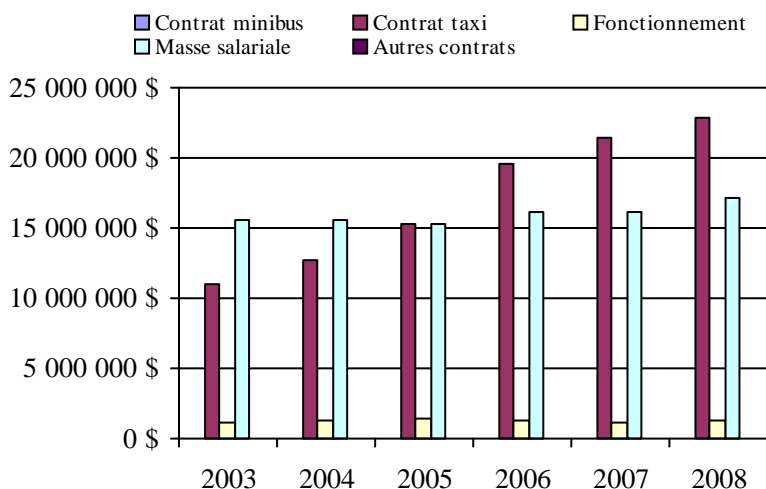
4. Évolution de la clientèle totale transportée  
 2003 à 2008



5. Évolution des revenus  
 2003 à 2008



6. Évolution de certaines dépenses de 2003 à 2008



Organisme(s) participant(s)

Nom de l'organisme

Société de transport de Montréal (26991)

Population : 1 641 435 Territoire (km<sup>2</sup>) : 363,52

## Transport adapté aux personnes handicapées 2008

Région administrative: Outaouais (7)

Informations générales

Administration:	non applicable	Semaines d'opération/an:	52	Tarif au passage	Notes
Répartition:	non applicable	Heures de service/sem.:	86	minimum:	1,50 \$
Opération minibus:	non applicable	Délai de réservation (h):	32	maximum:	25,00 \$
Offre d'autres services de transport		Horaire		Abonnement mensuel	
<input type="checkbox"/> Scolaire	<input type="checkbox"/> Nolisé	en semaine:	non applicable	minimum:	32,00 \$
<input type="checkbox"/> Collectif régional	<input type="checkbox"/> AMT	samedi:	non applicable	maximum:	102,50 \$
<input type="checkbox"/> Réseau de la santé	<input type="checkbox"/> Autres	dimanche:	non applicable		
Précision:		Temps moyen d'un déplacement:	10 minutes		
non applicable					

Informations financières

Revenus	
MTQ:	3 159 524 \$
Usagers:	558 695 \$
Municipalité(s):	1 984 747 \$
Autres services:	6 700 \$
Autres:	144 968 \$
<b>Total:</b>	<b>5 854 634 \$</b>
Dépenses	
Administration:	388 280 \$
Exploitation:	5 414 060 \$
Fonctionnement:	0 \$
Masse salariale:	428 942 \$
Immobilisation:	0 \$
Contrat minibus:	3 328 889 \$
Contrat taxi:	1 631 111 \$
Contrat bimodal:	0 \$
Contrat à frais partagés:	11 299 \$
Autres:	13 819 \$
<b>Total:</b>	<b>5 802 340 \$</b>
Dépenses liées aux autres revenus:	1 983 \$

Statistiques sur les véhicules

Minibus en service	
en régie:	0
à contrat:	37
<b>total:</b>	<b>37</b>
Kilométrage (minibus)	
service régulier:	1 256 897
autres services:	1 031
<b>total:</b>	<b>1 257 928</b>
Véhicules-heure (minibus)	
service régulier:	64 584
autres services:	45
<b>total:</b>	<b>64 629</b>
Nombre de voyages	
par taxi:	31 105
par taxi adapté:	17 119
<b>total:</b>	<b>48 224</b>

Indicateurs de performance

Coût par passager:	19,87 \$
Coût contrat minibus par km:	2,76 \$
Coût contrat minibus par passager:	18,29 \$
Coût contrat taxi par passager:	14,96 \$
Coût d'exploitation par passager:	18,53 \$
Coût par passager selon le mode	
- minibus:	21,13 \$
- taxi:	17,71 \$
- global:	19,85 \$
Passagers par véhicules-heure:	2,83
Passagers par voyage de taxi:	2,26
Km par passager minibus:	6,87
Km par véhicules-heure:	19,46
% de la population admise:	1,28%
Déplacements par personne admise:	66,38

Clientèle admise par groupes d'âge

	0 à 5	6 à 21	22 à 65	> 65	total
Fauteuil roulant:	61	55	481	895	1492
Ambulatoire:	67	55	582	1026	1730
Intellectuelle:	22	131	433	37	623
Psychique:	12	9	79	138	238
Visuelle:	2	1	63	50	116
Autres:	7	2	11	6	26
<b>Total:</b>	<b>171</b>	<b>253</b>	<b>1649</b>	<b>2152</b>	<b>4225</b>
Admis en 2008:	29	28	180	403	640

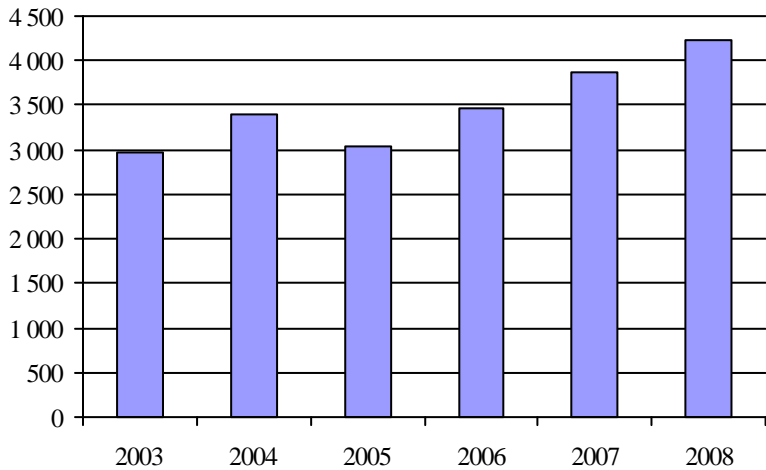
Déplacements

	minibus	taxi	taxi adapté	total
<b>Service régulier</b>				
Fauteuil roulant:	52 881	1 146	12 658	66 685
Ambulatoire:	122 445	66 467	24 862	213 774
Accompagnateur:	7 560	1 010	2 912	11 482
<b>Total:</b>	<b>182 886</b>	<b>68 623</b>	<b>40 432</b>	<b>291 941</b>
Régulier:	94 617	40 006	17 330	151 953
Occasionnel:	88 269	28 617	23 102	139 988
<b>Total:</b>	<b>182 886</b>	<b>68 623</b>	<b>40 432</b>	<b>291 941</b>
Visiteurs:	141	0	15	156
Hors territoire:	12 130	4 649	3 115	19 894
<b>Autres services:</b>	<b>314</b>	<b>0</b>	<b>0</b>	<b>314</b>

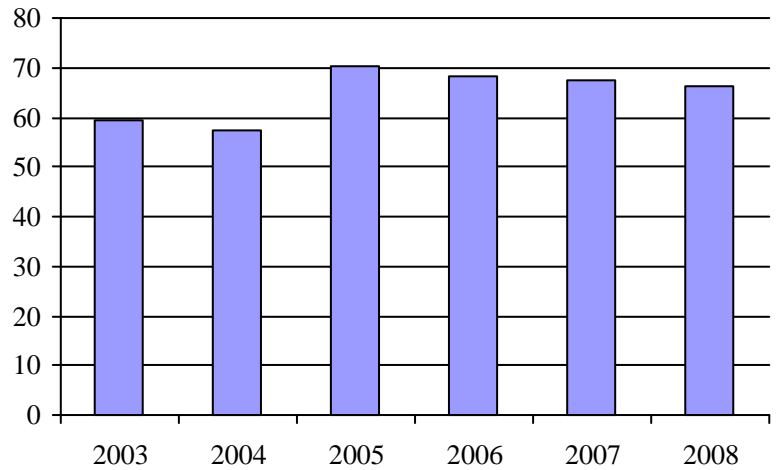
Destination(s) hors territoire

non applicable

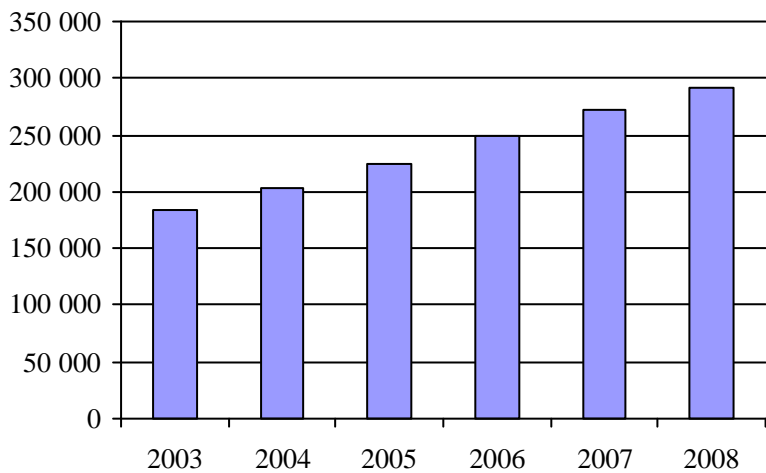
1. Évolution de la clientèle admise  
2003 à 2008



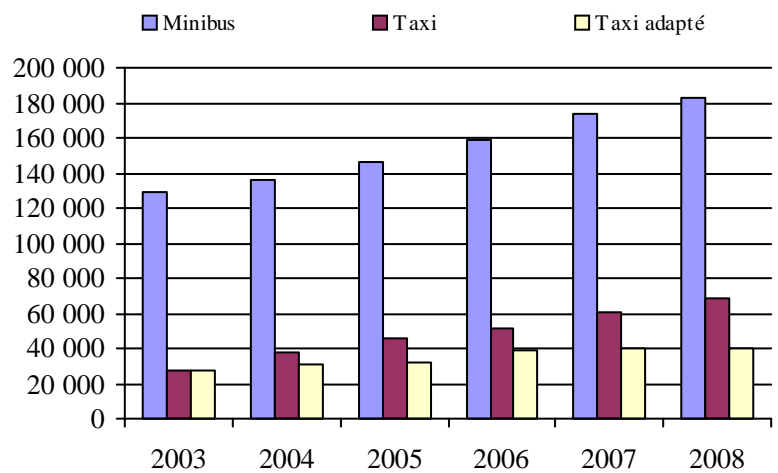
2. Évolution du ratio de "déplacements par personne admise" de 2003 à 2008



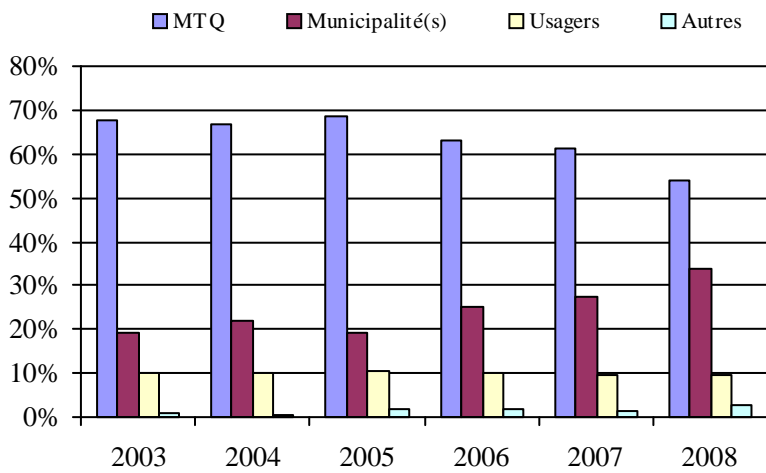
3. Évolution des déplacements  
2003 à 2008



4. Évolution de la clientèle totale transportée  
2003 à 2008



5. Évolution des revenus  
2003 à 2008



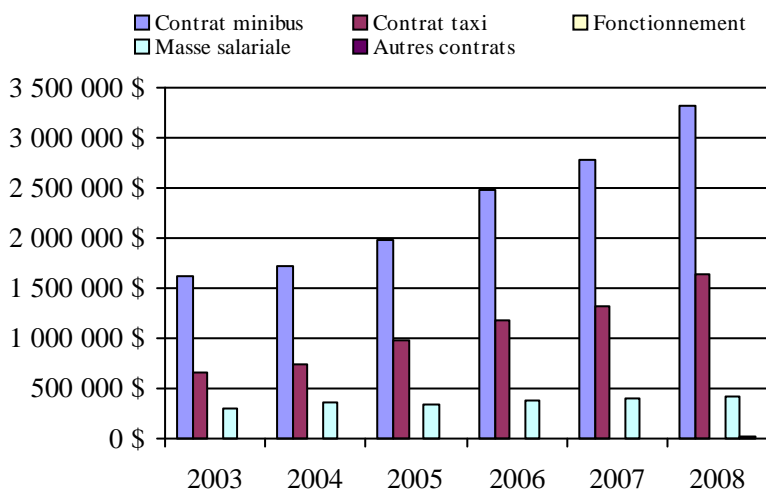
Organisme(s) participant(s)

Nom de l'organisme

- MRC de La Vallée-de-la-Gatineau (17301)
- MRC de Pontiac (17401)
- Municipalité de La Pêche (17201)
- Municipalité de Saint-André-Avellin (17101)
- Société de transport de l'Outaouais (27991)

Population : 331 291    Territoire (km²) : 10 873,92

6. Évolution de certaines dépenses de 2003 à 2008



## Transport adapté aux personnes handicapées 2008

Région administrative: Abitibi-Témiscamingue (8)

Informations générales

Administration:	non applicable	Semaines d'opération/an:	52	Tarif au passage	Notes
Répartition:	non applicable	Heures de service/sem.:	58	minimum:	1,50 \$
Opération minibus:	non applicable	Délai de réservation (h):	21	maximum:	15,00 \$
Offre d'autres services de transport		Horaire		Abonnement mensuel	
<input type="checkbox"/> Scolaire	<input type="checkbox"/> Nolisé	en semaine:	non applicable	minimum:	40,00 \$
<input type="checkbox"/> Collectif régional	<input type="checkbox"/> AMT	samedi:	non applicable	maximum:	50,00 \$
<input type="checkbox"/> Réseau de la santé	<input type="checkbox"/> Autres	dimanche:	non applicable		
Précision:		Temps moyen d'un déplacement:	14 minutes		
non applicable					

Informations financières

Revenus	
MTQ:	1 368 248 \$
Usagers:	272 923 \$
Municipalité(s):	330 479 \$
Autres services:	237 014 \$
Autres:	92 602 \$
<b>Total:</b>	<b>2 301 266 \$</b>
Dépenses	
Administration:	435 767 \$
Exploitation:	1 878 466 \$
Fonctionnement:	374 078 \$
Masse salariale:	736 777 \$
Immobilisation:	246 614 \$
Contrat minibus:	204 796 \$
Contrat taxi:	72 284 \$
Contrat bimodal:	0 \$
Contrat à frais partagés:	50 643 \$
Autres:	193 274 \$
<b>Total:</b>	<b>2 314 233 \$</b>
Dépenses liées aux autres revenus:	193 003 \$

Statistiques sur les véhicules

Minibus en service	
en régie:	18
à contrat:	3
<b>total:</b>	<b>21</b>
Kilométrage (minibus)	
service régulier:	661 283
autres services:	47 071
<b>total:</b>	<b>708 354</b>
Véhicules-heure (minibus)	
service régulier:	34 497
autres services:	2 094
<b>total:</b>	<b>36 591</b>
Nombre de voyages	
par taxi:	931
par taxi adapté:	5 179
<b>total:</b>	<b>6 110</b>

Indicateurs de performance

Coût par passager:	16,24 \$
Coût contrat minibus par km:	0,00 \$
Coût contrat minibus par passager:	0,00 \$
Coût contrat taxi par passager:	8,16 \$
Coût d'exploitation par passager:	12,88 \$
Coût par passager selon le mode	
- minibus:	15,98 \$
- taxi:	14,11 \$
- global:	15,87 \$
Passagers par véhicules-heure:	3,53
Passagers par voyage de taxi:	1,45
Km par passager minibus:	5,43
Km par véhicules-heure:	19,17
% de la population admise:	1,69%
Déplacements par personne admise:	60,05

Clientèle admise par groupes d'âge

	0 à 5	6 à 21	22 à 65	> 65	total
Fauteuil roulant:	1	18	243	238	500
Ambulatoire:	1	26	225	488	740
Intellectuelle:	0	100	342	67	509
Psychique:	0	6	10	92	108
Visuelle:	0	5	48	44	97
Autres:	0	7	59	66	132
<b>Total:</b>	<b>2</b>	<b>162</b>	<b>927</b>	<b>995</b>	<b>2086</b>
Admis en 2008:	0	15	67	143	225

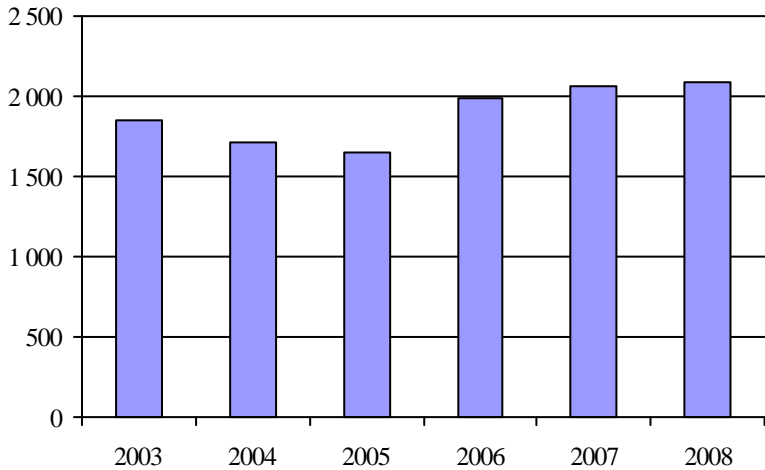
Déplacements

<b>Service régulier</b>	minibus	taxi	taxi adapté	total
Fauteuil roulant:	21 754	8	1 273	23 035
Ambulatoire:	94 785	1 122	6 321	102 228
Accompagnateur:	5 217	12	125	5 354
<b>Total:</b>	<b>121 756</b>	<b>1 142</b>	<b>7 719</b>	<b>130 617</b>
Régulier:	91 843	657	6 083	98 583
Occasionnel:	29 913	485	1 636	32 034
<b>Total:</b>	<b>121 756</b>	<b>1 142</b>	<b>7 719</b>	<b>130 617</b>
Visiteurs:	11	0	0	11
Hors territoire:	5 954	0	0	5 954
<b>Autres services:</b>	<b>15 223</b>	<b>2</b>	<b>0</b>	<b>15 225</b>

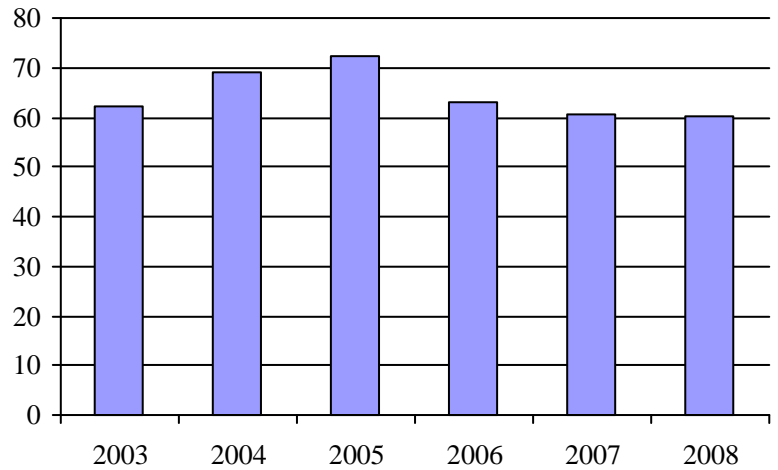
Destination(s) hors territoire

non applicable

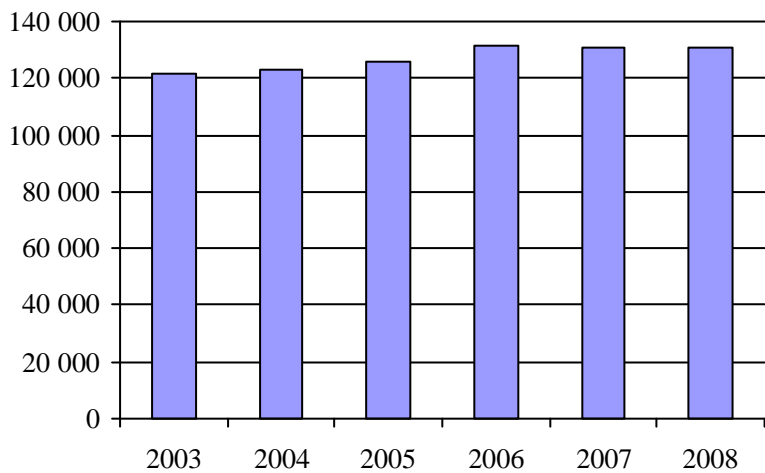
1. Évolution de la clientèle admise  
2003 à 2008



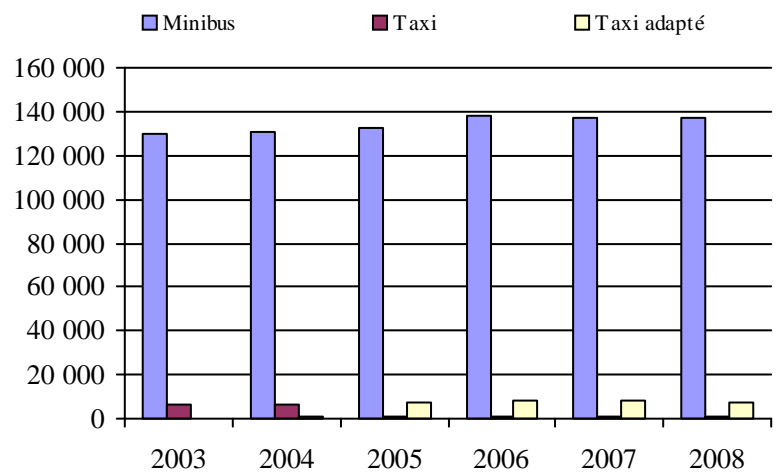
2. Évolution du ratio de "déplacements par personne admise" de 2003 à 2008



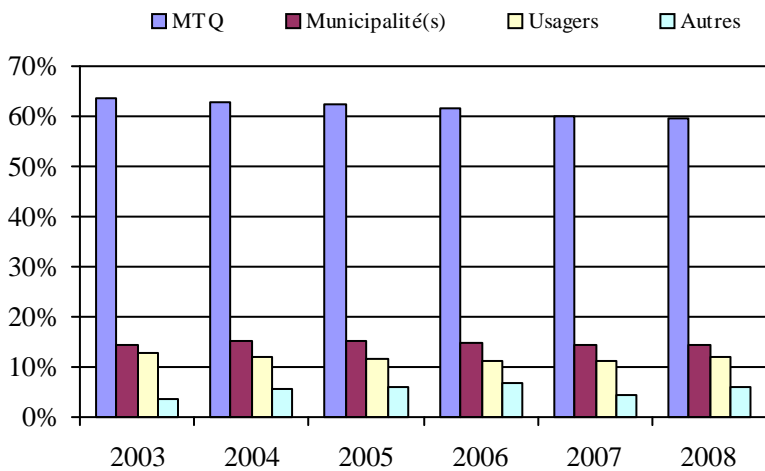
3. Évolution des déplacements  
2003 à 2008



4. Évolution de la clientèle totale transportée  
2003 à 2008



5. Évolution des revenus  
2003 à 2008



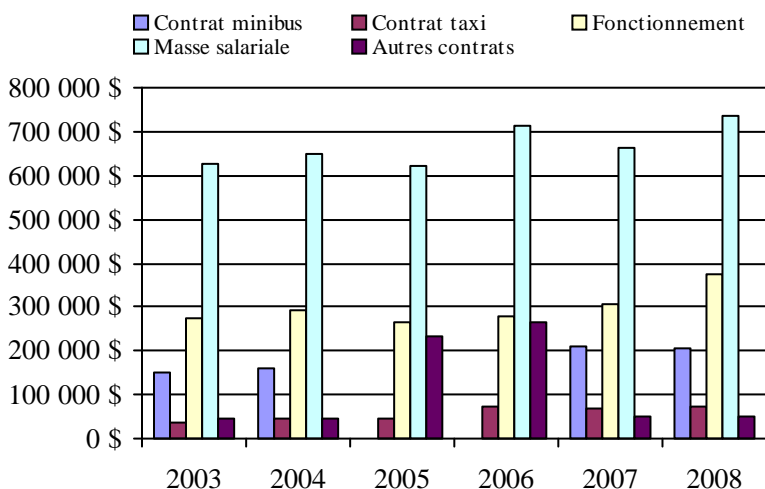
Organisme(s) participant(s)

Nom de l'organisme

- MRC du Témiscamingue (18102)
- Ville d'Amos (18501)
- Ville de La Sarre (18901)
- Ville de Malartic (18601)
- Ville de Rouyn-Noranda (18201)
- Ville de Senneterre (18401)
- Ville de Témiscaming (18101)
- Ville de Val-d'Or (18301)

Population : 123 224    Territoire (km<sup>2</sup>) : 35 755,71

6. Évolution de certaines dépenses de 2003 à 2008



## Transport adapté aux personnes handicapées 2008

Région administrative: Côte-Nord (9)

Informations générales

Administration:	non applicable	Semaines d'opération/an:	52	Tarif au passage	Notes
Répartition:	non applicable	Heures de service/sem.:	73	minimum:	1,50 \$
Opération minibus:	non applicable	Délai de réservation (h):	24	maximum:	14,00 \$
Offre d'autres services de transport		Horaire		Abonnement mensuel	
<input type="checkbox"/> Scolaire	<input type="checkbox"/> Nolisé	en semaine:	non applicable	minimum:	0,00 \$
<input type="checkbox"/> Collectif régional	<input type="checkbox"/> AMT	samedi:	non applicable	maximum:	0,00 \$
<input type="checkbox"/> Réseau de la santé	<input type="checkbox"/> Autres	dimanche:	non applicable		
Précision:		Temps moyen d'un déplacement:	23 minutes		
non applicable					

Informations financières

Revenus	
MTQ:	619 608 \$
Usagers:	113 873 \$
Municipalité(s):	191 652 \$
Autres services:	4 621 \$
Autres:	21 623 \$
<b>Total:</b>	<b>951 377 \$</b>
Dépenses	
Administration:	109 609 \$
Exploitation:	810 495 \$
Fonctionnement:	75 627 \$
Masse salariale:	290 157 \$
Immobilisation:	70 765 \$
Contrat minibus:	0 \$
Contrat taxi:	0 \$
Contrat bimodal:	370 318 \$
Contrat à frais partagés:	0 \$
Autres:	3 628 \$
<b>Total:</b>	<b>920 104 \$</b>
Dépenses liées aux autres revenus:	7 784 \$

Statistiques sur les véhicules

Minibus en service	
en régie:	4
à contrat:	2
<b>total:</b>	<b>6</b>
Kilométrage (minibus)	
service régulier:	190 885
autres services:	4 580
<b>total:</b>	<b>195 465</b>
Véhicules-heure (minibus)	
service régulier:	14 626
autres services:	272
<b>total:</b>	<b>14 898</b>
Nombre de voyages	
par taxi:	145
par taxi adapté:	0
<b>total:</b>	<b>145</b>

Indicateurs de performance

Coût par passager:	14,64 \$
Coût contrat minibus par km:	0,00 \$
Coût contrat minibus par passager:	0,00 \$
Coût contrat taxi par passager:	0,00 \$
Coût d'exploitation par passager:	12,81 \$
Coût par passager selon le mode	
- minibus:	14,55 \$
- taxi:	8,87 \$
- global:	14,54 \$
Passagers par véhicules-heure:	4,25
Passagers par voyage de taxi:	1,00
Km par passager minibus:	3,07
Km par véhicules-heure:	13,05
% de la population admise:	0,96%
Déplacements par personne admise:	102,65

Clientèle admise par groupes d'âge

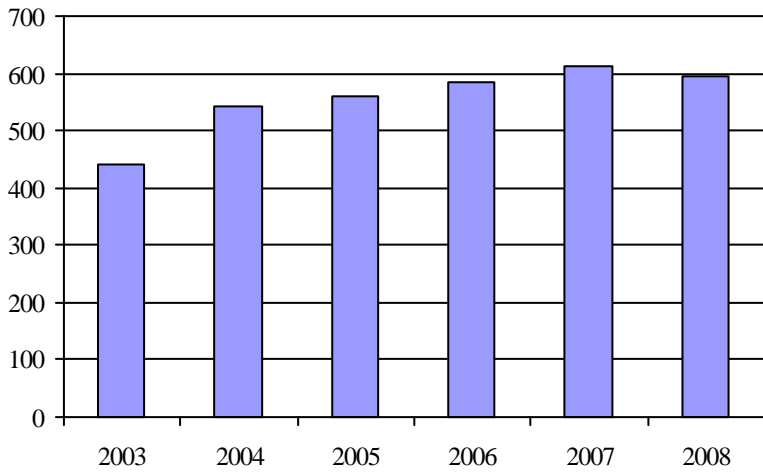
	0 à 5	6 à 21	22 à 65	> 65	total
Fauteuil roulant:	1	15	98	106	220
Ambulatoire:	0	3	64	96	163
Intellectuelle:	1	7	159	13	180
Psychique:	0	0	6	0	6
Visuelle:	0	1	10	13	24
Autres:	0	0	2	0	2
<b>Total:</b>	<b>2</b>	<b>26</b>	<b>339</b>	<b>228</b>	<b>595</b>
Admis en 2008:	1	7	31	50	89

Déplacements

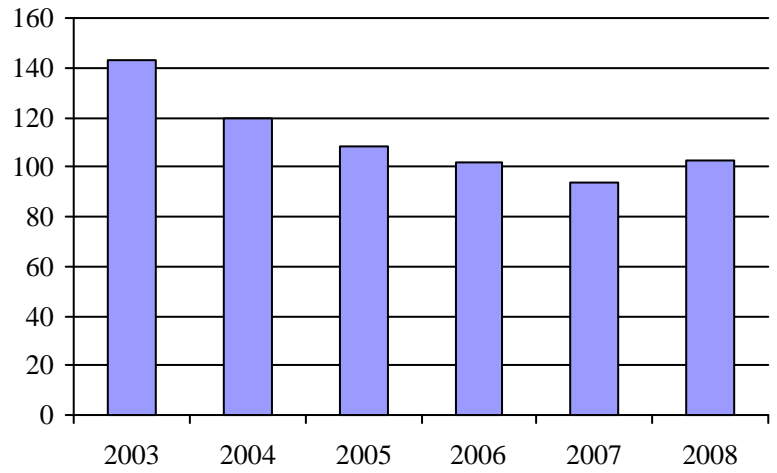
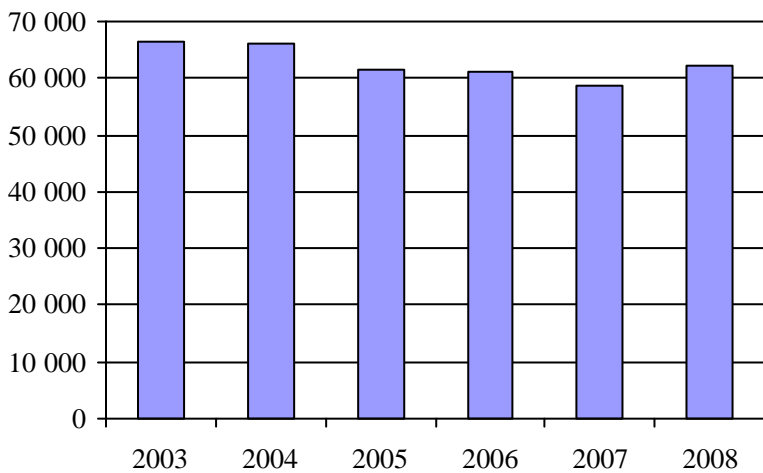
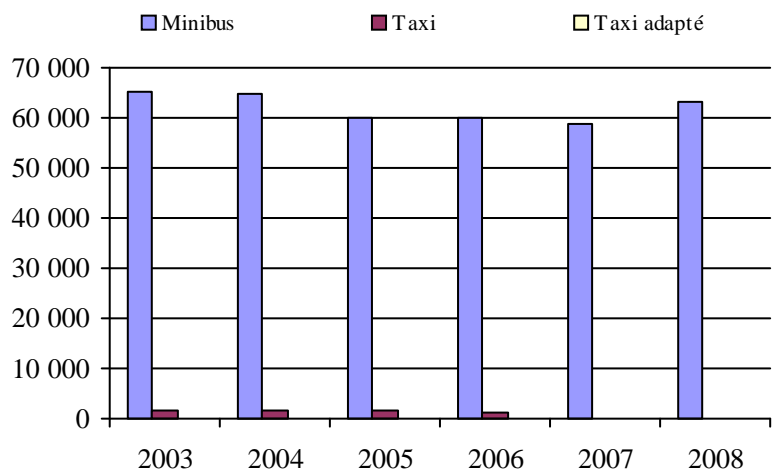
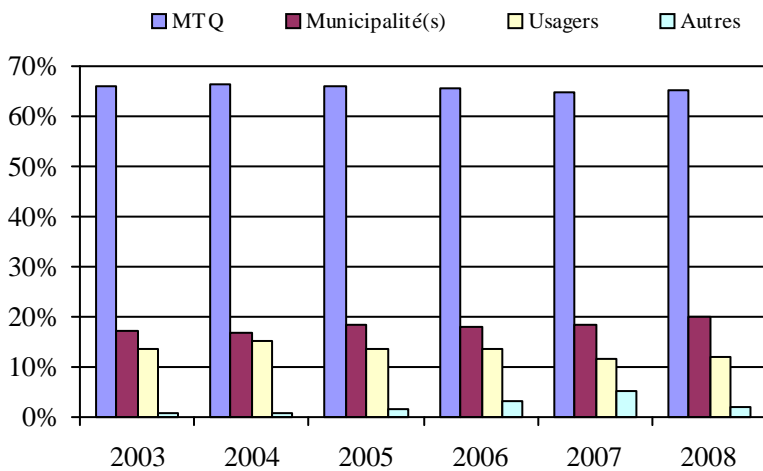
<b>Service régulier</b>	minibus	taxi	taxi adapté	total
Fauteuil roulant:	9 539	2	0	9 541
Ambulatoire:	51 394	143	0	51 537
Accompagnateur:	1 253	0	0	1 253
<b>Total:</b>	<b>62 186</b>	<b>145</b>	<b>0</b>	<b>62 331</b>
Régulier:	48 978	16	0	48 994
Occasionnel:	13 208	129	0	13 337
<b>Total:</b>	<b>62 186</b>	<b>145</b>	<b>0</b>	<b>62 331</b>
Visiteurs:	166	0	0	166
Hors territoire:	0	0	0	0
<b>Autres services:</b>	<b>951</b>	<b>0</b>	<b>0</b>	<b>951</b>

Destination(s) hors territoire

non applicable

1. Évolution de la clientèle admise  
2003 à 2008

2. Évolution du ratio de "déplacements par personne admise" de 2003 à 2008

3. Évolution des déplacements  
2003 à 20084. Évolution de la clientèle totale transportée  
2003 à 20085. Évolution des revenus  
2003 à 2008

## Organisme(s) participant(s)

## Nom de l'organisme

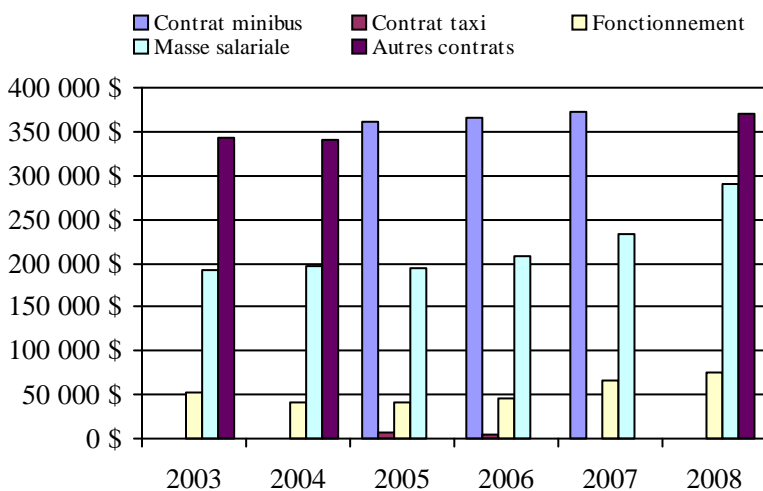
Ville de Baie-Comeau (19301)

Ville de Port-Cartier (19401)

Ville de Sept-Îles (19201)

Population : 61 830    Territoire (km<sup>2</sup>) : 3 801,76

6. Évolution de certaines dépenses de 2003 à 2008





## Transport adapté aux personnes handicapées 2008

Région administrative: Nord-du-Québec (10)

Informations générales

Administration: non applicable	Semaines d'opération/an: 52	Tarif au passage	Notes
Répartition: non applicable	Heures de service/sem.: 42	minimum: 1,75 \$	
Opération minibus: non applicable	Délai de réservation (h): 24	maximum: 7,00 \$	
Offre d'autres services de transport	Horaire	Abonnement mensuel	
<input type="checkbox"/> Scolaire <input type="checkbox"/> Nolisé	en semaine: non applicable	minimum: 0,00 \$	
<input type="checkbox"/> Collectif régional <input type="checkbox"/> AMT	samedi: non applicable	maximum: 0,00 \$	
<input type="checkbox"/> Réseau de la santé <input type="checkbox"/> Autres	dimanche: non applicable		
Précision: non applicable	Temps moyen d'un déplacement: 5 minutes		

Informations financières

Revenus	
MTQ:	145 374 \$
Usagers:	12 434 \$
Municipalité(s):	80 410 \$
Autres services:	32 663 \$
Autres:	14 119 \$
<b>Total:</b>	<b>284 999 \$</b>
Dépenses	
Administration:	104 005 \$
Exploitation:	178 290 \$
Fonctionnement:	22 262 \$
Masse salariale:	74 919 \$
Immobilisation:	22 541 \$
Contrat minibus:	0 \$
Contrat taxi:	45 819 \$
Contrat bimodal:	0 \$
Contrat à frais partagés:	0 \$
Autres:	12 749 \$
<b>Total:</b>	<b>282 295 \$</b>
Dépenses liées aux autres revenus:	31 234 \$

Statistiques sur les véhicules

Minibus en service	
en régie:	2
à contrat:	0
<b>total:</b>	<b>2</b>
Kilométrage (minibus)	
service régulier:	15 072
autres services:	10 315
<b>total:</b>	<b>25 387</b>
Véhicules-heure (minibus)	
service régulier:	638
autres services:	506
<b>total:</b>	<b>1 144</b>
Nombre de voyages	
par taxi:	292
par taxi adapté:	1 914
<b>total:</b>	<b>2 206</b>

Indicateurs de performance

Coût par passager:	43,87 \$
Coût contrat minibus par km:	0,00 \$
Coût contrat minibus par passager:	0,00 \$
Coût contrat taxi par passager:	20,66 \$
Coût d'exploitation par passager:	14,25 \$
Coût par passager selon le mode	
- minibus:	20,54 \$
- taxi:	31,97 \$
- global:	22,57 \$
Passagers par véhicules-heure:	5,51
Passagers par voyage de taxi:	1,00
Km par passager minibus:	4,29
Km par véhicules-heure:	23,62
% de la population admise:	1,14%
Déplacements par personne admise:	36,58

Clientèle admise par groupes d'âge

	0 à 5	6 à 21	22 à 65	> 65	total
Fauteuil roulant:	1	0	17	15	33
Ambulatoire:	0	1	65	23	89
Intellectuelle:	1	3	12	4	20
Psychique:	0	0	1	0	1
Visuelle:	0	0	2	0	2
Autres:	0	1	3	2	6
<b>Total:</b>	<b>2</b>	<b>5</b>	<b>100</b>	<b>44</b>	<b>151</b>
Admis en 2008:	2	2	16	7	27

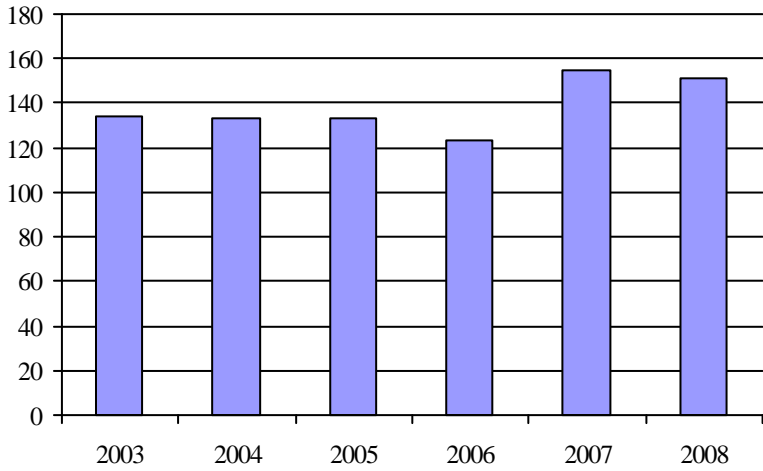
Déplacements

	minibus	taxi	taxi adapté	total
<b>Service régulier</b>				
Fauteuil roulant:	1 367	4	324	1 695
Ambulatoire:	1 950	288	1 590	3 828
Accompagnateur:	197	3	0	200
<b>Total:</b>	<b>3 514</b>	<b>295</b>	<b>1 914</b>	<b>5 723</b>
Régulier:	1 921	193	1 914	4 028
Occasionnel:	1 593	102	0	1 695
<b>Total:</b>	<b>3 514</b>	<b>295</b>	<b>1 914</b>	<b>5 723</b>
Visiteurs:	0	0	0	0
Hors territoire:	0	0	0	0
<b>Autres services:</b>	<b>6 778</b>	<b>9</b>	<b>0</b>	<b>6 787</b>

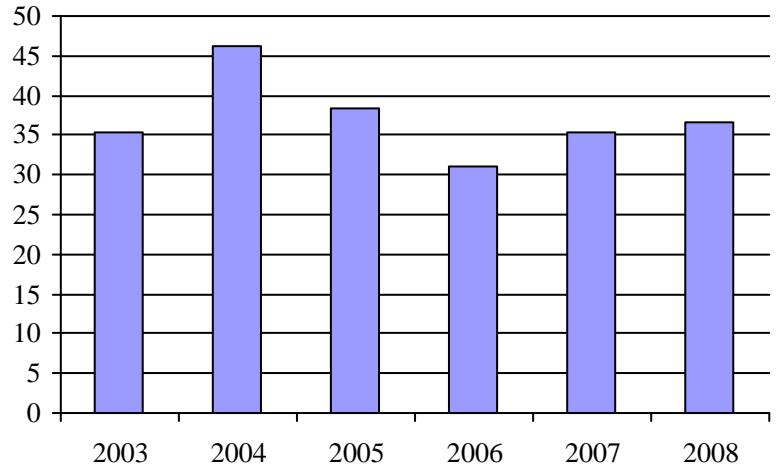
Destination(s) hors territoire

non applicable

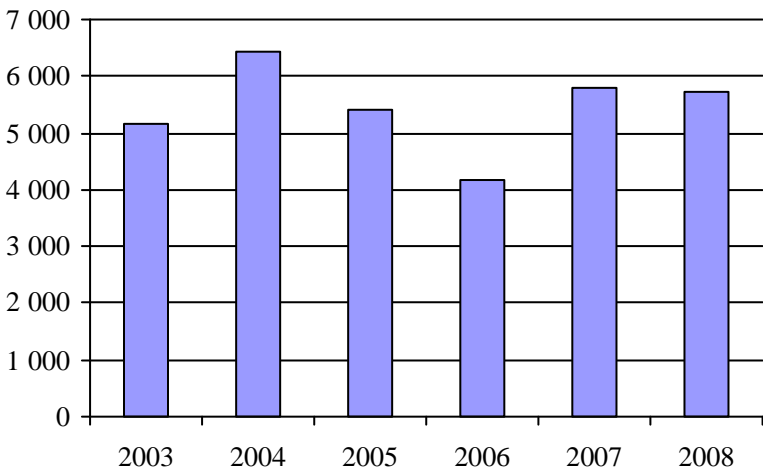
1. Évolution de la clientèle admise  
2003 à 2008



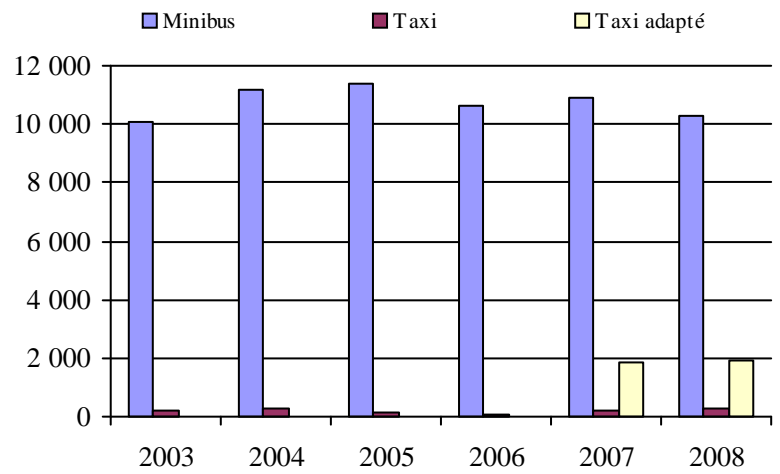
2. Évolution du ratio de "déplacements par personne admise" de 2003 à 2008



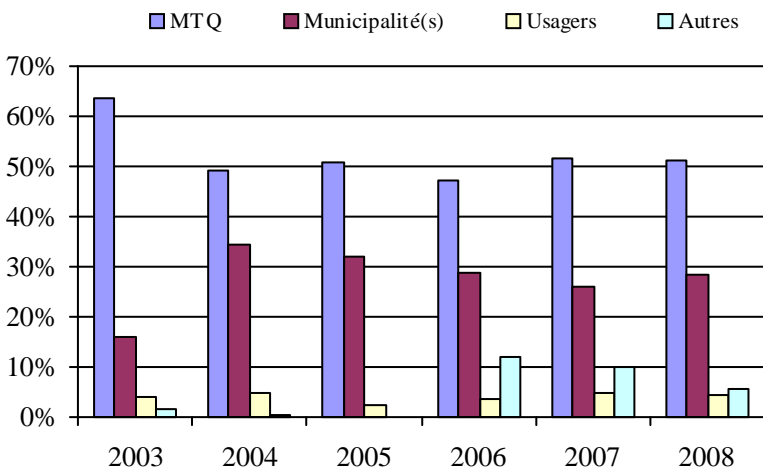
3. Évolution des déplacements  
2003 à 2008



4. Évolution de la clientèle totale transportée  
2003 à 2008



5. Évolution des revenus  
2003 à 2008



Organisme(s) participant(s)

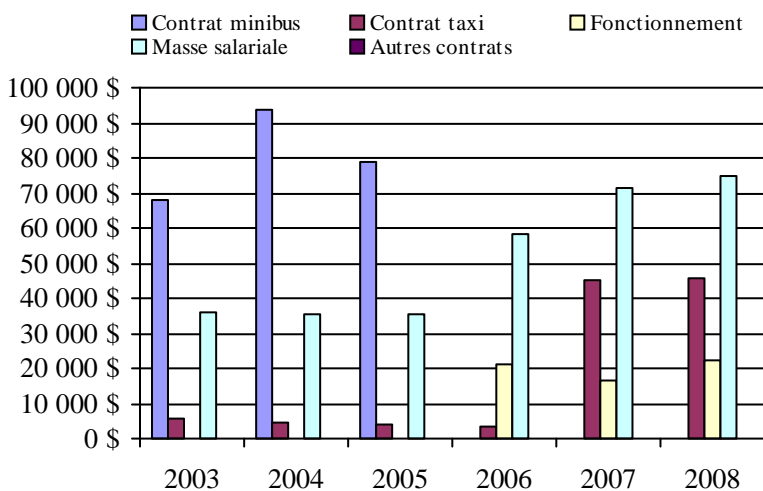
Nom de l'organisme

Ville de Chibougamau (12403)

Ville de Lebel-sur-Quévillon (18701)

Population : 13 214    Territoire (km<sup>2</sup>) : 2 053,49

6. Évolution de certaines dépenses de 2003 à 2008



## Transport adapté aux personnes handicapées 2008

Région administrative: Gaspésie–Îles-de-la-Madeleine (11)

Informations générales

Administration: non applicable	Semaines d'opération/an: 52	Tarif au passage	Notes
Répartition: non applicable	Heures de service/sem.: 52	minimum: 1,50 \$	
Opération minibus: non applicable	Délai de réservation (h): 24	maximum: 4,75 \$	
Offre d'autres services de transport	Horaire	Abonnement mensuel	
<input type="checkbox"/> Scolaire <input type="checkbox"/> Nolisé	en semaine: non applicable	minimum: 0,00 \$	
<input type="checkbox"/> Collectif régional <input type="checkbox"/> AMT	samedi: non applicable	maximum: 0,00 \$	
<input type="checkbox"/> Réseau de la santé <input type="checkbox"/> Autres	dimanche: non applicable		
Précision: non applicable	Temps moyen d'un déplacement: 24 minutes		

Informations financières

Revenus	
MTQ:	1 122 387 \$
Usagers:	252 019 \$
Municipalité(s):	319 667 \$
Autres services:	337 674 \$
Autres:	22 941 \$
<b>Total:</b>	<b>2 054 689 \$</b>
Dépenses	
Administration:	339 044 \$
Exploitation:	1 725 639 \$
Fonctionnement:	225 480 \$
Masse salariale:	495 236 \$
Immobilisation:	91 827 \$
Contrat minibus:	536 704 \$
Contrat taxi:	157 829 \$
Contrat bimodal:	0 \$
Contrat à frais partagés:	0 \$
Autres:	218 563 \$
<b>Total:</b>	<b>2 064 683 \$</b>
Dépenses liées aux autres revenus:	335 256 \$

Statistiques sur les véhicules

Minibus en service	
en régie:	7
à contrat:	10
<b>total:</b>	<b>17</b>
Kilométrage (minibus)	
service régulier:	743 050
autres services:	179 507
<b>total:</b>	<b>922 557</b>
Véhicules-heure (minibus)	
service régulier:	23 802
autres services:	4 761
<b>total:</b>	<b>28 563</b>
Nombre de voyages	
par taxi:	10 266
par taxi adapté:	69
<b>total:</b>	<b>10 335</b>

Indicateurs de performance

Coût par passager:	14,55 \$
Coût contrat minibus par km:	0,98 \$
Coût contrat minibus par passager:	6,07 \$
Coût contrat taxi par passager:	7,71 \$
Coût d'exploitation par passager:	11,40 \$
Coût par passager selon le mode	
- minibus:	13,73 \$
- taxi:	13,03 \$
- global:	13,64 \$
Passagers par véhicules-heure:	4,16
Passagers par voyage de taxi:	1,91
Km par passager minibus:	7,50
Km par véhicules-heure:	31,22
% de la population admise:	1,85%
Déplacements par personne admise:	71,37

Clientèle admise par groupes d'âge

	0 à 5	6 à 21	22 à 65	> 65	total
Fauteuil roulant:	3	17	156	191	367
Ambulatoire:	7	19	123	306	455
Intellectuelle:	3	61	404	80	548
Psychique:	0	6	59	14	79
Visuelle:	2	4	39	45	90
Autres:	0	0	14	39	53
<b>Total:</b>	<b>15</b>	<b>107</b>	<b>795</b>	<b>675</b>	<b>1592</b>
Admis en 2008:	4	4	58	98	164

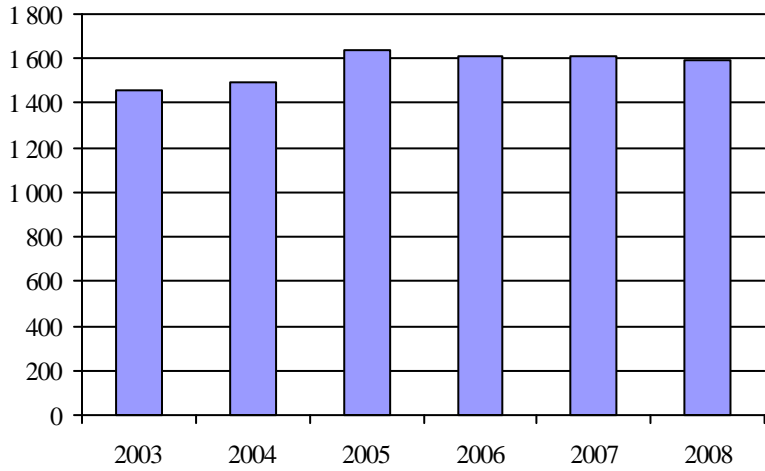
Déplacements

	minibus	taxi	taxi adapté	total
<b>Service régulier</b>				
Fauteuil roulant:	17 434	499	69	18 002
Ambulatoire:	76 572	19 037	3	95 612
Accompagnateur:	5 117	85	11	5 213
<b>Total:</b>	<b>99 123</b>	<b>19 621</b>	<b>83</b>	<b>118 827</b>
Régulier:	74 217	16 499	0	90 716
Occasionnel:	24 906	3 122	83	28 111
<b>Total:</b>	<b>99 123</b>	<b>19 621</b>	<b>83</b>	<b>118 827</b>
Visiteurs:	660	0	0	660
Hors territoire:	510	17	0	527
<b>Autres services:</b>	<b>31 695</b>	<b>876</b>	<b>0</b>	<b>32 571</b>

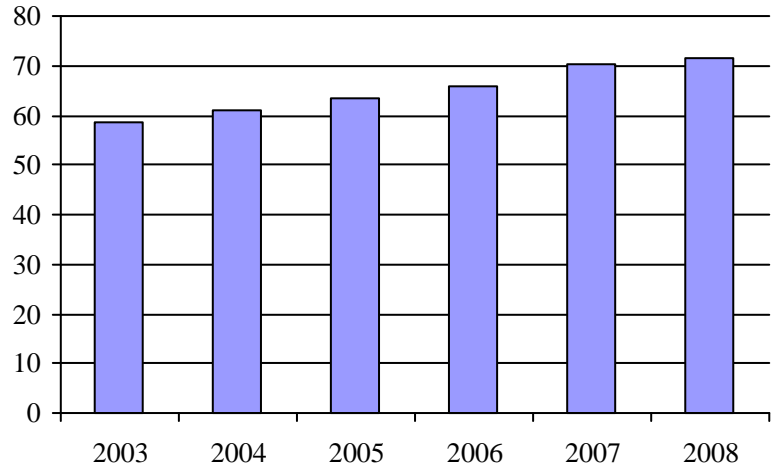
Destination(s) hors territoire

non applicable

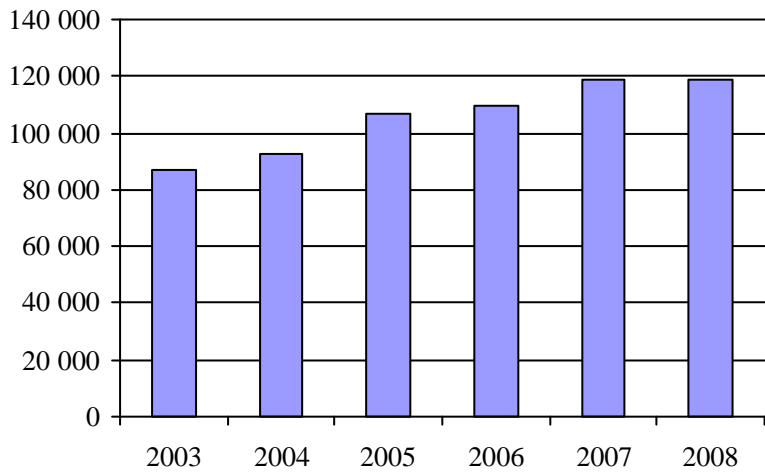
1. Évolution de la clientèle admise  
 2003 à 2008



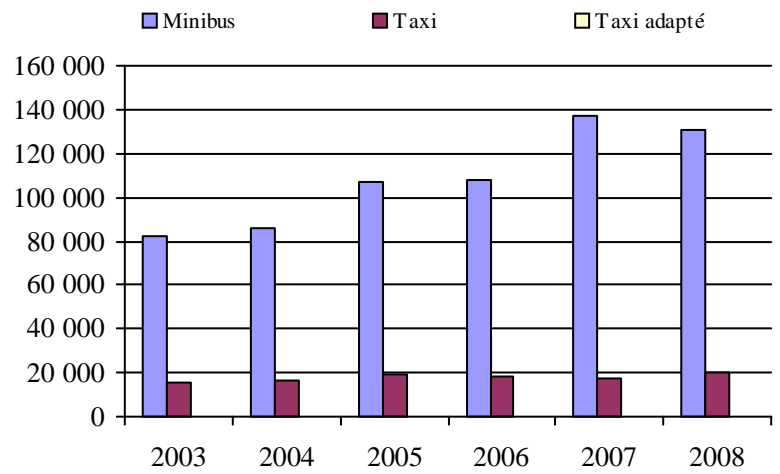
2. Évolution du ratio de "déplacements par personne admise" de 2003 à 2008



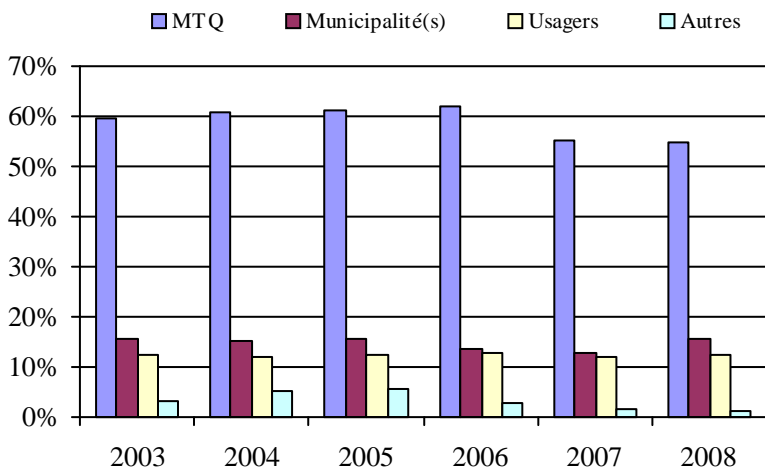
3. Évolution des déplacements  
 2003 à 2008



4. Évolution de la clientèle totale transportée  
 2003 à 2008



5. Évolution des revenus  
 2003 à 2008



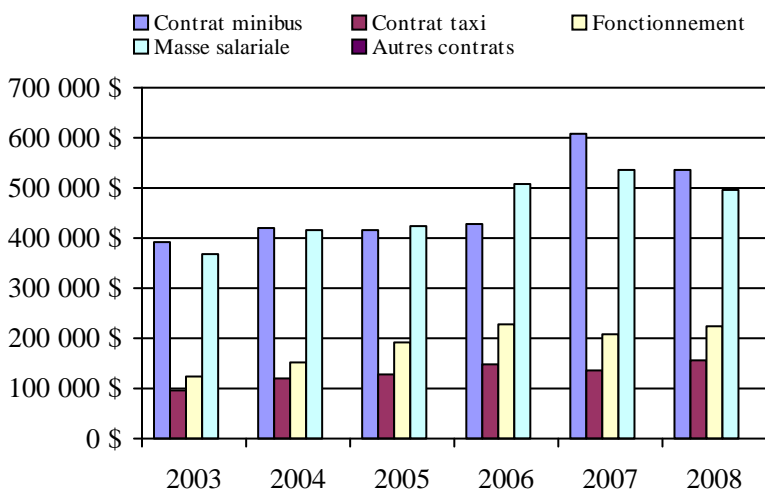
**Organisme(s) participant(s)**

**Nom de l'organisme**

- MRC de Bonaventure (11201)
- MRC Haute-Gaspésie (11501)
- Municipalité de Grande-Vallée (11402)
- Municipalité des Îles-de-la-Madeleine (11001)
- Ville de Chandler (11301)
- Ville de Gaspé (11401)

Population : 86 180 Territoire (km<sup>2</sup>) : 6 628,85

6. Évolution de certaines dépenses de 2003 à 2008



## Transport adapté aux personnes handicapées 2008

Région administrative: Chaudière-Appalaches (12)

Informations générales

Administration:	non applicable	Semaines d'opération/an:	52	Tarif au passage	Notes
Répartition:	non applicable	Heures de service/sem.:	82	minimum:	2,00 \$
Opération minibus:	non applicable	Délai de réservation (h):	22	maximum:	12,50 \$
Offre d'autres services de transport		Horaire		Abonnement mensuel	
<input type="checkbox"/> Scolaire	<input type="checkbox"/> Nolisé	en semaine:	non applicable	minimum:	49,75 \$
<input type="checkbox"/> Collectif régional	<input type="checkbox"/> AMT	samedi:	non applicable	maximum:	68,10 \$
<input type="checkbox"/> Réseau de la santé	<input type="checkbox"/> Autres	dimanche:	non applicable		
Précision:		Temps moyen d'un déplacement:	22 minutes		
non applicable					

Informations financières

Revenus	
MTQ:	2 620 917 \$
Usagers:	840 305 \$
Municipalité(s):	698 090 \$
Autres services:	161 427 \$
Autres:	86 976 \$
<b>Total:</b>	<b>4 407 715 \$</b>
Dépenses	
Administration:	410 394 \$
Exploitation:	4 009 366 \$
Fonctionnement:	83 880 \$
Masse salariale:	577 112 \$
Immobilisation:	54 971 \$
Contrat minibus:	886 031 \$
Contrat taxi:	1 812 769 \$
Contrat bimodal:	500 679 \$
Contrat à frais partagés:	0 \$
Autres:	93 923 \$
<b>Total:</b>	<b>4 419 759 \$</b>
Dépenses liées aux autres revenus:	124 249 \$

Statistiques sur les véhicules

Minibus en service	
en régie:	5
à contrat:	19
<b>total:</b>	<b>24</b>
Kilométrage (minibus)	
service régulier:	978 108
autres services:	1 023
<b>total:</b>	<b>979 131</b>
Véhicules-heure (minibus)	
service régulier:	38 343
autres services:	49
<b>total:</b>	<b>38 392</b>
Nombre de voyages	
par taxi:	75 426
par taxi adapté:	25 618
<b>total:</b>	<b>101 044</b>

Indicateurs de performance

Coût par passager:	12,05 \$
Coût contrat minibus par km:	1,43 \$
Coût contrat minibus par passager:	8,87 \$
Coût contrat taxi par passager:	10,15 \$
Coût d'exploitation par passager:	11,05 \$
Coût par passager selon le mode	
- minibus:	10,88 \$
- taxi:	13,32 \$
- global:	12,18 \$
Passagers par véhicules-heure:	4,33
Passagers par voyage de taxi:	1,88
Km par passager minibus:	5,89
Km par véhicules-heure:	25,51
% de la population admise:	1,28%
Déplacements par personne admise:	68,39

Clientèle admise par groupes d'âge

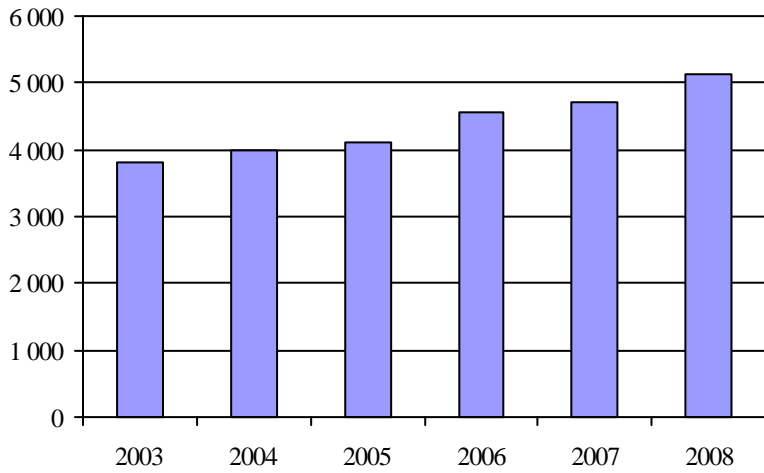
	0 à 5	6 à 21	22 à 65	> 65	total
Fauteuil roulant:	3	44	548	838	1433
Ambulatoire:	2	80	571	876	1529
Intellectuelle:	3	179	1088	294	1564
Psychique:	0	5	101	90	196
Visuelle:	1	10	88	113	212
Autres:	0	96	49	62	207
<b>Total:</b>	<b>9</b>	<b>414</b>	<b>2445</b>	<b>2273</b>	<b>5141</b>
Admis en 2008:	3	41	255	473	772

Déplacements

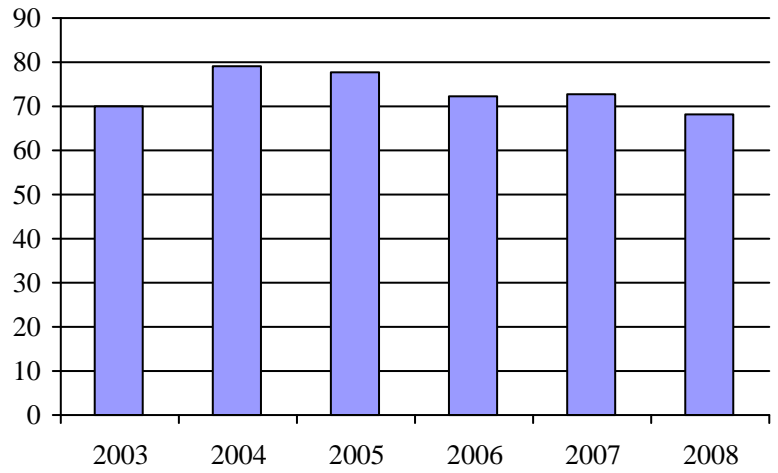
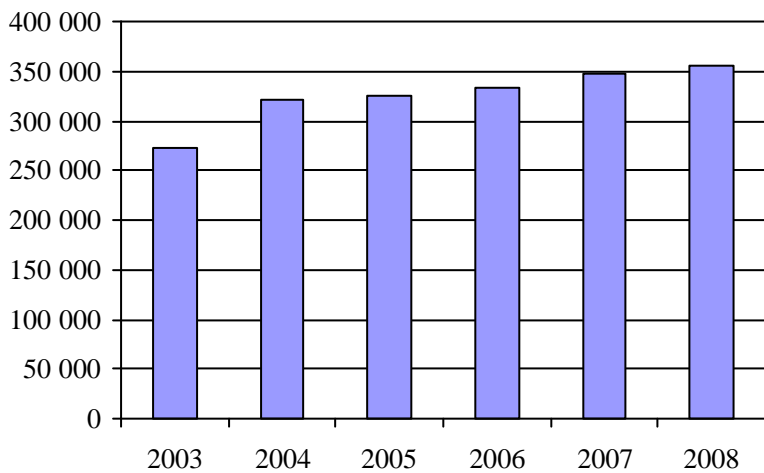
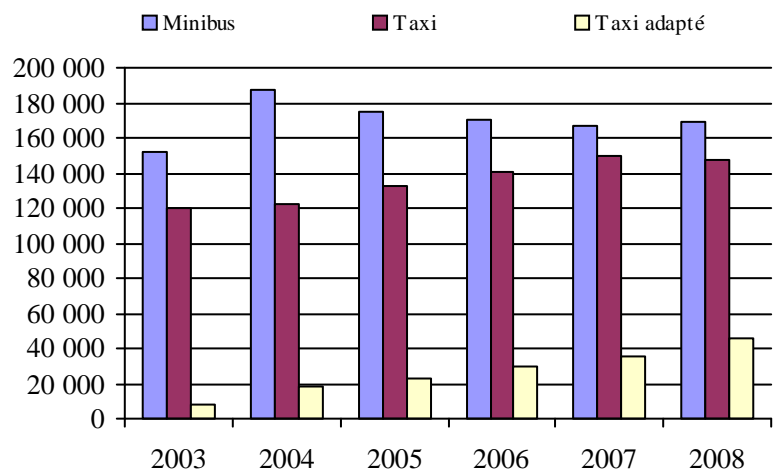
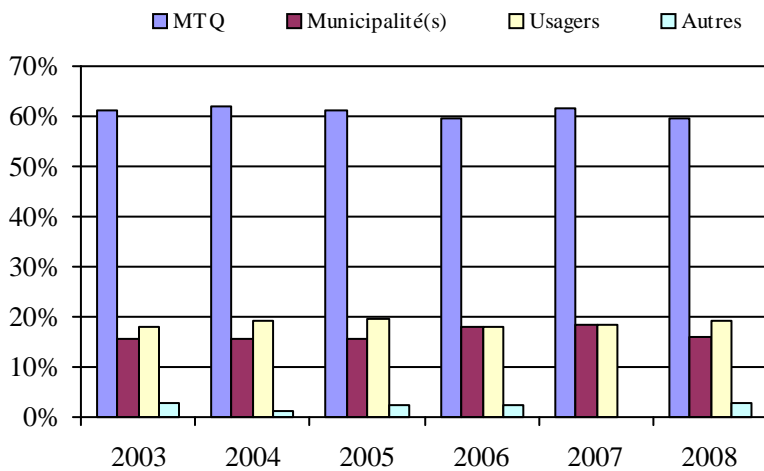
<b>Service régulier</b>	minibus	taxi	taxi adapté	total
Fauteuil roulant:	27 129	7 706	15 839	50 674
Ambulatoire:	137 807	134 876	28 247	300 930
Accompagnateur:	1 150	2 120	1 501	4 771
<b>Total:</b>	<b>166 086</b>	<b>144 702</b>	<b>45 587</b>	<b>356 375</b>
Régulier:	139 353	105 878	28 950	274 181
Occasionnel:	26 733	38 824	16 637	82 194
<b>Total:</b>	<b>166 086</b>	<b>144 702</b>	<b>45 587</b>	<b>356 375</b>
Visiteurs:	12	29	0	41
Hors territoire:	3 826	8 205	1 875	13 906
<b>Autres services:</b>	<b>3 243</b>	<b>2 911</b>	<b>296</b>	<b>6 450</b>

Destination(s) hors territoire

non applicable

1. Évolution de la clientèle admise  
2003 à 2008

2. Évolution du ratio de "déplacements par personne admise" de 2003 à 2008

3. Évolution des déplacements  
2003 à 20084. Évolution de la clientèle totale transportée  
2003 à 20085. Évolution des revenus  
2003 à 2008

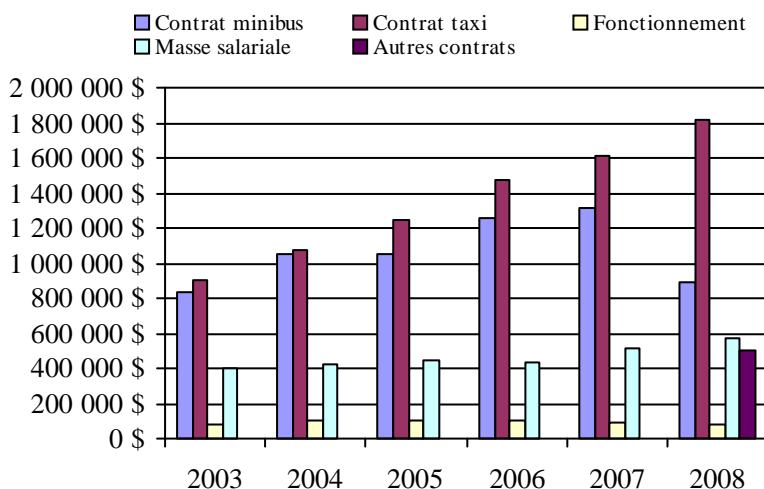
## Organisme(s) participant(s)

## Nom de l'organisme

MRC de Bellechasse (13601)  
MRC de Montmagny (13302)  
MRC de Robert-Cliche et La Nouvelle-Beauce (13402)  
Municipalité de Berthier-sur-Mer (13351)  
Municipalité de Saint-Aubert (13251)  
Municipalité de Sainte-Croix (13751)  
Société de transport de Lévis (23651)  
Ville de Montmagny (13301)  
Ville de Saint-Georges (13401)  
Ville de Saint-Pamphile (13252)  
Ville de Thetford Mines (13451)

Population : 400 809    Territoire (km<sup>2</sup>) : 14 524,67

6. Évolution de certaines dépenses de 2003 à 2008



## Transport adapté aux personnes handicapées 2008

Région administrative: Laval (13)

Informations générales

Administration:	non applicable	Semaines d'opération/an:	52	Tarif au passage	Notes
Répartition:	non applicable	Heures de service/sem.:	115	minimum:	1,56 \$
Opération minibus:	non applicable	Délai de réservation (h):	24	maximum:	2,50 \$
Offre d'autres services de transport		Horaire		Abonnement mensuel	
<input type="checkbox"/> Scolaire	<input type="checkbox"/> Nolisé	en semaine:	non applicable	minimum:	44,50 \$
<input type="checkbox"/> Collectif régional	<input type="checkbox"/> AMT	samedi:	non applicable	maximum:	74,00 \$
<input type="checkbox"/> Réseau de la santé	<input type="checkbox"/> Autres	dimanche:	non applicable		
Précision:		Temps moyen d'un déplacement:	non disponible		
non applicable					

Informations financières

Revenus	
MTQ:	2 833 920 \$
Usagers:	747 236 \$
Municipalité(s):	1 777 232 \$
Autres services:	449 455 \$
Autres:	0 \$
<b>Total:</b>	<b>5 807 843 \$</b>
Dépenses	
Administration:	382 349 \$
Exploitation:	5 423 780 \$
Fonctionnement:	0 \$
Masse salariale:	0 \$
Immobilisation:	0 \$
Contrat minibus:	2 603 843 \$
Contrat taxi:	2 442 843 \$
Contrat bimodal:	0 \$
Contrat à frais partagés:	0 \$
Autres:	377 094 \$
<b>Total:</b>	<b>5 806 129 \$</b>
Dépenses liées aux autres revenus:	377 094 \$

Statistiques sur les véhicules

Minibus en service	
en régie:	0
à contrat:	14
<b>total:</b>	<b>14</b>
Kilométrage (minibus)	
service régulier:	1 241 736
autres services:	15 694
<b>total:</b>	<b>1 257 430</b>
Véhicules-heure (minibus)	
service régulier:	43 650
autres services:	664
<b>total:</b>	<b>44 314</b>
Nombre de voyages	
par taxi:	63 865
par taxi adapté:	2 177
<b>total:</b>	<b>66 042</b>

Indicateurs de performance

Coût par passager:	18,16 \$
Coût contrat minibus par km:	2,07 \$
Coût contrat minibus par passager:	19,83 \$
Coût contrat taxi par passager:	13,65 \$
Coût d'exploitation par passager:	17,48 \$
Coût par passager selon le mode	
- minibus:	22,28 \$
- taxi:	16,10 \$
- global:	18,71 \$
Passagers par véhicules-heure:	2,97
Passagers par voyage de taxi:	2,56
Km par passager minibus:	9,58
Km par véhicules-heure:	28,45
% de la population admise:	1,12%
Déplacements par personne admise:	66,44

Clientèle admise par groupes d'âge

	0 à 5	6 à 21	22 à 65	> 65	total
Fauteuil roulant:	0	61	415	795	1271
Ambulatoire:	1	18	381	1468	1868
Intellectuelle:	1	274	499	43	817
Psychique:	0	24	50	85	159
Visuelle:	0	3	66	124	193
Autres:	0	0	0	0	0
<b>Total:</b>	<b>2</b>	<b>380</b>	<b>1411</b>	<b>2515</b>	<b>4308</b>
Admis en 2008:	2	65	139	498	704

Déplacements

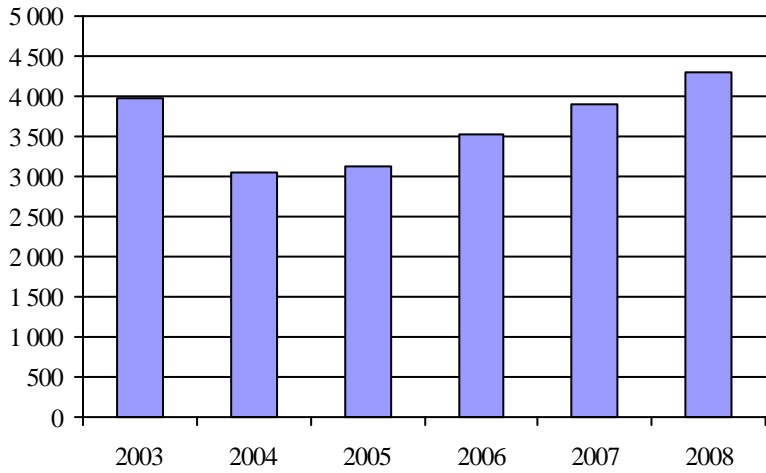
	minibus	taxi	taxi adapté	total
<b>Service régulier</b>				
Fauteuil roulant:	45 914	6 463	2 167	54 544
Ambulatoire:	76 787	154 641	253	231 681
Accompagnateur:	6 978	5 304	506	12 788
<b>Total:</b>	<b>129 679</b>	<b>166 408</b>	<b>2 926</b>	<b>299 013</b>
Régulier:	82 088	109 550	619	192 257
Occasionnel:	47 591	56 858	2 307	106 756
<b>Total:</b>	<b>129 679</b>	<b>166 408</b>	<b>2 926</b>	<b>299 013</b>
Visiteurs:	0	0	0	0
Hors territoire:	10 596	27 557	1 003	39 156
<b>Autres services:</b>	<b>1 639</b>	<b>7 850</b>	<b>1 802</b>	<b>11 291</b>

Destination(s) hors territoire

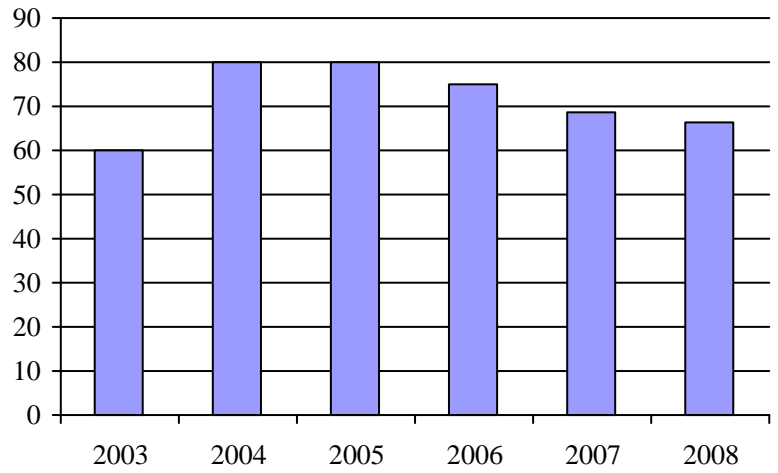
non applicable

Région administrative: Laval (13)

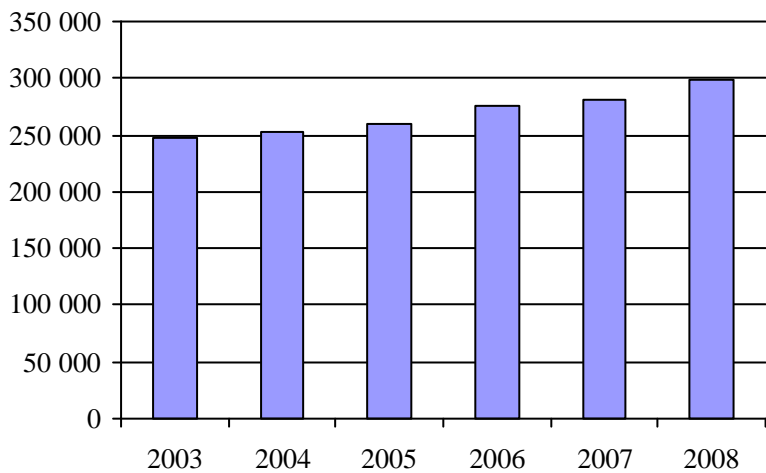
1. Évolution de la clientèle admise  
2003 à 2008



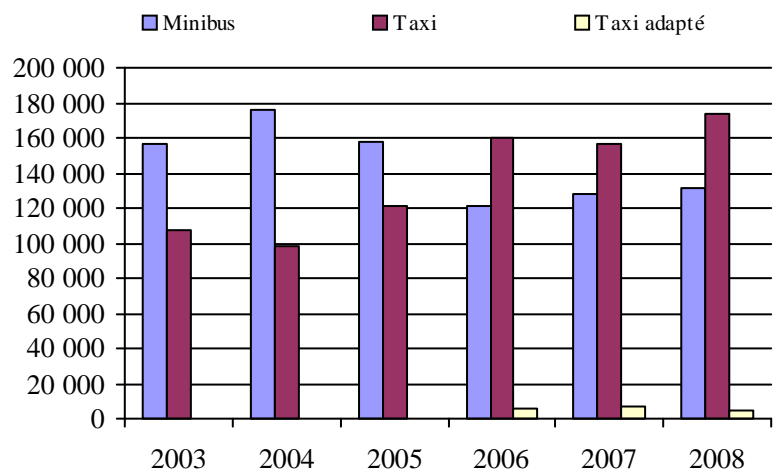
2. Évolution du ratio de "déplacements par personne admise" de 2003 à 2008



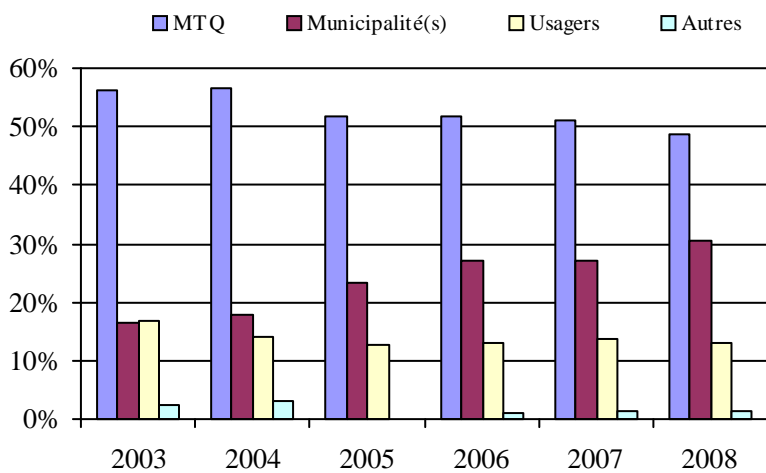
3. Évolution des déplacements  
2003 à 2008



4. Évolution de la clientèle totale transportée  
2003 à 2008



5. Évolution des revenus  
2003 à 2008



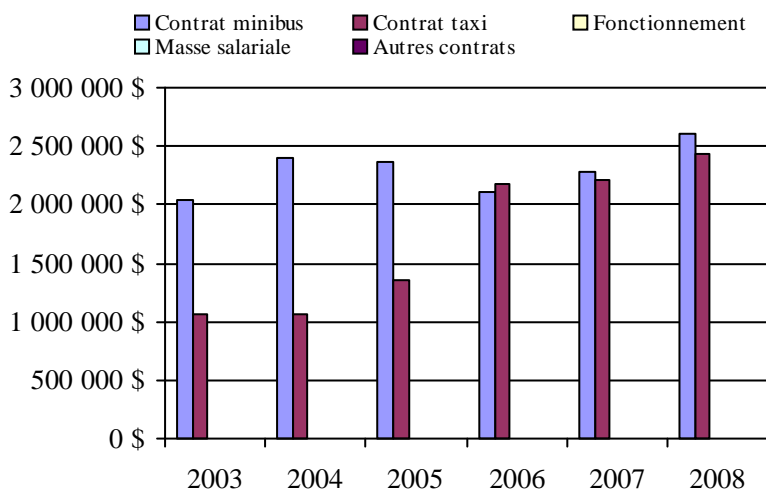
Organisme(s) participant(s)

Nom de l'organisme

Société de transport de Laval (26701)

Population : 384 224 Territoire (km<sup>2</sup>) : 245,40

6. Évolution de certaines dépenses de 2003 à 2008





## Transport adapté aux personnes handicapées 2008

Région administrative: Lanaudière (14)

Informations générales

Administration:	non applicable	Semaines d'opération/an:	52	Tarif au passage	Notes
Répartition:	non applicable	Heures de service/sem.:	100	minimum:	1,90 \$
Opération minibus:	non applicable	Délai de réservation (h):	24	maximum:	17,70 \$
Offre d'autres services de transport		Horaire		Abonnement mensuel	
<input type="checkbox"/> Scolaire	<input type="checkbox"/> Nolisé	en semaine:	non applicable	minimum:	30,00 \$
<input type="checkbox"/> Collectif régional	<input type="checkbox"/> AMT	samedi:	non applicable	maximum:	49,15 \$
<input type="checkbox"/> Réseau de la santé	<input type="checkbox"/> Autres	dimanche:	non applicable		
Précision:		Temps moyen d'un déplacement:	22 minutes		
non applicable					

Informations financières

Revenus	
MTQ:	2 324 702 \$
Usagers:	522 953 \$
Municipalité(s):	1 797 168 \$
Autres services:	323 030 \$
Autres:	1 047 \$
<b>Total:</b>	<b>4 968 900 \$</b>
Dépenses	
Administration:	595 165 \$
Exploitation:	4 162 067 \$
Fonctionnement:	0 \$
Masse salariale:	513 675 \$
Immobilisation:	0 \$
Contrat minibus:	1 684 374 \$
Contrat taxi:	1 698 542 \$
Contrat bimodal:	0 \$
Contrat à frais partagés:	0 \$
Autres:	265 476 \$
<b>Total:</b>	<b>4 757 232 \$</b>
Dépenses liées aux autres revenus:	261 502 \$

Statistiques sur les véhicules

Minibus en service	
en régie:	0
à contrat:	20
<b>total:</b>	<b>20</b>
Kilométrage (minibus)	
service régulier:	895 382
autres services:	24 096
<b>total:</b>	<b>919 478</b>
Véhicules-heure (minibus)	
service régulier:	34 446
autres services:	769
<b>total:</b>	<b>35 215</b>
Nombre de voyages	
par taxi:	53 301
par taxi adapté:	15 493
<b>total:</b>	<b>68 794</b>

Indicateurs de performance

Coût par passager:	18,19 \$
Coût contrat minibus par km:	1,83 \$
Coût contrat minibus par passager:	14,24 \$
Coût contrat taxi par passager:	11,71 \$
Coût d'exploitation par passager:	15,81 \$
Coût par passager selon le mode	
- minibus:	19,46 \$
- taxi:	16,93 \$
- global:	18,07 \$
Passagers par véhicules-heure:	3,37
Passagers par voyage de taxi:	1,91
Km par passager minibus:	7,72
Km par véhicules-heure:	25,99
% de la population admise:	1,08%
Déplacements par personne admise:	45,23

Clientèle admise par groupes d'âge

	0 à 5	6 à 21	22 à 65	> 65	total
Fauteuil roulant:	2	50	554	975	1581
Ambulatoire:	3	25	479	1216	1723
Intellectuelle:	82	407	674	163	1326
Psychique:	0	14	143	207	364
Visuelle:	0	6	114	113	233
Autres:	0	8	86	9	103
<b>Total:</b>	<b>87</b>	<b>510</b>	<b>2050</b>	<b>2683</b>	<b>5330</b>
Admis en 2008:	68	69	284	497	918

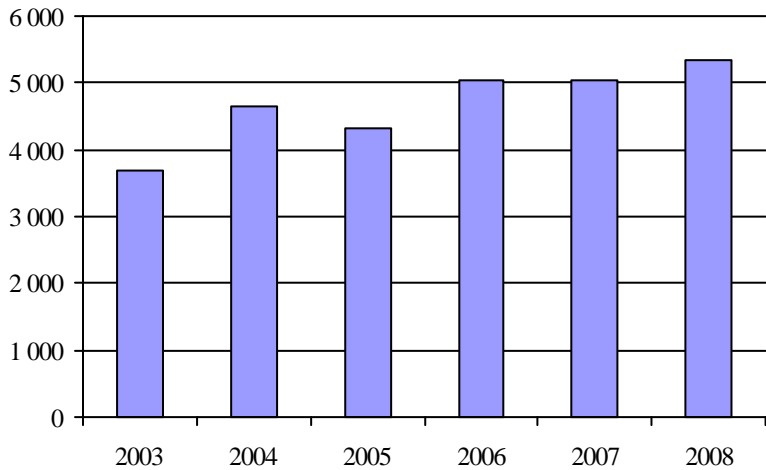
Déplacements

	minibus	taxi	taxi adapté	total
<b>Service régulier</b>				
Fauteuil roulant:	17 530	5 772	10 600	33 902
Ambulatoire:	95 915	90 881	20 404	207 200
Accompagnateur:	2 520	1 615	1 951	6 086
<b>Total:</b>	<b>115 965</b>	<b>98 268</b>	<b>32 955</b>	<b>247 188</b>
Régulier:	85 614	65 302	16 097	167 013
Occasionnel:	30 351	32 966	16 858	80 175
<b>Total:</b>	<b>115 965</b>	<b>98 268</b>	<b>32 955</b>	<b>247 188</b>
Visiteurs:	44	18	19	81
Hors territoire:	1 149	16 214	2 632	19 995
<b>Autres services:</b>	<b>2 328</b>	<b>9 005</b>	<b>4 808</b>	<b>16 141</b>

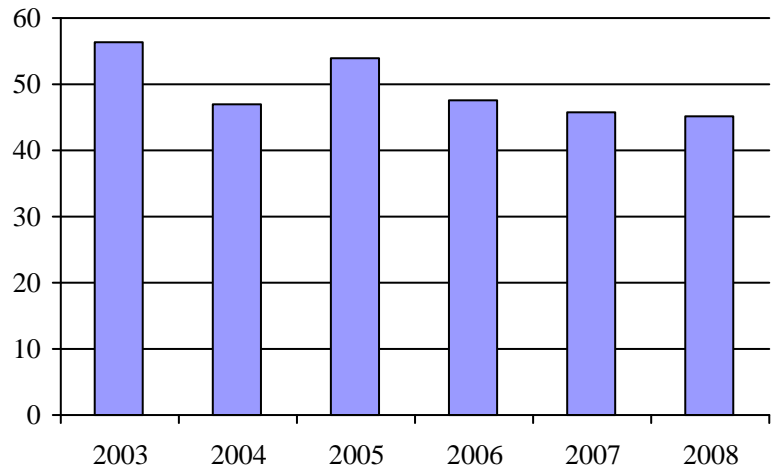
Destination(s) hors territoire

non applicable

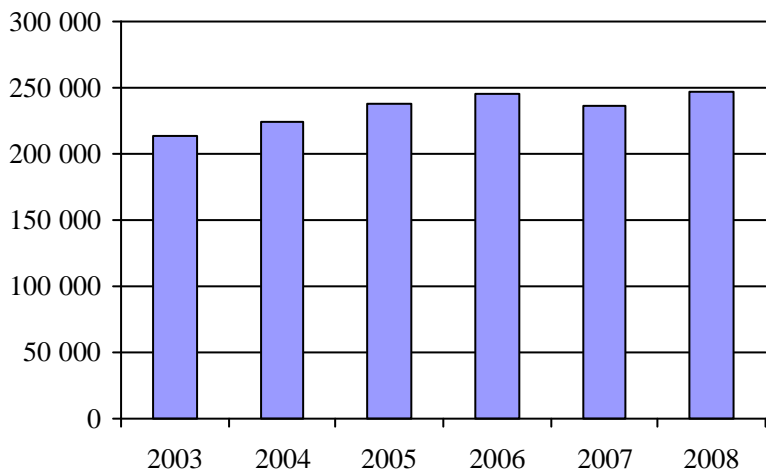
1. Évolution de la clientèle admise  
2003 à 2008



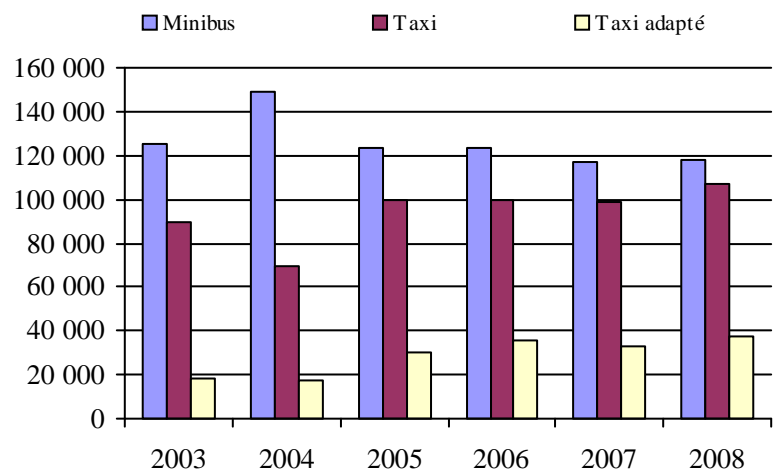
2. Évolution du ratio de "déplacements par personne admise" de 2003 à 2008



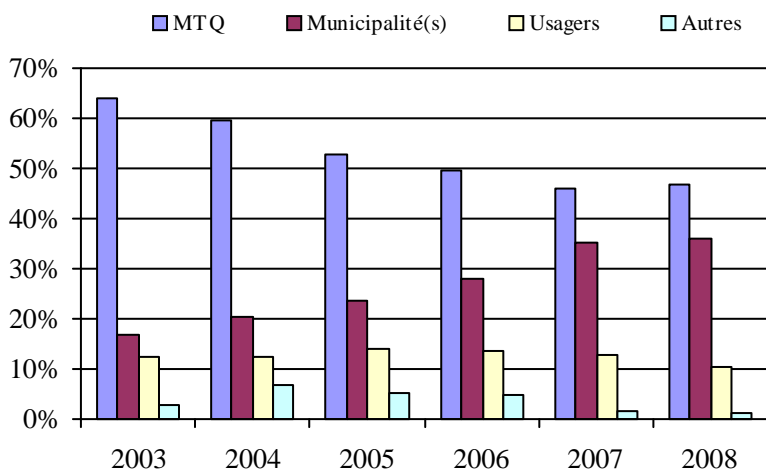
3. Évolution des déplacements  
2003 à 2008



4. Évolution de la clientèle totale transportée  
2003 à 2008



5. Évolution des revenus  
2003 à 2008



Organisme(s) participant(s)

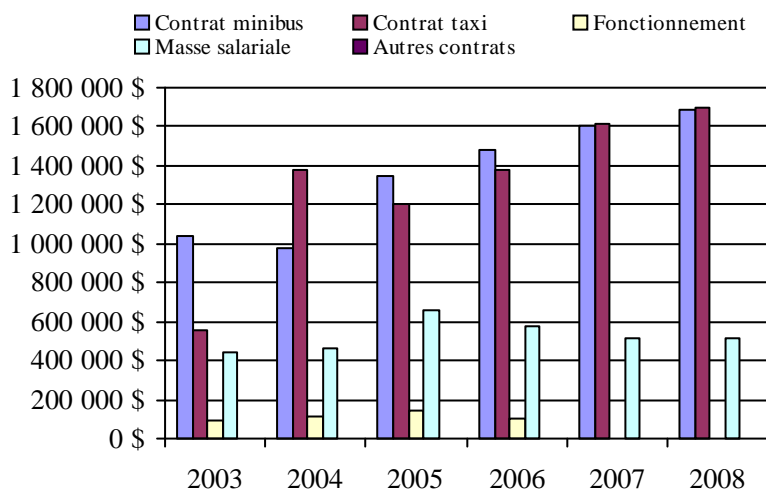
Nom de l'organisme

CRT de Lanaudière (16751)

MRC LA Rivière-du-Nord (16831)

Population : 492 463    Territoire (km<sup>2</sup>) : 6 493,94

6. Évolution de certaines dépenses de 2003 à 2008



## Transport adapté aux personnes handicapées 2008

Région administrative: Laurentides (15)

Informations générales

Administration:	non applicable	Semaines d'opération/an:	52	Tarif au passage	Notes
Répartition:	non applicable	Heures de service/sem.:	58	minimum:	2,00 \$
Opération minibus:	non applicable	Délai de réservation (h):	24	maximum:	5,00 \$
Offre d'autres services de transport		Horaire		Abonnement mensuel	
<input type="checkbox"/> Scolaire	<input type="checkbox"/> Nolisé	en semaine:	non applicable	minimum:	45,00 \$
<input type="checkbox"/> Collectif régional	<input type="checkbox"/> AMT	samedi:	non applicable	maximum:	45,00 \$
<input type="checkbox"/> Réseau de la santé	<input type="checkbox"/> Autres	dimanche:	non applicable		
Précision:		Temps moyen d'un déplacement:	10 minutes		
non applicable					

Informations financières

Revenus	
MTQ:	1 804 317 \$
Usagers:	502 458 \$
Municipalité(s):	941 257 \$
Autres services:	67 079 \$
Autres:	55 927 \$
<b>Total:</b>	<b>3 371 038 \$</b>
Dépenses	
Administration:	345 616 \$
Exploitation:	2 902 710 \$
Fonctionnement:	1 045 \$
Masse salariale:	431 256 \$
Immobilisation:	18 945 \$
Contrat minibus:	414 870 \$
Contrat taxi:	1 864 645 \$
Contrat bimodal:	0 \$
Contrat à frais partagés:	91 784 \$
Autres:	80 165 \$
<b>Total:</b>	<b>3 248 326 \$</b>
Dépenses liées aux autres revenus:	61 736 \$

Statistiques sur les véhicules

Minibus en service	
en régie:	2
à contrat:	5
<b>total:</b>	<b>7</b>
Kilométrage (minibus)	
service régulier:	302 347
autres services:	468
<b>total:</b>	<b>302 815</b>
Véhicules-heure (minibus)	
service régulier:	11 774
autres services:	75
<b>total:</b>	<b>11 849</b>
Nombre de voyages	
par taxi:	66 390
par taxi adapté:	19 729
<b>total:</b>	<b>86 119</b>

Indicateurs de performance

Coût par passager:	15,07 \$
Coût contrat minibus par km:	2,15 \$
Coût contrat minibus par passager:	10,71 \$
Coût contrat taxi par passager:	11,51 \$
Coût d'exploitation par passager:	13,20 \$
Coût par passager selon le mode	
- minibus:	13,92 \$
- taxi:	15,07 \$
- global:	14,77 \$
Passagers par véhicules-heure:	4,88
Passagers par voyage de taxi:	1,79
Km par passager minibus:	5,26
Km par véhicules-heure:	25,68
% de la population admise:	0,71%
Déplacements par personne admise:	59,94

Clientèle admise par groupes d'âge

	0 à 5	6 à 21	22 à 65	> 65	total
Fauteuil roulant:	1	59	447	668	1175
Ambulatoire:	2	13	347	559	921
Intellectuelle:	1	199	671	105	976
Psychique:	1	2	71	13	87
Visuelle:	0	5	93	111	209
Autres:	0	2	18	36	56
<b>Total:</b>	<b>5</b>	<b>280</b>	<b>1647</b>	<b>1492</b>	<b>3424</b>
Admis en 2008:	5	113	229	284	631

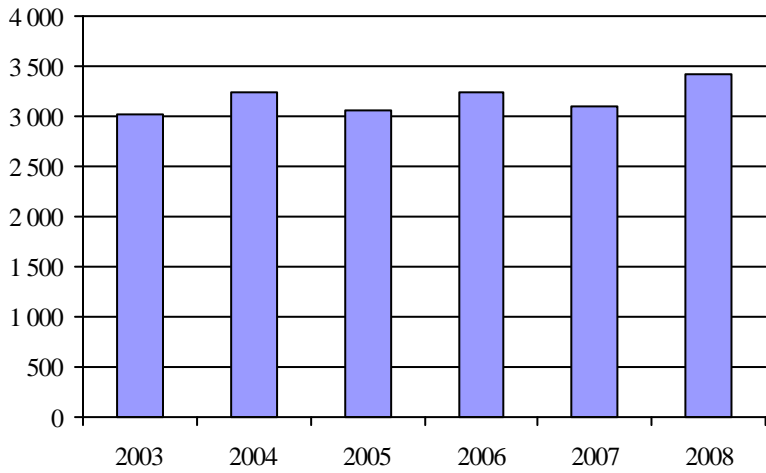
Déplacements

	minibus	taxi	taxi adapté	total
<b>Service régulier</b>				
Fauteuil roulant:	8 784	429	18 394	27 607
Ambulatoire:	46 928	119 968	10 736	177 632
Accompagnateur:	1 737	2 030	2 389	6 156
<b>Total:</b>	<b>57 449</b>	<b>122 427</b>	<b>31 519</b>	<b>211 395</b>
Régulier:	49 917	92 215	17 066	159 198
Occasionnel:	7 532	30 212	14 453	52 197
<b>Total:</b>	<b>57 449</b>	<b>122 427</b>	<b>31 519</b>	<b>211 395</b>
Visiteurs:	120	42	44	206
Hors territoire:	7	424	555	986
<b>Autres services:</b>	<b>500</b>	<b>7 364</b>	<b>666</b>	<b>8 530</b>

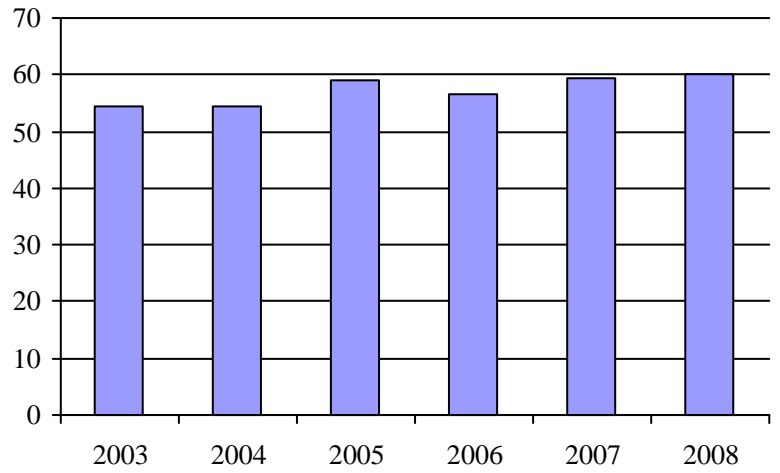
Destination(s) hors territoire

non applicable

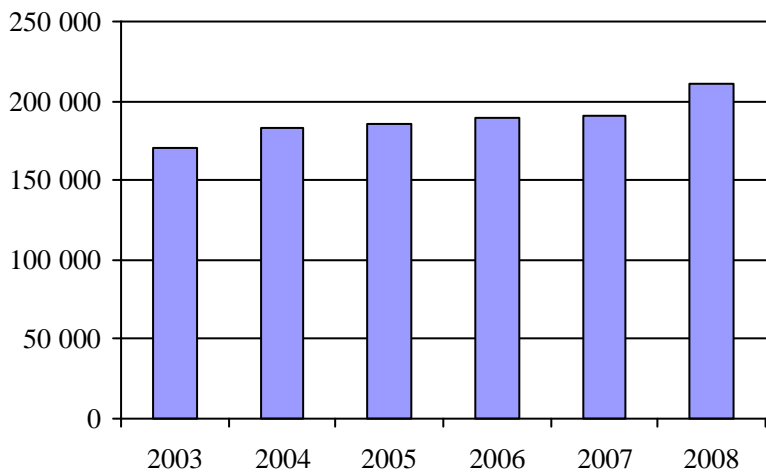
1. Évolution de la clientèle admise  
2003 à 2008



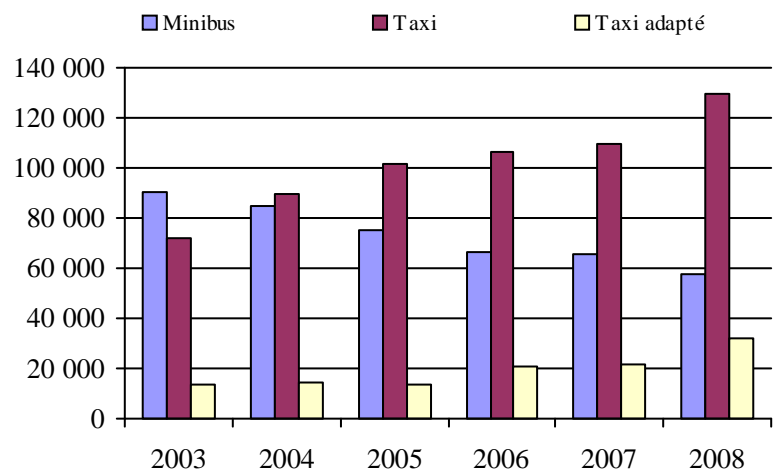
2. Évolution du ratio de "déplacements par personne admise" de 2003 à 2008



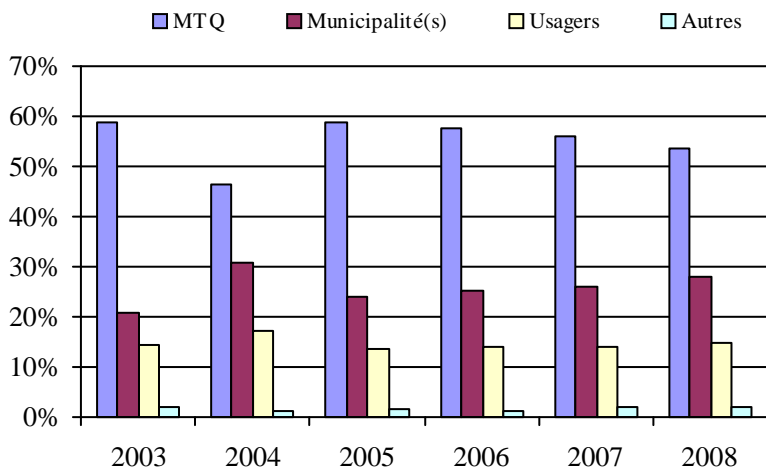
3. Évolution des déplacements  
2003 à 2008



4. Évolution de la clientèle totale transportée  
2003 à 2008



5. Évolution des revenus  
2003 à 2008



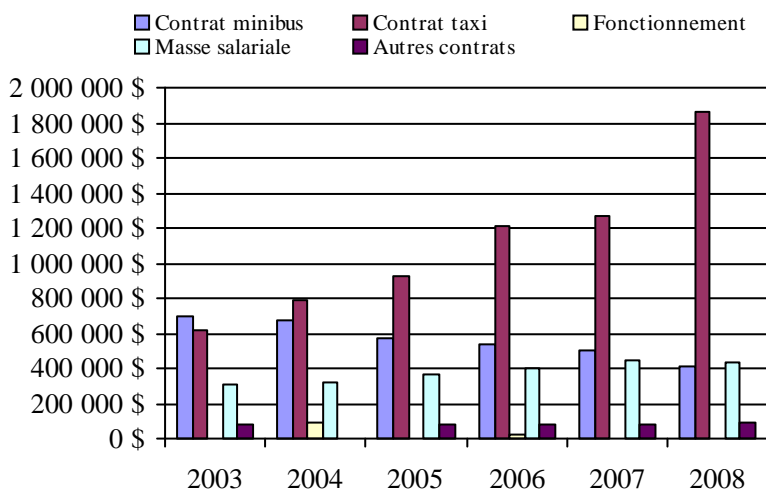
Organisme(s) participant(s)

Nom de l'organisme

- CIT Laurentides (16721)
- MRC d'Argenteuil (16861)
- Ville de Mont-Laurier (17501)
- Ville de Mont-Tremblant (16891)

Population : 483 093      Territoire (km²) : 8 708,16

6. Évolution de certaines dépenses de 2003 à 2008



## Transport adapté aux personnes handicapées 2008

Région administrative: Montérégie (16)

Informations générales

Administration:	non applicable	Semaines d'opération/an:	52	Tarif au passage	Notes
Répartition:	non applicable	Heures de service/sem.:	93	minimum:	1,54 \$
Opération minibus:	non applicable	Délai de réservation (h):	25	maximum:	6,75 \$
Offre d'autres services de transport		Horaire		Abonnement mensuel	
<input type="checkbox"/> Scolaire	<input type="checkbox"/> Nolisé	en semaine:	non applicable	minimum:	44,00 \$
<input type="checkbox"/> Collectif régional	<input type="checkbox"/> AMT	samedi:	non applicable	maximum:	102,00 \$
<input type="checkbox"/> Réseau de la santé	<input type="checkbox"/> Autres	dimanche:	non applicable		
Précision:		Temps moyen d'un déplacement:	21 minutes		
non applicable					

Informations financières

Revenus	
MTQ:	7 874 929 \$
Usagers:	2 494 444 \$
Municipalité(s):	3 814 282 \$
Autres services:	846 091 \$
Autres:	133 316 \$
<b>Total:</b>	<b>15 163 062 \$</b>
Dépenses	
Administration:	1 327 283 \$
Exploitation:	13 772 335 \$
Fonctionnement:	485 724 \$
Masse salariale:	1 719 631 \$
Immobilisation:	219 359 \$
Contrat minibus:	6 134 058 \$
Contrat taxi:	4 063 326 \$
Contrat bimodal:	0 \$
Contrat à frais partagés:	104 098 \$
Autres:	1 046 139 \$
<b>Total:</b>	<b>15 099 618 \$</b>
Dépenses liées aux autres revenus:	823 793 \$

Statistiques sur les véhicules

Minibus en service	
en régie:	16
à contrat:	63
<b>total:</b>	<b>79</b>
Kilométrage (minibus)	
service régulier:	3 624 393
autres services:	42 080
<b>total:</b>	<b>3 666 473</b>
Véhicules-heure (minibus)	
service régulier:	148 183
autres services:	1 185
<b>total:</b>	<b>149 368</b>
Nombre de voyages	
par taxi:	149 742
par taxi adapté:	23 649
<b>total:</b>	<b>173 391</b>

Indicateurs de performance

Coût par passager:	14,82 \$
Coût contrat minibus par km:	2,16 \$
Coût contrat minibus par passager:	13,69 \$
Coût contrat taxi par passager:	10,79 \$
Coût d'exploitation par passager:	13,85 \$
Coût par passager selon le mode	
- minibus:	15,88 \$
- taxi:	14,04 \$
- global:	15,18 \$
Passagers par véhicules-heure:	4,09
Passagers par voyage de taxi:	2,06
Km par passager minibus:	5,98
Km par véhicules-heure:	24,46
% de la population admise:	0,87%
Déplacements par personne admise:	87,87

Clientèle admise par groupes d'âge

	0 à 5	6 à 21	22 à 65	> 65	total
Fauteuil roulant:	8	121	1321	2230	3680
Ambulatoire:	4	56	986	2048	3094
Intellectuelle:	2	563	2109	219	2893
Psychique:	0	66	161	194	421
Visuelle:	0	13	223	225	461
Autres:	4	4	43	70	121
<b>Total:</b>	<b>18</b>	<b>823</b>	<b>4843</b>	<b>4986</b>	<b>10670</b>
Admis en 2008:	6	183	606	1365	2160

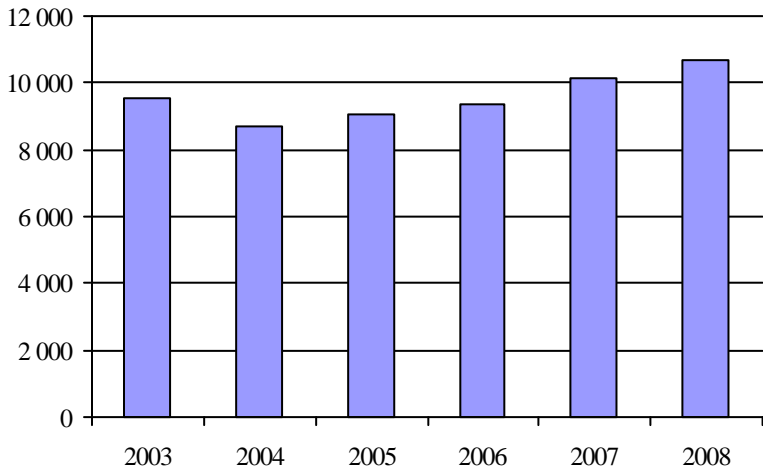
Déplacements

<b>Service régulier</b>	minibus	taxi	taxi adapté	total
Fauteuil roulant:	129 295	7 325	18 223	154 843
Ambulatoire:	462 812	304 532	15 393	782 737
Accompagnateur:	14 308	8 803	2 790	25 901
<b>Total:</b>	<b>606 415</b>	<b>320 660</b>	<b>36 406</b>	<b>963 481</b>
Régulier:	481 460	251 734	17 425	750 619
Occasionnel:	124 955	68 926	18 981	212 862
<b>Total:</b>	<b>606 415</b>	<b>320 660</b>	<b>36 406</b>	<b>963 481</b>
Visiteurs:	997	282	184	1 463
Hors territoire:	38 085	19 261	15 230	72 576
<b>Autres services:</b>	<b>11 625</b>	<b>15 683</b>	<b>3 695</b>	<b>31 003</b>

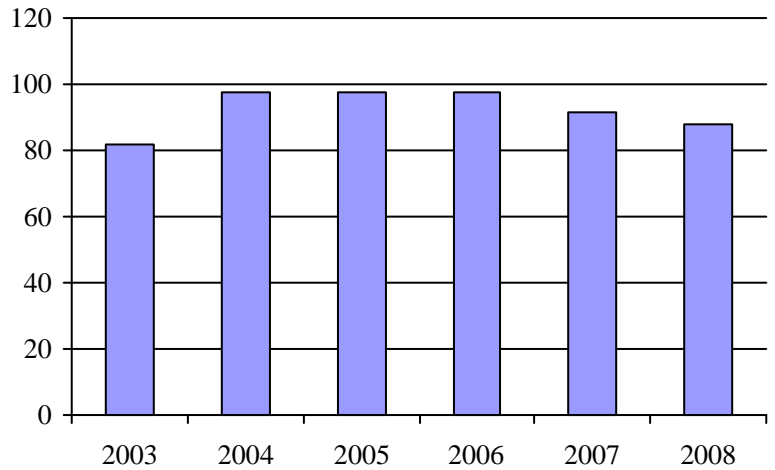
Destination(s) hors territoire

non applicable

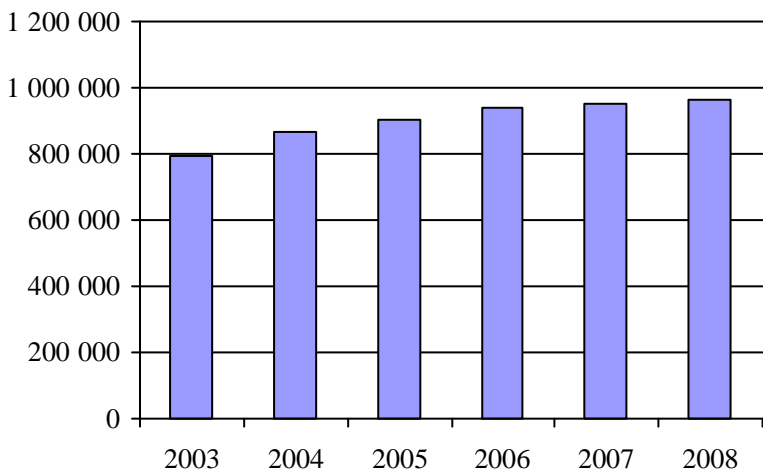
1. Évolution de la clientèle admise  
2003 à 2008



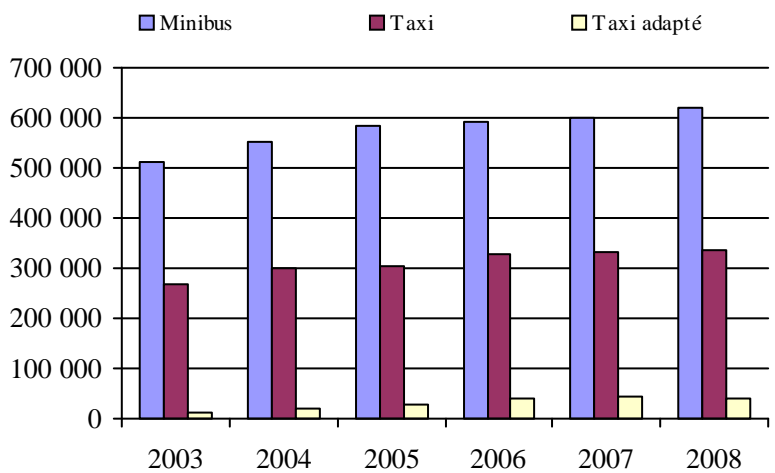
2. Évolution du ratio de "déplacements par personne admise" de 2003 à 2008



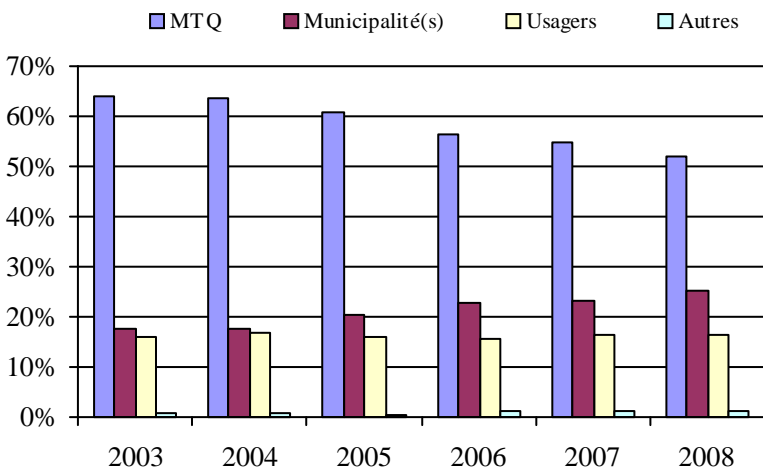
3. Évolution des déplacements  
2003 à 2008



4. Évolution de la clientèle totale transportée  
2003 à 2008



5. Évolution des revenus  
2003 à 2008



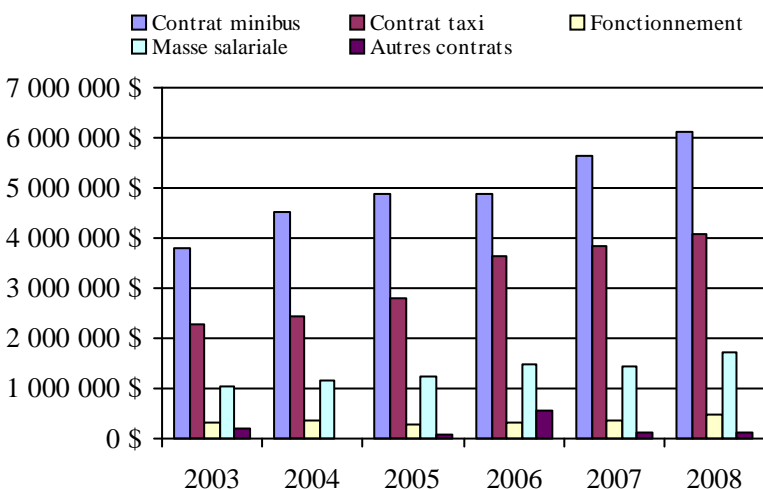
Organisme(s) participant(s)

Nom de l'organisme

- MRC Brome-Missisquoi (16001)
- MRC d'Acton (16501)
- MRC de Lajemmerais (16354)
- MRC Les Maskoutains (16561)
- MRC Pierre-De Saurel (16601)
- Paroisse de Sainte-Barbe (16201)
- R.I.T.A. de la Vallée du Richelieu (16352)
- Réseau de transport de Longueuil (26341)
- Ville de Candiac (16321)
- Ville de Chambly (16351)
- Ville de Châteauguay (16322)
- Ville de Contrecoeur (16651)
- Ville de Granby (16451)
- Ville de Saint-Jean-sur-Richelieu (16101)
- Ville de Salaberry-de-Valleyfield (16251)
- Ville de Vaudreuil-Dorion (16281)
- Ville de Waterloo (16452)

Population : 1 225 120 Territoire (km<sup>2</sup>) : 10 347,58

6. Évolution de certaines dépenses de 2003 à 2008



## Transport adapté aux personnes handicapées 2008

Région administrative: Centre-du-Québec (17)

Informations générales

Administration:	non applicable	Semaines d'opération/an:	52	Tarif au passage	Notes
Répartition:	non applicable	Heures de service/sem.:	86	minimum:	1,00 \$
Opération minibus:	non applicable	Délai de réservation (h):	22	maximum:	3,00 \$
Offre d'autres services de transport		Horaire		Abonnement mensuel	
<input type="checkbox"/> Scolaire	<input type="checkbox"/> Nolisé	en semaine:	non applicable	minimum:	56,00 \$
<input type="checkbox"/> Collectif régional	<input type="checkbox"/> AMT	samedi:	non applicable	maximum:	68,00 \$
<input type="checkbox"/> Réseau de la santé	<input type="checkbox"/> Autres	dimanche:	non applicable		
Précision:		Temps moyen d'un déplacement:	13 minutes		
non applicable					

Informations financières

Revenus	
MTQ:	1 185 512 \$
Usagers:	329 079 \$
Municipalité(s):	433 818 \$
Autres services:	3 888 \$
Autres:	45 545 \$
<b>Total:</b>	<b>1 997 842 \$</b>
Dépenses	
Administration:	280 063 \$
Exploitation:	1 861 183 \$
Fonctionnement:	386 668 \$
Masse salariale:	707 220 \$
Immobilisation:	141 674 \$
Contrat minibus:	472 939 \$
Contrat taxi:	148 473 \$
Contrat bimodal:	0 \$
Contrat à frais partagés:	0 \$
Autres:	4 209 \$
<b>Total:</b>	<b>2 141 246 \$</b>
Dépenses liées aux autres revenus:	23 590 \$

Statistiques sur les véhicules

Minibus en service	
en régie:	8
à contrat:	6
<b>total:</b>	<b>14</b>
Kilométrage (minibus)	
service régulier:	767 050
autres services:	1 392
<b>total:</b>	<b>768 442</b>
Véhicules-heure (minibus)	
service régulier:	38 758
autres services:	129
<b>total:</b>	<b>38 887</b>
Nombre de voyages	
par taxi:	7 391
par taxi adapté:	5 493
<b>total:</b>	<b>12 884</b>

Indicateurs de performance

Coût par passager:	13,59 \$
Coût contrat minibus par km:	1,76 \$
Coût contrat minibus par passager:	9,54 \$
Coût contrat taxi par passager:	5,99 \$
Coût d'exploitation par passager:	11,89 \$
Coût par passager selon le mode	
- minibus:	14,45 \$
- taxi:	9,56 \$
- global:	13,68 \$
Passagers par véhicules-heure:	3,39
Passagers par voyage de taxi:	1,91
Km par passager minibus:	5,84
Km par véhicules-heure:	19,79
% de la population admise:	0,98%
Déplacements par personne admise:	77,42

Clientèle admise par groupes d'âge

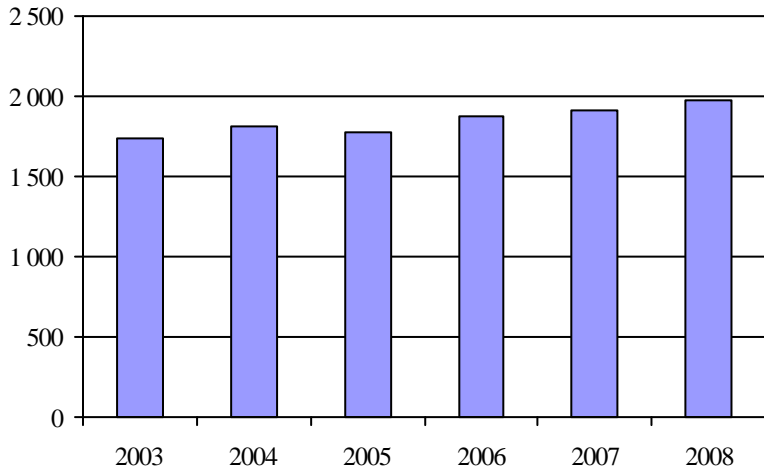
	0 à 5	6 à 21	22 à 65	> 65	total
Fauteuil roulant:	3	31	308	494	836
Ambulatoire:	1	3	169	177	350
Intellectuelle:	0	65	448	104	617
Psychique:	0	4	27	35	66
Visuelle:	0	4	49	31	84
Autres:	0	1	19	4	24
<b>Total:</b>	<b>4</b>	<b>108</b>	<b>1020</b>	<b>845</b>	<b>1977</b>
Admis en 2008:	0	21	62	102	185

Déplacements

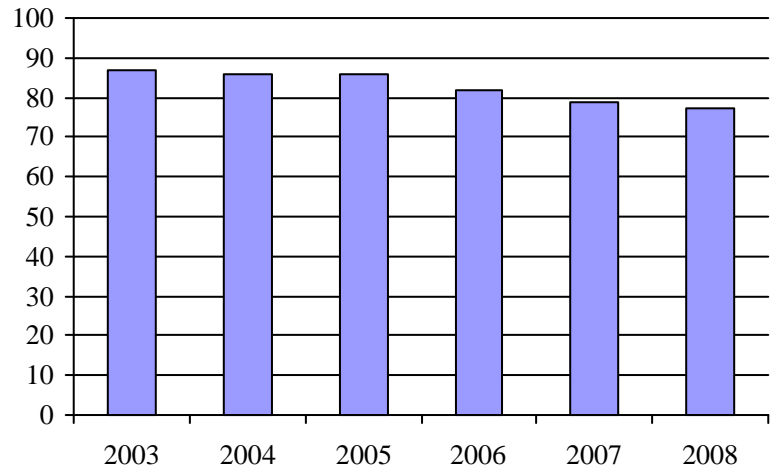
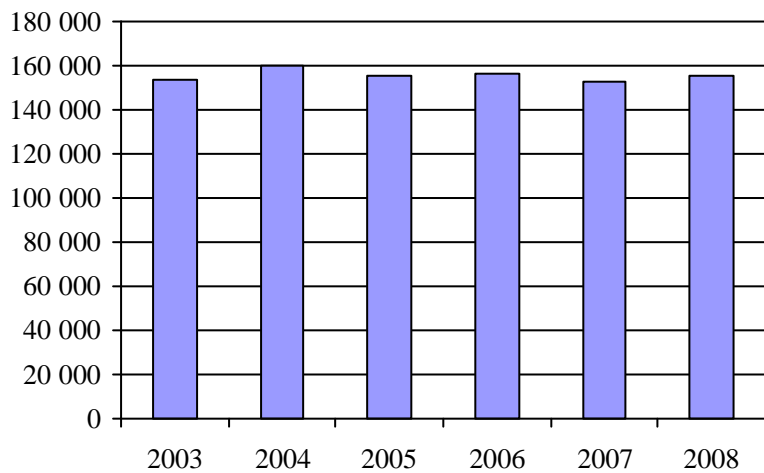
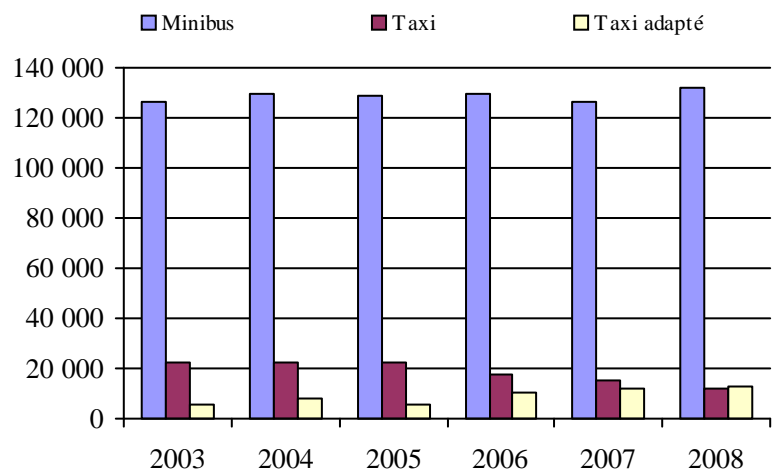
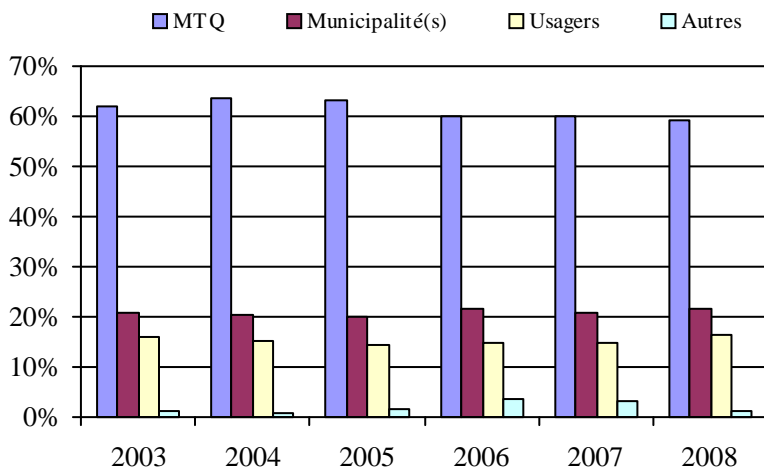
<b>Service régulier</b>	minibus	taxi	taxi adapté	total
Fauteuil roulant:	21 326	314	1 297	22 937
Ambulatoire:	107 337	11 707	11 080	130 124
Accompagnateur:	2 579	70	143	2 792
<b>Total:</b>	<b>131 242</b>	<b>12 091</b>	<b>12 520</b>	<b>155 853</b>
Régulier:	103 197	10 212	9 626	123 035
Occasionnel:	28 045	1 879	2 894	32 818
<b>Total:</b>	<b>131 242</b>	<b>12 091</b>	<b>12 520</b>	<b>155 853</b>
Visiteurs:	635	2	11	648
Hors territoire:	2 206	6	2 326	4 538
<b>Autres services:</b>	<b>523</b>	<b>161</b>	<b>0</b>	<b>684</b>

Destination(s) hors territoire

non applicable

1. Évolution de la clientèle admise  
2003 à 2008

2. Évolution du ratio de "déplacements par personne admise" de 2003 à 2008

3. Évolution des déplacements  
2003 à 20084. Évolution de la clientèle totale transportée  
2003 à 20085. Évolution des revenus  
2003 à 2008

## Organisme(s) participant(s)

## Nom de l'organisme

Municipalité d'Aston-Jonction (14202)

Municipalité de Nicolet (14201)

Municipalité de Sainte-Marie-de-Blandford (14061)

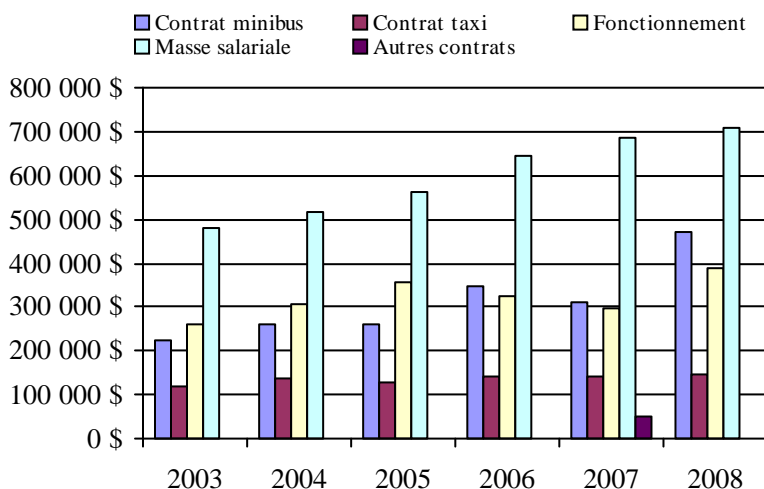
Paroisse de Plessisville (14051)

Ville de Drummondville (14151)

Ville de Victoriaville (14101)

Population : 202 057    Territoire (km<sup>2</sup>) : 5 136,75

6. Évolution de certaines dépenses de 2003 à 2008





Province de Québec



## Transport adapté aux personnes handicapées 2008

Province de Québec

Volet régulier

Adresse: 700, boulevard René-Lévesque Est, 25e étage  
 Québec (Québec) G1R 5H1  
 418 644-9140

Informations générales

Administration:	non applicable	Semaines d'opération/an:	52	Tarif au passage	Notes
Répartition:	non applicable	Heures de service/sem.:	79	minimum:	1,00 \$
Opération minibus:	non applicable	Délai de réservation (h):	24	maximum:	50,00 \$
Offre d'autres services de transport		Horaire		Abonnement mensuel	
<input type="checkbox"/> Scolaire	<input type="checkbox"/> Nolisé	en semaine:	non applicable	minimum:	30,00 \$
<input type="checkbox"/> Collectif régional	<input type="checkbox"/> AMT	samedi:	non applicable	maximum:	127,50 \$
<input type="checkbox"/> Réseau de la santé	<input type="checkbox"/> Autres	dimanche:	non applicable		
Précision:		Temps moyen d'un déplacement:	18 minutes		
non applicable					

Informations financières

Revenus	
MTQ:	73 468 984 \$
Usagers:	12 126 069 \$
Municipalité(s):	29 505 631 \$
Autres services:	4 782 934 \$
Autres:	856 834 \$
<b>Total:</b>	<b>120 740 451 \$</b>
Dépenses	
Administration:	10 066 994 \$
Exploitation:	109 857 651 \$
Fonctionnement:	4 728 302 \$
Masse salariale:	29 725 082 \$
Immobilisation:	3 011 133 \$
Contrat minibus:	20 939 000 \$
Contrat taxi:	44 841 421 \$
Contrat bimodal:	1 279 891 \$
Contrat à frais partagés:	314 484 \$
Autres:	5 018 337 \$
<b>Total:</b>	<b>119 924 645 \$</b>
Dépenses liées aux autres revenus:	4 210 131 \$

Statistiques sur les véhicules

Minibus en service	
en régie:	204
à contrat:	249
<b>total:</b>	<b>453</b>
Kilométrage (minibus)	
service régulier:	18 039 323
autres services:	841 591
<b>total:</b>	<b>18 880 914</b>
Véhicules-heure (minibus)	
service régulier:	833 442
autres services:	25 370
<b>total:</b>	<b>858 812</b>
Nombre de voyages	
par taxi:	1 191 712
par taxi adapté:	366 957
<b>total:</b>	<b>1 558 669</b>

Indicateurs de performance

Coût par passager:	17,07 \$
Coût contrat minibus par km:	1,99 \$
Coût contrat minibus par passager:	12,99 \$
Coût contrat taxi par passager:	11,39 \$
Coût d'exploitation par passager:	15,64 \$
Coût par passager selon le mode	
- minibus:	18,79 \$
- taxi:	15,74 \$
- global:	17,07 \$
Passagers par véhicules-heure:	3,49
Passagers par voyage de taxi:	2,48
Km par passager minibus:	6,20
Km par véhicules-heure:	21,64
% de la population admise:	1,15%
Déplacements par personne admise:	79,34

Clientèle admise par groupes d'âge

	0 à 5	6 à 21	22 à 65	> 65	total
Fauteuil roulant:	110	821	9016	14144	24091
Ambulatoire:	103	524	9209	20179	30015
Intellectuelle:	127	3009	12588	2071	17795
Psychique:	16	539	1525	2507	4587
Visuelle:	8	86	1605	2215	3914
Autres:	19	222	592	492	1325
<b>Total:</b>	<b>383</b>	<b>5201</b>	<b>34535</b>	<b>41608</b>	<b>81727</b>
Admis en 2008:	141	918	3545	8193	12797

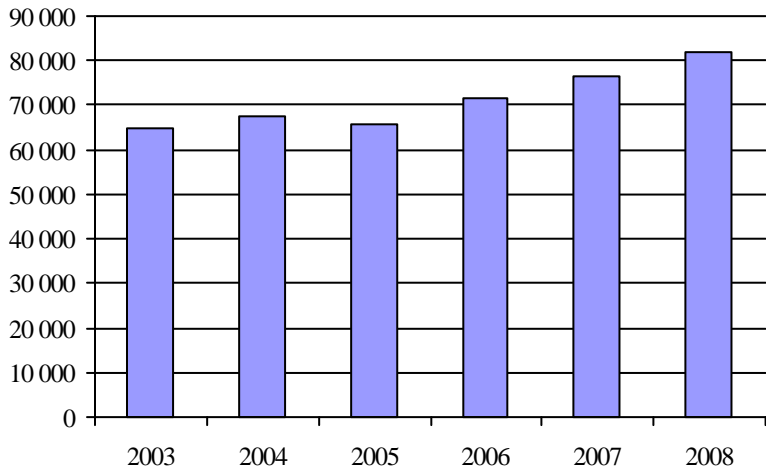
Déplacements

<b>Service régulier</b>	minibus	taxi	taxi adapté	total
Fauteuil roulant:	832 747	96 442	369 218	1 298 407
Ambulatoire:	1 972 609	2 915 792	297 686	5 186 087
Accompagnateur:	106 175	123 155	64 071	293 401
<b>Total:</b>	<b>2 911 531</b>	<b>3 135 389</b>	<b>730 975</b>	<b>6 777 895</b>
Régulier:	2 098 825	2 099 729	326 203	4 524 757
Occasionnel:	812 706	1 035 660	404 772	2 253 138
<b>Total:</b>	<b>2 911 531</b>	<b>3 135 389</b>	<b>730 975</b>	<b>6 777 895</b>
Visiteurs:	6 256	1 045	755	8 056
Hors territoire:	105 414	77 622	30 441	213 477
<b>Autres services:</b>	<b>154 191</b>	<b>64 512</b>	<b>28 952</b>	<b>247 655</b>

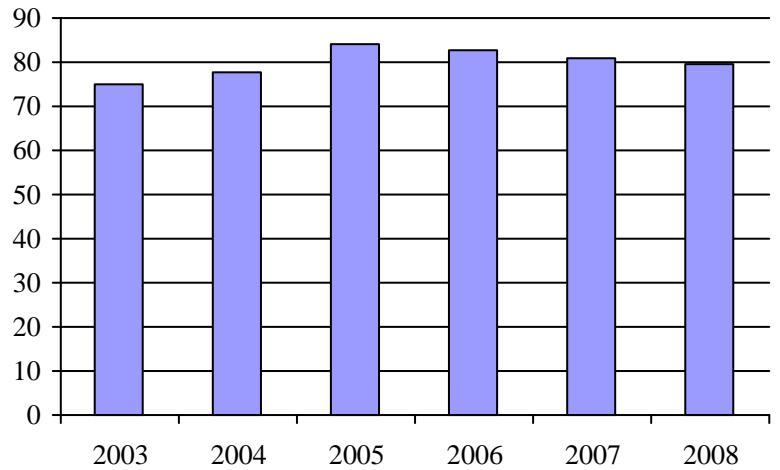
Destination(s) hors territoire

non applicable

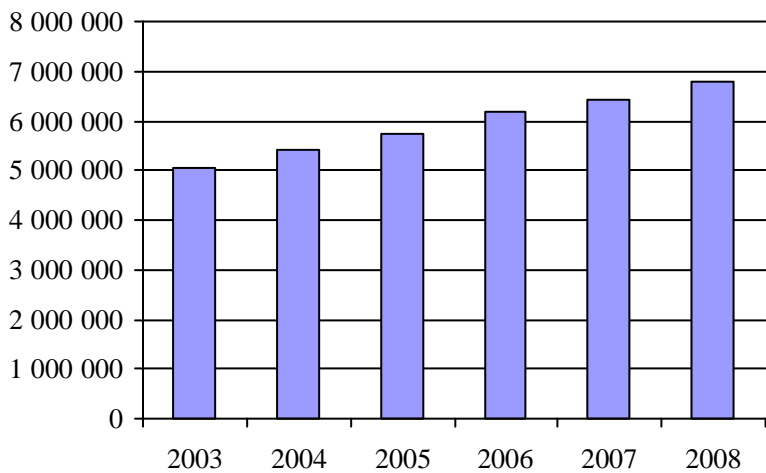
1. Évolution de la clientèle admise  
2003 à 2008



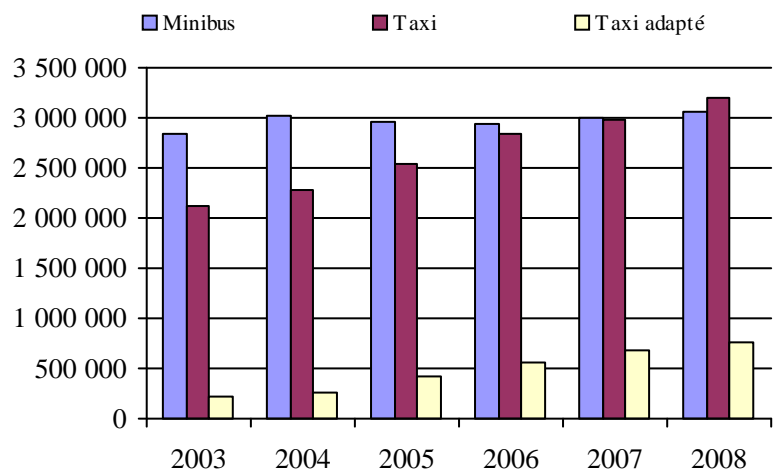
2. Évolution du ratio de "déplacements par personne admise" de 2003 à 2008



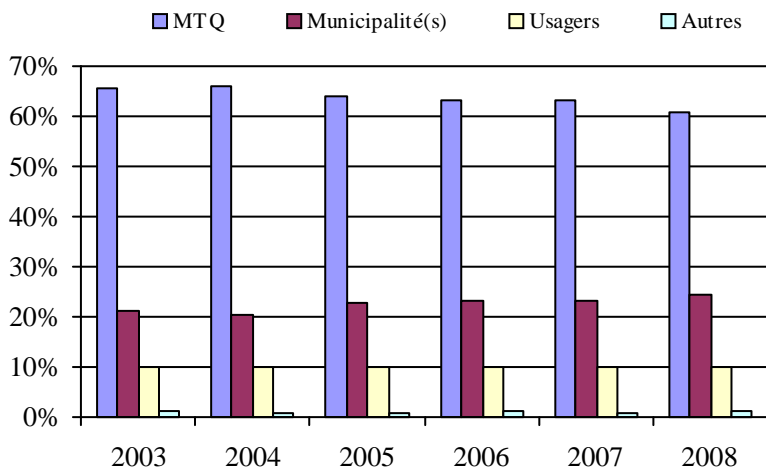
3. Évolution des déplacements  
2003 à 2008



4. Évolution de la clientèle totale transportée  
2003 à 2008



5. Évolution des revenus  
2003 à 2008

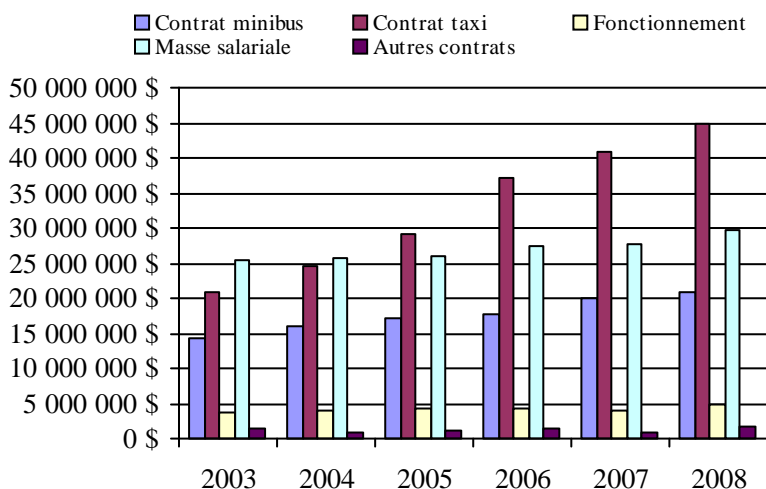


Direction(s) participante(s)

**Nom de la direction territoriale**

- Abitibi-Témiscamingue (155910)
- Bas-Saint-Laurent-Gaspésie-Îles-de-la-Madeleine (155630)
- Bureau de la Coordination du Nord-du-Québec (155720)
- Capitale-Nationale (155710)
- Chaudière-Appalaches (155660)
- Côte-Nord (155670)
- Est-de-la-Montérégie (155860)
- Estrie (155900)
- Île-de-Montréal (155850)
- Laurentides-Lanaudière (155880)
- Laval-Mille-Îles (155840)
- Mauricie-Centre-du-Québec (155640)
- Ouest-de-la-Montérégie (155870)
- Outaouais (155890)
- Saguenay-Lac-Saint-Jean-Chibougamau (155680)

6. Évolution de certaines dépenses de 2003 à 2008



Population : 7 101 952    Territoire (km<sup>2</sup>) : 177 145,92

Adresse: 700, boulevard René-Lévesque Est, 25e étage  
 Québec (Québec) G1R 5H1  
 418 644-9140

### Informations statistiques et financières

	Fauteuil roulant	Ambulatoire	Total	Notes
Clientèle admise:	18	34	52	
Nombre de déplacements:	4 255	6 305	10 560	
Contribution du MTQ:			69 087 \$	

### Municipalité(s) participante(s) par direction territoriale

#### **Bureau de la Coordination du Nord-du-Québec**

Nom (code géo.)	Téléphone	Courriel
Matagami (99015)	819 739-2541	marco.bedard@matagami.com

#### **Capitale-Nationale**

Nom (code géo.)	Téléphone	Courriel
Saint-Ferréol-les-Neiges (21010)	418 826-2253	info@saintferreollesneiges.qc.ca

#### **Chaudière-Appalaches**

Nom (code géo.)	Téléphone	Courriel
Saint-Cyrille-de-Lessard (17045)	418 247-5186	munstcyrille@globetrotter.net

#### **Côte-Nord**

Nom (code géo.)	Téléphone	Courriel
Forestville (95045)	418 587-2285	lindaouellet@forestville.ca

#### **Laurentides-Lanaudière**

Nom (code géo.)	Téléphone	Courriel
Chute-Saint-Philippe (79065)	819 585-3397	chute.st-philippe@tlb.sympatico.ca
Kiamika (79025)	819 585-3225	
Lac-des-Écorces (79078)	819 585-4600	sec@lacedesecorces.ca
Lac-du-Cerf (79015)	819 597-2424	taxation@lac-du-cerf.ca

#### **Mauricie-Centre-du-Québec**

Nom (code géo.)	Téléphone	Courriel
Durham-Sud (49015)	819 858-2044	mun@durham-sud.com
Notre-Dame-du-Bon-Conseil (49080)	819 336-5374	vaubin@cgocable.ca
Sainte-Hélène-de-Chester (39035)	819 382-2650	municipalite@sainte-helene-de-chester.ca
Sainte-Perpétue (50050)	819 336-6740	municipalite@ste-perpetue.qc.ca
Saint-Félix-de-Kingsey (49005)	819 848-2321	munsaintfelixdekingsey@qc.aira.com
Saint-Pie-de-Guire (49130)	450 784-2278	stpiedeguire@bellnet.ca
Wickham (49040)	819 398-6878	wickham@bellnet.ca

#### **Outaouais**

Nom (code géo.)	Téléphone	Courriel
Denholm (83005)	819 457-2992	sbelisle@municipalite.denholm.qc.ca
L'Ange-Gardien (82005)	819 986-7470	adescarreaux@ville.lange-gardien.qc.ca
Val-des-Monts (82015)	819 457-9400	juliedagenais@val-des-monts.net

**Population :** 36 601    **Territoire (km<sup>2</sup>) :** 2 951,30



## Index alphabétique

<u>Mandataire</u>	<u>Page</u>
CIT Laurentides (16721)	161
CRT de Lanaudière (16751)	163
MRC Brome-Missisquoi (16001)	175
MRC d'Acton (16501)	187
MRC d'Argenteuil (16861)	219
MRC de Bellechasse (13601)	101
MRC de Bonaventure (11201)	29
MRC de Charlevoix-Est (13981)	149
MRC de la Jacques-Cartier (13901)	145
MRC de La Matapédia (11701)	41
MRC de La Vallée-de-la-Gatineau (17301)	233
MRC de Lajemmerais (16354)	181
MRC de Matane (11601)	39
MRC de Pontiac (17401)	235
MRC de Rivière-du-Loup (13151)	51
MRC de Robert-Cliche et La Nouvelle-Beauce (13402)	97
MRC de Témiscouata (13001)	47
MRC du Témiscamingue (18102)	263
MRC Haute-Gaspésie (11501)	37
MRC La Côte-de-Beaupré (13851)	143
MRC La Rivière-du-Nord (16831)	217
MRC Pierre-De Saurel (16601)	191
MRC Le Granit (15101)	243
MRC Les Basques (13101)	49
MRC Les Maskoutains (16561)	189
Municipalité d'Aston-Jonction (14202)	69
Municipalité de Berthier-sur-Mer (13351)	93
Municipalité de Grande-Vallée (11402)	35
Municipalité de La Pêche (17201)	231
Municipalité de L'Anse-Saint-Jean (12701)	133
Municipalité de Nicolet (14201)	67
Municipalité de Saint-Ambroise (12101)	121
Municipalité de Saint-André-Avellin (17101)	229
Municipalité de Saint-Aubert (13251)	87
Municipalité de Sainte-Croix (13751)	103
Municipalité de Sainte-Marie-de-Blandford (14061)	61
Municipalité de Sainte-Thècle (14701)	77
Municipalité des Îles-de-la-Madeleine (11001)	27
Paroisse de Plessisville (14051)	59
Paroisse de Sainte-Barbe (16201)	203
Paroisse de Saint-Hilarion (13951)	147
Paroisse de Saint-Narcisse (14351)	71
R.I.T.A. de la Vallée du Richelieu (16352)	179
Régie de transport en commun de Shawinigan (14401)	73
Réseau de transport de la Capitale (23991)	151

Réseau de transport de Longueuil (26341)	195
Société de transport de Laval (26701)	165
Société de transport de Lévis (23651)	105
Société de transport de l'Outaouais (27991)	237
Société de transport de Montréal (26991)	169
Société de transport de Sherbrooke (25601)	255
Société de transport de Trois-Rivières (24351)	81
Société de transport du Saguenay (22101)	135
Ville d'Alma (12301)	123
Ville d'Amos (18501)	271
Ville d'Asbestos (15801)	253
Ville de Baie-Comeau (19301)	113
Ville de Candiac (16321)	209
Ville de Chambly (16351)	177
Ville de Chandler (11301)	31
Ville de Châteauguay (16322)	211
Ville de Chibougamau (12403)	129
Ville de Coaticook (15301)	247
Ville de Contrecoeur (16651)	193
Ville de Dolbeau-Mistassini (12601)	131
Ville de Drummondville (14151)	65
Ville de Gaspé (11401)	33
Ville de Granby (16451)	183
Ville de La Pocatière (13201)	53
Ville de La Sarre (18901)	275
Ville de La Tuque (14801)	79
Ville de Lebel-sur-Quévillon (18701)	155
Ville de Louiseville (14501)	75
Ville de Magog (15401)	249
Ville de Malartic (18601)	273
Ville de Mont-Joli (11801)	43
Ville de Mont-Laurier (17501)	223
Ville de Montmagny (13301)	91
Ville de Mont-Tremblant (16891)	221
Ville de Port-Cartier (19401)	115
Ville de Rimouski (11901)	45
Ville de Roberval (12401)	125
Ville de Rouyn-Noranda (18201)	265
Ville de Saint-Basile (13782)	141
Ville de Saint-Félicien (12402)	127
Ville de Saint-Georges (13401)	95
Ville de Saint-Jean-sur-Richelieu (16101)	201
Ville de Saint-Pamphile (13252)	89
Ville de Salaberry-de-Valleyfield (16251)	205
Ville de Senneterre (18401)	269
Ville de Sept-Îles (19201)	111
Ville de Témiscaming (18101)	261
Ville de Thetford Mines (13451)	99
Ville de Val-d'Or (18301)	267



Ville de Vaudreuil-Dorion (16281)	207
Ville de Victoriaville (14101)	63
Ville de Waterloo (16452)	185
Ville de Windsor (15701)	251
Ville d'East-Angus (15201)	245





