

RÉPERTOIRE STATISTIQUE

TRANSPORT ADAPTÉ 2007



RÉPERTOIRE STATISTIQUE

TRANSPORT ADAPTÉ 2007



Analyse et production

Marielle Boutin et Vincent Vignola

Collaboration

Les services de transport adapté

Les analystes en transport des personnes travaillant dans les directions territoriales du ministère des Transports

La Direction des communications

Pour tout commentaire ou toute information sur le contenu de ce document, veuillez communiquer avec :

Marielle Boutin

Tél. : 418 644-9140, poste 2223 Courriel : marielle.boutin@mtq.gouv.qc.ca

Vincent Vignola

Tél. : 418 644-9140, poste 2233 Courriel : vincent.vignola@mtq.gouv.qc.ca

Direction du transport terrestre des personnes

Ministère des Transports du Québec

700, boulevard René-Lévesque Est, 25^e étage

Québec (Québec) G1R 5H1

Télécopieur : 418 646-4904

Ce répertoire est disponible dans le site Web du ministère des Transports à l'adresse suivante : www.mtq.gouv.qc.ca.

Cette publication a été réalisée et éditée par la Direction du transport terrestre des personnes

ISBN 978-2-550-55402-8 (PDF)

ISBN 978-2-550-55401-1 (cédérom)

Dépôt légal – Bibliothèque et Archives nationales du Québec, 2009

Dépôt légal – Bibliothèque et Archives nationales Canada, 2009

Table des matières

Introduction	9
Politique en matière de transport adapté aux personnes handicapées	9
Sommaire des résultats d'exploitation	10
Évolution des services de transport adapté	12
Analyse des indicateurs de performance	13
Définitions des variables contenues dans les fiches ventilées par sections	15
Définitions des indicateurs de performance	18
Définitions des graphiques	19
Analystes en transport des personnes par direction territoriale	20
Caractéristiques individuelles des services	21
Bas-Saint-Laurent–Gaspésie–Îles-de-la-Madeleine	23
xxxxx Direction territoriale	25
11001 Municipalité des Îles-de-la-Madeleine	27
11201 MRC de Bonaventure	29
11301 Ville de Chandler	31
11401 Ville de Gaspé	33
11402 Municipalité de Grande-Vallée	35
11501 MRC Haute-Gaspésie	37
11601 MRC de Matane	39
11701 MRC de La Matapédia	41
11801 Ville de Mont-Joli	43
11901 Ville de Rimouski	45
13001 MRC de Témiscouata	47
13101 MRC Les Basques	49
13151 MRC de Rivière-du-Loup	51
13201 Ville de La Pocatière	53
Mauricie–Centre-du-Québec	55
xxxxx Direction territoriale	57
14051 Paroisse de Plessisville	59
14061 Municipalité de Sainte-Marie-de-Blandford	61
14101 Ville de Victoriaville	63
14151 Ville de Drummondville	65
14201 Municipalité de Nicolet	67
14202 Municipalité d'Aston-Jonction	69
14351 Paroisse de Saint-Narcisse	71
14401 Régie de transport en commun de Shawinigan	73
14501 Ville de Louiseville	75
14701 Municipalité de Sainte-Thècle	77
14801 Ville de La Tuque	79
24351 Société de transport de Trois-Rivières	81
Chaudière-Appalaches	83
xxxxx Direction territoriale	85
13251 Municipalité de Saint-Aubert	87
13252 Ville de Saint-Pamphile	89
13301 Ville de Montmagny	91
13351 Municipalité de Berthier-sur-Mer	93
13401 Ville de Saint-Georges	95

13402 MRC de Robert-Cliche et La Nouvelle-Beauce	97
13451 Ville de Thetford Mines	99
13601 MRC de Bellechasse	101
13751 Municipalité de Sainte-Croix	103
23651 Société de transport de Lévis	105
Côte-Nord	107
xxxxx Direction territoriale	109
19201 Ville de Sept-Îles	111
19301 Ville de Baie-Comeau	113
19401 Ville de Port-Cartier	115
Saguenay–Lac-Saint-Jean–Chibougamau	117
xxxxx Direction territoriale	119
12101 Municipalité de Saint-Ambroise	121
12301 Ville d'Alma	123
12401 Ville de Roberval	125
12402 Ville de Saint-Félicien	127
12403 Ville de Chibougamau	129
12601 Ville de Dolbeau-Mistassini	131
12701 Municipalité de L'Anse-Saint-Jean	133
22101 Société de transport du Saguenay	135
Capitale-Nationale	137
xxxxx Direction territoriale	139
13782 Ville de Saint-Basile	141
13851 MRC La Côte-de-Beaupré	143
13901 MRC de la Jacques-Cartier	145
13951 Paroisse de Saint-Hilarion	147
13981 MRC de Charlevoix-Est	149
23991 Réseau de transport de la Capitale	151
Bureau de la Coordination du Nord-du-Québec	153
18701 Ville de Lebel-sur-Quévillon	155
Laval–Mille-Îles	157
xxxxx Direction territoriale	159
16721 CIT Laurentides	161
16751 CRT de Lanaudière	163
26701 Société de transport de Laval	165
Île-de-Montréal	167
26991 Société de transport de Montréal	169
Est-de-la-Montérégie	171
xxxxx Direction territoriale	173
16001 MRC Brome-Missisquoi	175
16351 Ville de Chambly	177
16352 R.I.T.A. de la Vallée du Richelieu	179
16354 MRC de Lajemmerais	181
16451 Ville de Granby	183
16452 Ville de Waterloo	185
16501 MRC d'Acton	187
16561 MRC Les Maskoutains	189
16601 MRC Le Bas-Richelieu	191
16651 Ville de Contrecoeur	193

26341 Réseau de transport de Longueuil	195
Ouest-de-la-Montérégie	197
xxxxx Direction territoriale	199
16101 Ville de Saint-Jean-sur-Richelieu	201
16201 Paroisse de Sainte-Barbe	203
16251 Ville de Salaberry-de-Valleyfield	205
16281 Ville de Vaudreuil-Dorion	207
16321 Ville de Candiac	209
16322 Ville de Châteauguay	211
Laurentides-Lanaudière	213
xxxxx Direction territoriale	215
16831 MRC La Rivière-du-Nord	217
16861 MRC d'Argenteuil	219
16891 Ville de Mont-Tremblant	221
17501 Ville de Mont-Laurier	223
Outaouais	225
xxxxx Direction territoriale	227
17101 Municipalité de Saint-André-Avellin	229
17201 Municipalité de La Pêche	231
17301 MRC de La Vallée-de-la-Gatineau	233
17401 MRC de Pontiac	235
27991 Société de transport de l'Outaouais	237
Estrie	239
xxxxx Direction territoriale	241
15101 MRC Le Granit	243
15201 Ville d'East-Angus	245
15301 Ville de Coaticook	247
15401 Ville de Magog	249
15701 Ville de Windsor	251
15801 Ville d'Asbestos	253
25601 Société de transport de Sherbrooke	255
Abitibi-Témiscamingue	257
xxxxx Direction territoriale	259
18101 Ville de Témiscaming	261
18102 MRC du Témiscamingue	263
18201 Ville de Rouyn-Noranda	265
18301 Ville de Val-d'Or	267
18401 Ville de Senneterre	269
18501 Ville d'Amos	271
18601 Ville de Malartic	273
18901 Ville de La Sarre	275
Régions administratives	277
Bas-Saint-Laurent (01)	279
Saguenay–Lac-Saint-Jean (02)	281
Capitale-Nationale (03)	283
Mauricie (04)	285
Estrie (05)	287
Montréal (06)	289
Outaouais (07)	291

Abitibi-Témiscamingue (08)	293
Côte-Nord (09)	295
Nord-du-Québec (10)	297
Gaspésie-Îles-de-la-Madeleine (11)	299
Chaudière-Appalaches (12)	301
Laval (13)	303
Lanaudière (14)	305
Laurentides (15)	307
Montréal (16)	309
Centre-du-Québec (17)	311
Province	313
Volet régulier	315
Volet souple	317
Index alphabétique des services	319

INTRODUCTION

Le présent répertoire statistique constitue la 23^e édition du recueil des caractéristiques et des résultats d'exploitation des services de transport adapté au Québec.

Le répertoire a deux objectifs : d'une part, fournir une information statistique uniformisée sur les services de transport adapté et, d'autre part, favoriser l'échange d'information et d'expérience entre les divers acteurs du milieu. Il constitue donc un outil essentiel à la gestion et au développement des services de transport adapté.

L'information contenue dans ce répertoire est tirée du Système d'information stratégique et statistique en transport adapté, alimenté par les services de transport adapté au regard des activités de l'année 2007. Les municipalités reconnues comme participantes sont celles qui étaient en place au 31 décembre 2007. Les données relatives à la population et à la superficie des municipalités desservies sont tirées du *Répertoire des municipalités du Québec* publié annuellement par le ministère des Affaires municipales, des Régions et de l'Occupation du territoire à la même date.

Le répertoire comprend un résumé du Programme d'aide gouvernementale au transport adapté aux personnes handicapées du ministère des Transports du Québec, un sommaire des résultats d'exploitation de l'ensemble des services, l'évolution de certaines caractéristiques des services entre 2000 et 2007, une analyse des indicateurs de performance pour l'année 2007, en plus des caractéristiques individuelles des services de transport adapté. De plus, les définitions des variables utilisées dans les fiches, y compris celles qui sont applicables aux indicateurs de performance et aux graphiques, sont présentées pour éclairer le lecteur. S'ajoutent des fiches et des graphiques par direction territoriale du Ministère, par région administrative du Québec et pour l'ensemble de la province. Enfin, les municipalités qui ont adhéré au volet souple du programme d'aide sont inscrites à la fin du répertoire accompagnées de quelques données statistiques et financières.

POLITIQUE EN MATIÈRE DE TRANSPORT ADAPTÉ AUX PERSONNES HANDICAPÉES

Le Programme d'aide gouvernementale au transport adapté aux personnes handicapées

Le transport adapté est un élément essentiel de l'intégration sociale, professionnelle et économique de la personne handicapée. Le programme d'aide vise à fournir un soutien financier aux sociétés de transport en commun ainsi qu'aux organisations municipales qui veulent se doter d'un service de transport répondant aux besoins des personnes handicapées.

Les sociétés de transport en commun ont l'obligation, en vertu de leur loi constitutive (L.R.Q., c. S-30.01), d'assurer des services de transport adapté; par conséquent, ces services de transport adapté sont admissibles à ce programme d'aide. Les municipalités locales, les municipalités régionales de comté (MRC), les conseils intermunicipaux de transport (CIT), les conseils régionaux de transport (CRT) et les régies municipales de transport (RMT) peuvent mettre en place des services de transport adapté et, après approbation du Ministère, être admissibles aux subventions.

Le décret 279-2005 autorise la poursuite de ce programme créé en 1979. Les modalités d'application du cadre triennal 2005-2007 viennent par la suite préciser les responsabilités des partenaires ainsi que les normes relatives à l'attribution des subventions. En 2005, le ministère des Transports a établi sa contribution de base ainsi que l'achalandage de référence, qui doivent servir de base pour les années 2005 à 2007 inclusivement. Par la suite, divers mécanismes d'ajustement peuvent justifier une modification de la contribution du Ministère pour les années du cadre financier.

Le Ministère doit approuver le budget des nouveaux services et ceux qui ont moins de trois ans d'existence. Là encore, sa contribution ne peut excéder 75 % des dépenses reconnues comme admissibles, conformément aux modalités d'application du programme d'aide.

Le programme laisse beaucoup de latitude aux municipalités et aux sociétés de transport en commun quant à l'exploitation et à l'administration des services. Ainsi, les municipalités peuvent accorder une subvention à tout organisme sans but lucratif qui prendra en charge l'organisation du transport adapté ou passer un contrat avec toute personne qui assurera un tel service. Les sociétés de transport en commun peuvent aussi exploiter elles-mêmes le service. Cependant, quel que soit le mode retenu, les municipalités et les sociétés de transport en commun demeurent responsables du bon fonctionnement des services.

Lorsqu'une municipalité de moins de 10 000 habitants ne peut se joindre à un service existant, elle peut se prévaloir des dispositions du volet souple si une demande de transport adapté est faite par un citoyen ayant été reconnu admissible par le comité d'admission désigné. Là encore, la contribution gouvernementale ne peut excéder 75 % des dépenses reconnues comme admissibles.

La Politique d'admissibilité au transport adapté

Les services de transport adapté sont destinés aux personnes handicapées que la Loi assurant l'exercice des droits des personnes handicapées en vue de leur intégration scolaire, professionnelle et sociale (L.R.Q., c. E-20.1) définit comme suit : « Toute personne ayant une déficience entraînant une incapacité significative et persistante et qui est sujette à rencontrer des obstacles dans l'accomplissement d'activités courantes. »

La prise de décision relative à l'admissibilité d'une personne handicapée aux services de transport adapté est confiée à un comité formé de représentants des sociétés de transport en commun ou des municipalités, de représentants des personnes handicapées et de représentants du réseau de la santé et des services sociaux.

Le comité a pour mandat de statuer sur l'admissibilité des personnes handicapées en tenant compte de leurs limitations fonctionnelles et des difficultés qu'elles rencontrent dans leurs déplacements. Il doit aussi être en mesure de considérer la situation particulière de chaque personne ainsi que les contraintes relatives à l'environnement.

Le partage des responsabilités au Ministère

Depuis 1993, les directions territoriales du Ministère assurent la gestion de l'ensemble du Programme d'aide gouvernementale au transport adapté aux personnes handicapées alors que la Direction du transport terrestre des personnes demeure maître d'œuvre des orientations, de la modification des lois, des règlements et des formulaires, ainsi que de la production du présent répertoire.

SOMMAIRE DES RÉSULTATS D'EXPLOITATION

Depuis 1980, ce sont 99 services de transport adapté qui ont été créés, dont 9 sont exploités par les organismes publics de transport en commun, tandis que les 90 autres sont des services municipaux ou intermunicipaux.

Ces services sont présents dans 913 municipalités participantes parmi les 1 132 que comptait le Québec au 31 décembre 2007. Soulignons que la fluctuation des municipalités desservies depuis l'an 2000 est artificielle, car elle est attribuable essentiellement au processus de fusions et d'annexions de municipalités enclenché en 1999, ainsi qu'aux défusions qui ont suivi. Cependant, il faut mentionner que le pourcentage de la population québécoise desservie n'a cessé de croître pendant toutes ces années pour atteindre 98,32 % en 2007.

Les personnes admises et les passagers transportés

Les 76 303 personnes handicapées admises aux divers services au 31 décembre 2007 ont effectué au total un peu plus de 6,4 millions de déplacements, ce qui correspond à une augmentation de 4,26 % par rapport à l'année 2006, alors que le nombre moyen de déplacements par personne admise connaît une légère baisse, passant de 82,66 à 80,79. Les personnes en fauteuil roulant effectuent 18,52 % des déplacements en 2007; ce pourcentage est le deuxième plus bas depuis les huit dernières années, variant de 18,33 à 20,87 % durant cette période.

L'offre de service

La moyenne du nombre d'heures de service par semaine est de 81,59. Le tarif de base varie de 1 \$ pour des déplacements locaux à 25 \$ pour des déplacements sur de longues distances. Les prix des abonnements mensuels à l'un ou l'autre des 26 services qui offrent cette possibilité varient entre 27 \$ et 102,50 \$.

Les 433 véhicules utilisés par les services de transport adapté sont du type minibus modifié et peuvent transporter à la fois des personnes en fauteuil roulant et des personnes capables de marcher (ambulatoires). Ils ont parcouru en 2007 près de 18,2 millions de kilomètres, soit une moyenne de 42 026 kilomètres par véhicule. De plus, 80 services utilisent des véhicules-taxis ou des taxis adaptés pour effectuer au moins une partie du transport des personnes admises; 55,53 % des déplacements ont été effectués au moyen de tels véhicules en 2007 comparativement à 53,97 % en 2006.

Les dépenses et les revenus

En 2007, les dépenses liées aux déplacements des personnes handicapées (service régulier) s'élevaient à 105,8 millions de dollars, ce qui représente un coût moyen par passager transporté de 16,43 \$, soit une augmentation de 0,11 \$, ou 0,67 %, par rapport à 2006.

La contribution du Ministère pour l'année 2007 a été de 70,12 millions de dollars, soit 66,2 % des dépenses liées aux déplacements des personnes handicapées (service régulier). Les contributions des municipalités ont atteint 25,61 millions et celles des usagers, 11,2 millions, ce qui correspond respectivement à 24,2 % et à 10,6 % des dépenses liées aux déplacements des personnes handicapées (service régulier).

ÉVOLUTION DES SERVICES DE TRANSPORT ADAPTÉ

Tableau 1
Croissance des services

Catégories	2000	2001	2002	2003	2004	2005	2006	2007
Services	*104	*106	*102	*96	95	95	96	99
Municipalités	*893	*845	*783	*817	858	872	876	913
Personnes admises	55 836	59 609	62 786	64 916	67 487	65 723	71 732	76 303
Passagers	4 427 573	4 534 853	4 804 712	5 052 174	5 415 822	5 734 181	6 175 759	6 439 024
Véhicules	364	381	394	405	427	429	433	433
Subvention gouvernementale (M\$)	44,21	46,38	49,22	51,42	55,58	60,58	66,12	70,12

* : Les fusions de services et les annexions de municipalités provoquent une diminution artificielle de ces données, car, dans les faits, 98,32 % de la population québécoise bénéficiait des services de transport adapté en 2007.

Tableau 2
Quotes-parts des divers partenaires
(en milliers de \$)

Partenaires	2000	2001	2002	2003	2004	2005	2006	2007
Usagers	5909	6493	6997	7742	8408	9319	10 391	11 244
MTQ	44 211	46 379	4 9217	51 418	55 583	60 581	66 123	70 120
Municipalités	11 557	11 391	13 928	16 723	17 166	21 575	24 160	25 607
Autres services de transp.	954	1267	1554	1737	2065	2295	3150	3629
Autres	375	393	720	718	944	647	664	682

Tableau 3
Répartition des passagers
(en pourcentage)

Par type	2000	2001	2002	2003	2004	2005	2006	2007
Fauteuil roulant	20,69	20,85	20,77	20,87	18,65	19,43	18,33	18,52
Ambulatoire	75,50	75,45	75,65	75,62	77,94	76,95	77,68	77,22
Accompagnateur	3,81	3,70	3,58	3,51	3,41	3,62	3,99	4,26
Minibus	56,98	56,00	55,18	54,18	53,69	49,50	46,03	44,47
Taxi	43,02	44,00	42,70	41,72	41,61	43,59	45,28	45,50
Taxi adapté	s.o.	s.o.	2,12	4,10	4,70	6,91	8,69	10,03

Tableau 4
Évolution des indicateurs calculés globalement

Indicateurs	2000	2001	2002	2003	2004	2005	2006	2007
Coût par passager (\$)	13,99	14,19	14,65	15,05	14,97	15,75	16,32	16,43
Coût contrat min./km (\$)	1,43	1,43	1,40	1,44	1,44	1,52	1,71	1,85
Coût contrat min./pass. (\$)	9,50	9,99	10,17	10,34	10,30	10,71	11,67	12,22
Coût contrat taxi/pass. (\$)	8,41	8,50	9,03	8,93	9,69	9,85	10,95	11,17
Coût exploitation/pass. (\$)	12,65	13,23	13,27	13,59	13,58	14,34	14,95	14,98
Coût total par pass. (\$)	13,86	13,96	14,53	14,94	14,94	15,62	16,30	16,41
Passagers/véh-h	3,40	3,35	3,38	3,36	3,55	3,50	3,50	3,43
Passagers/voy. taxi	2,27	2,42	2,35	2,29	2,44	2,32	2,41	2,56
Km/pass. minibus	6,16	6,25	6,29	6,73	6,38	6,54	6,36	6,35
Km/véh-h	20,90	20,94	21,29	22,58	22,64	22,90	22,25	21,82
% de la population admise	0,83	0,86	0,90	0,91	0,94	0,91	0,99	1,04
Dépl./personne admise	75,50	73,26	73,79	75,09	77,51	84,04	82,66	80,79

ANALYSE DES INDICATEURS DE PERFORMANCE

Le Programme d'aide gouvernementale au transport adapté aux personnes handicapées se caractérise par l'extrême diversité des services de transport adapté subventionnés tant sur le plan de leur taille que de leur mode d'exploitation. En effet, les populations desservies par un service peuvent varier de moins de 2 700 personnes à un peu plus de 1,8 million. Quant au nombre de personnes admises, il varie entre 37 et plus de 17 000. De plus, certains services de transport adapté fonctionnent entièrement en régie alors que d'autres accordent à des transporteurs privés des contrats de transport par minibus, par taxi ou par taxi adapté, et chaque service détermine les horaires de service selon les besoins. Le programme a donc été conçu pour permettre une telle diversité, de manière que chaque service s'ajuste au contexte social, économique et démographique de son milieu.

Cette caractéristique du programme rend cependant très difficile la définition d'indicateurs de performance qui reflètent de manière réaliste et équitable l'efficacité et l'efficacités avec lesquelles chaque service de transport adapté s'acquitte de son mandat. La plupart des indicateurs présentés varient donc considérablement en raison des contextes différents. Pour cette raison, les indicateurs de l'année précédente demeurent le principal point de référence dont chaque service dispose pour évaluer sa performance.

Nous tenterons toutefois une brève analyse de ces indicateurs en indiquant leurs valeurs extrêmes et moyennes et, si cela est possible, les variables organisationnelles, démographiques, géographiques ou autres qui sont les plus susceptibles d'expliquer les variations afin de permettre à chaque service de se comparer à ceux qui évoluent dans un contexte semblable.

Le coût total et le coût d'exploitation

Le coût total par passager varie entre 6,41 \$ et 56,38 \$, la moyenne se situant à 16,43 \$. Ce ratio moyen est supérieur à celui de l'année 2006 (16,32 \$). En ce qui a trait au coût d'exploitation par passager, il varie de 5,72 \$ à 37,24 \$, et la moyenne s'élève à 14,98 \$, soit un montant légèrement supérieur au coût moyen de l'année 2006 (14,95 \$).

Les deux indicateurs de performance précédents sont les plus significatifs et les plus complets; toutefois, une multitude de facteurs influent sur leur valeur. Pour expliquer une mauvaise performance à cet égard par rapport aux années antérieures ou à d'autres services de transport adapté, il est nécessaire d'en analyser les causes au moyen des autres indicateurs qui illustrent des aspects plus particuliers.

Le coût du contrat de transport par minibus

Les indicateurs basés sur le contrat de transport par minibus ne sont calculés que pour les services dont l'exploitation est assurée à contrat, sauf les contrats à frais partagés et les contrats bimodaux, car, dans ces cas, d'autres dépenses y sont liées. Des facteurs tels que l'inclusion ou non, dans le contrat, de la répartition des appels peuvent aussi influencer sur cet indicateur.

Le coût du contrat de transport par minibus par kilomètre, lorsqu'il est disponible, varie entre 0,91 \$ et 3,83 \$ du kilomètre. Ce coût est généralement moindre lorsque les distances à parcourir entre les points de montée et de descente des passagers sont plus grandes. En 2007, la moyenne s'élevait à 1,85 \$ du kilomètre alors qu'elle était à 1,71 \$ en 2006, soit une augmentation de 0,14 \$ du kilomètre.

À l'inverse du précédent indicateur, le coût du contrat de transport par minibus par passager croît généralement avec la longueur moyenne des déplacements. Cet indicateur varie entre 4,71 \$ et 21,29 \$ par passager. En 2007, la moyenne s'élevait à 12,22 \$ par passager, alors qu'elle était de 11,67 \$ en 2006, à savoir une augmentation de 4,71 %.

L'utilisation des minibus

Trois autres indicateurs sont liés à l'utilisation des minibus : le nombre moyen de kilomètres par véhicules-heure, le nombre moyen de kilomètres par passager et le nombre de passagers par véhicules-heure. Ces ratios permettent d'expliquer une bonne part des variations de coût entre les services de transport adapté, qu'ils soient exploités en régie ou à contrat.

Le nombre de kilomètres par véhicules-heure se situe entre 8,19 et 47,03, la moyenne se situant à 21,82. Évidemment, ce ratio est plus élevé lorsque les minibus ont à parcourir de grandes distances sans effectuer d'arrêts. Cette mesure est donc inversement liée au coût des minibus par kilomètre.

Le nombre de kilomètres par passager varie entre 2,32 et 24,18. La moyenne pour cet indicateur se situe néanmoins à 6,35 km par passager en 2007, soit une baisse par rapport à l'année 2006 où la moyenne était de 6,36.

En ce qui concerne le nombre de passagers par véhicules-heure, il varie entre 1,14 et 14,01, et la moyenne se situe à 3,43 passagers, soit une baisse par rapport à l'année 2006.

Le nombre de kilomètres par passager et le nombre de passagers par véhicules-heure constituent deux des principaux facteurs expliquant la variabilité des indicateurs sur le coût par passager.

Le coût du contrat de taxi

Le coût du contrat de taxi par passager varie à l'intérieur d'une fourchette très large, allant de 2,40 \$ à 33,60 \$. La moyenne se situe néanmoins à 11,17 \$. Les coûts du contrat de taxi par passager de divers services de transport adapté ne peuvent cependant pas être comparés entre eux sans s'assurer qu'on y fait une utilisation comparable du taxi, c'est-à-dire sur une base régulière ou comme mode d'appoint réservé à une clientèle particulière ou à un type précis de déplacement.

Le nombre de passagers varie de 1 à 4,11 par voyage, y compris les accompagnateurs. La moyenne est de 2,56 passagers en 2007, alors qu'elle était de 2,41 en 2006.

Le niveau de service

La proportion de la population faisant partie des personnes admises aux services de transport adapté varie entre 0,20 % et 4,25 % pour l'ensemble des services, exception faite d'un service où cette proportion atteint un taux de 6,02 %. Cette différence s'explique en partie par les caractéristiques démographiques du territoire desservi. En effet, les localités où la concentration de personnes âgées est très élevée présentent normalement un taux de population admise plus important.

Le nombre de déplacements annuels effectués par les personnes admises d'un service de transport adapté varie de 20 voyages à 174, la moyenne étant de 80,79. Cette moyenne est en baisse par rapport à 2006, alors qu'elle s'élevait à 82,66. Évidemment, si une importante proportion de la clientèle desservie participe à un programme d'intégration socioprofessionnelle qui l'amène à se déplacer quotidiennement, le nombre moyen de déplacements sera plus important que dans les cas où la majeure partie des personnes admises sont retraitées et plus sédentaires.

DÉFINITIONS DES VARIABLES CONTENUES DANS LES FICHES VENTILÉES PAR SECTIONS

<i>Identification</i>	
Organisme mandataire	Municipalité locale ou régionale de comté, organisme (société de transport en commun [STC], régie municipale de transport en commun [RMT], conseil régional de transport [CRT], conseil intermunicipal de transport [CIT]), qui est l'interlocuteur officiel des municipalités participant à un service de transport adapté.
Organisme délégué	Organisme sans but lucratif lié par entente avec une ou plusieurs municipalités et chargé d'assurer l'organisation du service de transport adapté.
Date du début du service	Date à laquelle un service de transport adapté a commencé ses activités.
<i>Informations générales</i>	
Régie	Type de fonctionnement selon lequel l'organisme mandataire ou l'organisme délégué assure avec ses propres ressources l'activité concernée (administration, répartition, opération des minibus).
Contrat	Type de fonctionnement selon lequel l'organisme mandataire ou l'organisme délégué assure, en accordant des contrats, l'activité concernée (administration, répartition, opération des minibus). La fonction « opération des minibus » est considérée comme étant à contrat lorsque le transporteur privé fournit le ou les minibus.
Mixte	Utilisation de minibus à la fois en régie (propriété de l'organisme délégué) et à contrat.
Offre d'autres services de transport	Transport de personnes (admissibles ou non) effectué par le service de transport adapté conformément à une entente avec un organisme public, un organisme privé, un individu ou un groupe d'individus.
Semaines d'opération/an	Nombre de semaines durant l'année où des services sont offerts.
Heures de service/sem.	Nombre d'heures par semaine pendant lesquelles le service est assuré et qui correspond à l'horaire le plus représentatif durant l'année.
Délai de réservation (h)	Pour les déplacements occasionnels, délai demandé à l'utilisateur pour réserver son déplacement (en heures).
Temps moyen d'un déplacement	Temps moyen (en minutes) pendant lequel l'utilisateur demeure dans le véhicule pour effectuer un déplacement, quel que soit le moyen de transport.
Horaire	Heures et jours de la semaine où le service de transport adapté effectue des déplacements et qui correspond à l'horaire le plus représentatif durant l'année.
Tarif au passage	Prix minimal et prix maximal qu'un usager paie par passage en tenant compte des jetons ou des livrets, toutes catégories confondues (aînés, étudiants, réguliers, etc.).
Abonnement mensuel	Prix minimal et prix maximal qu'un usager paie pour un titre mensuel, toutes catégories confondues (aînés, étudiants, réguliers, etc.).
<i>Informations financières</i>	
MTQ	Subvention versée par le ministère des Transports du Québec conformément au Programme d'aide gouvernementale au transport adapté aux personnes handicapées, en lien avec les déplacements de l'année concernée.
Usagers	Portion des revenus provenant de la tarification des usagers du service régulier de transport adapté.
Municipalité(s)	Contribution financière nette versée par les municipalités participant au service de transport adapté.
Autres services	Revenus totaux provenant des autres services de transport (scolaire, nolisé, réseau de la santé, collectif en milieu rural, agence métropolitaine de transport [AMT], autres).

Autres	Revenus provenant d'autres sources que celles qui sont mentionnées précédemment.
Administration	Dépenses liées au loyer, aux fournitures de bureau, aux frais de promotion, aux assurances, aux salaires associés aux fonctions administratives, etc.
Exploitation	Coût des dépenses applicables à l'exploitation du service : fonctionnement, masse salariale, immobilisations et autres.
Fonctionnement	Dépenses liées au fonctionnement des véhicules en régie (essence, pneus, immatriculation, assurances et entretien).
Masse salariale	Salaire net, compte tenu des retenues à la source et des cotisations de l'employeur, du personnel affecté à l'exploitation.
Immobilisations	Total de l'amortissement des véhicules et des intérêts découlant du financement des véhicules pour les organismes dont l'exploitation des minibus s'effectue en régie.
Contrat minibus	Dépenses découlant des activités effectuées à contrat par un transporteur privé exploitant des minibus.
Contrat taxi	Dépenses découlant des activités effectuées à contrat par un propriétaire de taxi ou de taxi adapté.
Contrat bimodal	Dépenses découlant des activités effectuées à contrat par un transporteur privé exploitant à la fois des minibus et des taxis. Le coût du contrat inscrit dans cette case comprend les deux modes de transport (minibus et taxi).
Contrat à frais partagés	Dépenses découlant d'une entente avec un transporteur privé. Le contrat signé entre le service de transport adapté et un transporteur privé prévoit un partage des coûts d'exploitation pour le véhicule et la rémunération.
Autres	Tout autre déboursé non affecté aux autres postes de dépenses.
Total	Dépenses réelles absorbées par le service de transport adapté.
Dépenses liées aux autres revenus	Dépense que le service de transport adapté assume (réelle ou imputée) pour obtenir les revenus indiqués dans « Autres services » et « Autres ».
<i>Statistiques sur les véhicules</i>	
Minibus en service	Nombre maximal de minibus pouvant être utilisés simultanément afin d'assurer le service régulier de transport adapté.
Kilométrage (minibus)	Nombre de kilomètres parcourus par l'ensemble des minibus (en régie et à contrat) pour effectuer les déplacements.
Véhicules-heure (minibus)	Nombre d'heures où les minibus (en régie et à contrat) sont en service pour effectuer les déplacements. Cela comprend les heures de service réelles, les heures de déplacement à vide et les heures où les véhicules sont stationnaires avec le conducteur en service.
Nombre de voyages	Nombre de courses effectuées par taxi et taxi adapté pour le transport d'un ou de plusieurs passagers à la fois.
<i>Indicateurs de performance</i>	
Voir section concernée précisant les définitions des indicateurs de performance.	
<i>Clientèle admise par groupes d'âge</i>	
Fauteuil roulant, ambulateur, intellectuelle, psychique, visuelle ou autres	Répartition de la clientèle par type de déficience et par groupe d'âge. En cas de déficiences multiples, considérer la déficience principale qui a justifié l'admission au service de transport adapté.
Total	Nombre total de personnes handicapées, en fauteuil roulant ou ambulateurs, déclarées admissibles par le comité d'admission et dont les dossiers sont actifs au 31 décembre de l'année concernée.
Admis en 2007	Clientèle admise durant l'année.
<i>Déplacements</i>	
Déplacements	Nombre total de déplacements effectués par les usagers (un aller et un retour comptent pour deux déplacements).
Service régulier	Déplacements effectués par les personnes admises conformément à la Politique d'admissibilité au transport adapté.

Régulier	Déplacements de type répétitif, c'est-à-dire effectué à la même heure et au même endroit, et qui ne nécessitent aucune réservation préalable.
Occasionnel	Déplacements qui ne présentent pas un caractère répétitif et qui nécessitent une réservation préalable.
Autres services	Déplacements effectués pour les autres services de transport (scolaire, nolisé, réseau de la santé, collectif en milieu rural, Agence métropolitaine de transport [AMT], autres).
Destinations hors territoire	
Destinations hors territoire	Déplacements effectués vers des municipalités ne participant pas au service de transport adapté.
Graphiques	
Voir section concernée précisant les définitions des graphiques.	
Municipalités participantes	
Nom (code géographique)	Municipalités contribuant financièrement à un service de transport adapté.
Population	Population totale des municipalités desservies par un service de transport adapté selon le <i>Répertoire des municipalités du Québec</i> .
Territoire	Superficie, en kilomètres carrés, du territoire des municipalités desservies par un service de transport adapté selon le <i>Répertoire des municipalités du Québec</i> .

DÉFINITIONS DES INDICATEURS DE PERFORMANCE

Les indicateurs de performance sont présentés à la fiche de chaque organisme dans la section « Indicateurs de performance » ainsi qu'au tableau 4 « Évolution des indicateurs calculés globalement » dans le sommaire des résultats d'exploitation présenté à la page 12 du répertoire. Dans le premier cas, les indicateurs s'appliquent à l'année 2007, alors que, dans le tableau 4, ils couvrent la période de 2000 à 2007.

No	Indicateur	Définition
1	Coût par passager	Total des dépenses moins les dépenses liées aux autres services de transport et aux autres revenus, divisé par le nombre de passagers (service régulier).
2	Coût contrat minibus par kilomètre	Coût du contrat des minibus divisé par les kilomètres parcourus par minibus (service régulier et autres services). Cet indicateur ne considère que les transports par minibus effectués par contrat et il exclut les contrats mixtes, les contrats à frais partagés ainsi que les contrats bimodaux d'opération de minibus.
3	Coût contrat minibus par passager	Coût du contrat des minibus divisé par le nombre de passagers de minibus (service régulier et autres services). Cet indicateur ne considère que les transports par minibus effectués par contrat et il exclut les contrats mixtes, les contrats à frais partagés ainsi que les contrats bimodaux d'opération de minibus.
4	Coût contrat taxi par passager	Coût du contrat des taxis (réguliers et adaptés) divisé par le nombre de passagers des taxis (service régulier et autres services). Cet indicateur ne considère pas les contrats bimodaux, bien que des services de taxi y soient offerts.
5	Coût d'exploitation par passager	Total des dépenses d'exploitation par passager transporté (service régulier et autres services).
6	Coût par passager selon le mode	Coût moyen par passager selon le mode utilisé (minibus, taxi et taxi adapté), établi en considérant les dépenses directement attribuables à chacun des modes et les dépenses indirectes communes réparties au prorata des passagers transportés selon les modes utilisés (service régulier et autres services).
7	Passagers par véhicules-heure	Nombre moyen de passagers de minibus par véhicules-heure (service régulier).
8	Passagers par voyage de taxi	Nombre moyen de passagers des taxis et des taxis adaptés par voyage (service régulier).
9	Kilomètres par passager minibus	Nombre moyen de kilomètres parcourus par passager de minibus (service régulier).
10	Kilomètres par véhicules-heure	Nombre moyen de kilomètres parcourus par un minibus en une heure de service du véhicule (service régulier).
11	% de la population admise	Pourcentage de la population totale du territoire admise au transport adapté.
12	Déplacements par personne admise	Nombre moyen de déplacements en minibus, taxi et taxi adapté au cours de l'année par une personne admise (service régulier).

DÉFINITIONS DES GRAPHIQUES

No	Titre	Définition
1	Évolution de la clientèle admise 2002-2007	Évolution de la clientèle admise au service régulier au 31 décembre de chaque année.
2	Évolution du ratio « déplacements par personne admise » 2002-2007	Évolution du ratio « déplacements par personne admise » applicable au service régulier. Les déplacements des accompagnateurs ne sont pas considérés dans ce ratio.
3	Évolution des déplacements 2002-2007	Évolution de la clientèle totale transportée par le service régulier.
4	Évolution de la clientèle totale transportée 2002-2007	Évolution de la clientèle transportée par mode utilisé (minibus, taxi, taxi adapté) pour le service régulier et les autres services.
5	Évolution des revenus 2002-2007	Évolution des revenus totaux (service régulier et autres services), en distinguant la part relative (%) des types de contributions (MTQ, municipalités, usagers et autres) de l'ensemble des revenus.
6	Évolution de certaines dépenses de 2002-2007	Évolution des dépenses liées aux contrats minibus, aux contrats taxis, au fonctionnement, à la masse salariale et aux autres contrats. Ces dépenses peuvent inclure des sommes affectées à d'autres services que le service régulier.

Pour toute question relative aux données de chacun des services de transport adapté, adressez-vous à l'analyste en transport des personnes de la direction territoriale concernée :

Direction générale de Québec et de l'Est

Direction du Bas-Saint-Laurent–Gaspésie–Îles-de-la-Madeleine (155630 – 155650)

Responsable : Louise Schmouth
Téléphone : 418 727-3675, poste 2233
Télécopieur : 418 727-3673

Direction de la Mauricie–Centre-du-Québec (155640 – 155700)

Responsable : Monique Boulanger
Téléphone : 819 371-6606, poste 290
Télécopieur : 819 371-6136

Direction de la Chaudière-Appalaches (155660)

Responsable : Stéphane Dion
Téléphone : 418 839-7978, poste 2034
Télécopieur : 418 834-7338

Direction de la Côte-Nord (155670)

Responsable : Stéphane Dion
Téléphone : 418 839-7978, poste 2034
Télécopieur : 418 834-7338

Direction du Saguenay–Lac-Saint-Jean–Chibougamau (155680 – 155690)

Responsable : Germain Dallaire
Téléphone : 418 695-7916, poste 287
Télécopieur : 418 695-7926

Direction de la Capitale-Nationale (155710)

Responsable : Jocelyne St-Pierre
Téléphone : 418 839-7978, poste 3037
Télécopieur : 418 834-7338

Bureau de la Coordination du Nord-du-Québec (155720)

Responsable : Colette Roy
Téléphone : 819 763-3237, poste 575
Télécopieur : 819 763-3057

Direction générale de Montréal et de l'Ouest

Direction de Laval–Mille-Îles (155840)

Responsable : Marie Lapointe
Téléphone : 450 680-6333, poste 226
Télécopieur : 450 973-4959

Direction de l'Île-de-Montréal (155850)

Responsable : Lyne Lacharité
Téléphone : 514 873-7781, poste 3362
Télécopieur : 514 864-3867

Direction de l'Est-de-la-Montérégie (155860)

Responsable : Johanne Gaudette
Téléphone : 450 677-8974, poste 274
Télécopieur : 450 442-1317

Direction de l'Ouest-de-la-Montérégie (155870)

Responsable : Pierre Gosselin
Téléphone : 450 698-3400, poste 230
Télécopieur : 450 698-3452

Direction des Laurentides-Lanaudière (155880)

Responsable : Gérald A. Daoust
Téléphone : 450 569-7414, poste 4037
Télécopieur : 450 569-3072

Direction de l'Outaouais (155890)

Responsable : Robert Bégin
Téléphone : 819 772-3107, poste 233
Télécopieur : 819 772-3338

Direction de l'Estrie (155900)

Responsable : Jean Boucher
Téléphone : 819 820-3280, poste 205
Télécopieur : 819 820-3118

Direction de l'Abitibi-Témiscamingue (155910)

Responsable : Jaclin Bégin
Téléphone : 819 763-3237, poste 386
Télécopieur : 819 763-3493

Caractéristiques individuelles des services

Direction du
Bas-Saint-Laurent—
Gaspésie—Îles-de-la-Madeleine

Transport adapté aux personnes handicapées 2007

Direction territoriale: Bas-Saint-Laurent–Gaspésie–Îles-de-la-Madeleine (155630)

Adresse: 92, 2e Rue Ouest, 1er étage
Rimouski (Québec) G5L 8E6Responsable: Louise Schmouth
418 727-3675 poste 2233
louise.schmouth@mtq.gouv.qc.caInformations générales

Administration:	non applicable	Semaines d'opération/an:	52	Tarif au passage	Notes
Répartition:	non applicable	Heures de service/sem.:	80	minimum:	1,50 \$
Opération minibus:	non applicable	Délai de réservation (h):	22	maximum:	5,00 \$
Offre d'autres services de transport		Horaire		Abonnement mensuel	
<input type="checkbox"/> Scolaire	<input type="checkbox"/> Nolisé	en semaine:	non applicable	minimum:	87,50 \$
<input type="checkbox"/> Collectif régional	<input type="checkbox"/> AMT	samedi:	non applicable	maximum:	97,00 \$
<input type="checkbox"/> Réseau de la santé	<input type="checkbox"/> Autres	dimanche:	non applicable		
Précision:		Temps moyen d'un déplacement:	19 minutes		
non applicable					

Informations financières

Revenus	
MTQ:	2 798 201 \$
Usagers:	788 013 \$
Municipalité(s):	745 915 \$
Autres services:	858 904 \$
Autres:	97 008 \$
Total:	5 288 041 \$
Dépenses	
Administration:	689 016 \$
Exploitation:	4 455 326 \$
Fonctionnement:	313 856 \$
Masse salariale:	976 078 \$
Immobilisation:	122 275 \$
Contrat minibus:	1 732 048 \$
Contrat taxi:	881 708 \$
Contrat bimodal:	0 \$
Contrat à frais partagés:	0 \$
Autres:	429 361 \$
Total:	5 144 342 \$
Dépenses liées aux autres revenus:	721 294 \$

Statistiques sur les véhicules

Minibus en service	
en régie:	12
à contrat:	25
total:	37
Kilométrage (minibus)	
service régulier:	1 516 492
autres services:	327 810
total:	1 844 302
Véhicules-heure (minibus)	
service régulier:	56 369
autres services:	11 145
total:	67 514
Nombre de voyages	
par taxi:	42 493
par taxi adapté:	9 816
total:	52 309

Indicateurs de performance

Coût par passager:	12,22 \$
Coût contrat minibus par km:	1,58 \$
Coût contrat minibus par passager:	8,30 \$
Coût contrat taxi par passager:	7,34 \$
Coût d'exploitation par passager:	10,40 \$
Coût par passager selon le mode	
- minibus:	12,30 \$
- taxi:	11,27 \$
- global:	12,01 \$
Passagers par véhicules-heure:	4,48
Passagers par voyage de taxi:	2,10
Km par passager minibus:	6,01
Km par véhicules-heure:	26,90
% de la population admise:	1,61%
Déplacements par personne admise:	77,93

Clientèle admise par groupes d'âge

	0 à 5	6 à 21	22 à 65	> 65	total
Fauteuil roulant:	3	48	543	687	1281
Ambulatoire:	3	36	474	640	1153
Intellectuelle:	2	138	1046	144	1330
Psychique:	0	12	211	88	311
Visuelle:	2	6	92	93	193
Autres:	2	14	90	115	221
Total:	12	254	2456	1767	4489
Admis en 2007:	4	52	164	486	706

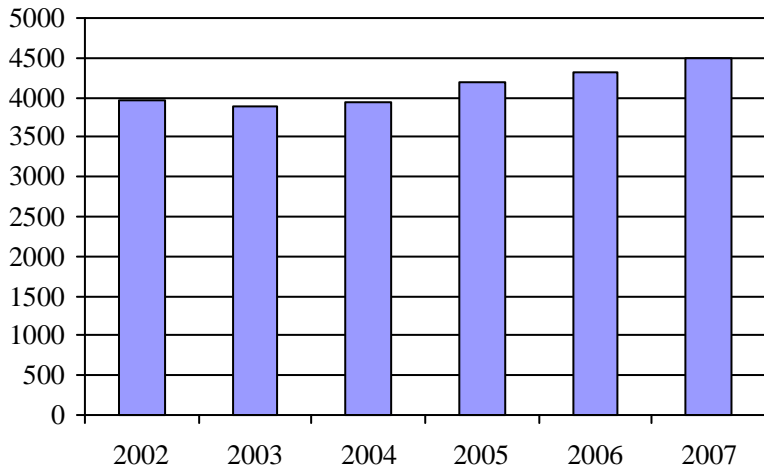
Déplacements

Service régulier	minibus	taxi	taxi adapté	total
Fauteuil roulant:	47 501	1 129	9 000	57 630
Ambulatoire:	195 242	87 364	9 580	292 186
Accompagnateur:	9 557	225	2 325	12 107
Total:	252 300	88 718	20 905	361 923
Régulier:	189 699	57 152	13 059	259 910
Occasionnel:	62 601	31 566	7 846	102 013
Total:	252 300	88 718	20 905	361 923
Visiteurs:	1 514	44	159	1 717
Hors territoire:	796	329	363	1 488
Autres services:	55 583	10 388	323	66 294

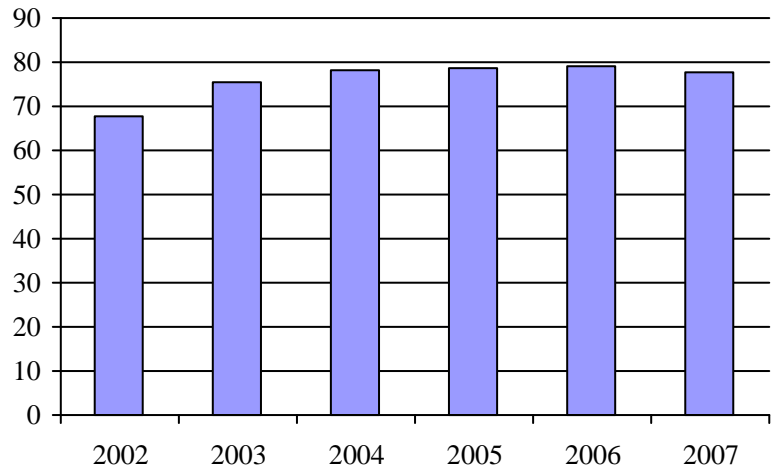
Destination(s) hors territoire

non applicable

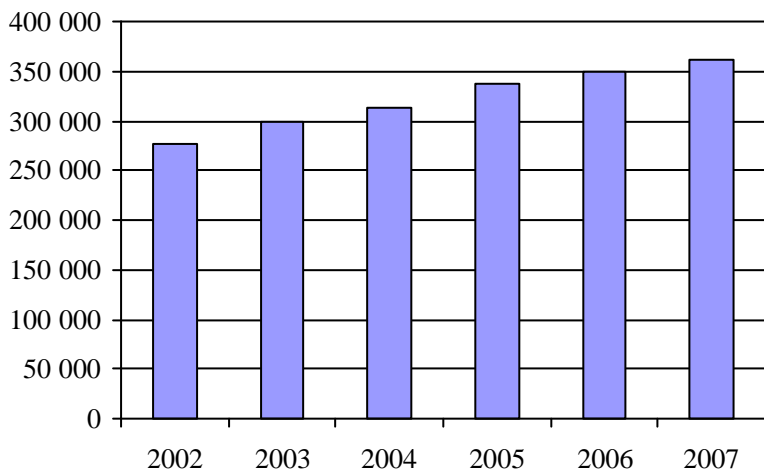
1. Évolution de la clientèle admise
2002 à 2007



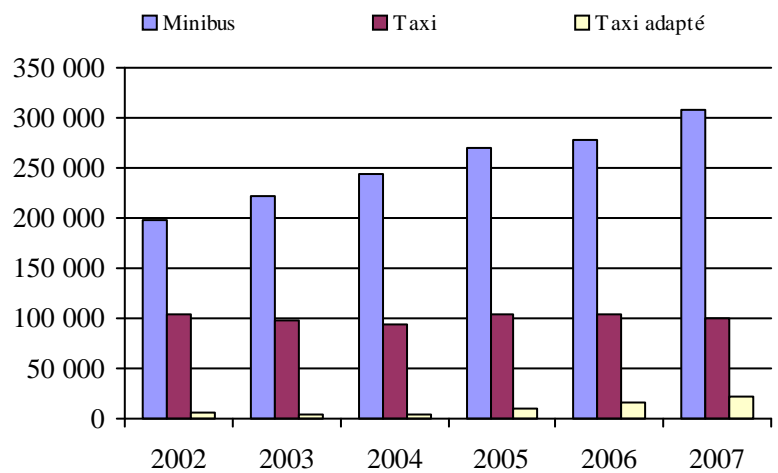
2. Évolution du ratio de "déplacements par personne admise" de 2002 à 2007



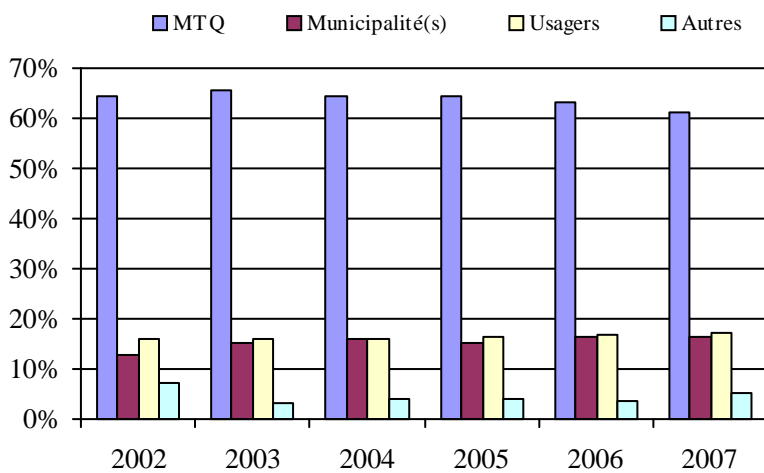
3. Évolution des déplacements
2002 à 2007



4. Évolution de la clientèle totale transportée
2002 à 2007



5. Évolution des revenus
2002 à 2007



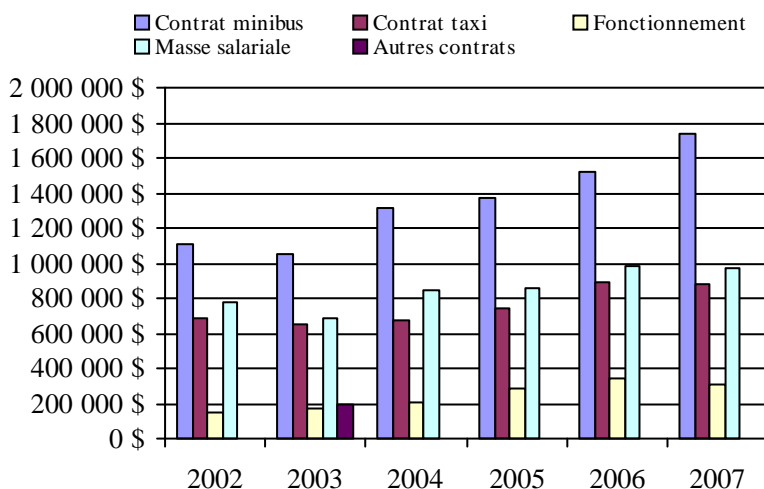
Organisme(s) participant(s)

Nom de l'organisme

- MRC de Bonaventure (11201)
- MRC de La Matapédia (11701)
- MRC de Matane (11601)
- MRC de Rivière-du-Loup (13151)
- MRC de Témiscouata (13001)
- MRC Haute-Gaspésie (11501)
- MRC Les Basques (13101)
- Municipalité de Grande-Vallée (11402)
- Municipalité des Îles-de-la-Madeleine (11001)
- Ville de Chandler (11301)
- Ville de Gaspé (11401)
- Ville de La Pocatière (13201)
- Ville de Mont-Joli (11801)
- Ville de Rimouski (11901)

Population : 278 542 Territoire (km²) : 18 858,34

6. Évolution de certaines dépenses de 2002 à 2007



Transport adapté aux personnes handicapées 2007

Organisme mandataire: Municipalité des Îles-de-la-Madeleine (11001)

Adresse: 460, chemin Principal, Cap-aux-Meules
Les Îles-de-la-Madeleine (Québec) G4T 1A1
418 986-3100

Organisme Corporation de transport adapté des Îles-de-la-Madeleine
délégué: 330, chemin Principal, Cap-aux-Meules bureau 203
Les Îles-de-la-Madeleine (Québec) G4T 1C9
418 986-6050
gillispro@hotmail.com

Date du début du service: 1989-07-08

Direction territoriale: Bas-Saint-Laurent-Gaspésie-Îles-de-la-Madeleine

Région administrative: Gaspésie-Îles-de-la-Madeleine

Informations générales

Administration: Régie	Semaines d'opération/an: 52	Tarif au passage	Notes
Répartition: Régie	Heures de service/sem.: 53	minimum: 2,00 \$	
Opération minibus: Contrat	Délai de réservation (h): 24	maximum: 2,00 \$	
Offre d'autres services de transport	Horaire	Abonnement mensuel	
<input type="checkbox"/> Scolaire <input type="checkbox"/> Nolisé	en semaine: 08:00 à 18:00	minimum: 0,00 \$	
<input type="checkbox"/> Collectif régional <input type="checkbox"/> AMT	samedi: 14:00 à 17:00	maximum: 0,00 \$	
<input type="checkbox"/> Réseau de la santé <input checked="" type="checkbox"/> Autres	dimanche:		

Précision:

Transport pour éducation aux adultes
remboursé en partie

Temps moyen d'un déplacement: 15 minutes

Informations financières

Revenus	
MTQ:	205 000 \$
Usagers:	49 666 \$
Municipalité(s):	36 079 \$
Autres services:	4 239 \$
Autres:	1 854 \$
Total:	296 838 \$
Dépenses	
Administration:	29 105 \$
Exploitation:	237 929 \$
Fonctionnement:	0 \$
Masse salariale:	35 056 \$
Immobilisation:	0 \$
Contrat minibus:	153 498 \$
Contrat taxi:	43 439 \$
Contrat bimodal:	0 \$
Contrat à frais partagés:	0 \$
Autres:	5 936 \$
Total:	267 034 \$
Dépenses liées aux autres revenus:	4 514 \$

Statistiques sur les véhicules

Minibus en service	
en régie:	0
à contrat:	3
total:	3
Kilométrage (minibus)	
service régulier:	108 600
autres services:	650
total:	109 250
Véhicules-heure (minibus)	
service régulier:	3 940
autres services:	130
total:	4 070
Nombre de voyages	
par taxi:	3 780
par taxi adapté:	0
total:	3 780

Indicateurs de performance

Coût par passager:	10,57 \$
Coût contrat minibus par km:	1,41 \$
Coût contrat minibus par passager:	7,60 \$
Coût contrat taxi par passager:	9,10 \$
Coût d'exploitation par passager:	9,53 \$
Coût par passager selon le mode	
- minibus:	10,41 \$
- taxi:	11,91 \$
- global:	10,70 \$
Passagers par véhicules-heure:	5,09
Passagers par voyage de taxi:	1,26
Km par passager minibus:	5,41
Km par véhicules-heure:	27,56
% de la population admise:	2,39%
Déplacements par personne admise:	79,21

Clientèle admise par groupes d'âge

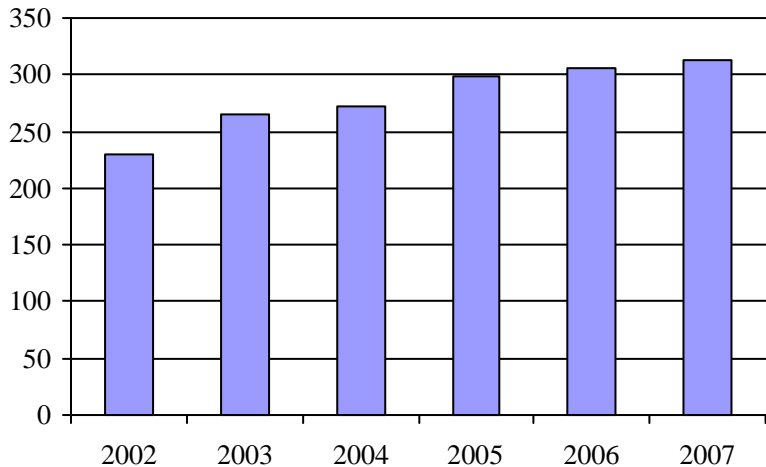
	0 à 5	6 à 21	22 à 65	> 65	total
Fauteuil roulant:	1	6	20	36	63
Ambulatoire:	3	4	22	78	107
Intellectuelle:	1	5	46	14	66
Psychique:	0	1	29	9	39
Visuelle:	0	2	17	19	38
Autres:	0	0	0	0	0
Total:	5	18	134	156	313
Admis en 2007:	0	0	4	7	11

Déplacements

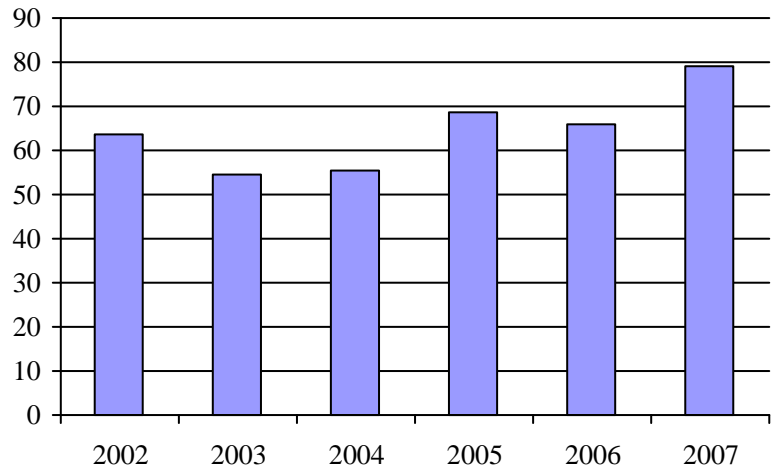
Service régulier	minibus	taxi	taxi adapté	total
Fauteuil roulant:	1 398	45	0	1 443
Ambulatoire:	18 632	4 719	0	23 351
Accompagnateur:	28	11	0	39
Total:	20 058	4 775	0	24 833
Régulier:	14 512	2 943	0	17 455
Occasionnel:	5 546	1 832	0	7 378
Total:	20 058	4 775	0	24 833
Visiteurs:	22	0	0	22
Hors territoire:	0	0	0	0
Autres services:	130	0	0	130

Destination(s) hors territoire

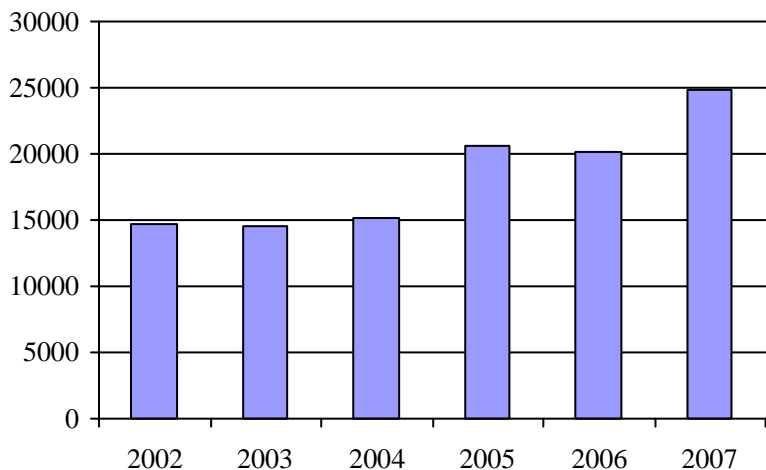
1. Évolution de la clientèle admise
2002 à 2007



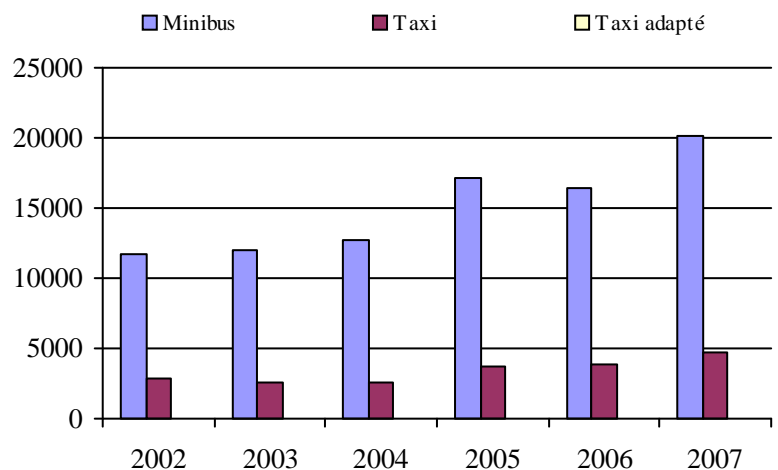
2. Évolution du ratio de "déplacements par personne admise" de 2002 à 2007



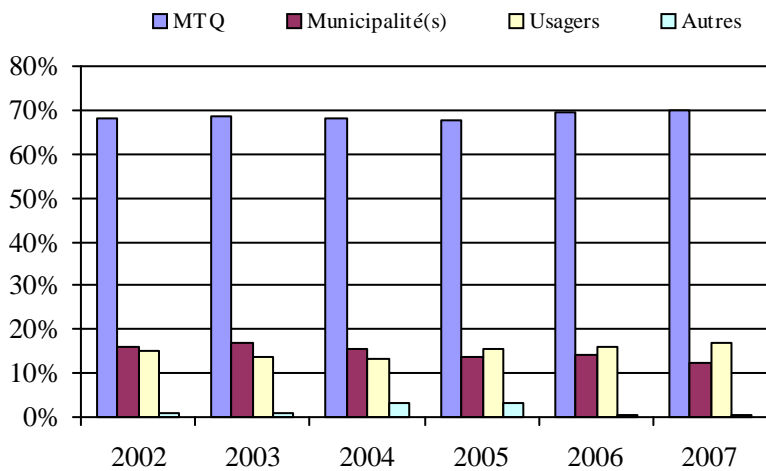
3. Évolution des déplacements
2002 à 2007



4. Évolution de la clientèle totale transportée
2002 à 2007



5. Évolution des revenus
2002 à 2007



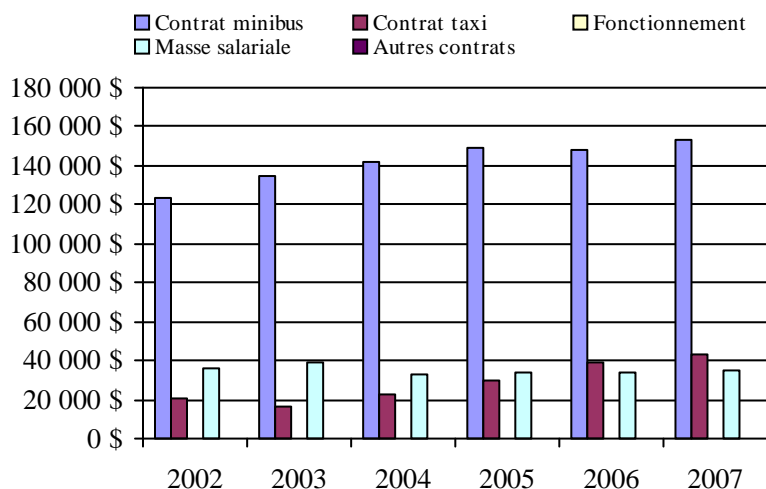
Municipalité(s) participante(s)

Nom (code géo.)

Les Îles-de-la-Madeleine (10230)

Population : 12 573 Territoire (km²) : 166,39

6. Évolution de certaines dépenses de 2002 à 2007



Transport adapté aux personnes handicapées 2007

Organisme mandataire: MRC de Bonaventure (11201)

Adresse: 51, rue Notre-Dame CP 310
New Carlisle (Québec) G0C 1Z0
418 752-6601

Organisme Transport adapté de La Baie
délégué: 146-C, avenue Grand-Pré
Bonaventure (Québec) G0C 1E0
418 534-3325
tabona@navigue.com

Date du début du service: 1993-11-22

Direction territoriale: Bas-Saint-Laurent-Gaspésie-Îles-de-la-Madeleine

Région administrative: Gaspésie-Îles-de-la-Madeleine

Informations générales

Administration: Régie	Semaines d'opération/an: 52	Tarif au passage	Notes
Répartition: Régie	Heures de service/sem.: 50	minimum: 2,00 \$	
Opération minibus: Mixte	Délai de réservation (h): 24	maximum: 2,00 \$	
Offre d'autres services de transport	Horaire	Abonnement mensuel	
<input checked="" type="checkbox"/> Scolaire <input checked="" type="checkbox"/> Nolisé	en semaine: 07:30 à 17:30	minimum: 0,00 \$	
<input checked="" type="checkbox"/> Collectif régional <input type="checkbox"/> AMT	samedi:	maximum: 0,00 \$	
<input checked="" type="checkbox"/> Réseau de la santé <input type="checkbox"/> Autres	dimanche:		
Précision:	Temps moyen d'un déplacement: 49 minutes		

Informations financières

Revenus	
MTQ:	268 289 \$
Usagers:	47 920 \$
Municipalité(s):	76 318 \$
Autres services:	41 021 \$
Autres:	154 \$
Total:	433 702 \$
Dépenses	
Administration:	65 949 \$
Exploitation:	337 518 \$
Fonctionnement:	63 626 \$
Masse salariale:	117 306 \$
Immobilisation:	37 183 \$
Contrat minibus:	92 049 \$
Contrat taxi:	26 401 \$
Contrat bimodal:	0 \$
Contrat à frais partagés:	0 \$
Autres:	953 \$
Total:	403 467 \$
Dépenses liées aux autres revenus:	37 961 \$

Statistiques sur les véhicules

Minibus en service	
en régie:	3
à contrat:	2
total:	5
Kilométrage (minibus)	
service régulier:	238 247
autres services:	16 467
total:	254 714
Véhicules-heure (minibus)	
service régulier:	5 513
autres services:	401
total:	5 914
Nombre de voyages	
par taxi:	1 406
par taxi adapté:	57
total:	1 463

Indicateurs de performance

Coût par passager:	15,72 \$
Coût contrat minibus par km:	0,00 \$
Coût contrat minibus par passager:	0,00 \$
Coût contrat taxi par passager:	11,34 \$
Coût d'exploitation par passager:	13,52 \$
Coût par passager selon le mode	
- minibus:	16,25 \$
- taxi:	15,26 \$
- global:	16,16 \$
Passagers par véhicules-heure:	3,80
Passagers par voyage de taxi:	1,59
Km par passager minibus:	11,38
Km par véhicules-heure:	43,22
% de la population admise:	1,16%
Déplacements par personne admise:	73,58

Clientèle admise par groupes d'âge

	0 à 5	6 à 21	22 à 65	> 65	total
Fauteuil roulant:	0	5	35	36	76
Ambulatoire:	0	4	25	58	87
Intellectuelle:	0	31	89	3	123
Psychique:	0	1	0	0	1
Visuelle:	0	1	13	10	24
Autres:	0	0	0	0	0
Total:	0	42	162	107	311
Admis en 2007:	0	6	12	77	95

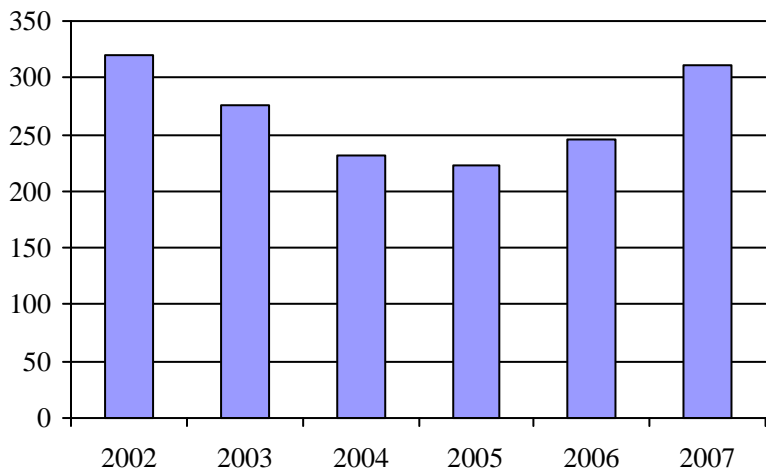
Déplacements

Service régulier	minibus	taxi	taxi adapté	total
Fauteuil roulant:	3 297	122	57	3 476
Ambulatoire:	17 301	2 090	15	19 406
Accompagnateur:	329	29	16	374
Total:	20 927	2 241	88	23 256
Régulier:	16 352	2 040	0	18 392
Occasionnel:	4 575	201	88	4 864
Total:	20 927	2 241	88	23 256
Visiteurs:	838	0	0	838
Hors territoire:	240	0	0	240
Autres services:	1 715	0	0	1 715

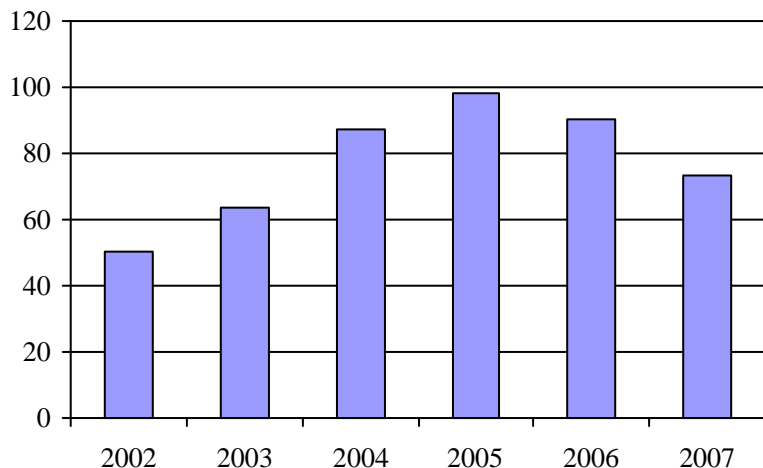
Destination(s) hors territoire

Matane, Saint-Alexis-de-Matapédia, Chandler

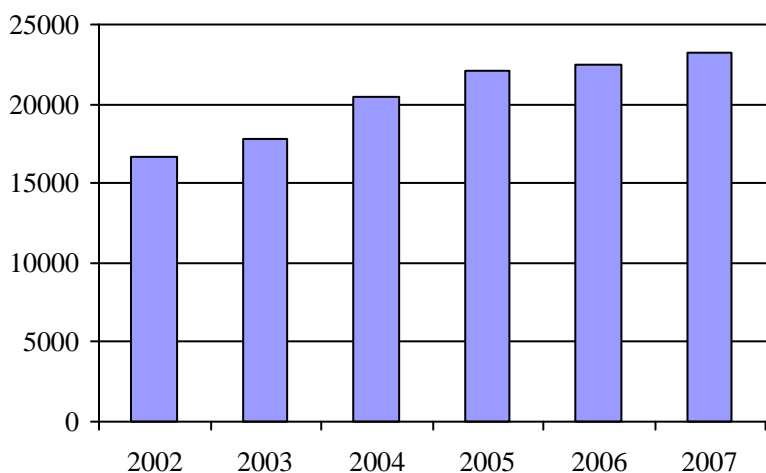
1. Évolution de la clientèle admise
2002 à 2007



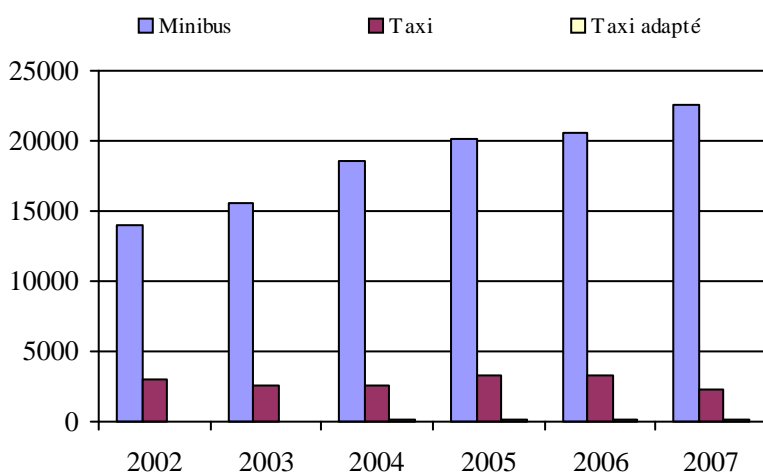
2. Évolution du ratio de "déplacements par personne admise" de 2002 à 2007



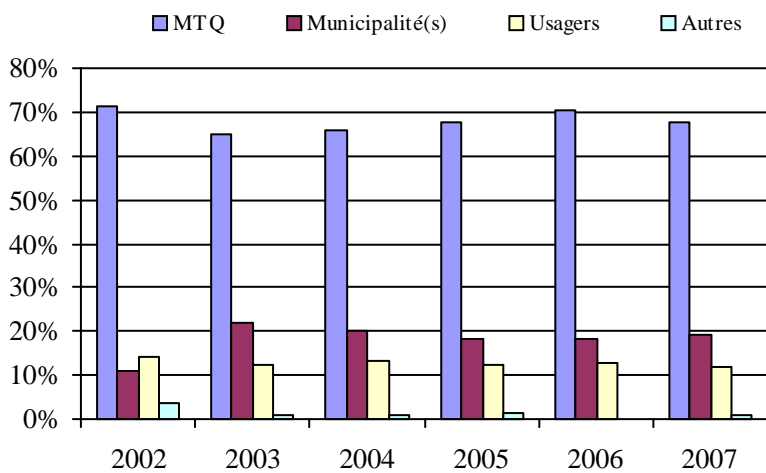
3. Évolution des déplacements
2002 à 2007



4. Évolution de la clientèle totale transportée
2002 à 2007



5. Évolution des revenus
2002 à 2007

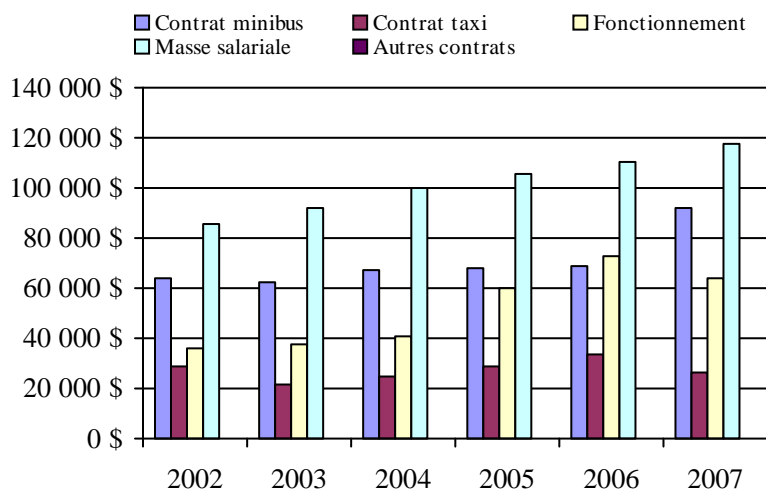


Municipalité(s) participante(s)

Nom (code géo.)

- Bonaventure (50450)
- Caplan (50600)
- Carleton-sur-Mer (60130)
- Cascapédia - Saint-Jules (50770)
- Hope (50250)
- Hope Town (50200)
- Maria (60050)
- New Carlisle (50400)
- New Richmond (50700)
- Nouvelle (60200)
- Paspébiac (50320)
- Saint-Alphonse (50650)
- Saint-Elzéar (50500)
- Saint-Godefroi (50150)
- Saint-Siméon (50550)
- Shigawake (50100)

6. Évolution de certaines dépenses de 2002 à 2007



Population : 26 851 Territoire (km²) : 1 860,27

Transport adapté aux personnes handicapées 2007

Organisme mandataire: Ville de Chandler (11301)

Adresse: 35, rue Commerciale Ouest CP 459
Chandler (Québec) G0C 1K0
418 689-2221

Organisme Transport des Anses inc.
délégué: 129, boulevard René-Lévesque Ouest CP 429
Chandler (Québec) G0C 2H0
418 689-4144
transportdesanses@hotmail.com

Date du début du service: 1981-01-12

Direction territoriale: Bas-Saint-Laurent-Gaspésie-Îles-de-la-Madeleine

Région administrative: Gaspésie-Îles-de-la-Madeleine

Informations générales

Administration: Régie	Semaines d'opération/an: 52	Tarif au passage	Notes
Répartition: Régie	Heures de service/sem.: 95	minimum: 2,00 \$	
Opération minibus: Régie	Délai de réservation (h): 24	maximum: 2,00 \$	
Offre d'autres services de transport	Horaire	Abonnement mensuel	
<input checked="" type="checkbox"/> Scolaire <input type="checkbox"/> Nolisé	en semaine: 07:00 à 17:00	minimum: 0,00 \$	
<input type="checkbox"/> Collectif régional <input type="checkbox"/> AMT	samedi:	maximum: 0,00 \$	
<input type="checkbox"/> Réseau de la santé <input type="checkbox"/> Autres	dimanche:		
Précision:	Temps moyen d'un déplacement: 14 minutes		

Informations financières

Revenus	
MTQ:	209 867 \$
Usagers:	45 626 \$
Municipalité(s):	22 290 \$
Autres services:	41 477 \$
Autres:	203 \$
Total:	319 463 \$
Dépenses	
Administration:	88 702 \$
Exploitation:	218 665 \$
Fonctionnement:	64 556 \$
Masse salariale:	121 621 \$
Immobilisation:	21 534 \$
Contrat minibus:	0 \$
Contrat taxi:	0 \$
Contrat bimodal:	0 \$
Contrat à frais partagés:	0 \$
Autres:	10 954 \$
Total:	307 367 \$
Dépenses liées aux autres revenus:	8 957 \$

Statistiques sur les véhicules

Minibus en service	
en régie:	2
à contrat:	0
total:	2
Kilométrage (minibus)	
service régulier:	122 365
autres services:	7 985
total:	130 350
Véhicules-heure (minibus)	
service régulier:	4 805
autres services:	190
total:	4 995
Nombre de voyages	
par taxi:	0
par taxi adapté:	0
total:	0

Indicateurs de performance

Coût par passager:	12,10 \$
Coût contrat minibus par km:	0,00 \$
Coût contrat minibus par passager:	0,00 \$
Coût contrat taxi par passager:	0,00 \$
Coût d'exploitation par passager:	7,57 \$
Coût par passager selon le mode	
- minibus:	10,64 \$
- taxi:	0,00 \$
- global:	10,64 \$
Passagers par véhicules-heure:	5,13
Passagers par voyage de taxi:	0,00
Km par passager minibus:	4,96
Km par véhicules-heure:	25,47
% de la population admise:	1,76%
Déplacements par personne admise:	73,27

Clientèle admise par groupes d'âge

	0 à 5	6 à 21	22 à 65	> 65	total
Fauteuil roulant:	1	5	26	30	62
Ambulatoire:	0	12	42	50	104
Intellectuelle:	1	10	116	20	147
Psychique:	0	2	1	1	4
Visuelle:	0	0	2	3	5
Autres:	0	1	0	1	2
Total:	2	30	187	105	324
Admis en 2007:	0	2	16	6	24

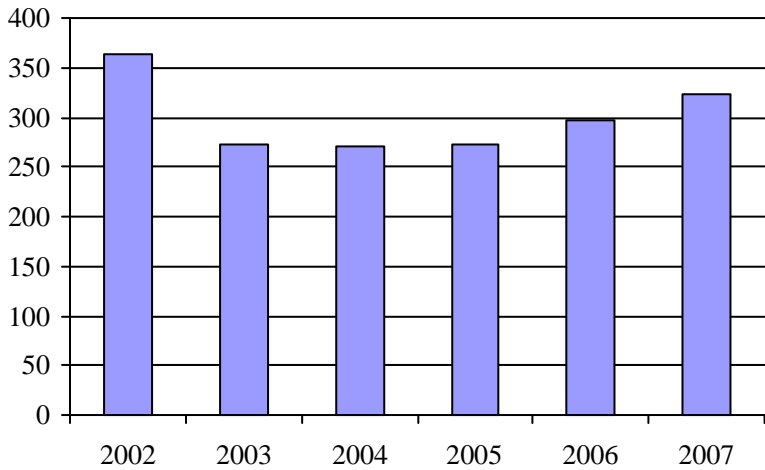
Déplacements

Service régulier	minibus	taxi	taxi adapté	total
Fauteuil roulant:	7 224	0	0	7 224
Ambulatoire:	16 514	0	0	16 514
Accompagnateur:	929	0	0	929
Total:	24 667	0	0	24 667
Régulier:	11 186	0	0	11 186
Occasionnel:	13 481	0	0	13 481
Total:	24 667	0	0	24 667
Visiteurs:	31	0	0	31
Hors territoire:	216	0	0	216
Autres services:	4 216	0	0	4 216

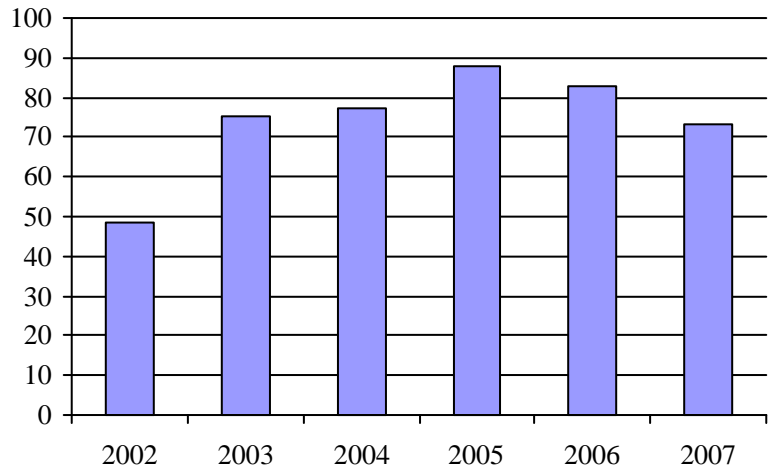
Destination(s) hors territoire

Gaspé, Paspébiac

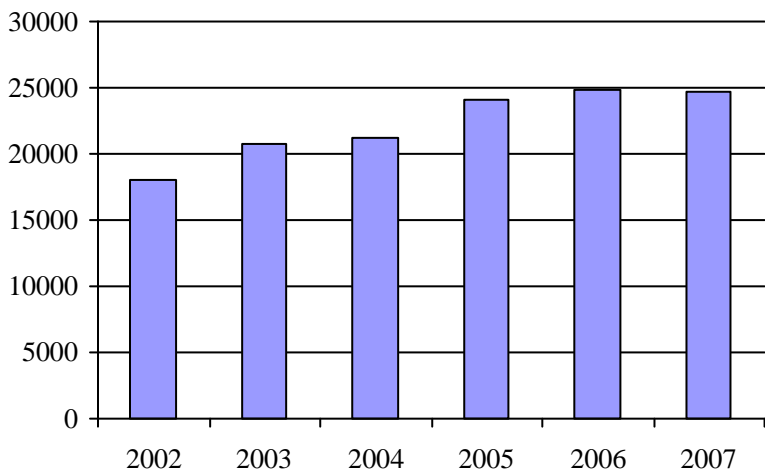
1. Évolution de la clientèle admise
2002 à 2007



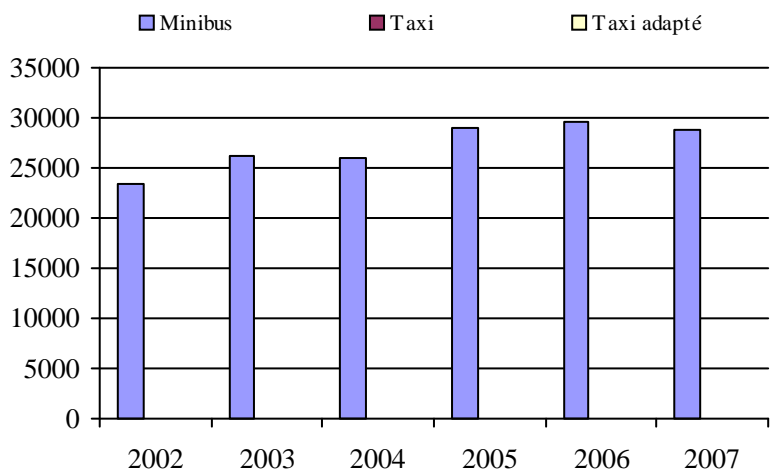
2. Évolution du ratio de "déplacements par personne admise" de 2002 à 2007



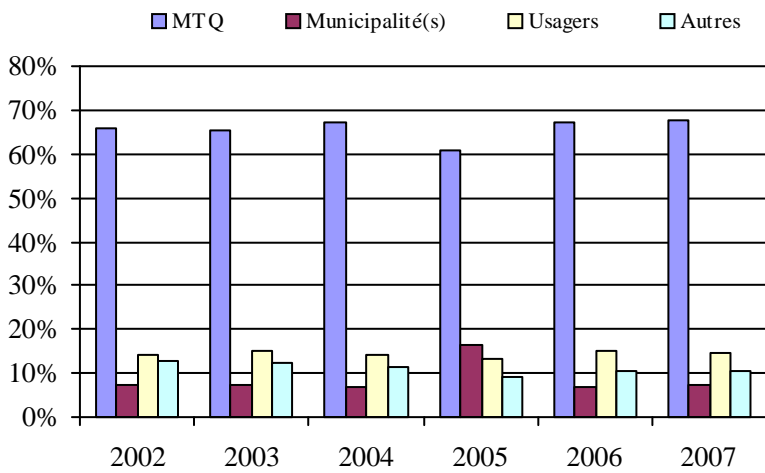
3. Évolution des déplacements
2002 à 2007



4. Évolution de la clientèle totale transportée
2002 à 2007



5. Évolution des revenus
2002 à 2007



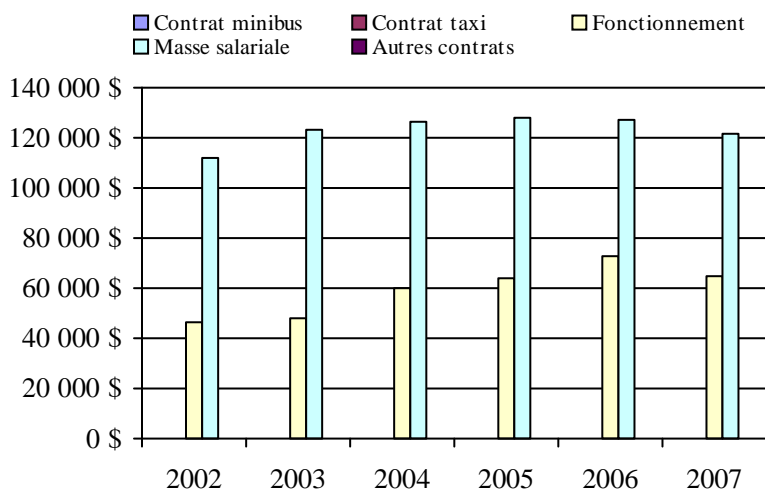
Municipalité(s) participante(s)

Nom (code géo.)

- Chandler (20280)
- Grande-Rivière (20150)
- Percé (secteur Chandler) (20050)
- Port-Daniel - Gascons (20470)
- Sainte-Thérèse-de-Gaspé (20100)

Population : 18 436 Territoire (km²) : 1 174,69

6. Évolution de certaines dépenses de 2002 à 2007



Transport adapté aux personnes handicapées 2007

Organisme mandataire: Ville de Gaspé (11401)

Adresse: 25, rue de l'Hôtel-de-Ville
Gaspé (Québec) G4X 2A5
418 368-2104 poste 1

Organisme Transport Adapté et Collectif de la Côte-de-Gaspé inc.
délégué: 1384, boulevard Haldimand CP 6178
Gaspé (Québec) G4X 2R7
418 368-6324 poste 1
tac.cotedegaspe@c gocable.ca

Date du début du service: 1991-09-03

Direction territoriale: Bas-Saint-Laurent-Gaspésie-Îles-de-la-Madeleine

Région administrative: Gaspésie-Îles-de-la-Madeleine

Informations générales

Administration: Régie	Semaines d'opération/an: 52	Tarif au passage	Notes
Répartition: Régie	Heures de service/sem.: 80	minimum: 1,50 \$	
Opération minibus: Régie	Délai de réservation (h): 24	maximum: 5,00 \$	
Offre d'autres services de transport	Horaire	Abonnement mensuel	
<input checked="" type="checkbox"/> Scolaire <input type="checkbox"/> Nolisé	en semaine: 06:00 à 18:00	minimum: 0,00 \$	
<input checked="" type="checkbox"/> Collectif régional <input type="checkbox"/> AMT	samedi:	maximum: 0,00 \$	
<input checked="" type="checkbox"/> Réseau de la santé <input type="checkbox"/> Autres	dimanche:		
Précision:	Temps moyen d'un déplacement: non disponible		

Informations financières

Revenus	
MTQ:	179 351 \$
Usagers:	44 883 \$
Municipalité(s):	61 913 \$
Autres services:	80 352 \$
Autres:	10 883 \$
Total:	377 382 \$
Dépenses	
Administration:	62 814 \$
Exploitation:	319 577 \$
Fonctionnement:	79 709 \$
Masse salariale:	154 050 \$
Immobilisation:	19 666 \$
Contrat minibus:	0 \$
Contrat taxi:	66 152 \$
Contrat bimodal:	0 \$
Contrat à frais partagés:	0 \$
Autres:	0 \$
Total:	382 391 \$
Dépenses liées aux autres revenus:	81 274 \$

Statistiques sur les véhicules

Minibus en service	
en régie:	2
à contrat:	0
total:	2
Kilométrage (minibus)	
service régulier:	150 294
autres services:	56 720
total:	207 014
Véhicules-heure (minibus)	
service régulier:	4 625
autres services:	1 420
total:	6 045
Nombre de voyages	
par taxi:	3 577
par taxi adapté:	0
total:	3 577

Indicateurs de performance

Coût par passager:	12,92 \$
Coût contrat minibus par km:	0,00 \$
Coût contrat minibus par passager:	0,00 \$
Coût contrat taxi par passager:	6,68 \$
Coût d'exploitation par passager:	10,60 \$
Coût par passager selon le mode	
- minibus:	13,35 \$
- taxi:	11,32 \$
- global:	12,68 \$
Passagers par véhicules-heure:	2,97
Passagers par voyage de taxi:	2,67
Km par passager minibus:	10,93
Km par véhicules-heure:	32,50
% de la population admise:	1,78%
Déplacements par personne admise:	81,50

Clientèle admise par groupes d'âge

	0 à 5	6 à 21	22 à 65	> 65	total
Fauteuil roulant:	0	3	23	44	70
Ambulatoire:	0	1	13	88	102
Intellectuelle:	0	8	65	14	87
Psychique:	0	3	2	1	6
Visuelle:	0	0	3	6	9
Autres:	0	0	0	0	0
Total:	0	15	106	153	274
Admis en 2007:	2	13	11	69	95

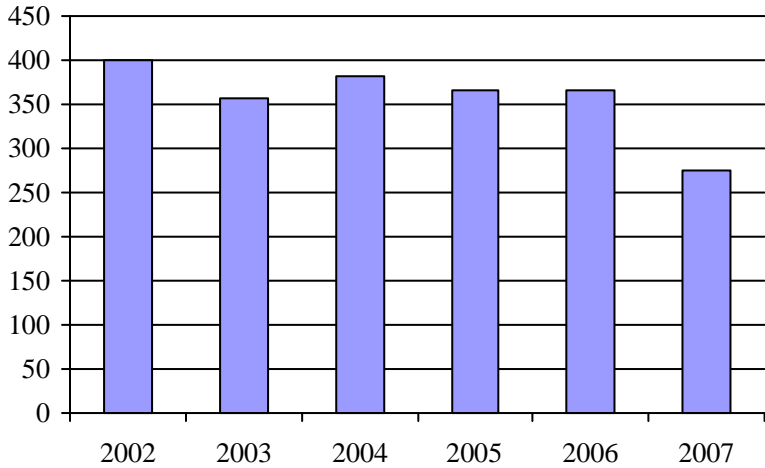
Déplacements

Service régulier	minibus	taxi	taxi adapté	total
Fauteuil roulant:	4 183	269	0	4 452
Ambulatoire:	8 662	9 217	0	17 879
Accompagnateur:	910	66	0	976
Total:	13 755	9 552	0	23 307
Régulier:	9 262	8 405	0	17 667
Occasionnel:	4 493	1 147	0	5 640
Total:	13 755	9 552	0	23 307
Visiteurs:	0	0	0	0
Hors territoire:	173	0	0	173
Autres services:	6 493	355	0	6 848

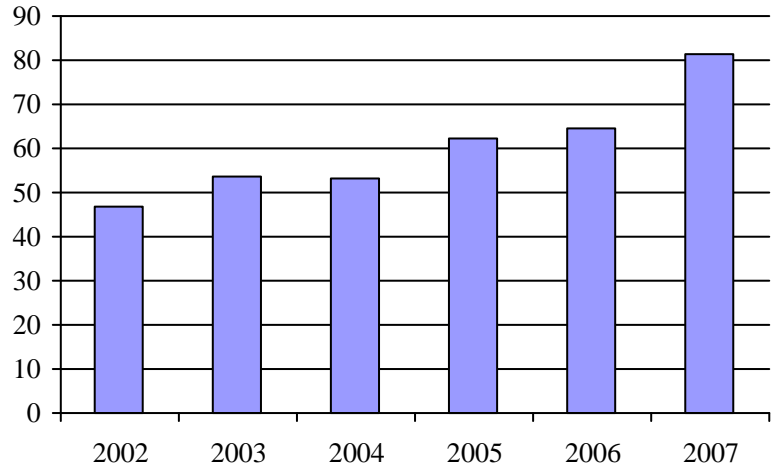
Destination(s) hors territoire

Murdochville, Percé, Grande-Vallée

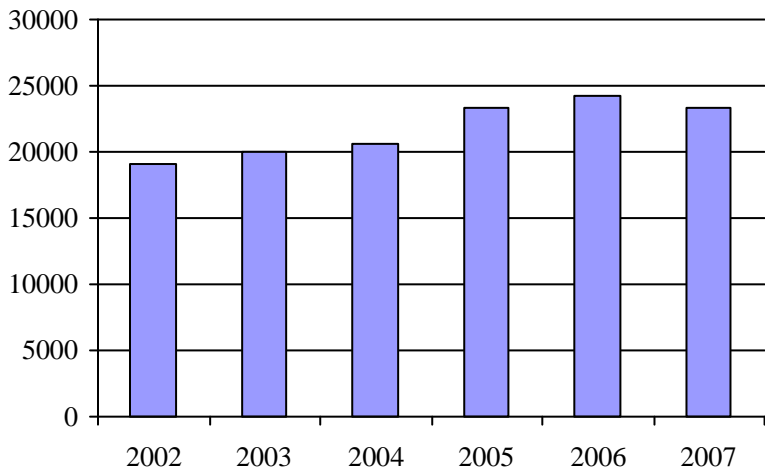
1. Évolution de la clientèle admise
 2002 à 2007



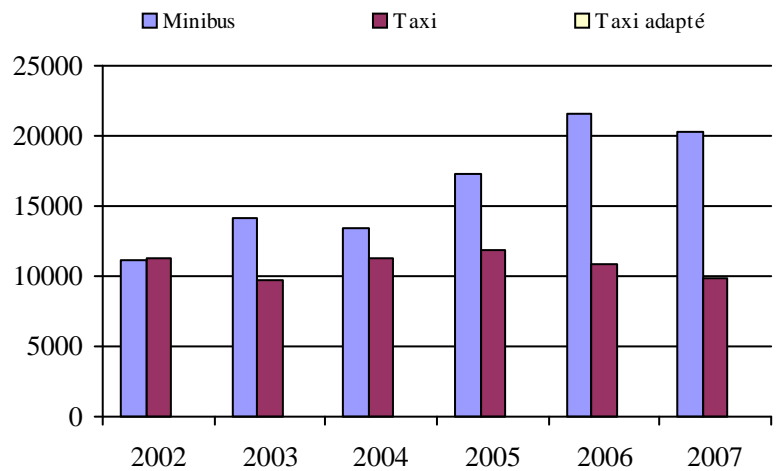
2. Évolution du ratio de "déplacements par personne admise" de 2002 à 2007



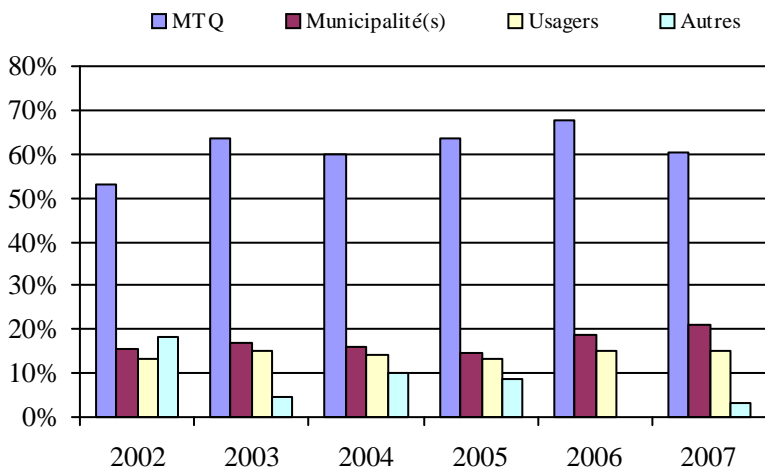
3. Évolution des déplacements
 2002 à 2007



4. Évolution de la clientèle totale transportée
 2002 à 2007



5. Évolution des revenus
 2002 à 2007



Municipalité(s) participante(s)

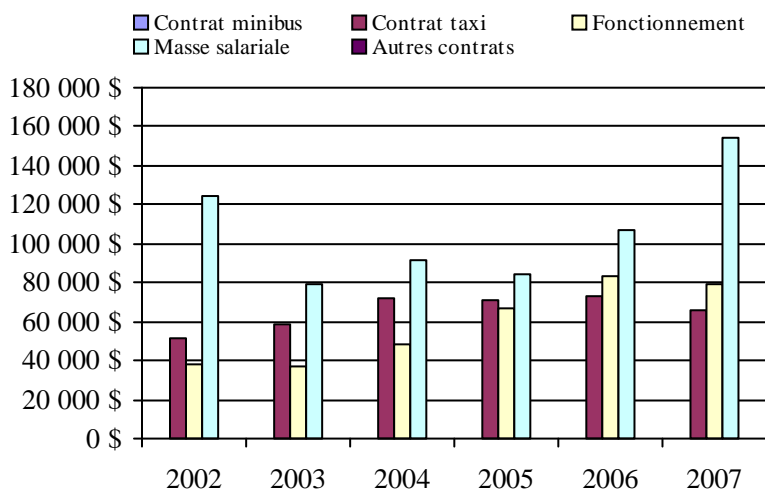
Nom (code géo.)

Gaspé (30050)

Percé (secteur Gaspé) (20050)

Population : 15 429 Territoire (km²) : 1 551,95

6. Évolution de certaines dépenses de 2002 à 2007



Transport adapté aux personnes handicapées 2007

Organisme mandataire: **Municipalité de Grande-Vallée (11402)**

Adresse: 3, rue Saint-François-Xavier Est CP 98
Grande-Vallée (Québec) G0E 1K0
418 393-2161

Organisme Transport adapté et collectif intégré des Marées inc
délégué: 39-B, rue Saint-François-Xavier Est
Grande-Vallée (Québec) G0E 1K0
418 393-3262
tacim@globetrotter.net

Date du début du service: 1996-09-26

Direction territoriale: Bas-Saint-Laurent-Gaspésie-Îles-de-la-Madeleine

Région administrative: Gaspésie-Îles-de-la-Madeleine

Informations générales

Administration: Régie	Semaines d'opération/an: 52	Tarif au passage	Notes
Répartition: Régie	Heures de service/sem.: 40	minimum: 2,50 \$	
Opération minibus: Contrat	Délai de réservation (h): 24	maximum: 3,50 \$	
Offre d'autres services de transport	Horaire	Abonnement mensuel	
<input checked="" type="checkbox"/> Scolaire <input type="checkbox"/> Nolisé	en semaine: 07:45 à 16:45	minimum: 0,00 \$	
<input checked="" type="checkbox"/> Collectif régional <input type="checkbox"/> AMT	samedi:	maximum: 0,00 \$	
<input type="checkbox"/> Réseau de la santé <input type="checkbox"/> Autres	dimanche:		
Précision:	Temps moyen d'un déplacement: 25 minutes		

Informations financières

Revenus	
MTQ:	87 633 \$
Usagers:	14 304 \$
Municipalité(s):	11 206 \$
Autres services:	10 866 \$
Autres:	127 \$
Total:	124 136 \$
Dépenses	
Administration:	28 036 \$
Exploitation:	94 528 \$
Fonctionnement:	0 \$
Masse salariale:	25 120 \$
Immobilisation:	0 \$
Contrat minibus:	67 578 \$
Contrat taxi:	0 \$
Contrat bimodal:	0 \$
Contrat à frais partagés:	0 \$
Autres:	1 830 \$
Total:	122 564 \$
Dépenses liées aux autres revenus:	1 181 \$

Statistiques sur les véhicules

Minibus en service	
en régie:	0
à contrat:	1
total:	1
Kilométrage (minibus)	
service régulier:	31 840
autres services:	5 353
total:	37 193
Véhicules-heure (minibus)	
service régulier:	2 080
autres services:	340
total:	2 420
Nombre de voyages	
par taxi:	0
par taxi adapté:	0
total:	0

Indicateurs de performance

Coût par passager:	56,38 \$
Coût contrat minibus par km:	1,82 \$
Coût contrat minibus par passager:	21,29 \$
Coût contrat taxi par passager:	0,00 \$
Coût d'exploitation par passager:	29,78 \$
Coût par passager selon le mode	
- minibus:	38,61 \$
- taxi:	0,00 \$
- global:	38,61 \$
Passagers par véhicules-heure:	1,04
Passagers par voyage de taxi:	0,00
Km par passager minibus:	14,79
Km par véhicules-heure:	15,31
% de la population admise:	1,78%
Déplacements par personne admise:	50,24

Clientèle admise par groupes d'âge

	0 à 5	6 à 21	22 à 65	> 65	total
Fauteuil roulant:	0	0	0	4	4
Ambulatoire:	0	0	2	9	11
Intellectuelle:	0	0	21	3	24
Psychique:	0	0	2	0	2
Visuelle:	0	0	0	1	1
Autres:	0	0	0	0	0
Total:	0	0	25	17	42
Admis en 2007:	0	0	0	2	2

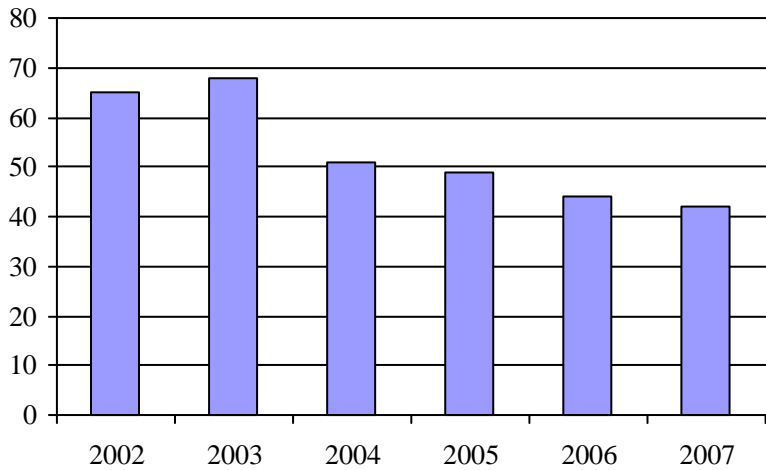
Déplacements

Service régulier	minibus	taxi	taxi adapté	total
Fauteuil roulant:	47	0	0	47
Ambulatoire:	2 063	0	0	2 063
Accompagnateur:	43	0	0	43
Total:	2 153	0	0	2 153
Régulier:	1 500	0	0	1 500
Occasionnel:	653	0	0	653
Total:	2 153	0	0	2 153
Visiteurs:	0	0	0	0
Hors territoire:	19	0	0	19
Autres services:	1 021	0	0	1 021

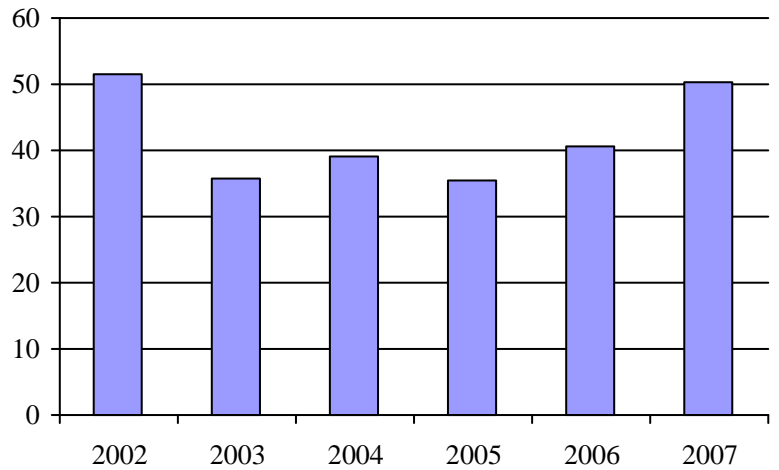
Destination(s) hors territoire

Gaspé

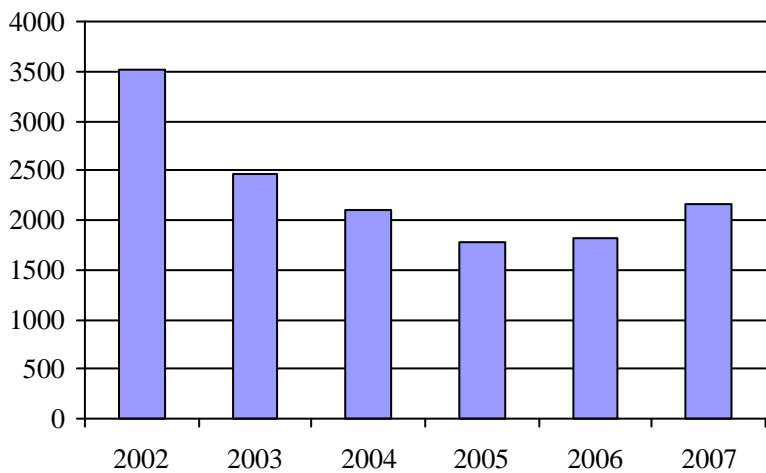
1. Évolution de la clientèle admise
2002 à 2007



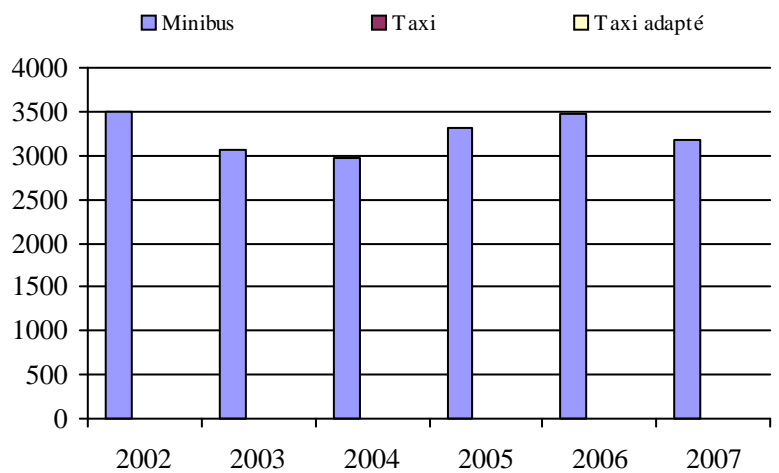
2. Évolution du ratio de "déplacements par personne admise" de 2002 à 2007



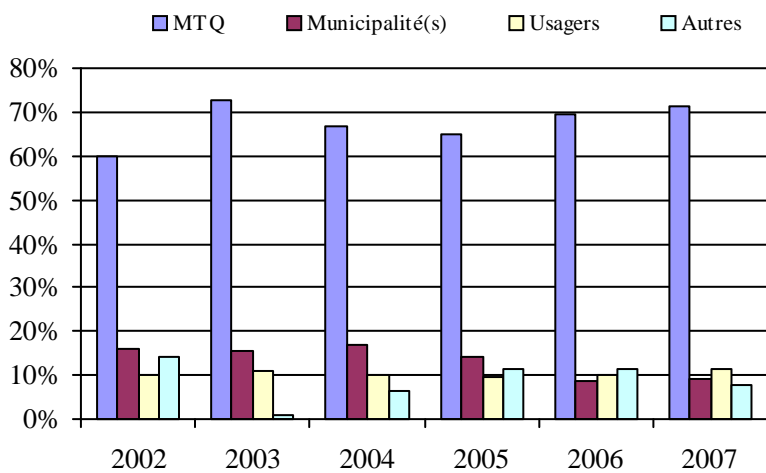
3. Évolution des déplacements
2002 à 2007



4. Évolution de la clientèle totale transportée
2002 à 2007



5. Évolution des revenus
2002 à 2007



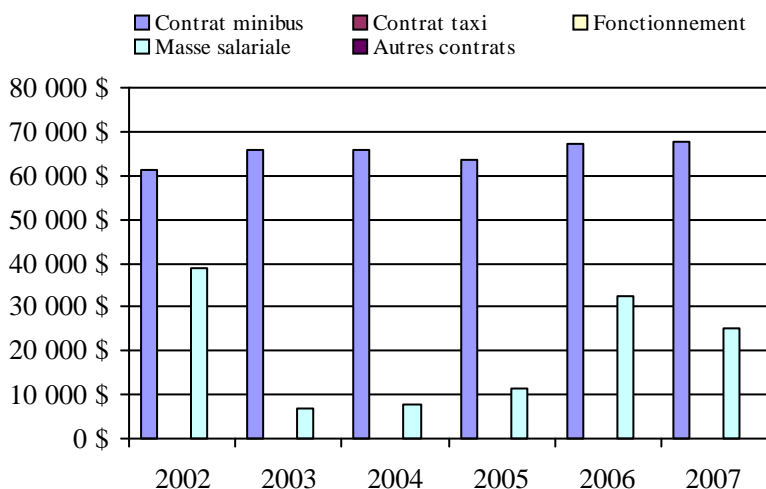
Municipalité(s) participante(s)

Nom (code géo.)

Cloridorme (30100)
Grande-Vallée (30200)
Petite-Vallée (30150)

Population : 2 354 Territoire (km²) : 354,60

6. Évolution de certaines dépenses de 2002 à 2007



Transport adapté aux personnes handicapées 2007

Organisme mandataire: MRC Haute-Gaspésie (11501)

Adresse: 464, boulevard Sainte-Anne Ouest
Sainte-Anne-des-Monts (Québec) G4V 1T5
418 763-7791

Organisme Transport Sans Frontière inc.
délégué: 37, boulevard Sainte-Anne Ouest
Sainte-Anne-des-Monts (Québec) G4V 1P9
418 763-7232
trsf@globetrotter.net

Date du début du service: 1989-12-16

Direction territoriale: Bas-Saint-Laurent-Gaspésie-Îles-de-la-Madeleine

Région administrative: Gaspésie-Îles-de-la-Madeleine

Informations générales

Administration: Régie	Semaines d'opération/an: 52	Tarif au passage	Notes
Répartition: Régie	Heures de service/sem.: 58	minimum: 2,00 \$	
Opération minibus: Contrat	Délai de réservation (h): 24	maximum: 4,25 \$	
Offre d'autres services de transport	Horaire	Abonnement mensuel	
<input type="checkbox"/> Scolaire <input type="checkbox"/> Nolisé	en semaine: 06:30 à 18:00	minimum: 0,00 \$	
<input checked="" type="checkbox"/> Collectif régional <input type="checkbox"/> AMT	samedi:	maximum: 0,00 \$	
<input type="checkbox"/> Réseau de la santé <input type="checkbox"/> Autres	dimanche:		
Précision:	Temps moyen d'un déplacement: 30 minutes		

Informations financières

Revenus	
MTQ:	145 900 \$
Usagers:	38 765 \$
Municipalité(s):	48 078 \$
Autres services:	194 420 \$
Autres:	12 737 \$
Total:	439 900 \$
Dépenses	
Administration:	24 809 \$
Exploitation:	465 348 \$
Fonctionnement:	0 \$
Masse salariale:	82 495 \$
Immobilisation:	0 \$
Contrat minibus:	292 919 \$
Contrat taxi:	0 \$
Contrat bimodal:	0 \$
Contrat à frais partagés:	0 \$
Autres:	89 934 \$
Total:	490 157 \$
Dépenses liées aux autres revenus:	229 514 \$

Statistiques sur les véhicules

Minibus en service	
en régie:	0
à contrat:	4
total:	4
Kilométrage (minibus)	
service régulier:	120 431
autres services:	134 405
total:	254 836
Véhicules-heure (minibus)	
service régulier:	3 386
autres services:	3 275
total:	6 661
Nombre de voyages	
par taxi:	0
par taxi adapté:	0
total:	0

Indicateurs de performance

Coût par passager:	12,71 \$
Coût contrat minibus par km:	1,15 \$
Coût contrat minibus par passager:	6,90 \$
Coût contrat taxi par passager:	0,00 \$
Coût d'exploitation par passager:	10,91 \$
Coût par passager selon le mode	
- minibus:	11,53 \$
- taxi:	4,63 \$
- global:	11,49 \$
Passagers par véhicules-heure:	6,06
Passagers par voyage de taxi:	0,00
Km par passager minibus:	5,87
Km par véhicules-heure:	35,57
% de la population admise:	2,76%
Déplacements par personne admise:	50,71

Clientèle admise par groupes d'âge

	0 à 5	6 à 21	22 à 65	> 65	total
Fauteuil roulant:	1	2	41	29	73
Ambulatoire:	0	1	19	31	51
Intellectuelle:	0	7	94	23	124
Psychique:	0	1	23	4	28
Visuelle:	2	0	3	4	9
Autres:	0	0	7	53	60
Total:	3	11	187	144	345
Admis en 2007:	0	2	9	2	13

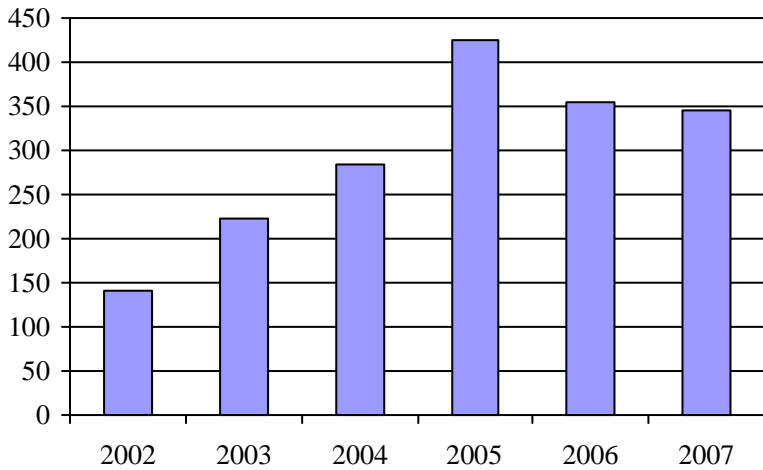
Déplacements

Service régulier	minibus	taxi	taxi adapté	total
Fauteuil roulant:	1 912	0	0	1 912
Ambulatoire:	15 582	0	0	15 582
Accompagnateur:	3 011	0	0	3 011
Total:	20 505	0	0	20 505
Régulier:	15 643	0	0	15 643
Occasionnel:	4 862	0	0	4 862
Total:	20 505	0	0	20 505
Visiteurs:	0	0	0	0
Hors territoire:	0	0	0	0
Autres services:	21 945	195	0	22 140

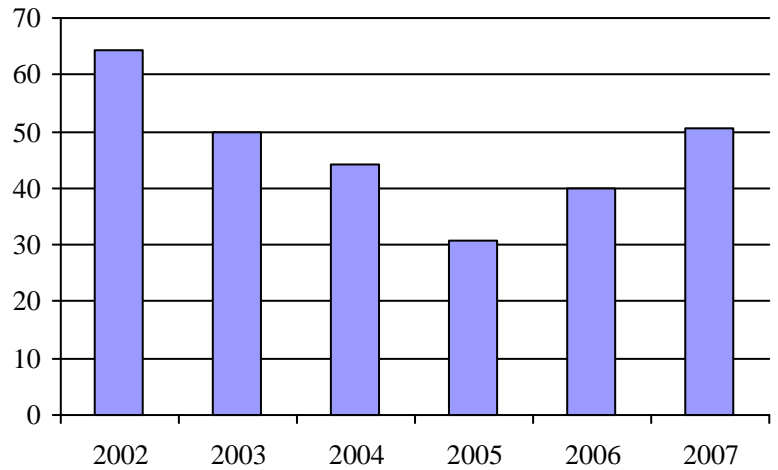
Destination(s) hors territoire

Les Méchins, Parc de La Gaspésie

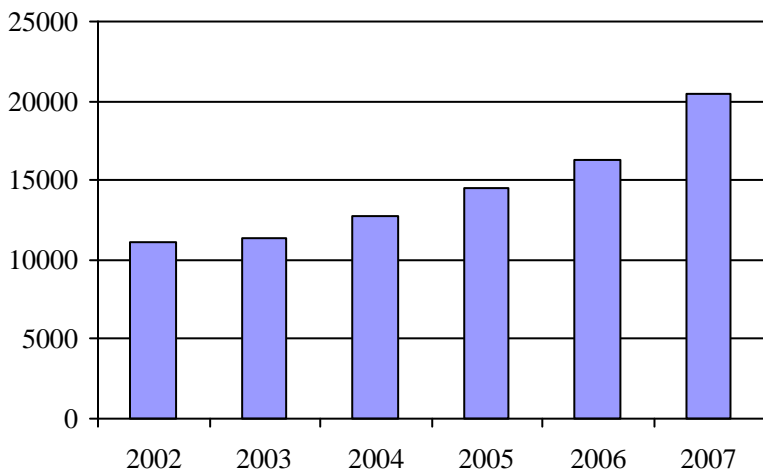
1. Évolution de la clientèle admise
2002 à 2007



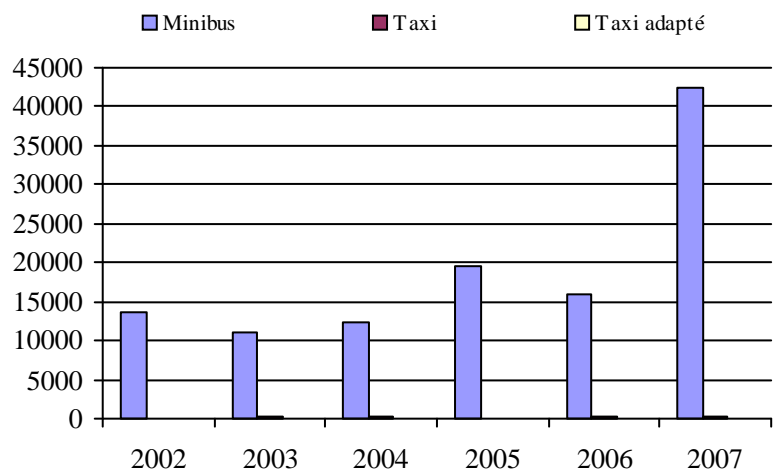
2. Évolution du ratio de "déplacements par personne admise" de 2002 à 2007



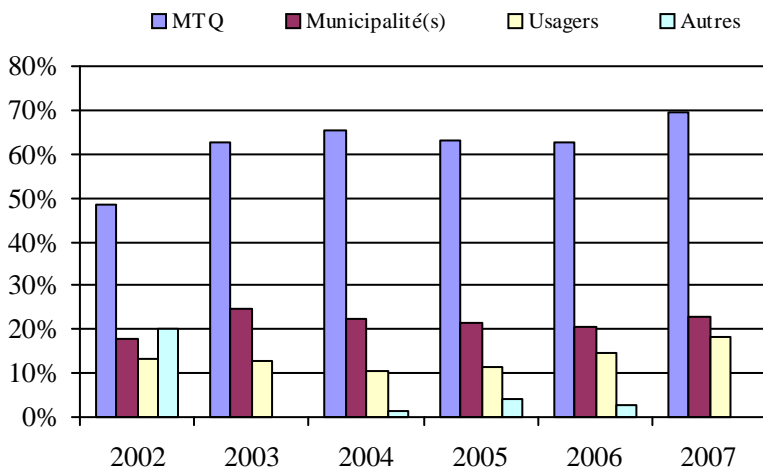
3. Évolution des déplacements
2002 à 2007



4. Évolution de la clientèle totale transportée
2002 à 2007



5. Évolution des revenus
2002 à 2007



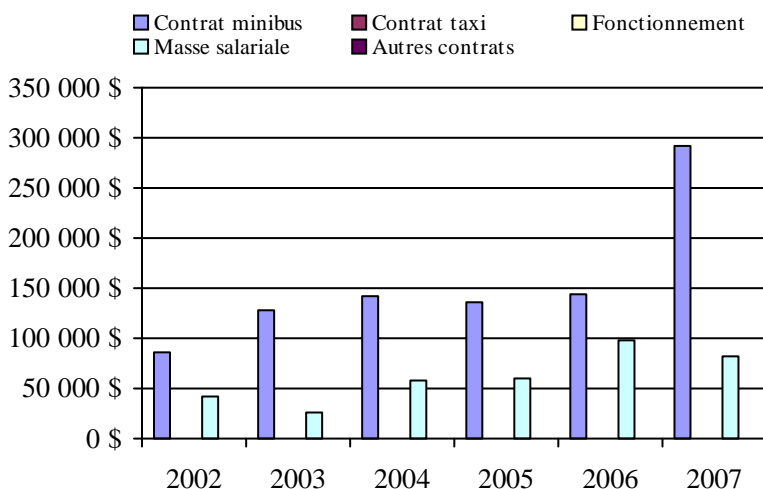
Municipalité(s) participante(s)

Nom (code géo.)

- Cap-Chat (40470)
- La Martre (40300)
- Marsoui (40250)
- Mont-Saint-Pierre (40150)
- Rivière-à-Claude (40200)
- Sainte-Anne-des-Monts (40370)
- Sainte-Madeleine-de-la-Rivière-Madeleine (40050)
- Saint-Maxime-du-Mont-Louis (40100)

Population : 12 486 Territoire (km²) : 1 520,96

6. Évolution de certaines dépenses de 2002 à 2007



Transport adapté aux personnes handicapées 2007

Organisme mandataire: MRC de Matane (11601)

Adresse: 145, rue Soucy
Matane (Québec) G4W 2E1
418 562-6734

Organisme Transport adapté MRC de Matane
délégué: 330, rue du Bon-Pasteur local 212
Matane (Québec) G4W 4G5
418 562-5153
ta.matane@globetrotter.net

Date du début du service: 1986-03-02

Direction territoriale: Bas-Saint-Laurent-Gaspésie-Îles-de-la-Madeleine
Région administrative: Bas-Saint-Laurent

Informations générales

Administration: Régie	Semaines d'opération/an: 52	Tarif au passage	Notes
Répartition: Régie	Heures de service/sem.: 80	minimum: 1,50 \$	
Opération minibus: Contrat	Délai de réservation (h): 24	maximum: 3,50 \$	
Offre d'autres services de transport	Horaire	Abonnement mensuel	
<input type="checkbox"/> Scolaire <input type="checkbox"/> Nolisé	en semaine: 06:00 à 18:00	minimum: 0,00 \$	
<input checked="" type="checkbox"/> Collectif régional <input type="checkbox"/> AMT	samedi: 12:30 à 16:00	maximum: 0,00 \$	
<input type="checkbox"/> Réseau de la santé <input type="checkbox"/> Autres	dimanche:		
Précision:	Temps moyen d'un déplacement: non disponible		

Informations financières

Revenus	
MTQ:	180 741 \$
Usagers:	62 233 \$
Municipalité(s):	53 000 \$
Autres services:	46 777 \$
Autres:	1 436 \$
Total:	344 187 \$
Dépenses	
Administration:	49 458 \$
Exploitation:	272 619 \$
Fonctionnement:	0 \$
Masse salariale:	30 761 \$
Immobilisation:	0 \$
Contrat minibus:	148 964 \$
Contrat taxi:	54 760 \$
Contrat bimodal:	0 \$
Contrat à frais partagés:	0 \$
Autres:	38 134 \$
Total:	322 077 \$
Dépenses liées aux autres revenus:	36 950 \$

Statistiques sur les véhicules

Minibus en service	
en régie:	0
à contrat:	2
total:	2
Kilométrage (minibus)	
service régulier:	101 000
autres services:	30 000
total:	131 000
Véhicules-heure (minibus)	
service régulier:	3 970
autres services:	1 300
total:	5 270
Nombre de voyages	
par taxi:	1 264
par taxi adapté:	1 976
total:	3 240

Indicateurs de performance

Coût par passager:	9,03 \$
Coût contrat minibus par km:	1,14 \$
Coût contrat minibus par passager:	4,91 \$
Coût contrat taxi par passager:	9,83 \$
Coût d'exploitation par passager:	7,59 \$
Coût par passager selon le mode	
- minibus:	8,20 \$
- taxi:	13,13 \$
- global:	8,97 \$
Passagers par véhicules-heure:	6,63
Passagers par voyage de taxi:	1,62
Km par passager minibus:	3,84
Km par véhicules-heure:	25,44
% de la population admise:	1,18%
Déplacements par personne admise:	113,56

Clientèle admise par groupes d'âge

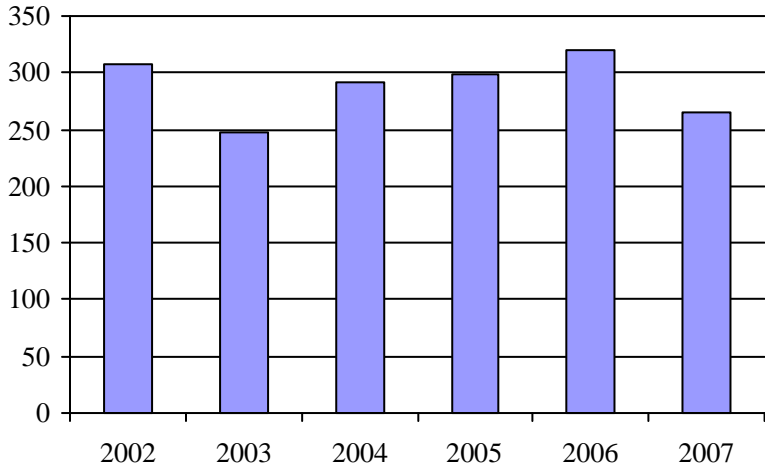
	0 à 5	6 à 21	22 à 65	> 65	total
Fauteuil roulant:	0	2	24	21	47
Ambulatoire:	0	0	45	29	74
Intellectuelle:	0	17	61	2	80
Psychique:	0	2	10	9	21
Visuelle:	0	1	7	9	17
Autres:	0	7	20	0	27
Total:	0	29	167	70	266
Admis en 2007:	0	4	12	13	29

Déplacements

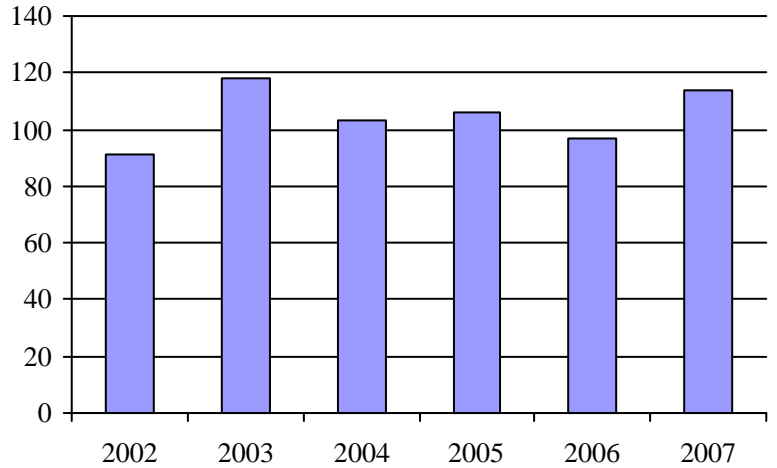
Service régulier	minibus	taxi	taxi adapté	total
Fauteuil roulant:	2 164	204	1 171	3 539
Ambulatoire:	23 071	1 139	2 457	26 667
Accompagnateur:	1 100	4	264	1 368
Total:	26 335	1 347	3 892	31 574
Régulier:	22 876	938	2 782	26 596
Occasionnel:	3 459	409	1 110	4 978
Total:	26 335	1 347	3 892	31 574
Visiteurs:	0	0	0	0
Hors territoire:	0	0	0	0
Autres services:	4 018	330	0	4 348

Destination(s) hors territoire

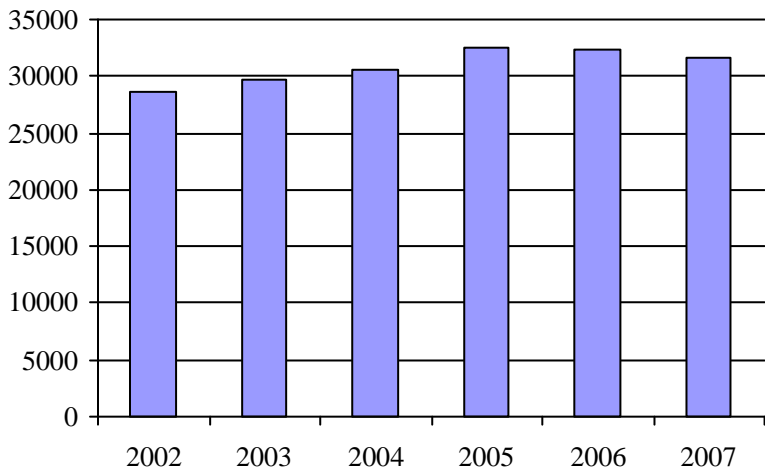
1. Évolution de la clientèle admise
 2002 à 2007



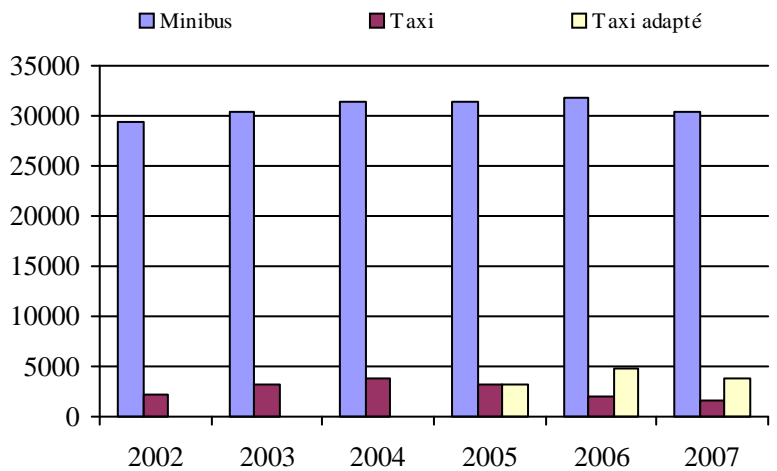
2. Évolution du ratio de "déplacements par personne admise" de 2002 à 2007



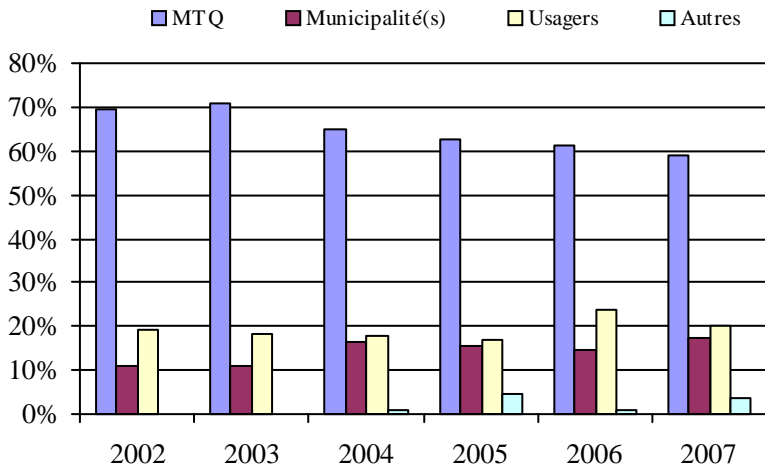
3. Évolution des déplacements
 2002 à 2007



4. Évolution de la clientèle totale transportée
 2002 à 2007



5. Évolution des revenus
 2002 à 2007



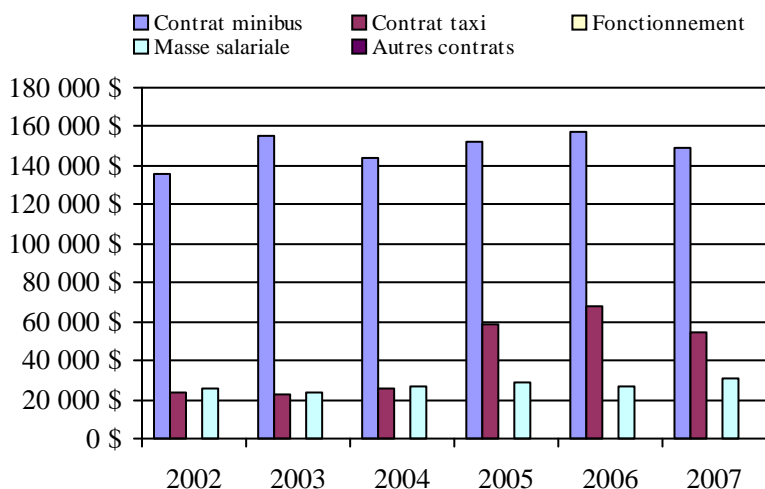
Municipalité(s) participante(s)

Nom (code géo.)

- Baie-des-Sables (80800)
- Grosses-Roches (80150)
- Les Méchins (80050)
- Matane (80530)
- Saint-Adelme (80300)
- Sainte-Félicité (80230)
- Sainte-Paule (80400)
- Saint-Jean-de-Cherbourg (80100)
- Saint-Léandre (80650)
- Saint-René-de-Matane (80350)
- Saint-Ulric (80730)

Population : 22 457 Territoire (km²) : 1 661,87

6. Évolution de certaines dépenses de 2002 à 2007



Transport adapté aux personnes handicapées 2007

Organisme mandataire: MRC de La Matapédia (11701)

Adresse: 123, rue Desbiens local 501
Amqui (Québec) G5J 3P9
418 629-2053

Organisme Transport adapté La Caravelle inc.
délégué: 12, avenue du Parc
Amqui (Québec) G5J 2L2
418 629-1502
lacaravelle@globetrotter.net

Date du début du service: 1991-09-16

Direction territoriale: Bas-Saint-Laurent-Gaspésie-Îles-de-la-Madeleine
Région administrative: Bas-Saint-Laurent

Informations générales

Administration: Régie	Semaines d'opération/an: 52	Tarif au passage	Notes
Répartition: Régie	Heures de service/sem.: 112	minimum: 1,75 \$	
Opération minibus: Contrat	Délai de réservation (h): 24	maximum: 2,50 \$	
Offre d'autres services de transport	Horaire	Abonnement mensuel	
<input type="checkbox"/> Scolaire <input type="checkbox"/> Nolisé	en semaine: 07:00 à 23:00	minimum: 0,00 \$	
<input checked="" type="checkbox"/> Collectif régional <input type="checkbox"/> AMT	samedi: 07:00 à 23:00	maximum: 0,00 \$	
<input type="checkbox"/> Réseau de la santé <input type="checkbox"/> Autres	dimanche: 07:00 à 23:00		
Précision:	Temps moyen d'un déplacement: 45 minutes		

Informations financières

Revenus	
MTQ:	164 185 \$
Usagers:	33 133 \$
Municipalité(s):	42 500 \$
Autres services:	59 392 \$
Autres:	1 250 \$
Total:	300 460 \$
Dépenses	
Administration:	28 930 \$
Exploitation:	231 014 \$
Fonctionnement:	0 \$
Masse salariale:	37 078 \$
Immobilisation:	0 \$
Contrat minibus:	89 814 \$
Contrat taxi:	74 674 \$
Contrat bimodal:	0 \$
Contrat à frais partagés:	0 \$
Autres:	29 448 \$
Total:	259 944 \$
Dépenses liées aux autres revenus:	27 315 \$

Statistiques sur les véhicules

Minibus en service	
en régie:	0
à contrat:	1
total:	1
Kilométrage (minibus)	
service régulier:	66 558
autres services:	866
total:	67 424
Véhicules-heure (minibus)	
service régulier:	2 071
autres services:	39
total:	2 110
Nombre de voyages	
par taxi:	2 095
par taxi adapté:	1 194
total:	3 289

Indicateurs de performance

Coût par passager:	13,61 \$
Coût contrat minibus par km:	1,33 \$
Coût contrat minibus par passager:	9,99 \$
Coût contrat taxi par passager:	8,50 \$
Coût d'exploitation par passager:	12,99 \$
Coût par passager selon le mode	
- minibus:	15,35 \$
- taxi:	13,86 \$
- global:	14,62 \$
Passagers par véhicules-heure:	4,19
Passagers par voyage de taxi:	2,55
Km par passager minibus:	7,66
Km par véhicules-heure:	32,14
% de la population admise:	1,01%
Déplacements par personne admise:	86,28

Clientèle admise par groupes d'âge

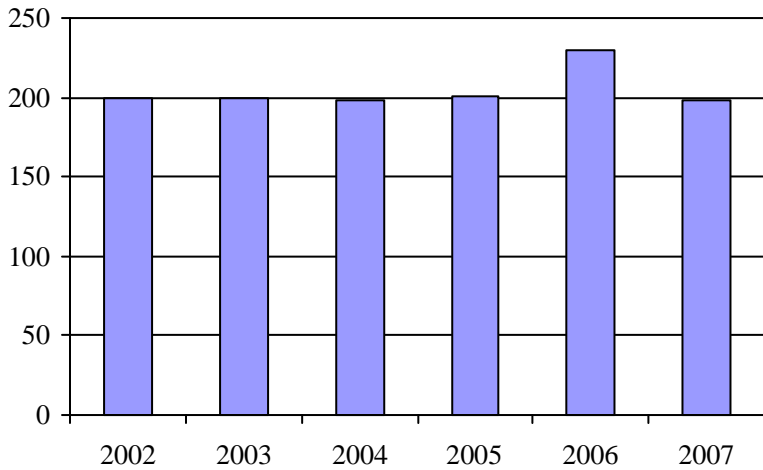
	0 à 5	6 à 21	22 à 65	> 65	total
Fauteuil roulant:	0	3	28	35	66
Ambulatoire:	0	2	20	19	41
Intellectuelle:	0	13	59	1	73
Psychique:	0	0	0	3	3
Visuelle:	0	0	7	8	15
Autres:	0	0	0	0	0
Total:	0	18	114	66	198
Admis en 2007:	0	1	6	4	11

Déplacements

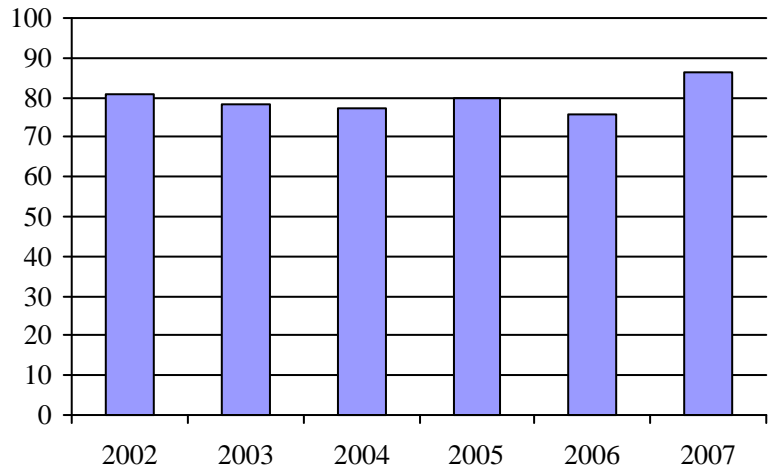
Service régulier	minibus	taxi	taxi adapté	total
Fauteuil roulant:	904	24	393	1 321
Ambulatoire:	7 779	5 912	2 072	15 763
Accompagnateur:	2	2	0	4
Total:	8 685	5 938	2 465	17 088
Régulier:	7 312	4 831	1 716	13 859
Occasionnel:	1 373	1 107	749	3 229
Total:	8 685	5 938	2 465	17 088
Visiteurs:	4	0	9	13
Hors territoire:	0	0	0	0
Autres services:	308	343	44	695

Destination(s) hors territoire

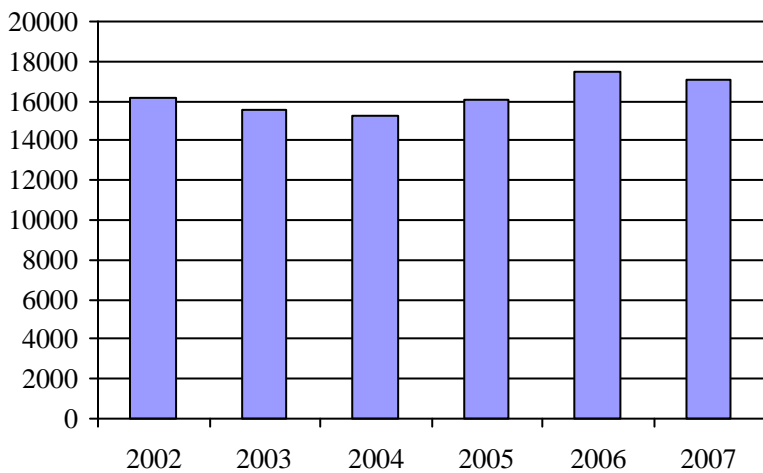
1. Évolution de la clientèle admise
2002 à 2007



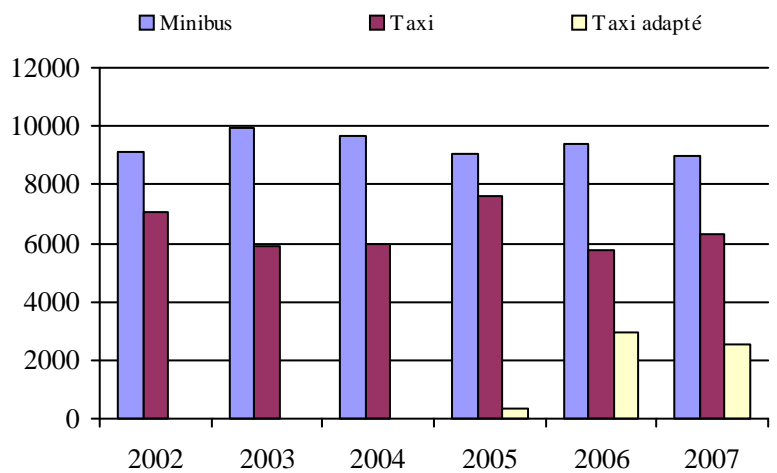
2. Évolution du ratio de "déplacements par personne admise" de 2002 à 2007



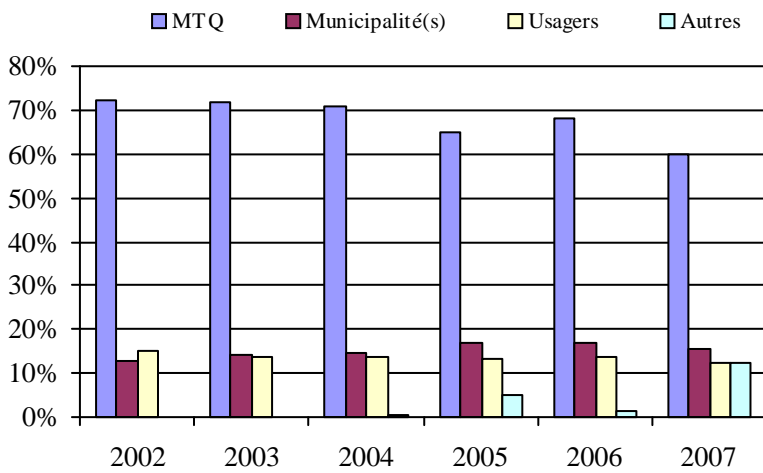
3. Évolution des déplacements
2002 à 2007



4. Évolution de la clientèle totale transportée
2002 à 2007



5. Évolution des revenus
2002 à 2007

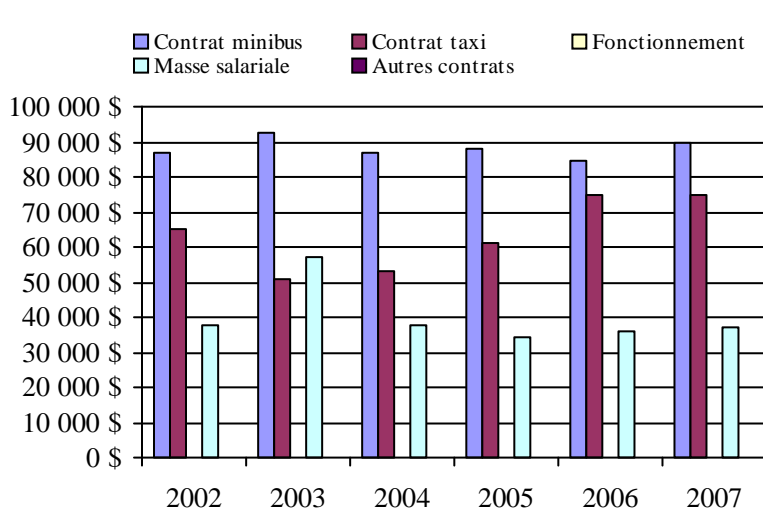


Municipalité(s) participante(s)

Nom (code géo.)

- Albertville (70250)
- Amqui (70470)
- Causapsal (70180)
- Lac-au-Saumon (70570)
- Saint-Alexandre-des-Lacs (70650)
- Saint-Cléophas (70900)
- Saint-Damase (71050)
- Sainte-Florence (70100)
- Sainte-Irène (70400)
- Sainte-Marguerite (70050)
- Saint-Léon-le-Grand (70300)
- Saint-Moïse (70950)
- Saint-Noël (71000)
- Saint-Tharcisius (70700)
- Saint-Vianney (70750)
- Saint-Zénon-du-Lac-Humqui (70350)
- Sayabec (70850)
- Val-Brillant (70800)

6. Évolution de certaines dépenses de 2002 à 2007



Population : 19 647 Territoire (km²) : 1 933,26

Transport adapté aux personnes handicapées 2007

Organisme mandataire: Ville de Mont-Joli (11801)

Adresse: 40, avenue de l'Hôtel-de-Ville
Mont-Joli (Québec) G5H 1W8
418 775-7285

Organisme Transport adapté La Roue de Vie
délégué: 251, avenue du Sanatorium CP 63
Mont-Joli (Québec) G5H 1V6
418 775-6384
rouedevie@globetrotter.net

Date du début du service: 1985-01-11

Direction territoriale: Bas-Saint-Laurent-Gaspésie-Îles-de-la-Madeleine
Région administrative: Bas-Saint-Laurent

Informations générales

Administration: Régie	Semaines d'opération/an: 52	Tarif au passage	Notes
Répartition: Régie	Heures de service/sem.: 90	minimum: 2,50 \$	
Opération minibus: Contrat	Délai de réservation (h): 24	maximum: 2,50 \$	
Offre d'autres services de transport	Horaire	Abonnement mensuel	
<input type="checkbox"/> Scolaire <input type="checkbox"/> Nolisé	en semaine: 07:00 à 22:00	minimum: 87,50 \$	
<input checked="" type="checkbox"/> Collectif régional <input type="checkbox"/> AMT	samedi: 07:00 à 19:00	maximum: 87,50 \$	
<input type="checkbox"/> Réseau de la santé <input type="checkbox"/> Autres	dimanche: 07:00 à 19:00		
Précision:	Temps moyen d'un déplacement: 10 minutes		

Informations financières

Revenus	
MTQ:	300 131 \$
Usagers:	104 309 \$
Municipalité(s):	116 592 \$
Autres services:	35 372 \$
Autres:	3 865 \$
Total:	560 269 \$
Dépenses	
Administration:	43 186 \$
Exploitation:	539 771 \$
Fonctionnement:	0 \$
Masse salariale:	60 836 \$
Immobilisation:	0 \$
Contrat minibus:	424 931 \$
Contrat taxi:	31 511 \$
Contrat bimodal:	0 \$
Contrat à frais partagés:	0 \$
Autres:	22 493 \$
Total:	582 957 \$
Dépenses liées aux autres revenus:	22 493 \$

Statistiques sur les véhicules

Minibus en service	
en régie:	0
à contrat:	5
total:	5
Kilométrage (minibus)	
service régulier:	196 553
autres services:	6 340
total:	202 893
Véhicules-heure (minibus)	
service régulier:	5 450
autres services:	1 800
total:	7 250
Nombre de voyages	
par taxi:	69
par taxi adapté:	1 184
total:	1 253

Indicateurs de performance

Coût par passager:	12,42 \$
Coût contrat minibus par km:	2,09 \$
Coût contrat minibus par passager:	10,06 \$
Coût contrat taxi par passager:	6,85 \$
Coût d'exploitation par passager:	11,52 \$
Coût par passager selon le mode	
- minibus:	12,76 \$
- taxi:	9,55 \$
- global:	12,44 \$
Passagers par véhicules-heure:	7,59
Passagers par voyage de taxi:	3,00
Km par passager minibus:	4,75
Km par véhicules-heure:	36,06
% de la population admise:	3,94%
Déplacements par personne admise:	64,92

Clientèle admise par groupes d'âge

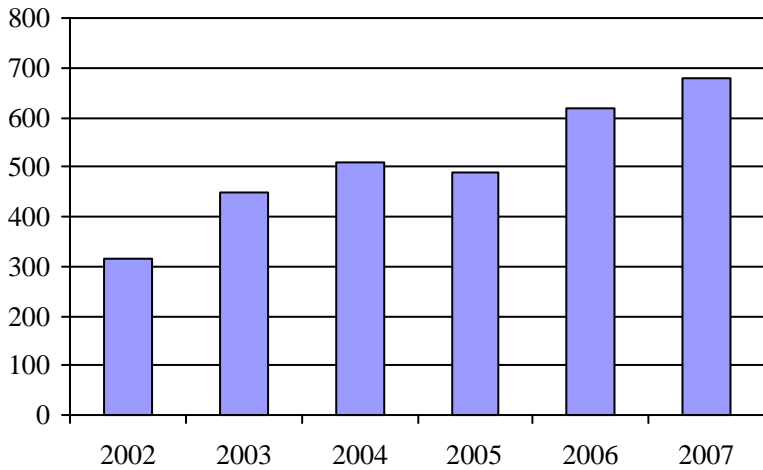
	0 à 5	6 à 21	22 à 65	> 65	total
Fauteuil roulant:	0	2	72	113	187
Ambulatoire:	0	0	14	111	125
Intellectuelle:	0	15	125	24	164
Psychique:	0	2	89	47	138
Visuelle:	0	0	4	12	16
Autres:	0	1	11	38	50
Total:	0	20	315	345	680
Admis en 2007:	0	6	30	46	82

Déplacements

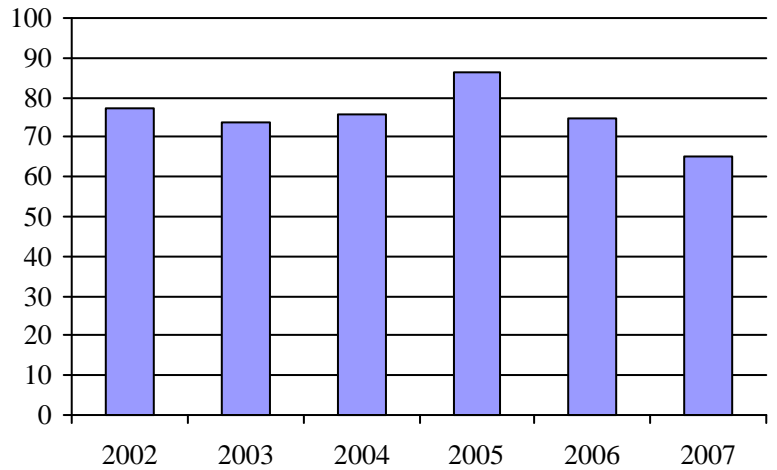
Service régulier	minibus	taxi	taxi adapté	total
Fauteuil roulant:	8 643	1	435	9 079
Ambulatoire:	31 852	207	3 010	35 069
Accompagnateur:	872	0	108	980
Total:	41 367	208	3 553	45 128
Régulier:	32 445	173	2 632	35 250
Occasionnel:	8 922	35	921	9 878
Total:	41 367	208	3 553	45 128
Visiteurs:	600	20	143	763
Hors territoire:	0	0	0	0
Autres services:	890	561	279	1 730

Destination(s) hors territoire

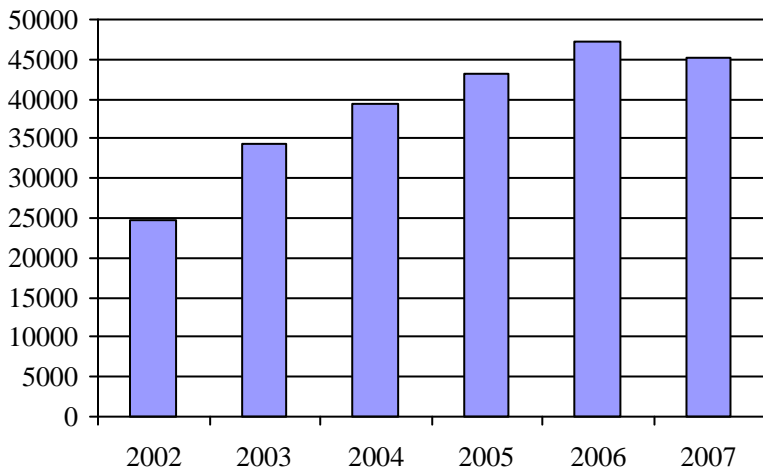
1. Évolution de la clientèle admise
2002 à 2007



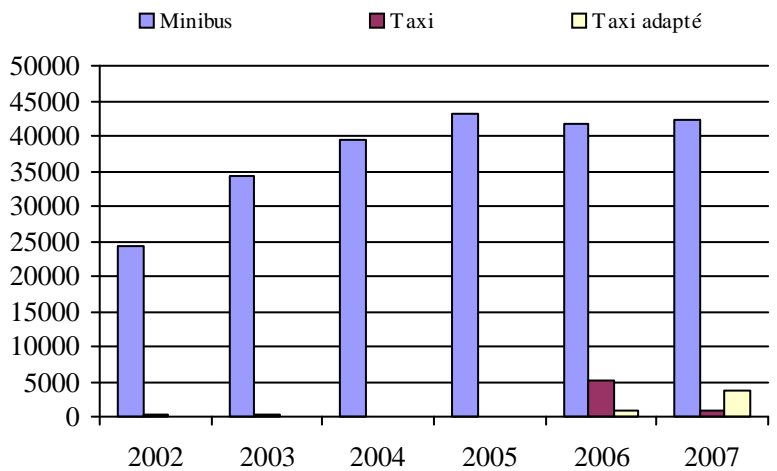
2. Évolution du ratio de "déplacements par personne admise" de 2002 à 2007



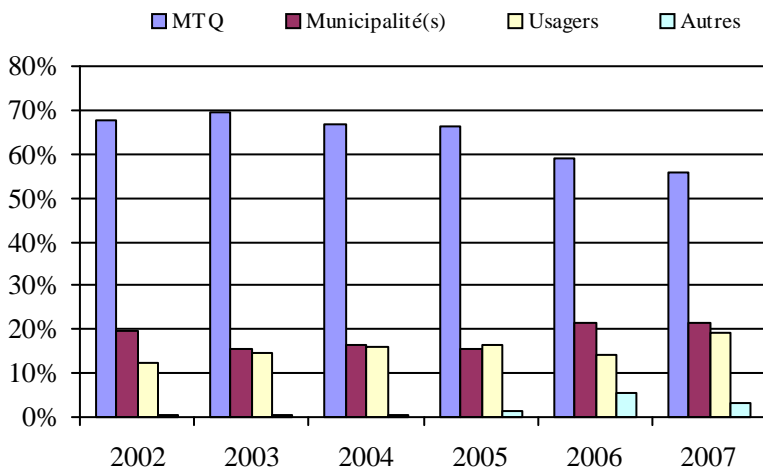
3. Évolution des déplacements
2002 à 2007



4. Évolution de la clientèle totale transportée
2002 à 2007



5. Évolution des revenus
2002 à 2007



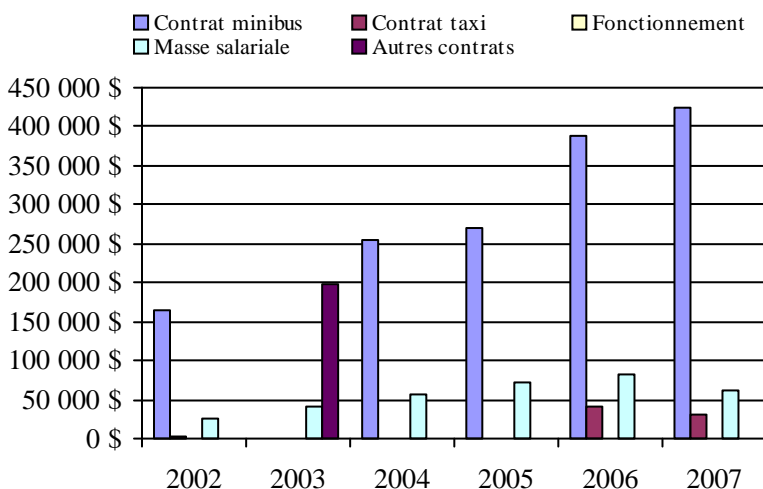
Municipalité(s) participante(s)

Nom (code géo.)

- Grand-Métis (90600)
- Métis-sur-Mer (90480)
- Mont-Joli (90770)
- Price (90650)
- Saint-Donat (90300)
- Sainte-Angèle-de-Mérici (90350)
- Sainte-Flavie (90850)
- Sainte-Jeanne-d'Arc (90200)
- Sainte-Luce (90920)
- Saint-Gabriel-de-Rimouski (90250)
- Saint-Joseph-de-Lepage (90700)

Population : 17 241 Territoire (km²) : 686,18

6. Évolution de certaines dépenses de 2002 à 2007



Transport adapté aux personnes handicapées 2007

Organisme mandataire: Ville de Rimouski (11901)

Adresse: 205, avenue de la Cathédrale CP 710
Rimouski (Québec) G5L 7C7
418 723-3313

Organisme La Société des Transports de Rimouski
délégué: 380, avenue de la Cathédrale
Rimouski (Québec) G5L 5K9
418 723-5555
strim@globetrotter.net

Date du début du service: 1984-04-15

Direction territoriale: Bas-Saint-Laurent-Gaspésie-Îles-de-la-Madeleine
Région administrative: Bas-Saint-Laurent

Informations générales

Administration: Régie	Semaines d'opération/an: 52	Tarif au passage	Notes
Répartition: Régie	Heures de service/sem.: 112	minimum: 2,75 \$	
Opération minibus: Contrat	Délai de réservation (h): 1	maximum: 2,90 \$	
Offre d'autres services de transport	Horaire	Abonnement mensuel	
<input type="checkbox"/> Scolaire <input type="checkbox"/> Nolisé	en semaine: 07:00 à 00:00	minimum: 95,00 \$	
<input type="checkbox"/> Collectif régional <input type="checkbox"/> AMT	samedi: 07:00 à 00:00	maximum: 97,00 \$	
<input type="checkbox"/> Réseau de la santé <input type="checkbox"/> Autres	dimanche: 07:00 à 00:00		
Précision:	Temps moyen d'un déplacement: non disponible		

Informations financières

Revenus	
MTQ:	327 306 \$
Usagers:	183 043 \$
Municipalité(s):	83 613 \$
Autres services:	0 \$
Autres:	172 \$
Total:	594 134 \$
Dépenses	
Administration:	39 140 \$
Exploitation:	549 599 \$
Fonctionnement:	0 \$
Masse salariale:	43 220 \$
Immobilisation:	0 \$
Contrat minibus:	185 737 \$
Contrat taxi:	318 444 \$
Contrat bimodal:	0 \$
Contrat à frais partagés:	0 \$
Autres:	2 198 \$
Total:	588 739 \$
Dépenses liées aux autres revenus:	0 \$

Statistiques sur les véhicules

Minibus en service	
en régie:	0
à contrat:	2
total:	2
Kilométrage (minibus)	
service régulier:	88 207
autres services:	0
total:	88 207
Véhicules-heure (minibus)	
service régulier:	3 704
autres services:	0
total:	3 704
Nombre de voyages	
par taxi:	18 700
par taxi adapté:	3 395
total:	22 095

Indicateurs de performance

Coût par passager:	7,76 \$
Coût contrat minibus par km:	2,11 \$
Coût contrat minibus par passager:	7,00 \$
Coût contrat taxi par passager:	6,45 \$
Coût d'exploitation par passager:	7,24 \$
Coût par passager selon le mode	
- minibus:	8,12 \$
- taxi:	7,56 \$
- global:	7,76 \$
Passagers par véhicules-heure:	7,16
Passagers par voyage de taxi:	2,23
Km par passager minibus:	3,33
Km par véhicules-heure:	23,81
% de la population admise:	1,11%
Déplacements par personne admise:	159,44

Clientèle admise par groupes d'âge

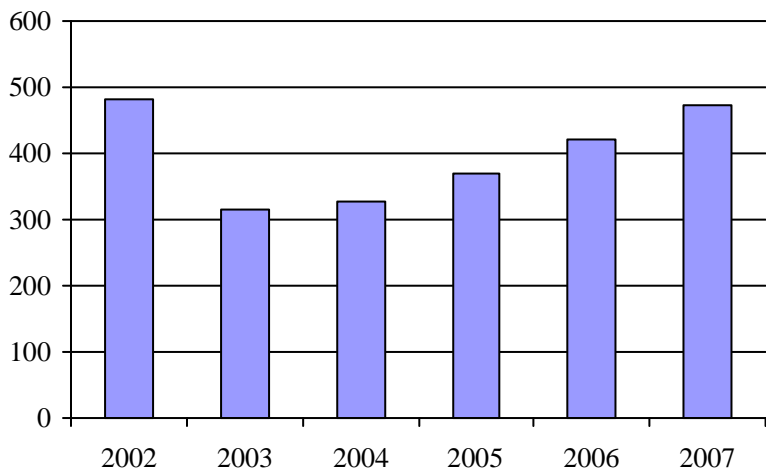
	0 à 5	6 à 21	22 à 65	> 65	total
Fauteuil roulant:	0	8	91	193	292
Ambulatoire:	0	1	44	33	78
Intellectuelle:	0	10	67	10	87
Psychique:	0	0	5	1	6
Visuelle:	0	1	6	3	10
Autres:	0	0	0	0	0
Total:	0	20	213	240	473
Admis en 2007:	0	3	22	28	53

Déplacements

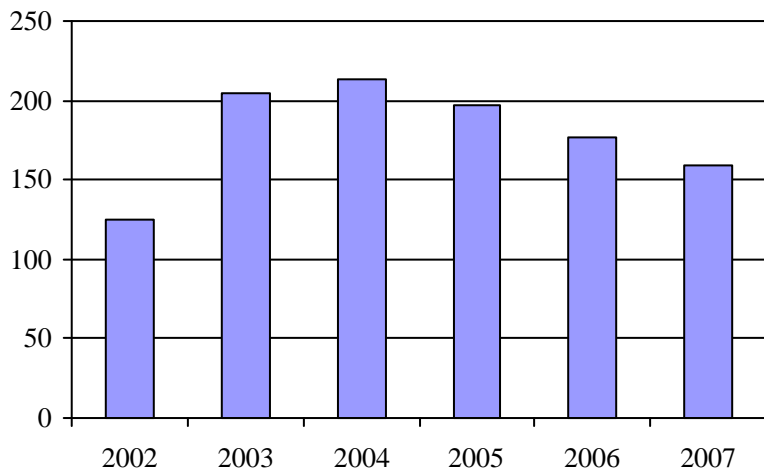
Service régulier	minibus	taxi	taxi adapté	total
Fauteuil roulant:	8 998	264	5 210	14 472
Ambulatoire:	17 325	42 839	781	60 945
Accompagnateur:	205	83	203	491
Total:	26 528	43 186	6 194	75 908
Régulier:	21 497	33 332	1 752	56 581
Occasionnel:	5 031	9 854	4 442	19 327
Total:	26 528	43 186	6 194	75 908
Visiteurs:	0	0	0	0
Hors territoire:	0	0	0	0
Autres services:	0	0	0	0

Destination(s) hors territoire

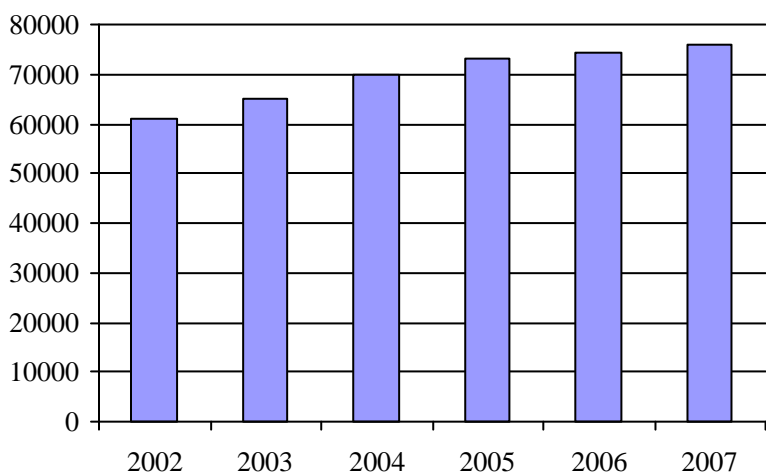
1. Évolution de la clientèle admise
2002 à 2007



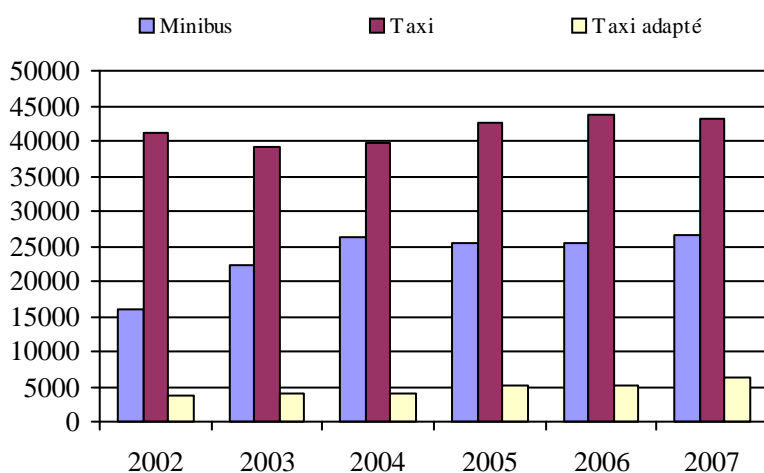
2. Évolution du ratio de "déplacements par personne admise" de 2002 à 2007



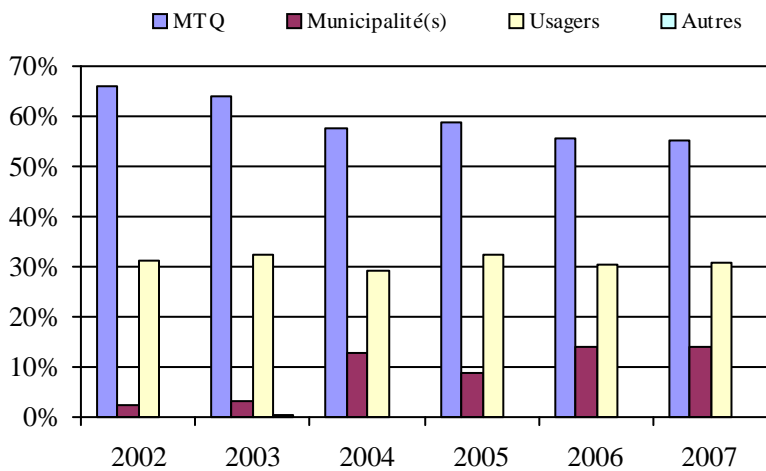
3. Évolution des déplacements
2002 à 2007



4. Évolution de la clientèle totale transportée
2002 à 2007



5. Évolution des revenus
2002 à 2007



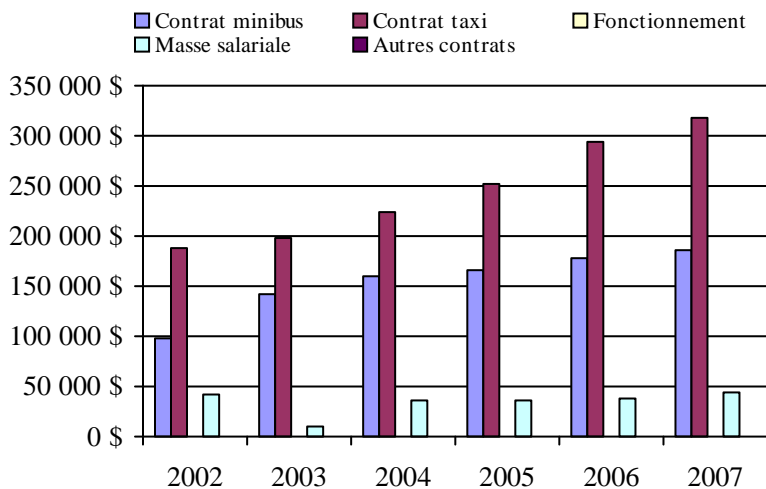
Municipalité(s) participante(s)

Nom (code géo.)

Rimouski (10043)

Population : 42 482 Territoire (km²) : 254,16

6. Évolution de certaines dépenses de 2002 à 2007



Transport adapté aux personnes handicapées 2007

Organisme mandataire: MRC de Témiscouata (13001)

Adresse: 5, rue de l'Hôtel-de-Ville 2e étage
Notre-Dame-du-Lac (Québec) G0L 1X0
418 899-6725 poste 103

Organisme Transport adapté et collectif Roulami inc.
délégué: 3-B, rue de l'Hôtel de Ville
Notre-Dame-du-Lac (Québec) G0L 1X0
418 899-2189
ta.roulami@bellnet.ca

Date du début du service: 1980-04-11

Direction territoriale: Bas-Saint-Laurent-Gaspésie-Îles-de-la-Madeleine
Région administrative: Bas-Saint-Laurent

Informations générales

Administration: Régie	Semaines d'opération/an: 52	Tarif au passage	Notes
Répartition: Régie	Heures de service/sem.: 118	minimum: 1,65 \$	
Opération minibus: Contrat	Délai de réservation (h): 24	maximum: 3,30 \$	
Offre d'autres services de transport	Horaire	Abonnement mensuel	
<input type="checkbox"/> Scolaire <input type="checkbox"/> Nolisé	en semaine: 07:30 à 18:00	minimum: 0,00 \$	
<input checked="" type="checkbox"/> Collectif régional <input type="checkbox"/> AMT	samedi: 09:00 à 01:00	maximum: 0,00 \$	
<input type="checkbox"/> Réseau de la santé <input type="checkbox"/> Autres	dimanche: 09:00 à 23:00		
Précision:	Temps moyen d'un déplacement: 45 minutes		

Informations financières

Revenus	
MTQ:	197 303 \$
Usagers:	28 537 \$
Municipalité(s):	64 524 \$
Autres services:	53 360 \$
Autres:	25 678 \$
Total:	369 402 \$
Dépenses	
Administration:	59 556 \$
Exploitation:	249 400 \$
Fonctionnement:	0 \$
Masse salariale:	15 984 \$
Immobilisation:	0 \$
Contrat minibus:	123 119 \$
Contrat taxi:	67 423 \$
Contrat bimodal:	0 \$
Contrat à frais partagés:	0 \$
Autres:	42 874 \$
Total:	308 956 \$
Dépenses liées aux autres revenus:	43 864 \$

Statistiques sur les véhicules

Minibus en service	
en régie:	0
à contrat:	3
total:	3
Kilométrage (minibus)	
service régulier:	57 099
autres services:	8 306
total:	65 405
Véhicules-heure (minibus)	
service régulier:	1 887
autres services:	24
total:	1 911
Nombre de voyages	
par taxi:	1 201
par taxi adapté:	8
total:	1 209

Indicateurs de performance

Coût par passager:	25,55 \$
Coût contrat minibus par km:	1,88 \$
Coût contrat minibus par passager:	15,58 \$
Coût contrat taxi par passager:	17,36 \$
Coût d'exploitation par passager:	21,16 \$
Coût par passager selon le mode	
- minibus:	25,62 \$
- taxi:	27,41 \$
- global:	26,21 \$
Passagers par véhicules-heure:	3,89
Passagers par voyage de taxi:	2,52
Km par passager minibus:	7,79
Km par véhicules-heure:	30,26
% de la population admise:	0,96%
Déplacements par personne admise:	48,74

Clientèle admise par groupes d'âge

	0 à 5	6 à 21	22 à 65	> 65	total
Fauteuil roulant:	0	0	28	20	48
Ambulatoire:	0	0	26	21	47
Intellectuelle:	0	6	80	8	94
Psychique:	0	0	10	4	14
Visuelle:	0	0	7	1	8
Autres:	0	0	0	0	0
Total:	0	6	151	54	211
Admis en 2007:	0	0	11	8	19

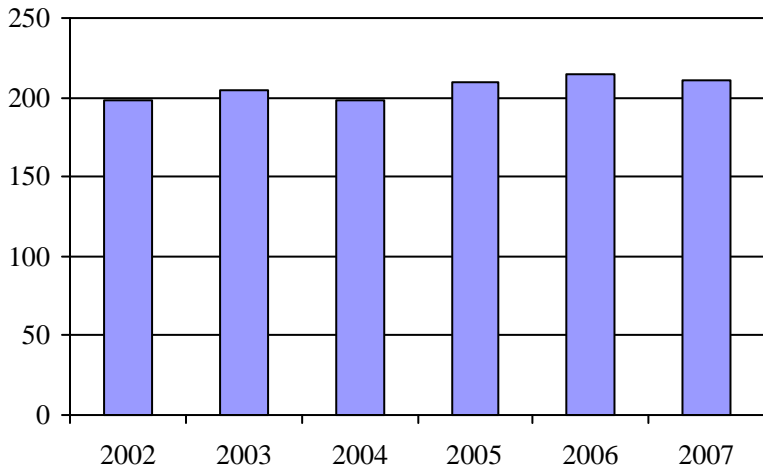
Déplacements

Service régulier	minibus	taxi	taxi adapté	total
Fauteuil roulant:	898	55	11	964
Ambulatoire:	6 354	2 966	0	9 320
Accompagnateur:	79	3	8	90
Total:	7 331	3 024	19	10 374
Régulier:	5 537	2 374	0	7 911
Occasionnel:	1 794	650	19	2 463
Total:	7 331	3 024	19	10 374
Visiteurs:	19	24	0	43
Hors territoire:	86	6	17	109
Autres services:	572	841	0	1 413

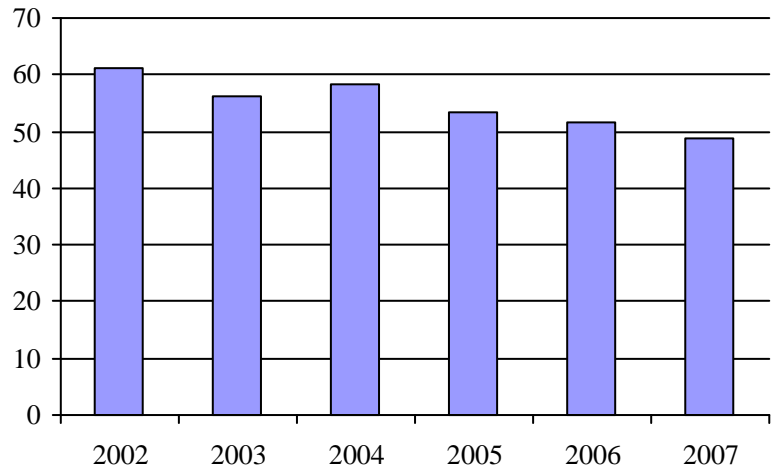
Destination(s) hors territoire

Saint-Cyprien, Rivière-du-Loup, Mont-Joli, Edmunston, Rimouski

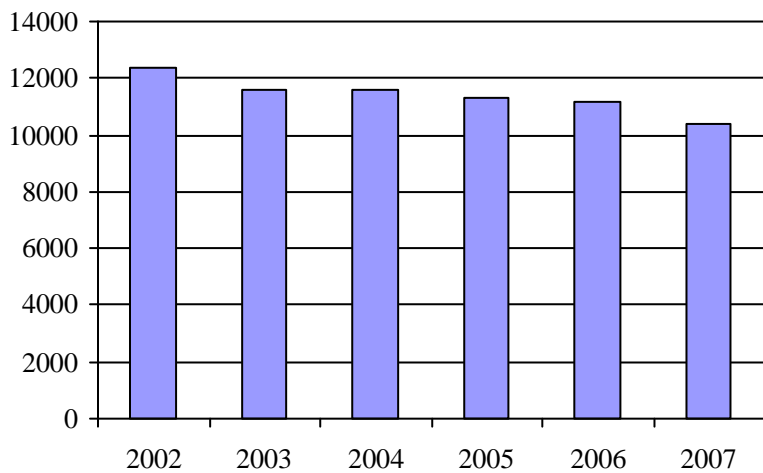
1. Évolution de la clientèle admise
2002 à 2007



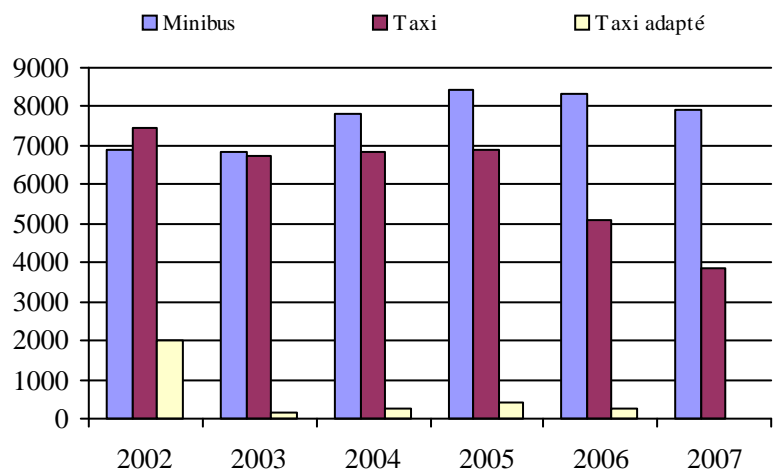
2. Évolution du ratio de "déplacements par personne admise" de 2002 à 2007



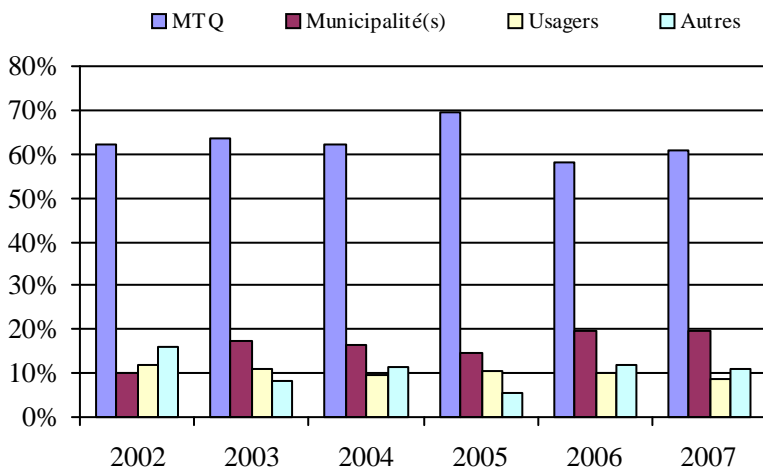
3. Évolution des déplacements
2002 à 2007



4. Évolution de la clientèle totale transportée
2002 à 2007



5. Évolution des revenus
2002 à 2007

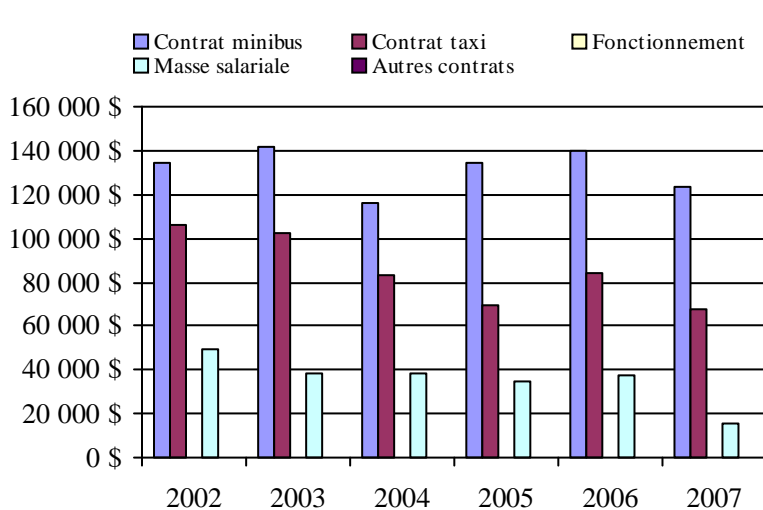


Municipalité(s) participante(s)

Nom (code géo.)

- Auclair (13045)
- Biencourt (13055)
- Cabano (13070)
- Dégelis (13005)
- Lac-des-Aigles (13060)
- Lejeune (13050)
- Notre-Dame-du-Lac (13035)
- Packington (13015)
- Pohénégamook (13095)
- Rivière-Bleue (13025)
- Saint-Athanase (13100)
- Saint-Elzéar-de-Témiscouata (13085)
- Saint-Eusèbe (13030)
- Saint-Honoré-de-Témiscouata (13090)
- Saint-Jean-de-la-Lande (13010)
- Saint-Juste-du-Lac (13040)
- Saint-Louis-du-Ha! Ha! (13080)
- Saint-Marc-du-Lac-Long (13020)
- Saint-Michel-du-Squatec (13065)
- Saint-Pierre-de-Lamy (13075)

6. Évolution de certaines dépenses de 2002 à 2007



Population : 21 947 Territoire (km²) : 3 920,90

Transport adapté aux personnes handicapées 2007

Organisme mandataire: MRC Les Basques (13101)

Adresse: 400-2, rue Jean-Rioux
Trois-Pistoles (Québec) G0L 4K0
418 851-3206

Organisme Ass. des personnes handicapées l'Éveil des Basques
délégué: 589, rue Richard
Trois-Pistoles (Québec) G0L 4K0
418 851-2861
transports@eveildesbasques.org

Date du début du service: 1983-05-24

Direction territoriale: Bas-Saint-Laurent-Gaspésie-Îles-de-la-Madeleine
Région administrative: Bas-Saint-Laurent

Informations générales

Administration: Régie	Semaines d'opération/an: 52	Tarif au passage	Notes
Répartition: Régie	Heures de service/sem.: 55	minimum: 1,75 \$	
Opération minibus: Régie	Délai de réservation (h): 24	maximum: 4,80 \$	
Offre d'autres services de transport	Horaire	Abonnement mensuel	
<input type="checkbox"/> Scolaire <input checked="" type="checkbox"/> Nolisé	en semaine: 07:00 à 23:00	minimum: 0,00 \$	
<input checked="" type="checkbox"/> Collectif régional <input type="checkbox"/> AMT	samedi: 07:00 à 23:00	maximum: 0,00 \$	
<input checked="" type="checkbox"/> Réseau de la santé <input type="checkbox"/> Autres	dimanche: 07:00 à 23:00		
Précision:	Temps moyen d'un déplacement: 25 minutes		

Informations financières

Revenus	
MTQ:	159 408 \$
Usagers:	34 932 \$
Municipalité(s):	30 134 \$
Autres services:	117 122 \$
Autres:	18 374 \$
Total:	359 970 \$
Dépenses	
Administration:	48 008 \$
Exploitation:	298 834 \$
Fonctionnement:	67 598 \$
Masse salariale:	149 456 \$
Immobilisation:	32 328 \$
Contrat minibus:	0 \$
Contrat taxi:	8 965 \$
Contrat bimodal:	0 \$
Contrat à frais partagés:	0 \$
Autres:	40 487 \$
Total:	346 842 \$
Dépenses liées aux autres revenus:	50 274 \$

Statistiques sur les véhicules

Minibus en service	
en régie:	4
à contrat:	0
total:	4
Kilométrage (minibus)	
service régulier:	106 000
autres services:	30 451
total:	136 451
Véhicules-heure (minibus)	
service régulier:	6 999
autres services:	1 566
total:	8 565
Nombre de voyages	
par taxi:	383
par taxi adapté:	0
total:	383

Indicateurs de performance

Coût par passager:	17,64 \$
Coût contrat minibus par km:	0,00 \$
Coût contrat minibus par passager:	0,00 \$
Coût contrat taxi par passager:	13,62 \$
Coût d'exploitation par passager:	11,56 \$
Coût par passager selon le mode	
- minibus:	13,29 \$
- taxi:	18,52 \$
- global:	13,42 \$
Passagers par véhicules-heure:	2,34
Passagers par voyage de taxi:	1,13
Km par passager minibus:	6,47
Km par véhicules-heure:	15,15
% de la population admise:	2,07%
Déplacements par personne admise:	69,32

Clientèle admise par groupes d'âge

	0 à 5	6 à 21	22 à 65	> 65	total
Fauteuil roulant:	0	0	51	25	76
Ambulatoire:	0	0	19	47	66
Intellectuelle:	0	2	51	4	57
Psychique:	0	0	13	4	17
Visuelle:	0	0	4	6	10
Autres:	1	0	0	0	1
Total:	1	2	138	86	227
Admis en 2007:	0	0	8	11	19

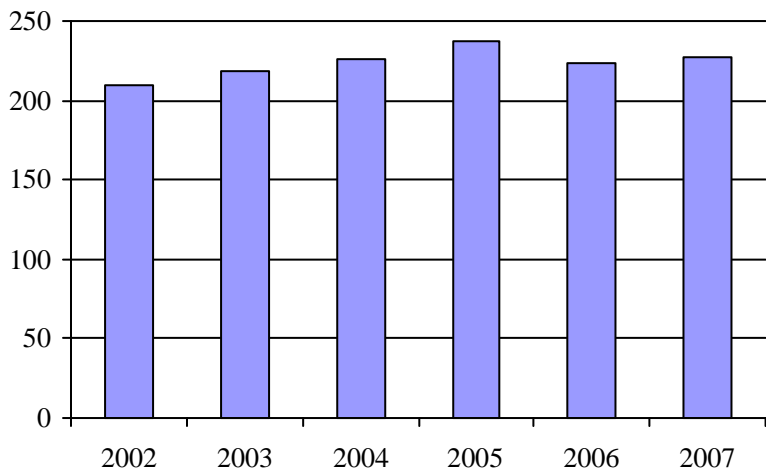
Déplacements

Service régulier	minibus	taxi	taxi adapté	total
Fauteuil roulant:	3 747	34	0	3 781
Ambulatoire:	11 560	395	0	11 955
Accompagnateur:	1 076	2	0	1 078
Total:	16 383	431	0	16 814
Régulier:	12 594	209	0	12 803
Occasionnel:	3 789	222	0	4 011
Total:	16 383	431	0	16 814
Visiteurs:	0	0	0	0
Hors territoire:	62	6	0	68
Autres services:	8 802	227	0	9 029

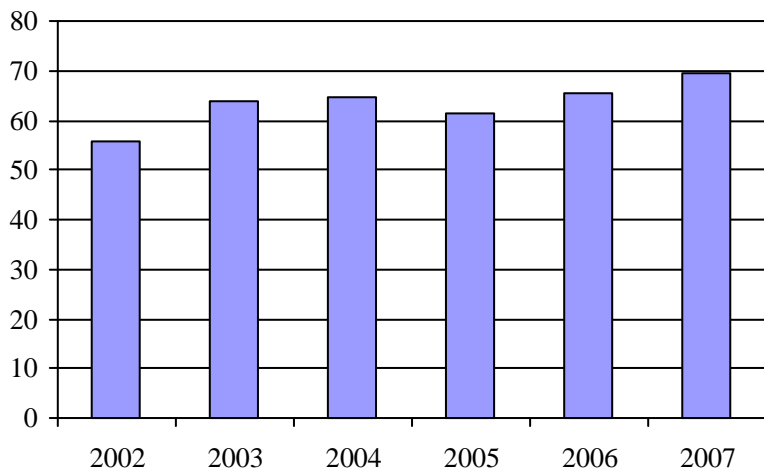
Destination(s) hors territoire

Cabano, Rivière-du-Loup, Pointe-aux-Pères, Rimouski

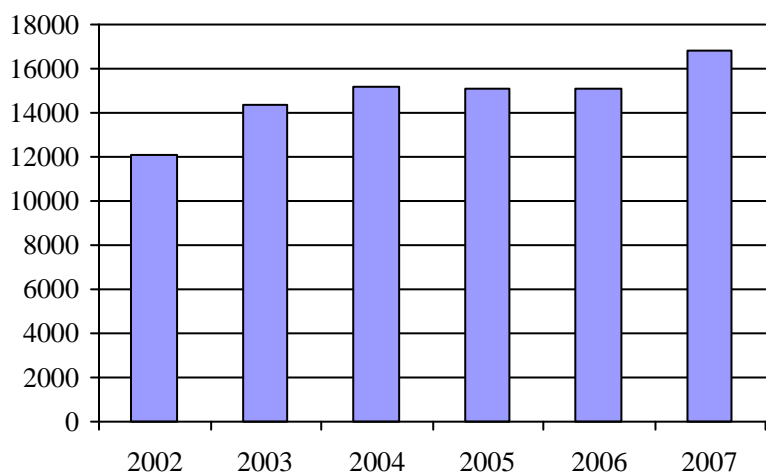
1. Évolution de la clientèle admise
2002 à 2007



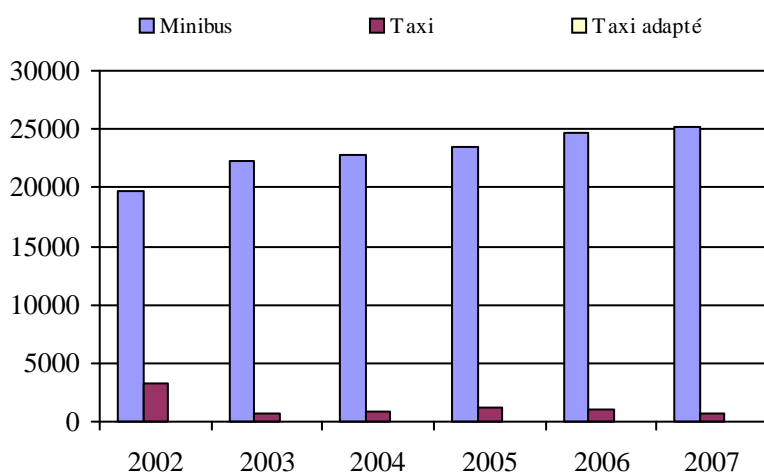
2. Évolution du ratio de "déplacements par personne admise" de 2002 à 2007



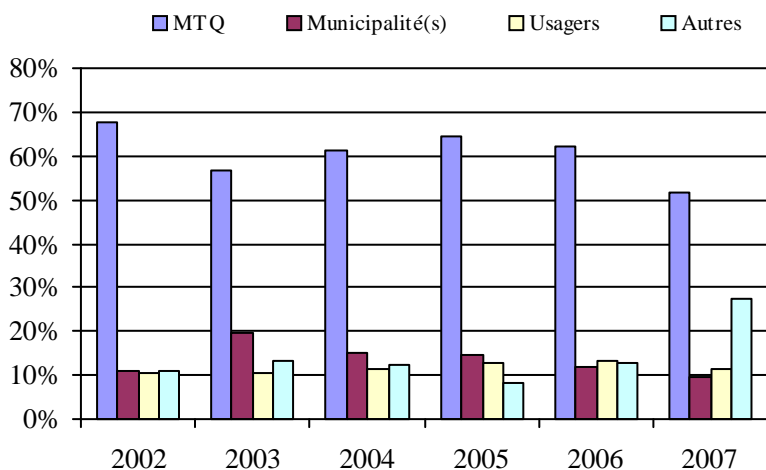
3. Évolution des déplacements
2002 à 2007



4. Évolution de la clientèle totale transportée
2002 à 2007



5. Évolution des revenus
2002 à 2007



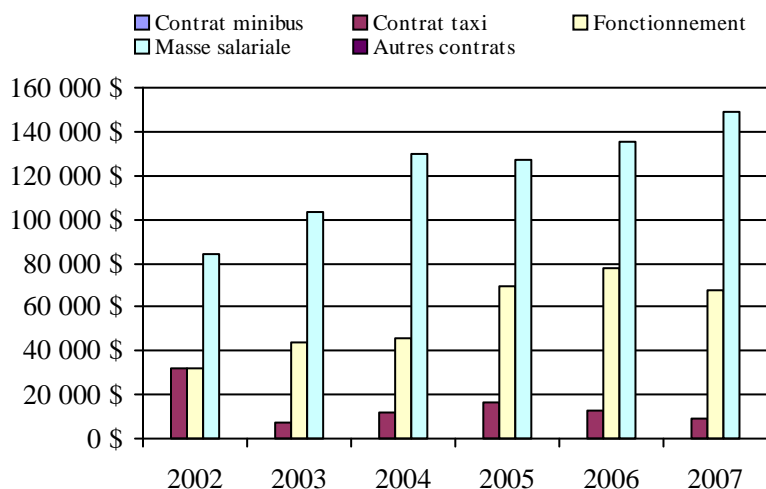
Municipalité(s) participante(s)

Nom (code géo.)

- Notre-Dame-des-Neiges (11045)
- Saint-Clément (11005)
- Saint-Cyprien (12005)
- Sainte-Françoise (11030)
- Saint-Éloi (11035)
- Sainte-Rita (11015)
- Saint-Guy (11020)
- Saint-Jean-de-Dieu (11010)
- Saint-Mathieu-de-Rieux (11050)
- Saint-Médard (11025)
- Saint-Simon (11055)
- Trois-Pistoles (11040)

Population : 10 976 Territoire (km²) : 1 153,27

6. Évolution de certaines dépenses de 2002 à 2007



Transport adapté aux personnes handicapées 2007

Organisme mandataire: MRC de Rivière-du-Loup (13151)

Adresse: 310, rue Saint-Pierre
Rivière-du-Loup (Québec) G5R 3V3
418 867-2485

Organisme Transport adapté Vas-Y inc.
délégué: 175, rue Fraser bureau 101
Rivière-du-Loup (Québec) G5R 1E2
418 862-8005 poste 3
e.berube@transportvasy.qc.ca

Date du début du service: 1990-04-06

Direction territoriale: Bas-Saint-Laurent-Gaspésie-Îles-de-la-Madeleine
Région administrative: Bas-Saint-Laurent

Informations générales

Administration: Régie	Semaines d'opération/an: 52	Tarif au passage	Notes
Répartition: Régie	Heures de service/sem.: 99	minimum: 2,00 \$	
Opération minibus: Contrat	Délai de réservation (h): 12	maximum: 3,25 \$	

Offre d'autres services de transport

- Scolaire Nolisé
 Collectif régional AMT
 Réseau de la santé Autres

Horaire

en semaine: 06:30 à 21:15
samedi: 11:00 à 17:15
dimanche:

Abonnement mensuel

minimum: 0,00 \$
maximum: 0,00 \$

Précision:

Navette pr croisières aux baleines avec collectif + Allo-Stop

Temps moyen d'un déplacement: 20 minutes

Informations financières

Revenus	
MTQ:	169 538 \$
Usagers:	31 190 \$
Municipalité(s):	51 700 \$
Autres services:	96 278 \$
Autres:	11 162 \$
Total:	359 868 \$

Dépenses

Administration:	98 530 \$
Exploitation:	271 336 \$
Fonctionnement:	0 \$
Masse salariale:	33 516 \$
Immobilisation:	0 \$
Contrat minibus:	153 439 \$
Contrat taxi:	7 177 \$
Contrat bimodal:	0 \$
Contrat à frais partagés:	0 \$
Autres:	77 204 \$
Total:	369 866 \$

Dépenses liées aux autres revenus:	110 808 \$
------------------------------------	------------

Statistiques sur les véhicules

Minibus en service	
en régie:	0
à contrat:	2
total:	2

Kilométrage (minibus)

service régulier:	75 000
autres services:	9 867
total:	84 867

Véhicules-heure (minibus)

service régulier:	4 440
autres services:	140
total:	4 580

Nombre de voyages

par taxi:	679
par taxi adapté:	59
total:	738

Indicateurs de performance

Coût par passager:	18,38 \$
Coût contrat minibus par km:	1,81 \$
Coût contrat minibus par passager:	9,68 \$
Coût contrat taxi par passager:	0,99 \$
Coût d'exploitation par passager:	11,76 \$
Coût par passager selon le mode	
- minibus:	18,75 \$
- taxi:	10,06 \$
- global:	16,03 \$
Passagers par véhicules-heure:	2,81
Passagers par voyage de taxi:	2,20
Km par passager minibus:	6,01
Km par véhicules-heure:	16,89
% de la population admise:	0,68%
Déplacements par personne admise:	60,60

Clientèle admise par groupes d'âge

	0 à 5	6 à 21	22 à 65	> 65	total
Fauteuil roulant:	0	7	42	30	79
Ambulatoire:	0	1	24	18	43
Intellectuelle:	0	6	62	2	70
Psychique:	0	0	9	3	12
Visuelle:	0	1	7	4	12
Autres:	1	3	4	6	14
Total:	1	18	148	63	230
Admis en 2007:	2	15	23	28	68

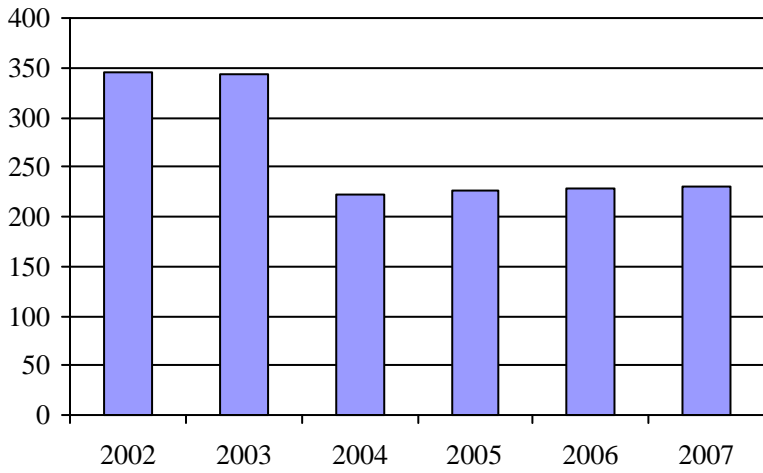
Déplacements

	minibus	taxi	taxi adapté	total
Service régulier				
Fauteuil roulant:	1 768	96	22	1 886
Ambulatoire:	10 573	1 372	106	12 051
Accompagnateur:	131	25	2	158
Total:	12 472	1 493	130	14 095
Régulier:	10 101	776	0	10 877
Occasionnel:	2 371	717	130	3 218
Total:	12 472	1 493	130	14 095
Visiteurs:	0	0	7	7
Hors territoire:	0	0	106	106
Autres services:	3 382	5 596	0	8 978

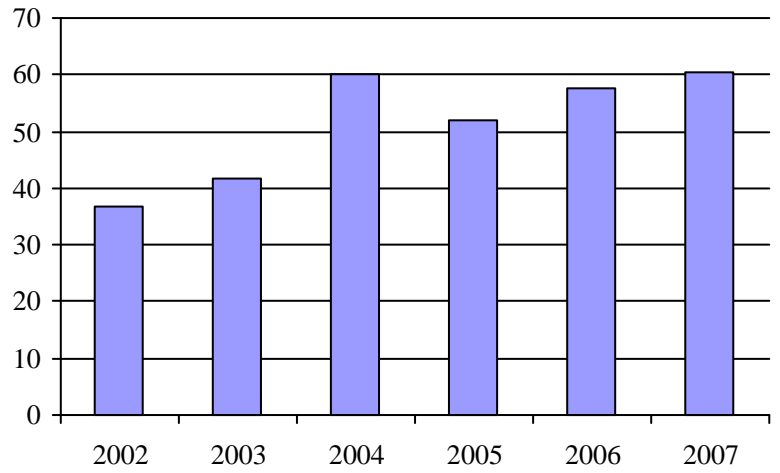
Destination(s) hors territoire

de St-André ou St-Alexandre à St-Pascal de Kamouraska

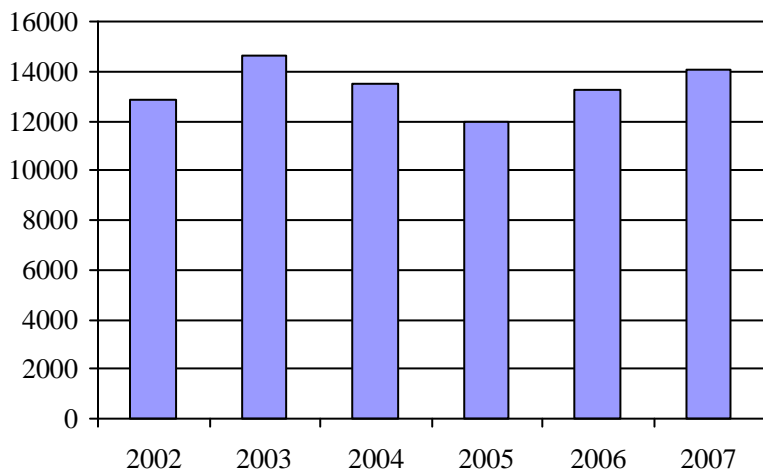
1. Évolution de la clientèle admise
2002 à 2007



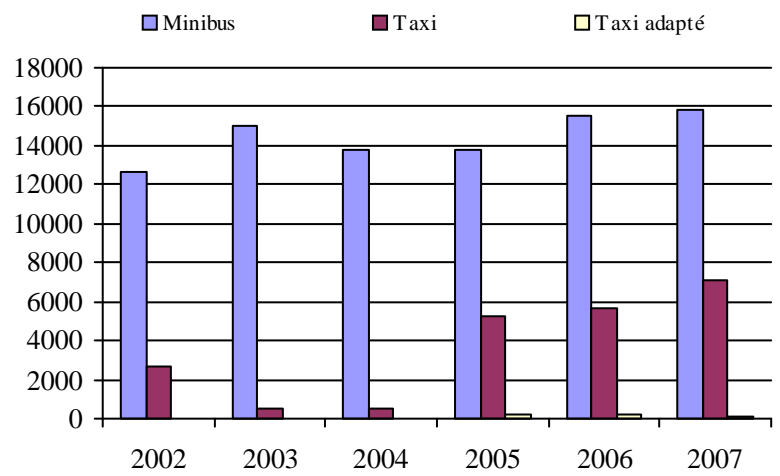
2. Évolution du ratio de "déplacements par personne admise" de 2002 à 2007



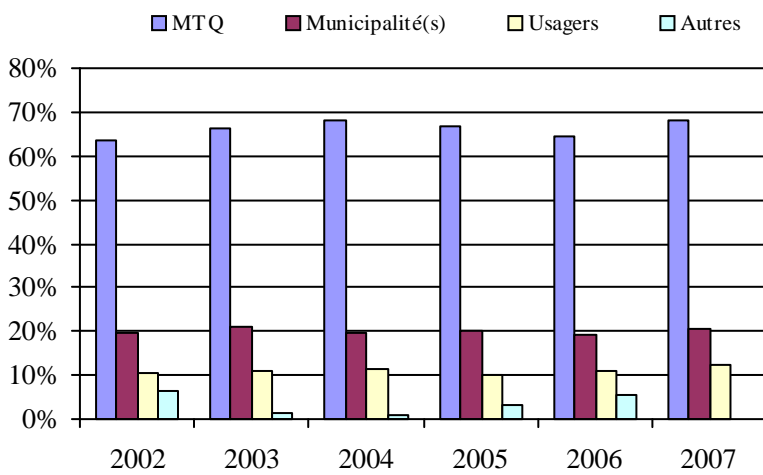
3. Évolution des déplacements
2002 à 2007



4. Évolution de la clientèle totale transportée
2002 à 2007



5. Évolution des revenus
2002 à 2007



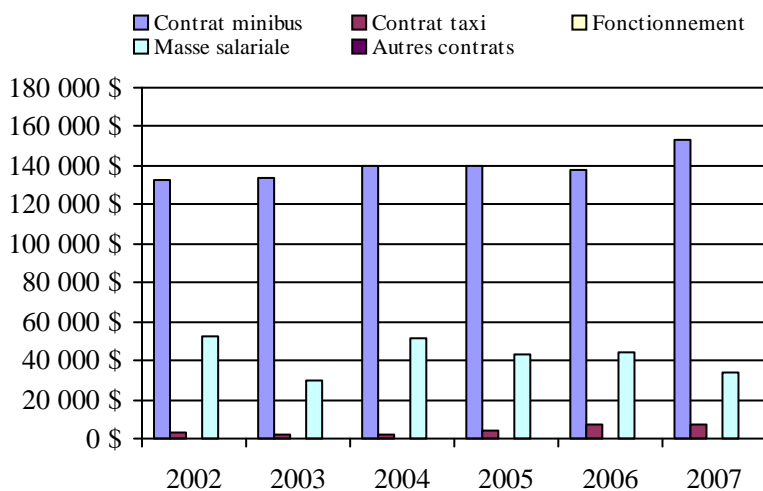
Municipalité(s) participante(s)

Nom (code géo.)

- Cacouna (12057)
- L'Isle-Verte (12043)
- Notre-Dame-du-Portage (12080)
- Rivière-du-Loup (12072)
- Saint-Alexandre-de-Kamouraska (14035)
- Saint-André (14040)
- Saint-Antonin (12015)
- Saint-Arsène (12065)
- Saint-Épiphanie (12030)
- Saint-Hubert-de-Rivière-du-Loup (12010)
- Saint-Modeste (12020)
- Saint-Paul-de-la-Croix (12035)

Population : 33 921 Territoire (km²) : 1 194,83

6. Évolution de certaines dépenses de 2002 à 2007



Transport adapté aux personnes handicapées 2007

Organisme mandataire: Ville de La Pocatière (13201)

Adresse: 1011-F, 6e Avenue
La Pocatière (Québec) G0R 1Z0
418 856-5856

Organisme Trans-Apte inc.
délégué: 1011-F, 6e Avenue
La Pocatière (Québec) G0R 1Z0
418 856-5856
transapte@bellnet.ca

Date du début du service: 1986-07-21

Direction territoriale: Bas-Saint-Laurent-Gaspésie-Îles-de-la-Madeleine

Région administrative: Bas-Saint-Laurent

Informations générales

Administration: Régie	Semaines d'opération/an: 52	Tarif au passage	Notes
Répartition: Régie	Heures de service/sem.: 78	minimum: 1,65 \$	
Opération minibus: Régie	Délai de réservation (h): 24	maximum: 4,40 \$	
Offre d'autres services de transport	Horaire	Abonnement mensuel	
<input type="checkbox"/> Scolaire <input type="checkbox"/> Nolisé	en semaine: 06:00 à 00:00	minimum: 0,00 \$	
<input checked="" type="checkbox"/> Collectif régional <input type="checkbox"/> AMT	samedi:	maximum: 0,00 \$	
<input type="checkbox"/> Réseau de la santé <input type="checkbox"/> Autres	dimanche:		
Précision:	Temps moyen d'un déplacement: non disponible		

Informations financières

Revenus	
MTQ:	203 549 \$
Usagers:	69 472 \$
Municipalité(s):	47 968 \$
Autres services:	78 228 \$
Autres:	9 113 \$
Total:	408 330 \$
Dépenses	
Administration:	22 793 \$
Exploitation:	369 188 \$
Fonctionnement:	38 367 \$
Masse salariale:	69 579 \$
Immobilisation:	11 564 \$
Contrat minibus:	0 \$
Contrat taxi:	182 762 \$
Contrat bimodal:	0 \$
Contrat à frais partagés:	0 \$
Autres:	66 916 \$
Total:	391 981 \$
Dépenses liées aux autres revenus:	66 189 \$

Statistiques sur les véhicules

Minibus en service	
en régie:	1
à contrat:	0
total:	1
Kilométrage (minibus)	
service régulier:	54 298
autres services:	20 400
total:	74 698
Véhicules-heure (minibus)	
service régulier:	3 499
autres services:	520
total:	4 019
Nombre de voyages	
par taxi:	9 339
par taxi adapté:	1 943
total:	11 282

Indicateurs de performance

Coût par passager:	10,11 \$
Coût contrat minibus par km:	0,00 \$
Coût contrat minibus par passager:	0,00 \$
Coût contrat taxi par passager:	7,94 \$
Coût d'exploitation par passager:	10,18 \$
Coût par passager selon le mode	
- minibus:	10,45 \$
- taxi:	11,02 \$
- global:	10,81 \$
Passagers par véhicules-heure:	3,18
Passagers par voyage de taxi:	1,87
Km par passager minibus:	4,88
Km par véhicules-heure:	15,52
% de la population admise:	2,74%
Déplacements par personne admise:	49,84

Clientèle admise par groupes d'âge

	0 à 5	6 à 21	22 à 65	> 65	total
Fauteuil roulant:	0	5	62	71	138
Ambulatoire:	0	10	159	48	217
Intellectuelle:	0	8	110	16	134
Psychique:	0	0	18	2	20
Visuelle:	0	0	12	7	19
Autres:	0	2	48	17	67
Total:	0	25	409	161	595
Admis en 2007:	0	0	0	185	185

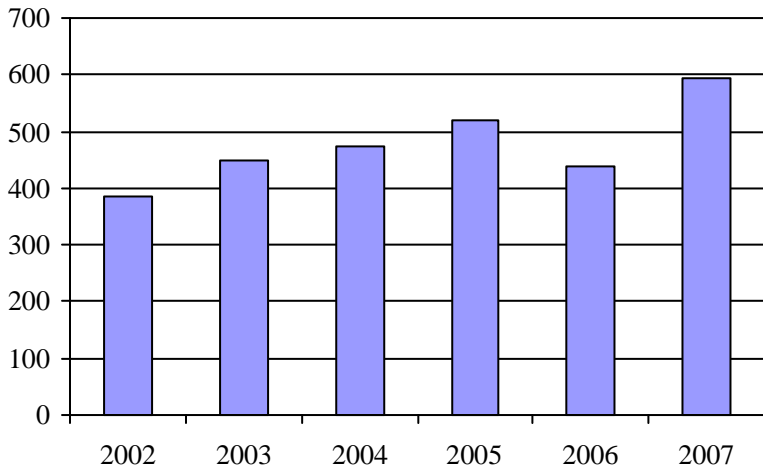
Déplacements

Service régulier	minibus	taxi	taxi adapté	total
Fauteuil roulant:	2 318	15	1 701	4 034
Ambulatoire:	7 974	16 508	1 139	25 621
Accompagnateur:	842	0	1 724	2 566
Total:	11 134	16 523	4 564	32 221
Régulier:	8 882	1 131	4 177	14 190
Occasionnel:	2 252	15 392	387	18 031
Total:	11 134	16 523	4 564	32 221
Visiteurs:	0	0	0	0
Hors territoire:	0	317	240	557
Autres services:	2 091	1 940	0	4 031

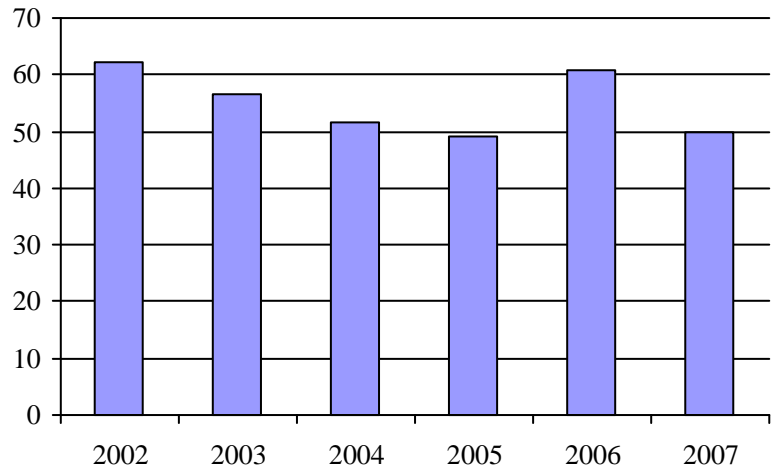
Destination(s) hors territoire

Saint-Jean-Port-Joli

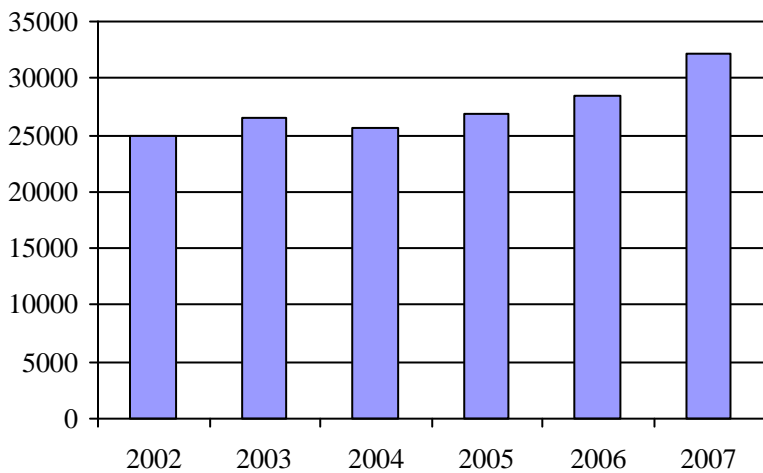
1. Évolution de la clientèle admise
 2002 à 2007



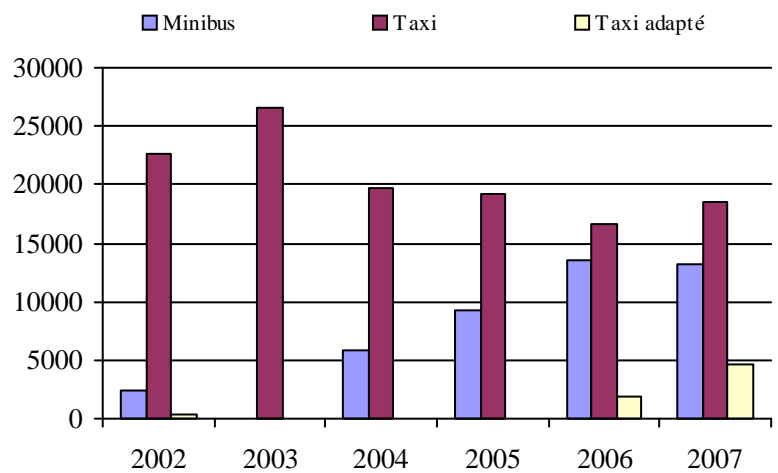
2. Évolution du ratio de "déplacements par personne admise" de 2002 à 2007



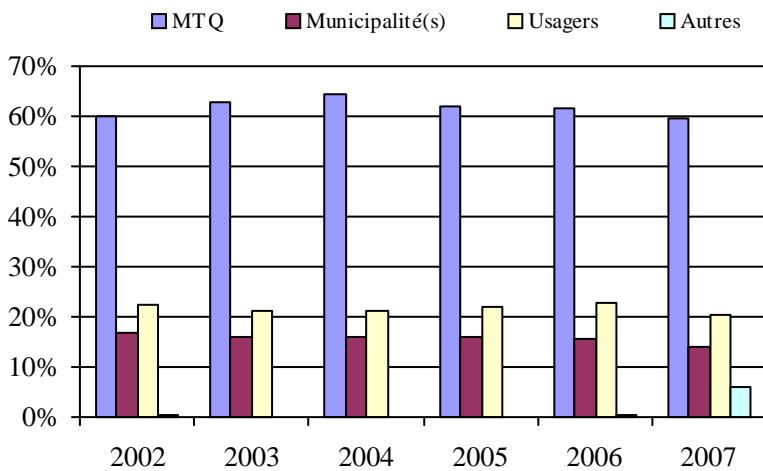
3. Évolution des déplacements
 2002 à 2007



4. Évolution de la clientèle totale transportée
 2002 à 2007



5. Évolution des revenus
 2002 à 2007

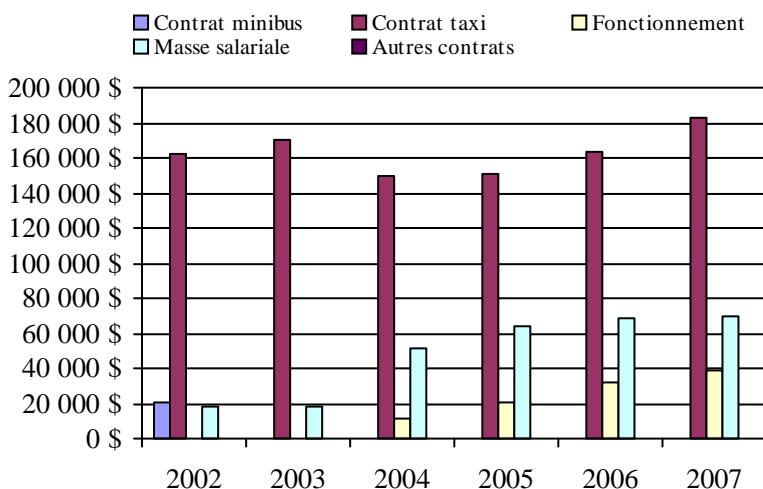


Municipalité(s) participante(s)

Nom (code géo.)

- Kamouraska (14050)
- La Pocatière (14085)
- Mont-Carmel (14005)
- Rivière-Ouelle (14065)
- Saint-Bruno-de-Kamouraska (14010)
- Saint-Denis (14055)
- Sainte-Anne-de-la-Pocatière (14090)
- Sainte-Hélène (14025)
- Sainte-Louise (17060)
- Saint-Gabriel-Lalemant (14075)
- Saint-Germain (14045)
- Saint-Joseph-de-Kamouraska (14030)
- Saint-Onésime-d'Ixworth (14080)
- Saint-Pacôme (14070)
- Saint-Pascal (14018)
- Saint-Philippe-de-Néri (14060)
- Saint-Roch-des-Aulnaies (17065)

6. Évolution de certaines dépenses de 2002 à 2007



Population : 21 742 Territoire (km²) : 1 425,02

Direction de la
Mauricie–Centre-du-Québec

Transport adapté aux personnes handicapées 2007

Direction territoriale: Mauricie–Centre-du-Québec (155640)

Adresse: 100, rue Laviolette 4e étage
Trois-Rivières (Québec) G9A 5S9Responsable: Monique Boulanger
418 371-6606 poste 290
monique.boulanger@mtq.gouv.qc.caInformations générales

Administration: non applicable	Semaines d'opération/an: 52	Tarif au passage	Notes
Répartition: non applicable	Heures de service/sem.: 77	minimum: 1,00 \$	
Opération minibus: non applicable	Délai de réservation (h): 26	maximum: 13,95 \$	
Offre d'autres services de transport	Horaire	Abonnement mensuel	
<input type="checkbox"/> Scolaire <input type="checkbox"/> Nolisé	en semaine: non applicable	minimum: 44,00 \$	
<input type="checkbox"/> Collectif régional <input type="checkbox"/> AMT	samedi: non applicable	maximum: 70,00 \$	
<input type="checkbox"/> Réseau de la santé <input type="checkbox"/> Autres	dimanche: non applicable		
Précision: non applicable	Temps moyen d'un déplacement: 29 minutes		

Informations financières

Revenus	
MTQ:	2 517 734 \$
Usagers:	555 245 \$
Municipalité(s):	980 824 \$
Autres services:	124 089 \$
Autres:	110 137 \$
Total:	4 288 029 \$
Dépenses	
Administration:	595 604 \$
Exploitation:	3 631 886 \$
Fonctionnement:	638 487 \$
Masse salariale:	1 502 066 \$
Immobilisation:	315 711 \$
Contrat minibus:	662 986 \$
Contrat taxi:	393 271 \$
Contrat bimodal:	50 542 \$
Contrat à frais partagés:	6 249 \$
Autres:	62 574 \$
Total:	4 227 491 \$
Dépenses liées aux autres revenus:	123 748 \$

Statistiques sur les véhicules

Minibus en service	
en régie:	17
à contrat:	11
total:	28
Kilométrage (minibus)	
service régulier:	1 313 164
autres services:	37 230
total:	1 350 394
Véhicules-heure (minibus)	
service régulier:	68 418
autres services:	1 995
total:	70 413
Nombre de voyages	
par taxi:	21 344
par taxi adapté:	7 901
total:	29 245

Indicateurs de performance

Coût par passager:	13,77 \$
Coût contrat minibus par km:	1,55 \$
Coût contrat minibus par passager:	7,35 \$
Coût contrat taxi par passager:	6,30 \$
Coût d'exploitation par passager:	11,94 \$
Coût par passager selon le mode	
- minibus:	14,91 \$
- taxi:	10,06 \$
- global:	13,90 \$
Passagers par véhicules-heure:	3,43
Passagers par voyage de taxi:	2,17
Km par passager minibus:	5,60
Km par véhicules-heure:	19,19
% de la population admise:	1,09%
Déplacements par personne admise:	59,21

Clientèle admise par groupes d'âge

	0 à 5	6 à 21	22 à 65	> 65	total
Fauteuil roulant:	2	66	760	1406	2234
Ambulatoire:	0	16	412	510	938
Intellectuelle:	1	97	1008	235	1341
Psychique:	0	6	46	94	146
Visuelle:	1	5	123	115	244
Autres:	2	0	33	13	48
Total:	6	190	2382	2373	4951
Admis en 2007:	1	29	160	251	441

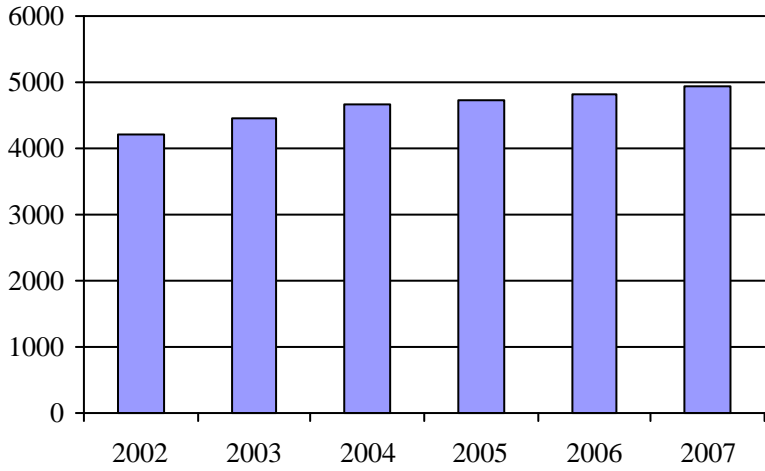
Déplacements

Service régulier	minibus	taxi	taxi adapté	total
Fauteuil roulant:	53 354	1 962	2 138	57 454
Ambulatoire:	176 615	46 789	12 291	235 695
Accompagnateur:	4 633	174	103	4 910
Total:	234 602	48 925	14 532	298 059
Régulier:	184 709	43 705	11 346	239 760
Occasionnel:	49 893	5 220	3 186	58 299
Total:	234 602	48 925	14 532	298 059
Visiteurs:	1 657	9	0	1 666
Hors territoire:	20 237	2 436	2 389	25 062
Autres services:	6 104	48	0	6 152

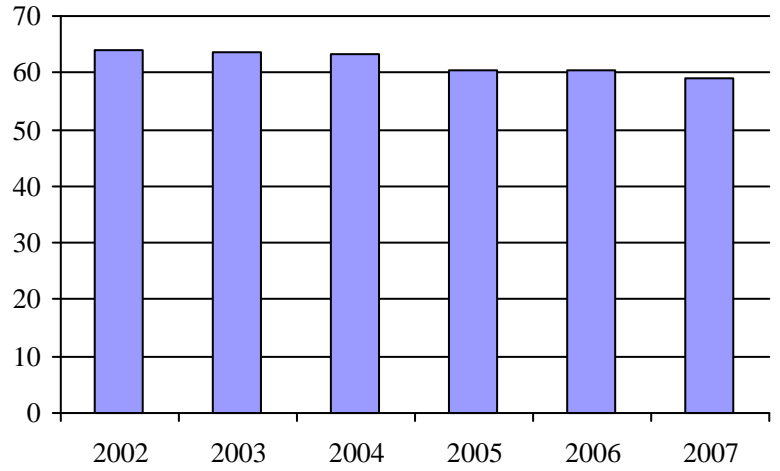
Destination(s) hors territoire

non applicable

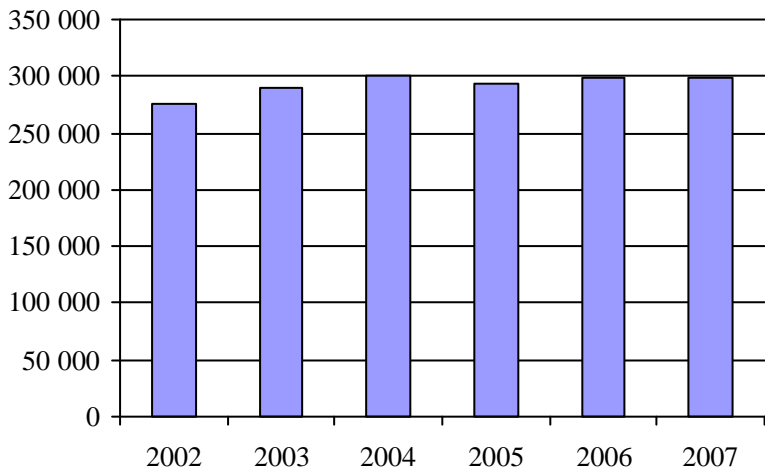
1. Évolution de la clientèle admise
2002 à 2007



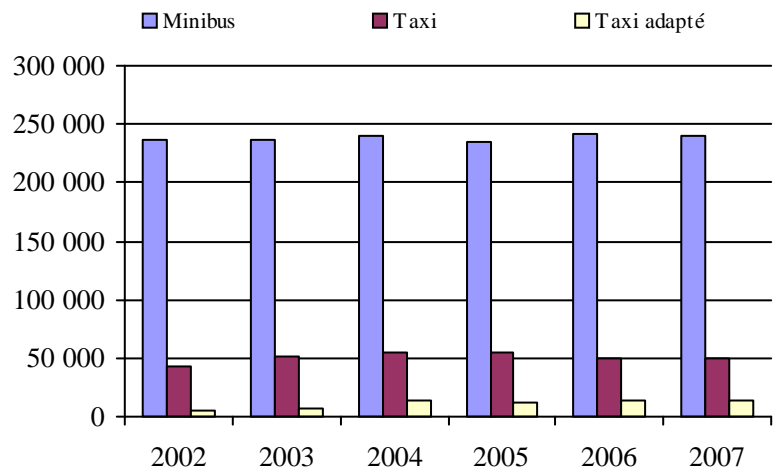
2. Évolution du ratio de "déplacements par personne admise" de 2002 à 2007



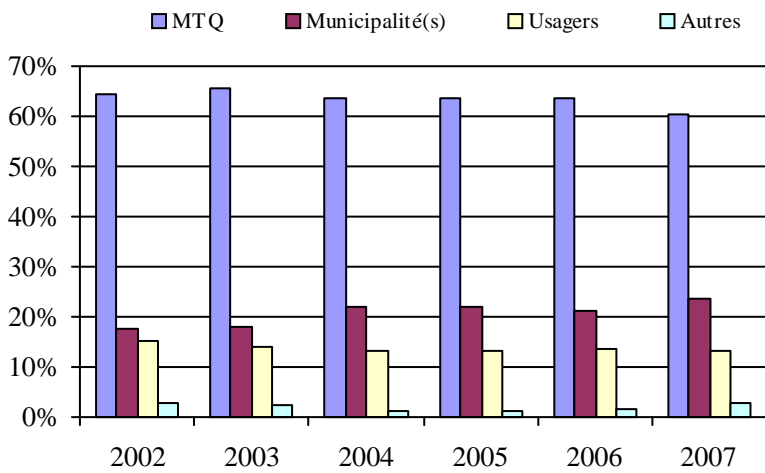
3. Évolution des déplacements
2002 à 2007



4. Évolution de la clientèle totale transportée
2002 à 2007



5. Évolution des revenus
2002 à 2007



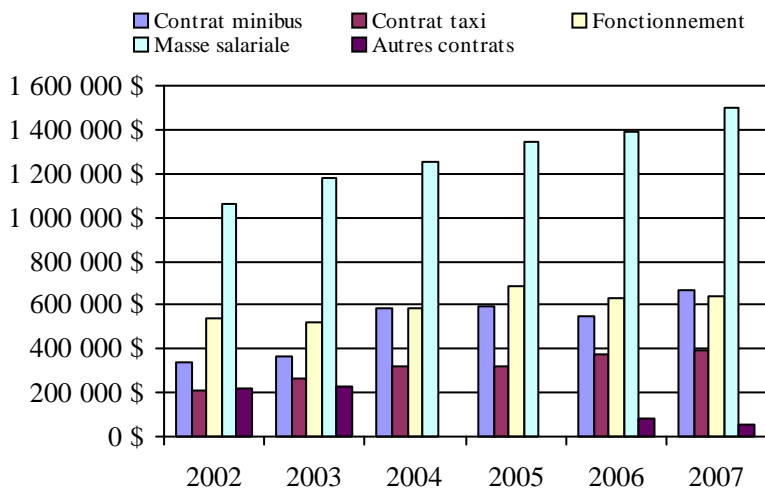
Organisme(s) participant(s)

Nom de l'organisme

- Municipalité d'Aston-Jonction (14202)
- Municipalité de Nicolet (14201)
- Municipalité de Sainte-Marie-de-Blandford (14061)
- Municipalité de Sainte-Thècle (14701)
- Paroisse de Plessisville (14051)
- Paroisse de Saint-Narcisse (14351)
- Régie de transport en commun de Shawinigan (14401)
- Société de transport de Trois-Rivières (24351)
- Ville de Drummondville (14151)
- Ville de La Tuque (14801)
- Ville de Louiseville (14501)
- Ville de Victoriaville (14101)

Population : 454 001 Territoire (km²) : 39 847,27

6. Évolution de certaines dépenses de 2002 à 2007



Transport adapté aux personnes handicapées 2007

Organisme mandataire: Paroisse de Plessisville (14051)

Adresse: 290, route 165 Sud CP 245
Plessisville (Québec) G6L 2Y7
819 362-2712

Organisme La Corporation de transport La Cadence CTLC
délégué: 1783, avenue Saint-Édouard 300
Plessisville (Québec) G6L 3S7
819 362-3722
mcartier@mrc-erable.qc.ca

Date du début du service: 1987-02-25

Direction territoriale: Mauricie-Centre-du-Québec

Région administrative: Centre-du-Québec

Informations générales

Administration: Contrat	Semaines d'opération/an: 52	Tarif au passage	Notes
Répartition: Contrat	Heures de service/sem.: 98	minimum: 1,50 \$	
Opération minibus: Contrat	Délai de réservation (h): 24	maximum: 1,75 \$	
Offre d'autres services de transport	Horaire	Abonnement mensuel	
<input type="checkbox"/> Scolaire <input type="checkbox"/> Nolisé	en semaine: 07:00 à 23:00	minimum: 56,00 \$	
<input checked="" type="checkbox"/> Collectif régional <input type="checkbox"/> AMT	samedi: 07:00 à 01:00	maximum: 67,00 \$	
<input type="checkbox"/> Réseau de la santé <input type="checkbox"/> Autres	dimanche:		
Précision:	Temps moyen d'un déplacement: 10 minutes		

Informations financières

Revenus	
MTQ:	118 177 \$
Usagers:	42 447 \$
Municipalité(s):	39 304 \$
Autres services:	1 \$
Autres:	1 330 \$
Total:	201 259 \$
Dépenses	
Administration:	26 773 \$
Exploitation:	174 088 \$
Fonctionnement:	0 \$
Masse salariale:	22 264 \$
Immobilisation:	0 \$
Contrat minibus:	124 047 \$
Contrat taxi:	27 777 \$
Contrat bimodal:	0 \$
Contrat à frais partagés:	0 \$
Autres:	0 \$
Total:	200 861 \$
Dépenses liées aux autres revenus:	0 \$

Statistiques sur les véhicules

Minibus en service	
en régie:	0
à contrat:	2
total:	2
Kilométrage (minibus)	
service régulier:	93 886
autres services:	0
total:	93 886
Véhicules-heure (minibus)	
service régulier:	4 680
autres services:	0
total:	4 680
Nombre de voyages	
par taxi:	3 002
par taxi adapté:	274
total:	3 276

Indicateurs de performance

Coût par passager:	6,60 \$
Coût contrat minibus par km:	1,32 \$
Coût contrat minibus par passager:	4,71 \$
Coût contrat taxi par passager:	6,76 \$
Coût d'exploitation par passager:	5,72 \$
Coût par passager selon le mode	
- minibus:	6,32 \$
- taxi:	8,37 \$
- global:	6,60 \$
Passagers par véhicules-heure:	5,62
Passagers par voyage de taxi:	1,25
Km par passager minibus:	3,57
Km par véhicules-heure:	20,06
% de la population admise:	1,24%
Déplacements par personne admise:	160,94

Clientèle admise par groupes d'âge

	0 à 5	6 à 21	22 à 65	> 65	total
Fauteuil roulant:	0	1	9	8	18
Ambulatoire:	0	1	21	22	44
Intellectuelle:	0	1	70	28	99
Psychique:	0	1	16	3	20
Visuelle:	0	0	1	5	6
Autres:	1	0	1	0	2
Total:	1	4	118	66	189
Admis en 2007:	0	1	14	1	16

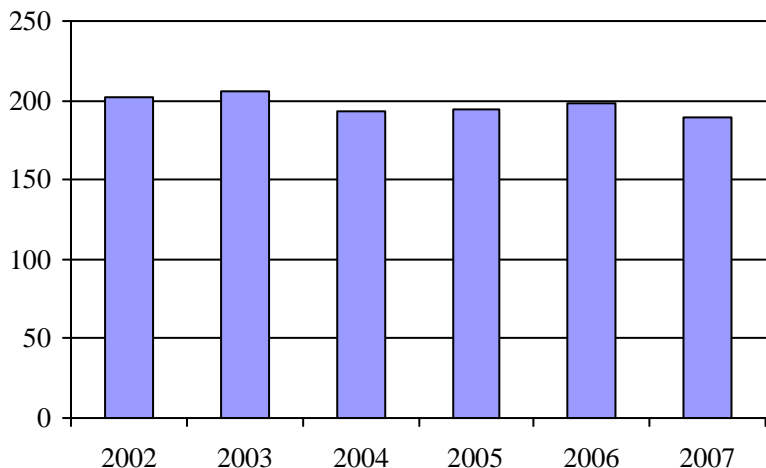
Déplacements

Service régulier	minibus	taxi	taxi adapté	total
Fauteuil roulant:	1 290	12	421	1 723
Ambulatoire:	25 021	3 657	17	28 695
Accompagnateur:	0	0	0	0
Total:	26 311	3 669	438	30 418
Régulier:	25 677	3 551	426	29 654
Occasionnel:	634	118	12	764
Total:	26 311	3 669	438	30 418
Visiteurs:	0	0	0	0
Hors territoire:	0	0	22	22
Autres services:	16	0	0	16

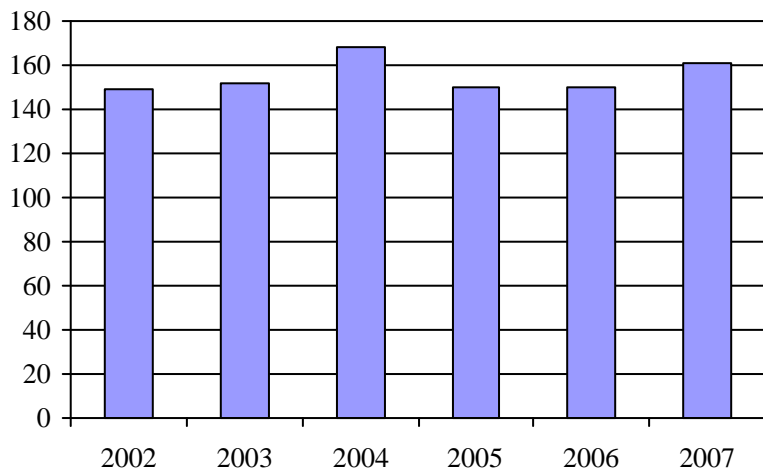
Destination(s) hors territoire

Victoriaville

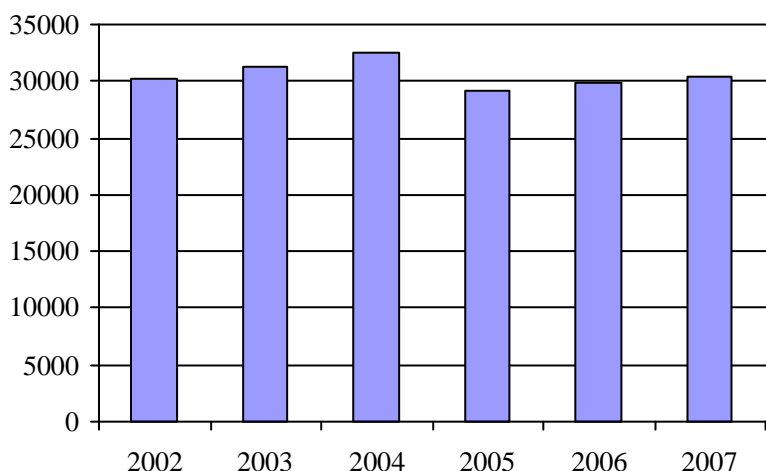
1. Évolution de la clientèle admise
2002 à 2007



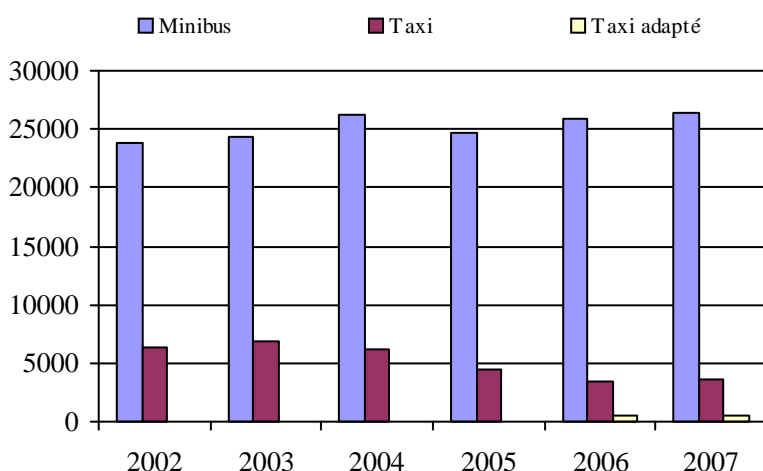
2. Évolution du ratio de "déplacements par personne admise" de 2002 à 2007



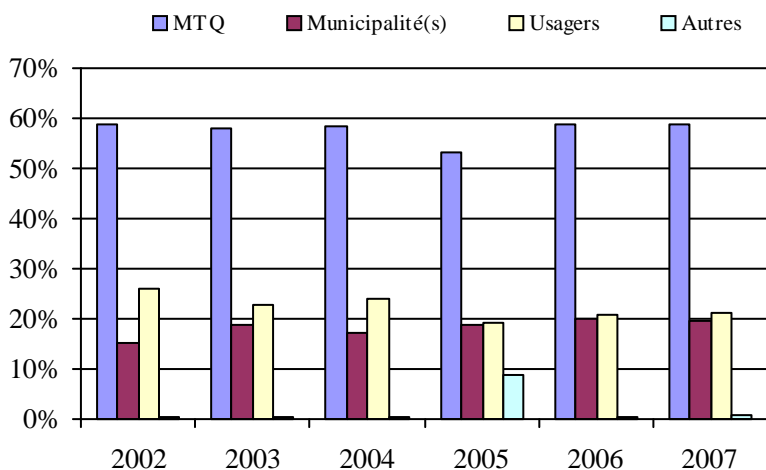
3. Évolution des déplacements
2002 à 2007



4. Évolution de la clientèle totale transportée
2002 à 2007



5. Évolution des revenus
2002 à 2007



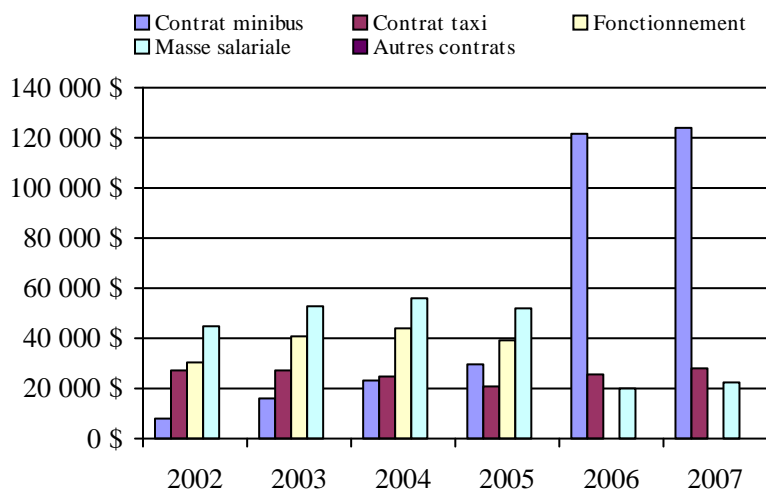
Municipalité(s) participante(s)

Nom (code géo.)

- Inverness (32058)
- Laurierville (32072)
- Lyster (32065)
- Notre-Dame-de-Lourdes (32080)
- Plessisville (32045)
- Plessisville (32040)
- Sainte-Sophie-d'Halifax (32023)
- Saint-Pierre-Baptiste (32050)

Population : 15 222 Territoire (km²) : 845,27

6. Évolution de certaines dépenses de 2002 à 2007



Transport adapté aux personnes handicapées 2007

Organisme mandataire: Municipalité de Sainte-Marie-de-Blandford (14061)

Adresse: 492, route des Bosquets
Sainte-Marie-de-Blandford (Québec) G0X 2W0
819 288-5533

Organisme Corporation de transport Les Seigneuries
délégué: 124, Saint-Antoine
Sainte-Sophie-de-Lévrard (Québec) G0X 2W0
819 288-5533
pblanchet.cabbecancour@sogetel.net

Date du début du service: 1998-06-07

Direction territoriale: Mauricie-Centre-du-Québec

Région administrative: Centre-du-Québec

Informations générales

Administration: Régie	Semaines d'opération/an: 52	Tarif au passage	Notes
Répartition: Contrat	Heures de service/sem.: 60	minimum: 1,00 \$	
Opération minibus: Contrat	Délai de réservation (h): 24	maximum: 2,50 \$	
Offre d'autres services de transport	Horaire	Abonnement mensuel	
<input type="checkbox"/> Scolaire <input type="checkbox"/> Nolisé	en semaine: 07:00 à 17:00	minimum: 0,00 \$	
<input checked="" type="checkbox"/> Collectif régional <input type="checkbox"/> AMT	samedi: 07:00 à 17:00	maximum: 0,00 \$	
<input type="checkbox"/> Réseau de la santé <input type="checkbox"/> Autres	dimanche: 07:00 à 17:00		
Précision:	Temps moyen d'un déplacement: 36 minutes		

Informations financières

Revenus	
MTQ:	130 507 \$
Usagers:	25 188 \$
Municipalité(s):	32 500 \$
Autres services:	160 \$
Autres:	10 169 \$
Total:	198 524 \$
Dépenses	
Administration:	9 706 \$
Exploitation:	178 943 \$
Fonctionnement:	0 \$
Masse salariale:	41 314 \$
Immobilisation:	0 \$
Contrat minibus:	137 629 \$
Contrat taxi:	0 \$
Contrat bimodal:	0 \$
Contrat à frais partagés:	0 \$
Autres:	0 \$
Total:	188 649 \$
Dépenses liées aux autres revenus:	0 \$

Statistiques sur les véhicules

Minibus en service	
en régie:	0
à contrat:	2
total:	2
Kilométrage (minibus)	
service régulier:	94 370
autres services:	0
total:	94 370
Véhicules-heure (minibus)	
service régulier:	2 606
autres services:	0
total:	2 606
Nombre de voyages	
par taxi:	0
par taxi adapté:	0
total:	0

Indicateurs de performance

Coût par passager:	19,77 \$
Coût contrat minibus par km:	1,46 \$
Coût contrat minibus par passager:	14,24 \$
Coût contrat taxi par passager:	0,00 \$
Coût d'exploitation par passager:	18,51 \$
Coût par passager selon le mode	
- minibus:	19,51 \$
- taxi:	0,00 \$
- global:	19,51 \$
Passagers par véhicules-heure:	3,66
Passagers par voyage de taxi:	0,00
Km par passager minibus:	9,89
Km par véhicules-heure:	36,21
% de la population admise:	2,35%
Déplacements par personne admise:	44,96

Clientèle admise par groupes d'âge

	0 à 5	6 à 21	22 à 65	> 65	total
Fauteuil roulant:	0	0	19	71	90
Ambulatoire:	0	0	6	43	49
Intellectuelle:	0	4	31	23	58
Psychique:	0	0	0	6	6
Visuelle:	0	1	2	1	4
Autres:	0	0	0	0	0
Total:	0	5	58	144	207
Admis en 2007:	0	0	10	39	49

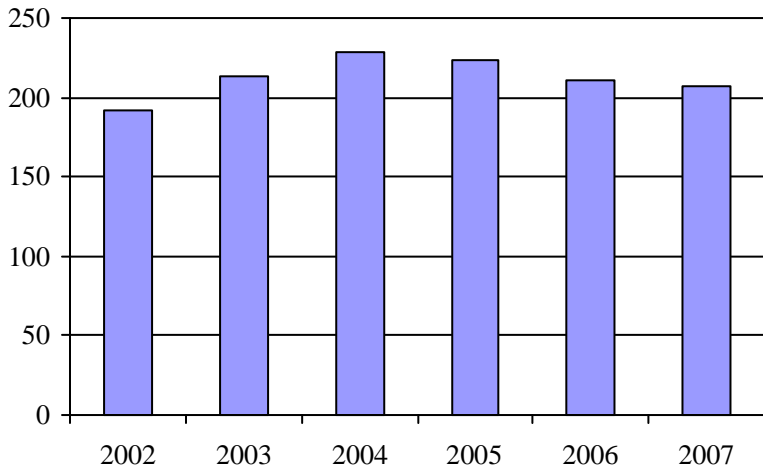
Déplacements

Service régulier	minibus	taxi	taxi adapté	total
Fauteuil roulant:	1 002	0	0	1 002
Ambulatoire:	8 304	0	0	8 304
Accompagnateur:	236	0	0	236
Total:	9 542	0	0	9 542
Régulier:	6 595	0	0	6 595
Occasionnel:	2 947	0	0	2 947
Total:	9 542	0	0	9 542
Visiteurs:	167	0	0	167
Hors territoire:	369	0	0	369
Autres services:	126	0	0	126

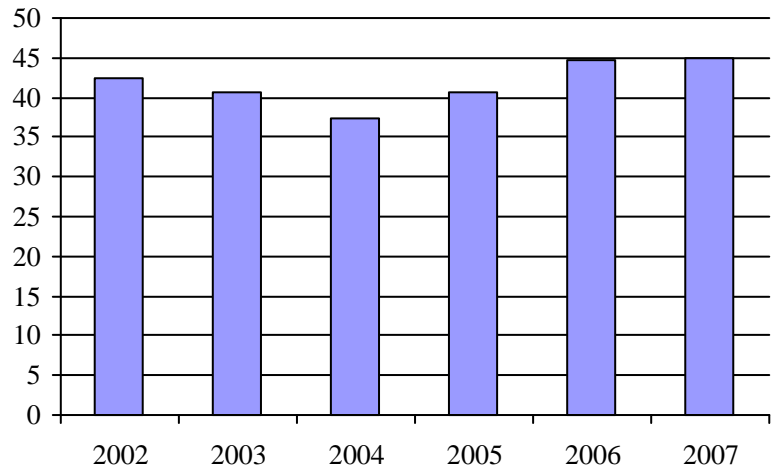
Destination(s) hors territoire

Trois-Rivières, Victoriaville

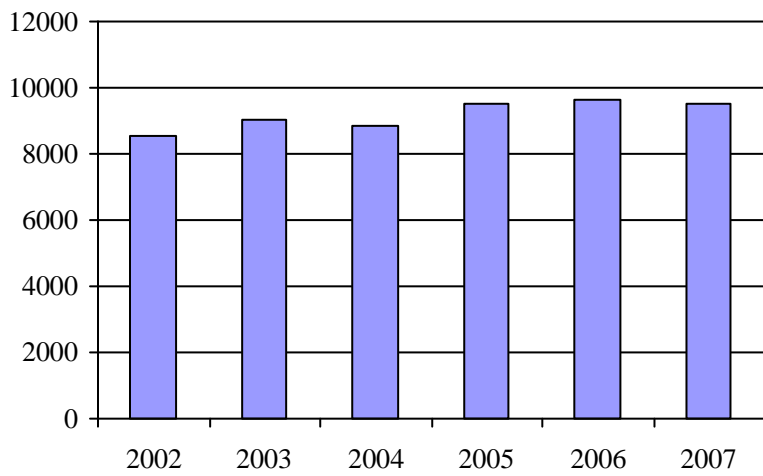
1. Évolution de la clientèle admise
2002 à 2007



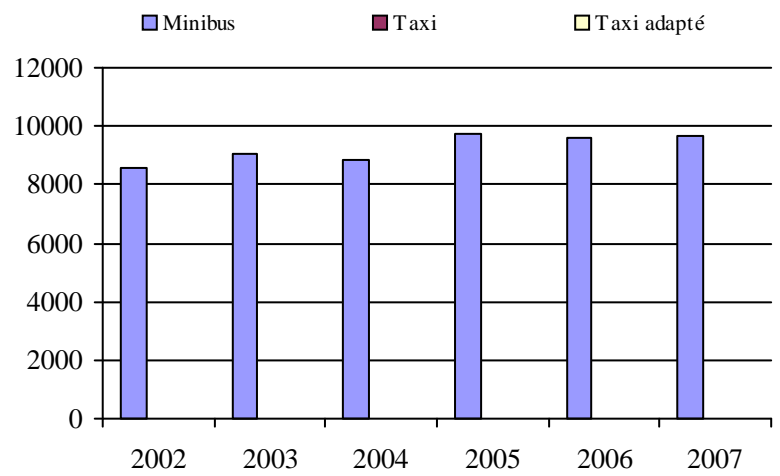
2. Évolution du ratio de "déplacements par personne admise" de 2002 à 2007



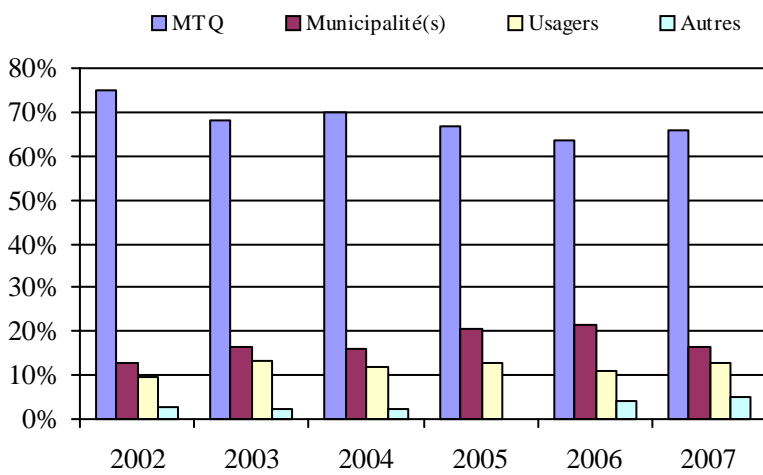
3. Évolution des déplacements
2002 à 2007



4. Évolution de la clientèle totale transportée
2002 à 2007



5. Évolution des revenus
2002 à 2007



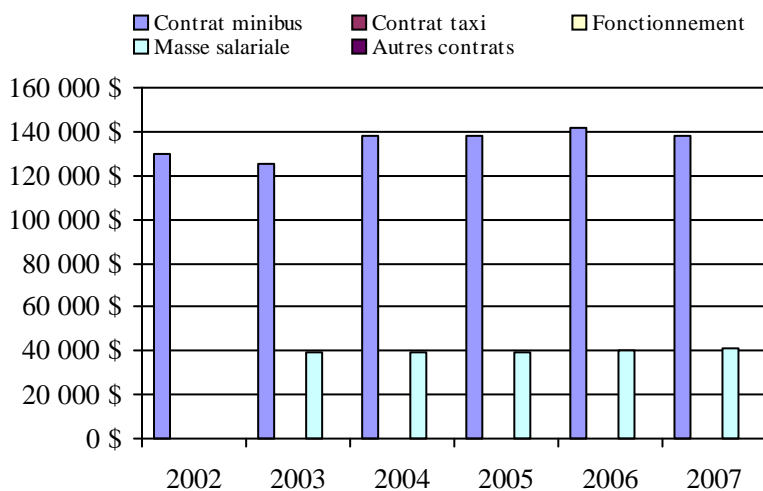
Municipalité(s) participante(s)

Nom (code géo.)

- Bécancour (secteur Sainte-Marie-de-Blandford) (38010)
- Deschailions-sur-Saint-Laurent (38070)
- Fortierville (38047)
- Lemieux (38020)
- Manseau (38028)
- Parisville (38055)
- Sainte-Cécile-de-Lévrard (38060)
- Sainte-Françoise (38035)
- Sainte-Marie-de-Blandford (38015)
- Sainte-Sophie-de-Lévrard (38040)
- Saint-Pierre-les-Becquets (38065)

Population : 8 824 Territoire (km²) : 685,51

6. Évolution de certaines dépenses de 2002 à 2007



Transport adapté aux personnes handicapées 2007

Organisme mandataire: Ville de Victoriaville (14101)

Adresse: 1, rue Notre-Dame Ouest CP 370
Victoriaville (Québec) G6P 6T2
819 758-1571

Organisme Rouli-Bus inc.
délégué: 59, rue Monfette local 102
Victoriaville (Québec) G6P 1J8
819 758-5959
roulibus@cdbcfc.qc.ca

Date du début du service: 1983-11-07

Direction territoriale: Mauricie-Centre-du-Québec
Région administrative: Centre-du-Québec

Informations générales

Administration: Régie	Semaines d'opération/an: 52	Tarif au passage	Notes
Répartition: Régie	Heures de service/sem.: 119	minimum: 2,00 \$	
Opération minibus: Régie	Délai de réservation (h): 12	maximum: 2,00 \$	
Offre d'autres services de transport	Horaire	Abonnement mensuel	
<input type="checkbox"/> Scolaire <input type="checkbox"/> Nolisé	en semaine: 07:15 à 23:59	minimum: 68,00 \$	
<input checked="" type="checkbox"/> Collectif régional <input type="checkbox"/> AMT	samedi: 07:15 à 23:59	maximum: 68,00 \$	
<input type="checkbox"/> Réseau de la santé <input type="checkbox"/> Autres	dimanche: 07:15 à 23:59		
Précision:	Temps moyen d'un déplacement: 15 minutes		

Informations financières

Revenus	
MTQ:	392 324 \$
Usagers:	109 918 \$
Municipalité(s):	139 589 \$
Autres services:	42 \$
Autres:	30 217 \$
Total:	672 090 \$
Dépenses	
Administration:	137 262 \$
Exploitation:	544 884 \$
Fonctionnement:	145 478 \$
Masse salariale:	245 486 \$
Immobilisation:	56 145 \$
Contrat minibus:	0 \$
Contrat taxi:	95 550 \$
Contrat bimodal:	0 \$
Contrat à frais partagés:	0 \$
Autres:	2 225 \$
Total:	682 146 \$
Dépenses liées aux autres revenus:	5 542 \$

Statistiques sur les véhicules

Minibus en service	
en régie:	3
à contrat:	0
total:	3
Kilométrage (minibus)	
service régulier:	240 062
autres services:	0
total:	240 062
Véhicules-heure (minibus)	
service régulier:	9 847
autres services:	0
total:	9 847
Nombre de voyages	
par taxi:	3 113
par taxi adapté:	4 998
total:	8 111

Indicateurs de performance

Coût par passager:	11,50 \$
Coût contrat minibus par km:	0,00 \$
Coût contrat minibus par passager:	0,00 \$
Coût contrat taxi par passager:	4,84 \$
Coût d'exploitation par passager:	9,26 \$
Coût par passager selon le mode	
- minibus:	13,34 \$
- taxi:	8,14 \$
- global:	11,59 \$
Passagers par véhicules-heure:	3,97
Passagers par voyage de taxi:	2,44
Km par passager minibus:	6,14
Km par véhicules-heure:	24,38
% de la population admise:	0,87%
Déplacements par personne admise:	98,68

Clientèle admise par groupes d'âge

	0 à 5	6 à 21	22 à 65	> 65	total
Fauteuil roulant:	1	12	82	110	205
Ambulatoire:	0	3	46	38	87
Intellectuelle:	1	39	175	24	239
Psychique:	0	3	3	8	14
Visuelle:	0	1	28	14	43
Autres:	0	0	0	0	0
Total:	2	58	334	194	588
Admis en 2007:	1	15	21	13	50

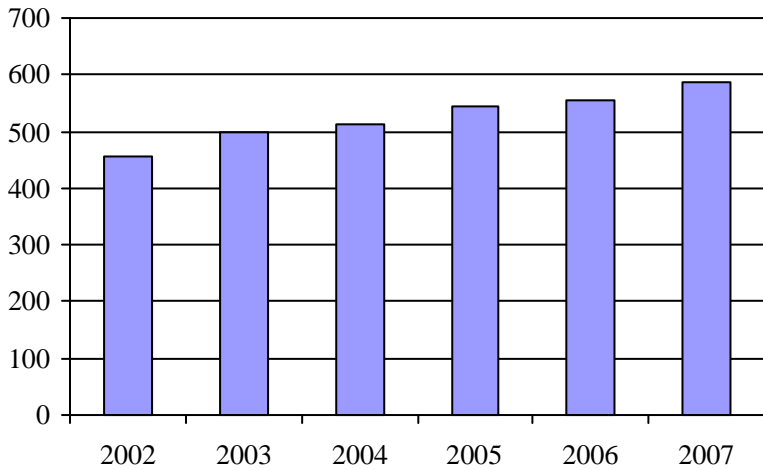
Déplacements

Service régulier	minibus	taxi	taxi adapté	total
Fauteuil roulant:	7 137	83	1 214	8 434
Ambulatoire:	31 237	8 206	10 147	49 590
Accompagnateur:	702	15	90	807
Total:	39 076	8 304	11 451	58 831
Régulier:	30 122	7 641	8 795	46 558
Occasionnel:	8 954	663	2 656	12 273
Total:	39 076	8 304	11 451	58 831
Visiteurs:	158	0	0	158
Hors territoire:	10	872	2 367	3 249
Autres services:	21	0	0	21

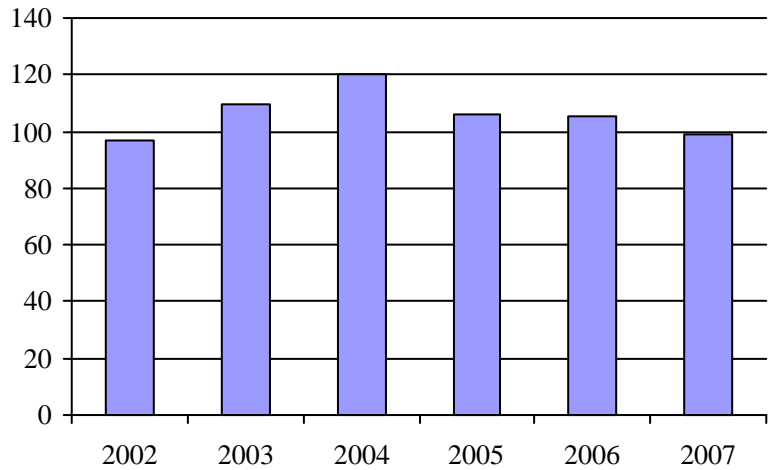
Destination(s) hors territoire

Plessisville

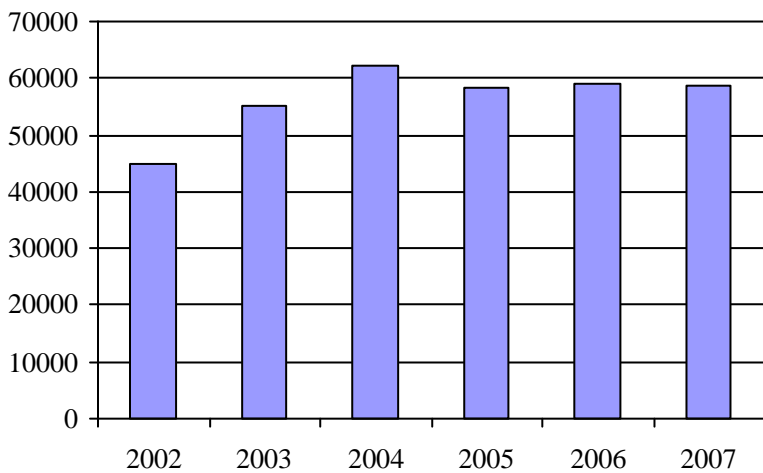
1. Évolution de la clientèle admise
 2002 à 2007



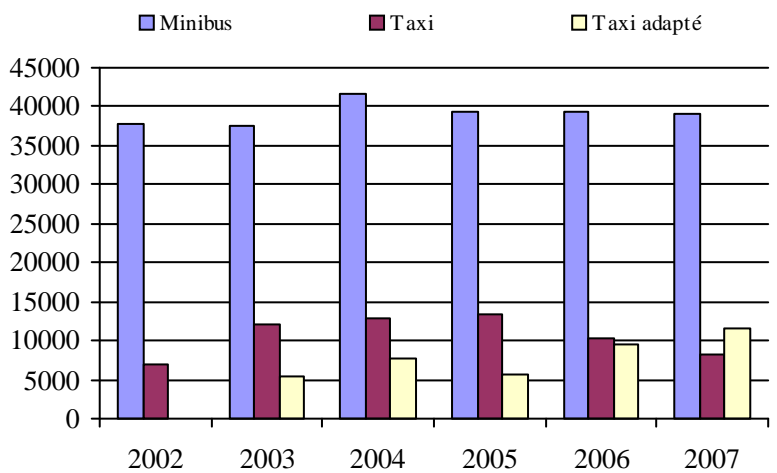
2. Évolution du ratio de "déplacements par personne admise" de 2002 à 2007



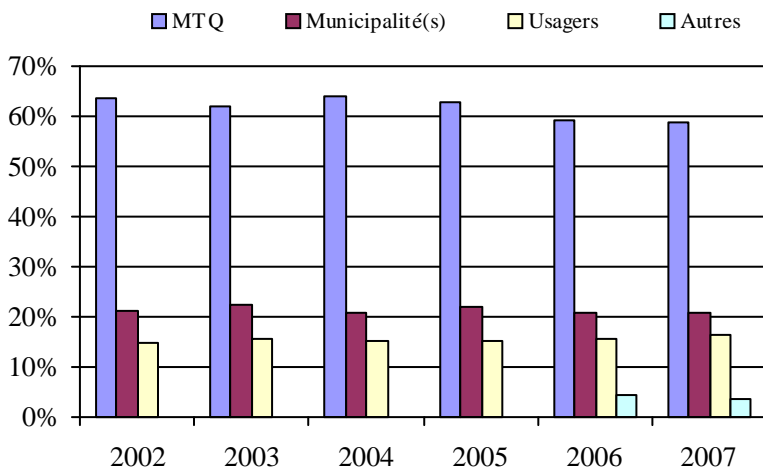
3. Évolution des déplacements
 2002 à 2007



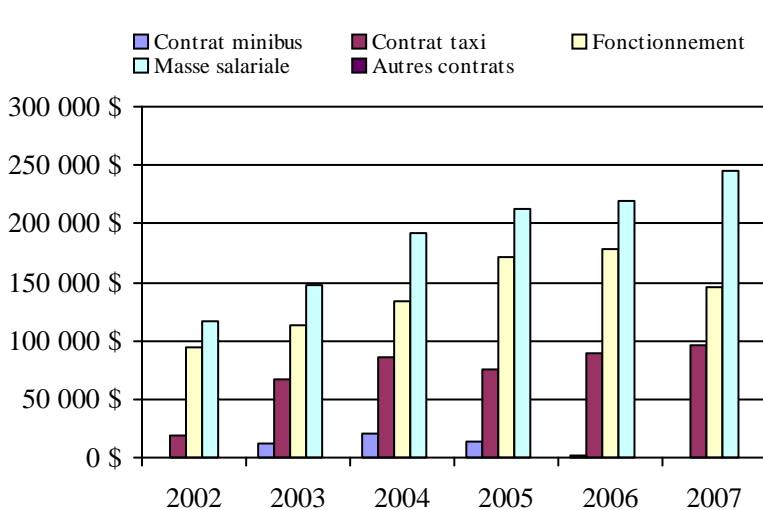
4. Évolution de la clientèle totale transportée
 2002 à 2007



5. Évolution des revenus
 2002 à 2007



6. Évolution de certaines dépenses de 2002 à 2007



Municipalité(s) participante(s)

Nom (code géo.)

- Ham-Nord (39010)
- Kingsey Falls (39097)
- Notre-Dame-de-Ham (39015)
- Princeville (32033)
- Saint-Albert (39085)
- Saint-Christophe-d'Arthabaska (39060)
- Sainte-Clotilde-de-Horton (39117)
- Sainte-Élisabeth-de-Warwick (39090)
- Sainte-Séraphine (39105)
- Saint-Louis-de-Blandford (39170)
- Saint-Norbert-d'Arthabaska (39042)
- Saint-Rémi-de-Tingwick (39020)
- Saint-Rosaire (39145)
- Saint-Samuel (39130)
- Saints-Martyrs-Canadiens (39005)
- Saint-Valère (39135)
- Tingwick (39025)
- Victoriaville (39062)
- Warwick (39077)

Population : 67 654 Territoire (km²) : 1 819,65

Transport adapté aux personnes handicapées 2007

Organisme mandataire: Ville de Drummondville (14151)

Adresse: 415, rue De Lindsay CP 398
Drummondville (Québec) J2B 6W3
819 478-6554

Organisme Transport Diligence inc.
délégué: 168, rue Dunkin
Drummondville (Québec) J2B 5V1
819 472-7014
transportdiligence@cgocable.ca

Date du début du service: 1981-05-04

Direction territoriale: Mauricie-Centre-du-Québec

Région administrative: Centre-du-Québec

Informations générales

Administration: Régie	Semaines d'opération/an: 52	Tarif au passage	Notes
Répartition: Régie	Heures de service/sem.: 107	minimum: 2,00 \$	
Opération minibus: Mixte	Délai de réservation (h): 24	maximum: 3,00 \$	
Offre d'autres services de transport	Horaire	Abonnement mensuel	
<input type="checkbox"/> Scolaire <input checked="" type="checkbox"/> Nolisé	en semaine: 07:00 à 23:00	minimum: 0,00 \$	
<input type="checkbox"/> Collectif régional <input type="checkbox"/> AMT	samedi: 10:00 à 00:00	maximum: 0,00 \$	
<input type="checkbox"/> Réseau de la santé <input type="checkbox"/> Autres	dimanche: 10:00 à 23:00		
Précision:	Temps moyen d'un déplacement: 20 minutes		

Informations financières

Revenus	
MTQ:	263 406 \$
Usagers:	54 756 \$
Municipalité(s):	106 955 \$
Autres services:	686 \$
Autres:	26 626 \$
Total:	452 429 \$
Dépenses	
Administration:	91 569 \$
Exploitation:	377 572 \$
Fonctionnement:	68 704 \$
Masse salariale:	218 879 \$
Immobilisation:	23 798 \$
Contrat minibus:	48 146 \$
Contrat taxi:	17 064 \$
Contrat bimodal:	0 \$
Contrat à frais partagés:	0 \$
Autres:	981 \$
Total:	469 141 \$
Dépenses liées aux autres revenus:	350 \$

Statistiques sur les véhicules

Minibus en service	
en régie:	2
à contrat:	1
total:	3
Kilométrage (minibus)	
service régulier:	109 915
autres services:	338
total:	110 253
Véhicules-heure (minibus)	
service régulier:	9 362
autres services:	14
total:	9 376
Nombre de voyages	
par taxi:	2 238
par taxi adapté:	14
total:	2 252

Indicateurs de performance

Coût par passager:	17,44 \$
Coût contrat minibus par km:	0,00 \$
Coût contrat minibus par passager:	0,00 \$
Coût contrat taxi par passager:	7,58 \$
Coût d'exploitation par passager:	14,03 \$
Coût par passager selon le mode	
- minibus:	17,78 \$
- taxi:	13,61 \$
- global:	17,44 \$
Passagers par véhicules-heure:	2,63
Passagers par voyage de taxi:	1,00
Km par passager minibus:	4,46
Km par véhicules-heure:	11,74
% de la population admise:	0,89%
Déplacements par personne admise:	41,16

Clientèle admise par groupes d'âge

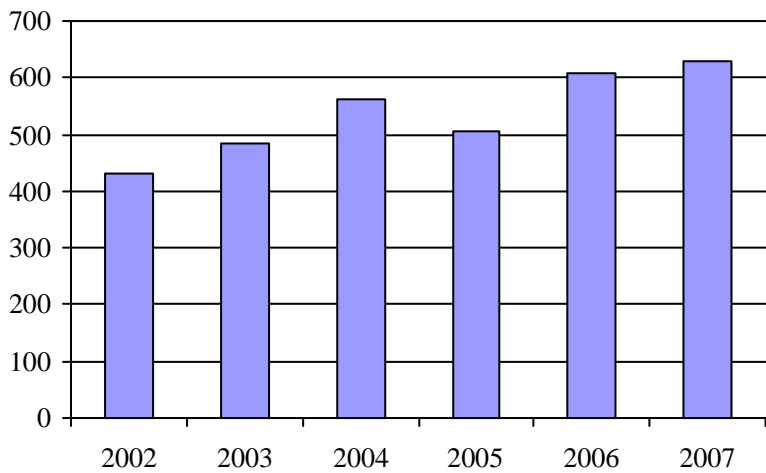
	0 à 5	6 à 21	22 à 65	> 65	total
Fauteuil roulant:	0	9	113	227	349
Ambulatoire:	0	5	69	25	99
Intellectuelle:	0	6	63	4	73
Psychique:	0	1	2	44	47
Visuelle:	1	1	12	11	25
Autres:	1	0	24	12	37
Total:	2	22	283	323	630
Admis en 2007:	0	3	19	60	82

Déplacements

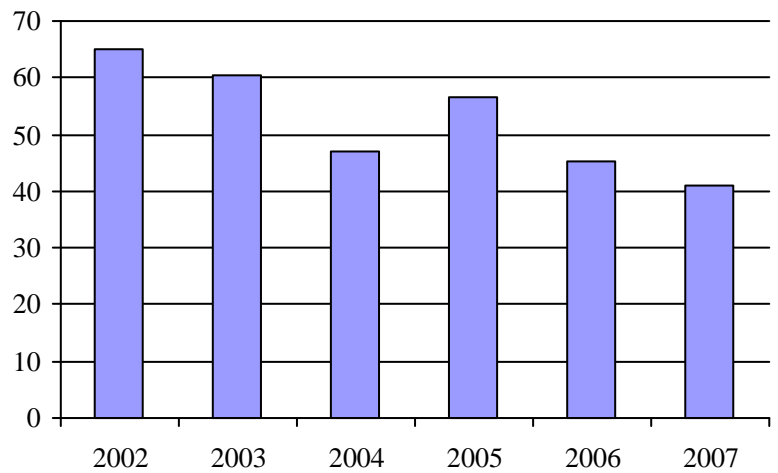
Service régulier	minibus	taxi	taxi adapté	total
Fauteuil roulant:	9 208	110	11	9 329
Ambulatoire:	14 516	2 085	0	16 601
Accompagnateur:	907	43	3	953
Total:	24 631	2 238	14	26 883
Régulier:	15 724	1 319	1	17 044
Occasionnel:	8 907	919	13	9 839
Total:	24 631	2 238	14	26 883
Visiteurs:	32	0	0	32
Hors territoire:	0	0	0	0
Autres services:	24	0	0	24

Destination(s) hors territoire

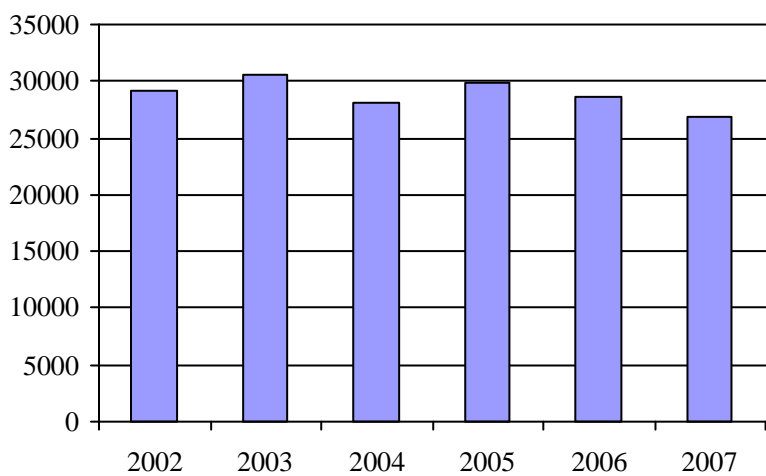
1. Évolution de la clientèle admise
2002 à 2007



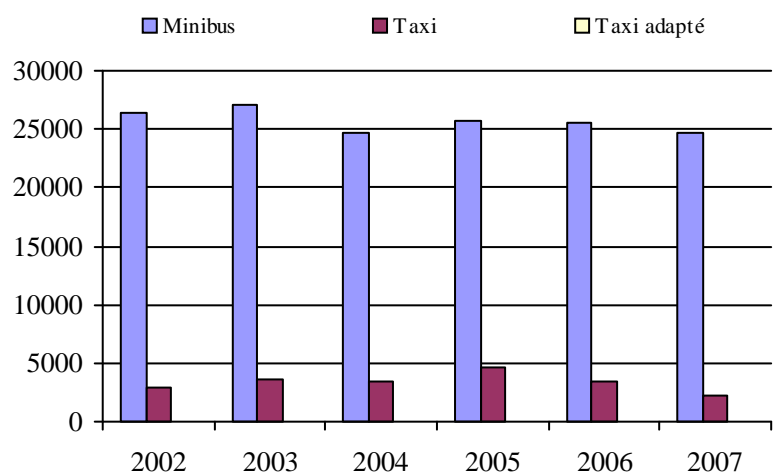
2. Évolution du ratio de "déplacements par personne admise" de 2002 à 2007



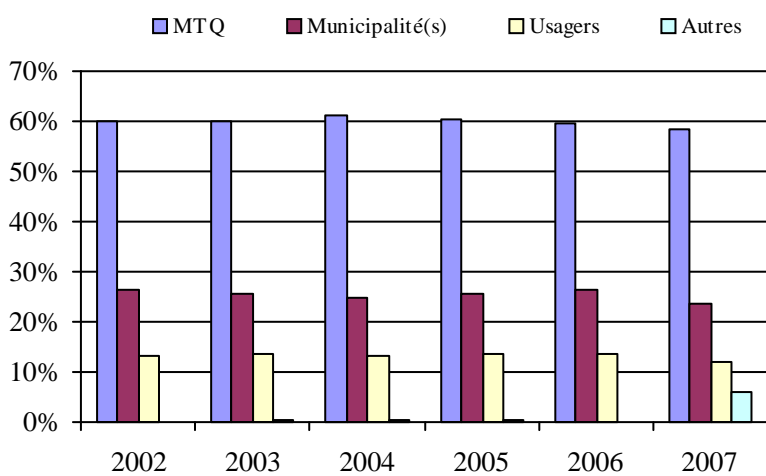
3. Évolution des déplacements
2002 à 2007



4. Évolution de la clientèle totale transportée
2002 à 2007



5. Évolution des revenus
2002 à 2007



Municipalité(s) participante(s)

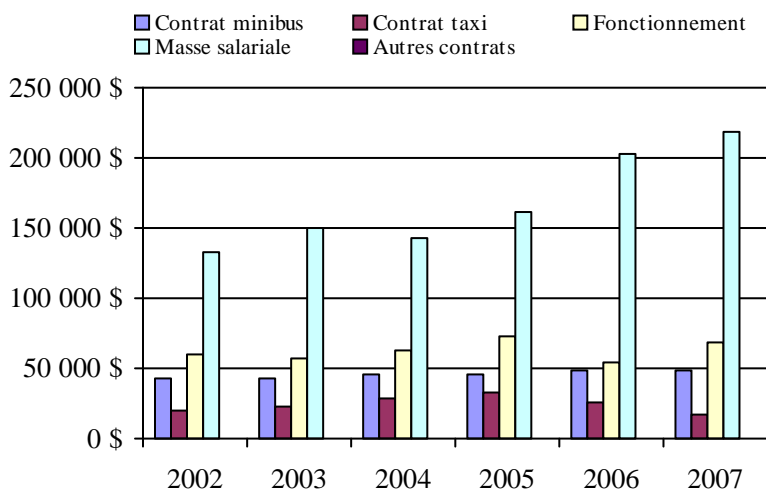
Nom (code géo.)

Drummondville (49058)

Saint-Cyrille-de-Wendover (49070)

Population : 70 746 Territoire (km²) : 362,04

6. Évolution de certaines dépenses de 2002 à 2007



Transport adapté aux personnes handicapées 2007

Organisme mandataire: Municipalité de Nicolet (14201)

Adresse: 180, rue Monseigneur-Panet
Nicolet (Québec) J3T 1S6
819 293-6901

Organisme Bougie-Bus inc.
délégué: 269, rue Monseigneur-Plessis
Nicolet (Québec) J3T 1C2
819 293-6768
bougiebus@sogetel.net

Date du début du service: 1985-05-21

Direction territoriale: Mauricie-Centre-du-Québec
Région administrative: Centre-du-Québec

Informations générales

Administration: Régie	Semaines d'opération/an: 52	Tarif au passage	Notes
Répartition: Régie	Heures de service/sem.: 70	minimum: 2,00 \$	
Opération minibus: Mixte	Délai de réservation (h): 24	maximum: 2,00 \$	
Offre d'autres services de transport	Horaire	Abonnement mensuel	
<input type="checkbox"/> Scolaire <input type="checkbox"/> Nolisé	en semaine: 07:00 à 21:00	minimum: 0,00 \$	
<input checked="" type="checkbox"/> Collectif régional <input type="checkbox"/> AMT	samedi:	maximum: 0,00 \$	
<input type="checkbox"/> Réseau de la santé <input type="checkbox"/> Autres	dimanche:		
Précision:	Temps moyen d'un déplacement: 10 minutes		

Informations financières

Revenus	
MTQ:	189 419 \$
Usagers:	38 854 \$
Municipalité(s):	65 579 \$
Autres services:	1 \$
Autres:	16 720 \$
Total:	310 573 \$
Dépenses	
Administration:	62 845 \$
Exploitation:	265 048 \$
Fonctionnement:	58 236 \$
Masse salariale:	118 779 \$
Immobilisation:	35 472 \$
Contrat minibus:	0 \$
Contrat taxi:	0 \$
Contrat bimodal:	50 542 \$
Contrat à frais partagés:	0 \$
Autres:	2 019 \$
Total:	327 893 \$
Dépenses liées aux autres revenus:	0 \$

Statistiques sur les véhicules

Minibus en service	
en régie:	2
à contrat:	1
total:	3
Kilométrage (minibus)	
service régulier:	134 763
autres services:	0
total:	134 763
Véhicules-heure (minibus)	
service régulier:	9 739
autres services:	0
total:	9 739
Nombre de voyages	
par taxi:	700
par taxi adapté:	0
total:	700

Indicateurs de performance

Coût par passager:	16,25 \$
Coût contrat minibus par km:	0,00 \$
Coût contrat minibus par passager:	0,00 \$
Coût contrat taxi par passager:	0,00 \$
Coût d'exploitation par passager:	13,11 \$
Coût par passager selon le mode	
- minibus:	16,65 \$
- taxi:	8,69 \$
- global:	16,22 \$
Passagers par véhicules-heure:	1,96
Passagers par voyage de taxi:	1,57
Km par passager minibus:	7,06
Km par véhicules-heure:	13,84
% de la population admise:	0,93%
Déplacements par personne admise:	79,67

Clientèle admise par groupes d'âge

	0 à 5	6 à 21	22 à 65	> 65	total
Fauteuil roulant:	0	1	30	13	44
Ambulatoire:	0	0	55	29	84
Intellectuelle:	0	1	97	14	112
Psychique:	0	0	0	0	0
Visuelle:	0	0	7	5	12
Autres:	0	0	0	0	0
Total:	0	2	189	61	252
Admis en 2007:	0	0	2	0	2

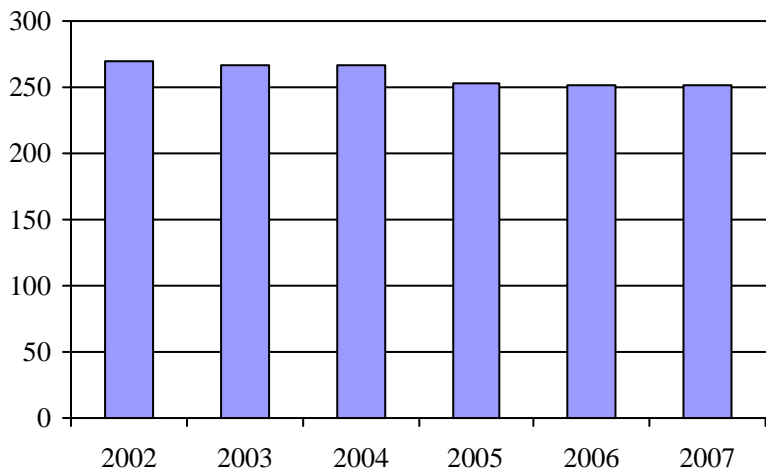
Déplacements

Service régulier	minibus	taxi	taxi adapté	total
Fauteuil roulant:	1 549	0	0	1 549
Ambulatoire:	17 427	1 100	0	18 527
Accompagnateur:	100	0	0	100
Total:	19 076	1 100	0	20 176
Régulier:	16 516	1 047	0	17 563
Occasionnel:	2 560	53	0	2 613
Total:	19 076	1 100	0	20 176
Visiteurs:	0	0	0	0
Hors territoire:	616	0	0	616
Autres services:	45	0	0	45

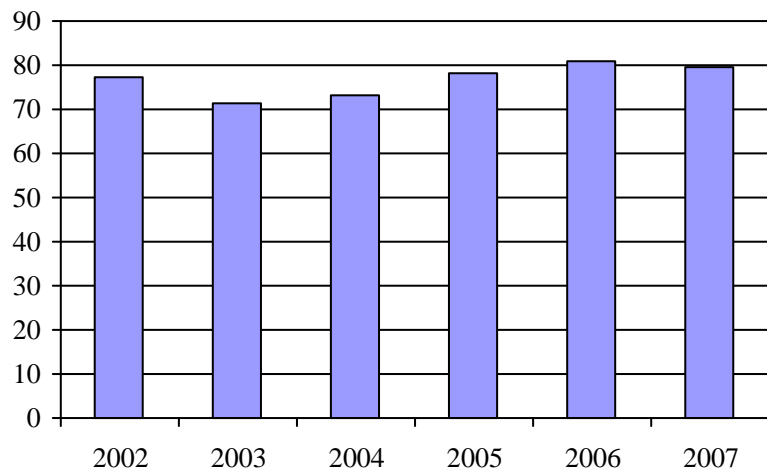
Destination(s) hors territoire

Trois-Rivières, Drummondville

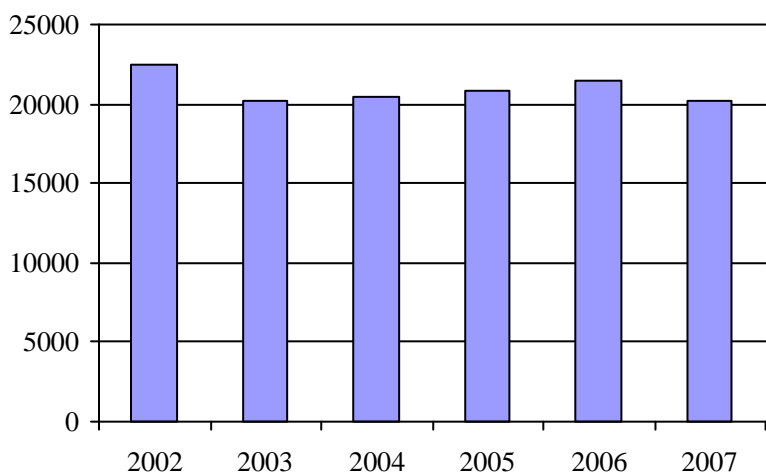
1. Évolution de la clientèle admise
2002 à 2007



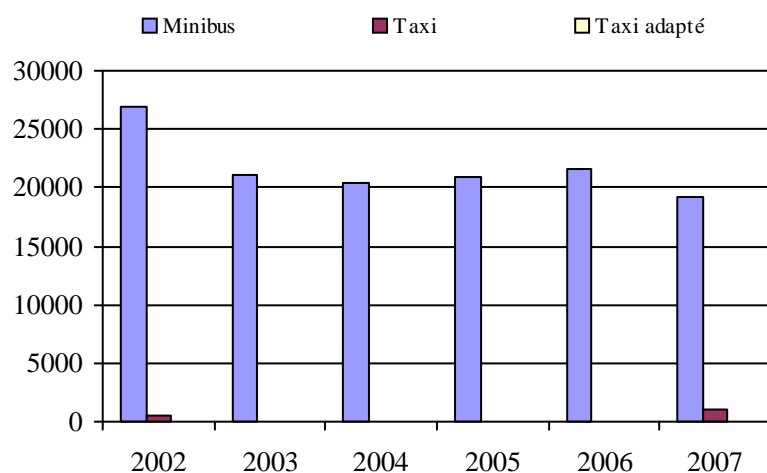
2. Évolution du ratio de "déplacements par personne admise" de 2002 à 2007



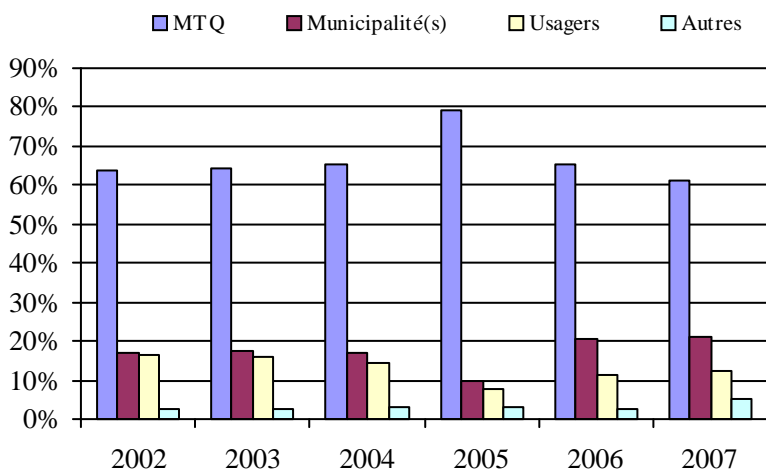
3. Évolution des déplacements
2002 à 2007



4. Évolution de la clientèle totale transportée
2002 à 2007



5. Évolution des revenus
2002 à 2007



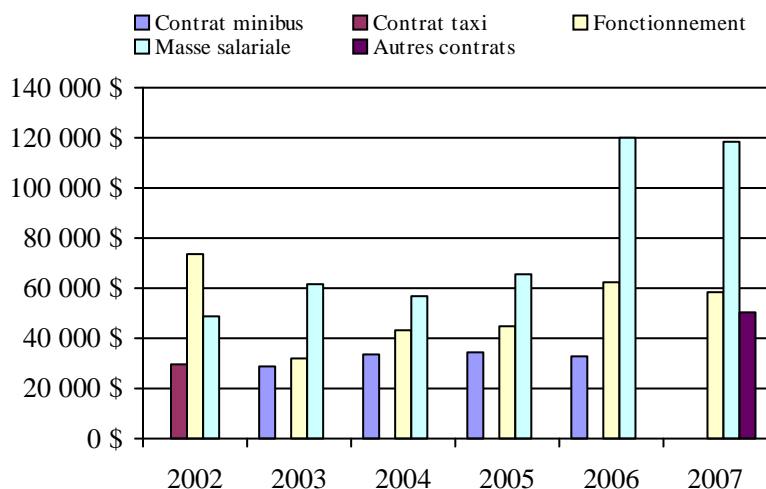
Municipalité(s) participante(s)

Nom (code géo.)

- Baie-du-Febvre (50100)
- Bécancour (secteur Nicolet) (38010)
- Grand-Saint-Esprit (50065)
- Nicolet (50072)
- Odanak (50802)
- Pierreville (50113)
- Saint-Célestin (50035)
- Saint-Célestin (50030)
- Saint-Elphège (50095)
- Sainte-Monique (50057)
- Saint-François-du-Lac (50128)
- Saint-Zéphirin-de-Courval (50090)

Population : 27 097 Territoire (km²) : 980,06

6. Évolution de certaines dépenses de 2002 à 2007



Transport adapté aux personnes handicapées 2007

Organisme mandataire: Municipalité d'Aston-Jonction (14202)

Adresse: 235, rue Vigneault
Aston-Jonction (Québec) G0Z 1A0
819 226-3459

Organisme Corporation de transport adapté Grand Tronc inc.
délégué: 235, rue Vigneault
Aston-Jonction (Québec) G0Z 1A0
819 226-3070
michelrgosselin@hotmail.com

Date du début du service: 1993-02-02

Direction territoriale: Mauricie-Centre-du-Québec

Région administrative: Centre-du-Québec

Informations générales

Administration: Régie	Semaines d'opération/an: 52	Tarif au passage	Notes
Répartition: Régie	Heures de service/sem.: 60	minimum: 2,50 \$	
Opération minibus: Régie	Délai de réservation (h): 24	maximum: 2,50 \$	
Offre d'autres services de transport	Horaire	Abonnement mensuel	
<input type="checkbox"/> Scolaire <input type="checkbox"/> Nolisé	en semaine: 07:00 à 23:00	minimum: 0,00 \$	
<input type="checkbox"/> Collectif régional <input type="checkbox"/> AMT	samedi: 08:00 à 00:00	maximum: 0,00 \$	
<input type="checkbox"/> Réseau de la santé <input type="checkbox"/> Autres	dimanche: 09:00 à 00:00		
Précision:	Temps moyen d'un déplacement: non disponible		

Informations financières

Revenus	
MTQ:	72 448 \$
Usagers:	19 681 \$
Municipalité(s):	20 451 \$
Autres services:	0 \$
Autres:	105 \$
Total:	112 685 \$
Dépenses	
Administration:	29 308 \$
Exploitation:	76 278 \$
Fonctionnement:	25 829 \$
Masse salariale:	40 784 \$
Immobilisation:	9 665 \$
Contrat minibus:	0 \$
Contrat taxi:	0 \$
Contrat bimodal:	0 \$
Contrat à frais partagés:	0 \$
Autres:	0 \$
Total:	105 586 \$
Dépenses liées aux autres revenus:	0 \$

Statistiques sur les véhicules

Minibus en service	
en régie:	1
à contrat:	0
total:	1
Kilométrage (minibus)	
service régulier:	48 152
autres services:	0
total:	48 152
Véhicules-heure (minibus)	
service régulier:	1 975
autres services:	0
total:	1 975
Nombre de voyages	
par taxi:	0
par taxi adapté:	0
total:	0

Indicateurs de performance

Coût par passager:	14,58 \$
Coût contrat minibus par km:	0,00 \$
Coût contrat minibus par passager:	0,00 \$
Coût contrat taxi par passager:	0,00 \$
Coût d'exploitation par passager:	10,53 \$
Coût par passager selon le mode	
- minibus:	14,58 \$
- taxi:	0,00 \$
- global:	14,58 \$
Passagers par véhicules-heure:	3,67
Passagers par voyage de taxi:	0,00
Km par passager minibus:	6,65
Km par véhicules-heure:	24,38
% de la population admise:	0,58%
Déplacements par personne admise:	152,32

Clientèle admise par groupes d'âge

	0 à 5	6 à 21	22 à 65	> 65	total
Fauteuil roulant:	0	1	5	2	8
Ambulatoire:	0	0	15	3	18
Intellectuelle:	0	1	17	0	18
Psychique:	0	0	1	0	1
Visuelle:	0	1	1	0	2
Autres:	0	0	0	0	0
Total:	0	3	39	5	47
Admis en 2007:	0	0	0	0	0

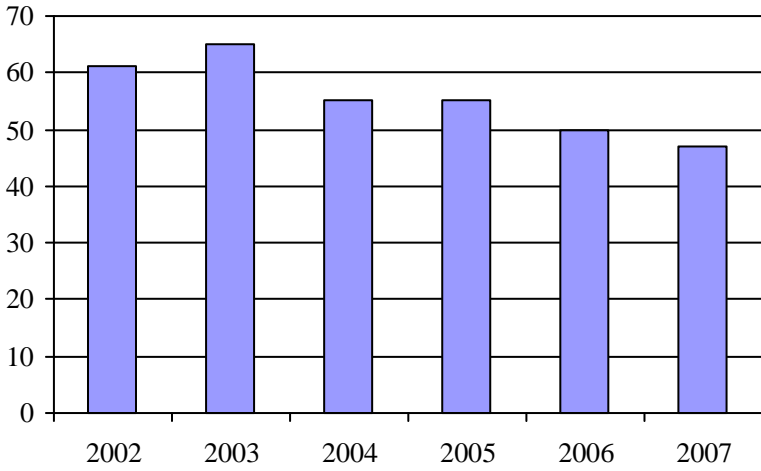
Déplacements

Service régulier	minibus	taxi	taxi adapté	total
Fauteuil roulant:	1 117	0	0	1 117
Ambulatoire:	6 042	0	0	6 042
Accompagnateur:	84	0	0	84
Total:	7 243	0	0	7 243
Régulier:	6 765	0	0	6 765
Occasionnel:	478	0	0	478
Total:	7 243	0	0	7 243
Visiteurs:	4	0	0	4
Hors territoire:	4	0	0	4
Autres services:	0	0	0	0

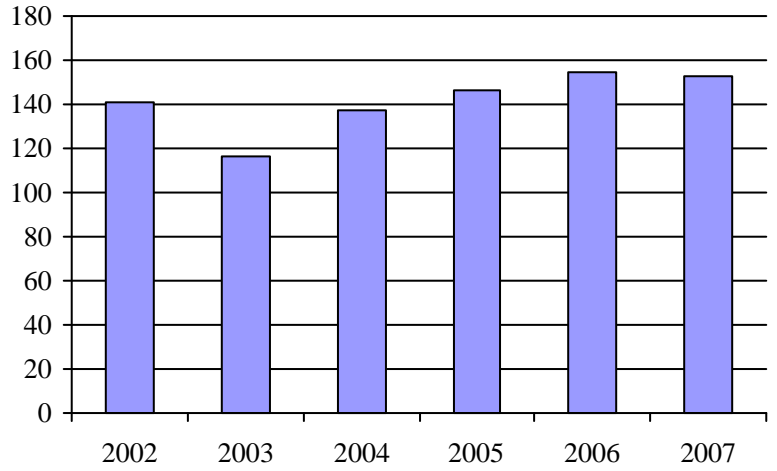
Destination(s) hors territoire

Saint-Grégoire, Trois-Rivières, Victoriaville, Drummondville, Nicolet

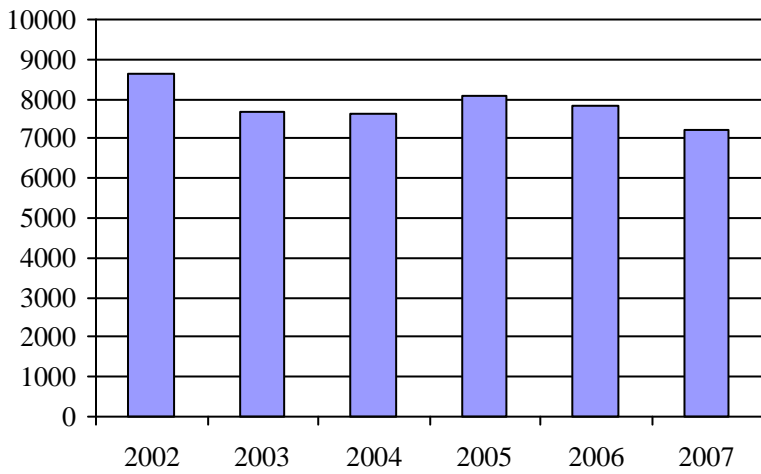
1. Évolution de la clientèle admise
2002 à 2007



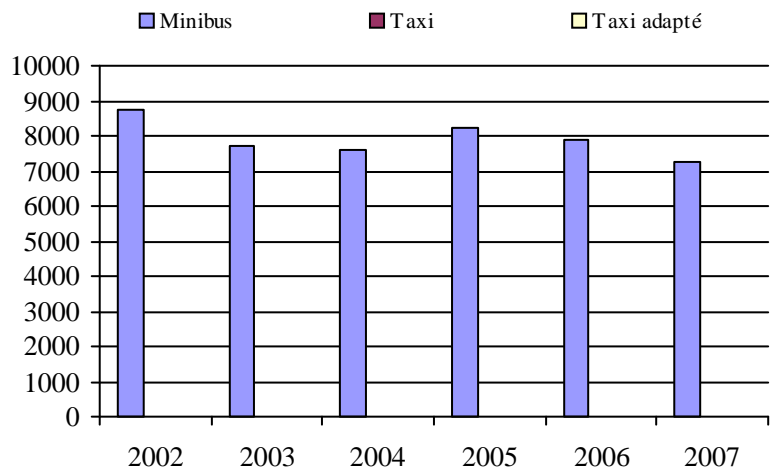
2. Évolution du ratio de "déplacements par personne admise" de 2002 à 2007



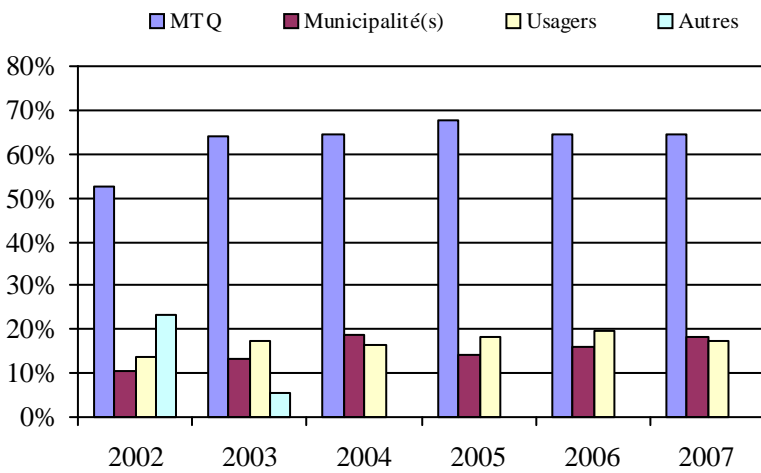
3. Évolution des déplacements
2002 à 2007



4. Évolution de la clientèle totale transportée
2002 à 2007



5. Évolution des revenus
2002 à 2007



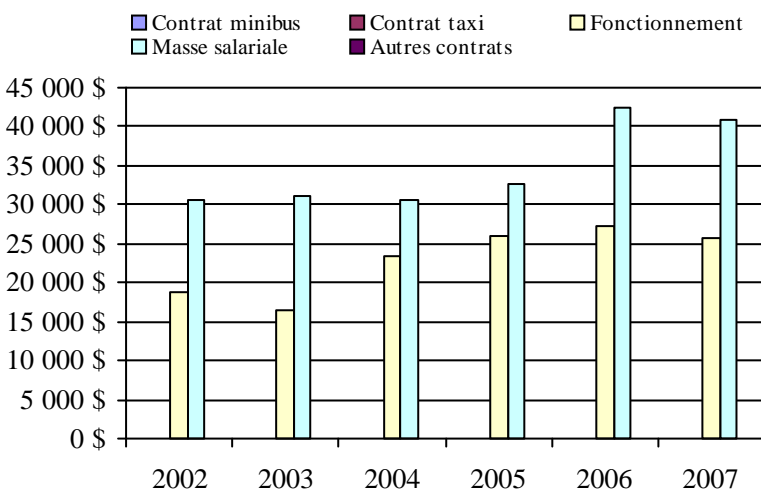
Municipalité(s) participante(s)

Nom (code géo.)

- Aston-Jonction (50013)
- Daveluyville (39155)
- Maddington (39165)
- Sainte-Anne-du-Sault (39150)
- Sainte-Eulalie (50005)
- Saint-Léonard-d'Aston (50042)
- Saint-Sylvère (38005)
- Saint-Wenceslas (50023)

Population : 8 168 Territoire (km²) : 444,21

6. Évolution de certaines dépenses de 2002 à 2007



Transport adapté aux personnes handicapées 2007

Organisme mandataire: Paroisse de Saint-Narcisse (14351)

Adresse: 353, rue Notre-Dame
Saint-Narcisse (Québec) G0X 2Y0
418 328-8645

Organisme Corporation du transport adapté Fran-Che-Mont
délégué: 55, du Passage # 301 CP 27
Trois-Rivières (Québec) G8T 2M4
418 362-3233
ctafcm@hotmail.com

Date du début du service: 1989-11-13

Direction territoriale: Mauricie-Centre-du-Québec

Région administrative: Mauricie

Informations générales

Administration: Régie	Semaines d'opération/an: 52	Tarif au passage	Notes
Répartition: Régie	Heures de service/sem.: 40	minimum: 2,50 \$	
Opération minibus: Contrat	Délai de réservation (h): 24	maximum: 2,50 \$	
Offre d'autres services de transport	Horaire	Abonnement mensuel	
<input checked="" type="checkbox"/> Scolaire <input type="checkbox"/> Nolisé	en semaine: 07:00 à 17:00	minimum: 70,00 \$	
<input type="checkbox"/> Collectif régional <input type="checkbox"/> AMT	samedi:	maximum: 70,00 \$	
<input checked="" type="checkbox"/> Réseau de la santé <input type="checkbox"/> Autres	dimanche:		
Précision:	Temps moyen d'un déplacement: 120 minutes		

Informations financières

Revenus	
MTQ:	158 918 \$
Usagers:	29 743 \$
Municipalité(s):	48 706 \$
Autres services:	53 841 \$
Autres:	48 \$
Total:	291 256 \$
Dépenses	
Administration:	14 495 \$
Exploitation:	279 427 \$
Fonctionnement:	0 \$
Masse salariale:	107 433 \$
Immobilisation:	0 \$
Contrat minibus:	148 881 \$
Contrat taxi:	16 864 \$
Contrat bimodal:	0 \$
Contrat à frais partagés:	6 249 \$
Autres:	0 \$
Total:	293 922 \$
Dépenses liées aux autres revenus:	53 841 \$

Statistiques sur les véhicules

Minibus en service	
en régie:	0
à contrat:	3
total:	3
Kilométrage (minibus)	
service régulier:	110 014
autres services:	30 000
total:	140 014
Véhicules-heure (minibus)	
service régulier:	4 380
autres services:	1 008
total:	5 388
Nombre de voyages	
par taxi:	336
par taxi adapté:	0
total:	336

Indicateurs de performance

Coût par passager:	13,07 \$
Coût contrat minibus par km:	0,00 \$
Coût contrat minibus par passager:	0,00 \$
Coût contrat taxi par passager:	12,21 \$
Coût d'exploitation par passager:	13,12 \$
Coût par passager selon le mode	
- minibus:	13,80 \$
- taxi:	13,82 \$
- global:	13,80 \$
Passagers par véhicules-heure:	3,88
Passagers par voyage de taxi:	4,11
Km par passager minibus:	6,47
Km par véhicules-heure:	25,12
% de la population admise:	1,37%
Déplacements par personne admise:	31,52

Clientèle admise par groupes d'âge

	0 à 5	6 à 21	22 à 65	> 65	total
Fauteuil roulant:	0	20	75	240	335
Ambulatoire:	0	0	0	0	0
Intellectuelle:	0	7	112	98	217
Psychique:	0	0	0	0	0
Visuelle:	0	1	8	18	27
Autres:	0	0	4	0	4
Total:	0	28	199	356	583
Admis en 2007:	0	2	11	19	32

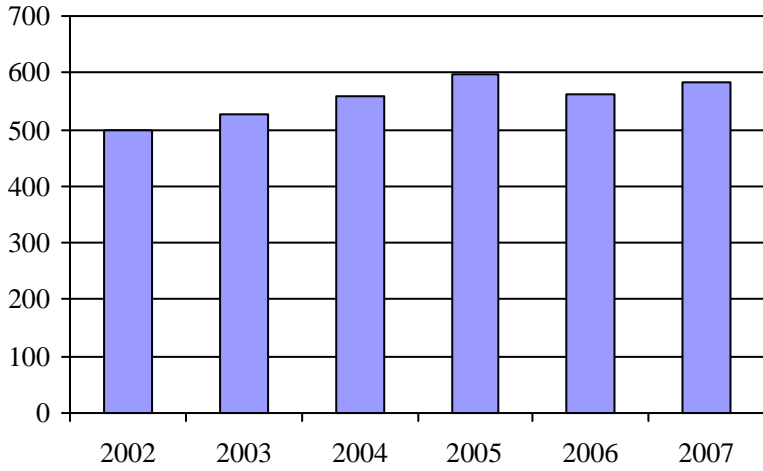
Déplacements

Service régulier	minibus	taxi	taxi adapté	total
Fauteuil roulant:	3 325	457	0	3 782
Ambulatoire:	13 669	924	0	14 593
Accompagnateur:	0	0	0	0
Total:	16 994	1 381	0	18 375
Régulier:	15 295	1 381	0	16 676
Occasionnel:	1 699	0	0	1 699
Total:	16 994	1 381	0	18 375
Visiteurs:	96	0	0	96
Hors territoire:	16 144	1 381	0	17 525
Autres services:	2 925	0	0	2 925

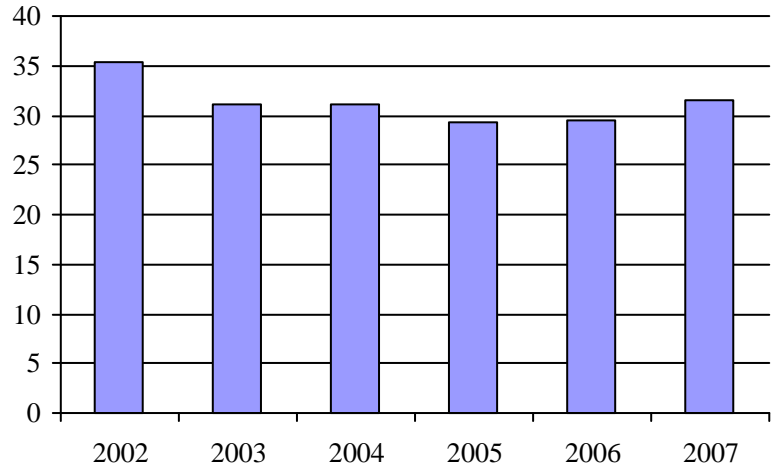
Destination(s) hors territoire

Trois-Rivières

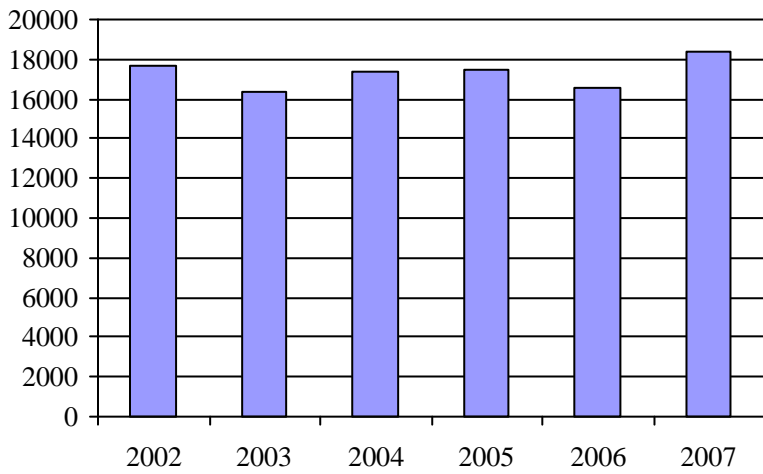
1. Évolution de la clientèle admise
2002 à 2007



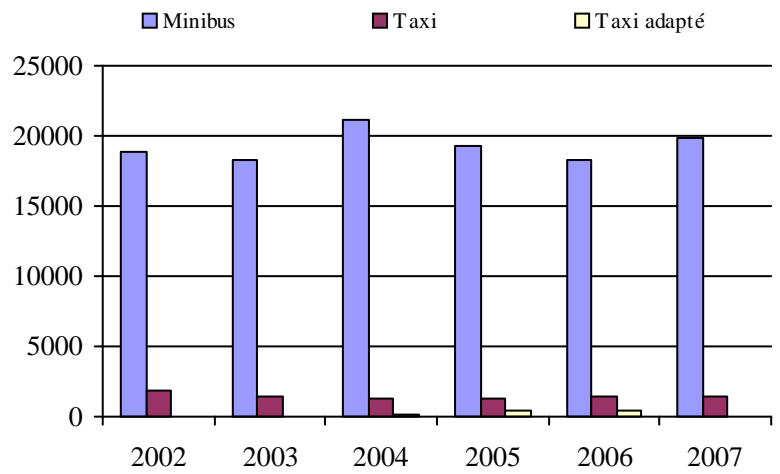
2. Évolution du ratio de "déplacements par personne admise" de 2002 à 2007



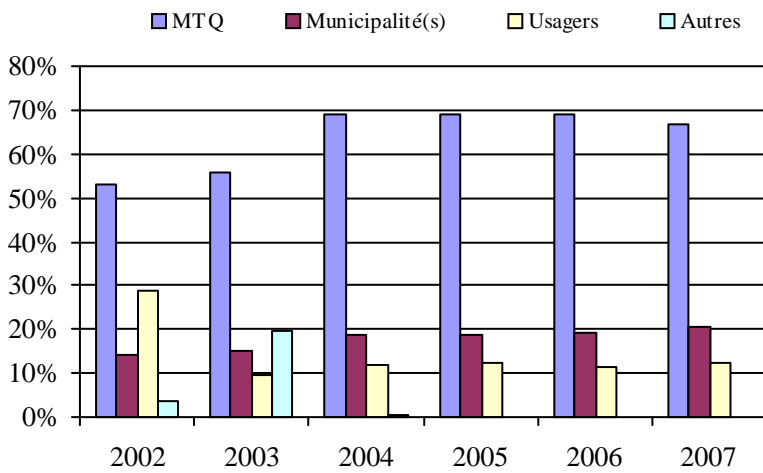
3. Évolution des déplacements
2002 à 2007



4. Évolution de la clientèle totale transportée
2002 à 2007



5. Évolution des revenus
2002 à 2007



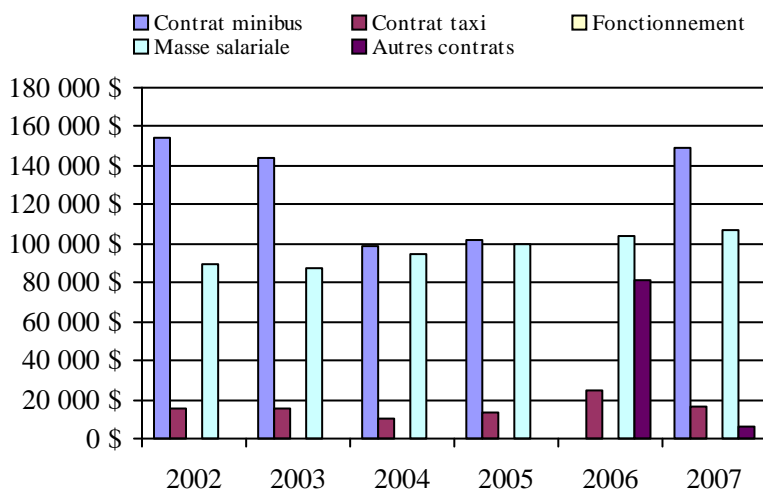
Municipalité(s) participante(s)

Nom (code géo.)

- Batiscan (37210)
- Champlain (37220)
- Notre-Dame-du-Mont-Carmel (37235)
- Sainte-Anne-de-la-Pérade (37205)
- Sainte-Geneviève-de-Batiscan (37215)
- Saint-Étienne-des-Grès (51090)
- Saint-Luc-de-Vincennes (37225)
- Saint-Maurice (37230)
- Saint-Narcisse (37240)
- Saint-Prospère (37250)
- Saint-Stanislas (37245)
- T.-Riv. (secteurs Pointe-du-Lac, Sainte-Marthe-du-Cap et St-Louis-de-France) (37

Population : 42 534 Territoire (km²) : 1 127,20

6. Évolution de certaines dépenses de 2002 à 2007



Transport adapté aux personnes handicapées 2007

Organisme mandataire: Régie de transport en commun de Shawinigan (14401)

Adresse: 550, Hôtel de Ville CP 400
Shawinigan (Québec) G9N 6V3
819 536-7211 poste 203

Organisme Régie de transport en commun de Shawinigan
délégué: 550, Hôtel de Ville CP 400
Shawinigan (Québec) G9N 6V3
819 536-7211 poste 203

Date du début du service: 1983-01-06

Direction territoriale: Mauricie-Centre-du-Québec

Région administrative: Mauricie

Informations générales

Administration: Régie	Semaines d'opération/an: 52	Tarif au passage	Notes
Répartition: Contrat	Heures de service/sem.: 122	minimum: 2,25 \$	
Opération minibus: Contrat	Délai de réservation (h): 48	maximum: 2,25 \$	
Offre d'autres services de transport	Horaire	Abonnement mensuel	
<input type="checkbox"/> Scolaire <input type="checkbox"/> Nolisé	en semaine: 07:30 à 22:30	minimum: 47,25 \$	
<input type="checkbox"/> Collectif régional <input type="checkbox"/> AMT	samedi: 12:00 à 23:30	maximum: 47,25 \$	
<input type="checkbox"/> Réseau de la santé <input type="checkbox"/> Autres	dimanche:		
Précision:	Temps moyen d'un déplacement: 45 minutes		

Informations financières

Revenus	
MTQ:	199 625 \$
Usagers:	41 805 \$
Municipalité(s):	57 523 \$
Autres services:	0 \$
Autres:	0 \$
Total:	298 953 \$
Dépenses	
Administration:	23 802 \$
Exploitation:	243 591 \$
Fonctionnement:	0 \$
Masse salariale:	0 \$
Immobilisation:	0 \$
Contrat minibus:	204 283 \$
Contrat taxi:	39 308 \$
Contrat bimodal:	0 \$
Contrat à frais partagés:	0 \$
Autres:	0 \$
Total:	267 393 \$
Dépenses liées aux autres revenus:	0 \$

Statistiques sur les véhicules

Minibus en service	
en régie:	0
à contrat:	2
total:	2
Kilométrage (minibus)	
service régulier:	111 904
autres services:	0
total:	111 904
Véhicules-heure (minibus)	
service régulier:	5 670
autres services:	0
total:	5 670
Nombre de voyages	
par taxi:	0
par taxi adapté:	2 392
total:	2 392

Indicateurs de performance

Coût par passager:	8,98 \$
Coût contrat minibus par km:	1,83 \$
Coût contrat minibus par passager:	7,46 \$
Coût contrat taxi par passager:	16,43 \$
Coût d'exploitation par passager:	8,18 \$
Coût par passager selon le mode	
- minibus:	8,26 \$
- taxi:	17,23 \$
- global:	8,98 \$
Passagers par véhicules-heure:	4,83
Passagers par voyage de taxi:	1,00
Km par passager minibus:	4,08
Km par véhicules-heure:	19,74
% de la population admise:	0,67%
Déplacements par personne admise:	73,89

Clientèle admise par groupes d'âge

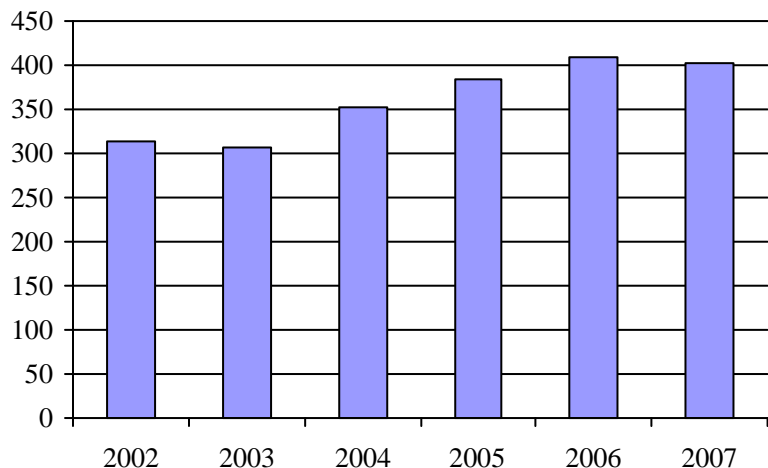
	0 à 5	6 à 21	22 à 65	> 65	total
Fauteuil roulant:	0	5	66	92	163
Ambulatoire:	0	0	26	55	81
Intellectuelle:	0	9	106	9	124
Psychique:	0	0	6	0	6
Visuelle:	0	0	17	8	25
Autres:	0	0	3	0	3
Total:	0	14	224	164	402
Admis en 2007:	0	2	19	14	35

Déplacements

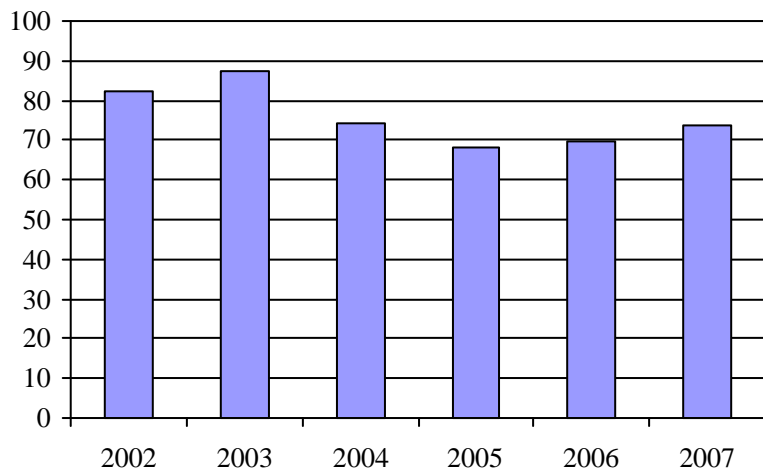
Service régulier	minibus	taxi	taxi adapté	total
Fauteuil roulant:	3 123	0	267	3 390
Ambulatoire:	24 189	0	2 125	26 314
Accompagnateur:	84	0	0	84
Total:	27 396	0	2 392	29 788
Régulier:	23 933	0	2 080	26 013
Occasionnel:	3 463	0	312	3 775
Total:	27 396	0	2 392	29 788
Visiteurs:	0	0	0	0
Hors territoire:	0	0	0	0
Autres services:	0	0	0	0

Destination(s) hors territoire

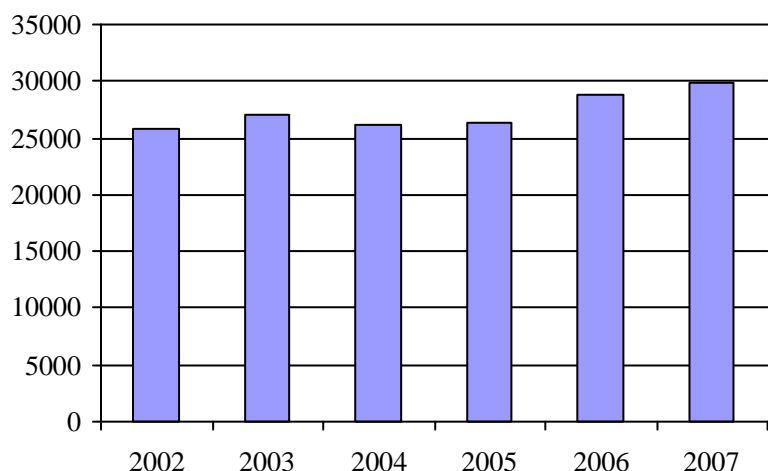
1. Évolution de la clientèle admise
 2002 à 2007



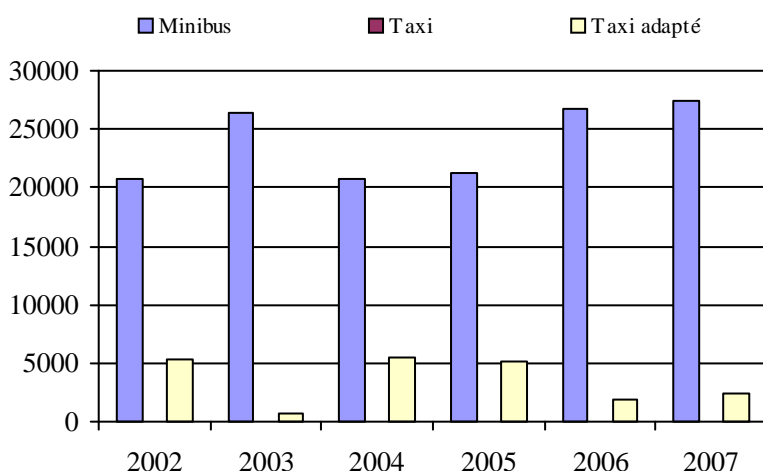
2. Évolution du ratio de "déplacements par personne admise" de 2002 à 2007



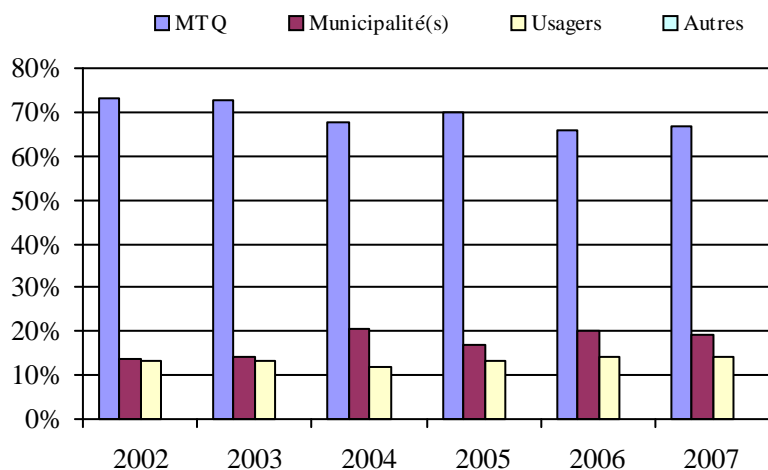
3. Évolution des déplacements
 2002 à 2007



4. Évolution de la clientèle totale transportée
 2002 à 2007



5. Évolution des revenus
 2002 à 2007



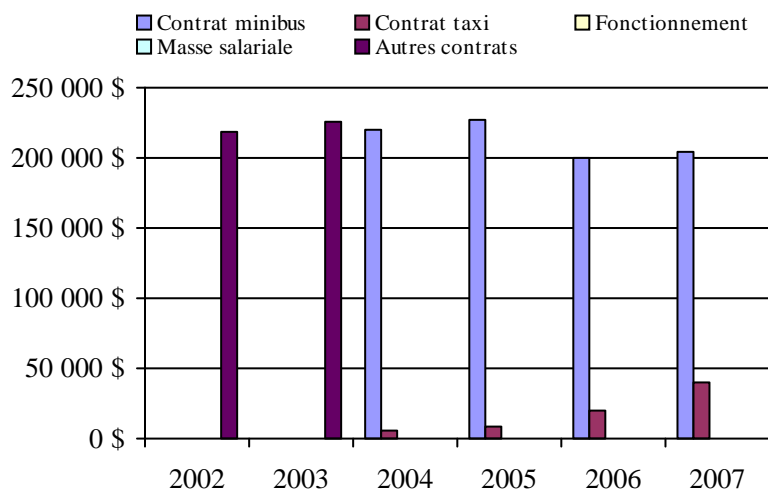
Municipalité(s) participante(s)

Nom (code géo.)

- Charette (51080)
- Saint-Boniface (51085)
- Saint-Élie-de-Caxton (51075)
- Saint-Mathieu-du-Parc (51070)
- Shawinigan (36033)

Population : 59 850 Territoire (km²) : 1 251,68

6. Évolution de certaines dépenses de 2002 à 2007



Transport adapté aux personnes handicapées 2007

Organisme mandataire: Ville de Louiseville (14501)

Adresse: 105, avenue Saint-Laurent
Louiseville (Québec) J5V 1J6
819 228-9437

Organisme Transport adapté du comté de Maskinongé inc.
délégué: 121, rang Petite-Rivière local 11
Louiseville (Québec) J5V 2H3
819 228-9661
tacm82@hotmail.com

Date du début du service: 1982-03-22

Direction territoriale: Mauricie-Centre-du-Québec

Région administrative: Mauricie

Informations générales

Administration: Régie	Semaines d'opération/an: 52	Tarif au passage	Notes
Répartition: Régie	Heures de service/sem.: 48	minimum: 1,40 \$	
Opération minibus: Régie	Délai de réservation (h): 12	maximum: 13,95 \$	
Offre d'autres services de transport	Horaire	Abonnement mensuel	
<input type="checkbox"/> Scolaire <input type="checkbox"/> Nolisé	en semaine: 07:00 à 18:00	minimum: 0,00 \$	
<input checked="" type="checkbox"/> Collectif régional <input type="checkbox"/> AMT	samedi:	maximum: 0,00 \$	
<input type="checkbox"/> Réseau de la santé <input type="checkbox"/> Autres	dimanche:		
Précision:	Temps moyen d'un déplacement: 45 minutes		

Informations financières

Revenus	
MTQ:	131 744 \$
Usagers:	40 435 \$
Municipalité(s):	38 273 \$
Autres services:	359 \$
Autres:	878 \$
Total:	211 689 \$
Dépenses	
Administration:	60 701 \$
Exploitation:	150 831 \$
Fonctionnement:	34 393 \$
Masse salariale:	50 574 \$
Immobilisation:	15 461 \$
Contrat minibus:	0 \$
Contrat taxi:	50 403 \$
Contrat bimodal:	0 \$
Contrat à frais partagés:	0 \$
Autres:	0 \$
Total:	211 532 \$
Dépenses liées aux autres revenus:	0 \$

Statistiques sur les véhicules

Minibus en service	
en régie:	1
à contrat:	0
total:	1
Kilométrage (minibus)	
service régulier:	50 733
autres services:	0
total:	50 733
Véhicules-heure (minibus)	
service régulier:	2 496
autres services:	0
total:	2 496
Nombre de voyages	
par taxi:	2 611
par taxi adapté:	0
total:	2 611

Indicateurs de performance

Coût par passager:	11,41 \$
Coût contrat minibus par km:	0,00 \$
Coût contrat minibus par passager:	0,00 \$
Coût contrat taxi par passager:	6,43 \$
Coût d'exploitation par passager:	8,10 \$
Coût par passager selon le mode	
- minibus:	12,10 \$
- taxi:	10,34 \$
- global:	11,36 \$
Passagers par véhicules-heure:	4,29
Passagers par voyage de taxi:	3,00
Km par passager minibus:	4,74
Km par véhicules-heure:	20,33
% de la population admise:	0,73%
Déplacements par personne admise:	114,14

Clientèle admise par groupes d'âge

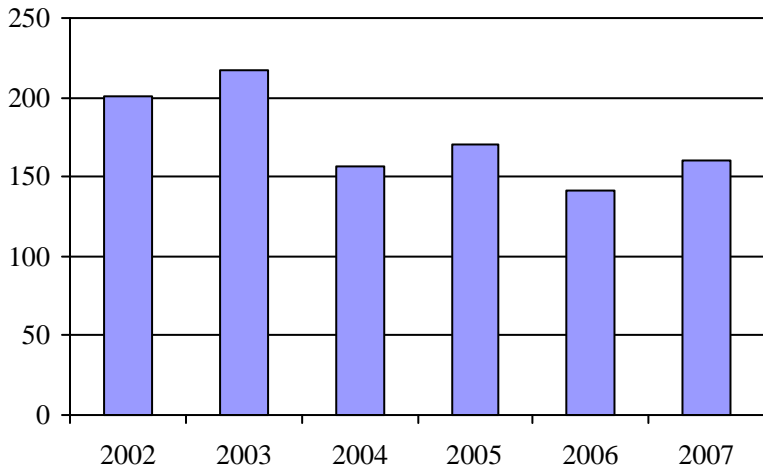
	0 à 5	6 à 21	22 à 65	> 65	total
Fauteuil roulant:	0	0	15	4	19
Ambulatoire:	0	0	16	9	25
Intellectuelle:	0	0	98	10	108
Psychique:	0	0	0	0	0
Visuelle:	0	0	8	0	8
Autres:	0	0	0	0	0
Total:	0	0	137	23	160
Admis en 2007:	0	1	4	8	13

Déplacements

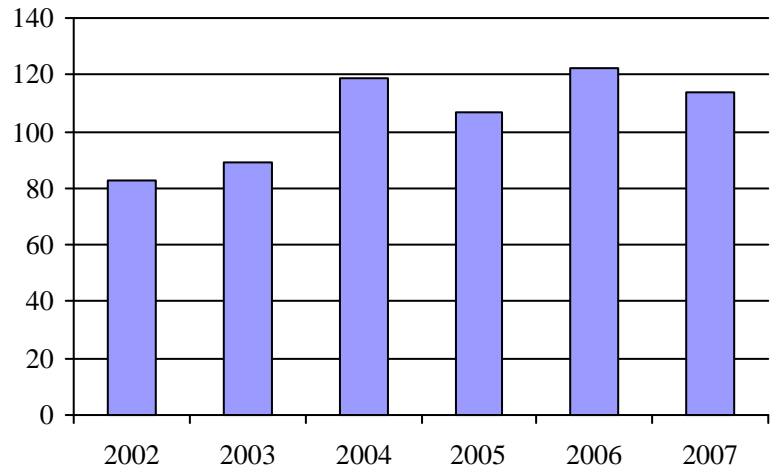
Service régulier	minibus	taxi	taxi adapté	total
Fauteuil roulant:	994	70	0	1 064
Ambulatoire:	9 434	7 765	0	17 199
Accompagnateur:	270	0	0	270
Total:	10 698	7 835	0	18 533
Régulier:	9 690	7 314	0	17 004
Occasionnel:	1 008	521	0	1 529
Total:	10 698	7 835	0	18 533
Visiteurs:	0	0	0	0
Hors territoire:	443	3	0	446
Autres services:	91	0	0	91

Destination(s) hors territoire

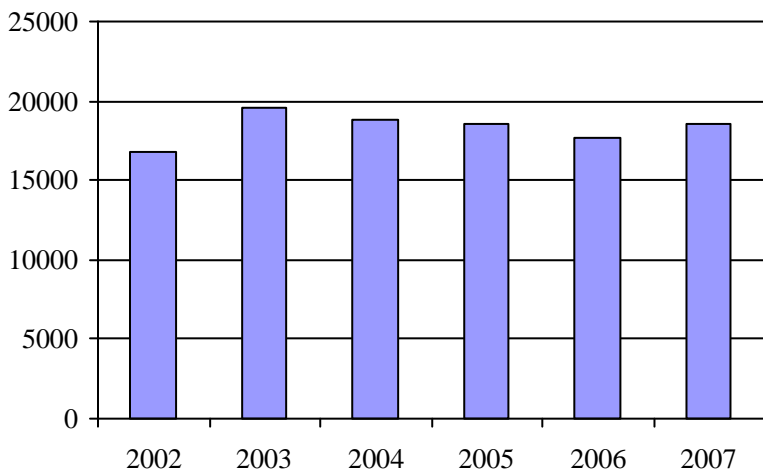
1. Évolution de la clientèle admise
 2002 à 2007



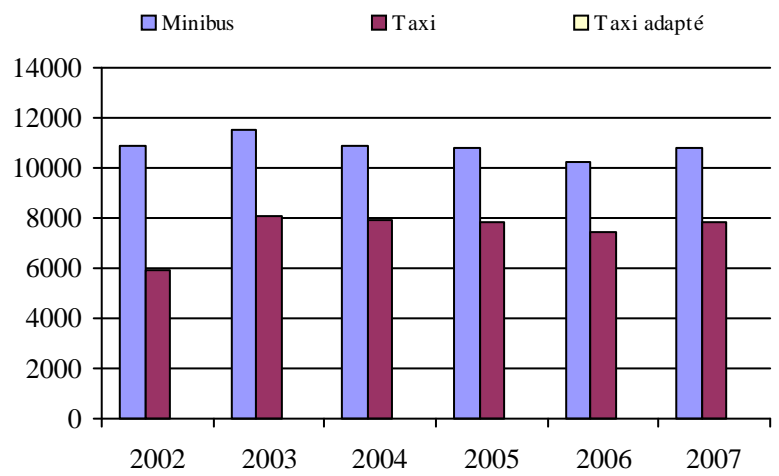
2. Évolution du ratio de "déplacements par personne admise" de 2002 à 2007



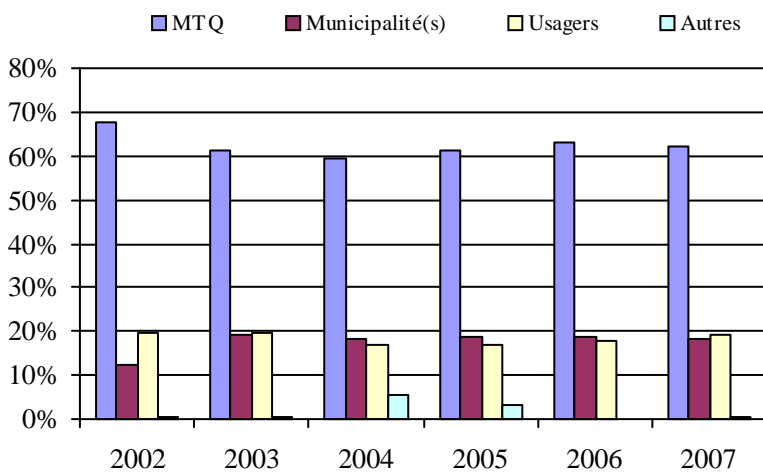
3. Évolution des déplacements
 2002 à 2007



4. Évolution de la clientèle totale transportée
 2002 à 2007



5. Évolution des revenus
 2002 à 2007



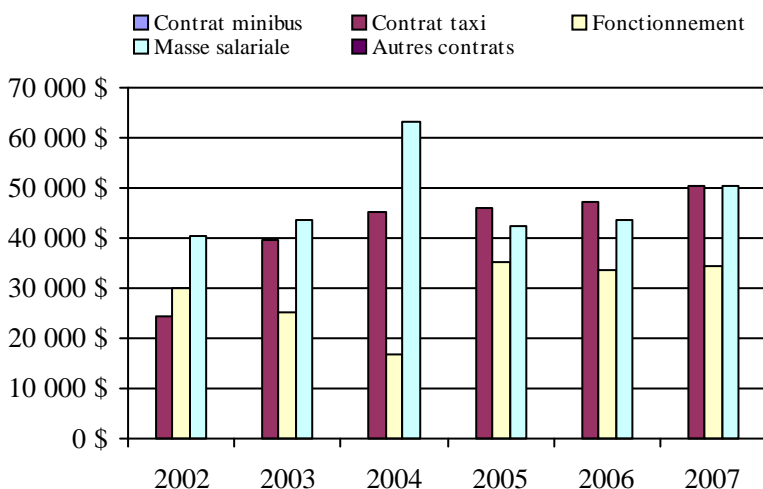
Municipalité(s) participante(s)

Nom (code géo.)

- Louiseville (51015)
- Maskinongé (51008)
- Saint-Alexis-des-Monts (51065)
- Sainte-Angèle-de-Prémont (51055)
- Sainte-Ursule (51040)
- Saint-Justin (51045)
- Saint-Léon-le-Grand (51035)
- Saint-Paulin (51060)
- Saint-Sévère (51030)
- Yamachiche (51020)

Population : 21 789 Territoire (km²) : 1 785,83

6. Évolution de certaines dépenses de 2002 à 2007



Transport adapté aux personnes handicapées 2007

Organisme mandataire: Municipalité de Sainte-Thècle (14701)

Adresse: 301, rue Saint-Jacques
Sainte-Thècle (Québec) G0X 3G0
418 289-2070

Organisme Corporation de transport adapté de Mékinac
délégué: 301, rue Saint-Jacques local 206
Sainte-Thècle (Québec) G0X 3G0
418 289-3723
ctam@globetrotter.net

Date du début du service: 1990-07-17

Direction territoriale: Mauricie-Centre-du-Québec
Région administrative: Mauricie

Informations générales

Administration: Régie	Semaines d'opération/an: 52	Tarif au passage	Notes
Répartition: Régie	Heures de service/sem.: 45	minimum: 2,25 \$	
Opération minibus: Régie	Délai de réservation (h): 24	maximum: 2,50 \$	
Offre d'autres services de transport	Horaire	Abonnement mensuel	
<input type="checkbox"/> Scolaire <input type="checkbox"/> Nolisé	en semaine: 07:00 à 17:00	minimum: 60,00 \$	
<input checked="" type="checkbox"/> Collectif régional <input type="checkbox"/> AMT	samedi:	maximum: 60,00 \$	
<input type="checkbox"/> Réseau de la santé <input type="checkbox"/> Autres	dimanche:		
Précision:	Temps moyen d'un déplacement: 55 minutes		

Informations financières

Revenus	
MTQ:	101 557 \$
Usagers:	10 416 \$
Municipalité(s):	28 066 \$
Autres services:	68 998 \$
Autres:	691 \$
Total:	209 728 \$
Dépenses	
Administration:	48 107 \$
Exploitation:	154 744 \$
Fonctionnement:	18 126 \$
Masse salariale:	40 141 \$
Immobilisation:	28 511 \$
Contrat minibus:	0 \$
Contrat taxi:	10 617 \$
Contrat bimodal:	0 \$
Contrat à frais partagés:	0 \$
Autres:	57 349 \$
Total:	202 851 \$
Dépenses liées aux autres revenus:	64 015 \$

Statistiques sur les véhicules

Minibus en service	
en régie:	1
à contrat:	0
total:	1
Kilométrage (minibus)	
service régulier:	71 789
autres services:	6 892
total:	78 681
Véhicules-heure (minibus)	
service régulier:	2 395
autres services:	973
total:	3 368
Nombre de voyages	
par taxi:	298
par taxi adapté:	0
total:	298

Indicateurs de performance

Coût par passager:	23,56 \$
Coût contrat minibus par km:	0,00 \$
Coût contrat minibus par passager:	0,00 \$
Coût contrat taxi par passager:	30,68 \$
Coût d'exploitation par passager:	18,53 \$
Coût par passager selon le mode	
- minibus:	23,44 \$
- taxi:	44,03 \$
- global:	24,29 \$
Passagers par véhicules-heure:	2,34
Passagers par voyage de taxi:	1,00
Km par passager minibus:	12,83
Km par véhicules-heure:	29,97
% de la population admise:	1,07%
Déplacements par personne admise:	40,09

Clientèle admise par groupes d'âge

	0 à 5	6 à 21	22 à 65	> 65	total
Fauteuil roulant:	0	2	7	16	25
Ambulatoire:	0	2	23	25	50
Intellectuelle:	0	12	22	2	36
Psychique:	0	0	13	6	19
Visuelle:	0	0	2	4	6
Autres:	0	0	1	1	2
Total:	0	16	68	54	138
Admis en 2007:	0	0	1	0	1

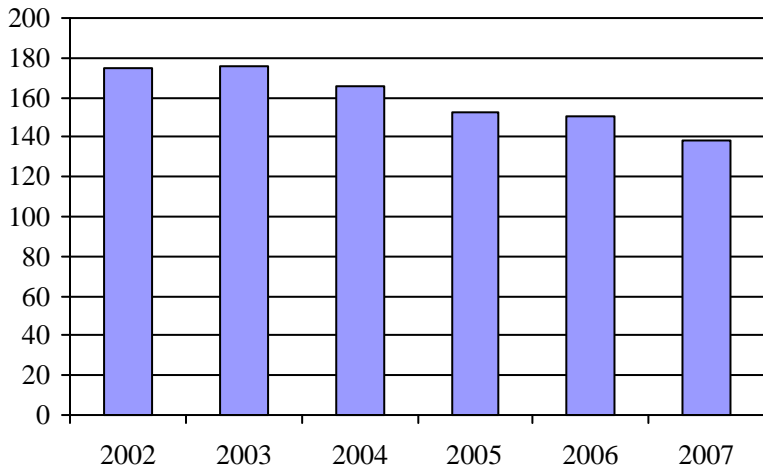
Déplacements

Service régulier	minibus	taxi	taxi adapté	total
Fauteuil roulant:	243	0	0	243
Ambulatoire:	4 991	298	0	5 289
Accompagnateur:	362	0	0	362
Total:	5 596	298	0	5 894
Régulier:	5 099	298	0	5 397
Occasionnel:	497	0	0	497
Total:	5 596	298	0	5 894
Visiteurs:	1 052	0	0	1 052
Hors territoire:	2 651	180	0	2 831
Autres services:	2 408	48	0	2 456

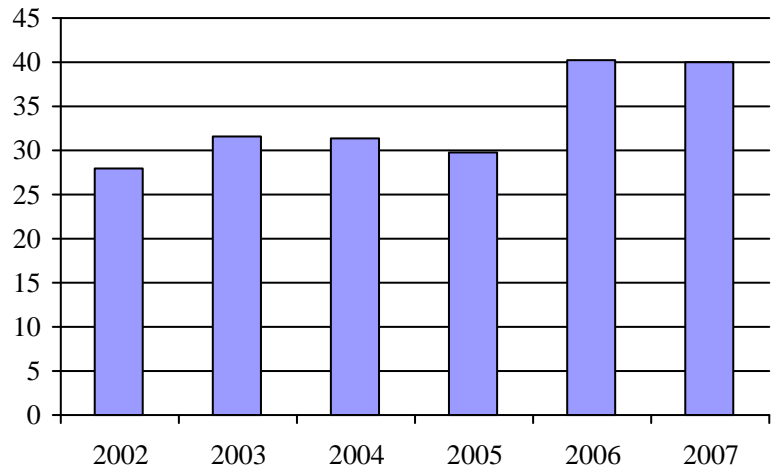
Destination(s) hors territoire

Grand-Mère, St-Stanislas, Shawinigan-Sud, Shawinigan

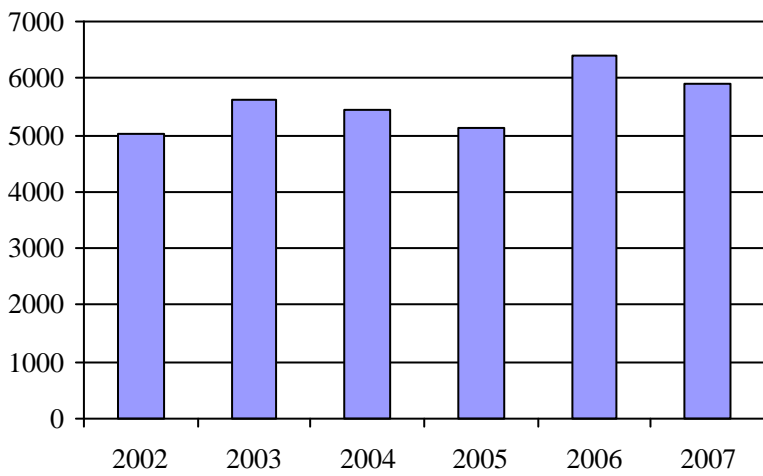
1. Évolution de la clientèle admise
2002 à 2007



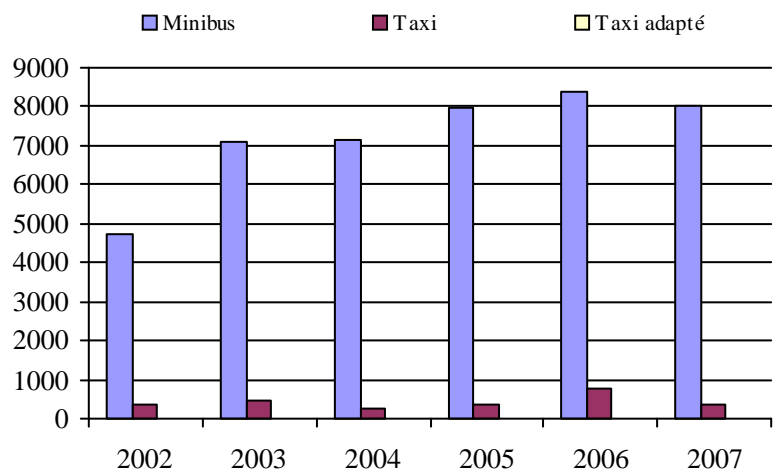
2. Évolution du ratio de "déplacements par personne admise" de 2002 à 2007



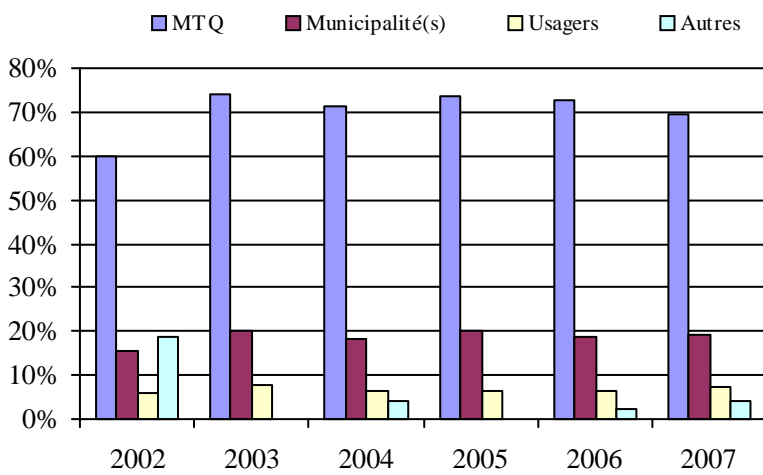
3. Évolution des déplacements
2002 à 2007



4. Évolution de la clientèle totale transportée
2002 à 2007



5. Évolution des revenus
2002 à 2007



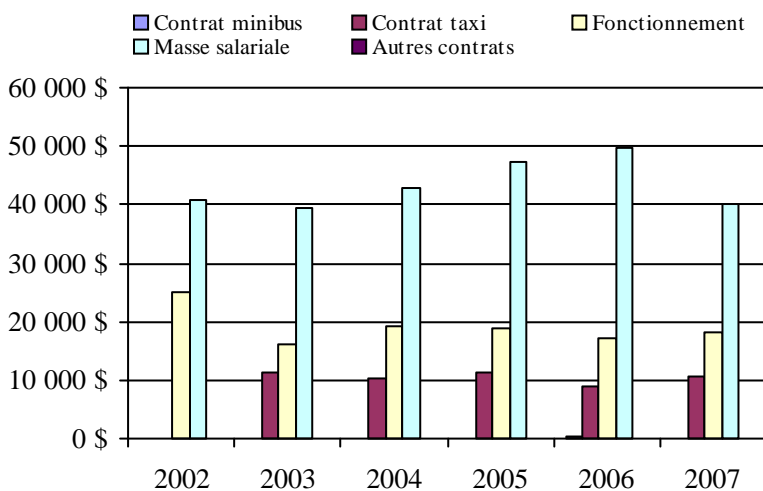
Municipalité(s) participante(s)

Nom (code géo.)

- Grandes-Piles (35040)
- Hérouxville (35035)
- Lac-aux-Sables (35010)
- Notre-Dame-de-Montauban (35005)
- Saint-Adelphe (35015)
- Sainte-Thècle (35050)
- Saint-Roch-de-Mékinac (35045)
- Saint-Séverin (35020)
- Saint-Tite (35027)
- Trois-Rives (35055)

Population : 12 874 Territoire (km²) : 1 954,32

6. Évolution de certaines dépenses de 2002 à 2007



Transport adapté aux personnes handicapées 2007

Organisme mandataire: Ville de La Tuque (14801)

Adresse: 375, rue Saint-Joseph
La Tuque (Québec) G9X 1R5
819 523-8200

Organisme Corporation de transport adapté du Haut Saint-Maurice
délégué: 885, boulevard Ducharme
La Tuque (Québec) G9X 3C1
819 523-6004
autono.bus@hotmail.com

Date du début du service: 1989-08-21

Direction territoriale: Mauricie-Centre-du-Québec

Région administrative: Mauricie

Informations générales

Administration: Régie	Semaines d'opération/an: 52	Tarif au passage	Notes
Répartition: Régie	Heures de service/sem.: 53	minimum: 1,75 \$	
Opération minibus: Régie	Délai de réservation (h): 24	maximum: 4,00 \$	
Offre d'autres services de transport	Horaire	Abonnement mensuel	
<input type="checkbox"/> Scolaire <input type="checkbox"/> Nolisé	en semaine: 07:30 à 16:30	minimum: 0,00 \$	
<input checked="" type="checkbox"/> Collectif régional <input type="checkbox"/> AMT	samedi: 09:00 à 16:00	maximum: 0,00 \$	
<input type="checkbox"/> Réseau de la santé <input type="checkbox"/> Autres	dimanche: 09:00 à 16:00		
Précision:	Temps moyen d'un déplacement: non disponible		

Informations financières

Revenus	
MTQ:	79 693 \$
Usagers:	13 323 \$
Municipalité(s):	26 746 \$
Autres services:	1 \$
Autres:	10 986 \$
Total:	130 749 \$
Dépenses	
Administration:	43 389 \$
Exploitation:	71 465 \$
Fonctionnement:	15 315 \$
Masse salariale:	40 745 \$
Immobilisation:	5 639 \$
Contrat minibus:	0 \$
Contrat taxi:	9 766 \$
Contrat bimodal:	0 \$
Contrat à frais partagés:	0 \$
Autres:	0 \$
Total:	114 854 \$
Dépenses liées aux autres revenus:	0 \$

Statistiques sur les véhicules

Minibus en service	
en régie:	1
à contrat:	0
total:	1
Kilométrage (minibus)	
service régulier:	26 376
autres services:	0
total:	26 376
Véhicules-heure (minibus)	
service régulier:	2 756
autres services:	0
total:	2 756
Nombre de voyages	
par taxi:	998
par taxi adapté:	164
total:	1 162

Indicateurs de performance

Coût par passager:	14,59 \$
Coût contrat minibus par km:	0,00 \$
Coût contrat minibus par passager:	0,00 \$
Coût contrat taxi par passager:	8,40 \$
Coût d'exploitation par passager:	8,59 \$
Coût par passager selon le mode	
- minibus:	13,79 \$
- taxi:	13,90 \$
- global:	13,80 \$
Passagers par véhicules-heure:	2,44
Passagers par voyage de taxi:	1,00
Km par passager minibus:	3,93
Km par véhicules-heure:	9,57
% de la population admise:	1,16%
Déplacements par personne admise:	53,03

Clientèle admise par groupes d'âge

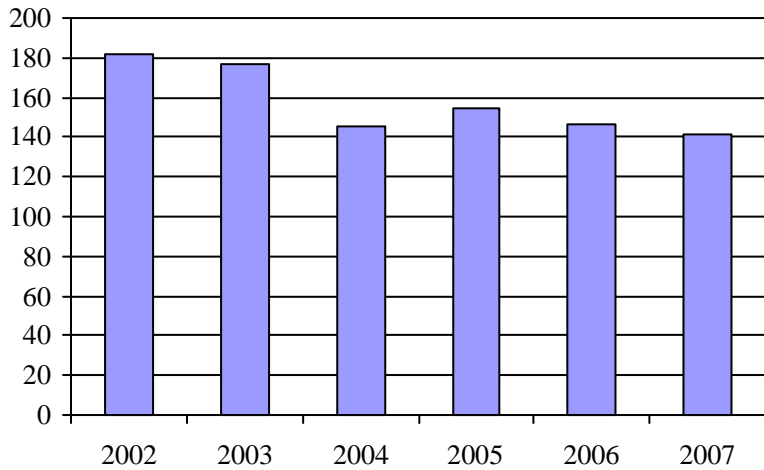
	0 à 5	6 à 21	22 à 65	> 65	total
Fauteuil roulant:	0	1	13	12	26
Ambulatoire:	0	0	22	54	76
Intellectuelle:	0	1	20	12	33
Psychique:	0	0	0	0	0
Visuelle:	0	0	4	2	6
Autres:	0	0	0	0	0
Total:	0	2	59	80	141
Admis en 2007:	0	0	10	9	19

Déplacements

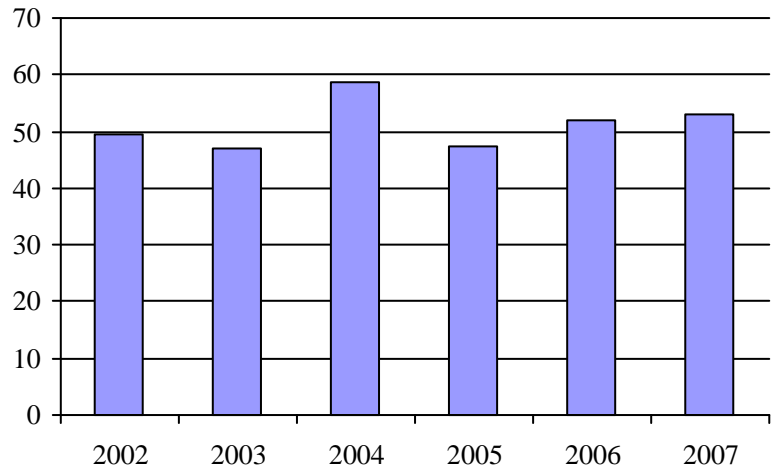
Service régulier	minibus	taxi	taxi adapté	total
Fauteuil roulant:	608	0	164	772
Ambulatoire:	5 779	926	0	6 705
Accompagnateur:	324	72	0	396
Total:	6 711	998	164	7 873
Régulier:	4 090	424	36	4 550
Occasionnel:	2 621	574	128	3 323
Total:	6 711	998	164	7 873
Visiteurs:	0	0	0	0
Hors territoire:	0	0	0	0
Autres services:	448	0	0	448

Destination(s) hors territoire

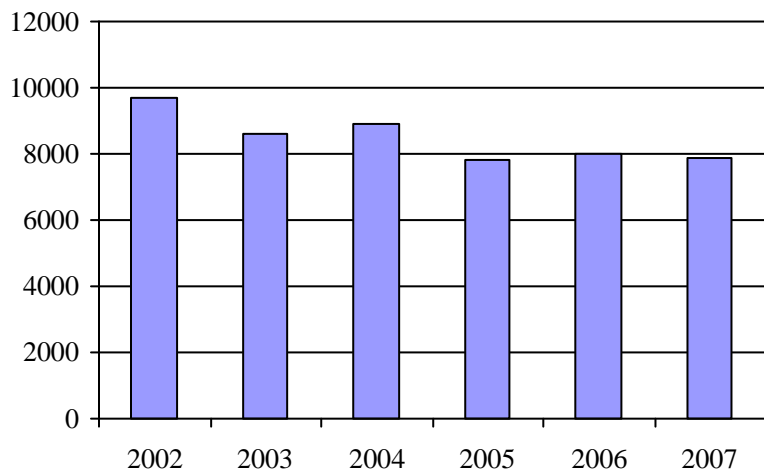
1. Évolution de la clientèle admise
 2002 à 2007



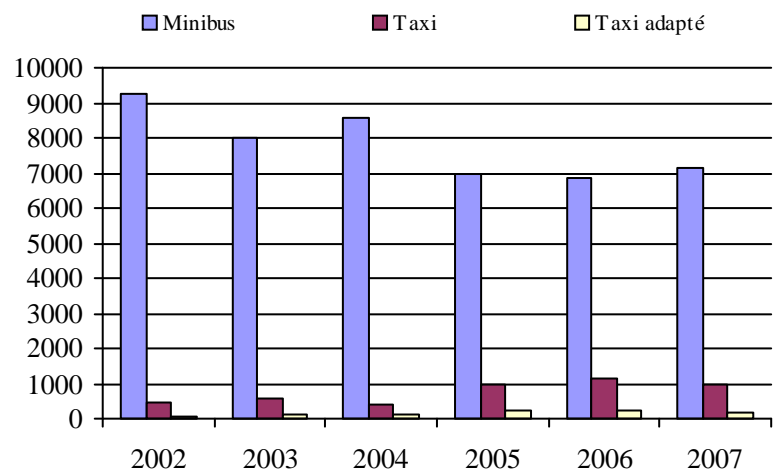
2. Évolution du ratio de "déplacements par personne admise" de 2002 à 2007



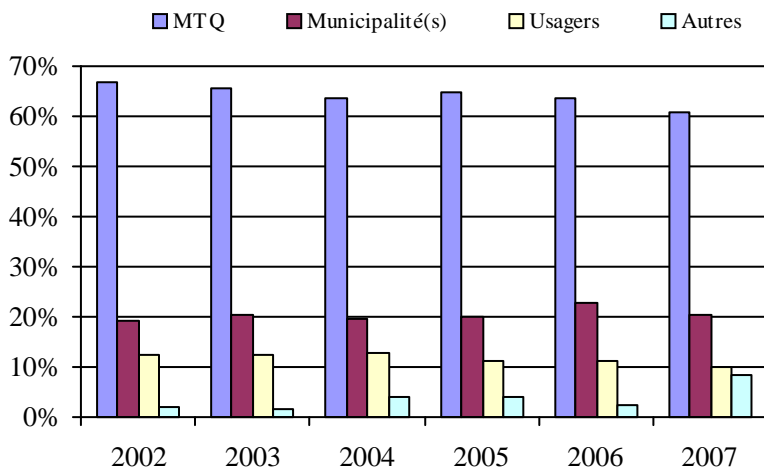
3. Évolution des déplacements
 2002 à 2007



4. Évolution de la clientèle totale transportée
 2002 à 2007



5. Évolution des revenus
 2002 à 2007



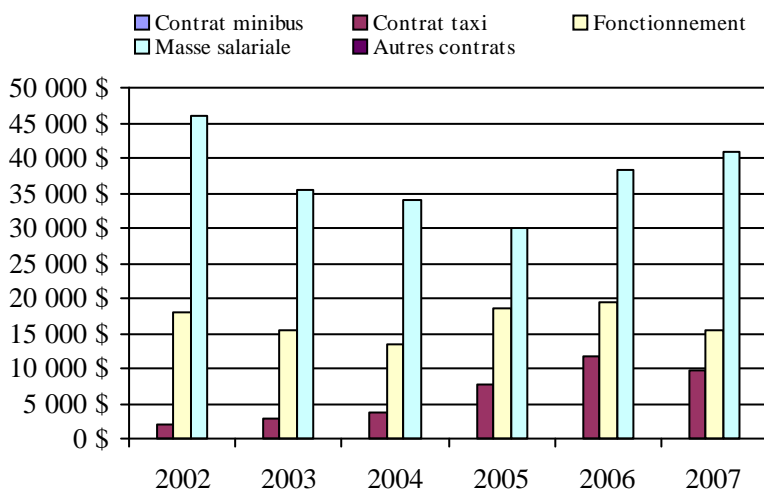
Municipalité(s) participante(s)

Nom (code géo.)

La Tuque (90012)

Population : 12 187 Territoire (km²) : 28 421,48

6. Évolution de certaines dépenses de 2002 à 2007



Transport adapté aux personnes handicapées 2007

Organisme mandataire: Société de transport de Trois-Rivières (24351)

Adresse: 2000, rue Bellefeuille CP 696
Trois-Rivières (Québec) G9A 5J3
819 373-4533 poste 236

Organisme Société de transport de Trois-Rivières
délégué: 2000, rue Bellefeuille CP 696
Trois-Rivières (Québec) G9A 5J3
819 373-4533 poste 244

Date du début du service: 1982-01-03

Direction territoriale: Mauricie-Centre-du-Québec

Région administrative: Mauricie

Informations générales

Administration: Régie	Semaines d'opération/an: 52	Tarif au passage	Notes
Répartition: Régie	Heures de service/sem.: 103	minimum: 2,50 \$	
Opération minibus: Régie	Délai de réservation (h): 48	maximum: 2,75 \$	
Offre d'autres services de transport	Horaire	Abonnement mensuel	
<input type="checkbox"/> Scolaire <input type="checkbox"/> Nolisé	en semaine: 07:30 à 23:30	minimum: 44,00 \$	
<input type="checkbox"/> Collectif régional <input type="checkbox"/> AMT	samedi: 09:30 à 00:00	maximum: 57,00 \$	
<input type="checkbox"/> Réseau de la santé <input type="checkbox"/> Autres	dimanche: 10:30 à 18:45		
Précision:	Temps moyen d'un déplacement: non disponible		

Informations financières

Revenus	
MTQ:	679 916 \$
Usagers:	128 679 \$
Municipalité(s):	377 132 \$
Autres services:	0 \$
Autres:	12 367 \$
Total:	1 198 094 \$
Dépenses	
Administration:	47 647 \$
Exploitation:	1 115 015 \$
Fonctionnement:	272 406 \$
Masse salariale:	575 667 \$
Immobilisation:	141 020 \$
Contrat minibus:	0 \$
Contrat taxi:	125 922 \$
Contrat bimodal:	0 \$
Contrat à frais partagés:	0 \$
Autres:	0 \$
Total:	1 162 663 \$
Dépenses liées aux autres revenus:	0 \$

Statistiques sur les véhicules

Minibus en service	
en régie:	6
à contrat:	0
total:	6
Kilométrage (minibus)	
service régulier:	221 200
autres services:	0
total:	221 200
Véhicules-heure (minibus)	
service régulier:	12 512
autres services:	0
total:	12 512
Nombre de voyages	
par taxi:	8 048
par taxi adapté:	59
total:	8 107

Indicateurs de performance

Coût par passager:	18,02 \$
Coût contrat minibus par km:	0,00 \$
Coût contrat minibus par passager:	0,00 \$
Coût contrat taxi par passager:	5,43 \$
Coût d'exploitation par passager:	17,29 \$
Coût par passager selon le mode	
- minibus:	23,25 \$
- taxi:	8,71 \$
- global:	18,02 \$
Passagers par véhicules-heure:	3,30
Passagers par voyage de taxi:	2,86
Km par passager minibus:	5,35
Km par véhicules-heure:	17,68
% de la population admise:	1,51%
Déplacements par personne admise:	38,96

Clientèle admise par groupes d'âge

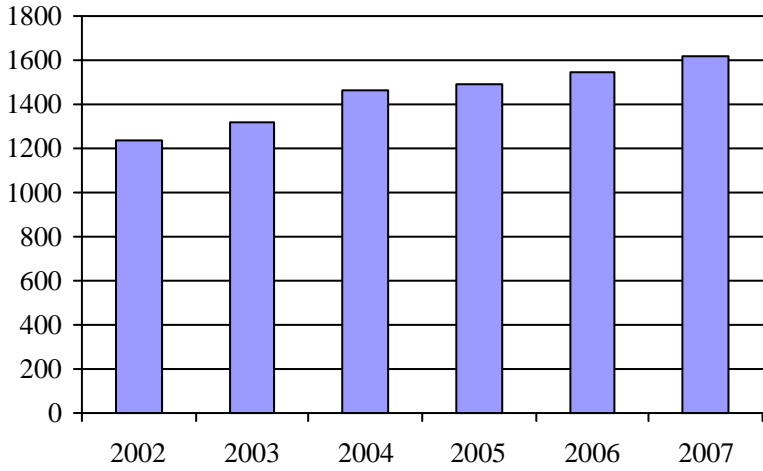
	0 à 5	6 à 21	22 à 65	> 65	total
Fauteuil roulant:	1	14	326	611	952
Ambulatoire:	0	5	113	207	325
Intellectuelle:	0	16	197	11	224
Psychique:	0	1	5	27	33
Visuelle:	0	0	33	47	80
Autres:	0	0	0	0	0
Total:	1	36	674	903	1614
Admis en 2007:	0	5	49	88	142

Déplacements

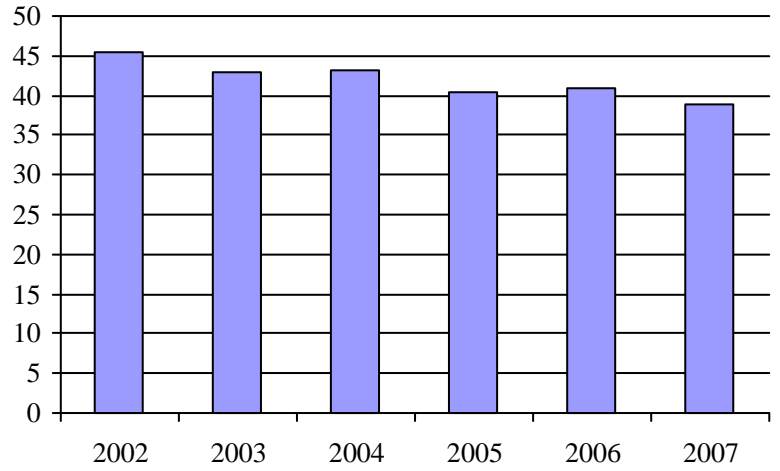
Service régulier	minibus	taxi	taxi adapté	total
Fauteuil roulant:	23 758	1 230	61	25 049
Ambulatoire:	16 006	21 828	2	37 836
Accompagnateur:	1 564	44	10	1 618
Total:	41 328	23 102	73	64 503
Régulier:	25 203	20 730	8	45 941
Occasionnel:	16 125	2 372	65	18 562
Total:	41 328	23 102	73	64 503
Visiteurs:	148	9	0	157
Hors territoire:	0	0	0	0
Autres services:	0	0	0	0

Destination(s) hors territoire

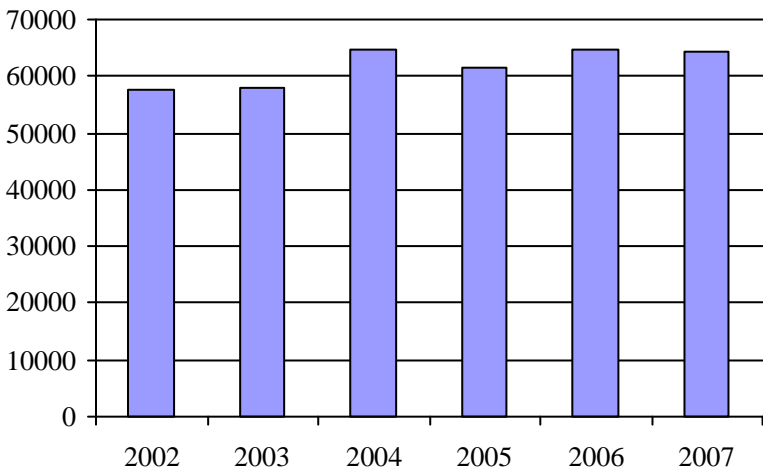
1. Évolution de la clientèle admise
 2002 à 2007



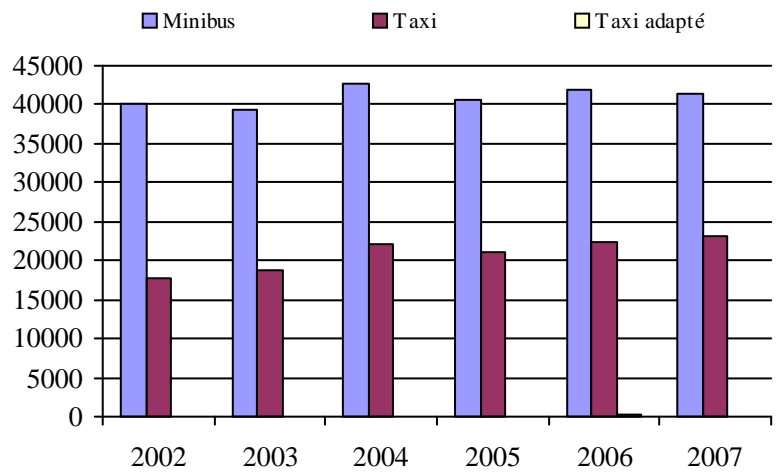
2. Évolution du ratio de "déplacements par personne admise" de 2002 à 2007



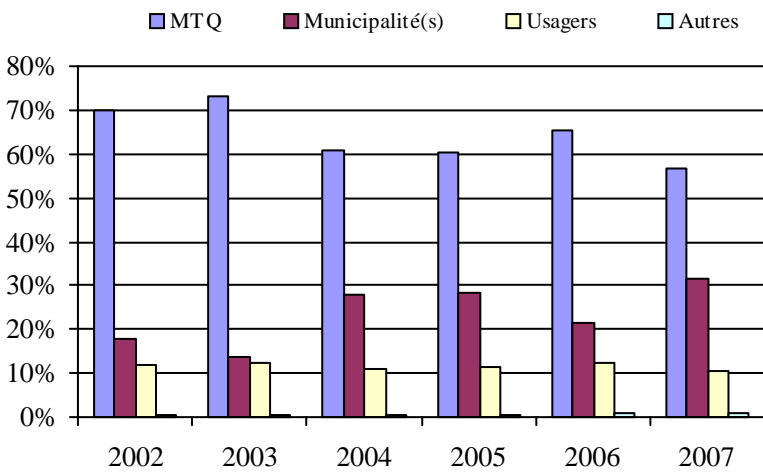
3. Évolution des déplacements
 2002 à 2007



4. Évolution de la clientèle totale transportée
 2002 à 2007



5. Évolution des revenus
 2002 à 2007



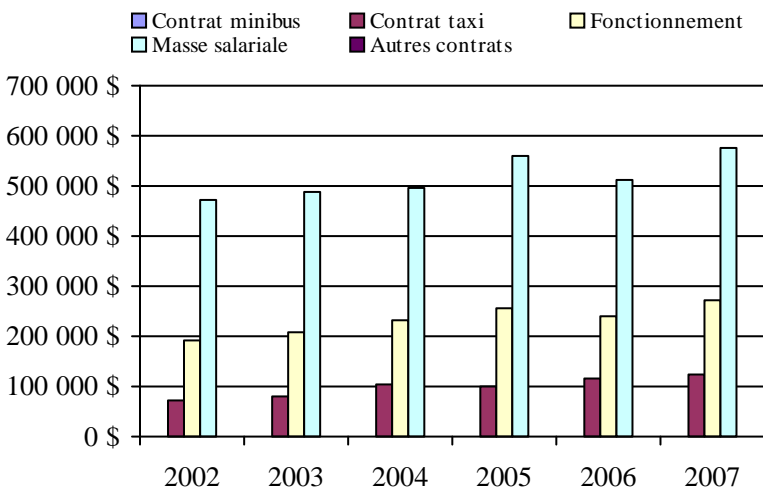
Municipalité(s) participante(s)

Nom (code géo.)

Trois-Rivières (moins trois secteurs) (37067)

Population : 107 056 Territoire (km²) : 170,01

6. Évolution de certaines dépenses de 2002 à 2007



Direction de la
Chaudière-Appalaches

Transport adapté aux personnes handicapées 2007

Direction territoriale: Chaudière-Appalaches (155660)

Adresse: 1156, boulevard de la Rive-Sud
Saint-Romuald (Québec) G6W 5M6Responsable: Stéphane Dion
418 839-7978 poste 2034
stephane.dion2@mtq.gouv.qc.caInformations générales

Administration:	non applicable	Semaines d'opération/an:	52	Tarif au passage	Notes
Répartition:	non applicable	Heures de service/sem.:	83	minimum:	1,75 \$
Opération minibus:	non applicable	Délai de réservation (h):	22	maximum:	9,25 \$
Offre d'autres services de transport		Horaire		Abonnement mensuel	
<input type="checkbox"/> Scolaire	<input type="checkbox"/> Nolisé	en semaine:	non applicable	minimum:	45,50 \$
<input type="checkbox"/> Collectif régional	<input type="checkbox"/> AMT	samedi:	non applicable	maximum:	62,00 \$
<input type="checkbox"/> Réseau de la santé	<input type="checkbox"/> Autres	dimanche:	non applicable		
Précision:		Temps moyen d'un déplacement:	22 minutes		
non applicable					

Informations financières

Revenus	
MTQ:	2 468 744 \$
Usagers:	744 845 \$
Municipalité(s):	731 234 \$
Autres services:	28 807 \$
Autres:	39 991 \$
Total:	4 013 621 \$
Dépenses	
Administration:	402 491 \$
Exploitation:	3 645 487 \$
Fonctionnement:	96 523 \$
Masse salariale:	512 582 \$
Immobilisation:	59 482 \$
Contrat minibus:	1 314 295 \$
Contrat taxi:	1 613 036 \$
Contrat bimodal:	0 \$
Contrat à frais partagés:	0 \$
Autres:	49 569 \$
Total:	4 047 978 \$
Dépenses liées aux autres revenus:	64 311 \$

Statistiques sur les véhicules

Minibus en service	
en régie:	6
à contrat:	17
total:	23
Kilométrage (minibus)	
service régulier:	961 256
autres services:	100
total:	961 356
Véhicules-heure (minibus)	
service régulier:	36 615
autres services:	10
total:	36 625
Nombre de voyages	
par taxi:	72 792
par taxi adapté:	19 813
total:	92 605

Indicateurs de performance

Coût par passager:	11,50 \$
Coût contrat minibus par km:	1,59 \$
Coût contrat minibus par passager:	10,08 \$
Coût contrat taxi par passager:	8,75 \$
Coût d'exploitation par passager:	10,36 \$
Coût par passager selon le mode	
- minibus:	12,02 \$
- taxi:	11,05 \$
- global:	11,51 \$
Passagers par véhicules-heure:	4,49
Passagers par voyage de taxi:	1,97
Km par passager minibus:	5,85
Km par véhicules-heure:	26,25
% de la population admise:	1,22%
Déplacements par personne admise:	72,80

Clientèle admise par groupes d'âge

	0 à 5	6 à 21	22 à 65	> 65	total
Fauteuil roulant:	4	51	546	766	1367
Ambulatoire:	0	48	438	779	1265
Intellectuelle:	4	182	1138	278	1602
Psychique:	0	8	89	85	182
Visuelle:	0	11	81	92	184
Autres:	0	9	45	42	96
Total:	8	309	2337	2042	4696
Admis en 2007:	2	29	203	452	686

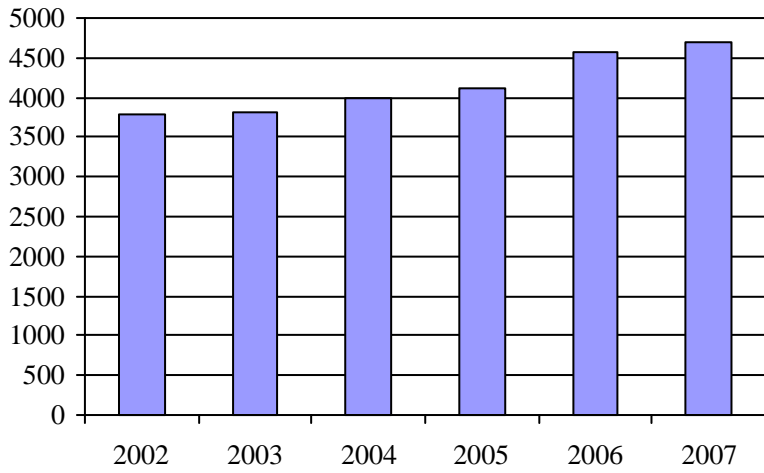
Déplacements

	minibus	taxi	taxi adapté	total
Service régulier				
Fauteuil roulant:	27 843	8 452	12 677	48 972
Ambulatoire:	134 924	137 003	20 964	292 891
Accompagnateur:	1 685	1 657	1 321	4 663
Total:	164 452	147 112	34 962	346 526
Régulier:	137 849	105 091	20 860	263 800
Occasionnel:	26 603	42 021	14 102	82 726
Total:	164 452	147 112	34 962	346 526
Visiteurs:	10	14	0	24
Hors territoire:	3 188	7 605	545	11 338
Autres services:	2 816	2 127	248	5 191

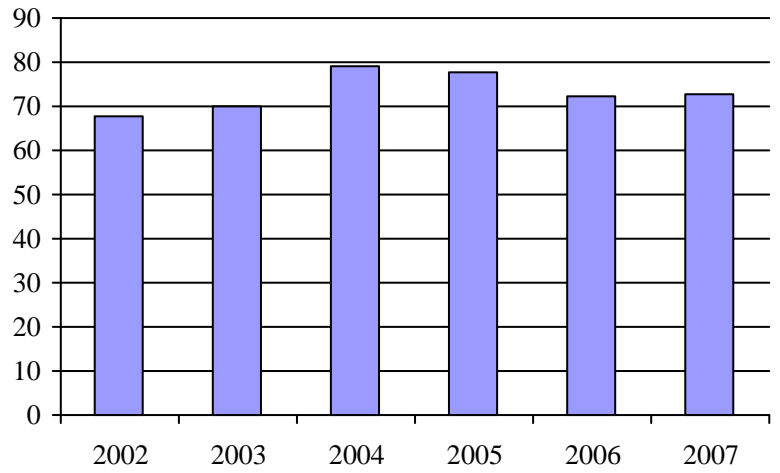
Destination(s) hors territoire

non applicable

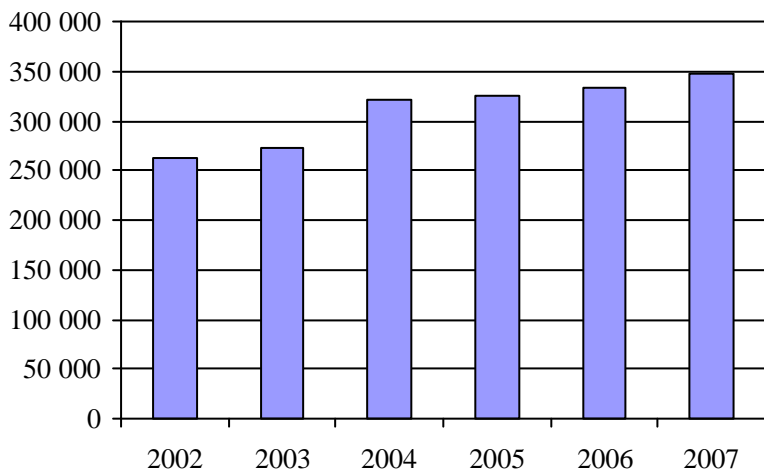
1. Évolution de la clientèle admise
2002 à 2007



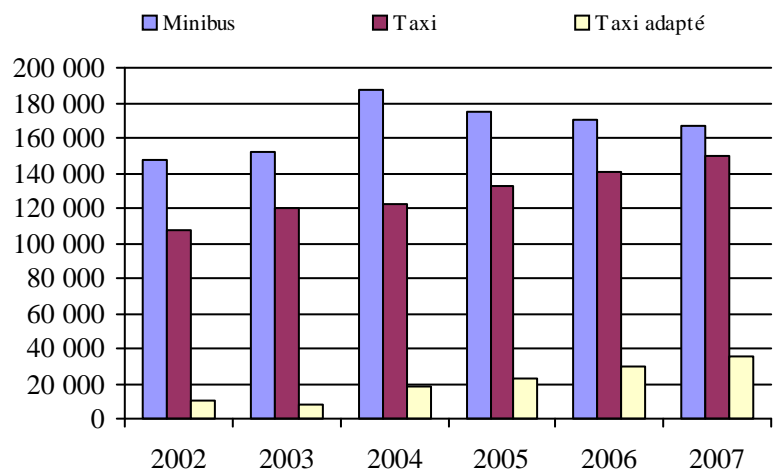
2. Évolution du ratio de "déplacements par personne admise" de 2002 à 2007



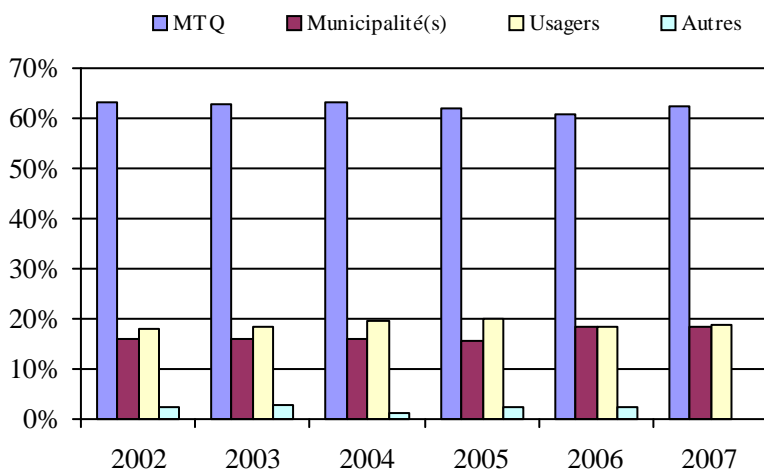
3. Évolution des déplacements
2002 à 2007



4. Évolution de la clientèle totale transportée
2002 à 2007



5. Évolution des revenus
2002 à 2007



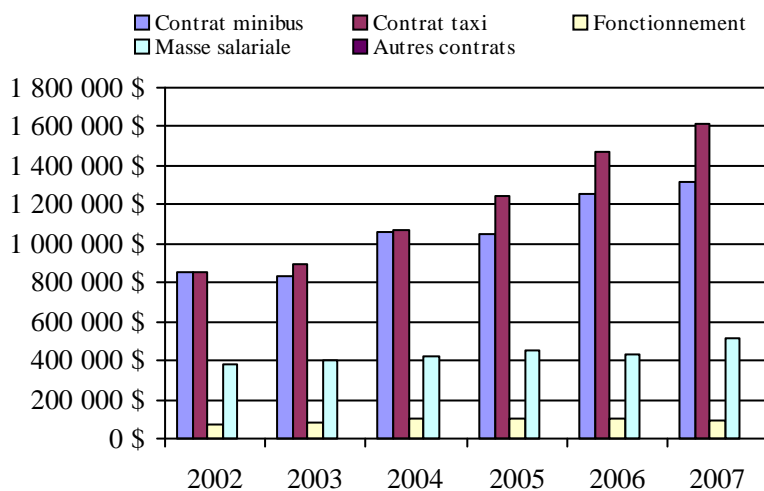
Organisme(s) participant(s)

Nom de l'organisme

- MRC de Bellechasse (13601)
- MRC de Robert-Cliche et La Nouvelle-Beauce (13402)
- Municipalité de Berthier-sur-Mer (13351)
- Municipalité de Saint-Aubert (13251)
- Municipalité de Sainte-Croix (13751)
- Société de transport de Lévis (23651)
- Ville de Montmagny (13301)
- Ville de Saint-Georges (13401)
- Ville de Saint-Pamphile (13252)
- Ville de Thetford Mines (13451)

Population : 385 981 Territoire (km²) : 12 818,33

6. Évolution de certaines dépenses de 2002 à 2007



Transport adapté aux personnes handicapées 2007

Organisme mandataire: Municipalité de Saint-Aubert (13251)

Adresse: 14, rue des Loisirs
Saint-Aubert (Québec) G0R 2R0
418 598-3368

Organisme Transport adapté L'Islet-Nord
délégué: 200, route 204
Saint-Damase-de-L'Islet (Québec) G0R 2X0
418 598-7920
mlpb@globetrotter.net

Date du début du service: 1986-12-18

Direction territoriale: Chaudière-Appalaches

Région administrative: Chaudière-Appalaches

Informations générales

Administration: Régie	Semaines d'opération/an: 52	Tarif au passage	Notes
Répartition: Régie	Heures de service/sem.: 77	minimum: 1,75 \$	
Opération minibus: Aucune	Délai de réservation (h): 24	maximum: 3,50 \$	
Offre d'autres services de transport	Horaire	Abonnement mensuel	
<input type="checkbox"/> Scolaire <input type="checkbox"/> Nolisé	en semaine: 07:00 à 18:00	minimum: 0,00 \$	
<input type="checkbox"/> Collectif régional <input type="checkbox"/> AMT	samedi: 09:00 à 22:00	maximum: 0,00 \$	
<input type="checkbox"/> Réseau de la santé <input type="checkbox"/> Autres	dimanche: 09:00 à 18:00		
Précision:	Temps moyen d'un déplacement: non disponible		

Informations financières

Revenus	
MTQ:	38 364 \$
Usagers:	15 732 \$
Municipalité(s):	7 845 \$
Autres services:	0 \$
Autres:	308 \$
Total:	62 249 \$
Dépenses	
Administration:	20 133 \$
Exploitation:	43 835 \$
Fonctionnement:	0 \$
Masse salariale:	16 662 \$
Immobilisation:	0 \$
Contrat minibus:	0 \$
Contrat taxi:	27 173 \$
Contrat bimodal:	0 \$
Contrat à frais partagés:	0 \$
Autres:	0 \$
Total:	63 968 \$
Dépenses liées aux autres revenus:	0 \$

Statistiques sur les véhicules

Minibus en service	
en régie:	0
à contrat:	0
total:	0
Kilométrage (minibus)	
service régulier:	0
autres services:	0
total:	0
Véhicules-heure (minibus)	
service régulier:	0
autres services:	0
total:	0
Nombre de voyages	
par taxi:	1 969
par taxi adapté:	0
total:	1 969

Indicateurs de performance

Coût par passager:	9,95 \$
Coût contrat minibus par km:	0,00 \$
Coût contrat minibus par passager:	0,00 \$
Coût contrat taxi par passager:	4,23 \$
Coût d'exploitation par passager:	6,82 \$
Coût par passager selon le mode	
- minibus:	0,00 \$
- taxi:	9,95 \$
- global:	9,95 \$
Passagers par véhicules-heure:	0,00
Passagers par voyage de taxi:	3,26
Km par passager minibus:	0,00
Km par véhicules-heure:	0,00
% de la population admise:	0,68%
Déplacements par personne admise:	173,73

Clientèle admise par groupes d'âge

	0 à 5	6 à 21	22 à 65	> 65	total
Fauteuil roulant:	0	0	4	0	4
Ambulatoire:	0	0	6	0	6
Intellectuelle:	0	2	20	0	22
Psychique:	0	0	0	0	0
Visuelle:	0	0	1	4	5
Autres:	0	0	0	0	0
Total:	0	2	31	4	37
Admis en 2007:	0	1	1	0	2

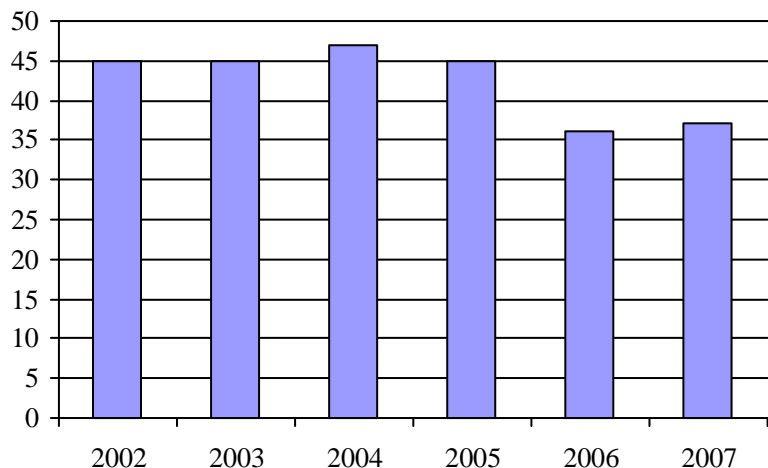
Déplacements

Service régulier	minibus	taxi	taxi adapté	total
Fauteuil roulant:	0	487	0	487
Ambulatoire:	0	5 941	0	5 941
Accompagnateur:	0	0	0	0
Total:	0	6 428	0	6 428
Régulier:	0	6 040	0	6 040
Occasionnel:	0	388	0	388
Total:	0	6 428	0	6 428
Visiteurs:	0	0	0	0
Hors territoire:	0	818	0	818
Autres services:	0	0	0	0

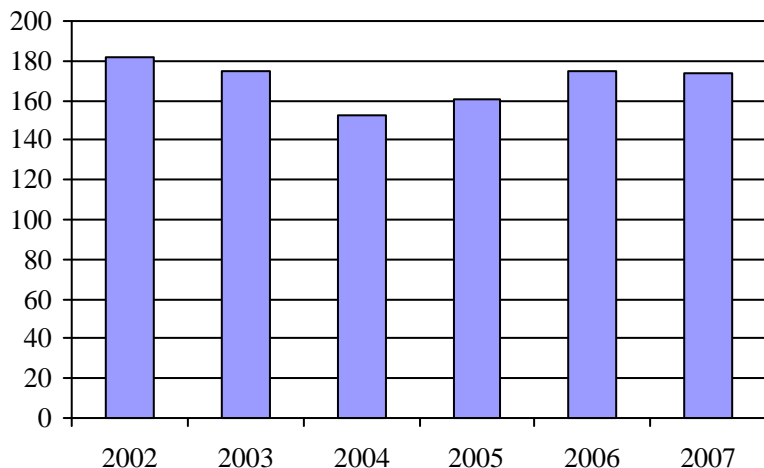
Destination(s) hors territoire

Saint-Eugène, Montmagny, L'Islet, La Pocatière, Saint-Roch

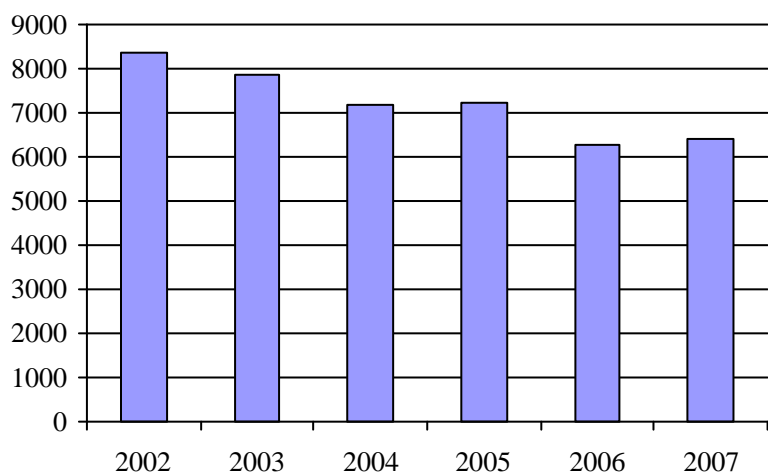
1. Évolution de la clientèle admise
2002 à 2007



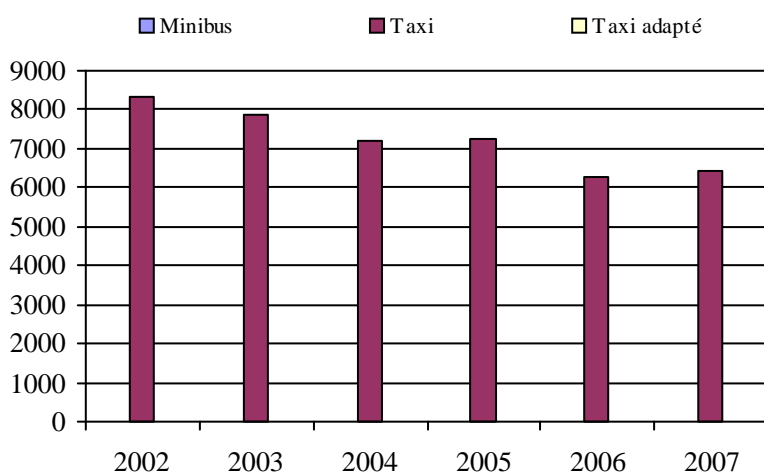
2. Évolution du ratio de "déplacements par personne admise" de 2002 à 2007



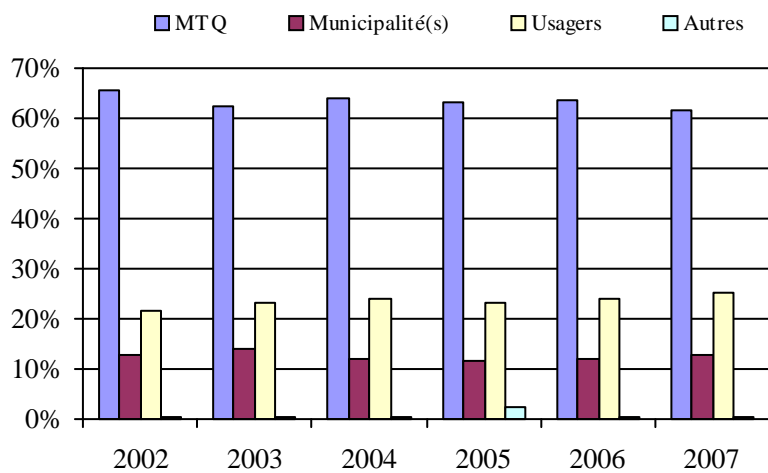
3. Évolution des déplacements
2002 à 2007



4. Évolution de la clientèle totale transportée
2002 à 2007



5. Évolution des revenus
2002 à 2007



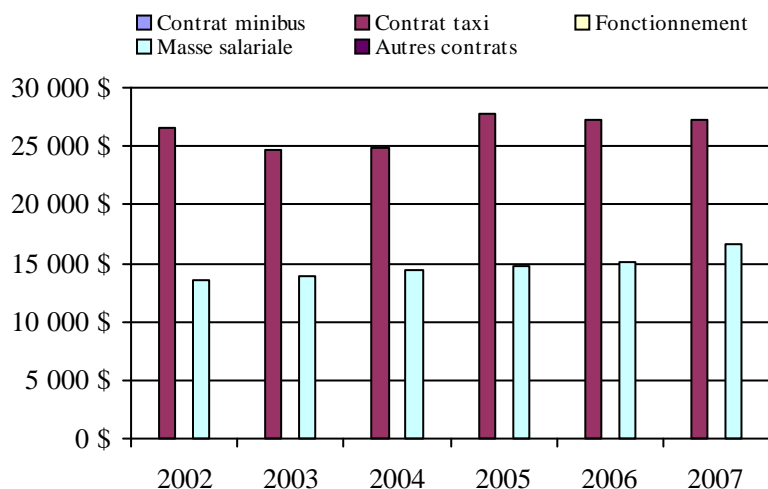
Municipalité(s) participante(s)

Nom (code géo.)

Saint-Aubert (17055)
Saint-Damase-de-L'Islet (17040)
Saint-Jean-Port-Joli (17070)

Population : 5 430 Territoire (km²) : 425,42

6. Évolution de certaines dépenses de 2002 à 2007



Transport adapté aux personnes handicapées 2007

Organisme mandataire: Ville de Saint-Pamphile (13252)

Adresse: 3, route Elgin sud
 Saint-Pamphile (Québec) G0R 3X0
 418 356-5501

Organisme Transport adapté L'Islet-Sud
 délégué: 3, route Elgin sud
 Saint-Pamphile (Québec) G0R 3X0
 418 356-5501
 transadaptelisletsud@globetrotter.net

Date du début du service: 1982-01-26

Direction territoriale: Chaudière-Appalaches

Région administrative: Chaudière-Appalaches

Informations générales

Administration: Régie	Semaines d'opération/an: 52	Tarif au passage	Notes
Répartition: Régie	Heures de service/sem.: 40	minimum: 2,50 \$	
Opération minibus: Régie	Délai de réservation (h): 24	maximum: 3,00 \$	

Offre d'autres services de transport

- Scolaire Nolisé
 Collectif régional AMT
 Réseau de la santé Autres

Horaire

en semaine: 07:30 à 16:30
 samedi:
 dimanche:

Abonnement mensuel

minimum: 0,00 \$
 maximum: 0,00 \$

Précision:

Déplacements hors territoire

Temps moyen d'un déplacement: 50 minutes

Informations financières

Revenus	
MTQ:	69 072 \$
Usagers:	8 745 \$
Municipalité(s):	27 500 \$
Autres services:	3 238 \$
Autres:	360 \$
Total:	108 915 \$

Dépenses

Administration:	16 825 \$
Exploitation:	50 557 \$
Fonctionnement:	15 188 \$
Masse salariale:	28 502 \$
Immobilisation:	6 720 \$
Contrat minibus:	0 \$
Contrat taxi:	0 \$
Contrat bimodal:	0 \$
Contrat à frais partagés:	0 \$
Autres:	147 \$
Total:	67 382 \$

Dépenses liées aux autres revenus:

0 \$

Statistiques sur les véhicules

Minibus en service

en régie:	1
à contrat:	0
total:	1

Kilométrage (minibus)

service régulier:	42 622
autres services:	0
total:	42 622

Véhicules-heure (minibus)

service régulier:	2 080
autres services:	0
total:	2 080

Nombre de voyages

par taxi:	0
par taxi adapté:	0
total:	0

Indicateurs de performance

Coût par passager:	19,26 \$
Coût contrat minibus par km:	0,00 \$
Coût contrat minibus par passager:	0,00 \$
Coût contrat taxi par passager:	0,00 \$
Coût d'exploitation par passager:	11,85 \$
Coût par passager selon le mode	
- minibus:	15,80 \$
- taxi:	0,00 \$
- global:	15,80 \$
Passagers par véhicules-heure:	1,68
Passagers par voyage de taxi:	0,00
Km par passager minibus:	12,18
Km par véhicules-heure:	20,49
% de la population admise:	1,49%
Déplacements par personne admise:	31,51

Clientèle admise par groupes d'âge

	0 à 5	6 à 21	22 à 65	> 65	total
Fauteuil roulant:	0	0	2	29	31
Ambulatoire:	0	0	7	18	25
Intellectuelle:	0	2	25	3	30
Psychique:	0	0	7	15	22
Visuelle:	0	0	1	2	3
Autres:	0	0	0	0	0
Total:	0	2	42	67	111
Admis en 2007:	0	0	6	17	23

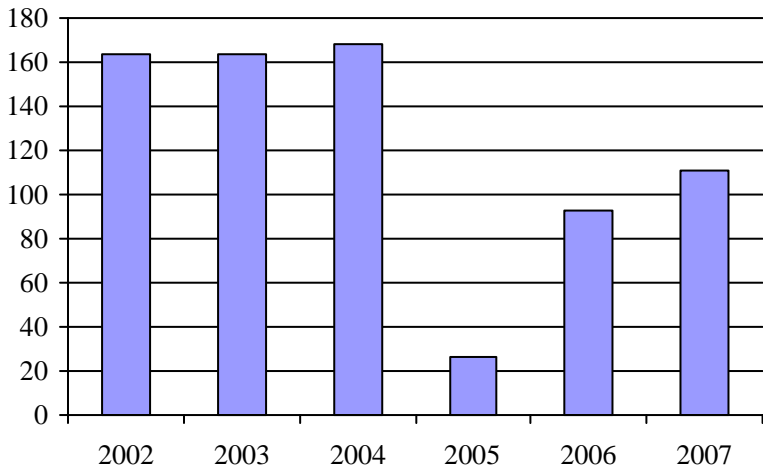
Déplacements

Service régulier	minibus	taxi	taxi adapté	total
Fauteuil roulant:	197	0	0	197
Ambulatoire:	3 301	0	0	3 301
Accompagnateur:	0	0	0	0
Total:	3 498	0	0	3 498
Régulier:	3 364	0	0	3 364
Occasionnel:	134	0	0	134
Total:	3 498	0	0	3 498
Visiteurs:	0	0	0	0
Hors territoire:	263	0	0	263
Autres services:	767	0	0	767

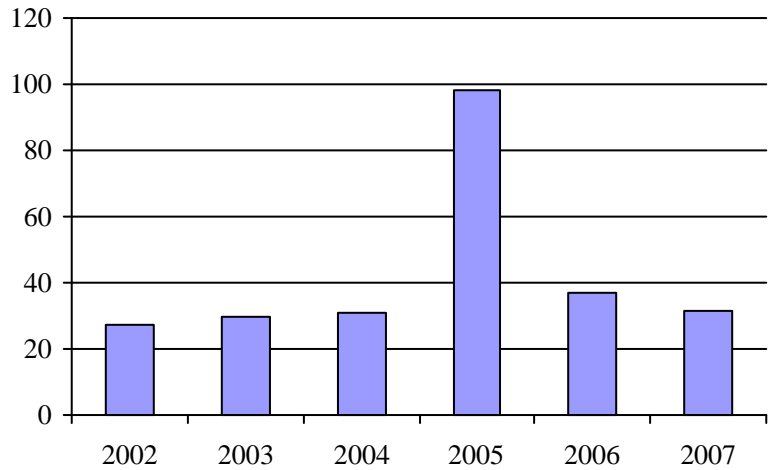
Destination(s) hors territoire

L'Islet, St-Roch des Aulnaies, Charny, La Pocatière, Saint-Jean-Port-Joli, Île D'Orléans

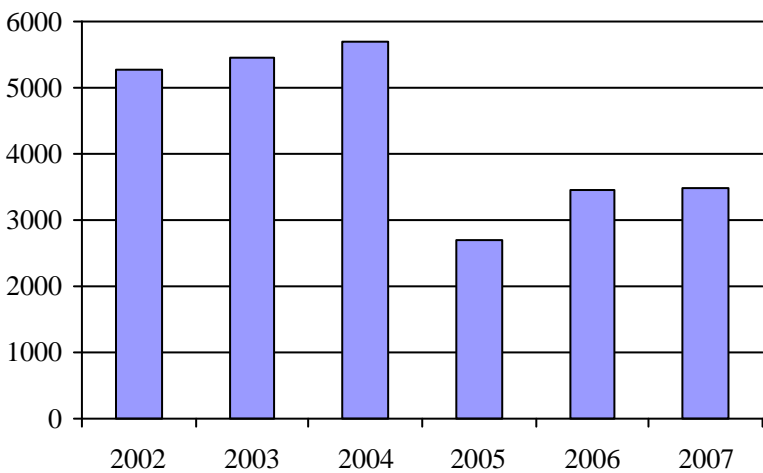
1. Évolution de la clientèle admise
 2002 à 2007



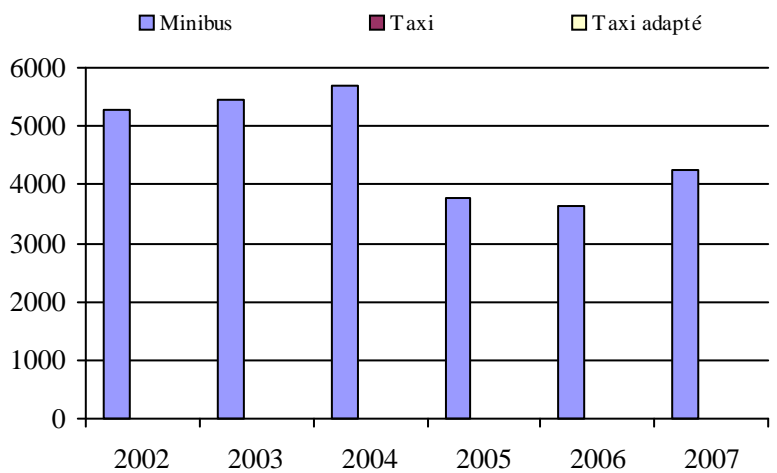
2. Évolution du ratio de "déplacements par personne admise" de 2002 à 2007



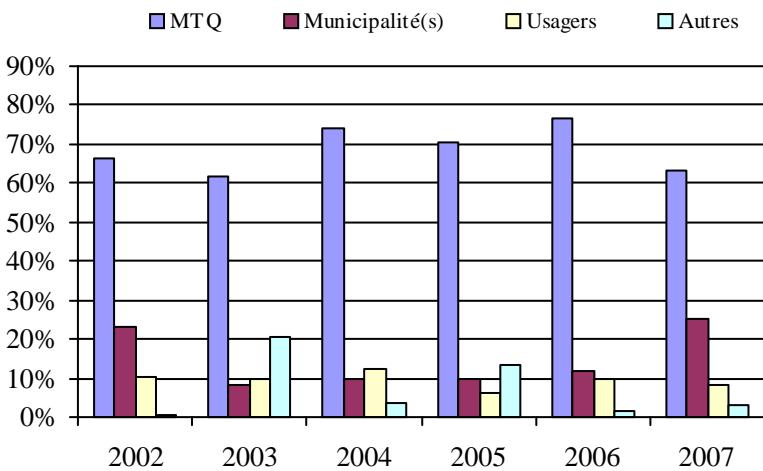
3. Évolution des déplacements
 2002 à 2007



4. Évolution de la clientèle totale transportée
 2002 à 2007



5. Évolution des revenus
 2002 à 2007



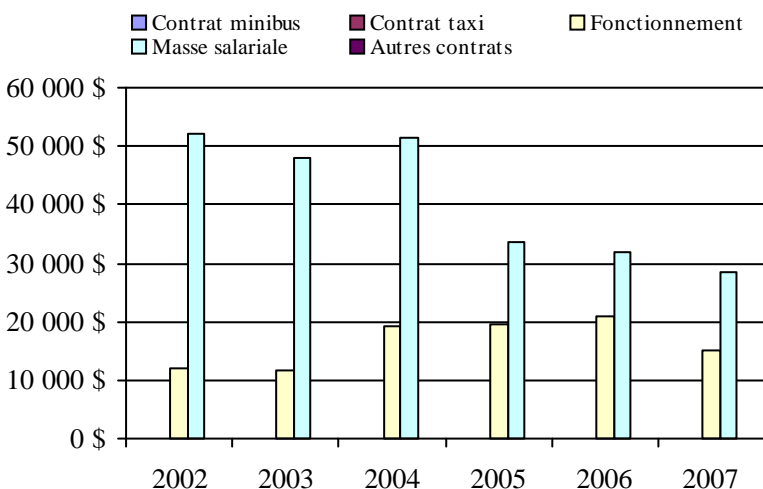
Municipalité(s) participante(s)

Nom (code géo.)

- Saint-Adalbert (17015)
- Sainte-Félicité (17025)
- Sainte-Perpétue (17030)
- Saint-Marcel (17020)
- Saint-Omer (17005)
- Saint-Pamphile (17010)
- Tourville (17035)

Population : 7 442 Territoire (km²) : 1 196,80

6. Évolution de certaines dépenses de 2002 à 2007



Transport adapté aux personnes handicapées 2007

Organisme mandataire: Ville de Montmagny (13301)

Adresse: 134, rue Saint-Jean-Baptiste Est
Montmagny (Québec) G5V 1K6
418 248-3361

Organisme Transbéliment inc.
délégué: 25, boulevard Taché Ouest bureau 105
Montmagny (Québec) G5V 2Z9
418 248-7444
transbel@globetrotter.net

Date du début du service: 1981-05-15

Direction territoriale: Chaudière-Appalaches

Région administrative: Chaudière-Appalaches

Informations générales

Administration: Régie	Semaines d'opération/an: 52	Tarif au passage	Notes
Répartition: Régie	Heures de service/sem.: 78	minimum: 2,00 \$	
Opération minibus: Régie	Délai de réservation (h): 24	maximum: 3,50 \$	
Offre d'autres services de transport	Horaire	Abonnement mensuel	
<input type="checkbox"/> Scolaire <input type="checkbox"/> Nolisé	en semaine: 07:00 à 22:00	minimum: 0,00 \$	
<input checked="" type="checkbox"/> Collectif régional <input type="checkbox"/> AMT	samedi: 12:00 à 21:00	maximum: 0,00 \$	
<input type="checkbox"/> Réseau de la santé <input type="checkbox"/> Autres	dimanche:		
Précision:	Temps moyen d'un déplacement: 20 minutes		

Informations financières

Revenus	
MTQ:	164 206 \$
Usagers:	43 881 \$
Municipalité(s):	51 924 \$
Autres services:	2 253 \$
Autres:	4 562 \$
Total:	266 826 \$
Dépenses	
Administration:	63 141 \$
Exploitation:	206 053 \$
Fonctionnement:	30 640 \$
Masse salariale:	113 613 \$
Immobilisation:	22 627 \$
Contrat minibus:	0 \$
Contrat taxi:	36 920 \$
Contrat bimodal:	0 \$
Contrat à frais partagés:	0 \$
Autres:	2 253 \$
Total:	269 194 \$
Dépenses liées aux autres revenus:	2 253 \$

Statistiques sur les véhicules

Minibus en service	
en régie:	2
à contrat:	0
total:	2
Kilométrage (minibus)	
service régulier:	64 360
autres services:	100
total:	64 460
Véhicules-heure (minibus)	
service régulier:	4 074
autres services:	10
total:	4 084
Nombre de voyages	
par taxi:	1 388
par taxi adapté:	0
total:	1 388

Indicateurs de performance

Coût par passager:	12,39 \$
Coût contrat minibus par km:	0,00 \$
Coût contrat minibus par passager:	0,00 \$
Coût contrat taxi par passager:	6,07 \$
Coût d'exploitation par passager:	9,04 \$
Coût par passager selon le mode	
- minibus:	12,35 \$
- taxi:	10,34 \$
- global:	11,81 \$
Passagers par véhicules-heure:	3,90
Passagers par voyage de taxi:	4,08
Km par passager minibus:	4,05
Km par véhicules-heure:	15,80
% de la population admise:	1,61%
Déplacements par personne admise:	68,82

Clientèle admise par groupes d'âge

	0 à 5	6 à 21	22 à 65	> 65	total
Fauteuil roulant:	0	3	32	90	125
Ambulatoire:	0	1	24	31	56
Intellectuelle:	0	8	81	6	95
Psychique:	0	0	1	4	5
Visuelle:	0	0	4	3	7
Autres:	0	0	4	10	14
Total:	0	12	146	144	302
Admis en 2007:	0	3	14	25	42

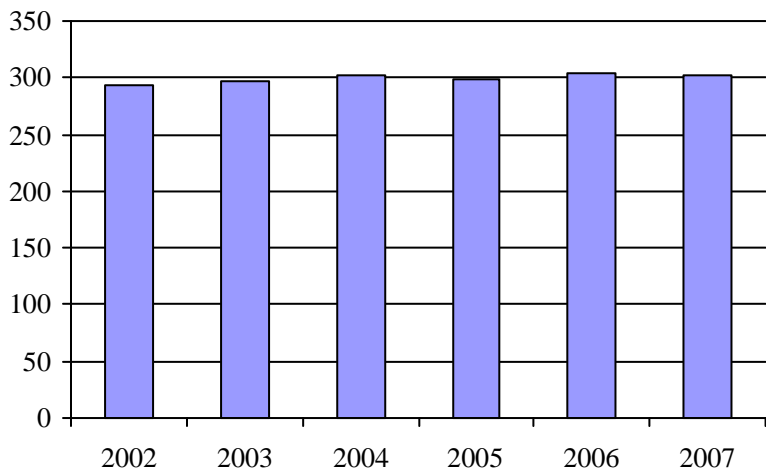
Déplacements

Service régulier	minibus	taxi	taxi adapté	total
Fauteuil roulant:	2 482	193	0	2 675
Ambulatoire:	12 671	5 439	0	18 110
Accompagnateur:	733	27	0	760
Total:	15 886	5 659	0	21 545
Régulier:	13 489	5 268	0	18 757
Occasionnel:	2 397	391	0	2 788
Total:	15 886	5 659	0	21 545
Visiteurs:	0	0	0	0
Hors territoire:	24	2 933	0	2 957
Autres services:	823	421	0	1 244

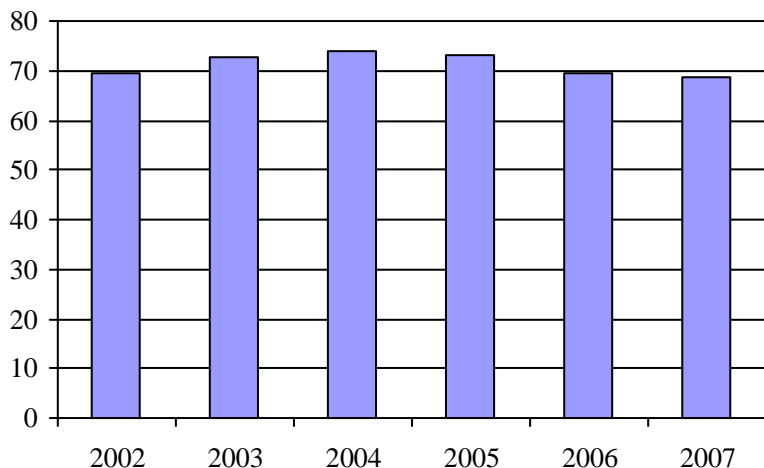
Destination(s) hors territoire

Québec, Saint-Jean-Port-Joli, Lévis

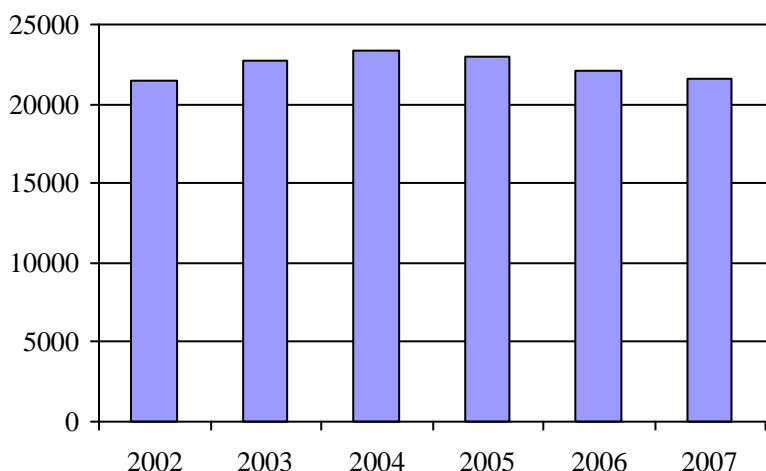
1. Évolution de la clientèle admise
2002 à 2007



2. Évolution du ratio de "déplacements par personne admise" de 2002 à 2007



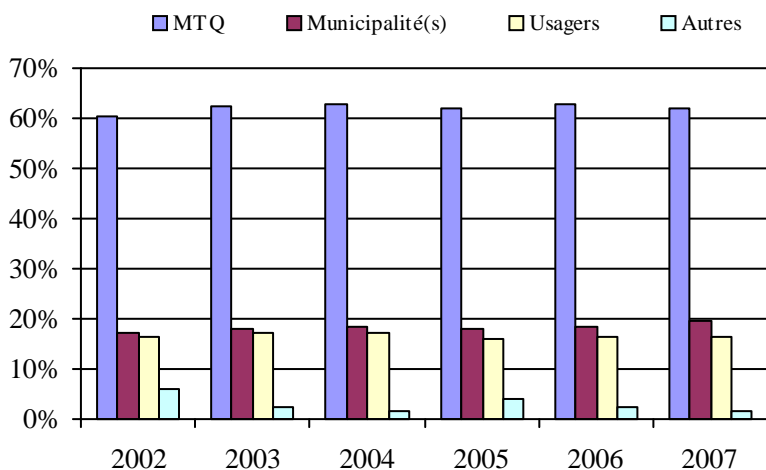
3. Évolution des déplacements
2002 à 2007



4. Évolution de la clientèle totale transportée
2002 à 2007



5. Évolution des revenus
2002 à 2007



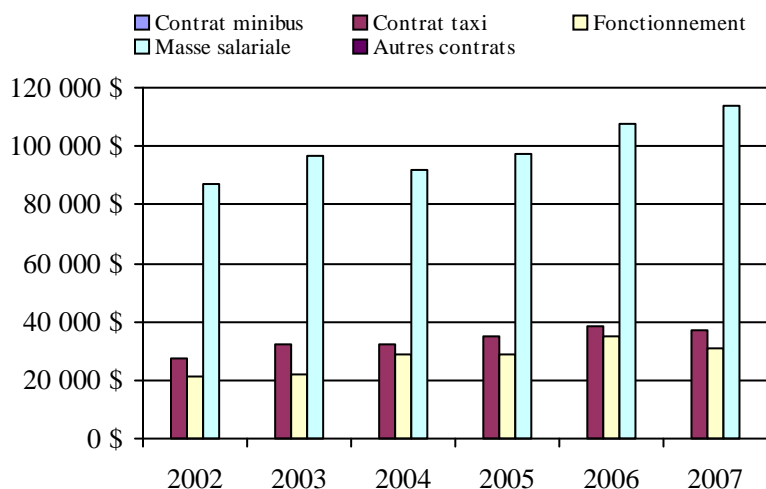
Municipalité(s) participante(s)

Nom (code géo.)

- Cap-Saint-Ignace (18045)
- L'Islet (17078)
- Montmagny (18050)

Population : 18 805 Territoire (km²) : 472,96

6. Évolution de certaines dépenses de 2002 à 2007



Transport adapté aux personnes handicapées 2007

Organisme mandataire: Municipalité de Berthier-sur-Mer (13351)

Adresse: 5, Rue du Couvent
Berthier-sur-Mer (Québec) G0R 1E0
418 291-0056

Organisme Transport Adapté Vieux-Quai
délégué: 66, Principale Est
Berthier-sur-Mer (Québec) G0R 1E0
418 291-0056
transportadapte.vieuxquai@hotmail.com

Date du début du service: 2007-03-01

Direction territoriale: Chaudière-Appalaches

Région administrative: Chaudière-Appalaches

Informations générales

Administration: Régie	Semaines d'opération/an: 52	Tarif au passage	Notes
Répartition: Contrat	Heures de service/sem.: 60	minimum: 2,40 \$	
Opération minibus: Aucune	Délai de réservation (h): 24	maximum: 2,40 \$	
Offre d'autres services de transport	Horaire	Abonnement mensuel	
<input type="checkbox"/> Scolaire <input type="checkbox"/> Nolisé	en semaine: 08:00 à 18:00	minimum: 0,00 \$	
<input type="checkbox"/> Collectif régional <input type="checkbox"/> AMT	samedi: 08:00 à 18:00	maximum: 0,00 \$	
<input type="checkbox"/> Réseau de la santé <input type="checkbox"/> Autres	dimanche: 08:00 à 18:00		
Précision:	Temps moyen d'un déplacement: 20 minutes		

Informations financières

Revenus	
MTQ:	44 199 \$
Usagers:	17 474 \$
Municipalité(s):	13 667 \$
Autres services:	0 \$
Autres:	0 \$
Total:	75 340 \$
Dépenses	
Administration:	18 002 \$
Exploitation:	42 284 \$
Fonctionnement:	0 \$
Masse salariale:	5 210 \$
Immobilisation:	0 \$
Contrat minibus:	0 \$
Contrat taxi:	36 924 \$
Contrat bimodal:	0 \$
Contrat à frais partagés:	0 \$
Autres:	150 \$
Total:	60 286 \$
Dépenses liées aux autres revenus:	0 \$

Statistiques sur les véhicules

Minibus en service	
en régie:	0
à contrat:	0
total:	0
Kilométrage (minibus)	
service régulier:	0
autres services:	0
total:	0
Véhicules-heure (minibus)	
service régulier:	0
autres services:	0
total:	0
Nombre de voyages	
par taxi:	0
par taxi adapté:	2 584
total:	2 584

Indicateurs de performance

Coût par passager:	8,94 \$
Coût contrat minibus par km:	0,00 \$
Coût contrat minibus par passager:	0,00 \$
Coût contrat taxi par passager:	5,48 \$
Coût d'exploitation par passager:	6,27 \$
Coût par passager selon le mode	
- minibus:	0,00 \$
- taxi:	8,94 \$
- global:	8,94 \$
Passagers par véhicules-heure:	0,00
Passagers par voyage de taxi:	2,61
Km par passager minibus:	0,00
Km par véhicules-heure:	0,00
% de la population admise:	1,67%
Déplacements par personne admise:	103,13

Clientèle admise par groupes d'âge

	0 à 5	6 à 21	22 à 65	> 65	total
Fauteuil roulant:	0	0	13	5	18
Ambulatoire:	0	0	0	19	19
Intellectuelle:	0	4	10	0	14
Psychique:	0	0	3	8	11
Visuelle:	0	0	0	2	2
Autres:	0	0	0	0	0
Total:	0	4	26	34	64
Admis en 2007:	0	5	27	39	71

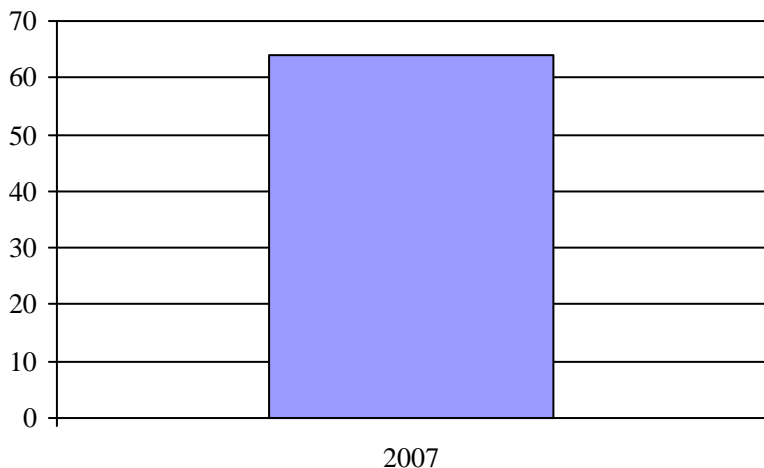
Déplacements

Service régulier	minibus	taxi	taxi adapté	total
Fauteuil roulant:	0	0	3 060	3 060
Ambulatoire:	0	0	3 540	3 540
Accompagnateur:	0	0	140	140
Total:	0	0	6 740	6 740
Régulier:	0	0	5 542	5 542
Occasionnel:	0	0	1 198	1 198
Total:	0	0	6 740	6 740
Visiteurs:	0	0	0	0
Hors territoire:	0	0	12	12
Autres services:	0	0	0	0

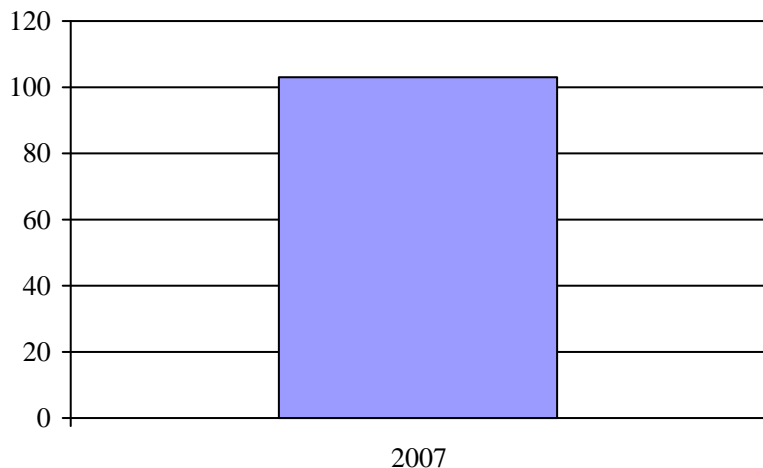
Destination(s) hors territoire

Montmagny

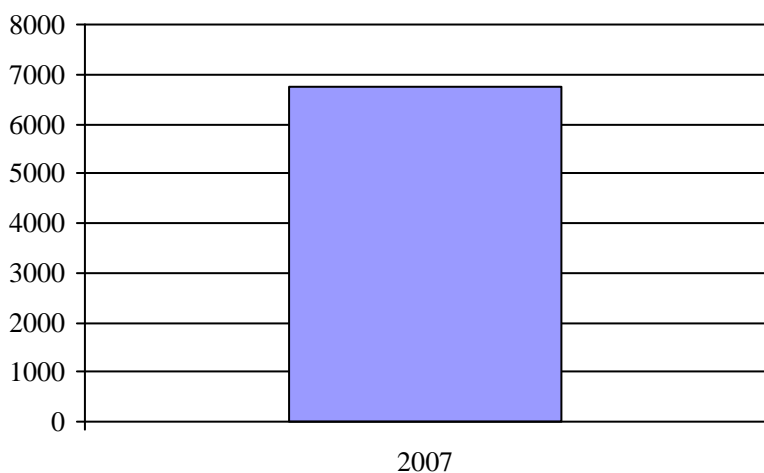
1. Évolution de la clientèle admise
2002 à 2007



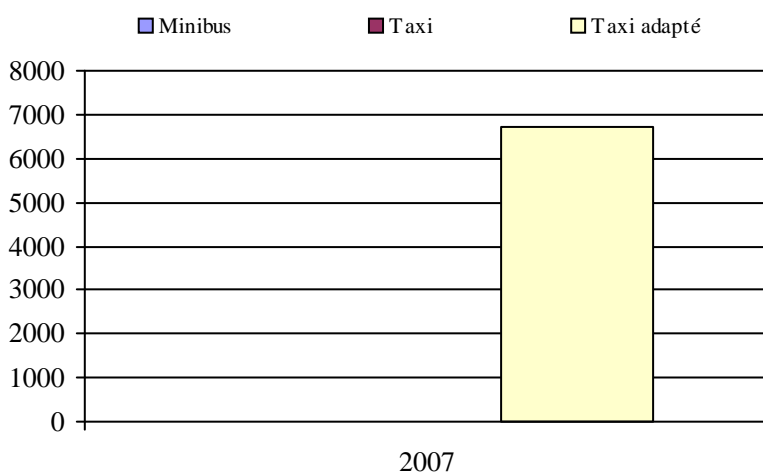
2. Évolution du ratio de "déplacements par personne admise" de 2002 à 2007



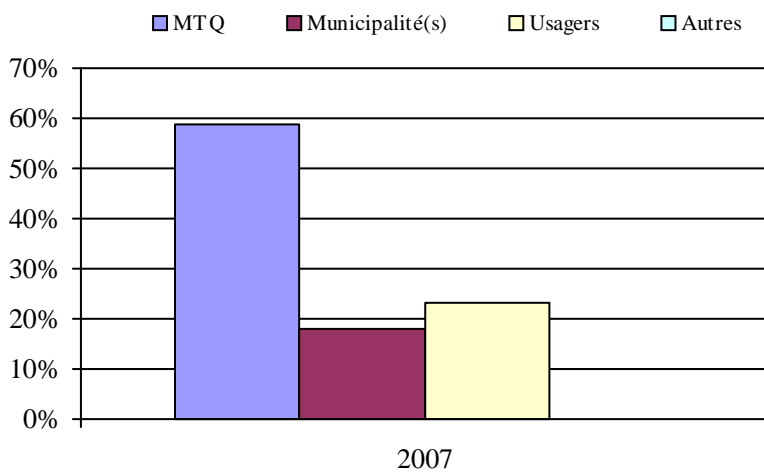
3. Évolution des déplacements
2002 à 2007



4. Évolution de la clientèle totale transportée
2002 à 2007



5. Évolution des revenus
2002 à 2007



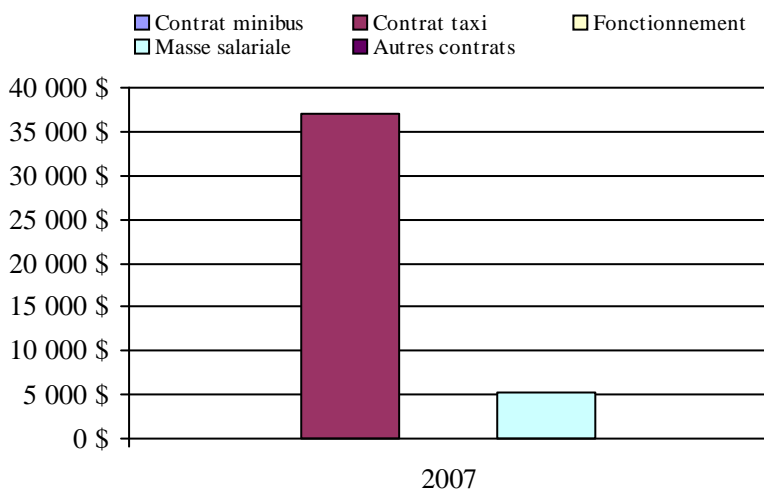
Municipalité(s) participante(s)

Nom (code géo.)

Berthier-sur-Mer (18065)
Saint-François-de-la-Rivière-du-Sud (18060)
Saint-Pierre-de-la-Rivière-du-Sud (18055)

Population : 3 841 Territoire (km²) : 213,82

6. Évolution de certaines dépenses de 2002 à 2007



Transport adapté aux personnes handicapées 2007

Organisme mandataire: Ville de Saint-Georges (13401)

Adresse: 11700, boulevard Lacroix
Saint-Georges (Québec) G5Y 1L3
418 228-5555

Organisme Transport adapté l'Autonomie inc.
délégué: 10949, 2e Avenue Est
Saint-Georges (Québec) G5Y 1V9
418 227-4147
yves.vachon@globetrotter.net

Date du début du service: 1985-05-21

Direction territoriale: Chaudière-Appalaches
Région administrative: Chaudière-Appalaches

Informations générales

Administration: Régie	Semaines d'opération/an: 52	Tarif au passage	Notes
Répartition: Régie	Heures de service/sem.: 119	minimum: 2,25 \$	
Opération minibus: Contrat	Délai de réservation (h): 24	maximum: 2,25 \$	
Offre d'autres services de transport	Horaire	Abonnement mensuel	
<input type="checkbox"/> Scolaire <input type="checkbox"/> Nolisé	en semaine: 07:00 à 23:59	minimum: 0,00 \$	
<input checked="" type="checkbox"/> Collectif régional <input type="checkbox"/> AMT	samedi: 07:00 à 23:59	maximum: 0,00 \$	
<input type="checkbox"/> Réseau de la santé <input type="checkbox"/> Autres	dimanche: 07:00 à 23:59		
Précision:	Temps moyen d'un déplacement: 45 minutes		

Informations financières

Revenus	
MTQ:	339 633 \$
Usagers:	147 805 \$
Municipalité(s):	107 528 \$
Autres services:	940 \$
Autres:	3 634 \$
Total:	599 540 \$
Dépenses	
Administration:	74 734 \$
Exploitation:	545 093 \$
Fonctionnement:	0 \$
Masse salariale:	36 869 \$
Immobilisation:	0 \$
Contrat minibus:	281 887 \$
Contrat taxi:	226 337 \$
Contrat bimodal:	0 \$
Contrat à frais partagés:	0 \$
Autres:	0 \$
Total:	619 827 \$
Dépenses liées aux autres revenus:	0 \$

Statistiques sur les véhicules

Minibus en service	
en régie:	0
à contrat:	4
total:	4
Kilométrage (minibus)	
service régulier:	171 136
autres services:	0
total:	171 136
Véhicules-heure (minibus)	
service régulier:	6 440
autres services:	0
total:	6 440
Nombre de voyages	
par taxi:	3 561
par taxi adapté:	7 826
total:	11 387

Indicateurs de performance

Coût par passager:	10,00 \$
Coût contrat minibus par km:	1,65 \$
Coût contrat minibus par passager:	6,43 \$
Coût contrat taxi par passager:	12,22 \$
Coût d'exploitation par passager:	8,74 \$
Coût par passager selon le mode	
- minibus:	8,22 \$
- taxi:	14,01 \$
- global:	9,94 \$
Passagers par véhicules-heure:	6,76
Passagers par voyage de taxi:	1,62
Km par passager minibus:	3,93
Km par véhicules-heure:	26,57
% de la population admise:	1,12%
Déplacements par personne admise:	82,79

Clientèle admise par groupes d'âge

	0 à 5	6 à 21	22 à 65	> 65	total
Fauteuil roulant:	0	8	88	106	202
Ambulatoire:	0	7	72	88	167
Intellectuelle:	0	44	231	46	321
Psychique:	0	1	9	9	19
Visuelle:	0	1	13	15	29
Autres:	0	0	0	0	0
Total:	0	61	413	264	738
Admis en 2007:	0	8	30	93	131

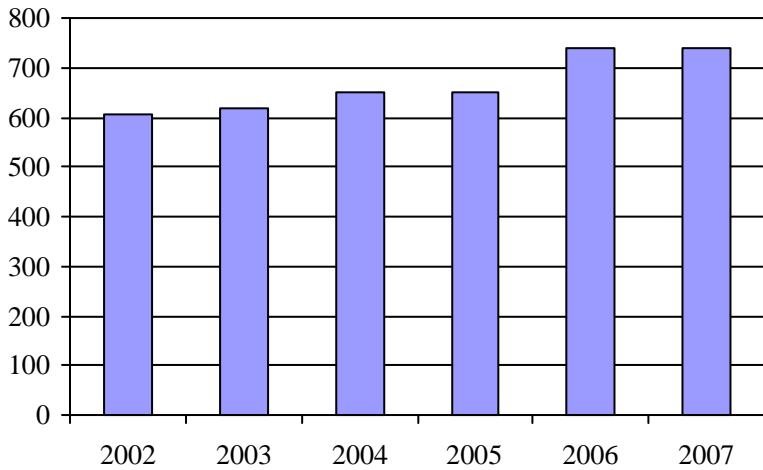
Déplacements

Service régulier	minibus	taxi	taxi adapté	total
Fauteuil roulant:	2 749	12	2 679	5 440
Ambulatoire:	40 679	5 336	9 642	55 657
Accompagnateur:	93	149	669	911
Total:	43 521	5 497	12 990	62 008
Régulier:	42 107	2 163	7 280	51 550
Occasionnel:	1 414	3 334	5 710	10 458
Total:	43 521	5 497	12 990	62 008
Visiteurs:	0	0	0	0
Hors territoire:	80	117	350	547
Autres services:	293	41	0	334

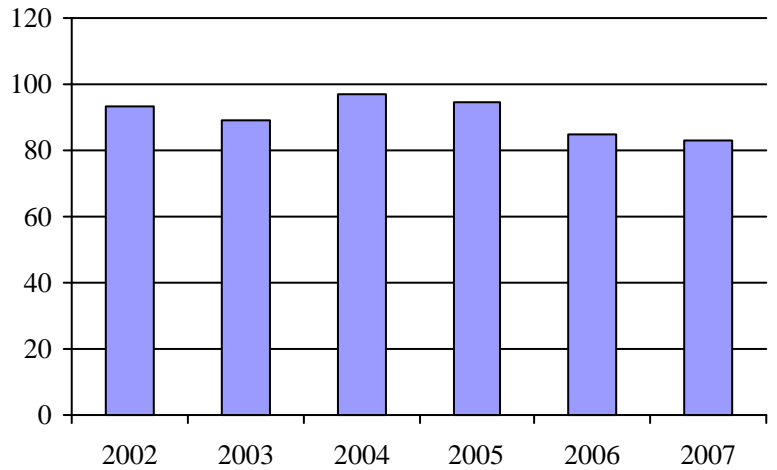
Destination(s) hors territoire

Beauceville, Saint-Odilon

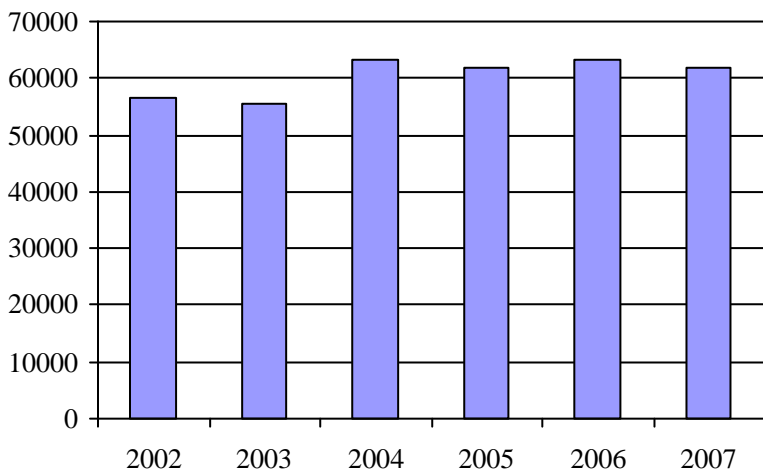
1. Évolution de la clientèle admise
2002 à 2007



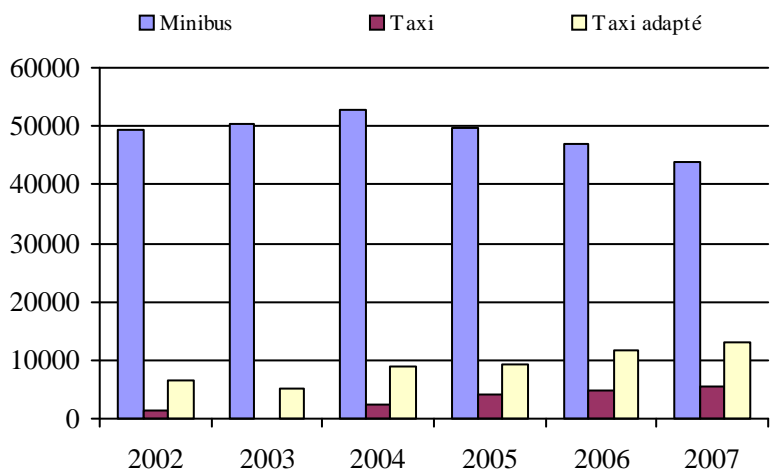
2. Évolution du ratio de "déplacements par personne admise" de 2002 à 2007



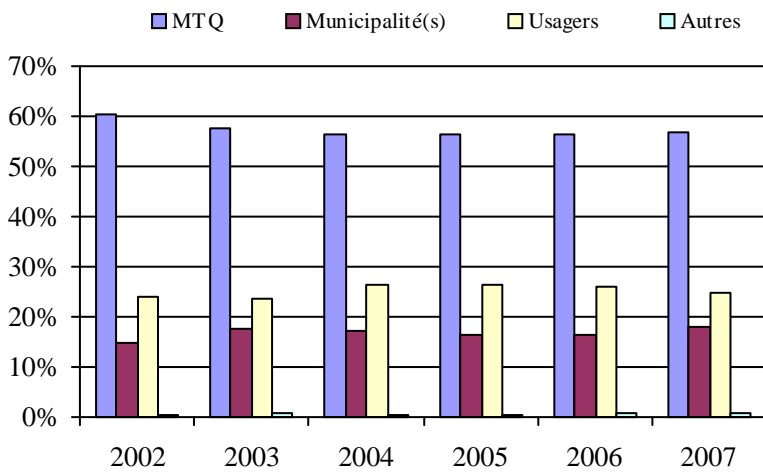
3. Évolution des déplacements
2002 à 2007



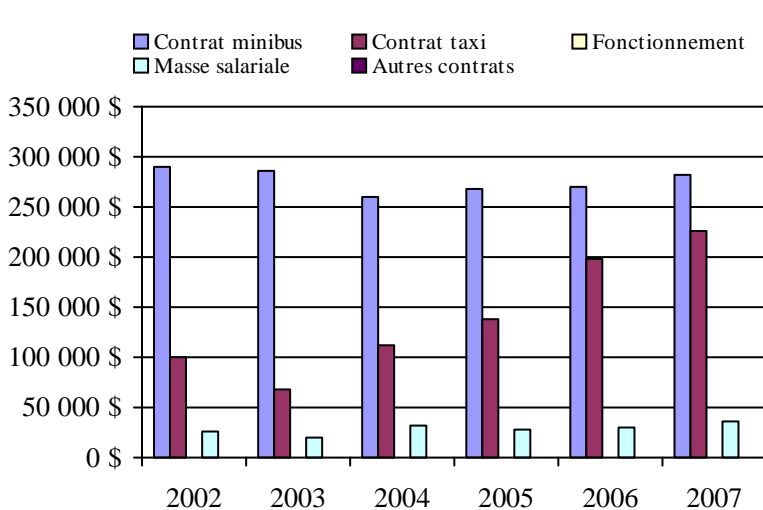
4. Évolution de la clientèle totale transportée
2002 à 2007



5. Évolution des revenus
2002 à 2007



6. Évolution de certaines dépenses de 2002 à 2007



Municipalité(s) participante(s)

Nom (code géo.)

- La Guadeloupe (29030)
- Lac-Étchemin (28053)
- Lac-Poulin (29095)
- Notre-Dame-des-Pins (29120)
- Saint-Benjamin (28025)
- Saint-Benoît-Labre (29100)
- Saint-Camille-de-Lellis (28070)
- Saint-Côme - Linière (29057)
- Saint-Cyprien (28040)
- Sainte-Aurélie (28015)
- Sainte-Justine (28045)
- Saint-Éphrem-de-Beauce (29112)
- Sainte-Rose-de-Watford (28030)
- Sainte-Sabine (28065)
- Saint-Gédéon-de-Beauce (29013)
- Saint-Georges (29073)
- Saint-Honoré-de-Shenley (29038)
- Saint-Louis-de-Gonzague (28035)
- Saint-Luc-de-Bellechasse (28060)
- Saint-Magloire (28075)
- Saint-Martin (29045)
- Saint-Philibert (29065)
- Saint-Prosper (28020)
- Saint-René (29050)
- Saint-Simon-les-Mines (29125)
- Saint-Zacharie (28005)

Population : 65 704 Territoire (km²) : 3 030,98

Transport adapté aux personnes handicapées 2007

Organisme mandataire: MRC de Robert-Cliche et La Nouvelle-Beauce (13402)

Adresse: 111A, 107e Rue
Beauceville (Québec) G5X 2P9
418 774-9828 poste 222

Organisme Transport RCNB
délégué: 700, avenue Robert-Cliche
Saint-Joseph-de-Beauce (Québec) G0S 2V0
418 397-6666
trcnb@globetrotter.net

Date du début du service: 1999-11-15

Direction territoriale: Chaudière-Appalaches

Région administrative: Chaudière-Appalaches

Informations générales

Administration: Régie	Semaines d'opération/an: 52	Tarif au passage	Notes
Répartition: Régie	Heures de service/sem.: 93	minimum: 2,00 \$	
Opération minibus: Contrat	Délai de réservation (h): 24	maximum: 9,25 \$	
Offre d'autres services de transport	Horaire	Abonnement mensuel	
<input type="checkbox"/> Scolaire <input type="checkbox"/> Nolisé	en semaine: 07:00 à 22:30	minimum: 0,00 \$	
<input type="checkbox"/> Collectif régional <input type="checkbox"/> AMT	samedi: 07:00 à 22:30	maximum: 0,00 \$	
<input type="checkbox"/> Réseau de la santé <input type="checkbox"/> Autres	dimanche:		
Précision:	Temps moyen d'un déplacement: 30 minutes		

Informations financières

Revenus	
MTQ:	293 520 \$
Usagers:	110 989 \$
Municipalité(s):	86 389 \$
Autres services:	0 \$
Autres:	4 762 \$
Total:	495 660 \$
Dépenses	
Administration:	87 797 \$
Exploitation:	422 627 \$
Fonctionnement:	0 \$
Masse salariale:	32 983 \$
Immobilisation:	0 \$
Contrat minibus:	88 215 \$
Contrat taxi:	301 429 \$
Contrat bimodal:	0 \$
Contrat à frais partagés:	0 \$
Autres:	0 \$
Total:	510 424 \$
Dépenses liées aux autres revenus:	0 \$

Statistiques sur les véhicules

Minibus en service	
en régie:	0
à contrat:	1
total:	1
Kilométrage (minibus)	
service régulier:	45 152
autres services:	0
total:	45 152
Véhicules-heure (minibus)	
service régulier:	1 500
autres services:	0
total:	1 500
Nombre de voyages	
par taxi:	13 113
par taxi adapté:	2 016
total:	15 129

Indicateurs de performance

Coût par passager:	13,33 \$
Coût contrat minibus par km:	1,95 \$
Coût contrat minibus par passager:	12,56 \$
Coût contrat taxi par passager:	9,64 \$
Coût d'exploitation par passager:	11,04 \$
Coût par passager selon le mode	
- minibus:	15,71 \$
- taxi:	12,79 \$
- global:	13,33 \$
Passagers par véhicules-heure:	4,68
Passagers par voyage de taxi:	2,07
Km par passager minibus:	6,43
Km par véhicules-heure:	30,10
% de la population admise:	1,59%
Déplacements par personne admise:	52,50

Clientèle admise par groupes d'âge

	0 à 5	6 à 21	22 à 65	> 65	total
Fauteuil roulant:	0	7	45	91	143
Ambulatoire:	0	7	90	235	332
Intellectuelle:	2	46	73	40	161
Psychique:	0	5	34	12	51
Visuelle:	0	2	14	14	30
Autres:	0	0	2	6	8
Total:	2	67	258	398	725
Admis en 2007:	1	3	49	84	137

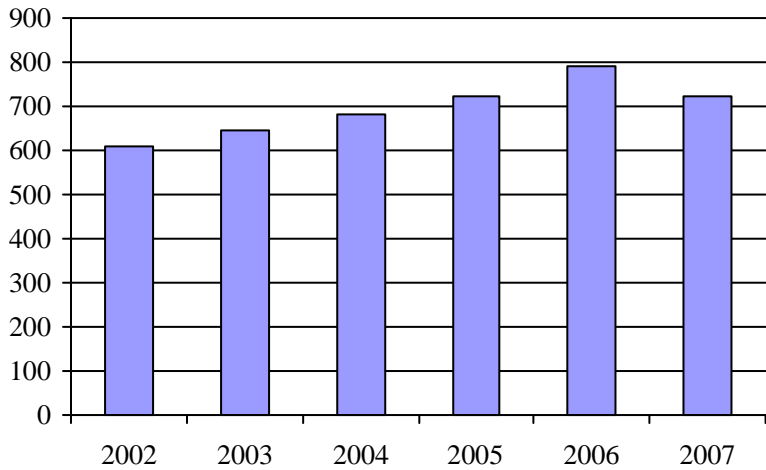
Déplacements

Service régulier	minibus	taxi	taxi adapté	total
Fauteuil roulant:	691	226	1 918	2 835
Ambulatoire:	6 306	27 303	1 616	35 225
Accompagnateur:	26	145	62	233
Total:	7 023	27 674	3 596	38 293
Régulier:	5 155	16 797	1 563	23 515
Occasionnel:	1 868	10 877	2 033	14 778
Total:	7 023	27 674	3 596	38 293
Visiteurs:	0	0	0	0
Hors territoire:	0	0	65	65
Autres services:	0	0	0	0

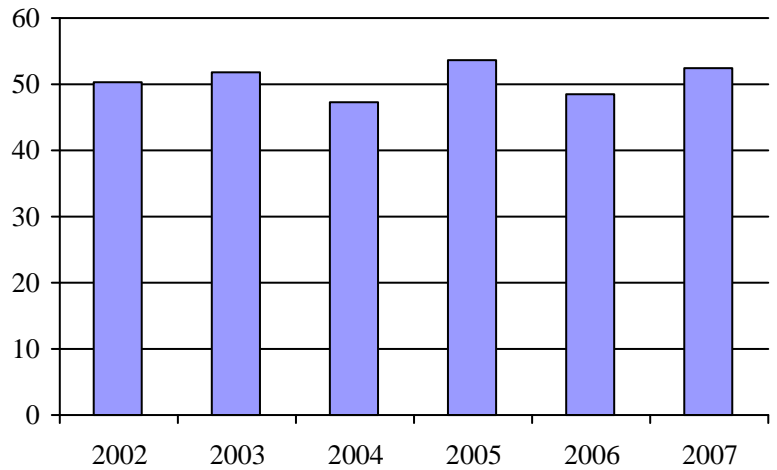
Destination(s) hors territoire

Lac-Etchemin, Lévis, Québec, Saint-Georges, Thetford-Mines, St-Romuald, Charny

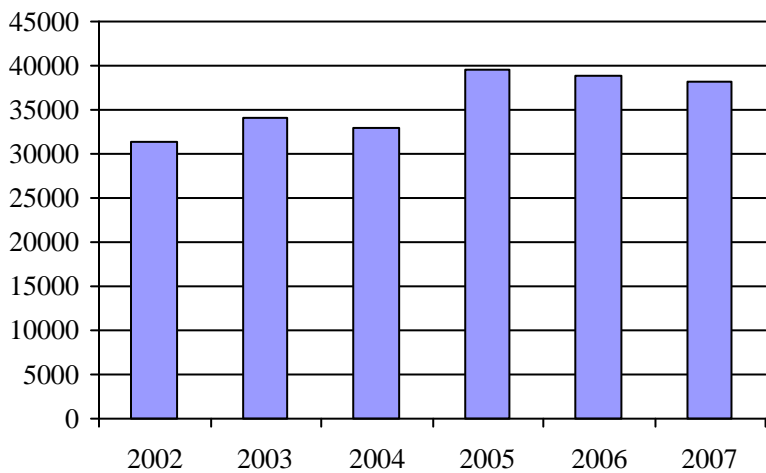
1. Évolution de la clientèle admise
2002 à 2007



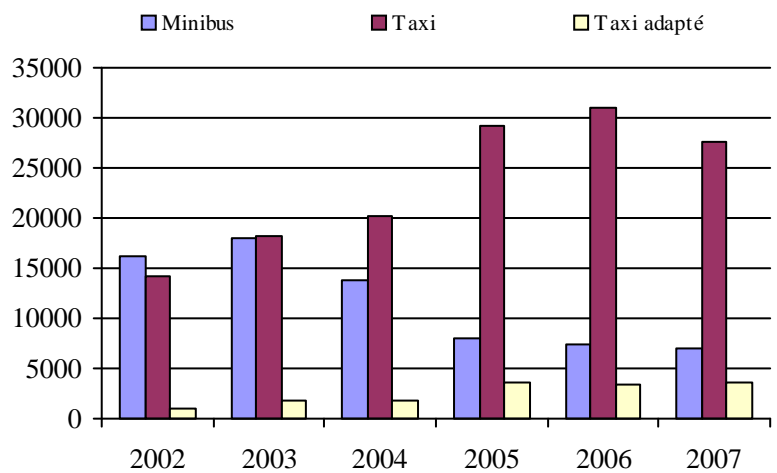
2. Évolution du ratio de "déplacements par personne admise" de 2002 à 2007



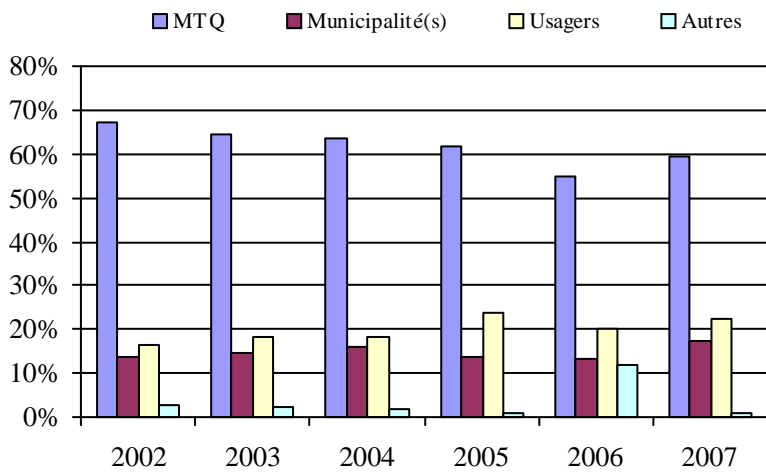
3. Évolution des déplacements
2002 à 2007



4. Évolution de la clientèle totale transportée
2002 à 2007



5. Évolution des revenus
2002 à 2007



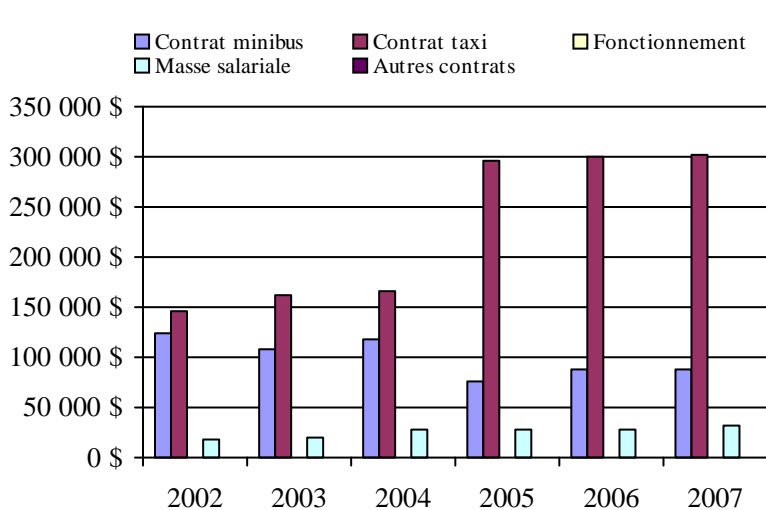
Municipalité(s) participante(s)

Nom (code géo.)

- Beauceville (27028)
- Frampton (26005)
- Saint-Alfred (27015)
- Saint-Bernard (26055)
- Sainte-Hénédiène (26040)
- Saint-Elzéar (26022)
- Sainte-Marguerite (26035)
- Sainte-Marie (26030)
- Saint-Frédéric (27065)
- Saint-Isidore (26063)
- Saint-Joseph-de-Beauce (27043)
- Saint-Joseph-des-Érables (27050)
- Saint-Jules (27055)
- Saint-Odilon-de-Cranbourne (27035)
- Saints-Anges (26010)
- Saint-Séverin (27070)
- Saint-Victor (27008)
- Scott (26048)
- Tring-Jonction (27060)
- Vallée-Jonction (26015)

Population : 45 729 Territoire (km²) : 1 621,85

6. Évolution de certaines dépenses de 2002 à 2007



Transport adapté aux personnes handicapées 2007

Organisme mandataire: Ville de Thetford Mines (13451)

Adresse: 144, rue Notre-Dame Ouest CP 489
Thetford Mines (Québec) G6G 5T3
418 335-2981

Organisme Transport adapté de la région de l'Amiante inc.
délégué: 37, rue Notre-Dame Ouest
Thetford Mines (Québec) G6G 1J1
418 338-6599
transport.adapte@bellnet.ca

Date du début du service: 1984-06-26

Direction territoriale: Chaudière-Appalaches

Région administrative: Chaudière-Appalaches

Informations générales

Administration: Régie	Semaines d'opération/an: 52	Tarif au passage	Notes
Répartition: Régie	Heures de service/sem.: 119	minimum: 2,00 \$	
Opération minibus: Mixte	Délai de réservation (h): 4	maximum: 2,00 \$	
Offre d'autres services de transport	Horaire	Abonnement mensuel	
<input type="checkbox"/> Scolaire <input type="checkbox"/> Nolisé	en semaine: 07:00 à 00:00	minimum: 0,00 \$	
<input type="checkbox"/> Collectif régional <input type="checkbox"/> AMT	samedi: 07:00 à 00:00	maximum: 0,00 \$	
<input type="checkbox"/> Réseau de la santé <input type="checkbox"/> Autres	dimanche: 07:00 à 00:00		
Précision:	Temps moyen d'un déplacement: 15 minutes		

Informations financières

Revenus	
MTQ:	426 820 \$
Usagers:	121 444 \$
Municipalité(s):	115 912 \$
Autres services:	0 \$
Autres:	18 014 \$
Total:	682 190 \$
Dépenses	
Administration:	64 423 \$
Exploitation:	706 625 \$
Fonctionnement:	30 736 \$
Masse salariale:	79 982 \$
Immobilisation:	26 509 \$
Contrat minibus:	269 431 \$
Contrat taxi:	298 872 \$
Contrat bimodal:	0 \$
Contrat à frais partagés:	0 \$
Autres:	1 095 \$
Total:	771 048 \$
Dépenses liées aux autres revenus:	0 \$

Statistiques sur les véhicules

Minibus en service	
en régie:	2
à contrat:	5
total:	7
Kilométrage (minibus)	
service régulier:	169 565
autres services:	0
total:	169 565
Véhicules-heure (minibus)	
service régulier:	8 300
autres services:	0
total:	8 300
Nombre de voyages	
par taxi:	14 453
par taxi adapté:	4 535
total:	18 988

Indicateurs de performance

Coût par passager:	12,70 \$
Coût contrat minibus par km:	0,00 \$
Coût contrat minibus par passager:	0,00 \$
Coût contrat taxi par passager:	11,37 \$
Coût d'exploitation par passager:	11,64 \$
Coût par passager selon le mode	
- minibus:	12,30 \$
- taxi:	13,22 \$
- global:	12,70 \$
Passagers par véhicules-heure:	4,15
Passagers par voyage de taxi:	1,38
Km par passager minibus:	4,92
Km par véhicules-heure:	20,43
% de la population admise:	1,88%
Déplacements par personne admise:	70,24

Clientèle admise par groupes d'âge

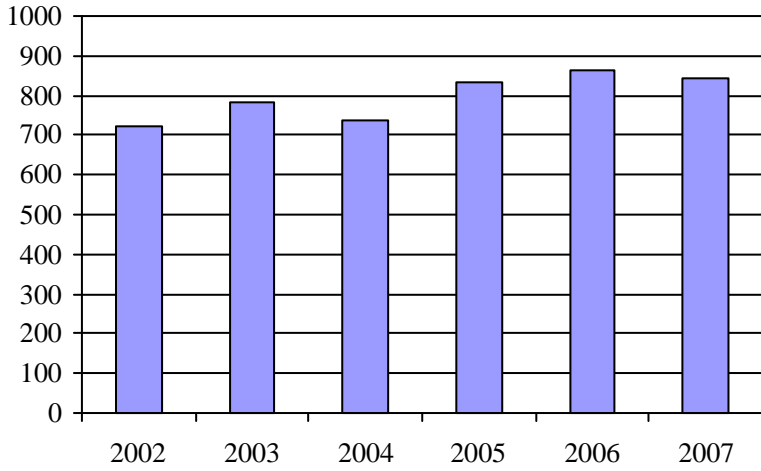
	0 à 5	6 à 21	22 à 65	> 65	total
Fauteuil roulant:	0	0	70	164	234
Ambulatoire:	0	5	60	140	205
Intellectuelle:	0	7	244	111	362
Psychique:	0	0	3	10	13
Visuelle:	0	1	9	19	29
Autres:	0	0	0	0	0
Total:	0	13	386	444	843
Admis en 2007:	0	4	27	78	109

Déplacements

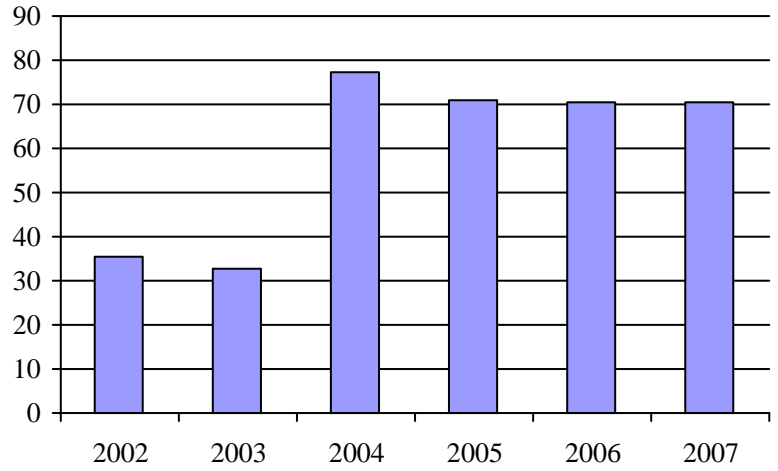
Service régulier	minibus	taxi	taxi adapté	total
Fauteuil roulant:	8 549	1 303	2 040	11 892
Ambulatoire:	25 608	18 603	3 113	47 324
Accompagnateur:	281	836	389	1 506
Total:	34 438	20 742	5 542	60 722
Régulier:	32 769	13 068	2 393	48 230
Occasionnel:	1 669	7 674	3 149	12 492
Total:	34 438	20 742	5 542	60 722
Visiteurs:	0	0	0	0
Hors territoire:	0	0	0	0
Autres services:	0	0	0	0

Destination(s) hors territoire

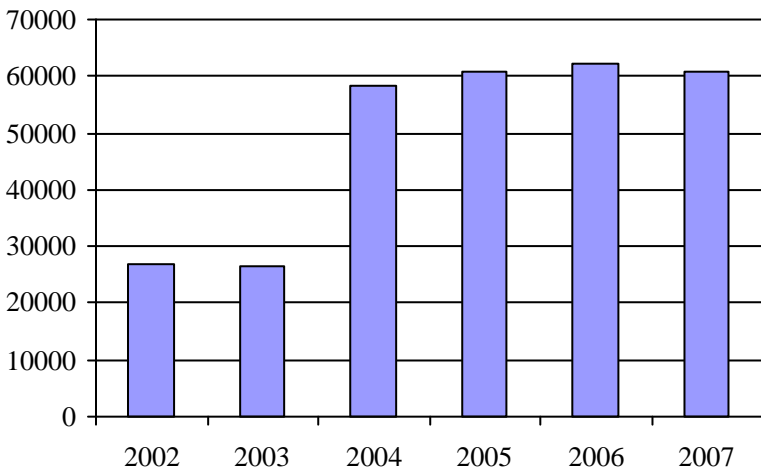
1. Évolution de la clientèle admise
 2002 à 2007



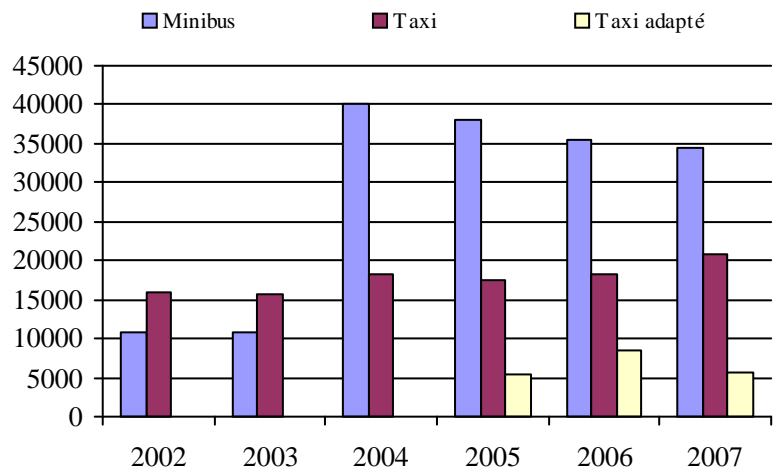
2. Évolution du ratio de "déplacements par personne admise" de 2002 à 2007



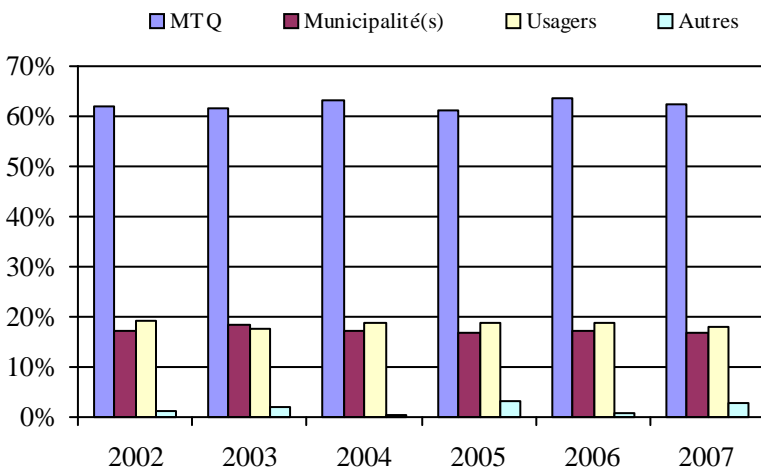
3. Évolution des déplacements
 2002 à 2007



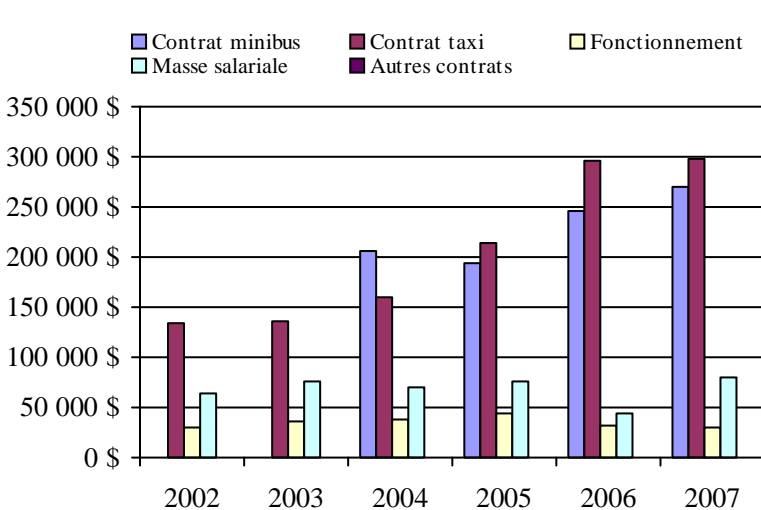
4. Évolution de la clientèle totale transportée
 2002 à 2007



5. Évolution des revenus
 2002 à 2007



6. Évolution de certaines dépenses de 2002 à 2007



Municipalité(s) participante(s)

Nom (code géo.)

- Adstock (31056)
- Beaulac-Garthby (31008)
- Disraeli (31015)
- Disraeli (31020)
- East Broughton (31122)
- Irlande (31040)
- Kinnear's Mills (31105)
- Sacré-Coeur-de-Jésus (31130)
- Saint-Adrien-d'Irlande (31095)
- Sainte-Clotilde-de-Beauce (31060)
- Sainte-Praxède (31050)
- Saint-Ferdinand (32013)
- Saint-Jacques-le-Majeur-de-Wolfestown (31025)
- Saint-Jean-de-Brébeuf (31100)
- Saint-Joseph-de-Coleraine (31045)
- Saint-Julien (31035)
- Saint-Pierre-de-Broughton (31135)
- Thetford Mines (31084)

Population : 44 844 Territoire (km²) : 1 885,38

Transport adapté aux personnes handicapées 2007

Organisme mandataire: MRC de Bellechasse (13601)

Adresse: 100, rue Monseigneur Bilodeau
Saint-Lazare-de-Bellechasse (Québec) G0R 3J0
418 883-3347

Organisme Transport adapté Bellechasse
délégué: 100, rue Monseigneur Bilodeau
Saint-Lazare-de-Bellechasse (Québec) G0R 3J0
418 883-4218
claireb@mrcbellechasse.qc.ca

Date du début du service: 1990-06-18

Direction territoriale: Chaudière-Appalaches

Région administrative: Chaudière-Appalaches

Informations générales

Administration: Régie	Semaines d'opération/an: 52	Tarif au passage	Notes
Répartition: Régie	Heures de service/sem.: 40	minimum: 2,50 \$	
Opération minibus: Contrat	Délai de réservation (h): 24	maximum: 2,50 \$	
Offre d'autres services de transport	Horaire	Abonnement mensuel	
<input type="checkbox"/> Scolaire <input type="checkbox"/> Nolisé	en semaine: 07:00 à 22:30	minimum: 0,00 \$	
<input checked="" type="checkbox"/> Collectif régional <input type="checkbox"/> AMT	samedi:	maximum: 0,00 \$	
<input type="checkbox"/> Réseau de la santé <input type="checkbox"/> Autres	dimanche:		
Précision:	Temps moyen d'un déplacement: 21 minutes		

Informations financières

Revenus	
MTQ:	178 480 \$
Usagers:	41 741 \$
Municipalité(s):	57 167 \$
Autres services:	933 \$
Autres:	0 \$
Total:	278 321 \$
Dépenses	
Administration:	9 065 \$
Exploitation:	270 619 \$
Fonctionnement:	0 \$
Masse salariale:	54 410 \$
Immobilisation:	0 \$
Contrat minibus:	190 223 \$
Contrat taxi:	25 986 \$
Contrat bimodal:	0 \$
Contrat à frais partagés:	0 \$
Autres:	0 \$
Total:	279 684 \$
Dépenses liées aux autres revenus:	0 \$

Statistiques sur les véhicules

Minibus en service	
en régie:	0
à contrat:	2
total:	2
Kilométrage (minibus)	
service régulier:	185 879
autres services:	0
total:	185 879
Véhicules-heure (minibus)	
service régulier:	3 952
autres services:	0
total:	3 952
Nombre de voyages	
par taxi:	338
par taxi adapté:	0
total:	338

Indicateurs de performance

Coût par passager:	18,38 \$
Coût contrat minibus par km:	1,02 \$
Coût contrat minibus par passager:	12,57 \$
Coût contrat taxi par passager:	25,65 \$
Coût d'exploitation par passager:	16,76 \$
Coût par passager selon le mode	
- minibus:	16,50 \$
- taxi:	29,58 \$
- global:	17,32 \$
Passagers par véhicules-heure:	3,59
Passagers par voyage de taxi:	3,00
Km par passager minibus:	13,09
Km par véhicules-heure:	47,03
% de la population admise:	1,21%
Déplacements par personne admise:	36,48

Clientèle admise par groupes d'âge

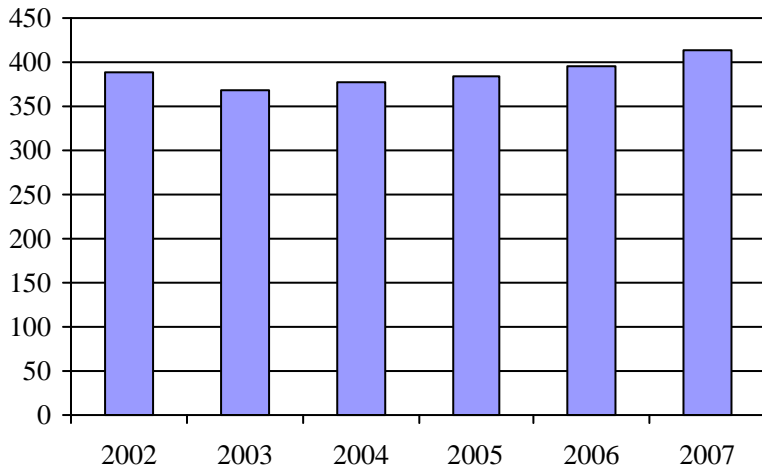
	0 à 5	6 à 21	22 à 65	> 65	total
Fauteuil roulant:	0	4	33	44	81
Ambulatoire:	0	1	12	10	23
Intellectuelle:	0	12	127	35	174
Psychique:	0	0	26	18	44
Visuelle:	0	1	10	12	23
Autres:	0	7	38	23	68
Total:	0	25	246	142	413
Admis en 2007:	0	2	8	7	17

Déplacements

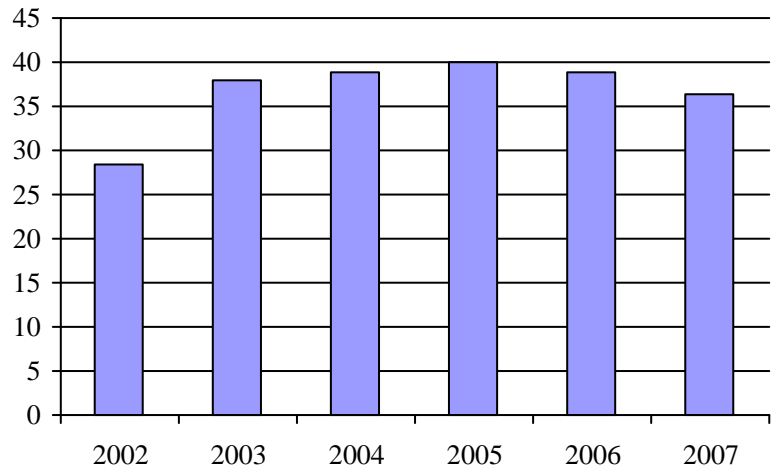
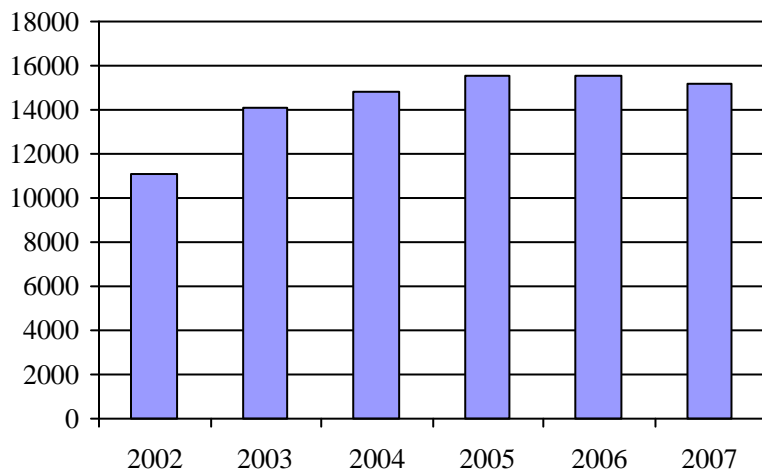
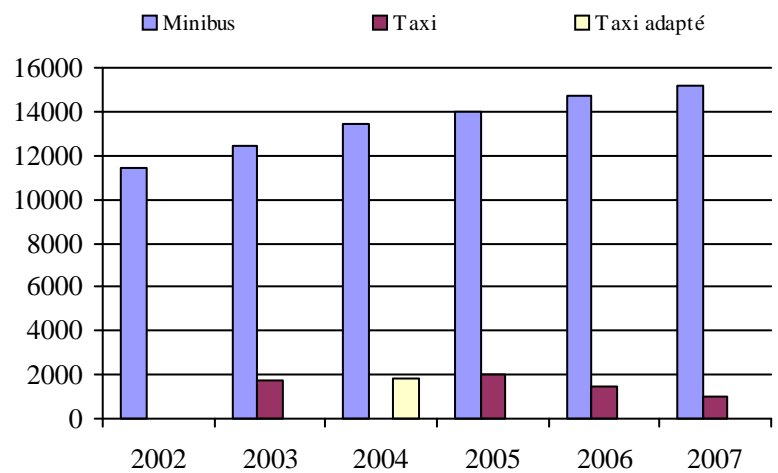
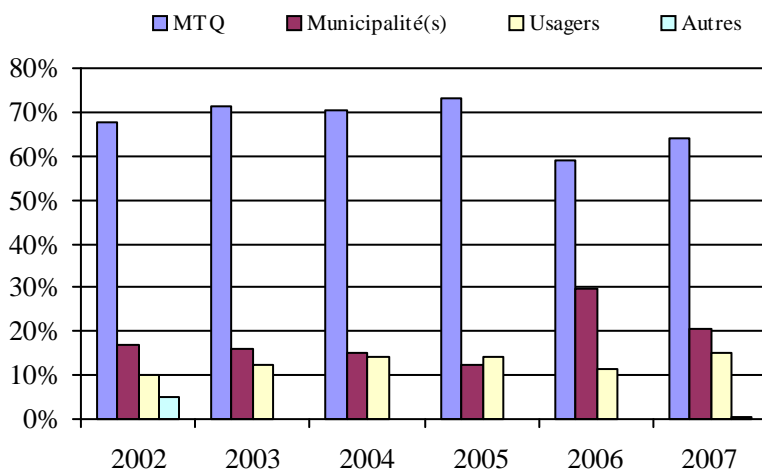
Service régulier	minibus	taxi	taxi adapté	total
Fauteuil roulant:	686	0	0	686
Ambulatoire:	13 366	1 013	0	14 379
Accompagnateur:	148	0	0	148
Total:	14 200	1 013	0	15 213
Régulier:	3 037	999	0	4 036
Occasionnel:	11 163	14	0	11 177
Total:	14 200	1 013	0	15 213
Visiteurs:	0	14	0	14
Hors territoire:	584	1 013	0	1 597
Autres services:	933	0	0	933

Destination(s) hors territoire

Québec, Lévis

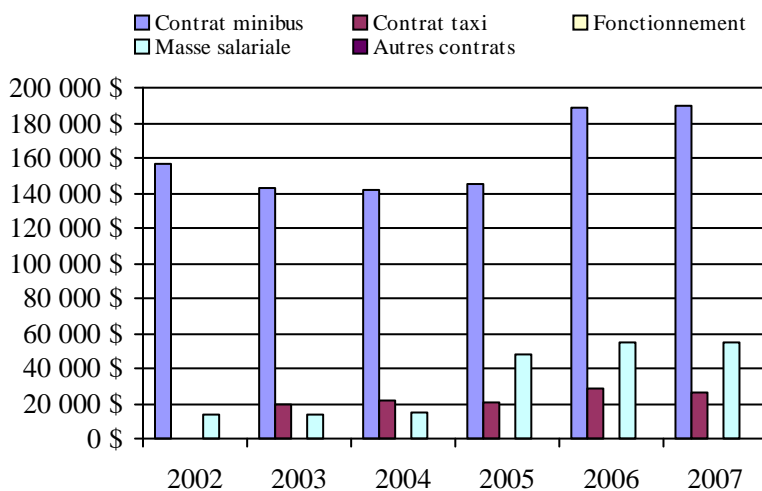
1. Évolution de la clientèle admise
2002 à 2007

2. Évolution du ratio de "déplacements par personne admise" de 2002 à 2007

3. Évolution des déplacements
2002 à 20074. Évolution de la clientèle totale transportée
2002 à 20075. Évolution des revenus
2002 à 2007Municipalité(s) participante(s)Nom (code géo.)

Armagh (19037)
 Beaumont (19105)
 Honfleur (19070)
 La Durantaye (19090)
 Notre-Dame-Auxiliatrice-de-Buckland (19010)
 Saint-Anselme (19062)
 Saint-Charles-de-Bellechasse (19097)
 Saint-Damien-de-Buckland (19030)
 Sainte-Claire (19055)
 Saint-Gervais (19075)
 Saint-Henri (19068)
 Saint-Lazare-de-Bellechasse (19050)
 Saint-Léon-de-Standon (19020)
 Saint-Malachie (19025)
 Saint-Michel-de-Bellechasse (19110)
 Saint-Nazaire-de-Dorchester (19015)
 Saint-Nérée (19045)
 Saint-Philémon (19005)
 Saint-Raphaël (19082)
 Saint-Vallier (19117)

6. Évolution de certaines dépenses de 2002 à 2007



Population : 34 142 Territoire (km²) : 1 758,93

Transport adapté aux personnes handicapées 2007

Organisme mandataire: Municipalité de Sainte-Croix (13751)

Adresse: 6310, rue Principale
Sainte-Croix (Québec) G0S 2H0
418 926-3494

Organisme Service de transport adapté (Lobicar) de Lotbinière inc.
délégué: 157, rue Principale
Saint-Flavien (Québec) G0S 2M0
418 728-3884 poste 102
aphl@globetrotter.net

Date du début du service: 1984-08-30

Direction territoriale: Chaudière-Appalaches

Région administrative: Chaudière-Appalaches

Informations générales

Administration: Régie	Semaines d'opération/an: 52	Tarif au passage	Notes
Répartition: Régie	Heures de service/sem.: 104	minimum: 2,00 \$	
Opération minibus: Régie	Délai de réservation (h): 24	maximum: 3,75 \$	
Offre d'autres services de transport	Horaire	Abonnement mensuel	
<input type="checkbox"/> Scolaire <input type="checkbox"/> Nolisé	en semaine: 07:00 à 23:00	minimum: 0,00 \$	
<input checked="" type="checkbox"/> Collectif régional <input type="checkbox"/> AMT	samedi: 07:00 à 23:00	maximum: 0,00 \$	
<input checked="" type="checkbox"/> Réseau de la santé <input type="checkbox"/> Autres	dimanche: 09:00 à 21:00		
Précision:	Temps moyen d'un déplacement: non disponible		

Informations financières

Revenus	
MTQ:	201 908 \$
Usagers:	70 419 \$
Municipalité(s):	36 772 \$
Autres services:	21 443 \$
Autres:	2 518 \$
Total:	333 060 \$
Dépenses	
Administration:	39 409 \$
Exploitation:	315 375 \$
Fonctionnement:	19 959 \$
Masse salariale:	40 245 \$
Immobilisation:	3 626 \$
Contrat minibus:	0 \$
Contrat taxi:	205 621 \$
Contrat bimodal:	0 \$
Contrat à frais partagés:	0 \$
Autres:	45 924 \$
Total:	354 784 \$
Dépenses liées aux autres revenus:	62 058 \$

Statistiques sur les véhicules

Minibus en service	
en régie:	1
à contrat:	0
total:	1
Kilométrage (minibus)	
service régulier:	28 230
autres services:	0
total:	28 230
Véhicules-heure (minibus)	
service régulier:	761
autres services:	0
total:	761
Nombre de voyages	
par taxi:	5 284
par taxi adapté:	1 621
total:	6 905

Indicateurs de performance

Coût par passager:	10,12 \$
Coût contrat minibus par km:	0,00 \$
Coût contrat minibus par passager:	0,00 \$
Coût contrat taxi par passager:	9,09 \$
Coût d'exploitation par passager:	10,23 \$
Coût par passager selon le mode	
- minibus:	7,90 \$
- taxi:	12,81 \$
- global:	11,51 \$
Passagers par véhicules-heure:	10,78
Passagers par voyage de taxi:	3,00
Km par passager minibus:	3,44
Km par véhicules-heure:	37,10
% de la population admise:	0,84%
Déplacements par personne admise:	125,32

Clientèle admise par groupes d'âge

	0 à 5	6 à 21	22 à 65	> 65	total
Fauteuil roulant:	2	7	34	40	83
Ambulatoire:	0	1	16	10	27
Intellectuelle:	1	15	76	9	101
Psychique:	0	0	3	7	10
Visuelle:	0	2	3	1	6
Autres:	0	0	0	3	3
Total:	3	25	132	70	230
Admis en 2007:	1	3	8	12	24

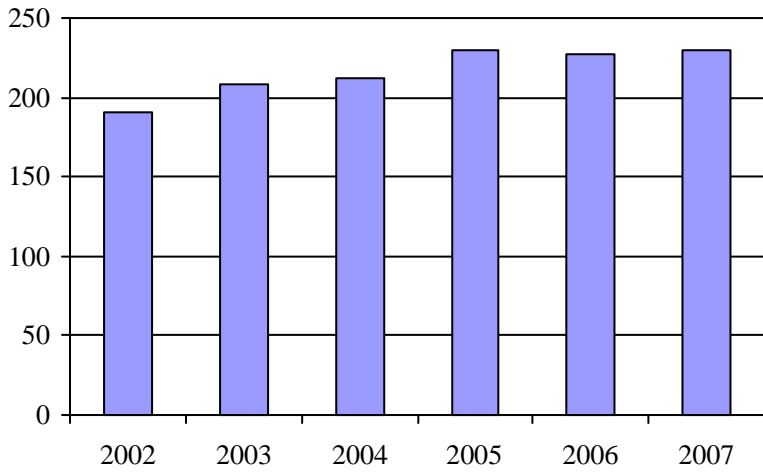
Déplacements

Service régulier	minibus	taxi	taxi adapté	total
Fauteuil roulant:	0	635	1 852	2 487
Ambulatoire:	8 206	15 153	2 978	26 337
Accompagnateur:	0	65	33	98
Total:	8 206	15 853	4 863	28 922
Régulier:	8 052	12 015	3 538	23 605
Occasionnel:	154	3 838	1 325	5 317
Total:	8 206	15 853	4 863	28 922
Visiteurs:	0	0	0	0
Hors territoire:	0	0	0	0
Autres services:	0	1 665	248	1 913

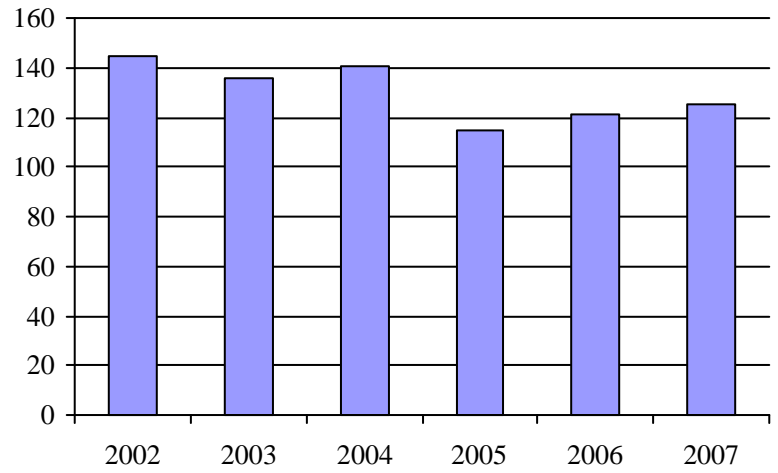
Destination(s) hors territoire

Québec, Lévis

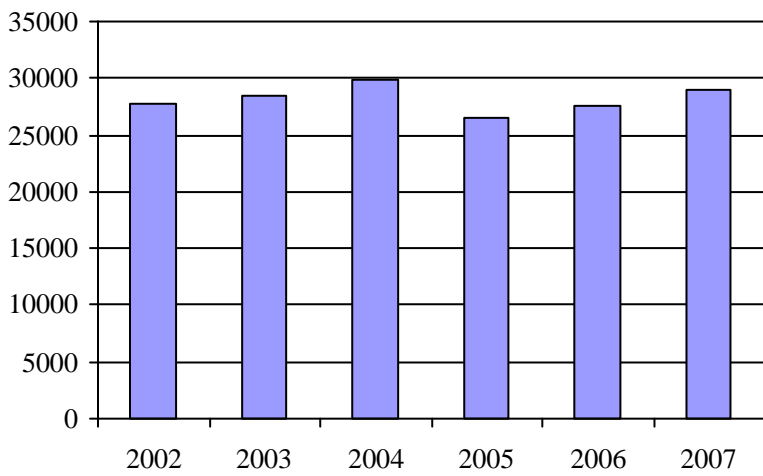
1. Évolution de la clientèle admise
2002 à 2007



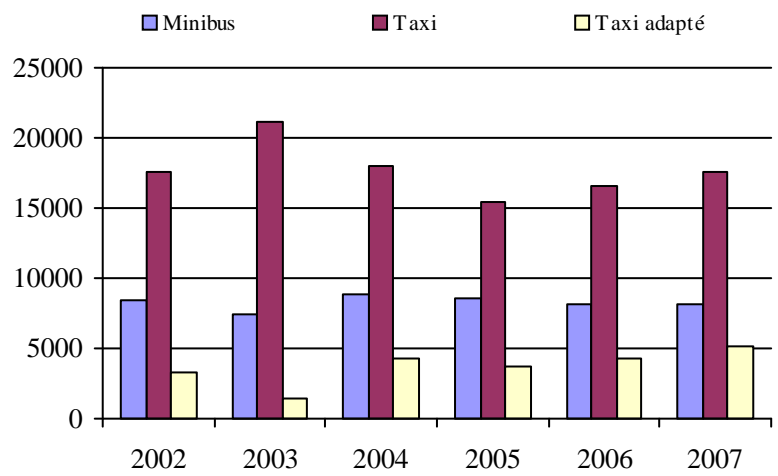
2. Évolution du ratio de "déplacements par personne admise" de 2002 à 2007



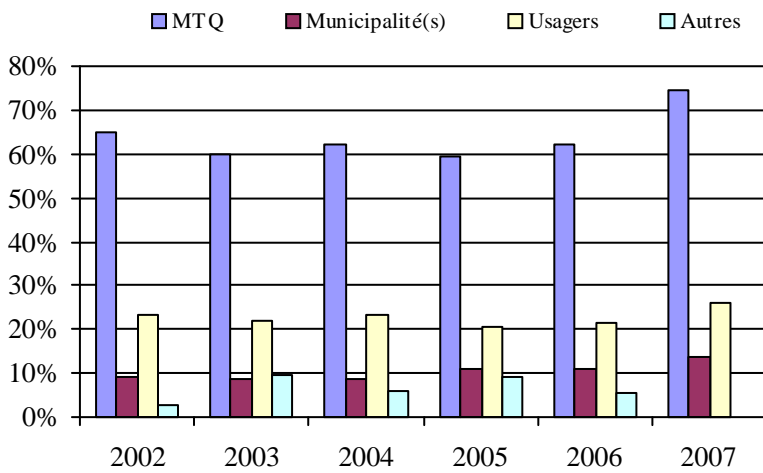
3. Évolution des déplacements
2002 à 2007



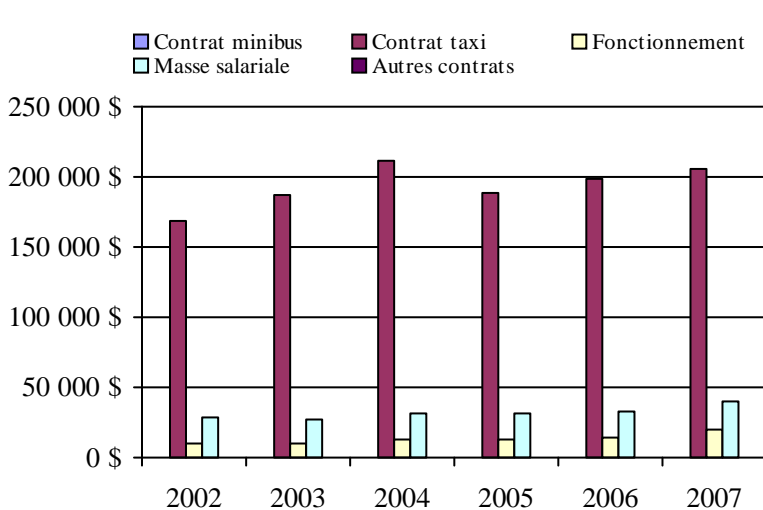
4. Évolution de la clientèle totale transportée
2002 à 2007



5. Évolution des revenus
2002 à 2007



6. Évolution de certaines dépenses de 2002 à 2007



Municipalité(s) participante(s)

Nom (code géo.)

- Dosquet (33040)
- Laurier-Station (33060)
- Leclercville (33123)
- Lotbinière (33115)
- Notre-Dame-du-Sacré-Coeur-d'Issoudun (33085)
- Saint-Agapit (33045)
- Saint-Antoine-de-Tilly (33095)
- Saint-Apollinaire (33090)
- Sainte-Agathe-de-Lotbinière (33017)
- Sainte-Croix (33102)
- Saint-Édouard-de-Lotbinière (33080)
- Saint-Flavien (33052)
- Saint-Gilles (33035)
- Saint-Janvier-de-Joly (33065)
- Saint-Narcisse-de-Beaurivage (33030)
- Saint-Patrice-de-Beaurivage (33025)
- Saint-Sylvestre (33007)
- Val-Alain (33070)

Population : 27 435 Territoire (km²) : 1 661,22

Transport adapté aux personnes handicapées 2007

Organisme mandataire: Société de transport de Lévis (23651)

Adresse: 229, rue Saint-Omer
Lévis (Québec) G6V 6N4
418 837-2401

Organisme Société de transport de Lévis
délégué: 229, rue Saint-Omer
Lévis (Québec) G6V 6N4
418 837-2401

Date du début du service: 1982-02-11

Direction territoriale: Chaudière-Appalaches

Région administrative: Chaudière-Appalaches

Informations générales

Administration: Régie	Semaines d'opération/an: 52	Tarif au passage	Notes
Répartition: Régie	Heures de service/sem.: 103	minimum: 3,00 \$	
Opération minibus: Contrat	Délai de réservation (h): 24	maximum: 3,00 \$	
Offre d'autres services de transport	Horaire	Abonnement mensuel	
<input type="checkbox"/> Scolaire <input type="checkbox"/> Nolisé	en semaine: 07:00 à 23:00	minimum: 45,50 \$	
<input type="checkbox"/> Collectif régional <input type="checkbox"/> AMT	samedi: 07:00 à 23:00	maximum: 62,00 \$	
<input type="checkbox"/> Réseau de la santé <input type="checkbox"/> Autres	dimanche: 11:00 à 18:00		
Précision:	Temps moyen d'un déplacement: 25 minutes		

Informations financières

Revenus	
MTQ:	712 542 \$
Usagers:	166 615 \$
Municipalité(s):	226 530 \$
Autres services:	0 \$
Autres:	5 833 \$
Total:	1 111 520 \$
Dépenses	
Administration:	8 962 \$
Exploitation:	1 042 419 \$
Fonctionnement:	0 \$
Masse salariale:	104 106 \$
Immobilisation:	0 \$
Contrat minibus:	484 539 \$
Contrat taxi:	453 774 \$
Contrat bimodal:	0 \$
Contrat à frais partagés:	0 \$
Autres:	0 \$
Total:	1 051 381 \$
Dépenses liées aux autres revenus:	0 \$

Statistiques sur les véhicules

Minibus en service	
en régie:	0
à contrat:	5
total:	5
Kilométrage (minibus)	
service régulier:	254 312
autres services:	0
total:	254 312
Véhicules-heure (minibus)	
service régulier:	9 508
autres services:	0
total:	9 508
Nombre de voyages	
par taxi:	32 686
par taxi adapté:	1 231
total:	33 917

Indicateurs de performance

Coût par passager:	10,19 \$
Coût contrat minibus par km:	1,91 \$
Coût contrat minibus par passager:	12,86 \$
Coût contrat taxi par passager:	6,93 \$
Coût d'exploitation par passager:	10,11 \$
Coût par passager selon le mode	
- minibus:	13,96 \$
- taxi:	8,03 \$
- global:	10,19 \$
Passagers par véhicules-heure:	3,96
Passagers par voyage de taxi:	1,93
Km par passager minibus:	6,75
Km par véhicules-heure:	26,75
% de la population admise:	0,93%
Déplacements par personne admise:	82,96

Clientèle admise par groupes d'âge

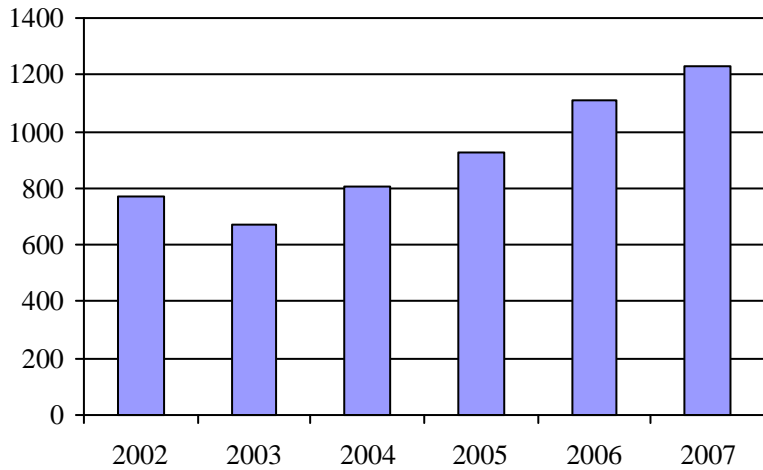
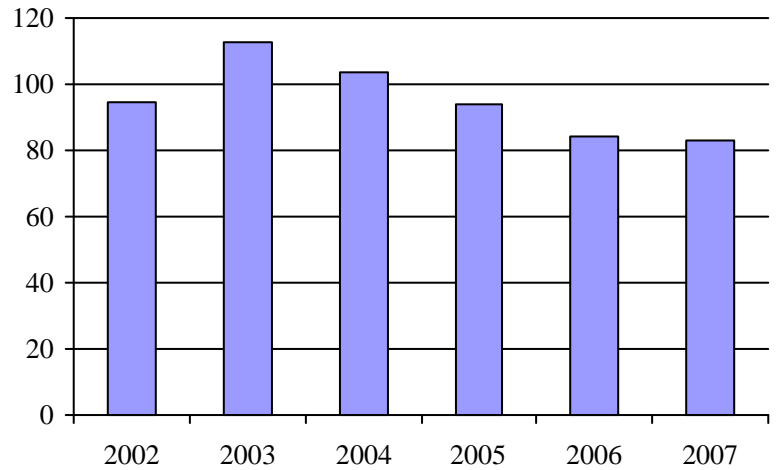
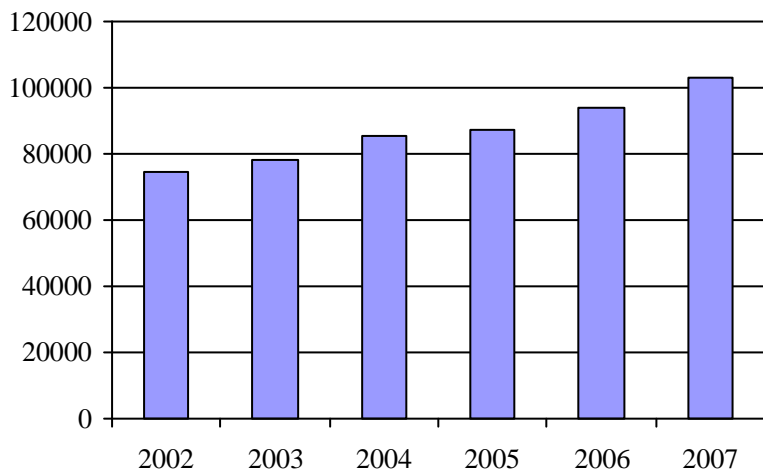
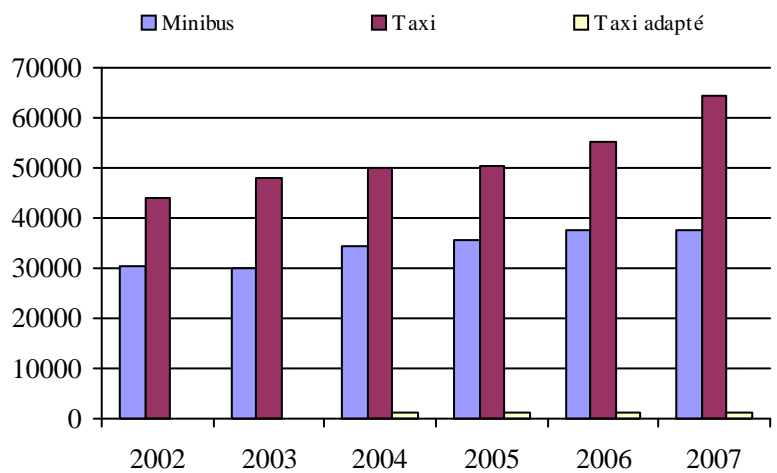
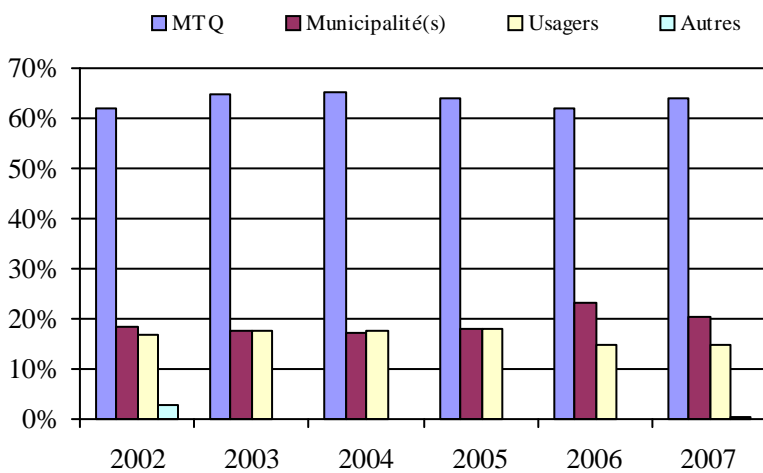
	0 à 5	6 à 21	22 à 65	> 65	total
Fauteuil roulant:	2	22	225	197	446
Ambulatoire:	0	26	151	228	405
Intellectuelle:	1	42	251	28	322
Psychique:	0	2	3	2	7
Visuelle:	0	4	26	20	50
Autres:	0	2	1	0	3
Total:	3	98	657	475	1233
Admis en 2007:	0	0	33	97	130

Déplacements

Service régulier	minibus	taxi	taxi adapté	total
Fauteuil roulant:	12 489	5 596	1 128	19 213
Ambulatoire:	24 787	58 215	75	83 077
Accompagnateur:	404	435	28	867
Total:	37 680	64 246	1 231	103 157
Régulier:	29 876	48 741	544	79 161
Occasionnel:	7 804	15 505	687	23 996
Total:	37 680	64 246	1 231	103 157
Visiteurs:	10	0	0	10
Hors territoire:	2 237	2 724	118	5 079
Autres services:	0	0	0	0

Destination(s) hors territoire

Québec

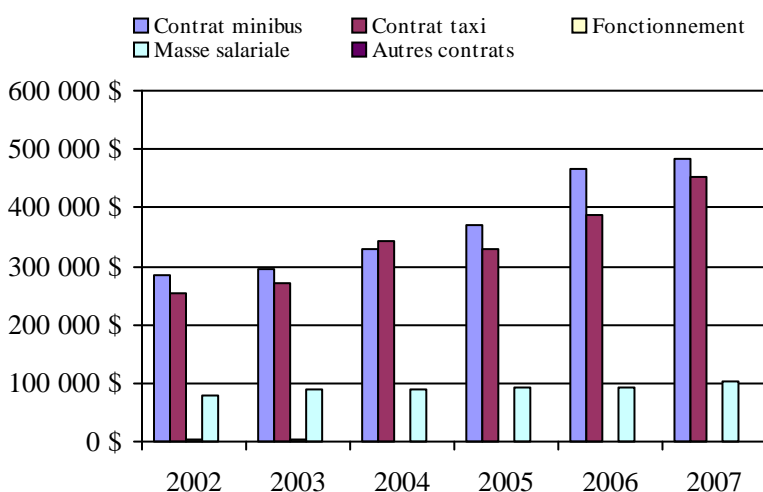
1. Évolution de la clientèle admise
2002 à 20072. Évolution du ratio de "déplacements par
personne admise" de 2002 à 20073. Évolution des déplacements
2002 à 20074. Évolution de la clientèle totale transportée
2002 à 20075. Évolution des revenus
2002 à 2007Municipalité(s) participante(s)Nom (code géo.)

Lévis (25213)

Saint-Lambert-de-Lauzon (26070)

Population : 132 609 Territoire (km²) : 550,97

6. Évolution de certaines dépenses de 2002 à 2007



Direction de la
Côte-Nord

Transport adapté aux personnes handicapées 2007

Direction territoriale: Côte-Nord (155670)

Adresse: 625, boulevard Laflèche bureau 110
Baie-Comeau (Québec) G5C 1C5

Responsable: Stéphane Dion

418 839-7978 poste 2034
stephane.dion2@mtq.gouv.qc.caInformations générales

Administration: non applicable	Semaines d'opération/an: 52	Tarif au passage	Notes
Répartition: non applicable	Heures de service/sem.: 87	minimum: 1,50 \$	
Opération minibus: non applicable	Délai de réservation (h): 24	maximum: 7,00 \$	
Offre d'autres services de transport	Horaire	Abonnement mensuel	
<input type="checkbox"/> Scolaire <input type="checkbox"/> Nolisé	en semaine: non applicable	minimum: 0,00 \$	
<input type="checkbox"/> Collectif régional <input type="checkbox"/> AMT	samedi: non applicable	maximum: 0,00 \$	
<input type="checkbox"/> Réseau de la santé <input type="checkbox"/> Autres	dimanche: non applicable		
Précision: non applicable	Temps moyen d'un déplacement: 17 minutes		

Informations financières

Revenus	
MTQ:	590 609 \$
Usagers:	106 459 \$
Municipalité(s):	167 593 \$
Autres services:	895 \$
Autres:	46 494 \$
Total:	912 049 \$
Dépenses	
Administration:	131 344 \$
Exploitation:	724 921 \$
Fonctionnement:	67 177 \$
Masse salariale:	233 181 \$
Immobilisation:	49 900 \$
Contrat minibus:	373 609 \$
Contrat taxi:	1 054 \$
Contrat bimodal:	0 \$
Contrat à frais partagés:	0 \$
Autres:	0 \$
Total:	856 265 \$
Dépenses liées aux autres revenus:	0 \$

Statistiques sur les véhicules

Minibus en service	
en régie:	3
à contrat:	2
total:	5
Kilométrage (minibus)	
service régulier:	170 939
autres services:	1 390
total:	172 329
Véhicules-heure (minibus)	
service régulier:	14 412
autres services:	85
total:	14 497
Nombre de voyages	
par taxi:	189
par taxi adapté:	0
total:	189

Indicateurs de performance

Coût par passager:	14,55 \$
Coût contrat minibus par km:	3,83 \$
Coût contrat minibus par passager:	12,69 \$
Coût contrat taxi par passager:	5,58 \$
Coût d'exploitation par passager:	12,31 \$
Coût par passager selon le mode	
- minibus:	14,56 \$
- taxi:	8,57 \$
- global:	14,54 \$
Passagers par véhicules-heure:	4,07
Passagers par voyage de taxi:	1,00
Km par passager minibus:	2,91
Km par véhicules-heure:	11,86
% de la population admise:	0,99%
Déplacements par personne admise:	93,98

Clientèle admise par groupes d'âge

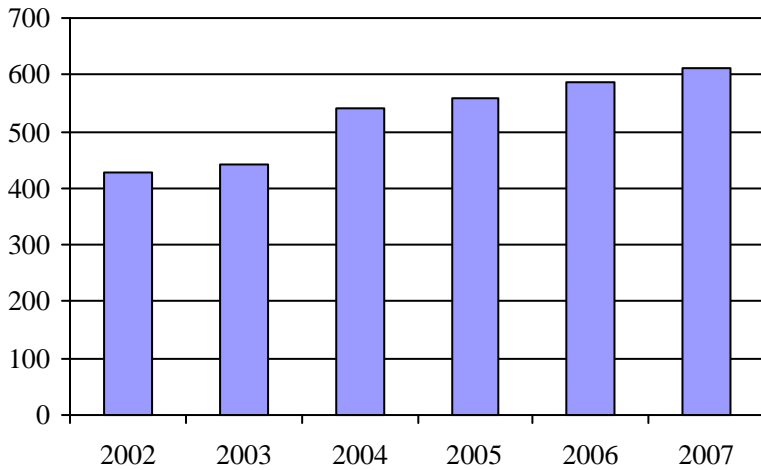
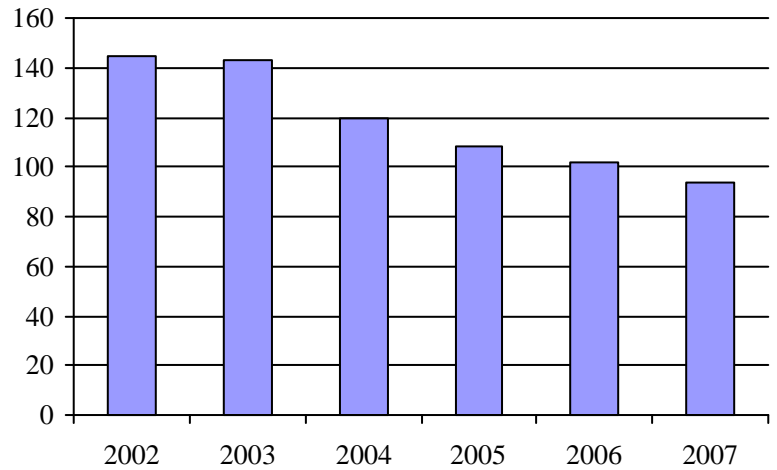
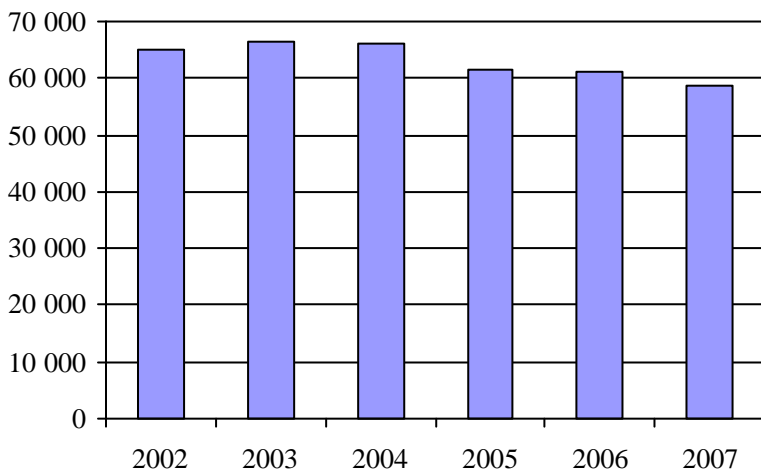
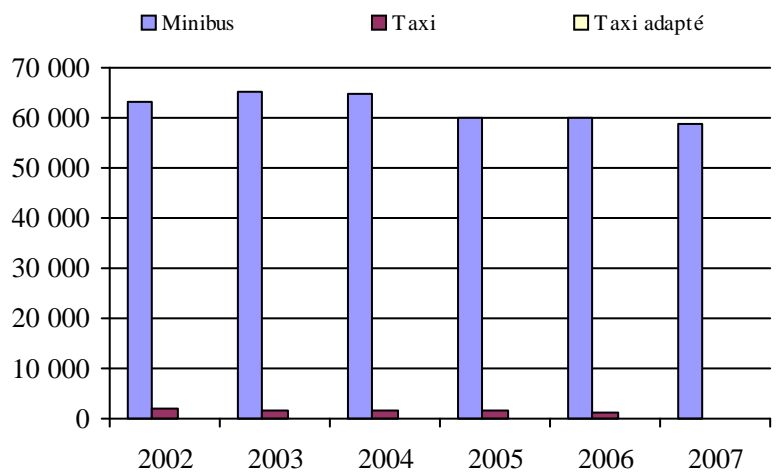
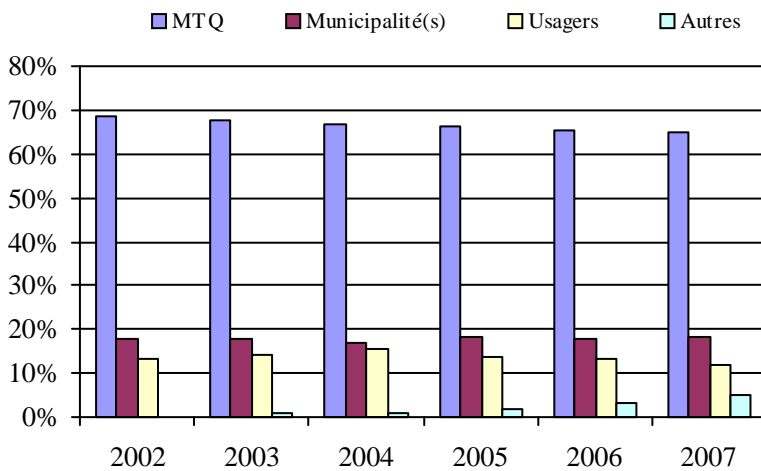
	0 à 5	6 à 21	22 à 65	> 65	total
Fauteuil roulant:	1	19	97	111	228
Ambulatoire:	2	3	55	99	159
Intellectuelle:	0	5	161	20	186
Psychique:	0	2	10	1	13
Visuelle:	0	1	10	14	25
Autres:	0	0	1	0	1
Total:	3	30	334	245	612
Admis en 2007:	3	13	49	35	100

Déplacements

Service régulier	minibus	taxi	taxi adapté	total
Fauteuil roulant:	9 088	0	0	9 088
Ambulatoire:	48 237	189	0	48 426
Accompagnateur:	1 329	0	0	1 329
Total:	58 654	189	0	58 843
Régulier:	47 206	188	0	47 394
Occasionnel:	11 448	1	0	11 449
Total:	58 654	189	0	58 843
Visiteurs:	106	0	0	106
Hors territoire:	0	0	0	0
Autres services:	54	0	0	54

Destination(s) hors territoire

non applicable

1. Évolution de la clientèle admise
2002 à 20072. Évolution du ratio de "déplacements par
personne admise" de 2002 à 20073. Évolution des déplacements
2002 à 20074. Évolution de la clientèle totale transportée
2002 à 20075. Évolution des revenus
2002 à 2007Organisme(s) participant(s)Nom de l'organisme

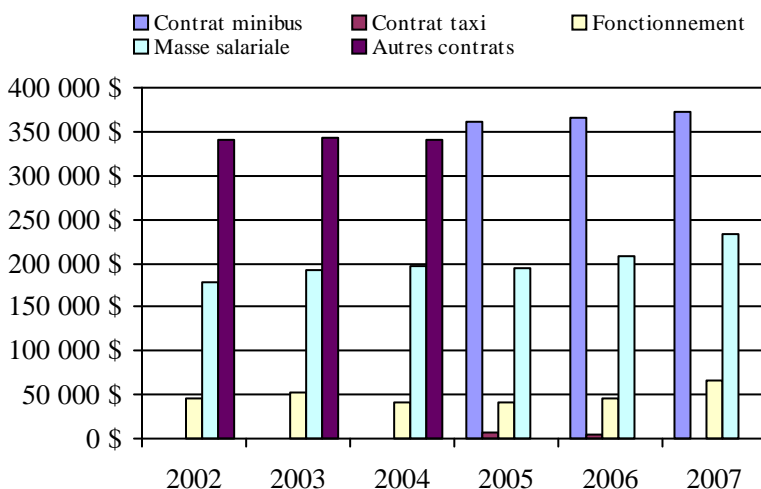
Ville de Baie-Comeau (19301)

Ville de Port-Cartier (19401)

Ville de Sept-Îles (19201)

Population : 61 646 Territoire (km²) : 3 801,76

6. Évolution de certaines dépenses de 2002 à 2007



Transport adapté aux personnes handicapées 2007

Organisme mandataire: Ville de Sept-Îles (19201)

Adresse: 546, avenue De Quen
Sept-Îles (Québec) G4R 2R4
418 962-2525

Organisme Corporation de transport adapté de Sept-Îles inc.
délégué: 652, avenue De Quen
Sept-Îles (Québec) G4R 2R5
418 962-7111
taxibus@globetrotter.net

Date du début du service: 1982-10-06

Direction territoriale: Côte-Nord

Région administrative: Côte-Nord

Informations générales

Administration: Régie	Semaines d'opération/an: 52	Tarif au passage	Notes
Répartition: Régie	Heures de service/sem.: 145	minimum: 1,50 \$	
Opération minibus: Régie	Délai de réservation (h): 24	maximum: 7,00 \$	
Offre d'autres services de transport	Horaire	Abonnement mensuel	
<input type="checkbox"/> Scolaire <input type="checkbox"/> Nolisé	en semaine: 07:30 à 23:30	minimum: 0,00 \$	
<input type="checkbox"/> Collectif régional <input type="checkbox"/> AMT	samedi: 09:00 à 23:00	maximum: 0,00 \$	
<input type="checkbox"/> Réseau de la santé <input type="checkbox"/> Autres	dimanche: 09:00 à 22:00		
Précision:	Temps moyen d'un déplacement: 15 minutes		

Informations financières

Revenus	
MTQ:	269 924 \$
Usagers:	48 365 \$
Municipalité(s):	70 000 \$
Autres services:	0 \$
Autres:	22 064 \$
Total:	410 353 \$
Dépenses	
Administration:	65 130 \$
Exploitation:	303 872 \$
Fonctionnement:	59 675 \$
Masse salariale:	209 334 \$
Immobilisation:	34 863 \$
Contrat minibus:	0 \$
Contrat taxi:	0 \$
Contrat bimodal:	0 \$
Contrat à frais partagés:	0 \$
Autres:	0 \$
Total:	369 002 \$
Dépenses liées aux autres revenus:	0 \$

Statistiques sur les véhicules

Minibus en service	
en régie:	2
à contrat:	0
total:	2
Kilométrage (minibus)	
service régulier:	66 910
autres services:	0
total:	66 910
Véhicules-heure (minibus)	
service régulier:	7 179
autres services:	0
total:	7 179
Nombre de voyages	
par taxi:	0
par taxi adapté:	0
total:	0

Indicateurs de performance

Coût par passager:	12,84 \$
Coût contrat minibus par km:	0,00 \$
Coût contrat minibus par passager:	0,00 \$
Coût contrat taxi par passager:	0,00 \$
Coût d'exploitation par passager:	10,58 \$
Coût par passager selon le mode	
- minibus:	12,84 \$
- taxi:	0,00 \$
- global:	12,84 \$
Passagers par véhicules-heure:	4,00
Passagers par voyage de taxi:	0,00
Km par passager minibus:	2,33
Km par véhicules-heure:	9,32
% de la population admise:	1,19%
Déplacements par personne admise:	92,60

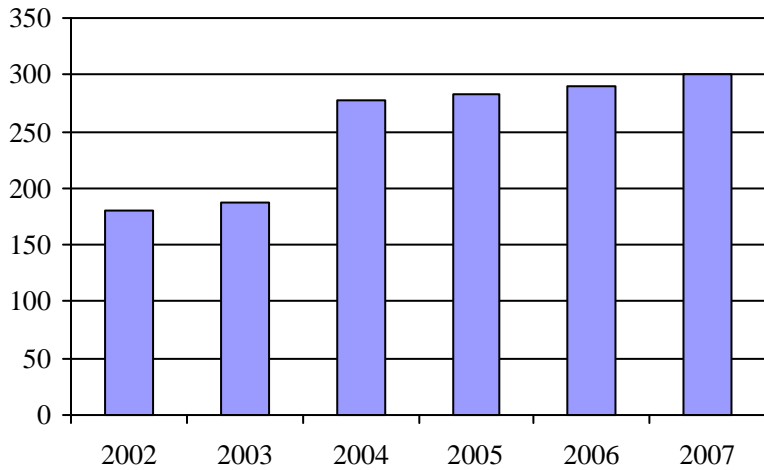
Clientèle admise par groupes d'âge

	0 à 5	6 à 21	22 à 65	> 65	total
Fauteuil roulant:	1	13	42	56	112
Ambulatoire:	0	1	27	74	102
Intellectuelle:	0	3	53	14	70
Psychique:	0	1	2	0	3
Visuelle:	0	0	5	8	13
Autres:	0	0	0	0	0
Total:	1	18	129	152	300
Admis en 2007:	1	4	10	16	31

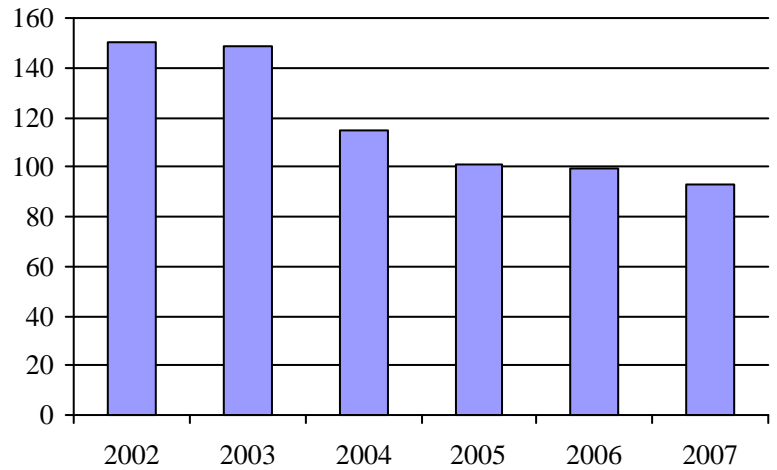
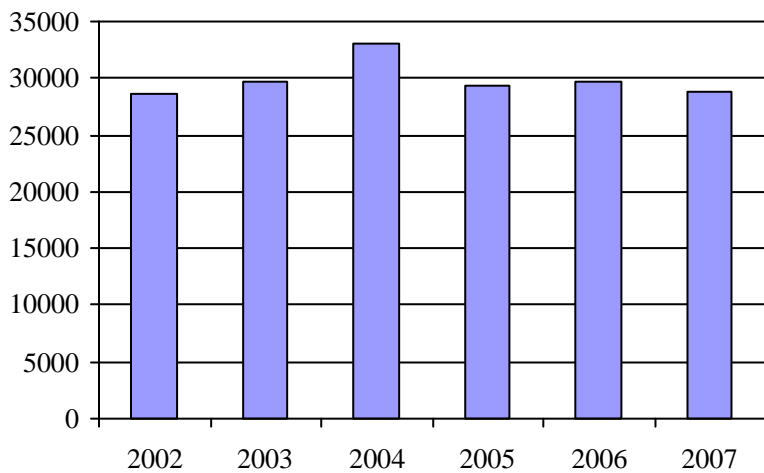
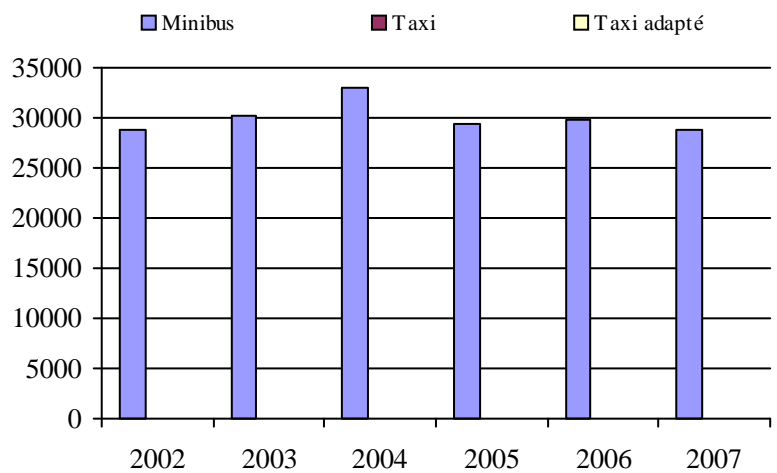
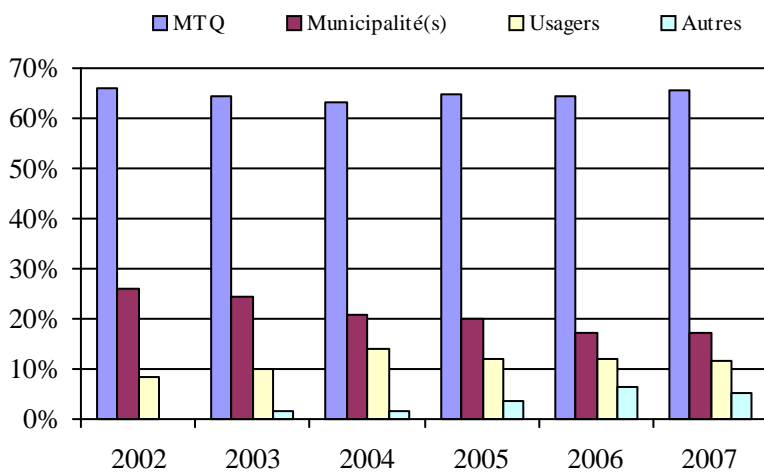
Déplacements

Service régulier	minibus	taxi	taxi adapté	total
Fauteuil roulant:	3 957	0	0	3 957
Ambulatoire:	23 824	0	0	23 824
Accompagnateur:	953	0	0	953
Total:	28 734	0	0	28 734
Régulier:	21 517	0	0	21 517
Occasionnel:	7 217	0	0	7 217
Total:	28 734	0	0	28 734
Visiteurs:	96	0	0	96
Hors territoire:	0	0	0	0
Autres services:	0	0	0	0

Destination(s) hors territoire

1. Évolution de la clientèle admise
2002 à 2007

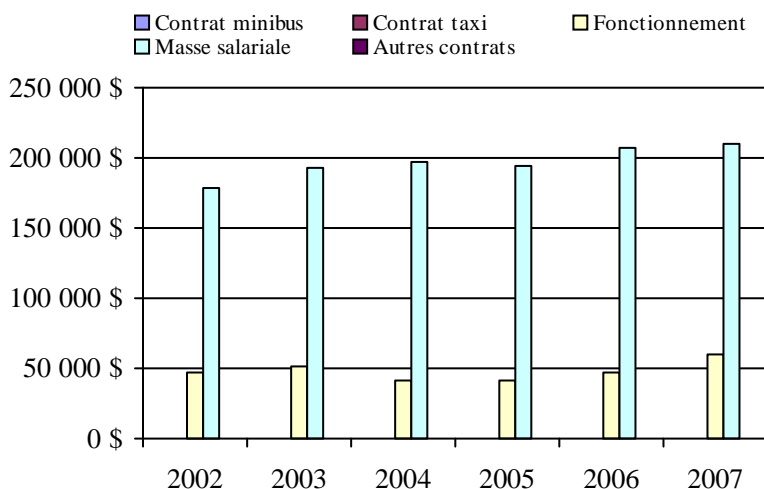
2. Évolution du ratio de "déplacements par personne admise" de 2002 à 2007

3. Évolution des déplacements
2002 à 20074. Évolution de la clientèle totale transportée
2002 à 20075. Évolution des revenus
2002 à 2007Municipalité(s) participante(s)Nom (code géo.)

Sept-Îles (97007)

Population : 25 218 Territoire (km²) : 1 969,42

6. Évolution de certaines dépenses de 2002 à 2007



Transport adapté aux personnes handicapées 2007

Organisme mandataire: Ville de Baie-Comeau (19301)

Adresse: 1310, rue Anticosti
Baie-Comeau (Québec) G5C 3R2
418 589-1500

Organisme Ville de Baie-Comeau
délégué: 1310, rue Anticosti
Baie-Comeau (Québec) G5C 3R2
418 589-1500

Date du début du service: 1982-11-08

Direction territoriale: Côte-Nord

Région administrative: Côte-Nord

Informations générales

Administration: Contrat	Semaines d'opération/an: 52	Tarif au passage	Notes
Répartition: Contrat	Heures de service/sem.: 80	minimum: 1,91 \$	
Opération minibus: Contrat	Délai de réservation (h): 24	maximum: 2,00 \$	
Offre d'autres services de transport	Horaire	Abonnement mensuel	
<input type="checkbox"/> Scolaire <input type="checkbox"/> Nolisé	en semaine: 07:00 à 22:30	minimum: 0,00 \$	
<input type="checkbox"/> Collectif régional <input type="checkbox"/> AMT	samedi: 11:00 à 17:00	maximum: 0,00 \$	
<input type="checkbox"/> Réseau de la santé <input type="checkbox"/> Autres	dimanche: 10:00 à 16:00		
Précision:	Temps moyen d'un déplacement: 37 minutes		

Informations financières

Revenus	
MTQ:	262 500 \$
Usagers:	55 781 \$
Municipalité(s):	80 679 \$
Autres services:	0 \$
Autres:	0 \$
Total:	398 960 \$
Dépenses	
Administration:	24 297 \$
Exploitation:	374 663 \$
Fonctionnement:	0 \$
Masse salariale:	0 \$
Immobilisation:	0 \$
Contrat minibus:	373 609 \$
Contrat taxi:	1 054 \$
Contrat bimodal:	0 \$
Contrat à frais partagés:	0 \$
Autres:	0 \$
Total:	398 960 \$
Dépenses liées aux autres revenus:	0 \$

Statistiques sur les véhicules

Minibus en service	
en régie:	0
à contrat:	2
total:	2
Kilométrage (minibus)	
service régulier:	97 462
autres services:	0
total:	97 462
Véhicules-heure (minibus)	
service régulier:	6 833
autres services:	0
total:	6 833
Nombre de voyages	
par taxi:	189
par taxi adapté:	0
total:	189

Indicateurs de performance

Coût par passager:	13,47 \$
Coût contrat minibus par km:	3,83 \$
Coût contrat minibus par passager:	12,69 \$
Coût contrat taxi par passager:	5,58 \$
Coût d'exploitation par passager:	12,65 \$
Coût par passager selon le mode	
- minibus:	13,51 \$
- taxi:	6,40 \$
- global:	13,47 \$
Passagers par véhicules-heure:	4,31
Passagers par voyage de taxi:	1,00
Km par passager minibus:	3,31
Km par véhicules-heure:	14,26
% de la population admise:	0,87%
Déplacements par personne admise:	113,08

Clientèle admise par groupes d'âge

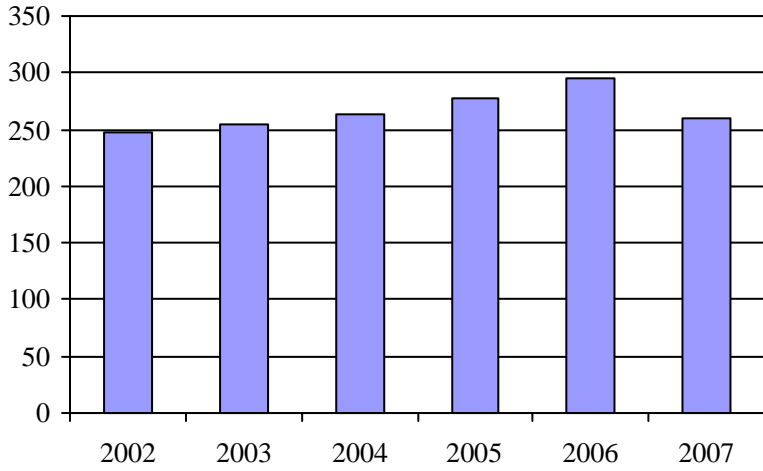
	0 à 5	6 à 21	22 à 65	> 65	total
Fauteuil roulant:	0	3	46	49	98
Ambulatoire:	0	2	17	16	35
Intellectuelle:	0	2	106	6	114
Psychique:	0	0	0	0	0
Visuelle:	0	1	5	6	12
Autres:	0	0	0	0	0
Total:	0	8	174	77	259
Admis en 2007:	0	5	6	3	14

Déplacements

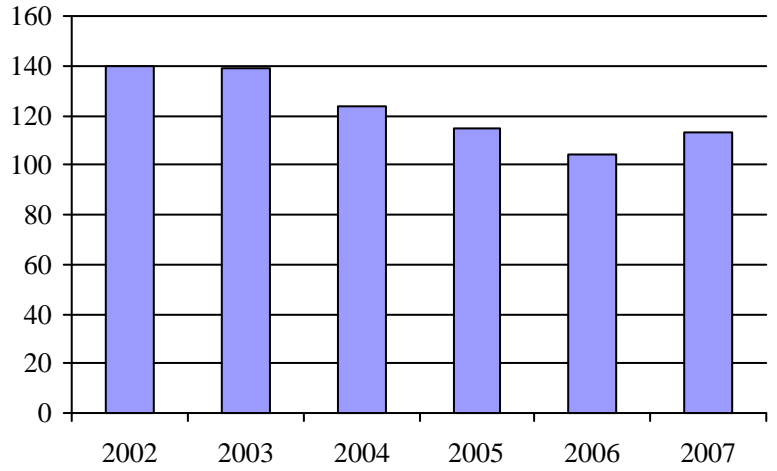
Service régulier	minibus	taxi	taxi adapté	total
Fauteuil roulant:	4 896	0	0	4 896
Ambulatoire:	24 203	189	0	24 392
Accompagnateur:	341	0	0	341
Total:	29 440	189	0	29 629
Régulier:	25 422	188	0	25 610
Occasionnel:	4 018	1	0	4 019
Total:	29 440	189	0	29 629
Visiteurs:	10	0	0	10
Hors territoire:	0	0	0	0
Autres services:	0	0	0	0

Destination(s) hors territoire

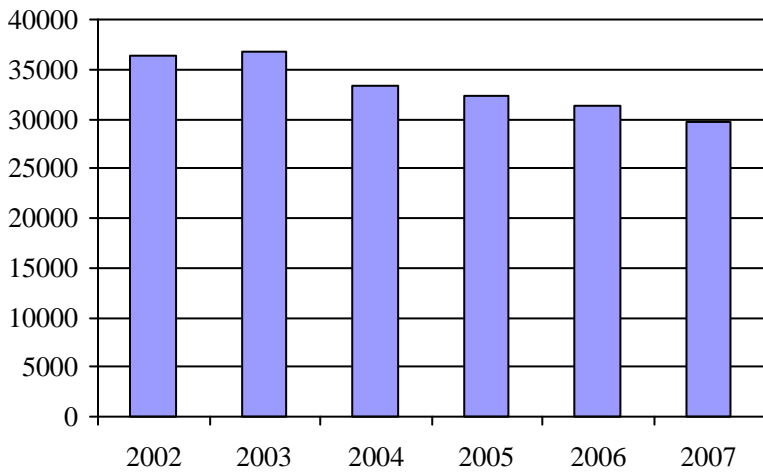
1. Évolution de la clientèle admise
2002 à 2007



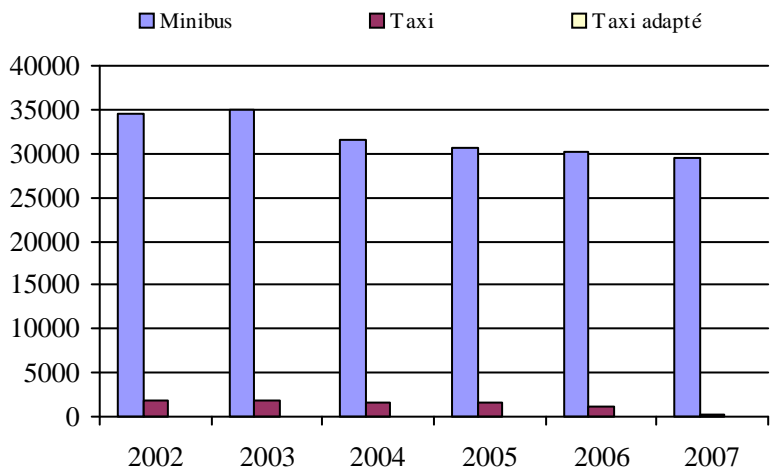
2. Évolution du ratio de "déplacements par personne admise" de 2002 à 2007



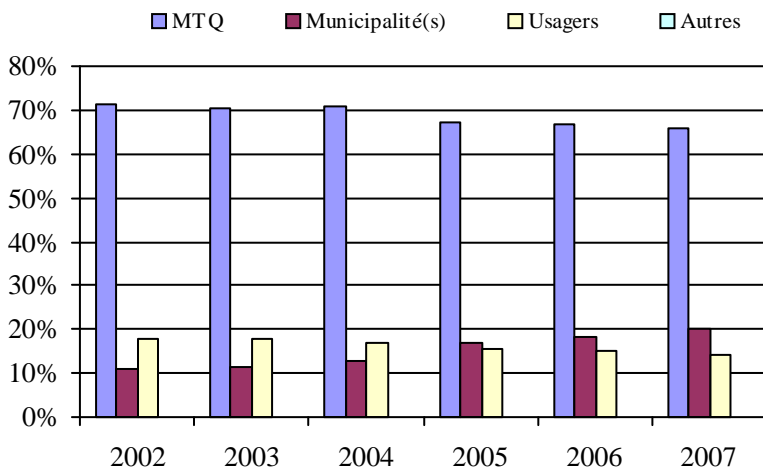
3. Évolution des déplacements
2002 à 2007



4. Évolution de la clientèle totale transportée
2002 à 2007



5. Évolution des revenus
2002 à 2007



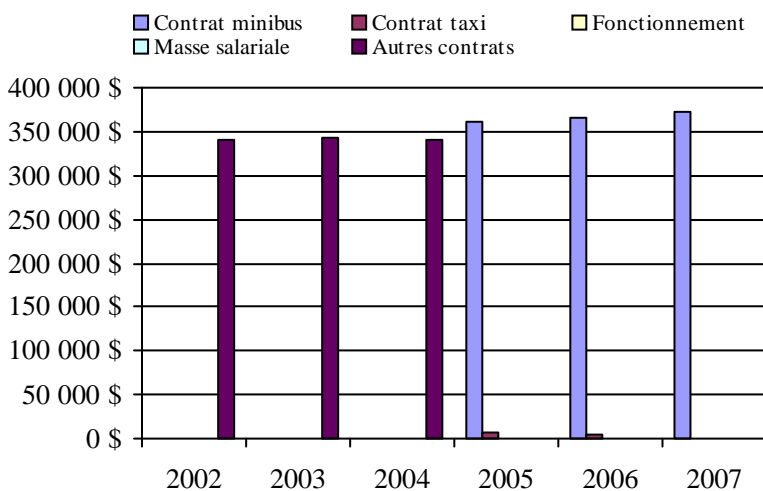
Municipalité(s) participante(s)

Nom (code géo.)

- Baie-Comeau (96020)
- Chute-aux-Outardes (96035)
- Pointe-aux-Outardes (96030)
- Pointe-Lebel (96025)
- Ragueneau (96040)

Population : 29 603 Territoire (km²) : 758,64

6. Évolution de certaines dépenses de 2002 à 2007



Transport adapté aux personnes handicapées 2007

Organisme mandataire: Ville de Port-Cartier (19401)

Adresse: 40, avenue Parent
Port-Cartier (Québec) G5B 2G5
418 766-2343

Organisme Centre de Bénévolat de Port-Cartier inc.
délégué: 10, Boisvert
Port-Cartier (Québec) G5B 2G7
418 766-3202
cbpc@cgcable.ca

Date du début du service: 2007-06-19

Direction territoriale: Côte-Nord

Région administrative: Côte-Nord

Informations générales

Administration: Régie	Semaines d'opération/an: 52	Tarif au passage	Notes
Répartition: Régie	Heures de service/sem.: 35	minimum: 2,50 \$	
Opération minibus: Régie	Délai de réservation (h): 24	maximum: 4,50 \$	
Offre d'autres services de transport	Horaire	Abonnement mensuel	
<input checked="" type="checkbox"/> Scolaire <input type="checkbox"/> Nolisé	en semaine: 08:00 à 16:00	minimum: 0,00 \$	
<input type="checkbox"/> Collectif régional <input type="checkbox"/> AMT	samedi:	maximum: 0,00 \$	
<input checked="" type="checkbox"/> Réseau de la santé <input type="checkbox"/> Autres	dimanche:		
Précision:	Temps moyen d'un déplacement: non disponible		

Informations financières

Revenus	
MTQ:	58 185 \$
Usagers:	2 313 \$
Municipalité(s):	16 914 \$
Autres services:	895 \$
Autres:	24 430 \$
Total:	102 737 \$
Dépenses	
Administration:	41 917 \$
Exploitation:	46 386 \$
Fonctionnement:	7 502 \$
Masse salariale:	23 847 \$
Immobilisation:	15 037 \$
Contrat minibus:	0 \$
Contrat taxi:	0 \$
Contrat bimodal:	0 \$
Contrat à frais partagés:	0 \$
Autres:	0 \$
Total:	88 303 \$
Dépenses liées aux autres revenus:	0 \$

Statistiques sur les véhicules

Minibus en service	
en régie:	1
à contrat:	0
total:	1
Kilométrage (minibus)	
service régulier:	6 567
autres services:	1 390
total:	7 957
Véhicules-heure (minibus)	
service régulier:	400
autres services:	85
total:	485
Nombre de voyages	
par taxi:	0
par taxi adapté:	0
total:	0

Indicateurs de performance

Coût par passager:	183,96 \$
Coût contrat minibus par km:	0,00 \$
Coût contrat minibus par passager:	0,00 \$
Coût contrat taxi par passager:	0,00 \$
Coût d'exploitation par passager:	86,87 \$
Coût par passager selon le mode	
- minibus:	165,36 \$
- taxi:	0,00 \$
- global:	165,36 \$
Passagers par véhicules-heure:	1,20
Passagers par voyage de taxi:	0,00
Km par passager minibus:	13,68
Km par véhicules-heure:	16,42
% de la population admise:	0,78%
Déplacements par personne admise:	8,40

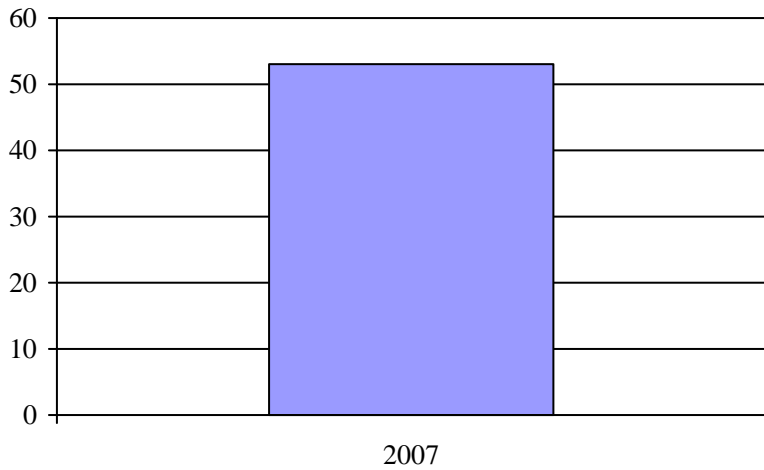
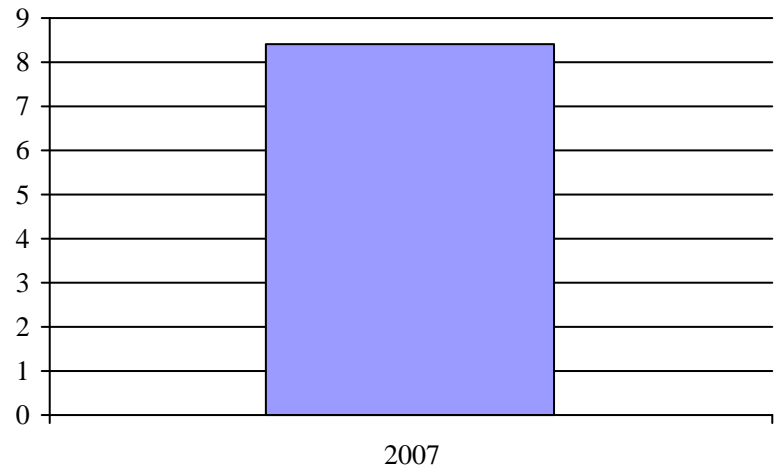
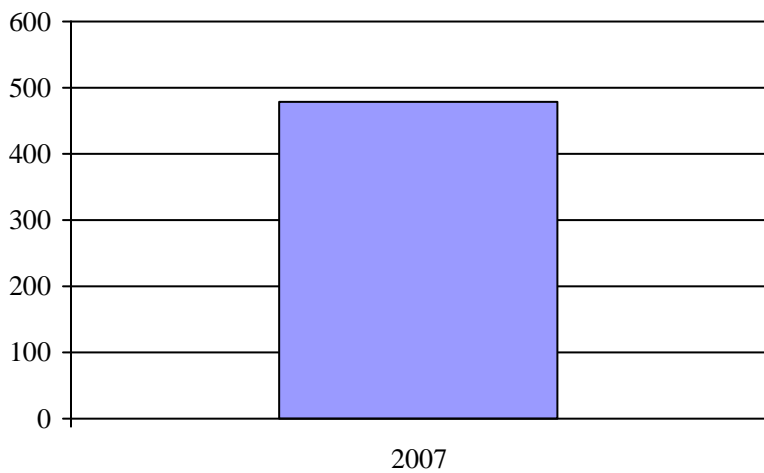
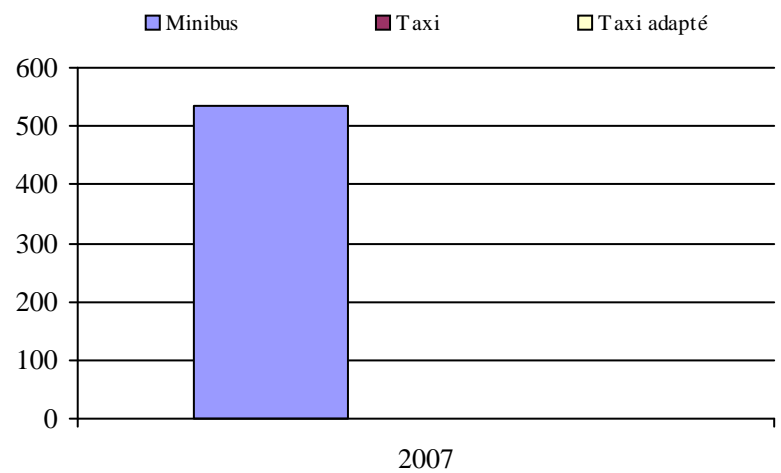
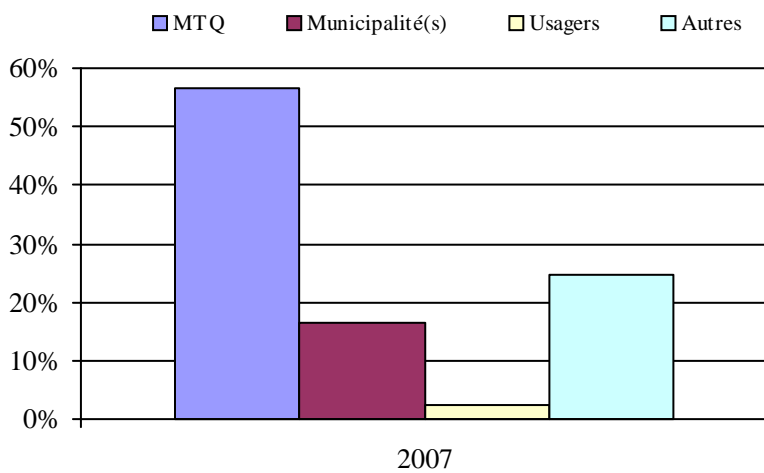
Clientèle admise par groupes d'âge

	0 à 5	6 à 21	22 à 65	> 65	total
Fauteuil roulant:	0	3	9	6	18
Ambulatoire:	2	0	11	9	22
Intellectuelle:	0	0	2	0	2
Psychique:	0	1	8	1	10
Visuelle:	0	0	0	0	0
Autres:	0	0	1	0	1
Total:	2	4	31	16	53
Admis en 2007:	2	4	33	16	55

Déplacements

Service régulier	minibus	taxi	taxi adapté	total
Fauteuil roulant:	235	0	0	235
Ambulatoire:	210	0	0	210
Accompagnateur:	35	0	0	35
Total:	480	0	0	480
Régulier:	267	0	0	267
Occasionnel:	213	0	0	213
Total:	480	0	0	480
Visiteurs:	0	0	0	0
Hors territoire:	0	0	0	0
Autres services:	54	0	0	54

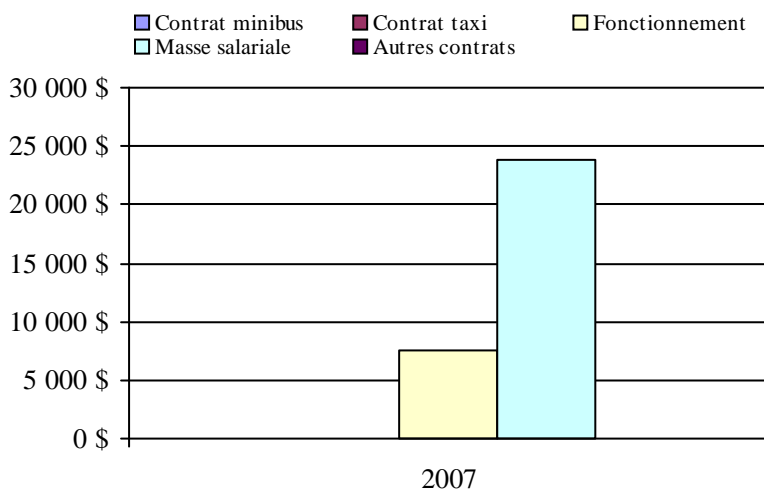
Destination(s) hors territoire

1. Évolution de la clientèle admise
2002 à 20072. Évolution du ratio de "déplacements par
personne admise" de 2002 à 20073. Évolution des déplacements
2002 à 20074. Évolution de la clientèle totale transportée
2002 à 20075. Évolution des revenus
2002 à 2007Municipalité(s) participante(s)Nom (code géo.)

Port-Cartier (97022)

Population : 6 825 Territoire (km²) : 1 073,70

6. Évolution de certaines dépenses de 2002 à 2007



Direction du
Saguenay–Lac-Saint-Jean–Chibougamau

Transport adapté aux personnes handicapées 2007

Direction territoriale: Saguenay–Lac-Saint-Jean–Chibougamau (155680)

Adresse: 3950, boulevard Harvey 1er étage
Jonquière (Québec) G7X 8L6Responsable: Germain Dallaire
418 695-7916 poste 287
germain.dallaire@mtq.gouv.qc.caInformations générales

Administration:	non applicable	Semaines d'opération/an:	52	Tarif au passage	Notes
Répartition:	non applicable	Heures de service/sem.:	87	minimum:	1,50 \$
Opération minibus:	non applicable	Délai de réservation (h):	23	maximum:	7,00 \$
Offre d'autres services de transport		Horaire		Abonnement mensuel	
<input type="checkbox"/> Scolaire	<input type="checkbox"/> Nolisé	en semaine:	non applicable	minimum:	33,00 \$
<input type="checkbox"/> Collectif régional	<input type="checkbox"/> AMT	samedi:	non applicable	maximum:	58,50 \$
<input type="checkbox"/> Réseau de la santé	<input type="checkbox"/> Autres	dimanche:	non applicable		
Précision:		Temps moyen d'un déplacement:	21 minutes		
non applicable					

Informations financières

Revenus	
MTQ:	2 545 325 \$
Usagers:	350 234 \$
Municipalité(s):	736 019 \$
Autres services:	66 657 \$
Autres:	34 705 \$
Total:	3 732 940 \$
Dépenses	
Administration:	353 133 \$
Exploitation:	3 277 394 \$
Fonctionnement:	241 230 \$
Masse salariale:	874 891 \$
Immobilisation:	202 984 \$
Contrat minibus:	1 339 127 \$
Contrat taxi:	590 785 \$
Contrat bimodal:	0 \$
Contrat à frais partagés:	0 \$
Autres:	28 377 \$
Total:	3 630 527 \$
Dépenses liées aux autres revenus:	22 600 \$

Statistiques sur les véhicules

Minibus en service	
en régie:	9
à contrat:	17
total:	26
Kilométrage (minibus)	
service régulier:	1 301 421
autres services:	15 115
total:	1 316 536
Véhicules-heure (minibus)	
service régulier:	57 153
autres services:	819
total:	57 972
Nombre de voyages	
par taxi:	27 241
par taxi adapté:	12 421
total:	39 662

Indicateurs de performance

Coût par passager:	13,31 \$
Coût contrat minibus par km:	1,64 \$
Coût contrat minibus par passager:	11,54 \$
Coût contrat taxi par passager:	7,91 \$
Coût d'exploitation par passager:	11,49 \$
Coût par passager selon le mode	
- minibus:	13,49 \$
- taxi:	10,56 \$
- global:	12,73 \$
Passagers par véhicules-heure:	3,43
Passagers par voyage de taxi:	1,88
Km par passager minibus:	6,63
Km par véhicules-heure:	22,77
% de la population admise:	1,22%
Déplacements par personne admise:	77,42

Clientèle admise par groupes d'âge

	0 à 5	6 à 21	22 à 65	> 65	total
Fauteuil roulant:	3	71	633	527	1234
Ambulatoire:	2	47	435	367	851
Intellectuelle:	1	139	758	128	1026
Psychique:	0	15	25	2	42
Visuelle:	0	8	74	73	155
Autres:	0	9	62	61	132
Total:	6	289	1987	1158	3440
Admis en 2007:	1	53	170	163	387

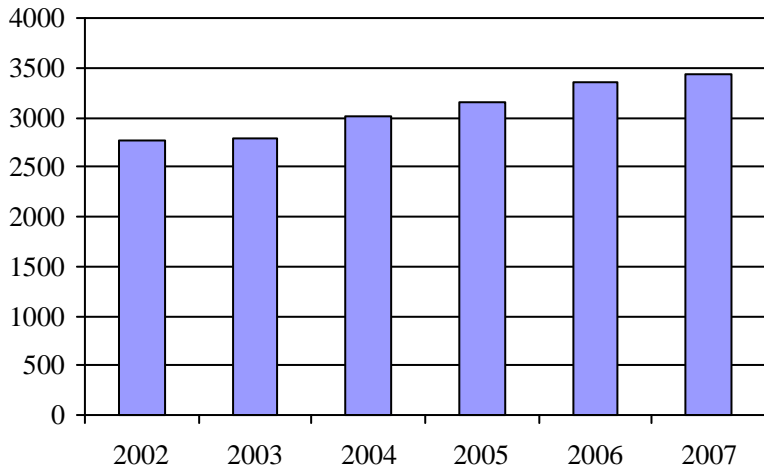
Déplacements

	minibus	taxi	taxi adapté	total
Service régulier				
Fauteuil roulant:	44 853	37	8 814	53 704
Ambulatoire:	147 554	57 126	7 947	212 627
Accompagnateur:	3 859	180	629	4 668
Total:	196 266	57 343	17 390	270 999
Régulier:	152 881	21 884	10 731	185 496
Occasionnel:	43 385	35 459	6 659	85 503
Total:	196 266	57 343	17 390	270 999
Visiteurs:	987	0	0	987
Hors territoire:	15 966	0	0	15 966
Autres services:	14 301	2	0	14 303

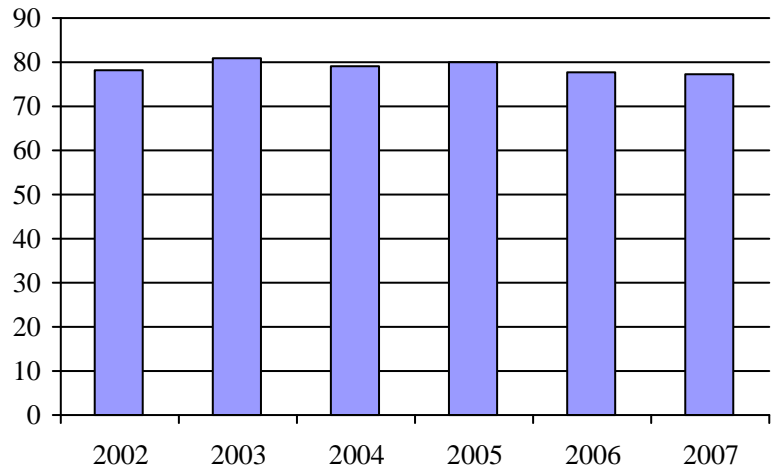
Destination(s) hors territoire

non applicable

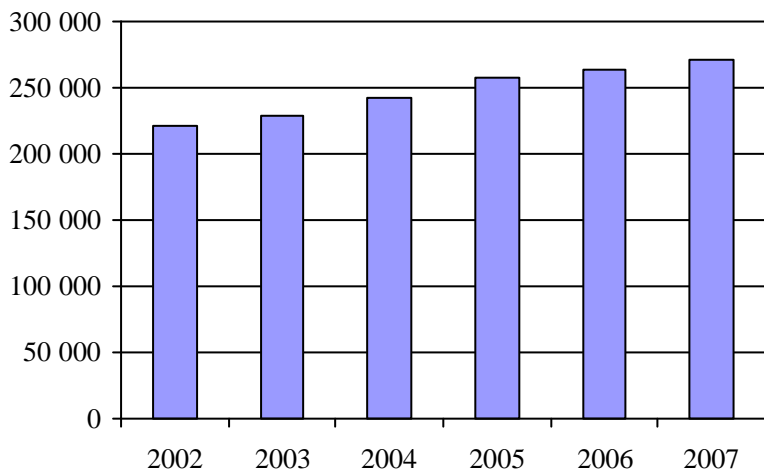
1. Évolution de la clientèle admise
2002 à 2007



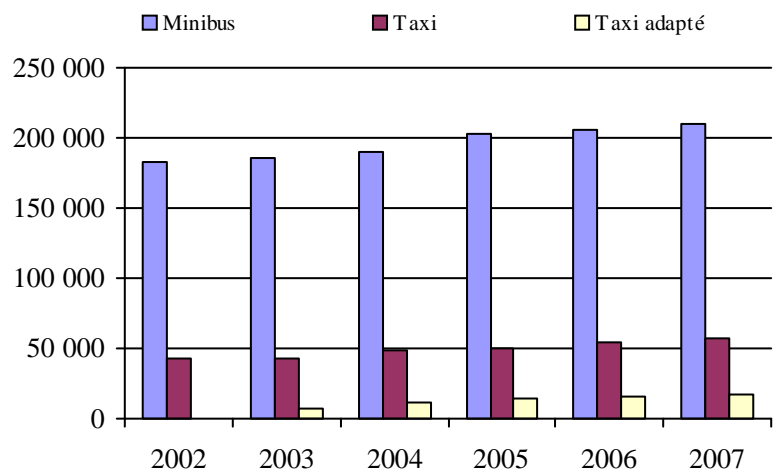
2. Évolution du ratio de "déplacements par personne admise" de 2002 à 2007



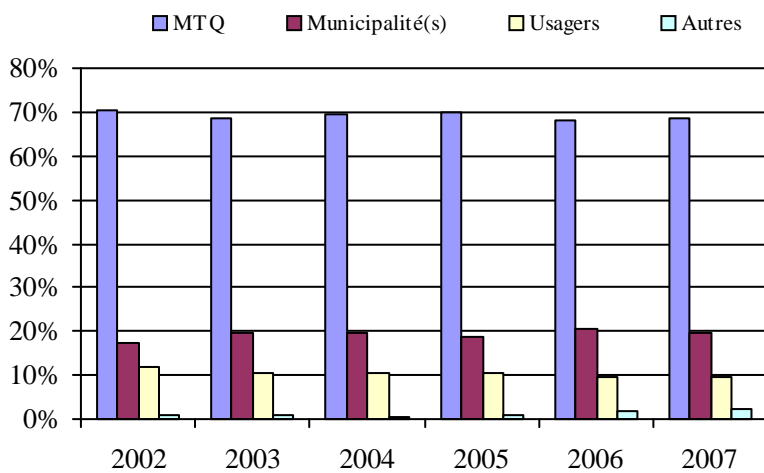
3. Évolution des déplacements
2002 à 2007



4. Évolution de la clientèle totale transportée
2002 à 2007



5. Évolution des revenus
2002 à 2007



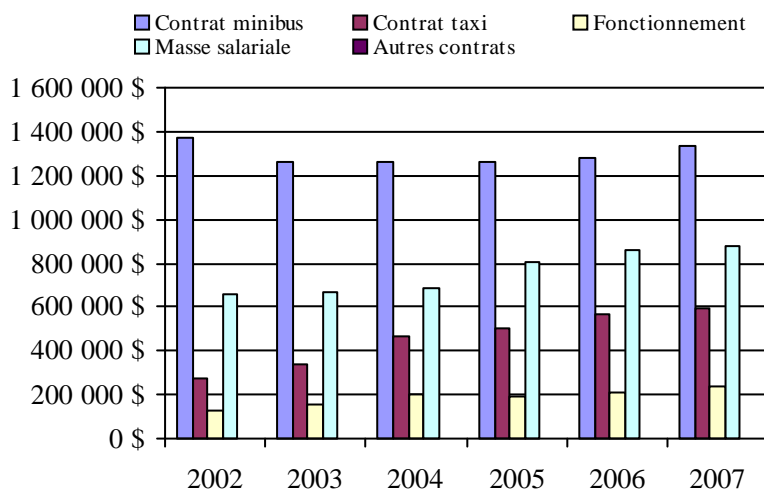
Organisme(s) participant(s)

Nom de l'organisme

- Municipalité de L'Anse-Saint-Jean (12701)
- Municipalité de Saint-Ambroise (12101)
- Société de transport du Saguenay (22101)
- Ville d'Alma (12301)
- Ville de Chibougamau (12403)
- Ville de Dolbeau-Mistassini (12601)
- Ville de Roberval (12401)
- Ville de Saint-Félicien (12402)

Population : 281 663 Territoire (km²) : 12 548,14

6. Évolution de certaines dépenses de 2002 à 2007



Transport adapté aux personnes handicapées 2007

Organisme mandataire: Municipalité de Saint-Ambroise (12101)

Adresse: 330, rue Gagnon
Saint-Ambroise (Québec) G7P 2P9
418 672-4765

Organisme Transport adapté Saguenay Nord
délégué: 326, rue Gagnon
Saint-Ambroise (Québec) G7P 2P9
418 672-2083
tasn@cybernaute.com

Date du début du service: 1990-07-01

Direction territoriale: Saguenay-Lac-Saint-Jean-Chibougamau

Région administrative: Saguenay-Lac-Saint-Jean

Informations générales

Administration: Régie	Semaines d'opération/an: 52	Tarif au passage	Notes
Répartition: Régie	Heures de service/sem.: 140	minimum: 1,50 \$	
Opération minibus: Contrat	Délai de réservation (h): 24	maximum: 1,50 \$	
Offre d'autres services de transport	Horaire	Abonnement mensuel	
<input checked="" type="checkbox"/> Scolaire <input type="checkbox"/> Nolisé	en semaine: 07:00 à 17:00	minimum: 0,00 \$	
<input type="checkbox"/> Collectif régional <input type="checkbox"/> AMT	samedi:	maximum: 0,00 \$	
<input type="checkbox"/> Réseau de la santé <input type="checkbox"/> Autres	dimanche:		
Précision:	Temps moyen d'un déplacement: 45 minutes		

Informations financières

Revenus	
MTQ:	271 579 \$
Usagers:	52 336 \$
Municipalité(s):	72 019 \$
Autres services:	3 323 \$
Autres:	170 \$
Total:	399 427 \$
Dépenses	
Administration:	33 640 \$
Exploitation:	310 255 \$
Fonctionnement:	0 \$
Masse salariale:	20 247 \$
Immobilisation:	0 \$
Contrat minibus:	288 670 \$
Contrat taxi:	0 \$
Contrat bimodal:	0 \$
Contrat à frais partagés:	0 \$
Autres:	1 338 \$
Total:	343 895 \$
Dépenses liées aux autres revenus:	0 \$

Statistiques sur les véhicules

Minibus en service	
en régie:	0
à contrat:	4
total:	4
Kilométrage (minibus)	
service régulier:	170 974
autres services:	0
total:	170 974
Véhicules-heure (minibus)	
service régulier:	7 703
autres services:	0
total:	7 703
Nombre de voyages	
par taxi:	0
par taxi adapté:	0
total:	0

Indicateurs de performance

Coût par passager:	14,36 \$
Coût contrat minibus par km:	1,69 \$
Coût contrat minibus par passager:	11,70 \$
Coût contrat taxi par passager:	0,00 \$
Coût d'exploitation par passager:	12,58 \$
Coût par passager selon le mode	
- minibus:	13,94 \$
- taxi:	0,00 \$
- global:	13,94 \$
Passagers par véhicules-heure:	3,11
Passagers par voyage de taxi:	0,00
Km par passager minibus:	7,14
Km par véhicules-heure:	22,20
% de la population admise:	1,06%
Déplacements par personne admise:	155,09

Clientèle admise par groupes d'âge

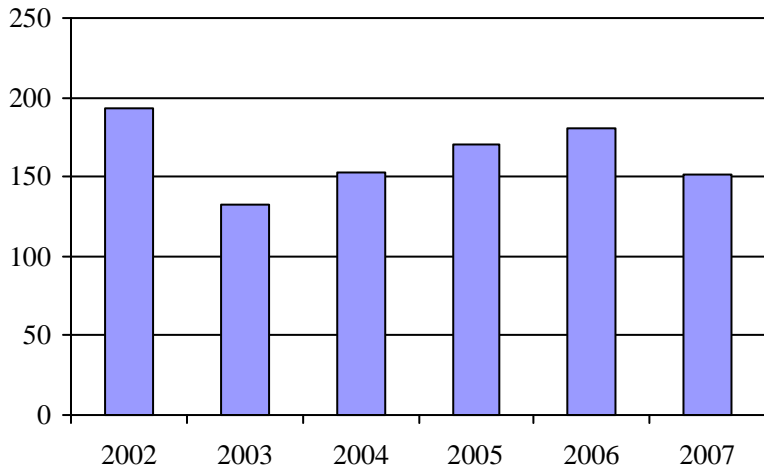
	0 à 5	6 à 21	22 à 65	> 65	total
Fauteuil roulant:	0	4	37	2	43
Ambulatoire:	0	1	28	10	39
Intellectuelle:	0	6	51	0	57
Psychique:	0	0	3	0	3
Visuelle:	0	2	3	5	10
Autres:	0	0	0	0	0
Total:	0	13	122	17	152
Admis en 2007:	0	1	7	2	10

Déplacements

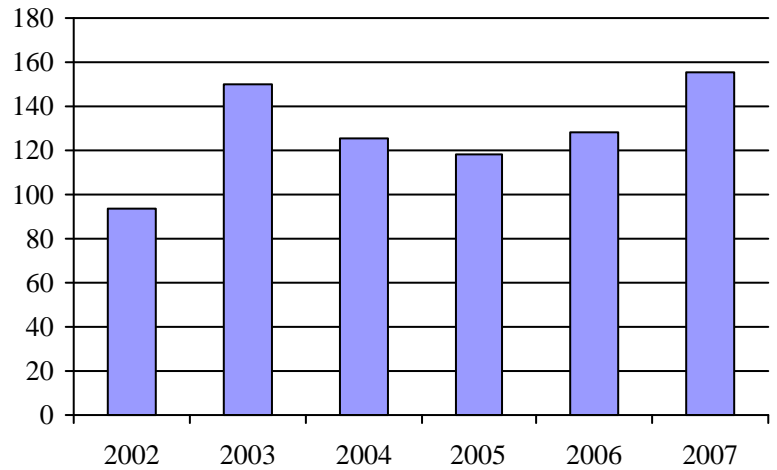
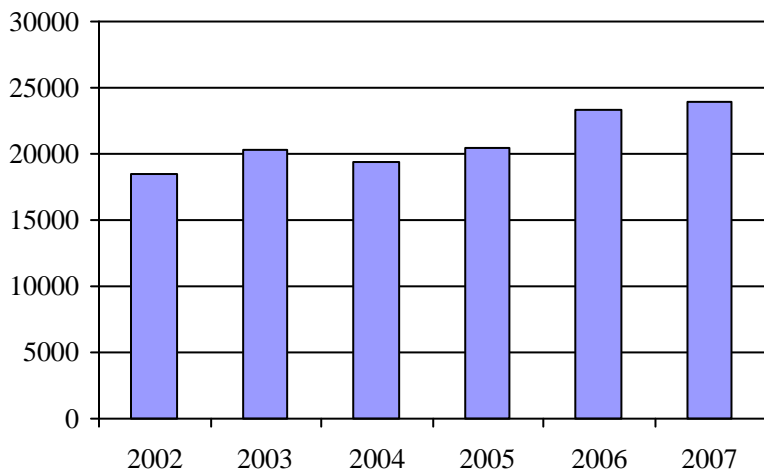
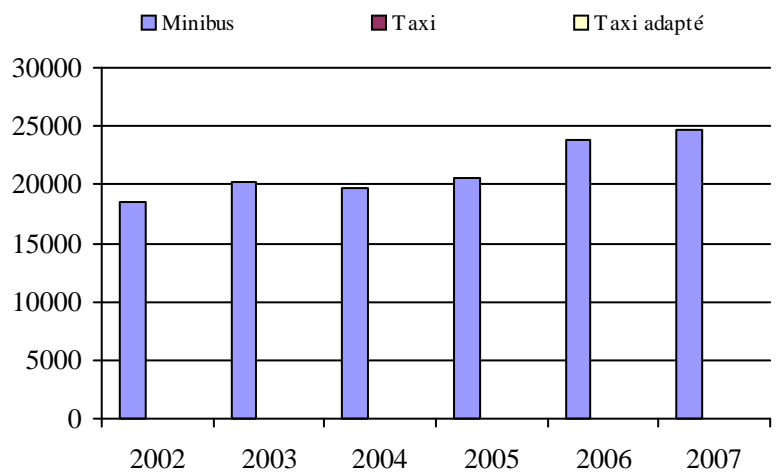
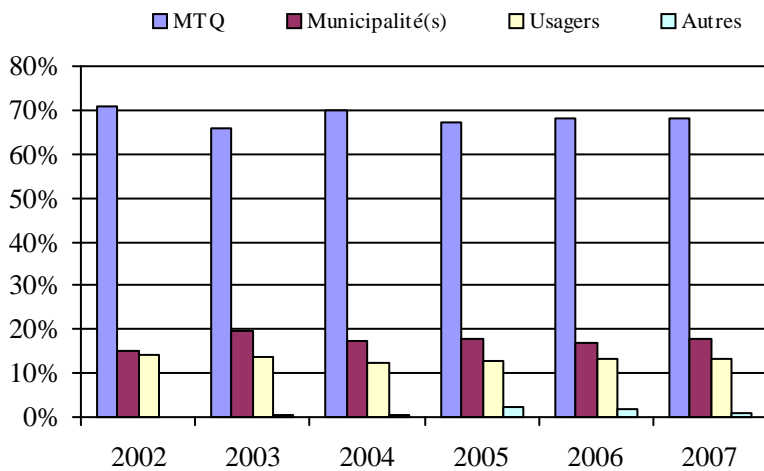
Service régulier	minibus	taxi	taxi adapté	total
Fauteuil roulant:	3 241	0	0	3 241
Ambulatoire:	20 333	0	0	20 333
Accompagnateur:	377	0	0	377
Total:	23 951	0	0	23 951
Régulier:	21 038	0	0	21 038
Occasionnel:	2 913	0	0	2 913
Total:	23 951	0	0	23 951
Visiteurs:	131	0	0	131
Hors territoire:	12 899	0	0	12 899
Autres services:	720	0	0	720

Destination(s) hors territoire

Saguenay

1. Évolution de la clientèle admise
2002 à 2007

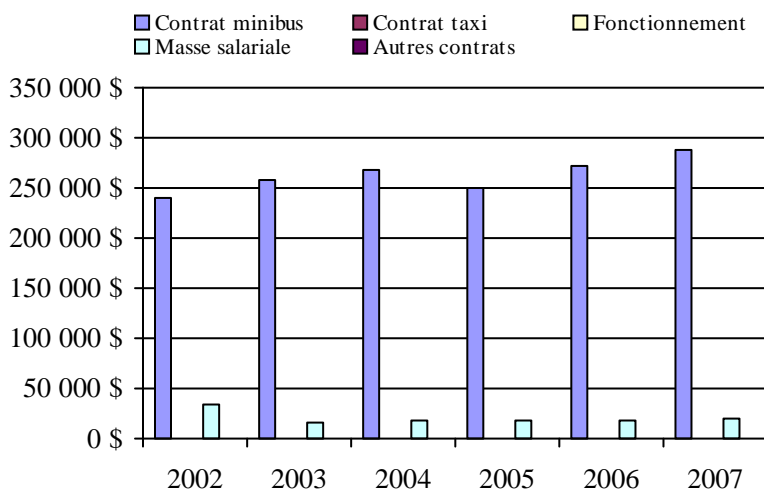
2. Évolution du ratio de "déplacements par personne admise" de 2002 à 2007

3. Évolution des déplacements
2002 à 20074. Évolution de la clientèle totale transportée
2002 à 20075. Évolution des revenus
2002 à 2007Municipalité(s) participante(s)Nom (code géo.)

Bégin (94250)
 Saint-Ambroise (94255)
 Saint-Charles-de-Bourget (94260)
 Saint-David-de-Falardeau (94245)
 Saint-Fulgence (94235)
 Saint-Honoré (94240)

Population : 14 350 Territoire (km²) : 1 326,46

6. Évolution de certaines dépenses de 2002 à 2007



Transport adapté aux personnes handicapées 2007

Organisme mandataire: Ville d'Alma (12301)

Adresse: 140, rue Saint-Joseph Sud
Alma (Québec) G8B 3R1
418 669-5000

Organisme Transport adapté Lac-Saint-Jean-Est
délégué: 540, Scott Ouest
Alma (Québec) G8B 1R2
418 668-8768

Date du début du service: 1983-09-05

Direction territoriale: Saguenay-Lac-Saint-Jean-Chibougamau

Région administrative: Saguenay-Lac-Saint-Jean

Informations générales

Administration: Régie	Semaines d'opération/an: 52	Tarif au passage	Notes
Répartition: Contrat	Heures de service/sem.: 59	minimum: 1,50 \$	
Opération minibus: Contrat	Délai de réservation (h): 12	maximum: 1,50 \$	
Offre d'autres services de transport	Horaire	Abonnement mensuel	
<input type="checkbox"/> Scolaire <input type="checkbox"/> Nolisé	en semaine: 06:30 à 22:30	minimum: 0,00 \$	
<input type="checkbox"/> Collectif régional <input type="checkbox"/> AMT	samedi: 09:00 à 16:00	maximum: 0,00 \$	
<input type="checkbox"/> Réseau de la santé <input type="checkbox"/> Autres	dimanche: 09:00 à 16:00		
Précision:	Temps moyen d'un déplacement: 41 minutes		

Informations financières

Revenus	
MTQ:	229 678 \$
Usagers:	36 554 \$
Municipalité(s):	47 700 \$
Autres services:	0 \$
Autres:	2 257 \$
Total:	316 189 \$
Dépenses	
Administration:	4 680 \$
Exploitation:	293 624 \$
Fonctionnement:	0 \$
Masse salariale:	0 \$
Immobilisation:	0 \$
Contrat minibus:	293 624 \$
Contrat taxi:	0 \$
Contrat bimodal:	0 \$
Contrat à frais partagés:	0 \$
Autres:	0 \$
Total:	298 304 \$
Dépenses liées aux autres revenus:	0 \$

Statistiques sur les véhicules

Minibus en service	
en régie:	0
à contrat:	3
total:	3
Kilométrage (minibus)	
service régulier:	149 314
autres services:	0
total:	149 314
Véhicules-heure (minibus)	
service régulier:	9 152
autres services:	0
total:	9 152
Nombre de voyages	
par taxi:	0
par taxi adapté:	0
total:	0

Indicateurs de performance

Coût par passager:	12,24 \$
Coût contrat minibus par km:	1,97 \$
Coût contrat minibus par passager:	12,05 \$
Coût contrat taxi par passager:	0,00 \$
Coût d'exploitation par passager:	12,05 \$
Coût par passager selon le mode	
- minibus:	12,24 \$
- taxi:	0,00 \$
- global:	12,24 \$
Passagers par véhicules-heure:	2,66
Passagers par voyage de taxi:	0,00
Km par passager minibus:	6,13
Km par véhicules-heure:	16,31
% de la population admise:	0,72%
Déplacements par personne admise:	66,40

Clientèle admise par groupes d'âge

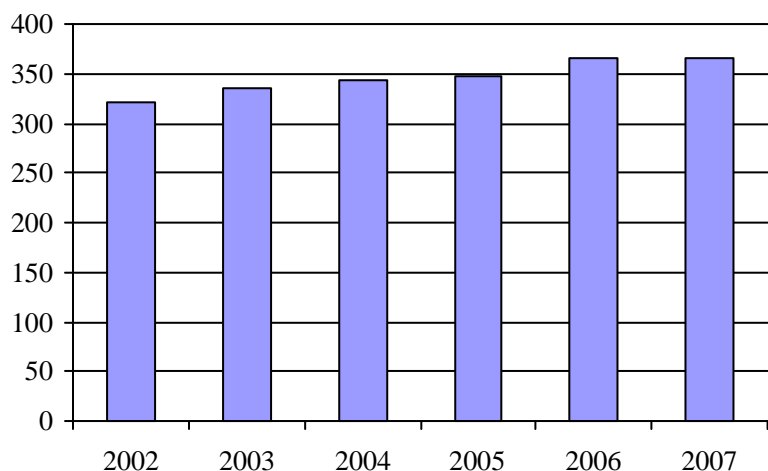
	0 à 5	6 à 21	22 à 65	> 65	total
Fauteuil roulant:	0	7	94	32	133
Ambulatoire:	0	0	40	12	52
Intellectuelle:	0	4	142	8	154
Psychique:	0	1	3	0	4
Visuelle:	0	0	16	6	22
Autres:	0	0	0	0	0
Total:	0	12	295	58	365
Admis en 2007:	0	2	11	5	18

Déplacements

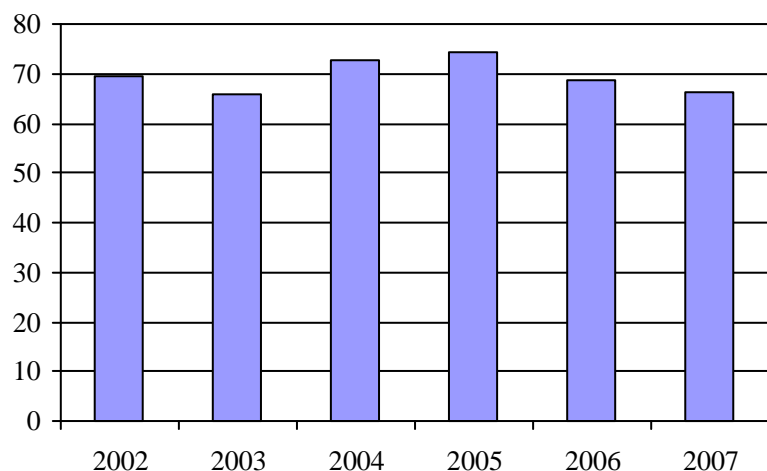
Service régulier	minibus	taxi	taxi adapté	total
Fauteuil roulant:	4 287	0	0	4 287
Ambulatoire:	19 949	0	0	19 949
Accompagnateur:	133	0	0	133
Total:	24 369	0	0	24 369
Régulier:	19 947	0	0	19 947
Occasionnel:	4 422	0	0	4 422
Total:	24 369	0	0	24 369
Visiteurs:	0	0	0	0
Hors territoire:	0	0	0	0
Autres services:	0	0	0	0

Destination(s) hors territoire

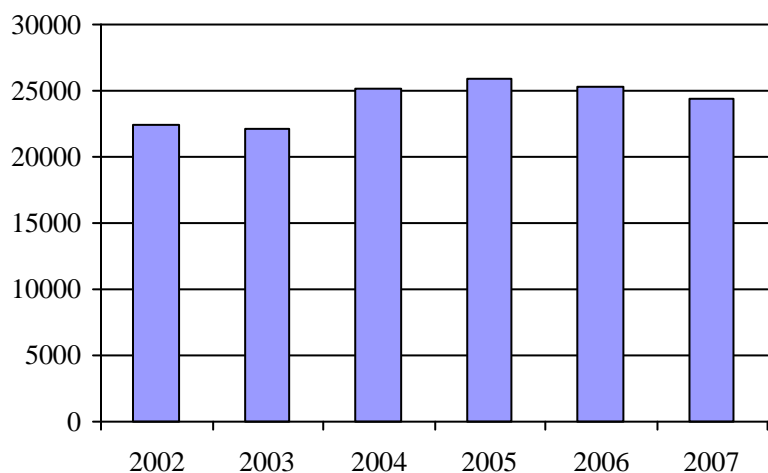
1. Évolution de la clientèle admise
2002 à 2007



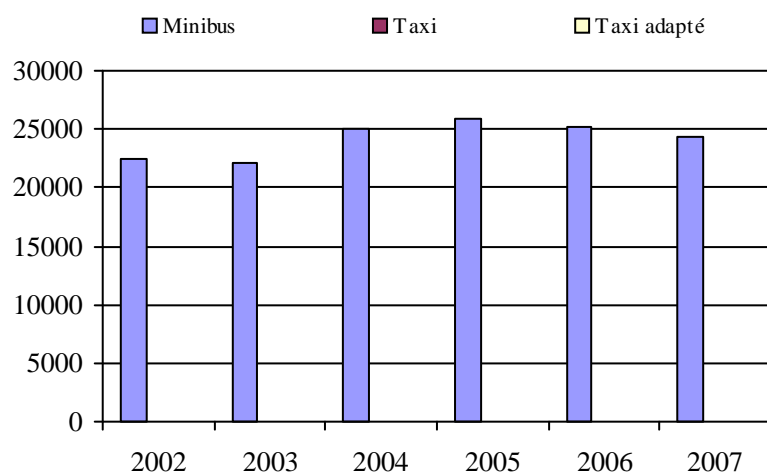
2. Évolution du ratio de "déplacements par personne admise" de 2002 à 2007



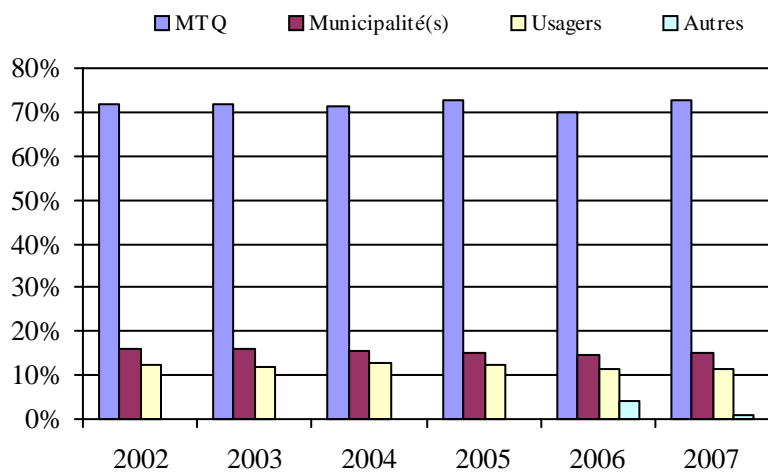
3. Évolution des déplacements
2002 à 2007



4. Évolution de la clientèle totale transportée
2002 à 2007



5. Évolution des revenus
2002 à 2007



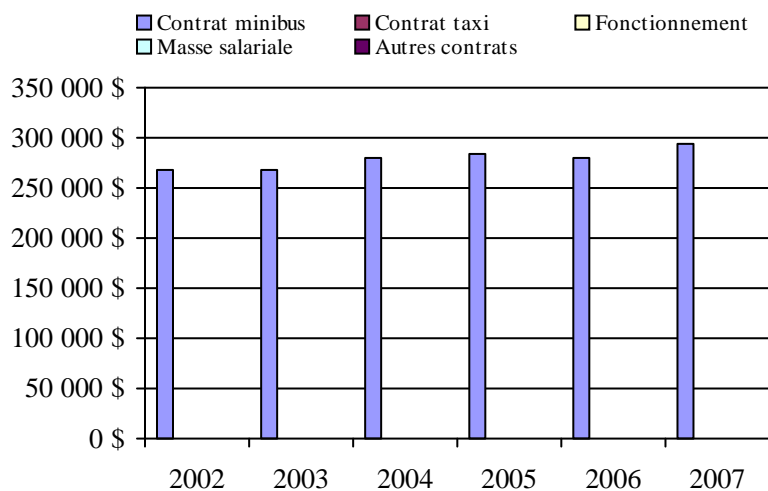
Municipalité(s) participante(s)

Nom (code géo.)

- Alma (93042)
- Desbiens (93005)
- Hébertville (93020)
- Hébertville-Station (93025)
- Labrecque (93055)
- L'Ascension-de-Notre-Seigneur (93065)
- Métabetchouan - Lac-à-la-Croix (93012)
- Saint-Bruno (93030)
- Sainte-Monique (93075)
- Saint-Gédéon (93035)
- Saint-Henri-de-Taillon (93070)
- Saint-Nazaire (93045)

Population : 50 709 Territoire (km²) : 1 482,60

6. Évolution de certaines dépenses de 2002 à 2007



Transport adapté aux personnes handicapées 2007

Organisme mandataire: Ville de Roberval (12401)

Adresse: 851, boulevard Saint-Joseph
Roberval (Québec) G8H 2L6
418 275-0202

Organisme Corporation du transport adapté Roberval métropolitain
délégué: 109-A, rue Bouchard
Lac-Bouchette (Québec) G0W 1V0
418 348-9191
mic2fortin2@hotmail.com

Date du début du service: 1982-08-16

Direction territoriale: Saguenay-Lac-Saint-Jean-Chibougamau

Région administrative: Saguenay-Lac-Saint-Jean

Informations générales

Administration: Régie	Semaines d'opération/an: 52	Tarif au passage	Notes
Répartition: Régie	Heures de service/sem.: 80	minimum: 1,75 \$	
Opération minibus: Mixte	Délai de réservation (h): 24	maximum: 2,00 \$	
Offre d'autres services de transport	Horaire	Abonnement mensuel	
<input type="checkbox"/> Scolaire <input type="checkbox"/> Nolisé	en semaine: 07:00 à 23:00	minimum: 0,00 \$	
<input checked="" type="checkbox"/> Collectif régional <input type="checkbox"/> AMT	samedi:	maximum: 0,00 \$	
<input type="checkbox"/> Réseau de la santé <input type="checkbox"/> Autres	dimanche:		
Précision:	Temps moyen d'un déplacement: non disponible		

Informations financières

Revenus	
MTQ:	125 380 \$
Usagers:	19 101 \$
Municipalité(s):	40 612 \$
Autres services:	952 \$
Autres:	3 419 \$
Total:	189 464 \$
Dépenses	
Administration:	22 461 \$
Exploitation:	183 139 \$
Fonctionnement:	25 413 \$
Masse salariale:	131 202 \$
Immobilisation:	20 553 \$
Contrat minibus:	3 522 \$
Contrat taxi:	1 789 \$
Contrat bimodal:	0 \$
Contrat à frais partagés:	0 \$
Autres:	660 \$
Total:	205 600 \$
Dépenses liées aux autres revenus:	0 \$

Statistiques sur les véhicules

Minibus en service	
en régie:	1
à contrat:	1
total:	2
Kilométrage (minibus)	
service régulier:	54 501
autres services:	0
total:	54 501
Véhicules-heure (minibus)	
service régulier:	4 160
autres services:	0
total:	4 160
Nombre de voyages	
par taxi:	57
par taxi adapté:	0
total:	57

Indicateurs de performance

Coût par passager:	19,45 \$
Coût contrat minibus par km:	0,00 \$
Coût contrat minibus par passager:	0,00 \$
Coût contrat taxi par passager:	31,39 \$
Coût d'exploitation par passager:	16,58 \$
Coût par passager selon le mode	
- minibus:	18,52 \$
- taxi:	36,85 \$
- global:	18,61 \$
Passagers par véhicules-heure:	2,53
Passagers par voyage de taxi:	1,00
Km par passager minibus:	5,18
Km par véhicules-heure:	13,10
% de la population admise:	0,98%
Déplacements par personne admise:	66,52

Clientèle admise par groupes d'âge

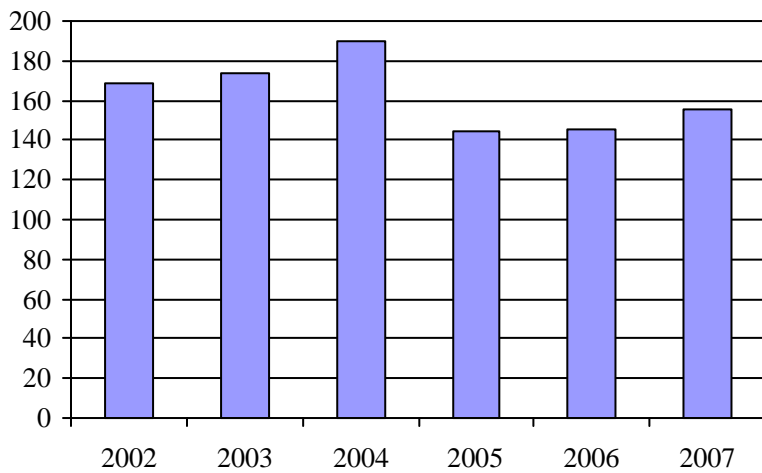
	0 à 5	6 à 21	22 à 65	> 65	total
Fauteuil roulant:	0	1	41	35	77
Ambulatoire:	0	0	12	10	22
Intellectuelle:	0	4	33	7	44
Psychique:	0	0	8	1	9
Visuelle:	0	1	0	3	4
Autres:	0	0	0	0	0
Total:	0	6	94	56	156
Admis en 2007:	0	1	9	9	19

Déplacements

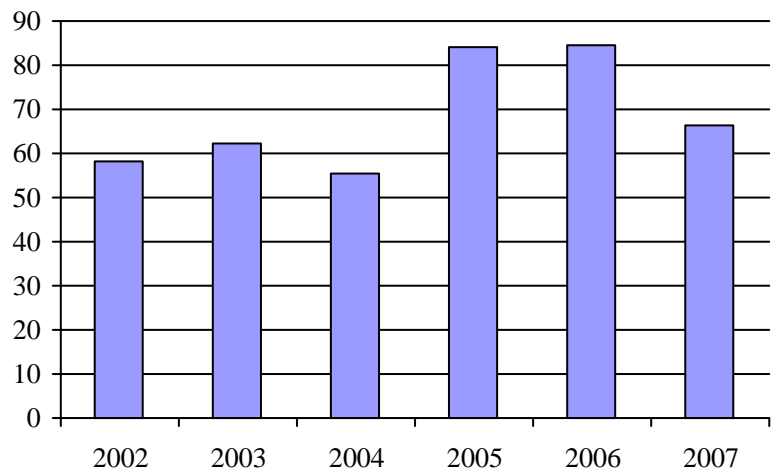
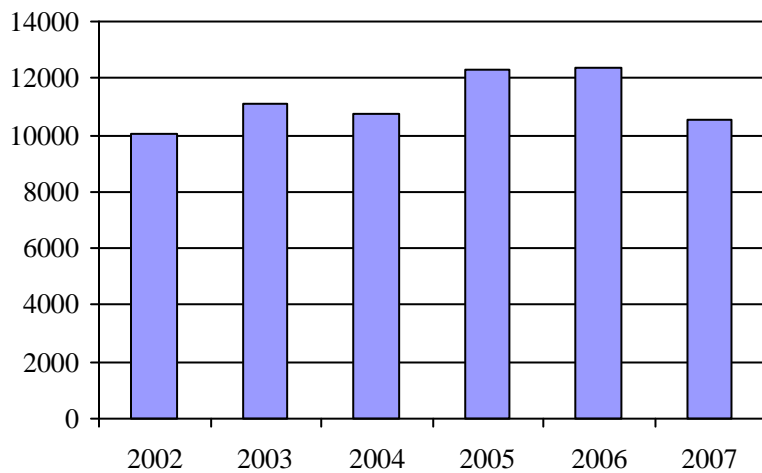
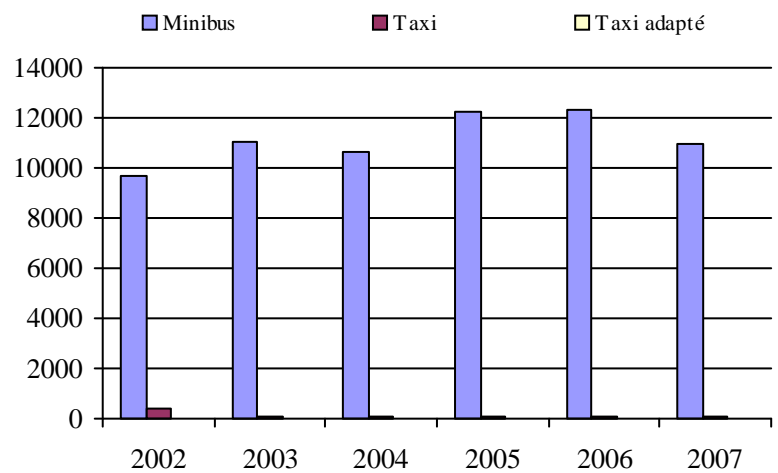
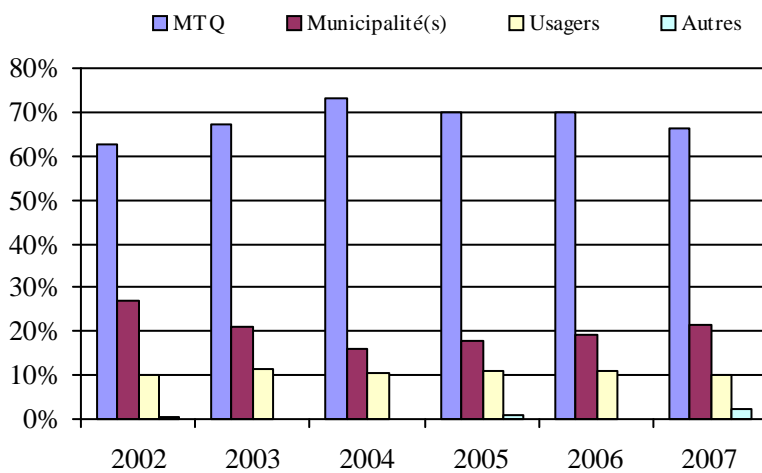
Service régulier	minibus	taxi	taxi adapté	total
Fauteuil roulant:	3 300	0	0	3 300
Ambulatoire:	7 020	57	0	7 077
Accompagnateur:	192	0	0	192
Total:	10 512	57	0	10 569
Régulier:	9 348	57	0	9 405
Occasionnel:	1 164	0	0	1 164
Total:	10 512	57	0	10 569
Visiteurs:	304	0	0	304
Hors territoire:	44	0	0	44
Autres services:	476	0	0	476

Destination(s) hors territoire

Saint-Félicien

1. Évolution de la clientèle admise
2002 à 2007

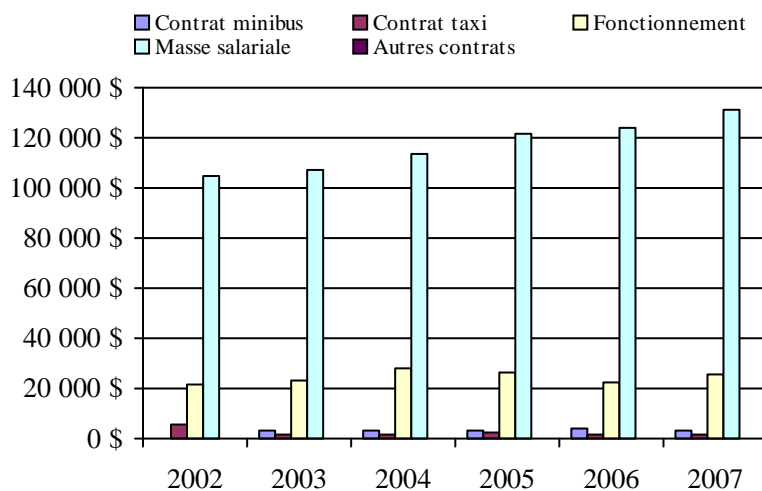
2. Évolution du ratio de "déplacements par personne admise" de 2002 à 2007

3. Évolution des déplacements
2002 à 20074. Évolution de la clientèle totale transportée
2002 à 20075. Évolution des revenus
2002 à 2007Municipalité(s) participante(s)Nom (code géo.)

Chambord (91020)
Lac-Bouchette (91005)
Roberval (91025)
Saint-André-du-Lac-Saint-Jean (91010)
Sainte-Hedwidge (91030)
Saint-François-de-Sales (91015)

Population : 15 857 Territoire (km²) : 2 072,67

6. Évolution de certaines dépenses de 2002 à 2007



Transport adapté aux personnes handicapées 2007

Organisme mandataire: Ville de Saint-Félicien (12402)

Adresse: 1209, boulevard du Sacré-Coeur CP 7000
Saint-Félicien (Québec) G8K 2R6
418 679-0251

Organisme Transport adapté secteur Ashuapmouchouan inc.
délégué: 825, boulevard Sacré-Coeur
Saint-Félicien (Québec) G8K 1S4
418 630-3933
joseet@qc.aira.com

Date du début du service: 1980-10-20

Direction territoriale: Saguenay-Lac-Saint-Jean-Chibougamau

Région administrative: Saguenay-Lac-Saint-Jean

Informations générales

Administration: Régie	Semaines d'opération/an: 52	Tarif au passage	Notes
Répartition: Régie	Heures de service/sem.: 45	minimum: 1,50 \$	
Opération minibus: Régie	Délai de réservation (h): 24	maximum: 1,50 \$	
Offre d'autres services de transport	Horaire	Abonnement mensuel	
<input type="checkbox"/> Scolaire <input type="checkbox"/> Nolisé	en semaine: 06:30 à 22:00	minimum: 0,00 \$	
<input checked="" type="checkbox"/> Collectif régional <input type="checkbox"/> AMT	samedi: 12:00 à 23:00	maximum: 0,00 \$	
<input type="checkbox"/> Réseau de la santé <input type="checkbox"/> Autres	dimanche:		
Précision:	Temps moyen d'un déplacement: 20 minutes		

Informations financières

Revenus	
MTQ:	228 441 \$
Usagers:	48 359 \$
Municipalité(s):	61 711 \$
Autres services:	476 \$
Autres:	7 313 \$
Total:	346 300 \$
Dépenses	
Administration:	46 187 \$
Exploitation:	324 272 \$
Fonctionnement:	78 304 \$
Masse salariale:	197 548 \$
Immobilisation:	47 938 \$
Contrat minibus:	0 \$
Contrat taxi:	482 \$
Contrat bimodal:	0 \$
Contrat à frais partagés:	0 \$
Autres:	0 \$
Total:	370 459 \$
Dépenses liées aux autres revenus:	0 \$

Statistiques sur les véhicules

Minibus en service	
en régie:	2
à contrat:	0
total:	2
Kilométrage (minibus)	
service régulier:	149 743
autres services:	480
total:	150 223
Véhicules-heure (minibus)	
service régulier:	6 630
autres services:	32
total:	6 662
Nombre de voyages	
par taxi:	96
par taxi adapté:	0
total:	96

Indicateurs de performance

Coût par passager:	11,68 \$
Coût contrat minibus par km:	0,00 \$
Coût contrat minibus par passager:	0,00 \$
Coût contrat taxi par passager:	5,02 \$
Coût d'exploitation par passager:	10,13 \$
Coût par passager selon le mode	
- minibus:	11,59 \$
- taxi:	7,93 \$
- global:	11,58 \$
Passagers par véhicules-heure:	4,77
Passagers par voyage de taxi:	1,00
Km par passager minibus:	4,73
Km par véhicules-heure:	22,59
% de la population admise:	2,96%
Déplacements par personne admise:	72,27

Clientèle admise par groupes d'âge

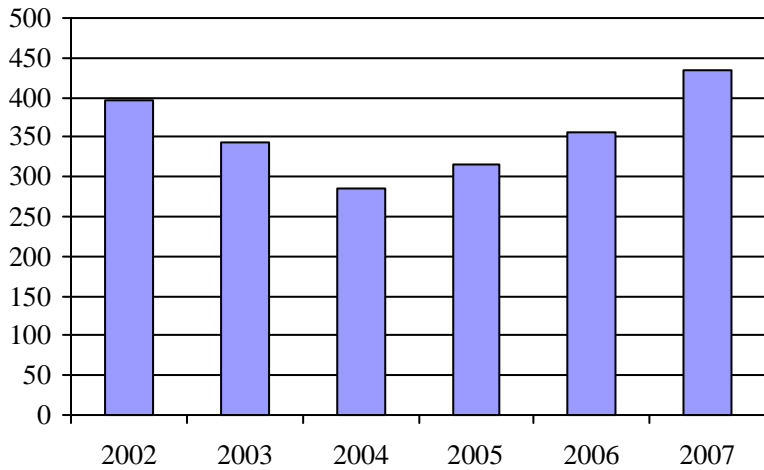
	0 à 5	6 à 21	22 à 65	> 65	total
Fauteuil roulant:	0	7	46	37	90
Ambulatoire:	0	7	62	75	144
Intellectuelle:	1	14	107	45	167
Psychique:	0	0	0	0	0
Visuelle:	0	2	5	5	12
Autres:	0	1	13	8	22
Total:	1	31	233	170	435
Admis en 2007:	0	4	13	18	35

Déplacements

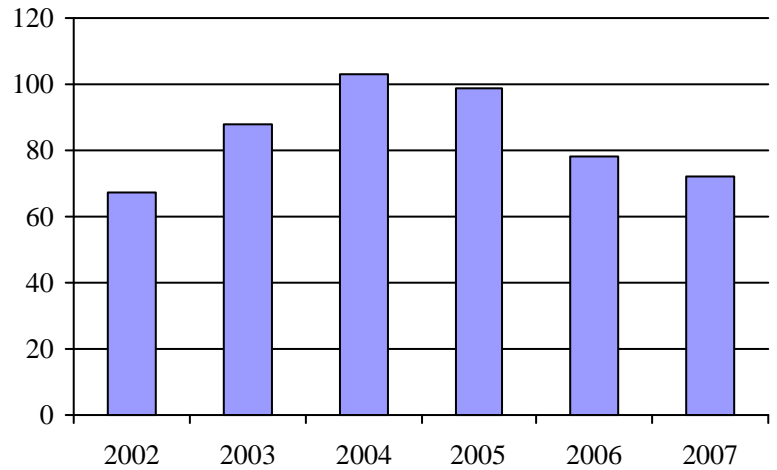
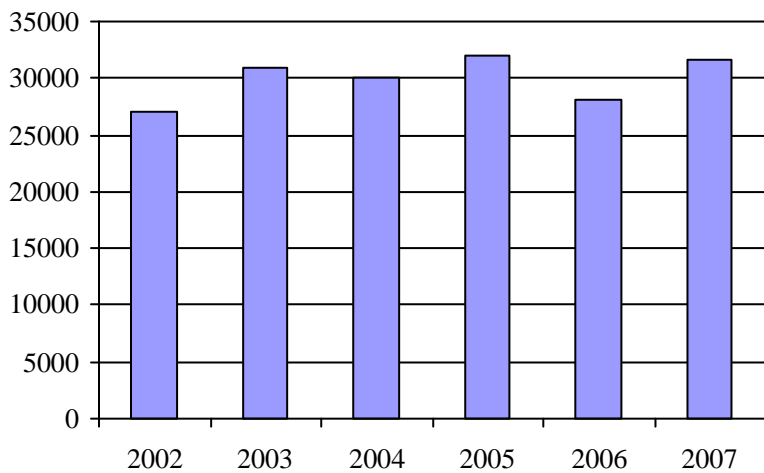
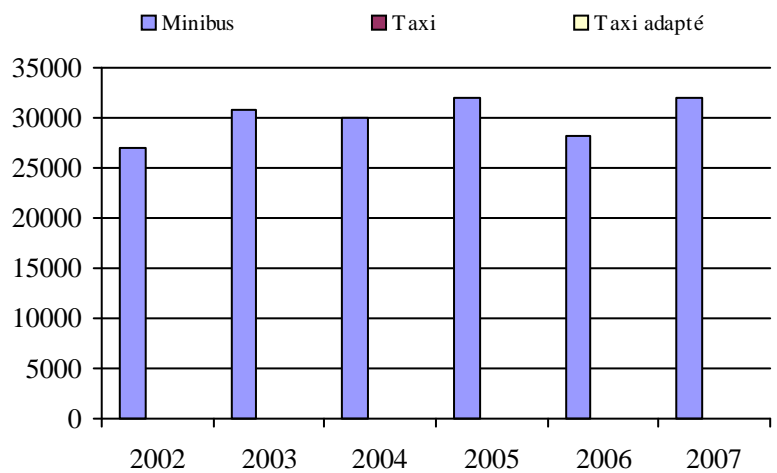
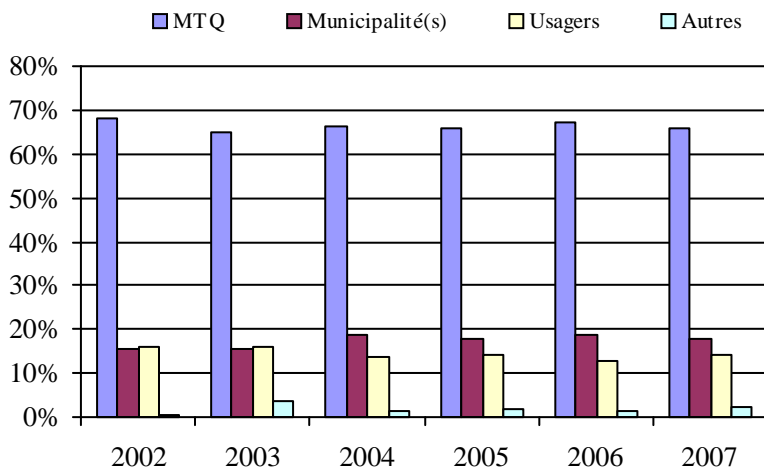
Service régulier	minibus	taxi	taxi adapté	total
Fauteuil roulant:	5 034	0	0	5 034
Ambulatoire:	26 308	96	0	26 404
Accompagnateur:	287	0	0	287
Total:	31 629	96	0	31 725
Régulier:	28 800	96	0	28 896
Occasionnel:	2 829	0	0	2 829
Total:	31 629	96	0	31 725
Visiteurs:	35	0	0	35
Hors territoire:	2 200	0	0	2 200
Autres services:	272	0	0	272

Destination(s) hors territoire

Roberval

1. Évolution de la clientèle admise
2002 à 2007

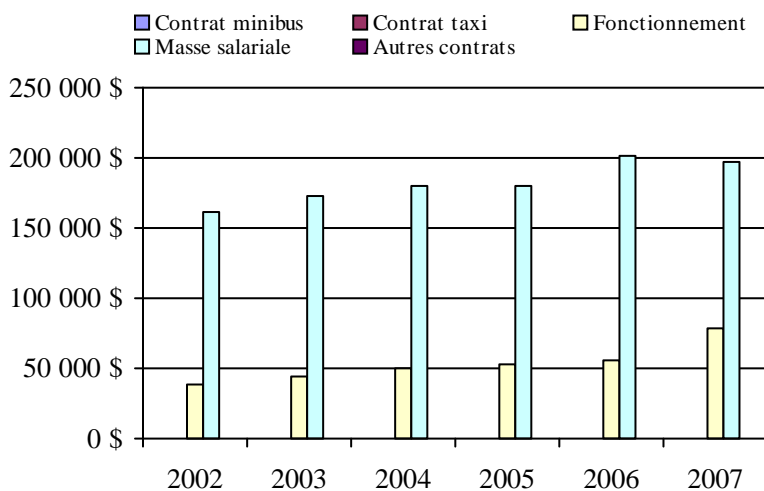
2. Évolution du ratio de "déplacements par personne admise" de 2002 à 2007

3. Évolution des déplacements
2002 à 20074. Évolution de la clientèle totale transportée
2002 à 20075. Évolution des revenus
2002 à 2007Municipalité(s) participante(s)Nom (code géo.)

La Doré (91050)
Saint-Félicien (91042)
Saint-Prime (91035)

Population : 14 695 Territoire (km²) : 787,95

6. Évolution de certaines dépenses de 2002 à 2007



Transport adapté aux personnes handicapées 2007

Organisme mandataire: Ville de Chibougamau (12403)

Adresse: 650, 3e Rue
Chibougamau (Québec) G8P 1P1
418 748-2680

Organisme Transport adapté Chapais - Chibougamau - Baie-James
délégué: 878, rue Perreault
Chibougamau (Québec) G8P 2K3
418 748-6346
jean-francois@tacbj.ca

Date du début du service: 1996-01-03

Direction territoriale: Saguenay-Lac-Saint-Jean-Chibougamau

Région administrative: Nord-du-Québec

Informations générales

Administration: Régie	Semaines d'opération/an: 52	Tarif au passage	Notes
Répartition: Régie	Heures de service/sem.: 44	minimum: 2,00 \$	
Opération minibus: Régie	Délai de réservation (h): 24	maximum: 7,00 \$	

Offre d'autres services de transport

- Scolaire Nolisé
 Collectif régional AMT
 Réseau de la santé Autres

Horaire

en semaine: 07:45 à 17:00
samedi: 08:00 à 17:00
dimanche:

Abonnement mensuel

minimum: 0,00 \$
maximum: 0,00 \$

Précision:

Temps moyen d'un déplacement: 10 minutes

Informations financières

Revenus	
MTQ:	106 564 \$
Usagers:	9 945 \$
Municipalité(s):	63 643 \$
Autres services:	35 526 \$
Autres:	13 425 \$
Total:	229 103 \$
Dépenses	
Administration:	69 134 \$
Exploitation:	131 758 \$
Fonctionnement:	16 555 \$
Masse salariale:	71 189 \$
Immobilisation:	20 363 \$
Contrat minibus:	0 \$
Contrat taxi:	5 881 \$
Contrat bimodal:	0 \$
Contrat à frais partagés:	0 \$
Autres:	17 770 \$
Total:	200 892 \$
Dépenses liées aux autres revenus:	21 420 \$

Statistiques sur les véhicules

Minibus en service	
en régie:	1
à contrat:	0
total:	1
Kilométrage (minibus)	
service régulier:	17 233
autres services:	10 201
total:	27 434
Véhicules-heure (minibus)	
service régulier:	574
autres services:	663
total:	1 237
Nombre de voyages	
par taxi:	212
par taxi adapté:	0
total:	212

Indicateurs de performance

Coût par passager:	45,32 \$
Coût contrat minibus par km:	0,00 \$
Coût contrat minibus par passager:	0,00 \$
Coût contrat taxi par passager:	27,48 \$
Coût d'exploitation par passager:	11,83 \$
Coût par passager selon le mode	
- minibus:	17,66 \$
- taxi:	37,74 \$
- global:	18,04 \$
Passagers par véhicules-heure:	6,53
Passagers par voyage de taxi:	1,00
Km par passager minibus:	4,60
Km par véhicules-heure:	30,02
% de la population admise:	1,10%
Déplacements par personne admise:	32,34

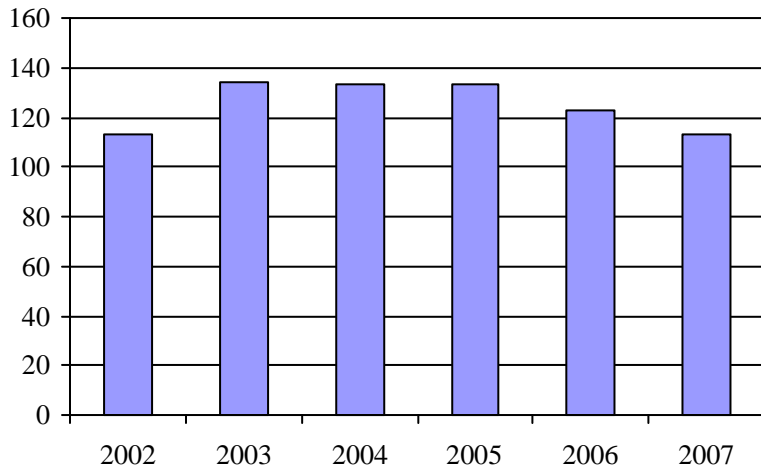
Clientèle admise par groupes d'âge

	0 à 5	6 à 21	22 à 65	> 65	total
Fauteuil roulant:	0	4	13	13	30
Ambulatoire:	0	6	24	6	36
Intellectuelle:	0	7	10	8	25
Psychique:	0	1	0	0	1
Visuelle:	0	0	1	0	1
Autres:	0	4	8	8	20
Total:	0	22	56	35	113
Admis en 2007:	0	1	4	5	10

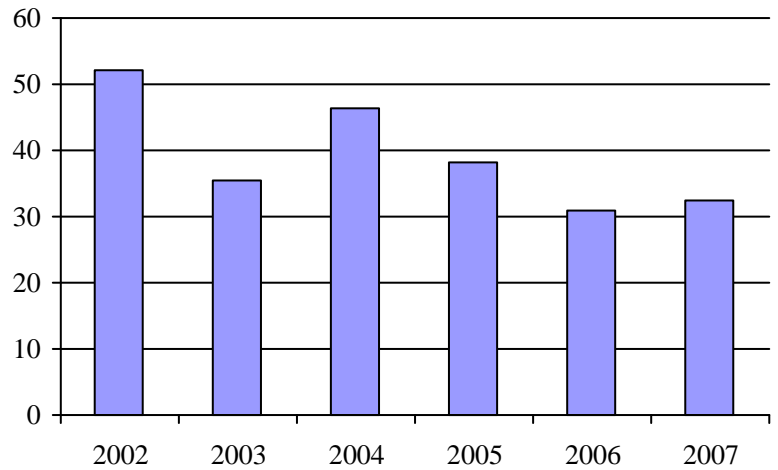
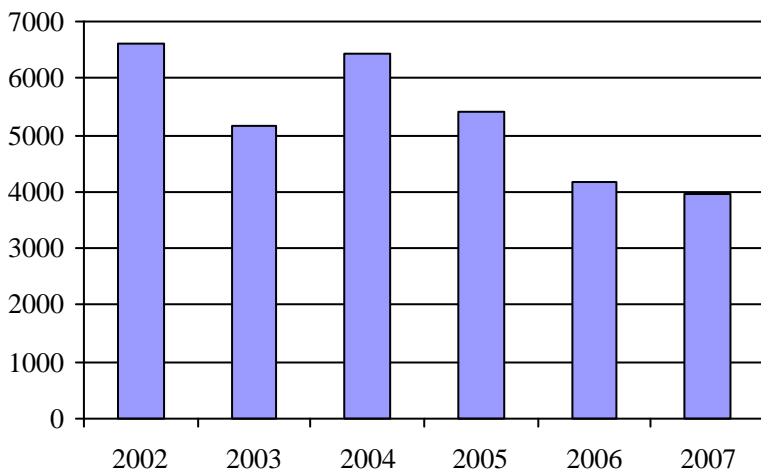
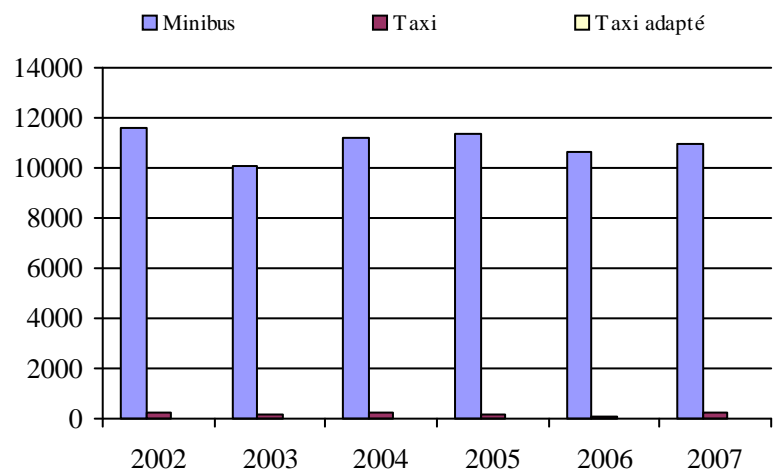
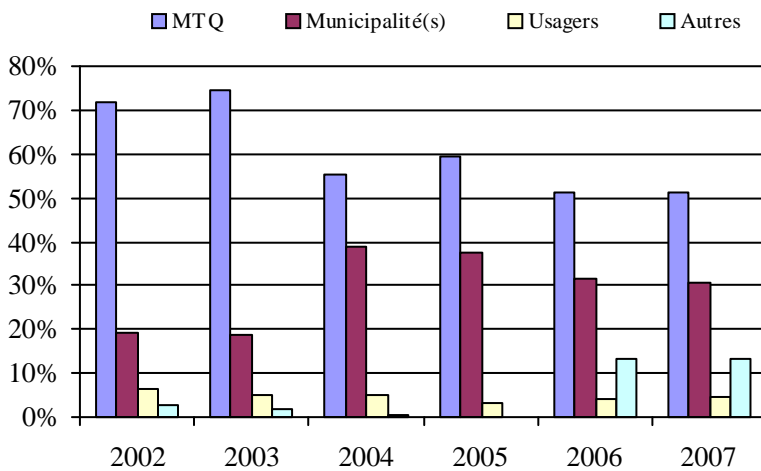
Déplacements

	minibus	taxi	taxi adapté	total
Service régulier				
Fauteuil roulant:	1 583	3	0	1 586
Ambulatoire:	1 860	208	0	2 068
Accompagnateur:	305	1	0	306
Total:	3 748	212	0	3 960
Régulier:	1 923	142	0	2 065
Occasionnel:	1 825	70	0	1 895
Total:	3 748	212	0	3 960
Visiteurs:	0	0	0	0
Hors territoire:	0	0	0	0
Autres services:	7 173	2	0	7 175

Destination(s) hors territoire

1. Évolution de la clientèle admise
2002 à 2007

2. Évolution du ratio de "déplacements par personne admise" de 2002 à 2007

3. Évolution des déplacements
2002 à 20074. Évolution de la clientèle totale transportée
2002 à 20075. Évolution des revenus
2002 à 2007Municipalité(s) participante(s)Nom (code géo.)

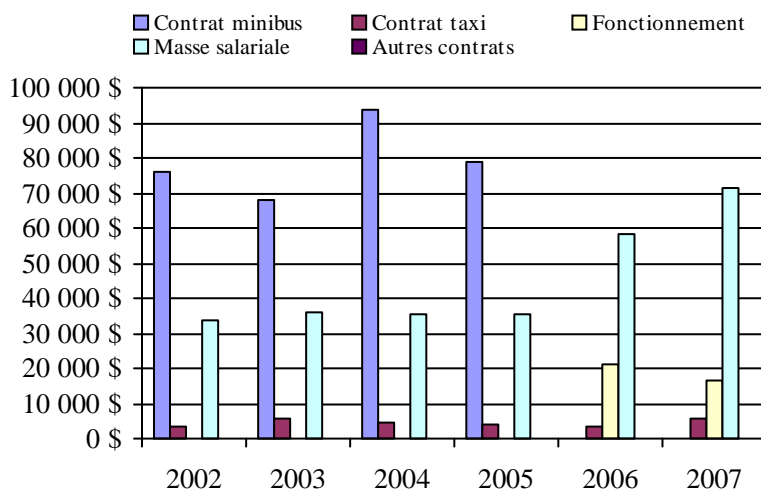
Baie-James (en partie) (99060)

Chapais (99020)

Chibougamau (99025)

Population : 10 254 Territoire (km²) : 2 008,75

6. Évolution de certaines dépenses de 2002 à 2007



Transport adapté aux personnes handicapées 2007

Organisme mandataire: Ville de Dolbeau-Mistassini (12601)

Adresse: 1100, boulevard Wallberg
Dolbeau-Mistassini (Québec) G8L 1G7
418 276-0160

Organisme Transport adapté Maria-Chapdelaine inc.
délégué: 1244, des Peupliers
Dolbeau-Mistassini (Québec) G8L 1P6
418 276-7419
tamc418@msn.com

Date du début du service: 1984-08-20

Direction territoriale: Saguenay-Lac-Saint-Jean-Chibougamau

Région administrative: Saguenay-Lac-Saint-Jean

Informations générales

Administration: Régie	Semaines d'opération/an: 52	Tarif au passage	Notes
Répartition: Régie	Heures de service/sem.: 135	minimum: 1,50 \$	
Opération minibus: Régie	Délai de réservation (h): 24	maximum: 1,50 \$	
Offre d'autres services de transport	Horaire	Abonnement mensuel	
<input checked="" type="checkbox"/> Scolaire <input type="checkbox"/> Nolisé	en semaine: 07:00 à 17:00	minimum: 0,00 \$	
<input checked="" type="checkbox"/> Collectif régional <input type="checkbox"/> AMT	samedi:	maximum: 0,00 \$	
<input type="checkbox"/> Réseau de la santé <input type="checkbox"/> Autres	dimanche:		
Précision:	Temps moyen d'un déplacement: 12 minutes		

Informations financières

Revenus	
MTQ:	231 214 \$
Usagers:	46 364 \$
Municipalité(s):	54 386 \$
Autres services:	409 \$
Autres:	6 083 \$
Total:	338 456 \$
Dépenses	
Administration:	39 852 \$
Exploitation:	343 453 \$
Fonctionnement:	69 807 \$
Masse salariale:	190 885 \$
Immobilisation:	77 742 \$
Contrat minibus:	0 \$
Contrat taxi:	0 \$
Contrat bimodal:	0 \$
Contrat à frais partagés:	0 \$
Autres:	5 019 \$
Total:	383 305 \$
Dépenses liées aux autres revenus:	0 \$

Statistiques sur les véhicules

Minibus en service	
en régie:	3
à contrat:	0
total:	3
Kilométrage (minibus)	
service régulier:	183 041
autres services:	0
total:	183 041
Véhicules-heure (minibus)	
service régulier:	7 963
autres services:	0
total:	7 963
Nombre de voyages	
par taxi:	0
par taxi adapté:	0
total:	0

Indicateurs de performance

Coût par passager:	12,50 \$
Coût contrat minibus par km:	0,00 \$
Coût contrat minibus par passager:	0,00 \$
Coût contrat taxi par passager:	0,00 \$
Coût d'exploitation par passager:	11,10 \$
Coût par passager selon le mode	
- minibus:	12,39 \$
- taxi:	0,00 \$
- global:	12,39 \$
Passagers par véhicules-heure:	3,85
Passagers par voyage de taxi:	0,00
Km par passager minibus:	5,97
Km par véhicules-heure:	22,99
% de la population admise:	2,33%
Déplacements par personne admise:	48,13

Clientèle admise par groupes d'âge

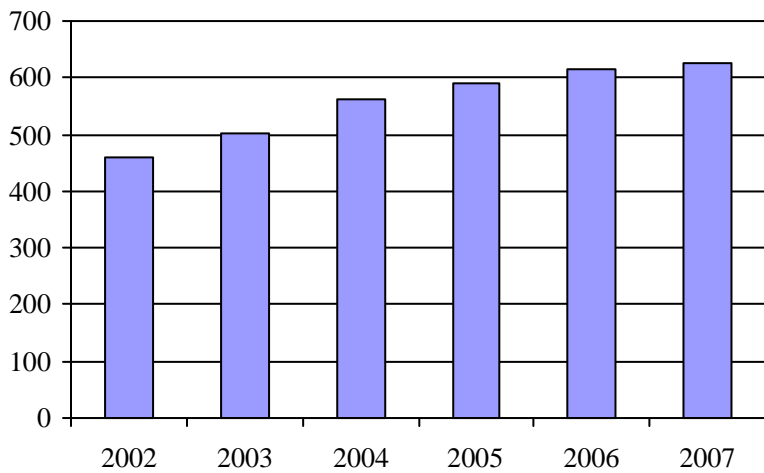
	0 à 5	6 à 21	22 à 65	> 65	total
Fauteuil roulant:	1	10	67	146	224
Ambulatoire:	0	10	72	114	196
Intellectuelle:	0	21	128	17	166
Psychique:	0	0	0	0	0
Visuelle:	0	2	15	15	32
Autres:	0	0	4	3	7
Total:	1	43	286	295	625
Admis en 2007:	0	1	6	16	23

Déplacements

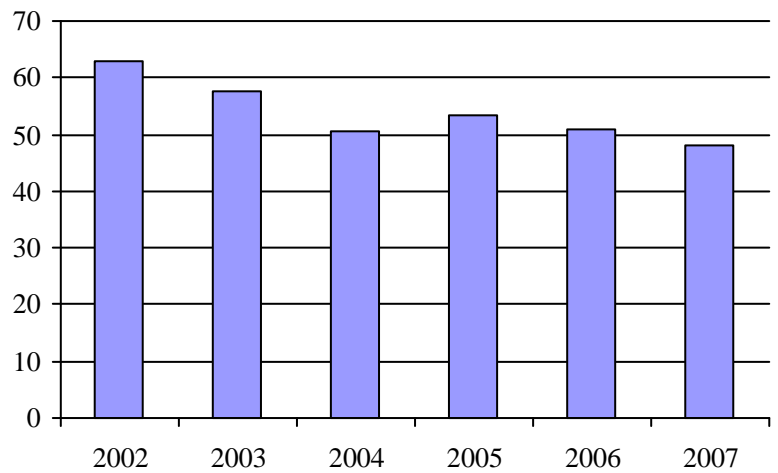
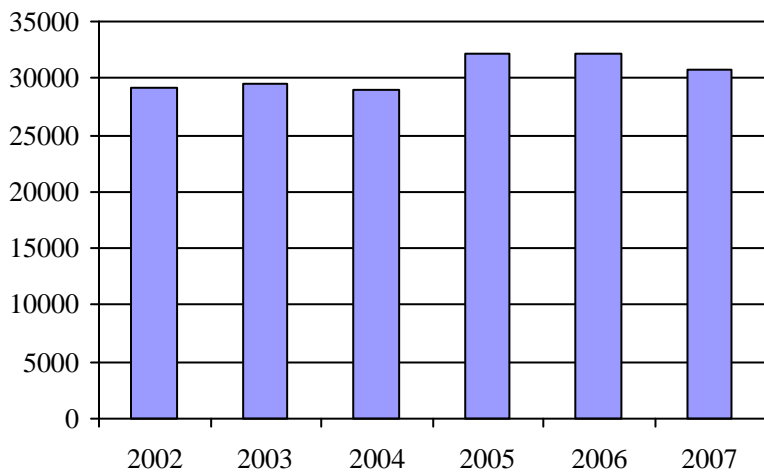
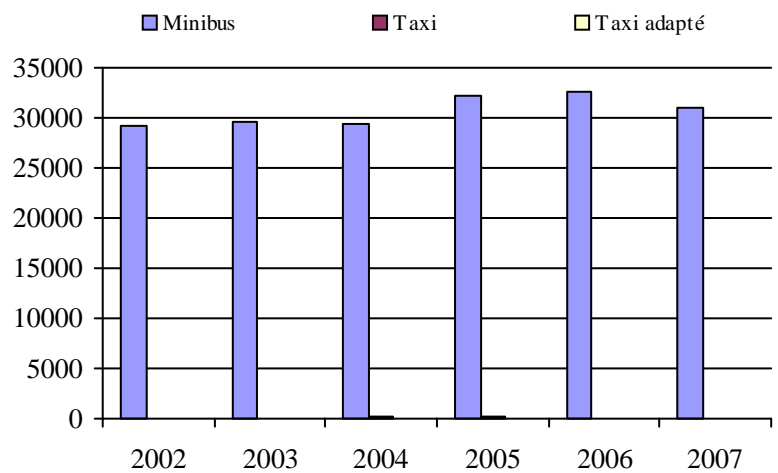
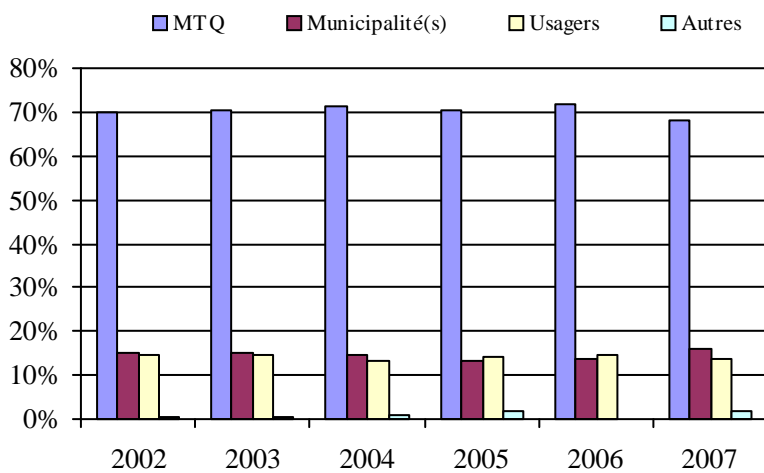
Service régulier	minibus	taxi	taxi adapté	total
Fauteuil roulant:	3 121	0	0	3 121
Ambulatoire:	26 960	0	0	26 960
Accompagnateur:	593	0	0	593
Total:	30 674	0	0	30 674
Régulier:	25 451	0	0	25 451
Occasionnel:	5 223	0	0	5 223
Total:	30 674	0	0	30 674
Visiteurs:	0	0	0	0
Hors territoire:	12	0	0	12
Autres services:	273	0	0	273

Destination(s) hors territoire

Val-Jalbert, Saint-Félicien, Lac-Bouchette, Jonquière, Ascension, Alma

1. Évolution de la clientèle admise
2002 à 2007

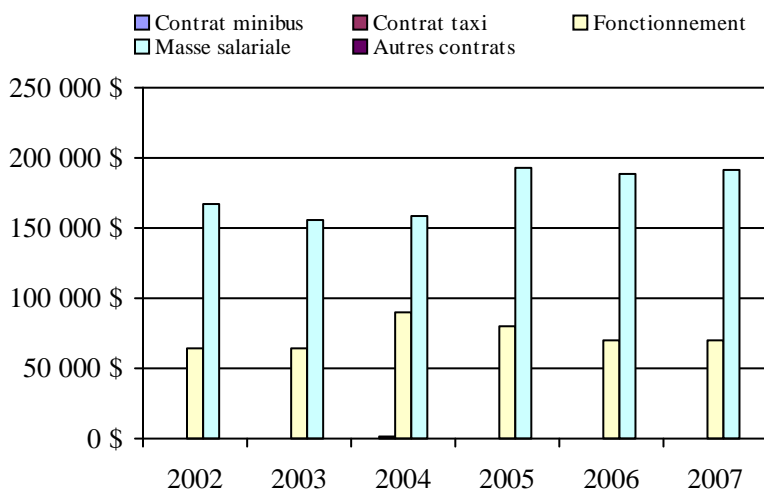
2. Évolution du ratio de "déplacements par personne admise" de 2002 à 2007

3. Évolution des déplacements
2002 à 20074. Évolution de la clientèle totale transportée
2002 à 20075. Évolution des revenus
2002 à 2007Municipalité(s) participante(s)Nom (code géo.)

Albanel (92030)
 Dolbeau-Mistassini (92022)
 Girardville (92055)
 Normandin (92040)
 Péribonka (92010)
 Proulx, Partie (92902)
 Saint-Augustin (92005)
 Saint-Edmond-les-Plaines (92050)
 Sainte-Jeanne-d'Arc (92015)
 Saint-Eugène-d'Argentenay (92065)
 Saint-Ludger-de-Milot (93080)
 Saint-Stanislas (92070)
 Saint-Thomas-Didyme (92045)

Population : 26 795 Territoire (km²) : 2 139,28

6. Évolution de certaines dépenses de 2002 à 2007



Transport adapté aux personnes handicapées 2007

Organisme mandataire: Municipalité de L'Anse-Saint-Jean (12701)

Adresse: 3, rue Du Couvent
L'Anse-Saint-Jean (Québec) G0V 1J0
418 272-2633

Organisme Transport adapté du Fjord inc.
délégué: 15, Saint-Jean-Baptiste
L'Anse-Saint-Jean (Québec) G0V 1J0
418 272-1397
sta-fjord@cybernaute.com

Date du début du service: 2000-01-17

Direction territoriale: Saguenay-Lac-Saint-Jean-Chibougamau

Région administrative: Saguenay-Lac-Saint-Jean

Informations générales

Administration: Régie	Semaines d'opération/an: 52	Tarif au passage	Notes
Répartition: Régie	Heures de service/sem.: 80	minimum: 2,25 \$	
Opération minibus: Régie	Délai de réservation (h): 24	maximum: 2,25 \$	
Offre d'autres services de transport	Horaire	Abonnement mensuel	
<input type="checkbox"/> Scolaire <input checked="" type="checkbox"/> Nolisé	en semaine: 07:00 à 17:00	minimum: 0,00 \$	
<input checked="" type="checkbox"/> Collectif régional <input type="checkbox"/> AMT	samedi:	maximum: 0,00 \$	
<input checked="" type="checkbox"/> Réseau de la santé <input type="checkbox"/> Autres	dimanche:		
Précision:	Temps moyen d'un déplacement: 45 minutes		

Informations financières

Revenus	
MTQ:	130 333 \$
Usagers:	12 634 \$
Municipalité(s):	15 975 \$
Autres services:	25 971 \$
Autres:	2 038 \$
Total:	186 951 \$
Dépenses	
Administration:	22 786 \$
Exploitation:	166 566 \$
Fonctionnement:	51 151 \$
Masse salariale:	78 370 \$
Immobilisation:	36 388 \$
Contrat minibus:	0 \$
Contrat taxi:	0 \$
Contrat bimodal:	0 \$
Contrat à frais partagés:	0 \$
Autres:	657 \$
Total:	189 352 \$
Dépenses liées aux autres revenus:	1 180 \$

Statistiques sur les véhicules

Minibus en service	
en régie:	2
à contrat:	0
total:	2
Kilométrage (minibus)	
service régulier:	80 097
autres services:	4 434
total:	84 531
Véhicules-heure (minibus)	
service régulier:	4 160
autres services:	124
total:	4 284
Nombre de voyages	
par taxi:	0
par taxi adapté:	0
total:	0

Indicateurs de performance

Coût par passager:	39,81 \$
Coût contrat minibus par km:	0,00 \$
Coût contrat minibus par passager:	0,00 \$
Coût contrat taxi par passager:	0,00 \$
Coût d'exploitation par passager:	16,47 \$
Coût par passager selon le mode	
- minibus:	18,72 \$
- taxi:	0,00 \$
- global:	18,72 \$
Passagers par véhicules-heure:	1,14
Passagers par voyage de taxi:	0,00
Km par passager minibus:	16,94
Km par véhicules-heure:	19,25
% de la population admise:	3,03%
Déplacements par personne admise:	53,52

Clientèle admise par groupes d'âge

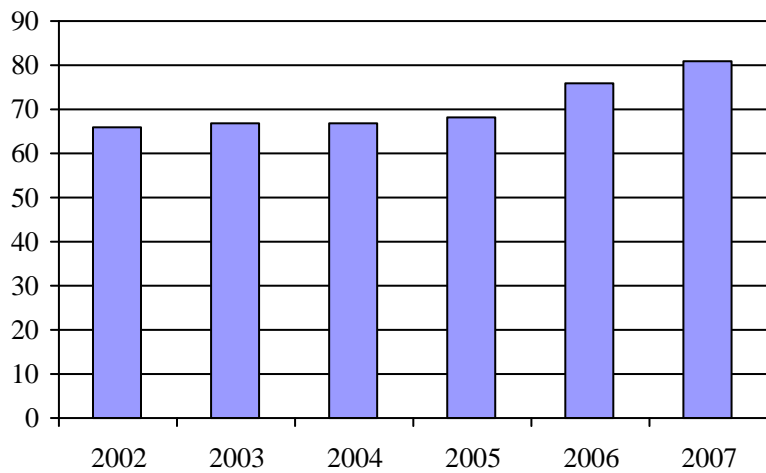
	0 à 5	6 à 21	22 à 65	> 65	total
Fauteuil roulant:	0	0	0	1	1
Ambulatoire:	0	0	0	0	0
Intellectuelle:	0	2	13	0	15
Psychique:	0	0	0	0	0
Visuelle:	0	0	2	0	2
Autres:	0	2	23	38	63
Total:	0	4	38	39	81
Admis en 2007:	0	0	0	8	8

Déplacements

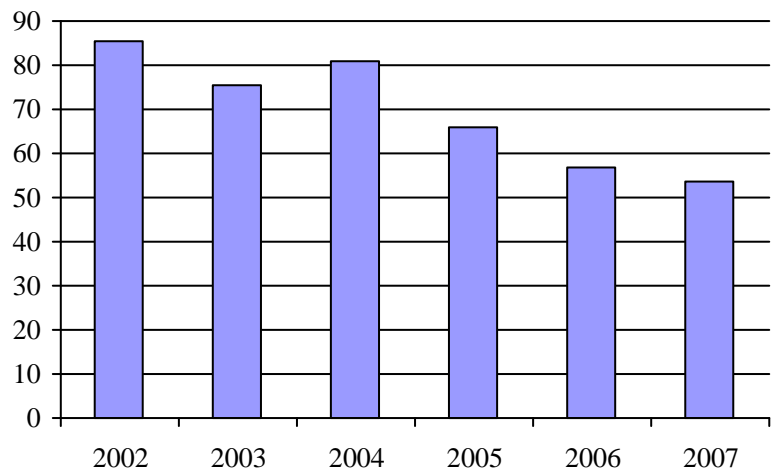
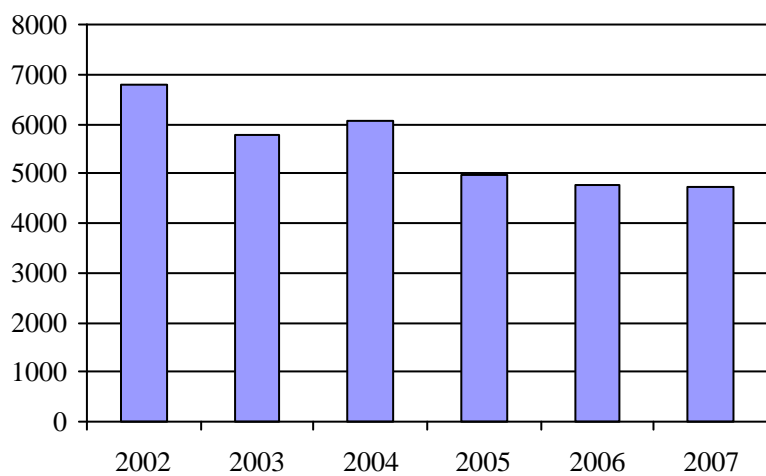
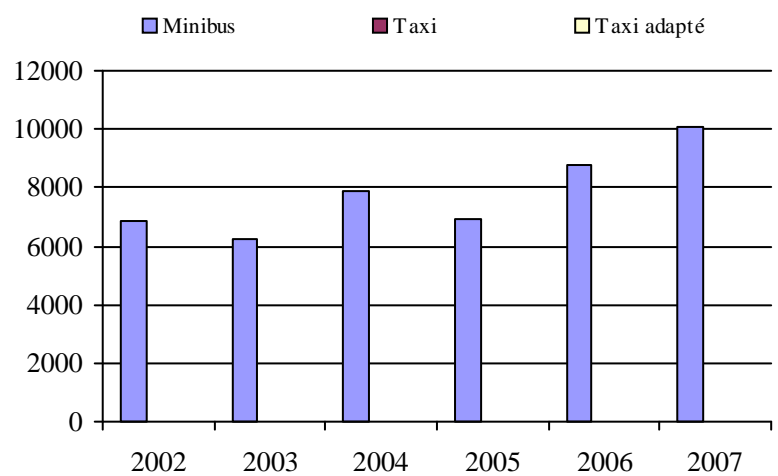
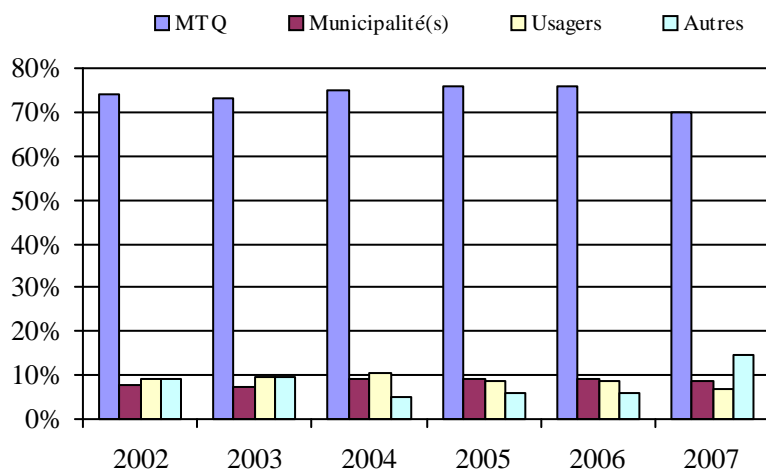
Service régulier	minibus	taxi	taxi adapté	total
Fauteuil roulant:	675	0	0	675
Ambulatoire:	3 660	0	0	3 660
Accompagnateur:	392	0	0	392
Total:	4 727	0	0	4 727
Régulier:	2 938	0	0	2 938
Occasionnel:	1 789	0	0	1 789
Total:	4 727	0	0	4 727
Visiteurs:	0	0	0	0
Hors territoire:	811	0	0	811
Autres services:	5 387	0	0	5 387

Destination(s) hors territoire

La Baie, Jonquière, Chicoutimi

1. Évolution de la clientèle admise
2002 à 2007

2. Évolution du ratio de "déplacements par personne admise" de 2002 à 2007

3. Évolution des déplacements
2002 à 20074. Évolution de la clientèle totale transportée
2002 à 20075. Évolution des revenus
2002 à 2007Municipalité(s) participante(s)Nom (code géo.)

L'Anse-Saint-Jean (94210)

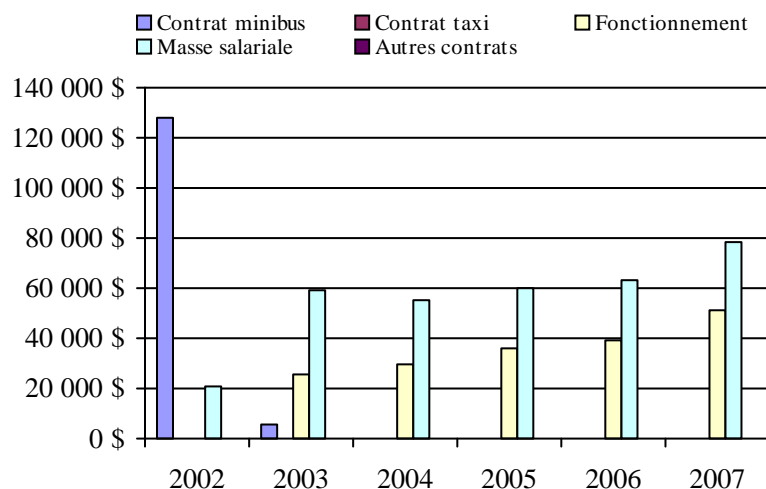
Petit-Saguenay (94205)

Rivière-Éternité (94215)

Sagard (15904)

Population : 2 671 Territoire (km²) : 1 564,43

6. Évolution de certaines dépenses de 2002 à 2007



Transport adapté aux personnes handicapées 2007

Organisme mandataire: Société de transport du Saguenay (22101)

Adresse: 1330, rue Bersimis
Saguenay (Québec) G7K 1A5
418 545-3683 poste 6407

Organisme Société de transport du Saguenay
délégué: 1330, rue Bersimis
Saguenay (Québec) G7K 1A5
418 545-3683 poste 6407

Date du début du service: 1981-01-01

Direction territoriale: Saguenay-Lac-Saint-Jean-Chibougamau

Région administrative: Saguenay-Lac-Saint-Jean

Informations générales

Administration: Régie	Semaines d'opération/an: 52	Tarif au passage	Notes
Répartition: Régie	Heures de service/sem.: 109	minimum: 2,80 \$	
Opération minibus: Contrat	Délai de réservation (h): 24	maximum: 2,80 \$	
Offre d'autres services de transport	Horaire	Abonnement mensuel	
<input type="checkbox"/> Scolaire <input type="checkbox"/> Nolisé	en semaine: 07:00 à 00:00	minimum: 33,00 \$	
<input type="checkbox"/> Collectif régional <input type="checkbox"/> AMT	samedi: 10:00 à 00:00	maximum: 58,50 \$	
<input type="checkbox"/> Réseau de la santé <input type="checkbox"/> Autres	dimanche: 10:00 à 20:00		
Précision:	Temps moyen d'un déplacement: non disponible		

Informations financières

Revenus	
MTQ:	1 222 136 \$
Usagers:	124 941 \$
Municipalité(s):	379 973 \$
Autres services:	0 \$
Autres:	0 \$
Total:	1 727 050 \$
Dépenses	
Administration:	114 393 \$
Exploitation:	1 524 327 \$
Fonctionnement:	0 \$
Masse salariale:	185 450 \$
Immobilisation:	0 \$
Contrat minibus:	753 311 \$
Contrat taxi:	582 633 \$
Contrat bimodal:	0 \$
Contrat à frais partagés:	0 \$
Autres:	2 933 \$
Total:	1 638 720 \$
Dépenses liées aux autres revenus:	0 \$

Statistiques sur les véhicules

Minibus en service	
en régie:	0
à contrat:	9
total:	9
Kilométrage (minibus)	
service régulier:	496 518
autres services:	0
total:	496 518
Véhicules-heure (minibus)	
service régulier:	16 811
autres services:	0
total:	16 811
Nombre de voyages	
par taxi:	26 876
par taxi adapté:	12 421
total:	39 297

Indicateurs de performance

Coût par passager:	11,62 \$
Coût contrat minibus par km:	1,52 \$
Coût contrat minibus par passager:	11,30 \$
Coût contrat taxi par passager:	7,83 \$
Coût d'exploitation par passager:	10,81 \$
Coût par passager selon le mode	
- minibus:	13,45 \$
- taxi:	9,98 \$
- global:	11,62 \$
Passagers par véhicules-heure:	3,97
Passagers par voyage de taxi:	1,89
Km par passager minibus:	7,45
Km par véhicules-heure:	29,54
% de la population admise:	1,03%
Déplacements par personne admise:	91,63

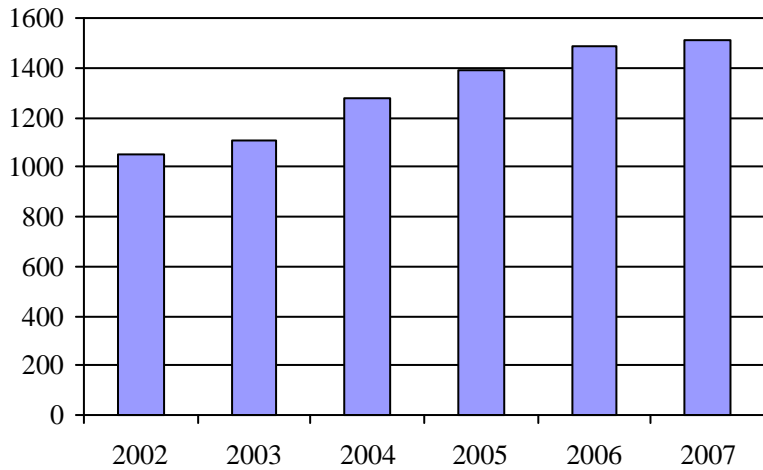
Clientèle admise par groupes d'âge

	0 à 5	6 à 21	22 à 65	> 65	total
Fauteuil roulant:	2	38	335	261	636
Ambulatoire:	2	23	197	140	362
Intellectuelle:	0	81	274	43	398
Psychique:	0	13	11	1	25
Visuelle:	0	1	32	39	72
Autres:	0	2	14	4	20
Total:	4	158	863	488	1513
Admis en 2007:	1	43	120	100	264

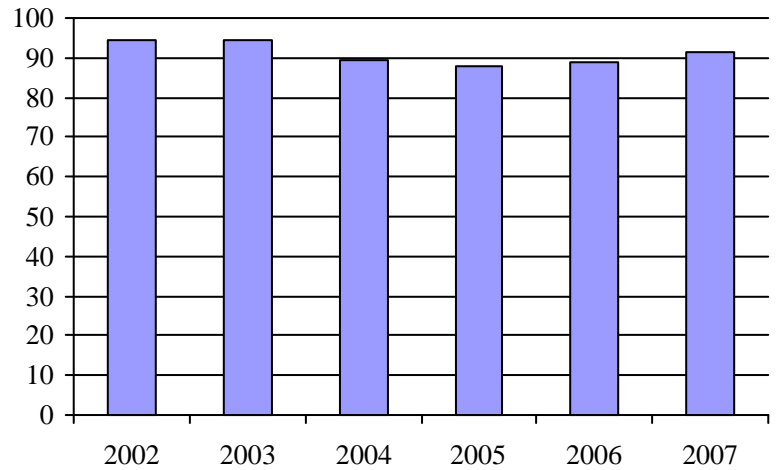
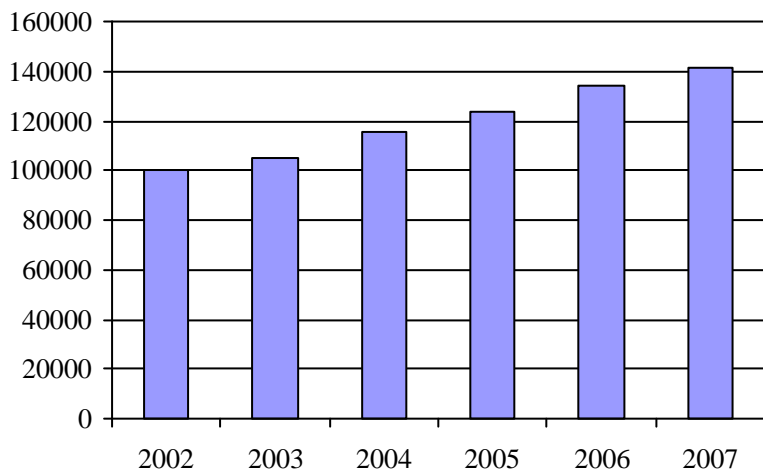
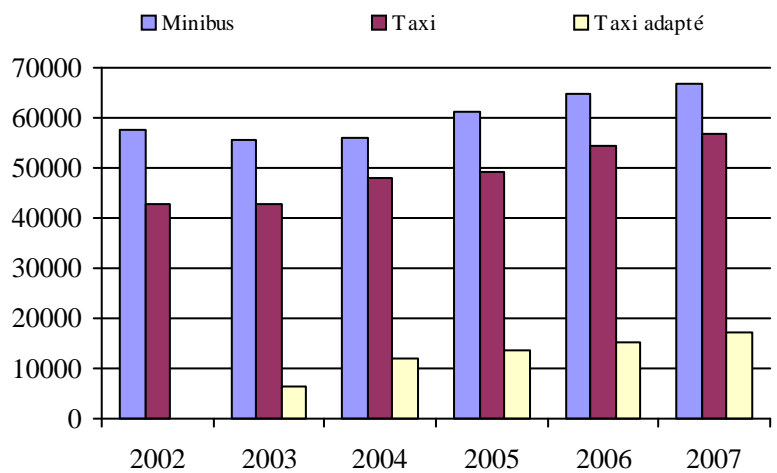
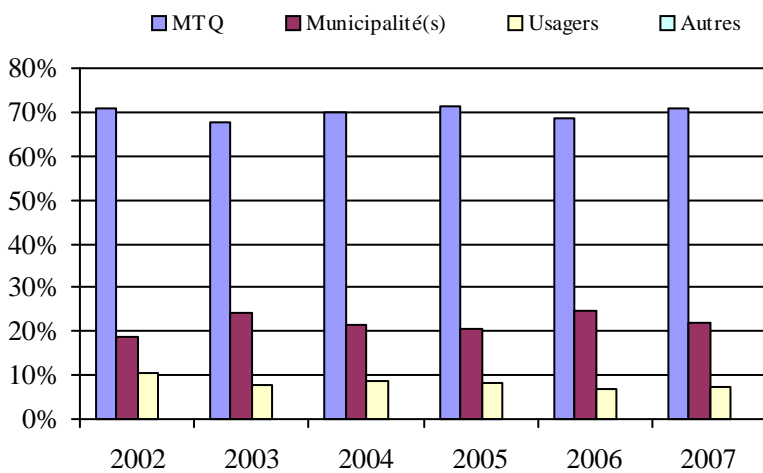
Déplacements

Service régulier	minibus	taxi	taxi adapté	total
Fauteuil roulant:	23 612	34	8 814	32 460
Ambulatoire:	41 464	56 765	7 947	106 176
Accompagnateur:	1 580	179	629	2 388
Total:	66 656	56 978	17 390	141 024
Régulier:	43 436	21 589	10 731	75 756
Occasionnel:	23 220	35 389	6 659	65 268
Total:	66 656	56 978	17 390	141 024
Visiteurs:	517	0	0	517
Hors territoire:	0	0	0	0
Autres services:	0	0	0	0

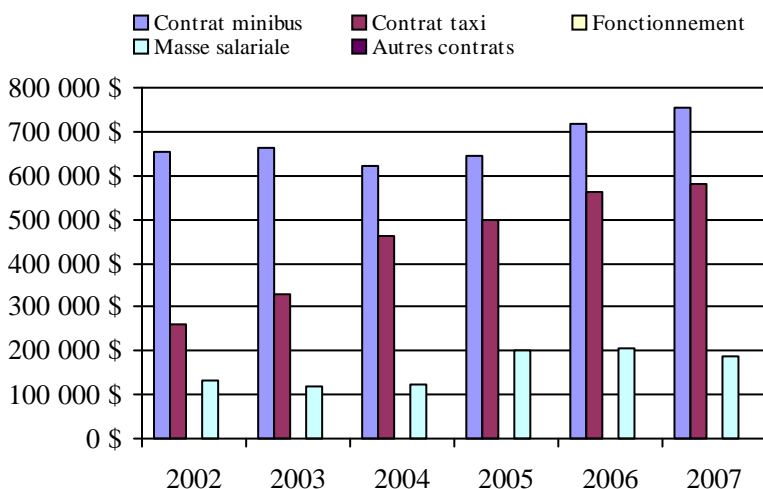
Destination(s) hors territoire

1. Évolution de la clientèle admise
2002 à 2007

2. Évolution du ratio de "déplacements par personne admise" de 2002 à 2007

3. Évolution des déplacements
2002 à 20074. Évolution de la clientèle totale transportée
2002 à 20075. Évolution des revenus
2002 à 2007

6. Évolution de certaines dépenses de 2002 à 2007

Municipalité(s) participante(s)Nom (code géo.)

Saguenay (94068)

Population : 146 332 Territoire (km²) : 1 166,00

Direction de la
Capitale-Nationale

Transport adapté aux personnes handicapées 2007

Direction territoriale: Capitale-Nationale (155710)

Adresse: 475, boulevard de l'Atrium 2e étage
Québec (Québec) G1H 7H9Responsable: Jocelyne St-Pierre
418 839-7978 poste 3037
jocelyne.st-pierre@mtq.gouv.qc.caInformations générales

Administration:	non applicable	Semaines d'opération/an:	52	Tarif au passage	Notes
Répartition:	non applicable	Heures de service/sem.:	69	minimum:	1,55 \$
Opération minibus:	non applicable	Délai de réservation (h):	21	maximum:	3,50 \$
Offre d'autres services de transport		Horaire		Abonnement mensuel	
<input type="checkbox"/> Scolaire	<input type="checkbox"/> Nolisé	en semaine:	non applicable	minimum:	30,60 \$
<input type="checkbox"/> Collectif régional	<input type="checkbox"/> AMT	samedi:	non applicable	maximum:	66,35 \$
<input type="checkbox"/> Réseau de la santé	<input type="checkbox"/> Autres	dimanche:	non applicable		
Précision:		Temps moyen d'un déplacement:	5 minutes		
non applicable					

Informations financières

Revenus	
MTQ:	6 495 538 \$
Usagers:	1 204 949 \$
Municipalité(s):	1 884 552 \$
Autres services:	124 170 \$
Autres:	8 960 \$
Total:	9 718 169 \$
Dépenses	
Administration:	1 497 332 \$
Exploitation:	8 285 316 \$
Fonctionnement:	461 576 \$
Masse salariale:	2 414 253 \$
Immobilisation:	246 404 \$
Contrat minibus:	587 971 \$
Contrat taxi:	4 052 697 \$
Contrat bimodal:	402 251 \$
Contrat à frais partagés:	0 \$
Autres:	120 165 \$
Total:	9 782 649 \$
Dépenses liées aux autres revenus:	106 263 \$

Statistiques sur les véhicules

Minibus en service	
en régie:	15
à contrat:	10
total:	25
Kilométrage (minibus)	
service régulier:	1 107 784
autres services:	0
total:	1 107 784
Véhicules-heure (minibus)	
service régulier:	44 326
autres services:	0
total:	44 326
Nombre de voyages	
par taxi:	95 625
par taxi adapté:	46 215
total:	141 840

Indicateurs de performance

Coût par passager:	15,72 \$
Coût contrat minibus par km:	1,41 \$
Coût contrat minibus par passager:	5,42 \$
Coût contrat taxi par passager:	9,19 \$
Coût d'exploitation par passager:	13,12 \$
Coût par passager selon le mode	
- minibus:	17,58 \$
- taxi:	14,60 \$
- global:	15,49 \$
Passagers par véhicules-heure:	4,00
Passagers par voyage de taxi:	3,09
Km par passager minibus:	6,25
Km par véhicules-heure:	24,99
% de la population admise:	1,11%
Déplacements par personne admise:	82,29

Clientèle admise par groupes d'âge

	0 à 5	6 à 21	22 à 65	> 65	total
Fauteuil roulant:	8	97	1213	1565	2883
Ambulatoire:	5	14	669	1331	2019
Intellectuelle:	2	149	1253	187	1591
Psychique:	7	60	61	69	197
Visuelle:	0	2	178	149	329
Autres:	0	46	140	51	237
Total:	22	368	3514	3352	7256
Admis en 2007:	3	54	316	653	1026

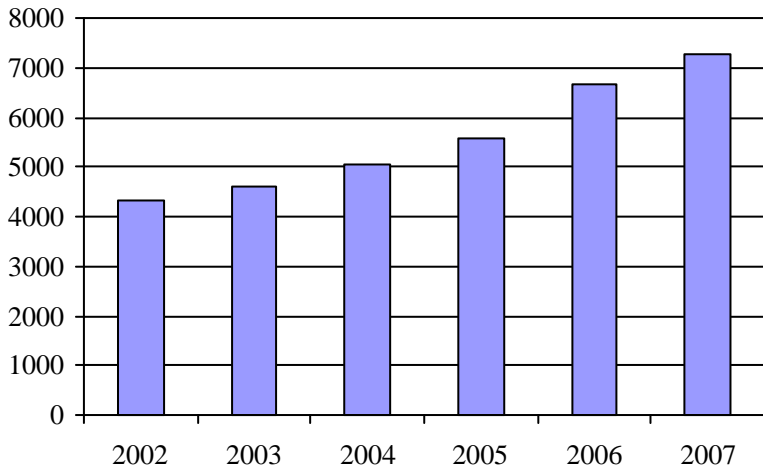
Déplacements

Service régulier	minibus	taxi	taxi adapté	total
Fauteuil roulant:	77 496	14 337	58 728	150 561
Ambulatoire:	93 897	312 576	40 098	446 571
Accompagnateur:	5 970	5 763	6 555	18 288
Total:	177 363	332 676	105 381	615 420
Régulier:	137 412	235 021	75 059	447 492
Occasionnel:	39 951	97 655	30 322	167 928
Total:	177 363	332 676	105 381	615 420
Visiteurs:	370	0	0	370
Hors territoire:	11 448	147	0	11 595
Autres services:	11 169	634	4 327	16 130

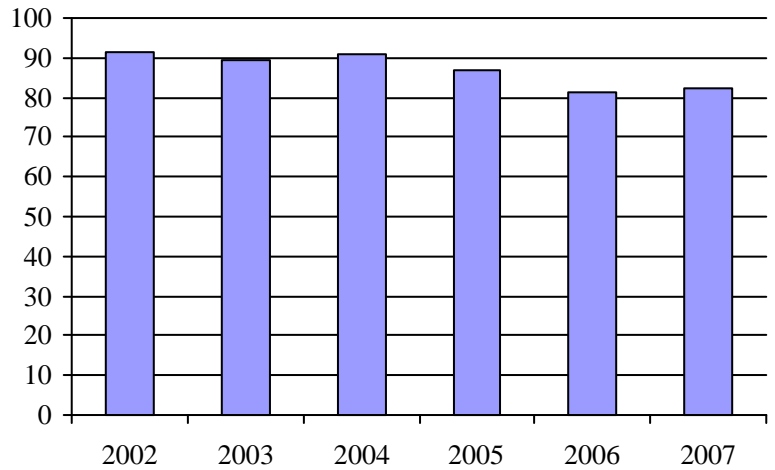
Destination(s) hors territoire

non applicable

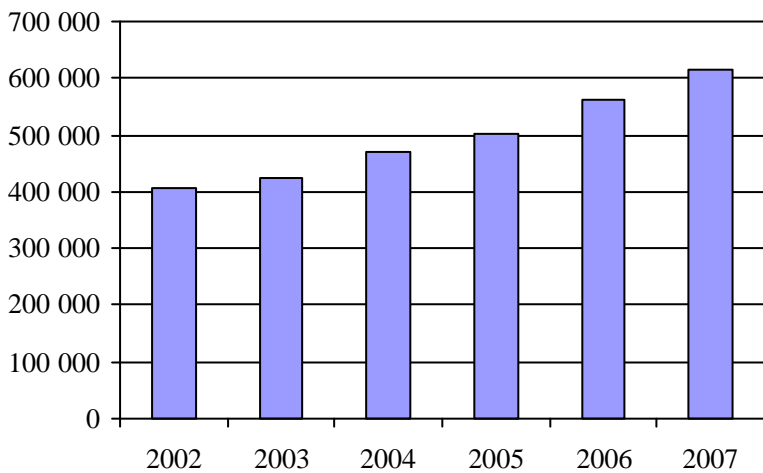
1. Évolution de la clientèle admise
2002 à 2007



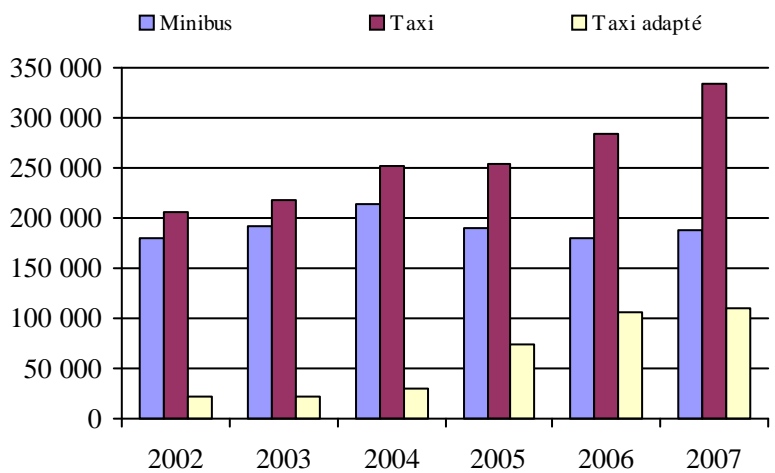
2. Évolution du ratio de "déplacements par personne admise" de 2002 à 2007



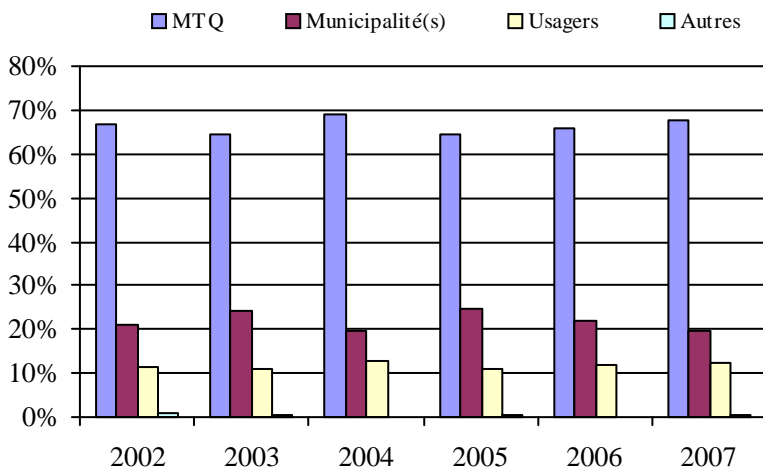
3. Évolution des déplacements
2002 à 2007



4. Évolution de la clientèle totale transportée
2002 à 2007



5. Évolution des revenus
2002 à 2007



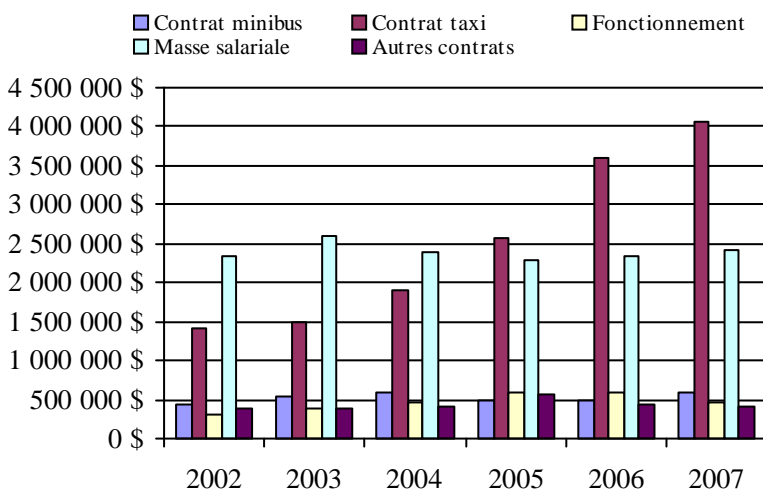
Organisme(s) participant(s)

Nom de l'organisme

- MRC de Charlevoix-Est (13981)
- MRC de la Jacques-Cartier (13901)
- MRC La Côte-de-Beaupré (13851)
- Paroisse de Saint-Hilarion (13951)
- Réseau de transport de la Capitale (23991)
- Ville de Saint-Basile (13782)

Population : 613 419 Territoire (km²) : 6 530,24

6. Évolution de certaines dépenses de 2002 à 2007



Transport adapté aux personnes handicapées 2007

Organisme mandataire: Ville de Saint-Basile (13782)

Adresse: 20, rue Saint-Georges
 Saint-Basile (Québec) G0A 3G0
 418 329-2204

Organisme Ville de Saint-Basile
 délégué: 20, rue Saint-Georges
 Saint-Basile (Québec) G0A 3G0
 418 329-2204

Date du début du service: 1984-11-01

Direction territoriale: Capitale-Nationale

Région administrative: Capitale-Nationale

Informations générales

Administration: Contrat	Semaines d'opération/an: 52	Tarif au passage	Notes
Répartition: Contrat	Heures de service/sem.: 64	minimum: 2,50 \$	
Opération minibus: Bimodale	Délai de réservation (h): 24	maximum: 2,50 \$	
Offre d'autres services de transport	Horaire	Abonnement mensuel	
<input type="checkbox"/> Scolaire <input type="checkbox"/> Nolisé	en semaine: 06:00 à 18:00	minimum: 0,00 \$	
<input type="checkbox"/> Collectif régional <input type="checkbox"/> AMT	samedi:	maximum: 0,00 \$	
<input type="checkbox"/> Réseau de la santé <input type="checkbox"/> Autres	dimanche:		
Précision:	Temps moyen d'un déplacement: non disponible		

Informations financières

Revenus	
MTQ:	353 927 \$
Usagers:	78 272 \$
Municipalité(s):	54 000 \$
Autres services:	0 \$
Autres:	0 \$
Total:	486 199 \$
Dépenses	
Administration:	3 460 \$
Exploitation:	482 938 \$
Fonctionnement:	0 \$
Masse salariale:	80 687 \$
Immobilisation:	0 \$
Contrat minibus:	0 \$
Contrat taxi:	0 \$
Contrat bimodal:	402 251 \$
Contrat à frais partagés:	0 \$
Autres:	0 \$
Total:	486 398 \$
Dépenses liées aux autres revenus:	0 \$

Statistiques sur les véhicules

Minibus en service	
en régie:	0
à contrat:	3
total:	3
Kilométrage (minibus)	
service régulier:	242 138
autres services:	0
total:	242 138
Véhicules-heure (minibus)	
service régulier:	7 228
autres services:	0
total:	7 228
Nombre de voyages	
par taxi:	550
par taxi adapté:	0
total:	550

Indicateurs de performance

Coût par passager:	12,07 \$
Coût contrat minibus par km:	0,00 \$
Coût contrat minibus par passager:	0,00 \$
Coût contrat taxi par passager:	0,00 \$
Coût d'exploitation par passager:	11,99 \$
Coût par passager selon le mode	
- minibus:	12,07 \$
- taxi:	12,07 \$
- global:	12,07 \$
Passagers par véhicules-heure:	5,26
Passagers par voyage de taxi:	4,06
Km par passager minibus:	6,36
Km par véhicules-heure:	33,50
% de la population admise:	0,55%
Déplacements par personne admise:	166,01

Clientèle admise par groupes d'âge

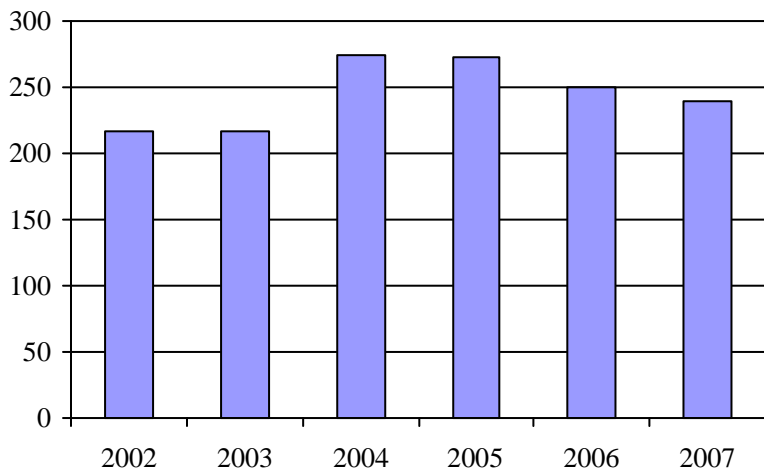
	0 à 5	6 à 21	22 à 65	> 65	total
Fauteuil roulant:	0	0	2	17	19
Ambulatoire:	0	1	46	25	72
Intellectuelle:	0	0	117	20	137
Psychique:	0	0	0	0	0
Visuelle:	0	0	4	8	12
Autres:	0	0	0	0	0
Total:	0	1	169	70	240
Admis en 2007:	0	0	17	4	21

Déplacements

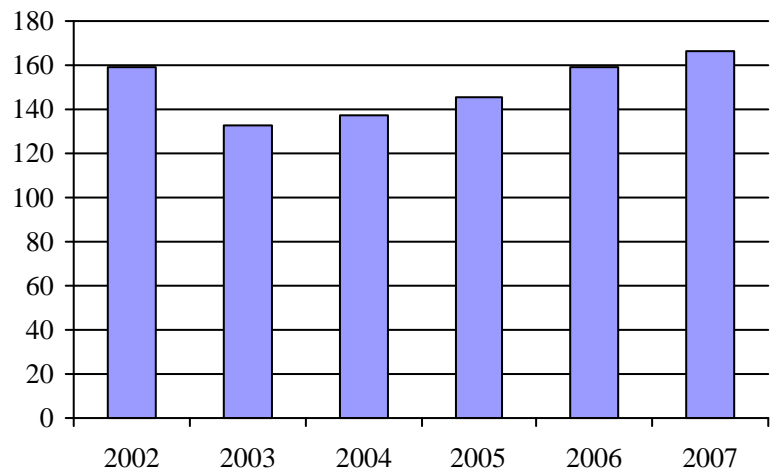
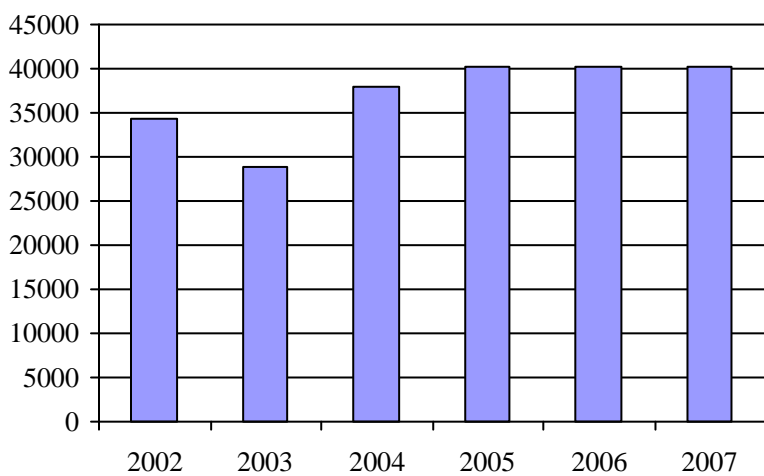
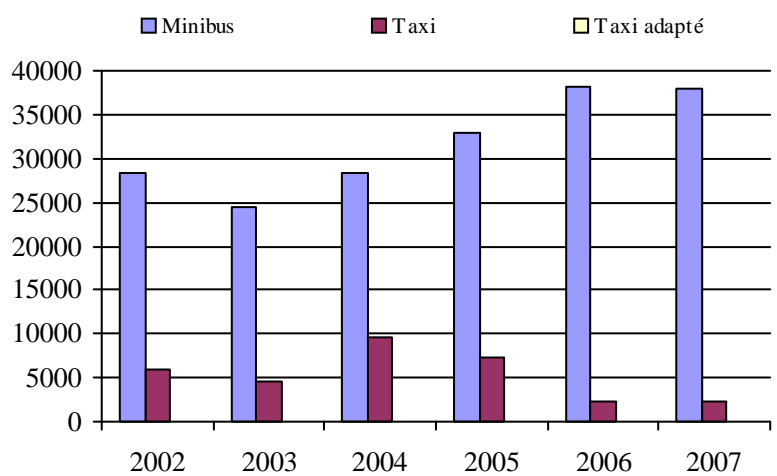
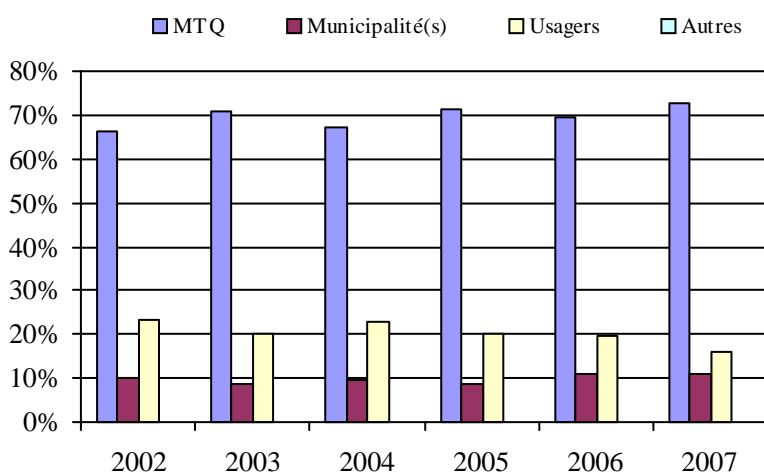
Service régulier	minibus	taxi	taxi adapté	total
Fauteuil roulant:	3 058	446	0	3 504
Ambulatoire:	34 996	1 342	0	36 338
Accompagnateur:	0	446	0	446
Total:	38 054	2 234	0	40 288
Régulier:	37 930	2 234	0	40 164
Occasionnel:	124	0	0	124
Total:	38 054	2 234	0	40 288
Visiteurs:	0	0	0	0
Hors territoire:	22	0	0	22
Autres services:	0	0	0	0

Destination(s) hors territoire

Centre François Charon, Hôpitaux de Québec

1. Évolution de la clientèle admise
2002 à 2007

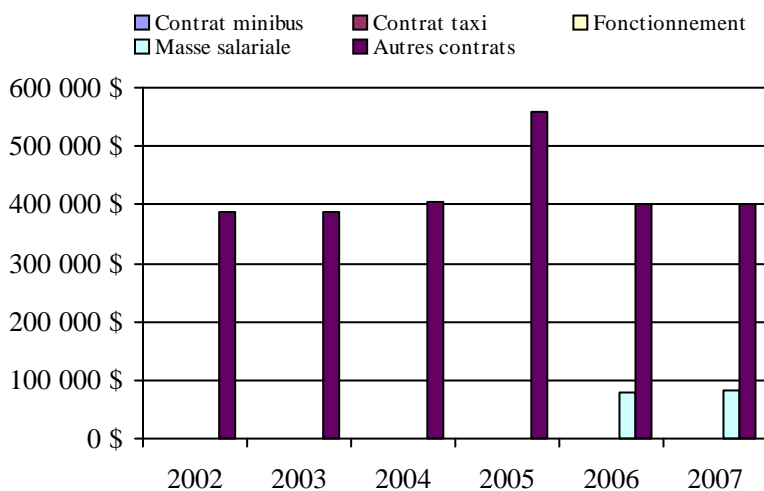
2. Évolution du ratio de "déplacements par personne admise" de 2002 à 2007

3. Évolution des déplacements
2002 à 20074. Évolution de la clientèle totale transportée
2002 à 20075. Évolution des revenus
2002 à 2007Municipalité(s) participante(s)Nom (code géo.)

Cap-Santé (34030)
 Deschambault-Grondines (34058)
 Donnacona (34025)
 Neuville (34007)
 Pont-Rouge (34017)
 Portneuf (34048)
 Saint-Alban (34097)
 Saint-Basile (34038)
 Saint-Casimir (34078)
 Saint-Gilbert (34060)
 Saint-Léonard-de-Portneuf (34115)
 Saint-Marc-des-Carières (34065)
 Saint-Raymond (34128)

Population : 43 422 Territoire (km²) : 1 692,80

6. Évolution de certaines dépenses de 2002 à 2007



Transport adapté aux personnes handicapées 2007

Organisme mandataire: MRC La Côte-de-Beaupré (13851)

Adresse: 3, rue de la Seigneurie
Château-Richer (Québec) G0A 1N0
418 824-3444

Organisme Répartition Portneuf / Jacques-Cartier
délégué: 15, Saint-Georges App 3
Saint-Basile (Québec) G0A 3G0
418 329-3152
repartitionportneuf@megaquebec.net

Date du début du service: 1985-06-15

Direction territoriale: Capitale-Nationale

Région administrative: Capitale-Nationale

Informations générales

Administration: Régie	Semaines d'opération/an: 52	Tarif au passage	Notes
Répartition: Régie	Heures de service/sem.: 60	minimum: 3,50 \$	
Opération minibus: Régie	Délai de réservation (h): 24	maximum: 3,50 \$	
Offre d'autres services de transport	Horaire	Abonnement mensuel	
<input type="checkbox"/> Scolaire <input type="checkbox"/> Nolisé	en semaine: 05:00 à 19:00	minimum: 0,00 \$	
<input type="checkbox"/> Collectif régional <input type="checkbox"/> AMT	samedi:	maximum: 0,00 \$	
<input type="checkbox"/> Réseau de la santé <input type="checkbox"/> Autres	dimanche:		
Précision:	Temps moyen d'un déplacement: non disponible		

Informations financières

Revenus	
MTQ:	262 204 \$
Usagers:	87 225 \$
Municipalité(s):	82 156 \$
Autres services:	0 \$
Autres:	0 \$
Total:	431 585 \$
Dépenses	
Administration:	96 415 \$
Exploitation:	324 870 \$
Fonctionnement:	130 040 \$
Masse salariale:	126 389 \$
Immobilisation:	56 901 \$
Contrat minibus:	0 \$
Contrat taxi:	11 540 \$
Contrat bimodal:	0 \$
Contrat à frais partagés:	0 \$
Autres:	0 \$
Total:	421 285 \$
Dépenses liées aux autres revenus:	0 \$

Statistiques sur les véhicules

Minibus en service	
en régie:	2
à contrat:	0
total:	2
Kilométrage (minibus)	
service régulier:	187 200
autres services:	0
total:	187 200
Véhicules-heure (minibus)	
service régulier:	6 240
autres services:	0
total:	6 240
Nombre de voyages	
par taxi:	850
par taxi adapté:	0
total:	850

Indicateurs de performance

Coût par passager:	18,21 \$
Coût contrat minibus par km:	0,00 \$
Coût contrat minibus par passager:	0,00 \$
Coût contrat taxi par passager:	6,96 \$
Coût d'exploitation par passager:	14,04 \$
Coût par passager selon le mode	
- minibus:	18,66 \$
- taxi:	12,28 \$
- global:	18,21 \$
Passagers par véhicules-heure:	3,44
Passagers par voyage de taxi:	1,95
Km par passager minibus:	8,71
Km par véhicules-heure:	30,00
% de la population admise:	1,30%
Déplacements par personne admise:	85,85

Clientèle admise par groupes d'âge

	0 à 5	6 à 21	22 à 65	> 65	total
Fauteuil roulant:	1	0	7	6	14
Ambulatoire:	0	0	6	4	10
Intellectuelle:	0	1	2	2	5
Psychique:	0	0	0	0	0
Visuelle:	0	0	1	0	1
Autres:	0	46	140	51	237
Total:	1	47	156	63	267
Admis en 2007:	0	0	0	30	30

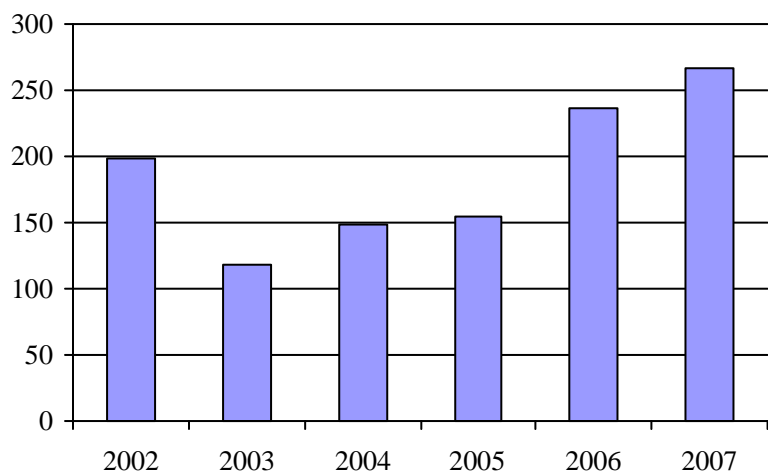
Déplacements

Service régulier	minibus	taxi	taxi adapté	total
Fauteuil roulant:	754	2	0	756
Ambulatoire:	20 509	1 656	0	22 165
Accompagnateur:	220	0	0	220
Total:	21 483	1 658	0	23 141
Régulier:	16 393	1 632	0	18 025
Occasionnel:	5 090	26	0	5 116
Total:	21 483	1 658	0	23 141
Visiteurs:	0	0	0	0
Hors territoire:	9 930	99	0	10 029
Autres services:	0	0	0	0

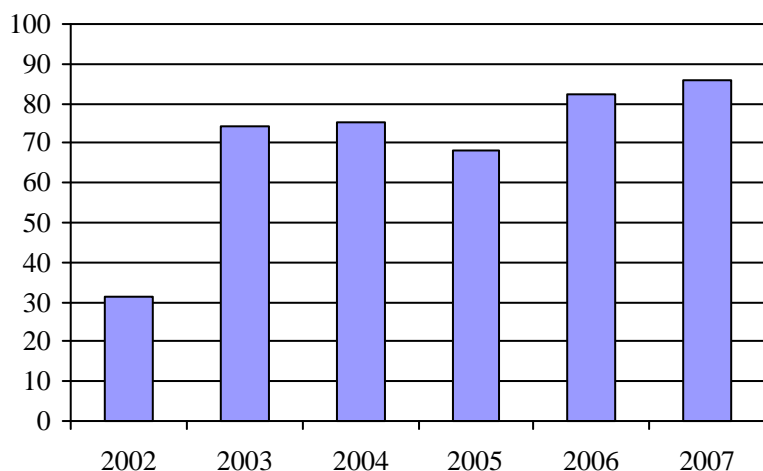
Destination(s) hors territoire

Hopitaux de Québec, Centre François Charron

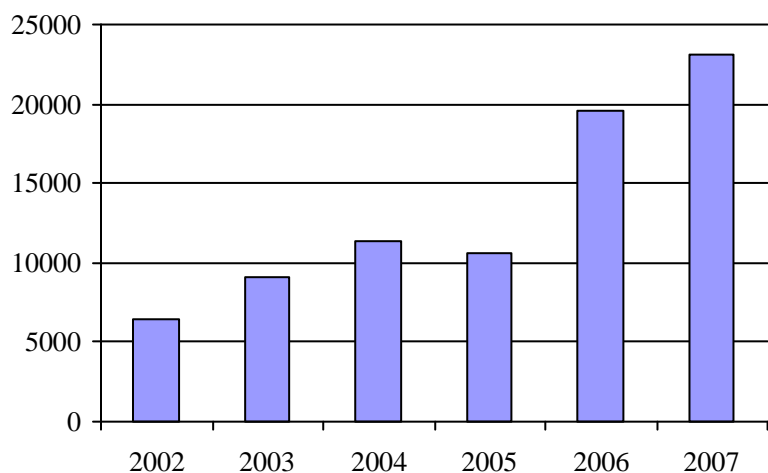
1. Évolution de la clientèle admise
2002 à 2007



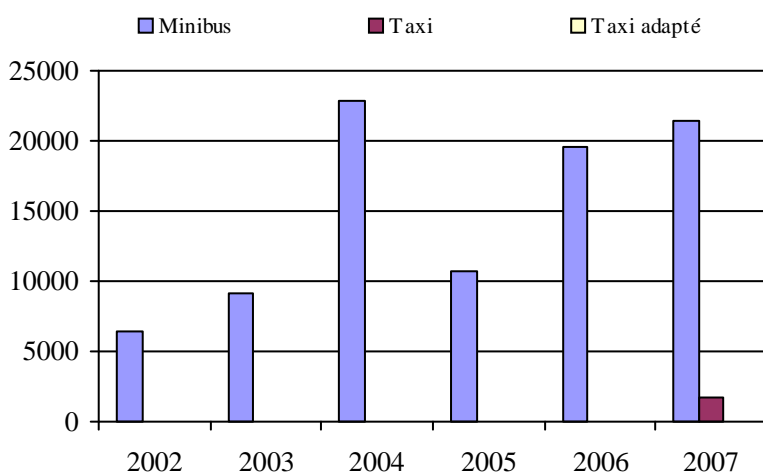
2. Évolution du ratio de "déplacements par personne admise" de 2002 à 2007



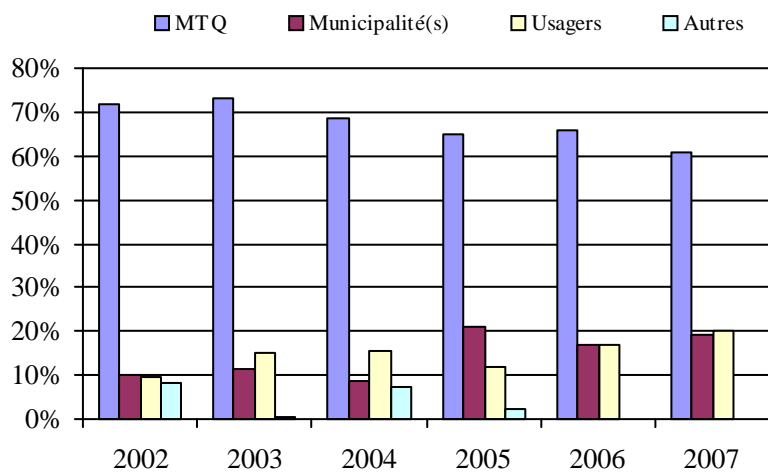
3. Évolution des déplacements
2002 à 2007



4. Évolution de la clientèle totale transportée
2002 à 2007



5. Évolution des revenus
2002 à 2007



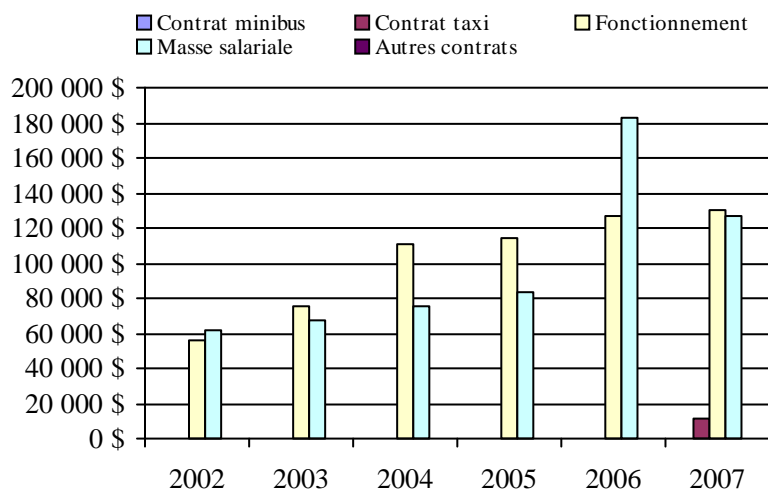
Municipalité(s) participante(s)

Nom (code géo.)

- Beaupré (21025)
- Château-Richer (21035)
- L'Ange-Gardien (21040)
- Sainte-Anne-de-Beaupré (21030)
- Sainte-Famille (20010)
- Sainte-Pétronille (20030)
- Saint-François-de-l'Île-d'Orléans (20005)
- Saint-Jean-de-l'Île-d'Orléans (20015)
- Saint-Joachim (21020)
- Saint-Laurent-de-l'Île-d'Orléans (20020)
- Saint-Pierre-de-l'Île-d'Orléans (20025)

Population : 20 480 Territoire (km²) : 599,03

6. Évolution de certaines dépenses de 2002 à 2007



Transport adapté aux personnes handicapées 2007

Organisme mandataire: MRC de la Jacques-Cartier (13901)

Adresse: 60, rue Saint-Patrick
Shannon (Québec) G0A 4N0
418 844-2160

Organisme MRC de la Jacques-Cartier
délégué: 60, rue Saint-Patrick
Shannon (Québec) G0A 4N0
418 844-2160

Date du début du service: 2006-09-01

Direction territoriale: Capitale-Nationale

Région administrative: Capitale-Nationale

Informations générales

Administration: Contrat	Semaines d'opération/an: 52	Tarif au passage	Notes
Répartition: Contrat	Heures de service/sem.: 55	minimum: 2,25 \$	
Opération minibus: Contrat	Délai de réservation (h): 24	maximum: 2,25 \$	
Offre d'autres services de transport	Horaire	Abonnement mensuel	
<input type="checkbox"/> Scolaire <input type="checkbox"/> Nolisé	en semaine: 06:00 à 17:00	minimum: 0,00 \$	
<input type="checkbox"/> Collectif régional <input type="checkbox"/> AMT	samedi:	maximum: 0,00 \$	
<input type="checkbox"/> Réseau de la santé <input type="checkbox"/> Autres	dimanche:		
Précision:	Temps moyen d'un déplacement: non disponible		

Informations financières

Revenus	
MTQ:	123 752 \$
Usagers:	12 610 \$
Municipalité(s):	36 427 \$
Autres services:	0 \$
Autres:	0 \$
Total:	172 789 \$
Dépenses	
Administration:	8 367 \$
Exploitation:	136 341 \$
Fonctionnement:	0 \$
Masse salariale:	35 166 \$
Immobilisation:	0 \$
Contrat minibus:	63 543 \$
Contrat taxi:	37 632 \$
Contrat bimodal:	0 \$
Contrat à frais partagés:	0 \$
Autres:	0 \$
Total:	144 708 \$
Dépenses liées aux autres revenus:	0 \$

Statistiques sur les véhicules

Minibus en service	
en régie:	0
à contrat:	1
total:	1
Kilométrage (minibus)	
service régulier:	43 641
autres services:	0
total:	43 641
Véhicules-heure (minibus)	
service régulier:	1 275
autres services:	0
total:	1 275
Nombre de voyages	
par taxi:	1 445
par taxi adapté:	0
total:	1 445

Indicateurs de performance

Coût par passager:	27,30 \$
Coût contrat minibus par km:	1,46 \$
Coût contrat minibus par passager:	38,21 \$
Coût contrat taxi par passager:	10,34 \$
Coût d'exploitation par passager:	25,72 \$
Coût par passager selon le mode	
- minibus:	46,42 \$
- taxi:	18,56 \$
- global:	27,30 \$
Passagers par véhicules-heure:	1,30
Passagers par voyage de taxi:	2,52
Km par passager minibus:	26,24
Km par véhicules-heure:	34,23
% de la population admise:	0,22%
Déplacements par personne admise:	84,14

Clientèle admise par groupes d'âge

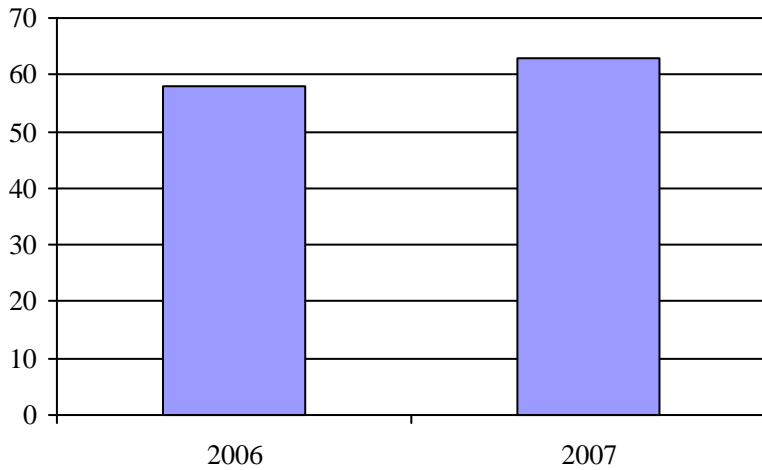
	0 à 5	6 à 21	22 à 65	> 65	total
Fauteuil roulant:	0	2	9	9	20
Ambulatoire:	0	2	5	10	17
Intellectuelle:	0	1	15	4	20
Psychique:	0	0	0	0	0
Visuelle:	0	0	2	4	6
Autres:	0	0	0	0	0
Total:	0	5	31	27	63
Admis en 2007:	0	1	6	8	15

Déplacements

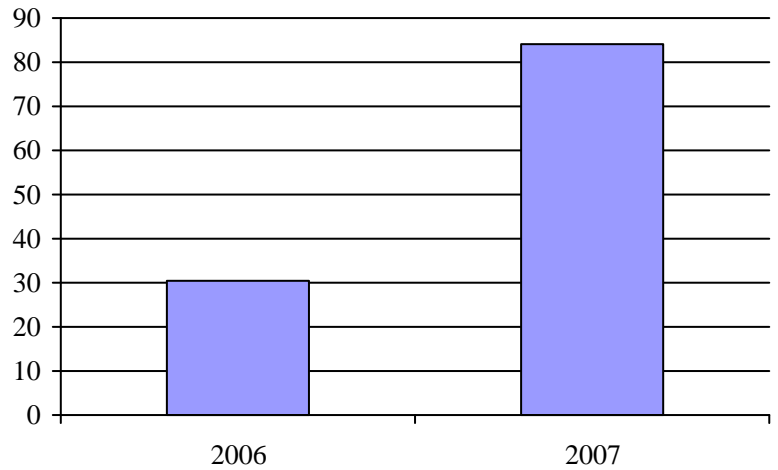
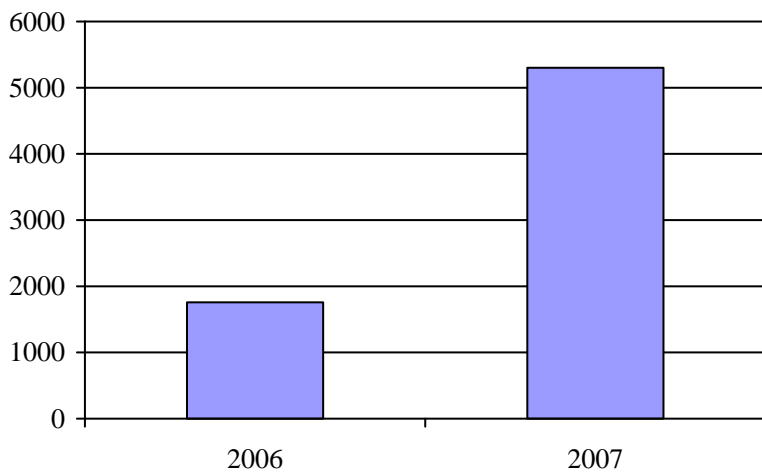
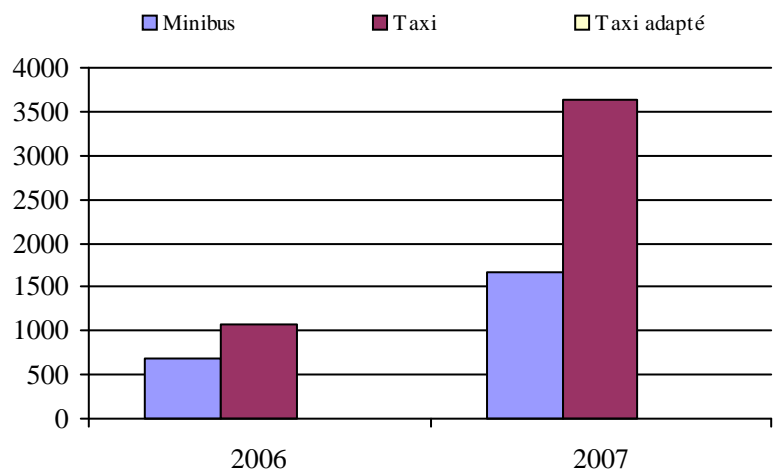
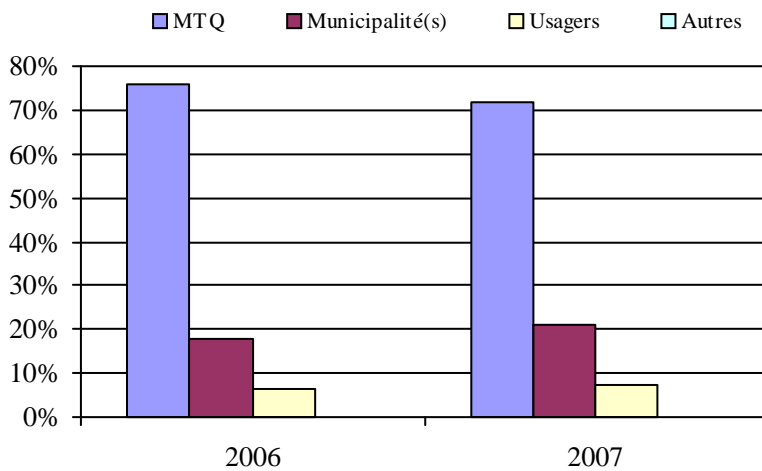
Service régulier	minibus	taxi	taxi adapté	total
Fauteuil roulant:	418	479	0	897
Ambulatoire:	1 245	3 159	0	4 404
Accompagnateur:	0	0	0	0
Total:	1 663	3 638	0	5 301
Régulier:	1 228	3 553	0	4 781
Occasionnel:	435	85	0	520
Total:	1 663	3 638	0	5 301
Visiteurs:	0	0	0	0
Hors territoire:	1 496	48	0	1 544
Autres services:	0	0	0	0

Destination(s) hors territoire

Hopitaux de Québec, Centre Francois Charron

1. Évolution de la clientèle admise
2002 à 2007

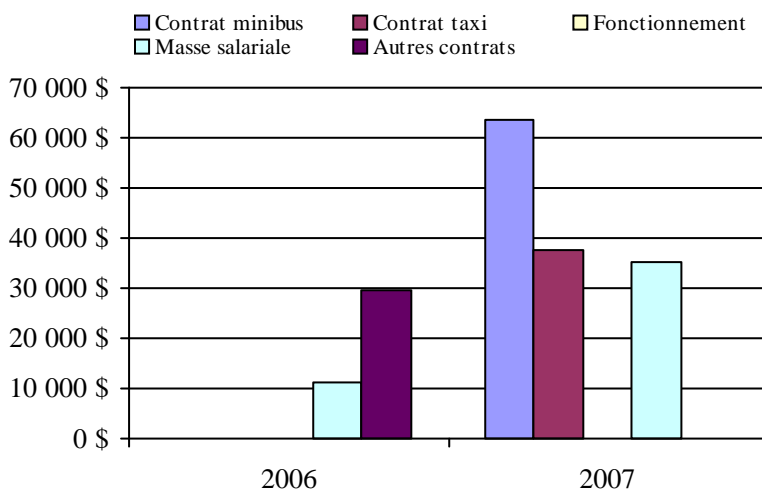
2. Évolution du ratio de "déplacements par personne admise" de 2002 à 2007

3. Évolution des déplacements
2002 à 20074. Évolution de la clientèle totale transportée
2002 à 20075. Évolution des revenus
2002 à 2007Municipalité(s) participante(s)Nom (code géo.)

Fossambault-sur-le-Lac (22010)
Lac-Beauport (22040)
Sainte-Brigitte-de-Laval (22045)
Sainte-Catherine-de-la-Jacques-Cartier (22005)
Saint-Gabriel-de-Valcartier (22025)
Shannon (22020)
Stoneham-et-Tewkesbury (22035)

Population : 28 456 Territoire (km²) : 1 493,49

6. Évolution de certaines dépenses de 2002 à 2007



Transport adapté aux personnes handicapées 2007

Organisme mandataire: Paroisse de Saint-Hilarion (13951)

Adresse: 215, chemin Principal
Saint-Hilarion (Québec) G0A 3V0
418 457-3463

Organisme Transport adapté Charlevoix-Ouest
délégué: 3, rue Clarence-Gagnon local 5
Baie-Saint-Paul (Québec) G3Z 1K5
418 435-5488
tacotruc@hotmail.com

Date du début du service: 1988-09-06

Direction territoriale: Capitale-Nationale

Région administrative: Capitale-Nationale

Informations générales

Administration: Régie	Semaines d'opération/an: 52	Tarif au passage	Notes
Répartition: Régie	Heures de service/sem.: 50	minimum: 1,75 \$	
Opération minibus: Contrat	Délai de réservation (h): 24	maximum: 1,75 \$	
Offre d'autres services de transport	Horaire	Abonnement mensuel	
<input checked="" type="checkbox"/> Scolaire <input type="checkbox"/> Nolisé	en semaine: 07:00 à 21:30	minimum: 0,00 \$	
<input checked="" type="checkbox"/> Collectif régional <input type="checkbox"/> AMT	samedi: 09:00 à 16:30	maximum: 0,00 \$	
<input type="checkbox"/> Réseau de la santé <input checked="" type="checkbox"/> Autres	dimanche: 09:00 à 16:30		

Précision:

transport collectif régional

Temps moyen d'un déplacement: 8 minutes

Informations financières

Revenus	
MTQ:	101 618 \$
Usagers:	41 948 \$
Municipalité(s):	12 856 \$
Autres services:	124 170 \$
Autres:	762 \$
Total:	281 354 \$
Dépenses	
Administration:	32 483 \$
Exploitation:	250 368 \$
Fonctionnement:	0 \$
Masse salariale:	19 170 \$
Immobilisation:	0 \$
Contrat minibus:	92 886 \$
Contrat taxi:	32 049 \$
Contrat bimodal:	0 \$
Contrat à frais partagés:	0 \$
Autres:	106 263 \$
Total:	282 851 \$
Dépenses liées aux autres revenus:	106 263 \$

Statistiques sur les véhicules

Minibus en service	
en régie:	0
à contrat:	2
total:	2
Kilométrage (minibus)	
service régulier:	68 924
autres services:	0
total:	68 924
Véhicules-heure (minibus)	
service régulier:	2 432
autres services:	0
total:	2 432
Nombre de voyages	
par taxi:	0
par taxi adapté:	3 954
total:	3 954

Indicateurs de performance

Coût par passager:	6,41 \$
Coût contrat minibus par km:	1,35 \$
Coût contrat minibus par passager:	3,06 \$
Coût contrat taxi par passager:	2,40 \$
Coût d'exploitation par passager:	5,73 \$
Coût par passager selon le mode	
- minibus:	6,68 \$
- taxi:	6,01 \$
- global:	6,47 \$
Passagers par véhicules-heure:	7,88
Passagers par voyage de taxi:	2,12
Km par passager minibus:	3,60
Km par véhicules-heure:	28,34
% de la population admise:	4,23%
Déplacements par personne admise:	53,74

Clientèle admise par groupes d'âge

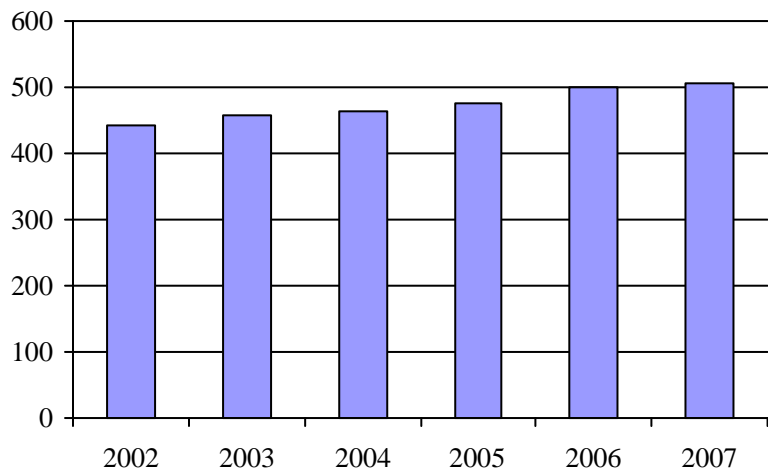
	0 à 5	6 à 21	22 à 65	> 65	total
Fauteuil roulant:	4	8	71	73	156
Ambulatoire:	3	0	19	72	94
Intellectuelle:	1	3	190	51	245
Psychique:	0	0	0	0	0
Visuelle:	0	0	4	6	10
Autres:	0	0	0	0	0
Total:	8	11	284	202	505
Admis en 2007:	3	1	8	9	21

Déplacements

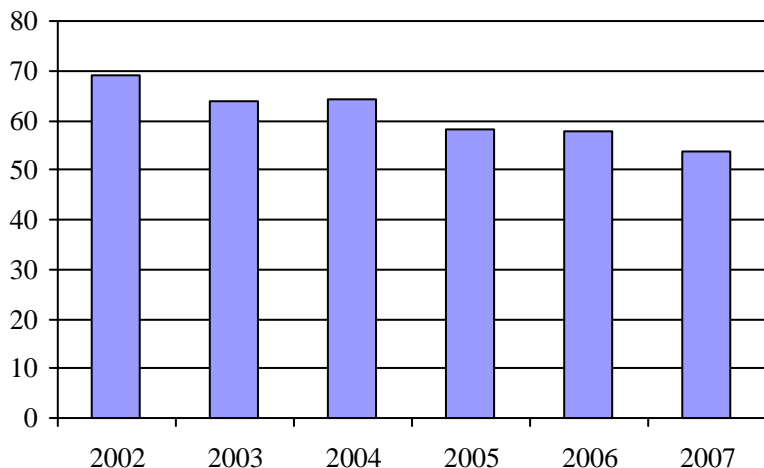
Service régulier	minibus	taxi	taxi adapté	total
Fauteuil roulant:	1 985	0	1 902	3 887
Ambulatoire:	16 921	0	6 331	23 252
Accompagnateur:	252	0	165	417
Total:	19 158	0	8 398	27 556
Régulier:	14 882	0	7 317	22 199
Occasionnel:	4 276	0	1 081	5 357
Total:	19 158	0	8 398	27 556
Visiteurs:	30	0	0	30
Hors territoire:	0	0	0	0
Autres services:	11 169	634	4 327	16 130

Destination(s) hors territoire

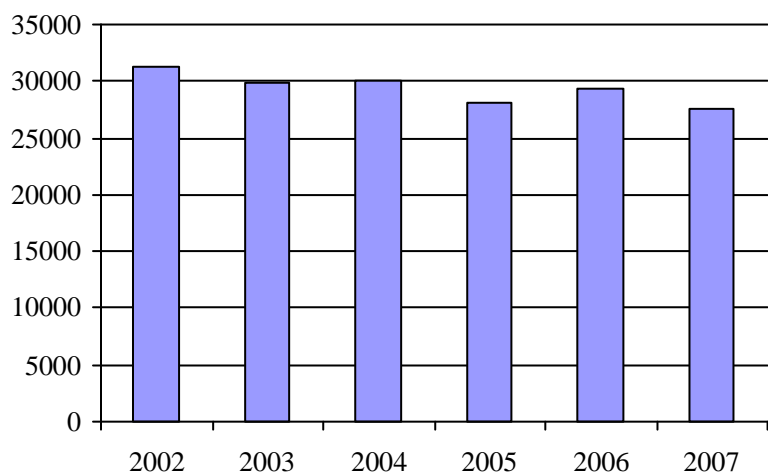
1. Évolution de la clientèle admise
2002 à 2007



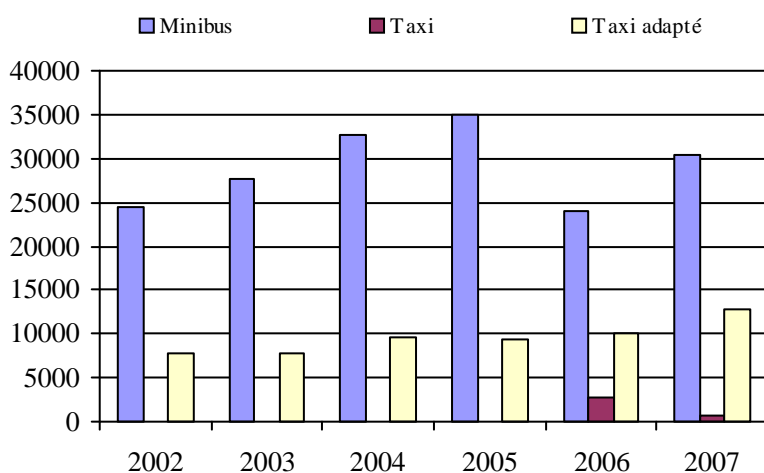
2. Évolution du ratio de "déplacements par personne admise" de 2002 à 2007



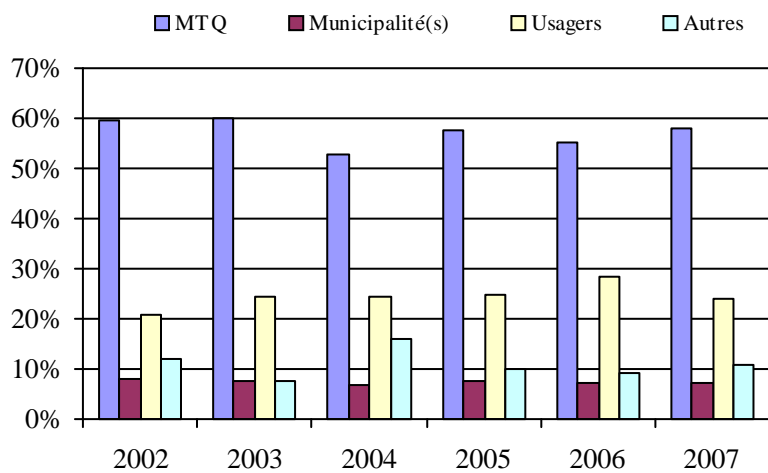
3. Évolution des déplacements
2002 à 2007



4. Évolution de la clientèle totale transportée
2002 à 2007



5. Évolution des revenus
2002 à 2007



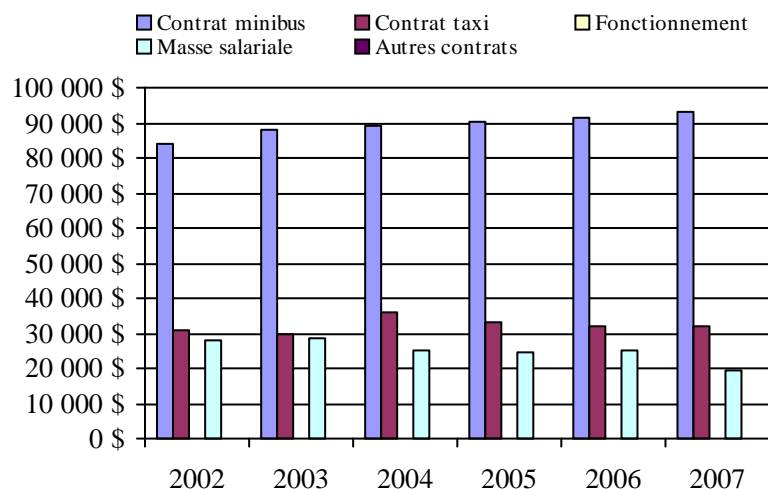
Municipalité(s) participante(s)

Nom (code géo.)

- Baie-Saint-Paul (16013)
- Les Éboulements (16048)
- Petite-Rivière-Saint-François (16005)
- Saint-Hilarion (16050)
- Saint-Urbain (16055)

Population : 11 925 Territoire (km²) : 1 261,83

6. Évolution de certaines dépenses de 2002 à 2007



Transport adapté aux personnes handicapées 2007

Organisme mandataire: MRC de Charlevoix-Est (13981)

Adresse: 172, boulevard Notre-Dame
Clermont (Québec) G4A 1G1
418 439-3947

Organisme Centre local de développement de la MRC de Charlevoix-Est
délégué: 6, rue Desbiens bureau 100
Clermont (Québec) G4A 1B9
418 439-4999
cld-che@cldcharlevoixest.ca

Date du début du service: 1984-09-17

Direction territoriale: Capitale-Nationale

Région administrative: Capitale-Nationale

Informations générales

Administration: Régie	Semaines d'opération/an: 52	Tarif au passage	Notes
Répartition: Régie	Heures de service/sem.: 60	minimum: 2,00 \$	
Opération minibus: Contrat	Délai de réservation (h): 24	maximum: 2,00 \$	
Offre d'autres services de transport	Horaire	Abonnement mensuel	
<input type="checkbox"/> Scolaire <input type="checkbox"/> Nolisé	en semaine: 07:00 à 17:00	minimum: 0,00 \$	
<input type="checkbox"/> Collectif régional <input type="checkbox"/> AMT	samedi:	maximum: 0,00 \$	
<input type="checkbox"/> Réseau de la santé <input type="checkbox"/> Autres	dimanche:		
Précision:	Temps moyen d'un déplacement: non disponible		

Informations financières

Revenus	
MTQ:	102 760 \$
Usagers:	21 569 \$
Municipalité(s):	20 000 \$
Autres services:	0 \$
Autres:	250 \$
Total:	144 579 \$
Dépenses	
Administration:	9 120 \$
Exploitation:	99 363 \$
Fonctionnement:	0 \$
Masse salariale:	16 413 \$
Immobilisation:	0 \$
Contrat minibus:	73 327 \$
Contrat taxi:	2 386 \$
Contrat bimodal:	0 \$
Contrat à frais partagés:	0 \$
Autres:	7 237 \$
Total:	108 483 \$
Dépenses liées aux autres revenus:	0 \$

Statistiques sur les véhicules

Minibus en service	
en régie:	0
à contrat:	1
total:	1
Kilométrage (minibus)	
service régulier:	49 840
autres services:	0
total:	49 840
Véhicules-heure (minibus)	
service régulier:	3 050
autres services:	0
total:	3 050
Nombre de voyages	
par taxi:	0
par taxi adapté:	208
total:	208

Indicateurs de performance

Coût par passager:	10,20 \$
Coût contrat minibus par km:	1,47 \$
Coût contrat minibus par passager:	7,04 \$
Coût contrat taxi par passager:	11,47 \$
Coût d'exploitation par passager:	9,35 \$
Coût par passager selon le mode	
- minibus:	10,12 \$
- taxi:	14,55 \$
- global:	10,20 \$
Passagers par véhicules-heure:	3,42
Passagers par voyage de taxi:	1,00
Km par passager minibus:	4,78
Km par véhicules-heure:	16,34
% de la population admise:	1,11%
Déplacements par personne admise:	59,04

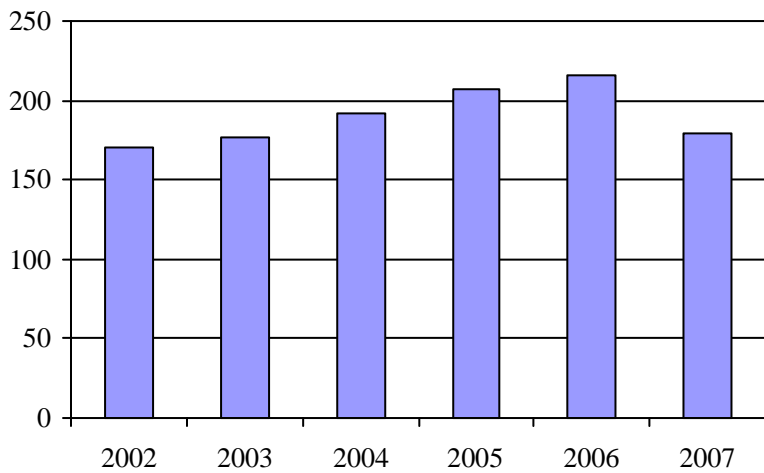
Clientèle admise par groupes d'âge

	0 à 5	6 à 21	22 à 65	> 65	total
Fauteuil roulant:	0	2	43	21	66
Ambulatoire:	0	0	22	13	35
Intellectuelle:	0	3	61	6	70
Psychique:	0	1	0	0	1
Visuelle:	0	0	5	2	7
Autres:	0	0	0	0	0
Total:	0	6	131	42	179
Admis en 2007:	0	1	17	2	20

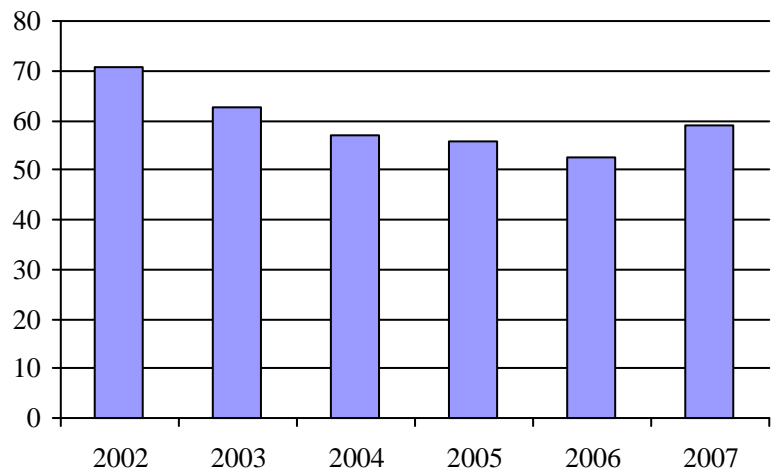
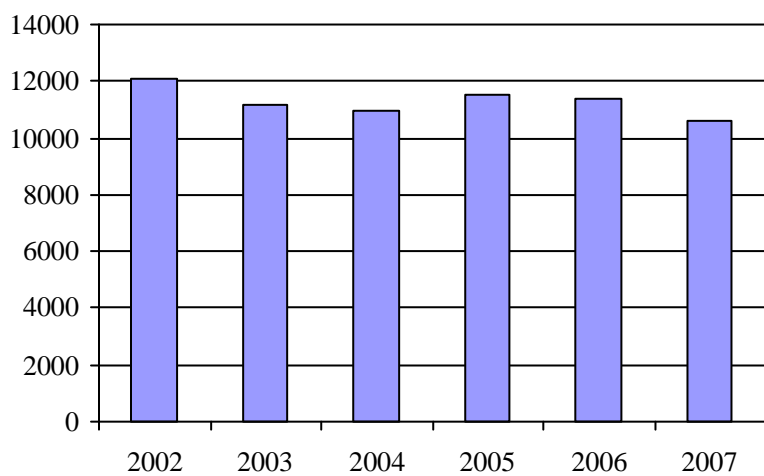
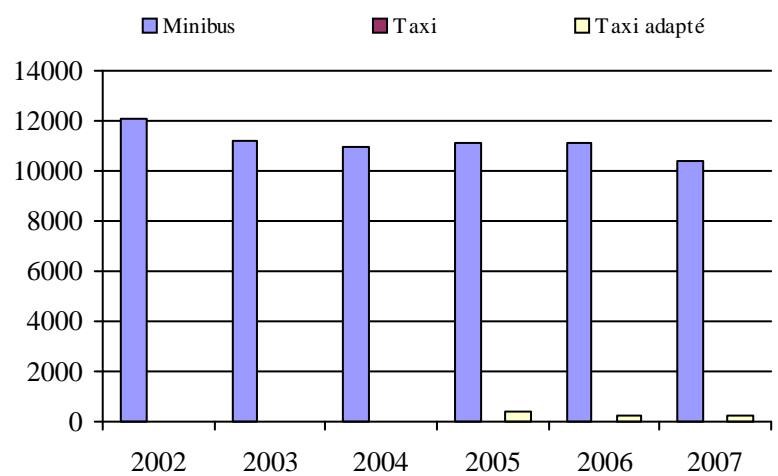
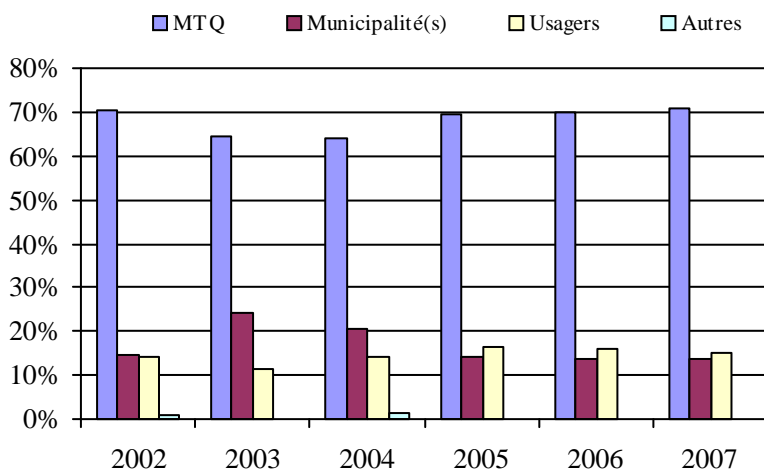
Déplacements

Service régulier	minibus	taxi	taxi adapté	total
Fauteuil roulant:	3 011	0	208	3 219
Ambulatoire:	7 350	0	0	7 350
Accompagnateur:	62	0	0	62
Total:	10 423	0	208	10 631
Régulier:	6 372	0	0	6 372
Occasionnel:	4 051	0	208	4 259
Total:	10 423	0	208	10 631
Visiteurs:	47	0	0	47
Hors territoire:	0	0	0	0
Autres services:	0	0	0	0

Destination(s) hors territoire

1. Évolution de la clientèle admise
2002 à 2007

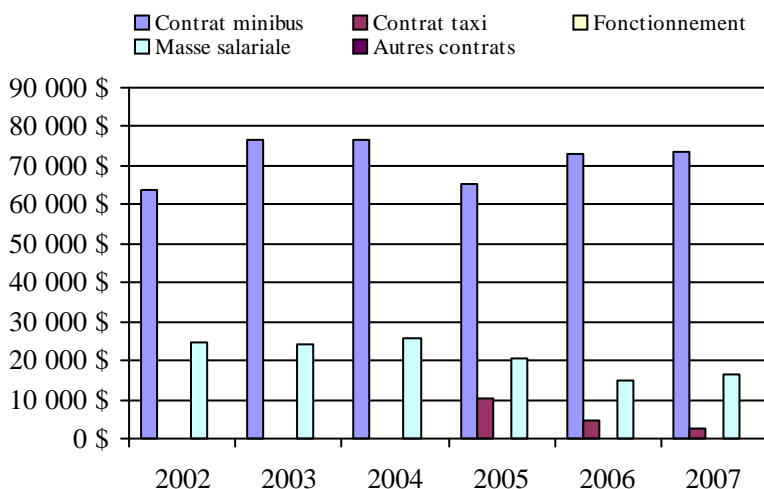
2. Évolution du ratio de "déplacements par personne admise" de 2002 à 2007

3. Évolution des déplacements
2002 à 20074. Évolution de la clientèle totale transportée
2002 à 20075. Évolution des revenus
2002 à 2007Municipalité(s) participante(s)Nom (code géo.)

Clermont (15035)
 La Malbaie (15013)
 Notre-Dame-des-Monts (15025)
 Saint-Aimé-des-Lacs (15030)
 Saint-Irénée (15005)
 Saint-Siméon (15058)

Population : 16 199 Territoire (km²) : 1 031,30

6. Évolution de certaines dépenses de 2002 à 2007



Transport adapté aux personnes handicapées 2007

Organisme mandataire: Réseau de transport de la Capitale (23991)

Adresse: 720, rue des Rocailles
 Québec (Québec) G2J 1A5
 418 627-2351

Organisme Service de transport adapté de la Capitale
 délégué: 2750, boulevard Wilfrid Hamel
 Québec (Québec) G1P 2J1
 418 687-6327 poste 2211
 jdemers@staquebec.ca

Date du début du service: 1981-03-01

Direction territoriale: Capitale-Nationale

Région administrative: Capitale-Nationale

Informations générales

Administration: Régie	Semaines d'opération/an: 52	Tarif au passage	Notes
Répartition: Régie	Heures de service/sem.: 122	minimum: 1,55 \$	
Opération minibus: Mixte	Délai de réservation (h): 8	maximum: 2,50 \$	
Offre d'autres services de transport	Horaire	Abonnement mensuel	
<input type="checkbox"/> Scolaire <input type="checkbox"/> Nolisé	en semaine: 07:00 à 01:00	minimum: 30,60 \$	
<input type="checkbox"/> Collectif régional <input type="checkbox"/> AMT	samedi: 09:00 à 01:00	maximum: 66,35 \$	
<input type="checkbox"/> Réseau de la santé <input type="checkbox"/> Autres	dimanche: 09:00 à 01:00		
Précision:	Temps moyen d'un déplacement: 25 minutes		

Informations financières

Revenus	
MTQ:	5 551 277 \$
Usagers:	963 325 \$
Municipalité(s):	1 679 113 \$
Autres services:	0 \$
Autres:	7 948 \$
Total:	8 201 663 \$
Dépenses	
Administration:	1 347 488 \$
Exploitation:	6 991 436 \$
Fonctionnement:	331 536 \$
Masse salariale:	2 136 428 \$
Immobilisation:	189 503 \$
Contrat minibus:	358 215 \$
Contrat taxi:	3 969 090 \$
Contrat bimodal:	0 \$
Contrat à frais partagés:	0 \$
Autres:	6 665 \$
Total:	8 338 924 \$
Dépenses liées aux autres revenus:	0 \$

Statistiques sur les véhicules

Minibus en service	
en régie:	13
à contrat:	3
total:	16
Kilométrage (minibus)	
service régulier:	516 041
autres services:	0
total:	516 041
Véhicules-heure (minibus)	
service régulier:	24 101
autres services:	0
total:	24 101
Nombre de voyages	
par taxi:	92 780
par taxi adapté:	42 053
total:	134 833

Indicateurs de performance

Coût par passager:	16,40 \$
Coût contrat minibus par km:	0,00 \$
Coût contrat minibus par passager:	0,00 \$
Coût contrat taxi par passager:	9,41 \$
Coût d'exploitation par passager:	13,75 \$
Coût par passager selon le mode	
- minibus:	25,55 \$
- taxi:	14,52 \$
- global:	16,40 \$
Passagers par véhicules-heure:	3,59
Passagers par voyage de taxi:	3,13
Km par passager minibus:	5,96
Km par véhicules-heure:	21,41
% de la population admise:	1,13%
Déplacements par personne admise:	81,87

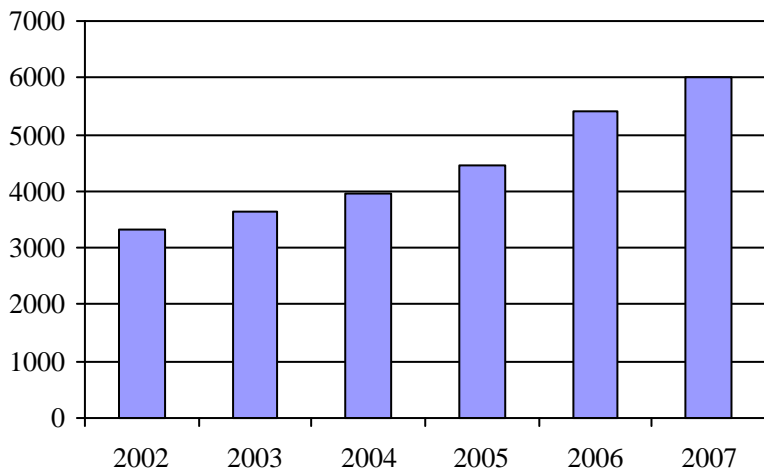
Clientèle admise par groupes d'âge

	0 à 5	6 à 21	22 à 65	> 65	total
Fauteuil roulant:	3	85	1081	1439	2608
Ambulatoire:	2	11	571	1207	1791
Intellectuelle:	1	141	868	104	1114
Psychique:	7	59	61	69	196
Visuelle:	0	2	162	129	293
Autres:	0	0	0	0	0
Total:	13	298	2743	2948	6002
Admis en 2007:	0	51	268	600	919

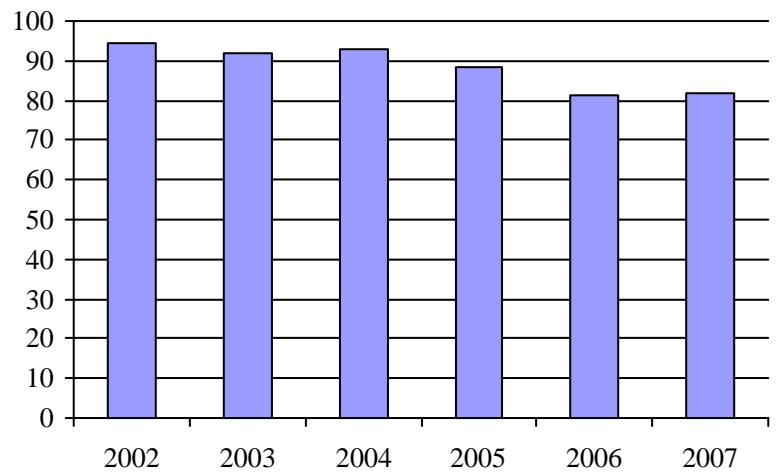
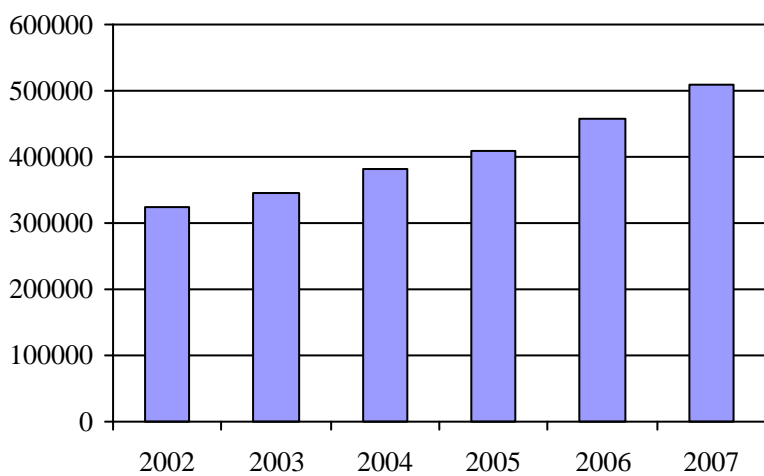
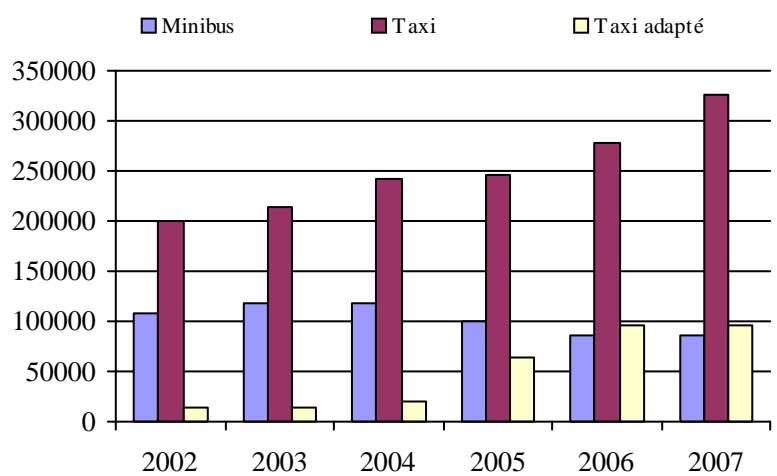
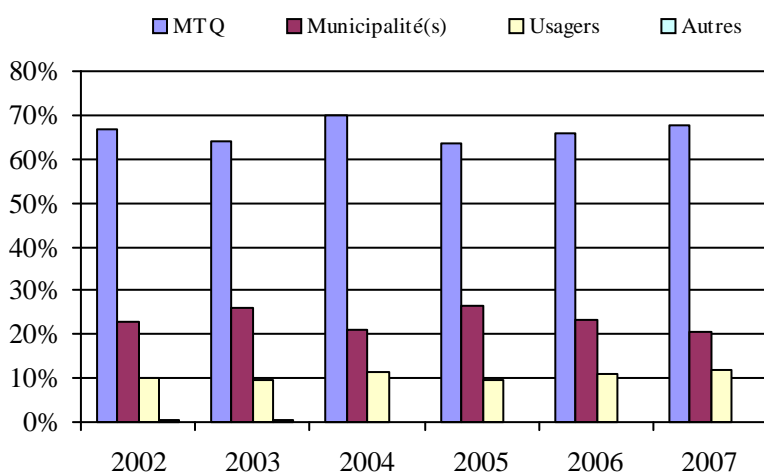
Déplacements

Service régulier	minibus	taxi	taxi adapté	total
Fauteuil roulant:	68 270	13 410	56 618	138 298
Ambulatoire:	12 876	306 419	33 767	353 062
Accompagnateur:	5 436	5 317	6 390	17 143
Total:	86 582	325 146	96 775	508 503
Régulier:	60 607	227 602	67 742	355 951
Occasionnel:	25 975	97 544	29 033	152 552
Total:	86 582	325 146	96 775	508 503
Visiteurs:	293	0	0	293
Hors territoire:	0	0	0	0
Autres services:	0	0	0	0

Destination(s) hors territoire

1. Évolution de la clientèle admise
2002 à 2007

2. Évolution du ratio de "déplacements par personne admise" de 2002 à 2007

3. Évolution des déplacements
2002 à 20074. Évolution de la clientèle totale transportée
2002 à 20075. Évolution des revenus
2002 à 2007

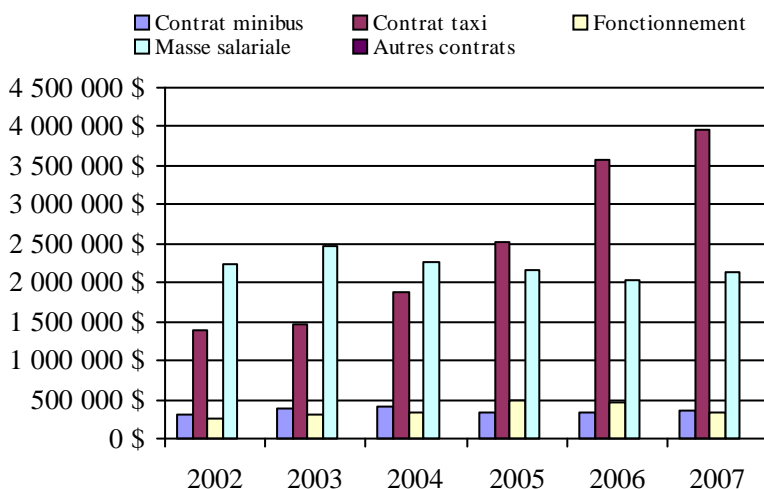
Municipalité(s) participante(s)

Nom (code géo.)

Québec (23027)

Population : 492 937 Territoire (km²) : 451,79

6. Évolution de certaines dépenses de 2002 à 2007



Bureau de la Coordination du
Nord-du-Québec

Transport adapté aux personnes handicapées 2007

Organisme mandataire: Ville de Lebel-sur-Quévillon (18701)

Adresse: 500, Place Quévillon CP 430
 Lebel-sur-Quévillon (Québec) J0Y 1X0
 819 755-4826

Organisme Ville de Lebel-sur-Quévillon
 délégué: 500, Place Quévillon CP 430
 Lebel-sur-Quévillon (Québec) J0Y 1X0
 819 755-4826

Date du début du service: 2007-01-01

Direction territoriale: Bureau de la coordination du Nord-du-Québec

Région administrative: Nord-du-Québec

Informations générales

Administration: Régie	Semaines d'opération/an: 52	Tarif au passage	Notes
Répartition: Contrat	Heures de service/sem.: 40	minimum: 1,75 \$	
Opération minibus: Aucune	Délai de réservation (h): 24	maximum: 1,75 \$	
Offre d'autres services de transport	Horaire	Abonnement mensuel	
<input type="checkbox"/> Scolaire <input type="checkbox"/> Nolisé	en semaine: 08:00 à 17:00	minimum: 0,00 \$	
<input type="checkbox"/> Collectif régional <input type="checkbox"/> AMT	samedi:	maximum: 0,00 \$	
<input type="checkbox"/> Réseau de la santé <input type="checkbox"/> Autres	dimanche:		
Précision:	Temps moyen d'un déplacement: non disponible		

Informations financières

Revenus	
MTQ:	35 765 \$
Usagers:	3 224 \$
Municipalité(s):	8 566 \$
Autres services:	0 \$
Autres:	0 \$
Total:	47 554 \$
Dépenses	
Administration:	8 566 \$
Exploitation:	39 121 \$
Fonctionnement:	0 \$
Masse salariale:	0 \$
Immobilisation:	0 \$
Contrat minibus:	0 \$
Contrat taxi:	39 091 \$
Contrat bimodal:	0 \$
Contrat à frais partagés:	0 \$
Autres:	30 \$
Total:	47 687 \$
Dépenses liées aux autres revenus:	0 \$

Statistiques sur les véhicules

Minibus en service	
en régie:	0
à contrat:	0
total:	0
Kilométrage (minibus)	
service régulier:	0
autres services:	0
total:	0
Véhicules-heure (minibus)	
service régulier:	0
autres services:	0
total:	0
Nombre de voyages	
par taxi:	0
par taxi adapté:	1 842
total:	1 842

Indicateurs de performance

Coût par passager:	25,89 \$
Coût contrat minibus par km:	0,00 \$
Coût contrat minibus par passager:	0,00 \$
Coût contrat taxi par passager:	21,22 \$
Coût d'exploitation par passager:	21,24 \$
Coût par passager selon le mode	
- minibus:	0,00 \$
- taxi:	25,89 \$
- global:	25,89 \$
Passagers par véhicules-heure:	0,00
Passagers par voyage de taxi:	1,00
Km par passager minibus:	0,00
Km par véhicules-heure:	0,00
% de la population admise:	1,34%
Déplacements par personne admise:	43,86

Clientèle admise par groupes d'âge

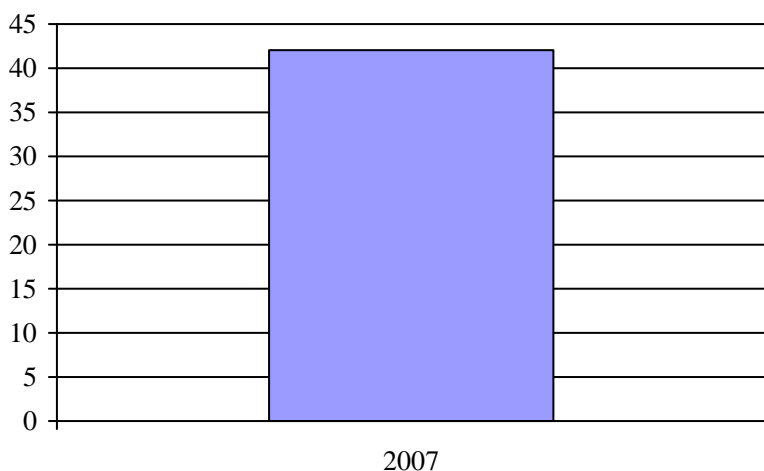
	0 à 5	6 à 21	22 à 65	> 65	total
Fauteuil roulant:	0	0	1	1	2
Ambulatoire:	0	0	29	7	36
Intellectuelle:	0	0	1	0	1
Psychique:	0	0	1	0	1
Visuelle:	0	0	1	0	1
Autres:	0	0	1	0	1
Total:	0	0	34	8	42
Admis en 2007:	0	0	27	0	27

Déplacements

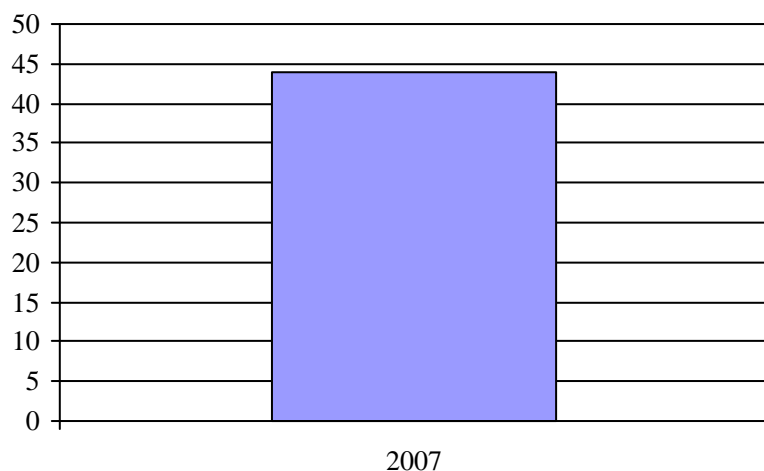
Service régulier	minibus	taxi	taxi adapté	total
Fauteuil roulant:	0	0	86	86
Ambulatoire:	0	0	1 756	1 756
Accompagnateur:	0	0	0	0
Total:	0	0	1 842	1 842
Régulier:	0	0	1 842	1 842
Occasionnel:	0	0	0	0
Total:	0	0	1 842	1 842
Visiteurs:	0	0	0	0
Hors territoire:	0	0	0	0
Autres services:	0	0	0	0

Destination(s) hors territoire

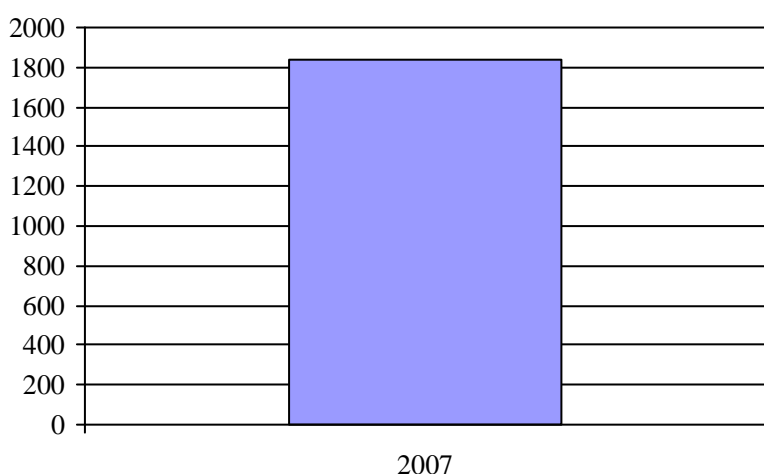
1. Évolution de la clientèle admise
2002 à 2007



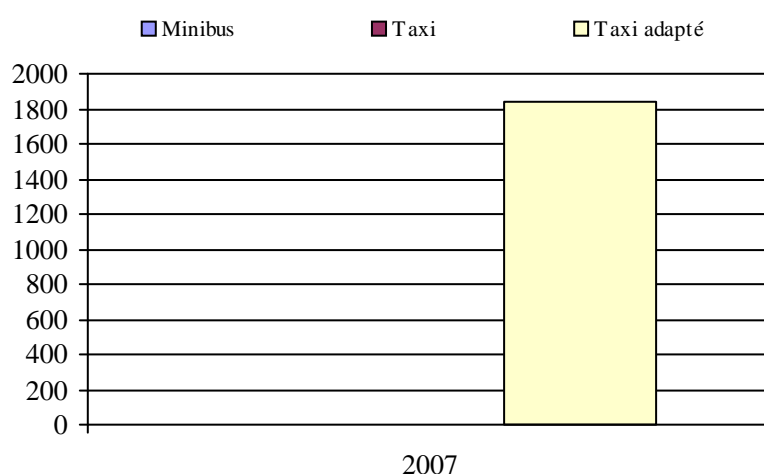
2. Évolution du ratio de "déplacements par personne admise" de 2002 à 2007



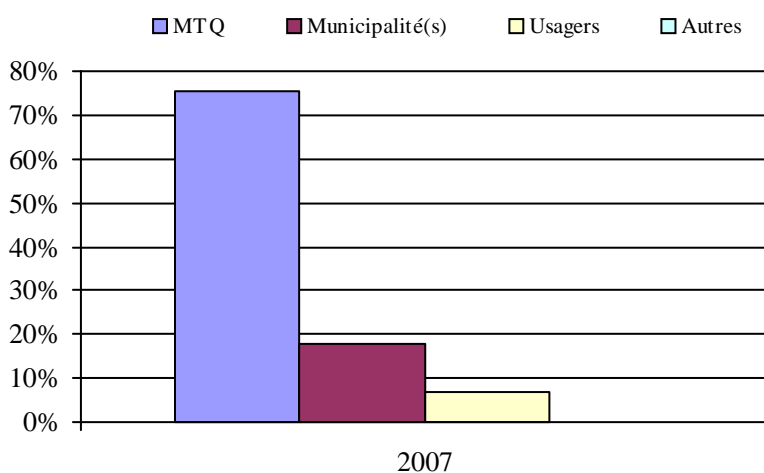
3. Évolution des déplacements
2002 à 2007



4. Évolution de la clientèle totale transportée
2002 à 2007



5. Évolution des revenus
2002 à 2007



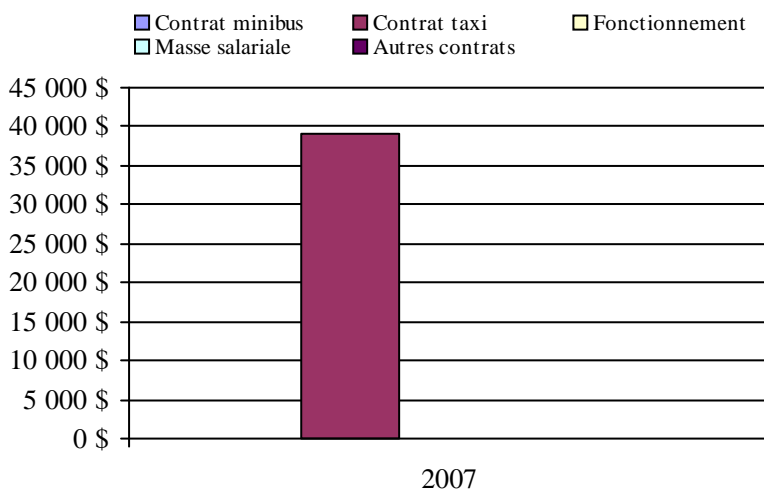
Municipalité(s) participante(s)

Nom (code géo.)

Lebel-sur-Quévillon (99005)

Population : 3 142 Territoire (km²) : 44,74

6. Évolution de certaines dépenses de 2002 à 2007



Direction de
Laval–Mille-Îles

Transport adapté aux personnes handicapées 2007

Direction territoriale: Laval-Mille-Îles (155840)

Adresse: 1725, boulevard Le Corbusier
Laval (Québec) H7S 2K7Responsable: Marie Lapointe
450 680-6333 poste 226
marie.lapointe@mtq.gouv.qc.caInformations générales

Administration:	non applicable	Semaines d'opération/an:	52	Tarif au passage	Notes
Répartition:	non applicable	Heures de service/sem.:	117	minimum:	1,30 \$
Opération minibus:	non applicable	Délai de réservation (h):	24	maximum:	12,05 \$
Offre d'autres services de transport		Horaire		Abonnement mensuel	
<input type="checkbox"/> Scolaire	<input type="checkbox"/> Nolisé	en semaine:	non applicable	minimum:	27,00 \$
<input type="checkbox"/> Collectif régional	<input type="checkbox"/> AMT	samedi:	non applicable	maximum:	72,50 \$
<input type="checkbox"/> Réseau de la santé	<input type="checkbox"/> Autres	dimanche:	non applicable		
Précision:		Temps moyen d'un déplacement:	non disponible		
non applicable					

Informations financières

Revenus	
MTQ:	5 750 744 \$
Usagers:	1 570 057 \$
Municipalité(s):	3 635 683 \$
Autres services:	720 981 \$
Autres:	13 358 \$
Total:	11 690 823 \$
Dépenses	
Administration:	965 649 \$
Exploitation:	10 123 356 \$
Fonctionnement:	0 \$
Masse salariale:	706 992 \$
Immobilisation:	0 \$
Contrat minibus:	4 076 129 \$
Contrat taxi:	4 742 292 \$
Contrat bimodal:	0 \$
Contrat à frais partagés:	0 \$
Autres:	597 943 \$
Total:	11 089 005 \$
Dépenses liées aux autres revenus:	591 733 \$

Statistiques sur les véhicules

Minibus en service	
en régie:	0
à contrat:	34
total:	34
Kilométrage (minibus)	
service régulier:	2 180 567
autres services:	38 535
total:	2 219 102
Véhicules-heure (minibus)	
service régulier:	80 834
autres services:	1 947
total:	82 781
Nombre de voyages	
par taxi:	163 035
par taxi adapté:	29 240
total:	192 275

Indicateurs de performance

Coût par passager:	16,69 \$
Coût contrat minibus par km:	1,84 \$
Coût contrat minibus par passager:	15,60 \$
Coût contrat taxi par passager:	12,09 \$
Coût d'exploitation par passager:	15,49 \$
Coût par passager selon le mode	
- minibus:	19,08 \$
- taxi:	15,57 \$
- global:	16,97 \$
Passagers par véhicules-heure:	3,15
Passagers par voyage de taxi:	1,95
Km par passager minibus:	8,56
Km par véhicules-heure:	26,98
% de la population admise:	0,97%
Déplacements par personne admise:	57,21

Clientèle admise par groupes d'âge

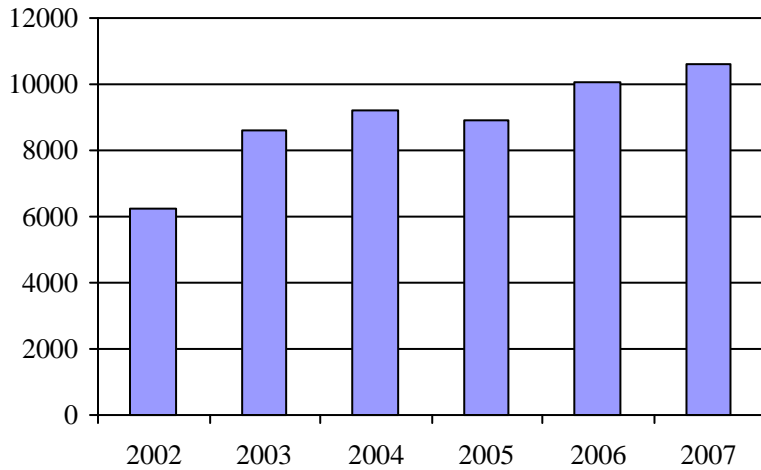
	0 à 5	6 à 21	22 à 65	> 65	total
Fauteuil roulant:	3	149	1237	1915	3304
Ambulatoire:	3	46	974	2742	3765
Intellectuelle:	4	578	1572	269	2423
Psychique:	0	41	188	286	515
Visuelle:	0	15	225	300	540
Autres:	0	0	7	80	87
Total:	10	829	4203	5592	10634
Admis en 2007:	2	193	618	1228	2041

Déplacements

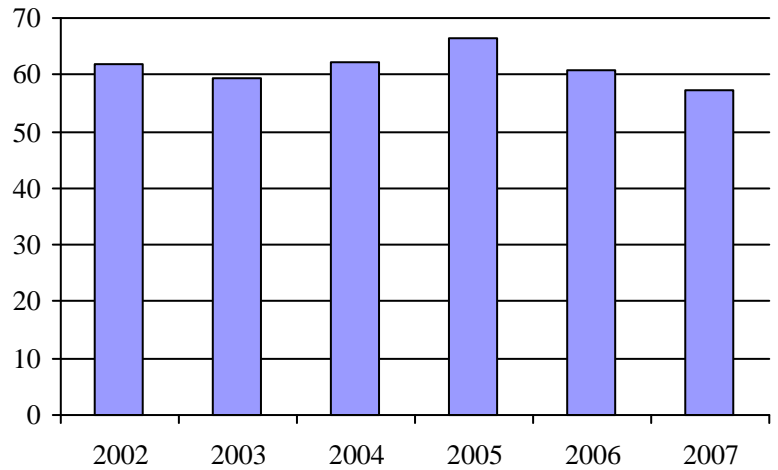
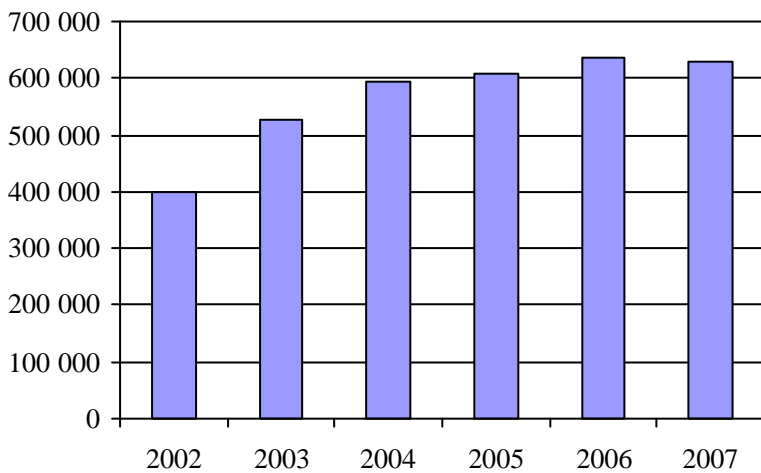
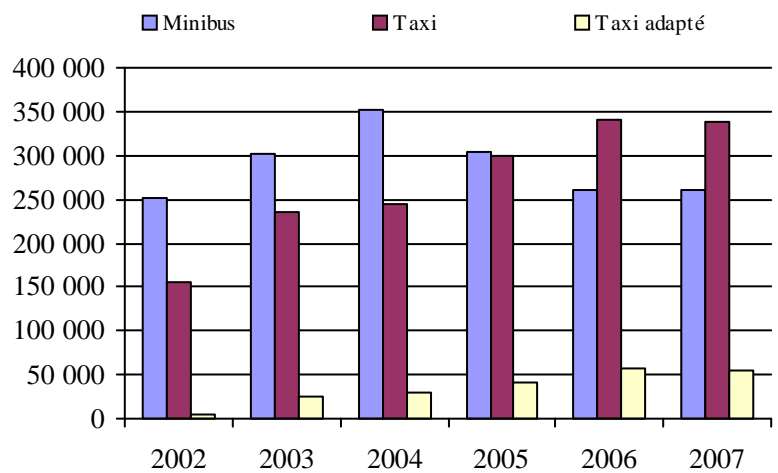
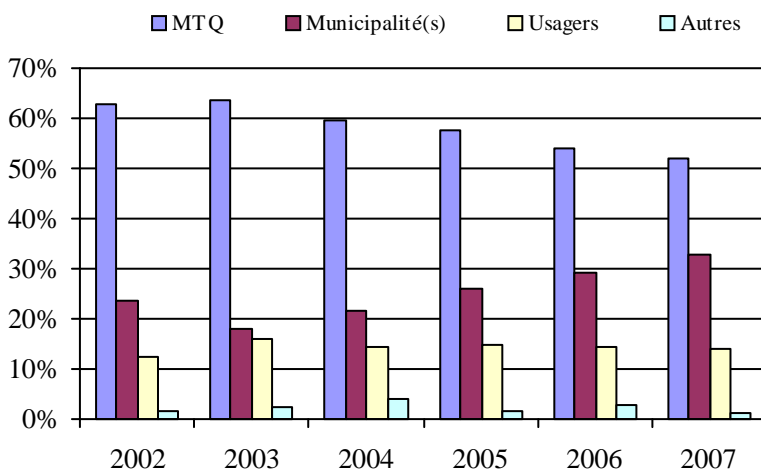
Service régulier	minibus	taxi	taxi adapté	total
Fauteuil roulant:	65 312	12 020	24 703	102 035
Ambulatoire:	180 197	304 742	21 352	506 291
Accompagnateur:	9 350	7 425	3 786	20 561
Total:	254 859	324 187	49 841	628 887
Régulier:	175 215	220 896	20 023	416 134
Occasionnel:	79 644	103 291	29 818	212 753
Total:	254 859	324 187	49 841	628 887
Visiteurs:	47	37	38	122
Hors territoire:	11 907	26 245	1 595	39 747
Autres services:	6 395	13 488	4 664	24 547

Destination(s) hors territoire

non applicable

1. Évolution de la clientèle admise
2002 à 2007

2. Évolution du ratio de "déplacements par personne admise" de 2002 à 2007

3. Évolution des déplacements
2002 à 20074. Évolution de la clientèle totale transportée
2002 à 20075. Évolution des revenus
2002 à 2007Organisme(s) participant(s)Nom de l'organisme

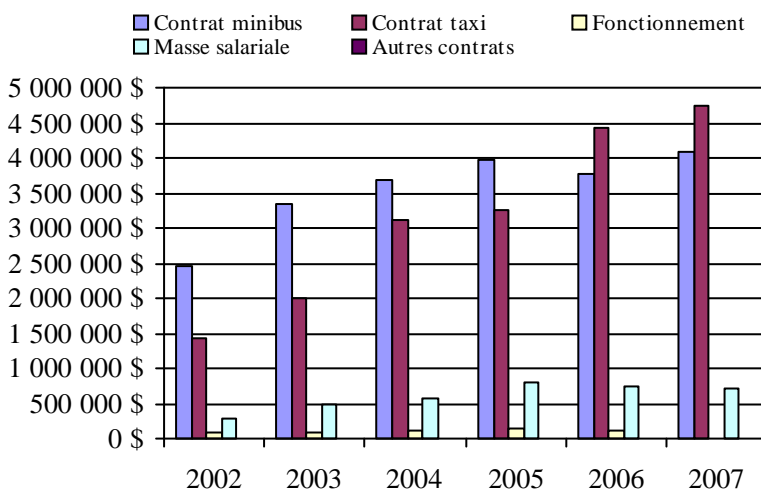
CIT Laurentides (16721)

CRT de Lanaudière (16751)

Société de transport de Laval (26701)

Population : 1 101 323 Territoire (km²) : 7 390,67

6. Évolution de certaines dépenses de 2002 à 2007



Transport adapté aux personnes handicapées 2007

Organisme mandataire: CIT Laurentides (16721)

Adresse: 33, rue Blainville Ouest bureau 101
Sainte-Thérèse (Québec) J7E 1X1
450 430-3011

Organisme CIT Laurentides
délégué: 33, rue Blainville Ouest bureau 101
Sainte-Thérèse (Québec) J7E 1X1
450 430-3011

Date du début du service: 2004-09-08

Direction territoriale: Laval-Mille-Îles

Région administrative: Laurentides

Informations générales

Administration: Régie	Semaines d'opération/an: 52	Tarif au passage	Notes
Répartition: Régie	Heures de service/sem.: 112	minimum: 2,00 \$	
Opération minibus: Contrat	Délai de réservation (h): 24	maximum: 2,25 \$	
Offre d'autres services de transport	Horaire	Abonnement mensuel	
<input type="checkbox"/> Scolaire <input type="checkbox"/> Nolisé	en semaine: 07:00 à 23:00	minimum: 0,00 \$	
<input type="checkbox"/> Collectif régional <input type="checkbox"/> AMT	samedi: 07:00 à 23:00	maximum: 0,00 \$	
<input type="checkbox"/> Réseau de la santé <input type="checkbox"/> Autres	dimanche: 07:00 à 23:00		
Précision:	Temps moyen d'un déplacement: non disponible		

Informations financières

Revenus	
MTQ:	906 243 \$
Usagers:	266 899 \$
Municipalité(s):	509 286 \$
Autres services:	0 \$
Autres:	1 207 \$
Total:	1 683 635 \$
Dépenses	
Administration:	159 500 \$
Exploitation:	1 460 862 \$
Fonctionnement:	0 \$
Masse salariale:	204 192 \$
Immobilisation:	0 \$
Contrat minibus:	203 239 \$
Contrat taxi:	1 050 884 \$
Contrat bimodal:	0 \$
Contrat à frais partagés:	0 \$
Autres:	2 547 \$
Total:	1 620 362 \$
Dépenses liées aux autres revenus:	0 \$

Statistiques sur les véhicules

Minibus en service	
en régie:	0
à contrat:	2
total:	2
Kilométrage (minibus)	
service régulier:	77 800
autres services:	0
total:	77 800
Véhicules-heure (minibus)	
service régulier:	3 586
autres services:	0
total:	3 586
Nombre de voyages	
par taxi:	48 119
par taxi adapté:	10 777
total:	58 896

Indicateurs de performance

Coût par passager:	12,96 \$
Coût contrat minibus par km:	2,61 \$
Coût contrat minibus par passager:	12,55 \$
Coût contrat taxi par passager:	9,66 \$
Coût d'exploitation par passager:	11,69 \$
Coût par passager selon le mode	
- minibus:	15,48 \$
- taxi:	12,59 \$
- global:	12,96 \$
Passagers par véhicules-heure:	4,52
Passagers par voyage de taxi:	1,85
Km par passager minibus:	4,80
Km par véhicules-heure:	21,70
% de la population admise:	0,58%
Déplacements par personne admise:	63,85

Clientèle admise par groupes d'âge

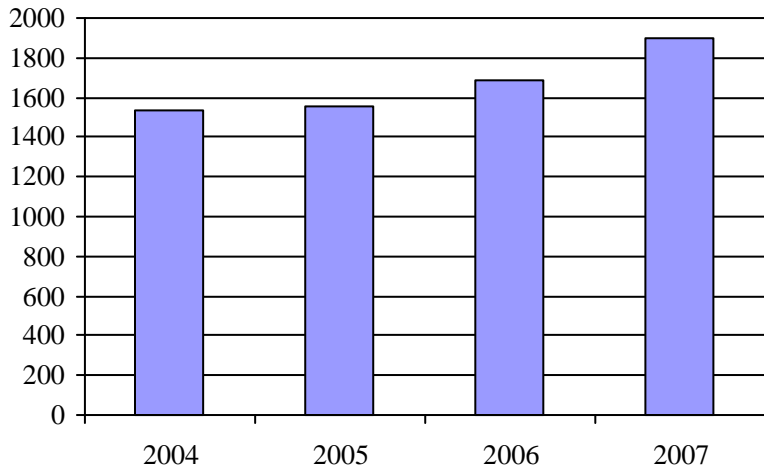
	0 à 5	6 à 21	22 à 65	> 65	total
Fauteuil roulant:	0	40	295	371	706
Ambulatoire:	0	3	179	340	522
Intellectuelle:	0	113	327	9	449
Psychique:	0	0	20	6	26
Visuelle:	0	5	58	71	134
Autres:	0	0	3	60	63
Total:	0	161	882	857	1900
Admis en 2007:	0	41	145	193	379

Déplacements

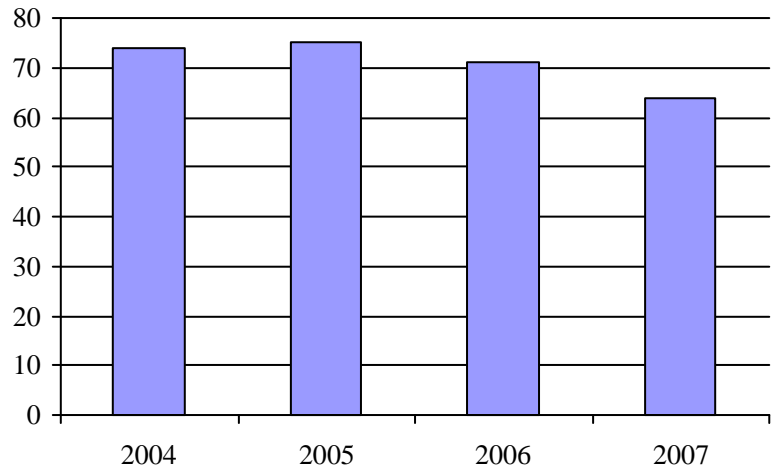
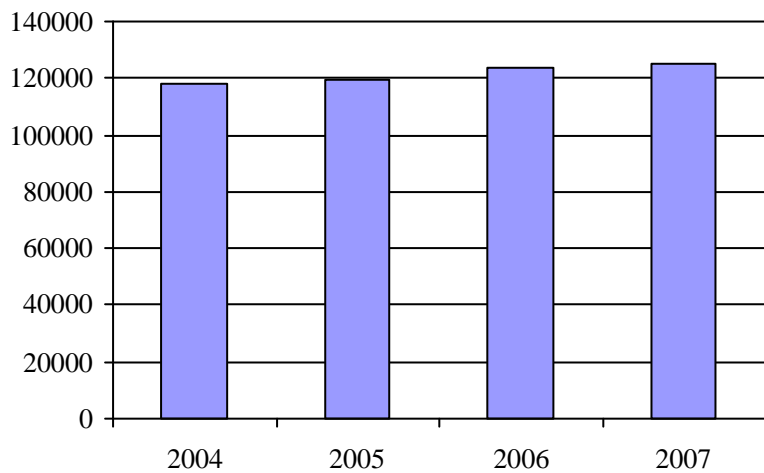
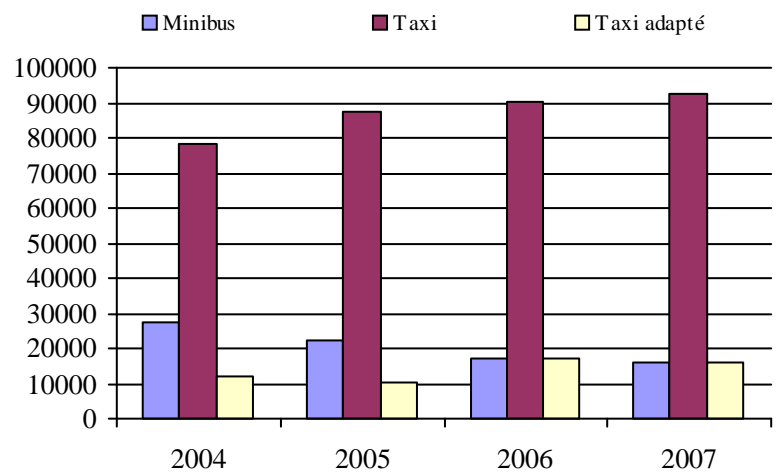
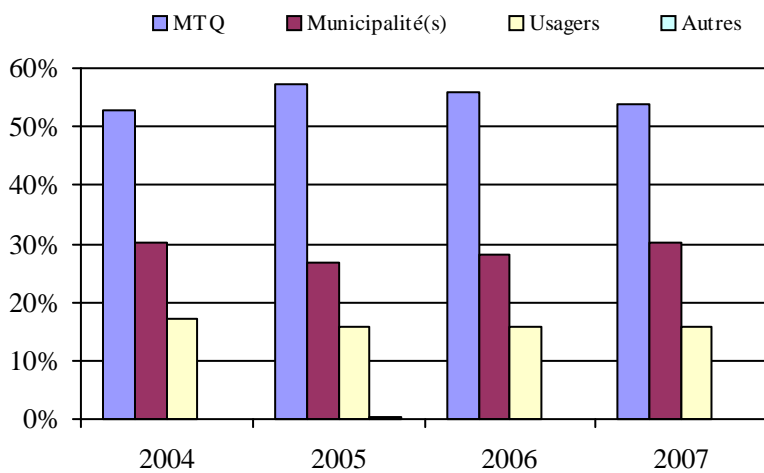
Service régulier	minibus	taxi	taxi adapté	total
Fauteuil roulant:	3 676	92	12 198	15 966
Ambulatoire:	12 037	91 109	2 198	105 344
Accompagnateur:	483	1 462	1 750	3 695
Total:	16 196	92 663	16 146	125 005
Régulier:	12 645	69 183	6 073	87 901
Occasionnel:	3 551	23 480	10 073	37 104
Total:	16 196	92 663	16 146	125 005
Visiteurs:	5	21	28	54
Hors territoire:	0	153	248	401
Autres services:	0	0	0	0

Destination(s) hors territoire

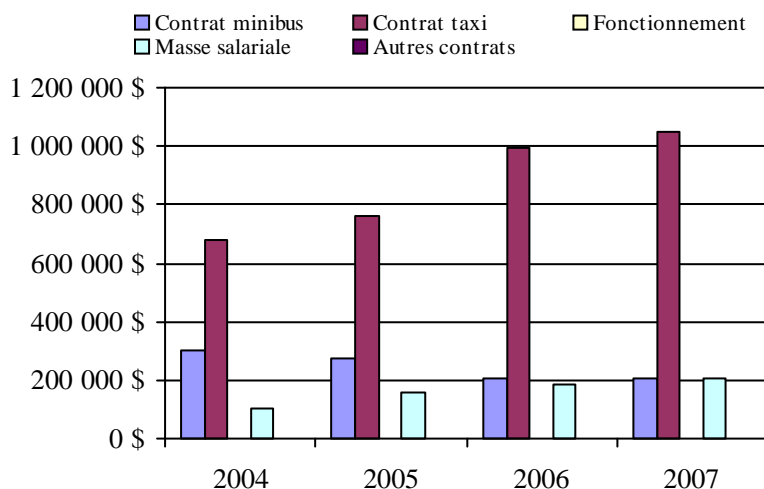
Laval, Saint-Eustache, Saint-Jérôme (certains hôpitaux et polycliniques), Montréal

1. Évolution de la clientèle admise
2002 à 2007

2. Évolution du ratio de "déplacements par personne admise" de 2002 à 2007

3. Évolution des déplacements
2002 à 20074. Évolution de la clientèle totale transportée
2002 à 20075. Évolution des revenus
2002 à 2007

6. Évolution de certaines dépenses de 2002 à 2007

Municipalité(s) participante(s)Nom (code géo.)

Blainville (73015)
 Boisbriand (73005)
 Bois-des-Filion (73030)
 Deux-Montagnes (72010)
 Lorraine (73025)
 Mirabel (74005)
 Oka (72032)
 Pointe-Calumet (72020)
 Rosemère (73020)
 Sainte-Anne-des-Plaines (73035)
 Sainte-Marthe-sur-le-Lac (72015)
 Sainte-Thérèse (73010)
 Saint-Eustache (72005)
 Saint-Jérôme (75017)
 Saint-Joseph-du-Lac (72025)
 Saint-Placide (72043)

Population : 324 821 Territoire (km²) : 1 010,06

Transport adapté aux personnes handicapées 2007

Organisme mandataire: CRT de Lanaudière (16751)

Adresse: 930, rue Saint-Louis
Joliette (Québec) J6E 3A4
450 756-2785 poste 102

Organisme CRT de Lanaudière
délégué: 930, rue Saint-Louis
Joliette (Québec) J6E 3A4
450 756-2785 poste 102

Date du début du service: 2003-01-01

Direction territoriale: Laval-Mille-Îles

Région administrative: Lanaudière

Informations générales

Administration: Régie	Semaines d'opération/an: 52	Tarif au passage	Notes
Répartition: Régie	Heures de service/sem.: 123	minimum: 1,30 \$	
Opération minibus: Contrat	Délai de réservation (h): 24	maximum: 12,05 \$	
Offre d'autres services de transport	Horaire	Abonnement mensuel	
<input checked="" type="checkbox"/> Scolaire <input checked="" type="checkbox"/> Nolisé	en semaine: 06:30 à 00:00	minimum: 27,00 \$	
<input type="checkbox"/> Collectif régional <input checked="" type="checkbox"/> AMT	samedi: 06:30 à 01:00	maximum: 48,05 \$	
<input checked="" type="checkbox"/> Réseau de la santé <input checked="" type="checkbox"/> Autres	dimanche: 06:30 à 00:00		
Précision:	Temps moyen d'un déplacement: non disponible		
Sous-traitance et chemin faisant			

Informations financières

Revenus	
MTQ:	2 191 402 \$
Usagers:	594 425 \$
Municipalité(s):	1 708 807 \$
Autres services:	291 887 \$
Autres:	12 151 \$
Total:	4 798 672 \$
Dépenses	
Administration:	459 962 \$
Exploitation:	3 802 197 \$
Fonctionnement:	0 \$
Masse salariale:	502 800 \$
Immobilisation:	0 \$
Contrat minibus:	1 588 339 \$
Contrat taxi:	1 474 156 \$
Contrat bimodal:	0 \$
Contrat à frais partagés:	0 \$
Autres:	236 902 \$
Total:	4 262 159 \$
Dépenses liées aux autres revenus:	233 239 \$

Statistiques sur les véhicules

Minibus en service	
en régie:	0
à contrat:	18
total:	18
Kilométrage (minibus)	
service régulier:	932 624
autres services:	18 827
total:	951 451
Véhicules-heure (minibus)	
service régulier:	34 525
autres services:	1 065
total:	35 590
Nombre de voyages	
par taxi:	45 101
par taxi adapté:	15 517
total:	60 618

Indicateurs de performance

Coût par passager:	18,01 \$
Coût contrat minibus par km:	1,67 \$
Coût contrat minibus par passager:	13,63 \$
Coût contrat taxi par passager:	12,27 \$
Coût d'exploitation par passager:	16,06 \$
Coût par passager selon le mode	
- minibus:	18,70 \$
- taxi:	17,34 \$
- global:	18,01 \$
Passagers par véhicules-heure:	3,25
Passagers par voyage de taxi:	1,84
Km par passager minibus:	8,31
Km par véhicules-heure:	27,01
% de la population admise:	1,17%
Déplacements par personne admise:	45,29

Clientèle admise par groupes d'âge

	0 à 5	6 à 21	22 à 65	> 65	total
Fauteuil roulant:	3	49	542	835	1429
Ambulatoire:	3	26	440	1122	1591
Intellectuelle:	4	221	765	218	1208
Psychique:	0	19	116	207	342
Visuelle:	0	6	101	121	228
Autres:	0	0	4	20	24
Total:	10	321	1968	2523	4822
Admis en 2007:	2	93	339	550	984

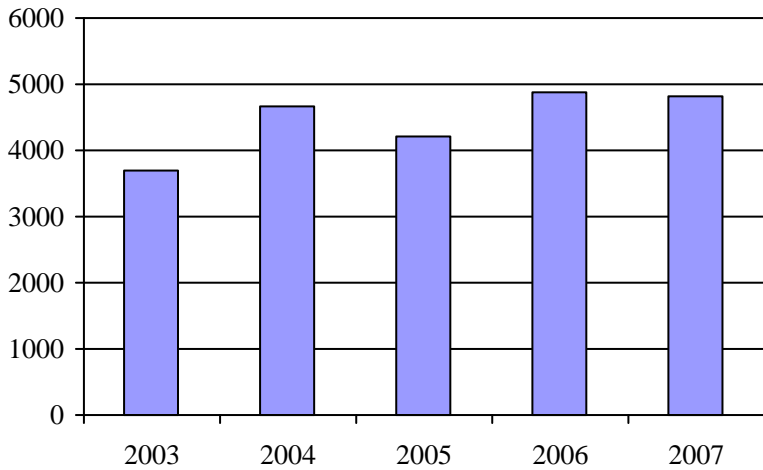
Déplacements

Service régulier	minibus	taxi	taxi adapté	total
Fauteuil roulant:	17 371	5 821	9 567	32 759
Ambulatoire:	92 570	75 319	17 733	185 622
Accompagnateur:	2 312	1 441	1 570	5 323
Total:	112 253	82 581	28 870	223 704
Régulier:	80 586	52 319	12 172	145 077
Occasionnel:	31 667	30 262	16 698	78 627
Total:	112 253	82 581	28 870	223 704
Visiteurs:	42	16	10	68
Hors territoire:	821	743	434	1 998
Autres services:	4 266	5 562	3 147	12 975

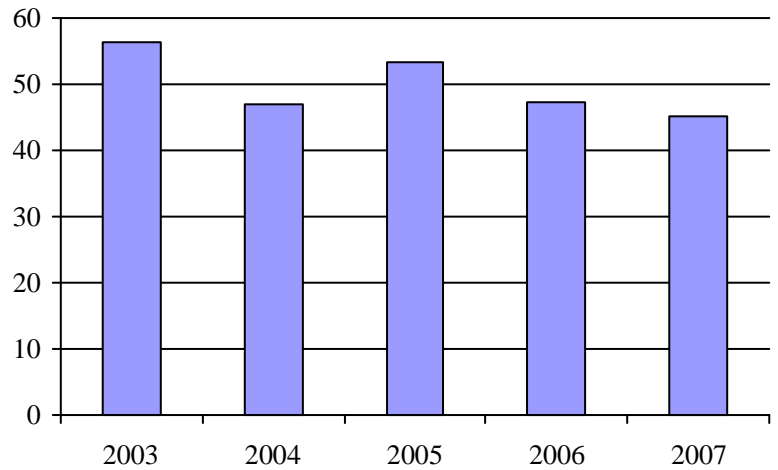
Destination(s) hors territoire

Laval, Saint-Jérôme, Louiseville, Trois-Rivières, Sainte-Agathe, Montréal

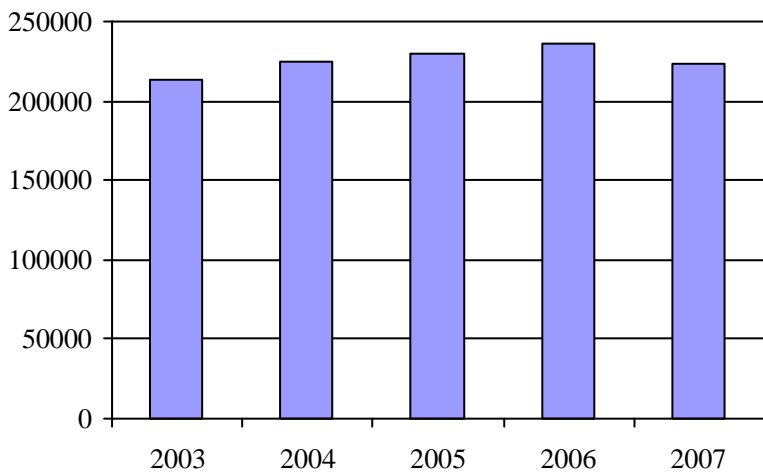
1. Évolution de la clientèle admise
2002 à 2007



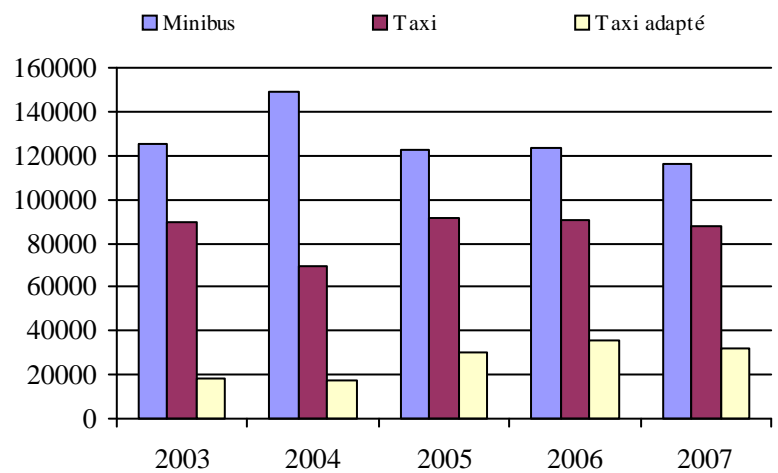
2. Évolution du ratio de "déplacements par personne admise" de 2002 à 2007



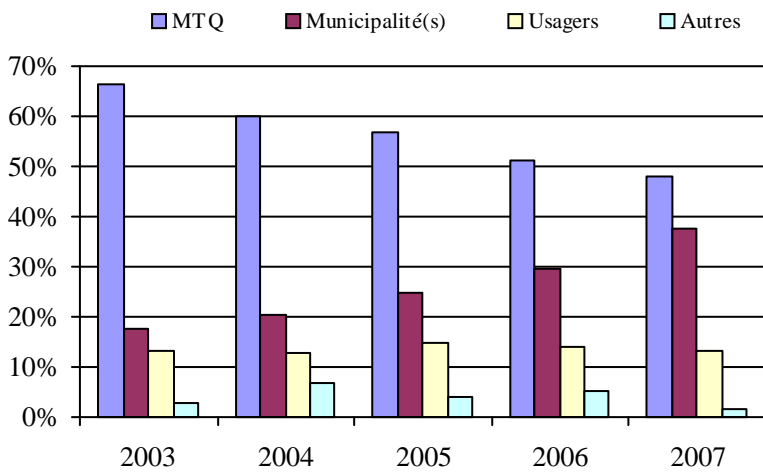
3. Évolution des déplacements
2002 à 2007



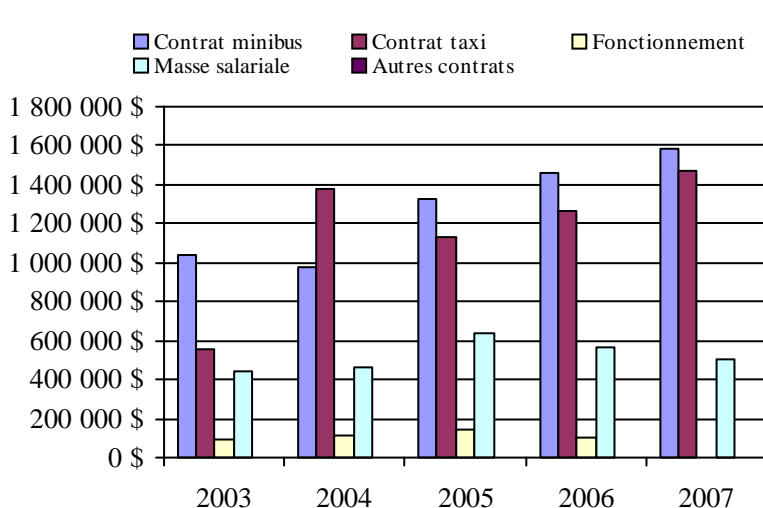
4. Évolution de la clientèle totale transportée
2002 à 2007



5. Évolution des revenus
2002 à 2007



6. Évolution de certaines dépenses de 2002 à 2007



Municipalité(s) participante(s)

Nom (code géo.)

- | | |
|--------------------------------------|--------------------------------------|
| Berthierville (52035) | Saint-Didace (52090) |
| Charlemagne (60005) | Saint-Donat (62060) |
| Chertsey (62047) | Sainte-Béatrix (62020) |
| Crabtree (61013) | Sainte-Élisabeth (52030) |
| Entrelacs (62053) | Sainte-Émélie-de-l'Énergie (62070) |
| Joliette (61025) | Sainte-Geneviève-de-Berthier (52040) |
| La Visitation-de-l'Île-Dupas (52050) | Sainte-Julienne (63060) |
| Lanoraie (52017) | Sainte-Marcelline-de-Kildare (62030) |
| L'Assomption (60028) | Sainte-Marie-Salomé (63005) |
| Lavaltrie (52007) | Sainte-Mélanie (61050) |
| L'Épiphanie (60040) | Saint-Esprit (63030) |
| L'Épiphanie (60035) | Saint-Félix-de-Valois (62007) |
| Mandeville (52095) | Saint-Gabriel (52080) |
| Mascouche (64015) | Saint-Gabriel-de-Brandon (52085) |
| Notre-Dame-de-la-Merci (62055) | Saint-Ignace-de-Loyola (52045) |
| Notre-Dame-de-Lourdes (61045) | Saint-Jacques (63013) |
| Notre-Dame-des-Prairies (61030) | Saint-Jean-de-Matha (62015) |
| Rawdon (62037) | Saint-Liguori (63065) |
| Repentigny (60013) | Saint-Lin - Laurentides (63048) |
| Saint-Alexis (63025) | Saint-Michel-des-Saints (62085) |
| Saint-Alexis (63020) | Saint-Norbert (52070) |
| Saint-Alphonse-Rodriguez (62025) | Saint-Paul (61005) |
| Saint-Ambroise-de-Kildare (61040) | Saint-Pierre (61020) |
| Saint-Barthélemy (52055) | Saint-Roch-de-l'Acigan (63035) |
| Saint-Calixte (63055) | Saint-Roch-Ouest (63040) |
| Saint-Charles-Borromée (61035) | Saint-Sulpice (60020) |
| Saint-Cléophas-de-Brandon (52075) | Saint-Thomas (61027) |
| Saint-Côme (62065) | Saint-Zénon (62080) |
| Saint-Cuthbert (52062) | Terbonne (64008) |
| Saint-Damien (62075) | |

Population : 411 746 Territoire (km²) : 6 135,22

Transport adapté aux personnes handicapées 2007

Organisme mandataire: Société de transport de Laval (26701)

Adresse: 2250, avenue Francis-Hughes
Laval (Québec) H7S 2C3
450 662-5400 poste 8368

Organisme Société de transport de Laval
délégué: 2250, avenue Francis-Hughes
Laval (Québec) H7S 2C3
450 662-5400 poste 8368

Date du début du service: 1980-09-15

Direction territoriale: Laval-Mille-Îles

Région administrative: Laval

Informations générales

Administration: Régie	Semaines d'opération/an: 52	Tarif au passage	Notes
Répartition: Contrat	Heures de service/sem.: 115	minimum: 1,50 \$	
Opération minibus: Contrat	Délai de réservation (h): 24	maximum: 3,00 \$	
Offre d'autres services de transport	Horaire	Abonnement mensuel	
<input type="checkbox"/> Scolaire <input type="checkbox"/> Nolisé	en semaine: 06:30 à 23:00	minimum: 43,00 \$	
<input type="checkbox"/> Collectif régional <input checked="" type="checkbox"/> AMT	samedi: 08:00 à 00:00	maximum: 72,50 \$	
<input checked="" type="checkbox"/> Réseau de la santé <input type="checkbox"/> Autres	dimanche: 08:00 à 23:00		
Précision:	Temps moyen d'un déplacement: non disponible		

Informations financières

Revenus	
MTQ:	2 653 099 \$
Usagers:	708 733 \$
Municipalité(s):	1 417 590 \$
Autres services:	429 094 \$
Autres:	0 \$
Total:	5 208 516 \$
Dépenses	
Administration:	346 187 \$
Exploitation:	4 860 297 \$
Fonctionnement:	0 \$
Masse salariale:	0 \$
Immobilisation:	0 \$
Contrat minibus:	2 284 551 \$
Contrat taxi:	2 217 252 \$
Contrat bimodal:	0 \$
Contrat à frais partagés:	0 \$
Autres:	358 494 \$
Total:	5 206 484 \$
Dépenses liées aux autres revenus:	358 494 \$

Statistiques sur les véhicules

Minibus en service	
en régie:	0
à contrat:	14
total:	14
Kilométrage (minibus)	
service régulier:	1 170 143
autres services:	19 708
total:	1 189 851
Véhicules-heure (minibus)	
service régulier:	42 723
autres services:	882
total:	43 605
Nombre de voyages	
par taxi:	69 815
par taxi adapté:	2 946
total:	72 761

Indicateurs de performance

Coût par passager:	17,30 \$
Coût contrat minibus par km:	1,92 \$
Coût contrat minibus par passager:	17,77 \$
Coût contrat taxi par passager:	13,59 \$
Coût d'exploitation par passager:	16,66 \$
Coût par passager selon le mode	
- minibus:	20,19 \$
- taxi:	16,00 \$
- global:	17,85 \$
Passagers par véhicules-heure:	2,96
Passagers par voyage de taxi:	2,11
Km par passager minibus:	9,26
Km par véhicules-heure:	27,39
% de la population admise:	1,07%
Déplacements par personne admise:	68,67

Clientèle admise par groupes d'âge

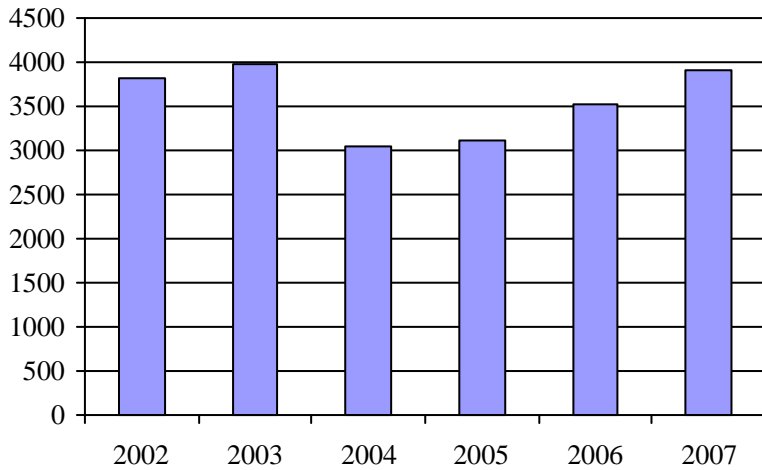
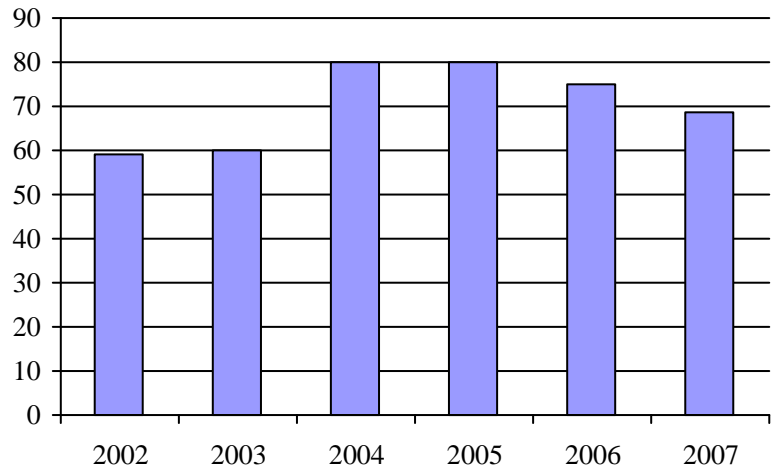
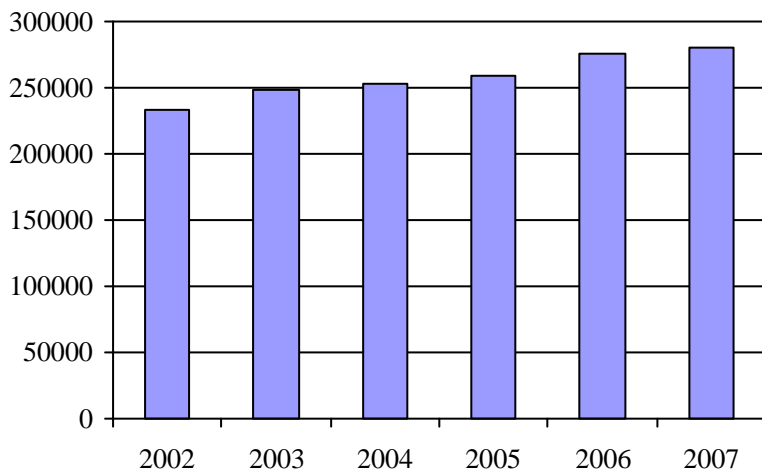
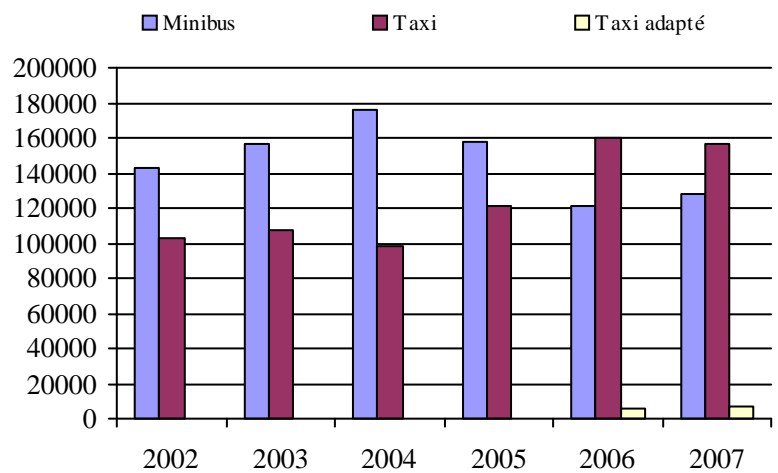
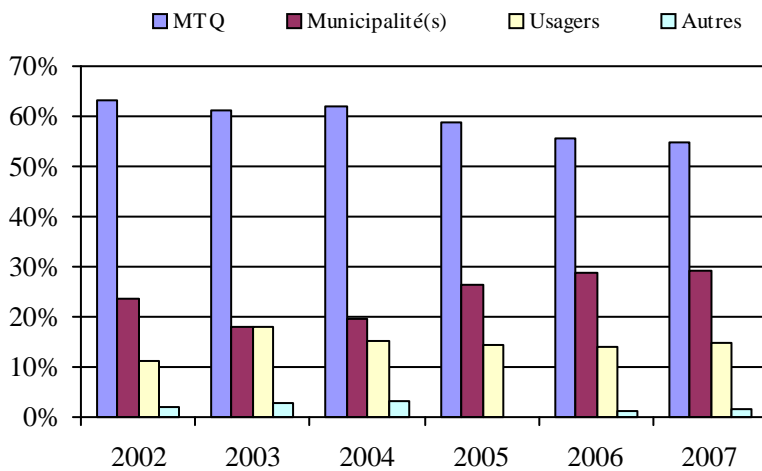
	0 à 5	6 à 21	22 à 65	> 65	total
Fauteuil roulant:	0	60	400	709	1169
Ambulatoire:	0	17	355	1280	1652
Intellectuelle:	0	244	480	42	766
Psychique:	0	22	52	73	147
Visuelle:	0	4	66	108	178
Autres:	0	0	0	0	0
Total:	0	347	1353	2212	3912
Admis en 2007:	0	59	134	485	678

Déplacements

Service régulier	minibus	taxi	taxi adapté	total
Fauteuil roulant:	44 265	6 107	2 938	53 310
Ambulatoire:	75 590	138 314	1 421	215 325
Accompagnateur:	6 555	4 522	466	11 543
Total:	126 410	148 943	4 825	280 178
Régulier:	81 984	99 394	1 778	183 156
Occasionnel:	44 426	49 549	3 047	97 022
Total:	126 410	148 943	4 825	280 178
Visiteurs:	0	0	0	0
Hors territoire:	11 086	25 349	913	37 348
Autres services:	2 129	7 926	1 517	11 572

Destination(s) hors territoire

Montréal, Territoire de l'AMT

1. Évolution de la clientèle admise
2002 à 20072. Évolution du ratio de "déplacements par
personne admise" de 2002 à 20073. Évolution des déplacements
2002 à 20074. Évolution de la clientèle totale transportée
2002 à 20075. Évolution des revenus
2002 à 2007

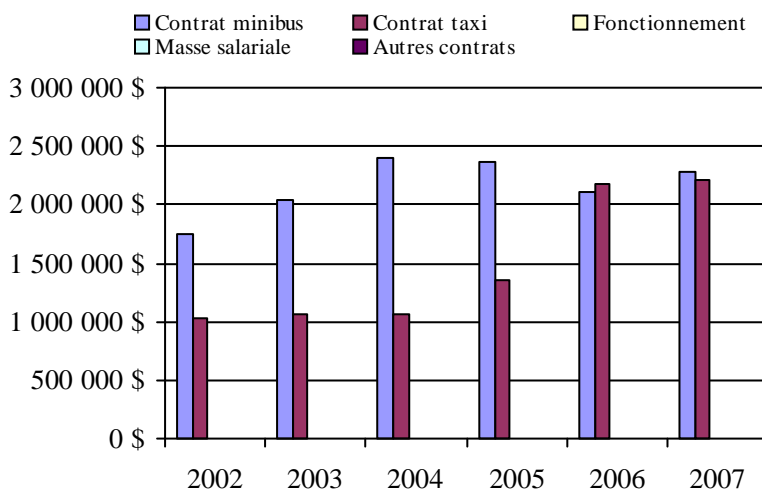
Municipalité(s) participante(s)

Nom (code géo.)

Laval (65005)

Population : 364 756 Territoire (km²) : 245,40

6. Évolution de certaines dépenses de 2002 à 2007



Direction de
l'Île-de-Montréal

Transport adapté aux personnes handicapées 2007

Organisme mandataire: Société de transport de Montréal (26991)

Adresse: 3111, rue Jarry Est
Montréal (Québec) H1Z 2C2
514 280-6303

Organisme Société de transport de Montréal
délégué: 3111, rue Jarry Est
Montréal (Québec) H1Z 2C2
514 280-6303

Date du début du service: 1980-01-04

Direction territoriale: Île-de-Montréal

Région administrative: Montréal

Informations générales

Administration: Régie	Semaines d'opération/an: 52	Tarif au passage	Notes
Répartition: Régie	Heures de service/sem.: 125	minimum: 1,75 \$	
Opération minibus: Régie	Délai de réservation (h): 48	maximum: 2,75 \$	
Offre d'autres services de transport	Horaire	Abonnement mensuel	
<input type="checkbox"/> Scolaire <input type="checkbox"/> Nolisé	en semaine: 06:30 à 00:30	minimum: 35,00 \$	
<input type="checkbox"/> Collectif régional <input checked="" type="checkbox"/> AMT	samedi: 08:00 à 01:30	maximum: 65,00 \$	
<input type="checkbox"/> Réseau de la santé <input type="checkbox"/> Autres	dimanche: 08:00 à 00:30		
Précision:	Temps moyen d'un déplacement: 26 minutes		

Informations financières

Revenus	
MTQ:	30 793 357 \$
Usagers:	2 144 456 \$
Municipalité(s):	10 069 852 \$
Autres services:	578 200 \$
Autres:	0 \$
Total:	43 585 865 \$
Dépenses	
Administration:	2 020 098 \$
Exploitation:	40 987 568 \$
Fonctionnement:	1 203 822 \$
Masse salariale:	16 078 172 \$
Immobilisation:	1 265 915 \$
Contrat minibus:	0 \$
Contrat taxi:	21 494 029 \$
Contrat bimodal:	0 \$
Contrat à frais partagés:	0 \$
Autres:	945 630 \$
Total:	43 007 666 \$
Dépenses liées aux autres revenus:	578 200 \$

Statistiques sur les véhicules

Minibus en service	
en régie:	86
à contrat:	0
total:	86
Kilométrage (minibus)	
service régulier:	2 673 956
autres services:	2 714
total:	2 676 670
Véhicules-heure (minibus)	
service régulier:	162 385
autres services:	165
total:	162 550
Nombre de voyages	
par taxi:	497 063
par taxi adapté:	46 775
total:	543 838

Indicateurs de performance

Coût par passager:	20,35 \$
Coût contrat minibus par km:	0,00 \$
Coût contrat minibus par passager:	0,00 \$
Coût contrat taxi par passager:	12,60 \$
Coût d'exploitation par passager:	19,51 \$
Coût par passager selon le mode	
- minibus:	32,82 \$
- taxi:	17,63 \$
- global:	20,48 \$
Passagers par véhicules-heure:	2,42
Passagers par voyage de taxi:	3,11
Km par passager minibus:	6,79
Km par véhicules-heure:	16,47
% de la population admise:	0,91%
Déplacements par personne admise:	113,12

Clientèle admise par groupes d'âge

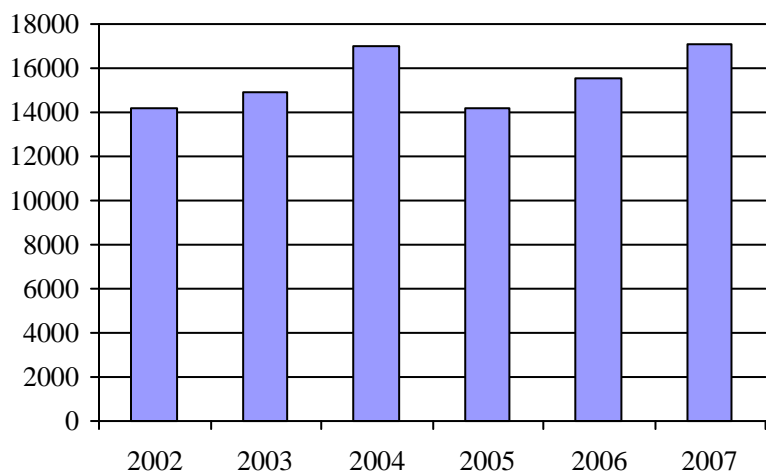
	0 à 5	6 à 21	22 à 65	> 65	total
Fauteuil roulant:	12	97	1443	1578	3130
Ambulatoire:	5	90	2786	6110	8991
Intellectuelle:	10	466	1769	89	2334
Psychique:	1	270	356	861	1488
Visuelle:	1	11	274	725	1011
Autres:	0	2	86	49	137
Total:	29	936	6714	9412	17091
Admis en 2007:	6	201	853	2406	3466

Déplacements

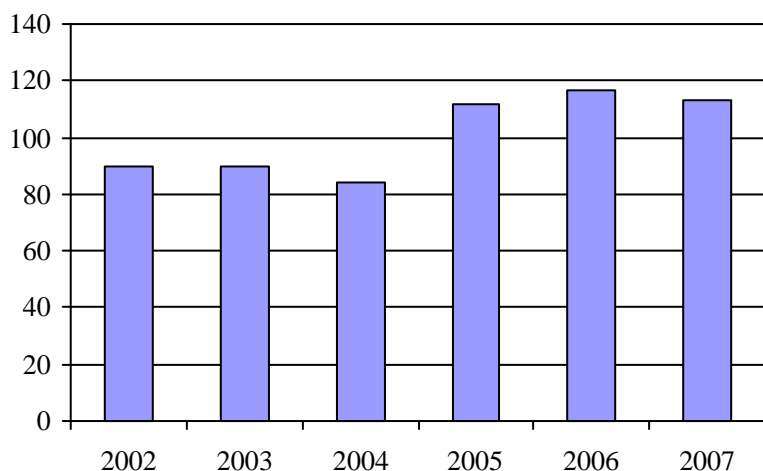
Service régulier	minibus	taxi	taxi adapté	total
Fauteuil roulant:	217 862	0	179 136	396 998
Ambulatoire:	141 895	1 306 488	87 923	1 536 306
Accompagnateur:	33 945	82 952	34 708	151 605
Total:	393 702	1 389 440	301 767	2 084 909
Régulier:	249 190	858 569	116 337	1 224 096
Occasionnel:	144 512	530 871	185 430	860 813
Total:	393 702	1 389 440	301 767	2 084 909
Visiteurs:	690	785	240	1 715
Hors territoire:	0	0	0	0
Autres services:	332	4 523	10 576	15 431

Destination(s) hors territoire

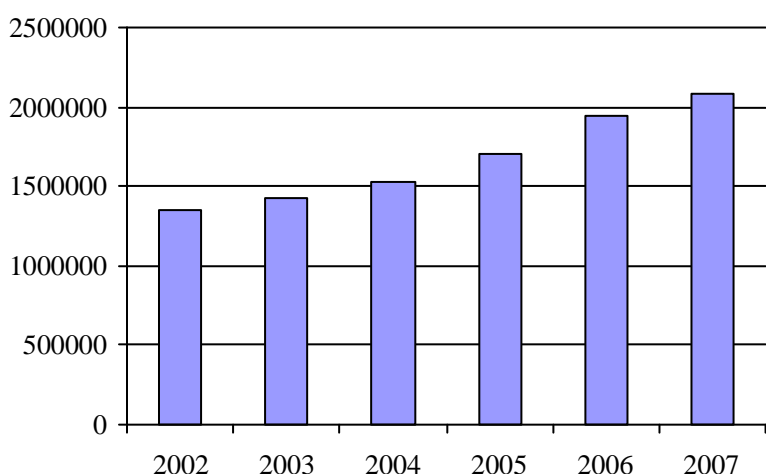
1. Évolution de la clientèle admise
 2002 à 2007



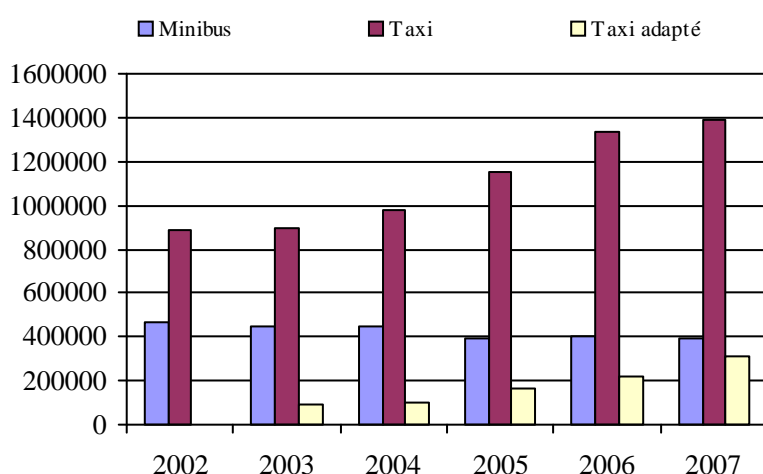
2. Évolution du ratio de "déplacements par personne admise" de 2002 à 2007



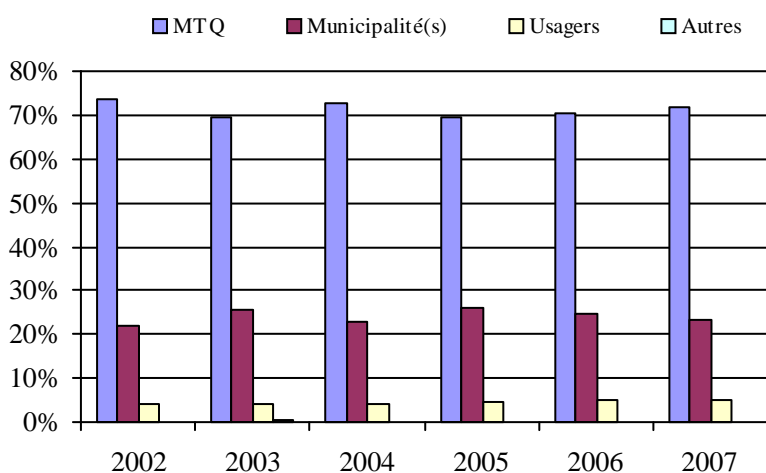
3. Évolution des déplacements
 2002 à 2007



4. Évolution de la clientèle totale transportée
 2002 à 2007



5. Évolution des revenus
 2002 à 2007



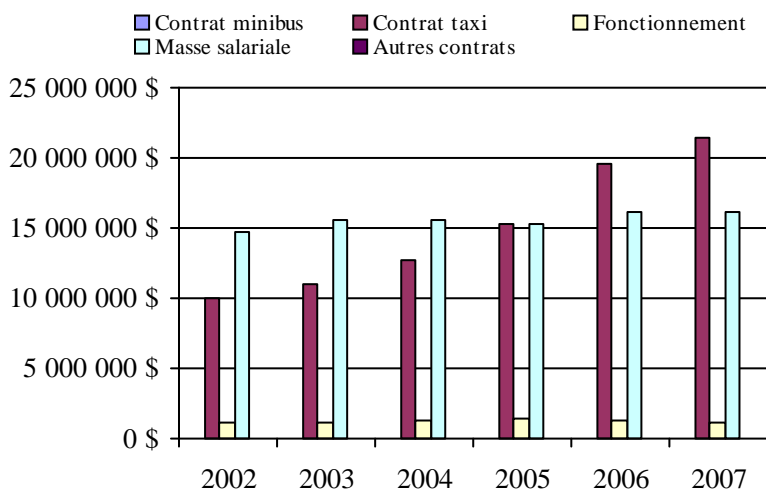
Municipalité(s) participante(s)

Nom (code géo.)

Montréal (66023)

Population : 1 637 563 Territoire (km²) : 363,52

6. Évolution de certaines dépenses de 2002 à 2007



Direction de
l'Est-de-la-Montérégie

Transport adapté aux personnes handicapées 2007

Direction territoriale: Est-de-la-Montérégie (155860)

Adresse: 201, place Charles-Le Moyne 5e étage
Longueuil (Québec) J4K 2T5Responsable: Johanne Gaudette
450 677-8974 poste 274
johanne.gaudette@mtq.gouv.qc.caInformations générales

Administration:	non applicable	Semaines d'opération/an:	52	Tarif au passage	Notes
Répartition:	non applicable	Heures de service/sem.:	92	minimum:	1,48 \$
Opération minibus:	non applicable	Délai de réservation (h):	24	maximum:	6,50 \$
Offre d'autres services de transport		Horaire		Abonnement mensuel	
<input type="checkbox"/> Scolaire	<input type="checkbox"/> Nolisé	en semaine:	non applicable	minimum:	42,00 \$
<input type="checkbox"/> Collectif régional	<input type="checkbox"/> AMT	samedi:	non applicable	maximum:	99,00 \$
<input type="checkbox"/> Réseau de la santé	<input type="checkbox"/> Autres	dimanche:	non applicable		
Précision:		Temps moyen d'un déplacement:	20 minutes		
non applicable					

Informations financières

Revenus	
MTQ:	5 257 304 \$
Usagers:	1 648 246 \$
Municipalité(s):	2 561 790 \$
Autres services:	649 019 \$
Autres:	69 193 \$
Total:	10 185 552 \$
Dépenses	
Administration:	774 015 \$
Exploitation:	9 187 149 \$
Fonctionnement:	140 738 \$
Masse salariale:	762 706 \$
Immobilisation:	69 316 \$
Contrat minibus:	4 292 708 \$
Contrat taxi:	3 045 591 \$
Contrat bimodal:	0 \$
Contrat à frais partagés:	101 789 \$
Autres:	774 301 \$
Total:	9 961 164 \$
Dépenses liées aux autres revenus:	564 024 \$

Statistiques sur les véhicules

Minibus en service	
en régie:	7
à contrat:	46
total:	53
Kilométrage (minibus)	
service régulier:	2 313 048
autres services:	21 953
total:	2 335 001
Véhicules-heure (minibus)	
service régulier:	96 430
autres services:	405
total:	96 835
Nombre de voyages	
par taxi:	105 512
par taxi adapté:	16 015
total:	121 527

Indicateurs de performance

Coût par passager:	14,21 \$
Coût contrat minibus par km:	2,11 \$
Coût contrat minibus par passager:	13,65 \$
Coût contrat taxi par passager:	10,72 \$
Coût d'exploitation par passager:	13,42 \$
Coût par passager selon le mode	
- minibus:	15,23 \$
- taxi:	13,60 \$
- global:	14,55 \$
Passagers par véhicules-heure:	4,07
Passagers par voyage de taxi:	2,21
Km par passager minibus:	5,90
Km par véhicules-heure:	23,99
% de la population admise:	0,71%
Déplacements par personne admise:	104,67

Clientèle admise par groupes d'âge

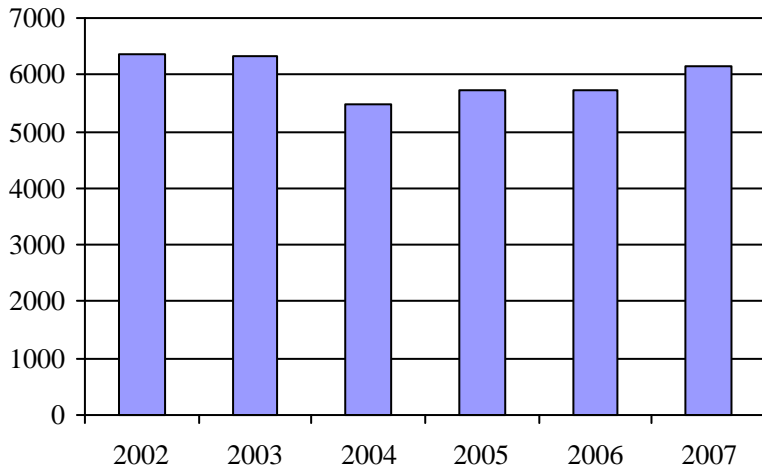
	0 à 5	6 à 21	22 à 65	> 65	total
Fauteuil roulant:	3	69	810	925	1807
Ambulatoire:	0	37	602	1240	1879
Intellectuelle:	3	340	1258	166	1767
Psychique:	1	21	70	70	162
Visuelle:	0	6	131	120	257
Autres:	3	6	97	156	262
Total:	10	479	2968	2677	6134
Admis en 2007:	2	141	488	882	1513

Déplacements

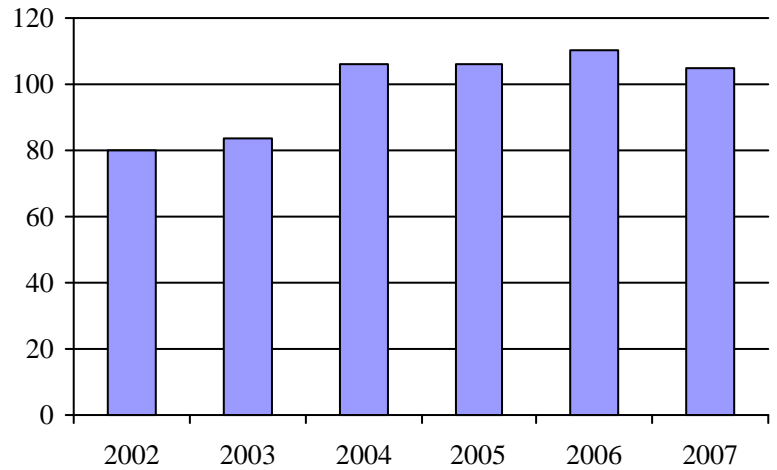
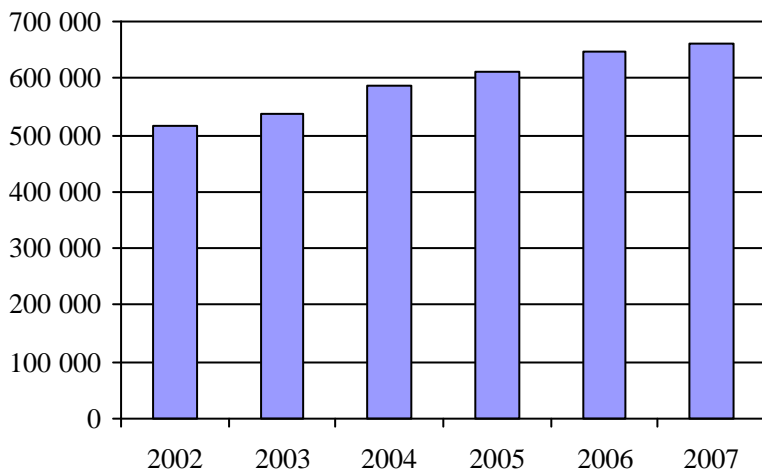
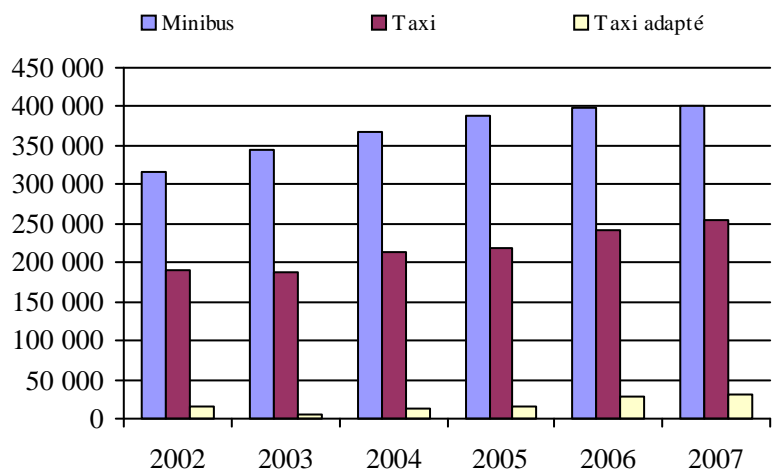
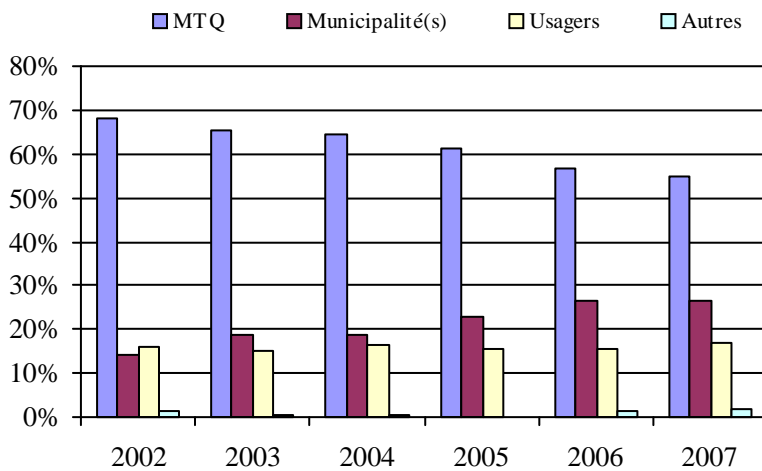
	minibus	taxi	taxi adapté	total
Service régulier				
Fauteuil roulant:	90 353	7 486	13 327	111 166
Ambulatoire:	290 157	228 819	11 878	530 854
Accompagnateur:	11 663	5 377	2 207	19 247
Total:	392 173	241 682	27 412	661 267
Régulier:	301 517	199 945	10 885	512 347
Occasionnel:	90 656	41 737	16 527	148 920
Total:	392 173	241 682	27 412	661 267
Visiteurs:	422	26	48	496
Hors territoire:	18 995	19 725	3 958	42 678
Autres services:	8 185	11 782	3 241	23 208

Destination(s) hors territoire

non applicable

1. Évolution de la clientèle admise
2002 à 2007

2. Évolution du ratio de "déplacements par personne admise" de 2002 à 2007

3. Évolution des déplacements
2002 à 20074. Évolution de la clientèle totale transportée
2002 à 20075. Évolution des revenus
2002 à 2007

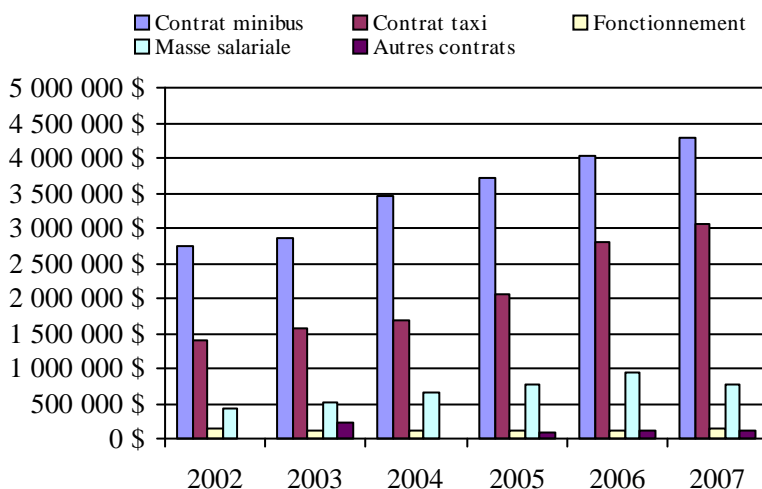
Organisme(s) participant(s)

Nom de l'organisme

MRC Brome-Missisquoi (16001)
MRC d'Acton (16501)
MRC de Lajemmerais (16354)
MRC Le Bas-Richelieu (16601)
MRC Les Maskoutains (16561)
R.I.T.A. de la Vallée du Richelieu (16352)
Réseau de transport de Longueuil (26341)
Ville de Chambly (16351)
Ville de Contrecoeur (16651)
Ville de Granby (16451)
Ville de Waterloo (16452)

Population : 698 963 Territoire (km²) : 5 878,68

6. Évolution de certaines dépenses de 2002 à 2007



Transport adapté aux personnes handicapées 2007

Organisme mandataire: MRC Brome-Missisquoi (16001)

Adresse: 749, rue Principale
Cowansville (Québec) J2K 1J8
450 266-4900 poste 228

Organisme Transport adapté l'Auto-Amie inc.
délégué: 455, rue Yamaska Est
Farnham (Québec) J2N 1J2
450 293-8583
jlangevin@mrcbm.qc.ca

Date du début du service: 1993-08-30

Direction territoriale: Est-de-la-Montérégie

Région administrative: Montérégie

Informations générales

Administration: Régie	Semaines d'opération/an: 52	Tarif au passage	Notes
Répartition: Régie	Heures de service/sem.: 78	minimum: 1,90 \$	
Opération minibus: Contrat	Délai de réservation (h): 24	maximum: 5,50 \$	
Offre d'autres services de transport	Horaire	Abonnement mensuel	
<input type="checkbox"/> Scolaire <input type="checkbox"/> Nolisé	en semaine: 07:00 à 18:00	minimum: 0,00 \$	
<input checked="" type="checkbox"/> Collectif régional <input type="checkbox"/> AMT	samedi: 07:00 à 23:00	maximum: 0,00 \$	
<input type="checkbox"/> Réseau de la santé <input type="checkbox"/> Autres	dimanche:		
Précision:	Temps moyen d'un déplacement: 5 minutes		

Informations financières

Revenus	
MTQ:	360 641 \$
Usagers:	105 176 \$
Municipalité(s):	102 384 \$
Autres services:	32 390 \$
Autres:	1 850 \$
Total:	602 441 \$
Dépenses	
Administration:	46 368 \$
Exploitation:	508 717 \$
Fonctionnement:	0 \$
Masse salariale:	42 986 \$
Immobilisation:	0 \$
Contrat minibus:	198 314 \$
Contrat taxi:	247 477 \$
Contrat bimodal:	0 \$
Contrat à frais partagés:	0 \$
Autres:	19 940 \$
Total:	555 085 \$
Dépenses liées aux autres revenus:	19 940 \$

Statistiques sur les véhicules

Minibus en service	
en régie:	0
à contrat:	4
total:	4
Kilométrage (minibus)	
service régulier:	54 756
autres services:	0
total:	54 756
Véhicules-heure (minibus)	
service régulier:	2 103
autres services:	0
total:	2 103
Nombre de voyages	
par taxi:	11 179
par taxi adapté:	3 227
total:	14 406

Indicateurs de performance

Coût par passager:	9,43 \$
Coût contrat minibus par km:	3,62 \$
Coût contrat minibus par passager:	6,65 \$
Coût contrat taxi par passager:	9,03 \$
Coût d'exploitation par passager:	8,89 \$
Coût par passager selon le mode	
- minibus:	8,56 \$
- taxi:	10,94 \$
- global:	9,70 \$
Passagers par véhicules-heure:	14,10
Passagers par voyage de taxi:	1,88
Km par passager minibus:	1,85
Km par véhicules-heure:	26,04
% de la population admise:	1,37%
Déplacements par personne admise:	96,34

Clientèle admise par groupes d'âge

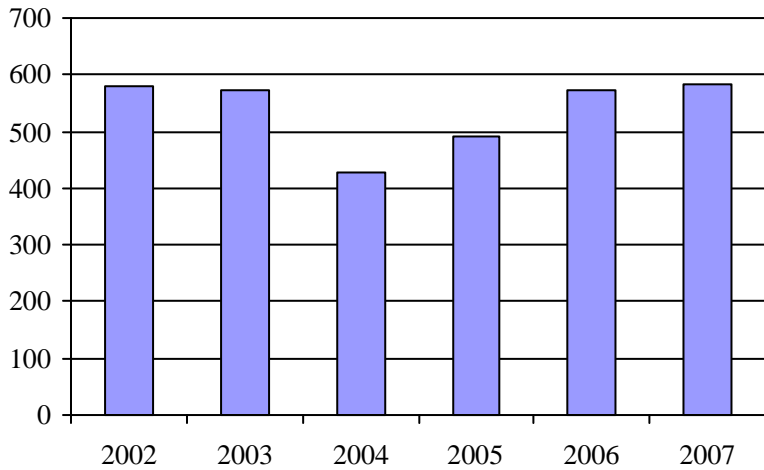
	0 à 5	6 à 21	22 à 65	> 65	total
Fauteuil roulant:	2	7	73	75	157
Ambulatoire:	0	5	52	141	198
Intellectuelle:	3	10	129	60	202
Psychique:	0	0	5	2	7
Visuelle:	0	1	12	8	21
Autres:	0	0	0	0	0
Total:	5	23	271	286	585
Admis en 2007:	1	5	37	47	90

Déplacements

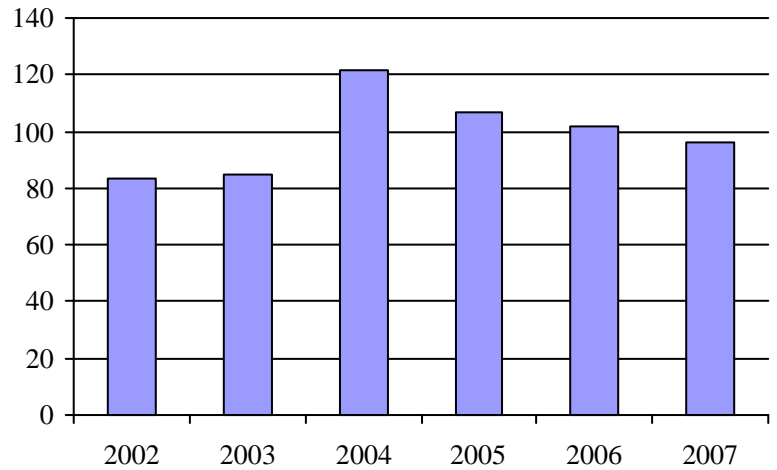
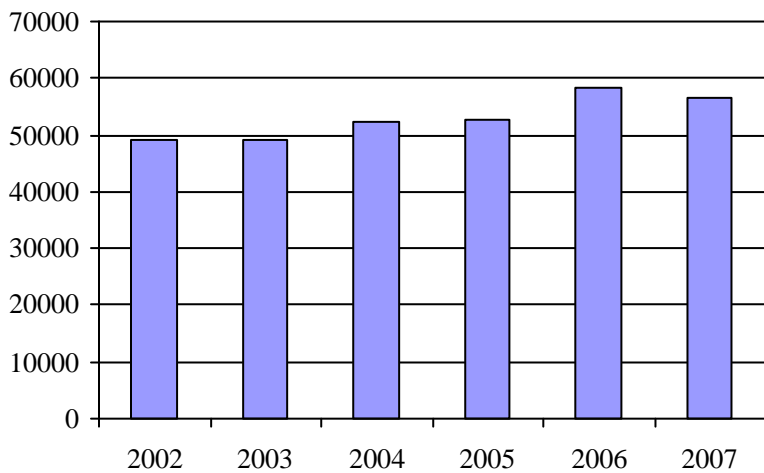
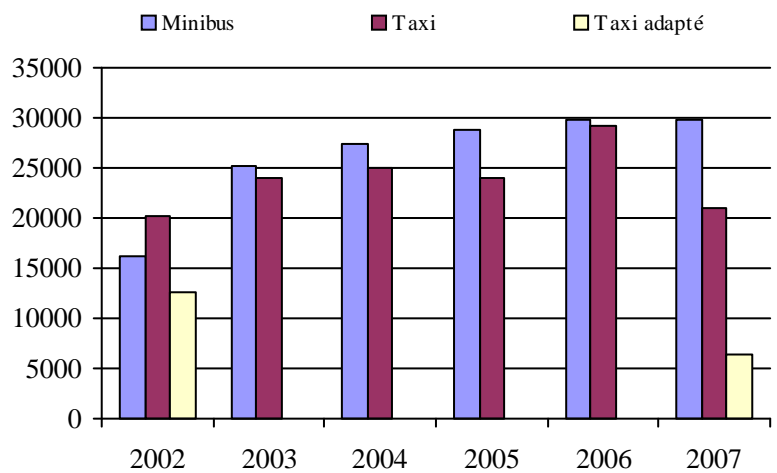
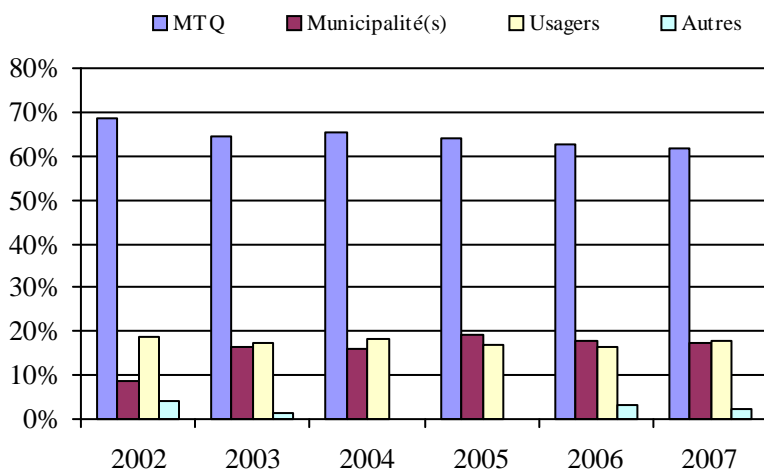
Service régulier	minibus	taxi	taxi adapté	total
Fauteuil roulant:	2 530	0	3 881	6 411
Ambulatoire:	27 122	20 546	2 282	49 950
Accompagnateur:	0	191	169	360
Total:	29 652	20 737	6 332	56 721
Régulier:	29 652	18 612	2 762	51 026
Occasionnel:	0	2 125	3 570	5 695
Total:	29 652	20 737	6 332	56 721
Visiteurs:	0	0	0	0
Hors territoire:	0	95	207	302
Autres services:	166	334	0	500

Destination(s) hors territoire

Granby (médical seulement), St-Jean-sur-Richelieu (médical seulement)

1. Évolution de la clientèle admise
2002 à 2007

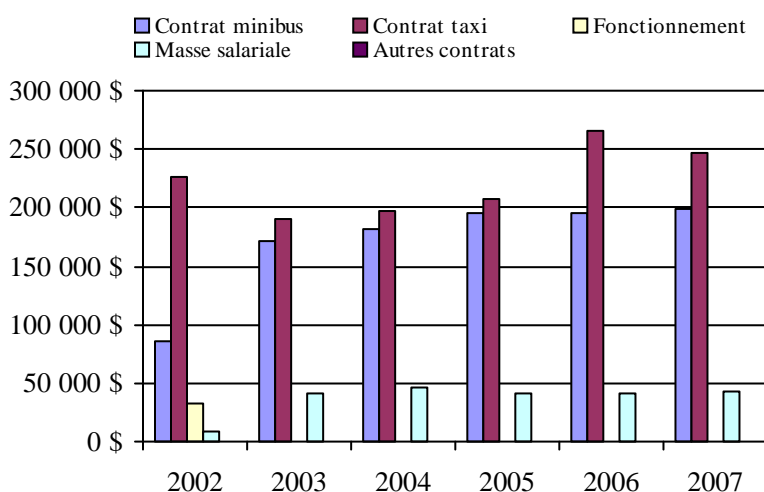
2. Évolution du ratio de "déplacements par personne admise" de 2002 à 2007

3. Évolution des déplacements
2002 à 20074. Évolution de la clientèle totale transportée
2002 à 20075. Évolution des revenus
2002 à 2007Municipalité(s) participante(s)Nom (code géo.)

Abercorn (46005)
 Ange-Gardien (55008)
 Bedford (46035)
 Bedford (46040)
 Brigham (46090)
 Cowansville (46080)
 Dunham (46050)
 East Farnham (46085)
 Farnham (46112)
 Frelighsburg (46010)
 Notre-Dame-de-Stanbridge (46100)
 Saint-Armand (46017)
 Sainte-Sabine (46105)
 Saint-Ignace-de-Stanbridge (46095)
 Saint-Pierre-de-Véronne-à-Pike-River (46025)
 Stanbridge East (46045)
 Sutton (46058)

Population : 42 665 Territoire (km²) : 1 297,93

6. Évolution de certaines dépenses de 2002 à 2007



Transport adapté aux personnes handicapées 2007

Organisme mandataire: Ville de Chambly (16351)

Adresse: 1, Place de la Mairie
Chambly (Québec) J3L 4X1
450 658-8788

Organisme Handi-Bus inc.
délégué: 675, chemin Saint-Jean 107
La Prairie (Québec) J5R 2L2
514 877-6001 poste 5586
guy.sylvain@gestrans.ca

Date du début du service: 1983-11-10

Direction territoriale: Est-de-la-Montérégie

Région administrative: Montérégie

Informations générales

Administration: Contrat	Semaines d'opération/an: 52	Tarif au passage	Notes
Répartition: Contrat	Heures de service/sem.: 86	minimum: 3,00 \$	
Opération minibus: Contrat	Délai de réservation (h): 24	maximum: 4,00 \$	
Offre d'autres services de transport	Horaire	Abonnement mensuel	
<input type="checkbox"/> Scolaire <input type="checkbox"/> Nolisé	en semaine: 07:00 à 23:00	minimum: 99,00 \$	
<input type="checkbox"/> Collectif régional <input checked="" type="checkbox"/> AMT	samedi: 08:30 à 18:00	maximum: 99,00 \$	
<input type="checkbox"/> Réseau de la santé <input type="checkbox"/> Autres	dimanche: 08:30 à 18:00		
Précision:	Temps moyen d'un déplacement: 60 minutes		

Informations financières

Revenus	
MTQ:	402 793 \$
Usagers:	92 137 \$
Municipalité(s):	125 004 \$
Autres services:	7 519 \$
Autres:	2 608 \$
Total:	630 061 \$
Dépenses	
Administration:	46 348 \$
Exploitation:	623 150 \$
Fonctionnement:	0 \$
Masse salariale:	73 306 \$
Immobilisation:	0 \$
Contrat minibus:	323 542 \$
Contrat taxi:	221 646 \$
Contrat bimodal:	0 \$
Contrat à frais partagés:	0 \$
Autres:	4 656 \$
Total:	669 498 \$
Dépenses liées aux autres revenus:	0 \$

Statistiques sur les véhicules

Minibus en service	
en régie:	0
à contrat:	3
total:	3
Kilométrage (minibus)	
service régulier:	175 139
autres services:	878
total:	176 017
Véhicules-heure (minibus)	
service régulier:	4 127
autres services:	20
total:	4 147
Nombre de voyages	
par taxi:	4 780
par taxi adapté:	1 861
total:	6 641

Indicateurs de performance

Coût par passager:	12,57 \$
Coût contrat minibus par km:	1,84 \$
Coût contrat minibus par passager:	7,94 \$
Coût contrat taxi par passager:	17,56 \$
Coût d'exploitation par passager:	11,67 \$
Coût par passager selon le mode	
- minibus:	10,26 \$
- taxi:	19,89 \$
- global:	12,54 \$
Passagers par véhicules-heure:	9,87
Passagers par voyage de taxi:	1,88
Km par passager minibus:	4,30
Km par véhicules-heure:	42,44
% de la population admise:	0,42%
Déplacements par personne admise:	231,67

Clientèle admise par groupes d'âge

	0 à 5	6 à 21	22 à 65	> 65	total
Fauteuil roulant:	0	7	41	25	73
Ambulatoire:	0	0	12	9	21
Intellectuelle:	0	14	102	2	118
Psychique:	0	8	0	1	9
Visuelle:	0	0	8	0	8
Autres:	0	0	0	0	0
Total:	0	29	163	37	229
Admis en 2007:	0	11	51	16	78

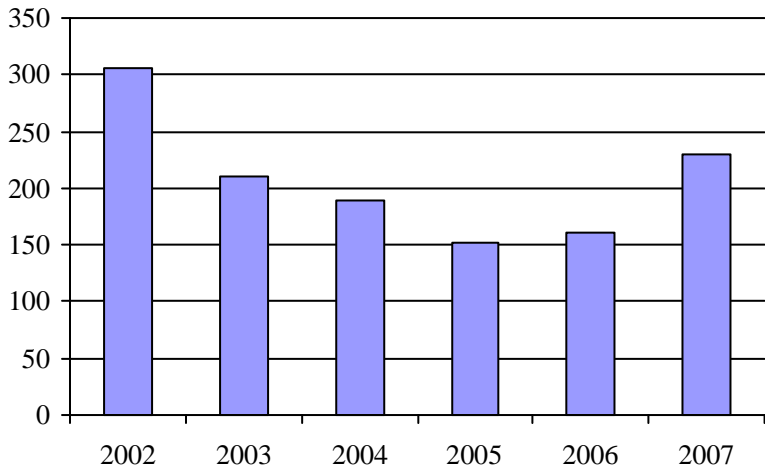
Déplacements

Service régulier	minibus	taxi	taxi adapté	total
Fauteuil roulant:	2 668	13	1 499	4 180
Ambulatoire:	38 012	10 610	251	48 873
Accompagnateur:	53	0	137	190
Total:	40 733	10 623	1 887	53 243
Régulier:	39 214	10 225	1 087	50 526
Occasionnel:	1 519	398	800	2 717
Total:	40 733	10 623	1 887	53 243
Visiteurs:	0	0	0	0
Hors territoire:	952	1 401	1 887	4 240
Autres services:	41	0	113	154

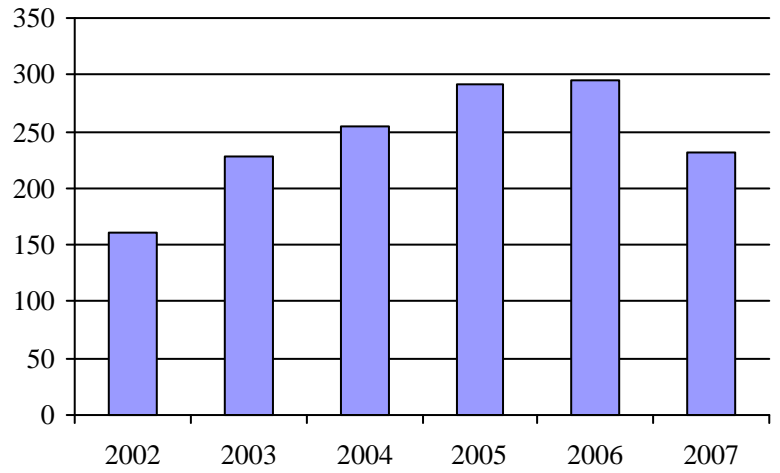
Destination(s) hors territoire

Centre Lucie Bruno de Montréal, CMR St-Hubert, Hopital de Longueuil, Hopital de St-Jean

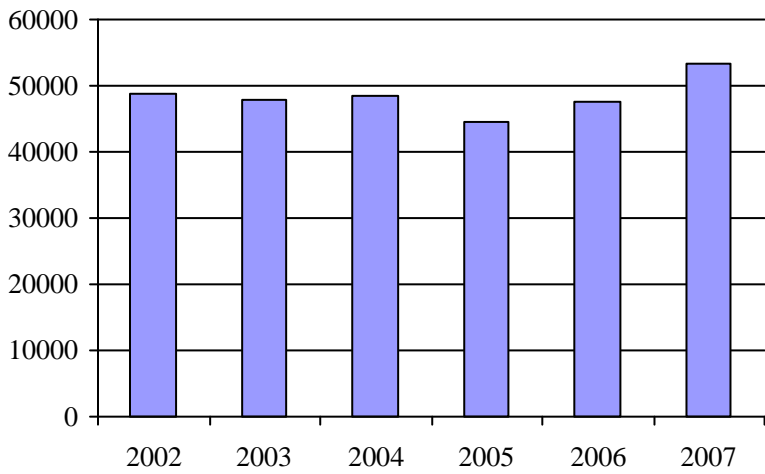
1. Évolution de la clientèle admise
 2002 à 2007



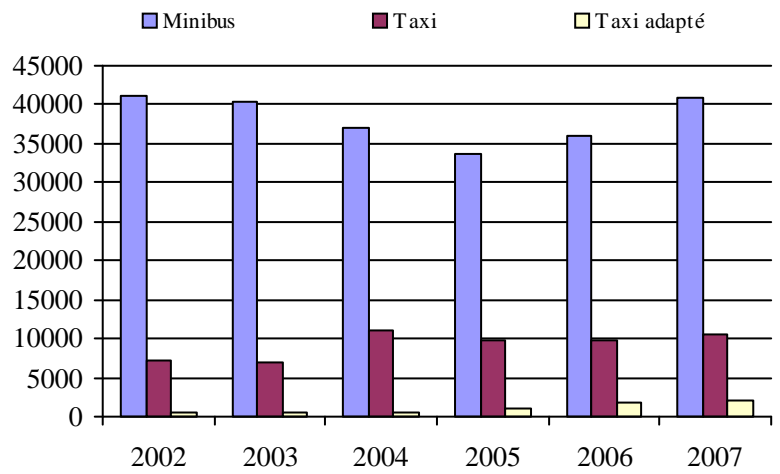
2. Évolution du ratio de "déplacements par personne admise" de 2002 à 2007



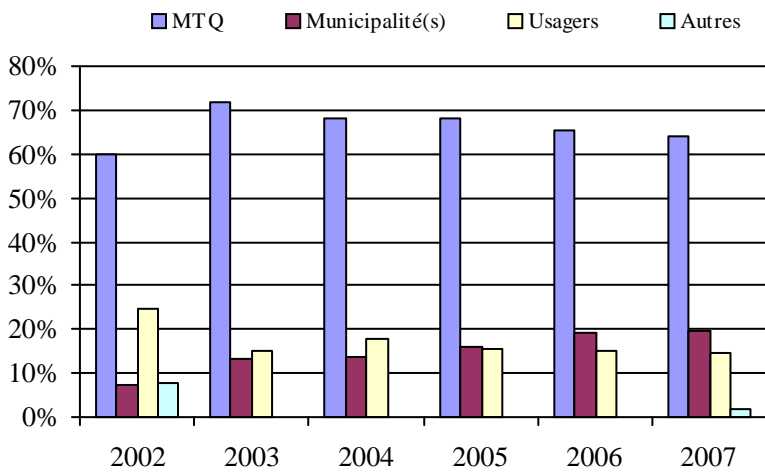
3. Évolution des déplacements
 2002 à 2007



4. Évolution de la clientèle totale transportée
 2002 à 2007



5. Évolution des revenus
 2002 à 2007



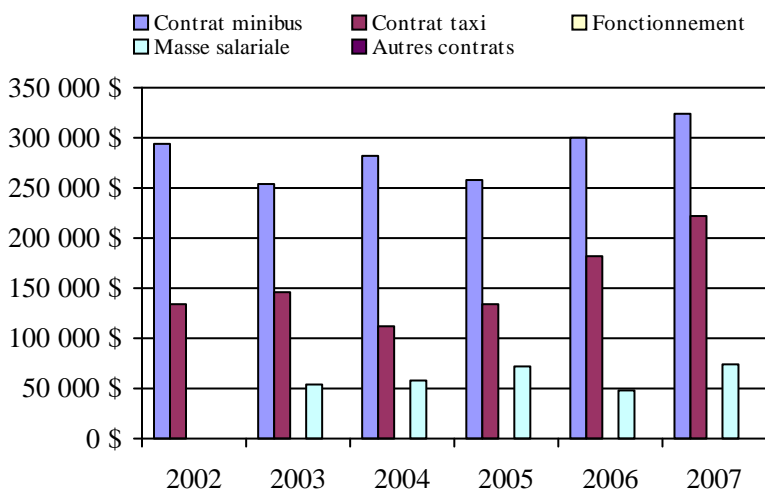
Municipalité(s) participante(s)

Nom (code géo.)

- Carignan (57010)
- Chambly (57005)
- Marieville (55048)
- Richelieu (55057)
- Rougemont (55037)
- Saint-Césaire (55023)
- Sainte-Angèle-de-Monnoir (55030)
- Saint-Mathias-sur-Richelieu (55065)

Population : 54 406 Territoire (km²) : 403,73

6. Évolution de certaines dépenses de 2002 à 2007



Transport adapté aux personnes handicapées 2007

Organisme mandataire: R.I.T.A. de la Vallée du Richelieu (16352)

Adresse: 255, boulevard Laurier bureau 122
McMasterville (Québec) J3G 0B7
450 464-9777

Organisme R.I.T.A. de la Vallée du Richelieu
délégué: 255, boulevard Laurier bureau 122
McMasterville (Québec) J3G 0B7
450 464-9777

Date du début du service: 1985-09-01

Direction territoriale: Est-de-la-Montérégie

Région administrative: Montérégie

Informations générales

Administration: Régie	Semaines d'opération/an: 52	Tarif au passage	Notes
Répartition: Contrat	Heures de service/sem.: 75	minimum: 2,60 \$	
Opération minibus: Contrat	Délai de réservation (h): 24	maximum: 3,50 \$	

Offre d'autres services de transport

- Scolaire Nolisé
 Collectif régional AMT
 Réseau de la santé Autres

Horaire

en semaine: 07:00 à 23:00
samedi: 08:00 à 23:00
dimanche:

Abonnement mensuel

minimum: 86,00 \$
maximum: 86,00 \$

Précision:

Service de transport adapté à trois
municipalités clientes

Temps moyen d'un déplacement: 20 minutes

Informations financières

Revenus	
MTQ:	262 614 \$
Usagers:	111 178 \$
Municipalité(s):	192 500 \$
Autres services:	30 627 \$
Autres:	5 918 \$
Total:	602 837 \$

Dépenses	
Administration:	55 828 \$
Exploitation:	510 605 \$
Fonctionnement:	0 \$
Masse salariale:	18 521 \$
Immobilisation:	0 \$
Contrat minibus:	376 008 \$
Contrat taxi:	109 139 \$
Contrat bimodal:	0 \$
Contrat à frais partagés:	0 \$
Autres:	6 937 \$
Total:	566 433 \$

Dépenses liées aux autres revenus:	6 937 \$
------------------------------------	----------

Statistiques sur les véhicules

Minibus en service	
en régie:	0
à contrat:	4
total:	4

Kilométrage (minibus)	
service régulier:	143 435
autres services:	0
total:	143 435

Véhicules-heure (minibus)	
service régulier:	5 605
autres services:	0
total:	5 605

Nombre de voyages	
par taxi:	5 130
par taxi adapté:	0
total:	5 130

Indicateurs de performance

Coût par passager:	12,41 \$
Coût contrat minibus par km:	2,62 \$
Coût contrat minibus par passager:	10,49 \$
Coût contrat taxi par passager:	11,18 \$
Coût d'exploitation par passager:	11,19 \$
Coût par passager selon le mode	
- minibus:	12,27 \$
- taxi:	12,96 \$
- global:	12,42 \$
Passagers par véhicules-heure:	6,40
Passagers par voyage de taxi:	1,80
Km par passager minibus:	4,00
Km par véhicules-heure:	25,59
% de la population admise:	0,68%
Déplacements par personne admise:	92,51

Clientèle admise par groupes d'âge

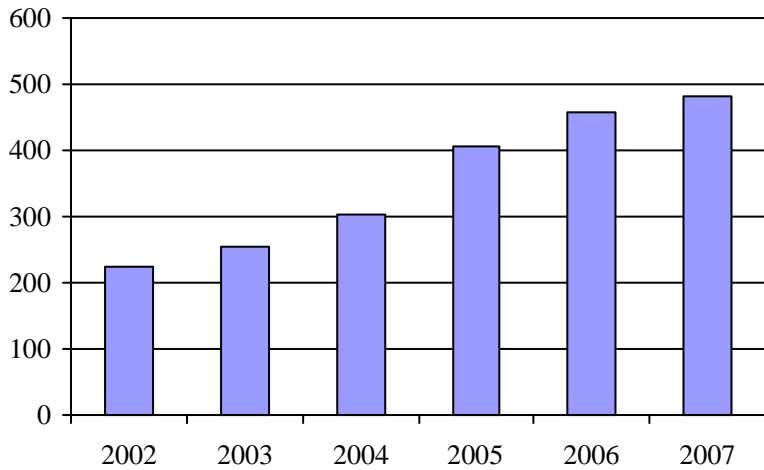
	0 à 5	6 à 21	22 à 65	> 65	total
Fauteuil roulant:	0	5	38	42	85
Ambulatoire:	0	15	72	81	168
Intellectuelle:	0	53	148	11	212
Psychique:	0	0	1	0	1
Visuelle:	0	0	5	7	12
Autres:	3	0	0	0	3
Total:	3	73	264	141	481
Admis en 2007:	0	7	26	35	68

Déplacements

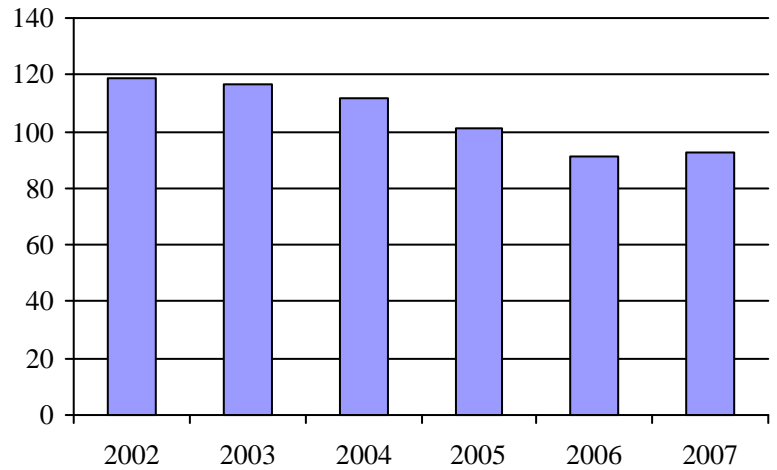
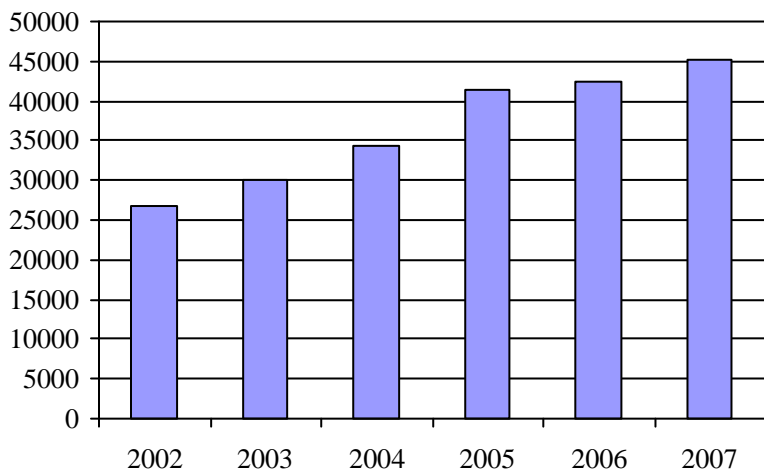
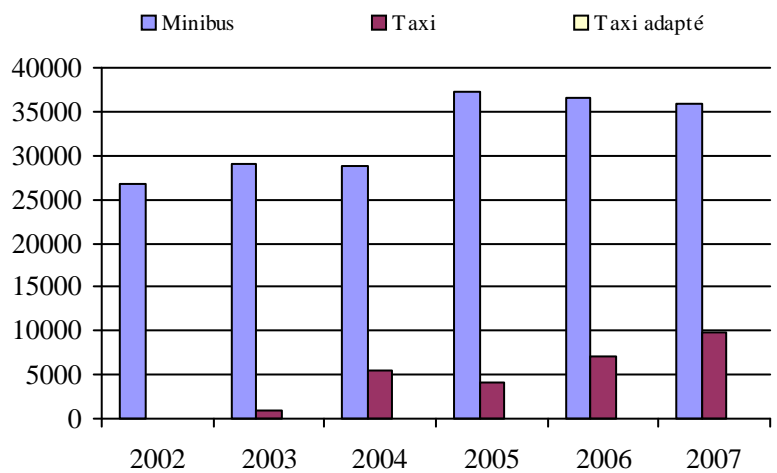
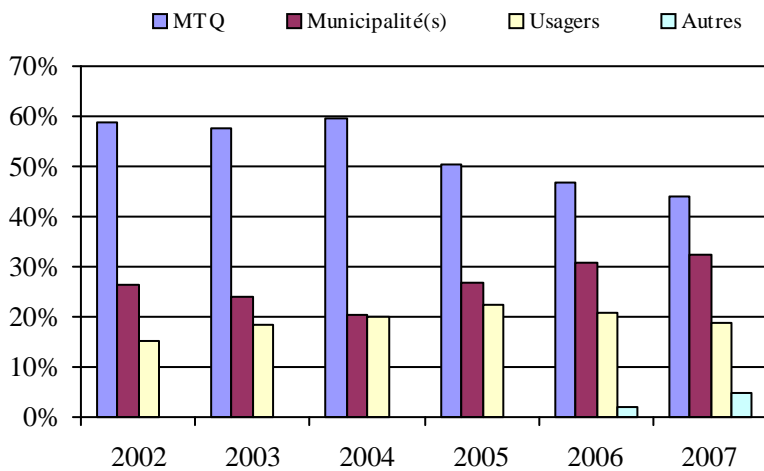
Service régulier	minibus	taxi	taxi adapté	total
Fauteuil roulant:	1 756	0	0	1 756
Ambulatoire:	33 505	9 235	0	42 740
Accompagnateur:	593	0	0	593
Total:	35 854	9 235	0	45 089
Régulier:	32 191	9 235	0	41 426
Occasionnel:	3 663	0	0	3 663
Total:	35 854	9 235	0	45 089
Visiteurs:	0	0	0	0
Hors territoire:	0	2 311	0	2 311
Autres services:	0	529	0	529

Destination(s) hors territoire

Montréal, Greenfield Park, Longueuil, Saint-Hyacinthe

1. Évolution de la clientèle admise
2002 à 2007

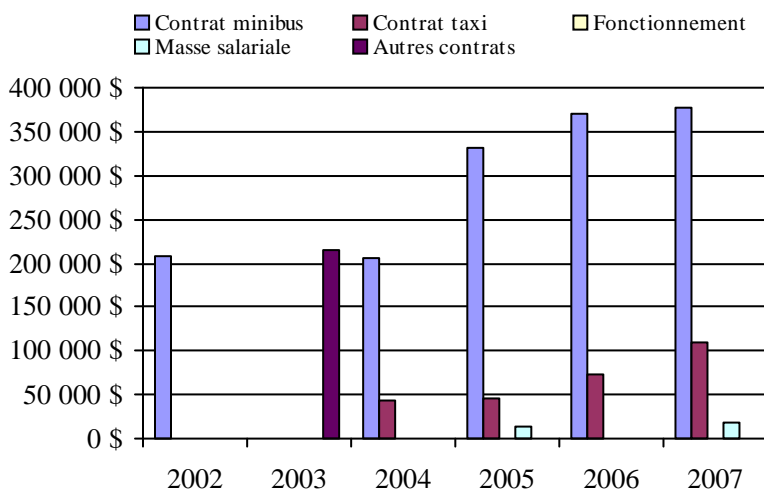
2. Évolution du ratio de "déplacements par personne admise" de 2002 à 2007

3. Évolution des déplacements
2002 à 20074. Évolution de la clientèle totale transportée
2002 à 20075. Évolution des revenus
2002 à 2007Municipalité(s) participante(s)Nom (code géo.)

Beloeil (57040)
 McMasterville (57025)
 Mont-Saint-Hilaire (57035)
 Otterburn Park (57030)
 Saint-Basile-le-Grand (57020)
 Saint-Jean-Baptiste (57033)

Population : 64 831 Territoire (km²) : 181,96

6. Évolution de certaines dépenses de 2002 à 2007



Transport adapté aux personnes handicapées 2007

Organisme mandataire: MRC de Lajemmerais (16354)

Adresse: 609, route Marie-Victorin
Verchères (Québec) J0L 2R0
450 583-3301 poste 233

Organisme Transport adapté de Lajemmerais
délégué: 609, route Marie-Victorin
Verchères (Québec) J0L 2R0
450 583-5697
transport@mrcclajemmerais.qc.ca

Date du début du service: 2001-09-10

Direction territoriale: Est-de-la-Montérégie

Région administrative: Montérégie

Informations générales

Administration: Régie	Semaines d'opération/an: 52	Tarif au passage	Notes
Répartition: Régie	Heures de service/sem.: 99	minimum: 2,40 \$	
Opération minibus: Contrat	Délai de réservation (h): 24	maximum: 3,50 \$	
Offre d'autres services de transport	Horaire	Abonnement mensuel	
<input type="checkbox"/> Scolaire <input checked="" type="checkbox"/> Nolisé	en semaine: 06:30 à 23:00	minimum: 78,00 \$	
<input type="checkbox"/> Collectif régional <input checked="" type="checkbox"/> AMT	samedi: 08:30 à 23:00	maximum: 96,00 \$	
<input type="checkbox"/> Réseau de la santé <input type="checkbox"/> Autres	dimanche: 08:30 à 21:00		
Précision:	Temps moyen d'un déplacement: 25 minutes		

Informations financières

Revenus	
MTQ:	321 222 \$
Usagers:	67 370 \$
Municipalité(s):	247 790 \$
Autres services:	32 774 \$
Autres:	5 930 \$
Total:	675 086 \$
Dépenses	
Administration:	68 655 \$
Exploitation:	585 099 \$
Fonctionnement:	0 \$
Masse salariale:	30 110 \$
Immobilisation:	0 \$
Contrat minibus:	434 107 \$
Contrat taxi:	118 729 \$
Contrat bimodal:	0 \$
Contrat à frais partagés:	0 \$
Autres:	2 153 \$
Total:	653 754 \$
Dépenses liées aux autres revenus:	2 153 \$

Statistiques sur les véhicules

Minibus en service	
en régie:	0
à contrat:	3
total:	3
Kilométrage (minibus)	
service régulier:	200 781
autres services:	403
total:	201 184
Véhicules-heure (minibus)	
service régulier:	6 104
autres services:	28
total:	6 132
Nombre de voyages	
par taxi:	3 204
par taxi adapté:	646
total:	3 850

Indicateurs de performance

Coût par passager:	24,57 \$
Coût contrat minibus par km:	2,16 \$
Coût contrat minibus par passager:	19,73 \$
Coût contrat taxi par passager:	19,75 \$
Coût d'exploitation par passager:	20,89 \$
Coût par passager selon le mode	
- minibus:	23,33 \$
- taxi:	23,35 \$
- global:	23,34 \$
Passagers par véhicules-heure:	3,49
Passagers par voyage de taxi:	1,36
Km par passager minibus:	9,44
Km par véhicules-heure:	32,89
% de la population admise:	0,47%
Déplacements par personne admise:	87,78

Clientèle admise par groupes d'âge

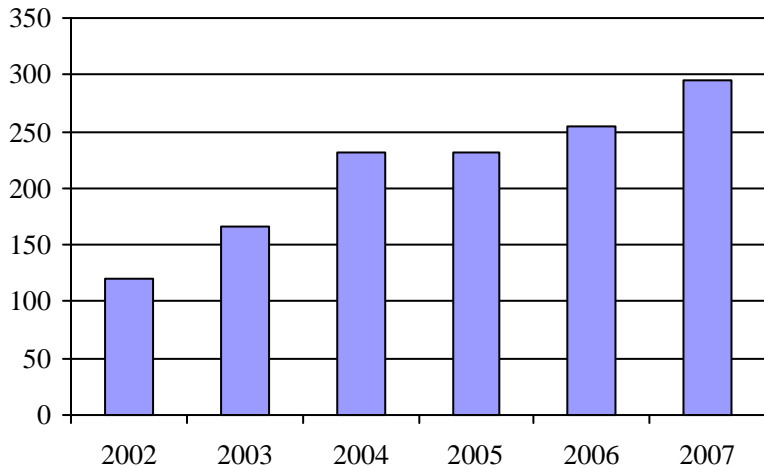
	0 à 5	6 à 21	22 à 65	> 65	total
Fauteuil roulant:	0	3	54	51	108
Ambulatoire:	0	1	19	35	55
Intellectuelle:	0	33	69	21	123
Psychique:	0	4	0	0	4
Visuelle:	0	1	3	2	6
Autres:	0	0	0	0	0
Total:	0	42	145	109	296
Admis en 2007:	0	8	22	30	60

Déplacements

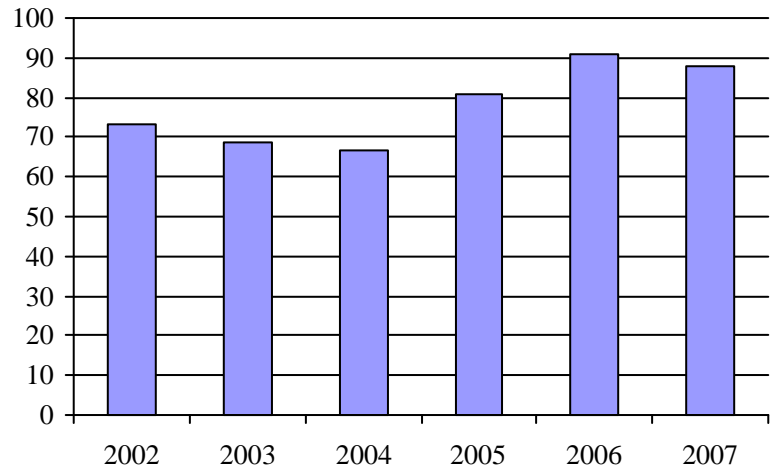
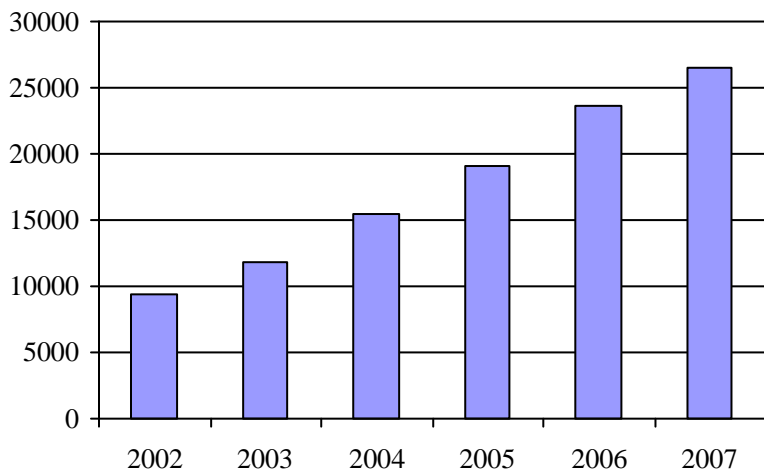
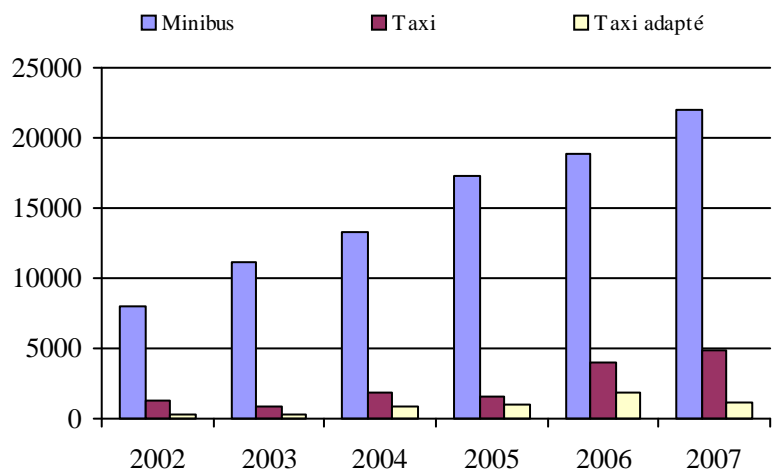
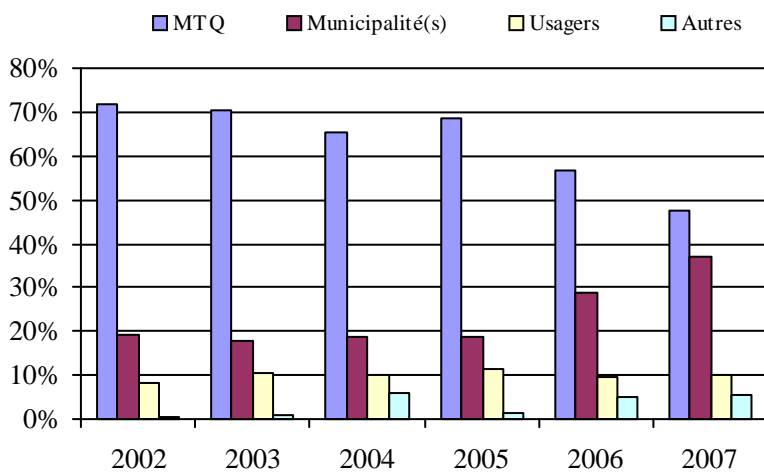
Service régulier	minibus	taxi	taxi adapté	total
Fauteuil roulant:	3 243	67	489	3 799
Ambulatoire:	17 678	4 351	155	22 184
Accompagnateur:	352	67	118	537
Total:	21 273	4 485	762	26 520
Régulier:	19 767	4 069	565	24 401
Occasionnel:	1 506	416	197	2 119
Total:	21 273	4 485	762	26 520
Visiteurs:	229	0	37	266
Hors territoire:	4 103	1 467	984	6 554
Autres services:	731	349	415	1 495

Destination(s) hors territoire

Principaux centres hospitaliers de Montréal, Vieux-Longueuil, Le territoire de l'AMT, Greenfield Park

1. Évolution de la clientèle admise
2002 à 2007

2. Évolution du ratio de "déplacements par personne admise" de 2002 à 2007

3. Évolution des déplacements
2002 à 20074. Évolution de la clientèle totale transportée
2002 à 20075. Évolution des revenus
2002 à 2007Municipalité(s) participante(s)Nom (code géo.)

Calixa-Lavallée (59030)

Saint-Amable (59015)

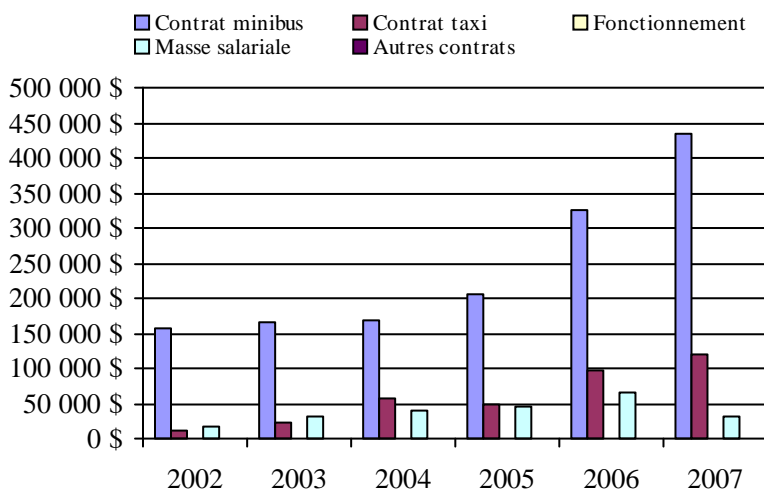
Sainte-Julie (59010)

Varennes (59020)

Verchères (59025)

Population : 62 687 Territoire (km²) : 284,97

6. Évolution de certaines dépenses de 2002 à 2007



Transport adapté aux personnes handicapées 2007

Organisme mandataire: Ville de Granby (16451)

Adresse: 87, rue Principale
Granby (Québec) J2G 2T8
450 776-8282

Organisme Ami-Bus inc.
délégué: 314, rue Saint-Hubert
Granby (Québec) J2G 5N3
450 375-2069
amibus@b2b2c.ca

Date du début du service: 1981-02-16

Direction territoriale: Est-de-la-Montérégie

Région administrative: Montérégie

Informations générales

Administration: Régie	Semaines d'opération/an: 52	Tarif au passage	Notes
Répartition: Régie	Heures de service/sem.: 95	minimum: 1,80 \$	
Opération minibus: Régie	Délai de réservation (h): 24	maximum: 4,25 \$	
Offre d'autres services de transport	Horaire	Abonnement mensuel	
<input type="checkbox"/> Scolaire <input checked="" type="checkbox"/> Nolisé	en semaine: 07:00 à 23:30	minimum: 0,00 \$	
<input type="checkbox"/> Collectif régional <input type="checkbox"/> AMT	samedi: 09:00 à 23:30	maximum: 0,00 \$	
<input type="checkbox"/> Réseau de la santé <input type="checkbox"/> Autres	dimanche: 12:00 à 18:00		
Précision:	Temps moyen d'un déplacement: 15 minutes		

Informations financières

Revenus	
MTQ:	382 450 \$
Usagers:	103 595 \$
Municipalité(s):	70 000 \$
Autres services:	1 003 \$
Autres:	278 \$
Total:	557 326 \$
Dépenses	
Administration:	63 701 \$
Exploitation:	483 655 \$
Fonctionnement:	88 713 \$
Masse salariale:	237 029 \$
Immobilisation:	65 786 \$
Contrat minibus:	0 \$
Contrat taxi:	48 486 \$
Contrat bimodal:	0 \$
Contrat à frais partagés:	0 \$
Autres:	43 641 \$
Total:	547 356 \$
Dépenses liées aux autres revenus:	876 \$

Statistiques sur les véhicules

Minibus en service	
en régie:	5
à contrat:	0
total:	5
Kilométrage (minibus)	
service régulier:	150 693
autres services:	677
total:	151 370
Véhicules-heure (minibus)	
service régulier:	8 085
autres services:	14
total:	8 099
Nombre de voyages	
par taxi:	296
par taxi adapté:	2 526
total:	2 822

Indicateurs de performance

Coût par passager:	10,50 \$
Coût contrat minibus par km:	0,00 \$
Coût contrat minibus par passager:	0,00 \$
Coût contrat taxi par passager:	14,13 \$
Coût d'exploitation par passager:	9,28 \$
Coût par passager selon le mode	
- minibus:	10,03 \$
- taxi:	17,13 \$
- global:	10,50 \$
Passagers par véhicules-heure:	6,02
Passagers par voyage de taxi:	1,21
Km par passager minibus:	3,10
Km par véhicules-heure:	18,64
% de la population admise:	0,50%
Déplacements par personne admise:	134,69

Clientèle admise par groupes d'âge

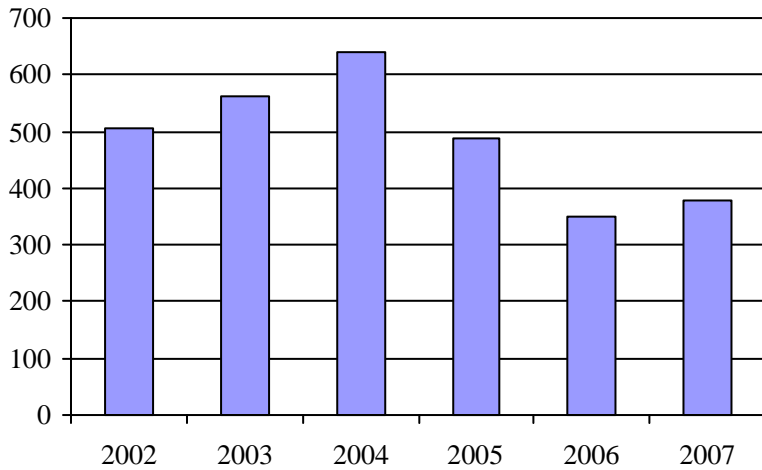
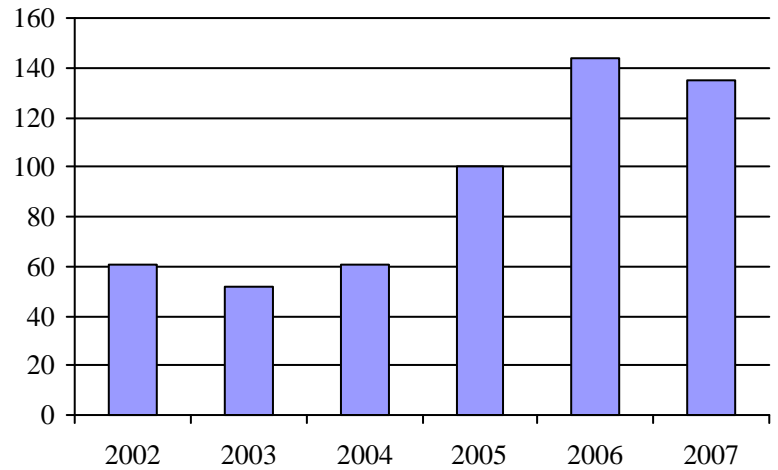
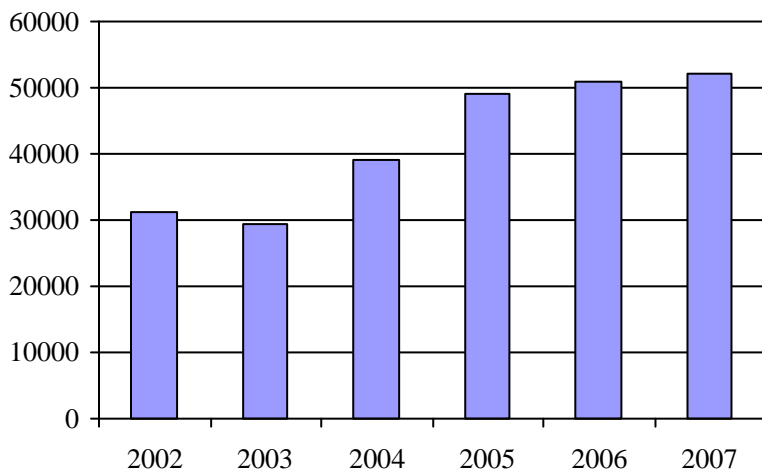
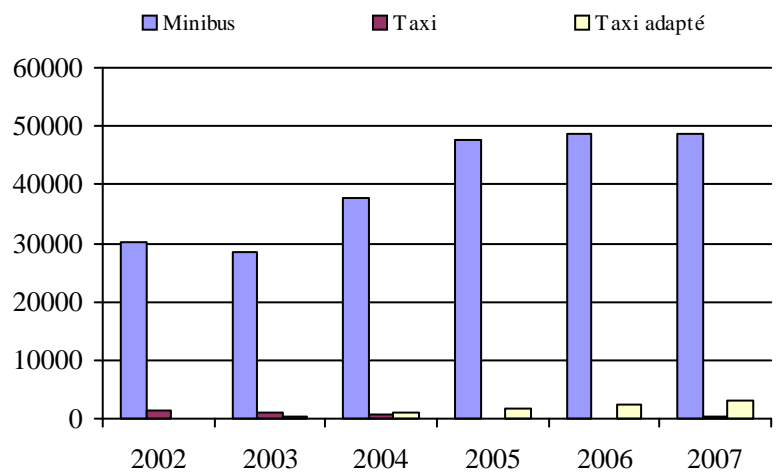
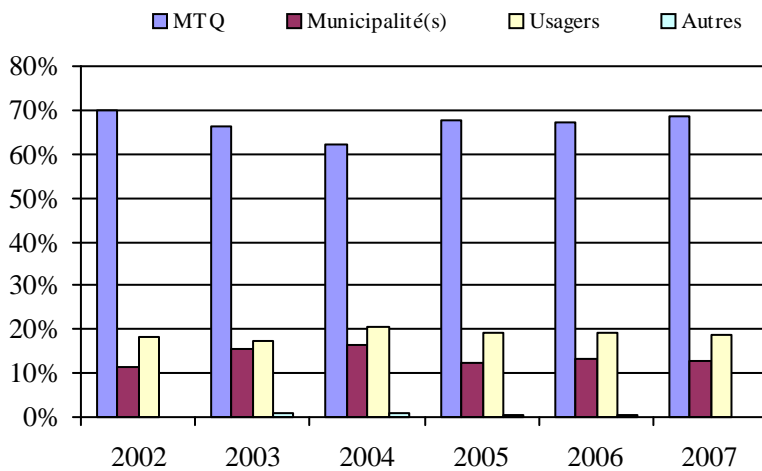
	0 à 5	6 à 21	22 à 65	> 65	total
Fauteuil roulant:	1	8	58	66	133
Ambulatoire:	0	0	39	43	82
Intellectuelle:	0	15	113	11	139
Psychique:	0	0	4	5	9
Visuelle:	0	0	12	4	16
Autres:	0	0	0	0	0
Total:	1	23	226	129	379
Admis en 2007:	0	13	42	68	123

Déplacements

Service régulier	minibus	taxi	taxi adapté	total
Fauteuil roulant:	6 305	7	1 619	7 931
Ambulatoire:	41 559	469	1 089	43 117
Accompagnateur:	769	7	218	994
Total:	48 633	483	2 926	52 042
Régulier:	43 472	368	1 188	45 028
Occasionnel:	5 161	115	1 738	7 014
Total:	48 633	483	2 926	52 042
Visiteurs:	11	1	0	12
Hors territoire:	0	2	0	2
Autres services:	72	0	22	94

Destination(s) hors territoire

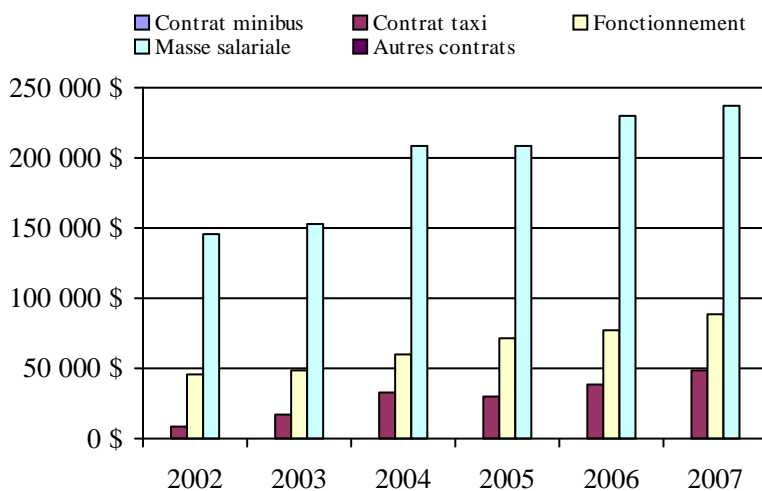
Sherbrooke

1. Évolution de la clientèle admise
2002 à 20072. Évolution du ratio de "déplacements par
personne admise" de 2002 à 20073. Évolution des déplacements
2002 à 20074. Évolution de la clientèle totale transportée
2002 à 20075. Évolution des revenus
2002 à 2007Municipalité(s) participante(s)Nom (code géo.)

Bromont (47005)
 Granby (47017)
 Roxton Pond (47047)
 Saint-Alphonse (47010)
 Sainte-Cécile-de-Milton (47055)
 Saint-Paul-d'Abbotsford (55015)

Population : 75 327 Territoire (km²) : 571,29

6. Évolution de certaines dépenses de 2002 à 2007



Transport adapté aux personnes handicapées 2007

Organisme mandataire: Ville de Waterloo (16452)

Adresse: 417, rue de la Cour CP 50
Waterloo (Québec) J0E 2N0
450 539-2282 poste 500

Organisme Corporation de transport adapté Pour Nous inc.
délégué: 5827, rue Foster CP 219
Waterloo (Québec) J0E 2N0
450 539-4711
tapournous@videotron.ca

Date du début du service: 1989-05-28

Direction territoriale: Est-de-la-Montérégie

Région administrative: Montérégie

Informations générales

Administration: Régie	Semaines d'opération/an: 52	Tarif au passage	Notes
Répartition: Régie	Heures de service/sem.: 95	minimum: 2,00 \$	
Opération minibus: À frais partagé	Délai de réservation (h): 24	maximum: 2,00 \$	
Offre d'autres services de transport	Horaire	Abonnement mensuel	
<input type="checkbox"/> Scolaire <input type="checkbox"/> Nolisé	en semaine: 07:00 à 22:00	minimum: 0,00 \$	
<input checked="" type="checkbox"/> Collectif régional <input type="checkbox"/> AMT	samedi: 08:00 à 22:00	maximum: 0,00 \$	
<input type="checkbox"/> Réseau de la santé <input type="checkbox"/> Autres	dimanche: 08:00 à 18:00		
Précision:	Temps moyen d'un déplacement: 9 minutes		

Informations financières

Revenus	
MTQ:	235 596 \$
Usagers:	70 973 \$
Municipalité(s):	98 515 \$
Autres services:	316 \$
Autres:	9 731 \$
Total:	415 131 \$
Dépenses	
Administration:	49 905 \$
Exploitation:	331 729 \$
Fonctionnement:	0 \$
Masse salariale:	70 631 \$
Immobilisation:	0 \$
Contrat minibus:	0 \$
Contrat taxi:	151 462 \$
Contrat bimodal:	0 \$
Contrat à frais partagés:	101 789 \$
Autres:	7 847 \$
Total:	381 634 \$
Dépenses liées aux autres revenus:	915 \$

Statistiques sur les véhicules

Minibus en service	
en régie:	0
à contrat:	2
total:	2
Kilométrage (minibus)	
service régulier:	55 216
autres services:	1 095
total:	56 311
Véhicules-heure (minibus)	
service régulier:	2 217
autres services:	18
total:	2 235
Nombre de voyages	
par taxi:	8 437
par taxi adapté:	817
total:	9 254

Indicateurs de performance

Coût par passager:	12,27 \$
Coût contrat minibus par km:	0,00 \$
Coût contrat minibus par passager:	0,00 \$
Coût contrat taxi par passager:	7,94 \$
Coût d'exploitation par passager:	10,64 \$
Coût par passager selon le mode	
- minibus:	14,73 \$
- taxi:	10,66 \$
- global:	12,24 \$
Passagers par véhicules-heure:	5,43
Passagers par voyage de taxi:	2,05
Km par passager minibus:	4,58
Km par véhicules-heure:	24,91
% de la population admise:	1,13%
Déplacements par personne admise:	140,13

Clientèle admise par groupes d'âge

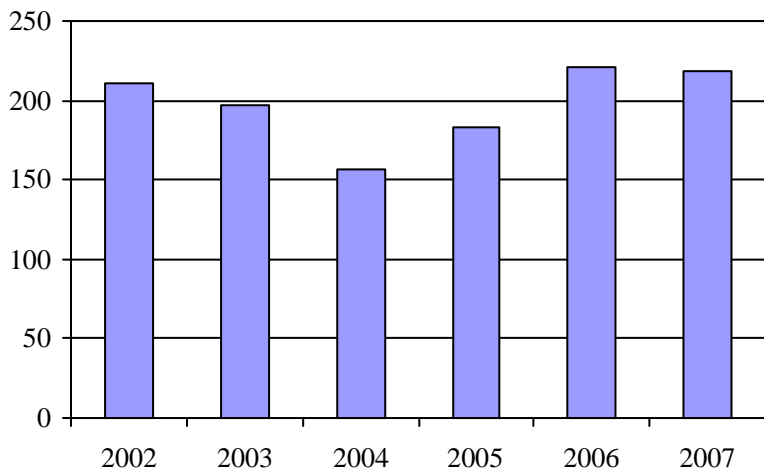
	0 à 5	6 à 21	22 à 65	> 65	total
Fauteuil roulant:	0	0	22	53	75
Ambulatoire:	0	3	5	27	35
Intellectuelle:	0	0	76	20	96
Psychique:	0	0	0	0	0
Visuelle:	0	0	8	5	13
Autres:	0	0	0	0	0
Total:	0	3	111	105	219
Admis en 2007:	0	1	9	52	62

Déplacements

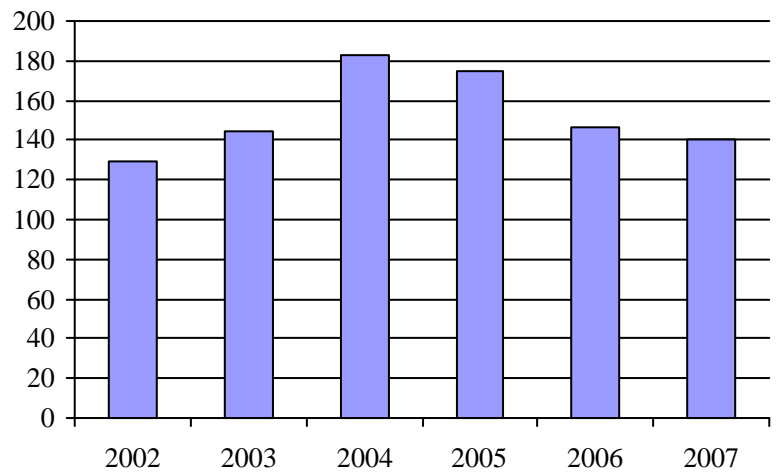
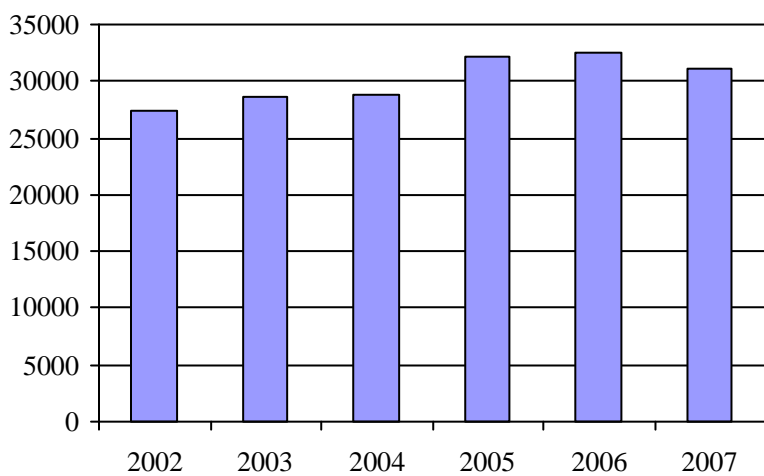
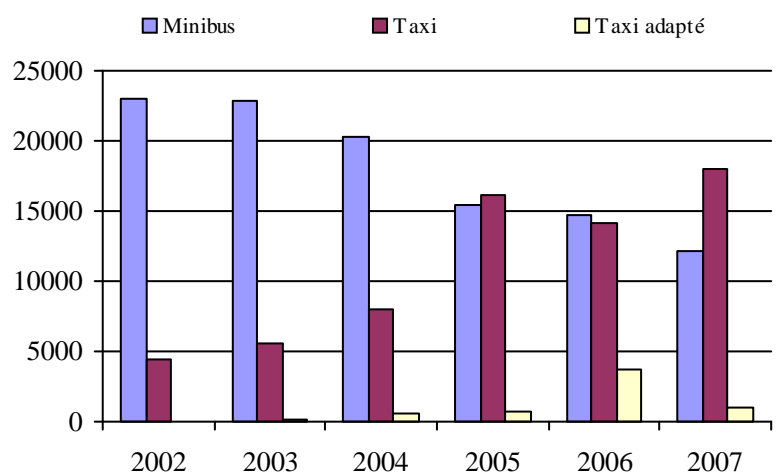
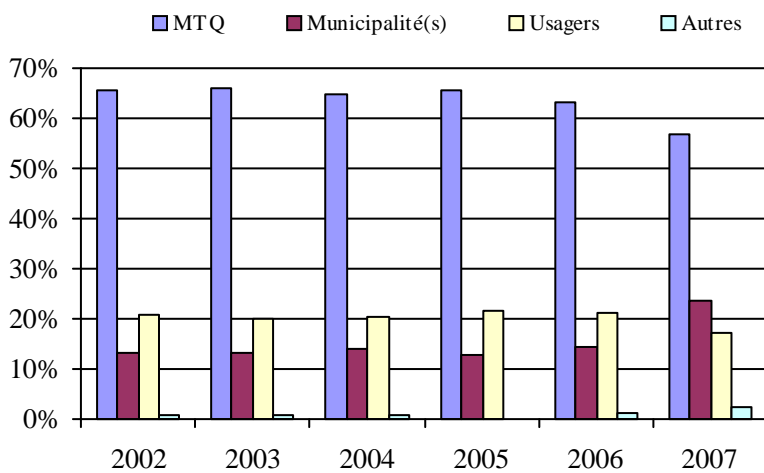
Service régulier	minibus	taxi	taxi adapté	total
Fauteuil roulant:	1 652	132	654	2 438
Ambulatoire:	10 182	17 786	283	28 251
Accompagnateur:	212	17	109	338
Total:	12 046	17 935	1 046	31 027
Régulier:	11 330	17 479	494	29 303
Occasionnel:	716	456	552	1 724
Total:	12 046	17 935	1 046	31 027
Visiteurs:	6	14	0	20
Hors territoire:	395	3 513	389	4 297
Autres services:	51	88	17	156

Destination(s) hors territoire

Sherbrooke, Granby, Magog, Cowansville

1. Évolution de la clientèle admise
2002 à 2007

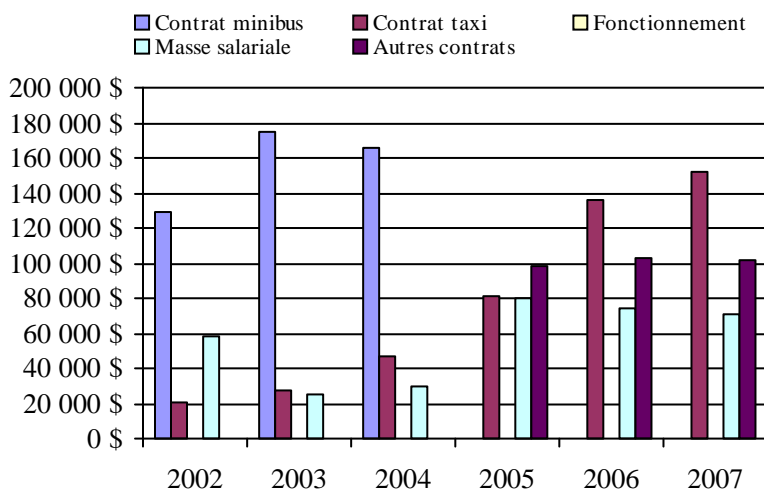
2. Évolution du ratio de "déplacements par personne admise" de 2002 à 2007

3. Évolution des déplacements
2002 à 20074. Évolution de la clientèle totale transportée
2002 à 20075. Évolution des revenus
2002 à 2007Municipalité(s) participante(s)Nom (code géo.)

Bolton-Ouest (46065)
 Brome (46070)
 Lac-Brome (46075)
 Saint-Étienne-de-Bolton (45100)
 Saint-Joachim-de-Shefford (47040)
 Shefford (47035)
 Stukely-Sud (45105)
 Warden (47030)
 Waterloo (47025)

Population : 19 418 Territoire (km²) : 699,41

6. Évolution de certaines dépenses de 2002 à 2007



Transport adapté aux personnes handicapées 2007

Organisme mandataire: MRC d'Acton (16501)

Adresse: 1037, rue Beauregard CP 99
Acton Vale (Québec) J0H 1A0
450 546-3256

Organisme Corporation de transport adapté Omnibus
délégué: 430, rue Bonin
Acton Vale (Québec) J0H 1A0
450 546-4039
omnibus@cooptel.qc.ca

Date du début du service: 1992-08-31

Direction territoriale: Est-de-la-Montérégie

Région administrative: Montérégie

Informations générales

Administration: Régie	Semaines d'opération/an: 52	Tarif au passage	Notes
Répartition: Régie	Heures de service/sem.: 80	minimum: 1,95 \$	
Opération minibus: Contrat	Délai de réservation (h): 24	maximum: 2,25 \$	
Offre d'autres services de transport	Horaire	Abonnement mensuel	
<input type="checkbox"/> Scolaire <input type="checkbox"/> Nolisé	en semaine: 07:00 à 22:00	minimum: 0,00 \$	
<input checked="" type="checkbox"/> Collectif régional <input type="checkbox"/> AMT	samedi: 09:00 à 22:00	maximum: 0,00 \$	
<input checked="" type="checkbox"/> Réseau de la santé <input checked="" type="checkbox"/> Autres	dimanche:		

Précision:

CSST & divers hors de l'horaire de service

Temps moyen d'un déplacement: non disponible

Informations financières

Revenus	
MTQ:	149 467 \$
Usagers:	37 028 \$
Municipalité(s):	29 695 \$
Autres services:	22 401 \$
Autres:	40 279 \$
Total:	278 870 \$
Dépenses	
Administration:	48 526 \$
Exploitation:	245 189 \$
Fonctionnement:	0 \$
Masse salariale:	37 381 \$
Immobilisation:	0 \$
Contrat minibus:	157 804 \$
Contrat taxi:	34 564 \$
Contrat bimodal:	0 \$
Contrat à frais partagés:	0 \$
Autres:	15 440 \$
Total:	293 715 \$
Dépenses liées aux autres revenus:	15 440 \$

Statistiques sur les véhicules

Minibus en service	
en régie:	0
à contrat:	2
total:	2
Kilométrage (minibus)	
service régulier:	89 480
autres services:	17 205
total:	106 685
Véhicules-heure (minibus)	
service régulier:	2 911
autres services:	287
total:	3 198
Nombre de voyages	
par taxi:	702
par taxi adapté:	1 061
total:	1 763

Indicateurs de performance

Coût par passager:	18,80 \$
Coût contrat minibus par km:	1,48 \$
Coût contrat minibus par passager:	12,26 \$
Coût contrat taxi par passager:	8,31 \$
Coût d'exploitation par passager:	14,40 \$
Coût par passager selon le mode	
- minibus:	18,21 \$
- taxi:	14,26 \$
- global:	17,24 \$
Passagers par véhicules-heure:	3,99
Passagers par voyage de taxi:	1,81
Km par passager minibus:	7,70
Km par véhicules-heure:	30,74
% de la population admise:	1,25%
Déplacements par personne admise:	75,94

Clientèle admise par groupes d'âge

	0 à 5	6 à 21	22 à 65	> 65	total
Fauteuil roulant:	0	0	23	23	46
Ambulatoire:	0	1	18	77	96
Intellectuelle:	0	3	31	3	37
Psychique:	0	0	0	9	9
Visuelle:	0	0	1	3	4
Autres:	0	0	0	0	0
Total:	0	4	73	115	192
Admis en 2007:	0	1	16	30	47

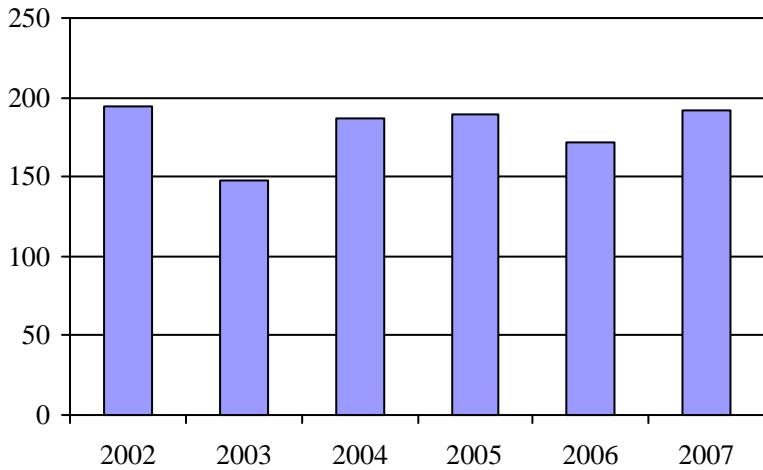
Déplacements

Service régulier	minibus	taxi	taxi adapté	total
Fauteuil roulant:	1 958	1	524	2 483
Ambulatoire:	9 485	702	1 910	12 097
Accompagnateur:	172	2	44	218
Total:	11 615	705	2 478	14 798
Régulier:	8 944	547	1 991	11 482
Occasionnel:	2 671	158	487	3 316
Total:	11 615	705	2 478	14 798
Visiteurs:	0	0	0	0
Hors territoire:	2 211	25	132	2 368
Autres services:	1 256	584	394	2 234

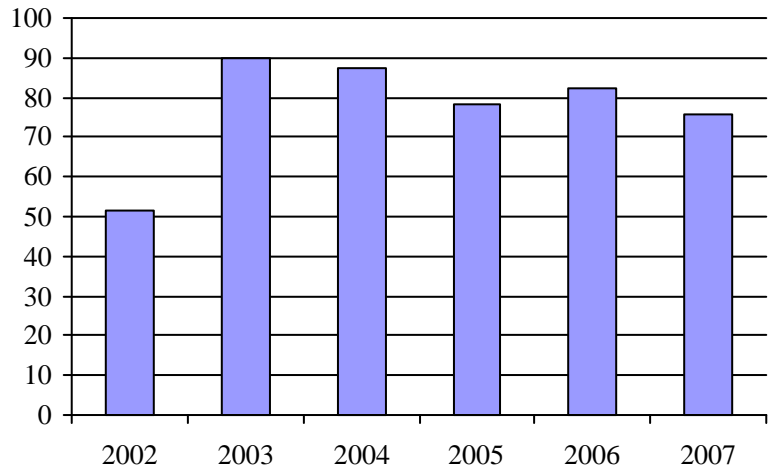
Destination(s) hors territoire

Drummondville, Saint-Hyacinthe, Granby

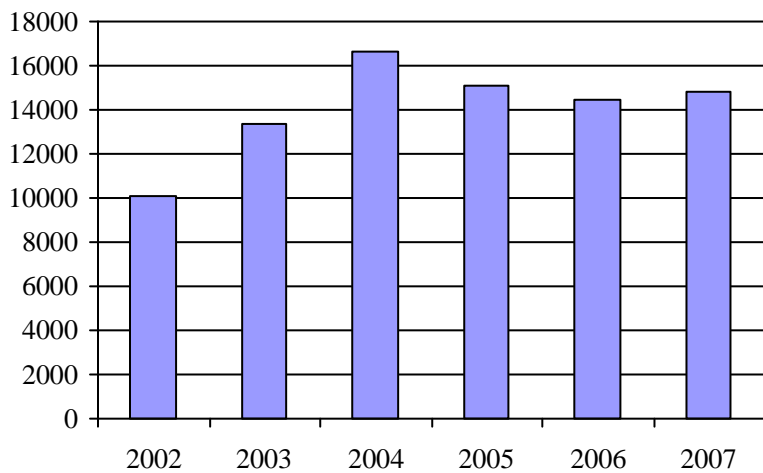
1. Évolution de la clientèle admise
 2002 à 2007



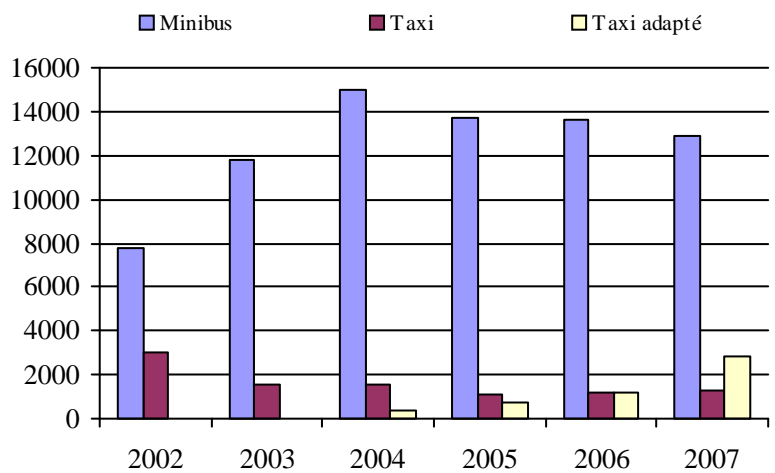
2. Évolution du ratio de "déplacements par personne admise" de 2002 à 2007



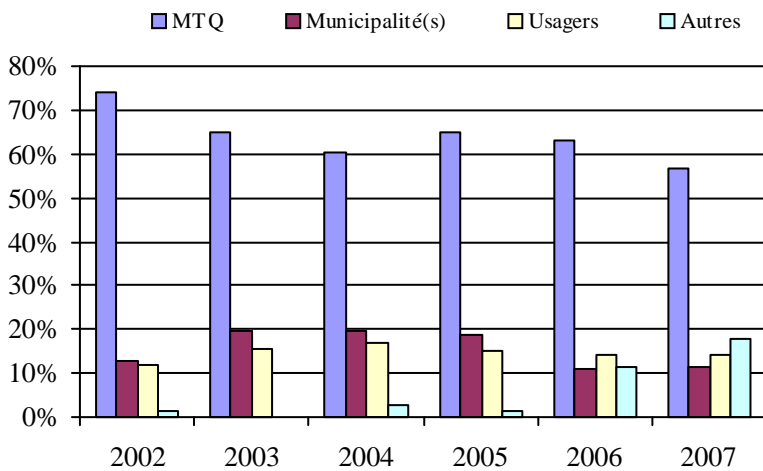
3. Évolution des déplacements
 2002 à 2007



4. Évolution de la clientèle totale transportée
 2002 à 2007



5. Évolution des revenus
 2002 à 2007



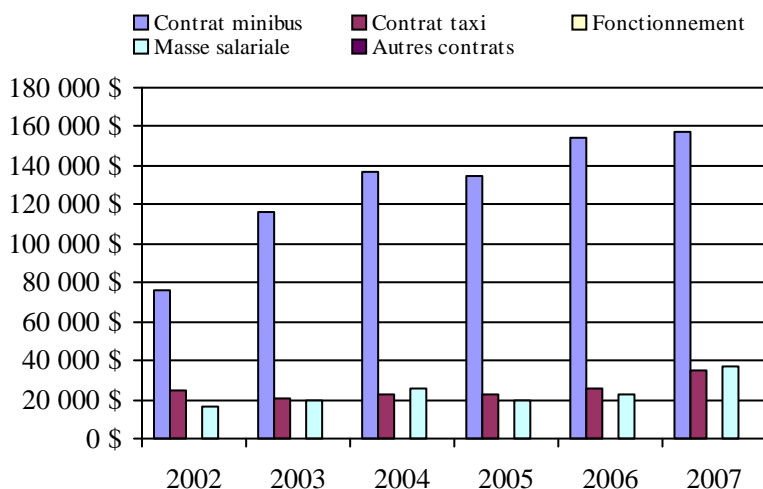
Municipalité(s) participante(s)

Nom (code géo.)

- Acton Vale (48028)
- Béthanie (48005)
- Roxton (48015)
- Roxton Falls (48010)
- Sainte-Christine (48020)
- Saint-Nazaire-d'Acton (48050)
- Saint-Théodore-d'Acton (48045)
- Upton (48038)

Population : 15 408 Territoire (km²) : 574,00

6. Évolution de certaines dépenses de 2002 à 2007



Transport adapté aux personnes handicapées 2007

Organisme mandataire: MRC Les Maskoutains (16561)

Adresse: 805, avenue du Palais
Saint-Hyacinthe (Québec) J2S 5C6
450 774-3170

Organisme MRC Les Maskoutains
délégué: 805, avenue du Palais
Saint-Hyacinthe (Québec) J2S 5C6
450 774-3170

Date du début du service: 2003-01-01

Direction territoriale: Est-de-la-Montérégie

Région administrative: Montérégie

Informations générales

Administration: Régie	Semaines d'opération/an: 52	Tarif au passage	Notes
Répartition: Régie	Heures de service/sem.: 106	minimum: 2,00 \$	
Opération minibus: Contrat	Délai de réservation (h): 24	maximum: 3,00 \$	
Offre d'autres services de transport	Horaire	Abonnement mensuel	
<input type="checkbox"/> Scolaire <input type="checkbox"/> Nolisé	en semaine: 06:30 à 22:00	minimum: 0,00 \$	
<input checked="" type="checkbox"/> Collectif régional <input type="checkbox"/> AMT	samedi: 08:00 à 22:00	maximum: 0,00 \$	
<input type="checkbox"/> Réseau de la santé <input type="checkbox"/> Autres	dimanche: 08:00 à 20:00		
Précision:	Temps moyen d'un déplacement: 30 minutes		

Informations financières

Revenus	
MTQ:	604 312 \$
Usagers:	137 684 \$
Municipalité(s):	187 034 \$
Autres services:	3 230 \$
Autres:	0 \$
Total:	932 260 \$
Dépenses	
Administration:	72 234 \$
Exploitation:	765 882 \$
Fonctionnement:	0 \$
Masse salariale:	93 149 \$
Immobilisation:	0 \$
Contrat minibus:	607 560 \$
Contrat taxi:	60 797 \$
Contrat bimodal:	0 \$
Contrat à frais partagés:	0 \$
Autres:	4 376 \$
Total:	838 116 \$
Dépenses liées aux autres revenus:	0 \$

Statistiques sur les véhicules

Minibus en service	
en régie:	0
à contrat:	7
total:	7
Kilométrage (minibus)	
service régulier:	327 672
autres services:	0
total:	327 672
Véhicules-heure (minibus)	
service régulier:	11 095
autres services:	0
total:	11 095
Nombre de voyages	
par taxi:	133
par taxi adapté:	3 371
total:	3 504

Indicateurs de performance

Coût par passager:	12,77 \$
Coût contrat minibus par km:	1,85 \$
Coût contrat minibus par passager:	10,65 \$
Coût contrat taxi par passager:	6,96 \$
Coût d'exploitation par passager:	11,64 \$
Coût par passager selon le mode	
- minibus:	13,23 \$
- taxi:	9,54 \$
- global:	12,74 \$
Passagers par véhicules-heure:	5,13
Passagers par voyage de taxi:	2,49
Km par passager minibus:	5,76
Km par véhicules-heure:	29,53
% de la population admise:	0,89%
Déplacements par personne admise:	85,63

Clientèle admise par groupes d'âge

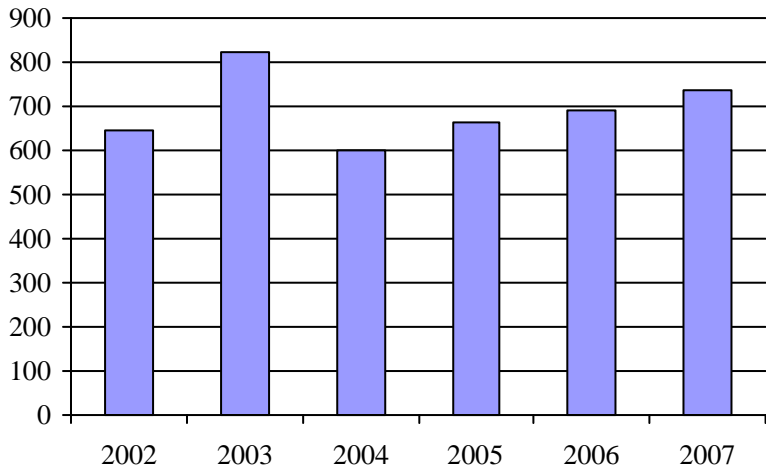
	0 à 5	6 à 21	22 à 65	> 65	total
Fauteuil roulant:	0	6	75	123	204
Ambulatoire:	0	0	56	211	267
Intellectuelle:	0	20	96	5	121
Psychique:	0	9	41	35	85
Visuelle:	0	0	6	22	28
Autres:	0	0	14	16	30
Total:	0	35	288	412	735
Admis en 2007:	0	18	83	236	337

Déplacements

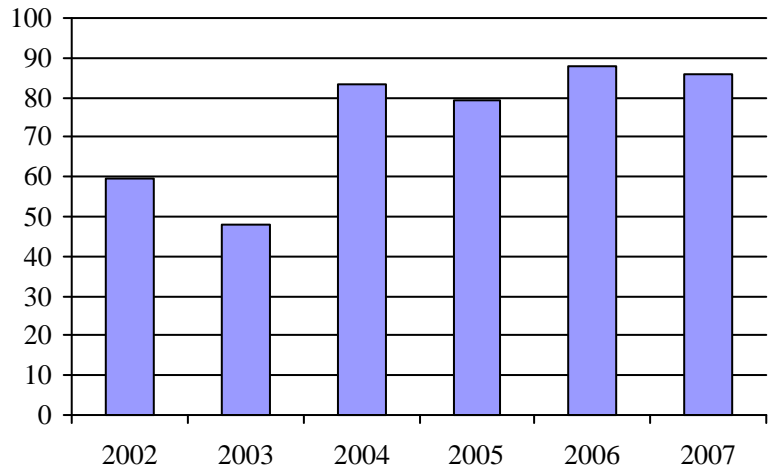
Service régulier	minibus	taxi	taxi adapté	total
Fauteuil roulant:	8 189	0	2 237	10 426
Ambulatoire:	46 987	256	5 269	52 512
Accompagnateur:	1 710	7	967	2 684
Total:	56 886	263	8 473	65 622
Régulier:	42 312	125	1 630	44 067
Occasionnel:	14 574	138	6 843	21 555
Total:	56 886	263	8 473	65 622
Visiteurs:	136	6	7	149
Hors territoire:	0	0	0	0
Autres services:	149	0	0	149

Destination(s) hors territoire

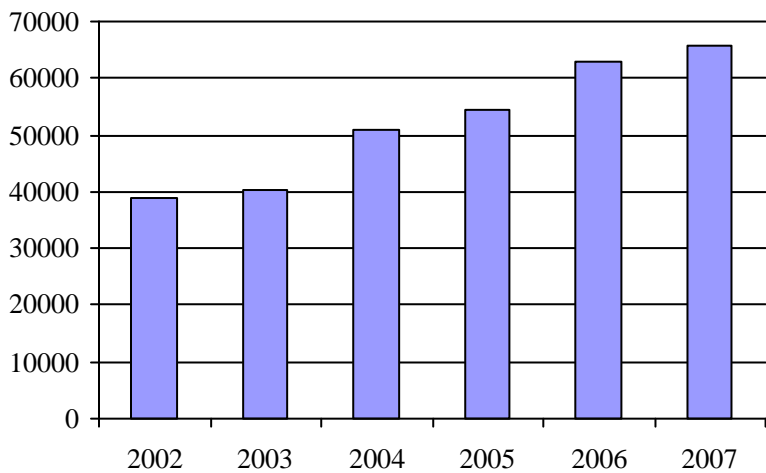
1. Évolution de la clientèle admise
2002 à 2007



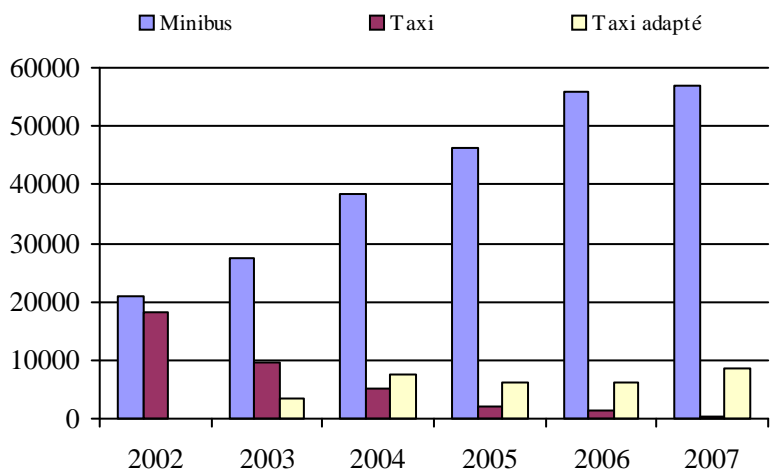
2. Évolution du ratio de "déplacements par personne admise" de 2002 à 2007



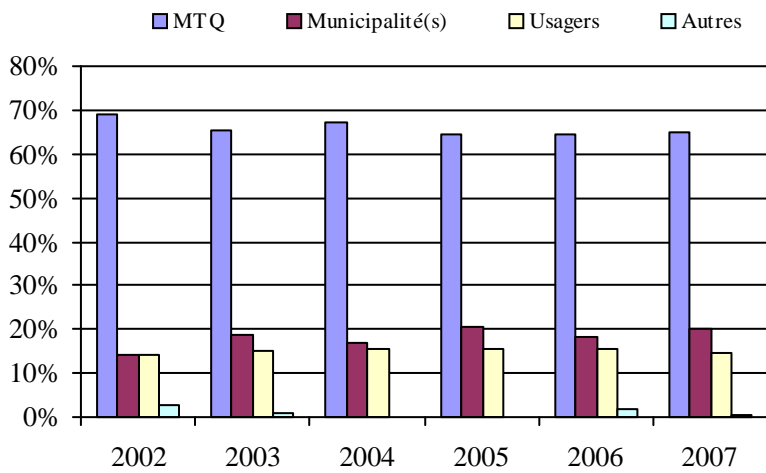
3. Évolution des déplacements
2002 à 2007



4. Évolution de la clientèle totale transportée
2002 à 2007



5. Évolution des revenus
2002 à 2007

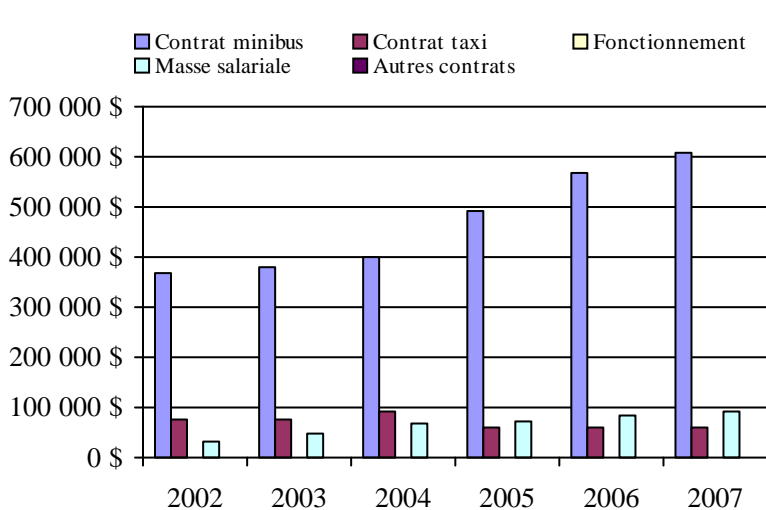


Municipalité(s) participante(s)

Nom (code géo.)

- La Présentation (54035)
- Saint-Barnabé-Sud (54105)
- Saint-Bernard-de-Michaudville (54115)
- Saint-Damase (54017)
- Saint-Denis-sur-Richelieu (57068)
- Saint-Dominique (54060)
- Sainte-Hélène-de-Bagot (54095)
- Sainte-Madeleine (54025)
- Sainte-Marie-Madeleine (54030)
- Saint-Hugues (54100)
- Saint-Hyacinthe (54048)
- Saint-Jude (54110)
- Saint-Liboire (54072)
- Saint-Louis (54120)
- Saint-Marcel-de-Richelieu (54125)
- Saint-Pie (54008)
- Saint-Simon (54090)
- Saint-Valérien-de-Milton (54065)

6. Évolution de certaines dépenses de 2002 à 2007



Population : 83 015 Territoire (km²) : 1 392,74

Transport adapté aux personnes handicapées 2007

Organisme mandataire: MRC Le Bas-Richelieu (16601)

Adresse: 1275, chemin des Patriotes
Sorel-Tracy (Québec) J3P 2N4
450 743-2703

Organisme Société de transport adapté de Richelieu
délégué: 56, rue Charlotte bureau 362
Sorel-Tracy (Québec) J3P 1G3
450 746-7827
starmic@b2b2c.ca

Date du début du service: 1982-09-17

Direction territoriale: Est-de-la-Montérégie

Région administrative: Montérégie

Informations générales

Administration: Régie	Semaines d'opération/an: 52	Tarif au passage	Notes
Répartition: Régie	Heures de service/sem.: 127	minimum: 2,00 \$	
Opération minibus: Régie	Délai de réservation (h): 24	maximum: 3,00 \$	

Offre d'autres services de transport

- Scolaire Nolisé
 Collectif régional AMT
 Réseau de la santé Autres

Horaire

en semaine: 07:15 à 23:30
samedi: 08:00 à 23:30
dimanche: 09:00 à 20:30

Abonnement mensuel

minimum: 0,00 \$
maximum: 0,00 \$

Précision:

Service offert à 2 usagers de 2
municipalités non déservi (St-David et
Yamaska)

Temps moyen d'un déplacement: non disponible

Informations financières

Revenus	
MTQ:	191 536 \$
Usagers:	55 188 \$
Municipalité(s):	57 122 \$
Autres services:	6 746 \$
Autres:	1 099 \$
Total:	311 691 \$

Dépenses

Administration:	54 777 \$
Exploitation:	209 132 \$
Fonctionnement:	52 025 \$
Masse salariale:	146 416 \$
Immobilisation:	3 530 \$
Contrat minibus:	0 \$
Contrat taxi:	355 \$
Contrat bimodal:	0 \$
Contrat à frais partagés:	0 \$
Autres:	6 806 \$
Total:	263 909 \$

Dépenses liées aux
autres revenus: 6 746 \$

Statistiques sur les véhicules

Minibus en service	
en régie:	2
à contrat:	0
total:	2

Kilométrage (minibus)

service régulier:	90 258
autres services:	0
total:	90 258

Véhicules-heure (minibus)

service régulier:	6 578
autres services:	0
total:	6 578

Nombre de voyages

par taxi:	289
par taxi adapté:	0
total:	289

Indicateurs de performance

Coût par passager:	10,16 \$
Coût contrat minibus par km:	0,00 \$
Coût contrat minibus par passager:	0,00 \$
Coût contrat taxi par passager:	0,46 \$
Coût d'exploitation par passager:	8,11 \$
Coût par passager selon le mode	
- minibus:	10,41 \$
- taxi:	4,24 \$
- global:	10,23 \$
Passagers par véhicules-heure:	3,81
Passagers par voyage de taxi:	1,00
Km par passager minibus:	3,61
Km par véhicules-heure:	13,72
% de la population admise:	0,71%
Déplacements par personne admise:	76,99

Clientèle admise par groupes d'âge

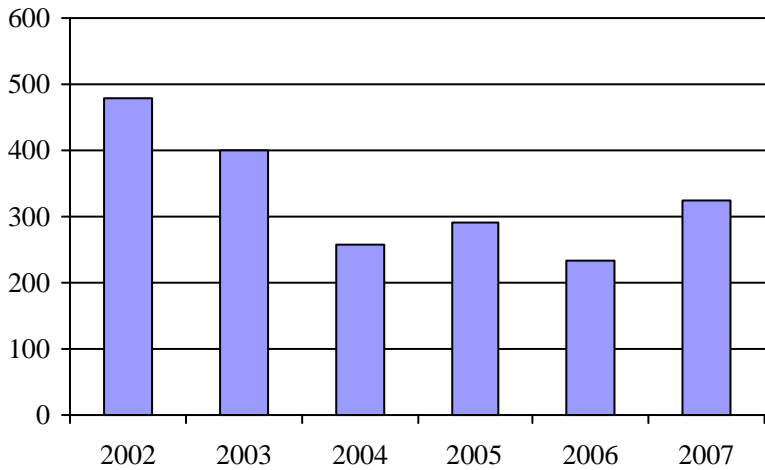
	0 à 5	6 à 21	22 à 65	> 65	total
Fauteuil roulant:	0	3	74	65	142
Ambulatoire:	0	8	52	38	98
Intellectuelle:	0	0	70	7	77
Psychique:	0	0	0	0	0
Visuelle:	0	0	4	4	8
Autres:	0	0	0	0	0
Total:	0	11	200	114	325
Admis en 2007:	0	19	27	48	94

Déplacements

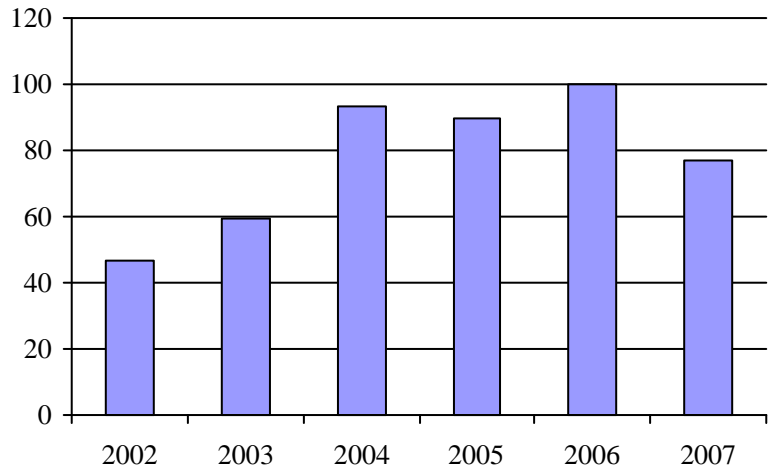
Service régulier	minibus	taxi	taxi adapté	total
Fauteuil roulant:	5 251	0	0	5 251
Ambulatoire:	19 481	289	0	19 770
Accompagnateur:	299	0	0	299
Total:	25 031	289	0	25 320
Régulier:	15 543	270	0	15 813
Occasionnel:	9 488	19	0	9 507
Total:	25 031	289	0	25 320
Visiteurs:	0	0	0	0
Hors territoire:	0	0	0	0
Autres services:	0	480	0	480

Destination(s) hors territoire

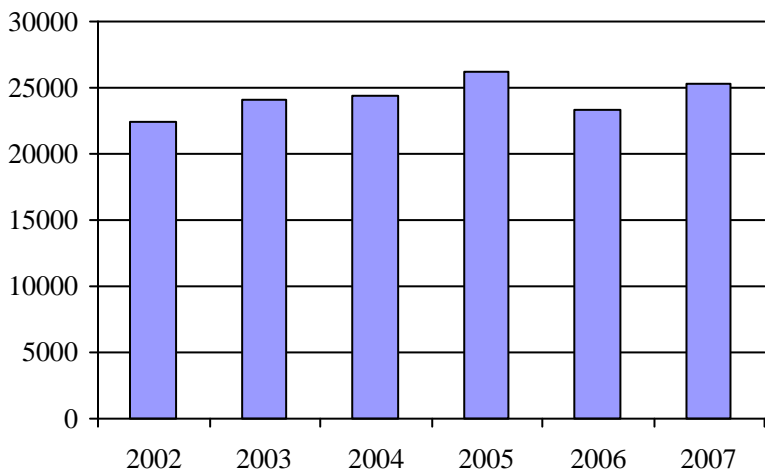
1. Évolution de la clientèle admise
 2002 à 2007



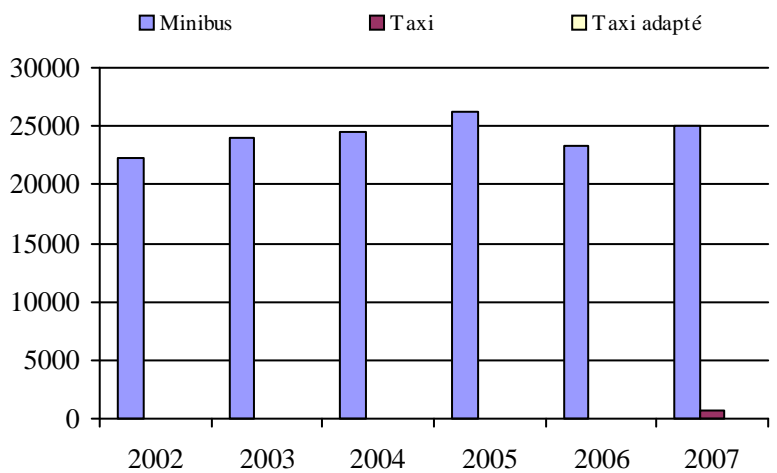
2. Évolution du ratio de "déplacements par personne admise" de 2002 à 2007



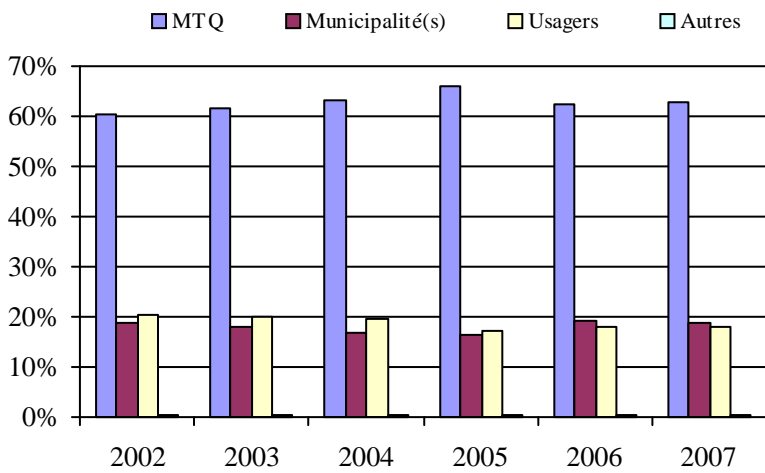
3. Évolution des déplacements
 2002 à 2007



4. Évolution de la clientèle totale transportée
 2002 à 2007



5. Évolution des revenus
 2002 à 2007



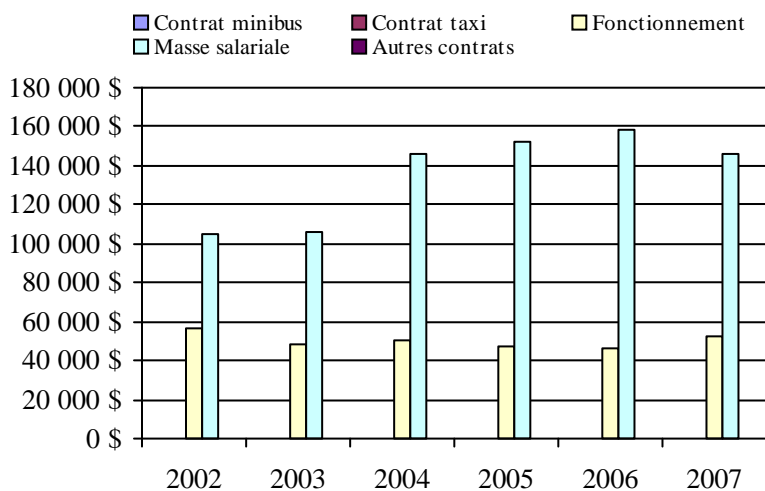
Municipalité(s) participante(s)

Nom (code géo.)

- Sainte-Anne-de-Sorel (53065)
- Sainte-Victoire-de-Sorel (53025)
- Saint-Joseph-de-Sorel (53050)
- Saint-Robert (53020)
- Sorel-Tracy (53052)

Population : 43 457 Territoire (km²) : 234,32

6. Évolution de certaines dépenses de 2002 à 2007



Transport adapté aux personnes handicapées 2007

Organisme mandataire: Ville de Contrecoeur (16651)

Adresse: 5000, route Marie-Victorin
Contrecoeur (Québec) J0L 1C0
450 587-5901

Organisme Transport adapté Contrecoeur inc.
délégué: 609, route Marie-Victorin
Verchères (Québec) J0L 2R0
450 583-3542 poste 235
tacontrecoeur@mrclajemmerais.qc.ca

Date du début du service: 1993-02-15

Direction territoriale: Est-de-la-Montérégie

Région administrative: Montérégie

Informations générales

Administration: Régie	Semaines d'opération/an: 52	Tarif au passage	Notes
Répartition: Régie	Heures de service/sem.: 45	minimum: 2,50 \$	
Opération minibus: Contrat	Délai de réservation (h): 24	maximum: 6,50 \$	
Offre d'autres services de transport	Horaire	Abonnement mensuel	
<input type="checkbox"/> Scolaire <input type="checkbox"/> Nolisé	en semaine: 07:00 à 19:00	minimum: 0,00 \$	
<input type="checkbox"/> Collectif régional <input type="checkbox"/> AMT	samedi:	maximum: 0,00 \$	
<input type="checkbox"/> Réseau de la santé <input checked="" type="checkbox"/> Autres	dimanche: 07:00 à 12:30		
Précision:	Temps moyen d'un déplacement: 30 minutes		
Utilisation des places résiduelles			

Informations financières

Revenus	
MTQ:	72 908 \$
Usagers:	21 523 \$
Municipalité(s):	25 173 \$
Autres services:	3 934 \$
Autres:	1 500 \$
Total:	125 038 \$
Dépenses	
Administration:	11 033 \$
Exploitation:	109 070 \$
Fonctionnement:	0 \$
Masse salariale:	13 177 \$
Immobilisation:	0 \$
Contrat minibus:	85 344 \$
Contrat taxi:	7 286 \$
Contrat bimodal:	0 \$
Contrat à frais partagés:	0 \$
Autres:	3 263 \$
Total:	120 103 \$
Dépenses liées aux autres revenus:	2 938 \$

Statistiques sur les véhicules

Minibus en service	
en régie:	0
à contrat:	2
total:	2
Kilométrage (minibus)	
service régulier:	92 126
autres services:	1 695
total:	93 821
Véhicules-heure (minibus)	
service régulier:	1 988
autres services:	38
total:	2 026
Nombre de voyages	
par taxi:	190
par taxi adapté:	0
total:	190

Indicateurs de performance

Coût par passager:	27,96 \$
Coût contrat minibus par km:	0,91 \$
Coût contrat minibus par passager:	20,15 \$
Coût contrat taxi par passager:	19,28 \$
Coût d'exploitation par passager:	23,64 \$
Coût par passager selon le mode	
- minibus:	26,11 \$
- taxi:	25,23 \$
- global:	26,04 \$
Passagers par véhicules-heure:	1,92
Passagers par voyage de taxi:	1,99
Km par passager minibus:	24,17
Km par véhicules-heure:	46,34
% de la population admise:	1,07%
Déplacements par personne admise:	51,96

Clientèle admise par groupes d'âge

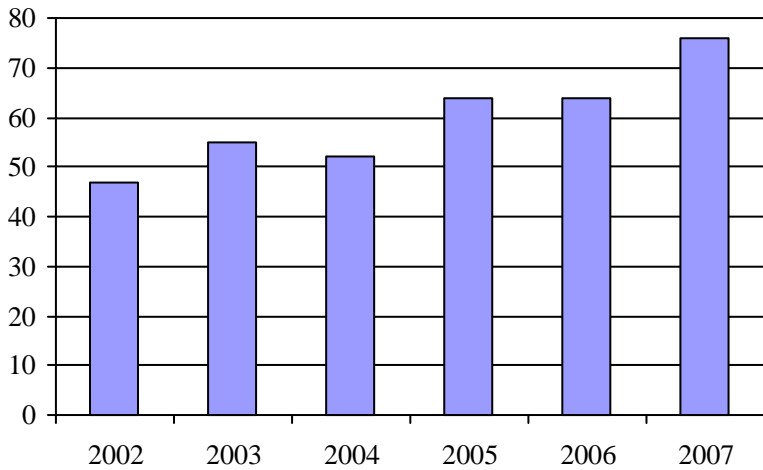
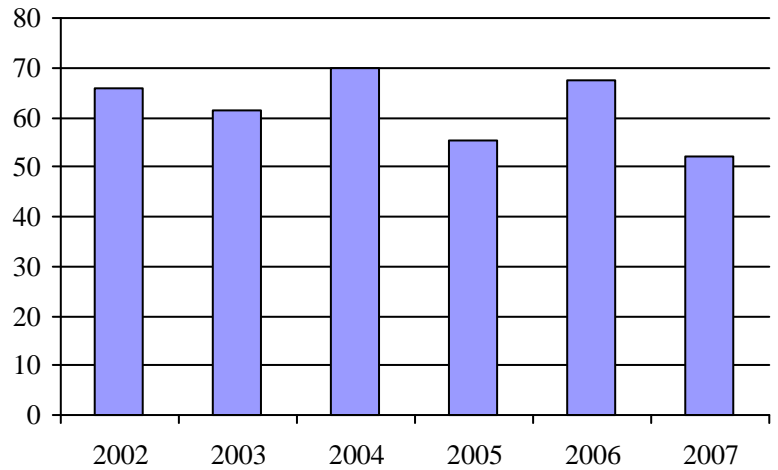
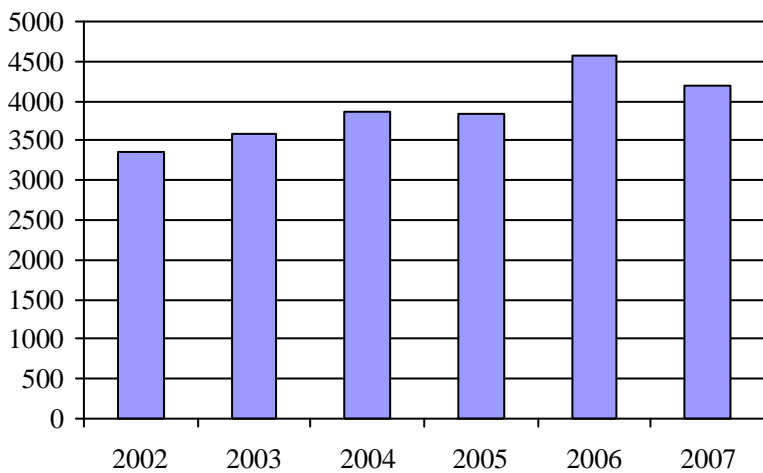
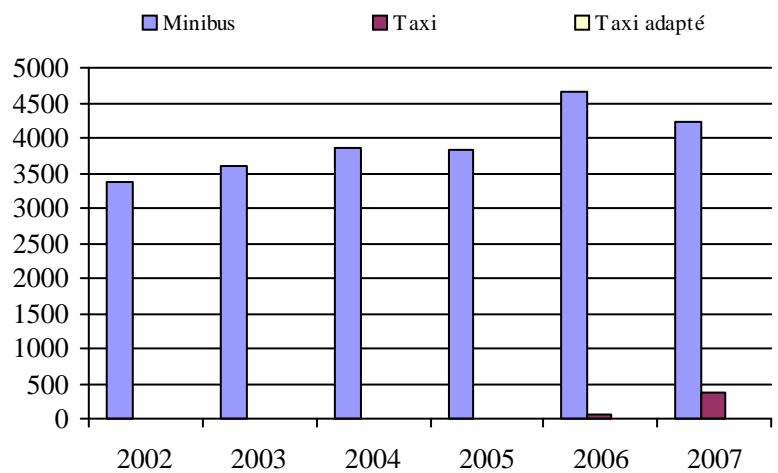
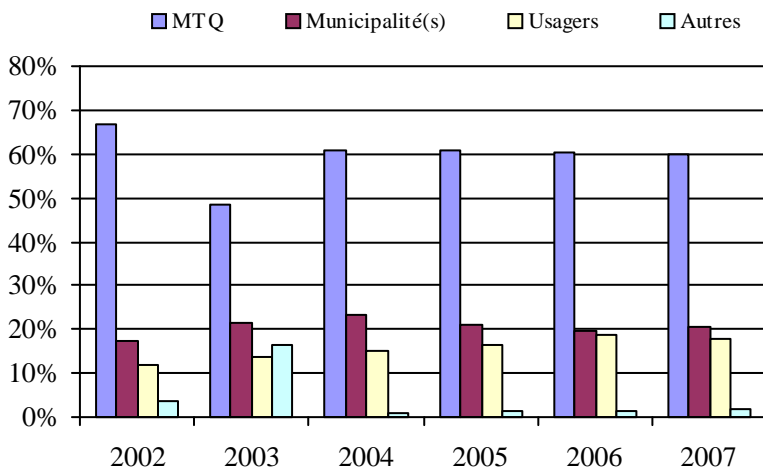
	0 à 5	6 à 21	22 à 65	> 65	total
Fauteuil roulant:	0	0	0	31	31
Ambulatoire:	0	0	18	0	18
Intellectuelle:	0	2	9	0	11
Psychique:	1	0	2	8	11
Visuelle:	0	0	0	3	3
Autres:	0	0	0	2	2
Total:	1	2	29	44	76
Admis en 2007:	1	0	4	13	18

Déplacements

Service régulier	minibus	taxi	taxi adapté	total
Fauteuil roulant:	728	5	0	733
Ambulatoire:	2 845	371	0	3 216
Accompagnateur:	239	2	0	241
Total:	3 812	378	0	4 190
Régulier:	3 308	365	0	3 673
Occasionnel:	504	13	0	517
Total:	3 812	378	0	4 190
Visiteurs:	32	1	0	33
Hors territoire:	3 582	383	0	3 965
Autres services:	423	0	0	423

Destination(s) hors territoire

Beloil, Saint-Marc, Saint-Roch, Sorel, Varennes, Verchère

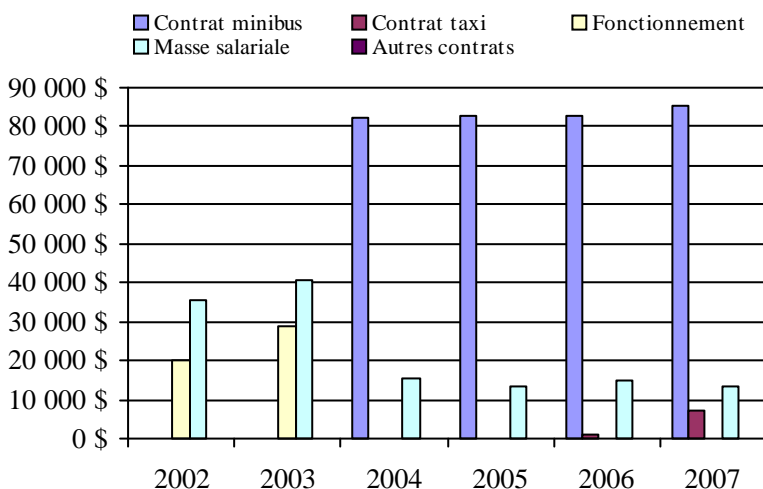
1. Évolution de la clientèle admise
2002 à 20072. Évolution du ratio de "déplacements par
personne admise" de 2002 à 20073. Évolution des déplacements
2002 à 20074. Évolution de la clientèle totale transportée
2002 à 20075. Évolution des revenus
2002 à 2007Municipalité(s) participante(s)Nom (code géo.)

Contrecoeur (59035)

Saint-Antoine-sur-Richelieu (57075)

Population : 7 071 Territoire (km²) : 126,82

6. Évolution de certaines dépenses de 2002 à 2007



Transport adapté aux personnes handicapées 2007

Organisme mandataire: Réseau de transport de Longueuil (26341)

Adresse: 1150, boulevard Marie-Victorin
Longueuil (Québec) J4G 2M4
450 442-8600 poste 8112

Organisme Réseau de transport de Longueuil
délégué: 1150, boulevard Marie-Victorin
Longueuil (Québec) J4G 2M4
450 442-8600 poste 8112

Date du début du service: 1980-12-01

Direction territoriale: Est-de-la-Montérégie

Région administrative: Montérégie

Informations générales

Administration: Régie	Semaines d'opération/an: 52	Tarif au passage	Notes
Répartition: Contrat	Heures de service/sem.: 124	minimum: 1,48 \$	
Opération minibus: Contrat	Délai de réservation (h): 24	maximum: 3,25 \$	
Offre d'autres services de transport	Horaire	Abonnement mensuel	
<input type="checkbox"/> Scolaire <input type="checkbox"/> Nolisé	en semaine: 06:30 à 00:00	minimum: 42,00 \$	
<input type="checkbox"/> Collectif régional <input checked="" type="checkbox"/> AMT	samedi: 08:00 à 01:00	maximum: 73,00 \$	
<input type="checkbox"/> Réseau de la santé <input type="checkbox"/> Autres	dimanche: 09:00 à 23:00		
Précision:	Temps moyen d'un déplacement: 31 minutes		

Informations financières

Revenus	
MTQ:	2 273 765 \$
Usagers:	846 394 \$
Municipalité(s):	1 426 573 \$
Autres services:	508 079 \$
Autres:	0 \$
Total:	5 054 811 \$
Dépenses	
Administration:	256 640 \$
Exploitation:	4 814 921 \$
Fonctionnement:	0 \$
Masse salariale:	0 \$
Immobilisation:	0 \$
Contrat minibus:	2 110 029 \$
Contrat taxi:	2 045 650 \$
Contrat bimodal:	0 \$
Contrat à frais partagés:	0 \$
Autres:	659 242 \$
Total:	5 071 561 \$
Dépenses liées aux autres revenus:	508 079 \$

Statistiques sur les véhicules

Minibus en service	
en régie:	0
à contrat:	19
total:	19
Kilométrage (minibus)	
service régulier:	933 492
autres services:	0
total:	933 492
Véhicules-heure (minibus)	
service régulier:	45 617
autres services:	0
total:	45 617
Nombre de voyages	
par taxi:	71 172
par taxi adapté:	2 506
total:	73 678

Indicateurs de performance

Coût par passager:	15,92 \$
Coût contrat minibus par km:	2,26 \$
Coût contrat minibus par passager:	18,85 \$
Coût contrat taxi par passager:	10,67 \$
Coût d'exploitation par passager:	15,85 \$
Coût par passager selon le mode	
- minibus:	21,87 \$
- taxi:	13,68 \$
- global:	16,70 \$
Passagers par véhicules-heure:	2,34
Passagers par voyage de taxi:	2,44
Km par passager minibus:	8,75
Km par véhicules-heure:	20,46
% de la population admise:	0,68%
Déplacements par personne admise:	104,66

Clientèle admise par groupes d'âge

	0 à 5	6 à 21	22 à 65	> 65	total
Fauteuil roulant:	0	30	352	371	753
Ambulatoire:	0	4	259	578	841
Intellectuelle:	0	190	415	26	631
Psychique:	0	0	17	10	27
Visuelle:	0	4	72	62	138
Autres:	0	6	83	138	227
Total:	0	234	1198	1185	2617
Admis en 2007:	0	58	171	307	536

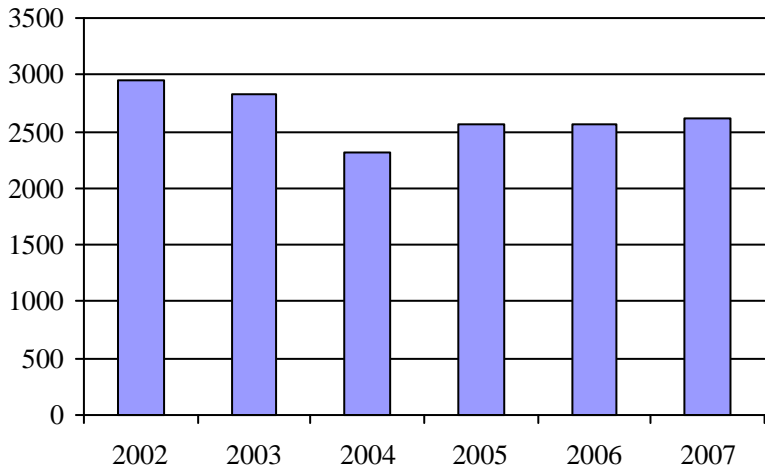
Déplacements

Service régulier	minibus	taxi	taxi adapté	total
Fauteuil roulant:	56 073	7 261	2 424	65 758
Ambulatoire:	43 301	164 204	639	208 144
Accompagnateur:	7 264	5 084	445	12 793
Total:	106 638	176 549	3 508	286 695
Régulier:	55 784	138 650	1 168	195 602
Occasionnel:	50 854	37 899	2 340	91 093
Total:	106 638	176 549	3 508	286 695
Visiteurs:	8	4	4	16
Hors territoire:	7 752	10 528	359	18 639
Autres services:	5 296	9 418	2 280	16 994

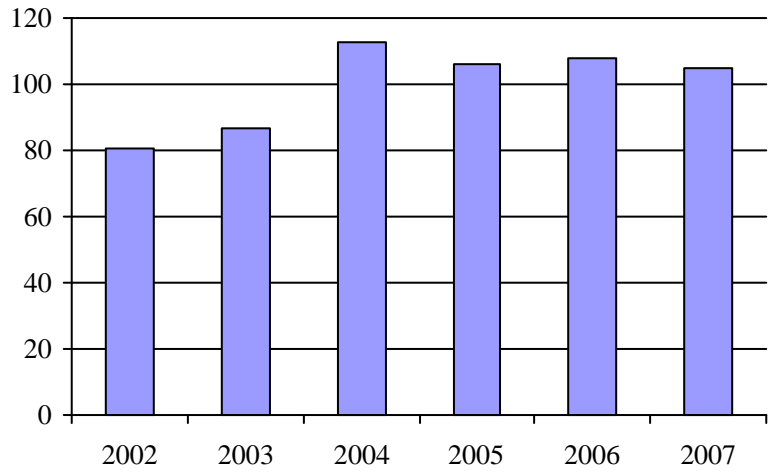
Destination(s) hors territoire

Beloil, McMasterville, Saint-Bruno, Saint-Hilaire, Montréal

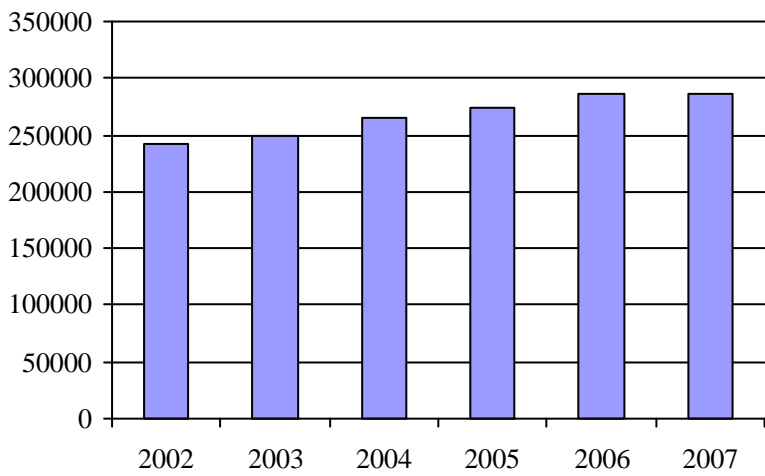
1. Évolution de la clientèle admise
2002 à 2007



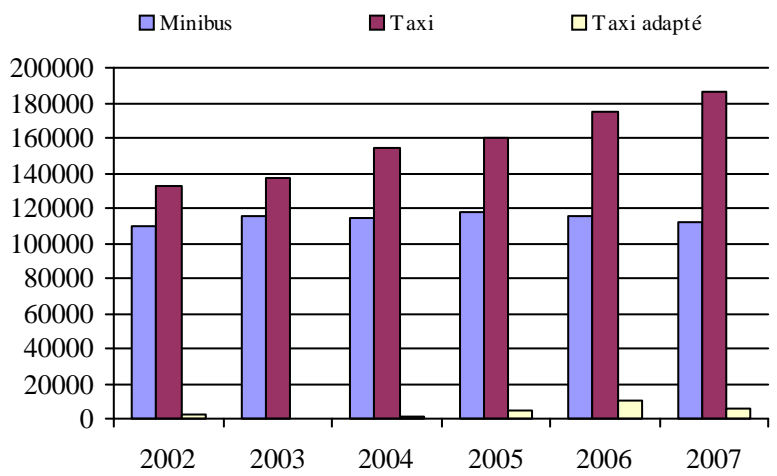
2. Évolution du ratio de "déplacements par personne admise" de 2002 à 2007



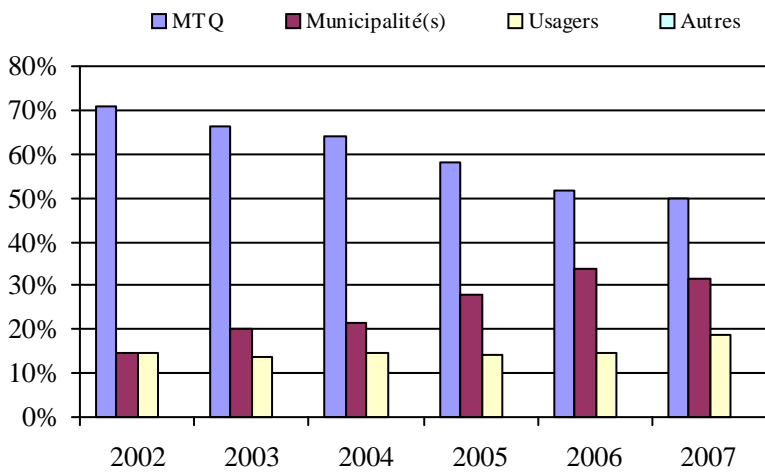
3. Évolution des déplacements
2002 à 2007



4. Évolution de la clientèle totale transportée
2002 à 2007



5. Évolution des revenus
2002 à 2007



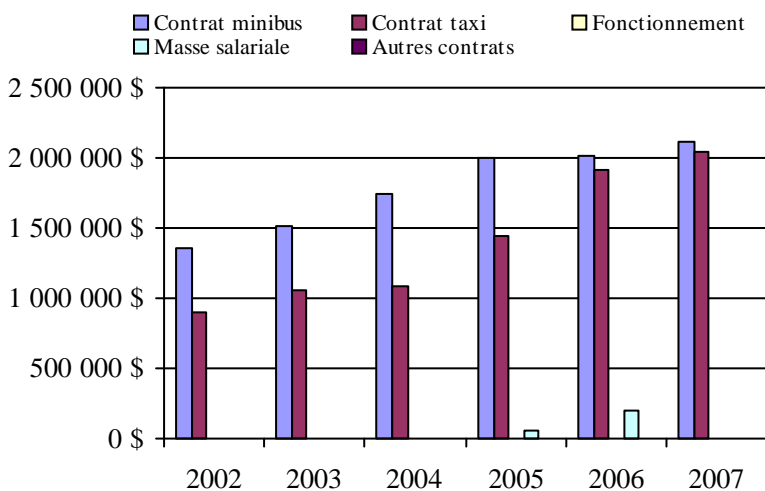
Municipalité(s) participante(s)

Nom (code géo.)

Longueuil (58227)

Population : 230 678 Territoire (km²) : 111,50

6. Évolution de certaines dépenses de 2002 à 2007



Direction de
l'Ouest-de-la-Montérégie

Transport adapté aux personnes handicapées 2007

Direction territoriale: Ouest-de-la-Montérégie (155870)

Adresse: 180, boulevard d'Anjou bureau 200
Châteauguay (Québec) J6K 1C4Responsable: Pierre Gosselin
450 698-3400 poste 230
pierre.gosselin@mtq.gouv.qc.caInformations générales

Administration:	non applicable	Semaines d'opération/an:	52	Tarif au passage	Notes
Répartition:	non applicable	Heures de service/sem.:	96	minimum:	1,75 \$
Opération minibus:	non applicable	Délai de réservation (h):	28	maximum:	9,00 \$
Offre d'autres services de transport		Horaire		Abonnement mensuel	
<input type="checkbox"/> Scolaire	<input type="checkbox"/> Nolisé	en semaine:	non applicable	minimum:	37,00 \$
<input type="checkbox"/> Collectif régional	<input type="checkbox"/> AMT	samedi:	non applicable	maximum:	85,00 \$
<input type="checkbox"/> Réseau de la santé	<input type="checkbox"/> Autres	dimanche:	non applicable		
Précision:		Temps moyen d'un déplacement:	17 minutes		
non applicable					

Informations financières

Revenus	
MTQ:	2 397 070 \$
Usagers:	637 743 \$
Municipalité(s):	650 466 \$
Autres services:	35 304 \$
Autres:	55 043 \$
Total:	3 775 626 \$
Dépenses	
Administration:	526 298 \$
Exploitation:	3 190 787 \$
Fonctionnement:	224 460 \$
Masse salariale:	696 451 \$
Immobilisation:	115 408 \$
Contrat minibus:	1 337 509 \$
Contrat taxi:	778 752 \$
Contrat bimodal:	0 \$
Contrat à frais partagés:	0 \$
Autres:	38 207 \$
Total:	3 717 085 \$
Dépenses liées aux autres revenus:	25 278 \$

Statistiques sur les véhicules

Minibus en service	
en régie:	8
à contrat:	15
total:	23
Kilométrage (minibus)	
service régulier:	1 162 926
autres services:	0
total:	1 162 926
Véhicules-heure (minibus)	
service régulier:	45 756
autres services:	0
total:	45 756
Nombre de voyages	
par taxi:	39 486
par taxi adapté:	7 218
total:	46 704

Indicateurs de performance

Coût par passager:	12,82 \$
Coût contrat minibus par km:	1,79 \$
Coût contrat minibus par passager:	11,01 \$
Coût contrat taxi par passager:	8,72 \$
Coût d'exploitation par passager:	11,05 \$
Coût par passager selon le mode	
- minibus:	13,36 \$
- taxi:	11,77 \$
- global:	12,87 \$
Passagers par véhicules-heure:	4,35
Passagers par voyage de taxi:	1,90
Km par passager minibus:	5,84
Km par véhicules-heure:	25,42
% de la population admise:	0,84%
Déplacements par personne admise:	70,53

Clientèle admise par groupes d'âge

	0 à 5	6 à 21	22 à 65	> 65	total
Fauteuil roulant:	1	36	498	880	1415
Ambulatoire:	0	41	446	571	1058
Intellectuelle:	1	191	833	68	1093
Psychique:	1	45	82	119	247
Visuelle:	0	4	85	78	167
Autres:	0	0	3	0	3
Total:	3	317	1947	1716	3983
Admis en 2007:	1	48	235	310	594

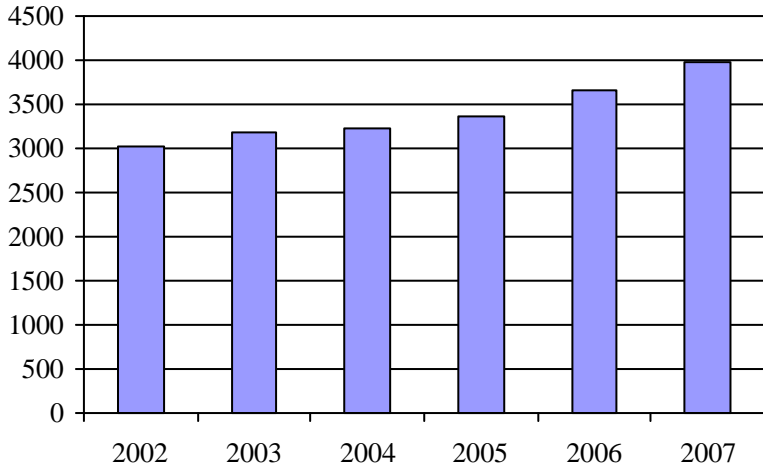
Déplacements

Service régulier	minibus	taxi	taxi adapté	total
Fauteuil roulant:	38 141	514	6 350	45 005
Ambulatoire:	156 126	75 204	4 599	235 929
Accompagnateur:	4 955	1 587	587	7 129
Total:	199 222	77 305	11 536	288 063
Régulier:	169 093	59 432	5 428	233 953
Occasionnel:	30 129	17 873	6 108	54 110
Total:	199 222	77 305	11 536	288 063
Visiteurs:	65	28	10	103
Hors territoire:	13 841	1 703	1 396	16 940
Autres services:	369	139	289	797

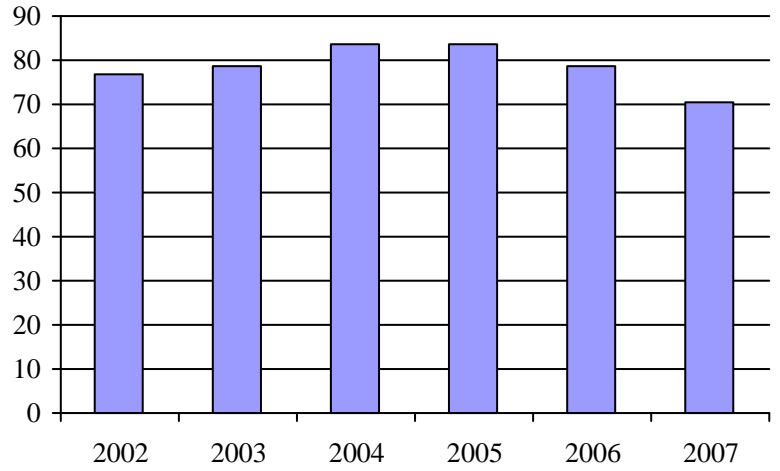
Destination(s) hors territoire

non applicable

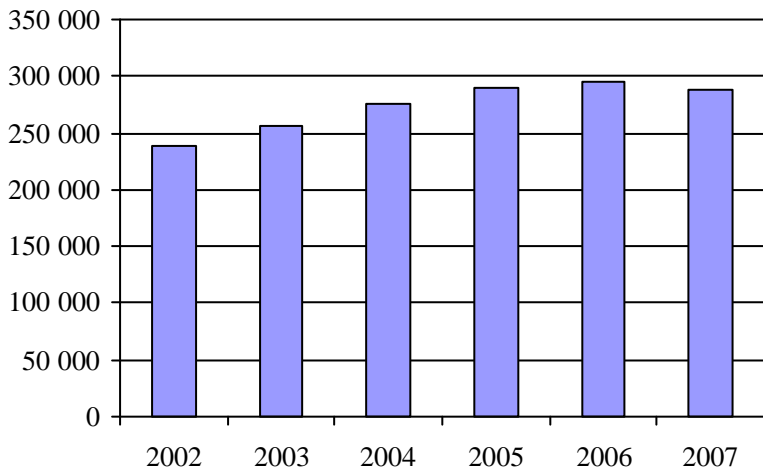
1. Évolution de la clientèle admise
 2002 à 2007



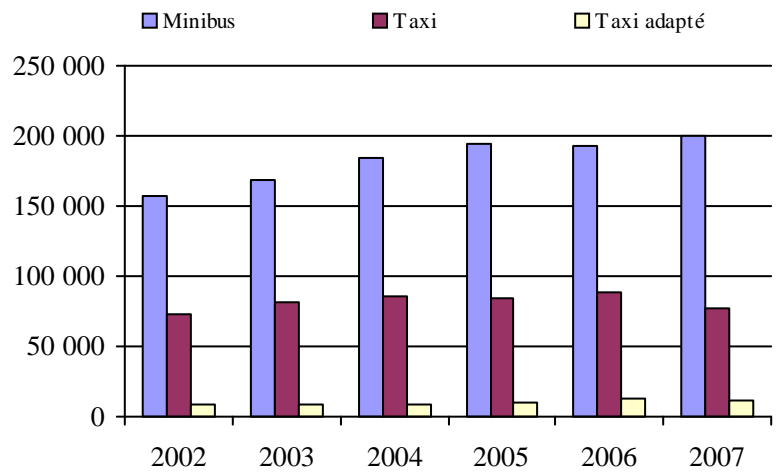
2. Évolution du ratio de "déplacements par personne admise" de 2002 à 2007



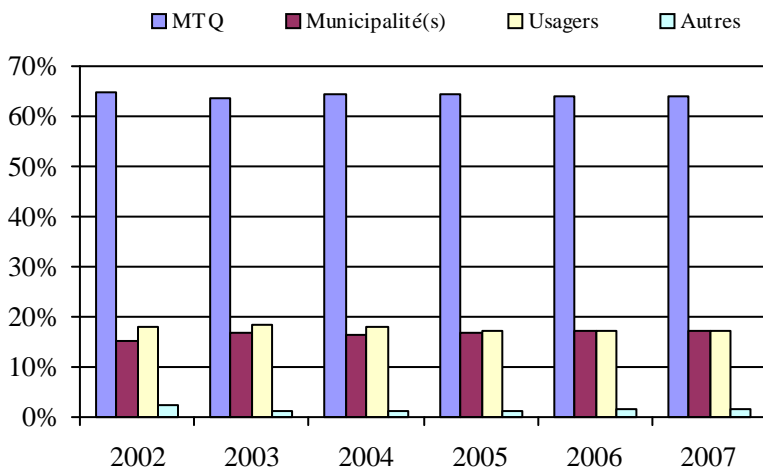
3. Évolution des déplacements
 2002 à 2007



4. Évolution de la clientèle totale transportée
 2002 à 2007



5. Évolution des revenus
 2002 à 2007



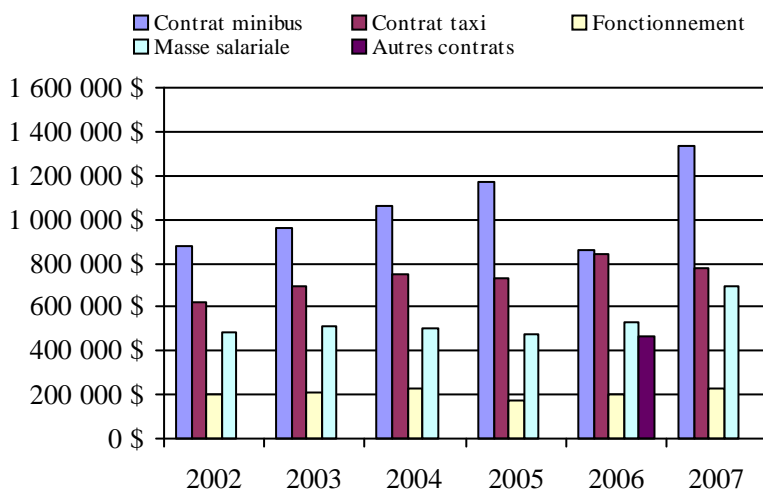
Organisme(s) participant(s)

Nom de l'organisme

- Paroisse de Sainte-Barbe (16201)
- Ville de Candiac (16321)
- Ville de Châteauguay (16322)
- Ville de Saint-Jean-sur-Richelieu (16101)
- Ville de Salaberry-de-Valleyfield (16251)
- Ville de Vaudreuil-Dorion (16281)

Population : 472 275 Territoire (km²) : 4 450,79

6. Évolution de certaines dépenses de 2002 à 2007



Transport adapté aux personnes handicapées 2007

Organisme mandataire: Ville de Saint-Jean-sur-Richelieu (16101)

Adresse: 188, rue Jacques-Cartier Nord
Saint-Jean-sur-Richelieu (Québec) J3B 7B2
450 357-2100

Organisme Regroup. des personnes handicapées région Haut-Richelieu
délégué: 920, boulevard d'Iberville
Saint-Jean-sur-Richelieu (Québec) J2X 4A7
450 347-6041
regroupements@bellnet.ca

Date du début du service: 1981-06-08

Direction territoriale: Ouest-de-la-Montérégie

Région administrative: Montérégie

Informations générales

Administration: Régie	Semaines d'opération/an: 52	Tarif au passage	Notes
Répartition: Contrat	Heures de service/sem.: 74	minimum: 2,25 \$	
Opération minibus: Contrat	Délai de réservation (h): 24	maximum: 4,00 \$	
Offre d'autres services de transport	Horaire	Abonnement mensuel	
<input type="checkbox"/> Scolaire <input type="checkbox"/> Nolisé	en semaine: 07:00 à 23:00	minimum: 37,00 \$	
<input checked="" type="checkbox"/> Collectif régional <input type="checkbox"/> AMT	samedi: 09:00 à 23:00	maximum: 70,00 \$	
<input type="checkbox"/> Réseau de la santé <input type="checkbox"/> Autres	dimanche: 09:00 à 23:00		
Précision:	Temps moyen d'un déplacement: non disponible		

Informations financières

Revenus	
MTQ:	511 419 \$
Usagers:	153 609 \$
Municipalité(s):	139 585 \$
Autres services:	19 015 \$
Autres:	9 011 \$
Total:	832 639 \$
Dépenses	
Administration:	75 613 \$
Exploitation:	737 342 \$
Fonctionnement:	0 \$
Masse salariale:	0 \$
Immobilisation:	0 \$
Contrat minibus:	643 707 \$
Contrat taxi:	78 057 \$
Contrat bimodal:	0 \$
Contrat à frais partagés:	0 \$
Autres:	15 578 \$
Total:	812 955 \$
Dépenses liées aux autres revenus:	18 778 \$

Statistiques sur les véhicules

Minibus en service	
en régie:	0
à contrat:	7
total:	7
Kilométrage (minibus)	
service régulier:	359 289
autres services:	0
total:	359 289
Véhicules-heure (minibus)	
service régulier:	14 035
autres services:	0
total:	14 035
Nombre de voyages	
par taxi:	2 137
par taxi adapté:	1 255
total:	3 392

Indicateurs de performance

Coût par passager:	10,64 \$
Coût contrat minibus par km:	1,79 \$
Coût contrat minibus par passager:	9,24 \$
Coût contrat taxi par passager:	15,27 \$
Coût d'exploitation par passager:	9,86 \$
Coût par passager selon le mode	
- minibus:	10,46 \$
- taxi:	16,49 \$
- global:	10,88 \$
Passagers par véhicules-heure:	4,96
Passagers par voyage de taxi:	1,47
Km par passager minibus:	5,16
Km par véhicules-heure:	25,60
% de la population admise:	0,82%
Déplacements par personne admise:	61,80

Clientèle admise par groupes d'âge

	0 à 5	6 à 21	22 à 65	> 65	total
Fauteuil roulant:	0	8	152	335	495
Ambulatoire:	0	14	144	117	275
Intellectuelle:	0	61	289	24	374
Psychique:	0	0	5	2	7
Visuelle:	0	2	18	24	44
Autres:	0	0	3	0	3
Total:	0	85	611	502	1198
Admis en 2007:	1	9	61	73	144

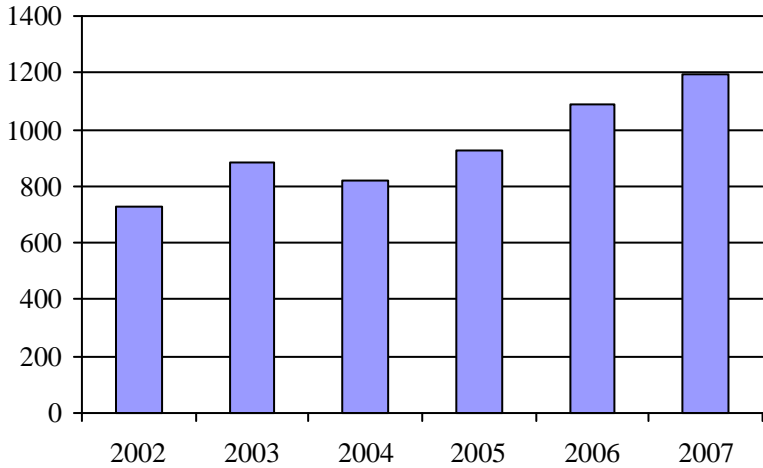
Déplacements

Service régulier	minibus	taxi	taxi adapté	total
Fauteuil roulant:	13 164	0	1 814	14 978
Ambulatoire:	56 141	2 915	0	59 056
Accompagnateur:	328	24	244	596
Total:	69 633	2 939	2 058	74 630
Régulier:	59 782	1 794	0	61 576
Occasionnel:	9 851	1 145	2 058	13 054
Total:	69 633	2 939	2 058	74 630
Visiteurs:	0	0	0	0
Hors territoire:	1 935	166	274	2 375
Autres services:	0	115	0	115

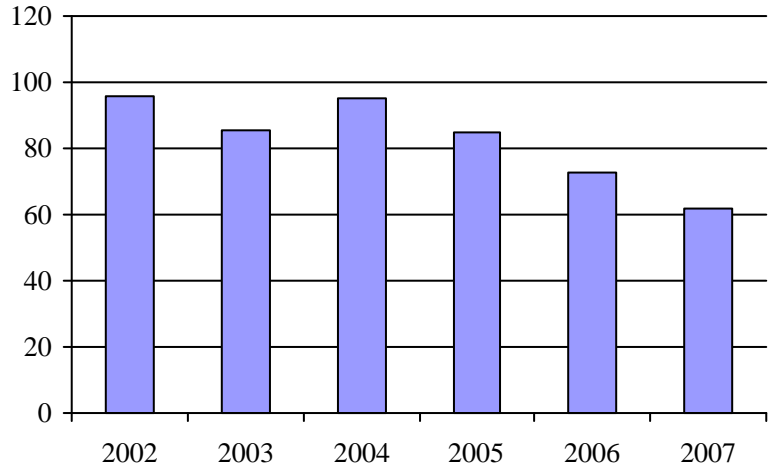
Destination(s) hors territoire

Châteauguay, Montréal, Napierville, Ormstown, Longueuil, Valleyfield, Saint-Hubert

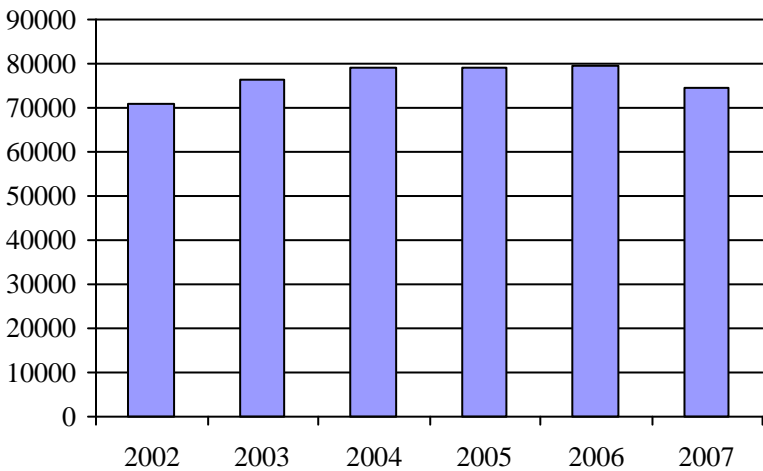
1. Évolution de la clientèle admise
 2002 à 2007



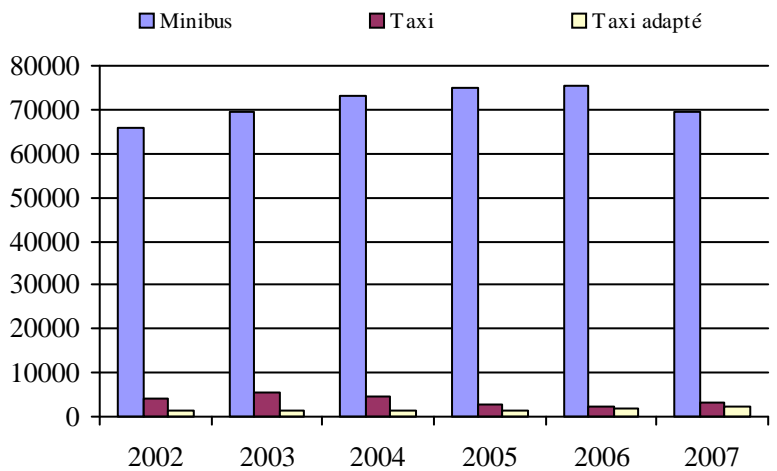
2. Évolution du ratio de "déplacements par personne admise" de 2002 à 2007



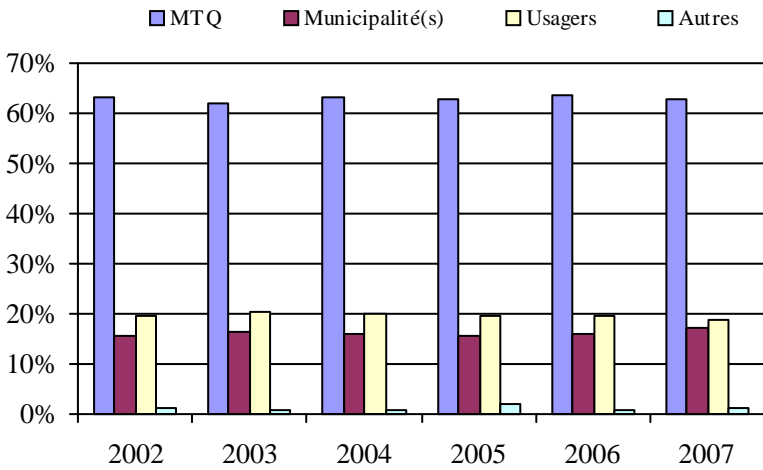
3. Évolution des déplacements
 2002 à 2007



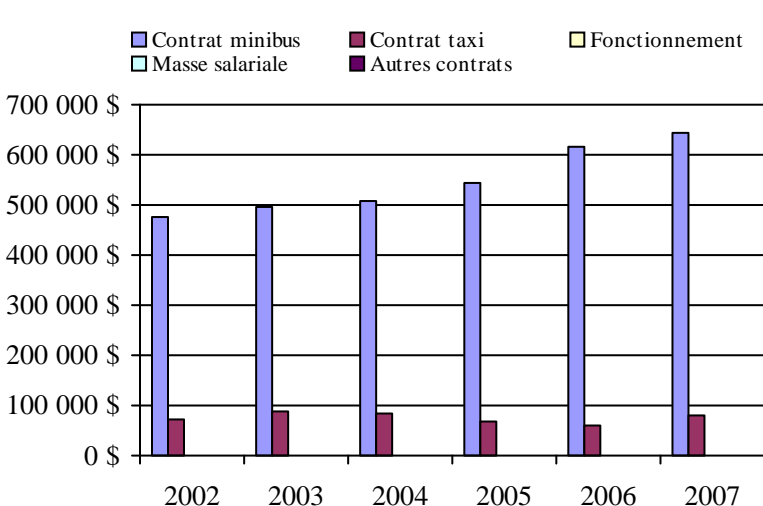
4. Évolution de la clientèle totale transportée
 2002 à 2007



5. Évolution des revenus
 2002 à 2007



6. Évolution de certaines dépenses de 2002 à 2007



Municipalité(s) participante(s)

Nom (code géo.)

- | | |
|--|------------------------------|
| Franklin (69010) | Saint-Urbain-Premier (70005) |
| Havelock (69005) | Saint-Valentin (56030) |
| Hemmingford (68015) | Très-Saint-Sacrement (69030) |
| Hemmingford (68010) | Venise-en-Québec (56005) |
| Henryville (56042) | |
| Howick (69025) | |
| Lacolle (56023) | |
| Mont-Saint-Grégoire (56097) | |
| Napierville (68030) | |
| Noyan (56015) | |
| Ormstown (secteur sud-est) (69037) | |
| Saint-Alexandre (56055) | |
| Saint-Bernard-de-Lacolle (68005) | |
| Saint-Blaise-sur-Richelieu (56065) | |
| Saint-Chrysostome (69017) | |
| Saint-Cyprien-de-Napierville (68035) | |
| Sainte-Anne-de-Sabrevois (56060) | |
| Sainte-Brigide-d'Iberville (56105) | |
| Sainte-Clotilde-de-Châteauguay (68020) | |
| Saint-Édouard (68045) | |
| Sainte-Martine (70012) | |
| Saint-Georges-de-Clarenceville (56010) | |
| Saint-Isidore (67040) | |
| Saint-Jacques-le-Mineur (68040) | |
| Saint-Jean-sur-Richelieu (56083) | |
| Saint-Michel (68050) | |
| Saint-Patrice-de-Sherrington (68025) | |
| Saint-Paul-de-l'Île-aux-Noix (56035) | |
| Saint-Rémi (68055) | |
| Saint-Sébastien (56050) | |

Population : 145 786 Territoire (km²) : 2 300,64

Transport adapté aux personnes handicapées 2007

Organisme mandataire: Paroisse de Sainte-Barbe (16201)

Adresse: 470, chemin de l'Église
Sainte-Barbe (Québec) J0S 1P0
450 371-2504

Organisme Sur les routes du Saint-Laurent inc.
délégué: 147, rue Bouchette
Huntingdon (Québec) J0S 1H0
450 264-2267
slrst@bellnet.ca

Date du début du service: 1990-10-01

Direction territoriale: Ouest-de-la-Montérégie

Région administrative: Montérégie

Informations générales

Administration: Régie	Semaines d'opération/an: 52	Tarif au passage	Notes
Répartition: Régie	Heures de service/sem.: 95	minimum: 2,00 \$	
Opération minibus: Contrat	Délai de réservation (h): 24	maximum: 2,00 \$	
Offre d'autres services de transport	Horaire	Abonnement mensuel	
<input type="checkbox"/> Scolaire <input type="checkbox"/> Nolisé	en semaine: 07:30 à 21:00	minimum: 0,00 \$	
<input type="checkbox"/> Collectif régional <input type="checkbox"/> AMT	samedi: 07:30 à 21:00	maximum: 0,00 \$	
<input checked="" type="checkbox"/> Réseau de la santé <input type="checkbox"/> Autres	dimanche: 07:30 à 21:00		
Précision:	Temps moyen d'un déplacement: 45 minutes		

Informations financières

Revenus	
MTQ:	125 200 \$
Usagers:	31 697 \$
Municipalité(s):	22 123 \$
Autres services:	0 \$
Autres:	8 771 \$
Total:	187 791 \$
Dépenses	
Administration:	35 262 \$
Exploitation:	151 672 \$
Fonctionnement:	0 \$
Masse salariale:	21 529 \$
Immobilisation:	0 \$
Contrat minibus:	101 828 \$
Contrat taxi:	27 581 \$
Contrat bimodal:	0 \$
Contrat à frais partagés:	0 \$
Autres:	734 \$
Total:	186 934 \$
Dépenses liées aux autres revenus:	0 \$

Statistiques sur les véhicules

Minibus en service	
en régie:	0
à contrat:	2
total:	2
Kilométrage (minibus)	
service régulier:	75 538
autres services:	0
total:	75 538
Véhicules-heure (minibus)	
service régulier:	3 500
autres services:	0
total:	3 500
Nombre de voyages	
par taxi:	0
par taxi adapté:	935
total:	935

Indicateurs de performance

Coût par passager:	23,94 \$
Coût contrat minibus par km:	1,35 \$
Coût contrat minibus par passager:	18,30 \$
Coût contrat taxi par passager:	12,30 \$
Coût d'exploitation par passager:	19,43 \$
Coût par passager selon le mode	
- minibus:	25,67 \$
- taxi:	19,66 \$
- global:	23,94 \$
Passagers par véhicules-heure:	1,59
Passagers par voyage de taxi:	2,40
Km par passager minibus:	13,58
Km par véhicules-heure:	21,58
% de la population admise:	1,10%
Déplacements par personne admise:	59,84

Clientèle admise par groupes d'âge

	0 à 5	6 à 21	22 à 65	> 65	total
Fauteuil roulant:	0	1	19	30	50
Ambulatoire:	0	1	7	23	31
Intellectuelle:	0	10	24	1	35
Psychique:	0	0	1	7	8
Visuelle:	0	1	2	2	5
Autres:	0	0	0	0	0
Total:	0	13	53	63	129
Admis en 2007:	0	0	9	12	21

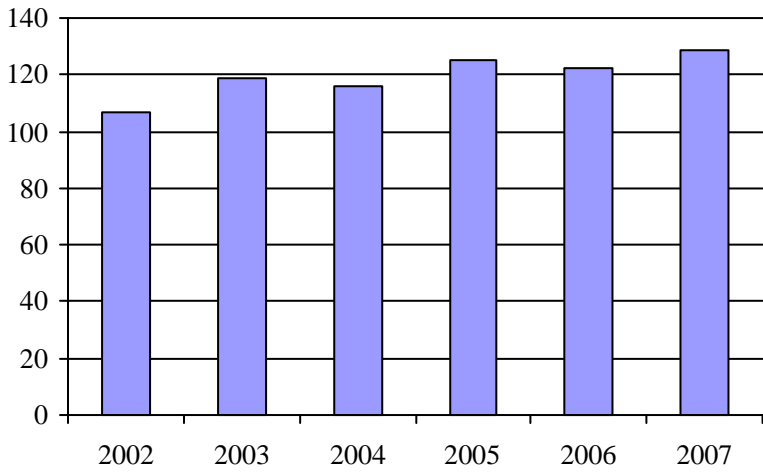
Déplacements

Service régulier	minibus	taxi	taxi adapté	total
Fauteuil roulant:	1 469	0	187	1 656
Ambulatoire:	4 037	0	2 027	6 064
Accompagnateur:	58	0	29	87
Total:	5 564	0	2 243	7 807
Régulier:	4 786	0	1 726	6 512
Occasionnel:	778	0	517	1 295
Total:	5 564	0	2 243	7 807
Visiteurs:	11	0	10	21
Hors territoire:	5 000	0	600	5 600
Autres services:	0	0	0	0

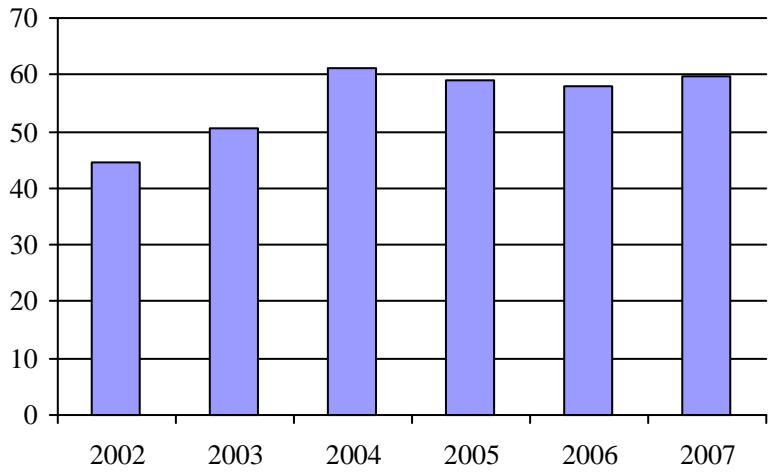
Destination(s) hors territoire

Valleyfield-Ormstown

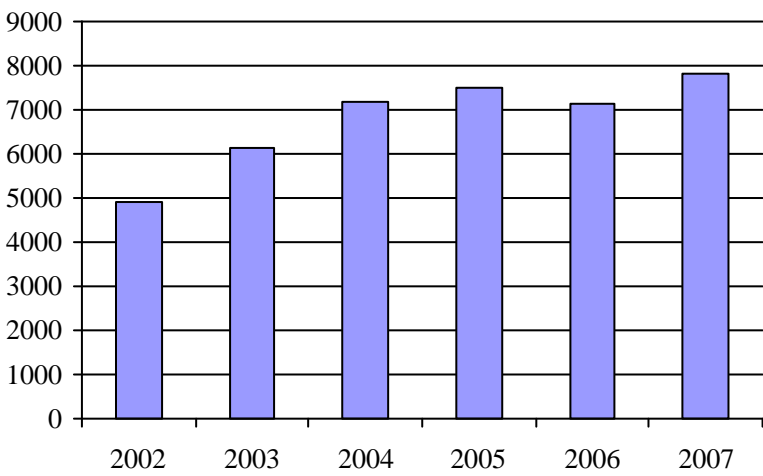
1. Évolution de la clientèle admise
 2002 à 2007



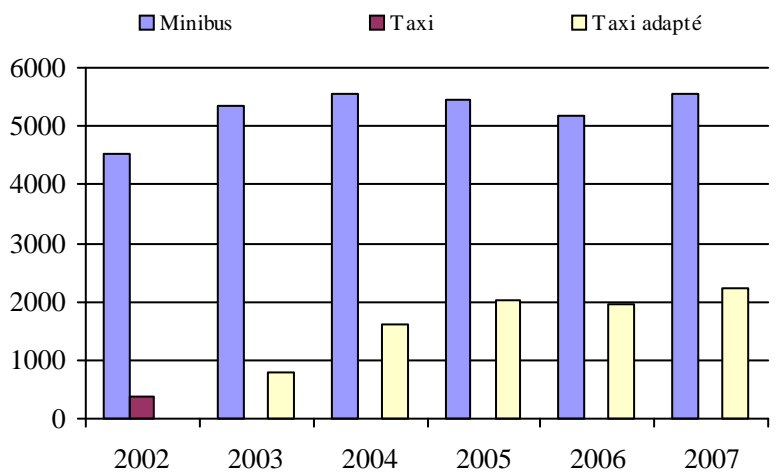
2. Évolution du ratio de "déplacements par personne admise" de 2002 à 2007



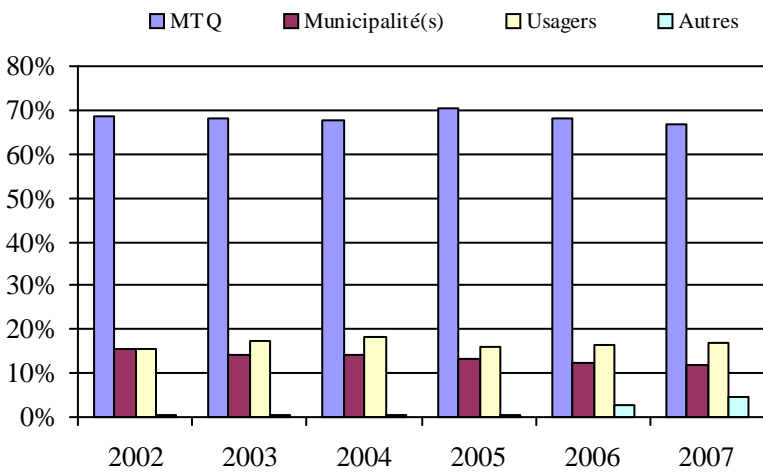
3. Évolution des déplacements
 2002 à 2007



4. Évolution de la clientèle totale transportée
 2002 à 2007



5. Évolution des revenus
 2002 à 2007



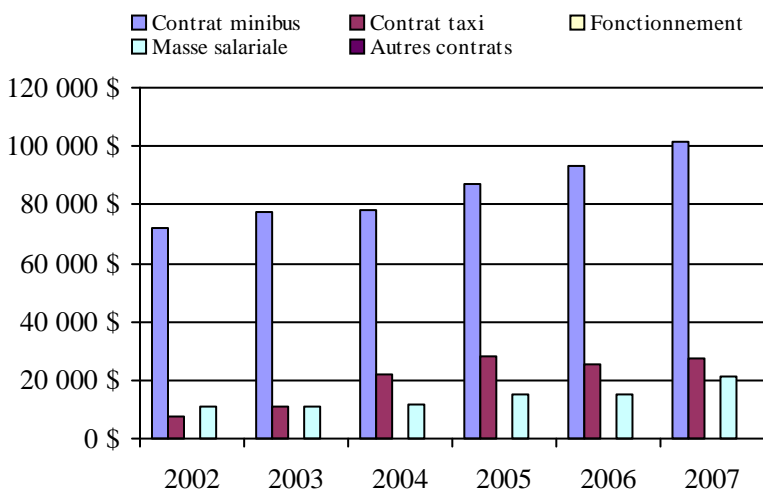
Municipalité(s) participante(s)

Nom (code géo.)

- Dundee (69075)
- Elgin (69050)
- Godmanchester (69060)
- Hinchinbrooke (69045)
- Huntingdon (69055)
- Saint-Anicet (69070)
- Sainte-Barbe (69065)

Population : 11 676 Territoire (km²) : 629,91

6. Évolution de certaines dépenses de 2002 à 2007



Transport adapté aux personnes handicapées 2007

Organisme mandataire: Ville de Salaberry-de-Valleyfield (16251)

Adresse: 61, rue Sainte-Cécile
Salaberry-de-Valleyfield (Québec) J6T 1L8
450 370-4770 poste 4324

Organisme Ville de Salaberry-de-Valleyfield
délégué: 61, rue Sainte-Cécile
Salaberry-de-Valleyfield (Québec) J6T 1L8
450 370-4770 poste 4324

Date du début du service: 1983-04-05

Direction territoriale: Ouest-de-la-Montérégie

Région administrative: Montérégie

Informations générales

Administration: Régie	Semaines d'opération/an: 52	Tarif au passage	Notes
Répartition: Contrat	Heures de service/sem.: 112	minimum: 1,75 \$	
Opération minibus: Contrat	Délai de réservation (h): 24	maximum: 9,00 \$	
Offre d'autres services de transport	Horaire	Abonnement mensuel	
<input type="checkbox"/> Scolaire <input type="checkbox"/> Nolisé	en semaine: 07:00 à 23:00	minimum: 0,00 \$	
<input type="checkbox"/> Collectif régional <input type="checkbox"/> AMT	samedi: 07:00 à 23:00	maximum: 0,00 \$	
<input type="checkbox"/> Réseau de la santé <input type="checkbox"/> Autres	dimanche: 07:00 à 23:00		
Précision:	Temps moyen d'un déplacement: non disponible		

Informations financières

Revenus	
MTQ:	430 286 \$
Usagers:	166 600 \$
Municipalité(s):	76 330 \$
Autres services:	0 \$
Autres:	19 908 \$
Total:	693 124 \$
Dépenses	
Administration:	65 618 \$
Exploitation:	627 867 \$
Fonctionnement:	0 \$
Masse salariale:	51 816 \$
Immobilisation:	0 \$
Contrat minibus:	90 559 \$
Contrat taxi:	485 452 \$
Contrat bimodal:	0 \$
Contrat à frais partagés:	0 \$
Autres:	40 \$
Total:	693 485 \$
Dépenses liées aux autres revenus:	0 \$

Statistiques sur les véhicules

Minibus en service	
en régie:	0
à contrat:	2
total:	2
Kilométrage (minibus)	
service régulier:	17 993
autres services:	0
total:	17 993
Véhicules-heure (minibus)	
service régulier:	2 600
autres services:	0
total:	2 600
Nombre de voyages	
par taxi:	28 173
par taxi adapté:	3 186
total:	31 359

Indicateurs de performance

Coût par passager:	9,56 \$
Coût contrat minibus par km:	5,03 \$
Coût contrat minibus par passager:	9,26 \$
Coût contrat taxi par passager:	7,73 \$
Coût d'exploitation par passager:	8,65 \$
Coût par passager selon le mode	
- minibus:	10,88 \$
- taxi:	9,35 \$
- global:	9,56 \$
Passagers par véhicules-heure:	3,76
Passagers par voyage de taxi:	2,00
Km par passager minibus:	1,84
Km par véhicules-heure:	6,92
% de la population admise:	1,59%
Déplacements par personne admise:	70,33

Clientèle admise par groupes d'âge

	0 à 5	6 à 21	22 à 65	> 65	total
Fauteuil roulant:	0	7	101	267	375
Ambulatoire:	0	6	123	225	354
Intellectuelle:	0	24	181	12	217
Psychique:	0	0	9	7	16
Visuelle:	0	0	22	24	46
Autres:	0	0	0	0	0
Total:	0	37	436	535	1008
Admis en 2007:	0	2	45	96	143

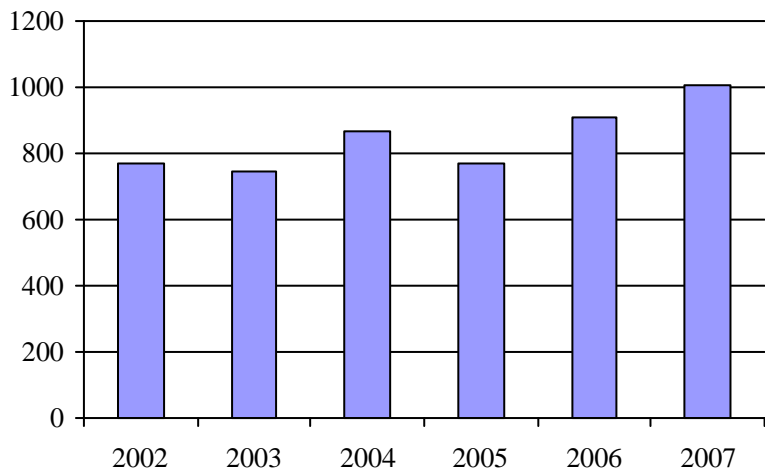
Déplacements

Service régulier	minibus	taxi	taxi adapté	total
Fauteuil roulant:	4 475	0	2 886	7 361
Ambulatoire:	4 985	57 559	985	63 529
Accompagnateur:	316	1 257	97	1 670
Total:	9 776	58 816	3 968	72 560
Régulier:	8 219	44 210	1 950	54 379
Occasionnel:	1 557	14 606	2 018	18 181
Total:	9 776	58 816	3 968	72 560
Visiteurs:	37	28	0	65
Hors territoire:	7	35	3	45
Autres services:	0	0	0	0

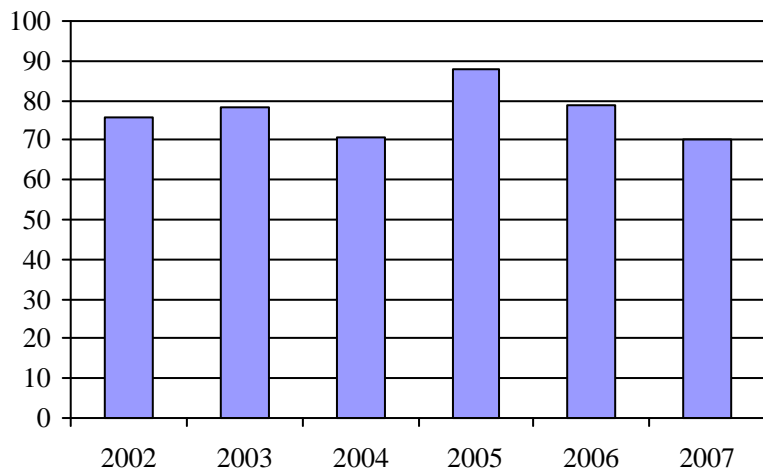
Destination(s) hors territoire

Vaudreuil-Dorion, Chateauguay, Pointe-Claire, Huntingdon

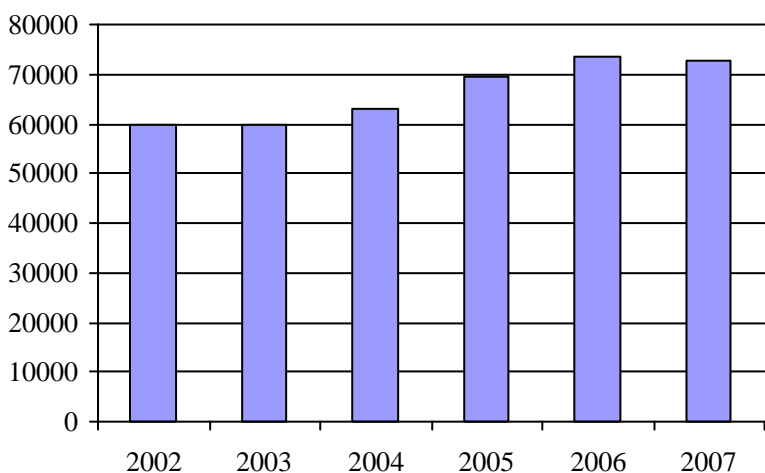
1. Évolution de la clientèle admise
 2002 à 2007



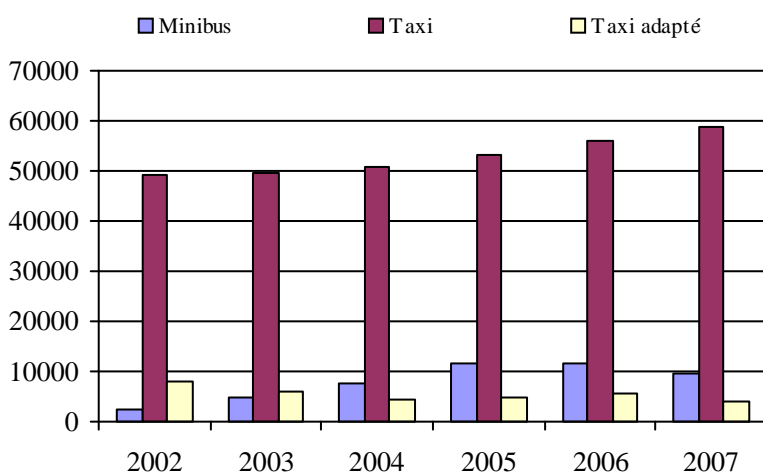
2. Évolution du ratio de "déplacements par personne admise" de 2002 à 2007



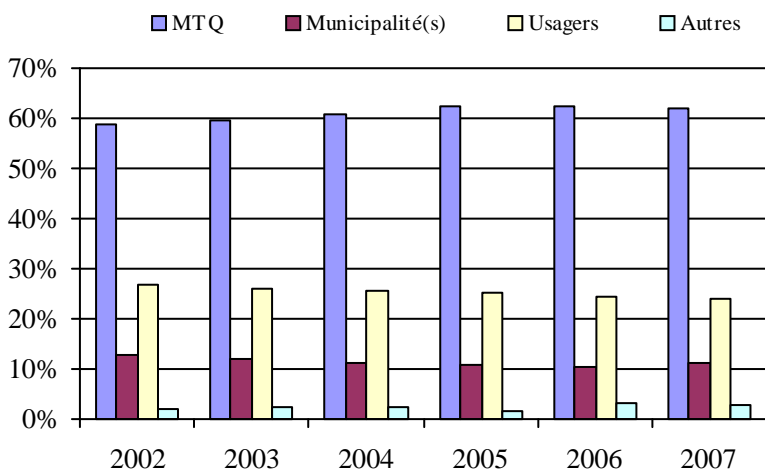
3. Évolution des déplacements
 2002 à 2007



4. Évolution de la clientèle totale transportée
 2002 à 2007



5. Évolution des revenus
 2002 à 2007



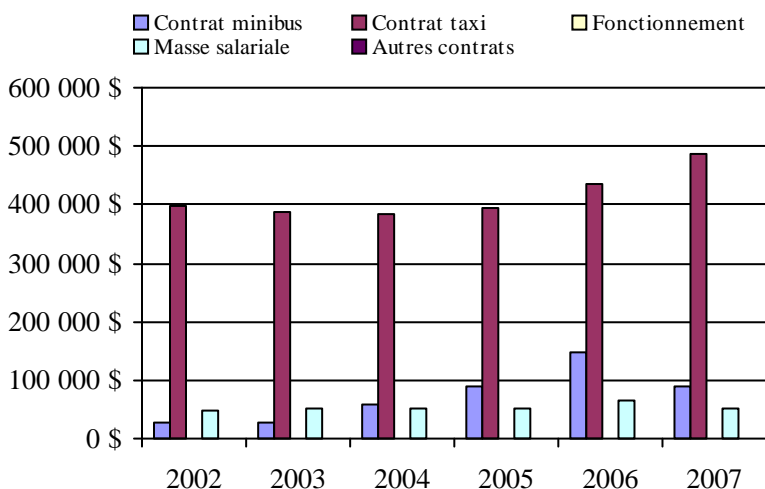
Municipalité(s) participante(s)

Nom (code géo.)

- Coteau-du-Lac (71040)
- Les Coteaux (71033)
- Ormstown (secteur nord-ouest) (69037)
- Saint-Louis-de-Gonzague (70035)
- Saint-Polycarpe (71020)
- Saint-Stanislas-de-Kostka (70040)
- Saint-Télesphore (71015)
- Saint-Zotique (71025)
- Salaberry-de-Valleyfield (70052)

Population : 63 514 Territoire (km²) : 589,68

6. Évolution de certaines dépenses de 2002 à 2007



Transport adapté aux personnes handicapées 2007

Organisme mandataire: Ville de Vaudreuil-Dorion (16281)

Adresse: 2555, rue Dutrisac #200
Vaudreuil-Dorion (Québec) J7V 7E6
450 455-3371

Organisme Transport Soleil inc.
délégué: 418, avenue Saint-Charles bureau 319
Vaudreuil-Dorion (Québec) J7V 2N1
450 424-0744
transportsoleil@hotmail.com

Date du début du service: 1988-10-11

Direction territoriale: Ouest-de-la-Montérégie

Région administrative: Montérégie

Informations générales

Administration: Régie	Semaines d'opération/an: 52	Tarif au passage	Notes
Répartition: Régie	Heures de service/sem.: 60	minimum: 2,50 \$	
Opération minibus: Contrat	Délai de réservation (h): 24	maximum: 3,00 \$	
Offre d'autres services de transport	Horaire	Abonnement mensuel	
<input type="checkbox"/> Scolaire <input type="checkbox"/> Nolisé	en semaine: 07:00 à 17:00	minimum: 0,00 \$	
<input type="checkbox"/> Collectif régional <input checked="" type="checkbox"/> AMT	samedi: 07:00 à 20:00	maximum: 0,00 \$	
<input type="checkbox"/> Réseau de la santé <input type="checkbox"/> Autres	dimanche:		
Précision:	Temps moyen d'un déplacement: 16 minutes		

Informations financières

Revenus	
MTQ:	426 153 \$
Usagers:	98 221 \$
Municipalité(s):	138 000 \$
Autres services:	1 289 \$
Autres:	6 280 \$
Total:	669 943 \$
Dépenses	
Administration:	145 098 \$
Exploitation:	507 553 \$
Fonctionnement:	0 \$
Masse salariale:	0 \$
Immobilisation:	0 \$
Contrat minibus:	501 415 \$
Contrat taxi:	1 344 \$
Contrat bimodal:	0 \$
Contrat à frais partagés:	0 \$
Autres:	4 794 \$
Total:	652 651 \$
Dépenses liées aux autres revenus:	0 \$

Statistiques sur les véhicules

Minibus en service	
en régie:	0
à contrat:	4
total:	4
Kilométrage (minibus)	
service régulier:	294 413
autres services:	0
total:	294 413
Véhicules-heure (minibus)	
service régulier:	7 395
autres services:	0
total:	7 395
Nombre de voyages	
par taxi:	40
par taxi adapté:	0
total:	40

Indicateurs de performance

Coût par passager:	17,97 \$
Coût contrat minibus par km:	1,70 \$
Coût contrat minibus par passager:	13,75 \$
Coût contrat taxi par passager:	33,60 \$
Coût d'exploitation par passager:	13,90 \$
Coût par passager selon le mode	
- minibus:	17,85 \$
- taxi:	37,71 \$
- global:	17,88 \$
Passagers par véhicules-heure:	4,91
Passagers par voyage de taxi:	1,00
Km par passager minibus:	8,12
Km par véhicules-heure:	39,81
% de la population admise:	0,64%
Déplacements par personne admise:	55,41

Clientèle admise par groupes d'âge

	0 à 5	6 à 21	22 à 65	> 65	total
Fauteuil roulant:	0	8	76	88	172
Ambulatoire:	0	8	92	89	189
Intellectuelle:	1	26	119	22	168
Psychique:	0	2	38	9	49
Visuelle:	0	1	13	14	28
Autres:	0	0	0	0	0
Total:	1	45	338	222	606
Admis en 2007:	0	16	51	50	117

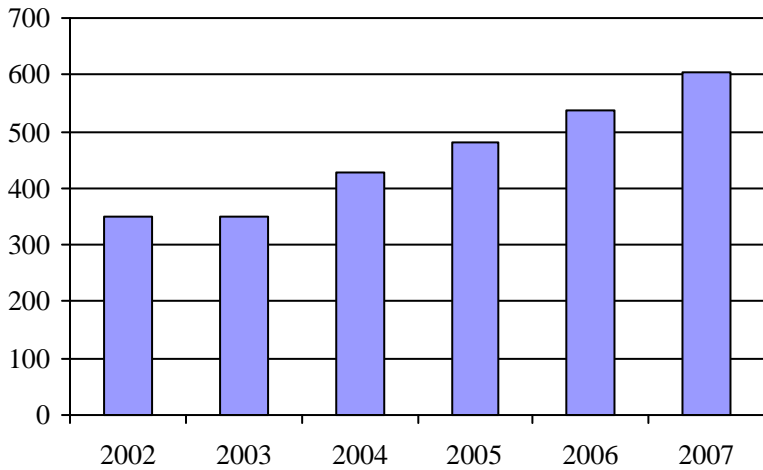
Déplacements

Service régulier	minibus	taxi	taxi adapté	total
Fauteuil roulant:	5 001	0	0	5 001
Ambulatoire:	28 539	40	0	28 579
Accompagnateur:	2 735	0	0	2 735
Total:	36 275	40	0	36 315
Régulier:	26 909	40	0	26 949
Occasionnel:	9 366	0	0	9 366
Total:	36 275	40	0	36 315
Visiteurs:	0	0	0	0
Hors territoire:	368	0	0	368
Autres services:	195	0	0	195

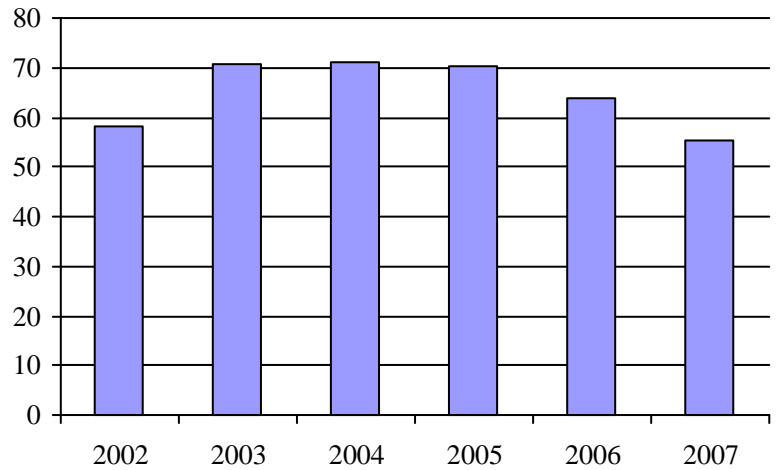
Destination(s) hors territoire

Salaberry-de-Valleyfield, Montréal

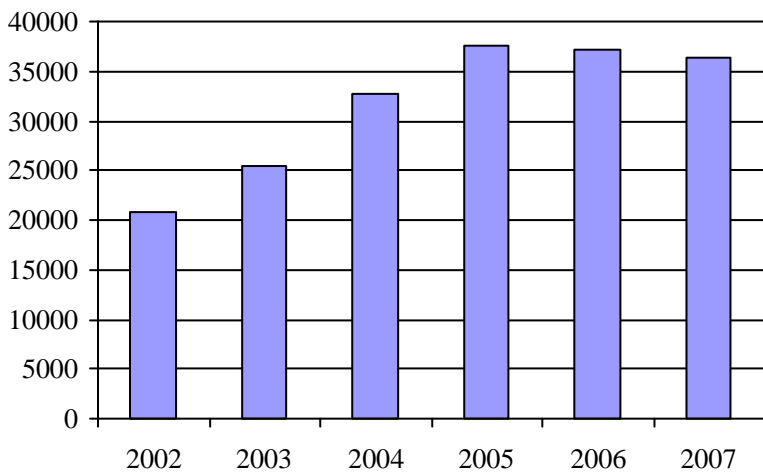
1. Évolution de la clientèle admise
2002 à 2007



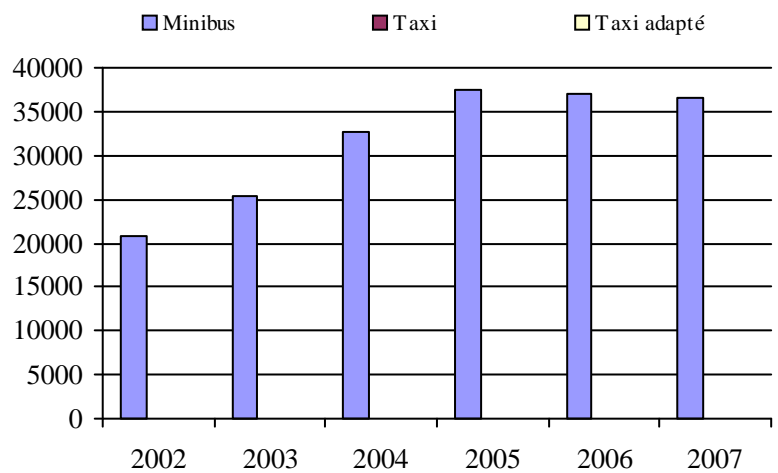
2. Évolution du ratio de "déplacements par personne admise" de 2002 à 2007



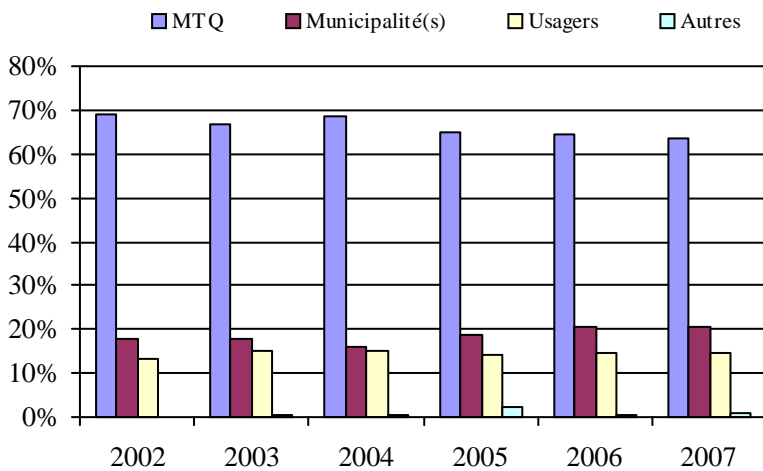
3. Évolution des déplacements
2002 à 2007



4. Évolution de la clientèle totale transportée
2002 à 2007



5. Évolution des revenus
2002 à 2007

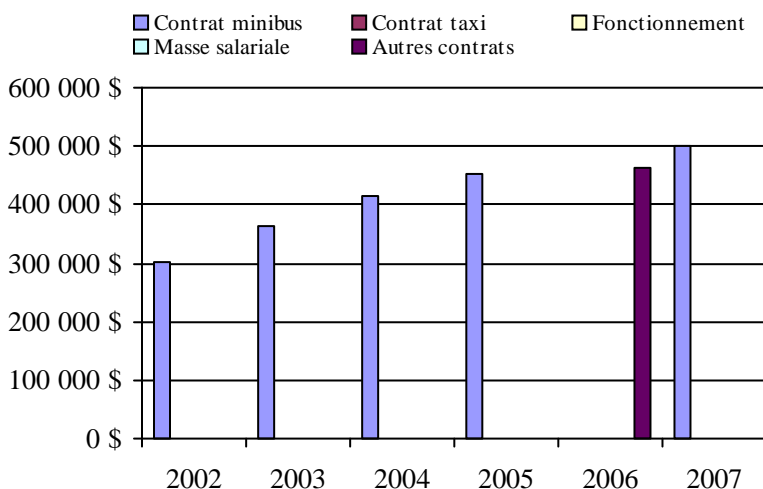


Municipalité(s) participante(s)

Nom (code géo.)

- Hudson (71100)
- Les Cèdres (71050)
- L'Île-Perrot (71060)
- Notre-Dame-de-l'Île-Perrot (71065)
- Pincourt (71070)
- Pointe-des-Cascades (71055)
- Pointe-Fortune (71140)
- Rigaud (71133)
- Saint-Clet (71045)
- Sainte-Marthe (71110)
- Saint-Lazare (71105)
- Terrasse-Vaudreuil (71075)
- Très-Saint-Rédempteur (71125)
- Vaudreuil-Dorion (71083)
- Vaudreuil-sur-le-Lac (71090)

6. Évolution de certaines dépenses de 2002 à 2007



Population : 94 242 Territoire (km²) : 538,01

Transport adapté aux personnes handicapées 2007

Organisme mandataire: Ville de Candiac (16321)

Adresse: 100, boulevard Montcalm Nord
Candiac (Québec) J5R 3L8
450 444-6000

Organisme Tarso inc.
délégué: 675, chemin Saint-Jean bureau 107
La Prairie (Québec) J5R 2L2
514 877-6001 poste 5586
guy.sylvain@gestrans.ca

Date du début du service: 1984-11-12

Direction territoriale: Ouest-de-la-Montérégie

Région administrative: Montérégie

Informations générales

Administration: Contrat	Semaines d'opération/an: 52	Tarif au passage	Notes
Répartition: Contrat	Heures de service/sem.: 130	minimum: 2,00 \$	
Opération minibus: Régie	Délai de réservation (h): 24	maximum: 2,50 \$	
Offre d'autres services de transport	Horaire	Abonnement mensuel	
<input type="checkbox"/> Scolaire <input type="checkbox"/> Nolisé	en semaine: 05:30 à 23:30	minimum: 85,00 \$	
<input type="checkbox"/> Collectif régional <input checked="" type="checkbox"/> AMT	samedi: 05:30 à 23:00	maximum: 85,00 \$	
<input type="checkbox"/> Réseau de la santé <input type="checkbox"/> Autres	dimanche: 05:30 à 23:00		
Précision:	Temps moyen d'un déplacement: 45 minutes		

Informations financières

Revenus	
MTQ:	378 271 \$
Usagers:	79 380 \$
Municipalité(s):	108 996 \$
Autres services:	15 000 \$
Autres:	5 888 \$
Total:	587 535 \$
Dépenses	
Administration:	67 347 \$
Exploitation:	524 446 \$
Fonctionnement:	69 110 \$
Masse salariale:	308 602 \$
Immobilisation:	31 987 \$
Contrat minibus:	0 \$
Contrat taxi:	103 879 \$
Contrat bimodal:	0 \$
Contrat à frais partagés:	0 \$
Autres:	10 868 \$
Total:	591 793 \$
Dépenses liées aux autres revenus:	6 500 \$

Statistiques sur les véhicules

Minibus en service	
en régie:	4
à contrat:	0
total:	4
Kilométrage (minibus)	
service régulier:	203 725
autres services:	0
total:	203 725
Véhicules-heure (minibus)	
service régulier:	8 020
autres services:	0
total:	8 020
Nombre de voyages	
par taxi:	3 050
par taxi adapté:	550
total:	3 600

Indicateurs de performance

Coût par passager:	14,96 \$
Coût contrat minibus par km:	0,00 \$
Coût contrat minibus par passager:	0,00 \$
Coût contrat taxi par passager:	13,71 \$
Coût d'exploitation par passager:	13,24 \$
Coût par passager selon le mode	
- minibus:	13,90 \$
- taxi:	19,33 \$
- global:	14,94 \$
Passagers par véhicules-heure:	3,97
Passagers par voyage de taxi:	2,02
Km par passager minibus:	6,39
Km par véhicules-heure:	25,40
% de la population admise:	0,30%
Déplacements par personne admise:	142,67

Clientèle admise par groupes d'âge

	0 à 5	6 à 21	22 à 65	> 65	total
Fauteuil roulant:	0	5	42	26	73
Ambulatoire:	0	2	30	21	53
Intellectuelle:	0	36	83	2	121
Psychique:	0	8	3	0	11
Visuelle:	0	0	11	3	14
Autres:	0	0	0	0	0
Total:	0	51	169	52	272
Admis en 2007:	0	16	44	18	78

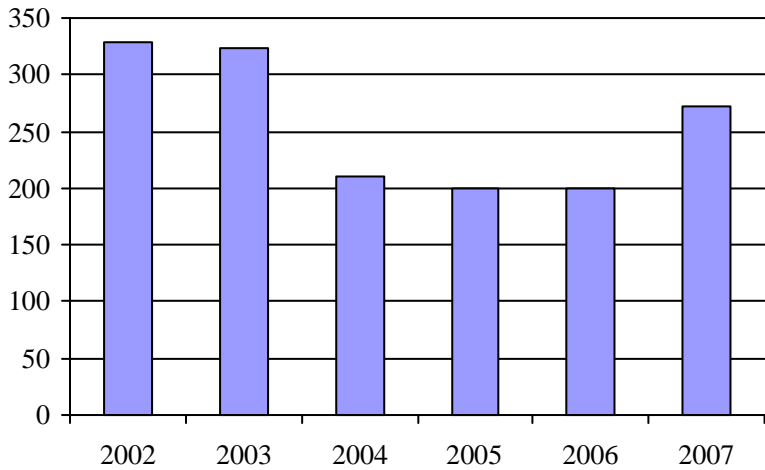
Déplacements

Service régulier	minibus	taxi	taxi adapté	total
Fauteuil roulant:	5 185	76	565	5 826
Ambulatoire:	26 434	5 999	547	32 980
Accompagnateur:	246	12	63	321
Total:	31 865	6 087	1 175	39 127
Régulier:	29 830	5 450	562	35 842
Occasionnel:	2 035	637	613	3 285
Total:	31 865	6 087	1 175	39 127
Visiteurs:	0	0	0	0
Hors territoire:	6 531	1 185	455	8 171
Autres services:	174	24	289	487

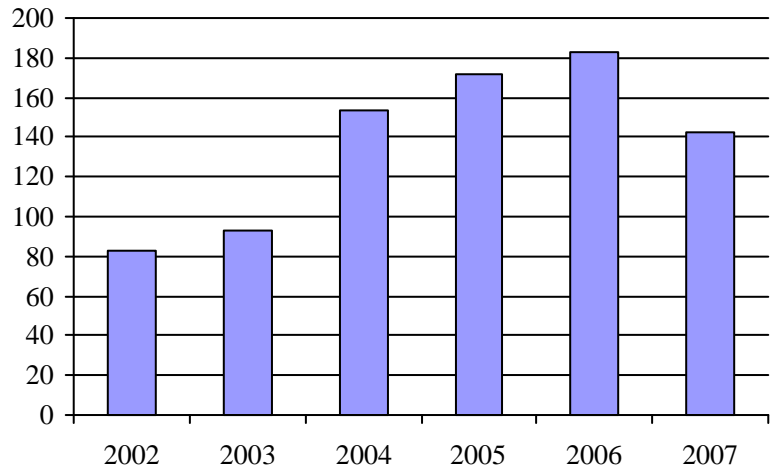
Destination(s) hors territoire

Greenfield Park, Châteauguay, Brossard, Boucherville, St-Bruno, St-Lambert, Longueuil, Montréal

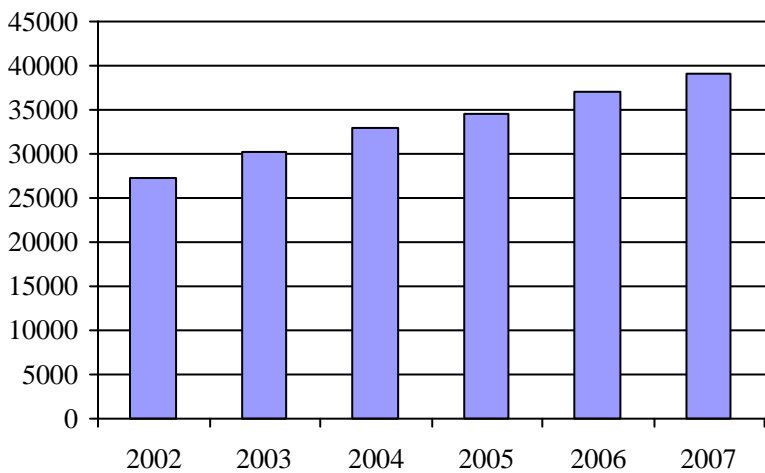
1. Évolution de la clientèle admise
2002 à 2007



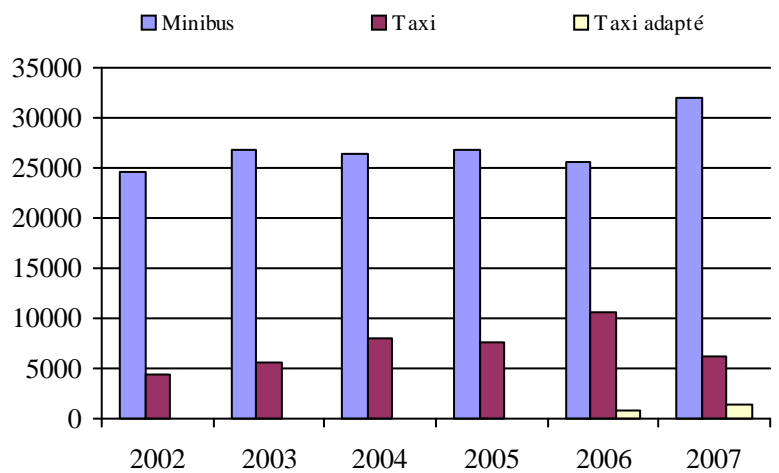
2. Évolution du ratio de "déplacements par personne admise" de 2002 à 2007



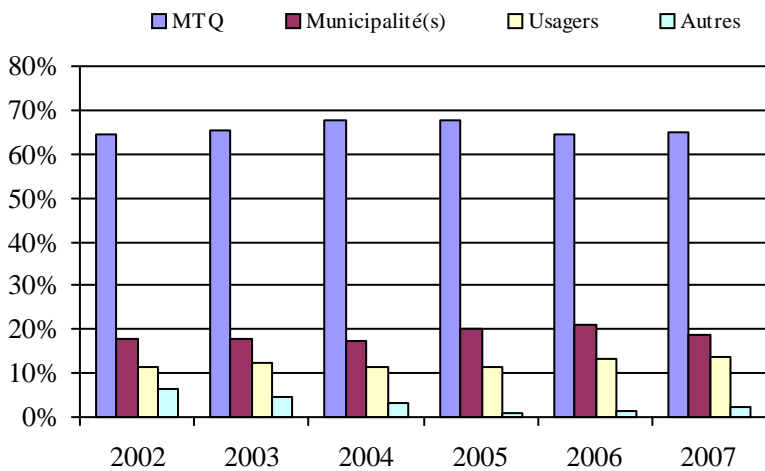
3. Évolution des déplacements
2002 à 2007



4. Évolution de la clientèle totale transportée
2002 à 2007



5. Évolution des revenus
2002 à 2007



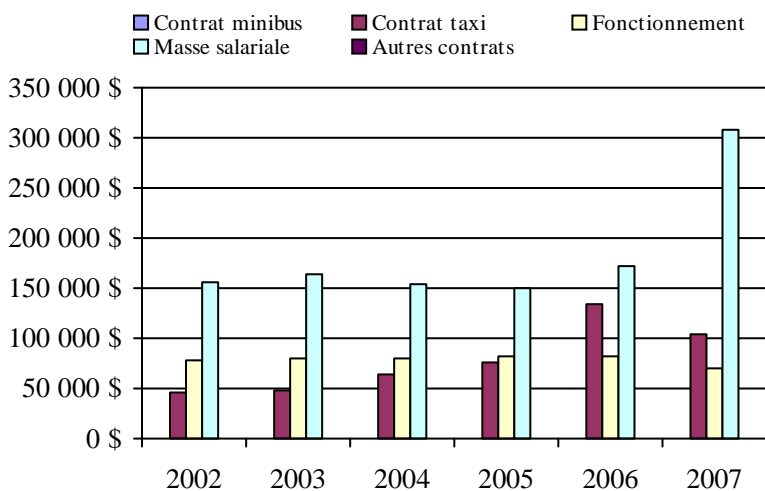
Municipalité(s) participante(s)

Nom (code géo.)

- Candiac (67020)
- Delson (67025)
- La Prairie (67015)
- Saint-Constant (67035)
- Sainte-Catherine (67030)
- Saint-Mathieu (67005)
- Saint-Philippe (67010)

Population : 89 981 Territoire (km²) : 227,26

6. Évolution de certaines dépenses de 2002 à 2007



Transport adapté aux personnes handicapées 2007

Organisme mandataire: Ville de Châteauguay (16322)

Adresse: 5, boulevard D'Youville
Châteauguay (Québec) J6J 2P8
450 698-3000

Organisme Transports Accès inc.
délégué: 100, rue Kepler suite #12
Châteauguay (Québec) J6K 5E4
450 699-8414
transportaces@qc.aira.com

Date du début du service: 1981-07-03

Direction territoriale: Ouest-de-la-Montérégie

Région administrative: Montérégie

Informations générales

Administration: Régie	Semaines d'opération/an: 52	Tarif au passage	Notes
Répartition: Régie	Heures de service/sem.: 107	minimum: 3,40 \$	
Opération minibus: Régie	Délai de réservation (h): 48	maximum: 3,50 \$	
Offre d'autres services de transport	Horaire	Abonnement mensuel	
<input type="checkbox"/> Scolaire <input type="checkbox"/> Nolisé	en semaine: 07:00 à 23:00	minimum: 59,75 \$	
<input type="checkbox"/> Collectif régional <input type="checkbox"/> AMT	samedi: 10:00 à 00:00	maximum: 60,00 \$	
<input type="checkbox"/> Réseau de la santé <input type="checkbox"/> Autres	dimanche: 10:00 à 23:00		
Précision:	Temps moyen d'un déplacement: non disponible		

Informations financières

Revenus	
MTQ:	525 741 \$
Usagers:	108 236 \$
Municipalité(s):	165 432 \$
Autres services:	0 \$
Autres:	5 185 \$
Total:	804 594 \$
Dépenses	
Administration:	137 360 \$
Exploitation:	641 907 \$
Fonctionnement:	155 350 \$
Masse salariale:	314 504 \$
Immobilisation:	83 421 \$
Contrat minibus:	0 \$
Contrat taxi:	82 439 \$
Contrat bimodal:	0 \$
Contrat à frais partagés:	0 \$
Autres:	6 193 \$
Total:	779 267 \$
Dépenses liées aux autres revenus:	0 \$

Statistiques sur les véhicules

Minibus en service	
en régie:	4
à contrat:	0
total:	4
Kilométrage (minibus)	
service régulier:	211 968
autres services:	0
total:	211 968
Véhicules-heure (minibus)	
service régulier:	10 206
autres services:	0
total:	10 206
Nombre de voyages	
par taxi:	6 086
par taxi adapté:	1 292
total:	7 378

Indicateurs de performance

Coût par passager:	13,52 \$
Coût contrat minibus par km:	0,00 \$
Coût contrat minibus par passager:	0,00 \$
Coût contrat taxi par passager:	7,16 \$
Coût d'exploitation par passager:	11,14 \$
Coût par passager selon le mode	
- minibus:	14,06 \$
- taxi:	11,37 \$
- global:	13,52 \$
Passagers par véhicules-heure:	4,52
Passagers par voyage de taxi:	1,56
Km par passager minibus:	4,60
Km par véhicules-heure:	20,77
% de la population admise:	1,15%
Déplacements par personne admise:	72,60

Clientèle admise par groupes d'âge

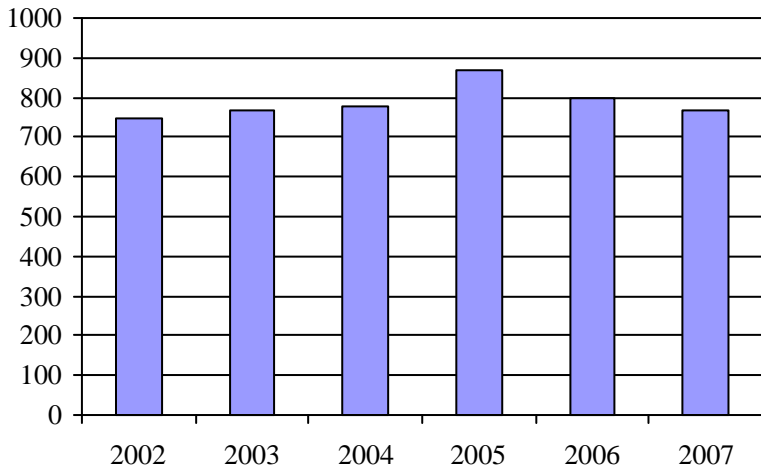
	0 à 5	6 à 21	22 à 65	> 65	total
Fauteuil roulant:	1	7	108	134	250
Ambulatoire:	0	10	50	96	156
Intellectuelle:	0	34	137	7	178
Psychique:	1	35	26	94	156
Visuelle:	0	0	19	11	30
Autres:	0	0	0	0	0
Total:	2	86	340	342	770
Admis en 2007:	0	5	25	61	91

Déplacements

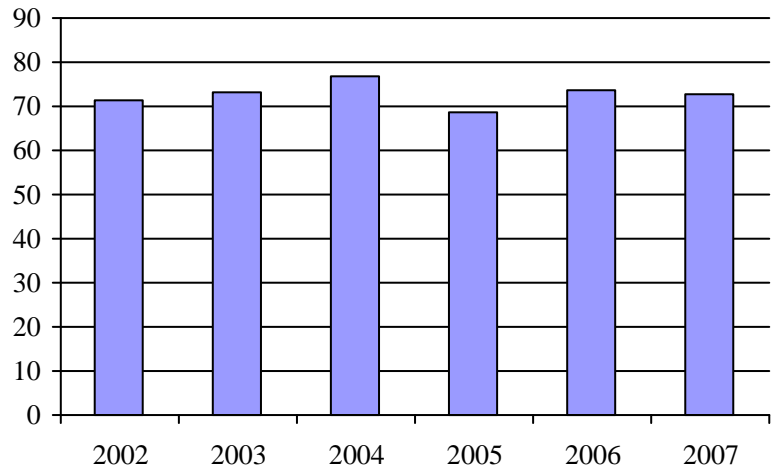
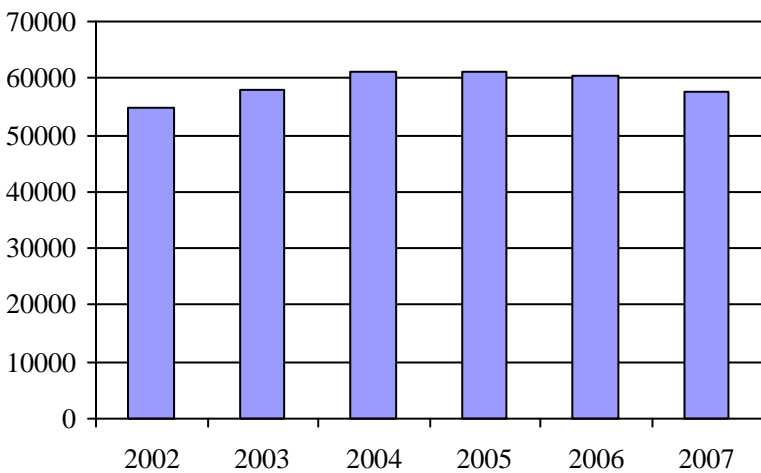
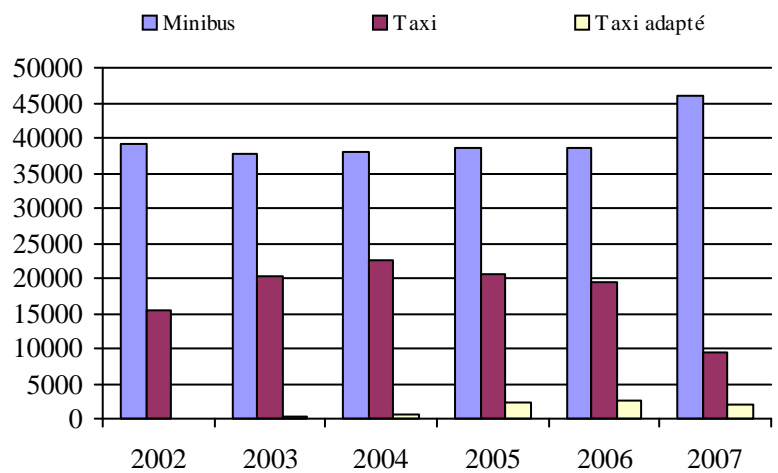
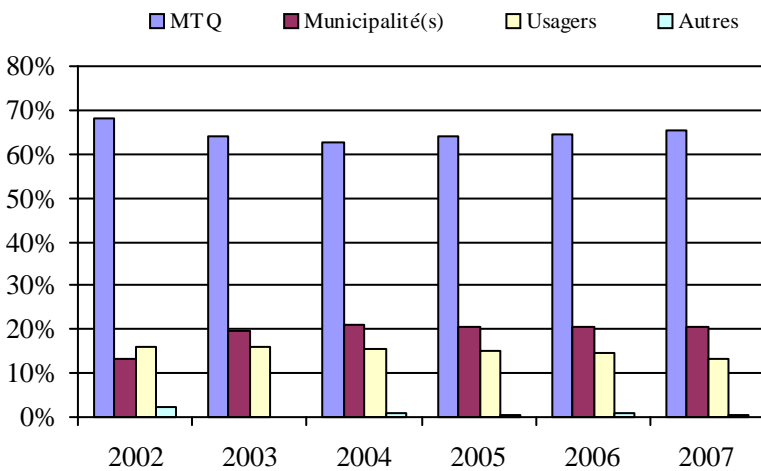
Service régulier	minibus	taxi	taxi adapté	total
Fauteuil roulant:	8 847	438	898	10 183
Ambulatoire:	35 990	8 691	1 040	45 721
Accompagnateur:	1 272	294	154	1 720
Total:	46 109	9 423	2 092	57 624
Régulier:	39 567	7 938	1 190	48 695
Occasionnel:	6 542	1 485	902	8 929
Total:	46 109	9 423	2 092	57 624
Visiteurs:	17	0	0	17
Hors territoire:	0	317	64	381
Autres services:	0	0	0	0

Destination(s) hors territoire

Salaberry-de-Valleyfield

1. Évolution de la clientèle admise
2002 à 2007

2. Évolution du ratio de "déplacements par personne admise" de 2002 à 2007

3. Évolution des déplacements
2002 à 20074. Évolution de la clientèle totale transportée
2002 à 20075. Évolution des revenus
2002 à 2007Municipalité(s) participante(s)Nom (code géo.)

Beauharnois (70022)

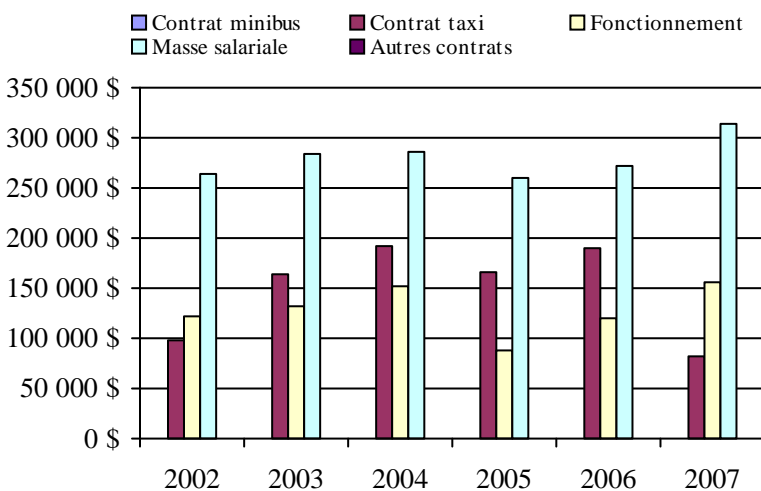
Châteauguay (67050)

Léry (67055)

Mercier (67045)

Population : 67 076 Territoire (km²) : 165,29

6. Évolution de certaines dépenses de 2002 à 2007



Direction des
Laurentides-Lanaudière

Transport adapté aux personnes handicapées 2007

Direction territoriale: Laurentides-Lanaudière (155880)

Adresse: 222, rue Saint-Georges 2e étage
Saint-Jérôme (Québec) J7Z 4Z9Responsable: Gérald A. Daoust
450 569-7414 poste 4037
gerald-a.daoust@mtq.gouv.qc.caInformations générales

Administration:	non applicable	Semaines d'opération/an:	52	Tarif au passage	Notes
Répartition:	non applicable	Heures de service/sem.:	49	minimum:	2,00 \$
Opération minibus:	non applicable	Délai de réservation (h):	24	maximum:	5,00 \$
Offre d'autres services de transport		Horaire		Abonnement mensuel	
<input type="checkbox"/> Scolaire	<input type="checkbox"/> Nolisé	en semaine:	non applicable	minimum:	45,00 \$
<input type="checkbox"/> Collectif régional	<input type="checkbox"/> AMT	samedi:	non applicable	maximum:	45,00 \$
<input type="checkbox"/> Réseau de la santé	<input type="checkbox"/> Autres	dimanche:	non applicable		
Précision:		Temps moyen d'un déplacement:	30 minutes		
non applicable					

Informations financières

Revenus	
MTQ:	852 221 \$
Usagers:	179 800 \$
Municipalité(s):	306 792 \$
Autres services:	97 766 \$
Autres:	27 825 \$
Total:	1 464 404 \$
Dépenses	
Administration:	318 976 \$
Exploitation:	1 125 944 \$
Fonctionnement:	1 118 \$
Masse salariale:	255 001 \$
Immobilisation:	21 170 \$
Contrat minibus:	315 102 \$
Contrat taxi:	360 824 \$
Contrat bimodal:	0 \$
Contrat à frais partagés:	83 312 \$
Autres:	89 417 \$
Total:	1 444 920 \$
Dépenses liées aux autres revenus:	67 205 \$

Statistiques sur les véhicules

Minibus en service	
en régie:	2
à contrat:	6
total:	8
Kilométrage (minibus)	
service régulier:	343 108
autres services:	1 608
total:	344 716
Véhicules-heure (minibus)	
service régulier:	11 284
autres services:	55
total:	11 339
Nombre de voyages	
par taxi:	11 901
par taxi adapté:	3 447
total:	15 348

Indicateurs de performance

Coût par passager:	17,66 \$
Coût contrat minibus par km:	1,34 \$
Coût contrat minibus par passager:	9,71 \$
Coût contrat taxi par passager:	10,66 \$
Coût d'exploitation par passager:	13,39 \$
Coût par passager selon le mode	
- minibus:	16,86 \$
- taxi:	17,66 \$
- global:	17,18 \$
Passagers par véhicules-heure:	4,35
Passagers par voyage de taxi:	1,88
Km par passager minibus:	6,98
Km par véhicules-heure:	30,41
% de la population admise:	0,86%
Déplacements par personne admise:	52,81

Clientèle admise par groupes d'âge

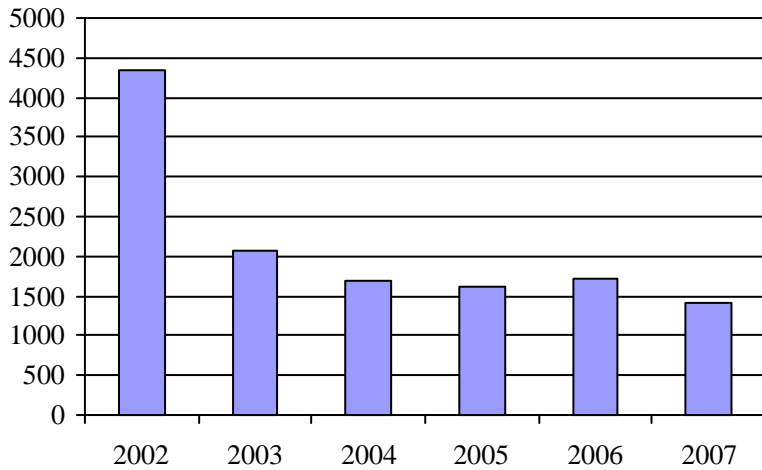
	0 à 5	6 à 21	22 à 65	> 65	total
Fauteuil roulant:	0	19	147	224	390
Ambulatoire:	1	9	119	201	330
Intellectuelle:	1	83	363	79	526
Psychique:	0	8	55	7	70
Visuelle:	0	4	42	28	74
Autres:	1	6	20	6	33
Total:	3	129	746	545	1423
Admis en 2007:	1	16	101	98	216

Déplacements

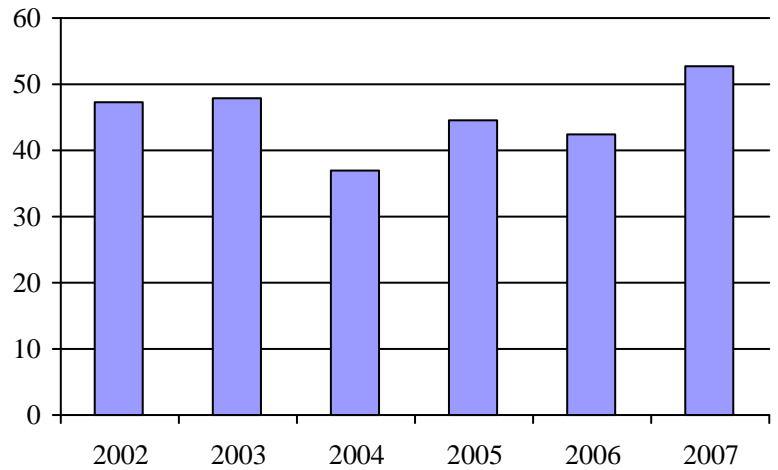
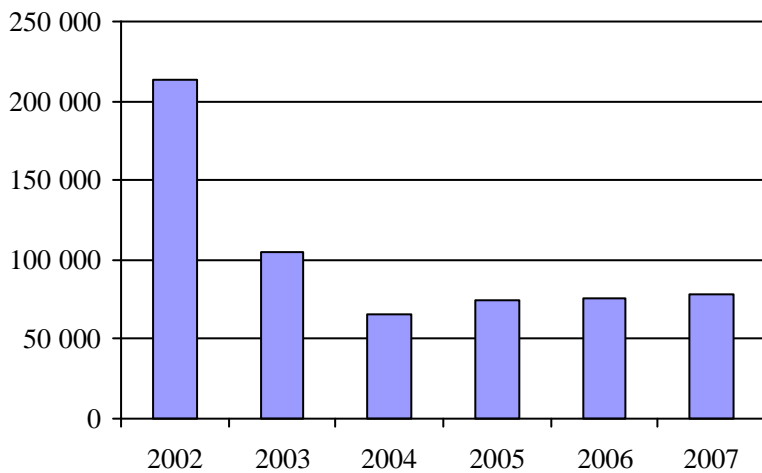
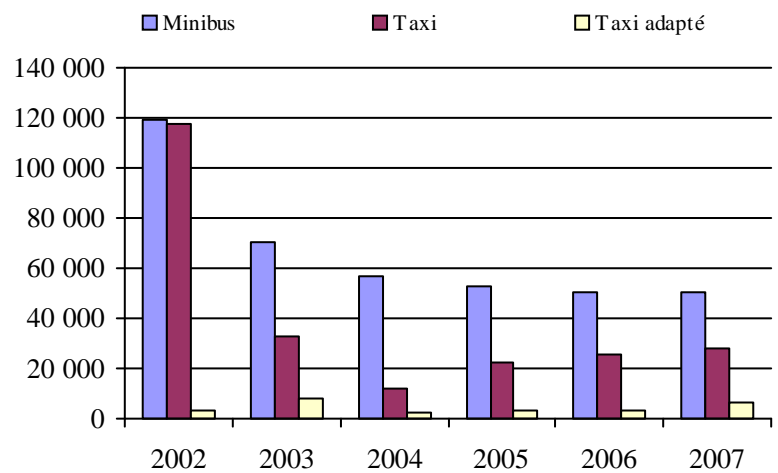
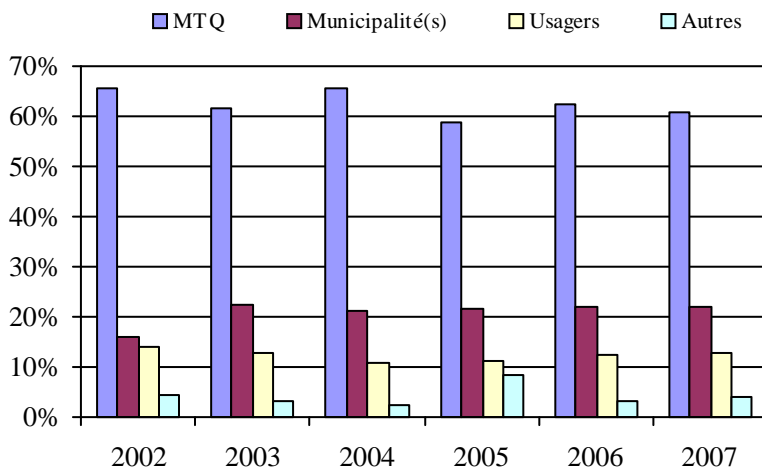
	minibus	taxi	taxi adapté	total
Service régulier				
Fauteuil roulant:	6 524	258	1 986	8 768
Ambulatoire:	40 900	22 482	2 992	66 374
Accompagnateur:	1 700	270	906	2 876
Total:	49 124	23 010	5 884	78 018
Régulier:	44 181	19 452	3 474	67 107
Occasionnel:	4 943	3 558	2 410	10 911
Total:	49 124	23 010	5 884	78 018
Visiteurs:	173	0	1	174
Hors territoire:	853	9 709	841	11 403
Autres services:	1 125	4 704	260	6 089

Destination(s) hors territoire

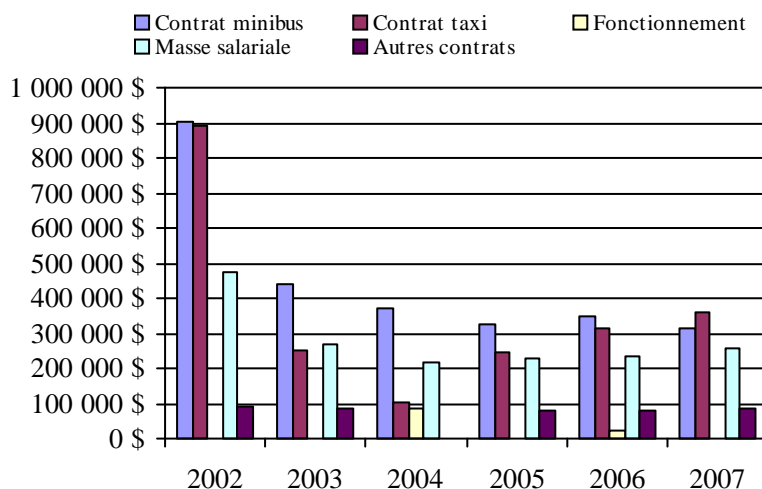
non applicable

1. Évolution de la clientèle admise
2002 à 2007

2. Évolution du ratio de "déplacements par personne admise" de 2002 à 2007

3. Évolution des déplacements
2002 à 20074. Évolution de la clientèle totale transportée
2002 à 20075. Évolution des revenus
2002 à 2007

6. Évolution de certaines dépenses de 2002 à 2007



Organisme(s) participant(s)

Nom de l'organisme

MRC d'Argenteuil (16861)

MRC LA Rivière-du-Nord (16831)

Ville de Mont-Laurier (17501)

Ville de Mont-Tremblant (16891)

Population : 166 424 Territoire (km²) : 8 056,82

Transport adapté aux personnes handicapées 2007

Organisme mandataire: MRC La Rivière-du-Nord (16831)

Adresse: 161, rue de la Gare bureau 200
Saint-Jérôme (Québec) J7Z 2B9
450 436-9321

Organisme Transport adapté et collectif MRC Rivière-du-Nord
délégué: 1272, de la Traverse
Prévost (Québec) JOR 1T0
450 224-8800
tacmrcrdn@hotmail.com

Date du début du service: 2004-12-13

Direction territoriale: Laurentides-Lanaudière
Région administrative: Lanaudière

Informations générales

Administration: Régie	Semaines d'opération/an: 52	Tarif au passage	Notes
Répartition: Régie	Heures de service/sem.: 77	minimum: 3,00 \$	
Opération minibus: Contrat	Délai de réservation (h): 24	maximum: 3,00 \$	
Offre d'autres services de transport	Horaire	Abonnement mensuel	
<input type="checkbox"/> Scolaire <input type="checkbox"/> Nolisé	en semaine: 06:30 à 18:30	minimum: 0,00 \$	
<input type="checkbox"/> Collectif régional <input type="checkbox"/> AMT	samedi:	maximum: 0,00 \$	
<input type="checkbox"/> Réseau de la santé <input type="checkbox"/> Autres	dimanche:		
Précision:	Temps moyen d'un déplacement: 60 minutes		

Informations financières

Revenus	
MTQ:	116 426 \$
Usagers:	37 178 \$
Municipalité(s):	53 068 \$
Autres services:	0 \$
Autres:	1 922 \$
Total:	208 594 \$
Dépenses	
Administration:	51 677 \$
Exploitation:	172 931 \$
Fonctionnement:	0 \$
Masse salariale:	15 180 \$
Immobilisation:	0 \$
Contrat minibus:	13 703 \$
Contrat taxi:	144 048 \$
Contrat bimodal:	0 \$
Contrat à frais partagés:	0 \$
Autres:	0 \$
Total:	224 608 \$
Dépenses liées aux autres revenus:	0 \$

Statistiques sur les véhicules

Minibus en service	
en régie:	0
à contrat:	2
total:	2
Kilométrage (minibus)	
service régulier:	10 090
autres services:	0
total:	10 090
Véhicules-heure (minibus)	
service régulier:	270
autres services:	0
total:	270
Nombre de voyages	
par taxi:	4 922
par taxi adapté:	278
total:	5 200

Indicateurs de performance

Coût par passager:	18,06 \$
Coût contrat minibus par km:	1,36 \$
Coût contrat minibus par passager:	16,57 \$
Coût contrat taxi par passager:	12,41 \$
Coût d'exploitation par passager:	13,90 \$
Coût par passager selon le mode	
- minibus:	21,94 \$
- taxi:	17,78 \$
- global:	18,06 \$
Passagers par véhicules-heure:	3,06
Passagers par voyage de taxi:	2,23
Km par passager minibus:	12,20
Km par véhicules-heure:	37,37
% de la population admise:	0,62%
Déplacements par personne admise:	55,17

Clientèle admise par groupes d'âge

	0 à 5	6 à 21	22 à 65	> 65	total
Fauteuil roulant:	0	5	16	19	40
Ambulatoire:	0	7	19	8	34
Intellectuelle:	0	28	57	3	88
Psychique:	0	8	13	4	25
Visuelle:	0	1	18	3	22
Autres:	1	3	7	0	11
Total:	1	52	130	37	220
Admis en 2007:	0	2	21	16	39

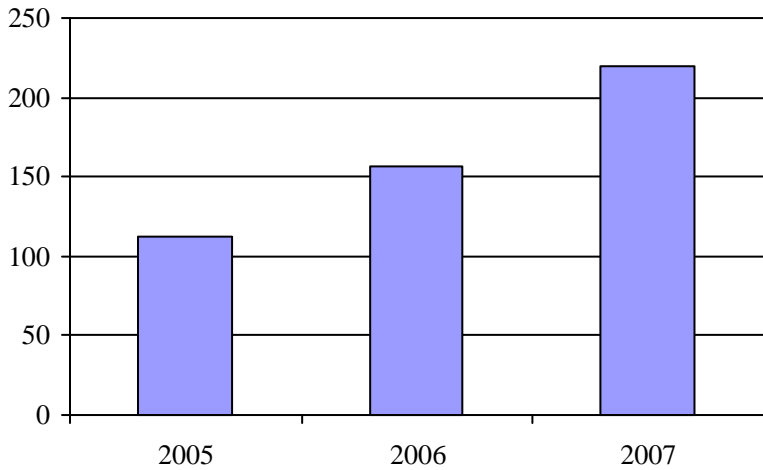
Déplacements

Service régulier	minibus	taxi	taxi adapté	total
Fauteuil roulant:	76	21	275	372
Ambulatoire:	709	10 922	135	11 766
Accompagnateur:	42	56	203	301
Total:	827	10 999	613	12 439
Régulier:	605	9 425	272	10 302
Occasionnel:	222	1 574	341	2 137
Total:	827	10 999	613	12 439
Visiteurs:	0	0	0	0
Hors territoire:	827	9 675	610	11 112
Autres services:	0	0	0	0

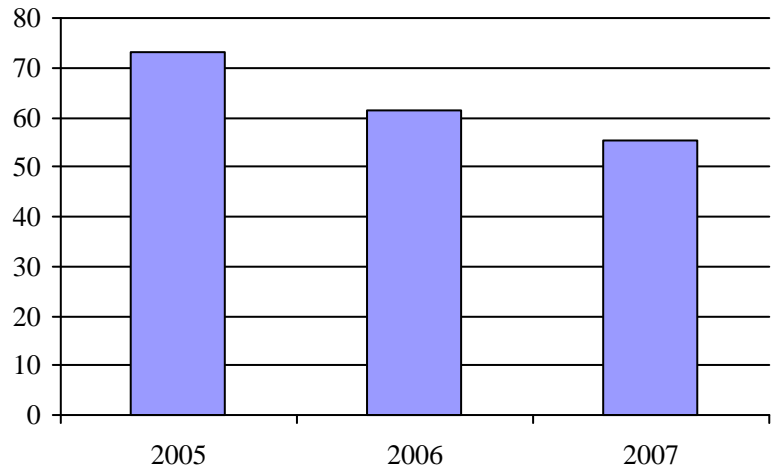
Destination(s) hors territoire

Saint-Jérôme

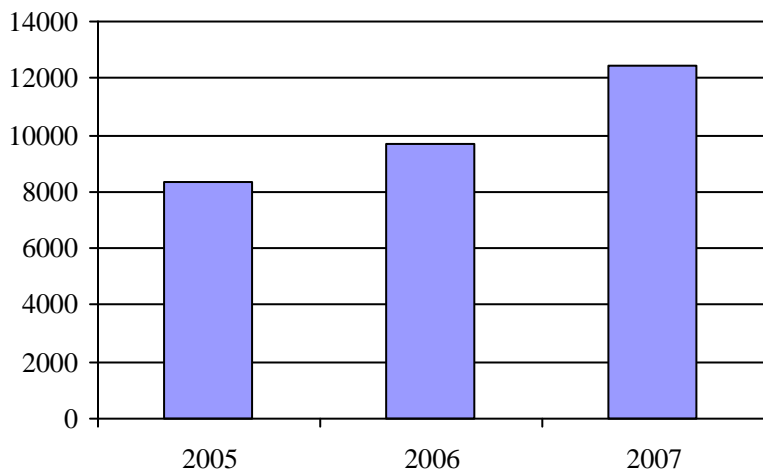
1. Évolution de la clientèle admise
2002 à 2007



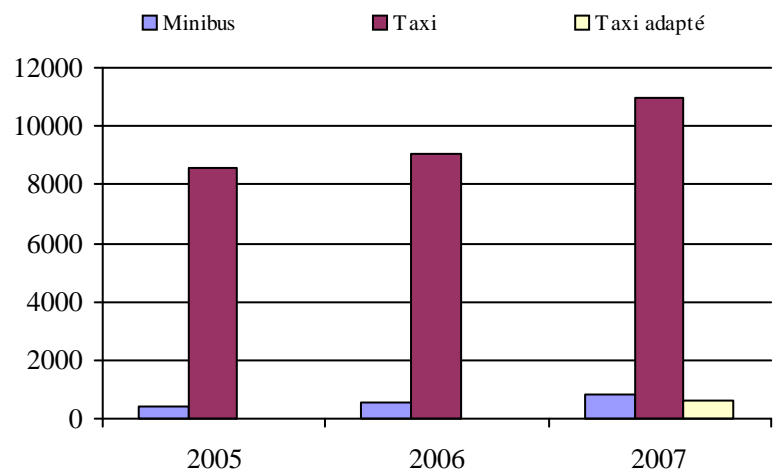
2. Évolution du ratio de "déplacements par personne admise" de 2002 à 2007



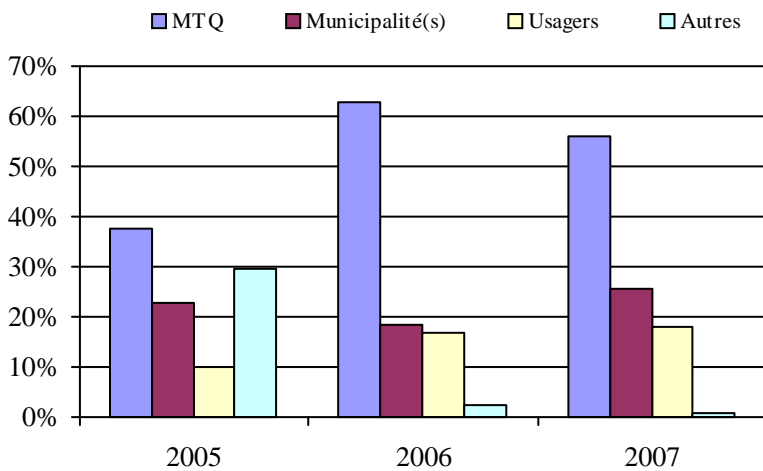
3. Évolution des déplacements
2002 à 2007



4. Évolution de la clientèle totale transportée
2002 à 2007



5. Évolution des revenus
2002 à 2007



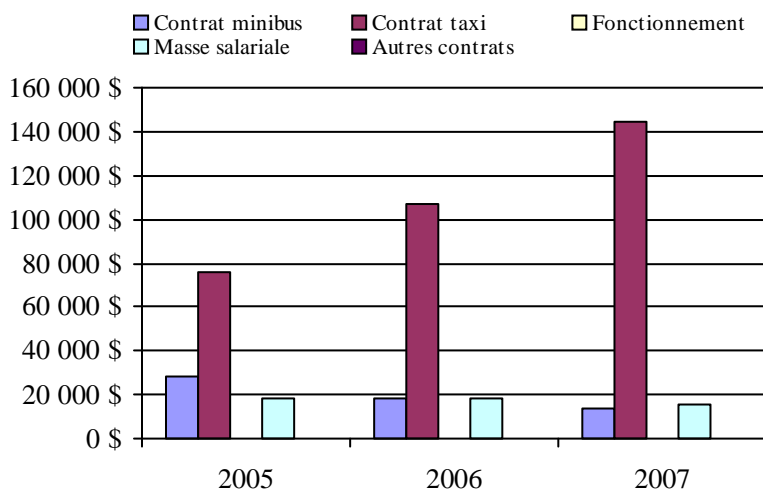
Municipalité(s) participante(s)

Nom (code géo.)

- Prévost (75040)
- Saint-Colomban (75005)
- Sainte-Sophie (75028)
- Saint-Hippolyte (75045)

Population : 35 729 Territoire (km²) : 358,72

6. Évolution de certaines dépenses de 2002 à 2007



Transport adapté aux personnes handicapées 2007

Organisme mandataire: MRC d'Argenteuil (16861)

Adresse: 430, rue Grace
Lachute (Québec) J8H 1M6
450 562-2474

Organisme Corporation de transport adapté collectif MRC d'Argenteuil
délégué: 505, avenue Béthany
Lachute (Québec) J8H 4A6
450 562-5797
tacmrca@qc.aira.com

Date du début du service: 1993-05-13

Direction territoriale: Laurentides-Lanaudière

Région administrative: Laurentides

Informations générales

Administration: Régie	Semaines d'opération/an: 52	Tarif au passage	Notes
Répartition: Régie	Heures de service/sem.: 35	minimum: 2,25 \$	
Opération minibus: Contrat	Délai de réservation (h): 24	maximum: 2,25 \$	
Offre d'autres services de transport	Horaire	Abonnement mensuel	
<input type="checkbox"/> Scolaire <input type="checkbox"/> Nolisé	en semaine: 07:00 à 00:00	minimum: 45,00 \$	
<input checked="" type="checkbox"/> Collectif régional <input type="checkbox"/> AMT	samedi: 07:00 à 00:00	maximum: 45,00 \$	
<input type="checkbox"/> Réseau de la santé <input type="checkbox"/> Autres	dimanche: 07:00 à 00:00		
Précision:	Temps moyen d'un déplacement: 8 minutes		

Informations financières

Revenus	
MTQ:	132 007 \$
Usagers:	36 931 \$
Municipalité(s):	51 885 \$
Autres services:	9 391 \$
Autres:	6 240 \$
Total:	236 454 \$
Dépenses	
Administration:	74 635 \$
Exploitation:	181 357 \$
Fonctionnement:	0 \$
Masse salariale:	34 464 \$
Immobilisation:	0 \$
Contrat minibus:	70 830 \$
Contrat taxi:	76 063 \$
Contrat bimodal:	0 \$
Contrat à frais partagés:	0 \$
Autres:	0 \$
Total:	255 992 \$
Dépenses liées aux autres revenus:	6 455 \$

Statistiques sur les véhicules

Minibus en service	
en régie:	0
à contrat:	1
total:	1
Kilométrage (minibus)	
service régulier:	43 738
autres services:	406
total:	44 144
Véhicules-heure (minibus)	
service régulier:	1 808
autres services:	20
total:	1 828
Nombre de voyages	
par taxi:	2 686
par taxi adapté:	1 234
total:	3 920

Indicateurs de performance

Coût par passager:	11,58 \$
Coût contrat minibus par km:	1,60 \$
Coût contrat minibus par passager:	5,03 \$
Coût contrat taxi par passager:	8,48 \$
Coût d'exploitation par passager:	7,87 \$
Coût par passager selon le mode	
- minibus:	9,76 \$
- taxi:	13,21 \$
- global:	11,10 \$
Passagers par véhicules-heure:	7,41
Passagers par voyage de taxi:	2,08
Km par passager minibus:	3,26
Km par véhicules-heure:	24,19
% de la population admise:	1,15%
Déplacements par personne admise:	59,53

Clientèle admise par groupes d'âge

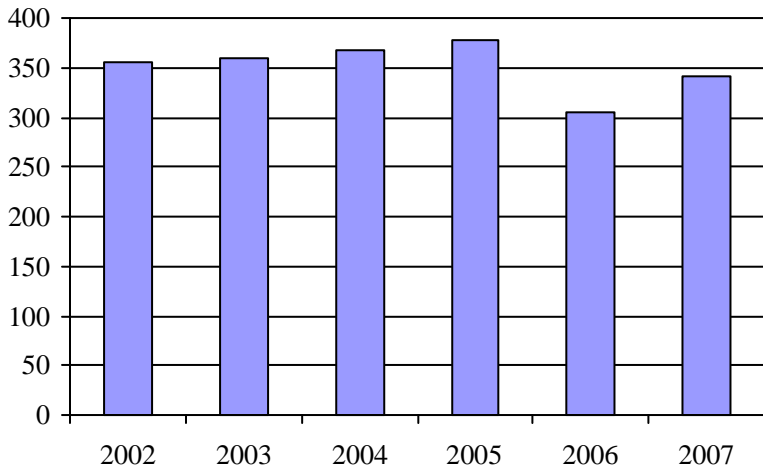
	0 à 5	6 à 21	22 à 65	> 65	total
Fauteuil roulant:	0	2	34	71	107
Ambulatoire:	0	0	28	64	92
Intellectuelle:	0	8	95	13	116
Psychique:	0	0	6	3	9
Visuelle:	0	2	7	9	18
Autres:	0	0	0	0	0
Total:	0	12	170	160	342
Admis en 2007:	0	1	27	29	57

Déplacements

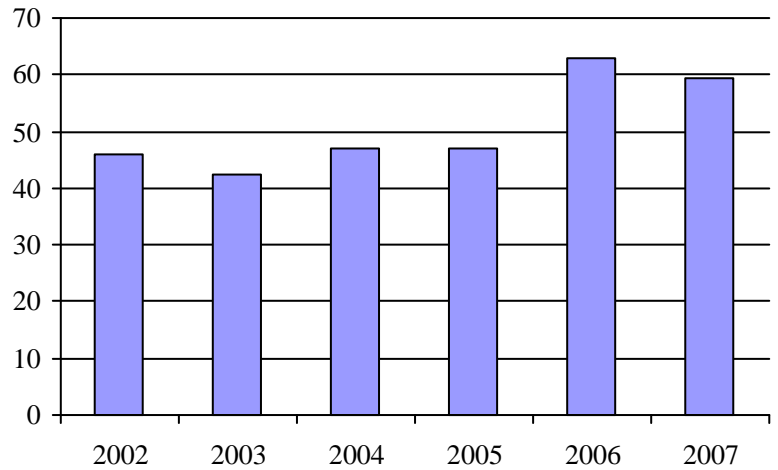
Service régulier	minibus	taxi	taxi adapté	total
Fauteuil roulant:	1 418	4	1 240	2 662
Ambulatoire:	11 605	6 026	65	17 696
Accompagnateur:	379	144	661	1 184
Total:	13 402	6 174	1 966	21 542
Régulier:	12 520	5 606	379	18 505
Occasionnel:	882	568	1 587	3 037
Total:	13 402	6 174	1 966	21 542
Visiteurs:	0	0	1	1
Hors territoire:	0	0	0	0
Autres services:	685	829	0	1 514

Destination(s) hors territoire

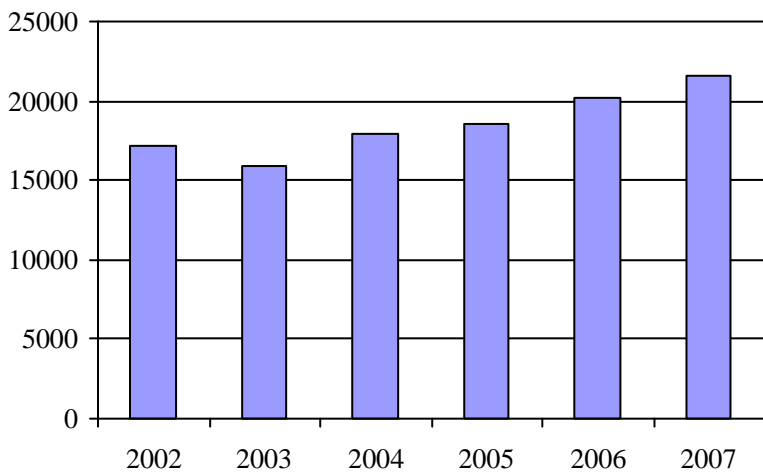
1. Évolution de la clientèle admise
2002 à 2007



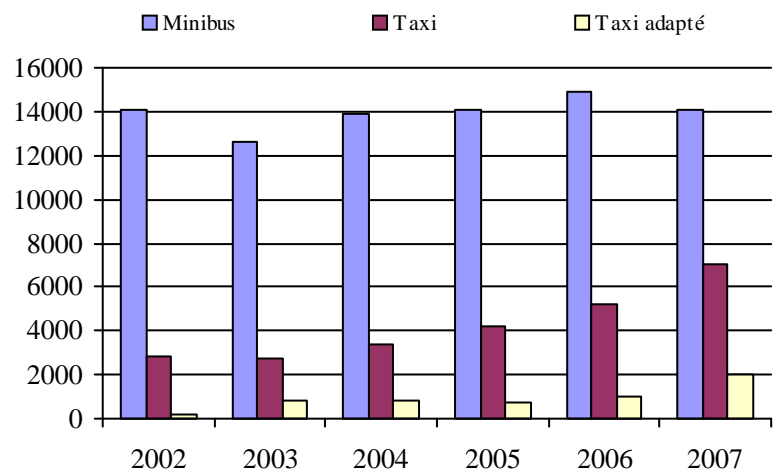
2. Évolution du ratio de "déplacements par personne admise" de 2002 à 2007



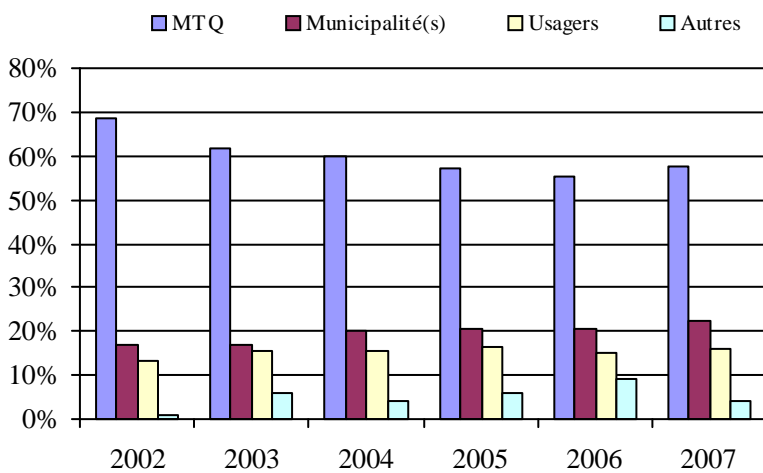
3. Évolution des déplacements
2002 à 2007



4. Évolution de la clientèle totale transportée
2002 à 2007



5. Évolution des revenus
2002 à 2007



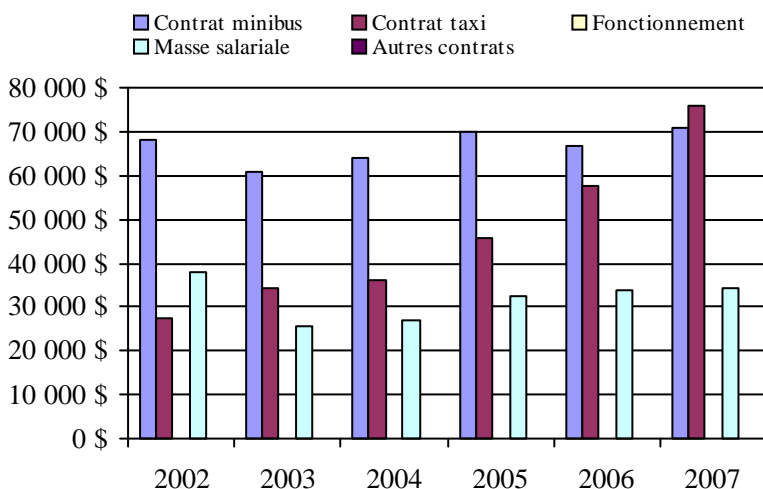
Municipalité(s) participante(s)

Nom (code géo.)

- Brownsburg-Chatham (76043)
- Gore (76025)
- Grenville (76055)
- Grenville-sur-la-Rouge (76052)
- Harrington (76065)
- Lachute (76020)
- Mille-Isles (76030)
- Saint-André-d'Argenteuil (76008)
- Wentworth (76035)

Population : 29 627 Territoire (km²) : 1 270,51

6. Évolution de certaines dépenses de 2002 à 2007



Transport adapté aux personnes handicapées 2007

Organisme mandataire: Ville de Mont-Tremblant (16891)

Adresse: 1145, rue Saint-Jovite
Mont-Tremblant (Québec) J8E 1V1
819 425-8614

Organisme Transport adapté des Laurentides
délégué: 580, rue de St-Jovite CP 4765
Mont-Tremblant (Québec) J8E 1A1
819 425-9979 poste 4
tal@qc.aira.com

Date du début du service: 1991-08-05

Direction territoriale: Laurentides-Lanaudière

Région administrative: Laurentides

Informations générales

Administration: Régie	Semaines d'opération/an: 52	Tarif au passage	Notes
Répartition: Régie	Heures de service/sem.: 40	minimum: 2,50 \$	
Opération minibus: Contrat	Délai de réservation (h): 24	maximum: 5,00 \$	

Offre d'autres services de transport

- Scolaire Nolisé
 Collectif régional AMT
 Réseau de la santé Autres

Horaire

en semaine: 08:00 à 17:00
 samedi: 08:00 à 17:00
 dimanche:

Abonnement mensuel

minimum: 0,00 \$
 maximum: 0,00 \$

Précision:

CSST, SAAQ, Emploi Québec

Temps moyen d'un déplacement: 35 minutes

Informations financières

Revenus	
MTQ:	409 183 \$
Usagers:	72 035 \$
Municipalité(s):	144 309 \$
Autres services:	88 366 \$
Autres:	4 323 \$
Total:	718 216 \$

Dépenses	
Administration:	153 727 \$
Exploitation:	548 568 \$
Fonctionnement:	0 \$
Masse salariale:	89 191 \$
Immobilisation:	0 \$
Contrat minibus:	230 569 \$
Contrat taxi:	139 391 \$
Contrat bimodal:	0 \$
Contrat à frais partagés:	0 \$
Autres:	89 417 \$
Total:	702 295 \$

Dépenses liées aux autres revenus:	60 750 \$
------------------------------------	-----------

Statistiques sur les véhicules

Minibus en service	
en régie:	0
à contrat:	3
total:	3

Kilométrage (minibus)

service régulier:	179 010
autres services:	1 202
total:	180 212

Véhicules-heure (minibus)

service régulier:	5 070
autres services:	35
total:	5 105

Nombre de voyages

par taxi:	4 285
par taxi adapté:	1 933
total:	6 218

Indicateurs de performance

Coût par passager:	24,28 \$
Coût contrat minibus par km:	1,28 \$
Coût contrat minibus par passager:	13,15 \$
Coût contrat taxi par passager:	10,51 \$
Coût d'exploitation par passager:	17,81 \$
Coût par passager selon le mode	
- minibus:	23,94 \$
- taxi:	21,30 \$
- global:	22,80 \$
Passagers par véhicules-heure:	3,41
Passagers par voyage de taxi:	1,47
Km par passager minibus:	10,35
Km par véhicules-heure:	35,31
% de la population admise:	0,81%
Déplacements par personne admise:	38,16

Clientèle admise par groupes d'âge

	0 à 5	6 à 21	22 à 65	> 65	total
Fauteuil roulant:	0	9	71	107	187
Ambulatoire:	1	1	49	120	171
Intellectuelle:	0	30	170	57	257
Psychique:	0	0	6	0	6
Visuelle:	0	0	15	16	31
Autres:	0	3	13	6	22
Total:	1	43	324	306	674
Admis en 2007:	1	9	45	52	107

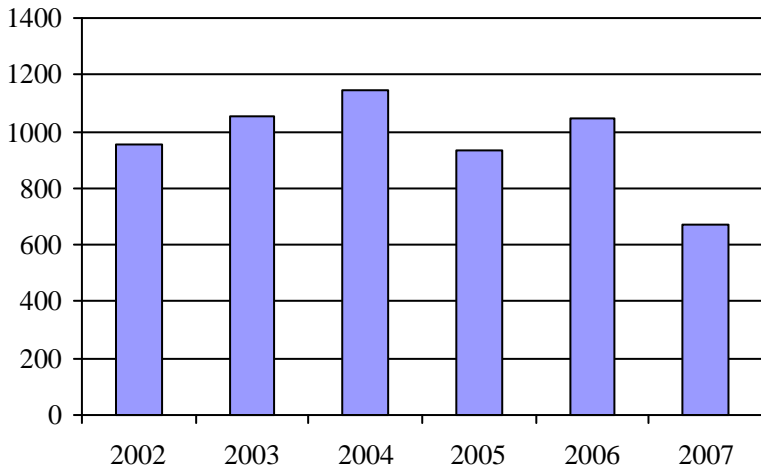
Déplacements

Service régulier	minibus	taxi	taxi adapté	total
Fauteuil roulant:	2 145	233	470	2 848
Ambulatoire:	14 563	5 521	2 791	22 875
Accompagnateur:	592	70	41	703
Total:	17 300	5 824	3 302	26 426
Régulier:	15 428	4 409	2 823	22 660
Occasionnel:	1 872	1 415	479	3 766
Total:	17 300	5 824	3 302	26 426
Visiteurs:	32	0	0	32
Hors territoire:	26	34	231	291
Autres services:	238	3 875	260	4 373

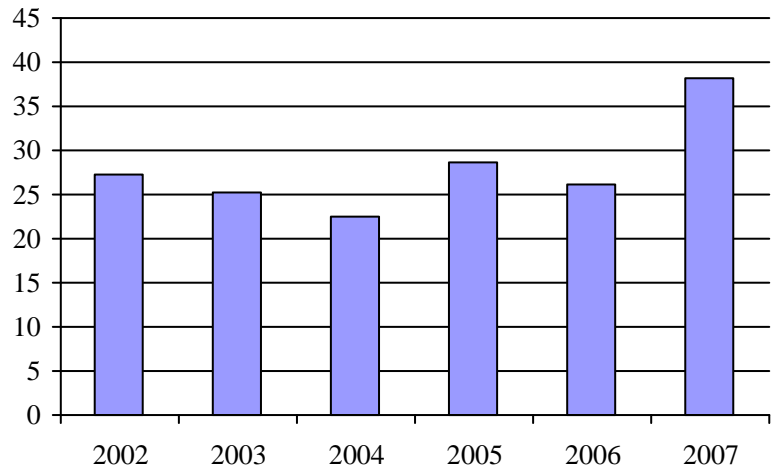
Destination(s) hors territoire

Saint-Jérôme

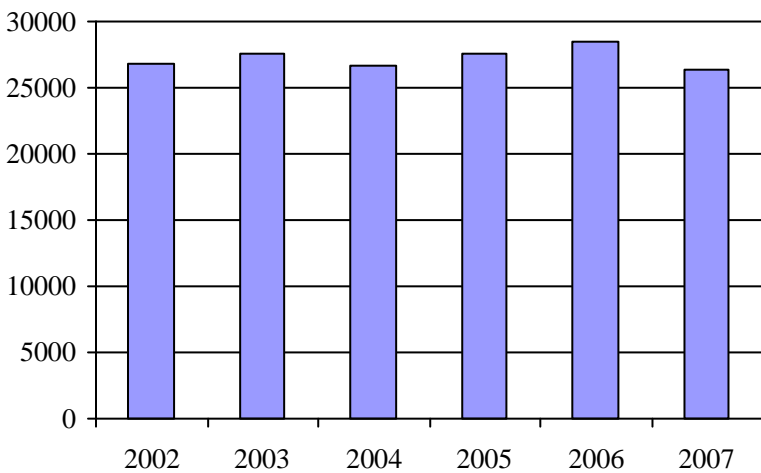
1. Évolution de la clientèle admise
 2002 à 2007



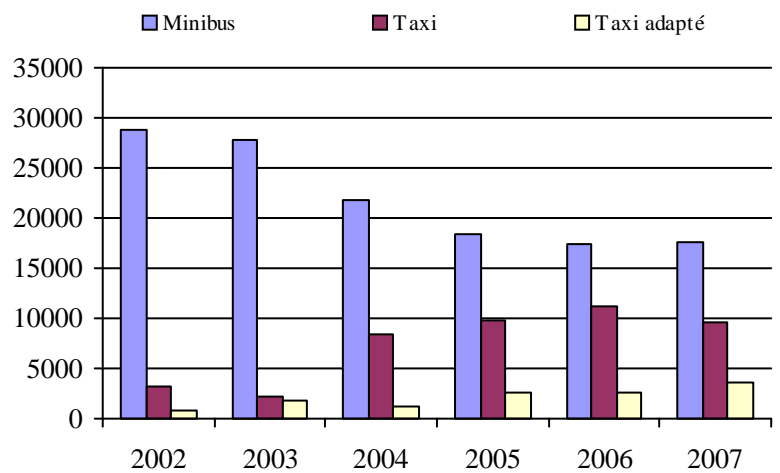
2. Évolution du ratio de "déplacements par personne admise" de 2002 à 2007



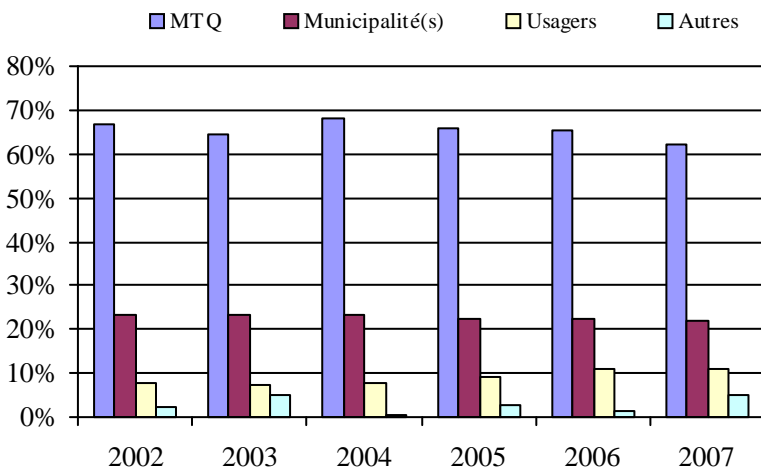
3. Évolution des déplacements
 2002 à 2007



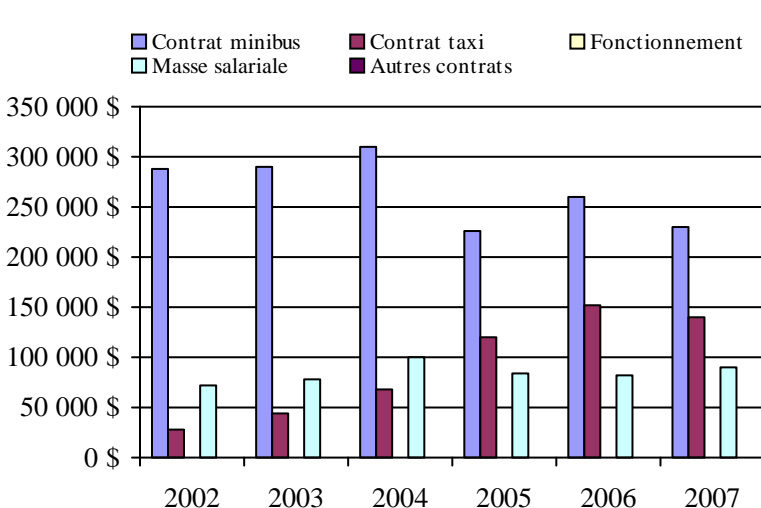
4. Évolution de la clientèle totale transportée
 2002 à 2007



5. Évolution des revenus
 2002 à 2007



6. Évolution de certaines dépenses de 2002 à 2007



Municipalité(s) participante(s)

Nom (code géo.)

- | | |
|---|------------------------|
| Amherst (78070) | Val-David (78010) |
| Arundel (78060) | Val-des-Lacs (78100) |
| Barkmere (78050) | Val-Morin (78005) |
| Brébeuf (78075) | Wentworth-Nord (77060) |
| Estérel (77011) | |
| Huberdeau (78065) | |
| Ivry-sur-le-Lac (78042) | |
| La Conception (78115) | |
| La Macaza (79047) | |
| La Minerve (78130) | |
| Labelle (78120) | |
| Lac-des-Seize-Îles (77055) | |
| Lac-Supérieur (78095) | |
| Lac-Tremblant-Nord (78127) | |
| Lantier (78015) | |
| L'Ascension (79050) | |
| Montcalm (78055) | |
| Mont-Tremblant (78102) | |
| Morin-Heights (77050) | |
| Nomingue (79030) | |
| Piedmont (77030) | |
| Rivière-Rouge (79037) | |
| Saint-Adolphe-d'Howard (77065) | |
| Sainte-Adèle (77022) | |
| Sainte-Agathe-des-Monts (78032) | |
| Sainte-Anne-des-Lacs (77035) | |
| Sainte-Lucie-des-Laurentides (78020) | |
| Sainte-Marguerite-du-Lac-Masson (77012) | |
| Saint-Faustin - Lac-Carré (78047) | |
| Saint-Sauveur (77043) | |

Population : 83 514 Territoire (km²) : 4 463,37

Transport adapté aux personnes handicapées 2007

Organisme mandataire: Ville de Mont-Laurier (17501)

Adresse: 485, rue Mercier
Mont-Laurier (Québec) J9L 3N8
819 623-1221

Organisme Corporation Transport région Mont-Laurier
délégué: 294, rue du Pont
Mont-Laurier (Québec) J9L 2R2
819 623-5565
tr.region.ml@hotmail.com

Date du début du service: 1983-01-01

Direction territoriale: Laurentides-Lanaudière

Région administrative: Laurentides

Informations générales

Administration: Régie	Semaines d'opération/an: 52	Tarif au passage	Notes
Répartition: Régie	Heures de service/sem.: 45	minimum: 2,00 \$	
Opération minibus: À frais partagé	Délai de réservation (h): 24	maximum: 2,00 \$	
Offre d'autres services de transport	Horaire	Abonnement mensuel	
<input checked="" type="checkbox"/> Scolaire <input type="checkbox"/> Nolisé	en semaine: 07:00 à 17:00	minimum: 0,00 \$	
<input checked="" type="checkbox"/> Collectif régional <input type="checkbox"/> AMT	samedi:	maximum: 0,00 \$	
<input type="checkbox"/> Réseau de la santé <input type="checkbox"/> Autres	dimanche:		
Précision:	Temps moyen d'un déplacement: 20 minutes		

Informations financières

Revenus	
MTQ:	194 605 \$
Usagers:	33 656 \$
Municipalité(s):	57 530 \$
Autres services:	9 \$
Autres:	15 340 \$
Total:	301 140 \$
Dépenses	
Administration:	38 937 \$
Exploitation:	223 088 \$
Fonctionnement:	1 118 \$
Masse salariale:	116 166 \$
Immobilisation:	21 170 \$
Contrat minibus:	0 \$
Contrat taxi:	1 322 \$
Contrat bimodal:	0 \$
Contrat à frais partagés:	83 312 \$
Autres:	0 \$
Total:	262 025 \$
Dépenses liées aux autres revenus:	0 \$

Statistiques sur les véhicules

Minibus en service	
en régie:	2
à contrat:	0
total:	2
Kilométrage (minibus)	
service régulier:	110 270
autres services:	0
total:	110 270
Véhicules-heure (minibus)	
service régulier:	4 136
autres services:	0
total:	4 136
Nombre de voyages	
par taxi:	8
par taxi adapté:	2
total:	10

Indicateurs de performance

Coût par passager:	14,88 \$
Coût contrat minibus par km:	0,00 \$
Coût contrat minibus par passager:	0,00 \$
Coût contrat taxi par passager:	82,63 \$
Coût d'exploitation par passager:	12,52 \$
Coût par passager selon le mode	
- minibus:	14,64 \$
- taxi:	87,15 \$
- global:	14,71 \$
Passagers par véhicules-heure:	4,25
Passagers par voyage de taxi:	1,60
Km par passager minibus:	6,27
Km par véhicules-heure:	26,66
% de la population admise:	1,07%
Déplacements par personne admise:	90,50

Clientèle admise par groupes d'âge

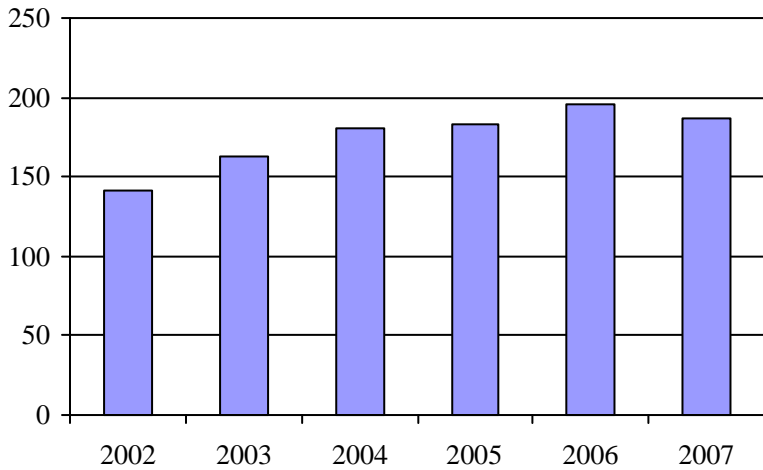
	0 à 5	6 à 21	22 à 65	> 65	total
Fauteuil roulant:	0	3	26	27	56
Ambulatoire:	0	1	23	9	33
Intellectuelle:	1	17	41	6	65
Psychique:	0	0	30	0	30
Visuelle:	0	1	2	0	3
Autres:	0	0	0	0	0
Total:	1	22	122	42	187
Admis en 2007:	0	4	8	1	13

Déplacements

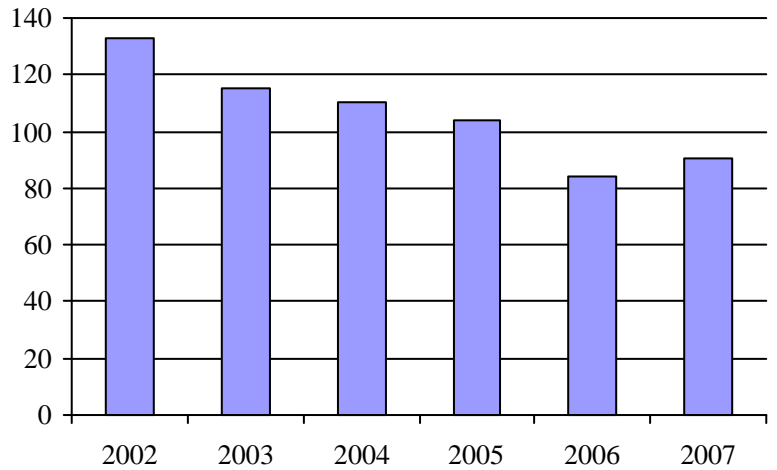
Service régulier	minibus	taxi	taxi adapté	total
Fauteuil roulant:	2 885	0	1	2 886
Ambulatoire:	14 023	13	1	14 037
Accompagnateur:	687	0	1	688
Total:	17 595	13	3	17 611
Régulier:	15 628	12	0	15 640
Occasionnel:	1 967	1	3	1 971
Total:	17 595	13	3	17 611
Visiteurs:	141	0	0	141
Hors territoire:	0	0	0	0
Autres services:	202	0	0	202

Destination(s) hors territoire

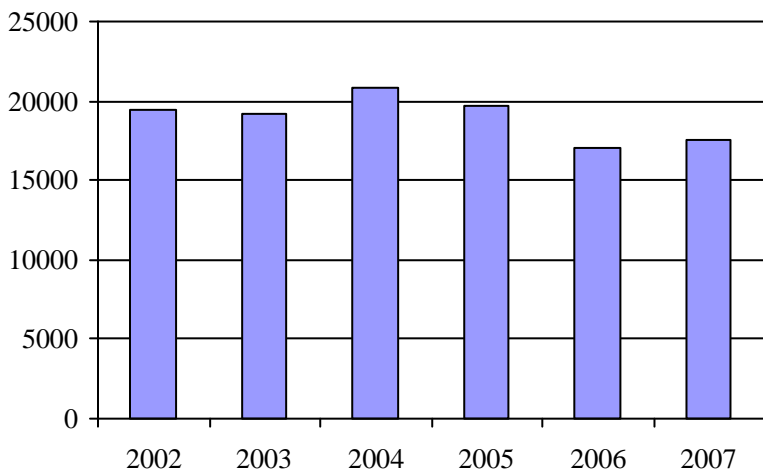
1. Évolution de la clientèle admise
2002 à 2007



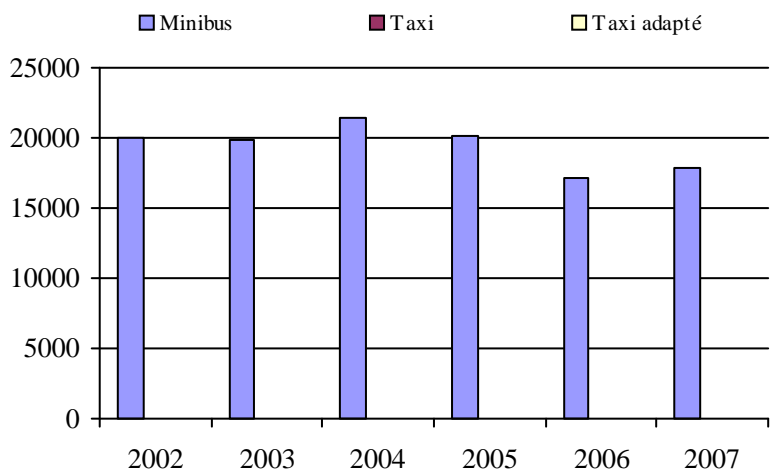
2. Évolution du ratio de "déplacements par personne admise" de 2002 à 2007



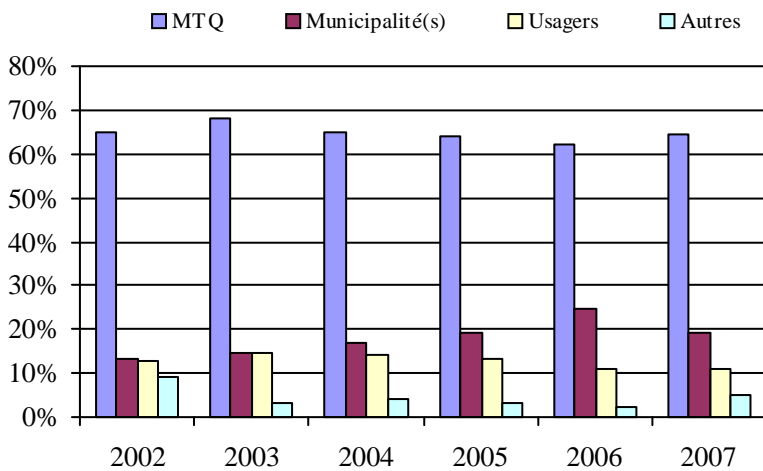
3. Évolution des déplacements
2002 à 2007



4. Évolution de la clientèle totale transportée
2002 à 2007



5. Évolution des revenus
2002 à 2007



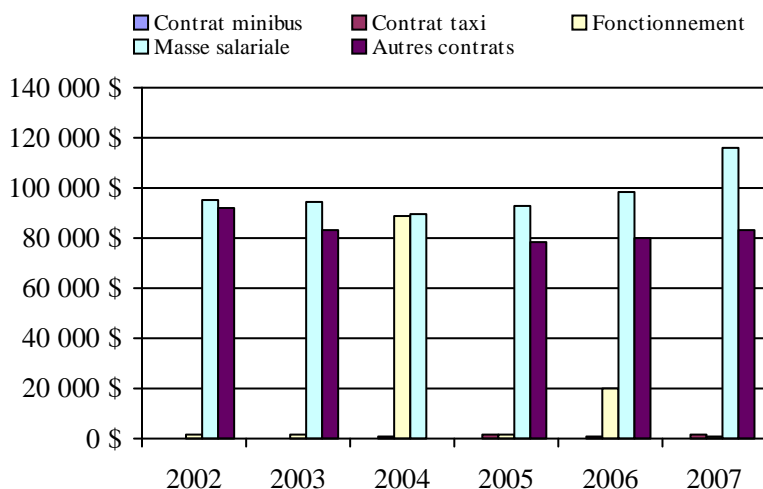
Municipalité(s) participante(s)

Nom (code géo.)

- Ferme-Neuve (79097)
- Lac-Saguay (79060)
- Mont-Laurier (79088)
- Saint-Aimé-du-Lac-des-Îles (79022)

Population : 17 554 Territoire (km²) : 1 964,22

6. Évolution de certaines dépenses de 2002 à 2007



Direction de
l'Outaouais

Transport adapté aux personnes handicapées 2007

Direction territoriale: Outaouais (155890)

Adresse: 170, rue de l'Hôtel-de-Ville 5e étage
Gatineau (Québec) J8X 4C2Responsable: Robert Bégin
819 772-3107 poste 233
robert.begin@mtq.gouv.qc.caInformations générales

Administration: non applicable	Semaines d'opération/an: 52	Tarif au passage	Notes
Répartition: non applicable	Heures de service/sem.: 82	minimum: 2,00 \$	
Opération minibus: non applicable	Délai de réservation (h): 32	maximum: 25,00 \$	
Offre d'autres services de transport	Horaire	Abonnement mensuel	
<input type="checkbox"/> Scolaire <input type="checkbox"/> Nolisé	en semaine: non applicable	minimum: 31,00 \$	
<input type="checkbox"/> Collectif régional <input type="checkbox"/> AMT	samedi: non applicable	maximum: 102,50 \$	
<input type="checkbox"/> Réseau de la santé <input type="checkbox"/> Autres	dimanche: non applicable		
Précision: non applicable	Temps moyen d'un déplacement: 25 minutes		

Informations financières

Revenus	
MTQ:	3 004 578 \$
Usagers:	479 186 \$
Municipalité(s):	1 355 301 \$
Autres services:	2 083 \$
Autres:	68 305 \$
Total:	4 909 453 \$
Dépenses	
Administration:	335 478 \$
Exploitation:	4 515 829 \$
Fonctionnement:	0 \$
Masse salariale:	397 116 \$
Immobilisation:	0 \$
Contrat minibus:	2 770 431 \$
Contrat taxi:	1 328 582 \$
Contrat bimodal:	0 \$
Contrat à frais partagés:	4 889 \$
Autres:	14 812 \$
Total:	4 851 307 \$
Dépenses liées aux autres revenus:	0 \$

Statistiques sur les véhicules

Minibus en service	
en régie:	0
à contrat:	36
total:	36
Kilométrage (minibus)	
service régulier:	1 271 034
autres services:	1 012
total:	1 272 046
Véhicules-heure (minibus)	
service régulier:	71 277
autres services:	41
total:	71 318
Nombre de voyages	
par taxi:	27 996
par taxi adapté:	17 289
total:	45 285

Indicateurs de performance

Coût par passager:	17,76 \$
Coût contrat minibus par km:	2,25 \$
Coût contrat minibus par passager:	16,17 \$
Coût contrat taxi par passager:	13,28 \$
Coût d'exploitation par passager:	16,53 \$
Coût par passager selon le mode	
- minibus:	18,80 \$
- taxi:	15,95 \$
- global:	17,76 \$
Passagers par véhicules-heure:	2,43
Passagers par voyage de taxi:	2,21
Km par passager minibus:	7,34
Km par véhicules-heure:	17,83
% de la population admise:	1,21%
Déplacements par personne admise:	67,28

Clientèle admise par groupes d'âge

	0 à 5	6 à 21	22 à 65	> 65	total
Fauteuil roulant:	61	59	518	791	1429
Ambulatoire:	59	47	446	887	1439
Intellectuelle:	18	127	433	43	621
Psychique:	9	28	77	127	241
Visuelle:	1	2	60	48	111
Autres:	5	15	6	13	39
Total:	153	278	1540	1909	3880
Admis en 2007:	33	25	148	370	576

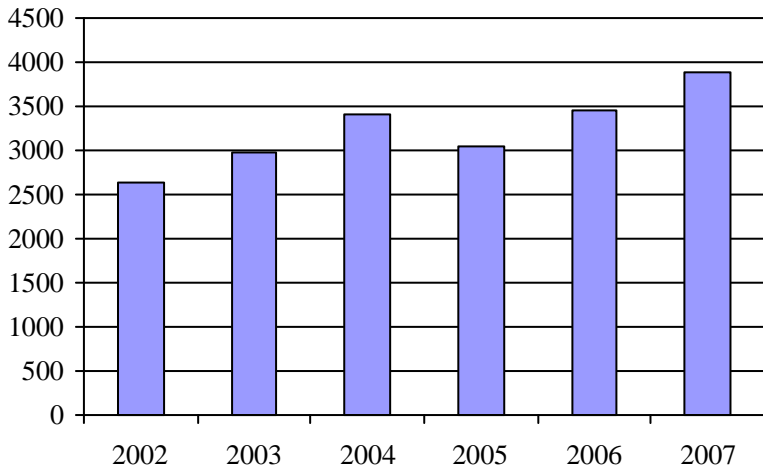
Déplacements

Service régulier	minibus	taxi	taxi adapté	total
Fauteuil roulant:	49 202	791	13 005	62 998
Ambulatoire:	115 496	58 258	24 293	198 047
Accompagnateur:	8 356	981	2 715	12 052
Total:	173 054	60 030	40 013	273 097
Régulier:	85 394	37 175	15 127	137 696
Occasionnel:	85 202	25 313	24 886	135 401
Total:	170 596	62 488	40 013	273 097
Visiteurs:	53	2	26	81
Hors territoire:	7 830	2 149	1 736	11 715
Autres services:	92	10	1	103

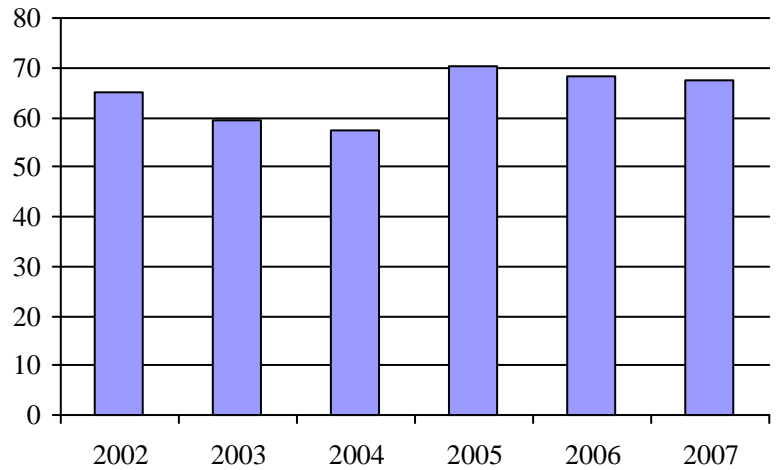
Destination(s) hors territoire

non applicable

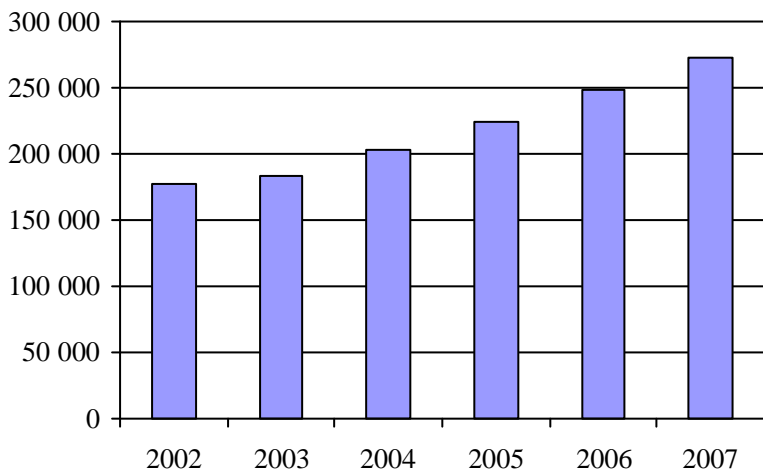
1. Évolution de la clientèle admise
2002 à 2007



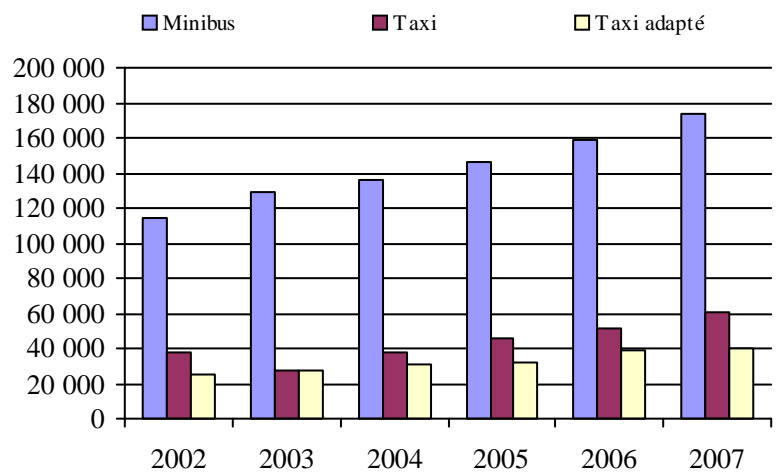
2. Évolution du ratio de "déplacements par personne admise" de 2002 à 2007



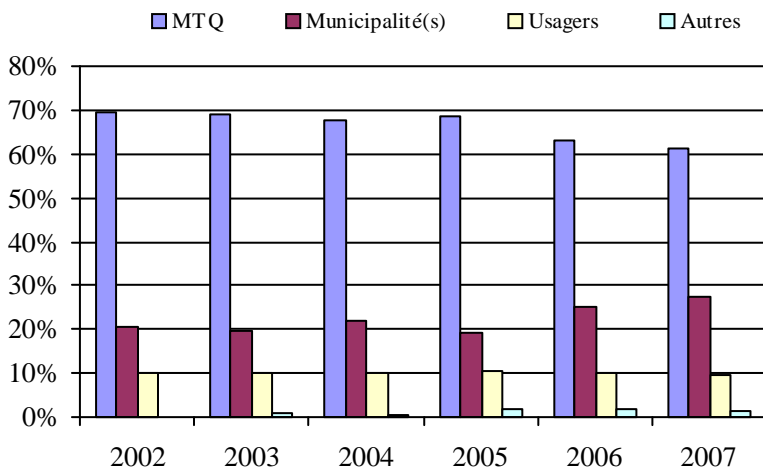
3. Évolution des déplacements
2002 à 2007



4. Évolution de la clientèle totale transportée
2002 à 2007



5. Évolution des revenus
2002 à 2007



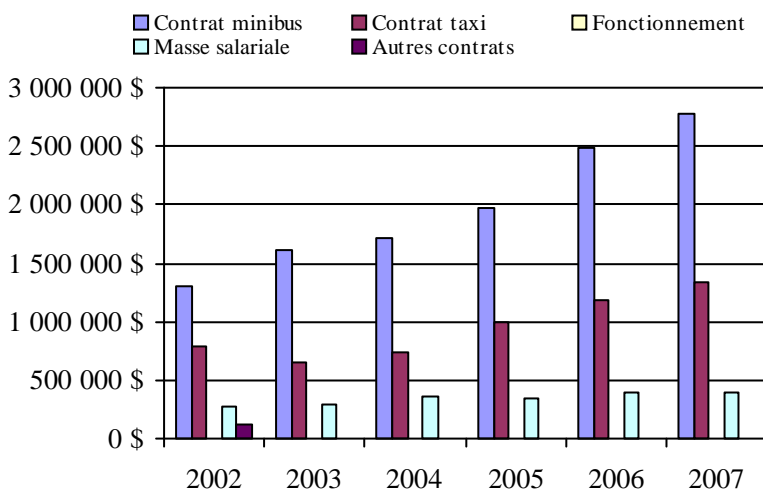
Organisme(s) participant(s)

Nom de l'organisme

- MRC de La Vallée-de-la-Gatineau (17301)
- MRC de Pontiac (17401)
- Municipalité de La Pêche (17201)
- Municipalité de Saint-André-Avellin (17101)
- Société de transport de l'Outaouais (27991)

Population : 321 524 Territoire (km²) : 11 065,57

6. Évolution de certaines dépenses de 2002 à 2007



Transport adapté aux personnes handicapées 2007

Organisme mandataire: Municipalité de Saint-André-Avellin (17101)

Adresse: 119, rue Principale
Saint-André-Avellin (Québec) J0V 1W0
819 983-2318

Organisme Corp. des Transports Adapté et Collectif de Papineau Inc.
délégué: 378 A, Papineau
Papineauville (Québec) J0V 1R0
819 427-6258 poste 1050
ctcpapineau@hotmail.com

Date du début du service: 1988-10-31

Direction territoriale: Outaouais

Région administrative: Outaouais

Informations générales

Administration: Régie	Semaines d'opération/an: 52	Tarif au passage	Notes
Répartition: Régie	Heures de service/sem.: 80	minimum: 2,00 \$	
Opération minibus: Contrat	Délai de réservation (h): 48	maximum: 15,00 \$	
Offre d'autres services de transport	Horaire	Abonnement mensuel	
<input type="checkbox"/> Scolaire <input type="checkbox"/> Nolisé	en semaine: 07:00 à 23:00	minimum: 0,00 \$	
<input type="checkbox"/> Collectif régional <input type="checkbox"/> AMT	samedi:	maximum: 0,00 \$	
<input type="checkbox"/> Réseau de la santé <input type="checkbox"/> Autres	dimanche:		
Précision:	Temps moyen d'un déplacement: 15 minutes		

Informations financières

Revenus	
MTQ:	209 058 \$
Usagers:	55 150 \$
Municipalité(s):	80 945 \$
Autres services:	0 \$
Autres:	66 213 \$
Total:	411 366 \$
Dépenses	
Administration:	52 586 \$
Exploitation:	364 513 \$
Fonctionnement:	0 \$
Masse salariale:	12 717 \$
Immobilisation:	0 \$
Contrat minibus:	186 082 \$
Contrat taxi:	165 714 \$
Contrat bimodal:	0 \$
Contrat à frais partagés:	0 \$
Autres:	0 \$
Total:	417 099 \$
Dépenses liées aux autres revenus:	0 \$

Statistiques sur les véhicules

Minibus en service	
en régie:	0
à contrat:	3
total:	3
Kilométrage (minibus)	
service régulier:	97 693
autres services:	0
total:	97 693
Véhicules-heure (minibus)	
service régulier:	4 892
autres services:	0
total:	4 892
Nombre de voyages	
par taxi:	3 447
par taxi adapté:	0
total:	3 447

Indicateurs de performance

Coût par passager:	18,91 \$
Coût contrat minibus par km:	1,90 \$
Coût contrat minibus par passager:	11,57 \$
Coût contrat taxi par passager:	27,73 \$
Coût d'exploitation par passager:	16,52 \$
Coût par passager selon le mode	
- minibus:	14,53 \$
- taxi:	30,69 \$
- global:	18,91 \$
Passagers par véhicules-heure:	3,29
Passagers par voyage de taxi:	1,73
Km par passager minibus:	6,07
Km par véhicules-heure:	19,97
% de la population admise:	1,74%
Déplacements par personne admise:	65,74

Clientèle admise par groupes d'âge

	0 à 5	6 à 21	22 à 65	> 65	total
Fauteuil roulant:	0	5	41	43	89
Ambulatoire:	0	4	21	87	112
Intellectuelle:	0	14	68	9	91
Psychique:	0	0	11	3	14
Visuelle:	0	0	8	13	21
Autres:	0	0	2	2	4
Total:	0	23	151	157	331
Admis en 2007:	0	1	5	10	16

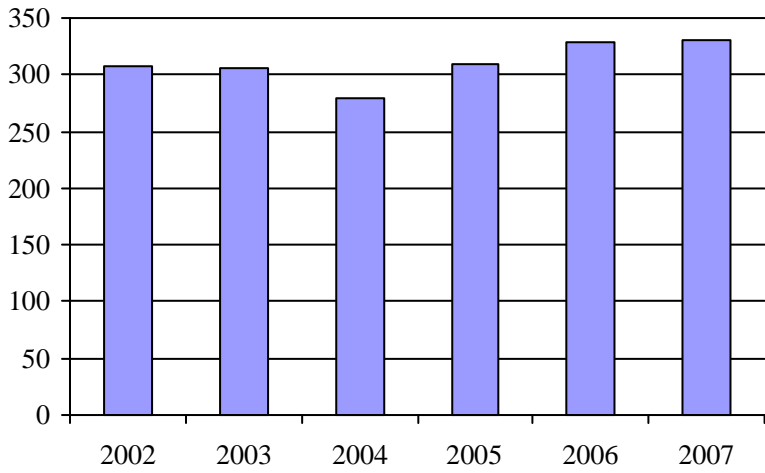
Déplacements

Service régulier	minibus	taxi	taxi adapté	total
Fauteuil roulant:	3 716	374	0	4 090
Ambulatoire:	12 314	5 355	0	17 669
Accompagnateur:	57	246	0	303
Total:	16 087	5 975	0	22 062
Régulier:	14 380	3 433	0	17 813
Occasionnel:	1 707	2 542	0	4 249
Total:	16 087	5 975	0	22 062
Visiteurs:	0	0	0	0
Hors territoire:	0	0	0	0
Autres services:	0	0	0	0

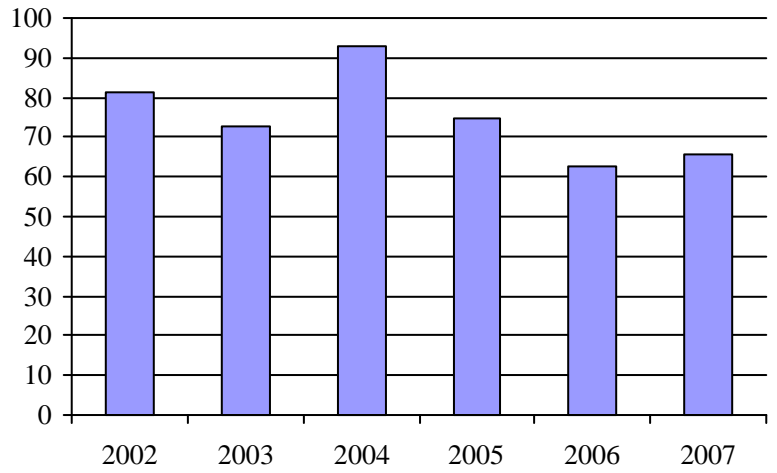
Destination(s) hors territoire

Garineau, Hawkesbury, Montréal, Ottawa (Ont.)

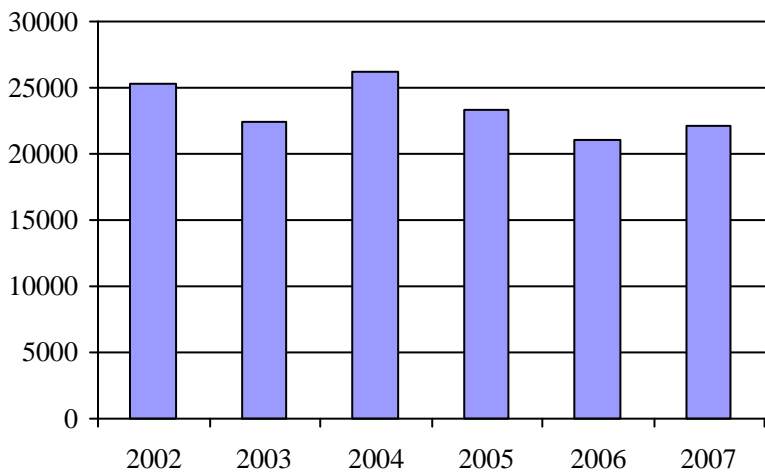
1. Évolution de la clientèle admise
2002 à 2007



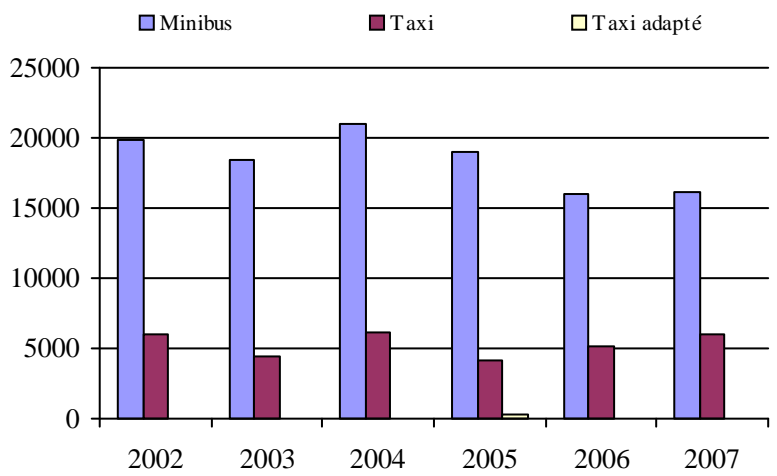
2. Évolution du ratio de "déplacements par personne admise" de 2002 à 2007



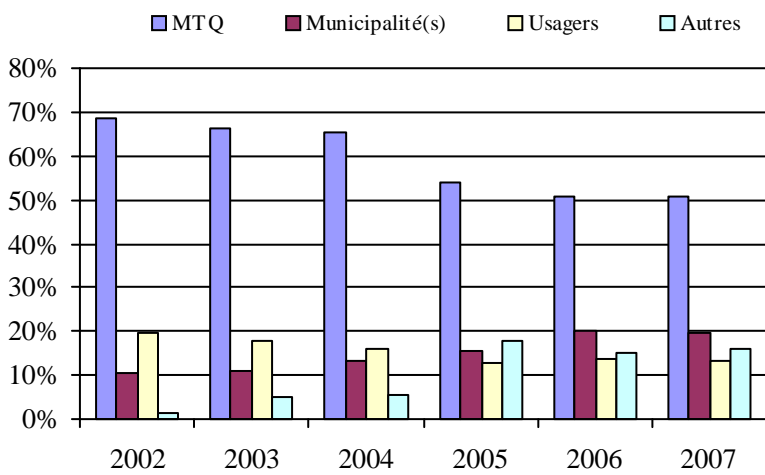
3. Évolution des déplacements
2002 à 2007



4. Évolution de la clientèle totale transportée
2002 à 2007



5. Évolution des revenus
2002 à 2007

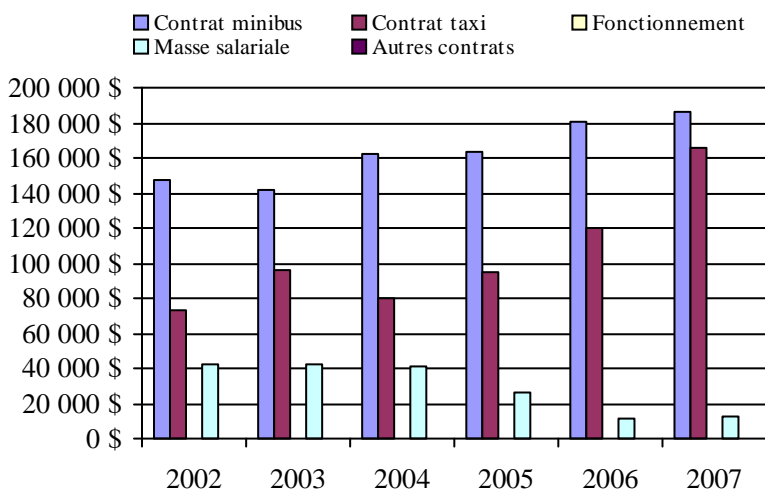


Municipalité(s) participante(s)

Nom (code géo.)

- Chénéville (80103)
- Duhamel (80135)
- Fassett (80005)
- Lac-des-Plages (80130)
- Lac-Simon (80095)
- Lochaber (80055)
- Lochaber-Partie-Ouest (80060)
- Montebello (80010)
- Montpellier (80090)
- Namur (80110)
- Notre-Dame-de-Bonsecours (80015)
- Notre-Dame-de-la-Paix (80020)
- Papineauville (80037)
- Plaisance (80045)
- Ripon (80078)
- Saint-André-Avellin (80027)
- Saint-Émile-de-Suffolk (80125)
- Saint-Sixte (80070)
- Thurso (80050)

6. Évolution de certaines dépenses de 2002 à 2007



Population : 19 046 Territoire (km²) : 2 063,51

Transport adapté aux personnes handicapées 2007

Organisme mandataire: Municipalité de La Pêche (17201)

Adresse: 1, rue Principale Ouest
La Pêche (Québec) J0X 2W0
819 456-2161 poste 2260

Organisme Société de Transport de La Pêche
délégué: 1, rue Principale Ouest
La Pêche (Québec) J0X 2W0
819 456-2161 poste 2260
cricard@villelapeche.qc.ca

Date du début du service: 2000-02-21

Direction territoriale: Outaouais

Région administrative: Outaouais

Informations générales

Administration: Contrat	Semaines d'opération/an: 52	Tarif au passage	Notes
Répartition: Contrat	Heures de service/sem.: 40	minimum: 2,00 \$	
Opération minibus: Contrat	Délai de réservation (h): 24	maximum: 3,00 \$	
Offre d'autres services de transport	Horaire	Abonnement mensuel	
<input type="checkbox"/> Scolaire <input type="checkbox"/> Nolisé	en semaine: 06:30 à 19:00	minimum: 0,00 \$	
<input type="checkbox"/> Collectif régional <input type="checkbox"/> AMT	samedi:	maximum: 0,00 \$	
<input type="checkbox"/> Réseau de la santé <input type="checkbox"/> Autres	dimanche:		
Précision:	Temps moyen d'un déplacement: non disponible		

Informations financières

Revenus	
MTQ:	147 371 \$
Usagers:	13 860 \$
Municipalité(s):	32 676 \$
Autres services:	0 \$
Autres:	0 \$
Total:	193 907 \$
Dépenses	
Administration:	24 800 \$
Exploitation:	174 639 \$
Fonctionnement:	0 \$
Masse salariale:	18 000 \$
Immobilisation:	0 \$
Contrat minibus:	154 350 \$
Contrat taxi:	2 258 \$
Contrat bimodal:	0 \$
Contrat à frais partagés:	0 \$
Autres:	32 \$
Total:	199 439 \$
Dépenses liées aux autres revenus:	0 \$

Statistiques sur les véhicules

Minibus en service	
en régie:	0
à contrat:	2
total:	2
Kilométrage (minibus)	
service régulier:	29 498
autres services:	0
total:	29 498
Véhicules-heure (minibus)	
service régulier:	3 600
autres services:	0
total:	3 600
Nombre de voyages	
par taxi:	60
par taxi adapté:	0
total:	60

Indicateurs de performance

Coût par passager:	27,10 \$
Coût contrat minibus par km:	5,23 \$
Coût contrat minibus par passager:	21,26 \$
Coût contrat taxi par passager:	22,81 \$
Coût d'exploitation par passager:	23,73 \$
Coût par passager selon le mode	
- minibus:	27,08 \$
- taxi:	28,63 \$
- global:	27,10 \$
Passagers par véhicules-heure:	2,02
Passagers par voyage de taxi:	1,65
Km par passager minibus:	4,06
Km par véhicules-heure:	8,19
% de la population admise:	3,14%
Déplacements par personne admise:	31,32

Clientèle admise par groupes d'âge

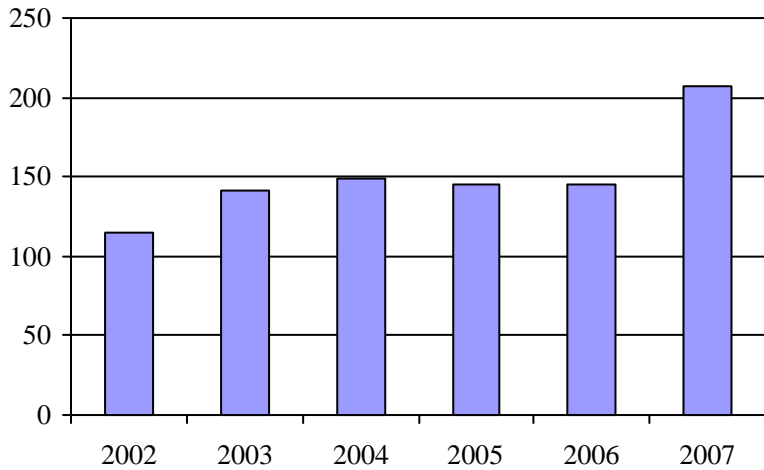
	0 à 5	6 à 21	22 à 65	> 65	total
Fauteuil roulant:	0	0	26	0	26
Ambulatoire:	0	0	0	51	51
Intellectuelle:	0	1	40	14	55
Psychique:	0	20	7	11	38
Visuelle:	0	0	2	5	7
Autres:	1	15	3	11	30
Total:	1	36	78	92	207
Admis en 2007:	0	1	0	0	1

Déplacements

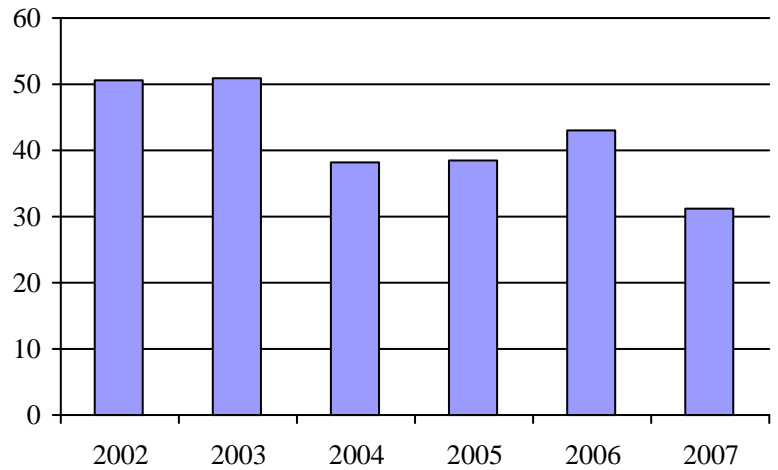
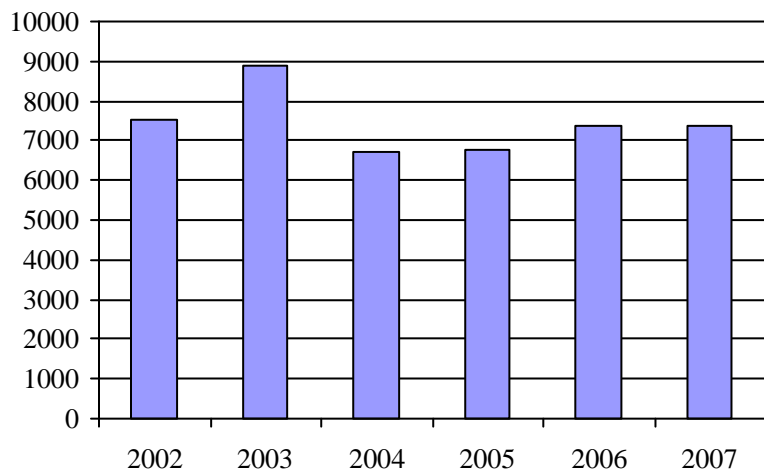
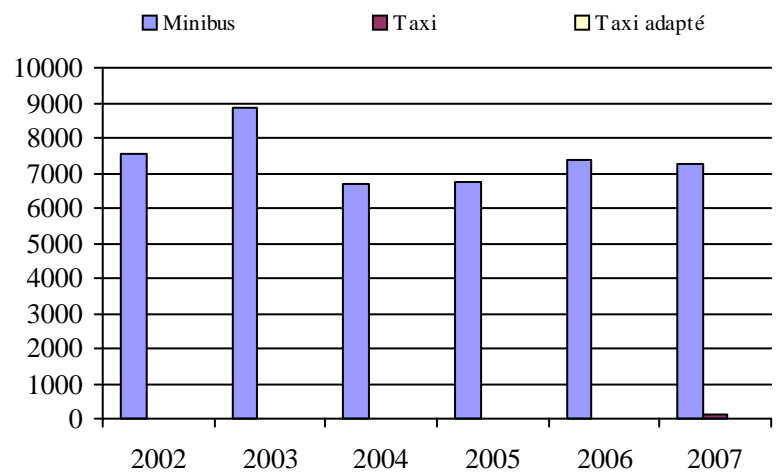
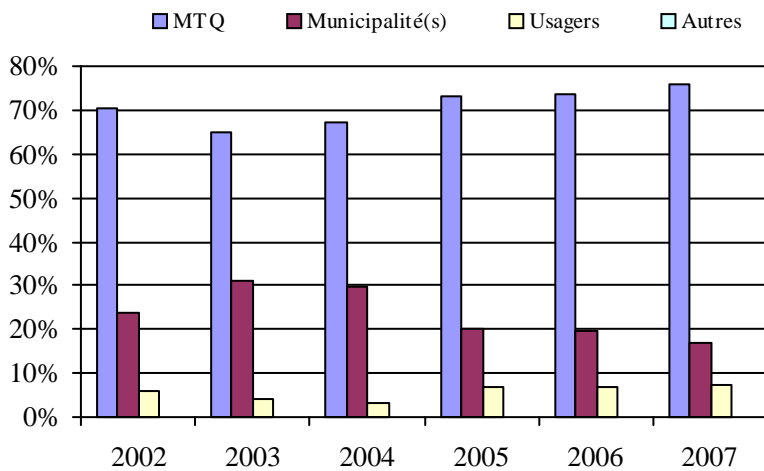
Service régulier	minibus	taxi	taxi adapté	total
Fauteuil roulant:	195	0	0	195
Ambulatoire:	6 190	99	0	6 289
Accompagnateur:	875	0	0	875
Total:	7 260	99	0	7 359
Régulier:	4 802	1 408	0	6 210
Occasionnel:	0	1 149	0	1 149
Total:	4 802	2 557	0	7 359
Visiteurs:	0	0	0	0
Hors territoire:	955	0	0	955
Autres services:	0	0	0	0

Destination(s) hors territoire

Gatineau, Ottawa (Ont.)

1. Évolution de la clientèle admise
2002 à 2007

2. Évolution du ratio de "déplacements par personne admise" de 2002 à 2007

3. Évolution des déplacements
2002 à 20074. Évolution de la clientèle totale transportée
2002 à 20075. Évolution des revenus
2002 à 2007

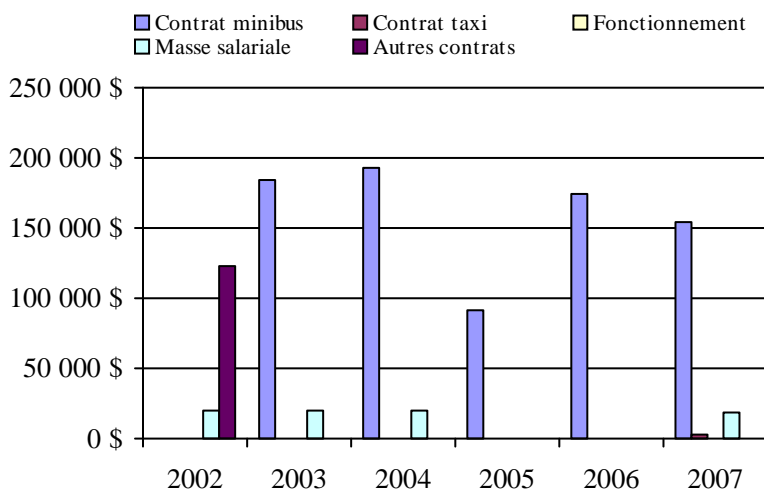
Municipalité(s) participante(s)

Nom (code géo.)

La Pêche (82035)

Population : 6 585 Territoire (km²) : 597,14

6. Évolution de certaines dépenses de 2002 à 2007



Transport adapté aux personnes handicapées 2007

Organisme mandataire: MRC de La Vallée-de-la-Gatineau (17301)

Adresse: 7, rue de la Polyvalente CP 307
Gracefield (Québec) J0X 1W0
819 463-3241

Organisme Corporation du transport adapté de la Vallée-de-la-Gatineau
délégué: 317, rue Wilfrid Leblanc
Maniwaki (Québec) J9E 1X7
819 449-7666
carvg911@bellnet.ca

Date du début du service: 1991-05-08

Direction territoriale: Outaouais

Région administrative: Outaouais

Informations générales

Administration: Contrat	Semaines d'opération/an: 52	Tarif au passage	Notes
Répartition: Contrat	Heures de service/sem.: 73	minimum: 2,25 \$	
Opération minibus: Contrat	Délai de réservation (h): 24	maximum: 2,25 \$	
Offre d'autres services de transport	Horaire	Abonnement mensuel	
<input type="checkbox"/> Scolaire <input type="checkbox"/> Nolisé	en semaine: 06:00 à 19:00	minimum: 80,00 \$	
<input type="checkbox"/> Collectif régional <input type="checkbox"/> AMT	samedi: 15:00 à 23:00	maximum: 80,00 \$	
<input type="checkbox"/> Réseau de la santé <input type="checkbox"/> Autres	dimanche:		
Précision:	Temps moyen d'un déplacement: 60 minutes		

Informations financières

Revenus	
MTQ:	222 687 \$
Usagers:	43 811 \$
Municipalité(s):	66 191 \$
Autres services:	0 \$
Autres:	630 \$
Total:	333 319 \$
Dépenses	
Administration:	22 556 \$
Exploitation:	311 359 \$
Fonctionnement:	0 \$
Masse salariale:	13 568 \$
Immobilisation:	0 \$
Contrat minibus:	294 709 \$
Contrat taxi:	3 082 \$
Contrat bimodal:	0 \$
Contrat à frais partagés:	0 \$
Autres:	0 \$
Total:	333 915 \$
Dépenses liées aux autres revenus:	0 \$

Statistiques sur les véhicules

Minibus en service	
en régie:	0
à contrat:	3
total:	3
Kilométrage (minibus)	
service régulier:	177 244
autres services:	0
total:	177 244
Véhicules-heure (minibus)	
service régulier:	6 458
autres services:	0
total:	6 458
Nombre de voyages	
par taxi:	320
par taxi adapté:	0
total:	320

Indicateurs de performance

Coût par passager:	13,19 \$
Coût contrat minibus par km:	1,66 \$
Coût contrat minibus par passager:	11,94 \$
Coût contrat taxi par passager:	4,76 \$
Coût d'exploitation par passager:	12,30 \$
Coût par passager selon le mode	
- minibus:	13,37 \$
- taxi:	6,18 \$
- global:	13,19 \$
Passagers par véhicules-heure:	3,82
Passagers par voyage de taxi:	2,03
Km par passager minibus:	7,18
Km par véhicules-heure:	27,45
% de la population admise:	1,14%
Déplacements par personne admise:	119,35

Clientèle admise par groupes d'âge

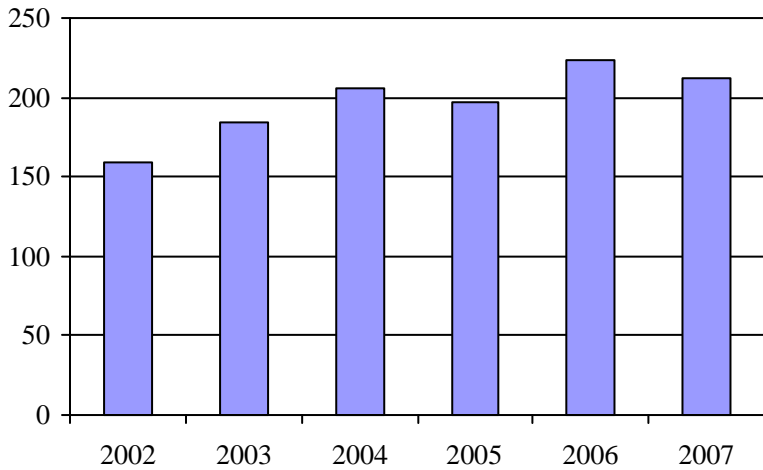
	0 à 5	6 à 21	22 à 65	> 65	total
Fauteuil roulant:	0	13	15	24	52
Ambulatoire:	0	4	12	25	41
Intellectuelle:	0	23	52	8	83
Psychique:	0	5	24	4	33
Visuelle:	0	1	2	0	3
Autres:	0	0	0	0	0
Total:	0	46	105	61	212
Admis en 2007:	0	4	8	4	16

Déplacements

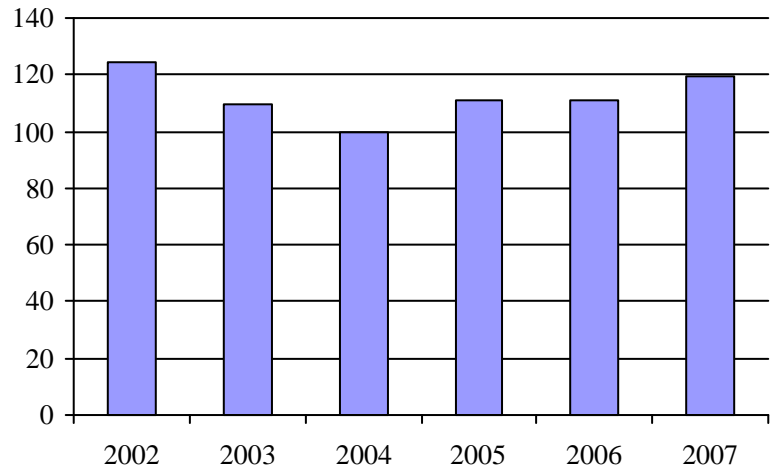
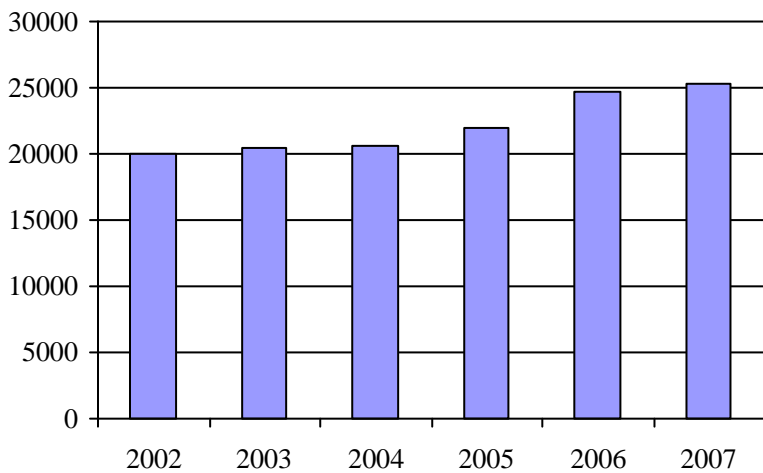
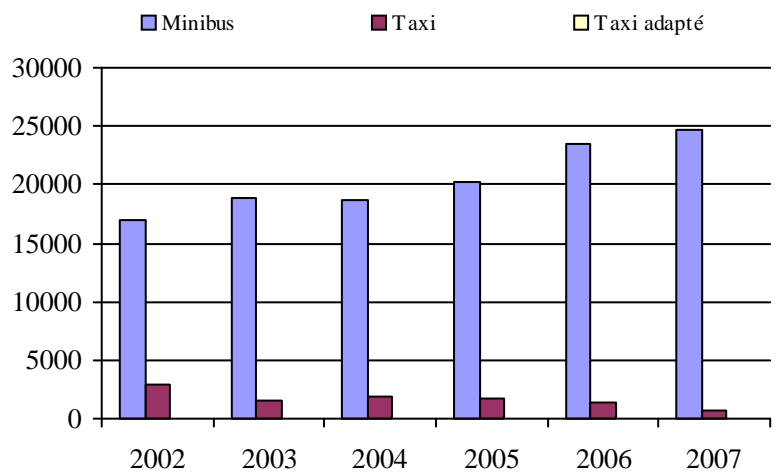
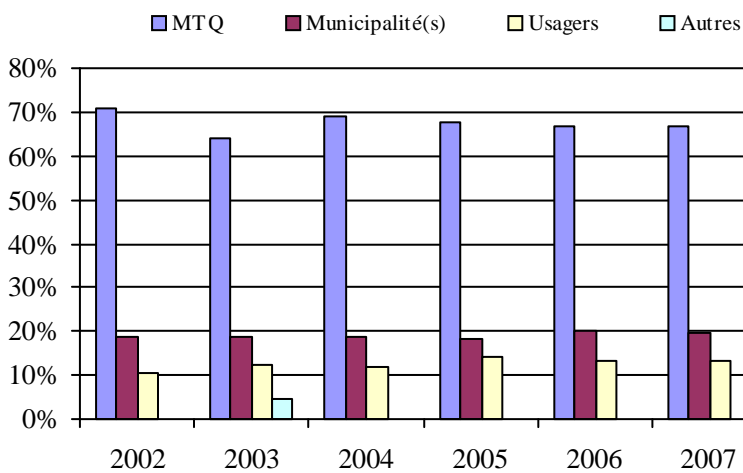
Service régulier	minibus	taxi	taxi adapté	total
Fauteuil roulant:	2 302	62	0	2 364
Ambulatoire:	22 364	575	0	22 939
Accompagnateur:	9	11	0	20
Total:	24 675	648	0	25 323
Régulier:	22 286	553	0	22 839
Occasionnel:	2 389	95	0	2 484
Total:	24 675	648	0	25 323
Visiteurs:	0	0	0	0
Hors territoire:	0	0	0	0
Autres services:	0	0	0	0

Destination(s) hors territoire

Gatineau, Maniwaki, La Pêche

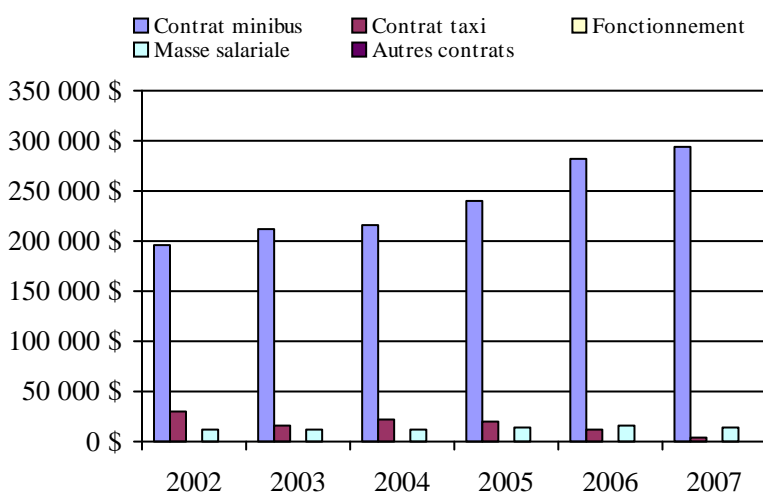
1. Évolution de la clientèle admise
2002 à 2007

2. Évolution du ratio de "déplacements par personne admise" de 2002 à 2007

3. Évolution des déplacements
2002 à 20074. Évolution de la clientèle totale transportée
2002 à 20075. Évolution des revenus
2002 à 2007Municipalité(s) participante(s)Nom (code géo.)

Aumond (83090)
 Blue Sea (83045)
 Bois-Franc (83085)
 Bouchette (83050)
 Cayamant (83040)
 Déléage (83070)
 Denholm (83005)
 Egan-Sud (83075)
 Gracefield (83032)
 Grand-Remous (83095)
 Kazabazua (83015)
 Lac-Sainte-Marie (83020)
 Low (83010)
 Maniwaki (83065)
 Messines (83060)
 Montcerf-Lytton (83088)
 Sainte-Thérèse-de-la-Gatineau (83055)

6. Évolution de certaines dépenses de 2002 à 2007



Population : 18 545 Territoire (km²) : 3 360,43

Transport adapté aux personnes handicapées 2007

Organisme mandataire: MRC de Pontiac (17401)

Adresse: 602, route 301 CP 460
Campbell's Bay (Québec) J0X 1K0
819 648-5689

Organisme TransporAction Pontiac
délégué: 1226a, route 148
Campbell's Bay (Québec) J0X 1K0
819 648-2223
transporaction@personainternet.com

Date du début du service: 2004-08-01

Direction territoriale: Outaouais

Région administrative: Outaouais

Informations générales

Administration: Régie	Semaines d'opération/an: 52	Tarif au passage	Notes
Répartition: Régie	Heures de service/sem.: 88	minimum: 2,00 \$	
Opération minibus: Contrat	Délai de réservation (h): 48	maximum: 25,00 \$	
Offre d'autres services de transport	Horaire	Abonnement mensuel	
<input type="checkbox"/> Scolaire <input type="checkbox"/> Nolisé	en semaine: 07:30 à 20:00	minimum: 0,00 \$	
<input type="checkbox"/> Collectif régional <input type="checkbox"/> AMT	samedi: 07:30 à 20:00	maximum: 0,00 \$	
<input type="checkbox"/> Réseau de la santé <input type="checkbox"/> Autres	dimanche: 07:30 à 20:00		
Précision:	Temps moyen d'un déplacement: 24 minutes		

Informations financières

Revenus	
MTQ:	186 000 \$
Usagers:	41 543 \$
Municipalité(s):	105 000 \$
Autres services:	0 \$
Autres:	1 462 \$
Total:	334 005 \$
Dépenses	
Administration:	76 538 \$
Exploitation:	187 648 \$
Fonctionnement:	0 \$
Masse salariale:	54 265 \$
Immobilisation:	0 \$
Contrat minibus:	37 436 \$
Contrat taxi:	91 058 \$
Contrat bimodal:	0 \$
Contrat à frais partagés:	4 889 \$
Autres:	0 \$
Total:	264 186 \$
Dépenses liées aux autres revenus:	0 \$

Statistiques sur les véhicules

Minibus en service	
en régie:	0
à contrat:	4
total:	4
Kilométrage (minibus)	
service régulier:	59 104
autres services:	0
total:	59 104
Véhicules-heure (minibus)	
service régulier:	2 367
autres services:	0
total:	2 367
Nombre de voyages	
par taxi:	3 818
par taxi adapté:	1 881
total:	5 699

Indicateurs de performance

Coût par passager:	22,67 \$
Coût contrat minibus par km:	0,00 \$
Coût contrat minibus par passager:	0,00 \$
Coût contrat taxi par passager:	12,14 \$
Coût d'exploitation par passager:	16,11 \$
Coût par passager selon le mode	
- minibus:	24,14 \$
- taxi:	21,86 \$
- global:	22,67 \$
Passagers par véhicules-heure:	1,75
Passagers par voyage de taxi:	1,32
Km par passager minibus:	14,24
Km par véhicules-heure:	24,97
% de la population admise:	0,85%
Déplacements par personne admise:	57,72

Clientèle admise par groupes d'âge

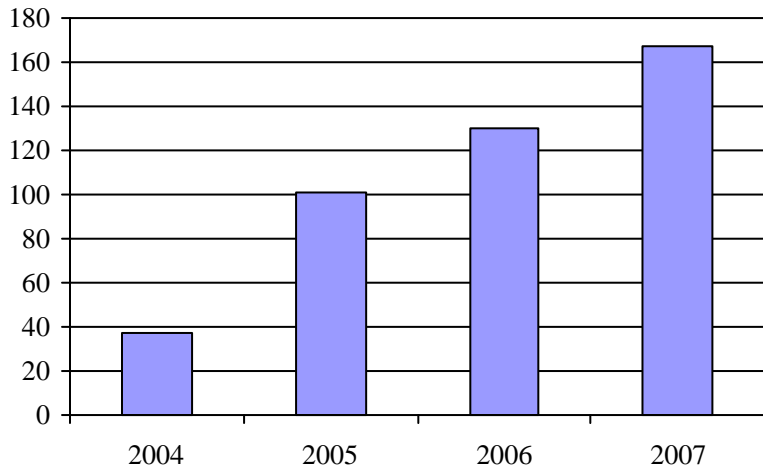
	0 à 5	6 à 21	22 à 65	> 65	total
Fauteuil roulant:	0	1	18	32	51
Ambulatoire:	0	0	12	59	71
Intellectuelle:	0	3	34	1	38
Psychique:	0	0	6	0	6
Visuelle:	0	0	0	1	1
Autres:	0	0	0	0	0
Total:	0	4	70	93	167
Admis en 2007:	0	0	9	49	58

Déplacements

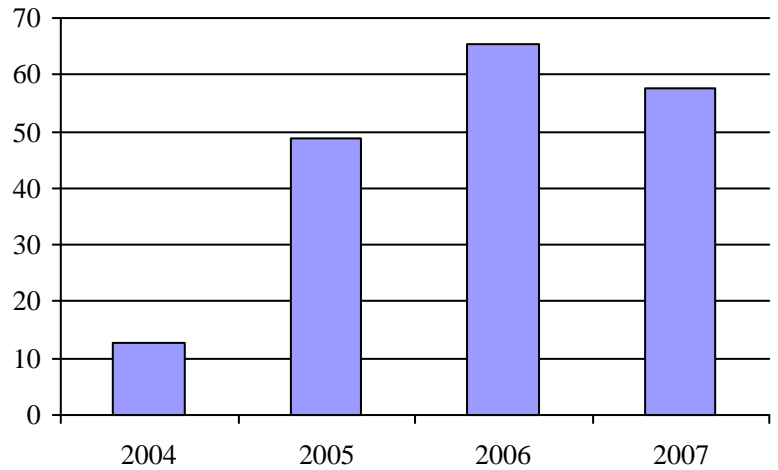
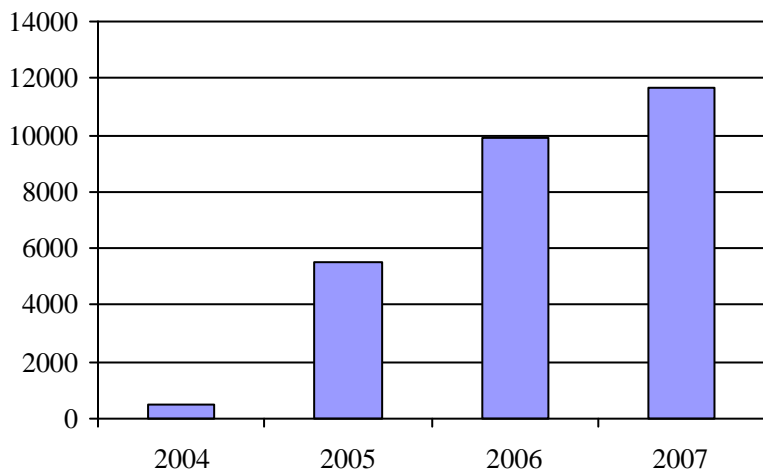
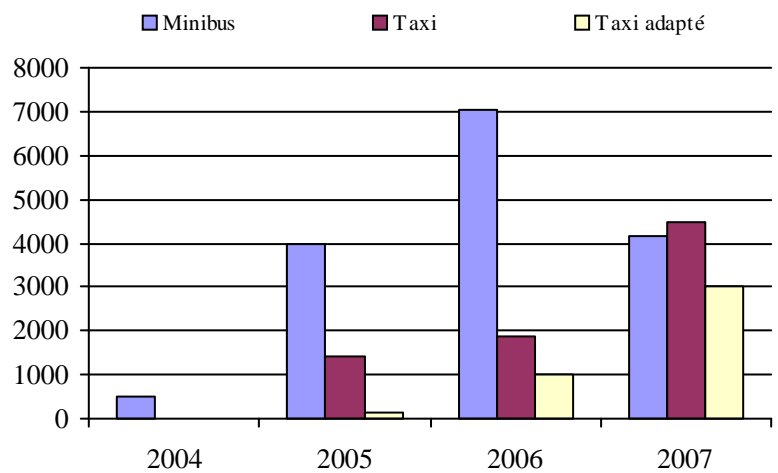
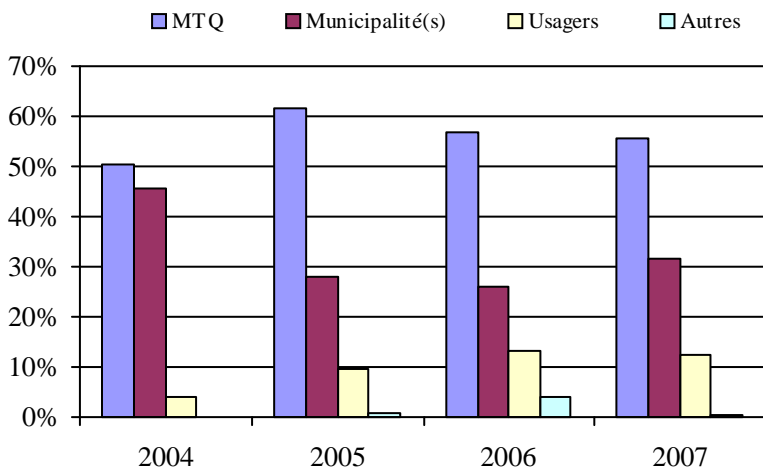
Service régulier	minibus	taxi	taxi adapté	total
Fauteuil roulant:	695	349	1 453	2 497
Ambulatoire:	2 772	3 943	428	7 143
Accompagnateur:	685	174	1 152	2 011
Total:	4 152	4 466	3 033	11 651
Régulier:	3 380	3 138	2 739	9 257
Occasionnel:	772	1 328	294	2 394
Total:	4 152	4 466	3 033	11 651
Visiteurs:	0	0	0	0
Hors territoire:	0	0	0	0
Autres services:	0	0	0	0

Destination(s) hors territoire

Montréal, Renfrew, Ontario, Ottawa (Ont.), Pembroke, Ontario, Gatineau

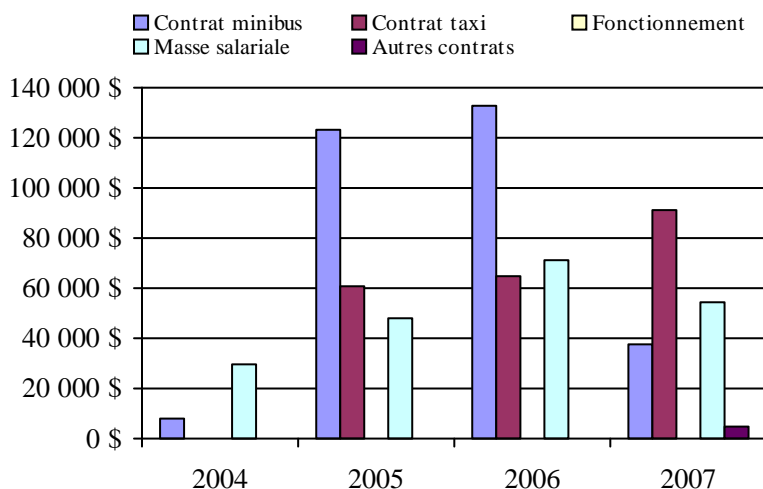
1. Évolution de la clientèle admise
2002 à 2007

2. Évolution du ratio de "déplacements par personne admise" de 2002 à 2007

3. Évolution des déplacements
2002 à 20074. Évolution de la clientèle totale transportée
2002 à 20075. Évolution des revenus
2002 à 2007Municipalité(s) participante(s)Nom (code géo.)

Alleyn-et-Cawood (84050)
 Bristol (84005)
 Bryson (84025)
 Campbell's Bay (84030)
 Chichester (84090)
 Clarendon (84015)
 Fort-Coulonge (84060)
 L'Île-du-Grand-Calumet (84035)
 L'Isle-aux-Allumettes (84082)
 Litchfield (84040)
 Mansfield-et-Pontefract (84065)
 Otter Lake (84055)
 Pontiac (82030)
 Portage-du-Fort (84020)
 Rapides-des-Joachims (84100)
 Shawville (84010)
 Sheenboro (84095)
 Thorne (84045)
 Waltham (84070)

6. Évolution de certaines dépenses de 2002 à 2007

Population : 19 676 Territoire (km²) : 4 455,13

Transport adapté aux personnes handicapées 2007

Organisme mandataire: Société de transport de l'Outaouais (27991)

Adresse: 111, rue Jean-Proulx
Gatineau (Québec) J8Z 1T4
819 776-6950

Organisme Société de transport de l'Outaouais
délégué: 111, rue Jean-Proulx
Gatineau (Québec) J8Z 1T4
819 776-6950
jpoirier@sto.ca

Date du début du service: 1981-04-14

Direction territoriale: Outaouais
Région administrative: Outaouais

Informations générales

Administration: Régie	Semaines d'opération/an: 52	Tarif au passage	Notes
Répartition: Régie	Heures de service/sem.: 128	minimum: 2,50 \$	
Opération minibus: Contrat	Délai de réservation (h): 18	maximum: 5,25 \$	

Offre d'autres services de transport

- Scolaire Nolisé
 Collectif régional AMT
 Réseau de la santé Autres

Horaire

en semaine: 06:15 à 00:30
samedi: 06:15 à 00:30
dimanche: 06:15 à 00:30

Abonnement mensuel

minimum: 31,00 \$
maximum: 102,50 \$

Précision:

Entente temporaire avec Transport
Pontiac
Entente temporaire avec Municipalité

Temps moyen d'un déplacement: 27 minutes

Informations financières

Revenus	
MTQ:	2 239 462 \$
Usagers:	324 822 \$
Municipalité(s):	1 070 489 \$
Autres services:	2 083 \$
Autres:	0 \$
Total:	3 636 856 \$

Dépenses	
Administration:	158 998 \$
Exploitation:	3 477 670 \$
Fonctionnement:	0 \$
Masse salariale:	298 566 \$
Immobilisation:	0 \$
Contrat minibus:	2 097 854 \$
Contrat taxi:	1 066 470 \$
Contrat bimodal:	0 \$
Contrat à frais partagés:	0 \$
Autres:	14 780 \$
Total:	3 636 668 \$

Dépenses liées aux autres revenus: 0 \$

Statistiques sur les véhicules

Minibus en service	
en régie:	0
à contrat:	24
total:	24

Kilométrage (minibus)	
service régulier:	907 495
autres services:	1 012
total:	908 507

Véhicules-heure (minibus)	
service régulier:	53 960
autres services:	41
total:	54 001

Nombre de voyages	
par taxi:	20 351
par taxi adapté:	15 408
total:	35 759

Indicateurs de performance

Coût par passager:	17,59 \$
Coût contrat minibus par km:	2,31 \$
Coût contrat minibus par passager:	17,34 \$
Coût contrat taxi par passager:	12,42 \$
Coût d'exploitation par passager:	16,82 \$
Coût par passager selon le mode	
- minibus:	19,63 \$
- taxi:	14,71 \$
- global:	17,59 \$
Passagers par véhicules-heure:	2,24
Passagers par voyage de taxi:	2,40
Km par passager minibus:	7,51
Km par véhicules-heure:	16,82
% de la population admise:	1,15%
Déplacements par personne admise:	66,78

Clientèle admise par groupes d'âge

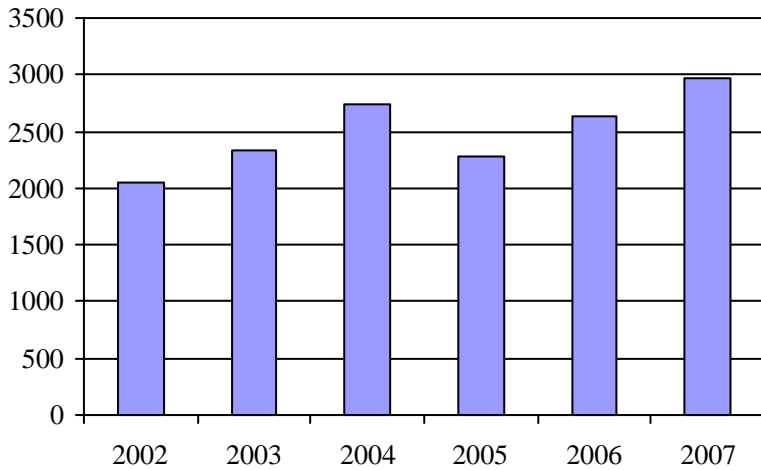
	0 à 5	6 à 21	22 à 65	> 65	total
Fauteuil roulant:	61	40	418	692	1211
Ambulatoire:	59	39	401	665	1164
Intellectuelle:	18	86	239	11	354
Psychique:	9	3	29	109	150
Visuelle:	1	1	48	29	79
Autres:	4	0	1	0	5
Total:	152	169	1136	1506	2963
Admis en 2007:	33	19	126	307	485

Déplacements

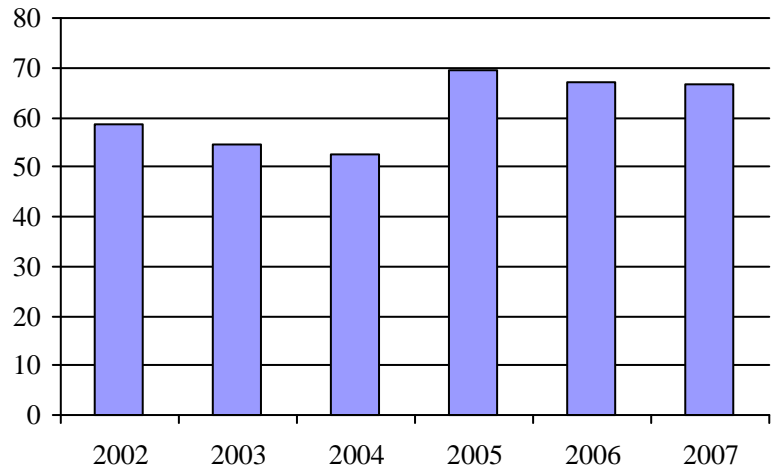
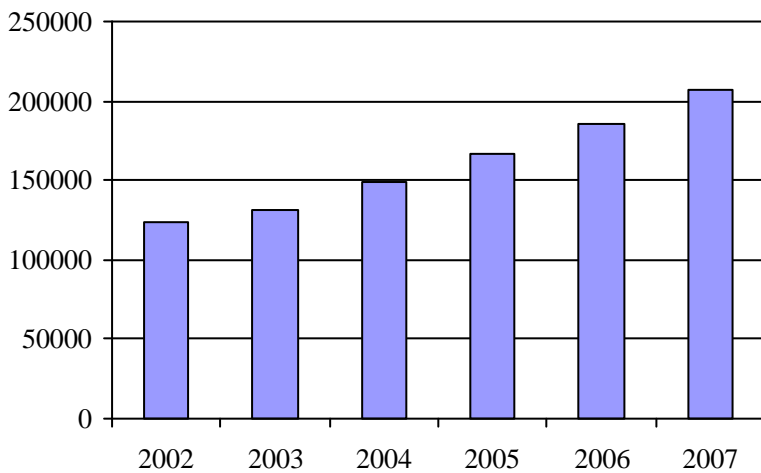
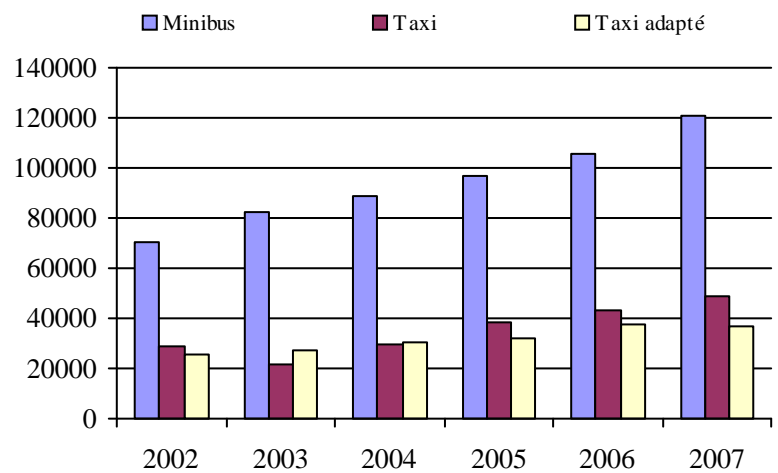
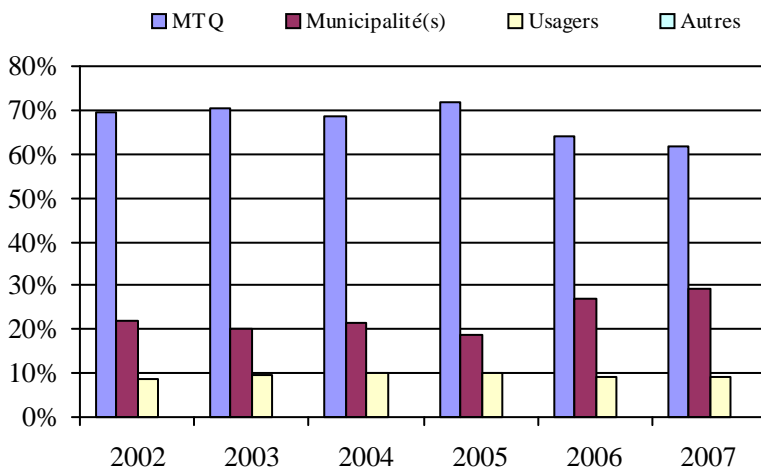
	minibus	taxi	taxi adapté	total
Service régulier				
Fauteuil roulant:	42 294	6	11 552	53 852
Ambulatoire:	71 856	48 286	23 865	144 007
Accompagnateur:	6 730	550	1 563	8 843
Total:	120 880	48 842	36 980	206 702
Régulier:	40 546	28 643	12 388	81 577
Occasionnel:	80 334	20 199	24 592	125 125
Total:	120 880	48 842	36 980	206 702
Visiteurs:	53	2	26	81
Hors territoire:	6 875	2 149	1 736	10 760
Autres services:	92	10	1	103

Destination(s) hors territoire

Ottawa (Ont.)

1. Évolution de la clientèle admise
2002 à 2007

2. Évolution du ratio de "déplacements par personne admise" de 2002 à 2007

3. Évolution des déplacements
2002 à 20074. Évolution de la clientèle totale transportée
2002 à 20075. Évolution des revenus
2002 à 2007Municipalité(s) participante(s)Nom (code géo.)

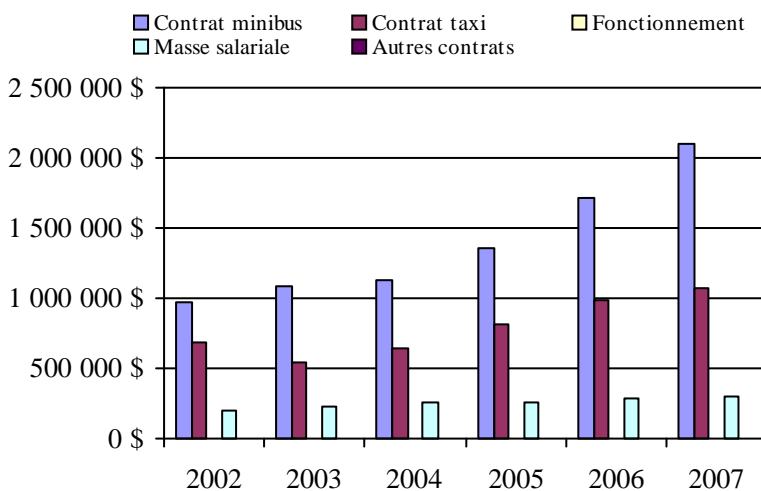
Cantley (82020)

Chelsea (82025)

Gatineau (81017)

Population : 257 672 Territoire (km²) : 589,36

6. Évolution de certaines dépenses de 2002 à 2007



Direction de
l'Estrie

Transport adapté aux personnes handicapées 2007

Direction territoriale: Estrie (155900)

Adresse: 200, rue Belvédère Nord bureau 2.02
Sherbrooke (Québec) J1H 4A9

Responsable: Jean Boucher

819 820-3280 poste 205
jean.boucher@mtq.gouv.qc.caInformations générales

Administration:	non applicable	Semaines d'opération/an:	52	Tarif au passage	Notes
Répartition:	non applicable	Heures de service/sem.:	95	minimum:	1,75 \$
Opération minibus:	non applicable	Délai de réservation (h):	21	maximum:	40,00 \$
Offre d'autres services de transport		Horaire		Abonnement mensuel	
<input type="checkbox"/> Scolaire	<input type="checkbox"/> Nolisé	en semaine:	non applicable	minimum:	45,00 \$
<input type="checkbox"/> Collectif régional	<input type="checkbox"/> AMT	samedi:	non applicable	maximum:	57,00 \$
<input type="checkbox"/> Réseau de la santé	<input type="checkbox"/> Autres	dimanche:	non applicable		
Précision:		Temps moyen d'un déplacement:	10 minutes		
non applicable					

Informations financières

Revenus	
MTQ:	3 286 609 \$
Usagers:	580 456 \$
Municipalité(s):	1 453 354 \$
Autres services:	107 407 \$
Autres:	37 674 \$
Total:	5 465 500 \$
Dépenses	
Administration:	483 101 \$
Exploitation:	4 590 414 \$
Fonctionnement:	367 617 \$
Masse salariale:	1 696 936 \$
Immobilisation:	77 541 \$
Contrat minibus:	934 468 \$
Contrat taxi:	1 335 051 \$
Contrat bimodal:	0 \$
Contrat à frais partagés:	49 307 \$
Autres:	129 494 \$
Total:	5 073 515 \$
Dépenses liées aux autres revenus:	98 930 \$

Statistiques sur les véhicules

Minibus en service	
en régie:	14
à contrat:	16
total:	30
Kilométrage (minibus)	
service régulier:	1 196 551
autres services:	40 453
total:	1 237 004
Véhicules-heure (minibus)	
service régulier:	51 254
autres services:	9 740
total:	60 994
Nombre de voyages	
par taxi:	61 362
par taxi adapté:	3 919
total:	65 281

Indicateurs de performance

Coût par passager:	14,63 \$
Coût contrat minibus par km:	1,53 \$
Coût contrat minibus par passager:	10,87 \$
Coût contrat taxi par passager:	9,04 \$
Coût d'exploitation par passager:	13,15 \$
Coût par passager selon le mode	
- minibus:	15,93 \$
- taxi:	12,63 \$
- global:	14,53 \$
Passagers par véhicules-heure:	3,82
Passagers par voyage de taxi:	2,21
Km par passager minibus:	6,11
Km par véhicules-heure:	23,35
% de la population admise:	1,93%
Déplacements par personne admise:	59,11

Clientèle admise par groupes d'âge

	0 à 5	6 à 21	22 à 65	> 65	total
Fauteuil roulant:	6	61	509	1004	1580
Ambulatoire:	0	23	506	1645	2174
Intellectuelle:	0	149	668	131	948
Psychique:	2	26	148	391	567
Visuelle:	0	4	103	147	254
Autres:	0	4	30	52	86
Total:	8	267	1964	3370	5609
Admis en 2007:	1	33	230	540	804

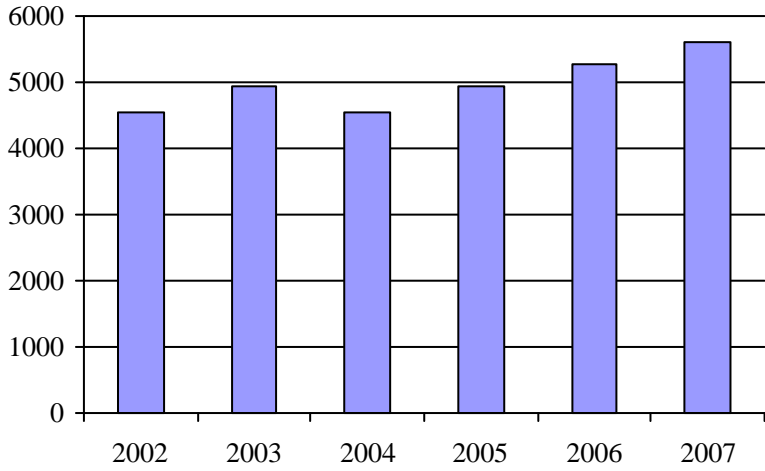
Déplacements

	minibus	taxi	taxi adapté	total
Service régulier				
Fauteuil roulant:	57 818	3 212	2 585	63 615
Ambulatoire:	132 146	132 124	3 654	267 924
Accompagnateur:	5 767	2 475	350	8 592
Total:	195 731	137 811	6 589	340 131
Régulier:	138 589	98 763	3 032	240 384
Occasionnel:	57 142	39 048	3 557	99 747
Total:	195 731	137 811	6 589	340 131
Visiteurs:	159	55	0	214
Hors territoire:	7 716	621	820	9 157
Autres services:	5 705	2 626	638	8 969

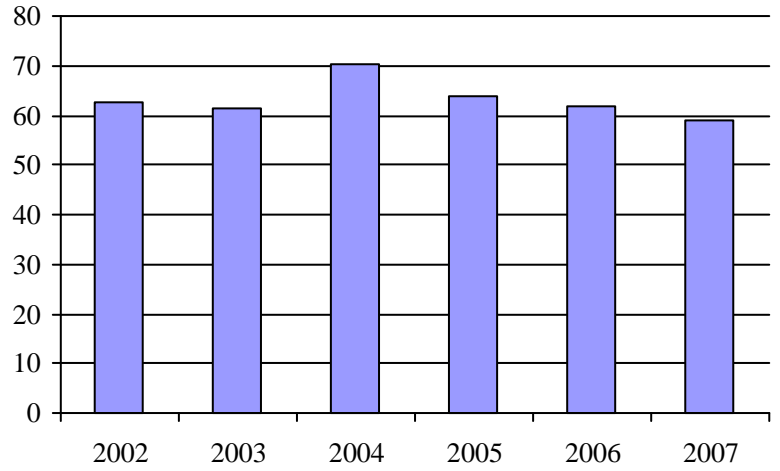
Destination(s) hors territoire

non applicable

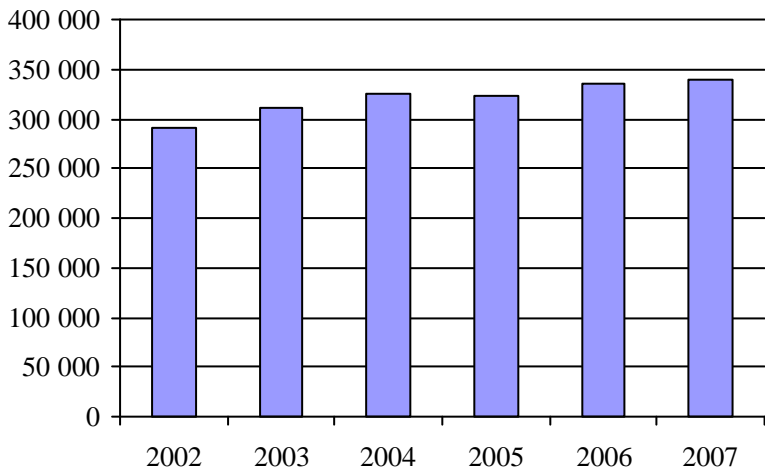
1. Évolution de la clientèle admise
2002 à 2007



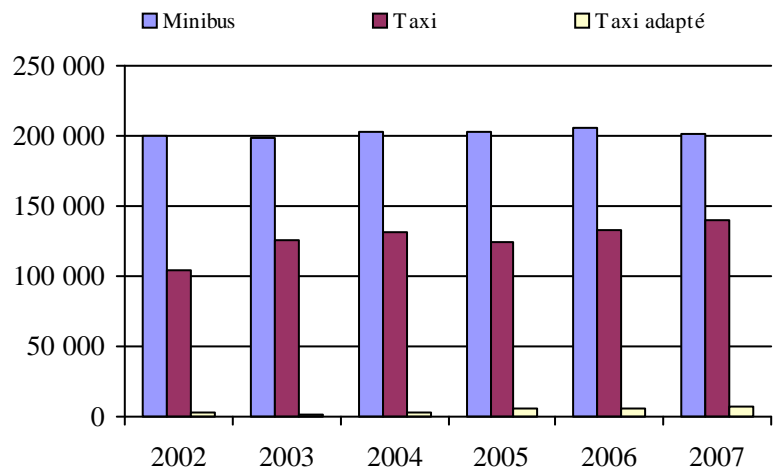
2. Évolution du ratio de "déplacements par personne admise" de 2002 à 2007



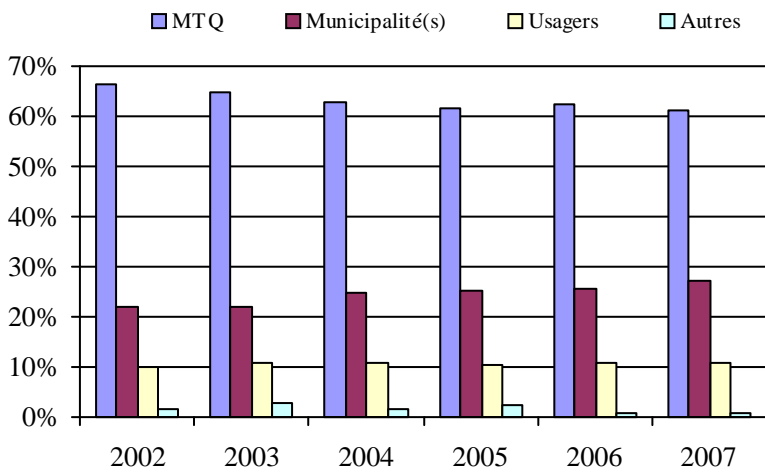
3. Évolution des déplacements
2002 à 2007



4. Évolution de la clientèle totale transportée
2002 à 2007



5. Évolution des revenus
2002 à 2007



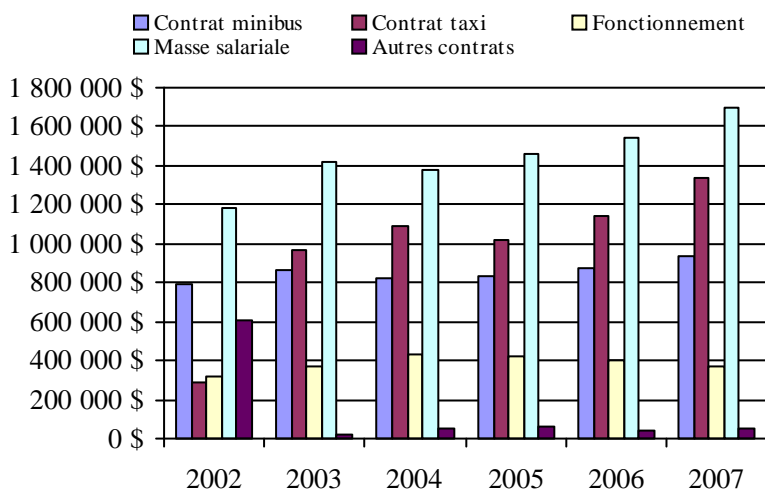
Organisme(s) participant(s)

Nom de l'organisme

- MRC Le Granit (15101)
- Société de transport de Sherbrooke (25601)
- Ville d'Asbestos (15801)
- Ville de Coaticook (15301)
- Ville de Magog (15401)
- Ville de Windsor (15701)
- Ville d'East-Angus (15201)

Population : 290 556 Territoire (km²) : 9 203,47

6. Évolution de certaines dépenses de 2002 à 2007



Transport adapté aux personnes handicapées 2007

Organisme mandataire: MRC Le Granit (15101)

Adresse: 5090, rue Frontenac
Lac-Mégantic (Québec) G6B 1H3
819 583-0181

Organisme Trans-Autonomie inc.
délégué: 2981, rue Champlain local 101
Lac-Mégantic (Québec) G6B 1X8
819 583-4263
transautonomie@bellnet.ca

Date du début du service: 1978-03-23

Direction territoriale: Estrie

Région administrative: Estrie

Informations générales

Administration: Régie	Semaines d'opération/an: 52	Tarif au passage	Notes
Répartition: Régie	Heures de service/sem.: 105	minimum: 2,25 \$	
Opération minibus: Contrat	Délai de réservation (h): 24	maximum: 2,25 \$	
Offre d'autres services de transport	Horaire	Abonnement mensuel	
<input type="checkbox"/> Scolaire <input type="checkbox"/> Nolisé	en semaine: 08:00 à 23:00	minimum: 0,00 \$	
<input type="checkbox"/> Collectif régional <input type="checkbox"/> AMT	samedi: 08:00 à 23:00	maximum: 0,00 \$	
<input checked="" type="checkbox"/> Réseau de la santé <input checked="" type="checkbox"/> Autres	dimanche: 08:00 à 23:00		

Précision:

Transport adapté plus. Personnes 55 ans et + pouvant monter à bord de l'autobus si l'horaire et la trajet conviennent.

Temps moyen d'un déplacement: non disponible

<u>Informations financières</u>	<u>Statistiques sur les véhicules</u>	<u>Indicateurs de performance</u>
Revenus	Minibus en service	Coût par passager: 15,43 \$
MTQ: 157 862 \$	en régie: 0	Coût contrat minibus par km: 1,88 \$
Usagers: 14 049 \$	à contrat: 2	Coût contrat minibus par passager: 8,33 \$
Municipalité(s): 43 556 \$	total: 2	Coût contrat taxi par passager: 15,14 \$
Autres services: 6 341 \$	Kilométrage (minibus)	Coût d'exploitation par passager: 9,99 \$
Autres: 12 219 \$	service régulier: 61 135	Coût par passager selon le mode
Total: 234 027 \$	autres services: 46	- minibus: 13,07 \$
Dépenses	total: 61 181	- taxi: 19,88 \$
Administration: 58 599 \$	Véhicules-heure (minibus)	- global: 13,79 \$
Exploitation: 154 389 \$	service régulier: 3 024	Passagers par véhicules-heure: 4,12
Fonctionnement: 0 \$	autres services: 997	Passagers par voyage de taxi: 1,00
Masse salariale: 12 172 \$	total: 4 021	Km par passager minibus: 4,91
Immobilisation: 0 \$	Nombre de voyages	Km par véhicules-heure: 20,22
Contrat minibus: 115 211 \$	par taxi: 949	% de la population admise: 0,86%
Contrat taxi: 24 479 \$	par taxi adapté: 281	Déplacements par personne admise: 71,19
Contrat bimodal: 0 \$	total: 1 230	
Contrat à frais partagés: 0 \$		
Autres: 2 527 \$		
Total: 212 988 \$		
Dépenses liées aux autres revenus: 1 748 \$		

Clientèle admise par groupes d'âge

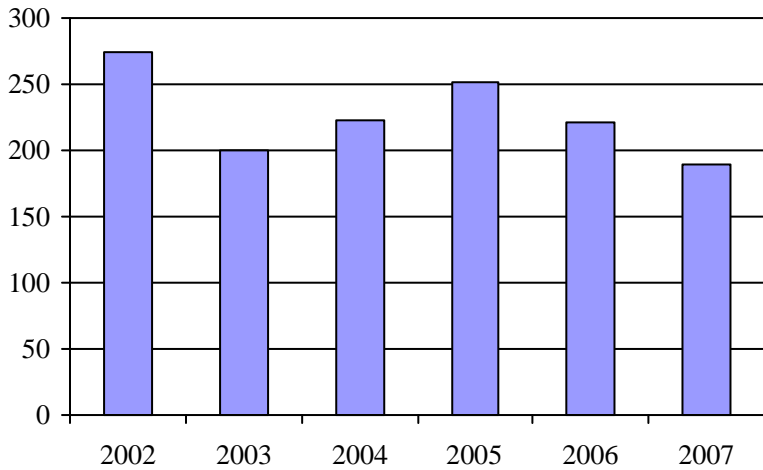
	0 à 5	6 à 21	22 à 65	> 65	total
Fauteuil roulant:	1	2	16	43	62
Ambulatoire:	0	2	12	43	57
Intellectuelle:	0	9	27	4	40
Psychique:	0	0	14	4	18
Visuelle:	0	0	9	4	13
Autres:	0	0	0	0	0
Total:	1	13	78	98	190
Admis en 2007:	0	0	5	28	33

Déplacements

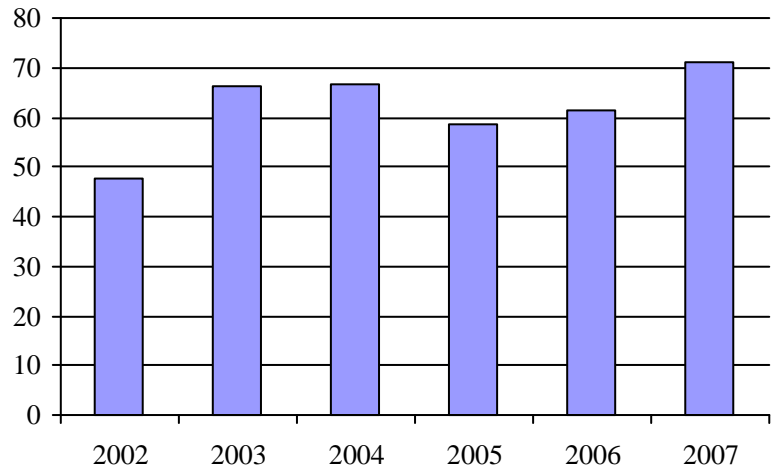
Service régulier	minibus	taxi	taxi adapté	total
Fauteuil roulant:	2 009	223	236	2 468
Ambulatoire:	10 299	726	34	11 059
Accompagnateur:	148	0	11	159
Total:	12 456	949	281	13 686
Régulier:	8 812	776	269	9 857
Occasionnel:	3 644	173	12	3 829
Total:	12 456	949	281	13 686
Visiteurs:	8	1	0	9
Hors territoire:	0	0	0	0
Autres services:	1 377	229	158	1 764

Destination(s) hors territoire

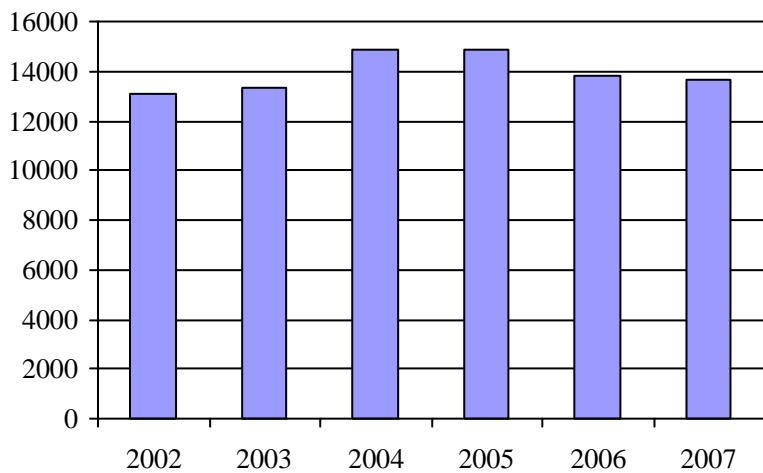
1. Évolution de la clientèle admise
2002 à 2007



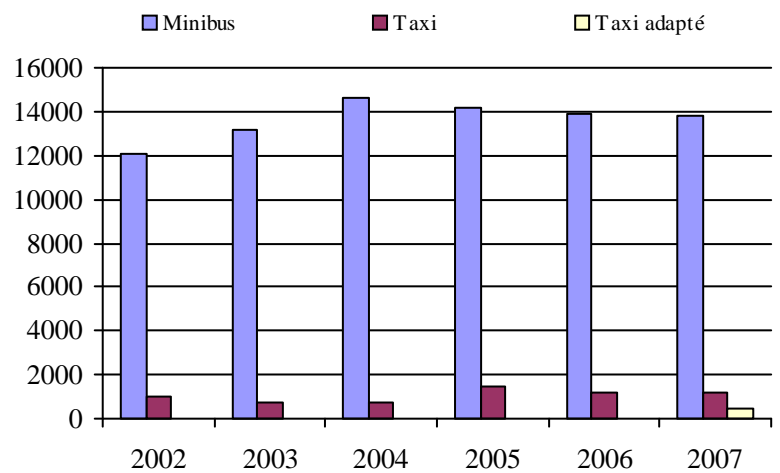
2. Évolution du ratio de "déplacements par personne admise" de 2002 à 2007



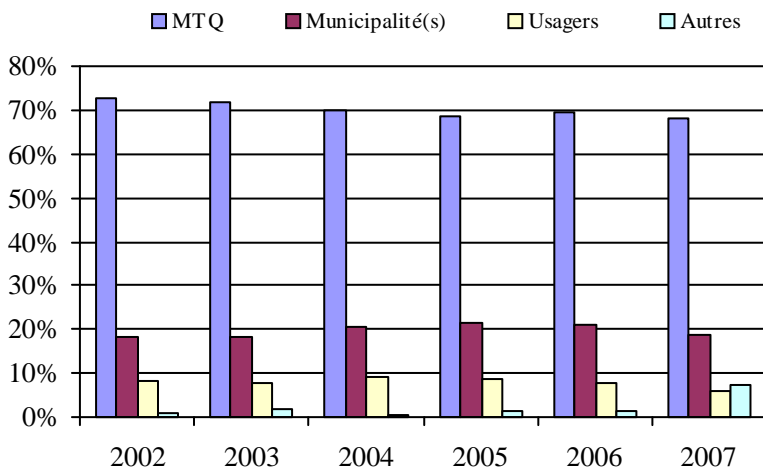
3. Évolution des déplacements
2002 à 2007



4. Évolution de la clientèle totale transportée
2002 à 2007



5. Évolution des revenus
2002 à 2007

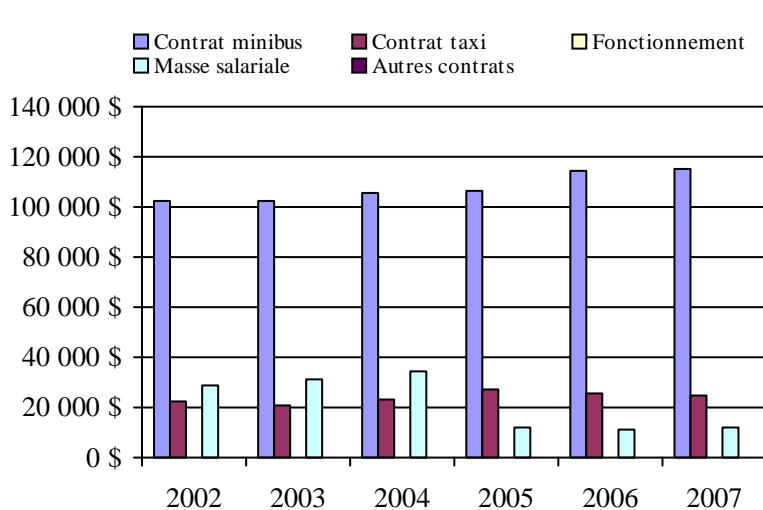


Municipalité(s) participante(s)

Nom (code géo.)

- Audet (30055)
- Courcelles (30090)
- Frontenac (30025)
- Lac-Drolet (30080)
- Lac-Mégantic (30030)
- Lambton (30095)
- Marston (30035)
- Milan (30040)
- Nantes (30045)
- Notre-Dame-des-Bois (30010)
- Piopolis (30020)
- Saint-Augustin-de-Woburn (30005)
- Sainte-Cécile-de-Whitton (30050)
- Saint-Ludger (30072)
- Saint-Robert-Bellarmin (30070)
- Saint-Romain (30100)
- Saint-Sébastien (30085)
- Stormoway (30105)
- Stratford (30110)
- Val-Racine (30015)

6. Évolution de certaines dépenses de 2002 à 2007



Population : 22 062 Territoire (km²) : 2 731,80

Transport adapté aux personnes handicapées 2007

Organisme mandataire: Ville d'East-Angus (15201)

Adresse: 200, rue Saint-Jean Est
East Angus (Québec) JOB 1R0
819 832-2868

Organisme Transport du Bonheur inc.
délégué: 120, rue Angus Nord bureau 101
East Angus (Québec) JOB 1R0
819 832-2711
transportdubonheur@videotron.ca

Date du début du service: 1981-10-15

Direction territoriale: Estrie

Région administrative: Estrie

Informations générales

Administration: Régie	Semaines d'opération/an: 52	Tarif au passage	Notes
Répartition: Régie	Heures de service/sem.: 168	minimum: 2,00 \$	
Opération minibus: À frais partagé	Délai de réservation (h): 24	maximum: 20,00 \$	
Offre d'autres services de transport	Horaire	Abonnement mensuel	
<input type="checkbox"/> Scolaire <input type="checkbox"/> Nolisé	en semaine: 00:00 à 00:00	minimum: 0,00 \$	
<input type="checkbox"/> Collectif régional <input type="checkbox"/> AMT	samedi: 00:00 à 00:00	maximum: 0,00 \$	
<input checked="" type="checkbox"/> Réseau de la santé <input type="checkbox"/> Autres	dimanche: 00:00 à 00:00		
Précision:	Temps moyen d'un déplacement: 30 minutes		

Informations financières

Revenus	
MTQ:	197 633 \$
Usagers:	34 293 \$
Municipalité(s):	62 439 \$
Autres services:	15 888 \$
Autres:	4 721 \$
Total:	314 974 \$
Dépenses	
Administration:	49 472 \$
Exploitation:	248 595 \$
Fonctionnement:	0 \$
Masse salariale:	12 763 \$
Immobilisation:	28 071 \$
Contrat minibus:	0 \$
Contrat taxi:	123 024 \$
Contrat bimodal:	0 \$
Contrat à frais partagés:	49 307 \$
Autres:	35 430 \$
Total:	298 067 \$
Dépenses liées aux autres revenus:	23 755 \$

Statistiques sur les véhicules

Minibus en service	
en régie:	1
à contrat:	0
total:	1
Kilométrage (minibus)	
service régulier:	44 754
autres services:	8 356
total:	53 110
Véhicules-heure (minibus)	
service régulier:	1 003
autres services:	193
total:	1 196
Nombre de voyages	
par taxi:	5 986
par taxi adapté:	79
total:	6 065

Indicateurs de performance

Coût par passager:	19,15 \$
Coût contrat minibus par km:	0,00 \$
Coût contrat minibus par passager:	0,00 \$
Coût contrat taxi par passager:	11,71 \$
Coût d'exploitation par passager:	16,79 \$
Coût par passager selon le mode	
- minibus:	24,56 \$
- taxi:	18,31 \$
- global:	20,13 \$
Passagers par véhicules-heure:	4,20
Passagers par voyage de taxi:	1,67
Km par passager minibus:	10,63
Km par véhicules-heure:	44,62
% de la population admise:	1,42%
Déplacements par personne admise:	45,18

Clientèle admise par groupes d'âge

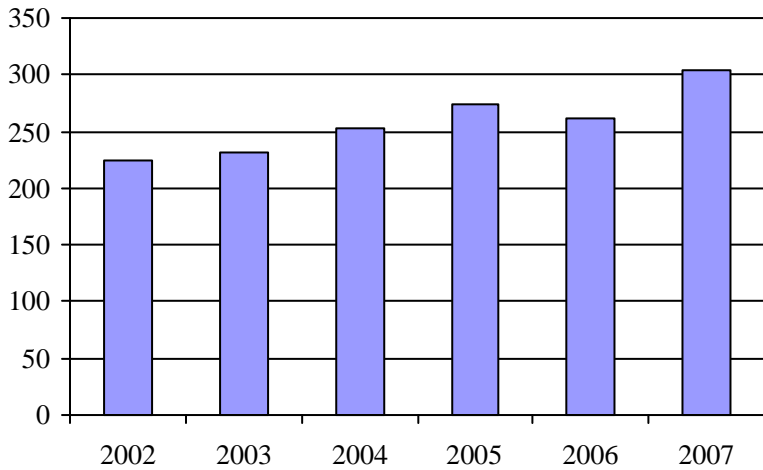
	0 à 5	6 à 21	22 à 65	> 65	total
Fauteuil roulant:	0	3	22	49	74
Ambulatoire:	0	6	16	43	65
Intellectuelle:	0	10	60	12	82
Psychique:	0	0	2	1	3
Visuelle:	0	1	2	12	15
Autres:	0	3	22	40	65
Total:	0	23	124	157	304
Admis en 2007:	0	2	32	24	58

Déplacements

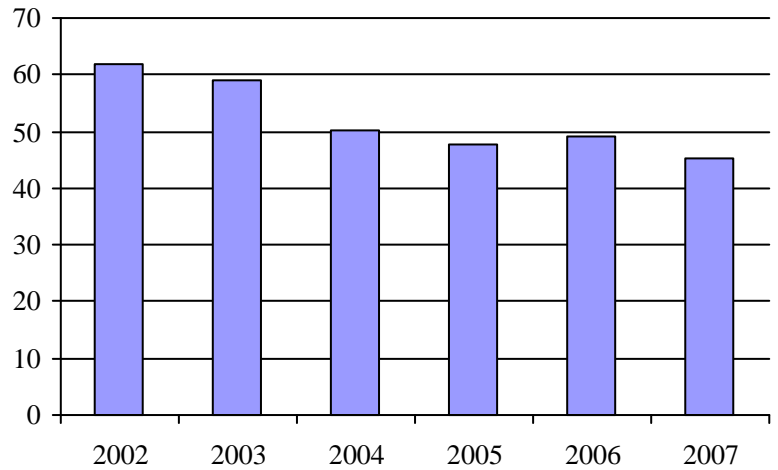
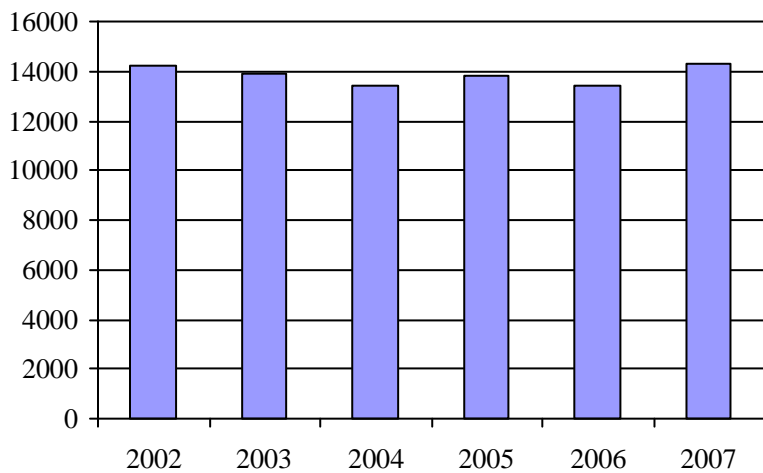
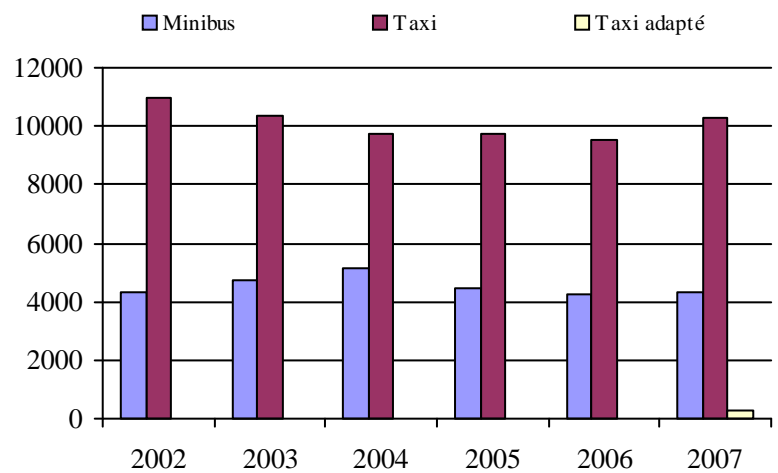
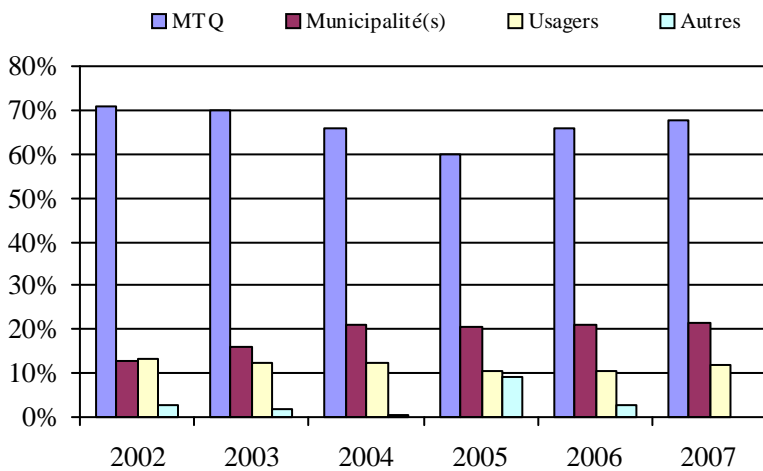
Service régulier	minibus	taxi	taxi adapté	total
Fauteuil roulant:	497	0	142	639
Ambulatoire:	3 370	9 725	0	13 095
Accompagnateur:	343	231	20	594
Total:	4 210	9 956	162	14 328
Régulier:	3 248	9 048	98	12 394
Occasionnel:	962	908	64	1 934
Total:	4 210	9 956	162	14 328
Visiteurs:	2	2	0	4
Hors territoire:	286	102	0	388
Autres services:	98	305	79	482

Destination(s) hors territoire

Sherbrooke

1. Évolution de la clientèle admise
2002 à 2007

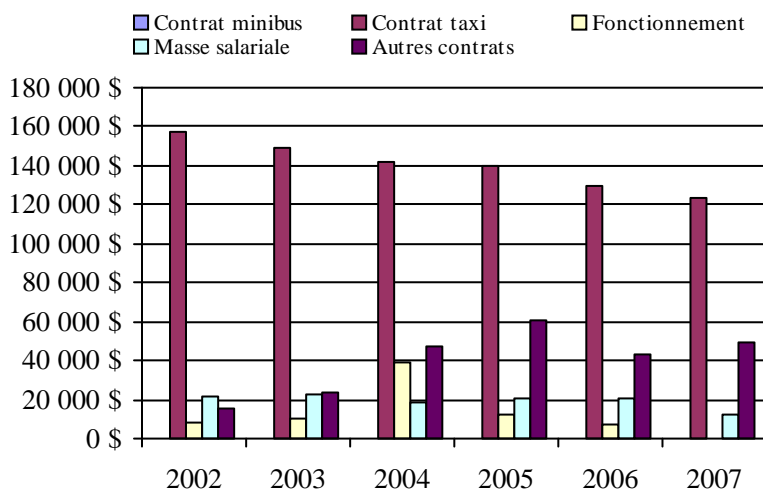
2. Évolution du ratio de "déplacements par personne admise" de 2002 à 2007

3. Évolution des déplacements
2002 à 20074. Évolution de la clientèle totale transportée
2002 à 20075. Évolution des revenus
2002 à 2007Municipalité(s) participante(s)Nom (code géo.)

Ascot Corner (41055)
 Bury (41070)
 Cookshire-Eaton (41038)
 Dudswell (41117)
 East Angus (41060)
 La Patrie (41027)
 Lingwick (41085)
 Newport (41037)
 Saint-Isidore-de-Clifton (41012)
 Scotstown (41080)
 Weedon (41098)
 Westbury (41065)

Population : 21 341 Territoire (km²) : 2 027,72

6. Évolution de certaines dépenses de 2002 à 2007



Transport adapté aux personnes handicapées 2007

Organisme mandataire: Ville de Coaticook (15301)

Adresse: 150, rue Child
Coaticook (Québec) J1A 2B3
819 849-2721

Organisme Acti-Bus de la Région de Coaticook inc.
délégué: 93, avenue de la Gravière
Coaticook (Québec) J1A 3E5
819 849-3024

Date du début du service: 1981-07-01

Direction territoriale: Estrie

Région administrative: Estrie

Informations générales

Administration: Régie	Semaines d'opération/an: 52	Tarif au passage	Notes
Répartition: Régie	Heures de service/sem.: 64	minimum: 1,75 \$	Le taxi adapté
Opération minibus: Régie	Délai de réservation (h): 24	maximum: 40,00 \$	appartient à
			l'organisme
Offre d'autres services de transport	Horaire	Abonnement mensuel	
<input type="checkbox"/> Scolaire <input type="checkbox"/> Nolisé	en semaine: 06:30 à 17:30	minimum: 0,00 \$	
<input type="checkbox"/> Collectif régional <input type="checkbox"/> AMT	samedi: 00:00 à 23:59	maximum: 0,00 \$	
<input type="checkbox"/> Réseau de la santé <input type="checkbox"/> Autres	dimanche: 00:00 à 23:59		
Précision:	Temps moyen d'un déplacement: 11 minutes		

Informations financières

Revenus	
MTQ:	121 624 \$
Usagers:	39 119 \$
Municipalité(s):	94 525 \$
Autres services:	0 \$
Autres:	10 396 \$
Total:	265 664 \$
Dépenses	
Administration:	48 939 \$
Exploitation:	189 140 \$
Fonctionnement:	56 480 \$
Masse salariale:	101 041 \$
Immobilisation:	29 454 \$
Contrat minibus:	0 \$
Contrat taxi:	2 165 \$
Contrat bimodal:	0 \$
Contrat à frais partagés:	0 \$
Autres:	0 \$
Total:	238 079 \$
Dépenses liées aux autres revenus:	0 \$

Statistiques sur les véhicules

Minibus en service	
en régie:	2
à contrat:	0
total:	2
Kilométrage (minibus)	
service régulier:	103 498
autres services:	0
total:	103 498
Véhicules-heure (minibus)	
service régulier:	3 325
autres services:	0
total:	3 325
Nombre de voyages	
par taxi:	97
par taxi adapté:	1 495
total:	1 592

Indicateurs de performance

Coût par passager:	12,53 \$
Coût contrat minibus par km:	0,00 \$
Coût contrat minibus par passager:	0,00 \$
Coût contrat taxi par passager:	0,71 \$
Coût d'exploitation par passager:	9,95 \$
Coût par passager selon le mode	
- minibus:	13,27 \$
- taxi:	8,60 \$
- global:	12,53 \$
Passagers par véhicules-heure:	4,80
Passagers par voyage de taxi:	1,91
Km par passager minibus:	6,48
Km par véhicules-heure:	31,13
% de la population admise:	2,18%
Déplacements par personne admise:	46,03

Clientèle admise par groupes d'âge

	0 à 5	6 à 21	22 à 65	> 65	total
Fauteuil roulant:	0	6	32	57	95
Ambulatoire:	0	1	35	113	149
Intellectuelle:	0	5	69	11	85
Psychique:	0	0	12	51	63
Visuelle:	0	0	10	6	16
Autres:	0	0	0	0	0
Total:	0	12	158	238	408
Admis en 2007:	0	0	9	31	40

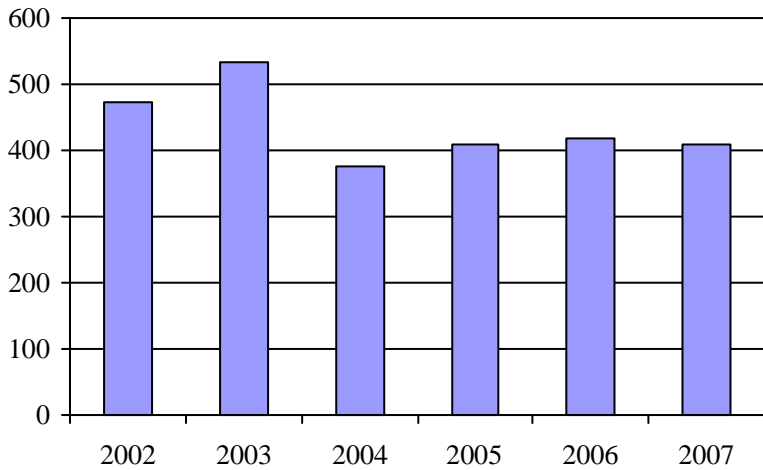
Déplacements

Service régulier	minibus	taxi	taxi adapté	total
Fauteuil roulant:	1 715	0	569	2 284
Ambulatoire:	14 074	125	2 297	16 496
Accompagnateur:	177	0	50	227
Total:	15 966	125	2 916	19 007
Régulier:	6 546	39	1 160	7 745
Occasionnel:	9 420	86	1 756	11 262
Total:	15 966	125	2 916	19 007
Visiteurs:	0	0	0	0
Hors territoire:	448	0	154	602
Autres services:	0	0	0	0

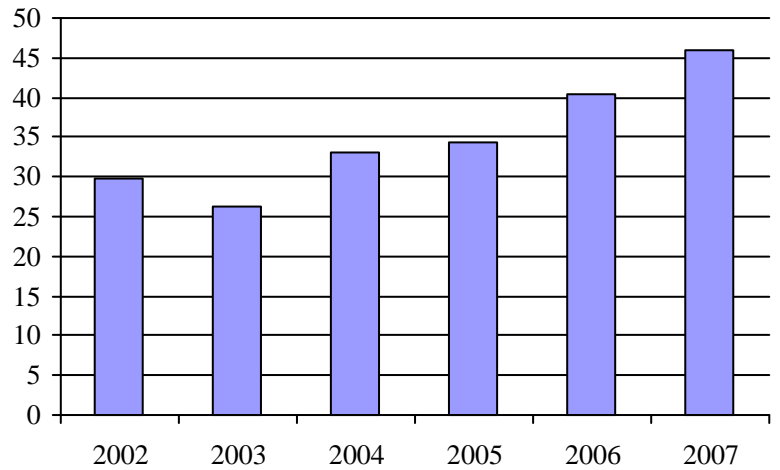
Destination(s) hors territoire

Sherbrooke (centre-ville, CHUS, CEGEP, Hotel-Dieu, CRE)

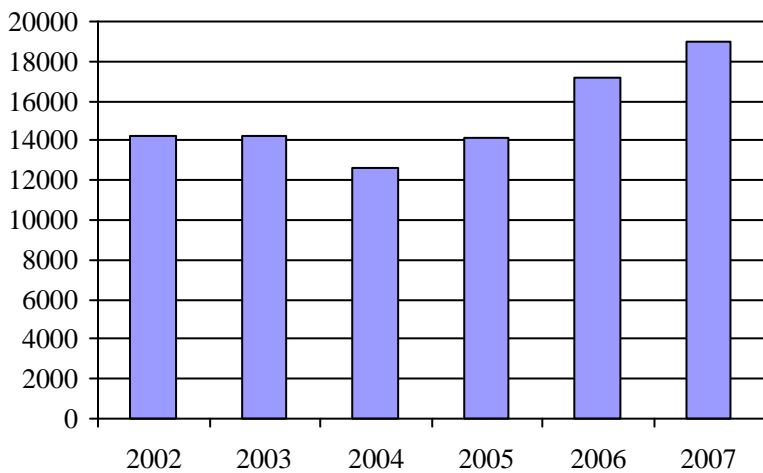
1. Évolution de la clientèle admise
2002 à 2007



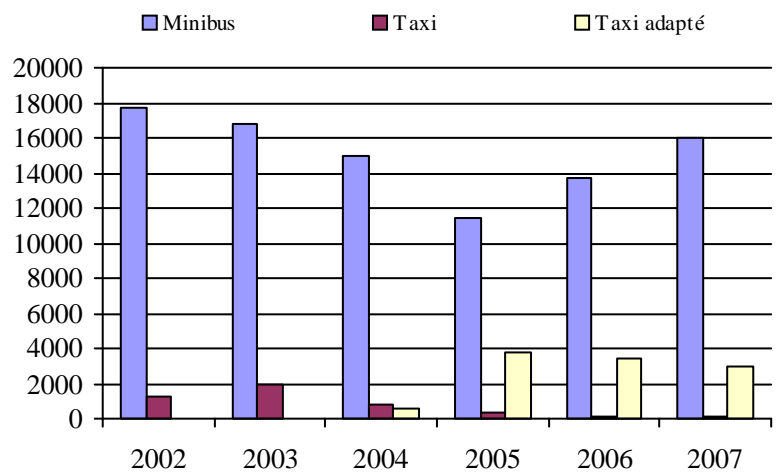
2. Évolution du ratio de "déplacements par personne admise" de 2002 à 2007



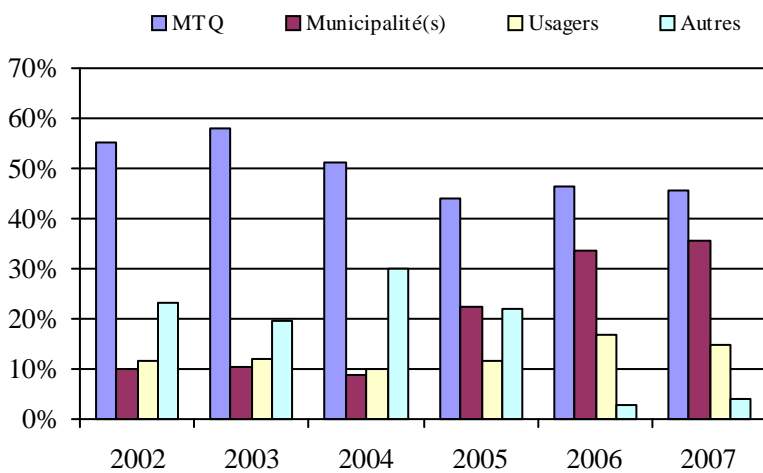
3. Évolution des déplacements
2002 à 2007



4. Évolution de la clientèle totale transportée
2002 à 2007



5. Évolution des revenus
2002 à 2007



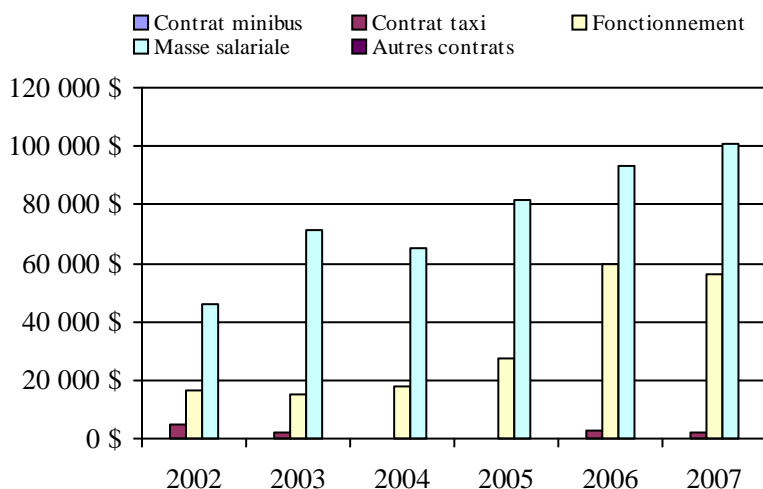
Municipalité(s) participante(s)

Nom (code géo.)

- Barnston-Ouest (44045)
- Coaticook (44037)
- Compton (44071)
- Dixville (44023)
- East Hereford (44010)
- Martinville (44060)
- Sainte-Edwidge-de-Clifton (44055)
- Saint-Herménégilde (44015)
- Saint-Malo (44003)
- Saint-Venant-de-Paquette (44005)
- Stanstead-Est (44050)
- Waterville (44080)

Population : 18 745 Territoire (km²) : 1 331,83

6. Évolution de certaines dépenses de 2002 à 2007



Transport adapté aux personnes handicapées 2007

Organisme mandataire: Ville de Magog (15401)

Adresse: 7, rue Principale Est
Magog (Québec) J1X 1Y4
819 843-6501

Organisme Transport des Alentours inc.
délégué: 95, rue Merry Nord local 306
Magog (Québec) J1X 2E7
819 843-3350

Date du début du service: 1981-01-12

Direction territoriale: Estrie

Région administrative: Estrie

Informations générales

Administration: Régie	Semaines d'opération/an: 52	Tarif au passage	Notes
Répartition: Régie	Heures de service/sem.: 74	minimum: 2,30 \$	
Opération minibus: Contrat	Délai de réservation (h): 24	maximum: 6,50 \$	
Offre d'autres services de transport	Horaire	Abonnement mensuel	
<input type="checkbox"/> Scolaire <input checked="" type="checkbox"/> Nolisé	en semaine: 06:50 à 17:00	minimum: 0,00 \$	
<input type="checkbox"/> Collectif régional <input type="checkbox"/> AMT	samedi: 10:00 à 23:00	maximum: 0,00 \$	
<input checked="" type="checkbox"/> Réseau de la santé <input checked="" type="checkbox"/> Autres	dimanche:		
Précision: 60 ans et plus	Temps moyen d'un déplacement: 10 minutes		

Informations financières

Revenus	
MTQ:	325 501 \$
Usagers:	78 803 \$
Municipalité(s):	61 133 \$
Autres services:	43 280 \$
Autres:	5 361 \$
Total:	514 078 \$
Dépenses	
Administration:	59 340 \$
Exploitation:	439 367 \$
Fonctionnement:	0 \$
Masse salariale:	42 451 \$
Immobilisation:	0 \$
Contrat minibus:	246 719 \$
Contrat taxi:	147 037 \$
Contrat bimodal:	0 \$
Contrat à frais partagés:	0 \$
Autres:	3 160 \$
Total:	498 707 \$
Dépenses liées aux autres revenus:	39 453 \$

Statistiques sur les véhicules

Minibus en service	
en régie:	0
à contrat:	5
total:	5
Kilométrage (minibus)	
service régulier:	123 869
autres services:	4 750
total:	128 619
Véhicules-heure (minibus)	
service régulier:	5 646
autres services:	380
total:	6 026
Nombre de voyages	
par taxi:	4 015
par taxi adapté:	1 500
total:	5 515

Indicateurs de performance

Coût par passager:	14,37 \$
Coût contrat minibus par km:	1,92 \$
Coût contrat minibus par passager:	9,46 \$
Coût contrat taxi par passager:	13,56 \$
Coût d'exploitation par passager:	11,90 \$
Coût par passager selon le mode	
- minibus:	12,30 \$
- taxi:	16,40 \$
- global:	13,50 \$
Passagers par véhicules-heure:	4,18
Passagers par voyage de taxi:	1,51
Km par passager minibus:	5,25
Km par véhicules-heure:	21,94
% de la population admise:	1,51%
Déplacements par personne admise:	52,57

Clientèle admise par groupes d'âge

	0 à 5	6 à 21	22 à 65	> 65	total
Fauteuil roulant:	0	5	45	72	122
Ambulatoire:	0	2	61	182	245
Intellectuelle:	0	20	116	15	151
Psychique:	0	1	25	24	50
Visuelle:	0	1	7	19	27
Autres:	0	0	0	0	0
Total:	0	29	254	312	595
Admis en 2007:	0	5	35	59	99

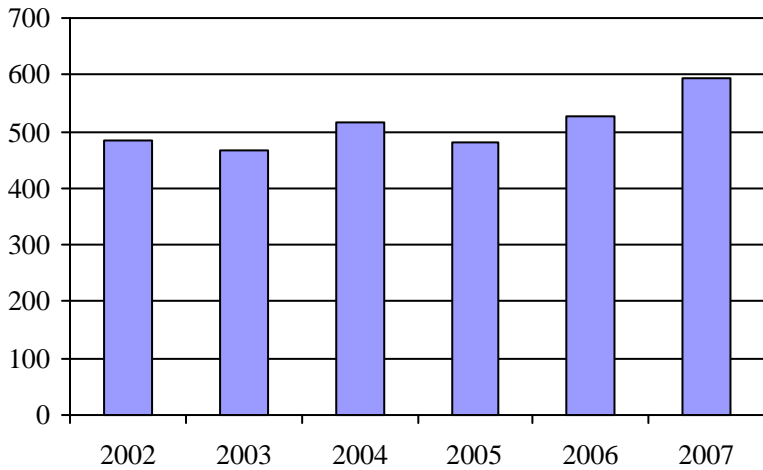
Déplacements

Service régulier	minibus	taxi	taxi adapté	total
Fauteuil roulant:	1 908	100	1 175	3 183
Ambulatoire:	21 283	5 899	916	28 098
Accompagnateur:	416	24	236	676
Total:	23 607	6 023	2 327	31 957
Régulier:	18 346	4 370	1 159	23 875
Occasionnel:	5 261	1 653	1 168	8 082
Total:	23 607	6 023	2 327	31 957
Visiteurs:	0	1	0	1
Hors territoire:	3 691	519	666	4 876
Autres services:	2 487	2 092	401	4 980

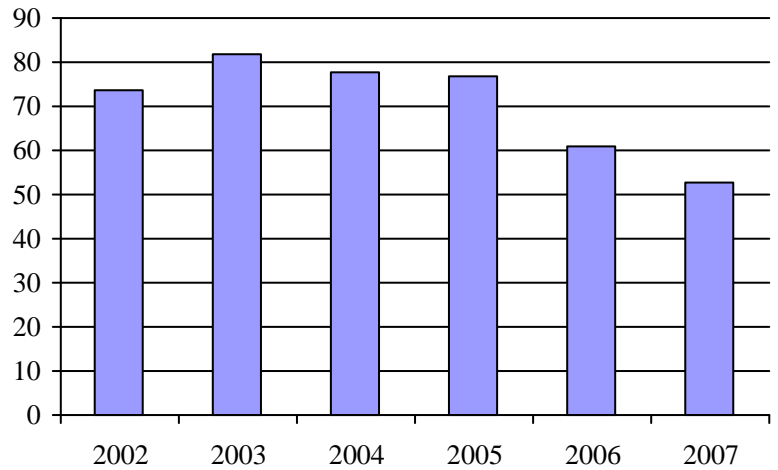
Destination(s) hors territoire

Sherbrooke, CRDI, Waterloo

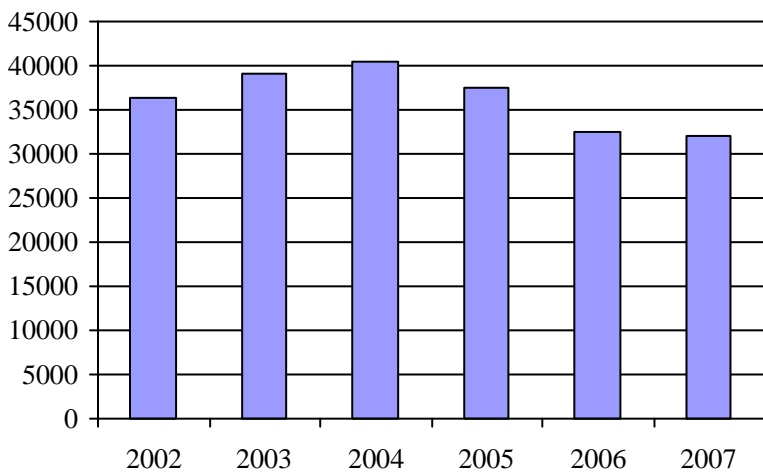
1. Évolution de la clientèle admise
2002 à 2007



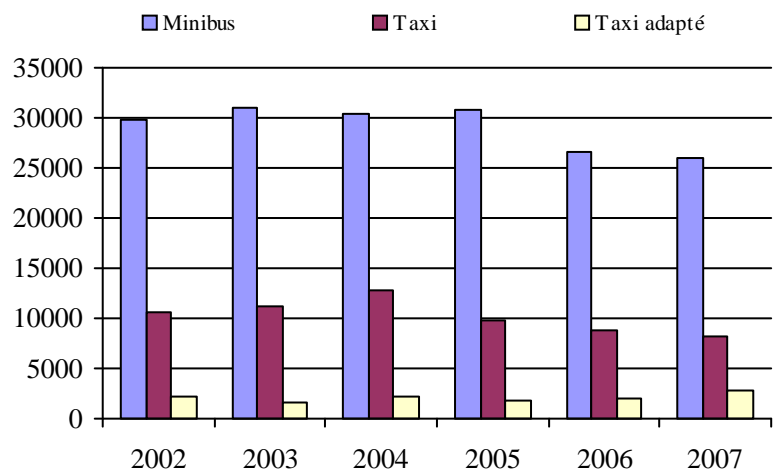
2. Évolution du ratio de "déplacements par personne admise" de 2002 à 2007



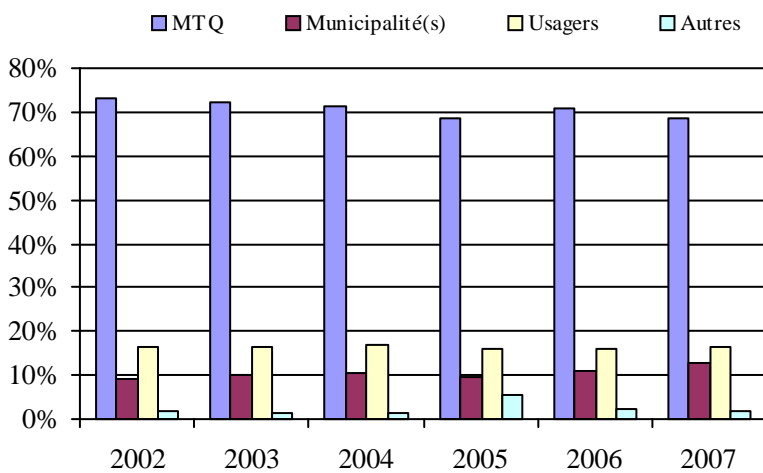
3. Évolution des déplacements
2002 à 2007



4. Évolution de la clientèle totale transportée
2002 à 2007



5. Évolution des revenus
2002 à 2007



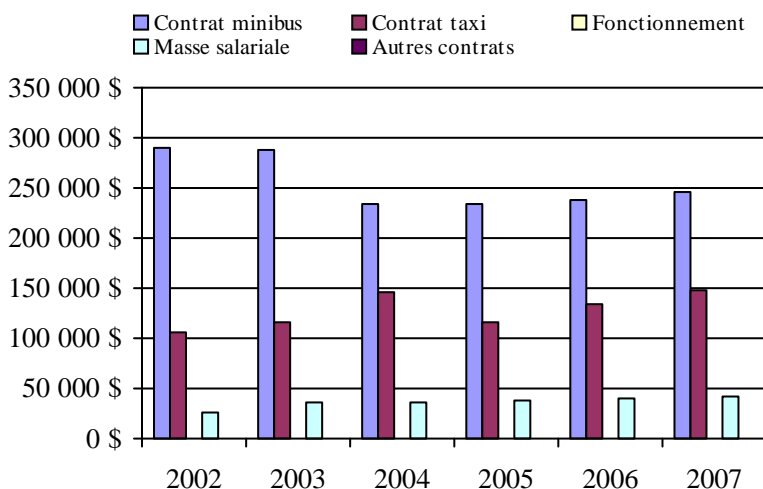
Municipalité(s) participante(s)

Nom (code géo.)

- Austin (45085)
- Ayer's Cliff (45035)
- Bolton-Est (45095)
- Hatley (45055)
- Magog (45072)
- North Hatley (45050)
- Orford (45115)
- Potton (45030)
- Sainte-Catherine-de-Hatley (45060)
- Stanstead (45008)

Population : 39 301 Territoire (km²) : 887,68

6. Évolution de certaines dépenses de 2002 à 2007



Transport adapté aux personnes handicapées 2007

Organisme mandataire: Ville de Windsor (15701)

Adresse: 22, rue Saint-Georges CP 90
Windsor (Québec) J1S 2L7
819 845-7888

Organisme Trans-Appel inc.
délégué: 54, rue Saint-Georges local 204
Windsor (Québec) J1S 1J5
819 845-2777
Trans.appel@cgocable.ca

Date du début du service: 1981-09-01

Direction territoriale: Estrie

Région administrative: Estrie

Informations générales

Administration: Régie	Semaines d'opération/an: 52	Tarif au passage	Notes
Répartition: Régie	Heures de service/sem.: 60	minimum: 2,50 \$	
Opération minibus: Contrat	Délai de réservation (h): 24	maximum: 2,50 \$	
Offre d'autres services de transport	Horaire	Abonnement mensuel	
<input type="checkbox"/> Scolaire <input type="checkbox"/> Nolisé	en semaine: 06:30 à 18:30	minimum: 0,00 \$	
<input type="checkbox"/> Collectif régional <input type="checkbox"/> AMT	samedi:	maximum: 0,00 \$	
<input checked="" type="checkbox"/> Réseau de la santé <input checked="" type="checkbox"/> Autres	dimanche:		

Précision:

Transport adapté plus. 55 ans et + si le trajet et l'horaire conviennent

Temps moyen d'un déplacement: 21 minutes

Informations financières

Revenus	
MTQ:	262 857 \$
Usagers:	57 127 \$
Municipalité(s):	63 870 \$
Autres services:	40 827 \$
Autres:	97 \$
Total:	424 778 \$
Dépenses	
Administration:	61 112 \$
Exploitation:	380 325 \$
Fonctionnement:	0 \$
Masse salariale:	50 044 \$
Immobilisation:	0 \$
Contrat minibus:	330 281 \$
Contrat taxi:	0 \$
Contrat bimodal:	0 \$
Contrat à frais partagés:	0 \$
Autres:	0 \$
Total:	441 437 \$
Dépenses liées aux autres revenus:	33 974 \$

Statistiques sur les véhicules

Minibus en service	
en régie:	0
à contrat:	6
total:	6
Kilométrage (minibus)	
service régulier:	245 708
autres services:	27 301
total:	273 009
Véhicules-heure (minibus)	
service régulier:	7 360
autres services:	8 170
total:	15 530
Nombre de voyages	
par taxi:	0
par taxi adapté:	0
total:	0

Indicateurs de performance

Coût par passager:	19,52 \$
Coût contrat minibus par km:	1,21 \$
Coût contrat minibus par passager:	14,92 \$
Coût contrat taxi par passager:	0,00 \$
Coût d'exploitation par passager:	17,18 \$
Coût par passager selon le mode	
- minibus:	19,94 \$
- taxi:	0,00 \$
- global:	19,94 \$
Passagers par véhicules-heure:	2,84
Passagers par voyage de taxi:	0,00
Km par passager minibus:	11,77
Km par véhicules-heure:	33,38
% de la population admise:	1,80%
Déplacements par personne admise:	39,39

Clientèle admise par groupes d'âge

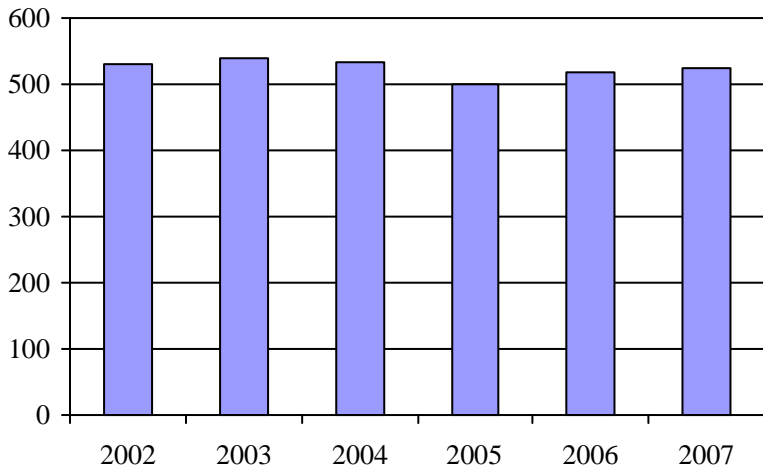
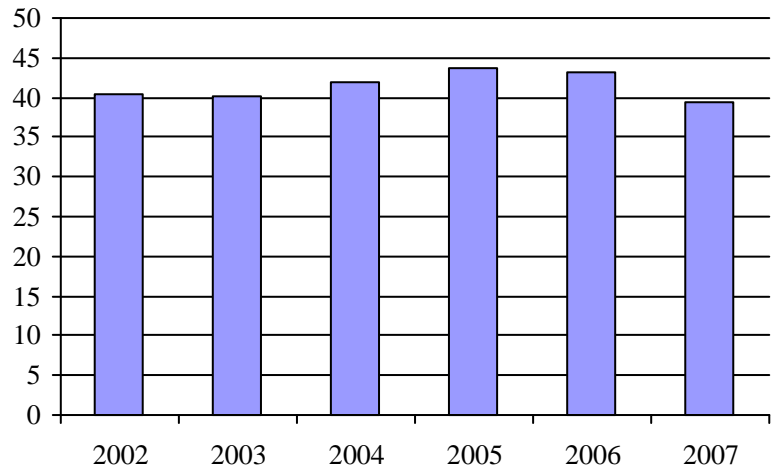
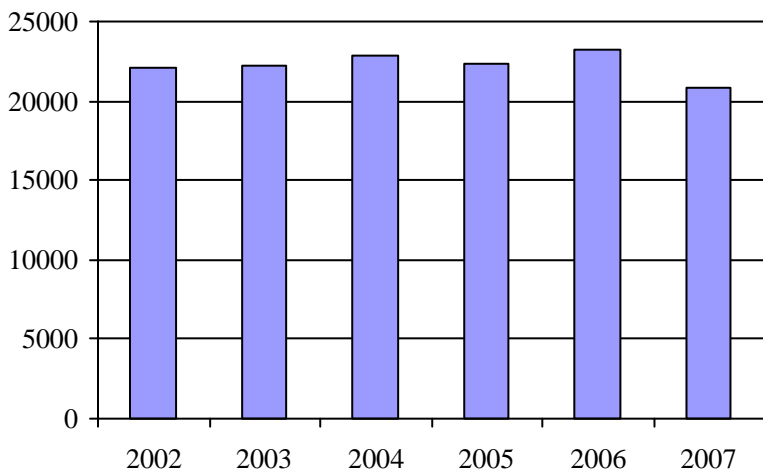
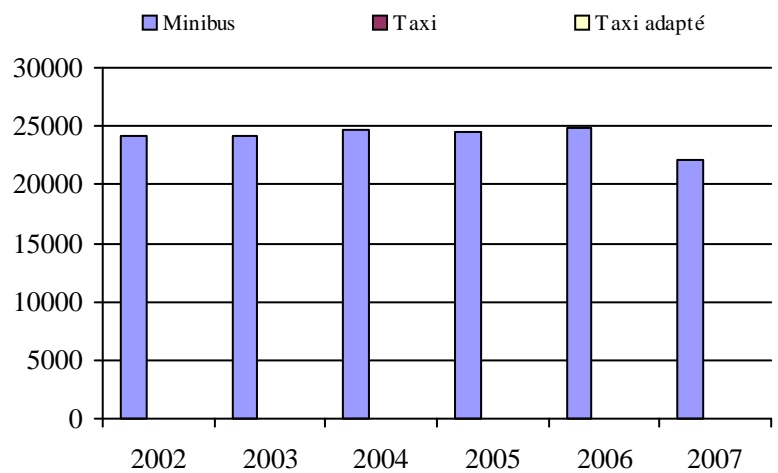
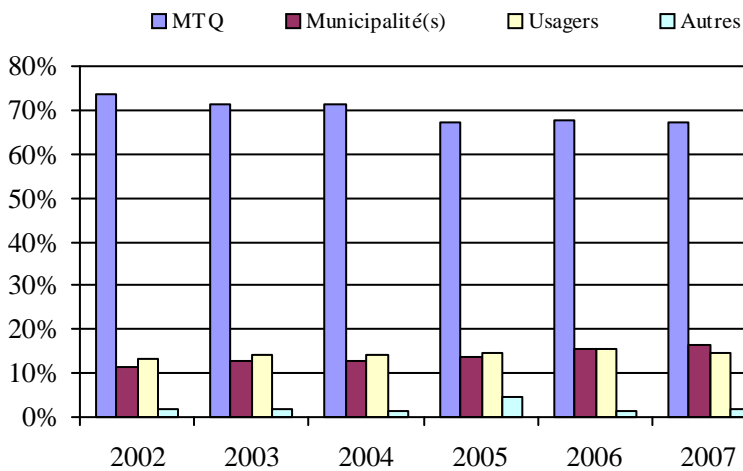
	0 à 5	6 à 21	22 à 65	> 65	total
Fauteuil roulant:	3	3	43	91	140
Ambulatoire:	0	0	39	170	209
Intellectuelle:	0	12	73	4	89
Psychique:	1	1	34	24	60
Visuelle:	0	0	6	19	25
Autres:	0	0	0	0	0
Total:	4	16	195	308	523
Admis en 2007:	0	4	16	24	44

Déplacements

Service régulier	minibus	taxi	taxi adapté	total
Fauteuil roulant:	1 865	0	0	1 865
Ambulatoire:	18 734	0	0	18 734
Accompagnateur:	277	0	0	277
Total:	20 876	0	0	20 876
Régulier:	18 296	0	0	18 296
Occasionnel:	2 580	0	0	2 580
Total:	20 876	0	0	20 876
Visiteurs:	0	0	0	0
Hors territoire:	3 291	0	0	3 291
Autres services:	1 267	0	0	1 267

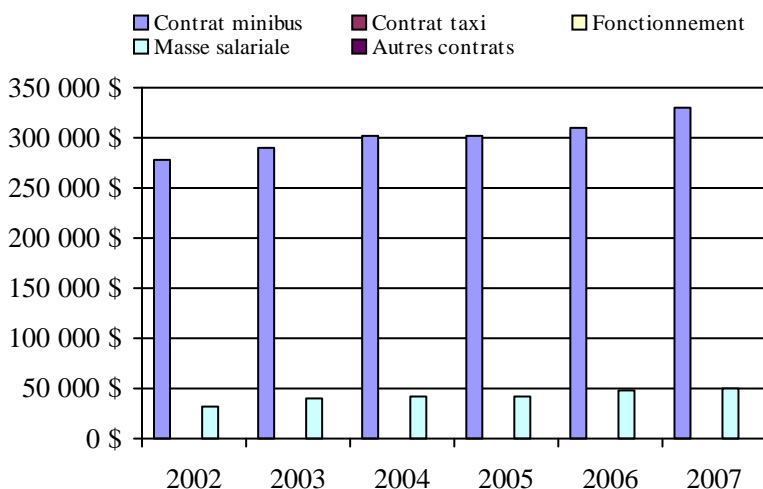
Destination(s) hors territoire

Sherbrooke

1. Évolution de la clientèle admise
2002 à 20072. Évolution du ratio de "déplacements par
personne admise" de 2002 à 20073. Évolution des déplacements
2002 à 20074. Évolution de la clientèle totale transportée
2002 à 20075. Évolution des revenus
2002 à 2007Municipalité(s) participante(s)Nom (code géo.)

Bonsecours (42040)
 Cleveland (42110)
 Kingsbury (42070)
 Lawrenceville (42045)
 Maricourt (42065)
 Melbourne (42075)
 Racine (42032)
 Richmond (42098)
 Saint-Claude (42100)
 Saint-Denis-de-Brompton (42025)
 Sainte-Anne-de-la-Rochelle (42050)
 Saint-François-Xavier-de-Brompton (42020)
 Stoke (42005)
 Valcourt (42060)
 Valcourt (42055)
 Val-Joli (42095)
 Windsor (42088)

6. Évolution de certaines dépenses de 2002 à 2007



Population : 29 041 Territoire (km²) : 1 329,14

Transport adapté aux personnes handicapées 2007

Organisme mandataire: Ville d'Asbestos (15801)

Adresse: 185, rue du Roi
Asbestos (Québec) J1T 1S4
819 879-7171

Organisme Transbestos inc.
délégué: 425, rue Noel
Asbestos (Québec) J1T 2E2
819 879-7107
transbestos@bellnet.ca

Date du début du service: 1980-11-03

Direction territoriale: Estrie

Région administrative: Estrie

Informations générales

Administration: Régie	Semaines d'opération/an: 52	Tarif au passage	Notes
Répartition: Régie	Heures de service/sem.: 75	minimum: 2,50 \$	
Opération minibus: Contrat	Délai de réservation (h): 1	maximum: 2,50 \$	

Offre d'autres services de transport

- Scolaire Nolisé
 Collectif régional AMT
 Réseau de la santé Autres

Horaire

en semaine: 07:00 à 17:30
samedi:
dimanche:

Abonnement mensuel

minimum: 0,00 \$
maximum: 0,00 \$

Précision:

Transport adapté plus. + de 55 ans si le
tâjet et l'horaire concordent

Temps moyen d'un déplacement: non disponible

Informations financières

Revenus	
MTQ:	129 128 \$
Usagers:	36 609 \$
Municipalité(s):	31 831 \$
Autres services:	1 071 \$
Autres:	2 963 \$
Total:	201 602 \$

Dépenses	
Administration:	18 471 \$
Exploitation:	199 704 \$
Fonctionnement:	0 \$
Masse salariale:	32 939 \$
Immobilisation:	0 \$
Contrat minibus:	166 765 \$
Contrat taxi:	0 \$
Contrat bimodal:	0 \$
Contrat à frais partagés:	0 \$
Autres:	0 \$
Total:	218 175 \$

Dépenses liées aux autres revenus:	0 \$
---------------------------------------	------

Statistiques sur les véhicules

Minibus en service	
en régie:	0
à contrat:	2
total:	2

Kilométrage (minibus)	
service régulier:	98 926
autres services:	0
total:	98 926

Véhicules-heure (minibus)	
service régulier:	3 874
autres services:	0
total:	3 874

Nombre de voyages	
par taxi:	0
par taxi adapté:	0
total:	0

Indicateurs de performance

Coût par passager:	13,24 \$
Coût contrat minibus par km:	1,69 \$
Coût contrat minibus par passager:	9,84 \$
Coût contrat taxi par passager:	0,00 \$
Coût d'exploitation par passager:	11,78 \$
Coût par passager selon le mode	
- minibus:	12,87 \$
- taxi:	0,00 \$
- global:	12,87 \$
Passagers par véhicules-heure:	4,25
Passagers par voyage de taxi:	0,00
Km par passager minibus:	6,01
Km par véhicules-heure:	25,54
% de la population admise:	1,04%
Déplacements par personne admise:	115,71

Clientèle admise par groupes d'âge

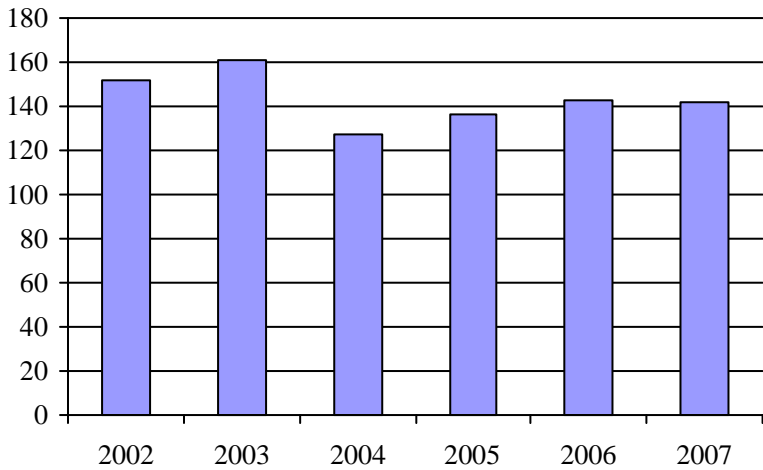
	0 à 5	6 à 21	22 à 65	> 65	total
Fauteuil roulant:	0	3	24	29	56
Ambulatoire:	0	4	9	24	37
Intellectuelle:	0	1	26	5	32
Psychique:	0	0	7	7	14
Visuelle:	0	1	0	2	3
Autres:	0	0	0	0	0
Total:	0	9	66	67	142
Admis en 2007:	0	0	11	9	20

Déplacements

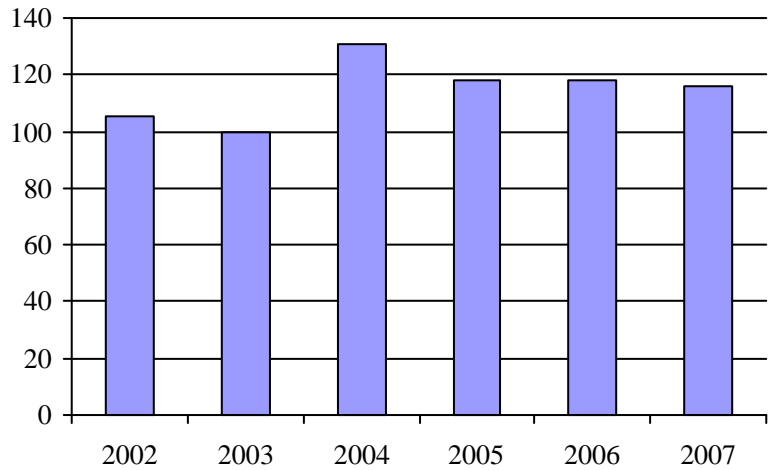
	minibus	taxi	taxi adapté	total
Service régulier				
Fauteuil roulant:	2 798	0	0	2 798
Ambulatoire:	13 633	0	0	13 633
Accompagnateur:	42	0	0	42
Total:	16 473	0	0	16 473
Régulier:	11 841	0	0	11 841
Occasionnel:	4 632	0	0	4 632
Total:	16 473	0	0	16 473
Visiteurs:	0	0	0	0
Hors territoire:	0	0	0	0
Autres services:	476	0	0	476

Destination(s) hors territoire

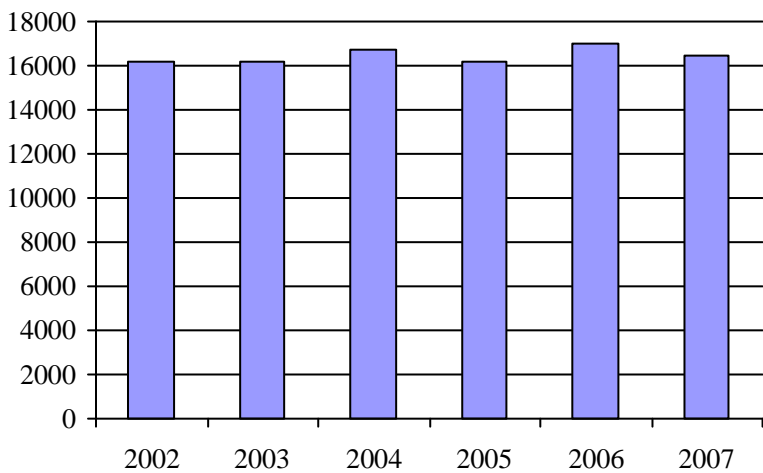
1. Évolution de la clientèle admise
 2002 à 2007



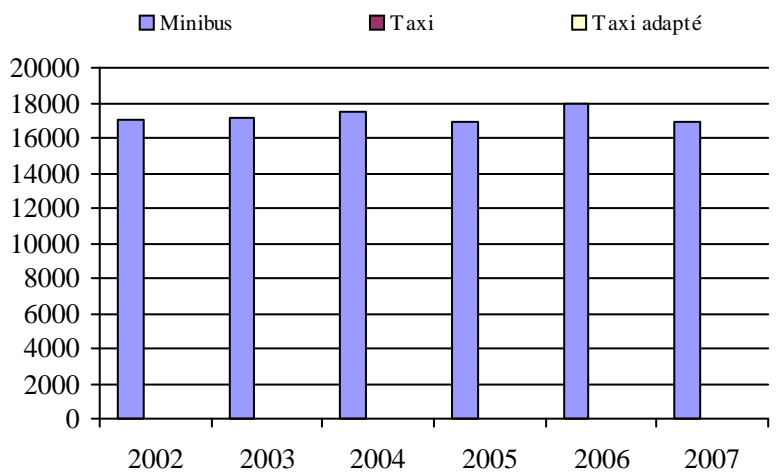
2. Évolution du ratio de "déplacements par personne admise" de 2002 à 2007



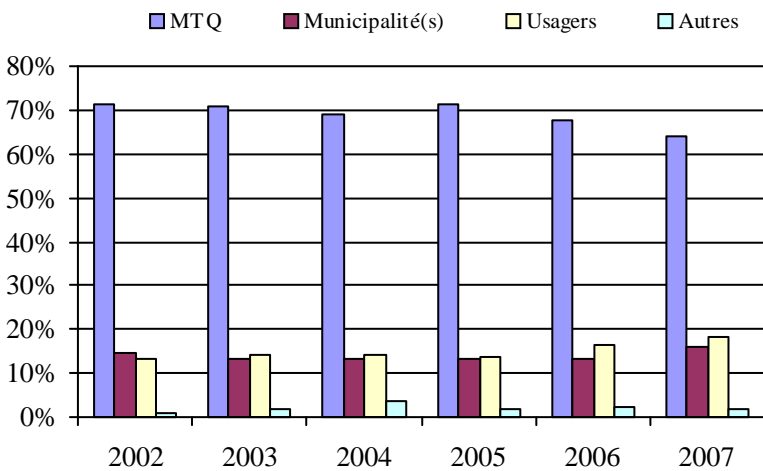
3. Évolution des déplacements
 2002 à 2007



4. Évolution de la clientèle totale transportée
 2002 à 2007



5. Évolution des revenus
 2002 à 2007



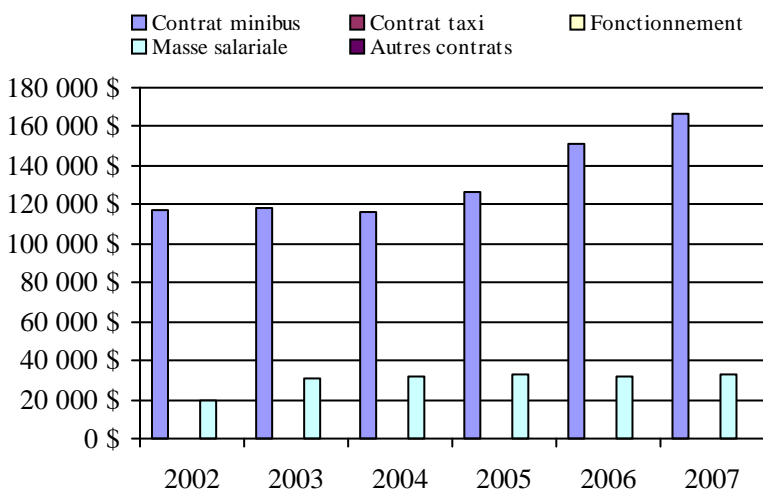
Municipalité(s) participante(s)

Nom (code géo.)

- Asbestos (40043)
- Danville (40047)
- Saint-Camille (40025)
- Saint-Georges-de-Windsor (40032)
- Wotton (40017)

Population : 13 694 Territoire (km²) : 529,31

6. Évolution de certaines dépenses de 2002 à 2007



Transport adapté aux personnes handicapées 2007

Organisme mandataire: Société de transport de Sherbrooke (25601)

Adresse: 895, rue Cabana
 Sherbrooke (Québec) J1K 2M3
 819 564-2687 poste 308

Organisme Société de transport de Sherbrooke
 délégué: 895, rue Cabana
 Sherbrooke (Québec) J1K 2M3
 819 564-2687 poste 308

Date du début du service: 1980-06-01

Direction territoriale: Estrie

Région administrative: Estrie

Informations générales

Administration: Régie	Semaines d'opération/an: 52	Tarif au passage	Notes
Répartition: Régie	Heures de service/sem.: 117	minimum: 2,85 \$	
Opération minibus: Mixte	Délai de réservation (h): 24	maximum: 3,00 \$	
Offre d'autres services de transport	Horaire	Abonnement mensuel	
<input type="checkbox"/> Scolaire <input type="checkbox"/> Nolisé	en semaine: 07:00 à 00:00	minimum: 45,00 \$	
<input type="checkbox"/> Collectif régional <input type="checkbox"/> AMT	samedi: 08:00 à 00:00	maximum: 57,00 \$	
<input type="checkbox"/> Réseau de la santé <input type="checkbox"/> Autres	dimanche: 08:00 à 00:00		
Précision:	Temps moyen d'un déplacement: non disponible		

Informations financières

Revenus	
MTQ:	2 092 004 \$
Usagers:	320 456 \$
Municipalité(s):	1 096 000 \$
Autres services:	0 \$
Autres:	1 917 \$
Total:	3 510 377 \$
Dépenses	
Administration:	187 168 \$
Exploitation:	2 978 894 \$
Fonctionnement:	311 137 \$
Masse salariale:	1 445 526 \$
Immobilisation:	20 016 \$
Contrat minibus:	75 492 \$
Contrat taxi:	1 038 346 \$
Contrat bimodal:	0 \$
Contrat à frais partagés:	0 \$
Autres:	88 377 \$
Total:	3 166 062 \$
Dépenses liées aux autres revenus:	0 \$

Statistiques sur les véhicules

Minibus en service	
en régie:	11
à contrat:	1
total:	12
Kilométrage (minibus)	
service régulier:	518 661
autres services:	0
total:	518 661
Véhicules-heure (minibus)	
service régulier:	27 022
autres services:	0
total:	27 022
Nombre de voyages	
par taxi:	50 315
par taxi adapté:	564
total:	50 879

Indicateurs de performance

Coût par passager:	14,15 \$
Coût contrat minibus par km:	0,00 \$
Coût contrat minibus par passager:	0,00 \$
Coût contrat taxi par passager:	8,53 \$
Coût d'exploitation par passager:	13,31 \$
Coût par passager selon le mode	
- minibus:	17,30 \$
- taxi:	11,50 \$
- global:	14,15 \$
Passagers par véhicules-heure:	3,78
Passagers par voyage de taxi:	2,39
Km par passager minibus:	5,08
Km par véhicules-heure:	19,19
% de la population admise:	2,35%
Déplacements par personne admise:	63,01

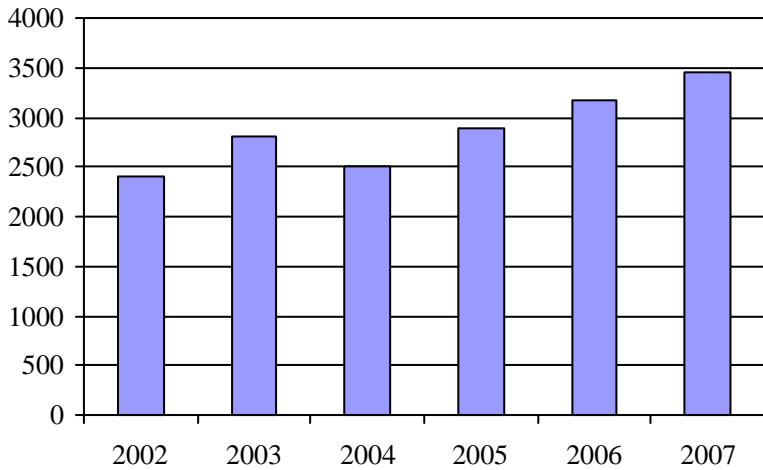
Clientèle admise par groupes d'âge

	0 à 5	6 à 21	22 à 65	> 65	total
Fauteuil roulant:	2	39	327	663	1031
Ambulatoire:	0	8	334	1070	1412
Intellectuelle:	0	92	297	80	469
Psychique:	1	24	54	280	359
Visuelle:	0	1	69	85	155
Autres:	0	1	8	12	21
Total:	3	165	1089	2190	3447
Admis en 2007:	1	22	122	365	510

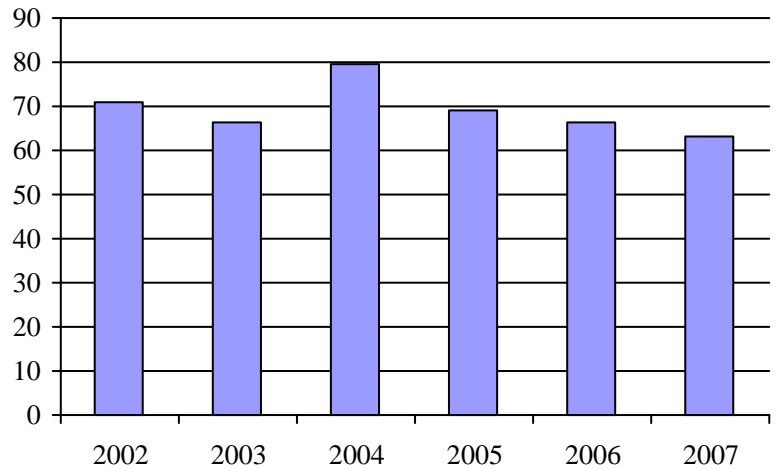
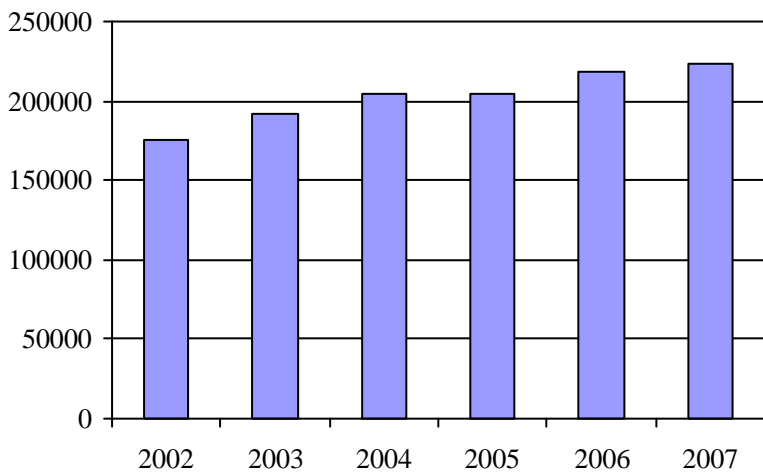
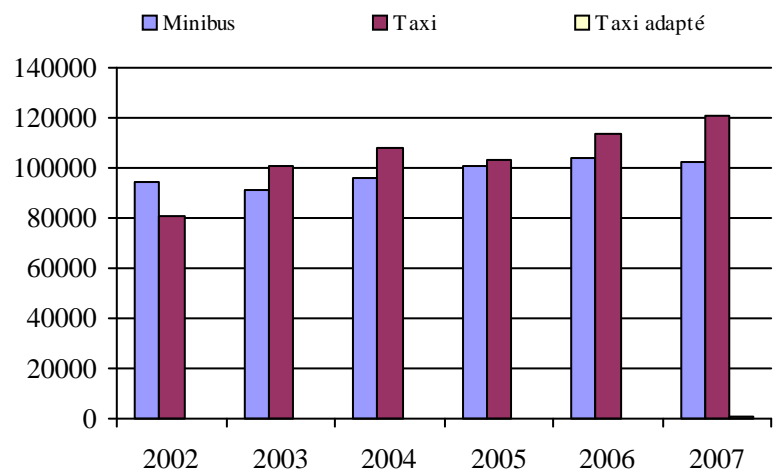
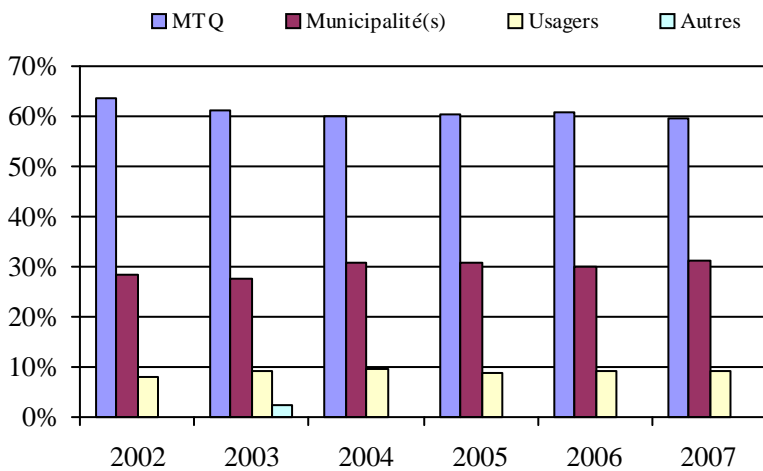
Déplacements

Service régulier	minibus	taxi	taxi adapté	total
Fauteuil roulant:	47 026	2 889	463	50 378
Ambulatoire:	50 753	115 649	407	166 809
Accompagnateur:	4 364	2 220	33	6 617
Total:	102 143	120 758	903	223 804
Régulier:	71 500	84 530	346	156 376
Occasionnel:	30 643	36 228	557	67 428
Total:	102 143	120 758	903	223 804
Visiteurs:	149	51	0	200
Hors territoire:	0	0	0	0
Autres services:	0	0	0	0

Destination(s) hors territoire

1. Évolution de la clientèle admise
2002 à 2007

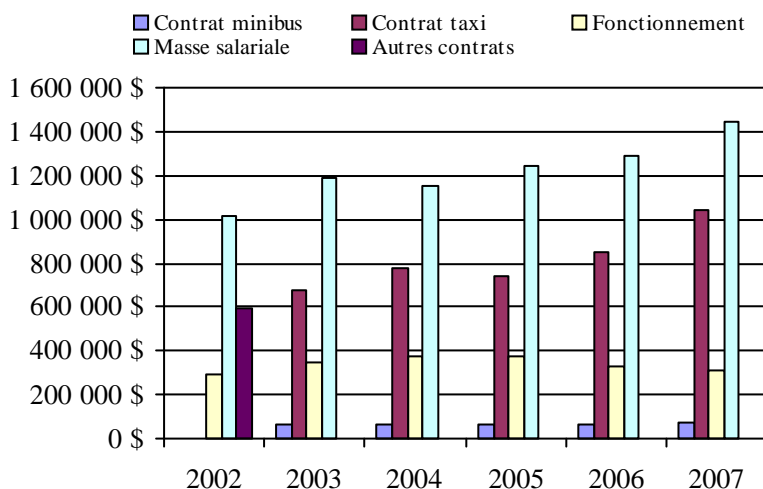
2. Évolution du ratio de "déplacements par personne admise" de 2002 à 2007

3. Évolution des déplacements
2002 à 20074. Évolution de la clientèle totale transportée
2002 à 20075. Évolution des revenus
2002 à 2007Municipalité(s) participante(s)Nom (code géo.)

Sherbrooke (43027)

Population : 146 372 Territoire (km²) : 366,00

6. Évolution de certaines dépenses de 2002 à 2007



Direction de
l'Abitibi-Témiscamingue

Transport adapté aux personnes handicapées 2007

Direction territoriale: Abitibi-Témiscamingue (155910)

Adresse: 80, avenue Québec
Rouyn-Noranda (Québec) J9X 6R1Responsable: Jaclin Bégin
819 763-3237 poste 386
jaclin.begin@mtq.gouv.qc.caInformations générales

Administration:	non applicable	Semaines d'opération/an:	52	Tarif au passage	Notes
Répartition:	non applicable	Heures de service/sem.:	59	minimum:	1,00 \$
Opération minibus:	non applicable	Délai de réservation (h):	21	maximum:	15,00 \$
Offre d'autres services de transport		Horaire		Abonnement mensuel	
<input type="checkbox"/> Scolaire	<input type="checkbox"/> Nolisé	en semaine:	non applicable	minimum:	30,00 \$
<input type="checkbox"/> Collectif régional	<input type="checkbox"/> AMT	samedi:	non applicable	maximum:	40,00 \$
<input type="checkbox"/> Réseau de la santé	<input type="checkbox"/> Autres	dimanche:	non applicable		
Précision:		Temps moyen d'un déplacement:	16 minutes		
non applicable					

Informations financières

Revenus	
MTQ:	1 326 027 \$
Usagers:	250 805 \$
Municipalité(s):	319 351 \$
Autres services:	234 414 \$
Autres:	73 130 \$
Total:	2 203 727 \$
Dépenses	
Administration:	388 822 \$
Exploitation:	1 693 521 \$
Fonctionnement:	306 233 \$
Masse salariale:	665 047 \$
Immobilisation:	212 396 \$
Contrat minibus:	209 310 \$
Contrat taxi:	68 176 \$
Contrat bimodal:	0 \$
Contrat à frais partagés:	48 414 \$
Autres:	183 945 \$
Total:	2 082 343 \$
Dépenses liées aux autres revenus:	204 267 \$

Statistiques sur les véhicules

Minibus en service	
en régie:	17
à contrat:	2
total:	19
Kilométrage (minibus)	
service régulier:	684 870
autres services:	58 134
total:	743 004
Véhicules-heure (minibus)	
service régulier:	37 634
autres services:	4 469
total:	42 103
Nombre de voyages	
par taxi:	848
par taxi adapté:	7 579
total:	8 427

Indicateurs de performance

Coût par passager:	14,33 \$
Coût contrat minibus par km:	0,00 \$
Coût contrat minibus par passager:	0,00 \$
Coût contrat taxi par passager:	7,72 \$
Coût d'exploitation par passager:	11,58 \$
Coût par passager selon le mode	
- minibus:	14,29 \$
- taxi:	13,36 \$
- global:	14,24 \$
Passagers par véhicules-heure:	3,25
Passagers par voyage de taxi:	1,05
Km par passager minibus:	5,60
Km par véhicules-heure:	18,20
% de la population admise:	1,67%
Déplacements par personne admise:	60,49

Clientèle admise par groupes d'âge

	0 à 5	6 à 21	22 à 65	> 65	total
Fauteuil roulant:	1	16	242	236	495
Ambulatoire:	2	24	210	501	737
Intellectuelle:	0	96	346	70	512
Psychique:	0	5	10	85	100
Visuelle:	0	5	49	53	107
Autres:	0	6	61	45	112
Total:	3	152	918	990	2063
Admis en 2007:	0	20	108	159	287

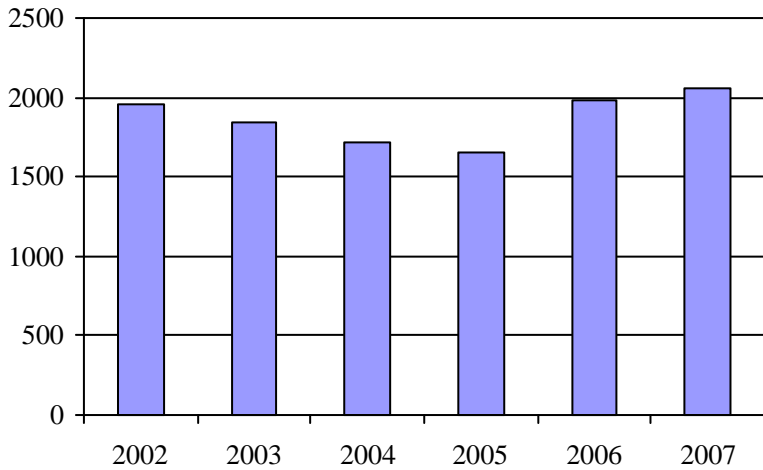
Déplacements

Service régulier	minibus	taxi	taxi adapté	total
Fauteuil roulant:	23 300	24	1 255	24 579
Ambulatoire:	92 924	971	6 324	100 219
Accompagnateur:	5 989	14	239	6 242
Total:	122 213	1 009	7 818	131 040
Régulier:	90 139	610	5 895	96 644
Occasionnel:	32 074	399	1 923	34 396
Total:	122 213	1 009	7 818	131 040
Visiteurs:	35	0	0	35
Hors territoire:	2 202	153	0	2 355
Autres services:	15 235	0	2	15 237

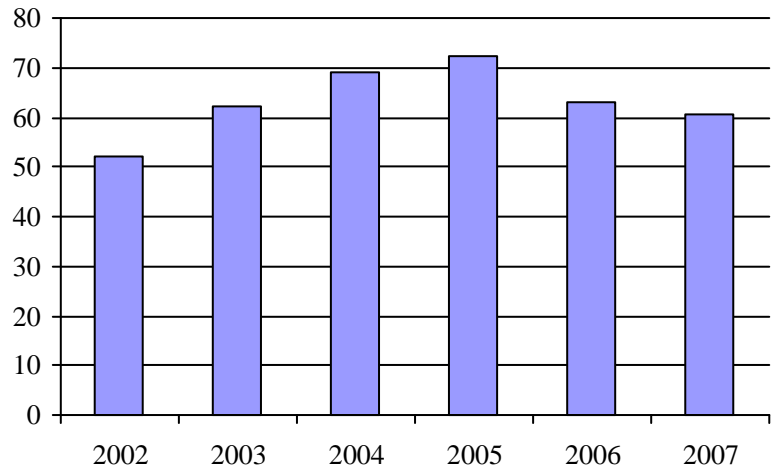
Destination(s) hors territoire

non applicable

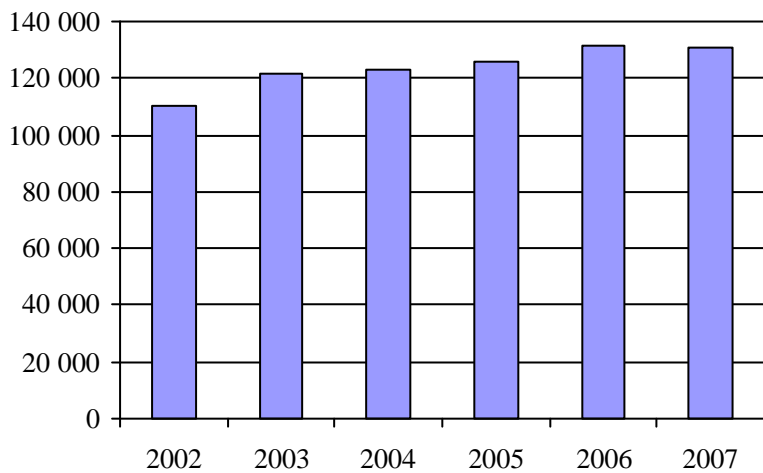
1. Évolution de la clientèle admise
2002 à 2007



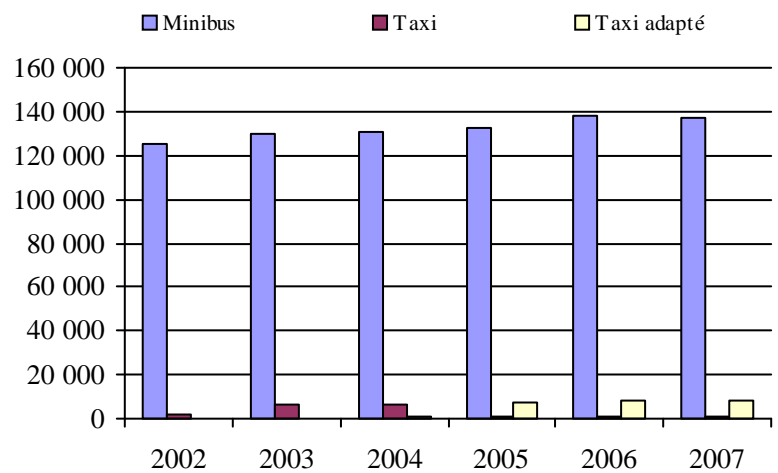
2. Évolution du ratio de "déplacements par personne admise" de 2002 à 2007



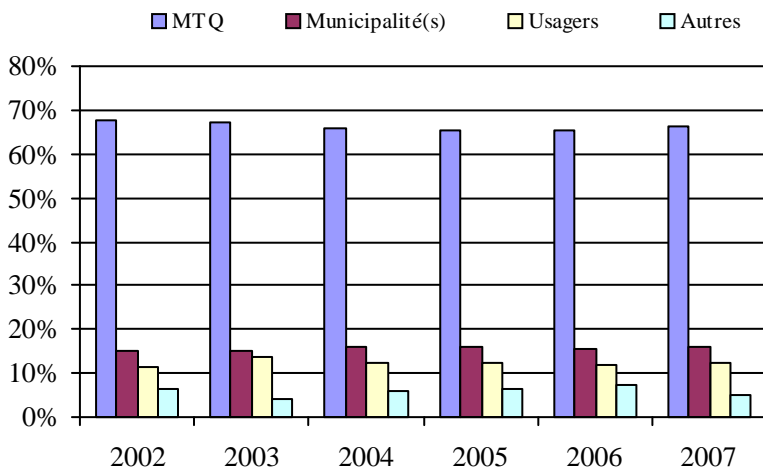
3. Évolution des déplacements
2002 à 2007



4. Évolution de la clientèle totale transportée
2002 à 2007



5. Évolution des revenus
2002 à 2007



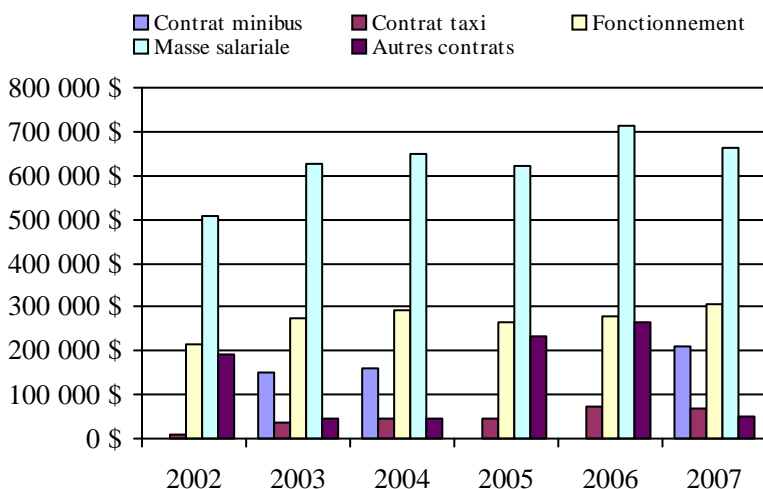
Organisme(s) participant(s)

Nom de l'organisme

- MRC du Témiscamingue (18102)
- Ville d'Amos (18501)
- Ville de La Sarre (18901)
- Ville de Malartic (18601)
- Ville de Rouyn-Noranda (18201)
- Ville de Senneterre (18401)
- Ville de Témiscaming (18101)
- Ville de Val-d'Or (18301)

Population : 123 472 Territoire (km²) : 35 755,71

6. Évolution de certaines dépenses de 2002 à 2007



Transport adapté aux personnes handicapées 2007

Organisme mandataire: Ville de Témiscaming (18101)

Adresse: 20, rue Humphrey CP 730
Témiscaming (Québec) J0Z 3R0
819 627-3273

Organisme Transport adapté du Long-Sault inc.
délégué: 620, chemin Belle-Vue
Kipawa (Québec) J0Z 2H0
819 627-1519
Isabel@xplornet.com

Date du début du service: 1989-02-07

Direction territoriale: Abitibi-Témiscamingue

Région administrative: Abitibi-Témiscamingue

Informations générales

Administration: Régie	Semaines d'opération/an: 52	Tarif au passage	Notes
Répartition: Contrat	Heures de service/sem.: 45	minimum: 1,50 \$	
Opération minibus: À frais partagé	Délai de réservation (h): 24	maximum: 5,50 \$	
Offre d'autres services de transport	Horaire	Abonnement mensuel	
<input type="checkbox"/> Scolaire <input type="checkbox"/> Nolisé	en semaine: 08:00 à 17:00	minimum: 0,00 \$	
<input type="checkbox"/> Collectif régional <input type="checkbox"/> AMT	samedi:	maximum: 0,00 \$	
<input type="checkbox"/> Réseau de la santé <input type="checkbox"/> Autres	dimanche:		
Précision:	Temps moyen d'un déplacement: 15 minutes		

Informations financières

Revenus	
MTQ:	53 837 \$
Usagers:	6 331 \$
Municipalité(s):	13 119 \$
Autres services:	0 \$
Autres:	1 643 \$
Total:	74 930 \$
Dépenses	
Administration:	4 825 \$
Exploitation:	61 689 \$
Fonctionnement:	13 275 \$
Masse salariale:	0 \$
Immobilisation:	0 \$
Contrat minibus:	0 \$
Contrat taxi:	0 \$
Contrat bimodal:	0 \$
Contrat à frais partagés:	48 414 \$
Autres:	0 \$
Total:	66 514 \$
Dépenses liées aux autres revenus:	0 \$

Statistiques sur les véhicules

Minibus en service	
en régie:	1
à contrat:	0
total:	1
Kilométrage (minibus)	
service régulier:	16 151
autres services:	0
total:	16 151
Véhicules-heure (minibus)	
service régulier:	1 419
autres services:	0
total:	1 419
Nombre de voyages	
par taxi:	0
par taxi adapté:	0
total:	0

Indicateurs de performance

Coût par passager:	24,36 \$
Coût contrat minibus par km:	0,00 \$
Coût contrat minibus par passager:	0,00 \$
Coût contrat taxi par passager:	0,00 \$
Coût d'exploitation par passager:	22,60 \$
Coût par passager selon le mode	
- minibus:	24,36 \$
- taxi:	0,00 \$
- global:	24,36 \$
Passagers par véhicules-heure:	1,92
Passagers par voyage de taxi:	0,00
Km par passager minibus:	5,92
Km par véhicules-heure:	11,38
% de la population admise:	2,42%
Déplacements par personne admise:	32,18

Clientèle admise par groupes d'âge

	0 à 5	6 à 21	22 à 65	> 65	total
Fauteuil roulant:	0	1	10	14	25
Ambulatoire:	0	0	3	43	46
Intellectuelle:	0	1	9	2	12
Psychique:	0	0	0	0	0
Visuelle:	0	0	0	0	0
Autres:	0	0	0	0	0
Total:	0	2	22	59	83
Admis en 2007:	0	0	0	8	8

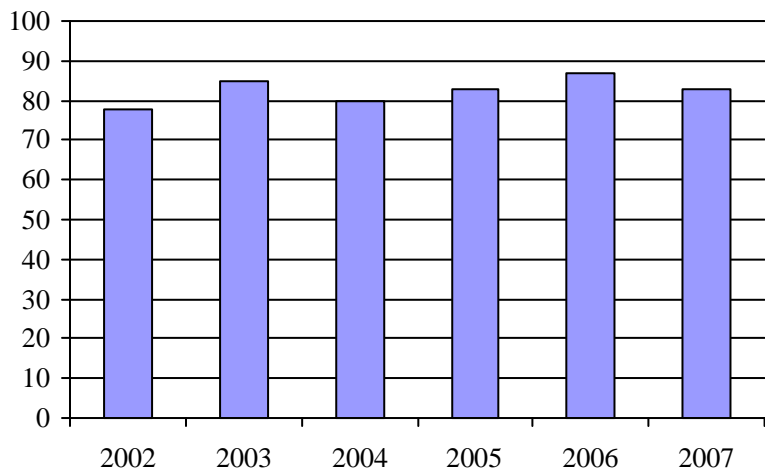
Déplacements

Service régulier	minibus	taxi	taxi adapté	total
Fauteuil roulant:	821	0	0	821
Ambulatoire:	1 850	0	0	1 850
Accompagnateur:	59	0	0	59
Total:	2 730	0	0	2 730
Régulier:	1 894	0	0	1 894
Occasionnel:	836	0	0	836
Total:	2 730	0	0	2 730
Visiteurs:	0	0	0	0
Hors territoire:	2	0	0	2
Autres services:	0	0	0	0

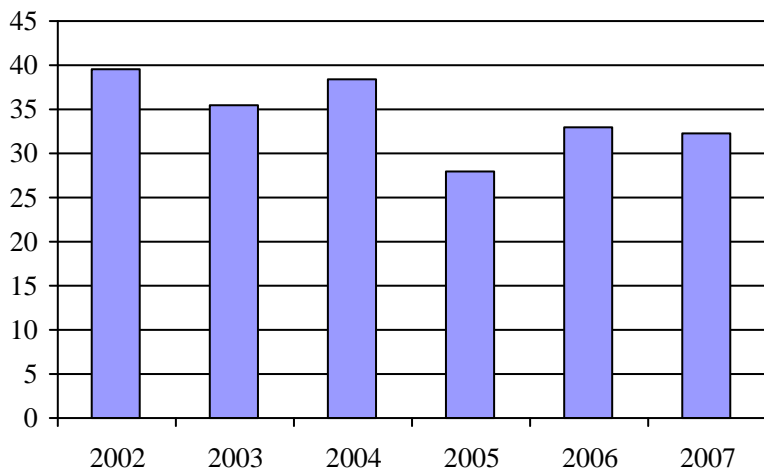
Destination(s) hors territoire

Fabre, Notre-Dame-du-Nord

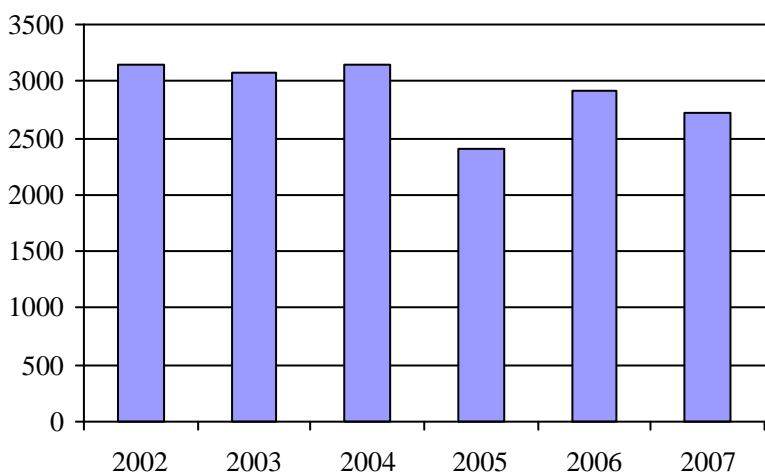
1. Évolution de la clientèle admise
 2002 à 2007



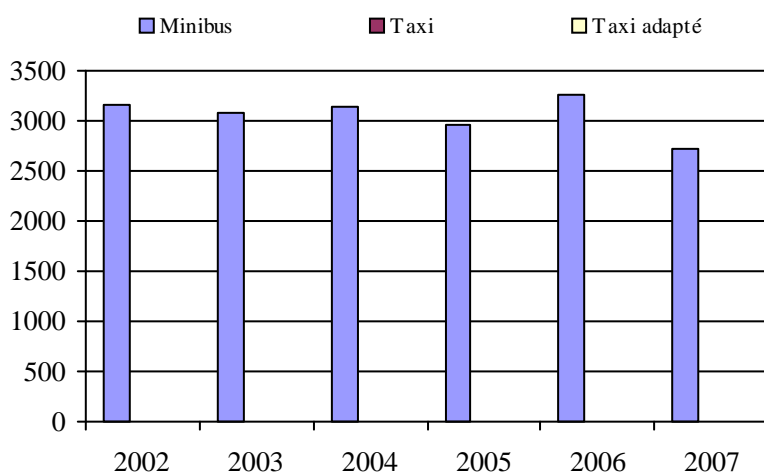
2. Évolution du ratio de "déplacements par personne admise" de 2002 à 2007



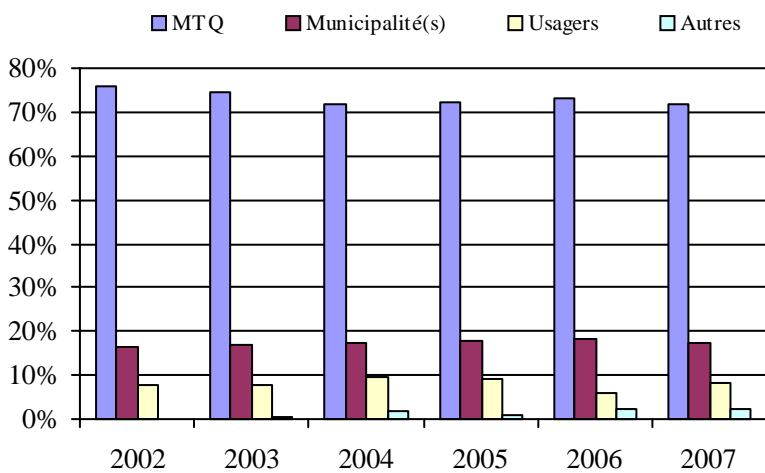
3. Évolution des déplacements
 2002 à 2007



4. Évolution de la clientèle totale transportée
 2002 à 2007



5. Évolution des revenus
 2002 à 2007



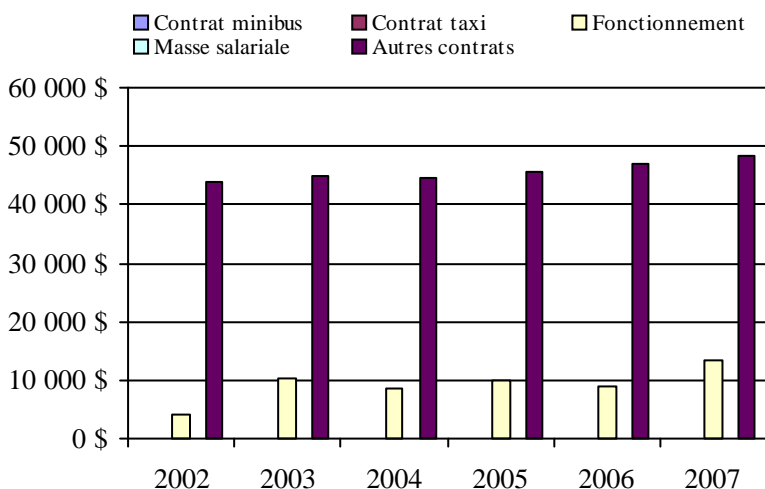
Municipalité(s) participante(s)

Nom (code géo.)

Kipawa (85010)
 Témiscaming (85005)

Population : 3 427 Territoire (km²) : 908,97

6. Évolution de certaines dépenses de 2002 à 2007



Transport adapté aux personnes handicapées 2007

Organisme mandataire: MRC du Témiscamingue (18102)

Adresse: 21, rue Notre-Dame-de-Lourdes #209
 Ville-Marie (Québec) J9V 1X8
 819 629-2829

Organisme Corporation du transport adapté du Témiscamingue
 délégué: 3, rue Industrielle bureau 2
 Ville-Marie (Québec) J9V 1S3
 819 629-3332
 transportadaptetemis@cablevision.qc.ca

Date du début du service: 1988-01-01

Direction territoriale: Abitibi-Témiscamingue

Région administrative: Abitibi-Témiscamingue

Informations générales

Administration: Régie	Semaines d'opération/an: 52	Tarif au passage	Notes
Répartition: Régie	Heures de service/sem.: 70	minimum: 1,00 \$	
Opération minibus: Mixte	Délai de réservation (h): 24	maximum: 1,00 \$	

Offre d'autres services de transport

- Scolaire Nolisé
 Collectif régional AMT
 Réseau de la santé Autres

Horaire

en semaine: 07:00 à 18:00
 samedi: 09:00 à 23:00
 dimanche: 09:00 à 23:00

Abonnement mensuel

minimum: 0,00 \$
 maximum: 0,00 \$

Précision:

Personnes âgées

Temps moyen d'un déplacement: 20 minutes

Informations financières

Revenus	
MTQ:	206 755 \$
Usagers:	15 518 \$
Municipalité(s):	53 000 \$
Autres services:	969 \$
Autres:	9 631 \$
Total:	285 873 \$
Dépenses	
Administration:	42 915 \$
Exploitation:	261 395 \$
Fonctionnement:	2 994 \$
Masse salariale:	49 091 \$
Immobilisation:	0 \$
Contrat minibus:	209 310 \$
Contrat taxi:	0 \$
Contrat bimodal:	0 \$
Contrat à frais partagés:	0 \$
Autres:	0 \$
Total:	304 310 \$
Dépenses liées aux autres revenus:	0 \$

Statistiques sur les véhicules

Minibus en service	
en régie:	1
à contrat:	2
total:	3
Kilométrage (minibus)	
service régulier:	199 264
autres services:	0
total:	199 264
Véhicules-heure (minibus)	
service régulier:	6 791
autres services:	0
total:	6 791
Nombre de voyages	
par taxi:	0
par taxi adapté:	0
total:	0

Indicateurs de performance

Coût par passager:	21,04 \$
Coût contrat minibus par km:	0,00 \$
Coût contrat minibus par passager:	0,00 \$
Coût contrat taxi par passager:	0,00 \$
Coût d'exploitation par passager:	16,89 \$
Coût par passager selon le mode	
- minibus:	19,66 \$
- taxi:	0,00 \$
- global:	19,66 \$
Passagers par véhicules-heure:	2,13
Passagers par voyage de taxi:	0,00
Km par passager minibus:	13,78
Km par véhicules-heure:	29,34
% de la population admise:	1,13%
Déplacements par personne admise:	84,18

Clientèle admise par groupes d'âge

	0 à 5	6 à 21	22 à 65	> 65	total
Fauteuil roulant:	0	1	28	21	50
Ambulatoire:	0	0	9	15	24
Intellectuelle:	0	14	42	2	58
Psychique:	0	1	4	0	5
Visuelle:	0	0	5	2	7
Autres:	0	0	3	1	4
Total:	0	16	91	41	148
Admis en 2007:	0	5	6	7	18

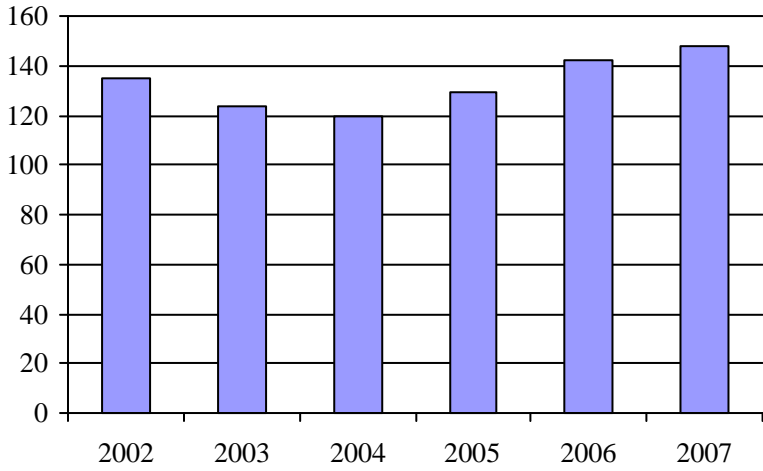
Déplacements

Service régulier	minibus	taxi	taxi adapté	total
Fauteuil roulant:	2 969	0	0	2 969
Ambulatoire:	9 490	0	0	9 490
Accompagnateur:	2 001	0	0	2 001
Total:	14 460	0	0	14 460
Régulier:	8 132	0	0	8 132
Occasionnel:	6 328	0	0	6 328
Total:	14 460	0	0	14 460
Visiteurs:	19	0	0	19
Hors territoire:	1 238	0	0	1 238
Autres services:	1 015	0	0	1 015

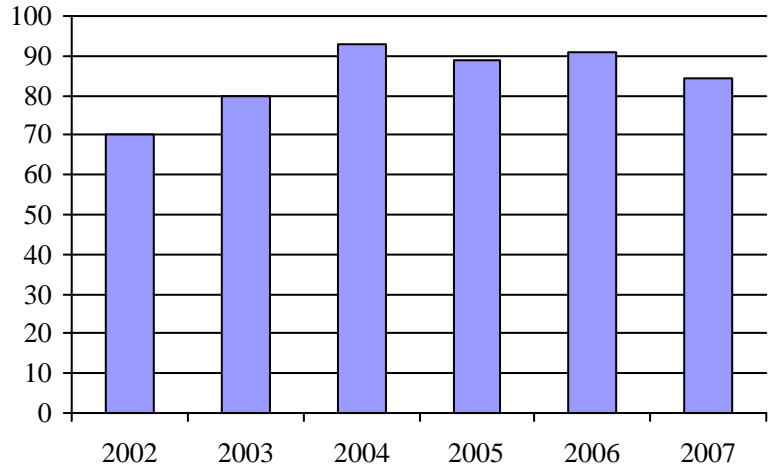
Destination(s) hors territoire

Témiscaming, New Liskeard, Haileybury, Rouyn-Noranda

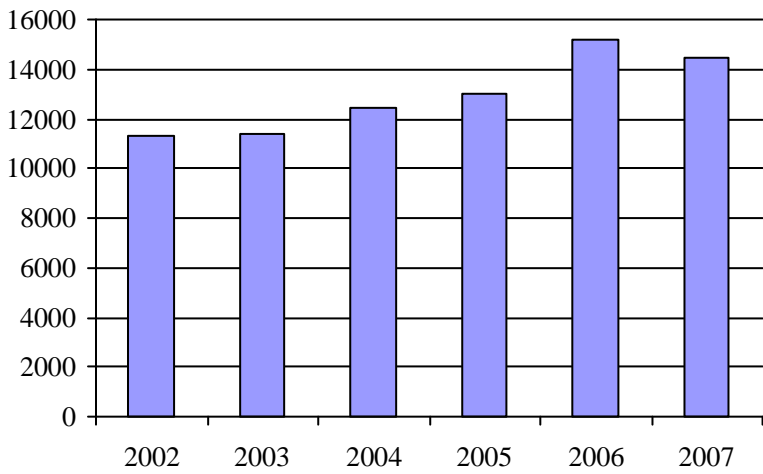
1. Évolution de la clientèle admise
2002 à 2007



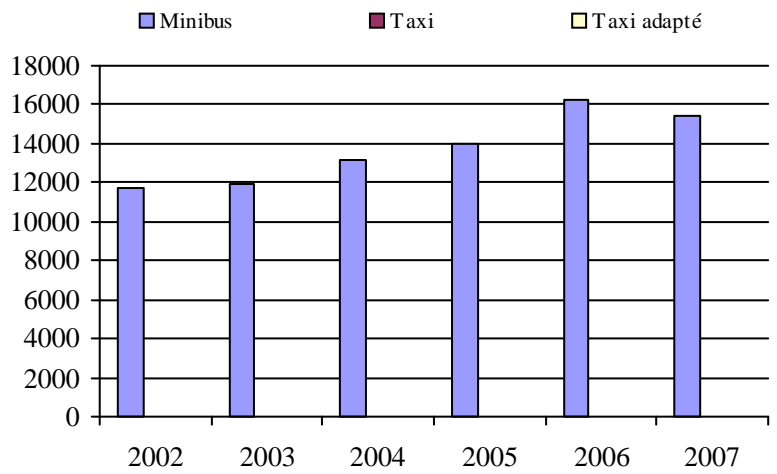
2. Évolution du ratio de "déplacements par personne admise" de 2002 à 2007



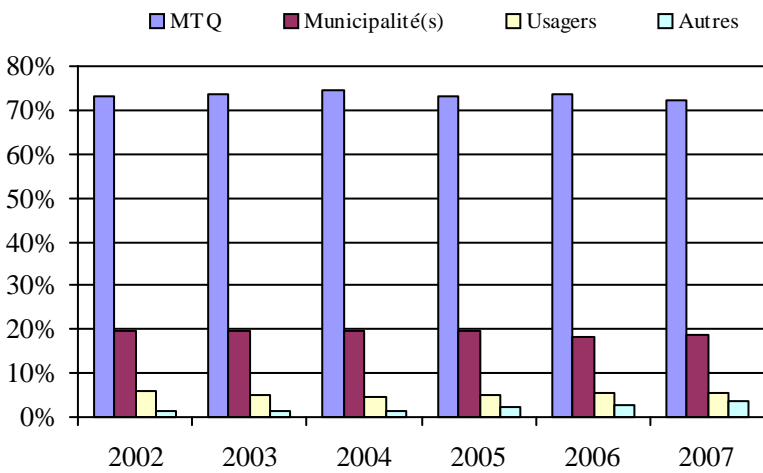
3. Évolution des déplacements
2002 à 2007



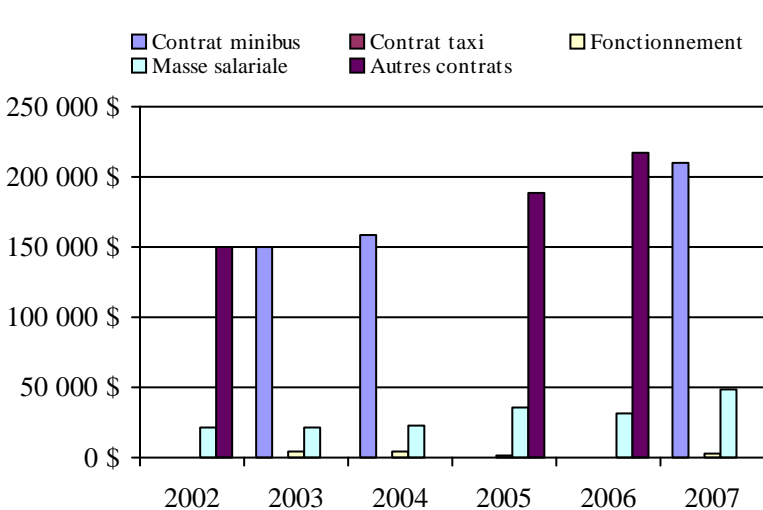
4. Évolution de la clientèle totale transportée
2002 à 2007



5. Évolution des revenus
2002 à 2007



6. Évolution de certaines dépenses de 2002 à 2007



Municipalité(s) participante(s)

Nom (code géo.)

- Angliers (85080)
- Béarn (85020)
- Belleterre (85065)
- Duhamel-Ouest (85030)
- Fugèreville (85055)
- Guérin (85095)
- Laforce (85070)
- Latulipe-et-Gaboury (85060)
- Laverlochère (85050)
- Lorrainville (85037)
- Moffet (85075)
- Nédélec (85100)
- Notre-Dame-du-Nord (85090)
- Rémigny (85105)
- Saint-Bruno-de-Guigues (85045)
- Saint-Édouard-de-Fabre (85015)
- Saint-Eugène-de-Guigues (85085)
- Ville-Marie (85025)

Population : 13 154 Territoire (km²) : 5 568,79

Transport adapté aux personnes handicapées 2007

Organisme mandataire: Ville de Rouyn-Noranda (18201)

Adresse: 100, rue Taschereau Est CP 220
Rouyn-Noranda (Québec) J9X 5C3
819 797-7110

Organisme Transport adapté Les Intrépides inc.
délégué: 102, 13e Rue
Rouyn-Noranda (Québec) J9X 5H7
819 762-7368
transportadapte@cablevision.qc.ca

Date du début du service: 1984-01-01

Direction territoriale: Abitibi-Témiscamingue

Région administrative: Abitibi-Témiscamingue

Informations générales

Administration: Régie	Semaines d'opération/an: 52	Tarif au passage	Notes
Répartition: Régie	Heures de service/sem.: 100	minimum: 1,75 \$	
Opération minibus: Régie	Délai de réservation (h): 24	maximum: 2,00 \$	
Offre d'autres services de transport	Horaire	Abonnement mensuel	
<input checked="" type="checkbox"/> Scolaire <input checked="" type="checkbox"/> Nolisé	en semaine: 06:30 à 22:30	minimum: 0,00 \$	
<input checked="" type="checkbox"/> Collectif régional <input type="checkbox"/> AMT	samedi: 08:30 à 19:30	maximum: 0,00 \$	
<input type="checkbox"/> Réseau de la santé <input type="checkbox"/> Autres	dimanche:		
Précision:	Temps moyen d'un déplacement: 17 minutes		

Informations financières

Revenus	
MTQ:	227 897 \$
Usagers:	58 034 \$
Municipalité(s):	59 804 \$
Autres services:	66 169 \$
Autres:	2 336 \$
Total:	414 240 \$
Dépenses	
Administration:	91 872 \$
Exploitation:	311 997 \$
Fonctionnement:	74 832 \$
Masse salariale:	141 137 \$
Immobilisation:	55 803 \$
Contrat minibus:	0 \$
Contrat taxi:	4 303 \$
Contrat bimodal:	0 \$
Contrat à frais partagés:	0 \$
Autres:	35 922 \$
Total:	403 869 \$
Dépenses liées aux autres revenus:	42 668 \$

Statistiques sur les véhicules

Minibus en service	
en régie:	4
à contrat:	0
total:	4
Kilométrage (minibus)	
service régulier:	134 168
autres services:	9 925
total:	144 093
Véhicules-heure (minibus)	
service régulier:	7 892
autres services:	584
total:	8 476
Nombre de voyages	
par taxi:	263
par taxi adapté:	0
total:	263

Indicateurs de performance

Coût par passager:	11,44 \$
Coût contrat minibus par km:	0,00 \$
Coût contrat minibus par passager:	0,00 \$
Coût contrat taxi par passager:	16,36 \$
Coût d'exploitation par passager:	8,93 \$
Coût par passager selon le mode	
- minibus:	11,49 \$
- taxi:	21,25 \$
- global:	11,56 \$
Passagers par véhicules-heure:	3,97
Passagers par voyage de taxi:	1,00
Km par passager minibus:	4,28
Km par véhicules-heure:	17,00
% de la population admise:	1,22%
Déplacements par personne admise:	63,94

Clientèle admise par groupes d'âge

	0 à 5	6 à 21	22 à 65	> 65	total
Fauteuil roulant:	0	7	77	99	183
Ambulatoire:	0	3	27	33	63
Intellectuelle:	0	30	57	3	90
Psychique:	0	4	6	82	92
Visuelle:	0	4	19	23	46
Autres:	0	0	2	5	7
Total:	0	48	188	245	481
Admis en 2007:	0	8	52	28	88

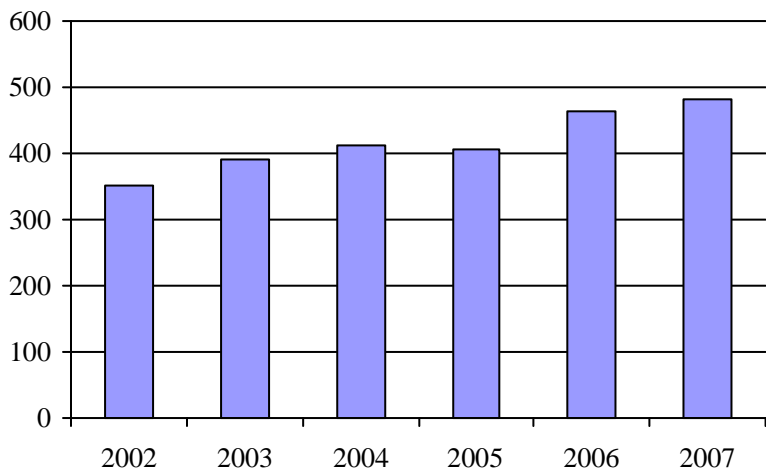
Déplacements

Service régulier	minibus	taxi	taxi adapté	total
Fauteuil roulant:	9 299	0	0	9 299
Ambulatoire:	21 195	263	0	21 458
Accompagnateur:	830	0	0	830
Total:	31 324	263	0	31 587
Régulier:	22 725	63	0	22 788
Occasionnel:	8 599	200	0	8 799
Total:	31 324	263	0	31 587
Visiteurs:	9	0	0	9
Hors territoire:	5	0	0	5
Autres services:	3 335	0	0	3 335

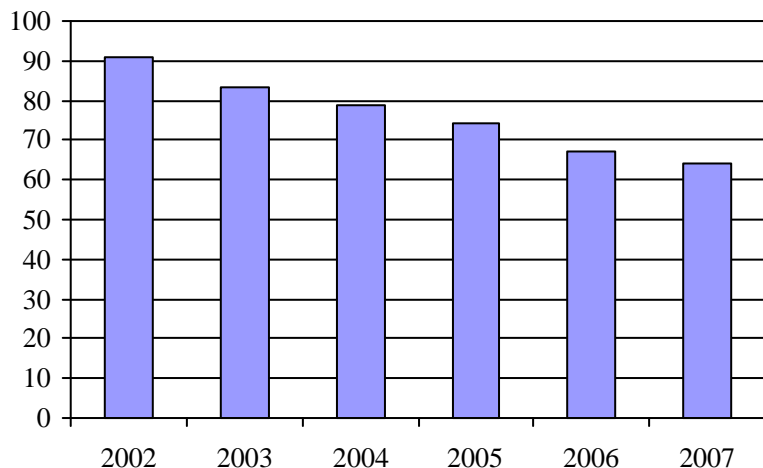
Destination(s) hors territoire

Amos, Rémigny, Roquemaure, Mont-Brun, La Sarre

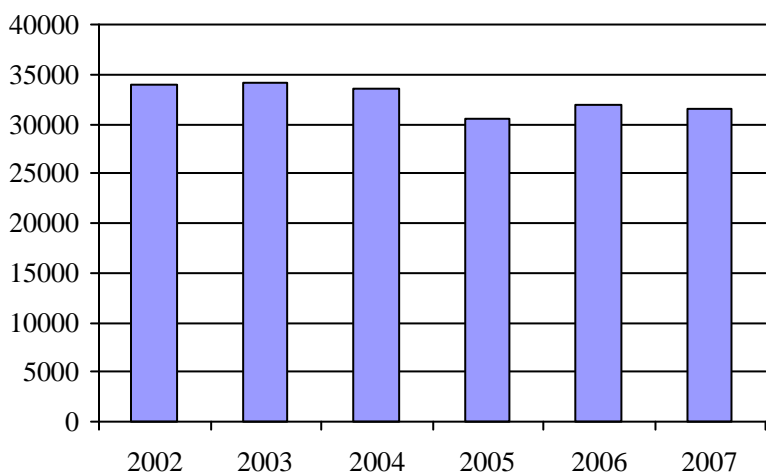
1. Évolution de la clientèle admise
2002 à 2007



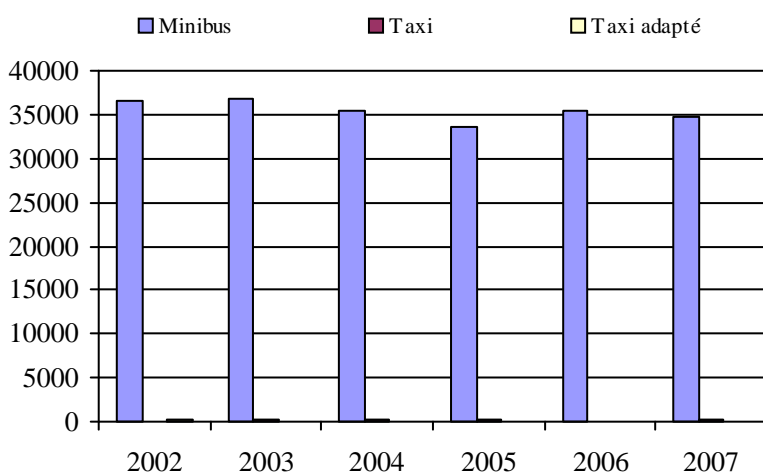
2. Évolution du ratio de "déplacements par personne admise" de 2002 à 2007



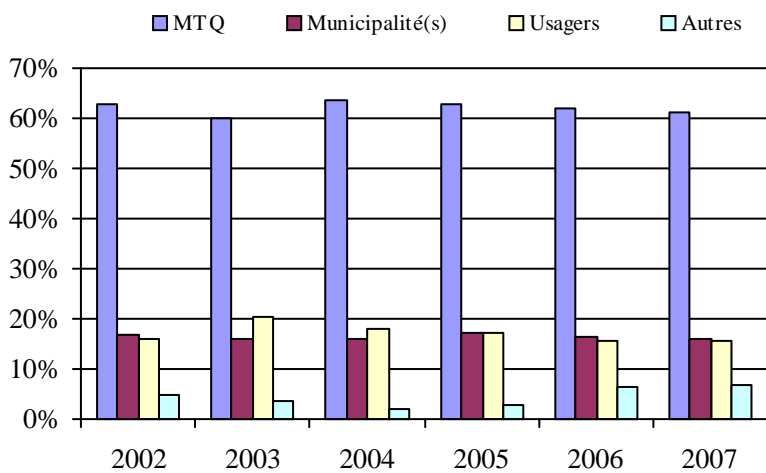
3. Évolution des déplacements
2002 à 2007



4. Évolution de la clientèle totale transportée
2002 à 2007



5. Évolution des revenus
2002 à 2007



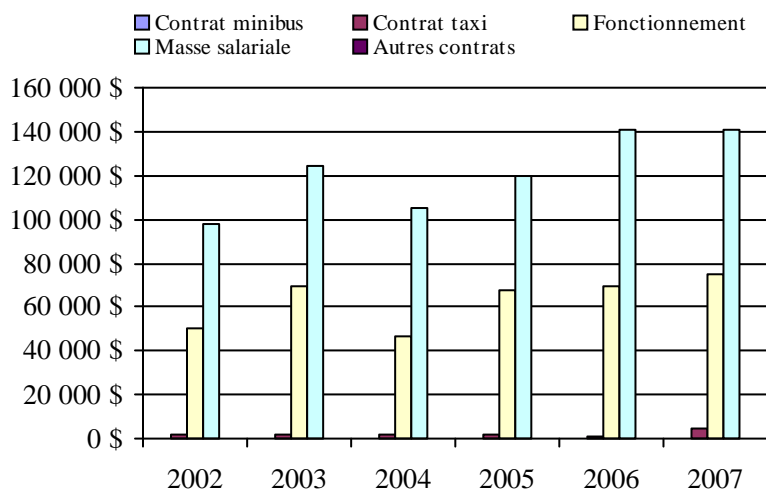
Municipalité(s) participante(s)

Nom (code géo.)

Rouyn-Noranda (86042)

Population : 39 340 Territoire (km²) : 6 435,64

6. Évolution de certaines dépenses de 2002 à 2007



Transport adapté aux personnes handicapées 2007

Organisme mandataire: Ville de Val-d'Or (18301)

Adresse: 855, 2e Avenue CP 400
Val-d'Or (Québec) J9P 4P4
819 824-9613

Organisme Transport La Promenade inc.
délégué: 456, rue Hôtel-de-Ville
Val-d'Or (Québec) J0Y 2N0
819 825-0101
galarneauj@ville.valdor.qc.ca

Date du début du service: 1983-04-25

Direction territoriale: Abitibi-Témiscamingue
Région administrative: Abitibi-Témiscamingue

Informations générales

Administration: Régie	Semaines d'opération/an: 52	Tarif au passage	Notes
Répartition: Régie	Heures de service/sem.: 72	minimum: 1,75 \$	
Opération minibus: Régie	Délai de réservation (h): 1	maximum: 15,00 \$	
Offre d'autres services de transport	Horaire	Abonnement mensuel	
<input type="checkbox"/> Scolaire <input type="checkbox"/> Nolisé	en semaine: 08:00 à 17:00	minimum: 0,00 \$	
<input type="checkbox"/> Collectif régional <input type="checkbox"/> AMT	samedi: 13:00 à 21:00	maximum: 0,00 \$	
<input type="checkbox"/> Réseau de la santé <input type="checkbox"/> Autres	dimanche: 10:00 à 20:00		
Précision:	Temps moyen d'un déplacement: 8 minutes		

Informations financières

Revenus	
MTQ:	212 325 \$
Usagers:	62 682 \$
Municipalité(s):	41 647 \$
Autres services:	0 \$
Autres:	3 494 \$
Total:	320 148 \$
Dépenses	
Administration:	43 279 \$
Exploitation:	259 999 \$
Fonctionnement:	49 780 \$
Masse salariale:	124 549 \$
Immobilisation:	29 689 \$
Contrat minibus:	0 \$
Contrat taxi:	55 981 \$
Contrat bimodal:	0 \$
Contrat à frais partagés:	0 \$
Autres:	0 \$
Total:	303 278 \$
Dépenses liées aux autres revenus:	0 \$

Statistiques sur les véhicules

Minibus en service	
en régie:	2
à contrat:	0
total:	2
Kilométrage (minibus)	
service régulier:	81 347
autres services:	0
total:	81 347
Véhicules-heure (minibus)	
service régulier:	9 026
autres services:	0
total:	9 026
Nombre de voyages	
par taxi:	0
par taxi adapté:	7 500
total:	7 500

Indicateurs de performance

Coût par passager:	9,01 \$
Coût contrat minibus par km:	0,00 \$
Coût contrat minibus par passager:	0,00 \$
Coût contrat taxi par passager:	7,23 \$
Coût d'exploitation par passager:	7,72 \$
Coût par passager selon le mode	
- minibus:	8,87 \$
- taxi:	9,46 \$
- global:	9,01 \$
Passagers par véhicules-heure:	2,87
Passagers par voyage de taxi:	1,03
Km par passager minibus:	3,14
Km par véhicules-heure:	9,01
% de la population admise:	1,39%
Déplacements par personne admise:	72,74

Clientèle admise par groupes d'âge

	0 à 5	6 à 21	22 à 65	> 65	total
Fauteuil roulant:	1	3	52	46	102
Ambulatoire:	1	12	53	120	186
Intellectuelle:	0	14	81	34	129
Psychique:	0	0	0	0	0
Visuelle:	0	0	11	12	23
Autres:	0	2	1	1	4
Total:	2	31	198	213	444
Admis en 2007:	0	3	16	37	56

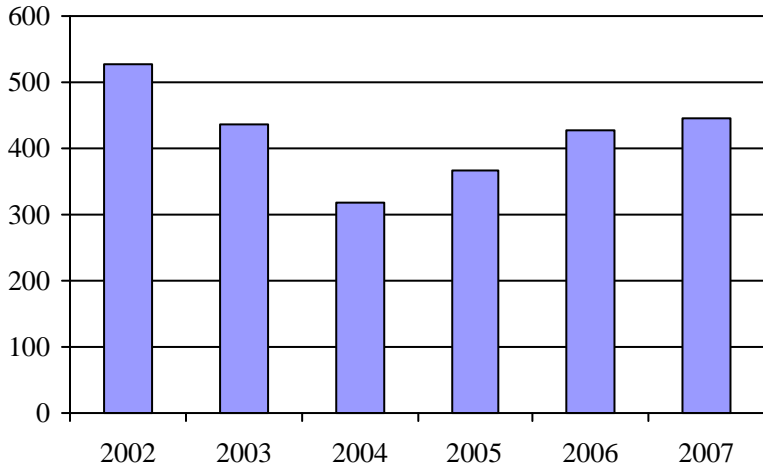
Déplacements

Service régulier	minibus	taxi	taxi adapté	total
Fauteuil roulant:	3 291	0	1 209	4 500
Ambulatoire:	21 507	0	6 291	27 798
Accompagnateur:	1 136	0	239	1 375
Total:	25 934	0	7 739	33 673
Régulier:	17 442	0	5 816	23 258
Occasionnel:	8 492	0	1 923	10 415
Total:	25 934	0	7 739	33 673
Visiteurs:	0	0	0	0
Hors territoire:	0	0	0	0
Autres services:	0	0	0	0

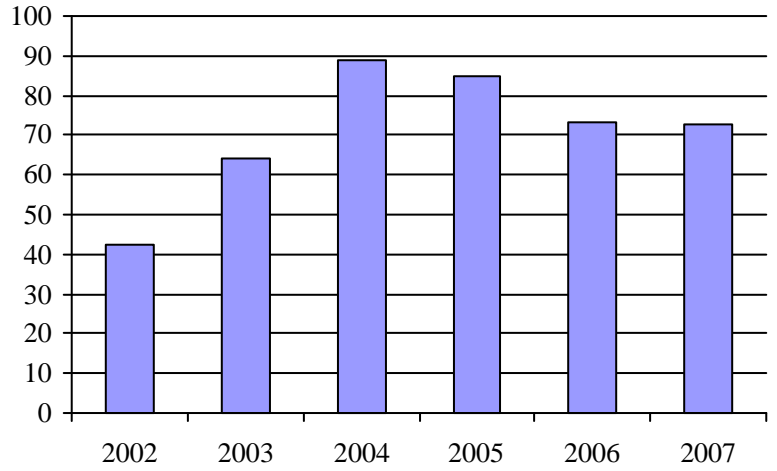
Destination(s) hors territoire

Organisme mandataire: Ville de Val-d'Or (18301)

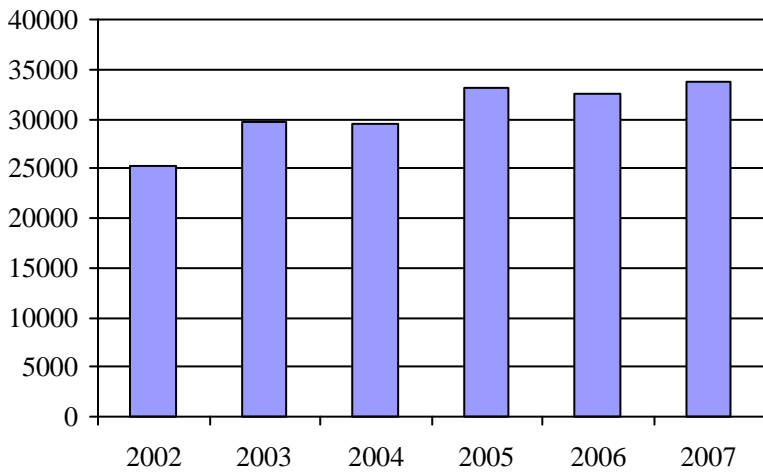
1. Évolution de la clientèle admise
 2002 à 2007



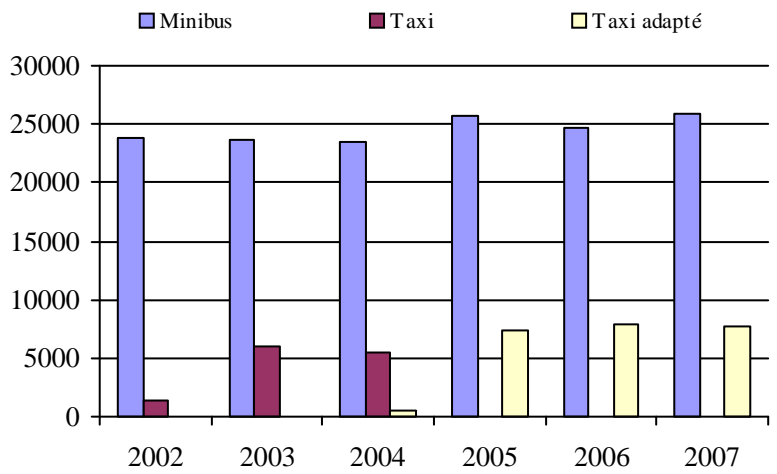
2. Évolution du ratio de "déplacements par personne admise" de 2002 à 2007



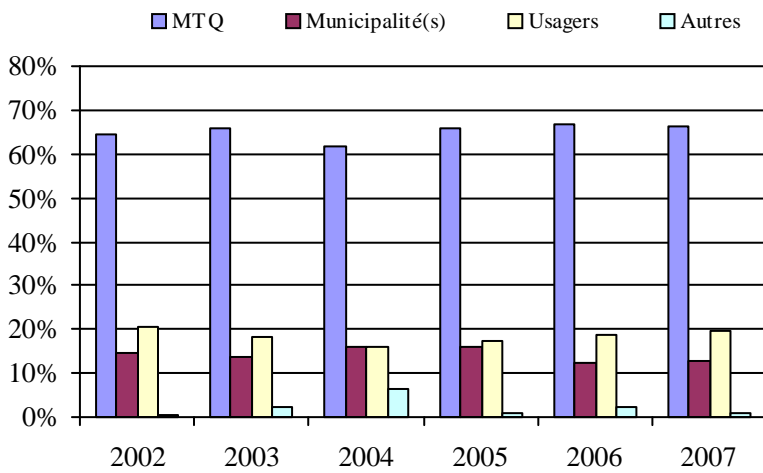
3. Évolution des déplacements
 2002 à 2007



4. Évolution de la clientèle totale transportée
 2002 à 2007



5. Évolution des revenus
 2002 à 2007



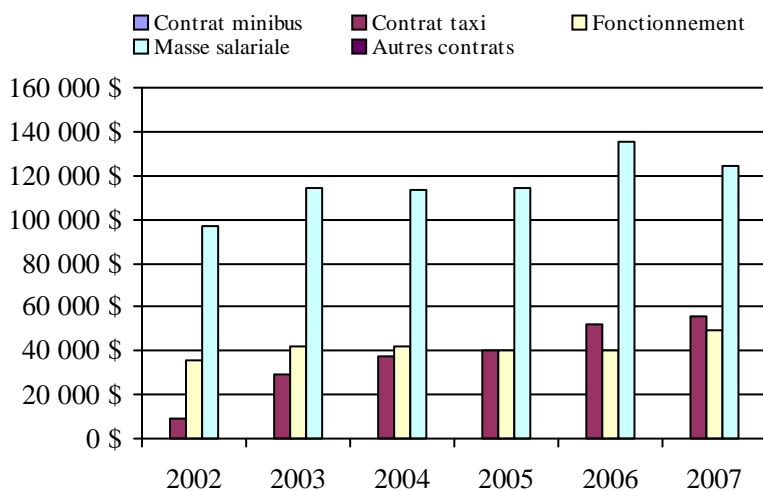
Municipalité(s) participante(s)

Nom (code géo.)

Val-d'Or (89008)

Population : 31 905 Territoire (km²) : 3 958,13

6. Évolution de certaines dépenses de 2002 à 2007



Transport adapté aux personnes handicapées 2007

Organisme mandataire: Ville de Senneterre (18401)

Adresse: 551, 10e Avenue CP 789
Senneterre (Québec) JOY 2M0
819 737-2296

Organisme Transport Collectif Bell
délégué: 549, 10e Avenue CP 565
Senneterre (Québec) JOY 2M0
819 737-3017
tcbell@cableamos.com

Date du début du service: 2001-12-22

Direction territoriale: Abitibi-Témiscamingue

Région administrative: Abitibi-Témiscamingue

Informations générales

Administration: Régie	Semaines d'opération/an: 52	Tarif au passage	Notes
Répartition: Régie	Heures de service/sem.: 50	minimum: 2,50 \$	
Opération minibus: Régie	Délai de réservation (h): 24	maximum: 2,50 \$	
Offre d'autres services de transport	Horaire	Abonnement mensuel	
<input type="checkbox"/> Scolaire <input type="checkbox"/> Nolisé	en semaine: 07:00 à 17:00	minimum: 0,00 \$	
<input checked="" type="checkbox"/> Collectif régional <input type="checkbox"/> AMT	samedi:	maximum: 0,00 \$	
<input type="checkbox"/> Réseau de la santé <input type="checkbox"/> Autres	dimanche:		
Précision:	Temps moyen d'un déplacement: 38 minutes		

Informations financières

Revenus	
MTQ:	124 904 \$
Usagers:	15 233 \$
Municipalité(s):	32 347 \$
Autres services:	10 565 \$
Autres:	11 739 \$
Total:	194 788 \$
Dépenses	
Administration:	46 606 \$
Exploitation:	123 088 \$
Fonctionnement:	22 151 \$
Masse salariale:	40 165 \$
Immobilisation:	39 025 \$
Contrat minibus:	0 \$
Contrat taxi:	2 100 \$
Contrat bimodal:	0 \$
Contrat à frais partagés:	0 \$
Autres:	19 647 \$
Total:	169 694 \$
Dépenses liées aux autres revenus:	10 565 \$

Statistiques sur les véhicules

Minibus en service	
en régie:	1
à contrat:	0
total:	1
Kilométrage (minibus)	
service régulier:	25 550
autres services:	0
total:	25 550
Véhicules-heure (minibus)	
service régulier:	1 765
autres services:	0
total:	1 765
Nombre de voyages	
par taxi:	210
par taxi adapté:	0
total:	210

Indicateurs de performance

Coût par passager:	48,98 \$
Coût contrat minibus par km:	0,00 \$
Coût contrat minibus par passager:	0,00 \$
Coût contrat taxi par passager:	10,00 \$
Coût d'exploitation par passager:	37,24 \$
Coût par passager selon le mode	
- minibus:	52,37 \$
- taxi:	36,17 \$
- global:	51,34 \$
Passagers par véhicules-heure:	1,72
Passagers par voyage de taxi:	1,00
Km par passager minibus:	8,41
Km par véhicules-heure:	14,48
% de la population admise:	3,12%
Déplacements par personne admise:	20,64

Clientèle admise par groupes d'âge

	0 à 5	6 à 21	22 à 65	> 65	total
Fauteuil roulant:	0	0	8	8	16
Ambulatoire:	0	2	23	46	71
Intellectuelle:	0	3	19	6	28
Psychique:	0	0	0	0	0
Visuelle:	0	0	2	3	5
Autres:	0	0	1	24	25
Total:	0	5	53	87	145
Admis en 2007:	0	0	8	13	21

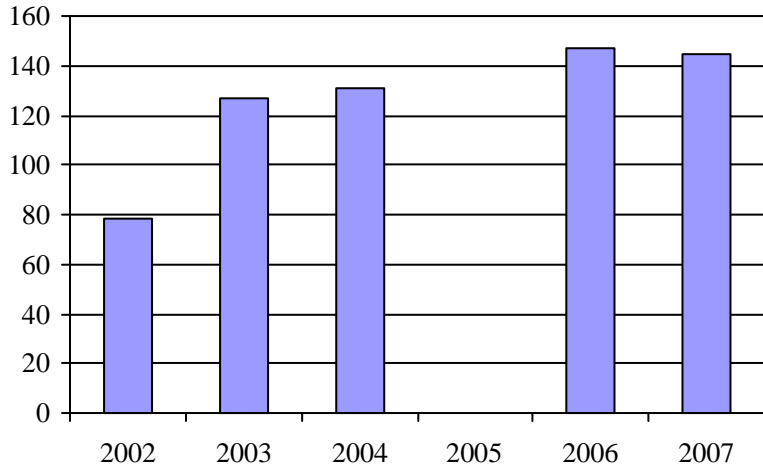
Déplacements

Service régulier	minibus	taxi	taxi adapté	total
Fauteuil roulant:	572	0	0	572
Ambulatoire:	2 225	196	0	2 421
Accompagnateur:	242	14	0	256
Total:	3 039	210	0	3 249
Régulier:	1 592	205	0	1 797
Occasionnel:	1 447	5	0	1 452
Total:	3 039	210	0	3 249
Visiteurs:	0	0	0	0
Hors territoire:	951	153	0	1 104
Autres services:	56	0	0	56

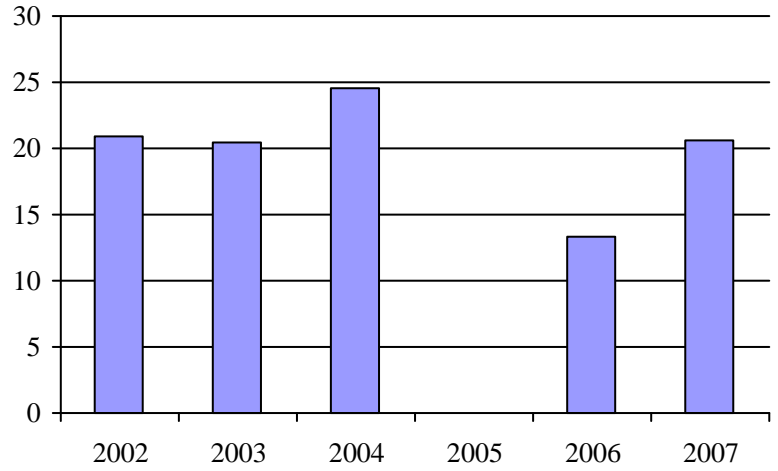
Destination(s) hors territoire

Val-d'Or, Amos, Senneterre paroisse-Belcourt-Louvicourt-Lac Simon, Malartic

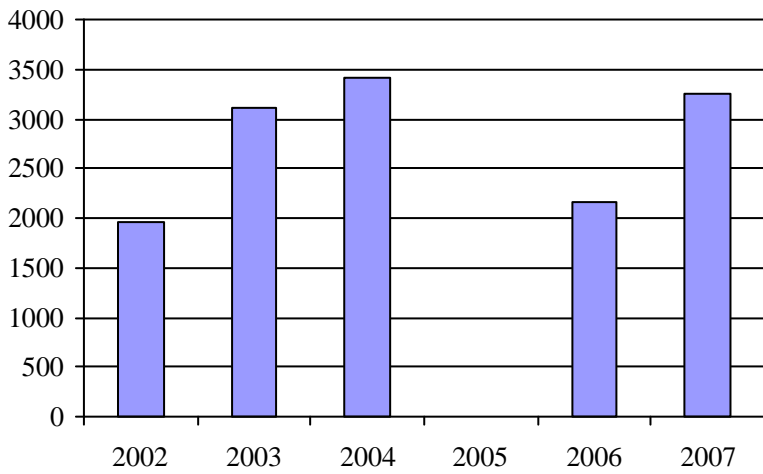
1. Évolution de la clientèle admise
2002 à 2007



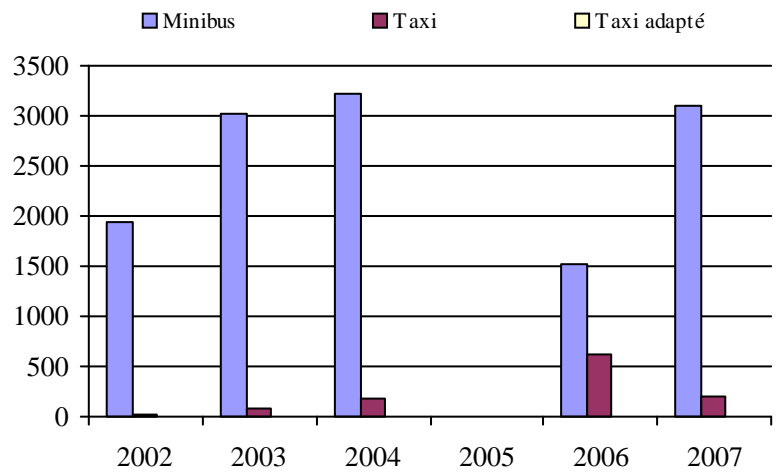
2. Évolution du ratio de "déplacements par personne admise" de 2002 à 2007



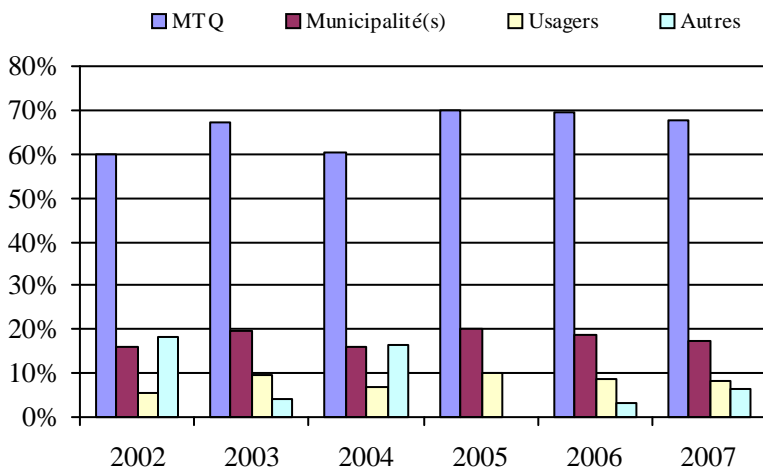
3. Évolution des déplacements
2002 à 2007



4. Évolution de la clientèle totale transportée
2002 à 2007



5. Évolution des revenus
2002 à 2007



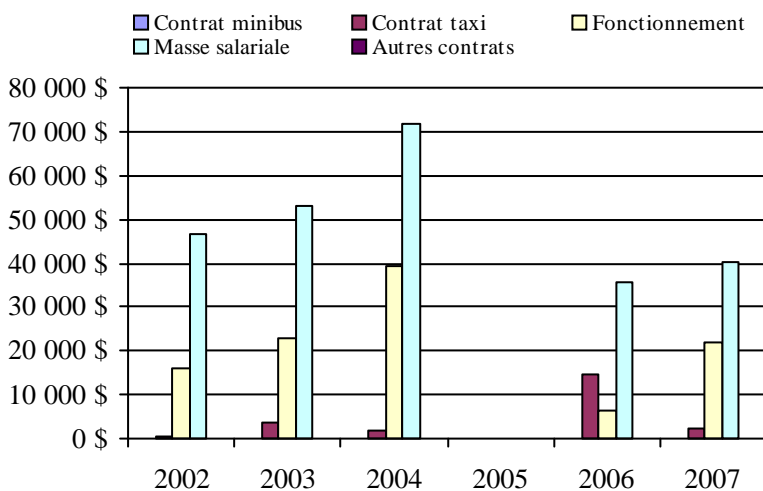
Municipalité(s) participante(s)

Nom (code géo.)

Belcourt (89050)
Senneterre (89045)
Senneterre (89040)

Population : 4 645 Territoire (km²) : 17 369,10

6. Évolution de certaines dépenses de 2002 à 2007



Transport adapté aux personnes handicapées 2007

Organisme mandataire: Ville d'Amos (18501)

Adresse: 182, 1re Rue Est
Amos (Québec) J9T 2G1
819 732-3254

Organisme Transport adapté Amos inc.
délégué: 182, 1re Rue Est
Amos (Québec) J9T 2G1
819 727-1500
transport.adapte@ville.amos.qc.ca

Date du début du service: 1993-01-01

Direction territoriale: Abitibi-Témiscamingue

Région administrative: Abitibi-Témiscamingue

Informations générales

Administration: Régie	Semaines d'opération/an: 52	Tarif au passage	Notes
Répartition: Régie	Heures de service/sem.: 45	minimum: 2,00 \$	
Opération minibus: Régie	Délai de réservation (h): 24	maximum: 2,50 \$	
Offre d'autres services de transport	Horaire	Abonnement mensuel	
<input checked="" type="checkbox"/> Scolaire <input type="checkbox"/> Nolisé	en semaine: 07:30 à 17:00	minimum: 0,00 \$	
<input type="checkbox"/> Collectif régional <input type="checkbox"/> AMT	samedi:	maximum: 0,00 \$	
<input type="checkbox"/> Réseau de la santé <input checked="" type="checkbox"/> Autres	dimanche:		
Précision: Personnes âgées	Temps moyen d'un déplacement: 10 minutes		

Informations financières

Revenus	
MTQ:	197 869 \$
Usagers:	43 133 \$
Municipalité(s):	51 400 \$
Autres services:	71 174 \$
Autres:	29 654 \$
Total:	393 230 \$
Dépenses	
Administration:	56 932 \$
Exploitation:	285 382 \$
Fonctionnement:	31 849 \$
Masse salariale:	129 710 \$
Immobilisation:	35 404 \$
Contrat minibus:	0 \$
Contrat taxi:	0 \$
Contrat bimodal:	0 \$
Contrat à frais partagés:	0 \$
Autres:	88 419 \$
Total:	342 314 \$
Dépenses liées aux autres revenus:	88 419 \$

Statistiques sur les véhicules

Minibus en service	
en régie:	3
à contrat:	0
total:	3
Kilométrage (minibus)	
service régulier:	46 035
autres services:	21 109
total:	67 144
Véhicules-heure (minibus)	
service régulier:	3 633
autres services:	1 555
total:	5 188
Nombre de voyages	
par taxi:	0
par taxi adapté:	0
total:	0

Indicateurs de performance

Coût par passager:	12,81 \$
Coût contrat minibus par km:	0,00 \$
Coût contrat minibus par passager:	0,00 \$
Coût contrat taxi par passager:	0,00 \$
Coût d'exploitation par passager:	10,41 \$
Coût par passager selon le mode	
- minibus:	12,49 \$
- taxi:	0,00 \$
- global:	12,49 \$
Passagers par véhicules-heure:	5,46
Passagers par voyage de taxi:	0,00
Km par passager minibus:	2,32
Km par véhicules-heure:	12,67
% de la population admise:	1,55%
Déplacements par personne admise:	95,89

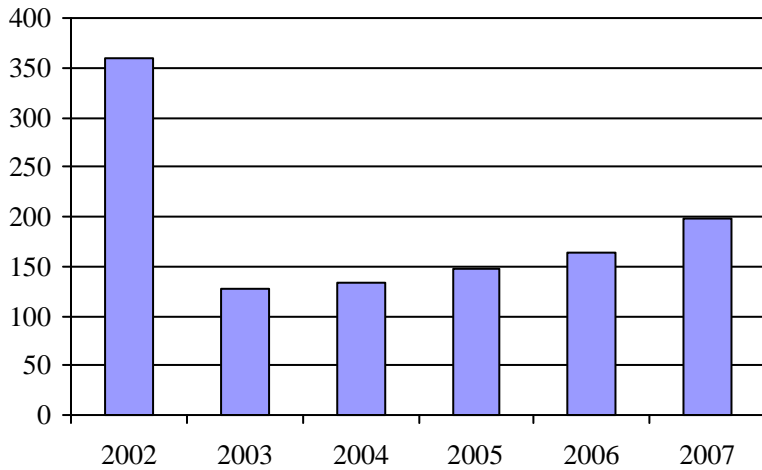
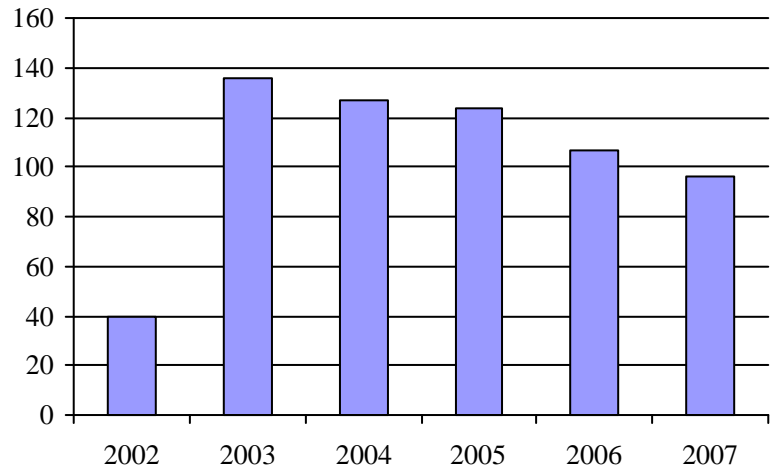
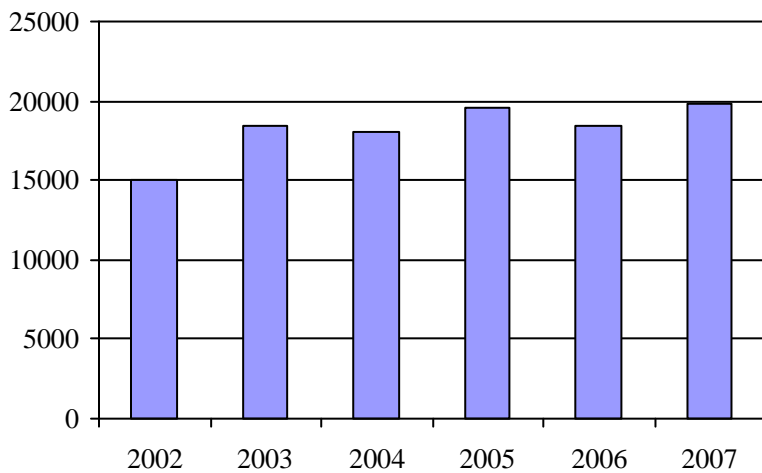
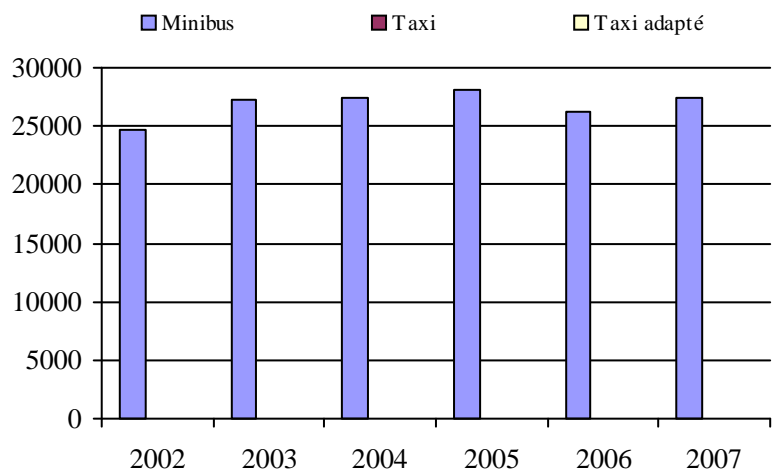
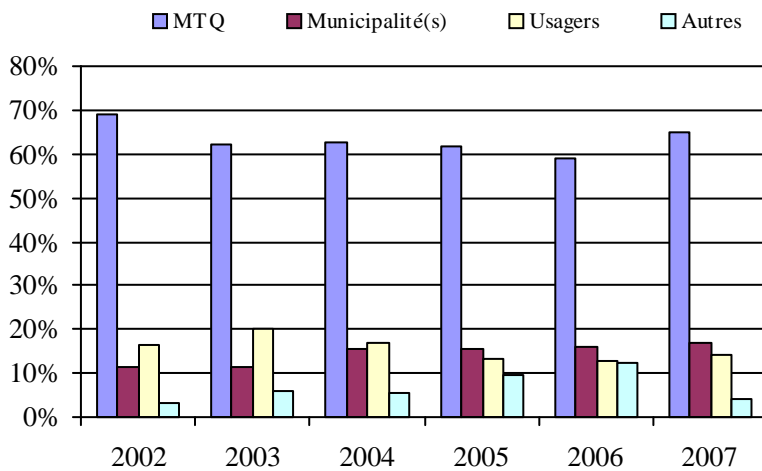
Clientèle admise par groupes d'âge

	0 à 5	6 à 21	22 à 65	> 65	total
Fauteuil roulant:	0	3	40	6	49
Ambulatoire:	0	1	21	42	64
Intellectuelle:	0	4	62	4	70
Psychique:	0	0	0	0	0
Visuelle:	0	1	3	5	9
Autres:	0	0	1	5	6
Total:	0	9	127	62	198
Admis en 2007:	0	2	14	30	46

Déplacements

Service régulier	minibus	taxi	taxi adapté	total
Fauteuil roulant:	2 448	0	0	2 448
Ambulatoire:	16 539	0	0	16 539
Accompagnateur:	835	0	0	835
Total:	19 822	0	0	19 822
Régulier:	18 466	0	0	18 466
Occasionnel:	1 356	0	0	1 356
Total:	19 822	0	0	19 822
Visiteurs:	0	0	0	0
Hors territoire:	0	0	0	0
Autres services:	7 595	0	0	7 595

Destination(s) hors territoire

1. Évolution de la clientèle admise
2002 à 20072. Évolution du ratio de "déplacements par
personne admise" de 2002 à 20073. Évolution des déplacements
2002 à 20074. Évolution de la clientèle totale transportée
2002 à 20075. Évolution des revenus
2002 à 2007

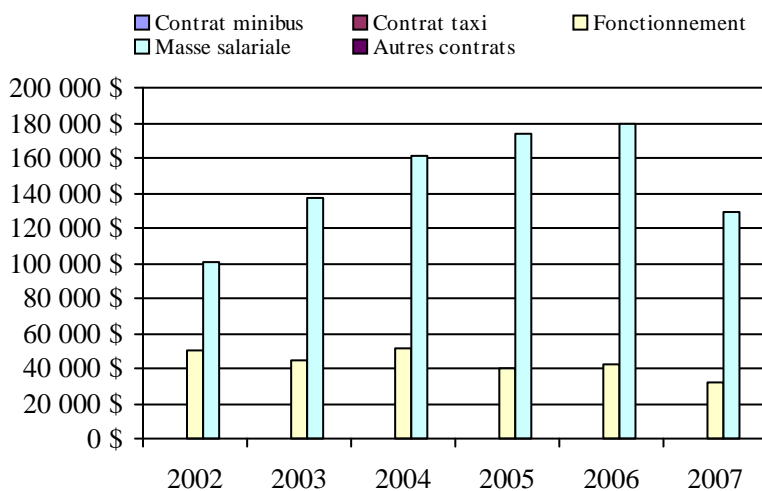
Municipalité(s) participante(s)

Nom (code géo.)

Amos (88055)

Population : 12 755 Territoire (km²) : 430,84

6. Évolution de certaines dépenses de 2002 à 2007



Transport adapté aux personnes handicapées 2007

Organisme mandataire: Ville de Malartic (18601)

Adresse: 901, rue Royale CP 3090
Malartic (Québec) J0Y 1Z0
819 757-3611

Organisme Transport adapté La Calèche d'or inc.
délégué: 851, Des Pins CP 489
Malartic (Québec) J0Y 1Z0
819 757-3253
lacaleche@cablevision.qc.ca

Date du début du service: 1995-03-01

Direction territoriale: Abitibi-Témiscamingue
Région administrative: Abitibi-Témiscamingue

Informations générales

Administration: Régie	Semaines d'opération/an: 52	Tarif au passage	Notes
Répartition: Régie	Heures de service/sem.: 40	minimum: 1,50 \$	
Opération minibus: Régie	Délai de réservation (h): 24	maximum: 2,00 \$	
Offre d'autres services de transport	Horaire	Abonnement mensuel	
<input type="checkbox"/> Scolaire <input type="checkbox"/> Nolisé	en semaine: 07:30 à 16:30	minimum: 0,00 \$	
<input type="checkbox"/> Collectif régional <input type="checkbox"/> AMT	samedi:	maximum: 0,00 \$	
<input type="checkbox"/> Réseau de la santé <input type="checkbox"/> Autres	dimanche:		
Précision:	Temps moyen d'un déplacement: non disponible		

Informations financières

Revenus	
MTQ:	95 966 \$
Usagers:	21 013 \$
Municipalité(s):	16 844 \$
Autres services:	0 \$
Autres:	5 054 \$
Total:	138 877 \$
Dépenses	
Administration:	29 077 \$
Exploitation:	89 043 \$
Fonctionnement:	18 369 \$
Masse salariale:	53 086 \$
Immobilisation:	12 706 \$
Contrat minibus:	0 \$
Contrat taxi:	3 742 \$
Contrat bimodal:	0 \$
Contrat à frais partagés:	0 \$
Autres:	1 140 \$
Total:	118 120 \$
Dépenses liées aux autres revenus:	0 \$

Statistiques sur les véhicules

Minibus en service	
en régie:	1
à contrat:	0
total:	1
Kilométrage (minibus)	
service régulier:	38 451
autres services:	0
total:	38 451
Véhicules-heure (minibus)	
service régulier:	1 498
autres services:	0
total:	1 498
Nombre de voyages	
par taxi:	366
par taxi adapté:	0
total:	366

Indicateurs de performance

Coût par passager:	24,37 \$
Coût contrat minibus par km:	0,00 \$
Coût contrat minibus par passager:	0,00 \$
Coût contrat taxi par passager:	7,10 \$
Coût d'exploitation par passager:	18,37 \$
Coût par passager selon le mode	
- minibus:	25,08 \$
- taxi:	18,58 \$
- global:	24,37 \$
Passagers par véhicules-heure:	2,88
Passagers par voyage de taxi:	1,44
Km par passager minibus:	8,90
Km par véhicules-heure:	25,67
% de la population admise:	6,05%
Déplacements par personne admise:	16,17

Clientèle admise par groupes d'âge

	0 à 5	6 à 21	22 à 65	> 65	total
Fauteuil roulant:	0	0	12	28	40
Ambulatoire:	1	1	25	164	191
Intellectuelle:	0	8	23	14	45
Psychique:	0	0	0	2	2
Visuelle:	0	0	3	5	8
Autres:	0	0	5	1	6
Total:	1	9	68	214	292
Admis en 2007:	0	0	0	19	19

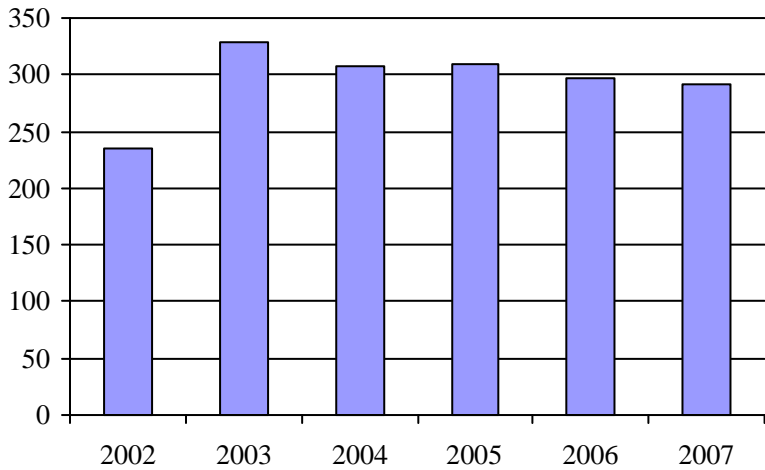
Déplacements

Service régulier	minibus	taxi	taxi adapté	total
Fauteuil roulant:	1 982	24	0	2 006
Ambulatoire:	2 213	503	0	2 716
Accompagnateur:	124	0	0	124
Total:	4 319	527	0	4 846
Régulier:	3 584	333	0	3 917
Occasionnel:	735	194	0	929
Total:	4 319	527	0	4 846
Visiteurs:	0	0	0	0
Hors territoire:	0	0	0	0
Autres services:	0	0	0	0

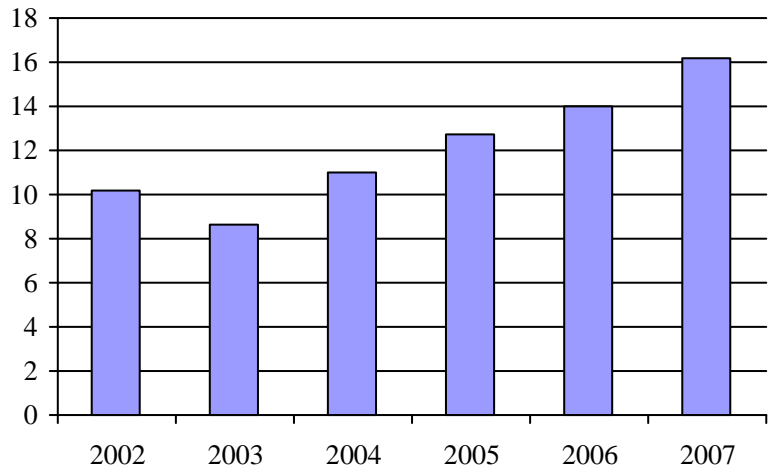
Destination(s) hors territoire

Val-d'Or

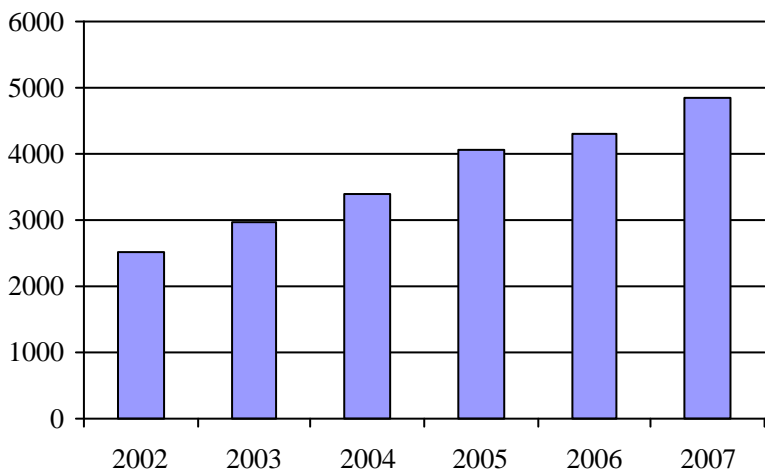
1. Évolution de la clientèle admise
2002 à 2007



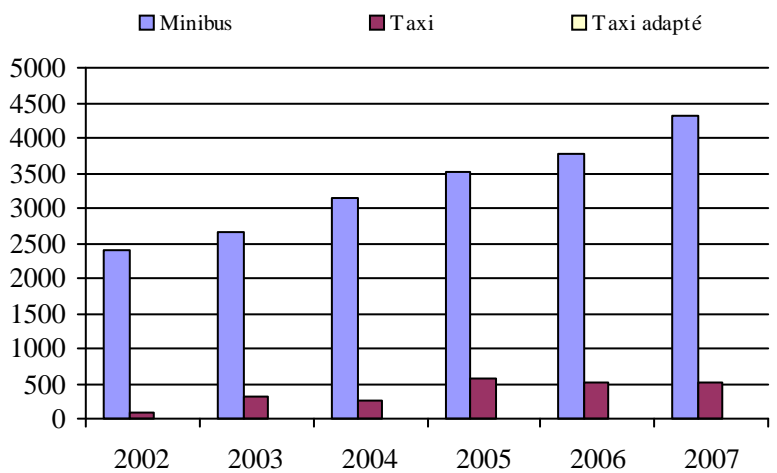
2. Évolution du ratio de "déplacements par personne admise" de 2002 à 2007



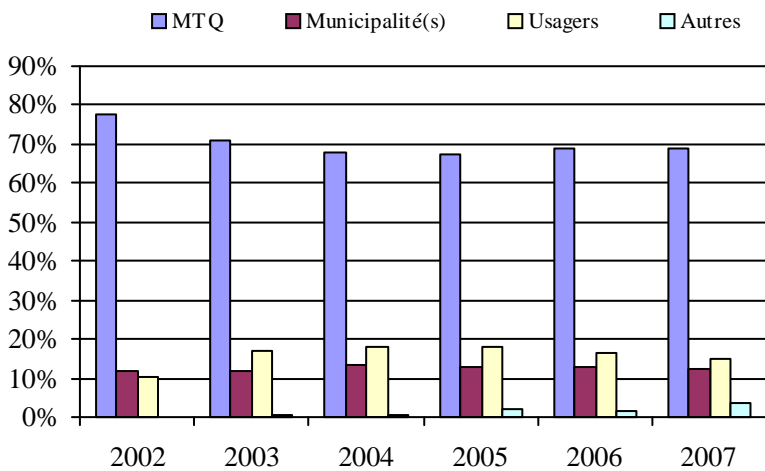
3. Évolution des déplacements
2002 à 2007



4. Évolution de la clientèle totale transportée
2002 à 2007



5. Évolution des revenus
2002 à 2007



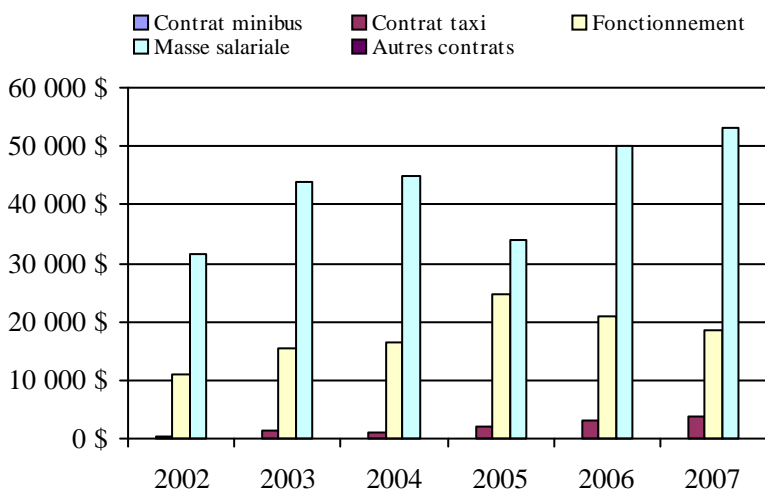
Municipalité(s) participante(s)

Nom (code géo.)

Malartic (89015)
Rivière-Héva (89010)

Population : 4 828 Territoire (km²) : 352,31

6. Évolution de certaines dépenses de 2002 à 2007



Transport adapté aux personnes handicapées 2007

Organisme mandataire: Ville de La Sarre (18901)

Adresse: 6, 4e Avenue Est
La Sarre (Québec) J9Z 1J9
819 333-2282

Organisme Corporation du Transport Public Adapté d'Abitibi-Ouest
délégué: 23, 12e Avenue Ouest
La Sarre (Québec) J9Z 2L5
819 333-3452
transport.adapte@cablevision.qc.ca

Date du début du service: 1989-08-14

Direction territoriale: Abitibi-Témiscamingue
Région administrative: Abitibi-Témiscamingue

Informations générales

Administration: Régie	Semaines d'opération/an: 52	Tarif au passage	Notes
Répartition: Régie	Heures de service/sem.: 46	minimum: 1,50 \$	
Opération minibus: Régie	Délai de réservation (h): 24	maximum: 2,00 \$	
Offre d'autres services de transport	Horaire	Abonnement mensuel	
<input checked="" type="checkbox"/> Scolaire <input checked="" type="checkbox"/> Nolisé	en semaine: 07:00 à 18:00	minimum: 30,00 \$	
<input checked="" type="checkbox"/> Collectif régional <input type="checkbox"/> AMT	samedi:	maximum: 40,00 \$	
<input type="checkbox"/> Réseau de la santé <input type="checkbox"/> Autres	dimanche:		
Précision:	Temps moyen d'un déplacement: 20 minutes		

Informations financières

Revenus	
MTQ:	206 474 \$
Usagers:	28 861 \$
Municipalité(s):	51 190 \$
Autres services:	85 537 \$
Autres:	9 579 \$
Total:	381 641 \$
Dépenses	
Administration:	73 316 \$
Exploitation:	300 928 \$
Fonctionnement:	92 983 \$
Masse salariale:	127 309 \$
Immobilisation:	39 769 \$
Contrat minibus:	0 \$
Contrat taxi:	2 050 \$
Contrat bimodal:	0 \$
Contrat à frais partagés:	0 \$
Autres:	38 817 \$
Total:	374 244 \$
Dépenses liées aux autres revenus:	62 615 \$

Statistiques sur les véhicules

Minibus en service	
en régie:	4
à contrat:	0
total:	4
Kilométrage (minibus)	
service régulier:	143 904
autres services:	27 100
total:	171 004
Véhicules-heure (minibus)	
service régulier:	5 610
autres services:	2 330
total:	7 940
Nombre de voyages	
par taxi:	9
par taxi adapté:	79
total:	88

Indicateurs de performance

Coût par passager:	15,07 \$
Coût contrat minibus par km:	0,00 \$
Coût contrat minibus par passager:	0,00 \$
Coût contrat taxi par passager:	22,78 \$
Coût d'exploitation par passager:	12,59 \$
Coût par passager selon le mode	
- minibus:	15,60 \$
- taxi:	28,45 \$
- global:	15,65 \$
Passagers par véhicules-heure:	3,67
Passagers par voyage de taxi:	1,00
Km par passager minibus:	6,99
Km par véhicules-heure:	25,65
% de la population admise:	2,03%
Déplacements par personne admise:	73,20

Clientèle admise par groupes d'âge

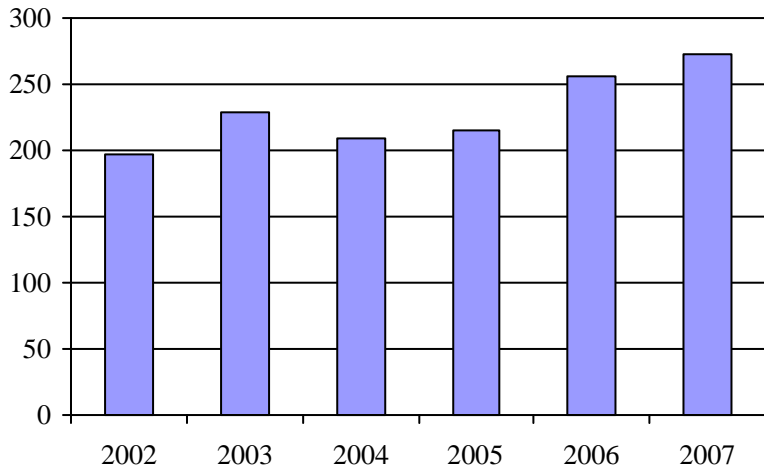
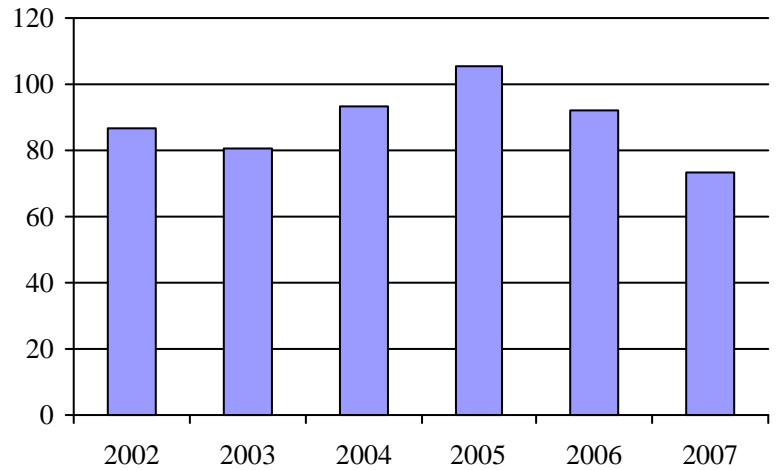
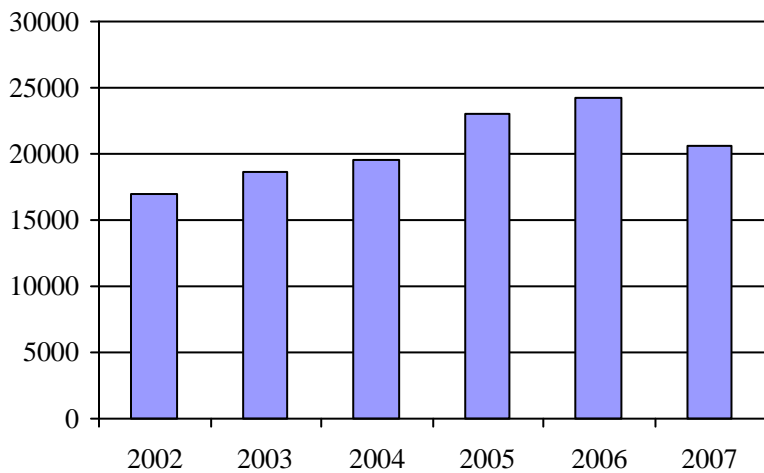
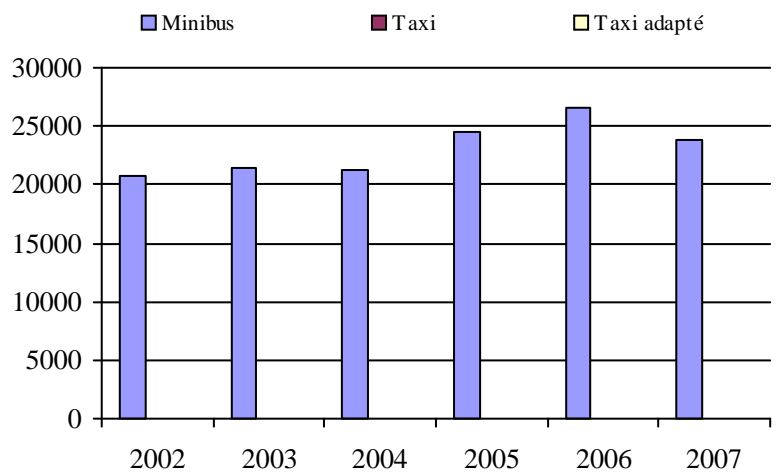
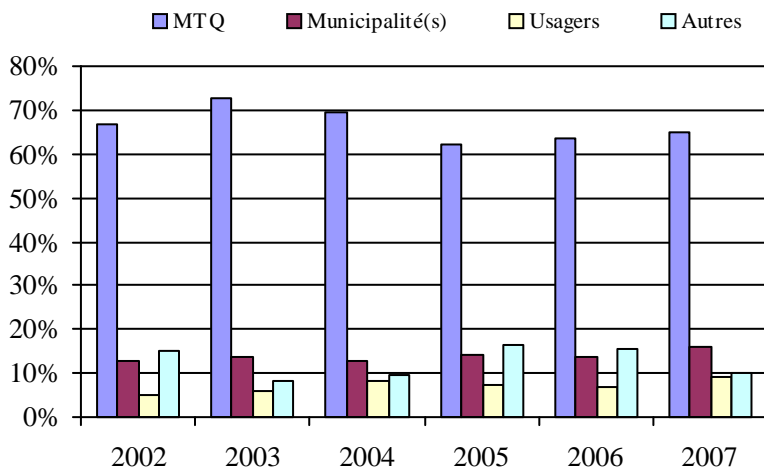
	0 à 5	6 à 21	22 à 65	> 65	total
Fauteuil roulant:	0	1	15	14	30
Ambulatoire:	0	5	49	38	92
Intellectuelle:	0	22	53	5	80
Psychique:	0	0	0	1	1
Visuelle:	0	0	6	3	9
Autres:	0	4	48	8	60
Total:	0	32	171	69	272
Admis en 2007:	0	2	12	17	31

Déplacements

Service régulier	minibus	taxi	taxi adapté	total
Fauteuil roulant:	1 918	0	46	1 964
Ambulatoire:	17 905	9	33	17 947
Accompagnateur:	762	0	0	762
Total:	20 585	9	79	20 673
Régulier:	16 304	9	79	16 392
Occasionnel:	4 281	0	0	4 281
Total:	20 585	9	79	20 673
Visiteurs:	7	0	0	7
Hors territoire:	6	0	0	6
Autres services:	3 234	0	2	3 236

Destination(s) hors territoire

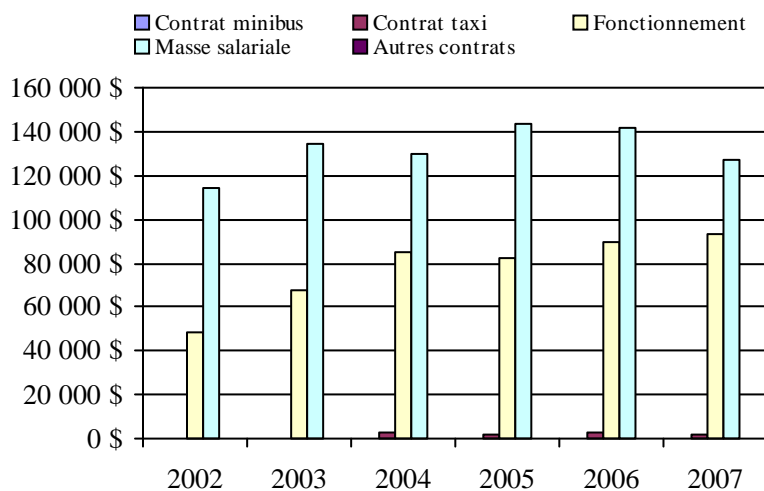
Authier, Normétal, Gallichan, La Reine, Rouyn-Noranda, Gallichan, Dupuy, Rouyn-Noranda

1. Évolution de la clientèle admise
2002 à 20072. Évolution du ratio de "déplacements par
personne admise" de 2002 à 20073. Évolution des déplacements
2002 à 20074. Évolution de la clientèle totale transportée
2002 à 20075. Évolution des revenus
2002 à 2007Municipalité(s) participante(s)Nom (code géo.)

La Sarre (87090)
 Macamic (87058)
 Palmarolle (87025)
 Poularies (87035)
 Sainte-Germaine-Boulé (87030)

Population : 13 418 Territoire (km²) : 731,93

6. Évolution de certaines dépenses de 2002 à 2007



Régions administratives

- Bas-Saint-Laurent (01)
- Saguenay–Lac-Saint-Jean (02)
- Capitale-Nationale (03)
- Mauricie (04)
- Estrie (05)
- Montréal (06)
- Outaouais (07)
- Abitibi-Témiscamingue (08)
- Côte-Nord (09)
- Nord-du-Québec (10)
- Gaspésie–Îles-de-la-Madeleine (11)
- Chaudière-Appalaches (12)
- Laval (13)
- Lanaudière (14)
- Laurentides (15)
- Montérégie (16)
- Centre-du-Québec (17)

Transport adapté aux personnes handicapées 2007

Région administrative: Bas-Saint-Laurent (1)

Informations générales

Administration: non applicable	Semaines d'opération/an: 52	Tarif au passage	Notes
Répartition: non applicable	Heures de service/sem.: 93	minimum: 1,50 \$	
Opération minibus: non applicable	Délai de réservation (h): 20	maximum: 4,80 \$	
Offre d'autres services de transport	Horaire	Abonnement mensuel	
<input type="checkbox"/> Scolaire <input type="checkbox"/> Nolisé	en semaine: non applicable	minimum: 87,50 \$	
<input type="checkbox"/> Collectif régional <input type="checkbox"/> AMT	samedi: non applicable	maximum: 97,00 \$	
<input type="checkbox"/> Réseau de la santé <input type="checkbox"/> Autres	dimanche: non applicable		
Précision: non applicable	Temps moyen d'un déplacement: 18 minutes		

Informations financières

Revenus	
MTQ:	1 702 161 \$
Usagers:	546 849 \$
Municipalité(s):	490 031 \$
Autres services:	486 529 \$
Autres:	71 050 \$
Total:	3 296 620 \$
Dépenses	
Administration:	389 601 \$
Exploitation:	2 781 761 \$
Fonctionnement:	105 965 \$
Masse salariale:	440 430 \$
Immobilisation:	43 892 \$
Contrat minibus:	1 126 004 \$
Contrat taxi:	745 716 \$
Contrat bimodal:	0 \$
Contrat à frais partagés:	0 \$
Autres:	319 754 \$
Total:	3 171 362 \$
Dépenses liées aux autres revenus:	357 893 \$

Statistiques sur les véhicules

Minibus en service	
en régie:	5
à contrat:	15
total:	20
Kilométrage (minibus)	
service régulier:	744 715
autres services:	106 230
total:	850 945
Véhicules-heure (minibus)	
service régulier:	32 020
autres services:	5 389
total:	37 409
Nombre de voyages	
par taxi:	33 730
par taxi adapté:	9 759
total:	43 489

Indicateurs de performance

Coût par passager:	11,57 \$
Coût contrat minibus par km:	1,76 \$
Coût contrat minibus par passager:	8,54 \$
Coût contrat taxi par passager:	7,23 \$
Coût d'exploitation par passager:	10,17 \$
Coût par passager selon le mode	
- minibus:	12,05 \$
- taxi:	10,85 \$
- global:	11,60 \$
Passagers par véhicules-heure:	4,69
Passagers par voyage de taxi:	2,14
Km par passager minibus:	4,96
Km par véhicules-heure:	23,26
% de la population admise:	1,51%
Déplacements par personne admise:	82,11

Clientèle admise par groupes d'âge

	0 à 5	6 à 21	22 à 65	> 65	total
Fauteuil roulant:	0	27	398	508	933
Ambulatoire:	0	14	351	326	691
Intellectuelle:	0	77	615	67	759
Psychique:	0	4	154	73	231
Visuelle:	0	3	54	50	107
Autres:	2	13	83	61	159
Total:	2	138	1655	1085	2880
Admis en 2007:	2	29	112	323	466

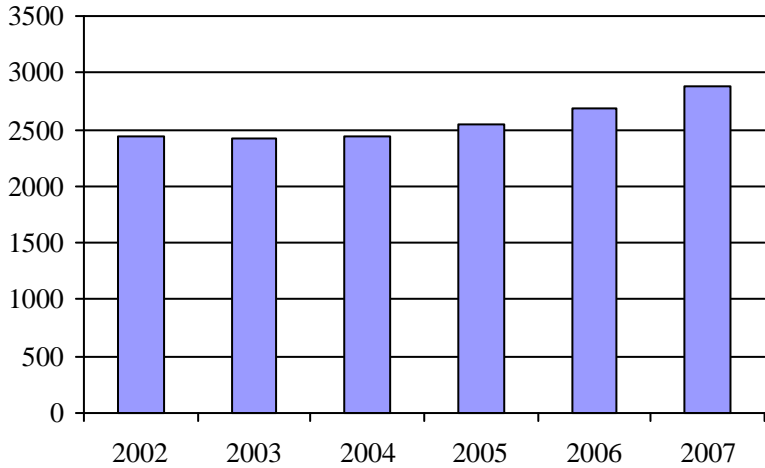
Déplacements

Service régulier	minibus	taxi	taxi adapté	total
Fauteuil roulant:	29 440	693	8 943	39 076
Ambulatoire:	116 488	71 338	9 565	197 391
Accompagnateur:	4 307	119	2 309	6 735
Total:	150 235	72 150	20 817	243 202
Régulier:	121 244	43 764	13 059	178 067
Occasionnel:	28 991	28 386	7 758	65 135
Total:	150 235	72 150	20 817	243 202
Visiteurs:	623	44	159	826
Hors territoire:	148	329	363	840
Autres services:	20 063	9 838	323	30 224

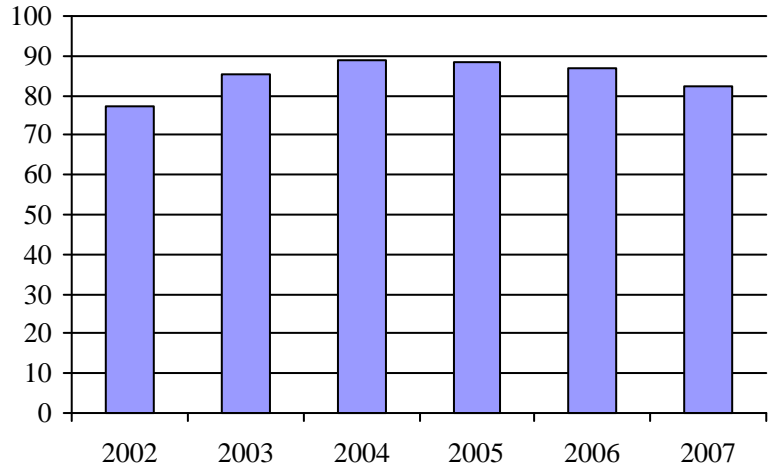
Destination(s) hors territoire

non applicable

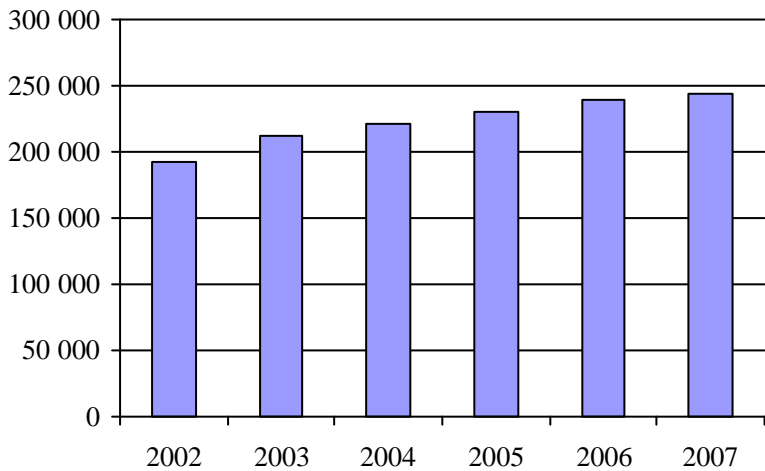
1. Évolution de la clientèle admise
2002 à 2007



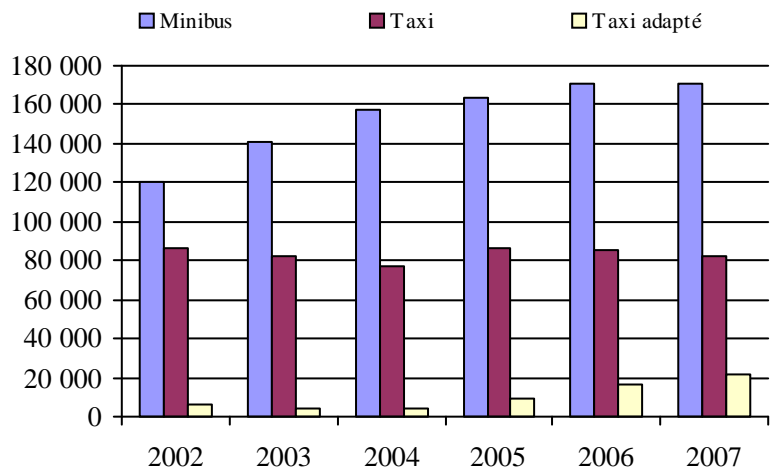
2. Évolution du ratio de "déplacements par personne admise" de 2002 à 2007



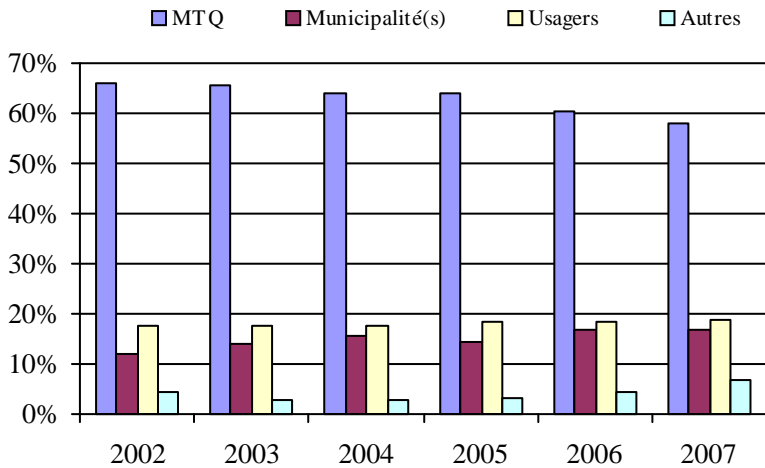
3. Évolution des déplacements
2002 à 2007



4. Évolution de la clientèle totale transportée
2002 à 2007



5. Évolution des revenus
2002 à 2007



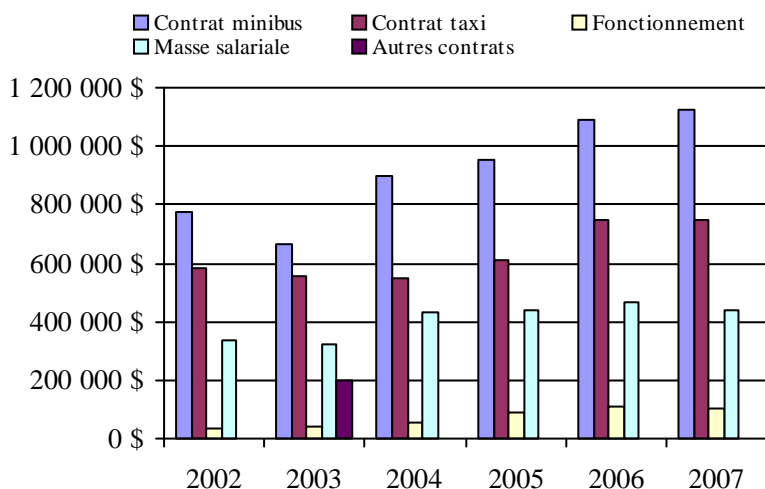
Organisme(s) participant(s)

Nom de l'organisme

- MRC de La Matapédia (11701)
- MRC de Matane (11601)
- MRC de Rivière-du-Loup (13151)
- MRC de Témiscouata (13001)
- MRC Les Basques (13101)
- Ville de La Pocatière (13201)
- Ville de Mont-Joli (11801)
- Ville de Rimouski (11901)

Population : 190 413 Territoire (km²) : 12 229,49

6. Évolution de certaines dépenses de 2002 à 2007



Transport adapté aux personnes handicapées 2007

Région administrative: Saguenay–Lac-Saint-Jean (2)

Informations générales

Administration: non applicable	Semaines d'opération/an: 52	Tarif au passage	Notes
Répartition: non applicable	Heures de service/sem.: 93	minimum: 1,50 \$	
Opération minibus: non applicable	Délai de réservation (h): 22	maximum: 2,80 \$	
Offre d'autres services de transport	Horaire	Abonnement mensuel	
<input type="checkbox"/> Scolaire <input type="checkbox"/> Nolisé	en semaine: non applicable	minimum: 33,00 \$	
<input type="checkbox"/> Collectif régional <input type="checkbox"/> AMT	samedi: non applicable	maximum: 58,50 \$	
<input type="checkbox"/> Réseau de la santé <input type="checkbox"/> Autres	dimanche: non applicable		
Précision: non applicable	Temps moyen d'un déplacement: 23 minutes		

Informations financières

Revenus	
MTQ:	2 438 761 \$
Usagers:	340 289 \$
Municipalité(s):	672 376 \$
Autres services:	31 131 \$
Autres:	21 280 \$
Total:	3 503 837 \$
Dépenses	
Administration:	283 999 \$
Exploitation:	3 145 636 \$
Fonctionnement:	224 675 \$
Masse salariale:	803 702 \$
Immobilisation:	182 621 \$
Contrat minibus:	1 339 127 \$
Contrat taxi:	584 904 \$
Contrat bimodal:	0 \$
Contrat à frais partagés:	0 \$
Autres:	10 607 \$
Total:	3 429 635 \$
Dépenses liées aux autres revenus:	1 180 \$

Statistiques sur les véhicules

Minibus en service	
en régie:	8
à contrat:	17
total:	25
Kilométrage (minibus)	
service régulier:	1 284 188
autres services:	4 914
total:	1 289 102
Véhicules-heure (minibus)	
service régulier:	56 579
autres services:	156
total:	56 735
Nombre de voyages	
par taxi:	27 029
par taxi adapté:	12 421
total:	39 450

Indicateurs de performance

Coût par passager:	12,84 \$
Coût contrat minibus par km:	1,64 \$
Coût contrat minibus par passager:	11,54 \$
Coût contrat taxi par passager:	7,85 \$
Coût d'exploitation par passager:	11,47 \$
Coût par passager selon le mode	
- minibus:	13,37 \$
- taxi:	10,19 \$
- global:	12,51 \$
Passagers par véhicules-heure:	3,40
Passagers par voyage de taxi:	1,89
Km par passager minibus:	6,67
Km par véhicules-heure:	22,70
% de la population admise:	1,23%
Déplacements par personne admise:	78,95

Clientèle admise par groupes d'âge

	0 à 5	6 à 21	22 à 65	> 65	total
Fauteuil roulant:	3	67	620	514	1204
Ambulatoire:	2	41	411	361	815
Intellectuelle:	1	132	748	120	1001
Psychique:	0	14	25	2	41
Visuelle:	0	8	73	73	154
Autres:	0	5	54	53	112
Total:	6	267	1931	1123	3327
Admis en 2007:	1	52	166	158	377

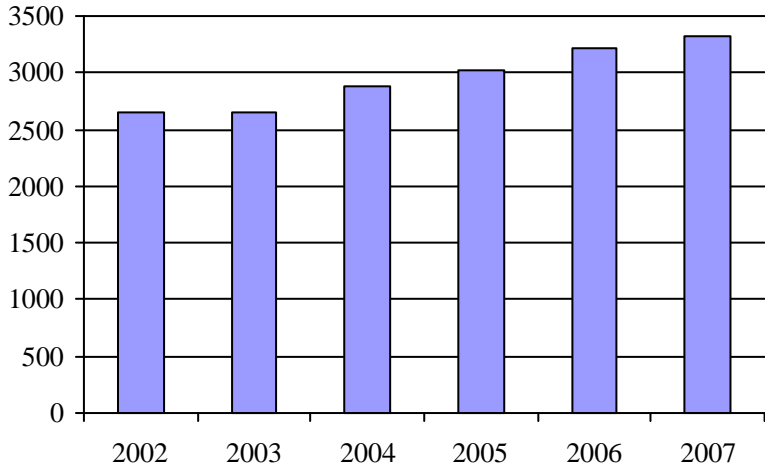
Déplacements

Service régulier	minibus	taxi	taxi adapté	total
Fauteuil roulant:	43 270	34	8 814	52 118
Ambulatoire:	145 694	56 918	7 947	210 559
Accompagnateur:	3 554	179	629	4 362
Total:	192 518	57 131	17 390	267 039
Régulier:	150 958	21 742	10 731	183 431
Occasionnel:	41 560	35 389	6 659	83 608
Total:	192 518	57 131	17 390	267 039
Visiteurs:	987	0	0	987
Hors territoire:	15 966	0	0	15 966
Autres services:	7 128	0	0	7 128

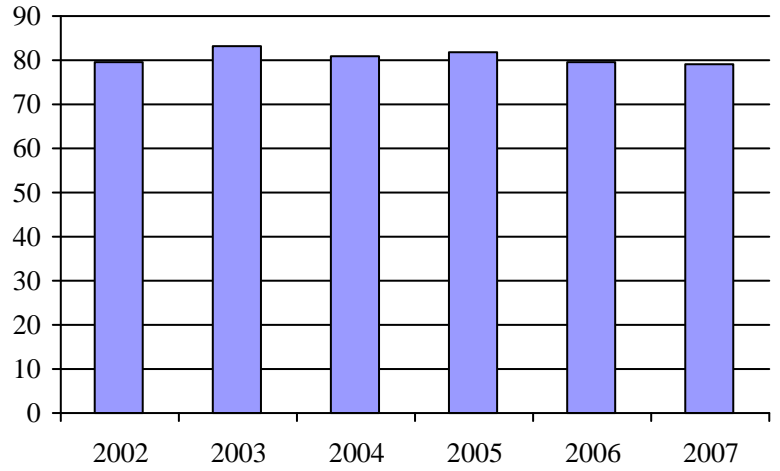
Destination(s) hors territoire

non applicable

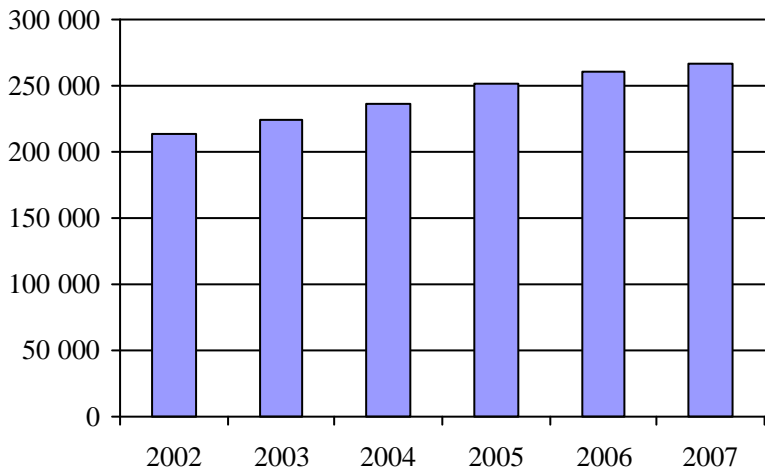
1. Évolution de la clientèle admise
2002 à 2007



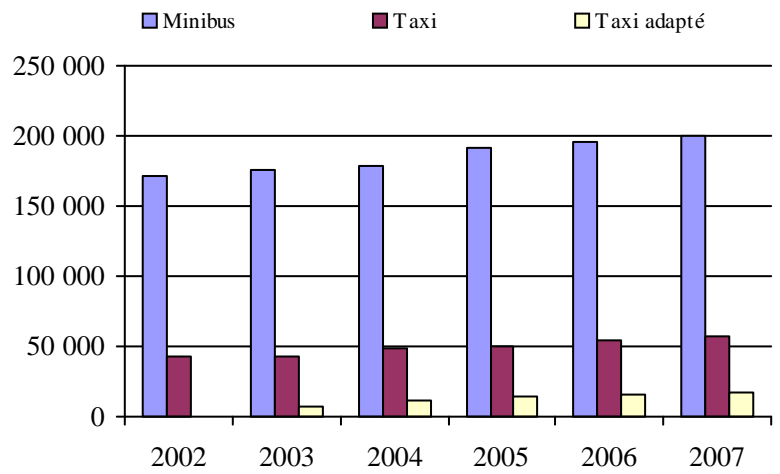
2. Évolution du ratio de "déplacements par personne admise" de 2002 à 2007



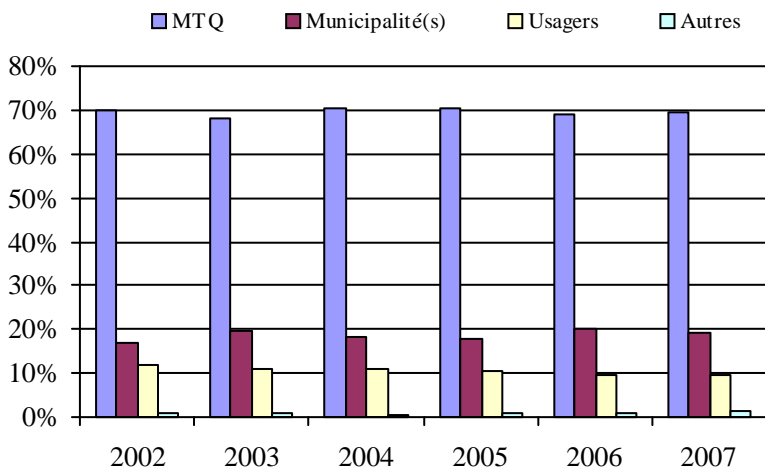
3. Évolution des déplacements
2002 à 2007



4. Évolution de la clientèle totale transportée
2002 à 2007



5. Évolution des revenus
2002 à 2007



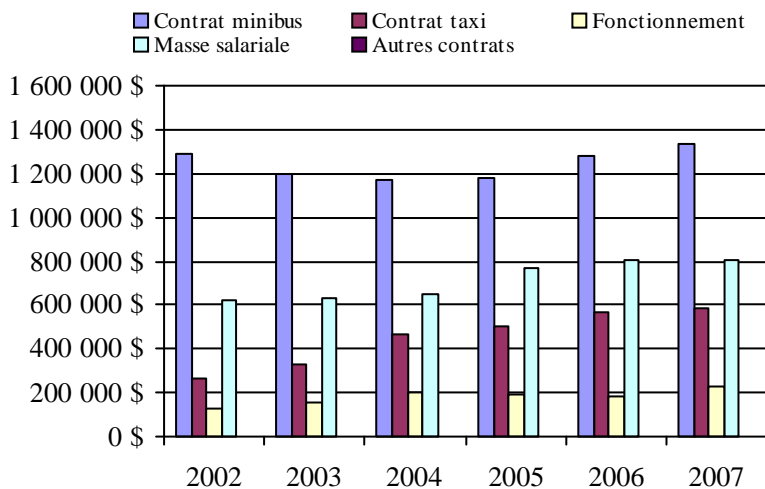
Organisme(s) participant(s)

Nom de l'organisme

- Municipalité de L'Anse-Saint-Jean (12701)
- Municipalité de Saint-Ambroise (12101)
- Société de transport du Saguenay (22101)
- Ville d'Alma (12301)
- Ville de Dolbeau-Mistassini (12601)
- Ville de Roberval (12401)
- Ville de Saint-Félicien (12402)

Population : 271 409 Territoire (km²) : 10 539,39

6. Évolution de certaines dépenses de 2002 à 2007



Transport adapté aux personnes handicapées 2007

Région administrative: Capitale-Nationale (3)

Informations générales

Administration:	non applicable	Semaines d'opération/an:	52	Tarif au passage	Notes
Répartition:	non applicable	Heures de service/sem.:	69	minimum:	1,55 \$
Opération minibus:	non applicable	Délai de réservation (h):	21	maximum:	3,50 \$
Offre d'autres services de transport		Horaire		Abonnement mensuel	
<input type="checkbox"/> Scolaire	<input type="checkbox"/> Nolisé	en semaine:	non applicable	minimum:	30,60 \$
<input type="checkbox"/> Collectif régional	<input type="checkbox"/> AMT	samedi:	non applicable	maximum:	66,35 \$
<input type="checkbox"/> Réseau de la santé	<input type="checkbox"/> Autres	dimanche:	non applicable		
Précision:		Temps moyen d'un déplacement:	5 minutes		
non applicable					

Informations financières

Revenus	
MTQ:	6 495 538 \$
Usagers:	1 204 949 \$
Municipalité(s):	1 884 552 \$
Autres services:	124 170 \$
Autres:	8 960 \$
Total:	9 718 169 \$
Dépenses	
Administration:	1 497 332 \$
Exploitation:	8 285 316 \$
Fonctionnement:	461 576 \$
Masse salariale:	2 414 253 \$
Immobilisation:	246 404 \$
Contrat minibus:	587 971 \$
Contrat taxi:	4 052 697 \$
Contrat bimodal:	402 251 \$
Contrat à frais partagés:	0 \$
Autres:	120 165 \$
Total:	9 782 649 \$
Dépenses liées aux autres revenus:	106 263 \$

Statistiques sur les véhicules

Minibus en service	
en régie:	15
à contrat:	10
total:	25
Kilométrage (minibus)	
service régulier:	1 107 784
autres services:	0
total:	1 107 784
Véhicules-heure (minibus)	
service régulier:	44 326
autres services:	0
total:	44 326
Nombre de voyages	
par taxi:	95 625
par taxi adapté:	46 215
total:	141 840

Indicateurs de performance

Coût par passager:	15,72 \$
Coût contrat minibus par km:	1,41 \$
Coût contrat minibus par passager:	5,42 \$
Coût contrat taxi par passager:	9,19 \$
Coût d'exploitation par passager:	13,12 \$
Coût par passager selon le mode	
- minibus:	17,58 \$
- taxi:	14,60 \$
- global:	15,49 \$
Passagers par véhicules-heure:	4,00
Passagers par voyage de taxi:	3,09
Km par passager minibus:	6,25
Km par véhicules-heure:	24,99
% de la population admise:	1,11%
Déplacements par personne admise:	82,29

Clientèle admise par groupes d'âge

	0 à 5	6 à 21	22 à 65	> 65	total
Fauteuil roulant:	8	97	1213	1565	2883
Ambulatoire:	5	14	669	1331	2019
Intellectuelle:	2	149	1253	187	1591
Psychique:	7	60	61	69	197
Visuelle:	0	2	178	149	329
Autres:	0	46	140	51	237
Total:	22	368	3514	3352	7256
Admis en 2007:	3	54	316	653	1026

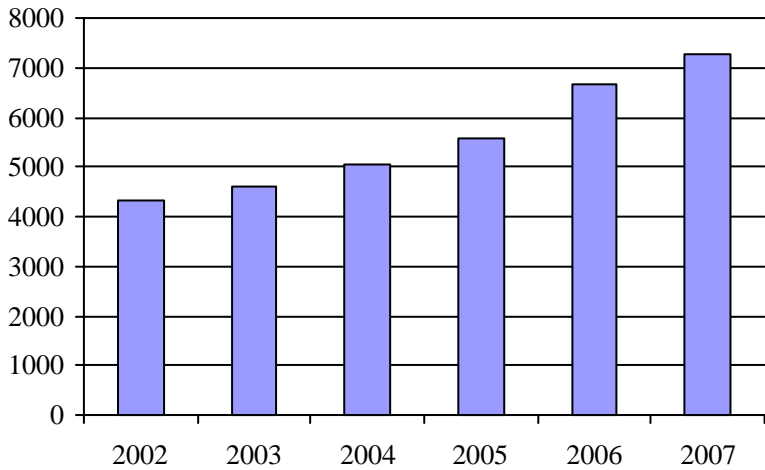
Déplacements

Service régulier	minibus	taxi	taxi adapté	total
Fauteuil roulant:	77 496	14 337	58 728	150 561
Ambulatoire:	93 897	312 576	40 098	446 571
Accompagnateur:	5 970	5 763	6 555	18 288
Total:	177 363	332 676	105 381	615 420
Régulier:	137 412	235 021	75 059	447 492
Occasionnel:	39 951	97 655	30 322	167 928
Total:	177 363	332 676	105 381	615 420
Visiteurs:	370	0	0	370
Hors territoire:	11 448	147	0	11 595
Autres services:	11 169	634	4 327	16 130

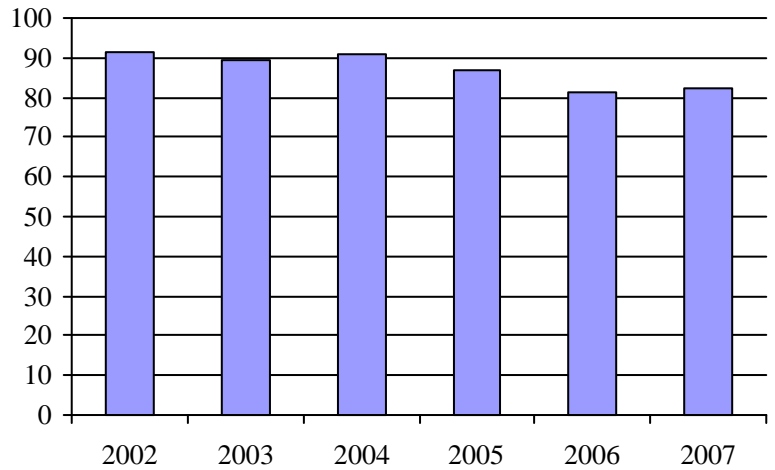
Destination(s) hors territoire

non applicable

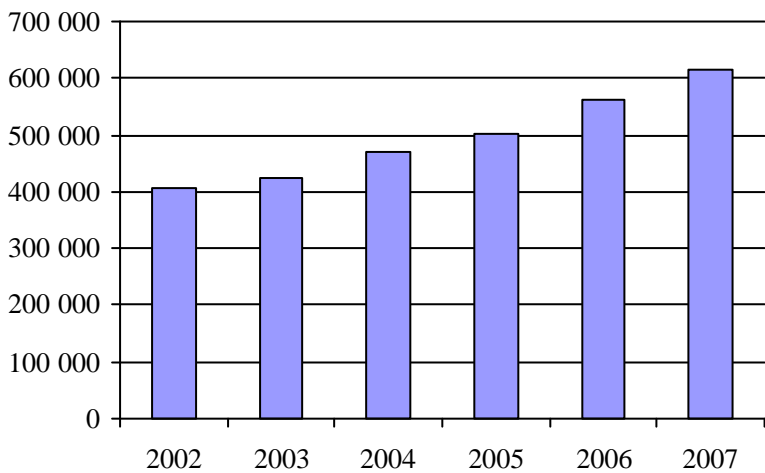
1. Évolution de la clientèle admise
2002 à 2007



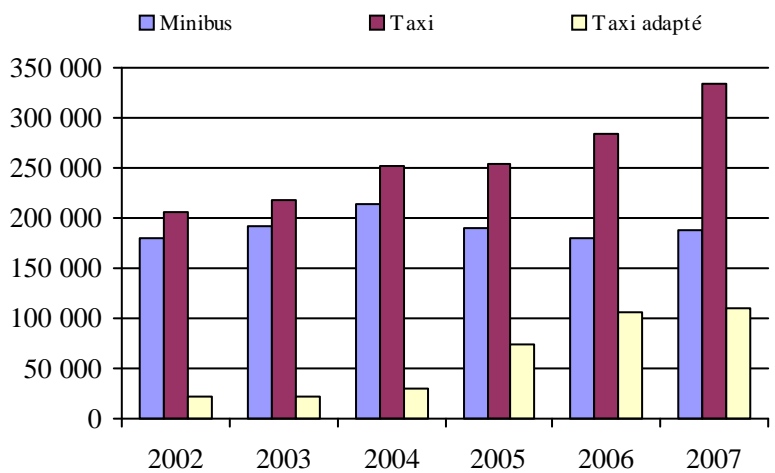
2. Évolution du ratio de "déplacements par personne admise" de 2002 à 2007



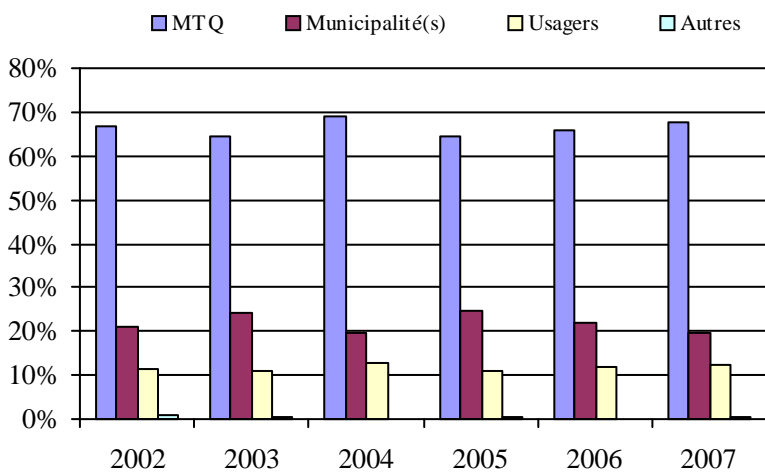
3. Évolution des déplacements
2002 à 2007



4. Évolution de la clientèle totale transportée
2002 à 2007



5. Évolution des revenus
2002 à 2007



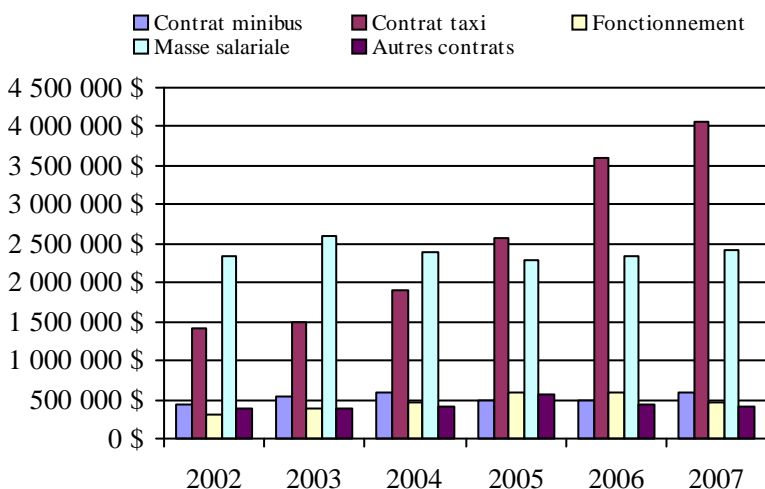
Organisme(s) participant(s)

Nom de l'organisme

- MRC de Charlevoix-Est (13981)
- MRC de la Jacques-Cartier (13901)
- MRC La Côte-de-Beaupré (13851)
- Paroisse de Saint-Hilarion (13951)
- Réseau de transport de la Capitale (23991)
- Ville de Saint-Basile (13782)

Population : 613 419 Territoire (km²) : 6 530,24

6. Évolution de certaines dépenses de 2002 à 2007



Transport adapté aux personnes handicapées 2007

Région administrative: Mauricie (4)

Informations générales

Administration: non applicable	Semaines d'opération/an: 52	Tarif au passage	Notes
Répartition: non applicable	Heures de service/sem.: 68	minimum: 1,40 \$	
Opération minibus: non applicable	Délai de réservation (h): 30	maximum: 13,95 \$	
Offre d'autres services de transport	Horaire	Abonnement mensuel	
<input type="checkbox"/> Scolaire <input type="checkbox"/> Nolisé	en semaine: non applicable	minimum: 44,00 \$	
<input type="checkbox"/> Collectif régional <input type="checkbox"/> AMT	samedi: non applicable	maximum: 70,00 \$	
<input type="checkbox"/> Réseau de la santé <input type="checkbox"/> Autres	dimanche: non applicable		
Précision: non applicable	Temps moyen d'un déplacement: 44 minutes		

Informations financières

Revenus	
MTQ:	1 351 453 \$
Usagers:	264 401 \$
Municipalité(s):	576 446 \$
Autres services:	123 199 \$
Autres:	24 970 \$
Total:	2 340 469 \$
Dépenses	
Administration:	238 141 \$
Exploitation:	2 015 073 \$
Fonctionnement:	340 240 \$
Masse salariale:	814 560 \$
Immobilisation:	190 631 \$
Contrat minibus:	353 164 \$
Contrat taxi:	252 880 \$
Contrat bimodal:	0 \$
Contrat à frais partagés:	6 249 \$
Autres:	57 349 \$
Total:	2 253 215 \$
Dépenses liées aux autres revenus:	117 856 \$

Statistiques sur les véhicules

Minibus en service	
en régie:	9
à contrat:	5
total:	14
Kilométrage (minibus)	
service régulier:	592 016
autres services:	36 892
total:	628 908
Véhicules-heure (minibus)	
service régulier:	30 209
autres services:	1 981
total:	32 190
Nombre de voyages	
par taxi:	12 291
par taxi adapté:	2 615
total:	14 906

Indicateurs de performance

Coût par passager:	14,73 \$
Coût contrat minibus par km:	1,83 \$
Coût contrat minibus par passager:	7,46 \$
Coût contrat taxi par passager:	6,97 \$
Coût d'exploitation par passager:	13,35 \$
Coût par passager selon le mode	
- minibus:	16,41 \$
- taxi:	10,28 \$
- global:	14,93 \$
Passagers par véhicules-heure:	3,60
Passagers par voyage de taxi:	2,43
Km par passager minibus:	5,45
Km par véhicules-heure:	19,60
% de la population admise:	1,19%
Déplacements par personne admise:	46,82

Clientèle admise par groupes d'âge

	0 à 5	6 à 21	22 à 65	> 65	total
Fauteuil roulant:	1	42	502	975	1520
Ambulatoire:	0	7	200	350	557
Intellectuelle:	0	45	555	142	742
Psychique:	0	1	24	33	58
Visuelle:	0	1	72	79	152
Autres:	0	0	8	1	9
Total:	1	96	1361	1580	3038
Admis en 2007:	0	10	94	138	242

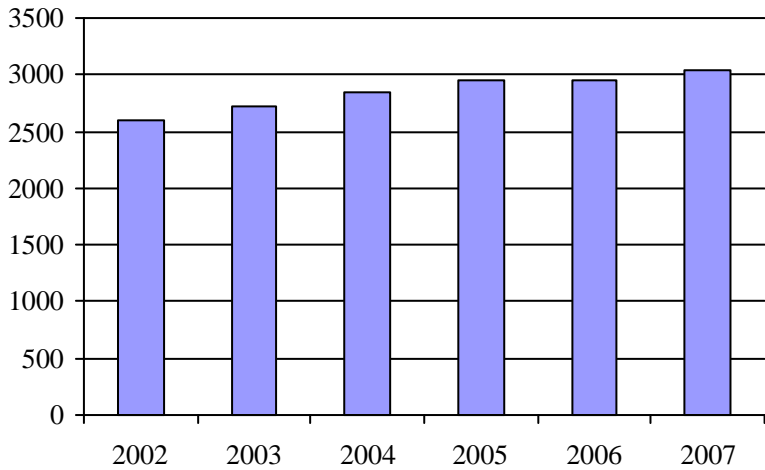
Déplacements

Service régulier	minibus	taxi	taxi adapté	total
Fauteuil roulant:	32 051	1 757	492	34 300
Ambulatoire:	74 068	31 741	2 127	107 936
Accompagnateur:	2 604	116	10	2 730
Total:	108 723	33 614	2 629	144 966
Régulier:	83 310	30 147	2 124	115 581
Occasionnel:	25 413	3 467	505	29 385
Total:	108 723	33 614	2 629	144 966
Visiteurs:	1 296	9	0	1 305
Hors territoire:	19 238	1 564	0	20 802
Autres services:	5 872	48	0	5 920

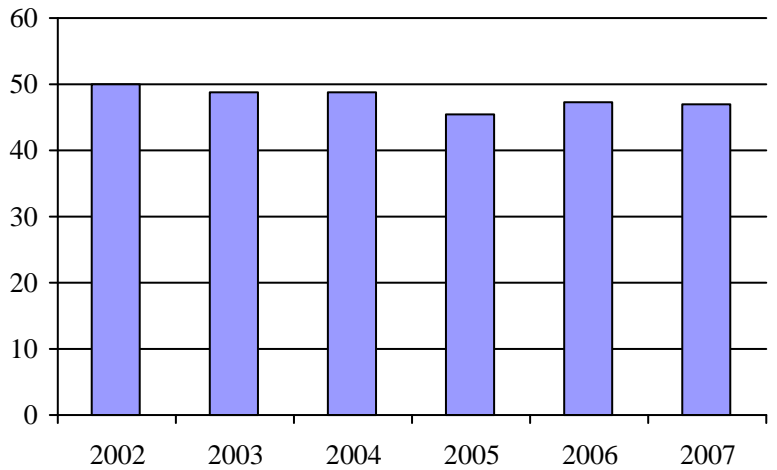
Destination(s) hors territoire

non applicable

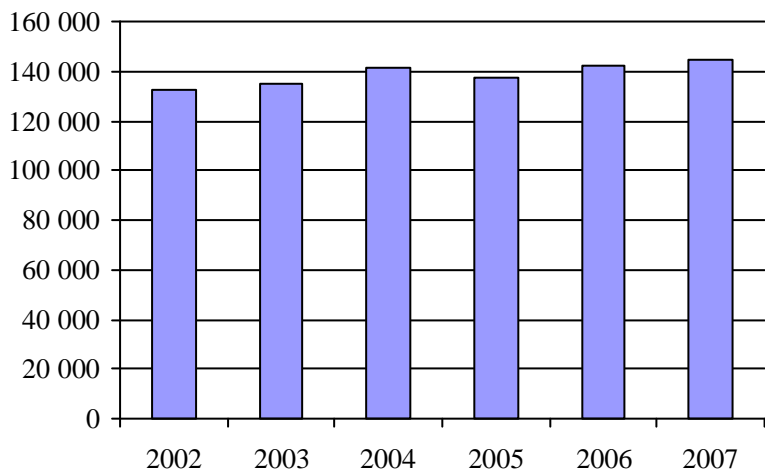
1. Évolution de la clientèle admise
2002 à 2007



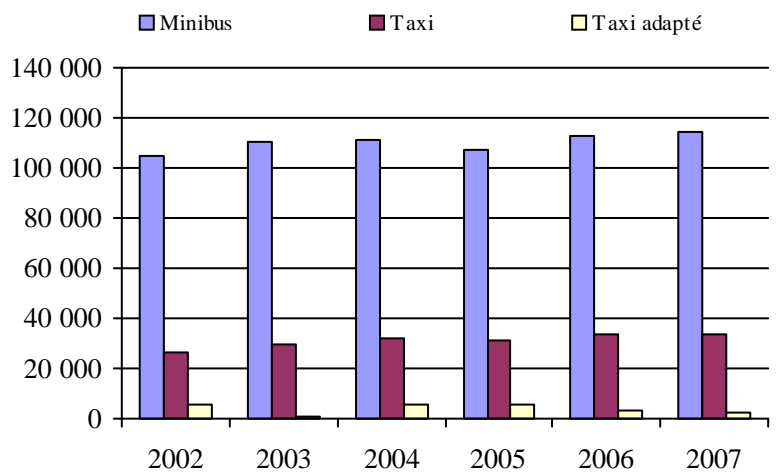
2. Évolution du ratio de "déplacements par personne admise" de 2002 à 2007



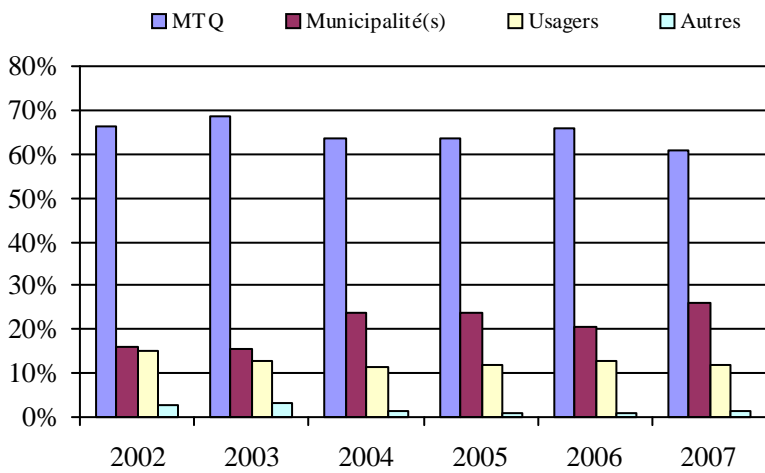
3. Évolution des déplacements
2002 à 2007



4. Évolution de la clientèle totale transportée
2002 à 2007



5. Évolution des revenus
2002 à 2007



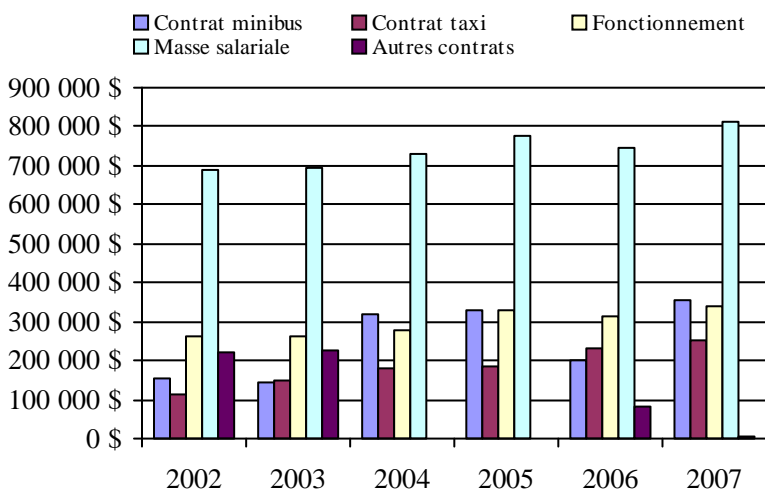
Organisme(s) participant(s)

Nom de l'organisme

- Municipalité de Sainte-Thècle (14701)
- Paroisse de Saint-Narcisse (14351)
- Régie de transport en commun de Shawinigan (14401)
- Société de transport de Trois-Rivières (24351)
- Ville de La Tuque (14801)
- Ville de Louiseville (14501)

Population : 256 290 Territoire (km²) : 34 710,52

6. Évolution de certaines dépenses de 2002 à 2007



Transport adapté aux personnes handicapées 2007

Région administrative: Estrie (5)

Informations générales

Administration: non applicable	Semaines d'opération/an: 52	Tarif au passage	Notes
Répartition: non applicable	Heures de service/sem.: 95	minimum: 1,75 \$	
Opération minibus: non applicable	Délai de réservation (h): 21	maximum: 40,00 \$	
Offre d'autres services de transport	Horaire	Abonnement mensuel	
<input type="checkbox"/> Scolaire <input type="checkbox"/> Nolisé	en semaine: non applicable	minimum: 45,00 \$	
<input type="checkbox"/> Collectif régional <input type="checkbox"/> AMT	samedi: non applicable	maximum: 57,00 \$	
<input type="checkbox"/> Réseau de la santé <input type="checkbox"/> Autres	dimanche: non applicable		
Précision: non applicable	Temps moyen d'un déplacement: 10 minutes		

Informations financières

Revenus	
MTQ:	3 286 609 \$
Usagers:	580 456 \$
Municipalité(s):	1 453 354 \$
Autres services:	107 407 \$
Autres:	37 674 \$
Total:	5 465 500 \$
Dépenses	
Administration:	483 101 \$
Exploitation:	4 590 414 \$
Fonctionnement:	367 617 \$
Masse salariale:	1 696 936 \$
Immobilisation:	77 541 \$
Contrat minibus:	934 468 \$
Contrat taxi:	1 335 051 \$
Contrat bimodal:	0 \$
Contrat à frais partagés:	49 307 \$
Autres:	129 494 \$
Total:	5 073 515 \$
Dépenses liées aux autres revenus:	98 930 \$

Statistiques sur les véhicules

Minibus en service	
en régie:	14
à contrat:	16
total:	30
Kilométrage (minibus)	
service régulier:	1 196 551
autres services:	40 453
total:	1 237 004
Véhicules-heure (minibus)	
service régulier:	51 254
autres services:	9 740
total:	60 994
Nombre de voyages	
par taxi:	61 362
par taxi adapté:	3 919
total:	65 281

Indicateurs de performance

Coût par passager:	14,63 \$
Coût contrat minibus par km:	1,53 \$
Coût contrat minibus par passager:	10,87 \$
Coût contrat taxi par passager:	9,04 \$
Coût d'exploitation par passager:	13,15 \$
Coût par passager selon le mode	
- minibus:	15,93 \$
- taxi:	12,63 \$
- global:	14,53 \$
Passagers par véhicules-heure:	3,82
Passagers par voyage de taxi:	2,21
Km par passager minibus:	6,11
Km par véhicules-heure:	23,35
% de la population admise:	1,93%
Déplacements par personne admise:	59,11

Clientèle admise par groupes d'âge

	0 à 5	6 à 21	22 à 65	> 65	total
Fauteuil roulant:	6	61	509	1004	1580
Ambulatoire:	0	23	506	1645	2174
Intellectuelle:	0	149	668	131	948
Psychique:	2	26	148	391	567
Visuelle:	0	4	103	147	254
Autres:	0	4	30	52	86
Total:	8	267	1964	3370	5609
Admis en 2007:	1	33	230	540	804

Déplacements

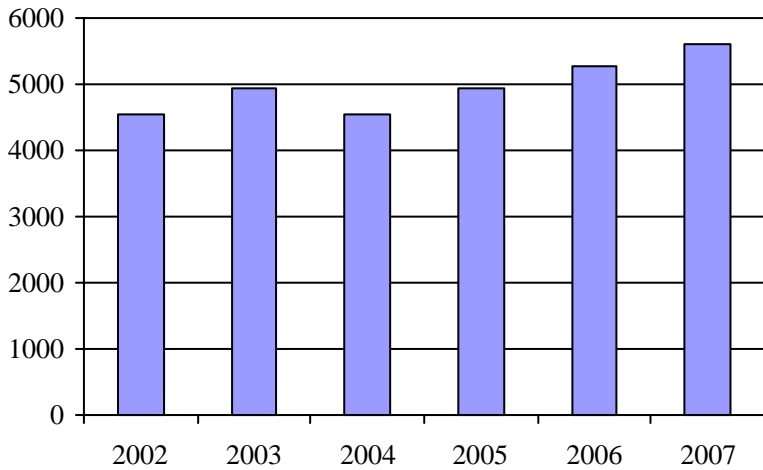
	minibus	taxi	taxi adapté	total
Service régulier				
Fauteuil roulant:	57 818	3 212	2 585	63 615
Ambulatoire:	132 146	132 124	3 654	267 924
Accompagnateur:	5 767	2 475	350	8 592
Total:	195 731	137 811	6 589	340 131
Régulier:	138 589	98 763	3 032	240 384
Occasionnel:	57 142	39 048	3 557	99 747
Total:	195 731	137 811	6 589	340 131
Visiteurs:	159	55	0	214
Hors territoire:	7 716	621	820	9 157
Autres services:	5 705	2 626	638	8 969

Destination(s) hors territoire

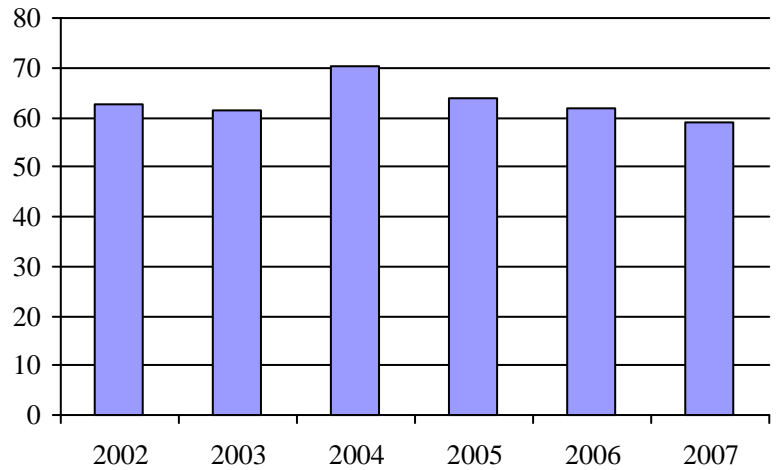
non applicable

Région administrative: Estrie (5)

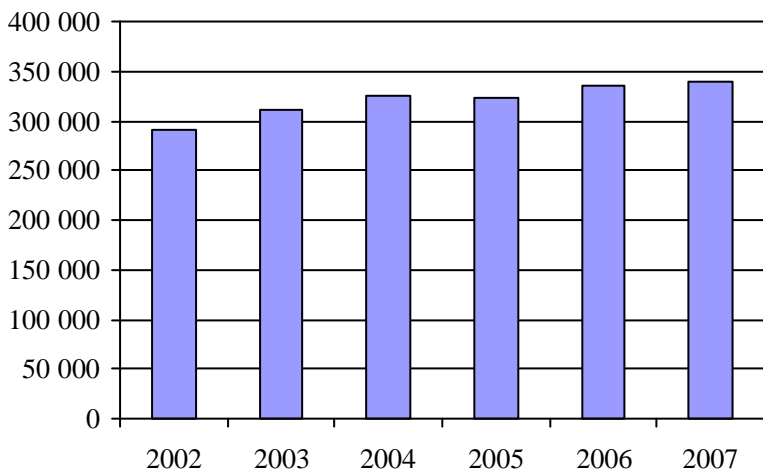
1. Évolution de la clientèle admise
2002 à 2007



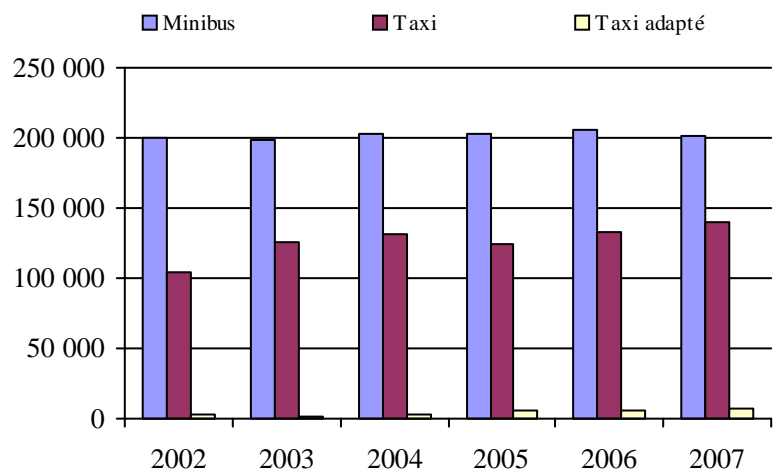
2. Évolution du ratio de "déplacements par personne admise" de 2002 à 2007



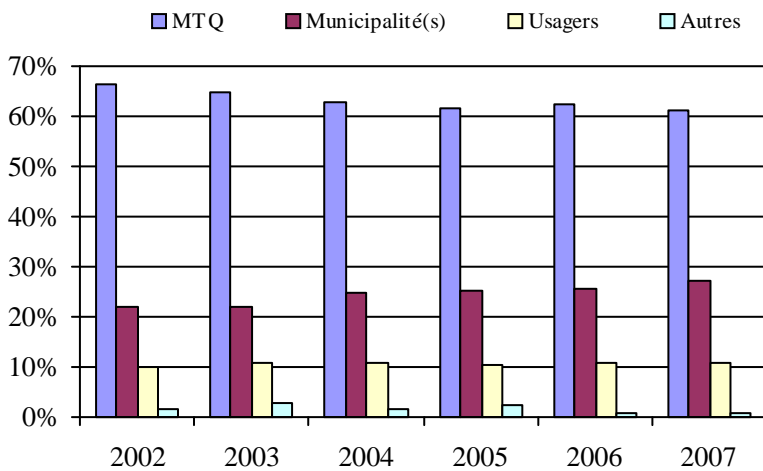
3. Évolution des déplacements
2002 à 2007



4. Évolution de la clientèle totale transportée
2002 à 2007



5. Évolution des revenus
2002 à 2007



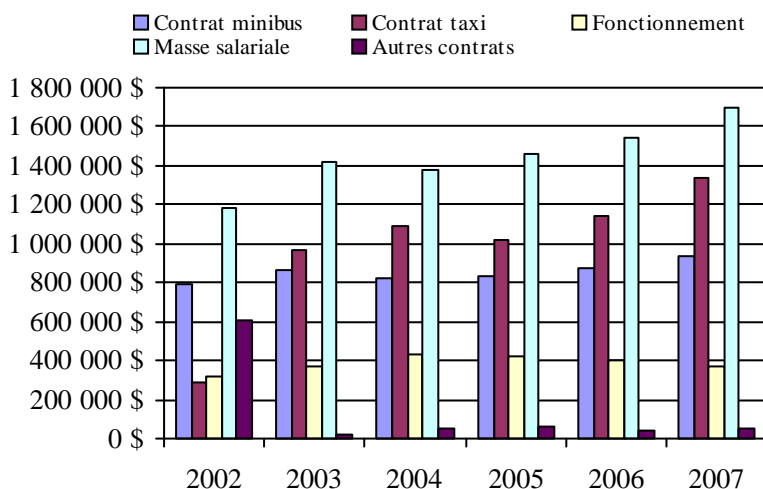
Organisme(s) participant(s)

Nom de l'organisme

- MRC Le Granit (15101)
- Société de transport de Sherbrooke (25601)
- Ville d'Asbestos (15801)
- Ville de Coaticook (15301)
- Ville de Magog (15401)
- Ville de Windsor (15701)
- Ville d'East-Angus (15201)

Population : 290 556 Territoire (km²) : 9 203,47

6. Évolution de certaines dépenses de 2002 à 2007



Transport adapté aux personnes handicapées 2007

Région administrative: Montréal (6)

Informations générales

Administration:	non applicable	Semaines d'opération/an:	52	Tarif au passage	Notes
Répartition:	non applicable	Heures de service/sem.:	125	minimum:	1,75 \$
Opération minibus:	non applicable	Délai de réservation (h):	48	maximum:	2,75 \$
Offre d'autres services de transport		Horaire		Abonnement mensuel	
<input type="checkbox"/> Scolaire	<input type="checkbox"/> Nolisé	en semaine:	non applicable	minimum:	35,00 \$
<input type="checkbox"/> Collectif régional	<input type="checkbox"/> AMT	samedi:	non applicable	maximum:	65,00 \$
<input type="checkbox"/> Réseau de la santé	<input type="checkbox"/> Autres	dimanche:	non applicable		
Précision:		Temps moyen d'un déplacement:	26 minutes		
non applicable					

Informations financières

Revenus	
MTQ:	30 793 357 \$
Usagers:	2 144 456 \$
Municipalité(s):	10 069 852 \$
Autres services:	578 200 \$
Autres:	0 \$
Total:	43 585 865 \$
Dépenses	
Administration:	2 020 098 \$
Exploitation:	40 987 568 \$
Fonctionnement:	1 203 822 \$
Masse salariale:	16 078 172 \$
Immobilisation:	1 265 915 \$
Contrat minibus:	0 \$
Contrat taxi:	21 494 029 \$
Contrat bimodal:	0 \$
Contrat à frais partagés:	0 \$
Autres:	945 630 \$
Total:	43 007 666 \$
Dépenses liées aux autres revenus:	578 200 \$

Statistiques sur les véhicules

Minibus en service	
en régie:	86
à contrat:	0
total:	86
Kilométrage (minibus)	
service régulier:	2 673 956
autres services:	2 714
total:	2 676 670
Véhicules-heure (minibus)	
service régulier:	162 385
autres services:	165
total:	162 550
Nombre de voyages	
par taxi:	497 063
par taxi adapté:	46 775
total:	543 838

Indicateurs de performance

Coût par passager:	20,35 \$
Coût contrat minibus par km:	0,00 \$
Coût contrat minibus par passager:	0,00 \$
Coût contrat taxi par passager:	12,60 \$
Coût d'exploitation par passager:	19,51 \$
Coût par passager selon le mode	
- minibus:	32,82 \$
- taxi:	17,63 \$
- global:	20,48 \$
Passagers par véhicules-heure:	2,42
Passagers par voyage de taxi:	3,11
Km par passager minibus:	6,79
Km par véhicules-heure:	16,47
% de la population admise:	0,91%
Déplacements par personne admise:	113,12

Clientèle admise par groupes d'âge

	0 à 5	6 à 21	22 à 65	> 65	total
Fauteuil roulant:	12	97	1443	1578	3130
Ambulatoire:	5	90	2786	6110	8991
Intellectuelle:	10	466	1769	89	2334
Psychique:	1	270	356	861	1488
Visuelle:	1	11	274	725	1011
Autres:	0	2	86	49	137
Total:	29	936	6714	9412	17091
Admis en 2007:	6	201	853	2406	3466

Déplacements

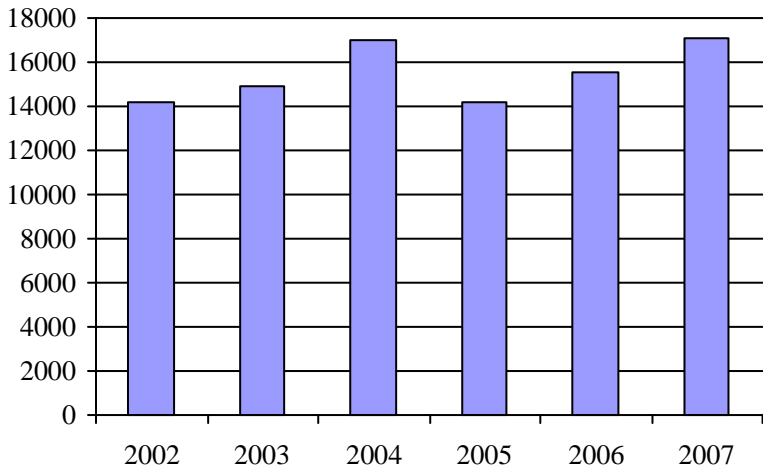
	minibus	taxi	taxi adapté	total
Service régulier				
Fauteuil roulant:	217 862	0	179 136	396 998
Ambulatoire:	141 895	1 306 488	87 923	1 536 306
Accompagnateur:	33 945	82 952	34 708	151 605
Total:	393 702	1 389 440	301 767	2 084 909
Régulier:	249 190	858 569	116 337	1 224 096
Occasionnel:	144 512	530 871	185 430	860 813
Total:	393 702	1 389 440	301 767	2 084 909
Visiteurs:	690	785	240	1 715
Hors territoire:	0	0	0	0
Autres services:	332	4 523	10 576	15 431

Destination(s) hors territoire

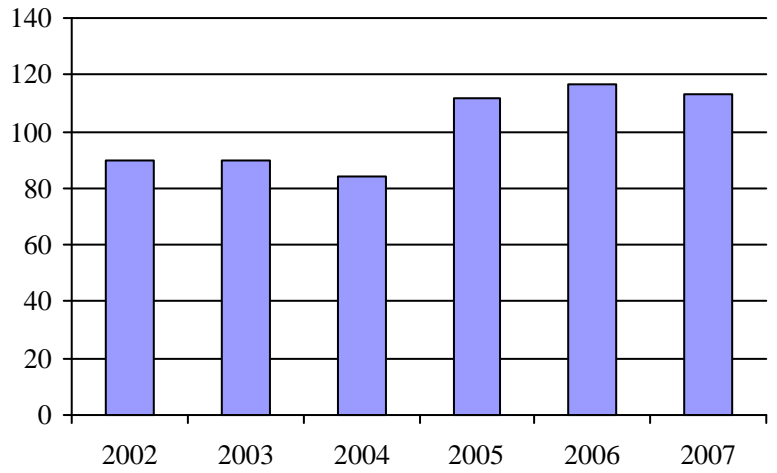
non applicable

Région administrative: Montréal (6)

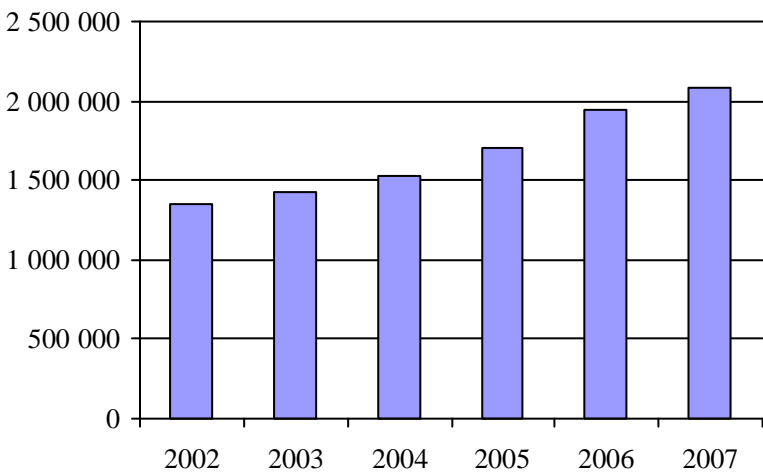
1. Évolution de la clientèle admise
2002 à 2007



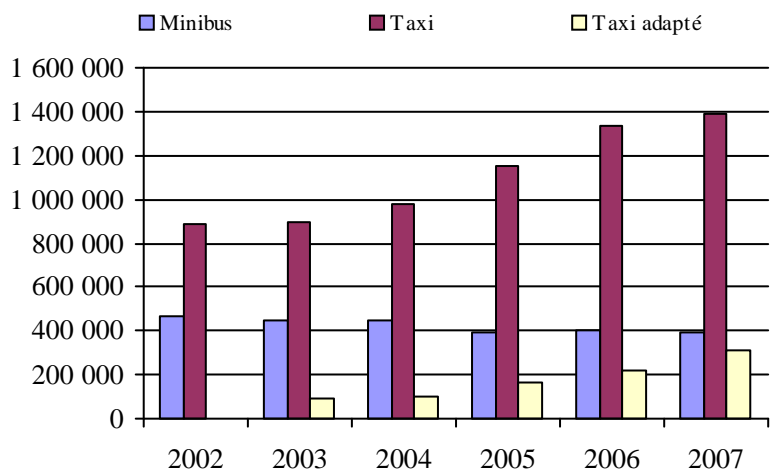
2. Évolution du ratio de "déplacements par personne admise" de 2002 à 2007



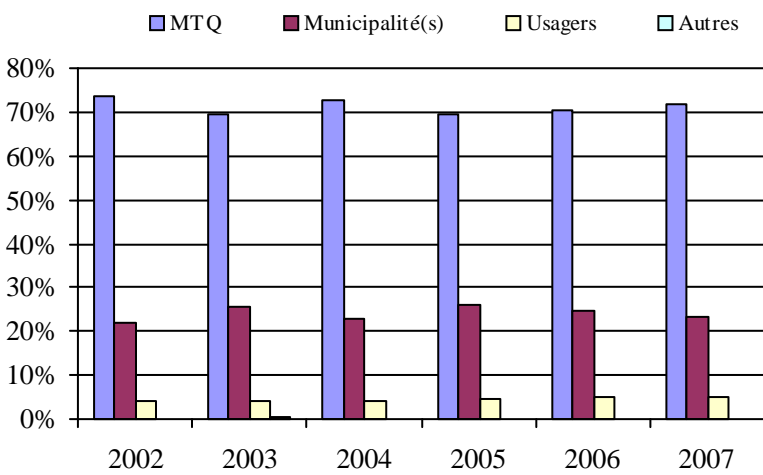
3. Évolution des déplacements
2002 à 2007



4. Évolution de la clientèle totale transportée
2002 à 2007



5. Évolution des revenus
2002 à 2007



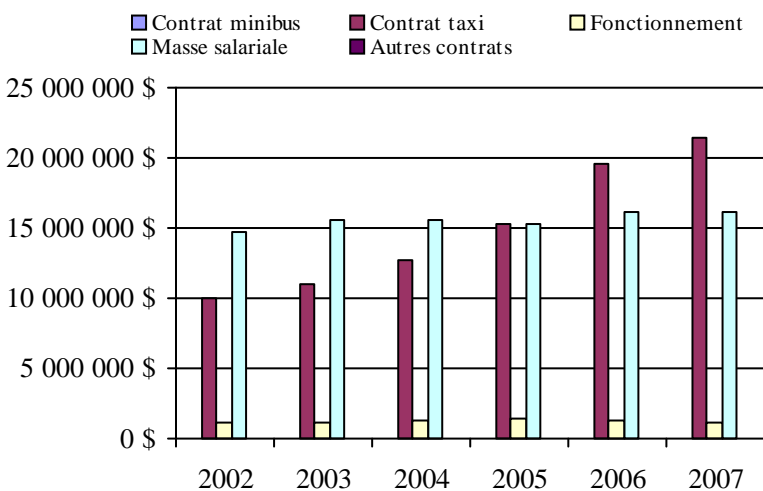
Organisme(s) participant(s)

Nom de l'organisme

Société de transport de Montréal (26991)

Population : 1 637 563 Territoire (km²) : 363,52

6. Évolution de certaines dépenses de 2002 à 2007



Transport adapté aux personnes handicapées 2007

Région administrative: Outaouais (7)

Informations générales

Administration:	non applicable	Semaines d'opération/an:	52	Tarif au passage	Notes
Répartition:	non applicable	Heures de service/sem.:	82	minimum:	2,00 \$
Opération minibus:	non applicable	Délai de réservation (h):	32	maximum:	25,00 \$
Offre d'autres services de transport		Horaire		Abonnement mensuel	
<input type="checkbox"/> Scolaire	<input type="checkbox"/> Nolisé	en semaine:	non applicable	minimum:	31,00 \$
<input type="checkbox"/> Collectif régional	<input type="checkbox"/> AMT	samedi:	non applicable	maximum:	102,50 \$
<input type="checkbox"/> Réseau de la santé	<input type="checkbox"/> Autres	dimanche:	non applicable		
Précision:		Temps moyen d'un déplacement:	25 minutes		
non applicable					

Informations financières

Revenus	
MTQ:	3 004 578 \$
Usagers:	479 186 \$
Municipalité(s):	1 355 301 \$
Autres services:	2 083 \$
Autres:	68 305 \$
Total:	4 909 453 \$
Dépenses	
Administration:	335 478 \$
Exploitation:	4 515 829 \$
Fonctionnement:	0 \$
Masse salariale:	397 116 \$
Immobilisation:	0 \$
Contrat minibus:	2 770 431 \$
Contrat taxi:	1 328 582 \$
Contrat bimodal:	0 \$
Contrat à frais partagés:	4 889 \$
Autres:	14 812 \$
Total:	4 851 307 \$
Dépenses liées aux autres revenus:	0 \$

Statistiques sur les véhicules

Minibus en service	
en régie:	0
à contrat:	36
total:	36
Kilométrage (minibus)	
service régulier:	1 271 034
autres services:	1 012
total:	1 272 046
Véhicules-heure (minibus)	
service régulier:	71 277
autres services:	41
total:	71 318
Nombre de voyages	
par taxi:	27 996
par taxi adapté:	17 289
total:	45 285

Indicateurs de performance

Coût par passager:	17,76 \$
Coût contrat minibus par km:	2,25 \$
Coût contrat minibus par passager:	16,17 \$
Coût contrat taxi par passager:	13,28 \$
Coût d'exploitation par passager:	16,53 \$
Coût par passager selon le mode	
- minibus:	18,80 \$
- taxi:	15,95 \$
- global:	17,76 \$
Passagers par véhicules-heure:	2,43
Passagers par voyage de taxi:	2,21
Km par passager minibus:	7,34
Km par véhicules-heure:	17,83
% de la population admise:	1,21%
Déplacements par personne admise:	67,28

Clientèle admise par groupes d'âge

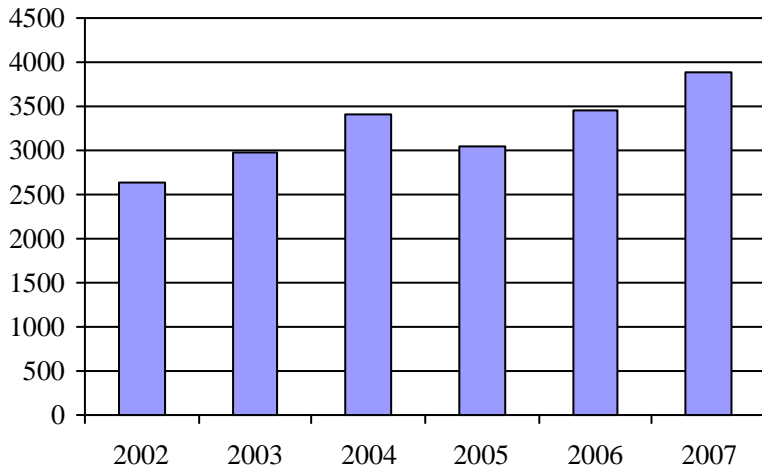
	0 à 5	6 à 21	22 à 65	> 65	total
Fauteuil roulant:	61	59	518	791	1429
Ambulatoire:	59	47	446	887	1439
Intellectuelle:	18	127	433	43	621
Psychique:	9	28	77	127	241
Visuelle:	1	2	60	48	111
Autres:	5	15	6	13	39
Total:	153	278	1540	1909	3880
Admis en 2007:	33	25	148	370	576

Déplacements

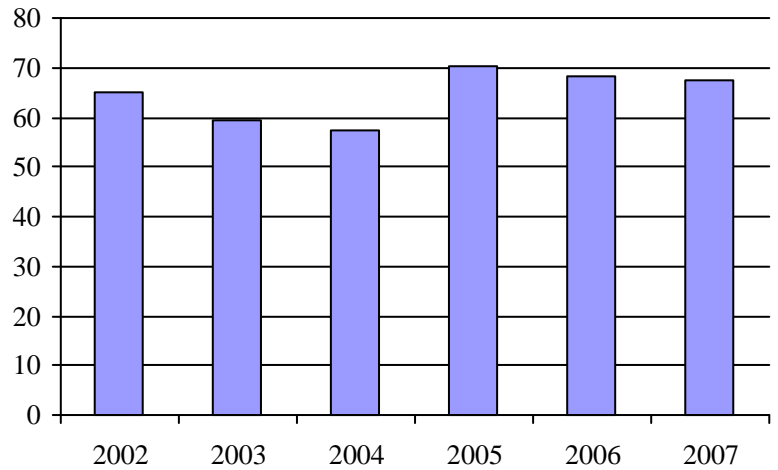
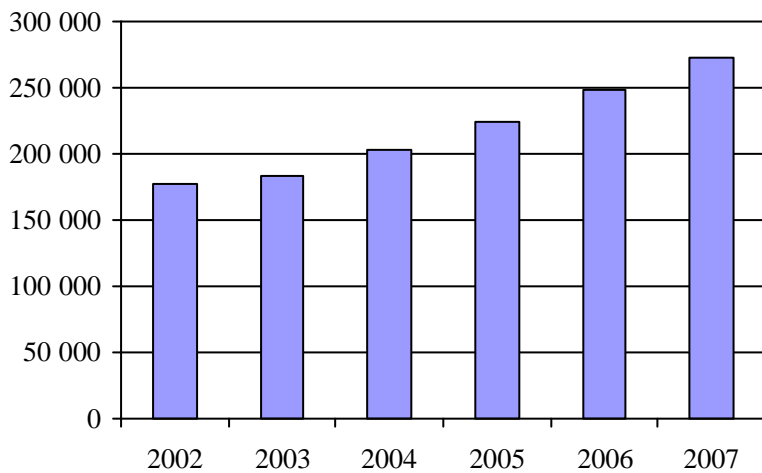
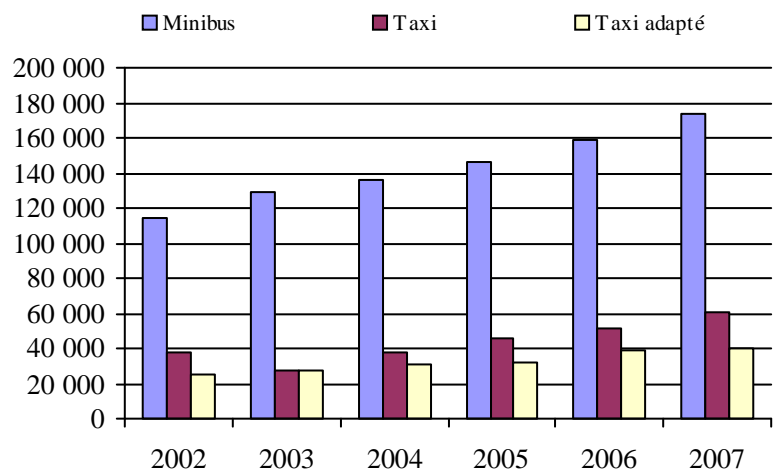
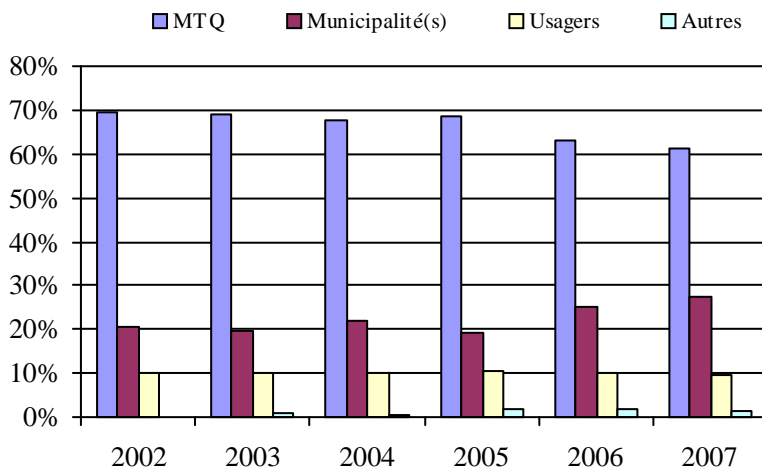
	minibus	taxi	taxi adapté	total
Service régulier				
Fauteuil roulant:	49 202	791	13 005	62 998
Ambulatoire:	115 496	58 258	24 293	198 047
Accompagnateur:	8 356	981	2 715	12 052
Total:	173 054	60 030	40 013	273 097
Régulier:	85 394	37 175	15 127	137 696
Occasionnel:	85 202	25 313	24 886	135 401
Total:	170 596	62 488	40 013	273 097
Visiteurs:	53	2	26	81
Hors territoire:	7 830	2 149	1 736	11 715
Autres services:	92	10	1	103

Destination(s) hors territoire

non applicable

1. Évolution de la clientèle admise
2002 à 2007

2. Évolution du ratio de "déplacements par personne admise" de 2002 à 2007

3. Évolution des déplacements
2002 à 20074. Évolution de la clientèle totale transportée
2002 à 20075. Évolution des revenus
2002 à 2007

Organisme(s) participant(s)

Nom de l'organisme

MRC de La Vallée-de-la-Gatineau (17301)

MRC de Pontiac (17401)

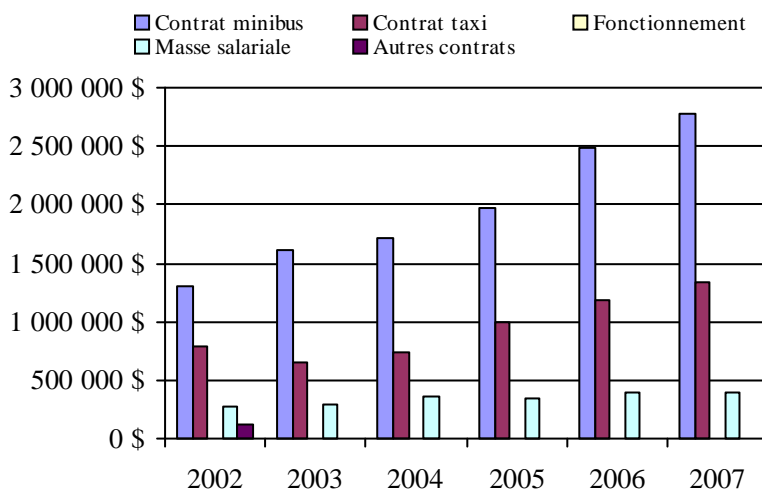
Municipalité de La Pêche (17201)

Municipalité de Saint-André-Avellin (17101)

Société de transport de l'Outaouais (27991)

Population : 321 524 Territoire (km²) : 11 065,57

6. Évolution de certaines dépenses de 2002 à 2007



Transport adapté aux personnes handicapées 2007

Région administrative: Abitibi-Témiscamingue (8)

Informations générales

Administration:	non applicable	Semaines d'opération/an:	52	Tarif au passage	Notes
Répartition:	non applicable	Heures de service/sem.:	59	minimum:	1,00 \$
Opération minibus:	non applicable	Délai de réservation (h):	21	maximum:	15,00 \$
Offre d'autres services de transport		Horaire		Abonnement mensuel	
<input type="checkbox"/> Scolaire	<input type="checkbox"/> Nolisé	en semaine:	non applicable	minimum:	30,00 \$
<input type="checkbox"/> Collectif régional	<input type="checkbox"/> AMT	samedi:	non applicable	maximum:	40,00 \$
<input type="checkbox"/> Réseau de la santé	<input type="checkbox"/> Autres	dimanche:	non applicable		
Précision:		Temps moyen d'un déplacement:	16 minutes		
non applicable					

Informations financières

Revenus	
MTQ:	1 326 027 \$
Usagers:	250 805 \$
Municipalité(s):	319 351 \$
Autres services:	234 414 \$
Autres:	73 130 \$
Total:	2 203 727 \$
Dépenses	
Administration:	388 822 \$
Exploitation:	1 693 521 \$
Fonctionnement:	306 233 \$
Masse salariale:	665 047 \$
Immobilisation:	212 396 \$
Contrat minibus:	209 310 \$
Contrat taxi:	68 176 \$
Contrat bimodal:	0 \$
Contrat à frais partagés:	48 414 \$
Autres:	183 945 \$
Total:	2 082 343 \$
Dépenses liées aux autres revenus:	204 267 \$

Statistiques sur les véhicules

Minibus en service	
en régie:	17
à contrat:	2
total:	19
Kilométrage (minibus)	
service régulier:	684 870
autres services:	58 134
total:	743 004
Véhicules-heure (minibus)	
service régulier:	37 634
autres services:	4 469
total:	42 103
Nombre de voyages	
par taxi:	848
par taxi adapté:	7 579
total:	8 427

Indicateurs de performance

Coût par passager:	14,33 \$
Coût contrat minibus par km:	0,00 \$
Coût contrat minibus par passager:	0,00 \$
Coût contrat taxi par passager:	7,72 \$
Coût d'exploitation par passager:	11,58 \$
Coût par passager selon le mode	
- minibus:	14,29 \$
- taxi:	13,36 \$
- global:	14,24 \$
Passagers par véhicules-heure:	3,25
Passagers par voyage de taxi:	1,05
Km par passager minibus:	5,60
Km par véhicules-heure:	18,20
% de la population admise:	1,67%
Déplacements par personne admise:	60,49

Clientèle admise par groupes d'âge

	0 à 5	6 à 21	22 à 65	> 65	total
Fauteuil roulant:	1	16	242	236	495
Ambulatoire:	2	24	210	501	737
Intellectuelle:	0	96	346	70	512
Psychique:	0	5	10	85	100
Visuelle:	0	5	49	53	107
Autres:	0	6	61	45	112
Total:	3	152	918	990	2063
Admis en 2007:	0	20	108	159	287

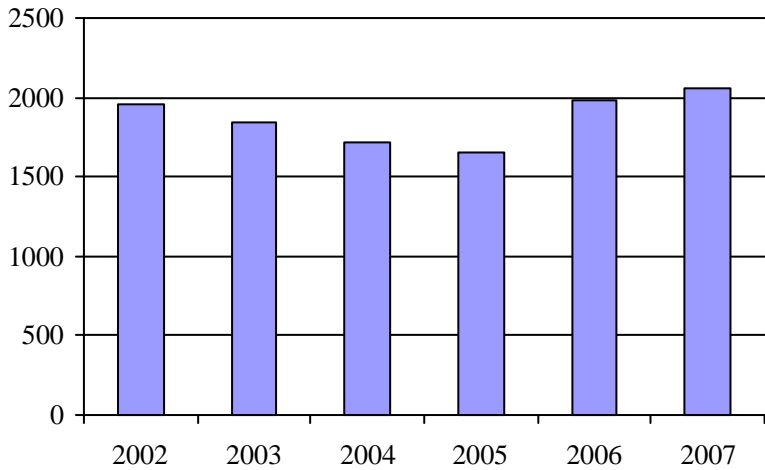
Déplacements

Service régulier	minibus	taxi	taxi adapté	total
Fauteuil roulant:	23 300	24	1 255	24 579
Ambulatoire:	92 924	971	6 324	100 219
Accompagnateur:	5 989	14	239	6 242
Total:	122 213	1 009	7 818	131 040
Régulier:	90 139	610	5 895	96 644
Occasionnel:	32 074	399	1 923	34 396
Total:	122 213	1 009	7 818	131 040
Visiteurs:	35	0	0	35
Hors territoire:	2 202	153	0	2 355
Autres services:	15 235	0	2	15 237

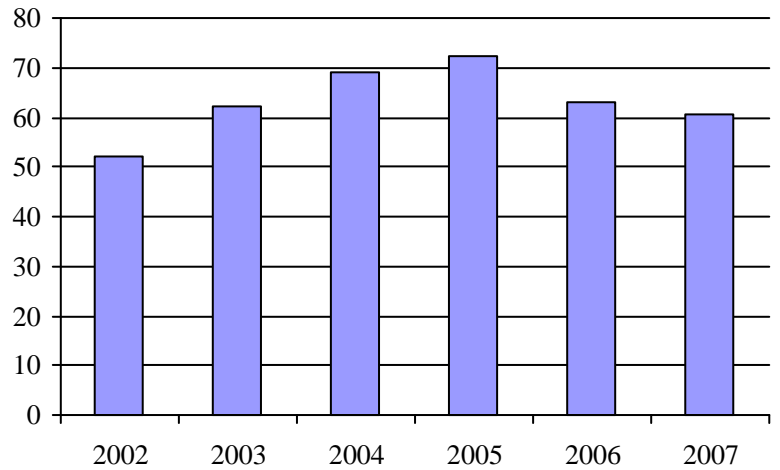
Destination(s) hors territoire

non applicable

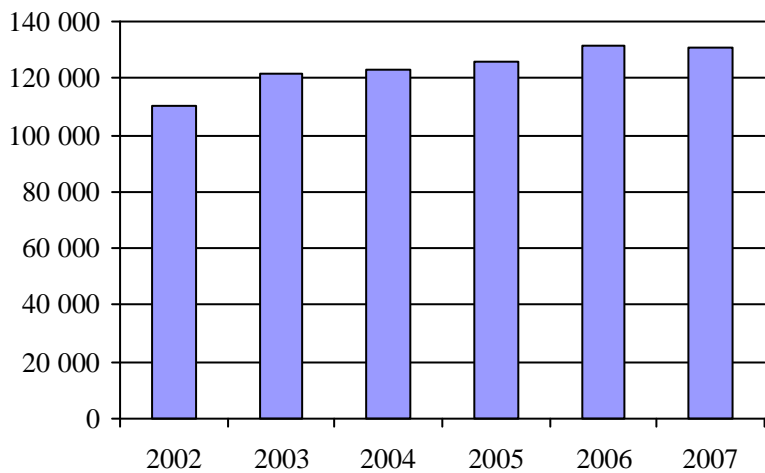
1. Évolution de la clientèle admise
2002 à 2007



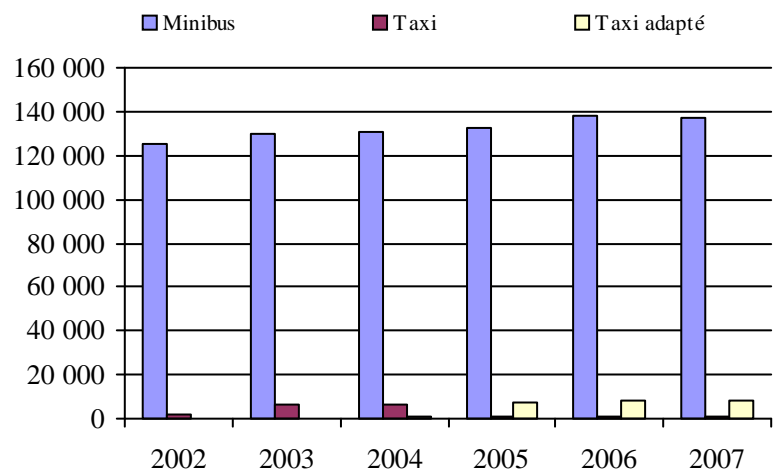
2. Évolution du ratio de "déplacements par personne admise" de 2002 à 2007



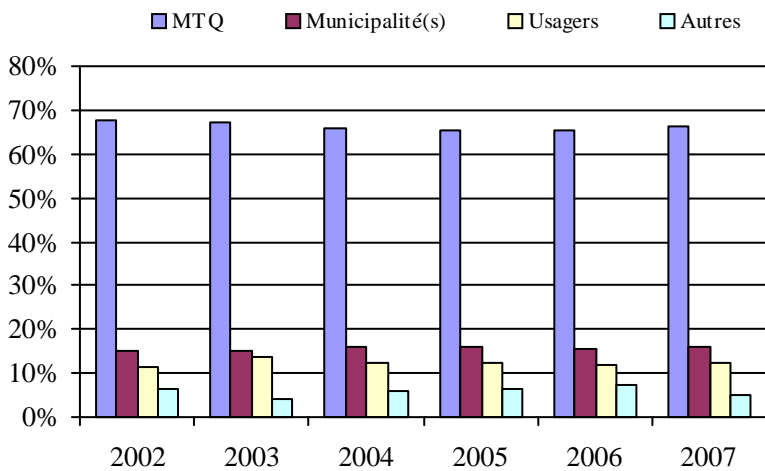
3. Évolution des déplacements
2002 à 2007



4. Évolution de la clientèle totale transportée
2002 à 2007



5. Évolution des revenus
2002 à 2007



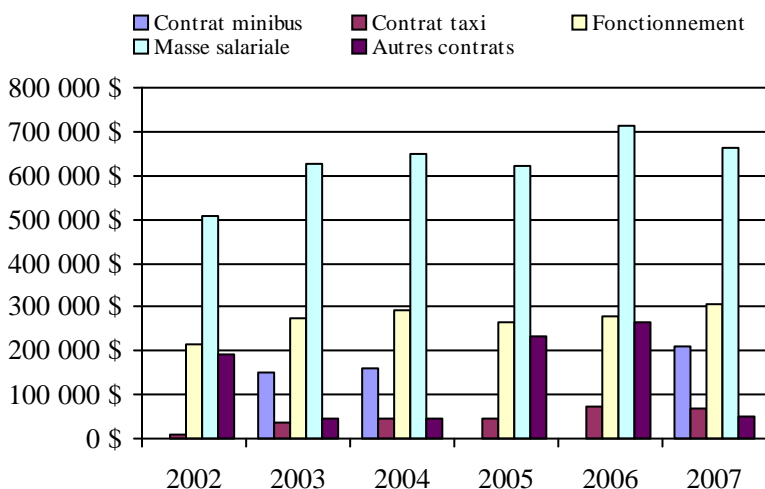
Organisme(s) participant(s)

Nom de l'organisme

- MRC du Témiscamingue (18102)
- Ville d'Amos (18501)
- Ville de La Sarre (18901)
- Ville de Malartic (18601)
- Ville de Rouyn-Noranda (18201)
- Ville de Senneterre (18401)
- Ville de Témiscaming (18101)
- Ville de Val-d'Or (18301)

Population : 123 472 Territoire (km²) : 35 755,71

6. Évolution de certaines dépenses de 2002 à 2007



Transport adapté aux personnes handicapées 2007

Région administrative: Côte-Nord (9)

Informations générales

Administration:	non applicable	Semaines d'opération/an:	52	Tarif au passage	Notes
Répartition:	non applicable	Heures de service/sem.:	87	minimum:	1,50 \$
Opération minibus:	non applicable	Délai de réservation (h):	24	maximum:	7,00 \$
Offre d'autres services de transport		Horaire		Abonnement mensuel	
<input type="checkbox"/> Scolaire	<input type="checkbox"/> Nolisé	en semaine:	non applicable	minimum:	0,00 \$
<input type="checkbox"/> Collectif régional	<input type="checkbox"/> AMT	samedi:	non applicable	maximum:	0,00 \$
<input type="checkbox"/> Réseau de la santé	<input type="checkbox"/> Autres	dimanche:	non applicable		
Précision:		Temps moyen d'un déplacement:	17 minutes		
non applicable					

Informations financières

Revenus	
MTQ:	590 609 \$
Usagers:	106 459 \$
Municipalité(s):	167 593 \$
Autres services:	895 \$
Autres:	46 494 \$
Total:	912 049 \$
Dépenses	
Administration:	131 344 \$
Exploitation:	724 921 \$
Fonctionnement:	67 177 \$
Masse salariale:	233 181 \$
Immobilisation:	49 900 \$
Contrat minibus:	373 609 \$
Contrat taxi:	1 054 \$
Contrat bimodal:	0 \$
Contrat à frais partagés:	0 \$
Autres:	0 \$
Total:	856 265 \$
Dépenses liées aux autres revenus:	0 \$

Statistiques sur les véhicules

Minibus en service	
en régie:	3
à contrat:	2
total:	5
Kilométrage (minibus)	
service régulier:	170 939
autres services:	1 390
total:	172 329
Véhicules-heure (minibus)	
service régulier:	14 412
autres services:	85
total:	14 497
Nombre de voyages	
par taxi:	189
par taxi adapté:	0
total:	189

Indicateurs de performance

Coût par passager:	14,55 \$
Coût contrat minibus par km:	3,83 \$
Coût contrat minibus par passager:	12,69 \$
Coût contrat taxi par passager:	5,58 \$
Coût d'exploitation par passager:	12,31 \$
Coût par passager selon le mode	
- minibus:	14,56 \$
- taxi:	8,57 \$
- global:	14,54 \$
Passagers par véhicules-heure:	4,07
Passagers par voyage de taxi:	1,00
Km par passager minibus:	2,91
Km par véhicules-heure:	11,86
% de la population admise:	0,99%
Déplacements par personne admise:	93,98

Clientèle admise par groupes d'âge

	0 à 5	6 à 21	22 à 65	> 65	total
Fauteuil roulant:	1	19	97	111	228
Ambulatoire:	2	3	55	99	159
Intellectuelle:	0	5	161	20	186
Psychique:	0	2	10	1	13
Visuelle:	0	1	10	14	25
Autres:	0	0	1	0	1
Total:	3	30	334	245	612
Admis en 2007:	3	13	49	35	100

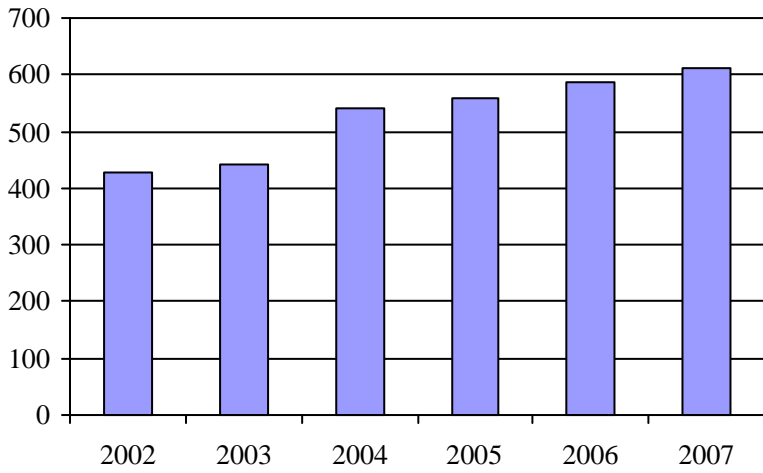
Déplacements

	minibus	taxi	taxi adapté	total
Service régulier				
Fauteuil roulant:	9 088	0	0	9 088
Ambulatoire:	48 237	189	0	48 426
Accompagnateur:	1 329	0	0	1 329
Total:	58 654	189	0	58 843
Régulier:	47 206	188	0	47 394
Occasionnel:	11 448	1	0	11 449
Total:	58 654	189	0	58 843
Visiteurs:	106	0	0	106
Hors territoire:	0	0	0	0
Autres services:	54	0	0	54

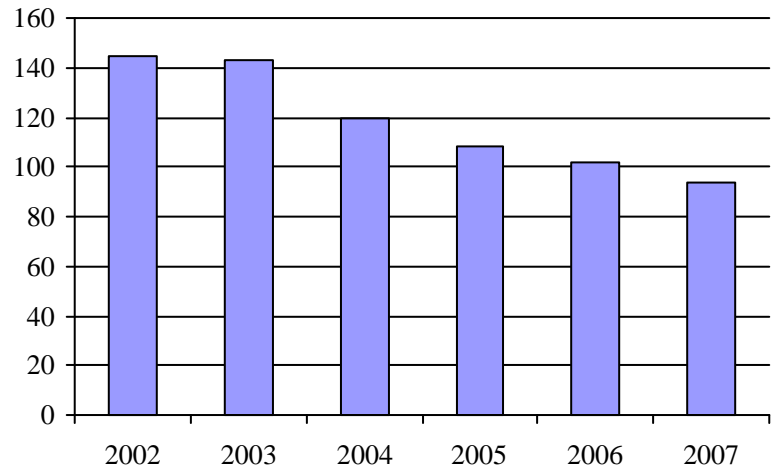
Destination(s) hors territoire

non applicable

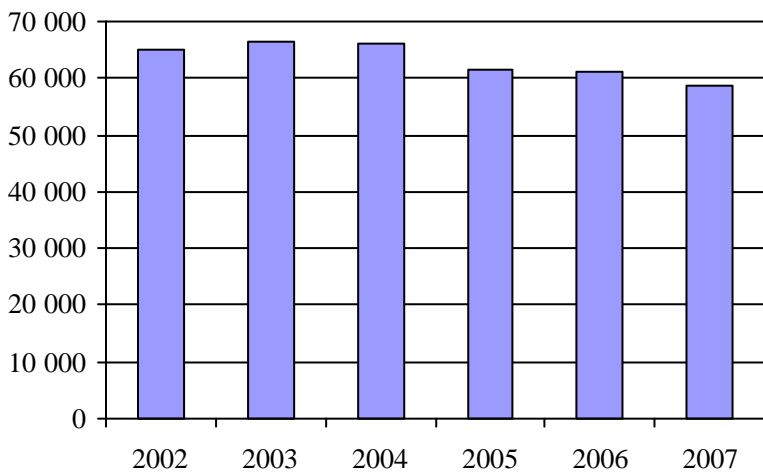
1. Évolution de la clientèle admise
2002 à 2007



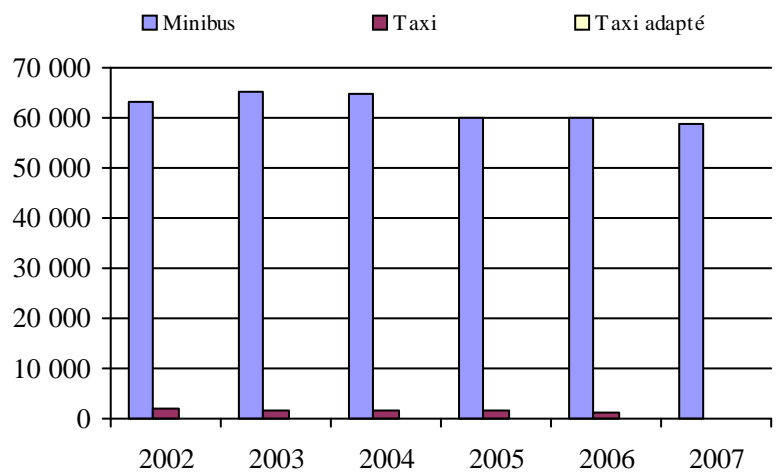
2. Évolution du ratio de "déplacements par personne admise" de 2002 à 2007



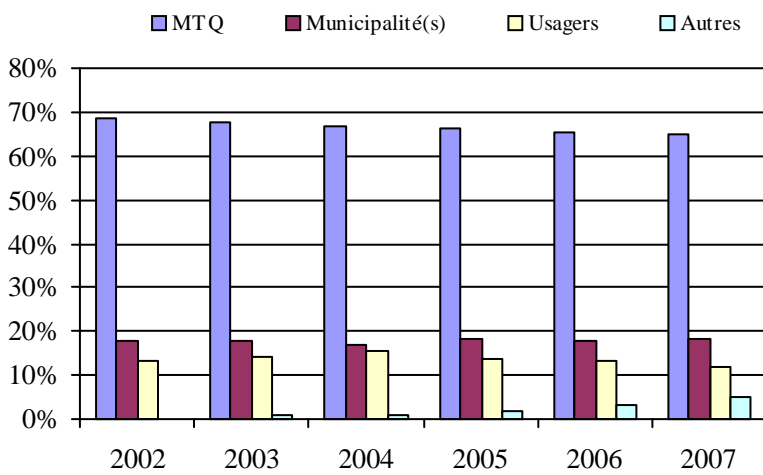
3. Évolution des déplacements
2002 à 2007



4. Évolution de la clientèle totale transportée
2002 à 2007



5. Évolution des revenus
2002 à 2007



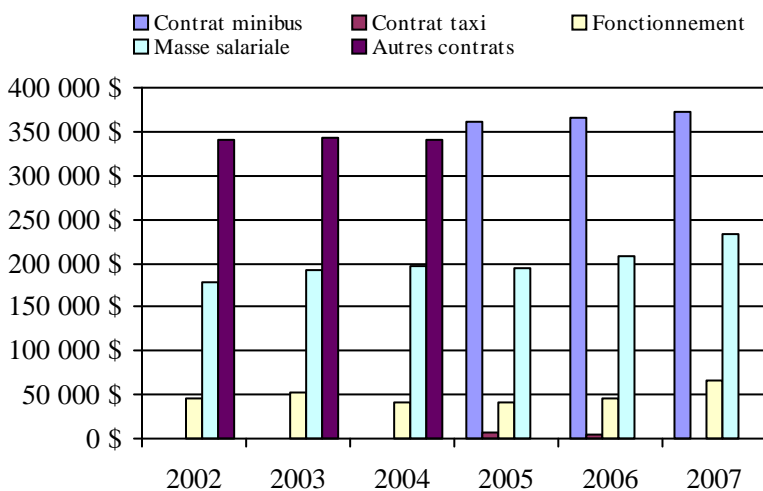
Organisme(s) participant(s)

Nom de l'organisme

- Ville de Baie-Comeau (19301)
- Ville de Port-Cartier (19401)
- Ville de Sept-Îles (19201)

Population : 61 646 Territoire (km²) : 3 801,76

6. Évolution de certaines dépenses de 2002 à 2007



Transport adapté aux personnes handicapées 2007

Région administrative: Nord-du-Québec (10)

Informations générales

Administration:	non applicable	Semaines d'opération/an:	52	Tarif au passage	Notes
Répartition:	non applicable	Heures de service/sem.:	42	minimum:	1,75 \$
Opération minibus:	non applicable	Délai de réservation (h):	24	maximum:	7,00 \$
Offre d'autres services de transport		Horaire		Abonnement mensuel	
<input type="checkbox"/> Scolaire	<input type="checkbox"/> Nolisé	en semaine:	non applicable	minimum:	0,00 \$
<input type="checkbox"/> Collectif régional	<input type="checkbox"/> AMT	samedi:	non applicable	maximum:	0,00 \$
<input type="checkbox"/> Réseau de la santé	<input type="checkbox"/> Autres	dimanche:	non applicable		
Précision:		Temps moyen d'un déplacement:	5 minutes		
non applicable					

Informations financières

Revenus	
MTQ:	142 329 \$
Usagers:	13 169 \$
Municipalité(s):	72 209 \$
Autres services:	35 526 \$
Autres:	13 425 \$
Total:	276 657 \$
Dépenses	
Administration:	77 700 \$
Exploitation:	170 879 \$
Fonctionnement:	16 555 \$
Masse salariale:	71 189 \$
Immobilisation:	20 363 \$
Contrat minibus:	0 \$
Contrat taxi:	44 972 \$
Contrat bimodal:	0 \$
Contrat à frais partagés:	0 \$
Autres:	17 800 \$
Total:	248 579 \$
Dépenses liées aux autres revenus:	21 420 \$

Statistiques sur les véhicules

Minibus en service	
en régie:	1
à contrat:	0
total:	1
Kilométrage (minibus)	
service régulier:	17 233
autres services:	10 201
total:	27 434
Véhicules-heure (minibus)	
service régulier:	574
autres services:	663
total:	1 237
Nombre de voyages	
par taxi:	212
par taxi adapté:	1 842
total:	2 054

Indicateurs de performance

Coût par passager:	39,15 \$
Coût contrat minibus par km:	0,00 \$
Coût contrat minibus par passager:	0,00 \$
Coût contrat taxi par passager:	21,87 \$
Coût d'exploitation par passager:	13,17 \$
Coût par passager selon le mode	
- minibus:	16,86 \$
- taxi:	31,34 \$
- global:	19,16 \$
Passagers par véhicules-heure:	6,53
Passagers par voyage de taxi:	1,00
Km par passager minibus:	4,60
Km par véhicules-heure:	30,02
% de la population admise:	1,16%
Déplacements par personne admise:	35,46

Clientèle admise par groupes d'âge

	0 à 5	6 à 21	22 à 65	> 65	total
Fauteuil roulant:	0	4	14	14	32
Ambulatoire:	0	6	53	13	72
Intellectuelle:	0	7	11	8	26
Psychique:	0	1	1	0	2
Visuelle:	0	0	2	0	2
Autres:	0	4	9	8	21
Total:	0	22	90	43	155
Admis en 2007:	0	1	31	5	37

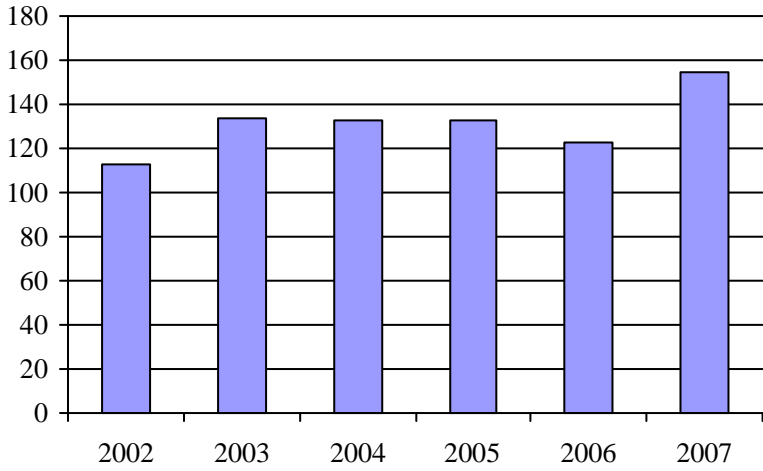
Déplacements

	minibus	taxi	taxi adapté	total
Service régulier				
Fauteuil roulant:	1 583	3	86	1 672
Ambulatoire:	1 860	208	1 756	3 824
Accompagnateur:	305	1	0	306
Total:	3 748	212	1 842	5 802
Régulier:	1 923	142	1 842	3 907
Occasionnel:	1 825	70	0	1 895
Total:	3 748	212	1 842	5 802
Visiteurs:	0	0	0	0
Hors territoire:	0	0	0	0
Autres services:	7 173	2	0	7 175

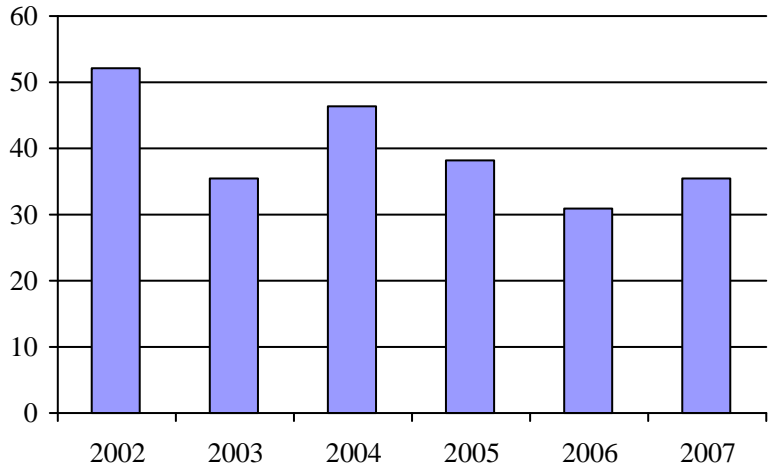
Destination(s) hors territoire

non applicable

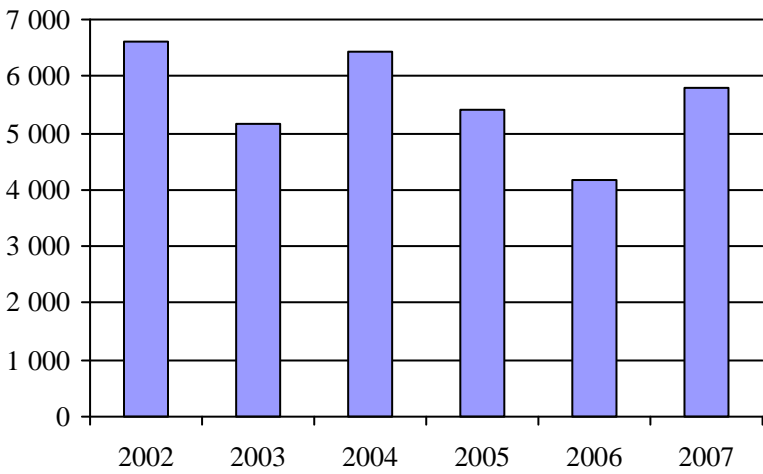
1. Évolution de la clientèle admise
2002 à 2007



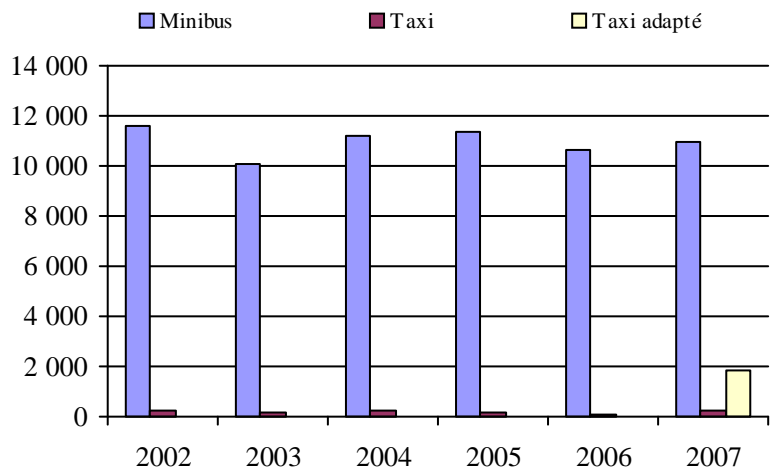
2. Évolution du ratio de "déplacements par personne admise" de 2002 à 2007



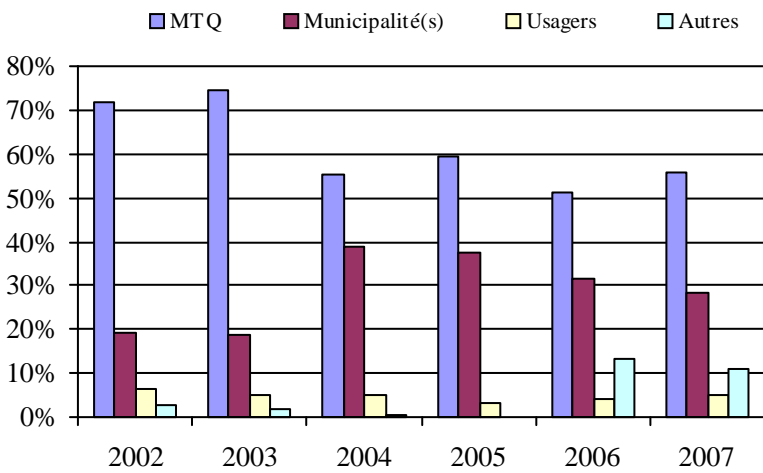
3. Évolution des déplacements
2002 à 2007



4. Évolution de la clientèle totale transportée
2002 à 2007



5. Évolution des revenus
2002 à 2007



Organisme(s) participant(s)

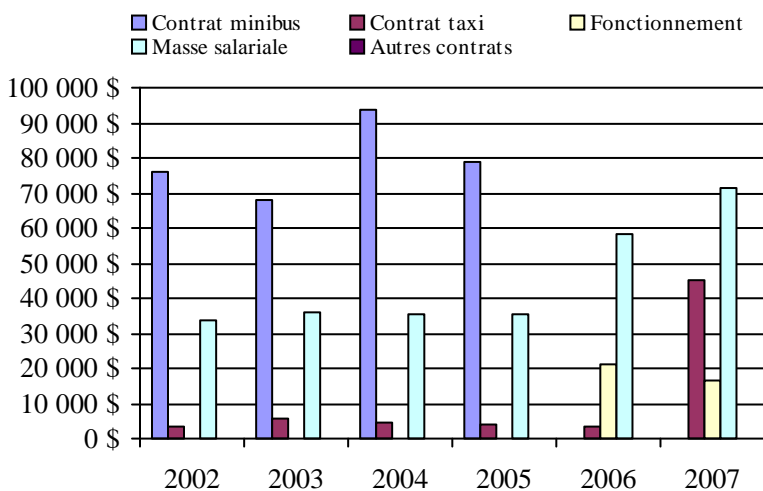
Nom de l'organisme

Ville de Chibougamau (12403)

Ville de Lebel-sur-Quévillon (18701)

Population : 13 396 Territoire (km²) : 2 053,49

6. Évolution de certaines dépenses de 2002 à 2007



Transport adapté aux personnes handicapées 2007

Région administrative: Gaspésie–Îles-de-la-Madeleine (11)

Informations générales

Administration:	non applicable	Semaines d'opération/an:	52	Tarif au passage	Notes
Répartition:	non applicable	Heures de service/sem.:	63	minimum:	1,50 \$
Opération minibus:	non applicable	Délai de réservation (h):	24	maximum:	5,00 \$
Offre d'autres services de transport		Horaire		Abonnement mensuel	
<input type="checkbox"/> Scolaire	<input type="checkbox"/> Nolisé	en semaine:	non applicable	minimum:	0,00 \$
<input type="checkbox"/> Collectif régional	<input type="checkbox"/> AMT	samedi:	non applicable	maximum:	0,00 \$
<input type="checkbox"/> Réseau de la santé	<input type="checkbox"/> Autres	dimanche:	non applicable		
Précision:		Temps moyen d'un déplacement:	22 minutes		
non applicable					

Informations financières

Revenus	
MTQ:	1 096 040 \$
Usagers:	241 164 \$
Municipalité(s):	255 884 \$
Autres services:	372 375 \$
Autres:	25 958 \$
Total:	1 991 421 \$
Dépenses	
Administration:	299 415 \$
Exploitation:	1 673 565 \$
Fonctionnement:	207 891 \$
Masse salariale:	535 648 \$
Immobilisation:	78 383 \$
Contrat minibus:	606 044 \$
Contrat taxi:	135 992 \$
Contrat bimodal:	0 \$
Contrat à frais partagés:	0 \$
Autres:	109 607 \$
Total:	1 972 980 \$
Dépenses liées aux autres revenus:	363 401 \$

Statistiques sur les véhicules

Minibus en service	
en régie:	7
à contrat:	10
total:	17
Kilométrage (minibus)	
service régulier:	771 777
autres services:	221 580
total:	993 357
Véhicules-heure (minibus)	
service régulier:	24 349
autres services:	5 756
total:	30 105
Nombre de voyages	
par taxi:	8 763
par taxi adapté:	57
total:	8 820

Indicateurs de performance

Coût par passager:	13,56 \$
Coût contrat minibus par km:	1,28 \$
Coût contrat minibus par passager:	7,81 \$
Coût contrat taxi par passager:	7,99 \$
Coût d'exploitation par passager:	10,81 \$
Coût par passager selon le mode	
- minibus:	12,79 \$
- taxi:	12,42 \$
- global:	12,75 \$
Passagers par véhicules-heure:	4,19
Passagers par voyage de taxi:	1,89
Km par passager minibus:	7,56
Km par véhicules-heure:	31,70
% de la population admise:	1,81%
Déplacements par personne admise:	70,45

Clientèle admise par groupes d'âge

	0 à 5	6 à 21	22 à 65	> 65	total
Fauteuil roulant:	3	21	145	179	348
Ambulatoire:	3	22	123	314	462
Intellectuelle:	2	61	431	77	571
Psychique:	0	8	57	15	80
Visuelle:	2	3	38	43	86
Autres:	0	1	7	54	62
Total:	10	116	801	682	1609
Admis en 2007:	2	23	52	163	240

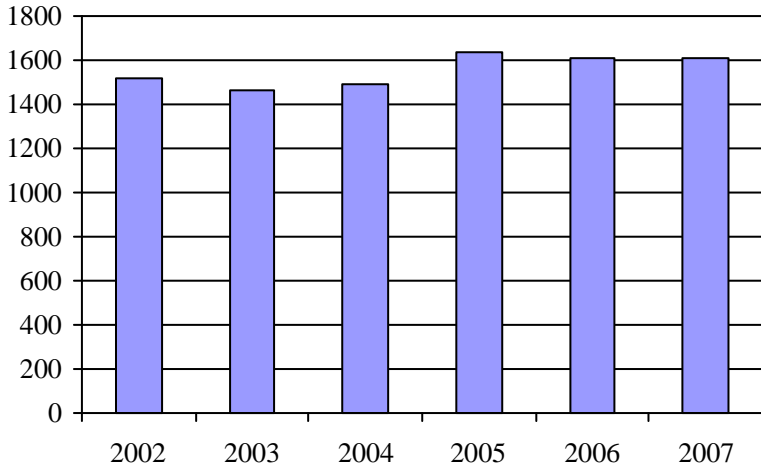
Déplacements

	minibus	taxi	taxi adapté	total
Service régulier				
Fauteuil roulant:	18 061	436	57	18 554
Ambulatoire:	78 754	16 026	15	94 795
Accompagnateur:	5 250	106	16	5 372
Total:	102 065	16 568	88	118 721
Régulier:	68 455	13 388	0	81 843
Occasionnel:	33 610	3 180	88	36 878
Total:	102 065	16 568	88	118 721
Visiteurs:	891	0	0	891
Hors territoire:	648	0	0	648
Autres services:	35 520	550	0	36 070

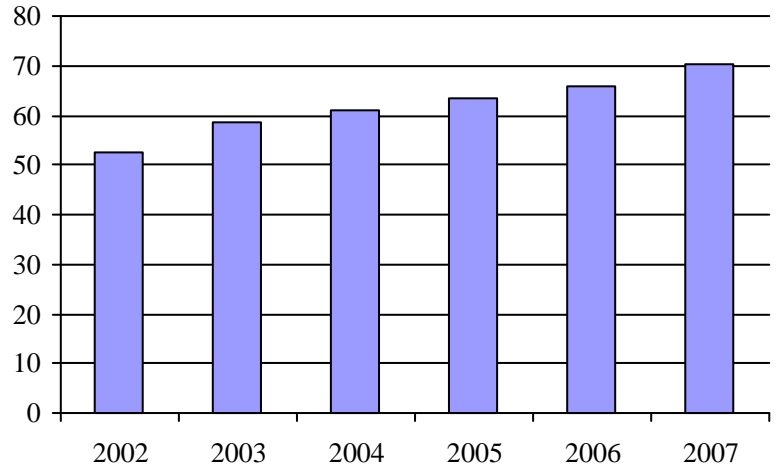
Destination(s) hors territoire

non applicable

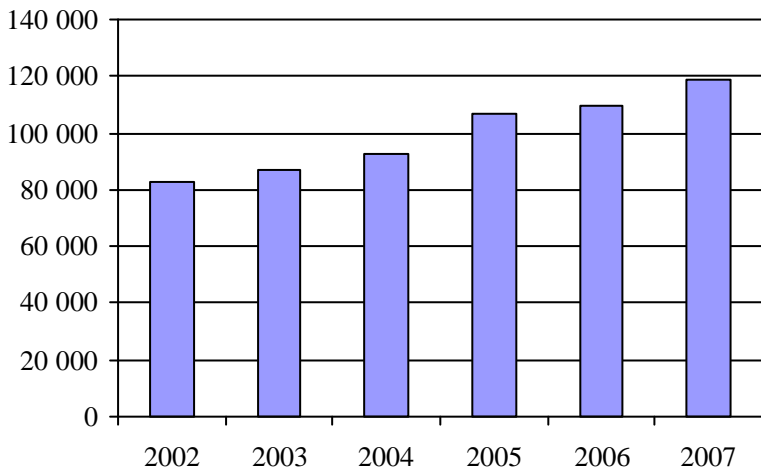
1. Évolution de la clientèle admise
2002 à 2007



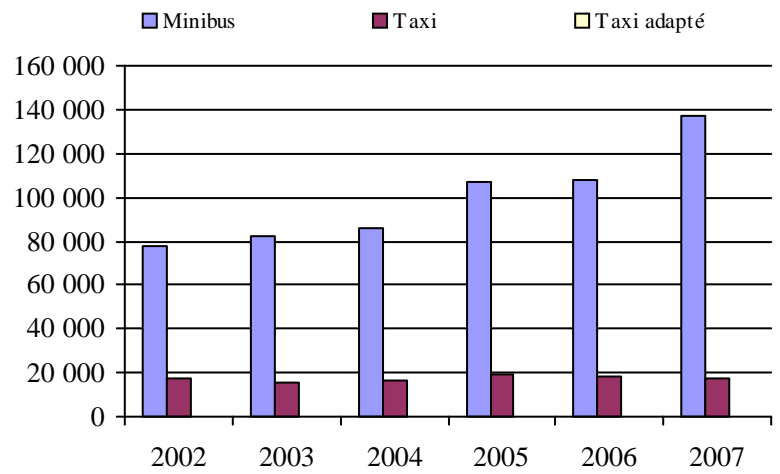
2. Évolution du ratio de "déplacements par personne admise" de 2002 à 2007



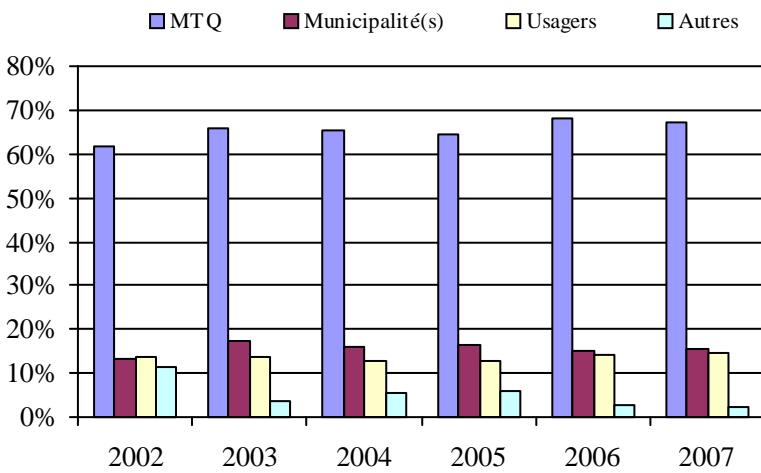
3. Évolution des déplacements
2002 à 2007



4. Évolution de la clientèle totale transportée
2002 à 2007



5. Évolution des revenus
2002 à 2007



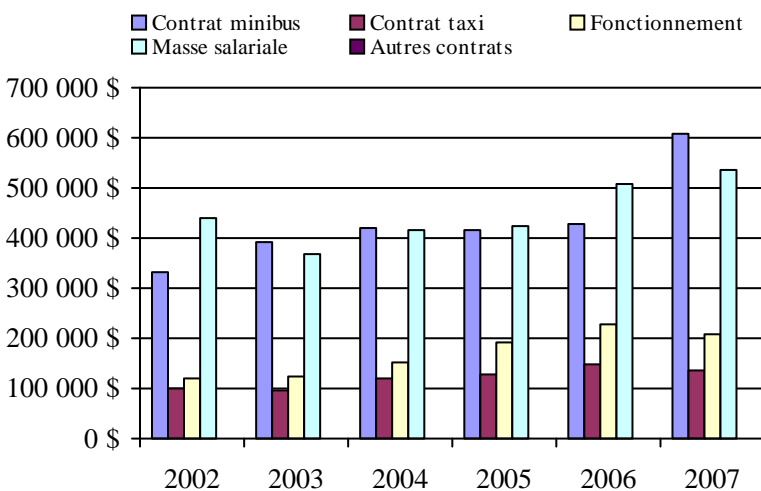
Organisme(s) participant(s)

Nom de l'organisme

- MRC de Bonaventure (11201)
- MRC Haute-Gaspésie (11501)
- Municipalité de Grande-Vallée (11402)
- Municipalité des Îles-de-la-Madeleine (11001)
- Ville de Chandler (11301)
- Ville de Gaspé (11401)

Population : 88 129 Territoire (km²) : 6 628,85

6. Évolution de certaines dépenses de 2002 à 2007



Transport adapté aux personnes handicapées 2007

Région administrative: Chaudière-Appalaches (12)

Informations générales

Administration:	non applicable	Semaines d'opération/an:	52	Tarif au passage	Notes
Répartition:	non applicable	Heures de service/sem.:	83	minimum:	1,75 \$
Opération minibus:	non applicable	Délai de réservation (h):	22	maximum:	9,25 \$
Offre d'autres services de transport		Horaire		Abonnement mensuel	
<input type="checkbox"/> Scolaire	<input type="checkbox"/> Nolisé	en semaine:	non applicable	minimum:	45,50 \$
<input type="checkbox"/> Collectif régional	<input type="checkbox"/> AMT	samedi:	non applicable	maximum:	62,00 \$
<input type="checkbox"/> Réseau de la santé	<input type="checkbox"/> Autres	dimanche:	non applicable		
Précision:		Temps moyen d'un déplacement:	22 minutes		
non applicable					

Informations financières

Revenus	
MTQ:	2 468 744 \$
Usagers:	744 845 \$
Municipalité(s):	731 234 \$
Autres services:	28 807 \$
Autres:	39 991 \$
Total:	4 013 621 \$
Dépenses	
Administration:	402 491 \$
Exploitation:	3 645 487 \$
Fonctionnement:	96 523 \$
Masse salariale:	512 582 \$
Immobilisation:	59 482 \$
Contrat minibus:	1 314 295 \$
Contrat taxi:	1 613 036 \$
Contrat bimodal:	0 \$
Contrat à frais partagés:	0 \$
Autres:	49 569 \$
Total:	4 047 978 \$
Dépenses liées aux autres revenus:	64 311 \$

Statistiques sur les véhicules

Minibus en service	
en régie:	6
à contrat:	17
total:	23
Kilométrage (minibus)	
service régulier:	961 256
autres services:	100
total:	961 356
Véhicules-heure (minibus)	
service régulier:	36 615
autres services:	10
total:	36 625
Nombre de voyages	
par taxi:	72 792
par taxi adapté:	19 813
total:	92 605

Indicateurs de performance

Coût par passager:	11,50 \$
Coût contrat minibus par km:	1,59 \$
Coût contrat minibus par passager:	10,08 \$
Coût contrat taxi par passager:	8,75 \$
Coût d'exploitation par passager:	10,36 \$
Coût par passager selon le mode	
- minibus:	12,02 \$
- taxi:	11,05 \$
- global:	11,51 \$
Passagers par véhicules-heure:	4,49
Passagers par voyage de taxi:	1,97
Km par passager minibus:	5,85
Km par véhicules-heure:	26,25
% de la population admise:	1,22%
Déplacements par personne admise:	72,80

Clientèle admise par groupes d'âge

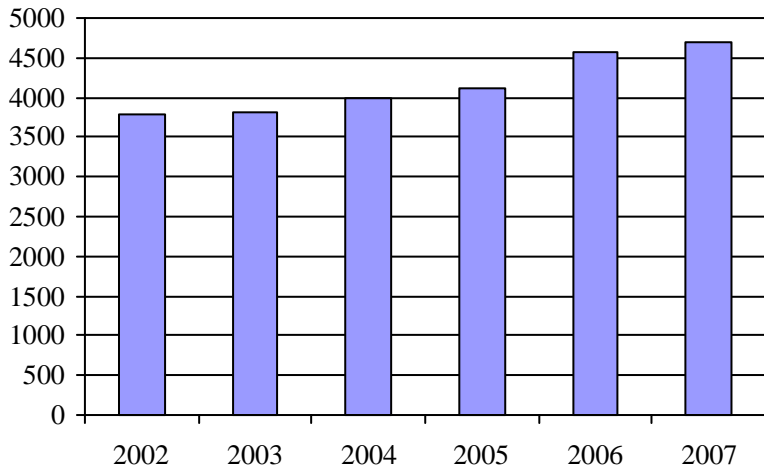
	0 à 5	6 à 21	22 à 65	> 65	total
Fauteuil roulant:	4	51	546	766	1367
Ambulatoire:	0	48	438	779	1265
Intellectuelle:	4	182	1138	278	1602
Psychique:	0	8	89	85	182
Visuelle:	0	11	81	92	184
Autres:	0	9	45	42	96
Total:	8	309	2337	2042	4696
Admis en 2007:	2	29	203	452	686

Déplacements

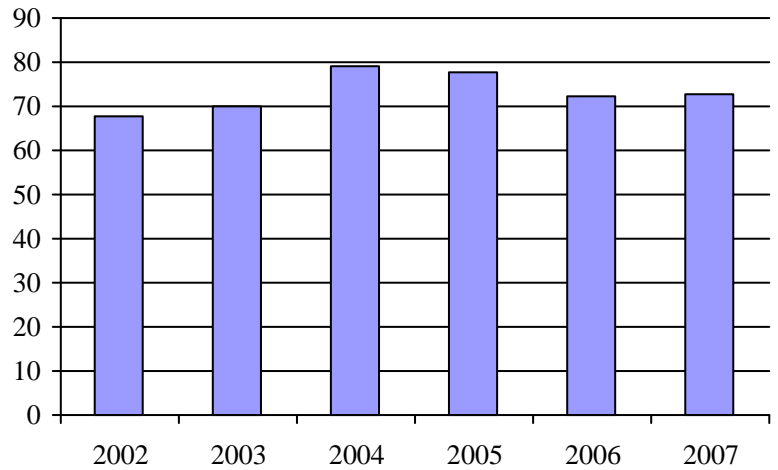
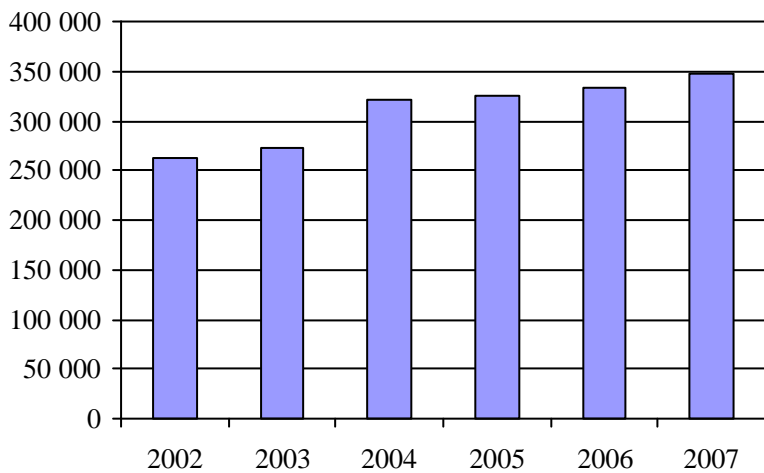
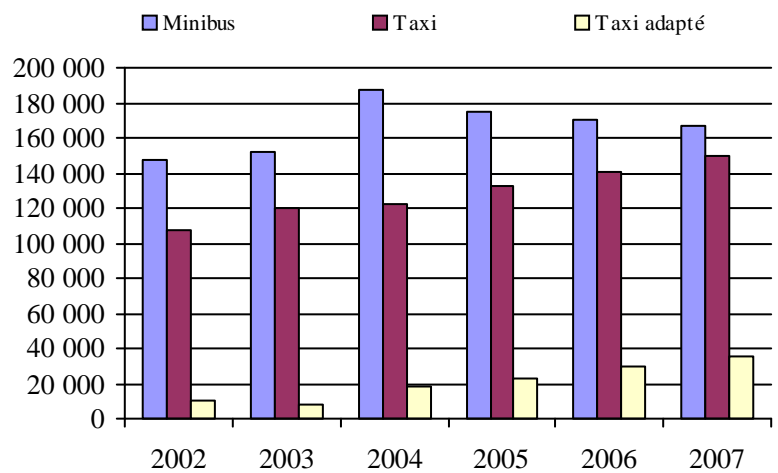
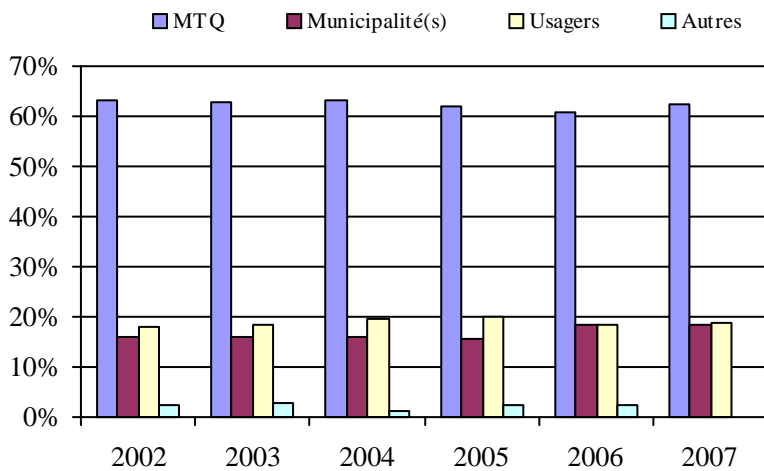
	minibus	taxi	taxi adapté	total
Service régulier				
Fauteuil roulant:	27 843	8 452	12 677	48 972
Ambulatoire:	134 924	137 003	20 964	292 891
Accompagnateur:	1 685	1 657	1 321	4 663
Total:	164 452	147 112	34 962	346 526
Régulier:	137 849	105 091	20 860	263 800
Occasionnel:	26 603	42 021	14 102	82 726
Total:	164 452	147 112	34 962	346 526
Visiteurs:	10	14	0	24
Hors territoire:	3 188	7 605	545	11 338
Autres services:	2 816	2 127	248	5 191

Destination(s) hors territoire

non applicable

1. Évolution de la clientèle admise
2002 à 2007

2. Évolution du ratio de "déplacements par personne admise" de 2002 à 2007

3. Évolution des déplacements
2002 à 20074. Évolution de la clientèle totale transportée
2002 à 20075. Évolution des revenus
2002 à 2007

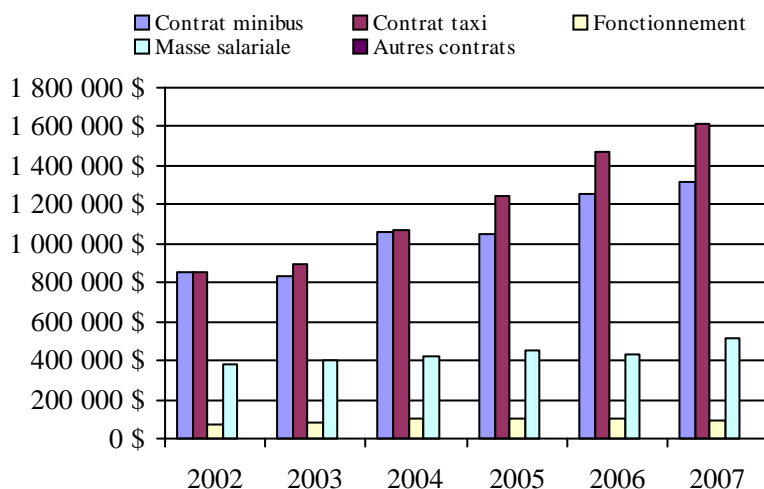
Organisme(s) participant(s)

Nom de l'organisme

MRC de Bellechasse (13601)
 MRC de Robert-Cliche et La Nouvelle-Beauce (13402)
 Municipalité de Berthier-sur-Mer (13351)
 Municipalité de Saint-Aubert (13251)
 Municipalité de Sainte-Croix (13751)
 Société de transport de Lévis (23651)
 Ville de Montmagny (13301)
 Ville de Saint-Georges (13401)
 Ville de Saint-Pamphile (13252)
 Ville de Thetford Mines (13451)

Population : 385 981 Territoire (km²) : 12 818,33

6. Évolution de certaines dépenses de 2002 à 2007



Transport adapté aux personnes handicapées 2007

Région administrative: Laval (13)

Informations générales

Administration: non applicable	Semaines d'opération/an: 52	Tarif au passage	Notes
Répartition: non applicable	Heures de service/sem.: 115	minimum: 1,50 \$	
Opération minibus: non applicable	Délai de réservation (h): 24	maximum: 3,00 \$	
Offre d'autres services de transport	Horaire	Abonnement mensuel	
<input type="checkbox"/> Scolaire <input type="checkbox"/> Nolisé	en semaine: non applicable	minimum: 43,00 \$	
<input type="checkbox"/> Collectif régional <input type="checkbox"/> AMT	samedi: non applicable	maximum: 72,50 \$	
<input type="checkbox"/> Réseau de la santé <input type="checkbox"/> Autres	dimanche: non applicable		
Précision: non applicable	Temps moyen d'un déplacement: non disponible		

Informations financières

Revenus	
MTQ:	2 653 099 \$
Usagers:	708 733 \$
Municipalité(s):	1 417 590 \$
Autres services:	429 094 \$
Autres:	0 \$
Total:	5 208 516 \$
Dépenses	
Administration:	346 187 \$
Exploitation:	4 860 297 \$
Fonctionnement:	0 \$
Masse salariale:	0 \$
Immobilisation:	0 \$
Contrat minibus:	2 284 551 \$
Contrat taxi:	2 217 252 \$
Contrat bimodal:	0 \$
Contrat à frais partagés:	0 \$
Autres:	358 494 \$
Total:	5 206 484 \$
Dépenses liées aux autres revenus:	358 494 \$

Statistiques sur les véhicules

Minibus en service	
en régie:	0
à contrat:	14
total:	14
Kilométrage (minibus)	
service régulier:	1 170 143
autres services:	19 708
total:	1 189 851
Véhicules-heure (minibus)	
service régulier:	42 723
autres services:	882
total:	43 605
Nombre de voyages	
par taxi:	69 815
par taxi adapté:	2 946
total:	72 761

Indicateurs de performance

Coût par passager:	17,30 \$
Coût contrat minibus par km:	1,92 \$
Coût contrat minibus par passager:	17,77 \$
Coût contrat taxi par passager:	13,59 \$
Coût d'exploitation par passager:	16,66 \$
Coût par passager selon le mode	
- minibus:	20,19 \$
- taxi:	16,00 \$
- global:	17,85 \$
Passagers par véhicules-heure:	2,96
Passagers par voyage de taxi:	2,11
Km par passager minibus:	9,26
Km par véhicules-heure:	27,39
% de la population admise:	1,07%
Déplacements par personne admise:	68,67

Clientèle admise par groupes d'âge

	0 à 5	6 à 21	22 à 65	> 65	total
Fauteuil roulant:	0	60	400	709	1169
Ambulatoire:	0	17	355	1280	1652
Intellectuelle:	0	244	480	42	766
Psychique:	0	22	52	73	147
Visuelle:	0	4	66	108	178
Autres:	0	0	0	0	0
Total:	0	347	1353	2212	3912
Admis en 2007:	0	59	134	485	678

Déplacements

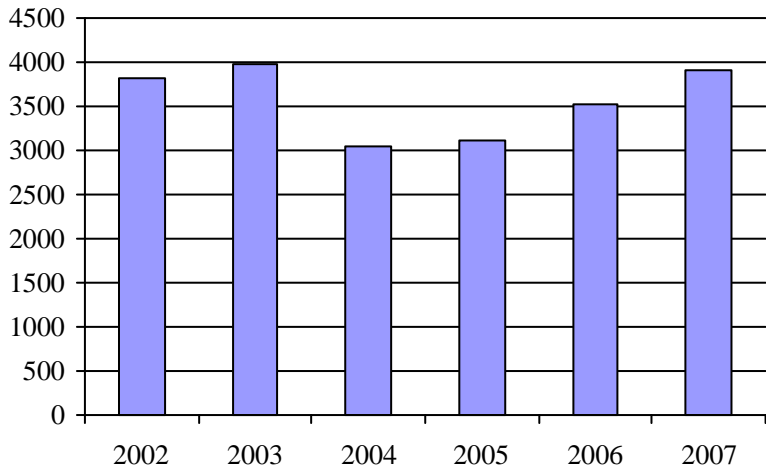
	minibus	taxi	taxi adapté	total
Service régulier				
Fauteuil roulant:	44 265	6 107	2 938	53 310
Ambulatoire:	75 590	138 314	1 421	215 325
Accompagnateur:	6 555	4 522	466	11 543
Total:	126 410	148 943	4 825	280 178
Régulier:	81 984	99 394	1 778	183 156
Occasionnel:	44 426	49 549	3 047	97 022
Total:	126 410	148 943	4 825	280 178
Visiteurs:	0	0	0	0
Hors territoire:	11 086	25 349	913	37 348
Autres services:	2 129	7 926	1 517	11 572

Destination(s) hors territoire

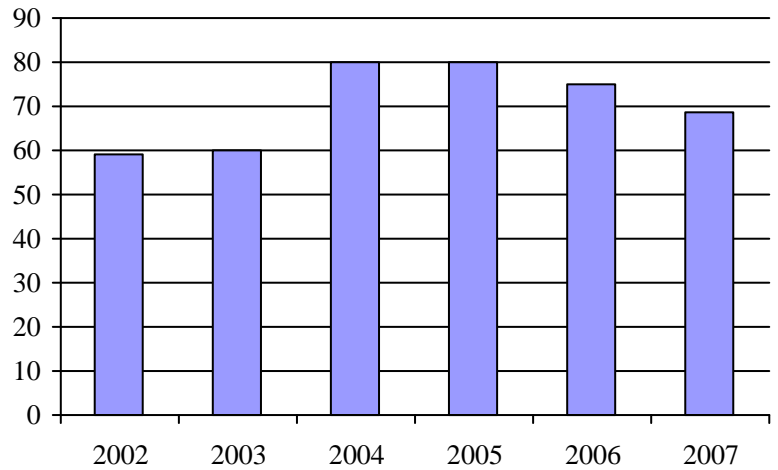
non applicable

Région administrative: Laval (13)

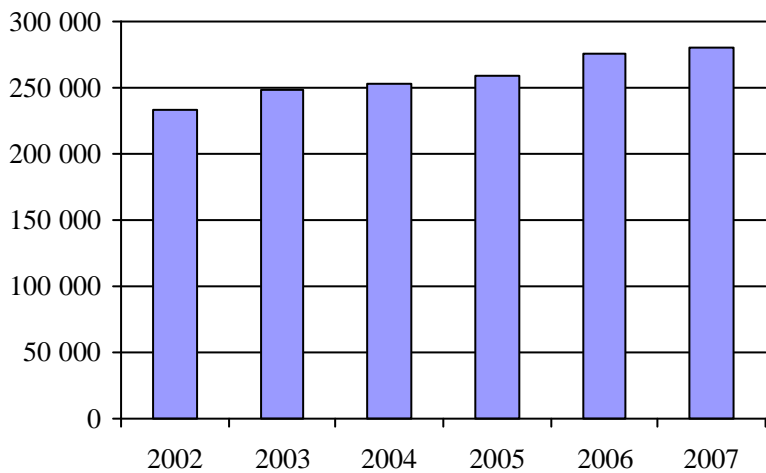
1. Évolution de la clientèle admise
2002 à 2007



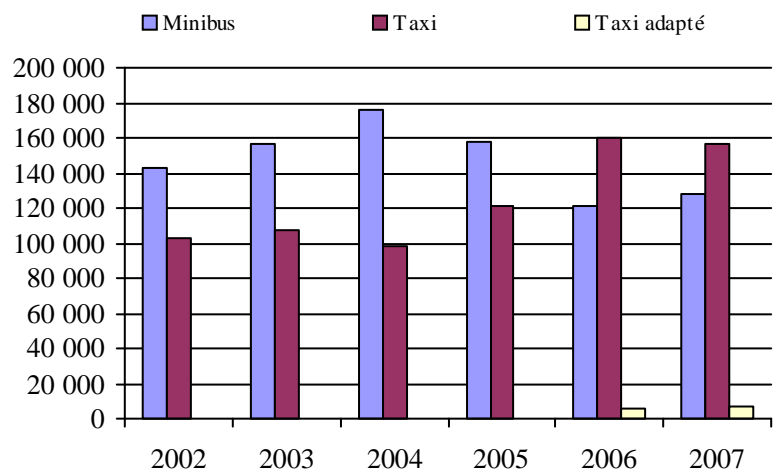
2. Évolution du ratio de "déplacements par personne admise" de 2002 à 2007



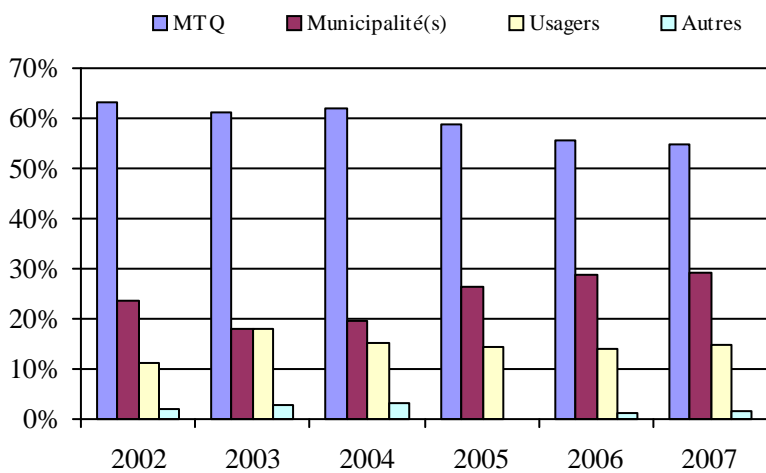
3. Évolution des déplacements
2002 à 2007



4. Évolution de la clientèle totale transportée
2002 à 2007



5. Évolution des revenus
2002 à 2007



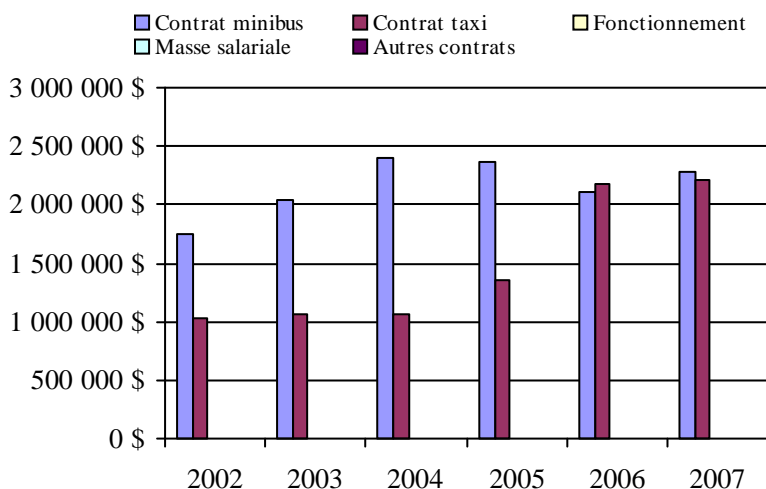
Organisme(s) participant(s)

Nom de l'organisme

Société de transport de Laval (26701)

Population : 364 756 Territoire (km²) : 245,40

6. Évolution de certaines dépenses de 2002 à 2007



Transport adapté aux personnes handicapées 2007

Région administrative: Lanaudière (14)

Informations générales

Administration: non applicable	Semaines d'opération/an: 52	Tarif au passage	Notes
Répartition: non applicable	Heures de service/sem.: 100	minimum: 1,30 \$	
Opération minibus: non applicable	Délai de réservation (h): 24	maximum: 12,05 \$	
Offre d'autres services de transport	Horaire	Abonnement mensuel	
<input type="checkbox"/> Scolaire <input type="checkbox"/> Nolisé	en semaine: non applicable	minimum: 27,00 \$	
<input type="checkbox"/> Collectif régional <input type="checkbox"/> AMT	samedi: non applicable	maximum: 48,05 \$	
<input type="checkbox"/> Réseau de la santé <input type="checkbox"/> Autres	dimanche: non applicable		
Précision: non applicable	Temps moyen d'un déplacement: 30 minutes		

Informations financières

Revenus	
MTQ:	2 307 828 \$
Usagers:	631 603 \$
Municipalité(s):	1 761 875 \$
Autres services:	291 887 \$
Autres:	14 073 \$
Total:	5 007 266 \$
Dépenses	
Administration:	511 639 \$
Exploitation:	3 975 128 \$
Fonctionnement:	0 \$
Masse salariale:	517 980 \$
Immobilisation:	0 \$
Contrat minibus:	1 602 042 \$
Contrat taxi:	1 618 204 \$
Contrat bimodal:	0 \$
Contrat à frais partagés:	0 \$
Autres:	236 902 \$
Total:	4 486 767 \$
Dépenses liées aux autres revenus:	233 239 \$

Statistiques sur les véhicules

Minibus en service	
en régie:	0
à contrat:	20
total:	20
Kilométrage (minibus)	
service régulier:	942 714
autres services:	18 827
total:	961 541
Véhicules-heure (minibus)	
service régulier:	34 795
autres services:	1 065
total:	35 860
Nombre de voyages	
par taxi:	50 023
par taxi adapté:	15 795
total:	65 818

Indicateurs de performance

Coût par passager:	18,01 \$
Coût contrat minibus par km:	1,67 \$
Coût contrat minibus par passager:	13,65 \$
Coût contrat taxi par passager:	12,28 \$
Coût d'exploitation par passager:	15,96 \$
Coût par passager selon le mode	
- minibus:	18,74 \$
- taxi:	17,36 \$
- global:	18,01 \$
Passagers par véhicules-heure:	3,25
Passagers par voyage de taxi:	1,87
Km par passager minibus:	8,34
Km par véhicules-heure:	27,09
% de la population admise:	1,13%
Déplacements par personne admise:	45,72

Clientèle admise par groupes d'âge

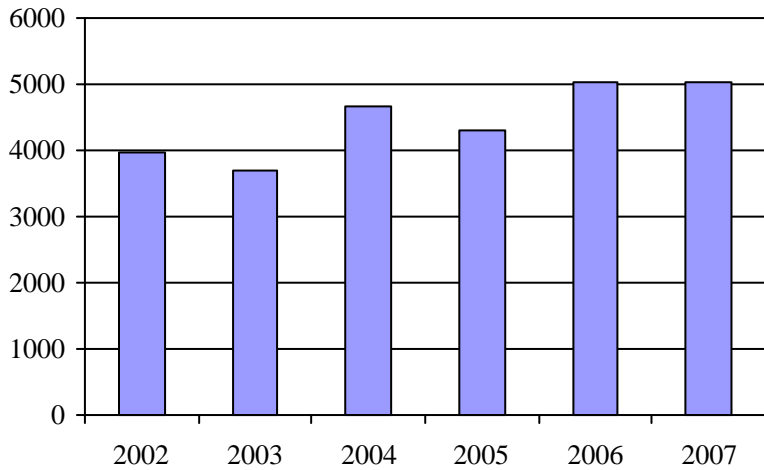
	0 à 5	6 à 21	22 à 65	> 65	total
Fauteuil roulant:	3	54	558	854	1469
Ambulatoire:	3	33	459	1130	1625
Intellectuelle:	4	249	822	221	1296
Psychique:	0	27	129	211	367
Visuelle:	0	7	119	124	250
Autres:	1	3	11	20	35
Total:	11	373	2098	2560	5042
Admis en 2007:	2	95	360	566	1023

Déplacements

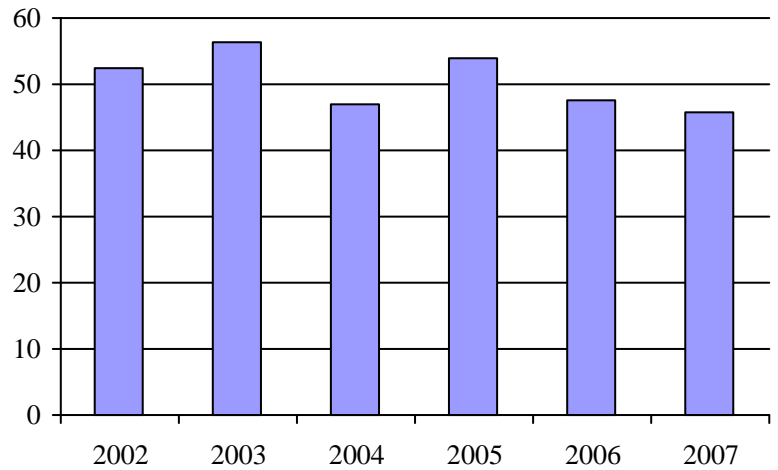
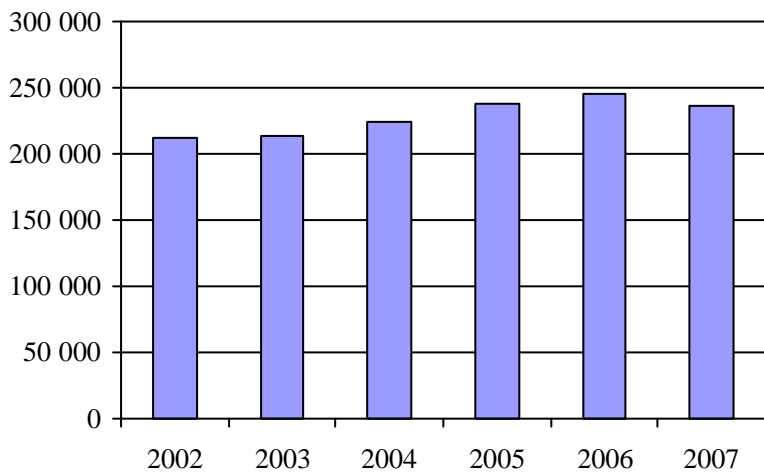
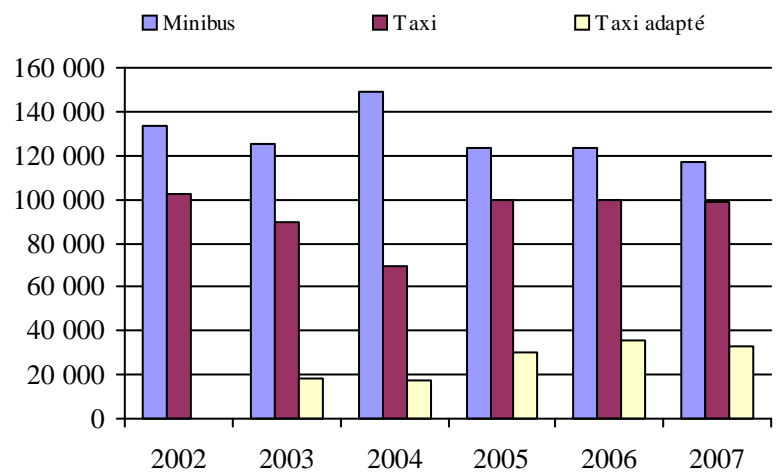
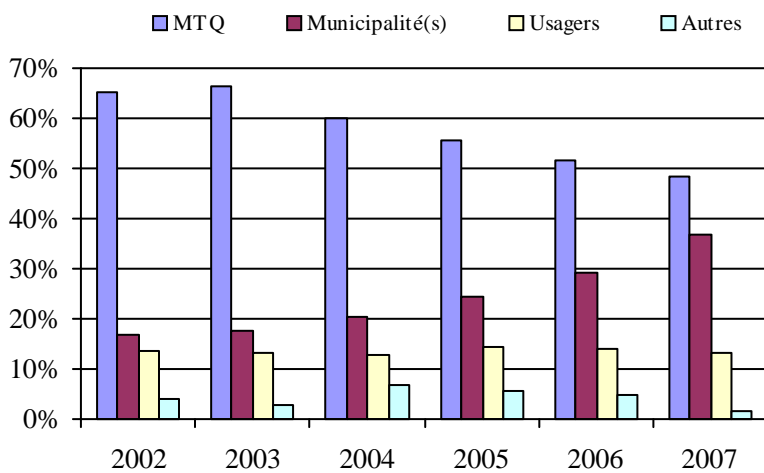
Service régulier	minibus	taxi	taxi adapté	total
Fauteuil roulant:	17 447	5 842	9 842	33 131
Ambulatoire:	93 279	86 241	17 868	197 388
Accompagnateur:	2 354	1 497	1 773	5 624
Total:	113 080	93 580	29 483	236 143
Régulier:	81 191	61 744	12 444	155 379
Occasionnel:	31 889	31 836	17 039	80 764
Total:	113 080	93 580	29 483	236 143
Visiteurs:	42	16	10	68
Hors territoire:	1 648	10 418	1 044	13 110
Autres services:	4 266	5 562	3 147	12 975

Destination(s) hors territoire

non applicable

1. Évolution de la clientèle admise
2002 à 2007

2. Évolution du ratio de "déplacements par personne admise" de 2002 à 2007

3. Évolution des déplacements
2002 à 20074. Évolution de la clientèle totale transportée
2002 à 20075. Évolution des revenus
2002 à 2007

Organisme(s) participant(s)

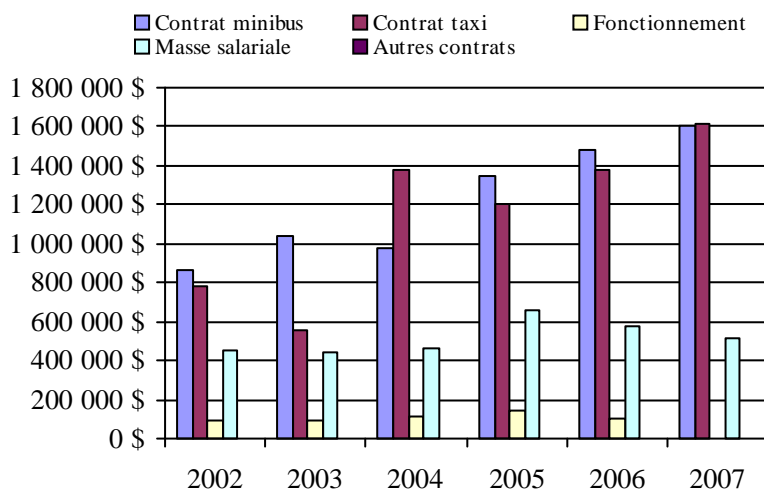
Nom de l'organisme

CRT de Lanaudière (16751)

MRC La Rivière-du-Nord (16831)

Population : 447 475 Territoire (km²) : 6 493,94

6. Évolution de certaines dépenses de 2002 à 2007



Transport adapté aux personnes handicapées 2007

Région administrative: Laurentides (15)

Informations générales

Administration: non applicable	Semaines d'opération/an: 52	Tarif au passage	Notes
Répartition: non applicable	Heures de service/sem.: 58	minimum: 2,00 \$	
Opération minibus: non applicable	Délai de réservation (h): 24	maximum: 5,00 \$	
Offre d'autres services de transport	Horaire	Abonnement mensuel	
<input type="checkbox"/> Scolaire <input type="checkbox"/> Nolisé	en semaine: non applicable	minimum: 45,00 \$	
<input type="checkbox"/> Collectif régional <input type="checkbox"/> AMT	samedi: non applicable	maximum: 45,00 \$	
<input type="checkbox"/> Réseau de la santé <input type="checkbox"/> Autres	dimanche: non applicable		
Précision: non applicable	Temps moyen d'un déplacement: 15 minutes		

Informations financières

Revenus	
MTQ:	1 642 038 \$
Usagers:	409 521 \$
Municipalité(s):	763 010 \$
Autres services:	97 766 \$
Autres:	27 110 \$
Total:	2 939 445 \$
Dépenses	
Administration:	426 799 \$
Exploitation:	2 413 875 \$
Fonctionnement:	1 118 \$
Masse salariale:	444 013 \$
Immobilisation:	21 170 \$
Contrat minibus:	504 638 \$
Contrat taxi:	1 267 660 \$
Contrat bimodal:	0 \$
Contrat à frais partagés:	83 312 \$
Autres:	91 964 \$
Total:	2 840 674 \$
Dépenses liées aux autres revenus:	67 205 \$

Statistiques sur les véhicules

Minibus en service	
en régie:	2
à contrat:	6
total:	8
Kilométrage (minibus)	
service régulier:	410 818
autres services:	1 608
total:	412 426
Véhicules-heure (minibus)	
service régulier:	14 600
autres services:	55
total:	14 655
Nombre de voyages	
par taxi:	55 098
par taxi adapté:	13 946
total:	69 044

Indicateurs de performance

Coût par passager:	14,55 \$
Coût contrat minibus par km:	1,67 \$
Coût contrat minibus par passager:	10,55 \$
Coût contrat taxi par passager:	9,67 \$
Coût d'exploitation par passager:	12,27 \$
Coût par passager selon le mode	
- minibus:	14,95 \$
- taxi:	14,19 \$
- global:	14,44 \$
Passagers par véhicules-heure:	4,42
Passagers par voyage de taxi:	1,83
Km par passager minibus:	6,37
Km par véhicules-heure:	28,14
% de la population admise:	0,68%
Déplacements par personne admise:	59,40

Clientèle admise par groupes d'âge

	0 à 5	6 à 21	22 à 65	> 65	total
Fauteuil roulant:	0	54	426	576	1056
Ambulatoire:	1	5	279	533	818
Intellectuelle:	1	168	633	85	887
Psychique:	0	0	62	9	71
Visuelle:	0	8	82	96	186
Autres:	0	3	16	66	85
Total:	2	238	1498	1365	3103
Admis en 2007:	1	55	225	275	556

Déplacements

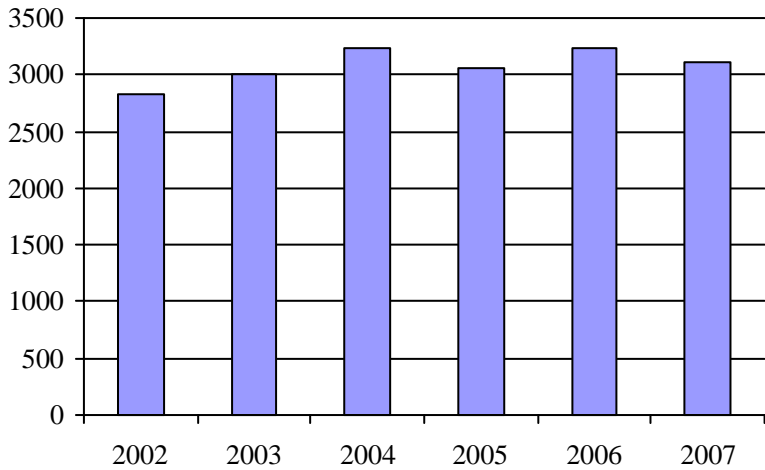
	minibus	taxi	taxi adapté	total
Service régulier				
Fauteuil roulant:	10 124	329	13 909	24 362
Ambulatoire:	52 228	102 669	5 055	159 952
Accompagnateur:	2 141	1 676	2 453	6 270
Total:	64 493	104 674	21 417	190 584
Régulier:	56 221	79 210	9 275	144 706
Occasionnel:	8 272	25 464	12 142	45 878
Total:	64 493	104 674	21 417	190 584
Visiteurs:	178	21	29	228
Hors territoire:	26	187	479	692
Autres services:	1 125	4 704	260	6 089

Destination(s) hors territoire

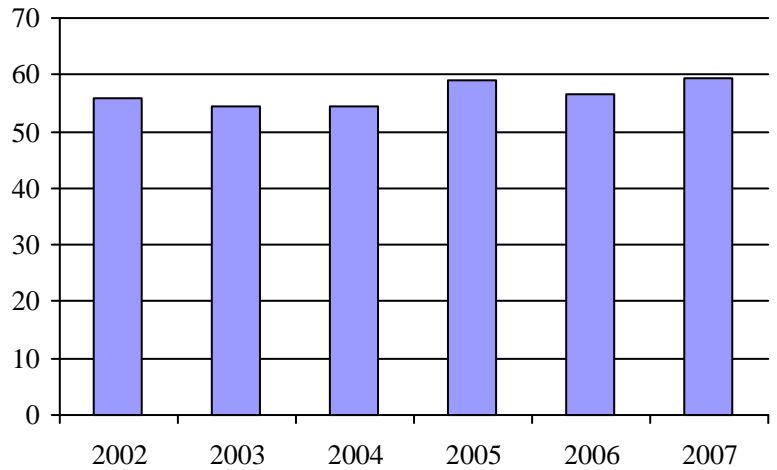
non applicable

Région administrative: Laurentides (15)

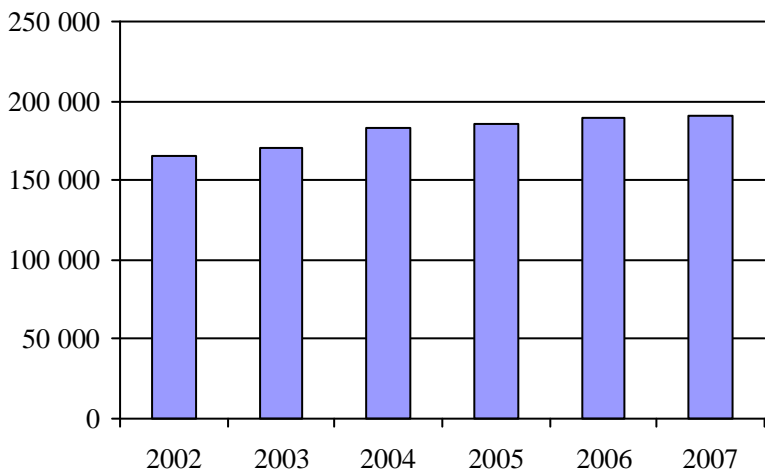
1. Évolution de la clientèle admise
2002 à 2007



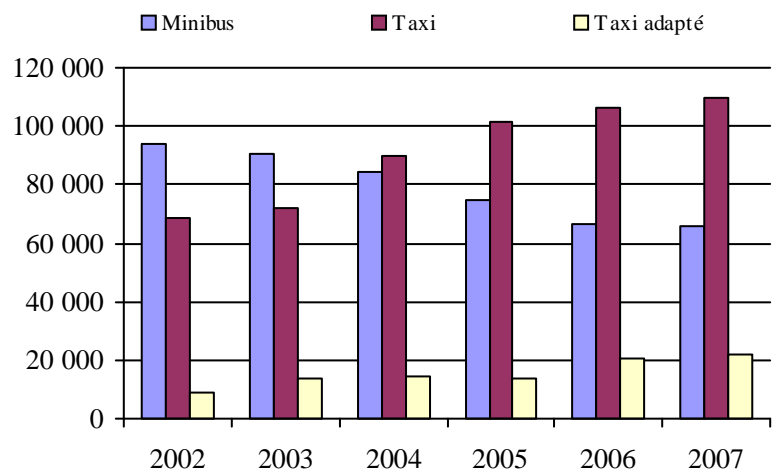
2. Évolution du ratio de "déplacements par personne admise" de 2002 à 2007



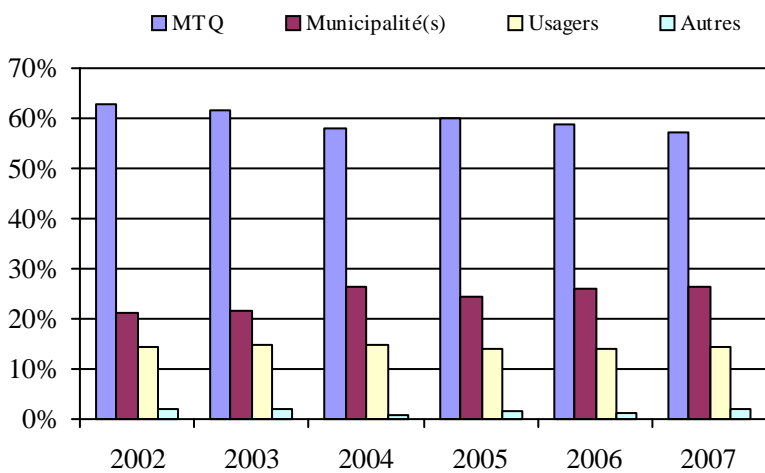
3. Évolution des déplacements
2002 à 2007



4. Évolution de la clientèle totale transportée
2002 à 2007



5. Évolution des revenus
2002 à 2007



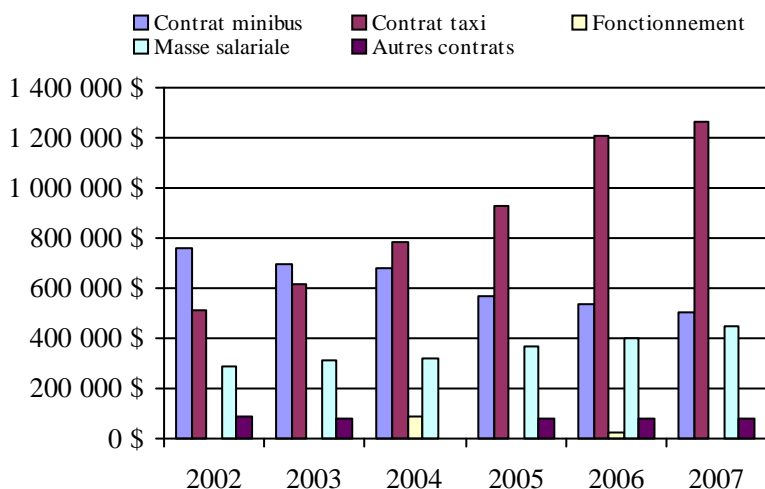
Organisme(s) participant(s)

Nom de l'organisme

- CIT Laurentides (16721)
- MRC d'Argenteuil (16861)
- Ville de Mont-Laurier (17501)
- Ville de Mont-Tremblant (16891)

Population : 455 516 Territoire (km²) : 8 708,16

6. Évolution de certaines dépenses de 2002 à 2007



Transport adapté aux personnes handicapées 2007

Région administrative: Montérégie (16)

Informations générales

Administration:	non applicable	Semaines d'opération/an:	52	Tarif au passage	Notes
Répartition:	non applicable	Heures de service/sem.:	93	minimum:	1,48 \$
Opération minibus:	non applicable	Délai de réservation (h):	25	maximum:	9,00 \$
Offre d'autres services de transport		Horaire		Abonnement mensuel	
<input type="checkbox"/> Scolaire	<input type="checkbox"/> Nolisé	en semaine:	non applicable	minimum:	37,00 \$
<input type="checkbox"/> Collectif régional	<input type="checkbox"/> AMT	samedi:	non applicable	maximum:	99,00 \$
<input type="checkbox"/> Réseau de la santé	<input type="checkbox"/> Autres	dimanche:	non applicable		
Précision:		Temps moyen d'un déplacement:	19 minutes		
non applicable					

Informations financières

Revenus	
MTQ:	7 654 374 \$
Usagers:	2 285 989 \$
Municipalité(s):	3 212 256 \$
Autres services:	684 323 \$
Autres:	124 236 \$
Total:	13 961 178 \$
Dépenses	
Administration:	1 300 313 \$
Exploitation:	12 377 936 \$
Fonctionnement:	365 198 \$
Masse salariale:	1 459 157 \$
Immobilisation:	184 724 \$
Contrat minibus:	5 630 217 \$
Contrat taxi:	3 824 343 \$
Contrat bimodal:	0 \$
Contrat à frais partagés:	101 789 \$
Autres:	812 508 \$
Total:	13 678 249 \$
Dépenses liées aux autres revenus:	589 302 \$

Statistiques sur les véhicules

Minibus en service	
en régie:	15
à contrat:	61
total:	76
Kilométrage (minibus)	
service régulier:	3 475 974
autres services:	21 953
total:	3 497 927
Véhicules-heure (minibus)	
service régulier:	142 186
autres services:	405
total:	142 591
Nombre de voyages	
par taxi:	144 998
par taxi adapté:	23 233
total:	168 231

Indicateurs de performance

Coût par passager:	13,79 \$
Coût contrat minibus par km:	2,02 \$
Coût contrat minibus par passager:	12,91 \$
Coût contrat taxi par passager:	10,24 \$
Coût d'exploitation par passager:	12,72 \$
Coût par passager selon le mode	
- minibus:	14,60 \$
- taxi:	13,17 \$
- global:	14,05 \$
Passagers par véhicules-heure:	4,16
Passagers par voyage de taxi:	2,13
Km par passager minibus:	5,88
Km par véhicules-heure:	24,45
% de la population admise:	0,76%
Déplacements par personne admise:	91,23

Clientèle admise par groupes d'âge

	0 à 5	6 à 21	22 à 65	> 65	total
Fauteuil roulant:	4	105	1308	1805	3222
Ambulatoire:	0	78	1048	1811	2937
Intellectuelle:	4	531	2091	234	2860
Psychique:	2	66	152	189	409
Visuelle:	0	10	216	198	424
Autres:	3	6	100	156	265
Total:	13	796	4915	4393	10117
Admis en 2007:	3	189	723	1192	2107

Déplacements

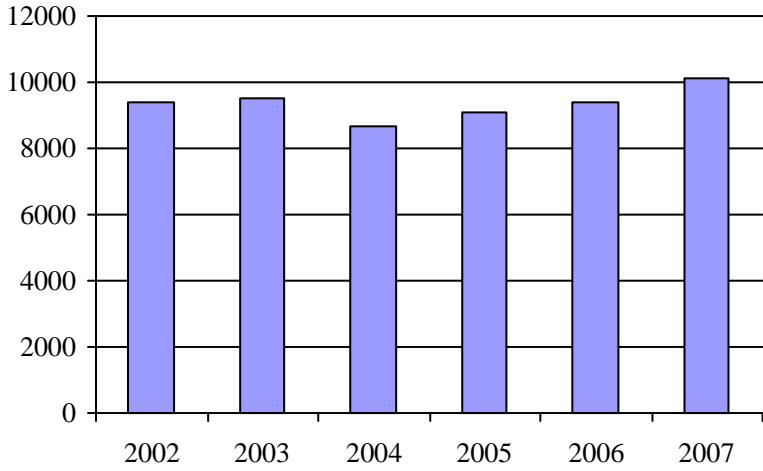
Service régulier	minibus	taxi	taxi adapté	total
Fauteuil roulant:	128 494	8 000	19 677	156 171
Ambulatoire:	446 283	304 023	16 477	766 783
Accompagnateur:	16 618	6 964	2 794	26 376
Total:	591 395	318 987	38 948	949 330
Régulier:	470 610	259 377	16 313	746 300
Occasionnel:	120 785	59 610	22 635	203 030
Total:	591 395	318 987	38 948	949 330
Visiteurs:	487	54	58	599
Hors territoire:	32 836	21 428	5 354	59 618
Autres services:	8 554	11 921	3 530	24 005

Destination(s) hors territoire

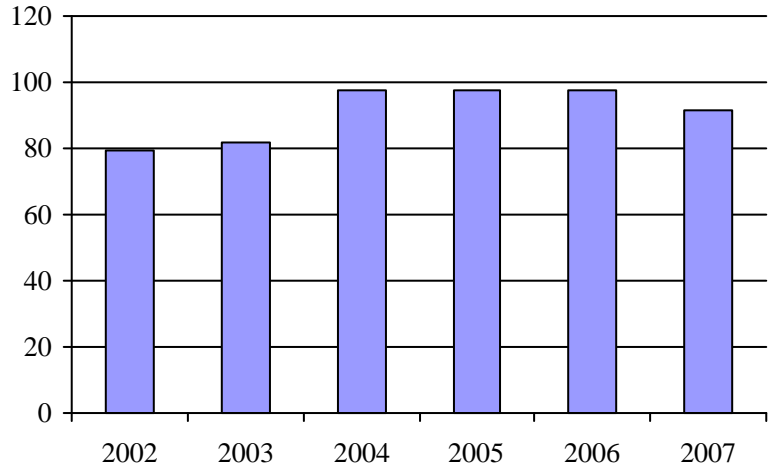
non applicable

Région administrative: Montérégie (16)

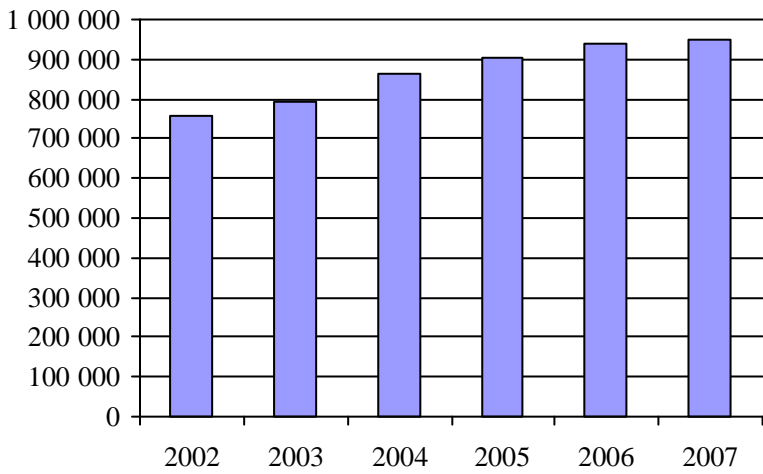
1. Évolution de la clientèle admise
2002 à 2007



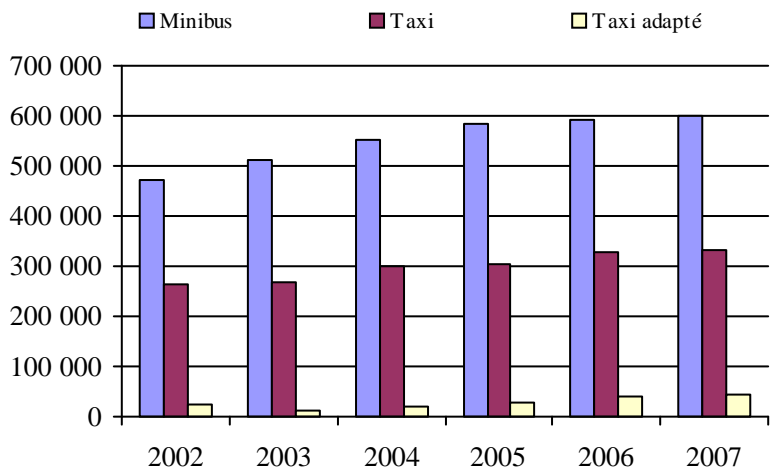
2. Évolution du ratio de "déplacements par personne admise" de 2002 à 2007



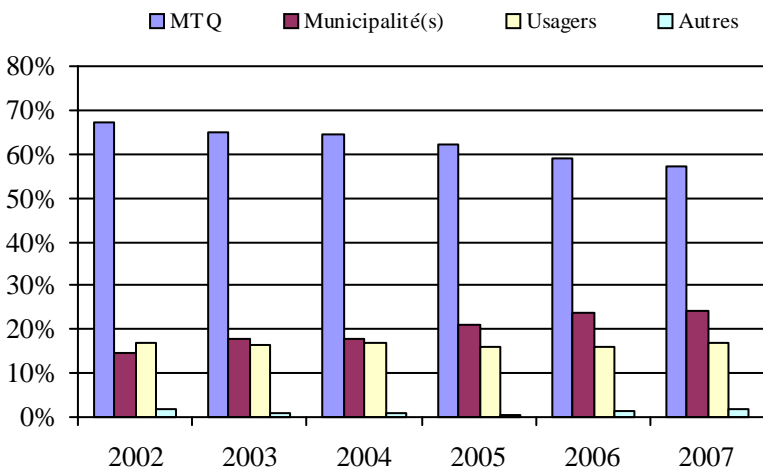
3. Évolution des déplacements
2002 à 2007



4. Évolution de la clientèle totale transportée
2002 à 2007



5. Évolution des revenus
2002 à 2007



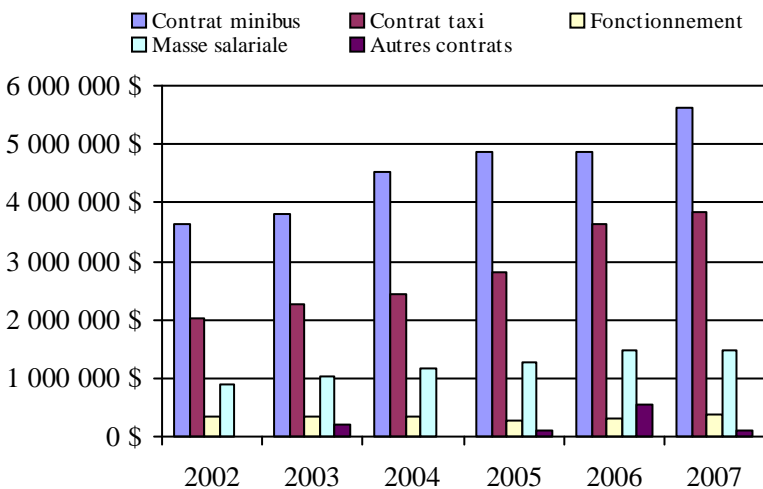
Organisme(s) participant(s)

Nom de l'organisme

- MRC Brome-Missisquoi (16001)
- MRC d'Acton (16501)
- MRC de Lajemmerais (16354)
- MRC Le Bas-Richelieu (16601)
- MRC Les Maskoutains (16561)
- Paroisse de Sainte-Barbe (16201)
- R.I.T.A. de la Vallée du Richelieu (16352)
- Réseau de transport de Longueuil (26341)
- Ville de Candiac (16321)
- Ville de Chambly (16351)
- Ville de Châteauguay (16322)
- Ville de Contrecoeur (16651)
- Ville de Granby (16451)
- Ville de Saint-Jean-sur-Richelieu (16101)
- Ville de Salaberry-de-Valleyfield (16251)
- Ville de Vaudreuil-Dorion (16281)
- Ville de Waterloo (16452)

Population : 1 171 238 Territoire (km²) : 10 329,47

6. Évolution de certaines dépenses de 2002 à 2007



Transport adapté aux personnes handicapées 2007

Région administrative: Centre-du-Québec (17)

Informations générales

Administration:	non applicable	Semaines d'opération/an:	52	Tarif au passage	Notes
Répartition:	non applicable	Heures de service/sem.:	86	minimum:	1,00 \$
Opération minibus:	non applicable	Délai de réservation (h):	22	maximum:	3,00 \$
Offre d'autres services de transport		Horaire		Abonnement mensuel	
<input type="checkbox"/> Scolaire	<input type="checkbox"/> Nolisé	en semaine:	non applicable	minimum:	56,00 \$
<input type="checkbox"/> Collectif régional	<input type="checkbox"/> AMT	samedi:	non applicable	maximum:	68,00 \$
<input type="checkbox"/> Réseau de la santé	<input type="checkbox"/> Autres	dimanche:	non applicable		
Précision:		Temps moyen d'un déplacement:	15 minutes		
non applicable					

Informations financières

Revenus	
MTQ:	1 166 281 \$
Usagers:	290 844 \$
Municipalité(s):	404 378 \$
Autres services:	890 \$
Autres:	85 167 \$
Total:	1 947 560 \$
Dépenses	
Administration:	357 463 \$
Exploitation:	1 616 813 \$
Fonctionnement:	298 247 \$
Masse salariale:	687 506 \$
Immobilisation:	125 080 \$
Contrat minibus:	309 822 \$
Contrat taxi:	140 391 \$
Contrat bimodal:	50 542 \$
Contrat à frais partagés:	0 \$
Autres:	5 225 \$
Total:	1 974 276 \$
Dépenses liées aux autres revenus:	5 892 \$

Statistiques sur les véhicules

Minibus en service	
en régie:	8
à contrat:	6
total:	14
Kilométrage (minibus)	
service régulier:	721 148
autres services:	338
total:	721 486
Véhicules-heure (minibus)	
service régulier:	38 209
autres services:	14
total:	38 223
Nombre de voyages	
par taxi:	9 053
par taxi adapté:	5 286
total:	14 339

Indicateurs de performance

Coût par passager:	12,86 \$
Coût contrat minibus par km:	1,39 \$
Coût contrat minibus par passager:	7,27 \$
Coût contrat taxi par passager:	5,38 \$
Coût d'exploitation par passager:	10,55 \$
Coût par passager selon le mode	
- minibus:	13,59 \$
- taxi:	9,57 \$
- global:	12,88 \$
Passagers par véhicules-heure:	3,29
Passagers par voyage de taxi:	1,90
Km par passager minibus:	5,73
Km par véhicules-heure:	18,87
% de la population admise:	0,97%
Déplacements par personne admise:	78,89

Clientèle admise par groupes d'âge

	0 à 5	6 à 21	22 à 65	> 65	total
Fauteuil roulant:	1	24	258	431	714
Ambulatoire:	0	9	212	160	381
Intellectuelle:	1	52	453	93	599
Psychique:	0	5	22	61	88
Visuelle:	1	4	51	36	92
Autres:	2	0	25	12	39
Total:	5	94	1021	793	1913
Admis en 2007:	1	19	66	113	199

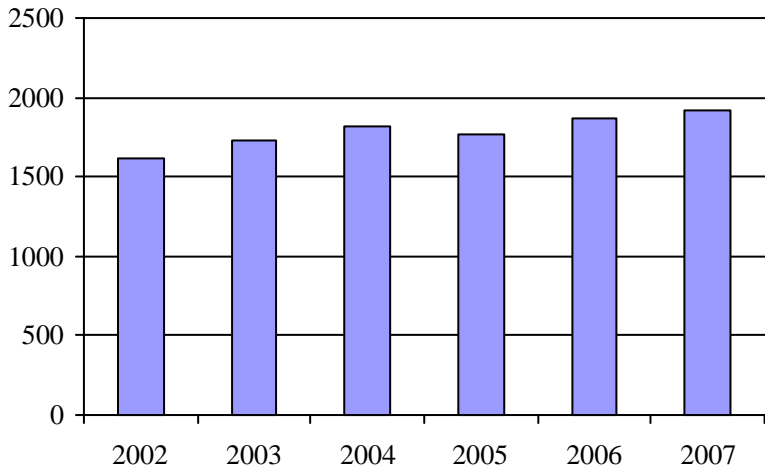
Déplacements

Service régulier	minibus	taxi	taxi adapté	total
Fauteuil roulant:	21 303	205	1 646	23 154
Ambulatoire:	102 547	15 048	10 164	127 759
Accompagnateur:	2 029	58	93	2 180
Total:	125 879	15 311	11 903	153 093
Régulier:	101 399	13 558	9 222	124 179
Occasionnel:	24 480	1 753	2 681	28 914
Total:	125 879	15 311	11 903	153 093
Visiteurs:	361	0	0	361
Hors territoire:	999	872	2 389	4 260
Autres services:	232	0	0	232

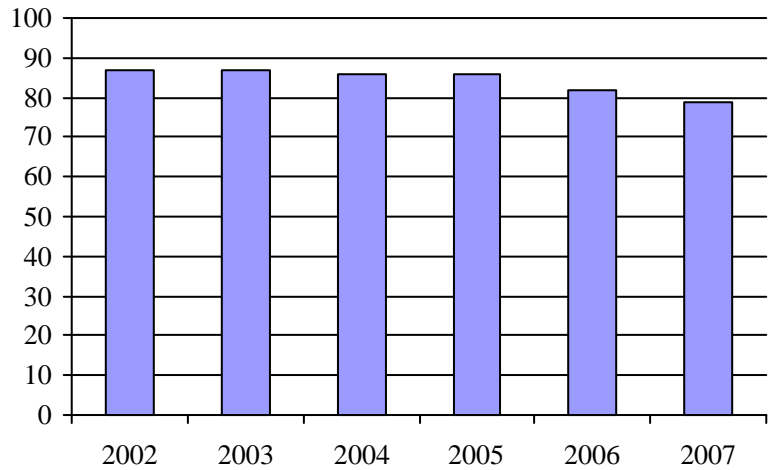
Destination(s) hors territoire

non applicable

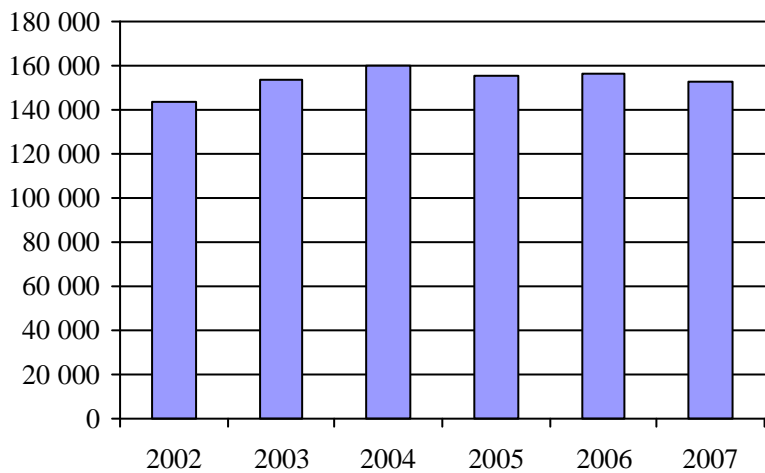
1. Évolution de la clientèle admise
2002 à 2007



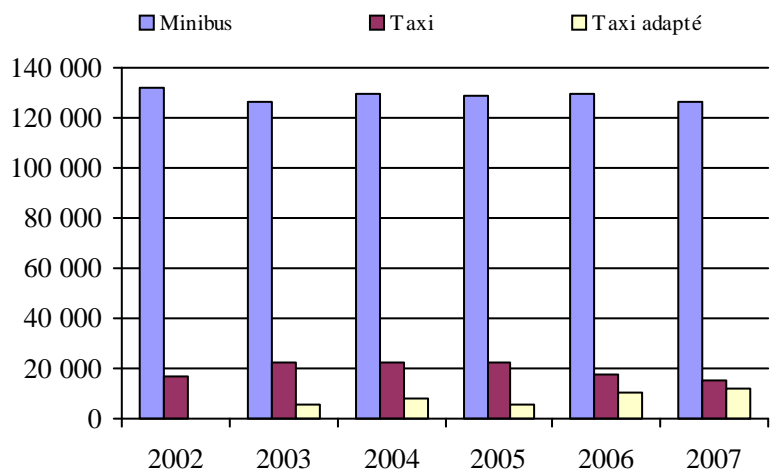
2. Évolution du ratio de "déplacements par personne admise" de 2002 à 2007



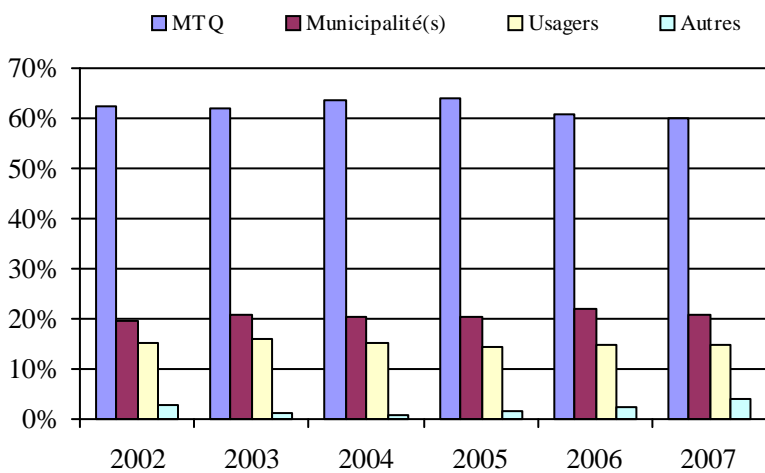
3. Évolution des déplacements
2002 à 2007



4. Évolution de la clientèle totale transportée
2002 à 2007



5. Évolution des revenus
2002 à 2007



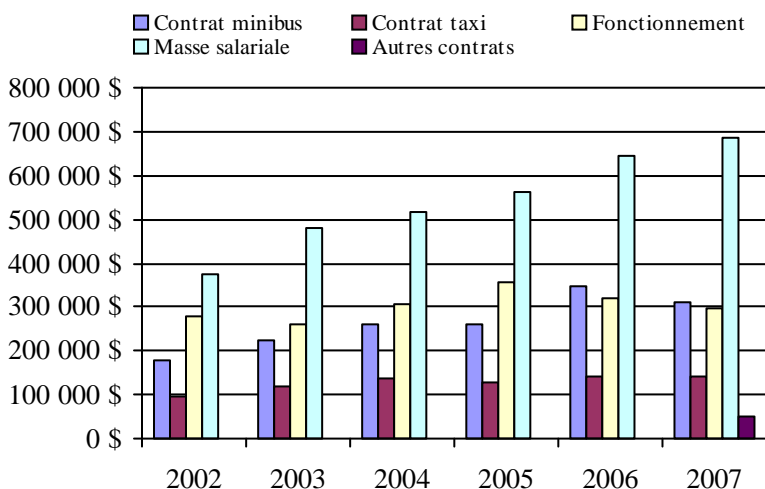
Organisme(s) participant(s)

Nom de l'organisme

- Municipalité d'Aston-Jonction (14202)
- Municipalité de Nicolet (14201)
- Municipalité de Sainte-Marie-de-Blandford (14061)
- Paroisse de Plessisville (14051)
- Ville de Drummondville (14151)
- Ville de Victoriaville (14101)

Population : 197 711 Territoire (km²) : 5 136,75

6. Évolution de certaines dépenses de 2002 à 2007



Province de Québec

Transport adapté aux personnes handicapées 2007

Province de Québec

Volet régulier

Adresse: 700, boulevard René-Lévesque Est, 25e étage
 Québec (Québec) G1R 5H1
 418 644-9140

Informations générales

Administration:	non applicable	Semaines d'opération/an:	52	Tarif au passage	Notes
Répartition:	non applicable	Heures de service/sem.:	82	minimum:	1,00 \$
Opération minibus:	non applicable	Délai de réservation (h):	24	maximum:	25,00 \$
Offre d'autres services de transport		Horaire		Abonnement mensuel	
<input type="checkbox"/> Scolaire	<input type="checkbox"/> Nolisé	en semaine:	non applicable	minimum:	27,00 \$
<input type="checkbox"/> Collectif régional	<input type="checkbox"/> AMT	samedi:	non applicable	maximum:	102,50 \$
<input type="checkbox"/> Réseau de la santé	<input type="checkbox"/> Autres	dimanche:	non applicable		
Précision:		Temps moyen d'un déplacement:	19 minutes		
non applicable					

Informations financières

Revenus	
MTQ:	70 119 826 \$
Usagers:	11 243 717 \$
Municipalité(s):	25 607 291 \$
Autres services:	3 628 697 \$
Autres:	681 823 \$
Total:	111 281 353 \$
Dépenses	
Administration:	9 489 923 \$
Exploitation:	99 474 020 \$
Fonctionnement:	4 062 837 \$
Masse salariale:	27 771 472 \$
Immobilisation:	2 758 502 \$
Contrat minibus:	19 945 692 \$
Contrat taxi:	40 724 939 \$
Contrat bimodal:	452 793 \$
Contrat à frais partagés:	293 960 \$
Autres:	3 463 825 \$
Total:	108 963 943 \$
Dépenses liées aux autres revenus:	3 167 853 \$

Statistiques sur les véhicules

Minibus en service	
en régie:	196
à contrat:	237
total:	433
Kilométrage (minibus)	
service régulier:	18 197 116
autres services:	546 054
total:	18 743 170
Véhicules-heure (minibus)	
service régulier:	834 147
autres services:	30 876
total:	865 023
Nombre de voyages	
par taxi:	1 166 887
par taxi adapté:	229 490
total:	1 396 377

Indicateurs de performance

Coût par passager:	16,43 \$
Coût contrat minibus par km:	1,85 \$
Coût contrat minibus par passager:	12,22 \$
Coût contrat taxi par passager:	11,17 \$
Coût d'exploitation par passager:	14,98 \$
Coût par passager selon le mode	
- minibus:	17,83 \$
- taxi:	15,24 \$
- global:	16,41 \$
Passagers par véhicules-heure:	3,43
Passagers par voyage de taxi:	2,56
Km par passager minibus:	6,35
Km par véhicules-heure:	21,82
% de la population admise:	1,04%
Déplacements par personne admise:	80,79

Clientèle admise par groupes d'âge

	0 à 5	6 à 21	22 à 65	> 65	total
Fauteuil roulant:	108	858	9197	12616	22779
Ambulatoire:	82	481	8601	17630	26794
Intellectuelle:	47	2740	12607	1907	17301
Psychique:	21	547	1429	2285	4282
Visuelle:	5	84	1528	2035	3652
Autres:	13	117	682	683	1495
Total:	276	4827	34044	37156	76303
Admis en 2007:	60	907	3870	8033	12870

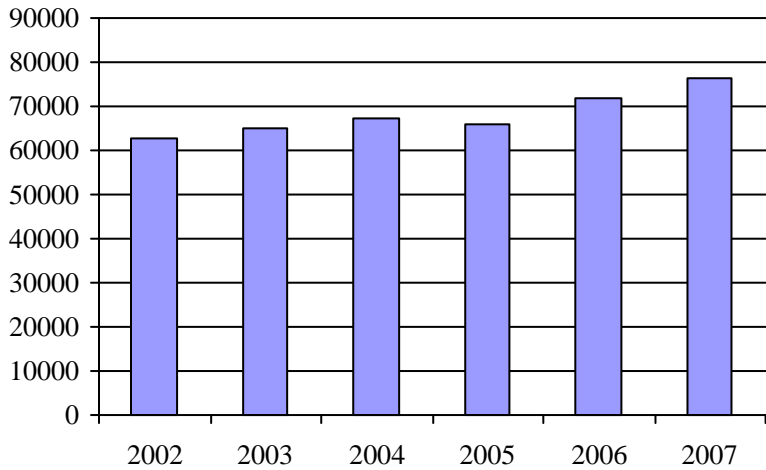
Déplacements

Service régulier	minibus	taxi	taxi adapté	total
Fauteuil roulant:	808 647	50 222	333 790	1 192 659
Ambulatoire:	1 946 310	2 770 135	255 651	4 972 096
Accompagnateur:	108 758	109 080	56 431	274 269
Total:	2 863 715	2 929 437	645 872	6 439 024
Régulier:	2 103 074	1 957 883	313 098	4 374 055
Occasionnel:	758 183	974 012	332 774	2 064 969
Total:	2 861 257	2 931 895	645 872	6 439 024
Visiteurs:	6 288	1 000	522	7 810
Hors territoire:	114 979	70 822	13 643	199 444
Autres services:	127 465	50 471	24 569	202 505

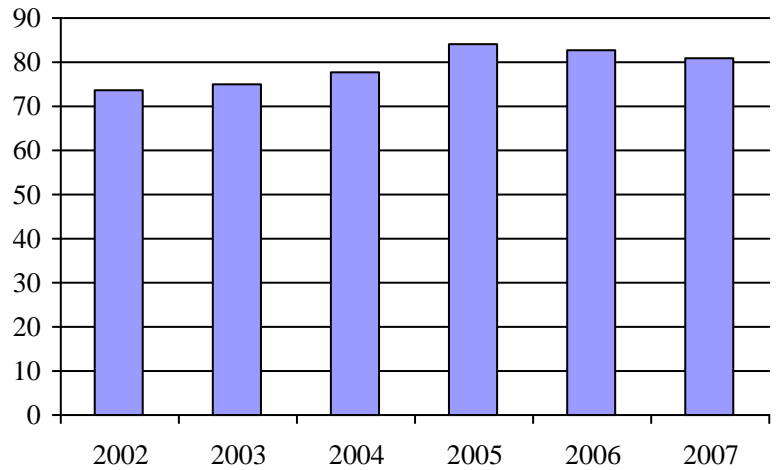
Destination(s) hors territoire

non applicable

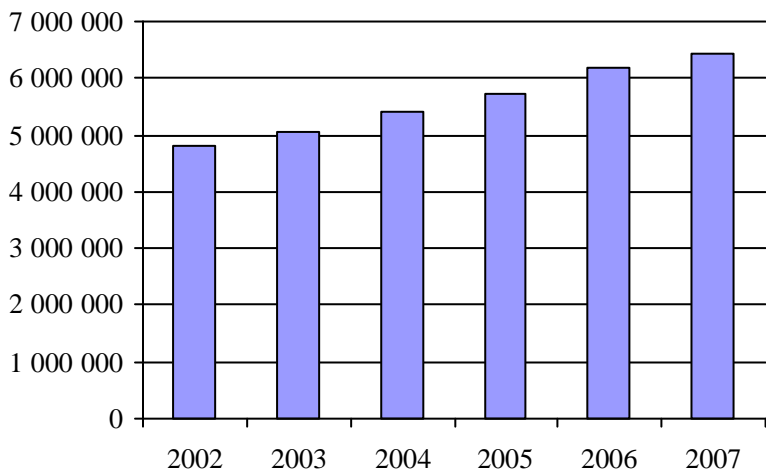
1. Évolution de la clientèle admise
2002 à 2007



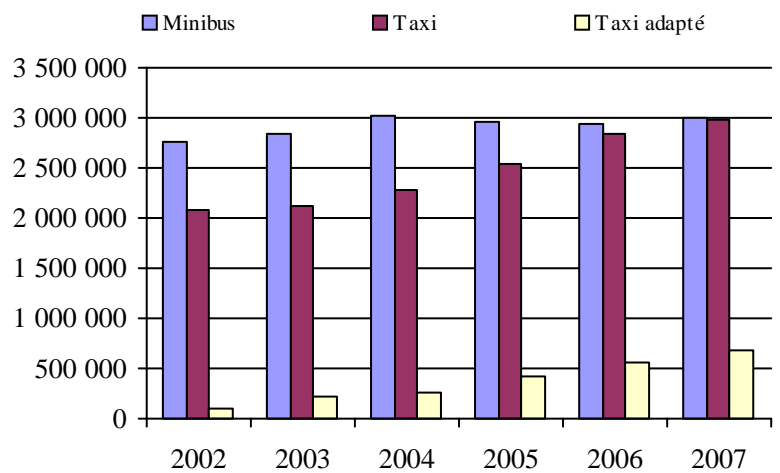
2. Évolution du ratio de "déplacements par personne admise" de 2002 à 2007



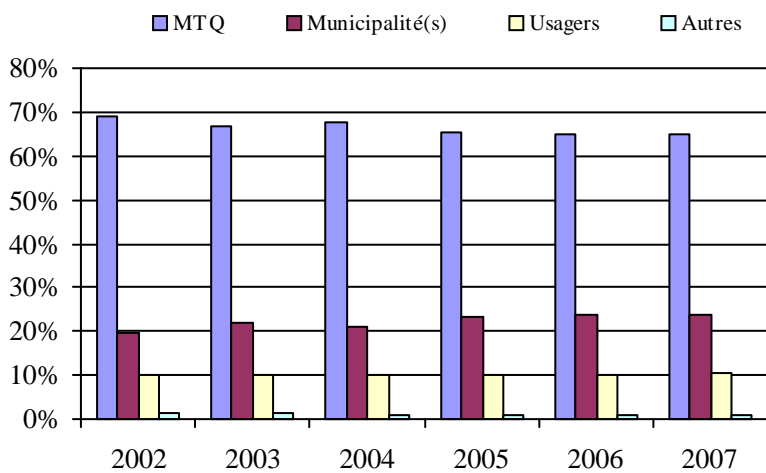
3. Évolution des déplacements
2002 à 2007



4. Évolution de la clientèle totale transportée
2002 à 2007



5. Évolution des revenus
2002 à 2007



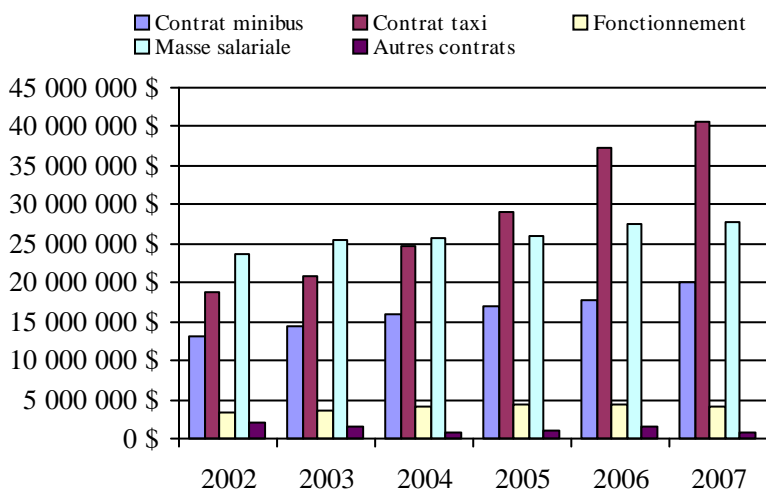
Direction(s) participante(s)

Nom de la direction territoriale

- Abitibi-Témiscamingue (155910)
- Bas-Saint-Laurent-Gaspésie-Îles-de-la-Madeleine (155630)
- Bureau de la Coordination du Nord-du-Québec (155720)
- Capitale-Nationale (155710)
- Chaudière-Appalaches (155660)
- Côte-Nord (155670)
- Est-de-la-Montérégie (155860)
- Estrie (155900)
- Île-de-Montréal (155850)
- Laurentides-Lanaudière (155880)
- Laval-Mille-Îles (155840)
- Mauricie-Centre-du-Québec (155640)
- Ouest-de-la-Montérégie (155870)
- Outaouais (155890)
- Saguenay-Lac-Saint-Jean-Chibougamau (155680)

Population : 6 890 494 Territoire (km²) : 176 614,04

6. Évolution de certaines dépenses de 2002 à 2007



Adresse: 700, boulevard René-Lévesque Est, 25e étage
 Québec (Québec) G1R 5H1
 418 644-9140

Informations statistiques et financières

	Fauteuil roulant	Ambulatoire	Total	Notes
Clientèle admise:	14	34	48	
Nombre de déplacements:	1 276	4 639	5 915	
Contribution du MTQ:			37 821 \$	

Municipalité(s) participante(s) par direction territoriale

Bureau de la Coordination du Nord-du-Québec

Nom (code géo.)	Téléphone	Courriel
Matagami (99015)	819 739-2541	marco.bedard@matagami.com

Capitale-Nationale

Nom (code géo.)	Téléphone	Courriel
Saint-Ferréol-les-Neiges (21010)	418 826-2253	info@saintferreollesneiges.qc.ca

Chaudière-Appalaches

Nom (code géo.)	Téléphone	Courriel
Saint-Cyrille-de-Lessard (17045)	418 247-5186	munstcyrille@globetrotter.net

Côte-Nord

Nom (code géo.)	Téléphone	Courriel
Forestville (95045)	418 587-2285	melaniemichaud@forestville.ca

Laurentides-Lanaudière

Nom (code géo.)	Téléphone	Courriel
Chute-Saint-Philippe (79065)	819 585-3397	chute.st-philippe@tlb.sympatico.ca
Kiamika (79025)	819 585-3225	
Lac-des-Écorces (79078)	819 585-4600	sec@lacedesecorces.ca
Lac-du-Cerf (79015)	819 597-2424	taxation@lac-du-cerf.ca
Lac-Saint-Paul (79105)	819 587-4283	mun.lacstpaul@ireseau.com

Mauricie-Centre-du-Québec

Nom (code géo.)	Téléphone	Courriel
Durham-Sud (49015)	819 858-2044	mun@durham-sud.com
Notre-Dame-du-Bon-Conseil (49075)	819 336-2744	nd.bonconseil@cgocable.ca
Notre-Dame-du-Bon-Conseil (49080)	819 336-5374	vaubin@cgocable.ca
Sainte-Hélène-de-Chester (39035)	819 382-2650	municipalite@sainte-helene-de-chester.ca
Sainte-Perpétue (50050)	819 336-6740	municipalite@ste-perpetue.qc.ca
Saint-Félix-de-Kingsey (49005)	819 848-2321	munsaintfelixdekingsey@qc.aira.com
Wickham (49040)	819 398-6878	wickham@bellnet.ca

Outaouais

Nom (code géo.)	Téléphone	Courriel
L'Ange-Gardien (82005)	819 986-7470	adescarreaux@ville.lange-gardien.qc.ca

Population : 26 617 **Territoire (km²) :** 2 427,28

Index alphabétique

<u>Mandataire</u>	<u>Page</u>
CIT Laurentides (16721)	161
CRT de Lanaudière (16751)	163
MRC Brome-Missisquoi (16001)	175
MRC d'Acton (16501)	187
MRC d'Argenteuil (16861)	219
MRC de Bellechasse (13601)	101
MRC de Bonaventure (11201)	29
MRC de Charlevoix-Est (13981)	149
MRC de la Jacques-Cartier (13901)	145
MRC de La Matapédia (11701)	41
MRC de La Vallée-de-la-Gatineau (17301)	233
MRC de Lajemmerais (16354)	181
MRC de Matane (11601)	39
MRC de Pontiac (17401)	235
MRC de Rivière-du-Loup (13151)	51
MRC de Robert-Cliche et La Nouvelle-Beauce (13402)	97
MRC de Témiscouata (13001)	47
MRC du Témiscamingue (18102)	263
MRC Haute-Gaspésie (11501)	37
MRC La Côte-de-Beaupré (13851)	143
MRC La Rivière-du-Nord (16831)	217
MRC Le Bas-Richelieu (16601)	191
MRC Le Granit (15101)	243
MRC Les Basques (13101)	49
MRC Les Maskoutains (16561)	189
Municipalité d'Aston-Jonction (14202)	69
Municipalité de Berthier-sur-Mer (13351)	93
Municipalité de Grande-Vallée (11402)	35
Municipalité de La Pêche (17201)	231
Municipalité de L'Anse-Saint-Jean (12701)	133
Municipalité de Nicolet (14201)	67
Municipalité de Saint-Ambroise (12101)	121
Municipalité de Saint-André-Avellin (17101)	229
Municipalité de Saint-Aubert (13251)	87
Municipalité de Sainte-Croix (13751)	103
Municipalité de Sainte-Marie-de-Blandford (14061)	61
Municipalité de Sainte-Thècle (14701)	77
Municipalité des Îles-de-la-Madeleine (11001)	27
Paroisse de Plessisville (14051)	59
Paroisse de Sainte-Barbe (16201)	203
Paroisse de Saint-Hilarion (13951)	147
Paroisse de Saint-Narcisse (14351)	71
R.I.T.A. de la Vallée du Richelieu (16352)	179
Régie de transport en commun de Shawinigan (14401)	73
Réseau de transport de la Capitale (23991)	151

Réseau de transport de Longueuil (26341)	195
Société de transport de Laval (26701)	165
Société de transport de Lévis (23651)	105
Société de transport de l'Outaouais (27991)	237
Société de transport de Montréal (26991)	169
Société de transport de Sherbrooke (25601)	255
Société de transport de Trois-Rivières (24351)	81
Société de transport du Saguenay (22101)	135
Ville d'Alma (12301)	123
Ville d'Amos (18501)	271
Ville d'Asbestos (15801)	253
Ville de Baie-Comeau (19301)	113
Ville de Candiac (16321)	209
Ville de Chambly (16351)	177
Ville de Chandler (11301)	31
Ville de Châteauguay (16322)	211
Ville de Chibougamau (12403)	129
Ville de Coaticook (15301)	247
Ville de Contrecoeur (16651)	193
Ville de Dolbeau-Mistassini (12601)	131
Ville de Drummondville (14151)	65
Ville de Gaspé (11401)	33
Ville de Granby (16451)	183
Ville de La Pocatière (13201)	53
Ville de La Sarre (18901)	275
Ville de La Tuque (14801)	79
Ville de Lebel-sur-Quévillon (18701)	155
Ville de Louiseville (14501)	75
Ville de Magog (15401)	249
Ville de Malartic (18601)	273
Ville de Mont-Joli (11801)	43
Ville de Mont-Laurier (17501)	223
Ville de Montmagny (13301)	91
Ville de Mont-Tremblant (16891)	221
Ville de Port-Cartier (19401)	115
Ville de Rimouski (11901)	45
Ville de Roberval (12401)	125
Ville de Rouyn-Noranda (18201)	265
Ville de Saint-Basile (13782)	141
Ville de Saint-Félicien (12402)	127
Ville de Saint-Georges (13401)	95
Ville de Saint-Jean-sur-Richelieu (16101)	201
Ville de Saint-Pamphile (13252)	89
Ville de Salaberry-de-Valleyfield (16251)	205
Ville de Senneterre (18401)	269
Ville de Sept-Îles (19201)	111
Ville de Témiscaming (18101)	261
Ville de Thetford Mines (13451)	99
Ville de Val-d'Or (18301)	267

Ville de Vaudreuil-Dorion (16281)	207
Ville de Victoriaville (14101)	63
Ville de Waterloo (16452)	185
Ville de Windsor (15701)	251
Ville d'East-Angus (15201)	245

