

# RÉPERTOIRE STATISTIQUE

TRANSPORT ADAPTÉ

2006





# RÉPERTOIRE STATISTIQUE

TRANSPORT ADAPTÉ 2006



**Analyse et production**

Marielle Boutin et Vincent Vignola

**Collaboration**

Les services de transport adapté

Les analystes en transport des personnes travaillant dans les directions territoriales du ministère des Transports

La Direction des communications

Pour tout commentaire ou toute information sur le contenu de ce document, veuillez communiquer avec :

Marielle Boutin

Tél. : 418 644-9140, poste 2223      Courriel : marielle.boutin@mtq.gouv.qc.ca

Vincent Vignola

Tél. : 418 644-9140, poste 2233      Courriel : vincent.vignola@mtq.gouv.qc.ca

Direction du transport terrestre des personnes

Ministère des Transports du Québec

700, boulevard René-Lévesque Est, 25<sup>e</sup> étage

Québec (Québec) G1R 5H1

Télécopieur : 418 646-4904

Ce répertoire est disponible dans le site Web du ministère des Transports à l'adresse suivante : [www.mtq.gouv.qc.ca](http://www.mtq.gouv.qc.ca).

Cette publication a été réalisée et éditée par la Direction du transport terrestre des personnes

ISBN 978-2-550-52480-9 (PDF)

ISBN 978-2-550-52479-3 (cédérom)

Dépôt légal – Bibliothèque et Archives nationales du Québec, 2008

Dépôt légal – Bibliothèque et Archives nationales Canada, 2008

# Table des matières

Introduction	9
Politique en matière de transport adapté aux personnes handicapées	9
Sommaire des résultats d'exploitation	11
Évolution des services de transport adapté	12
Analyse des indicateurs de performance	13
Définitions des variables contenues dans les fiches ventilées par sections	16
Définitions des indicateurs de performance	19
Définitions des graphiques	21
Liste des analystes en transport des personnes pour chaque direction territoriale.	23
Caractéristiques individuelles des services	25
Bas-Saint-Laurent-Gaspésie-Îles-de-la-Madeleine	27
xxxxx Direction territoriale	29
11001 Cap-aux-Meules	31
11201 Bonaventure	33
11301 Pabos Mills	35
11401 Gaspé	37
11402 Grande-Vallée	39
11501 Sainte-Anne-des-Monts-Tourelle	41
11601 Matane	43
11701 La Matapédia (MRC)	45
11801 Mont-Joli	47
11901 Rimouski	49
13001 Témiscouata (MRC)	51
13101 Les Basques (MRC)	53
13151 Rivière-du-Loup (MRC)	55
13201 La Pocatière	57
Mauricie-Centre-du-Québec	59
xxxxx Direction territoriale	61
14051 Plessisville	63
14061 Sainte-Marie-de-Blandford	65
14101 Victoriaville	67
14151 Drummondville	69
14201 Saint-François-du-Lac	71
14202 Aston-Jonction	73
14351 Saint-Narcisse	75
14401 RTCS	77
14501 Louiseville	79
14701 Sainte-Thècle	81
14801 La Tuque	83
24351 STTR	85
Chaudière-Appalaches	87
xxxxx Direction territoriale	89
13251 Saint-Aubert	91
13252 Saint-Pamphile	93
13301 Montmagny	95
13401 Saint-Georges	97
13402 Robert-Cliche-Nouvelle Beauce (MRC)	99
13451 Thetford Mines	101
13601 Bellechasse (MRC)	103
13751 Sainte-Croix	105
23651 STLévis	107

Côte-Nord	109
xxxxx Direction territoriale	111
19201 Sept-Îles	113
19301 Baie-Comeau	115
Saguenay-Lac-Saint-Jean-Chibougamau	117
xxxxx Direction territoriale	119
12101 Saint-Ambroise	121
12301 Alma	123
12401 Roberval	125
12402 Saint-Félicien	127
12403 Chapais-Chibougamau	129
12601 Dolbeau	131
12701 L'Anse-Saint-Jean	133
22101 STSag	135
Capitale-Nationale	137
xxxxx Direction territoriale	139
13782 Saint-Basile	141
13851 Île-d'Orléans (MRC)	143
13901 Jacques-Cartier (MRC)	145
13951 Saint-Hilarion	147
13981 Charlevoix-Est (MRC)	149
23991 RTC	151
Laval-Mille-Îles	153
xxxxx Direction territoriale	155
16721 CIT Laurentides	157
16751 CRT Lanaudière	159
26701 STL	161
Île-de-Montréal	163
26991 STM	165
Est-de-la-Montérégie	167
xxxxx Direction territoriale	169
16001 Farnham	171
16351 Chambly	173
16352 Mont-Saint-Hilaire	175
16354 La Jemmerais (MRC)	177
16451 Granby	179
16452 Waterloo	181
16501 Acton (MRC)	183
16561 Les Maskoutains (MRC)	185
16601 Tracy	187
16651 Contrecoeur	189
26341 RTL	191
Ouest-de-la-Montérégie	193
xxxxx Direction territoriale	195
16101 Saint-Jean-sur-Richelieu	197
16201 Sainte-Barbe	199
16251 Salaberry-de-Valleyfield	201
16281 Vaudreuil-Dorion	203
16321 Candiac	205
16322 Châteauguay	207
Laurentides-Lanaudière	209
xxxxx Direction territoriale	211
16831 Rivière-du-Nord (MRC)	213
16861 Argenteuil (MRC)	215
16891 Mont-Tremblant	217
17501 Mont-Laurier	219

Outaouais	221
xxxxx Direction territoriale	223
17101 Saint-André-Avellin	225
17201 La Pêche	227
17301 La Vallée-de-la-Gatineau (MRC)	229
17401 Pontiac (MRC)	231
27991 STO	233
Estrie	235
xxxxx Direction territoriale	237
15101 Lac-Mégantic	239
15201 East Angus	241
15301 Coaticook	243
15401 Magog	245
15701 Windsor	247
15801 Asbestos	249
25601 STSherb	251
Abitibi-Témiscamingue-Nord-du-Québec	253
xxxxx Direction territoriale	255
18101 Témiscaming	257
18102 Témiscamingue (MRC)	259
18201 Rouyn-Noranda	261
18301 Val-d'Or	263
18401 Senneterre	265
18501 Amos	267
18601 Malartic	269
18901 La Sarre	271
Régions administratives	273
Bas-Saint-Laurent (01)	275
Saguenay-Lac-Saint-Jean (02)	277
Capitale-Nationale (03)	279
Mauricie (04)	281
Estrie (05)	283
Montréal (06)	285
Outaouais (07)	287
Abitibi-Témiscamingue (08)	289
Côte-Nord (09)	291
Nord-du-Québec (10)	293
Gaspésie-Îles-de-la-Madeleine (11)	295
Chaudière-Appalaches (12)	297
Laval (13)	299
Lanaudière (14)	301
Laurentides (15)	303
Montérégie (16)	305
Centre-du-Québec (17)	307
Province	309
Province	311
Volet souple	313
Index alphabétique des services	315





## INTRODUCTION

Le présent répertoire statistique constitue la vingt-deuxième édition du recueil des caractéristiques et des résultats d'exploitation des services de transport adapté au Québec.

Le répertoire a deux objectifs : d'une part, fournir une information statistique uniformisée sur les services de transport adapté et, d'autre part, favoriser l'échange d'information et d'expérience entre les divers acteurs du milieu. Il constitue donc un outil essentiel à la gestion et au développement des services de transport adapté.

Les données statistiques contenues dans ce répertoire sont tirées du rapport statistique annuel, des états financiers vérifiés et du rapport portant sur l'admissibilité fournis par les services de transport adapté au regard des activités de l'année 2006. Les municipalités reconnues comme participantes sont celles qui étaient en place au 31 décembre 2006. Les données relatives à la population et à la superficie des municipalités desservies sont tirées du *Répertoire des municipalités du Québec* publié annuellement par le ministère des Affaires municipales et des Régions à la même date.

Le répertoire comprend un résumé du Programme d'aide gouvernementale au transport adapté aux personnes handicapées du ministère des Transports du Québec, un sommaire des résultats d'exploitation de l'ensemble des services, l'évolution de certaines caractéristiques des services entre 1998 et 2006, une analyse des indicateurs de performance pour l'année 2006, en plus des caractéristiques individuelles des services de transport adapté. De plus, les définitions des variables utilisées dans les fiches, y compris celles qui sont applicables aux indicateurs de performance et aux graphiques, sont présentées pour éclairer le lecteur. S'ajoutent également des fiches et des graphiques par direction territoriale du Ministère, par région administrative du Québec et pour l'ensemble de la province. Enfin, les municipalités qui ont adhéré à une nouvelle facette du programme d'aide, soit le « volet souple », sont inscrites à la fin du répertoire accompagnées de quelques données statistiques et financières.

## POLITIQUE EN MATIÈRE DE TRANSPORT ADAPTÉ AUX PERSONNES HANDICAPÉES

### **Le Programme d'aide gouvernementale au transport adapté aux personnes handicapées**

Le transport adapté est un élément essentiel de l'intégration sociale, professionnelle et économique de la personne handicapée. Le programme d'aide vise à fournir un soutien financier aux sociétés de transport en commun ainsi qu'aux organisations municipales qui veulent se doter d'un service de transport répondant aux besoins des personnes handicapées.

Les sociétés de transport en commun ont l'obligation, en vertu de leur loi constitutive (L.R.Q., c. S-30.01), d'assurer des services de transport adapté; par conséquent, ces services de transport adapté sont admissibles au programme d'aide du ministère des Transports. Les municipalités locales, les municipalités régionales de comté (MRC), les conseils intermunicipaux de transport (CIT), les conseils régionaux de transport (CRT)

et les régies municipales de transport (RMT) peuvent mettre en place des services de transport adapté et, après approbation du Ministère, être admissibles aux subventions.

Le décret 279-2005 autorise la poursuite de ce programme créé en 1979. Les modalités d'application du cadre triennal 2005-2007 viennent par la suite préciser les responsabilités des différents partenaires ainsi que les normes relatives à l'attribution des subventions. En 2005, le ministère des Transports a établi sa contribution de base ainsi que l'achalandage de référence qui doivent servir de base pour les années 2005 à 2007 inclusivement. Par la suite, divers mécanismes d'ajustement énoncés à l'intérieur du programme d'aide et précisés dans les modalités d'application peuvent justifier une modification de la contribution du Ministère pour les années du cadre financier.

Le Ministère doit approuver le budget des nouveaux services et ceux qui ont moins de trois ans d'existence. Là encore, sa contribution ne peut excéder 75 % des dépenses reconnues comme admissibles, conformément aux modalités d'application du programme d'aide.

Le programme d'aide laisse beaucoup de latitude aux municipalités et aux sociétés de transport en commun quant à l'exploitation et à l'administration des services. Ainsi, les municipalités peuvent accorder une subvention à tout organisme sans but lucratif qui prendra en charge l'organisation du transport adapté ou passer un contrat avec toute personne qui assurera un tel service. Les sociétés de transport en commun peuvent aussi exploiter elles-mêmes le service. Cependant, quel que soit le mode retenu, les municipalités et les sociétés de transport en commun demeurent responsables du bon fonctionnement des services.

Lorsqu'une municipalité de moins de 10 000 habitants ne peut se joindre à un service existant, elle peut se prévaloir des dispositions du volet souple si une demande de transport adapté est faite par un citoyen ayant été reconnu admissible par le comité d'admission désigné. Là encore, la contribution gouvernementale ne peut excéder 75 % des dépenses reconnues comme admissibles.

### **La Politique d'admissibilité au transport adapté**

Les services de transport adapté sont destinés aux personnes handicapées que la Loi assurant l'exercice des droits des personnes handicapées en vue de leur intégration scolaire, professionnelle et sociale (L.R.Q., c. E-20.1) définit comme suit : « Toute personne ayant une déficience entraînant une incapacité significative et persistante et qui est sujette à rencontrer des obstacles dans l'accomplissement d'activités courantes. ».

La prise de décision relative à l'admissibilité d'une personne handicapée aux services de transport adapté est confiée à un comité formé de représentants des sociétés de transport en commun ou des municipalités, de représentants des personnes handicapées et de représentants du réseau de la santé et des services sociaux.

Le comité a pour mandat de statuer sur l'admissibilité des personnes handicapées en tenant compte de leurs limitations fonctionnelles et des difficultés qu'elles rencontrent dans leurs déplacements. Il doit aussi être en mesure de considérer la situation particulière de chaque personne ainsi que les contraintes relatives à l'environnement.

## **Le partage des responsabilités au Ministère**

Depuis 1993, les directions territoriales du Ministère assurent la gestion de l'ensemble du Programme d'aide gouvernementale au transport adapté aux personnes handicapées alors que la Direction du transport terrestre des personnes demeure maître d'œuvre des orientations, de la modification des lois, des règlements et des formulaires, ainsi que de la production du présent répertoire.

## **SOMMAIRE DES RÉSULTATS D'EXPLOITATION**

Depuis 1980, ce sont 96 services de transport adapté qui ont été créés, dont 9 sont exploités par les organismes publics de transport en commun, tandis que les 87 autres sont des services municipaux ou intermunicipaux.

Ces services sont présents dans 876 municipalités parmi les 1145 que comptait le Québec au 31 décembre 2006. Soulignons que la fluctuation des municipalités desservies depuis l'an 2000 est artificielle, car elle est attribuable essentiellement au processus de fusions et d'annexions de municipalités enclenché en 1999, ainsi qu'aux défusions qui ont suivi. Cependant, il faut mentionner que le pourcentage de la population québécoise desservie a atteint 97,1 % en 2006.

### **Les personnes admises et les passagers transportés**

Les 71 732 personnes handicapées admises aux divers services au 31 décembre 2006 ont effectué au total un peu moins de 6,2 millions de déplacements, ce qui correspond à une augmentation de 7,76 % par rapport à l'année 2005, alors que le nombre moyen de déplacements par personne admise connaît une légère baisse, passant de 84,04 à 82,66. Les personnes en fauteuil roulant effectuent 18,33 % des déplacements en 2006; ce pourcentage est le plus bas depuis les neuf dernières années, variant de 18,33 à 21,3 % durant cette période.

### **L'offre de service**

La moyenne du nombre d'heures de service par semaine est de 82,90. Le tarif de base varie de 1 \$ pour des déplacements locaux à 20 \$ pour des déplacements sur de longues distances. Les prix des abonnements mensuels à l'un ou l'autre des 27 services qui offrent cette possibilité varient entre 27 \$ et 95 \$.

Les 433 véhicules utilisés par les services de transport adapté sont du type minibus modifié et peuvent transporter à la fois des personnes en fauteuil roulant et des personnes capables de marcher (ambulateurs). Ils ont parcouru en 2006 près de 18,8 millions de kilomètres, soit une moyenne de 43 403 kilomètres par véhicule. De plus, 77 services utilisent des véhicules-taxis ou des taxis adaptés pour effectuer au moins une partie du transport des personnes admises; 53,96 % des déplacements ont été effectués au moyen de tels véhicules en 2006 comparativement à 50,5 % en 2005.

## Les dépenses et les revenus

En 2006, les dépenses liées aux déplacements des personnes handicapées (service régulier) s'élevaient à 100,81 M\$, ce qui représente un coût moyen par passager transporté de 16,32 \$, soit une augmentation de 0,56 \$, ou 3,55 %, par rapport à 2005.

La contribution du Ministère pour l'année 2006 a été de 66,1 M\$, soit 65,6 % des dépenses liées aux déplacements des personnes handicapées (service régulier). Les contributions des municipalités ont atteint 24,16 M\$ et celles des usagers, 10,4 M\$, ce qui correspond respectivement à 23,9 % et à 10,3 % des dépenses liées aux déplacements des personnes handicapées (service régulier).

## ÉVOLUTION DES SERVICES DE TRANSPORT ADAPTÉ

**Tableau 1**  
**Croissance des services**

	1998	1999	2000	2001	2002	2003	2004	2005	2006
Services	102	104	*104	*106	*102	*96	95	95	96
Municipalités	881	911	*893	*845	*783	*817	858	872	876
Personnes admises	50 033	52 963	55 836	59 609	62 786	64 916	67 487	65 723	71 732
Passagers	4 085 760	4 314 469	4 427 573	4 534 853	4 804 712	5 052 174	5 415 822	5 734 181	6 175 759
Minibus	327	347	364	381	394	405	427	429	433
Subvention gouvernementale (M\$)	37,96	41,40	44,21	46,38	49,22	51,42	55,58	60,58	66,12

\* Les fusions de services et les annexions de municipalités provoquent un mouvement artificiel de ces données, car dans les faits, 97,1% de la population québécoise bénéficiaient des services de transport adapté en 2006.

**Tableau 2**  
**Quotes-parts des divers partenaires**  
**(en milliers de \$)**

	1998	1999	2000	2001	2002	2003	2004	2005	2006
Usagers	5190	5587	5909	6493	6997	7742	8408	9319	10 391
MTQ	37 959	41 399	44 211	46 379	49 217	51 418	55 583	60 581	66 123
Municipalités	9458	10 732	11 557	11 391	13 928	16 723	17 166	21 575	24 160
Autres serv. de transp.	673	811	954	1267	1554	1737	2065	2295	3 150
Autres	276	417	375	393	720	718	944	647	664

**Tableau 3**  
**Répartition des passagers**  
**(en pourcentage)**

Par type	1998	1999	2000	2001	2002	2003	2004	2005	2006
Fauteuil roulant	21,30	20,73	20,69	20,85	20,77	20,87	18,65	19,43	18,33
Ambulatoire	74,78	75,41	75,50	75,45	75,65	75,62	77,94	76,95	77,68
Accompagnateur	3,92	3,86	3,81	3,70	3,58	3,51	3,41	3,62	3,99
Minibus	58,14	56,61	56,98	56,00	55,18	54,18	53,69	49,50	46,04
Taxi	41,86	43,39	43,02	44,00	42,70	41,72	41,61	43,59	45,28
Taxi adapté	s. o.	s. o.	s. o.	s. o.	2,12	4,10	4,70	6,91	8,68

**Tableau 4**  
**Évolution des indicateurs calculés globalement**

	1998	1999	2000	2001	2002	2003	2004	2005	2006
Coût par passager (\$)	13,24	13,51	13,99	14,19	14,65	15,05	14,97	15,75	16,32
Coût contrat min./km (\$)	1,28	1,33	1,43	1,43	1,40	1,44	1,44	1,52	1,71
Coût contrat min./pass. (\$)	9,14	9,18	9,50	9,99	10,17	10,34	10,30	10,71	11,67
Coût contrat taxi/pass. (\$)	7,34	7,76	8,41	8,50	9,03	8,93	9,69	9,85	10,95
Coût exploitation/pass. (\$)	11,95	12,34	12,65	13,23	13,27	13,59	13,58	14,34	14,95
Coût total par pass. (\$)	10,64	10,78	13,86	13,96	14,53	14,94	14,94	15,62	16,30
Passagers/véh-h	3,36	3,37	3,40	3,35	3,38	3,36	3,55	3,50	3,50
Passagers/voy. taxi	2,14	2,30	2,27	2,42	2,35	2,29	2,44	2,32	2,41
Km/pass. minibus	6,27	6,23	6,16	6,25	6,29	6,73	6,38	6,54	6,36
Km/véh-h	21,09	20,98	20,90	20,94	21,29	22,58	22,64	22,90	22,25
% de la population admise	0,78	0,82	0,83	0,86	0,90	0,91	0,94	0,91	0,93
Dépl./personne admise	78,46	78,28	75,50	73,26	73,79	75,09	77,51	84,04	82,66

## ANALYSE DES INDICATEURS DE PERFORMANCE

Le Programme d'aide gouvernementale au transport adapté aux personnes handicapées se caractérise par l'extrême diversité des services de transport adaptés subventionnés tant sur le plan de leur taille que de leur mode d'exploitation. En effet, les populations desservies par un service peuvent varier de moins de 2700 personnes à un peu plus de 1,6 million. Quant au nombre de personnes admises, il varie entre 36 et plus de 15 000. De plus, certains services de transport adaptés fonctionnent entièrement en régie alors que d'autres accordent à des transporteurs privés des contrats de transport par minibus, par taxi ou par taxi adapté, et chaque service détermine les horaires de service selon les besoins. Le programme a donc été conçu pour permettre une telle diversité, de manière que chaque service s'ajuste au contexte social, économique et démographique de son milieu.

Cette caractéristique du programme rend cependant très difficile la définition d'indicateurs de performance qui reflètent de manière réaliste et équitable l'efficacité et l'efficacités avec lesquelles chaque service de transport adapté s'acquitte de son mandat. La plupart des indicateurs présentés varient donc considérablement en raison des contextes différents. Pour cette raison, les indicateurs de l'année précédente demeurent le principal point de référence dont chaque service dispose pour évaluer sa performance.

Nous tenterons toutefois une brève analyse de ces indicateurs en signalant leurs valeurs extrêmes et moyennes et en indiquant, si cela est possible, les variables organisationnelles, démographiques, géographiques ou autres qui sont les plus susceptibles d'expliquer les variations afin de permettre à chaque service de se comparer à ceux qui évoluent dans un contexte semblable.

## **Le coût total et le coût d'exploitation**

Le coût total par passager varie entre 6,13 \$ et 50,07 \$, la moyenne se situant à 16,32 \$. Ce ratio moyen est supérieur à celui de l'année 2005 (15,76 \$). En ce qui a trait au coût d'exploitation par passager, il varie de 5,60 \$ à 37,47 \$, et la moyenne s'élève à 14,95 \$, soit un montant supérieur au coût moyen de l'année 2005 (14,34 \$).

Les deux précédents indicateurs de performance sont les plus significatifs et les plus complets; toutefois, une multitude de facteurs influent sur leur valeur. Pour expliquer une mauvaise performance à cet égard par rapport aux années antérieures ou à d'autres services de transport adapté, il est nécessaire d'en analyser les causes au moyen des autres indicateurs qui illustrent des aspects plus particuliers.

## **Le coût du contrat de transport par minibus**

Les indicateurs basés sur le contrat de transport par minibus ne sont calculés que pour les services dont l'exploitation est assurée à contrat, sauf les contrats à frais partagés et les contrats bimodaux, car, dans ces cas, d'autres dépenses y sont liées. Des facteurs tels que l'inclusion ou non, dans le contrat, de la répartition des appels peuvent aussi influencer cet indicateur.

Le coût du contrat de transport par minibus par kilomètre, lorsqu'il est disponible, varie entre 0,68 \$ et 3,69 \$ du kilomètre. Ce coût est généralement moindre lorsque les distances à parcourir entre les points de montée et de descente des passagers sont plus grandes. En 2006, la moyenne s'élevait à 1,71 \$ du kilomètre alors qu'elle était à 1,52 \$ en 2005, soit une augmentation de 0,19 \$ du kilomètre.

À l'inverse du précédent indicateur, le coût du contrat de transport par minibus par passager croît généralement avec la longueur moyenne des déplacements. Cet indicateur varie entre 4,70 \$ et 23,61 \$ par passager. En 2006, la moyenne s'élevait à 11,67 \$ par passager, alors qu'elle était de 10,71 \$ en 2005, soit une augmentation de 8,96 %.

## **L'utilisation des minibus**

Trois autres indicateurs sont liés à l'utilisation des minibus, soit : le nombre moyen de kilomètres par véhicules-heure, le nombre moyen de kilomètres par passager et le nombre de passagers par véhicules-heure. Ces ratios permettent d'expliquer une bonne part des variations de coût entre les services de transport adapté, qu'ils soient exploités en régie ou à contrat.

Le nombre moyen de kilomètres par véhicules-heure se situe entre 9,47 et 49,08, la moyenne se situant à 22,25. Évidemment, ce ratio est plus élevé lorsque les minibus ont à parcourir de grandes distances sans effectuer d'arrêts. Cette mesure est donc inversement liée au coût des minibus par kilomètre.

Le nombre moyen de kilomètres par passager varie entre 2,47 et 27,95. La moyenne pour cet indicateur se situe néanmoins à 6,36 km par passager en 2006, soit une baisse par rapport à l'année 2005 où la moyenne était de 6,54.

En ce qui concerne le nombre moyen de passagers par véhicules-heure, il varie entre 1,15 et 14,61, et la moyenne se situe à 3,5 passagers, soit le même nombre qu'en 2005.

Le nombre de kilomètres par passager et le nombre de passagers par véhicules-heure constituent deux des principaux facteurs expliquant la variabilité des indicateurs sur le coût par passager.

### **Le coût du contrat de taxi**

Le coût du contrat de taxi par passager varie à l'intérieur d'une fourchette très large, allant de 2,48 \$ à 39,53 \$. La moyenne se situe néanmoins à 10,95 \$. Les coûts du contrat de taxi par passager de divers services de transport adapté ne peuvent cependant pas être comparés entre eux sans s'assurer qu'on y fait une utilisation comparable du taxi, c'est-à-dire soit sur une base régulière ou comme mode d'appoint réservé à une clientèle particulière ou à un type précis de déplacement.

Le nombre de passagers varie de 1 à 3,99 passagers par voyage, y compris les accompagnateurs. La moyenne est de 2,41 passagers en 2006, alors qu'elle était de 2,32 en 2005.

### **Le niveau de service**

La proportion de la population faisant partie des personnes admises aux services de transport adapté varie entre 0,22 % et 4,20 % pour l'ensemble des services, exception faite d'un service où cette proportion atteint un taux de 6,2 %. Cette différence s'explique en partie par les caractéristiques démographiques du territoire desservi. En effet, les localités où la concentration de personnes âgées est très élevée présentent normalement un taux de population admise plus important.

Le nombre moyen de déplacements annuels effectués par les personnes admises d'un service de transport adapté varie de 26 voyages à 182, la moyenne étant de 82,66. Cette moyenne est en baisse par rapport à 2005, alors qu'elle s'élevait à 84,04. Évidemment, si une importante proportion de la clientèle desservie participe à un programme d'intégration socioprofessionnelle qui l'amène à se déplacer quotidiennement, le nombre moyen de déplacements sera plus important que dans les cas où la majeure partie des personnes admises est retraitée et plus sédentaire.

**DÉFINITIONS DES VARIABLES CONTENUES DANS LES FICHES  
VENTILÉES PAR SECTIONS**

<b>Identification</b>	
Organisme mandataire	Municipalité locale ou régionale de comté, organisme (société de transport en commun [STC], régie municipale de transport en commun [RMT], conseil régional de transport [CRT], conseil intermunicipal de transport [CIT]), qui est l'interlocuteur officiel des municipalités participant à un service de transport adapté.
Organisme délégué	Organisme sans but lucratif lié par entente avec une ou plusieurs municipalités et chargé d'assurer l'organisation d'un service régulier de transport adapté.
Début du service	Date à laquelle un service de transport adapté a débuté ses activités.
<b>Information générale</b>	
En régie	Type de fonctionnement selon lequel l'organisme mandataire ou l'organisme délégué assure avec ses propres ressources l'activité concernée (administration, répartition, opération des minibus).
À contrat	Type de fonctionnement selon lequel l'organisme mandataire ou l'organisme délégué assure, en accordant des contrats, l'activité concernée (administration, répartition, opération des minibus). La fonction « opération des minibus » est considérée comme étant à contrat lorsque le transporteur privé fournit le ou les minibus.
Mixte	Utilisation de minibus à la fois en régie (propriété de l'organisme délégué) et à contrat.
Offre d'autres services de transport	Transport de personnes (admissibles ou non) effectué par le service de transport adapté conformément à une entente avec un organisme public, un organisme privé, un individu ou un groupe d'individus.
<b>Déplacements</b>	
Déplacements	Nombre total de déplacements effectués par les usagers (un aller et un retour comptent pour deux déplacements).
Service régulier	Déplacements effectués par les personnes admises conformément à la politique d'admissibilité.
Régulier	Déplacements de type répétitif, c'est-à-dire effectué à la même heure et au même endroit, et qui ne nécessitent aucune réservation préalable.
Occasionnel	Déplacements qui ne présentent pas un caractère répétitif et qui nécessitent une réservation préalable.
Destinations hors territoire	Déplacements effectués vers des municipalités ne participant pas au service de transport adapté.
Autres services	Déplacements effectués pour les autres services de transport (scolaire, nolisé, réseau de la santé, collectif en milieu rural, Agence métropolitaine de transport [AMT], autres).
<b>Revenus</b>	
MTQ	Subvention versée par le ministère des Transports du Québec dans le cadre du Programme d'aide gouvernementale au transport adapté aux personnes handicapées, en lien avec les déplacements de l'année en cours.
Usagers	Portion des revenus provenant de la tarification des usagers du service régulier de transport adapté.



Municipalité(s)	Contribution financière nette versée par les municipalités participant au service de transport adapté.
Autres services	Revenus totaux provenant de la tarification des services aux usagers des autres services de transport (scolaire, nolisé, réseau de la santé, collectif en milieu rural, agence métropolitaine de transport [AMT], autres).
Autres	Revenus provenant d'autres sources que celles qui sont mentionnées précédemment.
<b>Dépenses</b>	
Administration	Dépenses liées au loyer, aux fournitures de bureau, aux frais de promotion, aux assurances, aux salaires associés aux fonctions administratives, etc.
Exploitation	Coût des contrats et autres dépenses applicables à l'exploitation du service.
Fonctionnement	Dépenses liées au fonctionnement des véhicules en régie (essence, pneus, immatriculation, assurances et entretien).
Masse salariale	Salaire net, compte tenu des retenues à la source et des cotisations de l'employeur du personnel affecté à l'exploitation.
Immobilisations	Total de l'amortissement des véhicules et des intérêts découlant du financement des véhicules pour les organismes dont l'exploitation se fait en régie.
Contrat minibus	Dépenses découlant des activités effectuées à contrat par un transporteur privé exploitant des minibus.
Contrat taxi	Dépenses découlant des activités effectuées à contrat par un propriétaire de taxi.
Contrat bimodal	Dépenses découlant des activités effectuées à contrat par un transporteur privé exploitant à la fois des minibus et des taxis. Le coût du contrat inscrit dans cette case comprend les deux modes de transport (minibus et taxi).
Autres	Tout autre déboursé non affecté aux autres postes de dépenses.
Total	Dépenses réelles absorbées par le service de transport adapté.
Dépenses imputées (autres services de transport)	Montant qu'il en coûte au service de transport adapté en lien avec les déplacements réalisés pour les autres services de transport.
<b>Clientèle admise par groupes d'âge</b>	
Fauteuil roulant, ambulateur, intellectuelle, psychique, visuelle ou autre)	Répartition de la clientèle par type de déficience et par groupe d'âge. En cas de déficiences multiples, considérer la déficience principale qui a justifié l'admission au service de transport adapté.
Total	Nombre total de personnes handicapées, en fauteuil roulant ou ambulateurs, déclarées admissibles par le comité d'admission et dont les dossiers sont actifs au 31 décembre de l'année concernée.
Admis en 2006	Clientèle admise durant l'année. Si aucune donnée n'a été fournie, il est inscrit « 0 ».
<b>Statistiques sur les véhicules</b>	
Minibus en service	Nombre maximal de minibus pouvant être utilisés simultanément afin d'assurer le service régulier de transport adapté.
Kilométrage (minibus)	Nombre de kilomètres parcourus par l'ensemble des minibus (en régie et à contrat) pour effectuer les déplacements.

Véhicules-heure (minibus)	Nombre d'heures où les minibus (en régie et à contrat) sont en service pour effectuer les déplacements. Cela comprend les heures de service réelles, les heures de déplacement à vide et les heures où les véhicules sont stationnaires avec le conducteur en service.
Nombre de voyages	Nombre de courses effectuées par taxi et taxi adapté pour le transport d'un ou de plusieurs passagers à la fois.
<b>Indicateurs de performance</b>	
Voir section suivante s'appliquant aux définitions des indicateurs de performance.	
<b>Service</b>	
Semaines/an	Nombre de semaines durant l'année où des services sont offerts.
Heures/sem.	Nombre d'heures par semaine pendant lesquelles le service est assuré et qui correspond à l'horaire le plus représentatif durant l'année.
Réservation	Pour les déplacements occasionnels, délai demandé à l'utilisateur pour réserver son déplacement (en heures).
Tarif au passage	Prix minimal et prix maximal qu'un usager paie par passage en tenant compte de jetons ou de livrets, toutes catégories confondues (aînés, étudiants, réguliers, etc.).
Abonnement mensuel	Prix minimal et prix maximal qu'un usager paie pour un titre mensuel, toutes catégories confondues (aînés, étudiants, réguliers, etc.).
Temps moyen d'un déplacement	Temps moyen (en minutes) pendant lequel l'utilisateur demeure dans le véhicule pour effectuer un déplacement, quel que soit le moyen de transport.
<b>Horaire</b>	
Horaire	Heures et jours de la semaine où le service de transport adapté effectue des déplacements. Cela correspond à l'horaire le plus représentatif durant l'année.
<b>Municipalités participantes</b>	
Nom (code géographique)	Municipalités contribuant financièrement à un service de transport adapté.
Population	Population totale des municipalités desservies par un service de transport adapté selon le <i>Répertoire des municipalités du Québec</i> .
Territoire	Superficie, en kilomètres carrés, du territoire des municipalités desservies par un service de transport adapté selon le <i>Répertoire des municipalités du Québec</i> .

## DÉFINITIONS DES INDICATEURS DE PERFORMANCE

Les indicateurs de performance sont présentés à la fiche de chaque organisme dans la section « Indicateurs de performance » ainsi qu'au tableau 4 « Évolution des indicateurs calculés globalement » dans le sommaire des résultats d'exploitation présenté à la page 13 du répertoire. Dans le premier cas, les indicateurs s'appliquent à l'année 2006, alors que, dans le tableau 4, ils couvrent la période de 1998 à 2006.

<b>N°</b>	<b>Indicateur</b>	<b>Définition</b>
1	Coût par passager	Total des dépenses moins les dépenses liées aux autres services de transport et aux autres revenus, divisé par le nombre de passagers (service régulier).
2	Coût contrat minibus par kilomètre	Coût du contrat des minibus divisé par les kilomètres parcourus par minibus (service régulier et autres services). Cet indicateur ne considère que les transports par minibus effectués par contrat et il exclut les contrats mixtes, les contrats à frais partagés ainsi que les contrats bimodaux d'opération de minibus.
3	Coût contrat minibus par passager	Coût du contrat des minibus divisé par le nombre de passagers de minibus (service régulier et autres services). Cet indicateur ne considère que les transports par minibus effectués par contrat et il exclut les contrats mixtes, les contrats à frais partagés ainsi que les contrats bimodaux d'opération de minibus.
4	Coût contrat taxi par passager	Coût du contrat des taxis (réguliers et adaptés) divisé par le nombre de passagers des taxis (service régulier et autres services). Cet indicateur ne considère pas les contrats bimodaux, bien que des services de taxi y soient offerts.
5	Coût d'exploitation par passager	Total des dépenses d'exploitation par passager transporté (service régulier et autres services).
6	Coût par passager selon le mode	Coût moyen par passager selon le mode utilisé (minibus, taxi et taxi adapté), établi en considérant les dépenses directement attribuables à chacun des modes et les dépenses indirectes communes réparties au prorata des passagers transportés selon les modes utilisés (service régulier et autres services).
7	Passagers par véhicules-heure	Nombre moyen de passagers de minibus par véhicules-heure (service régulier).
8	Passagers par voyage de taxi	Nombre moyen de passagers des taxis et des taxis adaptés par voyage (service régulier).
9	Kilomètres par passager minibus	Nombre moyen de kilomètres parcourus par passager de minibus (service régulier).
10	Kilomètres par véhicules-heure	Nombre moyen de kilomètres parcourus par un minibus en une heure de service du véhicule (service régulier).

<b>N°</b>	<b>Indicateur</b>	<b>Définition</b>
11	% de la population admise	Pourcentage de la population totale du territoire admise au transport adapté.
12	Déplacements par personne admise	Nombre moyen de déplacements en minibus, taxi et taxi adapté au cours de l'année par une personne admise (service régulier).

## DÉFINITIONS DES GRAPHIQUES

<b>N°</b>	<b>Titre</b>	<b>Définition</b>
1	Évolution de la clientèle admise 2001-2006	Évolution de la clientèle admise au service régulier au 31 décembre de chaque année.
2	Évolution du ratio « déplacements par personne admise » 2001-2006	Évolution du ratio « déplacements par personne admise » applicable au service régulier. Les déplacements des accompagnateurs ne sont pas considérés dans ce ratio.
3	Évolution des déplacements 2001-2006	Évolution de la clientèle totale transportée par le service régulier.
4	Évolution de la clientèle totale transportée 2001-2006	Évolution de la clientèle transportée par mode utilisé (minibus, taxi, taxi adapté) pour le service régulier et les autres services.
5	Évolution des revenus 2001-2006	Évolution des revenus totaux (service régulier et autres services), en distinguant la part relative (%) des types de contributions (MTQ, municipalités, usagers et autres) de l'ensemble des revenus.
6	Évolution de certaines dépenses 2001-2006	Évolution des dépenses liées aux contrats minibus, aux contrats taxis, au fonctionnement, à la masse salariale et aux autres contrats. Ces dépenses peuvent inclure des sommes affectées à d'autres services que le service régulier.



Pour toute question relative aux données de chacun des services de transport adapté, adressez-vous à l'analyste en transport des personnes de la direction territoriale concernée :

**Direction générale de Québec et de l'Est**

**Direction du Bas-Saint-Laurent–Gaspésie–Îles-de-la-Madeleine (155630 – 155650)**

Responsable : Louise Schmouth  
Téléphone : 418 727-3675, poste 2233  
Télécopieur : 418 727-3673

**Direction de la Mauricie–Centre-du-Québec (155640 – 155700)**

Responsable : Monique Boulanger  
Téléphone : 819 371-6606, poste 290  
Télécopieur : 819 371-6136

**Direction de la Chaudière-Appalaches (155660)**

Responsable : Gaston Lafleur  
Téléphone : 418 839-7978, poste 3042  
Télécopieur : 418 834-7338

**Direction de la Côte-Nord (155670)**

Responsable : Gaston Lafleur  
Téléphone : 418 839-7978, poste 3042  
Télécopieur : 418 834-7338

**Direction du Saguenay–Lac-Saint-Jean–Chibougamau (155680 – 155690)**

Responsable : Germain Dallaire  
Téléphone : 418 695-7916  
Télécopieur : 418 695-7926

**Direction de la Capitale-Nationale (155710)**

Responsable : Gérald A. Daoust  
Téléphone : 418 380-2003, poste 2235  
Télécopieur : 418 646-0003

**Direction générale de Montréal et de l'Ouest**

**Direction de Laval–Mille-Îles (155840)**

Responsable : Marie Lapointe  
Téléphone : 450 680-6333, poste 226  
Télécopieur : 450 973-4959

**Direction de l'Île-de-Montréal (155850)**

Responsable : Lyne Lacharité  
Téléphone : 514 873-7781, poste 362  
Télécopieur : 514 864-3867

**Direction de l'Est-de-la-Montérégie (155860)**

Responsable : Johanne Gaudette  
Téléphone : 450 677-8974, poste 274  
Télécopieur : 450 442-1317

**Direction de l'Ouest-de-la-Montérégie (155870)**

Responsable : Pierre Gosselin  
Téléphone : 450 698-3400, poste 230  
Télécopieur : 450 698-3452

**Direction des Laurentides-Lanaudière (155880)**

Responsable : Guy Loiselle  
Téléphone : 450 569-7414, poste 4010  
Télécopieur : 450 569-3072

**Direction de l'Outaouais (155890)**

Responsable : Robert Bégin  
Téléphone : 819 772-3107, poste 233  
Télécopieur : 819 772-3338

**Direction de l'Estrie (155900)**

Responsable : Jean Boucher  
Téléphone : 819 820-3280, poste 205  
Télécopieur : 819 820-3118

**Direction de l'Abitibi-Témiscamingue–Nord-du-Québec (155910 – 155920)**

Responsable : Jaclin Bégin  
Téléphone : 819 763-3237, poste 386  
Télécopieur : 819 763-3493





# Caractéristiques individuelles des services



Direction du  
Bas-Saint-Laurent–  
Gaspésie–Îles-de-la-Madeleine



Nom DT : Bas-Saint-Laurent-Gaspésie-Îles-de-la-Madeleine

N° DT : 155630

Adresse : Bas-Saint-Laurent-Gaspésie-Îles-de-la-Madeleine  
92, 2e Rue Ouest, 1er étage  
Rimouski (Québec) G5L 8E6

Responsable : Louise Schmouth  
418 727-3675 poste 2233  
louise.schmouth@mtq.gouv.qc.ca

**Informations générales**

Administration : non applicable  
Répartition : non applicable  
Opération minibus : non applicable

Offre un service de taxi Offre d'autres services de transport  Scolaire  Collectif Nolisé  AMT Réseau de la santé  Autres

Précision : non applicable

**Clientèle admise par groupes d'âge**

	0 à 5	6 à 21	22 à 65	+ de 65	total
Fauteuil roulant :	2	44	479	581	1106
Ambulatoire :	6	50	389	639	1084
Intellectuelle :	3	142	1116	200	1461
Psychique :	0	7	210	98	315
Visuelle :	0	8	92	91	191
Autres :	4	7	45	95	151
<b>Total :</b>	<b>15</b>	<b>258</b>	<b>2331</b>	<b>1704</b>	<b>4308</b>
<i>Admis en 2006 :</i>	<i>3</i>	<i>33</i>	<i>169</i>	<i>289</i>	<i>494</i>

**Service**

Semaines/an : 52  
Heures/sem. : 82  
Réservation : 21 h  
Tarif au passage  
minimum : 1,50 \$  
maximum : 23,00 \$  
Abonnement mensuel  
maximum : 95,00 \$  
Temps moyen d'un déplacement : 21 minutes

**Déplacements**

Service régulier	taxi			total
	minibus	taxi	adapté	
Ambulatoire :	182 551	93 753	10 984	287 288
Fauteuil roulant :	47 464	1 461	4 825	53 750
Accompagnateur :	6 756	1 342	280	8 378
<b>Total :</b>	<b>236 771</b>	<b>96 556</b>	<b>16 089</b>	<b>349 416</b>
Régulier :	176 180	78 178	7 128	261 486
Occasionnel :	60 614	20 310	7 006	87 930
<b>Total :</b>	<b>236 794</b>	<b>98 488</b>	<b>14 134</b>	<b>349 416</b>
Visiteurs :	1 855	46	6	1 907
Hors territoire :	905	634	66	1 605
Destination(s) : non applicable				

Autres services :	taxi			total
	minibus	taxi	adapté	
	41 127	6 818	184	48 129

**Statistiques sur les véhicules**

Minibus en service	
en régie :	12
à contrat :	23
<b>total :</b>	<b>35</b>
Kilométrage (minibus)	
service régulier :	1 531 318
autres services :	117 135
<b>total :</b>	<b>1 648 453</b>
Véhicules-heure (minibus)	
service régulier :	54 320
autres services :	4 077
<b>total :</b>	<b>58 397</b>
Nombre de voyages	
par taxi :	46 560
par taxi adapté :	13 713
<b>total :</b>	<b>60 273</b>

**Horaire**

Dimanche : non applicable  
Lun - vend : non applicable  
Samedi : non applicable

**Revenus**

MTQ :	2 715 422 \$
Usagers :	727 032 \$
Municipalité(s) :	697 180 \$
Autres services :	535 130 \$
Autres :	92 411 \$
<b>Total :</b>	<b>4 767 175 \$</b>

**Dépenses**

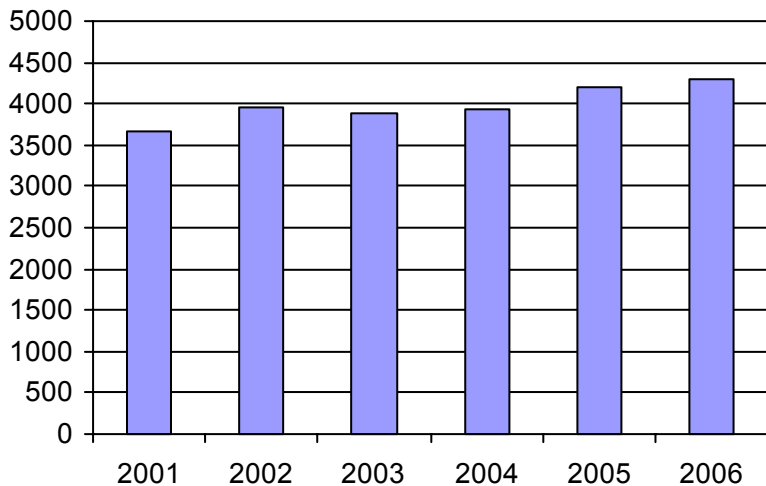
Administration :	653 620 \$
Exploitation :	4 093 151 \$
Fonctionnement :	337 894 \$
Masse salariale :	977 662 \$
Immobilisations :	117 297 \$
Contrat minibus :	1 514 510 \$
Contrat taxi :	892 980 \$
Contrat bimodal :	0 \$
Autres :	252 808 \$
<b>Total :</b>	<b>4 746 771 \$</b>
Dépenses imputées (autres serv. transp.)	448 635 \$

**Indicateurs de performance**

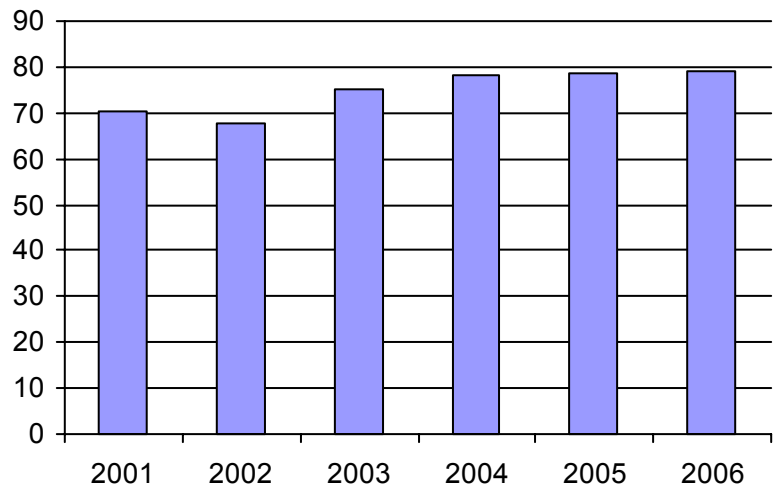
Coût par passager :	12,25 \$
Coût contrat minibus par km :	1,56 \$
Coût contrat minibus par passager :	8,60 \$
Coût contrat taxi par passager :	7,46 \$
Coût d'exploitation par passager :	10,30 \$
Coût par passager selon le mode	
- minibus :	12,24 \$
- taxi :	11,24 \$
- global :	11,94 \$
Passagers par véhicules-heure :	4,36
Passagers par voyage de taxi :	1,87
Km par passager minibus :	6,47
Km par véhicules-heure :	28,19
% de la population admise :	1,53%
Déplacements par pers. admise :	79,16

**Notes**

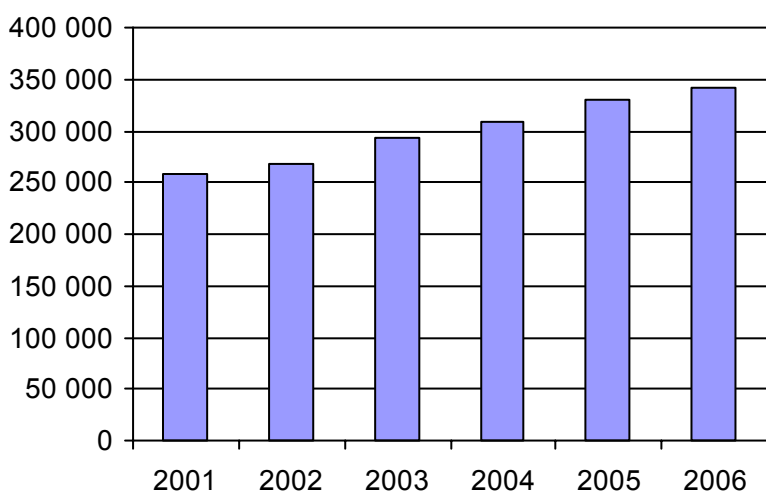
1. Évolution de la clientèle admise  
2001 à 2006



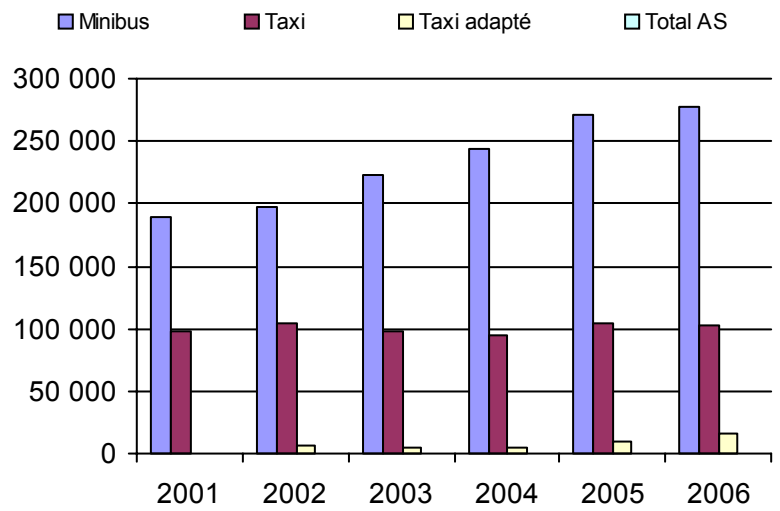
2. Évolution du ratio de "déplacements par personne admise" de 2001 à 2006



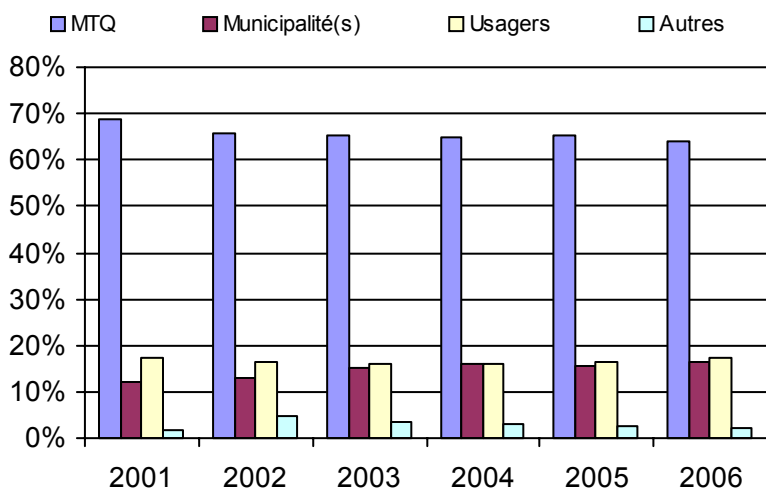
3. Évolution des déplacements  
2001 à 2006



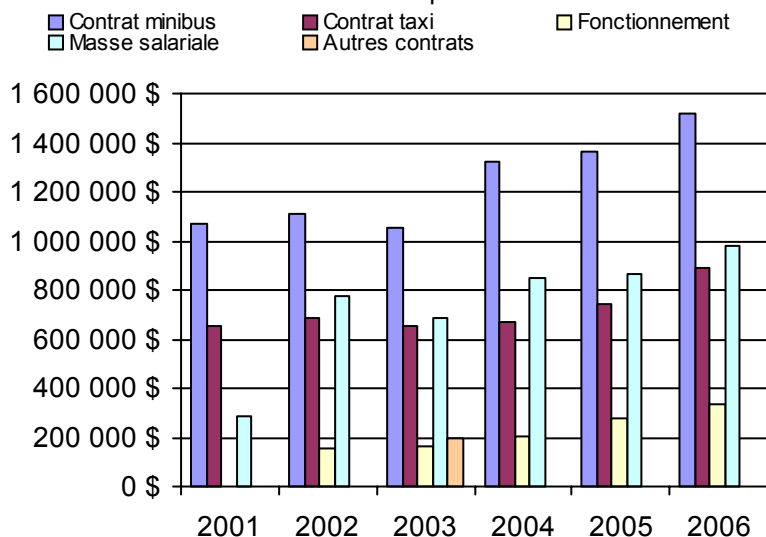
4. Évolution de la clientèle totale transportée  
2001 à 2006



5. Évolution des revenus  
2001 à 2006



6. Évolution de certaines dépenses 2001 à 2006



**Organisme(s) participant(s)**

**Nom de l'organisme**

- Bonaventure (11201)
- Cap-aux-Meules (11001)
- Gaspé (11401)
- Grande-Vallée (11402)
- La Matapédia (MRC) (11701)
- La Pocatière (13201)
- Les Basques (MRC) (13101)
- Matane (11601)
- Mont-Joli (11801)
- Pabos Mills (11301)
- Rimouski (11901)
- Rivière-du-Loup (MRC) (13151)
- Sainte-Anne-des-Monts-Tourelle (11501)
- Témiscouata (MRC) (13001)

Population : 282 179 Territoire (km²) : 25 849,27

Nom OTA : Cap-aux-Meules

N° OTA 11001

Direction territoriale : Bas-Saint-Laurent-Gaspésie-Îles-de-la-Madeleine

Région administrative : Gaspésie-Îles-de-la-Madeleine

Organisme : Municipalité de Les Îles-de-la-Madeleine  
 mandataire : 460, chemin Principal  
 Cap-aux-Meules (Québec) G4T 1A1  
 418 986-3100

Organisme : Corporation de transport adapté des Îles-de-la-Madeleine  
 délégué : 330, Chemin Principal, bureau 203  
 Cap-aux-Meules (Québec) G4T 1C9  
 418 986-6050  
 gillispro@hotmail.com

Date du début du service: 1989-07-08

**Informations générales**

Administration : Régie  
 Répartition : Régie  
 Opération minibus : Contrat

Offre un service de taxi Offre d'autres services de transport  Scolaire  Collectif Nolisé  AMT Réseau de la santé  Autres

Précision :

**Clientèle admise par groupes d'âge**

	0 à 5	6 à 21	22 à 65	+ de 65	total
Fauteuil roulant :	1	7	20	34	62
Ambulatoire :	3	4	22	77	106
Intellectuelle :	1	5	45	14	65
Psychique :	0	1	27	8	36
Visuelle :	0	2	16	19	37
Autres :	0	0	0	0	0
<b>Total :</b>	<b>5</b>	<b>19</b>	<b>130</b>	<b>152</b>	<b>306</b>
<i>Admis en 2006 :</i>	0	2	3	7	12

**Service**

Semaines/an : 52  
 Heures/sem. : 53  
 Réservation : 24 h  
 Tarif au passage  
 minimum : 2,00 \$  
 maximum : 2,00 \$  
 Abonnement mensuel  
 minimum : 0,00 \$  
 maximum : 0,00 \$  
 Temps moyen d'un déplacement : 15 minutes

**Déplacements**

Service régulier	minibus	taxi	taxi adapté	
			adapté	total
Ambulatoire :	15 012	3 822	0	18 834
Fauteuil roulant :	1 302	32	0	1 334
Accompagnateur :	24	8	0	32
<b>Total :</b>	<b>16 338</b>	<b>3 862</b>	<b>0</b>	<b>20 200</b>
Régulier :	12 102	2 438	0	14 540
Occasionnel :	4 236	1 424	0	5 660
<b>Total :</b>	<b>16 338</b>	<b>3 862</b>	<b>0</b>	<b>20 200</b>
Visiteurs :	18	0	0	18
Hors territoire :	0	0	0	0
Destination(s) :				

Autres services :	minibus	taxi	taxi adapté	
			adapté	total
	122	0	0	122

**Statistiques sur les véhicules**

Minibus en service	
en régie :	0
à contrat :	3
<b>total :</b>	<b>3</b>
Kilométrage (minibus)	
service régulier :	92 750
autres services :	610
<b>total :</b>	<b>93 360</b>
Véhicules-heure (minibus)	
service régulier :	3 940
autres services :	122
<b>total :</b>	<b>4 062</b>
Nombre de voyages	
par taxi :	3 088
par taxi adapté :	0
<b>total :</b>	<b>3 088</b>

**Horaire**

Dimanche : n/d à n/d  
 Lun - vend : 8h00 à 18h00  
 Samedi : 14h00 à 17h00  
 Horaire annuel

**Revenus**

MTQ :	177 898 \$
Usagers :	40 400 \$
Municipalité(s) :	36 079 \$
Autres services :	3 797 \$
Autres :	2 066 \$
<b>Total :</b>	<b>260 240 \$</b>

**Dépenses**

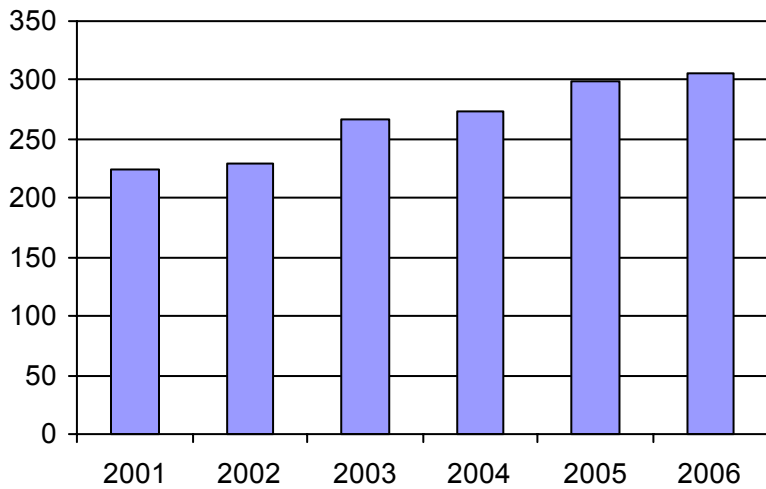
Administration :	26 157 \$
Exploitation :	227 138 \$
Fonctionnement :	0 \$
Masse salariale :	34 268 \$
Immobilisations :	0 \$
Contrat minibus :	147 854 \$
Contrat taxi :	39 089 \$
Contrat bimodal :	0 \$
Autres :	5 927 \$
<b>Total :</b>	<b>253 295 \$</b>
Dépenses imputées (autres serv. transp.) :	4 265 \$

**Indicateurs de performance**

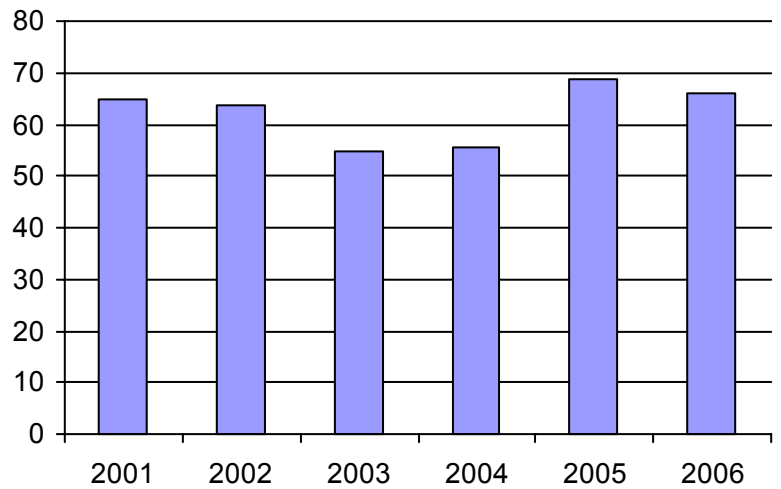
Coût par passager :	12,33 \$
Coût contrat minibus par km :	1,58 \$
Coût contrat minibus par passager :	8,98 \$
Coût contrat taxi par passager :	10,12 \$
Coût d'exploitation par passager :	11,18 \$
Coût par passager selon le mode	
- minibus :	12,25 \$
- taxi :	13,39 \$
- global :	12,46 \$
Passagers par véhicules-heure :	4,15
Passagers par voyage de taxi :	1,25
Km par passager minibus :	5,68
Km par véhicules-heure :	23,54
% de la population admise :	2,43%
Déplacements par pers. admise :	65,91

**Notes**

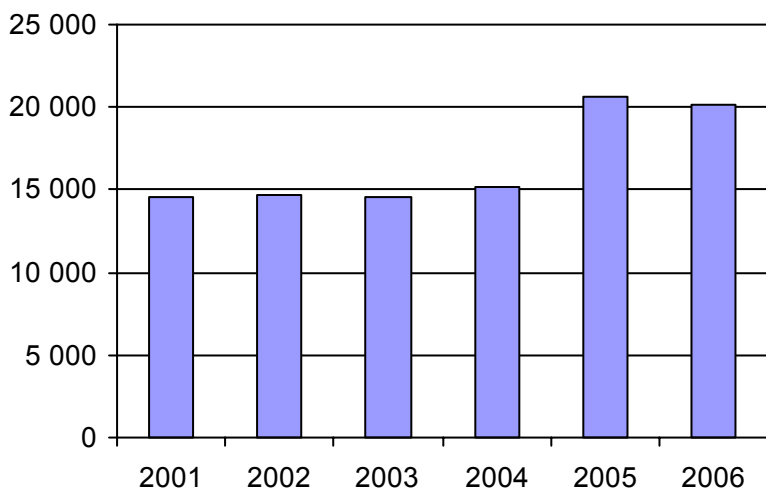
1. Évolution de la clientèle admise  
2001 à 2006



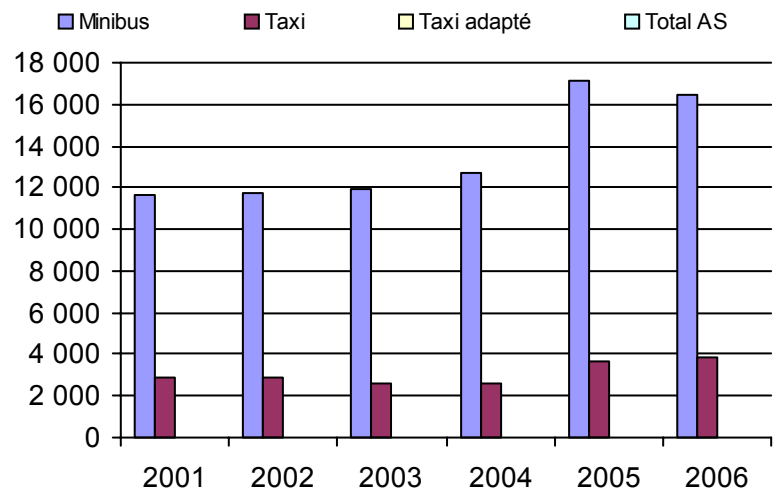
2. Évolution du ratio de "déplacements par personne admise" de 2001 à 2006



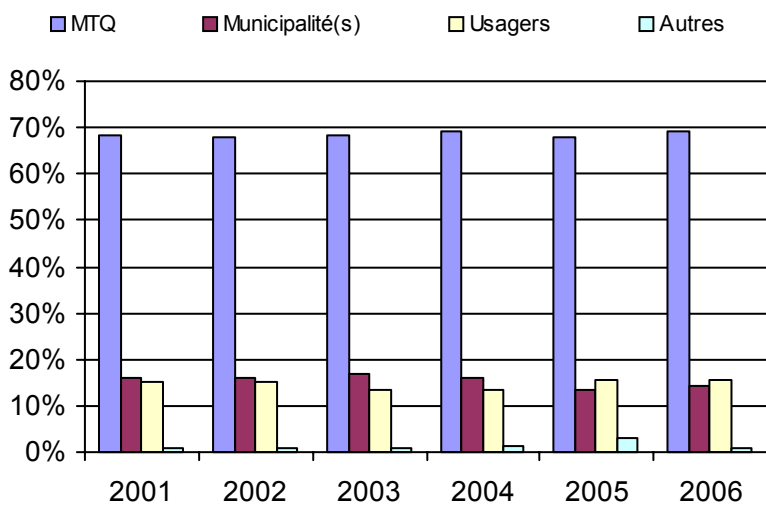
3. Évolution des déplacements  
2001 à 2006



4. Évolution de la clientèle totale transportée  
2001 à 2006



5. Évolution des revenus  
2001 à 2006



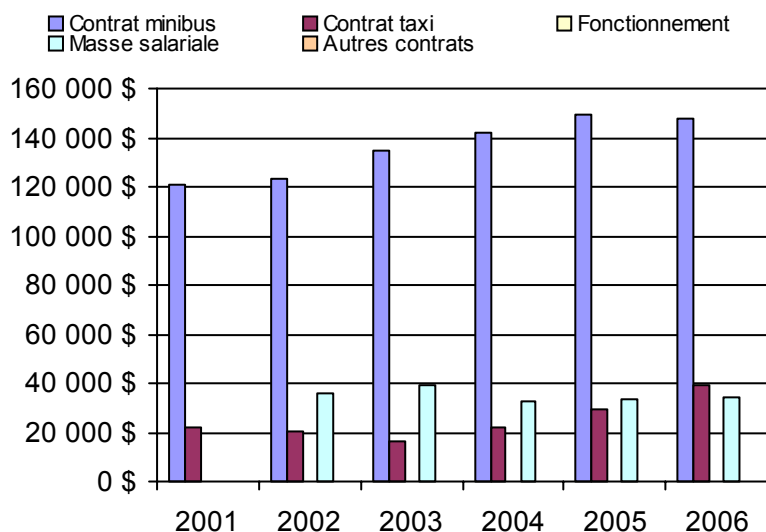
**Municipalité(s) participante(s)**

**Nom (code géo.)**

Les Îles-de-la-Madeleine (01023)

Population : 12 573 Territoire (km²) : 166,39

6. Évolution de certaines dépenses 2001 à 2006





Nom OTA : Bonaventure

N° OTA 11201

Direction territoriale : Bas-Saint-Laurent-Gaspésie-Îles-de-la-Madeleine

Région administrative : Gaspésie-Îles-de-la-Madeleine

Organisme MRC de Bonaventure  
mandataire : 51, rue Notre-Dame, CP 310  
New Carlisle (Québec) G0C 1Z0  
418 752-6601

Organisme Transport adapté de La Baie  
délégué : 146-C, avenue Grand-Pré  
Bonaventure (Québec) G0C 1E0  
(418) 534-3325  
tabona@globetrotter.net

Date du début du service: 1993-11-22

**Informations générales**

Administration : Régie  
Répartition : Régie  
Opération minibus : Mixte

Offre un service de taxi Offre d'autres services de transport  Scolaire  Collectif Nolisé  AMT Réseau de la santé  Autres

Précision :

**Clientèle admise par groupes d'âge**

	0 à 5	6 à 21	22 à 65	+ de 65	total
Fauteuil roulant :	0	7	37	32	76
Ambulatoire :	0	3	19	9	31
Intellectuelle :	0	28	84	3	115
Psychique :	0	0	0	0	0
Visuelle :	0	1	11	10	22
Autres :	0	1	1	0	2
<b>Total :</b>	<b>0</b>	<b>40</b>	<b>152</b>	<b>54</b>	<b>246</b>
<i>Admis en 2006 :</i>	0	10	8	14	32

**Service**

Semaines/an : 52  
Heures/sem. : 81  
Réservation : 24 h

Tarif au passage

minimum : 2,00 \$  
maximum : 2,00 \$

Abonnement mensuel

minimum : 0,00 \$  
maximum : 0,00 \$

Temps moyen d'un déplacement :

49 minutes

**Déplacements**

Service régulier	minibus	taxi	taxi	
			adapté	total
Ambulatoire :	15 530	3 102	36	18 668
Fauteuil roulant :	3 340	127	94	3 561
Accompagnateur :	223	28	31	282
<b>Total :</b>	<b>19 093</b>	<b>3 257</b>	<b>161</b>	<b>22 511</b>
Régulier :	14 583	2 795	8	17 386
Occasionnel :	4 510	462	153	5 125
<b>Total :</b>	<b>19 093</b>	<b>3 257</b>	<b>161</b>	<b>22 511</b>
Visiteurs :	905	0	0	905
Hors territoire :	184	0	0	184

Destination(s) : Matane, Chandler, Jardins de Métis, Sainte-Anne-des-Monts, Percé

Autres services :	minibus	taxi	taxi	
			adapté	total
	1 422	0	0	1 422

**Statistiques sur les véhicules**

Minibus en service	
en régie :	2
à contrat :	1
<b>total :</b>	<b>3</b>
Kilométrage (minibus)	
service régulier :	225 651
autres services :	13 822
<b>total :</b>	<b>239 473</b>
Véhicules-heure (minibus)	
service régulier :	5 010
autres services :	343
<b>total :</b>	<b>5 353</b>
Nombre de voyages	
par taxi :	1 919
par taxi adapté :	68
<b>total :</b>	<b>1 987</b>

**Horaire**

Dimanche : 9h00 à 19h00  
Lun - vend : 7h30 à 21h00  
Samedi : 9h00 à 22h00  
Horaire annuel

**Revenus**

MTQ :	253 805 \$
Usagers :	46 242 \$
Municipalité(s) :	66 678 \$
Autres services :	39 367 \$
Autres :	7 710 \$
<b>Total :</b>	<b>413 802 \$</b>

**Dépenses**

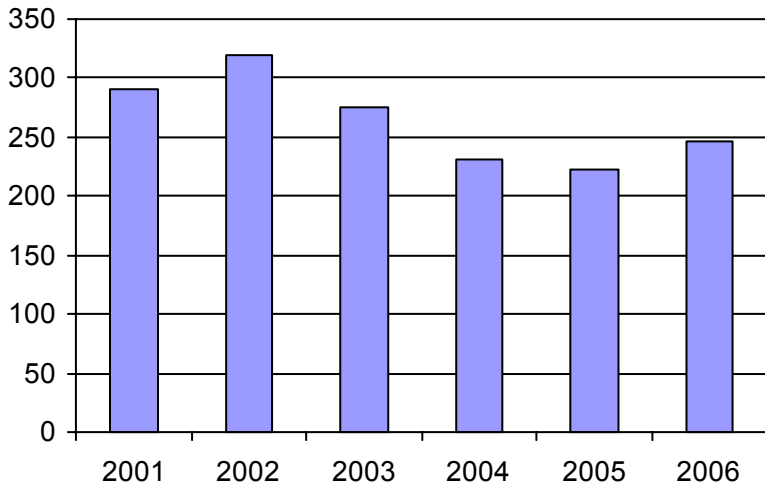
Administration :	60 723 \$
Exploitation :	308 737 \$
Fonctionnement :	72 451 \$
Masse salariale :	110 674 \$
Immobilisations :	21 215 \$
Contrat minibus :	69 158 \$
Contrat taxi :	33 863 \$
Contrat bimodal :	0 \$
Autres :	1 376 \$
<b>Total :</b>	<b>369 460 \$</b>
Dépenses imputées (autres serv. transp.)	37 182 \$

**Indicateurs de performance**

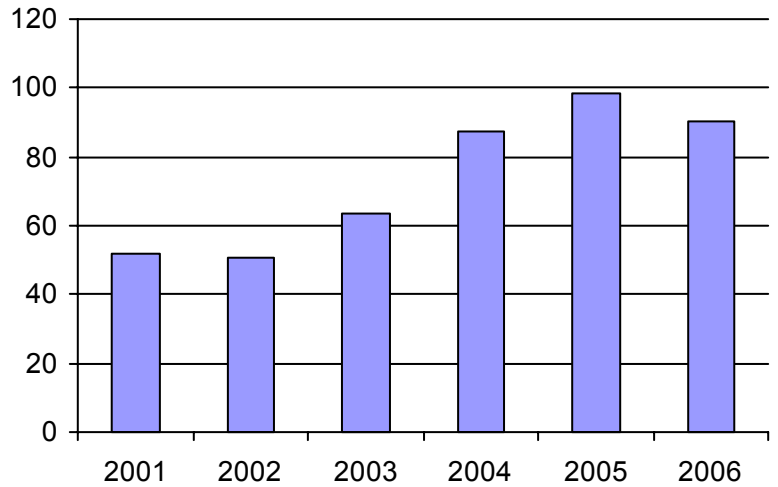
Coût par passager :	14,04 \$
Coût contrat minibus par km :	0,00 \$
Coût contrat minibus par passager :	0,00 \$
Coût contrat taxi par passager :	9,91 \$
Coût d'exploitation par passager :	12,90 \$
Coût par passager selon le mode	
- minibus :	15,71 \$
- taxi :	13,80 \$
- global :	15,44 \$
Passagers par véhicules-heure :	3,81
Passagers par voyage de taxi :	1,72
Km par passager minibus :	11,82
Km par véhicules-heure :	45,04
% de la population admise :	0,92%
Déplacements par pers. admise :	90,36

**Notes**

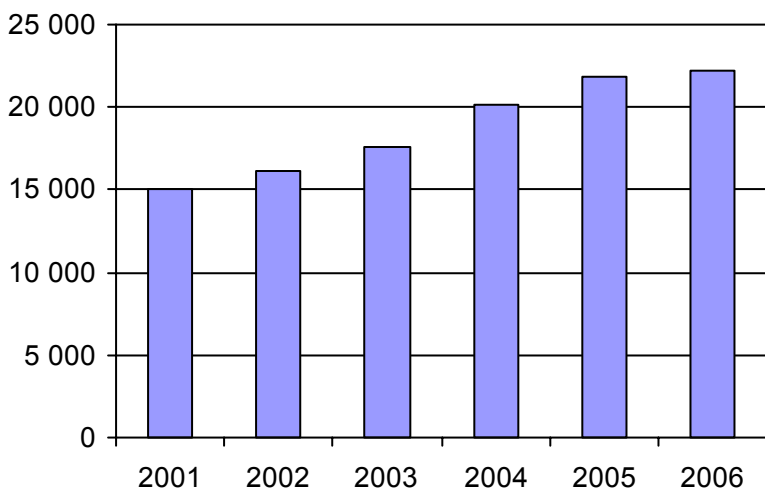
1. Évolution de la clientèle admise  
2001 à 2006



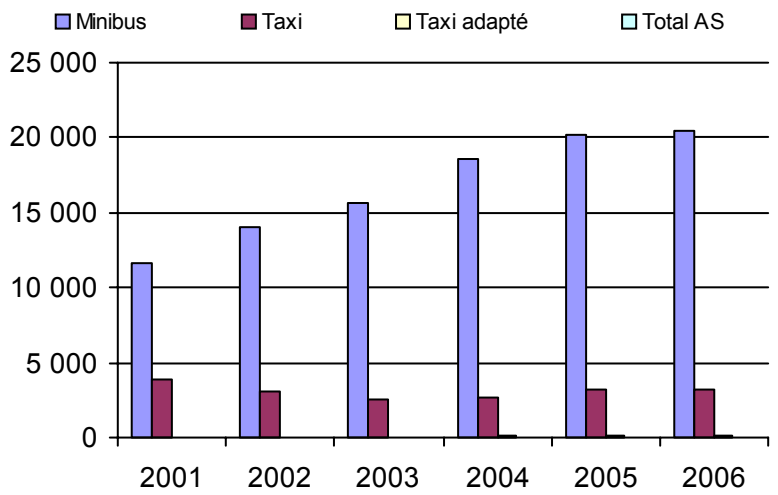
2. Évolution du ratio de "déplacements par personne admise" de 2001 à 2006



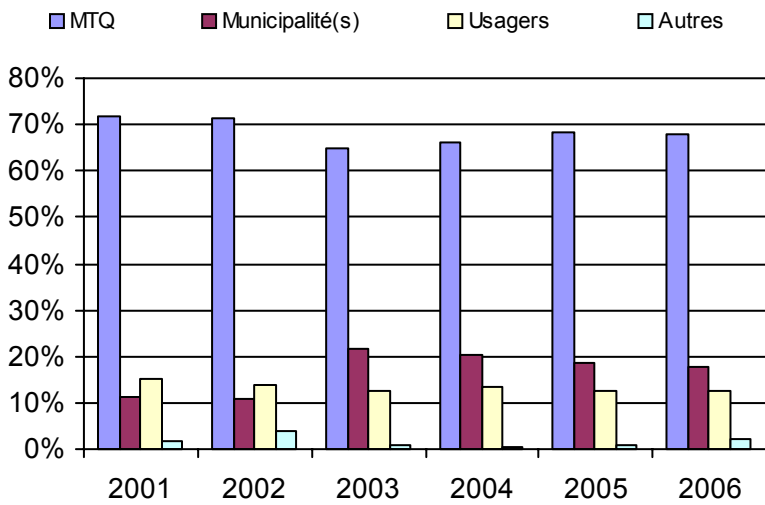
3. Évolution des déplacements  
2001 à 2006



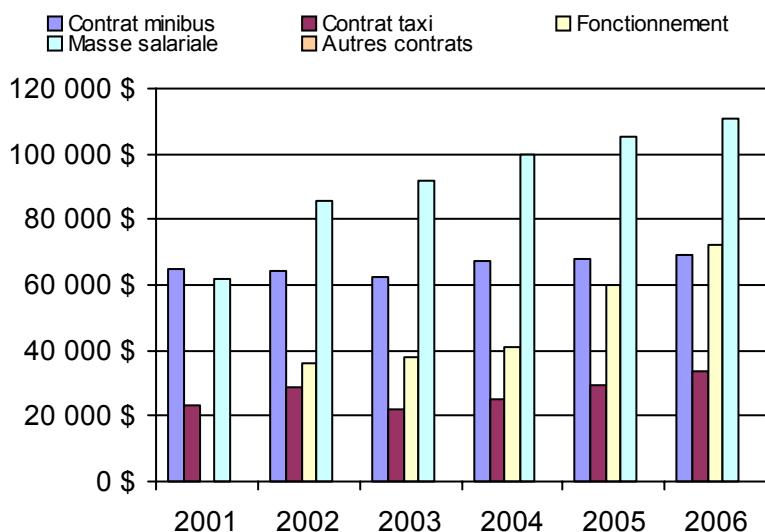
4. Évolution de la clientèle totale transportée  
2001 à 2006



5. Évolution des revenus  
2001 à 2006



6. Évolution de certaines dépenses 2001 à 2006



**Municipalité(s) participante(s)**

**Nom (code géo.)**

- Bonaventure (05045)
- Caplan (05060)
- Carleton-sur-Mer (06013)
- Cascapédia--Saint-Jules (05077)
- Hope (05025)
- Hope Town (05020)
- Maria (06005)
- New Carlisle (05040)
- New Richmond (05070)
- Nouvelle (06020)
- Paspébiac (05032)
- Rivière-Bonaventure (05902)
- Saint-Alphonse (05065)
- Saint-Elzéar (05050)
- Saint-Godefroi (05015)
- Saint-Siméon (05055)
- Shigawake (05010)

Population : 26 851 Territoire (km<sup>2</sup>) : 4 998,32

Nom OTA : Pabos Mills

N° OTA 11301

Direction territoriale : Bas-Saint-Laurent-Gaspésie-Îles-de-la-Madeleine

Région administrative : Gaspésie-Îles-de-la-Madeleine

Organisme Ville de Chandler  
mandataire : 35, rue Commerciale Ouest, CP 459  
Chandler (Québec) G0C 1K0  
418 689-2221

Organisme Transport des Anses inc.  
délégué : 129, boulevard René-Lévesque ouest, CP 429  
Chandler (Québec) G0C 2H0  
(418) 689-4144  
transportdesanses@hotmail.com

Date du début du service: 1981-01-12

**Informations générales**

Administration : Régie  
Répartition : Régie  
Opération minibus : Régie

Offre un service de taxi Offre d'autres services de transport  Scolaire  Collectif Nolisé  AMT Réseau de la santé  Autres

Précision :

**Clientèle admise par groupes d'âge**

	0 à 5	6 à 21	22 à 65	+ de 65	total
Fauteuil roulant :	0	1	1	0	2
Ambulatoire :	3	16	59	72	150
Intellectuelle :	1	12	109	18	140
Psychique :	0	0	0	0	0
Visuelle :	0	0	1	3	4
Autres :	0	0	0	0	0
<b>Total :</b>	<b>4</b>	<b>29</b>	<b>170</b>	<b>93</b>	<b>296</b>
<i>Admis en 2006 :</i>	<i>3</i>	<i>1</i>	<i>11</i>	<i>11</i>	<i>26</i>

**Service**

Semaines/an : 52  
Heures/sem. : 95  
Réservation : 24 h  
Tarif au passage  
minimum : 2,00 \$  
maximum : 23,00 \$  
Abonnement mensuel  
minimum : 0,00 \$  
maximum : 0,00 \$  
Temps moyen d'un déplacement : n/d

**Déplacements**

Service régulier	minibus	taxi	taxi		total
			adapté		
Ambulatoire :	16 983	0	0	0	16 983
Fauteuil roulant :	7 498	0	0	0	7 498
Accompagnateur :	306	0	0	0	306
<b>Total :</b>	<b>24 787</b>	<b>0</b>	<b>0</b>	<b>0</b>	<b>24 787</b>
Régulier :	11 301	0	0	0	11 301
Occasionnel :	13 486	0	0	0	13 486
<b>Total :</b>	<b>24 787</b>	<b>0</b>	<b>0</b>	<b>0</b>	<b>24 787</b>
Visiteurs :	22	0	0	0	22
Hors territoire :	168	0	0	0	168

Destination(s) : Gaspé à Paspébiac

Autres services :	minibus	taxi	taxi		total
			adapté		
	4 791	0	0	0	4 791

**Statistiques sur les véhicules**

Minibus en service	
en régie :	2
à contrat :	0
<b>total :</b>	<b>2</b>
Kilométrage (minibus)	
service régulier :	122 098
autres services :	7 900
<b>total :</b>	<b>129 998</b>
Véhicules-heure (minibus)	
service régulier :	4 795
autres services :	180
<b>total :</b>	<b>4 975</b>
Nombre de voyages	
par taxi :	0
par taxi adapté :	0
<b>total :</b>	<b>0</b>

**Horaire**

Dimanche : Sur demande  
Lun - vend : 7h00 à 17h00  
Samedi : Sur demande  
Horaire annuel

**Revenus**

MTQ :	213 892 \$
Usagers :	47 659 \$
Municipalité(s) :	22 290 \$
Autres services :	41 620 \$
Autres :	0 \$
<b>Total :</b>	<b>325 461 \$</b>

**Dépenses**

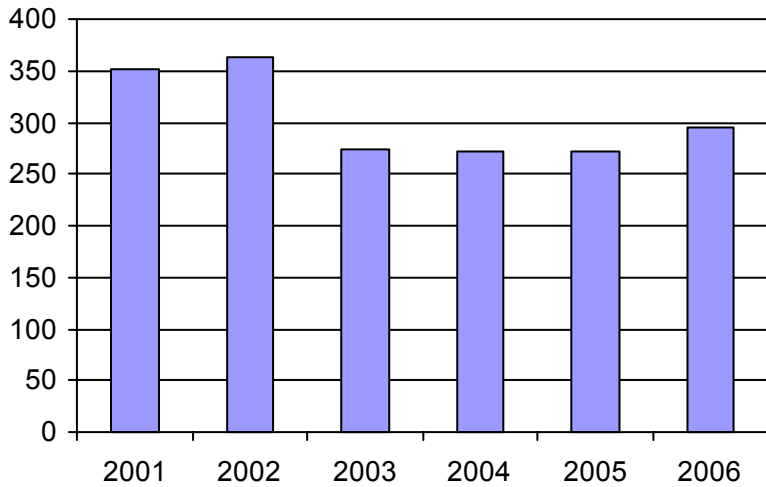
Administration :	92 723 \$
Exploitation :	221 376 \$
Fonctionnement :	72 768 \$
Masse salariale :	126 858 \$
Immobilisations :	13 711 \$
Contrat minibus :	0 \$
Contrat taxi :	0 \$
Contrat bimodal :	0 \$
Autres :	8 039 \$
<b>Total :</b>	<b>314 099 \$</b>
Dépenses imputées (autres serv. transp.)	8 039 \$

**Indicateurs de performance**

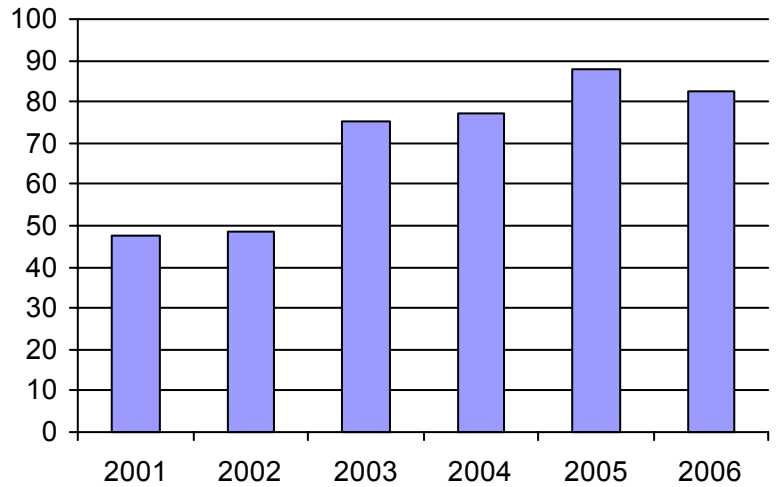
Coût par passager :	12,35 \$
Coût contrat minibus par km :	0,00 \$
Coût contrat minibus par passager :	0,00 \$
Coût contrat taxi par passager :	0,00 \$
Coût d'exploitation par passager :	7,48 \$
Coût par passager selon le mode	
- minibus :	10,62 \$
- taxi :	0,00 \$
- global :	10,62 \$
Passagers par véhicules-heure :	5,17
Passagers par voyage de taxi :	0,00
Km par passager minibus :	4,93
Km par véhicules-heure :	25,46
% de la population admise :	1,56%
Déplacements par pers. admise :	82,71

**Notes**

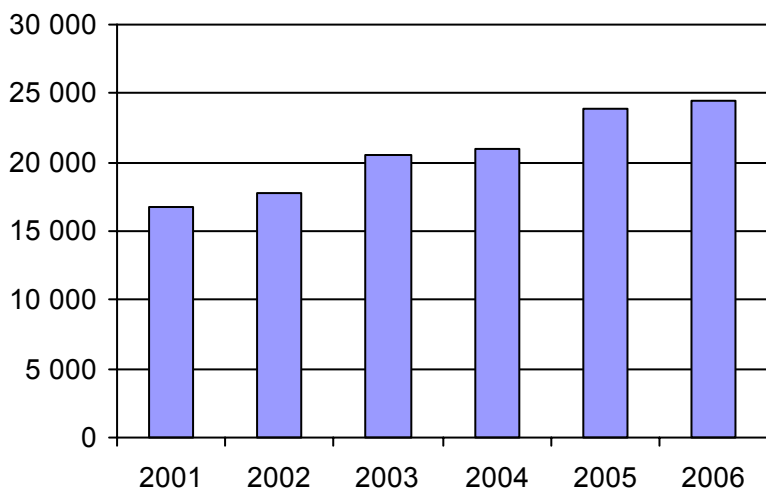
1. Évolution de la clientèle admise  
2001 à 2006



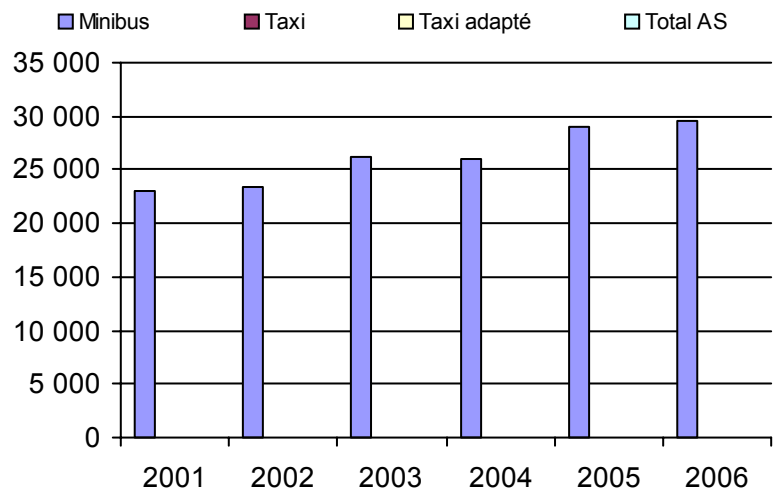
2. Évolution du ratio de "déplacements par personne admise" de 2001 à 2006



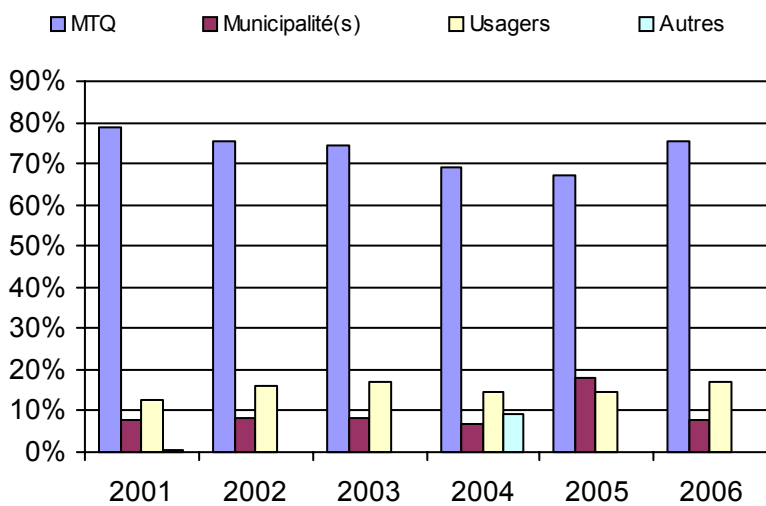
3. Évolution des déplacements  
2001 à 2006



4. Évolution de la clientèle totale transportée  
2001 à 2006



5. Évolution des revenus  
2001 à 2006



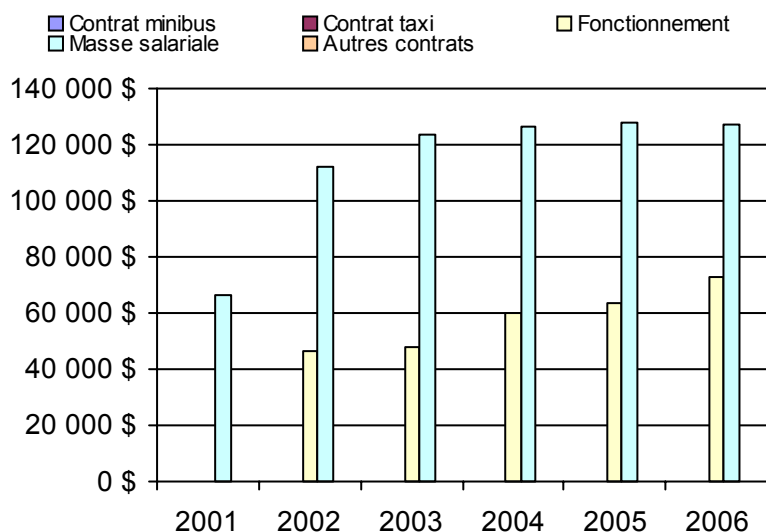
**Municipalité(s) participante(s)**

**Nom (code géo.)**

- Chandler (02028)
- Grande-Rivière (02015)
- Percé (02005)
- Port-Daniel--Gascons (02047)
- Sainte-Thérèse-de-Gaspé (02010)

Population : 19 031    Territoire (km<sup>2</sup>) : 1 279,69

6. Évolution de certaines dépenses 2001 à 2006



Nom OTA : Gaspé

N° OTA 11401

Direction territoriale : Bas-Saint-Laurent-Gaspésie-Îles-de-la-Madeleine

Région administrative : Gaspésie-Îles-de-la-Madeleine

Organisme Ville de Gaspé  
mandataire : 25, rue de l'Hôtel-de-Ville  
Gaspé (Québec) G4X 2A5  
418 368-2104

Organisme Transport adapté et collectif de la Côte-de-Gaspé inc.  
délégué : 1384, boulevard Haldimand, CP 6178  
Gaspé (Québec) G4X 2R7  
(418) 368-6324  
tac.cotedegaspe@cgocable.ca

Date du début du service: 1991-09-03

**Informations générales**

Administration : Régie  
Répartition : Régie  
Opération minibus : Régie

Offre un service de taxi Offre d'autres services de transport  Scolaire  Collectif Nolisé  AMT Réseau de la santé  Autres

Précision :

**Clientèle admise par groupes d'âge**

	0 à 5	6 à 21	22 à 65	+ de 65	total
Fauteuil roulant :	0	5	37	103	145
Ambulatoire :	0	3	12	67	82
Intellectuelle :	0	5	77	48	130
Psychique :	0	0	0	2	2
Visuelle :	0	0	2	5	7
Autres :	0	0	0	0	0
<b>Total :</b>	<b>0</b>	<b>13</b>	<b>128</b>	<b>225</b>	<b>366</b>
<i>Admis en 2006 :</i>	0	0	13	6	19

**Service**

Semaines/an : 52  
Heures/sem. : 95  
Réservation : 24 h  
Tarif au passage  
minimum : 1,50 \$  
maximum : 3,00 \$  
Abonnement mensuel  
minimum : 0,00 \$  
maximum : 0,00 \$  
Temps moyen d'un déplacement : n/d

**Déplacements**

Service régulier	minibus	taxi	taxi	
			adapté	total
Ambulatoire :	8 818	9 940	0	18 758
Fauteuil roulant :	4 325	532	0	4 857
Accompagnateur :	643	10	0	653
<b>Total :</b>	<b>13 786</b>	<b>10 482</b>	<b>0</b>	<b>24 268</b>
Régulier :	9 146	9 273	0	18 419
Occasionnel :	4 640	1 209	0	5 849
<b>Total :</b>	<b>13 786</b>	<b>10 482</b>	<b>0</b>	<b>24 268</b>
Visiteurs :	0	0	0	0
Hors territoire :	142	25	0	167

Destination(s) : Percé, Murdochville, Grande-Vallée

Autres services :	minibus	taxi	taxi	
			adapté	total
	7 730	381	0	8 111

**Statistiques sur les véhicules**

Minibus en service	
en régie :	3
à contrat :	0
<b>total :</b>	<b>3</b>
Kilométrage (minibus)	
service régulier :	117 775
autres services :	24 609
<b>total :</b>	<b>142 384</b>
Véhicules-heure (minibus)	
service régulier :	3 602
autres services :	864
<b>total :</b>	<b>4 466</b>
Nombre de voyages	
par taxi :	3 909
par taxi adapté :	0
<b>total :</b>	<b>3 909</b>

**Horaire**

Dimanche : 9h00 à 21h00  
Lun - vend : 6h00 à 21h00  
Samedi : 9h00 à 21h00  
Horaire annuel

**Revenus**

MTQ :	186 204 \$
Usagers :	41 493 \$
Municipalité(s) :	51 337 \$
Autres services :	74 193 \$
Autres :	138 \$
<b>Total :</b>	<b>353 365 \$</b>

**Dépenses**

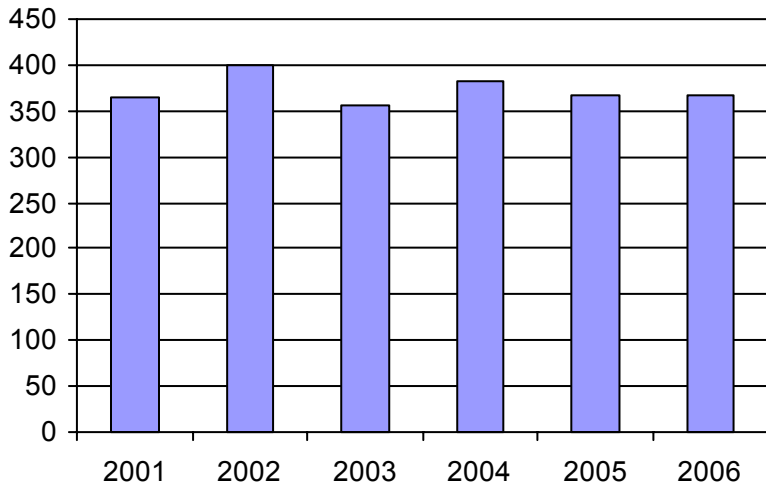
Administration :	60 961 \$
Exploitation :	305 678 \$
Fonctionnement :	83 701 \$
Masse salariale :	106 826 \$
Immobilisations :	31 528 \$
Contrat minibus :	0 \$
Contrat taxi :	72 816 \$
Contrat bimodal :	0 \$
Autres :	10 807 \$
<b>Total :</b>	<b>366 639 \$</b>
Dépenses imputées (autres serv. transp.)	78 898 \$

**Indicateurs de performance**

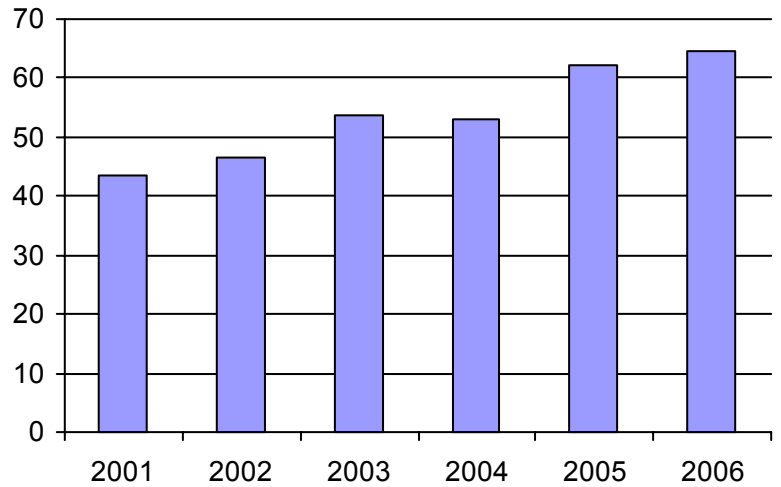
Coût par passager :	11,86 \$
Coût contrat minibus par km :	0,00 \$
Coût contrat minibus par passager :	0,00 \$
Coût contrat taxi par passager :	6,70 \$
Coût d'exploitation par passager :	9,44 \$
Coût par passager selon le mode	
- minibus :	11,91 \$
- taxi :	10,15 \$
- global :	11,32 \$
Passagers par véhicules-heure :	3,83
Passagers par voyage de taxi :	2,68
Km par passager minibus :	8,54
Km par véhicules-heure :	32,70
% de la population admise :	1,98%
Déplacements par pers. admise :	64,52

**Notes**

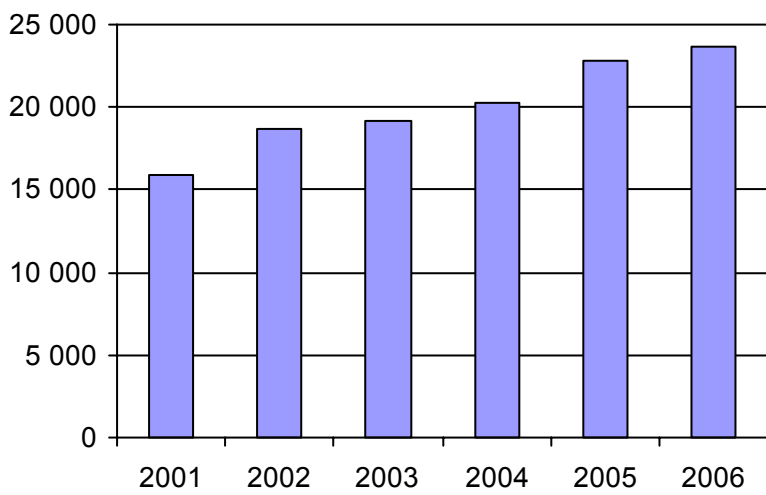
1. Évolution de la clientèle admise  
2001 à 2006



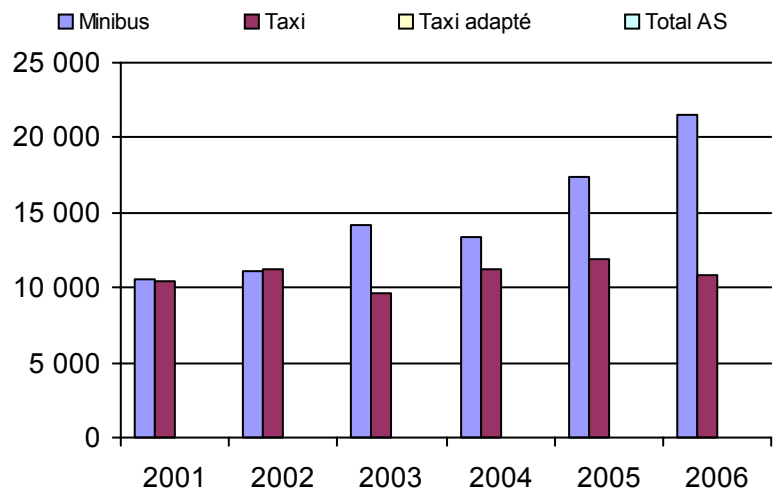
2. Évolution du ratio de "déplacements par personne admise" de 2001 à 2006



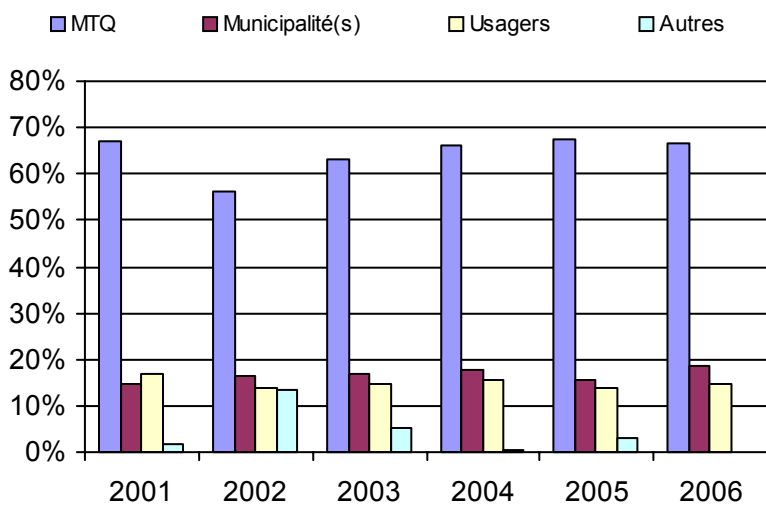
3. Évolution des déplacements  
2001 à 2006



4. Évolution de la clientèle totale transportée  
2001 à 2006



5. Évolution des revenus  
2001 à 2006



**Municipalité(s) participante(s)**

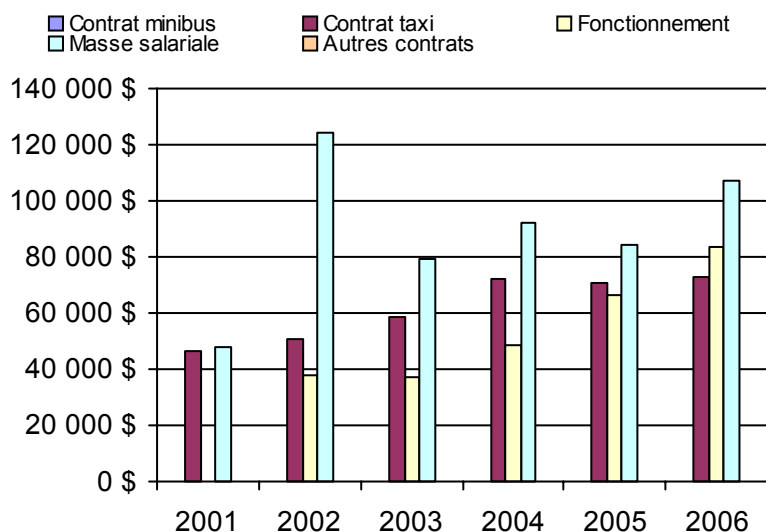
**Nom (code géo.)**

Gaspé (03005)

Percé (02005)

Population : 18 441 Territoire (km<sup>2</sup>) : 1 874,89

6. Évolution de certaines dépenses 2001 à 2006



Nom OTA : Grande-Vallée

N° OTA 11402

Direction territoriale : Bas-Saint-Laurent-Gaspésie-Îles-de-la-Madeleine

Région administrative : Gaspésie-Îles-de-la-Madeleine

Organisme : Municipalité de Grande-Vallée  
 mandataire : 3, rue Saint-François-Xavier Est, CP 98  
 Grande-Vallée (Québec) G0E 1K0  
 418 393-2161

Organisme : Transport adapté Les Quatre Marées inc.  
 délégué : 39-B, rue Saint-François-Xavier est  
 Grande-Vallée (Québec) G0E 1K0  
 418 393-3262  
 tacim@globetrotter.net

Date du début du service: 1996-09-26

**Informations générales**

Administration : Régie  
 Répartition : Régie  
 Opération minibus : Contrat

Offre un service de taxi   
 Offre d'autres services de transport

Scolaire  Collectif  
 Nolisé  AMT  
 Réseau de la santé  Autres

Précision :

**Clientèle admise par groupes d'âge**

	0 à 5	6 à 21	22 à 65	+ de 65	total
Fauteuil roulant :	0	1	0	5	6
Ambulatoire :	0	0	3	9	12
Intellectuelle :	0	0	20	3	23
Psychique :	0	0	2	0	2
Visuelle :	0	0	0	1	1
Autres :	0	0	0	0	0
<b>Total :</b>	<b>0</b>	<b>1</b>	<b>25</b>	<b>18</b>	<b>44</b>
<i>Admis en 2006 :</i>	0	0	1	1	2

**Service**

Semaines/an : 52  
 Heures/sem. : 40  
 Réservation : 24 h  
 Tarif au passage  
 minimum : 2,50 \$  
 maximum : 3,50 \$  
 Abonnement mensuel  
 minimum : 0,00 \$  
 maximum : 0,00 \$  
 Temps moyen d'un déplacement :  
 25 minutes

**Déplacements**

Service régulier	minibus	taxi	taxi		total
			adapté		
Ambulatoire :	1 687	0	0	0	1 687
Fauteuil roulant :	94	0	0	0	94
Accompagnateur :	41	0	0	0	41
<b>Total :</b>	<b>1 822</b>	<b>0</b>	<b>0</b>	<b>0</b>	<b>1 822</b>
Régulier :	1 455	0	0	0	1 455
Occasionnel :	367	0	0	0	367
<b>Total :</b>	<b>1 822</b>	<b>0</b>	<b>0</b>	<b>0</b>	<b>1 822</b>
Visiteurs :	0	0	0	0	0
Hors territoire :	2	0	0	0	2
Destination(s) : Gaspé					

Autres services :	minibus	taxi	taxi		total
			adapté		
	1 643	0	0	0	1 643

**Statistiques sur les véhicules**

Minibus en service	
en régie :	0
à contrat :	1
<b>total :</b>	<b>1</b>
Kilométrage (minibus)	
service régulier :	23 743
autres services :	11 997
<b>total :</b>	<b>35 740</b>
Véhicules-heure (minibus)	
service régulier :	1 513
autres services :	567
<b>total :</b>	<b>2 080</b>
Nombre de voyages	
par taxi :	0
par taxi adapté :	0
<b>total :</b>	<b>0</b>

**Horaire**

Dimanche : n/d à n/d  
 Lun - vend : 7h45 à 16h45  
 Samedi : n/d à n/d  
 Horaire annuel

**Revenus**

MTQ :	87 633 \$
Usagers :	12 964 \$
Municipalité(s) :	11 206 \$
Autres services :	13 382 \$
Autres :	2 071 \$
<b>Total :</b>	<b>127 256 \$</b>

**Dépenses**

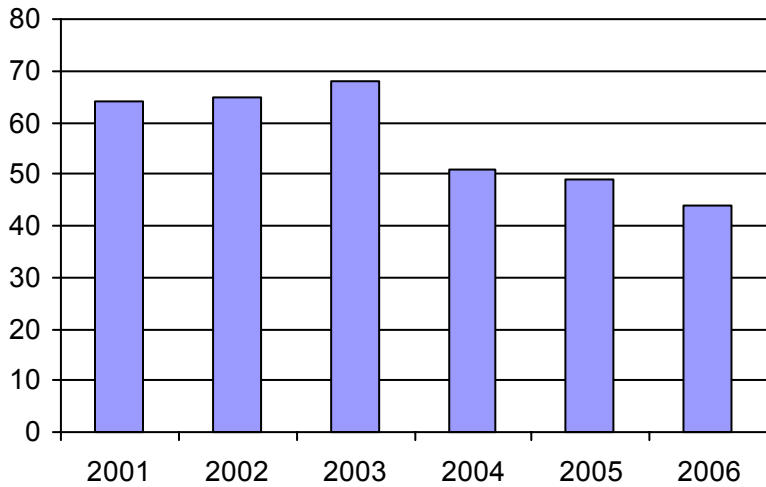
Administration :	27 688 \$
Exploitation :	100 849 \$
Fonctionnement :	0 \$
Masse salariale :	32 237 \$
Immobilisations :	0 \$
Contrat minibus :	67 105 \$
Contrat taxi :	0 \$
Contrat bimodal :	0 \$
Autres :	1 507 \$
<b>Total :</b>	<b>128 537 \$</b>
Dépenses imputées (autres serv. transp.)	1 165 \$

**Indicateurs de performance**

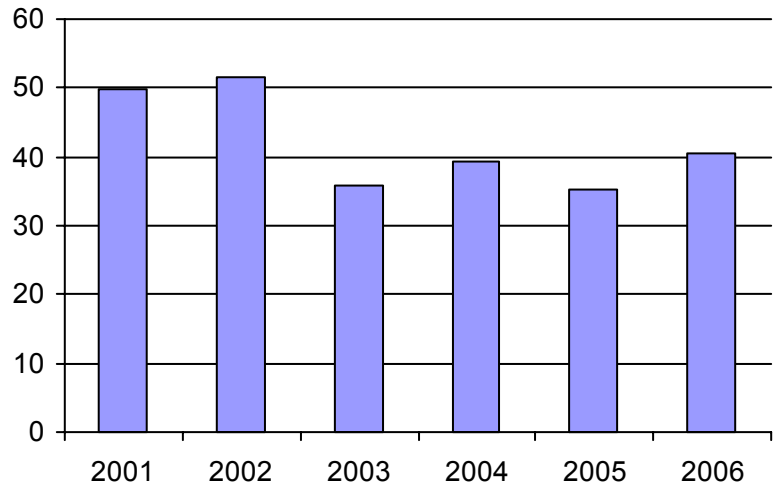
Coût par passager :	69,91 \$
Coût contrat minibus par km :	1,88 \$
Coût contrat minibus par passager :	19,37 \$
Coût contrat taxi par passager :	0,00 \$
Coût d'exploitation par passager :	29,11 \$
Coût par passager selon le mode	
- minibus :	37,10 \$
- taxi :	0,00 \$
- global :	37,10 \$
Passagers par véhicules-heure :	1,20
Passagers par voyage de taxi :	0,00
Km par passager minibus :	13,03
Km par véhicules-heure :	15,69
% de la population admise :	1,87%
Déplacements par pers. admise :	40,48

**Notes**

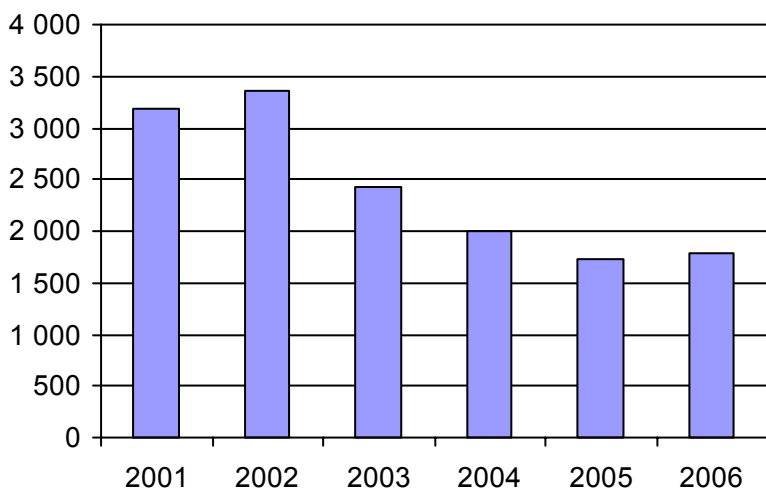
1. Évolution de la clientèle admise  
2001 à 2006



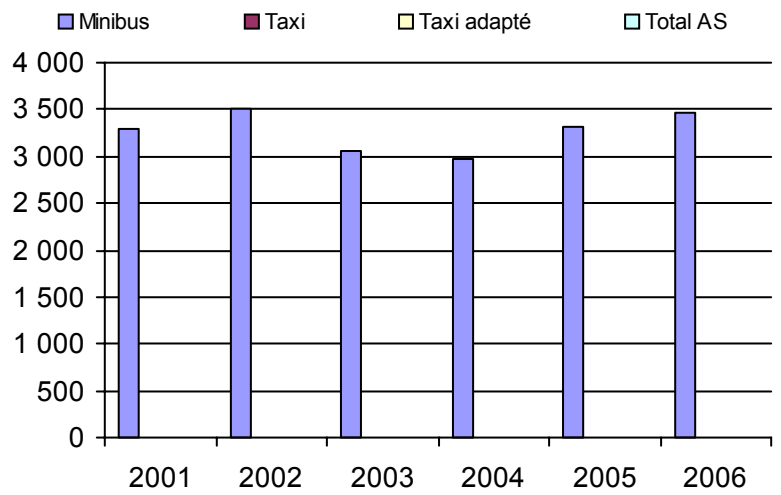
2. Évolution du ratio de "déplacements par personne admise" de 2001 à 2006



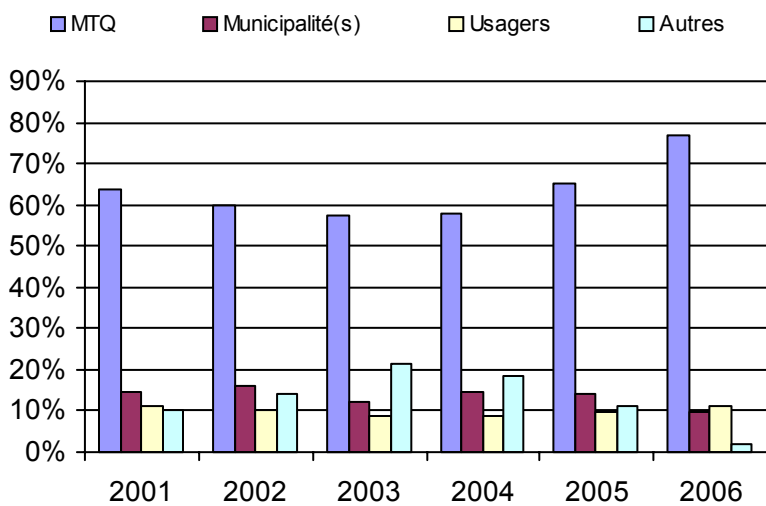
3. Évolution des déplacements  
2001 à 2006



4. Évolution de la clientèle totale transportée  
2001 à 2006



5. Évolution des revenus  
2001 à 2006



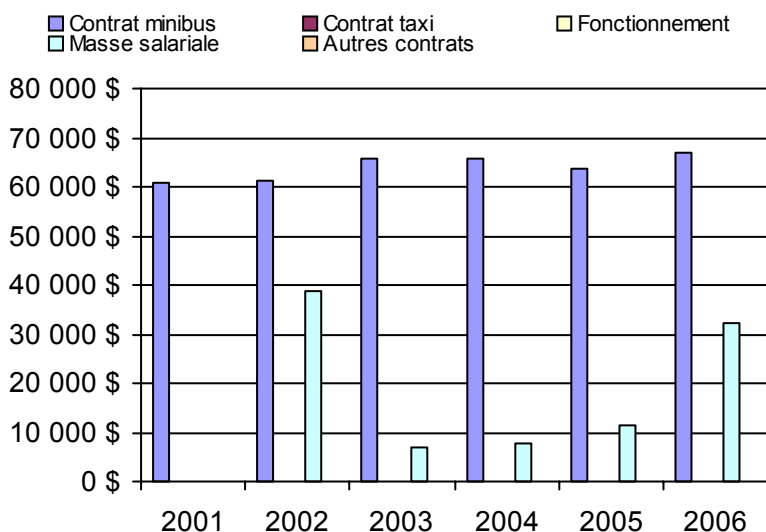
**Municipalité(s) participante(s)**

**Nom (code géo.)**

Cloridorme (03010)  
Grande-Vallée (03020)  
Petite-Vallée (03015)

Population : 2 354    Territoire (km<sup>2</sup>) : 354,60

6. Évolution de certaines dépenses 2001 à 2006





Nom OTA : Sainte-Anne-des-Monts-Tourelle

N° OTA 11501

Direction territoriale : Bas-Saint-Laurent-Gaspésie-Îles-de-la-Madeleine

Région administrative : Gaspésie-Îles-de-la-Madeleine

Organisme MRC Haute-Gaspésie  
mandataire : 6, 1re Avenue Ouest  
Sainte-Anne-des-Monts (Québec) G4V 1A1  
(418) 763-5511

Organisme Transport Sans Frontière inc.  
délégué : 37, boulevard Sainte-Anne ouest  
Sainte-Anne-des-Monts (Québec) G4V 1P9  
(418) 763-7232  
trsf@globetrotter.net

Date du début du service: 1989-12-16

**Informations générales**

Administration : Régie  
Répartition : Régie  
Opération minibus : Contrat

Offre un service de taxi   
Offre d'autres services de transport

Scolaire  Collectif  
 Nolisé  AMT  
 Réseau de la santé  Autres

Précision :

**Clientèle admise par groupes d'âge**

	0 à 5	6 à 21	22 à 65	+ de 65	total
Fauteuil roulant :	1	2	41	30	74
Ambulatoire :	0	0	12	49	61
Intellectuelle :	0	6	94	23	123
Psychique :	0	1	23	4	28
Visuelle :	0	0	3	4	7
Autres :	2	0	7	53	62
<b>Total :</b>	<b>3</b>	<b>9</b>	<b>180</b>	<b>163</b>	<b>355</b>
<i>Admis en 2006 :</i>	0	0	16	32	48

**Service**

Semaines/an : 52  
Heures/sem. : 50  
Réservation : 20 h

Tarif au passage  
minimum : 2,00 \$  
maximum : 4,25 \$

Abonnement mensuel  
minimum : 0,00 \$  
maximum : 0,00 \$

Temps moyen d'un déplacement :  
30 minutes

**Déplacements**

Service régulier	minibus	taxi	taxi adapté	
			total	total
Ambulatoire :	11 830	232	0	12 062
Fauteuil roulant :	2 086	2	0	2 088
Accompagnateur :	2 117	0	0	2 117
<b>Total :</b>	<b>16 033</b>	<b>234</b>	<b>0</b>	<b>16 267</b>
Régulier :	11 982	193	0	12 175
Occasionnel :	4 051	41	0	4 092
<b>Total :</b>	<b>16 033</b>	<b>234</b>	<b>0</b>	<b>16 267</b>
Visiteurs :	52	0	0	52
Hors territoire :	2	0	0	2
Destination(s) : Les Méchins				

Autres services :	minibus	taxi	taxi adapté	
			total	total
	0	0	0	0

**Statistiques sur les véhicules**

Minibus en service	
en régie :	0
à contrat :	4
<b>total :</b>	<b>4</b>
Kilométrage (minibus)	
service régulier :	121 661
autres services :	0
<b>total :</b>	<b>121 661</b>
Véhicules-heure (minibus)	
service régulier :	3 600
autres services :	0
<b>total :</b>	<b>3 600</b>
Nombre de voyages	
par taxi :	80
par taxi adapté :	0
<b>total :</b>	<b>80</b>

**Horaire**

Dimanche : Sur demande  
Lun - vend : 7h00 à 17h00  
Samedi : Sur demande  
Horaire annuel

**Revenus**

MTQ :	145 900 \$
Usagers :	33 699 \$
Municipalité(s) :	48 078 \$
Autres services :	0 \$
Autres :	6 040 \$
<b>Total :</b>	<b>233 717 \$</b>

**Dépenses**

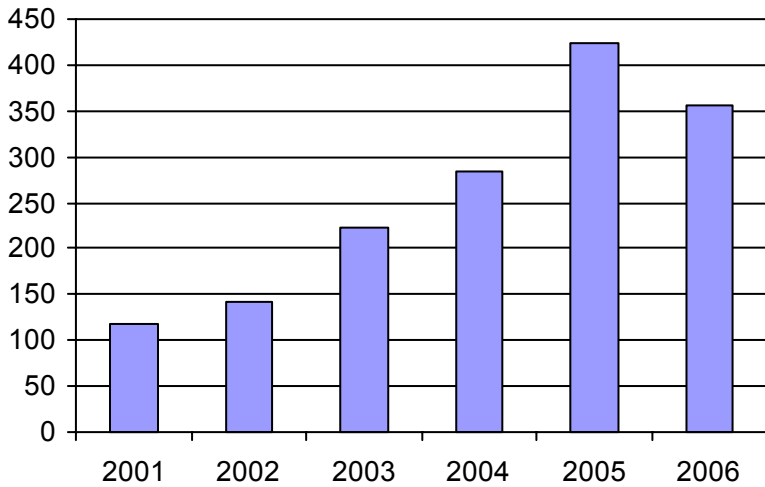
Administration :	26 822 \$
Exploitation :	243 424 \$
Fonctionnement :	0 \$
Masse salariale :	98 167 \$
Immobilisations :	0 \$
Contrat minibus :	143 283 \$
Contrat taxi :	969 \$
Contrat bimodal :	0 \$
Autres :	1 005 \$
<b>Total :</b>	<b>270 246 \$</b>
Dépenses imputées (autres serv. transp.)	0 \$

**Indicateurs de performance**

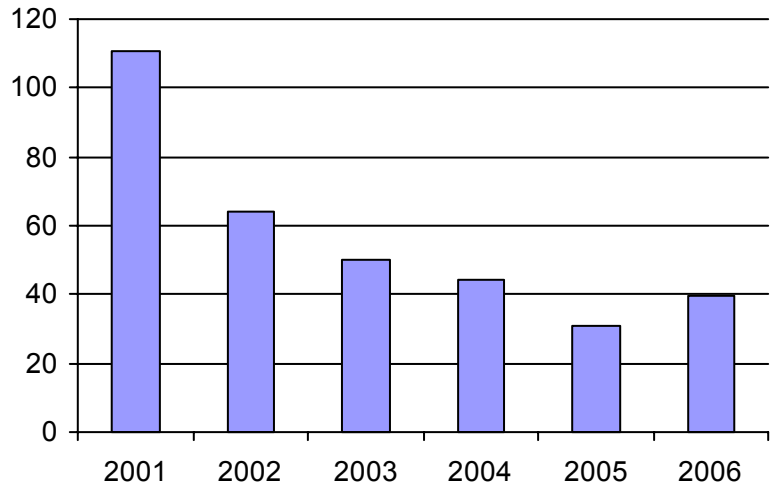
Coût par passager :	16,61 \$
Coût contrat minibus par km :	1,18 \$
Coût contrat minibus par passager :	8,94 \$
Coût contrat taxi par passager :	4,14 \$
Coût d'exploitation par passager :	14,96 \$
Coût par passager selon le mode	
- minibus :	16,68 \$
- taxi :	11,89 \$
- global :	16,61 \$
Passagers par véhicules-heure :	4,45
Passagers par voyage de taxi :	2,93
Km par passager minibus :	7,59
Km par véhicules-heure :	33,79
% de la population admise :	2,79%
Déplacements par pers. admise :	39,86

**Notes**

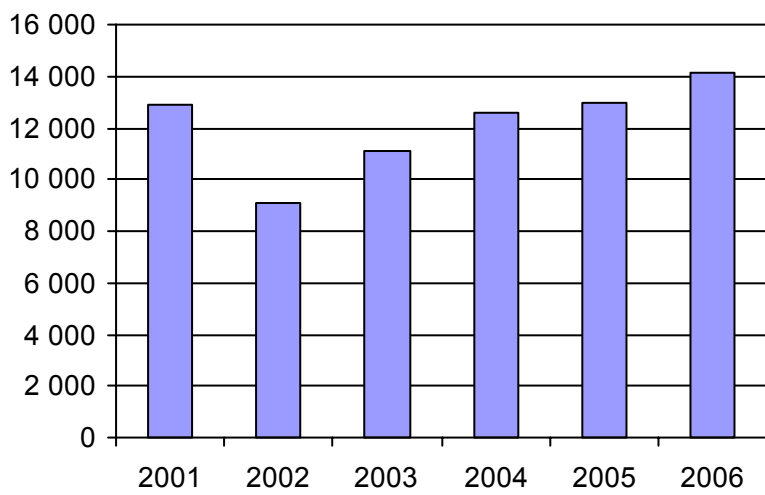
1. Évolution de la clientèle admise  
2001 à 2006



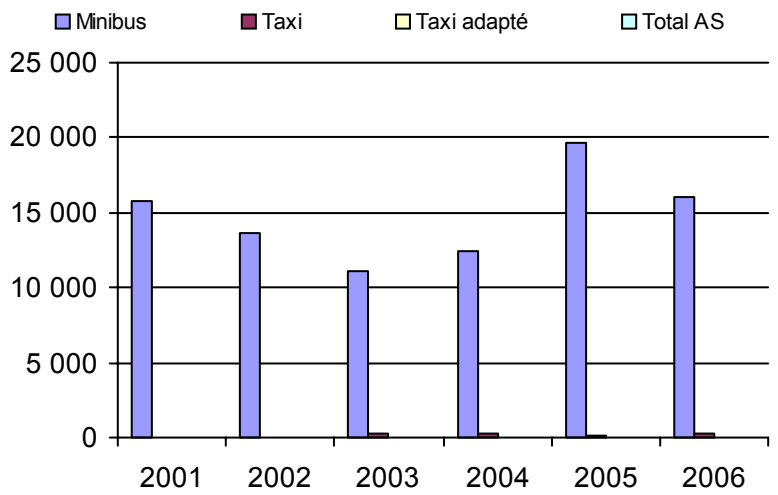
2. Évolution du ratio de "déplacements par personne admise" de 2001 à 2006



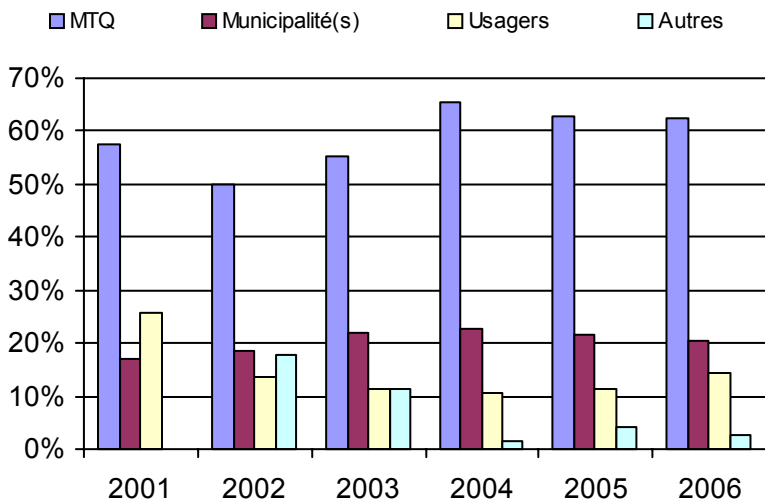
3. Évolution des déplacements  
2001 à 2006



4. Évolution de la clientèle totale transportée  
2001 à 2006



5. Évolution des revenus  
2001 à 2006



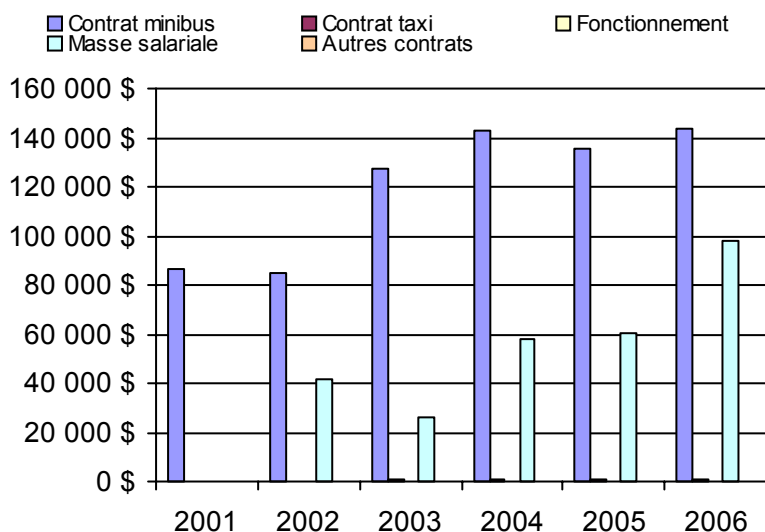
**Municipalité(s) participante(s)**

**Nom (code géo.)**

- Cap-Chat (04047)
- La Martre (04030)
- Marsoui (04025)
- Mont-Albert (04902)
- Mont-Saint-Pierre (04015)
- Rivière-à-Claude (04020)
- Sainte-Anne-des-Monts (04037)
- Sainte-Madeleine-de-la-Rivière-Madeleine (04005)
- Saint-Maxime-du-Mont-Louis (04010)

Population : 12 705 Territoire (km<sup>2</sup>) : 5 032,54

6. Évolution de certaines dépenses 2001 à 2006



Nom OTA : Matane

N° OTA 11601

Direction territoriale : Bas-Saint-Laurent-Gaspésie-Îles-de-la-Madeleine

Région administrative : Bas-Saint-Laurent

Organisme MRC de Matane  
 mandataire : 145, rue Soucy  
 Matane (Québec) G4W 2E1  
 418 562-6734

Organisme Transport adapté MRC Matane  
 délégué : 330, rue du Bon-Pasteur, local 212  
 Matane (Québec) G4W 4G5  
 (418) 562-5153  
 ta.matane@globetrotter.net

Date du début du service: 1986-03-02

**Informations générales**

Administration : Régie  
 Répartition : Régie  
 Opération minibus : Contrat

Offre un service de taxi Offre d'autres services de transport  Scolaire  Collectif Nolisé  AMT Réseau de la santé  Autres

Précision :

**Clientèle admise par groupes d'âge**

	0 à 5	6 à 21	22 à 65	+ de 65	total
Fauteuil roulant :	0	2	42	38	82
Ambulatoire :	0	2	37	34	73
Intellectuelle :	0	21	58	6	85
Psychique :	0	1	17	18	36
Visuelle :	0	2	9	9	20
Autres :	0	3	21	0	24
<b>Total :</b>	<b>0</b>	<b>31</b>	<b>184</b>	<b>105</b>	<b>320</b>
<i>Admis en 2006 :</i>	<i>0</i>	<i>1</i>	<i>11</i>	<i>10</i>	<i>22</i>

**Service**

Semaines/an : 52  
 Heures/sem. : 80  
 Réservation : 24 h  
 Tarif au passage  
 minimum : 1,50 \$  
 maximum : 3,50 \$  
 Abonnement mensuel  
 minimum : 0,00 \$  
 maximum : 0,00 \$  
 Temps moyen d'un déplacement : n/d

**Déplacements**

Service régulier	minibus	taxi	taxi	
			adapté	total
Ambulatoire :	22 304	1 775	3 285	27 364
Fauteuil roulant :	2 192	198	1 293	3 683
Accompagnateur :	1 079	22	215	1 316
<b>Total :</b>	<b>25 575</b>	<b>1 995</b>	<b>4 793</b>	<b>32 363</b>
Régulier :	22 267	1 651	3 529	27 447
Occasionnel :	3 308	344	1 264	4 916
<b>Total :</b>	<b>25 575</b>	<b>1 995</b>	<b>4 793</b>	<b>32 363</b>
Visiteurs :	0	0	0	0
Hors territoire :	0	0	0	0
Destination(s) :				

Autres services :	minibus	taxi	taxi	
			adapté	total
	6 208	43	0	6 251

**Statistiques sur les véhicules**

Minibus en service	
en régie :	0
à contrat :	2
<b>total :</b>	<b>2</b>
Kilométrage (minibus)	
service régulier :	102 289
autres services :	0
<b>total :</b>	<b>102 289</b>
Véhicules-heure (minibus)	
service régulier :	3 916
autres services :	0
<b>total :</b>	<b>3 916</b>
Nombre de voyages	
par taxi :	1 951
par taxi adapté :	4 372
<b>total :</b>	<b>6 323</b>

**Horaire**

Dimanche : n/d à n/d  
 Lun - vend : 6h00 à 18h00  
 Samedi : 12h30 à 16h00  
 Horaire annuel

**Revenus**

MTQ :	175 528 \$
Usagers :	67 656 \$
Municipalité(s) :	41 900 \$
Autres services :	46 815 \$
Autres :	2 676 \$
<b>Total :</b>	<b>334 575 \$</b>

**Dépenses**

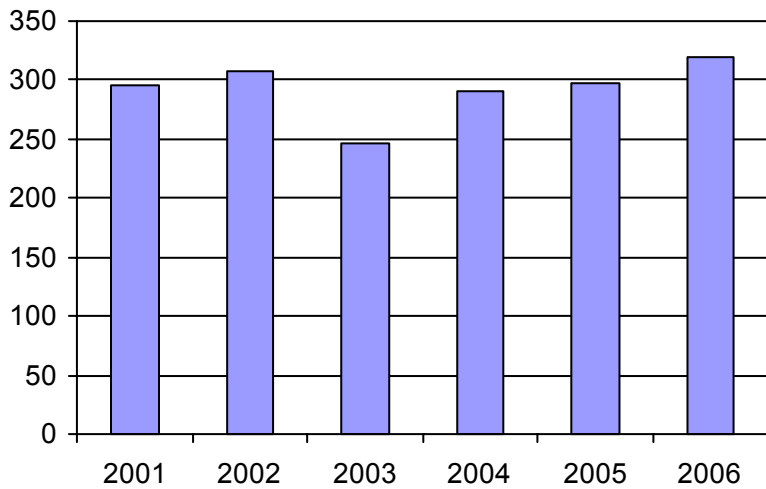
Administration :	54 617 \$
Exploitation :	252 186 \$
Fonctionnement :	0 \$
Masse salariale :	26 403 \$
Immobilisations :	0 \$
Contrat minibus :	157 468 \$
Contrat taxi :	68 315 \$
Contrat bimodal :	0 \$
Autres :	0 \$
<b>Total :</b>	<b>306 803 \$</b>
Dépenses imputées (autres serv. transp.)	47 387 \$

**Indicateurs de performance**

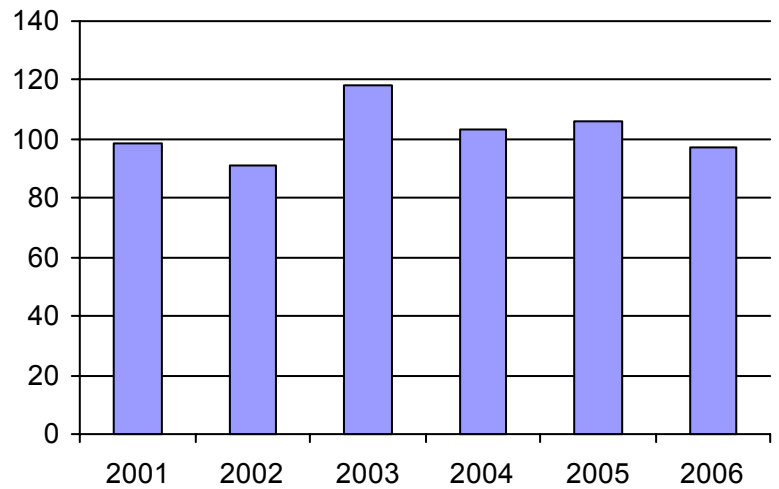
Coût par passager :	8,02 \$
Coût contrat minibus par km :	1,54 \$
Coût contrat minibus par passager :	4,95 \$
Coût contrat taxi par passager :	10,00 \$
Coût d'exploitation par passager :	6,53 \$
Coût par passager selon le mode	
- minibus :	7,05 \$
- taxi :	12,10 \$
- global :	7,95 \$
Passagers par véhicules-heure :	6,53
Passagers par voyage de taxi :	1,07
Km par passager minibus :	4,00
Km par véhicules-heure :	26,12
% de la population admise :	1,44%
Déplacements par pers. admise :	97,02

**Notes**

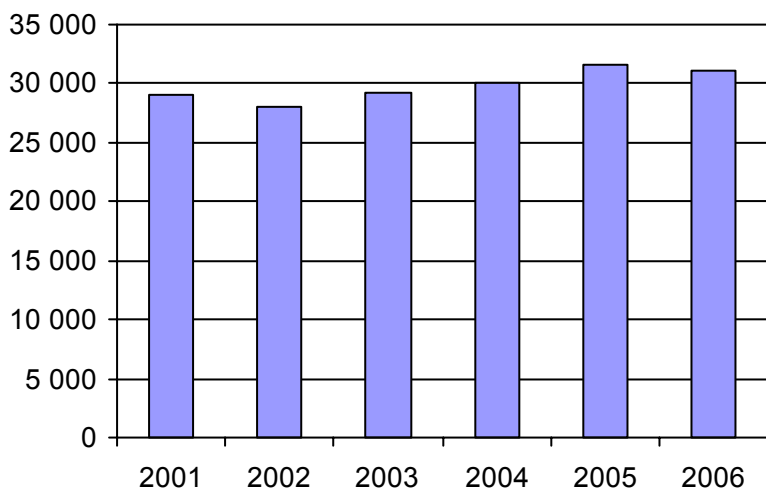
1. Évolution de la clientèle admise  
2001 à 2006



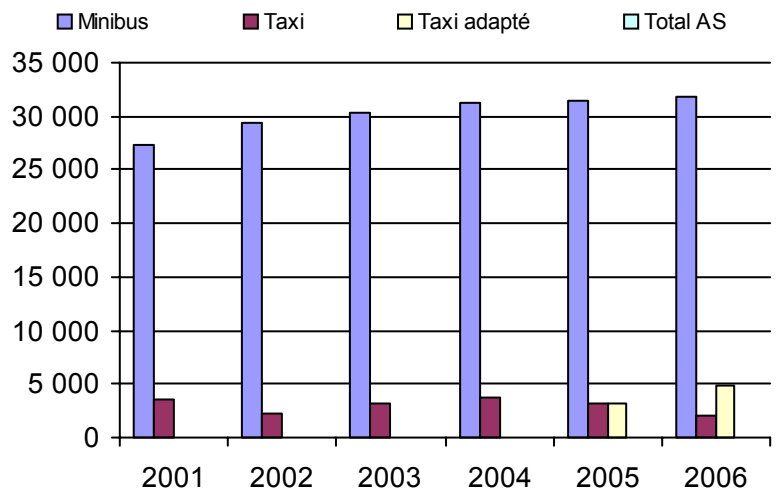
2. Évolution du ratio de "déplacements par personne admise" de 2001 à 2006



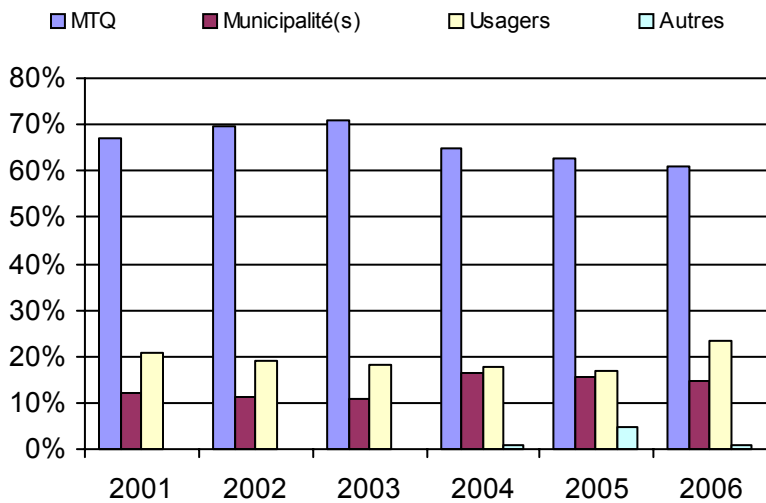
3. Évolution des déplacements  
2001 à 2006



4. Évolution de la clientèle totale transportée  
2001 à 2006



5. Évolution des revenus  
2001 à 2006



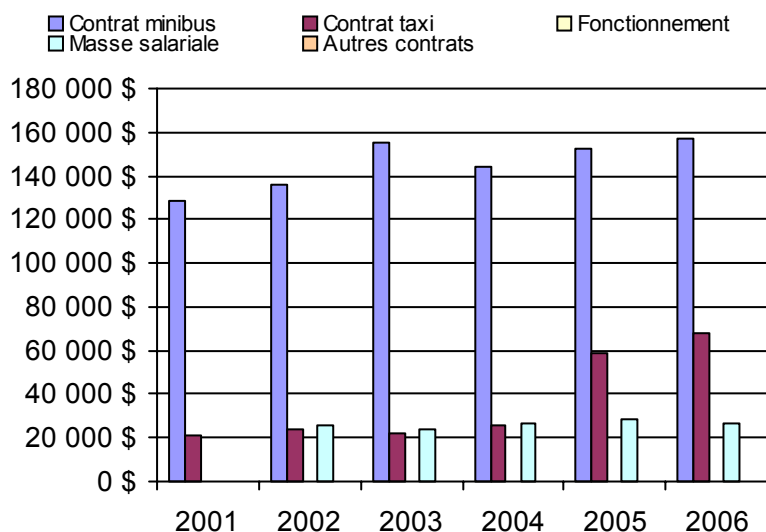
**Municipalité(s) participante(s)**

**Nom (code géo.)**

- Baie-des-Sables (08080)
- Grosses-Roches (08015)
- Les Méchins (08005)
- Matane (08053)
- Saint-Adelme (08030)
- Sainte-Félicité (08023)
- Saint-Jean-de-Cherbourg (08010)
- Saint-Léandre (08065)
- Saint-René-de-Matane (08035)
- Saint-Ulric (08073)

Population : 22 268 Territoire (km<sup>2</sup>) : 1 575,23

6. Évolution de certaines dépenses 2001 à 2006



Nom OTA : La Matapédia (MRC)

N° OTA 11701

Direction territoriale : Bas-Saint-Laurent-Gaspésie-Îles-de-la-Madeleine

Région administrative : Bas-Saint-Laurent

Organisme MRC de La Matapédia  
 mandataire : 123, rue Desbiens, local 501  
 Amqui (Québec) G5J 3P9  
 (418) 629-2053

Organisme Transport adapté La Caravelle inc.  
 délégué : 12, avenue du Parc  
 Amqui (Québec) G5J 2L2  
 (418) 629-1502  
 lacaravelle@globetrotter.net

Date du début du service: 1991-09-16

**Informations générales**

Administration : Régie  
 Répartition : Régie  
 Opération minibus : Contrat

Offre un service de taxi Offre d'autres services de transport  Scolaire  Collectif Nolisé  AMT Réseau de la santé  Autres

Précision :

**Clientèle admise par groupes d'âge**

	0 à 5	6 à 21	22 à 65	+ de 65	total
Fauteuil roulant :	0	5	39	36	80
Ambulatoire :	0	7	16	25	48
Intellectuelle :	1	11	69	1	82
Psychique :	0	0	0	3	3
Visuelle :	0	0	9	7	16
Autres :	0	0	1	0	1
<b>Total :</b>	<b>1</b>	<b>23</b>	<b>134</b>	<b>72</b>	<b>230</b>
<i>Admis en 2006 :</i>	0	2	14	13	29

**Service**

Semaines/an : 52  
 Heures/sem. : 112  
 Réservation : 24 h  
 Tarif au passage  
 minimum : 1,75 \$  
 maximum : 2,50 \$  
 Abonnement mensuel  
 minimum : 0,00 \$  
 maximum : 0,00 \$  
 Temps moyen d'un déplacement : 45 minutes

**Déplacements**

Service régulier	minibus	taxi	taxi	
			adapté	total
Ambulatoire :	8 718	5 528	2 342	16 588
Fauteuil roulant :	410	13	454	877
Accompagnateur :	2	0	0	2
<b>Total :</b>	<b>9 130</b>	<b>5 541</b>	<b>2 796</b>	<b>17 467</b>
Régulier :	7 658	4 522	2 034	14 214
Occasionnel :	1 472	1 019	762	3 253
<b>Total :</b>	<b>9 130</b>	<b>5 541</b>	<b>2 796</b>	<b>17 467</b>
Visiteurs :	0	0	6	6
Hors territoire :	0	0	0	0
Destination(s) :				

Autres services :	minibus	taxi	taxi	
			adapté	total
	268	253	138	659

**Statistiques sur les véhicules**

Minibus en service	
en régie :	0
à contrat :	1
<b>total :</b>	<b>1</b>
Kilométrage (minibus)	
service régulier :	74 667
autres services :	0
<b>total :</b>	<b>74 667</b>
Véhicules-heure (minibus)	
service régulier :	2 420
autres services :	0
<b>total :</b>	<b>2 420</b>
Nombre de voyages	
par taxi :	5 679
par taxi adapté :	2 658
<b>total :</b>	<b>8 337</b>

**Horaire**

Dimanche : 7h00 à 23h00  
 Lun - vend : 7h00 à 23h00  
 Samedi : 7h00 à 23h00  
 Horaire annuel

**Revenus**

MTQ :	166 290 \$
Usagers :	33 920 \$
Municipalité(s) :	40 671 \$
Autres services :	2 014 \$
Autres :	797 \$
<b>Total :</b>	<b>243 692 \$</b>

**Dépenses**

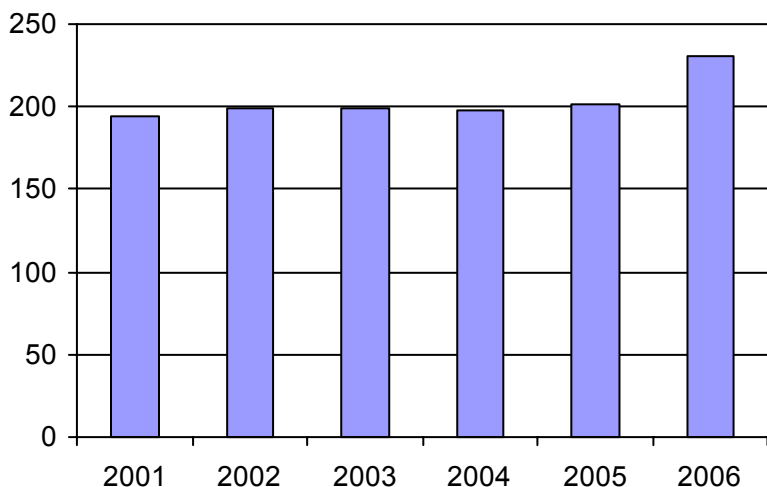
Administration :	26 845 \$
Exploitation :	196 177 \$
Fonctionnement :	0 \$
Masse salariale :	35 982 \$
Immobilisations :	0 \$
Contrat minibus :	84 844 \$
Contrat taxi :	74 909 \$
Contrat bimodal :	0 \$
Autres :	442 \$
<b>Total :</b>	<b>223 022 \$</b>
Dépenses imputées (autres serv. transp.) :	0 \$

**Indicateurs de performance**

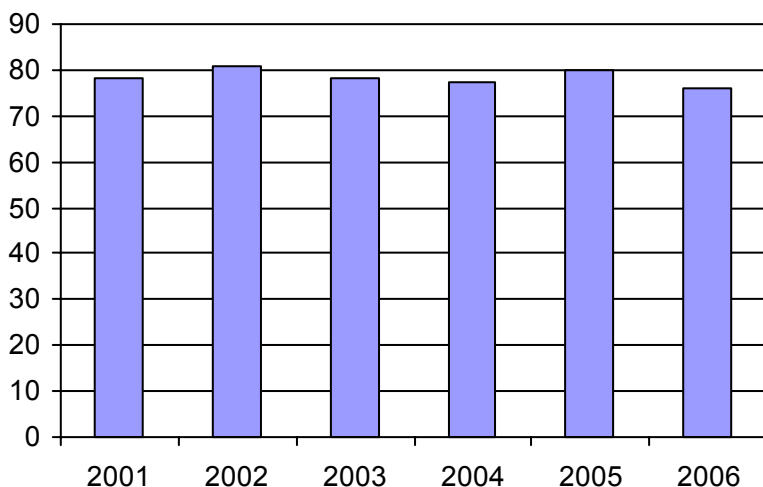
Coût par passager :	12,77 \$
Coût contrat minibus par km :	1,14 \$
Coût contrat minibus par passager :	9,03 \$
Coût contrat taxi par passager :	8,58 \$
Coût d'exploitation par passager :	10,82 \$
Coût par passager selon le mode	
- minibus :	12,52 \$
- taxi :	12,07 \$
- global :	12,30 \$
Passagers par véhicules-heure :	3,77
Passagers par voyage de taxi :	1,00
Km par passager minibus :	8,18
Km par véhicules-heure :	30,85
% de la population admise :	1,17%
Déplacements par pers. admise :	75,93

**Notes**

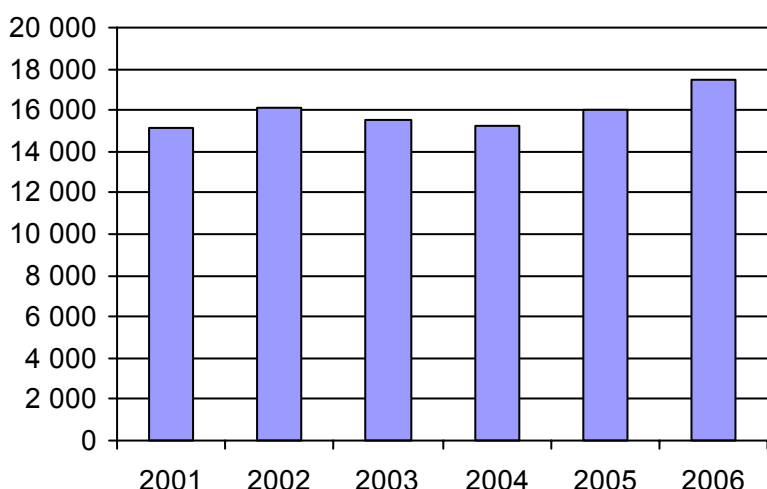
1. Évolution de la clientèle admise  
2001 à 2006



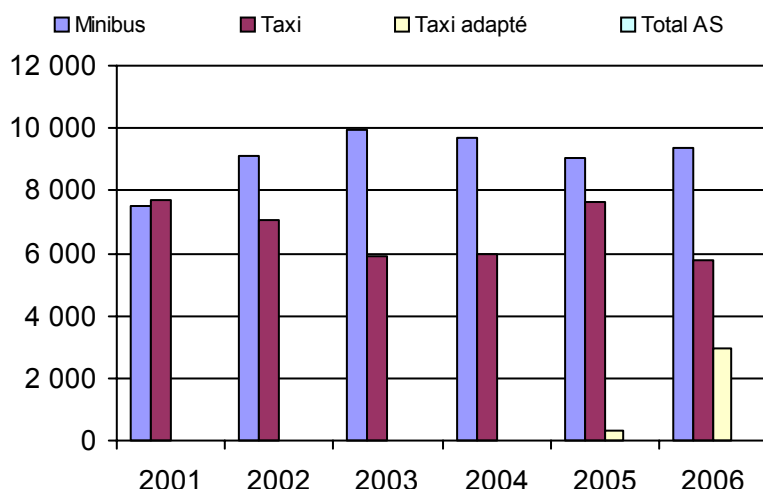
2. Évolution du ratio de "déplacements par personne admise" de 2001 à 2006



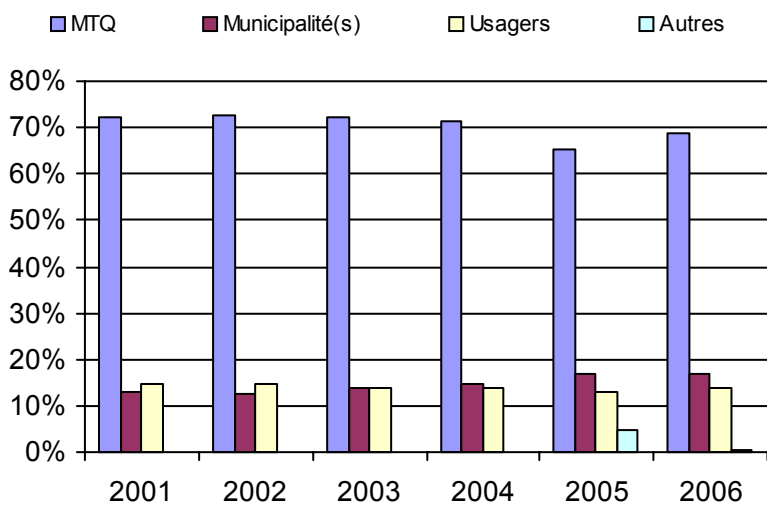
3. Évolution des déplacements  
2001 à 2006



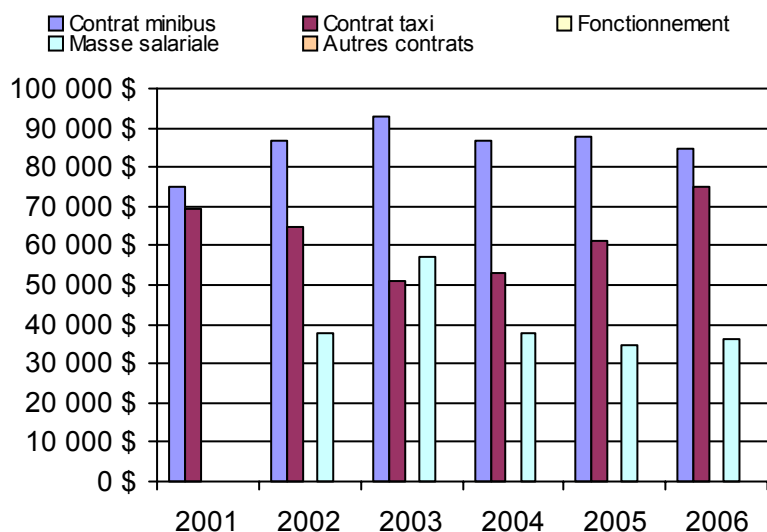
4. Évolution de la clientèle totale transportée  
2001 à 2006



5. Évolution des revenus  
2001 à 2006



6. Évolution de certaines dépenses 2001 à 2006



**Municipalité(s) participante(s)**

**Nom (code géo.)**

- Albertville (07025)
- Amqui (07047)
- Causapscal (07018)
- Lac-au-Saumon (07057)
- Saint-Alexandre-des-Lacs (07065)
- Saint-Cléophas (07090)
- Saint-Damase (07105)
- Sainte-Florence (07010)
- Sainte-Irène (07040)
- Sainte-Marguerite (07005)
- Saint-Léon-le-Grand (07030)
- Saint-Moïse (07095)
- Saint-Noël (07100)
- Saint-Tharcisius (07070)
- Saint-Vianney (07075)
- Saint-Zénon-du-Lac-Humqui (07035)
- Sayabec (07085)
- Val-Brillant (07080)

Population : 19 647    Territoire (km<sup>2</sup>) : 1 933,26

Nom OTA : Mont-Joli

N° OTA 11801

Direction territoriale : Bas-Saint-Laurent-Gaspésie-Îles-de-la-Madeleine

Région administrative : Bas-Saint-Laurent

Organisme Ville de Mont-Joli  
mandataire : 40, avenue de l'Hôtel-de-Ville  
Mont-Joli (Québec) G5H 1W8  
(418) 775-7285

Organisme Transport adapté La Roue de Vie  
délégué : 251, chemin Sanatorium  
Mont-Joli (Québec) G5H 1V6  
418 775-6384  
rouedevie@globetrotter.net

Date du début du service: 1985-01-11

**Informations générales**

Administration : Régie  
Répartition : Régie  
Opération minibus : Contrat

Offre un service de taxi   
Offre d'autres services de transport

Scolaire  Collectif  
 Nolisé  AMT  
 Réseau de la santé  Autres

Précision :

**Clientèle admise par groupes d'âge**

	0 à 5	6 à 21	22 à 65	+ de 65	total
Fauteuil roulant :	0	1	29	81	111
Ambulatoire :	0	1	45	111	157
Intellectuelle :	0	12	124	22	158
Psychique :	0	2	84	42	128
Visuelle :	0	0	5	13	18
Autres :	0	0	11	36	47
<b>Total :</b>	<b>0</b>	<b>16</b>	<b>298</b>	<b>305</b>	<b>619</b>
<i>Admis en 2006 :</i>	<i>0</i>	<i>6</i>	<i>50</i>	<i>103</i>	<i>159</i>

**Service**

Semaines/an : 52  
Heures/sem. : 90  
Réservation : 24 h

Tarif au passage  
minimum : 1,50 \$  
maximum : 2,50 \$

Abonnement mensuel  
minimum : 52,50 \$  
maximum : 87,50 \$

Temps moyen d'un déplacement :  
6 minutes

**Déplacements**

Service régulier	minibus	taxi	taxi	
			adapté	total
Ambulatoire :	29 966	4 863	540	35 369
Fauteuil roulant :	10 500	7	260	10 767
Accompagnateur :	1 070	28	23	1 121
<b>Total :</b>	<b>41 536</b>	<b>4 898</b>	<b>823</b>	<b>47 257</b>
Régulier :	31 114	3 611	427	35 152
Occasionnel :	10 445	1 287	373	12 105
<b>Total :</b>	<b>41 559</b>	<b>4 898</b>	<b>800</b>	<b>47 257</b>
Visiteurs :	853	0	0	853
Hors territoire :	197	0	0	197

Destination(s) : Hopital de Rimouski

Autres services :	minibus	taxi	taxi	
			adapté	total
	58	192	20	270

**Statistiques sur les véhicules**

Minibus en service

en régie :	0
à contrat :	4
<b>total :</b>	<b>4</b>

Kilométrage (minibus)

service régulier :	246 145
autres services :	0
<b>total :</b>	<b>246 145</b>

Véhicules-heure (minibus)

service régulier :	7 185
autres services :	0
<b>total :</b>	<b>7 185</b>

Nombre de voyages

par taxi :	3 027
par taxi adapté :	725
<b>total :</b>	<b>3 752</b>

**Horaire**

Dimanche : 7h00 à 19h00  
Lun - vend : 7h00 à 20h00  
Samedi : 7h00 à 19h00

Horaire annuel

**Revenus**

MTQ :	305 584 \$
Usagers :	73 098 \$
Municipalité(s) :	111 573 \$
Autres services :	540 \$
Autres :	27 257 \$
<b>Total :</b>	<b>518 052 \$</b>

**Dépenses**

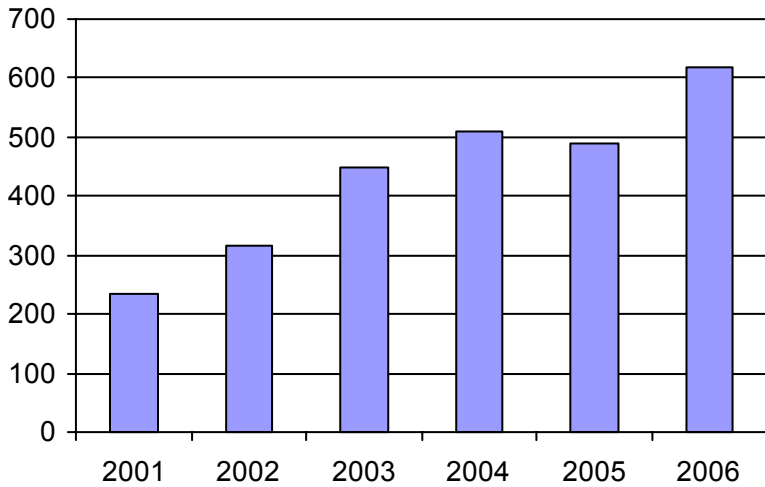
Administration :	44 811 \$
Exploitation :	512 393 \$
Fonctionnement :	0 \$
Masse salariale :	82 825 \$
Immobilisations :	0 \$
Contrat minibus :	388 575 \$
Contrat taxi :	40 993 \$
Contrat bimodal :	0 \$
Autres :	0 \$
<b>Total :</b>	<b>557 204 \$</b>
Dépenses imputées (autres serv. transp.)	0 \$

**Indicateurs de performance**

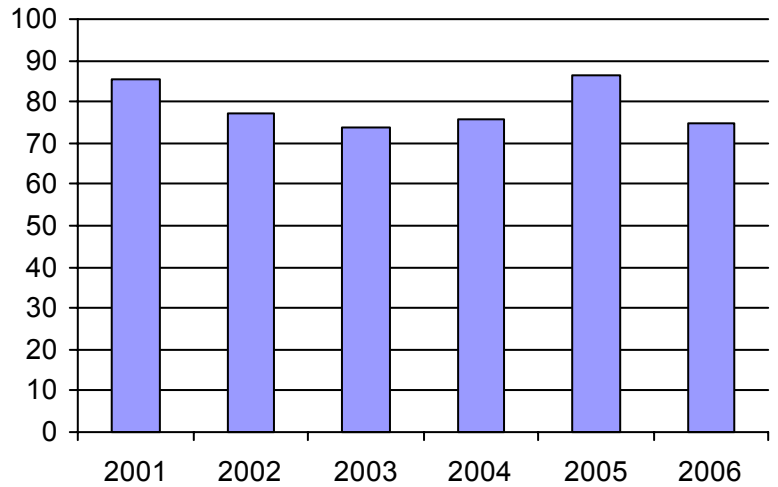
Coût par passager :	11,79 \$
Coût contrat minibus par km :	1,58 \$
Coût contrat minibus par passager :	9,34 \$
Coût contrat taxi par passager :	6,91 \$
Coût d'exploitation par passager :	10,78 \$
Coût par passager selon le mode	
- minibus :	12,03 \$
- taxi :	9,59 \$
- global :	11,72 \$
Passagers par véhicules-heure :	5,78
Passagers par voyage de taxi :	1,52
Km par passager minibus :	5,93
Km par véhicules-heure :	34,26
% de la population admise :	3,59%
Déplacements par pers. admise :	74,53

**Notes**

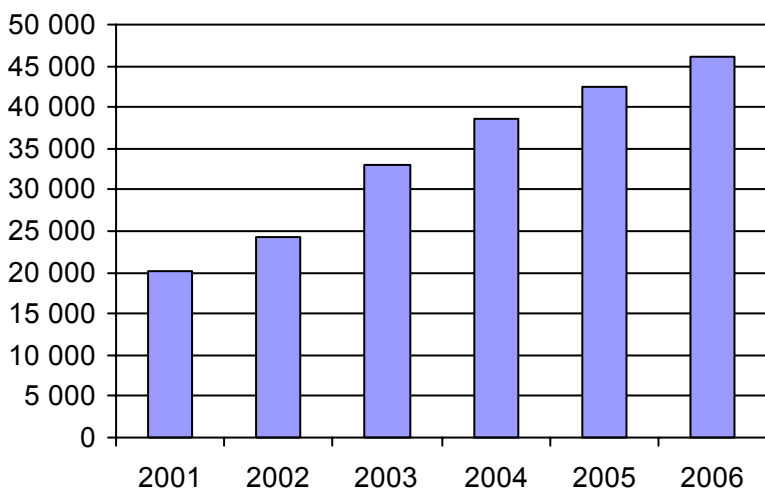
1. Évolution de la clientèle admise  
2001 à 2006



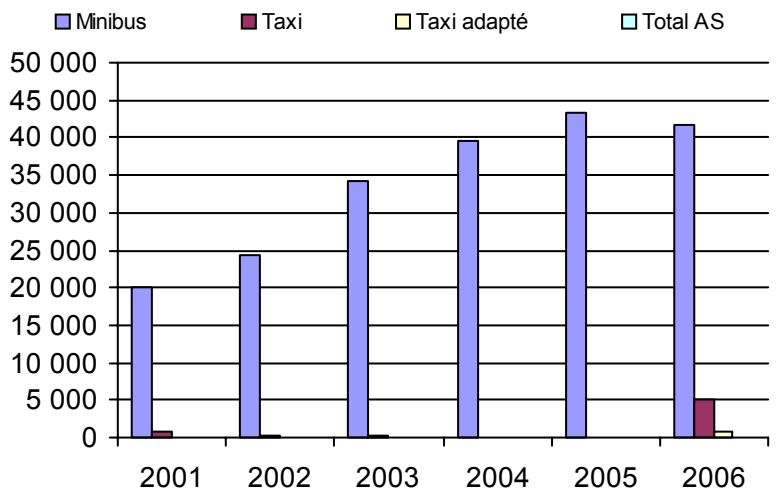
2. Évolution du ratio de "déplacements par personne admise" de 2001 à 2006



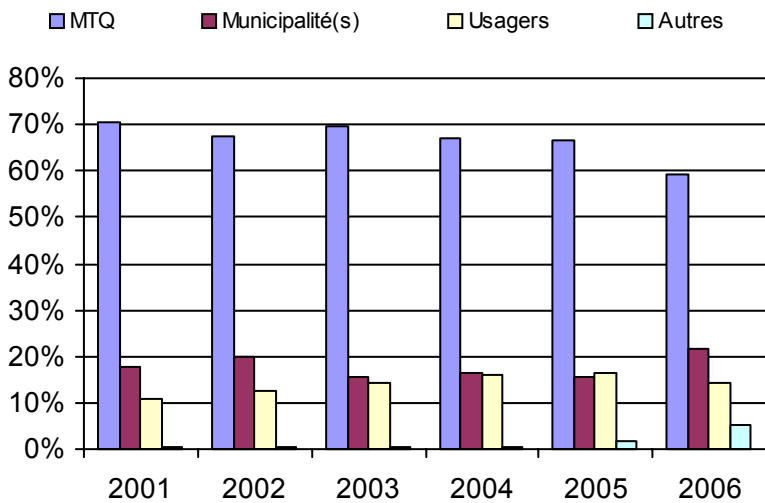
3. Évolution des déplacements  
2001 à 2006



4. Évolution de la clientèle totale transportée  
2001 à 2006



5. Évolution des revenus  
2001 à 2006



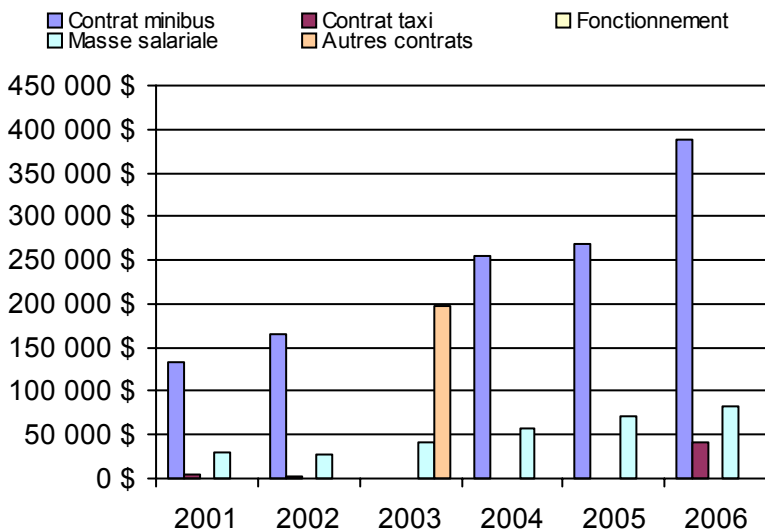
**Municipalité(s) participante(s)**

**Nom (code géo.)**

- Grand-Métis (09060)
- Métis-sur-Mer (09048)
- Mont-Joli (09077)
- Price (09065)
- Saint-Donat (09030)
- Sainte-Angèle-de-Mérici (09035)
- Sainte-Flavie (09085)
- Sainte-Jeanne-d'Arc (09020)
- Sainte-Luce (09092)
- Saint-Gabriel-de-Rimouski (09025)
- Saint-Joseph-de-Lepage (09070)

Population : 17 241 Territoire (km<sup>2</sup>) : 686,18

6. Évolution de certaines dépenses 2001 à 2006





Nom OTA : Rimouski

N° OTA 11901

Direction territoriale : Bas-Saint-Laurent-Gaspésie-Îles-de-la-Madeleine

Région administrative : Bas-Saint-Laurent

Organisme Ville de Rimouski  
 mandataire : 205, avenue de la Cathédrale, CP 710  
 Rimouski (Québec) G5L 7C7  
 418 723-3313

Organisme La Société des Transports de Rimouski  
 délégué : 380, avenue de la Cathédrale  
 Rimouski (Québec) G5L 5K9  
 418 723-5555  
 strim@globetrotter.net

Date du début du service: 1984-04-15

**Informations générales**

Administration : Régie  
 Répartition : Régie  
 Opération minibus : Contrat

Offre un service de taxi   
 Offre d'autres services de transport

Scolaire  Collectif  
 Nolisé  AMT  
 Réseau de la santé  Autres

Précision :

**Clientèle admise par groupes d'âge**

	0 à 5	6 à 21	22 à 65	+ de 65	total
Fauteuil roulant :	0	7	71	63	141
Ambulatoire :	0	6	59	52	117
Intellectuelle :	0	11	136	7	154
Psychique :	0	0	0	0	0
Visuelle :	0	2	4	2	8
Autres :	0	0	0	0	0
<b>Total :</b>	<b>0</b>	<b>26</b>	<b>270</b>	<b>124</b>	<b>420</b>
<i>Admis en 2006 :</i>	<i>0</i>	<i>6</i>	<i>13</i>	<i>9</i>	<i>28</i>

**Service**

Semaines/an : 52  
 Heures/sem. : 112  
 Réservation : 1 h

Tarif au passage  
 minimum : 2,60 \$  
 maximum : 2,75 \$

Abonnement mensuel  
 minimum : 91,50 \$  
 maximum : 95,00 \$

Temps moyen d'un déplacement :  
 8,61 minutes

**Déplacements**

Service régulier	minibus	taxi	taxi	
			adapté	total
Ambulatoire :	17 234	43 367	4 544	65 145
Fauteuil roulant :	8 203	406	658	9 267
Accompagnateur :	0	0	0	0
<b>Total :</b>	<b>25 437</b>	<b>43 773</b>	<b>5 202</b>	<b>74 412</b>
Régulier :	20 601	34 867	1 130	56 598
Occasionnel :	4 836	8 906	4 072	17 814
<b>Total :</b>	<b>25 437</b>	<b>43 773</b>	<b>5 202</b>	<b>74 412</b>
Visiteurs :	0	0	0	0
Hors territoire :	0	0	0	0
Destination(s) : S/O				

Autres services :	minibus	taxi	taxi	
			adapté	total
	0	0	0	0

**Statistiques sur les véhicules**

Minibus en service	
en régie :	0
à contrat :	2
<b>total :</b>	<b>2</b>
Kilométrage (minibus)	
service régulier :	87 052
autres services :	0
<b>total :</b>	<b>87 052</b>
Véhicules-heure (minibus)	
service régulier :	3 649
autres services :	0
<b>total :</b>	<b>3 649</b>
Nombre de voyages	
par taxi :	18 374
par taxi adapté :	3 034
<b>total :</b>	<b>21 408</b>

**Horaire**

Dimanche : 7h00 à 24h00  
 Lun - vend : 7h00 à 24h00  
 Samedi : 7h00 à 24h00  
 Horaire non annuel

**Revenus**

MTQ :	312 933 \$
Usagers :	170 270 \$
Municipalité(s) :	78 768 \$
Autres services :	0 \$
Autres :	62 \$
<b>Total :</b>	<b>562 033 \$</b>

**Dépenses**

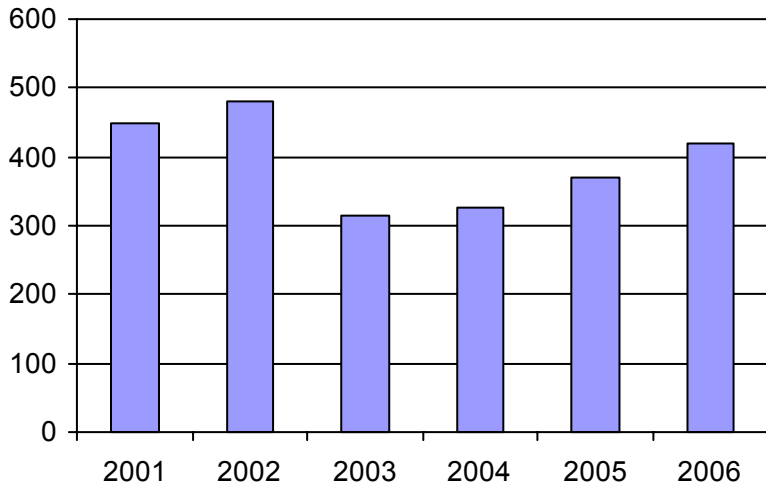
Administration :	42 218 \$
Exploitation :	512 262 \$
Fonctionnement :	0 \$
Masse salariale :	38 330 \$
Immobilisations :	0 \$
Contrat minibus :	178 023 \$
Contrat taxi :	294 167 \$
Contrat bimodal :	0 \$
Autres :	1 742 \$
<b>Total :</b>	<b>554 480 \$</b>
Dépenses imputées (autres serv. transp.)	0 \$

**Indicateurs de performance**

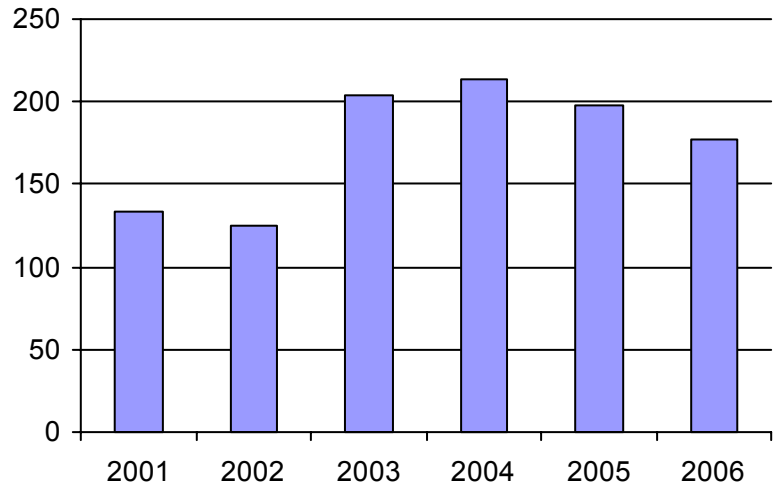
Coût par passager :	7,45 \$
Coût contrat minibus par km :	2,05 \$
Coût contrat minibus par passager :	7,00 \$
Coût contrat taxi par passager :	6,01 \$
Coût d'exploitation par passager :	6,88 \$
Coût par passager selon le mode	
- minibus :	8,10 \$
- taxi :	7,11 \$
- global :	7,45 \$
Passagers par véhicules-heure :	6,97
Passagers par voyage de taxi :	2,29
Km par passager minibus :	3,42
Km par véhicules-heure :	23,86
% de la population admise :	0,99%
Déplacements par pers. admise :	177,17

**Notes**

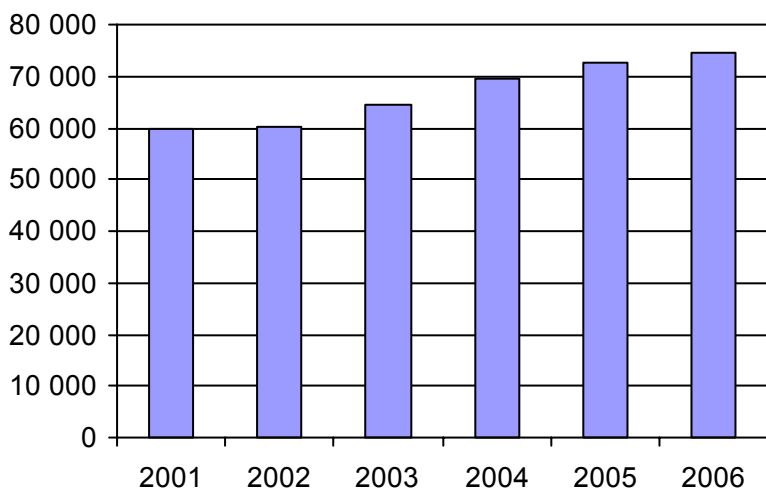
1. Évolution de la clientèle admise  
2001 à 2006



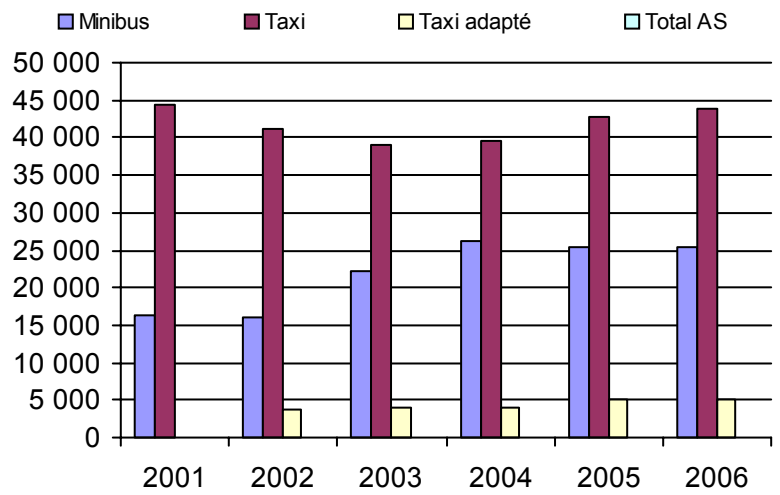
2. Évolution du ratio de "déplacements par personne admise" de 2001 à 2006



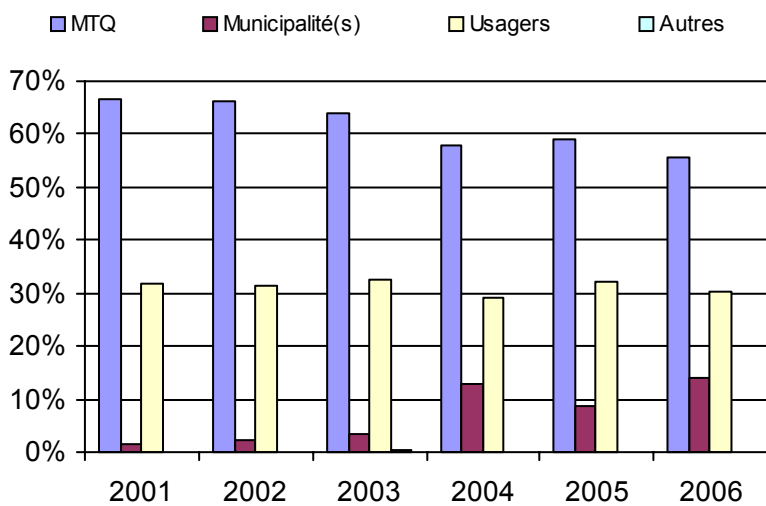
3. Évolution des déplacements  
2001 à 2006



4. Évolution de la clientèle totale transportée  
2001 à 2006



5. Évolution des revenus  
2001 à 2006



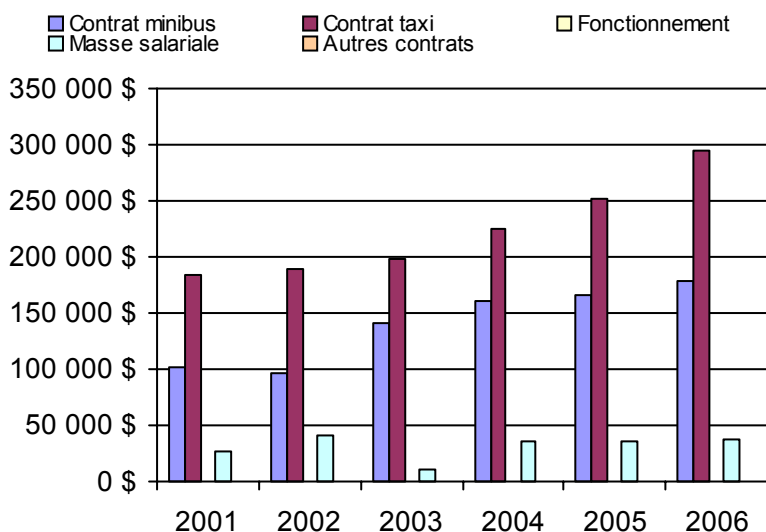
**Municipalité(s) participante(s)**

**Nom (code géo.)**

Rimouski (10043)

Population : 42 482 Territoire (km<sup>2</sup>) : 254,16

6. Évolution de certaines dépenses 2001 à 2006



Nom OTA : Témiscouata (MRC)

N° OTA 13001

Direction territoriale : Bas-Saint-Laurent-Gaspésie-Îles-de-la-Madeleine

Région administrative : Bas-Saint-Laurent

Organisme MRC de Témiscouata  
 mandataire : 5, rue de l'Hôtel-de-Ville, 2e étage  
 Notre-Dame-du-Lac (Québec) G0L 1X0  
 (418) 899-6725

Organisme Transport adapté et collectif Roulami inc.  
 délégué : 3-B, rue de l'Hôtel de Ville  
 Notre-Dame-du-Lac (Québec) G0L 1X0  
 (418) 899-2189  
 ta.roulami@bellnet.ca

Date du début du service: 1980-04-11

**Informations générales**

Administration : Régie  
 Répartition : Régie  
 Opération minibus : Contrat

Offre un service de taxi Offre d'autres services de transport  Scolaire  Collectif Nolisé  AMT Réseau de la santé  Autres

Précision :

**Clientèle admise par groupes d'âge**

	0 à 5	6 à 21	22 à 65	+ de 65	total
Fauteuil roulant :	0	0	25	19	44
Ambulatoire :	0	0	27	22	49
Intellectuelle :	0	9	78	11	98
Psychique :	0	0	12	3	15
Visuelle :	0	0	8	1	9
Autres :	0	0	0	0	0
<b>Total :</b>	<b>0</b>	<b>9</b>	<b>150</b>	<b>56</b>	<b>215</b>
<i>Admis en 2006 :</i>	<i>0</i>	<i>2</i>	<i>7</i>	<i>5</i>	<i>14</i>

**Service**

Semaines/an : 52  
 Heures/sem. : 118  
 Réservation : 24 h  
 Tarif au passage  
 minimum : 1,65 \$  
 maximum : 3,30 \$  
 Abonnement mensuel  
 minimum : 0,00 \$  
 maximum : 0,00 \$  
 Temps moyen d'un déplacement :  
 45 minutes

**Déplacements**

Service régulier	minibus	taxi	taxi	
			adapté	total
Ambulatoire :	6 377	3 573	99	10 049
Fauteuil roulant :	834	83	101	1 018
Accompagnateur :	70	15	9	94
<b>Total :</b>	<b>7 281</b>	<b>3 671</b>	<b>209</b>	<b>11 161</b>
Régulier :	6 003	2 573	0	8 576
Occasionnel :	1 278	1 098	209	2 585
<b>Total :</b>	<b>7 281</b>	<b>3 671</b>	<b>209</b>	<b>11 161</b>
Visiteurs :	5	46	0	51
Hors territoire :	70	25	6	101
Destination(s) : Rivière-du-Loup, Saint-Cyprien, Rimouski, Mont-Joli, Edmundston				

Autres services :	minibus	taxi	taxi	
			adapté	total
	1 040	1 418	26	2 484

**Statistiques sur les véhicules**

<b>Minibus en service</b>	
en régie :	0
à contrat :	3
<b>total :</b>	<b>3</b>
<b>Kilométrage (minibus)</b>	
service régulier :	81 308
autres services :	5 971
<b>total :</b>	<b>87 279</b>
<b>Véhicules-heure (minibus)</b>	
service régulier :	1 970
autres services :	83
<b>total :</b>	<b>2 053</b>
<b>Nombre de voyages</b>	
par taxi :	1 388
par taxi adapté :	103
<b>total :</b>	<b>1 491</b>

**Horaire**

Dimanche : 9h00 à 23h00  
 Lun - vend : 7h30 à 22h00  
 Samedi : 9h00 à 1h00  
 Horaire annuel

**Revenus**

MTQ :	191 612 \$
Usagers :	32 857 \$
Municipalité(s) :	65 143 \$
Autres services :	80 968 \$
Autres :	16 873 \$
<b>Total :</b>	<b>387 453 \$</b>

**Dépenses**

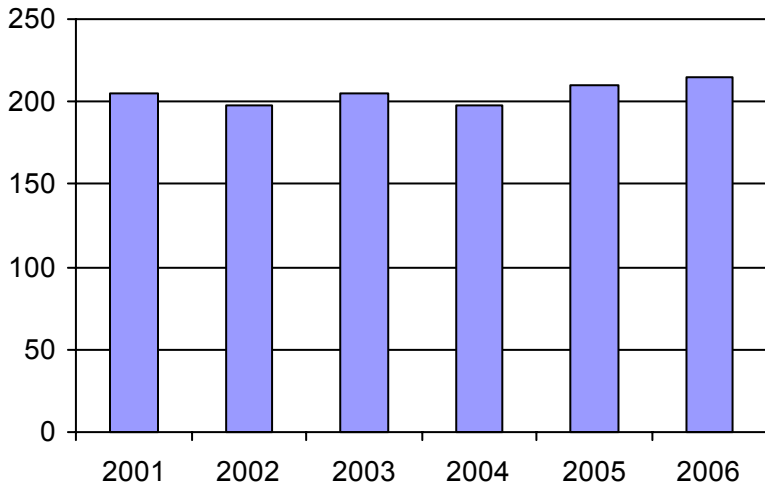
Administration :	44 019 \$
Exploitation :	321 796 \$
Fonctionnement :	0 \$
Masse salariale :	37 066 \$
Immobilisations :	0 \$
Contrat minibus :	140 302 \$
Contrat taxi :	84 475 \$
Contrat bimodal :	0 \$
Autres :	59 953 \$
<b>Total :</b>	<b>365 815 \$</b>
Dépenses imputées (autres serv. transp.)	58 423 \$

**Indicateurs de performance**

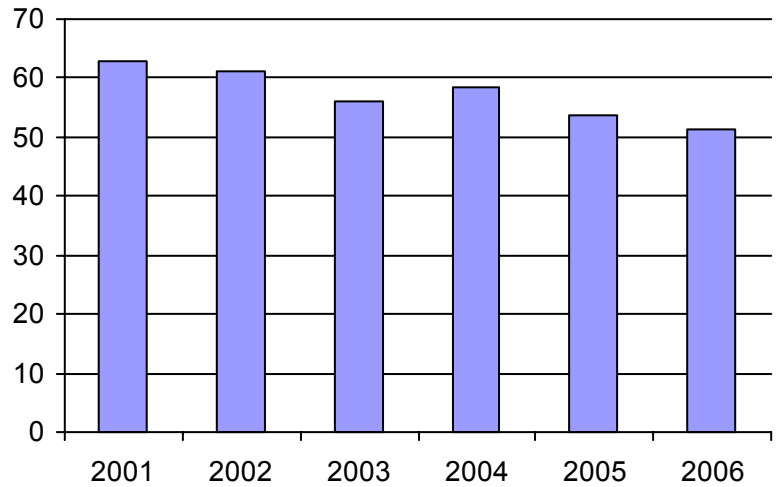
Coût par passager :	27,54 \$
Coût contrat minibus par km :	1,61 \$
Coût contrat minibus par passager :	16,86 \$
Coût contrat taxi par passager :	15,87 \$
Coût d'exploitation par passager :	23,58 \$
Coût par passager selon le mode	
- minibus :	27,20 \$
- taxi :	26,20 \$
- global :	26,81 \$
Passagers par véhicules-heure :	3,70
Passagers par voyage de taxi :	2,60
Km par passager minibus :	11,17
Km par véhicules-heure :	41,27
% de la population admise :	0,98%
Déplacements par pers. admise :	51,47

**Notes**

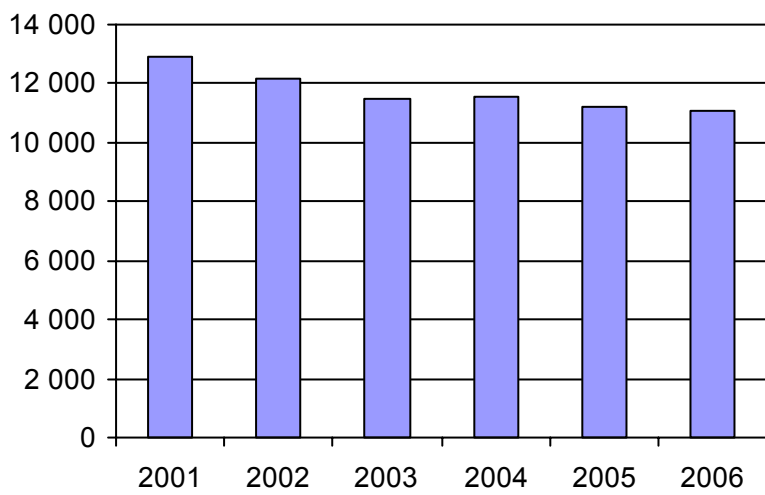
1. Évolution de la clientèle admise  
2001 à 2006



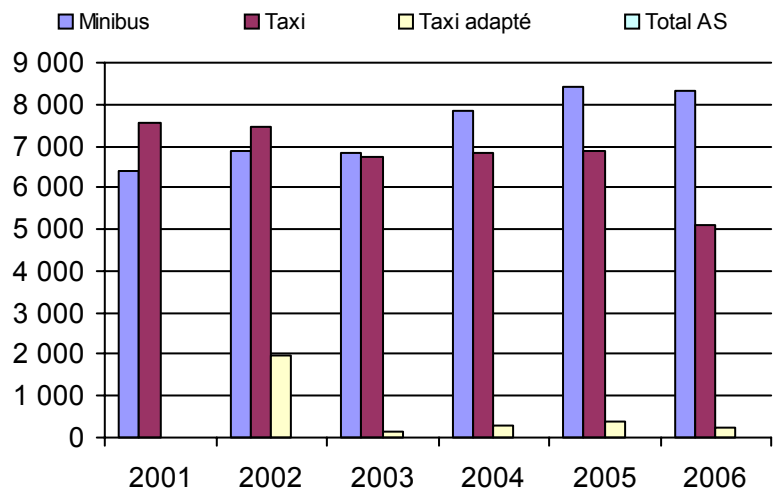
2. Évolution du ratio de "déplacements par personne admise" de 2001 à 2006



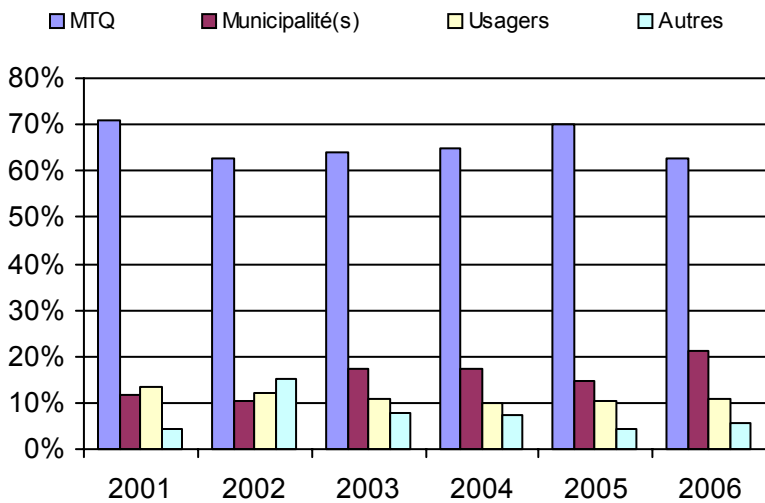
3. Évolution des déplacements  
2001 à 2006



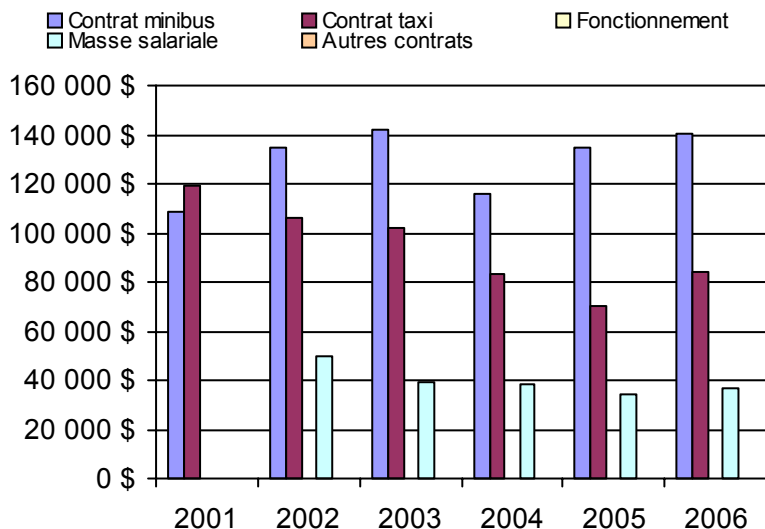
4. Évolution de la clientèle totale transportée  
2001 à 2006



5. Évolution des revenus  
2001 à 2006



6. Évolution de certaines dépenses 2001 à 2006



**Municipalité(s) participante(s)**

**Nom (code géo.)**

- Auclair (13045)
- Biencourt (13055)
- Cabano (13070)
- Dégelis (13005)
- Lac-des-Aigles (13060)
- Lejeune (13050)
- Notre-Dame-du-Lac (13035)
- Packington (13015)
- Pohénégamook (13095)
- Rivière-Bleue (13025)
- Saint-Athanase (13100)
- Saint-Elzéar-de-Témiscouata (13085)
- Saint-Eusèbe (13030)
- Saint-Honoré-de-Témiscouata (13090)
- Saint-Jean-de-la-Lande (13010)
- Saint-Juste-du-Lac (13040)
- Saint-Louis-du-Ha! Ha! (13080)
- Saint-Marc-du-Lac-Long (13020)
- Saint-Michel-du-Squatec (13065)
- Saint-Pierre-de-Lamy (13075)

Population : 21 947 Territoire (km<sup>2</sup>) : 3 920,90

Nom OTA : Les Basques (MRC)

N° OTA 13101

Direction territoriale : Bas-Saint-Laurent-Gaspésie-Îles-de-la-Madeleine

Région administrative : Bas-Saint-Laurent

Organisme MRC Les Basques  
mandataire : 400-2, rue Jean-Rioux  
Trois-Pistoles (Québec) GOL 4K0  
(418) 851-3206

Organisme Ass. des personnes handicapées l'Éveil des Basques inc.  
délégué : 589, rue Richard, CP 1540  
Trois-Pistoles (Québec) GOL 4K0  
(418) 851-2861  
transports@eveildesbasques.org

Date du début du service: 1983-05-24

**Informations générales**

Administration : Régie  
Répartition : Régie  
Opération minibus : Régie

Offre un service de taxi Offre d'autres services de transport  Scolaire  Collectif Nolisé  AMT Réseau de la santé  Autres

Précision :

**Clientèle admise par groupes d'âge**

	0 à 5	6 à 21	22 à 65	+ de 65	total
Fauteuil roulant :	0	0	47	24	71
Ambulatoire :	0	0	22	45	67
Intellectuelle :	0	2	50	3	55
Psychique :	0	0	16	3	19
Visuelle :	0	0	5	5	10
Autres :	1	0	0	0	1
<b>Total :</b>	<b>1</b>	<b>2</b>	<b>140</b>	<b>80</b>	<b>223</b>
<i>Admis en 2006 :</i>	0	0	1	1	2

**Service**

Semaines/an : 52  
Heures/sem. : 55  
Réservation : 24 h  
Tarif au passage  
minimum : 1,50 \$  
maximum : 3,45 \$  
Abonnement mensuel  
minimum : 0,00 \$  
maximum : 0,00 \$  
Temps moyen d'un déplacement :  
25 minutes

**Déplacements**

Service régulier	minibus	taxi	taxi	
			adapté	total
Ambulatoire :	10 942	689	0	11 631
Fauteuil roulant :	2 958	22	0	2 980
Accompagnateur :	514	3	0	517
<b>Total :</b>	<b>14 414</b>	<b>714</b>	<b>0</b>	<b>15 128</b>
Régulier :	10 331	394	0	10 725
Occasionnel :	4 083	320	0	4 403
<b>Total :</b>	<b>14 414</b>	<b>714</b>	<b>0</b>	<b>15 128</b>
Visiteurs :	0	0	0	0
Hors territoire :	110	156	0	266

Destination(s) : L'Isle-Verte, Rivière-du-Loup, Québec, Saint-Lambert-de-Lauzon, Notre-Dame-du-Lac

Autres services :	minibus	taxi	taxi	
			adapté	total
	10 229	376	0	10 605

**Statistiques sur les véhicules**

Minibus en service	
en régie :	4
à contrat :	0
<b>total :</b>	<b>4</b>
Kilométrage (minibus)	
service régulier :	106 881
autres services :	30 906
<b>total :</b>	<b>137 787</b>
Véhicules-heure (minibus)	
service régulier :	6 696
autres services :	1 319
<b>total :</b>	<b>8 015</b>
Nombre de voyages	
par taxi :	653
par taxi adapté :	0
<b>total :</b>	<b>653</b>

**Horaire**

Dimanche : 7h00 à 23h00  
Lun - vend : 7h00 à 23h00  
Samedi : 7h00 à 23h00  
Horaire annuel

**Revenus**

MTQ :	151 664 \$
Usagers :	32 292 \$
Municipalité(s) :	28 865 \$
Autres services :	74 055 \$
Autres :	11 370 \$
<b>Total :</b>	<b>298 246 \$</b>

**Dépenses**

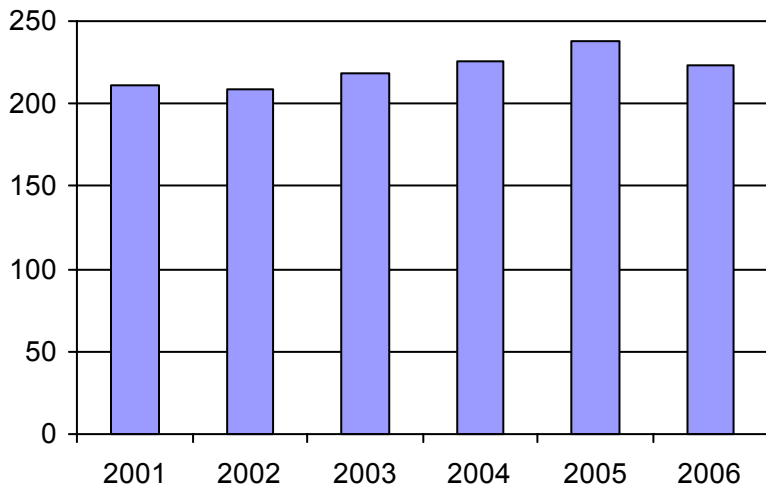
Administration :	59 996 \$
Exploitation :	261 504 \$
Fonctionnement :	77 314 \$
Masse salariale :	135 742 \$
Immobilisations :	33 372 \$
Contrat minibus :	0 \$
Contrat taxi :	12 679 \$
Contrat bimodal :	0 \$
Autres :	2 397 \$
<b>Total :</b>	<b>321 500 \$</b>
Dépenses imputées (autres serv. transp.)	54 397 \$

**Indicateurs de performance**

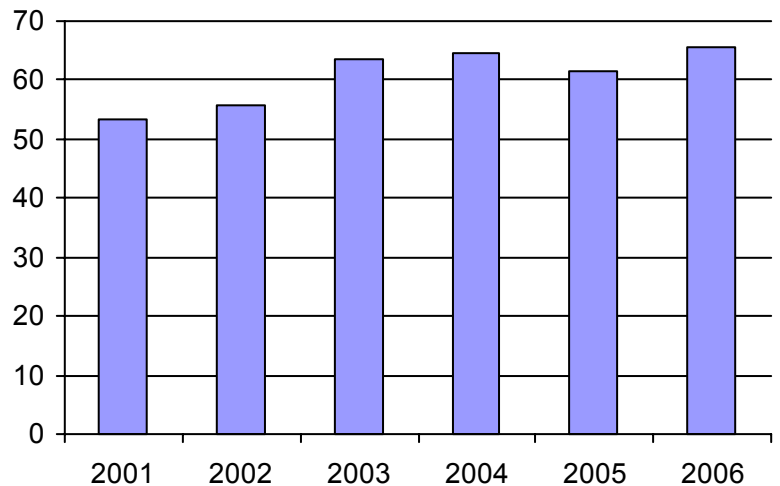
Coût par passager :	17,66 \$
Coût contrat minibus par km :	0,00 \$
Coût contrat minibus par passager :	0,00 \$
Coût contrat taxi par passager :	11,63 \$
Coût d'exploitation par passager :	10,16 \$
Coût par passager selon le mode	
- minibus :	12,39 \$
- taxi :	14,77 \$
- global :	12,49 \$
Passagers par véhicules-heure :	2,15
Passagers par voyage de taxi :	1,09
Km par passager minibus :	7,42
Km par véhicules-heure :	15,96
% de la population admise :	2,03%
Déplacements par pers. admise :	65,52

**Notes**

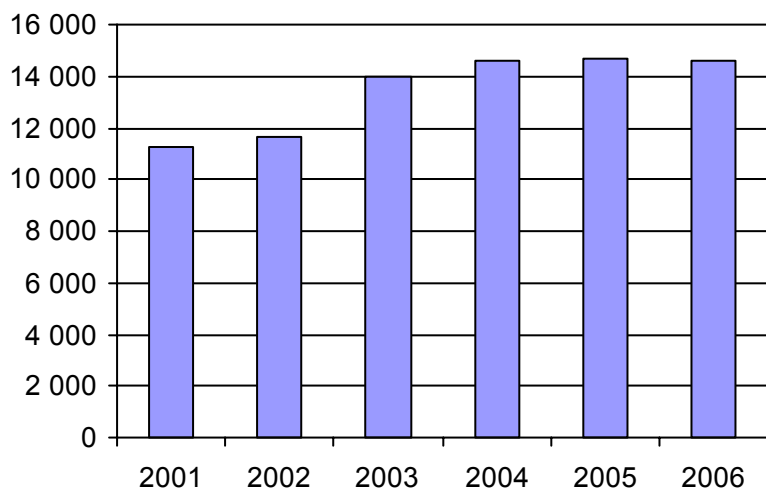
1. Évolution de la clientèle admise  
2001 à 2006



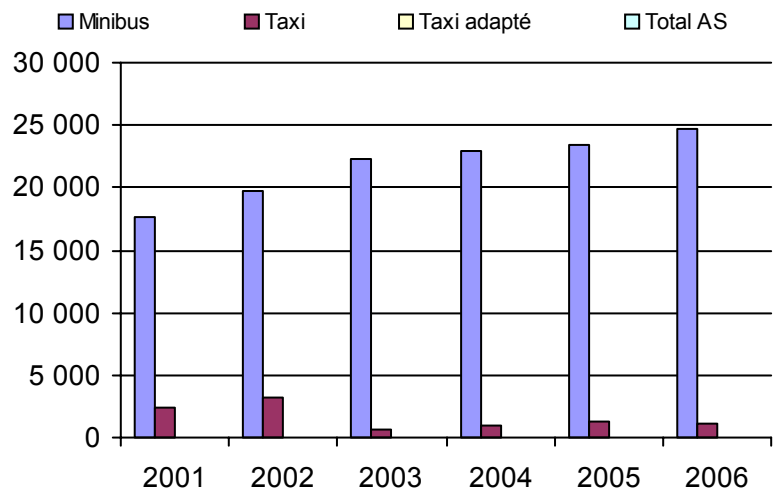
2. Évolution du ratio de "déplacements par personne admise" de 2001 à 2006



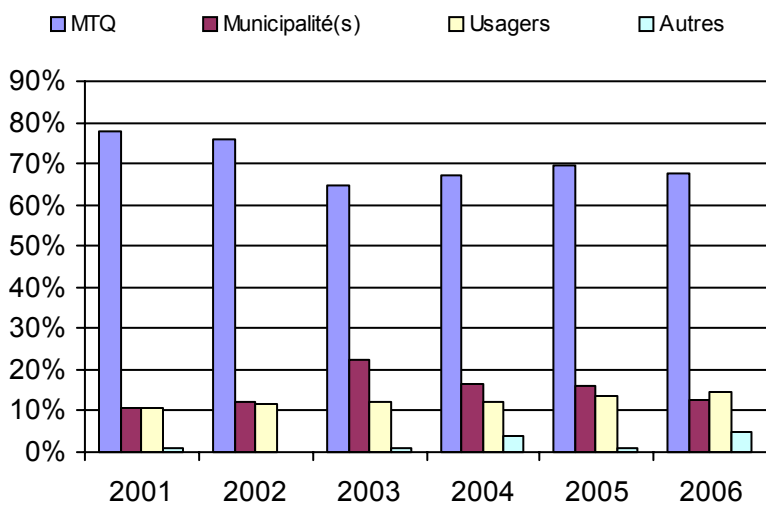
3. Évolution des déplacements  
2001 à 2006



4. Évolution de la clientèle totale transportée  
2001 à 2006



5. Évolution des revenus  
2001 à 2006



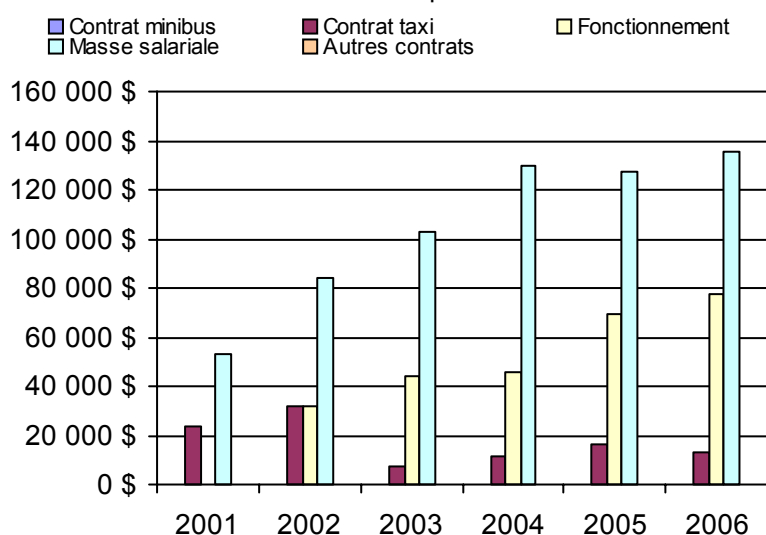
**Municipalité(s) participante(s)**

**Nom (code géo.)**

- Notre-Dame-des-Neiges (11045)
- Saint-Clément (11005)
- Saint-Cyprien (12005)
- Sainte-Françoise (11030)
- Saint-Éloi (11035)
- Sainte-Rita (11015)
- Saint-Guy (11020)
- Saint-Jean-de-Dieu (11010)
- Saint-Mathieu-de-Rieux (11050)
- Saint-Médard (11025)
- Saint-Simon (11055)
- Trois-Pistoles (11040)

Population : 10 976 Territoire (km²) : 1 153,27

6. Évolution de certaines dépenses 2001 à 2006



Nom OTA : Rivière-du-Loup (MRC)

N° OTA 13151

Direction territoriale : Bas-Saint-Laurent-Gaspésie-Îles-de-la-Madeleine

Région administrative : Bas-Saint-Laurent

Organisme MRC de Rivière-du-Loup  
mandataire : 310, rue Saint-Pierre  
Rivière-du-Loup (Québec) G5R 3V3  
(418) 867-2485

Organisme Transport Vas-Y inc.  
délégué : 175, rue Fraser, bureau 101  
Rivière-du-Loup (Québec) G5R 1E2  
(418) 862-8005  
e.berube@transportvasy.qc.ca

Date du début du service: 1990-04-06

**Informations générales**

Administration : Régie  
Répartition : Régie  
Opération minibus : Contrat

Offre un service de taxi   
Offre d'autres services de transport

Scolaire  Collectif  
 Nolisé  AMT  
 Réseau de la santé  Autres

Précision :

**Clientèle admise par groupes d'âge**

	0 à 5	6 à 21	22 à 65	+ de 65	total
Fauteuil roulant :	0	5	36	28	69
Ambulatoire :	0	2	26	23	51
Intellectuelle :	0	8	60	2	70
Psychique :	0	0	9	3	12
Visuelle :	0	1	7	4	12
Autres :	1	3	4	6	14
<b>Total :</b>	<b>1</b>	<b>19</b>	<b>142</b>	<b>66</b>	<b>228</b>
<i>Admis en 2006 :</i>	0	0	13	15	28

**Service**

Semaines/an : 52  
Heures/sem. : 90  
Réservation : 12 h

Tarif au passage  
minimum : 2,00 \$  
maximum : 3,25 \$

Abonnement mensuel  
minimum : 0,00 \$  
maximum : 0,00 \$

Temps moyen d'un déplacement : 40 minutes

**Déplacements**

Service régulier	minibus	taxi	taxi	
			adapté	total
Ambulatoire :	9 804	1 425	138	11 367
Fauteuil roulant :	1 728	39	33	1 800
Accompagnateur :	105	15	2	122
<b>Total :</b>	<b>11 637</b>	<b>1 479</b>	<b>173</b>	<b>13 289</b>
Régulier :	9 510	837	0	10 347
Occasionnel :	2 127	642	173	2 942
<b>Total :</b>	<b>11 637</b>	<b>1 479</b>	<b>173</b>	<b>13 289</b>
Visiteurs :	0	0	0	0
Hors territoire :	0	0	0	0
Destination(s) :				

Autres services :	minibus	taxi	taxi	
			adapté	total
	3 931	4 155	0	8 086

**Statistiques sur les véhicules**

Minibus en service	
en régie :	0
à contrat :	2
<b>total :</b>	<b>2</b>
Kilométrage (minibus)	
service régulier :	75 000
autres services :	920
<b>total :</b>	<b>75 920</b>
Véhicules-heure (minibus)	
service régulier :	4 620
autres services :	80
<b>total :</b>	<b>4 700</b>
Nombre de voyages	
par taxi :	813
par taxi adapté :	95
<b>total :</b>	<b>908</b>

**Horaire**

Dimanche : n/d à n/d  
Lun - vend : 7h00 à 21h15  
Samedi : 11h00 à 17h00  
Horaire annuel

**Revenus**

MTQ :	167 149 \$
Usagers :	28 566 \$
Municipalité(s) :	49 200 \$
Autres services :	104 947 \$
Autres :	14 280 \$
<b>Total :</b>	<b>364 142 \$</b>

**Dépenses**

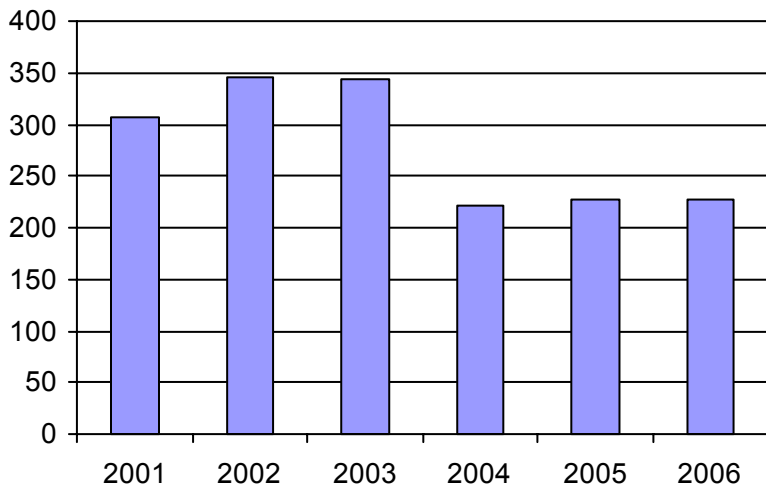
Administration :	70 873 \$
Exploitation :	294 701 \$
Fonctionnement :	0 \$
Masse salariale :	44 162 \$
Immobilisations :	0 \$
Contrat minibus :	137 898 \$
Contrat taxi :	6 884 \$
Contrat bimodal :	0 \$
Autres :	105 757 \$
<b>Total :</b>	<b>365 574 \$</b>
Dépenses imputées (autres serv. transp.)	105 023 \$

**Indicateurs de performance**

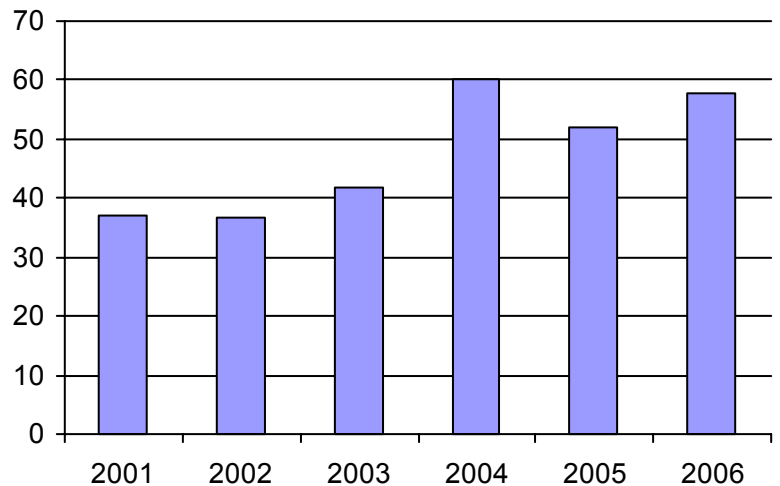
Coût par passager :	19,61 \$
Coût contrat minibus par km :	1,82 \$
Coût contrat minibus par passager :	8,86 \$
Coût contrat taxi par passager :	1,19 \$
Coût d'exploitation par passager :	13,79 \$
Coût par passager selon le mode	
- minibus :	19,19 \$
- taxi :	11,51 \$
- global :	17,10 \$
Passagers par véhicules-heure :	2,52
Passagers par voyage de taxi :	1,82
Km par passager minibus :	6,44
Km par véhicules-heure :	16,23
% de la population admise :	0,67%
Déplacements par pers. admise :	57,75

**Notes**

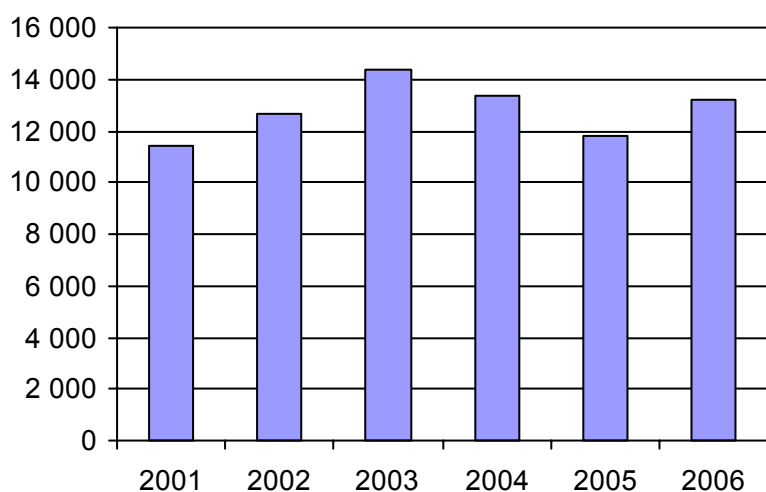
1. Évolution de la clientèle admise  
2001 à 2006



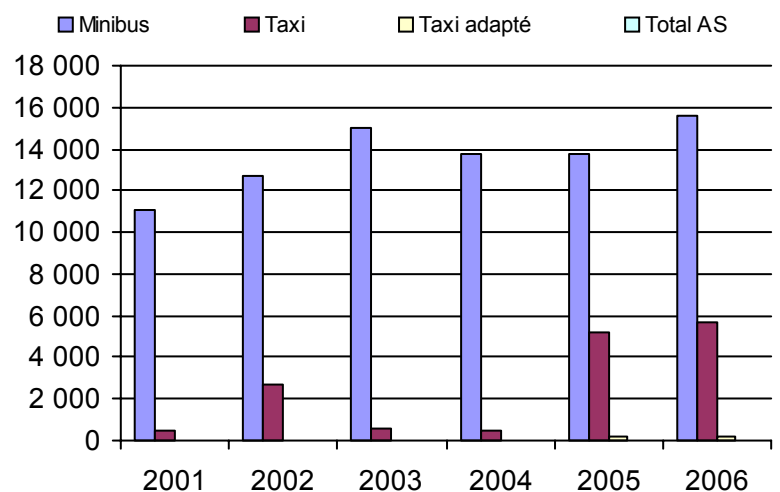
2. Évolution du ratio de "déplacements par personne admise" de 2001 à 2006



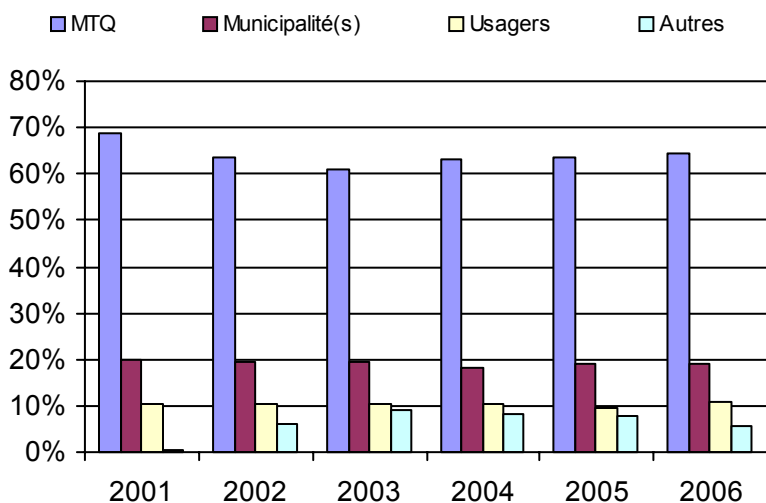
3. Évolution des déplacements  
2001 à 2006



4. Évolution de la clientèle totale transportée  
2001 à 2006



5. Évolution des revenus  
2001 à 2006



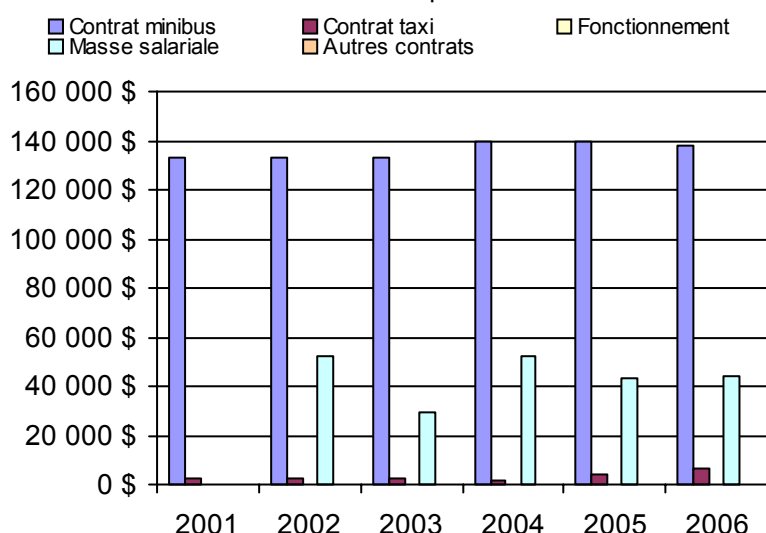
**Municipalité(s) participante(s)**

**Nom (code géo.)**

- Cacouna (12057)
- L'Isle-Verte (12043)
- Notre-Dame-du-Portage (12080)
- Rivière-du-Loup (12072)
- Saint-Alexandre-de-Kamouraska (14035)
- Saint-André (14040)
- Saint-Antonin (12015)
- Saint-Arsène (12065)
- Saint-Épiphane (12030)
- Saint-Hubert-de-Rivière-du-Loup (12010)
- Saint-Modeste (12020)
- Saint-Paul-de-la-Croix (12035)

Population : 33 921 Territoire (km<sup>2</sup>) : 1 194,83

6. Évolution de certaines dépenses 2001 à 2006





Nom OTA : La Pocatière

N° OTA 13201

Direction territoriale : Bas-Saint-Laurent-Gaspésie-Îles-de-la-Madeleine

Région administrative : Bas-Saint-Laurent

Organisme Ville de La Pocatière

mandataire : 412, 9e Rue

La Pocatière (Québec) G0R 1Z0

(418) 856-3394

Organisme Trans-Apte inc.

délégué : 1011-F, 6e Avenue

La Pocatière (Québec) G0R 1Z0

(418) 856-5856

transapte@bellnet.ca

Date du début du service: 1986-07-21

**Informations générales**

Administration : Régie

Répartition : Régie

Opération minibus : Régie

Offre un service de taxi Offre d'autres services de transport  Scolaire Collectif Nolisé AMT Réseau de la santé Autres

Précision :

**Clientèle admise par groupes d'âge**

	0 à 5	6 à 21	22 à 65	+ de 65	total
Fauteuil roulant :	0	1	54	88	143
Ambulatoire :	0	6	30	44	80
Intellectuelle :	0	12	112	39	163
Psychique :	0	2	20	12	34
Visuelle :	0	0	12	8	20
Autres :	0	0	0	0	0
<b>Total :</b>	<b>0</b>	<b>21</b>	<b>228</b>	<b>191</b>	<b>440</b>
<i>Admis en 2006 :</i>	<i>0</i>	<i>3</i>	<i>8</i>	<i>62</i>	<i>73</i>

**Service**

Semaines/an : 52

Heures/sem. : 78

Réservation : 24 h

Tarif au passage

minimum : 1,65 \$

maximum : 4,40 \$

Abonnement mensuel

minimum : 0,00 \$

maximum : 0,00 \$

Temps moyen d'un déplacement :

6 minutes

**Déplacements**

Service régulier	minibus	taxi	taxi	
			adapté	total
Ambulatoire :	7 346	15 437	0	22 783
Fauteuil roulant :	1 994	0	1 932	3 926
Accompagnateur :	562	1 213	0	1 775
<b>Total :</b>	<b>9 902</b>	<b>16 650</b>	<b>1 932</b>	<b>28 484</b>
Régulier :	8 127	15 024	0	23 151
Occasionnel :	1 775	3 558	0	5 333
<b>Total :</b>	<b>9 902</b>	<b>18 582</b>	<b>0</b>	<b>28 484</b>
Visiteurs :	0	0	0	0
Hors territoire :	30	428	60	518
Destination(s) : Saint-Jean-Port-Joli				

Autres services :	minibus	taxi	taxi	
			adapté	total
	3 685	0	0	3 685

**Statistiques sur les véhicules**

Minibus en service	
en régie :	1
à contrat :	0
<b>total :</b>	<b>1</b>
Kilométrage (minibus)	
service régulier :	54 298
autres services :	20 400
<b>total :</b>	<b>74 698</b>
Véhicules-heure (minibus)	
service régulier :	1 404
autres services :	519
<b>total :</b>	<b>1 923</b>
Nombre de voyages	
par taxi :	5 679
par taxi adapté :	2 658
<b>total :</b>	<b>8 337</b>

**Horaire**

Dimanche : Sur demande

Lun - vend : 6h00 à 24h00

Samedi : n/d à n/d

Horaire annuel

**Revenus**

MTQ :	179 330 \$
Usagers :	65 916 \$
Municipalité(s) :	45 392 \$
Autres services :	53 432 \$
Autres :	1 071 \$
<b>Total :</b>	<b>345 141 \$</b>

**Dépenses**

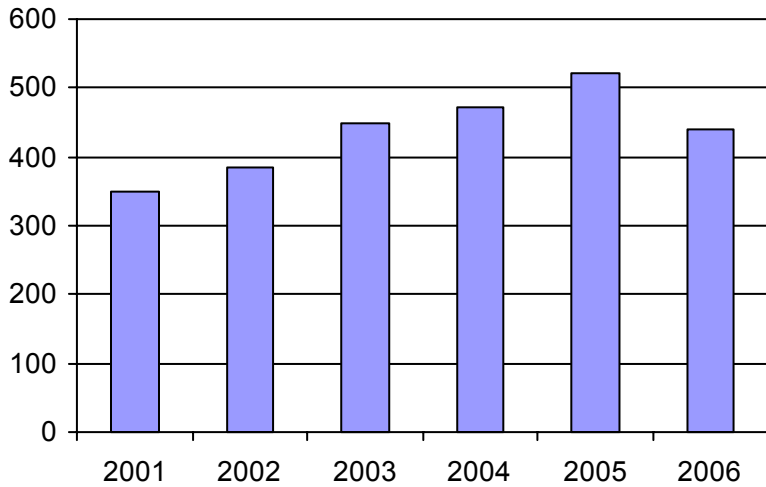
Administration :	15 167 \$
Exploitation :	334 930 \$
Fonctionnement :	31 660 \$
Masse salariale :	68 122 \$
Immobilisations :	17 471 \$
Contrat minibus :	0 \$
Contrat taxi :	163 821 \$
Contrat bimodal :	0 \$
Autres :	53 856 \$
<b>Total :</b>	<b>350 097 \$</b>
Dépenses imputées (autres serv. transp.)	53 856 \$

**Indicateurs de performance**

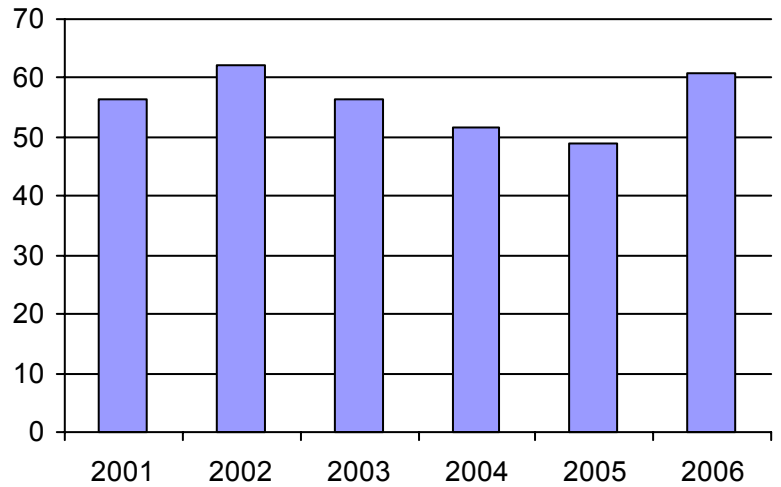
Coût par passager :	10,40 \$
Coût contrat minibus par km :	0,00 \$
Coût contrat minibus par passager :	0,00 \$
Coût contrat taxi par passager :	8,82 \$
Coût d'exploitation par passager :	10,41 \$
Coût par passager selon le mode	
- minibus :	9,66 \$
- taxi :	11,78 \$
- global :	10,88 \$
Passagers par véhicules-heure :	7,05
Passagers par voyage de taxi :	2,23
Km par passager minibus :	5,48
Km par véhicules-heure :	38,67
% de la population admise :	2,02%
Déplacements par pers. admise :	60,70

**Notes**

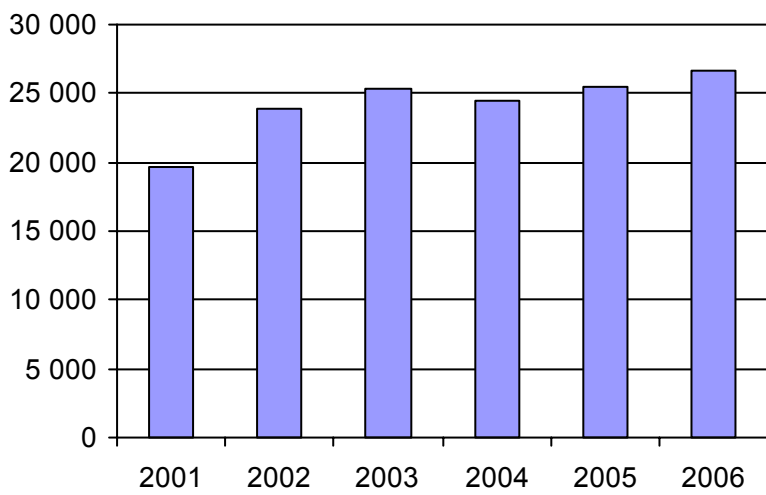
1. Évolution de la clientèle admise  
2001 à 2006



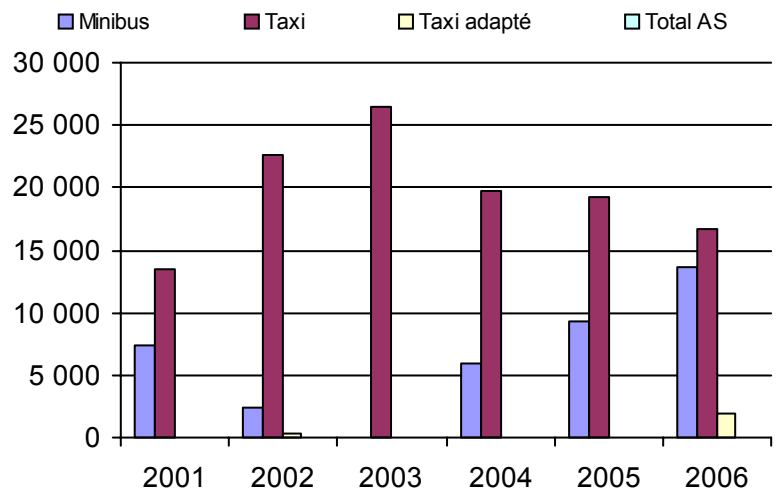
2. Évolution du ratio de "déplacements par personne admise" de 2001 à 2006



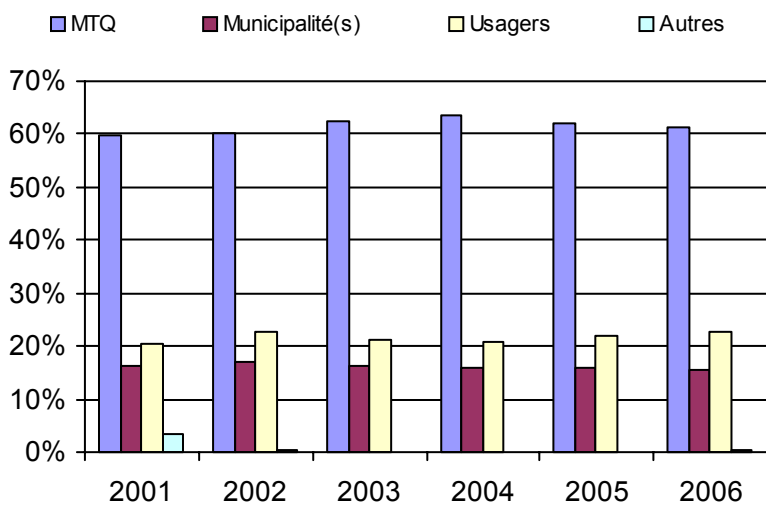
3. Évolution des déplacements  
2001 à 2006



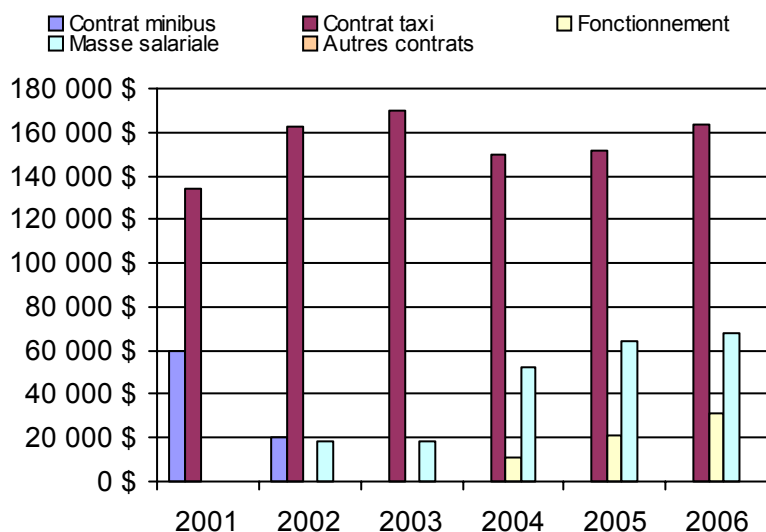
4. Évolution de la clientèle totale transportée  
2001 à 2006



5. Évolution des revenus  
2001 à 2006



6. Évolution de certaines dépenses 2001 à 2006



**Municipalité(s) participante(s)**

**Nom (code géo.)**

- Kamouraska (14050)
- La Pocatière (14085)
- Mont-Carmel (14005)
- Rivière-Ouelle (14065)
- Saint-Bruno-de-Kamouraska (14010)
- Saint-Denis (14055)
- Sainte-Anne-de-la-Pocatière (14090)
- Sainte-Hélène (14025)
- Sainte-Louise (17060)
- Saint-Gabriel-Lalemant (14075)
- Saint-Germain (14045)
- Saint-Joseph-de-Kamouraska (14030)
- Saint-Onésime-d'Ixworth (14080)
- Saint-Pacôme (14070)
- Saint-Pascal (14018)
- Saint-Philippe-de-Néri (14060)
- Saint-Roch-des-Aulnaies (17065)

Population : 21 742 Territoire (km<sup>2</sup>) : 1 425,02

Direction de la  
Mauricie–Centre-du-Québec



Nom DT : Mauricie-Centre-du-Québec

N° DT : 155640

Adresse : Mauricie-Centre-du-Québec  
100, rue Laviolette, 4e étage  
Trois-Rivières (Québec) G9A 5S9

Responsable : Monique Boulanger  
418 371-6606 poste 290  
monique.boulanger@mtq.gouv.qc.ca

**Informations générales**

Administration : non applicable  
Répartition : non applicable  
Opération minibus : non applicable

Offre un service de taxi Offre d'autres services de transport  Scolaire  Collectif Nolisé  AMT Réseau de la santé  Autres

Précision : non applicable

**Clientèle admise par groupes d'âge**

	0 à 5	6 à 21	22 à 65	+ de 65	total
Fauteuil roulant :	3	46	673	1074	1796
Ambulatoire :	0	47	438	718	1203
Intellectuelle :	1	94	1004	205	1304
Psychique :	1	3	56	175	235
Visuelle :	1	4	121	115	241
Autres :	0	1	28	19	48
<b>Total :</b>	<b>6</b>	<b>195</b>	<b>2320</b>	<b>2306</b>	<b>4827</b>
<i>Admis en 2006 :</i>	<i>0</i>	<i>31</i>	<i>130</i>	<i>211</i>	<i>372</i>

**Service**

Semaines/an : 52  
Heures/sem. : 76  
Réservation : 26 h  
Tarif au passage  
minimum : 1,40 \$  
maximum : 13,95 \$  
Abonnement mensuel  
maximum : 70,00 \$  
Temps moyen d'un déplacement : 26 minutes

**Déplacements**

Service régulier	taxi			
	minibus	taxi	adapté	total
Ambulatoire :	171 056	48 313	10 775	230 144
Fauteuil roulant :	58 491	1 572	2 118	62 181
Accompagnateur :	5 957	174	94	6 225
<b>Total :</b>	<b>235 504</b>	<b>50 059</b>	<b>12 987</b>	<b>298 550</b>
Régulier :	186 311	44 333	10 407	241 051
Occasionnel :	49 193	5 726	2 580	57 499
<b>Total :</b>	<b>235 504</b>	<b>50 059</b>	<b>12 987</b>	<b>298 550</b>
Visiteurs :	1 371	398	0	1 769
Hors territoire :	18 074	3 142	3 089	24 305
Destination(s) : non applicable				

Autres services :	taxi			
	minibus	taxi	adapté	total
	6 647	389	0	7 036

**Statistiques sur les véhicules**

Minibus en service	
en régie :	17
à contrat :	13
<b>total :</b>	<b>30</b>
Kilométrage (minibus)	
service régulier :	1 268 511
autres services :	33 166
<b>total :</b>	<b>1 301 677</b>
Véhicules-heure (minibus)	
service régulier :	65 930
autres services :	1 058
<b>total :</b>	<b>66 988</b>
Nombre de voyages	
par taxi :	26 374
par taxi adapté :	7 134
<b>total :</b>	<b>33 508</b>

**Horaire**

Dimanche : non applicable  
Lun - vend : non applicable  
Samedi : non applicable

**Revenus**

MTQ :	2 455 750 \$
Usagers :	527 966 \$
Municipalité(s) :	819 101 \$
Autres services :	65 750 \$
Autres :	52 304 \$
<b>Total :</b>	<b>3 920 871 \$</b>

**Dépenses**

Administration :	473 695 \$
Exploitation :	3 338 840 \$
Fonctionnement :	632 163 \$
Masse salariale :	1 391 547 \$
Immobilisations :	250 566 \$
Contrat minibus :	628 199 \$
Contrat taxi :	371 393 \$
Contrat bimodal :	0 \$
Autres :	64 972 \$
<b>Total :</b>	<b>3 812 535 \$</b>
Dépenses imputées (autres serv. transp.)	57 205 \$

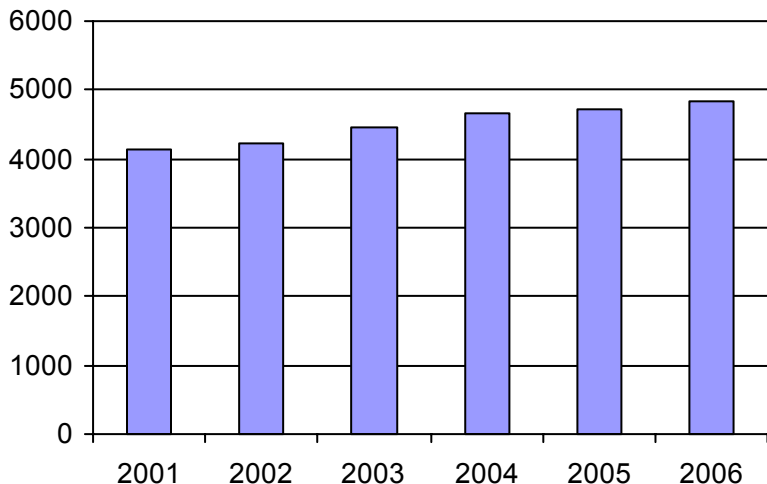
**Indicateurs de performance**

Coût par passager :	12,58 \$
Coût contrat minibus par km :	1,58 \$
Coût contrat minibus par passager :	7,45 \$
Coût contrat taxi par passager :	5,85 \$
Coût d'exploitation par passager :	10,93 \$
Coût par passager selon le mode	
- minibus :	13,38 \$
- taxi :	9,03 \$
- global :	12,48 \$
Passagers par véhicules-heure :	3,57
Passagers par voyage de taxi :	1,88
Km par passager minibus :	5,39
Km par véhicules-heure :	19,24
% de la population admise :	0,57%
Déplacements par pers. admise :	60,56

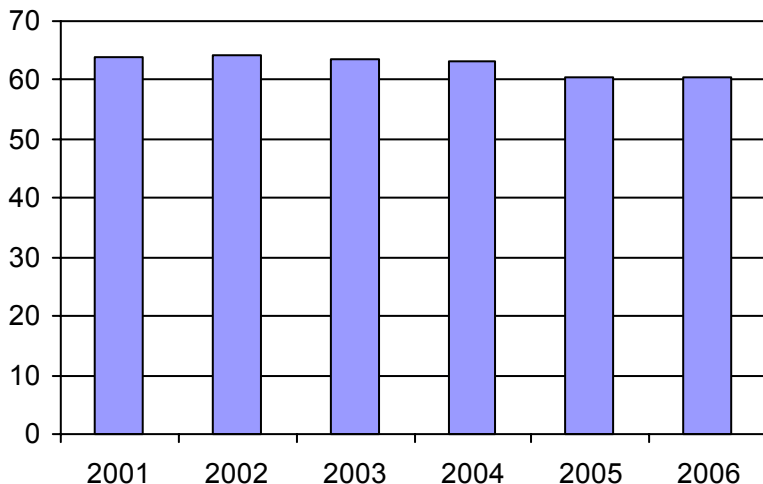
**Notes**

Il y a au moins un contrat minibus qui est à frais partagés

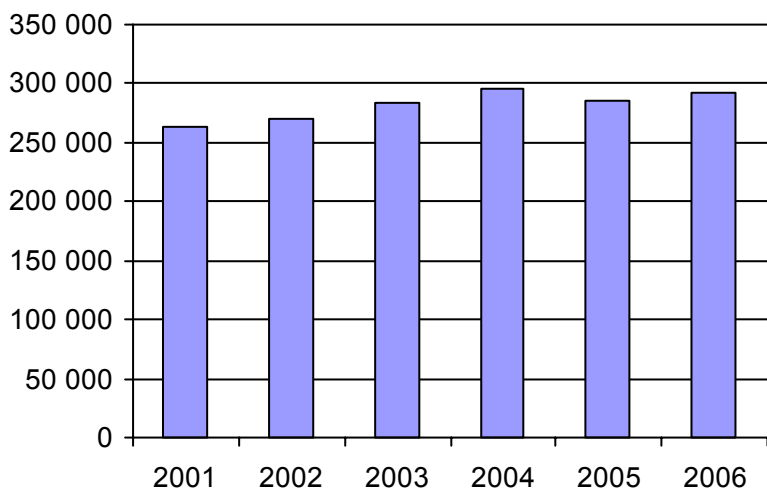
1. Évolution de la clientèle admise  
2001 à 2006



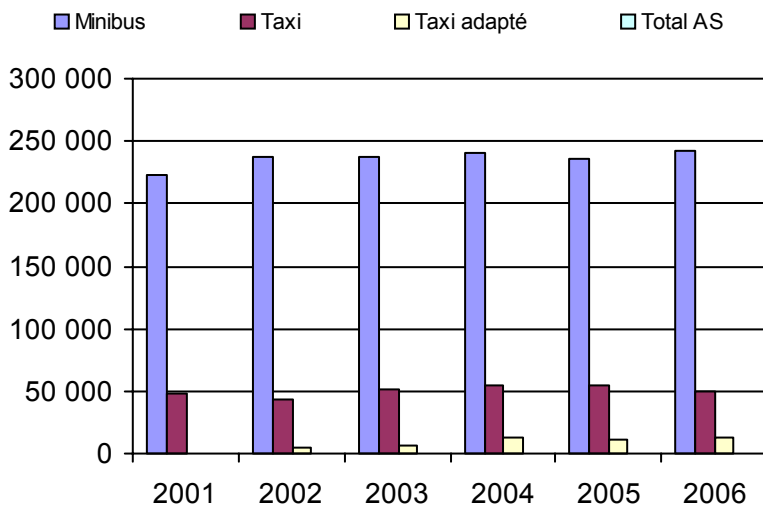
2. Évolution du ratio de "déplacements par personne admise" de 2001 à 2006



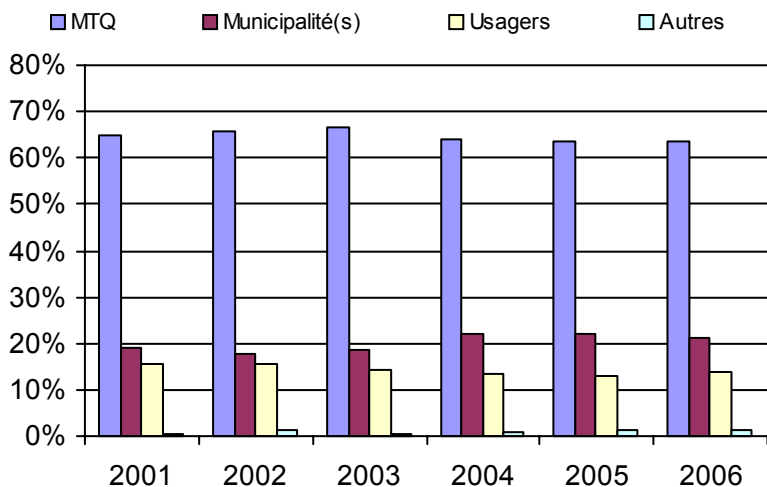
3. Évolution des déplacements  
2001 à 2006



4. Évolution de la clientèle totale transportée  
2001 à 2006



5. Évolution des revenus  
2001 à 2006



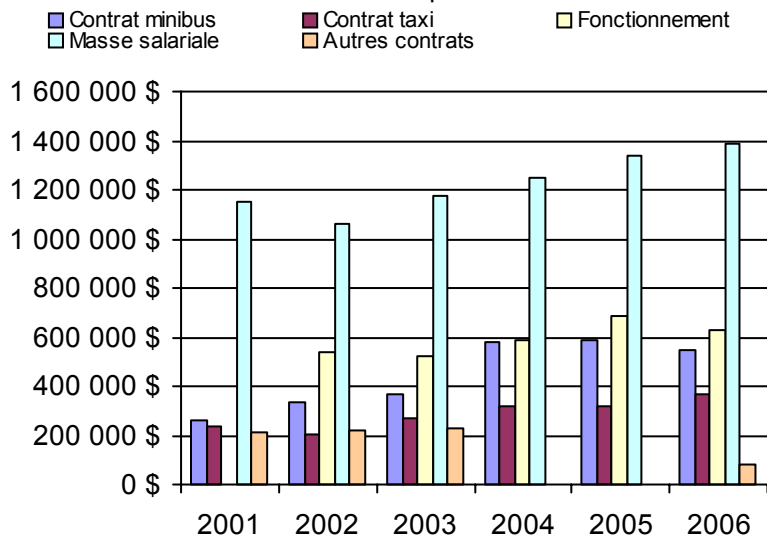
**Organisme(s) participant(s)**

**Nom de l'organisme**

- Aston-Jonction (14202)
- Drummondville (14151)
- La Tuque (14801)
- Louiseville (14501)
- Plessisville (14051)
- RTCS (14401)
- Sainte-Marie-de-Blandford (14061)
- Sainte-Thècle (14701)
- Saint-François-du-Lac (14201)
- Saint-Narcisse (14351)
- STTR (24351)
- Victoriaville (14101)

Population : 839 875 Territoire (km²) : 41 101,40

6. Évolution de certaines dépenses 2001 à 2006



Nom OTA : Plessisville

N° OTA 14051

Direction territoriale : Mauricie-Centre-du-Québec

Région administrative : Centre-du-Québec

Organisme Paroisse de Plessisville  
 mandataire : 290, route 165 Sud, CP 245  
 Plessisville (Québec) G6L 2Y7  
 (819) 362-2712

Organisme Corporation de transport adapté La Cadence inc.  
 délégué : 1783, avenue Saint-Édouard, local 300  
 Plessisville (Québec) G6L 3S7  
 (819) 362-3722

Date du début du service: 1987-02-25

**Informations générales**

Administration : Régie  
 Répartition : Régie  
 Opération minibus : Contrat

Offre un service de taxi   
 Offre d'autres services de transport

Scolaire  Collectif  
 Nolisé  AMT  
 Réseau de la santé  Autres

Précision :

**Clientèle admise par groupes d'âge**

	0 à 5	6 à 21	22 à 65	+ de 65	total
Fauteuil roulant :	0	1	24	34	59
Ambulatoire :	0	0	9	7	16
Intellectuelle :	0	1	69	28	98
Psychique :	0	1	16	1	18
Visuelle :	0	1	1	5	7
Autres :	0	0	0	0	0
<b>Total :</b>	<b>0</b>	<b>4</b>	<b>119</b>	<b>75</b>	<b>198</b>
<i>Admis en 2006 :</i>	0	0	9	5	14

**Service**

Semaines/an : 52  
 Heures/sem. : 98  
 Réservation : 24 h

Tarif au passage  
 minimum : 1,50 \$  
 maximum : 1,75 \$

Abonnement mensuel  
 minimum : 56,00 \$  
 maximum : 67,00 \$

Temps moyen d'un déplacement : n/d

**Déplacements**

	minibus	taxi	taxi adapté	total
<b>Service régulier</b>				
Ambulatoire :	24 750	3 282	441	28 473
Fauteuil roulant :	1 041	145	127	1 313
Accompagnateur :	4	18	0	22
<b>Total :</b>	<b>25 795</b>	<b>3 445</b>	<b>568</b>	<b>29 808</b>
Régulier :	25 703	3 331	547	29 581
Occasionnel :	92	114	21	227
<b>Total :</b>	<b>25 795</b>	<b>3 445</b>	<b>568</b>	<b>29 808</b>
Visiteurs :	241	193	0	434
Hors territoire :	2	0	24	26
Destination(s) : Victoriaville				

	minibus	taxi	taxi adapté	total
<b>Autres services :</b>	24	0	0	24

**Statistiques sur les véhicules**

Minibus en service

en régie : 0  
 à contrat : 2  
 total : 2

Kilométrage (minibus)

service régulier : 63 657  
 autres services : 0  
 total : 63 657

Véhicules-heure (minibus)

service régulier : 2 554  
 autres services : 0  
 total : 2 554

Nombre de voyages

par taxi : 2 654  
 par taxi adapté : 326  
 total : 2 980

**Horaire**

Dimanche : n/d à n/d  
 Lun - vend : 7h00 à 23h00  
 Samedi : 7h00 à 1h00

Horaire annuel

**Revenus**

MTQ :	114 768 \$
Usagers :	40 707 \$
Municipalité(s) :	39 304 \$
Autres services :	1 \$
Autres :	906 \$
<b>Total :</b>	<b>195 686 \$</b>

**Dépenses**

Administration :	15 628 \$
Exploitation :	167 182 \$
Fonctionnement :	0 \$
Masse salariale :	19 873 \$
Immobilisations :	0 \$
Contrat minibus :	121 448 \$
Contrat taxi :	25 861 \$
Contrat bimodal :	0 \$
Autres :	0 \$
<b>Total :</b>	<b>182 810 \$</b>
Dépenses imputées (autres serv. transp.)	0 \$

**Indicateurs de performance**

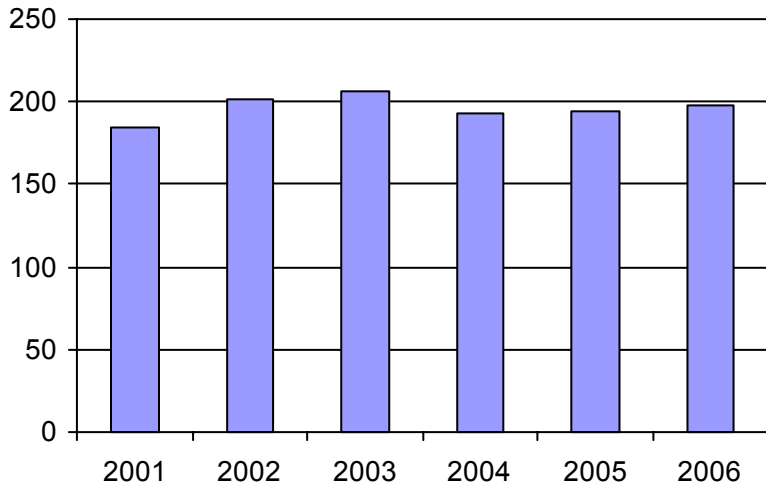
Coût par passager : 6,13 \$  
 Coût contrat minibus par km : 1,91 \$  
 Coût contrat minibus par passager : 4,70 \$  
 Coût contrat taxi par passager : 6,44 \$  
 Coût d'exploitation par passager : 5,60 \$  
 Coût par passager selon le mode

- minibus : 5,89 \$  
 - taxi : 7,63 \$  
 - global : 6,13 \$

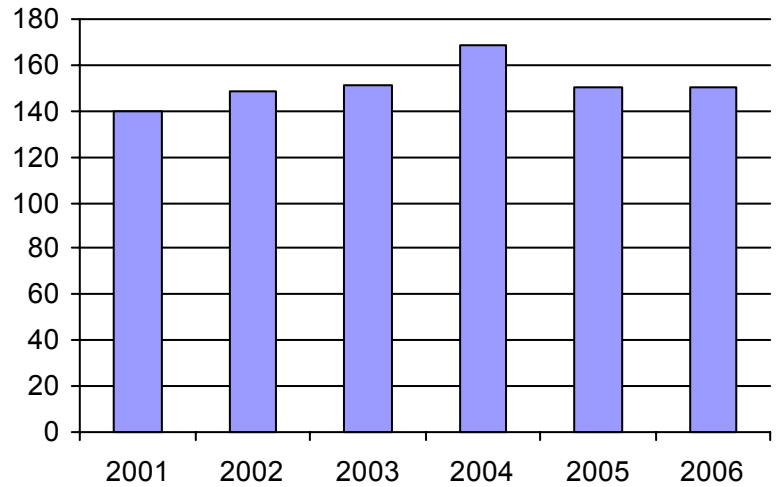
Passagers par véhicules-heure : 10,10  
 Passagers par voyage de taxi : 1,35  
 Km par passager minibus : 2,47  
 Km par véhicules-heure : 24,92  
 % de la population admise : 1,30%  
 Déplacements par pers. admise : 150,43

**Notes**

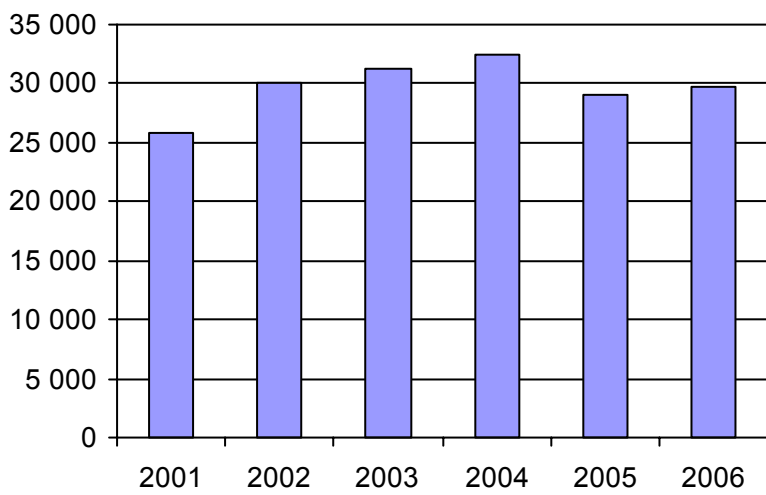
1. Évolution de la clientèle admise  
2001 à 2006



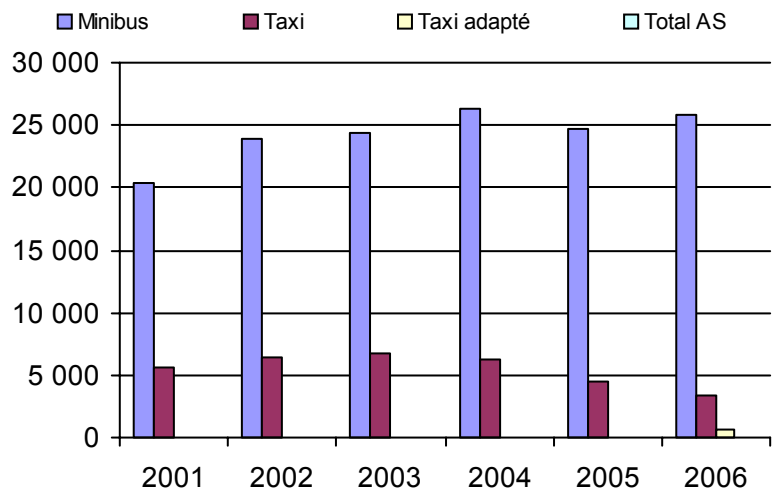
2. Évolution du ratio de "déplacements par personne admise" de 2001 à 2006



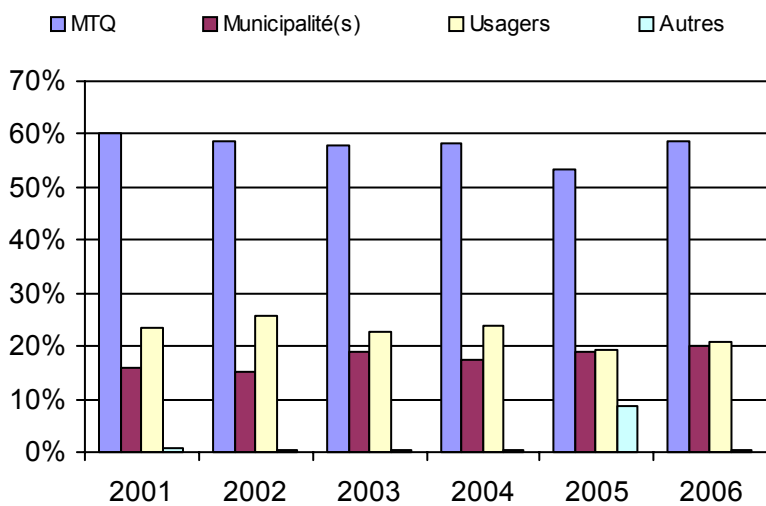
3. Évolution des déplacements  
2001 à 2006



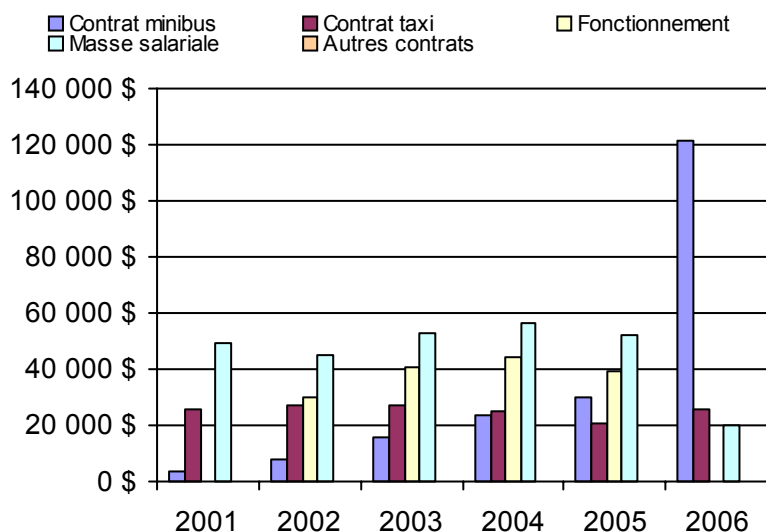
4. Évolution de la clientèle totale transportée  
2001 à 2006



5. Évolution des revenus  
2001 à 2006



6. Évolution de certaines dépenses 2001 à 2006



**Municipalité(s) participante(s)**

**Nom (code géo.)**

- Inverness (32058)
- Laurierville (32072)
- Lyster (32065)
- Notre-Dame-de-Lourdes (32080)
- Plessisville (32040)
- Plessisville (32045)
- Sainte-Sophie-d'Halifax (32023)
- Saint-Pierre-Baptiste (32050)

Population : 15 222    Territoire (km²) : 845,27



Nom OTA : Sainte-Marie-de-Blandford

N° OTA 14061

Direction territoriale : Mauricie-Centre-du-Québec

Région administrative : Centre-du-Québec

Organisme : Municipalité de Sainte-Marie-de-Blandford  
 mandataire : 492, Route des Bosquets  
 Sainte-Marie-de-Blandford (Québec) G0X 2W0  
 819 283-2127

Organisme : Corporation de transport Les Seigneuries  
 délégué : 124, Saint-Antoine  
 Sainte-Sophie-de-Lévrard (Québec) G0X 2W0  
 819 288-5533  
 pblanchet.cabbecancour@sogetel.net

Date du début du service: 1998-06-07

**Informations générales**

Administration : Régie  
 Répartition : Mixte  
 Opération minibus : Contrat

Offre un service de taxi Offre d'autres services de transport  Scolaire  Collectif Nolisé  AMT Réseau de la santé  Autres

Précision :

**Clientèle admise par groupes d'âge**

	0 à 5	6 à 21	22 à 65	+ de 65	total
Fauteuil roulant :	0	0	7	95	102
Ambulatoire :	0	4	18	24	46
Intellectuelle :	0	1	28	23	52
Psychique :	0	0	2	7	9
Visuelle :	0	0	0	2	2
Autres :	0	0	0	0	0
<b>Total :</b>	<b>0</b>	<b>5</b>	<b>55</b>	<b>151</b>	<b>211</b>
<i>Admis en 2006 :</i>	<i>0</i>	<i>1</i>	<i>8</i>	<i>41</i>	<i>50</i>

**Service**

Semaines/an : 52  
 Heures/sem. : 60  
 Réservation : 24 h  
 Tarif au passage  
 minimum : 2,50 \$  
 maximum : 2,50 \$  
 Abonnement mensuel  
 minimum : 0,00 \$  
 maximum : 0,00 \$  
 Temps moyen d'un déplacement :  
 36 minutes

**Déplacements**

Service régulier	minibus	taxi	taxi		total
			adapté		
Ambulatoire :	8 343	0	0	0	8 343
Fauteuil roulant :	1 079	0	0	0	1 079
Accompagnateur :	204	0	0	0	204
<b>Total :</b>	<b>9 626</b>	<b>0</b>	<b>0</b>	<b>0</b>	<b>9 626</b>
Régulier :	6 956	0	0	0	6 956
Occasionnel :	2 670	0	0	0	2 670
<b>Total :</b>	<b>9 626</b>	<b>0</b>	<b>0</b>	<b>0</b>	<b>9 626</b>
Visiteurs :	121	0	0	0	121
Hors territoire :	152	0	0	0	152
Destination(s) : Trois-Rivières, Victoriaville					

Autres services :	minibus	taxi	taxi		total
			adapté		
	3	0	0	0	3

**Statistiques sur les véhicules**

Minibus en service	
en régie :	0
à contrat :	2
<b>total :</b>	<b>2</b>
Kilométrage (minibus)	
service régulier :	109 589
autres services :	0
<b>total :</b>	<b>109 589</b>
Véhicules-heure (minibus)	
service régulier :	3 068
autres services :	0
<b>total :</b>	<b>3 068</b>
Nombre de voyages	
par taxi :	0
par taxi adapté :	0
<b>total :</b>	<b>0</b>

**Horaire**

Dimanche : 7h00 à 17h00  
 Lun - vend : 7h00 à 17h00  
 Samedi : 7h00 à 17h00  
 Horaire annuel

**Revenus**

MTQ :	126 743 \$
Usagers :	21 964 \$
Municipalité(s) :	42 500 \$
Autres services :	1 200 \$
Autres :	6 715 \$
<b>Total :</b>	<b>199 122 \$</b>

**Dépenses**

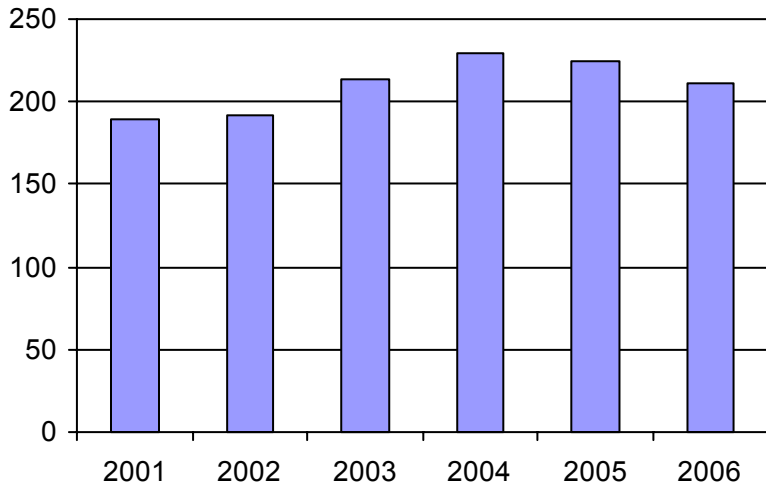
Administration :	9 530 \$
Exploitation :	181 805 \$
Fonctionnement :	0 \$
Masse salariale :	40 136 \$
Immobilisations :	0 \$
Contrat minibus :	141 669 \$
Contrat taxi :	0 \$
Contrat bimodal :	0 \$
Autres :	0 \$
<b>Total :</b>	<b>191 335 \$</b>
Dépenses imputées (autres serv. transp.)	0 \$

**Indicateurs de performance**

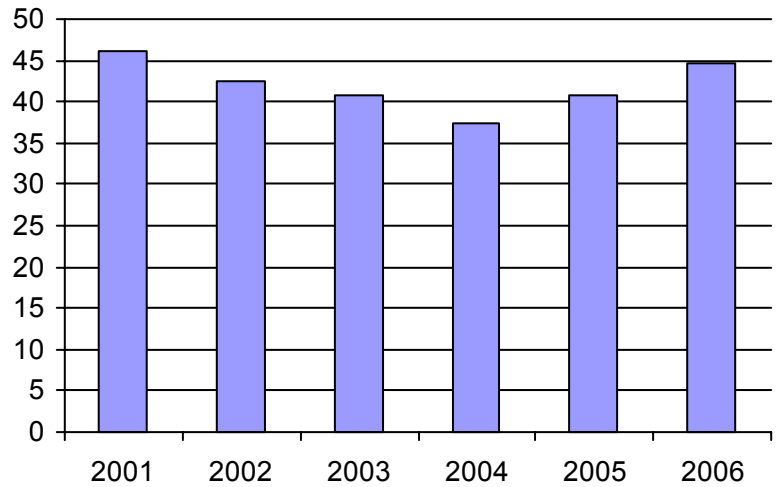
Coût par passager :	19,88 \$
Coût contrat minibus par km :	1,29 \$
Coût contrat minibus par passager :	14,71 \$
Coût contrat taxi par passager :	0,00 \$
Coût d'exploitation par passager :	18,88 \$
Coût par passager selon le mode	
- minibus :	19,87 \$
- taxi :	0,00 \$
- global :	19,87 \$
Passagers par véhicules-heure :	3,14
Passagers par voyage de taxi :	0,00
Km par passager minibus :	11,38
Km par véhicules-heure :	35,72
% de la population admise :	1,15%
Déplacements par pers. admise :	44,65

**Notes**

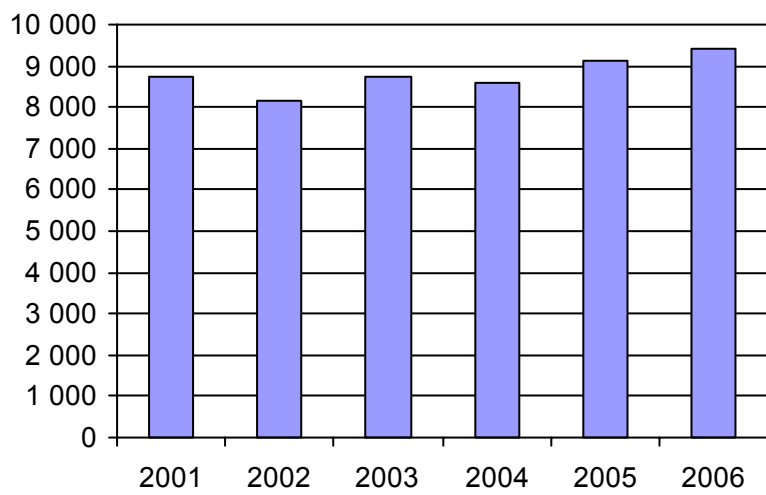
1. Évolution de la clientèle admise  
2001 à 2006



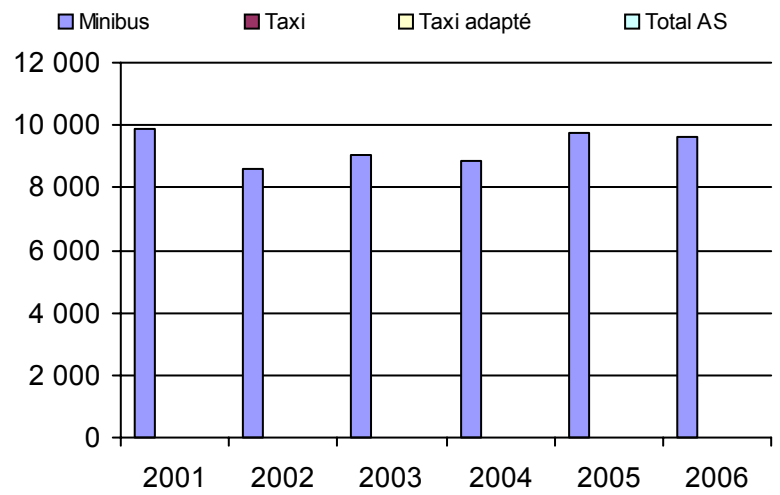
2. Évolution du ratio de "déplacements par personne admise" de 2001 à 2006



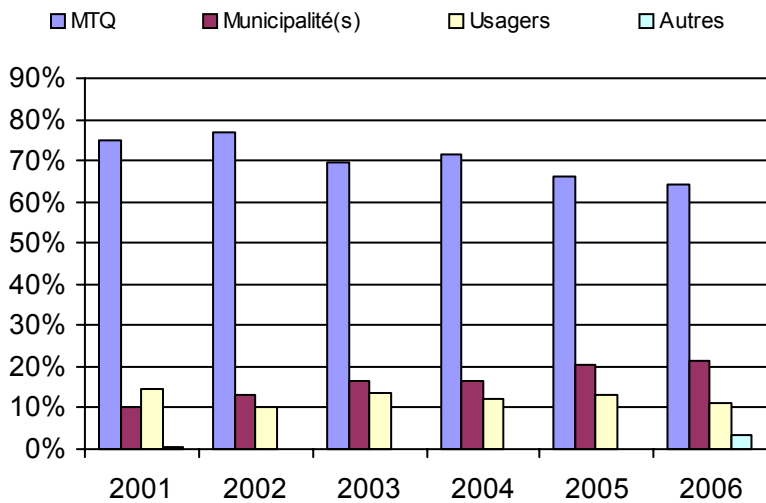
3. Évolution des déplacements  
2001 à 2006



4. Évolution de la clientèle totale transportée  
2001 à 2006



5. Évolution des revenus  
2001 à 2006



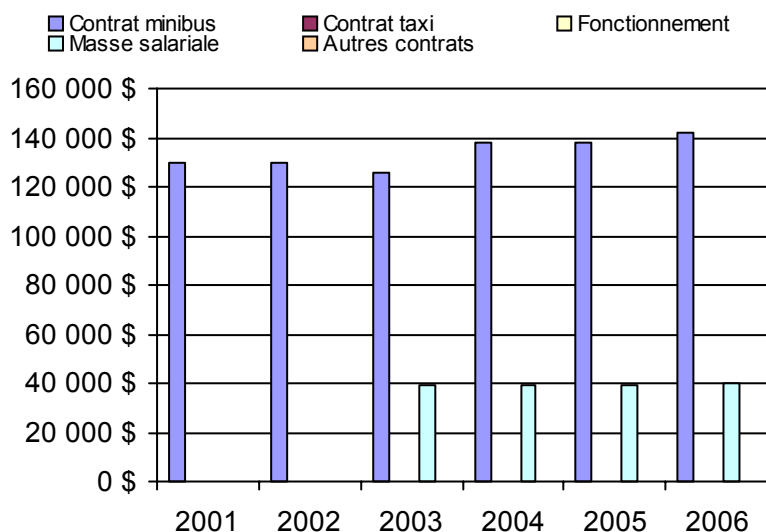
**Municipalité(s) participante(s)**

**Nom (code géo.)**

- Bécancour (38010)
- Deschailons-sur-Saint-Laurent (38070)
- Fortierville (38047)
- Lemieux (38020)
- Manseau (38028)
- Parisville (38055)
- Sainte-Cécile-de-Lévrard (38060)
- Sainte-Françoise (38035)
- Sainte-Marie-de-Blandford (38015)
- Sainte-Sophie-de-Lévrard (38040)
- Saint-Pierre-les-Becquets (38065)

Population : 18 321 Territoire (km<sup>2</sup>) : 1 047,79

6. Évolution de certaines dépenses 2001 à 2006



Nom OTA : Victoriaville

N° OTA 14101

Direction territoriale : Mauricie-Centre-du-Québec

Région administrative : Centre-du-Québec

Organisme Ville de Victoriaville  
mandataire : 1, rue Notre-Dame Ouest, CP 370  
Victoriaville (Québec) G6P 6T2  
819 758-1571

Organisme Rouli-Bus inc.  
délégué : 59, rue Monfette, local 102  
Victoriaville (Québec) G6P 1J8  
819 758-5959  
roulibus@cdbcqf.qc.ca

Date du début du service: 1983-11-07

**Informations générales**

Administration : Régie  
Répartition : Régie  
Opération minibus : Régie

Offre un service de taxi Offre d'autres services de transport  Scolaire  Collectif Nolisé  AMT Réseau de la santé  Autres

Précision :

**Clientèle admise par groupes d'âge**

	0 à 5	6 à 21	22 à 65	+ de 65	total
Fauteuil roulant :	0	9	87	95	191
Ambulatoire :	0	4	37	41	82
Intellectuelle :	1	30	176	20	227
Psychique :	1	1	3	8	13
Visuelle :	0	1	28	14	43
Autres :	0	0	0	0	0
<b>Total :</b>	<b>2</b>	<b>45</b>	<b>331</b>	<b>178</b>	<b>556</b>
<i>Admis en 2006 :</i>	0	12	16	18	46

**Service**

Semaines/an : 52  
Heures/sem. : 119  
Réservation : 12 h

Tarif au passage

minimum : 1,75 \$  
maximum : 1,75 \$

Abonnement mensuel

minimum : 60,00 \$  
maximum : 60,00 \$

Temps moyen d'un déplacement :  
n/d

**Déplacements**

Service régulier	minibus	taxi	taxi	
			adapté	total
Ambulatoire :	30 661	10 226	8 468	49 355
Fauteuil roulant :	7 982	99	982	9 063
Accompagnateur :	688	11	68	767
<b>Total :</b>	<b>39 331</b>	<b>10 336</b>	<b>9 518</b>	<b>59 185</b>
Régulier :	30 907	10 013	7 750	48 670
Occasionnel :	8 424	323	1 768	10 515
<b>Total :</b>	<b>39 331</b>	<b>10 336</b>	<b>9 518</b>	<b>59 185</b>
Visiteurs :	115	0	0	115
Hors territoire :	4	1 313	2 576	3 893
Destination(s) : Princeville				

Autres services :	minibus	taxi	taxi	
			adapté	total
	19	0	0	19

**Statistiques sur les véhicules**

Minibus en service	
en régie :	3
à contrat :	1
<b>total :</b>	<b>4</b>
Kilométrage (minibus)	
service régulier :	224 238
autres services :	0
<b>total :</b>	<b>224 238</b>
Véhicules-heure (minibus)	
service régulier :	9 446
autres services :	0
<b>total :</b>	<b>9 446</b>
Nombre de voyages	
par taxi :	3 865
par taxi adapté :	4 197
<b>total :</b>	<b>8 062</b>

**Horaire**

Dimanche : 7h00 à 24h00  
Lun - vend : 7h00 à 24h00  
Samedi : 7h00 à 24h00  
Horaire annuel

**Revenus**

MTQ :	381 008 \$
Usagers :	101 642 \$
Municipalité(s) :	134 685 \$
Autres services :	6 792 \$
Autres :	21 489 \$
<b>Total :</b>	<b>645 616 \$</b>

**Dépenses**

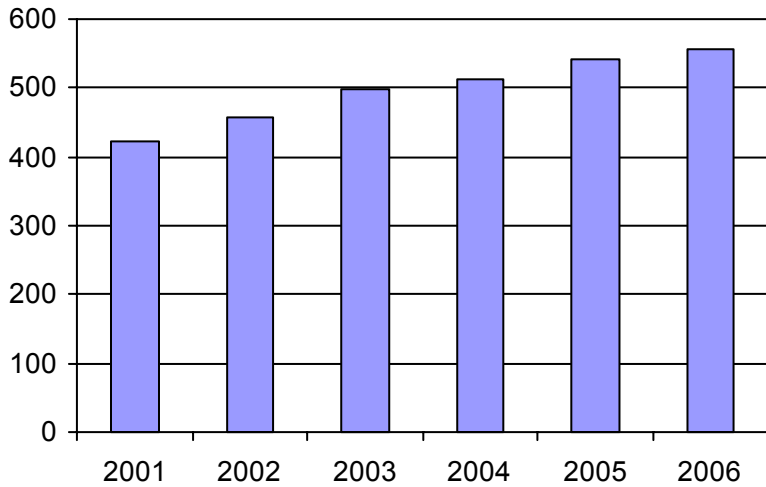
Administration :	73 338 \$
Exploitation :	544 734 \$
Fonctionnement :	177 517 \$
Masse salariale :	220 252 \$
Immobilisations :	55 093 \$
Contrat minibus :	1 889 \$
Contrat taxi :	89 983 \$
Contrat bimodal :	0 \$
Autres :	0 \$
<b>Total :</b>	<b>618 072 \$</b>
Dépenses imputées (autres serv. transp.) :	0 \$

**Indicateurs de performance**

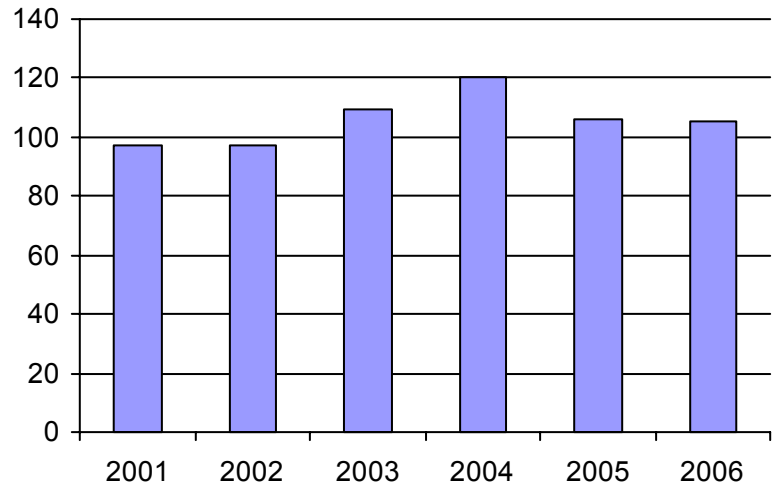
Coût par passager :	10,44 \$
Coût contrat minibus par km :	0,00 \$
Coût contrat minibus par passager :	0,00 \$
Coût contrat taxi par passager :	4,53 \$
Coût d'exploitation par passager :	9,20 \$
Coût par passager selon le mode	
- minibus :	12,33 \$
- taxi :	6,70 \$
- global :	10,44 \$
Passagers par véhicules-heure :	4,16
Passagers par voyage de taxi :	2,46
Km par passager minibus :	5,70
Km par véhicules-heure :	23,74
% de la population admise :	0,82%
Déplacements par pers. admise :	105,07

**Notes**

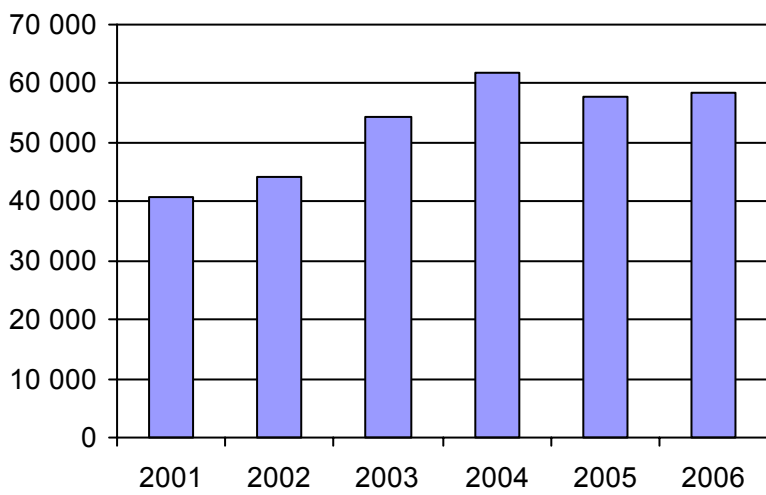
1. Évolution de la clientèle admise  
2001 à 2006



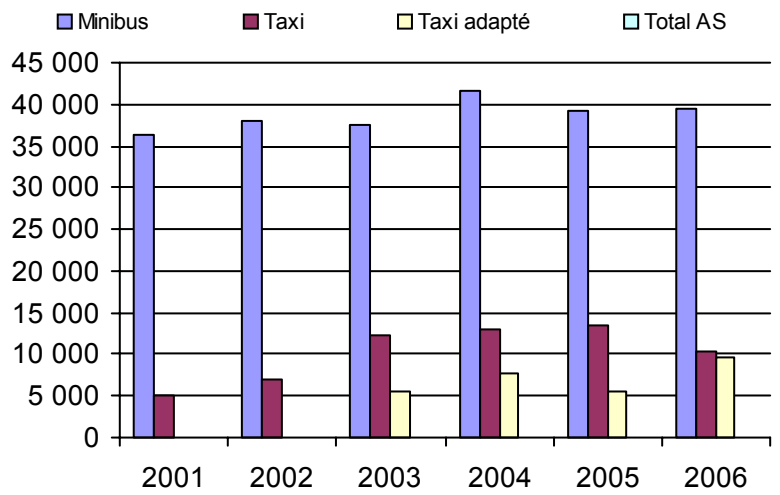
2. Évolution du ratio de "déplacements par personne admise" de 2001 à 2006



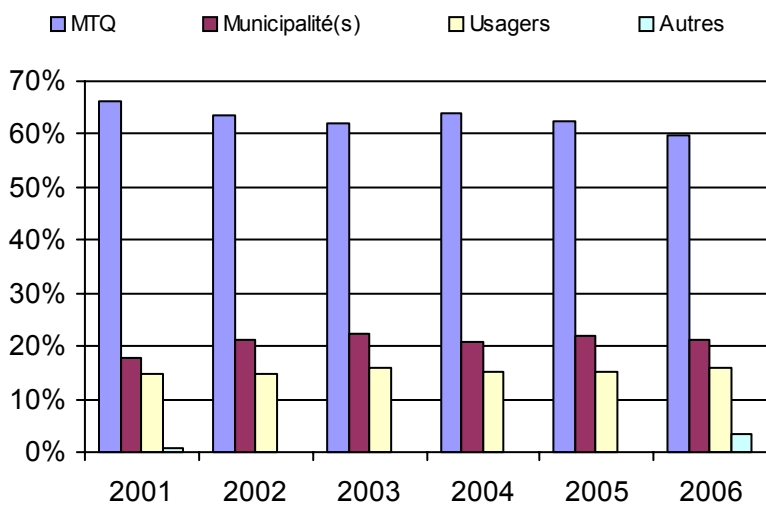
3. Évolution des déplacements  
2001 à 2006



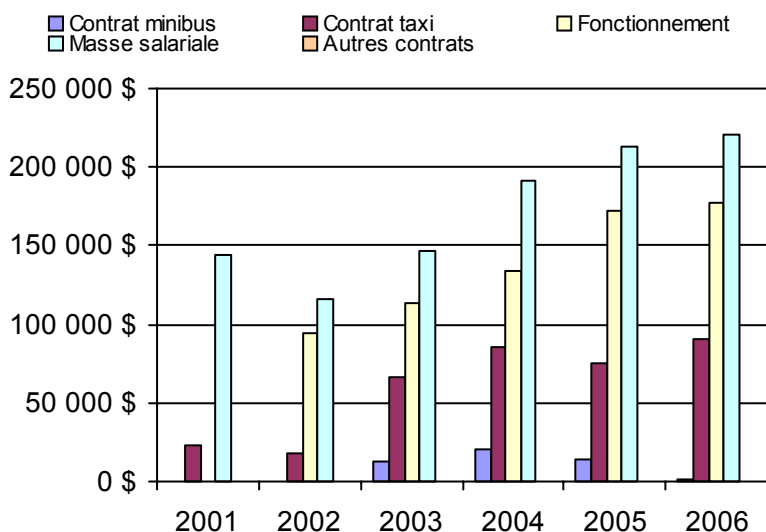
4. Évolution de la clientèle totale transportée  
2001 à 2006



5. Évolution des revenus  
2001 à 2006



6. Évolution de certaines dépenses 2001 à 2006



**Municipalité(s) participante(s)**

**Nom (code géo.)**

- Ham-Nord (39010)
- Kingsey Falls (39097)
- Notre-Dame-de-Ham (39015)
- Princeville (32033)
- Saint-Albert (39085)
- Saint-Christophe-d'Arthabaska (39060)
- Sainte-Clotilde-de-Horton (39117)
- Sainte-Élisabeth-de-Warwick (39090)
- Sainte-Séraphine (39105)
- Saint-Louis-de-Blandford (39170)
- Saint-Norbert-d'Arthabaska (39042)
- Saint-Rémi-de-Tingwick (39020)
- Saint-Rosaire (39145)
- Saint-Samuel (39130)
- Saints-Martyrs-Canadiens (39005)
- Saint-Valère (39135)
- Tingwick (39025)
- Victoriaville (39062)
- Warwick (39077)

Population : 67 654 Territoire (km²) : 1 819,65

Nom OTA : Drummondville

N° OTA 14151

Direction territoriale : Mauricie-Centre-du-Québec

Région administrative : Centre-du-Québec

Organisme Ville de Drummondville  
mandataire : 415, rue De Lindsay, CP 398  
Drummondville (Québec) J2B 6W3  
819 478-6554

Organisme Transport Diligence inc.  
délégué : 168, rue Dunkin  
Drummondville (Québec) J2B 5V1  
819 472-7014  
transportdiligence@cgocable.ca

Date du début du service: 1981-05-04

**Informations générales**

Administration : Régie  
Répartition : Régie  
Opération minibus : Mixte

Offre un service de taxi Offre d'autres services de transport  Scolaire  Collectif Nolisé  AMT Réseau de la santé  Autres

Précision :

**Clientèle admise par groupes d'âge**

	0 à 5	6 à 21	22 à 65	+ de 65	total
Fauteuil roulant :	1	16	111	156	284
Ambulatoire :	0	8	68	87	163
Intellectuelle :	0	4	63	3	70
Psychique :	0	0	2	32	34
Visuelle :	1	1	8	10	20
Autres :	0	1	22	15	38
<b>Total :</b>	<b>2</b>	<b>30</b>	<b>274</b>	<b>303</b>	<b>609</b>
<i>Admis en 2006 :</i>	0	4	38	94	136

**Service**

Semaines/an : 52  
Heures/sem. : 107  
Réservation : 24 h  
Tarif au passage  
minimum : 2,00 \$  
maximum : 3,00 \$  
Abonnement mensuel  
minimum : 0,00 \$  
maximum : 0,00 \$  
Temps moyen d'un déplacement :  
20 minutes

**Déplacements**

Service régulier	minibus	taxi	taxi adapté	
			total	total
Ambulatoire :	13 827	3 321	0	17 148
Fauteuil roulant :	10 274	52	20	10 346
Accompagnateur :	1 153	55	2	1 210
<b>Total :</b>	<b>25 254</b>	<b>3 428</b>	<b>22</b>	<b>28 704</b>
Régulier :	15 966	2 227	3	18 196
Occasionnel :	9 288	1 201	19	10 508
<b>Total :</b>	<b>25 254</b>	<b>3 428</b>	<b>22</b>	<b>28 704</b>
Visiteurs :	23	14	0	37
Hors territoire :	0	0	0	0
Destination(s) :				

Autres services :	minibus	taxi	taxi adapté	
			total	total
	209	0	0	209

**Statistiques sur les véhicules**

Minibus en service	
en régie :	2
à contrat :	1
<b>total :</b>	<b>3</b>
Kilométrage (minibus)	
service régulier :	104 577
autres services :	1 295
<b>total :</b>	<b>105 872</b>
Véhicules-heure (minibus)	
service régulier :	9 220
autres services :	50
<b>total :</b>	<b>9 270</b>
Nombre de voyages	
par taxi :	3 428
par taxi adapté :	22
<b>total :</b>	<b>3 450</b>

**Horaire**

Dimanche : 10h00 à 23h00  
Lun - vend : 7h00 à 23h00  
Samedi : 10h00 à 24h00  
Horaire annuel

**Revenus**

MTQ :	259 775 \$
Usagers :	60 000 \$
Municipalité(s) :	115 404 \$
Autres services :	2 754 \$
Autres :	0 \$
<b>Total :</b>	<b>437 933 \$</b>

**Dépenses**

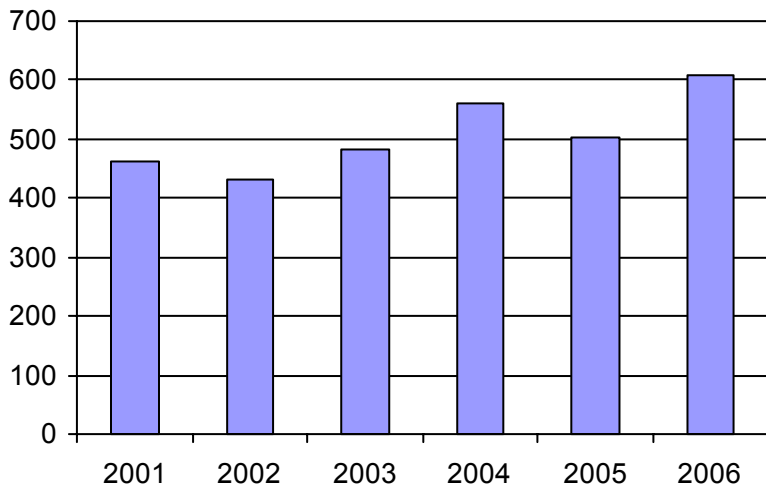
Administration :	67 960 \$
Exploitation :	359 877 \$
Fonctionnement :	53 916 \$
Masse salariale :	202 235 \$
Immobilisations :	26 113 \$
Contrat minibus :	48 559 \$
Contrat taxi :	25 331 \$
Contrat bimodal :	0 \$
Autres :	3 723 \$
<b>Total :</b>	<b>427 837 \$</b>
Dépenses imputées (autres serv. transp.)	2 203 \$

**Indicateurs de performance**

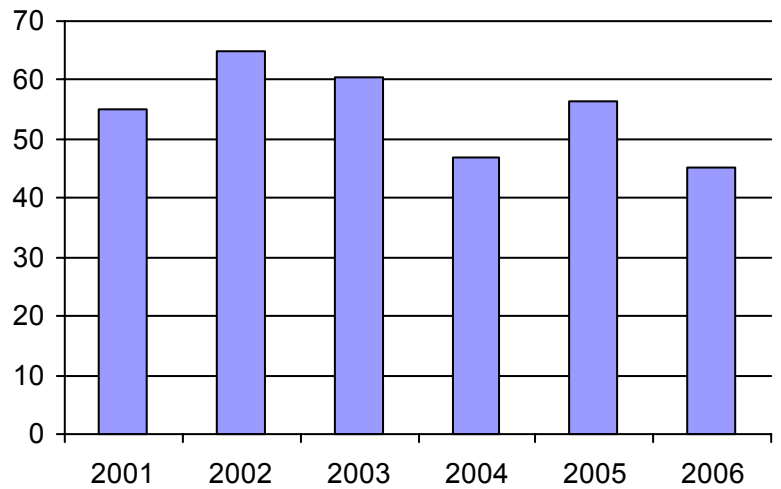
Coût par passager :	14,83 \$
Coût contrat minibus par km :	0,00 \$
Coût contrat minibus par passager :	0,00 \$
Coût contrat taxi par passager :	7,34 \$
Coût d'exploitation par passager :	12,45 \$
Coût par passager selon le mode	
- minibus :	15,20 \$
- taxi :	11,83 \$
- global :	14,80 \$
Passagers par véhicules-heure :	2,74
Passagers par voyage de taxi :	1,00
Km par passager minibus :	4,14
Km par véhicules-heure :	11,34
% de la population admise :	0,86%
Déplacements par pers. admise :	45,15

**Notes**

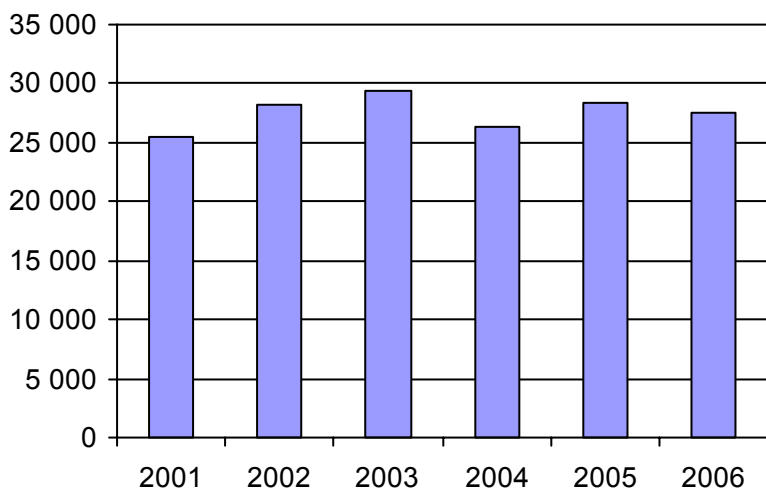
1. Évolution de la clientèle admise  
2001 à 2006



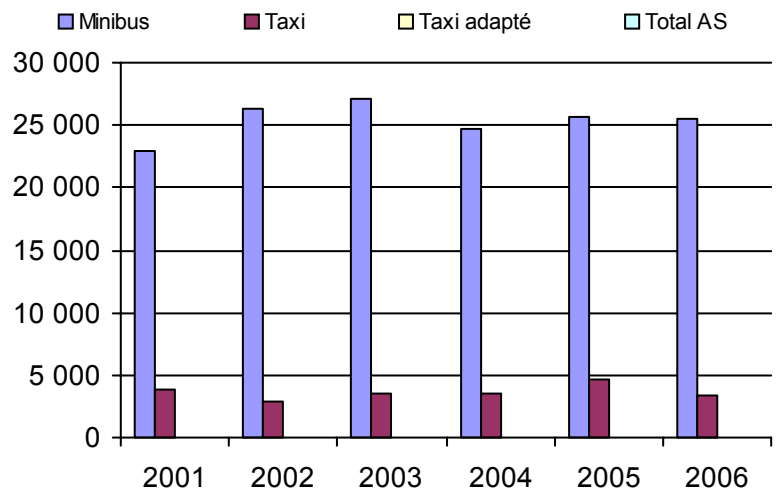
2. Évolution du ratio de "déplacements par personne admise" de 2001 à 2006



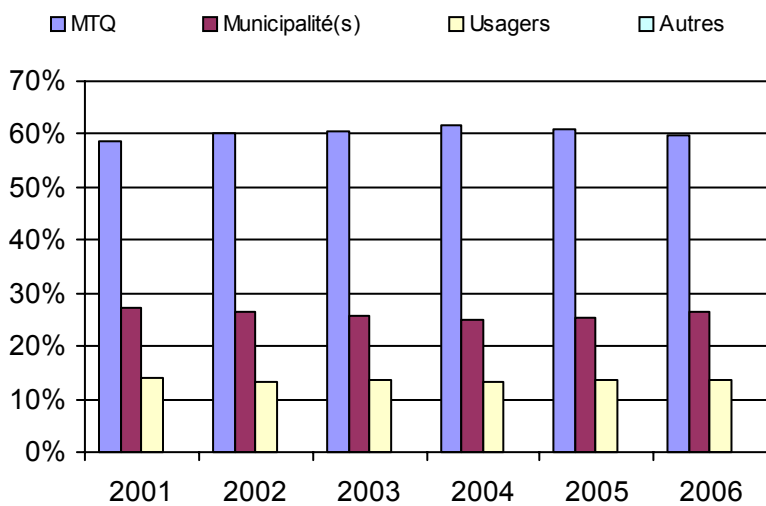
3. Évolution des déplacements  
2001 à 2006



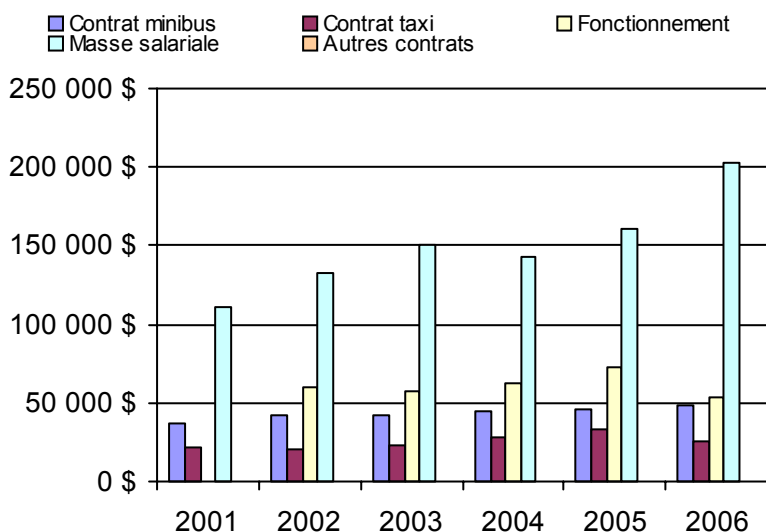
4. Évolution de la clientèle totale transportée  
2001 à 2006



5. Évolution des revenus  
2001 à 2006



6. Évolution de certaines dépenses 2001 à 2006



**Municipalité(s) participante(s)**

**Nom (code géo.)**

Drummondville (49058)

Saint-Cyrille-de-Wendover (49070)

Population : 70 746 Territoire (km<sup>2</sup>) : 362,04

Nom OTA : Saint-François-du-Lac

N° OTA 14201

Direction territoriale : Mauricie-Centre-du-Québec

Région administrative : Centre-du-Québec

Organisme : Municipalité de Nicolet  
 mandataire : 400, rue Notre-Dame, CP 60  
 Saint-François-du-Lac (Québec) J0G 1M0  
 450 568-2124

Organisme : Bougie-Bus inc.  
 délégué : 269, rue de Mgr Plessis  
 Nicolet (Québec) J3T 1C2  
 (819) 293-6768  
 bougiebus@sogetel.net

Date du début du service: 1985-05-21

**Informations générales**

Administration : Régie  
 Répartition : Régie  
 Opération minibus : Mixte

Offre un service de taxi Offre d'autres services de transport  Scolaire  Collectif Nolisé  AMT Réseau de la santé  Autres

Précision :

**Clientèle admise par groupes d'âge**

	0 à 5	6 à 21	22 à 65	+ de 65	total
Fauteuil roulant :	0	0	18	27	45
Ambulatoire :	0	0	27	53	80
Intellectuelle :	0	1	99	14	114
Psychique :	0	0	0	0	0
Visuelle :	0	0	7	5	12
Autres :	0	0	0	0	0
<b>Total :</b>	<b>0</b>	<b>1</b>	<b>151</b>	<b>99</b>	<b>251</b>
<i>Admis en 2006 :</i>	0	0	0	0	0

**Service**

Semaines/an : 52  
 Heures/sem. : 70  
 Réservation : 24 h  
 Tarif au passage  
 minimum : 2,00 \$  
 maximum : 2,00 \$  
 Abonnement mensuel  
 minimum : 0,00 \$  
 maximum : 0,00 \$  
 Temps moyen d'un déplacement :  
 30 minutes

**Déplacements**

Service régulier	minibus	taxi	taxi		total
			adapté		
Ambulatoire :	18 123	0	0	0	18 123
Fauteuil roulant :	2 167	0	0	0	2 167
Accompagnateur :	1 179	0	0	0	1 179
<b>Total :</b>	<b>21 469</b>	<b>0</b>	<b>0</b>	<b>0</b>	<b>21 469</b>
Régulier :	18 775	0	0	0	18 775
Occasionnel :	2 694	0	0	0	2 694
<b>Total :</b>	<b>21 469</b>	<b>0</b>	<b>0</b>	<b>0</b>	<b>21 469</b>
Visiteurs :	0	0	0	0	0
Hors territoire :	0	0	0	0	0

Destination(s) : Trois-Rivières, Drummondville

Autres services :	minibus	taxi	taxi		total
			adapté		
	52	0	0	0	52

**Statistiques sur les véhicules**

Minibus en service	
en régie :	2
à contrat :	1
<b>total :</b>	<b>3</b>
Kilométrage (minibus)	
service régulier :	123 923
autres services :	0
<b>total :</b>	<b>123 923</b>
Véhicules-heure (minibus)	
service régulier :	9 929
autres services :	0
<b>total :</b>	<b>9 929</b>
Nombre de voyages	
par taxi :	0
par taxi adapté :	0
<b>total :</b>	<b>0</b>

**Horaire**

Dimanche : n/d à n/d  
 Lun - vend : 7h00 à 21h00  
 Samedi : n/d à n/d  
 Horaire annuel

**Revenus**

MTQ :	183 956 \$
Usagers :	31 320 \$
Municipalité(s) :	58 502 \$
Autres services :	1 \$
Autres :	7 179 \$
<b>Total :</b>	<b>280 958 \$</b>

**Dépenses**

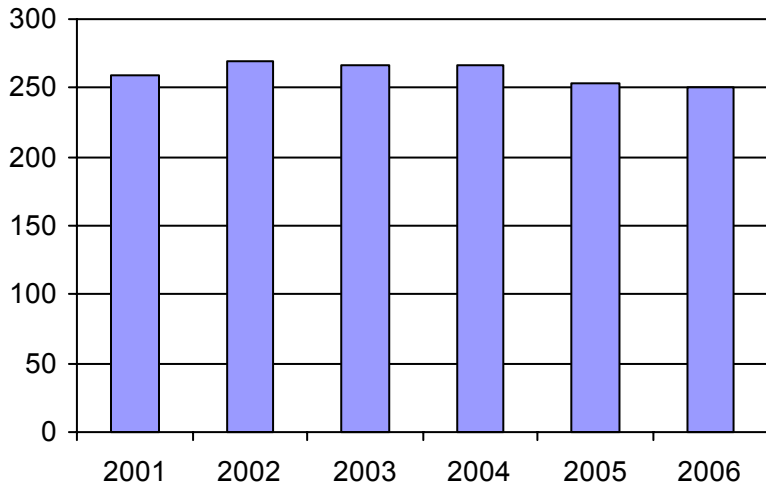
Administration :	48 067 \$
Exploitation :	244 444 \$
Fonctionnement :	62 107 \$
Masse salariale :	120 278 \$
Immobilisations :	29 610 \$
Contrat minibus :	32 449 \$
Contrat taxi :	0 \$
Contrat bimodal :	0 \$
Autres :	0 \$
<b>Total :</b>	<b>292 511 \$</b>
Dépenses imputées (autres serv. transp.)	0 \$

**Indicateurs de performance**

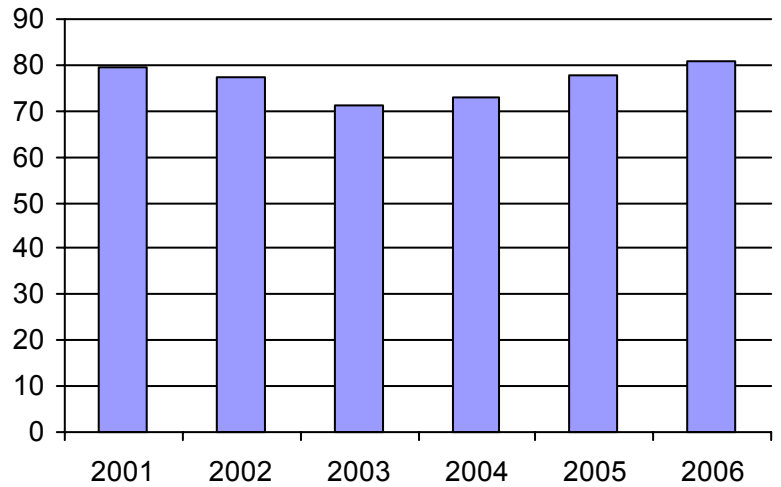
Coût par passager :	13,62 \$
Coût contrat minibus par km :	0,00 \$
Coût contrat minibus par passager :	0,00 \$
Coût contrat taxi par passager :	0,00 \$
Coût d'exploitation par passager :	11,36 \$
Coût par passager selon le mode	
- minibus :	13,59 \$
- taxi :	0,00 \$
- global :	13,59 \$
Passagers par véhicules-heure :	2,16
Passagers par voyage de taxi :	0,00
Km par passager minibus :	5,77
Km par véhicules-heure :	12,48
% de la population admise :	0,87%
Déplacements par pers. admise :	80,84

**Notes**

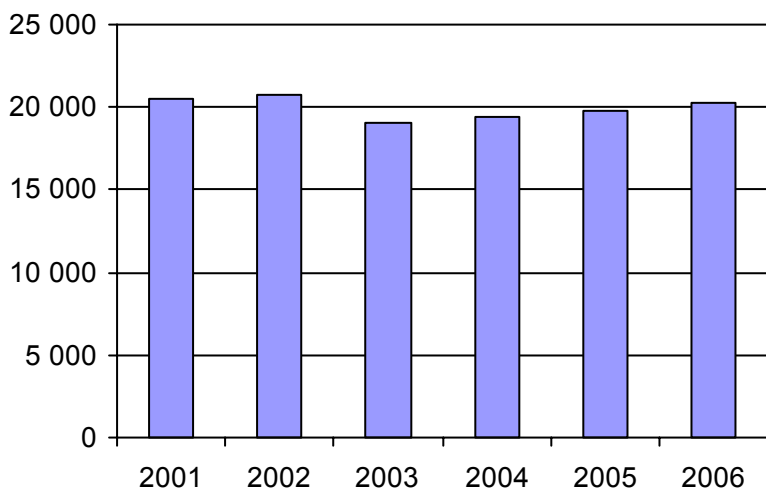
1. Évolution de la clientèle admise  
2001 à 2006



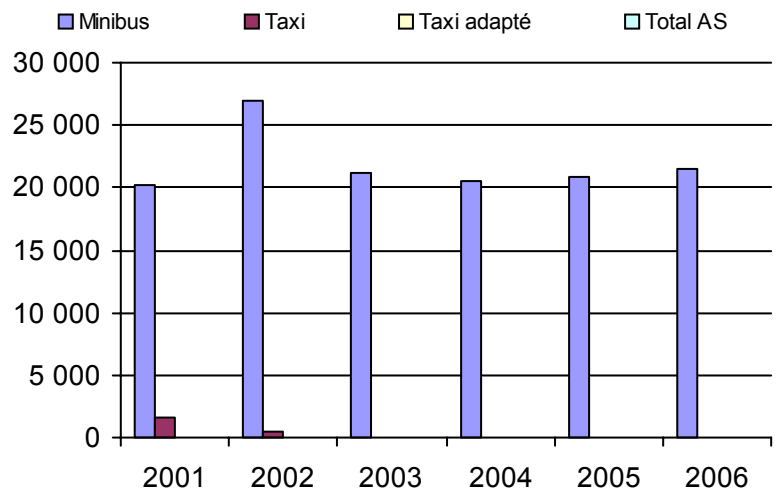
2. Évolution du ratio de "déplacements par personne admise" de 2001 à 2006



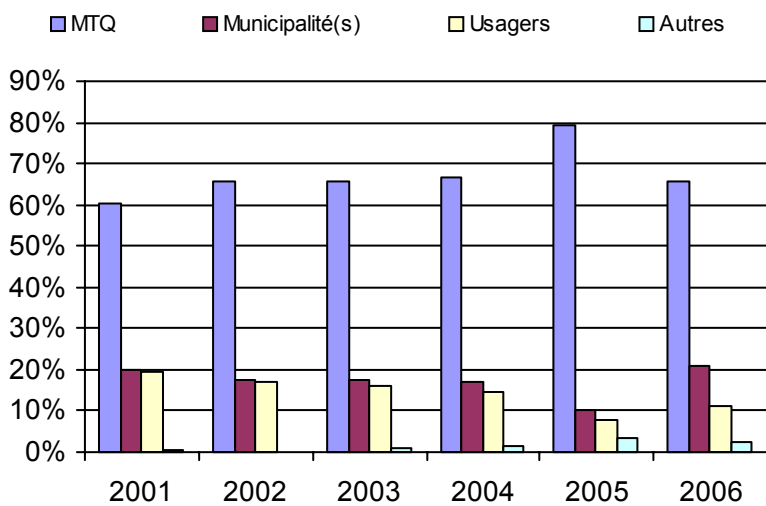
3. Évolution des déplacements  
2001 à 2006



4. Évolution de la clientèle totale transportée  
2001 à 2006



5. Évolution des revenus  
2001 à 2006



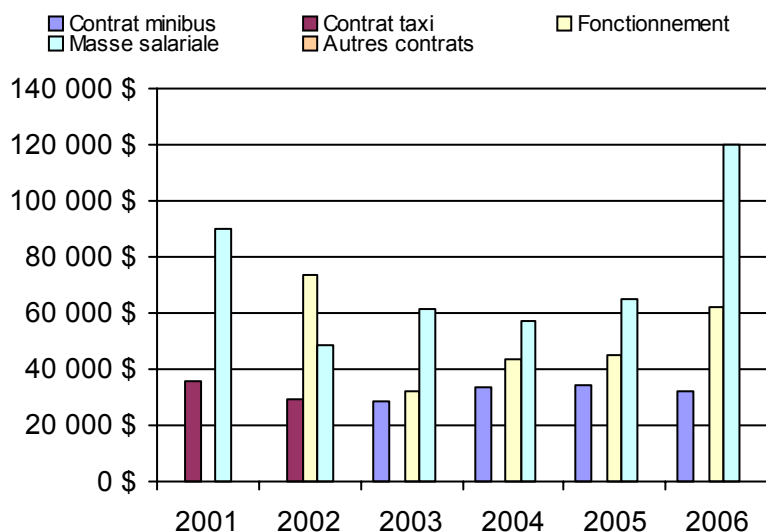
**Municipalité(s) participante(s)**

**Nom (code géo.)**

- Baie-du-Febvre (50100)
- Bécancour (38010)
- Grand-Saint-Esprit (50065)
- Nicolet (50072)
- Odanak (50802)
- Pierreville (50113)
- Saint-Célestin (50030)
- Saint-Célestin (50035)
- Saint-Elphège (50095)
- Sainte-Monique (50057)
- Saint-François-du-Lac (50128)
- Saint-Zéphirin-de-Courval (50090)

Population : 28 783 Territoire (km<sup>2</sup>) : 1 052,40

6. Évolution de certaines dépenses 2001 à 2006





Nom OTA : Aston-Jonction

N° OTA 14202

Direction territoriale : Mauricie-Centre-du-Québec

Région administrative : Centre-du-Québec

Organisme : Municipalité d'Aston-Jonction  
 mandataire : 235, rue Vigneault  
 Aston-Jonction (Québec) G0Z 1A0  
 (819) 226-3459

Organisme : Corporation de transport adapté Grand Tronc inc.  
 délégué : 235, rue Vigneault  
 Aston-Jonction (Québec) G0Z 1A0  
 (819) 226-3070  
 michelrgosselin@hotmail.com

Date du début du service: 1993-02-02

**Informations générales**

Administration : Régie  
 Répartition : Régie  
 Opération minibus : Régie

Offre un service de taxi Offre d'autres services de transport  Scolaire  Collectif Nolisé  AMT Réseau de la santé  Autres

Précision :

**Clientèle admise par groupes d'âge**

	0 à 5	6 à 21	22 à 65	+ de 65	total
Fauteuil roulant :	1	0	5	2	8
Ambulatoire :	0	0	15	3	18
Intellectuelle :	0	1	20	0	21
Psychique :	0	0	1	0	1
Visuelle :	0	1	1	0	2
Autres :	0	0	0	0	0
<b>Total :</b>	<b>1</b>	<b>2</b>	<b>42</b>	<b>5</b>	<b>50</b>
<i>Admis en 2006 :</i>	0	0	0	0	0

**Service**

Semaines/an : 52  
 Heures/sem. : 60  
 Réservation : 24 h  
 Tarif au passage  
 minimum : 2,50 \$  
 maximum : 2,50 \$  
 Abonnement mensuel  
 minimum : 0,00 \$  
 maximum : 0,00 \$  
 Temps moyen d'un déplacement :  
 8 minutes

**Déplacements**

	minibus	taxi	taxi adapté	total
<b>Service régulier</b>				
Ambulatoire :	6 098	0	0	6 098
Fauteuil roulant :	1 650	0	0	1 650
Accompagnateur :	64	0	0	64
<b>Total :</b>	<b>7 812</b>	<b>0</b>	<b>0</b>	<b>7 812</b>
Régulier :	6 895	0	0	6 895
Occasionnel :	917	0	0	917
<b>Total :</b>	<b>7 812</b>	<b>0</b>	<b>0</b>	<b>7 812</b>
Visiteurs :	4	0	0	4
Hors territoire :	1 180	0	0	1 180
Destination(s) : Trois-Rivières, Drummondville, Victoriaville, Nicolet, St-Grégoire				

	minibus	taxi	taxi adapté	total
<b>Autres services :</b>	76	0	0	76

**Statistiques sur les véhicules**

<b>Minibus en service</b>	
en régie :	1
à contrat :	0
<b>total :</b>	<b>1</b>
<b>Kilométrage (minibus)</b>	
service régulier :	56 490
autres services :	0
<b>total :</b>	<b>56 490</b>
<b>Véhicules-heure (minibus)</b>	
service régulier :	1 980
autres services :	0
<b>total :</b>	<b>1 980</b>
<b>Nombre de voyages</b>	
par taxi :	0
par taxi adapté :	0
<b>total :</b>	<b>0</b>

**Horaire**

Dimanche : n/d à n/d  
 Lun - vend : 7h00 à 23h00  
 Samedi : 8h00 à 24h00  
 Horaire annuel

**Revenus**

MTQ :	70 358 \$
Usagers :	21 241 \$
Municipalité(s) :	17 530 \$
Autres services :	305 \$
Autres :	150 \$
<b>Total :</b>	<b>109 584 \$</b>

**Dépenses**

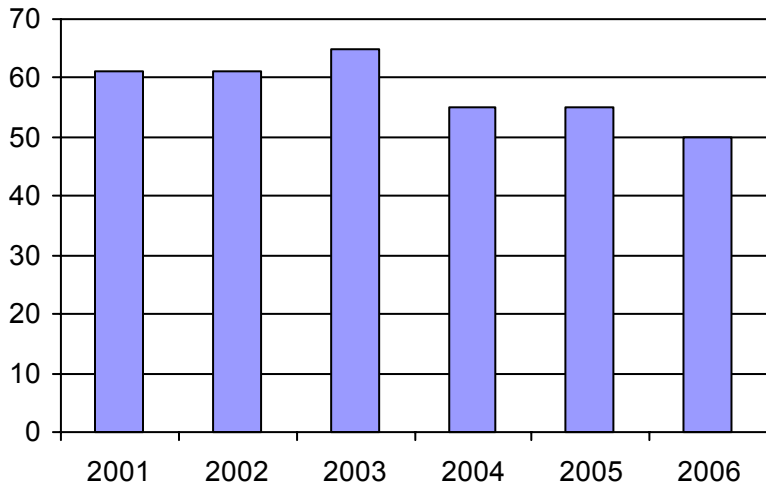
Administration :	27 789 \$
Exploitation :	82 640 \$
Fonctionnement :	27 380 \$
Masse salariale :	42 355 \$
Immobilisations :	12 905 \$
Contrat minibus :	0 \$
Contrat taxi :	0 \$
Contrat bimodal :	0 \$
Autres :	0 \$
<b>Total :</b>	<b>110 429 \$</b>
Dépenses imputées (autres serv. transp.) :	305 \$

**Indicateurs de performance**

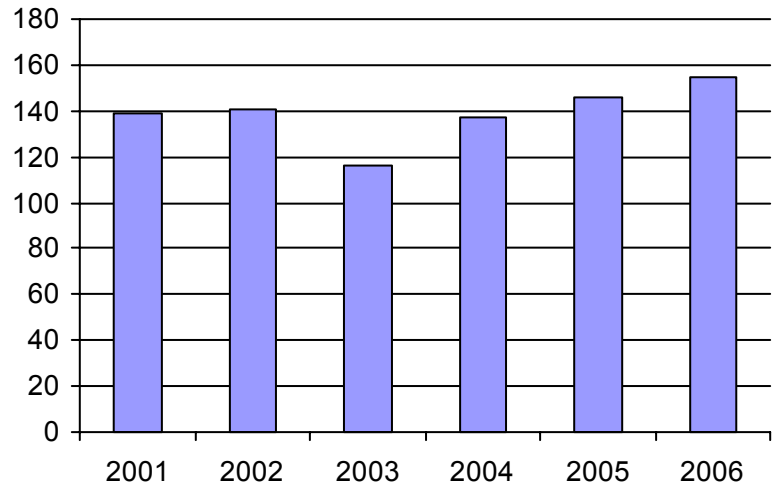
Coût par passager :	14,10 \$
Coût contrat minibus par km :	0,00 \$
Coût contrat minibus par passager :	0,00 \$
Coût contrat taxi par passager :	0,00 \$
Coût d'exploitation par passager :	10,48 \$
Coût par passager selon le mode	
- minibus :	14,00 \$
- taxi :	0,00 \$
- global :	14,00 \$
Passagers par véhicules-heure :	3,95
Passagers par voyage de taxi :	0,00
Km par passager minibus :	7,23
Km par véhicules-heure :	28,53
% de la population admise :	0,61%
Déplacements par pers. admise :	154,96

**Notes**

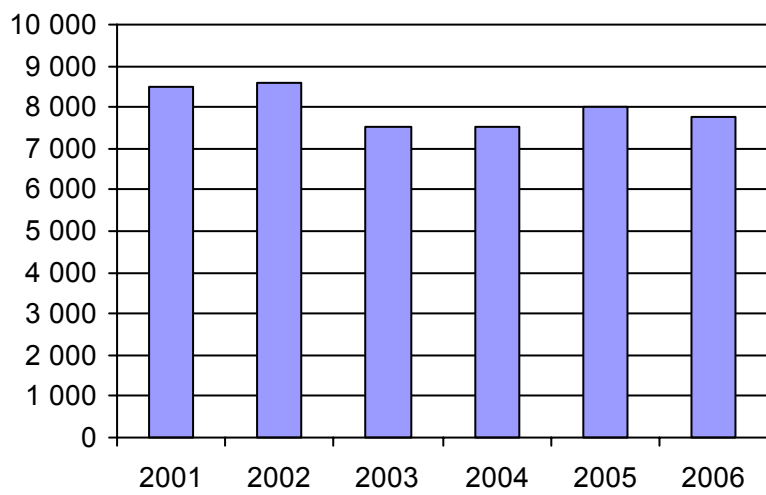
1. Évolution de la clientèle admise  
2001 à 2006



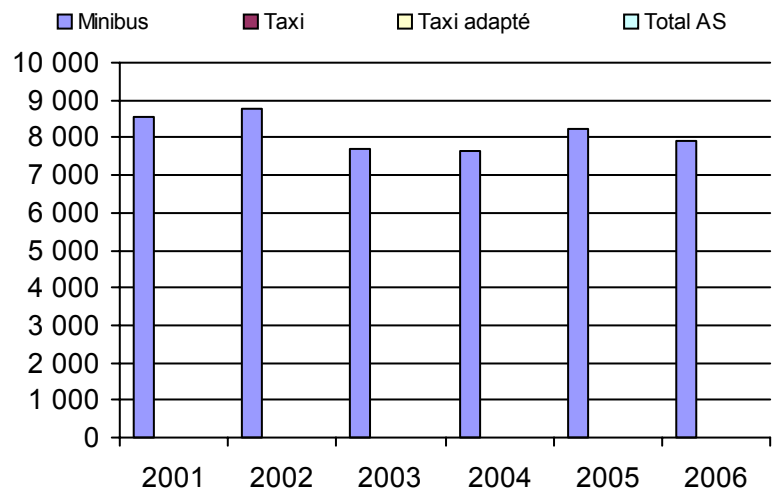
2. Évolution du ratio de "déplacements par personne admise" de 2001 à 2006



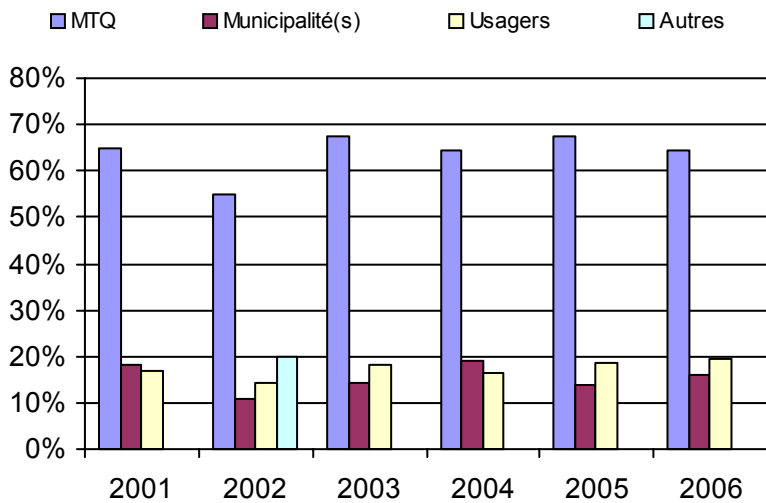
3. Évolution des déplacements  
2001 à 2006



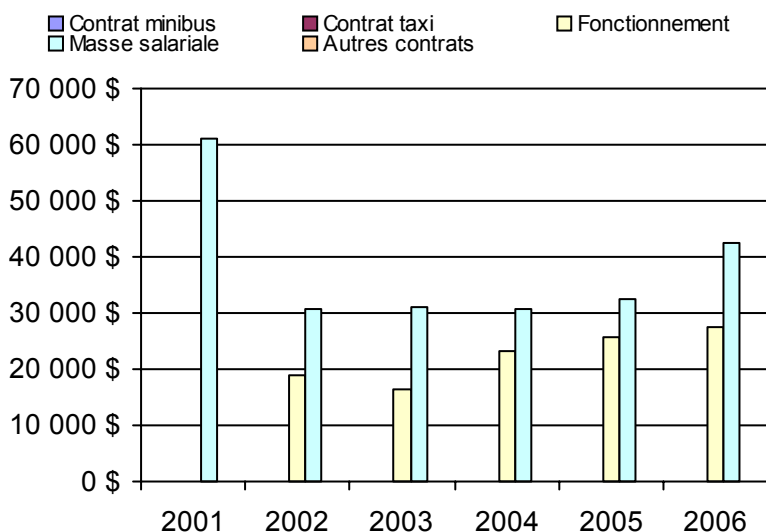
4. Évolution de la clientèle totale transportée  
2001 à 2006



5. Évolution des revenus  
2001 à 2006



6. Évolution de certaines dépenses 2001 à 2006



**Municipalité(s) participante(s)**

**Nom (code géo.)**

- Aston-Jonction (50013)
- Daveluyville (39155)
- Maddington (39165)
- Sainte-Anne-du-Sault (39150)
- Sainte-Eulalie (50005)
- Saint-Léonard-d'Aston (50042)
- Saint-Sylvère (38005)
- Saint-Wenceslas (50023)

Population : 8 168    Territoire (km²) : 444,21

Nom OTA : Saint-Narcisse

N° OTA 14351

Direction territoriale : Mauricie-Centre-du-Québec

Région administrative : Mauricie

Organisme Paroisse de Saint-Narcisse  
 mandataire : 353, rue Notre-Dame  
 Saint-Narcisse (Québec) G0X 2Y0  
 418 328-8645

Organisme Corporation du transport adapté Fran-Che-Mont  
 délégué : , , CP 27  
 Champlain (Québec) G0X 1C0  
 418 362-3233  
 jacques\_trottier@sympatico.ca

Date du début du service: 1989-11-13

**Informations générales**

Administration : Régie  
 Répartition : Régie  
 Opération minibus : Frais partagés

Offre un service de taxi   
 Offre d'autres services de transport

Scolaire  Collectif  
 Nolisé  AMT  
 Réseau de la santé  Autres

Précision :

**Clientèle admise par groupes d'âge**

	0 à 5	6 à 21	22 à 65	+ de 65	total
Fauteuil roulant :	0	5	36	54	95
Ambulatoire :	0	16	74	154	244
Intellectuelle :	0	9	110	75	194
Psychique :	0	0	0	0	0
Visuelle :	0	0	8	18	26
Autres :	0	0	4	0	4
<b>Total :</b>	<b>0</b>	<b>30</b>	<b>232</b>	<b>301</b>	<b>563</b>
<i>Admis en 2006 :</i>	<i>0</i>	<i>6</i>	<i>25</i>	<i>18</i>	<i>49</i>

**Service**

Semaines/an : 52  
 Heures/sem. : 40  
 Réservation : 24 h

Tarif au passage  
 minimum : 2,50 \$  
 maximum : 2,50 \$

Abonnement mensuel  
 minimum : 70,00 \$  
 maximum : 70,00 \$

Temps moyen d'un déplacement :  
 120 minutes

**Déplacements**

Service régulier	taxi			total
	minibus	taxi	adapté	
Ambulatoire :	11 431	1 449	0	12 880
Fauteuil roulant :	3 223	0	489	3 712
Accompagnateur :	0	0	0	0
<b>Total :</b>	<b>14 654</b>	<b>1 449</b>	<b>489</b>	<b>16 592</b>
Régulier :	13 572	1 348	455	15 375
Occasionnel :	1 082	101	34	1 217
<b>Total :</b>	<b>14 654</b>	<b>1 449</b>	<b>489</b>	<b>16 592</b>
Visiteurs :	52	52	0	104
Hors territoire :	13 921	1 449	489	15 859

Destination(s) : Trois-Rivières

Autres services :	taxi			total
	minibus	taxi	adapté	
	3 623	0	0	3 623

**Statistiques sur les véhicules**

Minibus en service

en régie :	0
à contrat :	3
<b>total :</b>	<b>3</b>

Kilométrage (minibus)

service régulier :	99 332
autres services :	31 871
<b>total :</b>	<b>131 203</b>

Véhicules-heure (minibus)

service régulier :	4 160
autres services :	1 008
<b>total :</b>	<b>5 168</b>

Nombre de voyages

par taxi :	312
par taxi adapté :	224
<b>total :</b>	<b>536</b>

**Horaire**

Dimanche : n/d à n/d  
 Lun - vend : 7h00 à 17h00  
 Samedi : n/d à n/d

Horaire annuel

**Revenus**

MTQ :	158 918 \$
Usagers :	26 634 \$
Municipalité(s) :	44 278 \$
Autres services :	54 697 \$
Autres :	6 \$
<b>Total :</b>	<b>284 533 \$</b>

**Dépenses**

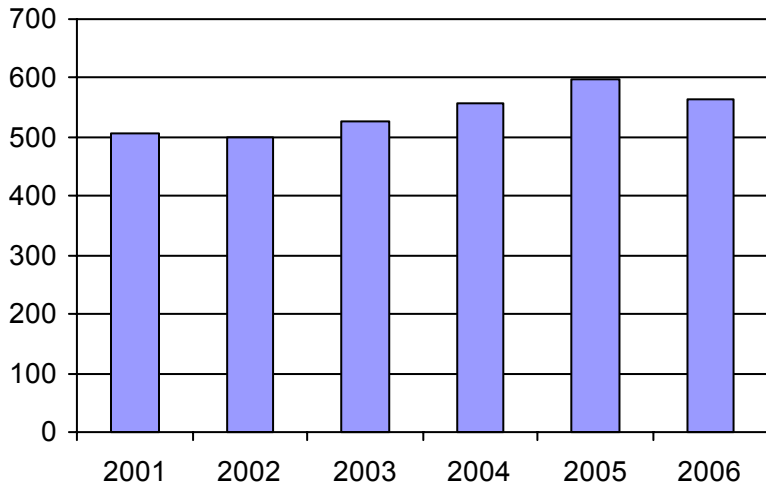
Administration :	13 405 \$
Exploitation :	271 411 \$
Fonctionnement :	0 \$
Masse salariale :	104 094 \$
Immobilisations :	0 \$
Contrat minibus :	81 359 \$
Contrat taxi :	24 709 \$
Contrat bimodal :	0 \$
Autres :	61 249 \$
<b>Total :</b>	<b>284 816 \$</b>
Dépenses imputées (autres serv. transp.)	54 697 \$

**Indicateurs de performance**

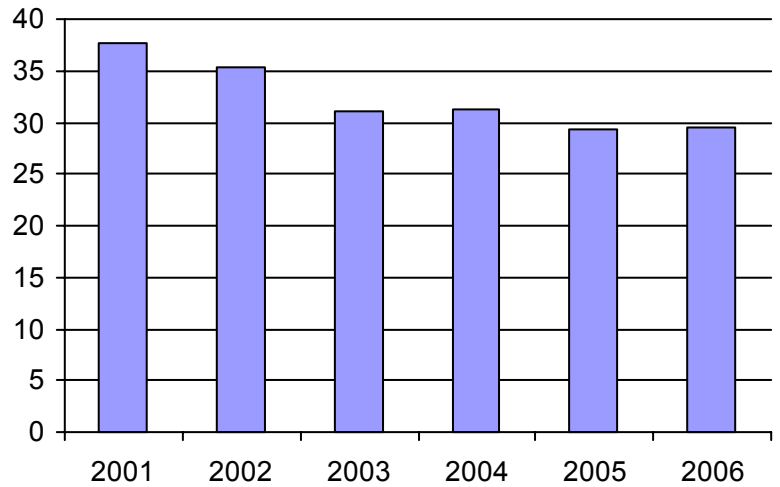
Coût par passager :	13,87 \$
Coût contrat minibus par km :	0,00 \$
Coût contrat minibus par passager :	0,00 \$
Coût contrat taxi par passager :	12,75 \$
Coût d'exploitation par passager :	13,43 \$
Coût par passager selon le mode	
- minibus :	13,72 \$
- taxi :	17,55 \$
- global :	14,09 \$
Passagers par véhicules-heure :	3,52
Passagers par voyage de taxi :	3,62
Km par passager minibus :	6,78
Km par véhicules-heure :	23,88
% de la population admise :	0,14%
Déplacements par pers. admise :	29,47

**Notes**

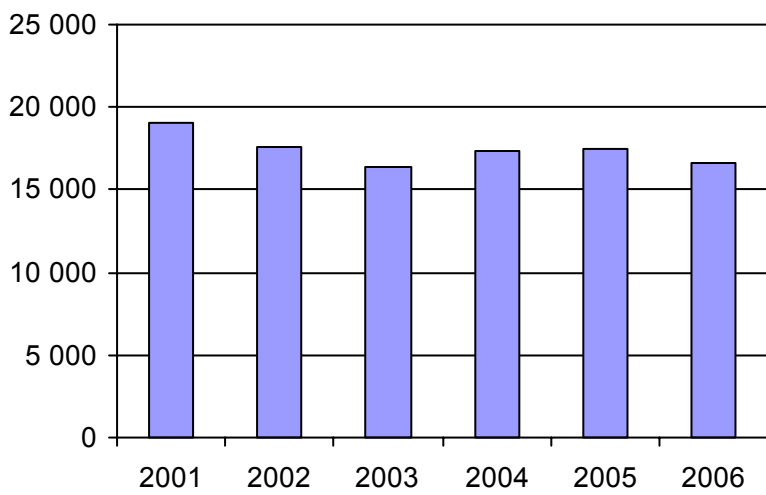
1. Évolution de la clientèle admise  
2001 à 2006



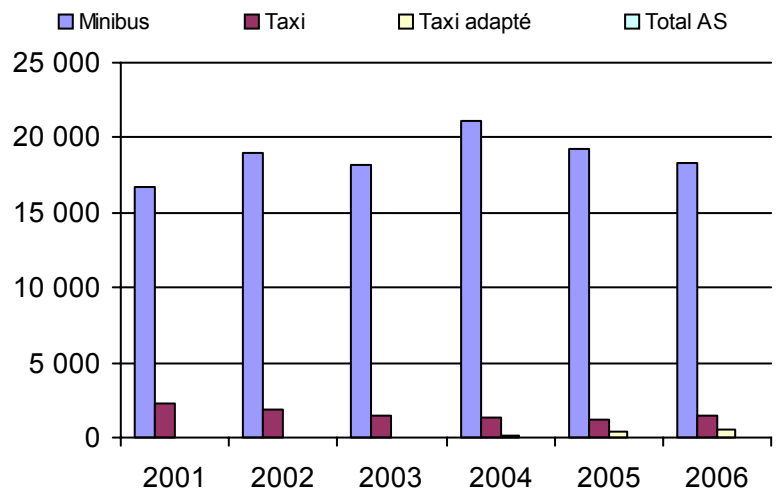
2. Évolution du ratio de "déplacements par personne admise" de 2001 à 2006



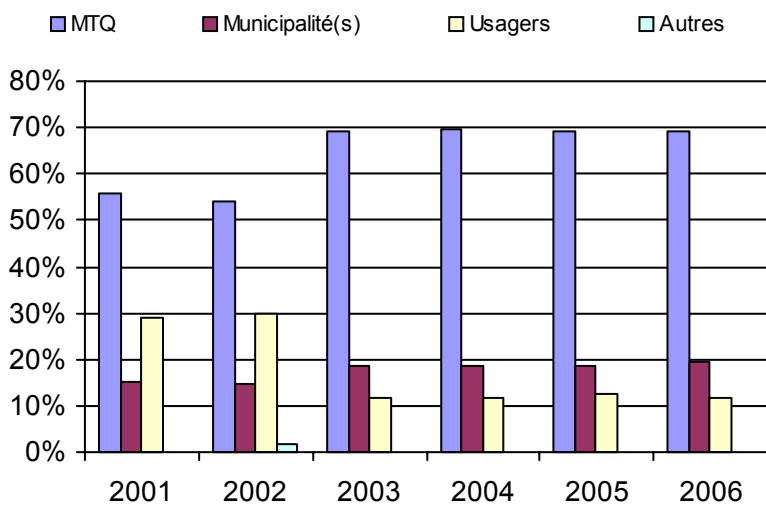
3. Évolution des déplacements  
2001 à 2006



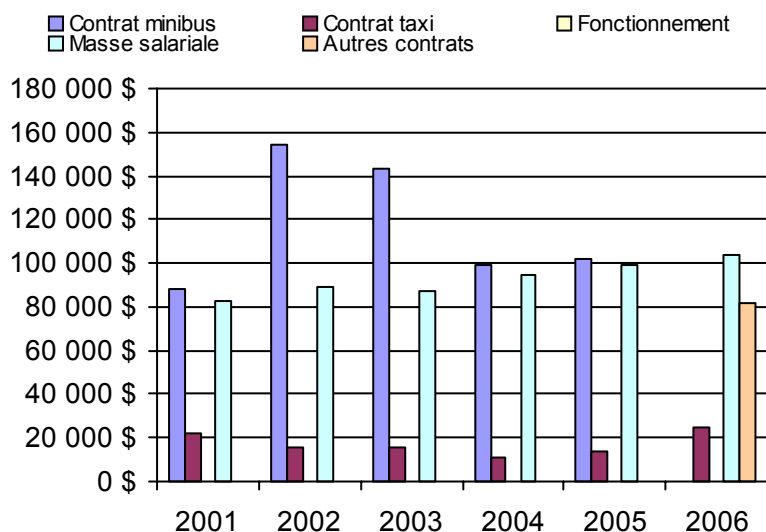
4. Évolution de la clientèle totale transportée  
2001 à 2006



5. Évolution des revenus  
2001 à 2006



6. Évolution de certaines dépenses 2001 à 2006



**Municipalité(s) participante(s)**

**Nom (code géo.)**

- Batiscan (37210)
- Champlain (37220)
- Notre-Dame-du-Mont-Carmel (37235)
- Sainte-Anne-de-la-Pérade (37205)
- Sainte-Geneviève-de-Batiscan (37215)
- Saint-Étienne-des-Grès (51090)
- Saint-Luc-de-Vincennes (37225)
- Saint-Maurice (37230)
- Saint-Narcisse (37240)
- Saint-Prosper (37250)
- Saint-Stanislas (37245)
- Trois-Rivières (37067)
- Trois-Rivières (37067)
- Trois-Rivières (37067)

Population : 398 570 Territoire (km²) : 1 828,22

Nom OTA : RTCS

N° OTA 14401

Direction territoriale : Mauricie-Centre-du-Québec

Région administrative : Mauricie

Organisme Régie de transport en commun de Shawinigan  
 mandataire : 550, Hôtel de Ville, CP 400  
 Shawinigan (Québec) G9N 6V3  
 819 536-7202

Organisme Régie de transport en commun de Shawinigan  
 délégué : 550, avenue de l'Hôtel de Ville, CP 400  
 Shawinigan (Québec) G9N 6V3  
 819 536-7211

Date du début du service: 1983-01-06

**Informations générales**

Administration : Régie  
 Répartition : Mixte  
 Opération minibus : Contrat

Offre un service de taxi   
 Offre d'autres services de transport

Scolaire  Collectif  
 Nolisé  AMT  
 Réseau de la santé  Autres

Précision :

**Clientèle admise par groupes d'âge**

	0 à 5	6 à 21	22 à 65	+ de 65	total
Fauteuil roulant :	0	5	71	98	174
Ambulatoire :	0	0	28	59	87
Intellectuelle :	0	10	103	8	121
Psychique :	0	0	1	0	1
Visuelle :	0	0	19	7	26
Autres :	0	0	0	0	0
<b>Total :</b>	<b>0</b>	<b>15</b>	<b>222</b>	<b>172</b>	<b>409</b>
<i>Admis en 2006 :</i>	<i>0</i>	<i>3</i>	<i>20</i>	<i>31</i>	<i>54</i>

**Service**

Semaines/an : 52  
 Heures/sem. : 121,5  
 Réservation : 48 h

Tarif au passage  
 minimum : 2,25 \$  
 maximum : 2,25 \$

Abonnement mensuel  
 minimum : 47,25 \$  
 maximum : 47,25 \$

Temps moyen d'un déplacement :  
 35 minutes

**Déplacements**

Service régulier	minibus	taxi	taxi	
			adapté	total
Ambulatoire :	23 131	0	1 852	24 983
Fauteuil roulant :	3 510	0	87	3 597
Accompagnateur :	174	0	7	181
<b>Total :</b>	<b>26 815</b>	<b>0</b>	<b>1 946</b>	<b>28 761</b>
Régulier :	22 466	0	1 367	23 833
Occasionnel :	4 349	0	579	4 928
<b>Total :</b>	<b>26 815</b>	<b>0</b>	<b>1 946</b>	<b>28 761</b>
Visiteurs :	0	0	0	0
Hors territoire :	0	0	0	0
Destination(s) :				

Autres services :	minibus	taxi	taxi	
			adapté	total
	0	0	0	0

**Statistiques sur les véhicules**

Minibus en service

en régie :	0
à contrat :	2
<b>total :</b>	<b>2</b>

Kilométrage (minibus)

service régulier :	120 000
autres services :	0
<b>total :</b>	<b>120 000</b>

Véhicules-heure (minibus)

service régulier :	5 308
autres services :	0
<b>total :</b>	<b>5 308</b>

Nombre de voyages

par taxi :	0
par taxi adapté :	1 946
<b>total :</b>	<b>1 946</b>

**Horaire**

Dimanche : n/d à n/d  
 Lun - vend : 7h30 à 22h30  
 Samedi : 12h00 à 23h30

Horaire annuel

**Revenus**

MTQ :	187 762 \$
Usagers :	39 960 \$
Municipalité(s) :	57 524 \$
Autres services :	0 \$
Autres :	0 \$
<b>Total :</b>	<b>285 246 \$</b>

**Dépenses**

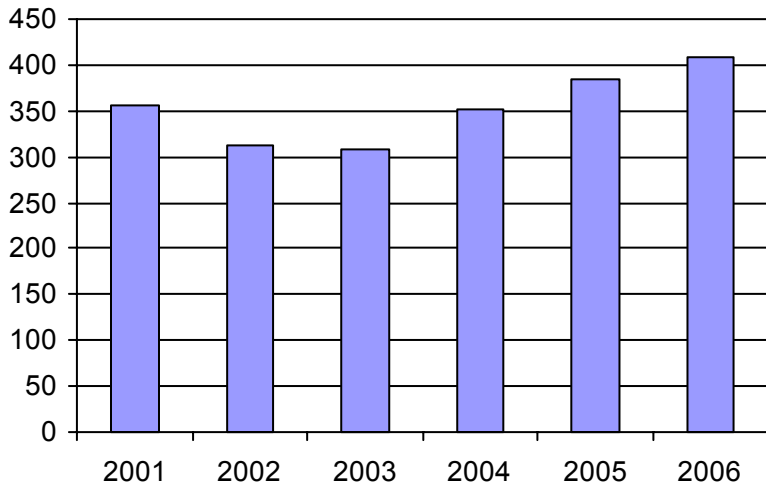
Administration :	24 843 \$
Exploitation :	221 220 \$
Fonctionnement :	0 \$
Masse salariale :	0 \$
Immobilisations :	0 \$
Contrat minibus :	200 576 \$
Contrat taxi :	20 644 \$
Contrat bimodal :	0 \$
Autres :	0 \$
<b>Total :</b>	<b>246 063 \$</b>
Dépenses imputées (autres serv. transp.)	0 \$

**Indicateurs de performance**

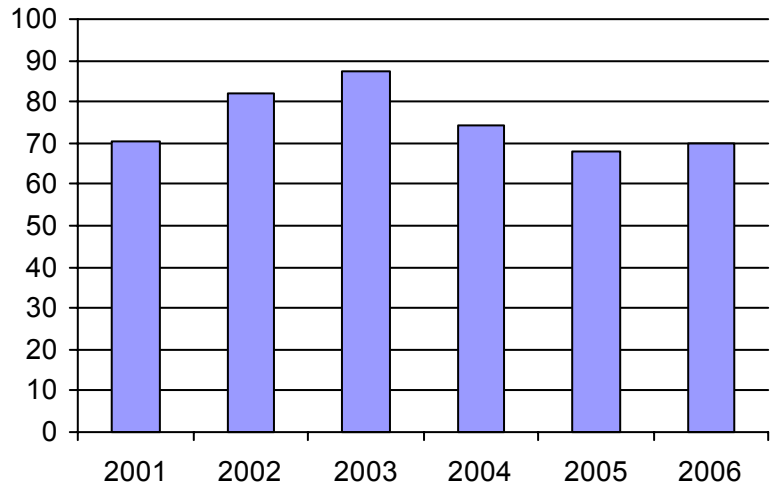
Coût par passager :	8,56 \$
Coût contrat minibus par km :	1,67 \$
Coût contrat minibus par passager :	7,48 \$
Coût contrat taxi par passager :	10,61 \$
Coût d'exploitation par passager :	7,69 \$
Coût par passager selon le mode	
- minibus :	8,34 \$
- taxi :	11,47 \$
- global :	8,56 \$
Passagers par véhicules-heure :	5,05
Passagers par voyage de taxi :	1,00
Km par passager minibus :	4,48
Km par véhicules-heure :	22,61
% de la population admise :	0,68%
Déplacements par pers. admise :	69,88

**Notes**

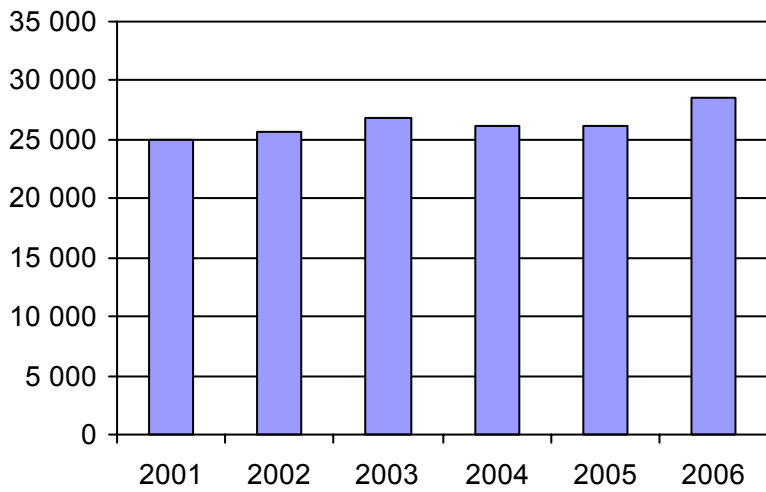
1. Évolution de la clientèle admise  
2001 à 2006



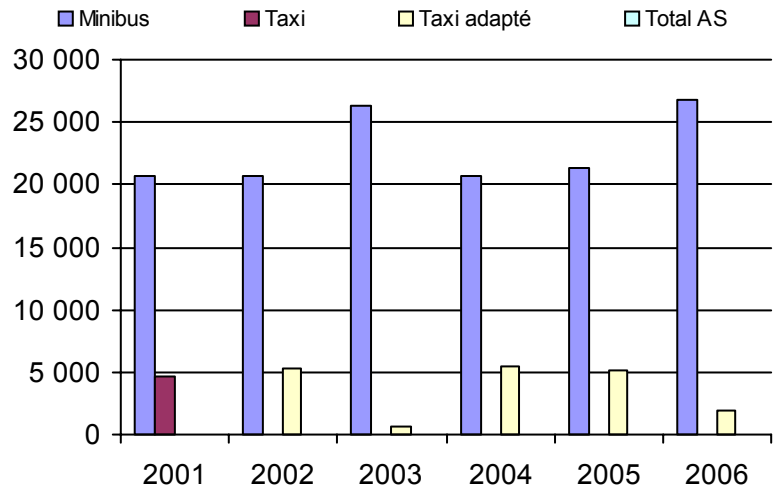
2. Évolution du ratio de "déplacements par personne admise" de 2001 à 2006



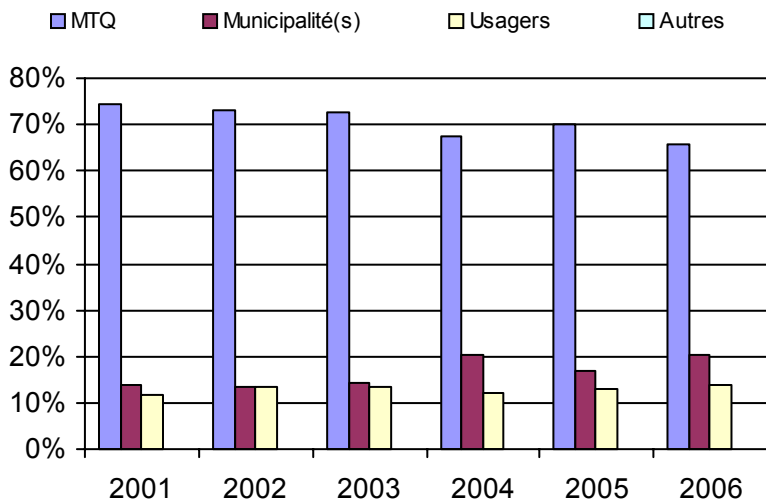
3. Évolution des déplacements  
2001 à 2006



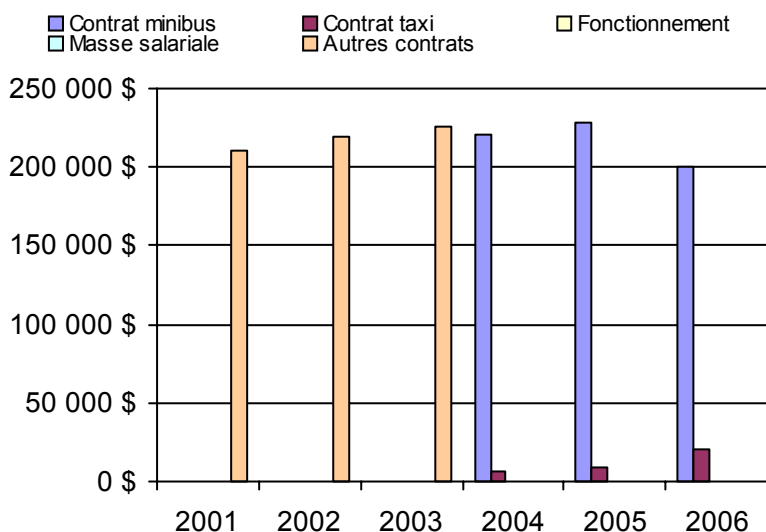
4. Évolution de la clientèle totale transportée  
2001 à 2006



5. Évolution des revenus  
2001 à 2006



6. Évolution de certaines dépenses 2001 à 2006



**Municipalité(s) participante(s)**

**Nom (code géo.)**

- Charette (51080)
- Saint-Boniface (51085)
- Saint-Élie-de-Caxton (51075)
- Saint-Mathieu-du-Parc (51070)
- Shawinigan (36033)

Population : 59 850    Territoire (km<sup>2</sup>) : 1 251,68

Nom OTA : Louiseville

N° OTA 14501

Direction territoriale : Mauricie-Centre-du-Québec

Région administrative : Mauricie

Organisme Ville de Louiseville  
 mandataire : 105, avenue Saint-Laurent  
 Louiseville (Québec) J5V 1J6  
 (819) 228-9437

Organisme Transport adapté du comté de Maskinongé inc.  
 délégué : 121, rang Petite-Rivière, local 11  
 Louiseville (Québec) J5V 2H3  
 (819) 228-9661  
 tacm82@hotmail.com

Date du début du service: 1982-03-22

**Informations générales**

Administration : Régie  
 Répartition : Régie  
 Opération minibus : Régie

Offre un service de taxi Offre d'autres services de transport  Scolaire  Collectif Nolisé  AMT Réseau de la santé  Autres

Précision :

**Clientèle admise par groupes d'âge**

	0 à 5	6 à 21	22 à 65	+ de 65	total
Fauteuil roulant :	0	1	21	8	30
Ambulatoire :	0	0	4	4	8
Intellectuelle :	0	3	78	8	89
Psychique :	0	0	0	0	0
Visuelle :	0	0	11	0	11
Autres :	0	0	1	3	4
<b>Total :</b>	<b>0</b>	<b>4</b>	<b>115</b>	<b>23</b>	<b>142</b>
<i>Admis en 2006 :</i>	<i>0</i>	<i>3</i>	<i>12</i>	<i>2</i>	<i>17</i>

**Service**

Semaines/an : 52  
 Heures/sem. : 48  
 Réservation : 12 h  
 Tarif au passage  
 minimum : 1,40 \$  
 maximum : 13,95 \$  
 Abonnement mensuel  
 minimum : 0,00 \$  
 maximum : 0,00 \$  
 Temps moyen d'un déplacement : n/d

**Déplacements**

Service régulier	minibus	taxi	taxi adapté	
			adapté	total
Ambulatoire :	9 252	7 185	0	16 437
Fauteuil roulant :	706	221	0	927
Accompagnateur :	258	0	0	258
<b>Total :</b>	<b>10 216</b>	<b>7 406</b>	<b>0</b>	<b>17 622</b>
Régulier :	9 296	5 776	0	15 072
Occasionnel :	920	1 630	0	2 550
<b>Total :</b>	<b>10 216</b>	<b>7 406</b>	<b>0</b>	<b>17 622</b>
Visiteurs :	0	0	0	0
Hors territoire :	0	0	0	0
Destination(s) :				

Autres services :	minibus	taxi	taxi adapté	
			adapté	total
	25	0	0	25

**Statistiques sur les véhicules**

Minibus en service	
en régie :	1
à contrat :	0
<b>total :</b>	<b>1</b>
Kilométrage (minibus)	
service régulier :	54 207
autres services :	0
<b>total :</b>	<b>54 207</b>
Véhicules-heure (minibus)	
service régulier :	2 496
autres services :	0
<b>total :</b>	<b>2 496</b>
Nombre de voyages	
par taxi :	7 406
par taxi adapté :	0
<b>total :</b>	<b>7 406</b>

**Horaire**

Dimanche : n/d à n/d  
 Lun - vend : 7h00 à 18h00  
 Samedi : n/d à n/d  
 Horaire annuel

**Revenus**

MTQ :	127 944 \$
Usagers :	36 258 \$
Municipalité(s) :	38 131 \$
Autres services :	0 \$
Autres :	0 \$
<b>Total :</b>	<b>202 333 \$</b>

**Dépenses**

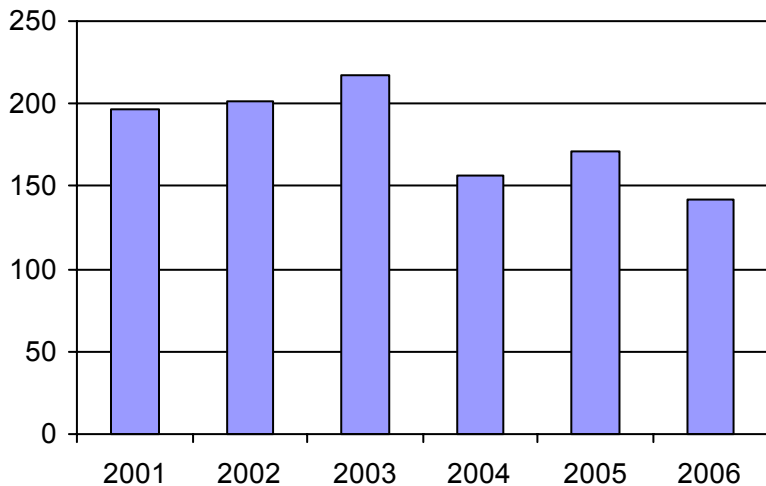
Administration :	60 401 \$
Exploitation :	139 545 \$
Fonctionnement :	33 745 \$
Masse salariale :	43 460 \$
Immobilisations :	15 177 \$
Contrat minibus :	0 \$
Contrat taxi :	47 163 \$
Contrat bimodal :	0 \$
Autres :	0 \$
<b>Total :</b>	<b>199 946 \$</b>
Dépenses imputées (autres serv. transp.) :	0 \$

**Indicateurs de performance**

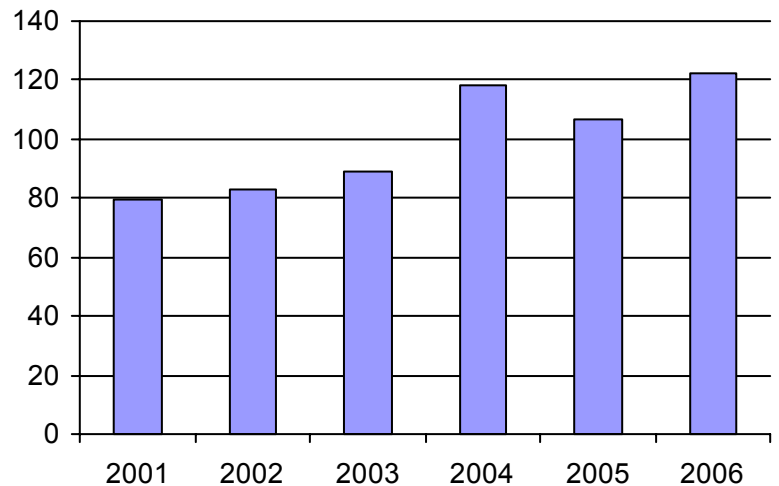
Coût par passager :	11,35 \$
Coût contrat minibus par km :	0,00 \$
Coût contrat minibus par passager :	0,00 \$
Coût contrat taxi par passager :	6,37 \$
Coût d'exploitation par passager :	7,91 \$
Coût par passager selon le mode	
- minibus :	12,19 \$
- taxi :	10,14 \$
- global :	11,33 \$
Passagers par véhicules-heure :	4,09
Passagers par voyage de taxi :	1,00
Km par passager minibus :	5,31
Km par véhicules-heure :	21,72
% de la population admise :	0,65%
Déplacements par pers. admise :	122,28

**Notes**

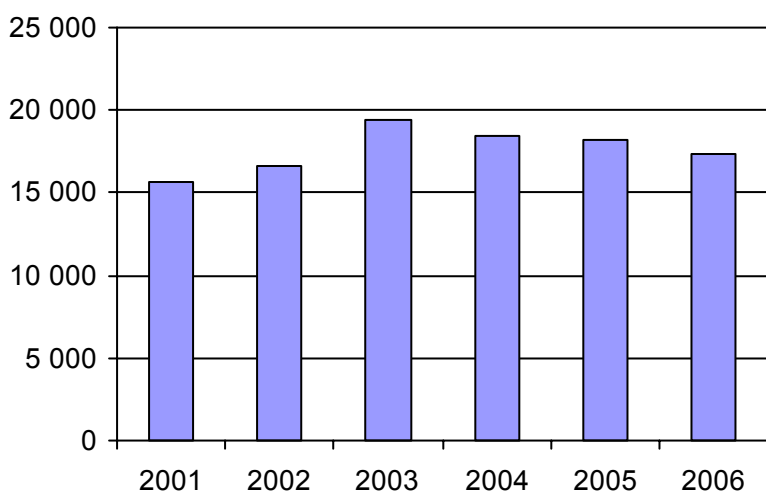
1. Évolution de la clientèle admise  
2001 à 2006



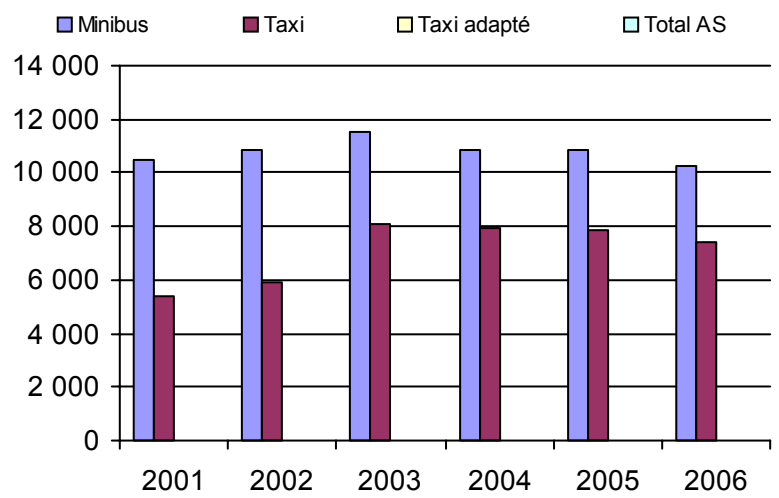
2. Évolution du ratio de "déplacements par personne admise" de 2001 à 2006



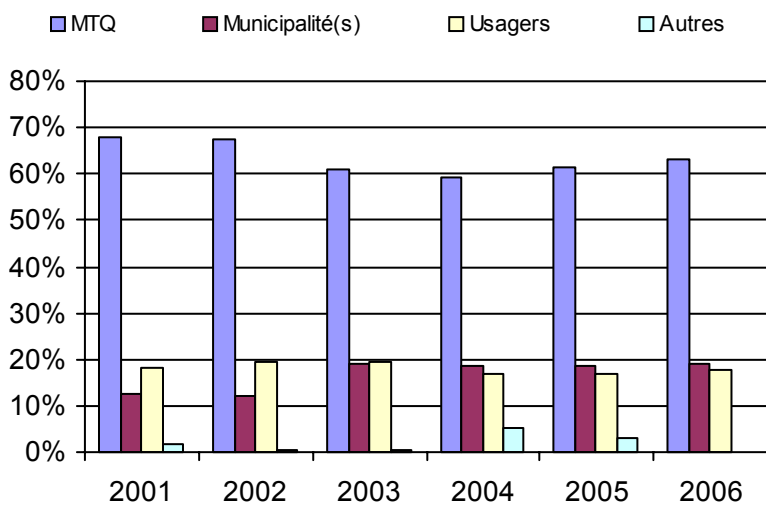
3. Évolution des déplacements  
2001 à 2006



4. Évolution de la clientèle totale transportée  
2001 à 2006



5. Évolution des revenus  
2001 à 2006



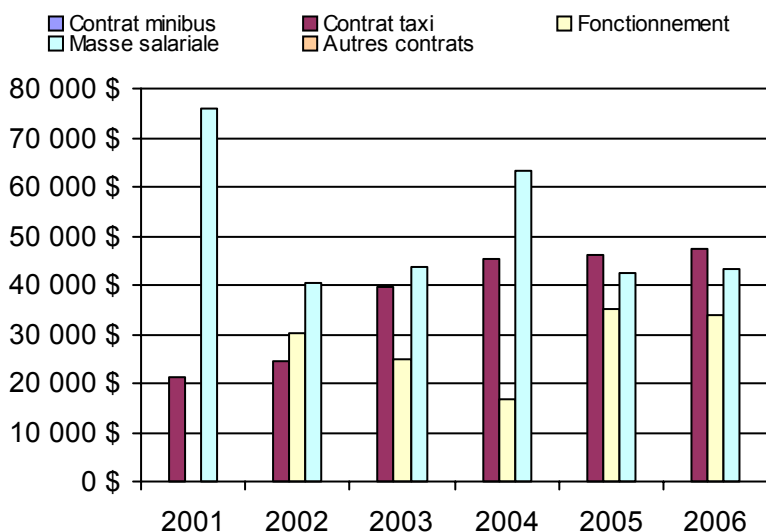
**Municipalité(s) participante(s)**

**Nom (code géo.)**

- Louiseville (51015)
- Maskinongé (51008)
- Saint-Alexis-des-Monts (51065)
- Sainte-Angèle-de-Prémont (51055)
- Sainte-Ursule (51040)
- Saint-Justin (51045)
- Saint-Léon-le-Grand (51035)
- Saint-Paulin (51060)
- Saint-Sévère (51030)
- Yamachiche (51020)

Population : 21 789 Territoire (km<sup>2</sup>) : 1 785,83

6. Évolution de certaines dépenses 2001 à 2006





Nom OTA : Sainte-Thècle

N° OTA 14701

Direction territoriale : Mauricie-Centre-du-Québec

Région administrative : Mauricie

Organisme : Municipalité de Sainte-Thècle  
 mandataire : 301, rue Saint-Jacques  
 Sainte-Thècle (Québec) G0X 3G0  
 418 289-2070

Organisme : Corporation de transport adapté de Mékinac  
 délégué : 301, rue Saint-Jacques, local 206  
 Sainte-Thècle (Québec) G0X 3G0  
 (418) 289-3723  
 ctam@globetrotter.net

Date du début du service: 1990-07-17

**Informations générales**

Administration : Régie  
 Répartition : Régie  
 Opération minibus : Mixte

Offre un service de taxi Offre d'autres services de transport  Scolaire  Collectif Nolisé  AMT Réseau de la santé  Autres

Précision :

**Clientèle admise par groupes d'âge**

	0 à 5	6 à 21	22 à 65	+ de 65	total
Fauteuil roulant :	0	2	8	19	29
Ambulatoire :	0	2	24	33	59
Intellectuelle :	0	12	21	2	35
Psychique :	0	0	13	6	19
Visuelle :	0	0	2	5	7
Autres :	0	0	1	1	2
<b>Total :</b>	<b>0</b>	<b>16</b>	<b>69</b>	<b>66</b>	<b>151</b>
<i>Admis en 2006 :</i>	<i>0</i>	<i>2</i>	<i>2</i>	<i>2</i>	<i>6</i>

**Service**

Semaines/an : 52  
 Heures/sem. : 38,6  
 Réservation : 24 h  
 Tarif au passage  
 minimum : 1,80 \$  
 maximum : 2,00 \$  
 Abonnement mensuel  
 minimum : 50,00 \$  
 maximum : 50,00 \$  
 Temps moyen d'un déplacement :  
 40 minutes

**Déplacements**

Service régulier	minibus	taxi	taxi		total
			adapté		
Ambulatoire :	5 400	380	0		5 780
Fauteuil roulant :	289	0	0		289
Accompagnateur :	320	0	0		320
<b>Total :</b>	<b>6 009</b>	<b>380</b>	<b>0</b>		<b>6 389</b>
Régulier :	5 506	380	0		5 886
Occasionnel :	503	0	0		503
<b>Total :</b>	<b>6 009</b>	<b>380</b>	<b>0</b>		<b>6 389</b>
Visiteurs :	672	0	0		672
Hors territoire :	2 815	380	0		3 195
Destination(s) : Shawinigan (Grand-Mère, Shawinigan, Shawinigan-Sud) et St-Stanislas					

Autres services :	minibus	taxi	taxi		total
			adapté		
	2 364	389	0		2 753

**Statistiques sur les véhicules**

Minibus en service	
en régie :	1
à contrat :	1
<b>total :</b>	<b>2</b>
Kilométrage (minibus)	
service régulier :	74 424
autres services :	0
<b>total :</b>	<b>74 424</b>
Véhicules-heure (minibus)	
service régulier :	2 631
autres services :	0
<b>total :</b>	<b>2 631</b>
Nombre de voyages	
par taxi :	380
par taxi adapté :	0
<b>total :</b>	<b>380</b>

**Horaire**

Dimanche : n/d à n/d  
 Lun - vend : 7h00 à 17h00  
 Samedi : n/d à n/d  
 Horaire annuel

**Revenus**

MTQ :	106 819 \$
Usagers :	9 354 \$
Municipalité(s) :	27 657 \$
Autres services :	0 \$
Autres :	3 179 \$
<b>Total :</b>	<b>147 009 \$</b>

**Dépenses**

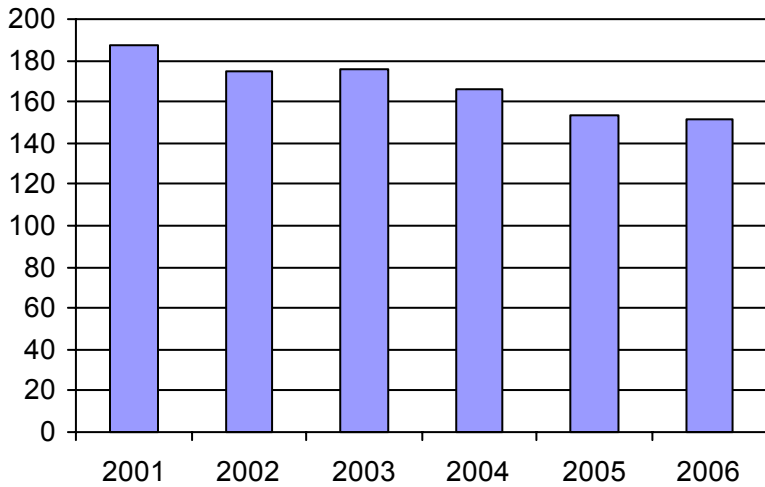
Administration :	46 218 \$
Exploitation :	99 022 \$
Fonctionnement :	17 203 \$
Masse salariale :	49 700 \$
Immobilisations :	22 892 \$
Contrat minibus :	250 \$
Contrat taxi :	8 977 \$
Contrat bimodal :	0 \$
Autres :	0 \$
<b>Total :</b>	<b>145 240 \$</b>
Dépenses imputées (autres serv. transp.) :	0 \$

**Indicateurs de performance**

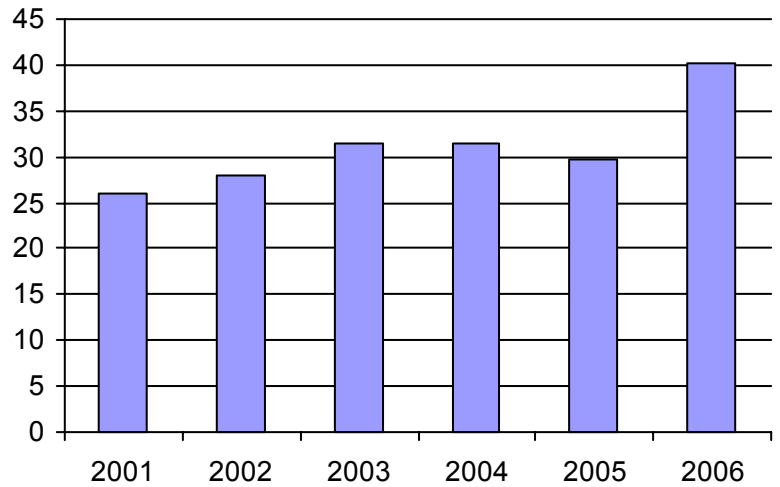
Coût par passager :	22,73 \$
Coût contrat minibus par km :	0,00 \$
Coût contrat minibus par passager :	0,00 \$
Coût contrat taxi par passager :	11,67 \$
Coût d'exploitation par passager :	10,83 \$
Coût par passager selon le mode	
- minibus :	15,75 \$
- taxi :	17,36 \$
- global :	15,89 \$
Passagers par véhicules-heure :	2,28
Passagers par voyage de taxi :	1,00
Km par passager minibus :	12,39
Km par véhicules-heure :	28,29
% de la population admise :	1,17%
Déplacements par pers. admise :	40,19

**Notes**

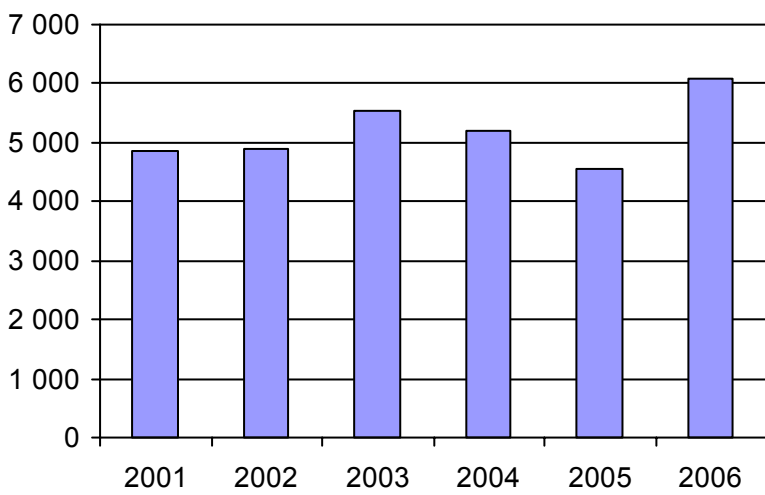
1. Évolution de la clientèle admise  
2001 à 2006



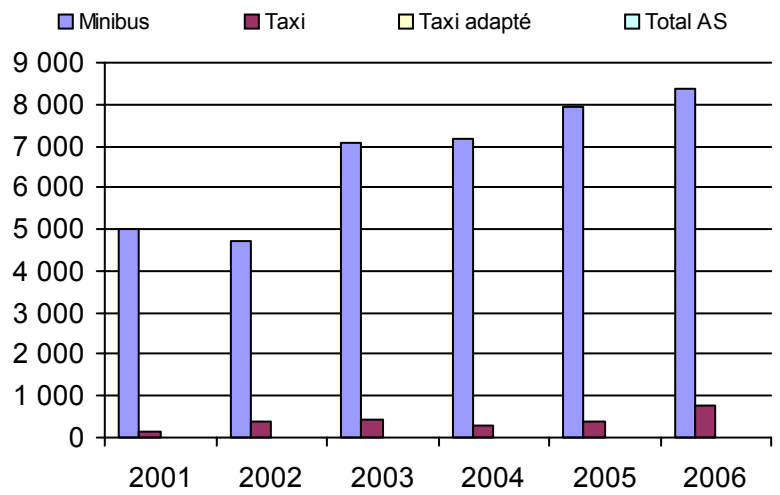
2. Évolution du ratio de "déplacements par personne admise" de 2001 à 2006



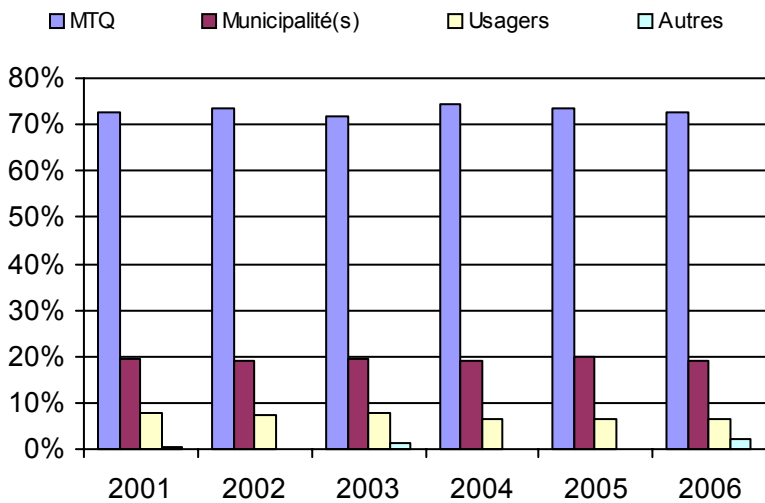
3. Évolution des déplacements  
2001 à 2006



4. Évolution de la clientèle totale transportée  
2001 à 2006



5. Évolution des revenus  
2001 à 2006



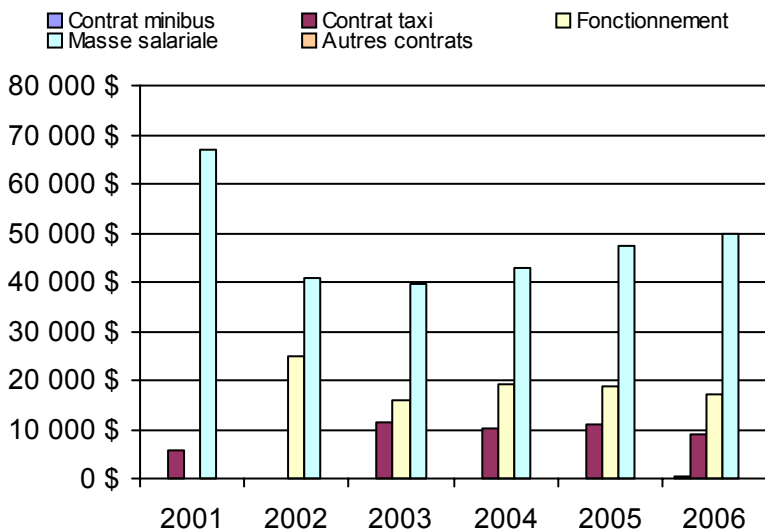
**Municipalité(s) participante(s)**

**Nom (code géo.)**

- Grandes-Piles (35040)
- Hérouxville (35035)
- Lac-aux-Sables (35010)
- Notre-Dame-de-Montauban (35005)
- Saint-Adelphe (35015)
- Sainte-Thècle (35050)
- Saint-Roch-de-Mékinac (35045)
- Saint-Séverin (35020)
- Saint-Tite (35027)
- Trois-Rives (35055)

Population : 12 874 Territoire (km<sup>2</sup>) : 1 954,32

6. Évolution de certaines dépenses 2001 à 2006



Nom OTA : La Tuque

N° OTA 14801

Direction territoriale : Mauricie-Centre-du-Québec

Région administrative : Mauricie

Organisme Ville de La Tuque  
 mandataire : 558, rue Commerciale  
 La Tuque (Québec) G9X 3A9  
 819 523-5110

Organisme Corporation de transport adapté du Haut Saint-Maurice  
 délégué : 885, boulevard Ducharme  
 La Tuque (Québec) G9X 3C1  
 (819) 523-6004  
 autono.bus@hotmail.com

Date du début du service: 1989-08-21

**Informations générales**

Administration : Régie  
 Répartition : Régie  
 Opération minibus : Régie

Offre un service de taxi Offre d'autres services de transport  Scolaire  Collectif Nolisé  AMT Réseau de la santé  Autres

Précision :

**Clientèle admise par groupes d'âge**

	0 à 5	6 à 21	22 à 65	+ de 65	total
Fauteuil roulant :	0	2	14	10	26
Ambulatoire :	0	0	23	59	82
Intellectuelle :	0	1	19	12	32
Psychique :	0	0	0	0	0
Visuelle :	0	0	3	3	6
Autres :	0	0	0	0	0
<b>Total :</b>	<b>0</b>	<b>3</b>	<b>59</b>	<b>84</b>	<b>146</b>
<i>Admis en 2006 :</i>	0	0	0	0	0

**Service**

Semaines/an : 52  
 Heures/sem. : 53  
 Réservation : 24 h  
 Tarif au passage  
 minimum : 1,75 \$  
 maximum : 4,00 \$  
 Abonnement mensuel  
 minimum : 0,00 \$  
 maximum : 0,00 \$  
 Temps moyen d'un déplacement :  
 30 minutes

**Déplacements**

Service régulier	minibus	taxi	taxi	
			adapté	total
Ambulatoire :	5 688	1 049	0	6 737
Fauteuil roulant :	590	0	248	838
Accompagnateur :	345	66	0	411
<b>Total :</b>	<b>6 623</b>	<b>1 115</b>	<b>248</b>	<b>7 986</b>
Régulier :	4 042	636	208	4 886
Occasionnel :	2 581	479	40	3 100
<b>Total :</b>	<b>6 623</b>	<b>1 115</b>	<b>248</b>	<b>7 986</b>
Visiteurs :	0	0	0	0
Hors territoire :	0	0	0	0
Destination(s) :				

Autres services :	minibus	taxi	taxi	
			adapté	total
	252	0	0	252

**Statistiques sur les véhicules**

Minibus en service	
en régie :	1
à contrat :	0
<b>total :</b>	<b>1</b>
Kilométrage (minibus)	
service régulier :	24 976
autres services :	0
<b>total :</b>	<b>24 976</b>
Véhicules-heure (minibus)	
service régulier :	2 756
autres services :	0
<b>total :</b>	<b>2 756</b>
Nombre de voyages	
par taxi :	1 093
par taxi adapté :	270
<b>total :</b>	<b>1 363</b>

**Horaire**

Dimanche : 9h00 à 16h00  
 Lun - vend : 7h30 à 16h30  
 Samedi : 9h00 à 16h00  
 Horaire annuel

**Revenus**

MTQ :	77 394 \$
Usagers :	13 665 \$
Municipalité(s) :	27 862 \$
Autres services :	0 \$
Autres :	3 073 \$
<b>Total :</b>	<b>121 994 \$</b>

**Dépenses**

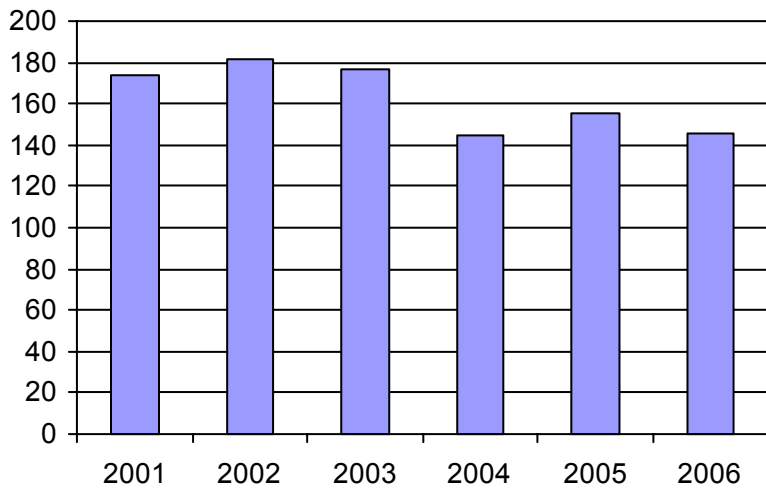
Administration :	33 310 \$
Exploitation :	69 309 \$
Fonctionnement :	19 393 \$
Masse salariale :	38 167 \$
Immobilisations :	0 \$
Contrat minibus :	0 \$
Contrat taxi :	11 749 \$
Contrat bimodal :	0 \$
Autres :	0 \$
<b>Total :</b>	<b>102 619 \$</b>
Dépenses imputées (autres serv. transp.)	0 \$

**Indicateurs de performance**

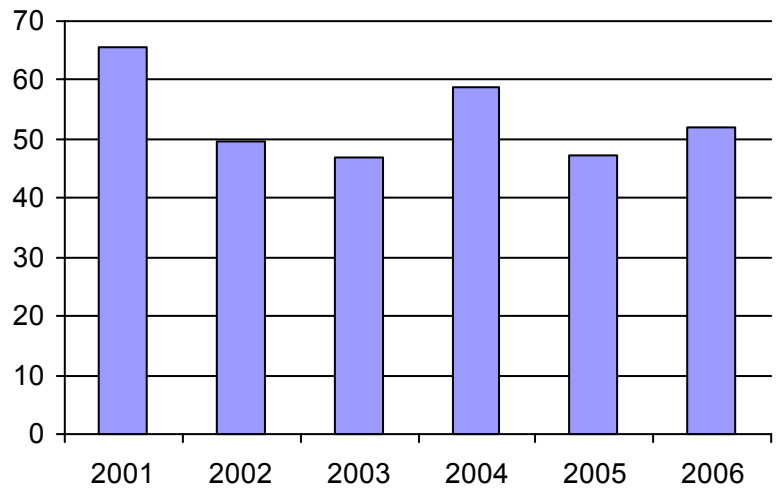
Coût par passager :	12,85 \$
Coût contrat minibus par km :	0,00 \$
Coût contrat minibus par passager :	0,00 \$
Coût contrat taxi par passager :	8,62 \$
Coût d'exploitation par passager :	8,41 \$
Coût par passager selon le mode	
- minibus :	12,35 \$
- taxi :	13,00 \$
- global :	12,46 \$
Passagers par véhicules-heure :	2,40
Passagers par voyage de taxi :	1,00
Km par passager minibus :	3,77
Km par véhicules-heure :	9,06
% de la population admise :	1,20%
Déplacements par pers. admise :	51,88

**Notes**

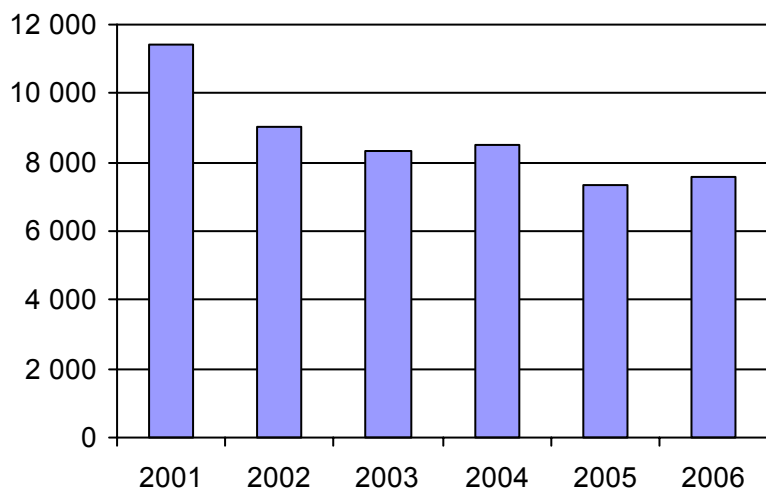
1. Évolution de la clientèle admise  
2001 à 2006



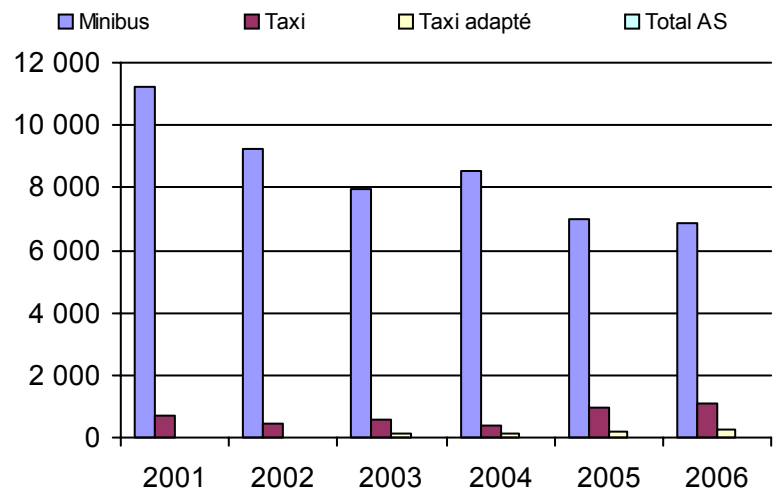
2. Évolution du ratio de "déplacements par personne admise" de 2001 à 2006



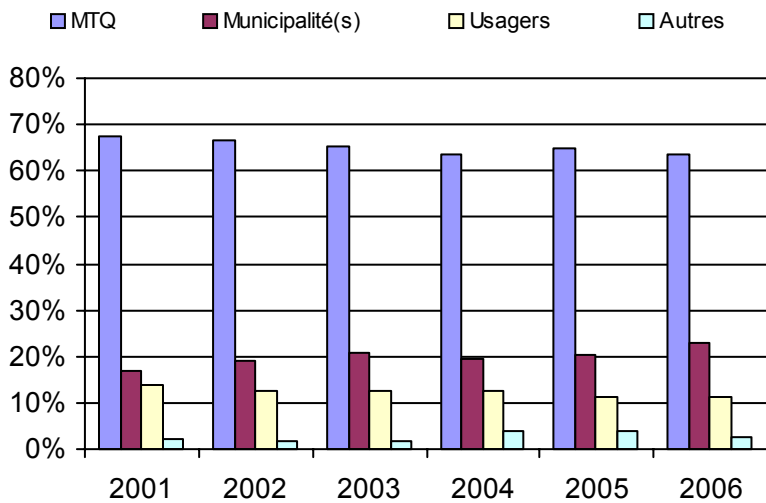
3. Évolution des déplacements  
2001 à 2006



4. Évolution de la clientèle totale transportée  
2001 à 2006



5. Évolution des revenus  
2001 à 2006



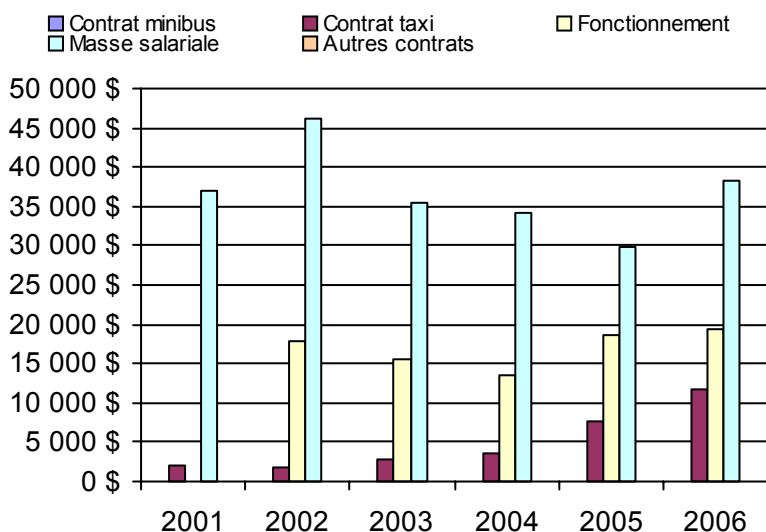
**Municipalité(s) participante(s)**

Nom (code géo.)

La Tuque (90012)

Population : 12 187 Territoire (km²) : 28 421,48

6. Évolution de certaines dépenses 2001 à 2006



Nom OTA : STTR

N° OTA 24351

Direction territoriale : Mauricie-Centre-du-Québec

Région administrative : Mauricie

Organisme : Société de transport de Trois-Rivières  
 mandataire : 2000, rue Bellefeuille, CP 696  
 Trois-Rivières (Québec) G9A 5J3  
 (819) 373-4533

Organisme : Société de transport de Trois-Rivières  
 délégué : 2000, Bellefeuille, CP 696  
 Trois-Rivières (Québec) G9A 5J3  
 819 373-4533

Date du début du service: 1982-01-03

**Informations générales**

Administration : Régie  
 Répartition : Régie  
 Opération minibus : Régie

Offre un service de taxi Offre d'autres services de transport  Scolaire  Collectif Nolisé  AMT Réseau de la santé  Autres

Précision :

**Clientèle admise par groupes d'âge**

	0 à 5	6 à 21	22 à 65	+ de 65	total
Fauteuil roulant :	1	5	271	476	753
Ambulatoire :	0	13	111	194	318
Intellectuelle :	0	21	218	12	251
Psychique :	0	1	18	121	140
Visuelle :	0	0	33	46	79
Autres :	0	0	0	0	0
<b>Total :</b>	<b>1</b>	<b>40</b>	<b>651</b>	<b>849</b>	<b>1541</b>
<i>Admis en 2006 :</i>	0	0	0	0	0

**Service**

Semaines/an : 52  
 Heures/sem. : 105,5  
 Réservation : 48 h

Tarif au passage

minimum : 2,50 \$  
 maximum : 2,75 \$

Abonnement mensuel

minimum : 43,00 \$  
 maximum : 56,00 \$

Temps moyen d'un déplacement :  
 n/d

**Déplacements**

Service régulier	minibus	taxi	taxi	
			adapté	total
Ambulatoire :	14 352	21 421	14	35 787
Fauteuil roulant :	25 980	1 055	165	27 200
Accompagnateur :	1 568	24	17	1 609
<b>Total :</b>	<b>41 900</b>	<b>22 500</b>	<b>196</b>	<b>64 596</b>
Régulier :	26 227	20 622	77	46 926
Occasionnel :	15 673	1 878	119	17 670
<b>Total :</b>	<b>41 900</b>	<b>22 500</b>	<b>196</b>	<b>64 596</b>
Visiteurs :	143	139	0	282
Hors territoire :	0	0	0	0
Destination(s) :				

Autres services :	minibus	taxi	taxi	
			adapté	total
	0	0	0	0

**Statistiques sur les véhicules**

Minibus en service	
en régie :	6
à contrat :	0
<b>total :</b>	<b>6</b>
Kilométrage (minibus)	
service régulier :	213 098
autres services :	0
<b>total :</b>	<b>213 098</b>
Véhicules-heure (minibus)	
service régulier :	12 382
autres services :	0
<b>total :</b>	<b>12 382</b>
Nombre de voyages	
par taxi :	7 236
par taxi adapté :	149
<b>total :</b>	<b>7 385</b>

**Horaire**

Dimanche : 10h30 à 18h45  
 Lun - vend : 7h15 à 23h30  
 Samedi : 9h30 à 22h00  
 Horaire annuel

**Revenus**

MTQ :	660 305 \$
Usagers :	125 221 \$
Municipalité(s) :	215 724 \$
Autres services :	0 \$
Autres :	9 607 \$
<b>Total :</b>	<b>1 010 857 \$</b>

**Dépenses**

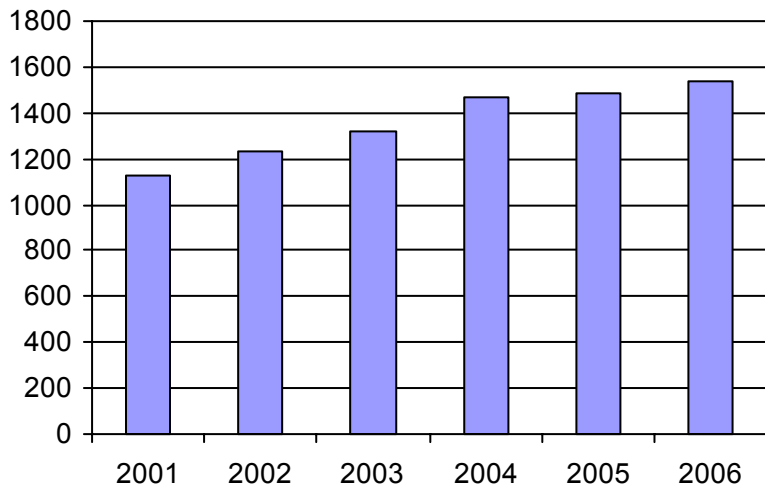
Administration :	53 206 \$
Exploitation :	957 651 \$
Fonctionnement :	240 902 \$
Masse salariale :	510 997 \$
Immobilisations :	88 776 \$
Contrat minibus :	0 \$
Contrat taxi :	116 976 \$
Contrat bimodal :	0 \$
Autres :	0 \$
<b>Total :</b>	<b>1 010 857 \$</b>
Dépenses imputées (autres serv. transp.) :	0 \$

**Indicateurs de performance**

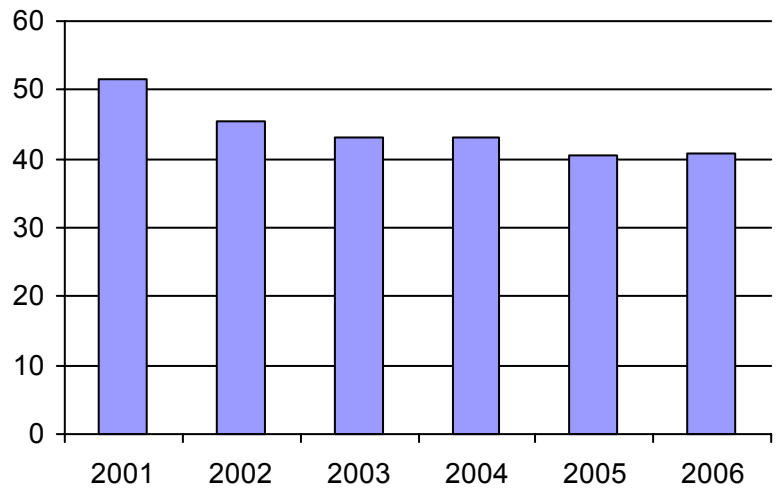
Coût par passager :	15,65 \$
Coût contrat minibus par km :	0,00 \$
Coût contrat minibus par passager :	0,00 \$
Coût contrat taxi par passager :	5,15 \$
Coût d'exploitation par passager :	14,83 \$
Coût par passager selon le mode	
- minibus :	19,67 \$
- taxi :	8,23 \$
- global :	15,65 \$
Passagers par véhicules-heure :	3,38
Passagers par voyage de taxi :	3,07
Km par passager minibus :	5,09
Km par véhicules-heure :	17,21
% de la population admise :	1,23%
Déplacements par pers. admise :	40,87

**Notes**

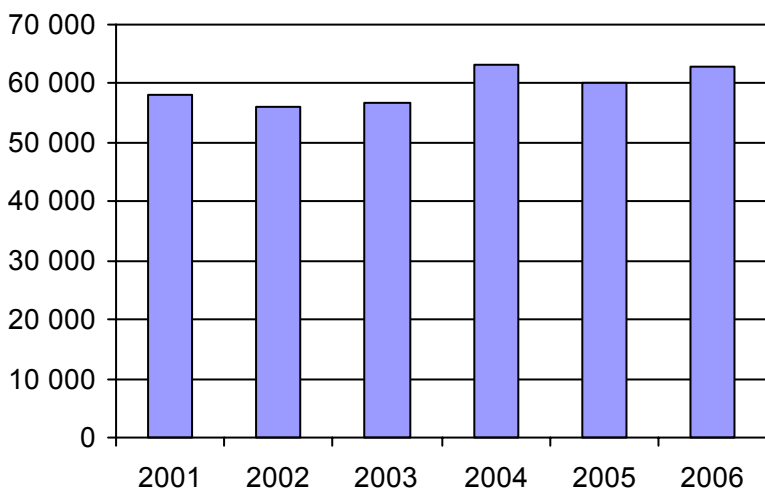
1. Évolution de la clientèle admise  
2001 à 2006



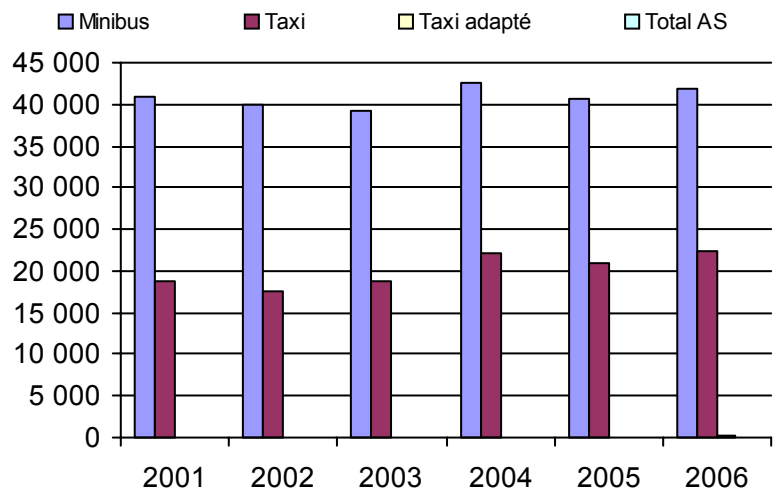
2. Évolution du ratio de "déplacements par personne admise" de 2001 à 2006



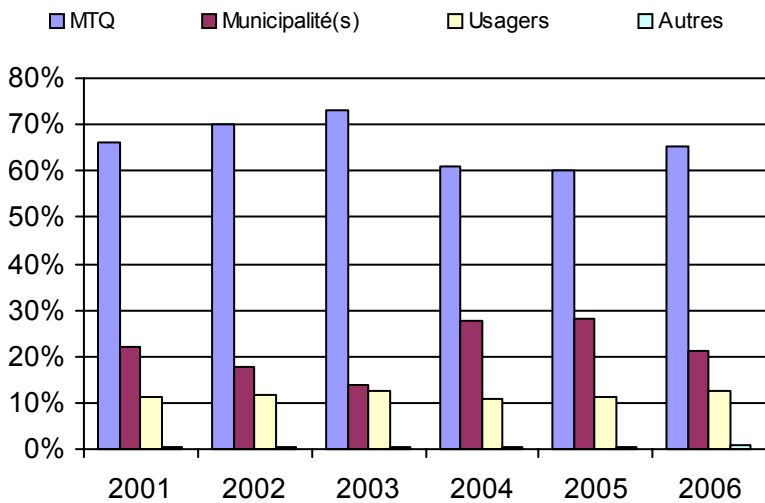
3. Évolution des déplacements  
2001 à 2006



4. Évolution de la clientèle totale transportée  
2001 à 2006



5. Évolution des revenus  
2001 à 2006



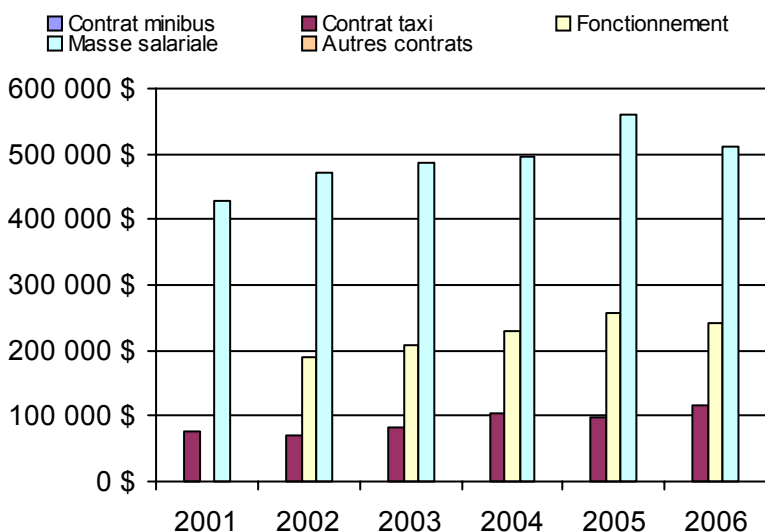
**Municipalité(s) participante(s)**

Nom (code géo.)

Trois-Rivières (37067)

Population : 125 711 Territoire (km²) : 288,50

6. Évolution de certaines dépenses 2001 à 2006



Direction de la  
Chaudière-Appalaches





Nom DT : Chaudière-Appalaches

N° DT : 155660

Adresse : Chaudière-Appalaches  
1156, boulevard de la Rive-Sud  
Saint-Romuald (Québec) G6W 5M6

Responsable : Gaston Lafleur  
418 839-7978 poste 3042  
gaston.lafleur@mtq.gouv.qc.ca

**Informations générales**

Administration : non applicable  
Répartition : non applicable  
Opération minibus : non applicable

Offre un service de taxi Offre d'autres services de transport  Scolaire  Collectif Nolisé  AMT Réseau de la santé  Autres

Précision : non applicable

**Clientèle admise par groupes d'âge**

	0 à 5	6 à 21	22 à 65	+ de 65	total
Fauteuil roulant :	3	56	547	853	1459
Ambulatoire :	1	43	400	627	1071
Intellectuelle :	3	189	1076	240	1508
Psychique :	0	8	72	67	147
Visuelle :	0	11	81	205	297
Autres :	0	7	39	33	79
<b>Total :</b>	<b>7</b>	<b>314</b>	<b>2215</b>	<b>2025</b>	<b>4561</b>
<i>Admis en 2006 :</i>	<i>3</i>	<i>40</i>	<i>228</i>	<i>468</i>	<i>739</i>

**Service**

Semaines/an : 52  
Heures/sem. : 82  
Réservation : 21 h  
Tarif au passage  
minimum : 1,75 \$  
maximum : 3,75 \$  
Abonnement mensuel  
maximum : 62,00 \$  
Temps moyen d'un déplacement : 25 minutes

**Déplacements**

Service régulier	taxi			
	minibus	taxi	adapté	total
Ambulatoire :	136 179	128 160	17 848	282 187
Fauteuil roulant :	30 327	6 931	9 616	46 874
Accompagnateur :	1 469	1 512	1 294	4 275
<b>Total :</b>	<b>167 975</b>	<b>136 603</b>	<b>28 758</b>	<b>333 336</b>
Régulier :	143 321	102 377	16 452	262 150
Occasionnel :	24 523	33 817	12 846	71 186
<b>Total :</b>	<b>167 844</b>	<b>136 194</b>	<b>29 298</b>	<b>333 336</b>
Visiteurs :	12	56	4	72
Hors territoire :	3 863	8 332	847	13 042
Destination(s) : non applicable				

Autres services :	taxi			
	minibus	taxi	adapté	total
	2 817	3 813	396	7 026

**Statistiques sur les véhicules**

Minibus en service	
en régie :	6
à contrat :	17
<b>total :</b>	<b>23</b>
Kilométrage (minibus)	
service régulier :	947 144
autres services :	228
<b>total :</b>	<b>947 372</b>
Véhicules-heure (minibus)	
service régulier :	36 579
autres services :	18
<b>total :</b>	<b>36 597</b>
Nombre de voyages	
par taxi :	62 470
par taxi adapté :	18 229
<b>total :</b>	<b>80 699</b>

**Horaire**

Dimanche : non applicable  
Lun - vend : non applicable  
Samedi : non applicable

**Revenus**

MTQ :	2 317 468 \$
Usagers :	703 565 \$
Municipalité(s) :	704 658 \$
Autres services :	101 464 \$
Autres :	55 099 \$
<b>Total :</b>	<b>3 882 254 \$</b>

**Dépenses**

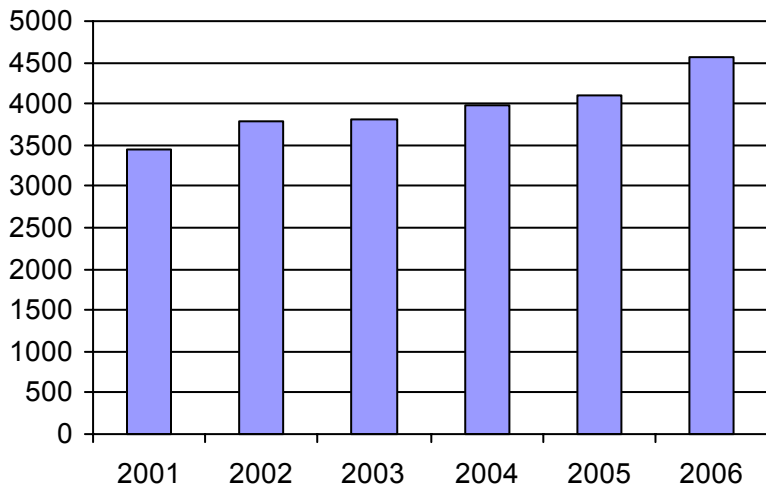
Administration :	355 791 \$
Exploitation :	3 363 242 \$
Fonctionnement :	102 705 \$
Masse salariale :	437 090 \$
Immobilisations :	33 312 \$
Contrat minibus :	1 256 921 \$
Contrat taxi :	1 475 047 \$
Contrat bimodal :	0 \$
Autres :	58 167 \$
<b>Total :</b>	<b>3 719 033 \$</b>
Dépenses imputées (autres serv. transp.)	58 167 \$

**Indicateurs de performance**

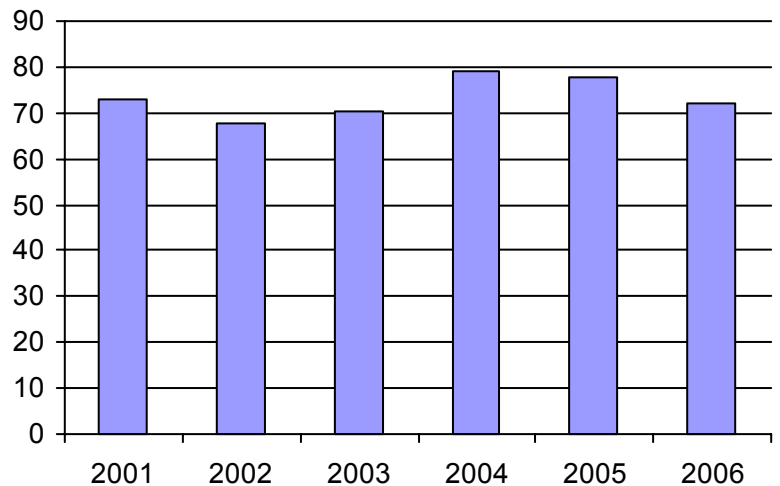
Coût par passager :	10,98 \$
Coût contrat minibus par km :	1,55 \$
Coût contrat minibus par passager :	9,49 \$
Coût contrat taxi par passager :	8,70 \$
Coût d'exploitation par passager :	9,88 \$
Coût par passager selon le mode	
- minibus :	10,98 \$
- taxi :	10,87 \$
- global :	10,93 \$
Passagers par véhicules-heure :	4,59
Passagers par voyage de taxi :	2,05
Km par passager minibus :	5,64
Km par véhicules-heure :	25,89
% de la population admise :	1,21%
Déplacements par pers. admise :	72,15

**Notes**

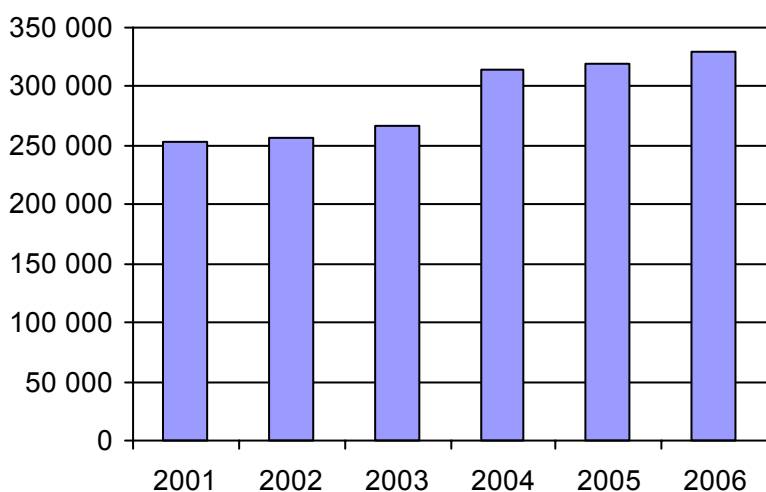
1. Évolution de la clientèle admise  
2001 à 2006



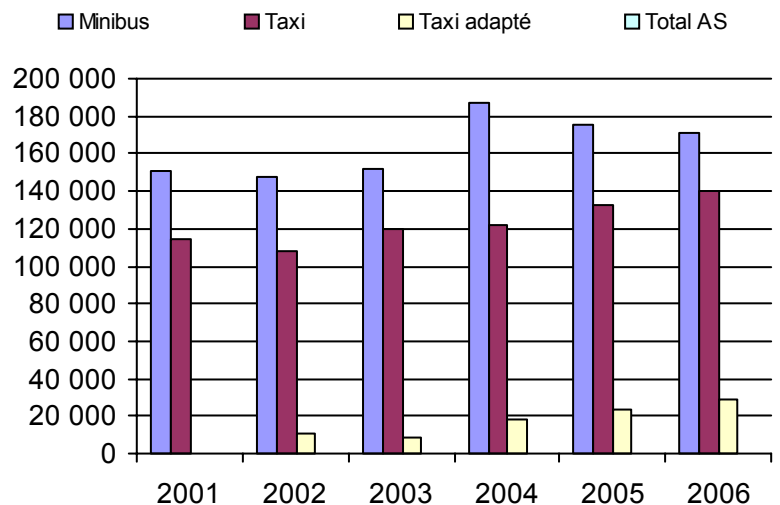
2. Évolution du ratio de "déplacements par personne admise" de 2001 à 2006



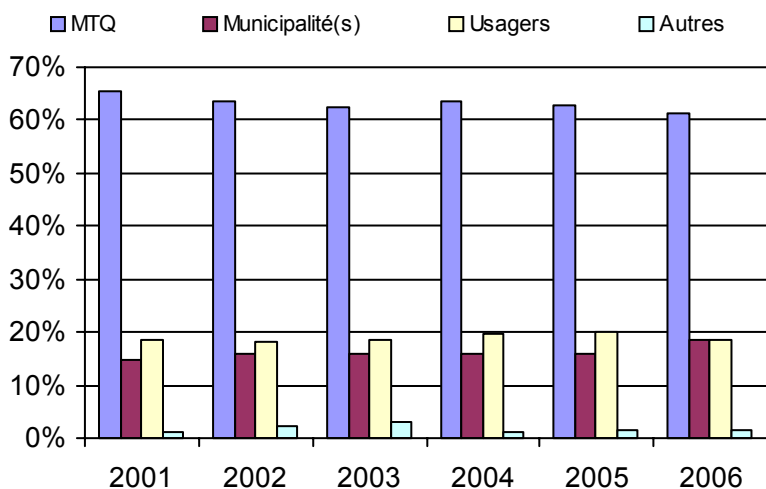
3. Évolution des déplacements  
2001 à 2006



4. Évolution de la clientèle totale transportée  
2001 à 2006



5. Évolution des revenus  
2001 à 2006



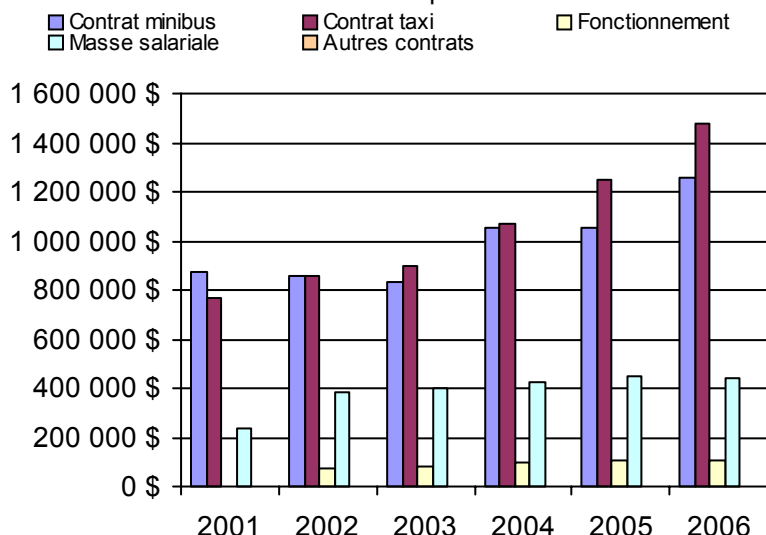
**Organisme(s) participant(s)**

**Nom de l'organisme**

- Bellechasse (MRC) (13601)
- Montmagny (13301)
- Robert-Cliche-Nouvelle Beauce (MRC) (13402)
- Saint-Aubert (13251)
- Sainte-Croix (13751)
- Saint-Georges (13401)
- Saint-Pamphile (13252)
- STLévis (23651)
- Theftord Mines (13451)

Population : 376 239    Territoire (km<sup>2</sup>) : 12 168,67

6. Évolution de certaines dépenses 2001 à 2006



Nom OTA : Saint-Aubert

N° OTA 13251

Direction territoriale : Chaudière-Appalaches

Région administrative : Chaudière-Appalaches

Organisme : Municipalité de Saint-Aubert  
 mandataire : 14, rue des Loisirs  
 Saint-Aubert (Québec) G0R 2R0  
 (418) 598-3368

Organisme : Transport adapté L'Islet-Nord  
 délégué : 200, Route 204  
 Saint-Damase-de-L'Islet (Québec) G0R 2X0  
 418 598-7920  
 mlpb@globetrotter.net

Date du début du service: 1986-12-18

**Informations générales**

Administration : Régie  
 Répartition : Régie  
 Opération minibus : Aucun

Offre un service de taxi Offre d'autres services de transport  Scolaire  Collectif Nolisé  AMT Réseau de la santé  Autres

Précision :

**Clientèle admise par groupes d'âge**

	0 à 5	6 à 21	22 à 65	+ de 65	total
Fauteuil roulant :	0	0	3	0	3
Ambulatoire :	0	0	6	0	6
Intellectuelle :	0	1	21	0	22
Psychique :	0	0	0	0	0
Visuelle :	0	0	1	4	5
Autres :	0	0	0	0	0
<b>Total :</b>	<b>0</b>	<b>1</b>	<b>31</b>	<b>4</b>	<b>36</b>
<i>Admis en 2006 :</i>	<i>0</i>	<i>1</i>	<i>1</i>	<i>0</i>	<i>2</i>

**Service**

Semaines/an : 52  
 Heures/sem. : 77  
 Réservation : 24 h  
 Tarif au passage  
 minimum : 1,75 \$  
 maximum : 3,50 \$  
 Abonnement mensuel  
 minimum : 0,00 \$  
 maximum : 0,00 \$  
 Temps moyen d'un déplacement : n/d

**Déplacements**

Service régulier	minibus	taxi	taxi adapté	
			taxi adapté	total
Ambulatoire :	0	5 835	0	5 835
Fauteuil roulant :	0	440	0	440
Accompagnateur :	0	0	0	0
<b>Total :</b>	<b>0</b>	<b>6 275</b>	<b>0</b>	<b>6 275</b>
Régulier :	0	5 906	0	5 906
Occasionnel :	0	369	0	369
<b>Total :</b>	<b>0</b>	<b>6 275</b>	<b>0</b>	<b>6 275</b>
Visiteurs :	0	0	0	0
Hors territoire :	0	979	0	979

Destination(s) : L'Islet, St-Eugène, Saint-Roch

Autres services :	minibus	taxi	taxi adapté	
			taxi adapté	total
	0	0	0	0

**Statistiques sur les véhicules**

<b>Minibus en service</b>	
en régie :	0
à contrat :	0
<b>total :</b>	<b>0</b>
<b>Kilométrage (minibus)</b>	
service régulier :	0
autres services :	0
<b>total :</b>	<b>0</b>
<b>Véhicules-heure (minibus)</b>	
service régulier :	0
autres services :	0
<b>total :</b>	<b>0</b>
<b>Nombre de voyages</b>	
par taxi :	2 432
par taxi adapté :	0
<b>total :</b>	<b>2 432</b>

**Horaire**

Dimanche : 9h00 à 18h00  
 Lun - vend : 7h00 à 18h00  
 Samedi : 9h00 à 22h00  
 Horaire annuel

**Revenus**

MTQ :	37 255 \$
Usagers :	14 186 \$
Municipalité(s) :	7 130 \$
Autres services :	0 \$
Autres :	178 \$
<b>Total :</b>	<b>58 749 \$</b>

**Dépenses**

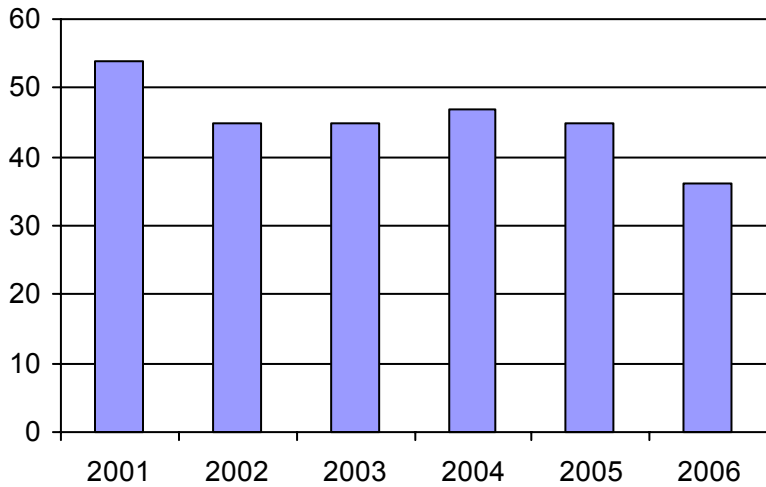
Administration :	18 040 \$
Exploitation :	42 316 \$
Fonctionnement :	0 \$
Masse salariale :	15 087 \$
Immobilisations :	0 \$
Contrat minibus :	0 \$
Contrat taxi :	27 229 \$
Contrat bimodal :	0 \$
Autres :	0 \$
<b>Total :</b>	<b>60 356 \$</b>
Dépenses imputées (autres serv. transp.) :	0 \$

**Indicateurs de performance**

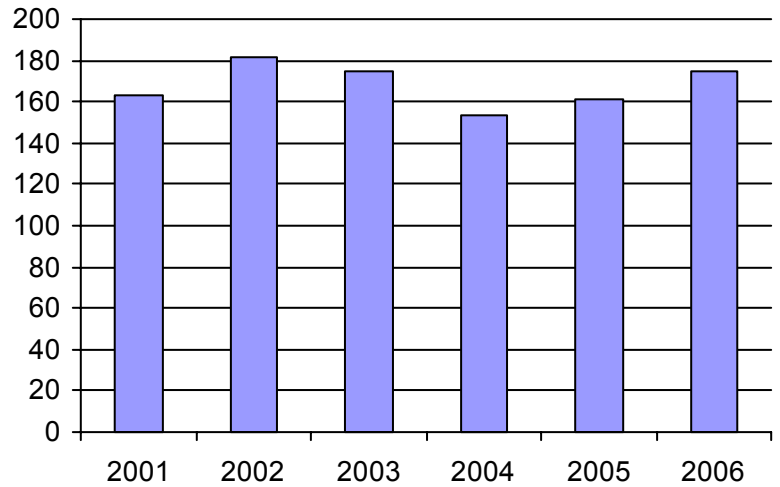
Coût par passager :	9,62 \$
Coût contrat minibus par km :	0,00 \$
Coût contrat minibus par passager :	0,00 \$
Coût contrat taxi par passager :	4,34 \$
Coût d'exploitation par passager :	6,74 \$
Coût par passager selon le mode	
- minibus :	0,00 \$
- taxi :	9,62 \$
- global :	9,62 \$
Passagers par véhicules-heure :	0,00
Passagers par voyage de taxi :	2,58
Km par passager minibus :	0,00
Km par véhicules-heure :	0,00
% de la population admise :	0,66%
Déplacements par pers. admise :	174,31

**Notes**

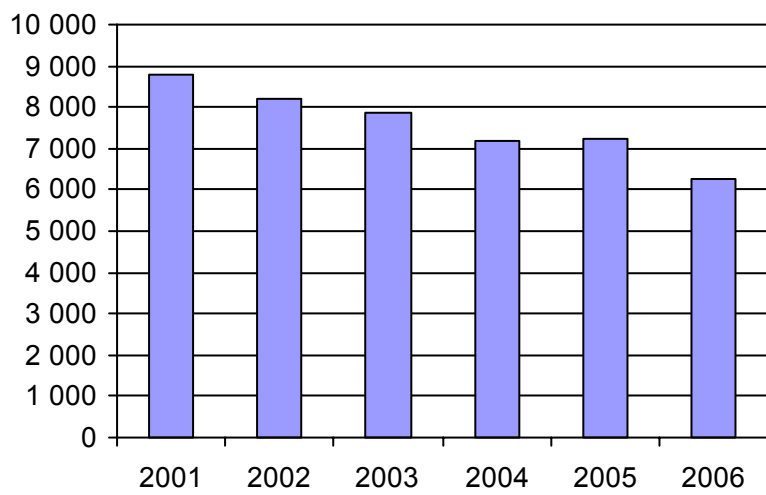
1. Évolution de la clientèle admise  
2001 à 2006



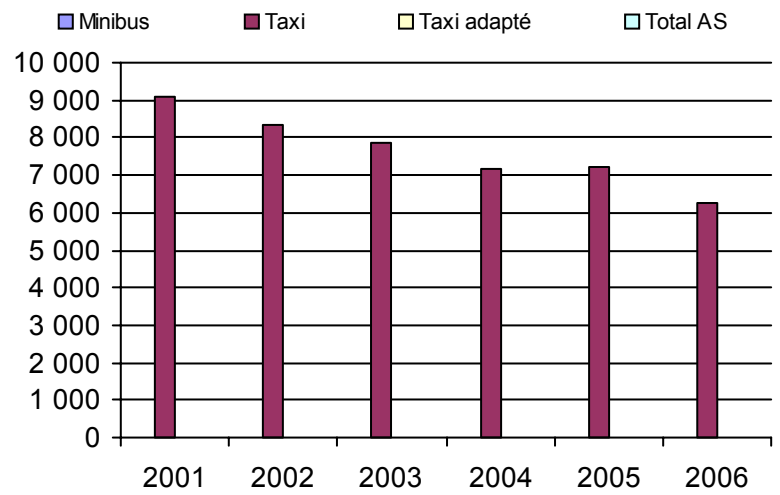
2. Évolution du ratio de "déplacements par personne admise" de 2001 à 2006



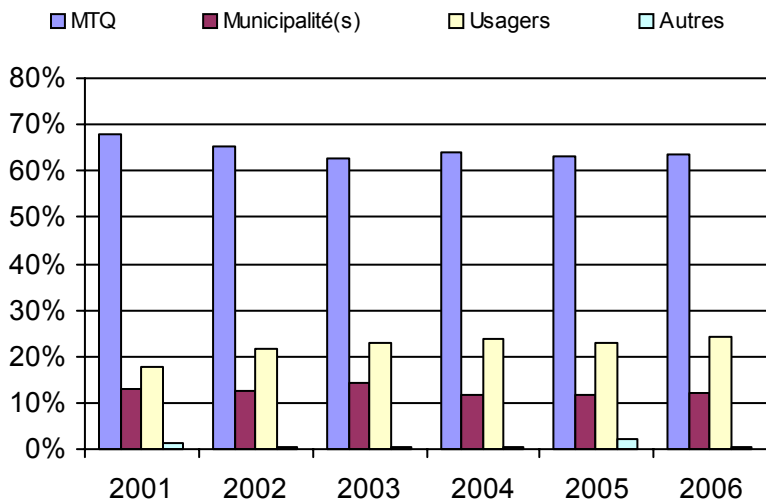
3. Évolution des déplacements  
2001 à 2006



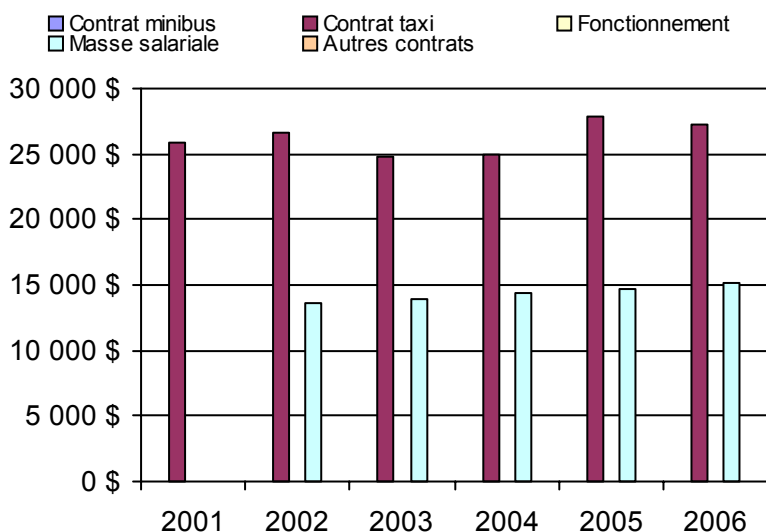
4. Évolution de la clientèle totale transportée  
2001 à 2006



5. Évolution des revenus  
2001 à 2006



6. Évolution de certaines dépenses 2001 à 2006



**Municipalité(s) participante(s)**

**Nom (code géo.)**

- Saint-Aubert (17055)
- Saint-Damase-de-L'Islet (17040)
- Saint-Jean-Port-Joli (17070)

Population : 5 430    Territoire (km<sup>2</sup>) : 425,42

Nom OTA : Saint-Pamphile

N° OTA 13252

Direction territoriale : Chaudière-Appalaches

Région administrative : Chaudière-Appalaches

Organisme Ville de Saint-Pamphile  
mandataire : 3, route Elgin sud  
Saint-Pamphile (Québec) G0R 3X0  
(418) 356-5501

Organisme Transport adapté L'Islet-Sud  
délégué : 3, route Elgin sud, CP 638  
Saint-Pamphile (Québec) G0R 3X0  
418 356-5501  
joellevitalis@globetrotter.net

Date du début du service: 1982-01-26

**Informations générales**

Administration : Régie  
Répartition : Régie  
Opération minibus : Régie

Offre un service de taxi Offre d'autres services de transport  Scolaire  Collectif Nolisé  AMT Réseau de la santé  Autres

Précision :

**Clientèle admise par groupes d'âge**

	0 à 5	6 à 21	22 à 65	+ de 65	total
Fauteuil roulant :	0	0	2	30	32
Ambulatoire :	0	0	6	10	16
Intellectuelle :	0	3	21	4	28
Psychique :	0	0	5	11	16
Visuelle :	0	0	0	1	1
Autres :	0	0	0	0	0
<b>Total :</b>	<b>0</b>	<b>3</b>	<b>34</b>	<b>56</b>	<b>93</b>
<i>Admis en 2006 :</i>	0	0	9	49	58

**Service**

Semaines/an : 52  
Heures/sem. : 40  
Réservation : 24 h  
Tarif au passage  
minimum : 2,50 \$  
maximum : 3,00 \$  
Abonnement mensuel  
minimum : 0,00 \$  
maximum : 0,00 \$  
Temps moyen d'un déplacement :  
40 minutes

**Déplacements**

Service régulier	minibus	taxi	taxi		total
			adapté		
Ambulatoire :	3 208	0	0	0	3 208
Fauteuil roulant :	203	0	0	0	203
Accompagnateur :	37	0	0	0	37
<b>Total :</b>	<b>3 448</b>	<b>0</b>	<b>0</b>	<b>0</b>	<b>3 448</b>
Régulier :	3 328	0	0	0	3 328
Occasionnel :	120	0	0	0	120
<b>Total :</b>	<b>3 448</b>	<b>0</b>	<b>0</b>	<b>0</b>	<b>3 448</b>
Visiteurs :	0	0	0	0	0
Hors territoire :	113	0	0	0	113

Destination(s) : Saint-Jean-Port-Joli

Autres services :	minibus	taxi	taxi		total
			adapté		
	190	0	0	0	190

**Statistiques sur les véhicules**

Minibus en service	
en régie :	1
à contrat :	0
<b>total :</b>	<b>1</b>
Kilométrage (minibus)	
service régulier :	41 724
autres services :	228
<b>total :</b>	<b>41 952</b>
Véhicules-heure (minibus)	
service régulier :	2 062
autres services :	18
<b>total :</b>	<b>2 080</b>
Nombre de voyages	
par taxi :	0
par taxi adapté :	0
<b>total :</b>	<b>0</b>

**Horaire**

Dimanche : Sur demande  
Lun - vend : 7h30 à 16h30  
Samedi : Sur demande  
Horaire annuel

**Revenus**

MTQ :	69 072 \$
Usagers :	8 953 \$
Municipalité(s) :	10 759 \$
Autres services :	567 \$
Autres :	836 \$
<b>Total :</b>	<b>90 187 \$</b>

**Dépenses**

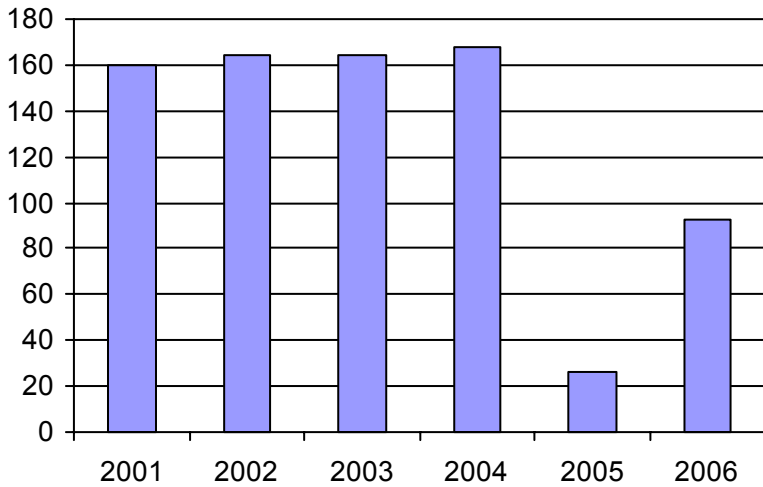
Administration :	9 542 \$
Exploitation :	52 689 \$
Fonctionnement :	20 816 \$
Masse salariale :	31 873 \$
Immobilisations :	0 \$
Contrat minibus :	0 \$
Contrat taxi :	0 \$
Contrat bimodal :	0 \$
Autres :	0 \$
<b>Total :</b>	<b>62 231 \$</b>
Dépenses imputées (autres serv. transp.)	0 \$

**Indicateurs de performance**

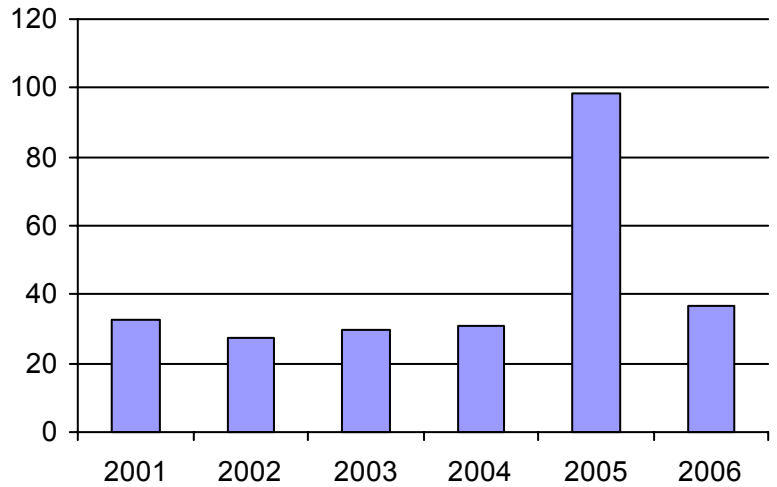
Coût par passager :	18,05 \$
Coût contrat minibus par km :	0,00 \$
Coût contrat minibus par passager :	0,00 \$
Coût contrat taxi par passager :	0,00 \$
Coût d'exploitation par passager :	14,48 \$
Coût par passager selon le mode	
- minibus :	17,11 \$
- taxi :	0,00 \$
- global :	17,11 \$
Passagers par véhicules-heure :	1,67
Passagers par voyage de taxi :	0,00
Km par passager minibus :	12,10
Km par véhicules-heure :	20,23
% de la population admise :	1,25%
Déplacements par pers. admise :	36,68

**Notes**

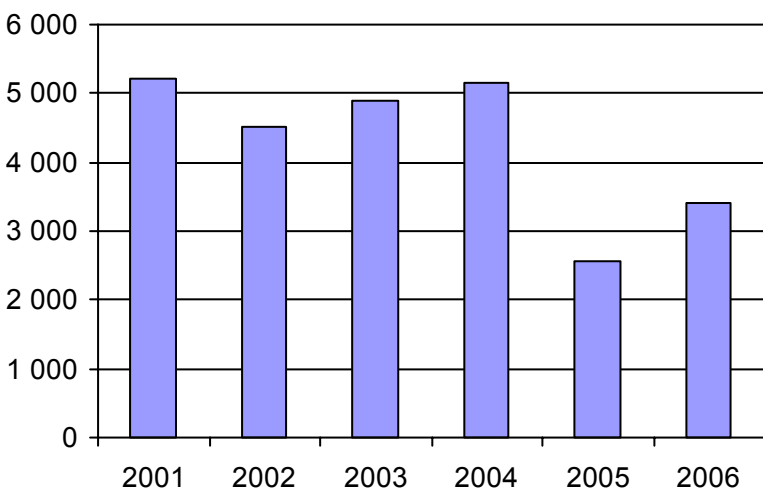
1. Évolution de la clientèle admise  
2001 à 2006



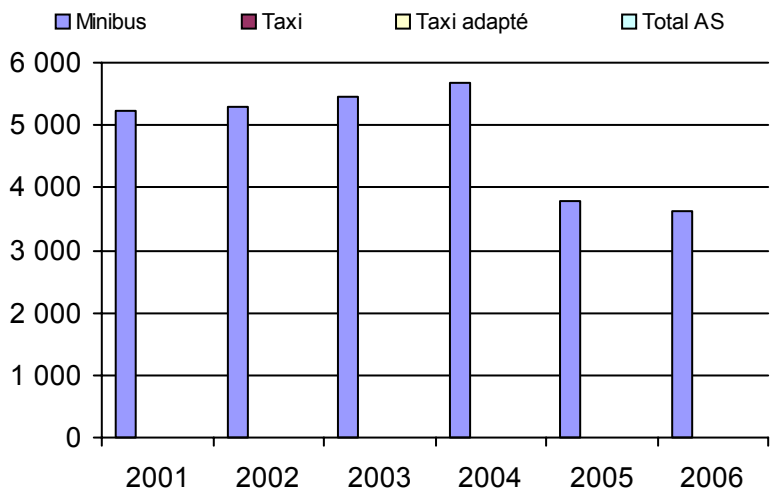
2. Évolution du ratio de "déplacements par personne admise" de 2001 à 2006



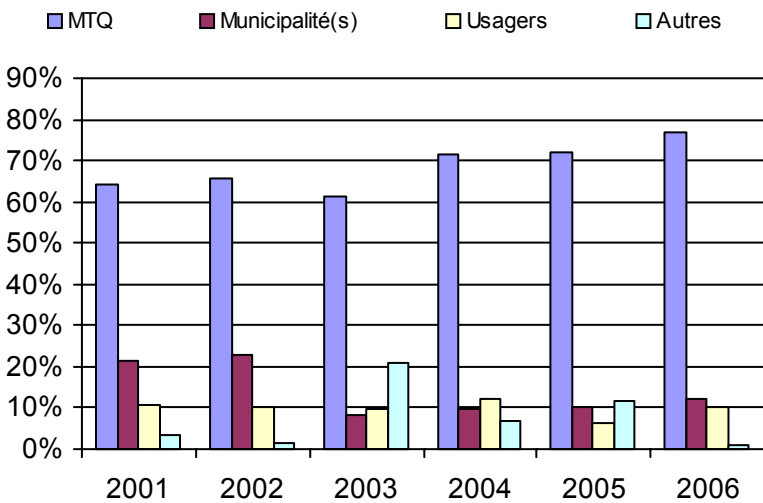
3. Évolution des déplacements  
2001 à 2006



4. Évolution de la clientèle totale transportée  
2001 à 2006



5. Évolution des revenus  
2001 à 2006



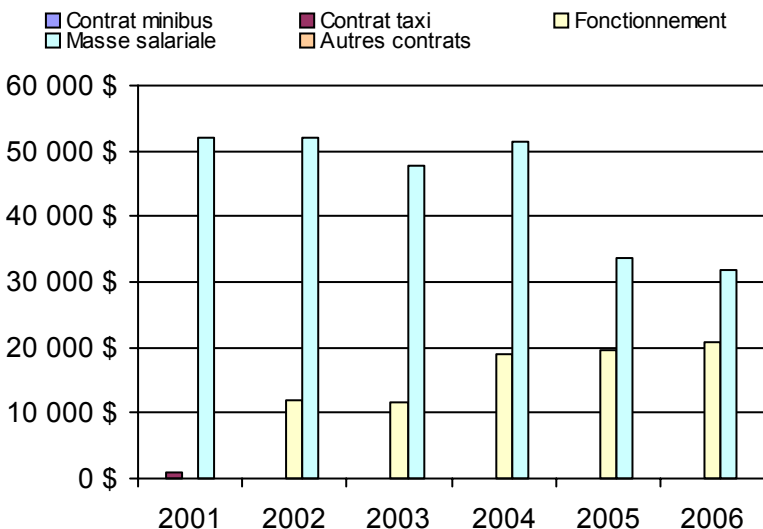
**Municipalité(s) participante(s)**

**Nom (code géo.)**

- Saint-Adalbert (17015)
- Sainte-Félicité (17025)
- Sainte-Perpétue (17030)
- Saint-Marcel (17020)
- Saint-Omer (17005)
- Saint-Pamphile (17010)
- Tourville (17035)

Population : 7 442 Territoire (km<sup>2</sup>) : 1 196,80

6. Évolution de certaines dépenses 2001 à 2006



Nom OTA : Montmagny

N° OTA 13301

Direction territoriale : Chaudière-Appalaches

Région administrative : Chaudière-Appalaches

Organisme Ville de Montmagny  
mandataire : 134, rue Saint-Jean-Baptiste Est  
Montmagny (Québec) G5V 1K6  
(418) 248-3361

Organisme Transbéliment inc.  
délégué : 25, boulevard Taché ouest, bureau 105  
Montmagny (Québec) G5V 2Z9  
418 248-7444  
transbel@globetrotter.net

Date du début du service: 1981-05-15

**Informations générales**

Administration : Régie  
Répartition : Régie  
Opération minibus : Régie

Offre un service de taxi Offre d'autres services de transport  Scolaire  Collectif Nolisé  AMT Réseau de la santé  Autres

Précision :

**Clientèle admise par groupes d'âge**

	0 à 5	6 à 21	22 à 65	+ de 65	total
Fauteuil roulant :	0	4	31	86	121
Ambulatoire :	0	1	24	34	59
Intellectuelle :	0	6	79	7	92
Psychique :	0	0	0	5	5
Visuelle :	0	0	4	3	7
Autres :	0	1	5	14	20
<b>Total :</b>	<b>0</b>	<b>12</b>	<b>143</b>	<b>149</b>	<b>304</b>
<i>Admis en 2006 :</i>	<i>0</i>	<i>1</i>	<i>16</i>	<i>17</i>	<i>34</i>

**Service**

Semaines/an : 52  
Heures/sem. : 78  
Réservation : 24 h  
Tarif au passage  
minimum : 2,00 \$  
maximum : 3,50 \$  
Abonnement mensuel  
minimum : 0,00 \$  
maximum : 0,00 \$  
Temps moyen d'un déplacement : 20 minutes

**Déplacements**

Service régulier	minibus	taxi	taxi	
			adapté	total
Ambulatoire :	12 593	6 183	0	18 776
Fauteuil roulant :	2 243	70	0	2 313
Accompagnateur :	933	14	0	947
<b>Total :</b>	<b>15 769</b>	<b>6 267</b>	<b>0</b>	<b>22 036</b>
Régulier :	14 384	5 897	0	20 281
Occasionnel :	1 385	370	0	1 755
<b>Total :</b>	<b>15 769</b>	<b>6 267</b>	<b>0</b>	<b>22 036</b>
Visiteurs :	0	0	0	0
Hors territoire :	2	3 370	0	3 372

Destination(s) : Saint-Jean-Port-Joli

Autres services :	minibus	taxi	taxi	
			adapté	total
	1 135	423	0	1 558

**Statistiques sur les véhicules**

Minibus en service	
en régie :	2
à contrat :	0
<b>total :</b>	<b>2</b>
Kilométrage (minibus)	
service régulier :	60 588
autres services :	0
<b>total :</b>	<b>60 588</b>
Véhicules-heure (minibus)	
service régulier :	4 152
autres services :	0
<b>total :</b>	<b>4 152</b>
Nombre de voyages	
par taxi :	1 570
par taxi adapté :	0
<b>total :</b>	<b>1 570</b>

**Horaire**

Dimanche : n/d à n/d  
Lun - vend : 7h00 à 23h30  
Samedi : 12h00 à 21h00  
Horaire annuel

**Revenus**

MTQ :	164 206 \$
Usagers :	43 199 \$
Municipalité(s) :	47 997 \$
Autres services :	2 781 \$
Autres :	3 737 \$
<b>Total :</b>	<b>261 920 \$</b>

**Dépenses**

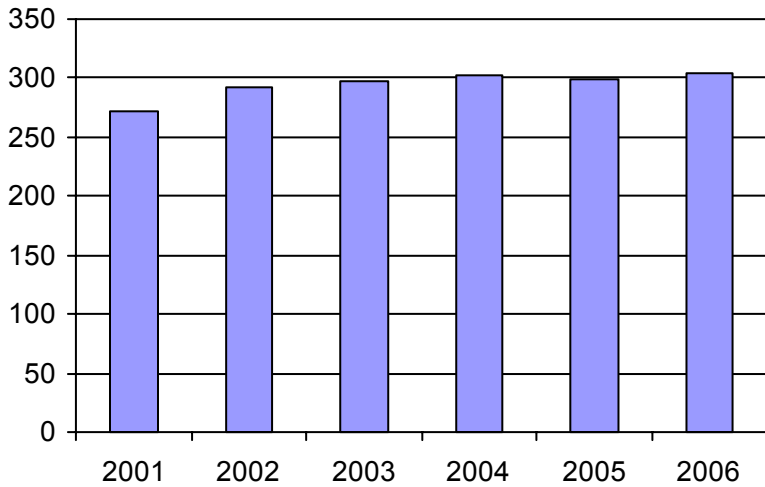
Administration :	64 285 \$
Exploitation :	203 667 \$
Fonctionnement :	34 631 \$
Masse salariale :	107 920 \$
Immobilisations :	22 738 \$
Contrat minibus :	0 \$
Contrat taxi :	38 378 \$
Contrat bimodal :	0 \$
Autres :	0 \$
<b>Total :</b>	<b>267 952 \$</b>
Dépenses imputées (autres serv. transp.)	0 \$

**Indicateurs de performance**

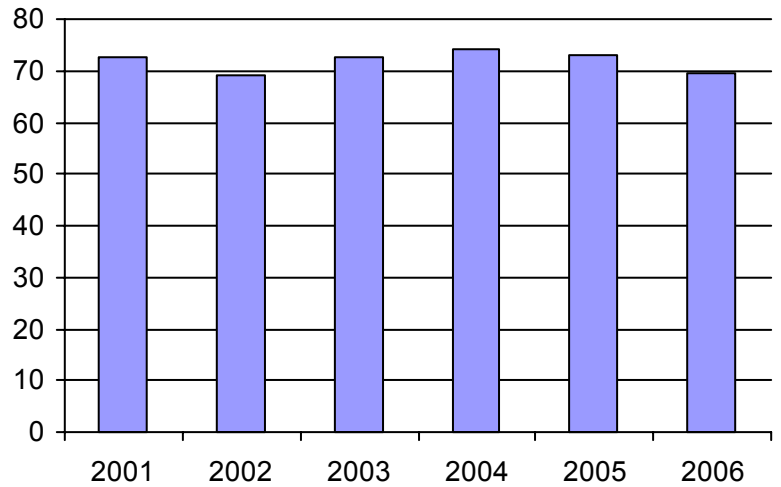
Coût par passager :	12,16 \$
Coût contrat minibus par km :	0,00 \$
Coût contrat minibus par passager :	0,00 \$
Coût contrat taxi par passager :	5,74 \$
Coût d'exploitation par passager :	8,63 \$
Coût par passager selon le mode	
- minibus :	11,98 \$
- taxi :	9,78 \$
- global :	11,36 \$
Passagers par véhicules-heure :	3,80
Passagers par voyage de taxi :	3,99
Km par passager minibus :	3,84
Km par véhicules-heure :	14,59
% de la population admise :	1,62%
Déplacements par pers. admise :	69,37

**Notes**

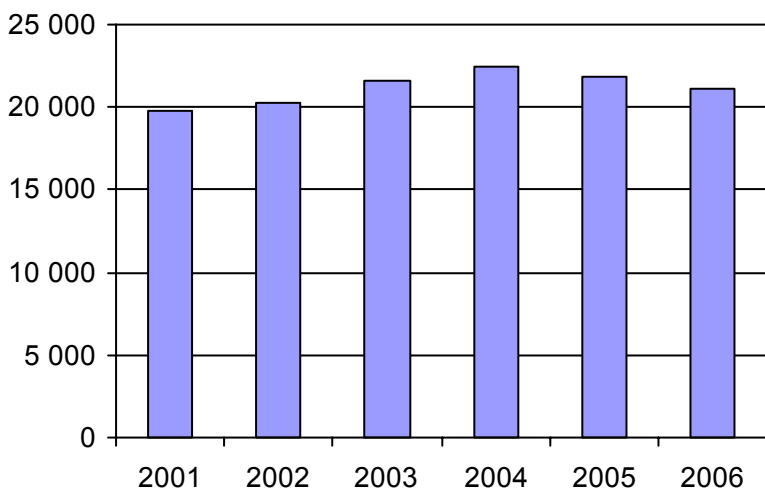
1. Évolution de la clientèle admise  
2001 à 2006



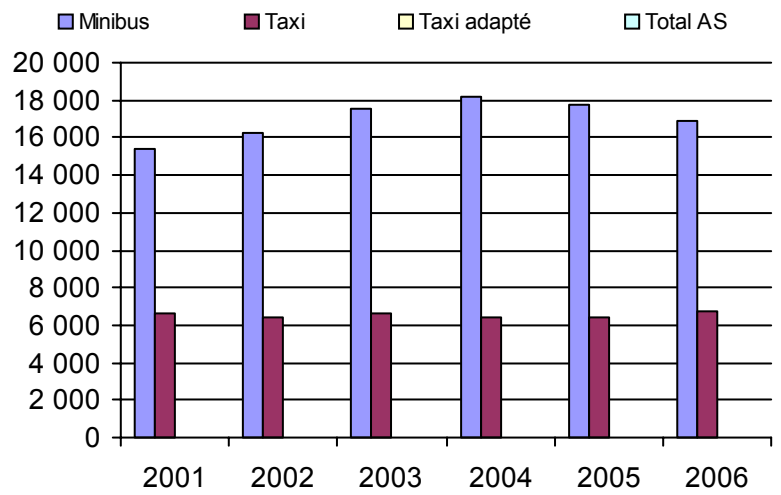
2. Évolution du ratio de "déplacements par personne admise" de 2001 à 2006



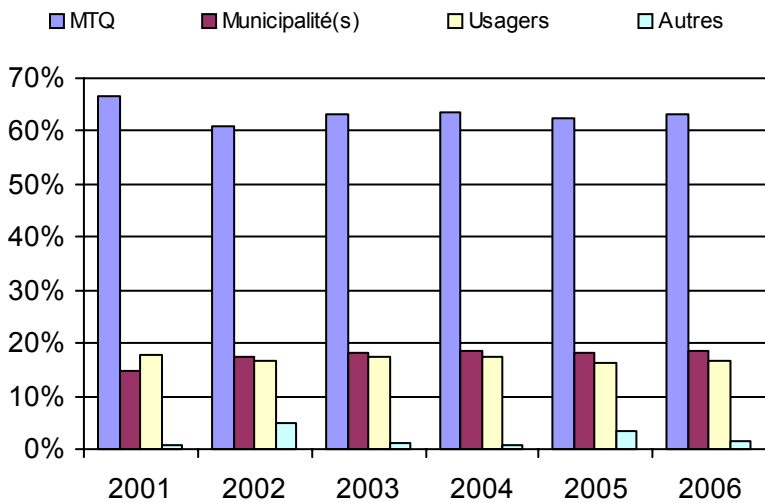
3. Évolution des déplacements  
2001 à 2006



4. Évolution de la clientèle totale transportée  
2001 à 2006



5. Évolution des revenus  
2001 à 2006



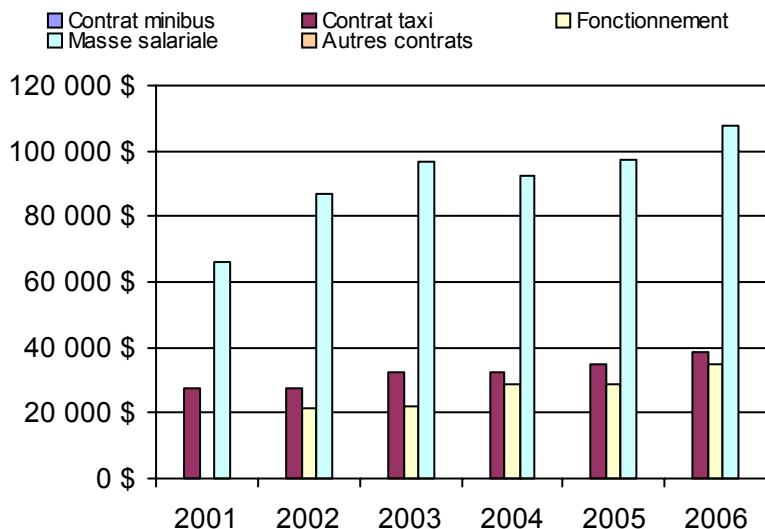
**Municipalité(s) participante(s)**

**Nom (code géo.)**

Cap-Saint-Ignace (18045)  
L'Islet (17078)  
Montmagny (18050)

Population : 18 805    Territoire (km<sup>2</sup>) : 472,96

6. Évolution de certaines dépenses 2001 à 2006





Nom OTA : Saint-Georges

N° OTA 13401

Direction territoriale : Chaudière-Appalaches

Région administrative : Chaudière-Appalaches

Organisme Ville de Saint-Georges  
mandataire : 11700, boulevard Lacroix  
Saint-Georges (Québec) G5Y 1L3  
(418) 228-5555

Organisme Transport adapté l'Autonomie inc.  
délégué : 10949, 2e Avenue est  
Saint-Georges (Québec) G5Y 1V9  
(418) 227-4147  
yves.vachon@globetrotter.net

Date du début du service: 1985-05-21

**Informations générales**

Administration : Régie  
Répartition : Régie  
Opération minibus : Contrat

Offre un service de taxi Offre d'autres services de transport  Scolaire  Collectif Nolisé  AMT Réseau de la santé  Autres

Précision :

**Clientèle admise par groupes d'âge**

	0 à 5	6 à 21	22 à 65	+ de 65	total
Fauteuil roulant :	0	9	86	83	178
Ambulatoire :	1	3	63	48	115
Intellectuelle :	0	48	227	27	302
Psychique :	0	0	0	0	0
Visuelle :	0	1	14	130	145
Autres :	0	0	0	0	0
<b>Total :</b>	<b>1</b>	<b>61</b>	<b>390</b>	<b>288</b>	<b>740</b>
<i>Admis en 2006 :</i>	<i>0</i>	<i>9</i>	<i>29</i>	<i>53</i>	<i>91</i>

**Service**

Semaines/an : 52  
Heures/sem. : 119  
Réservation : 24 h

Tarif au passage

minimum : 2,25 \$  
maximum : 2,25 \$

Abonnement mensuel

minimum : 0,00 \$  
maximum : 0,00 \$

Temps moyen d'un déplacement :

45 minutes

**Déplacements**

Service régulier	minibus	taxi	taxi	
			adapté	total
Ambulatoire :	43 112	4 632	8 476	56 220
Fauteuil roulant :	3 705	169	2 620	6 494
Accompagnateur :	35	105	545	685
<b>Total :</b>	<b>46 852</b>	<b>4 906</b>	<b>11 641</b>	<b>63 399</b>
Régulier :	45 627	2 251	6 384	54 262
Occasionnel :	1 225	2 655	5 257	9 137
<b>Total :</b>	<b>46 852</b>	<b>4 906</b>	<b>11 641</b>	<b>63 399</b>
Visiteurs :	0	0	4	4
Hors territoire :	48	60	292	400

Destination(s) : Beauceville, Saint-Odilon

Autres services :	minibus	taxi	taxi	
			adapté	total
	251	47	0	298

**Statistiques sur les véhicules**

Minibus en service	
en régie :	0
à contrat :	4
<b>total :</b>	<b>4</b>
Kilométrage (minibus)	
service régulier :	174 695
autres services :	0
<b>total :</b>	<b>174 695</b>
Véhicules-heure (minibus)	
service régulier :	6 440
autres services :	0
<b>total :</b>	<b>6 440</b>
Nombre de voyages	
par taxi :	3 447
par taxi adapté :	6 857
<b>total :</b>	<b>10 304</b>

**Horaire**

Dimanche : 7h00 à 24h00  
Lun - vend : 7h00 à 24h00  
Samedi : 7h00 à 24h00  
Horaire annuel

**Revenus**

MTQ :	326 430 \$
Usagers :	150 956 \$
Municipalité(s) :	94 797 \$
Autres services :	435 \$
Autres :	4 644 \$
<b>Total :</b>	<b>577 262 \$</b>

**Dépenses**

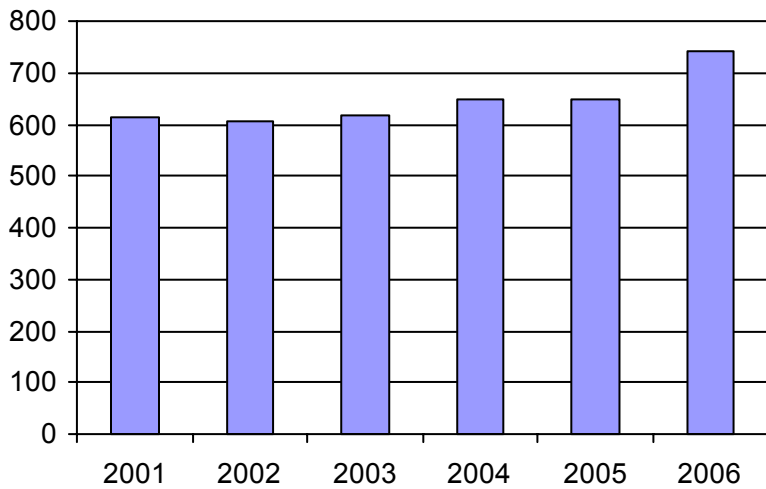
Administration :	58 509 \$
Exploitation :	498 898 \$
Fonctionnement :	0 \$
Masse salariale :	30 808 \$
Immobilisations :	0 \$
Contrat minibus :	270 676 \$
Contrat taxi :	197 414 \$
Contrat bimodal :	0 \$
Autres :	0 \$
<b>Total :</b>	<b>557 407 \$</b>
Dépenses imputées (autres serv. transp.)	0 \$

**Indicateurs de performance**

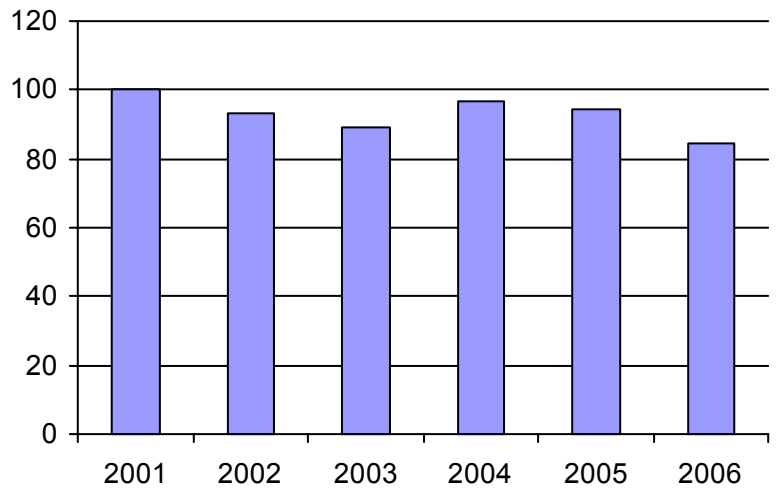
Coût par passager :	8,79 \$
Coût contrat minibus par km :	1,55 \$
Coût contrat minibus par passager :	5,75 \$
Coût contrat taxi par passager :	11,90 \$
Coût d'exploitation par passager :	7,83 \$
Coût par passager selon le mode	
- minibus :	7,15 \$
- taxi :	13,30 \$
- global :	8,75 \$
Passagers par véhicules-heure :	7,28
Passagers par voyage de taxi :	1,61
Km par passager minibus :	3,73
Km par véhicules-heure :	27,13
% de la population admise :	1,23%
Déplacements par pers. admise :	84,75

**Notes**

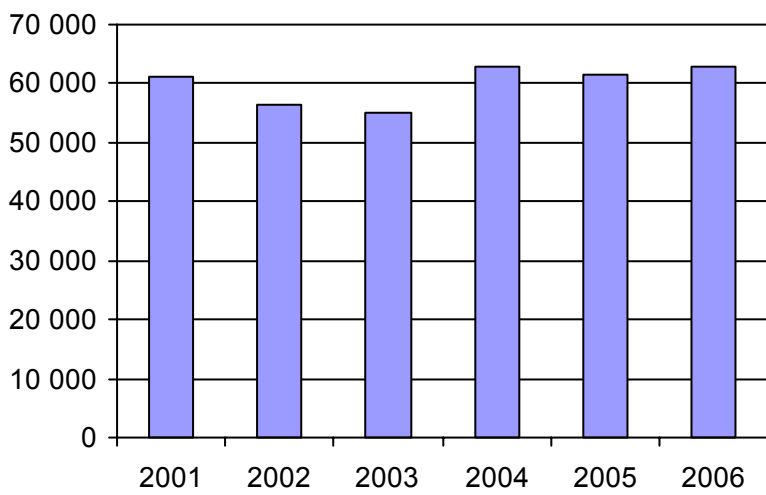
1. Évolution de la clientèle admise  
2001 à 2006



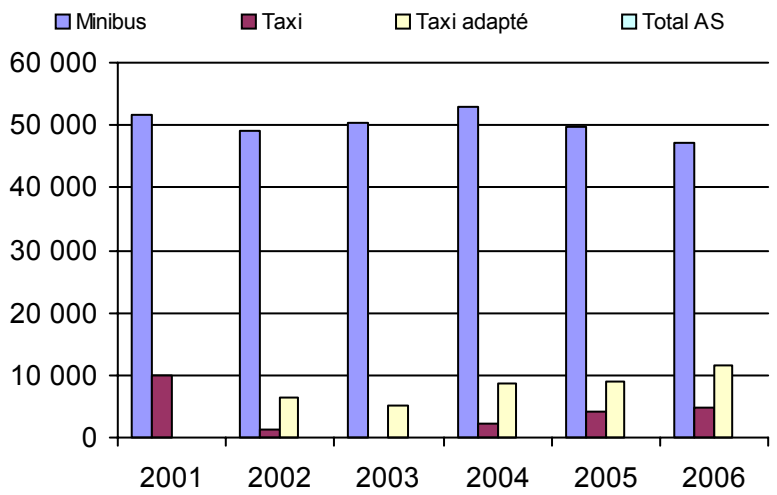
2. Évolution du ratio de "déplacements par personne admise" de 2001 à 2006



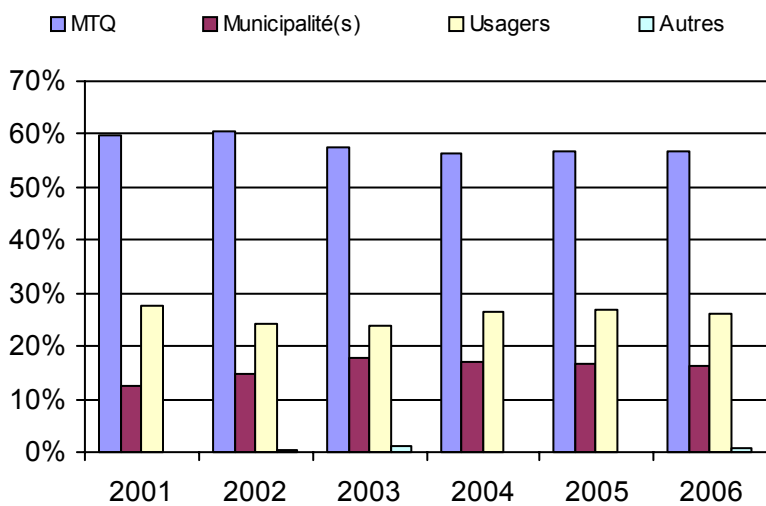
3. Évolution des déplacements  
2001 à 2006



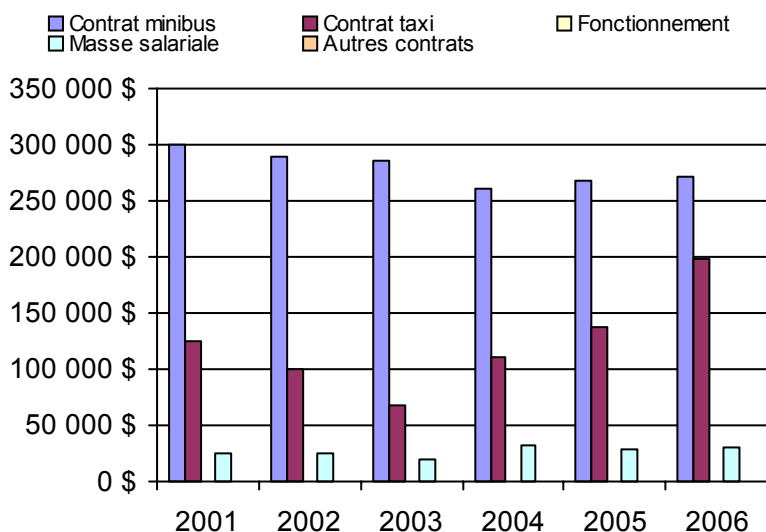
4. Évolution de la clientèle totale transportée  
2001 à 2006



5. Évolution des revenus  
2001 à 2006



6. Évolution de certaines dépenses 2001 à 2006



**Municipalité(s) participante(s)**

**Nom (code géo.)**

- La Guadeloupe (29030)
- Lac-Échemin (28053)
- Lac-Poulin (29095)
- Notre-Dame-des-Pins (29120)
- Saint-Benjamin (28025)
- Saint-Camille-de-Lellis (28070)
- Saint-Côme--Linière (29057)
- Saint-Cyprien (28040)
- Sainte-Aurélie (28015)
- Sainte-Justine (28045)
- Sainte-Rose-de-Watford (28030)
- Sainte-Sabine (28065)
- Saint-Gédéon-de-Beauce (29013)
- Saint-Georges (29073)
- Saint-Honoré-de-Shenley (29038)
- Saint-Luc-de-Bellechasse (28060)
- Saint-Magloire (28075)
- Saint-Martin (29045)
- Saint-Philibert (29065)
- Saint-Prosper (28020)
- Saint-Simon-les-Mines (29125)
- Saint-Zacharie (28005)

Population : 60 368    Territoire (km²) : 2 653,82

Nom OTA : Robert-Cliche-Nouvelle Beauce (MRC)

N° OTA 13402

Direction territoriale : Chaudière-Appalaches

Région administrative : Chaudière-Appalaches

Organisme MRC de Robert-Cliché et La Nouvelle-Beauce  
mandataire : 111A, 107e Rue  
Beauceville (Québec) G5X 2P9  
418 774-9828

Organisme Transport adapté RCNB  
délégué : 700, avenue Robert-Cliche  
Saint-Joseph de Beauce (Québec) G0S 2V0  
418 397-6666  
tarcnb@globetrotter.net

Date du début du service: 1999-11-15

**Informations générales**

Administration : Régie  
Répartition : Régie  
Opération minibus : Contrat

Offre un service de taxi Offre d'autres services de transport  Scolaire  Collectif Nolisé  AMT Réseau de la santé  Autres

Précision :

**Clientèle admise par groupes d'âge**

	0 à 5	6 à 21	22 à 65	+ de 65	total
Fauteuil roulant :	0	11	85	182	278
Ambulatoire :	0	5	55	197	257
Intellectuelle :	1	54	79	40	174
Psychique :	0	6	33	11	50
Visuelle :	0	2	13	16	31
Autres :	0	0	0	3	3
<b>Total :</b>	<b>1</b>	<b>78</b>	<b>265</b>	<b>449</b>	<b>793</b>
<i>Admis en 2006 :</i>	<i>2</i>	<i>10</i>	<i>63</i>	<i>153</i>	<i>228</i>

**Service**

Semaines/an : 52  
Heures/sem. : 60  
Réservation : 24 h  
Tarif au passage  
minimum : 2,00 \$  
maximum : 2,00 \$  
Abonnement mensuel  
minimum : 0,00 \$  
maximum : 0,00 \$  
Temps moyen d'un déplacement : 30 minutes

**Déplacements**

Service régulier	minibus	taxi	taxi	
			adapté	total
Ambulatoire :	6 125	28 319	1 595	36 039
Fauteuil roulant :	622	252	1 567	2 441
Accompagnateur :	17	303	104	424
<b>Total :</b>	<b>6 764</b>	<b>28 874</b>	<b>3 266</b>	<b>38 904</b>
Régulier :	5 703	21 612	1 975	29 290
Occasionnel :	1 061	7 262	1 291	9 614
<b>Total :</b>	<b>6 764</b>	<b>28 874</b>	<b>3 266</b>	<b>38 904</b>
Visiteurs :	0	0	0	0
Hors territoire :	3	200	204	407
Destination(s) : St-Georges, Lévis, Québec, Thetford-Mines				

Autres services :	minibus	taxi	taxi	
			adapté	total
	606	2 125	233	2 964

**Statistiques sur les véhicules**

Minibus en service	
en régie :	0
à contrat :	1
<b>total :</b>	<b>1</b>
Kilométrage (minibus)	
service régulier :	50 399
autres services :	0
<b>total :</b>	<b>50 399</b>
Véhicules-heure (minibus)	
service régulier :	1 500
autres services :	0
<b>total :</b>	<b>1 500</b>
Nombre de voyages	
par taxi :	13 643
par taxi adapté :	1 550
<b>total :</b>	<b>15 193</b>

**Horaire**

Dimanche : n/d à n/d  
Lun - vend : 7h30 à 22h30  
Samedi : 7h30 à 22h30  
Horaire annuel

**Revenus**

MTQ :	288 221 \$
Usagers :	106 088 \$
Municipalité(s) :	69 163 \$
Autres services :	43 587 \$
Autres :	35 416 \$
<b>Total :</b>	<b>542 475 \$</b>

**Dépenses**

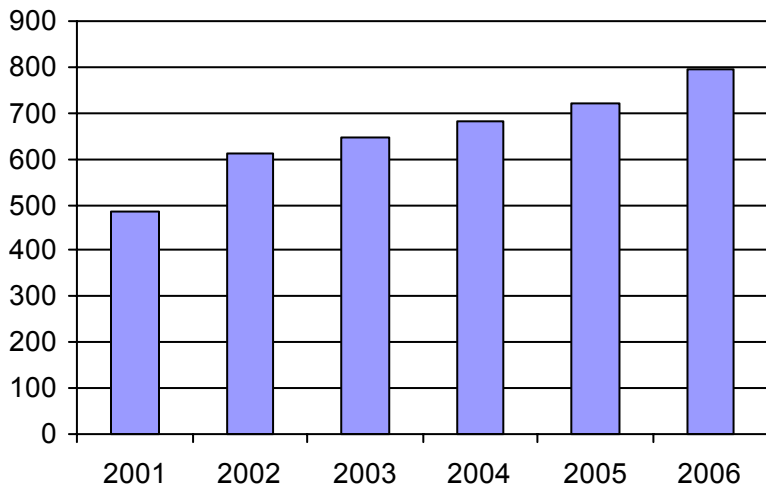
Administration :	70 447 \$
Exploitation :	433 807 \$
Fonctionnement :	0 \$
Masse salariale :	28 382 \$
Immobilisations :	0 \$
Contrat minibus :	87 929 \$
Contrat taxi :	300 782 \$
Contrat bimodal :	0 \$
Autres :	16 714 \$
<b>Total :</b>	<b>504 254 \$</b>
Dépenses imputées (autres serv. transp.)	16 714 \$

**Indicateurs de performance**

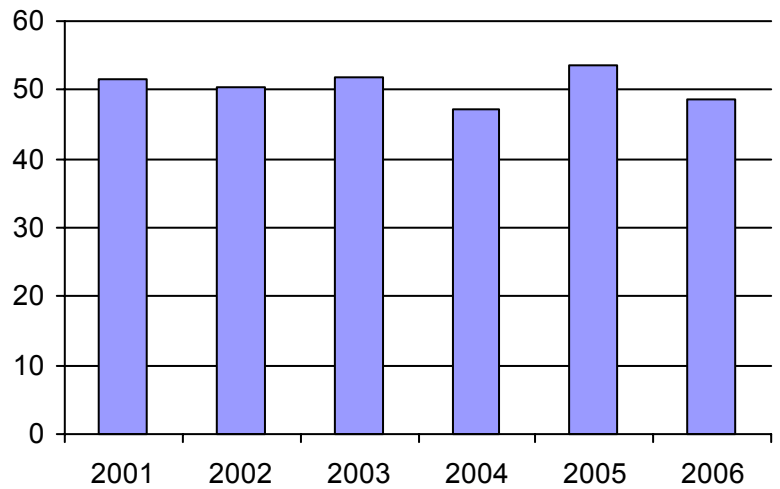
Coût par passager :	12,53 \$
Coût contrat minibus par km :	1,74 \$
Coût contrat minibus par passager :	11,93 \$
Coût contrat taxi par passager :	8,72 \$
Coût d'exploitation par passager :	10,36 \$
Coût par passager selon le mode	
- minibus :	14,69 \$
- taxi :	11,48 \$
- global :	12,04 \$
Passagers par véhicules-heure :	4,51
Passagers par voyage de taxi :	2,12
Km par passager minibus :	7,45
Km par véhicules-heure :	33,60
% de la population admise :	1,73%
Déplacements par pers. admise :	48,52

**Notes**

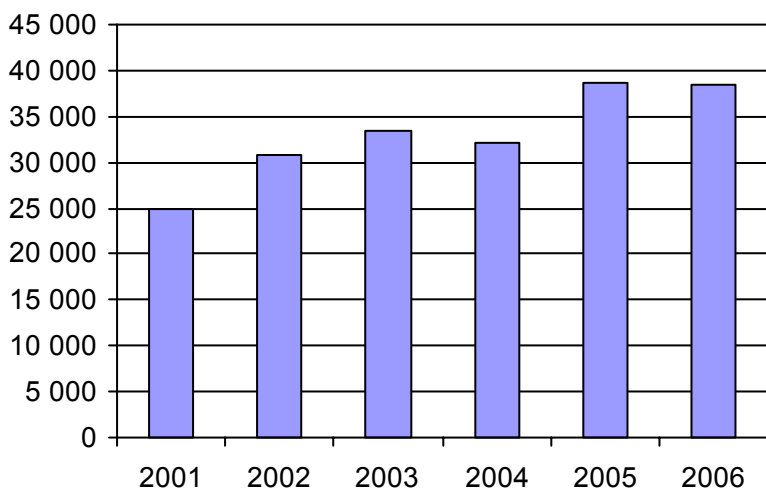
1. Évolution de la clientèle admise  
2001 à 2006



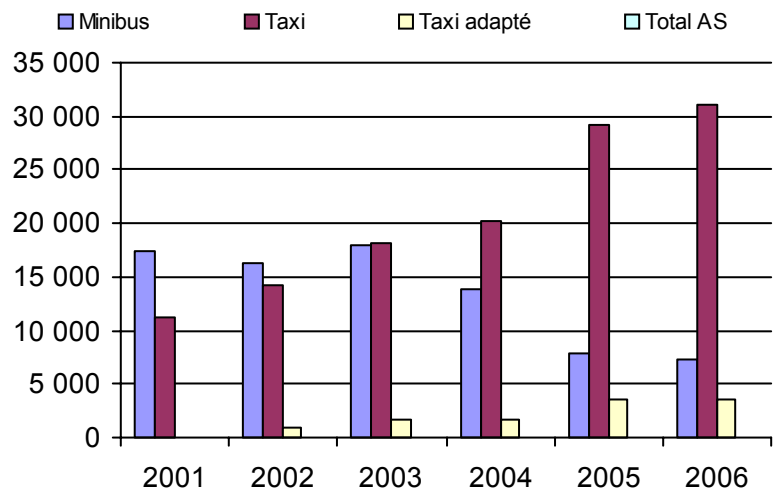
2. Évolution du ratio de "déplacements par personne admise" de 2001 à 2006



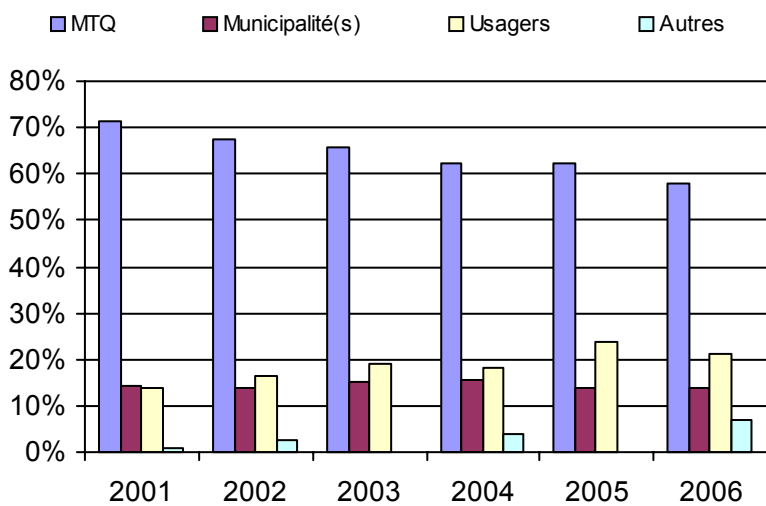
3. Évolution des déplacements  
2001 à 2006



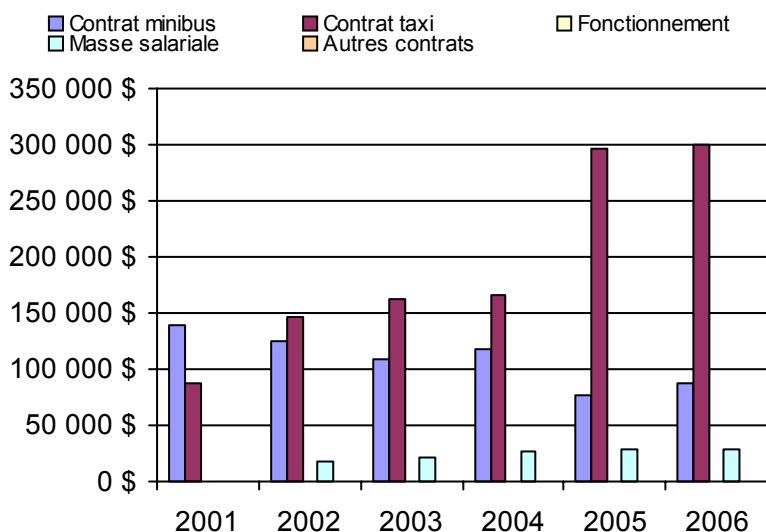
4. Évolution de la clientèle totale transportée  
2001 à 2006



5. Évolution des revenus  
2001 à 2006



6. Évolution de certaines dépenses 2001 à 2006



**Municipalité(s) participante(s)**

**Nom (code géo.)**

- Beauceville (27028)
- Frampton (26005)
- Saint-Alfred (27015)
- Saint-Bernard (26055)
- Sainte-Hénédiène (26040)
- Saint-Elzéar (26022)
- Sainte-Marguerite (26035)
- Sainte-Marie (26030)
- Saint-Frédéric (27065)
- Saint-Isidore (26063)
- Saint-Joseph-de-Beauce (27043)
- Saint-Joseph-des-Érables (27050)
- Saint-Jules (27055)
- Saint-Odilon-de-Cranbourne (27035)
- Saints-Anges (26010)
- Saint-Séverin (27070)
- Saint-Victor (27008)
- Scott (26048)
- Tring-Jonction (27060)
- Vallée-Jonction (26015)

Population : 45 729 Territoire (km²) : 1 621,85

Nom OTA : Thetford Mines

N° OTA 13451

Direction territoriale : Chaudière-Appalaches

Région administrative : Chaudière-Appalaches

Organisme Ville de Thetford Mines  
mandataire : 144, rue Notre-Dame Ouest, CP 489  
Thetford Mines (Québec) G6G 5T3  
(418) 335-2981

Organisme Transport adapté de la région de l'Amiante inc.  
délégué : 37, rue Notre-Dame ouest  
Thetford Mines (Québec) G6G 1J1  
418 338-6599  
transport.adapte@bellnet.ca

Date du début du service: 1984-06-26

**Informations générales**

Administration : Régie  
Répartition : Régie  
Opération minibus : Mixte

Offre un service de taxi Offre d'autres services de transport  Scolaire  Collectif Nolisé  AMT Réseau de la santé  Autres

Précision :

**Clientèle admise par groupes d'âge**

	0 à 5	6 à 21	22 à 65	+ de 65	total
Fauteuil roulant :	0	0	62	223	285
Ambulatoire :	0	5	75	151	231
Intellectuelle :	0	6	196	103	305
Psychique :	0	0	3	12	15
Visuelle :	0	1	8	17	26
Autres :	0	0	0	0	0
<b>Total :</b>	<b>0</b>	<b>12</b>	<b>344</b>	<b>506</b>	<b>862</b>
<i>Admis en 2006 :</i>	<i>0</i>	<i>2</i>	<i>27</i>	<i>89</i>	<i>118</i>

**Service**

Semaines/an : 52  
Heures/sem. : 119  
Réservation : 4 h  
Tarif au passage  
minimum : 2,00 \$  
maximum : 2,00 \$  
Abonnement mensuel  
minimum : 0,00 \$  
maximum : 0,00 \$  
Temps moyen d'un déplacement :  
15 minutes

**Déplacements**

Service régulier	minibus	taxi	taxi	
			adapté	total
Ambulatoire :	26 215	16 147	5 366	47 728
Fauteuil roulant :	9 199	1 425	2 532	13 156
Accompagnateur :	127	627	508	1 262
<b>Total :</b>	<b>35 541</b>	<b>18 199</b>	<b>8 406</b>	<b>62 146</b>
Régulier :	34 481	12 086	4 305	50 872
Occasionnel :	1 060	6 113	4 101	11 274
<b>Total :</b>	<b>35 541</b>	<b>18 199</b>	<b>8 406</b>	<b>62 146</b>
Visiteurs :	0	0	0	0
Hors territoire :	0	0	0	0
Destination(s) :				

Autres services :	minibus	taxi	taxi	
			adapté	total
	0	0	0	0

**Statistiques sur les véhicules**

Minibus en service	
en régie :	2
à contrat :	5
<b>total :</b>	<b>7</b>
Kilométrage (minibus)	
service régulier :	167 118
autres services :	0
<b>total :</b>	<b>167 118</b>
Véhicules-heure (minibus)	
service régulier :	8 180
autres services :	0
<b>total :</b>	<b>8 180</b>
Nombre de voyages	
par taxi :	12 240
par taxi adapté :	6 749
<b>total :</b>	<b>18 989</b>

**Horaire**

Dimanche : 7h00 à 24h00  
Lun - vend : 7h00 à 24h00  
Samedi : 7h00 à 24h00  
Horaire annuel

**Revenus**

MTQ :	424 774 \$
Usagers :	124 292 \$
Municipalité(s) :	113 732 \$
Autres services :	0 \$
Autres :	4 635 \$
<b>Total :</b>	<b>667 433 \$</b>

**Dépenses**

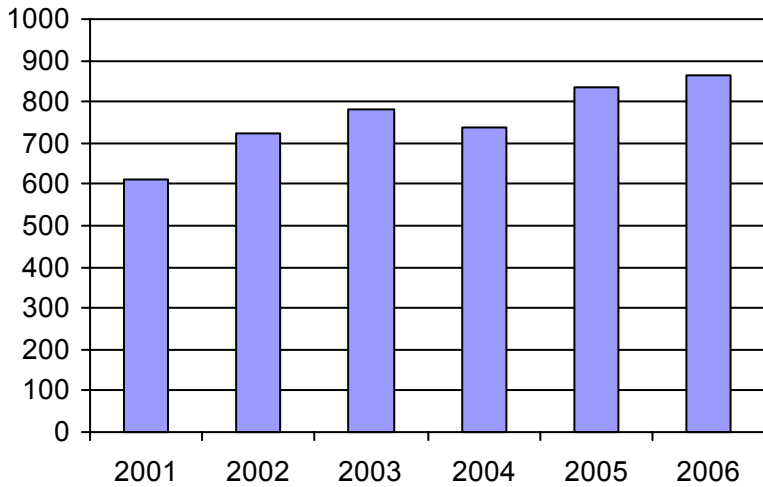
Administration :	58 881 \$
Exploitation :	620 853 \$
Fonctionnement :	32 768 \$
Masse salariale :	44 000 \$
Immobilisations :	1 866 \$
Contrat minibus :	245 497 \$
Contrat taxi :	296 722 \$
Contrat bimodal :	0 \$
Autres :	0 \$
<b>Total :</b>	<b>679 734 \$</b>
Dépenses imputées (autres serv. transp.)	0 \$

**Indicateurs de performance**

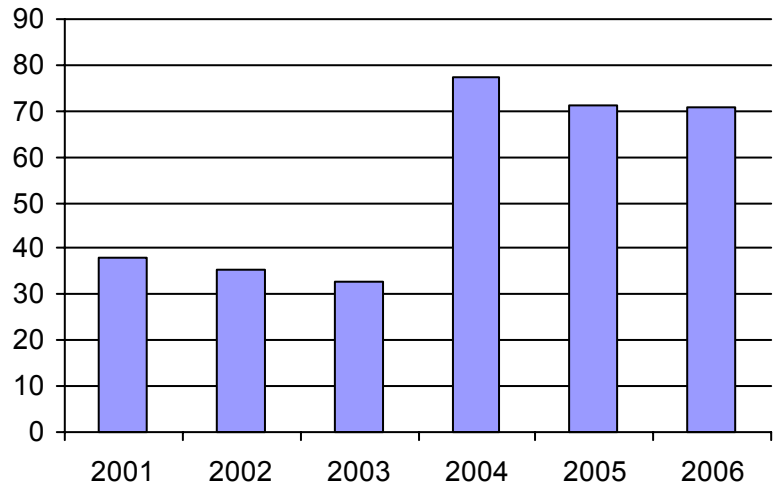
Coût par passager :	10,94 \$
Coût contrat minibus par km :	0,00 \$
Coût contrat minibus par passager :	0,00 \$
Coût contrat taxi par passager :	11,15 \$
Coût d'exploitation par passager :	9,99 \$
Coût par passager selon le mode	
- minibus :	9,54 \$
- taxi :	12,81 \$
- global :	10,94 \$
Passagers par véhicules-heure :	4,34
Passagers par voyage de taxi :	1,40
Km par passager minibus :	4,70
Km par véhicules-heure :	20,43
% de la population admise :	1,95%
Déplacements par pers. admise :	70,63

**Notes**

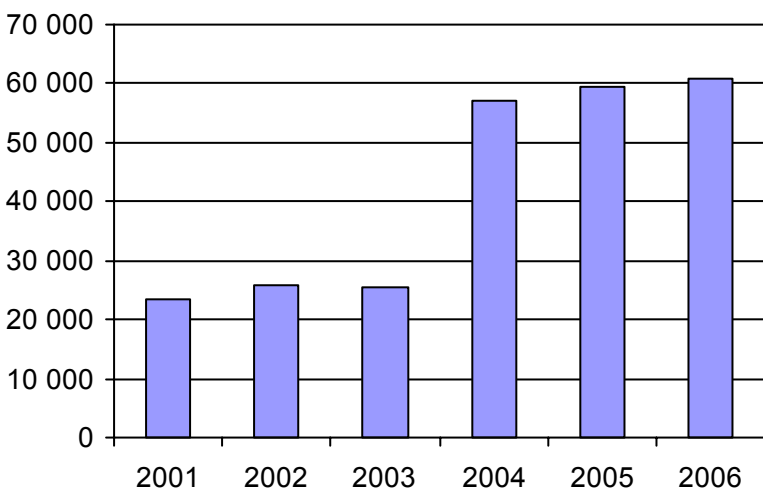
1. Évolution de la clientèle admise  
2001 à 2006



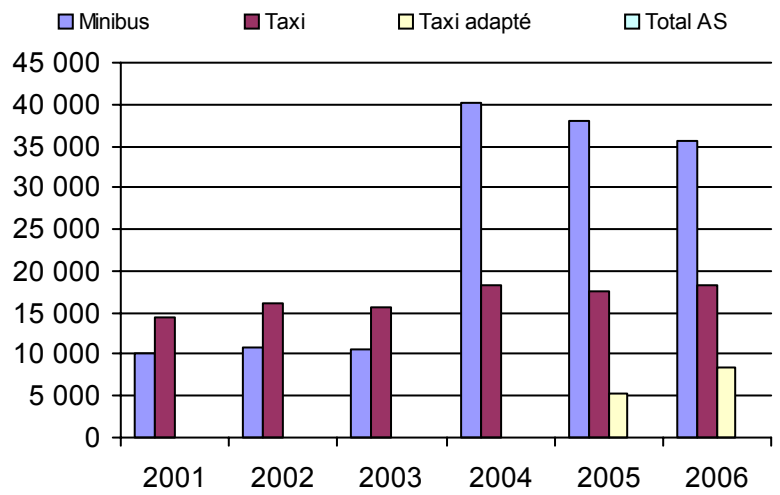
2. Évolution du ratio de "déplacements par personne admise" de 2001 à 2006



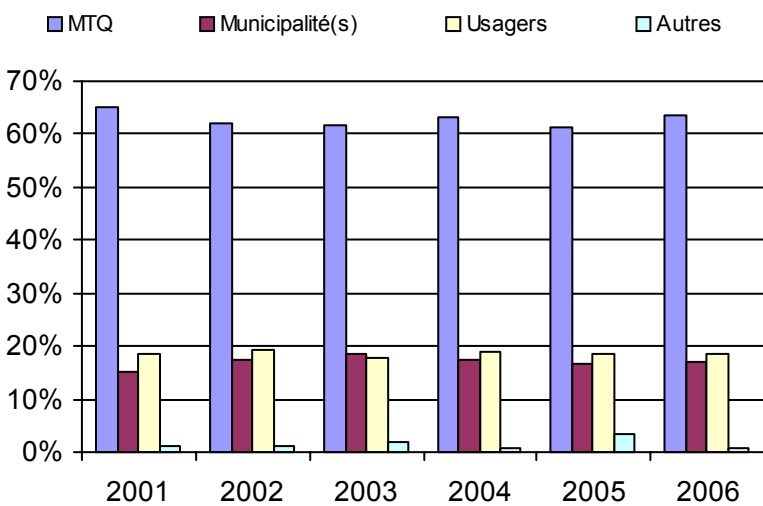
3. Évolution des déplacements  
2001 à 2006



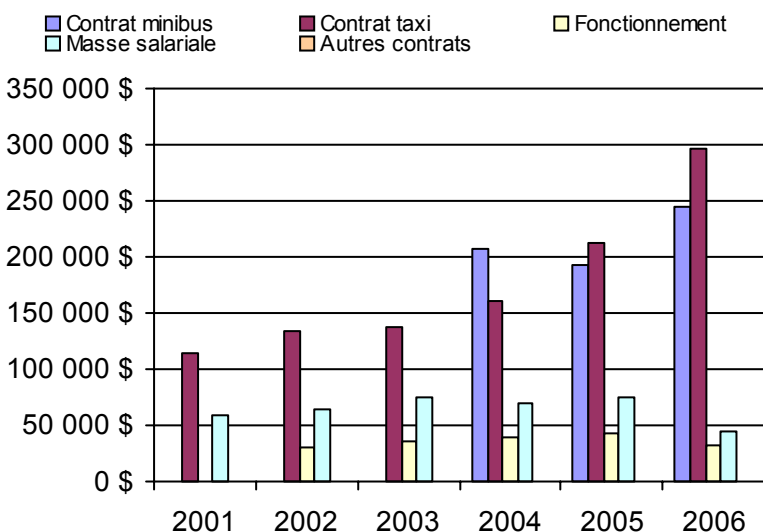
4. Évolution de la clientèle totale transportée  
2001 à 2006



5. Évolution des revenus  
2001 à 2006



6. Évolution de certaines dépenses 2001 à 2006



**Municipalité(s) participante(s)**

**Nom (code géo.)**

- Adstock (31056)
- Beaulac-Garthby (31008)
- Disraeli (31015)
- Disraeli (31020)
- East Broughton (31122)
- Irlande (31040)
- Kinnear's Mills (31105)
- Sacré-Coeur-de-Jésus (31130)
- Saint-Adrien-d'Irlande (31095)
- Sainte-Praxède (31050)
- Saint-Ferdinand (32013)
- Saint-Jacques-le-Majeur-de-Wolfestown (31025)
- Saint-Jean-de-Brébeuf (31100)
- Saint-Joseph-de-Coleraine (31045)
- Saint-Julien (31035)
- Saint-Pierre-de-Broughton (31135)
- Thetford Mines (31084)

Population : 44 279 Territoire (km<sup>2</sup>) : 1 826,70

Nom OTA : Bellechasse (MRC)

N° OTA 13601

Direction territoriale : Chaudière-Appalaches

Région administrative : Chaudière-Appalaches

Organisme MRC de Bellechasse  
 mandataire : 100, rue Monseigneur Bilodeau  
 Saint-Lazare-de-Bellechasse (Québec) G0R 3J0  
 (418) 883-3347

Organisme Transport adapté Bellechasse  
 délégué : 100, rue Monseigneur Bilodeau  
 Saint-Lazare-de-Bellechasse (Québec) G0R 3J0  
 418 883-4218  
 claireb@mrcbellechasse.qc.ca

Date du début du service: 1990-06-18

**Informations générales**

Administration : Régie  
 Répartition : Régie  
 Opération minibus : Contrat

Offre un service de taxi Offre d'autres services de transport  Scolaire  Collectif Nolisé  AMT Réseau de la santé  Autres

Précision :

**Clientèle admise par groupes d'âge**

	0 à 5	6 à 21	22 à 65	+ de 65	total
Fauteuil roulant :	0	2	28	33	63
Ambulatoire :	0	2	17	21	40
Intellectuelle :	0	13	127	34	174
Psychique :	0	0	25	18	43
Visuelle :	0	1	12	13	26
Autres :	0	4	33	13	50
<b>Total :</b>	<b>0</b>	<b>22</b>	<b>242</b>	<b>132</b>	<b>396</b>
<i>Admis en 2006 :</i>	0	1	10	1	12

**Service**

Semaines/an : 52  
 Heures/sem. : 40  
 Réservation : 24 h  
 Tarif au passage  
 minimum : 2,00 \$  
 maximum : 2,00 \$  
 Abonnement mensuel  
 minimum : 0,00 \$  
 maximum : 0,00 \$  
 Temps moyen d'un déplacement : 22 minutes

**Déplacements**

Service régulier	minibus	taxi	taxi adapté	
			taxi adapté	total
Ambulatoire :	12 413	1 483	0	13 896
Fauteuil roulant :	1 500	0	0	1 500
Accompagnateur :	153	0	0	153
<b>Total :</b>	<b>14 066</b>	<b>1 483</b>	<b>0</b>	<b>15 549</b>
Régulier :	2 750	1 397	0	4 147
Occasionnel :	11 316	86	0	11 402
<b>Total :</b>	<b>14 066</b>	<b>1 483</b>	<b>0</b>	<b>15 549</b>
Visiteurs :	0	32	0	32
Hors territoire :	1 393	1 482	0	2 875

Destination(s) : Lévis, Québec

Autres services :	minibus	taxi	taxi adapté	
			taxi adapté	total
	635	0	0	635

**Statistiques sur les véhicules**

<b>Minibus en service</b>	
en régie :	0
à contrat :	2
<b>total :</b>	<b>2</b>
<b>Kilométrage (minibus)</b>	
service régulier :	196 996
autres services :	0
<b>total :</b>	<b>196 996</b>
<b>Véhicules-heure (minibus)</b>	
service régulier :	3 952
autres services :	0
<b>total :</b>	<b>3 952</b>
<b>Nombre de voyages</b>	
par taxi :	481
par taxi adapté :	0
<b>total :</b>	<b>481</b>

**Horaire**

Dimanche : n/d à n/d  
 Lun - vend : 7h00 à 22h30  
 Samedi : n/d à n/d  
 Horaire annuel

**Revenus**

MTQ :	176 359 \$
Usagers :	34 062 \$
Municipalité(s) :	89 101 \$
Autres services :	635 \$
Autres :	0 \$
<b>Total :</b>	<b>300 157 \$</b>

**Dépenses**

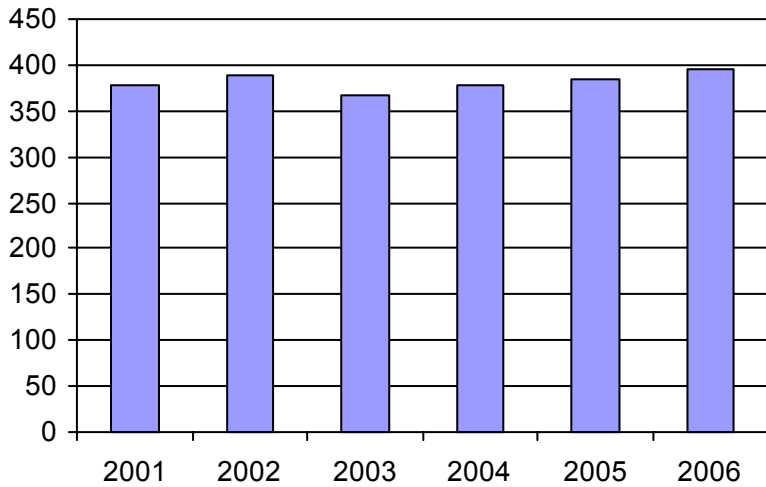
Administration :	9 052 \$
Exploitation :	272 376 \$
Fonctionnement :	0 \$
Masse salariale :	55 230 \$
Immobilisations :	0 \$
Contrat minibus :	188 240 \$
Contrat taxi :	28 906 \$
Contrat bimodal :	0 \$
Autres :	0 \$
<b>Total :</b>	<b>281 428 \$</b>
Dépenses imputées (autres serv. transp.)	0 \$

**Indicateurs de performance**

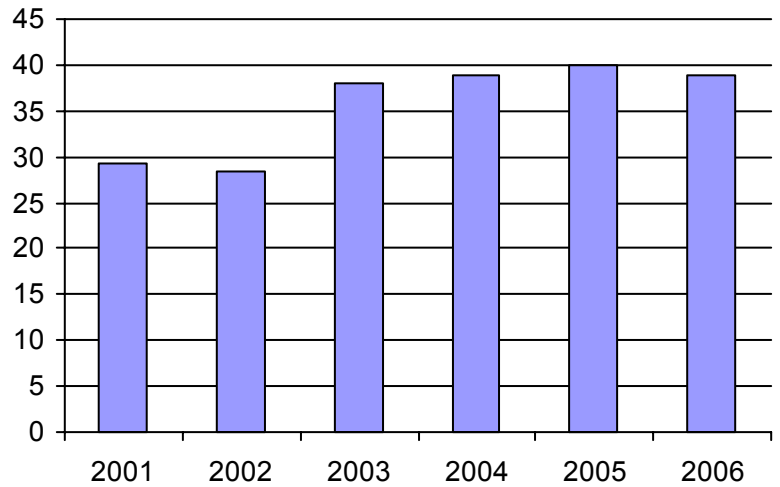
Coût par passager :	18,10 \$
Coût contrat minibus par km :	0,96 \$
Coût contrat minibus par passager :	12,80 \$
Coût contrat taxi par passager :	19,49 \$
Coût d'exploitation par passager :	16,83 \$
<b>Coût par passager selon le mode</b>	
- minibus :	16,78 \$
- taxi :	23,46 \$
- global :	17,39 \$
Passagers par véhicules-heure :	3,56
Passagers par voyage de taxi :	3,08
Km par passager minibus :	14,01
Km par véhicules-heure :	49,85
% de la population admise :	1,16%
Déplacements par pers. admise :	38,88

**Notes**

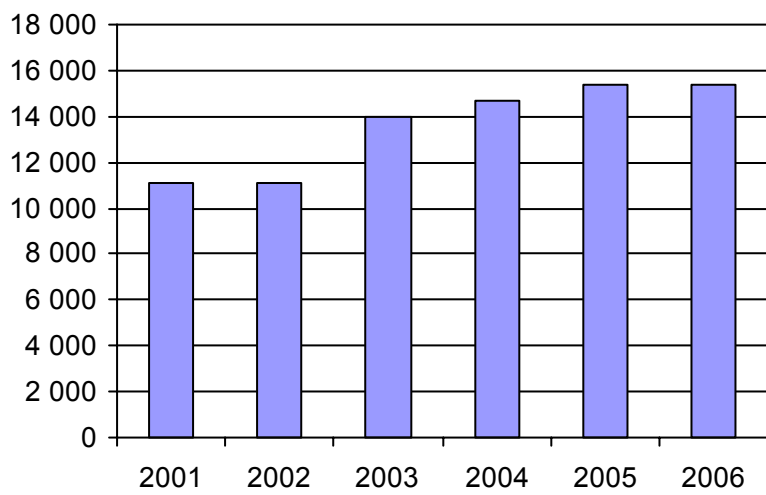
1. Évolution de la clientèle admise  
2001 à 2006



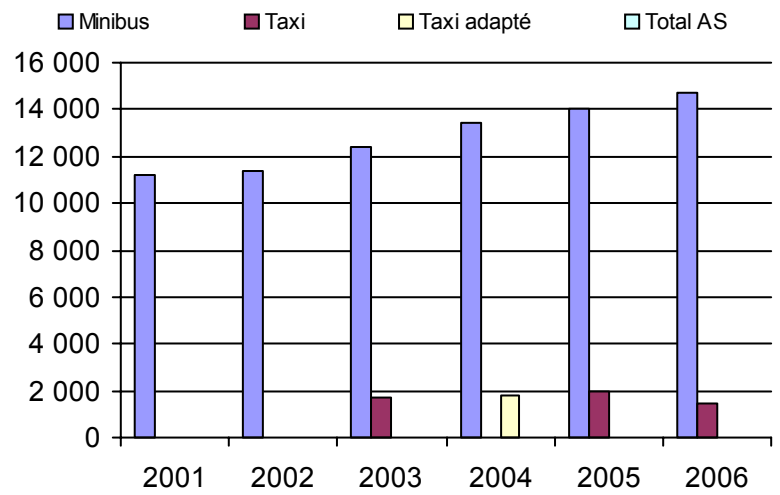
2. Évolution du ratio de "déplacements par personne admise" de 2001 à 2006



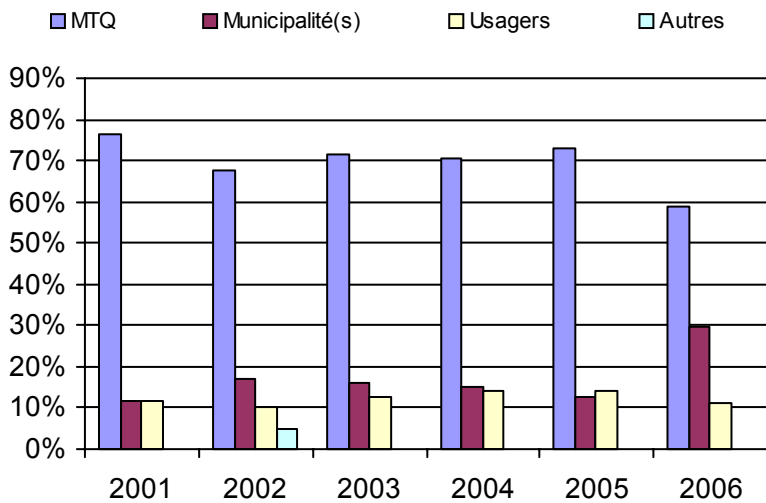
3. Évolution des déplacements  
2001 à 2006



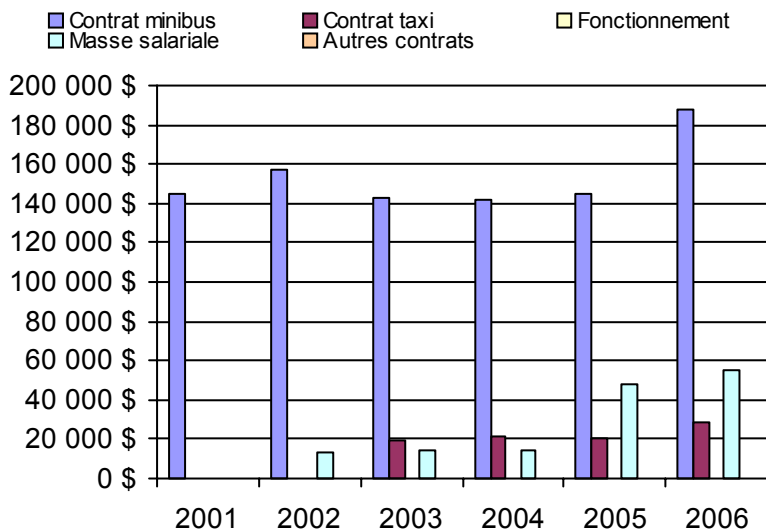
4. Évolution de la clientèle totale transportée  
2001 à 2006



5. Évolution des revenus  
2001 à 2006



6. Évolution de certaines dépenses 2001 à 2006



**Municipalité(s) participante(s)**

**Nom (code géo.)**

- Armagh (19037)
- Beaumont (19105)
- Honfleur (19070)
- La Durantaye (19090)
- Notre-Dame-Auxiliatrice-de-Buckland (19010)
- Saint-Anselme (19062)
- Saint-Charles-de-Bellechasse (19097)
- Saint-Damien-de-Buckland (19030)
- Sainte-Claire (19055)
- Saint-Gervais (19075)
- Saint-Henri (19068)
- Saint-Lazare-de-Bellechasse (19050)
- Saint-Léon-de-Standon (19020)
- Saint-Malachie (19025)
- Saint-Michel-de-Bellechasse (19110)
- Saint-Nazaire-de-Dorchester (19015)
- Saint-Nérée (19045)
- Saint-Philémon (19005)
- Saint-Raphaël (19082)
- Saint-Vallier (19117)

Population : 34 142 Territoire (km²) : 1 758,93



Nom OTA : Sainte-Croix

N° OTA 13751

Direction territoriale : Chaudière-Appalaches

Région administrative : Chaudière-Appalaches

Organisme : Municipalité de Sainte-Croix  
 mandataire : 6310, rue Principale  
 Sainte-Croix (Québec) G0S 2H0  
 (418) 926-3494

Organisme : Transport adapté Lobicar inc.  
 délégué : 157, rue Principale  
 Saint-Flavien (Québec) G0S 2M0  
 (418) 728-3884  
 aphl@globetrotter.net

Date du début du service: 1984-08-30

**Informations générales**

Administration : Régie  
 Répartition : Régie  
 Opération minibus : Régie

Offre un service de taxi Offre d'autres services de transport  Scolaire  Collectif Nolisé  AMT Réseau de la santé  Autres

Précision :

**Clientèle admise par groupes d'âge**

	0 à 5	6 à 21	22 à 65	+ de 65	total
Fauteuil roulant :	1	8	35	34	78
Ambulatoire :	0	1	19	8	28
Intellectuelle :	1	16	75	9	101
Psychique :	0	0	3	8	11
Visuelle :	0	2	3	1	6
Autres :	0	0	0	3	3
<b>Total :</b>	<b>2</b>	<b>27</b>	<b>135</b>	<b>63</b>	<b>227</b>
<i>Admis en 2006 :</i>	<i>1</i>	<i>0</i>	<i>4</i>	<i>4</i>	<i>9</i>

**Service**

Semaines/an : 52  
 Heures/sem. : 104  
 Réservation : 24 h  
 Tarif au passage  
 minimum : 2,00 \$  
 maximum : 3,75 \$  
 Abonnement mensuel  
 minimum : 0,00 \$  
 maximum : 0,00 \$  
 Temps moyen d'un déplacement : 30 minutes

**Déplacements**

Service régulier	minibus	taxi	taxi	
			adapté	total
Ambulatoire :	8 134	14 562	2 244	24 940
Fauteuil roulant :	0	682	1 926	2 608
Accompagnateur :	0	103	0	103
<b>Total :</b>	<b>8 134</b>	<b>15 347</b>	<b>4 170</b>	<b>27 651</b>
Régulier :	8 134	11 896	3 116	23 146
Occasionnel :	0	3 451	1 054	4 505
<b>Total :</b>	<b>8 134</b>	<b>15 347</b>	<b>4 170</b>	<b>27 651</b>
Visiteurs :	0	0	0	0
Hors territoire :	0	12	32	44
Destination(s) : Québec, Lévis				

Autres services :	minibus	taxi	taxi	
			adapté	total
	0	1 218	163	1 381

**Statistiques sur les véhicules**

Minibus en service	
en régie :	1
à contrat :	0
<b>total :</b>	<b>1</b>
Kilométrage (minibus)	
service régulier :	26 812
autres services :	0
<b>total :</b>	<b>26 812</b>
Véhicules-heure (minibus)	
service régulier :	799
autres services :	0
<b>total :</b>	<b>799</b>
Nombre de voyages	
par taxi :	4 532
par taxi adapté :	1 523
<b>total :</b>	<b>6 055</b>

**Horaire**

Dimanche : 9h00 à 21h00  
 Lun - vend : 7h00 à 23h00  
 Samedi : 7h00 à 23h00  
 Horaire annuel

**Revenus**

MTQ :	196 084 \$
Usagers :	67 957 \$
Municipalité(s) :	34 002 \$
Autres services :	53 459 \$
Autres :	5 653 \$
<b>Total :</b>	<b>357 155 \$</b>

**Dépenses**

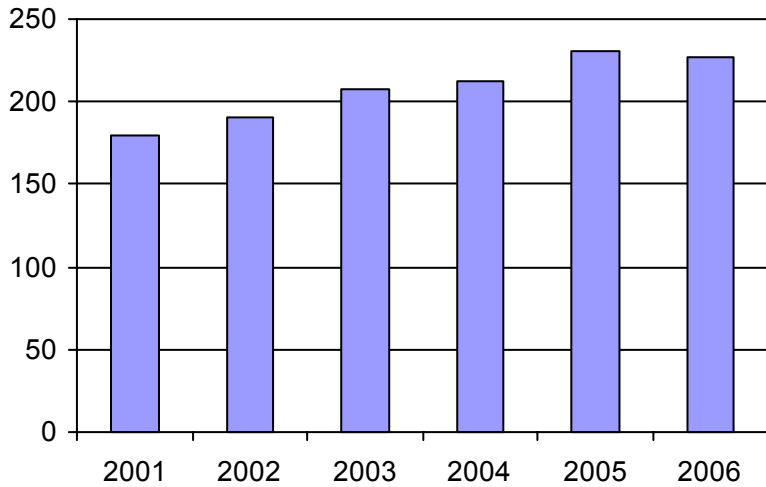
Administration :	33 919 \$
Exploitation :	294 846 \$
Fonctionnement :	14 490 \$
Masse salariale :	32 158 \$
Immobilisations :	8 708 \$
Contrat minibus :	0 \$
Contrat taxi :	198 037 \$
Contrat bimodal :	0 \$
Autres :	41 453 \$
<b>Total :</b>	<b>328 765 \$</b>
Dépenses imputées (autres serv. transp.)	41 453 \$

**Indicateurs de performance**

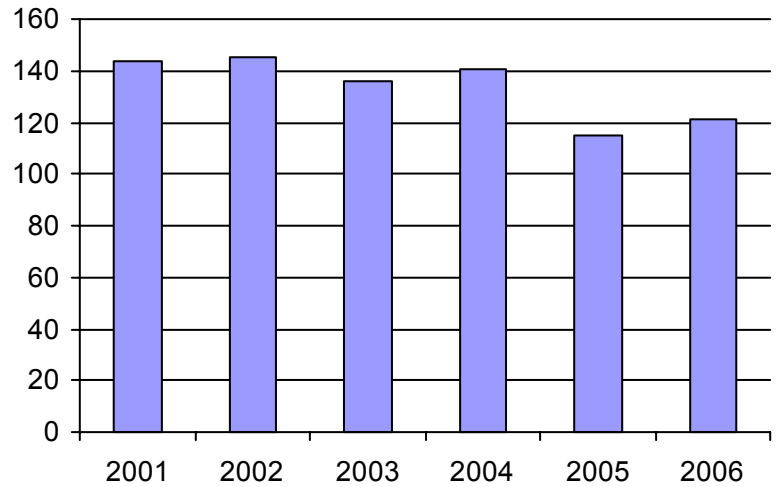
Coût par passager :	10,39 \$
Coût contrat minibus par km :	0,00 \$
Coût contrat minibus par passager :	0,00 \$
Coût contrat taxi par passager :	9,48 \$
Coût d'exploitation par passager :	10,16 \$
Coût par passager selon le mode	
- minibus :	7,62 \$
- taxi :	12,77 \$
- global :	11,32 \$
Passagers par véhicules-heure :	10,18
Passagers par voyage de taxi :	3,22
Km par passager minibus :	3,30
Km par véhicules-heure :	33,56
% de la population admise :	0,83%
Déplacements par pers. admise :	121,36

**Notes**

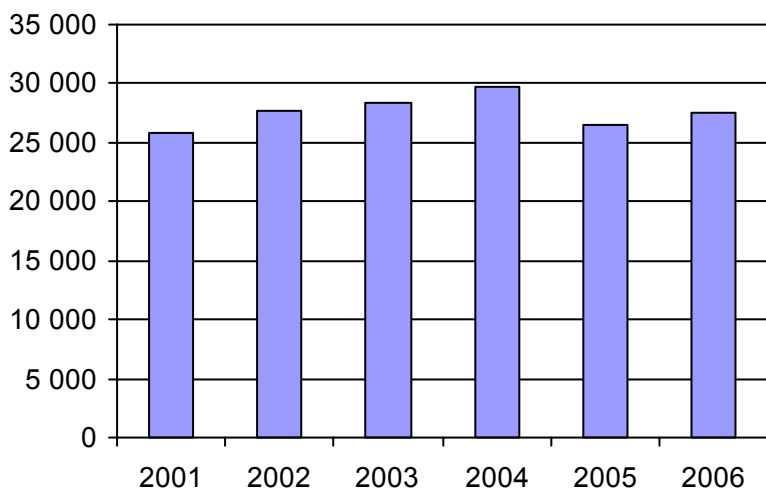
1. Évolution de la clientèle admise  
2001 à 2006



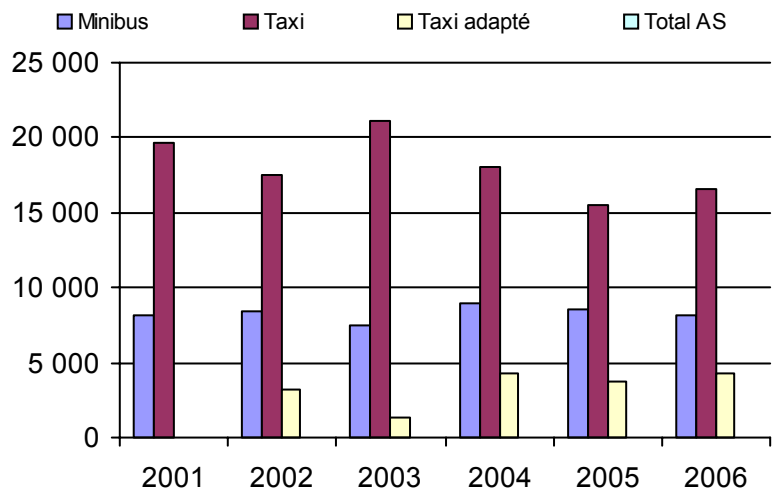
2. Évolution du ratio de "déplacements par personne admise" de 2001 à 2006



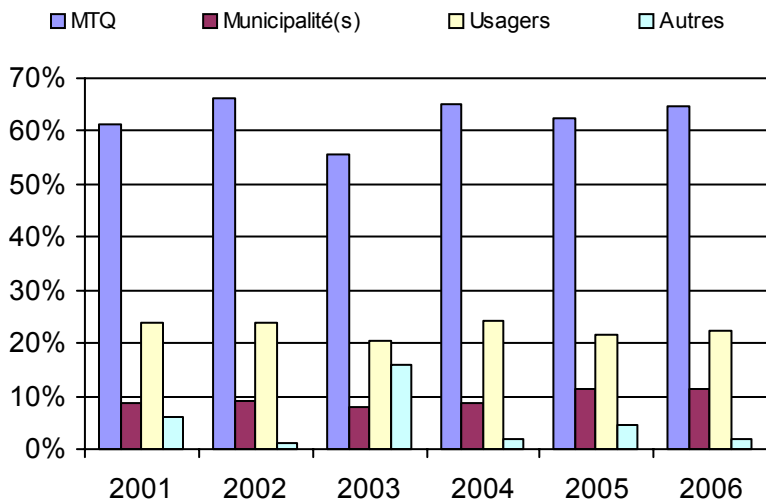
3. Évolution des déplacements  
2001 à 2006



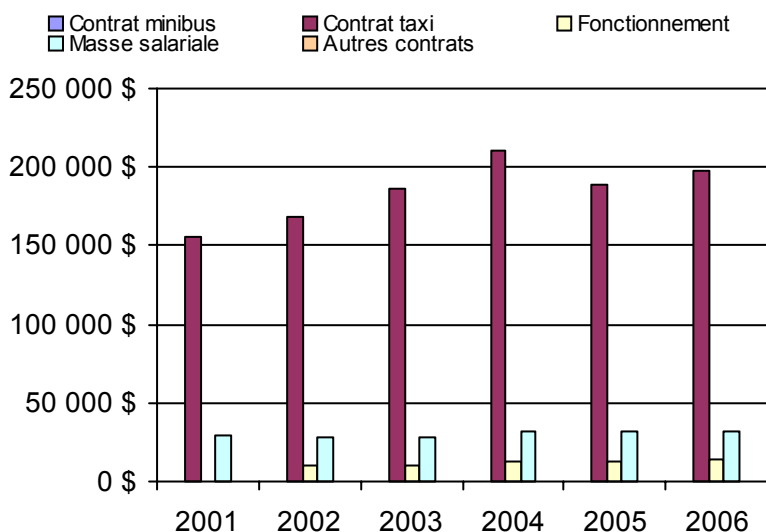
4. Évolution de la clientèle totale transportée  
2001 à 2006



5. Évolution des revenus  
2001 à 2006



6. Évolution de certaines dépenses 2001 à 2006



**Municipalité(s) participante(s)**

**Nom (code géo.)**

- Dosquet (33040)
- Laurier-Station (33060)
- Leclercville (33123)
- Lotbinière (33115)
- Notre-Dame-du-Sacré-Coeur-d'Issoudun (33085)
- Saint-Agapit (33045)
- Saint-Antoine-de-Tilly (33095)
- Saint-Apollinaire (33090)
- Sainte-Agathe-de-Lotbinière (33017)
- Sainte-Croix (33102)
- Saint-Édouard-de-Lotbinière (33080)
- Saint-Flavien (33052)
- Saint-Gilles (33035)
- Saint-Janvier-de-Joly (33065)
- Saint-Narcisse-de-Beaurivage (33030)
- Saint-Patrice-de-Beaurivage (33025)
- Saint-Sylvestre (33007)
- Val-Alain (33070)

Population : 27 435    Territoire (km²) : 1 661,22

Nom OTA : STLévis

N° OTA 23651

Direction territoriale : Chaudière-Appalaches

Région administrative : Chaudière-Appalaches

Organisme : Société de transport de Lévis  
 mandataire : 229, rue Saint-Omer  
 Lévis (Québec) G6V 6N4  
 (418) 837-2401

Organisme : Société de transport de Lévis  
 délégué : 229, rue Saint-Omer  
 Lévis (Québec) G6V 6N4  
 418 837-2401  
 bblais@stlevis.ca

Date du début du service: 1982-02-11

**Informations générales**

Administration : Régie  
 Répartition : Régie  
 Opération minibus : Contrat

Offre un service de taxi Offre d'autres services de transport  Scolaire  Collectif Nolisé  AMT Réseau de la santé  Autres

Précision :

**Clientèle admise par groupes d'âge**

	0 à 5	6 à 21	22 à 65	+ de 65	total
Fauteuil roulant :	2	22	215	182	421
Ambulatoire :	0	26	135	158	319
Intellectuelle :	1	42	251	16	310
Psychique :	0	2	3	2	7
Visuelle :	0	4	26	20	50
Autres :	0	2	1	0	3
<b>Total :</b>	<b>3</b>	<b>98</b>	<b>631</b>	<b>378</b>	<b>1110</b>
<i>Admis en 2006 :</i>	0	16	69	102	187

**Service**

Semaines/an : 52  
 Heures/sem. : 103  
 Réservation : 24 h

Tarif au passage

minimum : 3,00 \$  
 maximum : 3,00 \$

Abonnement mensuel

minimum : 45,50 \$  
 maximum : 62,00 \$

Temps moyen d'un  
 déplacement :  
 25 minutes

**Déplacements**

Service régulier	minibus	taxi	taxi	
			adapté	total
Ambulatoire :	24 379	50 999	167	75 545
Fauteuil roulant :	12 855	3 893	971	17 719
Accompagnateur :	167	360	137	664
<b>Total :</b>	<b>37 401</b>	<b>55 252</b>	<b>1 275</b>	<b>93 928</b>
Régulier :	28 914	41 332	672	70 918
Occasionnel :	8 356	13 511	1 143	23 010
<b>Total :</b>	<b>37 270</b>	<b>54 843</b>	<b>1 815</b>	<b>93 928</b>
Visiteurs :	12	24	0	36
Hors territoire :	2 304	2 229	319	4 852
Destination(s) : Québec				

Autres services :	minibus	taxi	taxi	
			adapté	total
	0	0	0	0

**Statistiques sur les véhicules**

Minibus en service	
en régie :	0
à contrat :	5
<b>total :</b>	<b>5</b>
Kilométrage (minibus)	
service régulier :	228 812
autres services :	0
<b>total :</b>	<b>228 812</b>
Véhicules-heure (minibus)	
service régulier :	9 494
autres services :	0
<b>total :</b>	<b>9 494</b>
Nombre de voyages	
par taxi :	24 125
par taxi adapté :	1 550
<b>total :</b>	<b>25 675</b>

**Horaire**

Dimanche : 11h00 à 18h00  
 Lun - vend : 7h00 à 23h00  
 Samedi : 7h00 à 23h00  
 Horaire annuel

**Revenus**

MTQ :	635 067 \$
Usagers :	153 872 \$
Municipalité(s) :	237 977 \$
Autres services :	0 \$
Autres :	0 \$
<b>Total :</b>	<b>1 026 916 \$</b>

**Dépenses**

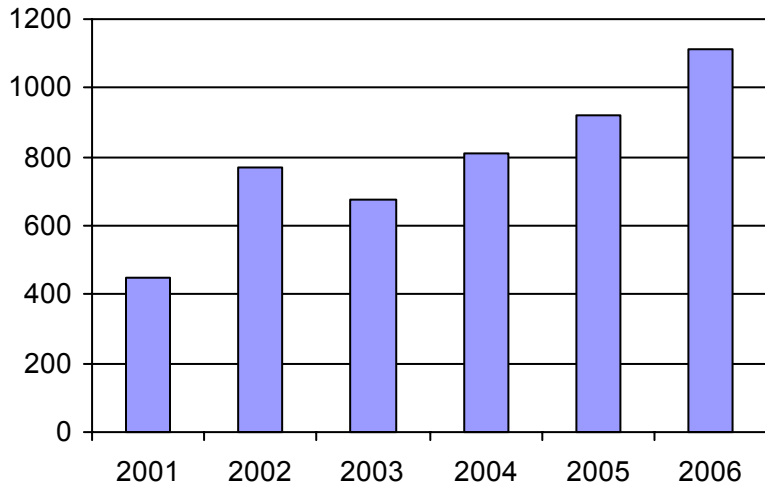
Administration :	33 116 \$
Exploitation :	943 790 \$
Fonctionnement :	0 \$
Masse salariale :	91 632 \$
Immobilisations :	0 \$
Contrat minibus :	464 579 \$
Contrat taxi :	387 579 \$
Contrat bimodal :	0 \$
Autres :	0 \$
<b>Total :</b>	<b>976 906 \$</b>
Dépenses imputées (autres serv. transp.)	0 \$

**Indicateurs de performance**

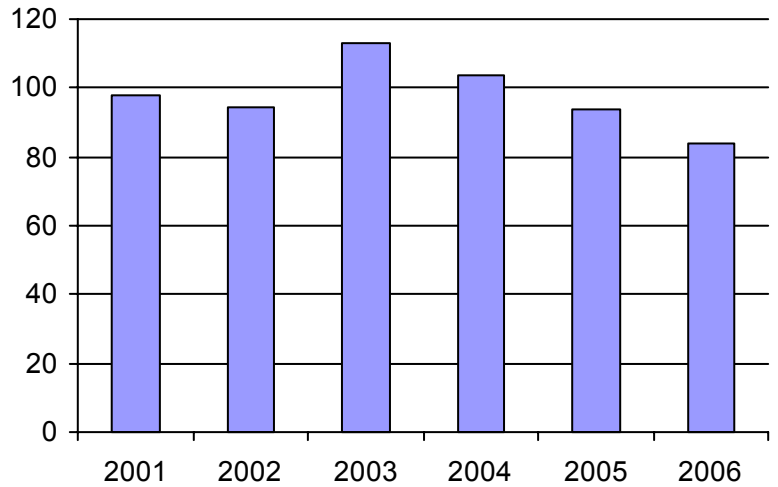
Coût par passager :	10,40 \$
Coût contrat minibus par km :	2,03 \$
Coût contrat minibus par passager :	12,42 \$
Coût contrat taxi par passager :	6,86 \$
Coût d'exploitation par passager :	10,05 \$
Coût par passager selon le mode	
- minibus :	13,75 \$
- taxi :	8,18 \$
- global :	10,40 \$
Passagers par véhicules-heure :	3,94
Passagers par voyage de taxi :	2,20
Km par passager minibus :	6,12
Km par véhicules-heure :	24,10
% de la population admise :	0,84%
Déplacements par pers. admise :	84,02

**Notes**

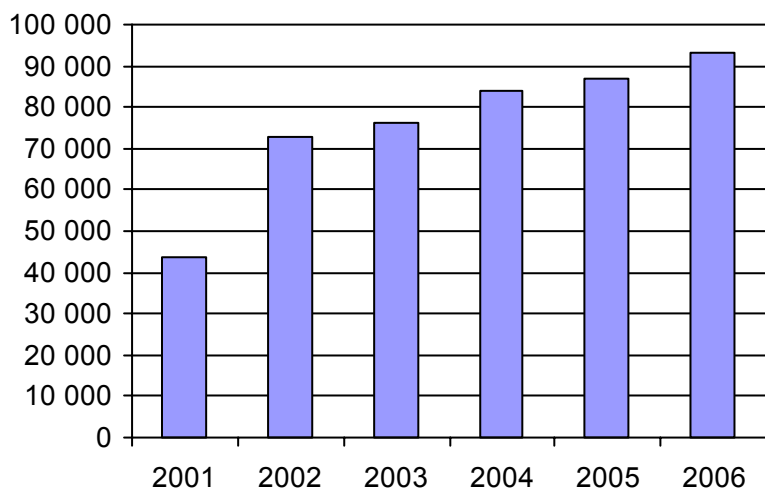
1. Évolution de la clientèle admise  
2001 à 2006



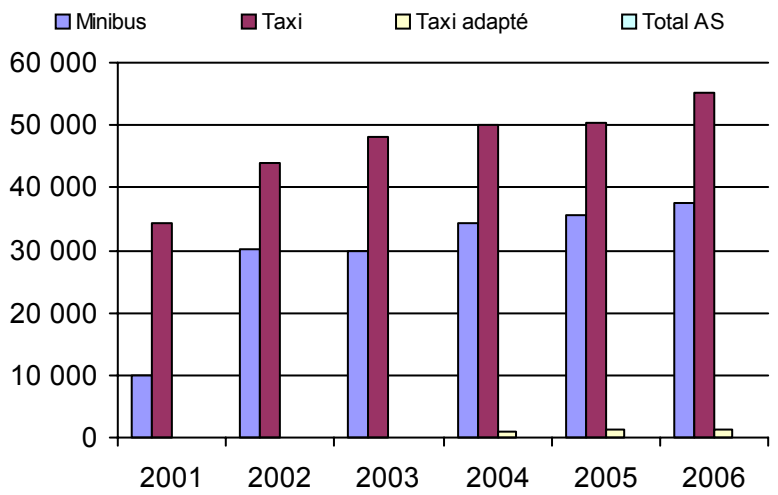
2. Évolution du ratio de "déplacements par personne admise" de 2001 à 2006



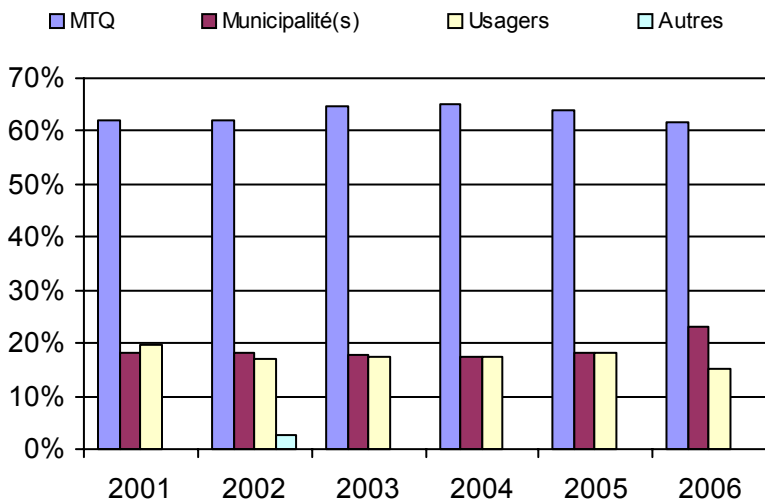
3. Évolution des déplacements  
2001 à 2006



4. Évolution de la clientèle totale transportée  
2001 à 2006



5. Évolution des revenus  
2001 à 2006



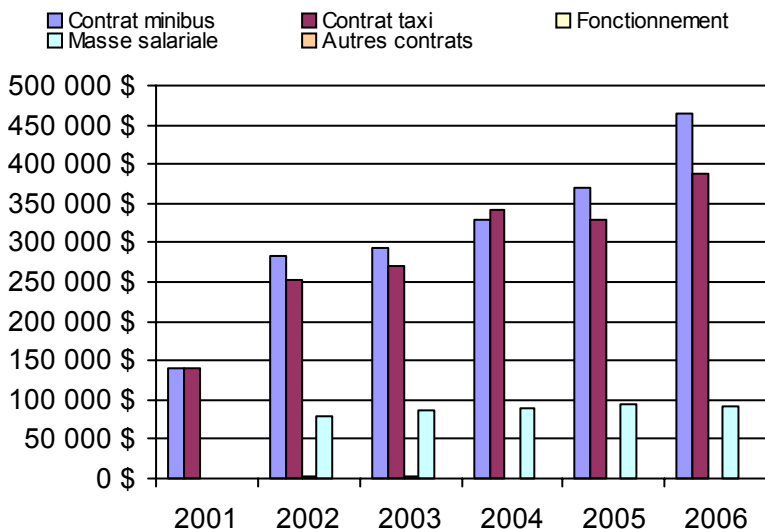
**Municipalité(s) participante(s)**

**Nom (code géo.)**

Lévis (25213)  
Saint-Lambert-de-Lauzon (26070)

Population : 132 609    Territoire (km<sup>2</sup>) : 550,97

6. Évolution de certaines dépenses 2001 à 2006



Direction de la  
Côte-Nord



Nom DT : Côte-Nord

N° DT : 155670

Adresse : Côte-Nord  
625, boulevard Lafèche, bureau 110  
Baie-Comeau (Québec) G5C 1C5

Responsable : Gaston Lafleur  
418 839-7978 poste 3042  
gaston.lafleur@mtq.gouv.qc.ca

**Informations générales**

Administration : non applicable  
Répartition : non applicable  
Opération minibus : non applicable

Offre un service de taxi Offre d'autres services de transport  Scolaire  Collectif Nolisé  AMT Réseau de la santé  Autres

Précision : non applicable

**Clientèle admise par groupes d'âge**

	0 à 5	6 à 21	22 à 65	+ de 65	total
Fauteuil roulant :	14	12	127	74	227
Ambulatoire :	1	3	52	82	138
Intellectuelle :	0	34	114	41	189
Psychique :	0	3	3	0	6
Visuelle :	0	1	15	10	26
Autres :	0	0	0	0	0
<b>Total :</b>	<b>15</b>	<b>53</b>	<b>311</b>	<b>207</b>	<b>586</b>
<i>Admis en 2006 :</i>	<i>1</i>	<i>4</i>	<i>22</i>	<i>38</i>	<i>65</i>

**Service**

Semaines/an : 52  
Heures/sem. : 112  
Réservation : 24 h  
Tarif au passage  
minimum : 1,50 \$  
maximum : 7,00 \$  
Abonnement mensuel  
maximum : 0,00 \$  
Temps moyen d'un déplacement : 26 minutes

**Déplacements**

Service régulier	minibus	taxi	taxi	
			adapté	total
Ambulatoire :	49 249	0	0	49 249
Fauteuil roulant :	9 299	1 226	0	10 525
Accompagnateur :	1 219	0	0	1 219
<b>Total :</b>	<b>59 767</b>	<b>1 226</b>	<b>0</b>	<b>60 993</b>
Régulier :	48 027	1 224	0	49 251
Occasionnel :	11 740	2	0	11 742
<b>Total :</b>	<b>59 767</b>	<b>1 226</b>	<b>0</b>	<b>60 993</b>
Visiteurs :	151	0	0	151
Hors territoire :	0	0	0	0
Destination(s) : non applicable				

Autres services :	minibus	taxi	taxi	
			adapté	total
	36	0	0	36

**Statistiques sur les véhicules**

Minibus en service	
en régie :	2
à contrat :	2
<b>total :</b>	<b>4</b>
Kilométrage (minibus)	
service régulier :	165 507
autres services :	80
<b>total :</b>	<b>165 587</b>
Véhicules-heure (minibus)	
service régulier :	13 778
autres services :	2
<b>total :</b>	<b>13 780</b>
Nombre de voyages	
par taxi :	573
par taxi adapté :	0
<b>total :</b>	<b>573</b>

**Horaire**

Dimanche : non applicable  
Lun - vend : non applicable  
Samedi : non applicable

**Revenus**

MTQ :	524 638 \$
Usagers :	107 255 \$
Municipalité(s) :	142 892 \$
Autres services :	252 \$
Autres :	25 231 \$
<b>Total :</b>	<b>800 268 \$</b>

**Dépenses**

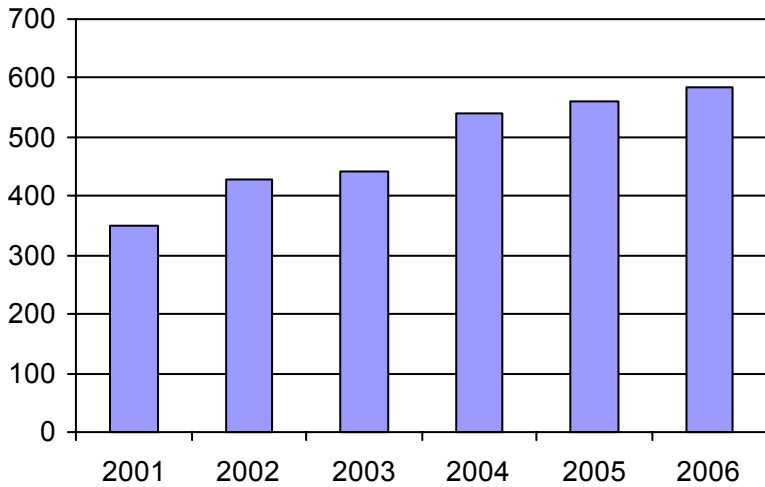
Administration :	80 980 \$
Exploitation :	659 466 \$
Fonctionnement :	46 513 \$
Masse salariale :	207 060 \$
Immobilisations :	34 863 \$
Contrat minibus :	365 959 \$
Contrat taxi :	5 071 \$
Contrat bimodal :	0 \$
Autres :	0 \$
<b>Total :</b>	<b>740 446 \$</b>
Dépenses imputées (autres serv. transp.)	0 \$

**Indicateurs de performance**

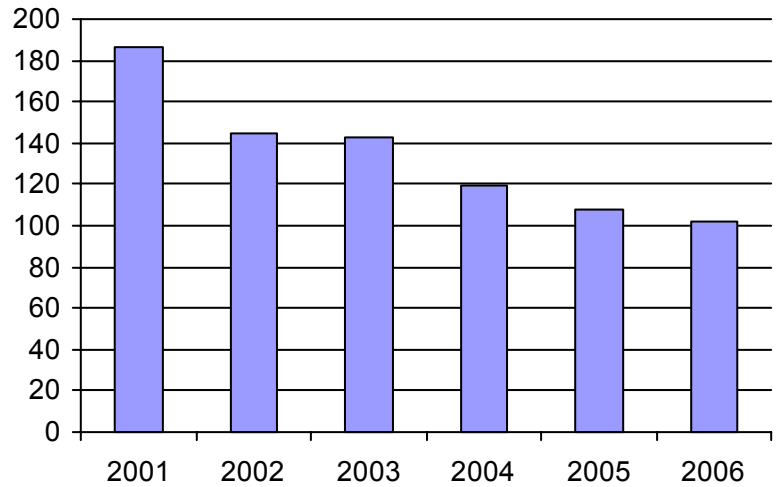
Coût par passager :	12,14 \$
Coût contrat minibus par km :	3,69 \$
Coût contrat minibus par passager :	12,17 \$
Coût contrat taxi par passager :	4,14 \$
Coût d'exploitation par passager :	10,81 \$
Coût par passager selon le mode	
- minibus :	12,26 \$
- taxi :	6,05 \$
- global :	12,13 \$
Passagers par véhicules-heure :	4,34
Passagers par voyage de taxi :	2,14
Km par passager minibus :	2,77
Km par véhicules-heure :	12,01
% de la population admise :	1,07%
Déplacements par pers. admise :	102,00

**Notes**

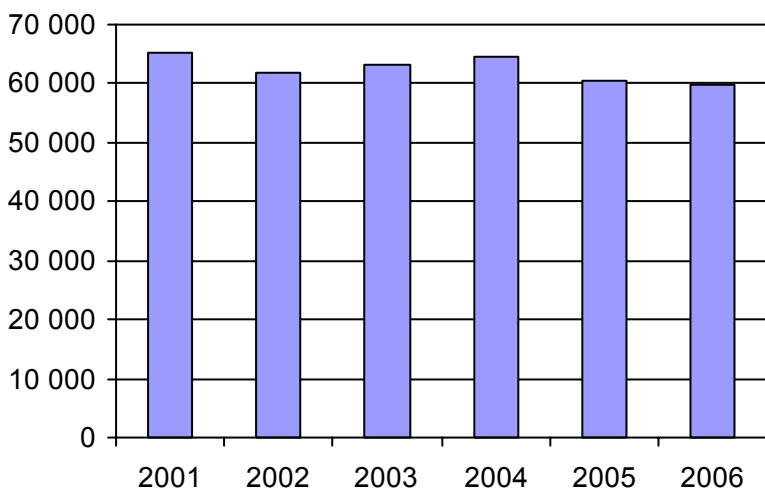
1. Évolution de la clientèle admise  
2001 à 2006



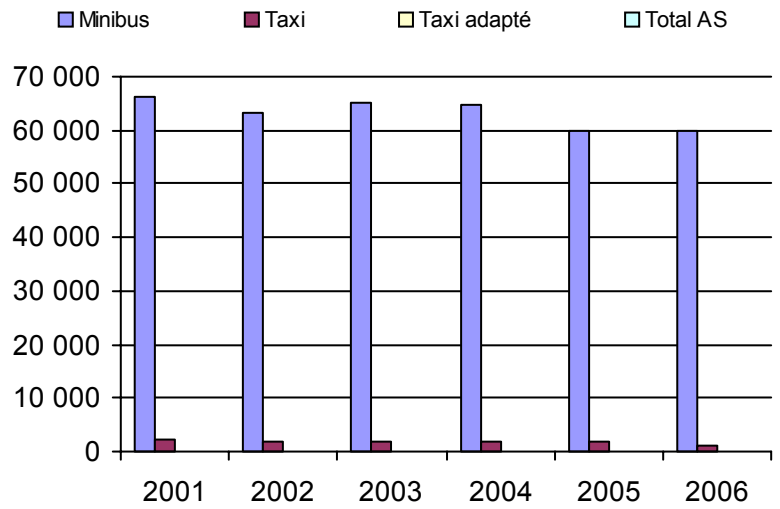
2. Évolution du ratio de "déplacements par personne admise" de 2001 à 2006



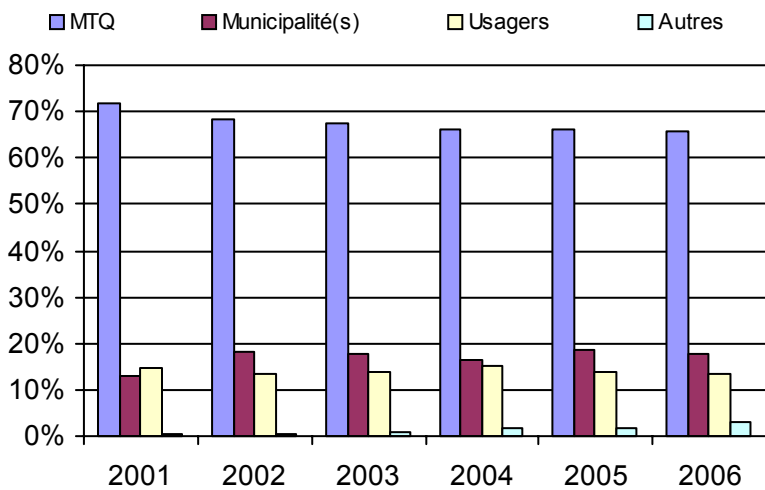
3. Évolution des déplacements  
2001 à 2006



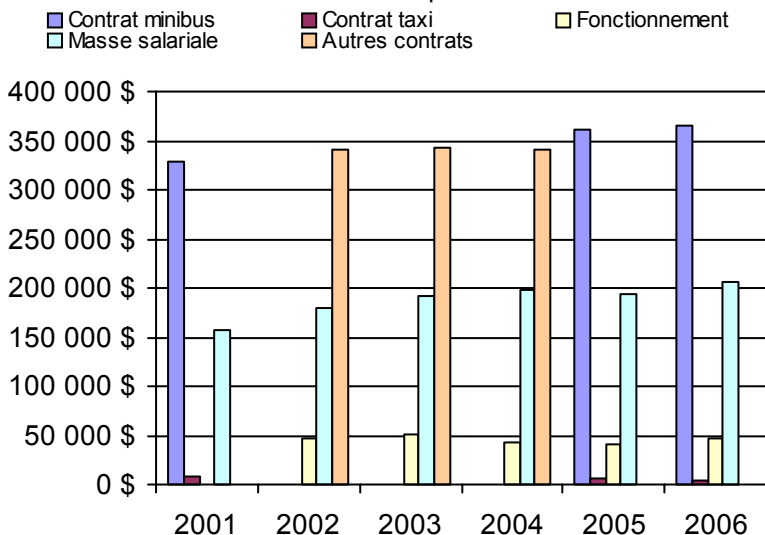
4. Évolution de la clientèle totale transportée  
2001 à 2006



5. Évolution des revenus  
2001 à 2006



6. Évolution de certaines dépenses 2001 à 2006



**Organisme(s) participant(s)**

**Nom de l'organisme**

Baie-Comeau (19301)  
Sept-Îles (19201)

Population : 54 821    Territoire (km<sup>2</sup>) : 2 728,06



Nom OTA : Sept-Îles

N° OTA 19201

Direction territoriale : Côte-Nord

Région administrative : Côte-Nord

Organisme Ville de Sept-Îles  
 mandataire : 546, avenue De Quen  
 Sept-Îles (Québec) G4R 2R4  
 (418) 962-2525

Organisme Corporation de transport adapté de Sept-Îles inc.  
 délégué : 652, avenue De Quen  
 Sept-Îles (Québec) G4R 2R5  
 418 962-7111  
 taxibus@globetrotter.net

Date du début du service: 1982-10-06

**Informations générales**

Administration : Régie  
 Répartition : Régie  
 Opération minibus : Régie

Offre un service de taxi Offre d'autres services de transport  Scolaire  Collectif Nolisé  AMT Réseau de la santé  Autres

Précision :

**Clientèle admise par groupes d'âge**

	0 à 5	6 à 21	22 à 65	+ de 65	total
Fauteuil roulant :	0	10	41	52	103
Ambulatoire :	0	1	25	80	106
Intellectuelle :	0	3	52	13	68
Psychique :	0	0	0	0	0
Visuelle :	0	0	5	8	13
Autres :	0	0	0	0	0
<b>Total :</b>	<b>0</b>	<b>14</b>	<b>123</b>	<b>153</b>	<b>290</b>
<i>Admis en 2006 :</i>	<i>0</i>	<i>0</i>	<i>17</i>	<i>30</i>	<i>47</i>

**Service**

Semaines/an : 52  
 Heures/sem. : 145  
 Réservation : 24 h  
 Tarif au passage  
 minimum : 1,50 \$  
 maximum : 7,00 \$  
 Abonnement mensuel  
 minimum : 0,00 \$  
 maximum : 0,00 \$  
 Temps moyen d'un déplacement :  
 15 minutes

**Déplacements**

Service régulier	minibus	taxi	taxi adapté	
			taxi adapté	total
Ambulatoire :	24 432	0	0	24 432
Fauteuil roulant :	4 451	0	0	4 451
Accompagnateur :	821	0	0	821
<b>Total :</b>	<b>29 704</b>	<b>0</b>	<b>0</b>	<b>29 704</b>
Régulier :	22 332	0	0	22 332
Occasionnel :	7 372	0	0	7 372
<b>Total :</b>	<b>29 704</b>	<b>0</b>	<b>0</b>	<b>29 704</b>
Visiteurs :	85	0	0	85
Hors territoire :	0	0	0	0
Destination(s) :				

Autres services :	minibus	taxi	taxi adapté	
			taxi adapté	total
	36	0	0	36

**Statistiques sur les véhicules**

<b>Minibus en service</b>	
en régie :	2
à contrat :	0
<b>total :</b>	<b>2</b>
<b>Kilométrage (minibus)</b>	
service régulier :	66 448
autres services :	80
<b>total :</b>	<b>66 528</b>
<b>Véhicules-heure (minibus)</b>	
service régulier :	7 019
autres services :	2
<b>total :</b>	<b>7 021</b>
<b>Nombre de voyages</b>	
par taxi :	0
par taxi adapté :	0
<b>total :</b>	<b>0</b>

**Horaire**

Dimanche : 9h00 à 22h00  
 Lun - vend : 7h30 à 23h30  
 Samedi : 9h00 à 23h00  
 Horaire annuel

**Revenus**

MTQ :	262 138 \$
Usagers :	48 440 \$
Municipalité(s) :	70 000 \$
Autres services :	252 \$
Autres :	25 231 \$
<b>Total :</b>	<b>406 061 \$</b>

**Dépenses**

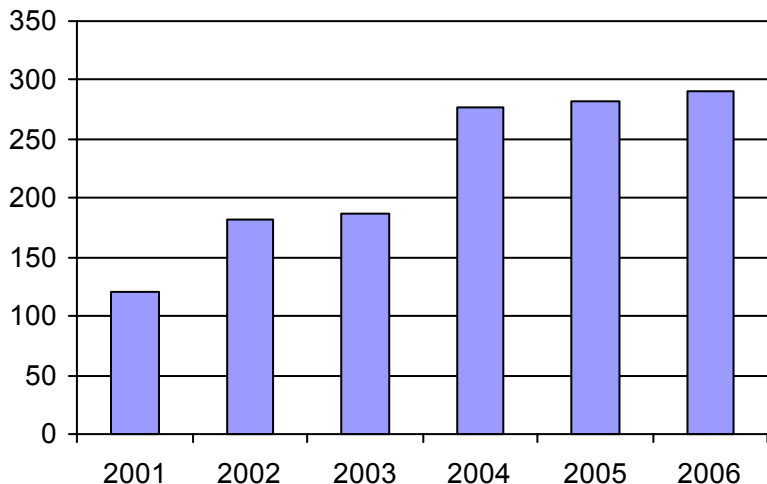
Administration :	57 803 \$
Exploitation :	288 436 \$
Fonctionnement :	46 513 \$
Masse salariale :	207 060 \$
Immobilisations :	34 863 \$
Contrat minibus :	0 \$
Contrat taxi :	0 \$
Contrat bimodal :	0 \$
Autres :	0 \$
<b>Total :</b>	<b>346 239 \$</b>
Dépenses imputées (autres serv. transp.)	0 \$

**Indicateurs de performance**

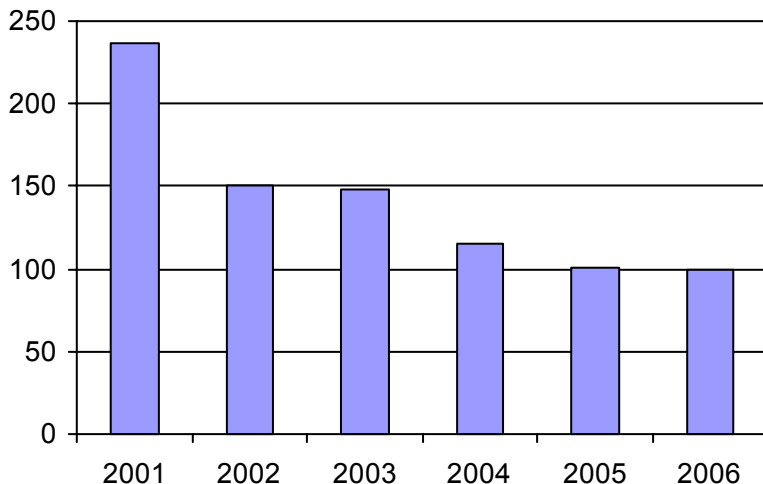
Coût par passager :	11,66 \$
Coût contrat minibus par km :	0,00 \$
Coût contrat minibus par passager :	0,00 \$
Coût contrat taxi par passager :	0,00 \$
Coût d'exploitation par passager :	9,70 \$
<b>Coût par passager selon le mode</b>	
- minibus :	11,64 \$
- taxi :	0,00 \$
- global :	11,64 \$
Passagers par véhicules-heure :	4,23
Passagers par voyage de taxi :	0,00
Km par passager minibus :	2,24
Km par véhicules-heure :	9,47
% de la population admise :	1,15%
Déplacements par pers. admise :	99,60

**Notes**

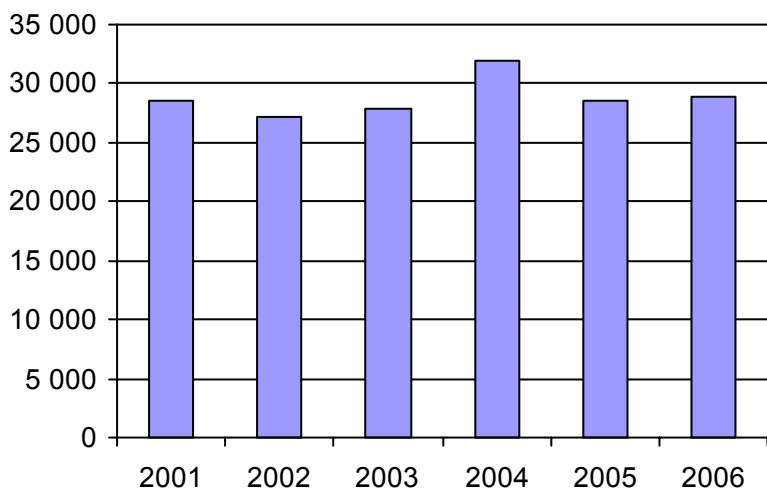
1. Évolution de la clientèle admise  
2001 à 2006



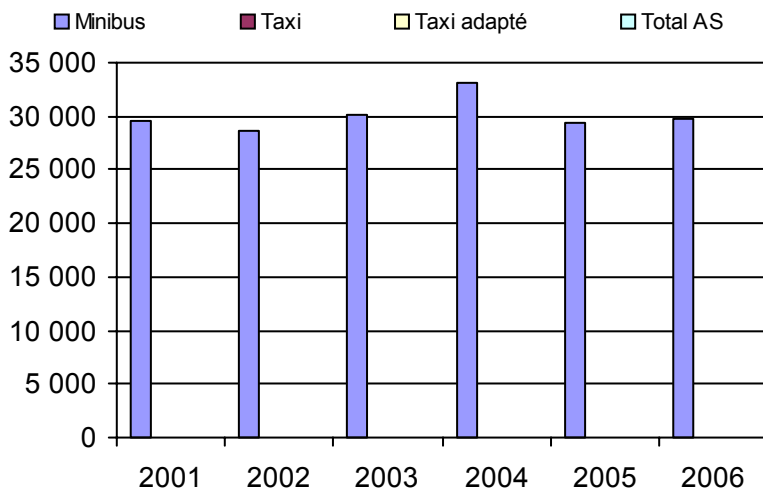
2. Évolution du ratio de "déplacements par personne admise" de 2001 à 2006



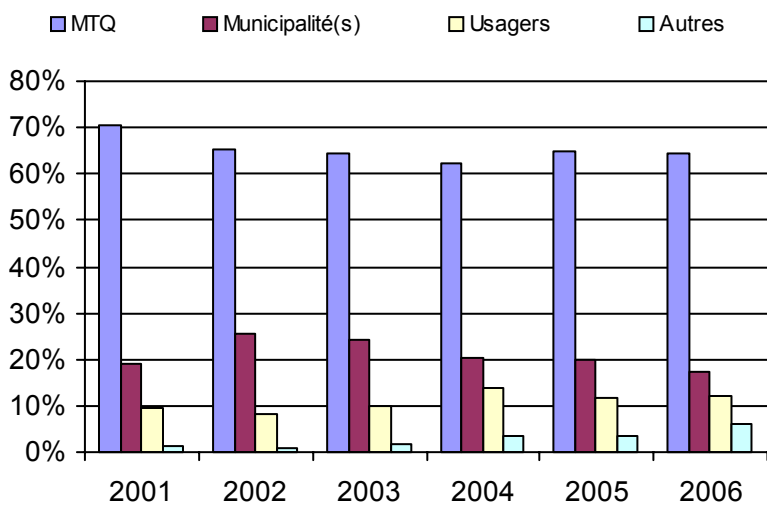
3. Évolution des déplacements  
2001 à 2006



4. Évolution de la clientèle totale transportée  
2001 à 2006



5. Évolution des revenus  
2001 à 2006



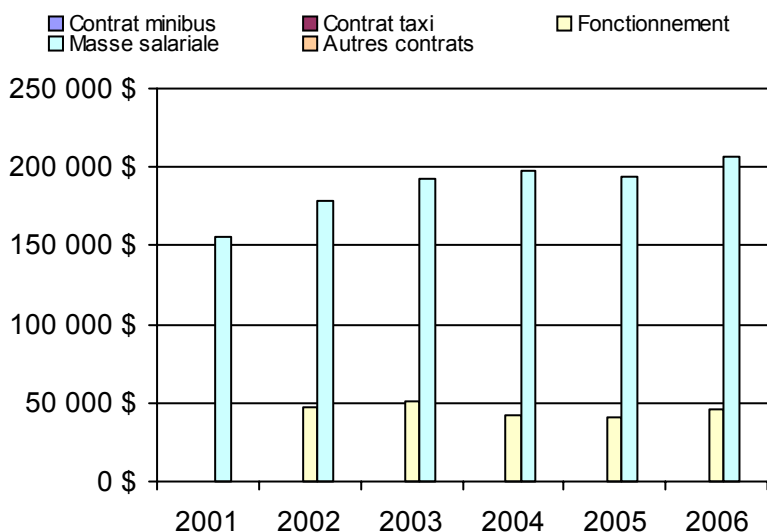
**Municipalité(s) participante(s)**

Nom (code géo.)

Sept-Îles (97007)

Population : 25 218 Territoire (km²) : 1 969,42

6. Évolution de certaines dépenses 2001 à 2006



Nom OTA : Baie-Comeau

N° OTA 19301

Direction territoriale : Côte-Nord

Région administrative : Côte-Nord

Organisme Ville de Baie-Comeau  
 mandataire : 19, avenue Marquette  
 Baie-Comeau (Québec) G4Z 1K5  
 (418) 296-4931

Organisme Ville de Baie-Comeau  
 délégué : 1310, rue Anticosti  
 Baie-Comeau (Québec) G5C 3R2  
 418 589-1523  
 rfournier@ville.baie-comeau.qc.ca

Date du début du service: 1982-11-08

**Informations générales**

Administration : Régie  
 Répartition : Mixte  
 Opération minibus : Contrat

Offre un service de taxi   
 Offre d'autres services de transport

Scolaire  Collectif  
 Nolisé  AMT  
 Réseau de la santé  Autres

Précision :

**Clientèle admise par groupes d'âge**

	0 à 5	6 à 21	22 à 65	+ de 65	total
Fauteuil roulant :	14	2	86	22	124
Ambulatoire :	1	2	27	2	32
Intellectuelle :	0	31	62	28	121
Psychique :	0	3	3	0	6
Visuelle :	0	1	10	2	13
Autres :	0	0	0	0	0
<b>Total :</b>	<b>15</b>	<b>39</b>	<b>188</b>	<b>54</b>	<b>296</b>
<i>Admis en 2006 :</i>	<i>1</i>	<i>4</i>	<i>5</i>	<i>8</i>	<i>18</i>

**Service**

Semaines/an : 52  
 Heures/sem. : 80  
 Réservation : 24 h

Tarif au passage  
 minimum : 1,91 \$  
 maximum : 2,00 \$

Abonnement mensuel  
 minimum : 0,00 \$  
 maximum : 0,00 \$

Temps moyen d'un déplacement : 37 minutes

**Déplacements**

Service régulier	minibus	taxi	taxi adapté	
			total	total
Ambulatoire :	24 817	0	0	24 817
Fauteuil roulant :	4 848	1 226	0	6 074
Accompagnateur :	398	0	0	398
<b>Total :</b>	<b>30 063</b>	<b>1 226</b>	<b>0</b>	<b>31 289</b>
Régulier :	25 695	1 224	0	26 919
Occasionnel :	4 368	2	0	4 370
<b>Total :</b>	<b>30 063</b>	<b>1 226</b>	<b>0</b>	<b>31 289</b>
Visiteurs :	66	0	0	66
Hors territoire :	0	0	0	0
Destination(s) :				

Autres services :	minibus	taxi	taxi adapté	
			total	total
	0	0	0	0

**Statistiques sur les véhicules**

<b>Minibus en service</b>	
en régie :	0
à contrat :	2
<b>total :</b>	<b>2</b>
<b>Kilométrage (minibus)</b>	
service régulier :	99 059
autres services :	0
<b>total :</b>	<b>99 059</b>
<b>Véhicules-heure (minibus)</b>	
service régulier :	6 759
autres services :	0
<b>total :</b>	<b>6 759</b>
<b>Nombre de voyages</b>	
par taxi :	573
par taxi adapté :	0
<b>total :</b>	<b>573</b>

**Horaire**

Dimanche : 13h00 à 18h00  
 Lun - vend : 7h00 à 22h30  
 Samedi : 13h00 à 18h00

Horaire annuel

**Revenus**

MTQ :	262 500 \$
Usagers :	58 815 \$
Municipalité(s) :	72 892 \$
Autres services :	0 \$
Autres :	0 \$
<b>Total :</b>	<b>394 207 \$</b>

**Dépenses**

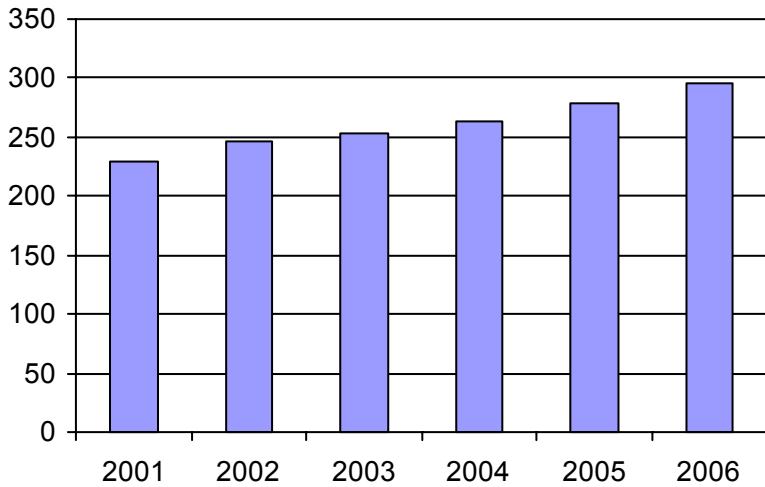
Administration :	23 177 \$
Exploitation :	371 030 \$
Fonctionnement :	0 \$
Masse salariale :	0 \$
Immobilisations :	0 \$
Contrat minibus :	365 959 \$
Contrat taxi :	5 071 \$
Contrat bimodal :	0 \$
Autres :	0 \$
<b>Total :</b>	<b>394 207 \$</b>
Dépenses imputées (autres serv. transp.) :	0 \$

**Indicateurs de performance**

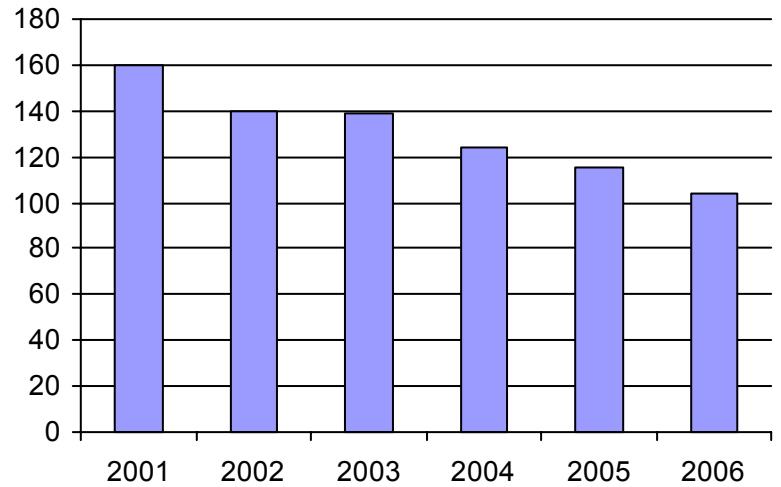
Coût par passager :	12,60 \$
Coût contrat minibus par km :	3,69 \$
Coût contrat minibus par passager :	12,17 \$
Coût contrat taxi par passager :	4,14 \$
Coût d'exploitation par passager :	11,86 \$
<b>Coût par passager selon le mode</b>	
- minibus :	12,91 \$
- taxi :	4,88 \$
- global :	12,60 \$
Passagers par véhicules-heure :	4,45
Passagers par voyage de taxi :	2,14
Km par passager minibus :	3,30
Km par véhicules-heure :	14,66
% de la population admise :	1,00%
Déplacements par pers. admise :	104,36

**Notes**

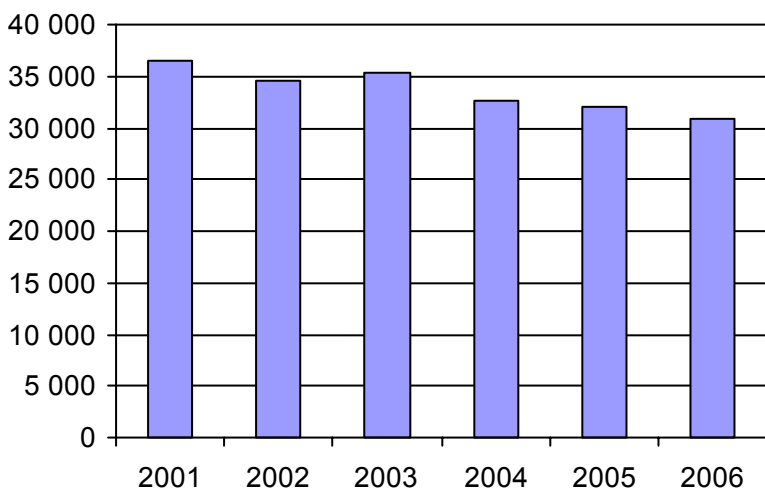
1. Évolution de la clientèle admise  
2001 à 2006



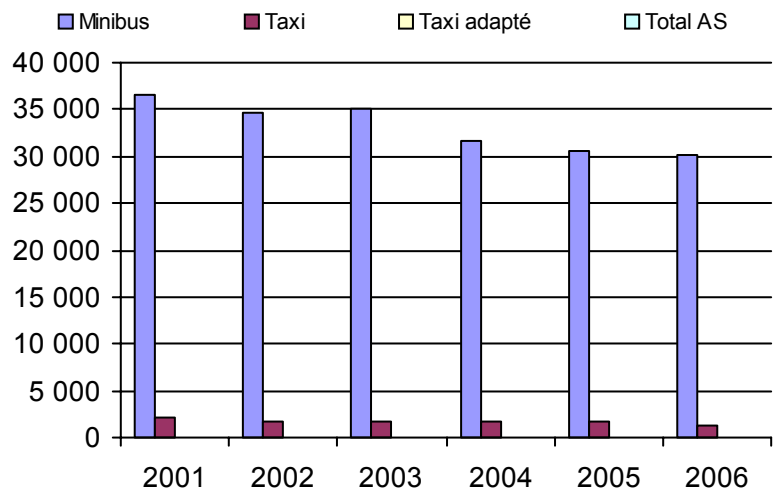
2. Évolution du ratio de "déplacements par personne admise" de 2001 à 2006



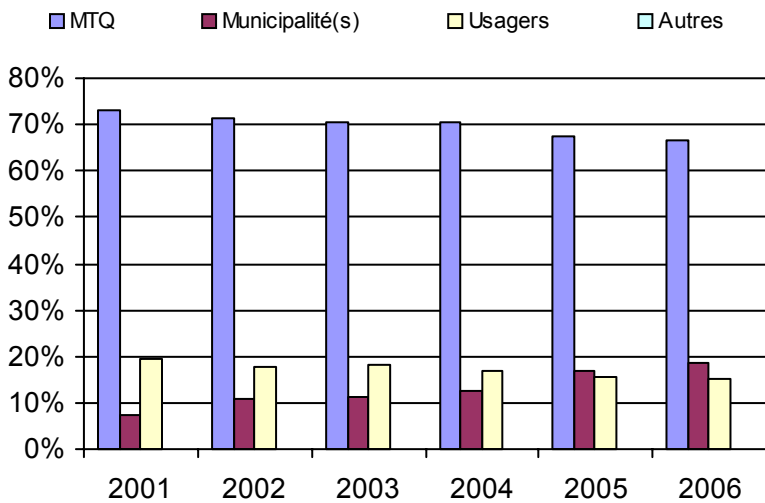
3. Évolution des déplacements  
2001 à 2006



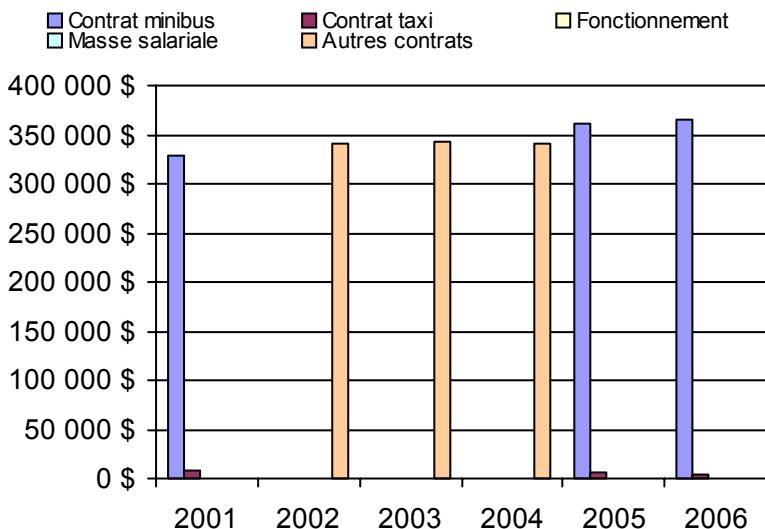
4. Évolution de la clientèle totale transportée  
2001 à 2006



5. Évolution des revenus  
2001 à 2006



6. Évolution de certaines dépenses 2001 à 2006



**Municipalité(s) participante(s)**

**Nom (code géo.)**

- Baie-Comeau (96020)
- Chute-aux-Outardes (96035)
- Pointe-aux-Outardes (96030)
- Pointe-Lebel (96025)
- Ragueneau (96040)

Population : 29 603    Territoire (km<sup>2</sup>) : 758,64

Direction du  
Saguenay–Lac-Saint-Jean–Chibougamau



Nom DT : Saguenay-Lac-Saint-Jean-Chibougamau

N° DT : 155680

Adresse : Saguenay-Lac-Saint-Jean-Chibougamau  
3950, boulevard Harvey, 1er étage  
Jonquière (Québec) G7X 8L6

Responsable : Germain Dallaire  
418 695-7916  
germain.dallaire@mtq.gouv.qc.ca

**Informations générales**

Administration : non applicable  
Répartition : non applicable  
Opération minibus : non applicable

Offre un service de taxi Offre d'autres services de transport  Scolaire  Collectif Nolisé  AMT Réseau de la santé  Autres

Précision : non applicable

**Clientèle admise par groupes d'âge**

	0 à 5	6 à 21	22 à 65	+ de 65	total
Fauteuil roulant :	5	72	656	512	1245
Ambulatoire :	2	48	431	346	827
Intellectuelle :	0	134	736	113	983
Psychique :	0	13	27	3	43
Visuelle :	0	6	77	69	152
Autres :	0	7	39	49	95
<b>Total :</b>	<b>7</b>	<b>280</b>	<b>1966</b>	<b>1092</b>	<b>3345</b>
<i>Admis en 2006 :</i>	<i>4</i>	<i>40</i>	<i>148</i>	<i>144</i>	<i>336</i>

**Service**

Semaines/an : 52  
Heures/sem. : 86  
Réservation : 22 h  
Tarif au passage  
minimum : 1,50 \$  
maximum : 7,00 \$  
Abonnement mensuel  
maximum : 57,00 \$  
Temps moyen d'un déplacement : 18 minutes

**Déplacements**

Service régulier	taxi			
	minibus	taxi	adapté	total
Ambulatoire :	144 612	54 268	5 610	204 490
Fauteuil roulant :	46 274	97	8 915	55 286
Accompagnateur :	3 803	247	555	4 605
<b>Total :</b>	<b>194 689</b>	<b>54 612</b>	<b>15 080</b>	<b>264 381</b>
Régulier :	159 151	52 169	11 140	222 460
Occasionnel :	35 538	2 443	3 940	41 921
<b>Total :</b>	<b>194 689</b>	<b>54 612</b>	<b>15 080</b>	<b>264 381</b>
Visiteurs :	874	0	0	874
Hors territoire :	22 716	0	0	22 716
Destination(s) : non applicable				

Autres services :	taxi			
	minibus	taxi	adapté	total
	11 535	0	0	11 535

**Statistiques sur les véhicules**

Minibus en service	
en régie :	9
à contrat :	19
<b>total :</b>	<b>28</b>
Kilométrage (minibus)	
service régulier :	1 270 232
autres services :	12 004
<b>total :</b>	<b>1 282 236</b>
Véhicules-heure (minibus)	
service régulier :	56 975
autres services :	1 171
<b>total :</b>	<b>58 146</b>
Nombre de voyages	
par taxi :	25 831
par taxi adapté :	10 771
<b>total :</b>	<b>36 602</b>

**Horaire**

Dimanche : non applicable  
Lun - vend : non applicable  
Samedi : non applicable

**Revenus**

MTQ :	2 466 747 \$
Usagers :	341 992 \$
Municipalité(s) :	747 047 \$
Autres services :	47 678 \$
Autres :	34 278 \$
<b>Total :</b>	<b>3 637 742 \$</b>

**Dépenses**

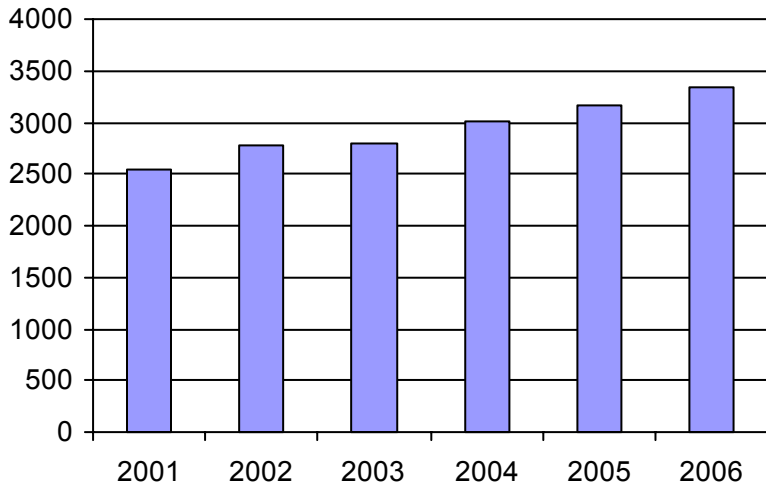
Administration :	343 842 \$
Exploitation :	3 145 775 \$
Fonctionnement :	208 330 \$
Masse salariale :	859 695 \$
Immobilisations :	228 535 \$
Contrat minibus :	1 275 661 \$
Contrat taxi :	568 124 \$
Contrat bimodal :	0 \$
Autres :	5 430 \$
<b>Total :</b>	<b>3 489 617 \$</b>
Dépenses imputées (autres serv. transp.)	18 109 \$

**Indicateurs de performance**

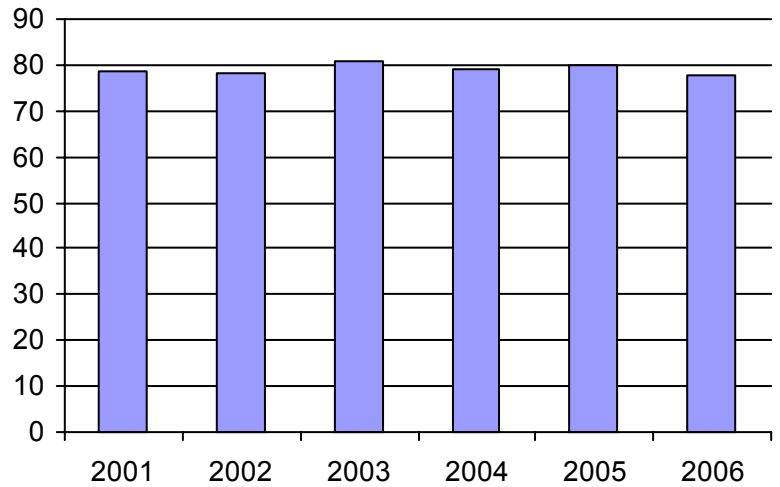
Coût par passager :	13,12 \$
Coût contrat minibus par km :	1,58 \$
Coût contrat minibus par passager :	11,18 \$
Coût contrat taxi par passager :	8,15 \$
Coût d'exploitation par passager :	11,40 \$
Coût par passager selon le mode	
- minibus :	13,27 \$
- taxi :	10,79 \$
- global :	12,65 \$
Passagers par véhicules-heure :	3,42
Passagers par voyage de taxi :	1,90
Km par passager minibus :	6,52
Km par véhicules-heure :	22,29
% de la population admise :	1,18%
Déplacements par pers. admise :	77,66

**Notes**

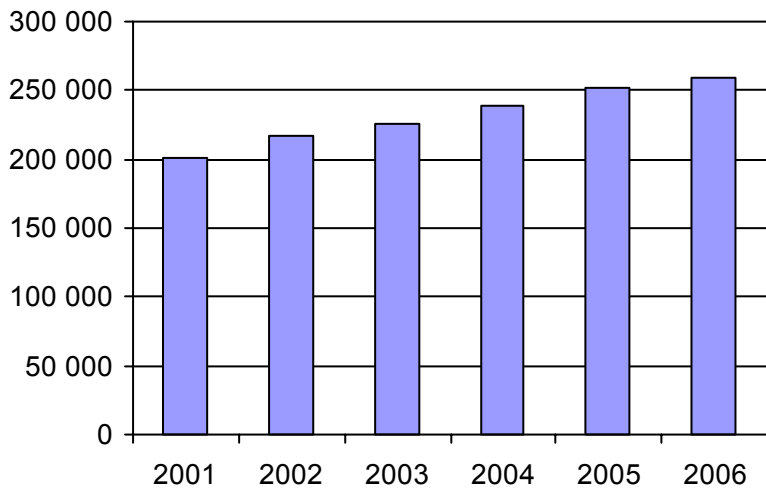
1. Évolution de la clientèle admise  
2001 à 2006



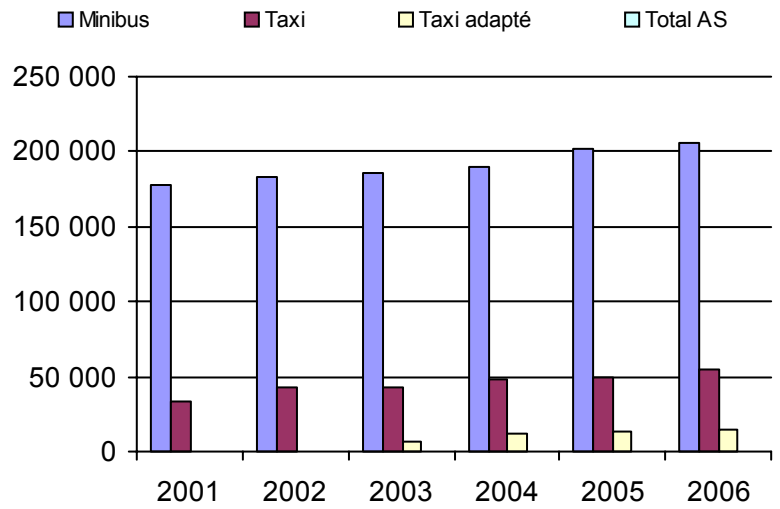
2. Évolution du ratio de "déplacements par personne admise" de 2001 à 2006



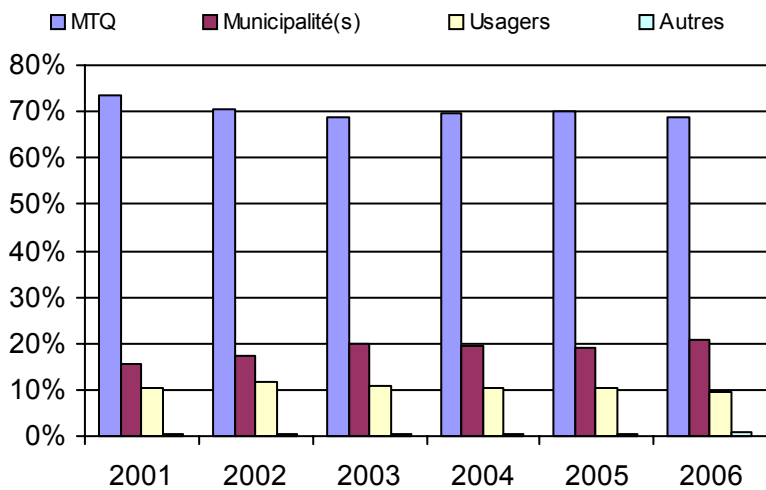
3. Évolution des déplacements  
2001 à 2006



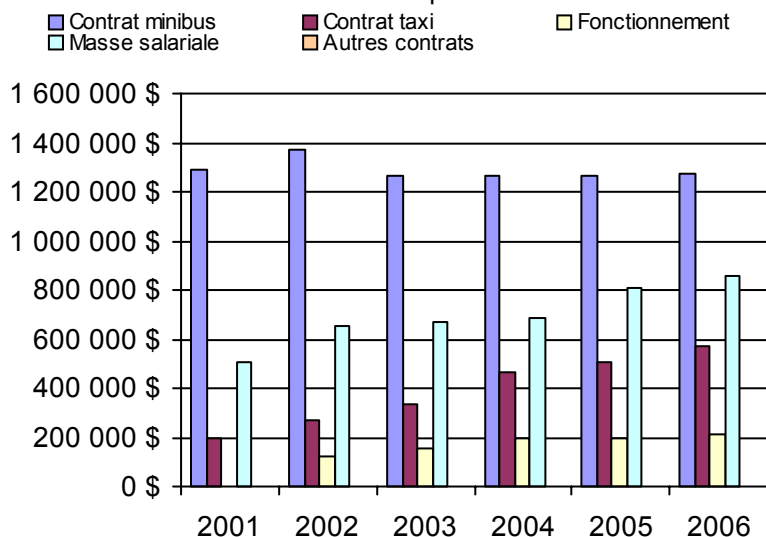
4. Évolution de la clientèle totale transportée  
2001 à 2006



5. Évolution des revenus  
2001 à 2006



6. Évolution de certaines dépenses 2001 à 2006



**Organisme(s) participant(s)**

**Nom de l'organisme**

- Alma (12301)
- Chapais-Chibougamau (12403)
- Dolbeau (12601)
- L'Anse-Saint-Jean (12701)
- Roberval (12401)
- Saint-Ambroise (12101)
- Saint-Félicien (12402)
- STSag (22101)

Population : 283 142    Territoire (km²) : 362 807,88



Nom OTA : Saint-Ambroise

N° OTA 12101

Direction territoriale : Saguenay-Lac-Saint-Jean-Chibougamau

Région administrative : Saguenay-Lac-Saint-Jean

Organisme : Municipalité de Saint-Ambroise  
 mandataire : 330, rue Gagnon  
 Saint-Ambroise (Québec) G7P 2P9  
 418 672-4765

Organisme : Transport adapté Saguenay Nord  
 délégué : 326, rue Gagnon  
 Saint-Ambroise (Québec) G7P 2P9  
 (418) 672-2083  
 tasn@cybernaute.com

Date du début du service: 1990-07-01

**Informations générales**

Administration : Régie  
 Répartition : Régie  
 Opération minibus : Contrat

Offre un service de taxi Offre d'autres services de transport  Scolaire  Collectif Nolisé  AMT Réseau de la santé  Autres

Précision :

**Clientèle admise par groupes d'âge**

	0 à 5	6 à 21	22 à 65	+ de 65	total
Fauteuil roulant :	0	6	36	7	49
Ambulatoire :	0	2	25	13	40
Intellectuelle :	0	17	58	2	77
Psychique :	0	0	5	1	6
Visuelle :	0	1	3	3	7
Autres :	0	1	0	0	1
<b>Total :</b>	<b>0</b>	<b>27</b>	<b>127</b>	<b>26</b>	<b>180</b>
<i>Admis en 2006 :</i>	<i>0</i>	<i>2</i>	<i>3</i>	<i>3</i>	<i>8</i>

**Service**

Semaines/an : 52  
 Heures/sem. : 133  
 Réservation : 24 h  
 Tarif au passage  
 minimum : 1,50 \$  
 maximum : 1,50 \$  
 Abonnement mensuel  
 minimum : 0,00 \$  
 maximum : 0,00 \$  
 Temps moyen d'un déplacement : n/d

**Déplacements**

Service régulier	minibus	taxi	taxi adapté	
			adapté	total
Ambulatoire :	19 664	0	0	19 664
Fauteuil roulant :	3 356	0	0	3 356
Accompagnateur :	329	0	0	329
<b>Total :</b>	<b>23 349</b>	<b>0</b>	<b>0</b>	<b>23 349</b>
Régulier :	20 896	0	0	20 896
Occasionnel :	2 453	0	0	2 453
<b>Total :</b>	<b>23 349</b>	<b>0</b>	<b>0</b>	<b>23 349</b>
Visiteurs :	135	0	0	135
Hors territoire :	12 735	0	0	12 735
Destination(s) : Saguenay				

Autres services :	minibus	taxi	taxi adapté	
			adapté	total
	468	0	0	468

**Statistiques sur les véhicules**

<b>Minibus en service</b>	
en régie :	0
à contrat :	3
<b>total :</b>	<b>3</b>
<b>Kilométrage (minibus)</b>	
service régulier :	163 234
autres services :	0
<b>total :</b>	<b>163 234</b>
<b>Véhicules-heure (minibus)</b>	
service régulier :	6 880
autres services :	0
<b>total :</b>	<b>6 880</b>
<b>Nombre de voyages</b>	
par taxi :	0
par taxi adapté :	0
<b>total :</b>	<b>0</b>

**Horaire**

Dimanche : n/d à n/d  
 Lun - vend : 7h00 à 16h40  
 Samedi : n/d à n/d  
 Horaire annuel

**Revenus**

MTQ :	258 933 \$
Usagers :	49 762 \$
Municipalité(s) :	63 711 \$
Autres services :	4 875 \$
Autres :	1 772 \$
<b>Total :</b>	<b>379 053 \$</b>

**Dépenses**

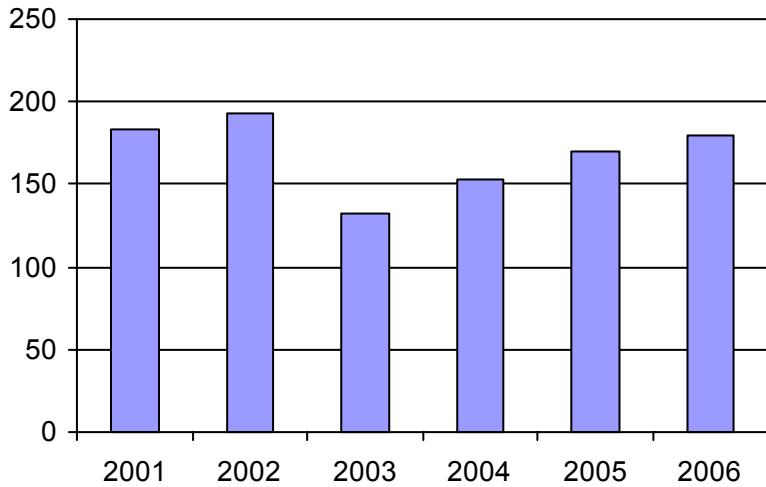
Administration :	29 724 \$
Exploitation :	292 855 \$
Fonctionnement :	0 \$
Masse salariale :	18 435 \$
Immobilisations :	0 \$
Contrat minibus :	272 921 \$
Contrat taxi :	0 \$
Contrat bimodal :	0 \$
Autres :	1 499 \$
<b>Total :</b>	<b>322 579 \$</b>
Dépenses imputées (autres serv. transp.)	0 \$

**Indicateurs de performance**

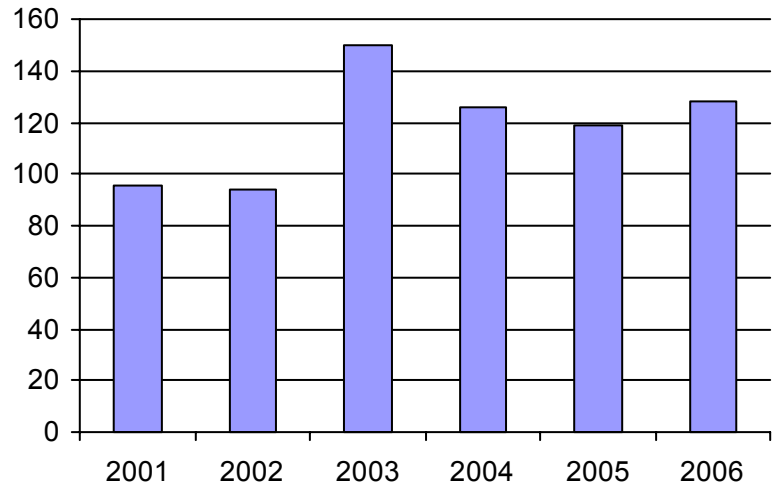
Coût par passager :	13,82 \$
Coût contrat minibus par km :	1,67 \$
Coût contrat minibus par passager :	11,46 \$
Coût contrat taxi par passager :	0,00 \$
Coût d'exploitation par passager :	12,30 \$
Coût par passager selon le mode	
- minibus :	13,54 \$
- taxi :	0,00 \$
- global :	13,54 \$
Passagers par véhicules-heure :	3,39
Passagers par voyage de taxi :	0,00
Km par passager minibus :	6,99
Km par véhicules-heure :	23,73
% de la population admise :	1,25%
Déplacements par pers. admise :	127,89

**Notes**

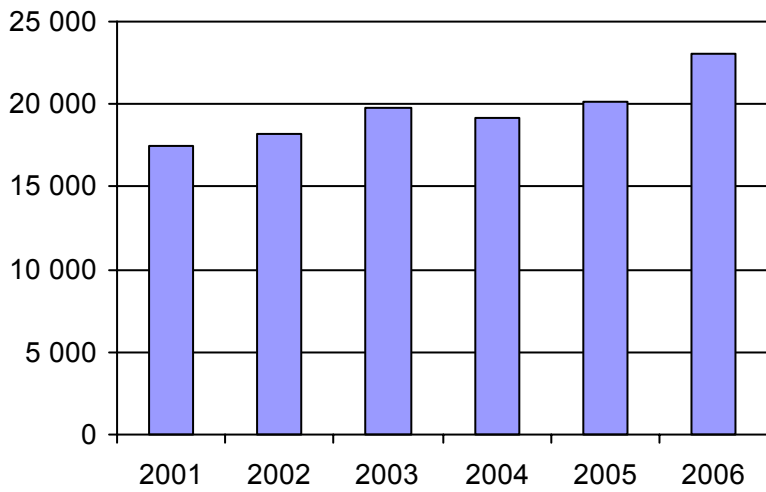
1. Évolution de la clientèle admise  
2001 à 2006



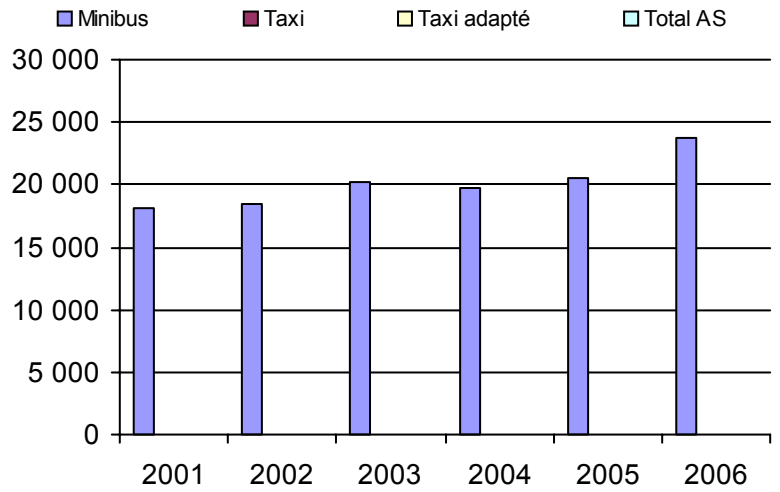
2. Évolution du ratio de "déplacements par personne admise" de 2001 à 2006



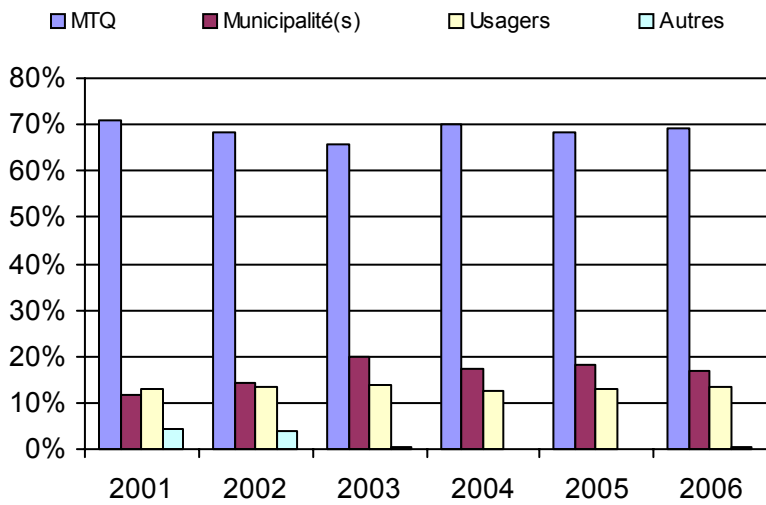
3. Évolution des déplacements  
2001 à 2006



4. Évolution de la clientèle totale transportée  
2001 à 2006



5. Évolution des revenus  
2001 à 2006



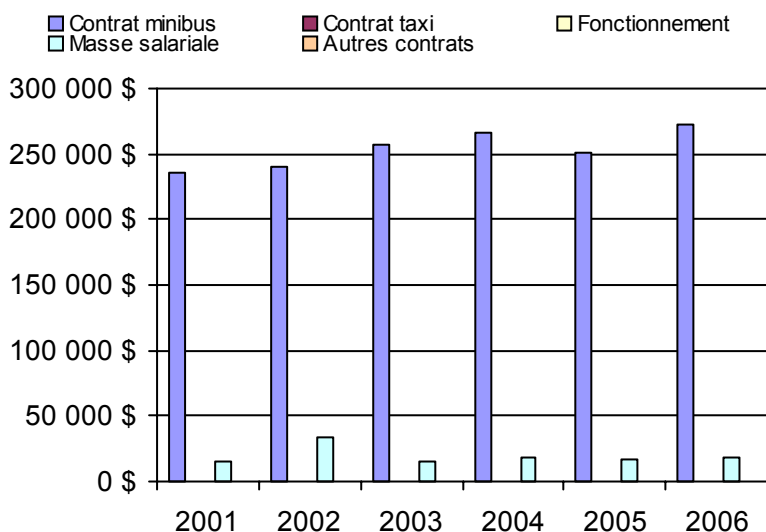
**Municipalité(s) participante(s)**

**Nom (code géo.)**

- Bégin (94250)
- Saint-Ambroise (94255)
- Saint-Charles-de-Bourget (94260)
- Saint-David-de-Falardeau (94245)
- Saint-Fulgence (94235)
- Saint-Honoré (94240)

Population : 14 350    Territoire (km²) : 1 326,46

6. Évolution de certaines dépenses 2001 à 2006



Nom OTA : Alma

N° OTA 12301

Direction territoriale : Saguenay-Lac-Saint-Jean-Chibougamau

Région administrative : Saguenay-Lac-Saint-Jean

Organisme Ville d'Alma  
mandataire : 140, rue Saint-Joseph Sud  
Alma (Québec) G8B 3R1  
418 669-5000

Organisme Transport adapté Lac-Saint-Jean-Est  
délégué : 540, Scott Ouest  
Alma (Québec) G8B 1R2  
418 668-8768

Date du début du service: 1983-09-05

**Informations générales**

Administration : Régie  
Répartition : Mixte  
Opération minibus : Contrat

Offre un service de taxi   
Offre d'autres services de transport

Scolaire  Collectif  
 Nolisé  AMT  
 Réseau de la santé  Autres

Précision :

**Clientèle admise par groupes d'âge**

	0 à 5	6 à 21	22 à 65	+ de 65	total
Fauteuil roulant :	0	6	91	38	135
Ambulatoire :	0	1	43	11	55
Intellectuelle :	0	3	137	10	150
Psychique :	0	0	3	0	3
Visuelle :	0	1	17	5	23
Autres :	0	0	0	0	0
<b>Total :</b>	<b>0</b>	<b>11</b>	<b>291</b>	<b>64</b>	<b>366</b>
<i>Admis en 2006 :</i>	<i>0</i>	<i>2</i>	<i>21</i>	<i>8</i>	<i>31</i>

**Service**

Semaines/an : 52  
Heures/sem. : 68  
Réservation : 12 h

Tarif au passage  
minimum : 1,50 \$  
maximum : 1,50 \$

Abonnement mensuel  
minimum : 0,00 \$  
maximum : 0,00 \$

Temps moyen d'un déplacement :  
41 minutes

**Déplacements**

Service régulier	minibus	taxi	taxi adapté		total
			taxi adapté	total	
Ambulatoire :	20 655	0	0	0	20 655
Fauteuil roulant :	4 492	0	0	0	4 492
Accompagnateur :	120	0	0	0	120
<b>Total :</b>	<b>25 267</b>	<b>0</b>	<b>0</b>	<b>0</b>	<b>25 267</b>
Régulier :	20 985	0	0	0	20 985
Occasionnel :	4 282	0	0	0	4 282
<b>Total :</b>	<b>25 267</b>	<b>0</b>	<b>0</b>	<b>0</b>	<b>25 267</b>
Visiteurs :	0	0	0	0	0
Hors territoire :	0	0	0	0	0
Destination(s) :					

Autres services :	minibus	taxi	taxi adapté		total
			taxi adapté	total	
	0	0	0	0	0

**Statistiques sur les véhicules**

Minibus en service	
en régie :	0
à contrat :	3
<b>total :</b>	<b>3</b>
Kilométrage (minibus)	
service régulier :	144 308
autres services :	0
<b>total :</b>	<b>144 308</b>
Véhicules-heure (minibus)	
service régulier :	9 152
autres services :	0
<b>total :</b>	<b>9 152</b>
Nombre de voyages	
par taxi :	0
par taxi adapté :	0
<b>total :</b>	<b>0</b>

**Horaire**

Dimanche : 9h00 à 16h00  
Lun - vend : 6h30 à 22h30  
Samedi : 9h00 à 16h00

Horaire annuel

**Revenus**

MTQ :	229 678 \$
Usagers :	37 901 \$
Municipalité(s) :	47 400 \$
Autres services :	0 \$
Autres :	13 956 \$
<b>Total :</b>	<b>328 935 \$</b>

**Dépenses**

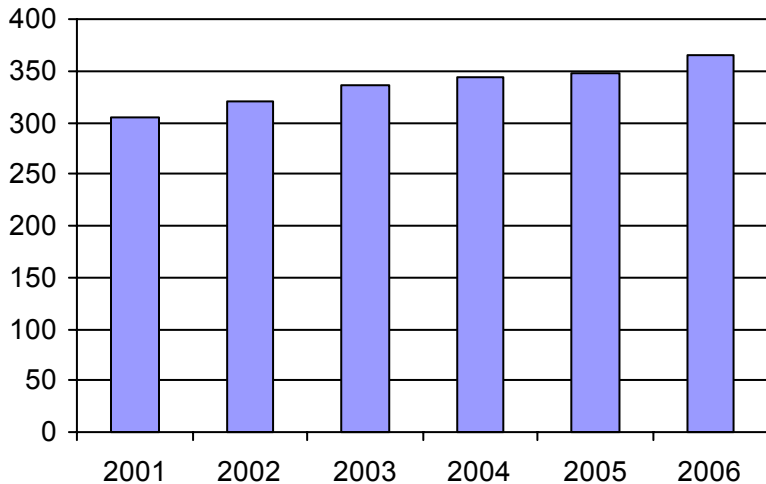
Administration :	7 670 \$
Exploitation :	280 794 \$
Fonctionnement :	0 \$
Masse salariale :	0 \$
Immobilisations :	0 \$
Contrat minibus :	280 794 \$
Contrat taxi :	0 \$
Contrat bimodal :	0 \$
Autres :	0 \$
<b>Total :</b>	<b>288 464 \$</b>
Dépenses imputées (autres serv. transp.)	0 \$

**Indicateurs de performance**

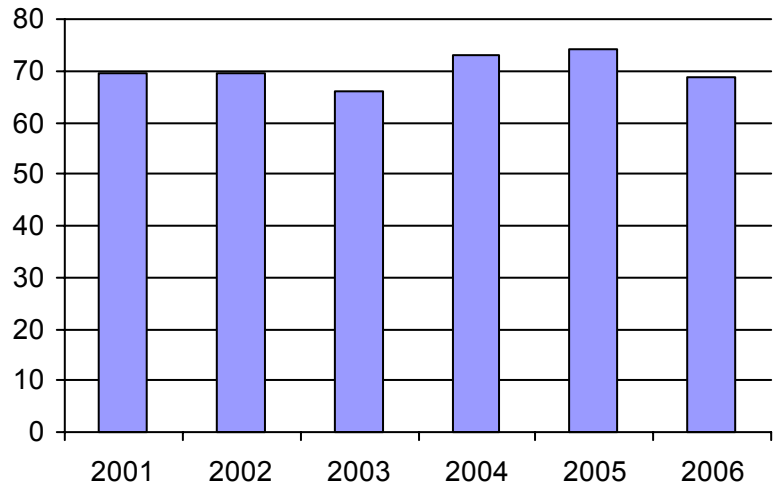
Coût par passager :	11,42 \$
Coût contrat minibus par km :	1,95 \$
Coût contrat minibus par passager :	11,11 \$
Coût contrat taxi par passager :	0,00 \$
Coût d'exploitation par passager :	11,11 \$
Coût par passager selon le mode	
- minibus :	11,42 \$
- taxi :	0,00 \$
- global :	11,42 \$
Passagers par véhicules-heure :	2,76
Passagers par voyage de taxi :	0,00
Km par passager minibus :	5,71
Km par véhicules-heure :	15,77
% de la population admise :	0,72%
Déplacements par pers. admise :	68,71

**Notes**

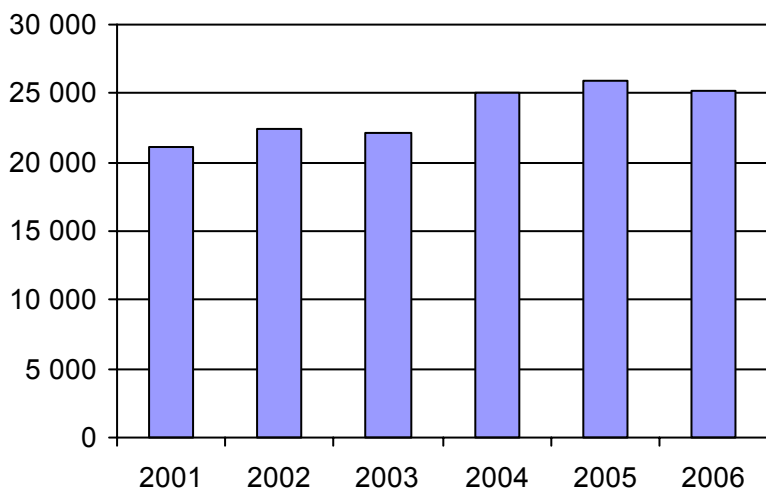
1. Évolution de la clientèle admise  
2001 à 2006



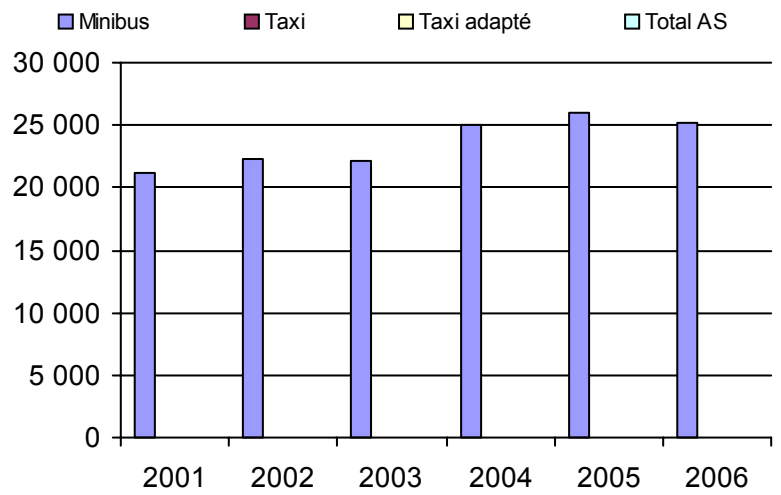
2. Évolution du ratio de "déplacements par personne admise" de 2001 à 2006



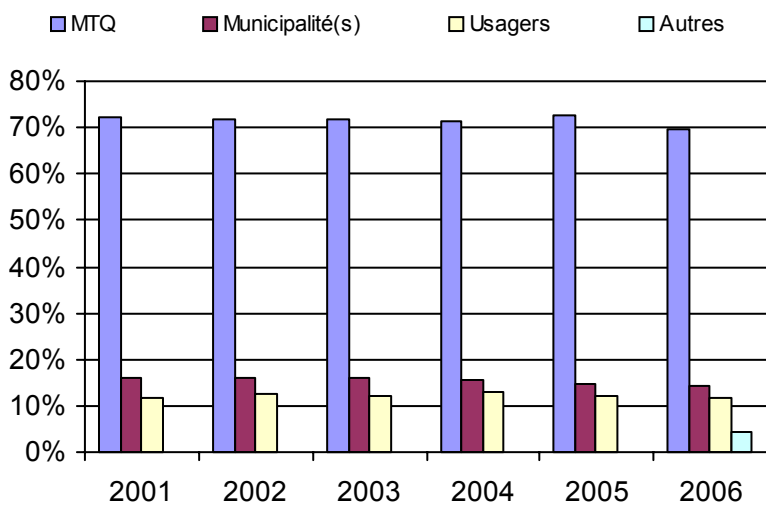
3. Évolution des déplacements  
2001 à 2006



4. Évolution de la clientèle totale transportée  
2001 à 2006



5. Évolution des revenus  
2001 à 2006



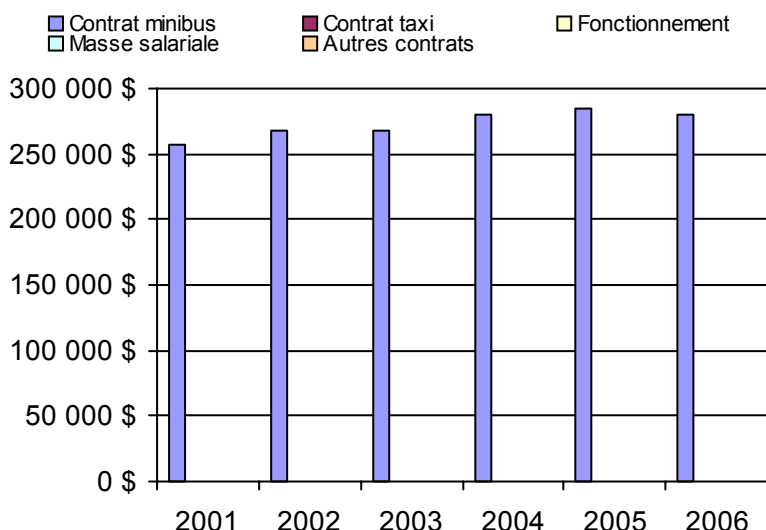
**Municipalité(s) participante(s)**

**Nom (code géo.)**

- Alma (93042)
- Desbiens (93005)
- Hébertville (93020)
- Hébertville-Station (93025)
- Labrecque (93055)
- L'Ascension-de-Notre-Seigneur (93065)
- Métabetchouan--Lac-à-la-Croix (93012)
- Saint-Bruno (93030)
- Sainte-Monique (93075)
- Saint-Gédéon (93035)
- Saint-Henri-de-Taillon (93070)
- Saint-Nazaire (93045)

Population : 50 709 Territoire (km<sup>2</sup>) : 1 482,60

6. Évolution de certaines dépenses 2001 à 2006



Nom OTA : Roberval

N° OTA 12401

Direction territoriale : Saguenay-Lac-Saint-Jean-Chibougamau

Région administrative : Saguenay-Lac-Saint-Jean

Organisme Ville de Roberval  
 mandataire : 851, boulevard Saint-Joseph  
 Roberval (Québec) G8H 2L6  
 (418) 275-0202

Organisme Corporation du transport adapté Roberval métropolitain  
 délégué : 109, rue Bouchard  
 Lac-Bouchette (Québec) G0W 1V0  
 (418) 348-9191

Date du début du service: 1982-08-16

**Informations générales**

Administration : Régie  
 Répartition : Régie  
 Opération minibus : Mixte

Offre un service de taxi Offre d'autres services de transport  Scolaire  Collectif Nolisé  AMT Réseau de la santé  Autres

Précision :

**Clientèle admise par groupes d'âge**

	0 à 5	6 à 21	22 à 65	+ de 65	total
Fauteuil roulant :	0	1	34	31	66
Ambulatoire :	0	1	14	8	23
Intellectuelle :	0	4	36	4	44
Psychique :	0	0	8	1	9
Visuelle :	0	0	0	3	3
Autres :	0	0	0	0	0
<b>Total :</b>	<b>0</b>	<b>6</b>	<b>92</b>	<b>47</b>	<b>145</b>
<i>Admis en 2006 :</i>	0	0	8	6	14

**Service**

Semaines/an : 52  
 Heures/sem. : 80  
 Réservation : 24 h  
 Tarif au passage  
 minimum : 1,75 \$  
 maximum : 2,00 \$  
 Abonnement mensuel  
 minimum : 0,00 \$  
 maximum : 0,00 \$  
 Temps moyen d'un déplacement :  
 20 minutes

**Déplacements**

Service régulier	minibus	taxi	taxi		total
			adapté		
Ambulatoire :	9 233	0	0	0	9 233
Fauteuil roulant :	2 937	57	0	0	2 994
Accompagnateur :	137	0	0	0	137
<b>Total :</b>	<b>12 307</b>	<b>57</b>	<b>0</b>	<b>0</b>	<b>12 364</b>
Régulier :	11 151	56	0	0	11 207
Occasionnel :	1 156	1	0	0	1 157
<b>Total :</b>	<b>12 307</b>	<b>57</b>	<b>0</b>	<b>0</b>	<b>12 364</b>
Visiteurs :	349	0	0	0	349
Hors territoire :	16	0	0	0	16
Destination(s) : St-Félicien					

Autres services :	minibus	taxi	taxi		total
			adapté		
	41	0	0	0	41

**Statistiques sur les véhicules**

Minibus en service	
en régie :	1
à contrat :	1
<b>total :</b>	<b>2</b>
Kilométrage (minibus)	
service régulier :	56 702
autres services :	0
<b>total :</b>	<b>56 702</b>
Véhicules-heure (minibus)	
service régulier :	4 160
autres services :	0
<b>total :</b>	<b>4 160</b>
Nombre de voyages	
par taxi :	57
par taxi adapté :	0
<b>total :</b>	<b>57</b>

**Horaire**

Dimanche : n/d à n/d  
 Lun - vend : 7h00 à 23h00  
 Samedi : n/d à n/d  
 Horaire annuel

**Revenus**

MTQ :	139 554 \$
Usagers :	21 664 \$
Municipalité(s) :	37 975 \$
Autres services :	82 \$
Autres :	31 \$
<b>Total :</b>	<b>199 306 \$</b>

**Dépenses**

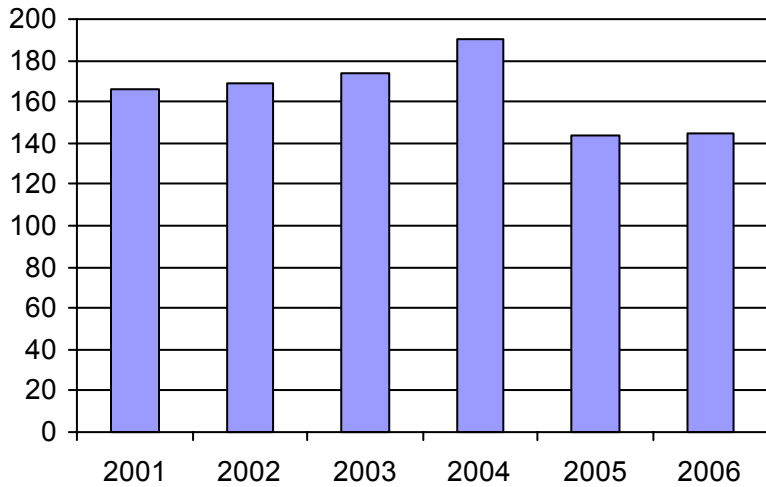
Administration :	21 736 \$
Exploitation :	173 641 \$
Fonctionnement :	22 332 \$
Masse salariale :	123 765 \$
Immobilisations :	21 908 \$
Contrat minibus :	3 699 \$
Contrat taxi :	1 937 \$
Contrat bimodal :	0 \$
Autres :	0 \$
<b>Total :</b>	<b>195 377 \$</b>
Dépenses imputées (autres serv. transp.)	0 \$

**Indicateurs de performance**

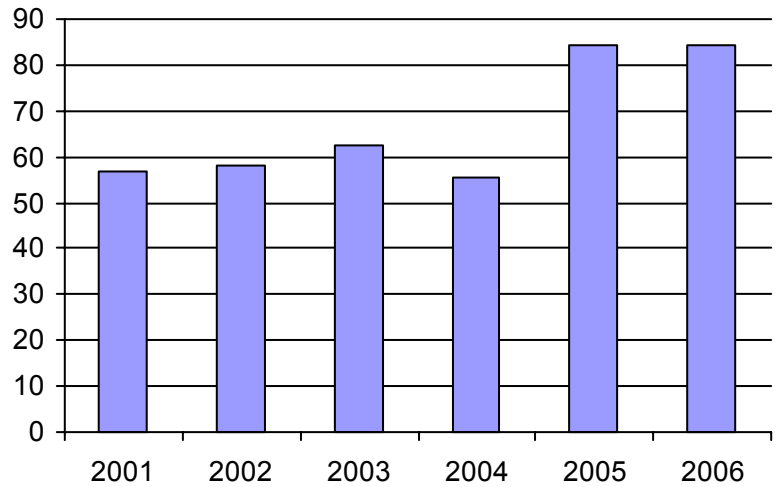
Coût par passager :	15,80 \$
Coût contrat minibus par km :	0,00 \$
Coût contrat minibus par passager :	0,00 \$
Coût contrat taxi par passager :	33,98 \$
Coût d'exploitation par passager :	14,00 \$
Coût par passager selon le mode	
- minibus :	15,64 \$
- taxi :	38,51 \$
- global :	15,75 \$
Passagers par véhicules-heure :	2,96
Passagers par voyage de taxi :	1,00
Km par passager minibus :	4,61
Km par véhicules-heure :	13,63
% de la population admise :	0,91%
Déplacements par pers. admise :	84,32

**Notes**

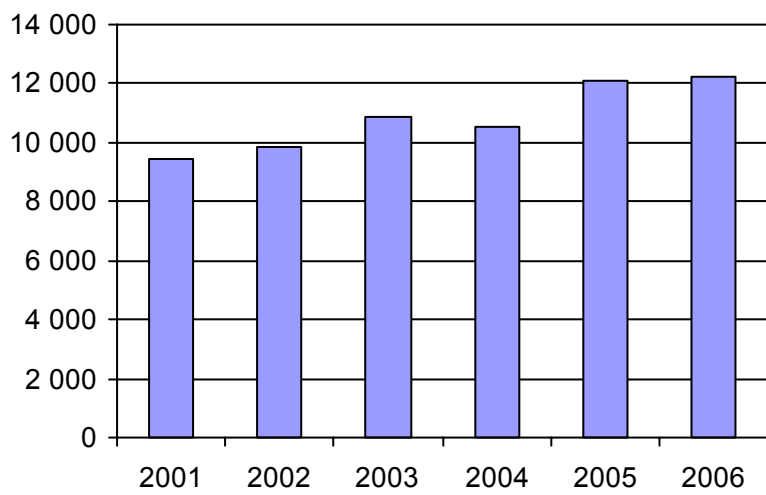
1. Évolution de la clientèle admise  
2001 à 2006



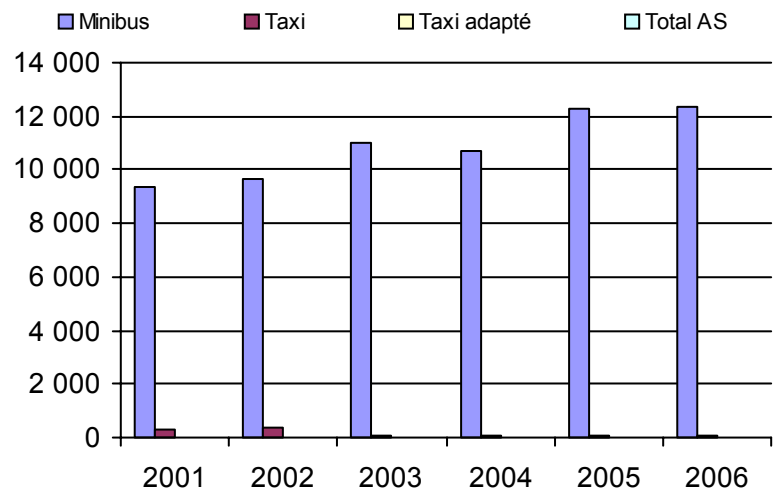
2. Évolution du ratio de "déplacements par personne admise" de 2001 à 2006



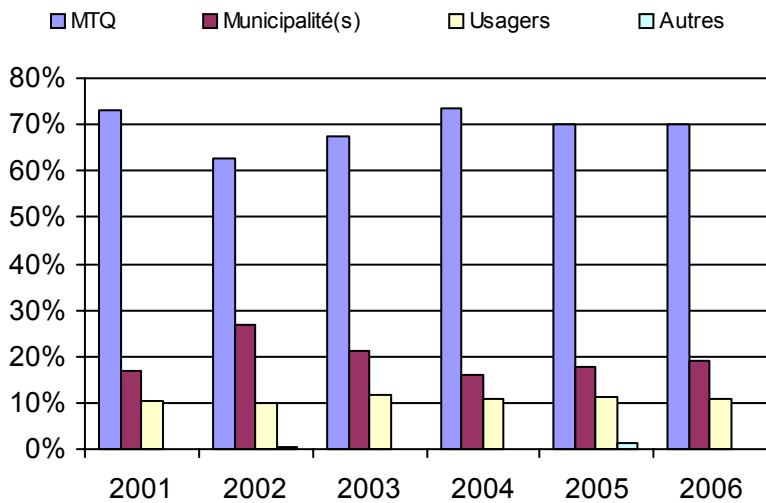
3. Évolution des déplacements  
2001 à 2006



4. Évolution de la clientèle totale transportée  
2001 à 2006



5. Évolution des revenus  
2001 à 2006



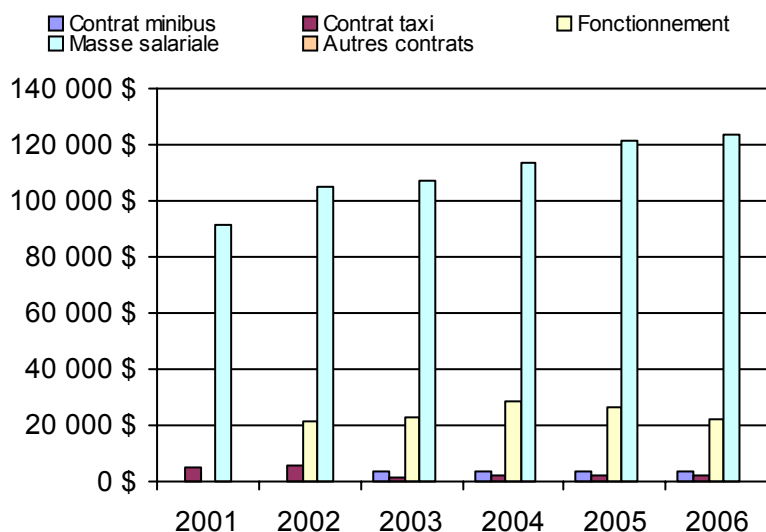
**Municipalité(s) participante(s)**

**Nom (code géo.)**

- Chambord (91020)
- Lac-Bouchette (91005)
- Roberval (91025)
- Saint-André-du-Lac-Saint-Jean (91010)
- Sainte-Hedwidge (91030)
- Saint-François-de-Sales (91015)

Population : 15 857 Territoire (km²) : 2 072,67

6. Évolution de certaines dépenses 2001 à 2006



Nom OTA : Saint-Félicien

N° OTA 12402

Direction territoriale : Saguenay-Lac-Saint-Jean-Chibougamau

Région administrative : Saguenay-Lac-Saint-Jean

Organisme Ville de Saint-Félicien  
mandataire : 1209, boulevard du Sacré-Cœur, CP 7000  
Saint-Félicien (Québec) G8K 2R5  
418 679-0251

Organisme Transport adapté secteur Ashuapmouchouan inc.  
délégué : 825, boulevard Sacré-Coeur  
Saint-Félicien (Québec) G8K 1S4  
418 630-3933  
joseet@qc.aira.com

Date du début du service: 1980-10-20

**Informations générales**

Administration : Régie  
Répartition : Régie  
Opération minibus : Régie

Offre un service de taxi Offre d'autres services de transport  Scolaire  Collectif Nolisé  AMT Réseau de la santé  Autres

Précision :

**Clientèle admise par groupes d'âge**

	0 à 5	6 à 21	22 à 65	+ de 65	total
Fauteuil roulant :	0	4	44	34	82
Ambulatoire :	0	9	56	56	121
Intellectuelle :	0	9	100	33	142
Psychique :	0	0	0	0	0
Visuelle :	0	1	4	5	10
Autres :	0	0	0	0	0
<b>Total :</b>	<b>0</b>	<b>23</b>	<b>204</b>	<b>128</b>	<b>355</b>
<i>Admis en 2006 :</i>	0	0	18	18	36

**Service**

Semaines/an : 52  
Heures/sem. : 40  
Réservation : 24 h  
Tarif au passage  
minimum : 1,50 \$  
maximum : 1,75 \$  
Abonnement mensuel  
minimum : 0,00 \$  
maximum : 0,00 \$  
Temps moyen d'un déplacement :  
20 minutes

**Déplacements**

Service régulier	minibus	taxi	taxi		total
			adapté		
Ambulatoire :	23 248	0	0	0	23 248
Fauteuil roulant :	4 465	0	0	0	4 465
Accompagnateur :	330	0	0	0	330
<b>Total :</b>	<b>28 043</b>	<b>0</b>	<b>0</b>	<b>0</b>	<b>28 043</b>
Régulier :	24 754	0	0	0	24 754
Occasionnel :	3 289	0	0	0	3 289
<b>Total :</b>	<b>28 043</b>	<b>0</b>	<b>0</b>	<b>0</b>	<b>28 043</b>
Visiteurs :	30	0	0	0	30
Hors territoire :	9 289	0	0	0	9 289
Destination(s) : Roberval					

Autres services :	minibus	taxi	taxi		total
			adapté		
	83	0	0	0	83

**Statistiques sur les véhicules**

<b>Minibus en service</b>	
en régie :	2
à contrat :	0
<b>total :</b>	<b>2</b>
<b>Kilométrage (minibus)</b>	
service régulier :	126 469
autres services :	0
<b>total :</b>	<b>126 469</b>
<b>Véhicules-heure (minibus)</b>	
service régulier :	6 240
autres services :	0
<b>total :</b>	<b>6 240</b>
<b>Nombre de voyages</b>	
par taxi :	0
par taxi adapté :	0
<b>total :</b>	<b>0</b>

**Horaire**

Dimanche : 12h00 à 24h00  
Lun - vend : 6h30 à 23h00  
Samedi : 12h00 à 24h00  
Horaire annuel

**Revenus**

MTQ :	218 737 \$
Usagers :	41 901 \$
Municipalité(s) :	61 711 \$
Autres services :	145 \$
Autres :	3 729 \$
<b>Total :</b>	<b>326 223 \$</b>

**Dépenses**

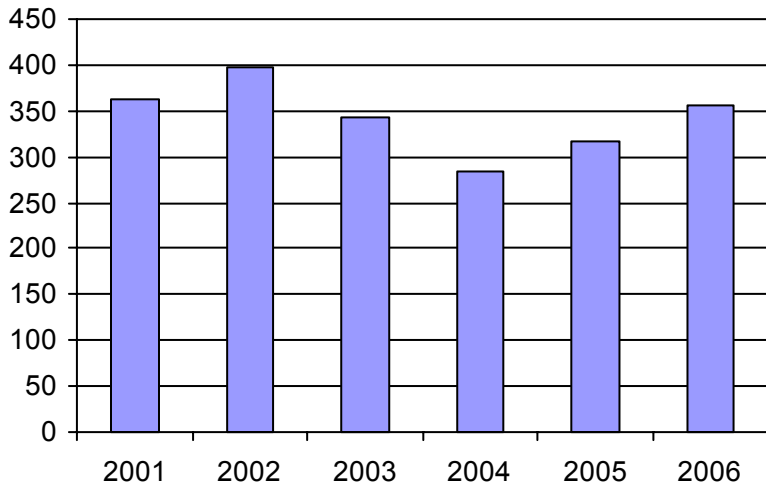
Administration :	54 648 \$
Exploitation :	306 246 \$
Fonctionnement :	55 692 \$
Masse salariale :	201 509 \$
Immobilisations :	49 045 \$
Contrat minibus :	0 \$
Contrat taxi :	0 \$
Contrat bimodal :	0 \$
Autres :	0 \$
<b>Total :</b>	<b>360 894 \$</b>
Dépenses imputées (autres serv. transp.)	0 \$

**Indicateurs de performance**

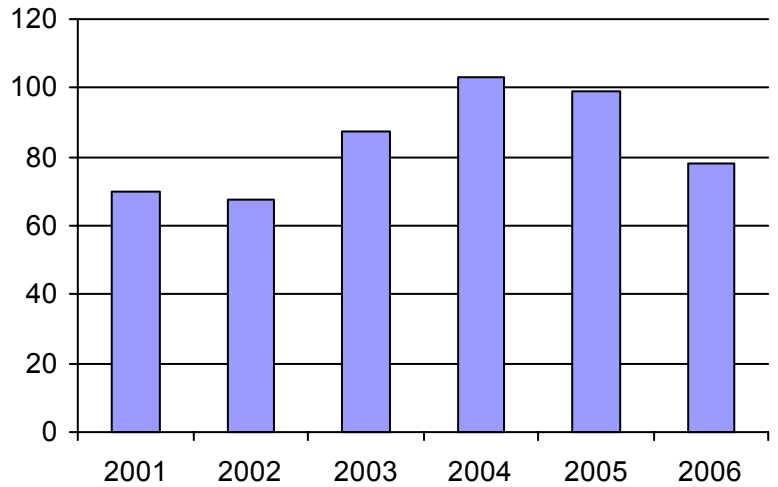
Coût par passager :	12,87 \$
Coût contrat minibus par km :	0,00 \$
Coût contrat minibus par passager :	0,00 \$
Coût contrat taxi par passager :	0,00 \$
Coût d'exploitation par passager :	10,89 \$
Coût par passager selon le mode	
- minibus :	12,83 \$
- taxi :	0,00 \$
- global :	12,83 \$
Passagers par véhicules-heure :	4,49
Passagers par voyage de taxi :	0,00
Km par passager minibus :	4,51
Km par véhicules-heure :	20,27
% de la population admise :	2,42%
Déplacements par pers. admise :	78,06

**Notes**

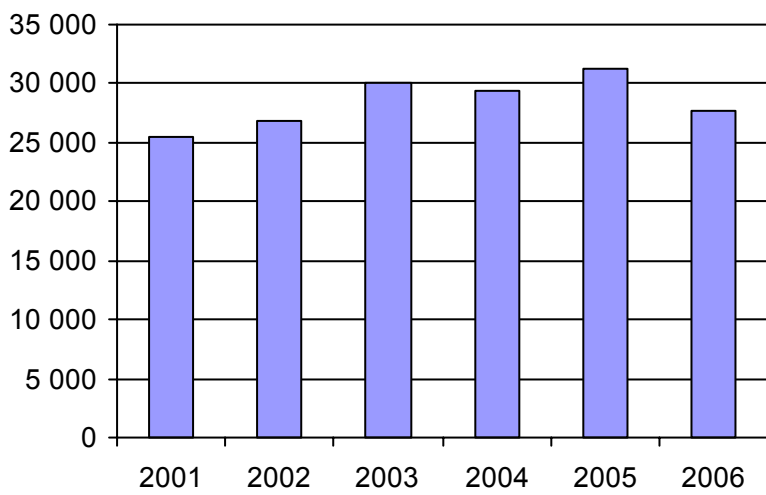
1. Évolution de la clientèle admise  
2001 à 2006



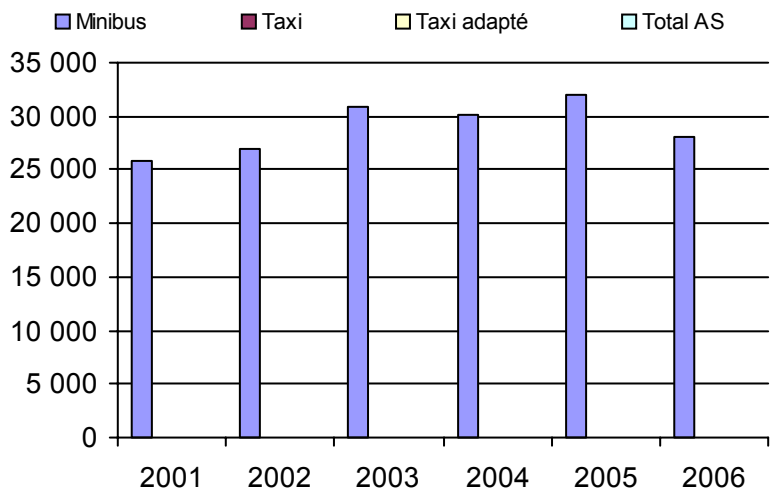
2. Évolution du ratio de "déplacements par personne admise" de 2001 à 2006



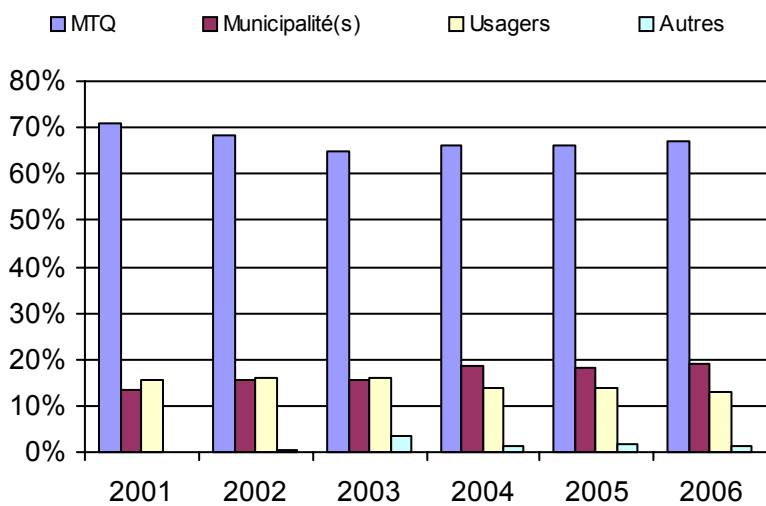
3. Évolution des déplacements  
2001 à 2006



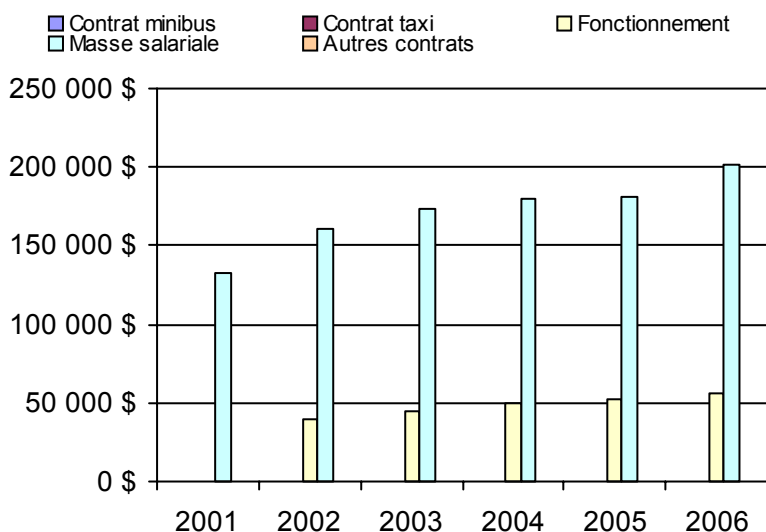
4. Évolution de la clientèle totale transportée  
2001 à 2006



5. Évolution des revenus  
2001 à 2006



6. Évolution de certaines dépenses 2001 à 2006



**Municipalité(s) participante(s)**

**Nom (code géo.)**

La Doré (91050)  
Saint-Félien (91042)  
Saint-Prime (91035)

Population : 14 695    Territoire (km²) : 787,95



Nom OTA : Chapais-Chibougamau

N° OTA 12403

Direction territoriale : Saguenay-Lac-Saint-Jean-Chibougamau

Région administrative : Nord-du-Québec

Organisme Ville de Chibougamau

mandataire : 650, 3e Rue

Chibougamau (Québec) G8P 1P1

418 748-2680

Organisme Transport adapté Chapais - Chibougamau

délégué : 51, 3e Rue

Chibougamau (Québec) G8P 1N1

418 748-6346

Date du début du service: 1996-01-03

taccbj@moncourrier.com

**Informations générales**

Administration : Régie

Répartition : Régie

Opération minibus : Régie

Offre un service de taxi Offre d'autres services de transport  Scolaire Collectif Nolisé AMT Réseau de la santé Autres

Précision :

**Clientèle admise par groupes d'âge**

	0 à 5	6 à 21	22 à 65	+ de 65	total
Fauteuil roulant :	0	5	12	16	33
Ambulatoire :	0	5	24	14	43
Intellectuelle :	0	7	10	8	25
Psychique :	0	1	0	0	1
Visuelle :	0	0	1	0	1
Autres :	0	4	8	8	20
<b>Total :</b>	<b>0</b>	<b>22</b>	<b>55</b>	<b>46</b>	<b>123</b>
<i>Admis en 2006 :</i>	0	0	0	0	0

**Service**

Semaines/an : 52

Heures/sem. : 44

Réservation : 24 h

Tarif au passage

minimum : 2,00 \$

maximum : 7,00 \$

Abonnement mensuel

minimum : 0,00 \$

maximum : 0,00 \$

Temps moyen d'un déplacement :

10 minutes

**Déplacements**

Service régulier	minibus	taxi	taxi		total
			adapté		
Ambulatoire :	2 125	77	0	0	2 202
Fauteuil roulant :	1 615	0	0	0	1 615
Accompagnateur :	369	0	0	0	369
<b>Total :</b>	<b>4 109</b>	<b>77</b>	<b>0</b>	<b>0</b>	<b>4 186</b>
Régulier :	1 837	24	0	0	1 861
Occasionnel :	2 272	53	0	0	2 325
<b>Total :</b>	<b>4 109</b>	<b>77</b>	<b>0</b>	<b>0</b>	<b>4 186</b>
Visiteurs :	0	0	0	0	0
Hors territoire :	0	0	0	0	0
Destination(s) :					

Autres services :	minibus	taxi	taxi		total
			adapté		
	6 526	0	0	0	6 526

**Statistiques sur les véhicules**

Minibus en service	
en régie :	1
à contrat :	0
<b>total :</b>	<b>1</b>
Kilométrage (minibus)	
service régulier :	15 639
autres services :	9 983
<b>total :</b>	<b>25 622</b>
Véhicules-heure (minibus)	
service régulier :	1 526
autres services :	970
<b>total :</b>	<b>2 496</b>
Nombre de voyages	
par taxi :	77
par taxi adapté :	0
<b>total :</b>	<b>77</b>

**Horaire**

Dimanche : n/d à n/d

Lun - vend : 7h45 à 17h00

Samedi : 8h00 à 17h00

Horaire non annuel

**Revenus**

MTQ :	103 490 \$
Usagers :	8 319 \$
Municipalité(s) :	63 643 \$
Autres services :	31 174 \$
Autres :	13 195 \$
<b>Total :</b>	<b>219 821 \$</b>

**Dépenses**

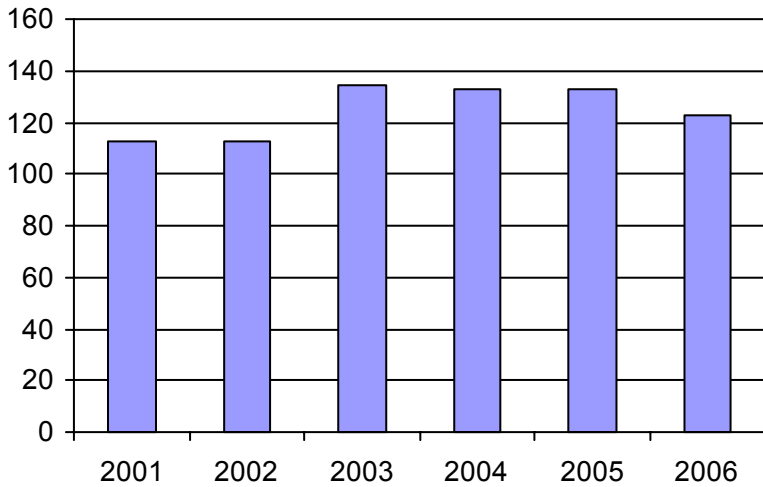
Administration :	49 320 \$
Exploitation :	118 296 \$
Fonctionnement :	21 249 \$
Masse salariale :	58 453 \$
Immobilisations :	34 952 \$
Contrat minibus :	0 \$
Contrat taxi :	3 642 \$
Contrat bimodal :	0 \$
Autres :	0 \$
<b>Total :</b>	<b>167 616 \$</b>
Dépenses imputées (autres serv. transp.)	15 964 \$

**Indicateurs de performance**

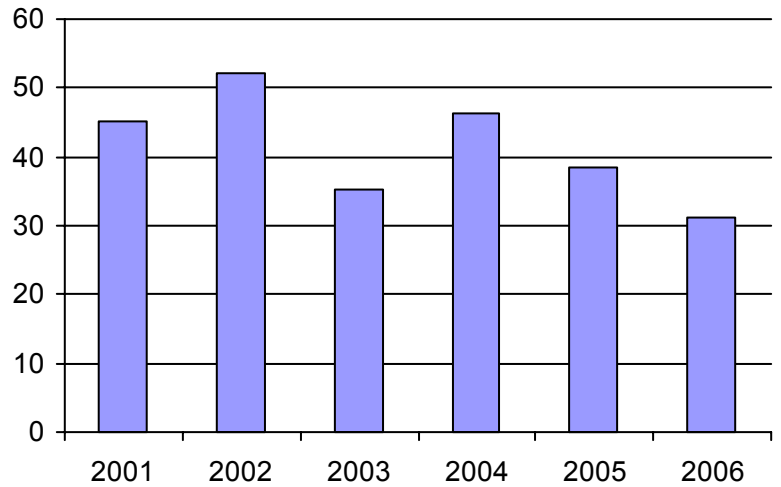
Coût par passager :	35,82 \$
Coût contrat minibus par km :	0,00 \$
Coût contrat minibus par passager :	0,00 \$
Coût contrat taxi par passager :	47,30 \$
Coût d'exploitation par passager :	11,04 \$
Coût par passager selon le mode	
- minibus :	15,37 \$
- taxi :	53,96 \$
- global :	15,65 \$
Passagers par véhicules-heure :	2,69
Passagers par voyage de taxi :	1,00
Km par passager minibus :	3,81
Km par véhicules-heure :	10,25
% de la population admise :	1,07%
Déplacements par pers. admise :	31,03

**Notes**

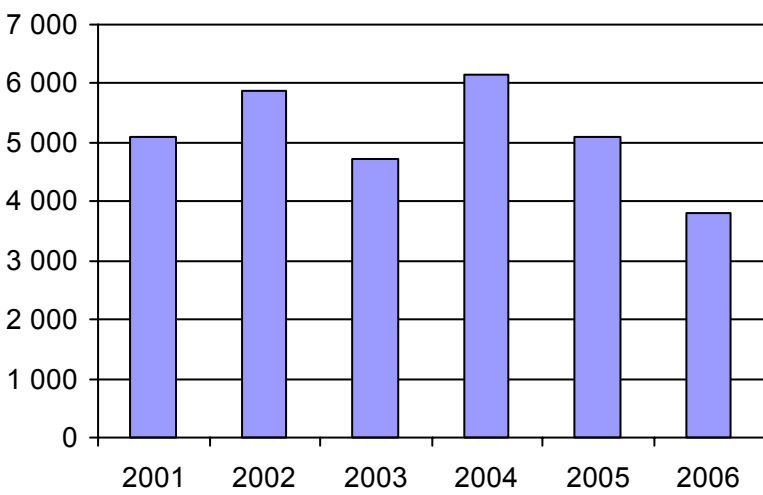
1. Évolution de la clientèle admise  
2001 à 2006



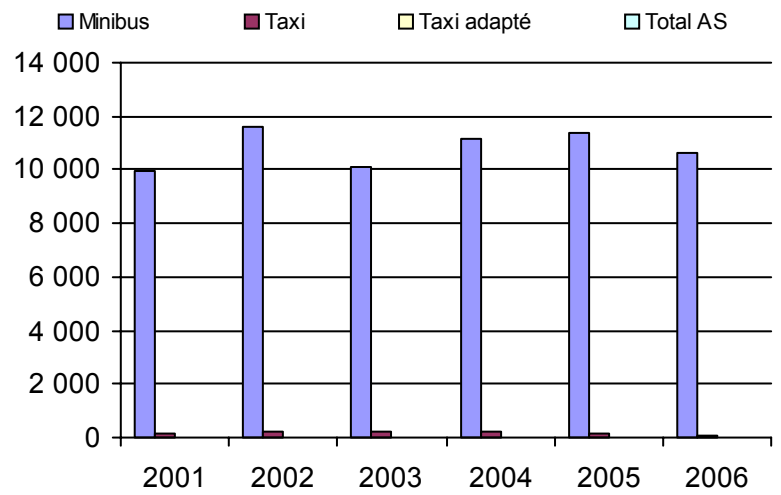
2. Évolution du ratio de "déplacements par personne admise" de 2001 à 2006



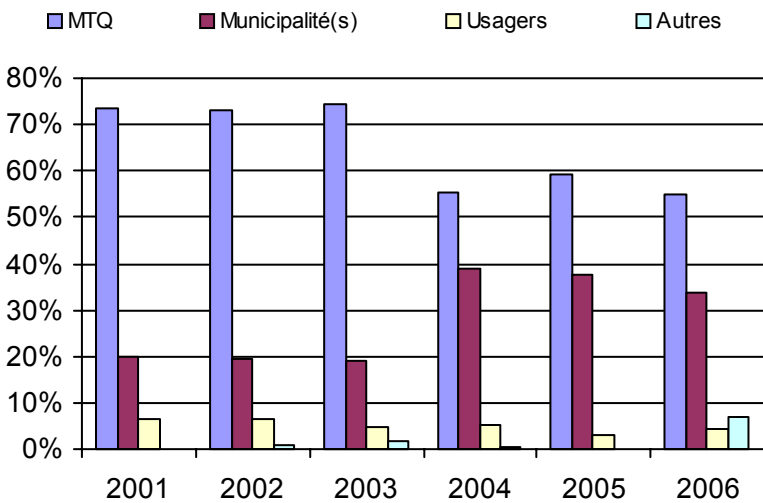
3. Évolution des déplacements  
2001 à 2006



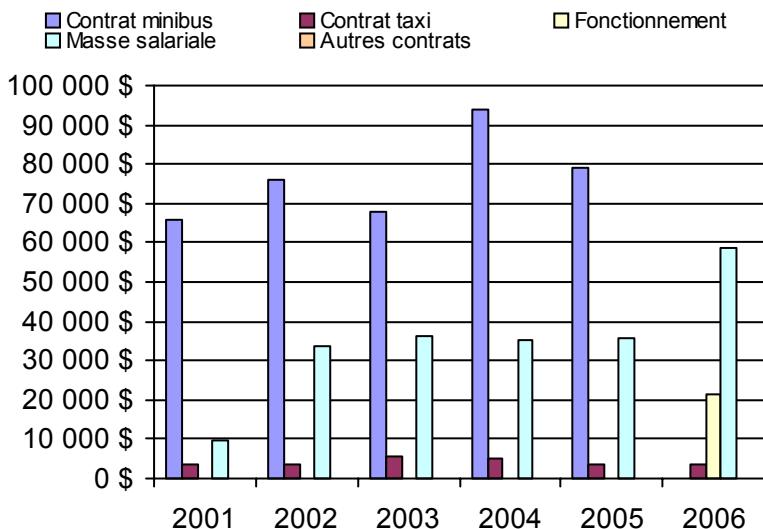
4. Évolution de la clientèle totale transportée  
2001 à 2006



5. Évolution des revenus  
2001 à 2006



6. Évolution de certaines dépenses 2001 à 2006



**Municipalité(s) participante(s)**

**Nom (code géo.)**

Baie-James (99060)  
Chapais (99020)  
Chibougamau (99025)

Population : 11 543    Territoire (km²) : 334 360,31

Nom OTA : Dolbeau

N° OTA 12601

Direction territoriale : Saguenay-Lac-Saint-Jean-Chibougamau

Région administrative : Saguenay-Lac-Saint-Jean

Organisme Ville de Dolbeau-Mistassini  
 mandataire : 1100, boulevard Wallberg  
 Dolbeau-Mistassini (Québec) G8L 1G7  
 (418) 276-0160

Organisme Transport adapté Maria-Chapdelaine inc.  
 délégué : 1244, des Peupliers  
 Dolbeau-Mistassini (Québec) G8L 1P6  
 (418) 276-7419  
 tamc418@msn.com

Date du début du service: 1984-08-20

**Informations générales**

Administration : Régie  
 Répartition : Régie  
 Opération minibus : Régie

Offre un service de taxi Offre d'autres services de transport  Scolaire  Collectif Nolisé  AMT Réseau de la santé  Autres

Précision :

**Clientèle admise par groupes d'âge**

	0 à 5	6 à 21	22 à 65	+ de 65	total
Fauteuil roulant :	1	10	70	144	225
Ambulatoire :	0	7	69	106	182
Intellectuelle :	0	21	132	17	170
Psychique :	0	0	0	0	0
Visuelle :	0	2	15	15	32
Autres :	0	0	4	3	7
<b>Total :</b>	<b>1</b>	<b>40</b>	<b>290</b>	<b>285</b>	<b>616</b>
<i>Admis en 2006 :</i>	<i>1</i>	<i>5</i>	<i>10</i>	<i>21</i>	<i>37</i>

**Service**

Semaines/an : 52  
 Heures/sem. : 135  
 Réservation : 24 h  
 Tarif au passage  
 minimum : 1,50 \$  
 maximum : 1,50 \$  
 Abonnement mensuel  
 minimum : 0,00 \$  
 maximum : 0,00 \$  
 Temps moyen d'un déplacement :  
 12 minutes

**Déplacements**

Service régulier	minibus	taxi	taxi		total
			adapté		
Ambulatoire :	27 211	0	0	0	27 211
Fauteuil roulant :	4 187	0	0	0	4 187
Accompagnateur :	746	0	0	0	746
<b>Total :</b>	<b>32 144</b>	<b>0</b>	<b>0</b>	<b>0</b>	<b>32 144</b>
Régulier :	26 623	0	0	0	26 623
Occasionnel :	5 521	0	0	0	5 521
<b>Total :</b>	<b>32 144</b>	<b>0</b>	<b>0</b>	<b>0</b>	<b>32 144</b>
Visiteurs :	0	0	0	0	0
Hors territoire :	13	0	0	0	13

Destination(s) : Jonquière, Ascension, Val-Jalvert, St-Félicien, Lac-Bouchette, Alma

Autres services :	minibus	taxi	taxi		total
			adapté		
	362	0	0	0	362

**Statistiques sur les véhicules**

Minibus en service	
en régie :	3
à contrat :	0
<b>total :</b>	<b>3</b>
Kilométrage (minibus)	
service régulier :	186 215
autres services :	0
<b>total :</b>	<b>186 215</b>
Véhicules-heure (minibus)	
service régulier :	8 115
autres services :	0
<b>total :</b>	<b>8 115</b>
Nombre de voyages	
par taxi :	0
par taxi adapté :	0
<b>total :</b>	<b>0</b>

**Horaire**

Dimanche : n/d à n/d  
 Lun - vend : 7h00 à 17h00  
 Samedi : n/d à n/d  
 Horaire annuel

**Revenus**

MTQ :	240 218 \$
Usagers :	48 894 \$
Municipalité(s) :	45 731 \$
Autres services :	5 \$
Autres :	455 \$
<b>Total :</b>	<b>335 303 \$</b>

**Dépenses**

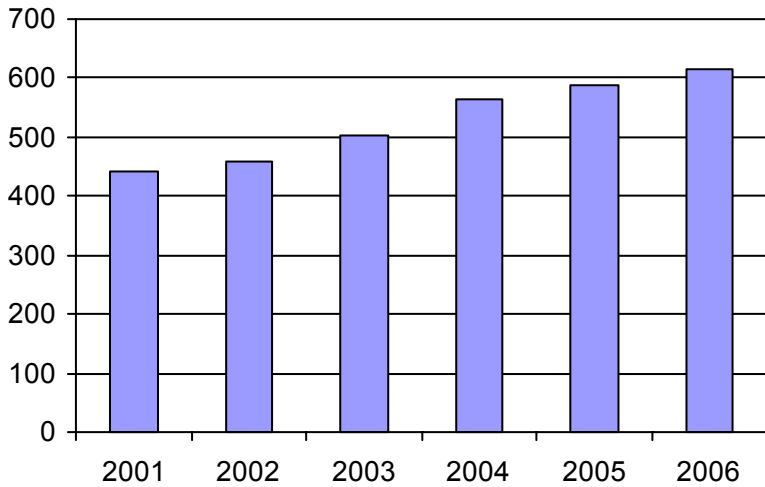
Administration :	36 246 \$
Exploitation :	342 697 \$
Fonctionnement :	70 251 \$
Masse salariale :	188 931 \$
Immobilisations :	83 515 \$
Contrat minibus :	0 \$
Contrat taxi :	0 \$
Contrat bimodal :	0 \$
Autres :	0 \$
<b>Total :</b>	<b>378 943 \$</b>
Dépenses imputées (autres serv. transp.)	0 \$

**Indicateurs de performance**

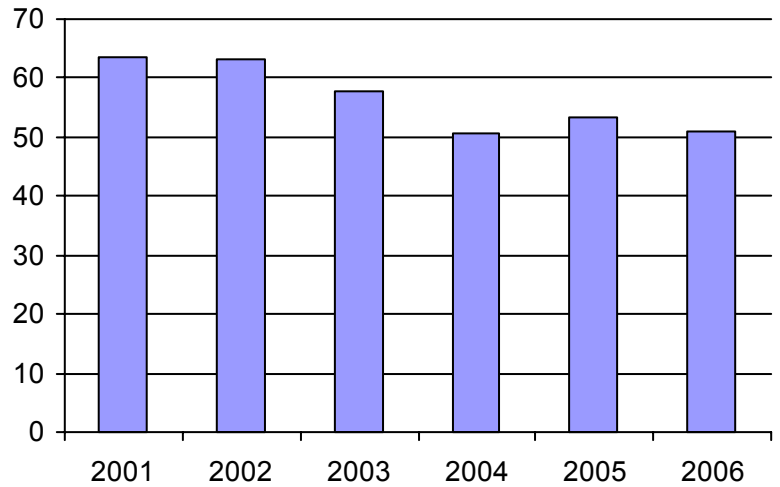
Coût par passager :	11,79 \$
Coût contrat minibus par km :	0,00 \$
Coût contrat minibus par passager :	0,00 \$
Coût contrat taxi par passager :	0,00 \$
Coût d'exploitation par passager :	10,54 \$
Coût par passager selon le mode	
- minibus :	11,66 \$
- taxi :	0,00 \$
- global :	11,66 \$
Passagers par véhicules-heure :	3,96
Passagers par voyage de taxi :	0,00
Km par passager minibus :	5,79
Km par véhicules-heure :	22,95
% de la population admise :	2,28%
Déplacements par pers. admise :	50,97

**Notes**

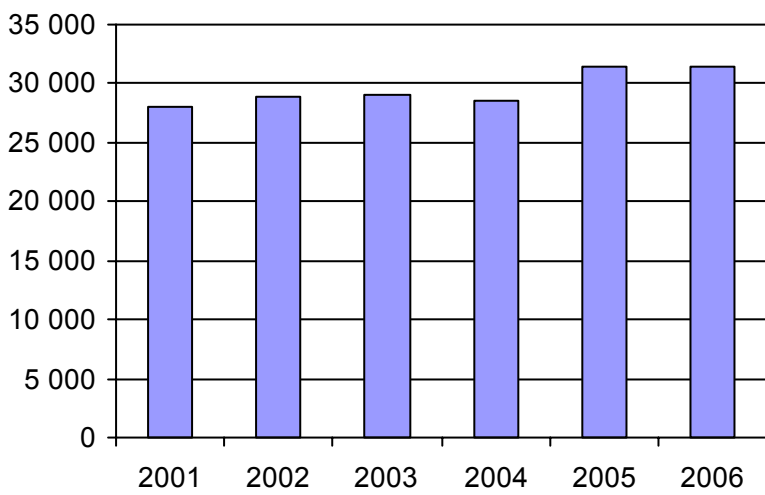
1. Évolution de la clientèle admise  
2001 à 2006



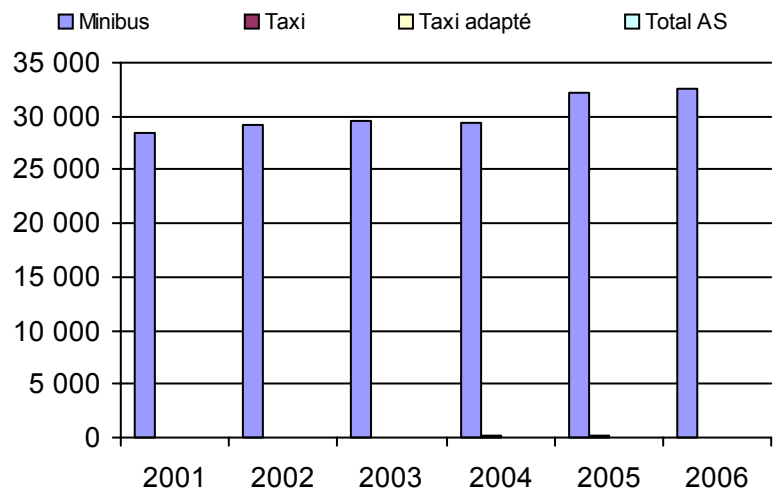
2. Évolution du ratio de "déplacements par personne admise" de 2001 à 2006



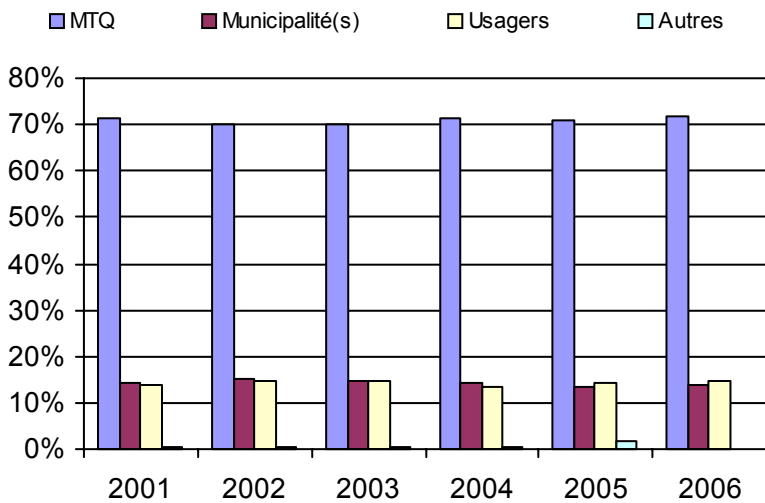
3. Évolution des déplacements  
2001 à 2006



4. Évolution de la clientèle totale transportée  
2001 à 2006



5. Évolution des revenus  
2001 à 2006



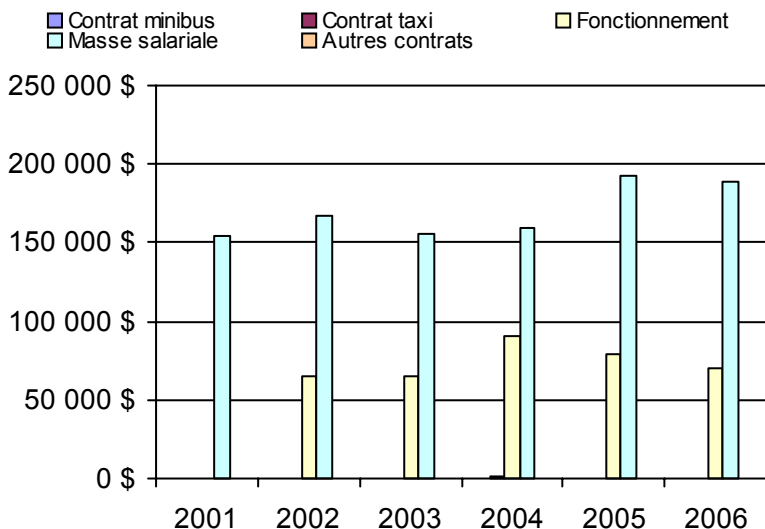
**Municipalité(s) participante(s)**

**Nom (code géo.)**

- Albanel (92030)
- Chute-des-Passes (92902)
- Dolbeau-Mistassini (92022)
- Girardville (92055)
- Normandin (92040)
- Péribonka (92010)
- Saint-Augustin (92005)
- Saint-Edmond-les-Plaines (92050)
- Sainte-Jeanne-d'Arc (92015)
- Saint-Eugène-d'Argentenay (92065)
- Saint-Ludger-de-Milot (93080)
- Saint-Stanislas (92070)
- Saint-Thomas-Didyme (92045)

Population : 26 976 Territoire (km²) : 20 050,84

6. Évolution de certaines dépenses 2001 à 2006



Nom OTA : L'Anse-Saint-Jean

N° OTA 12701

Direction territoriale : Saguenay-Lac-Saint-Jean-Chibougamau

Région administrative : Saguenay-Lac-Saint-Jean

Organisme : Municipalité de L'Anse-Saint-Jean  
 mandataire : 3, rue du Couvent  
 L'Anse-Saint-Jean (Québec) G0V 1J0  
 418 272-2633

Organisme : Transport adapté du Fjord inc.  
 délégué : 15, St-Jean-Baptiste  
 L'Anse-Saint-Jean (Québec) G0V 1J0  
 418 272-1397

Date du début du service: 2000-01-17

**Informations générales**

Administration : Régie  
 Répartition : Régie  
 Opération minibus : Régie

Offre un service de taxi Offre d'autres services de transport  Scolaire  Collectif Nolisé  AMT Réseau de la santé  Autres

Précision :

**Clientèle admise par groupes d'âge**

	0 à 5	6 à 21	22 à 65	+ de 65	total
Fauteuil roulant :	0	0	0	1	1
Ambulatoire :	0	0	0	0	0
Intellectuelle :	0	3	12	0	15
Psychique :	0	0	0	0	0
Visuelle :	0	0	2	0	2
Autres :	0	2	23	33	58
<b>Total :</b>	<b>0</b>	<b>5</b>	<b>37</b>	<b>34</b>	<b>76</b>
<i>Admis en 2006 :</i>	0	0	3	7	10

**Service**

Semaines/an : 52  
 Heures/sem. : 80  
 Réservation : 24 h  
 Tarif au passage  
 minimum : 2,25 \$  
 maximum : 4,50 \$  
 Abonnement mensuel  
 minimum : 0,00 \$  
 maximum : 0,00 \$  
 Temps moyen d'un déplacement : 43 minutes

**Déplacements**

Service régulier	minibus	taxi	taxi		total
			adapté		
Ambulatoire :	3 418	0	0	0	3 418
Fauteuil roulant :	912	0	0	0	912
Accompagnateur :	425	0	0	0	425
<b>Total :</b>	<b>4 755</b>	<b>0</b>	<b>0</b>	<b>0</b>	<b>4 755</b>
Régulier :	3 070	0	0	0	3 070
Occasionnel :	1 685	0	0	0	1 685
<b>Total :</b>	<b>4 755</b>	<b>0</b>	<b>0</b>	<b>0</b>	<b>4 755</b>
Visiteurs :	0	0	0	0	0
Hors territoire :	663	0	0	0	663
Destination(s) : Ville Saguenay					

Autres services :	minibus	taxi	taxi		total
			adapté		
	4 055	0	0	0	4 055

**Statistiques sur les véhicules**

Minibus en service	
en régie :	2
à contrat :	0
<b>total :</b>	<b>2</b>
Kilométrage (minibus)	
service régulier :	81 147
autres services :	2 021
<b>total :</b>	<b>83 168</b>
Véhicules-heure (minibus)	
service régulier :	4 160
autres services :	201
<b>total :</b>	<b>4 361</b>
Nombre de voyages	
par taxi :	0
par taxi adapté :	0
<b>total :</b>	<b>0</b>

**Horaire**

Dimanche : n/d à n/d  
 Lun - vend : 7h00 à 17h00  
 Samedi : n/d à n/d  
 Horaire annuel

**Revenus**

MTQ :	130 333 \$
Usagers :	15 025 \$
Municipalité(s) :	15 975 \$
Autres services :	11 397 \$
Autres :	1 140 \$
<b>Total :</b>	<b>173 870 \$</b>

**Dépenses**

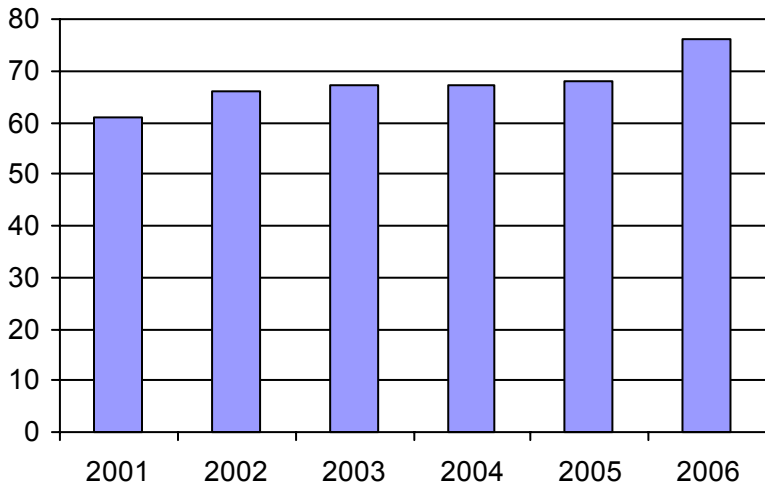
Administration :	19 594 \$
Exploitation :	142 101 \$
Fonctionnement :	38 806 \$
Masse salariale :	63 182 \$
Immobilisations :	39 115 \$
Contrat minibus :	0 \$
Contrat taxi :	0 \$
Contrat bimodal :	0 \$
Autres :	998 \$
<b>Total :</b>	<b>161 695 \$</b>
Dépenses imputées (autres serv. transp.)	2 145 \$

**Indicateurs de performance**

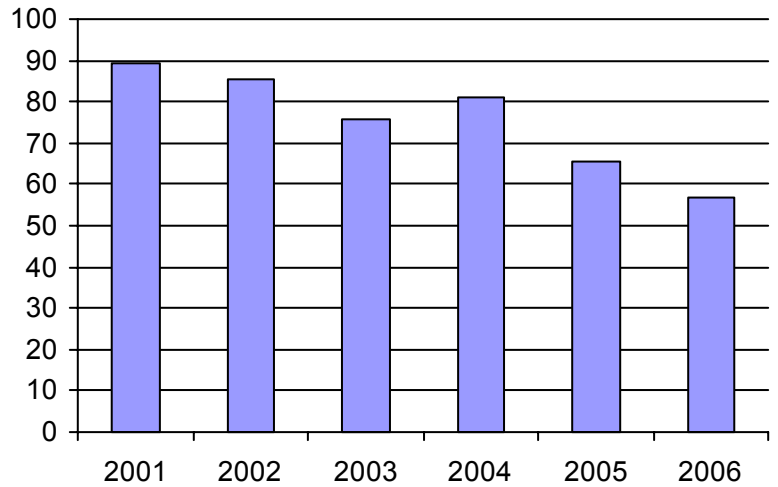
Coût par passager :	33,55 \$
Coût contrat minibus par km :	0,00 \$
Coût contrat minibus par passager :	0,00 \$
Coût contrat taxi par passager :	0,00 \$
Coût d'exploitation par passager :	16,13 \$
Coût par passager selon le mode	
- minibus :	18,35 \$
- taxi :	0,00 \$
- global :	18,35 \$
Passagers par véhicules-heure :	1,14
Passagers par voyage de taxi :	0,00
Km par passager minibus :	17,07
Km par véhicules-heure :	19,51
% de la population admise :	2,84%
Déplacements par pers. admise :	56,97

**Notes**

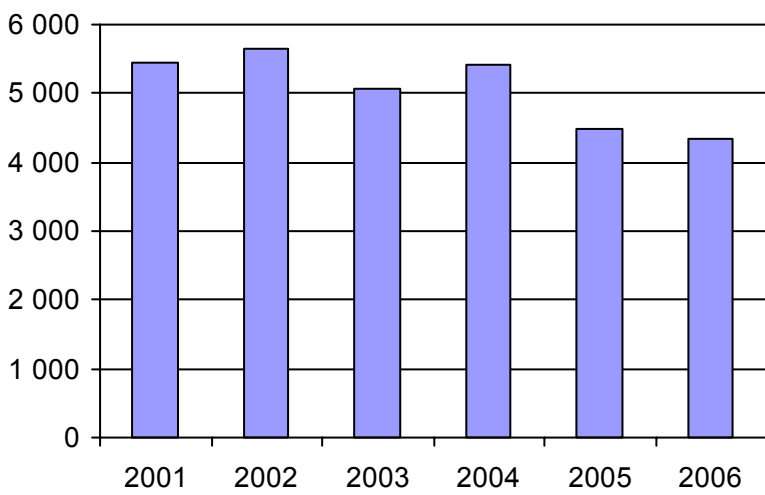
1. Évolution de la clientèle admise  
2001 à 2006



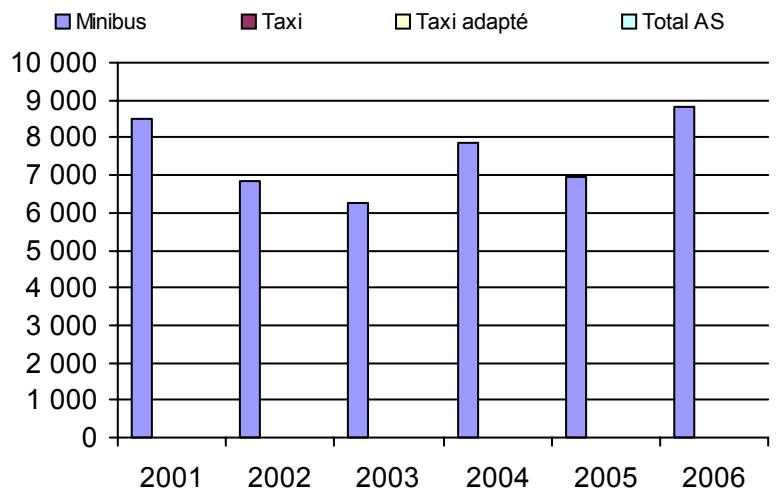
2. Évolution du ratio de "déplacements par personne admise" de 2001 à 2006



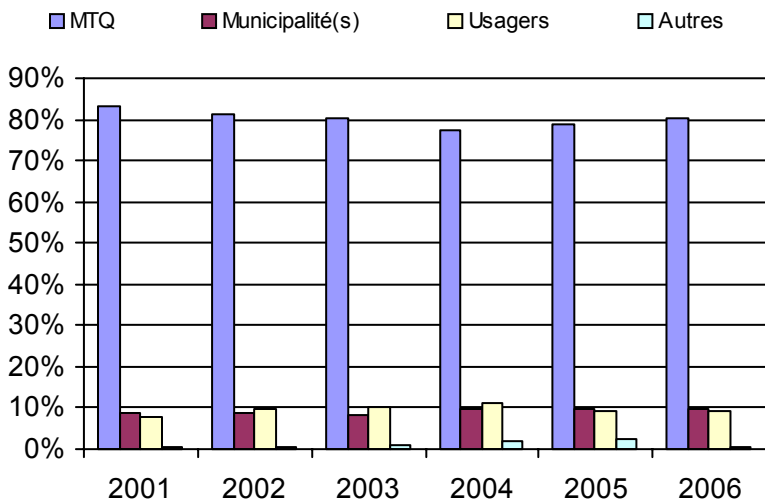
3. Évolution des déplacements  
2001 à 2006



4. Évolution de la clientèle totale transportée  
2001 à 2006



5. Évolution des revenus  
2001 à 2006



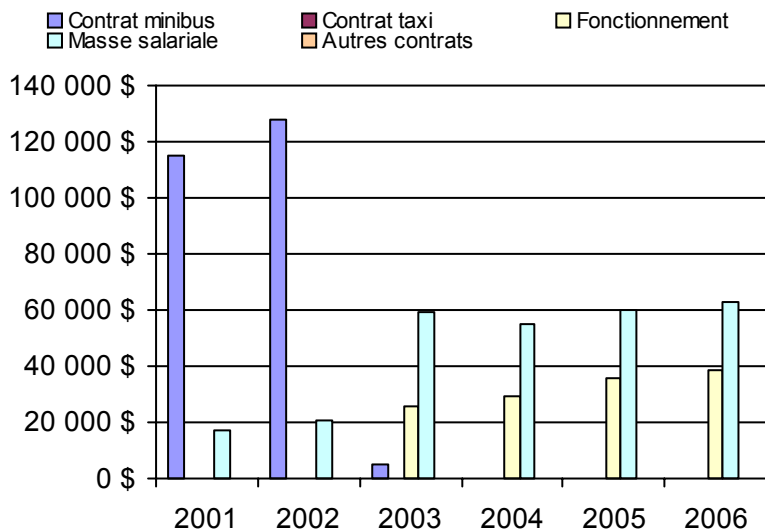
**Municipalité(s) participante(s)**

**Nom (code géo.)**

- L'Anse-Saint-Jean (94210)
- Petit-Saguenay (94205)
- Rivière-Éternité (94215)
- Sagard (15904)

Population : 2 680    Territoire (km²) : 1 561,05

6. Évolution de certaines dépenses 2001 à 2006



Nom OTA : STSag

N° OTA 22101

Direction territoriale : Saguenay-Lac-Saint-Jean-Chibougamau

Région administrative : Saguenay-Lac-Saint-Jean

Organisme mandataire : Société de transport du Saguenay  
1330, rue Bersimis  
Saguenay (Québec) G7K 1A5  
418 545-3683

Organisme délégué : Société de transport du Saguenay  
1330, rue Bersimis  
Saguenay (Québec) G7K 1A5  
(418) 545-3683  
nlevesque@stsaguenay.com

Date du début du service: 1981-01-01

**Informations générales**

Administration : Régie  
Répartition : Régie  
Opération minibus : Contrat

Offre un service de taxi Offre d'autres services de transport  Scolaire  Collectif Nolisé  AMT Réseau de la santé  Autres

Précision :

**Clientèle admise par groupes d'âge**

	0 à 5	6 à 21	22 à 65	+ de 65	total
Fauteuil roulant :	4	40	369	241	654
Ambulatoire :	2	23	200	138	363
Intellectuelle :	0	70	251	39	360
Psychique :	0	12	11	1	24
Visuelle :	0	1	35	38	74
Autres :	0	0	4	5	9
<b>Total :</b>	<b>6</b>	<b>146</b>	<b>870</b>	<b>462</b>	<b>1484</b>
<i>Admis en 2006 :</i>	<i>3</i>	<i>31</i>	<i>85</i>	<i>81</i>	<i>200</i>

**Service**

Semaines/an : 52  
Heures/sem. : 109  
Réservation : 24 h

Tarif au passage

minimum : 2,75 \$  
maximum : 2,75 \$

Abonnement mensuel

minimum : 32,20 \$  
maximum : 57,00 \$

Temps moyen d'un déplacement :  
n/d

**Déplacements**

Service régulier	minibus	taxi	taxi	
			adapté	total
Ambulatoire :	39 058	54 191	5 610	98 859
Fauteuil roulant :	24 310	40	8 915	33 265
Accompagnateur :	1 347	247	555	2 149
<b>Total :</b>	<b>64 715</b>	<b>54 478</b>	<b>15 080</b>	<b>134 273</b>
Régulier :	49 835	52 089	11 140	113 064
Occasionnel :	14 880	2 389	3 940	21 209
<b>Total :</b>	<b>64 715</b>	<b>54 478</b>	<b>15 080</b>	<b>134 273</b>
Visiteurs :	360	0	0	360
Hors territoire :	0	0	0	0
Destination(s) :				

Autres services :	minibus	taxi	taxi	
			adapté	total
	0	0	0	0

**Statistiques sur les véhicules**

Minibus en service	
en régie :	0
à contrat :	12
<b>total :</b>	<b>12</b>
Kilométrage (minibus)	
service régulier :	496 518
autres services :	0
<b>total :</b>	<b>496 518</b>
Véhicules-heure (minibus)	
service régulier :	16 742
autres services :	0
<b>total :</b>	<b>16 742</b>
Nombre de voyages	
par taxi :	25 697
par taxi adapté :	10 771
<b>total :</b>	<b>36 468</b>

**Horaire**

Dimanche : 10h00 à 20h00  
Lun - vend : 7h00 à 24h00  
Samedi : 10h00 à 24h00  
Horaire annuel

**Revenus**

MTQ :	1 145 804 \$
Usagers :	118 526 \$
Municipalité(s) :	410 901 \$
Autres services :	0 \$
Autres :	0 \$
<b>Total :</b>	<b>1 675 231 \$</b>

**Dépenses**

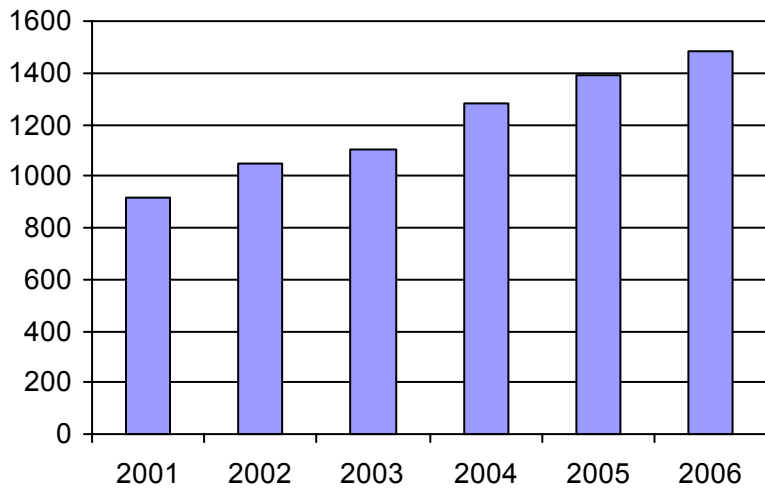
Administration :	124 904 \$
Exploitation :	1 489 145 \$
Fonctionnement :	0 \$
Masse salariale :	205 420 \$
Immobilisations :	0 \$
Contrat minibus :	718 247 \$
Contrat taxi :	562 545 \$
Contrat bimodal :	0 \$
Autres :	2 933 \$
<b>Total :</b>	<b>1 614 049 \$</b>
Dépenses imputées (autres serv. transp.) :	0 \$

**Indicateurs de performance**

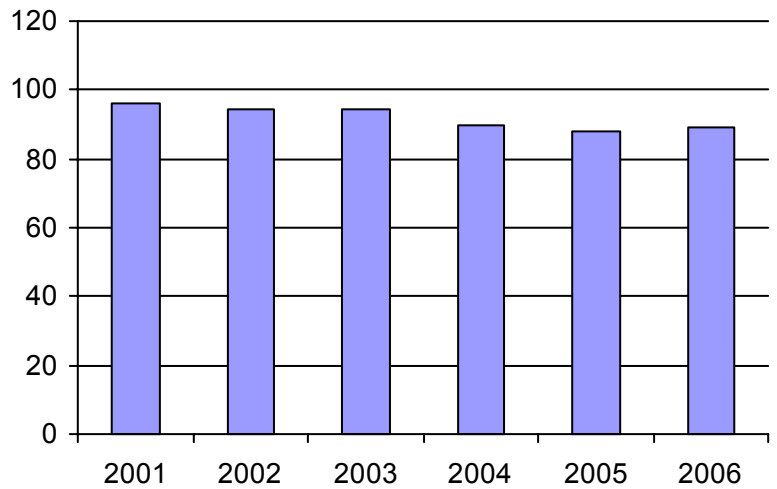
Coût par passager :	12,02 \$
Coût contrat minibus par km :	1,45 \$
Coût contrat minibus par passager :	11,10 \$
Coût contrat taxi par passager :	8,09 \$
Coût d'exploitation par passager :	11,09 \$
Coût par passager selon le mode	
- minibus :	13,58 \$
- taxi :	10,57 \$
- global :	12,02 \$
Passagers par véhicules-heure :	3,87
Passagers par voyage de taxi :	1,91
Km par passager minibus :	7,67
Km par véhicules-heure :	29,66
% de la population admise :	1,01%
Déplacements par pers. admise :	89,03

**Notes**

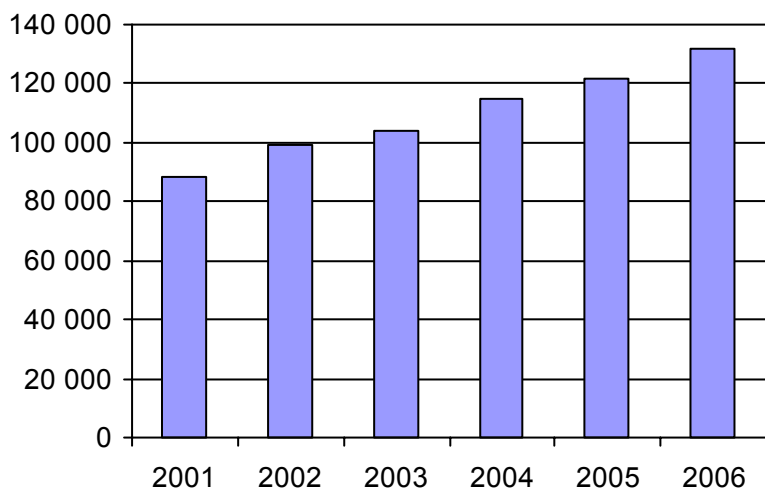
1. Évolution de la clientèle admise  
2001 à 2006



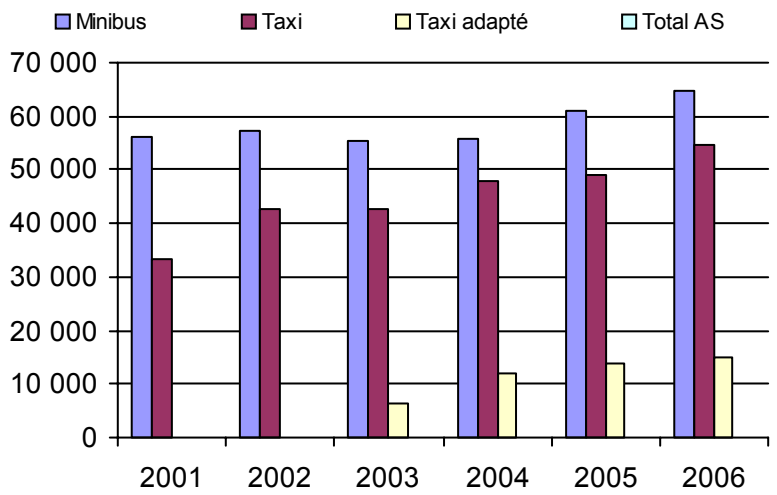
2. Évolution du ratio de "déplacements par personne admise" de 2001 à 2006



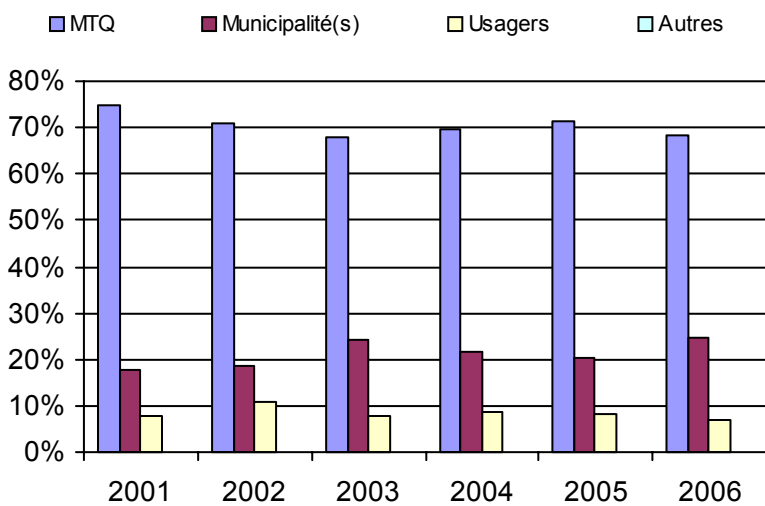
3. Évolution des déplacements  
2001 à 2006



4. Évolution de la clientèle totale transportée  
2001 à 2006



5. Évolution des revenus  
2001 à 2006



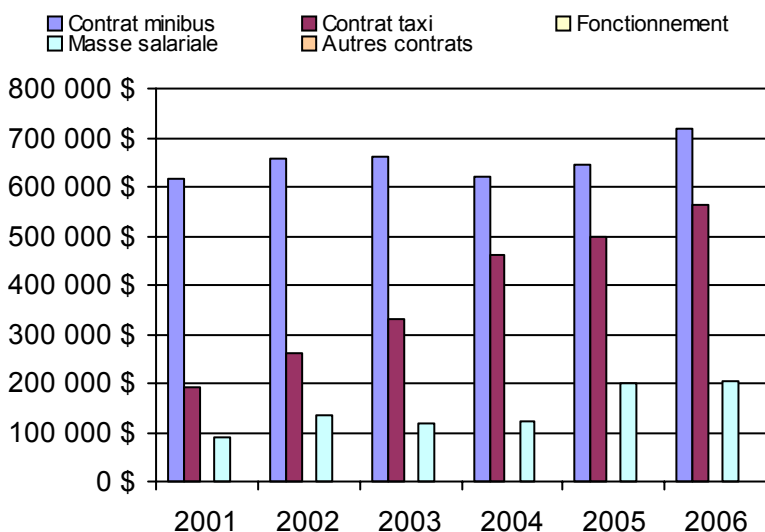
**Municipalité(s) participante(s)**

Nom (code géo.)

Saguenay (94068)

Population : 146 332 Territoire (km<sup>2</sup>) : 1 166,00

6. Évolution de certaines dépenses 2001 à 2006





Direction de la  
Capitale-Nationale



Nom DT : Capitale-Nationale

N° DT : 155710

Adresse : Capitale-Nationale  
475, boulevard de l'Atrium, 2e étage  
Québec (Québec) G1H 7H9

Responsable : Gérald A. Daoust  
418 380-2003 poste 2235  
gerald-a.daoust@mtq.gouv.qc.ca

**Informations générales**

Administration : non applicable  
Répartition : non applicable  
Opération minibus : non applicable

Offre un service de taxi Offre d'autres services de transport  Scolaire  Collectif Nolisé  AMT Réseau de la santé  Autres

Précision : non applicable

**Clientèle admise par groupes d'âge**

	0 à 5	6 à 21	22 à 65	+ de 65	total
Fauteuil roulant :	2	91	1045	1450	2588
Ambulatoire :	2	23	602	1346	1973
Intellectuelle :	1	124	1301	218	1644
Psychique :	1	6	39	70	116
Visuelle :	0	1	169	132	302
Autres :	4	52	6	0	62
<b>Total :</b>	<b>10</b>	<b>297</b>	<b>3162</b>	<b>3216</b>	<b>6685</b>

Admis en 2006 : 1 79 402 660 1152

**Service**

Semaines/an : 46  
Heures/sem. : 67  
Réservation : 29 h

Tarif au passage

minimum : 1,50 \$  
maximum : 6,50 \$

Abonnement mensuel

maximum : 65,00 \$

Temps moyen d'un  
déplacement :  
n/d

**Déplacements**

Service régulier	taxi			total
	minibus	taxi	adapté	
Ambulatoire :	96 175	265 481	40 853	402 509
Fauteuil roulant :	73 773	13 181	53 963	140 917
Accompagnateur :	5 748	4 554	7 018	17 320
<b>Total :</b>	<b>175 696</b>	<b>283 216</b>	<b>101 834</b>	<b>560 746</b>
Régulier :	144 811	222 126	79 593	446 530
Occasionnel :	30 885	61 090	22 241	114 216
<b>Total :</b>	<b>175 696</b>	<b>283 216</b>	<b>101 834</b>	<b>560 746</b>
Visiteurs :	321	876	691	1 888
Hors territoire :	10	8	0	18
Destination(s) : non applicable				

Autres services :	taxi			total
	minibus	taxi	adapté	
	3 441	0	4 225	7 666

**Statistiques sur les véhicules**

Minibus en service  
en régie : 15  
à contrat : 11  
total : 26

Kilométrage (minibus)  
service régulier : 1 054 369  
autres services : 0  
total : 1 054 369

Véhicules-heure (minibus)  
service régulier : 42 271  
autres services : 0  
total : 42 271

Nombre de voyages  
par taxi : 83 145  
par taxi adapté : 51 848  
total : 134 993

**Horaire**

Dimanche : non applicable  
Lun - vend : non applicable  
Samedi : non applicable

**Revenus**

MTQ :	5 801 468 \$
Usagers :	1 063 257 \$
Municipalité(s) :	1 932 090 \$
Autres services :	107 862 \$
Autres :	346 \$
<b>Total :</b>	<b>8 905 023 \$</b>

**Dépenses**

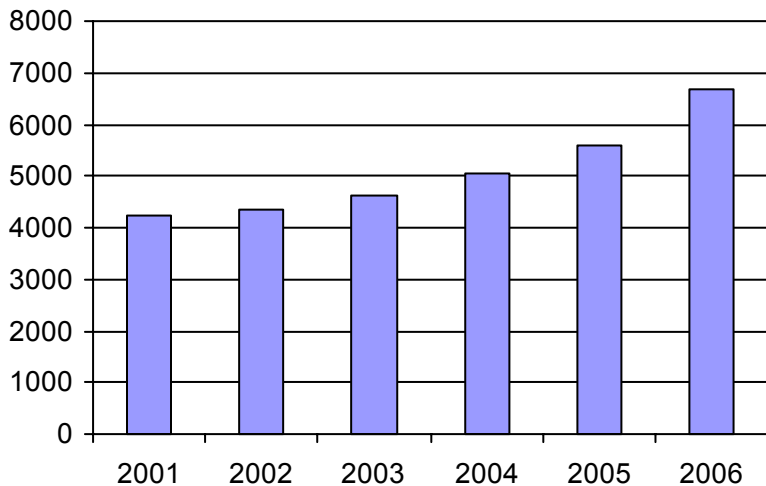
Administration :	844 677 \$
Exploitation :	7 881 298 \$
Fonctionnement :	588 649 \$
Masse salariale :	2 337 880 \$
Immobilisations :	342 812 \$
Contrat minibus :	487 924 \$
Contrat taxi :	3 600 476 \$
Contrat bimodal :	432 091 \$
Autres :	91 466 \$
<b>Total :</b>	<b>8 725 975 \$</b>
Dépenses imputées (autres serv. transp.)	91 466 \$

**Indicateurs de performance**

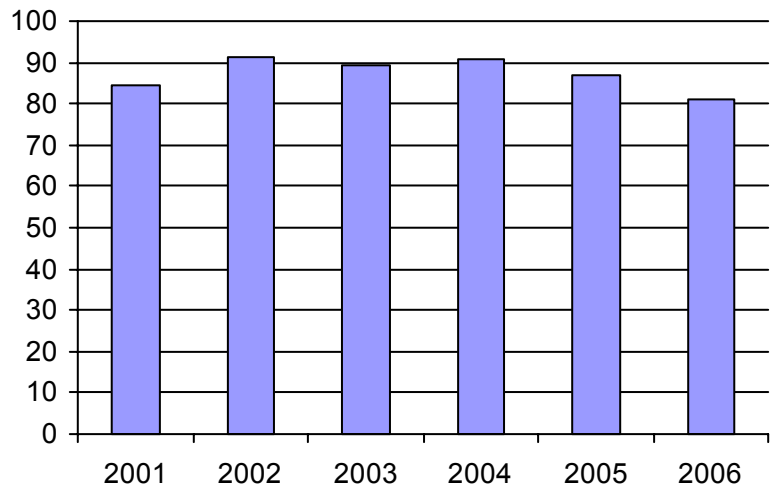
Coût par passager :	15,40 \$
Coût contrat minibus par km :	1,81 \$
Coût contrat minibus par passager :	4,67 \$
Coût contrat taxi par passager :	9,33 \$
Coût d'exploitation par passager :	13,87 \$
Coût par passager selon le mode	
- minibus :	19,08 \$
- taxi :	13,64 \$
- global :	15,35 \$
Passagers par véhicules-heure :	4,16
Passagers par voyage de taxi :	2,85
Km par passager minibus :	6,00
Km par véhicules-heure :	24,94
% de la population admise :	1,02%
Déplacements par pers. admise :	81,29

**Notes**

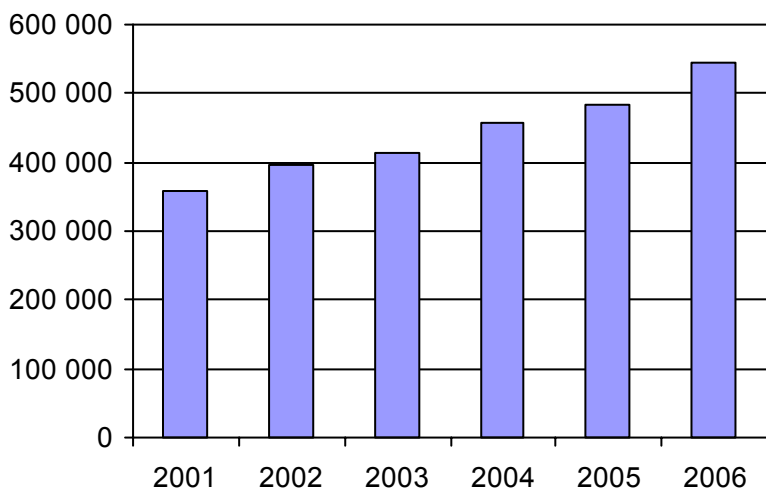
1. Évolution de la clientèle admise  
2001 à 2006



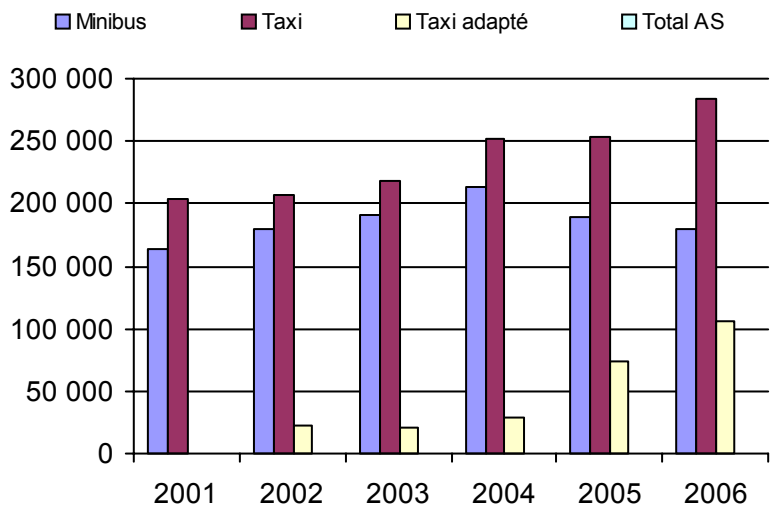
2. Évolution du ratio de "déplacements par personne admise" de 2001 à 2006



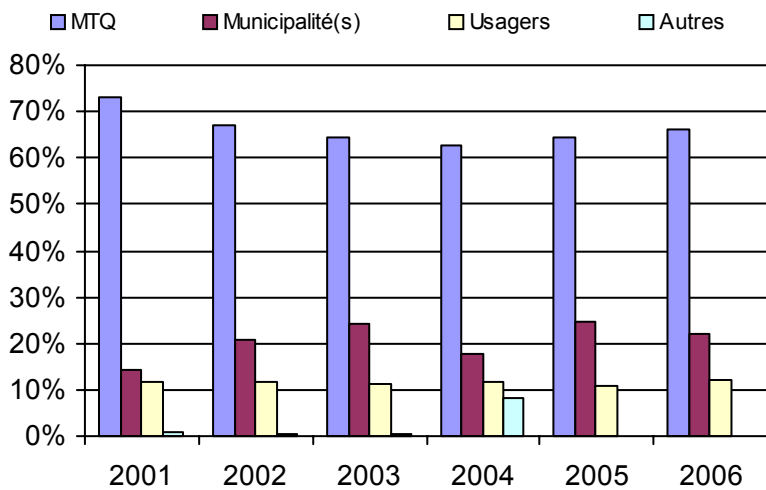
3. Évolution des déplacements  
2001 à 2006



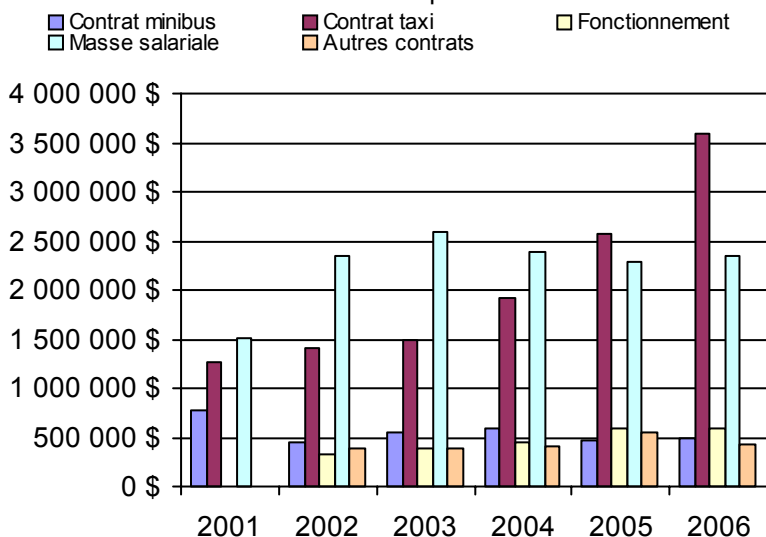
4. Évolution de la clientèle totale transportée  
2001 à 2006



5. Évolution des revenus  
2001 à 2006



6. Évolution de certaines dépenses 2001 à 2006



**Organisme(s) participant(s)**

**Nom de l'organisme**

- Charlevoix-Est (MRC) (13981)
- Île-d'Orléans (MRC) (13851)
- Jacques-Cartier (MRC) (13901)
- RTC (23991)
- Saint-Basile (13782)
- Saint-Hilarion (13951)

Population : 619 575    Territoire (km²) : 6 661,81

Nom OTA : Saint-Basile

N° OTA 13782

Direction territoriale : Capitale-Nationale

Région administrative : Capitale-Nationale

Organisme Ville de Saint-Basile  
 mandataire : 20, rue Saint-Georges, CP 370  
 Saint-Basile (Québec) G0A 3G0  
 (418) 329-2204

Organisme Répartition Portneuf  
 délégué : 3-15, rue Saint-Georges  
 Saint-Basile (Québec) G0A 3G0  
 418 329-3152  
 repartitionportneuf@megaquebec.net

Date du début du service: 1984-11-01

**Informations générales**

Administration : Contrat  
 Répartition : Mixte  
 Opération minibus : Contrat  
 (note : le contrat est bimodal)  
 Offre un service de taxi   
 Offre d'autres services de transport   
 Scolaire  Collectif  
 Nolisé  AMT  
 Réseau de la santé  Autres  
 Précision :

**Clientèle admise par groupes d'âge**

	0 à 5	6 à 21	22 à 65	+ de 65	total
Fauteuil roulant :	0	2	2	17	21
Ambulatoire :	0	12	37	35	84
Intellectuelle :	0	3	111	18	132
Psychique :	0	0	0	0	0
Visuelle :	0	0	4	9	13
Autres :	0	0	0	0	0
<b>Total :</b>	<b>0</b>	<b>17</b>	<b>154</b>	<b>79</b>	<b>250</b>
<i>Admis en 2006 :</i>	0	0	0	0	2

**Service**

Semaines/an : 52  
 Heures/sem. : 45  
 Réservation : 48 h  
 Tarif au passage  
 minimum : 2,50 \$  
 maximum : 2,85 \$  
 Abonnement mensuel  
 minimum : 0,00 \$  
 maximum : 0,00 \$  
 Temps moyen d'un déplacement : n/d

**Déplacements**

	minibus	taxi	taxi adapté	total
<b>Service régulier</b>				
Ambulatoire :	34 046	1 337	0	35 383
Fauteuil roulant :	4 036	441	0	4 477
Accompagnateur :	0	433	0	433
<b>Total :</b>	<b>38 082</b>	<b>2 211</b>	<b>0</b>	<b>40 293</b>
Régulier :	38 070	2 157	0	40 227
Occasionnel :	12	54	0	66
<b>Total :</b>	<b>38 082</b>	<b>2 211</b>	<b>0</b>	<b>40 293</b>
Visiteurs :	0	0	0	0
Hors territoire :	10	8	0	18
Destination(s) : Québec				

	minibus	taxi	taxi adapté	total
<b>Autres services :</b>	0	0	0	0

**Statistiques sur les véhicules**

Minibus en service  
 en régie : 0  
 à contrat : 3  
 total : 3  
 Kilométrage (minibus)  
 service régulier : 242 138  
 autres services : 0  
 total : 242 138  
 Véhicules-heure (minibus)  
 service régulier : 7 228  
 autres services : 0  
 total : 7 228  
 Nombre de voyages  
 par taxi : 833  
 par taxi adapté : 0  
 total : 833

**Horaire**

Dimanche : n/d à n/d  
 Lun - vend : 6h00 à 18h00  
 Samedi : n/d à n/d  
 Horaire annuel

**Revenus**

MTQ :	356 491 \$
Usagers :	100 732 \$
Municipalité(s) :	55 486 \$
Autres services :	0 \$
Autres :	0 \$
<b>Total :</b>	<b>512 709 \$</b>

**Dépenses**

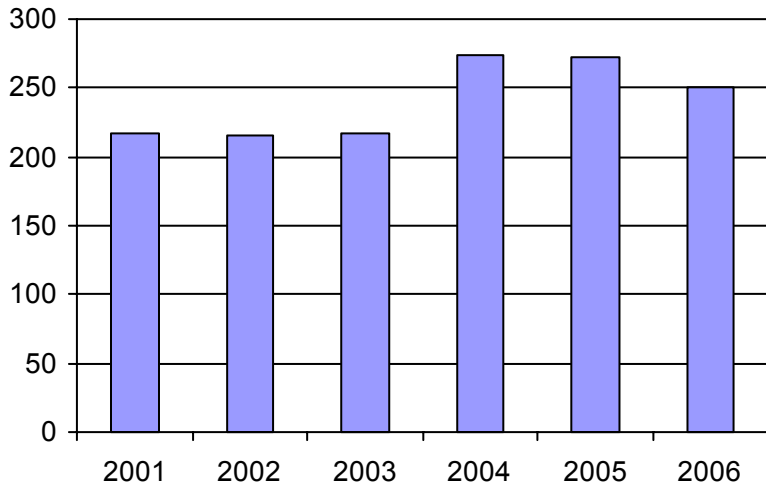
Administration :	3 446 \$
Exploitation :	481 842 \$
Fonctionnement :	0 \$
Masse salariale :	79 344 \$
Immobilisations :	0 \$
Contrat minibus :	0 \$
Contrat taxi :	0 \$
Contrat bimodal :	402 498 \$
Autres :	0 \$
<b>Total :</b>	<b>485 288 \$</b>
Dépenses imputées (autres serv. transp.)	0 \$

**Indicateurs de performance**

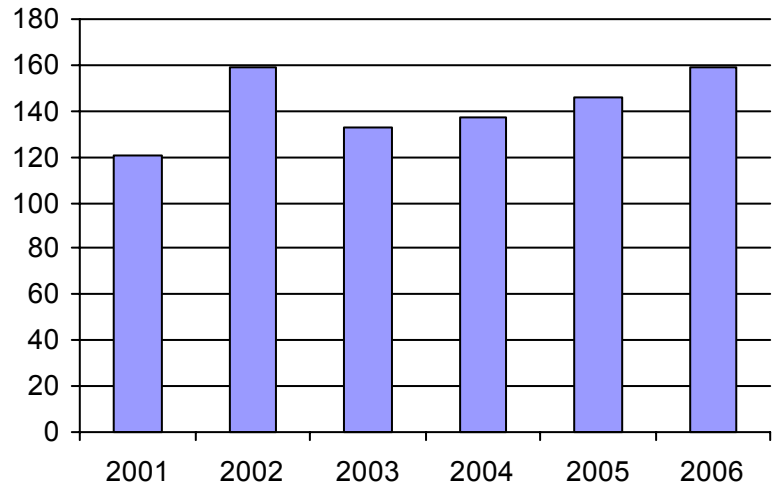
Coût par passager : 12,04 \$  
 Coût contrat minibus par km : 0,00 \$  
 Coût contrat minibus par passager : 0,00 \$  
 Coût contrat taxi par passager : 0,00 \$  
 Coût d'exploitation par passager : 11,96 \$  
 Coût par passager selon le mode  
 - minibus : 0,00 \$  
 - taxi : 0,00 \$  
 - global : 12,04 \$  
 Passagers par véhicules-heure : 5,27  
 Passagers par voyage de taxi : 2,65  
 Km par passager minibus : 6,36  
 Km par véhicules-heure : 33,50  
 % de la population admise : 0,50%  
 Déplacements par pers. admise : 159,44

**Notes**

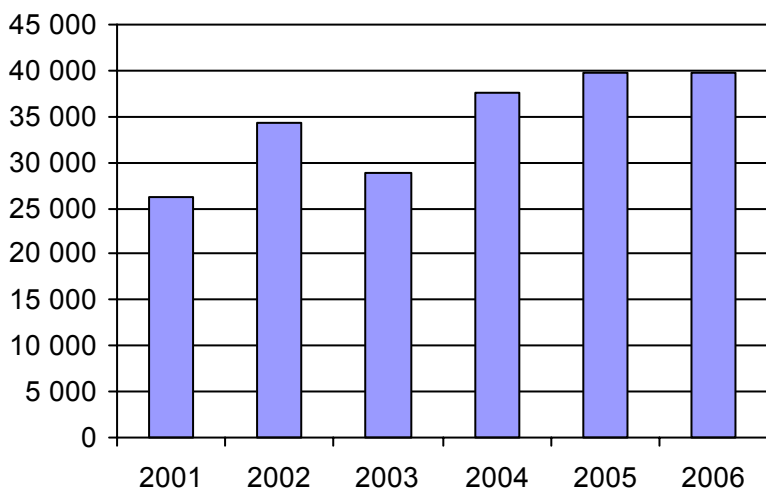
1. Évolution de la clientèle admise  
2001 à 2006



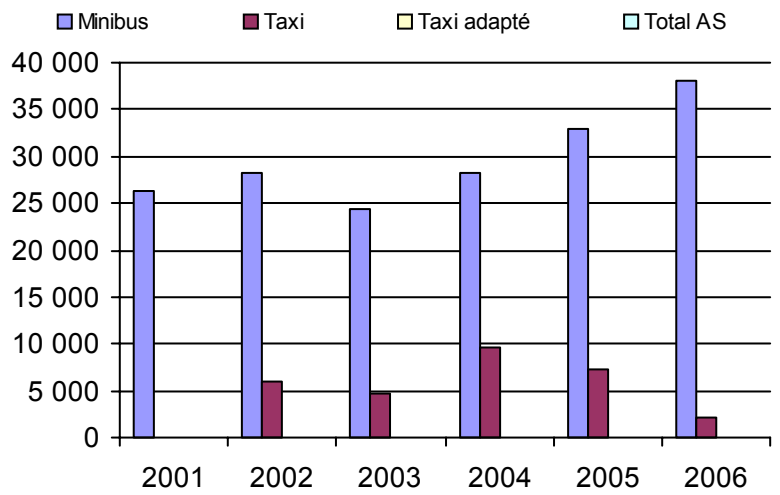
2. Évolution du ratio de "déplacements par personne admise" de 2001 à 2006



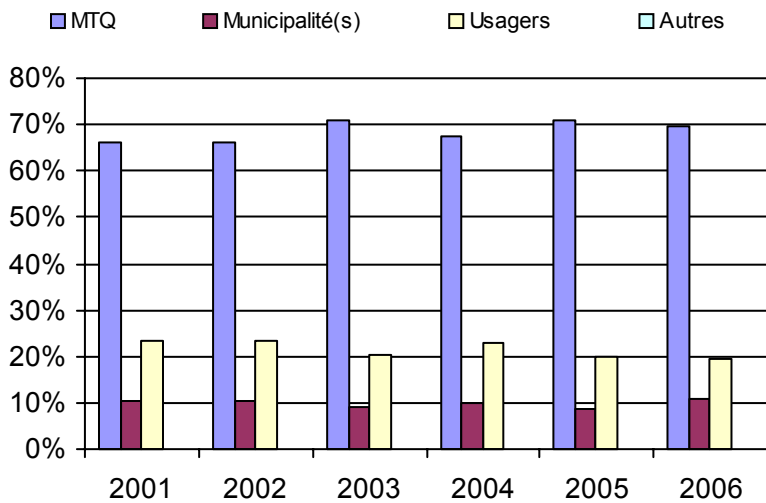
3. Évolution des déplacements  
2001 à 2006



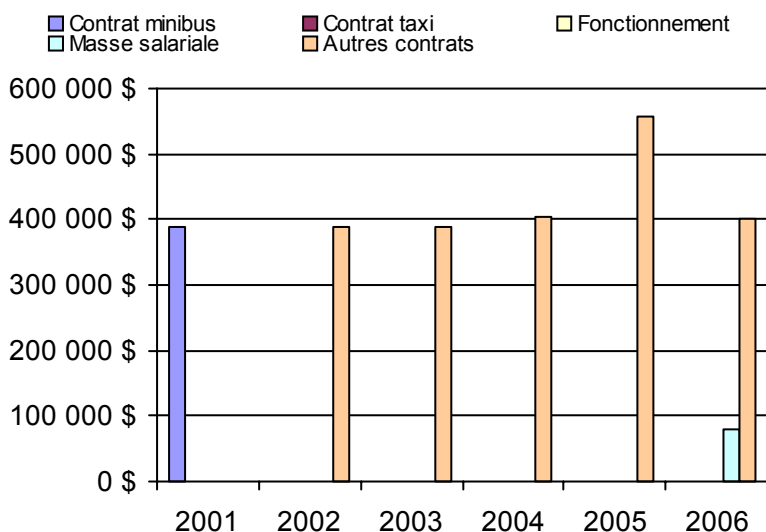
4. Évolution de la clientèle totale transportée  
2001 à 2006



5. Évolution des revenus  
2001 à 2006



6. Évolution de certaines dépenses 2001 à 2006



**Municipalité(s) participante(s)**

**Nom (code géo.)**

- Cap-Santé (34030)
- Deschambault-Grondines (34058)
- Donnacona (34025)
- Fossambault-sur-le-Lac (22010)
- Neuville (34007)
- Pont-Rouge (34017)
- Portneuf (34048)
- Saint-Alban (34097)
- Saint-Basile (34038)
- Saint-Casimir (34078)
- Sainte-Catherine-de-la-Jacques-Cartier (22005)
- Saint-Gilbert (34060)
- Saint-Léonard-de-Portneuf (34115)
- Saint-Marc-des-Carières (34065)
- Saint-Raymond (34128)

Population : 49 578 Territoire (km²) : 1 824,37

Nom OTA : Île-d'Orléans (MRC)

N° OTA 13851

Direction territoriale : Capitale-Nationale

Région administrative : Capitale-Nationale

Organisme MRC La Côte-de-Beaupré  
mandataire : 3, rue de la Seigneurie  
Château-Richer (Québec) G0A 1N0  
418 824-3444

Organisme Transport adapté Orléans inc.  
délégué : 2915, rue Bourg-Royal  
Beauport (Québec) G1C 3S2  
418 821-9821

Date du début du service: 1985-06-15

**Informations générales**

Administration : Régie  
Répartition : Régie  
Opération minibus : Régie

Offre un service de taxi Offre d'autres services de transport  Scolaire  Collectif Nolisé  AMT Réseau de la santé  Autres

Précision :

**Clientèle admise par groupes d'âge**

	0 à 5	6 à 21	22 à 65	+ de 65	total
Fauteuil roulant :	0	0	12	10	22
Ambulatoire :	0	1	19	63	83
Intellectuelle :	0	1	84	34	119
Psychique :	0	0	0	0	0
Visuelle :	0	0	8	5	13
Autres :	0	0	0	0	0
<b>Total :</b>	<b>0</b>	<b>2</b>	<b>123</b>	<b>112</b>	<b>237</b>
<i>Admis en 2006 :</i>	0	0	0	0	0

**Service**

Semaines/an : 52  
Heures/sem. : 80  
Réservation : 24 h  
Tarif au passage  
minimum : 3,50 \$  
maximum : 6,50 \$  
Abonnement mensuel  
minimum : 0,00 \$  
maximum : 0,00 \$  
Temps moyen d'un déplacement : n/d

**Déplacements**

Service régulier	minibus	taxi	taxi	
			adapté	total
Ambulatoire :	18 503	0	0	18 503
Fauteuil roulant :	1 056	0	0	1 056
Accompagnateur :	0	0	0	0
<b>Total :</b>	<b>19 559</b>	<b>0</b>	<b>0</b>	<b>19 559</b>
Régulier :	14 463	0	0	14 463
Occasionnel :	5 096	0	0	5 096
<b>Total :</b>	<b>19 559</b>	<b>0</b>	<b>0</b>	<b>19 559</b>
Visiteurs :	0	0	0	0
Hors territoire :	0	0	0	0
Destination(s) :				

Autres services :	minibus	taxi	taxi	
			adapté	total
	0	0	0	0

**Statistiques sur les véhicules**

Minibus en service	
en régie :	2
à contrat :	0
<b>total :</b>	<b>2</b>
Kilométrage (minibus)	
service régulier :	191 450
autres services :	0
<b>total :</b>	<b>191 450</b>
Véhicules-heure (minibus)	
service régulier :	6 240
autres services :	0
<b>total :</b>	<b>6 240</b>
Nombre de voyages	
par taxi :	0
par taxi adapté :	0
<b>total :</b>	<b>0</b>

**Horaire**

Dimanche : n/d à n/d  
Lun - vend : 5h50 à 19h00  
Samedi : n/d à n/d  
Horaire annuel

**Revenus**

MTQ :	239 367 \$
Usagers :	62 163 \$
Municipalité(s) :	61 617 \$
Autres services :	0 \$
Autres :	0 \$
<b>Total :</b>	<b>363 147 \$</b>

**Dépenses**

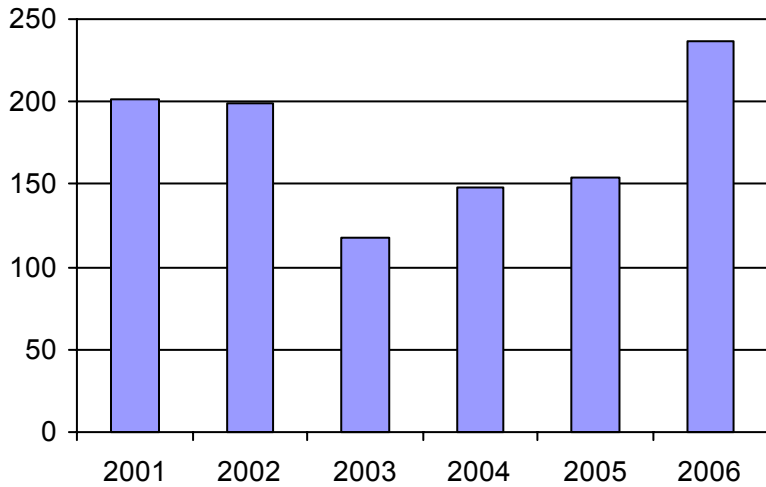
Administration :	25 854 \$
Exploitation :	368 353 \$
Fonctionnement :	126 288 \$
Masse salariale :	182 866 \$
Immobilisations :	59 199 \$
Contrat minibus :	0 \$
Contrat taxi :	0 \$
Contrat bimodal :	0 \$
Autres :	0 \$
<b>Total :</b>	<b>394 207 \$</b>
Dépenses imputées (autres serv. transp.) :	0 \$

**Indicateurs de performance**

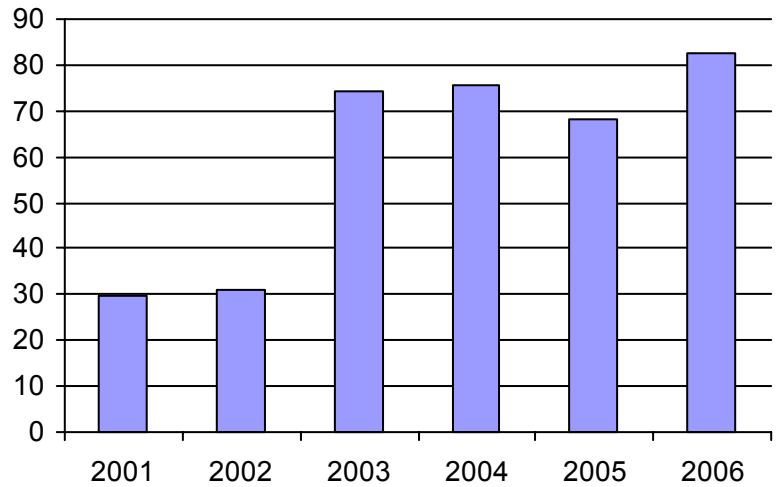
Coût par passager :	20,15 \$
Coût contrat minibus par km :	0,00 \$
Coût contrat minibus par passager :	0,00 \$
Coût contrat taxi par passager :	0,00 \$
Coût d'exploitation par passager :	18,83 \$
Coût par passager selon le mode	
- minibus :	20,15 \$
- taxi :	0,00 \$
- global :	20,15 \$
Passagers par véhicules-heure :	3,13
Passagers par voyage de taxi :	0,00
Km par passager minibus :	9,79
Km par véhicules-heure :	30,68
% de la population admise :	1,16%
Déplacements par pers. admise :	82,53

**Notes**

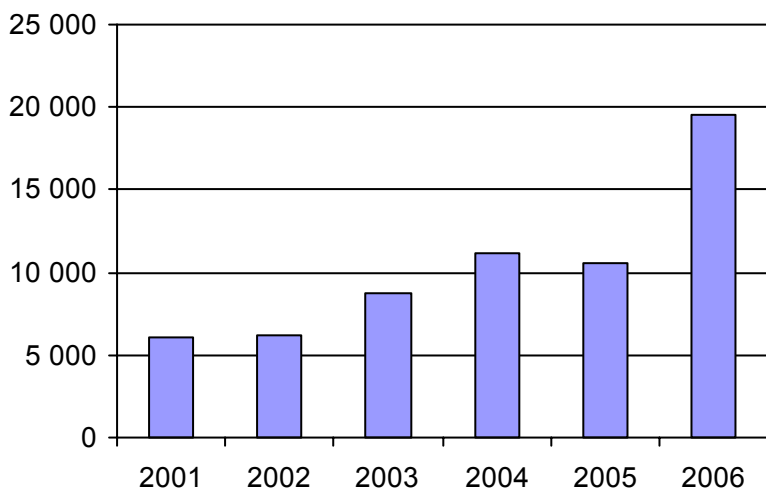
1. Évolution de la clientèle admise  
2001 à 2006



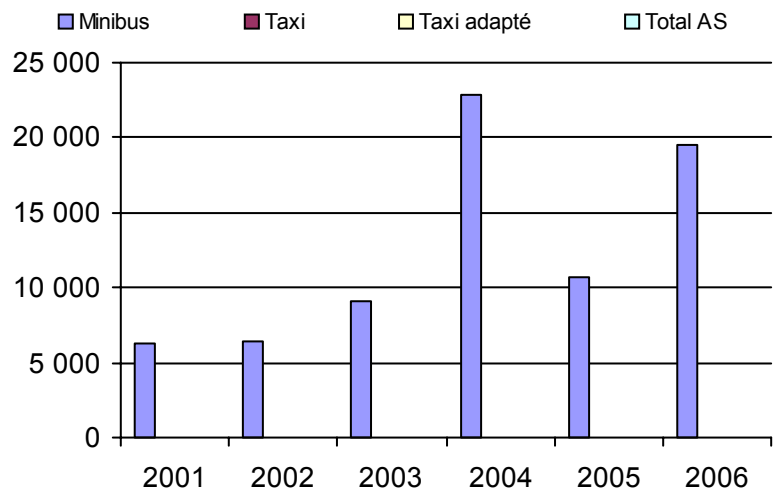
2. Évolution du ratio de "déplacements par personne admise" de 2001 à 2006



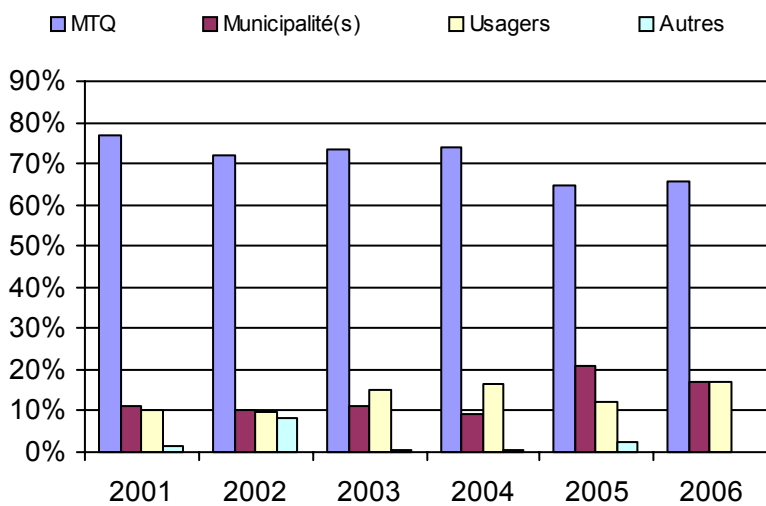
3. Évolution des déplacements  
2001 à 2006



4. Évolution de la clientèle totale transportée  
2001 à 2006



5. Évolution des revenus  
2001 à 2006



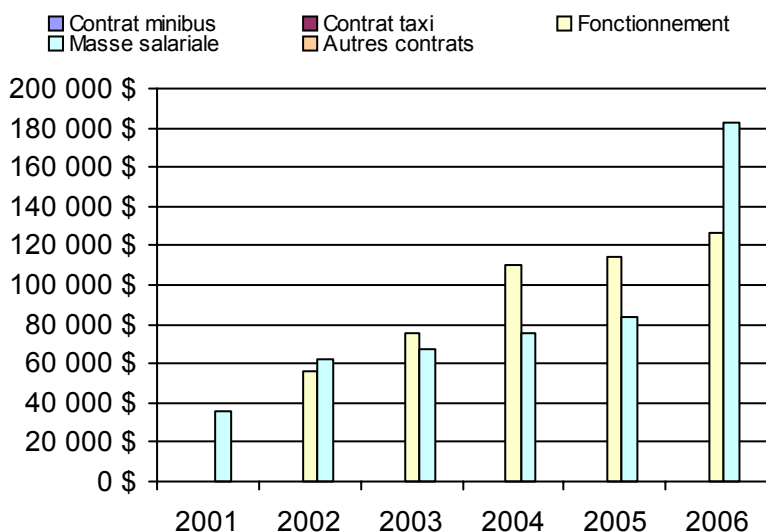
**Municipalité(s) participante(s)**

**Nom (code géo.)**

- Beaupré (21025)
- Château-Richer (21035)
- L'Ange-Gardien (21040)
- Sainte-Anne-de-Baupré (21030)
- Sainte-Famille (20010)
- Sainte-Pétronille (20030)
- Saint-François-de-l'Île-d'Orléans (20005)
- Saint-Jean-de-l'Île-d'Orléans (20015)
- Saint-Joachim (21020)
- Saint-Laurent-de-l'Île-d'Orléans (20020)
- Saint-Pierre-de-l'Île-d'Orléans (20025)

Population : 20 480 Territoire (km²) : 599,03

6. Évolution de certaines dépenses 2001 à 2006





Nom OTA : Jacques-Cartier (MRC)

N° OTA 13901

Direction territoriale : Capitale-Nationale

Région administrative : Capitale-Nationale

Organisme MRC de la Jacques-Cartier  
 mandataire : 60, rue Saint-Patrick  
 Shannon (Québec) G0A 4N0  
 418 844-2160

Organisme MRC de la Jacques-Cartier  
 délégué : 60, rue Saint-Patrick  
 Shannon (Québec) G0A 4N0  
 418 844-2160  
 mrcjc@mrclajacquescartier.qc.ca

Date du début du service: 2006-09-01

**Informations générales**

Administration : Contrat  
 Répartition : Contrat  
 Opération minibus : Contrat  
 (note : le contrat est bimodal)  
 Offre un service de taxi   
 Offre d'autres services de transport   
 Scolaire  Collectif  
 Nolisé  AMT  
 Réseau de la santé  Autres  
 Précision :

**Clientèle admise par groupes d'âge**

	0 à 5	6 à 21	22 à 65	+ de 65	total
Fauteuil roulant :	0	3	10	8	21
Ambulatoire :	0	0	3	1	4
Intellectuelle :	0	1	1	0	2
Psychique :	1	3	14	13	31
Visuelle :	0	0	0	0	0
Autres :	0	0	0	0	0
<b>Total :</b>	<b>1</b>	<b>7</b>	<b>28</b>	<b>22</b>	<b>58</b>
<i>Admis en 2006 :</i>	<i>1</i>	<i>7</i>	<i>28</i>	<i>22</i>	<i>58</i>

**Service**

Semaines/an : 18  
 Heures/sem. : 45  
 Réservation : 48 h  
 Tarif au passage  
 minimum : 2,25 \$  
 maximum : 3,00 \$  
 Abonnement mensuel  
 minimum : 0,00 \$  
 maximum : 0,00 \$  
 Temps moyen d'un déplacement : n/d

**Déplacements**

Service régulier	minibus	taxi	taxi adapté	
			total	total
Ambulatoire :	654	952	0	1 606
Fauteuil roulant :	31	117	0	148
Accompagnateur :	2	0	0	2
<b>Total :</b>	<b>687</b>	<b>1 069</b>	<b>0</b>	<b>1 756</b>
Régulier :	564	1 033	0	1 597
Occasionnel :	123	36	0	159
<b>Total :</b>	<b>687</b>	<b>1 069</b>	<b>0</b>	<b>1 756</b>
Visiteurs :	0	0	0	0
Hors territoire :	0	0	0	0
Destination(s) :				

Autres services :	minibus	taxi	taxi adapté	
			total	total
	0	0	0	0

**Statistiques sur les véhicules**

Minibus en service	
en régie :	0
à contrat :	2
<b>total :</b>	<b>2</b>
Kilométrage (minibus)	
service régulier :	19 840
autres services :	0
<b>total :</b>	<b>19 840</b>
Véhicules-heure (minibus)	
service régulier :	555
autres services :	0
<b>total :</b>	<b>555</b>
Nombre de voyages	
par taxi :	600
par taxi adapté :	0
<b>total :</b>	<b>600</b>

**Horaire**

Dimanche : n/d à n/d  
 Lun - vend : 7h00 à 17h00  
 Samedi : n/d à n/d  
 Horaire annuel

**Revenus**

MTQ :	38 225 \$
Usagers :	3 173 \$
Municipalité(s) :	8 860 \$
Autres services :	0 \$
Autres :	0 \$
<b>Total :</b>	<b>50 258 \$</b>

**Dépenses**

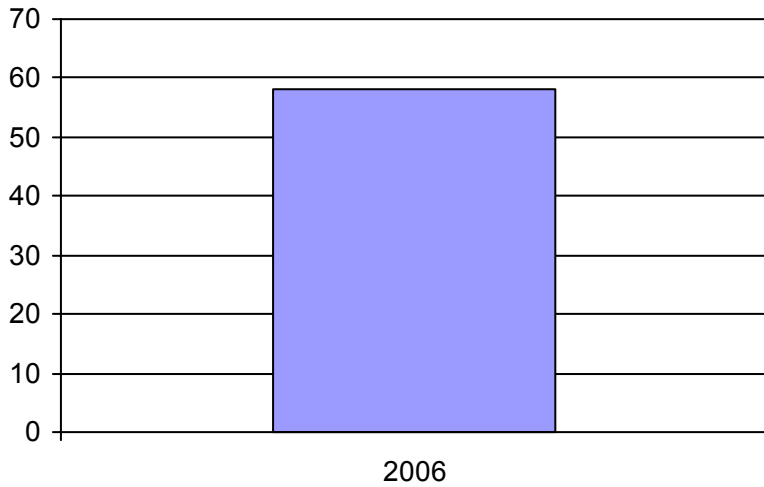
Administration :	667 \$
Exploitation :	40 649 \$
Fonctionnement :	0 \$
Masse salariale :	11 056 \$
Immobilisations :	0 \$
Contrat minibus :	0 \$
Contrat taxi :	0 \$
Contrat bimodal :	29 593 \$
Autres :	0 \$
<b>Total :</b>	<b>41 316 \$</b>
Dépenses imputées (autres serv. transp.) :	0 \$

**Indicateurs de performance**

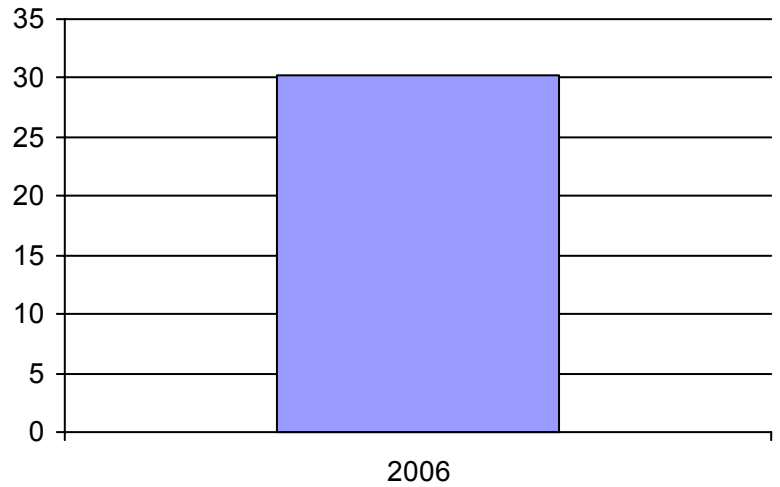
Coût par passager :	23,53 \$
Coût contrat minibus par km :	0,00 \$
Coût contrat minibus par passager :	0,00 \$
Coût contrat taxi par passager :	0,00 \$
Coût d'exploitation par passager :	23,15 \$
Coût par passager selon le mode	
- minibus :	0,00 \$
- taxi :	0,00 \$
- global :	23,53 \$
Passagers par véhicules-heure :	1,24
Passagers par voyage de taxi :	1,78
Km par passager minibus :	28,88
Km par véhicules-heure :	35,75
% de la population admise :	0,20%
Déplacements par pers. admise :	30,24

**Notes**

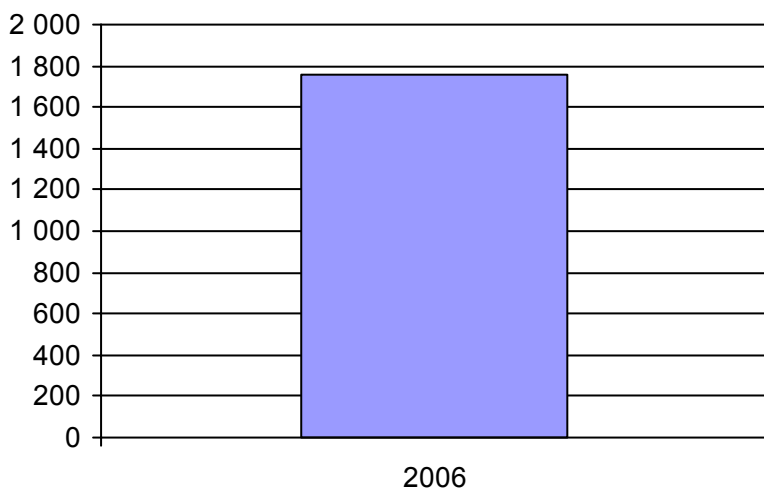
1. Évolution de la clientèle admise  
2001 à 2006



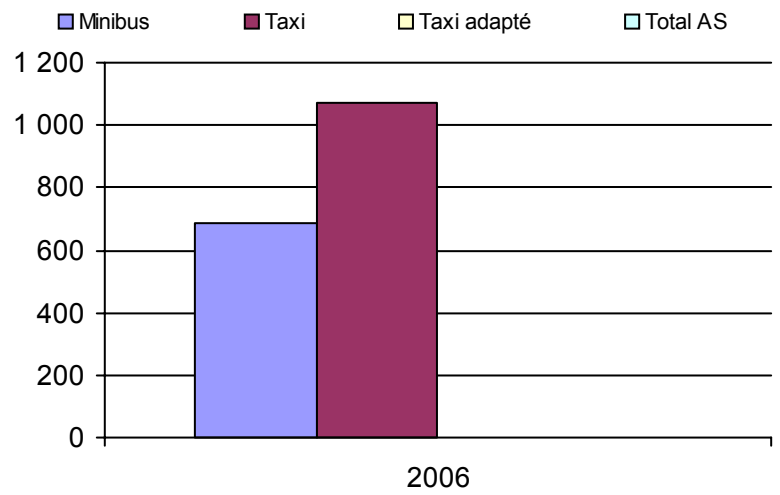
2. Évolution du ratio de "déplacements par personne admise" de 2001 à 2006



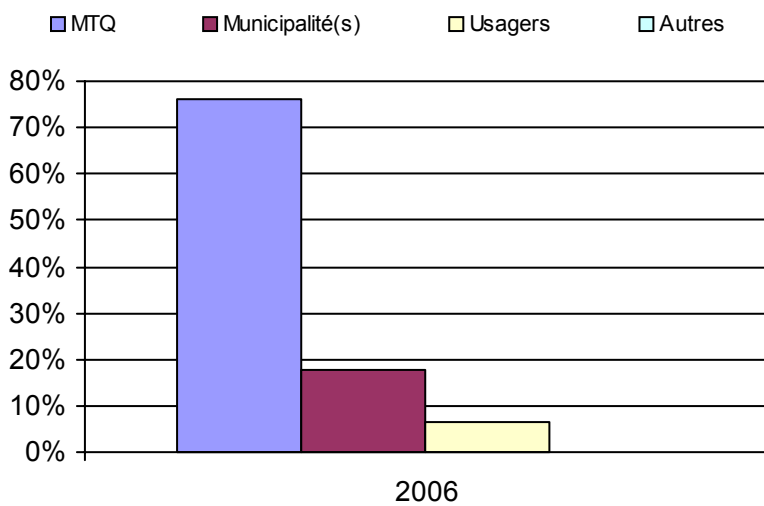
3. Évolution des déplacements  
2001 à 2006



4. Évolution de la clientèle totale transportée  
2001 à 2006



5. Évolution des revenus  
2001 à 2006



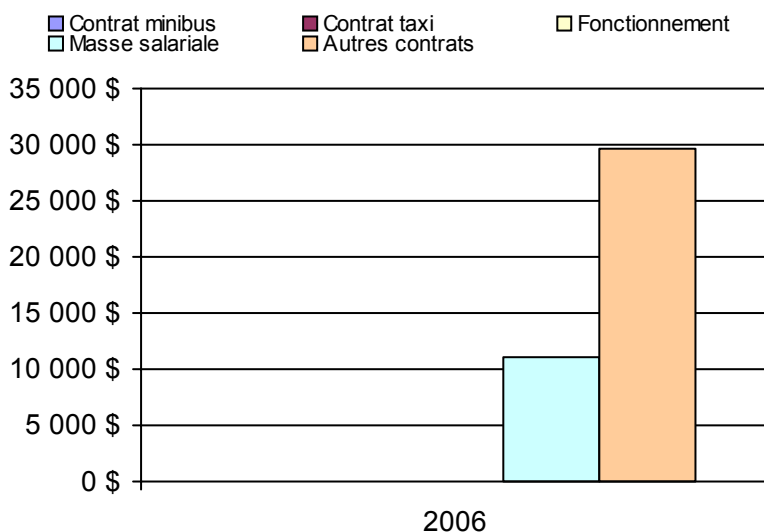
**Municipalité(s) participante(s)**

**Nom (code géo.)**

- Fossambault-sur-le-Lac (22010)
- Lac-Beauport (22040)
- Sainte-Brigitte-de-Laval (22045)
- Sainte-Catherine-de-la-Jacques-Cartier (22005)
- Saint-Gabriel-de-Valcartier (22025)
- Shannon (22020)
- Stoneham-et-Tewkesbury (22035)

Population : 28 456    Territoire (km²) : 1 493,49

6. Évolution de certaines dépenses 2001 à 2006



Nom OTA : Saint-Hilarion

N° OTA 13951

Direction territoriale : Capitale-Nationale

Région administrative : Capitale-Nationale

Organisme Paroisse de Saint-Hilarion  
 mandataire : 215, chemin Principal  
 Saint-Hilarion (Québec) G0A 3V0  
 (418) 457-3463

Organisme Transport adapté Charlevoix-Ouest  
 délégué : 3, rue Clarence-Gagnon, local 5  
 Baie-Saint-Paul (Québec) G3Z 1K5  
 (418) 435-5488

Date du début du service: 1988-09-06

**Informations générales**

Administration : Régie  
 Répartition : Régie  
 Opération minibus : Contrat

Offre un service de taxi Offre d'autres services de transport  Scolaire  Collectif Nolisé  AMT Réseau de la santé  Autres

Précision :

**Clientèle admise par groupes d'âge**

	0 à 5	6 à 21	22 à 65	+ de 65	total
Fauteuil roulant :	0	8	63	13	84
Ambulatoire :	0	0	4	145	149
Intellectuelle :	0	3	201	53	257
Psychique :	0	0	0	0	0
Visuelle :	0	0	4	7	11
Autres :	0	0	0	0	0
<b>Total :</b>	<b>0</b>	<b>11</b>	<b>272</b>	<b>218</b>	<b>501</b>
<i>Admis en 2006 :</i>	0	0	0	0	8

**Service**

Semaines/an : 52  
 Heures/sem. : 50  
 Réservation : 24 h

Tarif au passage

minimum : 1,75 \$  
 maximum : 1,75 \$

Abonnement mensuel

minimum : 0,00 \$  
 maximum : 0,00 \$

Temps moyen d'un déplacement :  
 n/d

**Déplacements**

Service régulier	minibus	taxi	taxi adapté	
			total	total
Ambulatoire :	18 552	2 789	3 791	25 132
Fauteuil roulant :	1 824	11	2 030	3 865
Accompagnateur :	281	0	56	337
<b>Total :</b>	<b>20 657</b>	<b>2 800</b>	<b>5 877</b>	<b>29 334</b>
Régulier :	16 532	2 770	4 951	24 253
Occasionnel :	4 125	30	926	5 081
<b>Total :</b>	<b>20 657</b>	<b>2 800</b>	<b>5 877</b>	<b>29 334</b>
Visiteurs :	0	0	0	0
Hors territoire :	0	0	0	0
Destination(s) :				

Autres services :	minibus	taxi	taxi adapté	
			total	total
	3 441	0	4 225	7 666

**Statistiques sur les véhicules**

Minibus en service	
en régie :	0
à contrat :	2
<b>total :</b>	<b>2</b>
Kilométrage (minibus)	
service régulier :	66 269
autres services :	0
<b>total :</b>	<b>66 269</b>
Véhicules-heure (minibus)	
service régulier :	2 345
autres services :	0
<b>total :</b>	<b>2 345</b>
Nombre de voyages	
par taxi :	1 896
par taxi adapté :	4 022
<b>total :</b>	<b>5 918</b>

**Horaire**

Dimanche : n/d à n/d  
 Lun - vend : 7h00 à 21h30  
 Samedi : 9h00 à 16h30  
 Horaire non annuel

**Revenus**

MTQ :	98 687 \$
Usagers :	50 745 \$
Municipalité(s) :	12 927 \$
Autres services :	107 862 \$
Autres :	346 \$
<b>Total :</b>	<b>270 567 \$</b>

**Dépenses**

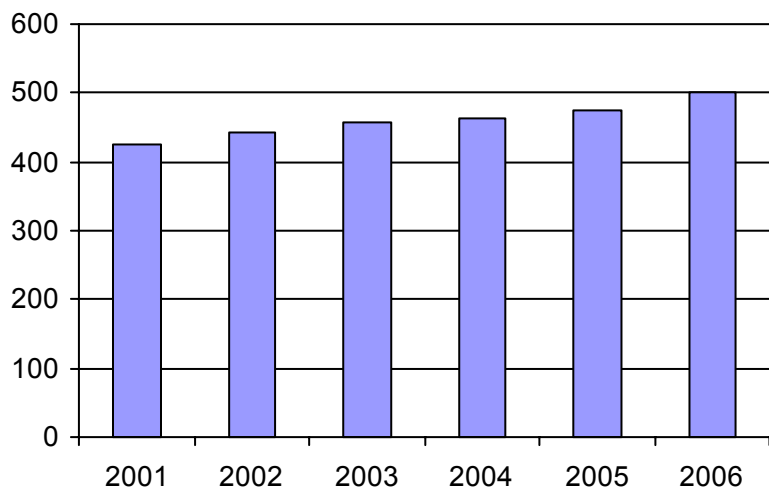
Administration :	14 098 \$
Exploitation :	240 040 \$
Fonctionnement :	0 \$
Masse salariale :	25 125 \$
Immobilisations :	0 \$
Contrat minibus :	91 452 \$
Contrat taxi :	31 997 \$
Contrat bimodal :	0 \$
Autres :	91 466 \$
<b>Total :</b>	<b>254 138 \$</b>
Dépenses imputées (autres serv. transp.)	91 466 \$

**Indicateurs de performance**

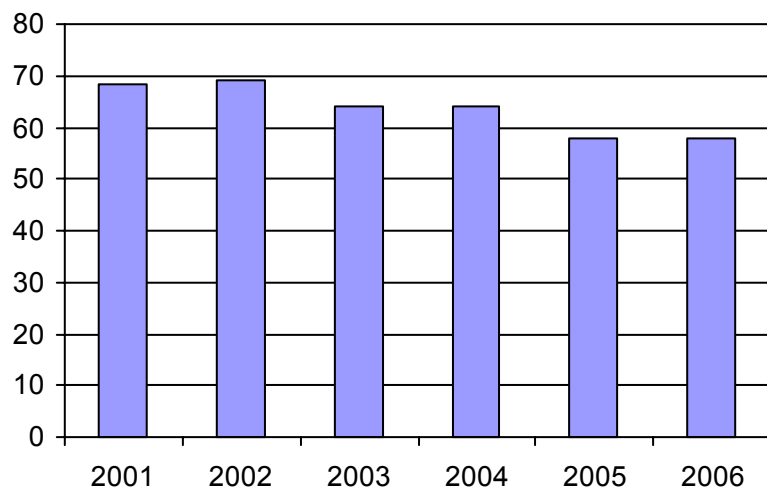
Coût par passager :	5,55 \$
Coût contrat minibus par km :	1,38 \$
Coût contrat minibus par passager :	3,80 \$
Coût contrat taxi par passager :	2,48 \$
Coût d'exploitation par passager :	6,49 \$
Coût par passager selon le mode	
- minibus :	7,33 \$
- taxi :	6,01 \$
- global :	6,87 \$
Passagers par véhicules-heure :	8,81
Passagers par voyage de taxi :	1,47
Km par passager minibus :	3,21
Km par véhicules-heure :	28,26
% de la population admise :	4,20%
Déplacements par pers. admise :	57,88

**Notes**

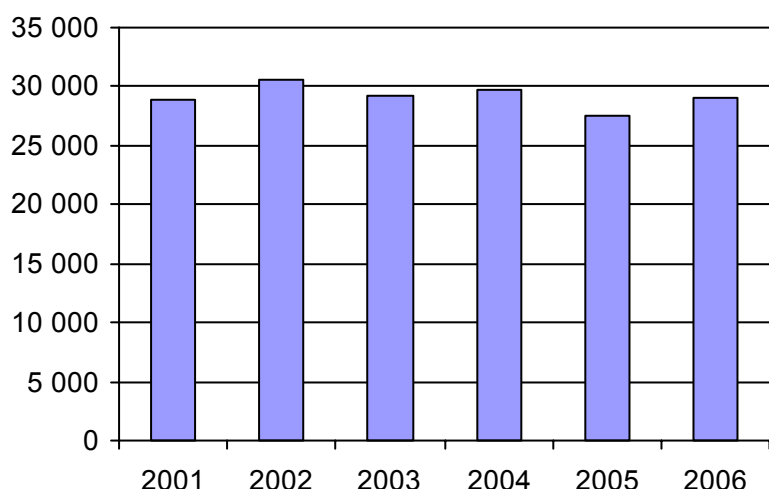
1. Évolution de la clientèle admise  
2001 à 2006



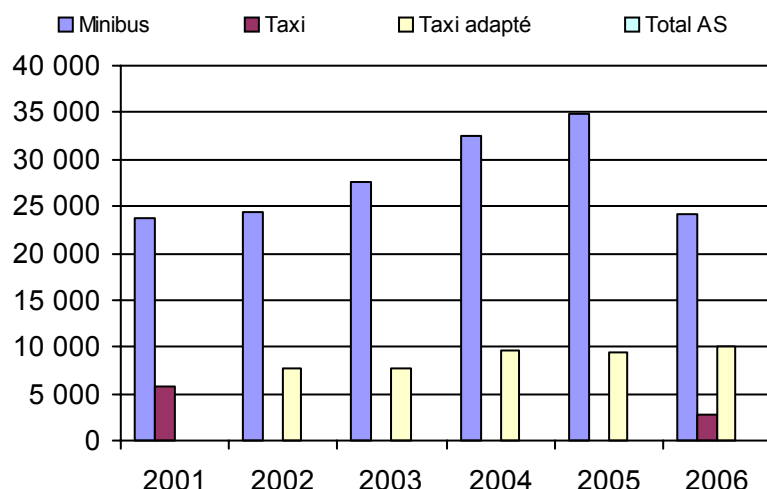
2. Évolution du ratio de "déplacements par personne admise" de 2001 à 2006



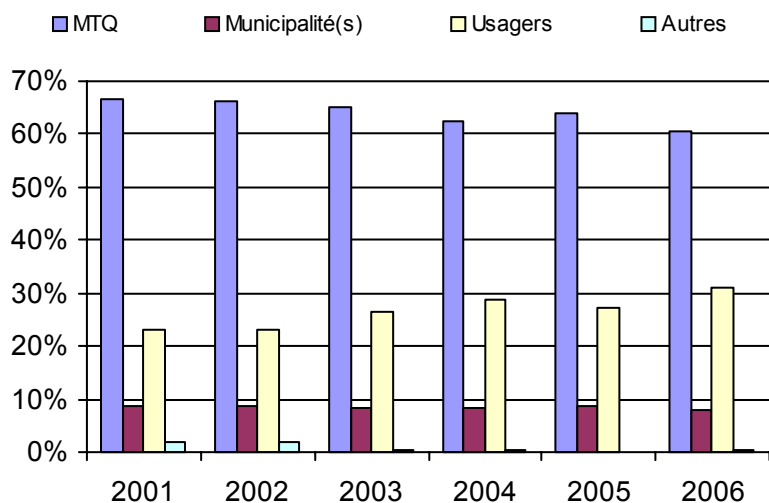
3. Évolution des déplacements  
2001 à 2006



4. Évolution de la clientèle totale transportée  
2001 à 2006



5. Évolution des revenus  
2001 à 2006



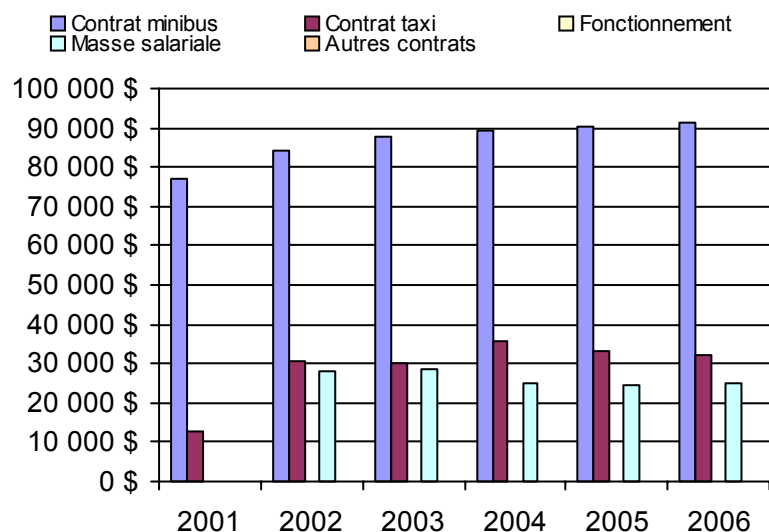
**Municipalité(s) participante(s)**

**Nom (code géo.)**

- Baie-Saint-Paul (16013)
- Les Éboulements (16048)
- Petite-Rivière-Saint-François (16005)
- Saint-Hilarion (16050)
- Saint-Urbain (16055)

Population : 11 925    Territoire (km<sup>2</sup>) : 1 261,83

6. Évolution de certaines dépenses 2001 à 2006



Nom OTA : Charlevoix-Est (MRC)

N° OTA 13981

Direction territoriale : Capitale-Nationale

Région administrative : Capitale-Nationale

Organisme MRC de Charlevoix-Est  
mandataire : 172, boulevard Notre-Dame  
Clermont (Québec) G4A 1G1  
(418) 439-3947

Organisme MRC de Charlevoix-Est  
délégué : 6, rue Desbiens, bureau 100  
Clermont (Québec) G4A 1B9  
418 439-4999  
mrccharlevoixest@qc.aira.com

Date du début du service: 1984-09-17

**Informations générales**

Administration : Régie  
Répartition : Régie  
Opération minibus : Contrat

Offre un service de taxi   
Offre d'autres services de transport

Scolaire  Collectif  
 Nolisé  AMT  
 Réseau de la santé  Autres

Précision :

**Clientèle admise par groupes d'âge**

	0 à 5	6 à 21	22 à 65	+ de 65	total
Fauteuil roulant :	0	2	56	30	88
Ambulatoire :	0	0	24	14	38
Intellectuelle :	0	3	67	10	80
Psychique :	0	1	0	0	1
Visuelle :	0	0	5	4	9
Autres :	0	0	0	0	0
<b>Total :</b>	<b>0</b>	<b>6</b>	<b>152</b>	<b>58</b>	<b>216</b>
<i>Admis en 2006 :</i>	0	0	4	3	7

**Service**

Semaines/an : 52  
Heures/sem. : 60  
Réservation : 24 h

Tarif au passage  
minimum : 2,00 \$  
maximum : 2,00 \$

Abonnement mensuel  
minimum : 0,00 \$  
maximum : 0,00 \$

Temps moyen d'un déplacement : n/d

**Déplacements**

Service régulier	minibus	taxi	taxi	
			adapté	total
Ambulatoire :	7 908	0	0	7 908
Fauteuil roulant :	3 160	0	262	3 422
Accompagnateur :	42	0	0	42
<b>Total :</b>	<b>11 110</b>	<b>0</b>	<b>262</b>	<b>11 372</b>
Régulier :	8 413	0	0	8 413
Occasionnel :	2 697	0	262	2 959
<b>Total :</b>	<b>11 110</b>	<b>0</b>	<b>262</b>	<b>11 372</b>
Visiteurs :	33	0	0	33
Hors territoire :	0	0	0	0
Destination(s) :				

Autres services :	minibus	taxi	taxi	
			adapté	total
	0	0	0	0

**Statistiques sur les véhicules**

Minibus en service	
en régie :	0
à contrat :	1
<b>total :</b>	<b>1</b>
Kilométrage (minibus)	
service régulier :	24 292
autres services :	0
<b>total :</b>	<b>24 292</b>
Véhicules-heure (minibus)	
service régulier :	1 500
autres services :	0
<b>total :</b>	<b>1 500</b>
Nombre de voyages	
par taxi :	0
par taxi adapté :	262
<b>total :</b>	<b>262</b>

**Horaire**

Dimanche : n/d à n/d  
Lun - vend : 7h00 à 17h00  
Samedi : n/d à n/d  
Horaire non annuel

**Revenus**

MTQ :	100 765 \$
Usagers :	23 188 \$
Municipalité(s) :	20 000 \$
Autres services :	0 \$
Autres :	0 \$
<b>Total :</b>	<b>143 953 \$</b>

**Dépenses**

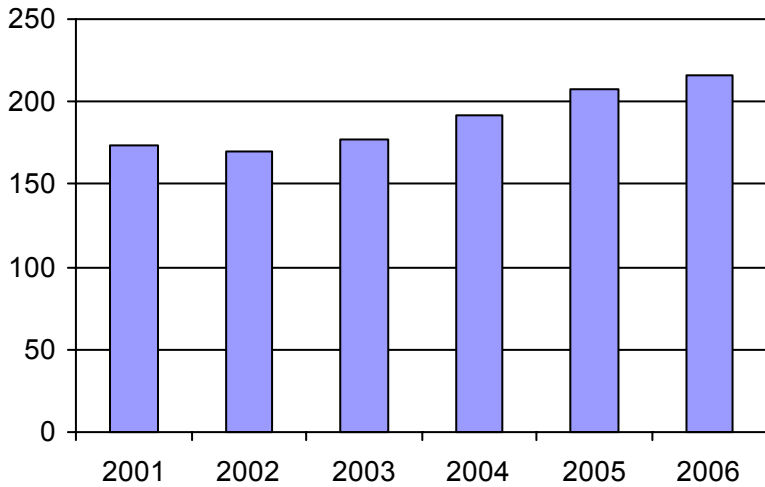
Administration :	2 763 \$
Exploitation :	92 516 \$
Fonctionnement :	0 \$
Masse salariale :	14 908 \$
Immobilisations :	0 \$
Contrat minibus :	72 844 \$
Contrat taxi :	4 764 \$
Contrat bimodal :	0 \$
Autres :	0 \$
<b>Total :</b>	<b>95 279 \$</b>
Dépenses imputées (autres serv. transp.)	0 \$

**Indicateurs de performance**

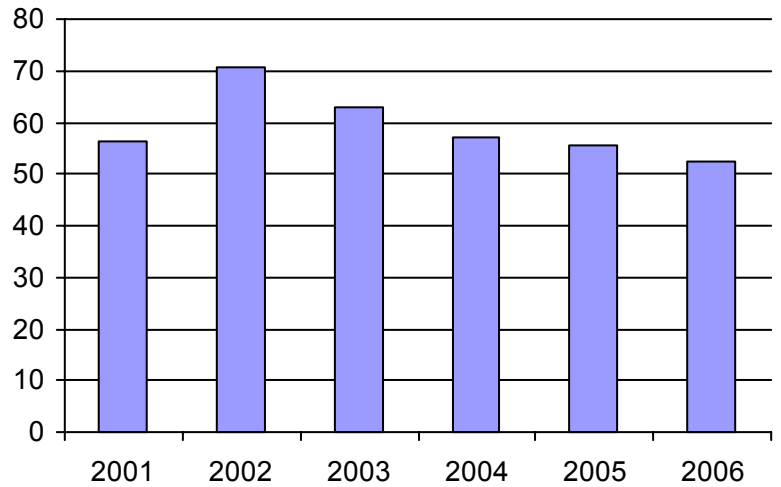
Coût par passager :	8,38 \$
Coût contrat minibus par km :	3,00 \$
Coût contrat minibus par passager :	6,56 \$
Coût contrat taxi par passager :	18,18 \$
Coût d'exploitation par passager :	8,14 \$
Coût par passager selon le mode	
- minibus :	8,11 \$
- taxi :	19,74 \$
- global :	8,38 \$
Passagers par véhicules-heure :	7,41
Passagers par voyage de taxi :	1,00
Km par passager minibus :	2,19
Km par véhicules-heure :	16,19
% de la population admise :	1,33%
Déplacements par pers. admise :	52,45

**Notes**

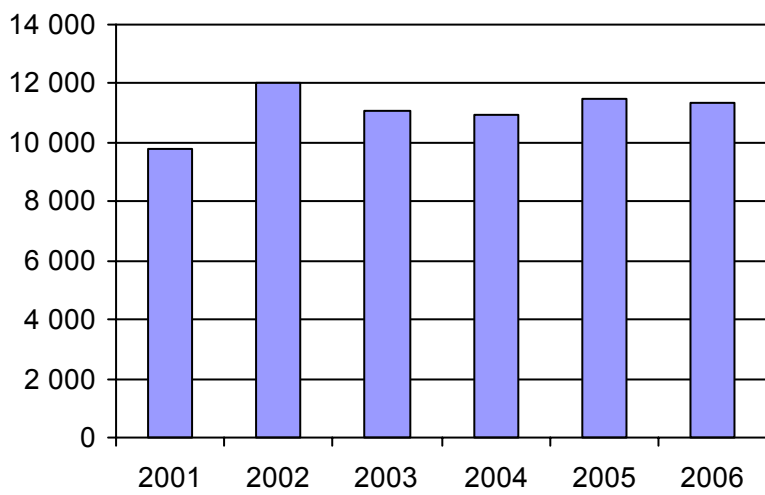
1. Évolution de la clientèle admise  
2001 à 2006



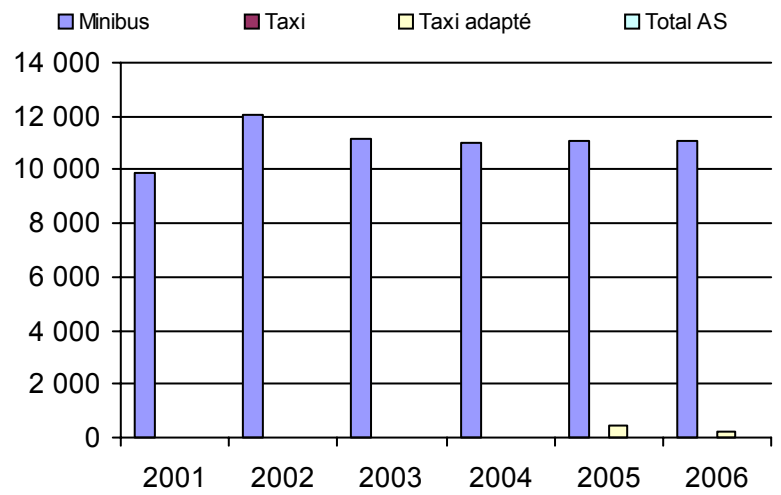
2. Évolution du ratio de "déplacements par personne admise" de 2001 à 2006



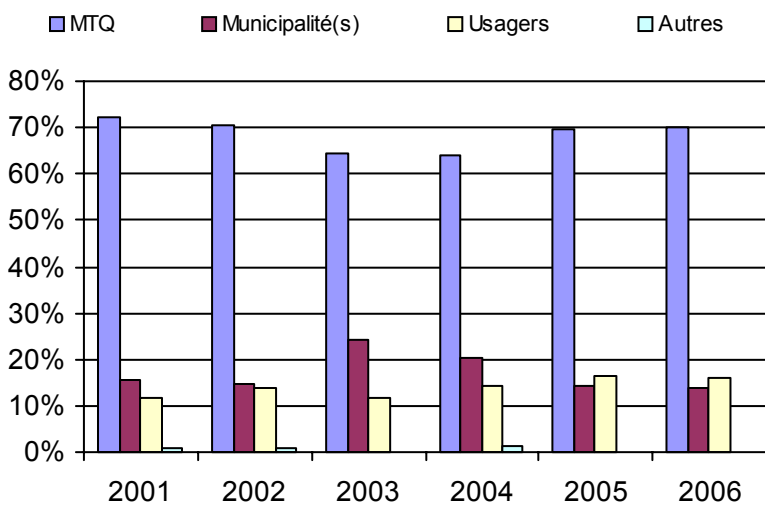
3. Évolution des déplacements  
2001 à 2006



4. Évolution de la clientèle totale transportée  
2001 à 2006



5. Évolution des revenus  
2001 à 2006



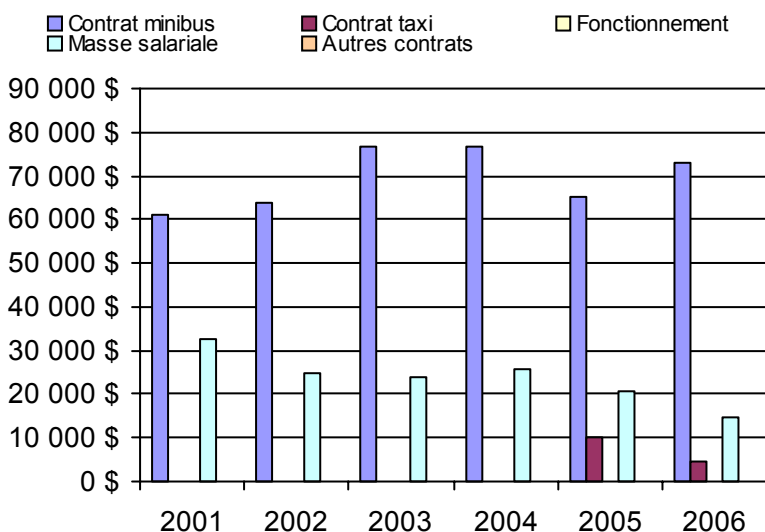
**Municipalité(s) participante(s)**

**Nom (code géo.)**

- Clermont (15035)
- La Malbaie (15013)
- Notre-Dame-des-Monts (15025)
- Saint-Aimé-des-Lacs (15030)
- Saint-Irénée (15005)
- Saint-Siméon (15058)

Population : 16 199 Territoire (km²) : 1 031,30

6. Évolution de certaines dépenses 2001 à 2006



Nom OTA : RTC

N° OTA 23991

Direction territoriale : Capitale-Nationale

Région administrative : Capitale-Nationale

Organisme Réseau de transport de la Capitale  
mandataire : 720, rue des Rocailles  
Québec (Québec) G2J 1A5  
(418) 627-2351

Organisme Service de transport adapté de la Capitale  
délégué : 2750, boulevard Hamel  
Québec (Québec) G1P 2J1  
418 687-6327  
jdemers@stacquebec.ca

Date du début du service: 1981-03-01

**Informations générales**

Administration : Régie  
Répartition : Régie  
Opération minibus : Mixte

Offre un service de taxi Offre d'autres services de transport  Scolaire  Collectif Nolisé  AMT Réseau de la santé  Autres

Précision :

**Clientèle admise par groupes d'âge**

	0 à 5	6 à 21	22 à 65	+ de 65	total
Fauteuil roulant :	2	76	902	1372	2352
Ambulatoire :	2	10	515	1088	1615
Intellectuelle :	1	113	837	103	1054
Psychique :	0	2	25	57	84
Visuelle :	0	1	148	107	256
Autres :	4	52	6	0	62
<b>Total :</b>	<b>9</b>	<b>254</b>	<b>2433</b>	<b>2727</b>	<b>5423</b>
<i>Admis en 2006 :</i>	<i>0</i>	<i>72</i>	<i>370</i>	<i>635</i>	<i>1077</i>

**Service**

Semaines/an : 52  
Heures/sem. : 122  
Réservation : 8 h

Tarif au passage

minimum : 1,50 \$  
maximum : 2,50 \$

Abonnement mensuel

minimum : 30,00 \$  
maximum : 65,00 \$

Temps moyen d'un déplacement :  
n/d

**Déplacements**

Service régulier	minibus	taxi	taxi	
			adapté	total
Ambulatoire :	16 512	260 403	37 062	313 977
Fauteuil roulant :	63 666	12 612	51 671	127 949
Accompagnateur :	5 423	4 121	6 962	16 506
<b>Total :</b>	<b>85 601</b>	<b>277 136</b>	<b>95 695</b>	<b>458 432</b>
Régulier :	66 769	216 166	74 642	357 577
Occasionnel :	18 832	60 970	21 053	100 855
<b>Total :</b>	<b>85 601</b>	<b>277 136</b>	<b>95 695</b>	<b>458 432</b>
Visiteurs :	288	876	691	1 855
Hors territoire :	0	0	0	0
Destination(s) :				

Autres services :	minibus	taxi	taxi	
			adapté	total
	0	0	0	0

**Statistiques sur les véhicules**

Minibus en service	
en régie :	13
à contrat :	3
<b>total :</b>	<b>16</b>
Kilométrage (minibus)	
service régulier :	510 380
autres services :	0
<b>total :</b>	<b>510 380</b>
Véhicules-heure (minibus)	
service régulier :	24 403
autres services :	0
<b>total :</b>	<b>24 403</b>
Nombre de voyages	
par taxi :	79 816
par taxi adapté :	47 564
<b>total :</b>	<b>127 380</b>

**Horaire**

Dimanche : 9h00 à 1h00  
Lun - vend : 7h00 à 1h00  
Samedi : 9h00 à 1h00  
Horaire annuel

**Revenus**

MTQ :	4 967 933 \$
Usagers :	823 256 \$
Municipalité(s) :	1 773 200 \$
Autres services :	0 \$
Autres :	0 \$
<b>Total :</b>	<b>7 564 389 \$</b>

**Dépenses**

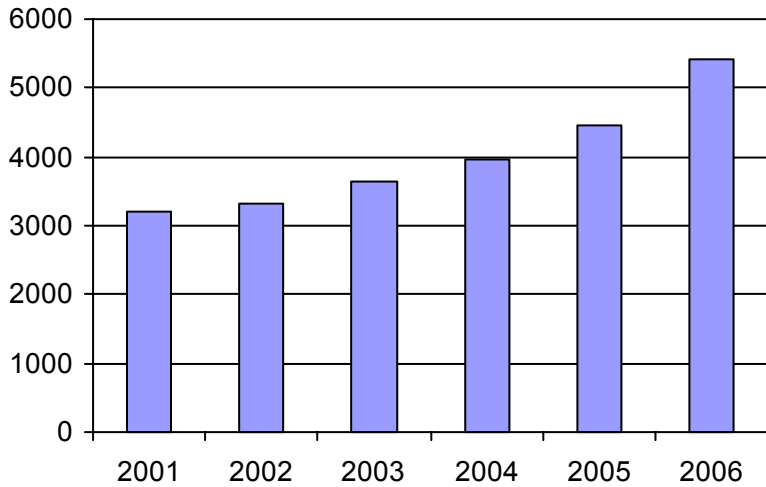
Administration :	797 849 \$
Exploitation :	6 657 898 \$
Fonctionnement :	462 361 \$
Masse salariale :	2 024 581 \$
Immobilisations :	283 613 \$
Contrat minibus :	323 628 \$
Contrat taxi :	3 563 715 \$
Contrat bimodal :	0 \$
Autres :	0 \$
<b>Total :</b>	<b>7 455 747 \$</b>
Dépenses imputées (autres serv. transp.) :	0 \$

**Indicateurs de performance**

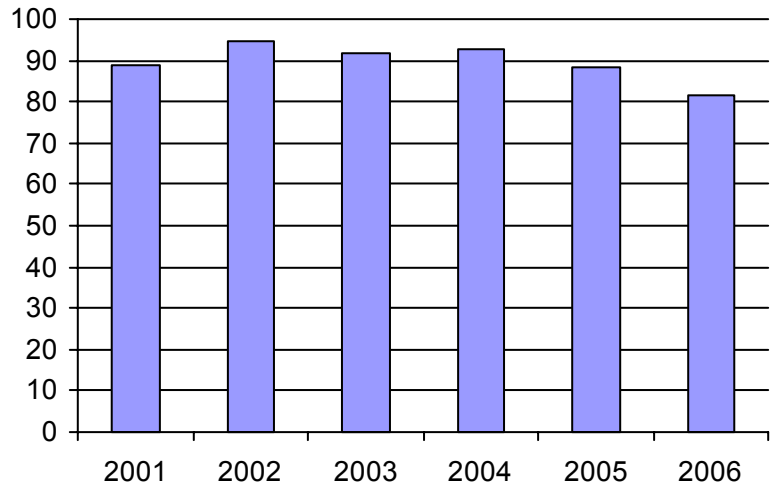
Coût par passager :	16,26 \$
Coût contrat minibus par km :	0,00 \$
Coût contrat minibus par passager :	0,00 \$
Coût contrat taxi par passager :	9,56 \$
Coût d'exploitation par passager :	14,52 \$
Coût par passager selon le mode	
- minibus :	30,17 \$
- taxi :	13,07 \$
- global :	16,26 \$
Passagers par véhicules-heure :	3,51
Passagers par voyage de taxi :	2,93
Km par passager minibus :	5,96
Km par véhicules-heure :	20,91
% de la population admise :	1,03%
Déplacements par pers. admise :	81,49

**Notes**

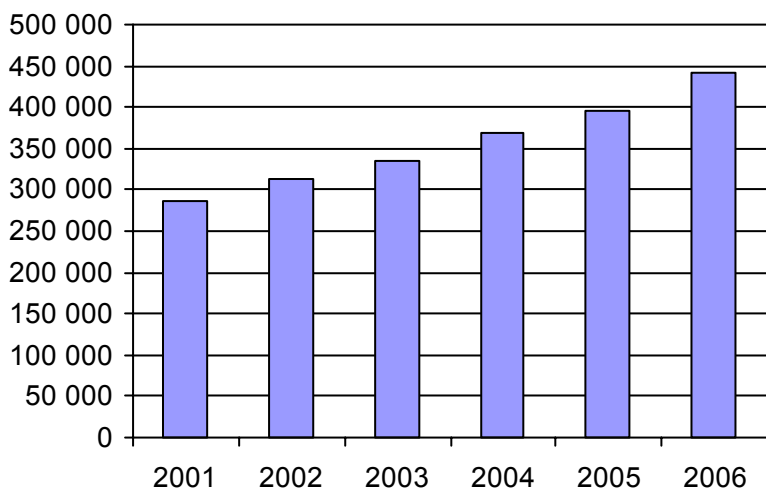
1. Évolution de la clientèle admise  
2001 à 2006



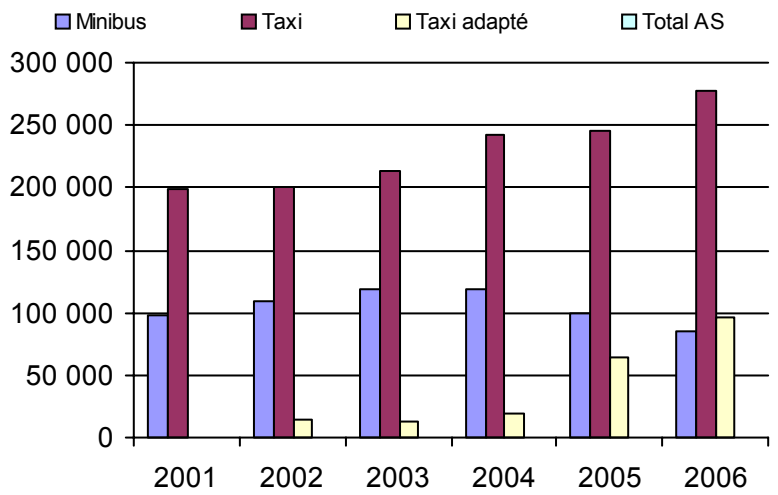
2. Évolution du ratio de "déplacements par personne admise" de 2001 à 2006



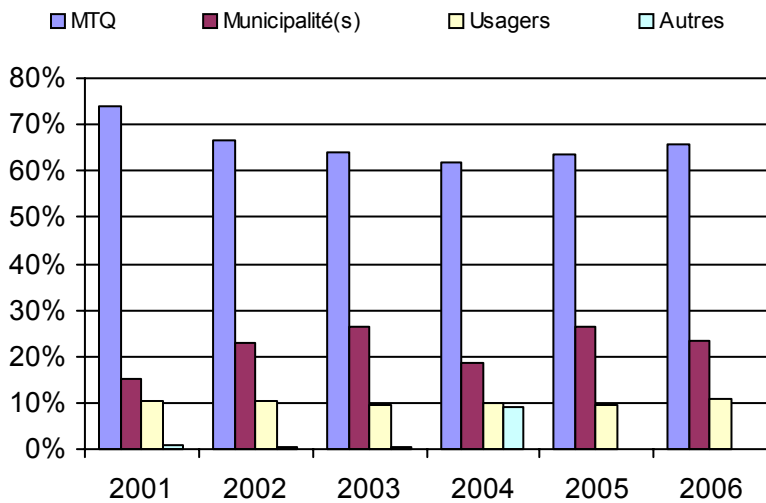
3. Évolution des déplacements  
2001 à 2006



4. Évolution de la clientèle totale transportée  
2001 à 2006



5. Évolution des revenus  
2001 à 2006



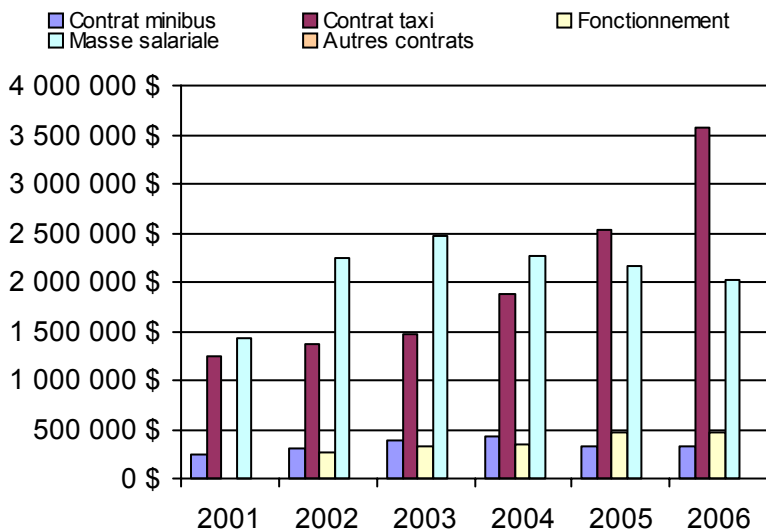
**Municipalité(s) participante(s)**

Nom (code géo.)

Québec (23027)

Population : 492 937 Territoire (km²) : 451,79

6. Évolution de certaines dépenses 2001 à 2006





Direction de  
Laval–Mille-Îles



Nom DT : Laval-Mille-Îles

N° DT : 155840

Adresse : Laval-Mille-Îles  
1725, boulevard Le Corbusier  
Laval (Québec) H7S 2K7

Responsable : Marie Lapointe  
450 680-6333 poste 226  
marie.lapointe@mtq.gouv.qc.ca

**Informations générales**

Administration : non applicable  
Répartition : non applicable  
Opération minibus : non applicable

Offre un service de taxi Offre d'autres services de transport  Scolaire  Collectif Nolisé  AMT Réseau de la santé  Autres

Précision : non applicable

**Clientèle admise par groupes d'âge**

	0 à 5	6 à 21	22 à 65	+ de 65	total
Fauteuil roulant :	4	115	1201	1833	3153
Ambulatoire :	2	53	931	2340	3326
Intellectuelle :	6	563	1570	299	2438
Psychique :	1	39	193	264	497
Visuelle :	0	11	213	279	503
Autres :	0	1	29	128	158
<b>Total :</b>	<b>13</b>	<b>782</b>	<b>4137</b>	<b>5143</b>	<b>10075</b>
<i>Admis en 2006 :</i>	<i>0</i>	<i>58</i>	<i>155</i>	<i>442</i>	<i>1753</i>

**Service**

Semaines/an : 52  
Heures/sem. : 116  
Réservation : 24 h  
Tarif au passage  
minimum : 1,30 \$  
maximum : 12,05 \$  
Abonnement mensuel  
maximum : 70,50 \$  
Temps moyen d'un déplacement : 9 minutes

**Déplacements**

Service régulier	taxi			
	minibus	taxi	adapté	total
Ambulatoire :	179 013	307 440	22 959	509 412
Fauteuil roulant :	66 291	11 424	26 593	104 308
Accompagnateur :	9 553	7 205	4 422	21 180
<b>Total :</b>	<b>254 857</b>	<b>326 069</b>	<b>53 974</b>	<b>634 900</b>
Régulier :	184 707	228 161	24 640	437 508
Occasionnel :	70 150	97 908	29 334	197 392
<b>Total :</b>	<b>254 857</b>	<b>326 069</b>	<b>53 974</b>	<b>634 900</b>
Visiteurs :	123	33	17	173
Hors territoire :	12 094	24 906	5 945	42 945
Destination(s) : non applicable				

Autres services :	taxi			
	minibus	taxi	adapté	total
	6 545	14 186	4 042	24 773

**Statistiques sur les véhicules**

Minibus en service	
en régie :	5
à contrat :	36
<b>total :</b>	<b>41</b>
Kilométrage (minibus)	
service régulier :	2 031 810
autres services :	146 481
<b>total :</b>	<b>2 178 291</b>
Véhicules-heure (minibus)	
service régulier :	78 050
autres services :	2 495
<b>total :</b>	<b>80 545</b>
Nombre de voyages	
par taxi :	150 754
par taxi adapté :	32 222
<b>total :</b>	<b>182 976</b>

**Horaire**

Dimanche : non applicable  
Lun - vend : non applicable  
Samedi : non applicable

**Revenus**

MTQ :	5 566 697 \$
Usagers :	1 480 693 \$
Municipalité(s) :	3 062 119 \$
Autres services :	614 292 \$
Autres :	160 653 \$
<b>Total :</b>	<b>10 884 454 \$</b>

**Dépenses**

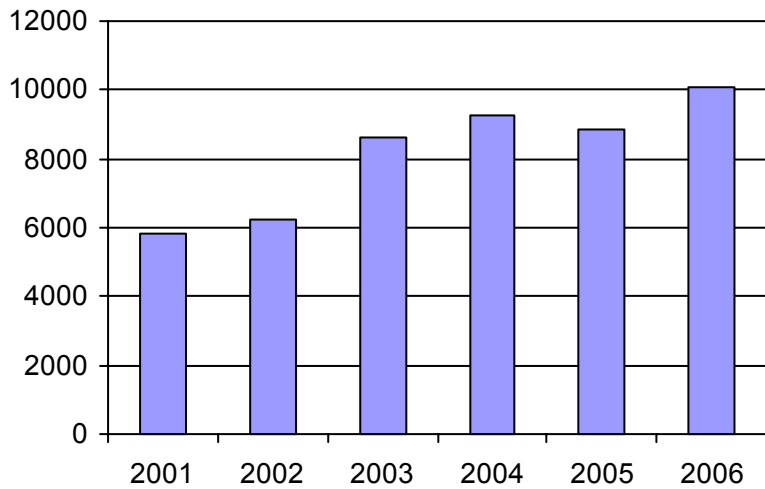
Administration :	1 326 879 \$
Exploitation :	9 757 040 \$
Fonctionnement :	107 472 \$
Masse salariale :	746 457 \$
Immobilisations :	174 312 \$
Contrat minibus :	3 776 901 \$
Contrat taxi :	4 434 195 \$
Contrat bimodal :	0 \$
Autres :	517 703 \$
<b>Total :</b>	<b>11 083 919 \$</b>
Dépenses imputées (autres serv. transp.)	503 517 \$

**Indicateurs de performance**

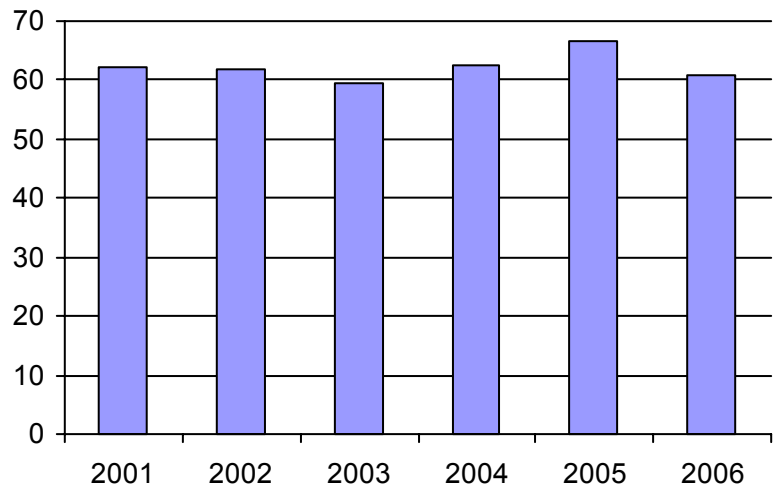
Coût par passager :	16,66 \$
Coût contrat minibus par km :	1,95 \$
Coût contrat minibus par passager :	16,72 \$
Coût contrat taxi par passager :	11,13 \$
Coût d'exploitation par passager :	14,79 \$
Coût par passager selon le mode	
- minibus :	19,81 \$
- taxi :	14,83 \$
- global :	16,80 \$
Passagers par véhicules-heure :	3,27
Passagers par voyage de taxi :	2,08
Km par passager minibus :	7,97
Km par véhicules-heure :	26,03
% de la population admise :	0,91%
Déplacements par pers. admise :	60,92

**Notes**

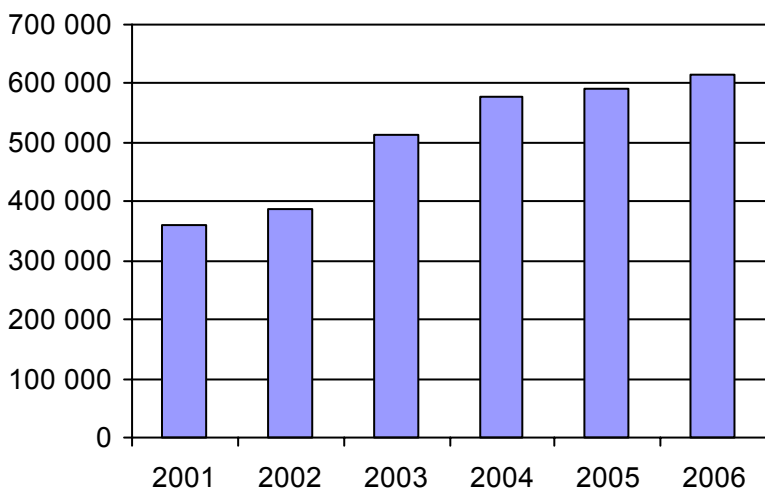
1. Évolution de la clientèle admise  
2001 à 2006



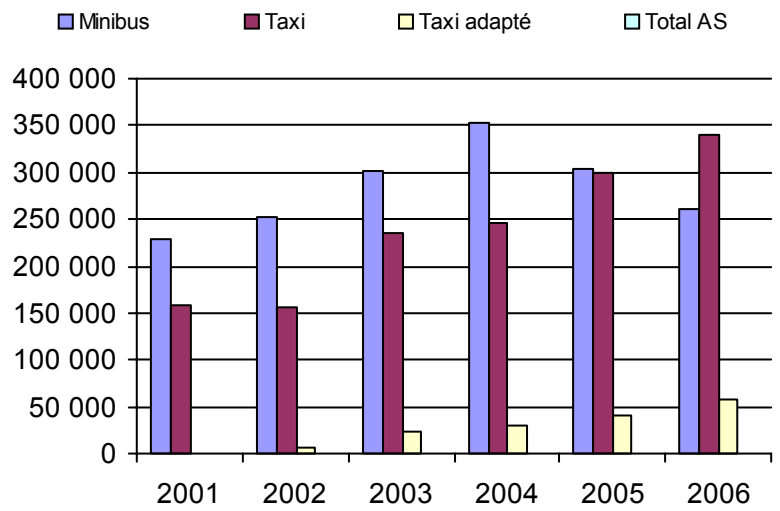
2. Évolution du ratio de "déplacements par personne admise" de 2001 à 2006



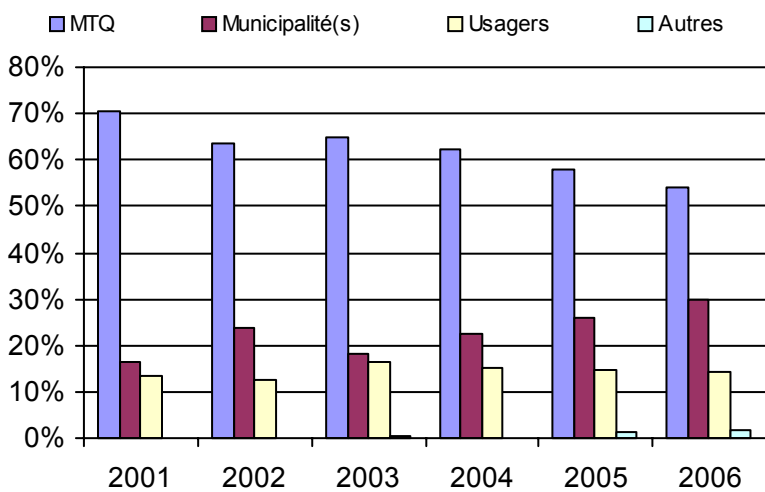
3. Évolution des déplacements  
2001 à 2006



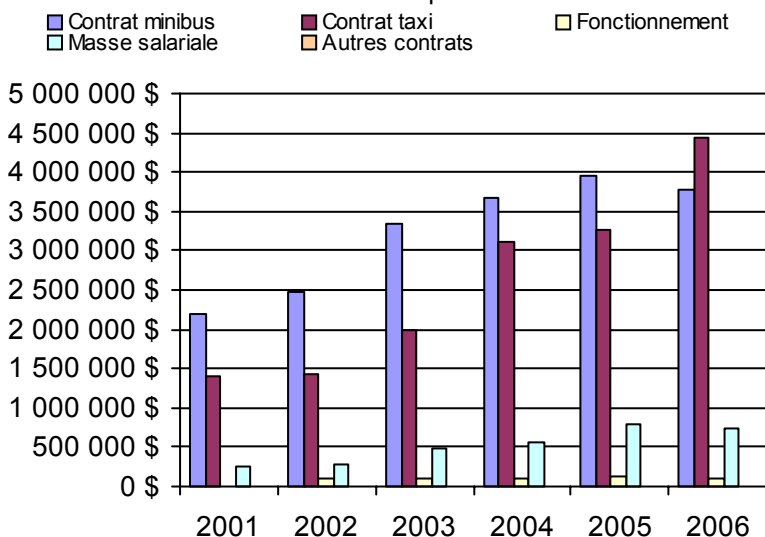
4. Évolution de la clientèle totale transportée  
2001 à 2006



5. Évolution des revenus  
2001 à 2006



6. Évolution de certaines dépenses 2001 à 2006



**Organisme(s) participant(s)**

**Nom de l'organisme**

CIT Laurentides (16721)  
 CRT Lanaudière (16751)  
 STL (26701)

Population : 1 101 323    Territoire (km<sup>2</sup>) : 7 390,67

Nom OTA : CIT Laurentides

N° OTA 16721

Direction territoriale : Laval-Mille-Îles

Région administrative : Laurentides

Organisme : CIT Laurentides  
 mandataire : 33, rue Blainville Ouest, bureau 101  
 Sainte-Thérèse (Québec) J7E 1X2  
 450 430-3011

Organisme : CIT Laurentides  
 délégué : 33, rue Blainville Ouest, bureau 101  
 Sainte-Thérèse (Québec) J7E 1X2  
 450 430-3011  
 nicole.richer@citl.qc.ca

Date du début du service: 2004-09-08

**Informations générales**

Administration : Régie  
 Répartition : Régie  
 Opération minibus : Contrat

Offre un service de taxi Offre d'autres services de transport  Scolaire  Collectif Nolisé  AMT Réseau de la santé  Autres

Précision :

**Clientèle admise par groupes d'âge**

	0 à 5	6 à 21	22 à 65	+ de 65	total
Fauteuil roulant :	0	21	260	299	580
Ambulatoire :	1	10	166	324	501
Intellectuelle :	2	99	324	10	435
Psychique :	0	0	12	5	17
Visuelle :	0	4	46	53	103
Autres :	0	0	2	51	53
<b>Total :</b>	<b>3</b>	<b>134</b>	<b>810</b>	<b>742</b>	<b>1689</b>
<i>Admis en 2006 :</i>	0	0	0	0	342

**Service**

Semaines/an : 52  
 Heures/sem. : 112  
 Réservation : 24 h  
 Tarif au passage  
 minimum : 1,94 \$  
 maximum : 2,15 \$  
 Abonnement mensuel  
 minimum : 0,00 \$  
 maximum : 0,00 \$  
 Temps moyen d'un déplacement :  
 28 minutes

**Déplacements**

Service régulier	minibus	taxi	taxi	
			adapté	total
Ambulatoire :	13 342	87 851	2 444	103 637
Fauteuil roulant :	3 513	252	12 376	16 141
Accompagnateur :	452	1 318	2 128	3 898
<b>Total :</b>	<b>17 307</b>	<b>89 421</b>	<b>16 948</b>	<b>123 676</b>
Régulier :	14 142	69 245	6 321	89 708
Occasionnel :	3 165	20 176	10 627	33 968
<b>Total :</b>	<b>17 307</b>	<b>89 421</b>	<b>16 948</b>	<b>123 676</b>
Visiteurs :	13	18	13	44
Hors territoire :	2	109	296	407

Destination(s) : Laval, Montréal, Saint-Eustache, Saint-Jérôme certains hôpitaux et polycliniques.

Autres services :	minibus	taxi	taxi	
			adapté	total
	0	824	0	824

**Statistiques sur les véhicules**

<b>Minibus en service</b>	
en régie :	0
à contrat :	2
<b>total :</b>	<b>2</b>
<b>Kilométrage (minibus)</b>	
service régulier :	91 629
autres services :	0
<b>total :</b>	<b>91 629</b>
<b>Véhicules-heure (minibus)</b>	
service régulier :	3 732
autres services :	0
<b>total :</b>	<b>3 732</b>
<b>Nombre de voyages</b>	
par taxi :	46 337
par taxi adapté :	10 973
<b>total :</b>	<b>57 310</b>

**Horaire**

Dimanche : 7h00 à 23h00  
 Lun - vend : 7h00 à 23h00  
 Samedi : 7h00 à 23h00  
 Horaire annuel

**Revenus**

MTQ :	868 234 \$
Usagers :	245 635 \$
Municipalité(s) :	438 392 \$
Autres services :	0 \$
Autres :	27 \$
<b>Total :</b>	<b>1 552 288 \$</b>

**Dépenses**

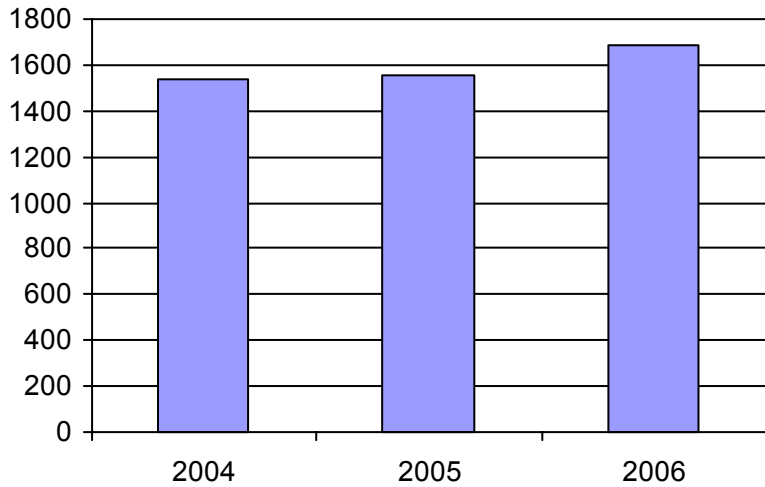
Administration :	149 677 \$
Exploitation :	1 389 309 \$
Fonctionnement :	0 \$
Masse salariale :	185 706 \$
Immobilisations :	0 \$
Contrat minibus :	205 987 \$
Contrat taxi :	995 938 \$
Contrat bimodal :	0 \$
Autres :	1 678 \$
<b>Total :</b>	<b>1 538 986 \$</b>
Dépenses imputées (autres serv. transp.) :	0 \$

**Indicateurs de performance**

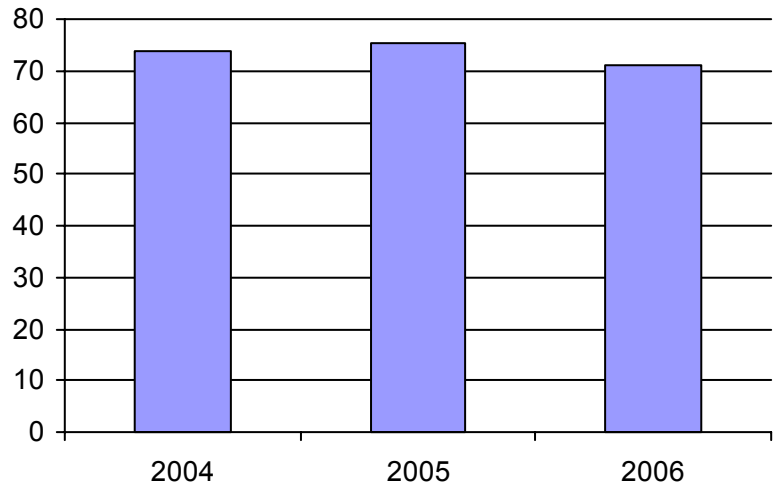
Coût par passager :	12,44 \$
Coût contrat minibus par km :	2,25 \$
Coût contrat minibus par passager :	11,90 \$
Coût contrat taxi par passager :	9,29 \$
Coût d'exploitation par passager :	11,16 \$
<b>Coût par passager selon le mode</b>	
- minibus :	14,61 \$
- taxi :	12,00 \$
- global :	12,36 \$
Passagers par véhicules-heure :	4,64
Passagers par voyage de taxi :	1,86
Km par passager minibus :	5,29
Km par véhicules-heure :	24,55
% de la population admise :	0,52%
Déplacements par pers. admise :	70,92

**Notes**

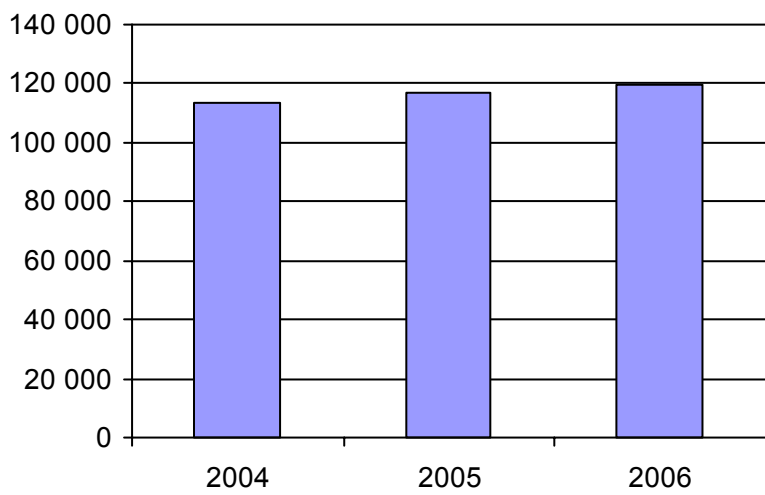
1. Évolution de la clientèle admise  
2001 à 2006



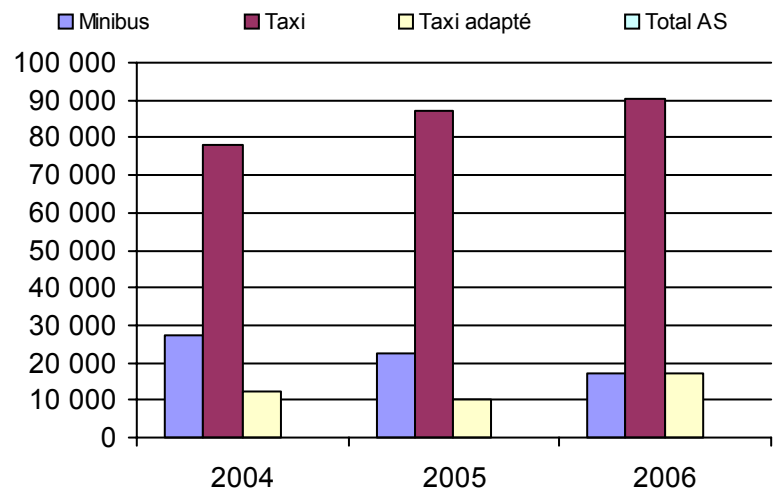
2. Évolution du ratio de "déplacements par personne admise" de 2001 à 2006



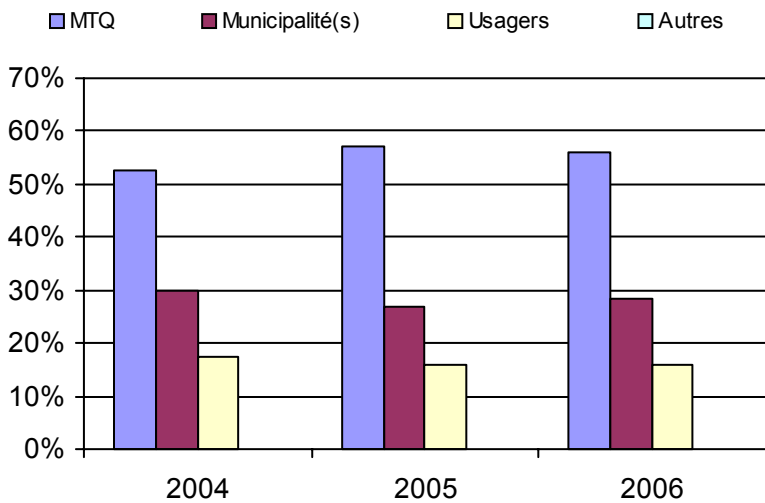
3. Évolution des déplacements  
2001 à 2006



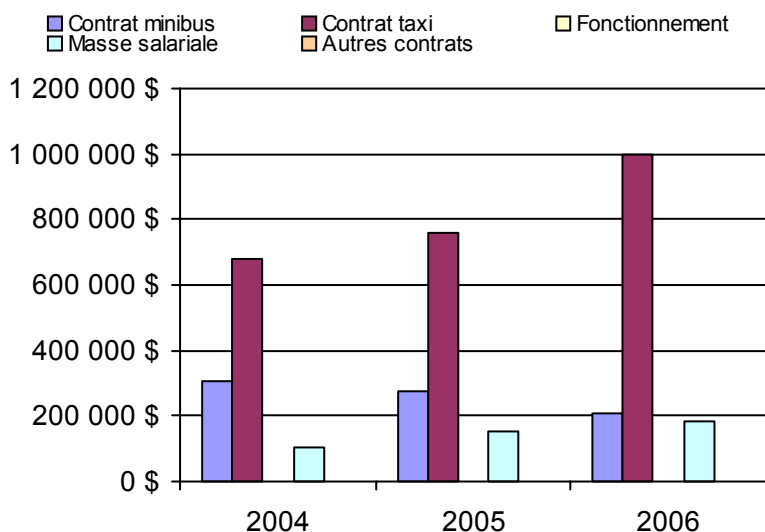
4. Évolution de la clientèle totale transportée  
2001 à 2006



5. Évolution des revenus  
2001 à 2006



6. Évolution de certaines dépenses 2001 à 2006



**Municipalité(s) participante(s)**

**Nom (code géo.)**

- Blainville (73015)
- Boisbriand (73005)
- Bois-des-Filion (73030)
- Deux-Montagnes (72010)
- Lorraine (73025)
- Mirabel (74005)
- Oka (72032)
- Pointe-Calumet (72020)
- Rosemère (73020)
- Sainte-Anne-des-Plaines (73035)
- Sainte-Marthe-sur-le-Lac (72015)
- Sainte-Thérèse (73010)
- Saint-Eustache (72005)
- Saint-Jérôme (75017)
- Saint-Joseph-du-Lac (72025)
- Saint-Placide (72043)

Population : 324 821 Territoire (km²) : 1 010,06

Nom OTA : CRT Lanaudière

N° OTA 16751

Direction territoriale : Laval-Mille-Îles

Région administrative : Lanaudière

Organisme mandataire : CRT de Lanaudière  
930, rue Saint-Louis  
Joliette (Québec) J6E 3A4  
450 756-2785

Organisme délégué : CRT de Lanaudière  
930, rue Saint-Louis  
Joliette (Québec) J6E 3A4  
450 756-2785  
lise.cere@crtl.gouv.qc.ca

Date du début du service: 2003-01-01

**Informations générales**

Administration : Régie  
Répartition : Régie  
Opération minibus : Mixte

Offre un service de taxi Offre d'autres services de transport  Scolaire  Collectif Nolisé  AMT Réseau de la santé  Autres

Précision :

**Clientèle admise par groupes d'âge**

	0 à 5	6 à 21	22 à 65	+ de 65	total
Fauteuil roulant :	4	66	620	956	1646
Ambulatoire :	1	22	421	951	1395
Intellectuelle :	4	220	708	243	1175
Psychique :	1	19	131	167	318
Visuelle :	0	5	107	119	231
Autres :	0	1	27	77	105
<b>Total :</b>	<b>10</b>	<b>333</b>	<b>2014</b>	<b>2513</b>	<b>4870</b>
<i>Admis en 2006 :</i>	0	0	0	0	756

**Service**

Semaines/an : 52  
Heures/sem. : 123  
Réservation : 24 h  
Tarif au passage  
minimum : 1,30 \$  
maximum : 12,05 \$  
Abonnement mensuel  
minimum : 27,00 \$  
maximum : 48,05 \$  
Temps moyen d'un déplacement : n/d

**Déplacements**

Service régulier	minibus	taxi	taxi	
			adapté	total
Ambulatoire :	97 525	78 371	19 254	195 150
Fauteuil roulant :	18 189	4 820	11 698	34 707
Accompagnateur :	2 592	1 387	1 874	5 853
<b>Total :</b>	<b>118 306</b>	<b>84 578</b>	<b>32 826</b>	<b>235 710</b>
Régulier :	93 045	54 485	16 720	164 250
Occasionnel :	25 261	30 093	16 106	71 460
<b>Total :</b>	<b>118 306</b>	<b>84 578</b>	<b>32 826</b>	<b>235 710</b>
Visiteurs :	110	15	4	129
Hors territoire :	6 776	9 474	5 649	21 899

Destination(s) : Montréal, Laval, Saint-Eustache, Saint-Jérôme, Trois-Rivières, Sainte-Agathe.

Autres services :	minibus	taxi	taxi	
			adapté	total
	4 725	5 974	2 781	13 480

**Statistiques sur les véhicules**

Minibus en service	
en régie :	5
à contrat :	18
<b>total :</b>	<b>23</b>
Kilométrage (minibus)	
service régulier :	942 168
autres services :	52 008
<b>total :</b>	<b>994 176</b>
Véhicules-heure (minibus)	
service régulier :	34 362
autres services :	1 743
<b>total :</b>	<b>36 105</b>
Nombre de voyages	
par taxi :	34 362
par taxi adapté :	18 508
<b>total :</b>	<b>52 870</b>

**Horaire**

Dimanche : 6h30 à 24h00  
Lun - vend : 6h30 à 24h00  
Samedi : 6h30 à 1h00  
Horaire annuel

**Revenus**

MTQ :	2 159 940 \$
Usagers :	592 159 \$
Municipalité(s) :	1 243 055 \$
Autres services :	229 709 \$
Autres :	160 626 \$
<b>Total :</b>	<b>4 385 489 \$</b>

**Dépenses**

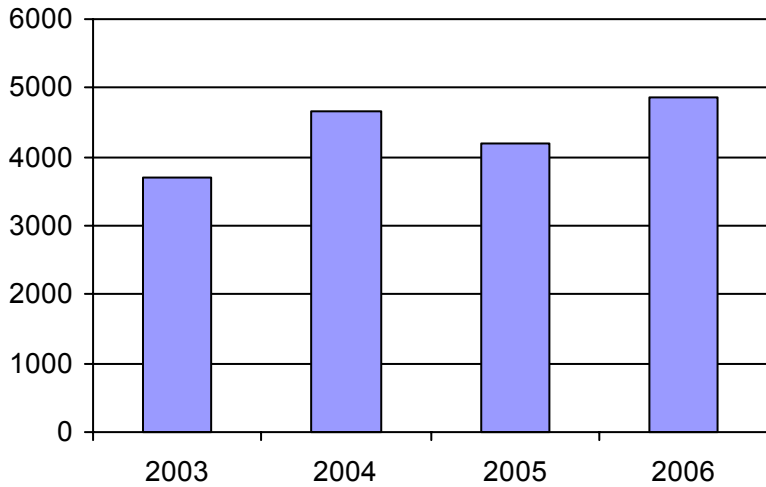
Administration :	854 679 \$
Exploitation :	3 764 735 \$
Fonctionnement :	107 472 \$
Masse salariale :	560 751 \$
Immobilisations :	174 312 \$
Contrat minibus :	1 463 933 \$
Contrat taxi :	1 268 749 \$
Contrat bimodal :	0 \$
Autres :	189 518 \$
<b>Total :</b>	<b>4 619 414 \$</b>
Dépenses imputées (autres serv. transp.)	177 010 \$

**Indicateurs de performance**

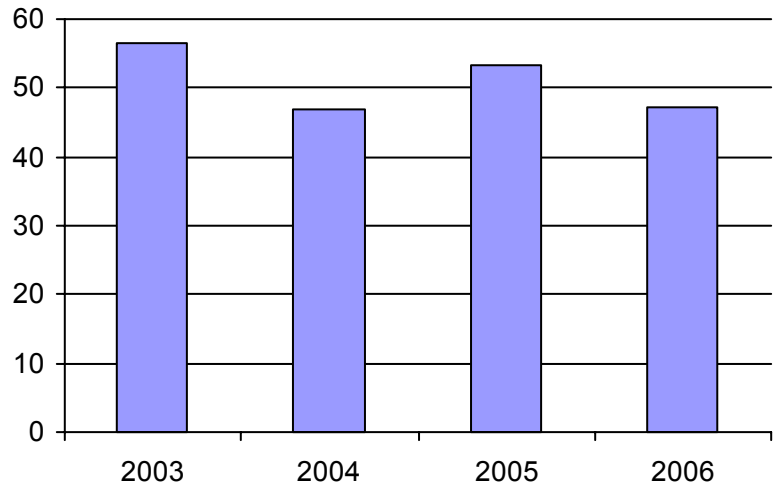
Coût par passager :	18,85 \$
Coût contrat minibus par km :	0,00 \$
Coût contrat minibus par passager :	0,00 \$
Coût contrat taxi par passager :	10,06 \$
Coût d'exploitation par passager :	15,11 \$
Coût par passager selon le mode	
- minibus :	21,27 \$
- taxi :	15,87 \$
- global :	18,54 \$
Passagers par véhicules-heure :	3,44
Passagers par voyage de taxi :	2,22
Km par passager minibus :	7,96
Km par véhicules-heure :	27,42
% de la population admise :	1,18%
Déplacements par pers. admise :	47,20

**Notes**

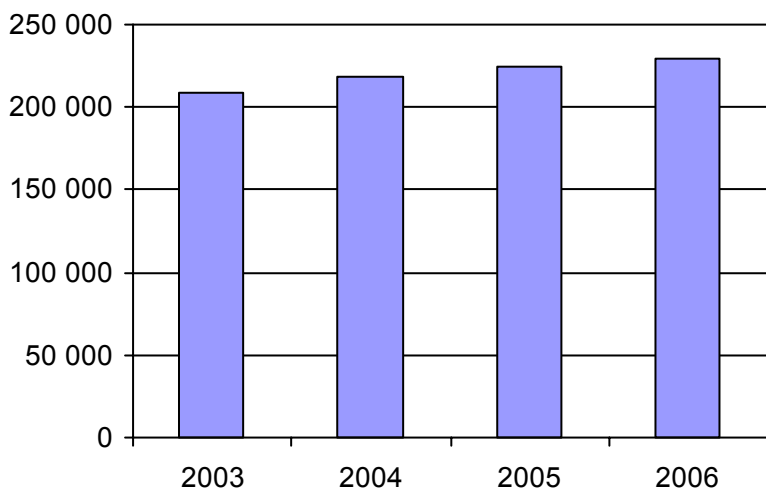
1. Évolution de la clientèle admise  
2001 à 2006



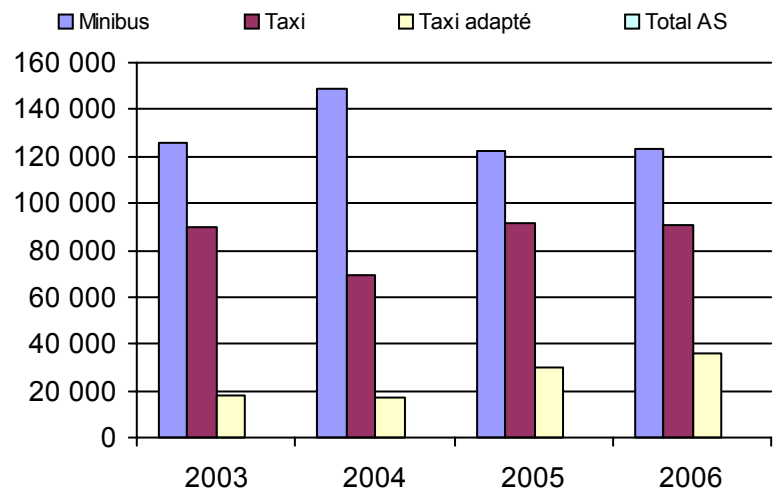
2. Évolution du ratio de "déplacements par personne admise" de 2001 à 2006



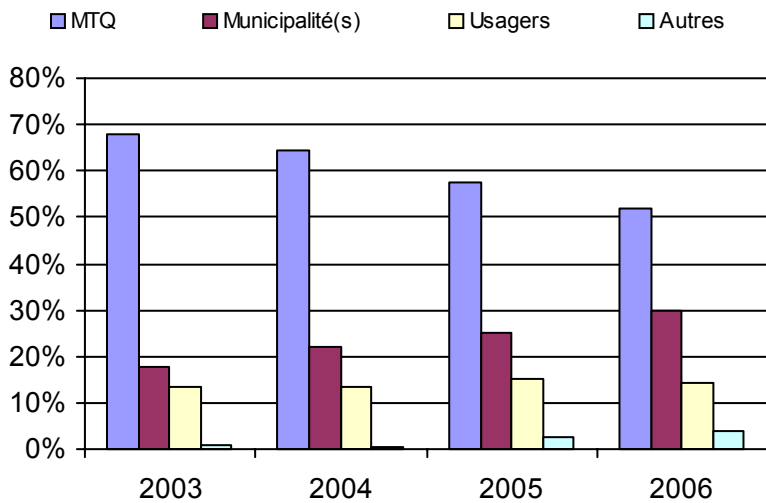
3. Évolution des déplacements  
2001 à 2006



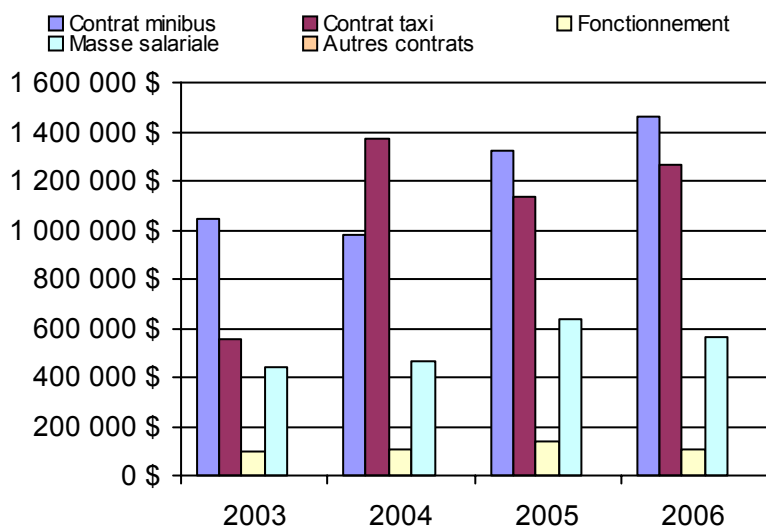
4. Évolution de la clientèle totale transportée  
2001 à 2006



5. Évolution des revenus  
2001 à 2006



6. Évolution de certaines dépenses 2001 à 2006



**Municipalité(s) participante(s)**

**Nom (code géo.)**

Berthierville (52035)	Saint-Didace (52090)
Charlemagne (60005)	Saint-Donat (62060)
Chertsey (62047)	Sainte-Béatrix (62020)
Crabtree (61013)	Sainte-Élisabeth (52030)
Entrelacs (62053)	Sainte-Émèlie-de-l'Énergie (62070)
Joliette (61025)	Sainte-Geneviève-de-Berthier (52040)
La Visitation-de-l'Île-Dupas (52050)	Sainte-Julienne (63060)
Lanoraie (52017)	Sainte-Marcelline-de-Kildare (62030)
L'Assomption (60028)	Sainte-Marie-Salomé (63005)
Lavaltrie (52007)	Sainte-Mélanie (61050)
L'Épiphanie (60035)	Saint-Esprit (63030)
L'Épiphanie (60040)	Saint-Félix-de-Valois (62007)
Mandeville (52095)	Saint-Gabriel (52080)
Mascouche (64015)	Saint-Gabriel-de-Brandon (52085)
Notre-Dame-de-la-Merci (62055)	Saint-Ignace-de-Loyola (52045)
Notre-Dame-de-Lourdes (61045)	Saint-Jacques (63013)
Notre-Dame-des-Prairies (61030)	Saint-Jean-de-Matha (62015)
Rawdon (62037)	Saint-Liguori (63065)
Repentigny (60013)	Saint-Lin--Laurentides (63048)
Saint-Alexis (63020)	Saint-Michel-des-Saints (62085)
Saint-Alexis (63025)	Saint-Norbert (52070)
Saint-Alphonse-Rodriguez (62025)	Saint-Paul (61005)
Saint-Ambroise-de-Kildare (61040)	Saint-Pierre (61020)
Saint-Barthélemy (52055)	Saint-Roch-de-l'Achigan (63035)
Saint-Calixte (63055)	Saint-Roch-Ouest (63040)
Saint-Charles-Borromée (61035)	Saint-Sulpice (60020)
Saint-Cléophas-de-Brandon (52075)	Saint-Thomas (61027)
Saint-Côme (62065)	Saint-Zénon (62080)
Saint-Cuthbert (52062)	Terrebonne (64008)
Saint-Damien (62075)	

Population : 411 746 Territoire (km²) : 6 135,22



Nom OTA : STL

N° OTA 26701

Direction territoriale : Laval-Mille-Îles

Région administrative : Laval

Organisme mandataire : Société de transport de Laval  
2250, avenue Francis-Hughes  
Laval (Québec) H7S 2C3  
450 662-8316

Organisme délégué : Société de transport de Laval  
2250, avenue Francis-Hughes  
Laval (Québec) H7S 2C3  
450 662-5400  
dclement@stl.laval.qc.ca

Date du début du service: 1980-09-15

**Informations générales**

Administration : Régie  
Répartition : Mixte  
Opération minibus : Contrat

Offre un service de taxi Offre d'autres services de transport  Scolaire  Collectif Nolisé  AMT Réseau de la santé  Autres

Précision :

**Clientèle admise par groupes d'âge**

	0 à 5	6 à 21	22 à 65	+ de 65	total
Fauteuil roulant :	0	28	321	578	927
Ambulatoire :	0	21	344	1065	1430
Intellectuelle :	0	244	538	46	828
Psychique :	0	20	50	92	162
Visuelle :	0	2	60	107	169
Autres :	0	0	0	0	0
<b>Total :</b>	<b>0</b>	<b>315</b>	<b>1313</b>	<b>1888</b>	<b>3516</b>
<i>Admis en 2006 :</i>	<i>0</i>	<i>58</i>	<i>155</i>	<i>442</i>	<i>655</i>

**Service**

Semaines/an : 52  
Heures/sem. : 114,5  
Réservation : 24 h  
Tarif au passage  
minimum : 1,50 \$  
maximum : 2,90 \$  
Abonnement mensuel  
minimum : 41,00 \$  
maximum : 70,50 \$  
Temps moyen d'un déplacement : n/d

**Déplacements**

Service régulier	minibus	taxi	taxi	
			adapté	total
Ambulatoire :	68 146	141 218	1 261	210 625
Fauteuil roulant :	44 589	6 352	2 519	53 460
Accompagnateur :	6 509	4 500	420	11 429
<b>Total :</b>	<b>119 244</b>	<b>152 070</b>	<b>4 200</b>	<b>275 514</b>
Régulier :	77 520	104 431	1 599	183 550
Occasionnel :	41 724	47 639	2 601	91 964
<b>Total :</b>	<b>119 244</b>	<b>152 070</b>	<b>4 200</b>	<b>275 514</b>
Visiteurs :	0	0	0	0
Hors territoire :	5 316	15 323	0	20 639
Destination(s) : Montréal				

Autres services :	minibus	taxi	taxi	
			adapté	total
	1 820	7 388	1 261	10 469

**Statistiques sur les véhicules**

Minibus en service	
en régie :	0
à contrat :	16
<b>total :</b>	<b>16</b>
Kilométrage (minibus)	
service régulier :	998 013
autres services :	94 473
<b>total :</b>	<b>1 092 486</b>
Véhicules-heure (minibus)	
service régulier :	39 956
autres services :	752
<b>total :</b>	<b>40 708</b>
Nombre de voyages	
par taxi :	70 055
par taxi adapté :	2 741
<b>total :</b>	<b>72 796</b>

**Horaire**

Dimanche : 8h00 à 23h00  
Lun - vend : 6h30 à 23h00  
Samedi : 8h00 à 24h00  
Horaire non annuel

**Revenus**

MTQ :	2 538 523 \$
Usagers :	642 899 \$
Municipalité(s) :	1 380 672 \$
Autres services :	384 583 \$
Autres :	0 \$
<b>Total :</b>	<b>4 946 677 \$</b>

**Dépenses**

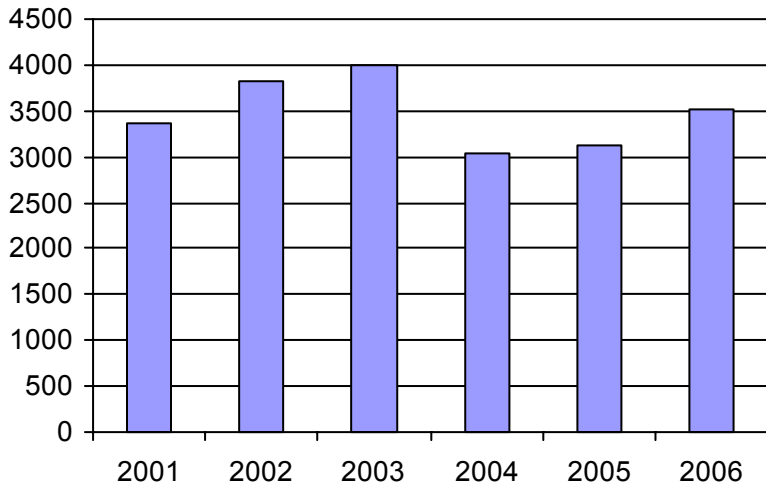
Administration :	322 523 \$
Exploitation :	4 602 996 \$
Fonctionnement :	0 \$
Masse salariale :	0 \$
Immobilisations :	0 \$
Contrat minibus :	2 106 981 \$
Contrat taxi :	2 169 508 \$
Contrat bimodal :	0 \$
Autres :	326 507 \$
<b>Total :</b>	<b>4 925 519 \$</b>
Dépenses imputées (autres serv. transp.)	326 507 \$

**Indicateurs de performance**

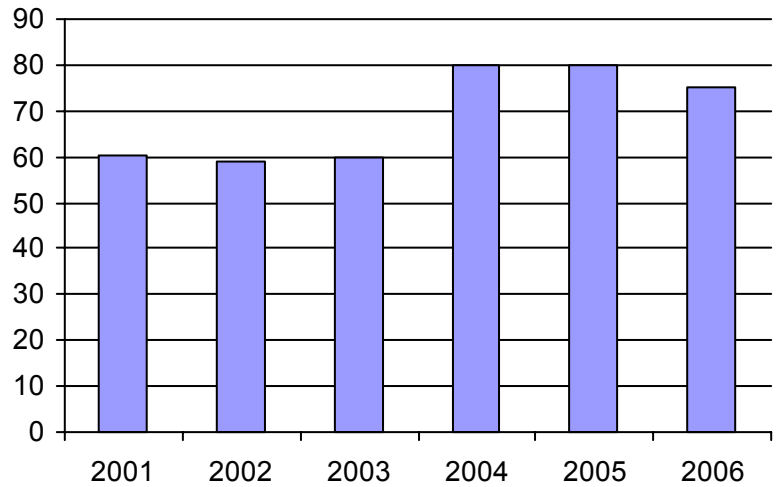
Coût par passager :	16,69 \$
Coût contrat minibus par km :	1,93 \$
Coût contrat minibus par passager :	17,40 \$
Coût contrat taxi par passager :	13,15 \$
Coût d'exploitation par passager :	16,10 \$
Coût par passager selon le mode	
- minibus :	19,67 \$
- taxi :	15,42 \$
- global :	17,22 \$
Passagers par véhicules-heure :	2,98
Passagers par voyage de taxi :	2,15
Km par passager minibus :	8,37
Km par véhicules-heure :	24,98
% de la population admise :	0,96%
Déplacements par pers. admise :	75,11

**Notes**

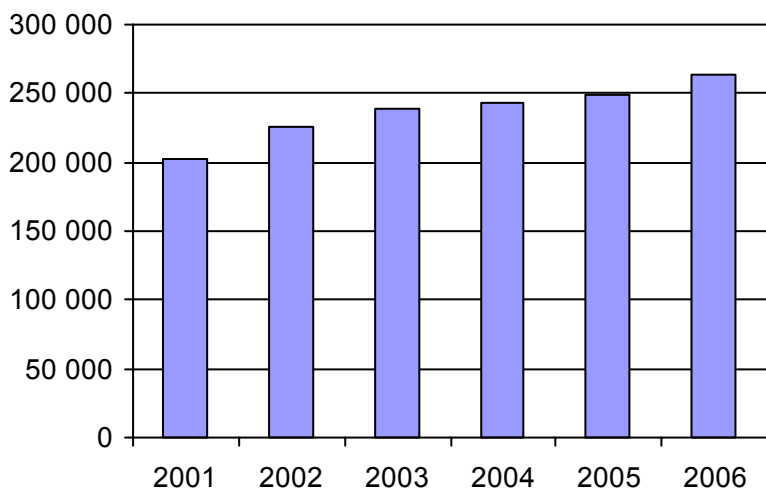
1. Évolution de la clientèle admise  
2001 à 2006



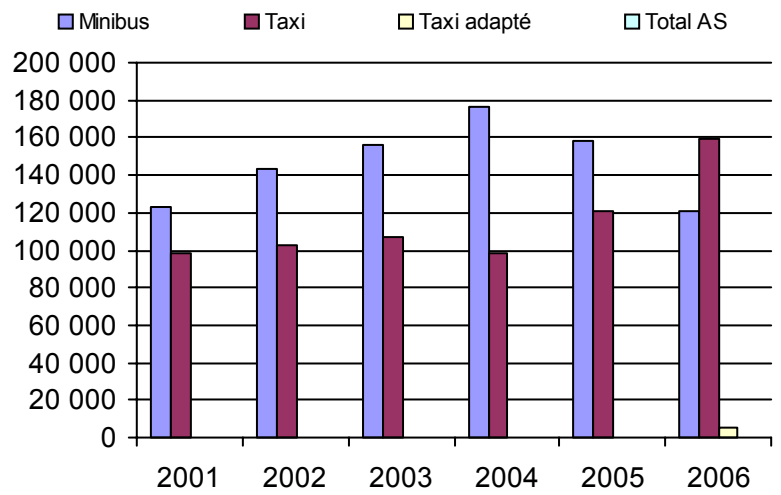
2. Évolution du ratio de "déplacements par personne admise" de 2001 à 2006



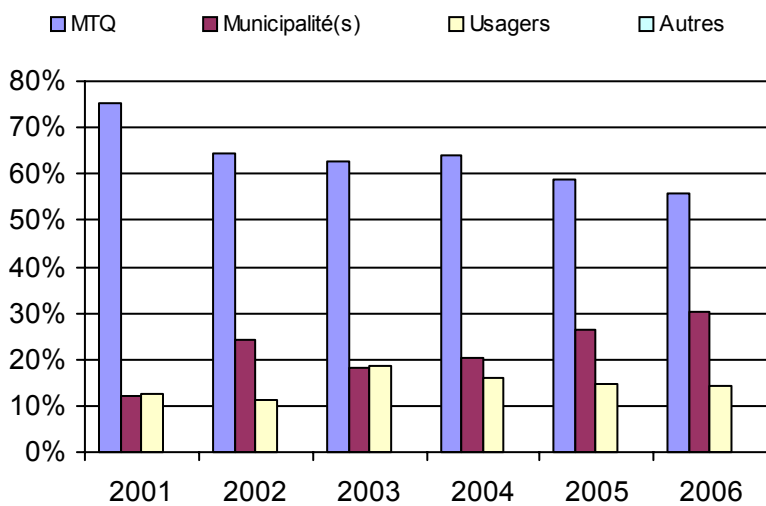
3. Évolution des déplacements  
2001 à 2006



4. Évolution de la clientèle totale transportée  
2001 à 2006



5. Évolution des revenus  
2001 à 2006



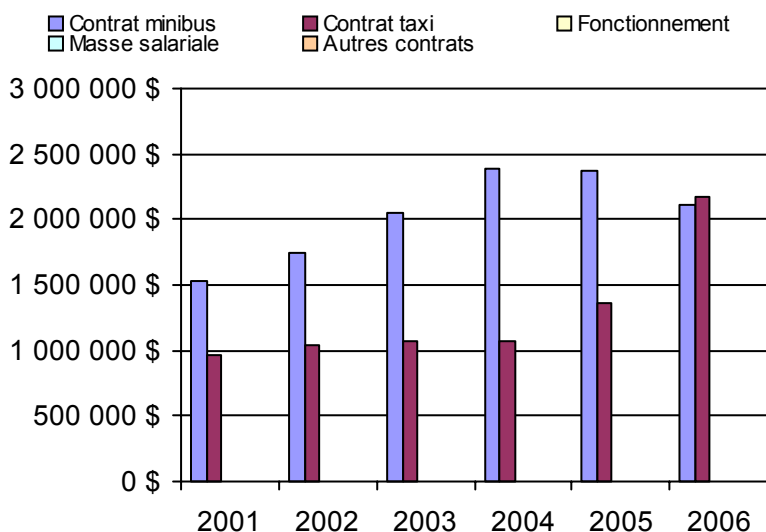
**Municipalité(s) participante(s)**

Nom (code géo.)

Laval (65005)

Population : 364 756 Territoire (km²) : 245,40

6. Évolution de certaines dépenses 2001 à 2006



Direction de  
l'Île-de-Montréal



Nom OTA : STM

N° OTA 26991

Direction territoriale : Île-de-Montréal

Région administrative : Montréal

Organisme Société de transport de Montréal  
mandataire : 8845, boulevard Saint-Laurent  
Montréal (Québec) H2N 1M3  
(514) 280-5656

Organisme Société de transport de Montréal  
délégué : 3111, rue Jarry Est  
Montréal (Québec) H1Z 2C2  
514 280-6303  
nevine.tadros@stm.info

Date du début du service: 1980-01-04

**Informations générales**

Administration : Régie  
Répartition : Régie  
Opération minibus : Régie

Offre un service de taxi Offre d'autres services de transport  Scolaire  Collectif Nolisé  AMT Réseau de la santé  Autres

Précision :

**Clientèle admise par groupes d'âge**

	0 à 5	6 à 21	22 à 65	+ de 65	total
Fauteuil roulant :	13	134	2119	1917	4183
Ambulatoire :	4	47	1857	4707	6615
Intellectuelle :	16	472	1783	94	2365
Psychique :	3	219	345	767	1334
Visuelle :	1	14	255	663	933
Autres :	0	0	74	35	109
<b>Total :</b>	<b>37</b>	<b>886</b>	<b>6433</b>	<b>8183</b>	<b>15539</b>
<i>Admis en 2006 :</i>	<i>15</i>	<i>215</i>	<i>764</i>	<i>2063</i>	<i>3057</i>

**Service**

Semaines/an : 52  
Heures/sem. : 125  
Réservation : 48 h  
Tarif au passage  
minimum : 1,50 \$  
maximum : 2,50 \$  
Abonnement mensuel  
minimum : 33,75 \$  
maximum : 63,00 \$  
Temps moyen d'un déplacement : 24,6 minutes

**Déplacements**

Service régulier	taxi			
	minibus	taxi	adapté	total
Ambulatoire :	135 715	1 249 724	66 841	1 452 280
Fauteuil roulant :	233 170	0	125 938	359 108
Accompagnateur :	34 527	72 200	22 488	129 215
<b>Total :</b>	<b>403 412</b>	<b>1 321 924</b>	<b>215 267</b>	<b>1 940 603</b>
Régulier :	254 066	874 844	100 394	1 229 304
Occasionnel :	149 346	447 080	114 873	711 299
<b>Total :</b>	<b>403 412</b>	<b>1 321 924</b>	<b>215 267</b>	<b>1 940 603</b>
Visiteurs :	507	280	215	1 002
Hors territoire :	0	0	0	0
Destination(s) :				

Autres services :	taxi			
	minibus	taxi	adapté	total
	265	12 070	5 218	17 553

**Statistiques sur les véhicules**

Minibus en service	
en régie :	86
à contrat :	0
<b>total :</b>	<b>86</b>
Kilométrage (minibus)	
service régulier :	2 773 454
autres services :	2 468
<b>total :</b>	<b>2 775 922</b>
Véhicules-heure (minibus)	
service régulier :	166 986
autres services :	149
<b>total :</b>	<b>167 135</b>
Nombre de voyages	
par taxi :	485 417
par taxi adapté :	71 756
<b>total :</b>	<b>557 173</b>

**Horaire**

Dimanche : 8h00 à 0h30  
Lun - vend : 6h30 à 0h30  
Samedi : 8h00 à 1h30  
Horaire annuel

**Revenus**

MTQ :	28 843 742 \$
Usagers :	2 023 883 \$
Municipalité(s) :	10 055 110 \$
Autres services :	598 649 \$
Autres :	45 026 \$
<b>Total :</b>	<b>41 566 410 \$</b>

**Dépenses**

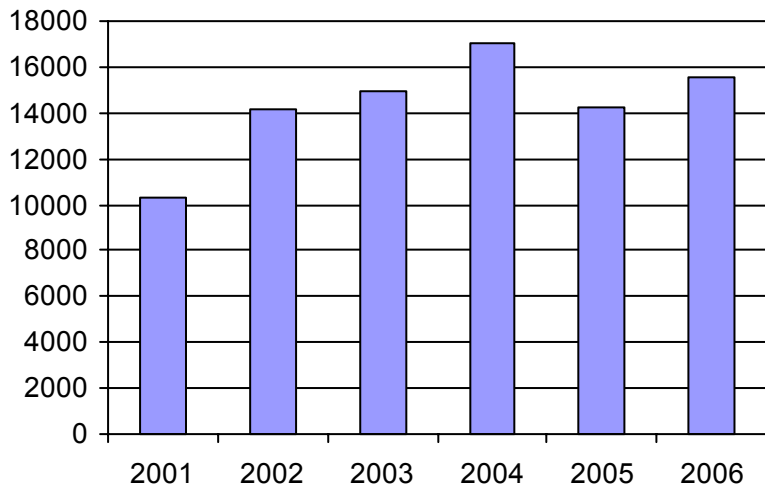
Administration :	2 031 184 \$
Exploitation :	39 535 226 \$
Fonctionnement :	1 252 681 \$
Masse salariale :	16 100 569 \$
Immobilisations :	1 204 699 \$
Contrat minibus :	0 \$
Contrat taxi :	19 539 455 \$
Contrat bimodal :	0 \$
Autres :	1 437 822 \$
<b>Total :</b>	<b>41 566 410 \$</b>
Dépenses imputées (autres serv. transp.)	642 752 \$

**Indicateurs de performance**

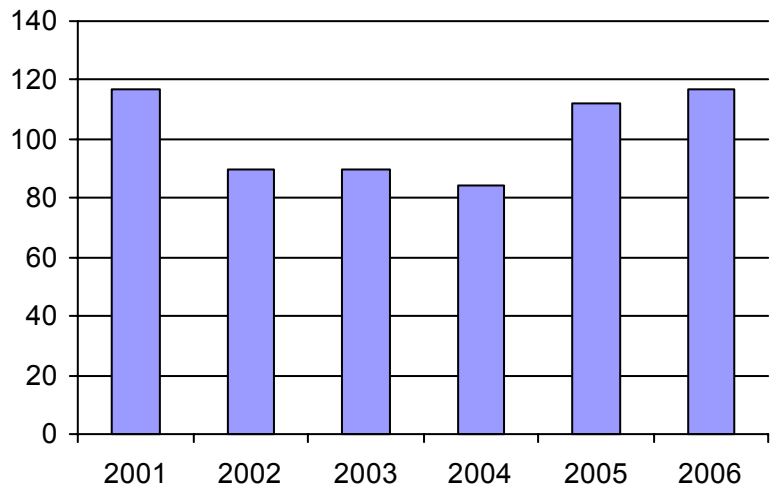
Coût par passager :	21,09 \$
Coût contrat minibus par km :	0,00 \$
Coût contrat minibus par passager :	0,00 \$
Coût contrat taxi par passager :	12,57 \$
Coût d'exploitation par passager :	20,19 \$
Coût par passager selon le mode	
- minibus :	38,40 \$
- taxi :	16,77 \$
- global :	21,23 \$
Passagers par véhicules-heure :	2,42
Passagers par voyage de taxi :	2,76
Km par passager minibus :	6,87
Km par véhicules-heure :	16,61
% de la population admise :	0,83%
Déplacements par pers. admise :	116,57

**Notes**

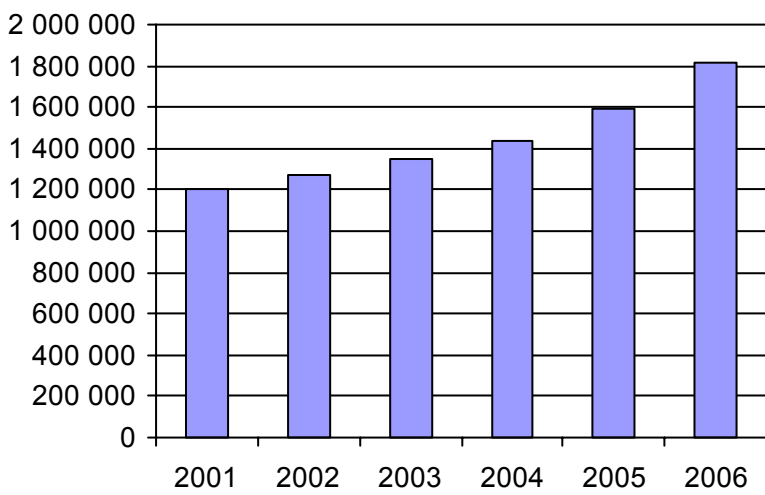
1. Évolution de la clientèle admise  
2001 à 2006



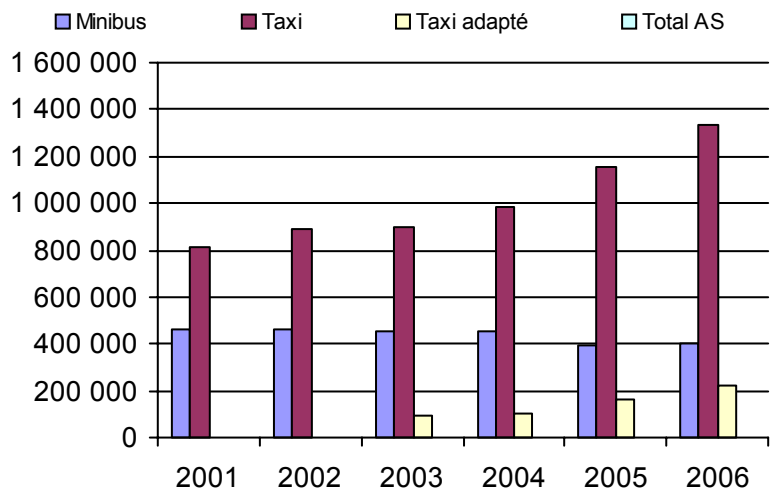
2. Évolution du ratio de "déplacements par personne admise" de 2001 à 2006



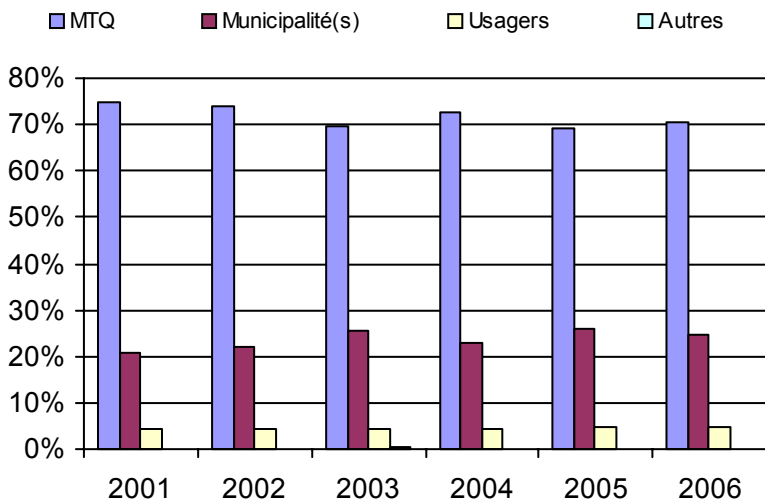
3. Évolution des déplacements  
2001 à 2006



4. Évolution de la clientèle totale transportée  
2001 à 2006



5. Évolution des revenus  
2001 à 2006



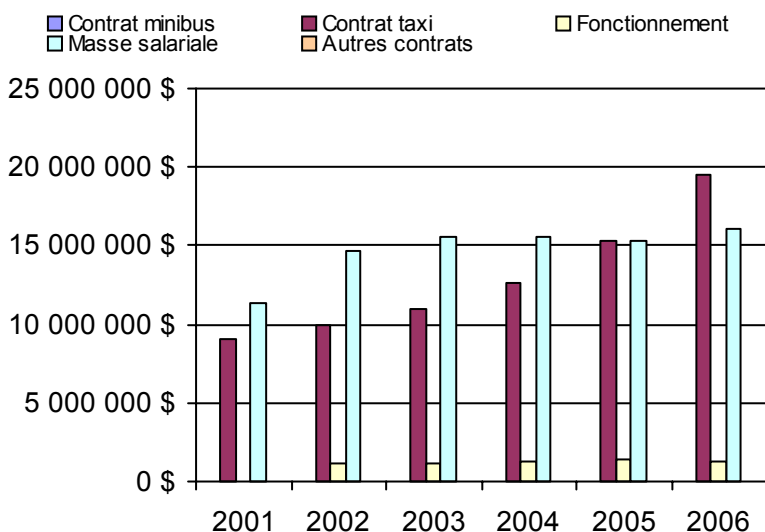
**Municipalité(s) participante(s)**

**Nom (code géo.)**

Montréal (66023)

Population : 1 637 563 Territoire (km<sup>2</sup>) : 363,52

6. Évolution de certaines dépenses 2001 à 2006



Direction de  
l'Est-de-la-Montérégie





Nom DT : Est-de-la-Montérégie

N° DT : 155860

Adresse : Est-de-la-Montérégie  
201, place Charles-Le Moyne, 5e étage  
Longueuil (Québec) J4K 2T5

Responsable : Johanne Gaudette  
450 677-8974 poste 274  
johanne.gaudette@mtq.gouv.qc.ca

**Informations générales**

Administration : non applicable  
Répartition : non applicable  
Opération minibus : non applicable

Offre un service de taxi Offre d'autres services de transport  Scolaire  Collectif Nolisé  AMT Réseau de la santé  Autres

Précision : non applicable

**Clientèle admise par groupes d'âge**

	0 à 5	6 à 21	22 à 65	+ de 65	total
Fauteuil roulant :	1	72	759	925	1757
Ambulatoire :	0	38	566	1165	1769
Intellectuelle :	0	340	1277	147	1764
Psychique :	0	23	93	63	179
Visuelle :	0	7	129	116	252
Autres :	0	0	7	7	14

<b>Total :</b>	<b>1</b>	<b>480</b>	<b>2831</b>	<b>2423</b>	<b>5735</b>
----------------	----------	------------	-------------	-------------	-------------

<i>Admis en 2006 :</i>	<i>1</i>	<i>111</i>	<i>532</i>	<i>894</i>	<i>1640</i>
------------------------	----------	------------	------------	------------	-------------

**Service**

Semaines/an : 52

Heures/sem. : 90

Réservation : 21 h

Tarif au passage

minimum : 1,80 \$

maximum : 6,50 \$

Abonnement mensuel

maximum : 84,00 \$

Temps moyen d'un déplacement :

22 minutes

**Déplacements**

Service régulier	taxi			total
	minibus	taxi	adapté	
Ambulatoire :	299 109	224 442	11 716	535 267
Fauteuil roulant :	80 626	4 554	10 783	95 963
Accompagnateur :	10 514	3 304	1 871	15 689
<b>Total :</b>	<b>390 249</b>	<b>232 300</b>	<b>24 370</b>	<b>646 919</b>
Régulier :	306 828	198 693	11 076	516 597
Occasionnel :	83 421	33 607	13 294	130 322
<b>Total :</b>	<b>390 249</b>	<b>232 300</b>	<b>24 370</b>	<b>646 919</b>
Visiteurs :	413	20	17	450
Hors territoire :	19 239	9 649	4 117	33 005
Destination(s) : non applicable				

Autres services :	taxi			total
	minibus	taxi	adapté	
	7 184	8 991	3 303	19 478

**Statistiques sur les véhicules**

Minibus en service

en régie : 7

à contrat : 48

total : 55

Kilométrage (minibus)

service régulier : 2 458 804

autres services : 49 708

total : 2 508 512

Véhicules-heure (minibus)

service régulier : 97 814

autres services : 2 655

total : 100 469

Nombre de voyages

par taxi : 99 202

par taxi adapté : 15 434

total : 114 636

**Horaire**

Dimanche : non applicable

Lun - vend : non applicable

Samedi : non applicable

**Revenus**

MTQ :	5 061 200 \$
Usagers :	1 390 272 \$
Municipalité(s) :	2 375 390 \$
Autres services :	602 627 \$
Autres :	48 102 \$
<b>Total :</b>	<b>9 477 591 \$</b>

**Dépenses**

Administration :	590 451 \$
Exploitation :	8 607 248 \$
Fonctionnement :	123 324 \$
Masse salariale :	939 594 \$
Immobilisations :	67 762 \$
Contrat minibus :	4 120 286 \$
Contrat taxi :	2 791 363 \$
Contrat bimodal :	0 \$
Autres :	564 919 \$
<b>Total :</b>	<b>9 197 699 \$</b>
Dépenses imputées (autres serv. transp.)	543 409 \$

**Indicateurs de performance**

Coût par passager : 13,38 \$

Coût contrat minibus par km : 1,83 \$

Coût contrat minibus par passager : 12,92 \$

Coût contrat taxi par passager : 10,38 \$

Coût d'exploitation par passager : 12,92 \$

Coût par passager selon le mode

- minibus : 14,54 \$

- taxi : 12,71 \$

- global : 13,80 \$

Passagers par véhicules-heure : 3,99

Passagers par voyage de taxi : 2,24

Km par passager minibus : 6,30

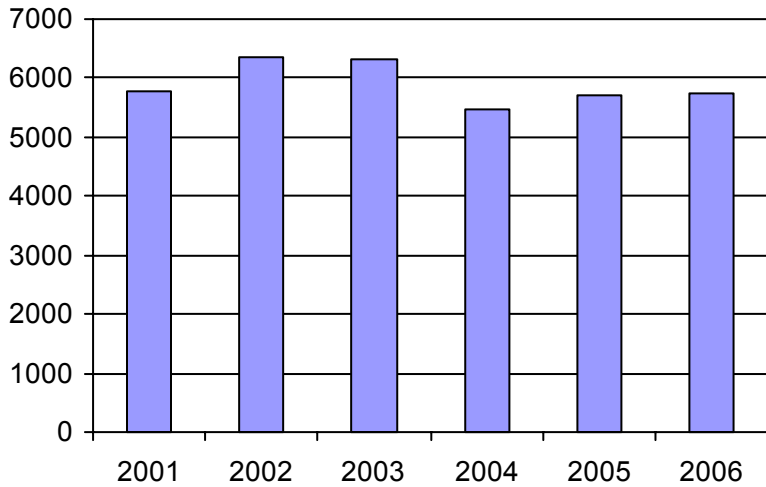
Km par véhicules-heure : 25,14

% de la population admise : 0,67%

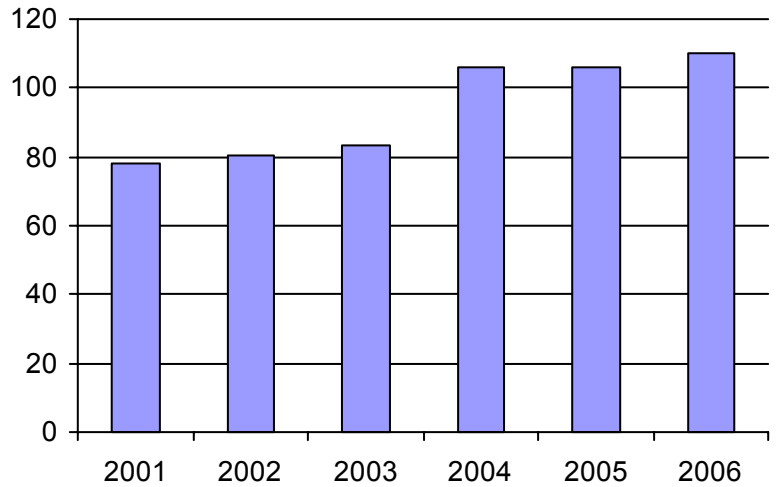
Déplacements par pers. admise : 110,07

**Notes**

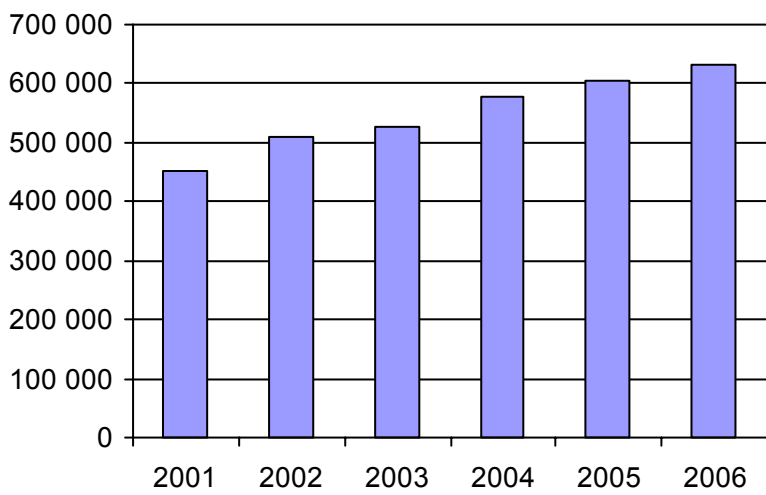
1. Évolution de la clientèle admise  
2001 à 2006



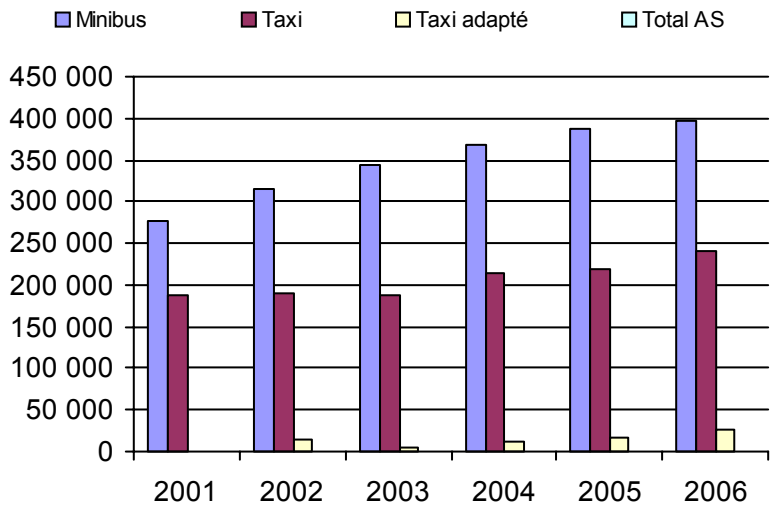
2. Évolution du ratio de "déplacements par personne admise" de 2001 à 2006



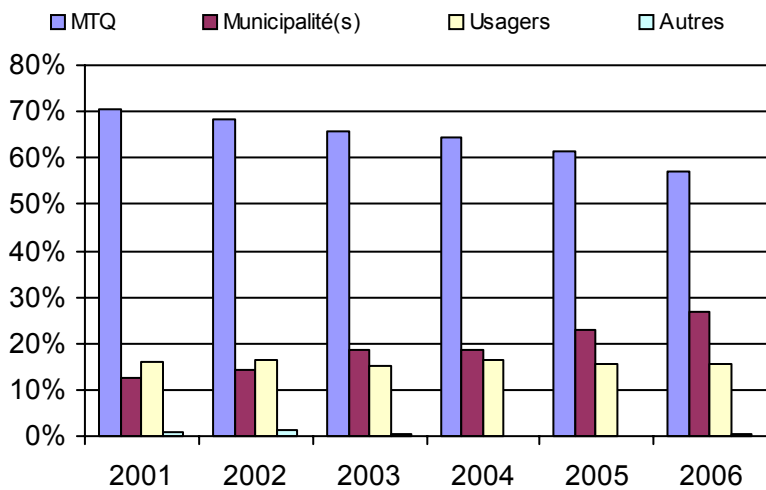
3. Évolution des déplacements  
2001 à 2006



4. Évolution de la clientèle totale transportée  
2001 à 2006



5. Évolution des revenus  
2001 à 2006



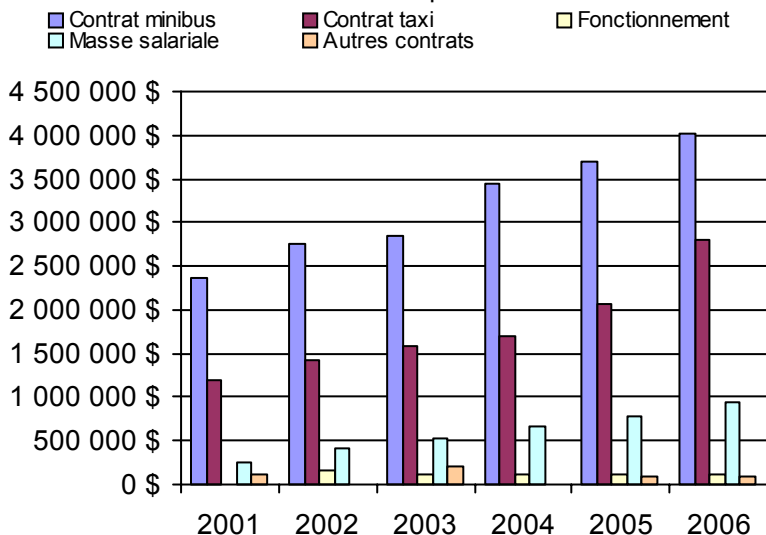
**Organisme(s) participant(s)**

**Nom de l'organisme**

- Acton (MRC) (16501)
- Chambly (16351)
- Contrecoeur (16651)
- Farnham (16001)
- Granby (16451)
- La Jemmerais (MRC) (16354)
- Les Maskoutains (MRC) (16561)
- Mont-Saint-Hilaire (16352)
- RTL (26341)
- Tracy (16601)
- Waterloo (16452)

Population : 854 059 Territoire (km²) : 6 109,99

6. Évolution de certaines dépenses 2001 à 2006



Nom OTA : Farnham

N° OTA 16001

Direction territoriale : Est-de-la-Montérégie

Région administrative : Montérégie

Organisme MRC Brome-Missisquoi  
mandataire : 477, rue de l'Hôtel-de-Ville  
Farnham (Québec) J2N 2H3  
450 293-3178

Organisme Transport adapté l'Auto-Amie inc.  
délégué : 455, rue Yamaska Est  
Farnham (Québec) J2N 1J2  
450 293-8583  
auto-amie@qc.aira.com

Date du début du service: 1993-08-30

**Informations générales**

Administration : Régie  
Répartition : Régie  
Opération minibus : Contrat

Offre un service de taxi Offre d'autres services de transport  Scolaire  Collectif Nolisé  AMT Réseau de la santé  Autres

Précision :

**Clientèle admise par groupes d'âge**

	0 à 5	6 à 21	22 à 65	+ de 65	total
Fauteuil roulant :	0	5	58	73	136
Ambulatoire :	0	0	51	145	196
Intellectuelle :	0	14	137	59	210
Psychique :	0	1	4	5	10
Visuelle :	0	0	12	7	19
Autres :	0	0	0	0	0
<b>Total :</b>	<b>0</b>	<b>20</b>	<b>262</b>	<b>289</b>	<b>571</b>
<i>Admis en 2006 :</i>	<i>0</i>	<i>3</i>	<i>57</i>	<i>98</i>	<i>158</i>

**Service**

Semaines/an : 52  
Heures/sem. : 78  
Réservation : 24 h  
Tarif au passage  
minimum : 1,80 \$  
maximum : 5,50 \$  
Abonnement mensuel  
minimum : 0,00 \$  
maximum : 0,00 \$  
Temps moyen d'un déplacement :  
30 minutes

**Déplacements**

Service régulier	taxi			total
	minibus	taxi	adapté	
Ambulatoire :	27 336	24 258	0	51 594
Fauteuil roulant :	2 434	4 045	0	6 479
Accompagnateur :	0	403	0	403
<b>Total :</b>	<b>29 770</b>	<b>28 706</b>	<b>0</b>	<b>58 476</b>
Régulier :	29 736	23 170	0	52 906
Occasionnel :	34	5 536	0	5 570
<b>Total :</b>	<b>29 770</b>	<b>28 706</b>	<b>0</b>	<b>58 476</b>
Visiteurs :	0	0	0	0
Hors territoire :	0	0	0	0
Destination(s) :				

Autres services :	taxi			total
	minibus	taxi	adapté	
	122	485	0	607

**Statistiques sur les véhicules**

Minibus en service	
en régie :	0
à contrat :	4
<b>total :</b>	<b>4</b>
Kilométrage (minibus)	
service régulier :	54 142
autres services :	0
<b>total :</b>	<b>54 142</b>
Véhicules-heure (minibus)	
service régulier :	2 037
autres services :	0
<b>total :</b>	<b>2 037</b>
Nombre de voyages	
par taxi :	15 377
par taxi adapté :	0
<b>total :</b>	<b>15 377</b>

**Horaire**

Dimanche : Pas de service  
Lun - vend : 7h00 à 18h00  
Samedi : 7h00 à 23h00  
Horaire annuel

**Revenus**

MTQ :	360 198 \$
Usagers :	94 292 \$
Municipalité(s) :	103 259 \$
Autres services :	27 672 \$
Autres :	18 353 \$
<b>Total :</b>	<b>603 774 \$</b>

**Dépenses**

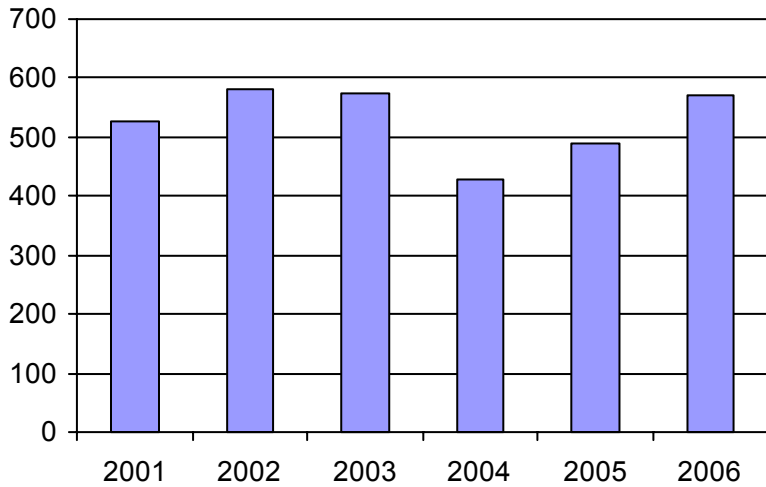
Administration :	53 076 \$
Exploitation :	529 196 \$
Fonctionnement :	0 \$
Masse salariale :	41 136 \$
Immobilisations :	0 \$
Contrat minibus :	194 815 \$
Contrat taxi :	265 747 \$
Contrat bimodal :	0 \$
Autres :	27 498 \$
<b>Total :</b>	<b>582 272 \$</b>
Dépenses imputées (autres serv. transp.)	27 498 \$

**Indicateurs de performance**

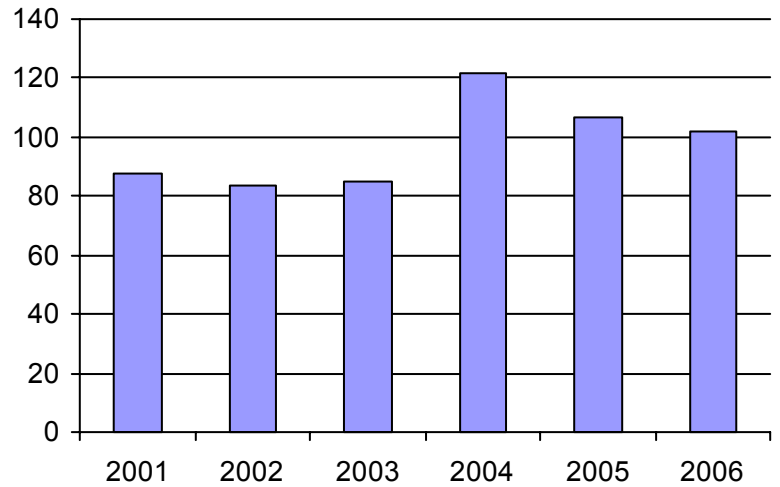
Coût par passager :	9,49 \$
Coût contrat minibus par km :	3,60 \$
Coût contrat minibus par passager :	6,52 \$
Coût contrat taxi par passager :	9,10 \$
Coût d'exploitation par passager :	8,96 \$
Coût par passager selon le mode	
- minibus :	8,58 \$
- taxi :	11,16 \$
- global :	9,86 \$
Passagers par véhicules-heure :	14,61
Passagers par voyage de taxi :	1,87
Km par passager minibus :	1,82
Km par véhicules-heure :	26,58
% de la population admise :	1,30%
Déplacements par pers. admise :	101,70

**Notes**

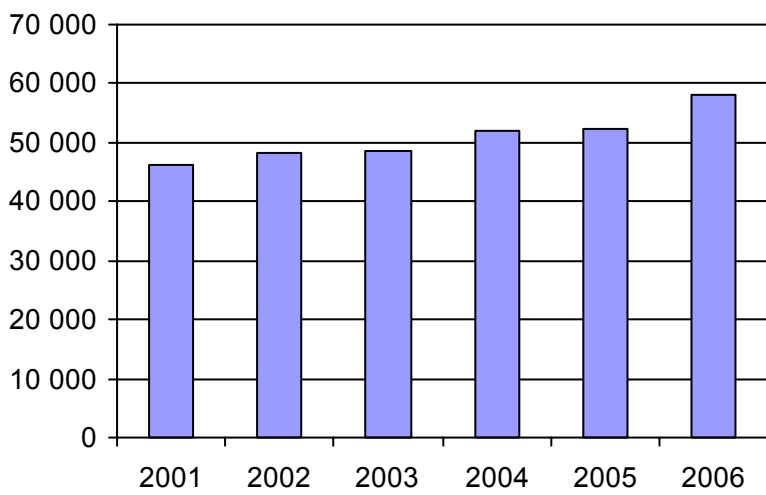
1. Évolution de la clientèle admise  
2001 à 2006



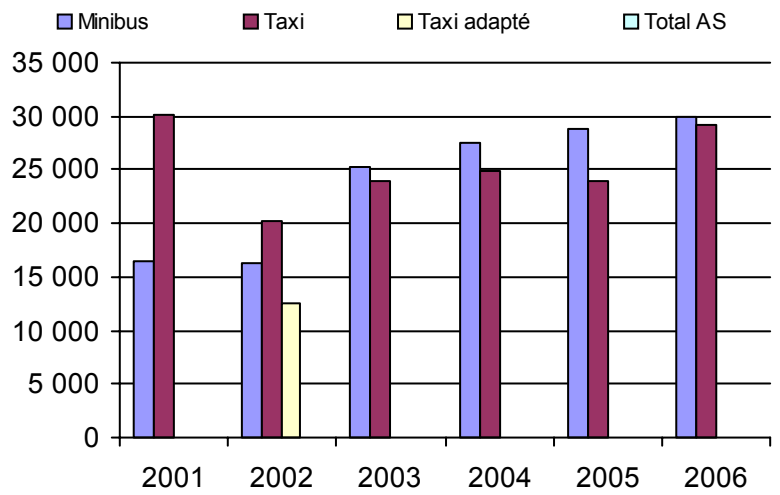
2. Évolution du ratio de "déplacements par personne admise" de 2001 à 2006



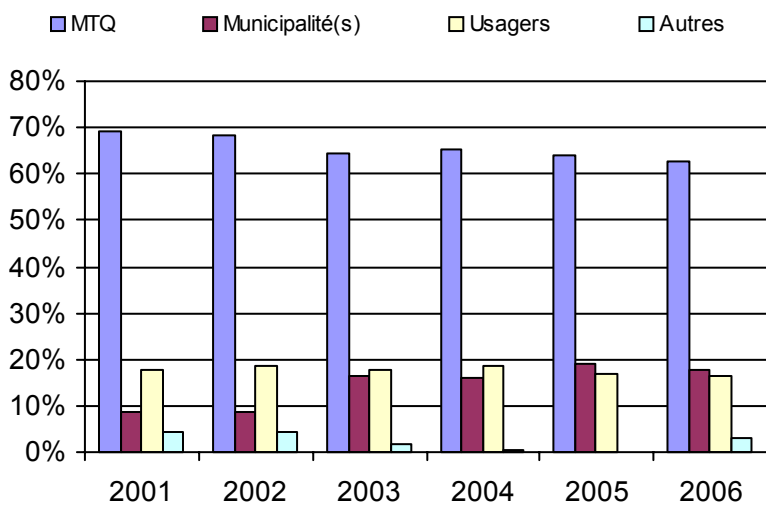
3. Évolution des déplacements  
2001 à 2006



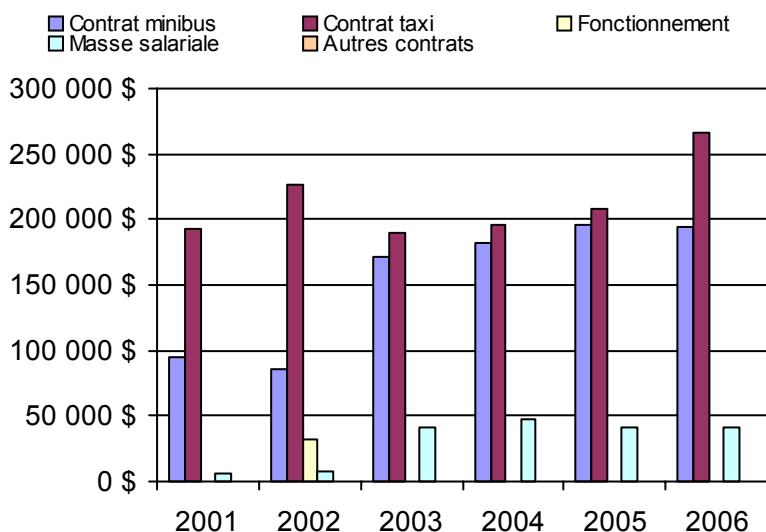
4. Évolution de la clientèle totale transportée  
2001 à 2006



5. Évolution des revenus  
2001 à 2006



6. Évolution de certaines dépenses 2001 à 2006



**Municipalité(s) participante(s)**

**Nom (code géo.)**

- Abercorn (46005)
- Ange-Gardien (55008)
- Bedford (46035)
- Bedford (46040)
- Brigham (46090)
- Cowansville (46080)
- Dunham (46050)
- East Farnham (46085)
- Farnham (46112)
- Frelighsburg (46010)
- Notre-Dame-de-Stanbridge (46100)
- Saint-Armand (46017)
- Sainte-Brigide-d'Iberville (56105)
- Sainte-Sabine (46105)
- Saint-Ignace-de-Stanbridge (46095)
- Saint-Pierre-de-Véronne-à-Pike-River (46025)
- Stanbridge East (46045)
- Sutton (46058)

Population : 43 935 Territoire (km<sup>2</sup>) : 1 366,82

Nom OTA : Chambly

N° OTA 16351

Direction territoriale : Est-de-la-Montérégie

Région administrative : Montérégie

Organisme Ville de Chambly  
mandataire : 56, rue Martel  
Chambly (Québec) J3L 1V3  
450 658-8788

Organisme Handi-Bus inc.  
délégué : 675, chemin Saint-Jean, bureau 107  
La Prairie (Québec) J5R 2L2  
450 460-2000  
guy.sylvain@gestrans.ca

Date du début du service: 1983-11-10

**Informations générales**

Administration : Mixte  
Répartition : Mixte  
Opération minibus : Contrat

Offre un service de taxi Offre d'autres services de transport  Scolaire  Collectif Nolisé  AMT Réseau de la santé  Autres

Précision :

**Clientèle admise par groupes d'âge**

	0 à 5	6 à 21	22 à 65	+ de 65	total
Fauteuil roulant :	0	5	24	18	47
Ambulatoire :	0	0	5	3	8
Intellectuelle :	0	10	85	1	96
Psychique :	0	3	0	1	4
Visuelle :	0	0	5	0	5
Autres :	0	0	0	0	0
<b>Total :</b>	<b>0</b>	<b>18</b>	<b>119</b>	<b>23</b>	<b>160</b>
<i>Admis en 2006 :</i>	0	13	61	18	92

**Service**

Semaines/an : 52  
Heures/sem. : 86  
Réservation : 24 h  
Tarif au passage  
minimum : 2,00 \$  
maximum : 3,50 \$  
Abonnement mensuel  
minimum : 0,00 \$  
maximum : 0,00 \$  
Temps moyen d'un déplacement : 45 minutes

**Déplacements**

Service régulier	minibus	taxi	taxi	
			adapté	total
Ambulatoire :	33 564	9 788	81	43 433
Fauteuil roulant :	2 294	0	1 545	3 839
Accompagnateur :	89	68	120	277
<b>Total :</b>	<b>35 947</b>	<b>9 856</b>	<b>1 746</b>	<b>47 549</b>
Régulier :	35 447	9 261	703	45 411
Occasionnel :	500	595	1 043	2 138
<b>Total :</b>	<b>35 947</b>	<b>9 856</b>	<b>1 746</b>	<b>47 549</b>
Visiteurs :	0	0	0	0
Hors territoire :	486	1 164	825	2 475
Destination(s) : Hôpital Saint-Jean, Lucie-runo, CMR St-Hubert, Hôpitaux de Longueuil				

Autres services :	minibus	taxi	taxi	
			adapté	total
	0	0	0	0

**Statistiques sur les véhicules**

Minibus en service	
en régie :	0
à contrat :	3
<b>total :</b>	<b>3</b>
Kilométrage (minibus)	
service régulier :	162 307
autres services :	0
<b>total :</b>	<b>162 307</b>
Véhicules-heure (minibus)	
service régulier :	4 558
autres services :	0
<b>total :</b>	<b>4 558</b>
Nombre de voyages	
par taxi :	4 311
par taxi adapté :	1 545
<b>total :</b>	<b>5 856</b>

**Horaire**

Dimanche : 8h30 à 18h00  
Lun - vend : 7h00 à 23h00  
Samedi : 8h30 à 18h00  
Horaire annuel

**Revenus**

MTQ :	374 649 \$
Usagers :	85 483 \$
Municipalité(s) :	110 000 \$
Autres services :	0 \$
Autres :	1 097 \$
<b>Total :</b>	<b>571 229 \$</b>

**Dépenses**

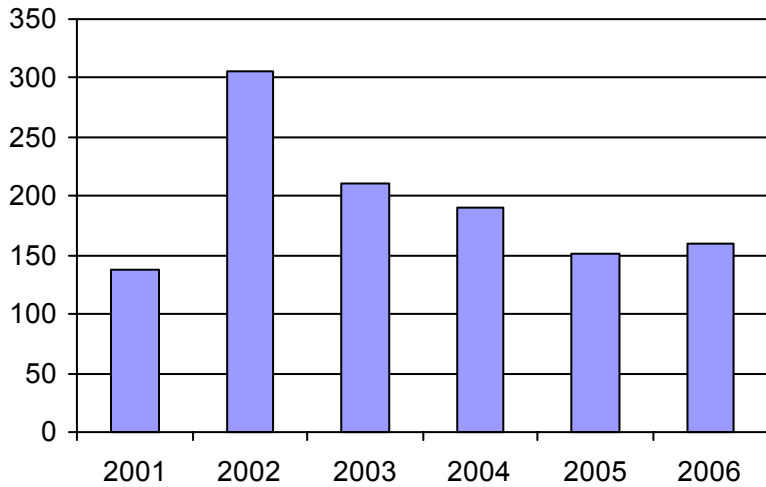
Administration :	55 417 \$
Exploitation :	531 820 \$
Fonctionnement :	0 \$
Masse salariale :	49 000 \$
Immobilisations :	0 \$
Contrat minibus :	300 358 \$
Contrat taxi :	182 462 \$
Contrat bimodal :	0 \$
Autres :	0 \$
<b>Total :</b>	<b>587 237 \$</b>
Dépenses imputées (autres serv. transp.)	0 \$

**Indicateurs de performance**

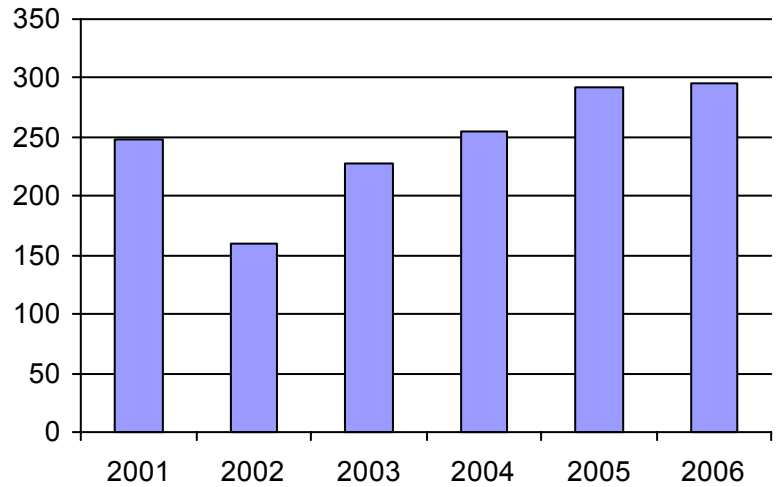
Coût par passager :	12,35 \$
Coût contrat minibus par km :	1,85 \$
Coût contrat minibus par passager :	8,36 \$
Coût contrat taxi par passager :	15,73 \$
Coût d'exploitation par passager :	11,18 \$
Coût par passager selon le mode	
- minibus :	10,55 \$
- taxi :	17,92 \$
- global :	12,35 \$
Passagers par véhicules-heure :	7,89
Passagers par voyage de taxi :	1,98
Km par passager minibus :	4,52
Km par véhicules-heure :	35,61
% de la population admise :	0,29%
Déplacements par pers. admise :	295,45

**Notes**

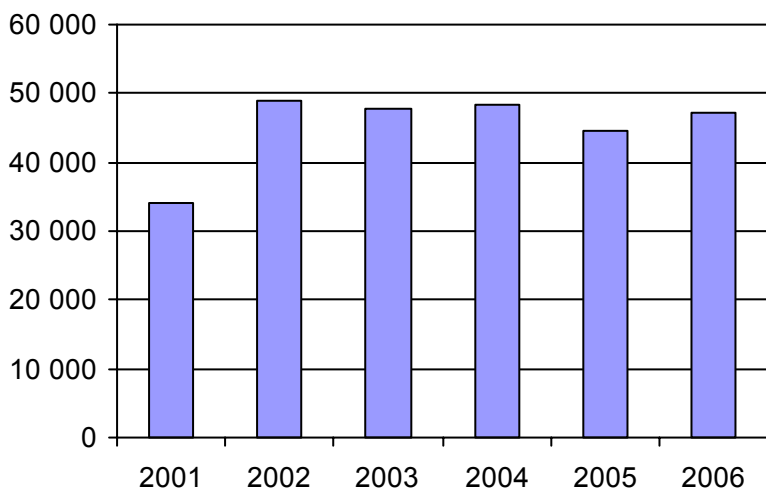
1. Évolution de la clientèle admise  
2001 à 2006



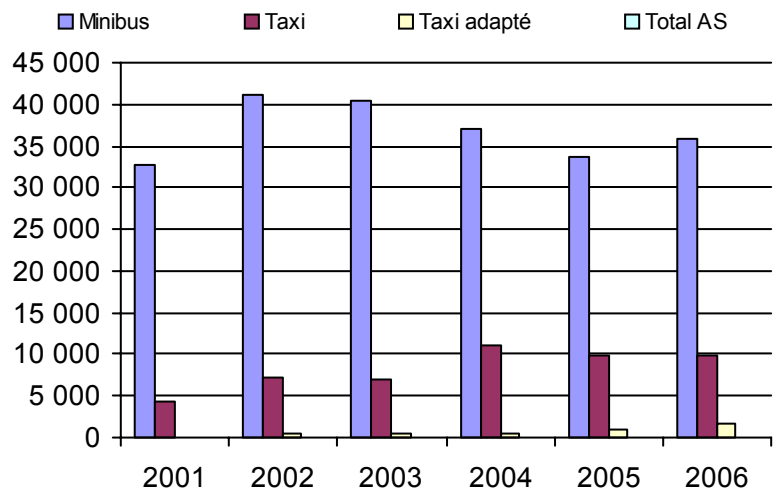
2. Évolution du ratio de "déplacements par personne admise" de 2001 à 2006



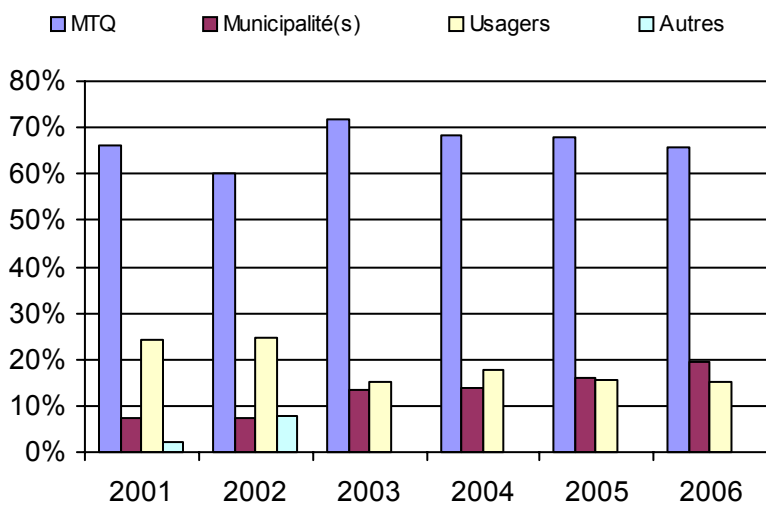
3. Évolution des déplacements  
2001 à 2006



4. Évolution de la clientèle totale transportée  
2001 à 2006



5. Évolution des revenus  
2001 à 2006



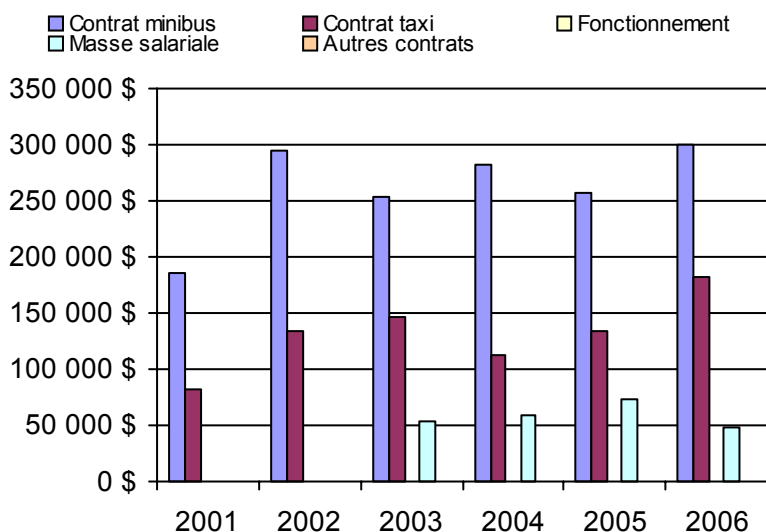
**Municipalité(s) participante(s)**

**Nom (code géo.)**

- Carignan (57010)
- Chambly (57005)
- Marieville (55048)
- Richelieu (55057)
- Rougemont (55037)
- Saint-Césaire (55023)
- Sainte-Angèle-de-Monnoir (55030)
- Saint-Mathias-sur-Richelieu (55065)

Population : 54 406    Territoire (km²) : 403,73

6. Évolution de certaines dépenses 2001 à 2006



Nom OTA : Mont-Saint-Hilaire

N° OTA 16352

Direction territoriale : Est-de-la-Montérégie

Région administrative : Montérégie

Organisme mandataire : R.I.T.A. de la Vallée du Richelieu  
255, boulevard Laurier, bureau 122  
McMasterville (Québec) J3G 0B7  
450 464-9777

Organisme délégué : R.I.T.A. de la Vallée du Richelieu  
255, boulevard Laurier, bureau 122  
McMasterville (Québec) J3G 0B7  
450 464-6774  
citvr@vallee-du-richelieu.ca

Date du début du service: 1985-09-01

**Informations générales**

Administration : Régie  
Répartition : Contrat  
Opération minibus : Contrat

Offre un service de taxi   
Offre d'autres services de transport

Scolaire  Collectif  
 Nolisé  AMT  
 Réseau de la santé  Autres

Précision :

**Clientèle admise par groupes d'âge**

	0 à 5	6 à 21	22 à 65	+ de 65	total
Fauteuil roulant :	0	7	46	46	99
Ambulatoire :	0	18	39	10	67
Intellectuelle :	0	65	145	12	222
Psychique :	0	6	35	4	45
Visuelle :	0	0	7	11	18
Autres :	0	0	5	3	8
<b>Total :</b>	<b>0</b>	<b>96</b>	<b>277</b>	<b>86</b>	<b>459</b>
<i>Admis en 2006 :</i>	0	9	43	46	98

**Service**

Semaines/an : 52  
Heures/sem. : 75  
Réservation : 24 h

Tarif au passage  
minimum : 3,00 \$  
maximum : 3,00 \$

Abonnement mensuel  
minimum : 84,00 \$  
maximum : 84,00 \$

Temps moyen d'un déplacement : 15 minutes

**Déplacements**

Service régulier	minibus	taxi	taxi adapté	
			total	total
Ambulatoire :	34 745	5 853	0	40 598
Fauteuil roulant :	1 424	0	0	1 424
Accompagnateur :	497	0	0	497
<b>Total :</b>	<b>36 666</b>	<b>5 853</b>	<b>0</b>	<b>42 519</b>
Régulier :	34 242	5 853	0	40 095
Occasionnel :	2 424	0	0	2 424
<b>Total :</b>	<b>36 666</b>	<b>5 853</b>	<b>0</b>	<b>42 519</b>
Visiteurs :	0	0	0	0
Hors territoire :	0	0	0	0

Destination(s) : Saint-Hyacinthe, Greenfield Park, Longueuil, Montréal

Autres services :	minibus	taxi	taxi adapté	
			total	total
	0	1 151	0	1 151

**Statistiques sur les véhicules**

Minibus en service	
en régie :	0
à contrat :	4
<b>total :</b>	<b>4</b>
Kilométrage (minibus)	
service régulier :	145 146
autres services :	0
<b>total :</b>	<b>145 146</b>
Véhicules-heure (minibus)	
service régulier :	5 777
autres services :	0
<b>total :</b>	<b>5 777</b>
Nombre de voyages	
par taxi :	3 316
par taxi adapté :	0
<b>total :</b>	<b>3 316</b>

**Horaire**

Dimanche : n/d à n/d  
Lun - vend : 7h00 à 18h00  
Samedi : 8h00 à 23h00

Horaire annuel

**Revenus**

MTQ :	235 765 \$
Usagers :	104 657 \$
Municipalité(s) :	154 757 \$
Autres services :	23 445 \$
Autres :	2 976 \$
<b>Total :</b>	<b>521 600 \$</b>

**Dépenses**

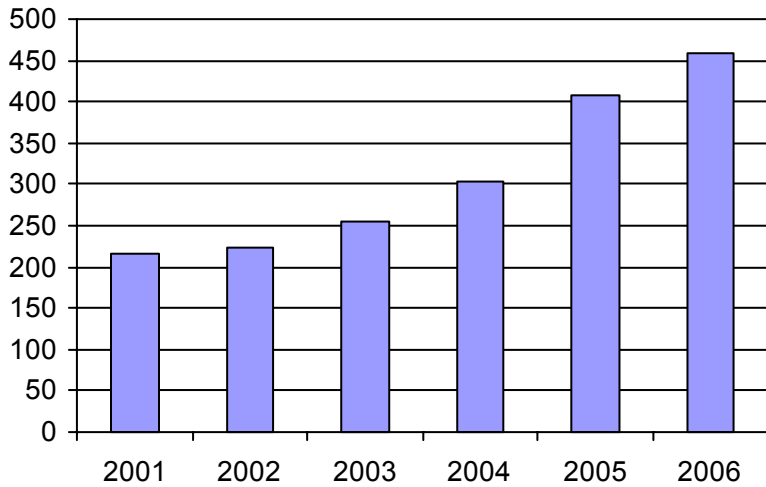
Administration :	45 588 \$
Exploitation :	459 455 \$
Fonctionnement :	0 \$
Masse salariale :	0 \$
Immobilisations :	0 \$
Contrat minibus :	370 979 \$
Contrat taxi :	72 249 \$
Contrat bimodal :	0 \$
Autres :	16 227 \$
<b>Total :</b>	<b>505 043 \$</b>
Dépenses imputées (autres serv. transp.)	16 227 \$

**Indicateurs de performance**

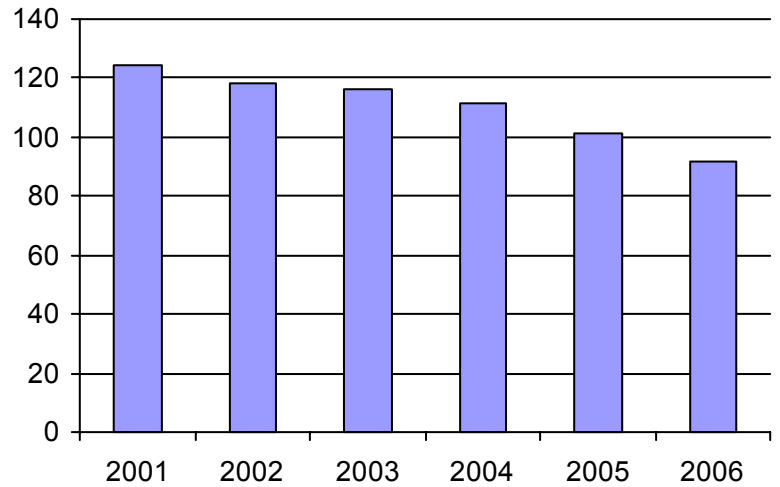
Coût par passager :	11,50 \$
Coût contrat minibus par km :	2,56 \$
Coût contrat minibus par passager :	10,12 \$
Coût contrat taxi par passager :	10,32 \$
Coût d'exploitation par passager :	10,52 \$
Coût par passager selon le mode	
- minibus :	11,53 \$
- taxi :	11,73 \$
- global :	11,56 \$
Passagers par véhicules-heure :	6,35
Passagers par voyage de taxi :	1,77
Km par passager minibus :	3,96
Km par véhicules-heure :	25,12
% de la population admise :	0,65%
Déplacements par pers. admise :	91,55

**Notes**

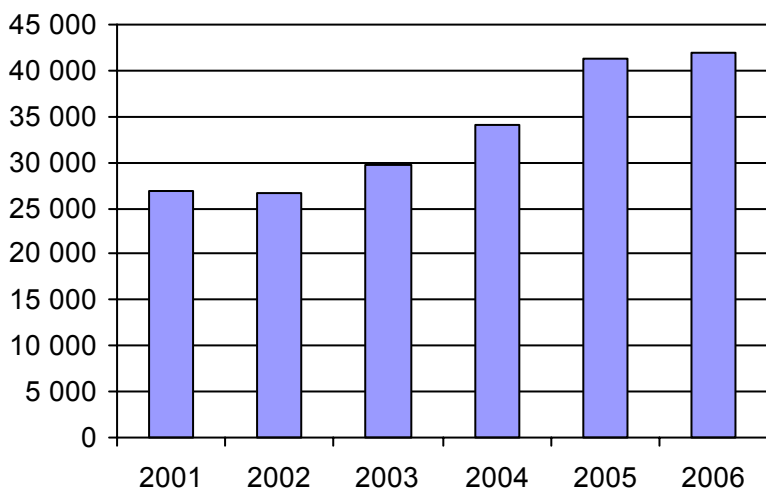
1. Évolution de la clientèle admise  
2001 à 2006



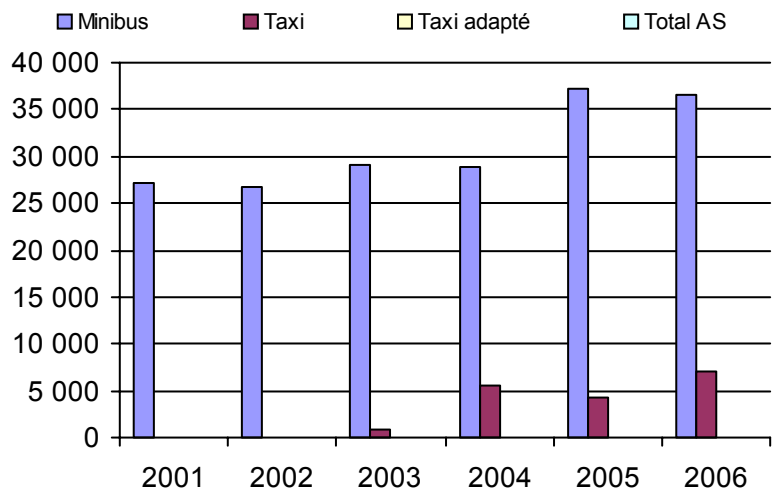
2. Évolution du ratio de "déplacements par personne admise" de 2001 à 2006



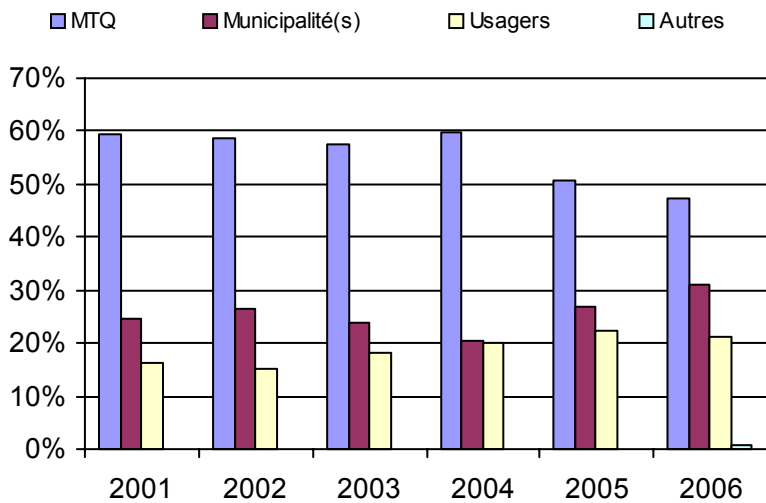
3. Évolution des déplacements  
2001 à 2006



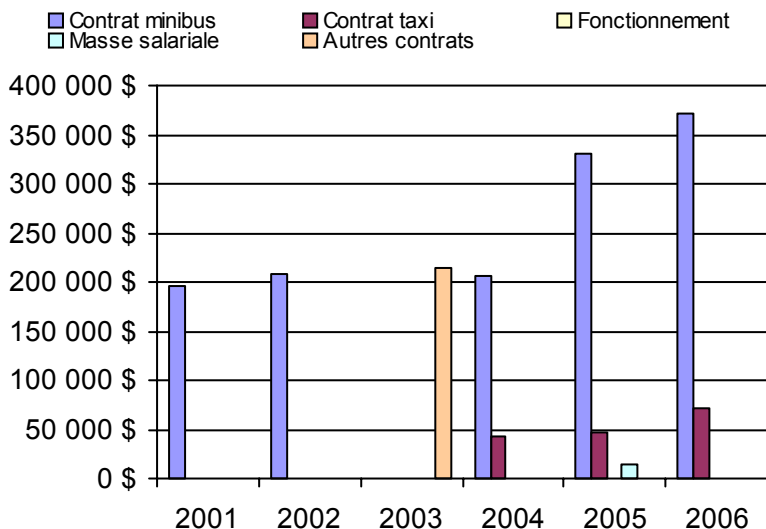
4. Évolution de la clientèle totale transportée  
2001 à 2006



5. Évolution des revenus  
2001 à 2006



6. Évolution de certaines dépenses 2001 à 2006



**Municipalité(s) participante(s)**

**Nom (code géo.)**

- Beloeil (57040)
- McMasterville (57025)
- Mont-Saint-Hilaire (57035)
- Otterburn Park (57030)
- Saint-Basile-le-Grand (57020)
- Saint-Jean-Baptiste (57033)

Population : 64 831 Territoire (km²) : 181,96



Nom OTA : La Jemmerais (MRC)

N° OTA 16354

Direction territoriale : Est-de-la-Montérégie

Région administrative : Montérégie

Organisme MRC de Lajemmerais  
 mandataire : 609, route Marie-Victorin  
 Verchères (Québec) J0L 2R0  
 450 583-3301

Organisme Transport adapté de Lajemmerais  
 délégué : 609, route Marie-Victorin  
 Verchères (Québec) J0L 2R0  
 450 583-5697  
 transport@mrclajemmerais.qc.ca

Date du début du service: 2001-09-10

**Informations générales**

Administration : Régie  
 Répartition : Régie  
 Opération minibus : Contrat

Offre un service de taxi Offre d'autres services de transport  Scolaire  Collectif Nolisé  AMT Réseau de la santé  Autres

Précision :

**Clientèle admise par groupes d'âge**

	0 à 5	6 à 21	22 à 65	+ de 65	total
Fauteuil roulant :	0	4	45	49	98
Ambulatoire :	0	2	16	17	35
Intellectuelle :	0	38	60	16	114
Psychique :	0	1	0	1	2
Visuelle :	0	1	3	0	4
Autres :	0	0	2	0	2
<b>Total :</b>	<b>0</b>	<b>46</b>	<b>126</b>	<b>83</b>	<b>255</b>
<i>Admis en 2006 :</i>	0	0	0	0	74

**Service**

Semaines/an : 52  
 Heures/sem. : 99  
 Réservation : 24 h  
 Tarif au passage  
 minimum : 2,00 \$  
 maximum : 3,00 \$  
 Abonnement mensuel  
 minimum : 65,00 \$  
 maximum : 65,00 \$  
 Temps moyen d'un déplacement :  
 34 minutes

**Déplacements**

Service régulier	minibus	taxi	taxi	
			adapté	total
Ambulatoire :	15 615	3 348	329	19 292
Fauteuil roulant :	2 718	234	994	3 946
Accompagnateur :	324	37	89	450
<b>Total :</b>	<b>18 657</b>	<b>3 619</b>	<b>1 412</b>	<b>23 688</b>
Régulier :	16 918	3 164	752	20 834
Occasionnel :	1 739	455	660	2 854
<b>Total :</b>	<b>18 657</b>	<b>3 619</b>	<b>1 412</b>	<b>23 688</b>
Visiteurs :	221	0	4	225
Hors territoire :	3 375	1 018	1 333	5 726

Destination(s) : Arrondissement Vieux-Longueuil, arrondissement Greenfield Park, Montréal (centre ville et principaux centres hospitaliers), territoire de l'AMT

Autres services :	minibus	taxi	taxi	
			adapté	total
	251	438	433	1 122

**Statistiques sur les véhicules**

Minibus en service	
en régie :	0
à contrat :	3
<b>total :</b>	<b>3</b>
Kilométrage (minibus)	
service régulier :	301 699
autres services :	986
<b>total :</b>	<b>302 685</b>
Véhicules-heure (minibus)	
service régulier :	5 963
autres services :	44
<b>total :</b>	<b>6 007</b>
Nombre de voyages	
par taxi :	2 581
par taxi adapté :	1 197
<b>total :</b>	<b>3 778</b>

**Horaire**

Dimanche : 8h30 à 21h00  
 Lun - vend : 6h30 à 23h00  
 Samedi : 8h30 à 23h00  
 Horaire annuel

**Revenus**

MTQ :	289 681 \$
Usagers :	48 889 \$
Municipalité(s) :	146 556 \$
Autres services :	23 431 \$
Autres :	3 845 \$
<b>Total :</b>	<b>512 402 \$</b>

**Dépenses**

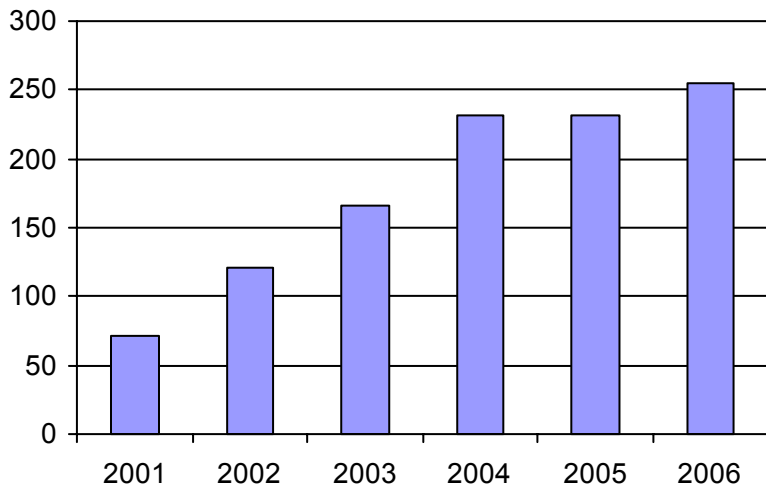
Administration :	28 222 \$
Exploitation :	489 493 \$
Fonctionnement :	0 \$
Masse salariale :	66 859 \$
Immobilisations :	0 \$
Contrat minibus :	324 862 \$
Contrat taxi :	96 284 \$
Contrat bimodal :	0 \$
Autres :	1 488 \$
<b>Total :</b>	<b>517 715 \$</b>
Dépenses imputées (autres serv. transp.)	1 488 \$

**Indicateurs de performance**

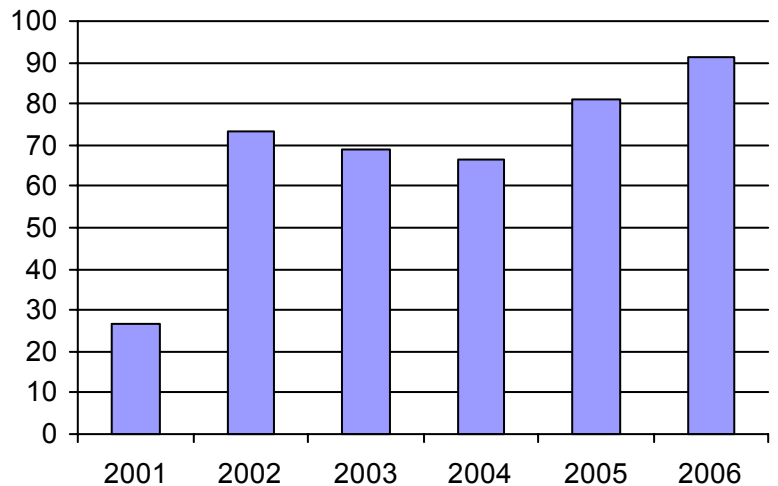
Coût par passager :	21,79 \$
Coût contrat minibus par km :	1,07 \$
Coût contrat minibus par passager :	17,18 \$
Coût contrat taxi par passager :	16,31 \$
Coût d'exploitation par passager :	19,73 \$
Coût par passager selon le mode	
- minibus :	21,07 \$
- taxi :	20,21 \$
- global :	20,87 \$
Passagers par véhicules-heure :	3,13
Passagers par voyage de taxi :	1,33
Km par passager minibus :	16,17
Km par véhicules-heure :	50,60
% de la population admise :	0,41%
Déplacements par pers. admise :	91,13

**Notes**

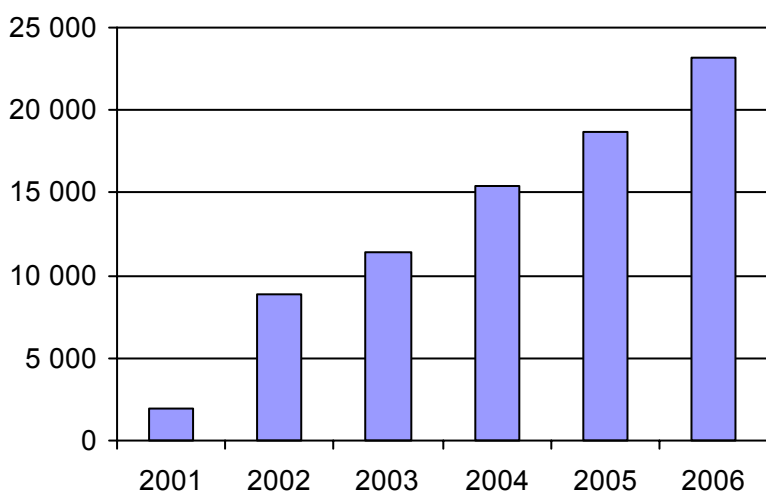
1. Évolution de la clientèle admise  
2001 à 2006



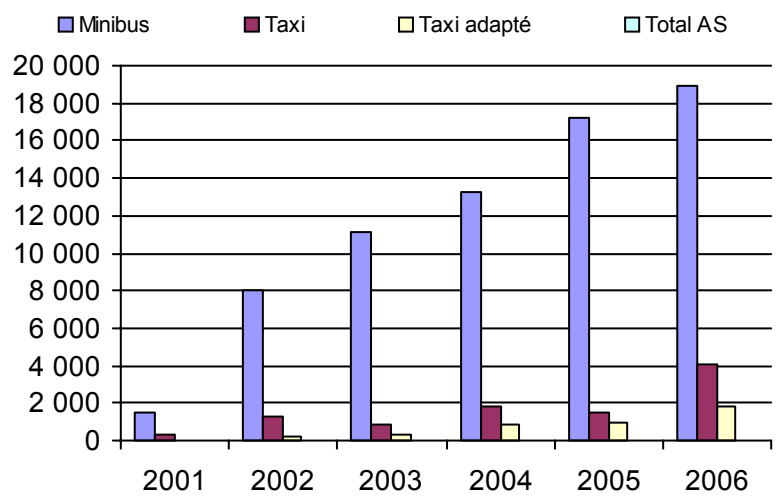
2. Évolution du ratio de "déplacements par personne admise" de 2001 à 2006



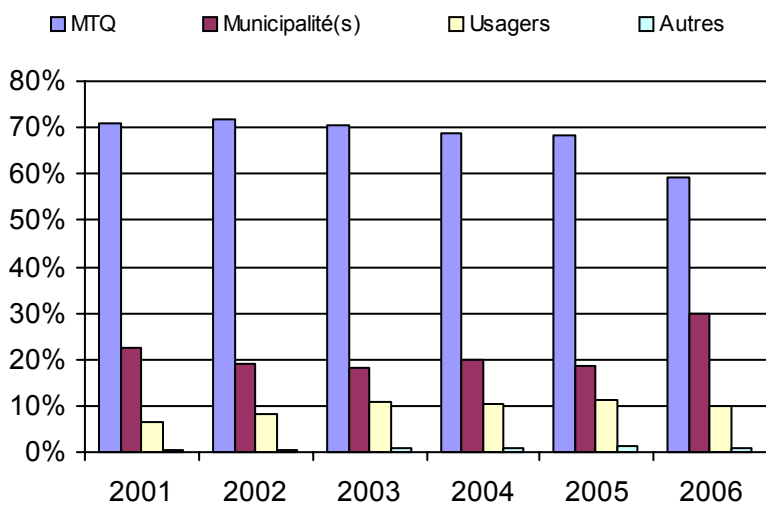
3. Évolution des déplacements  
2001 à 2006



4. Évolution de la clientèle totale transportée  
2001 à 2006



5. Évolution des revenus  
2001 à 2006



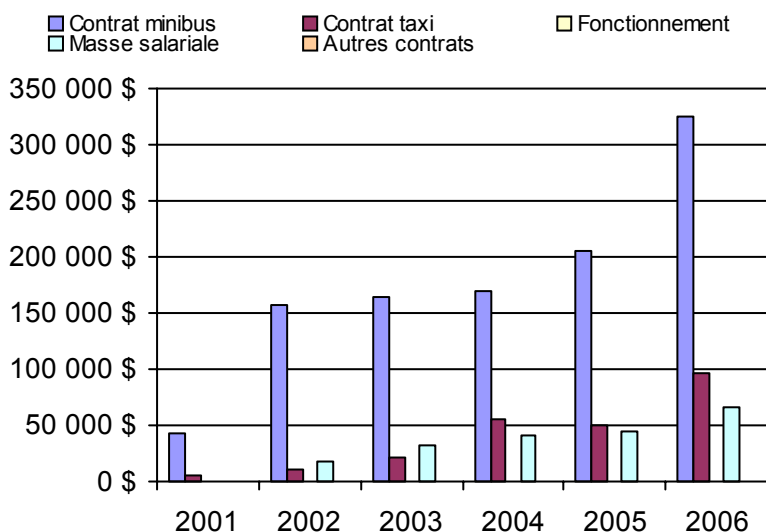
**Municipalité(s) participante(s)**

**Nom (code géo.)**

- Calixa-Lavallée (59030)
- Saint-Amable (59015)
- Sainte-Julie (59010)
- Varennes (59020)
- Verchères (59025)

Population : 62 687    Territoire (km<sup>2</sup>) : 284,97

6. Évolution de certaines dépenses 2001 à 2006



Nom OTA : Granby

N° OTA 16451

Direction territoriale : Est-de-la-Montérégie

Région administrative : Montérégie

Organisme Ville de Granby  
mandataire : 87, rue Principale  
Granby (Québec) J2G 2T8  
450 776-8282

Organisme Ami-Bus inc.  
délégué : 314, rue Saint-Hubert  
Granby (Québec) J2G 5N3  
450 375-2069  
amibus@b2b2c.ca

Date du début du service: 1981-02-16

**Informations générales**

Administration : Régie  
Répartition : Régie  
Opération minibus : Régie

Offre un service de taxi Offre d'autres services de transport  Scolaire  Collectif Nolisé  AMT Réseau de la santé  Autres

Précision :

**Clientèle admise par groupes d'âge**

	0 à 5	6 à 21	22 à 65	+ de 65	total
Fauteuil roulant :	1	6	62	61	130
Ambulatoire :	0	0	36	21	57
Intellectuelle :	0	8	119	15	142
Psychique :	0	1	0	0	1
Visuelle :	0	2	11	6	19
Autres :	0	0	0	0	0
<b>Total :</b>	<b>1</b>	<b>17</b>	<b>228</b>	<b>103</b>	<b>349</b>
<i>Admis en 2006 :</i>	<i>1</i>	<i>9</i>	<i>34</i>	<i>63</i>	<i>107</i>

**Service**

Semaines/an : 52  
Heures/sem. : 95  
Réservation : 24 h  
Tarif au passage  
minimum : 1,80 \$  
maximum : 4,25 \$  
Abonnement mensuel  
minimum : 0,00 \$  
maximum : 0,00 \$  
Temps moyen d'un déplacement : 18 minutes

**Déplacements**

Service régulier	minibus	taxi	taxi adapté	
			total	total
Ambulatoire :	41 788	4	976	42 768
Fauteuil roulant :	5 884	109	1 369	7 362
Accompagnateur :	784	0	136	920
<b>Total :</b>	<b>48 456</b>	<b>113</b>	<b>2 481</b>	<b>51 050</b>
Régulier :	44 424	96	1 198	45 718
Occasionnel :	4 032	17	1 283	5 332
<b>Total :</b>	<b>48 456</b>	<b>113</b>	<b>2 481</b>	<b>51 050</b>
Visiteurs :	3	0	0	3
Hors territoire :	0	0	2	2
Destination(s) : Sherbrooke				

Autres services :	minibus	taxi	taxi adapté	
			total	total
	127	0	20	147

**Statistiques sur les véhicules**

Minibus en service	
en régie :	5
à contrat :	0
<b>total :</b>	<b>5</b>
Kilométrage (minibus)	
service régulier :	146 755
autres services :	209
<b>total :</b>	<b>146 964</b>
Véhicules-heure (minibus)	
service régulier :	8 660
autres services :	24
<b>total :</b>	<b>8 684</b>
Nombre de voyages	
par taxi :	54
par taxi adapté :	2 126
<b>total :</b>	<b>2 180</b>

**Horaire**

Dimanche : 12h00 à 18h00  
Lun - vend : 7h00 à 23h30  
Samedi : 9h00 à 23h30  
Horaire non annuel

**Revenus**

MTQ :	358 920 \$
Usagers :	102 380 \$
Municipalité(s) :	70 000 \$
Autres services :	1 384 \$
Autres :	384 \$
<b>Total :</b>	<b>533 068 \$</b>

**Dépenses**

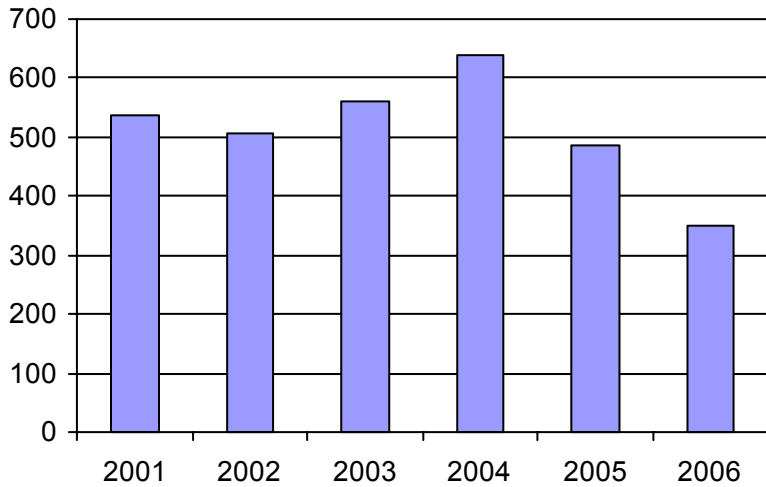
Administration :	61 665 \$
Exploitation :	410 680 \$
Fonctionnement :	77 027 \$
Masse salariale :	229 396 \$
Immobilisations :	63 286 \$
Contrat minibus :	0 \$
Contrat taxi :	39 187 \$
Contrat bimodal :	0 \$
Autres :	1 784 \$
<b>Total :</b>	<b>472 345 \$</b>
Dépenses imputées (autres serv. transp.)	509 \$

**Indicateurs de performance**

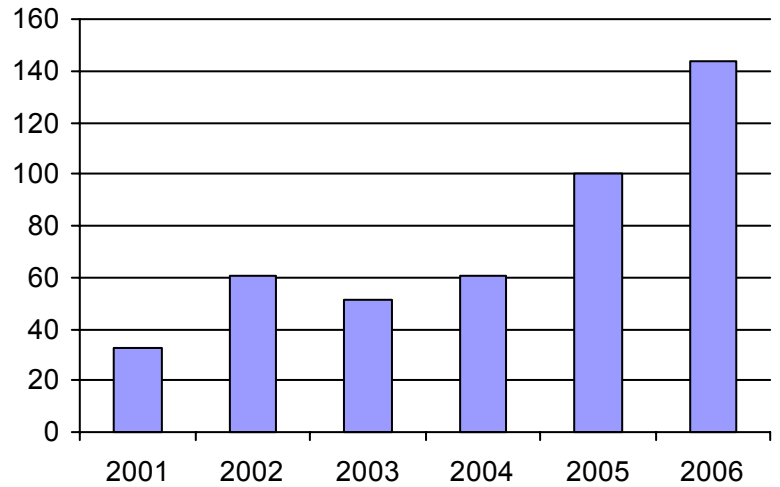
Coût par passager :	9,24 \$
Coût contrat minibus par km :	0,00 \$
Coût contrat minibus par passager :	0,00 \$
Coût contrat taxi par passager :	14,99 \$
Coût d'exploitation par passager :	8,02 \$
Coût par passager selon le mode	
- minibus :	8,80 \$
- taxi :	17,12 \$
- global :	9,23 \$
Passagers par véhicules-heure :	5,60
Passagers par voyage de taxi :	1,19
Km par passager minibus :	3,03
Km par véhicules-heure :	16,95
% de la population admise :	0,46%
Déplacements par pers. admise :	143,64

**Notes**

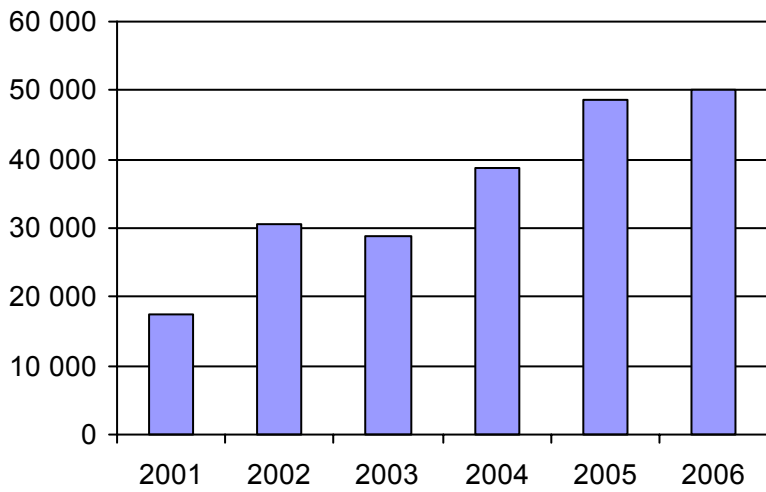
1. Évolution de la clientèle admise  
2001 à 2006



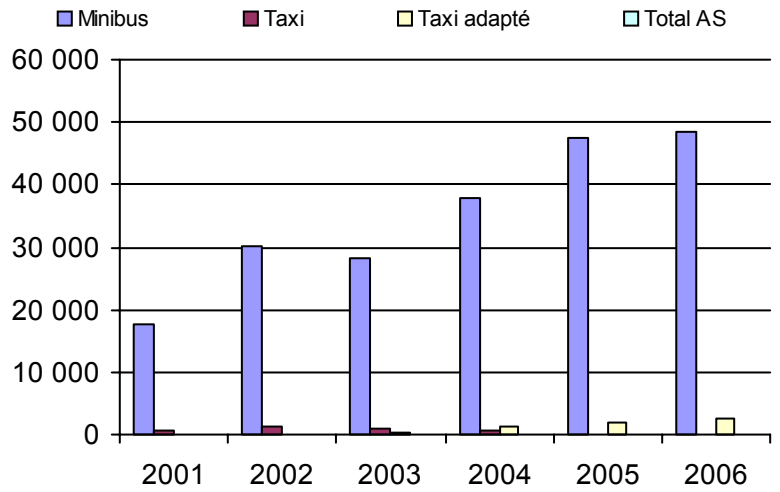
2. Évolution du ratio de "déplacements par personne admise" de 2001 à 2006



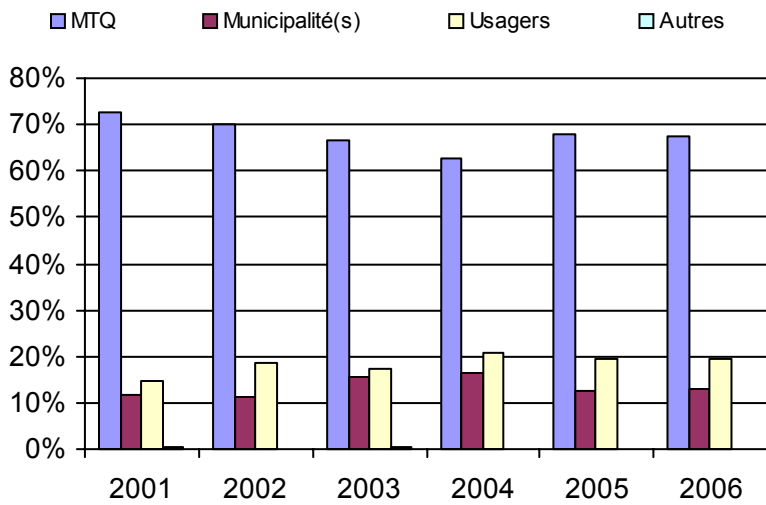
3. Évolution des déplacements  
2001 à 2006



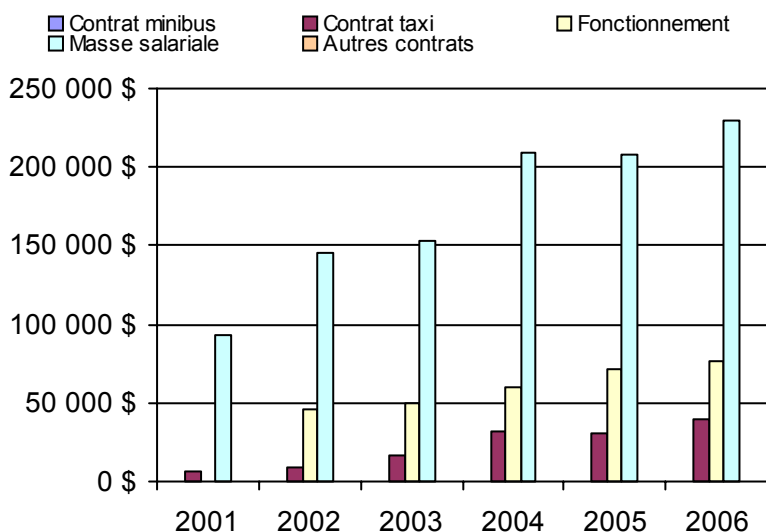
4. Évolution de la clientèle totale transportée  
2001 à 2006



5. Évolution des revenus  
2001 à 2006



6. Évolution de certaines dépenses 2001 à 2006



**Municipalité(s) participante(s)**

**Nom (code géo.)**

- Bromont (47005)
- Granby (47015)
- Granby (47020)
- Roxton Pond (47047)
- Saint-Alphonse (47010)
- Sainte-Cécile-de-Milton (47055)
- Saint-Paul-d'Abbotsford (55015)

Population : 75 327 Territoire (km²) : 571,30

Nom OTA : Waterloo

N° OTA 16452

Direction territoriale : Est-de-la-Montérégie

Région administrative : Montérégie

Organisme Ville de Waterloo  
 mandataire : 417, rue de la Cour, CP 50  
 Waterloo (Québec) J0E 2N0  
 450 539-2282

Organisme Corporation de transport adapté Pour Nous inc.  
 délégué : 5827, rue Foster, CP 219  
 Waterloo (Québec) J0E 2N0  
 450 539-4711  
 tapournous@videotron.ca

Date du début du service: 1989-05-28

**Informations générales**

Administration : Régie  
 Répartition : Régie  
 Opération minibus : Frais partagés

Offre un service de taxi   
 Offre d'autres services de transport

Scolaire  Collectif

Nolisé  AMT

Réseau de la santé  Autres

Précision :

**Clientèle admise par groupes d'âge**

	0 à 5	6 à 21	22 à 65	+ de 65	total
Fauteuil roulant :	0	0	25	60	85
Ambulatoire :	0	0	4	13	17
Intellectuelle :	0	3	86	18	107
Psychique :	0	0	0	0	0
Visuelle :	0	0	6	6	12
Autres :	0	0	0	0	0
<b>Total :</b>	<b>0</b>	<b>3</b>	<b>121</b>	<b>97</b>	<b>221</b>
<i>Admis en 2006 :</i>	0	1	24	37	62

**Service**

Semaines/an : 52  
 Heures/sem. : 95  
 Réservation : 24 h  
 Tarif au passage  
 minimum : 2,00 \$  
 maximum : 2,00 \$  
 Abonnement mensuel  
 minimum : 0,00 \$  
 maximum : 0,00 \$  
 Temps moyen d'un déplacement :  
 16 minutes

**Déplacements**

Service régulier	minibus	taxi	taxi	
			adapté	total
Ambulatoire :	12 045	14 008	3 221	29 274
Fauteuil roulant :	2 549	28	478	3 055
Accompagnateur :	144	13	74	231
<b>Total :</b>	<b>14 738</b>	<b>14 049</b>	<b>3 773</b>	<b>32 560</b>
Régulier :	13 938	13 804	3 203	30 945
Occasionnel :	800	245	570	1 615
<b>Total :</b>	<b>14 738</b>	<b>14 049</b>	<b>3 773</b>	<b>32 560</b>
Visiteurs :	52	18	9	79
Hors territoire :	457	1 952	1 053	3 462
Destination(s) : Granby, Cowansville, Sherbrooke				

Autres services :	minibus	taxi	taxi	
			adapté	total
	4	26	3	33

**Statistiques sur les véhicules**

Minibus en service	
en régie :	0
à contrat :	2
<b>total :</b>	<b>2</b>
Kilométrage (minibus)	
service régulier :	75 537
autres services :	300
<b>total :</b>	<b>75 837</b>
Véhicules-heure (minibus)	
service régulier :	3 101
autres services :	4
<b>total :</b>	<b>3 105</b>
Nombre de voyages	
par taxi :	6 542
par taxi adapté :	446
<b>total :</b>	<b>6 988</b>

**Horaire**

Dimanche : 8h00 à 18h00  
 Lun - vend : 7h00 à 22h00  
 Samedi : 8h00 à 22h00  
 Horaire annuel

**Revenus**

MTQ :	238 733 \$
Usagers :	80 418 \$
Municipalité(s) :	55 267 \$
Autres services :	13 933 \$
Autres :	4 160 \$
<b>Total :</b>	<b>392 511 \$</b>

**Dépenses**

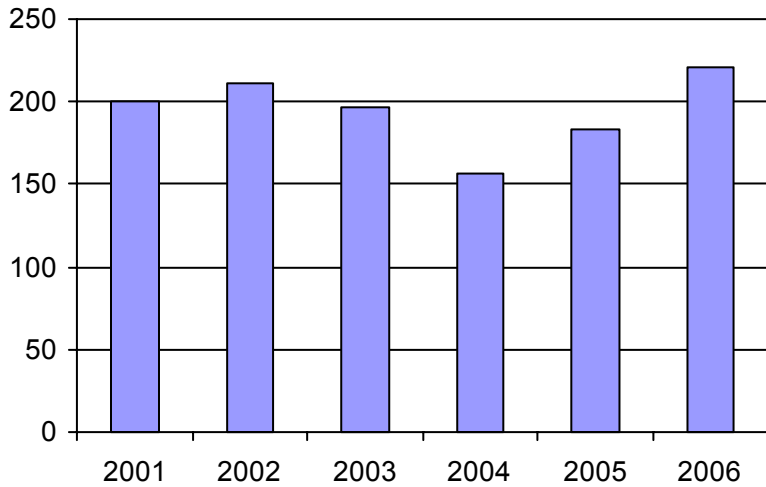
Administration :	51 342 \$
Exploitation :	332 609 \$
Fonctionnement :	0 \$
Masse salariale :	74 462 \$
Immobilisations :	0 \$
Contrat minibus :	103 228 \$
Contrat taxi :	135 696 \$
Contrat bimodal :	0 \$
Autres :	19 223 \$
<b>Total :</b>	<b>383 951 \$</b>
Dépenses imputées (autres serv. transp.)	13 933 \$

**Indicateurs de performance**

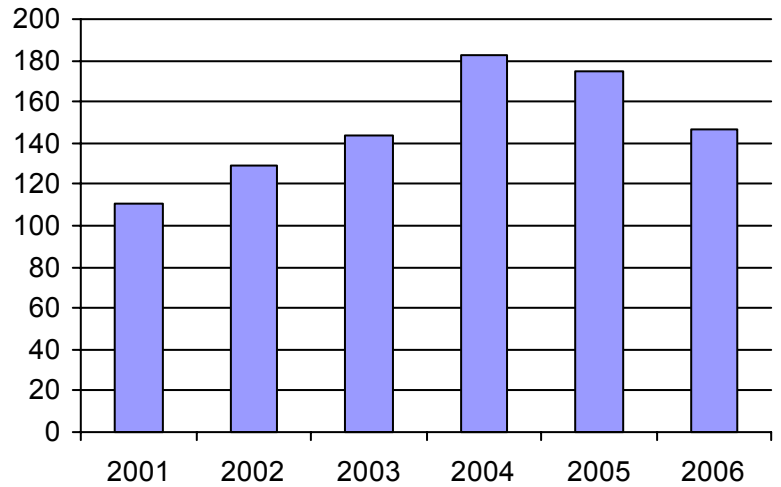
Coût par passager :	11,36 \$
Coût contrat minibus par km :	0,00 \$
Coût contrat minibus par passager :	0,00 \$
Coût contrat taxi par passager :	7,60 \$
Coût d'exploitation par passager :	10,20 \$
Coût par passager selon le mode	
- minibus :	13,27 \$
- taxi :	10,55 \$
- global :	11,78 \$
Passagers par véhicules-heure :	4,75
Passagers par voyage de taxi :	2,55
Km par passager minibus :	5,13
Km par véhicules-heure :	24,36
% de la population admise :	1,14%
Déplacements par pers. admise :	146,29

**Notes**

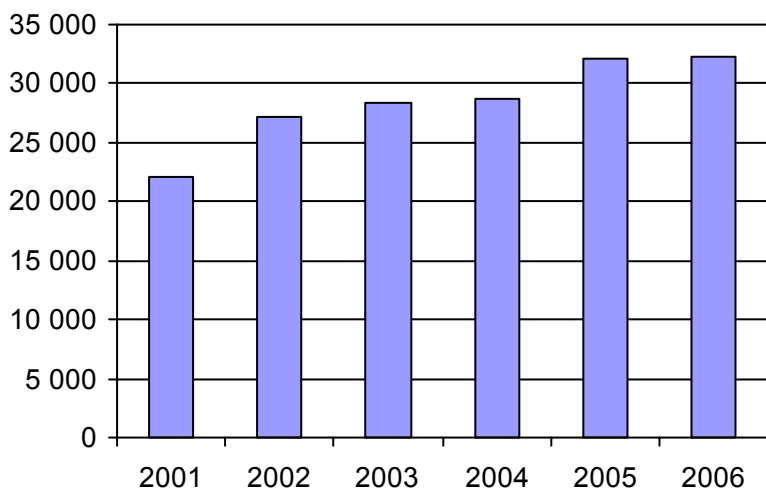
1. Évolution de la clientèle admise  
2001 à 2006



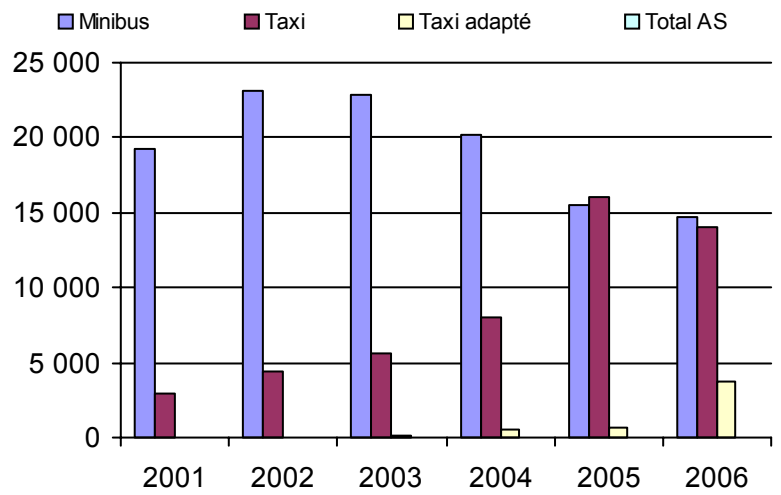
2. Évolution du ratio de "déplacements par personne admise" de 2001 à 2006



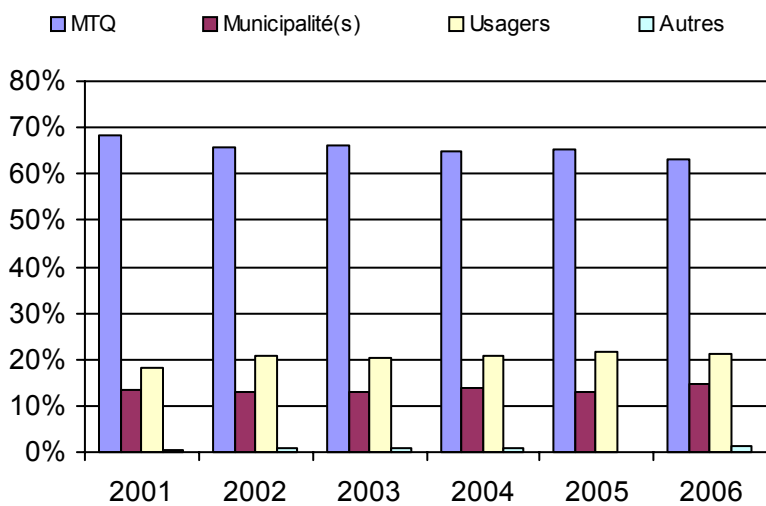
3. Évolution des déplacements  
2001 à 2006



4. Évolution de la clientèle totale transportée  
2001 à 2006



5. Évolution des revenus  
2001 à 2006



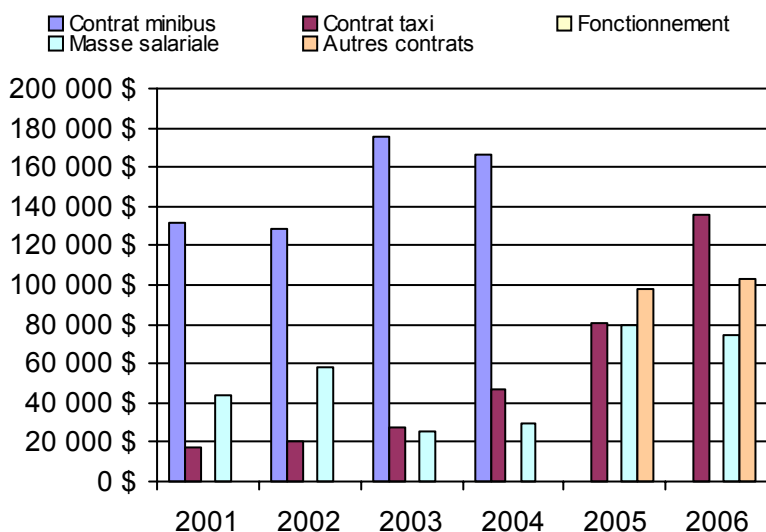
**Municipalité(s) participante(s)**

**Nom (code géo.)**

- Bolton-Ouest (46065)
- Brome (46070)
- Lac-Brome (46075)
- Saint-Étienne-de-Bolton (45100)
- Saint-Joachim-de-Shefford (47040)
- Shefford (47035)
- Stukely-Sud (45105)
- Warden (47030)
- Waterloo (47025)

Population : 19 418    Territoire (km<sup>2</sup>) : 699,41

6. Évolution de certaines dépenses 2001 à 2006



Nom OTA : Acton (MRC)

N° OTA 16501

Direction territoriale : Est-de-la-Montérégie

Région administrative : Montérégie

Organisme MRC d'Acton  
 mandataire : 1037, rue Beauregard, CP 99  
 Acton Vale (Québec) J0H 1A0  
 450 546-3256

Organisme Corporation de transport adapté Omnibus  
 délégué : 430, rue Bonin  
 Acton Vale (Québec) J0H 1A0  
 450 546-4039  
 omnibus@cooptel.qc.ca

Date du début du service: 1992-08-31

**Informations générales**

Administration : Régie  
 Répartition : Régie  
 Opération minibus : Contrat

Offre un service de taxi   
 Offre d'autres services de transport

Scolaire  Collectif

Nolisé  AMT

Réseau de la santé  Autres

Précision :

**Clientèle admise par groupes d'âge**

	0 à 5	6 à 21	22 à 65	+ de 65	total
Fauteuil roulant :	0	0	19	32	51
Ambulatoire :	0	1	12	67	80
Intellectuelle :	0	4	32	2	38
Psychique :	0	0	1	0	1
Visuelle :	0	0	1	1	2
Autres :	0	0	0	0	0
<b>Total :</b>	<b>0</b>	<b>5</b>	<b>65</b>	<b>102</b>	<b>172</b>
<i>Admis en 2006 :</i>	<i>0</i>	<i>2</i>	<i>9</i>	<i>15</i>	<i>26</i>

**Service**

Semaines/an : 52  
 Heures/sem. : 80  
 Réservation : 24 h

## Tarif au passage

minimum : 2,15 \$  
 maximum : 2,25 \$

## Abonnement mensuel

minimum : 76,00 \$  
 maximum : 76,00 \$

Temps moyen d'un déplacement :  
 n/d

**Déplacements**

Service régulier	minibus	taxi	taxi	
			adapté	total
Ambulatoire :	10 122	769	619	11 510
Fauteuil roulant :	2 321	0	333	2 654
Accompagnateur :	185	0	72	257
<b>Total :</b>	<b>12 628</b>	<b>769</b>	<b>1 024</b>	<b>14 421</b>
Régulier :	9 669	591	639	10 899
Occasionnel :	2 959	178	385	3 522
<b>Total :</b>	<b>12 628</b>	<b>769</b>	<b>1 024</b>	<b>14 421</b>
Visiteurs :	0	0	0	0
Hors territoire :	1 453	170	235	1 858
Destination(s) : St-Hyacinthe, Granby, Drummondville				

Autres services :	minibus	taxi	taxi	
			adapté	total
	1 025	404	189	1 618

**Statistiques sur les véhicules**

Minibus en service	
en régie :	0
à contrat :	2
<b>total :</b>	<b>2</b>
Kilométrage (minibus)	
service régulier :	100 055
autres services :	2 200
<b>total :</b>	<b>102 255</b>
Véhicules-heure (minibus)	
service régulier :	3 126
autres services :	55
<b>total :</b>	<b>3 181</b>
Nombre de voyages	
par taxi :	582
par taxi adapté :	541
<b>total :</b>	<b>1 123</b>

**Horaire**

Dimanche : n/d à n/d  
 Lun - vend : 7h00 à 22h00  
 Samedi : 9h00 à 22h00  
 Horaire annuel

**Revenus**

MTQ :	149 467 \$
Usagers :	33 560 \$
Municipalité(s) :	26 313 \$
Autres services :	40 964 \$
Autres :	104 \$
<b>Total :</b>	<b>250 408 \$</b>

**Dépenses**

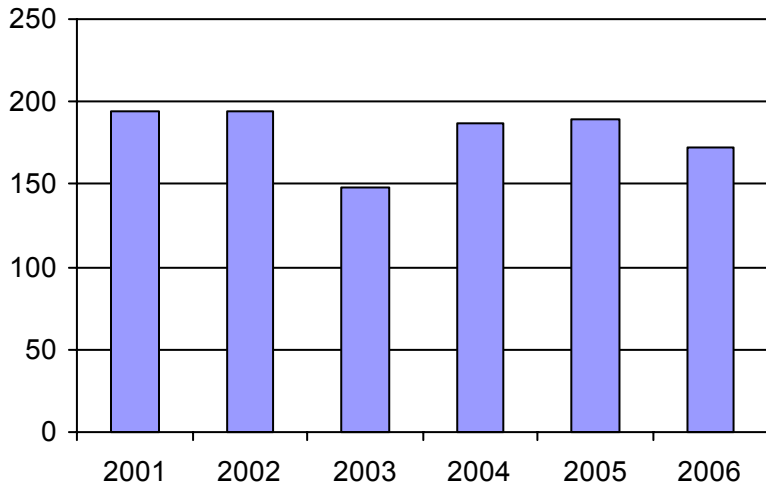
Administration :	21 173 \$
Exploitation :	216 666 \$
Fonctionnement :	0 \$
Masse salariale :	23 046 \$
Immobilisations :	0 \$
Contrat minibus :	154 420 \$
Contrat taxi :	25 640 \$
Contrat bimodal :	0 \$
Autres :	13 560 \$
<b>Total :</b>	<b>237 839 \$</b>
Dépenses imputées (autres serv. transp.)	13 560 \$

**Indicateurs de performance**

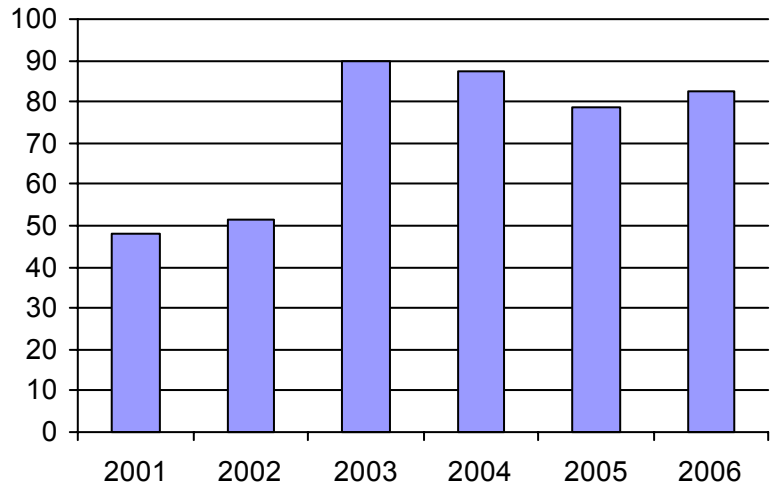
Coût par passager :	15,55 \$
Coût contrat minibus par km :	1,51 \$
Coût contrat minibus par passager :	11,31 \$
Coût contrat taxi par passager :	10,75 \$
Coût d'exploitation par passager :	13,51 \$
Coût par passager selon le mode	
- minibus :	14,94 \$
- taxi :	14,20 \$
- global :	14,83 \$
Passagers par véhicules-heure :	4,04
Passagers par voyage de taxi :	1,60
Km par passager minibus :	7,92
Km par véhicules-heure :	32,01
% de la population admise :	1,12%
Déplacements par pers. admise :	82,35

**Notes**

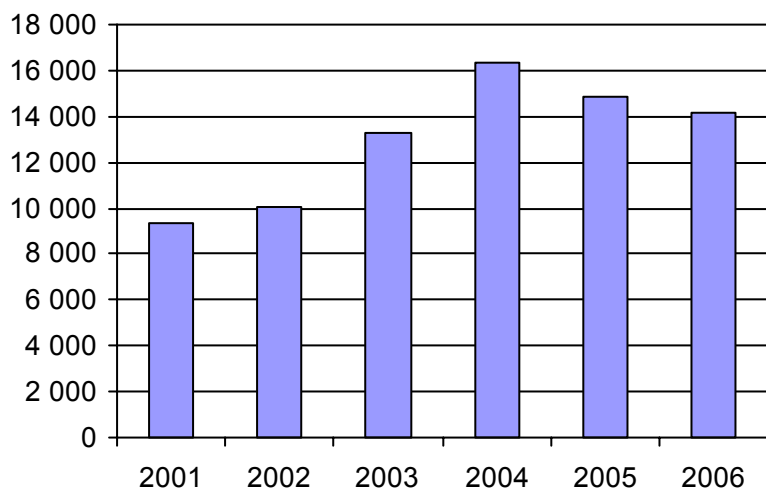
1. Évolution de la clientèle admise  
2001 à 2006



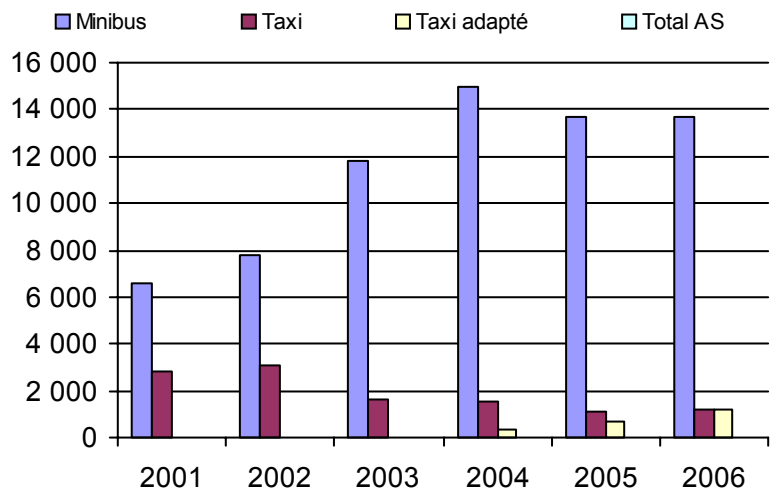
2. Évolution du ratio de "déplacements par personne admise" de 2001 à 2006



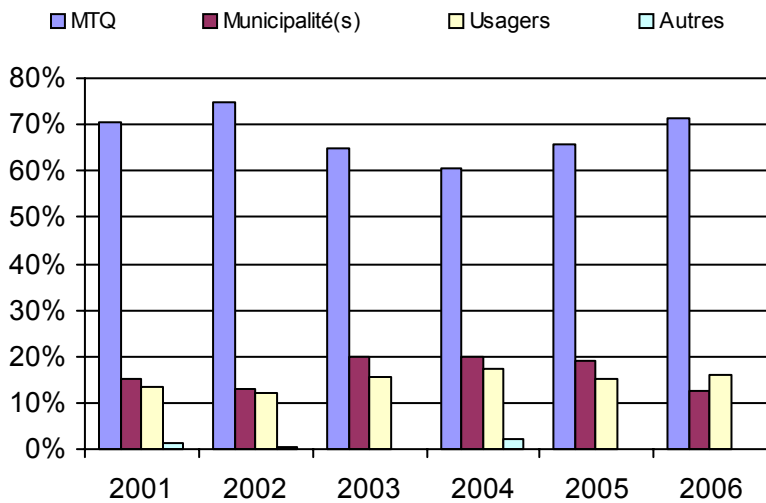
3. Évolution des déplacements  
2001 à 2006



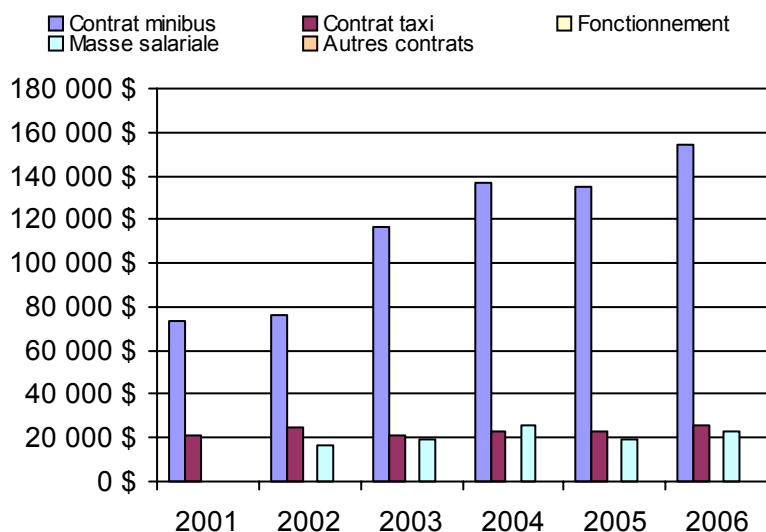
4. Évolution de la clientèle totale transportée  
2001 à 2006



5. Évolution des revenus  
2001 à 2006



6. Évolution de certaines dépenses 2001 à 2006



**Municipalité(s) participante(s)**

**Nom (code géo.)**

- Acton Vale (48028)
- Béthanie (48005)
- Roxton (48015)
- Roxton Falls (48010)
- Sainte-Christine (48020)
- Saint-Nazaire-d'Acton (48050)
- Saint-Théodore-d'Acton (48045)
- Upton (48038)

Population : 15 408    Territoire (km²) : 574,00



Nom OTA : Les Maskoutains (MRC)

N° OTA 16561

Direction territoriale : Est-de-la-Montérégie

Région administrative : Montérégie

Organisme MRC Les Maskoutains  
mandataire : 805, avenue du Palais  
Saint-Hyacinthe (Québec) J2S 5C6  
450 774-3170

Organisme Transport adapté de la MRC Les Maskoutains  
délégué : 805, avenue du Palais  
Saint-Hyacinthe (Québec) J2S 5C6  
450 774-3170  
mmartel@mrcmaskoutains.qc.ca

Date du début du service: 2003-01-01

**Informations générales**

Administration : Régie  
Répartition : Régie  
Opération minibus : Contrat

Offre un service de taxi Offre d'autres services de transport  Scolaire  Collectif Nolisé  AMT Réseau de la santé  Autres

Précision :

**Clientèle admise par groupes d'âge**

	0 à 5	6 à 21	22 à 65	+ de 65	total
Fauteuil roulant :	0	7	69	123	199
Ambulatoire :	0	1	61	203	265
Intellectuelle :	0	23	89	7	119
Psychique :	0	11	36	35	82
Visuelle :	0	0	5	21	26
Autres :	0	0	0	0	0
<b>Total :</b>	<b>0</b>	<b>42</b>	<b>260</b>	<b>389</b>	<b>691</b>
<i>Admis en 2006 :</i>	<i>0</i>	<i>15</i>	<i>81</i>	<i>223</i>	<i>319</i>

**Service**

Semaines/an : 52  
Heures/sem. : 105,5  
Réservation : 0 h  
Tarif au passage  
minimum : 2,00 \$  
maximum : 3,00 \$  
Abonnement mensuel  
minimum : 0,00 \$  
maximum : 0,00 \$  
Temps moyen d'un déplacement :  
30 minutes

**Déplacements**

Service régulier	minibus	taxi	taxi	
			adapté	total
Ambulatoire :	45 173	1 254	3 644	50 071
Fauteuil roulant :	8 721	0	1 914	10 635
Accompagnateur :	1 653	64	640	2 357
<b>Total :</b>	<b>55 547</b>	<b>1 318</b>	<b>6 198</b>	<b>63 063</b>
Régulier :	41 582	397	1 089	43 068
Occasionnel :	13 965	921	5 109	19 995
<b>Total :</b>	<b>55 547</b>	<b>1 318</b>	<b>6 198</b>	<b>63 063</b>
Visiteurs :	112	0	4	116
Hors territoire :	0	0	0	0
Destination(s) :				

Autres services :	minibus	taxi	taxi	
			adapté	total
	185	0	0	185

**Statistiques sur les véhicules**

Minibus en service	
en régie :	0
à contrat :	8
<b>total :</b>	<b>8</b>
Kilométrage (minibus)	
service régulier :	358 579
autres services :	0
<b>total :</b>	<b>358 579</b>
Véhicules-heure (minibus)	
service régulier :	12 408
autres services :	0
<b>total :</b>	<b>12 408</b>
Nombre de voyages	
par taxi :	929
par taxi adapté :	4 470
<b>total :</b>	<b>5 399</b>

**Horaire**

Dimanche : 8h00 à 20h00  
Lun - vend : 6h30 à 24h00  
Samedi : 8h00 à 22h00  
Horaire annuel

**Revenus**

MTQ :	569 588 \$
Usagers :	137 917 \$
Municipalité(s) :	163 161 \$
Autres services :	555 \$
Autres :	14 110 \$
<b>Total :</b>	<b>885 331 \$</b>

**Dépenses**

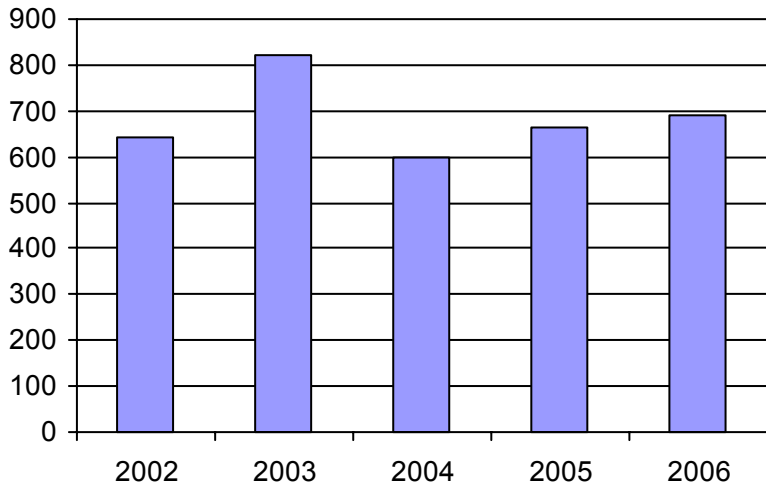
Administration :	69 065 \$
Exploitation :	715 886 \$
Fonctionnement :	0 \$
Masse salariale :	84 968 \$
Immobilisations :	0 \$
Contrat minibus :	567 780 \$
Contrat taxi :	58 490 \$
Contrat bimodal :	0 \$
Autres :	4 648 \$
<b>Total :</b>	<b>784 951 \$</b>
Dépenses imputées (autres serv. transp.)	0 \$

**Indicateurs de performance**

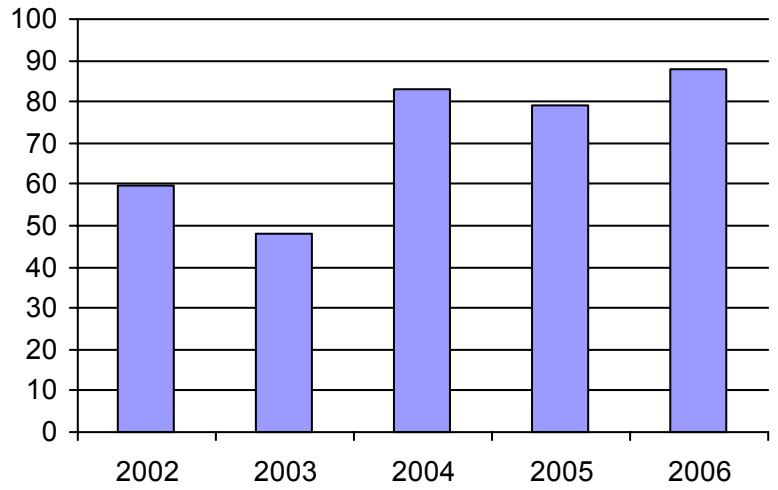
Coût par passager :	12,45 \$
Coût contrat minibus par km :	1,58 \$
Coût contrat minibus par passager :	10,19 \$
Coût contrat taxi par passager :	7,78 \$
Coût d'exploitation par passager :	11,32 \$
Coût par passager selon le mode	
- minibus :	12,70 \$
- taxi :	10,29 \$
- global :	12,41 \$
Passagers par véhicules-heure :	4,48
Passagers par voyage de taxi :	1,39
Km par passager minibus :	6,46
Km par véhicules-heure :	28,90
% de la population admise :	0,83%
Déplacements par pers. admise :	87,85

**Notes**

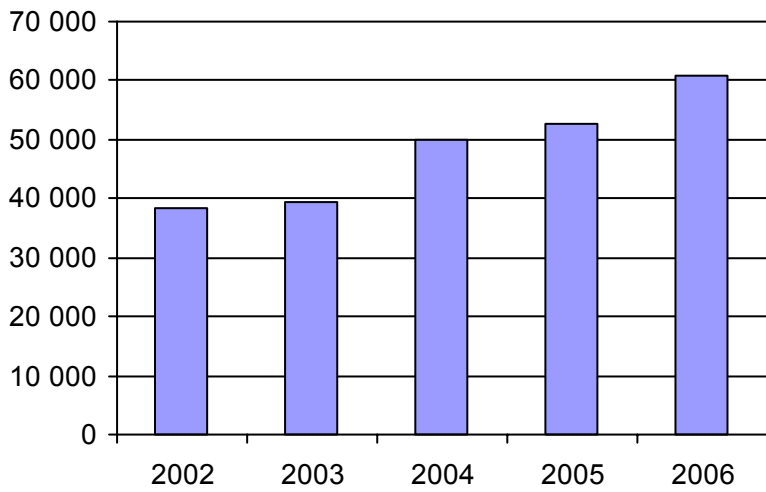
1. Évolution de la clientèle admise  
2001 à 2006



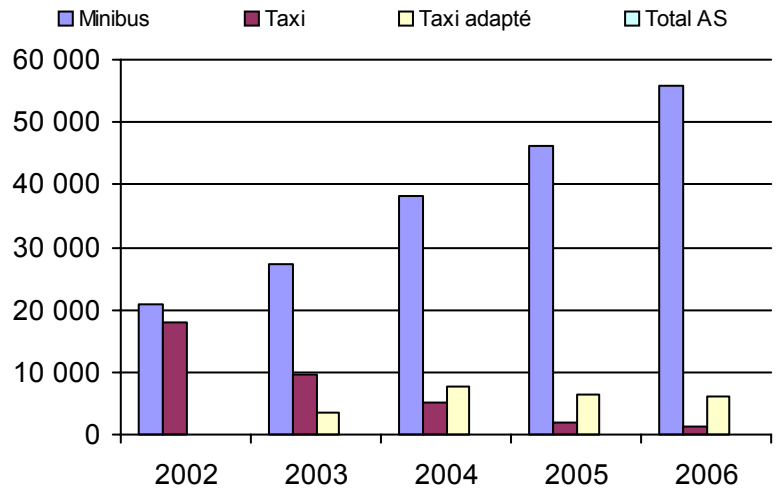
2. Évolution du ratio de "déplacements par personne admise" de 2001 à 2006



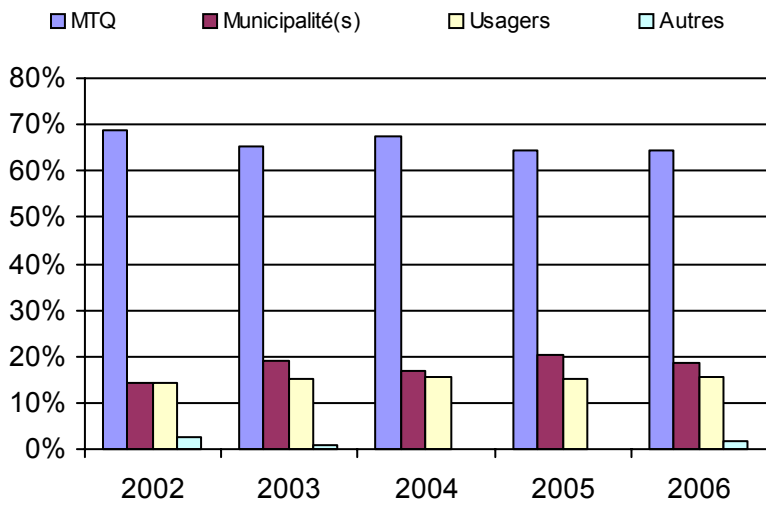
3. Évolution des déplacements  
2001 à 2006



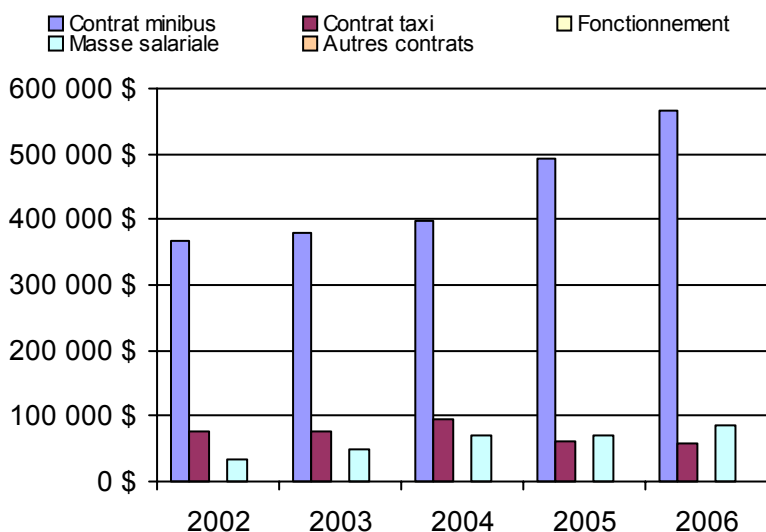
4. Évolution de la clientèle totale transportée  
2001 à 2006



5. Évolution des revenus  
2001 à 2006



6. Évolution de certaines dépenses 2001 à 2006



**Municipalité(s) participante(s)**

**Nom (code géo.)**

- La Présentation (54035)
- Saint-Barnabé-Sud (54105)
- Saint-Bernard-de-Michaudville (54115)
- Saint-Damase (54017)
- Saint-Denis-sur-Richelieu (57068)
- Saint-Dominique (54060)
- Sainte-Hélène-de-Bagot (54095)
- Sainte-Madeleine (54025)
- Sainte-Marie-Madeleine (54030)
- Saint-Hugues (54100)
- Saint-Hyacinthe (54048)
- Saint-Jude (54110)
- Saint-Liboire (54072)
- Saint-Louis (54120)
- Saint-Marcel-de-Richelieu (54125)
- Saint-Pie (54008)
- Saint-Simon (54090)
- Saint-Valérien-de-Milton (54065)

Population : 83 015 Territoire (km<sup>2</sup>) : 1 392,74

Nom OTA : Tracy

N° OTA 16601

Direction territoriale : Est-de-la-Montérégie

Région administrative : Montérégie

Organisme MRC Le Bas-Richelieu  
 mandataire : 1275, chemin des Patriotes  
 Sorel-Tracy (Québec) J3P 2N4  
 450 743-2703

Organisme Société de transport adapté de Richelieu  
 délégué : 56, rue Charlotte, bureau 362  
 Sorel-Tracy (Québec) J3P 1G3  
 450 746-7827  
 starmic@b2b2c.ca

Date du début du service: 1982-09-17

**Informations générales**

Administration : Régie  
 Répartition : Régie  
 Opération minibus : Régie

Offre un service de taxi Offre d'autres services de transport  Scolaire  Collectif Nolisé  AMT Réseau de la santé  Autres

Précision :

**Clientèle admise par groupes d'âge**

	0 à 5	6 à 21	22 à 65	+ de 65	total
Fauteuil roulant :	0	3	31	79	113
Ambulatoire :	0	6	2	34	42
Intellectuelle :	0	0	69	2	71
Psychique :	0	0	0	0	0
Visuelle :	0	0	2	4	6
Autres :	0	0	0	0	0
<b>Total :</b>	<b>0</b>	<b>9</b>	<b>104</b>	<b>119</b>	<b>232</b>
<i>Admis en 2006 :</i>	<i>0</i>	<i>4</i>	<i>16</i>	<i>58</i>	<i>78</i>

**Service**

Semaines/an : 52  
 Heures/sem. : 114  
 Réservation : 24 h

Tarif au passage

minimum : 2,00 \$  
 maximum : 3,00 \$

Abonnement mensuel

minimum : 0,00 \$  
 maximum : 0,00 \$

Temps moyen d'un déplacement :

15 minutes

**Déplacements**

Service régulier	minibus	taxi	taxi adapté		total
			taxi	adapté	
Ambulatoire :	19 930	6	0	0	19 936
Fauteuil roulant :	3 278	0	0	0	3 278
Accompagnateur :	62	0	0	0	62
<b>Total :</b>	<b>23 270</b>	<b>6</b>	<b>0</b>	<b>0</b>	<b>23 276</b>
Régulier :	18 412	0	0	0	18 412
Occasionnel :	4 858	6	0	0	4 864
<b>Total :</b>	<b>23 270</b>	<b>6</b>	<b>0</b>	<b>0</b>	<b>23 276</b>
Visiteurs :	0	0	0	0	0
Hors territoire :	0	0	0	0	0
Destination(s) :					

Autres services :	minibus	taxi	taxi adapté		total
			taxi	adapté	
	0	0	0	0	0

**Statistiques sur les véhicules**

Minibus en service

en régie :	2
à contrat :	0
<b>total :</b>	<b>2</b>

Kilométrage (minibus)

service régulier :	89 259
autres services :	0
<b>total :</b>	<b>89 259</b>

Véhicules-heure (minibus)

service régulier :	6 084
autres services :	0
<b>total :</b>	<b>6 084</b>

Nombre de voyages

par taxi :	6
par taxi adapté :	0
<b>total :</b>	<b>6</b>

**Horaire**

Dimanche : 9h00 à 20h30

Lun - vend : 7h15 à 23h30

Samedi : 8h00 à 23h30

Horaire annuel

**Revenus**

MTQ :	184 384 \$
Usagers :	52 704 \$
Municipalité(s) :	56 428 \$
Autres services :	0 \$
Autres :	1 414 \$
<b>Total :</b>	<b>294 930 \$</b>

**Dépenses**

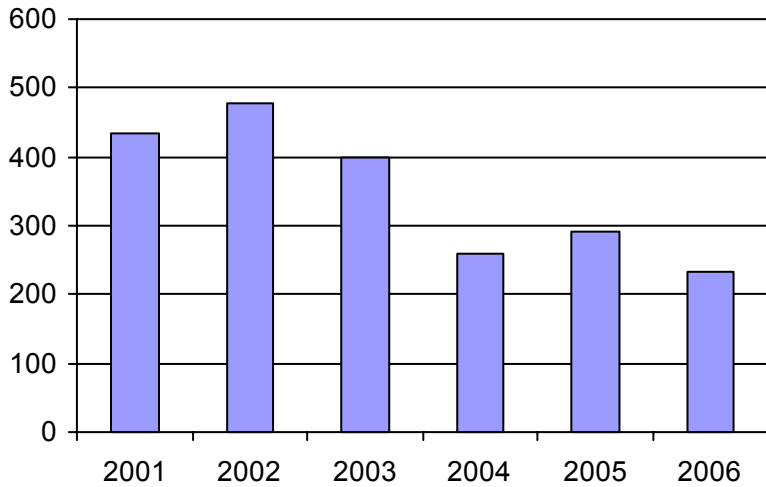
Administration :	49 669 \$
Exploitation :	215 720 \$
Fonctionnement :	46 297 \$
Masse salariale :	158 519 \$
Immobilisations :	4 476 \$
Contrat minibus :	0 \$
Contrat taxi :	120 \$
Contrat bimodal :	0 \$
Autres :	6 308 \$
<b>Total :</b>	<b>265 389 \$</b>
Dépenses imputées (autres serv. transp.) :	0 \$

**Indicateurs de performance**

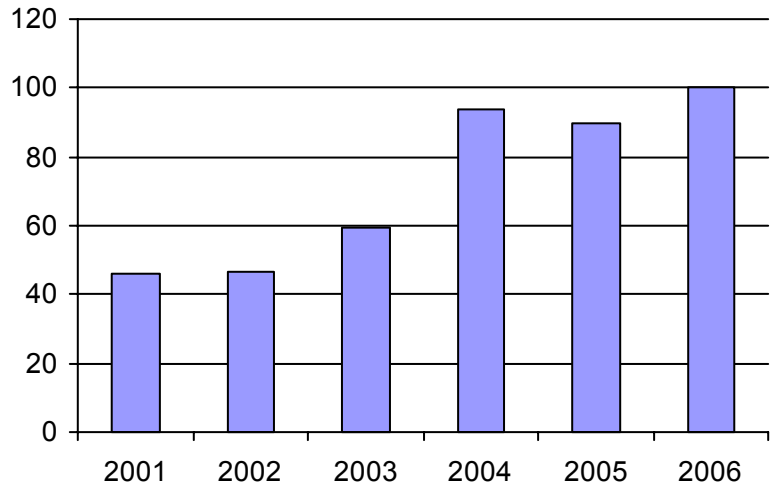
Coût par passager :	11,40 \$
Coût contrat minibus par km :	0,00 \$
Coût contrat minibus par passager :	0,00 \$
Coût contrat taxi par passager :	20,00 \$
Coût d'exploitation par passager :	9,27 \$
Coût par passager selon le mode	
- minibus :	11,40 \$
- taxi :	24,62 \$
- global :	11,40 \$
Passagers par véhicules-heure :	3,82
Passagers par voyage de taxi :	1,00
Km par passager minibus :	3,84
Km par véhicules-heure :	14,67
% de la population admise :	0,53%
Déplacements par pers. admise :	100,06

**Notes**

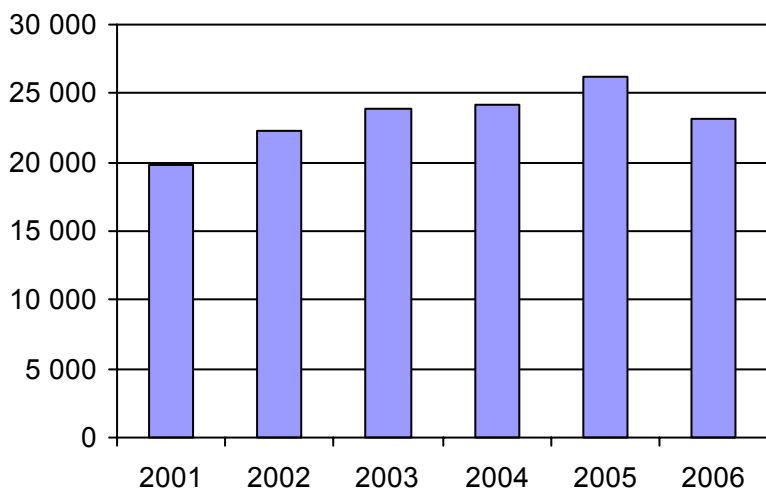
1. Évolution de la clientèle admise  
2001 à 2006



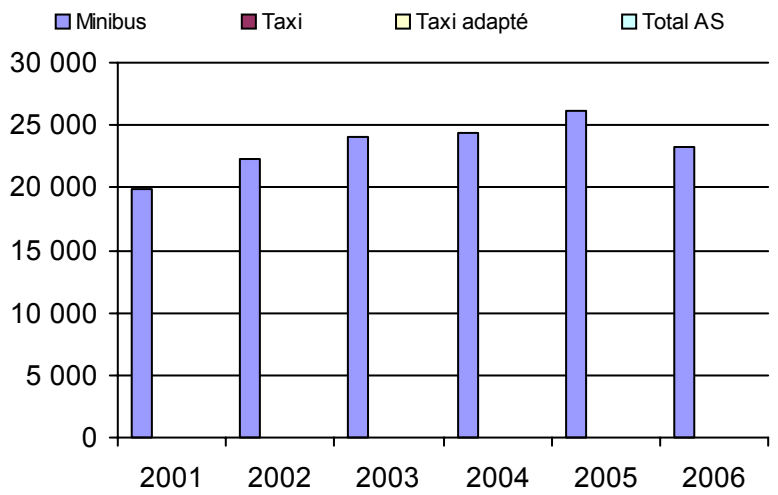
2. Évolution du ratio de "déplacements par personne admise" de 2001 à 2006



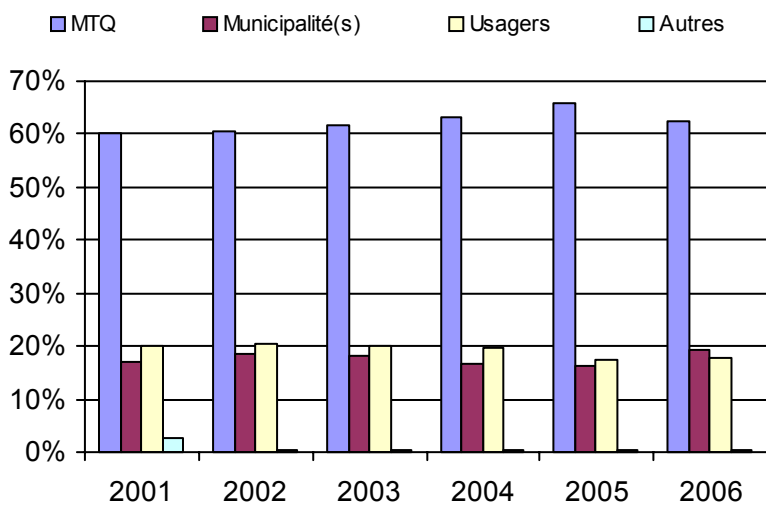
3. Évolution des déplacements  
2001 à 2006



4. Évolution de la clientèle totale transportée  
2001 à 2006



5. Évolution des revenus  
2001 à 2006



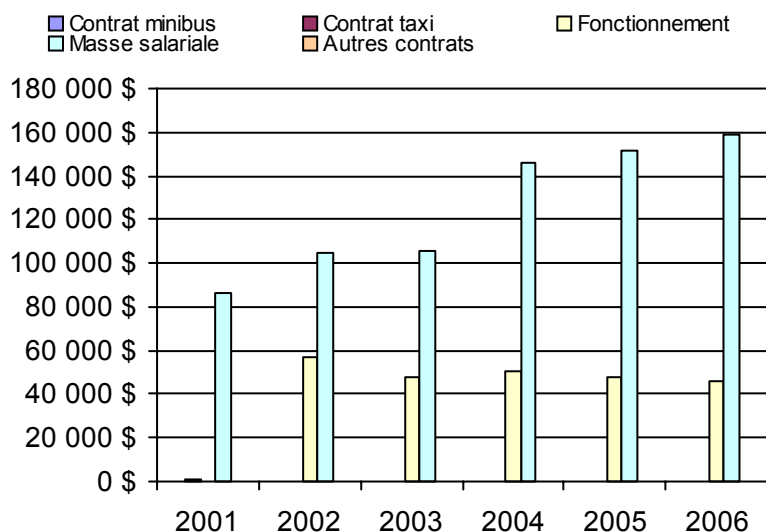
**Municipalité(s) participante(s)**

**Nom (code géo.)**

- Sainte-Anne-de-Sorel (53065)
- Sainte-Victoire-de-Sorel (53025)
- Saint-Joseph-de-Sorel (53050)
- Saint-Robert (53020)
- Sorel-Tracy (53052)

Population : 43 457    Territoire (km<sup>2</sup>) : 234,32

6. Évolution de certaines dépenses 2001 à 2006



Nom OTA : Contrecoeur

N° OTA 16651

Direction territoriale : Est-de-la-Montérégie

Région administrative : Montérégie

Organisme Ville de Contrecoeur  
 mandataire : 5000, route Marie-Victorin  
 Contrecoeur (Québec) J0L 1C0  
 450 587-5901

Organisme Transport adapté Contrecoeur inc.  
 délégué : 609, route Marie-Victorin  
 Verchères (Québec) J0L 2R0  
 450 583-3542  
 tacontrecoeur@msn.com

Date du début du service: 1993-02-15

**Informations générales**

Administration : Régie  
 Répartition : Régie  
 Opération minibus : Contrat

Offre un service de taxi Offre d'autres services de transport  Scolaire  Collectif Nolisé  AMT Réseau de la santé  Autres

Précision :

**Clientèle admise par groupes d'âge**

	0 à 5	6 à 21	22 à 65	+ de 65	total
Fauteuil roulant :	0	0	10	21	31
Ambulatoire :	0	0	10	7	17
Intellectuelle :	0	1	5	0	6
Psychique :	0	0	0	4	4
Visuelle :	0	0	0	2	2
Autres :	0	0	0	4	4
<b>Total :</b>	<b>0</b>	<b>1</b>	<b>25</b>	<b>38</b>	<b>64</b>
<i>Admis en 2006 :</i>	0	0	0	0	28

**Service**

Semaines/an : 52  
 Heures/sem. : 50  
 Réservation : 24 h  
 Tarif au passage  
 minimum : 2,50 \$  
 maximum : 6,50 \$  
 Abonnement mensuel  
 minimum : 0,00 \$  
 maximum : 0,00 \$  
 Temps moyen d'un déplacement :  
 20 minutes

**Déplacements**

Service régulier	minibus	taxi	taxi		total
			adapté		
Ambulatoire :	3 293	49	0		3 342
Fauteuil roulant :	962	4	0		966
Accompagnateur :	266	2	0		268
<b>Total :</b>	<b>4 521</b>	<b>55</b>	<b>0</b>		<b>4 576</b>
Régulier :	3 655	47	0		3 702
Occasionnel :	866	8	0		874
<b>Total :</b>	<b>4 521</b>	<b>55</b>	<b>0</b>		<b>4 576</b>
Visiteurs :	18	1	0		19
Hors territoire :	4 221	55	0		4 276

Destination(s) : Sorel, Verchère, Varennes, St-Roch, St-Marc, St-Hubert, Beloeil, St-Bruno

Autres services :	minibus	taxi	taxi		total
			adapté		
	133	0	0		133

**Statistiques sur les véhicules**

<b>Minibus en service</b>	
en régie :	0
à contrat :	2
<b>total :</b>	<b>2</b>
<b>Kilométrage (minibus)</b>	
service régulier :	98 712
autres services :	332
<b>total :</b>	<b>99 044</b>
<b>Véhicules-heure (minibus)</b>	
service régulier :	2 080
autres services :	7
<b>total :</b>	<b>2 087</b>
<b>Nombre de voyages</b>	
par taxi :	55
par taxi adapté :	0
<b>total :</b>	<b>55</b>

**Horaire**

Dimanche : 7h00 à 12h30  
 Lun - vend : 6h45 à 19h00  
 Samedi : n/d à n/d  
 Horaire annuel

**Revenus**

MTQ :	74 133 \$
Usagers :	22 782 \$
Municipalité(s) :	24 025 \$
Autres services :	1 298 \$
Autres :	1 659 \$
<b>Total :</b>	<b>123 897 \$</b>

**Dépenses**

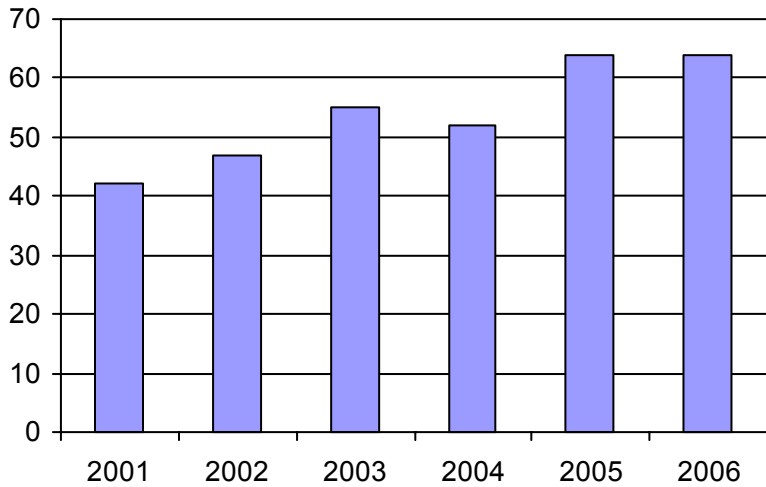
Administration :	11 904 \$
Exploitation :	103 228 \$
Fonctionnement :	0 \$
Masse salariale :	14 912 \$
Immobilisations :	0 \$
Contrat minibus :	82 908 \$
Contrat taxi :	1 170 \$
Contrat bimodal :	0 \$
Autres :	4 238 \$
<b>Total :</b>	<b>115 132 \$</b>
Dépenses imputées (autres serv. transp.)	249 \$

**Indicateurs de performance**

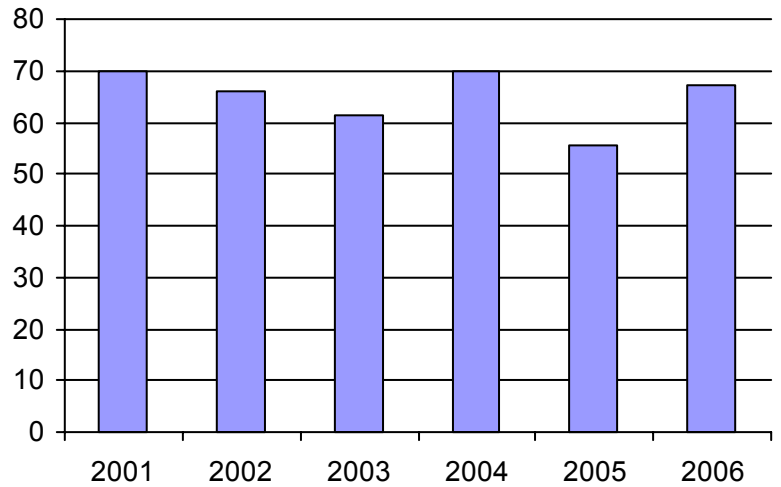
Coût par passager :	24,89 \$
Coût contrat minibus par km :	0,84 \$
Coût contrat minibus par passager :	17,81 \$
Coût contrat taxi par passager :	21,27 \$
Coût d'exploitation par passager :	21,92 \$
Coût par passager selon le mode	
- minibus :	24,41 \$
- taxi :	27,87 \$
- global :	24,45 \$
Passagers par véhicules-heure :	2,17
Passagers par voyage de taxi :	1,00
Km par passager minibus :	21,83
Km par véhicules-heure :	47,46
% de la population admise :	0,91%
Déplacements par pers. admise :	67,31

**Notes**

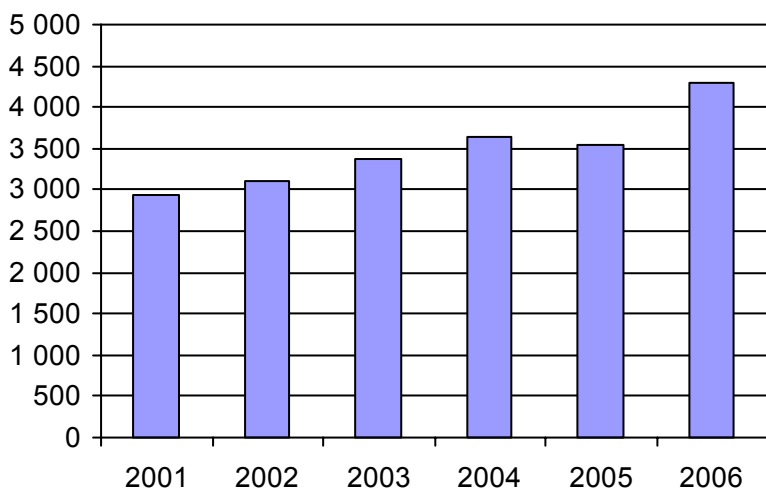
1. Évolution de la clientèle admise  
2001 à 2006



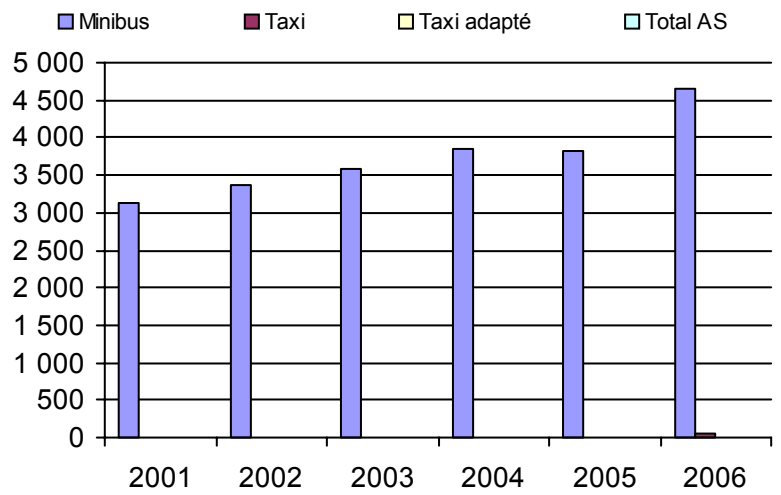
2. Évolution du ratio de "déplacements par personne admise" de 2001 à 2006



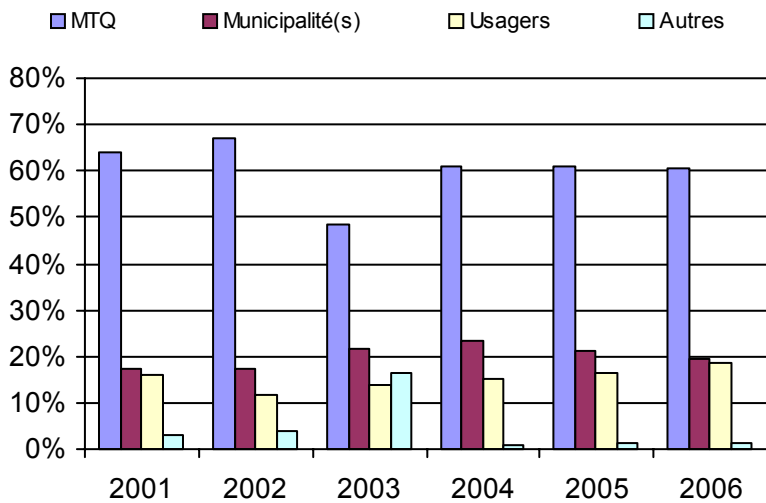
3. Évolution des déplacements  
2001 à 2006



4. Évolution de la clientèle totale transportée  
2001 à 2006



5. Évolution des revenus  
2001 à 2006



**Municipalité(s) participante(s)**

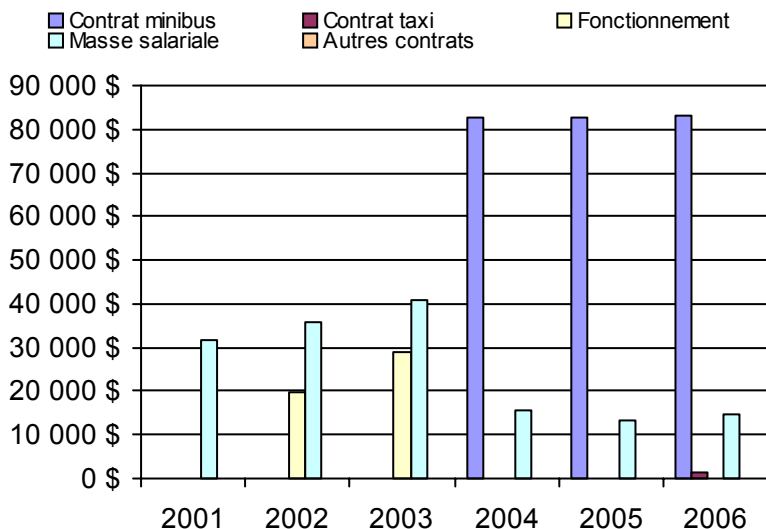
**Nom (code géo.)**

Contrecoeur (59035)

Saint-Antoine-sur-Richelieu (57075)

Population : 7 071 Territoire (km<sup>2</sup>) : 126,82

6. Évolution de certaines dépenses 2001 à 2006



Nom OTA : RTL

N° OTA 26341

Direction territoriale : Est-de-la-Montérégie

Région administrative : Montérégie

Organisme Réseau de transport de Longueuil  
mandataire : 1150, boulevard Marie-Victorin  
Longueuil (Québec) J4G 2M4  
450 442-8600

Organisme Réseau de transport de Longueuil  
délégué : 1150, boulevard Marie-Victorin  
Longueuil (Québec) J4G 2M4  
450 442-8600  
bcote@rtl-longueuil.qc.ca

Date du début du service: 1980-12-01

**Informations générales**

Administration : Régie  
Répartition : Mixte  
Opération minibus : Contrat

Offre un service de taxi Offre d'autres services de transport  Scolaire  Collectif Nolisé  AMT Réseau de la santé  Autres

Précision :

**Clientèle admise par groupes d'âge**

	0 à 5	6 à 21	22 à 65	+ de 65	total
Fauteuil roulant :	0	35	370	363	768
Ambulatoire :	0	10	330	645	985
Intellectuelle :	0	174	450	15	639
Psychique :	0	0	17	13	30
Visuelle :	0	4	77	58	139
Autres :	0	0	0	0	0
<b>Total :</b>	<b>0</b>	<b>223</b>	<b>1244</b>	<b>1094</b>	<b>2561</b>
<i>Admis en 2006 :</i>	<i>0</i>	<i>55</i>	<i>207</i>	<i>336</i>	<i>598</i>

**Service**

Semaines/an : 52  
Heures/sem. : 119,5  
Réservation : 24 h  
Tarif au passage  
minimum : 1,90 \$  
maximum : 3,25 \$  
Abonnement mensuel  
minimum : 40,00 \$  
maximum : 71,00 \$  
Temps moyen d'un déplacement :  
25 minutes

**Déplacements**

Service régulier	minibus	taxi	taxi	
			adapté	total
Ambulatoire :	55 498	165 105	2 846	223 449
Fauteuil roulant :	48 041	134	4 150	52 325
Accompagnateur :	6 510	2 717	740	9 967
<b>Total :</b>	<b>110 049</b>	<b>167 956</b>	<b>7 736</b>	<b>285 741</b>
Régulier :	58 805	142 310	3 492	204 607
Occasionnel :	51 244	25 646	4 244	81 134
<b>Total :</b>	<b>110 049</b>	<b>167 956</b>	<b>7 736</b>	<b>285 741</b>
Visiteurs :	7	1	0	8
Hors territoire :	9 247	5 290	669	15 206
Destination(s) : Montréal (Beloeil, McMaserville, St-Hilaire pour St-Bruno)				

Autres services :	minibus	taxi	taxi	
			adapté	total
	5 337	6 487	2 658	14 482

**Statistiques sur les véhicules**

Minibus en service	
en régie :	0
à contrat :	20
<b>total :</b>	<b>20</b>
Kilométrage (minibus)	
service régulier :	926 613
autres services :	45 681
<b>total :</b>	<b>972 294</b>
Véhicules-heure (minibus)	
service régulier :	44 020
autres services :	2 521
<b>total :</b>	<b>46 541</b>
Nombre de voyages	
par taxi :	65 449
par taxi adapté :	5 109
<b>total :</b>	<b>70 558</b>

**Horaire**

Dimanche : 9h00 à 23h00  
Lun - vend : 6h30 à 24h00  
Samedi : 8h00 à 1h00  
Horaire annuel

**Revenus**

MTQ :	2 225 682 \$
Usagers :	627 190 \$
Municipalité(s) :	1 465 624 \$
Autres services :	469 945 \$
Autres :	0 \$
<b>Total :</b>	<b>4 788 441 \$</b>

**Dépenses**

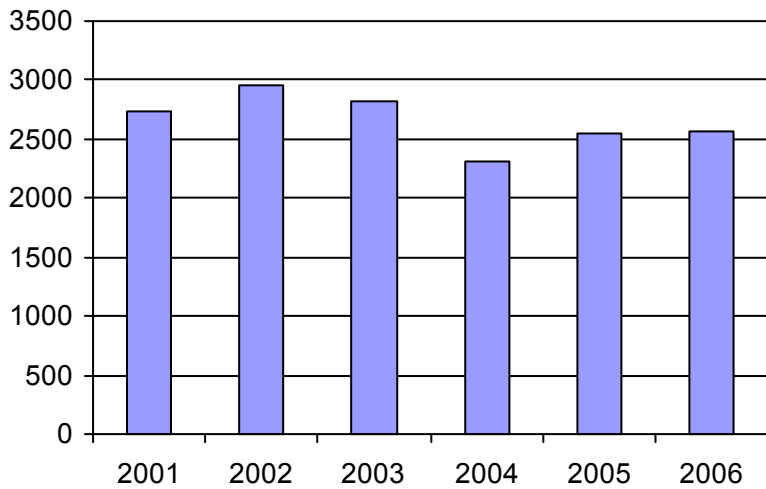
Administration :	143 330 \$
Exploitation :	4 602 495 \$
Fonctionnement :	0 \$
Masse salariale :	197 296 \$
Immobilisations :	0 \$
Contrat minibus :	2 020 936 \$
Contrat taxi :	1 914 318 \$
Contrat bimodal :	0 \$
Autres :	469 945 \$
<b>Total :</b>	<b>4 745 825 \$</b>
Dépenses imputées (autres serv. transp.)	469 945 \$

**Indicateurs de performance**

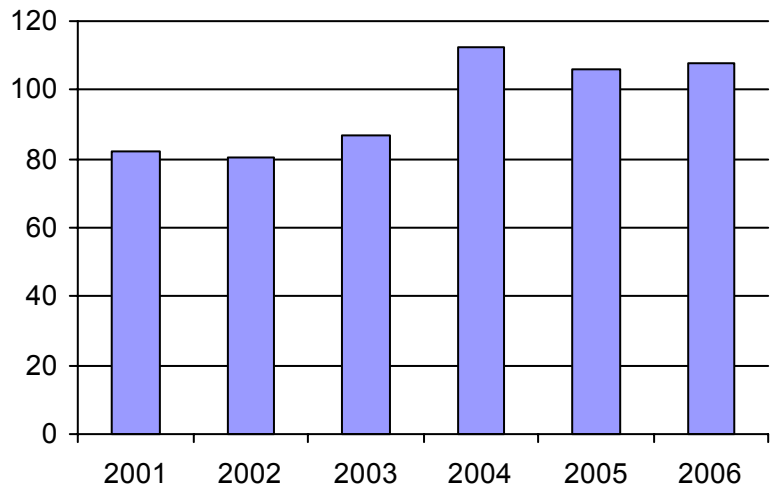
Coût par passager :	14,96 \$
Coût contrat minibus par km :	2,08 \$
Coût contrat minibus par passager :	17,51 \$
Coût contrat taxi par passager :	10,36 \$
Coût d'exploitation par passager :	15,33 \$
Coût par passager selon le mode	
- minibus :	21,27 \$
- taxi :	12,40 \$
- global :	15,81 \$
Passagers par véhicules-heure :	2,50
Passagers par voyage de taxi :	2,49
Km par passager minibus :	8,42
Km par véhicules-heure :	21,05
% de la population admise :	0,67%
Déplacements par pers. admise :	107,68

**Notes**

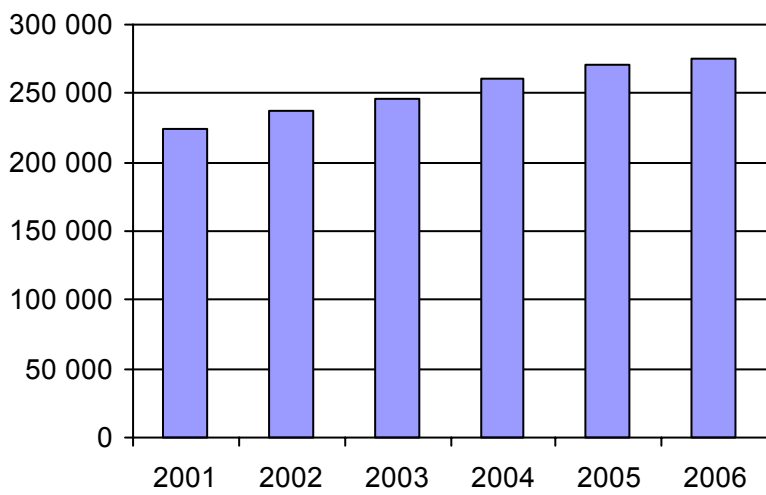
1. Évolution de la clientèle admise  
2001 à 2006



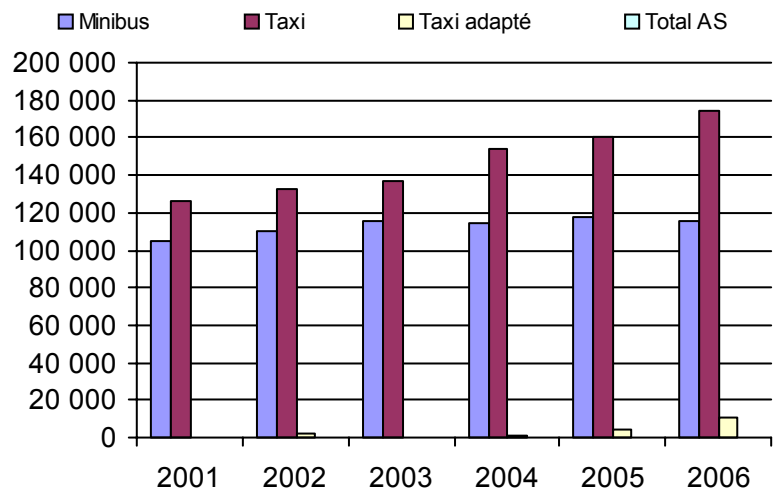
2. Évolution du ratio de "déplacements par personne admise" de 2001 à 2006



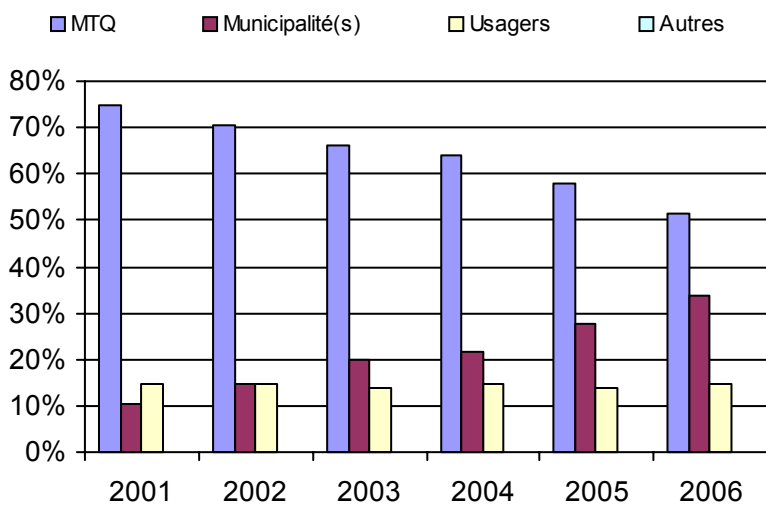
3. Évolution des déplacements  
2001 à 2006



4. Évolution de la clientèle totale transportée  
2001 à 2006



5. Évolution des revenus  
2001 à 2006



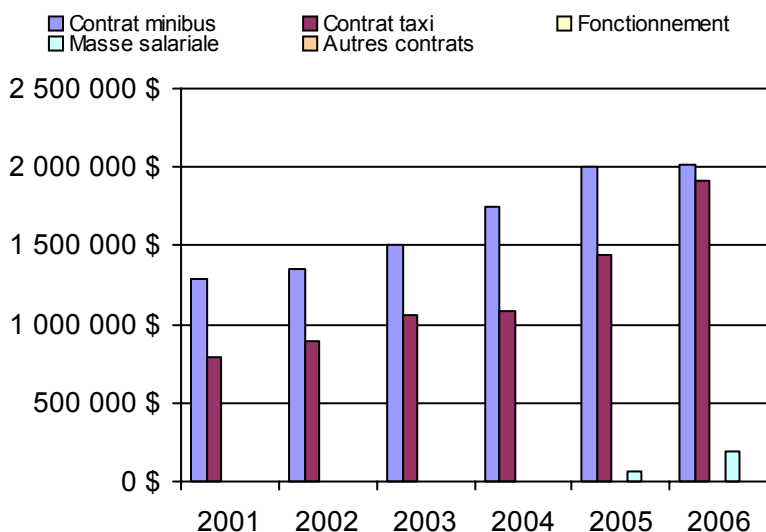
**Municipalité(s) participante(s)**

**Nom (code géo.)**

- Boucherville (58033)
- Brossard (58007)
- Longueuil (58227)
- Saint-Bruno-de-Montarville (58037)
- Saint-Lambert (58012)

Population : 384 504    Territoire (km<sup>2</sup>) : 273,92

6. Évolution de certaines dépenses 2001 à 2006





Direction de  
l'Ouest-de-la-Montérégie



Nom DT : Ouest-de-la-Montérégie

N° DT : 155870

Adresse : Ouest-de-la-Montérégie  
180, boulevard d'Anjou, bureau 200  
Châteauguay (Québec) J6K 1C4

Responsable : Pierre Gosselin  
450 698-3400 poste 230  
pierre.gosselin@mtq.gouv.qc.ca

**Informations générales**

Administration : non applicable  
Répartition : non applicable  
Opération minibus : non applicable

Offre un service de taxi Offre d'autres services de transport  Scolaire  Collectif Nolisé  AMT Réseau de la santé  Autres

Précision : non applicable

**Clientèle admise par groupes d'âge**

	0 à 5	6 à 21	22 à 65	+ de 65	total
Fauteuil roulant :	2	45	469	845	1361
Ambulatoire :	0	36	337	493	866
Intellectuelle :	0	186	766	70	1022
Psychique :	1	43	73	125	242
Visuelle :	0	3	81	75	159
Autres :	0	0	3	0	3
<b>Total :</b>	<b>3</b>	<b>313</b>	<b>1729</b>	<b>1608</b>	<b>3653</b>
<i>Admis en 2006 :</i>	<i>3</i>	<i>91</i>	<i>208</i>	<i>355</i>	<i>657</i>

**Service**

Semaines/an : 52  
Heures/sem. : 96  
Réservation : 28 h  
Tarif au passage  
minimum : 1,50 \$  
maximum : 8,65 \$  
Abonnement mensuel  
maximum : 93,00 \$  
Temps moyen d'un déplacement : 25 minutes

**Déplacements**

Service régulier	taxi			
	minibus	taxi	adapté	total
Ambulatoire :	149 045	85 283	5 239	239 567
Fauteuil roulant :	39 756	1 253	6 719	47 728
Accompagnateur :	4 716	2 099	642	7 457
<b>Total :</b>	<b>193 517</b>	<b>88 635</b>	<b>12 600</b>	<b>294 752</b>
Régulier :	166 709	70 224	6 355	243 288
Occasionnel :	26 808	18 411	6 245	51 464
<b>Total :</b>	<b>193 517</b>	<b>88 635</b>	<b>12 600</b>	<b>294 752</b>
Visiteurs :	56	30	1	87
Hors territoire :	11 555	2 169	1 050	14 774
Destination(s) : non applicable				

Autres services :	taxi			
	minibus	taxi	adapté	total
	0	0	0	0

**Statistiques sur les véhicules**

Minibus en service	
en régie :	6
à contrat :	14
<b>total :</b>	<b>20</b>
Kilométrage (minibus)	
service régulier :	1 080 127
autres services :	0
<b>total :</b>	<b>1 080 127</b>
Véhicules-heure (minibus)	
service régulier :	42 873
autres services :	0
<b>total :</b>	<b>42 873</b>
Nombre de voyages	
par taxi :	50 750
par taxi adapté :	8 174
<b>total :</b>	<b>58 924</b>

**Horaire**

Dimanche : non applicable  
Lun - vend : non applicable  
Samedi : non applicable

**Revenus**

MTQ :	2 329 790 \$
Usagers :	631 472 \$
Municipalité(s) :	623 719 \$
Autres services :	14 974 \$
Autres :	36 711 \$
<b>Total :</b>	<b>3 636 666 \$</b>

**Dépenses**

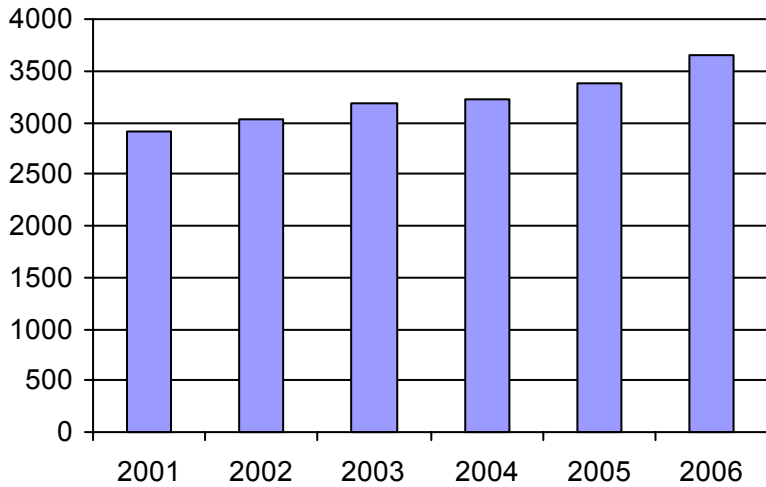
Administration :	528 493 \$
Exploitation :	3 019 920 \$
Fonctionnement :	202 344 \$
Masse salariale :	526 132 \$
Immobilisations :	61 368 \$
Contrat minibus :	858 130 \$
Contrat taxi :	845 528 \$
Contrat bimodal :	462 413 \$
Autres :	64 005 \$
<b>Total :</b>	<b>3 548 413 \$</b>
Dépenses imputées (autres serv. transp.)	0 \$

**Indicateurs de performance**

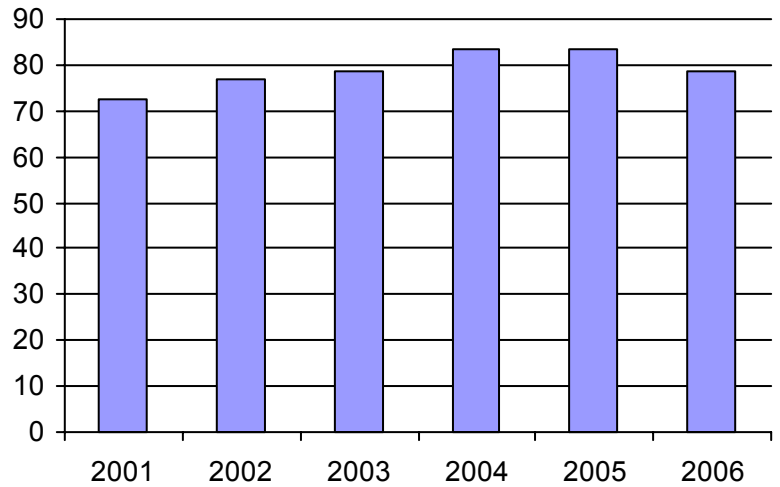
Coût par passager :	12,04 \$
Coût contrat minibus par km :	1,79 \$
Coût contrat minibus par passager :	9,30 \$
Coût contrat taxi par passager :	8,35 \$
Coût d'exploitation par passager :	10,25 \$
Coût par passager selon le mode	
- minibus :	11,73 \$
- taxi :	12,62 \$
- global :	12,04 \$
Passagers par véhicules-heure :	4,51
Passagers par voyage de taxi :	1,72
Km par passager minibus :	5,58
Km par véhicules-heure :	25,19
% de la population admise :	0,78%
Déplacements par pers. admise :	78,65

**Notes**

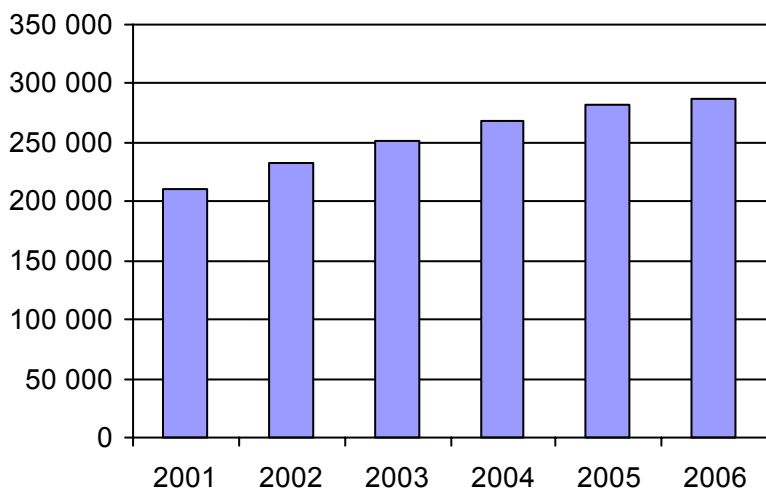
1. Évolution de la clientèle admise  
2001 à 2006



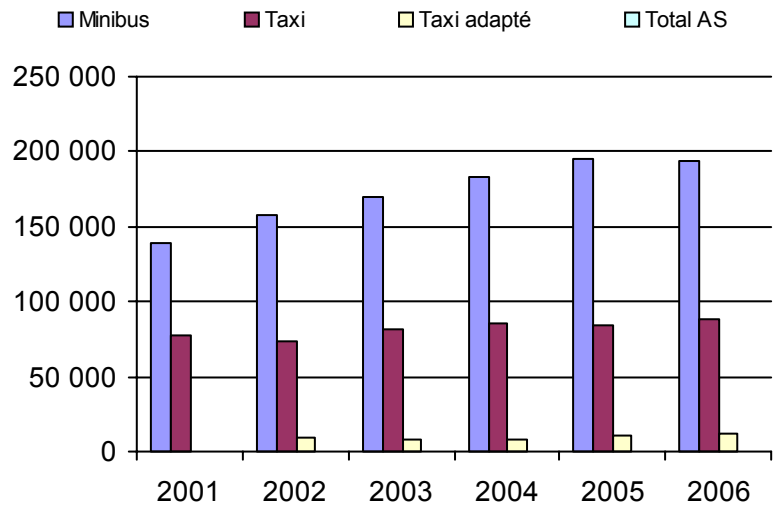
2. Évolution du ratio de "déplacements par personne admise" de 2001 à 2006



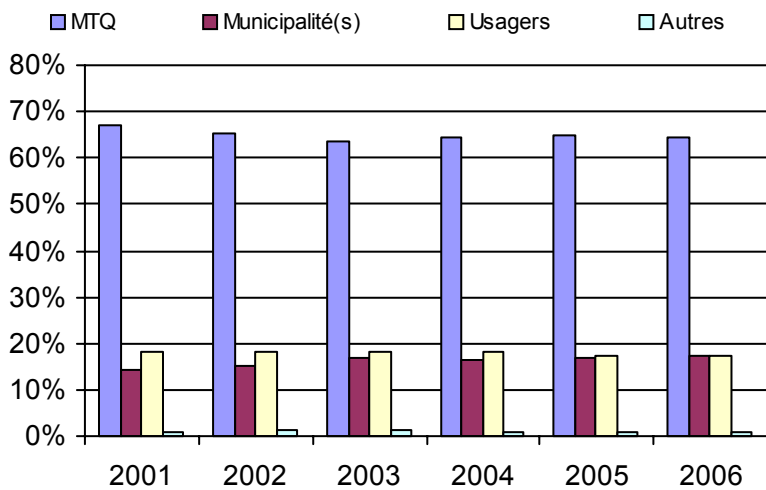
3. Évolution des déplacements  
2001 à 2006



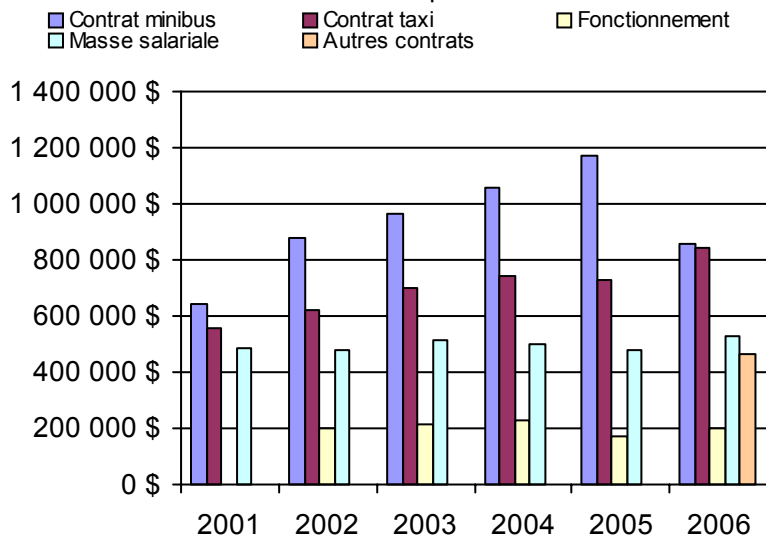
4. Évolution de la clientèle totale transportée  
2001 à 2006



5. Évolution des revenus  
2001 à 2006



6. Évolution de certaines dépenses 2001 à 2006



**Organisme(s) participant(s)**

**Nom de l'organisme**

- Candiac (16321)
- Châteauguay (16322)
- Sainte-Barbe (16201)
- Saint-Jean-sur-Richelieu (16101)
- Salaberry-de-Valleyfield (16251)
- Vaudreuil-Dorion (16281)

Population : 470 299    Territoire (km²) : 4 320,22

Nom OTA : Saint-Jean-sur-Richelieu

N° OTA 16101

Direction territoriale : Ouest-de-la-Montérégie

Région administrative : Montérégie

Organisme Ville de Saint-Jean-sur-Richelieu  
 mandataire : 188, rue Jacques-Cartier Nord  
 Saint-Jean-sur-Richelieu (Québec) J3B 7B2  
 450 357-2100

Organisme Regroup. des personnes handicapées région Haut-Richelieu  
 délégué : 920, boulevard d'Iberville  
 Saint-Jean-sur-Richelieu (Québec) J2X 4A7  
 450 347-6041  
 regroupements@bellnet.ca

Date du début du service: 1981-06-08

**Informations générales**

Administration : Régie  
 Répartition : Mixte  
 Opération minibus : Contrat

Offre un service de taxi Offre d'autres services de transport  Scolaire  Collectif Nolisé  AMT Réseau de la santé  Autres

Précision :

**Clientèle admise par groupes d'âge**

	0 à 5	6 à 21	22 à 65	+ de 65	total
Fauteuil roulant :	0	6	132	304	442
Ambulatoire :	0	13	129	98	240
Intellectuelle :	0	55	280	24	359
Psychique :	0	0	3	2	5
Visuelle :	0	2	17	21	40
Autres :	0	0	3	0	3
<b>Total :</b>	<b>0</b>	<b>76</b>	<b>564</b>	<b>449</b>	<b>1089</b>
<i>Admis en 2006 :</i>	0	12	54	99	165

**Service**

Semaines/an : 52  
 Heures/sem. : 74  
 Réservation : 24 h

Tarif au passage

minimum : 2,25 \$  
 maximum : 5,00 \$

Abonnement mensuel

minimum : 37,00 \$  
 maximum : 70,00 \$

Temps moyen d'un déplacement :  
 n/d

**Déplacements**

Service régulier	minibus	taxi	taxi	
			adapté	total
Ambulatoire :	60 022	2 375	0	62 397
Fauteuil roulant :	14 854	0	1 641	16 495
Accompagnateur :	465	0	165	630
<b>Total :</b>	<b>75 341</b>	<b>2 375</b>	<b>1 806</b>	<b>79 522</b>
Régulier :	66 048	1 798	0	67 846
Occasionnel :	9 293	577	1 806	11 676
<b>Total :</b>	<b>75 341</b>	<b>2 375</b>	<b>1 806</b>	<b>79 522</b>
Visiteurs :	0	0	0	0
Hors territoire :	2 893	146	316	3 355

Destination(s) : Châteauguay, Napierville, Montréal

Autres services :	minibus	taxi	taxi	
			adapté	total
	0	0	0	0

**Statistiques sur les véhicules**

Minibus en service  
 en régie : 0  
 à contrat : 7  
 total : 7

Kilométrage (minibus)  
 service régulier : 377 237  
 autres services : 0  
 total : 377 237

Véhicules-heure (minibus)  
 service régulier : 13 849  
 autres services : 0  
 total : 13 849

Nombre de voyages  
 par taxi : 1 755  
 par taxi adapté : 971  
 total : 2 726

**Horaire**

Dimanche : 9h00 à 23h00  
 Lun - vend : 7h00 à 23h00  
 Samedi : 9h00 à 23h00  
 Horaire annuel

**Revenus**

MTQ :	495 096 \$
Usagers :	152 254 \$
Municipalité(s) :	123 234 \$
Autres services :	0 \$
Autres :	7 217 \$
<b>Total :</b>	<b>777 801 \$</b>

**Dépenses**

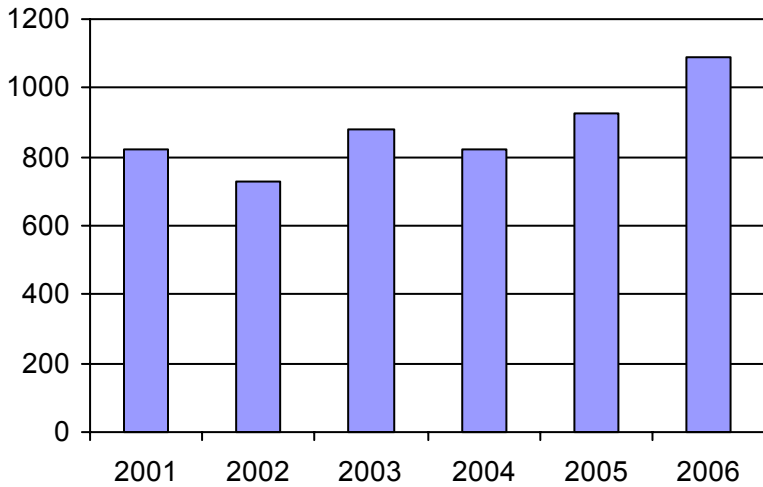
Administration :	67 056 \$
Exploitation :	677 263 \$
Fonctionnement :	0 \$
Masse salariale :	0 \$
Immobilisations :	0 \$
Contrat minibus :	617 853 \$
Contrat taxi :	59 410 \$
Contrat bimodal :	0 \$
Autres :	0 \$
<b>Total :</b>	<b>744 319 \$</b>
Dépenses imputées (autres serv. transp.)	0 \$

**Indicateurs de performance**

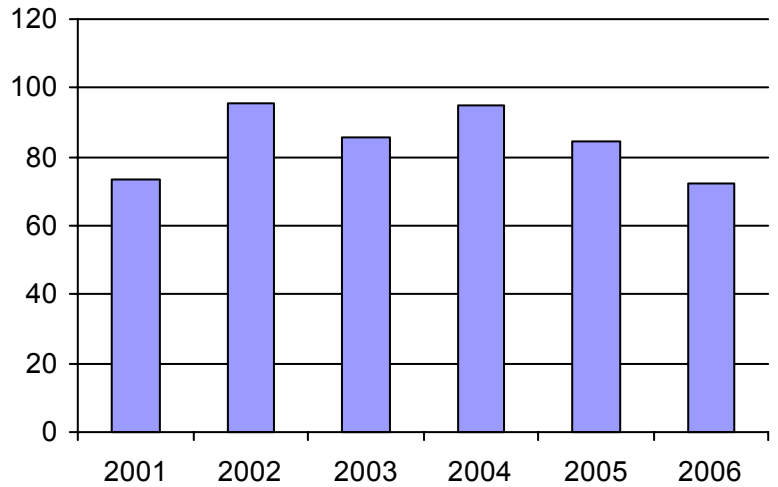
Coût par passager :	9,36 \$
Coût contrat minibus par km :	1,64 \$
Coût contrat minibus par passager :	8,20 \$
Coût contrat taxi par passager :	14,21 \$
Coût d'exploitation par passager :	8,52 \$
Coût par passager selon le mode	
- minibus :	9,04 \$
- taxi :	15,05 \$
- global :	9,36 \$
Passagers par véhicules-heure :	5,44
Passagers par voyage de taxi :	1,53
Km par passager minibus :	5,01
Km par véhicules-heure :	27,24
% de la population admise :	0,75%
Déplacements par pers. admise :	72,44

**Notes**

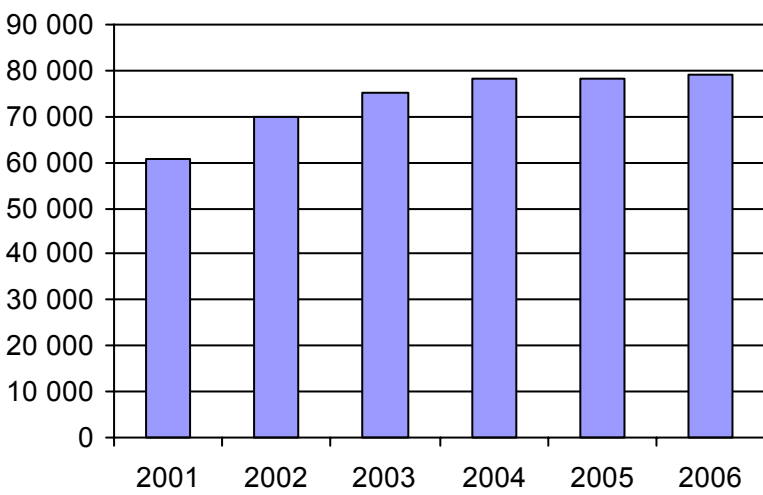
1. Évolution de la clientèle admise  
2001 à 2006



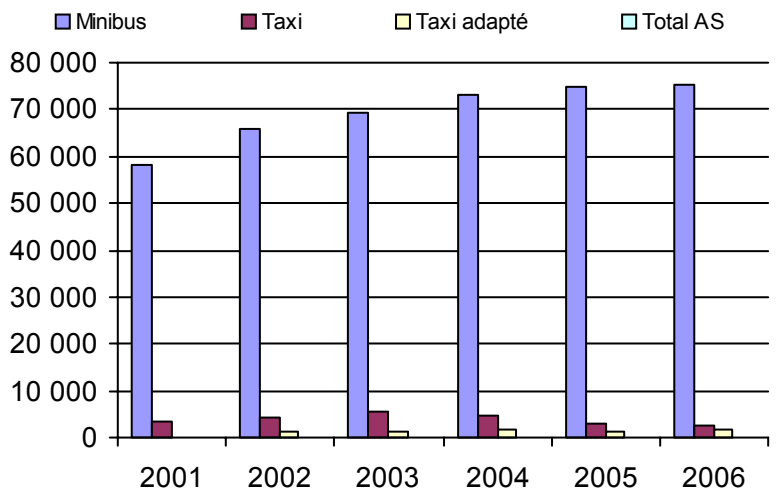
2. Évolution du ratio de "déplacements par personne admise" de 2001 à 2006



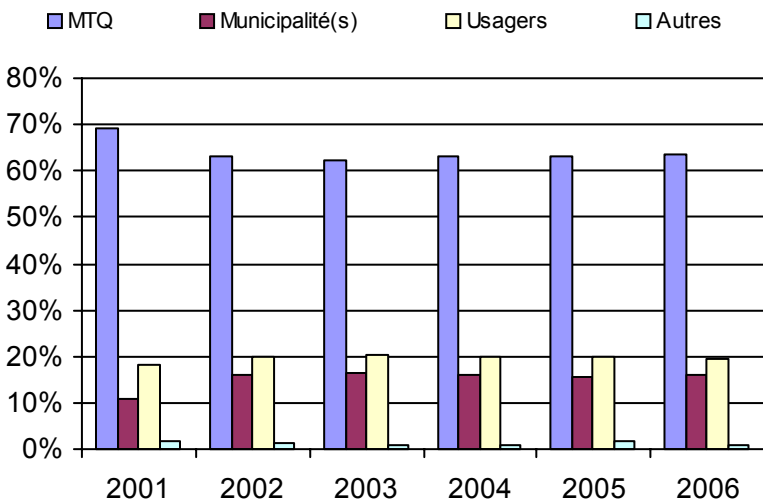
3. Évolution des déplacements  
2001 à 2006



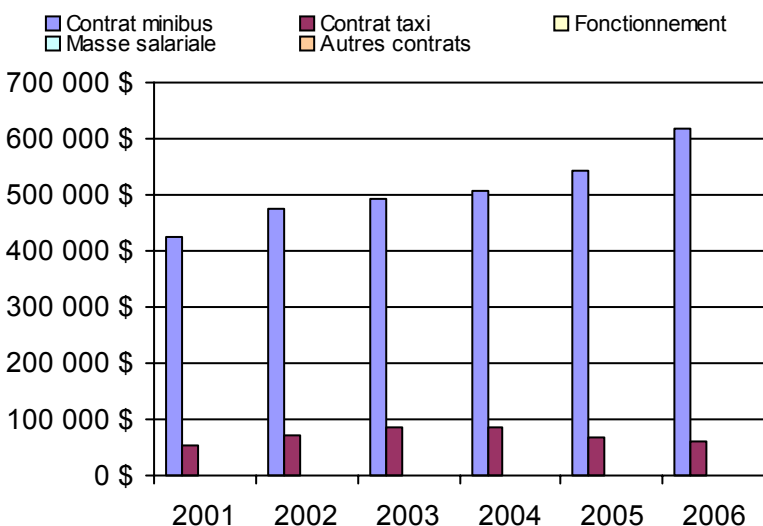
4. Évolution de la clientèle totale transportée  
2001 à 2006



5. Évolution des revenus  
2001 à 2006



6. Évolution de certaines dépenses 2001 à 2006



**Municipalité(s) participante(s)**

**Nom (code géo.)**

- Franklin (69010)
- Havelock (69005)
- Hemmingford (68010)
- Hemmingford (68015)
- Henryville (56042)
- Howick (69025)
- Lacolle (56023)
- Mont-Saint-Grégoire (56097)
- Napierville (68030)
- Noyan (56015)
- Saint-Alexandre (56055)
- Saint-Bernard-de-Lacolle (68005)
- Saint-Blaise-sur-Richelieu (56065)
- Saint-Chrysostome (69017)
- Saint-Cyprien-de-Napierville (68035)
- Sainte-Anne-de-Sabrevois (56060)
- Sainte-Clotilde-de-Châteauguay (68020)
- Saint-Édouard (68045)
- Sainte-Martine (70012)
- Saint-Georges-de-Clarenceville (56010)
- Saint-Isidore (67040)
- Saint-Jacques-le-Mineur (68040)
- Saint-Jean-sur-Richelieu (56083)
- Saint-Michel (68050)
- Saint-Patrice-de-Sherrington (68025)
- Saint-Paul-de-l'Île-aux-Noix (56035)
- Saint-Rémi (68055)
- Saint-Sébastien (56050)
- Saint-Urbain-Premier (70005)
- Saint-Valentin (56030)

Population : 144 268    Territoire (km²) : 2 222,00

Nom OTA : Sainte-Barbe

N° OTA 16201

Direction territoriale : Ouest-de-la-Montérégie

Région administrative : Montérégie

Organisme Paroisse de Sainte-Barbe  
mandataire : 470, chemin de l'Église  
Sainte-Barbe (Québec) J0S 1P0  
450 371-2504

Organisme Sur les routes du Saint-Laurent inc.  
délégué : 147, rue Bouchette  
Huntingdon (Québec) J0S 1H0  
450 264-2267  
slrst@bellnet.ca

Date du début du service: 1990-10-01

**Informations générales**

Administration : Régie  
Répartition : Régie  
Opération minibus : Contrat

Offre un service de taxi   
Offre d'autres services de transport

Scolaire  Collectif  
 Nolisé  AMT  
 Réseau de la santé  Autres

Précision :

**Clientèle admise par groupes d'âge**

	0 à 5	6 à 21	22 à 65	+ de 65	total
Fauteuil roulant :	0	2	26	45	73
Ambulatoire :	0	6	10	3	19
Intellectuelle :	0	5	13	1	19
Psychique :	0	0	2	6	8
Visuelle :	0	0	1	2	3
Autres :	0	0	0	0	0
<b>Total :</b>	<b>0</b>	<b>13</b>	<b>52</b>	<b>57</b>	<b>122</b>
<i>Admis en 2006 :</i>	0	0	10	8	18

**Service**

Semaines/an : 52  
Heures/sem. : 94,5  
Réservation : 24 h

Tarif au passage  
minimum : 2,00 \$  
maximum : 2,00 \$

Abonnement mensuel  
minimum : 0,00 \$  
maximum : 0,00 \$

Temps moyen d'un déplacement :  
45 minutes

**Déplacements**

	minibus	taxi	taxi adapté	total
<b>Service régulier</b>				
Ambulatoire :	3 855	0	1 760	5 615
Fauteuil roulant :	1 273	0	166	1 439
Accompagnateur :	60	0	23	83
<b>Total :</b>	<b>5 188</b>	<b>0</b>	<b>1 949</b>	<b>7 137</b>
Régulier :	4 498	0	1 515	6 013
Occasionnel :	690	0	434	1 124
<b>Total :</b>	<b>5 188</b>	<b>0</b>	<b>1 949</b>	<b>7 137</b>
Visiteurs :	10	0	0	10
Hors territoire :	5 353	0	0	5 353
Destination(s) : Valleyfield-Ormstown				

	minibus	taxi	taxi adapté	total
<b>Autres services :</b>	0	0	0	0

**Statistiques sur les véhicules**

Minibus en service

en régie : 0  
à contrat : 1  
**total : 1**

Kilométrage (minibus)

service régulier : 69 929  
autres services : 0  
**total : 69 929**

Véhicules-heure (minibus)

service régulier : 2 103  
autres services : 0  
**total : 2 103**

Nombre de voyages

par taxi : 0  
par taxi adapté : 708  
**total : 708**

**Horaire**

Dimanche : 7h30 à 21h00  
Lun - vend : 7h30 à 21h00  
Samedi : 7h30 à 21h00  
Horaire annuel

**Revenus**

MTQ :	120 646 \$
Usagers :	29 087 \$
Municipalité(s) :	22 124 \$
Autres services :	0 \$
Autres :	4 754 \$
<b>Total :</b>	<b>176 611 \$</b>

**Dépenses**

Administration :	24 129 \$
Exploitation :	134 283 \$
Fonctionnement :	0 \$
Masse salariale :	14 996 \$
Immobilisations :	0 \$
Contrat minibus :	93 436 \$
Contrat taxi :	25 095 \$
Contrat bimodal :	0 \$
Autres :	756 \$
<b>Total :</b>	<b>158 412 \$</b>
Dépenses imputées (autres serv. transp.)	0 \$

**Indicateurs de performance**

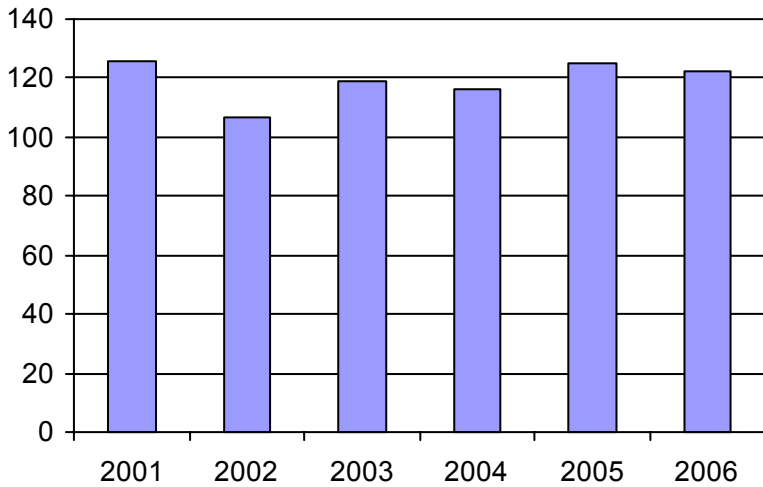
Coût par passager : 22,20 \$  
Coût contrat minibus par km : 1,34 \$  
Coût contrat minibus par passager : 18,01 \$  
Coût contrat taxi par passager : 12,88 \$  
Coût d'exploitation par passager : 18,82 \$  
Coût par passager selon le mode

- minibus : 23,60 \$  
- taxi : 18,46 \$  
- global : 22,20 \$

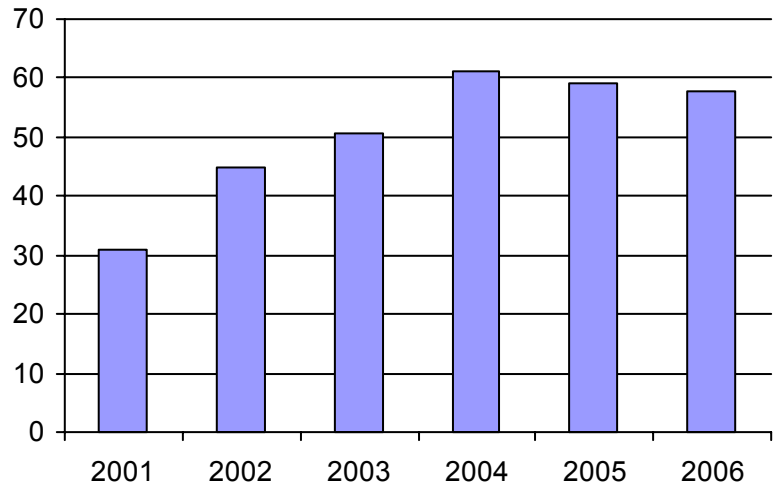
Passagers par véhicules-heure : 2,47  
Passagers par voyage de taxi : 2,75  
Km par passager minibus : 13,48  
Km par véhicules-heure : 33,25  
% de la population admise : 1,04%  
Déplacements par pers. admise : 57,82

**Notes**

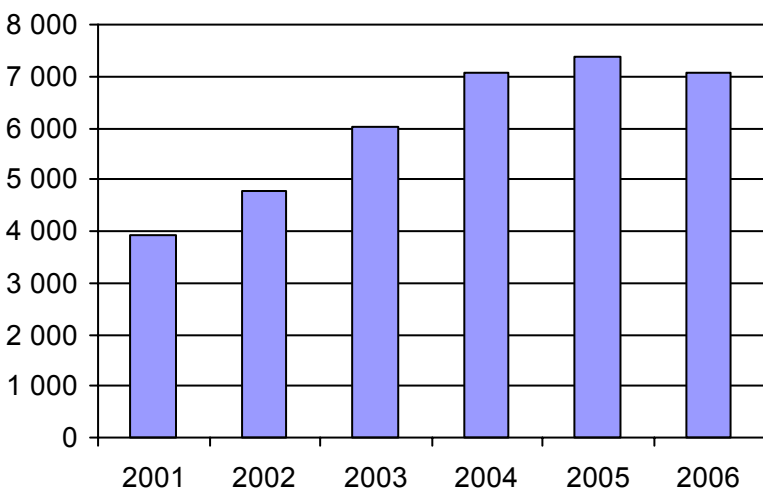
1. Évolution de la clientèle admise  
2001 à 2006



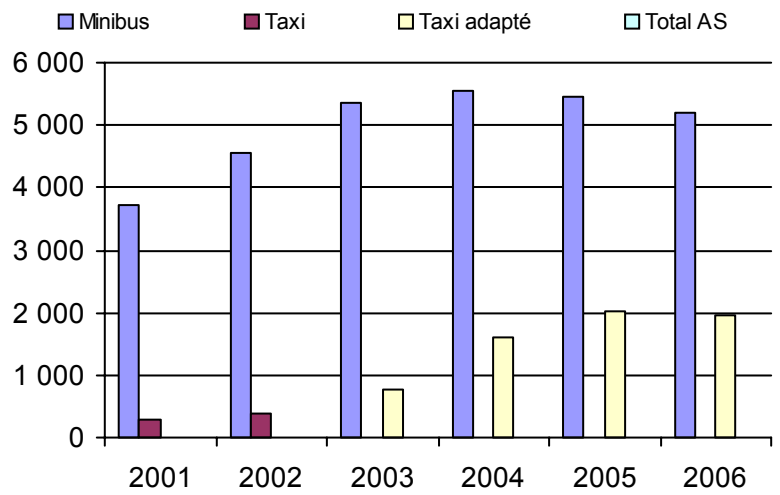
2. Évolution du ratio de "déplacements par personne admise" de 2001 à 2006



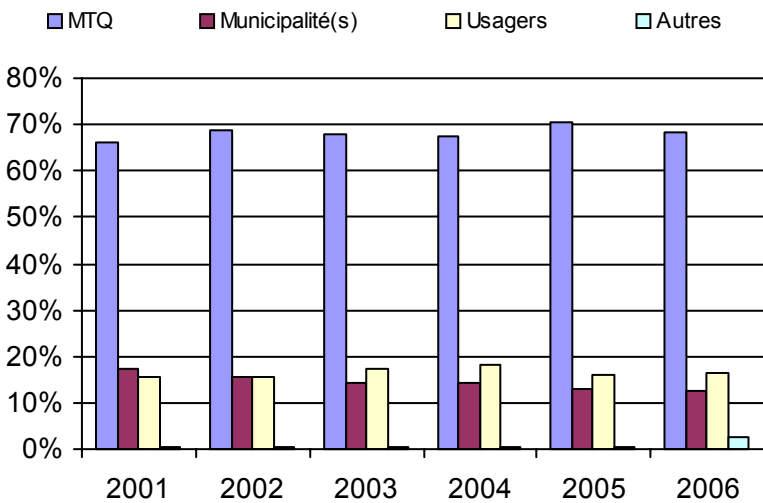
3. Évolution des déplacements  
2001 à 2006



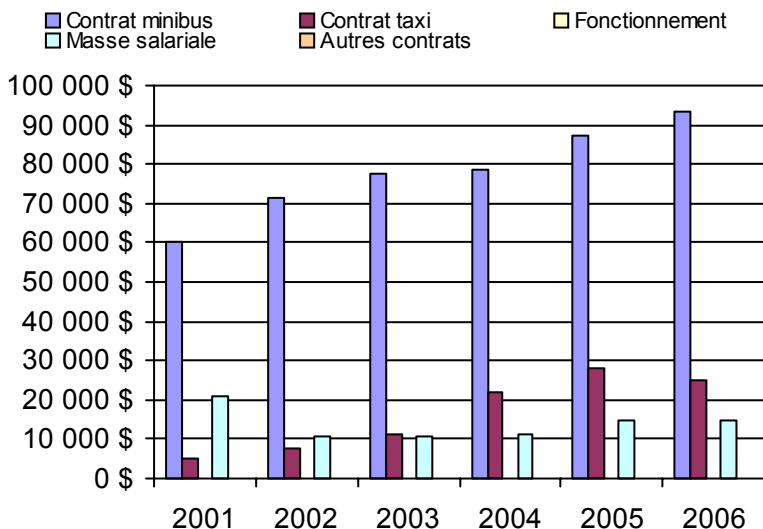
4. Évolution de la clientèle totale transportée  
2001 à 2006



5. Évolution des revenus  
2001 à 2006



6. Évolution de certaines dépenses 2001 à 2006



**Municipalité(s) participante(s)**

**Nom (code géo.)**

- Dundee (69075)
- Elgin (69050)
- Godmanchester (69060)
- Hinchinbrooke (69045)
- Huntingdon (69055)
- Saint-Anicet (69070)
- Sainte-Barbe (69065)

Population : 11 676 Territoire (km²) : 629,91



Nom OTA : Salaberry-de-Valleyfield

N° OTA 16251

Direction territoriale : Ouest-de-la-Montérégie

Région administrative : Montérégie

Organisme Ville de Salaberry-de-Valleyfield  
 mandataire : 61, rue Sainte-Cécile  
 Salaberry-de-Valleyfield (Québec) J6T 1L8  
 450 370-4770

Organisme Ville de Salaberry-de-Valleyfield  
 délégué : 85, chemin Larocque  
 Salaberry-de-Valleyfield (Québec) J6T 4A6  
 450 370-0155  
 murielle.giroux@ville.valleyfield.qc.ca

Date du début du service: 1983-04-05

**Informations générales**

Administration : Régie  
 Répartition : Mixte  
 Opération minibus : Contrat

Offre un service de taxi   
 Offre d'autres services de transport

Scolaire  Collectif  
 Nolisé  AMT  
 Réseau de la santé  Autres

Précision :

**Clientèle admise par groupes d'âge**

	0 à 5	6 à 21	22 à 65	+ de 65	total
Fauteuil roulant :	0	9	96	221	326
Ambulatoire :	0	5	109	189	303
Intellectuelle :	0	30	178	10	218
Psychique :	0	0	9	7	16
Visuelle :	0	0	23	23	46
Autres :	0	0	0	0	0
<b>Total :</b>	<b>0</b>	<b>44</b>	<b>415</b>	<b>450</b>	<b>909</b>
<i>Admis en 2006 :</i>	<i>0</i>	<i>10</i>	<i>42</i>	<i>99</i>	<i>151</i>

**Service**

Semaines/an : 52  
 Heures/sem. : 112  
 Réservation : 24 h

Tarif au passage  
 minimum : 1,75 \$  
 maximum : 8,65 \$

Abonnement mensuel  
 minimum : 0,00 \$  
 maximum : 0,00 \$

Temps moyen d'un déplacement : n/d

**Déplacements**

Service régulier	minibus	taxi	taxi	
			adapté	total
Ambulatoire :	6 672	55 027	2 398	64 097
Fauteuil roulant :	4 821	1	2 874	7 696
Accompagnateur :	264	1 172	246	1 682
<b>Total :</b>	<b>11 757</b>	<b>56 200</b>	<b>5 518</b>	<b>73 475</b>
Régulier :	9 747	42 950	2 686	55 383
Occasionnel :	2 010	13 250	2 832	18 092
<b>Total :</b>	<b>11 757</b>	<b>56 200</b>	<b>5 518</b>	<b>73 475</b>
Visiteurs :	43	29	0	72
Hors territoire :	0	0	0	0
Destination(s) :				

Autres services :	minibus	taxi	taxi	
			adapté	total
	0	0	0	0

**Statistiques sur les véhicules**

Minibus en service

en régie : 0  
 à contrat : 2  
 total : 2

Kilométrage (minibus)

service régulier : 31 626  
 autres services : 0  
 total : 31 626

Véhicules-heure (minibus)

service régulier : 2 600  
 autres services : 0  
 total : 2 600

Nombre de voyages

par taxi : 24 470  
 par taxi adapté : 3 961  
 total : 28 431

**Horaire**

Dimanche : 7h00 à 23h00  
 Lun - vend : 7h00 à 23h00  
 Samedi : 7h00 à 23h00

Horaire annuel

**Revenus**

MTQ :	436 559 \$
Usagers :	169 893 \$
Municipalité(s) :	72 000 \$
Autres services :	13 757 \$
Autres :	8 197 \$
<b>Total :</b>	<b>700 406 \$</b>

**Dépenses**

Administration :	58 483 \$
Exploitation :	648 975 \$
Fonctionnement :	0 \$
Masse salariale :	66 379 \$
Immobilisations :	0 \$
Contrat minibus :	146 841 \$
Contrat taxi :	435 596 \$
Contrat bimodal :	0 \$
Autres :	159 \$
<b>Total :</b>	<b>707 458 \$</b>
Dépenses imputées (autres serv. transp.)	0 \$

**Indicateurs de performance**

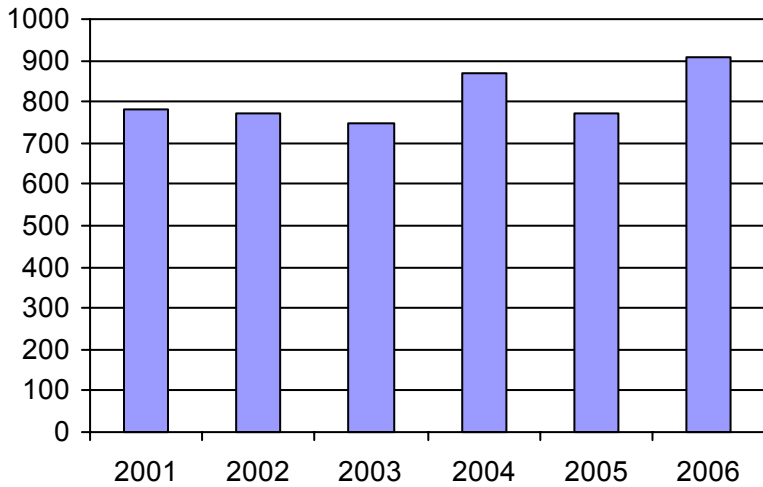
Coût par passager : 9,63 \$  
 Coût contrat minibus par km : 4,64 \$  
 Coût contrat minibus par passager : 12,49 \$  
 Coût contrat taxi par passager : 7,06 \$  
 Coût d'exploitation par passager : 8,83 \$  
 Coût par passager selon le mode

- minibus : 15,23 \$  
 - taxi : 8,56 \$  
 - global : 9,63 \$

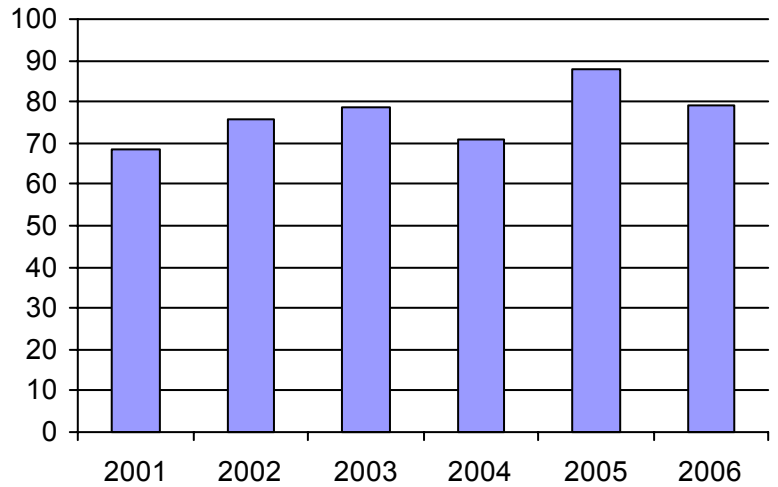
Passagers par véhicules-heure : 4,52  
 Passagers par voyage de taxi : 2,17  
 Km par passager minibus : 2,69  
 Km par véhicules-heure : 12,16  
 % de la population admise : 1,44%  
 Déplacements par pers. admise : 78,98

**Notes**

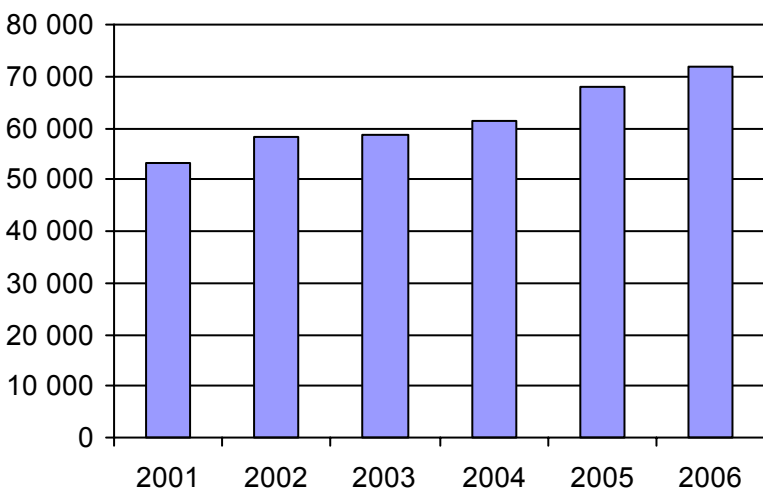
1. Évolution de la clientèle admise  
2001 à 2006



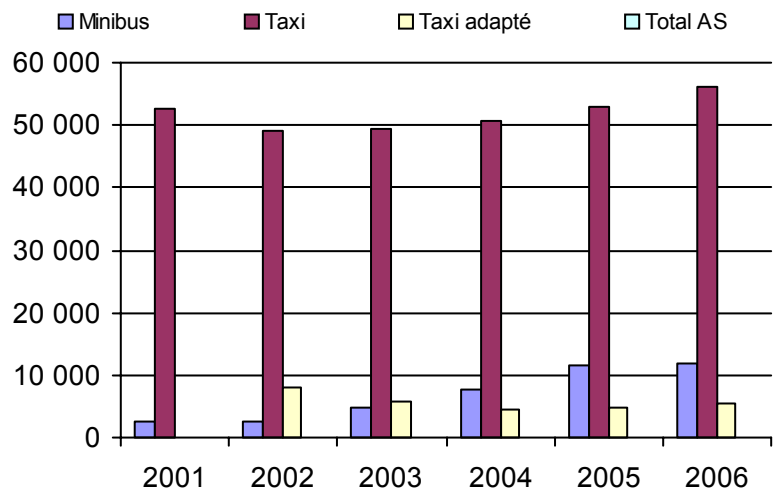
2. Évolution du ratio de "déplacements par personne admise" de 2001 à 2006



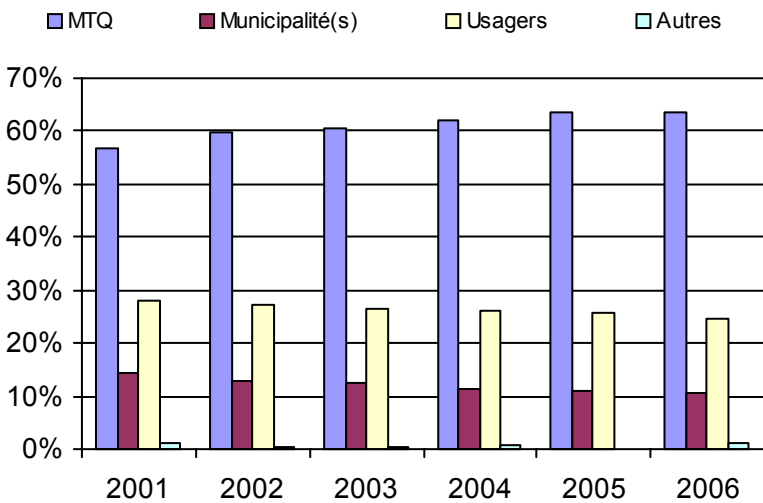
3. Évolution des déplacements  
2001 à 2006



4. Évolution de la clientèle totale transportée  
2001 à 2006



5. Évolution des revenus  
2001 à 2006



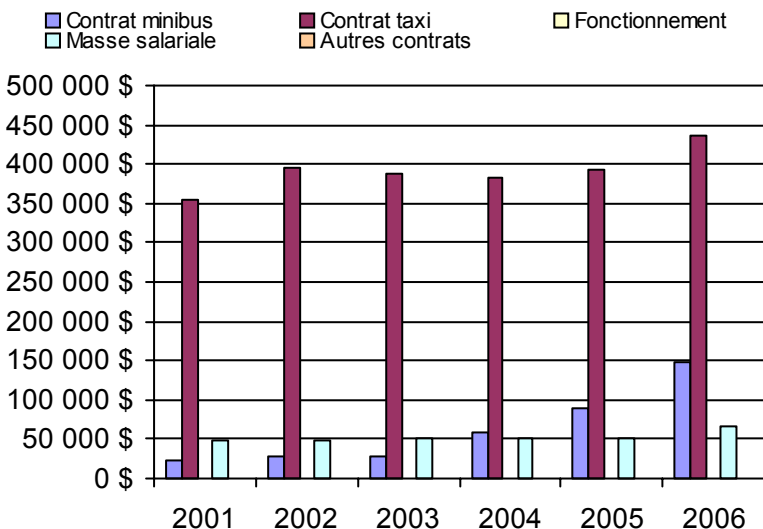
**Municipalité(s) participante(s)**

**Nom (code géo.)**

- Coteau-du-Lac (71040)
- Les Coteaux (71033)
- Ormstown (69037)
- Saint-Louis-de-Gonzague (70035)
- Saint-Polycarpe (71020)
- Saint-Stanislas-de-Kostka (70040)
- Saint-Zotique (71025)
- Salaberry-de-Valleyfield (70052)

Population : 63 056    Territoire (km²) : 537,75

6. Évolution de certaines dépenses 2001 à 2006



Nom OTA : Vaudreuil-Dorion

N° OTA 16281

Direction territoriale : Ouest-de-la-Montérégie

Région administrative : Montérégie

Organisme Ville de Vaudreuil-Dorion  
mandataire : 2555, rue Dutrisac  
Vaudreuil-Dorion (Québec) J7V 7E6  
450 455-3371

Organisme Transport Soleil inc.  
délégué : 418, avenue Saint-Charles, bureau 319  
Vaudreuil-Dorion (Québec) J7V 2N1  
450 424-0744  
transportsoleil@hotmail.com

Date du début du service: 1988-10-11

**Informations générales**

Administration : Régie  
Répartition : Régie  
Opération minibus : Contrat  
(note : le contrat est bimodal)  
Offre un service de taxi   
Offre d'autres services de transport   
 Scolaire  Collectif  
 Nolisé  AMT  
 Réseau de la santé  Autres  
Précision :

**Clientèle admise par groupes d'âge**

	0 à 5	6 à 21	22 à 65	+ de 65	total
Fauteuil roulant :	1	14	80	105	200
Ambulatoire :	0	1	33	81	115
Intellectuelle :	0	28	102	26	156
Psychique :	0	2	32	6	40
Visuelle :	0	1	13	12	26
Autres :	0	0	0	0	0
<b>Total :</b>	<b>1</b>	<b>46</b>	<b>260</b>	<b>230</b>	<b>537</b>
<i>Admis en 2006 :</i>	0	15	32	49	96

**Service**

Semaines/an : 52  
Heures/sem. : 60  
Réservation : 24 h  
Tarif au passage  
minimum : 2,33 \$  
maximum : 2,50 \$  
Abonnement mensuel  
minimum : 0,00 \$  
maximum : 0,00 \$  
Temps moyen d'un déplacement : 30 minutes

**Déplacements**

Service régulier	minibus	taxi	taxi adapté	total
Ambulatoire :	29 591	29	0	29 620
Fauteuil roulant :	4 724	0	0	4 724
Accompagnateur :	2 739	0	0	2 739
<b>Total :</b>	<b>37 054</b>	<b>29</b>	<b>0</b>	<b>37 083</b>
Régulier :	28 510	29	0	28 539
Occasionnel :	8 544	0	0	8 544
<b>Total :</b>	<b>37 054</b>	<b>29</b>	<b>0</b>	<b>37 083</b>
Visiteurs :	0	0	0	0
Hors territoire :	419	0	0	419
Destination(s) : Salaberry-de-Valleyfield, Montréal				

Autres services :	minibus	taxi	taxi adapté	total
	0	0	0	0

**Statistiques sur les véhicules**

Minibus en service	
en régie :	0
à contrat :	4
<b>total :</b>	<b>4</b>
Kilométrage (minibus)	
service régulier :	287 183
autres services :	0
<b>total :</b>	<b>287 183</b>
Véhicules-heure (minibus)	
service régulier :	9 721
autres services :	0
<b>total :</b>	<b>9 721</b>
Nombre de voyages	
par taxi :	29
par taxi adapté :	0
<b>total :</b>	<b>29</b>

**Horaire**

Dimanche : n/d à n/d  
Lun - vend : 7h00 à 17h00  
Samedi : 7h00 à 20h00  
Horaire annuel

**Revenus**

MTQ :	420 459 \$
Usagers :	93 730 \$
Municipalité(s) :	132 700 \$
Autres services :	1 217 \$
Autres :	2 545 \$
<b>Total :</b>	<b>650 651 \$</b>

**Dépenses**

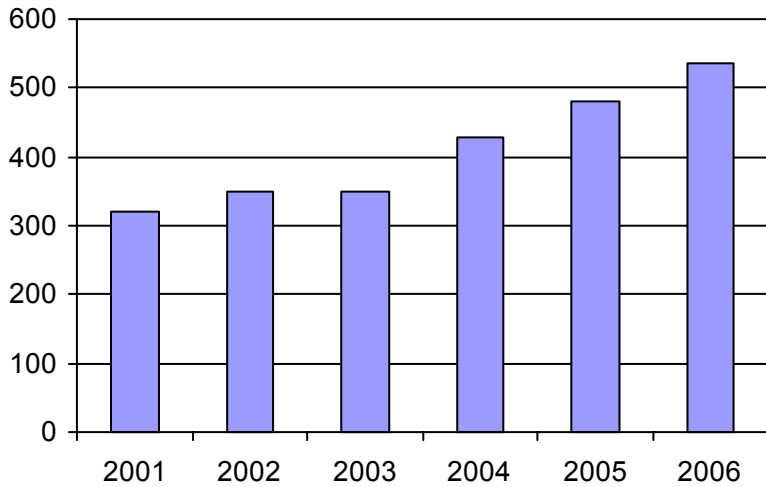
Administration :	140 114 \$
Exploitation :	462 413 \$
Fonctionnement :	0 \$
Masse salariale :	0 \$
Immobilisations :	0 \$
Contrat minibus :	0 \$
Contrat taxi :	0 \$
Contrat bimodal :	462 413 \$
Autres :	0 \$
<b>Total :</b>	<b>602 527 \$</b>
Dépenses imputées (autres serv. transp.) :	0 \$

**Indicateurs de performance**

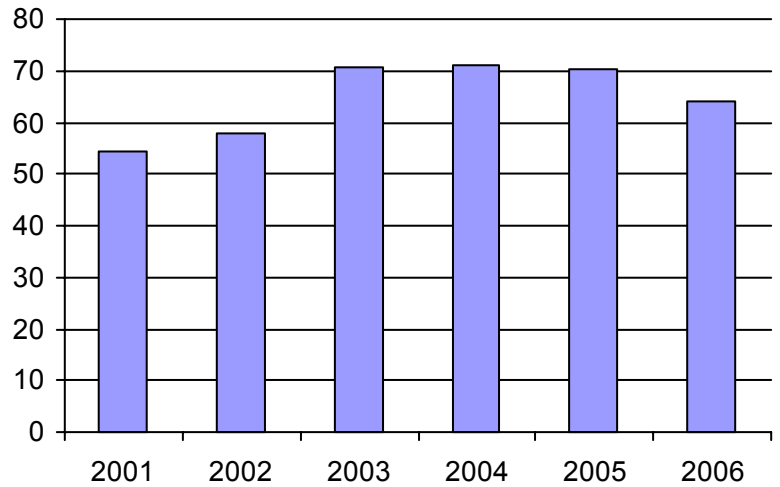
Coût par passager :	16,25 \$
Coût contrat minibus par km :	0,00 \$
Coût contrat minibus par passager :	0,00 \$
Coût contrat taxi par passager :	0,00 \$
Coût d'exploitation par passager :	12,47 \$
Coût par passager selon le mode	
- minibus :	0,00 \$
- taxi :	0,00 \$
- global :	16,25 \$
Passagers par véhicules-heure :	3,81
Passagers par voyage de taxi :	1,00
Km par passager minibus :	7,75
Km par véhicules-heure :	29,54
% de la population admise :	0,57%
Déplacements par pers. admise :	63,96

**Notes**

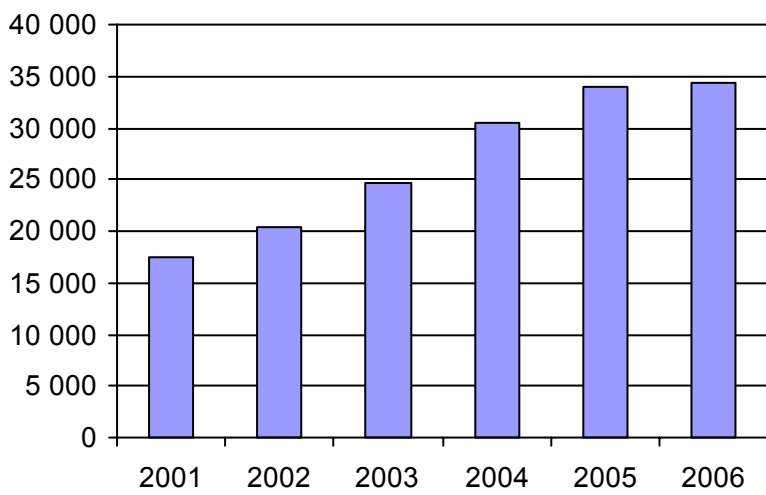
1. Évolution de la clientèle admise  
2001 à 2006



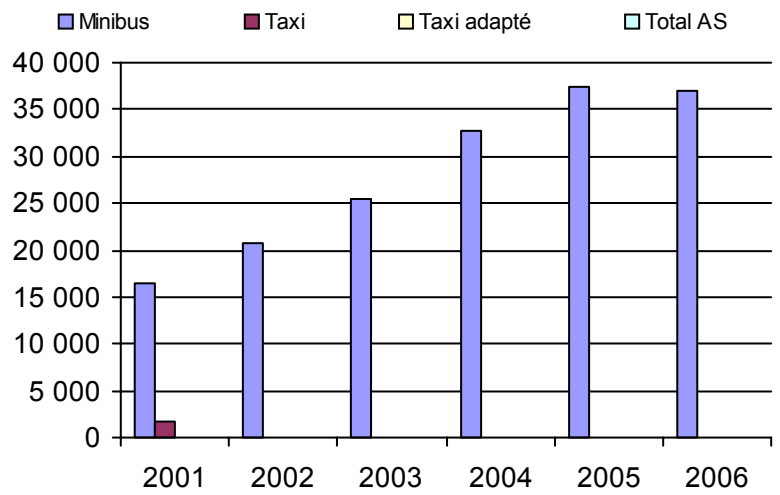
2. Évolution du ratio de "déplacements par personne admise" de 2001 à 2006



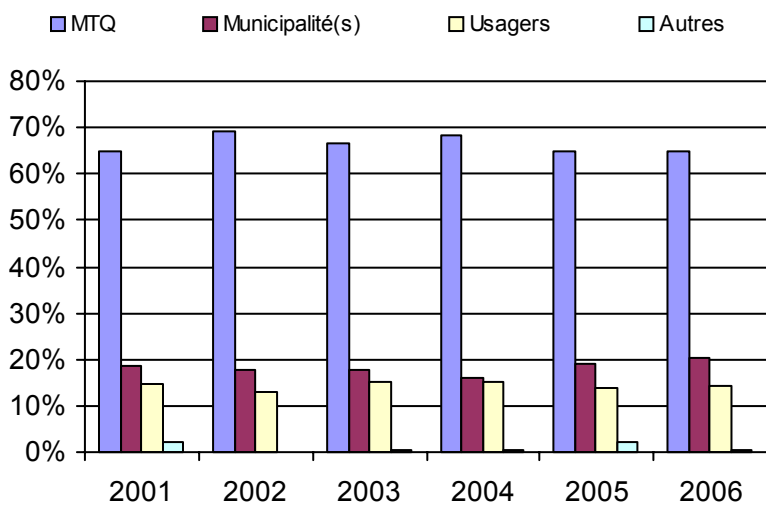
3. Évolution des déplacements  
2001 à 2006



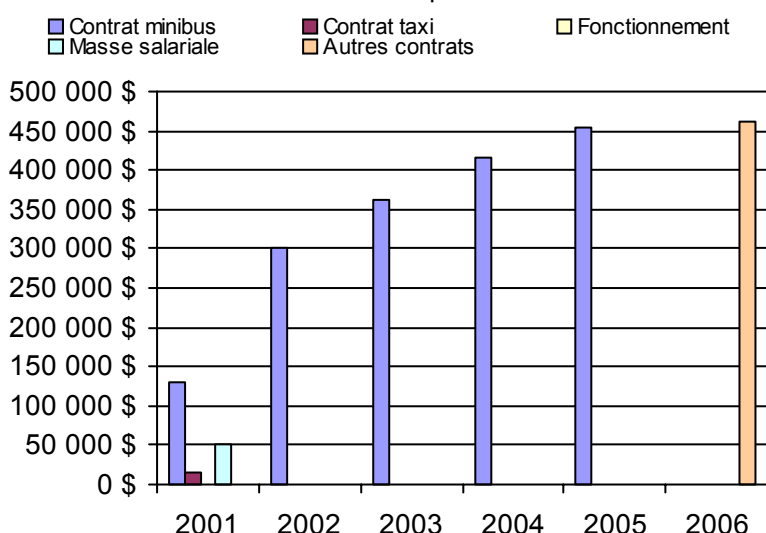
4. Évolution de la clientèle totale transportée  
2001 à 2006



5. Évolution des revenus  
2001 à 2006



6. Évolution de certaines dépenses 2001 à 2006



**Municipalité(s) participante(s)**

**Nom (code géo.)**

- Hudson (71100)
- Les Cèdres (71050)
- L'Île-Perrot (71060)
- Notre-Dame-de-l'Île-Perrot (71065)
- Pincourt (71070)
- Pointe-des-Cascades (71055)
- Pointe-Fortune (71140)
- Rigaud (71133)
- Saint-Clet (71045)
- Sainte-Marthe (71110)
- Saint-Lazare (71105)
- Terrasse-Vaudreuil (71075)
- Très-Saint-Rédempteur (71125)
- Vaudreuil-Dorion (71083)
- Vaudreuil-sur-le-Lac (71090)

Population : 94 242 Territoire (km²) : 538,01

Nom OTA : Candiac

N° OTA 16321

Direction territoriale : Ouest-de-la-Montérégie

Région administrative : Montérégie

Organisme Ville de Candiac  
mandataire : 100, boulevard Montcalm Nord  
Candiac (Québec) J5R 3L8  
450 444-6000

Organisme Tarso inc.  
délégué : 675, chemin Saint-Jean, bureau 107  
La Prairie (Québec) J5R 2L2  
450 444-2555  
tarso@gestrans.ca

Date du début du service: 1984-11-12

**Informations générales**

Administration : Mixte  
Répartition : Mixte  
Opération minibus : Régie

Offre un service de taxi Offre d'autres services de transport  Scolaire  Collectif Nolisé  AMT Réseau de la santé  Autres

Précision :

**Clientèle admise par groupes d'âge**

	0 à 5	6 à 21	22 à 65	+ de 65	total
Fauteuil roulant :	0	6	29	22	57
Ambulatoire :	0	2	13	21	36
Intellectuelle :	0	33	52	1	86
Psychique :	0	8	2	0	10
Visuelle :	0	0	6	5	11
Autres :	0	0	0	0	0
<b>Total :</b>	<b>0</b>	<b>49</b>	<b>102</b>	<b>49</b>	<b>200</b>
<i>Admis en 2006 :</i>	<i>0</i>	<i>39</i>	<i>44</i>	<i>26</i>	<i>109</i>

**Service**

Semaines/an : 52  
Heures/sem. : 129,5  
Réservation : 24 h  
Tarif au passage  
minimum : 1,50 \$  
maximum : 4,00 \$  
Abonnement mensuel  
minimum : 41,00 \$  
maximum : 93,00 \$  
Temps moyen d'un déplacement : 45 minutes

**Déplacements**

Service régulier	minibus	taxi	taxi	
			adapté	total
Ambulatoire :	20 225	9 968	374	30 567
Fauteuil roulant :	5 205	395	303	5 903
Accompagnateur :	236	250	33	519
<b>Total :</b>	<b>25 666</b>	<b>10 613</b>	<b>710</b>	<b>36 989</b>
Régulier :	24 593	9 532	440	34 565
Occasionnel :	1 073	1 081	270	2 424
<b>Total :</b>	<b>25 666</b>	<b>10 613</b>	<b>710</b>	<b>36 989</b>
Visiteurs :	3	1	1	5
Hors territoire :	2 890	843	152	3 885
Destination(s) : Montréal (hôpitaux), Brossard, St-Lambert, Longueuil (métro), St-Hubert				

Autres services :	minibus	taxi	taxi	
			adapté	total
	0	0	0	0

**Statistiques sur les véhicules**

Minibus en service	
en régie :	3
à contrat :	0
<b>total :</b>	<b>3</b>
Kilométrage (minibus)	
service régulier :	146 772
autres services :	0
<b>total :</b>	<b>146 772</b>
Véhicules-heure (minibus)	
service régulier :	6 356
autres services :	0
<b>total :</b>	<b>6 356</b>
Nombre de voyages	
par taxi :	10 363
par taxi adapté :	677
<b>total :</b>	<b>11 040</b>

**Horaire**

Dimanche : 5h30 à 24h00  
Lun - vend : 5h30 à 24h00  
Samedi : 5h30 à 24h00  
Horaire non annuel

**Revenus**

MTQ :	346 453 \$
Usagers :	71 793 \$
Municipalité(s) :	112 000 \$
Autres services :	0 \$
Autres :	6 936 \$
<b>Total :</b>	<b>537 182 \$</b>

**Dépenses**

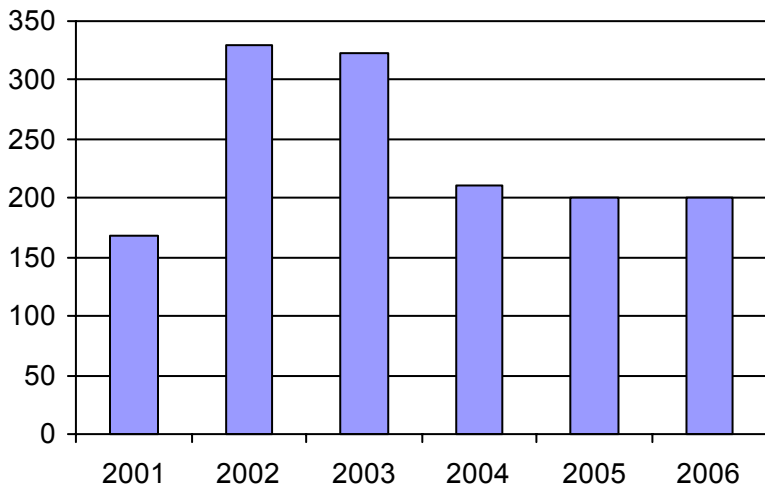
Administration :	85 528 \$
Exploitation :	453 234 \$
Fonctionnement :	82 725 \$
Masse salariale :	172 876 \$
Immobilisations :	0 \$
Contrat minibus :	0 \$
Contrat taxi :	134 543 \$
Contrat bimodal :	0 \$
Autres :	63 090 \$
<b>Total :</b>	<b>538 762 \$</b>
Dépenses imputées (autres serv. transp.)	0 \$

**Indicateurs de performance**

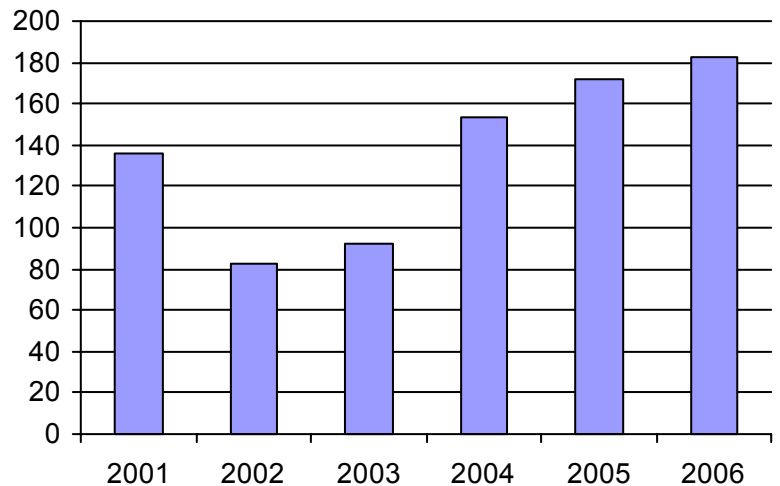
Coût par passager :	14,57 \$
Coût contrat minibus par km :	0,00 \$
Coût contrat minibus par passager :	0,00 \$
Coût contrat taxi par passager :	11,88 \$
Coût d'exploitation par passager :	12,25 \$
Coût par passager selon le mode	
- minibus :	13,43 \$
- taxi :	17,13 \$
- global :	14,57 \$
Passagers par véhicules-heure :	4,04
Passagers par voyage de taxi :	1,03
Km par passager minibus :	5,72
Km par véhicules-heure :	23,09
% de la population admise :	0,22%
Déplacements par pers. admise :	182,35

**Notes**

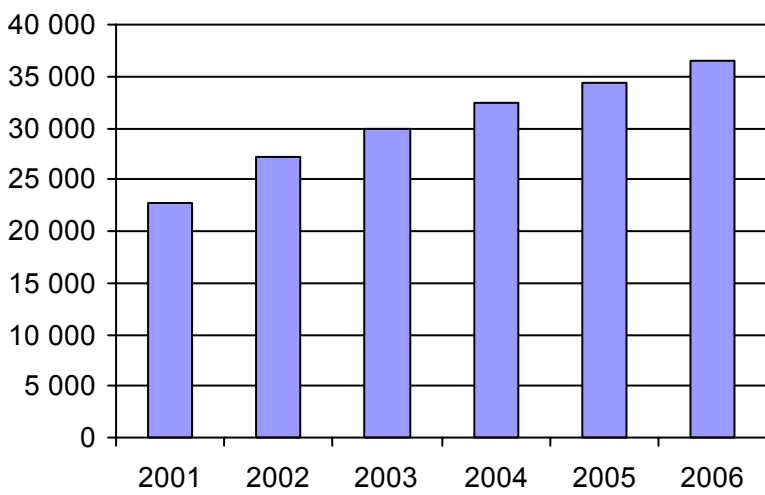
1. Évolution de la clientèle admise  
2001 à 2006



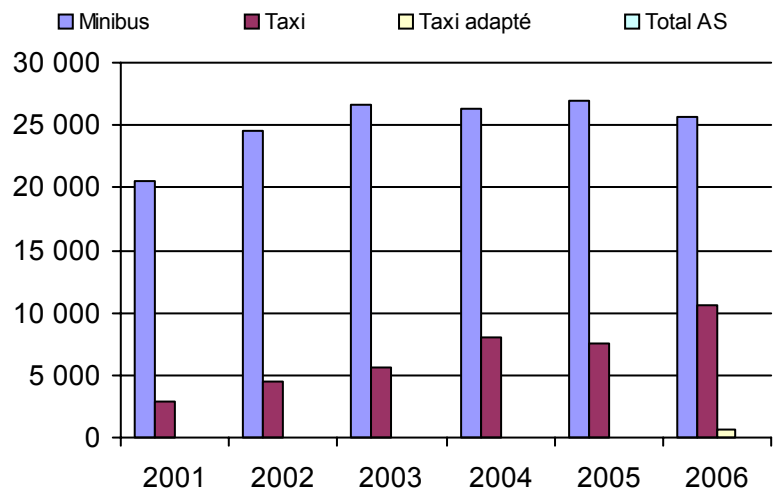
2. Évolution du ratio de "déplacements par personne admise" de 2001 à 2006



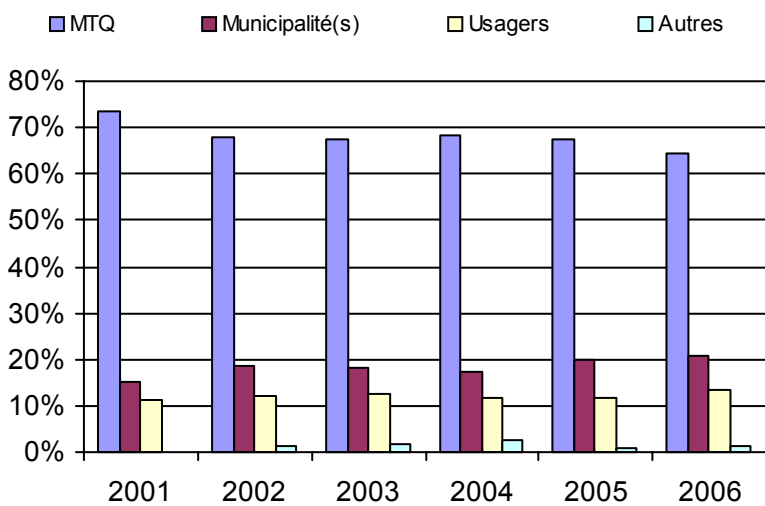
3. Évolution des déplacements  
2001 à 2006



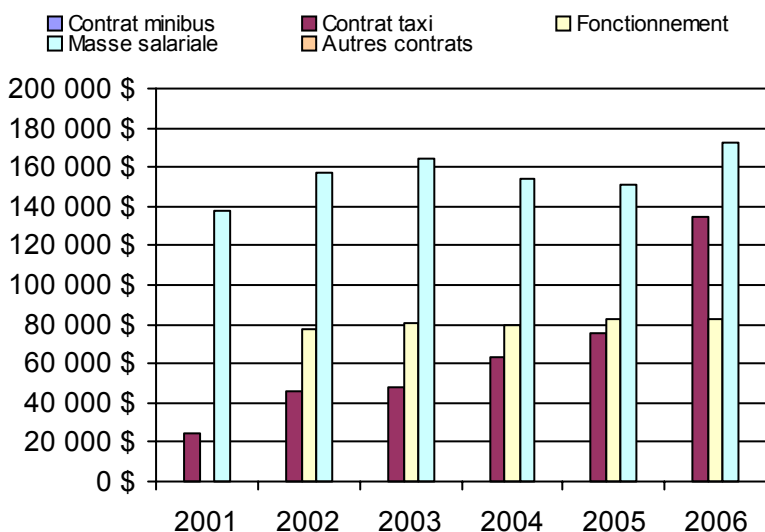
4. Évolution de la clientèle totale transportée  
2001 à 2006



5. Évolution des revenus  
2001 à 2006



6. Évolution de certaines dépenses 2001 à 2006



**Municipalité(s) participante(s)**

**Nom (code géo.)**

- Candiac (67020)
- Delson (67025)
- La Prairie (67015)
- Saint-Constant (67035)
- Sainte-Catherine (67030)
- Saint-Mathieu (67005)
- Saint-Philippe (67010)

Population : 89 981    Territoire (km²) : 227,26

Nom OTA : Châteauguay

N° OTA 16322

Direction territoriale : Ouest-de-la-Montérégie

Région administrative : Montérégie

Organisme Ville de Châteauguay  
mandataire : 5, boulevard D'Youville  
Châteauguay (Québec) J6J 2P8  
450 698-3000

Organisme Transports Accès inc.  
délégué : 100, rue Kepler, suite #12  
Châteauguay (Québec) J6K 5E4  
450 699-8414  
transportaccés@qc.aira.com

Date du début du service: 1981-07-03

**Informations générales**

Administration : Régie  
Répartition : Régie  
Opération minibus : Régie

Offre un service de taxi Offre d'autres services de transport  Scolaire  Collectif Nolisé  AMT Réseau de la santé  Autres

Précision :

**Clientèle admise par groupes d'âge**

	0 à 5	6 à 21	22 à 65	+ de 65	total
Fauteuil roulant :	1	8	106	148	263
Ambulatoire :	0	9	43	101	153
Intellectuelle :	0	35	141	8	184
Psychique :	1	33	25	104	163
Visuelle :	0	0	21	12	33
Autres :	0	0	0	0	0
<b>Total :</b>	<b>2</b>	<b>85</b>	<b>336</b>	<b>373</b>	<b>796</b>
<i>Admis en 2006 :</i>	<i>3</i>	<i>15</i>	<i>26</i>	<i>74</i>	<i>118</i>

**Service**

Semaines/an : 52  
Heures/sem. : 107  
Réservation : 48 h

Tarif au passage

minimum : 3,40 \$  
maximum : 3,50 \$

Abonnement mensuel

minimum : 59,75 \$  
maximum : 60,00 \$

Temps moyen d'un déplacement :  
30 minutes

**Déplacements**

Service régulier	minibus	taxi	taxi	
			adapté	total
Ambulatoire :	28 680	17 884	707	47 271
Fauteuil roulant :	8 879	857	1 735	11 471
Accompagnateur :	952	677	175	1 804
<b>Total :</b>	<b>38 511</b>	<b>19 418</b>	<b>2 617</b>	<b>60 546</b>
Régulier :	33 313	15 915	1 714	50 942
Occasionnel :	5 198	3 503	903	9 604
<b>Total :</b>	<b>38 511</b>	<b>19 418</b>	<b>2 617</b>	<b>60 546</b>
Visiteurs :	0	0	0	0
Hors territoire :	0	1 180	582	1 762
Destination(s) : Salaberry-de-Valleyfield				

Autres services :	minibus	taxi	taxi	
			adapté	total
	0	0	0	0

**Statistiques sur les véhicules**

Minibus en service	
en régie :	3
à contrat :	0
<b>total :</b>	<b>3</b>
Kilométrage (minibus)	
service régulier :	167 380
autres services :	0
<b>total :</b>	<b>167 380</b>
Véhicules-heure (minibus)	
service régulier :	8 244
autres services :	0
<b>total :</b>	<b>8 244</b>
Nombre de voyages	
par taxi :	14 133
par taxi adapté :	1 857
<b>total :</b>	<b>15 990</b>

**Horaire**

Dimanche : 10h00 à 23h00  
Lun - vend : 7h00 à 23h00  
Samedi : 10h00 à 24h00  
Horaire annuel

**Revenus**

MTQ :	510 577 \$
Usagers :	114 715 \$
Municipalité(s) :	161 661 \$
Autres services :	0 \$
Autres :	7 062 \$
<b>Total :</b>	<b>794 015 \$</b>

**Dépenses**

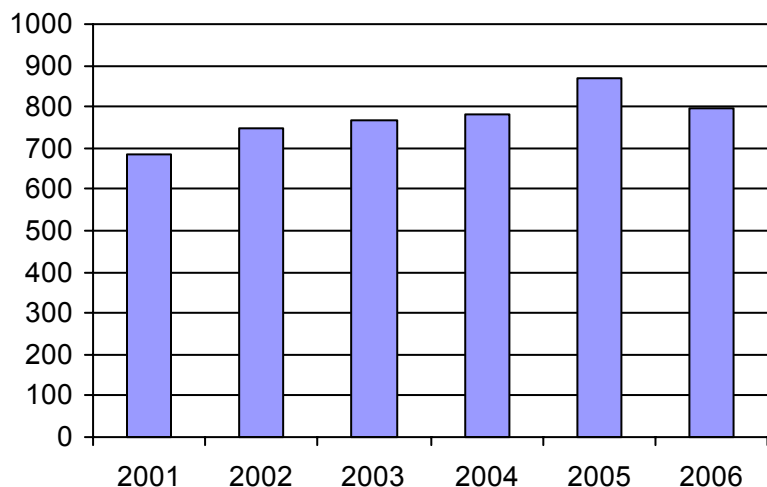
Administration :	153 183 \$
Exploitation :	643 752 \$
Fonctionnement :	119 619 \$
Masse salariale :	271 881 \$
Immobilisations :	61 368 \$
Contrat minibus :	0 \$
Contrat taxi :	190 884 \$
Contrat bimodal :	0 \$
Autres :	0 \$
<b>Total :</b>	<b>796 935 \$</b>
Dépenses imputées (autres serv. transp.) :	0 \$

**Indicateurs de performance**

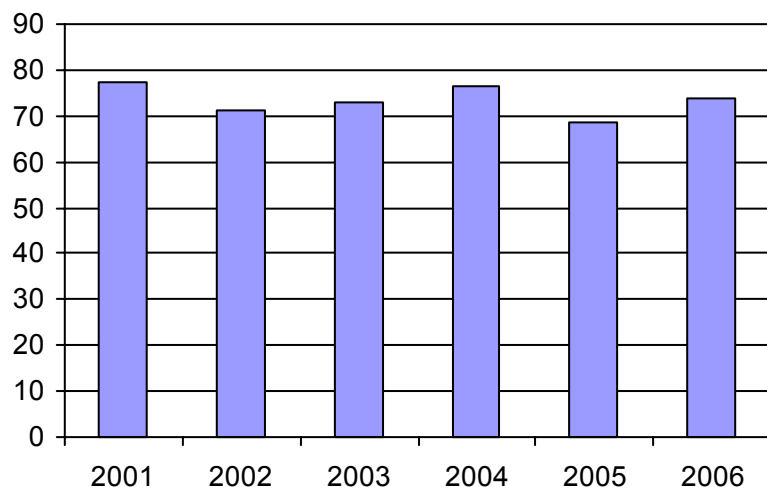
Coût par passager :	13,16 \$
Coût contrat minibus par km :	0,00 \$
Coût contrat minibus par passager :	0,00 \$
Coût contrat taxi par passager :	8,66 \$
Coût d'exploitation par passager :	10,63 \$
Coût par passager selon le mode	
- minibus :	13,42 \$
- taxi :	12,70 \$
- global :	13,16 \$
Passagers par véhicules-heure :	4,67
Passagers par voyage de taxi :	1,38
Km par passager minibus :	4,35
Km par véhicules-heure :	20,30
% de la population admise :	1,19%
Déplacements par pers. admise :	73,80

**Notes**

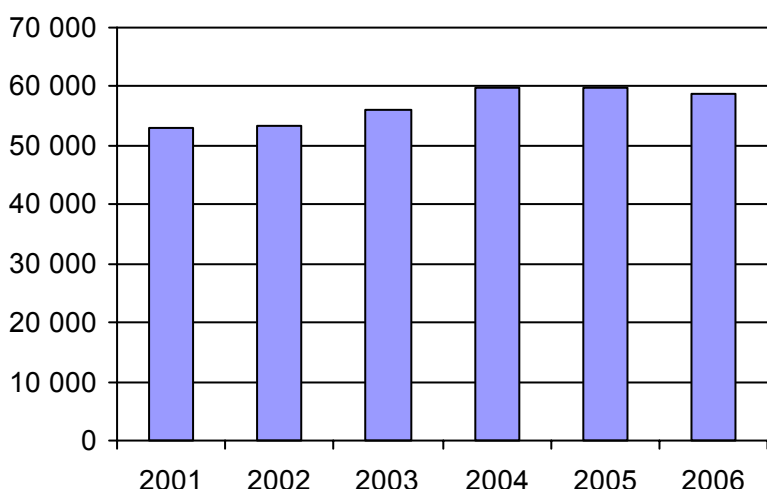
1. Évolution de la clientèle admise  
2001 à 2006



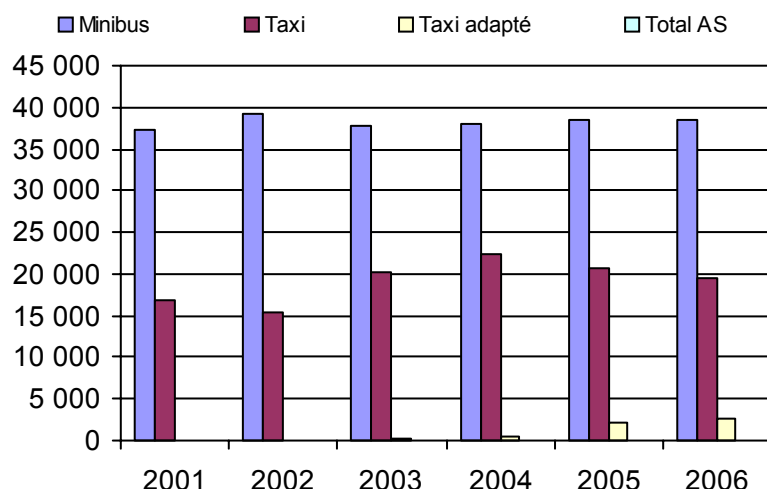
2. Évolution du ratio de "déplacements par personne admise" de 2001 à 2006



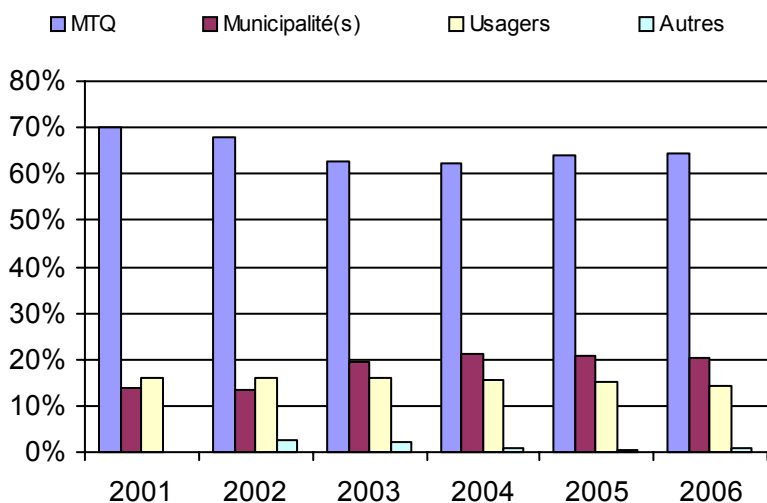
3. Évolution des déplacements  
2001 à 2006



4. Évolution de la clientèle totale transportée  
2001 à 2006



5. Évolution des revenus  
2001 à 2006



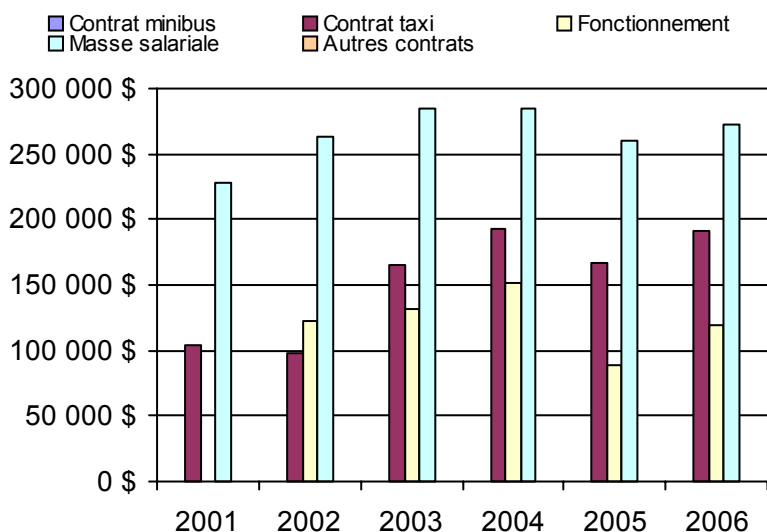
**Municipalité(s) participante(s)**

**Nom (code géo.)**

- Beauharnois (70022)
- Châteauguay (67050)
- Léry (67055)
- Mercier (67045)

Population : 67 076    Territoire (km²) : 165,29

6. Évolution de certaines dépenses 2001 à 2006





Direction des  
Laurentides-Lanaudière



Nom DT : Laurentides-Lanaudière

N° DT : 155880

Adresse : Laurentides-Lanaudière  
222, rue Saint-Georges, 2e étage  
Saint-Jérôme (Québec) J7Z 4Z9

Responsable : Guy Loiselle  
450 569-7414 poste 4010  
guy.loiselle@mtq.gouv.qc.ca

**Informations générales**

Administration : non applicable  
Répartition : non applicable  
Opération minibus : non applicable

Offre un service de taxi Offre d'autres services de transport  Scolaire  Collectif Nolisé  AMT Réseau de la santé  Autres

Précision : non applicable

**Clientèle admise par groupes d'âge**

	0 à 5	6 à 21	22 à 65	+ de 65	total
Fauteuil roulant :	5	21	180	274	480
Ambulatoire :	1	10	120	297	428
Intellectuelle :	3	86	400	105	594
Psychique :	0	4	61	4	69
Visuelle :	0	5	37	29	71
Autres :	1	8	34	21	64
<b>Total :</b>	<b>10</b>	<b>134</b>	<b>832</b>	<b>730</b>	<b>1706</b>
<i>Admis en 2006 :</i>	<i>3</i>	<i>15</i>	<i>91</i>	<i>119</i>	<i>228</i>

**Service**

Semaines/an : 52  
Heures/sem. : 49  
Réservation : 24 h  
Tarif au passage  
minimum : 2,00 \$  
maximum : 5,00 \$  
Abonnement mensuel  
maximum : 40,00 \$  
Temps moyen d'un déplacement : 27 minutes

**Déplacements**

Service régulier	minibus	taxi	taxi	
			adapté	total
Ambulatoire :	40 519	21 801	1 887	64 207
Fauteuil roulant :	6 333	677	1 354	8 364
Accompagnateur :	2 123	360	324	2 807
<b>Total :</b>	<b>48 975</b>	<b>22 838</b>	<b>3 565</b>	<b>75 378</b>
Régulier :	43 871	19 147	2 026	65 044
Occasionnel :	5 104	3 691	1 539	10 334
<b>Total :</b>	<b>48 975</b>	<b>22 838</b>	<b>3 565</b>	<b>75 378</b>
Visiteurs :	58	0	0	58
Hors territoire :	579	9 081	65	9 725
Destination(s) : non applicable				

Autres services :	minibus	taxi	taxi	
			adapté	total
	1 060	2 613	18	3 691

**Statistiques sur les véhicules**

Minibus en service	
en régie :	2
à contrat :	6
<b>total :</b>	<b>8</b>
Kilométrage (minibus)	
service régulier :	327 229
autres services :	1 891
<b>total :</b>	<b>329 120</b>
Véhicules-heure (minibus)	
service régulier :	10 682
autres services :	108
<b>total :</b>	<b>10 790</b>
Nombre de voyages	
par taxi :	11 930
par taxi adapté :	1 756
<b>total :</b>	<b>13 686</b>

**Horaire**

Dimanche : non applicable  
Lun - vend : non applicable  
Samedi : non applicable

**Revenus**

MTQ :	817 152 \$
Usagers :	162 980 \$
Municipalité(s) :	287 644 \$
Autres services :	66 101 \$
Autres :	31 830 \$
<b>Total :</b>	<b>1 365 707 \$</b>

**Dépenses**

Administration :	258 131 \$
Exploitation :	1 126 803 \$
Fonctionnement :	20 199 \$
Masse salariale :	232 710 \$
Immobilisations :	36 493 \$
Contrat minibus :	425 807 \$
Contrat taxi :	317 120 \$
Contrat bimodal :	0 \$
Autres :	94 474 \$
<b>Total :</b>	<b>1 384 934 \$</b>
Dépenses imputées (autres serv. transp.)	55 837 \$

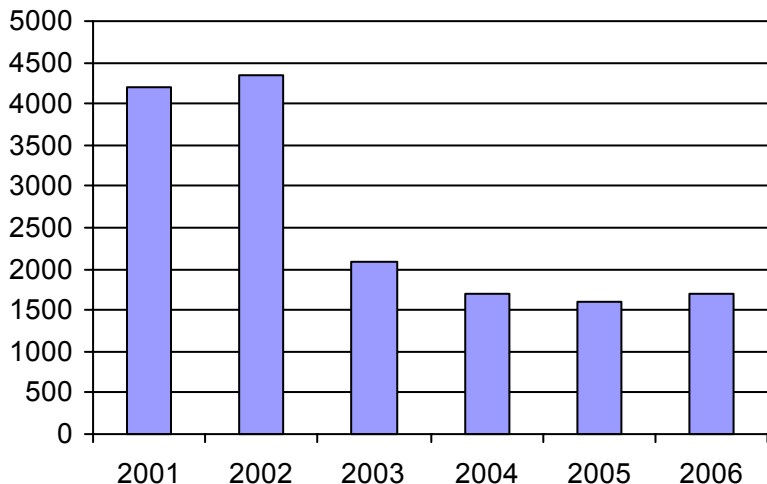
**Indicateurs de performance**

Coût par passager :	17,60 \$
Coût contrat minibus par km :	1,57 \$
Coût contrat minibus par passager :	10,51 \$
Coût contrat taxi par passager :	10,92 \$
Coût d'exploitation par passager :	14,25 \$
Coût par passager selon le mode	
- minibus :	17,62 \$
- taxi :	17,33 \$
- global :	17,52 \$
Passagers par véhicules-heure :	4,58
Passagers par voyage de taxi :	1,93
Km par passager minibus :	6,68
Km par véhicules-heure :	30,63
% de la population admise :	1,03%
Déplacements par pers. admise :	42,54

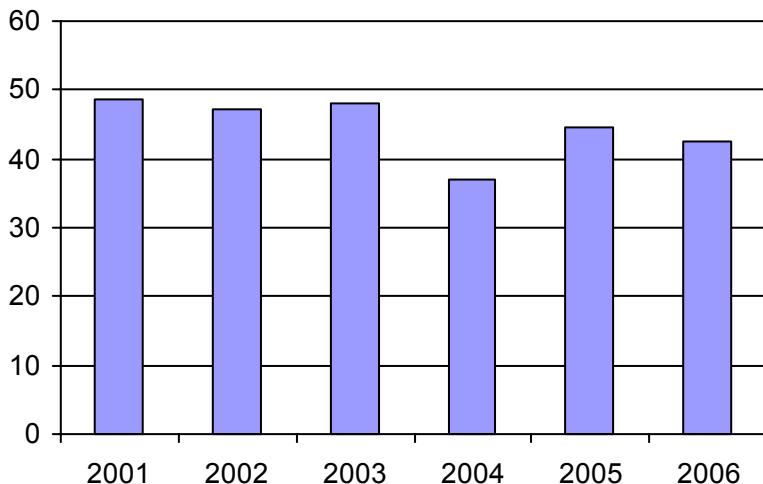
**Notes**

Il y a au moins un contrat minibus qui est à frais partagés

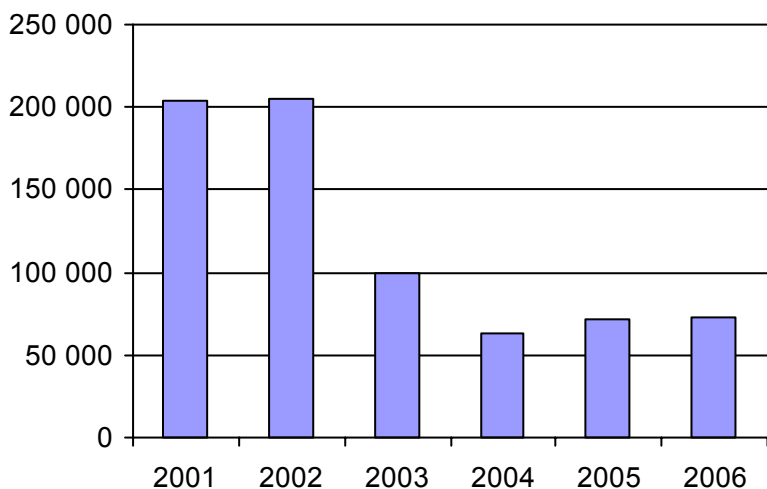
1. Évolution de la clientèle admise  
2001 à 2006



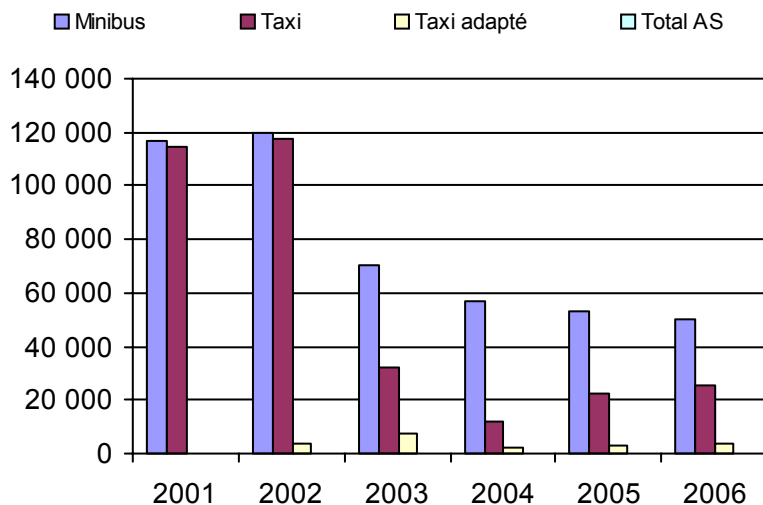
2. Évolution du ratio de "déplacements par personne admise" de 2001 à 2006



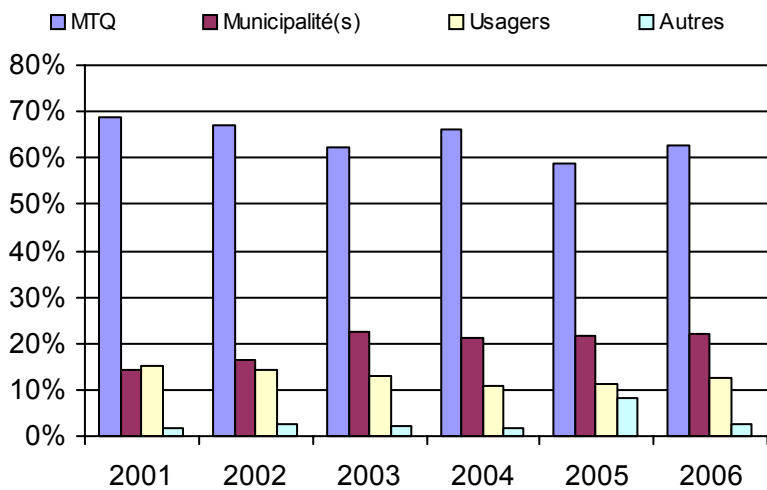
3. Évolution des déplacements  
2001 à 2006



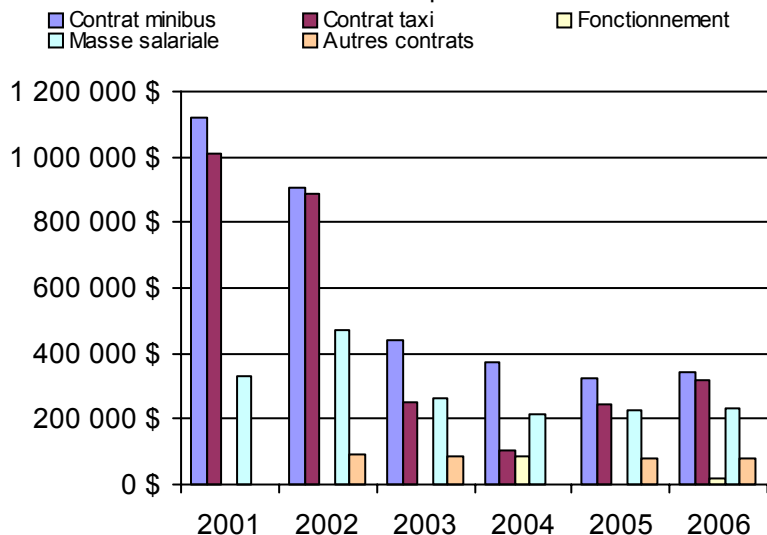
4. Évolution de la clientèle totale transportée  
2001 à 2006



5. Évolution des revenus  
2001 à 2006



6. Évolution de certaines dépenses 2001 à 2006



**Organisme(s) participant(s)**

**Nom de l'organisme**

- Argenteuil (MRC) (16861)
- Mont-Laurier (17501)
- Mont-Tremblant (16891)
- Rivière-du-Nord (MRC) (16831)

Population : 165 666    Territoire (km²) : 7 891,05

Nom OTA : Rivière-du-Nord (MRC)

N° OTA 16831

Direction territoriale : Laurentides-Lanaudière

Région administrative : Lanaudière

Organisme MRC La Rivière-du-Nord  
mandataire : 161, rue de la Gare, bureau 200  
Saint-Jérôme (Québec) J7Z 2B9  
450 436-9321

Organisme Transport adapté et collectif MRC Rivière-du-Nord  
délégué : 1272, de la Traverse  
Prévost (Québec) J0R 1T0  
450 224-8800  
tacmrcrdn@hotmail.com

Date du début du service: 2004-12-13

**Informations générales**

Administration : Régie  
Répartition : Régie  
Opération minibus : Contrat

Offre un service de taxi Offre d'autres services de transport  Scolaire  Collectif Nolisé  AMT Réseau de la santé  Autres

Précision :

**Clientèle admise par groupes d'âge**

	0 à 5	6 à 21	22 à 65	+ de 65	total
Fauteuil roulant :	0	2	15	9	26
Ambulatoire :	0	0	5	8	13
Intellectuelle :	0	26	45	1	72
Psychique :	0	1	10	0	11
Visuelle :	0	2	12	4	18
Autres :	1	3	7	5	16
<b>Total :</b>	<b>1</b>	<b>34</b>	<b>94</b>	<b>27</b>	<b>156</b>
<i>Admis en 2006 :</i>	0	11	22	10	43

**Service**

Semaines/an : 52  
Heures/sem. : 77  
Réservation : 24 h  
Tarif au passage  
minimum : 3,00 \$  
maximum : 3,00 \$  
Abonnement mensuel  
minimum : 0,00 \$  
maximum : 0,00 \$  
Temps moyen d'un déplacement : 60 minutes

**Déplacements**

Service régulier	minibus	taxi	taxi	
			adapté	total
Ambulatoire :	324	8 920	0	9 244
Fauteuil roulant :	213	117	0	330
Accompagnateur :	41	42	0	83
<b>Total :</b>	<b>578</b>	<b>9 079</b>	<b>0</b>	<b>9 657</b>
Régulier :	380	7 573	0	7 953
Occasionnel :	198	1 506	0	1 704
<b>Total :</b>	<b>578</b>	<b>9 079</b>	<b>0</b>	<b>9 657</b>
Visiteurs :	0	0	0	0
Hors territoire :	578	9 079	0	9 657
Destination(s) : Saint-Jérôme				

Autres services :	minibus	taxi	taxi	
			adapté	total
	0	0	0	0

**Statistiques sur les véhicules**

Minibus en service	
en régie :	0
à contrat :	2
<b>total :</b>	<b>2</b>
Kilométrage (minibus)	
service régulier :	8 545
autres services :	0
<b>total :</b>	<b>8 545</b>
Véhicules-heure (minibus)	
service régulier :	315
autres services :	0
<b>total :</b>	<b>315</b>
Nombre de voyages	
par taxi :	4 035
par taxi adapté :	0
<b>total :</b>	<b>4 035</b>

**Horaire**

Dimanche : n/d à n/d  
Lun - vend : 6h30 à 18h30  
Samedi : n/d à n/d  
Horaire annuel

**Revenus**

MTQ :	109 115 \$
Usagers :	29 078 \$
Municipalité(s) :	31 748 \$
Autres services :	0 \$
Autres :	3 908 \$
<b>Total :</b>	<b>173 849 \$</b>

**Dépenses**

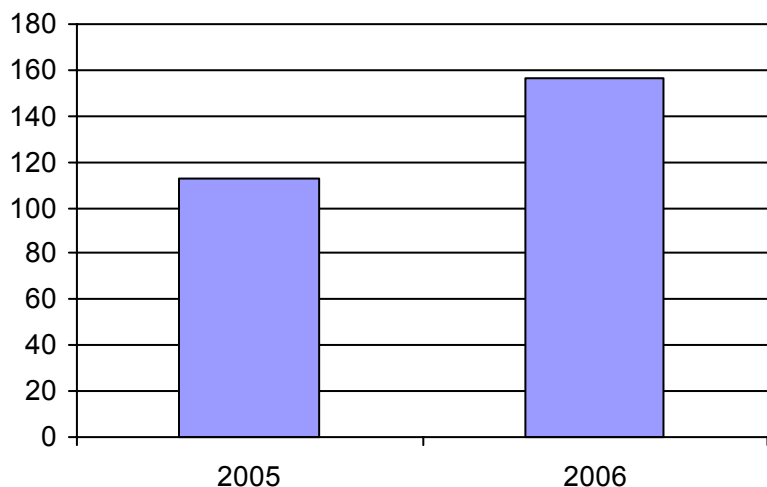
Administration :	43 588 \$
Exploitation :	143 664 \$
Fonctionnement :	0 \$
Masse salariale :	18 287 \$
Immobilisations :	0 \$
Contrat minibus :	18 741 \$
Contrat taxi :	106 636 \$
Contrat bimodal :	0 \$
Autres :	0 \$
<b>Total :</b>	<b>187 252 \$</b>
Dépenses imputées (autres serv. transp.)	0 \$

**Indicateurs de performance**

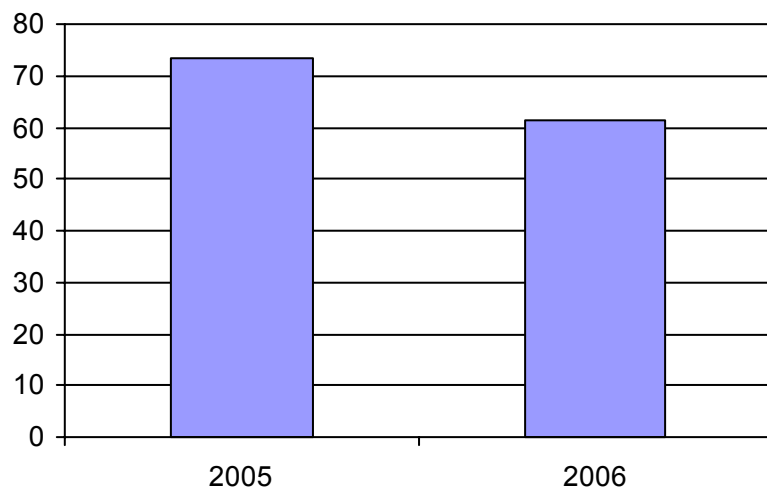
Coût par passager :	19,39 \$
Coût contrat minibus par km :	2,19 \$
Coût contrat minibus par passager :	32,42 \$
Coût contrat taxi par passager :	11,75 \$
Coût d'exploitation par passager :	14,88 \$
Coût par passager selon le mode	
- minibus :	38,83 \$
- taxi :	18,15 \$
- global :	19,39 \$
Passagers par véhicules-heure :	1,83
Passagers par voyage de taxi :	2,25
Km par passager minibus :	14,78
Km par véhicules-heure :	27,13
% de la population admise :	0,44%
Déplacements par pers. admise :	61,37

**Notes**

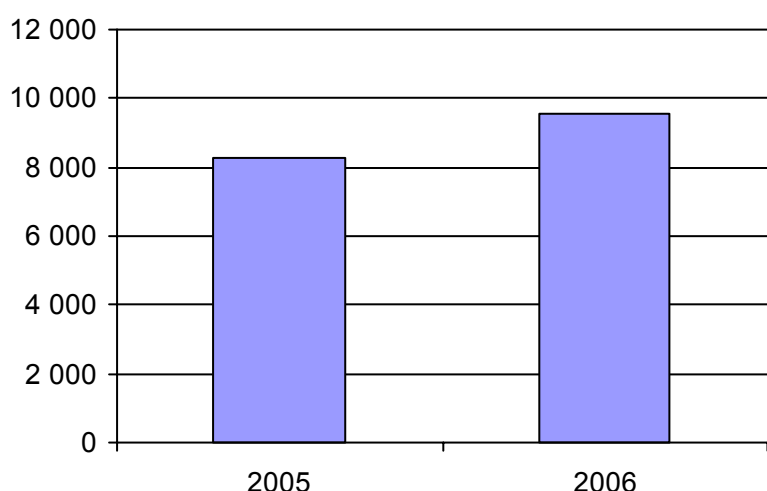
1. Évolution de la clientèle admise  
2001 à 2006



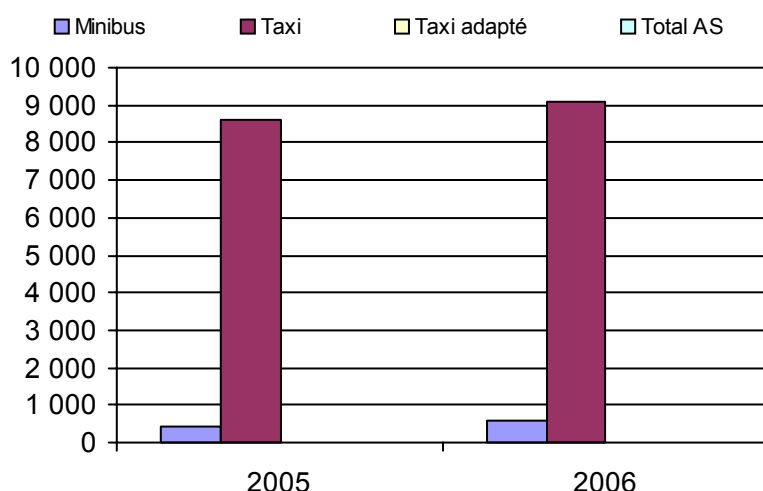
2. Évolution du ratio de "déplacements par personne admise" de 2001 à 2006



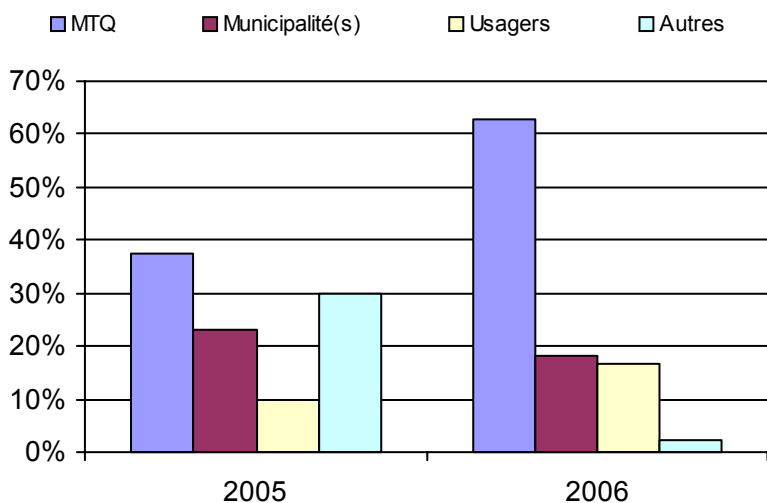
3. Évolution des déplacements  
2001 à 2006



4. Évolution de la clientèle totale transportée  
2001 à 2006



5. Évolution des revenus  
2001 à 2006



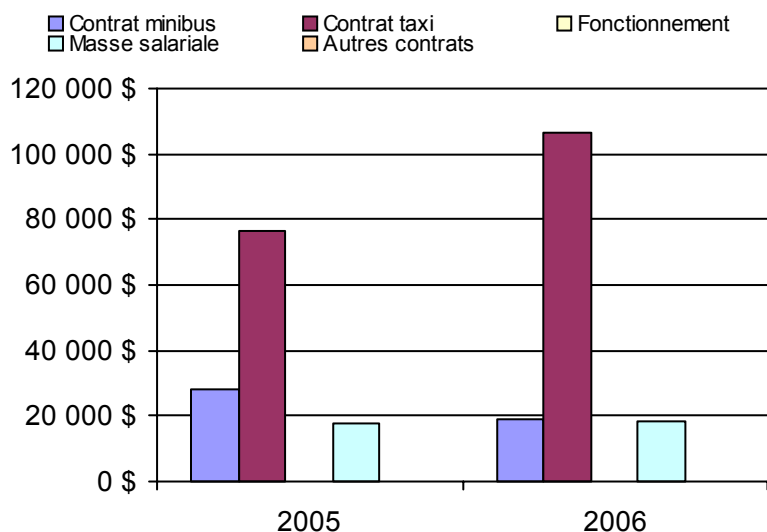
**Municipalité(s) participante(s)**

**Nom (code géo.)**

- Prévost (75040)
- Saint-Colomban (75005)
- Sainte-Sophie (75028)
- Saint-Hippolyte (75045)

Population : 35 729    Territoire (km<sup>2</sup>) : 358,72

6. Évolution de certaines dépenses 2001 à 2006



Nom OTA : Argenteuil (MRC)

N° OTA 16861

Direction territoriale : Laurentides-Lanaudière

Région administrative : Laurentides

Organisme MRC d'Argenteuil  
mandataire : 430, rue Grace  
Lachute (Québec) J8H 1M6  
450 562-2474

Organisme Corporation de transport adapté MRC d'Argenteuil  
délégué : 505, avenue Béthany  
Lachute (Québec) J8H 4A6  
450 562-5797  
tacmrc@qc.aira.com

Date du début du service: 1993-05-13

**Informations générales**

Administration : Régie  
Répartition : Régie  
Opération minibus : Contrat

Offre un service de taxi Offre d'autres services de transport  Scolaire  Collectif Nolisé  AMT Réseau de la santé  Autres

Précision :

**Clientèle admise par groupes d'âge**

	0 à 5	6 à 21	22 à 65	+ de 65	total
Fauteuil roulant :	0	3	38	66	107
Ambulatoire :	0	0	21	57	78
Intellectuelle :	0	5	80	11	96
Psychique :	0	0	5	2	7
Visuelle :	0	3	6	5	14
Autres :	0	2	1	0	3
<b>Total :</b>	<b>0</b>	<b>13</b>	<b>151</b>	<b>141</b>	<b>305</b>
<i>Admis en 2006 :</i>	<i>0</i>	<i>2</i>	<i>17</i>	<i>36</i>	<i>55</i>

**Service**

Semaines/an : 52  
Heures/sem. : 35  
Réservation : 24 h  
Tarif au passage  
minimum : 2,00 \$  
maximum : 2,00 \$  
Abonnement mensuel  
minimum : 40,00 \$  
maximum : 40,00 \$  
Temps moyen d'un déplacement :  
30 minutes

**Déplacements**

Service régulier	minibus	taxi	taxi	
			adapté	total
Ambulatoire :	11 996	5 082	15	17 093
Fauteuil roulant :	1 390	5	683	2 078
Accompagnateur :	574	135	289	998
<b>Total :</b>	<b>13 960</b>	<b>5 222</b>	<b>987</b>	<b>20 169</b>
Régulier :	12 870	4 633	181	17 684
Occasionnel :	1 090	589	806	2 485
<b>Total :</b>	<b>13 960</b>	<b>5 222</b>	<b>987</b>	<b>20 169</b>
Visiteurs :	0	0	0	0
Hors territoire :	0	0	0	0
Destination(s) :				

Autres services :	minibus	taxi	taxi	
			adapté	total
	912	4	0	916

**Statistiques sur les véhicules**

Minibus en service	
en régie :	0
à contrat :	1
<b>total :</b>	<b>1</b>
Kilométrage (minibus)	
service régulier :	43 440
autres services :	130
<b>total :</b>	<b>43 570</b>
Véhicules-heure (minibus)	
service régulier :	1 769
autres services :	15
<b>total :</b>	<b>1 784</b>
Nombre de voyages	
par taxi :	2 127
par taxi adapté :	839
<b>total :</b>	<b>2 966</b>

**Horaire**

Dimanche : 7h00 à 24h00  
Lun - vend : 7h00 à 24h00  
Samedi : 7h00 à 24h00  
Horaire annuel

**Revenus**

MTQ :	121 665 \$
Usagers :	33 137 \$
Municipalité(s) :	45 354 \$
Autres services :	1 832 \$
Autres :	19 113 \$
<b>Total :</b>	<b>221 101 \$</b>

**Dépenses**

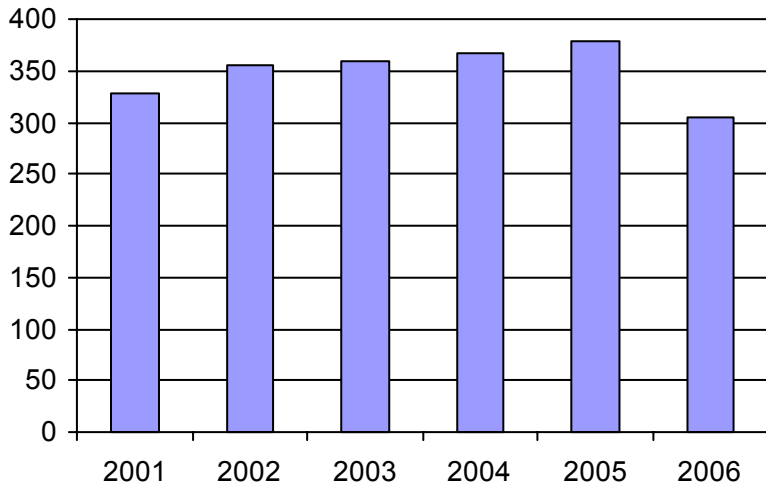
Administration :	51 861 \$
Exploitation :	159 065 \$
Fonctionnement :	0 \$
Masse salariale :	33 738 \$
Immobilisations :	0 \$
Contrat minibus :	66 910 \$
Contrat taxi :	57 417 \$
Contrat bimodal :	0 \$
Autres :	1 000 \$
<b>Total :</b>	<b>210 926 \$</b>
Dépenses imputées (autres serv. transp.)	1 000 \$

**Indicateurs de performance**

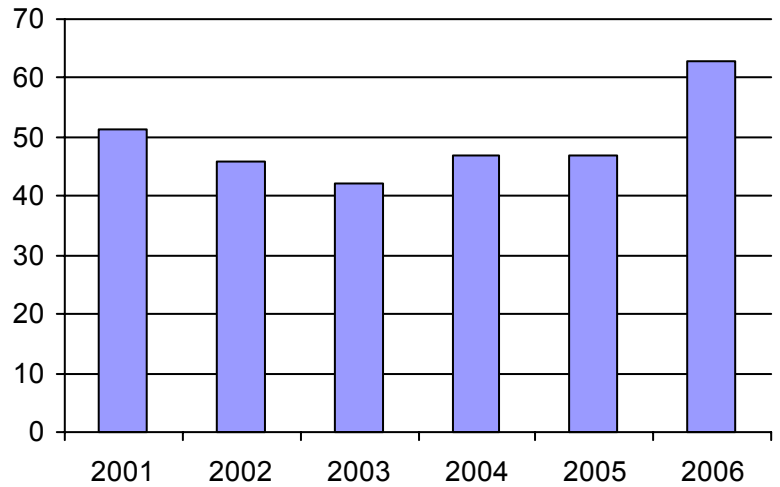
Coût par passager :	10,41 \$
Coût contrat minibus par km :	1,54 \$
Coût contrat minibus par passager :	4,50 \$
Coût contrat taxi par passager :	9,24 \$
Coût d'exploitation par passager :	7,54 \$
Coût par passager selon le mode	
- minibus :	8,61 \$
- taxi :	13,35 \$
- global :	10,00 \$
Passagers par véhicules-heure :	7,89
Passagers par voyage de taxi :	2,09
Km par passager minibus :	3,11
Km par véhicules-heure :	24,56
% de la population admise :	1,03%
Déplacements par pers. admise :	62,86

**Notes**

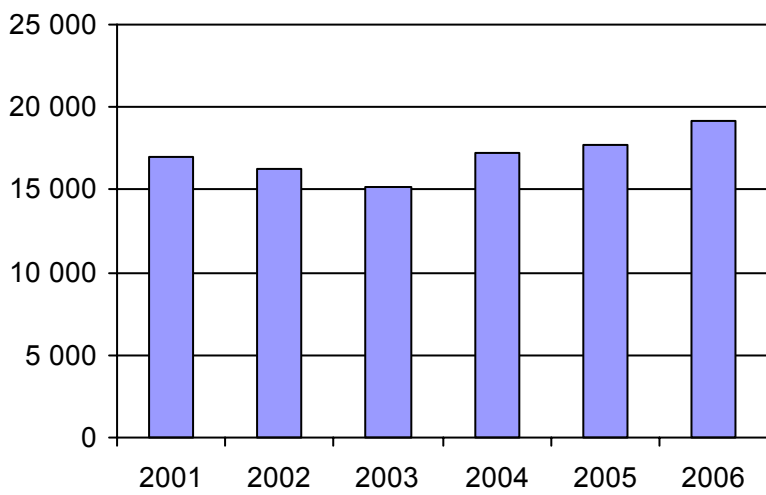
1. Évolution de la clientèle admise  
2001 à 2006



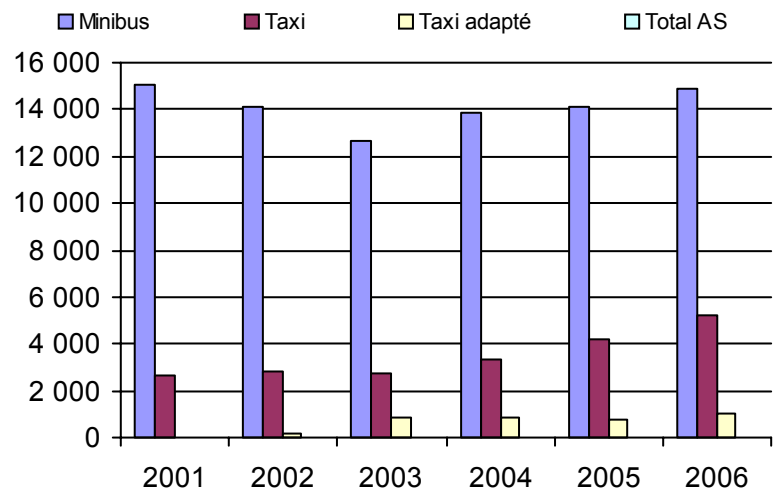
2. Évolution du ratio de "déplacements par personne admise" de 2001 à 2006



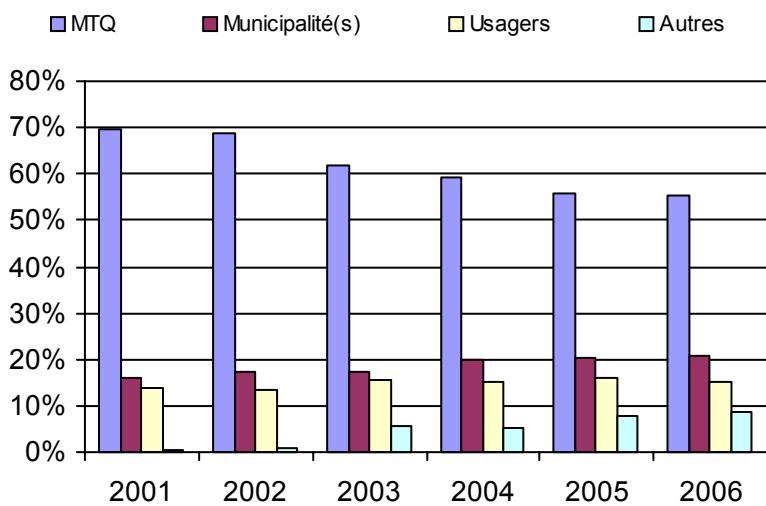
3. Évolution des déplacements  
2001 à 2006



4. Évolution de la clientèle totale transportée  
2001 à 2006



5. Évolution des revenus  
2001 à 2006



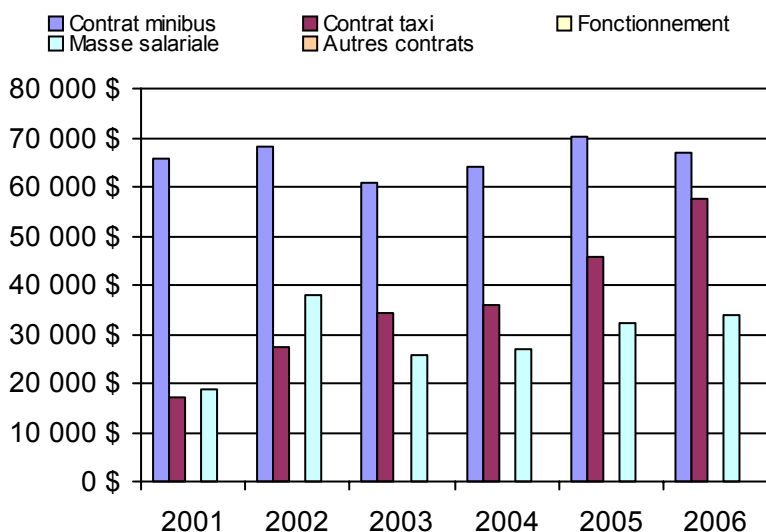
**Municipalité(s) participante(s)**

**Nom (code géo.)**

- Brownsburg-Chatham (76043)
- Gore (76025)
- Grenville (76055)
- Grenville-sur-la-Rouge (76052)
- Harrington (76065)
- Lachute (76020)
- Mille-Isles (76030)
- Saint-André-d'Argenteuil (76008)
- Wentworth (76035)

Population : 29 627    Territoire (km<sup>2</sup>) : 1 270,51

6. Évolution de certaines dépenses 2001 à 2006





Nom OTA : Mont-Tremblant

N° OTA 16891

Direction territoriale : Laurentides-Lanaudière

Région administrative : Laurentides

Organisme Ville de Mont-Tremblant  
 mandataire : 1145, rue Saint-Jovite  
 Mont-Tremblant (Québec) J8E 1V1  
 (819) 425-8614

Organisme Transport adapté des Laurentides  
 délégué : 580, rue de St-Jovite, CP 4765  
 Mont-Tremblant (Québec) J8E 1A1  
 819 425-9979  
 tal@qc.aira.com

Date du début du service: 1991-08-05

**Informations générales**

Administration : Régie  
 Répartition : Régie  
 Opération minibus : Contrat

Offre un service de taxi   
 Offre d'autres services de transport

Scolaire  Collectif  
 Nolisé  AMT  
 Réseau de la santé  Autres

Précision :

**Clientèle admise par groupes d'âge**

	0 à 5	6 à 21	22 à 65	+ de 65	total
Fauteuil roulant :	5	12	97	175	289
Ambulatoire :	1	8	73	220	302
Intellectuelle :	2	38	235	91	366
Psychique :	0	0	9	1	10
Visuelle :	0	0	17	20	37
Autres :	0	3	26	16	45
<b>Total :</b>	<b>8</b>	<b>61</b>	<b>457</b>	<b>523</b>	<b>1049</b>
<i>Admis en 2006 :</i>	<i>2</i>	<i>0</i>	<i>35</i>	<i>65</i>	<i>102</i>

**Service**

Semaines/an : 52  
 Heures/sem. : 40  
 Réservation : 24 h

Tarif au passage  
 minimum : 2,50 \$  
 maximum : 5,00 \$

Abonnement mensuel  
 minimum : 0,00 \$  
 maximum : 0,00 \$

Temps moyen d'un déplacement : n/d

**Déplacements**

	minibus	taxi	taxi adapté	total
<b>Service régulier</b>				
Ambulatoire :	14 176	7 769	1 872	23 817
Fauteuil roulant :	2 342	555	671	3 568
Accompagnateur :	892	183	35	1 110
<b>Total :</b>	<b>17 410</b>	<b>8 507</b>	<b>2 578</b>	<b>28 495</b>
Régulier :	15 400	6 911	1 845	24 156
Occasionnel :	2 010	1 596	733	4 339
<b>Total :</b>	<b>17 410</b>	<b>8 507</b>	<b>2 578</b>	<b>28 495</b>
Visiteurs :	0	0	0	0
Hors territoire :	1	2	65	68

Destination(s) : Laval, Montréal, St-Jérôme

	minibus	taxi	taxi adapté	total
<b>Autres services :</b>	<b>38</b>	<b>2 609</b>	<b>18</b>	<b>2 665</b>

**Statistiques sur les véhicules**

Minibus en service

en régie : 0  
 à contrat : 3  
 total : 3

Kilométrage (minibus)

service régulier : 166 628  
 autres services : 1 609  
 total : 168 237

Véhicules-heure (minibus)

service régulier : 5 351  
 autres services : 62  
 total : 5 413

Nombre de voyages

par taxi : 5 748  
 par taxi adapté : 917  
 total : 6 665

**Horaire**

Dimanche : n/d à n/d  
 Lun - vend : 8h00 à 17h00  
 Samedi : 8h00 à 17h00

Horaire annuel

**Revenus**

MTQ :	397 381 \$
Usagers :	66 910 \$
Municipalité(s) :	136 164 \$
Autres services :	64 181 \$
Autres :	2 272 \$
<b>Total :</b>	<b>666 908 \$</b>

**Dépenses**

Administration :	123 663 \$
Exploitation :	568 933 \$
Fonctionnement :	0 \$
Masse salariale :	81 893 \$
Immobilisations :	0 \$
Contrat minibus :	260 203 \$
Contrat taxi :	151 881 \$
Contrat bimodal :	0 \$
Autres :	74 956 \$
<b>Total :</b>	<b>692 596 \$</b>
Dépenses imputées (autres serv. transp.)	54 670 \$

**Indicateurs de performance**

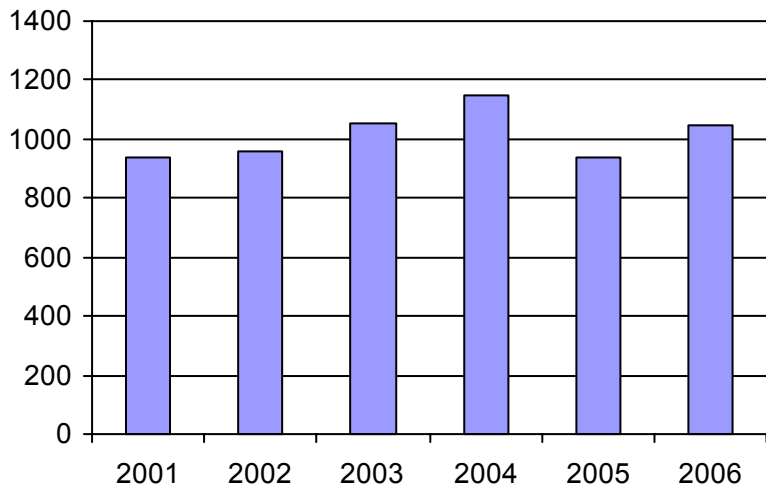
Coût par passager : 22,29 \$  
 Coût contrat minibus par km : 1,55 \$  
 Coût contrat minibus par passager : 14,91 \$  
 Coût contrat taxi par passager : 11,08 \$  
 Coût d'exploitation par passager : 18,26 \$  
 Coût par passager selon le mode

- minibus : 23,92 \$  
 - taxi : 20,08 \$  
 - global : 22,23 \$

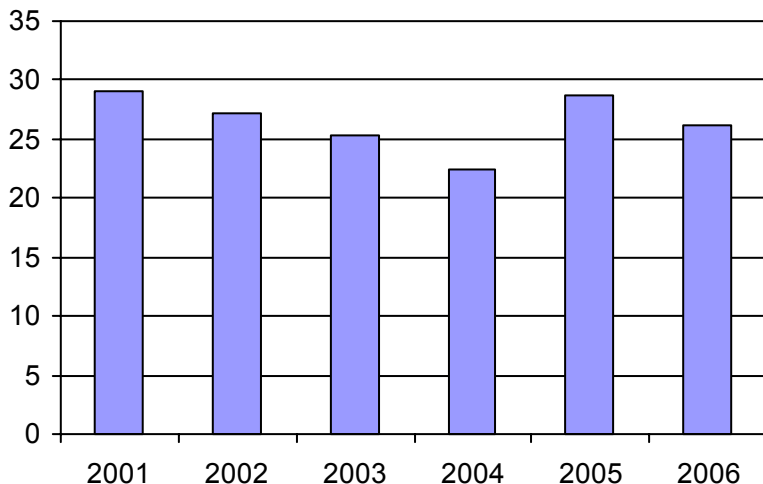
Passagers par véhicules-heure : 3,25  
 Passagers par voyage de taxi : 1,66  
 Km par passager minibus : 9,57  
 Km par véhicules-heure : 31,14  
 % de la population admise : 1,26%  
 Déplacements par pers. admise : 26,11

**Notes**

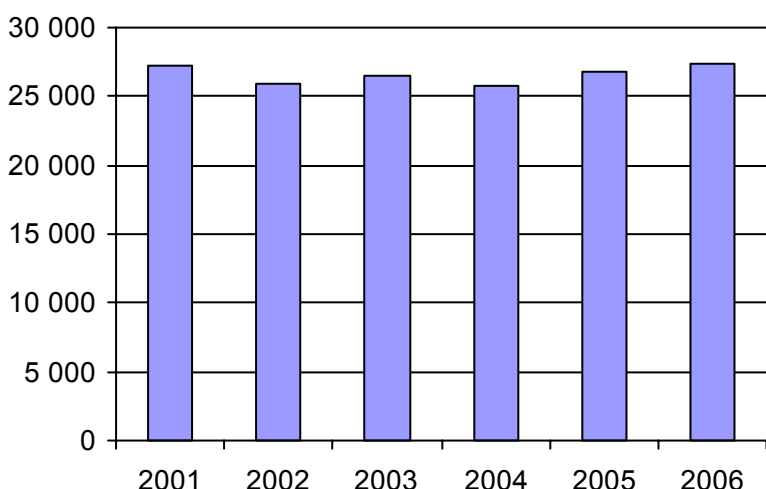
1. Évolution de la clientèle admise  
2001 à 2006



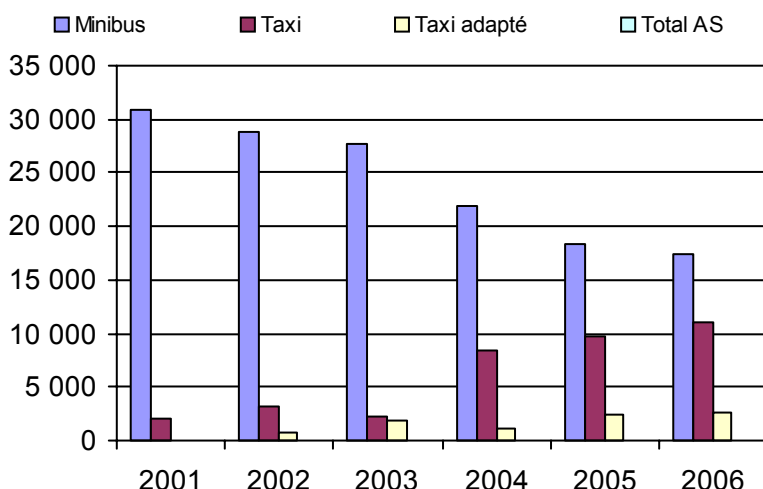
2. Évolution du ratio de "déplacements par personne admise" de 2001 à 2006



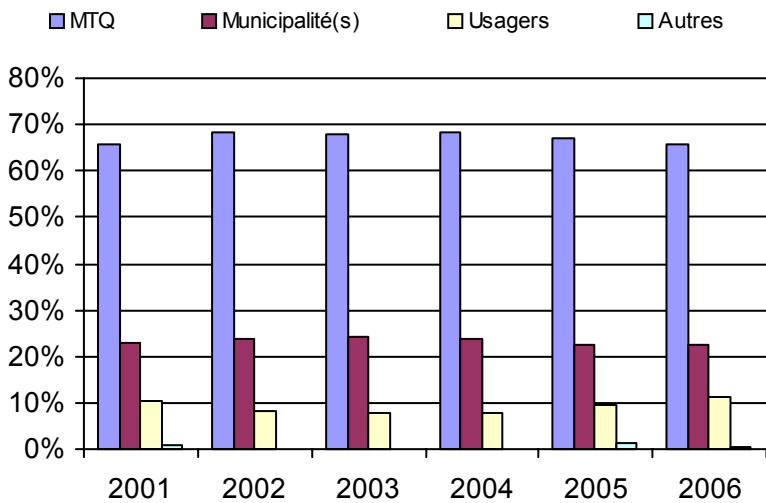
3. Évolution des déplacements  
2001 à 2006



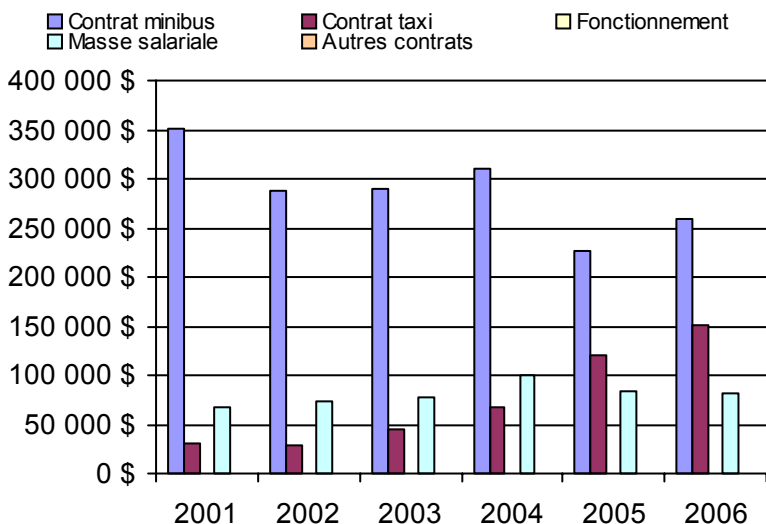
4. Évolution de la clientèle totale transportée  
2001 à 2006



5. Évolution des revenus  
2001 à 2006



6. Évolution de certaines dépenses 2001 à 2006



**Municipalité(s) participante(s)**

**Nom (code géo.)**

- Amherst (78070)
- Arundel (78060)
- Barkmere (78050)
- Brébeuf (78075)
- Estérel (77011)
- Huberdeau (78065)
- Ivry-sur-le-Lac (78042)
- La Conception (78115)
- La Macaza (79047)
- La Minerve (78130)
- Labelle (78120)
- Lac-des-Seize-Îles (77055)
- Lac-Supérieur (78095)
- Lac-Tremblant-Nord (78127)
- Lantier (78015)
- L'Ascension (79050)
- Montcalm (78055)
- Mont-Tremblant (78102)
- Morin-Heights (77050)
- Nominique (79030)
- Piedmont (77030)
- Rivière-Rouge (79037)
- Saint-Adolphe-d'Howard (77065)
- Sainte-Adèle (77022)
- Sainte-Agathe-des-Monts (78032)
- Sainte-Anne-des-Lacs (77035)
- Sainte-Lucie-des-Laurentides (78020)
- Sainte-Marguerite-du-Lac-Masson (77012)
- Saint-Faustin-Lac-Carré (78047)
- Saint-Sauveur (77043)
- Val-David (78010)
- Val-des-Lacs (78100)
- Val-Morin (78005)
- Wentworth-Nord (77060)

Population : 83 514 Territoire (km²) : 4 463,37

Nom OTA : Mont-Laurier

N° OTA 17501

Direction territoriale : Laurentides-Lanaudière

Région administrative : Laurentides

Organisme Ville de Mont-Laurier  
 mandataire : 485, rue Mercier  
 Mont-Laurier (Québec) J9L 3N8  
 (819) 623-1221

Organisme Corporation de transport région Mont-Laurier  
 délégué : 294, rue du Pont  
 Mont-Laurier (Québec) J9L 2R2  
 (819) 623-5565  
 tr.region.ml@sympatico.ca

Date du début du service: 1983-01-01

**Informations générales**

Administration : Régie  
 Répartition : Régie  
 Opération minibus : Frais partagés

Offre un service de taxi   
 Offre d'autres services de transport

Scolaire  Collectif  
 Nolisé  AMT  
 Réseau de la santé  Autres

Précision :

**Clientèle admise par groupes d'âge**

	0 à 5	6 à 21	22 à 65	+ de 65	total
Fauteuil roulant :	0	4	30	24	58
Ambulatoire :	0	2	21	12	35
Intellectuelle :	1	17	40	2	60
Psychique :	0	3	37	1	41
Visuelle :	0	0	2	0	2
Autres :	0	0	0	0	0
<b>Total :</b>	<b>1</b>	<b>26</b>	<b>130</b>	<b>39</b>	<b>196</b>
<i>Admis en 2006 :</i>	<i>1</i>	<i>2</i>	<i>17</i>	<i>8</i>	<i>28</i>

**Service**

Semaines/an : 52  
 Heures/sem. : 45  
 Réservation : 24 h

Tarif au passage  
 minimum : 2,00 \$  
 maximum : 2,00 \$

Abonnement mensuel  
 minimum : 0,00 \$  
 maximum : 0,00 \$

Temps moyen d'un déplacement :  
 20 minutes

**Déplacements**

Service régulier	minibus	taxi	taxi	
			adapté	total
Ambulatoire :	14 023	30	0	14 053
Fauteuil roulant :	2 388	0	0	2 388
Accompagnateur :	616	0	0	616
<b>Total :</b>	<b>17 027</b>	<b>30</b>	<b>0</b>	<b>17 057</b>
Régulier :	15 221	30	0	15 251
Occasionnel :	1 806	0	0	1 806
<b>Total :</b>	<b>17 027</b>	<b>30</b>	<b>0</b>	<b>17 057</b>
Visiteurs :	58	0	0	58
Hors territoire :	0	0	0	0
Destination(s) :				

Autres services :	minibus	taxi	taxi	
			adapté	total
	110	0	0	110

**Statistiques sur les véhicules**

Minibus en service  
 en régie : 2  
 à contrat : 0  
 total : 2

Kilométrage (minibus)  
 service régulier : 108 616  
 autres services : 152  
 total : 108 768

Véhicules-heure (minibus)  
 service régulier : 3 247  
 autres services : 31  
 total : 3 278

Nombre de voyages  
 par taxi : 20  
 par taxi adapté : 0  
 total : 20

**Horaire**

Dimanche : n/d à n/d  
 Lun - vend : 7h00 à 17h00  
 Samedi : n/d à n/d

Horaire annuel

**Revenus**

MTQ :	188 991 \$
Usagers :	33 855 \$
Municipalité(s) :	74 378 \$
Autres services :	88 \$
Autres :	6 537 \$
<b>Total :</b>	<b>303 849 \$</b>

**Dépenses**

Administration :	39 019 \$
Exploitation :	255 141 \$
Fonctionnement :	20 199 \$
Masse salariale :	98 792 \$
Immobilisations :	36 493 \$
Contrat minibus :	79 953 \$
Contrat taxi :	1 186 \$
Contrat bimodal :	0 \$
Autres :	18 518 \$
<b>Total :</b>	<b>294 160 \$</b>
Dépenses imputées (autres serv. transp.)	167 \$

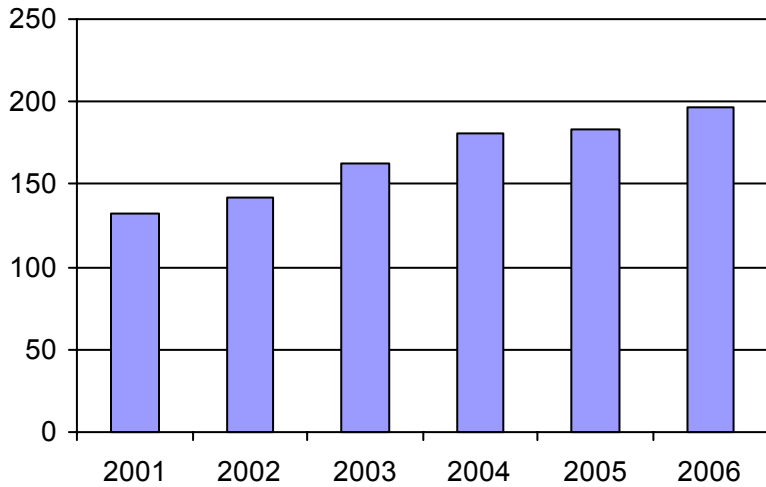
**Indicateurs de performance**

Coût par passager : 17,24 \$  
 Coût contrat minibus par km : 0,00 \$  
 Coût contrat minibus par passager : 0,00 \$  
 Coût contrat taxi par passager : 39,53 \$  
 Coût d'exploitation par passager : 14,86 \$  
 Coût par passager selon le mode  
 - minibus : 17,09 \$  
 - taxi : 44,08 \$  
 - global : 17,14 \$

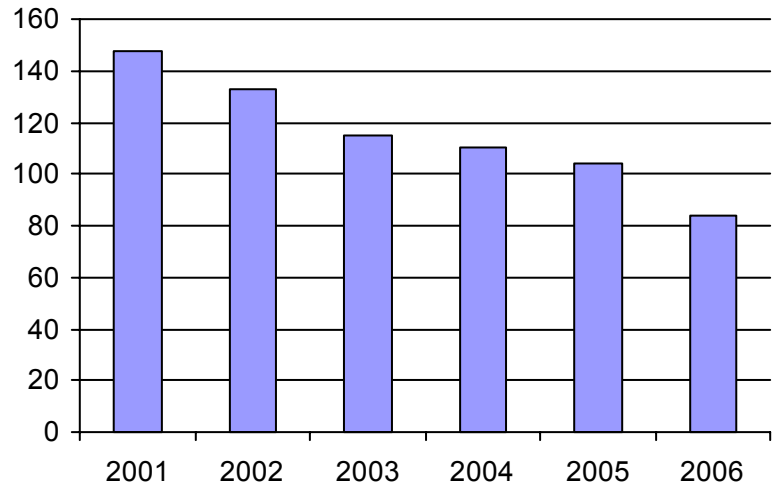
Passagers par véhicules-heure : 5,24  
 Passagers par voyage de taxi : 1,50  
 Km par passager minibus : 6,38  
 Km par véhicules-heure : 33,45  
 % de la population admise : 1,17%  
 Déplacements par pers. admise : 83,88

**Notes**

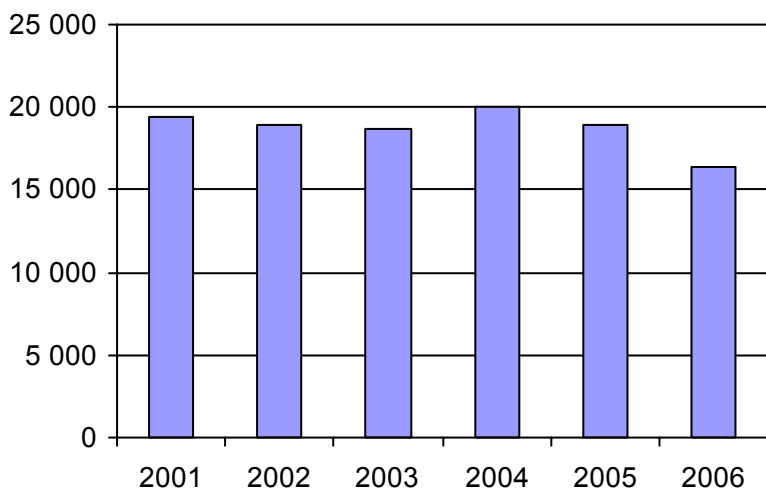
1. Évolution de la clientèle admise  
2001 à 2006



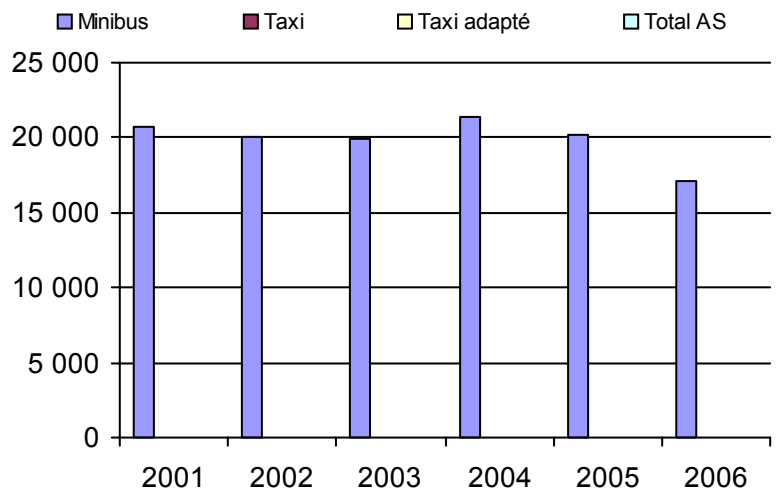
2. Évolution du ratio de "déplacements par personne admise" de 2001 à 2006



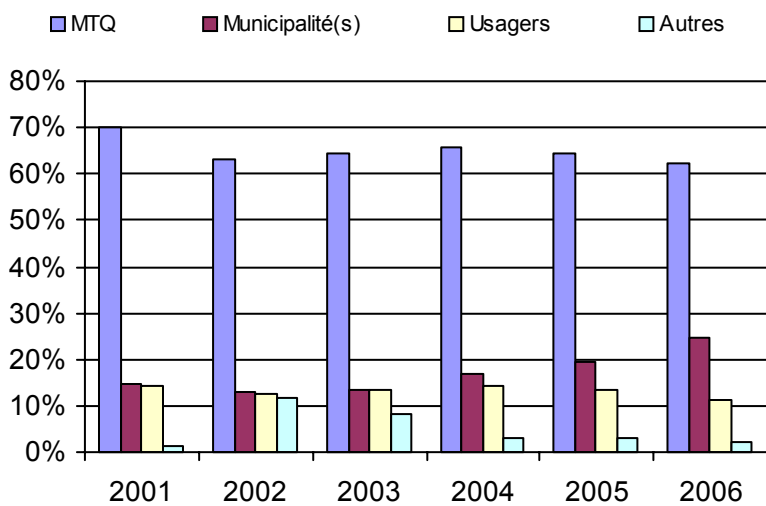
3. Évolution des déplacements  
2001 à 2006



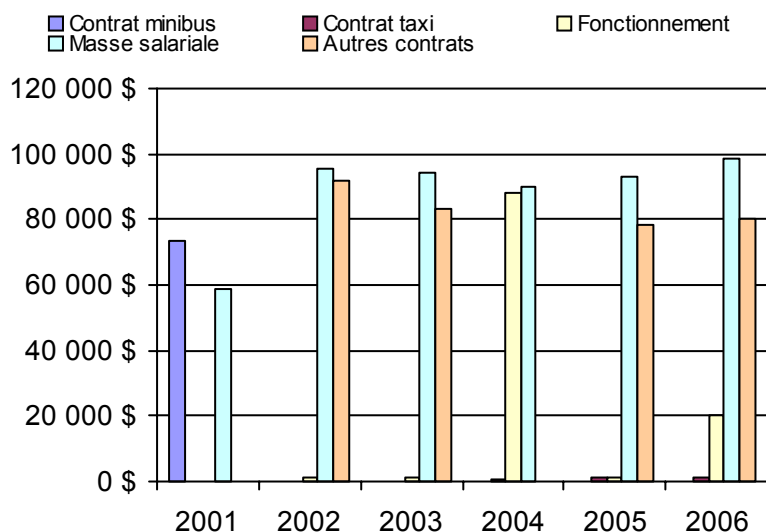
4. Évolution de la clientèle totale transportée  
2001 à 2006



5. Évolution des revenus  
2001 à 2006



6. Évolution de certaines dépenses 2001 à 2006



**Municipalité(s) participante(s)**

**Nom (code géo.)**

Ferme-Neuve (79097)  
Lac-Saguay (79060)  
Mont-Laurier (79088)

Population : 16 796    Territoire (km²) : 1 798,45

Direction de  
l'Outaouais



Nom DT : Outaouais

N° DT : 155890

Adresse : Outaouais  
170, rue Hôtel-de-ville, 5e étage  
Gatineau (Québec) J8X 4C2

Responsable : Robert Bégin  
819 772-3107 poste 233  
robert.begin@mtq.gouv.qc.ca

**Informations générales**

Administration : non applicable  
Répartition : non applicable  
Opération minibus : non applicable

Offre un service de taxi Offre d'autres services de transport  Scolaire  Collectif Nolisé  AMT Réseau de la santé  Autres

Précision : non applicable

**Clientèle admise par groupes d'âge**

	0 à 5	6 à 21	22 à 65	+ de 65	total
Fauteuil roulant :	58	84	523	660	1325
Ambulatoire :	46	27	377	791	1241
Intellectuelle :	18	119	421	40	598
Psychique :	5	9	67	96	177
Visuelle :	1	1	58	48	108
Autres :	4	0	4	7	15
<b>Total :</b>	<b>132</b>	<b>240</b>	<b>1450</b>	<b>1642</b>	<b>3464</b>
<i>Admis en 2006 :</i>	<i>24</i>	<i>28</i>	<i>206</i>	<i>330</i>	<i>588</i>

**Service**

Semaines/an : 52  
Heures/sem. : 79  
Réservation : 32 h  
Tarif au passage  
minimum : 1,85 \$  
maximum : 15,00 \$  
Abonnement mensuel  
maximum : 125,00 \$  
Temps moyen d'un déplacement : 48 minutes

**Déplacements**

Service régulier	taxi			
	minibus	taxi	adapté	total
Ambulatoire :	103 234	50 034	23 862	177 130
Fauteuil roulant :	47 279	616	12 103	59 998
Accompagnateur :	8 847	820	2 411	12 078
<b>Total :</b>	<b>159 360</b>	<b>51 470</b>	<b>38 376</b>	<b>249 206</b>
Régulier :	90 319	34 571	16 366	141 256
Occasionnel :	69 041	16 899	22 010	107 950
<b>Total :</b>	<b>159 360</b>	<b>51 470</b>	<b>38 376</b>	<b>249 206</b>
Visiteurs :	81	48	30	159
Hors territoire :	7 684	4 804	2 019	14 507
Destination(s) : non applicable				

Autres services :	taxi			
	minibus	taxi	adapté	total
	0	0	0	0

**Statistiques sur les véhicules**

Minibus en service	
en régie :	0
à contrat :	29
<b>total :</b>	<b>29</b>
Kilométrage (minibus)	
service régulier :	1 294 282
autres services :	233 661
<b>total :</b>	<b>1 527 943</b>
Véhicules-heure (minibus)	
service régulier :	59 197
autres services :	659
<b>total :</b>	<b>59 856</b>
Nombre de voyages	
par taxi :	21 819
par taxi adapté :	15 010
<b>total :</b>	<b>36 829</b>

**Horaire**

Dimanche : non applicable  
Lun - vend : non applicable  
Samedi : non applicable

**Revenus**

MTQ :	2 743 976 \$
Usagers :	440 848 \$
Municipalité(s) :	1 106 005 \$
Autres services :	58 528 \$
Autres :	14 226 \$
<b>Total :</b>	<b>4 363 583 \$</b>

**Dépenses**

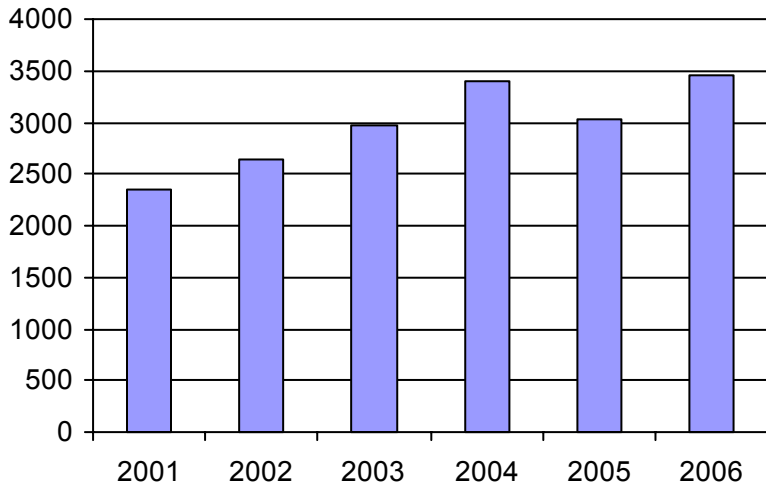
Administration :	321 690 \$
Exploitation :	4 060 629 \$
Fonctionnement :	0 \$
Masse salariale :	387 733 \$
Immobilisations :	0 \$
Contrat minibus :	2 485 725 \$
Contrat taxi :	1 187 171 \$
Contrat bimodal :	0 \$
Autres :	0 \$
<b>Total :</b>	<b>4 382 319 \$</b>
Dépenses imputées (autres serv. transp.)	0 \$

**Indicateurs de performance**

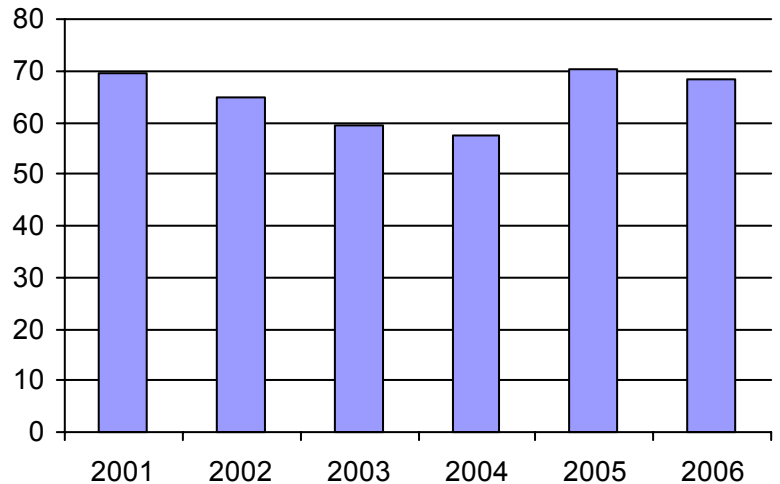
Coût par passager :	17,59 \$
Coût contrat minibus par km :	1,63 \$
Coût contrat minibus par passager :	15,60 \$
Coût contrat taxi par passager :	13,21 \$
Coût d'exploitation par passager :	16,29 \$
Coût par passager selon le mode	
- minibus :	18,55 \$
- taxi :	15,87 \$
- global :	17,59 \$
Passagers par véhicules-heure :	2,69
Passagers par voyage de taxi :	2,44
Km par passager minibus :	8,12
Km par véhicules-heure :	21,86
% de la population admise :	1,08%
Déplacements par pers. admise :	68,45

**Notes**

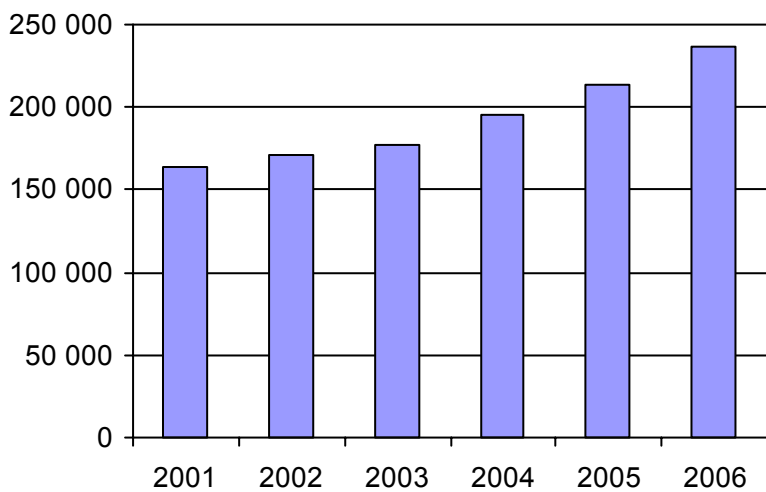
1. Évolution de la clientèle admise  
2001 à 2006



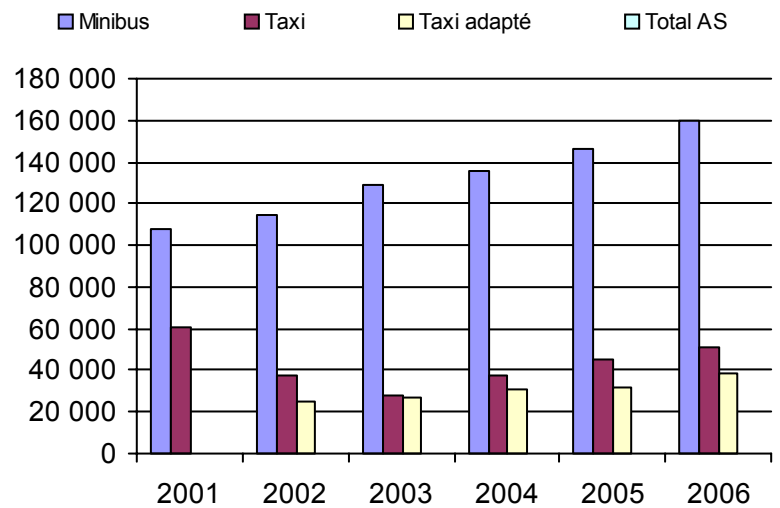
2. Évolution du ratio de "déplacements par personne admise" de 2001 à 2006



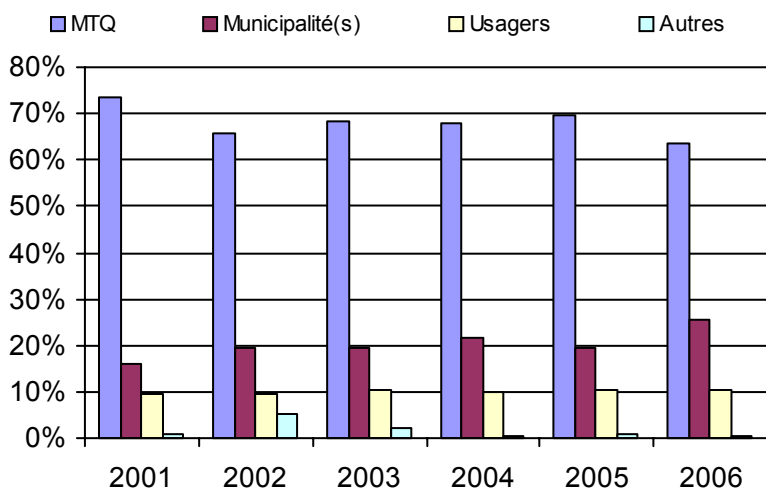
3. Évolution des déplacements  
2001 à 2006



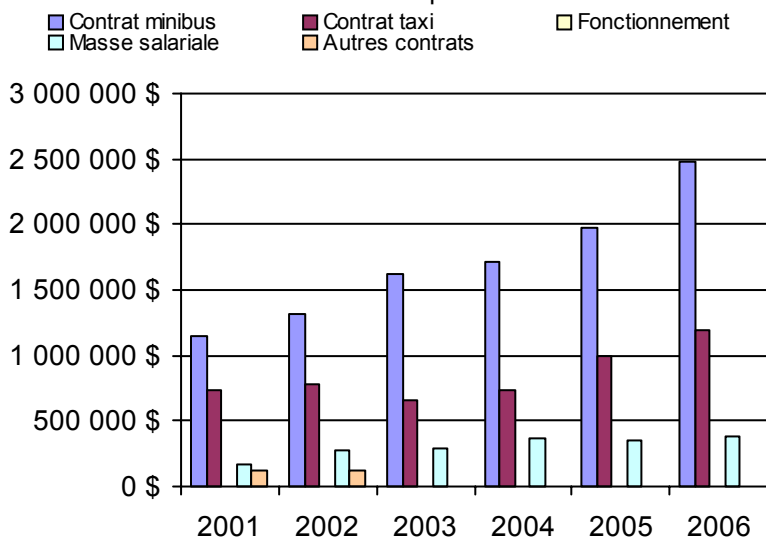
4. Évolution de la clientèle totale transportée  
2001 à 2006



5. Évolution des revenus  
2001 à 2006



6. Évolution de certaines dépenses 2001 à 2006



**Organisme(s) participant(s)**

**Nom de l'organisme**

- La Pêche (17201)
- La Vallée-de-la-Gatineau (MRC) (17301)
- Pontiac (MRC) (17401)
- Saint-André-Avellin (17101)
- STO (27991)

Population : 321 089    Territoire (km<sup>2</sup>) : 10 986,67



Nom OTA : Saint-André-Avellin

N° OTA 17101

Direction territoriale : Outaouais

Région administrative : Outaouais

Organisme : Municipalité de Saint-André-Avellin  
 mandataire : 119, rue Principale  
 Saint-André-Avellin (Québec) J0V 1W0  
 (819) 983-2318

Organisme : Corporation du transport adapté de la Petite Nation  
 délégué : 378, Papineau  
 Papineauville (Québec) J0V 1R0  
 819 427-6258  
 ctcpapineau@hotmail.com

Date du début du service: 1988-10-31

**Informations générales**

Administration : Régie  
 Répartition : Régie  
 Opération minibus : Contrat

Offre un service de taxi Offre d'autres services de transport  Scolaire  Collectif Nolisé  AMT Réseau de la santé  Autres

Précision :

**Clientèle admise par groupes d'âge**

	0 à 5	6 à 21	22 à 65	+ de 65	total
Fauteuil roulant :	0	7	41	42	90
Ambulatoire :	1	1	27	91	120
Intellectuelle :	0	13	70	6	89
Psychique :	0	0	10	3	13
Visuelle :	0	0	0	13	13
Autres :	0	0	2	1	3
<b>Total :</b>	<b>1</b>	<b>21</b>	<b>150</b>	<b>156</b>	<b>328</b>
<i>Admis en 2006 :</i>	0	0	1	9	10

**Service**

Semaines/an : 52  
 Heures/sem. : 71  
 Réservation : 48 h

Tarif au passage

minimum : 2,00 \$  
 maximum : 15,00 \$

Abonnement mensuel

minimum : 0,00 \$  
 maximum : 0,00 \$

Temps moyen d'un déplacement :  
 15 minutes

**Déplacements**

Service régulier	minibus	taxi	taxi adapté	
			adapté	total
Ambulatoire :	12 525	4 570	0	17 095
Fauteuil roulant :	3 345	182	0	3 527
Accompagnateur :	75	325	0	400
<b>Total :</b>	<b>15 945</b>	<b>5 077</b>	<b>0</b>	<b>21 022</b>
Régulier :	15 267	3 452	0	18 719
Occasionnel :	678	1 625	0	2 303
<b>Total :</b>	<b>15 945</b>	<b>5 077</b>	<b>0</b>	<b>21 022</b>
Visiteurs :	0	0	0	0
Hors territoire :	49	2 411	0	2 460

Destination(s) : Garineau, Ottawa, Hawkesbury, Montréal

Autres services :	minibus	taxi	taxi adapté	
			adapté	total
	0	0	0	0

**Statistiques sur les véhicules**

Minibus en service	
en régie :	0
à contrat :	3
<b>total :</b>	<b>3</b>
Kilométrage (minibus)	
service régulier :	82 847
autres services :	233 661
<b>total :</b>	<b>316 508</b>
Véhicules-heure (minibus)	
service régulier :	5 396
autres services :	659
<b>total :</b>	<b>6 055</b>
Nombre de voyages	
par taxi :	3 305
par taxi adapté :	0
<b>total :</b>	<b>3 305</b>

**Horaire**

Dimanche : n/d à n/d  
 Lun - vend : 7h00 à 23h00  
 Samedi : n/d à n/d  
 Horaire annuel

**Revenus**

MTQ :	203 029 \$
Usagers :	55 629 \$
Municipalité(s) :	80 593 \$
Autres services :	58 528 \$
Autres :	1 323 \$
<b>Total :</b>	<b>399 102 \$</b>

**Dépenses**

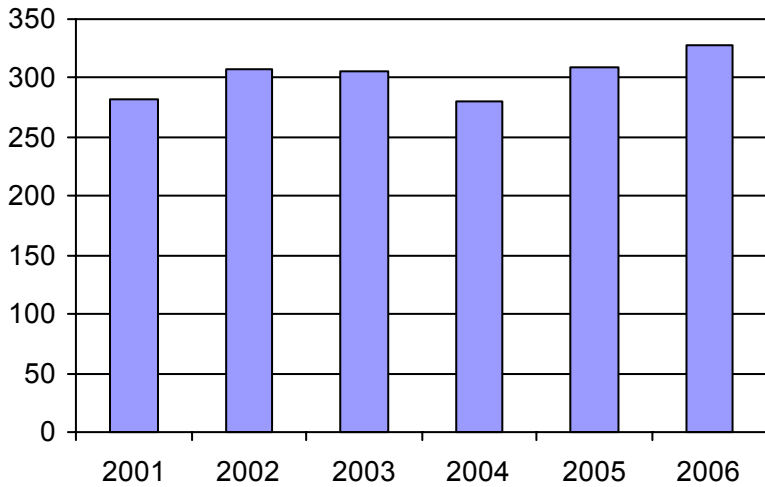
Administration :	64 605 \$
Exploitation :	312 161 \$
Fonctionnement :	0 \$
Masse salariale :	11 066 \$
Immobilisations :	0 \$
Contrat minibus :	180 928 \$
Contrat taxi :	120 167 \$
Contrat bimodal :	0 \$
Autres :	0 \$
<b>Total :</b>	<b>376 766 \$</b>
Dépenses imputées (autres serv. transp.) :	0 \$

**Indicateurs de performance**

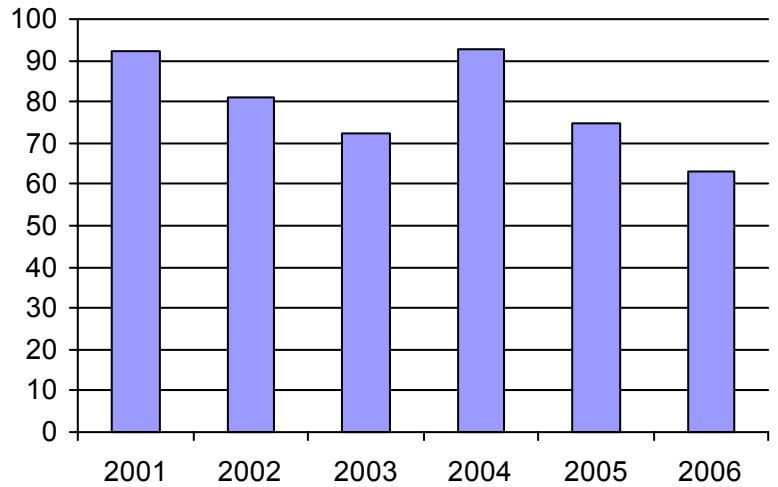
Coût par passager :	17,92 \$
Coût contrat minibus par km :	0,57 \$
Coût contrat minibus par passager :	11,35 \$
Coût contrat taxi par passager :	23,67 \$
Coût d'exploitation par passager :	14,85 \$
Coût par passager selon le mode	
- minibus :	14,95 \$
- taxi :	27,27 \$
- global :	17,92 \$
Passagers par véhicules-heure :	2,95
Passagers par voyage de taxi :	1,54
Km par passager minibus :	5,20
Km par véhicules-heure :	15,35
% de la population admise :	1,70%
Déplacements par pers. admise :	62,87

**Notes**

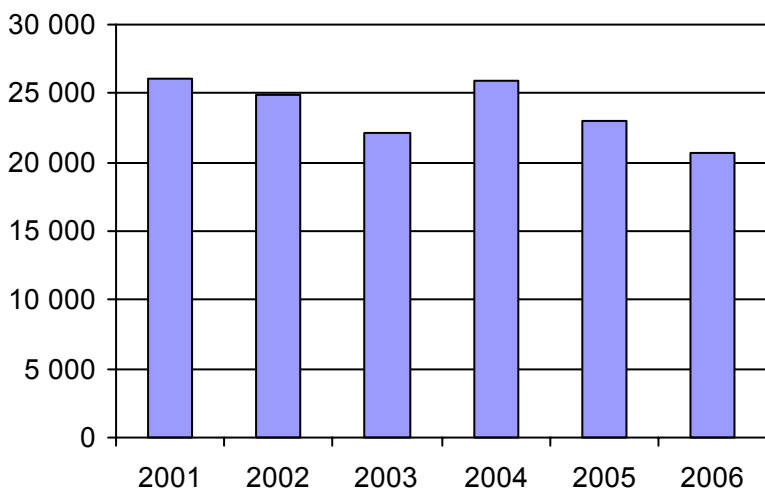
1. Évolution de la clientèle admise  
2001 à 2006



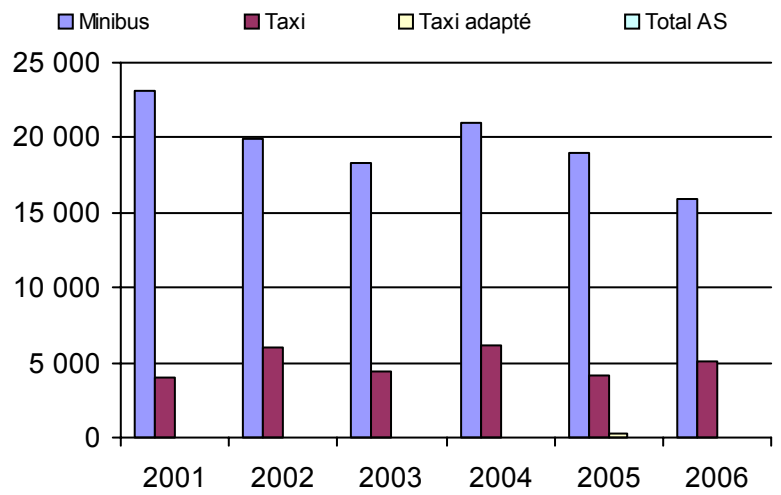
2. Évolution du ratio de "déplacements par personne admise" de 2001 à 2006



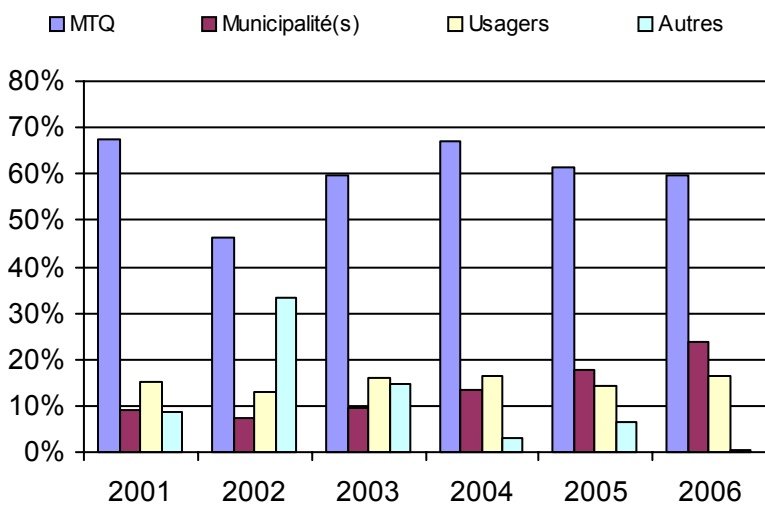
3. Évolution des déplacements  
2001 à 2006



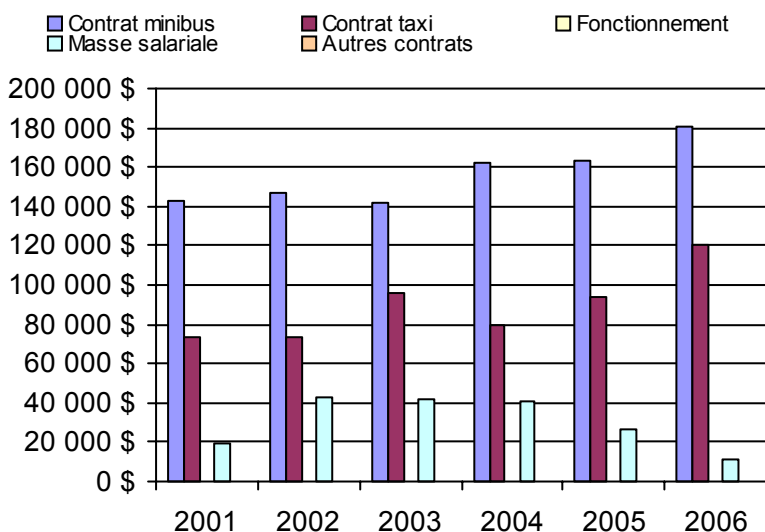
4. Évolution de la clientèle totale transportée  
2001 à 2006



5. Évolution des revenus  
2001 à 2006



6. Évolution de certaines dépenses 2001 à 2006



**Municipalité(s) participante(s)**

**Nom (code géo.)**

- Boileau (80115)
- Chénéville (80103)
- Duhamel (80135)
- Fassett (80005)
- Lac-des-Plages (80130)
- Lac-Simon (80095)
- Lochaber (80055)
- Lochaber-Partie-Ouest (80060)
- Montebello (80010)
- Montpellier (80090)
- Namur (80110)
- Notre-Dame-de-Bonsecours (80015)
- Notre-Dame-de-la-Paix (80020)
- Papineauville (80037)
- Plaisance (80045)
- Ripon (80078)
- Saint-André-Avellin (80027)
- Saint-Émile-de-Suffolk (80125)
- Saint-Sixte (80070)
- Thurso (80050)

Population : 19 287    Territoire (km²) : 2 199,73

Nom OTA : La Pêche

N° OTA 17201

Direction territoriale : Outaouais

Région administrative : Outaouais

Organisme Municipalité de La Pêche  
 mandataire : 1, rue Principale Ouest  
 La Pêche (Québec) J0X 2W0  
 819 456-2161

Organisme Municipalité de La Pêche  
 délégué : 1, rue Principale-Ouest, CP 70  
 La Pêche (Québec) J0X 2W0  
 819 456-2161  
 crichard@villelapeche.qc.ca

Date du début du service: 2000-02-21

**Informations générales**

Administration : Mixte  
 Répartition : Mixte  
 Opération minibus : Contrat

Offre un service de taxi   
 Offre d'autres services de transport

Scolaire  Collectif  
 Nolisé  AMT  
 Réseau de la santé  Autres

Précision :

**Clientèle admise par groupes d'âge**

	0 à 5	6 à 21	22 à 65	+ de 65	total
Fauteuil roulant :	0	0	3	22	25
Ambulatoire :	0	0	23	24	47
Intellectuelle :	0	2	31	14	47
Psychique :	0	0	4	11	15
Visuelle :	0	0	2	5	7
Autres :	0	0	1	3	4
<b>Total :</b>	<b>0</b>	<b>2</b>	<b>64</b>	<b>79</b>	<b>145</b>
<i>Admis en 2006 :</i>	0	0	0	0	0

**Service**

Semaines/an : 52  
 Heures/sem. : 40  
 Réservation : 24 h

Tarif au passage  
 minimum : 2,00 \$  
 maximum : 3,00 \$

Abonnement mensuel  
 minimum : 0,00 \$  
 maximum : 0,00 \$

Temps moyen d'un déplacement :  
 60 minutes

**Déplacements**

	minibus	taxi	taxi adapté	total
<b>Service régulier</b>				
Ambulatoire :	6 070	0	0	6 070
Fauteuil roulant :	157	0	0	157
Accompagnateur :	1 149	0	0	1 149
<b>Total :</b>	<b>7 376</b>	<b>0</b>	<b>0</b>	<b>7 376</b>
Régulier :	6 520	0	0	6 520
Occasionnel :	856	0	0	856
<b>Total :</b>	<b>7 376</b>	<b>0</b>	<b>0</b>	<b>7 376</b>
Visiteurs :	0	0	0	0
Hors territoire :	909	0	0	909
Destination(s) : Gatineau, Ottawa				

	minibus	taxi	taxi adapté	total
<b>Autres services :</b>	0	0	0	0

**Statistiques sur les véhicules**

Minibus en service

en régie : 0  
 à contrat : 2  
 total : 2

Kilométrage (minibus)

service régulier : 39 801  
 autres services : 0  
 total : 39 801

Véhicules-heure (minibus)

service régulier : 2 080  
 autres services : 0  
 total : 2 080

Nombre de voyages

par taxi : 0  
 par taxi adapté : 0  
 total : 0

**Horaire**

Dimanche : n/d à n/d  
 Lun - vend : 6h30 à 19h00  
 Samedi : n/d à n/d

Horaire annuel

**Revenus**

MTQ :	147 371 \$
Usagers :	13 486 \$
Municipalité(s) :	39 784 \$
Autres services :	0 \$
Autres :	0 \$
<b>Total :</b>	<b>200 641 \$</b>

**Dépenses**

Administration :	24 800 \$
Exploitation :	174 120 \$
Fonctionnement :	0 \$
Masse salariale :	0 \$
Immobilisations :	0 \$
Contrat minibus :	174 120 \$
Contrat taxi :	0 \$
Contrat bimodal :	0 \$
Autres :	0 \$
<b>Total :</b>	<b>198 920 \$</b>
Dépenses imputées (autres serv. transp.)	0 \$

**Indicateurs de performance**

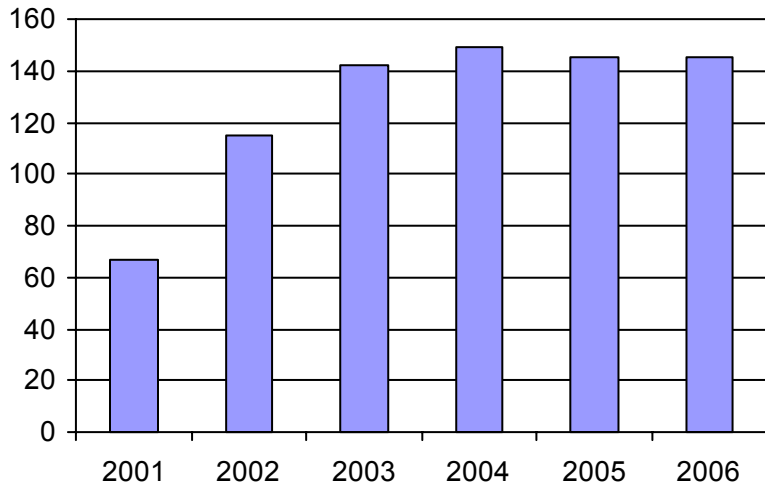
Coût par passager : 26,97 \$  
 Coût contrat minibus par km : 4,37 \$  
 Coût contrat minibus par passager : 23,61 \$  
 Coût contrat taxi par passager : 0,00 \$  
 Coût d'exploitation par passager : 23,61 \$  
 Coût par passager selon le mode

- minibus : 26,97 \$  
 - taxi : 0,00 \$  
 - global : 26,97 \$

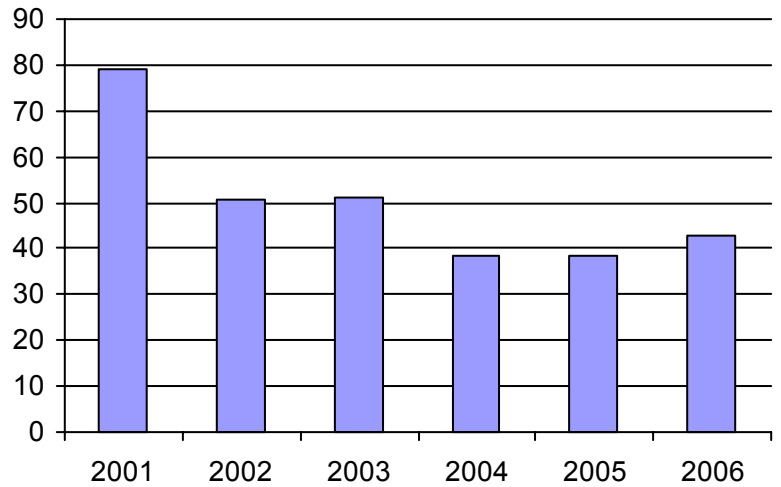
Passagers par véhicules-heure : 3,55  
 Passagers par voyage de taxi : 0,00  
 Km par passager minibus : 5,40  
 Km par véhicules-heure : 19,14  
 % de la population admise : 2,20%  
 Déplacements par pers. admise : 42,94

**Notes**

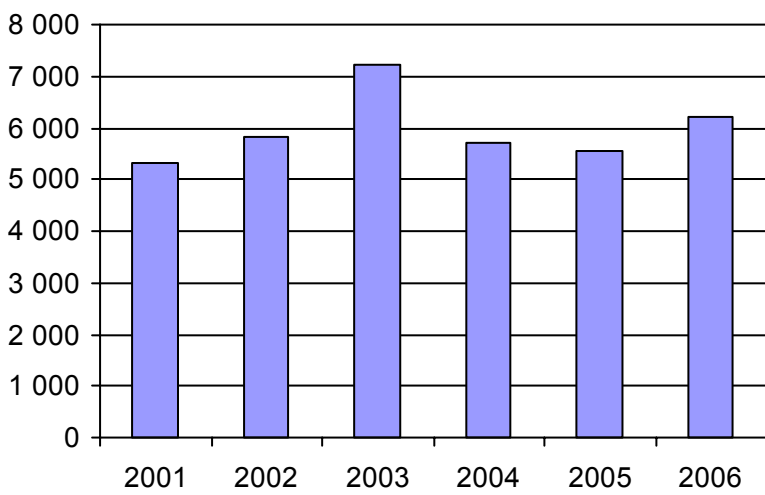
1. Évolution de la clientèle admise  
2001 à 2006



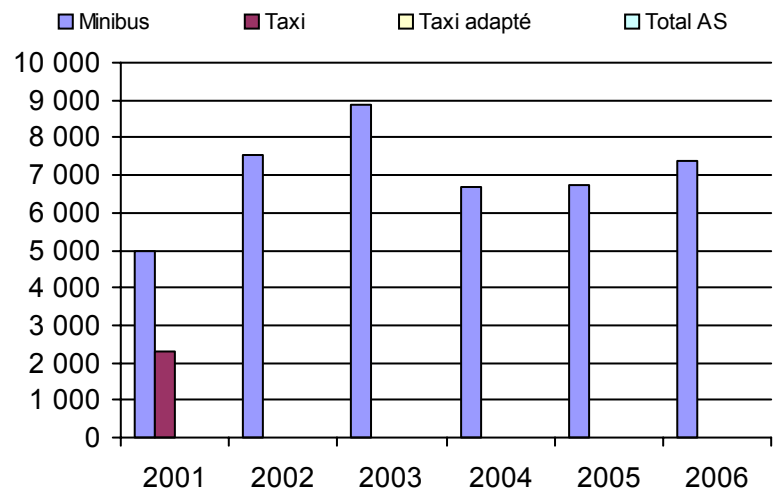
2. Évolution du ratio de "déplacements par personne admise" de 2001 à 2006



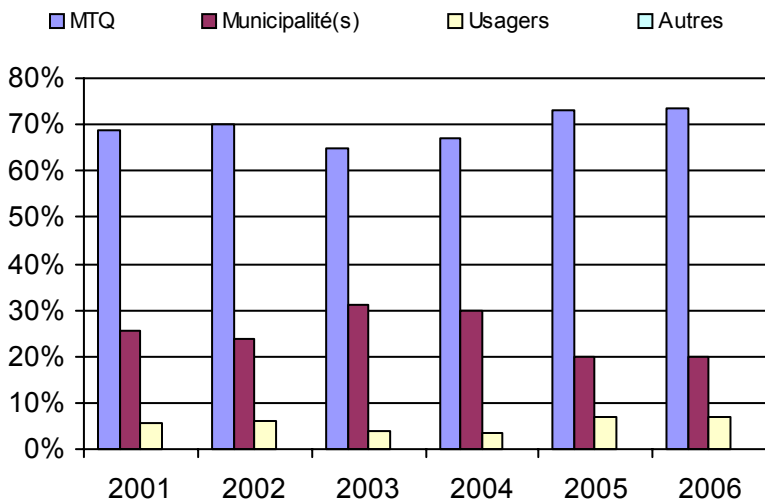
3. Évolution des déplacements  
2001 à 2006



4. Évolution de la clientèle totale transportée  
2001 à 2006



5. Évolution des revenus  
2001 à 2006



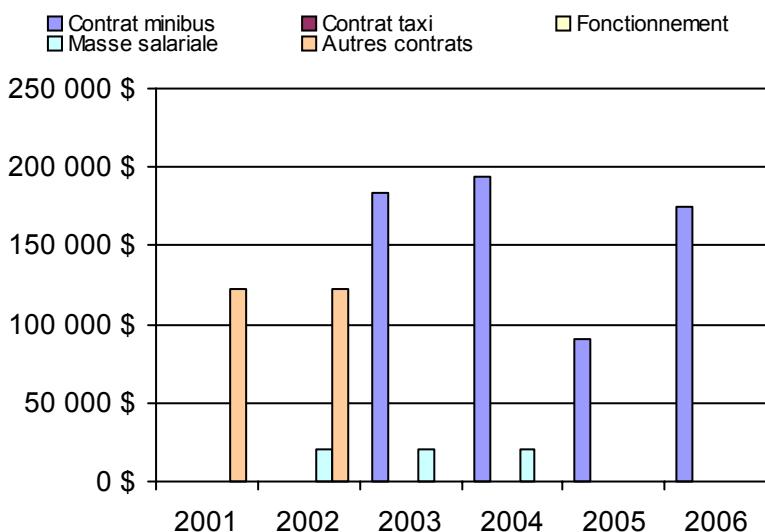
**Municipalité(s) participante(s)**

Nom (code géo.)

La Pêche (82035)

Population : 6 585 Territoire (km²) : 597,14

6. Évolution de certaines dépenses 2001 à 2006



Nom OTA : La Vallée-de-la-Gatineau (MRC)

N° OTA 17301

Direction territoriale : Outaouais

Région administrative : Outaouais

Organisme MRC de La Vallée-de-la-Gatineau  
mandataire : 7, rue de la Polyvalente, CP 307  
Gracefield (Québec) J0X 1W0  
(819) 463-3241

Organisme Corporation du transport adapté de la Vallée-de-la-Gatineau  
délégué : 317, rue Wilfrid Leblanc  
Maniwaki (Québec) J9E 1X7  
(819) 449-7666  
carvg911@bellnet.ca

Date du début du service: 1991-05-08

**Informations générales**

Administration : Mixte  
Répartition : Mixte  
Opération minibus : Contrat

Offre un service de taxi   
Offre d'autres services de transport

Scolaire  Collectif  
 Nolisé  AMT  
 Réseau de la santé  Autres

Précision :

**Clientèle admise par groupes d'âge**

	0 à 5	6 à 21	22 à 65	+ de 65	total
Fauteuil roulant :	0	10	12	27	49
Ambulatoire :	0	7	18	33	58
Intellectuelle :	0	22	51	8	81
Psychique :	0	5	22	2	29
Visuelle :	0	0	5	1	6
Autres :	0	0	0	0	0
<b>Total :</b>	<b>0</b>	<b>44</b>	<b>108</b>	<b>71</b>	<b>223</b>
<i>Admis en 2006 :</i>	<i>0</i>	<i>2</i>	<i>13</i>	<i>13</i>	<i>28</i>

**Service**

Semaines/an : 52  
Heures/sem. : 72  
Réservation : 24 h

Tarif au passage  
minimum : 2,25 \$  
maximum : 5,00 \$

Abonnement mensuel  
minimum : 80,00 \$  
maximum : 125,00 \$

Temps moyen d'un déplacement :  
90 minutes

**Déplacements**

Service régulier	minibus	taxi	taxi adapté	
			adapté	total
Ambulatoire :	21 027	1 188	0	22 215
Fauteuil roulant :	2 415	99	0	2 514
Accompagnateur :	0	21	0	21
<b>Total :</b>	<b>23 442</b>	<b>1 308</b>	<b>0</b>	<b>24 750</b>
Régulier :	19 728	583	0	20 311
Occasionnel :	3 714	725	0	4 439
<b>Total :</b>	<b>23 442</b>	<b>1 308</b>	<b>0</b>	<b>24 750</b>
Visiteurs :	0	0	0	0
Hors territoire :	120	5	0	125

Destination(s) : Buckingham, Gatineau, La Pêche, Mont-Laurier

Autres services :	minibus	taxi	taxi adapté	
			adapté	total
	0	0	0	0

**Statistiques sur les véhicules**

Minibus en service

en régie : 0  
à contrat : 4  
**total : 4**

Kilométrage (minibus)

service régulier : 172 758  
autres services : 0  
**total : 172 758**

Véhicules-heure (minibus)

service régulier : 6 288  
autres services : 0  
**total : 6 288**

Nombre de voyages

par taxi : 958  
par taxi adapté : 0  
**total : 958**

**Horaire**

Dimanche : n/d à n/d  
Lun - vend : 6h00 à 19h00  
Samedi : 15h00 à 23h00  
Horaire annuel

**Revenus**

MTQ :	216 263 \$
Usagers :	42 363 \$
Municipalité(s) :	65 455 \$
Autres services :	0 \$
Autres :	35 \$
<b>Total :</b>	<b>324 116 \$</b>

**Dépenses**

Administration :	18 440 \$
Exploitation :	308 774 \$
Fonctionnement :	0 \$
Masse salariale :	15 466 \$
Immobilisations :	0 \$
Contrat minibus :	282 178 \$
Contrat taxi :	11 130 \$
Contrat bimodal :	0 \$
Autres :	0 \$
<b>Total :</b>	<b>327 214 \$</b>
Dépenses imputées (autres serv. transp.)	0 \$

**Indicateurs de performance**

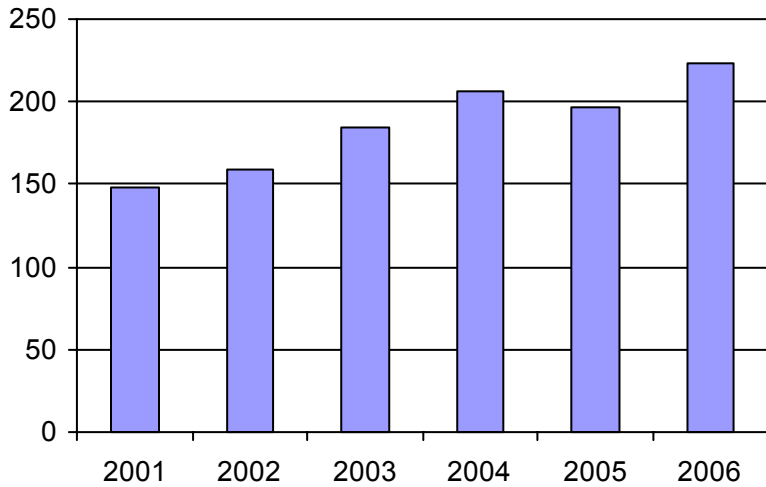
Coût par passager : 13,22 \$  
Coût contrat minibus par km : 1,63 \$  
Coût contrat minibus par passager : 12,04 \$  
Coût contrat taxi par passager : 8,51 \$  
Coût d'exploitation par passager : 12,48 \$  
Coût par passager selon le mode

- minibus : 13,41 \$
- taxi : 9,88 \$
- global : 13,22 \$

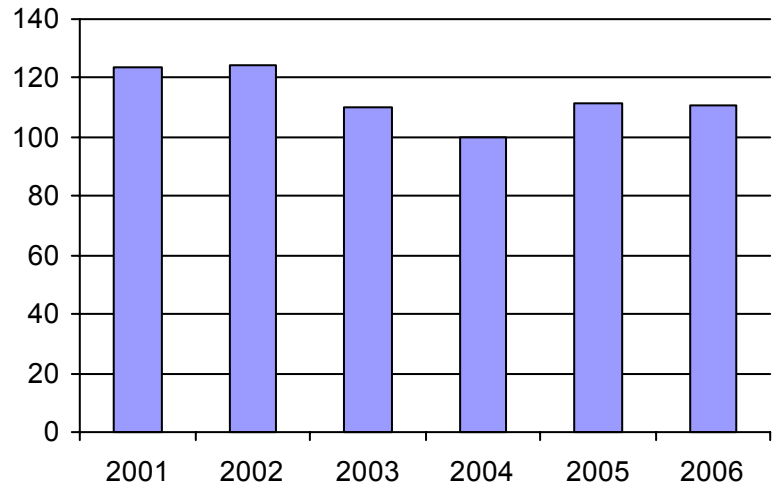
Passagers par véhicules-heure : 3,73  
Passagers par voyage de taxi : 1,37  
Km par passager minibus : 7,37  
Km par véhicules-heure : 27,47  
% de la population admise : 1,25%  
Déplacements par pers. admise : 110,89

**Notes**

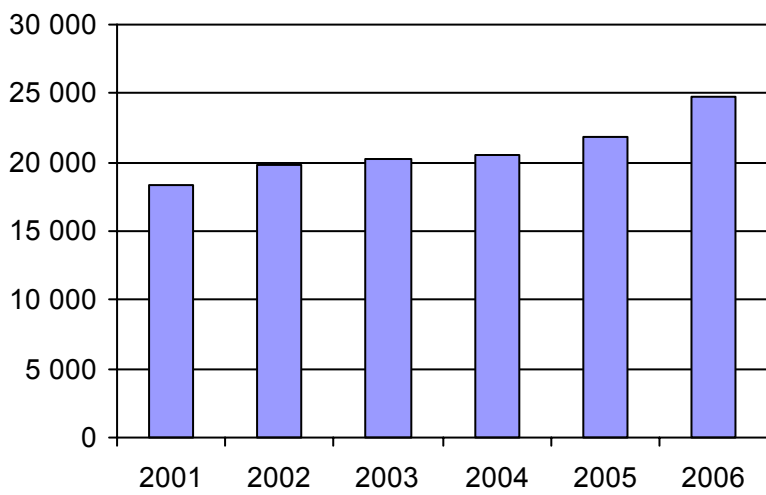
1. Évolution de la clientèle admise  
2001 à 2006



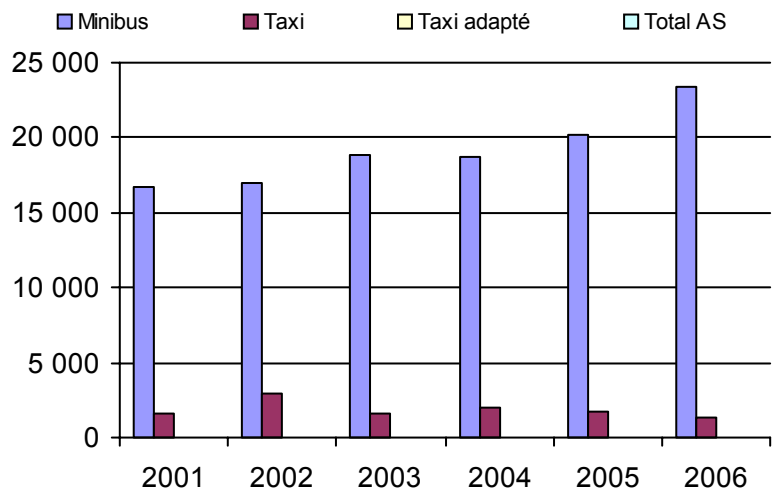
2. Évolution du ratio de "déplacements par personne admise" de 2001 à 2006



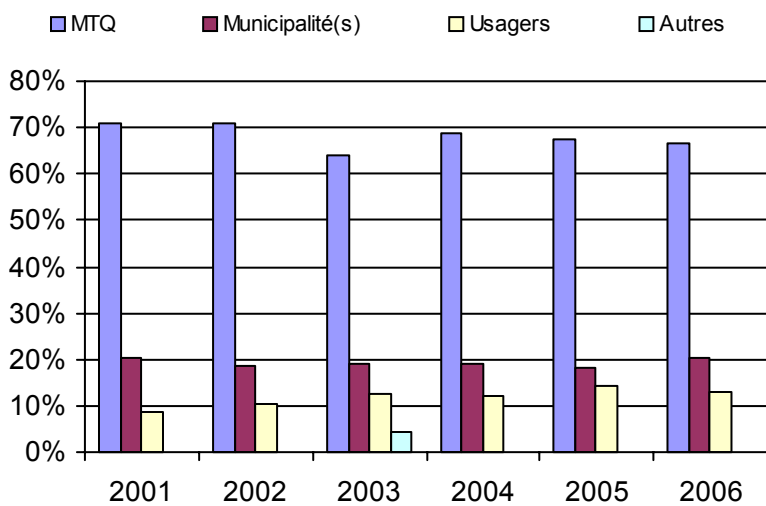
3. Évolution des déplacements  
2001 à 2006



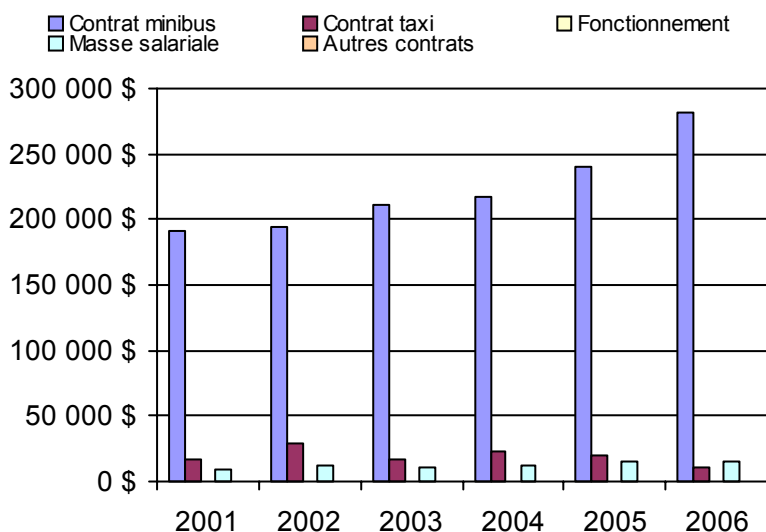
4. Évolution de la clientèle totale transportée  
2001 à 2006



5. Évolution des revenus  
2001 à 2006



6. Évolution de certaines dépenses 2001 à 2006



**Municipalité(s) participante(s)**

**Nom (code géo.)**

- Blue Sea (83045)
- Bois-Franc (83085)
- Bouchette (83050)
- Cayamant (83040)
- Déléage (83070)
- Denholm (83005)
- Egan-Sud (83075)
- Gracefield (83032)
- Grand-Remous (83095)
- Kazabazua (83015)
- Lac-Sainte-Marie (83020)
- Low (83010)
- Maniwaki (83065)
- Messines (83060)
- Montcerf-Lytton (83088)
- Sainte-Thérèse-de-la-Gatineau (83055)

Population : 17 869 Territoire (km²) : 3 145,31

Nom OTA : Pontiac (MRC)

N° OTA 17401

Direction territoriale : Outaouais

Région administrative : Outaouais

Organisme MRC de Pontiac  
mandataire : 602, Route 301, CP 460  
Campbell's Bay (Québec) J0X 1K0  
819 648-5689

Organisme TransporAction Pontiac  
délégué : 1226, Route 148  
Campbell's Bay (Québec) J0X 1K0  
819 648-2223  
transporaction@personainternet.com

Date du début du service: 2004-08-01

**Informations générales**

Administration : Régie  
Répartition : Régie  
Opération minibus : Contrat

Offre un service de taxi   
Offre d'autres services de transport

Scolaire  Collectif  
 Nolisé  AMT  
 Réseau de la santé  Autres

Précision :

**Clientèle admise par groupes d'âge**

	0 à 5	6 à 21	22 à 65	+ de 65	total
Fauteuil roulant :	0	1	17	21	39
Ambulatoire :	0	0	9	25	34
Intellectuelle :	0	3	32	3	38
Psychique :	0	0	9	1	10
Visuelle :	0	0	0	6	6
Autres :	0	0	0	3	3
<b>Total :</b>	<b>0</b>	<b>4</b>	<b>67</b>	<b>59</b>	<b>130</b>
<i>Admis en 2006 :</i>	0	1	11	18	30

**Service**

Semaines/an : 52  
Heures/sem. : 87  
Réservation : 48 h

Tarif au passage  
minimum : 2,00 \$  
maximum : 2,00 \$

Abonnement mensuel  
minimum : 0,00 \$  
maximum : 0,00 \$

Temps moyen d'un déplacement :  
45 minutes

**Déplacements**

Service régulier	minibus	taxi	taxi adapté	total
Ambulatoire :	4 187	1 477	664	6 328
Fauteuil roulant :	1 746	324	86	2 156
Accompagnateur :	1 097	78	234	1 409
<b>Total :</b>	<b>7 030</b>	<b>1 879</b>	<b>984</b>	<b>9 893</b>
Régulier :	3 638	505	785	4 928
Occasionnel :	3 392	1 374	199	4 965
<b>Total :</b>	<b>7 030</b>	<b>1 879</b>	<b>984</b>	<b>9 893</b>
Visiteurs :	0	0	0	0
Hors territoire :	315	193	322	830

Destination(s) : Gatineau, Ottawa, Montréal

	minibus	taxi	taxi adapté	total
<b>Autres services :</b>	0	0	0	0

**Statistiques sur les véhicules**

<b>Minibus en service</b>	
en régie :	0
à contrat :	1
<b>total :</b>	<b>1</b>
<b>Kilométrage (minibus)</b>	
service régulier :	196 466
autres services :	0
<b>total :</b>	<b>196 466</b>
<b>Véhicules-heure (minibus)</b>	
service régulier :	4 003
autres services :	0
<b>total :</b>	<b>4 003</b>
<b>Nombre de voyages</b>	
par taxi :	817
par taxi adapté :	750
<b>total :</b>	<b>1 567</b>

**Horaire**

Dimanche : 7h30 à 20h00  
Lun - vend : 7h30 à 20h00  
Samedi : 7h30 à 20h00

Horaire annuel

**Revenus**

MTQ :	186 000 \$
Usagers :	43 780 \$
Municipalité(s) :	85 000 \$
Autres services :	0 \$
Autres :	12 868 \$
<b>Total :</b>	<b>327 648 \$</b>

**Dépenses**

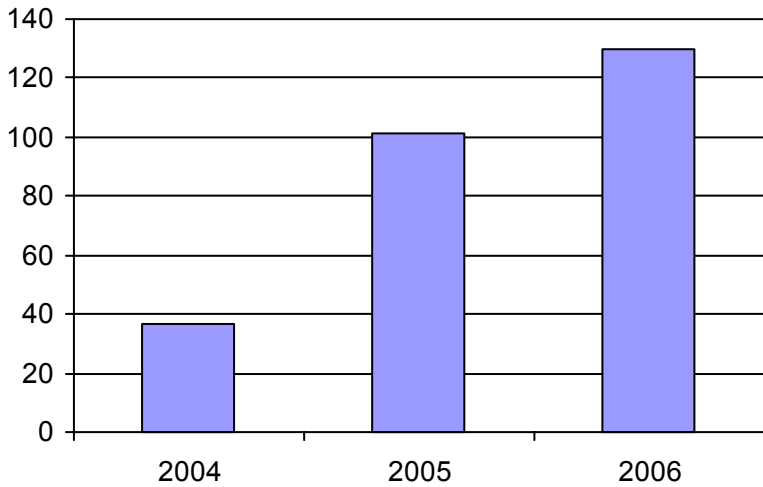
Administration :	59 117 \$
Exploitation :	269 395 \$
Fonctionnement :	0 \$
Masse salariale :	71 588 \$
Immobilisations :	0 \$
Contrat minibus :	133 151 \$
Contrat taxi :	64 656 \$
Contrat bimodal :	0 \$
Autres :	0 \$
<b>Total :</b>	<b>328 512 \$</b>
Dépenses imputées (autres serv. transp.)	0 \$

**Indicateurs de performance**

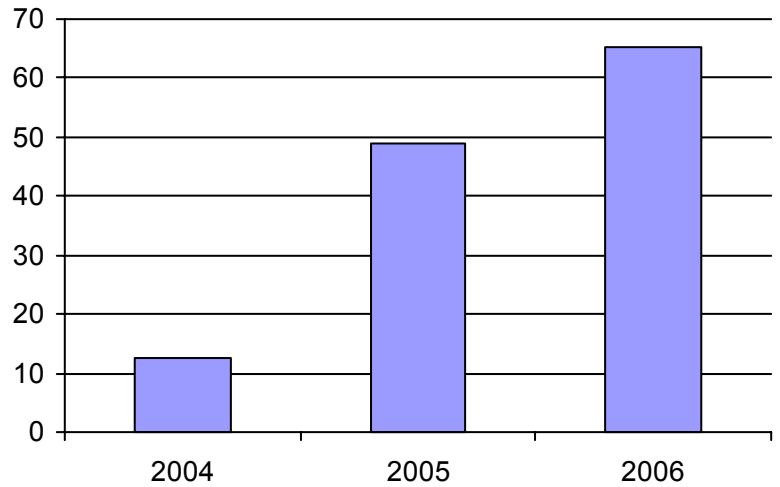
Coût par passager :	33,21 \$
Coût contrat minibus par km :	0,68 \$
Coût contrat minibus par passager :	18,94 \$
Coût contrat taxi par passager :	22,58 \$
Coût d'exploitation par passager :	27,23 \$
<b>Coût par passager selon le mode</b>	
- minibus :	33,54 \$
- taxi :	32,40 \$
- global :	33,21 \$
Passagers par véhicules-heure :	1,76
Passagers par voyage de taxi :	1,83
Km par passager minibus :	27,95
Km par véhicules-heure :	49,08
% de la population admise :	0,66%
Déplacements par pers. admise :	65,26

**Notes**

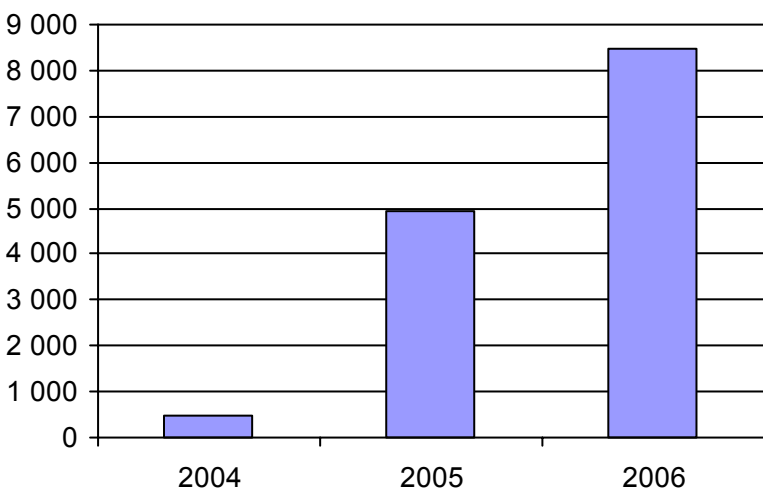
1. Évolution de la clientèle admise  
2001 à 2006



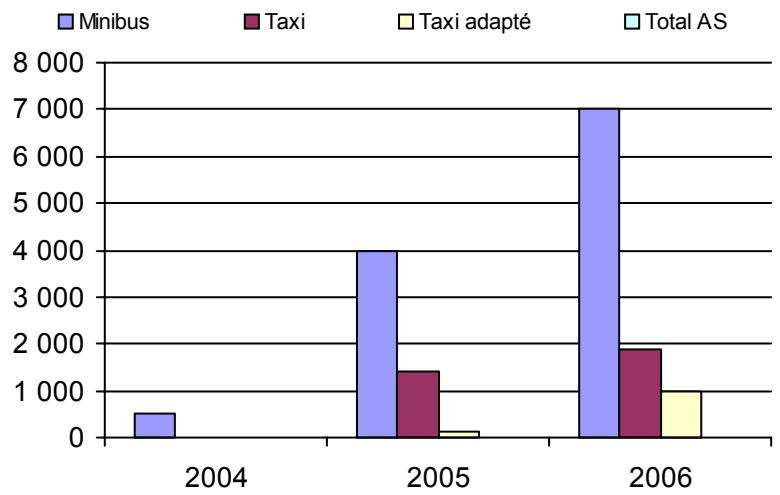
2. Évolution du ratio de "déplacements par personne admise" de 2001 à 2006



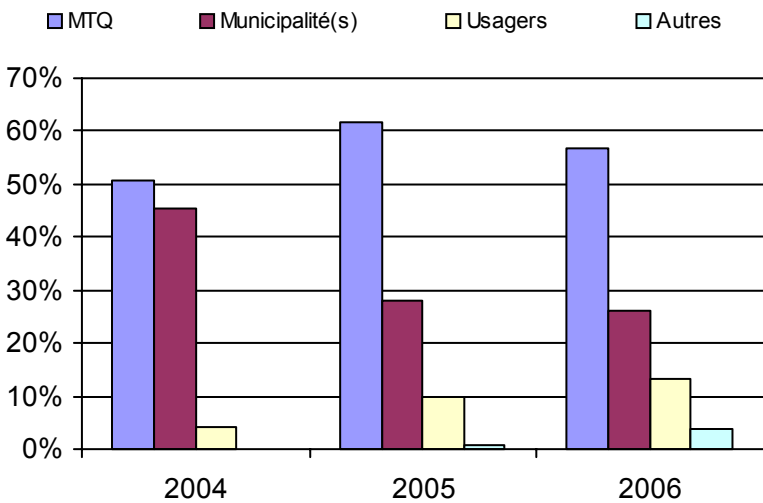
3. Évolution des déplacements  
2001 à 2006



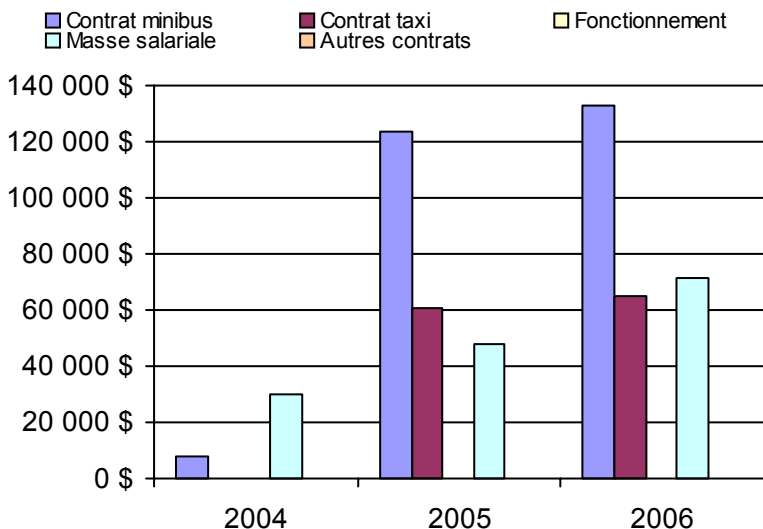
4. Évolution de la clientèle totale transportée  
2001 à 2006



5. Évolution des revenus  
2001 à 2006



6. Évolution de certaines dépenses 2001 à 2006



**Municipalité(s) participante(s)**

**Nom (code géo.)**

- Alleyn-et-Cawood (84050)
- Bristol (84005)
- Bryson (84025)
- Campbell's Bay (84030)
- Chichester (84090)
- Clarendon (84015)
- Fort-Coulonge (84060)
- Grand-Calumet (84035)
- L'Isle-aux-Allumettes (84082)
- Litchfield (84040)
- Mansfield-et-Pontefract (84065)
- Otter Lake (84055)
- Pontiac (82030)
- Portage-du-Fort (84020)
- Rapides-des-Joachims (84100)
- Shawville (84010)
- Sheenboro (84095)
- Thorne (84045)
- Waltham (84070)

Population : 19 676 Territoire (km<sup>2</sup>) : 4 455,13



Nom OTA : STO

N° OTA 27991

Direction territoriale : Outaouais

Région administrative : Outaouais

Organisme Société de transport de l'Outaouais  
 mandataire : 111, rue Jean-Proulx  
 Gatineau (Québec) J8Z 1T4  
 819 776-6950

Organisme Société de transport de l'Outaouais  
 délégué : 111, rue Jean-Proulx  
 Gatineau (Québec) J8Z 1T4  
 819 776-6950  
 jpoirier@sto.ca

Date du début du service: 1981-04-14

**Informations générales**

Administration : Régie  
 Répartition : Régie  
 Opération minibus : Contrat

Offre un service de taxi Offre d'autres services de transport  Scolaire  Collectif Nolisé  AMT Réseau de la santé  Autres

Précision :

**Clientèle admise par groupes d'âge**

	0 à 5	6 à 21	22 à 65	+ de 65	total
Fauteuil roulant :	58	66	450	548	1122
Ambulatoire :	45	19	300	618	982
Intellectuelle :	18	79	237	9	343
Psychique :	5	4	22	79	110
Visuelle :	1	1	51	23	76
Autres :	4	0	1	0	5
<b>Total :</b>	<b>131</b>	<b>169</b>	<b>1061</b>	<b>1277</b>	<b>2638</b>
<i>Admis en 2006 :</i>	<i>24</i>	<i>25</i>	<i>181</i>	<i>290</i>	<i>520</i>

**Service**

Semaines/an : 52  
 Heures/sem. : 128  
 Réservation : 18 h

Tarif au passage

minimum : 1,85 \$  
 maximum : 4,80 \$

Abonnement mensuel

minimum : 29,00 \$  
 maximum : 102,50 \$

Temps moyen d'un  
 déplacement :  
 30 minutes

**Déplacements**

Service régulier	minibus	taxi	taxi	
			adapté	total
Ambulatoire :	59 425	42 799	23 198	125 422
Fauteuil roulant :	39 616	11	12 017	51 644
Accompagnateur :	6 526	396	2 177	9 099
<b>Total :</b>	<b>105 567</b>	<b>43 206</b>	<b>37 392</b>	<b>186 165</b>
Régulier :	45 166	30 031	15 581	90 778
Occasionnel :	60 401	13 175	21 811	95 387
<b>Total :</b>	<b>105 567</b>	<b>43 206</b>	<b>37 392</b>	<b>186 165</b>
Visiteurs :	81	48	30	159
Hors territoire :	6 291	2 195	1 697	10 183
Destination(s) : Ottawa				

Autres services :	minibus	taxi	taxi	
			adapté	total
	0	0	0	0

**Statistiques sur les véhicules**

Minibus en service	
en régie :	0
à contrat :	19
<b>total :</b>	<b>19</b>
Kilométrage (minibus)	
service régulier :	802 410
autres services :	0
<b>total :</b>	<b>802 410</b>
Véhicules-heure (minibus)	
service régulier :	41 430
autres services :	0
<b>total :</b>	<b>41 430</b>
Nombre de voyages	
par taxi :	16 739
par taxi adapté :	14 260
<b>total :</b>	<b>30 999</b>

**Horaire**

Dimanche : 6h15 à 0h30  
 Lun - vend : 6h15 à 0h30  
 Samedi : 6h15 à 0h30  
 Horaire annuel

**Revenus**

MTQ :	1 991 313 \$
Usagers :	285 590 \$
Municipalité(s) :	835 173 \$
Autres services :	0 \$
Autres :	0 \$
<b>Total :</b>	<b>3 112 076 \$</b>

**Dépenses**

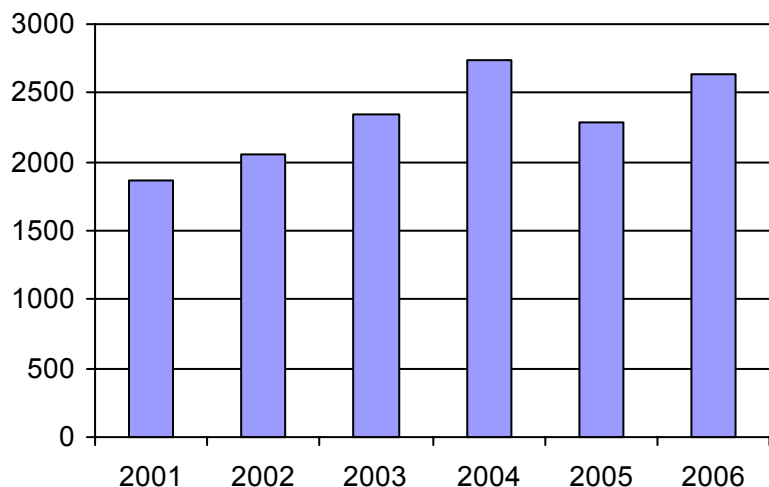
Administration :	154 728 \$
Exploitation :	2 996 179 \$
Fonctionnement :	0 \$
Masse salariale :	289 613 \$
Immobilisations :	0 \$
Contrat minibus :	1 715 348 \$
Contrat taxi :	991 218 \$
Contrat bimodal :	0 \$
Autres :	0 \$
<b>Total :</b>	<b>3 150 907 \$</b>
Dépenses imputées (autres serv. transp.)	0 \$

**Indicateurs de performance**

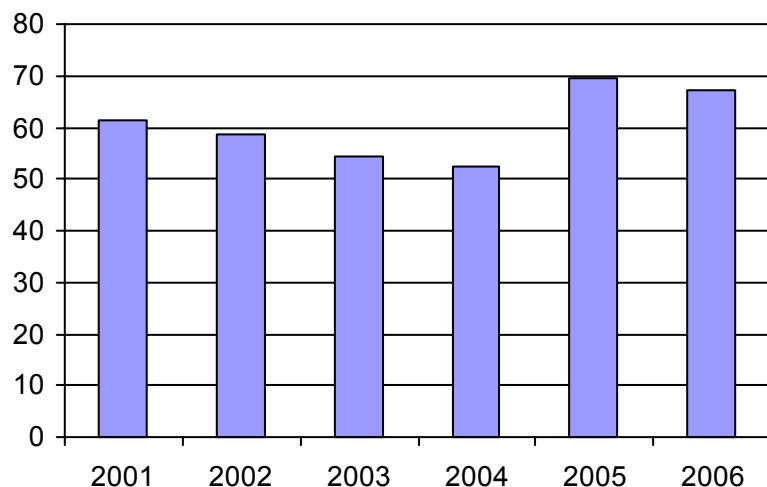
Coût par passager :	16,93 \$
Coût contrat minibus par km :	2,14 \$
Coût contrat minibus par passager :	16,25 \$
Coût contrat taxi par passager :	12,30 \$
Coût d'exploitation par passager :	16,09 \$
Coût par passager selon le mode	
- minibus :	18,70 \$
- taxi :	14,61 \$
- global :	16,93 \$
Passagers par véhicules-heure :	2,55
Passagers par voyage de taxi :	2,60
Km par passager minibus :	7,60
Km par véhicules-heure :	19,37
% de la population admise :	1,02%
Déplacements par pers. admise :	67,12

**Notes**

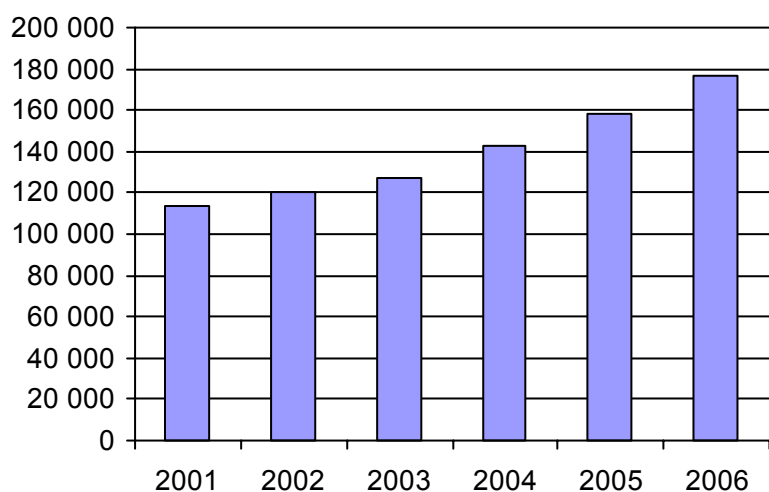
1. Évolution de la clientèle admise  
2001 à 2006



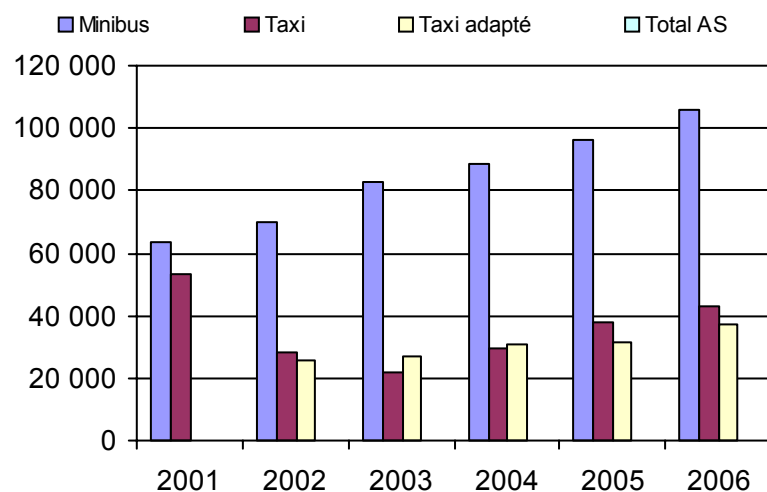
2. Évolution du ratio de "déplacements par personne admise" de 2001 à 2006



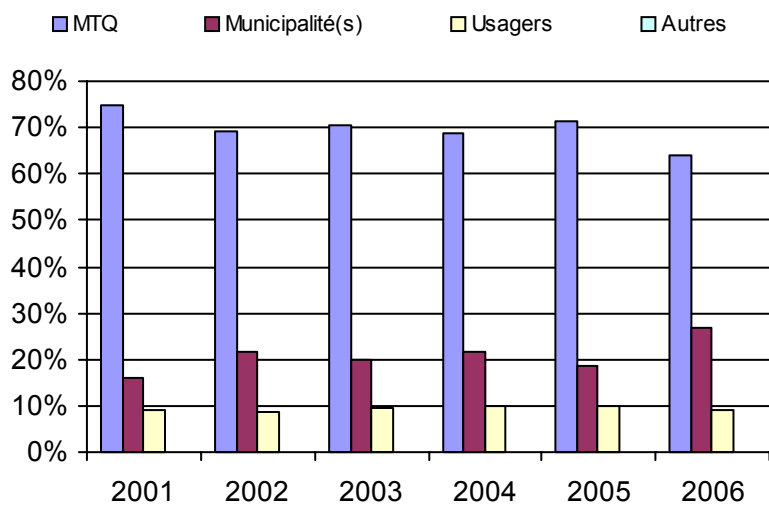
3. Évolution des déplacements  
2001 à 2006



4. Évolution de la clientèle totale transportée  
2001 à 2006



5. Évolution des revenus  
2001 à 2006



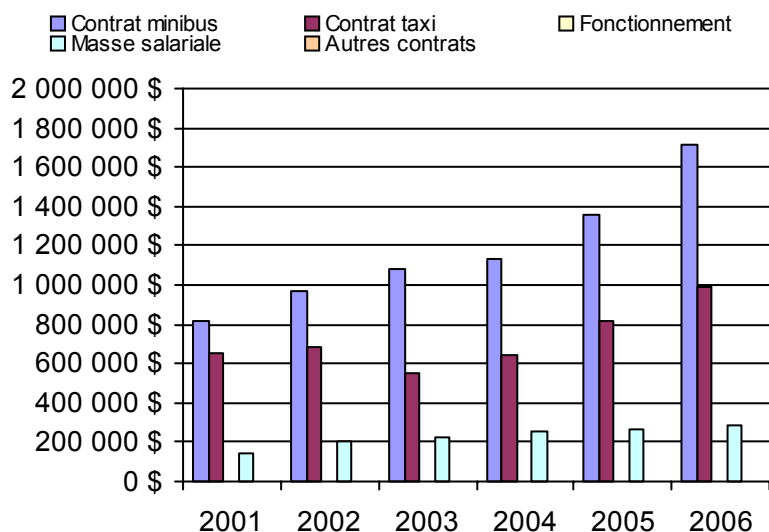
**Municipalité(s) participante(s)**

**Nom (code géo.)**

Cantley (82020)  
Chelsea (82025)  
Gatineau (81017)

Population : 257 672    Territoire (km<sup>2</sup>) : 589,36

6. Évolution de certaines dépenses 2001 à 2006



Direction de  
l'Estrie



Nom DT : Estrie

N° DT : 155900

Adresse : Estrie  
200, rue Belvédère Nord, bureau 2.02  
Sherbrooke (Québec) J1H 4A9

Responsable : Jean Boucher  
819 820-3280 poste 205  
jean.boucher@mtq.gouv.qc.ca

**Informations générales**

Administration : non applicable  
Répartition : non applicable  
Opération minibus : non applicable

Offre un service de taxi   
Offre d'autres services de transport

Scolaire  Collectif

Nolisé  AMT

Réseau de la santé  Autres

Précision : non applicable

**Clientèle admise par groupes d'âge**

	0 à 5	6 à 21	22 à 65	+ de 65	total
Fauteuil roulant :	3	27	479	988	1497
Ambulatoire :	2	52	475	1619	2148
Intellectuelle :	1	144	617	148	910
Psychique :	1	19	125	319	464
Visuelle :	0	3	95	131	229
Autres :	0	0	2	15	17
<b>Total :</b>	<b>7</b>	<b>245</b>	<b>1793</b>	<b>3220</b>	<b>5265</b>

Admis en 2006 : 4 48 195 492 739

**Service**

Semaines/an : 52  
Heures/sem. : 93  
Réservation : 20 h

Tarif au passage

minimum : 1,16 \$  
maximum : 40,00 \$

Abonnement mensuel

maximum : 98,00 \$

Temps moyen d'un déplacement :  
16 minutes

**Déplacements**

Service régulier	minibus	taxi	taxi	
			adapté	total
Ambulatoire :	136 387	124 245	3 224	263 856
Fauteuil roulant :	56 844	2 900	1 823	61 567
Accompagnateur :	6 460	2 658	330	9 448
<b>Total :</b>	<b>199 691</b>	<b>129 803</b>	<b>5 377</b>	<b>334 871</b>
Régulier :	139 988	92 916	2 368	235 272
Occasionnel :	59 703	36 887	3 009	99 599
<b>Total :</b>	<b>199 691</b>	<b>129 803</b>	<b>5 377</b>	<b>334 871</b>
Visiteurs :	96	7	5	108
Hors territoire :	7 122	494	739	8 355
Destination(s) : non applicable				

Autres services :	minibus	taxi	taxi	
			adapté	total
	6 056	3 521	111	9 688

**Statistiques sur les véhicules**

Minibus en service  
en régie : 14  
à contrat : 16  
total : 30

Kilométrage (minibus)  
service régulier : 1 228 431  
autres services : 32 952  
total : 1 261 383

Véhicules-heure (minibus)  
service régulier : 51 565  
autres services : 758  
total : 52 323

Nombre de voyages  
par taxi : 62 145  
par taxi adapté : 2 793  
total : 64 938

**Horaire**

Dimanche : non applicable  
Lun - vend : non applicable  
Samedi : non applicable

**Revenus**

MTQ :	3 147 146 \$
Usagers :	552 630 \$
Municipalité(s) :	1 291 330 \$
Autres services :	112 980 \$
Autres :	20 941 \$
<b>Total :</b>	<b>5 125 027 \$</b>

**Dépenses**

Administration :	419 935 \$
Exploitation :	4 646 619 \$
Fonctionnement :	399 863 \$
Masse salariale :	1 539 632 \$
Immobilisations :	549 728 \$
Contrat minibus :	921 490 \$
Contrat taxi :	1 137 741 \$
Contrat bimodal :	0 \$
Autres :	98 165 \$
<b>Total :</b>	<b>5 066 554 \$</b>
Dépenses imputées (autres serv. transp.)	93 912 \$

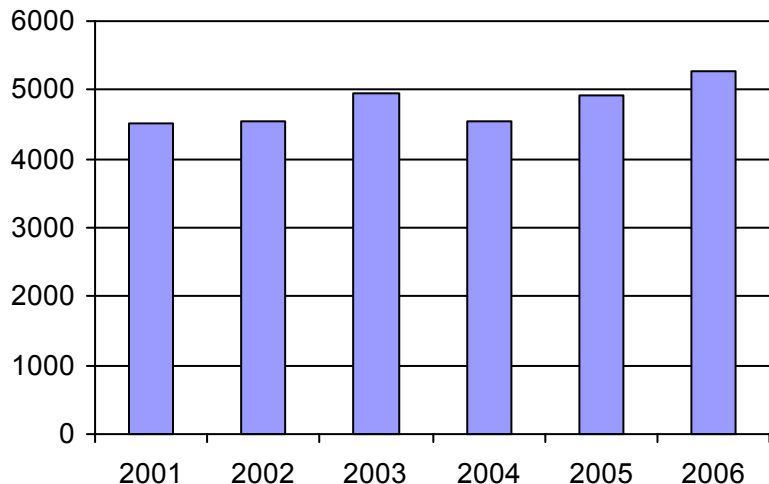
**Indicateurs de performance**

Coût par passager :	14,85 \$
Coût contrat minibus par km :	1,32 \$
Coût contrat minibus par passager :	9,76 \$
Coût contrat taxi par passager :	8,20 \$
Coût d'exploitation par passager :	13,49 \$
Coût par passager selon le mode	
- minibus :	16,98 \$
- taxi :	11,33 \$
- global :	14,70 \$
Passagers par véhicules-heure :	3,87
Passagers par voyage de taxi :	2,08
Km par passager minibus :	6,15
Km par véhicules-heure :	23,82
% de la population admise :	1,84%
Déplacements par pers. admise :	61,81

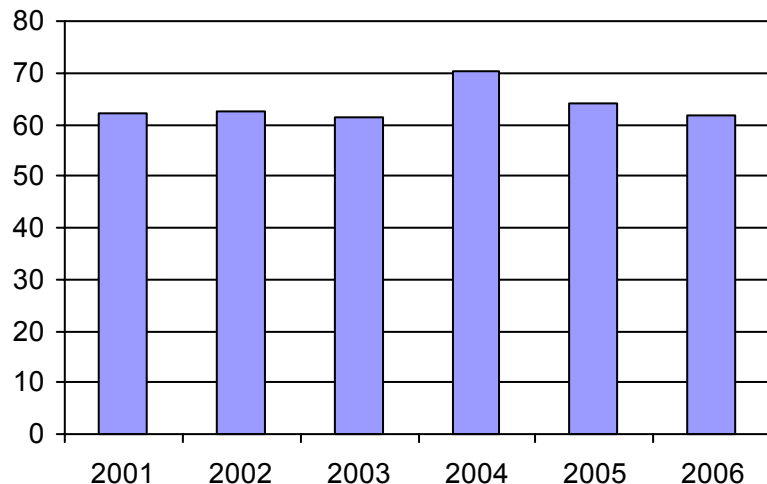
**Notes**

Il y a au moins un contrat minibus qui est à frais partagés

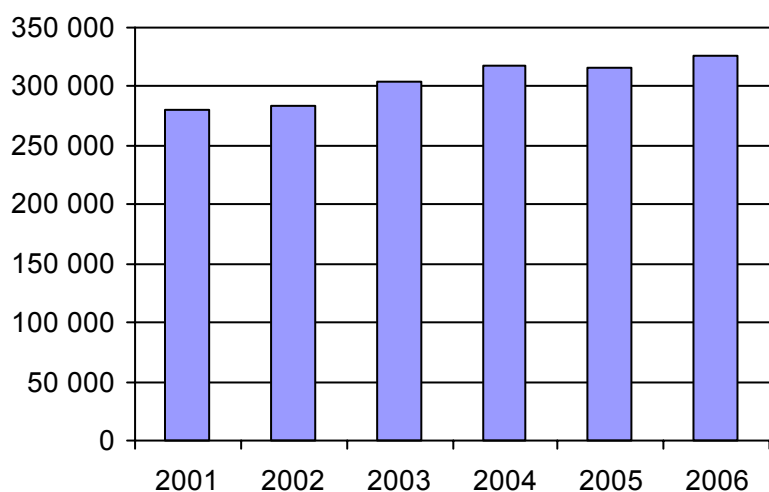
1. Évolution de la clientèle admise  
2001 à 2006



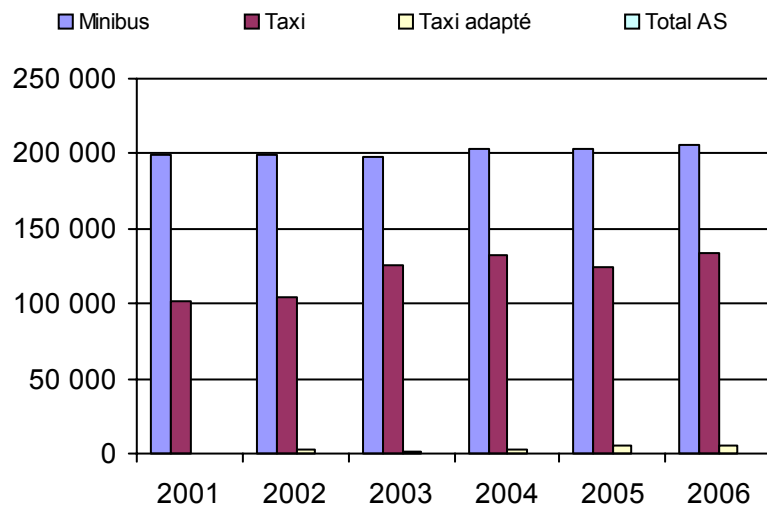
2. Évolution du ratio de "déplacements par personne admise" de 2001 à 2006



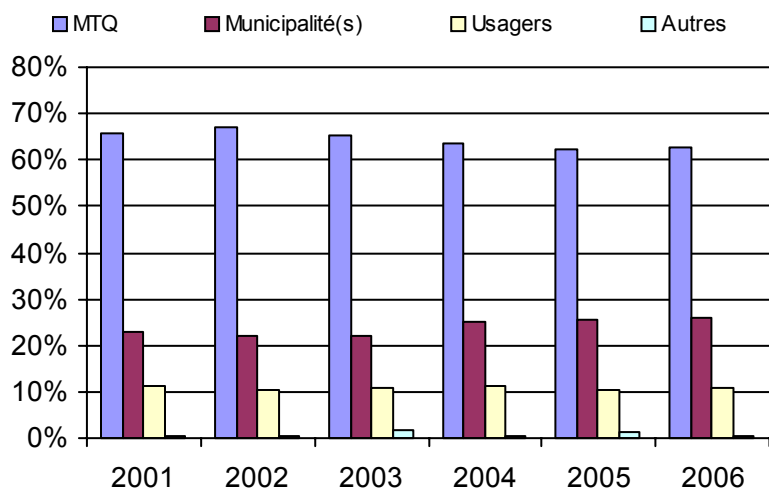
3. Évolution des déplacements  
2001 à 2006



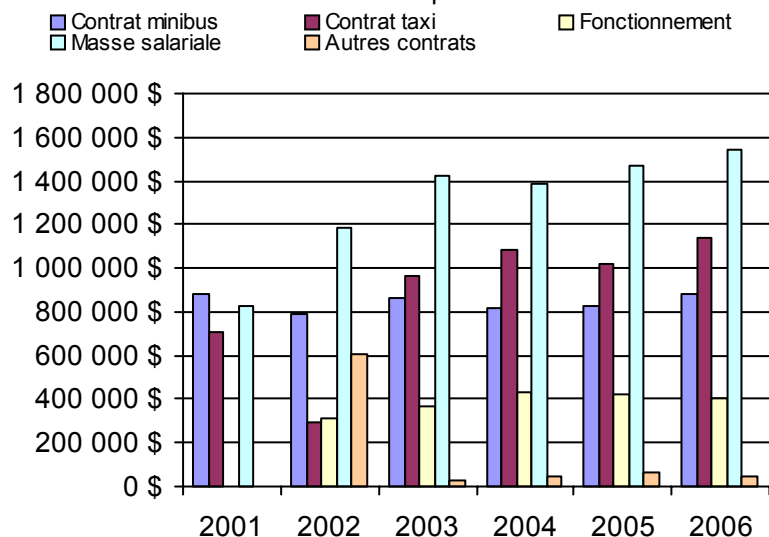
4. Évolution de la clientèle totale transportée  
2001 à 2006



5. Évolution des revenus  
2001 à 2006



6. Évolution de certaines dépenses 2001 à 2006



**Organisme(s) participant(s)**

**Nom de l'organisme**

- Asbestos (15801)
- Coaticook (15301)
- East Angus (15201)
- Lac-Mégantic (15101)
- Magog (15401)
- STSherb (25601)
- Windsor (15701)

Population : 286 717    Territoire (km<sup>2</sup>) : 8 558,67

Nom OTA : Lac-Mégantic

N° OTA 15101

Direction territoriale : Estrie

Région administrative : Estrie

Organisme Ville de Lac-Mégantic  
 mandataire : 5527, rue Frontenac, bureau 200  
 Lac-Mégantic (Québec) G6B 1H6  
 (819) 583-2441

Organisme Trans-Autonomie inc.  
 délégué : 2981, rue Agnès  
 Lac-Mégantic (Québec) G6B 1K8  
 819 583-4263  
 transalm@aide-internet.org

Date du début du service: 1978-03-23

**Informations générales**

Administration : Régie  
 Répartition : Régie  
 Opération minibus : Contrat

Offre un service de taxi   
 Offre d'autres services de transport

Scolaire  Collectif  
 Nolisé  AMT  
 Réseau de la santé  Autres

Précision :

**Clientèle admise par groupes d'âge**

	0 à 5	6 à 21	22 à 65	+ de 65	total
Fauteuil roulant :	2	2	19	41	64
Ambulatoire :	1	2	18	51	72
Intellectuelle :	0	5	35	24	64
Psychique :	0	0	13	2	15
Visuelle :	0	0	6	0	6
Autres :	0	0	0	0	0
<b>Total :</b>	<b>3</b>	<b>9</b>	<b>91</b>	<b>118</b>	<b>221</b>
<i>Admis en 2006 :</i>	<i>3</i>	<i>2</i>	<i>13</i>	<i>37</i>	<i>55</i>

**Service**

Semaines/an : 52  
 Heures/sem. : 105  
 Réservation : 24 h

Tarif au passage  
 minimum : 1,16 \$  
 maximum : 2,25 \$

Abonnement mensuel  
 minimum : 0,00 \$  
 maximum : 0,00 \$

Temps moyen d'un déplacement :  
 14 minutes

**Déplacements**

Service régulier	minibus	taxi	taxi	
			adapté	total
Ambulatoire :	10 101	937	0	11 038
Fauteuil roulant :	2 461	97	0	2 558
Accompagnateur :	198	2	0	200
<b>Total :</b>	<b>12 760</b>	<b>1 036</b>	<b>0</b>	<b>13 796</b>
Régulier :	8 986	754	0	9 740
Occasionnel :	3 774	282	0	4 056
<b>Total :</b>	<b>12 760</b>	<b>1 036</b>	<b>0</b>	<b>13 796</b>
Visiteurs :	14	4	0	18
Hors territoire :	0	0	0	0
Destination(s) :				

Autres services :	minibus	taxi	taxi	
			adapté	total
	1 140	195	0	1 335

**Statistiques sur les véhicules**

Minibus en service	
en régie :	0
à contrat :	2
<b>total :</b>	<b>2</b>
Kilométrage (minibus)	
service régulier :	65 711
autres services :	140
<b>total :</b>	<b>65 851</b>
Véhicules-heure (minibus)	
service régulier :	2 986
autres services :	8
<b>total :</b>	<b>2 994</b>
Nombre de voyages	
par taxi :	1 036
par taxi adapté :	0
<b>total :</b>	<b>1 036</b>

**Horaire**

Dimanche : 8h00 à 23h00  
 Lun - vend : 8h00 à 23h00  
 Samedi : 8h00 à 23h00

Horaire annuel

**Revenus**

MTQ :	153 309 \$
Usagers :	16 828 \$
Municipalité(s) :	46 697 \$
Autres services :	3 255 \$
Autres :	158 \$
<b>Total :</b>	<b>220 247 \$</b>

**Dépenses**

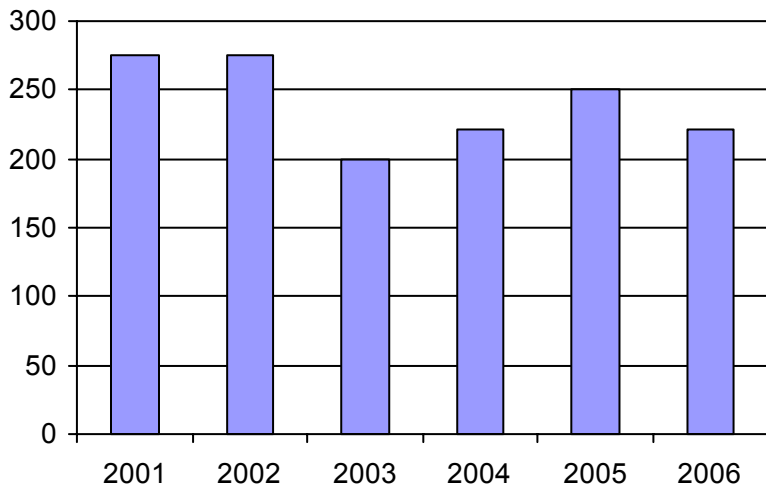
Administration :	53 946 \$
Exploitation :	152 547 \$
Fonctionnement :	0 \$
Masse salariale :	11 597 \$
Immobilisations :	0 \$
Contrat minibus :	114 093 \$
Contrat taxi :	25 892 \$
Contrat bimodal :	0 \$
Autres :	965 \$
<b>Total :</b>	<b>206 493 \$</b>
Dépenses imputées (autres serv. transp.)	158 \$

**Indicateurs de performance**

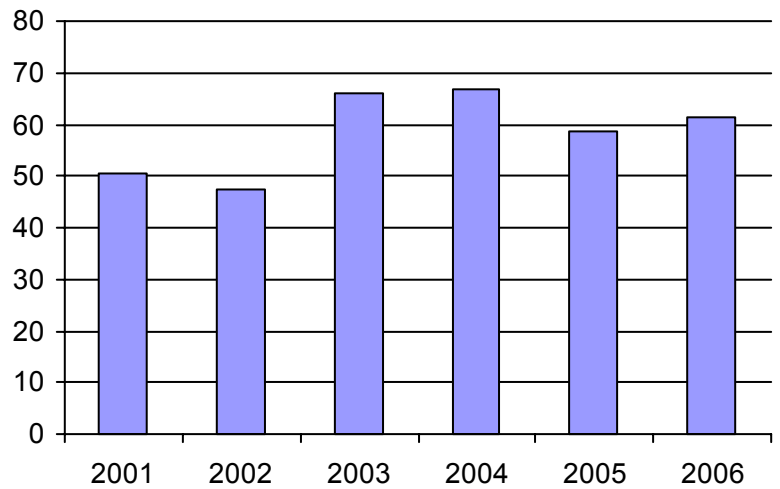
Coût par passager :	14,96 \$
Coût contrat minibus par km :	1,73 \$
Coût contrat minibus par passager :	8,21 \$
Coût contrat taxi par passager :	21,03 \$
Coût d'exploitation par passager :	10,08 \$
Coût par passager selon le mode	
- minibus :	12,60 \$
- taxi :	25,43 \$
- global :	13,65 \$
Passagers par véhicules-heure :	4,27
Passagers par voyage de taxi :	1,00
Km par passager minibus :	5,15
Km par véhicules-heure :	22,01
% de la population admise :	1,16%
Déplacements par pers. admise :	61,52

**Notes**

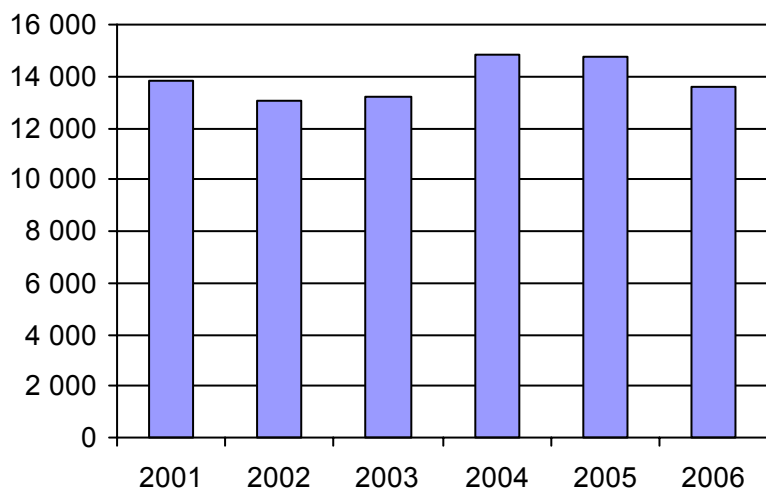
1. Évolution de la clientèle admise  
2001 à 2006



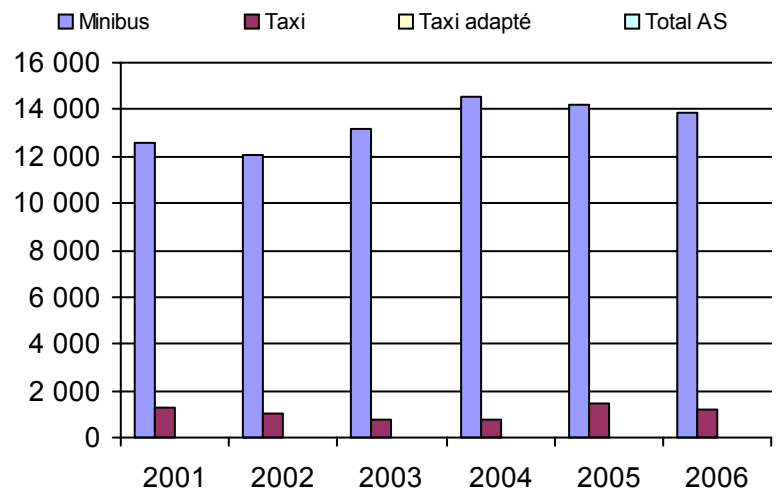
2. Évolution du ratio de "déplacements par personne admise" de 2001 à 2006



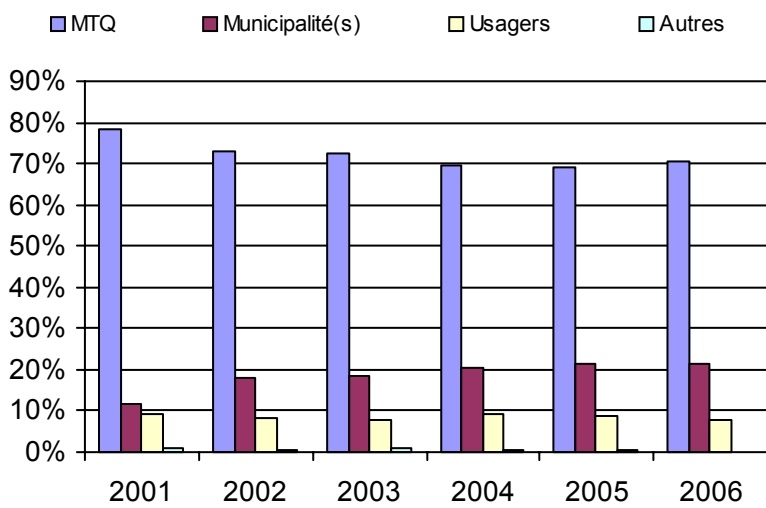
3. Évolution des déplacements  
2001 à 2006



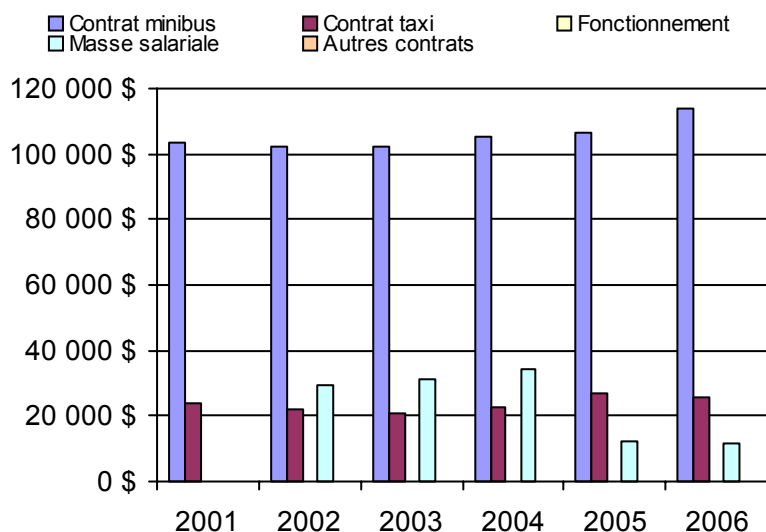
4. Évolution de la clientèle totale transportée  
2001 à 2006



5. Évolution des revenus  
2001 à 2006



6. Évolution de certaines dépenses 2001 à 2006



**Municipalité(s) participante(s)**

**Nom (code géo.)**

- Frontenac (30025)
- Lac-Drolet (30080)
- Lac-Mégantic (30030)
- Lambton (30095)
- Marston (30035)
- Milan (30040)
- Nantes (30045)
- Notre-Dame-des-Bois (30010)
- Piopolis (30020)
- Saint-Augustin-de-Woburn (30005)
- Sainte-Cécile-de-Whitton (30050)
- Saint-Robert-Bellarmin (30070)
- Saint-Romain (30100)
- Saint-Sébastien (30085)
- Stornoway (30105)
- Stratford (30110)

Population : 19 062 Territoire (km<sup>2</sup>) : 2 265,43



Nom OTA : East Angus

N° OTA 15201

Direction territoriale : Estrie

Région administrative : Estrie

Organisme Ville d'East-Angus  
mandataire : 146, rue Angus Nord  
East-Angus (Québec) J0B 1R0  
819 832-2868

Organisme Transport du Bonheur inc.  
délégué : 120, rue Angus Nord, bureau 101  
East-Angus (Québec) J0B 1R0  
(819) 832-2711  
transportdubonheur@videotron.ca

Date du début du service: 1981-10-15

**Informations générales**

Administration : Régie  
Répartition : Régie  
Opération minibus : Frais partagés

Offre un service de taxi   
Offre d'autres services de transport

Scolaire  Collectif  
 Nolisé  AMT  
 Réseau de la santé  Autres

Précision :

**Clientèle admise par groupes d'âge**

	0 à 5	6 à 21	22 à 65	+ de 65	total
Fauteuil roulant :	0	1	12	26	39
Ambulatoire :	0	7	32	80	119
Intellectuelle :	1	22	36	12	71
Psychique :	0	1	8	12	21
Visuelle :	0	1	2	7	10
Autres :	0	0	1	0	1
<b>Total :</b>	<b>1</b>	<b>32</b>	<b>91</b>	<b>137</b>	<b>261</b>
<i>Admis en 2006 :</i>	0	0	12	8	20

**Service**

Semaines/an : 52  
Heures/sem. : 164  
Réservation : 24 h

Tarif au passage  
minimum : 2,00 \$  
maximum : 20,00 \$

Abonnement mensuel  
minimum : 0,00 \$  
maximum : 0,00 \$

Temps moyen d'un déplacement : 30 minutes

**Déplacements**

Service régulier	taxi			total
	minibus	taxi	adapté	
Ambulatoire :	3 228	9 069	18	12 315
Fauteuil roulant :	536	0	0	536
Accompagnateur :	337	212	0	549
<b>Total :</b>	<b>4 101</b>	<b>9 281</b>	<b>18</b>	<b>13 400</b>
Régulier :	3 164	8 435	8	11 607
Occasionnel :	937	846	10	1 793
<b>Total :</b>	<b>4 101</b>	<b>9 281</b>	<b>18</b>	<b>13 400</b>
Visiteurs :	2	2	0	4
Hors territoire :	302	180	0	482

Destination(s) : Vers Sherbrooke pour le médical

Autres services :	taxi			total
	minibus	taxi	adapté	
	156	248	10	414

**Statistiques sur les véhicules**

Minibus en service

en régie :	1
à contrat :	0
<b>total :</b>	<b>1</b>

Kilométrage (minibus)

service régulier :	39 717
autres services :	8 101
<b>total :</b>	<b>47 818</b>

Véhicules-heure (minibus)

service régulier :	890
autres services :	86
<b>total :</b>	<b>976</b>

Nombre de voyages

par taxi :	5 527
par taxi adapté :	24
<b>total :</b>	<b>5 551</b>

**Horaire**

Dimanche : 0h00 à 24h00  
Lun - vend : 0h00 à 24h00  
Samedi : 0h00 à 24h00

Horaire annuel

**Revenus**

MTQ :	190 649 \$
Usagers :	30 872 \$
Municipalité(s) :	61 421 \$
Autres services :	22 353 \$
Autres :	7 524 \$
<b>Total :</b>	<b>312 819 \$</b>

**Dépenses**

Administration :	43 938 \$
Exploitation :	262 182 \$
Fonctionnement :	7 457 \$
Masse salariale :	20 493 \$
Immobilisations :	38 514 \$
Contrat minibus :	43 690 \$
Contrat taxi :	129 513 \$
Contrat bimodal :	0 \$
Autres :	22 515 \$
<b>Total :</b>	<b>306 120 \$</b>
Dépenses imputées (autres serv. transp.)	22 515 \$

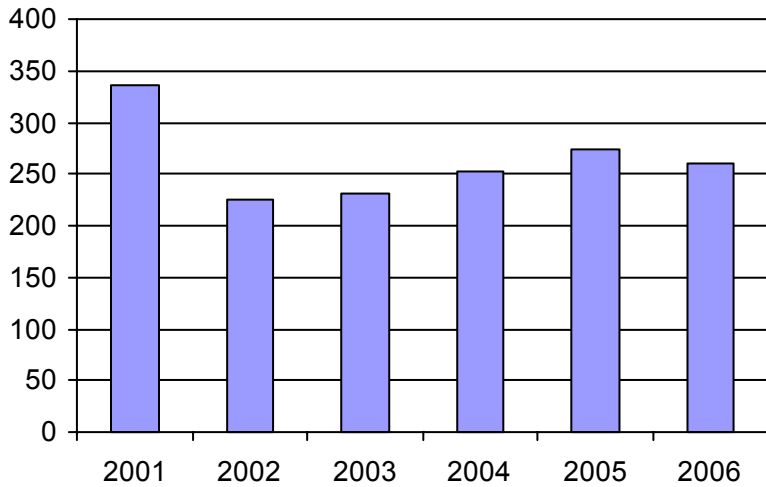
**Indicateurs de performance**

Coût par passager :	21,16 \$
Coût contrat minibus par km :	0,00 \$
Coût contrat minibus par passager :	0,00 \$
Coût contrat taxi par passager :	13,55 \$
Coût d'exploitation par passager :	18,98 \$
Coût par passager selon le mode	
- minibus :	27,36 \$
- taxi :	19,85 \$
- global :	22,16 \$
Passagers par véhicules-heure :	4,61
Passagers par voyage de taxi :	1,68
Km par passager minibus :	9,68
Km par véhicules-heure :	44,63
% de la population admise :	1,27%
Déplacements par pers. admise :	49,24

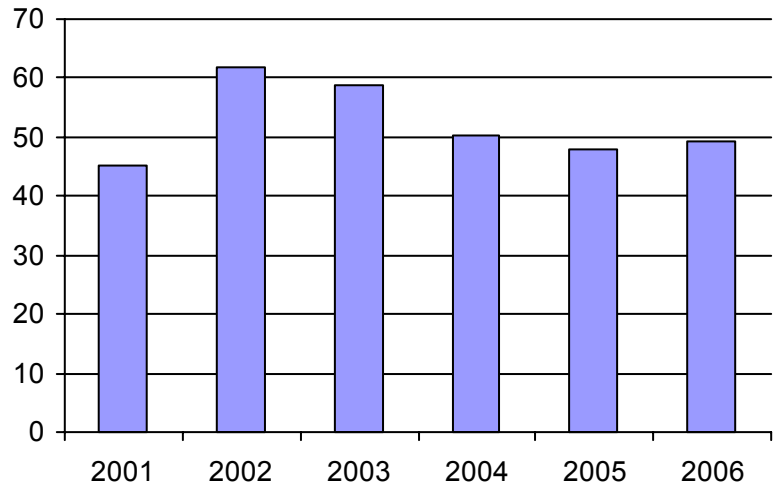
**Notes**

Le contrat minibus est à frais partagés

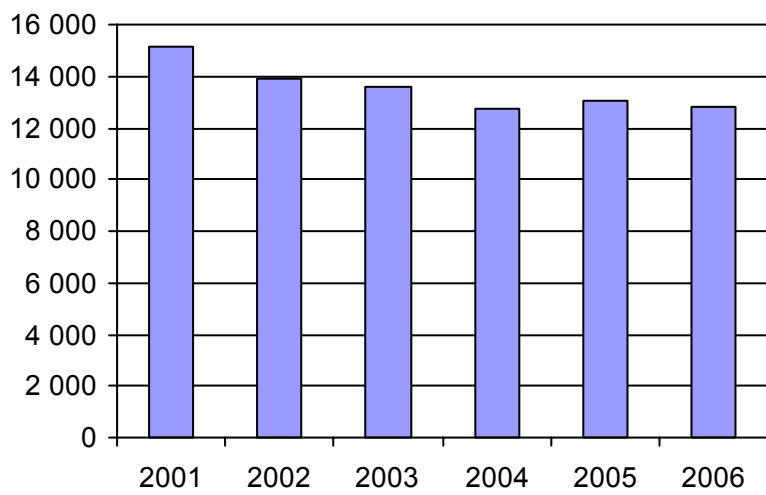
1. Évolution de la clientèle admise  
2001 à 2006



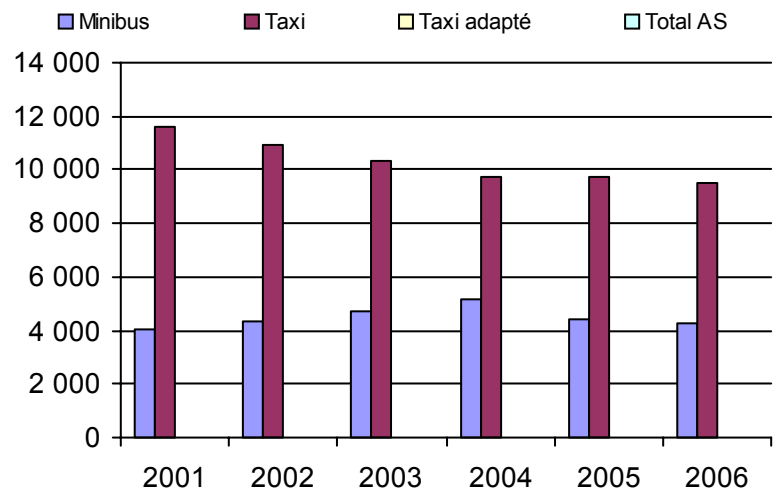
2. Évolution du ratio de "déplacements par personne admise" de 2001 à 2006



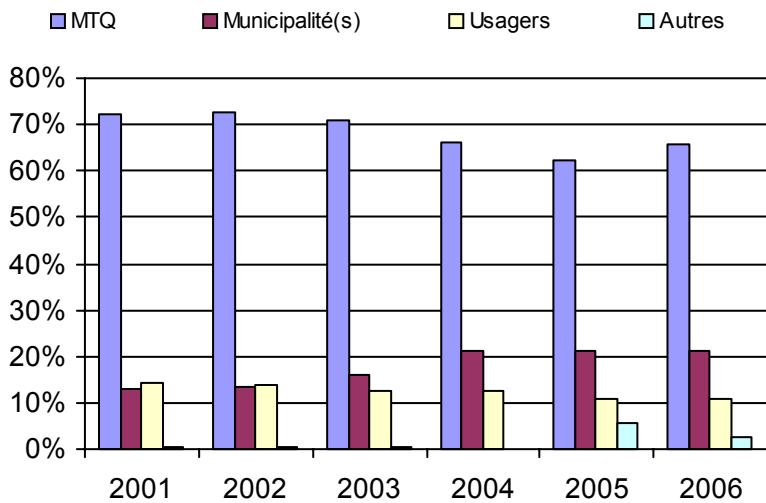
3. Évolution des déplacements  
2001 à 2006



4. Évolution de la clientèle totale transportée  
2001 à 2006



5. Évolution des revenus  
2001 à 2006



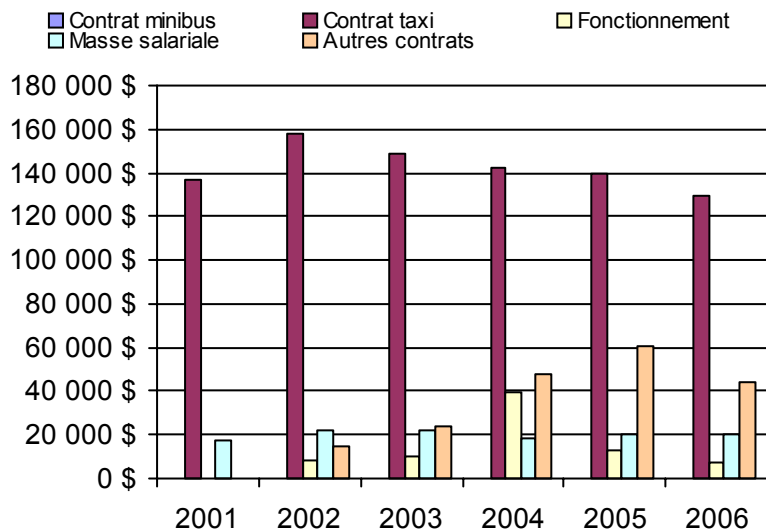
**Municipalité(s) participante(s)**

**Nom (code géo.)**

- Ascot Corner (41055)
- Bury (41070)
- Cookshire-Eaton (41038)
- Dudswell (41117)
- East Angus (41060)
- La Patrie (41027)
- Lingwick (41085)
- Newport (41037)
- Scotstown (41080)
- Weedon (41098)
- Westbury (41065)

Population : 20 502    Territoire (km²) : 1 849,29

6. Évolution de certaines dépenses 2001 à 2006



Nom OTA : Coaticook

N° OTA 15301

Direction territoriale : Estrie

Région administrative : Estrie

Organisme Ville de Coaticook  
mandataire : 150, rue Child  
Coaticook (Québec) J1A 2B3  
(819) 849-2721

Organisme Acti-Bus de la région de Coaticook  
délégué : 93, avenue de la Gravière  
Coaticook (Québec) J1A 3E5  
(819) 849-3024  
dirgenerale.actibus@videotron.ca

Date du début du service: 1981-07-01

**Informations générales**

Administration : Régie  
Répartition : Régie  
Opération minibus : Régie

Offre un service de taxi Offre d'autres services de transport  Scolaire  Collectif Nolisé  AMT Réseau de la santé  Autres

Précision :

**Clientèle admise par groupes d'âge**

	0 à 5	6 à 21	22 à 65	+ de 65	total
Fauteuil roulant :	0	7	36	49	92
Ambulatoire :	0	1	34	140	175
Intellectuelle :	0	8	69	7	84
Psychique :	0	0	11	42	53
Visuelle :	0	0	10	5	15
Autres :	0	0	0	0	0
<b>Total :</b>	<b>0</b>	<b>16</b>	<b>160</b>	<b>243</b>	<b>419</b>
<i>Admis en 2006 :</i>	<i>0</i>	<i>2</i>	<i>14</i>	<i>37</i>	<i>53</i>

**Service**

Semaines/an : 52  
Heures/sem. : 58  
Réservation : 24 h  
Tarif au passage  
minimum : 1,75 \$  
maximum : 40,00 \$  
Abonnement mensuel  
minimum : 0,00 \$  
maximum : 0,00 \$  
Temps moyen d'un déplacement :  
10,5 minutes

**Déplacements**

Service régulier	minibus	taxi	taxi	
			adapté	total
Ambulatoire :	11 950	163	2 357	14 470
Fauteuil roulant :	1 621	0	787	2 408
Accompagnateur :	87	8	241	336
<b>Total :</b>	<b>13 658</b>	<b>171</b>	<b>3 385</b>	<b>17 214</b>
Régulier :	5 460	80	1 349	6 889
Occasionnel :	8 198	91	2 036	10 325
<b>Total :</b>	<b>13 658</b>	<b>171</b>	<b>3 385</b>	<b>17 214</b>
Visiteurs :	0	0	0	0
Hors territoire :	448	6	363	817
Destination(s) : Sherbrooke				

Autres services :	minibus	taxi	taxi	
			adapté	total
	0	0	0	0

**Statistiques sur les véhicules**

Minibus en service	
en régie :	2
à contrat :	0
<b>total :</b>	<b>2</b>
Kilométrage (minibus)	
service régulier :	90 170
autres services :	0
<b>total :</b>	<b>90 170</b>
Véhicules-heure (minibus)	
service régulier :	3 027
autres services :	0
<b>total :</b>	<b>3 027</b>
Nombre de voyages	
par taxi :	157
par taxi adapté :	1 460
<b>total :</b>	<b>1 617</b>

**Horaire**

Dimanche : 0h00 à 24h00  
Lun - vend : 6h30 à 17h30  
Samedi : 0h00 à 24h00  
Horaire annuel

**Revenus**

MTQ :	108 998 \$
Usagers :	39 945 \$
Municipalité(s) :	79 227 \$
Autres services :	0 \$
Autres :	7 041 \$
<b>Total :</b>	<b>235 211 \$</b>

**Dépenses**

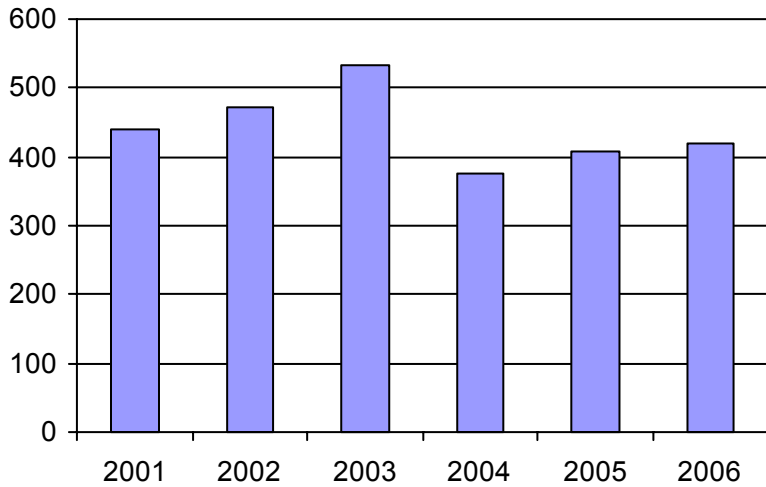
Administration :	46 954 \$
Exploitation :	185 275 \$
Fonctionnement :	59 796 \$
Masse salariale :	93 413 \$
Immobilisations :	29 629 \$
Contrat minibus :	0 \$
Contrat taxi :	2 437 \$
Contrat bimodal :	0 \$
Autres :	0 \$
<b>Total :</b>	<b>232 229 \$</b>
Dépenses imputées (autres serv. transp.)	0 \$

**Indicateurs de performance**

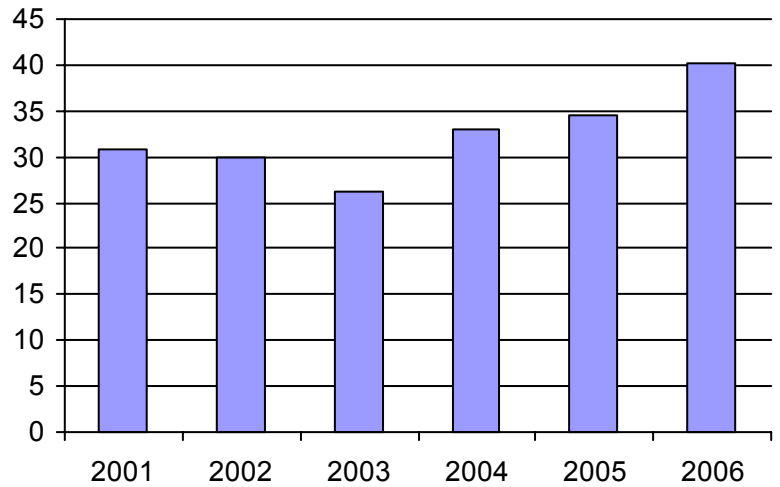
Coût par passager :	13,49 \$
Coût contrat minibus par km :	0,00 \$
Coût contrat minibus par passager :	0,00 \$
Coût contrat taxi par passager :	0,69 \$
Coût d'exploitation par passager :	10,76 \$
Coût par passager selon le mode	
- minibus :	15,83 \$
- taxi :	4,50 \$
- global :	13,49 \$
Passagers par véhicules-heure :	4,51
Passagers par voyage de taxi :	2,20
Km par passager minibus :	6,60
Km par véhicules-heure :	29,79
% de la population admise :	2,25%
Déplacements par pers. admise :	40,28

**Notes**

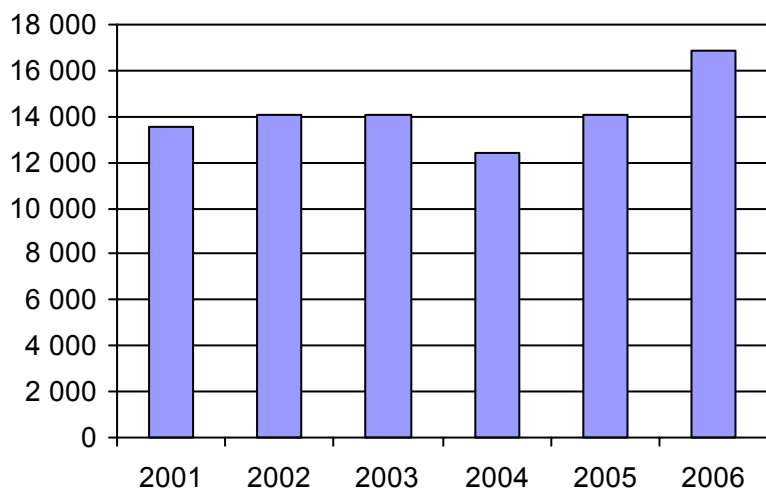
1. Évolution de la clientèle admise  
2001 à 2006



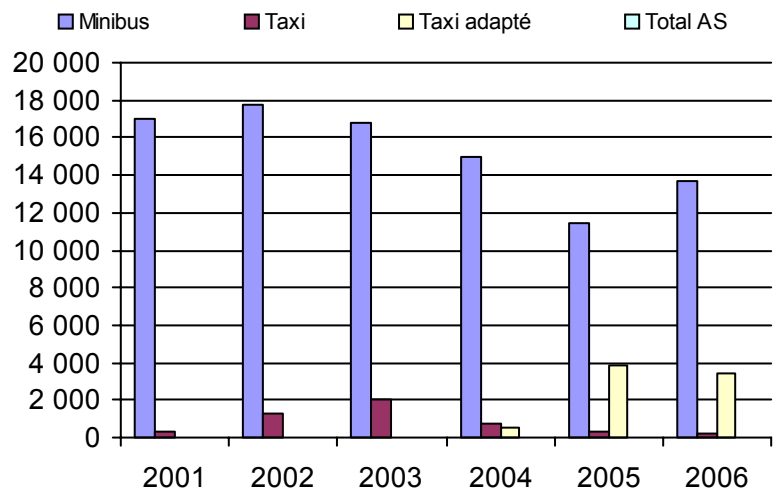
2. Évolution du ratio de "déplacements par personne admise" de 2001 à 2006



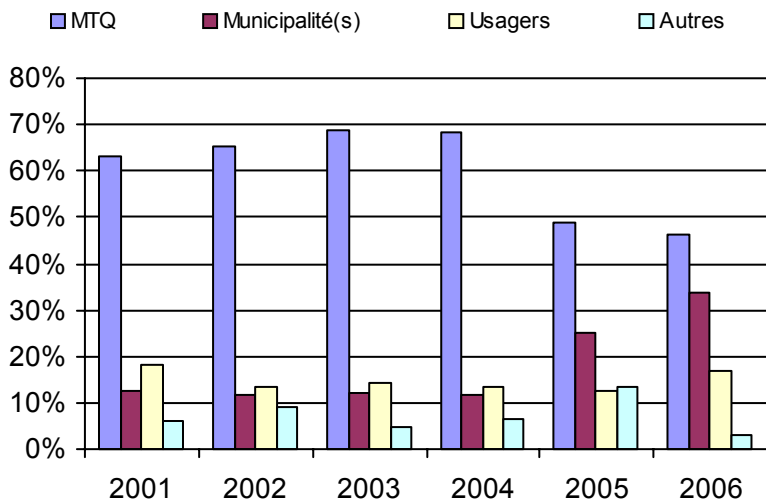
3. Évolution des déplacements  
2001 à 2006



4. Évolution de la clientèle totale transportée  
2001 à 2006



5. Évolution des revenus  
2001 à 2006



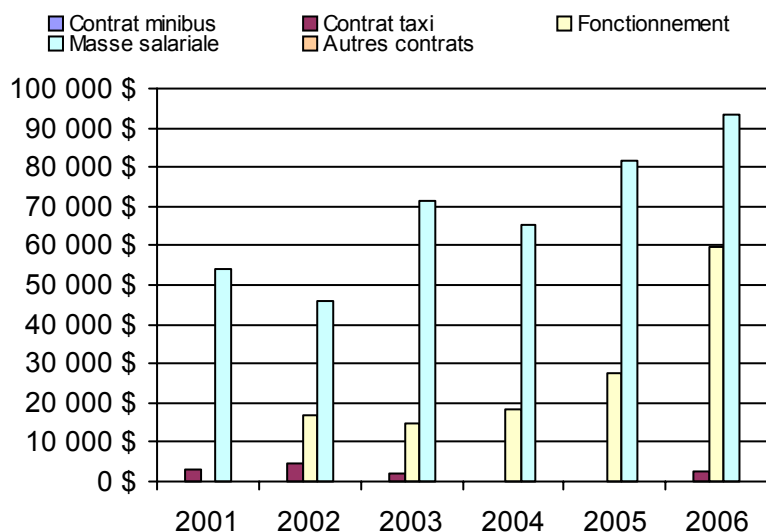
**Municipalité(s) participante(s)**

**Nom (code géo.)**

- Barnston-Ouest (44045)
- Coaticook (44037)
- Compton (44071)
- Dixville (44023)
- East Hereford (44010)
- Martinville (44060)
- Sainte-Edwidge-de-Clifton (44055)
- Saint-Herménégilde (44015)
- Saint-Malo (44003)
- Saint-Venant-de-Paquette (44005)
- Stanstead-Est (44050)
- Waterville (44080)

Population : 18 652 Territoire (km<sup>2</sup>) : 1 331,83

6. Évolution de certaines dépenses 2001 à 2006



Nom OTA : Magog

N° OTA 15401

Direction territoriale : Estrie

Région administrative : Estrie

Organisme Ville de Magog  
mandataire : 7, rue Principale Est  
Magog (Québec) J1X 1Y4  
(819) 843-6501

Organisme Transport des Alentours inc.  
délégué : 95, rue Merry Nord, local 313  
Magog (Québec) J1X 2E7  
(819) 843-3350  
alentour@aide-internet.org

Date du début du service: 1981-01-12

**Informations générales**

Administration : Régie  
Répartition : Régie  
Opération minibus : Contrat

Offre un service de taxi Offre d'autres services de transport  Scolaire  Collectif Nolisé  AMT Réseau de la santé  Autres

Précision :

**Clientèle admise par groupes d'âge**

	0 à 5	6 à 21	22 à 65	+ de 65	total
Fauteuil roulant :	0	4	40	57	101
Ambulatoire :	0	5	51	161	217
Intellectuelle :	0	15	107	15	137
Psychique :	0	0	21	11	32
Visuelle :	0	0	9	17	26
Autres :	0	0	0	14	14
<b>Total :</b>	<b>0</b>	<b>24</b>	<b>228</b>	<b>275</b>	<b>527</b>
<i>Admis en 2006 :</i>	<i>0</i>	<i>3</i>	<i>24</i>	<i>70</i>	<i>97</i>

**Service**

Semaines/an : 52  
Heures/sem. : 74  
Réservation : 24 h  
Tarif au passage  
minimum : 2,25 \$  
maximum : 6,00 \$  
Abonnement mensuel  
minimum : 88,00 \$  
maximum : 98,00 \$  
Temps moyen d'un déplacement :  
10 minutes

**Déplacements**

Service régulier	minibus	taxi	taxi	
			adapté	total
Ambulatoire :	22 260	5 493	849	28 602
Fauteuil roulant :	2 089	294	1 036	3 419
Accompagnateur :	277	26	89	392
<b>Total :</b>	<b>24 626</b>	<b>5 813</b>	<b>1 974</b>	<b>32 413</b>
Régulier :	17 358	4 196	1 011	22 565
Occasionnel :	7 268	1 617	963	9 848
<b>Total :</b>	<b>24 626</b>	<b>5 813</b>	<b>1 974</b>	<b>32 413</b>
Visiteurs :	77	1	5	83
Hors territoire :	2 487	308	376	3 171
Destination(s) : Sherbrooke				

Autres services :	minibus	taxi	taxi	
			adapté	total
	2 065	3 078	101	5 244

**Statistiques sur les véhicules**

Minibus en service	
en régie :	0
à contrat :	5
<b>total :</b>	<b>5</b>
Kilométrage (minibus)	
service régulier :	138 085
autres services :	4 520
<b>total :</b>	<b>142 605</b>
Véhicules-heure (minibus)	
service régulier :	6 071
autres services :	100
<b>total :</b>	<b>6 171</b>
Nombre de voyages	
par taxi :	4 019
par taxi adapté :	1 309
<b>total :</b>	<b>5 328</b>

**Horaire**

Dimanche : n/d à n/d  
Lun - vend : 6h50 à 17h00  
Samedi : 10h00 à 23h00  
Horaire annuel

**Revenus**

MTQ :	325 501 \$
Usagers :	73 062 \$
Municipalité(s) :	50 918 \$
Autres services :	58 195 \$
Autres :	2 076 \$
<b>Total :</b>	<b>509 752 \$</b>

**Dépenses**

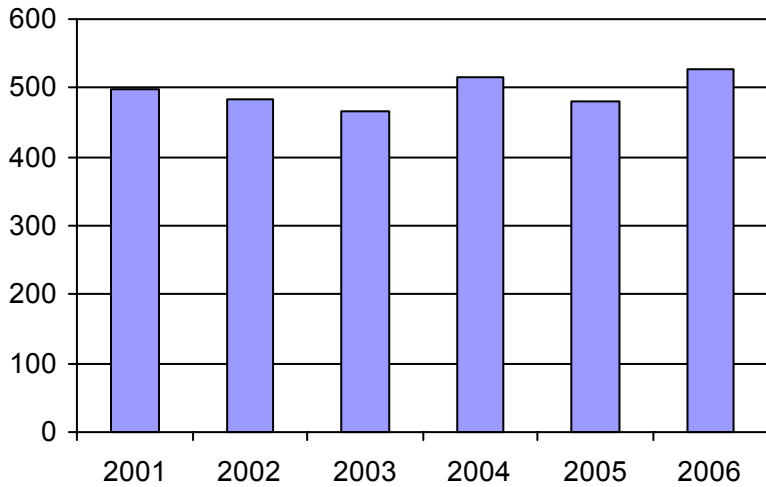
Administration :	60 470 \$
Exploitation :	415 383 \$
Fonctionnement :	0 \$
Masse salariale :	40 724 \$
Immobilisations :	0 \$
Contrat minibus :	238 548 \$
Contrat taxi :	133 908 \$
Contrat bimodal :	0 \$
Autres :	2 203 \$
<b>Total :</b>	<b>475 853 \$</b>
Dépenses imputées (autres serv. transp.)	49 444 \$

**Indicateurs de performance**

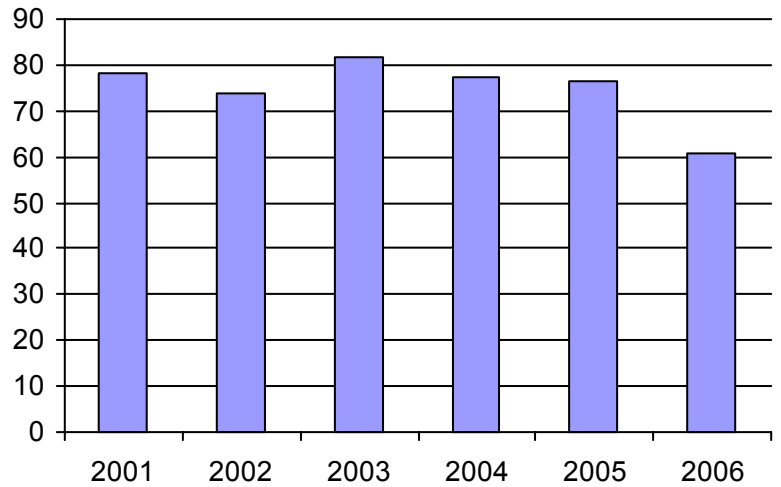
Coût par passager :	13,16 \$
Coût contrat minibus par km :	1,67 \$
Coût contrat minibus par passager :	8,94 \$
Coût contrat taxi par passager :	12,21 \$
Coût d'exploitation par passager :	11,03 \$
Coût par passager selon le mode	
- minibus :	11,68 \$
- taxi :	14,96 \$
- global :	12,64 \$
Passagers par véhicules-heure :	4,06
Passagers par voyage de taxi :	1,46
Km par passager minibus :	5,61
Km par véhicules-heure :	22,75
% de la population admise :	1,34%
Déplacements par pers. admise :	60,76

**Notes**

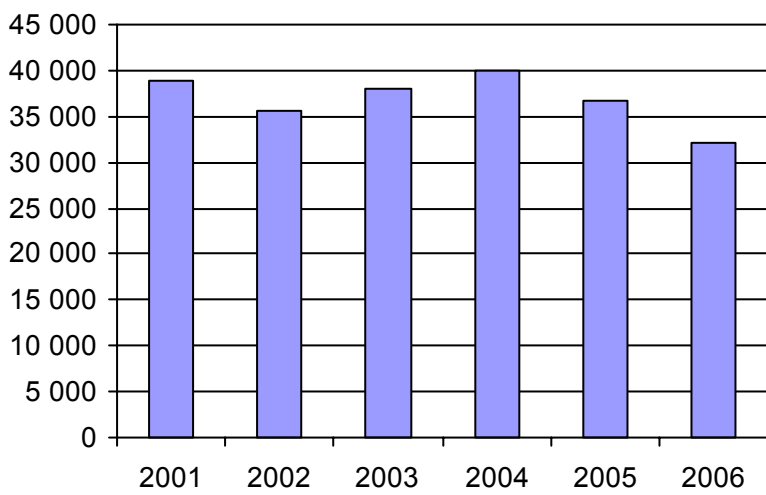
1. Évolution de la clientèle admise  
2001 à 2006



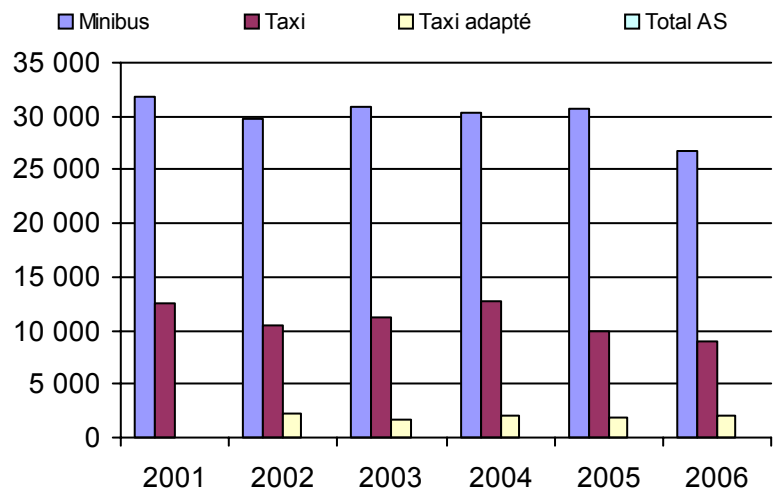
2. Évolution du ratio de "déplacements par personne admise" de 2001 à 2006



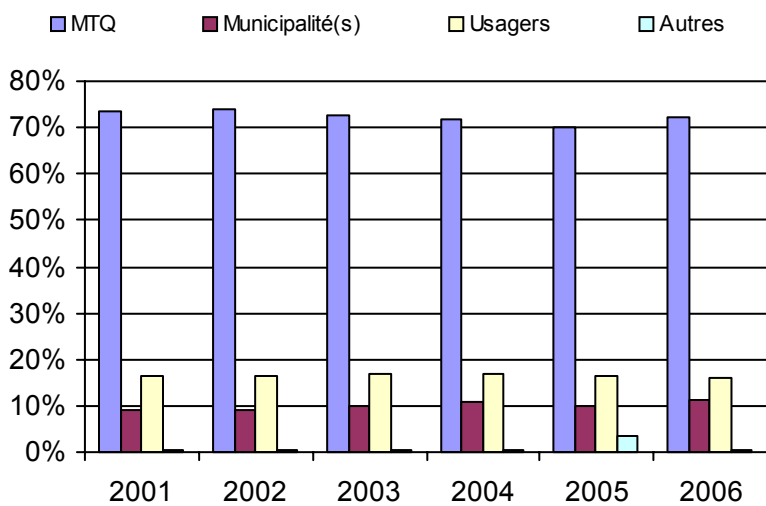
3. Évolution des déplacements  
2001 à 2006



4. Évolution de la clientèle totale transportée  
2001 à 2006



5. Évolution des revenus  
2001 à 2006



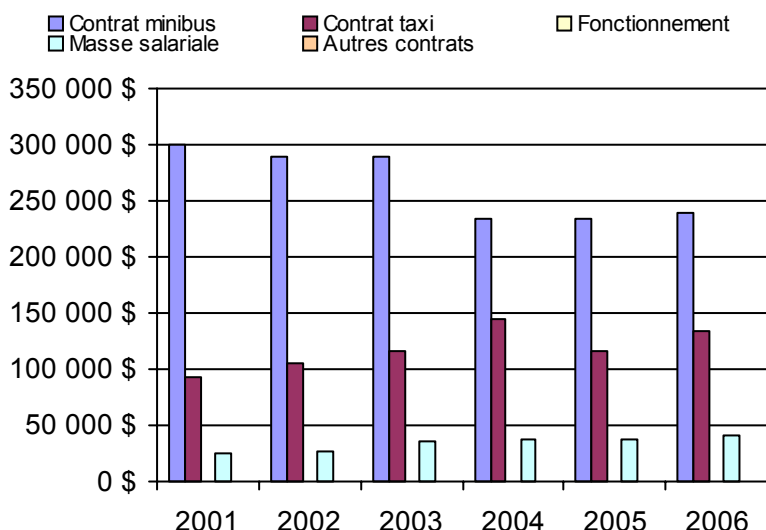
**Municipalité(s) participante(s)**

**Nom (code géo.)**

- Austin (45085)
- Ayer's Cliff (45035)
- Bolton-Est (45095)
- Hatley (45055)
- Magog (45072)
- North Hatley (45050)
- Orford (45115)
- Potton (45030)
- Sainte-Catherine-de-Hatley (45060)
- Stanstead (45008)

Population : 39 394 Territoire (km<sup>2</sup>) : 887,68

6. Évolution de certaines dépenses 2001 à 2006



Nom OTA : Windsor

N° OTA 15701

Direction territoriale : Estrie

Région administrative : Estrie

Organisme Ville de Windsor  
mandataire : 22, rue Saint-Georges, CP 90  
Windsor (Québec) J1S 2L7  
(819) 845-7888

Organisme Trans-Appel inc.  
délégué : 54, rue Saint-Georges, local 204  
Windsor (Québec) J1S 1J5  
(819) 845-2777  
appel@globetrotter.net

Date du début du service: 1981-09-01

**Informations générales**

Administration : Régie  
Répartition : Régie  
Opération minibus : Contrat

Offre un service de taxi Offre d'autres services de transport  Scolaire  Collectif Nolisé  AMT Réseau de la santé  Autres

Précision :

**Clientèle admise par groupes d'âge**

	0 à 5	6 à 21	22 à 65	+ de 65	total
Fauteuil roulant :	1	2	43	92	138
Ambulatoire :	0	0	44	166	210
Intellectuelle :	0	10	72	5	87
Psychique :	0	1	34	26	61
Visuelle :	0	0	4	18	22
Autres :	0	0	1	0	1
<b>Total :</b>	<b>1</b>	<b>13</b>	<b>198</b>	<b>307</b>	<b>519</b>
<i>Admis en 2006 :</i>	<i>0</i>	<i>4</i>	<i>22</i>	<i>40</i>	<i>66</i>

**Service**

Semaines/an : 52  
Heures/sem. : 60  
Réservation : 24 h

Tarif au passage

minimum : 2,25 \$  
maximum : 2,25 \$

Abonnement mensuel

minimum : 0,00 \$  
maximum : 0,00 \$

Temps moyen d'un déplacement :  
21 minutes

**Déplacements**

Service régulier	minibus	taxi	taxi adapté		total
			taxi	total	
Ambulatoire :	20 224	0	0	0	20 224
Fauteuil roulant :	2 190	0	0	0	2 190
Accompagnateur :	777	0	0	0	777
<b>Total :</b>	<b>23 191</b>	<b>0</b>	<b>0</b>	<b>0</b>	<b>23 191</b>
Régulier :	19 527	0	0	0	19 527
Occasionnel :	3 664	0	0	0	3 664
<b>Total :</b>	<b>23 191</b>	<b>0</b>	<b>0</b>	<b>0</b>	<b>23 191</b>
Visiteurs :	0	0	0	0	0
Hors territoire :	3 885	0	0	0	3 885
Destination(s) : Sherbrooke					

Autres services :	minibus	taxi	taxi adapté		total
			taxi	total	
	1 717	0	0	0	1 717

**Statistiques sur les véhicules**

Minibus en service	
en régie :	0
à contrat :	6
<b>total :</b>	<b>6</b>
Kilométrage (minibus)	
service régulier :	281 164
autres services :	20 191
<b>total :</b>	<b>301 355</b>
Véhicules-heure (minibus)	
service régulier :	7 900
autres services :	564
<b>total :</b>	<b>8 464</b>
Nombre de voyages	
par taxi :	0
par taxi adapté :	0
<b>total :</b>	<b>0</b>

**Horaire**

Dimanche : n/d à n/d  
Lun - vend : 6h30 à 18h30  
Samedi : n/d à n/d  
Horaire annuel

**Revenus**

MTQ :	262 857 \$
Usagers :	60 837 \$
Municipalité(s) :	60 346 \$
Autres services :	27 301 \$
Autres :	146 \$
<b>Total :</b>	<b>411 487 \$</b>

**Dépenses**

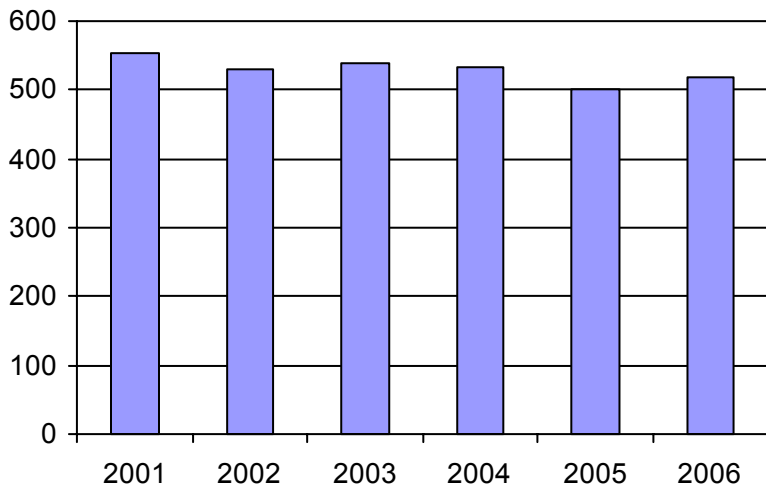
Administration :	40 038 \$
Exploitation :	362 353 \$
Fonctionnement :	0 \$
Masse salariale :	48 771 \$
Immobilisations :	0 \$
Contrat minibus :	310 148 \$
Contrat taxi :	0 \$
Contrat bimodal :	0 \$
Autres :	3 434 \$
<b>Total :</b>	<b>402 391 \$</b>
Dépenses imputées (autres serv. transp.)	21 795 \$

**Indicateurs de performance**

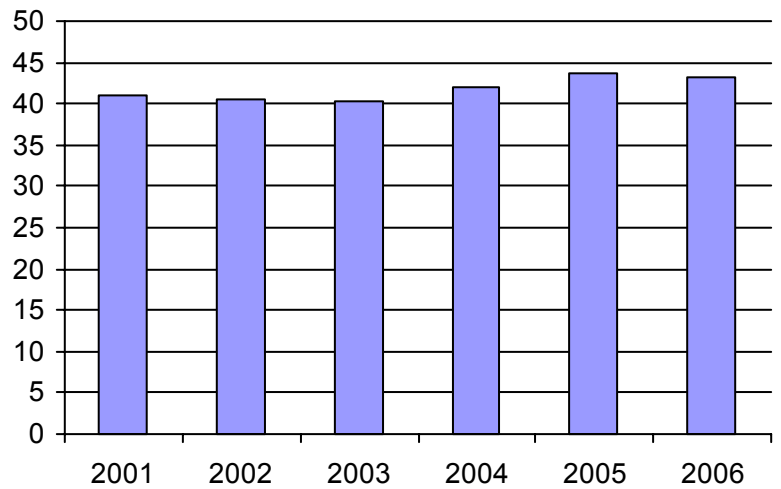
Coût par passager :	16,41 \$
Coût contrat minibus par km :	1,03 \$
Coût contrat minibus par passager :	12,45 \$
Coût contrat taxi par passager :	0,00 \$
Coût d'exploitation par passager :	14,55 \$
Coût par passager selon le mode	
- minibus :	16,16 \$
- taxi :	0,00 \$
- global :	16,16 \$
Passagers par véhicules-heure :	2,94
Passagers par voyage de taxi :	0,00
Km par passager minibus :	12,12
Km par véhicules-heure :	35,59
% de la population admise :	1,79%
Déplacements par pers. admise :	43,19

**Notes**

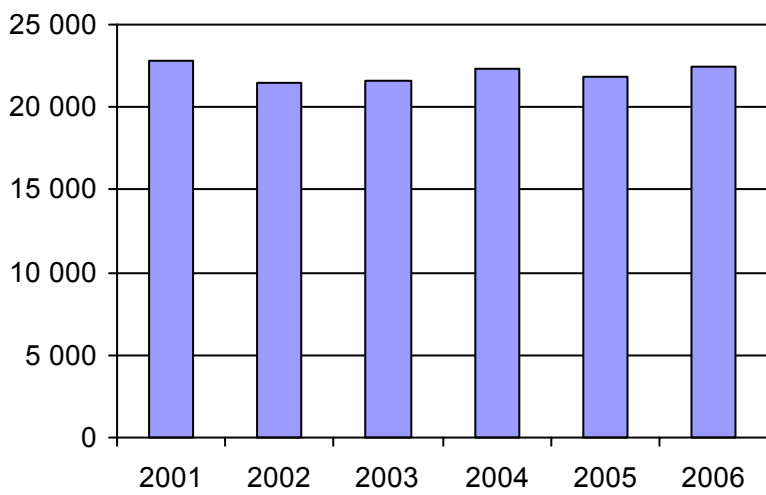
1. Évolution de la clientèle admise  
2001 à 2006



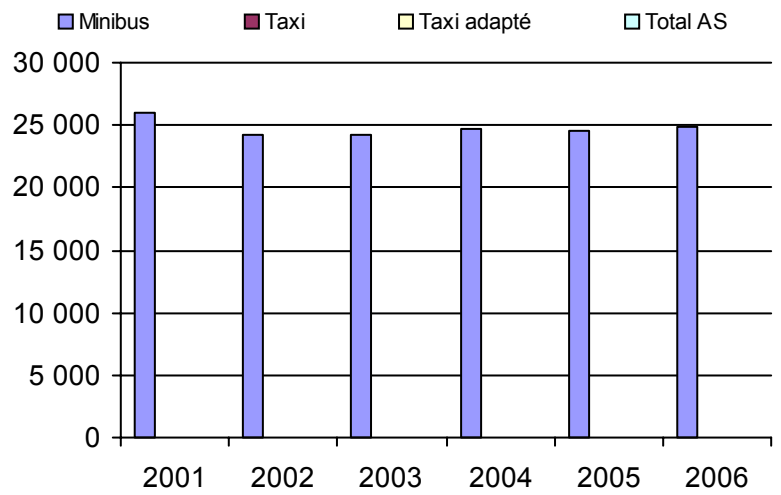
2. Évolution du ratio de "déplacements par personne admise" de 2001 à 2006



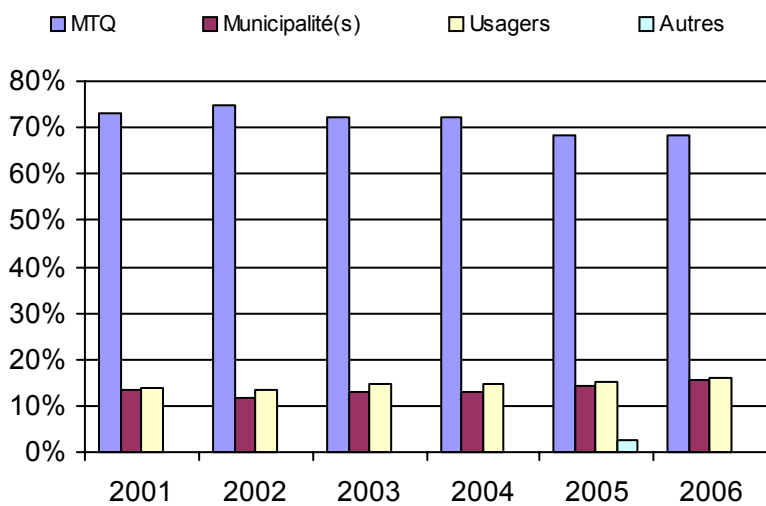
3. Évolution des déplacements  
2001 à 2006



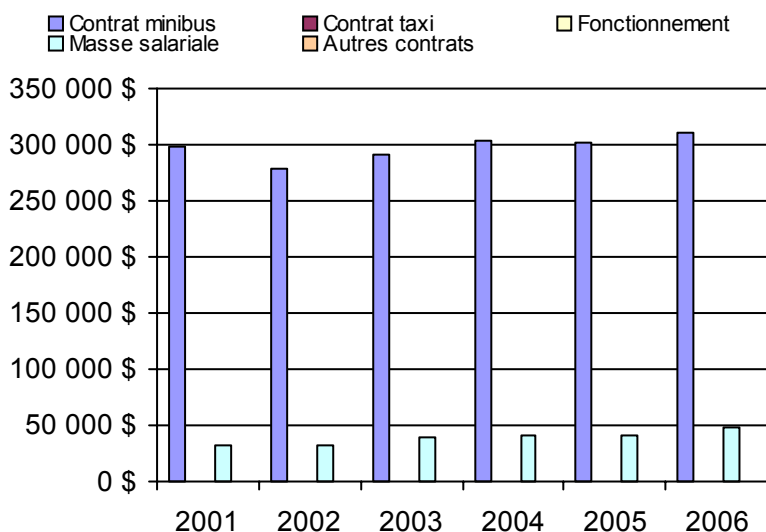
4. Évolution de la clientèle totale transportée  
2001 à 2006



5. Évolution des revenus  
2001 à 2006



6. Évolution de certaines dépenses 2001 à 2006



**Municipalité(s) participante(s)**

**Nom (code géo.)**

- Bonsecours (42040)
- Cleveland (42110)
- Kingsbury (42070)
- Lawrenceville (42045)
- Maricourt (42065)
- Melbourne (42075)
- Racine (42032)
- Richmond (42098)
- Saint-Claude (42100)
- Saint-Denis-de-Brompton (42025)
- Sainte-Anne-de-la-Rochelle (42050)
- Saint-François-Xavier-de-Brompton (42020)
- Stoke (42005)
- Valcourt (42055)
- Valcourt (42060)
- Val-Joli (42095)
- Windsor (42088)

Population : 29 041 Territoire (km<sup>2</sup>) : 1 329,14



Nom OTA : Asbestos

N° OTA 15801

Direction territoriale : Estrie

Région administrative : Estrie

Organisme Ville d'Asbestos  
mandataire : 185, rue du Roi  
Asbestos (Québec) J1T 1S4  
(819) 879-7171

Organisme Transbestos inc.  
délégué : 425, rue Noël  
Asbestos (Québec) J1T 2E2  
819 879-2322  
transbestos@globetrotter.net

Date du début du service: 1980-11-03

**Informations générales**

Administration : Régie  
Répartition : Régie  
Opération minibus : Contrat

Offre un service de taxi Offre d'autres services de transport  Scolaire  Collectif Nolisé  AMT Réseau de la santé  Autres

Précision :

**Clientèle admise par groupes d'âge**

	0 à 5	6 à 21	22 à 65	+ de 65	total
Fauteuil roulant :	0	4	24	32	60
Ambulatoire :	0	4	7	22	33
Intellectuelle :	0	1	23	4	28
Psychique :	0	0	7	12	19
Visuelle :	0	1	0	2	3
Autres :	0	0	0	0	0
<b>Total :</b>	<b>0</b>	<b>10</b>	<b>61</b>	<b>72</b>	<b>143</b>
<i>Admis en 2006 :</i>	<i>0</i>	<i>1</i>	<i>7</i>	<i>11</i>	<i>19</i>

**Service**

Semaines/an : 52  
Heures/sem. : 75  
Réservation : 0 h  
Tarif au passage  
minimum : 1,50 \$  
maximum : 2,00 \$  
Abonnement mensuel  
minimum : 0,00 \$  
maximum : 0,00 \$  
Temps moyen d'un déplacement : 30 minutes

**Déplacements**

Service régulier	minibus	taxi	taxi adapté	
			total	total
Ambulatoire :	14 021	0	0	14 021
Fauteuil roulant :	2 878	0	0	2 878
Accompagnateur :	69	0	0	69
<b>Total :</b>	<b>16 968</b>	<b>0</b>	<b>0</b>	<b>16 968</b>
Régulier :	12 423	0	0	12 423
Occasionnel :	4 545	0	0	4 545
<b>Total :</b>	<b>16 968</b>	<b>0</b>	<b>0</b>	<b>16 968</b>
Visiteurs :	0	0	0	0
Hors territoire :	0	0	0	0
Destination(s) :				

Autres services :	minibus	taxi	taxi adapté	
			total	total
	978	0	0	978

**Statistiques sur les véhicules**

Minibus en service	
en régie :	0
à contrat :	2
<b>total :</b>	<b>2</b>
Kilométrage (minibus)	
service régulier :	108 780
autres services :	0
<b>total :</b>	<b>108 780</b>
Véhicules-heure (minibus)	
service régulier :	3 874
autres services :	0
<b>total :</b>	<b>3 874</b>
Nombre de voyages	
par taxi :	0
par taxi adapté :	0
<b>total :</b>	<b>0</b>

**Horaire**

Dimanche : Fermé  
Lun - vend : 6h00 à 17h30  
Samedi : Fermé  
Horaire annuel

**Revenus**

MTQ :	129 128 \$
Usagers :	31 449 \$
Municipalité(s) :	25 021 \$
Autres services :	1 876 \$
Autres :	2 836 \$
<b>Total :</b>	<b>190 310 \$</b>

**Dépenses**

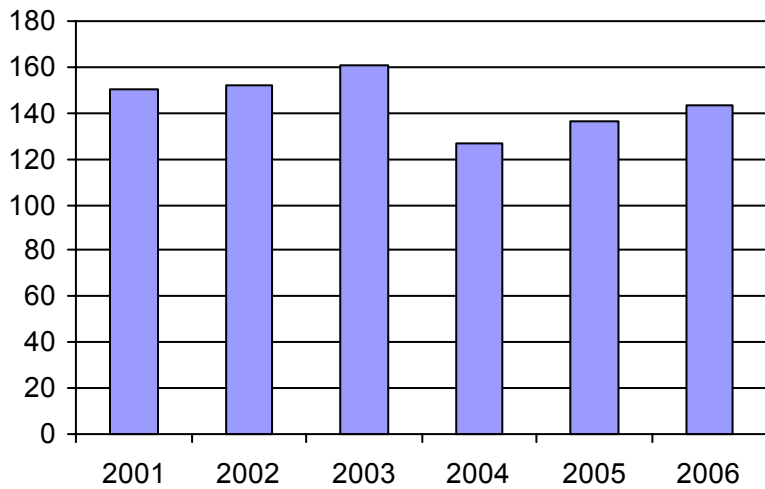
Administration :	17 926 \$
Exploitation :	184 035 \$
Fonctionnement :	0 \$
Masse salariale :	32 329 \$
Immobilisations :	0 \$
Contrat minibus :	151 706 \$
Contrat taxi :	0 \$
Contrat bimodal :	0 \$
Autres :	0 \$
<b>Total :</b>	<b>201 961 \$</b>
Dépenses imputées (autres serv. transp.) :	0 \$

**Indicateurs de performance**

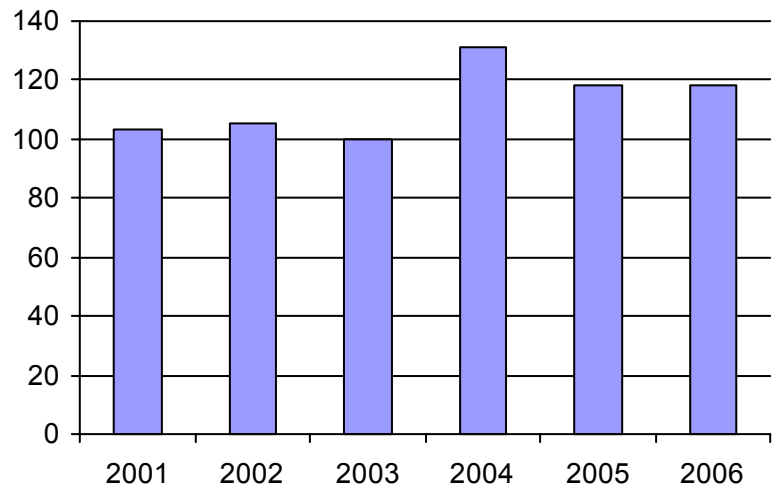
Coût par passager :	11,90 \$
Coût contrat minibus par km :	1,39 \$
Coût contrat minibus par passager :	8,45 \$
Coût contrat taxi par passager :	0,00 \$
Coût d'exploitation par passager :	10,25 \$
Coût par passager selon le mode	
- minibus :	11,25 \$
- taxi :	0,00 \$
- global :	11,25 \$
Passagers par véhicules-heure :	4,38
Passagers par voyage de taxi :	0,00
Km par passager minibus :	6,41
Km par véhicules-heure :	28,08
% de la population admise :	1,04%
Déplacements par pers. admise :	118,17

**Notes**

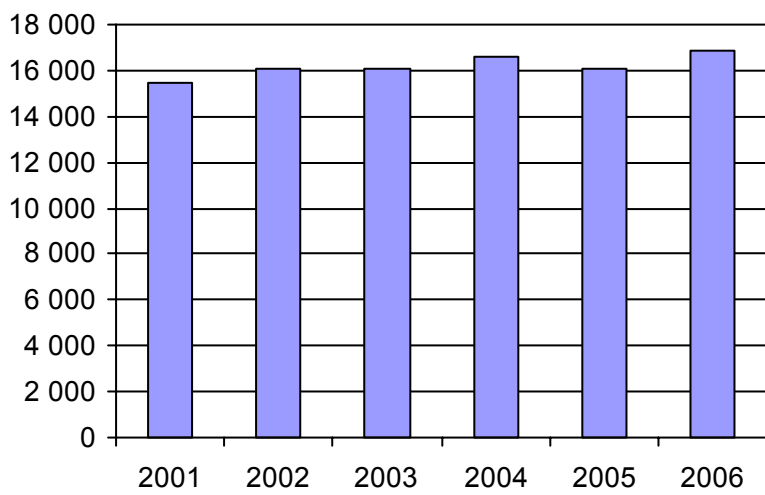
1. Évolution de la clientèle admise  
2001 à 2006



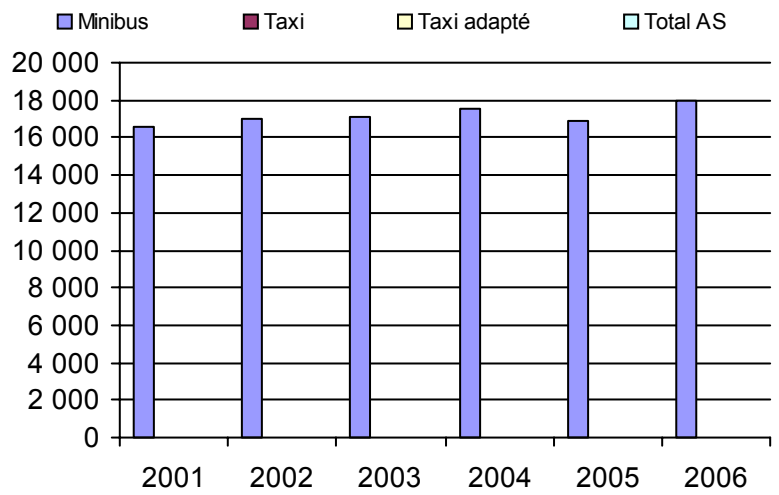
2. Évolution du ratio de "déplacements par personne admise" de 2001 à 2006



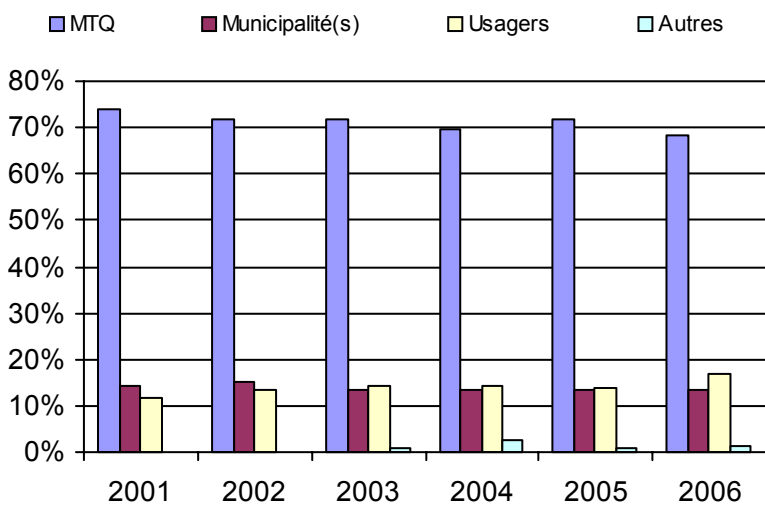
3. Évolution des déplacements  
2001 à 2006



4. Évolution de la clientèle totale transportée  
2001 à 2006



5. Évolution des revenus  
2001 à 2006



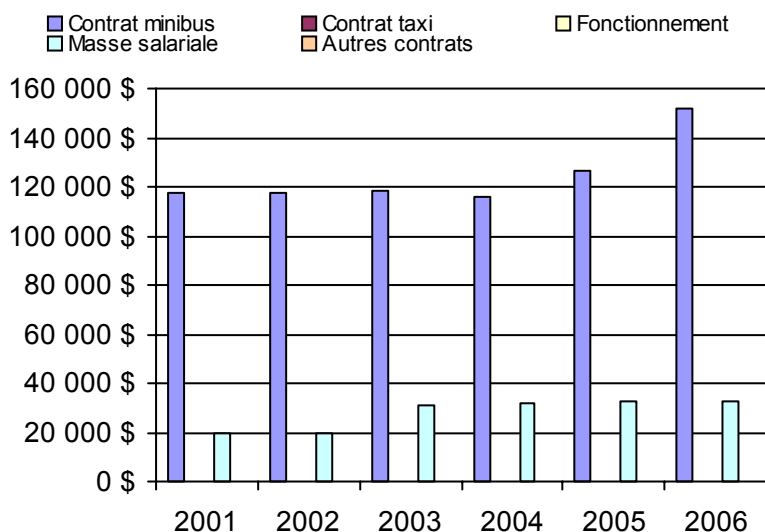
**Municipalité(s) participante(s)**

**Nom (code géo.)**

- Asbestos (40043)
- Danville (40047)
- Saint-Camille (40025)
- Saint-Georges-de-Windsor (40032)
- Wotton (40017)

Population : 13 694    Territoire (km<sup>2</sup>) : 529,31

6. Évolution de certaines dépenses 2001 à 2006



Nom OTA : STSherb

N° OTA 25601

Direction territoriale : Estrie

Région administrative : Estrie

Organisme Société de transport de Sherbrooke  
 mandataire : 895, rue Cabana  
 Sherbrooke (Québec) J1K 2M3  
 (819) 564-2687

Organisme Société de transport de Sherbrooke  
 délégué : 895, rue Cabana  
 Sherbrooke (Québec) J1K 2M3  
 (819) 564-2687  
 jacques.brochu@sts.qc.ca

Date du début du service: 1980-06-01

**Informations générales**

Administration : Régie  
 Répartition : Régie  
 Opération minibus : Mixte

Offre un service de taxi Offre d'autres services de transport  Scolaire  Collectif Nolisé  AMT Réseau de la santé  Autres

Précision :

**Clientèle admise par groupes d'âge**

	0 à 5	6 à 21	22 à 65	+ de 65	total
Fauteuil roulant :	0	7	305	691	1003
Ambulatoire :	1	33	289	999	1322
Intellectuelle :	0	83	275	81	439
Psychique :	1	17	31	214	263
Visuelle :	0	1	64	82	147
Autres :	0	0	0	1	1
<b>Total :</b>	<b>2</b>	<b>141</b>	<b>964</b>	<b>2068</b>	<b>3175</b>
<i>Admis en 2006 :</i>	<i>1</i>	<i>36</i>	<i>103</i>	<i>289</i>	<i>429</i>

**Service**

Semaines/an : 52  
 Heures/sem. : 117  
 Réservation : 24 h

Tarif au passage

minimum : 2,85 \$  
 maximum : 2,85 \$

Abonnement mensuel

minimum : 44,00 \$  
 maximum : 56,00 \$

Temps moyen d'un déplacement :  
 n/d

**Déplacements**

Service régulier	minibus	taxi	taxi	
			adapté	total
Ambulatoire :	54 603	108 583	0	163 186
Fauteuil roulant :	45 069	2 509	0	47 578
Accompagnateur :	4 715	2 410	0	7 125
<b>Total :</b>	<b>104 387</b>	<b>113 502</b>	<b>0</b>	<b>217 889</b>
Régulier :	73 070	79 451	0	152 521
Occasionnel :	31 317	34 051	0	65 368
<b>Total :</b>	<b>104 387</b>	<b>113 502</b>	<b>0</b>	<b>217 889</b>
Visiteurs :	3	0	0	3
Hors territoire :	0	0	0	0
Destination(s) :				

Autres services :	minibus	taxi	taxi	
			adapté	total
	0	0	0	0

**Statistiques sur les véhicules**

Minibus en service	
en régie :	11
à contrat :	1
<b>total :</b>	<b>12</b>
Kilométrage (minibus)	
service régulier :	504 804
autres services :	0
<b>total :</b>	<b>504 804</b>
Véhicules-heure (minibus)	
service régulier :	26 817
autres services :	0
<b>total :</b>	<b>26 817</b>
Nombre de voyages	
par taxi :	51 406
par taxi adapté :	0
<b>total :</b>	<b>51 406</b>

**Horaire**

Dimanche : 8h00 à 24h00  
 Lun - vend : 7h00 à 24h00  
 Samedi : 8h00 à 24h00  
 Horaire annuel

**Revenus**

MTQ :	1 976 704 \$
Usagers :	299 637 \$
Municipalité(s) :	967 700 \$
Autres services :	0 \$
Autres :	1 160 \$
<b>Total :</b>	<b>3 245 201 \$</b>

**Dépenses**

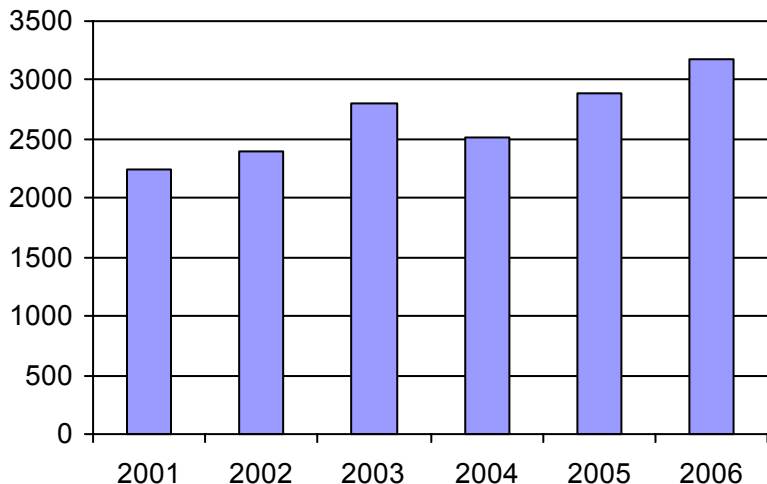
Administration :	156 663 \$
Exploitation :	3 084 844 \$
Fonctionnement :	332 610 \$
Masse salariale :	1 292 305 \$
Immobilisations :	481 585 \$
Contrat minibus :	63 305 \$
Contrat taxi :	845 991 \$
Contrat bimodal :	0 \$
Autres :	69 048 \$
<b>Total :</b>	<b>3 241 507 \$</b>
Dépenses imputées (autres serv. transp.) :	0 \$

**Indicateurs de performance**

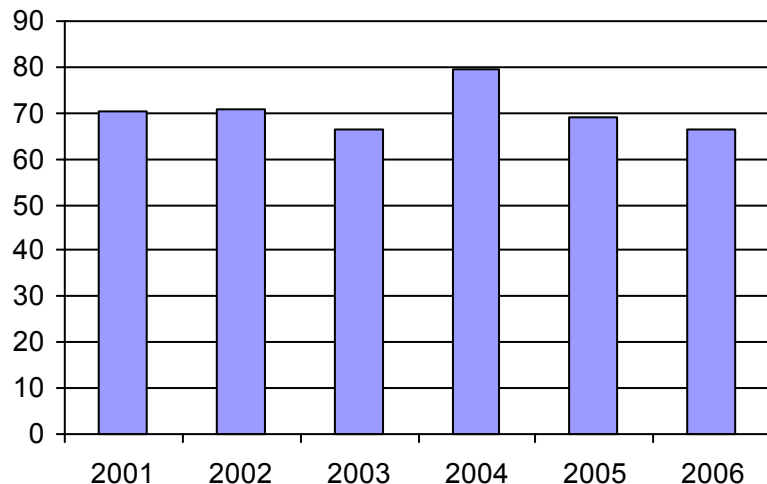
Coût par passager :	14,88 \$
Coût contrat minibus par km :	0,00 \$
Coût contrat minibus par passager :	0,00 \$
Coût contrat taxi par passager :	7,45 \$
Coût d'exploitation par passager :	14,16 \$
Coût par passager selon le mode	
- minibus :	19,89 \$
- taxi :	10,27 \$
- global :	14,88 \$
Passagers par véhicules-heure :	3,89
Passagers par voyage de taxi :	2,21
Km par passager minibus :	4,84
Km par véhicules-heure :	18,82
% de la population admise :	2,17%
Déplacements par pers. admise :	66,38

**Notes**

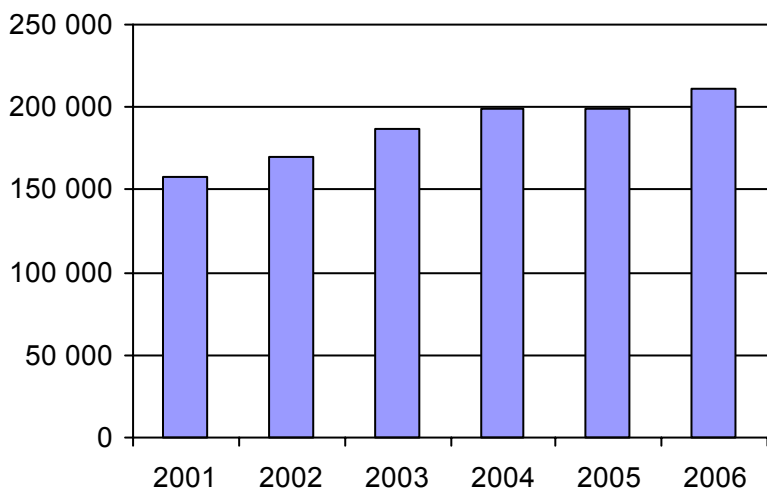
1. Évolution de la clientèle admise  
2001 à 2006



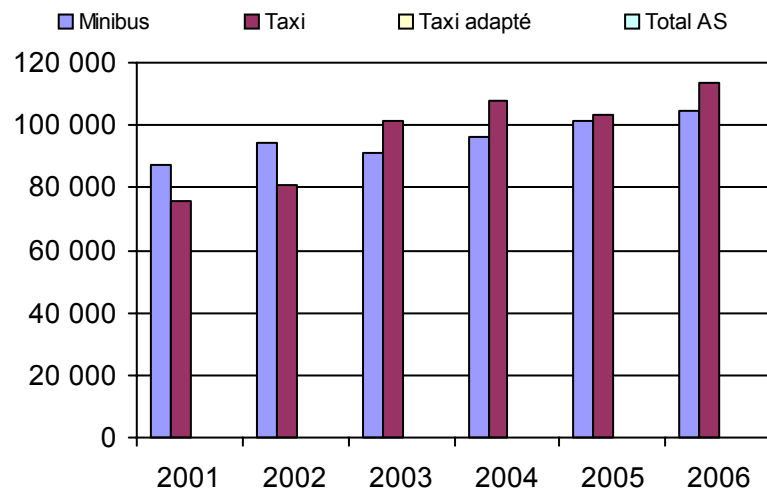
2. Évolution du ratio de "déplacements par personne admise" de 2001 à 2006



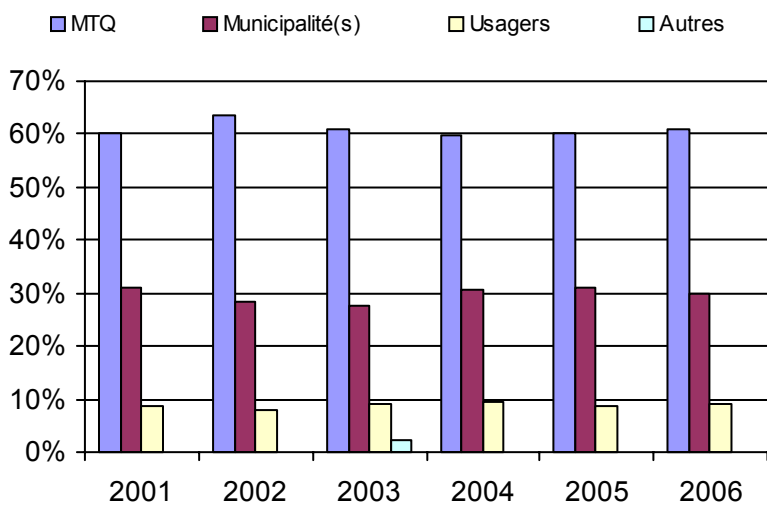
3. Évolution des déplacements  
2001 à 2006



4. Évolution de la clientèle totale transportée  
2001 à 2006



5. Évolution des revenus  
2001 à 2006



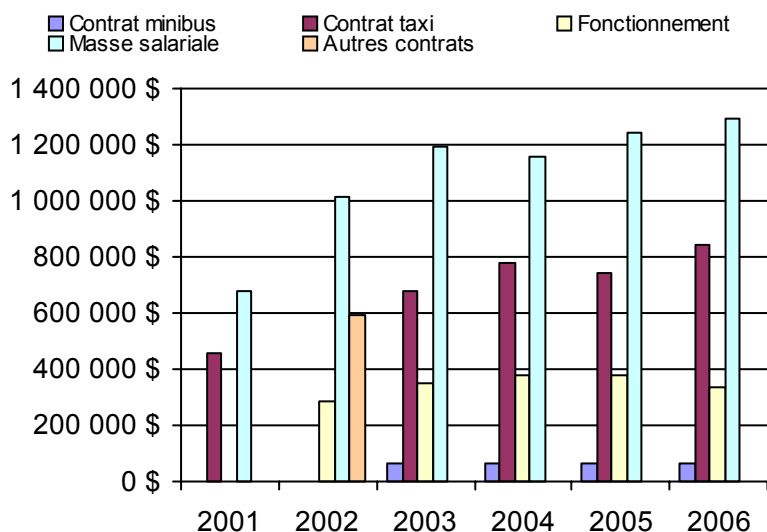
**Municipalité(s) participante(s)**

Nom (code géo.)

Sherbrooke (43027)

Population : 146 372 Territoire (km<sup>2</sup>) : 366,00

6. Évolution de certaines dépenses 2001 à 2006



Direction de  
l'Abitibi-Témiscamingue–Nord-du-Québec



Nom DT : Abitibi-Témiscamingue

N° DT : 155910

Adresse : Abitibi-Témiscamingue  
80, avenue Québec  
Rouyn-Noranda (Québec) J9X 6R1

Responsable : Jaclin Bégin  
819 763-3237 poste 386  
jaclin.begin@mtq.gouv.qc.ca

**Informations générales**

Administration : non applicable  
Répartition : non applicable  
Opération minibus : non applicable

Offre un service de taxi Offre d'autres services de transport  Scolaire  Collectif Nolisé  AMT Réseau de la santé  Autres

Précision : non applicable

**Clientèle admise par groupes d'âge**

	0 à 5	6 à 21	22 à 65	+ de 65	total
Fauteuil roulant :	1	22	234	237	494
Ambulatoire :	2	22	191	497	712
Intellectuelle :	3	84	359	54	500
Psychique :	0	4	12	59	75
Visuelle :	0	1	53	47	101
Autres :	0	6	59	36	101
<b>Total :</b>	<b>6</b>	<b>139</b>	<b>908</b>	<b>930</b>	<b>1983</b>
<i>Admis en 2006 :</i>	<i>1</i>	<i>11</i>	<i>87</i>	<i>218</i>	<i>340</i>

**Service**

Semaines/an : 52  
Heures/sem. : 67  
Réservation : 21 h  
Tarif au passage  
minimum : 1,00 \$  
maximum : 5,50 \$  
Abonnement mensuel  
maximum : 40,00 \$  
Temps moyen d'un déplacement : 26 minutes

**Déplacements**

Service régulier	minibus	taxi	taxi	
			adapté	total
Ambulatoire :	92 897	511	6 616	100 024
Fauteuil roulant :	23 393	800	1 030	25 223
Accompagnateur :	6 190	0	271	6 461
<b>Total :</b>	<b>122 480</b>	<b>1 311</b>	<b>7 917</b>	<b>131 708</b>
Régulier :	91 256	751	6 143	98 150
Occasionnel :	31 224	560	1 774	33 558
<b>Total :</b>	<b>122 480</b>	<b>1 311</b>	<b>7 917</b>	<b>131 708</b>
Visiteurs :	45	0	0	45
Hors territoire :	5 716	90	0	5 806
Destination(s) : non applicable				

Autres services :	minibus	taxi	taxi	
			adapté	total
	15 187	0	0	15 187

**Statistiques sur les véhicules**

Minibus en service	
en régie :	16
à contrat :	2
<b>total :</b>	<b>18</b>
Kilométrage (minibus)	
service régulier :	654 020
autres services :	78 600
<b>total :</b>	<b>732 620</b>
Véhicules-heure (minibus)	
service régulier :	35 898
autres services :	4 797
<b>total :</b>	<b>40 695</b>
Nombre de voyages	
par taxi :	1 160
par taxi adapté :	7 646
<b>total :</b>	<b>8 806</b>

**Horaire**

Dimanche : non applicable  
Lun - vend : non applicable  
Samedi : non applicable

**Revenus**

MTQ :	1 331 688 \$
Usagers :	237 634 \$
Municipalité(s) :	315 952 \$
Autres services :	223 281 \$
Autres :	46 731 \$
<b>Total :</b>	<b>2 155 286 \$</b>

**Dépenses**

Administration :	332 891 \$
Exploitation :	1 671 052 \$
Fonctionnement :	278 323 \$
Masse salariale :	711 949 \$
Immobilisations :	186 045 \$
Contrat minibus :	263 737 \$
Contrat taxi :	73 202 \$
Contrat bimodal :	0 \$
Autres :	157 796 \$
<b>Total :</b>	<b>2 003 943 \$</b>
Dépenses imputées (autres serv. transp.)	124 936 \$

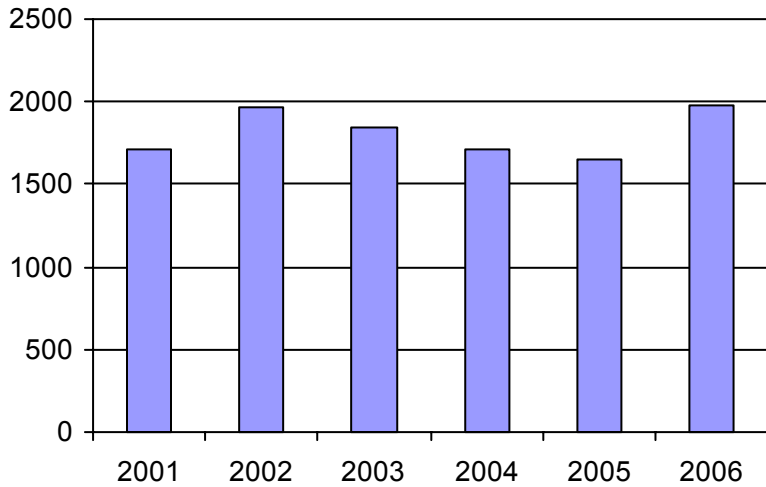
**Indicateurs de performance**

Coût par passager :	14,27 \$
Coût contrat minibus par km :	0,00 \$
Coût contrat minibus par passager :	0,00 \$
Coût contrat taxi par passager :	7,93 \$
Coût d'exploitation par passager :	11,38 \$
Coût par passager selon le mode	
- minibus :	13,70 \$
- taxi :	12,83 \$
- global :	13,64 \$
Passagers par véhicules-heure :	3,41
Passagers par voyage de taxi :	1,05
Km par passager minibus :	5,34
Km par véhicules-heure :	18,22
% de la population admise :	1,60%
Déplacements par pers. admise :	63,16

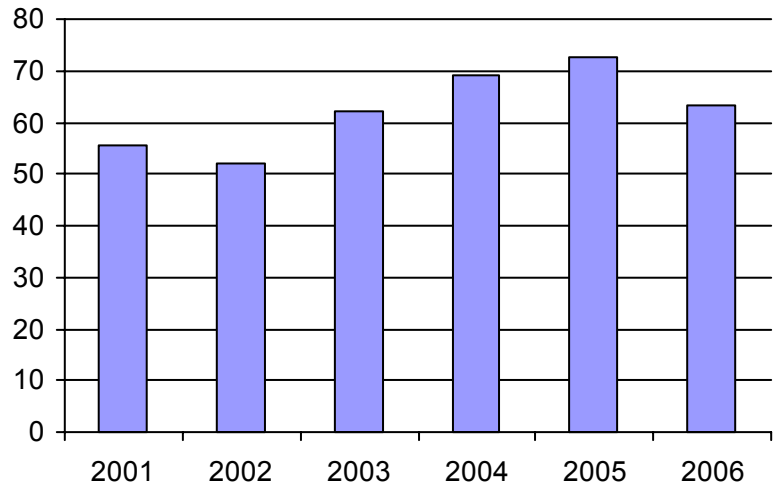
**Notes**

Il y a au moins un contrat minibus qui est à frais partagés

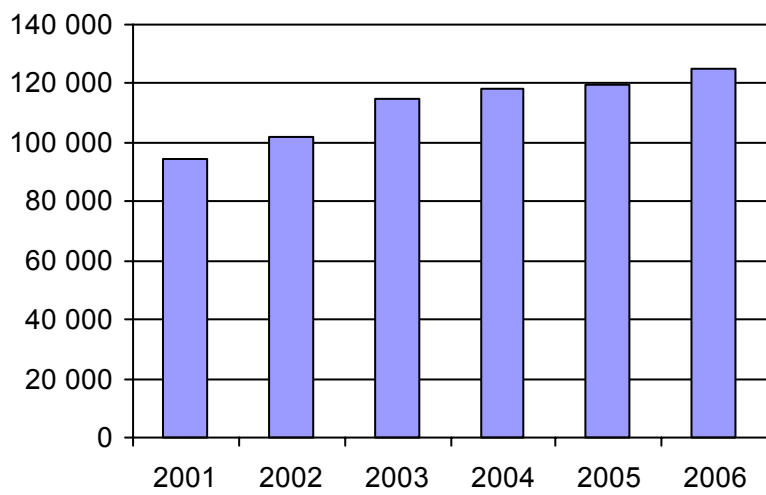
1. Évolution de la clientèle admise  
2001 à 2006



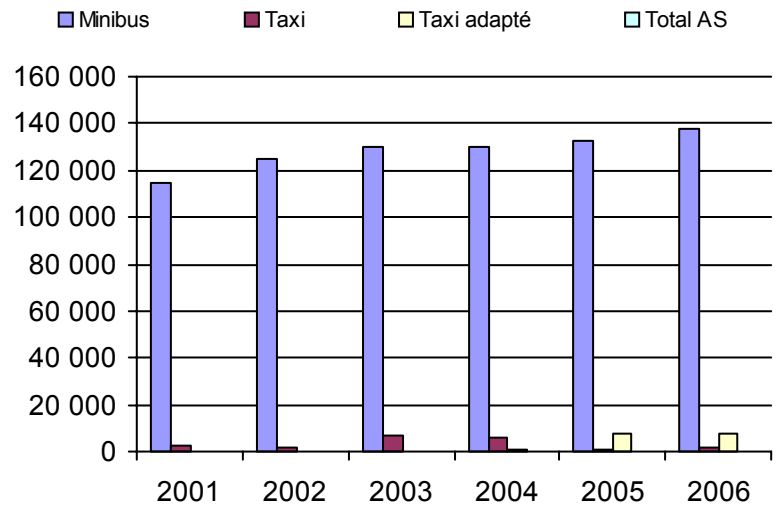
2. Évolution du ratio de "déplacements par personne admise" de 2001 à 2006



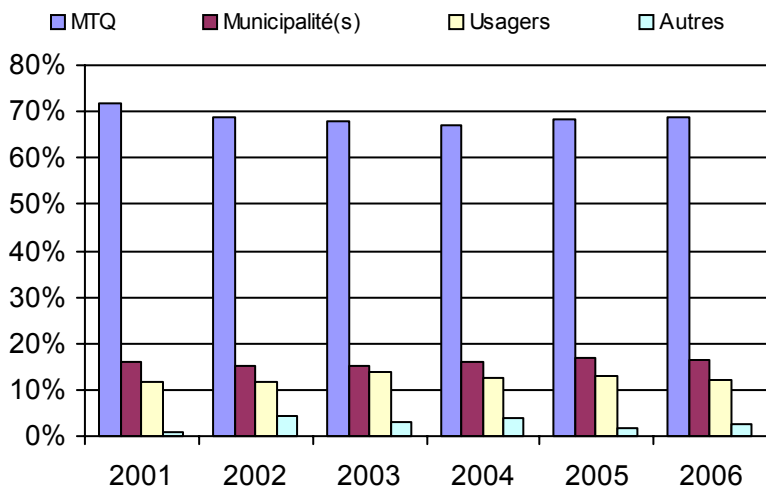
3. Évolution des déplacements  
2001 à 2006



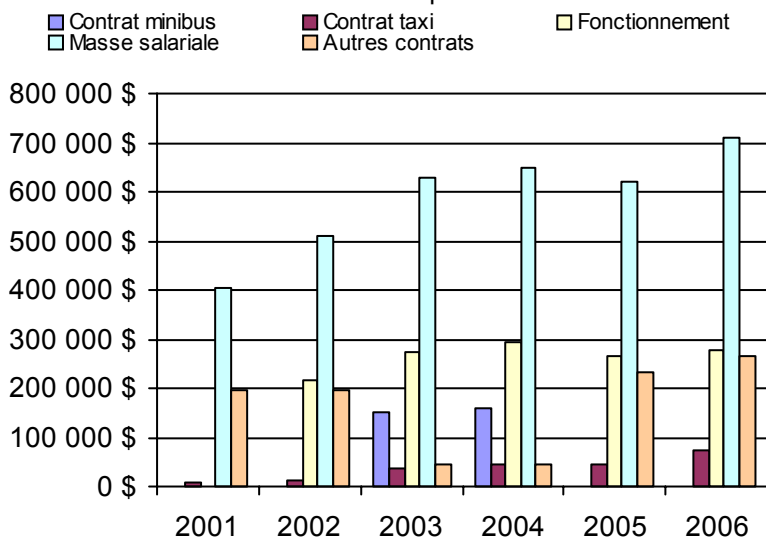
4. Évolution de la clientèle totale transportée  
2001 à 2006



5. Évolution des revenus  
2001 à 2006



6. Évolution de certaines dépenses 2001 à 2006



**Organisme(s) participant(s)**

**Nom de l'organisme**

- Amos (18501)
- La Sarre (18901)
- Malartic (18601)
- Rouyn-Noranda (18201)
- Senneterre (18401)
- Témiscaming (18101)
- Témiscamingue (MRC) (18102)
- Val-d'Or (18301)

Population : 123 998    Territoire (km²) : 35 777,20



Nom OTA : Témiscaming

N° OTA 18101

Direction territoriale : Abitibi-Témiscamingue

Région administrative : Abitibi-Témiscamingue

Organisme Ville de Témiscaming  
 mandataire : 20, rue Humphrey, CP 730  
 Témiscaming (Québec) J0Z 3R0  
 (819) 627-3273

Organisme Transport adapté du Long-Sault inc.  
 délégué : 620, chemin Belle-Vue  
 Kipawa (Québec) J0Z 2H0  
 819 627-1519  
 imonette@vianet.on.ca

Date du début du service: 1989-02-07

**Informations générales**

Administration : Régie  
 Répartition : Mixte  
 Opération minibus : Frais partagés

Offre un service de taxi   
 Offre d'autres services de transport

Scolaire  Collectif

Nolisé  AMT

Réseau de la santé  Autres

Précision :

**Clientèle admise par groupes d'âge**

	0 à 5	6 à 21	22 à 65	+ de 65	total
Fauteuil roulant :	0	1	10	12	23
Ambulatoire :	0	0	3	49	52
Intellectuelle :	0	1	11	0	12
Psychique :	0	0	0	0	0
Visuelle :	0	0	0	0	0
Autres :	0	0	0	0	0
<b>Total :</b>	<b>0</b>	<b>2</b>	<b>24</b>	<b>61</b>	<b>87</b>
<i>Admis en 2006 :</i>	0	0	1	7	8

**Service**

Semaines/an : 52  
 Heures/sem. : 45  
 Réservation : 24 h  
 Tarif au passage  
 minimum : 1,50 \$  
 maximum : 5,50 \$  
 Abonnement mensuel  
 minimum : 0,00 \$  
 maximum : 0,00 \$  
 Temps moyen d'un déplacement :  
 45 minutes

**Déplacements**

Service régulier	minibus	taxi	taxi		total
			adapté		
Ambulatoire :	2 124	0	0	0	2 124
Fauteuil roulant :	739	0	0	0	739
Accompagnateur :	48	0	0	0	48
<b>Total :</b>	<b>2 911</b>	<b>0</b>	<b>0</b>	<b>0</b>	<b>2 911</b>
Régulier :	2 008	0	0	0	2 008
Occasionnel :	903	0	0	0	903
<b>Total :</b>	<b>2 911</b>	<b>0</b>	<b>0</b>	<b>0</b>	<b>2 911</b>
Visiteurs :	1	0	0	0	1
Hors territoire :	3	0	0	0	3

Destination(s) : Fabre, Notre-Dame-du-Nord

Autres services :	minibus	taxi	taxi		total
			adapté		
	350	0	0	0	350

**Statistiques sur les véhicules**

Minibus en service	
en régie :	1
à contrat :	0
<b>total :</b>	<b>1</b>
Kilométrage (minibus)	
service régulier :	13 846
autres services :	278
<b>total :</b>	<b>14 124</b>
Véhicules-heure (minibus)	
service régulier :	1 037
autres services :	358
<b>total :</b>	<b>1 395</b>
Nombre de voyages	
par taxi :	0
par taxi adapté :	0
<b>total :</b>	<b>0</b>

**Horaire**

Dimanche : n/d à n/d  
 Lun - vend : 8h00 à 17h00  
 Samedi : n/d à n/d  
 Horaire annuel

**Revenus**

MTQ :	52 284 \$
Usagers :	4 367 \$
Municipalité(s) :	13 076 \$
Autres services :	1 923 \$
Autres :	1 087 \$
<b>Total :</b>	<b>72 737 \$</b>

**Dépenses**

Administration :	7 499 \$
Exploitation :	58 341 \$
Fonctionnement :	9 083 \$
Masse salariale :	0 \$
Immobilisations :	0 \$
Contrat minibus :	47 029 \$
Contrat taxi :	0 \$
Contrat bimodal :	0 \$
Autres :	2 229 \$
<b>Total :</b>	<b>65 840 \$</b>
Dépenses imputées (autres serv. transp.)	1 400 \$

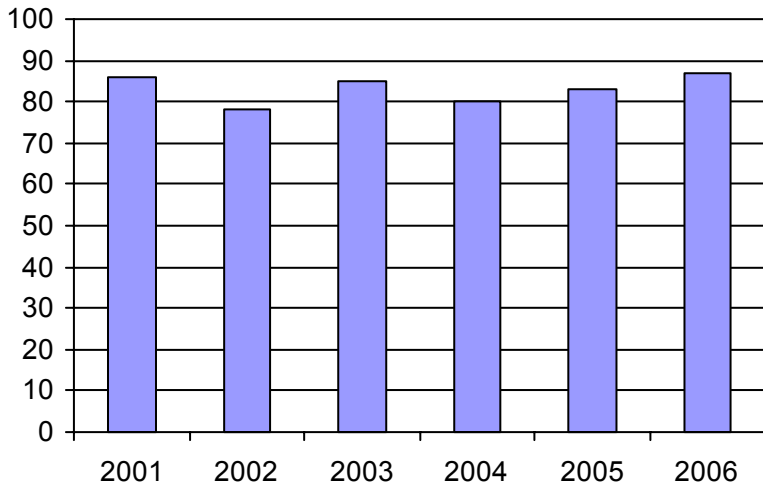
**Indicateurs de performance**

Coût par passager :	22,14 \$
Coût contrat minibus par km :	0,00 \$
Coût contrat minibus par passager :	0,00 \$
Coût contrat taxi par passager :	0,00 \$
Coût d'exploitation par passager :	17,89 \$
Coût par passager selon le mode	
- minibus :	20,19 \$
- taxi :	0,00 \$
- global :	20,19 \$
Passagers par véhicules-heure :	2,81
Passagers par voyage de taxi :	0,00
Km par passager minibus :	4,76
Km par véhicules-heure :	13,35
% de la population admise :	2,54%
Déplacements par pers. admise :	32,91

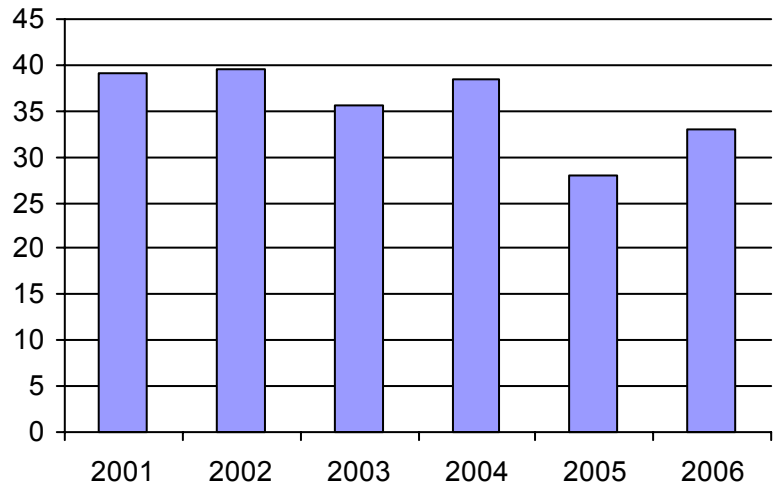
**Notes**

Le contrat minibus est à frais partagés

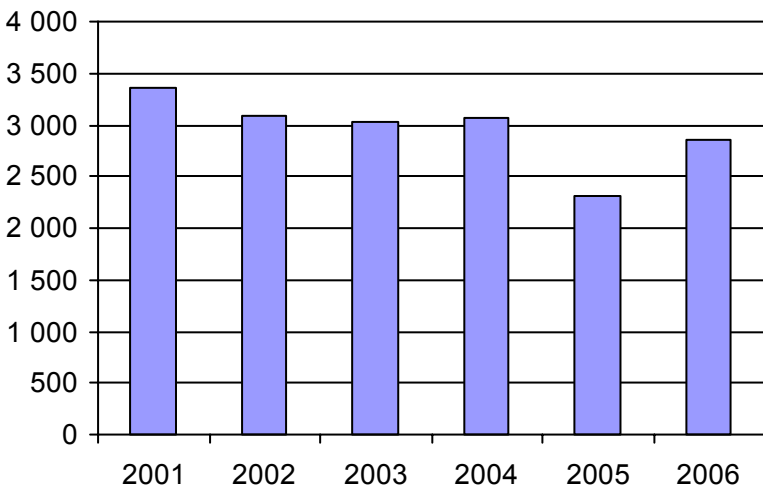
1. Évolution de la clientèle admise  
2001 à 2006



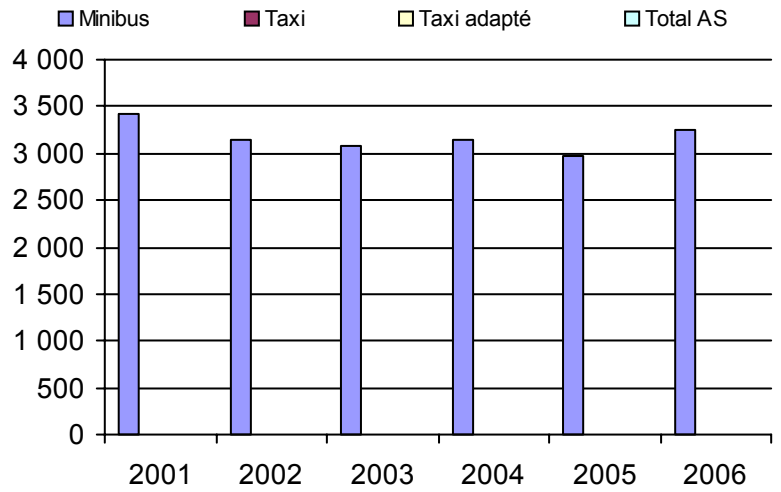
2. Évolution du ratio de "déplacements par personne admise" de 2001 à 2006



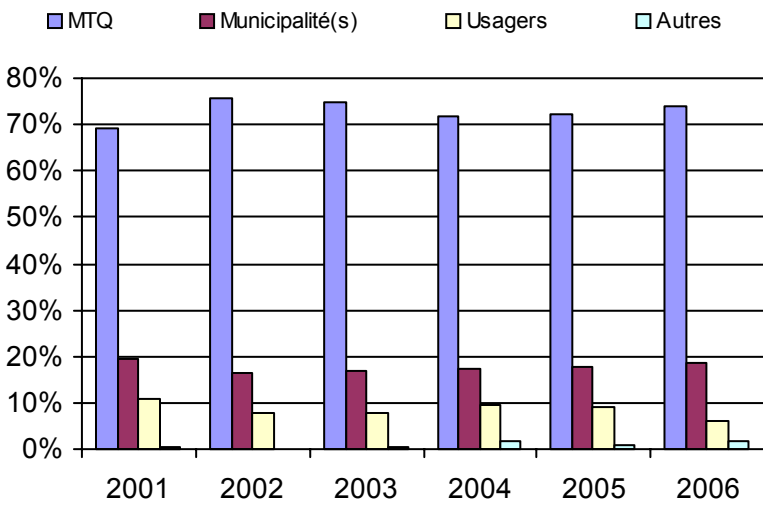
3. Évolution des déplacements  
2001 à 2006



4. Évolution de la clientèle totale transportée  
2001 à 2006



5. Évolution des revenus  
2001 à 2006



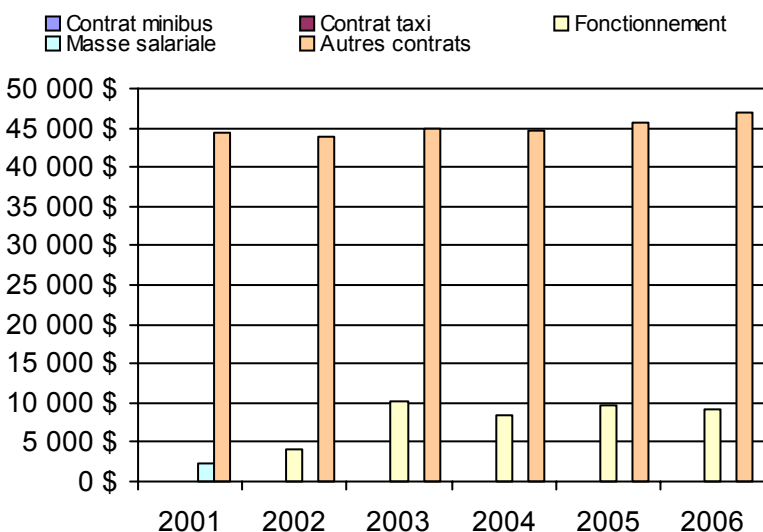
**Municipalité(s) participante(s)**

**Nom (code géo.)**

Kipawa (85010)  
Témiscaming (85005)

Population : 3 427    Territoire (km<sup>2</sup>) : 908,97

6. Évolution de certaines dépenses 2001 à 2006



Nom OTA : Témiscamingue (MRC)

N° OTA 18102

Direction territoriale : Abitibi-Témiscamingue

Région administrative : Abitibi-Témiscamingue

Organisme MRC du Témiscamingue  
mandataire : 21, rue Notre-Dame-de-Lourdes, #209  
Ville-Marie (Québec) J9V 1X8  
(819) 629-2829

Organisme Corporation du transport adapté du Témiscamingue inc.  
délégué : 3, rue Industrielle, bureau 2  
Ville-Marie (Québec) J9V 1S3  
(819) 629-3332  
transportadaptetemis@cablevision.qc.ca

Date du début du service: 1988-01-01

**Informations générales**

Administration : Régie  
Répartition : Régie  
Opération minibus : Frais partagés

Offre un service de taxi   
Offre d'autres services de transport

Scolaire  Collectif

Nolisé  AMT

Réseau de la santé  Autres

Précision :

**Clientèle admise par groupes d'âge**

	0 à 5	6 à 21	22 à 65	+ de 65	total
Fauteuil roulant :	0	1	30	22	53
Ambulatoire :	0	0	5	17	22
Intellectuelle :	0	10	40	1	51
Psychique :	0	1	4	0	5
Visuelle :	0	0	5	2	7
Autres :	0	0	1	3	4
<b>Total :</b>	<b>0</b>	<b>12</b>	<b>85</b>	<b>45</b>	<b>142</b>
<i>Admis en 2006 :</i>	<i>0</i>	<i>2</i>	<i>9</i>	<i>7</i>	<i>18</i>

**Service**

Semaines/an : 52  
Heures/sem. : 70  
Réservation : 24 h

## Tarif au passage

minimum : 1,00 \$  
maximum : 1,00 \$

## Abonnement mensuel

minimum : 0,00 \$  
maximum : 0,00 \$

Temps moyen d'un déplacement :  
30 minutes

**Déplacements**

Service régulier	minibus	taxi	taxi		total
			adapté		
Ambulatoire :	9 326	0	0	0	9 326
Fauteuil roulant :	3 615	0	0	0	3 615
Accompagnateur :	2 253	0	0	0	2 253
<b>Total :</b>	<b>15 194</b>	<b>0</b>	<b>0</b>	<b>0</b>	<b>15 194</b>
Régulier :	9 209	0	0	0	9 209
Occasionnel :	5 985	0	0	0	5 985
<b>Total :</b>	<b>15 194</b>	<b>0</b>	<b>0</b>	<b>0</b>	<b>15 194</b>
Visiteurs :	8	0	0	0	8
Hors territoire :	1 096	0	0	0	1 096
Destination(s) : New Liskeard, Rouyn-Noranda, Témiscaming, Haileybury					

Autres services :	minibus	taxi	taxi		total
			adapté		
	1 042	0	0	0	1 042

**Statistiques sur les véhicules**

Minibus en service	
en régie :	1
à contrat :	2
<b>total :</b>	<b>3</b>
Kilométrage (minibus)	
service régulier :	186 697
autres services :	0
<b>total :</b>	<b>186 697</b>
Véhicules-heure (minibus)	
service régulier :	6 330
autres services :	0
<b>total :</b>	<b>6 330</b>
Nombre de voyages	
par taxi :	0
par taxi adapté :	0
<b>total :</b>	<b>0</b>

**Horaire**

Dimanche : 9h00 à 23h00  
Lun - vend : 7h00 à 18h00  
Samedi : 9h00 à 23h00  
Horaire annuel

**Revenus**

MTQ :	211 311 \$
Usagers :	15 500 \$
Municipalité(s) :	52 700 \$
Autres services :	766 \$
Autres :	7 152 \$
<b>Total :</b>	<b>287 429 \$</b>

**Dépenses**

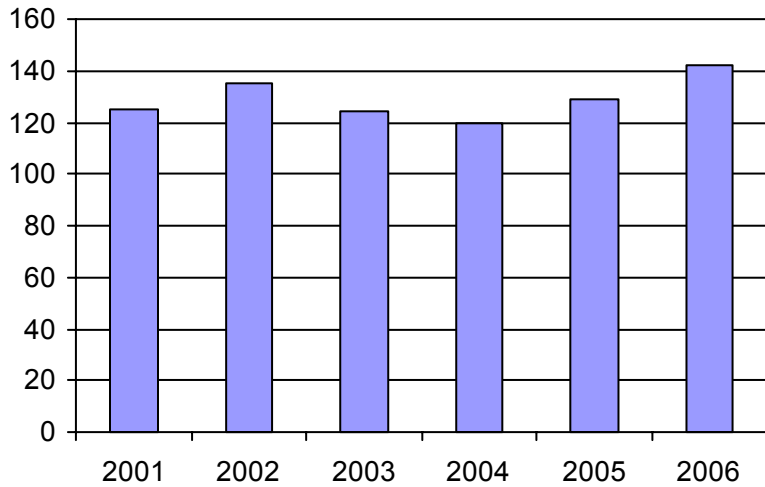
Administration :	57 052 \$
Exploitation :	249 764 \$
Fonctionnement :	0 \$
Masse salariale :	30 722 \$
Immobilisations :	600 \$
Contrat minibus :	216 708 \$
Contrat taxi :	0 \$
Contrat bimodal :	0 \$
Autres :	1 734 \$
<b>Total :</b>	<b>306 816 \$</b>
Dépenses imputées (autres serv. transp.) :	0 \$

**Indicateurs de performance**

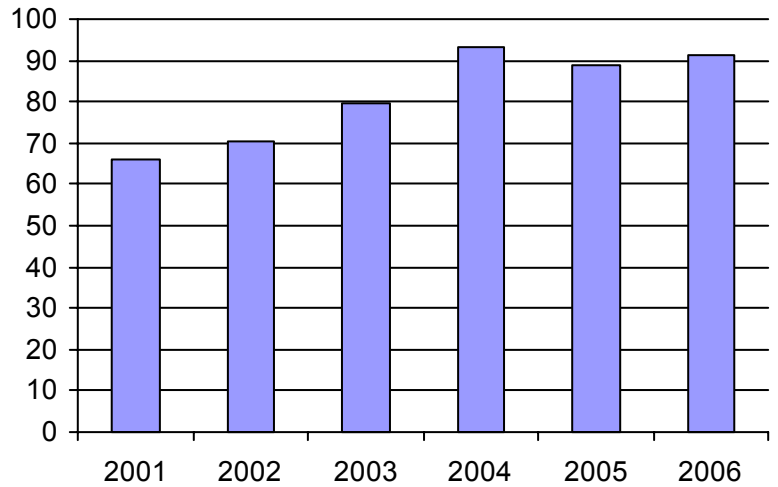
Coût par passager :	20,19 \$
Coût contrat minibus par km :	0,00 \$
Coût contrat minibus par passager :	0,00 \$
Coût contrat taxi par passager :	0,00 \$
Coût d'exploitation par passager :	15,38 \$
Coût par passager selon le mode	
- minibus :	18,90 \$
- taxi :	0,00 \$
- global :	18,90 \$
Passagers par véhicules-heure :	2,40
Passagers par voyage de taxi :	0,00
Km par passager minibus :	12,29
Km par véhicules-heure :	29,49
% de la population admise :	1,04%
Déplacements par pers. admise :	91,13

**Notes**

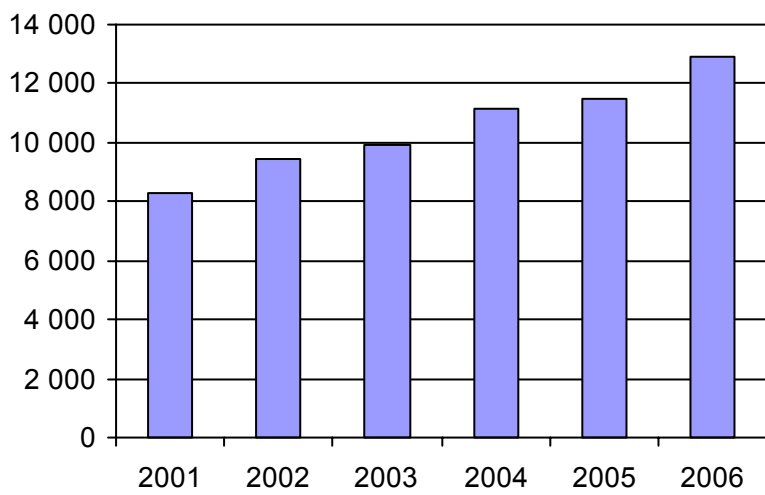
1. Évolution de la clientèle admise  
2001 à 2006



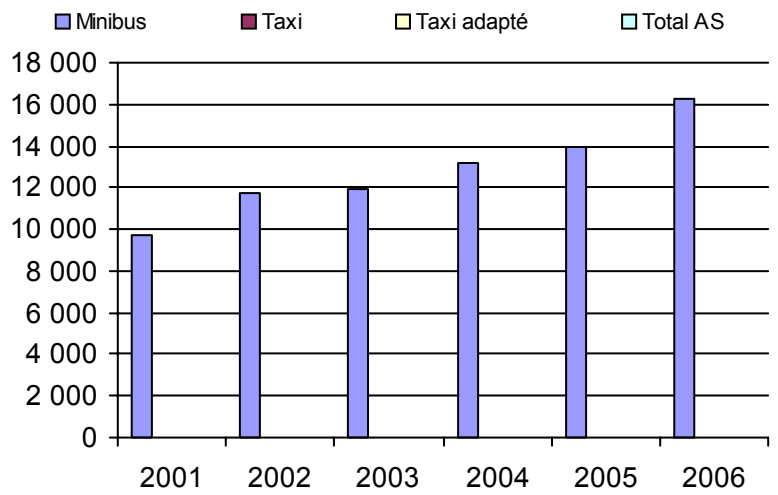
2. Évolution du ratio de "déplacements par personne admise" de 2001 à 2006



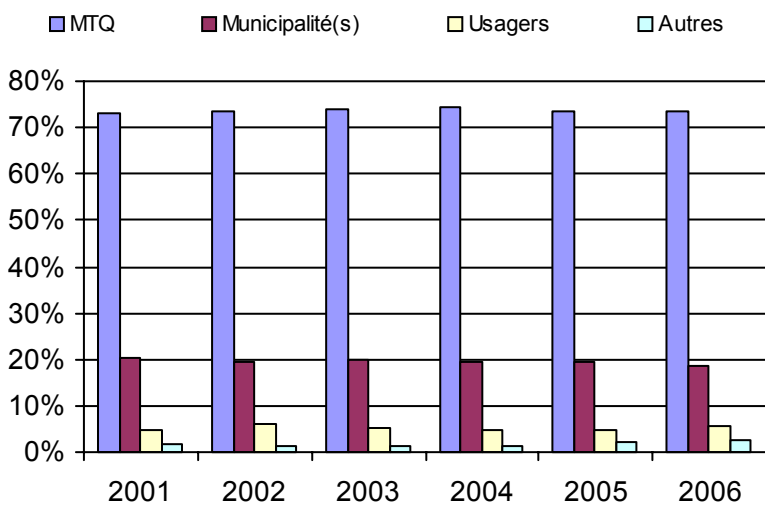
3. Évolution des déplacements  
2001 à 2006



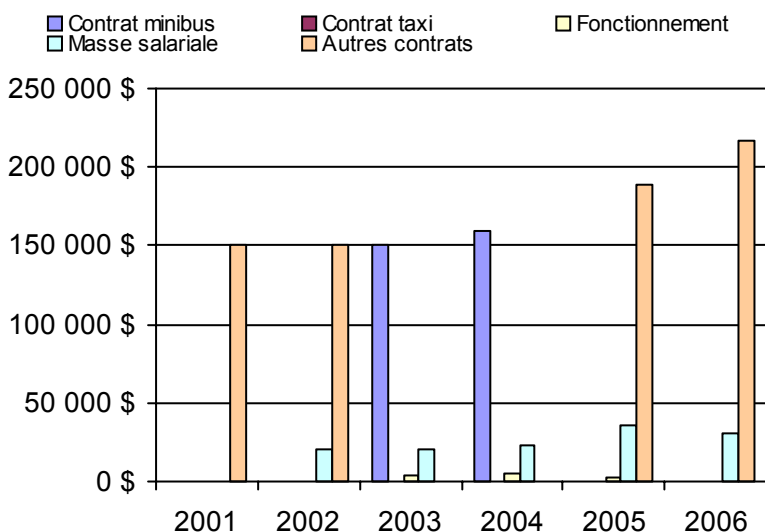
4. Évolution de la clientèle totale transportée  
2001 à 2006



5. Évolution des revenus  
2001 à 2006



6. Évolution de certaines dépenses 2001 à 2006



**Municipalité(s) participante(s)**

**Nom (code géo.)**

- Angliers (85080)
- Béarn (85020)
- Belleterre (85065)
- Duhamel-Ouest (85030)
- Fugèreville (85055)
- Guérin (85095)
- Laforce (85070)
- Latulipe-et-Gaboury (85060)
- Laverlochère (85050)
- Lorrainville (85037)
- Moffet (85075)
- Nédélec (85100)
- Notre-Dame-du-Nord (85090)
- Rémigny (85105)
- Saint-Bruno-de-Guigues (85045)
- Saint-Édouard-de-Fabre (85015)
- Saint-Eugène-de-Guigues (85085)
- Timiskaming (85806)
- Ville-Marie (85025)

Population : 13 680 Territoire (km²) : 5 590,28

Nom OTA : Rouyn-Noranda

N° OTA 18201

Direction territoriale : Abitibi-Témiscamingue

Région administrative : Abitibi-Témiscamingue

Organisme Ville de Rouyn-Noranda  
mandataire : 100, rue Taschereau Est, CP 220  
Rouyn-Noranda (Québec) J9X 5C3  
819 797-7110

Organisme Transport adapté Les Intrépides inc.  
délégué : 102, 13e Rue  
Rouyn-Noranda (Québec) J9X 5H7  
(819) 762-7368  
transportadapte@cablevision.qc.ca

Date du début du service: 1984-01-01

**Informations générales**

Administration : Régie  
Répartition : Régie  
Opération minibus : Régie

Offre un service de taxi Offre d'autres services de transport  Scolaire  Collectif Nolisé  AMT Réseau de la santé  Autres

Précision :

**Clientèle admise par groupes d'âge**

	0 à 5	6 à 21	22 à 65	+ de 65	total
Fauteuil roulant :	0	12	77	116	205
Ambulatoire :	0	1	24	21	46
Intellectuelle :	0	28	64	7	99
Psychique :	0	3	5	58	66
Visuelle :	0	1	22	21	44
Autres :	0	0	1	2	3
<b>Total :</b>	<b>0</b>	<b>45</b>	<b>193</b>	<b>225</b>	<b>463</b>
<i>Admis en 2006 :</i>	<i>0</i>	<i>4</i>	<i>22</i>	<i>116</i>	<i>142</i>

**Service**

Semaines/an : 52  
Heures/sem. : 95  
Réservation : 24 h

Tarif au passage

minimum : 1,70 \$  
maximum : 2,00 \$

Abonnement mensuel

minimum : 0,00 \$  
maximum : 0,00 \$

Temps moyen d'un déplacement :  
25 minutes

**Déplacements**

Service régulier	minibus	taxi	taxi adapté	
			total	
Ambulatoire :	20 709	102	0	20 811
Fauteuil roulant :	10 242	0	8	10 250
Accompagnateur :	780	0	0	780
<b>Total :</b>	<b>31 731</b>	<b>102</b>	<b>8</b>	<b>31 841</b>
Régulier :	24 187	0	8	24 195
Occasionnel :	7 544	102	0	7 646
<b>Total :</b>	<b>31 731</b>	<b>102</b>	<b>8</b>	<b>31 841</b>
Visiteurs :	1	0	0	1
Hors territoire :	9	0	0	9

Destination(s) : Cartier McWatters et Mont-Brun, Macamic, Ville-Marie, Témiscamingue, Roquemaure, La Sarre, Montbeillard

Autres services :	minibus	taxi	taxi adapté	
			total	
	3 588	0	0	3 588

**Statistiques sur les véhicules**

Minibus en service	
en régie :	4
à contrat :	0
<b>total :</b>	<b>4</b>
Kilométrage (minibus)	
service régulier :	130 845
autres services :	11 776
<b>total :</b>	<b>142 621</b>
Véhicules-heure (minibus)	
service régulier :	7 697
autres services :	693
<b>total :</b>	<b>8 390</b>
Nombre de voyages	
par taxi :	102
par taxi adapté :	8
<b>total :</b>	<b>110</b>

**Horaire**

Dimanche : n/d à n/d  
Lun - vend : 6h30 à 22h30  
Samedi : 8h30 à 19h30  
Horaire annuel

**Revenus**

MTQ :	227 897 \$
Usagers :	56 733 \$
Municipalité(s) :	59 804 \$
Autres services :	73 432 \$
Autres :	1 214 \$
<b>Total :</b>	<b>419 080 \$</b>

**Dépenses**

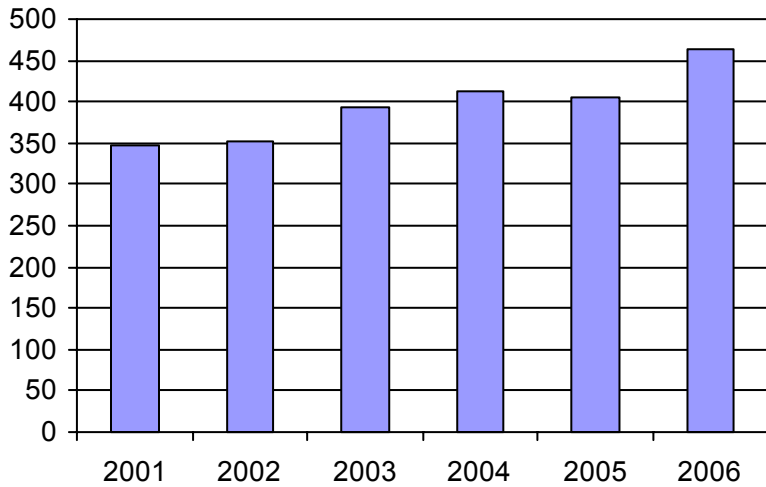
Administration :	37 433 \$
Exploitation :	371 742 \$
Fonctionnement :	69 896 \$
Masse salariale :	140 450 \$
Immobilisations :	59 991 \$
Contrat minibus :	0 \$
Contrat taxi :	866 \$
Contrat bimodal :	0 \$
Autres :	100 539 \$
<b>Total :</b>	<b>409 175 \$</b>
Dépenses imputées (autres serv. transp.)	51 228 \$

**Indicateurs de performance**

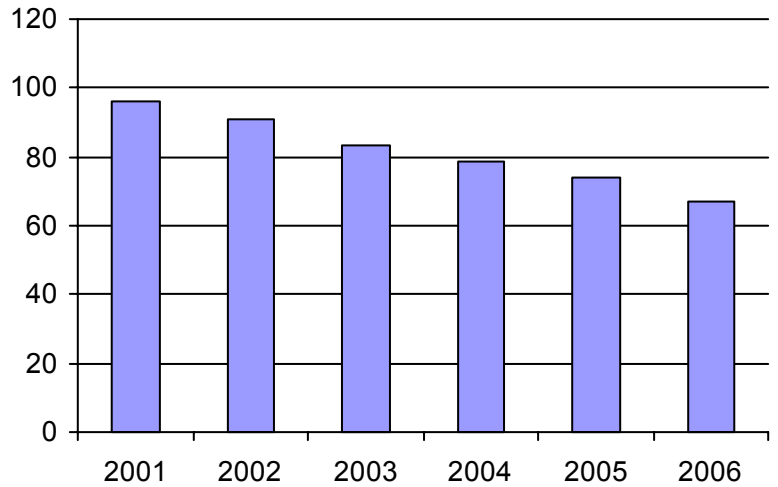
Coût par passager :	11,24 \$
Coût contrat minibus par km :	0,00 \$
Coût contrat minibus par passager :	0,00 \$
Coût contrat taxi par passager :	7,87 \$
Coût d'exploitation par passager :	10,49 \$
Coût par passager selon le mode	
- minibus :	11,55 \$
- taxi :	12,60 \$
- global :	11,55 \$
Passagers par véhicules-heure :	4,12
Passagers par voyage de taxi :	1,00
Km par passager minibus :	4,12
Km par véhicules-heure :	17,00
% de la population admise :	1,18%
Déplacements par pers. admise :	67,09

**Notes**

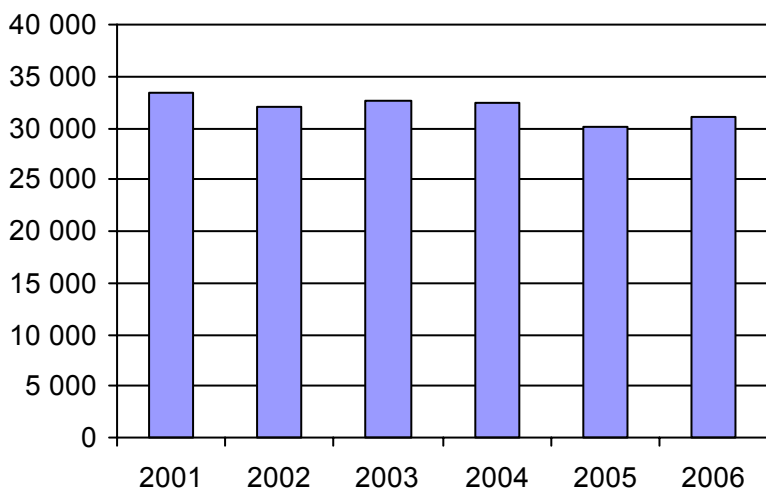
1. Évolution de la clientèle admise  
2001 à 2006



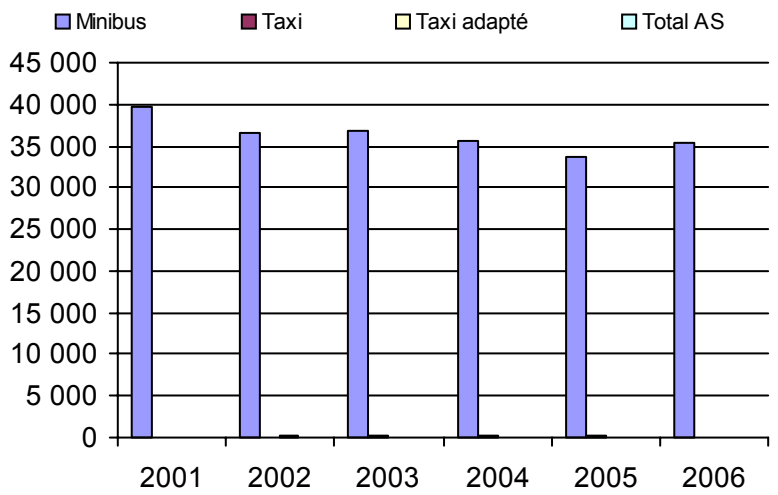
2. Évolution du ratio de "déplacements par personne admise" de 2001 à 2006



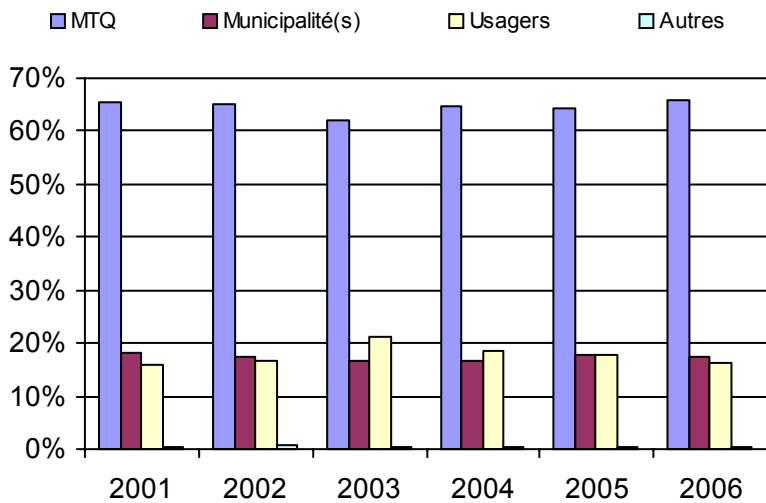
3. Évolution des déplacements  
2001 à 2006



4. Évolution de la clientèle totale transportée  
2001 à 2006



5. Évolution des revenus  
2001 à 2006



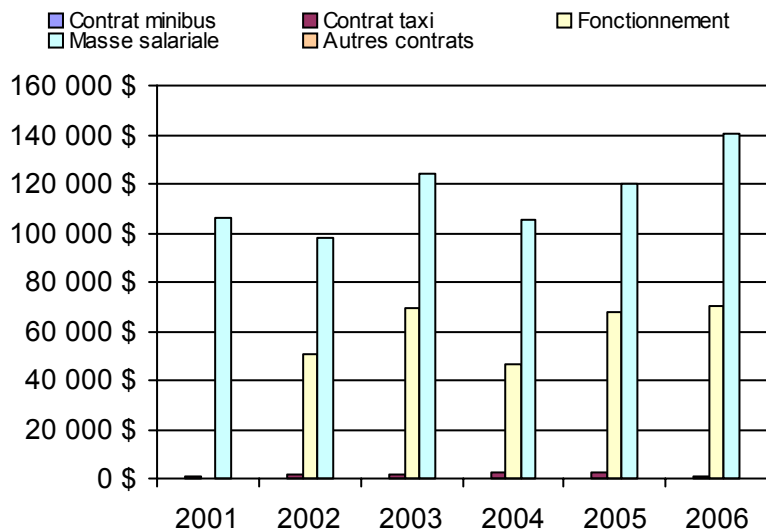
**Municipalité(s) participante(s)**

**Nom (code géo.)**

Rouyn-Noranda (86042)

Population : 39 340 Territoire (km<sup>2</sup>) : 6 435,64

6. Évolution de certaines dépenses 2001 à 2006



Nom OTA : Val-d'Or

N° OTA 18301

Direction territoriale : Abitibi-Témiscamingue

Région administrative : Abitibi-Témiscamingue

Organisme Ville de Val-d'Or  
 mandataire : 855, 2e Avenue, CP 400  
 Val-d'Or (Québec) J9P 4P4  
 (819) 824-9613

Organisme Transport La Promenade inc.  
 délégué : 456, rue Hôtel-de-Ville  
 Val-d'Or (Québec) J0Y 2N0  
 (819) 825-0101  
 galarneauj@ville.valdor.qc.ca

Date du début du service: 1983-04-25

**Informations générales**

Administration : Régie  
 Répartition : Régie  
 Opération minibus : Régie

Offre un service de taxi Offre d'autres services de transport  Scolaire  Collectif Nolisé  AMT Réseau de la santé  Autres

Précision :

**Clientèle admise par groupes d'âge**

	0 à 5	6 à 21	22 à 65	+ de 65	total
Fauteuil roulant :	1	3	52	52	108
Ambulatoire :	1	12	53	114	180
Intellectuelle :	0	14	75	24	113
Psychique :	0	0	0	0	0
Visuelle :	0	0	11	12	23
Autres :	0	2	1	1	4
<b>Total :</b>	<b>2</b>	<b>31</b>	<b>192</b>	<b>203</b>	<b>428</b>
<i>Admis en 2006 :</i>	<i>1</i>	<i>3</i>	<i>28</i>	<i>33</i>	<i>65</i>

**Service**

Semaines/an : 52  
 Heures/sem. : 72  
 Réservation : 1 h

Tarif au passage

minimum : 1,50 \$  
 maximum : 1,75 \$

Abonnement mensuel

minimum : 0,00 \$  
 maximum : 0,00 \$

Temps moyen d'un déplacement :  
 10 minutes

**Déplacements**

Service régulier	minibus	taxi	taxi	
			adapté	total
Ambulatoire :	20 700	0	6 616	27 316
Fauteuil roulant :	3 008	0	1 022	4 030
Accompagnateur :	987	0	271	1 258
<b>Total :</b>	<b>24 695</b>	<b>0</b>	<b>7 909</b>	<b>32 604</b>
Régulier :	16 321	0	6 135	22 456
Occasionnel :	8 374	0	1 774	10 148
<b>Total :</b>	<b>24 695</b>	<b>0</b>	<b>7 909</b>	<b>32 604</b>
Visiteurs :	0	0	0	0
Hors territoire :	0	0	0	0
Destination(s) :				

Autres services :	minibus	taxi	taxi	
			adapté	total
	0	0	0	0

**Statistiques sur les véhicules**

Minibus en service

en régie :	2
à contrat :	0
<b>total :</b>	<b>2</b>

Kilométrage (minibus)

service régulier :	77 313
autres services :	0
<b>total :</b>	<b>77 313</b>

Véhicules-heure (minibus)

service régulier :	8 811
autres services :	0
<b>total :</b>	<b>8 811</b>

Nombre de voyages

par taxi :	0
par taxi adapté :	7 638
<b>total :</b>	<b>7 638</b>

**Horaire**

Dimanche : 10h00 à 20h00  
 Lun - vend : 8h00 à 17h00  
 Samedi : 13h00 à 21h00  
 Horaire annuel

**Revenus**

MTQ :	207 796 \$
Usagers :	58 015 \$
Municipalité(s) :	38 597 \$
Autres services :	0 \$
Autres :	6 829 \$
<b>Total :</b>	<b>311 237 \$</b>

**Dépenses**

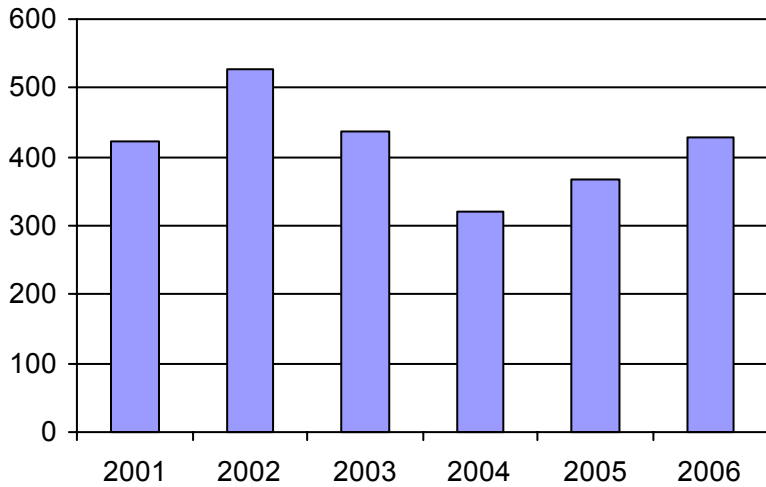
Administration :	37 288 \$
Exploitation :	261 145 \$
Fonctionnement :	40 175 \$
Masse salariale :	135 060 \$
Immobilisations :	22 081 \$
Contrat minibus :	0 \$
Contrat taxi :	51 779 \$
Contrat bimodal :	0 \$
Autres :	12 050 \$
<b>Total :</b>	<b>298 433 \$</b>
Dépenses imputées (autres serv. transp.) :	0 \$

**Indicateurs de performance**

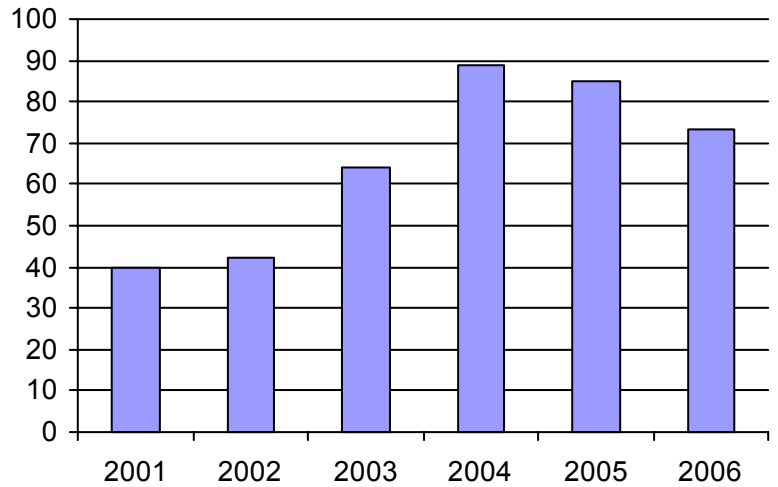
Coût par passager :	9,15 \$
Coût contrat minibus par km :	0,00 \$
Coût contrat minibus par passager :	0,00 \$
Coût contrat taxi par passager :	6,55 \$
Coût d'exploitation par passager :	8,01 \$
Coût par passager selon le mode	
- minibus :	9,13 \$
- taxi :	9,21 \$
- global :	9,15 \$
Passagers par véhicules-heure :	2,80
Passagers par voyage de taxi :	1,04
Km par passager minibus :	3,13
Km par véhicules-heure :	8,77
% de la population admise :	1,34%
Déplacements par pers. admise :	73,24

**Notes**

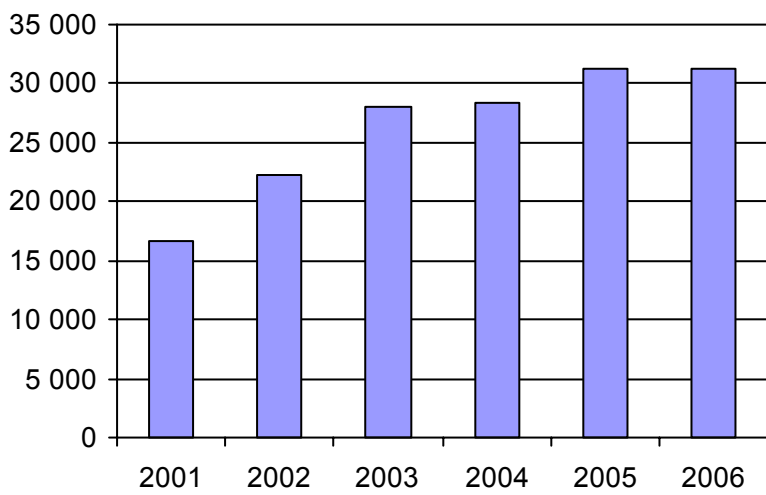
1. Évolution de la clientèle admise  
2001 à 2006



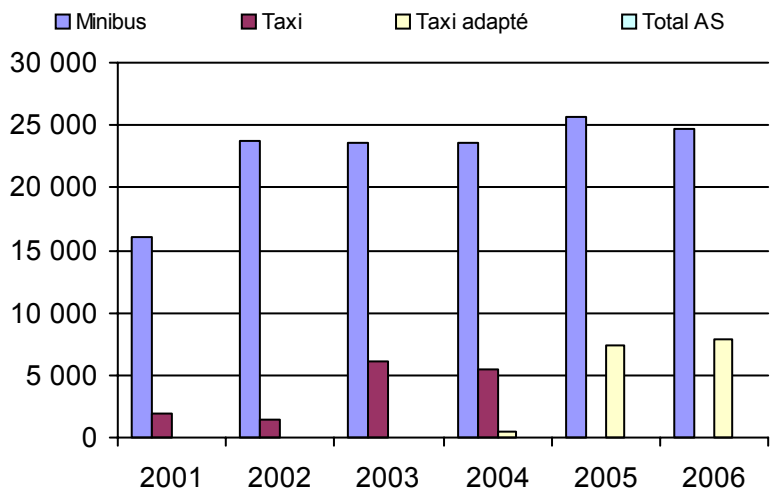
2. Évolution du ratio de "déplacements par personne admise" de 2001 à 2006



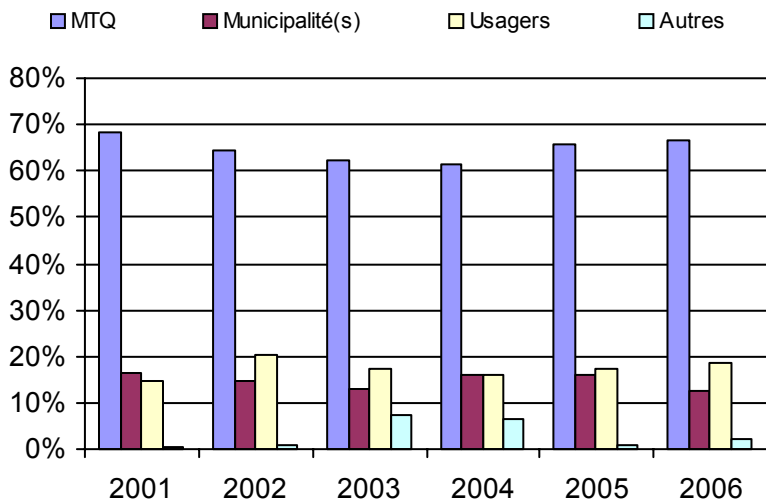
3. Évolution des déplacements  
2001 à 2006



4. Évolution de la clientèle totale transportée  
2001 à 2006



5. Évolution des revenus  
2001 à 2006



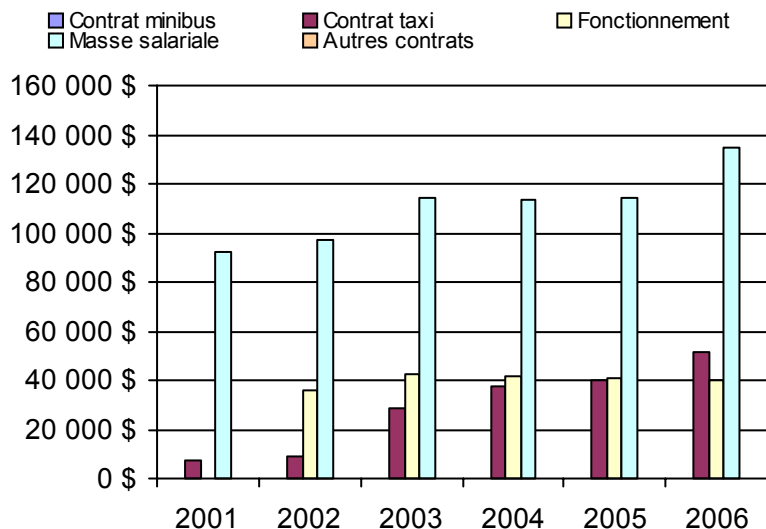
**Municipalité(s) participante(s)**

Nom (code géo.)

Val-d'Or (89008)

Population : 31 905 Territoire (km²) : 3 958,13

6. Évolution de certaines dépenses 2001 à 2006





Nom OTA : Senneterre

N° OTA 18401

Direction territoriale : Abitibi-Témiscamingue

Région administrative : Abitibi-Témiscamingue

Organisme Ville de Senneterre  
 mandataire : 551, 10e Avenue, CP 789  
 Senneterre (Québec) JOY 2M0  
 819 737-2296

Organisme Transport Collectif Bell  
 délégué : 549, 10e avenue, CP 565  
 Senneterre (Québec) JOY 2M0  
 819 737-3017  
 tcbell@cableamos.com

Date du début du service: 2001-12-22

**Informations générales**

Administration : Régie  
 Répartition : Régie  
 Opération minibus : Régie

Offre un service de taxi Offre d'autres services de transport  Scolaire  Collectif Nolisé  AMT Réseau de la santé  Autres

Précision :

**Clientèle admise par groupes d'âge**

	0 à 5	6 à 21	22 à 65	+ de 65	total
Fauteuil roulant :	0	2	8	13	23
Ambulatoire :	0	3	20	56	79
Intellectuelle :	0	1	14	0	15
Psychique :	0	0	0	0	0
Visuelle :	0	0	2	3	5
Autres :	0	0	5	20	25
<b>Total :</b>	<b>0</b>	<b>6</b>	<b>49</b>	<b>92</b>	<b>147</b>
<i>Admis en 2006 :</i>	0	0	11	25	36

**Service**

Semaines/an : 52  
 Heures/sem. : 50  
 Réservation : 24 h  
 Tarif au passage  
 minimum : 2,50 \$  
 maximum : 2,50 \$  
 Abonnement mensuel  
 minimum : 0,00 \$  
 maximum : 0,00 \$  
 Temps moyen d'un déplacement :  
 45 minutes

**Déplacements**

Service régulier	minibus	taxi	taxi adapté	total
Ambulatoire :	1 006	326	0	1 332
Fauteuil roulant :	315	304	0	619
Accompagnateur :	202	0	0	202
<b>Total :</b>	<b>1 523</b>	<b>630</b>	<b>0</b>	<b>2 153</b>
Régulier :	654	411	0	1 065
Occasionnel :	869	219	0	1 088
<b>Total :</b>	<b>1 523</b>	<b>630</b>	<b>0</b>	<b>2 153</b>
Visiteurs :	0	0	0	0
Hors territoire :	708	90	0	798
Destination(s) : Val-d'Or, Amos, Malartic				

Autres services :	minibus	taxi	taxi adapté	total
	0	0	0	0

**Statistiques sur les véhicules**

Minibus en service	
en régie :	1
à contrat :	0
<b>total :</b>	<b>1</b>
Kilométrage (minibus)	
service régulier :	17 537
autres services :	0
<b>total :</b>	<b>17 537</b>
Véhicules-heure (minibus)	
service régulier :	1 321
autres services :	0
<b>total :</b>	<b>1 321</b>
Nombre de voyages	
par taxi :	630
par taxi adapté :	0
<b>total :</b>	<b>630</b>

**Horaire**

Dimanche : n/d à n/d  
 Lun - vend : 7h00 à 17h00  
 Samedi : n/d à n/d  
 Horaire annuel

**Revenus**

MTQ :	121 301 \$
Usagers :	14 915 \$
Municipalité(s) :	32 347 \$
Autres services :	0 \$
Autres :	5 707 \$
<b>Total :</b>	<b>174 270 \$</b>

**Dépenses**

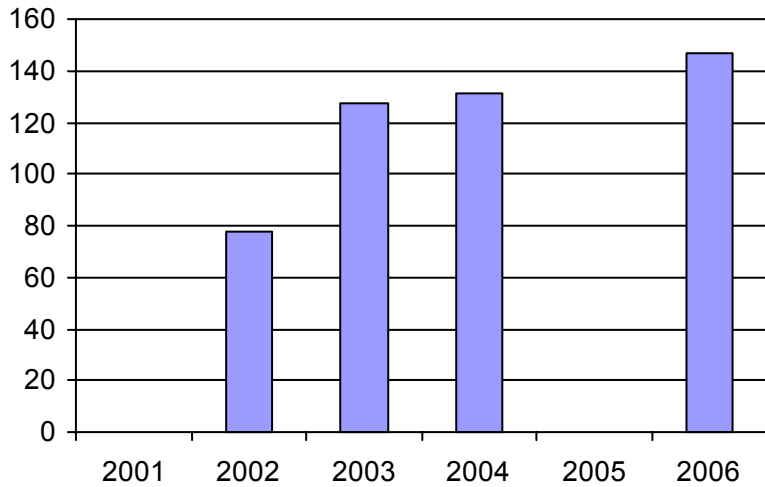
Administration :	27 133 \$
Exploitation :	80 678 \$
Fonctionnement :	6 271 \$
Masse salariale :	35 527 \$
Immobilisations :	15 507 \$
Contrat minibus :	0 \$
Contrat taxi :	14 857 \$
Contrat bimodal :	0 \$
Autres :	8 516 \$
<b>Total :</b>	<b>107 811 \$</b>
Dépenses imputées (autres serv. transp.)	0 \$

**Indicateurs de performance**

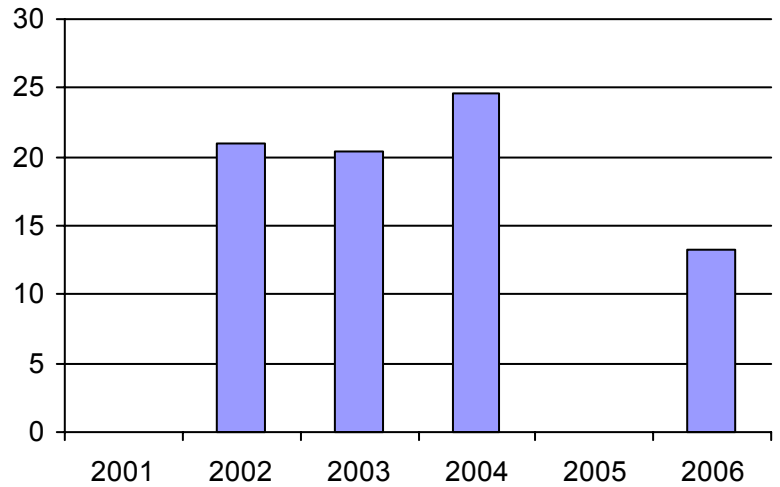
Coût par passager :	50,07 \$
Coût contrat minibus par km :	0,00 \$
Coût contrat minibus par passager :	0,00 \$
Coût contrat taxi par passager :	23,58 \$
Coût d'exploitation par passager :	37,47 \$
Coût par passager selon le mode	
- minibus :	50,06 \$
- taxi :	50,11 \$
- global :	50,07 \$
Passagers par véhicules-heure :	1,15
Passagers par voyage de taxi :	1,00
Km par passager minibus :	11,51
Km par véhicules-heure :	13,28
% de la population admise :	3,16%
Déplacements par pers. admise :	13,27

**Notes**

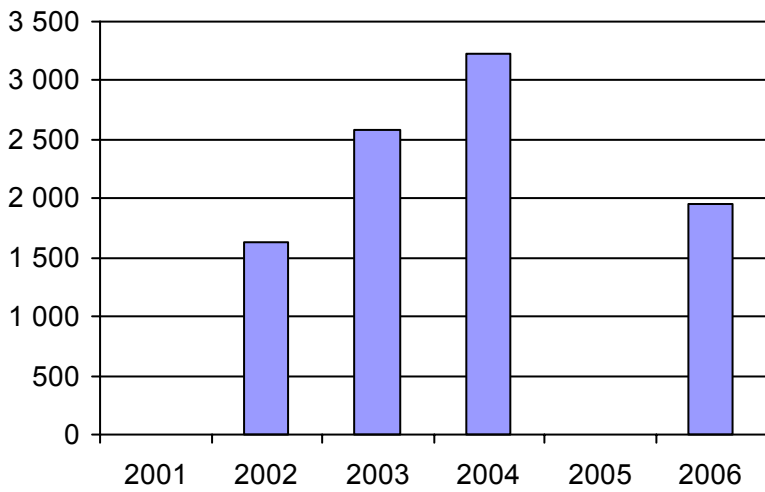
1. Évolution de la clientèle admise  
2001 à 2006



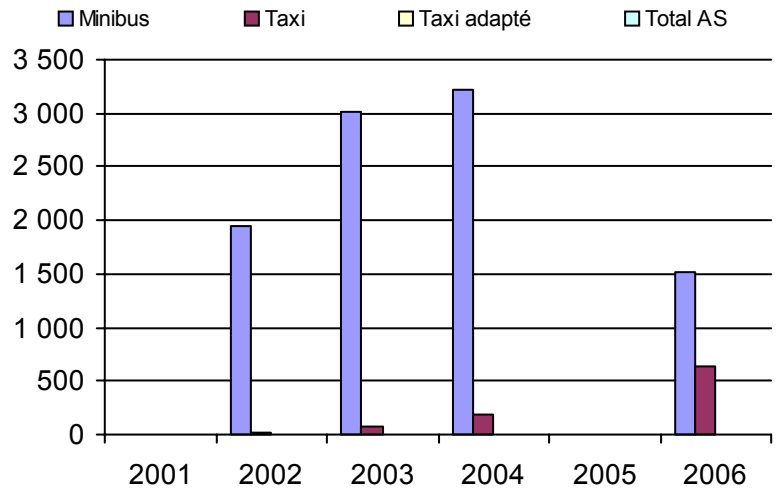
2. Évolution du ratio de "déplacements par personne admise" de 2001 à 2006



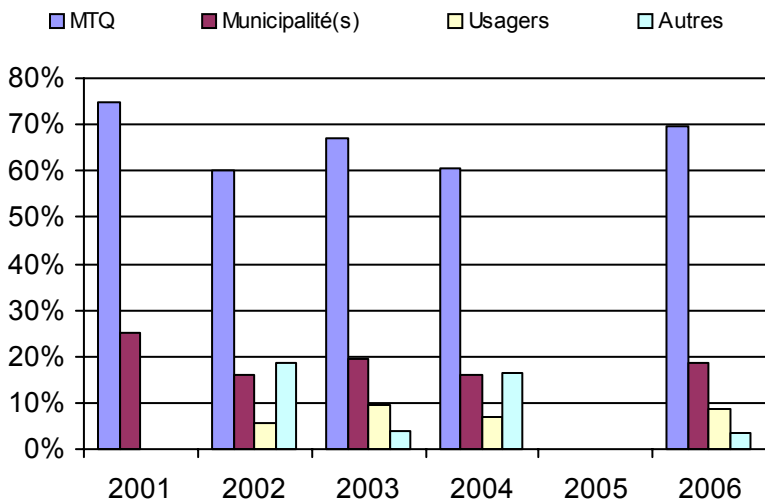
3. Évolution des déplacements  
2001 à 2006



4. Évolution de la clientèle totale transportée  
2001 à 2006



5. Évolution des revenus  
2001 à 2006



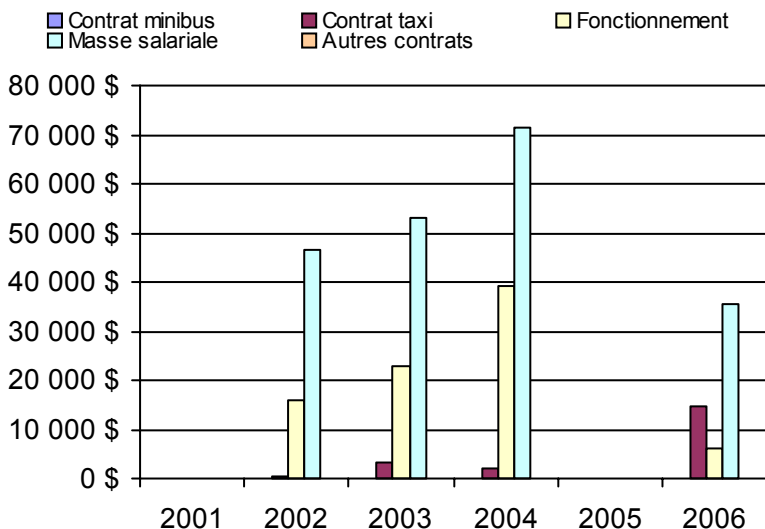
**Municipalité(s) participante(s)**

**Nom (code géo.)**

Belcourt (89050)  
Senneterre (89040)  
Senneterre (89045)

Population : 4 645 Territoire (km²) : 17 369,09

6. Évolution de certaines dépenses 2001 à 2006



Nom OTA : Amos

N° OTA 18501

Direction territoriale : Abitibi-Témiscamingue

Région administrative : Abitibi-Témiscamingue

Organisme Ville d'Amos  
mandataire : 182, 1re Rue Est  
Amos (Québec) J9T 2G1  
819 732-3254

Organisme Transport adapté Amos inc.  
délégué : 182, 1e Rue est  
Amos (Québec) J9T 2G1  
819 727-1500  
transport.adapte@ville.amos.qc.ca

Date du début du service: 1993-01-01

**Informations générales**

Administration : Régie  
Répartition : Régie  
Opération minibus : Régie

Offre un service de taxi Offre d'autres services de transport  Scolaire  Collectif Nolisé  AMT Réseau de la santé  Autres

Précision :

**Clientèle admise par groupes d'âge**

	0 à 5	6 à 21	22 à 65	+ de 65	total
Fauteuil roulant :	0	2	28	0	30
Ambulatoire :	0	0	24	18	42
Intellectuelle :	3	2	76	1	82
Psychique :	0	0	0	0	0
Visuelle :	0	0	4	1	5
Autres :	0	0	3	1	4
<b>Total :</b>	<b>3</b>	<b>4</b>	<b>135</b>	<b>21</b>	<b>163</b>
<i>Admis en 2006 :</i>	0	1	10	15	26

**Service**

Semaines/an : 52  
Heures/sem. : 118  
Réservation : 24 h  
Tarif au passage  
minimum : 2,00 \$  
maximum : 2,50 \$  
Abonnement mensuel  
minimum : 0,00 \$  
maximum : 0,00 \$  
Temps moyen d'un déplacement :  
11 minutes

**Déplacements**

Service régulier	minibus	taxi	taxi	
			adapté	total
Ambulatoire :	15 246	0	0	15 246
Fauteuil roulant :	2 156	0	0	2 156
Accompagnateur :	1 018	0	0	1 018
<b>Total :</b>	<b>18 420</b>	<b>0</b>	<b>0</b>	<b>18 420</b>
Régulier :	16 983	0	0	16 983
Occasionnel :	1 437	0	0	1 437
<b>Total :</b>	<b>18 420</b>	<b>0</b>	<b>0</b>	<b>18 420</b>
Visiteurs :	16	0	0	16
Hors territoire :	108	0	0	108

Destination(s) : Rouyn-Noranda, Val-d'Or

Autres services :	minibus	taxi	taxi	
			adapté	total
	7 834	0	0	7 834

**Statistiques sur les véhicules**

Minibus en service	
en régie :	3
à contrat :	0
<b>total :</b>	<b>3</b>
Kilométrage (minibus)	
service régulier :	51 758
autres services :	21 271
<b>total :</b>	<b>73 029</b>
Véhicules-heure (minibus)	
service régulier :	3 700
autres services :	1 416
<b>total :</b>	<b>5 116</b>
Nombre de voyages	
par taxi :	0
par taxi adapté :	0
<b>total :</b>	<b>0</b>

**Horaire**

Dimanche : n/d à n/d  
Lun - vend : 7h30 à 17h00  
Samedi : n/d à n/d  
Horaire annuel

**Revenus**

MTQ :	187 367 \$
Usagers :	40 523 \$
Municipalité(s) :	51 400 \$
Autres services :	74 221 \$
Autres :	11 419 \$
<b>Total :</b>	<b>364 930 \$</b>

**Dépenses**

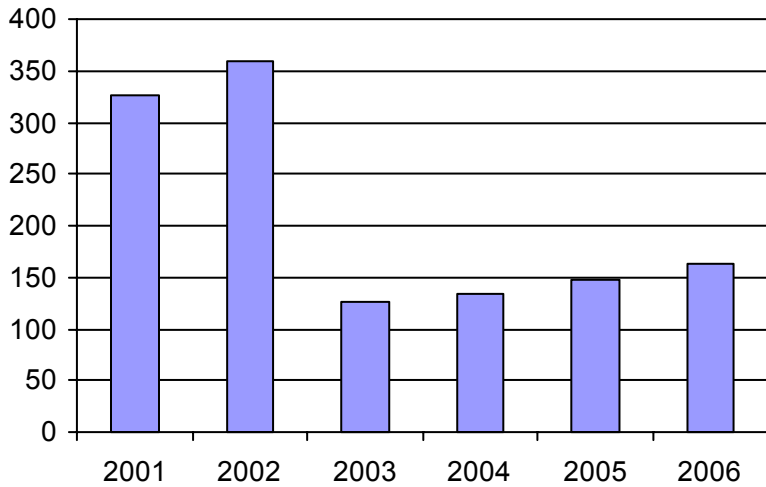
Administration :	64 144 \$
Exploitation :	276 572 \$
Fonctionnement :	42 492 \$
Masse salariale :	178 961 \$
Immobilisations :	48 697 \$
Contrat minibus :	0 \$
Contrat taxi :	0 \$
Contrat bimodal :	0 \$
Autres :	6 422 \$
<b>Total :</b>	<b>340 716 \$</b>
Dépenses imputées (autres serv. transp.)	46 002 \$

**Indicateurs de performance**

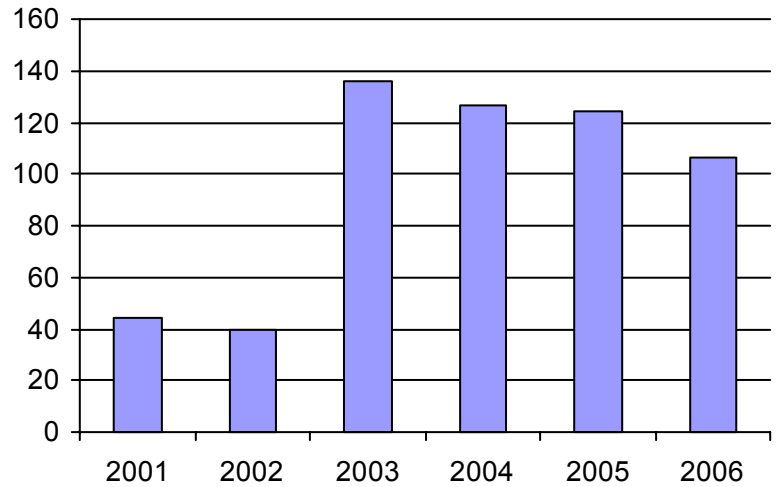
Coût par passager :	16,00 \$
Coût contrat minibus par km :	0,00 \$
Coût contrat minibus par passager :	0,00 \$
Coût contrat taxi par passager :	0,00 \$
Coût d'exploitation par passager :	10,53 \$
Coût par passager selon le mode	
- minibus :	12,98 \$
- taxi :	0,00 \$
- global :	12,98 \$
Passagers par véhicules-heure :	4,98
Passagers par voyage de taxi :	0,00
Km par passager minibus :	2,81
Km par véhicules-heure :	13,99
% de la population admise :	1,28%
Déplacements par pers. admise :	106,76

**Notes**

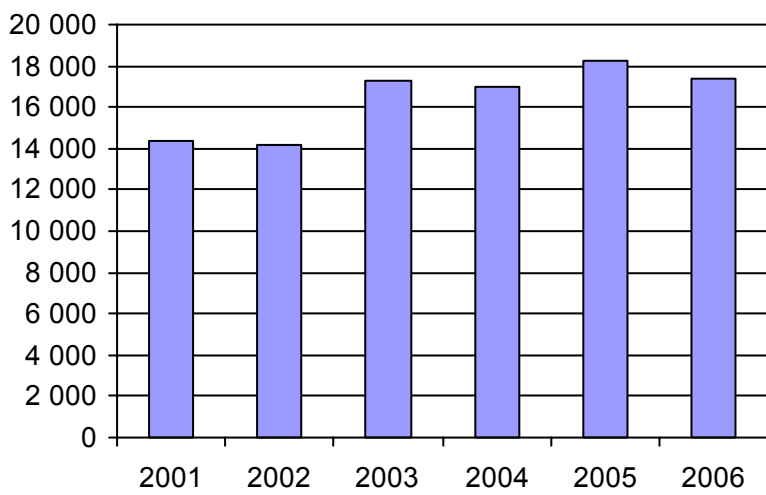
1. Évolution de la clientèle admise  
2001 à 2006



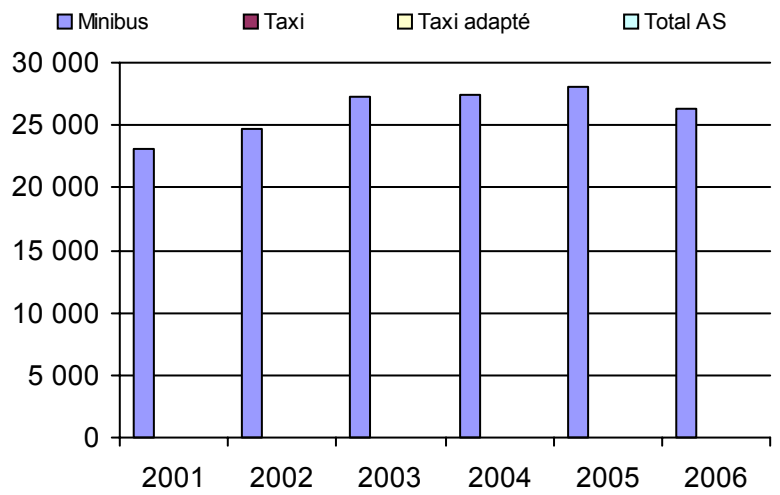
2. Évolution du ratio de "déplacements par personne admise" de 2001 à 2006



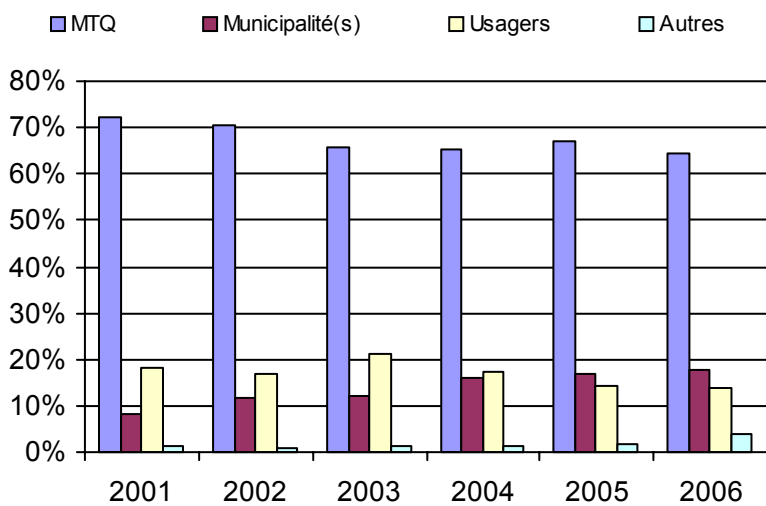
3. Évolution des déplacements  
2001 à 2006



4. Évolution de la clientèle totale transportée  
2001 à 2006



5. Évolution des revenus  
2001 à 2006



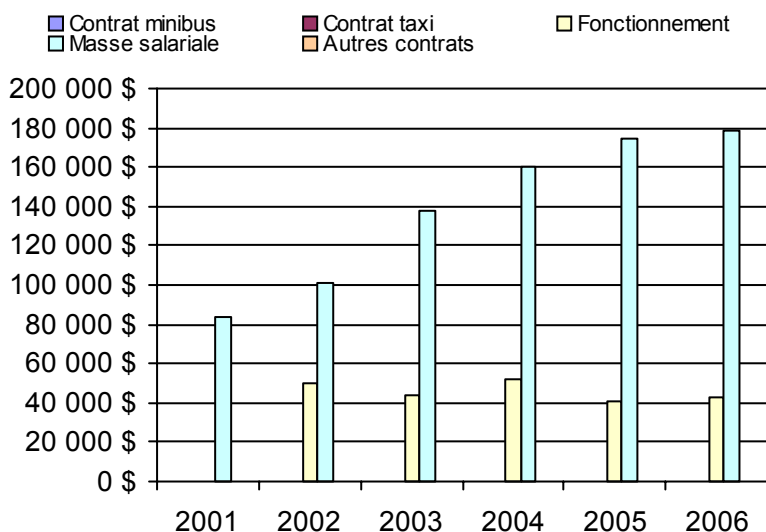
**Municipalité(s) participante(s)**

Nom (code géo.)

Amos (88055)

Population : 12 755 Territoire (km²) : 430,84

6. Évolution de certaines dépenses 2001 à 2006



Nom OTA : Malartic

N° OTA 18601

Direction territoriale : Abitibi-Témiscamingue

Région administrative : Abitibi-Témiscamingue

Organisme Ville de Malartic  
mandataire : 901, rue Royale, CP 3090  
Malartic (Québec) J0Y 1Z0  
819 757-3611

Organisme Transport adapté La Calèche d'or inc.  
délégué : 851, Des Pins, CP 489  
Malartic (Québec) J0Y 1Z0  
819 757-3253  
lacaleche@cablevision.qc.ca

Date du début du service: 1995-03-01

**Informations générales**

Administration : Régie  
Répartition : Régie  
Opération minibus : Régie

Offre un service de taxi Offre d'autres services de transport  Scolaire  Collectif Nolisé  AMT Réseau de la santé  Autres

Précision :

**Clientèle admise par groupes d'âge**

	0 à 5	6 à 21	22 à 65	+ de 65	total
Fauteuil roulant :	0	0	17	14	31
Ambulatoire :	1	2	20	184	207
Intellectuelle :	0	7	22	16	45
Psychique :	0	0	3	1	4
Visuelle :	0	0	4	5	9
Autres :	0	0	0	1	1
<b>Total :</b>	<b>1</b>	<b>9</b>	<b>66</b>	<b>221</b>	<b>297</b>
<i>Admis en 2006 :</i>	0	0	0	0	23

**Service**

Semaines/an : 52  
Heures/sem. : 40  
Réservation : 24 h  
Tarif au passage  
minimum : 1,50 \$  
maximum : 2,00 \$  
Abonnement mensuel  
minimum : 0,00 \$  
maximum : 0,00 \$  
Temps moyen d'un déplacement : 25 minutes

**Déplacements**

Service régulier	minibus	taxi	taxi adapté	
			taxi adapté	total
Ambulatoire :	2 324	28	0	2 352
Fauteuil roulant :	1 308	496	0	1 804
Accompagnateur :	144	0	0	144
<b>Total :</b>	<b>3 776</b>	<b>524</b>	<b>0</b>	<b>4 300</b>
Régulier :	2 453	328	0	2 781
Occasionnel :	1 323	196	0	1 519
<b>Total :</b>	<b>3 776</b>	<b>524</b>	<b>0</b>	<b>4 300</b>
Visiteurs :	0	0	0	0
Hors territoire :	3 776	0	0	3 776

Destination(s) : Val-d'Or

Autres services :	minibus	taxi	taxi adapté	
			taxi adapté	total
	0	0	0	0

**Statistiques sur les véhicules**

Minibus en service	
en régie :	1
à contrat :	0
<b>total :</b>	<b>1</b>
Kilométrage (minibus)	
service régulier :	38 126
autres services :	0
<b>total :</b>	<b>38 126</b>
Véhicules-heure (minibus)	
service régulier :	1 541
autres services :	0
<b>total :</b>	<b>1 541</b>
Nombre de voyages	
par taxi :	373
par taxi adapté :	0
<b>total :</b>	<b>373</b>

**Horaire**

Dimanche : n/d à n/d  
Lun - vend : 7h30 à 16h30  
Samedi : n/d à n/d  
Horaire annuel

**Revenus**

MTQ :	90 816 \$
Usagers :	21 632 \$
Municipalité(s) :	16 837 \$
Autres services :	0 \$
Autres :	2 142 \$
<b>Total :</b>	<b>131 427 \$</b>

**Dépenses**

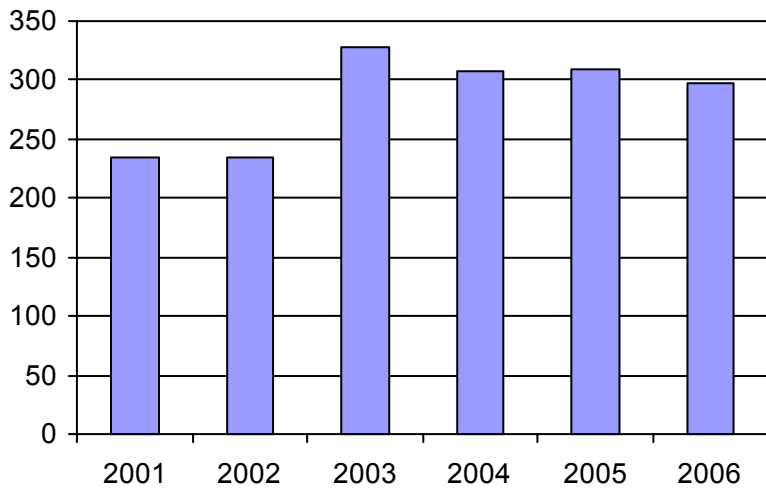
Administration :	31 318 \$
Exploitation :	87 239 \$
Fonctionnement :	21 008 \$
Masse salariale :	49 966 \$
Immobilisations :	13 209 \$
Contrat minibus :	0 \$
Contrat taxi :	3 056 \$
Contrat bimodal :	0 \$
Autres :	0 \$
<b>Total :</b>	<b>118 557 \$</b>
Dépenses imputées (autres serv. transp.)	0 \$

**Indicateurs de performance**

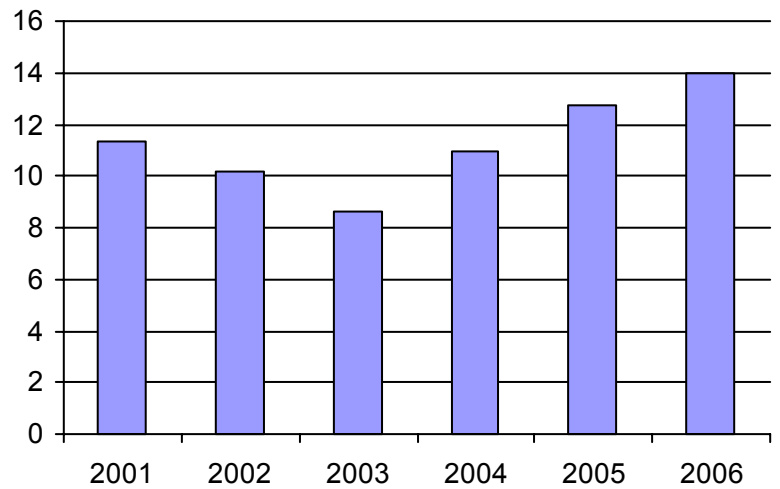
Coût par passager :	27,57 \$
Coût contrat minibus par km :	0,00 \$
Coût contrat minibus par passager :	0,00 \$
Coût contrat taxi par passager :	5,83 \$
Coût d'exploitation par passager :	20,29 \$
Coût par passager selon le mode	
- minibus :	28,86 \$
- taxi :	18,30 \$
- global :	27,57 \$
Passagers par véhicules-heure :	2,45
Passagers par voyage de taxi :	1,40
Km par passager minibus :	10,10
Km par véhicules-heure :	24,74
% de la population admise :	6,15%
Déplacements par pers. admise :	13,99

**Notes**

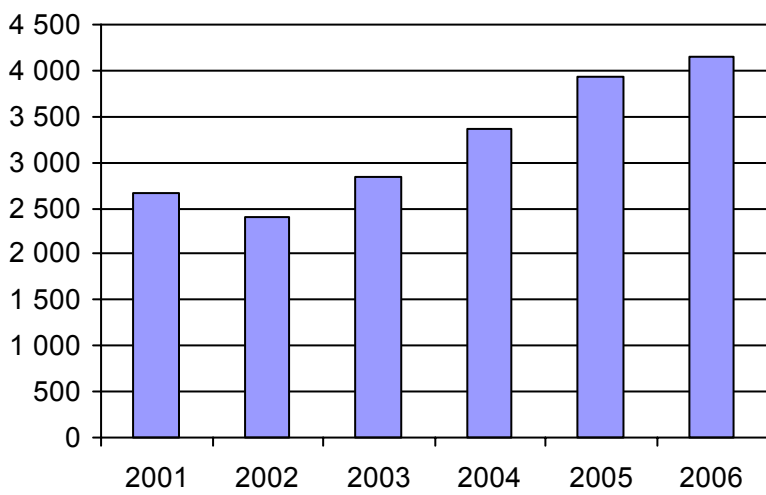
1. Évolution de la clientèle admise  
2001 à 2006



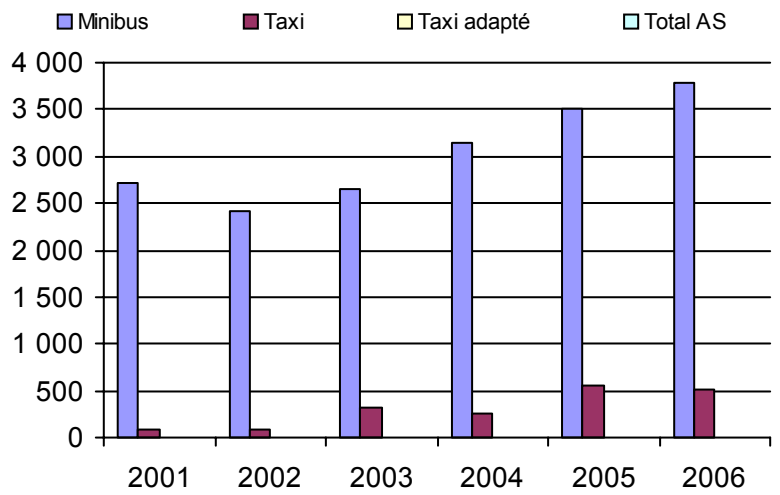
2. Évolution du ratio de "déplacements par personne admise" de 2001 à 2006



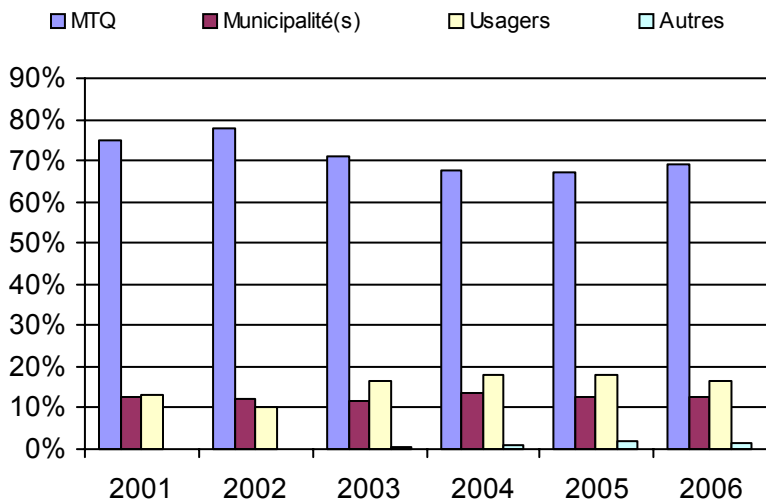
3. Évolution des déplacements  
2001 à 2006



4. Évolution de la clientèle totale transportée  
2001 à 2006



5. Évolution des revenus  
2001 à 2006



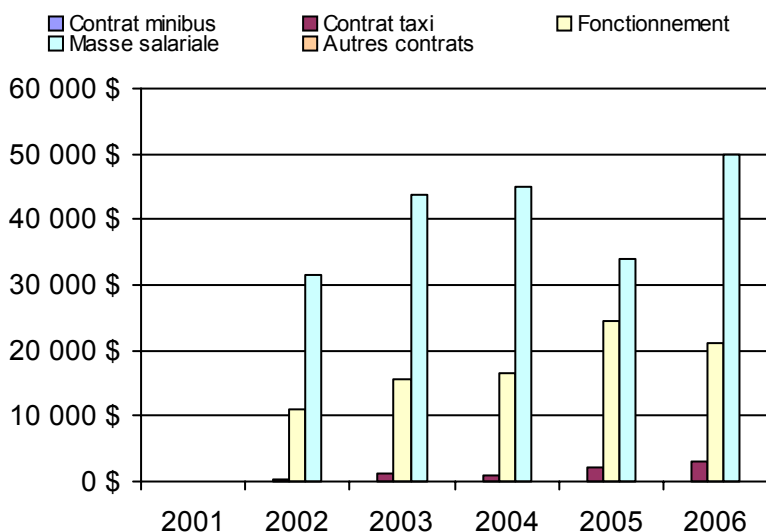
**Municipalité(s) participante(s)**

**Nom (code géo.)**

Malartic (89015)  
Rivière-Héva (89010)

Population : 4 828    Territoire (km<sup>2</sup>) : 352,31

6. Évolution de certaines dépenses 2001 à 2006



Nom OTA : La Sarre

N° OTA 18901

Direction territoriale : Abitibi-Témiscamingue

Région administrative : Abitibi-Témiscamingue

Organisme Ville de La Sarre  
 mandataire : 6, 4e Avenue Est  
 La Sarre (Québec) J9Z 1J9  
 (819) 333-2282

Organisme Corporation de transport public adapté d'Abitibi-Ouest  
 délégué : 23, 12e avenue ouest  
 La Sarre (Québec) J9Z 2L5  
 (819) 333-3452  
 benoitvallieres@cablevision.qc.ca

Date du début du service: 1989-08-14

**Informations générales**

Administration : Régie  
 Répartition : Régie  
 Opération minibus : Régie

Offre un service de taxi Offre d'autres services de transport  Scolaire  Collectif Nolisé  AMT Réseau de la santé  Autres

Précision :

**Clientèle admise par groupes d'âge**

	0 à 5	6 à 21	22 à 65	+ de 65	total
Fauteuil roulant :	0	1	12	8	21
Ambulatoire :	0	4	42	38	84
Intellectuelle :	0	21	57	5	83
Psychique :	0	0	0	0	0
Visuelle :	0	0	5	3	8
Autres :	0	4	48	8	60
<b>Total :</b>	<b>0</b>	<b>30</b>	<b>164</b>	<b>62</b>	<b>256</b>
<i>Admis en 2006 :</i>	0	1	6	15	22

**Service**

Semaines/an : 52  
 Heures/sem. : 46  
 Réservation : 24 h  
 Tarif au passage  
 minimum : 1,50 \$  
 maximum : 2,00 \$  
 Abonnement mensuel  
 minimum : 30,00 \$  
 maximum : 40,00 \$  
 Temps moyen d'un déplacement :  
 20 minutes

**Déplacements**

Service régulier	minibus	taxi	taxi	
			adapté	total
Ambulatoire :	21 462	55	0	21 517
Fauteuil roulant :	2 010	0	0	2 010
Accompagnateur :	758	0	0	758
<b>Total :</b>	<b>24 230</b>	<b>55</b>	<b>0</b>	<b>24 285</b>
Régulier :	19 441	12	0	19 453
Occasionnel :	4 789	43	0	4 832
<b>Total :</b>	<b>24 230</b>	<b>55</b>	<b>0</b>	<b>24 285</b>
Visiteurs :	19	0	0	19
Hors territoire :	16	0	0	16
Destination(s) : Authier, La Reine, Gallichan, Dupuy, Normétal, Rouyn-Noranda				

Autres services :	minibus	taxi	taxi	
			adapté	total
	2 373	0	0	2 373

**Statistiques sur les véhicules**

Minibus en service	
en régie :	3
à contrat :	0
<b>total :</b>	<b>3</b>
Kilométrage (minibus)	
service régulier :	137 898
autres services :	45 275
<b>total :</b>	<b>183 173</b>
Véhicules-heure (minibus)	
service régulier :	5 461
autres services :	2 330
<b>total :</b>	<b>7 791</b>
Nombre de voyages	
par taxi :	55
par taxi adapté :	0
<b>total :</b>	<b>55</b>

**Horaire**

Dimanche : n/d à n/d  
 Lun - vend : 7h00 à 18h00  
 Samedi : n/d à n/d  
 Horaire annuel

**Revenus**

MTQ :	232 916 \$
Usagers :	25 949 \$
Municipalité(s) :	51 191 \$
Autres services :	72 939 \$
Autres :	11 181 \$
<b>Total :</b>	<b>394 176 \$</b>

**Dépenses**

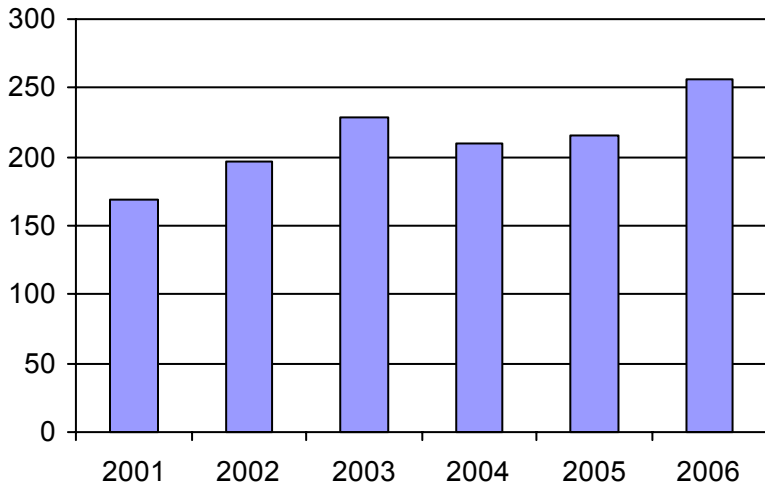
Administration :	71 024 \$
Exploitation :	285 571 \$
Fonctionnement :	89 398 \$
Masse salariale :	141 263 \$
Immobilisations :	25 960 \$
Contrat minibus :	0 \$
Contrat taxi :	2 644 \$
Contrat bimodal :	0 \$
Autres :	26 306 \$
<b>Total :</b>	<b>356 595 \$</b>
Dépenses imputées (autres serv. transp.)	26 306 \$

**Indicateurs de performance**

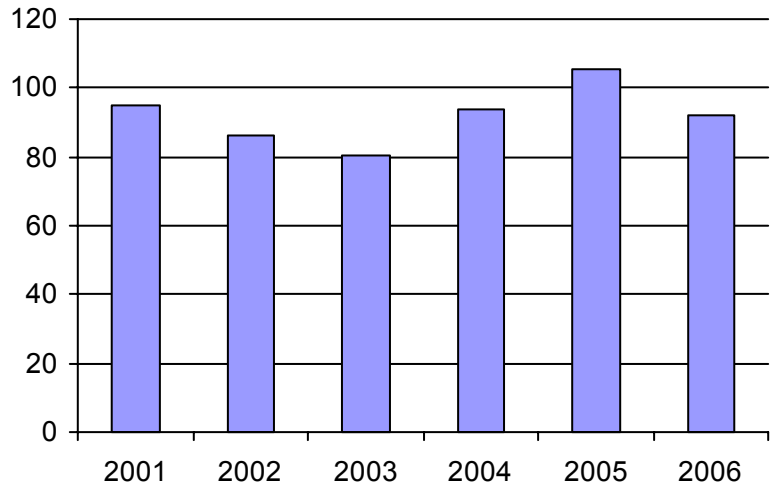
Coût par passager :	13,60 \$
Coût contrat minibus par km :	0,00 \$
Coût contrat minibus par passager :	0,00 \$
Coût contrat taxi par passager :	48,07 \$
Coût d'exploitation par passager :	10,71 \$
Coût par passager selon le mode	
- minibus :	13,29 \$
- taxi :	52,91 \$
- global :	13,38 \$
Passagers par véhicules-heure :	4,44
Passagers par voyage de taxi :	1,00
Km par passager minibus :	5,69
Km par véhicules-heure :	25,25
% de la population admise :	1,91%
Déplacements par pers. admise :	91,90

**Notes**

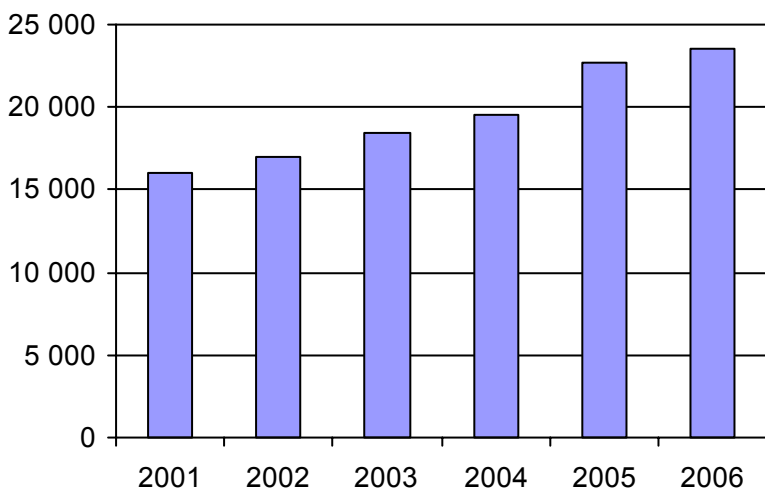
1. Évolution de la clientèle admise  
2001 à 2006



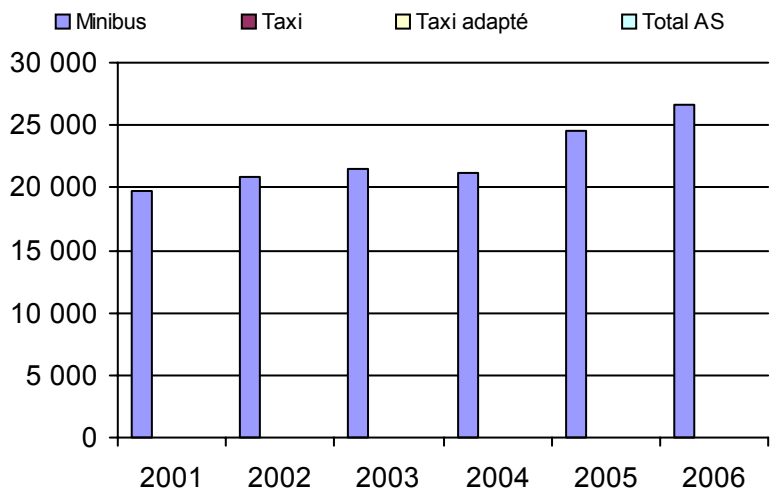
2. Évolution du ratio de "déplacements par personne admise" de 2001 à 2006



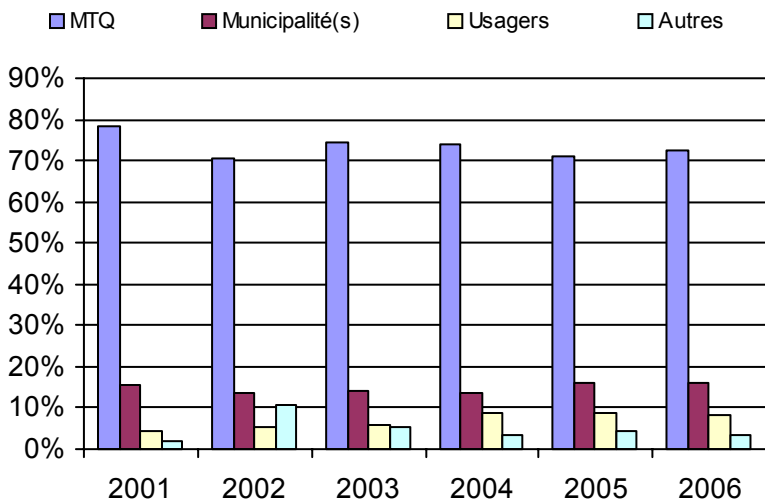
3. Évolution des déplacements  
2001 à 2006



4. Évolution de la clientèle totale transportée  
2001 à 2006



5. Évolution des revenus  
2001 à 2006



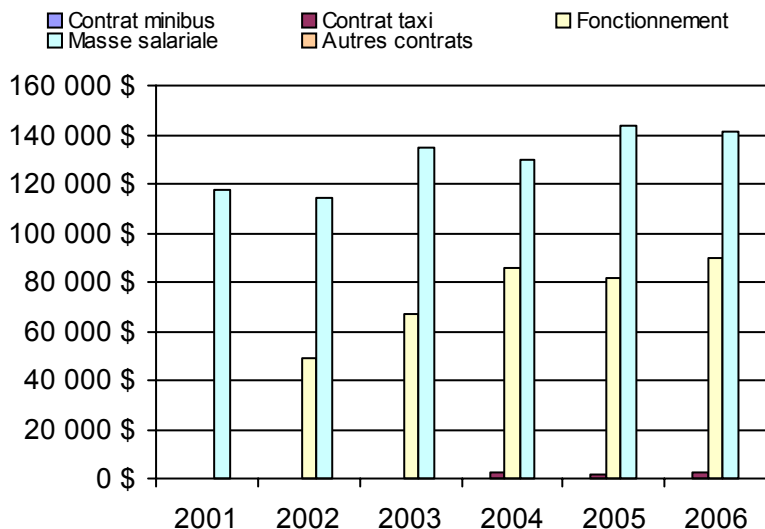
**Municipalité(s) participante(s)**

**Nom (code géo.)**

- La Sarre (87090)
- Macamic (87058)
- Palmarolle (87025)
- Poularies (87035)
- Sainte-Germaine-Boulé (87030)

Population : 13 418    Territoire (km<sup>2</sup>) : 731,93

6. Évolution de certaines dépenses 2001 à 2006





# Régions administratives

- Bas-Saint-Laurent (01)
- Saguenay-Lac-Saint-Jean (02)
- Capitale-Nationale (03)
- Mauricie (04)
- Estrie (05)
- Montréal (06)
- Outaouais (07)
- Abitibi-Témiscamingue (08)
- Côte-Nord (09)
- Nord-du-Québec (10)
- Gaspésie-Îles-de-la-Madeleine (11)
- Chaudière-Appalaches (12)
- Laval (13)
- Lanaudière (14)
- Laurentides (15)
- Montérégie (16)
- Centre-du-Québec (17)



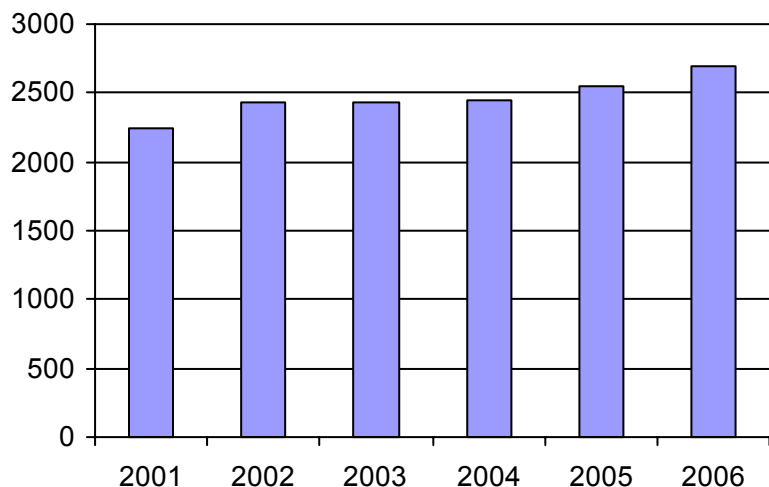
Nom RA : Bas-Saint-Laurent

N° RA :

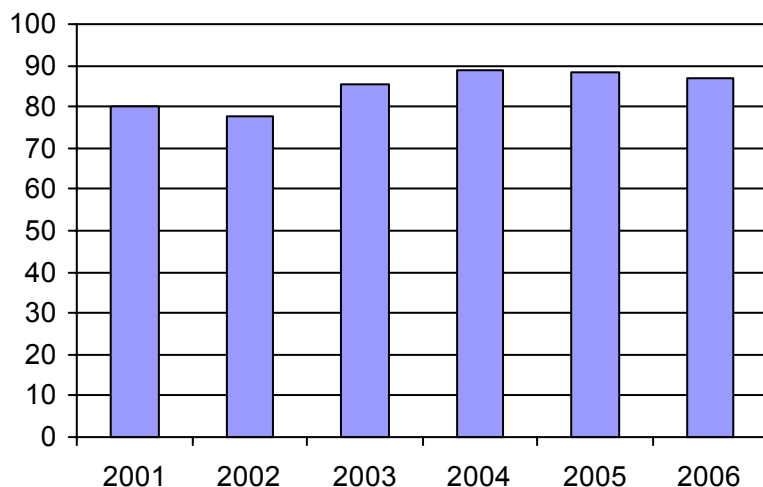
01

<u>Informations générales</u>					<u>Clientèle admise par groupes d'âge</u>					<u>Service</u>		
Administration :	non applicable				0 à 5	6 à 21	22 à 65	+ de 65	total	Semaines/an :	52	
Répartition :	non applicable				Fauteuil roulant :	0	21	343	377	741	Heures/sem. :	91
Opération minibus :	non applicable				Ambulatoire :	0	24	262	356	642	Réservation :	19 h
Offre un service de taxi <input type="checkbox"/>					Intellectuelle :	1	86	687	91	865	Tarif au passage	
Offre d'autres services de transport <input type="checkbox"/>					Psychique :	0	5	158	84	247	minimum :	1,50 \$
<input type="checkbox"/> Scolaire					Visuelle :	0	5	59	49	113	maximum :	4,40 \$
<input type="checkbox"/> Collectif					Autres :	2	6	37	42	87	Abonnement mensuel	
<input type="checkbox"/> Nolisé					Total :	3	147	1546	999	2695	minimum :	73,50 \$
<input type="checkbox"/> AMT					Admis en 2006 :	0	20	117	218	355	maximum :	95,00 \$
<input type="checkbox"/> Réseau de la santé											Temps moyen d'un déplacement :	
<input type="checkbox"/> Autres											21 minutes	
Précision :	non applicable											
<u>Déplacements</u>					<u>Statistiques sur les véhicules</u>					<u>Horaire</u>		
<b>Service régulier</b>	minibus	taxi	taxi adapté	total	Minibus en service					Dimanche : non applicable		
Ambulatoire :	112 691	76 657	10 948	200 296	en régie : 5					Lun - vend : non applicable		
Fauteuil roulant :	28 819	768	4 731	34 318	à contrat : 14					Samedi : non applicable		
Accompagnateur :	3 402	1 296	249	4 947	total : 19							
Total :	144 912	78 721	15 928	239 561	Kilométrage (minibus)							
Régulier :	115 611	63 479	7 120	186 210	service régulier : 827 640							
Occasionnel :	29 324	17 174	6 853	53 351	autres services : 58 197							
Total :	144 935	80 653	13 973	239 561	total : 885 837							
Visiteurs :	858	46	6	910	Véhicules-heure (minibus)							
Hors territoire :	407	609	66	1 082	service régulier : 31 860							
Destination(s) : non applicable					autres services : 2 001							
					total : 33 861							
					Nombre de voyages							
					par taxi : 37 564							
					par taxi adapté : 13 645							
					total : 51 209							
<b>Autres services :</b>	minibus	taxi	taxi adapté	total								
	25 419	6 437	184	32 040								
<u>Revenus</u>					<u>Indicateurs de performance</u>					<u>Notes</u>		
MTQ :	1 650 090 \$				Coût par passager :					11,38 \$		
Usagers :	504 575 \$				Coût contrat minibus par km :					1,61 \$		
Municipalité(s) :	461 512 \$				Coût contrat minibus par passager :					8,23 \$		
Autres services :	362 771 \$				Coût contrat taxi par passager :					7,37 \$		
Autres :	74 386 \$				Coût d'exploitation par passager :					9,89 \$		
Total :	3 053 334 \$				Coût par passager selon le mode							
<b>Dépenses</b>					- minibus :					11,54 \$		
Administration :	358 546 \$				- taxi :					10,65 \$		
Exploitation :	2 685 949 \$				- global :					11,21 \$		
Fonctionnement :	108 974 \$				Passagers par véhicules-heure :					4,55		
Masse salariale :	468 632 \$				Passagers par voyage de taxi :					1,85		
Immobilisations :	50 843 \$				Km par passager minibus :					5,71		
Contrat minibus :	1 087 110 \$				Km par véhicules-heure :					25,98		
Contrat taxi :	746 243 \$				% de la population admise :					1,42%		
Contrat bimodal :	0 \$				Déplacements par pers. admise :					87,06		
Autres :	224 147 \$											
Total :	3 044 495 \$											
Dépenses imputées (autres serv. transp.)	319 086 \$											

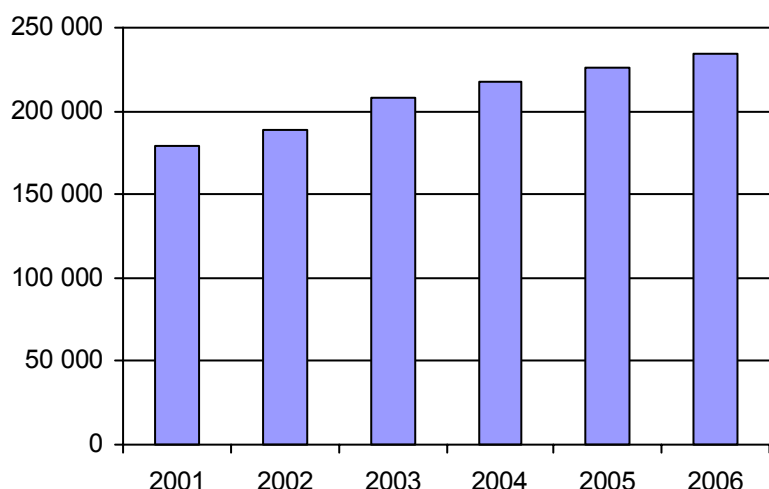
1. Évolution de la clientèle admise  
2001 à 2006



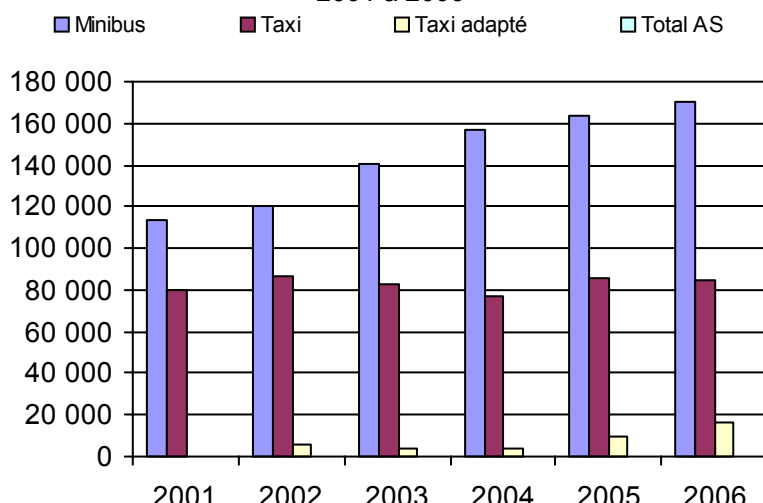
2. Évolution du ratio de "déplacements par personne admise" de 2001 à 2006



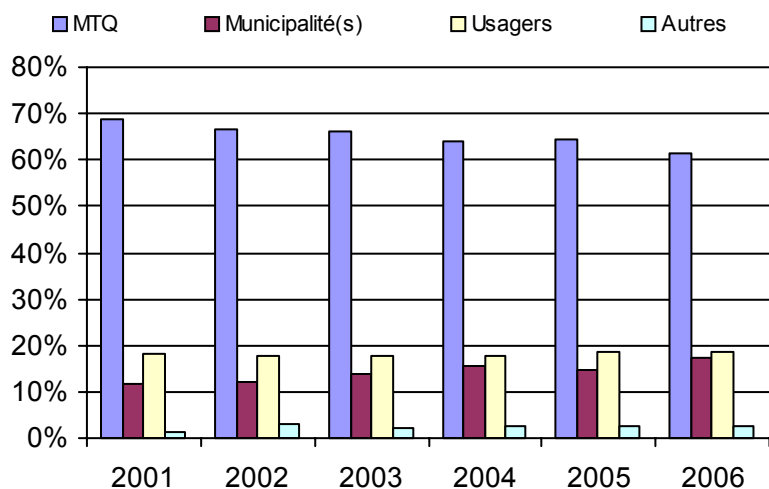
3. Évolution des déplacements  
2001 à 2006



4. Évolution de la clientèle totale transportée  
2001 à 2006



5. Évolution des revenus  
2001 à 2006



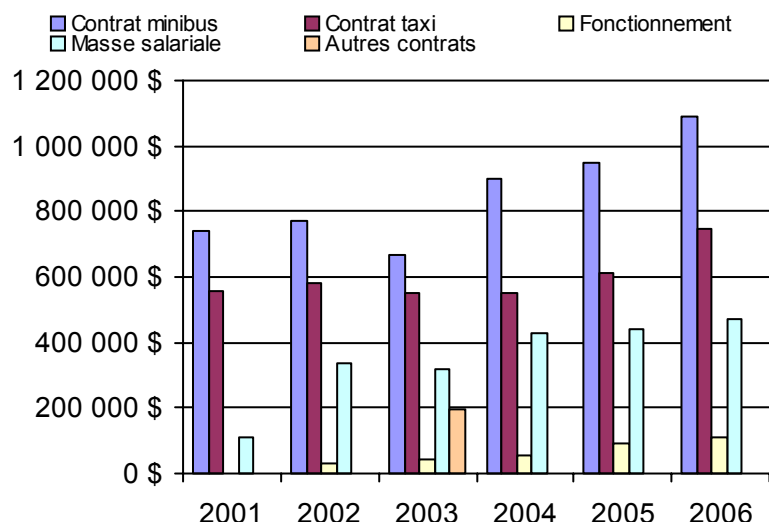
**Organisme(s) participant(s)**

**Nom de l'organisme**

- La Matapédia (MRC) (11701)
- La Pocatière (13201)
- Les Basques (MRC) (13101)
- Matane (11601)
- Mont-Joli (11801)
- Rimouski (11901)
- Rivière-du-Loup (MRC) (13151)
- Témiscouata (MRC) (13001)

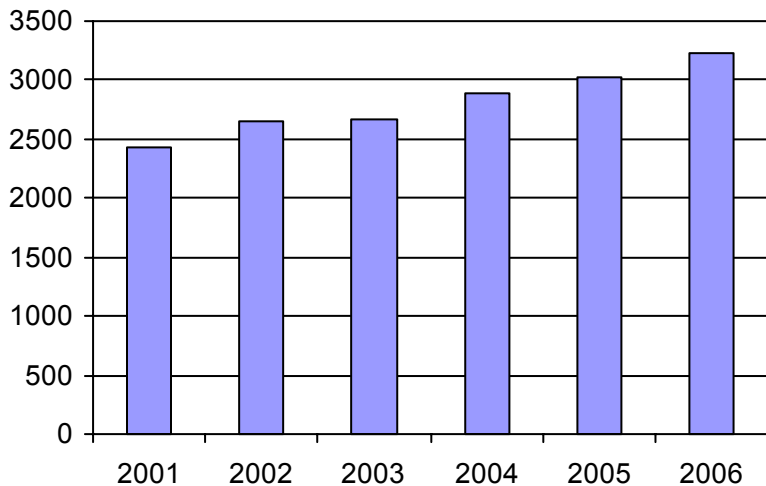
Population : 190 224    Territoire (km²) : 12 142,85

6. Évolution de certaines dépenses 2001 à 2006

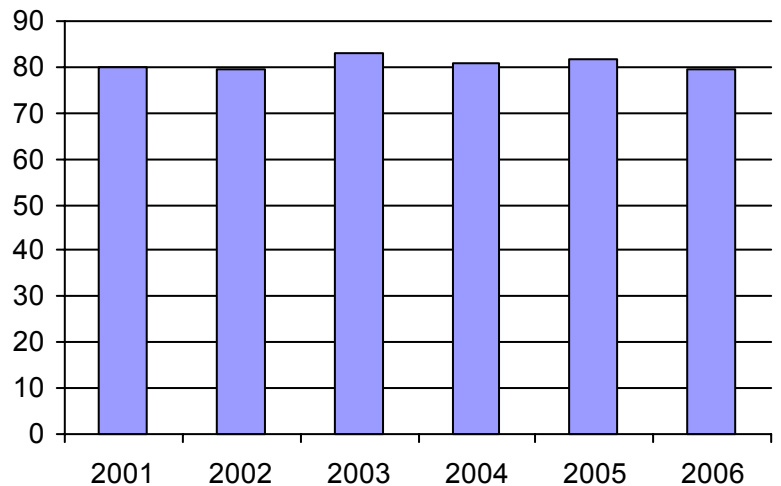


<u>Informations générales</u>		<u>Clientèle admise par groupes d'âge</u>					<u>Service</u>		
Administration :	non applicable	0 à 5	6 à 21	22 à 65	+ de 65	total	Semaines/an :	52	
Répartition :	non applicable	Fauteuil roulant :	5	67	644	496	1212	Heures/sem. :	92
Opération minibus :	non applicable	Ambulatoire :	2	43	407	332	784	Réservation :	22 h
Offre un service de taxi <input type="checkbox"/>		Intellectuelle :	0	127	726	105	958	Tarif au passage	
Offre d'autres services de transport <input type="checkbox"/>		Psychique :	0	12	27	3	42	minimum :	1,50 \$
<input type="checkbox"/> Scolaire	<input type="checkbox"/> Collectif	Visuelle :	0	6	76	69	151	maximum :	4,50 \$
<input type="checkbox"/> Nolisé	<input type="checkbox"/> AMT	Autres :	0	3	31	41	75	Abonnement mensuel	
<input type="checkbox"/> Réseau de la santé	<input type="checkbox"/> Autres	Total :	7	258	1911	1046	3222	minimum :	28,00 \$
Précision : non applicable		<i>Admis en 2006 :</i>	4	40	148	144	336	maximum :	57,00 \$
								Temps moyen d'un déplacement :	19 minutes
<u>Déplacements</u>		<u>Statistiques sur les véhicules</u>					<u>Horaire</u>		
<b>Service régulier</b>	minibus	taxi	taxi adapté	total		Minibus en service	Dimanche : non applicable		
Ambulatoire :	142 487	54 191	5 610	202 288		en régie :	Lun - vend : non applicable		
Fauteuil roulant :	44 659	97	8 915	53 671		à contrat :	Samedi : non applicable		
Accompagnateur :	3 434	247	555	4 236		total :			
Total :	190 580	54 535	15 080	260 195		Kilométrage (minibus)			
Régulier :	157 314	52 145	11 140	220 599		service régulier :	1 254 593		
Occasionnel :	33 266	2 390	3 940	39 596		autres services :	2 021		
Total :	190 580	54 535	15 080	260 195		total :	1 256 614		
Visiteurs :	874	0	0	874		Véhicules-heure (minibus)			
Hors territoire :	22 716	0	0	22 716		service régulier :	55 449		
Destination(s) : non applicable						autres services :	201		
	minibus	taxi	taxi adapté	total		total :	55 650		
<b>Autres services :</b>	5 009	0	0	5 009		Nombre de voyages			
						par taxi :	25 754		
						par taxi adapté :	10 771		
						total :	36 525		
<u>Revenus</u>		<u>Indicateurs de performance</u>					<u>Notes</u>		
MTQ :	2 363 257 \$	Coût par passager :				12,76 \$			
Usagers :	333 673 \$	Coût contrat minibus par km :				1,58 \$			
Municipalité(s) :	683 404 \$	Coût contrat minibus par passager :				11,18 \$			
Autres services :	16 504 \$	Coût contrat taxi par passager :				8,11 \$			
Autres :	21 083 \$	Coût d'exploitation par passager :				11,42 \$			
Total :	3 417 921 \$	Coût par passager selon le mode							
<u>Dépenses</u>		- minibus :				13,22 \$			
Administration :	294 522 \$	- taxi :				10,59 \$			
Exploitation :	3 027 479 \$	- global :				12,53 \$			
Fonctionnement :	187 081 \$	Passagers par véhicules-heure :				3,44			
Masse salariale :	801 242 \$	Passagers par voyage de taxi :				1,91			
Immobilisations :	193 583 \$	Km par passager minibus :				6,58			
Contrat minibus :	1 275 661 \$	Km par véhicules-heure :				22,63			
Contrat taxi :	564 482 \$	% de la population admise :				1,19%			
Contrat bimodal :	0 \$	Déplacements par pers. admise :				79,44			
Autres :	5 430 \$								
Total :	3 322 001 \$								
Dépenses imputées (autres serv. transp.)	2 145 \$								

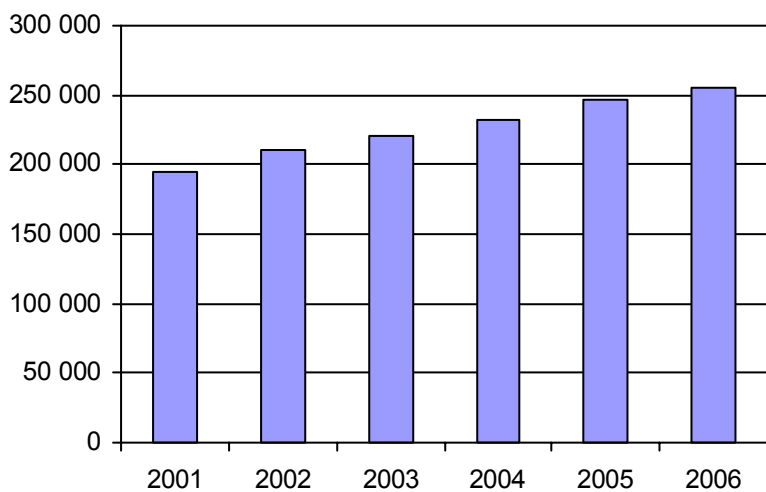
1. Évolution de la clientèle admise  
2001 à 2006



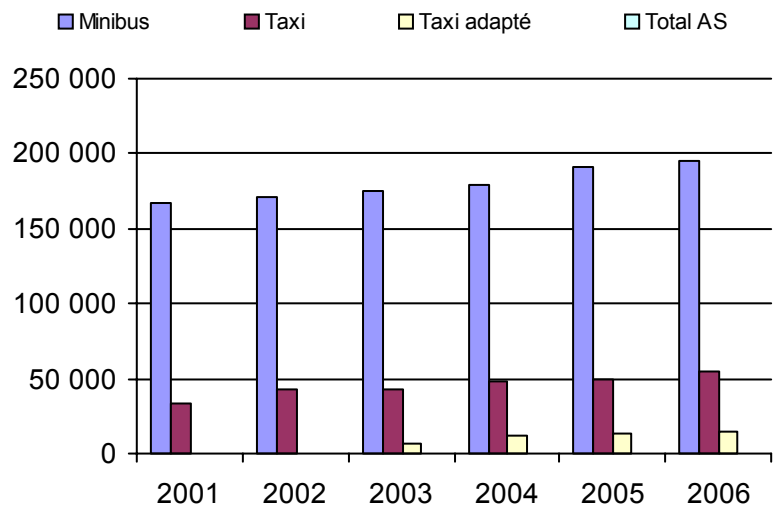
2. Évolution du ratio de "déplacements par personne admise" de 2001 à 2006



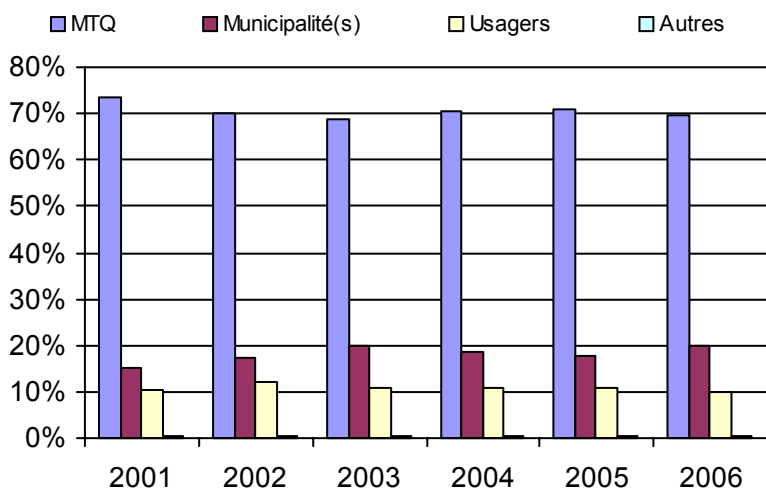
3. Évolution des déplacements  
2001 à 2006



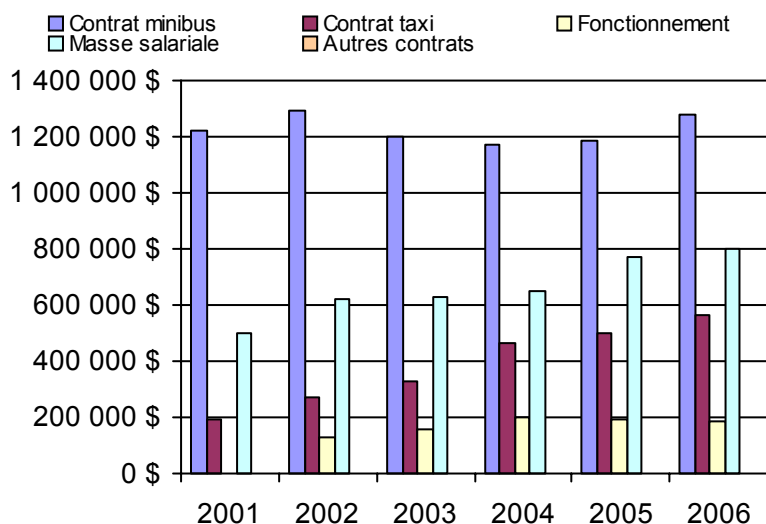
4. Évolution de la clientèle totale transportée  
2001 à 2006



5. Évolution des revenus  
2001 à 2006



6. Évolution de certaines dépenses 2001 à 2006



**Organisme(s) participant(s)**

**Nom de l'organisme**

- Alma (12301)
- Dolbeau (12601)
- L'Anse-Saint-Jean (12701)
- Roberval (12401)
- Saint-Ambroise (12101)
- Saint-Félicien (12402)
- STSag (22101)

Population : 271 599 Territoire (km²) : 28 447,56

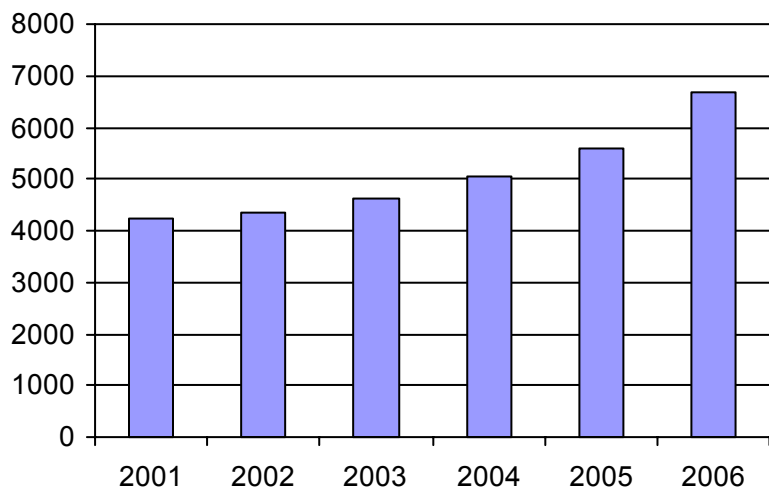
Nom RA : Capitale-Nationale

N° RA :

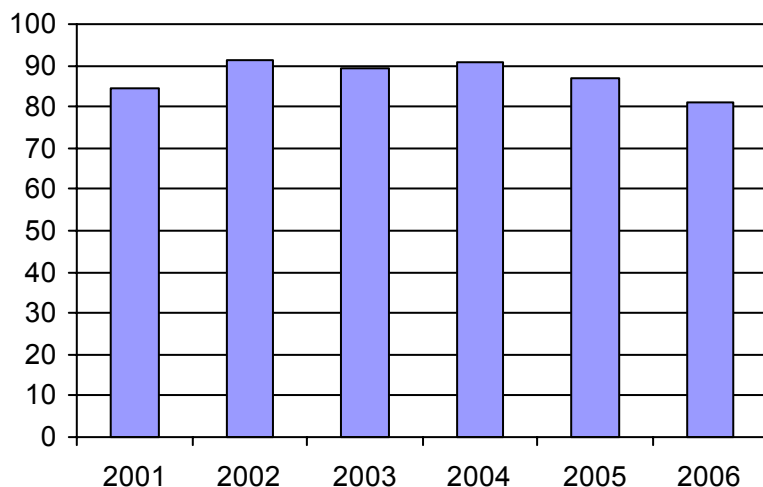
03

<u>Informations générales</u>					<u>Clientèle admise par groupes d'âge</u>					<u>Service</u>		
Administration :	non applicable				0 à 5	6 à 21	22 à 65	+ de 65	total	Semaines/an :	46	
Répartition :	non applicable				Fauteuil roulant :	2	91	1045	1450	2588	Heures/sem. :	67
Opération minibus :	non applicable				Ambulatoire :	2	23	602	1346	1973	Réservation :	29 h
Offre un service de taxi <input type="checkbox"/>					Intellectuelle :	1	124	1301	218	1644	Tarif au passage	
Offre d'autres services de transport <input type="checkbox"/>					Psychique :	1	6	39	70	116	minimum :	1,50 \$
<input type="checkbox"/> Scolaire					Visuelle :	0	1	169	132	302	maximum :	6,50 \$
<input type="checkbox"/> Collectif					Autres :	4	52	6	0	62	Abonnement mensuel	
<input type="checkbox"/> Nolisé					Total :	10	297	3162	3216	6685	minimum :	29,30 \$
<input type="checkbox"/> AMT					Admis en 2006 :	1	79	402	660	1152	maximum :	65,00 \$
<input type="checkbox"/> Réseau de la santé											Temps moyen d'un déplacement :	n/d
<input type="checkbox"/> Autres												
Précision :	non applicable											
<u>Déplacements</u>					<u>Statistiques sur les véhicules</u>					<u>Horaire</u>		
<b>Service régulier</b>	minibus	taxi	taxi adapté	total	Minibus en service						Dimanche :	non applicable
Ambulatoire :	96 175	265 481	40 853	402 509	en régie :	15					Lun - vend :	non applicable
Fauteuil roulant :	73 773	13 181	53 963	140 917	à contrat :	11					Samedi :	non applicable
Accompagnateur :	5 748	4 554	7 018	17 320	total :	26						
Total :	175 696	283 216	101 834	560 746	Kilométrage (minibus)							
Régulier :	144 811	222 126	79 593	446 530	service régulier :	1 054 369						
Occasionnel :	30 885	61 090	22 241	114 216	autres services :	0						
Total :	175 696	283 216	101 834	560 746	total :	1 054 369						
Visiteurs :	321	876	691	1 888	Véhicules-heure (minibus)							
Hors territoire :	10	8	0	18	service régulier :	42 271						
Destination(s) :	non applicable				autres services :	0						
					total :	42 271						
					Nombre de voyages							
					par taxi :	83 145						
					par taxi adapté :	51 848						
					total :	134 993						
<b>Autres services :</b>	minibus	taxi	taxi adapté	total								
	3 441	0	4 225	7 666								
<u>Revenus</u>					<u>Indicateurs de performance</u>					<u>Notes</u>		
MTQ :	5 801 468 \$				Coût par passager :	15,40 \$						
Usagers :	1 063 257 \$				Coût contrat minibus par km :	1,81 \$						
Municipalité(s) :	1 932 090 \$				Coût contrat minibus par passager :	4,67 \$						
Autres services :	107 862 \$				Coût contrat taxi par passager :	9,33 \$						
Autres :	346 \$				Coût d'exploitation par passager :	13,87 \$						
Total :	8 905 023 \$				Coût par passager selon le mode							
					- minibus :	19,08 \$						
					- taxi :	13,64 \$						
					- global :	15,35 \$						
<b>Dépenses</b>					Passagers par véhicules-heure :	4,16						
Administration :	844 677 \$				Passagers par voyage de taxi :	2,85						
Exploitation :	7 881 298 \$				Km par passager minibus :	6,00						
Fonctionnement :	588 649 \$				Km par véhicules-heure :	24,94						
Masse salariale :	2 337 880 \$				% de la population admise :	1,02%						
Immobilisations :	342 812 \$				Déplacements par pers. admise :	81,29						
Contrat minibus :	487 924 \$											
Contrat taxi :	3 600 476 \$											
Contrat bimodal :	432 091 \$											
Autres :	91 466 \$											
Total :	8 725 975 \$											
Dépenses imputées (autres serv. transp.)	91 466 \$											

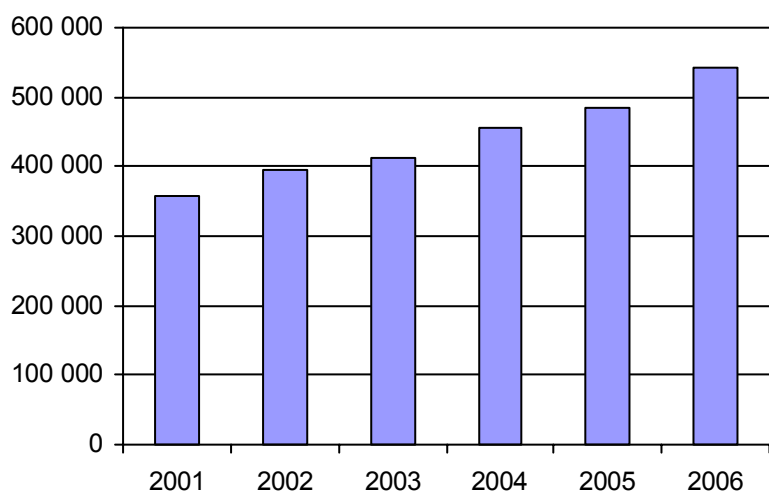
1. Évolution de la clientèle admise  
2001 à 2006



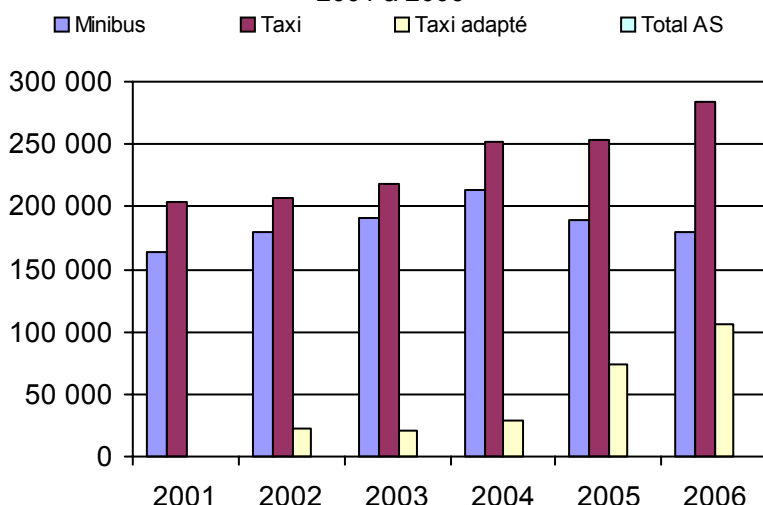
2. Évolution du ratio de "déplacements par personne admise" de 2001 à 2006



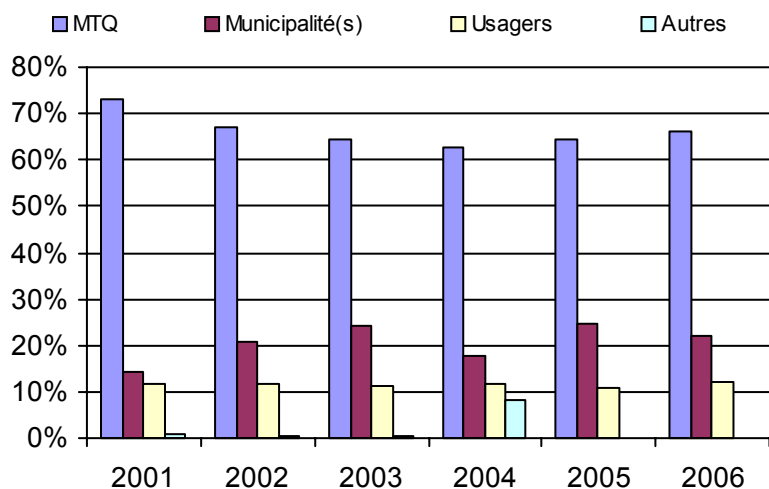
3. Évolution des déplacements  
2001 à 2006



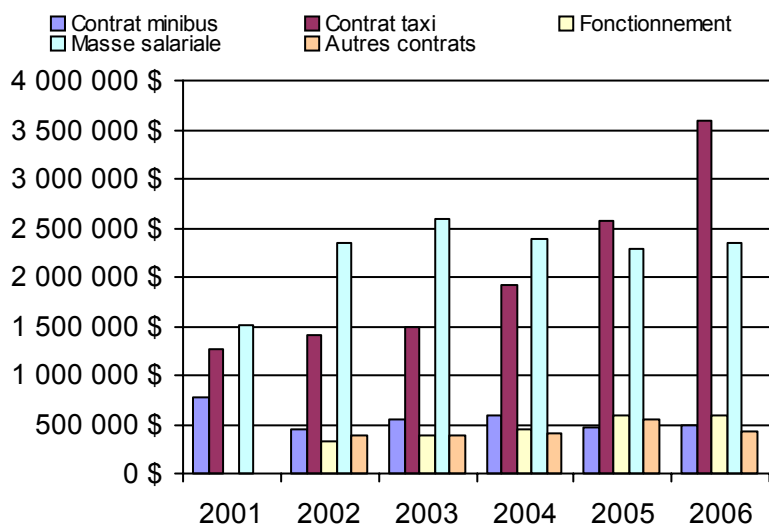
4. Évolution de la clientèle totale transportée  
2001 à 2006



5. Évolution des revenus  
2001 à 2006



6. Évolution de certaines dépenses 2001 à 2006



**Organisme(s) participant(s)**

**Nom de l'organisme**

- Charlevoix-Est (MRC) (13981)
- Île-d'Orléans (MRC) (13851)
- Jacques-Cartier (MRC) (13901)
- RTC (23991)
- Saint-Basile (13782)
- Saint-Hilarion (13951)

Population : 619 575    Territoire (km²) : 6 661,81



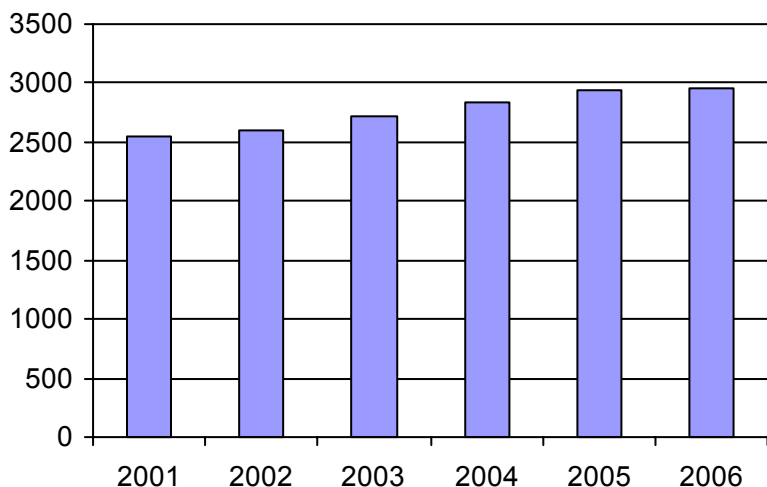
Nom RA : Mauricie

N° RA :

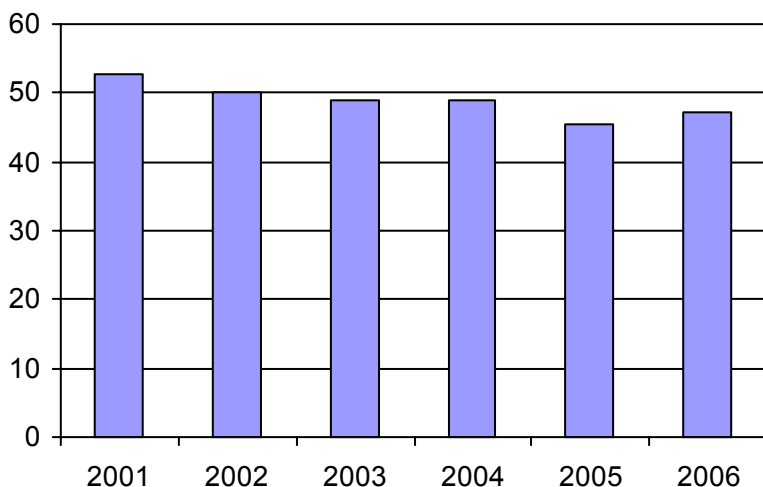
04

<u>Informations générales</u>					<u>Clientèle admise par groupes d'âge</u>					<u>Service</u>	
Administration : non applicable					0 à 5					Semaines/an : 52	
Répartition : non applicable					6 à 21					Heures/sem. : 67	
Opération minibus : non applicable					22 à 65					Réservation : 30 h	
Offre un service de taxi <input type="checkbox"/>					+ de 65					Tarif au passage	
Offre d'autres services de transport <input type="checkbox"/>					total					minimum : 1,40 \$	
<input type="checkbox"/> Scolaire					Fauteuil roulant : 1 20 421 665 1107					maximum : 13,95 \$	
<input type="checkbox"/> Collectif					Ambulatoire : 0 31 264 503 798					Abonnement mensuel	
<input type="checkbox"/> Nolisé					Intellectuelle : 0 56 549 117 722					minimum : 39,00 \$	
<input type="checkbox"/> AMT					Psychique : 0 1 32 127 160					maximum : 70,00 \$	
<input type="checkbox"/> Réseau de la santé					Visuelle : 0 0 76 79 155					Temps moyen d'un déplacement :	
<input type="checkbox"/> Autres					Autres : 0 0 6 4 10					37 minutes	
Précision : non applicable					Total : 1 108 1348 1495 2952						
					Admis en 2006 : 0 14 59 53 126						
<u>Déplacements</u>					<u>Statistiques sur les véhicules</u>					<u>Horaire</u>	
<b>Service régulier</b>					Minibus en service					Dimanche : non applicable	
minibus taxi taxi adapté total					en régie : 9					Lun - vend : non applicable	
Ambulatoire : 69 254 31 484 1 866 102 604					à contrat : 6					Samedi : non applicable	
Fauteuil roulant : 34 298 1 276 989 36 563					total : 15						
Accompagnateur : 2 665 90 24 2 779					Kilométrage (minibus)						
Total : 106 217 32 850 2 879 141 946					service régulier : 586 037						
Régulier : 81 109 28 762 2 107 111 978					autres services : 31 871						
Occasionnel : 25 108 4 088 772 29 968					total : 617 908						
Total : 106 217 32 850 2 879 141 946					Véhicules-heure (minibus)						
Visiteurs : 867 191 0 1 058					service régulier : 29 733						
Hors territoire : 16 736 1 829 489 19 054					autres services : 1 008						
Destination(s) : non applicable					total : 30 741						
					Nombre de voyages						
					par taxi : 16 427						
					par taxi adapté : 2 589						
					total : 19 016						
<b>Autres services :</b>											
minibus taxi taxi adapté total											
6 264 389 0 6 653											
<u>Revenus</u>					<u>Indicateurs de performance</u>					<u>Notes</u>	
MTQ : 1 319 142 \$					Coût par passager : 13,63 \$						
Usagers : 251 092 \$					Coût contrat minibus par km : 1,67 \$						
Municipalité(s) : 411 176 \$					Coût contrat minibus par passager : 7,48 \$						
Autres services : 54 697 \$					Coût contrat taxi par passager : 6,37 \$						
Autres : 15 865 \$					Coût d'exploitation par passager : 11,83 \$						
Total : 2 051 972 \$					Coût par passager selon le mode						
					- minibus : 14,61 \$						
					- taxi : 9,57 \$						
					- global : 13,39 \$						
<b>Dépenses</b>					Passagers par véhicules-heure : 3,57						
Administration : 231 383 \$					Passagers par voyage de taxi : 1,88						
Exploitation : 1 758 158 \$					Km par passager minibus : 5,52						
Fonctionnement : 311 243 \$					Km par véhicules-heure : 19,71						
Masse salariale : 746 418 \$					% de la population admise : 0,47%						
Immobilisations : 126 845 \$					Déplacements par pers. admise : 47,14						
Contrat minibus : 282 185 \$											
Contrat taxi : 230 218 \$											
Contrat bimodal : 0 \$											
Autres : 61 249 \$											
Total : 1 989 541 \$											
Dépenses imputées (autres serv. transp.) 54 697 \$											

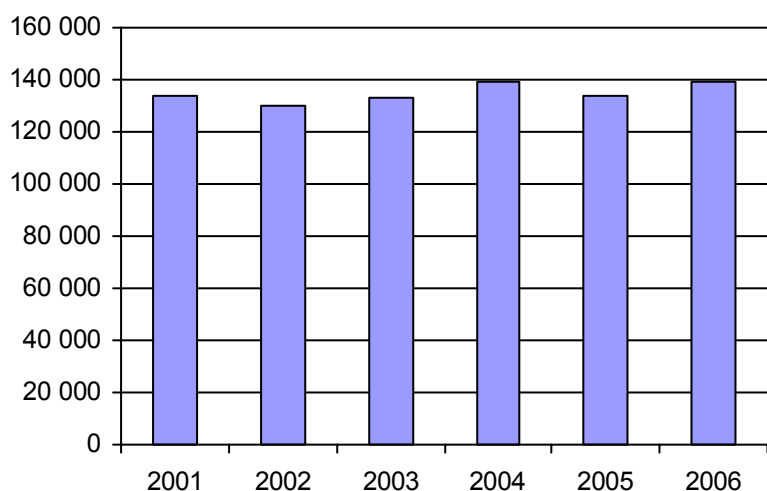
1. Évolution de la clientèle admise  
2001 à 2006



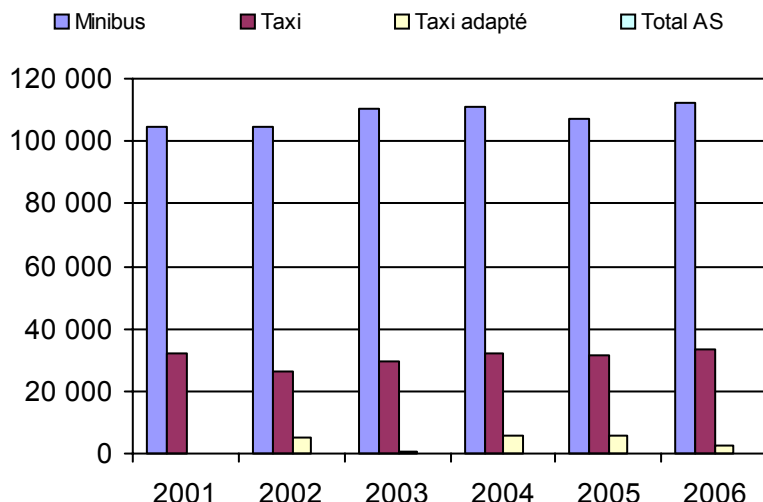
2. Évolution du ratio de "déplacements par personne admise" de 2001 à 2006



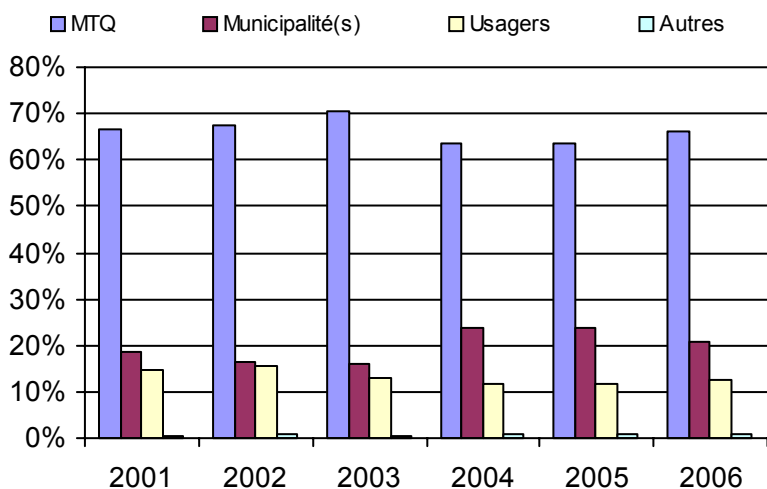
3. Évolution des déplacements  
2001 à 2006



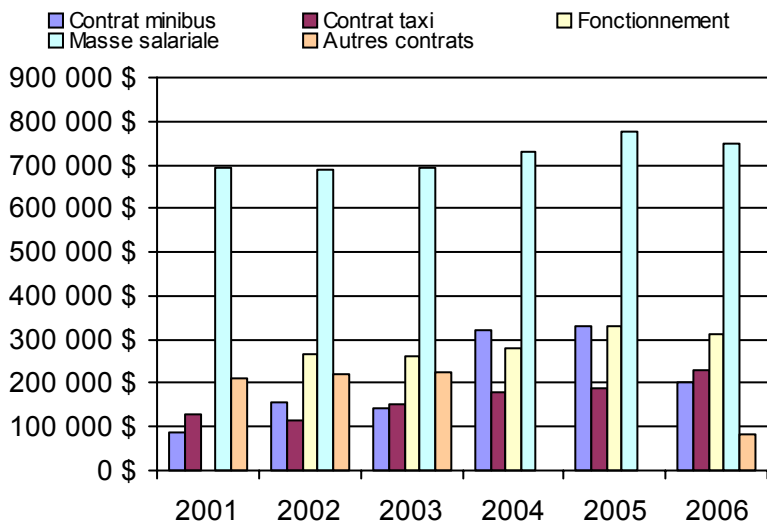
4. Évolution de la clientèle totale transportée  
2001 à 2006



5. Évolution des revenus  
2001 à 2006



6. Évolution de certaines dépenses 2001 à 2006



**Organisme(s) participant(s)**

**Nom de l'organisme**

- La Tuque (14801)
- Louiseville (14501)
- RTCS (14401)
- Sainte-Thècle (14701)
- Saint-Narcisse (14351)
- STTR (24351)

Population : 630 981    Territoire (km²) : 35 530,03

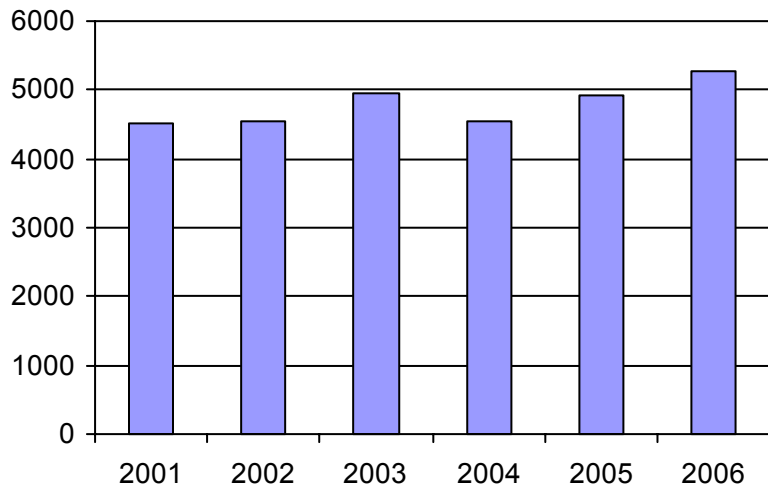
Nom RA : Estrie

N° RA :

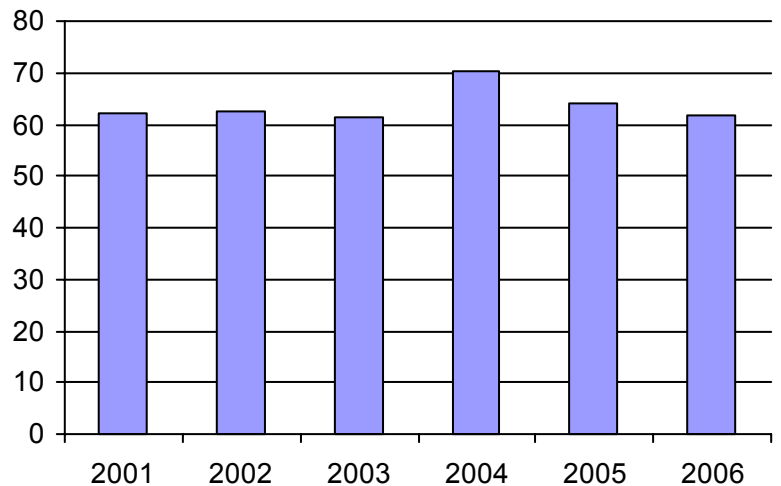
05

<u>Informations générales</u>					<u>Clientèle admise par groupes d'âge</u>					<u>Service</u>		
Administration :	non applicable				0 à 5	6 à 21	22 à 65	+ de 65	total	Semaines/an :	52	
Répartition :	non applicable				Fauteuil roulant :	3	27	479	988	1497	Heures/sem. :	93
Opération minibus :	non applicable				Ambulatoire :	2	52	475	1619	2148	Réservation :	20 h
Offre un service de taxi <input type="checkbox"/>					Intellectuelle :	1	144	617	148	910	Tarif au passage	
Offre d'autres services de transport <input type="checkbox"/>					Psychique :	1	19	125	319	464	minimum :	1,16 \$
<input type="checkbox"/> Scolaire					Visuelle :	0	3	95	131	229	maximum :	40,00 \$
<input type="checkbox"/> Collectif					Autres :	0	0	2	15	17	Abonnement mensuel	
<input type="checkbox"/> Nolisé					Total :	7	245	1793	3220	5265	minimum :	37,00 \$
<input type="checkbox"/> AMT					<i>Admis en 2006 :</i>	4	48	195	492	739	maximum :	98,00 \$
<input type="checkbox"/> Réseau de la santé											Temps moyen d'un déplacement :	
<input type="checkbox"/> Autres											16 minutes	
Précision : non applicable												
<u>Déplacements</u>					<u>Statistiques sur les véhicules</u>					<u>Horaire</u>		
<b>Service régulier</b>	minibus	taxi	taxi adapté	total	Minibus en service					Dimanche : non applicable		
Ambulatoire :	136 387	124 245	3 224	263 856	en régie : 14					Lun - vend : non applicable		
Fauteuil roulant :	56 844	2 900	1 823	61 567	à contrat : 16					Samedi : non applicable		
Accompagnateur :	6 460	2 658	330	9 448	total : 30							
Total :	199 691	129 803	5 377	334 871	Kilométrage (minibus)							
Régulier :	139 988	92 916	2 368	235 272	service régulier : 1 228 431							
Occasionnel :	59 703	36 887	3 009	99 599	autres services : 32 952							
Total :	199 691	129 803	5 377	334 871	total : 1 261 383							
Visiteurs :	96	7	5	108	Véhicules-heure (minibus)							
Hors territoire :	7 122	494	739	8 355	service régulier : 51 565							
Destination(s) : non applicable					autres services : 758							
					total : 52 323							
					Nombre de voyages							
					par taxi : 62 145							
					par taxi adapté : 2 793							
					total : 64 938							
<b>Autres services :</b>	minibus	taxi	taxi adapté	total								
	6 056	3 521	111	9 688								
<u>Revenus</u>					<u>Indicateurs de performance</u>					<u>Notes</u>		
MTQ :	3 147 146 \$				Coût par passager :					14,85 \$		
Usagers :	552 630 \$				Coût contrat minibus par km :					1,32 \$		
Municipalité(s) :	1 291 330 \$				Coût contrat minibus par passager :					9,76 \$		
Autres services :	112 980 \$				Coût contrat taxi par passager :					8,20 \$		
Autres :	20 941 \$				Coût d'exploitation par passager :					13,49 \$		
Total :	5 125 027 \$				Coût par passager selon le mode							
<b>Dépenses</b>					- minibus :					16,98 \$		
Administration :	419 935 \$				- taxi :					11,33 \$		
Exploitation :	4 646 619 \$				- global :					14,70 \$		
Fonctionnement :	399 863 \$				Passagers par véhicules-heure :					3,87		
Masse salariale :	1 539 632 \$				Passagers par voyage de taxi :					2,08		
Immobilisations :	549 728 \$				Km par passager minibus :					6,15		
Contrat minibus :	921 490 \$				Km par véhicules-heure :					23,82		
Contrat taxi :	1 137 741 \$				% de la population admise :					1,84%		
Contrat bimodal :	0 \$				Déplacements par pers. admise :					61,81		
Autres :	98 165 \$											
Total :	5 066 554 \$											
Dépenses imputées (autres serv. transp.)	93 912 \$											

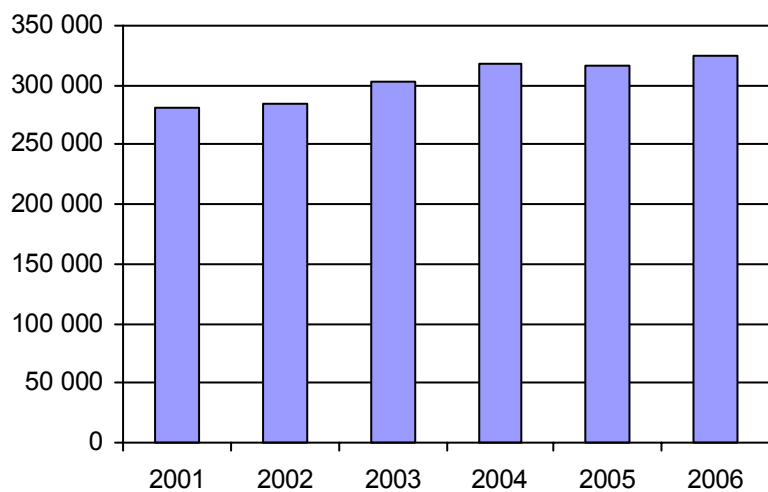
1. Évolution de la clientèle admise  
2001 à 2006



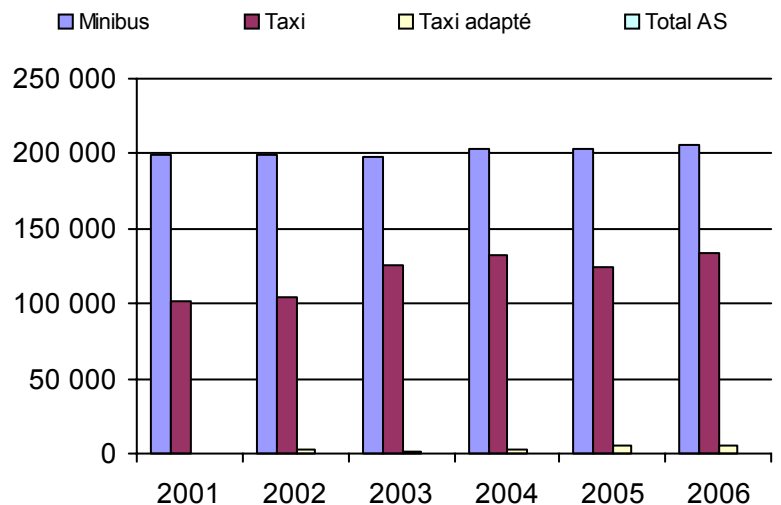
2. Évolution du ratio de "déplacements par personne admise" de 2001 à 2006



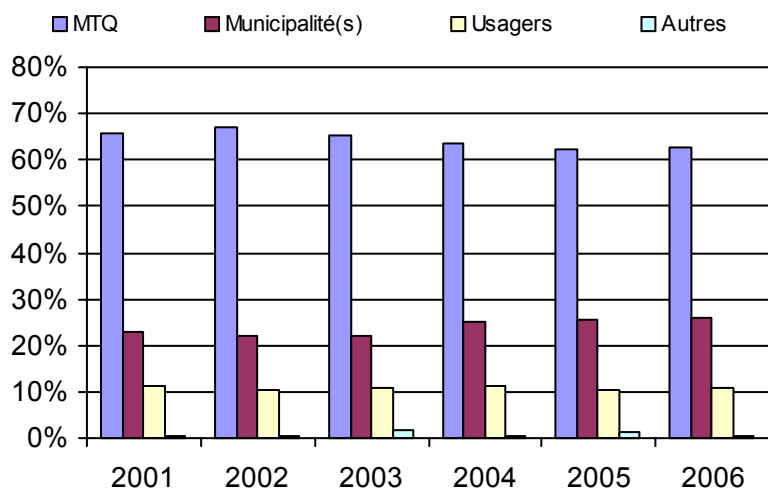
3. Évolution des déplacements  
2001 à 2006



4. Évolution de la clientèle totale transportée  
2001 à 2006



5. Évolution des revenus  
2001 à 2006



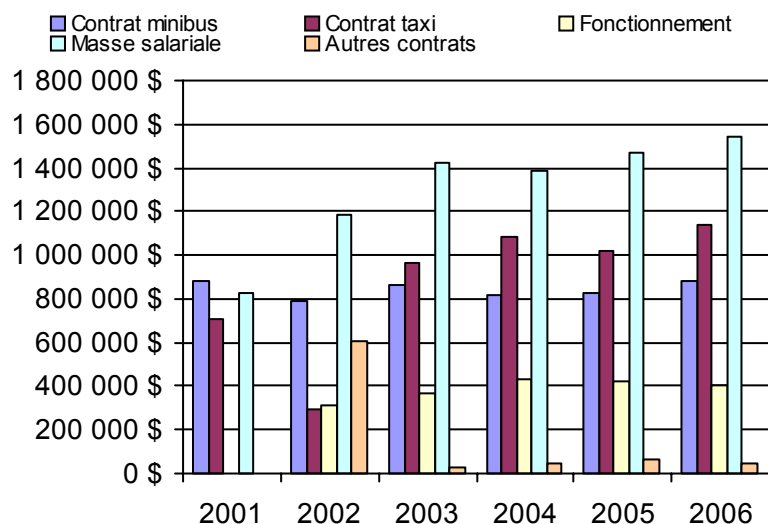
**Organisme(s) participant(s)**

**Nom de l'organisme**

- Asbestos (15801)
- Coaticook (15301)
- East Angus (15201)
- Lac-Mégantic (15101)
- Magog (15401)
- STSherb (25601)
- Windsor (15701)

Population : 286 717    Territoire (km<sup>2</sup>) : 8 558,67

6. Évolution de certaines dépenses 2001 à 2006



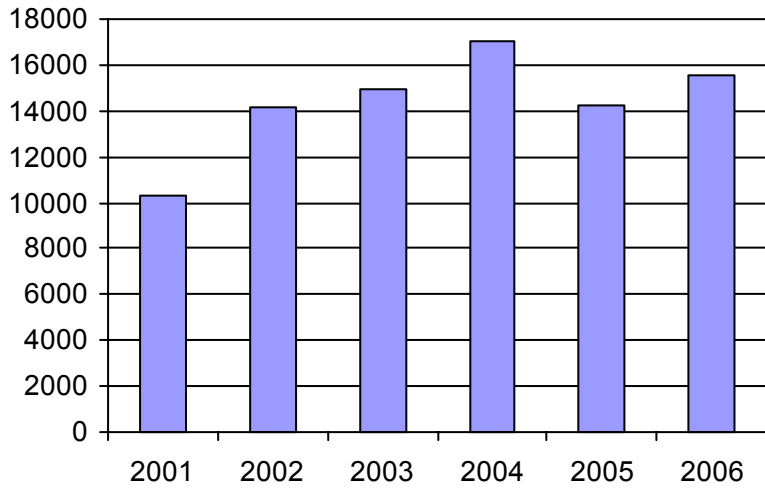
Nom RA : Montréal

N° RA :

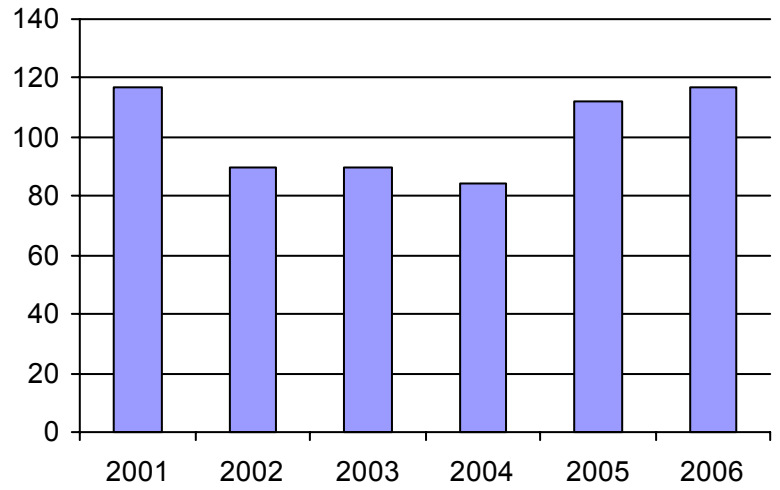
06

<u>Informations générales</u>					<u>Clientèle admise par groupes d'âge</u>					<u>Service</u>			
Administration :	non applicable				0 à 5	6 à 21	22 à 65	+ de 65	total	Semaines/an :	52		
Répartition :	non applicable				Fauteuil roulant :	13	134	2119	1917	4183	Heures/sem. :	125	
Opération minibus :	non applicable				Ambulatoire :	4	47	1857	4707	6615	Réservation :	48 h	
Offre un service de taxi <input type="checkbox"/>					Intellectuelle :	16	472	1783	94	2365	Tarif au passage		
Offre d'autres services de transport <input type="checkbox"/>					Psychique :	3	219	345	767	1334	minimum :	1,50 \$	
<input type="checkbox"/> Scolaire					Visuelle :	1	14	255	663	933	maximum :	2,50 \$	
<input type="checkbox"/> Collectif					Autres :	0	0	74	35	109	Abonnement mensuel		
<input type="checkbox"/> Nolisé					Total :	37	886	6433	8183	15539	minimum :	25,00 \$	
<input type="checkbox"/> Réseaux de la santé					Admis en 2006 :	15	215	764	2063	3057	maximum :	63,00 \$	
<input type="checkbox"/> AMT												Temps moyen d'un déplacement :	
<input type="checkbox"/> Autres												24 minutes	
Précision : non applicable													
<u>Déplacements</u>					<u>Statistiques sur les véhicules</u>					<u>Horaire</u>			
<b>Service régulier</b>	minibus	taxi	taxi adapté	total	Minibus en service					Dimanche : non applicable			
Ambulatoire :	135 715	1 249 724	66 841	1 452 280	en régie : 86					Lun - vend : non applicable			
Fauteuil roulant :	233 170	0	125 938	359 108	à contrat : 0					Samedi : non applicable			
Accompagnateur :	34 527	72 200	22 488	129 215	total : 86								
Total :	403 412	1 321 924	215 267	1 940 603	Kilométrage (minibus)								
Régulier :	254 066	874 844	100 394	1 229 304	service régulier : 2 773 454								
Occasionnel :	149 346	447 080	114 873	711 299	autres services : 2 468								
Total :	403 412	1 321 924	215 267	1 940 603	total : 2 775 922								
Visiteurs :	507	280	215	1 002	Véhicules-heure (minibus)								
Hors territoire :	0	0	0	0	service régulier : 166 986								
Destination(s) : non applicable					autres services : 149								
					total : 167 135								
					Nombre de voyages								
					par taxi : 485 417								
					par taxi adapté : 71 756								
					total : 557 173								
<b>Autres services :</b>	minibus	taxi	taxi adapté	total									
	265	12 070	5 218	17 553									
<u>Revenus</u>					<u>Indicateurs de performance</u>					<u>Notes</u>			
MTQ :	28 843 742 \$				Coût par passager :					21,09 \$			
Usagers :	2 023 883 \$				Coût contrat minibus par km :					0,00 \$			
Municipalité(s) :	10 055 110 \$				Coût contrat minibus par passager :					0,00 \$			
Autres services :	598 649 \$				Coût contrat taxi par passager :					12,57 \$			
Autres :	45 026 \$				Coût d'exploitation par passager :					20,19 \$			
Total :	41 566 410 \$				Coût par passager selon le mode								
<b>Dépenses</b>					- minibus :					38,40 \$			
Administration :	2 031 184 \$				- taxi :					16,77 \$			
Exploitation :	39 535 226 \$				- global :					21,23 \$			
Fonctionnement :	1 252 681 \$				Passagers par véhicules-heure :					2,42			
Masse salariale :	16 100 569 \$				Passagers par voyage de taxi :					2,76			
Immobilisations :	1 204 699 \$				Km par passager minibus :					6,87			
Contrat minibus :	0 \$				Km par véhicules-heure :					16,61			
Contrat taxi :	19 539 455 \$				% de la population admise :					0,83%			
Contrat bimodal :	0 \$				Déplacements par pers. admise :					116,57			
Autres :	1 437 822 \$												
Total :	41 566 410 \$												
Dépenses imputées (autres serv. transp.)	642 752 \$												

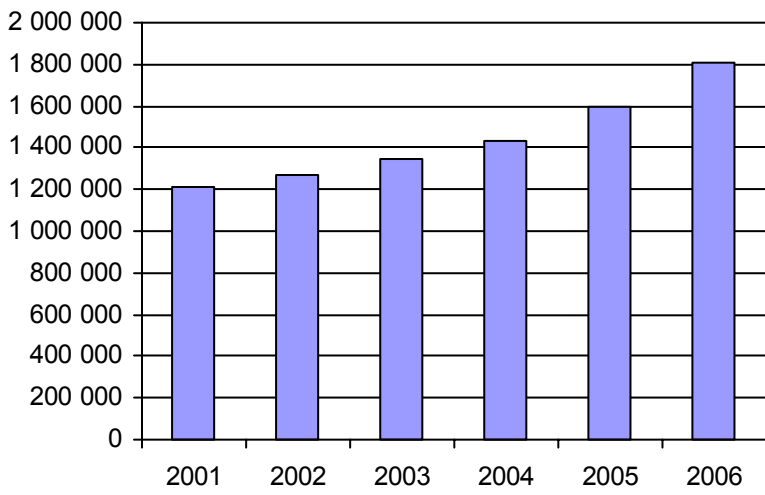
1. Évolution de la clientèle admise  
2001 à 2006



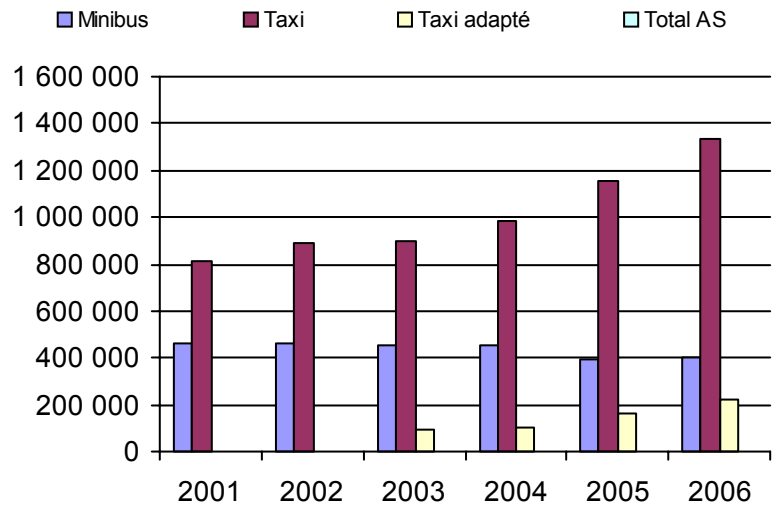
2. Évolution du ratio de "déplacements par personne admise" de 2001 à 2006



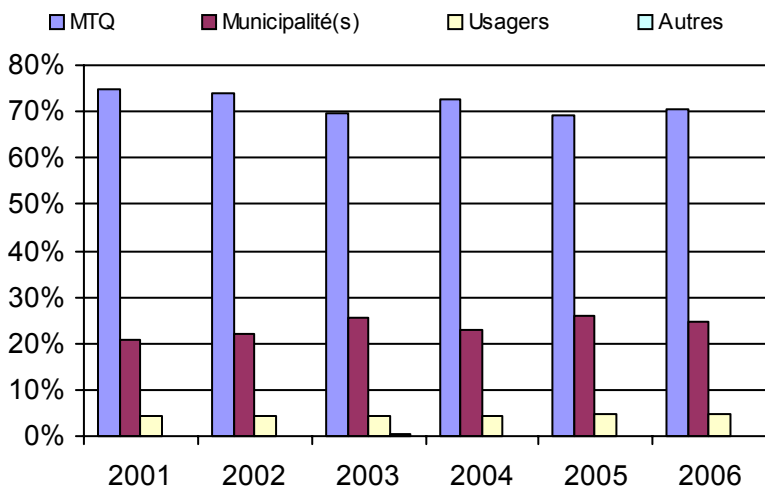
3. Évolution des déplacements  
2001 à 2006



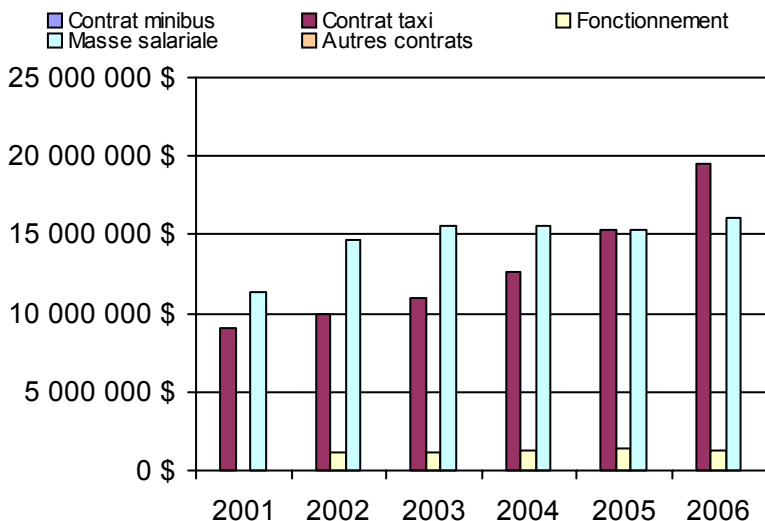
4. Évolution de la clientèle totale transportée  
2001 à 2006



5. Évolution des revenus  
2001 à 2006



6. Évolution de certaines dépenses 2001 à 2006



**Organisme(s) participant(s)**

**Nom de l'organisme**

STM (26991)

Population : 1 637 563 Territoire (km<sup>2</sup>) : 363,52

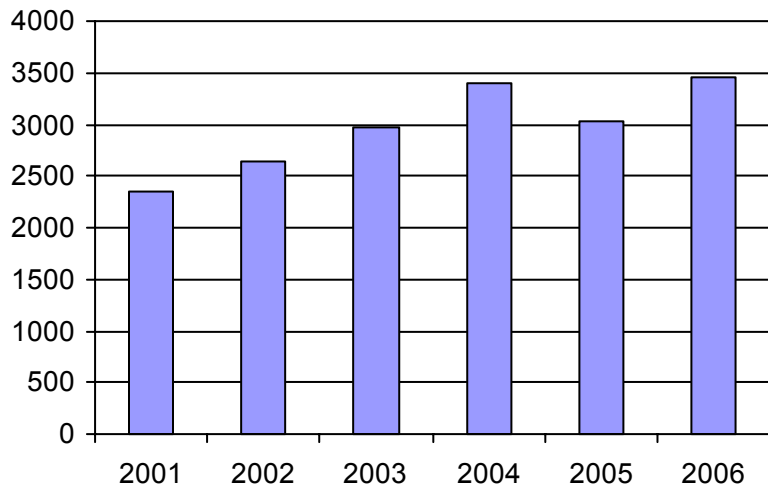
Nom RA : Outaouais

N° RA :

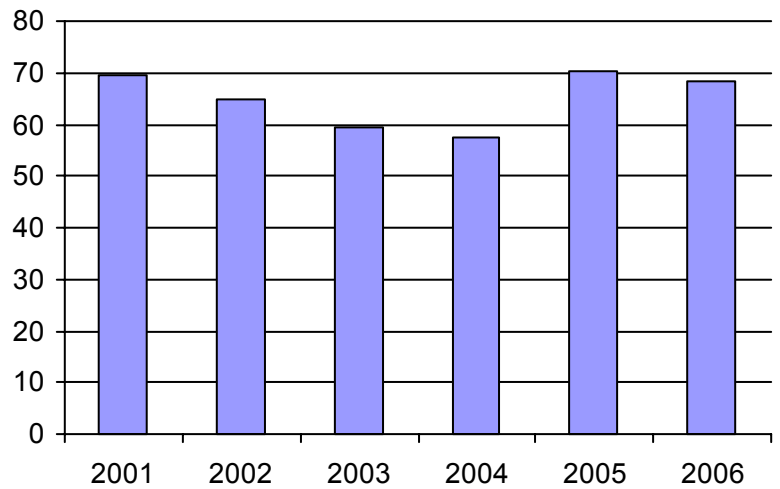
07

<u>Informations générales</u>					<u>Clientèle admise par groupes d'âge</u>					<u>Service</u>		
Administration :	non applicable				0 à 5	6 à 21	22 à 65	+ de 65	total	Semaines/an :	52	
Répartition :	non applicable				Fauteuil roulant :	58	84	523	660	1325	Heures/sem. :	79
Opération minibus :	non applicable				Ambulatoire :	46	27	377	791	1241	Réservation :	32 h
Offre un service de taxi <input type="checkbox"/>					Intellectuelle :	18	119	421	40	598	Tarif au passage	
Offre d'autres services de transport <input type="checkbox"/>					Psychique :	5	9	67	96	177	minimum :	1,85 \$
<input type="checkbox"/> Scolaire					Visuelle :	1	1	58	48	108	maximum :	15,00 \$
<input type="checkbox"/> Collectif					Autres :	4	0	4	7	15	Abonnement mensuel	
<input type="checkbox"/> Nolisé					Total :	132	240	1450	1642	3464	minimum :	27,50 \$
<input type="checkbox"/> AMT					Admis en 2006 :	24	28	206	330	588	maximum :	125,00 \$
<input type="checkbox"/> Réseau de la santé											Temps moyen d'un déplacement :	
<input type="checkbox"/> Autres											48 minutes	
Précision :	non applicable											
<u>Déplacements</u>					<u>Statistiques sur les véhicules</u>					<u>Horaire</u>		
<b>Service régulier</b>	minibus	taxi	taxi adapté	total	Minibus en service					Dimanche : non applicable		
Ambulatoire :	103 234	50 034	23 862	177 130	en régie : 0					Lun - vend : non applicable		
Fauteuil roulant :	47 279	616	12 103	59 998	à contrat : 29					Samedi : non applicable		
Accompagnateur :	8 847	820	2 411	12 078	total : 29							
Total :	159 360	51 470	38 376	249 206	Kilométrage (minibus)							
Régulier :	90 319	34 571	16 366	141 256	service régulier : 1 294 282							
Occasionnel :	69 041	16 899	22 010	107 950	autres services : 233 661							
Total :	159 360	51 470	38 376	249 206	total : 1 527 943							
Visiteurs :	81	48	30	159	Véhicules-heure (minibus)							
Hors territoire :	7 684	4 804	2 019	14 507	service régulier : 59 197							
Destination(s) : non applicable					autres services : 659							
					total : 59 856							
					Nombre de voyages							
					par taxi : 21 819							
					par taxi adapté : 15 010							
					total : 36 829							
<b>Autres services :</b>	0	0	0	0								
<u>Revenus</u>					<u>Indicateurs de performance</u>					<u>Notes</u>		
MTQ :	2 743 976 \$				Coût par passager :					17,59 \$		
Usagers :	440 848 \$				Coût contrat minibus par km :					1,63 \$		
Municipalité(s) :	1 106 005 \$				Coût contrat minibus par passager :					15,60 \$		
Autres services :	58 528 \$				Coût contrat taxi par passager :					13,21 \$		
Autres :	14 226 \$				Coût d'exploitation par passager :					16,29 \$		
Total :	4 363 583 \$				Coût par passager selon le mode							
<b>Dépenses</b>					- minibus :					18,55 \$		
Administration :	321 690 \$				- taxi :					15,87 \$		
Exploitation :	4 060 629 \$				- global :					17,59 \$		
Fonctionnement :	0 \$				Passagers par véhicules-heure :					2,69		
Masse salariale :	387 733 \$				Passagers par voyage de taxi :					2,44		
Immobilisations :	0 \$				Km par passager minibus :					8,12		
Contrat minibus :	2 485 725 \$				Km par véhicules-heure :					21,86		
Contrat taxi :	1 187 171 \$				% de la population admise :					1,08%		
Contrat bimodal :	0 \$				Déplacements par pers. admise :					68,45		
Autres :	0 \$											
Total :	4 382 319 \$											
Dépenses imputées (autres serv. transp.)	0 \$											

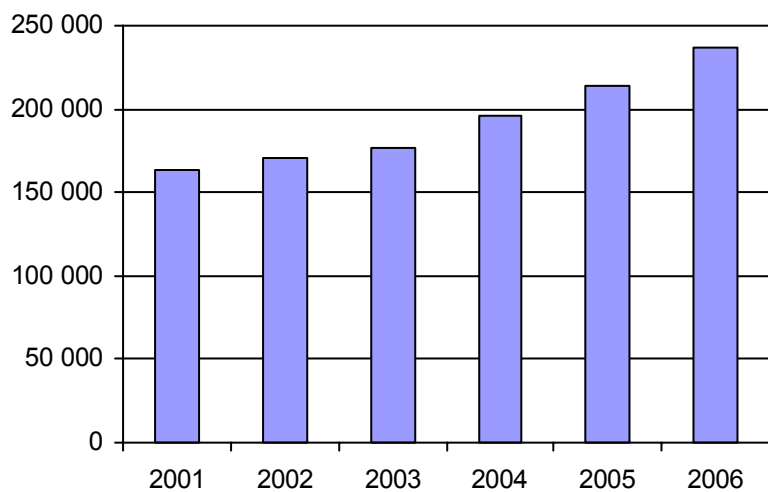
1. Évolution de la clientèle admise  
2001 à 2006



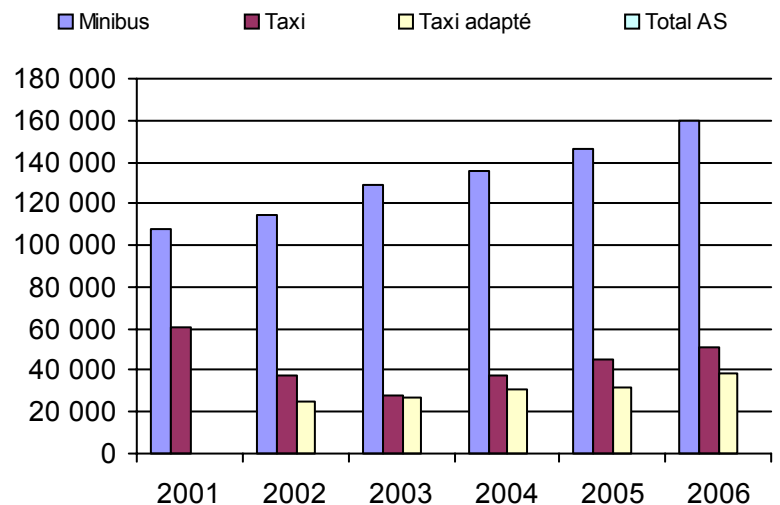
2. Évolution du ratio de "déplacements par personne admise" de 2001 à 2006



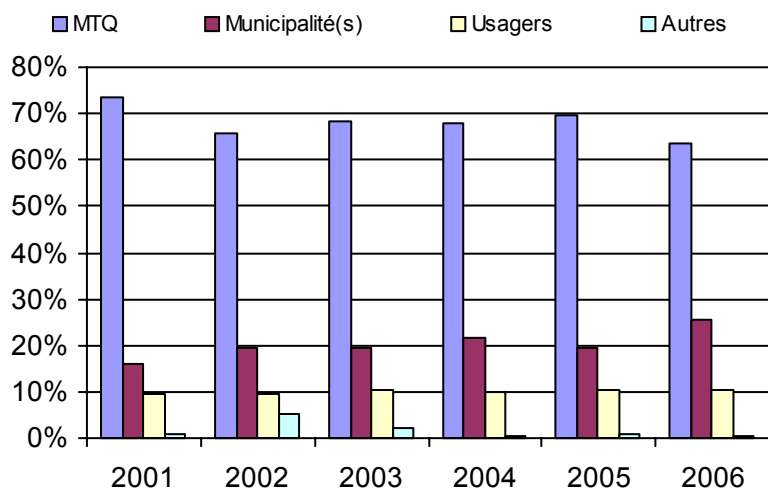
3. Évolution des déplacements  
2001 à 2006



4. Évolution de la clientèle totale transportée  
2001 à 2006



5. Évolution des revenus  
2001 à 2006



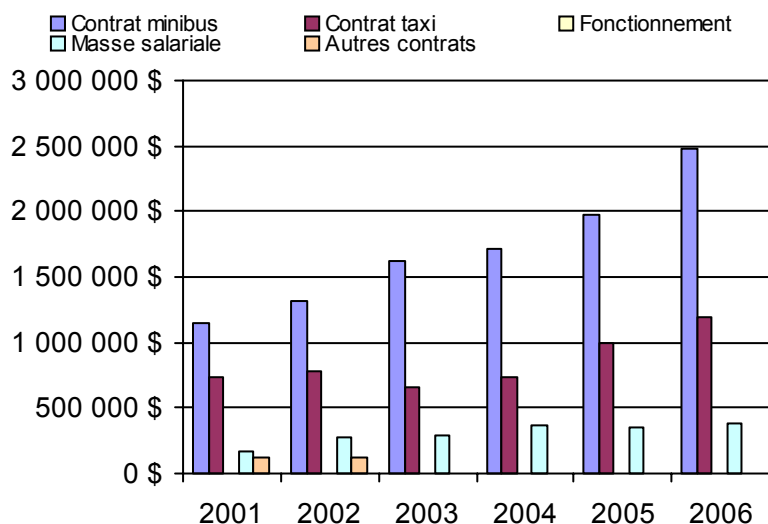
**Organisme(s) participant(s)**

**Nom de l'organisme**

- La Pêche (17201)
- La Vallée-de-la-Gatineau (MRC) (17301)
- Pontiac (MRC) (17401)
- Saint-André-Avellin (17101)
- STO (27991)

Population : 321 089    Territoire (km<sup>2</sup>) : 10 986,67

6. Évolution de certaines dépenses 2001 à 2006





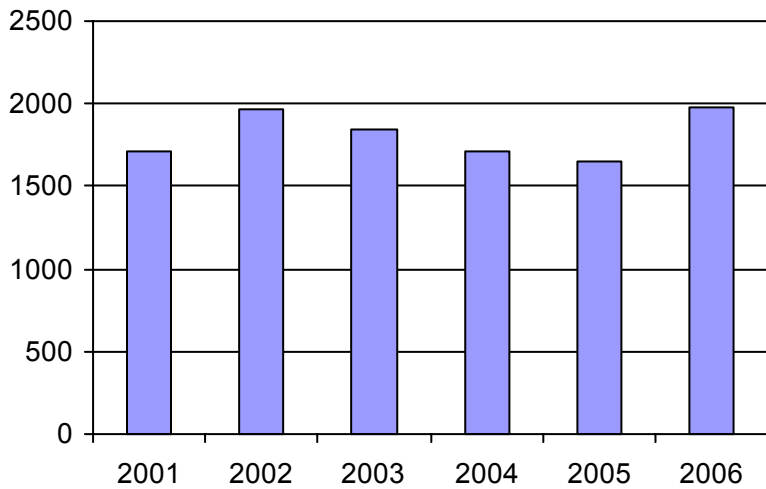
Nom RA : Abitibi-Témiscamingue

N° RA :

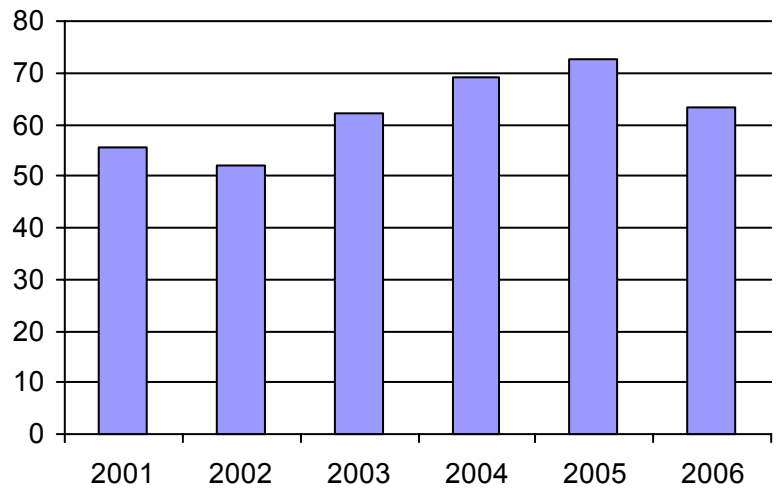
08

<u>Informations générales</u>					<u>Clientèle admise par groupes d'âge</u>					<u>Service</u>		
Administration :	non applicable				0 à 5	6 à 21	22 à 65	+ de 65	total	Semaines/an :	52	
Répartition :	non applicable				Fauteuil roulant :	1	22	234	237	494	Heures/sem. :	67
Opération minibus :	non applicable				Ambulatoire :	2	22	191	497	712	Réservation :	21 h
Offre un service de taxi <input type="checkbox"/>					Intellectuelle :	3	84	359	54	500	Tarif au passage	
Offre d'autres services de transport <input type="checkbox"/>					Psychique :	0	4	12	59	75	minimum :	1,00 \$
<input type="checkbox"/> Scolaire					Visuelle :	0	1	53	47	101	maximum :	5,50 \$
<input type="checkbox"/> Collectif					Autres :	0	6	59	36	101	Abonnement mensuel	
<input type="checkbox"/> Nolisé					Total :	6	139	908	930	1983	minimum :	25,00 \$
<input type="checkbox"/> AMT					<i>Admis en 2006 :</i>	1	11	87	218	340	maximum :	40,00 \$
<input type="checkbox"/> Réseau de la santé											Temps moyen d'un déplacement :	
<input type="checkbox"/> Autres											26 minutes	
Précision : non applicable												
<u>Déplacements</u>					<u>Statistiques sur les véhicules</u>					<u>Horaire</u>		
<b>Service régulier</b>	minibus	taxi	taxi adapté	total	Minibus en service					Dimanche : non applicable		
Ambulatoire :	92 897	511	6 616	100 024	en régie : 16					Lun - vend : non applicable		
Fauteuil roulant :	23 393	800	1 030	25 223	à contrat : 2					Samedi : non applicable		
Accompagnateur :	6 190	0	271	6 461	total : 18							
Total :	122 480	1 311	7 917	131 708	Kilométrage (minibus)							
Régulier :	91 256	751	6 143	98 150	service régulier : 654 020							
Occasionnel :	31 224	560	1 774	33 558	autres services : 78 600							
Total :	122 480	1 311	7 917	131 708	total : 732 620							
Visiteurs :	45	0	0	45	Véhicules-heure (minibus)							
Hors territoire :	5 716	90	0	5 806	service régulier : 35 898							
Destination(s) : non applicable					autres services : 4 797							
					total : 40 695							
					Nombre de voyages							
<b>Autres services :</b>	minibus	taxi	taxi adapté	total	par taxi : 1 160							
	15 187	0	0	15 187	par taxi adapté : 7 646							
					total : 8 806							
<u>Revenus</u>					<u>Indicateurs de performance</u>					<u>Notes</u>		
MTQ :	1 331 688 \$				Coût par passager : 14,27 \$					Il y a un contrat minibus qui est à frais partagés		
Usagers :	237 634 \$				Coût contrat minibus par km : 0,00 \$							
Municipalité(s) :	315 952 \$				Coût contrat minibus par passager : 0,00 \$							
Autres services :	223 281 \$				Coût contrat taxi par passager : 7,93 \$							
Autres :	46 731 \$				Coût d'exploitation par passager : 11,38 \$							
Total :	2 155 286 \$				Coût par passager selon le mode							
					- minibus : 13,70 \$							
					- taxi : 12,83 \$							
					- global : 13,64 \$							
<b>Dépenses</b>					Passagers par véhicules-heure : 3,41							
Administration :	332 891 \$				Passagers par voyage de taxi : 1,05							
Exploitation :	1 671 052 \$				Km par passager minibus : 5,34							
Fonctionnement :	278 323 \$				Km par véhicules-heure : 18,22							
Masse salariale :	711 949 \$				% de la population admise : 1,60%							
Immobilisations :	186 045 \$				Déplacements par pers. admise : 63,16							
Contrat minibus :	263 737 \$											
Contrat taxi :	73 202 \$											
Contrat bimodal :	0 \$											
Autres :	157 796 \$											
Total :	2 003 943 \$											
Dépenses imputées (autres serv. transp.)	124 936 \$											

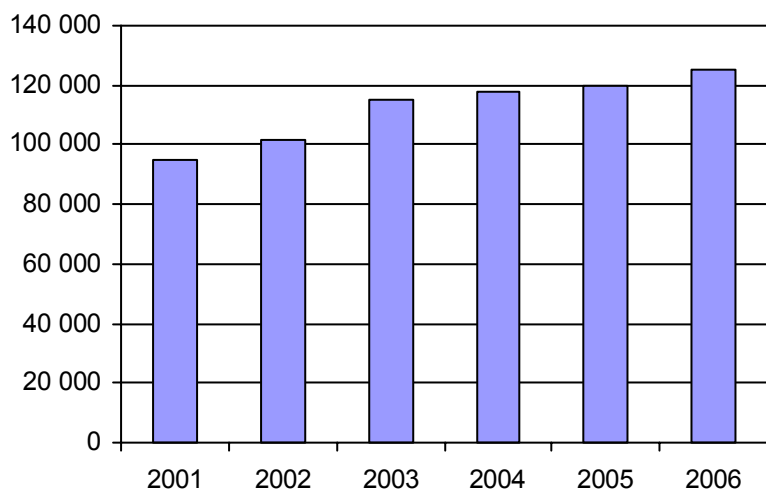
1. Évolution de la clientèle admise  
2001 à 2006



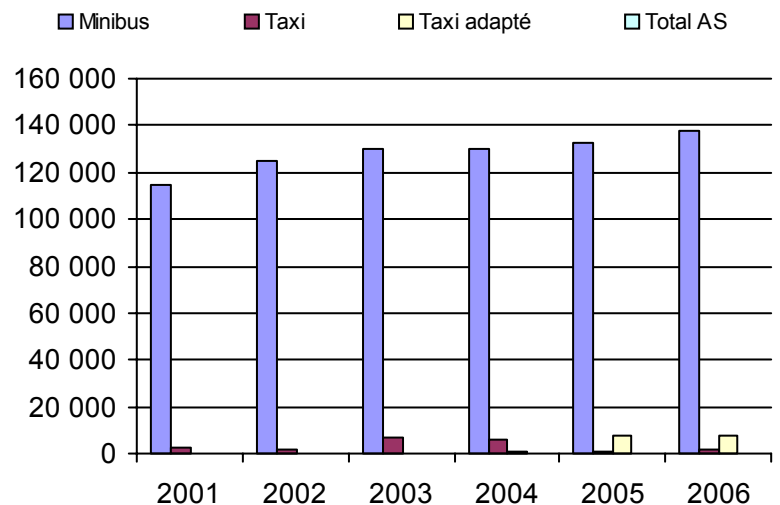
2. Évolution du ratio de "déplacements par personne admise" de 2001 à 2006



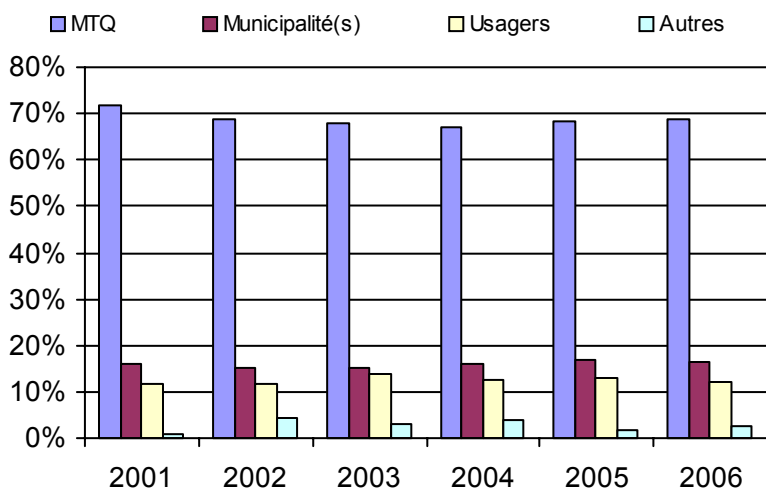
3. Évolution des déplacements  
2001 à 2006



4. Évolution de la clientèle totale transportée  
2001 à 2006



5. Évolution des revenus  
2001 à 2006



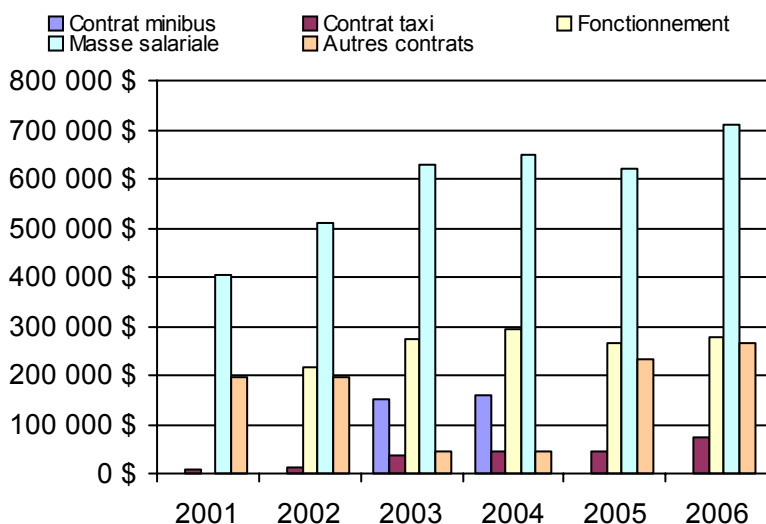
**Organisme(s) participant(s)**

**Nom de l'organisme**

- Amos (18501)
- La Sarre (18901)
- Malartic (18601)
- Rouyn-Noranda (18201)
- Senneterre (18401)
- Témiscaming (18101)
- Témiscamingue (MRC) (18102)
- Val-d'Or (18301)

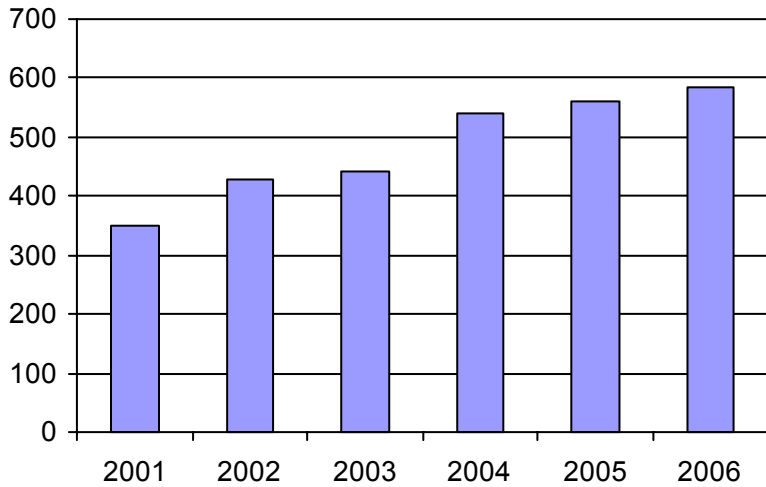
Population : 123 998    Territoire (km²) : 35 777,20

6. Évolution de certaines dépenses 2001 à 2006

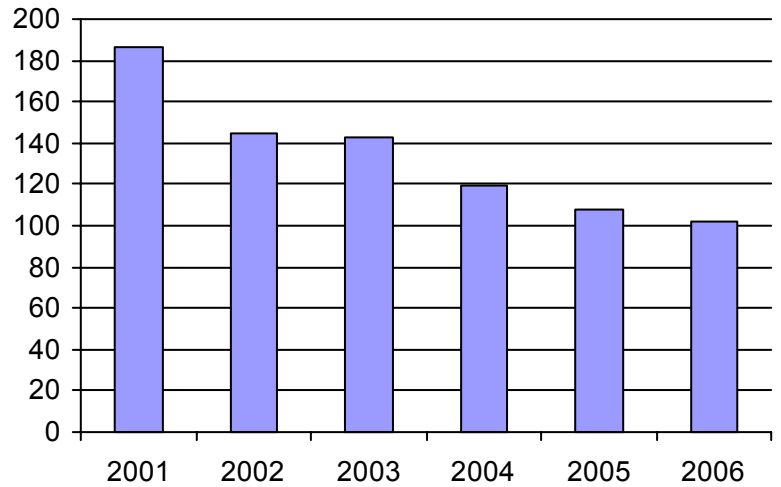


<u>Informations générales</u>					<u>Clientèle admise par groupes d'âge</u>					<u>Service</u>		
Administration :	non applicable				0 à 5	6 à 21	22 à 65	+ de 65	total	Semaines/an :	52	
Répartition :	non applicable				Fauteuil roulant :	14	12	127	74	227	Heures/sem. :	112
Opération minibus :	non applicable				Ambulatoire :	1	3	52	82	138	Réservation :	24 h
Offre un service de taxi <input type="checkbox"/>					Intellectuelle :	0	34	114	41	189	Tarif au passage	
Offre d'autres services de transport <input type="checkbox"/>					Psychique :	0	3	3	0	6	minimum :	1,50 \$
<input type="checkbox"/> Scolaire					Visuelle :	0	1	15	10	26	maximum :	7,00 \$
<input type="checkbox"/> Collectif					Autres :	0	0	0	0	0	Abonnement mensuel	
<input type="checkbox"/> Nolisé					Total :	15	53	311	207	586	maximum :	0,00 \$
<input type="checkbox"/> AMT					Admis en 2006 :	1	4	22	38	65	Temps moyen d'un déplacement :	
<input type="checkbox"/> Réseau de la santé											26 minutes	
<input type="checkbox"/> Autres												
Précision :	non applicable											
<u>Déplacements</u>					<u>Statistiques sur les véhicules</u>					<u>Horaire</u>		
<b>Service régulier</b>	minibus	taxi	taxi adapté	total	Minibus en service					Dimanche : non applicable		
Ambulatoire :	49 249	0	0	49 249	en régie : 2					Lun - vend : non applicable		
Fauteuil roulant :	9 299	1 226	0	10 525	à contrat : 2					Samedi : non applicable		
Accompagnateur :	1 219	0	0	1 219	total : 4							
Total :	59 767	1 226	0	60 993	Kilométrage (minibus)							
Régulier :	48 027	1 224	0	49 251	service régulier : 165 507							
Occasionnel :	11 740	2	0	11 742	autres services : 80							
Total :	59 767	1 226	0	60 993	total : 165 587							
Visiteurs :	151	0	0	151	Véhicules-heure (minibus)							
Hors territoire :	0	0	0	0	service régulier : 13 778							
Destination(s) : non applicable					autres services : 2							
					total : 13 780							
					Nombre de voyages							
					par taxi : 573							
					par taxi adapté : 0							
					total : 573							
<b>Autres services :</b>	minibus	taxi	taxi adapté	total								
	36	0	0	36								
<u>Revenus</u>					<u>Indicateurs de performance</u>					<u>Notes</u>		
MTQ :	524 638 \$				Coût par passager :					12,14 \$		
Usagers :	107 255 \$				Coût contrat minibus par km :					3,69 \$		
Municipalité(s) :	142 892 \$				Coût contrat minibus par passager :					12,17 \$		
Autres services :	252 \$				Coût contrat taxi par passager :					4,14 \$		
Autres :	25 231 \$				Coût d'exploitation par passager :					10,81 \$		
Total :	800 268 \$				Coût par passager selon le mode							
<b>Dépenses</b>					- minibus :					12,26 \$		
Administration :	80 980 \$				- taxi :					6,05 \$		
Exploitation :	659 466 \$				- global :					12,13 \$		
Fonctionnement :	46 513 \$				Passagers par véhicules-heure :					4,34		
Masse salariale :	207 060 \$				Passagers par voyage de taxi :					2,14		
Immobilisations :	34 863 \$				Km par passager minibus :					2,77		
Contrat minibus :	365 959 \$				Km par véhicules-heure :					12,01		
Contrat taxi :	5 071 \$				% de la population admise :					1,07%		
Contrat bimodal :	0 \$				Déplacements par pers. admise :					102,00		
Autres :	0 \$											
Total :	740 446 \$											
Dépenses imputées (autres serv. transp.)	0 \$											

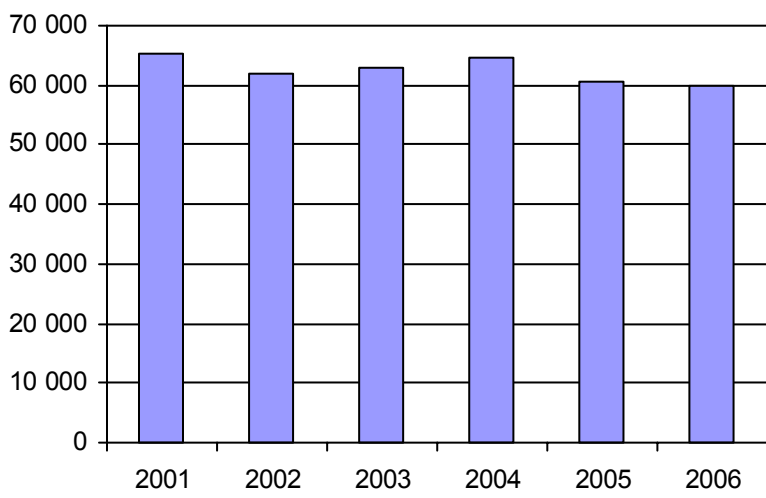
1. Évolution de la clientèle admise  
2001 à 2006



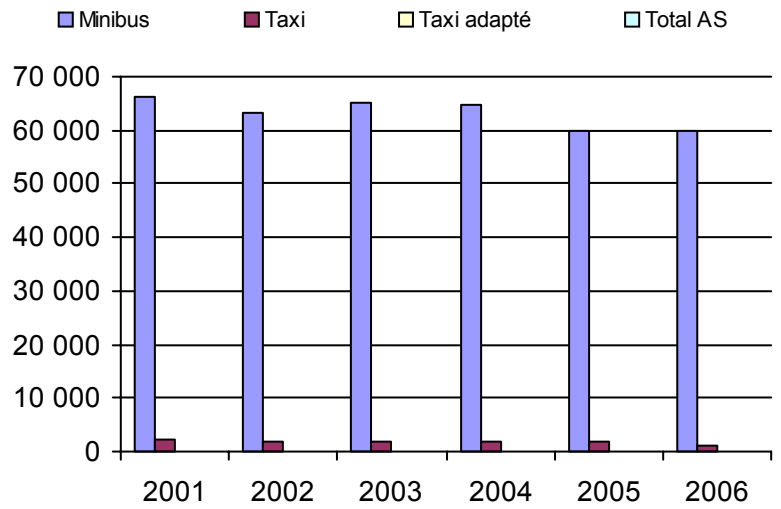
2. Évolution du ratio de "déplacements par personne admise" de 2001 à 2006



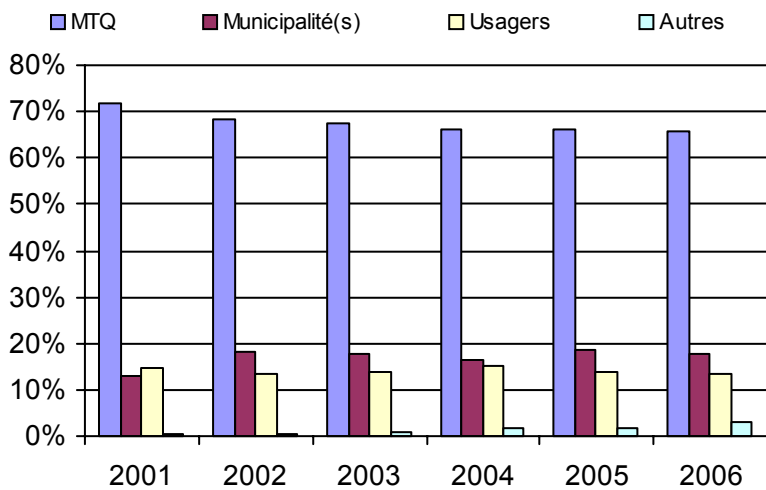
3. Évolution des déplacements  
2001 à 2006



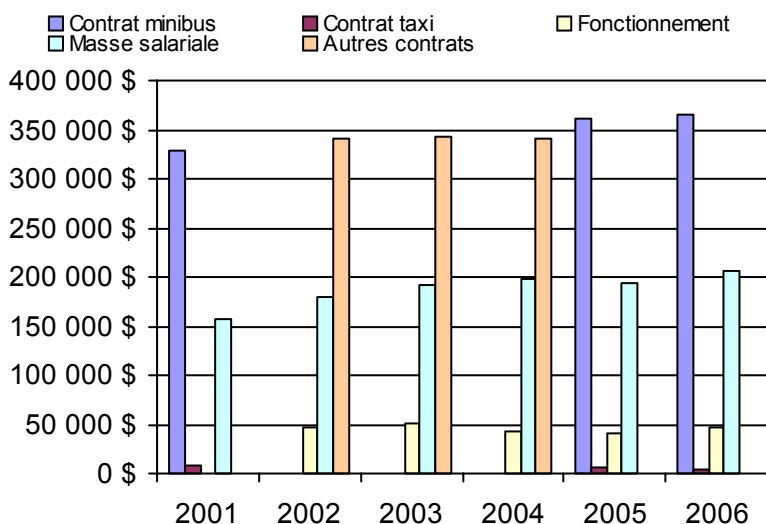
4. Évolution de la clientèle totale transportée  
2001 à 2006



5. Évolution des revenus  
2001 à 2006



6. Évolution de certaines dépenses 2001 à 2006



**Organisme(s) participant(s)**

**Nom de l'organisme**

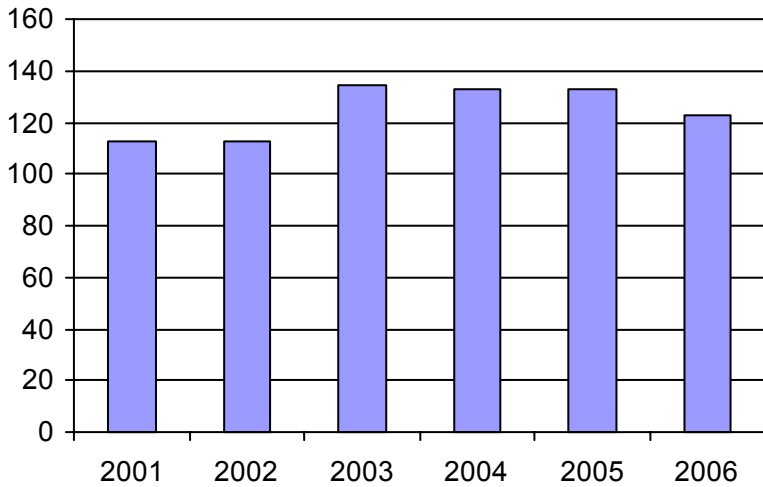
Baie-Comeau (19301)

Sept-Îles (19201)

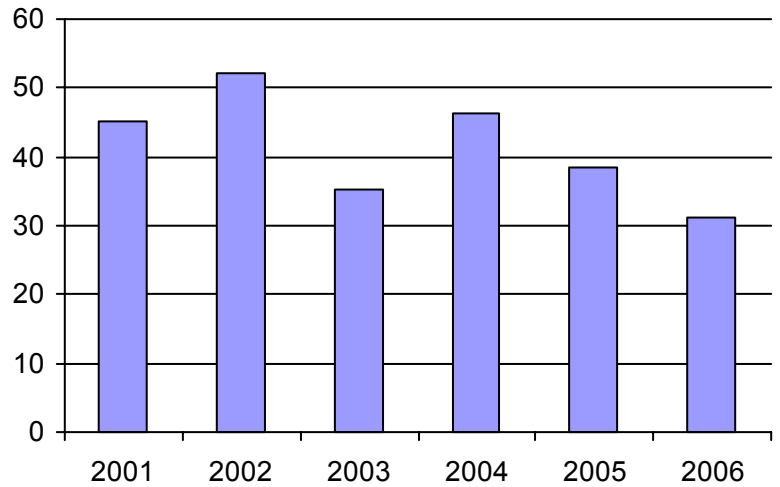
Population : 54 821 Territoire (km<sup>2</sup>) : 2 728,06

<u>Informations générales</u>					<u>Clientèle admise par groupes d'âge</u>					<u>Service</u>	
Administration : non applicable					0 à 5					Semaines/an : 52	
Répartition : non applicable					6 à 21					Heures/sem. : 44	
Opération minibus : non applicable					22 à 65					Réservation : 24 h	
Offre un service de taxi <input type="checkbox"/>					+ de 65					Tarif au passage	
Offre d'autres services de transport <input type="checkbox"/>					total					minimum : 2,00 \$	
<input type="checkbox"/> Scolaire					Fauteuil roulant : 0 5 12 16 33					maximum : 7,00 \$	
<input type="checkbox"/> Collectif					Ambulatoire : 0 5 24 14 43					Abonnement mensuel	
<input type="checkbox"/> Nolisé					Intellectuelle : 0 7 10 8 25					minimum : 24,00 \$	
<input type="checkbox"/> AMT					Psychique : 0 1 0 0 1					maximum : 0,00 \$	
<input type="checkbox"/> Réseau de la santé					Visuelle : 0 0 1 0 1					Temps moyen d'un déplacement :	
<input type="checkbox"/> Autres					Autres : 0 4 8 8 20					10 minutes	
Précision : non applicable					Total : 0 22 55 46 123						
					Admis en 2006 : 0 0 0 0 0						
<u>Déplacements</u>					<u>Statistiques sur les véhicules</u>					<u>Horaire</u>	
<b>Service régulier</b>					Minibus en service					Dimanche : non applicable	
minibus taxi taxi adapté total					en régie : 1					Lun - vend : non applicable	
Ambulatoire : 2 125 77 0 2 202					à contrat : 0					Samedi : non applicable	
Fauteuil roulant : 1 615 0 0 1 615					total : 1						
Accompagnateur : 369 0 0 0 369					Kilométrage (minibus)						
Total : 4 109 77 0 4 186					service régulier : 15 639						
Régulier : 1 837 24 0 1 861					autres services : 9 983						
Occasionnel : 2 272 53 0 2 325					total : 25 622						
Total : 4 109 77 0 4 186					Véhicules-heure (minibus)						
Visiteurs : 0 0 0 0 0					service régulier : 1 526						
Hors territoire : 0 0 0 0 0					autres services : 970						
Destination(s) : non applicable					total : 2 496						
					Nombre de voyages						
					par taxi : 77						
					par taxi adapté : 0						
					total : 77						
<b>Autres services :</b>											
minibus taxi taxi adapté total											
6 526 0 0 6 526											
<u>Revenus</u>					<u>Indicateurs de performance</u>					<u>Notes</u>	
MTQ : 103 490 \$					Coût par passager : 35,82 \$						
Usagers : 8 319 \$					Coût contrat minibus par km : 0,00 \$						
Municipalité(s) : 63 643 \$					Coût contrat minibus par passager : 0,00 \$						
Autres services : 31 174 \$					Coût contrat taxi par passager : 47,30 \$						
Autres : 13 195 \$					Coût d'exploitation par passager : 11,04 \$						
Total : 219 821 \$					Coût par passager selon le mode						
					- minibus : 15,37 \$						
					- taxi : 53,96 \$						
					- global : 15,65 \$						
<b>Dépenses</b>					Passagers par véhicules-heure : 2,69						
Administration : 49 320 \$					Passagers par voyage de taxi : 1,00						
Exploitation : 118 296 \$					Km par passager minibus : 3,81						
Fonctionnement : 21 249 \$					Km par véhicules-heure : 10,25						
Masse salariale : 58 453 \$					% de la population admise : 1,07%						
Immobilisations : 34 952 \$					Déplacements par pers. admise : 31,03						
Contrat minibus : 0 \$											
Contrat taxi : 3 642 \$											
Contrat bimodal : 0 \$											
Autres : 0 \$											
Total : 167 616 \$											
Dépenses imputées (autres serv. transp.) 15 964 \$											

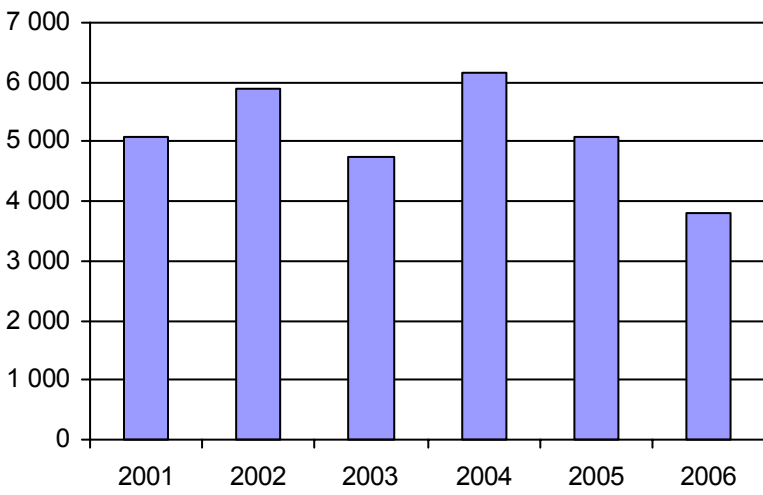
1. Évolution de la clientèle admise  
2001 à 2006



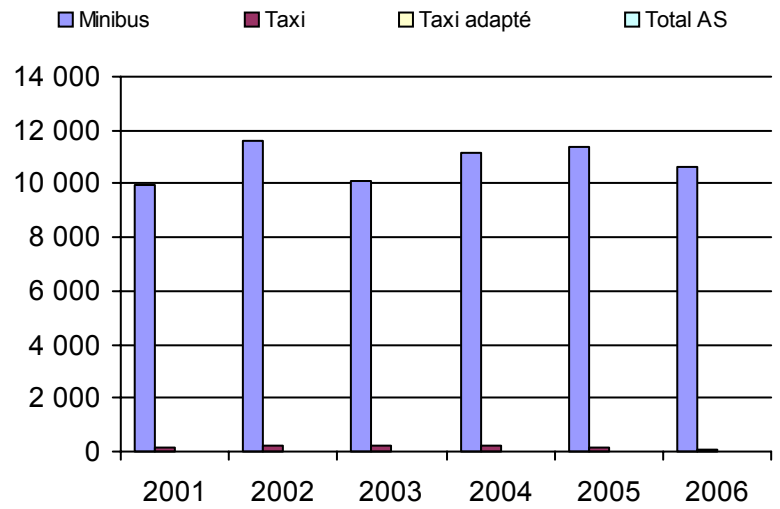
2. Évolution du ratio de "déplacements par personne admise" de 2001 à 2006



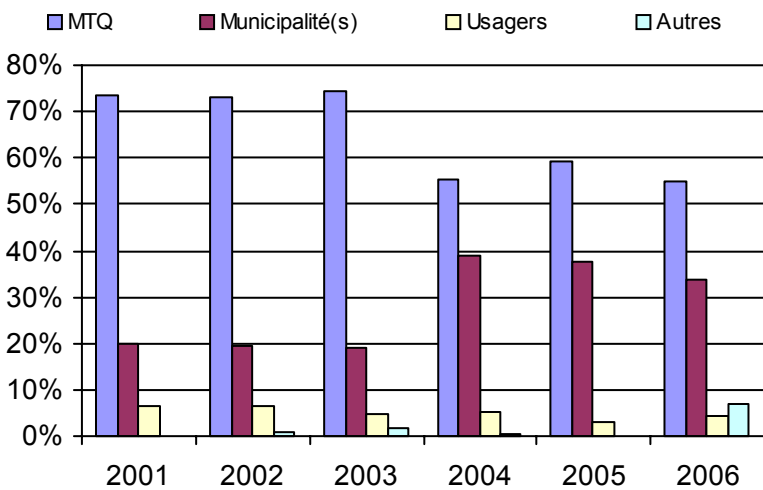
3. Évolution des déplacements  
2001 à 2006



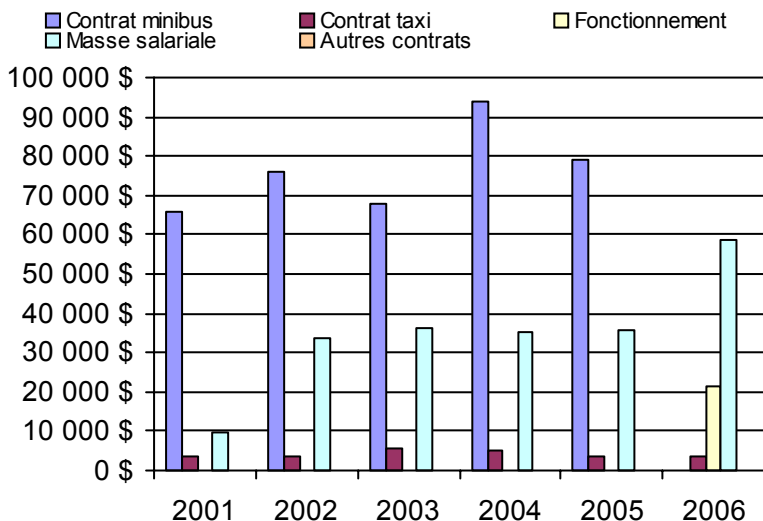
4. Évolution de la clientèle totale transportée  
2001 à 2006



5. Évolution des revenus  
2001 à 2006



6. Évolution de certaines dépenses 2001 à 2006



**Organisme(s) participant(s)**

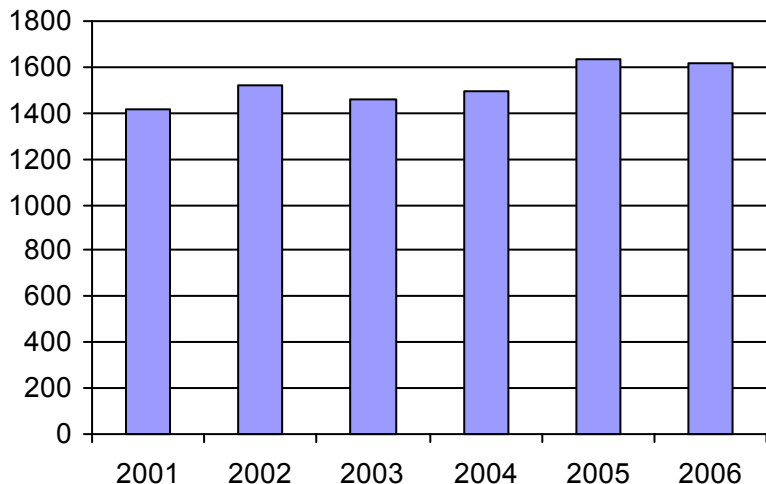
**Nom de l'organisme**

Chapais-Chibougamau (12403)

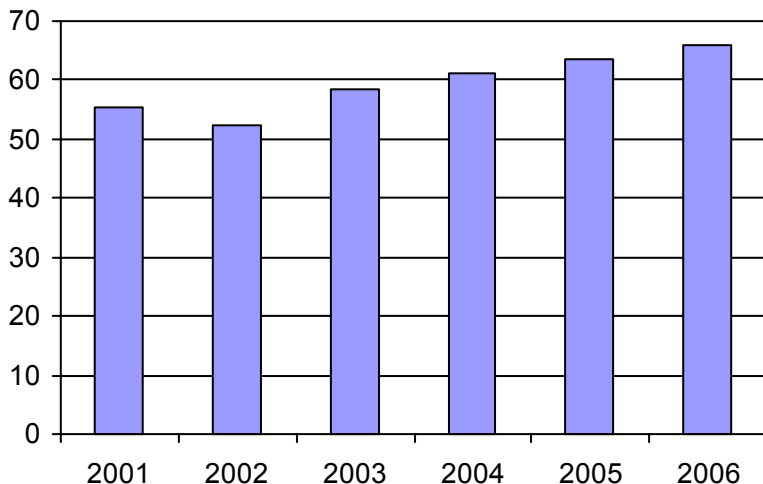
Population : 11 543 Territoire (km<sup>2</sup>) : 334 360,31

<u>Informations générales</u>		<u>Clientèle admise par groupes d'âge</u>					<u>Service</u>		
Administration :	non applicable		0 à 5	6 à 21	22 à 65	+ de 65	total	Semaines/an :	52
Répartition :	non applicable	Fauteuil roulant :	2	23	136	204	365	Heures/sem. :	69
Opération minibus :	non applicable	Ambulatoire :	6	26	127	283	442	Réservation :	23 h
Offre un service de taxi <input type="checkbox"/>		Intellectuelle :	2	56	429	109	596	Tarif au passage	
Offre d'autres services de transport <input type="checkbox"/>		Psychique :	0	2	52	14	68	minimum :	1,50 \$
<input type="checkbox"/> Scolaire	<input type="checkbox"/> Collectif	Visuelle :	0	3	33	42	78	maximum :	23,00 \$
<input type="checkbox"/> Nolisé	<input type="checkbox"/> AMT	Autres :	2	1	8	53	64	Abonnement mensuel	
<input type="checkbox"/> Réseau de la santé	<input type="checkbox"/> Autres	Total :	12	111	785	705	1613	maximum :	0,00 \$
Précision : non applicable		Admis en 2006 :	3	13	52	71	139	Temps moyen d'un déplacement :	19 minutes
<u>Déplacements</u>		<u>Statistiques sur les véhicules</u>					<u>Horaire</u>		
<b>Service régulier</b>	minibus	taxi	taxi adapté	total		Minibus en service	Dimanche :	non applicable	
Ambulatoire :	69 860	17 096	36	86 992		en régie :	Lun - vend :	non applicable	
Fauteuil roulant :	18 645	693	94	19 432		à contrat :	Samedi :	non applicable	
Accompagnateur :	3 354	46	31	3 431		total :			
Total :	91 859	17 835	161	109 855		Kilométrage (minibus)			
Régulier :	60 569	14 699	8	75 276		service régulier :			
Occasionnel :	31 290	3 136	153	34 579		autres services :			
Total :	91 859	17 835	161	109 855		total :			
Visiteurs :	997	0	0	997		Véhicules-heure (minibus)			
Hors territoire :	498	25	0	523		service régulier :			
Destination(s) : non applicable						autres services :			
	minibus	taxi	taxi adapté	total		total :			
<b>Autres services :</b>	15 708	381	0	16 089		Nombre de voyages			
						par taxi :			
						par taxi adapté :			
						total :			
<u>Revenus</u>		<u>Indicateurs de performance</u>					<u>Notes</u>		
MTQ :	1 065 332 \$	Coût par passager :				14,17 \$			
Usagers :	222 457 \$	Coût contrat minibus par km :				1,43 \$			
Municipalité(s) :	235 668 \$	Coût contrat minibus par passager :				9,96 \$			
Autres services :	172 359 \$	Coût contrat taxi par passager :				7,98 \$			
Autres :	18 025 \$	Coût d'exploitation par passager :				11,17 \$			
Total :	1 713 841 \$	Coût par passager selon le mode							
<u>Dépenses</u>		- minibus :				13,63 \$			
Administration :	295 074 \$	- taxi :				12,82 \$			
Exploitation :	1 407 202 \$	- global :				13,52 \$			
Fonctionnement :	228 920 \$	Passagers par véhicules-heure :				4,09			
Masse salariale :	509 030 \$	Passagers par voyage de taxi :				1,99			
Immobilisations :	66 454 \$	Km par passager minibus :				7,66			
Contrat minibus :	427 400 \$	Km par véhicules-heure :				31,33			
Contrat taxi :	146 737 \$	% de la population admise :				1,75%			
Contrat bimodal :	0 \$	Déplacements par pers. admise :				65,98			
Autres :	28 661 \$								
Total :	1 702 276 \$								
Dépenses imputées (autres serv. transp.)	129 549 \$								

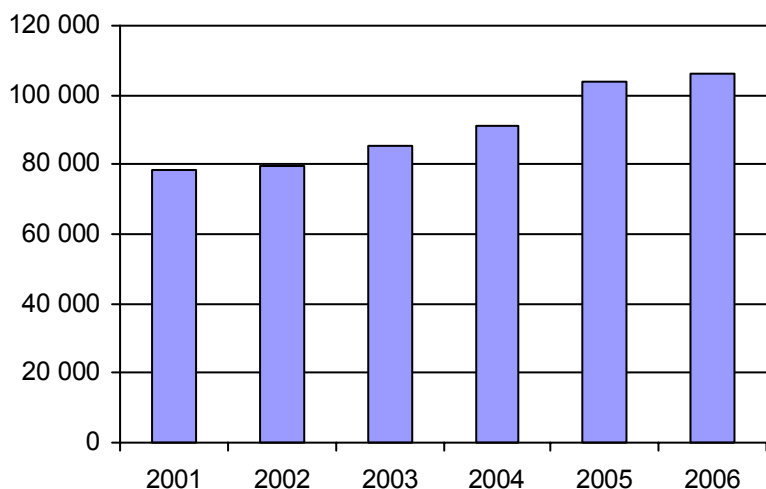
1. Évolution de la clientèle admise  
2001 à 2006



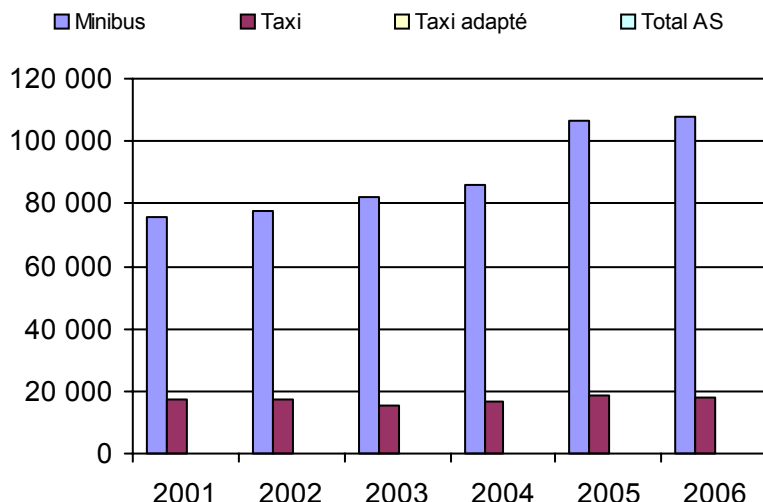
2. Évolution du ratio de "déplacements par personne admise" de 2001 à 2006



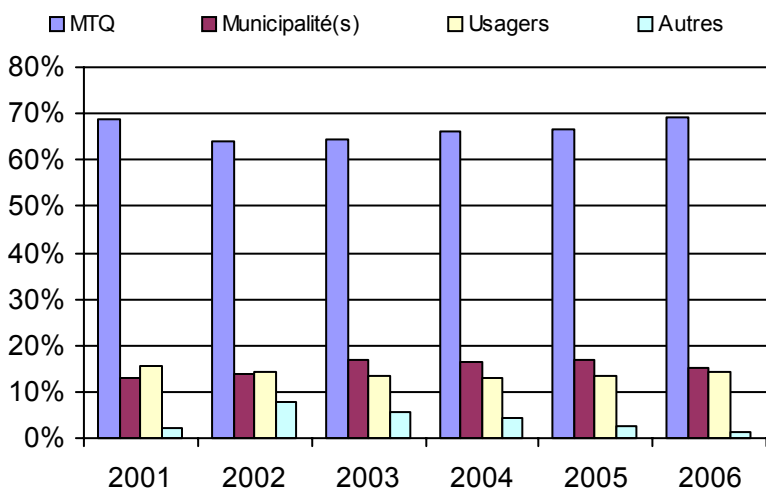
3. Évolution des déplacements  
2001 à 2006



4. Évolution de la clientèle totale transportée  
2001 à 2006



5. Évolution des revenus  
2001 à 2006



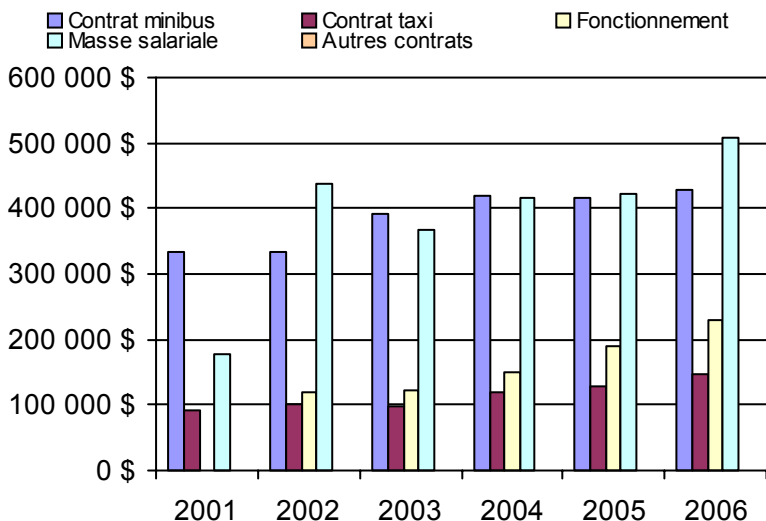
**Organisme(s) participant(s)**

**Nom de l'organisme**

- Bonaventure (11201)
- Cap-aux-Meules (11001)
- Gaspé (11401)
- Grande-Vallée (11402)
- Pabos Mills (11301)
- Sainte-Anne-des-Monts-Tourelle (11501)

Population : 91 955    Territoire (km²) : 13 706,42

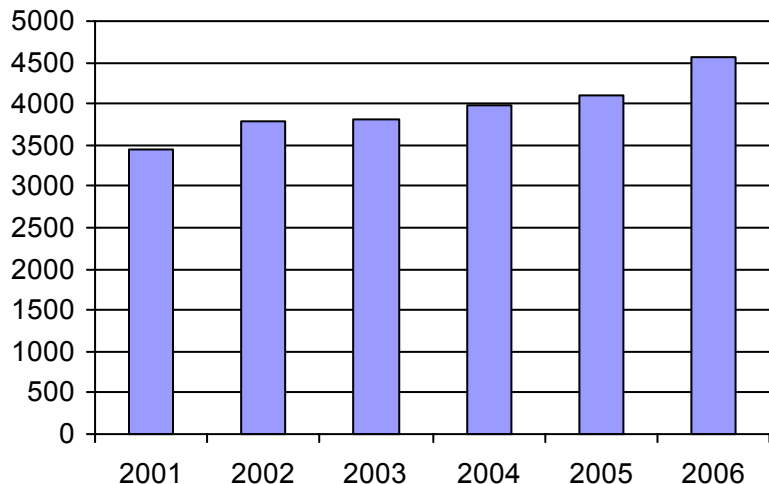
6. Évolution de certaines dépenses 2001 à 2006



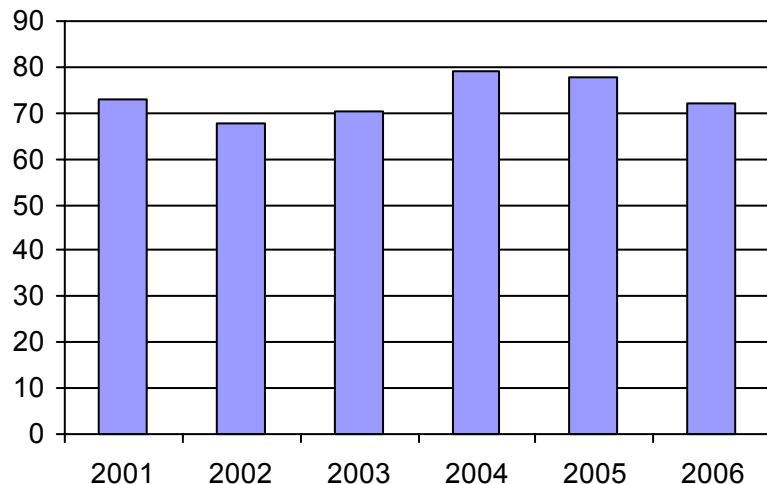


<u>Informations générales</u>					<u>Clientèle admise par groupes d'âge</u>					<u>Service</u>	
Administration : non applicable					0 à 5					Semaines/an : 52	
Répartition : non applicable					6 à 21					Heures/sem. : 82	
Opération minibus : non applicable					22 à 65					Réservation : 21 h	
Offre un service de taxi <input type="checkbox"/>					+ de 65					Tarif au passage	
Offre d'autres services de transport <input type="checkbox"/>					total					minimum : 1,75 \$	
<input type="checkbox"/> Scolaire					Fauteuil roulant : 3 56 547 853 1459					maximum : 3,75 \$	
<input type="checkbox"/> Collectif					Ambulatoire : 1 43 400 627 1071					Abonnement mensuel	
<input type="checkbox"/> Nolisé					Intellectuelle : 3 189 1076 240 1508					minimum : 45,00 \$	
<input type="checkbox"/> AMT					Psychique : 0 8 72 67 147					maximum : 62,00 \$	
<input type="checkbox"/> Réseau de la santé					Visuelle : 0 11 81 205 297					Temps moyen d'un déplacement :	
<input type="checkbox"/> Autres					Autres : 0 7 39 33 79					25 minutes	
Précision : non applicable					Total : 7 314 2215 2025 4561						
					Admis en 2006 : 3 40 228 468 739						
<u>Déplacements</u>					<u>Statistiques sur les véhicules</u>					<u>Horaire</u>	
<b>Service régulier</b>					Minibus en service					Dimanche : non applicable	
minibus taxi taxi adapté total					en régie : 6					Lun - vend : non applicable	
Ambulatoire : 136 179 128 160 17 848 282 187					à contrat : 17					Samedi : non applicable	
Fauteuil roulant : 30 327 6 931 9 616 46 874					total : 23						
Accompagnateur : 1 469 1 512 1 294 4 275					Kilométrage (minibus)						
Total : 167 975 136 603 28 758 333 336					service régulier : 947 144						
Régulier : 143 321 102 377 16 452 262 150					autres services : 228						
Occasionnel : 24 523 33 817 12 846 71 186					total : 947 372						
Total : 167 844 136 194 29 298 333 336					Véhicules-heure (minibus)						
Visiteurs : 12 56 4 72					service régulier : 36 579						
Hors territoire : 3 863 8 332 847 13 042					autres services : 18						
Destination(s) : non applicable					total : 36 597						
					Nombre de voyages						
					par taxi : 62 470						
					par taxi adapté : 18 229						
					total : 80 699						
<b>Autres services :</b>											
minibus taxi taxi adapté total											
2 817 3 813 396 7 026											
<u>Revenus</u>					<u>Indicateurs de performance</u>					<u>Notes</u>	
MTQ : 2 317 468 \$					Coût par passager : 10,98 \$						
Usagers : 703 565 \$					Coût contrat minibus par km : 1,55 \$						
Municipalité(s) : 704 658 \$					Coût contrat minibus par passager : 9,49 \$						
Autres services : 101 464 \$					Coût contrat taxi par passager : 8,70 \$						
Autres : 55 099 \$					Coût d'exploitation par passager : 9,88 \$						
Total : 3 882 254 \$					Coût par passager selon le mode						
					- minibus : 10,98 \$						
					- taxi : 10,87 \$						
					- global : 10,93 \$						
<b>Dépenses</b>					Passagers par véhicules-heure : 4,59						
Administration : 355 791 \$					Passagers par voyage de taxi : 2,05						
Exploitation : 3 363 242 \$					Km par passager minibus : 5,64						
Fonctionnement : 102 705 \$					Km par véhicules-heure : 25,89						
Masse salariale : 437 090 \$					% de la population admise : 1,21%						
Immobilisations : 33 312 \$					Déplacements par pers. admise : 72,15						
Contrat minibus : 1 256 921 \$											
Contrat taxi : 1 475 047 \$											
Contrat bimodal : 0 \$											
Autres : 58 167 \$											
Total : 3 719 033 \$											
Dépenses imputées (autres serv. transp.) 58 167 \$											

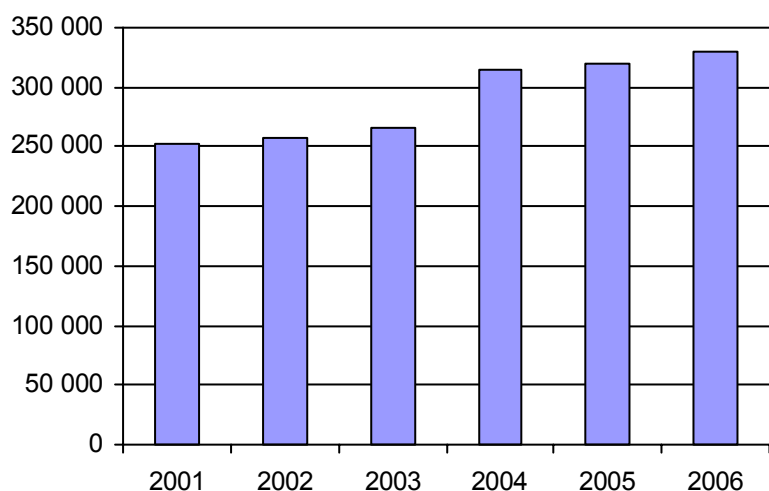
1. Évolution de la clientèle admise  
2001 à 2006



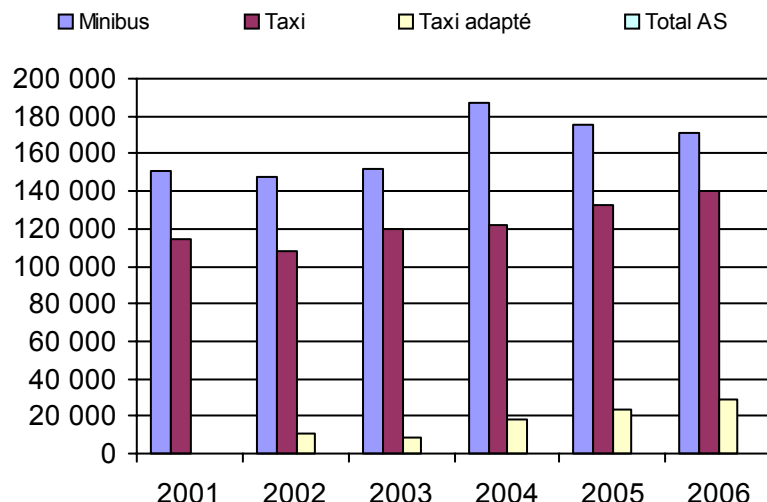
2. Évolution du ratio de "déplacements par personne admise" de 2001 à 2006



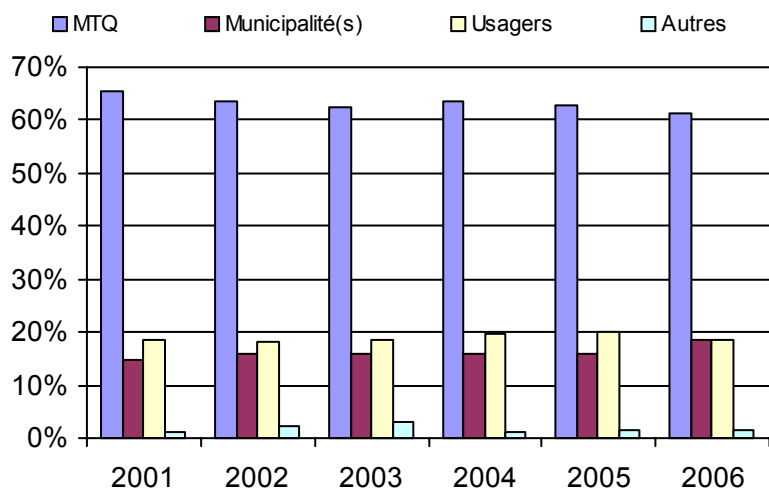
3. Évolution des déplacements  
2001 à 2006



4. Évolution de la clientèle totale transportée  
2001 à 2006



5. Évolution des revenus  
2001 à 2006



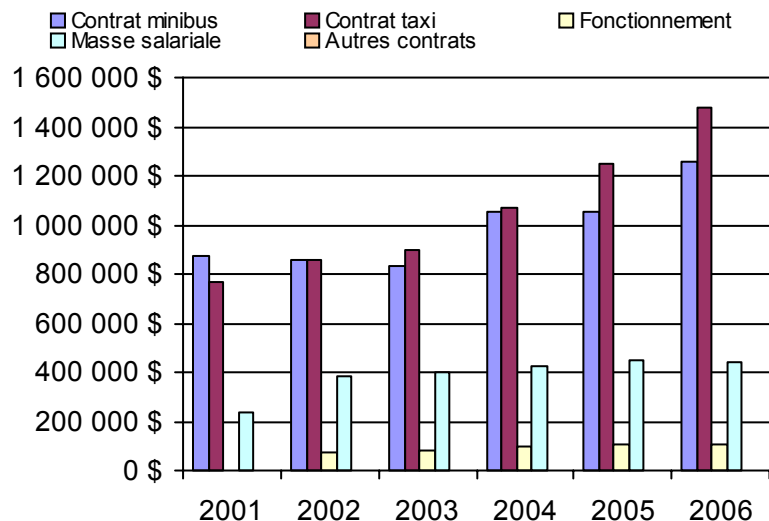
**Organisme(s) participant(s)**

**Nom de l'organisme**

- Bellechasse (MRC) (13601)
- Montmagny (13301)
- Robert-Cliche-Nouvelle Beauce (MRC) (13402)
- Saint-Aubert (13251)
- Sainte-Croix (13751)
- Saint-Georges (13401)
- Saint-Pamphile (13252)
- STLévis (23651)
- Theftord Mines (13451)

Population : 376 239    Territoire (km<sup>2</sup>) : 12 168,67

6. Évolution de certaines dépenses 2001 à 2006



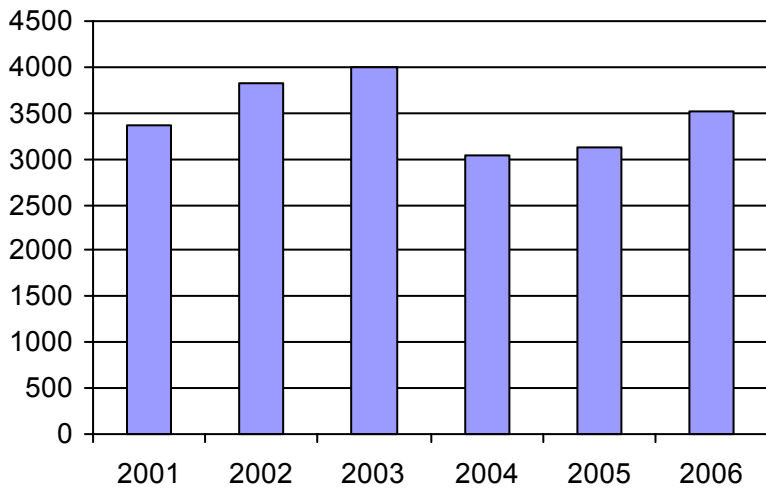
Nom RA : Laval

N° RA :

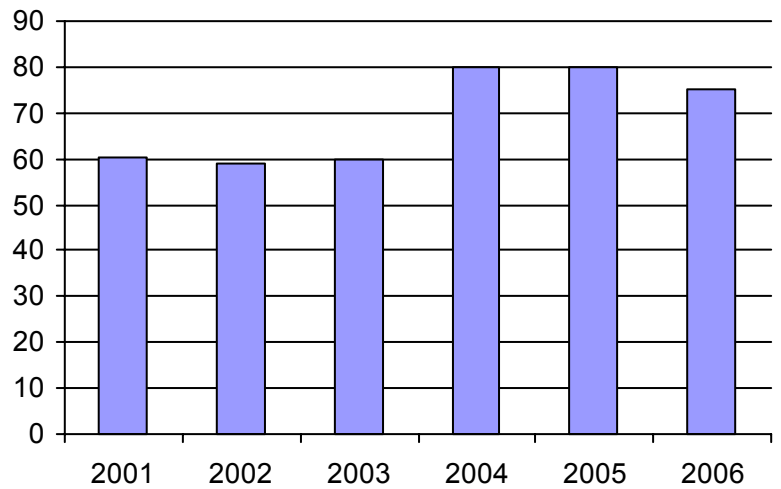
13

<u>Informations générales</u>					<u>Clientèle admise par groupes d'âge</u>					<u>Service</u>	
Administration : non applicable					0 à 5					Semaines/an : 52	
Répartition : non applicable					6 à 21					Heures/sem. : 114	
Opération minibus : non applicable					22 à 65					Réservation : 24 h	
Offre un service de taxi <input type="checkbox"/>					+ de 65					Tarif au passage	
Offre d'autres services de transport <input type="checkbox"/>					total					minimum : 1,50 \$	
<input type="checkbox"/> Scolaire					Fauteuil roulant : 0 28 321 578 927					maximum : 2,90 \$	
<input type="checkbox"/> Collectif					Ambulatoire : 0 21 344 1065 1430					Abonnement mensuel	
<input type="checkbox"/> Nolisé					Intellectuelle : 0 244 538 46 828					minimum : 34,00 \$	
<input type="checkbox"/> AMT					Psychique : 0 20 50 92 162					maximum : 70,50 \$	
<input type="checkbox"/> Réseau de la santé					Visuelle : 0 2 60 107 169					Temps moyen d'un déplacement :	
<input type="checkbox"/> Autres					Autres : 0 0 0 0 0					n/d	
Précision : non applicable					Total : 0 315 1313 1888 3516						
					Admis en 2006 : 0 58 155 442 655						
<u>Déplacements</u>					<u>Statistiques sur les véhicules</u>					<u>Horaire</u>	
<b>Service régulier</b>					Minibus en service					Dimanche : non applicable	
minibus taxi taxi adapté total					en régie : 0					Lun - vend : non applicable	
Ambulatoire : 68 146 141 218 1 261 210 625					à contrat : 16					Samedi : non applicable	
Fauteuil roulant : 44 589 6 352 2 519 53 460					total : 16						
Accompagnateur : 6 509 4 500 420 11 429					Kilométrage (minibus)						
Total : 119 244 152 070 4 200 275 514					service régulier : 998 013						
Régulier : 77 520 104 431 1 599 183 550					autres services : 94 473						
Occasionnel : 41 724 47 639 2 601 91 964					total : 1 092 486						
Total : 119 244 152 070 4 200 275 514					Véhicules-heure (minibus)						
Visiteurs : 0 0 0 0					service régulier : 39 956						
Hors territoire : 5 316 15 323 0 20 639					autres services : 752						
Destination(s) : non applicable					total : 40 708						
					Nombre de voyages						
					par taxi : 70 055						
					par taxi adapté : 2 741						
					total : 72 796						
<b>Autres services :</b>											
minibus taxi taxi adapté total											
1 820 7 388 1 261 10 469											
<u>Revenus</u>					<u>Indicateurs de performance</u>					<u>Notes</u>	
MTQ : 2 538 523 \$					Coût par passager : 16,69 \$						
Usagers : 642 899 \$					Coût contrat minibus par km : 1,93 \$						
Municipalité(s) : 1 380 672 \$					Coût contrat minibus par passager : 17,40 \$						
Autres services : 384 583 \$					Coût contrat taxi par passager : 13,15 \$						
Autres : 0 \$					Coût d'exploitation par passager : 16,10 \$						
Total : 4 946 677 \$					Coût par passager selon le mode						
					- minibus : 19,67 \$						
					- taxi : 15,42 \$						
					- global : 17,22 \$						
<b>Dépenses</b>					Passagers par véhicules-heure : 2,98						
Administration : 322 523 \$					Passagers par voyage de taxi : 2,15						
Exploitation : 4 602 996 \$					Km par passager minibus : 8,37						
Fonctionnement : 0 \$					Km par véhicules-heure : 24,98						
Masse salariale : 0 \$					% de la population admise : 0,96%						
Immobilisations : 0 \$					Déplacements par pers. admise : 75,11						
Contrat minibus : 2 106 981 \$											
Contrat taxi : 2 169 508 \$											
Contrat bimodal : 0 \$											
Autres : 326 507 \$											
Total : 4 925 519 \$											
Dépenses imputées (autres serv. transp.) 326 507 \$											

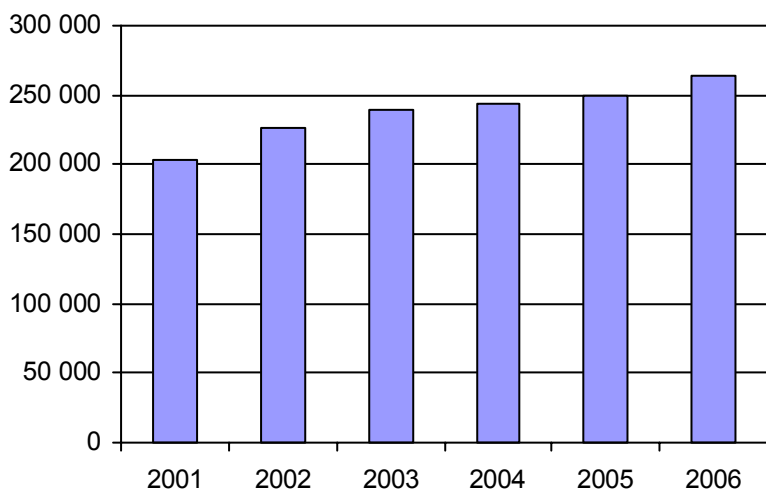
1. Évolution de la clientèle admise  
2001 à 2006



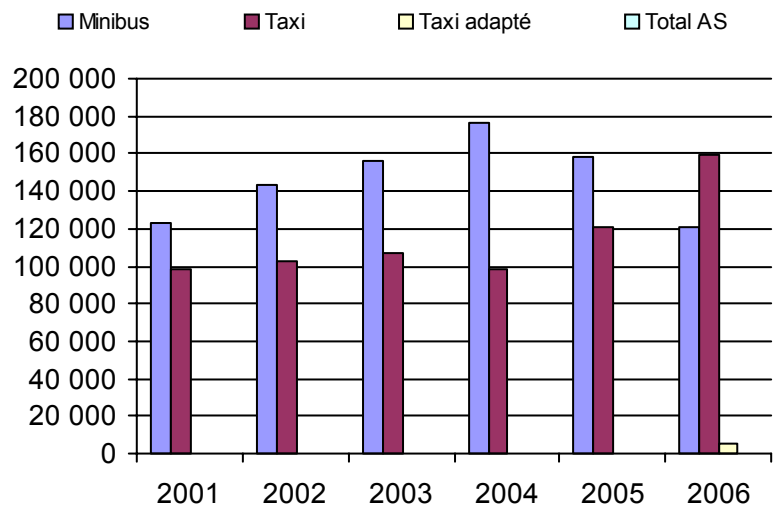
2. Évolution du ratio de "déplacements par personne admise" de 2001 à 2006



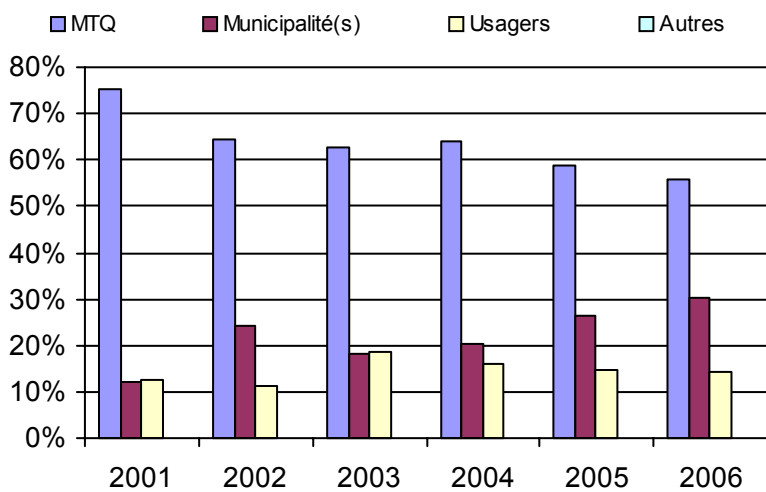
3. Évolution des déplacements  
2001 à 2006



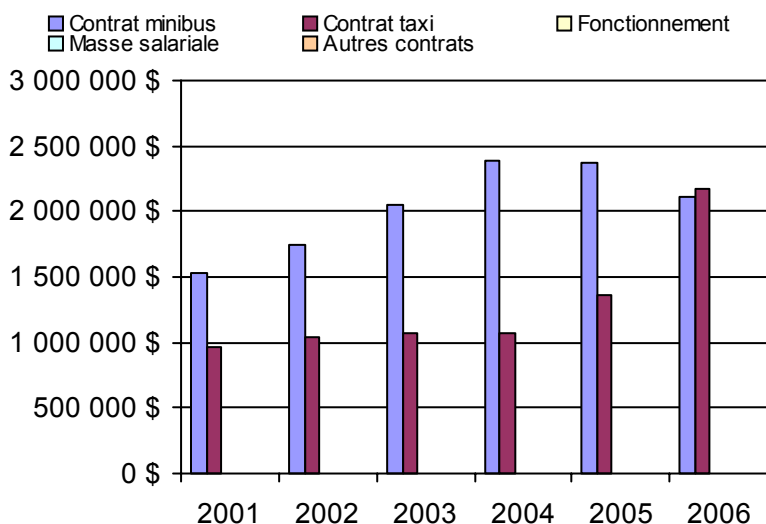
4. Évolution de la clientèle totale transportée  
2001 à 2006



5. Évolution des revenus  
2001 à 2006



6. Évolution de certaines dépenses 2001 à 2006



**Organisme(s) participant(s)**

**Nom de l'organisme**

STL (26701)

Population : 364 756 Territoire (km<sup>2</sup>) : 245,40

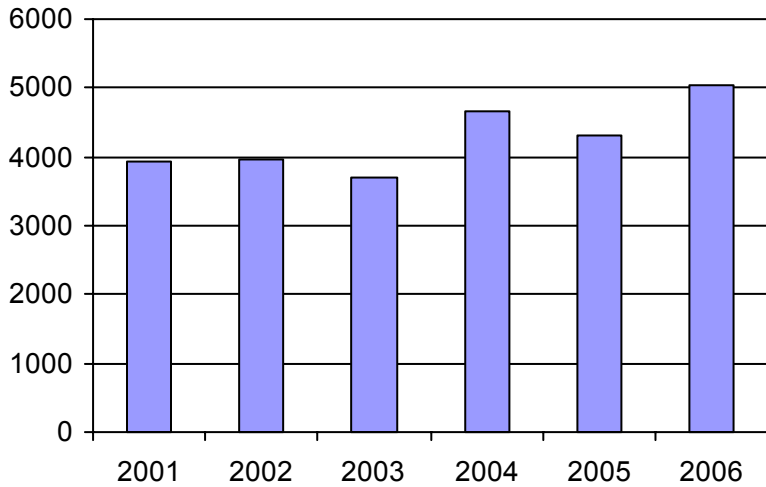
Nom RA : Lanaudière

N° RA :

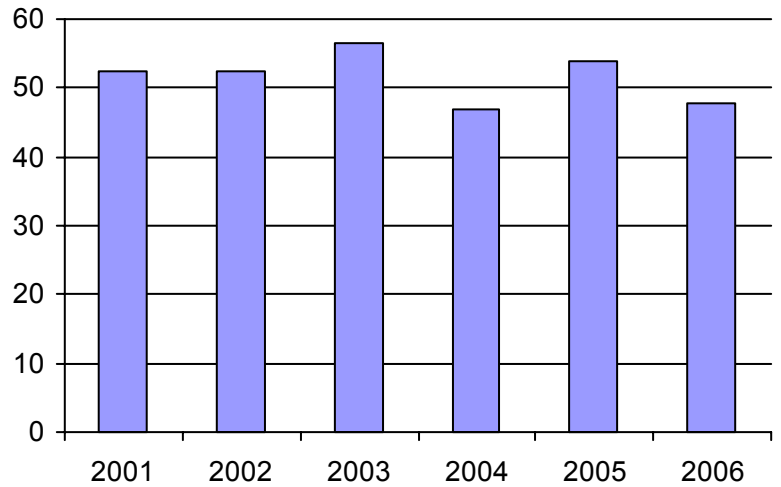
14

<u>Informations générales</u>					<u>Clientèle admise par groupes d'âge</u>					<u>Service</u>		
Administration :	non applicable				0 à 5	6 à 21	22 à 65	+ de 65	total	Semaines/an :	52	
Répartition :	non applicable				Fauteuil roulant :	4	68	635	965	1672	Heures/sem. :	100
Opération minibus :	non applicable				Ambulatoire :	1	22	426	959	1408	Réservation :	24 h
Offre un service de taxi <input type="checkbox"/>					Intellectuelle :	4	246	753	244	1247	Tarif au passage	
Offre d'autres services de transport <input type="checkbox"/>					Psychique :	1	20	141	167	329	minimum :	1,30 \$
<input type="checkbox"/> Scolaire					Visuelle :	0	7	119	123	249	maximum :	12,05 \$
<input type="checkbox"/> Collectif					Autres :	1	4	34	82	121	Abonnement mensuel	
<input type="checkbox"/> Nolisé					Total :	11	367	2108	2540	5026	minimum :	22,25 \$
<input type="checkbox"/> AMT					Admis en 2006 :	0	11	22	10	799	maximum :	48,05 \$
<input type="checkbox"/> Réseau de la santé											Temps moyen d'un déplacement :	
<input type="checkbox"/> Autres											30 minutes	
Précision :	non applicable											
<u>Déplacements</u>					<u>Statistiques sur les véhicules</u>					<u>Horaire</u>		
<b>Service régulier</b>	minibus	taxi	taxi adapté	total	Minibus en service					Dimanche : non applicable		
Ambulatoire :	97 849	87 291	19 254	204 394	en régie : 5					Lun - vend : non applicable		
Fauteuil roulant :	18 402	4 937	11 698	35 037	à contrat : 20					Samedi : non applicable		
Accompagnateur :	2 633	1 429	1 874	5 936	total : 25							
Total :	118 884	93 657	32 826	245 367	Kilométrage (minibus)							
Régulier :	93 425	62 058	16 720	172 203	service régulier : 950 713							
Occasionnel :	25 459	31 599	16 106	73 164	autres services : 52 008							
Total :	118 884	93 657	32 826	245 367	total : 1 002 721							
Visiteurs :	110	15	4	129	Véhicules-heure (minibus)							
Hors territoire :	7 354	18 553	5 649	31 556	service régulier : 34 677							
Destination(s) : non applicable					autres services : 1 743							
					total : 36 420							
					Nombre de voyages							
					par taxi : 38 397							
					par taxi adapté : 18 508							
					total : 56 905							
<b>Autres services :</b>	minibus	taxi	taxi adapté	total								
	4 725	5 974	2 781	13 480								
<u>Revenus</u>					<u>Indicateurs de performance</u>					<u>Notes</u>		
MTQ :	2 269 055 \$				Coût par passager :					18,87 \$		
Usagers :	621 237 \$				Coût contrat minibus par km :					2,19 \$		
Municipalité(s) :	1 274 803 \$				Coût contrat minibus par passager :					32,42 \$		
Autres services :	229 709 \$				Coût contrat taxi par passager :					10,17 \$		
Autres :	164 534 \$				Coût d'exploitation par passager :					15,10 \$		
Total :	4 559 338 \$				Coût par passager selon le mode							
<b>Dépenses</b>					- minibus :					21,37 \$		
Administration :	898 267 \$				- taxi :					16,01 \$		
Exploitation :	3 908 399 \$				- global :					18,57 \$		
Fonctionnement :	107 472 \$				Passagers par véhicules-heure :					3,43		
Masse salariale :	579 038 \$				Passagers par voyage de taxi :					2,22		
Immobilisations :	174 312 \$				Km par passager minibus :					8,00		
Contrat minibus :	1 482 674 \$				Km par véhicules-heure :					27,42		
Contrat taxi :	1 375 385 \$				% de la population admise :					1,12%		
Contrat bimodal :	0 \$				Déplacements par pers. admise :					47,64		
Autres :	189 518 \$											
Total :	4 806 666 \$											
Dépenses imputées (autres serv. transp.)	177 010 \$											

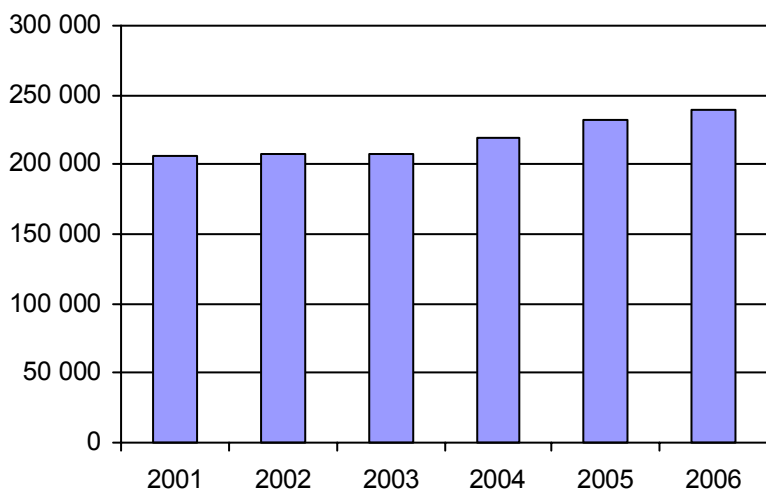
1. Évolution de la clientèle admise  
2001 à 2006



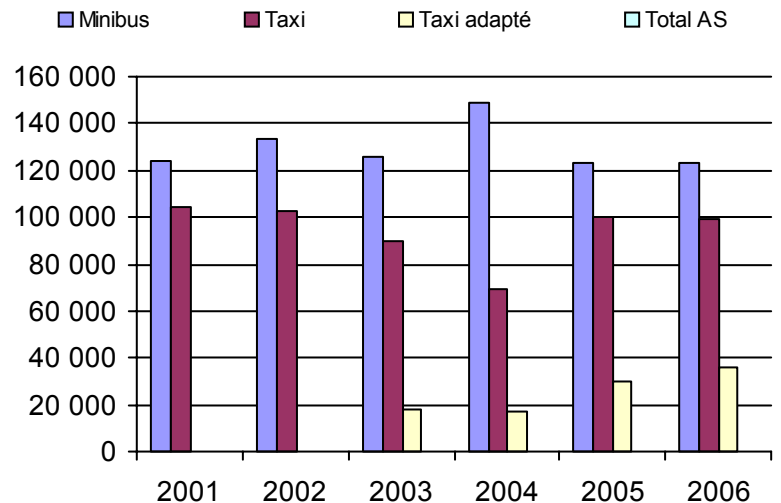
2. Évolution du ratio de "déplacements par personne admise" de 2001 à 2006



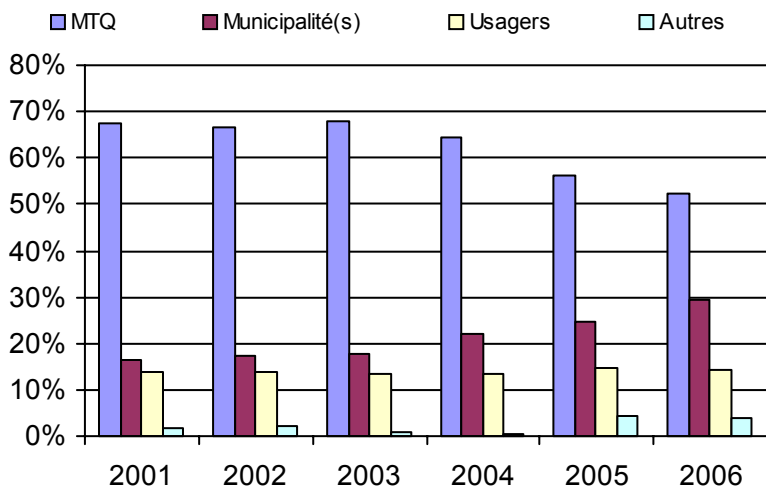
3. Évolution des déplacements  
2001 à 2006



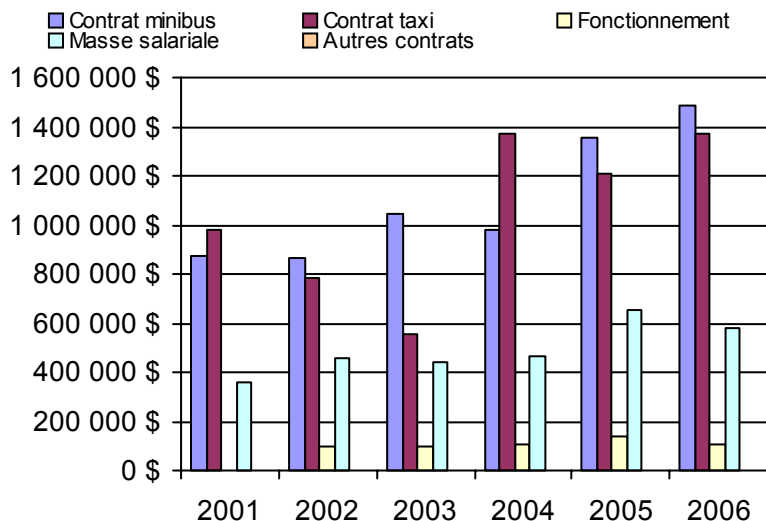
4. Évolution de la clientèle totale transportée  
2001 à 2006



5. Évolution des revenus  
2001 à 2006



6. Évolution de certaines dépenses 2001 à 2006



**Organisme(s) participant(s)**

**Nom de l'organisme**

CRT Lanaudière (16751)

Rivière-du-Nord (MRC) (16831)

Population : 447 475 Territoire (km<sup>2</sup>) : 6 493,94

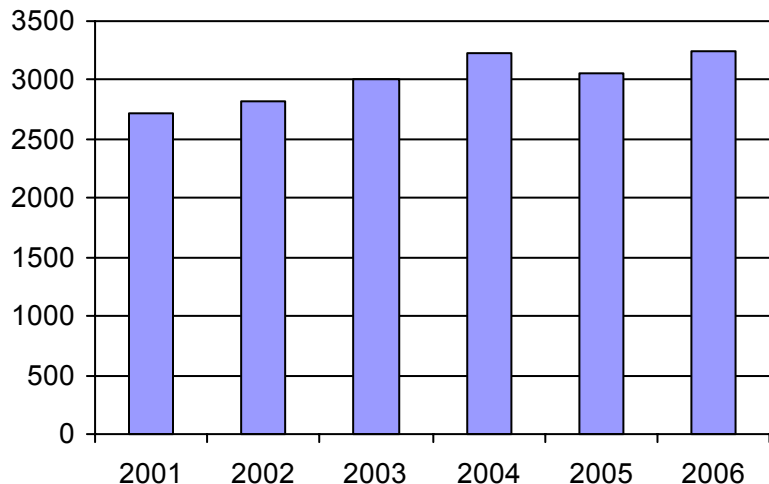
Nom RA : Laurentides

N° RA :

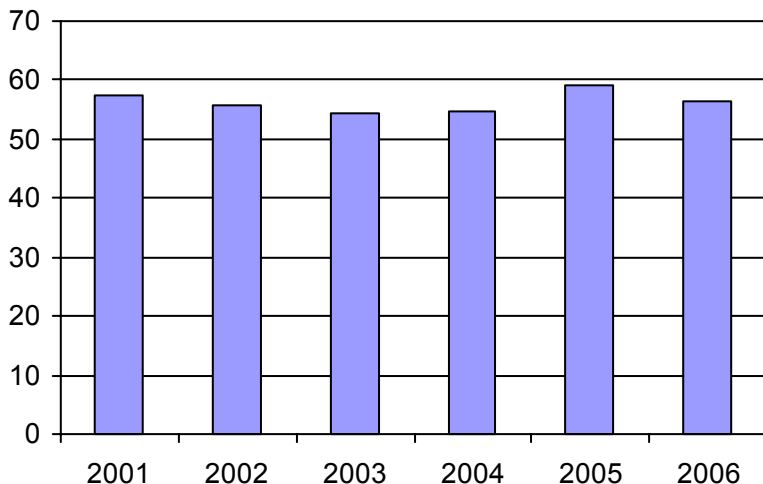
15

<u>Informations générales</u>					<u>Clientèle admise par groupes d'âge</u>					<u>Service</u>	
Administration : non applicable					0 à 5					Semaines/an : 52	
Répartition : non applicable					6 à 21					Heures/sem. : 58	
Opération minibus : non applicable					22 à 65					Réservation : 24 h	
Offre un service de taxi <input type="checkbox"/>					+ de 65					Tarif au passage	
Offre d'autres services de transport <input type="checkbox"/>					total					minimum : 1,94 \$	
<input type="checkbox"/> Scolaire					Fauteuil roulant :	5	40	425	564	1034	maximum : 5,00 \$
<input type="checkbox"/> Collectif					Ambulatoire :	2	20	281	613	916	Abonnement mensuel
<input type="checkbox"/> Nolisé					Intellectuelle :	5	159	679	114	957	minimum : 25,00 \$
<input type="checkbox"/> AMT					Psychique :	0	3	63	9	75	maximum : 40,00 \$
<input type="checkbox"/> Réseau de la santé					Visuelle :	0	7	71	78	156	Temps moyen d'un déplacement :
<input type="checkbox"/> Autres					Autres :	0	5	29	67	101	19 minutes
Précision : non applicable					Total :	12	234	1548	1445	3239	
					<i>Admis en 2006 :</i>	3	4	69	109	527	
<u>Déplacements</u>					<u>Statistiques sur les véhicules</u>					<u>Horaire</u>	
<b>Service régulier</b>					Minibus en service					Dimanche : non applicable	
	minibus	taxi	taxi adapté	total	en régie : 2					Lun - vend : non applicable	
Ambulatoire :	53 537	100 732	4 331	158 600	à contrat : 6					Samedi : non applicable	
Fauteuil roulant :	9 633	812	13 730	24 175	total : 8						
Accompagnateur :	2 534	1 636	2 452	6 622	Kilométrage (minibus)						
Total :	65 704	103 180	20 513	189 397	service régulier : 410 313						
Régulier :	57 633	80 819	8 347	146 799	autres services : 1 891						
Occasionnel :	8 071	22 361	12 166	42 598	total : 412 204						
Total :	65 704	103 180	20 513	189 397	Véhicules-heure (minibus)						
Visiteurs :	71	18	13	102	service régulier : 14 099						
Hors territoire :	3	111	361	475	autres services : 108						
Destination(s) : non applicable					total : 14 207						
					Nombre de voyages						
					par taxi : 54 232						
					par taxi adapté : 12 729						
					total : 66 961						
<u>Revenus</u>					<u>Indicateurs de performance</u>					<u>Notes</u>	
MTQ : 1 576 271 \$					Coût par passager : 14,14 \$						
Usagers : 379 537 \$					Coût contrat minibus par km : 1,76 \$						
Municipalité(s) : 694 288 \$					Coût contrat minibus par passager : 10,74 \$						
Autres services : 66 101 \$					Coût contrat taxi par passager : 9,49 \$						
Autres : 27 949 \$					Coût d'exploitation par passager : 12,23 \$						
Total : 2 744 146 \$					Coût par passager selon le mode						
					- minibus : 15,24 \$						
					- taxi : 13,52 \$						
					- global : 14,11 \$						
<b>Dépenses</b>					Passagers par véhicules-heure : 4,66						
Administration : 364 220 \$					Passagers par voyage de taxi : 1,85						
Exploitation : 2 372 448 \$					Km par passager minibus : 6,24						
Fonctionnement : 20 199 \$					Km par véhicules-heure : 29,10						
Masse salariale : 400 129 \$					% de la population admise : 0,71%						
Immobilisations : 36 493 \$					Déplacements par pers. admise : 56,43						
Contrat minibus : 613 053 \$											
Contrat taxi : 1 206 422 \$											
Contrat bimodal : 0 \$											
Autres : 96 152 \$											
Total : 2 736 668 \$											
Dépenses imputées (autres serv. transp.) : 55 837 \$											

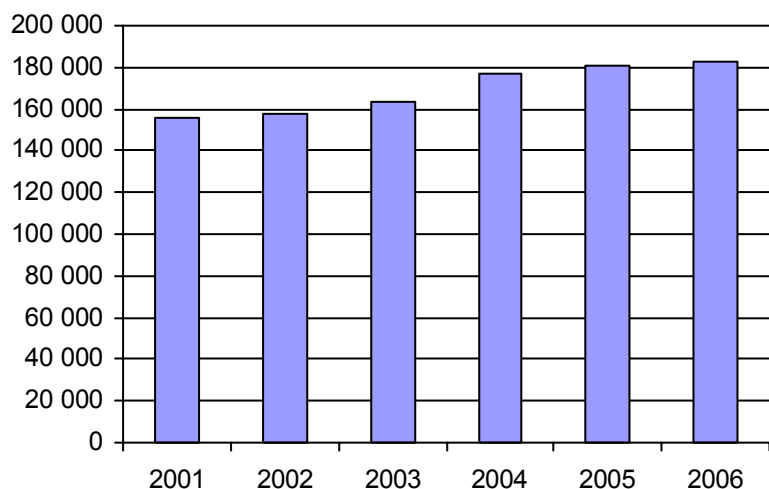
1. Évolution de la clientèle admise  
2001 à 2006



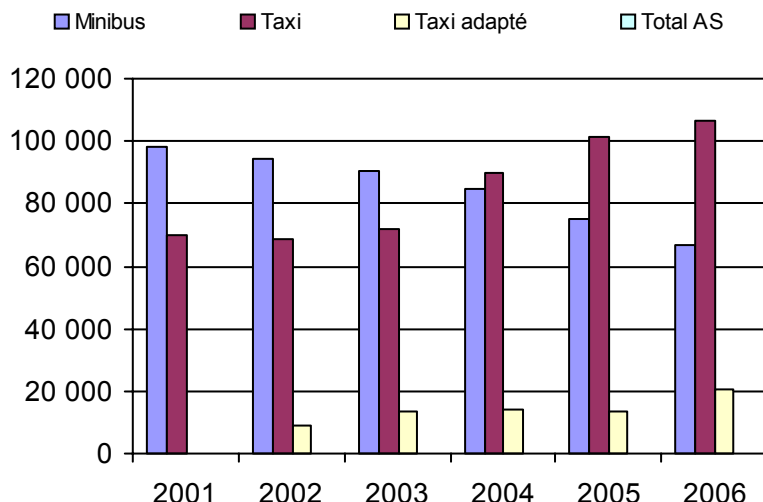
2. Évolution du ratio de "déplacements par personne admise" de 2001 à 2006



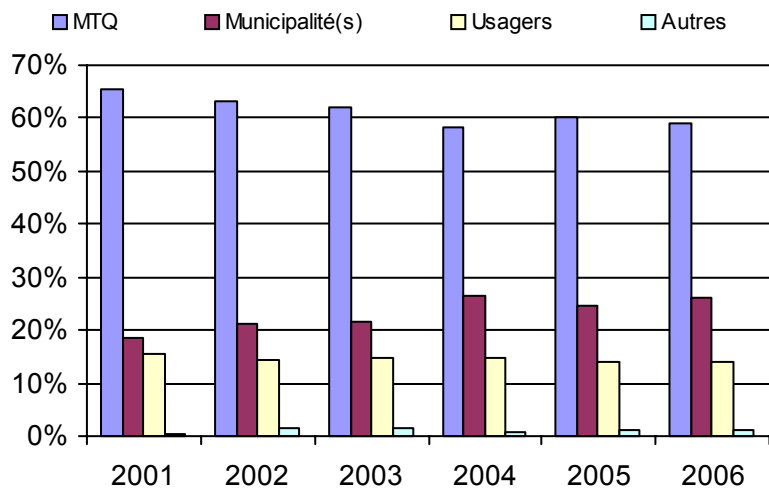
3. Évolution des déplacements  
2001 à 2006



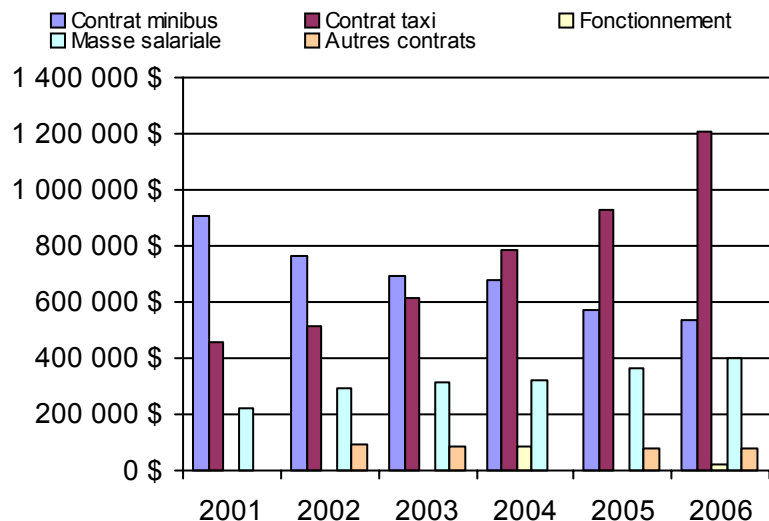
4. Évolution de la clientèle totale transportée  
2001 à 2006



5. Évolution des revenus  
2001 à 2006



6. Évolution de certaines dépenses 2001 à 2006



**Organisme(s) participant(s)**

**Nom de l'organisme**

- Argenteuil (MRC) (16861)
- CIT Laurentides (16721)
- Mont-Laurier (17501)
- Mont-Tremblant (16891)

Population : 454 758    Territoire (km²) : 8 542,39



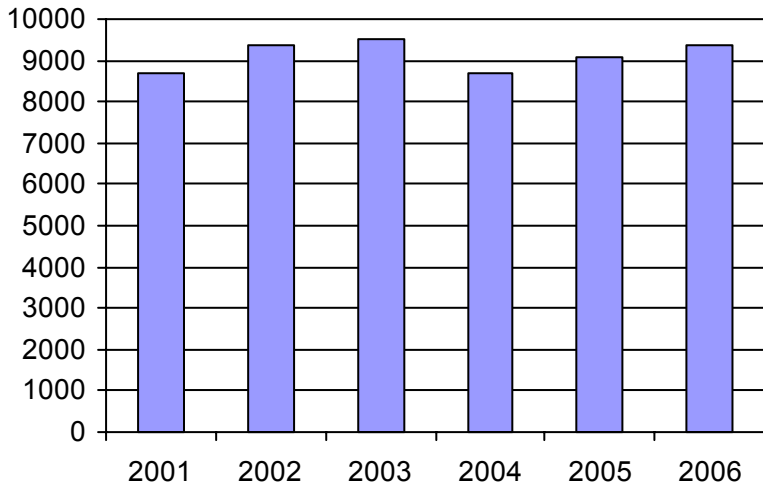
Nom RA : Montérégie

N° RA :

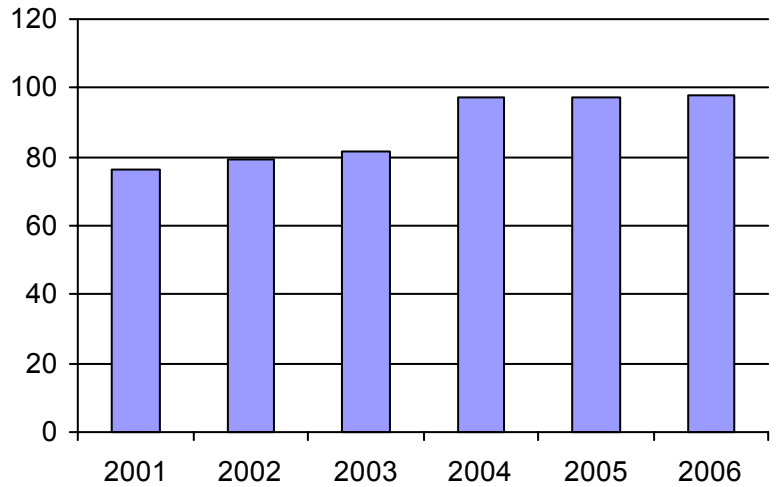
16

<u>Informations générales</u>					<u>Clientèle admise par groupes d'âge</u>					<u>Service</u>		
Administration :	non applicable				0 à 5	6 à 21	22 à 65	+ de 65	total	Semaines/an :	52	
Répartition :	non applicable				Fauteuil roulant :	3	117	1228	1770	3118	Heures/sem. :	92
Opération minibus :	non applicable				Ambulatoire :	0	74	903	1658	2635	Réservation :	24 h
Offre un service de taxi <input type="checkbox"/>					Intellectuelle :	0	526	2043	217	2786	Tarif au passage	
Offre d'autres services de transport <input type="checkbox"/>					Psychique :	1	66	166	188	421	minimum :	1,50 \$
<input type="checkbox"/> Scolaire					Visuelle :	0	10	210	191	411	maximum :	8,65 \$
<input type="checkbox"/> Collectif					Autres :	0	0	10	7	17	Abonnement mensuel	
<input type="checkbox"/> Nolisé					Total :	4	793	4560	4031	9388	minimum :	30,00 \$
<input type="checkbox"/> AMT					<i>Admis en 2006 :</i>	4	202	740	1249	2297	maximum :	93,00 \$
<input type="checkbox"/> Réseau de la santé											Temps moyen d'un déplacement :	
<input type="checkbox"/> Autres											23 minutes	
Précision :	non applicable											
<u>Déplacements</u>					<u>Statistiques sur les véhicules</u>					<u>Horaire</u>		
<b>Service régulier</b>	minibus	taxi	taxi adapté	total	Minibus en service					Dimanche : non applicable		
Ambulatoire :	448 154	309 725	16 955	774 834	en régie : 13					Lun - vend : non applicable		
Fauteuil roulant :	120 382	5 807	17 502	143 691	à contrat : 62					Samedi : non applicable		
Accompagnateur :	15 230	5 403	2 513	23 146	total : 75							
Total :	583 766	320 935	36 970	941 671	Kilométrage (minibus)							
Régulier :	473 537	268 917	17 431	759 885	service régulier : 3 538 931							
Occasionnel :	110 229	52 018	19 539	181 786	autres services : 49 708							
Total :	583 766	320 935	36 970	941 671	total : 3 588 639							
Visiteurs :	469	50	18	537	Véhicules-heure (minibus)							
Hors territoire :	30 794	11 818	5 167	47 779	service régulier : 140 687							
Destination(s) : non applicable					autres services : 2 655							
					total : 143 342							
					Nombre de voyages							
					par taxi : 149 952							
					par taxi adapté : 23 608							
<b>Autres services :</b>	7 184	8 991	3 303	19 478	total : 173 560							
<u>Revenus</u>					<u>Indicateurs de performance</u>					<u>Notes</u>		
MTQ :	7 390 990 \$				Coût par passager :					12,96 \$		
Usagers :	2 021 744 \$				Coût contrat minibus par km :					1,82 \$		
Municipalité(s) :	2 999 109 \$				Coût contrat minibus par passager :					12,09 \$		
Autres services :	617 601 \$				Coût contrat taxi par passager :					9,82 \$		
Autres :	84 813 \$				Coût d'exploitation par passager :					12,10 \$		
Total :	13 114 257 \$				Coût par passager selon le mode							
<b>Dépenses</b>					- minibus :					13,58 \$		
Administration :	1 118 944 \$				- taxi :					12,75 \$		
Exploitation :	11 627 168 \$				- global :					13,26 \$		
Fonctionnement :	325 668 \$				Passagers par véhicules-heure :					4,15		
Masse salariale :	1 465 726 \$				Passagers par voyage de taxi :					2,06		
Immobilisations :	129 130 \$				Km par passager minibus :					6,06		
Contrat minibus :	4 978 416 \$				Km par véhicules-heure :					25,15		
Contrat taxi :	3 636 891 \$				% de la population admise :					0,71%		
Contrat bimodal :	462 413 \$				Déplacements par pers. admise :					97,84		
Autres :	628 924 \$											
Total :	12 746 112 \$											
Dépenses imputées (autres serv. transp.)	543 409 \$											

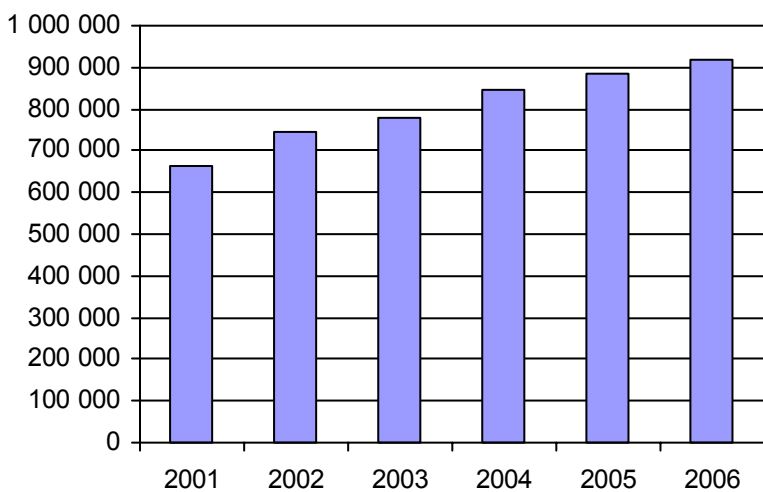
1. Évolution de la clientèle admise  
2001 à 2006



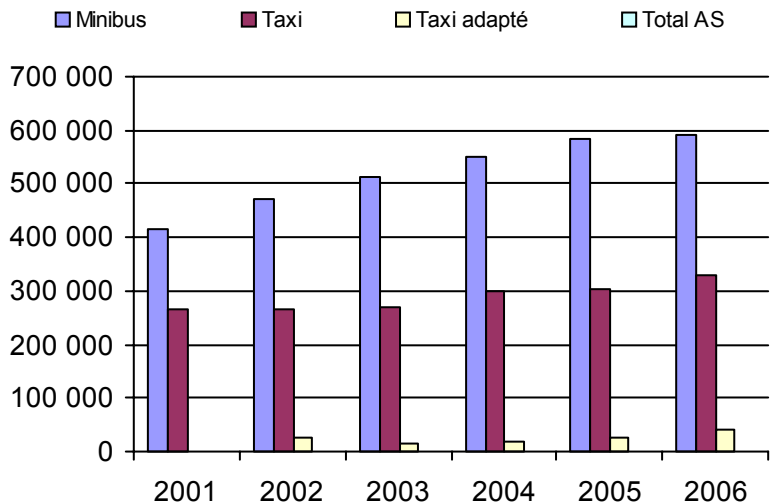
2. Évolution du ratio de "déplacements par personne admise" de 2001 à 2006



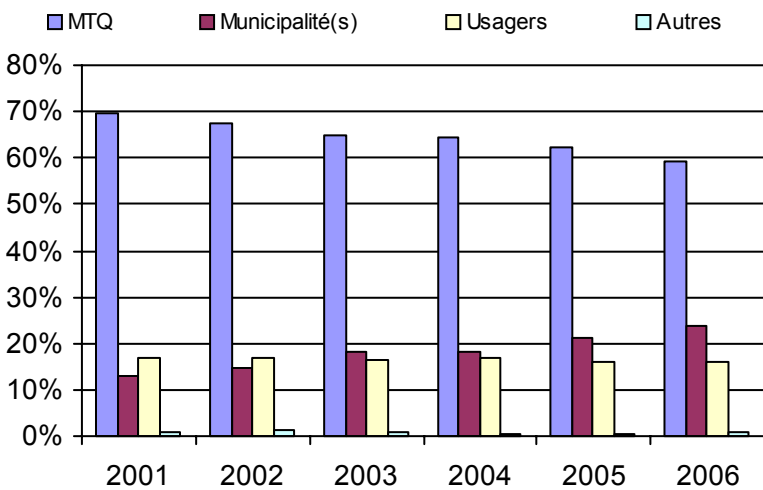
3. Évolution des déplacements  
2001 à 2006



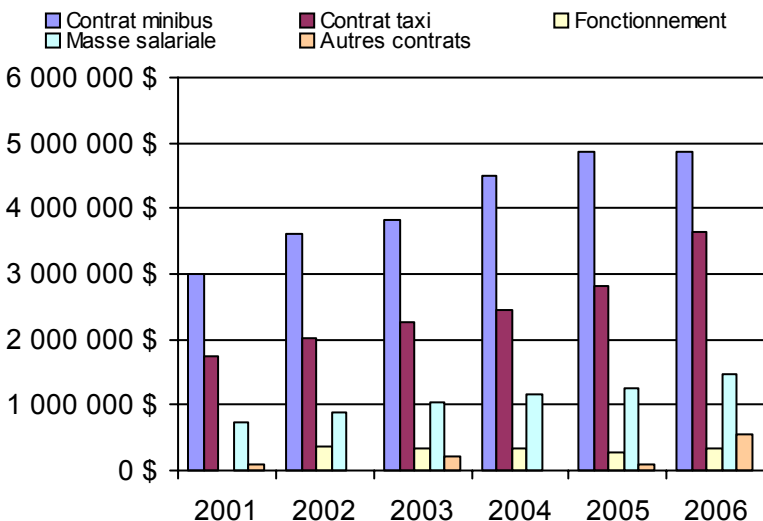
4. Évolution de la clientèle totale transportée  
2001 à 2006



5. Évolution des revenus  
2001 à 2006



6. Évolution de certaines dépenses 2001 à 2006



**Organisme(s) participant(s)**

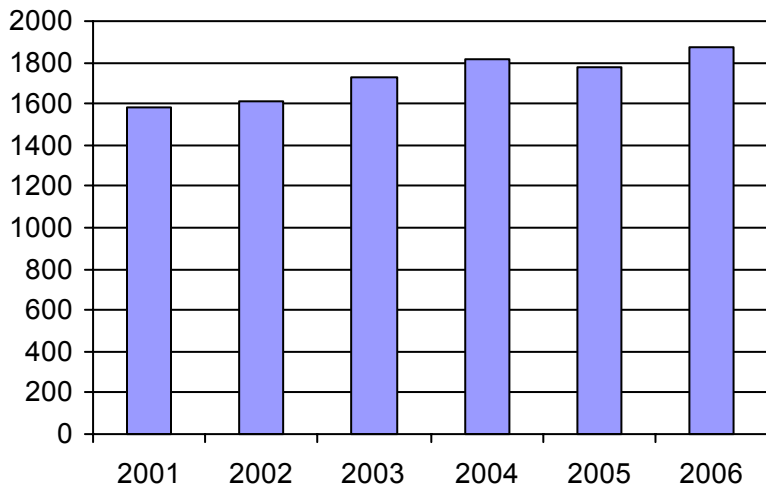
**Nom de l'organisme**

- Acton (MRC) (16501)
- Candiac (16321)
- Chambly (16351)
- Châteauguay (16322)
- Contrecoeur (16651)
- Farnham (16001)
- Granby (16451)
- La Jemmerais (MRC) (16354)
- Les Maskoutains (MRC) (16561)
- Mont-Saint-Hilaire (16352)
- RTL (26341)
- Sainte-Barbe (16201)
- Saint-Jean-sur-Richelieu (16101)
- Salaberry-de-Valleyfield (16251)
- Tracy (16601)
- Vaudreuil-Dorion (16281)
- Waterloo (16452)

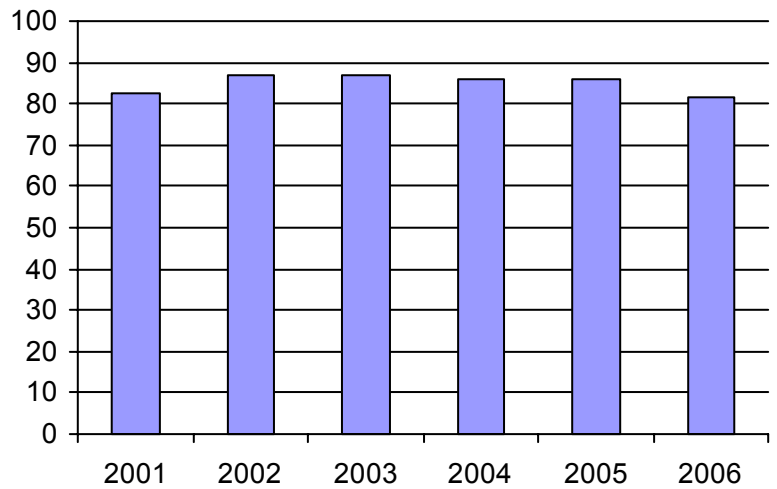
Population : 1 324 358    Territoire (km²) : 10 430,22

<u>Informations générales</u>					<u>Clientèle admise par groupes d'âge</u>					<u>Service</u>	
Administration : non applicable					0 à 5					Semaines/an : 52	
Répartition : non applicable					6 à 21					Heures/sem. : 85	
Opération minibus : non applicable					22 à 65					Réservation : 22 h	
Offre un service de taxi <input type="checkbox"/>					+ de 65					Tarif au passage	
Offre d'autres services de transport <input type="checkbox"/>					total					minimum : 1,50 \$	
<input type="checkbox"/> Scolaire					Fauteuil roulant : 2 26 252 409 689					maximum : 3,00 \$	
<input type="checkbox"/> Collectif					Ambulatoire : 0 16 174 215 405					Abonnement mensuel	
<input type="checkbox"/> Nolisé					Intellectuelle : 1 38 455 88 582					minimum : 45,00 \$	
<input type="checkbox"/> AMT					Psychique : 1 2 24 48 75					maximum : 67,00 \$	
<input type="checkbox"/> Réseau de la santé					Visuelle : 1 4 45 36 86					Temps moyen d'un déplacement :	
<input type="checkbox"/> Autres					Autres : 0 1 22 15 38					15 minutes	
Précision : non applicable					Total : 5 87 972 811 1875						
					Admis en 2006 : 0 17 71 158 246						
<u>Déplacements</u>					<u>Statistiques sur les véhicules</u>					<u>Horaire</u>	
<b>Service régulier</b>					Minibus en service					Dimanche : non applicable	
minibus taxi taxi adapté total					en régie : 8					Lun - vend : non applicable	
Ambulatoire : 101 802 16 829 8 909 127 540					à contrat : 7					Samedi : non applicable	
Fauteuil roulant : 24 193 296 1 129 25 618					total : 15						
Accompagnateur : 3 292 84 70 3 446					Kilométrage (minibus)						
Total : 129 287 17 209 10 108 156 604					service régulier : 682 474						
Régulier : 105 202 15 571 8 300 129 073					autres services : 1 295						
Occasionnel : 24 085 1 638 1 808 27 531					total : 683 769						
Total : 129 287 17 209 10 108 156 604					Véhicules-heure (minibus)						
Visiteurs : 504 207 0 711					service régulier : 36 197						
Hors territoire : 1 338 1 313 2 600 5 251					autres services : 50						
Destination(s) : non applicable					total : 36 247						
					Nombre de voyages						
					par taxi : 9 947						
					par taxi adapté : 4 545						
					total : 14 492						
<b>Autres services :</b>											
minibus taxi taxi adapté total											
Autres services : 383 0 0 383											
<u>Revenus</u>					<u>Indicateurs de performance</u>					<u>Notes</u>	
MTQ : 1 136 608 \$					Coût par passager : 11,62 \$						
Usagers : 276 874 \$					Coût contrat minibus par km : 1,52 \$						
Municipalité(s) : 407 925 \$					Coût contrat minibus par passager : 7,42 \$						
Autres services : 11 053 \$					Coût contrat taxi par passager : 5,17 \$						
Autres : 36 439 \$					Coût d'exploitation par passager : 10,07 \$						
Total : 1 868 899 \$					Coût par passager selon le mode						
					- minibus : 12,30 \$						
					- taxi : 8,33 \$						
					- global : 11,61 \$						
<b>Dépenses</b>					Passagers par véhicules-heure : 3,57						
Administration : 242 312 \$					Passagers par voyage de taxi : 1,88						
Exploitation : 1 580 682 \$					Km par passager minibus : 5,28						
Fonctionnement : 320 920 \$					Km par véhicules-heure : 18,85						
Masse salariale : 645 129 \$					% de la population admise : 0,90%						
Immobilisations : 123 721 \$					Déplacements par pers. admise : 81,68						
Contrat minibus : 346 014 \$											
Contrat taxi : 141 175 \$											
Contrat bimodal : 0 \$											
Autres : 3 723 \$											
Total : 1 822 994 \$											
Dépenses imputées (autres serv. transp.) 2 508 \$											

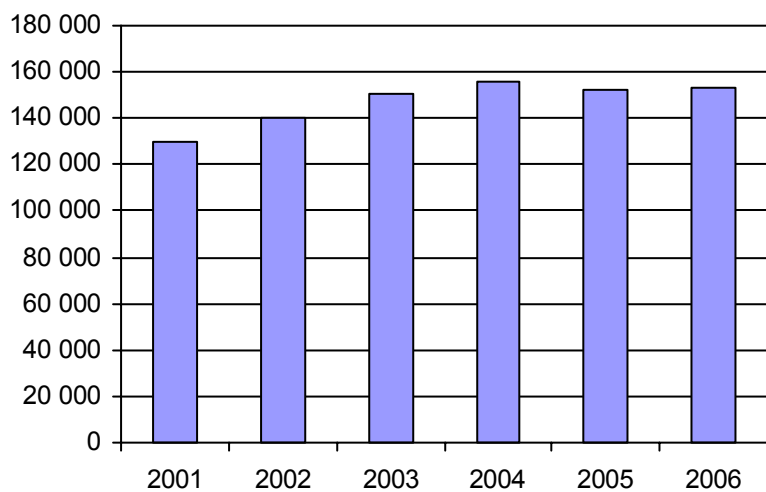
1. Évolution de la clientèle admise  
2001 à 2006



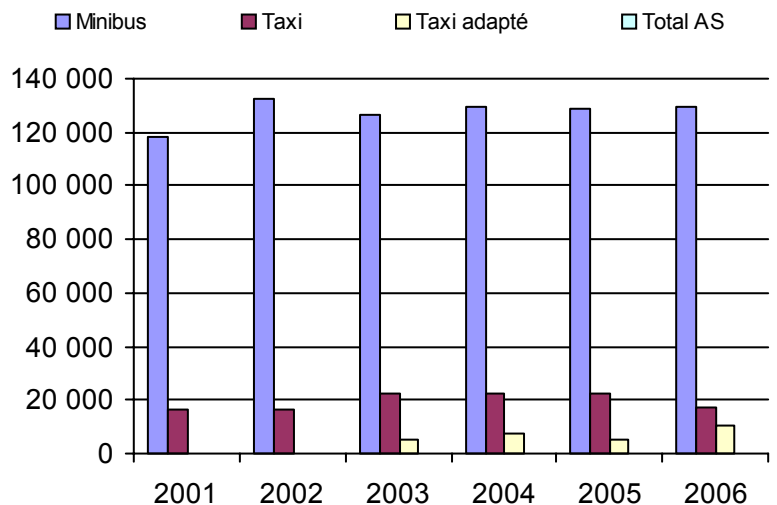
2. Évolution du ratio de "déplacements par personne admise" de 2001 à 2006



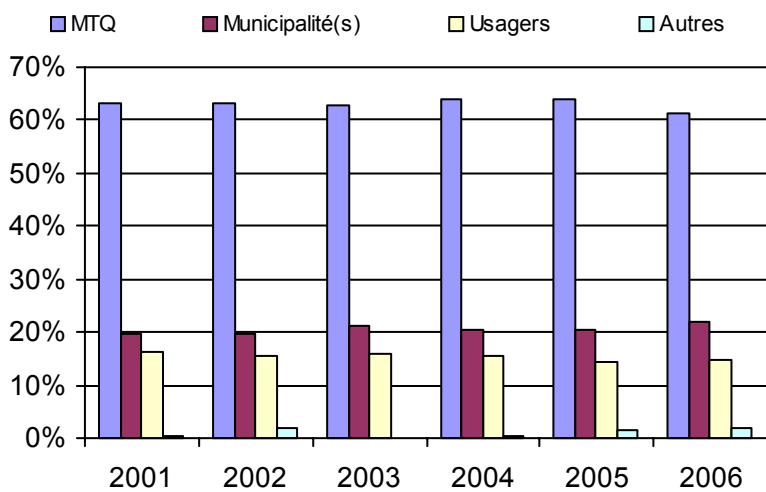
3. Évolution des déplacements  
2001 à 2006



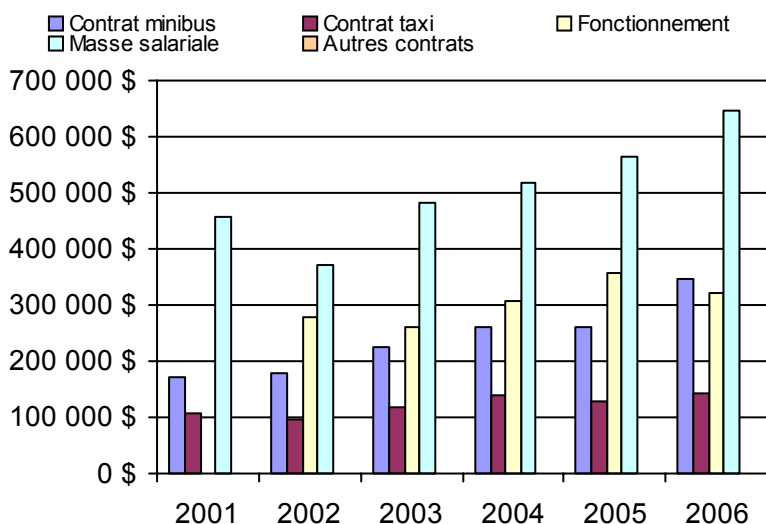
4. Évolution de la clientèle totale transportée  
2001 à 2006



5. Évolution des revenus  
2001 à 2006



6. Évolution de certaines dépenses 2001 à 2006



**Organisme(s) participant(s)**

**Nom de l'organisme**

- Aston-Jonction (14202)
- Drummondville (14151)
- Plessisville (14051)
- Sainte-Marie-de-Blandford (14061)
- Saint-François-du-Lac (14201)
- Victoriaville (14101)

Population : 208 894    Territoire (km<sup>2</sup>) : 5 571,37

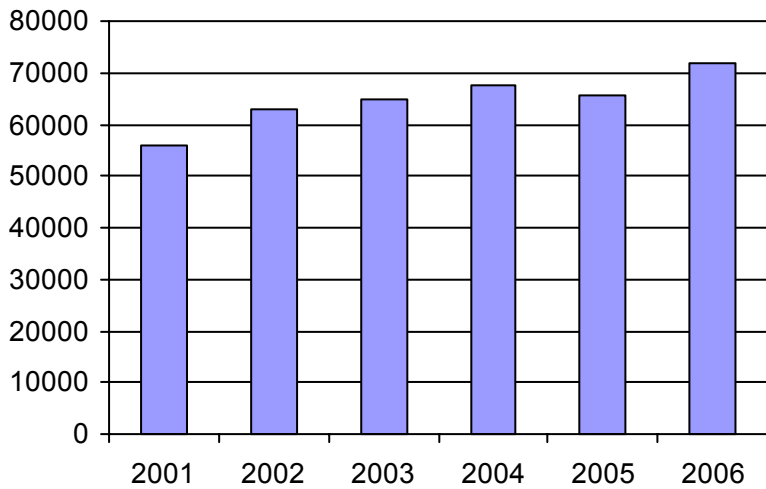
Province de Québec



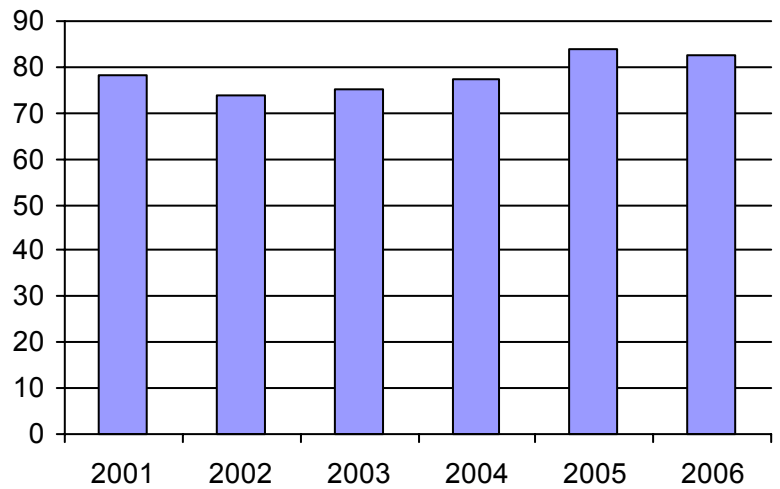
<u>Informations générales</u>		<u>Clientèle admise par groupes d'âge</u>					<u>Service</u>		
Administration :	non applicable	0 à 5	6 à 21	22 à 65	+ de 65	total	Semaines/an :	51	
Répartition :	non applicable	Fauteuil roulant :	116	841	9491	12223	22671	Heures/sem. :	82
Opération minibus :	non applicable	Ambulatoire :	69	499	7166	15667	23401	Réservation :	24 h
Offre un service de taxi <input type="checkbox"/>		Intellectuelle :	55	2711	12540	1974	17280	Tarif au passage	
Offre d'autres services de transport <input type="checkbox"/>		Psychique :	13	400	1376	2110	3899	minimum :	1,00 \$
<input type="checkbox"/> Scolaire	<input type="checkbox"/> Collectif	Visuelle :	3	76	1476	2010	3565	maximum :	40,00 \$
<input type="checkbox"/> Nolisé	<input type="checkbox"/> AMT	Autres :	13	89	369	445	916	Abonnement mensuel	
<input type="checkbox"/> Réseau de la santé	<input type="checkbox"/> Autres	Total :	269	4616	32418	34429	71732	minimum :	27,00 \$
Précision : non applicable		Admis en 2006 :	63	804	3337	6723	12160	maximum :	125,00 \$
								Temps moyen d'un déplacement :	22 minutes
<u>Déplacements</u>					<u>Statistiques sur les véhicules</u>		<u>Horaire</u>		
<b>Service régulier</b>	minibus	taxi	taxi adapté	total	Minibus en service		Dimanche :	non applicable	
Ambulatoire :	1 915 741	2 653 455	228 414	4 797 610	en régie :	197	Lun - vend :	non applicable	
Fauteuil roulant :	819 320	46 692	265 780	1 131 792	à contrat :	236	Samedi :	non applicable	
Accompagnateur :	107 882	96 475	42 000	246 357	total :	433			
Total :	2 842 943	2 796 622	536 194	6 175 759	Kilométrage (minibus)				
Régulier :	2 135 545	2 019 714	294 088	4 449 347	service régulier :	18 085 238			
Occasionnel :	707 290	778 431	240 691	1 726 412	autres services :	708 374			
Total :	2 842 835	2 798 145	534 779	6 175 759	total :	18 793 612			
Visiteurs :	5 963	1 794	986	8 743	Véhicules-heure (minibus)				
Hors territoire :	109 557	63 309	17 937	190 803	service régulier :	812 918			
Destination(s) : non applicable					autres services :	17 947			
					total :	830 865			
					Nombre de voyages				
	minibus	taxi	taxi adapté	total	par taxi :	1 128 130			
<b>Autres services :</b>	101 900	52 401	17 497	171 798	par taxi adapté :	256 486			
					total :	1 384 616			
<u>Revenus</u>		<u>Indicateurs de performance</u>			<u>Notes</u>				
MTQ :	66 122 884 \$	Coût par passager :		16,32 \$					
Usagers :	10 391 479 \$	Coût contrat minibus par km :		1,71 \$					
Municipalité(s) :	24 160 237 \$	Coût contrat minibus par passager :		11,67 \$					
Autres services :	3 149 568 \$	Coût contrat taxi par passager :		10,95 \$					
Autres :	663 889 \$	Coût d'exploitation par passager :		14,95 \$					
Total :	104 488 057 \$	Coût par passager selon le mode							
<b>Dépenses</b>		- minibus :		18,31 \$					
Administration :	8 562 259 \$	- taxi :		14,56 \$					
Exploitation :	94 906 309 \$	- global :		16,30 \$					
Fonctionnement :	4 300 460 \$	Passagers par véhicules-heure :		3,50					
Masse salariale :	27 395 710 \$	Passagers par voyage de taxi :		2,41					
Immobilisations :	3 287 792 \$	Km par passager minibus :		6,36					
Contrat minibus :	18 381 250 \$	Km par véhicules-heure :		22,25					
Contrat taxi :	37 238 866 \$	% de la population admise :		0,93%					
Contrat bimodal :	894 504 \$	Déplacements par pers. admise :		82,66					
Autres :	3 407 727 \$								
Total :	103 468 568 \$								
Dépenses imputées (autres serv. transp.)	2 637 945 \$								

Province de Québec

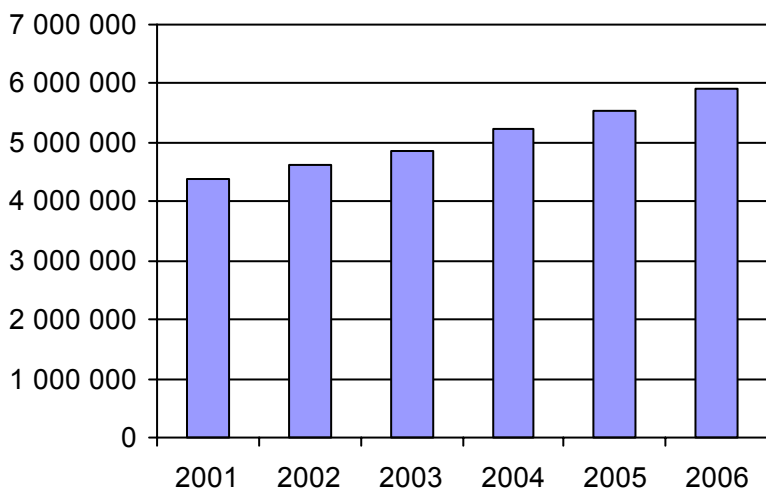
1. Évolution de la clientèle admise  
2001 à 2006



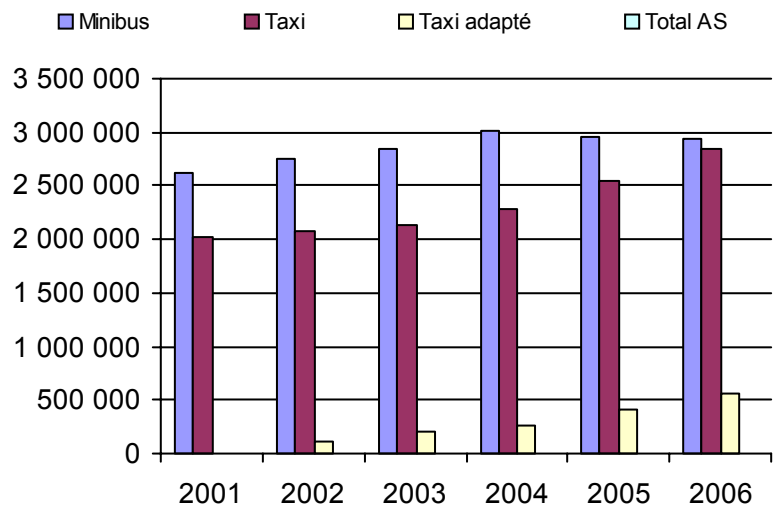
2. Évolution du ratio de "déplacements par personne admise" de 2001 à 2006



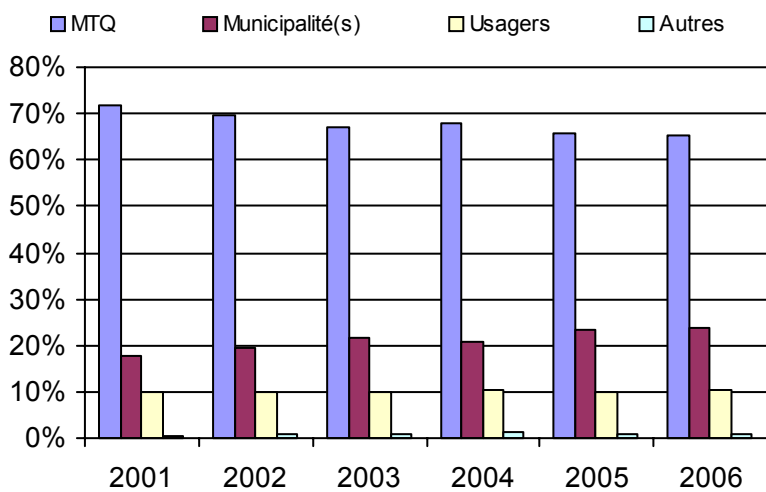
3. Évolution des déplacements  
2001 à 2006



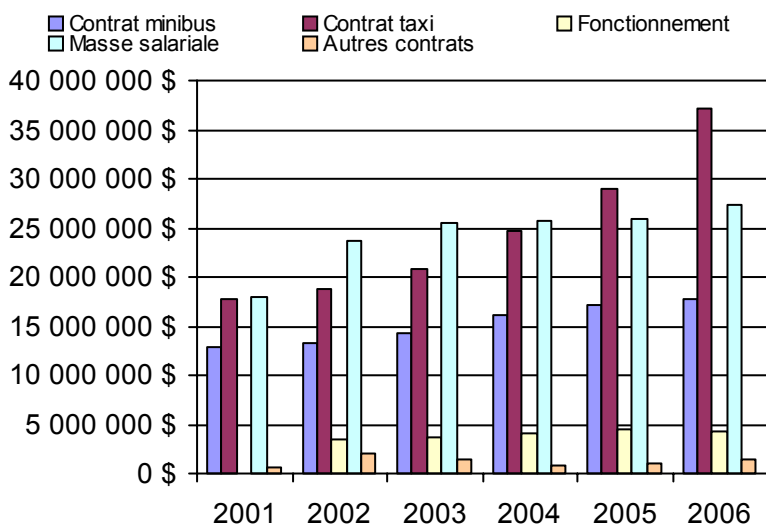
4. Évolution de la clientèle totale transportée  
2001 à 2006



5. Évolution des revenus  
2001 à 2006



6. Évolution de certaines dépenses 2001 à 2006



**Organisme(s) participant(s)**

**Nom de l'organisme**

- Abitibi-Témiscamingue (155910)
- Bas-Saint-Laurent-Gaspésie-Îles-de-la-Madeleine (155630)
- Capitale-Nationale (155710)
- Chaudière-Appalaches (155660)
- Côte-Nord (155670)
- Est-de-la-Montérégie (155860)
- Estrie (155900)
- Île-de-Montréal (155850)
- Laurentides-Lanaudière (155880)
- Laval-Mille-Îles (155840)
- Mauricie-Centre-du-Québec (155640)
- Ouest-de-la-Montérégie (155870)
- Outaouais (155890)
- Saguenay-Lac-Saint-Jean-Chibougamau (155680)

Population : 7 391 735 Territoire (km²) : 532 404,19



**Données statistiques et financières****Notes**

	fauteuil roulant	ambulatoire	total
Clientèle admise:	2	12	14
Nombre de déplacements:	240	2466	2706
Contribution du MTQ:			11 237 \$

**Municipalité(s) participante(s) par direction territoriale****Mauricie-Centre-du-Québec**

<i>Nom (code géo.)</i>	<i>Téléphone</i>	<i>Courriel</i>
Notre-Dame-du-Bon-Conseil (49080)	819 336-5374	vaubin@cgocable.ca
Sainte-Perpétue (50050)	819 336-6740	municipalite@ste-perpetue.qc.ca
Saint-Félix-de-Kingsey (49005)	819 848-2321	munsaintfelixdekingsey@qc.aira.com

**Capitale-Nationale**

<i>Nom (code géo.)</i>	<i>Téléphone</i>	<i>Courriel</i>
Saint-Ferréol-les-Neiges (21010)	418 826-2253	info@saintferreollesneiges.qc.ca

**Laurentides-Lanaudière**

<i>Nom (code géo.)</i>	<i>Téléphone</i>	<i>Courriel</i>
Chute-Saint-Philippe (79065)	819 585-3397	chute.st-philippe@tlb.sympatico.ca

**Outaouais**

<i>Nom (code géo.)</i>	<i>Téléphone</i>	<i>Courriel</i>
L'Ange-Gardien (82005)	819 986-7470	adescarreaux@ville.lange-gardien.qc.ca

**Population :** 10 460    **Territoire (km<sup>2</sup>) :** 828,34



## Index alphabétique

<u>Mandataire</u>	<u>Page</u>
Acton (MRC) (16501)	183
Alma (12301)	123
Amos (18501)	267
Argenteuil (MRC) (16861)	215
Asbestos (15801)	249
Aston-Jonction (14202)	73
Baie-Comeau (19301)	115
Bellechasse (MRC) (13601)	103
Bonaventure (11201)	33
Candiac (16321)	205
Cap-aux-Meules (11001)	31
Chambly (16351)	173
Chapais-Chibougamau (12403)	129
Charlevoix-Est (MRC) (13981)	149
Châteauguay (16322)	207
Chute-Saint-Philippe (79065)	313
CIT Laurentides (16721)	157
Coaticook (15301)	243
Contrecoeur (16651)	189
CRT Lanaudière (16751)	159
Dolbeau (12601)	131
Drummondville (14151)	69
East Angus (15201)	241
Farnham (16001)	171
Gaspé (11401)	37
Granby (16451)	179
Grande-Vallée (11402)	39
Île-d'Orléans (MRC) (13851)	143
Jacques-Cartier (MRC) (13901)	145
La Jemmerais (MRC) (16354)	177
La Matapédia (MRC) (11701)	45
La Pêche (17201)	227
La Pocatière (13201)	57
La Tuque (14801)	83
La Vallée-de-la-Gatineau (MRC) (17301)	229
Lac-Mégantic (15101)	239
L'Ange-Gardien (82005)	313
L'Anse-Saint-Jean (12701)	133
Les Basques (MRC) (13101)	53
Les Maskoutains (MRC) (16561)	185
Louiseville (14501)	79
Magog (15401)	245
Malartic (18601)	269
Matane (11601)	43
Mont-Joli (11801)	47
Mont-Laurier (17501)	219
Montmagny (13301)	95
Mont-Saint-Hilaire (16352)	175
Mont-Tremblant (16891)	217
Notre-Dame-du-Bon-Conseil (49080)	313
Pabos Mills (11301)	35
Plessisville (14051)	63

Pontiac (MRC) (17401)	231
Rimouski (11901)	49
Rivière-du-Loup (MRC) (13151)	55
Rivière-du-Nord (MRC) (16831)	213
Robert-Cliche-Nouvelle Beauce (MRC) (13402)	99
Roberval (12401)	125
Rouyn-Noranda (18201)	261
RTC (23991)	151
RTCS (14401)	77
RTL (26341)	191
Saint-Ambroise (12101)	121
Saint-André-Avellin (17101)	225
Saint-Aubert (13251)	91
Saint-Basile (13782)	141
Sainte-Anne-des-Monts-Tourelle (11501)	41
Sainte-Barbe (16201)	199
Sainte-Croix (13751)	105
Sainte-Marie-de-Blandford (14061)	65
Sainte-Perpétue (50050)	313
Sainte-Thècle (14701)	81
Saint-Félicien (12402)	127
Saint-Félix-de-Kingsey (49005)	313
Saint-Ferréol-les-Neiges (21010)	313
Saint-François-du-Lac (14201)	71
Saint-Georges (13401)	97
Saint-Hilarion (13951)	147
Saint-Jean-sur-Richelieu (16101)	197
Saint-Narcisse (14351)	75
Saint-Pamphile (13252)	93
Salaberry-de-Valleyfield (16251)	201
Senneterre (18401)	265
Sept-Îles (19201)	113
STL (26701)	161
STLévis (23651)	107
STM (26991)	165
STO (27991)	233
STSag (22101)	135
STSherb (25601)	251
STTR (24351)	85
Témiscaming (18101)	257
Témiscamingue (MRC) (18102)	259
Témiscouata (MRC) (13001)	51
Thetford Mines (13451)	101
Tracy (16601)	187
Val-d'Or (18301)	263
Vaudreuil-Dorion (16281)	203
Victoriaville (14101)	67
Waterloo (16452)	181
Windsor (15701)	247



