

RÉPERTOIRE STATISTIQUE

TRANSPORT ADAPTÉ 2005



Cette publication a été réalisée et éditée par la
Direction du transport terrestre des personnes

RÉPERTOIRE STATISTIQUE TRANSPORT ADAPTÉ 2005



Analyse et production

Marielle Boutin et Vincent Vignola

Collaboration

Les organismes de transport adapté

Les analystes en transport des personnes travaillant aux services des liaisons avec les partenaires et les usagers des directions territoriales du ministère des Transports
La Direction des communications

Pour tout commentaire ou toute information sur le contenu de ce document, veuillez communiquer avec :

Marielle Boutin

Tél. : 418 644-9140, poste 2223 Courriel : marielle.boutin@mtq.gouv.qc.ca

Vincent Vignola

Tél. : 418 644-9140, poste 2233 Courriel : vincent.vignola@mtq.gouv.qc.ca

Direction du transport terrestre des personnes
Ministère des Transports du Québec
700, boulevard René-Lévesque Est, 25^e étage
Québec (Québec) G1R 5H1
Télécopieur : 418 646-4904

Ce répertoire est disponible dans le site Web du ministère des Transports à l'adresse suivante : <http://www.mtq.gouv.qc.ca>

ISBN 978-2-550-49259-7

ISBN 978-2-550-49260-3 (PDF)

Dépôt légal – Bibliothèque et Archives nationales du Québec, 2007

Dépôt légal – Bibliothèque et Archives Canada, 2007

Pour toute question relative aux données de chacun des services de transport adapté, adressez-vous à l'analyste en transport des personnes du Service des liaisons avec les partenaires et les usagers de la direction territoriale concernée :

Direction générale de Québec et de l'Est

Direction du Bas-Saint-Laurent–Gaspésie–Îles-de-la-Madeleine (155630 – 155650)

Responsable : Nelson Roy
Téléphone : 418 727-3675, poste 2235
Télécopieur : 418 727-3673

Direction de la Mauricie–Centre-du-Québec (155640 – 155700)

Responsable : Monique Boulanger
Téléphone : 819 371-6606, poste 290
Télécopieur : 819 371-6136

Direction de la Chaudière-Appalaches (155660)

Responsable : Gaston Lafleur
Téléphone : 418 839-7978, poste 3042
Télécopieur : 418 834-7338

Direction de la Côte-Nord (155670)

Responsable : Brigitte Lavoie
Téléphone : 418 295-4765, poste 2316
Télécopieur : 418 295-4766

Direction du Saguenay–Lac-Saint-Jean–Chibougamau (155680 – 155690)

Responsable : Germain Dallaire
Téléphone : 418 695-7916
Télécopieur : 418 695-7926

Direction de la Capitale-Nationale (155710)

Responsable : Gérald A. Daoust
Téléphone : 418 380-2003, poste 2235
Télécopieur : 418 646-0003

Direction générale de Montréal et de l'Ouest

Direction de Laval–Mille-Îles (155840)

Responsable : Marie Lapointe
Téléphone : 450 680-6333, poste 226
Télécopieur : 450 973-4959

Direction de l'Île-de-Montréal (155850)

Responsable : Robert Bessette
Téléphone : 514 873-7781, poste 230
Télécopieur : 514 864-3867

Direction de l'Est-de-la-Montérégie (155860)

Responsable : Johanne Gaudette
Téléphone : 450 677-8974, poste 274
Télécopieur : 450 442-1317

Direction de l'Ouest-de-la-Montérégie (155870)

Responsable : Pierre Gosselin
Téléphone : 450 698-3400, poste 230
Télécopieur : 450 698-3452

Direction des Laurentides-Lanaudière (155880)

Responsable : Guy Loiselle
Téléphone : 450 569-7414, poste 4010
Télécopieur : 450 569-3072

Direction de l'Outaouais (155890)

Responsable : Robert Bégin
Téléphone : 819 772-3107, poste 233
Télécopieur : 819 772-3338

Direction de l'Estrie (155900)

Responsable : Jean Boucher
Téléphone : 819 820-3280, poste 205
Télécopieur : 819 820-3118

Direction de l'Abitibi-Témiscamingue–Nord-du-Québec (155910 – 155920)

Responsable : Jaclin Bégin
Téléphone : 819 763-3237, poste 386
Télécopieur : 819 763-3493

Table des matières

Introduction	11
Politique en matière de transport adapté aux personnes handicapées	11
Sommaire des résultats d'exploitation	13
Évolution des services de transport adapté	14
Analyse des indicateurs de performance	15
Définitions des variables contenues dans les fiches	18
Définitions des indicateurs de performance	21
Définitions des graphiques	23
Caractéristiques individuelles des services	25
Bas-Saint-Laurent-Gaspésie-Îles-de-la-Madeleine	27
xxxxx Direction territoriale	29
11001 Cap-aux-Meules	31
11201 Bonaventure	33
11301 Pabos Mills	35
11401 Gaspé	37
11402 Grande-Vallée	39
11501 Sainte-Anne-des-Monts-Tourelle	41
11601 Matane	43
11701 La Matapédia (MRC)	45
11801 Mont-Joli	47
11901 Rimouski	49
13001 Témiscouata (MRC)	51
13101 Les Basques (MRC)	53
13151 Rivière-du-Loup (MRC)	55
13201 La Pocatière	57
Mauricie-Centre-du-Québec	59
xxxxx Direction territoriale	61
14051 Plessisville	63
14061 Sainte-Marie-de-Blandford	65
14101 Victoriaville	67
14151 Drummondville	69
14201 Saint-François-du-Lac	71
14202 Aston-Jonction	73
14351 Saint-Narcisse	75
14401 RTCS	77
14501 Louiseville	79
14701 Sainte-Thècle	81
14801 La Tuque	83
24351 STTR	85
Chaudière-Appalaches	87
xxxxx Direction territoriale	89
13251 Saint-Aubert	91
13252 Saint-Pamphile	93
13301 Montmagny	95
13401 Saint-Georges	97
13402 Robert-Cliche-Nouvelle Beauce (MRC)	99
13451 Thetford Mines	101
13601 Bellechasse (MRC)	103
13751 Sainte-Croix	105
23651 STLévis	107

Côte-Nord	109
xxxxx Direction territoriale	111
19201 Sept-Îles	113
19301 Baie-Comeau	115
Saguenay-Lac-Saint-Jean-Chibougamau	117
xxxxx Direction territoriale	119
12101 Saint-Ambroise	121
12301 Alma	123
12401 Roberval	125
12402 Saint-Félicien	127
12403 Chapais-Chibougamau	129
12601 Dolbeau	131
12701 L'Anse-Saint-Jean	133
22101 STSag	135
Capitale-Nationale	137
xxxxx Direction territoriale	139
13782 Saint-Basile	141
13851 Île-d'Orléans (MRC)	143
13951 Saint-Hilarion	145
13981 Charlevoix-Est (MRC)	147
23991 RTC	149
Laval-Mille-Îles	151
xxxxx Direction territoriale	153
16721 CIT Laurentides	155
16751 CRT Lanaudière	157
26701 STL	159
Île-de-Montréal	161
26991 STM	163
Est-de-la-Montérégie	165
xxxxx Direction territoriale	167
16001 Farnham	169
16351 Chambly	171
16352 Mont-Saint-Hilaire	173
16354 La Jemmerais (MRC)	175
16451 Granby	177
16452 Waterloo	179
16501 Acton (MRC)	181
16561 Les Maskoutains (MRC)	183
16601 Tracy	185
16651 Contrecoeur	187
26341 RTL	189
Ouest-de-la-Montérégie	191
xxxxx Direction territoriale	193
16101 Saint-Jean-sur-Richelieu	195
16201 Sainte-Barbe	197
16251 Salaberry-de-Valleyfield	199
16281 Vaudreuil-Dorion	201
16321 Candiac	203
16322 Châteauguay	205
Laurentides-Lanaudière	207
xxxxx Direction territoriale	209
16831 Rivière-du-Nord (MRC)	211
16861 Argenteuil (MRC)	213
16891 Mont-Tremblant	215
17501 Mont-Laurier	217

Outaouais	219
xxxxx Direction territoriale	221
17101 Saint-André-Avellin	223
17201 La Pêche	225
17301 La Vallée-de-la-Gatineau (MRC)	227
17401 Pontiac (MRC)	229
27991 STO	231
Estrie	233
xxxxx Direction territoriale	235
15101 Lac-Mégantic	237
15201 East Angus	239
15301 Coaticook	241
15401 Magog	243
15701 Windsor	245
15801 Asbestos	247
25601 STSherb	249
Abitibi-Témiscamingue-Nord-du-Québec	251
xxxxx Direction territoriale	253
18101 Témiscaming	255
18102 Témiscamingue (MRC)	257
18201 Rouyn-Noranda	259
18301 Val-d'Or	261
18401 Senneterre	263
18501 Amos	265
18601 Malartic	267
18901 La Sarre	269
Régions administratives	271
Bas-Saint-Laurent (01)	273
Saguenay-Lac-Saint-Jean (02)	275
Capitale-Nationale (03)	277
Mauricie (04)	279
Estrie (05)	281
Montréal (06)	283
Outaouais (07)	285
Abitibi-Témiscamingue (08)	287
Côte-Nord (09)	289
Nord-du-Québec (10)	291
Gaspésie-Îles-de-la-Madeleine (11)	293
Chaudière-Appalaches (12)	295
Laval (13)	297
Lanaudière (14)	299
Laurentides (15)	301
Montérégie (16)	303
Centre-du-Québec (17)	305
Province	307
Province	309
Index alphabétique des organismes	311

INTRODUCTION

Le présent répertoire statistique constitue la vingt et unième édition du recueil des caractéristiques et des résultats d'exploitation des services de transport adapté au Québec.

Le répertoire a deux objectifs : d'une part, fournir une information statistique uniformisée sur les services de transport adapté et, d'autre part, favoriser l'échange d'information et d'expérience entre les divers acteurs du milieu. Il constitue donc un outil essentiel à la gestion et au développement des services de transport adapté.

Les données statistiques contenues dans ce répertoire sont tirées du rapport statistique annuel, des états financiers vérifiés et du rapport portant sur l'admissibilité fournis par les services de transport adapté au regard des activités de l'année 2005. Les municipalités reconnues comme participantes sont celles qui étaient en place au 31 décembre 2005. Les données relatives à la population et à la superficie des municipalités desservies sont tirées du *Répertoire des municipalités du Québec* publié annuellement par le ministère des Affaires municipales et des Régions à la même date.

Le répertoire comprend un résumé du Programme d'aide gouvernementale au transport adapté aux personnes handicapées du ministère des Transports du Québec, un sommaire des résultats d'exploitation de l'ensemble des services, l'évolution de certaines caractéristiques des services entre 1997 et 2005, une analyse des indicateurs de performance pour l'année 2005, en plus des caractéristiques individuelles des services de transport adapté. De plus, les définitions des variables utilisées dans les fiches, y compris celles qui sont applicables aux indicateurs de performance et aux graphiques, sont présentées pour éclairer le lecteur. Enfin, s'ajoutent des fiches et des graphiques par direction territoriale du Ministère, par région administrative du Québec et pour l'ensemble de la province.

POLITIQUE EN MATIÈRE DE TRANSPORT ADAPTÉ AUX PERSONNES HANDICAPÉES

Le Programme d'aide gouvernementale au transport adapté aux personnes handicapées

Le transport adapté est un élément essentiel de l'intégration sociale, professionnelle et économique de la personne handicapée. Le programme d'aide vise à fournir un soutien financier aux sociétés de transport en commun ainsi qu'aux organisations municipales qui veulent se doter d'un service de transport répondant aux besoins des personnes handicapées.

Les sociétés de transport en commun ont l'obligation, en vertu de leur loi constitutive (L.R.Q., c. S-30.01), d'assurer des services de transport adapté; par conséquent, ces organismes sont admissibles au programme d'aide du ministère des Transports. Les municipalités locales, les municipalités régionales de comté (MRC), les conseils intermunicipaux de transport (CIT), les conseils régionaux de transport (CRT) et les régies municipales de transport (RMT) peuvent mettre en place des services de transport adapté et, après approbation du Ministère, être admissibles aux subventions.

Le décret 279-2005 autorise la poursuite de ce programme créé en 1979. Les modalités d'application du cadre triennal 2005-2007 viennent par la suite préciser les responsabilités des différents partenaires ainsi que les normes relatives à l'attribution des subventions. En 2005, le ministère des Transports a établi sa contribution de base ainsi que l'achalandage de référence, qui doivent servir de base pour les trois années suivantes. Par la suite, divers mécanismes d'ajustement énoncés à l'intérieur du programme d'aide et précisés dans les modalités d'application peuvent justifier une modification de la contribution du Ministère pour les trois années du cadre financier.

Le Ministère doit approuver le budget des nouveaux services autorisés depuis 2005 et ceux qui ont moins de trois ans d'existence. Là encore, sa contribution ne peut excéder 75 % des dépenses reconnues comme admissibles, conformément aux modalités d'application du programme d'aide.

Le programme d'aide laisse beaucoup de latitude aux municipalités et aux sociétés de transport en commun quant à l'exploitation et à l'administration des services. Ainsi, les municipalités peuvent accorder une subvention à tout organisme sans but lucratif qui prendra en charge l'organisation du transport adapté ou passer un contrat avec toute personne qui assurera un tel service. Les sociétés de transport en commun peuvent aussi exploiter elles-mêmes le service. Cependant, quel que soit le mode retenu, les municipalités et les sociétés de transport en commun demeurent responsables du bon fonctionnement des services.

La Politique d'admissibilité au transport adapté

Les services de transport adapté sont destinés aux personnes handicapées que la Loi assurant l'exercice des droits des personnes handicapées en vue de leur intégration scolaire, professionnelle et sociale (L.R.Q., c. E-20.1) définit comme suit : « Toute personne ayant une déficience entraînant une incapacité significative et persistante et qui est sujette à rencontrer des obstacles dans l'accomplissement d'activités courantes. »

La décision relative à l'admissibilité d'une personne handicapée aux services de transport adapté est confiée à un comité formé de représentants des sociétés de transport en commun ou des municipalités, de représentants des personnes handicapées et de représentants du réseau de la santé et des services sociaux.

Le comité a pour mandat de statuer sur l'admissibilité des personnes handicapées en tenant compte de leurs limitations fonctionnelles et des difficultés qu'elles rencontrent dans leurs déplacements. Il doit aussi être en mesure de considérer la situation particulière de chaque personne ainsi que les contraintes relatives à l'environnement.

Le partage des responsabilités au Ministère

Depuis 1993, les directions territoriales du Ministère assurent la gestion de l'ensemble du Programme d'aide gouvernementale au transport adapté aux personnes handicapées alors que la Direction du transport terrestre des personnes demeure maître d'œuvre des orientations, de la modification des lois, des règlements et des formulaires, ainsi que de la production du présent répertoire.

SOMMAIRE DES RÉSULTATS D'EXPLOITATION

Depuis 1980, 95 services de transport adapté ont été créés, dont 9 sont exploités par les organismes publics de transport en commun, tandis que les 86 autres sont des services municipaux ou intermunicipaux.

Ces organismes sont présents dans 872 municipalités parmi les 1123 que comptait le Québec au 31 décembre 2005. Soulignons que la fluctuation des municipalités desservies depuis l'an 2000 est artificielle, car elle est attribuable essentiellement au processus de fusions et d'annexions de municipalités enclenché en 1999, ainsi qu'aux défusions qui ont suivi. Cependant, il faut mentionner que le pourcentage de la population québécoise desservie n'a cessé de croître pendant toutes ces années pour atteindre 98,1 % en 2005.

Les personnes admises et les passagers transportés

Les 65 723 personnes handicapées admises aux divers services au 31 décembre 2005 ont effectué au total plus de 5,7 millions de déplacements, ce qui correspond à une augmentation de 5,56 % par rapport à l'année 2004, alors que le nombre moyen de déplacements par personne admise connaît une légère hausse, passant de 77,51 à 84,04. Les personnes en fauteuil roulant effectuent 19,43 % des déplacements en 2005; ce pourcentage est le deuxième plus bas depuis les neuf dernières années, variant de 18,65 à 21,3 % durant cette période.

L'offre de service

La moyenne du nombre d'heures de service par semaine est de 83. Le tarif de base varie de 1 \$ pour des déplacements locaux à 15 \$ pour des déplacements sur de longues distances. Les prix des abonnements mensuels, pour les 29 organismes qui offrent ce mode de paiement, varient entre 18 \$ et 93 \$.

Les 429 véhicules en service dans les organismes de transport adapté sont du type minibus modifié et peuvent transporter à la fois des personnes en fauteuil roulant et des personnes capables de marcher (ambulatoires). Ils ont parcouru en 2005 plus de 19 millions de kilomètres, soit une moyenne de 44 402 kilomètres par véhicule. De plus, 75 organismes utilisent des véhicules-taxis ou des taxis adaptés pour effectuer au moins une partie du transport des personnes admises; 50,5 % des déplacements ont été effectués au moyen de tels véhicules en 2005 comparativement à 46,3 % en 2004.

Les dépenses et les revenus

En 2005, les dépenses liées aux déplacements des personnes handicapées (service régulier) s'élevaient à 90,29 M\$, ce qui représente une dépense moyenne par passager transporté de 15,76 \$, soit une augmentation de 0,79 \$, ou 5,28 %, par rapport à 2004.

La contribution du ministère des Transports pour l'année 2005 a été de 60,6 M\$, soit 67 % des dépenses liées aux déplacements des personnes handicapées (service régulier). Les contributions des municipalités ont atteint 21,58 M\$ et celles des usagers, 9,3 M\$, ce qui correspond respectivement à 23,9 % et à 10,3 % des dépenses liées aux déplacements des personnes handicapées (service régulier).

ÉVOLUTION DES SERVICES DE TRANSPORT ADAPTÉ

Tableau 1
Croissance des services

	1997	1998	1999	2000	2001	2002	2003	2004	2005
Services	100	102	104	*104	*106	*102	*96	95	95
Municipalités	864	881	911	*893	*845	*783	*817	858	872
Personnes admises	47 959	50 033	52 963	55 836	59 609	62 786	64 916	67 487	65 723
Passagers	3 954 725	4 085 760	4 314 469	4 427 573	4 534 853	4 804 712	5 052 174	5 415 822	5 730 773
Véhicules	317	327	347	364	381	394	405	427	429
Subvention gouvernementale (M\$)	36,57	37,96	41,40	44,21	46,38	49,22	51,42	55,58	60,58

* Les fusions de services et les annexions de municipalités provoquent une diminution artificielle de ces données, car, dans les faits, 98,1% de la population québécoise bénéficiaient des services de transport adapté en 2005.

Tableau 2
Quotes-parts des divers partenaires
(en milliers de \$)

	1997	1998	1999	2000	2001	2002	2003	2004	2005
Usagers	4904	5190	5587	5909	6493	6997	7742	8408	9319
MTQ	36 568	37 959	41 399	44 211	46 379	49 217	51 418	55 583	60 581
Municipalités	9176	9458	10 732	11 557	11 391	13 928	16 723	17 166	21 576
Autres serv. de transp.	414	673	811	954	1267	1554	1737	2065	2295
Autres	291	276	417	375	393	720	718	944	647

Tableau 3
Répartition des passagers
(en pourcentage)

Par types	1997	1998	1999	2000	2001	2002	2003	2004	2005
Fauteuils roulants	21,10	21,30	20,73	20,69	20,85	20,77	20,87	18,65	19,43
Ambulatoires	74,98	74,78	75,41	75,50	75,45	75,65	75,62	77,94	76,95
Accompagnateurs	3,92	3,92	3,86	3,81	3,70	3,58	3,51	3,41	3,62
Minibus	59,45	58,14	56,61	56,98	56,00	55,18	54,18	53,69	49,50
Taxi	40,55	41,86	43,39	43,02	44,00	42,70	41,72	41,61	43,59
Taxi adapté	n/a	n/a	n/a	n/a	n/a	2,12	4,10	4,70	6,91

Tableau 4
Évolution des indicateurs calculés globalement

	1997	1998	1999	2000	2001	2002	2003	2004	2005
Coût par passager (\$)	12,74	13,24	13,51	13,99	14,19	14,65	15,05	14,97	15,76
Coût contrat min./km (\$)	1,31	1,28	1,33	1,43	1,43	1,40	1,44	1,44	1,52
Coût contrat min./pass. (\$)	9,34	9,14	9,18	9,50	9,99	10,17	10,34	10,30	10,71
Coût contrat taxi/pass. (\$)	6,20	7,34	7,76	8,41	8,50	9,03	8,93	9,69	9,85
Coût exploitation/pass. (\$)	11,34	11,95	12,34	12,65	13,23	13,27	13,59	13,58	14,34
Coût total par pass. (\$)	10,37	10,64	10,78	13,86	13,96	14,53	14,94	14,94	15,62
Passagers/véh-h	3,27	3,36	3,37	3,40	3,35	3,38	3,36	3,55	3,50
Passagers/voy. taxi	2,22	2,14	2,30	2,27	2,42	2,35	2,29	2,44	2,32
Km/pass. minibus	6,34	6,27	6,23	6,16	6,25	6,29	6,73	6,38	6,54
Km/véh-h	20,74	21,09	20,98	20,90	20,94	21,29	22,58	22,64	22,90
% de la population admise	0,74	0,78	0,82	0,83	0,86	0,90	0,91	0,94	0,91
Dépl./personne admise	79,22	78,46	78,28	75,50	73,26	73,79	75,09	77,51	84,04

ANALYSE DES INDICATEURS DE PERFORMANCE

Le Programme d'aide gouvernementale au transport adapté aux personnes handicapées se caractérise par l'extrême diversité des organismes subventionnés tant sur le plan de leur taille que de leur mode d'exploitation. En effet, les populations desservies par un service peuvent varier de moins de 2700 personnes à un peu plus de 1,6 million. Quant au nombre de personnes admises, il varie entre 26 et plus de 14 000. De plus, certains organismes fonctionnent entièrement en régie alors que d'autres accordent à des transporteurs privés des contrats de transport par minibus, par taxi ou par taxi adapté, et chaque organisme détermine les horaires de service selon les besoins. Le programme a donc été conçu pour permettre une telle diversité, de manière que chaque organisme s'adapte au contexte social, économique et démographique de son milieu.

Cette caractéristique du programme rend cependant très difficile la définition d'indicateurs de performance qui reflètent de manière réaliste et équitable l'efficacité et l'efficacités avec lesquelles chaque organisme s'acquiesse de son mandat. La plupart des indicateurs présentés varient donc considérablement en raison des contextes différents.

Pour cette raison, les indicateurs de l'année précédente demeurent le principal point de référence dont chaque organisme dispose pour évaluer sa performance.

Nous tenterons toutefois une brève analyse de ces indicateurs en signalant leurs valeurs extrêmes et moyennes et en indiquant, si cela est possible, les variables organisationnelles, démographiques, géographiques ou autres qui sont les plus susceptibles d'expliquer les variations afin de permettre à chaque organisme de se comparer à ceux qui évoluent dans un contexte semblable.

Le coût total et le coût d'exploitation

Le coût total par passager varie entre 6,08 \$ et 53,24 \$, la moyenne se situant à 15,76 \$. Ce ratio moyen est supérieur à celui de l'année 2004 (14,97 \$). En ce qui a trait au coût d'exploitation par passager, il varie de 5,50 \$ à 42,02 \$ et la moyenne s'élève à 14,34 \$, soit un montant supérieur au coût moyen de l'année 2004 (13,58 \$).

Les deux précédents indicateurs de performance sont les plus significatifs et les plus complets; toutefois, une multitude de facteurs influent sur leur valeur. Pour expliquer une mauvaise performance à cet égard par rapport aux années antérieures ou à d'autres organismes, il est nécessaire d'en analyser les causes au moyen des autres indicateurs qui illustrent des aspects plus particuliers.

Le coût du contrat de transport par minibus

Les indicateurs basés sur le contrat de transport par minibus ne sont calculés que pour les organismes dont l'exploitation est assurée à contrat, sauf les contrats mixtes et les contrats bimodaux, car, dans ces cas, d'autres dépenses y sont liées. Des facteurs tels que l'inclusion ou non, dans le contrat, de la répartition des appels peuvent aussi influencer cet indicateur.

Le coût du contrat de transport par minibus par kilomètre, lorsqu'il est disponible, varie entre 0,75 \$ et 3,44 \$ du kilomètre. Ce coût est généralement moindre lorsque les distances à parcourir entre les points de montée et de descente des passagers sont plus grandes.

À l'inverse du précédent indicateur, le coût du contrat de transport par minibus par passager croît généralement avec la longueur moyenne des déplacements. Cet indicateur varie entre 4,87 \$ et 21,61 \$ par passager. En 2005, la moyenne s'élevait à 10,71 \$ par passager, alors qu'elle était de 10,30 \$ en 2004, soit une augmentation de 3,9 %.

L'utilisation des minibus

Trois autres indicateurs sont liés à l'utilisation des minibus, soit : le nombre moyen de kilomètres par véhicule-heure, le nombre moyen de kilomètres par passager et le nombre de passagers par véhicule-heure. Ces ratios permettent d'expliquer une bonne part des variations de coût entre les organismes, qu'ils soient exploités en régie ou à contrat.

Le nombre moyen de kilomètres par véhicule-heure se situe entre 9,32 et 49,34, la moyenne se situant à 22,90. Évidemment, ce ratio est plus élevé lorsque les minibus ont à parcourir de grandes distances sans effectuer d'arrêts. Cette mesure est donc inversement liée au coût des minibus par kilomètre.

Le nombre moyen de kilomètres par passager varie entre 2,57 et 24,85. La moyenne pour cet indicateur se situe néanmoins à 6,54 km par passager en 2005, soit une hausse par rapport à l'année 2004 où la moyenne était de 6,38.

En ce qui concerne le nombre moyen de passagers par véhicule-heure, il varie entre 1,43 et 14,29, et la moyenne se situe à 3,5 passagers. En 2004, cette moyenne était de 3,55.

Le nombre de kilomètres par passager et le nombre de passagers par véhicule-heure constituent deux des principaux facteurs expliquant la variabilité des indicateurs sur le coût par passager.

Le coût du contrat de taxi

Le coût du contrat de taxi par passager varie à l'intérieur d'une fourchette très large, allant de 2,17 \$ à 39,59 \$. La moyenne se situe néanmoins à 9,85 \$. Les coûts du contrat de taxi par passager de divers organismes ne peuvent cependant pas être comparés entre eux sans s'assurer qu'on y fait une utilisation comparable du taxi, c'est-à-dire soit sur une base régulière ou comme mode d'appoint réservé à une clientèle spécifique ou à un type précis de déplacement.

Le nombre de passagers par voyage de taxi est encore, dans de nombreux cas, égal ou légèrement supérieur à 1,5, et le maximum atteint est de 3,74 passagers par voyage, y compris les accompagnateurs. La moyenne est de 2,32 passagers en 2005, alors qu'elle était de 2,44 en 2004.

Le niveau de service

La proportion de la population faisant partie des personnes admises aux services de transport adapté varie entre 0,22 % et 3,98 % pour l'ensemble des services, exception faite d'un service où cette proportion atteint un taux de 6,4 %. Cette différence s'explique en partie par les caractéristiques démographiques du territoire desservi. En effet, les localités où la concentration de personnes âgées est très élevée présentent normalement un taux de population admise plus important.

Le nombre moyen de déplacements annuels effectués par les personnes admises d'un service de transport adapté varie de 24 voyages à 197, la moyenne étant de 84,04. Cette moyenne est en hausse par rapport à 2004, alors qu'elle s'élevait à 77,5. Évidemment, si une importante proportion de la clientèle desservie participe à un programme d'intégration socioprofessionnelle qui l'amène à se déplacer quotidiennement, le nombre moyen de déplacements sera plus important que dans les cas où la majeure partie des personnes admises est retraitée et plus sédentaire.

**DÉFINITIONS DES VARIABLES CONTENUES DANS LES FICHES
VENTILÉES PAR SECTIONS**

Identification	
Organisme mandataire	Municipalité locale ou régionale de comté, organisme (société de transport en commun [STC], régie municipale de transport en commun [RMT], conseil régional de transport [CRT], conseil intermunicipal de transport [CIT]), qui est l'interlocuteur officiel des municipalités participant à un service de transport adapté.
Organisme délégué	Organisme sans but lucratif lié par entente avec une ou plusieurs municipalités et chargé d'assurer l'organisation d'un service régulier de transport adapté.
Début du service	Date à laquelle un service de transport adapté a commencé ses activités.
Informations générales	
En régie	Type de fonctionnement selon lequel l'organisme mandataire ou l'organisme délégué assure avec ses propres ressources l'activité concernée (administration, répartition, opération des minibus).
À contrat	Type de fonctionnement selon lequel l'organisme mandataire ou l'organisme délégué assure au moyen de contrats l'activité concernée (administration, répartition, opération des minibus). La fonction « opération des minibus » est considérée comme étant à contrat lorsque le transporteur privé fournit le ou les minibus.
Mixte	Utilisation de minibus à la fois en régie (propriété de l'organisme délégué) et à contrat.
Offre d'autres services de transport	Tout service de transport autre qu'un service régulier de transport adapté (scolaire, nolisé, réseau de la santé, collectif en milieu rural, Agence métropolitaine de transport [AMT], autres).
Déplacements	
Déplacements	Nombre total de déplacements effectués par les usagers (un aller et un retour sont comptés comme deux déplacements).
Service régulier	Service de transport adapté prévu au plan de transport, qui inclut le plan de développement initial et l'ensemble des modifications apportées à ce plan; service visant à assurer aux personnes handicapées admises conformément à la politique d'admissibilité un service de transport adapté à leurs besoins.
Régulier	Déplacement de type répétitif, c'est-à-dire effectué à la même heure et au même endroit, et qui ne nécessite aucune réservation préalable.
Occasionnel	Déplacement qui ne présente pas un caractère répétitif et qui nécessite une réservation préalable.
Destinations hors territoire	Déplacements effectués vers des municipalités ne participant pas au service de transport adapté.
Autres services	Déplacements effectués par des usagers des autres services de transport (scolaire, nolisé, réseau de la santé, collectif en milieu rural, Agence métropolitaine de transport [AMT], autres).

Revenus	
MTQ	Subvention versée par le ministère des Transports du Québec dans le cadre du Programme d'aide gouvernementale au transport adapté aux personnes handicapées, en lien avec les déplacements de l'année en cours.
Usagers	Portion des revenus provenant de la tarification des usagers du service régulier de transport adapté.
Municipalité(s)	Contributions financières nettes versées par les municipalités participant au service de transport adapté.
Autres services	Revenus provenant de la tarification des services aux usagers des autres types de transports (scolaire, nolisé, réseau de la santé, collectif en milieu rural, agence métropolitaine de transport [AMT], autres).
Autres	Revenus provenant d'autres sources que celles qui sont mentionnées précédemment.
Dépenses	
Administration	Dépenses liées au loyer, aux fournitures de bureau, aux frais de promotion, aux assurances, aux salaires associés aux fonctions administratives, etc.
Exploitation	Coût des contrats et autres dépenses applicables à l'exploitation du service.
Fonctionnement	Dépenses liées au fonctionnement des véhicules en régie (essence, pneus, immatriculation, assurances et entretien).
Masse salariale	Salaire net, compte tenu des retenues à la source et des cotisations de l'employeur du personnel affecté à l'exploitation.
Immobilisations	Total de l'amortissement des véhicules et des intérêts découlant du financement des véhicules pour les organismes dont l'exploitation se fait en régie.
Contrat minibus	Dépenses découlant des activités effectuées à contrat par un transporteur privé exploitant des minibus.
Contrat taxi	Dépenses découlant des activités effectuées à contrat par un propriétaire de taxi.
Contrat bimodal	Dépenses découlant des activités effectuées à contrat par un transporteur privé exploitant à la fois des minibus et des taxis. Le coût du contrat inscrit dans cette case comprend les deux modes de transport (minibus et taxi).
Autres	Tout autre déboursé non affecté aux autres postes de dépenses.
Total	Dépenses réelles absorbées par l'organisme de transport adapté.
Dépenses imputées (autres services de transport)	Montant qu'il en coûte au service de transport adapté en lien avec les déplacements réalisés pour les autres services de transport.
Clientèle admise par groupes d'âge	
Fauteuil roulant, ambulateur, intellectuelle, psychique, visuelle ou autre)	Répartition de la clientèle par type de déficience et par groupe d'âge. En cas de déficiences multiples, considérer la déficience principale qui a justifié l'admission au service de transport adapté.
Total	Nombre total de personnes handicapées, en fauteuil roulant ou ambulateurs, déclarées admissibles par le comité d'admissibilité et dont les dossiers sont actifs au 31 décembre de l'année concernée.
Admis en 2005	Clientèle admise durant l'année. Si aucune donnée n'a été fournie, il est inscrit « 0 » à cet endroit.

Statistiques sur les véhicules	
Minibus en service	Nombre maximal de minibus pouvant être utilisés simultanément afin d'assurer le service régulier de transport adapté.
Kilométrage (minibus)	Nombre de kilomètres parcourus par l'ensemble des minibus durant l'année.
Véhicule-heure (minibus)	Nombre d'heures où les minibus sont en service pendant l'année (comprend les heures de service réelles, les heures de déplacement à vide et les heures où les véhicules sont stationnaires avec conducteur en service).
Nombre de voyages	Nombre de courses effectuées par taxi et taxi adapté pour le transport d'un ou de plusieurs passagers à la fois.
Indicateurs de performance	
Voir section suivante s'appliquant aux définitions des indicateurs de performance.	
Service	
Semaines/an	Nombre de semaines durant l'année où des services sont offerts.
Heures/sem.	Nombre d'heures par semaine pendant lesquelles le service est assuré et qui correspond à l'horaire le plus représentatif durant l'année.
Réservation	Pour les déplacements occasionnels, délai demandé à l'utilisateur pour réserver son déplacement (en heures).
Tarif au passage	Prix minimal et prix maximal qu'un usager paie par passage en tenant compte de jetons ou de livrets, toutes catégories confondues (aînés, étudiants, etc.).
Abonnement mensuel	Prix minimal et prix maximal qu'un usager paie pour un titre mensuel, toutes catégories confondues (aînés, étudiants, etc.).
Temps moyen d'un déplacement	Temps moyen en minutes pendant lequel l'utilisateur demeure dans le véhicule pour effectuer un déplacement, quel que soit le moyen de transport.
Horaire	
Horaire	Heures et jours de la semaine où l'organisme effectue des déplacements et qui correspond à l'horaire le plus représentatif durant l'année.
Municipalités participantes	
Nom (code géographique)	Les municipalités contribuant financièrement à un service de transport adapté.
Population	Population totale des municipalités desservies par un service de transport adapté selon le <i>Répertoire des municipalités du Québec</i> .
Territoire	Superficie, en kilomètres carrés, du territoire des municipalités desservies par un service de transport adapté selon le <i>Répertoire des municipalités du Québec</i> .

DÉFINITIONS DES INDICATEURS DE PERFORMANCE

Les indicateurs de performance sont présentés à la fiche de chaque organisme dans la section « Indicateurs de performance » ainsi qu'au tableau 4 « Évolution des indicateurs calculés globalement » dans le sommaire des résultats d'exploitation présenté à la page 15 du répertoire. Dans le premier cas, les indicateurs s'appliquent à l'année 2005, alors que, dans le tableau 4, ils couvrent la période de 1997 à 2005.

N°	Indicateur	Définition
1	Coût par passager	Total des dépenses moins les dépenses liées aux autres services de transport et aux autres revenus, divisé par le nombre de passagers (service régulier).
2	Coût contrat minibus par kilomètre	Coût du contrat des minibus divisé par les kilomètres parcourus par minibus (service régulier et autres services). Cet indicateur ne considère que les transports par minibus effectués par contrat et il exclut les contrats mixtes, les contrats à frais partagés ainsi que les contrats bimodaux d'opération de minibus.
3	Coût contrat minibus par passager	Coût du contrat des minibus divisé par le nombre de passagers de minibus (service régulier et autres services). Cet indicateur ne considère que les transports par minibus effectués par contrat et il exclut les contrats mixtes, les contrats à frais partagés ainsi que les contrats bimodaux d'opération de minibus.
4	Coût contrat taxi par passager	Coût du contrat des taxis (réguliers et adaptés) divisé par le nombre de passagers des taxis (service régulier et autres services). Cet indicateur ne considère pas les contrats bimodaux, bien que des services de taxi y soient offerts.
5	Coût d'exploitation par passager	Total des dépenses d'exploitation par passager transporté (service régulier et autres services).
6	Coût par passager selon le mode	Coût moyen par passager selon le mode utilisé (minibus, taxi et taxi adapté), établi en considérant les dépenses directement attribuables à chacun des modes et les dépenses indirectes communes réparties au prorata des passagers transportés selon les modes utilisés (service régulier et autres services).
7	Passagers par véhicule-heure	Nombre moyen de passagers de minibus par véhicule-heure (service régulier).
8	Passagers par voyage de taxi	Nombre moyen de passagers des taxis et des taxis adaptés par voyage (service régulier).
9	Kilomètres par passager minibus	Nombre moyen de kilomètres parcourus par passager de minibus (service régulier).
10	Kilomètres par véhicule-heure	Nombre moyen de kilomètres parcourus par un minibus en une heure de service du véhicule (service régulier).

N°	Indicateur	Définition
11	% de la population admise	Pourcentage de la population totale du territoire admise au transport adapté.
12	Déplacements par personne admise	Nombre moyen de déplacements en minibus, taxi et taxi adapté au cours de l'année par une personne admise (service régulier).

DÉFINITIONS DES GRAPHIQUES

N°	Titre	Définition
1	Évolution de la clientèle admise 2000 – 2005	Évolution de la clientèle admise au service régulier au 31 décembre de chaque année.
2	Évolution du ratio de « déplacements par personne admise » 2000 – 2005	Évolution du ratio « déplacements par personne admise » applicable au service régulier. Les déplacements des accompagnateurs ne sont pas considérés dans ce ratio.
3	Évolution des déplacements 2000 – 2005	Évolution de la clientèle totale transportée par le service régulier.
4	Évolution de la clientèle totale transportée 2000 – 2005	Évolution de la clientèle transportée par mode utilisé (minibus, taxi, taxi adapté) pour le service régulier et les autres services.
5	Évolution des revenus 2000 – 2005	Évolution des revenus totaux (service régulier et autres services), en distinguant la part relative (%) des types de contributions (MTQ, municipalités, usagers et autres) de l'ensemble des revenus.
6	Évolution de certaines dépenses 2000 – 2005	Évolution des dépenses liées aux contrats minibus, aux contrats taxis, au fonctionnement, à la masse salariale et aux autres contrats. Ces dépenses peuvent inclure des sommes affectées à d'autres services que le service régulier.

Caractéristiques individuelles des services

Direction du
Bas-Saint-Laurent--
Gaspésie--Îles-de-la-Madeleine

Nom DT : Bas-Saint-Laurent-Gaspésie-Îles-de-la-Madeleine

N° DT : 155630

Adresse : Bas-Saint-Laurent-Gaspésie-Îles-de-la-Madeleine
92, 2e Rue Ouest, 1er étage
Rimouski, Qc G5L 8E6

Responsable : Nelson Roy
(418) 727-3675 poste 2235

Informations générales

Administration : non applicable
Répartition : non applicable
Opération minibus : non applicable

Offre un service de taxi Offre d'autres services de transport Scolaire Collectif Nolisé AMT Réseau de la santé Autres

Précision : non applicable

Clientèle admise par groupes d'âge

	0 à 5	6 à 21	22 à 65	+ de 65	total
Fauteuil roulant :	3	66	595	769	1433
Ambulatoire :	5	17	284	459	765
Intellectuelle :	3	143	1108	169	1423
Psychique :	1	7	185	74	267
Visuelle :	0	7	87	80	174
Autres :	5	1	19	101	126
Total :	17	241	2278	1652	4188
<i>Admis en 2005 :</i>	<i>2</i>	<i>32</i>	<i>203</i>	<i>274</i>	<i>511</i>

Service

Semaines/an : 52
Heures/sem. : 81
Réservation : 20 h
Tarif au passage
minimum : 1,50 \$
maximum : 4,40 \$
Abonnement mensuel
minimum : 73,50 \$
maximum : 91,50 \$
Temps moyen d'un déplacement :
23 minutes

Déplacements

Service régulier	minibus	taxi	taxi adapté	
			total	
Ambulatoire :	181 467	90 300	2 693	274 460
Fauteuils roulants :	46 038	3 393	6 145	55 576
Accompagnateur :	5 127	1 063	463	6 653
Total :	232 632	94 756	9 301	336 689
Régulier :	170 956	77 419	3 627	252 002
Occasionnel :	61 676	17 337	5 674	84 687
Total :	232 632	94 756	9 301	336 689
Visiteurs :	1 901	173	86	2 160
Hors territoire :	920	822	0	1 742
Destination(s) : non applicable				

Autres services :	minibus	taxi	taxi adapté	
			total	
	37 945	10 162	64	48 171

Statistiques sur les véhicules

Minibus en service	
en régie :	12
à contrat :	21
total :	33
Kilométrage (minibus)	
service régulier :	1 474 991
autres services :	89 745
total :	1 564 736
Véhicules-heure (minibus)	
service régulier :	56 340
autres services :	3 730
total :	60 070
Nombre de voyages	
par taxi :	53 525
par taxi adapté :	7 003
total :	60 528

Horaire

Dimanche : non applicable
Lun - vend. : non applicable
Samedi : non applicable

Revenus

MTQ :	2 611 036 \$
Usagers :	659 099 \$
Municipalité(s) :	623 073 \$
Autres services :	226 535 \$
Autres :	109 702 \$
Total :	4 229 445 \$

Dépenses

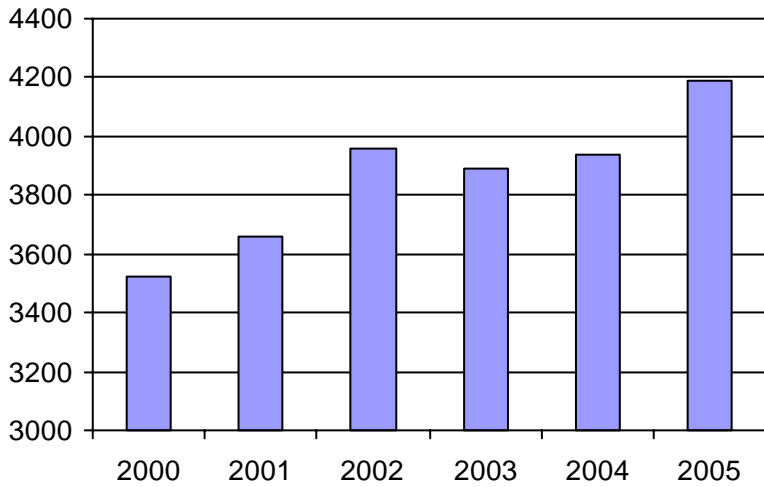
Administration :	594 419 \$
Exploitation :	3 453 494 \$
Fonctionnement :	280 763 \$
Masse salariale :	862 265 \$
Immobilisations :	123 409 \$
Contrat minibus :	1 367 188 \$
Contrat taxi :	742 872 \$
Contrat bimodal :	0 \$
Autres :	76 997 \$
Total :	4 047 913 \$
Dépenses imputées (autres serv. transp.)	154 099 \$

Indicateurs de performance

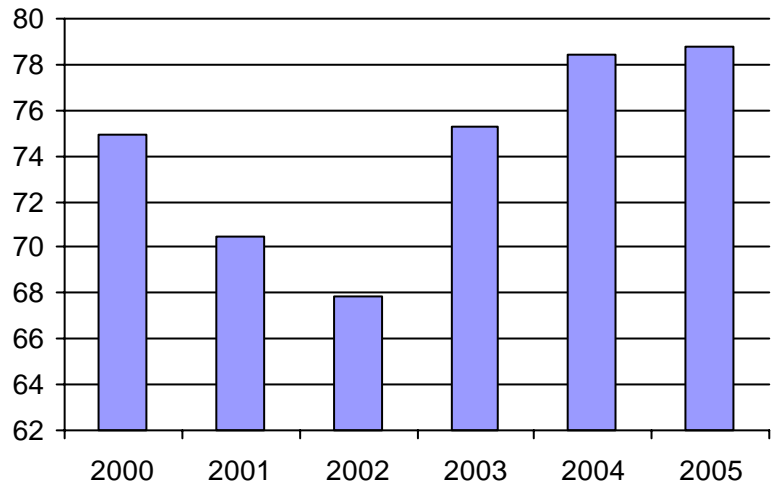
Coût par passager :	11,52 \$
Coût contrat minibus par km :	1,41 \$
Coût contrat minibus par passager :	7,58 \$
Coût contrat taxi par passager :	6,50 \$
Coût d'exploitation par passager :	8,97 \$
Coût par passager selon le mode	
- minibus :	10,70 \$
- taxi :	9,40 \$
- global :	10,52 \$
Passagers par véhicules-heure :	4,13
Passagers par voyage de taxi :	1,72
Km par passager minibus :	6,34
Km par véhicules-heure :	26,18
% de la population admise :	1,49%
Déplacements par pers. admise :	78,81

Notes

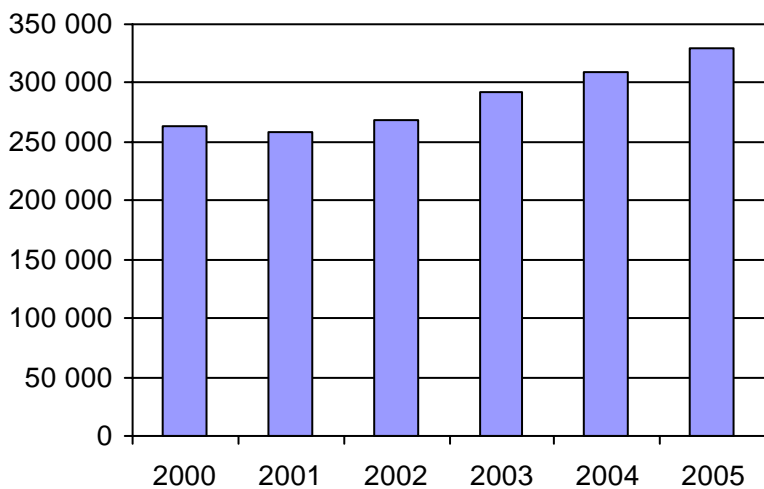
1. Évolution de la clientèle admise
2000 à 2005



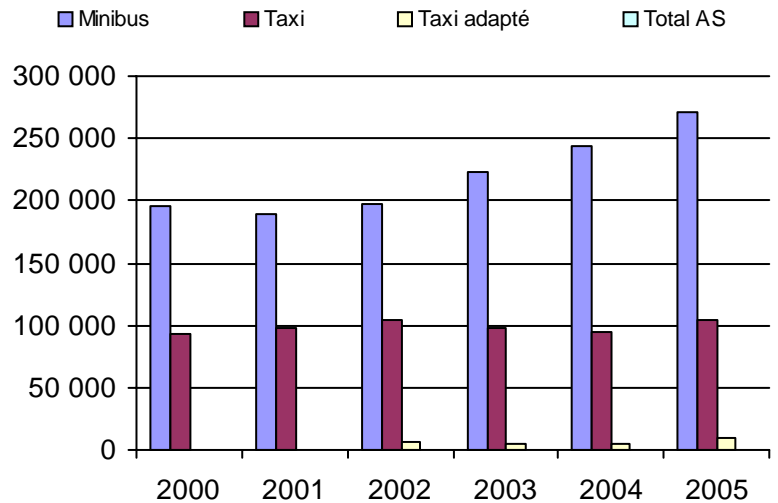
2. Évolution du ratio de "déplacements par personne admise" de 2000 à 2005



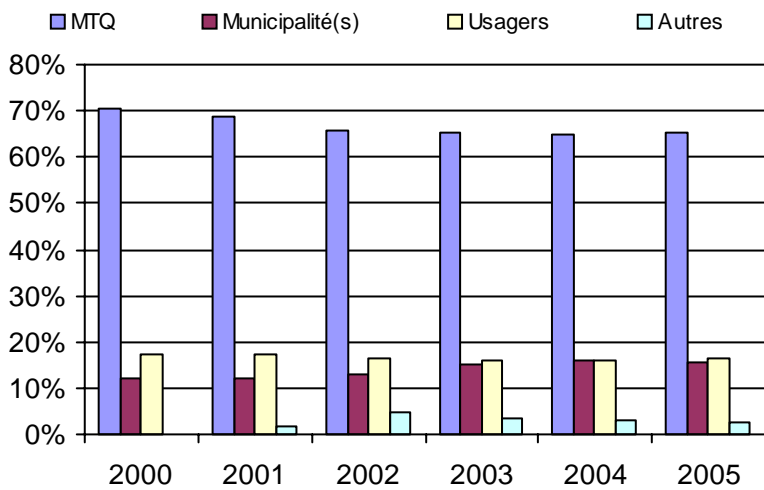
3. Évolution des déplacements
2000 à 2005



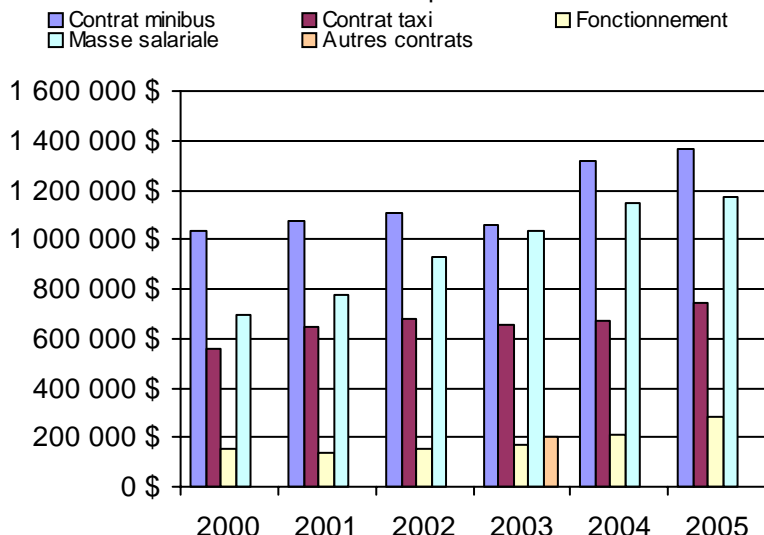
4. Évolution de la clientèle totale transportée
2000 à 2005



5. Évolution des revenus
2000 à 2005



6. Évolution de certaines dépenses 2000 à 2005



Organisme(s) participant(s)

Nom de l'organisme

- Bonaventure (11201)
- Cap-aux-Meules (11001)
- Gaspé (11401)
- Grande-Vallée (11402)
- La Matapédia (MRC) (11701)
- La Pocatière (13201)
- Les Basques (MRC) (13101)
- Matane (11601)
- Mont-Joli (11801)
- Pabos Mills (11301)
- Rimouski (11901)
- Rivière-du-Loup (MRC) (13151)
- Sainte-Anne-des-Monts-Tourelle (11501)
- Témiscouata (MRC) (13001)

Population : 280 325 Territoire (km²) : 25 449,63

Nom OTA : Cap-aux-Meules

N° OTA 11001

Direction territoriale : Bas-Saint-Laurent-Gaspésie-Îles-de-la-Madeleine Région administrative : Gaspésie-Iles-de-la-Madeleine

Organisme Municipalité de Les Îles-de-la-Madeleine
 mandataire : 460, chemin Principal
 Cap-aux-Meules, Qc G4T 1A1
 (418) 986-3100

Organisme Corporation de transport adapté des Îles-de-la-Madeleine
 délégué : 330, Chemin Principal, bureau 203
 Cap-aux-Meules, Qc G4T 1C9
 (418) 986-6050
 g.boudreau@caramail.com

Date du début du service: 1989-07-08

Informations générales

Administration : Régie
 Répartition : Régie
 Opération minibus : Contrat

Offre un service de taxi Offre d'autres services de transport Scolaire Collectif Nolisé AMT Réseau de la santé Autres

Précision : Personnes handicapées inscrites à un programme de réinsertion à l'emploi

Clientèle admise par groupes d'âge

	0 à 5	6 à 21	22 à 65	+ de 65	total
Fauteuil roulant :	1	7	20	33	61
Ambulatoire :	3	3	22	75	103
Intellectuelle :	1	5	44	14	64
Psychique :	0	0	27	8	35
Visuelle :	0	2	16	18	36
Autres :	0	0	0	0	0
Total :	5	17	129	148	299
<i>Admis en 2005 :</i>	<i>1</i>	<i>1</i>	<i>13</i>	<i>19</i>	<i>34</i>

Service

Semaines/an : 52
 Heures/sem. : 53
 Réservation : 24 h
 Tarif au passage
 minimum : 2,00 \$
 maximum : 2,00 \$
 Abonnement mensuel
 minimum : 0,00 \$
 maximum : 0,00 \$
 Temps moyen d'un déplacement :
 15 minutes

Déplacements

Service régulier	minibus	taxi	taxi adapté	
			adapté	total
Ambulatoire :	15 474	3 653	0	19 127
Fauteuils roulants :	1 434	26	0	1 460
Accompagnateur :	28	7	0	35
Total :	16 936	3 686	0	20 622
Régulier :	11 948	2 312	0	14 260
Occasionnel :	4 988	1 374	0	6 362
Total :	16 936	3 686	0	20 622
Visiteurs :	22	0	0	22
Hors territoire :	0	0	0	0
Destination(s) :				

Autres services :	minibus	taxi	taxi adapté	
			adapté	total
	190	0	0	190

Statistiques sur les véhicules

Minibus en service	
en régie :	0
à contrat :	3
total :	3
Kilométrage (minibus)	
service régulier :	93 830
autres services :	950
total :	94 780
Véhicules-heure (minibus)	
service régulier :	3 940
autres services :	190
total :	4 130
Nombre de voyages	
par taxi :	2 605
par taxi adapté :	0
total :	2 605

Horaire

Dimanche : n/d à n/d
 Lun - vend.: 8h00 à 18h00
 Samedi : 14h00 à 17h00
 Horaire annuel

Revenus

MTQ :	180 249 \$
Usagers :	41 244 \$
Municipalité(s) :	36 079 \$
Autres services :	6 563 \$
Autres :	8 114 \$
Total :	272 249 \$

Dépenses

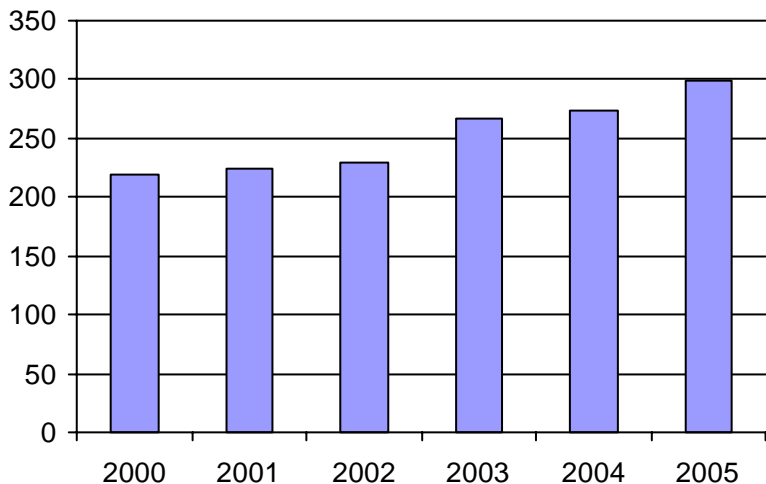
Administration :	24 276 \$
Exploitation :	220 452 \$
Fonctionnement :	0 \$
Masse salariale :	33 596 \$
Immobilisations :	0 \$
Contrat minibus :	149 177 \$
Contrat taxi :	29 371 \$
Contrat bimodal :	0 \$
Autres :	8 308 \$
Total :	244 728 \$
Dépenses imputées (autres serv. transp.)	6 624 \$

Indicateurs de performance

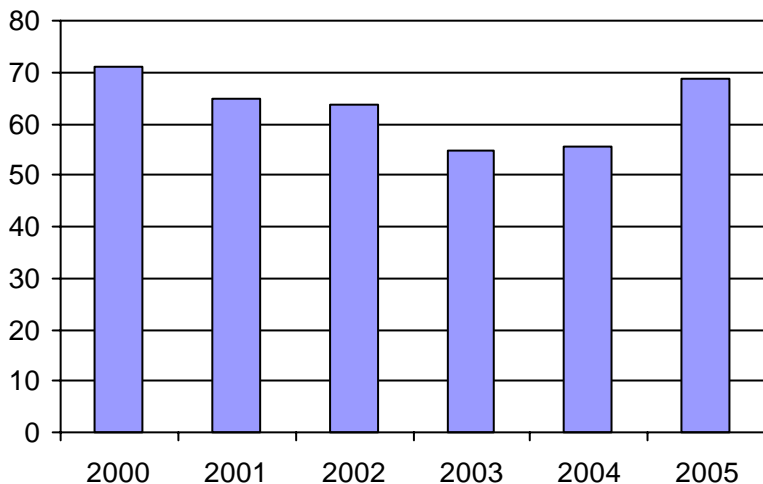
Coût par passager :	11,55 \$
Coût contrat minibus par km :	1,57 \$
Coût contrat minibus par passager :	8,71 \$
Coût contrat taxi par passager :	7,97 \$
Coût d'exploitation par passager :	10,59 \$
Coût par passager selon le mode	
- minibus :	11,49 \$
- taxi :	10,75 \$
- global :	11,76 \$
Passagers par véhicules-heure :	4,30
Passagers par voyage de taxi :	1,41
Km par passager minibus :	5,54
Km par véhicules-heure :	23,81
% de la population admise :	2,28%
Déplacements par pers. admise :	68,85

Notes

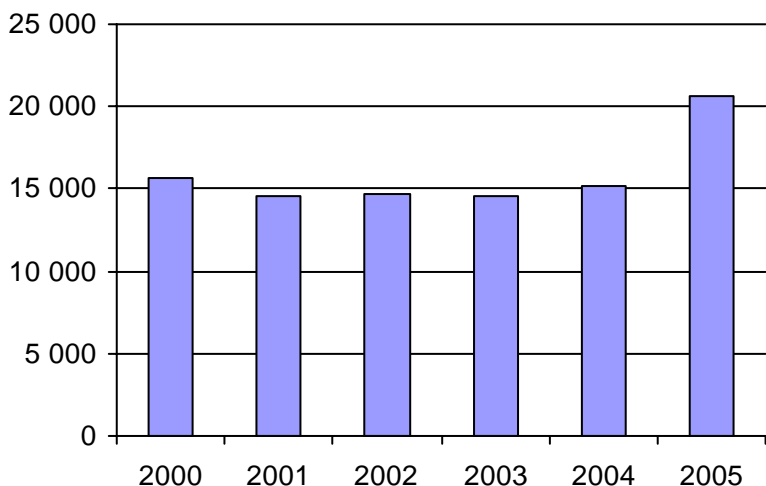
1. Évolution de la clientèle admise
2000 à 2005



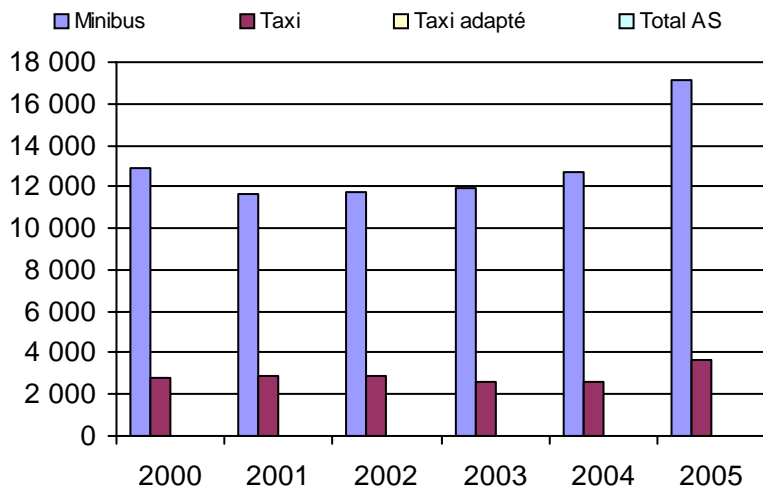
2. Évolution du ratio de "déplacements par personne admise" de 2000 à 2005



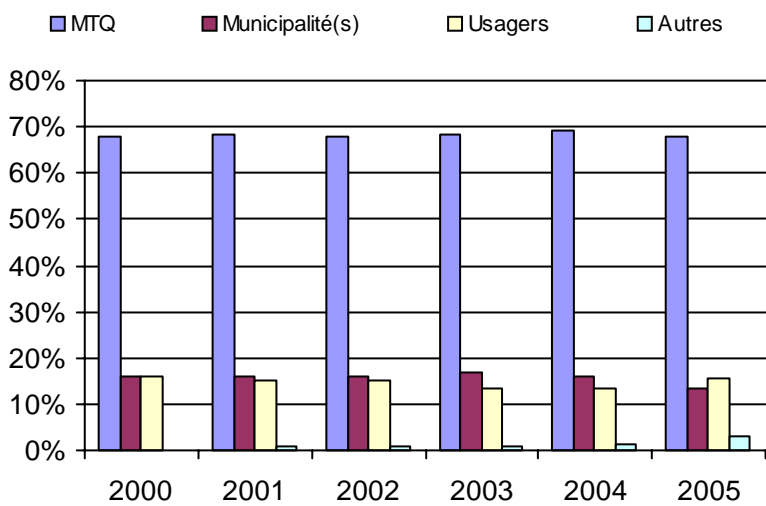
3. Évolution des déplacements
2000 à 2005



4. Évolution de la clientèle totale transportée
2000 à 2005



5. Évolution des revenus
2000 à 2005



Municipalité(s) participante(s)

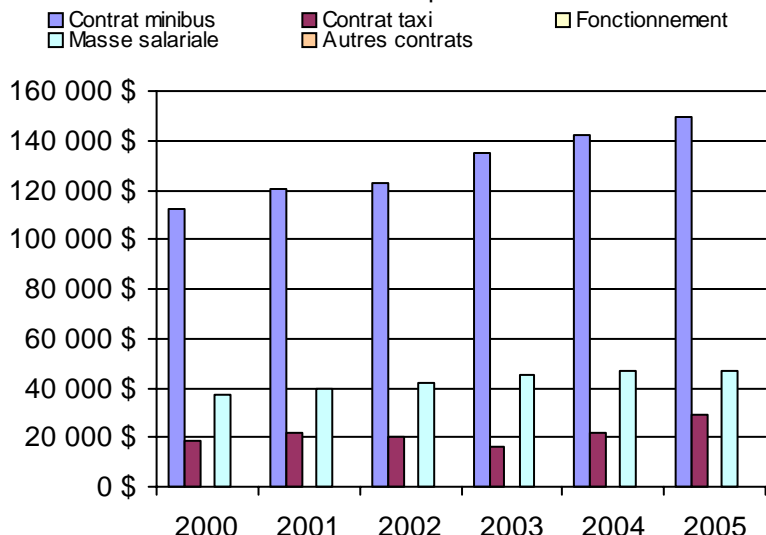
Nom (code géo.)

Grosse-Île (01042)

Les Îles-de-la-Madeleine (01023)

Population : 13 104 Territoire (km²) : 194,00

6. Évolution de certaines dépenses 2000 à 2005



Nom OTA : Bonaventure

N° OTA 11201

Direction territoriale : Bas-Saint-Laurent-Gaspésie-Îles-de-la-Madeleine

Région administrative : Gaspésie-Iles-de-la-Madeleine

Organisme MRC de Bonaventure
mandataire : 51, rue Notre-Dame, CP 310
New Carlisle, Qc G0C 1Z0
(418) 752-6601

Organisme Transport adapté de La Baie
délégué : 146, avenue Grand-Pré
Bonaventure, Qc G0C 1E0
(418) 534-3325
tabona@globetrotter.net

Date du début du service: 1993-11-22

Informations générales

Administration : Régie
Répartition : Régie
Opération minibus : Mixte

Offre un service de taxi Offre d'autres services de transport Scolaire Collectif Nolisé AMT Réseau de la santé Autres

Précision :

Clientèle admise par groupes d'âge

	0 à 5	6 à 21	22 à 65	+ de 65	total
Fauteuil roulant :	0	8	33	27	68
Ambulatoire :	0	3	17	8	28
Intellectuelle :	0	22	85	2	109
Psychique :	0	0	0	0	0
Visuelle :	0	0	11	7	18
Autres :	0	0	0	0	0
Total :	0	33	146	44	223
<i>Admis en 2005 :</i>	<i>0</i>	<i>4</i>	<i>6</i>	<i>9</i>	<i>19</i>

Service

Semaines/an : 52
Heures/sem. : 80
Réservation : 24 h
Tarif au passage
minimum : 2,00 \$
maximum : 2,00 \$
Abonnement mensuel
minimum : 0,00 \$
maximum : 0,00 \$
Temps moyen d'un déplacement : 45 minutes

Déplacements

Service régulier	minibus	taxi	taxi	
			adapté	total
Ambulatoire :	14 908	3 042	22	17 972
Fauteuils roulants :	3 662	187	74	3 923
Accompagnateur :	128	8	36	172
Total :	18 698	3 237	132	22 067
Régulier :	14 697	2 949	9	17 655
Occasionnel :	4 001	288	123	4 412
Total :	18 698	3 237	132	22 067
Visiteurs :	975	0	0	975
Hors territoire :	202	0	0	202
Destination(s) : Causapscal, Gaspé, Matane, Saint-Alexis, Escuminac.				

Autres services :	minibus	taxi	taxi	
			adapté	total
	1 453	0	0	1 453

Statistiques sur les véhicules

Minibus en service	
en régie :	2
à contrat :	1
total :	3
Kilométrage (minibus)	
service régulier :	219 569
autres services :	14 503
total :	234 072
Véhicules-heure (minibus)	
service régulier :	4 867
autres services :	372
total :	5 239
Nombre de voyages	
par taxi :	1 988
par taxi adapté :	54
total :	2 042

Horaire

Dimanche : 9h00 à 19h00
Lun - vend.: 7h30 à 17h30
Samedi : 9h00 à 21h00
Horaire annuel

Revenus

MTQ :	244 676 \$
Usagers :	44 946 \$
Municipalité(s) :	65 826 \$
Autres services :	36 816 \$
Autres :	2 721 \$
Total :	394 985 \$

Dépenses

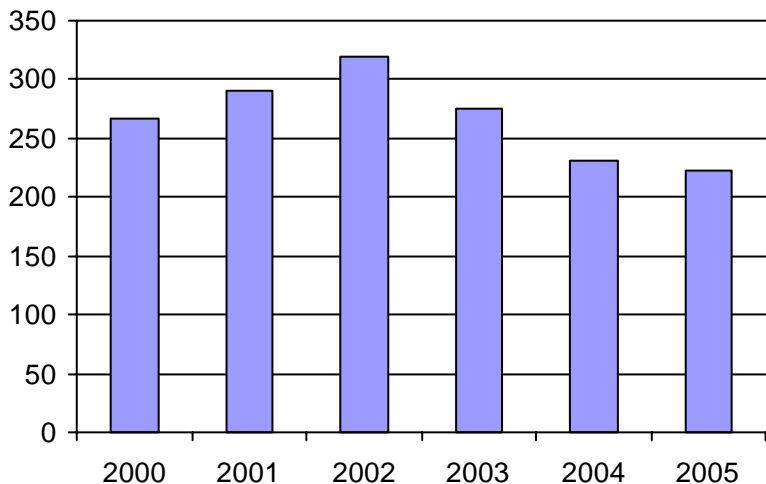
Administration :	56 841 \$
Exploitation :	300 732 \$
Fonctionnement :	60 297 \$
Masse salariale :	105 473 \$
Immobilisations :	36 417 \$
Contrat minibus :	67 776 \$
Contrat taxi :	29 100 \$
Contrat bimodal :	0 \$
Autres :	1 669 \$
Total :	357 573 \$
Dépenses imputées (autres serv. transp.)	33 786 \$

Indicateurs de performance

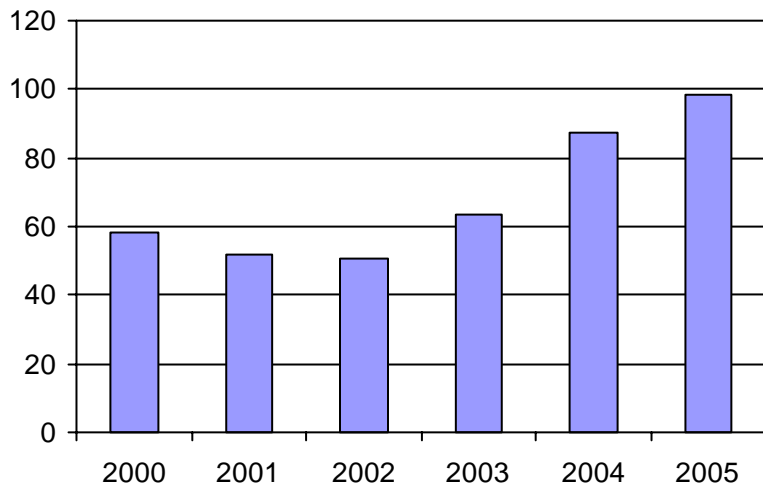
Coût par passager :	14,67 \$
Coût contrat minibus par km :	0,00 \$
Coût contrat minibus par passager :	0,00 \$
Coût contrat taxi par passager :	8,64 \$
Coût d'exploitation par passager :	12,79 \$
Coût par passager selon le mode	
- minibus :	15,62 \$
- taxi :	12,24 \$
- global :	15,20 \$
Passagers par véhicules-heure :	3,84
Passagers par voyage de taxi :	1,65
Km par passager minibus :	11,74
Km par véhicules-heure :	45,11
% de la population admise :	0,83%
Déplacements par pers. admise :	98,18

Notes

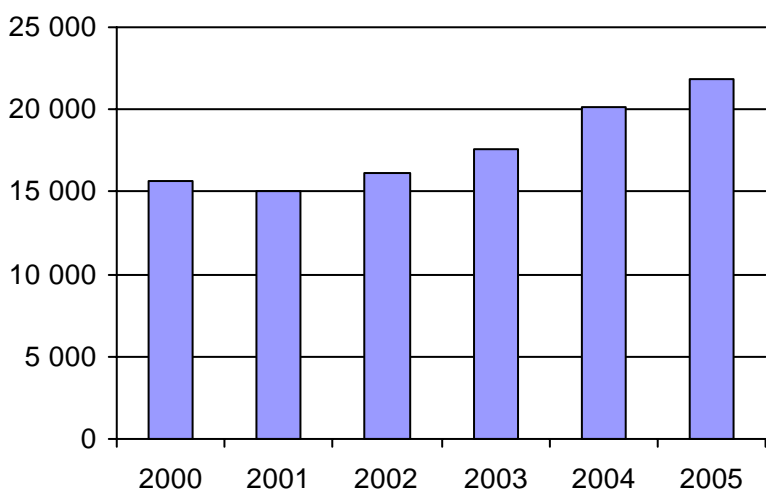
1. Évolution de la clientèle admise
2000 à 2005



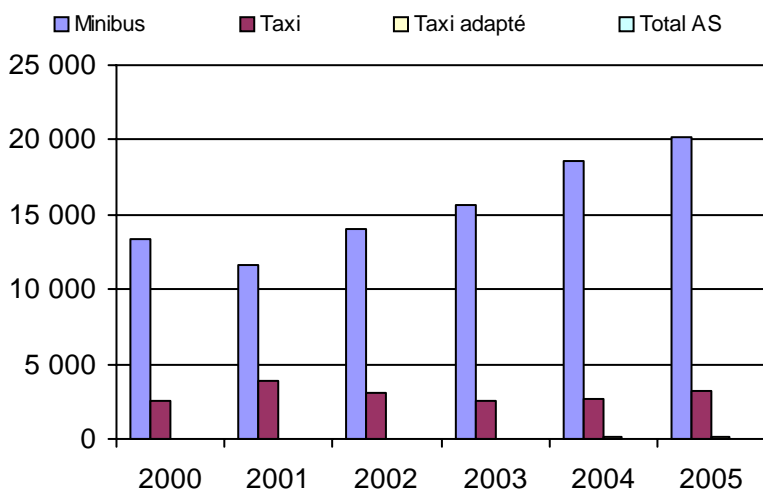
2. Évolution du ratio de "déplacements par personne admise" de 2000 à 2005



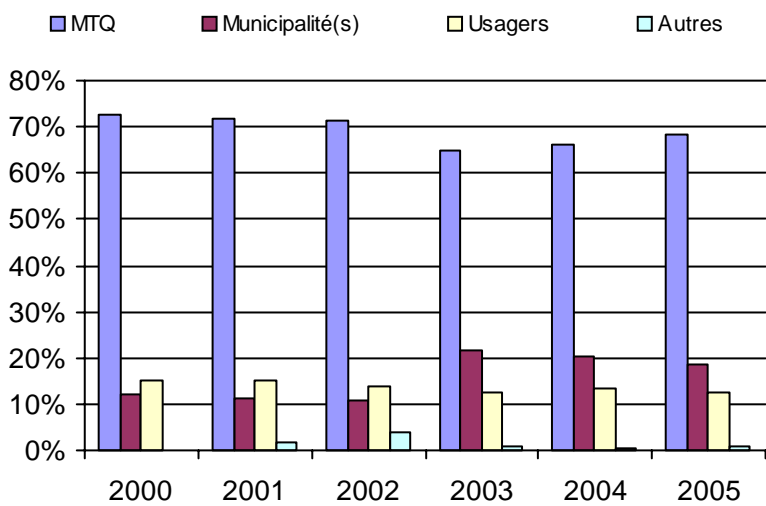
3. Évolution des déplacements
2000 à 2005



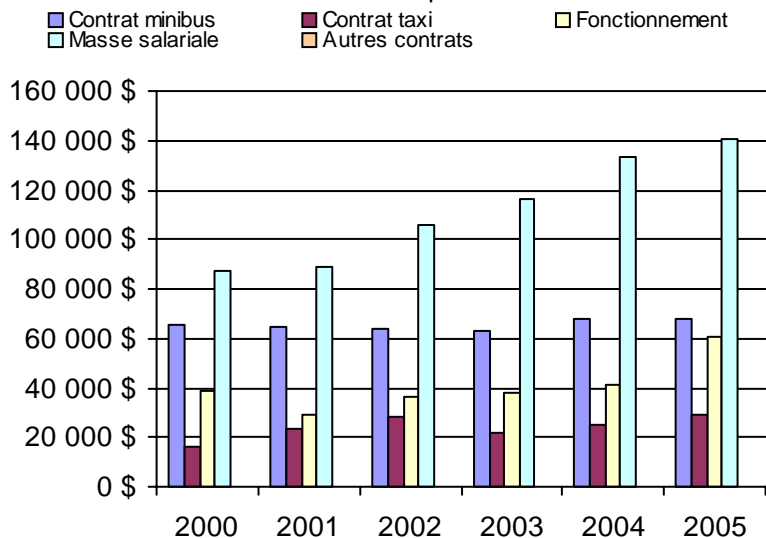
4. Évolution de la clientèle totale transportée
2000 à 2005



5. Évolution des revenus
2000 à 2005



6. Évolution de certaines dépenses 2000 à 2005



Municipalité(s) participante(s)

Nom (code géo.)

- Bonaventure (05045)
- Caplan (05060)
- Carleton-sur-Mer (06013)
- Cascapédia--Saint-Jules (05077)
- Hope (05025)
- Hope Town (05020)
- Maria (06005)
- New Carlisle (05040)
- New Richmond (05070)
- Nouvelle (06020)
- Paspébiac (05032)
- Rivière-Bonaventure (05902)
- Saint-Alphonse (05065)
- Saint-Elzéar (05050)
- Saint-Godefroi (05015)
- Saint-Siméon (05055)
- Shigawake (05010)

Population : 26 851 Territoire (km²) : 4 998,05

Nom OTA : Pabos Mills

N° OTA 11301

Direction territoriale : Bas-Saint-Laurent-Gaspésie-Îles-de-la-Madeleine

Région administrative : Gaspésie-Iles-de-la-Madeleine

Organisme Ville de Chandler
mandataire : 35, rue Commerciale Ouest, CP 459
Chandler, Qc G0C 1K0
(418) 689-2221

Organisme Transport des Anses inc.
délégué : 46, boulevard René-Lévesque ouest, CP 429
Chandler, Qc G0C 1K0
(418) 689-4144
transportdesanses@hotmail.com

Date du début du service: 1981-01-12

Informations générales

Administration : Régie
Répartition : Régie
Opération minibus : Régie

Offre un service de taxi Offre d'autres services de transport Scolaire Collectif Nolisé AMT Réseau de la santé Autres

Précision :

Clientèle admise par groupes d'âge

	0 à 5	6 à 21	22 à 65	+ de 65	total
Fauteuil roulant :	0	17	54	62	133
Ambulatoire :	1	0	0	0	1
Intellectuelle :	0	13	104	17	134
Psychique :	0	0	0	0	0
Visuelle :	0	0	1	3	4
Autres :	0	0	0	0	0
Total :	1	30	159	82	272
<i>Admis en 2005 :</i>	<i>0</i>	<i>7</i>	<i>9</i>	<i>6</i>	<i>22</i>

Service

Semaines/an : 52
Heures/sem. : 95
Réservation : 24 h
Tarif au passage
minimum : 2,00 \$
maximum : 2,00 \$
Abonnement mensuel
minimum : 0,00 \$
maximum : 0,00 \$
Temps moyen d'un déplacement :
6 minutes

Déplacements

Service régulier	minibus	taxi	taxi	
			adapté	total
Ambulatoire :	17 698	0	0	17 698
Fauteuils roulants :	6 186	0	0	6 186
Accompagnateur :	278	0	0	278
Total :	24 162	0	0	24 162
Régulier :	11 115	0	0	11 115
Occasionnel :	13 047	0	0	13 047
Total :	24 162	0	0	24 162
Visiteurs :	42	0	0	42
Hors territoire :	280	0	0	280

Destination(s) : Gaspé, Paspébiac

Autres services :	minibus	taxi	taxi	
			adapté	total
	4 856	0	0	4 856

Statistiques sur les véhicules

Minibus en service	
en régie :	3
à contrat :	0
total :	3
Kilométrage (minibus)	
service régulier :	116 090
autres services :	7 910
total :	124 000
Véhicules-heure (minibus)	
service régulier :	4 795
autres services :	180
total :	4 975
Nombre de voyages	
par taxi :	0
par taxi adapté :	0
total :	0

Horaire

Dimanche : Sur demande
Lun - vend.: 7h00 à 17h00
Samedi : Sur demande
Horaire annuel

Revenus

MTQ :	204 956 \$
Usagers :	45 240 \$
Municipalité(s) :	54 910 \$
Autres services :	38 087 \$
Autres :	0 \$
Total :	343 193 \$

Dépenses

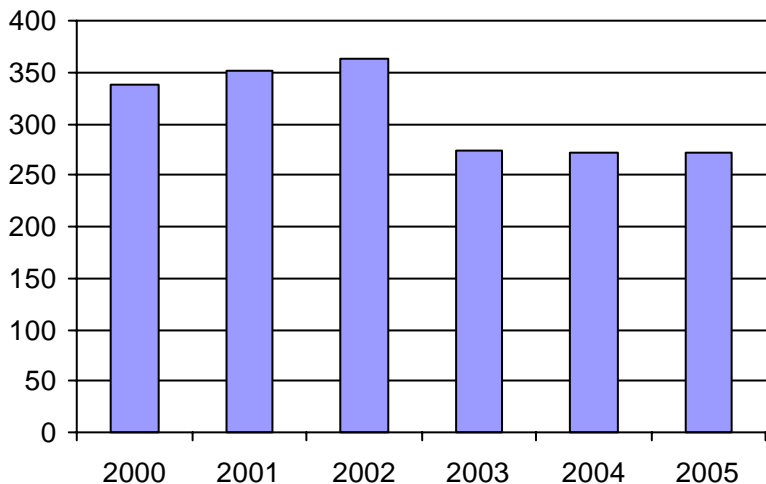
Administration :	61 065 \$
Exploitation :	220 280 \$
Fonctionnement :	63 809 \$
Masse salariale :	128 064 \$
Immobilisations :	14 351 \$
Contrat minibus :	0 \$
Contrat taxi :	0 \$
Contrat bimodal :	0 \$
Autres :	14 056 \$
Total :	281 345 \$
Dépenses imputées (autres serv. transp.)	7 047 \$

Indicateurs de performance

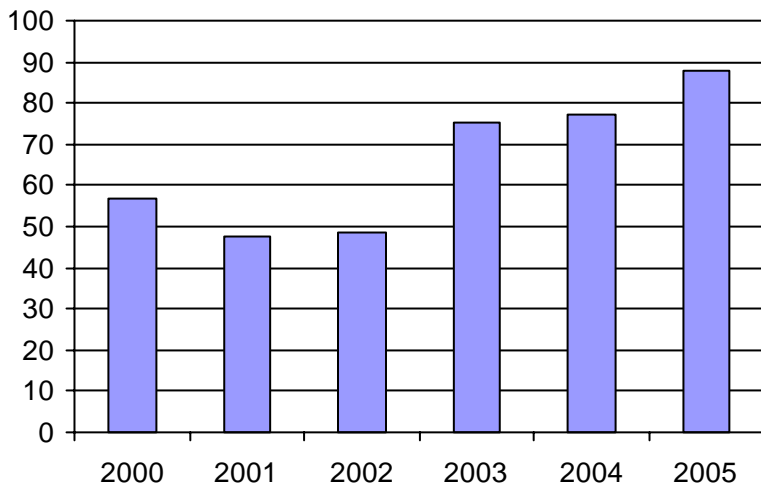
Coût par passager :	11,35 \$
Coût contrat minibus par km :	0,00 \$
Coût contrat minibus par passager :	0,00 \$
Coût contrat taxi par passager :	0,00 \$
Coût d'exploitation par passager :	7,59 \$
Coût par passager selon le mode	
- minibus :	9,21 \$
- taxi :	0,00 \$
- global :	9,70 \$
Passagers par véhicules-heure :	5,04
Passagers par voyage de taxi :	0,00
Km par passager minibus :	4,80
Km par véhicules-heure :	24,21
% de la population admise :	1,43%
Déplacements par pers. admise :	87,81

Notes

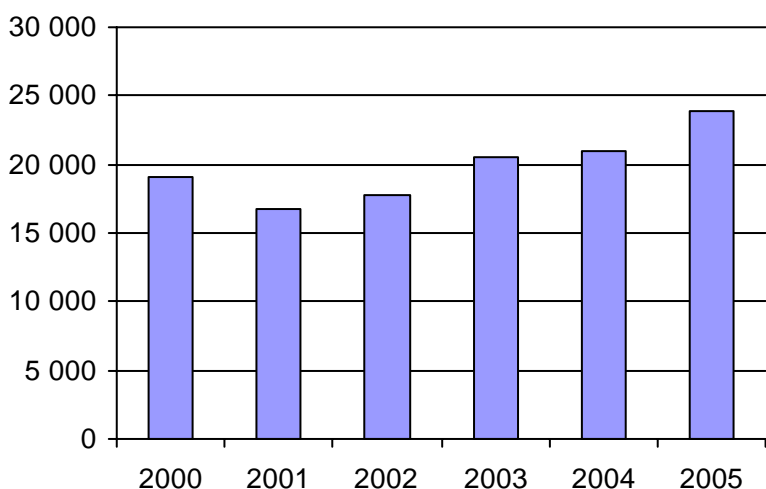
1. Évolution de la clientèle admise
2000 à 2005



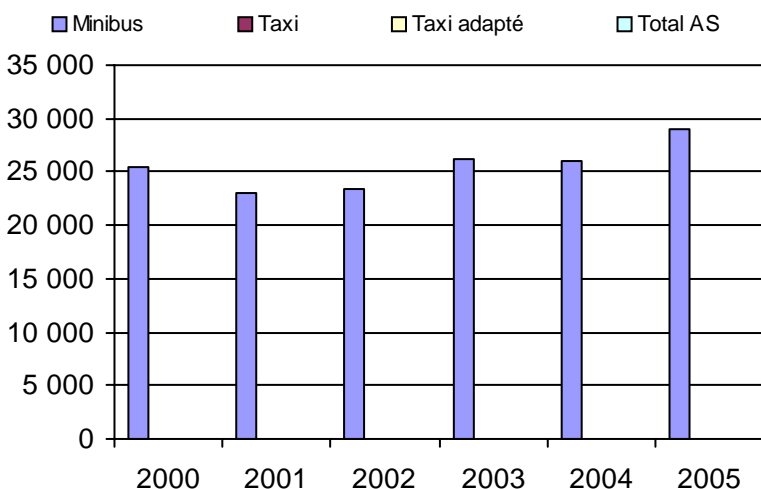
2. Évolution du ratio de "déplacements par personne admise" de 2000 à 2005



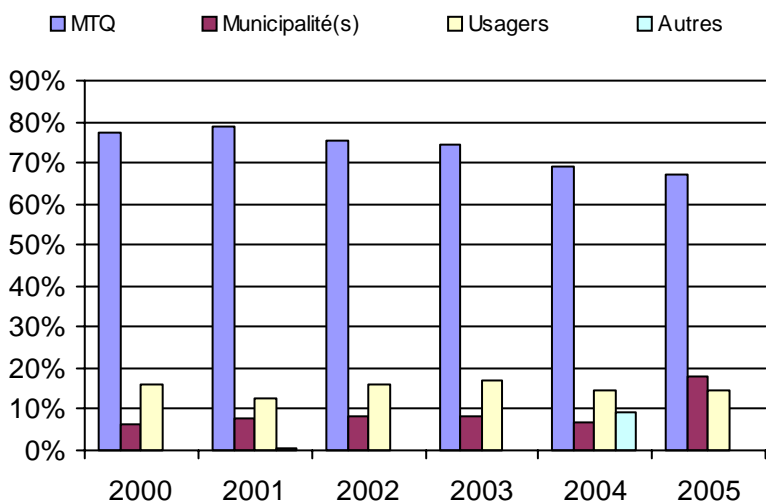
3. Évolution des déplacements
2000 à 2005



4. Évolution de la clientèle totale transportée
2000 à 2005



5. Évolution des revenus
2000 à 2005



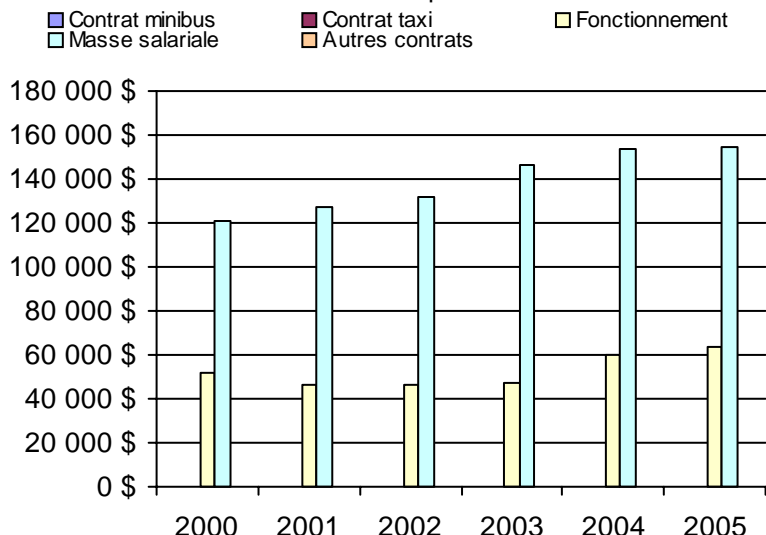
Municipalité(s) participante(s)

Nom (code géo.)

- Chandler (02028)
- Grande-Rivière (02015)
- Percé (02005)
- Port-Daniel--Gascons (02047)
- Sainte-Thérèse-de-Gaspé (02010)

Population : 19 031 Territoire (km²) : 1 279,00

6. Évolution de certaines dépenses 2000 à 2005



Nom OTA : Gaspé

N° OTA 11401

Direction territoriale : Bas-Saint-Laurent-Gaspésie-Îles-de-la-Madeleine Région administrative : Gaspésie-Iles-de-la-Madeleine

Organisme Ville de Gaspé
 mandataire : 25, rue de l'Hôtel-de-Ville
 Gaspé, Qc G4X 2A5
 (418) 368-2104

Organisme Transport adapté et collectif de la Côte-de-Gaspé inc.
 délégué : 1384, boulevard Haldimand, CP 6178
 Gaspé, Qc G4X 2R7
 (418) 368-6324
 tac.cotedegaspe@cgocable.ca

Date du début du service: 1991-09-03

Informations générales

Administration : Régie
 Répartition : Régie
 Opération minibus : Régie

Offre un service de taxi Offre d'autres services de transport Scolaire Collectif Nolisé AMT Réseau de la santé Autres

Précision :

Clientèle admise par groupes d'âge

	0 à 5	6 à 21	22 à 65	+ de 65	total
Fauteuil roulant :	0	5	37	108	150
Ambulatoire :	1	2	12	64	79
Intellectuelle :	1	6	83	40	130
Psychique :	0	1	0	2	3
Visuelle :	0	0	2	3	5
Autres :	0	0	0	0	0
Total :	2	14	134	217	367
<i>Admis en 2005 :</i>	<i>0</i>	<i>2</i>	<i>10</i>	<i>28</i>	<i>40</i>

Service

Semaines/an : 52
 Heures/sem. : 91
 Réservation : 24 h

Tarif au passage

minimum : 1,50 \$
 maximum : 3,00 \$

Abonnement mensuel

minimum : 0,00 \$
 maximum : 0,00 \$

Temps moyen d'un déplacement :
 10 minutes

Déplacements

Service régulier	minibus	taxi	taxi	
			adapté	total
Ambulatoire :	7 191	10 741	0	17 932
Fauteuils roulants :	4 236	661	0	4 897
Accompagnateur :	447	23	0	470
Total :	11 874	11 425	0	23 299
Régulier :	7 677	9 954	0	17 631
Occasionnel :	4 197	1 471	0	5 668
Total :	11 874	11 425	0	23 299
Visiteurs :	0	0	0	0
Hors territoire :	166	0	0	166
Destination(s) : Percé				

Autres services :	minibus	taxi	taxi	
			adapté	total
	5 454	419	0	5 873

Statistiques sur les véhicules

Minibus en service	
en régie :	2
à contrat :	0
total :	2
Kilométrage (minibus)	
service régulier :	103 473
autres services :	17 610
total :	121 083
Véhicules-heure (minibus)	
service régulier :	3 455
autres services :	466
total :	3 921
Nombre de voyages	
par taxi :	11 425
par taxi adapté :	0
total :	11 425

Horaire

Dimanche : 9h00 à 17h00
 Lun - vend.: 6h00 à 21h00
 Samedi : 9h00 à 18h00
 Horaire annuel

Revenus

MTQ :	180 667 \$
Usagers :	37 676 \$
Municipalité(s) :	41 217 \$
Autres services :	56 655 \$
Autres :	8 644 \$
Total :	324 859 \$

Dépenses

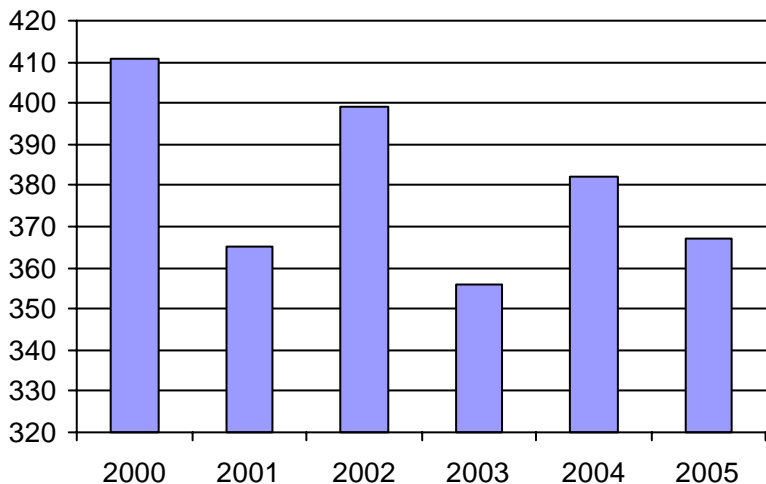
Administration :	67 845 \$
Exploitation :	249 074 \$
Fonctionnement :	66 597 \$
Masse salariale :	84 003 \$
Immobilisations :	27 721 \$
Contrat minibus :	0 \$
Contrat taxi :	70 753 \$
Contrat bimodal :	0 \$
Autres :	0 \$
Total :	316 919 \$
Dépenses imputées (autres serv. transp.)	40 209 \$

Indicateurs de performance

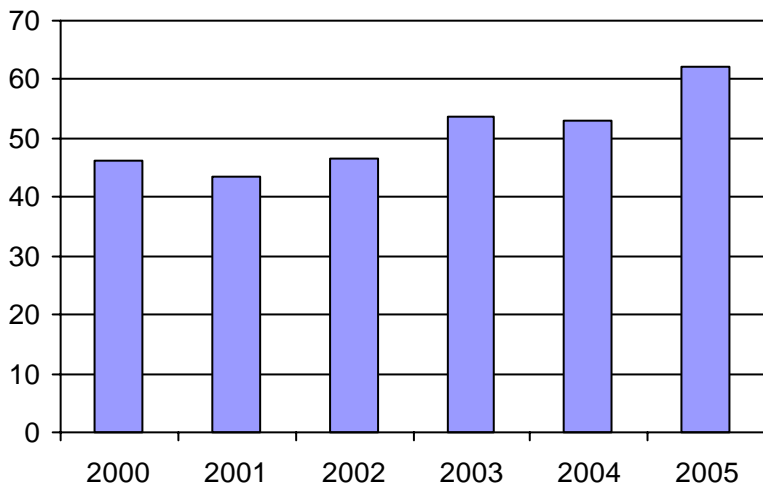
Coût par passager :	11,88 \$
Coût contrat minibus par km :	0,00 \$
Coût contrat minibus par passager :	0,00 \$
Coût contrat taxi par passager :	5,97 \$
Coût d'exploitation par passager :	8,54 \$
Coût par passager selon le mode	
- minibus :	12,05 \$
- taxi :	9,13 \$
- global :	10,86 \$
Passagers par véhicules-heure :	3,44
Passagers par voyage de taxi :	1,00
Km par passager minibus :	8,71
Km par véhicules-heure :	29,95
% de la population admise :	1,99%
Déplacements par pers. admise :	62,20

Notes

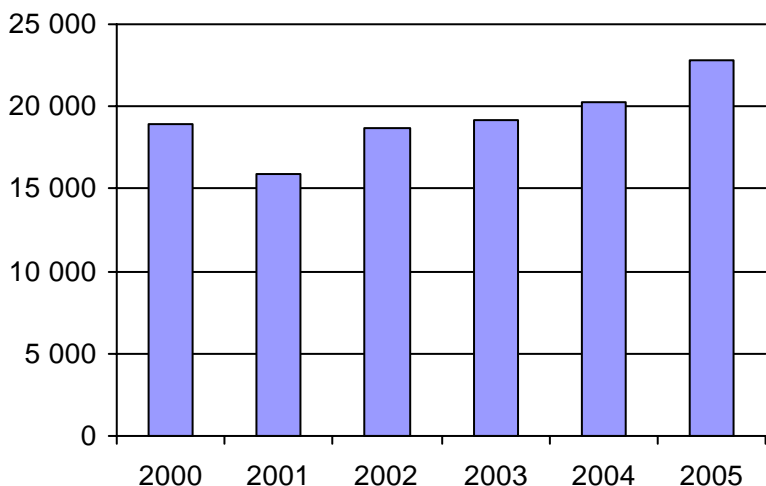
1. Évolution de la clientèle admise
2000 à 2005



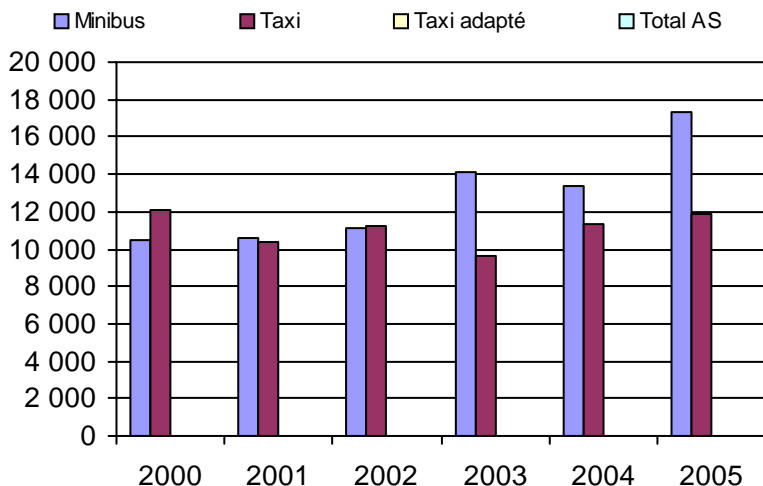
2. Évolution du ratio de "déplacements par personne admise" de 2000 à 2005



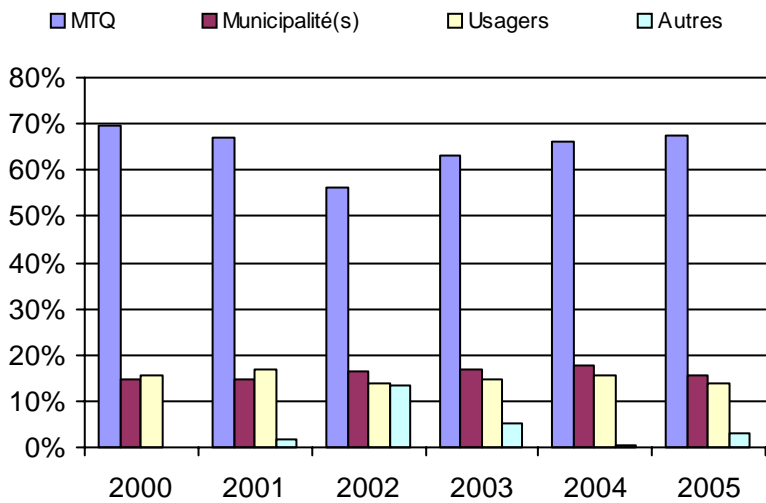
3. Évolution des déplacements
2000 à 2005



4. Évolution de la clientèle totale transportée
2000 à 2005



5. Évolution des revenus
2000 à 2005



Municipalité(s) participante(s)

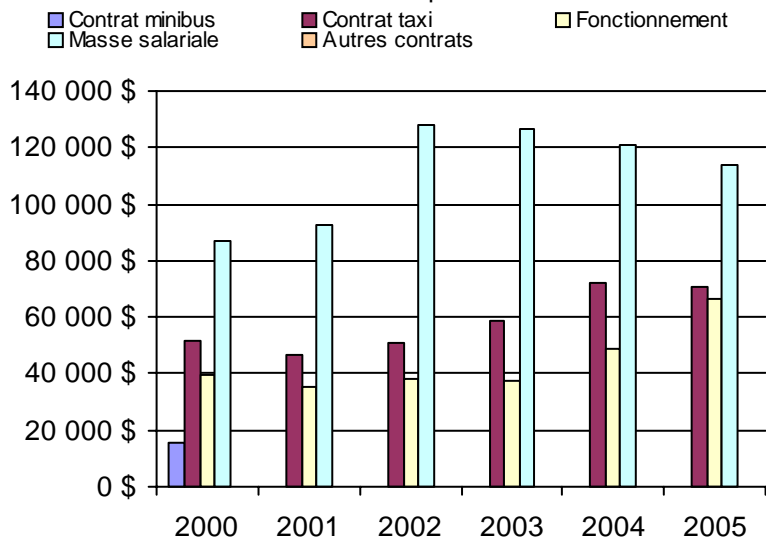
Nom (code géo.)

Gaspé (03005)

Percé (02005)

Population : 18 441 Territoire (km²) : 1 875,00

6. Évolution de certaines dépenses 2000 à 2005



Nom OTA : Grande-Vallée

N° OTA 11402

Direction territoriale : Bas-Saint-Laurent-Gaspésie-Îles-de-la-Madeleine

Région administrative : Gaspésie-Iles-de-la-Madeleine

Organisme : Municipalité de Grande-Vallée
 mandataire : 3, rue Saint-François-Xavier Est, CP 98
 Grande-Vallée, Qc G0E 1K0
 (418) 393-2161

Organisme : Transport adapté Les Quatre Marées inc.
 délégué : 1, rue de la Rivière
 Grande-Vallée, Qc G0E 1K0
 (418) 393-3262
 transportadapteles4maree@globetrotter.net

Date du début du service: 1996-09-26

Informations générales

Administration : Régie
 Répartition : Régie
 Opération minibus : Contrat

Offre un service de taxi Offre d'autres services de transport Scolaire Collectif Nolisé AMT Réseau de la santé Autres

Précision :

Clientèle admise par groupes d'âge

	0 à 5	6 à 21	22 à 65	+ de 65	total
Fauteuil roulant :	0	1	1	6	8
Ambulatoire :	0	0	3	14	17
Intellectuelle :	0	0	19	3	22
Psychique :	0	0	1	0	1
Visuelle :	0	0	0	1	1
Autres :	0	0	0	0	0
Total :	0	1	24	24	49
<i>Admis en 2005 :</i>	<i>0</i>	<i>1</i>	<i>3</i>	<i>1</i>	<i>5</i>

Service

Semaines/an : 52
 Heures/sem. : 40
 Réservation : 24 h
 Tarif au passage
 minimum : 2,00 \$
 maximum : 3,00 \$
 Abonnement mensuel
 minimum : 0,00 \$
 maximum : 0,00 \$
 Temps moyen d'un déplacement :
 25 minutes

Déplacements

Service régulier	minibus	taxi	taxi		total
			adapté		
Ambulatoire :	1 622	0	0	0	1 622
Fauteuils roulants :	112	0	0	0	112
Accompagnateur :	49	0	0	0	49
Total :	1 783	0	0	0	1 783
Régulier :	1 361	0	0	0	1 361
Occasionnel :	422	0	0	0	422
Total :	1 783	0	0	0	1 783
Visiteurs :	10	0	0	0	10
Hors territoire :	69	0	0	0	69

Destination(s) : Gaspé, Sainte-Madeleine

Autres services :	minibus	taxi	taxi		total
			adapté		
	1 529	0	0	0	1 529

Statistiques sur les véhicules

Minibus en service	
en régie :	0
à contrat :	1
total :	1
Kilométrage (minibus)	
service régulier :	20 613
autres services :	10 540
total :	31 153
Véhicules-heure (minibus)	
service régulier :	2 080
autres services :	926
total :	3 006
Nombre de voyages	
par taxi :	0
par taxi adapté :	0
total :	0

Horaire

Dimanche : 7h00 à 19h00
 Lun - vend.: 7h00 à 19h00
 Samedi : 7h00 à 19h00
 Horaire annuel

Revenus

MTQ :	87 633 \$
Usagers :	13 197 \$
Municipalité(s) :	18 887 \$
Autres services :	9 066 \$
Autres :	14 786 \$
Total :	143 569 \$

Dépenses

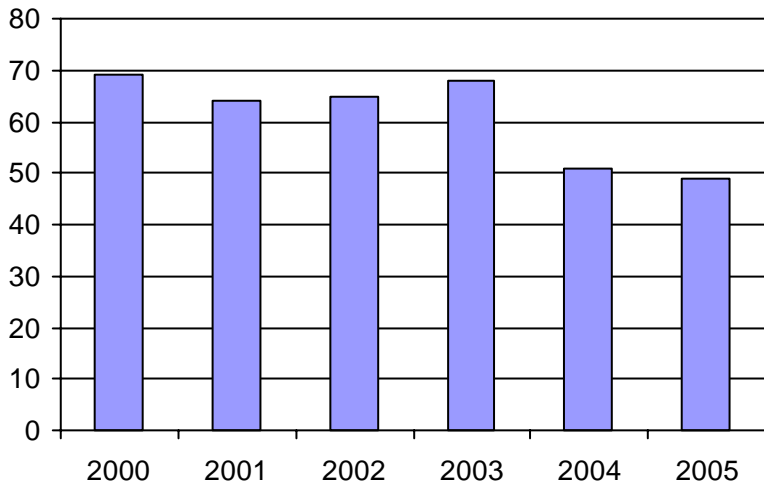
Administration :	42 055 \$
Exploitation :	97 380 \$
Fonctionnement :	0 \$
Masse salariale :	11 559 \$
Immobilisations :	0 \$
Contrat minibus :	63 735 \$
Contrat taxi :	0 \$
Contrat bimodal :	0 \$
Autres :	22 086 \$
Total :	139 435 \$
Dépenses imputées (autres serv. transp.)	8 365 \$

Indicateurs de performance

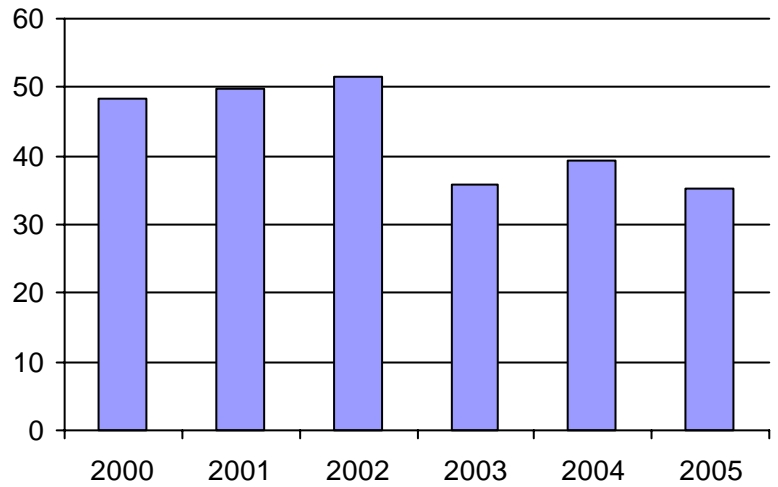
Coût par passager :	73,51 \$
Coût contrat minibus par km :	2,05 \$
Coût contrat minibus par passager :	19,24 \$
Coût contrat taxi par passager :	0,00 \$
Coût d'exploitation par passager :	29,40 \$
Coût par passager selon le mode	
- minibus :	35,43 \$
- taxi :	0,00 \$
- global :	42,10 \$
Passagers par véhicules-heure :	0,86
Passagers par voyage de taxi :	0,00
Km par passager minibus :	11,56
Km par véhicules-heure :	9,91
% de la population admise :	2,08%
Déplacements par pers. admise :	35,39

Notes

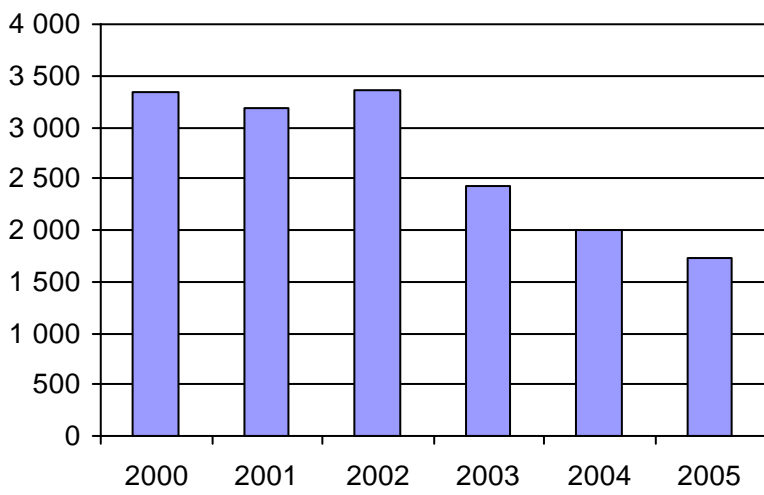
1. Évolution de la clientèle admise
2000 à 2005



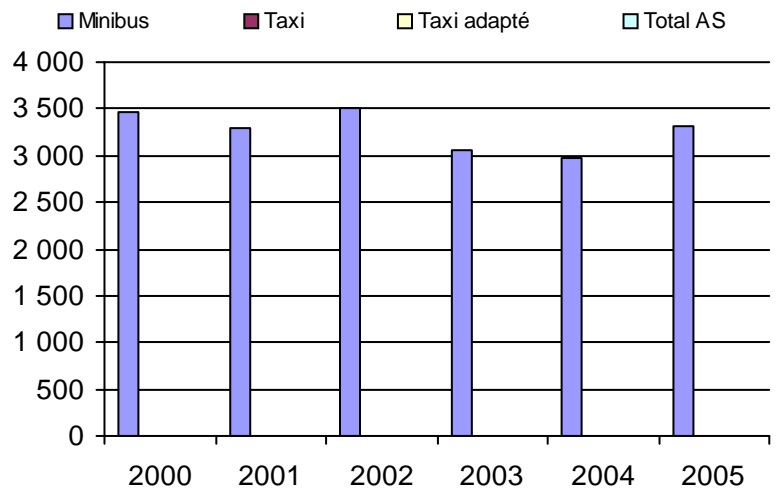
2. Évolution du ratio de "déplacements par personne admise" de 2000 à 2005



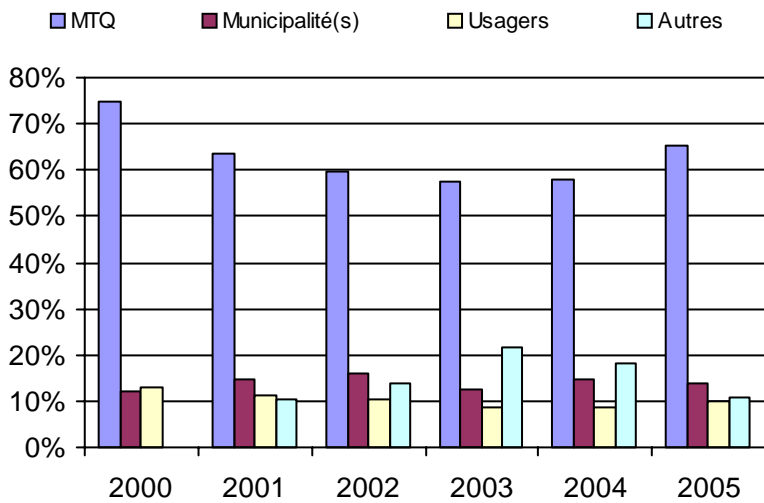
3. Évolution des déplacements
2000 à 2005



4. Évolution de la clientèle totale transportée
2000 à 2005



5. Évolution des revenus
2000 à 2005



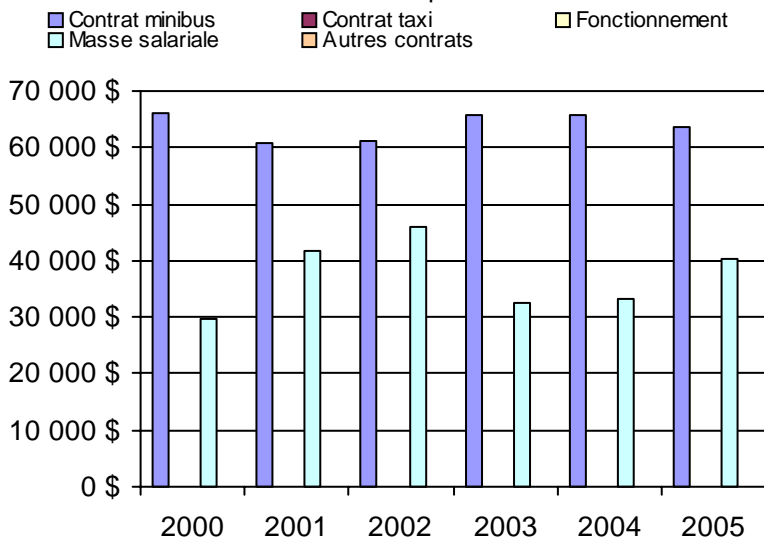
Municipalité(s) participante(s)

Nom (code géo.)

Cloridorme (03010)
Grande-Vallée (03020)
Petite-Vallée (03015)

Population : 2 354 Territoire (km²) : 355,00

6. Évolution de certaines dépenses 2000 à 2005



Nom OTA : Sainte-Anne-des-Monts-Tourelle

N° OTA 11501

Direction territoriale : Bas-Saint-Laurent-Gaspésie-Îles-de-la-Madeleine

Région administrative : Gaspésie-Iles-de-la-Madeleine

Organisme : Ville de Sainte-Anne-des-Monts
 mandataire : 6, 1re Avenue Ouest
 Sainte-Anne-des-Monts, Qc G4V 1A1
 (418) 763-5511

Organisme : Transport Sans Frontière inc.
 délégué : 37, boulevard Sainte-Anne Ouest
 Sainte-Anne-des-Monts, Qc G4V 1P9
 (418) 763-7232
 trsf@globetrotter.net

Date du début du service: 1989-12-16

Informations générales

Administration : Régie
 Répartition : Régie
 Opération minibus : Contrat

Offre un service de taxi Offre d'autres services de transport Scolaire Collectif Nolisé AMT Réseau de la santé Autres

Précision :

Clientèle admise par groupes d'âge

	0 à 5	6 à 21	22 à 65	+ de 65	total
Fauteuil roulant :	1	2	36	30	69
Ambulatoire :	0	2	54	80	136
Intellectuelle :	0	8	94	20	122
Psychique :	0	1	21	5	27
Visuelle :	0	0	3	3	6
Autres :	1	0	6	57	64
Total :	2	13	214	195	424
<i>Admis en 2005 :</i>	<i>1</i>	<i>0</i>	<i>32</i>	<i>30</i>	<i>63</i>

Service

Semaines/an : 52
 Heures/sem. : 50
 Réservation : 20 h
 Tarif au passage
 minimum : 1,75 \$
 maximum : 4,25 \$
 Abonnement mensuel
 minimum : 0,00 \$
 maximum : 0,00 \$
 Temps moyen d'un déplacement : 30 minutes

Déplacements

Service régulier	minibus	taxi	taxi adapté	
			total	
Ambulatoire :	10 656	71	0	10 727
Fauteuils roulants :	2 269	0	0	2 269
Accompagnateur :	1 530	0	0	1 530
Total :	14 455	71	0	14 526
Régulier :	11 189	55	0	11 244
Occasionnel :	3 266	16	0	3 282
Total :	14 455	71	0	14 526
Visiteurs :	27	0	0	27
Hors territoire :	0	0	0	0
Destination(s) :				

Autres services :	minibus	taxi	taxi adapté	
			total	
	5 172	0	0	5 172

Statistiques sur les véhicules

Minibus en service	
en régie :	0
à contrat :	2
total :	2
Kilométrage (minibus)	
service régulier :	123 310
autres services :	0
total :	123 310
Véhicules-heure (minibus)	
service régulier :	3 571
autres services :	0
total :	3 571
Nombre de voyages	
par taxi :	19
par taxi adapté :	0
total :	19

Horaire

Dimanche : Sur demande
 Lun - vend.: 7h00 à 17h00
 Samedi : Sur demande
 Horaire annuel

Revenus

MTQ :	141 509 \$
Usagers :	25 784 \$
Municipalité(s) :	48 078 \$
Autres services :	0 \$
Autres :	9 467 \$
Total :	224 838 \$

Dépenses

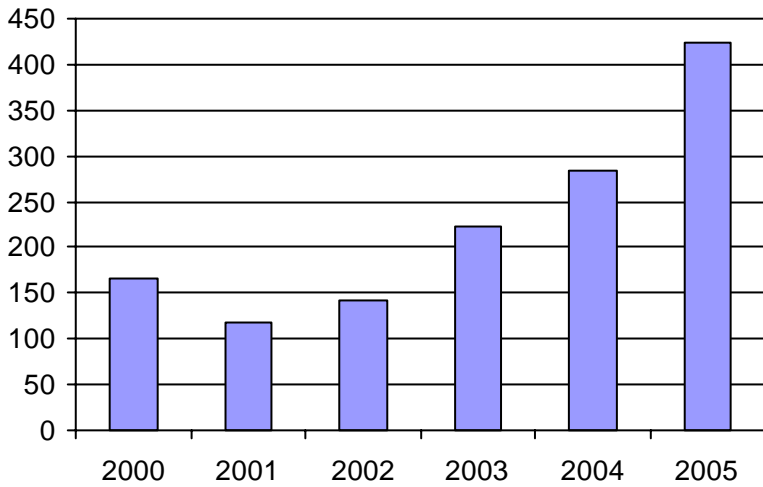
Administration :	13 692 \$
Exploitation :	209 678 \$
Fonctionnement :	0 \$
Masse salariale :	60 263 \$
Immobilisations :	0 \$
Contrat minibus :	135 571 \$
Contrat taxi :	478 \$
Contrat bimodal :	0 \$
Autres :	13 366 \$
Total :	223 370 \$
Dépenses imputées (autres serv. transp.)	0 \$

Indicateurs de performance

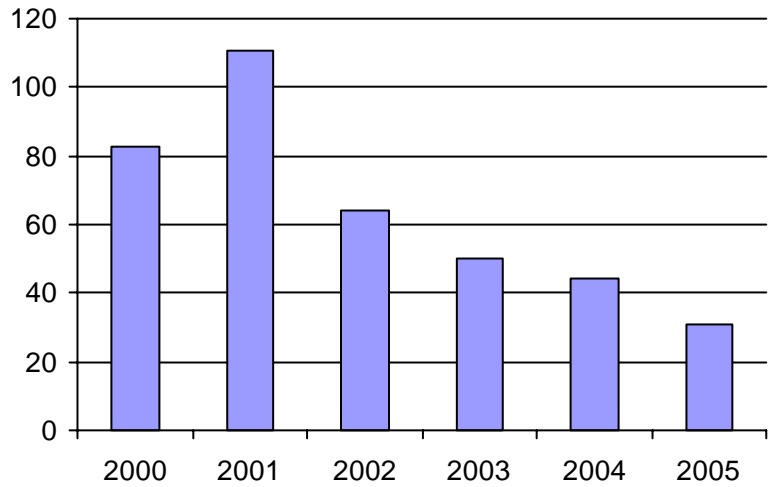
Coût par passager :	15,38 \$
Coût contrat minibus par km :	1,10 \$
Coût contrat minibus par passager :	6,91 \$
Coût contrat taxi par passager :	6,73 \$
Coût d'exploitation par passager :	10,64 \$
Coût par passager selon le mode	
- minibus :	10,66 \$
- taxi :	10,49 \$
- global :	11,34 \$
Passagers par véhicules-heure :	4,05
Passagers par voyage de taxi :	3,74
Km par passager minibus :	8,53
Km par véhicules-heure :	34,53
% de la population admise :	3,34%
Déplacements par pers. admise :	30,65

Notes

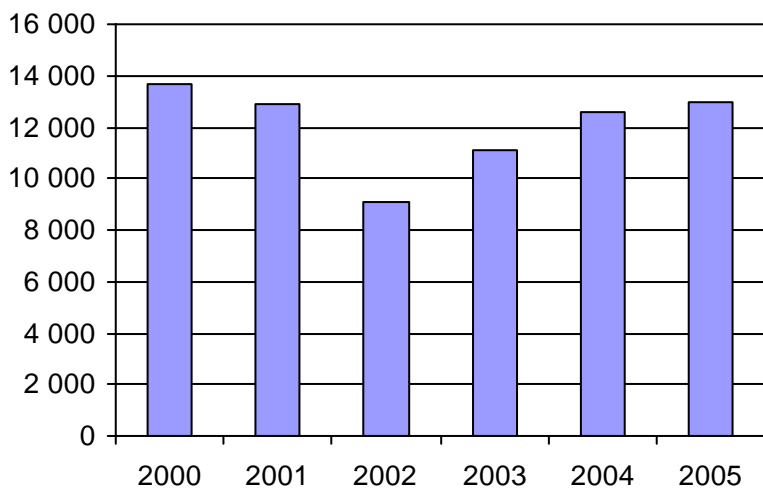
1. Évolution de la clientèle admise
2000 à 2005



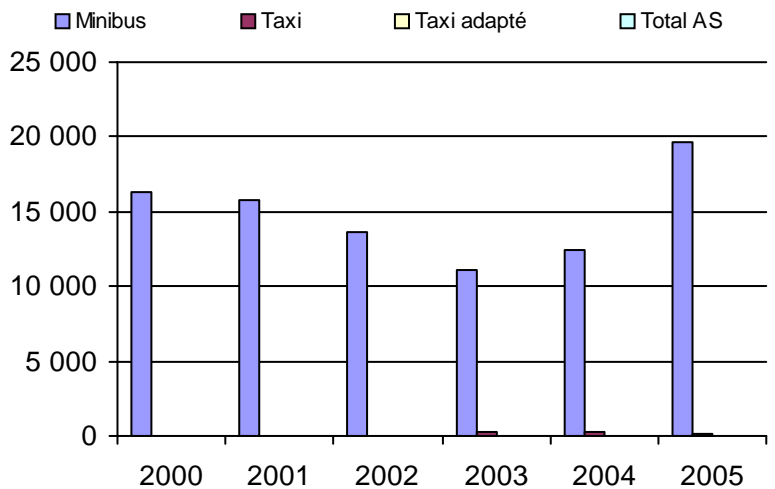
2. Évolution du ratio de "déplacements par personne admise" de 2000 à 2005



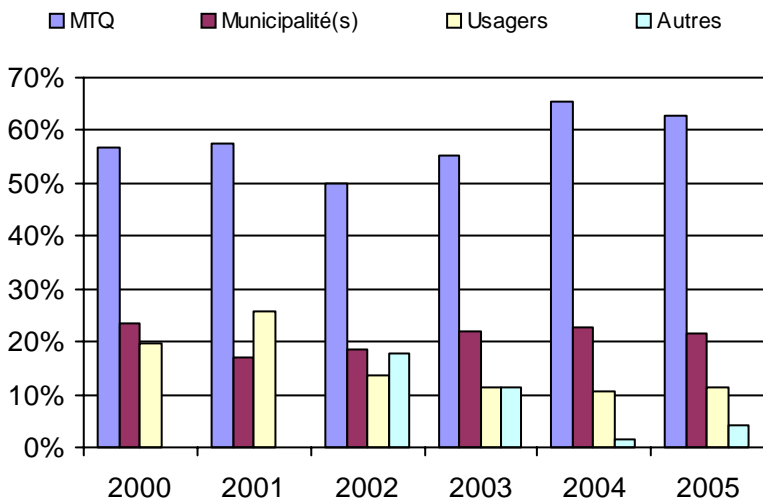
3. Évolution des déplacements
2000 à 2005



4. Évolution de la clientèle totale transportée
2000 à 2005



5. Évolution des revenus
2000 à 2005



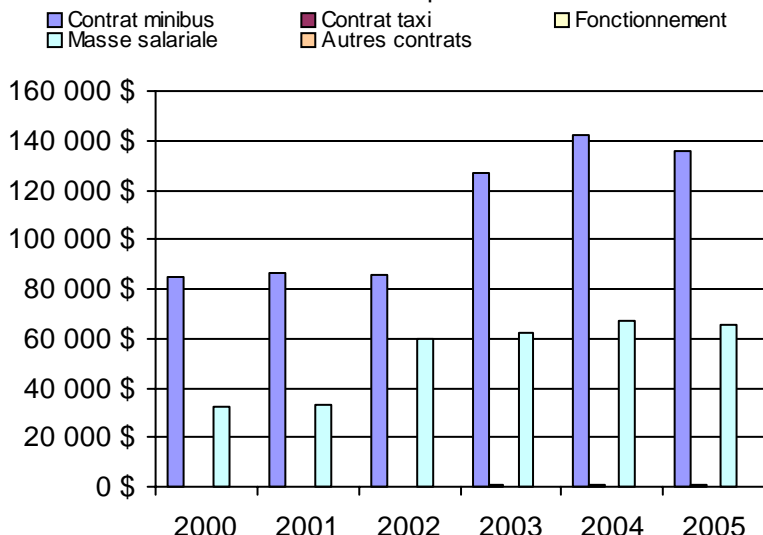
Municipalité(s) participante(s)

Nom (code géo.)

- Cap-Chat (04047)
- La Martre (04030)
- Marsoui (04025)
- Mont-Albert (04902)
- Mont-Saint-Pierre (04015)
- Rivière-à-Claude (04020)
- Sainte-Anne-des-Monts (04037)
- Sainte-Madeleine-de-la-Rivière-Madeleine (04005)
- Saint-Maxime-du-Mont-Louis (04010)

Population : 12 705 Territoire (km²) : 5 031,58

6. Évolution de certaines dépenses 2000 à 2005



Nom OTA : Matane

N° OTA 11601

Direction territoriale : Bas-Saint-Laurent-Gaspésie-Îles-de-la-Madeleine

Région administrative : Bas-Saint-Laurent

Organisme MRC de Matane
 mandataire : 145, rue Soucy
 Matane, Qc G4W 2E1
 (418) 562-6734

Organisme Transport adapté de Matane
 délégué : 330, rue du Bon-Pasteur, local 212
 Matane, Qc G4W 4G5
 (418) 562-5153
 ta.matane@globetrotter.net

Date du début du service: 1986-03-02

Informations générales

Administration : Régie
 Répartition : Régie
 Opération minibus : Contrat

Offre un service de taxi Offre d'autres services de transport Scolaire Collectif Nolisé AMT Réseau de la santé Autres

Précision :

Clientèle admise par groupes d'âge

	0 à 5	6 à 21	22 à 65	+ de 65	total
Fauteuil roulant :	0	4	94	71	169
Ambulatoire :	0	0	0	0	0
Intellectuelle :	0	20	57	1	78
Psychique :	1	1	10	20	32
Visuelle :	0	2	8	8	18
Autres :	0	0	1	0	1
Total :	1	27	170	100	298
<i>Admis en 2005 :</i>	<i>0</i>	<i>6</i>	<i>16</i>	<i>3</i>	<i>25</i>

Service

Semaines/an : 52
 Heures/sem. : 84
 Réservation : 24 h

Tarif au passage

minimum : 1,50 \$
 maximum : 3,50 \$

Abonnement mensuel

minimum : 0,00 \$
 maximum : 0,00 \$

Temps moyen d'un déplacement :
 15 minutes

Déplacements

Service régulier	taxi			total
	minibus	taxi	adapté	
Ambulatoire :	23 110	2 984	1 883	27 977
Fauteuils roulants :	2 401	132	1 107	3 640
Accompagnateur :	645	20	278	943
Total :	26 156	3 136	3 268	32 560
Régulier :	22 463	2 402	2 355	27 220
Occasionnel :	3 693	734	913	5 340
Total :	26 156	3 136	3 268	32 560
Visiteurs :	0	0	0	0
Hors territoire :	0	0	0	0
Destination(s) :				

Autres services :	taxi			total
	minibus	taxi	adapté	
	5 209	48	0	5 257

Statistiques sur les véhicules

Minibus en service	
en régie :	0
à contrat :	2
total :	2
Kilométrage (minibus)	
service régulier :	110 220
autres services :	0
total :	110 220
Véhicules-heure (minibus)	
service régulier :	4 089
autres services :	0
total :	4 089
Nombre de voyages	
par taxi :	3 136
par taxi adapté :	3 268
total :	6 404

Horaire

Dimanche : n/d à n/d
 Lun - vend.: 6h00 à 18h00
 Samedi : 12h30 à 16h00
 Horaire annuel

Revenus

MTQ :	175 528 \$
Usagers :	47 585 \$
Municipalité(s) :	43 216 \$
Autres services :	0 \$
Autres :	13 233 \$
Total :	279 562 \$

Dépenses

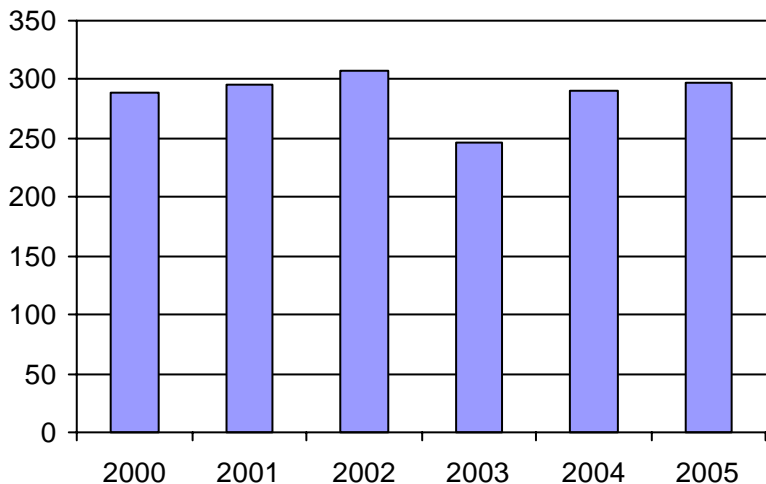
Administration :	59 507 \$
Exploitation :	239 411 \$
Fonctionnement :	0 \$
Masse salariale :	28 353 \$
Immobilisations :	0 \$
Contrat minibus :	152 652 \$
Contrat taxi :	58 406 \$
Contrat bimodal :	0 \$
Autres :	0 \$
Total :	298 918 \$
Dépenses imputées (autres serv. transp.)	0 \$

Indicateurs de performance

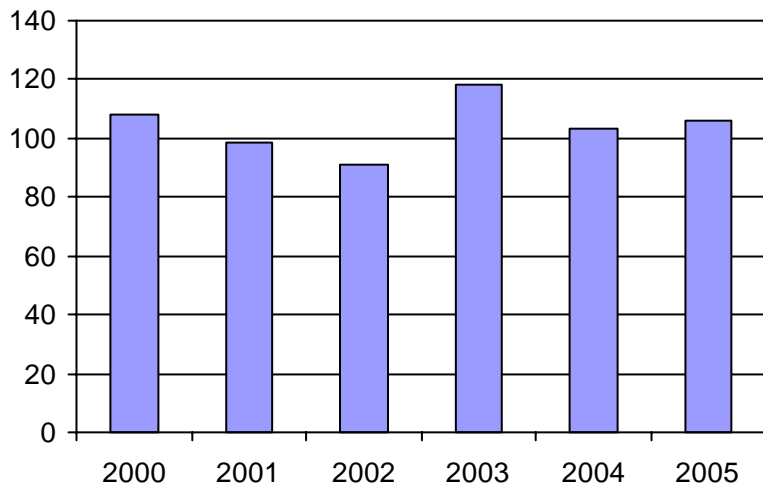
Coût par passager :	9,18 \$
Coût contrat minibus par km :	1,38 \$
Coût contrat minibus par passager :	4,87 \$
Coût contrat taxi par passager :	9,05 \$
Coût d'exploitation par passager :	6,33 \$
Coût par passager selon le mode	
- minibus :	7,19 \$
- taxi :	11,38 \$
- global :	7,90 \$
Passagers par véhicules-heure :	6,40
Passagers par voyage de taxi :	1,00
Km par passager minibus :	4,21
Km par véhicules-heure :	26,96
% de la population admise :	1,35%
Déplacements par pers. admise :	106,10

Notes

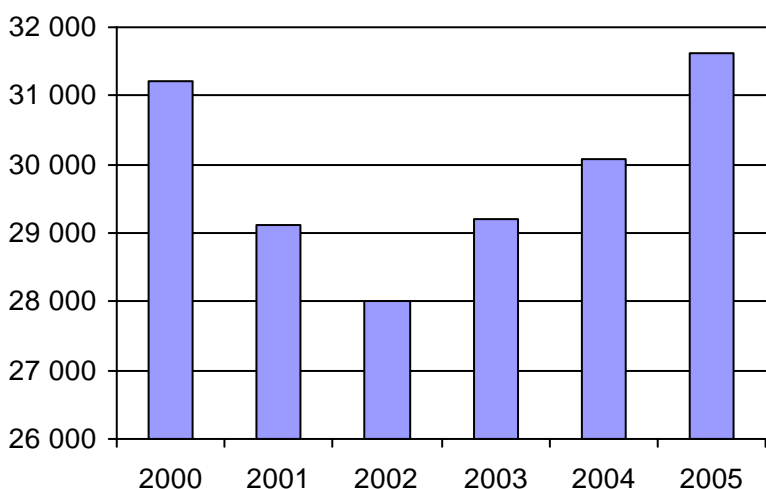
1. Évolution de la clientèle admise
2000 à 2005



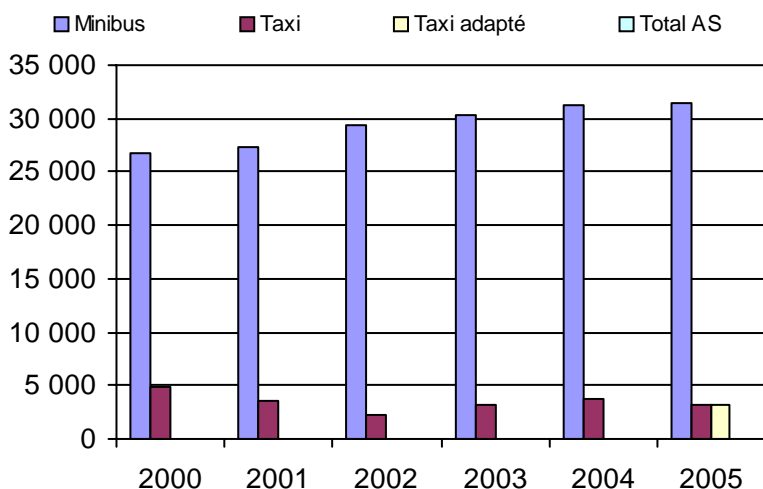
2. Évolution du ratio de "déplacements par personne admise" de 2000 à 2005



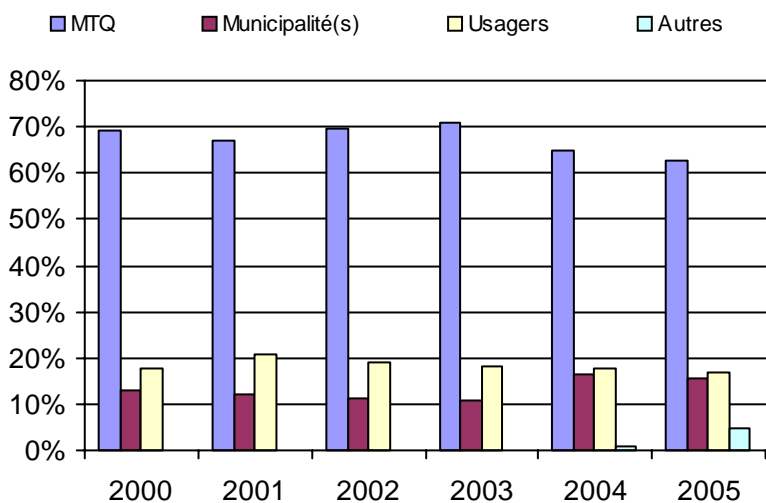
3. Évolution des déplacements
2000 à 2005



4. Évolution de la clientèle totale transportée
2000 à 2005



5. Évolution des revenus
2000 à 2005



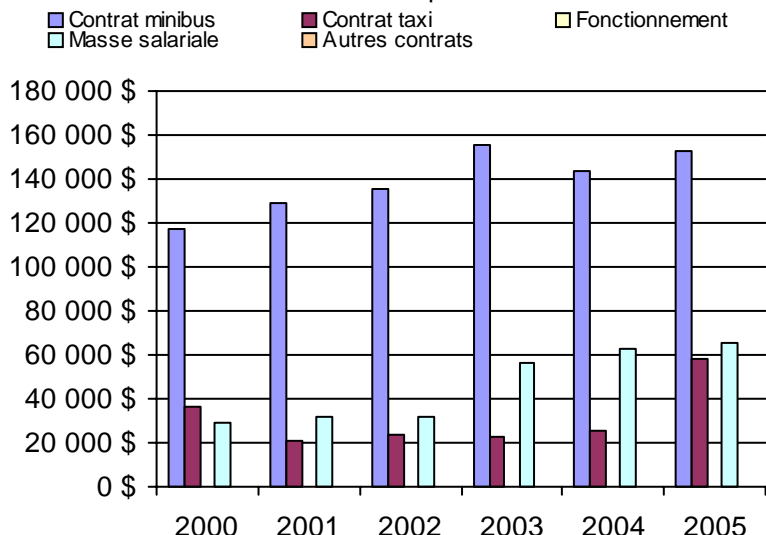
Municipalité(s) participante(s)

Nom (code géo.)

- Baie-des-Sables (08080)
- Grosses-Roches (08015)
- Les Méchins (08005)
- Matane (08053)
- Saint-Adelme (08030)
- Sainte-Félicité (08023)
- Saint-Léandre (08065)
- Saint-René-de-Matane (08035)
- Saint-Ulric (08073)

Population : 22 072 Territoire (km²) : 1 464,00

6. Évolution de certaines dépenses 2000 à 2005



Nom OTA : La Matapédia (MRC)

N° OTA 11701

Direction territoriale : Bas-Saint-Laurent-Gaspésie-Îles-de-la-Madeleine

Région administrative : Bas-Saint-Laurent

Organisme MRC de La Matapédia
 mandataire : 123, rue Desbiens, local 501
 Amqui, Qc G5J 3P9
 (418) 629-2053

Organisme Transport adapté La Caravelle inc.
 délégué : 12, avenue du Parc
 Amqui, Qc G5J 2L2
 (418) 629-1502
 lacaravelle@globetrotter.net

Date du début du service: 1991-09-16

Informations générales

Administration : Régie
 Répartition : Régie
 Opération minibus : Contrat

Offre un service de taxi Offre d'autres services de transport Scolaire Collectif Nolisé AMT Réseau de la santé Autres

Précision :

Clientèle admise par groupes d'âge

	0 à 5	6 à 21	22 à 65	+ de 65	total
Fauteuil roulant :	1	3	38	55	97
Ambulatoire :	0	0	0	0	0
Intellectuelle :	1	11	71	2	85
Psychique :	0	0	0	4	4
Visuelle :	0	0	7	8	15
Autres :	0	0	0	0	0
Total :	2	14	116	69	201
<i>Admis en 2005 :</i>	0	1	13	11	25

Service

Semaines/an : 52
 Heures/sem. : 112
 Réservation : 24 h
 Tarif au passage
 minimum : 1,75 \$
 maximum : 2,50 \$
 Abonnement mensuel
 minimum : 0,00 \$
 maximum : 0,00 \$
 Temps moyen d'un déplacement : 45 minutes

Déplacements

Service régulier	minibus	taxi	taxi adapté	
			adapté	total
Ambulatoire :	8 487	7 012	304	15 803
Fauteuils roulants :	223	11	13	247
Accompagnateur :	0	1	1	2
Total :	8 710	7 024	318	16 052
Régulier :	7 677	6 437	71	14 185
Occasionnel :	1 033	587	247	1 867
Total :	8 710	7 024	318	16 052
Visiteurs :	0	0	0	0
Hors territoire :	0	0	0	0
Destination(s) :				

Autres services :	minibus	taxi	taxi adapté	
			adapté	total
	319	582	0	901

Statistiques sur les véhicules

Minibus en service	
en régie :	0
à contrat :	1
total :	1
Kilométrage (minibus)	
service régulier :	69 638
autres services :	0
total :	69 638
Véhicules-heure (minibus)	
service régulier :	2 420
autres services :	0
total :	2 420
Nombre de voyages	
par taxi :	7 024
par taxi adapté :	318
total :	7 342

Horaire

Dimanche : 7h00 à 22h30
 Lun - vend.: 7h00 à 22h30
 Samedi : 7h00 à 22h30
 Horaire annuel

Revenus

MTQ :	156 035 \$
Usagers :	31 361 \$
Municipalité(s) :	40 669 \$
Autres services :	788 \$
Autres :	11 375 \$
Total :	240 228 \$

Dépenses

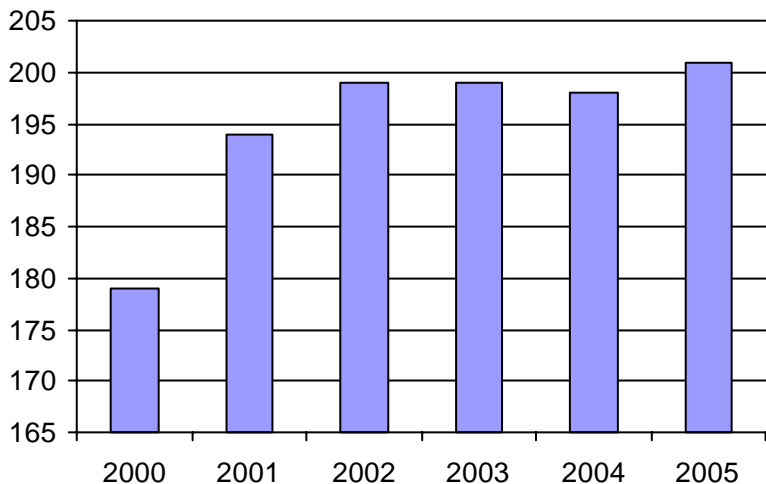
Administration :	23 223 \$
Exploitation :	184 136 \$
Fonctionnement :	0 \$
Masse salariale :	34 527 \$
Immobilisations :	0 \$
Contrat minibus :	87 847 \$
Contrat taxi :	61 357 \$
Contrat bimodal :	0 \$
Autres :	405 \$
Total :	207 359 \$
Dépenses imputées (autres serv. transp.)	0 \$

Indicateurs de performance

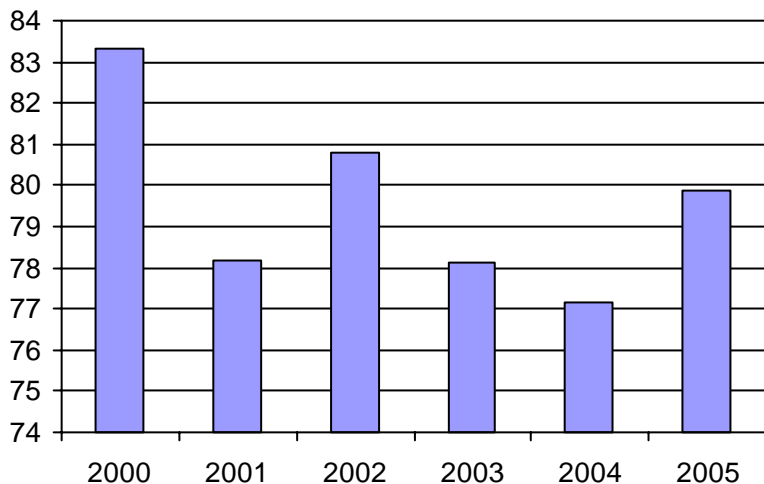
Coût par passager :	12,92 \$
Coût contrat minibus par km :	1,26 \$
Coût contrat minibus par passager :	9,73 \$
Coût contrat taxi par passager :	7,74 \$
Coût d'exploitation par passager :	10,86 \$
Coût par passager selon le mode	
- minibus :	13,14 \$
- taxi :	11,15 \$
- global :	12,23 \$
Passagers par véhicules-heure :	3,60
Passagers par voyage de taxi :	1,00
Km par passager minibus :	8,00
Km par véhicules-heure :	28,78
% de la population admise :	1,05%
Déplacements par pers. admise :	79,85

Notes

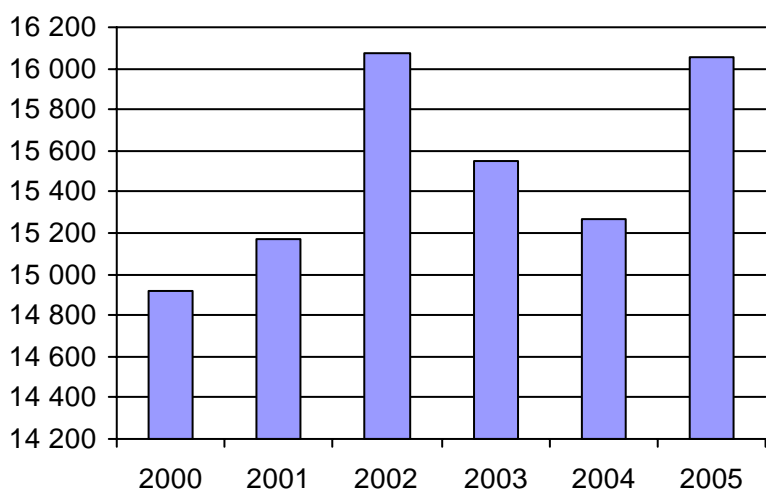
1. Évolution de la clientèle admise
2000 à 2005



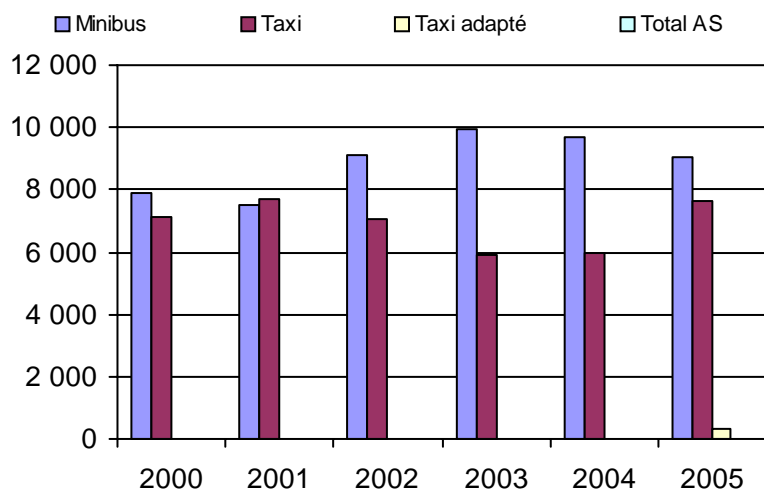
2. Évolution du ratio de "déplacements par personne admise" de 2000 à 2005



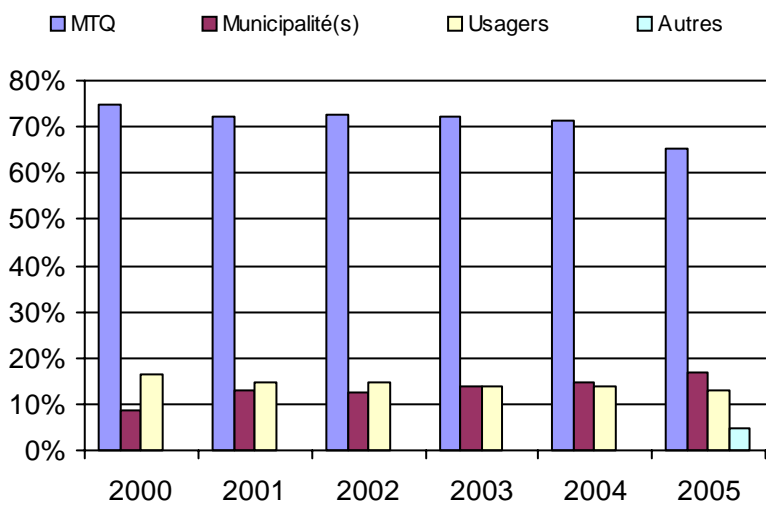
3. Évolution des déplacements
2000 à 2005



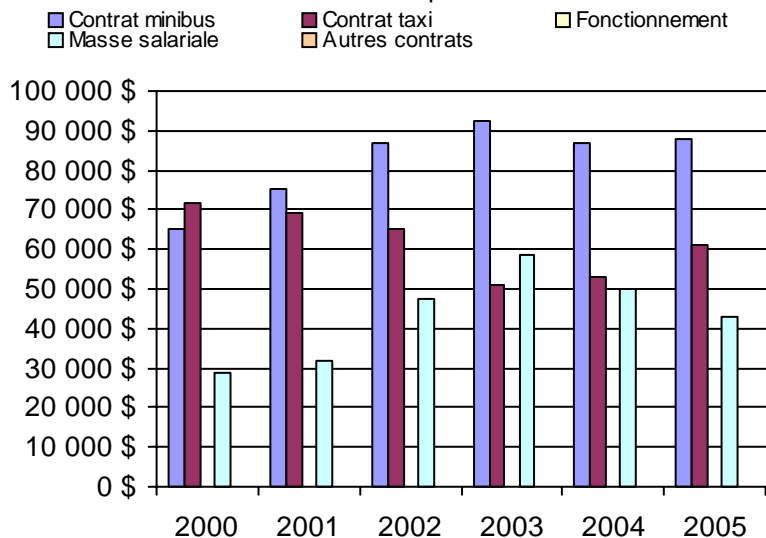
4. Évolution de la clientèle totale transportée
2000 à 2005



5. Évolution des revenus
2000 à 2005



6. Évolution de certaines dépenses 2000 à 2005



Municipalité(s) participante(s)

Nom (code géo.)

- Albertville (07025)
- Amqui (07047)
- Causapscal (07018)
- Lac-au-Saumon (07057)
- Saint-Alexandre-des-Lacs (07065)
- Saint-Cléophas (07090)
- Saint-Damase (07105)
- Sainte-Florence (07010)
- Sainte-Irène (07040)
- Sainte-Marguerite (07005)
- Saint-Léon-le-Grand (07030)
- Saint-Moise (07095)
- Saint-Tharcisius (07070)
- Saint-Vianney (07075)
- Saint-Zénon-du-Lac-Humqui (07035)
- Sayabec (07085)
- Val-Brillant (07080)

Population : 19 132 Territoire (km²) : 1 888,00

Nom OTA : Mont-Joli

N° OTA 11801

Direction territoriale : Bas-Saint-Laurent-Gaspésie-Îles-de-la-Madeleine

Région administrative : Bas-Saint-Laurent

Organisme Ville de Mont-Joli
 mandataire : 40, avenue de l'Hôtel-de-Ville
 Mont-Joli, Qc G5H 1W8
 (418) 775-7285

Organisme Corporation La Roue de Vie transport adapté
 délégué : 40, avenue de l'Hôtel-de-Ville
 Mont-Joli, Qc G5H 1W8
 (418) 775-7285
 rouedevie@globetrotter.net

Date du début du service: 1985-01-11

Informations générales

Administration : Régie
 Répartition : Régie
 Opération minibus : Contrat

Offre un service de taxi
 Offre d'autres services de transport

Scolaire Collectif

Nolisé AMT

Réseau de la santé Autres

Précision :

Clientèle admise par groupes d'âge

	0 à 5	6 à 21	22 à 65	+ de 65	total
Fauteuil roulant :	0	0	21	68	89
Ambulatoire :	0	1	51	75	127
Intellectuelle :	0	13	113	14	140
Psychique :	0	1	68	19	88
Visuelle :	0	0	4	7	11
Autres :	0	0	11	24	35
Total :	0	15	268	207	490
<i>Admis en 2005 :</i>	<i>0</i>	<i>4</i>	<i>44</i>	<i>78</i>	<i>126</i>

Service

Semaines/an : 52
 Heures/sem. : 90
 Réservation : 24 h

Tarif au passage

minimum : 1,50 \$
 maximum : 2,50 \$

Abonnement mensuel

minimum : 52,50 \$
 maximum : 87,50 \$

Temps moyen d'un déplacement :

6 minutes

Déplacements

Service régulier	minibus	taxi	taxi	
			adapté	total
Ambulatoire :	32 233	0	0	32 233
Fauteuils roulants :	10 131	0	0	10 131
Accompagnateur :	882	0	0	882
Total :	43 246	0	0	43 246
Régulier :	31 223	0	0	31 223
Occasionnel :	12 023	0	0	12 023
Total :	43 246	0	0	43 246
Visiteurs :	709	0	0	709
Hors territoire :	156	0	0	156

Destination(s) : Hôpital de Rimouski

Autres services :	minibus	taxi	taxi	
			adapté	total
	0	0	0	0

Statistiques sur les véhicules

Minibus en service	
en régie :	0
à contrat :	4
total :	4
Kilométrage (minibus)	
service régulier :	243 836
autres services :	0
total :	243 836
Véhicules-heure (minibus)	
service régulier :	7 843
autres services :	0
total :	7 843
Nombre de voyages	
par taxi :	0
par taxi adapté :	0
total :	0

Horaire

Dimanche : 7h00 à 19h00

Lun - vend.: 7h00 à 22h00

Samedi : 7h00 à 19h00

Horaire annuel

Revenus

MTQ :	271 664 \$
Usagers :	67 701 \$
Municipalité(s) :	63 451 \$
Autres services :	0 \$
Autres :	6 193 \$
Total :	409 009 \$

Dépenses

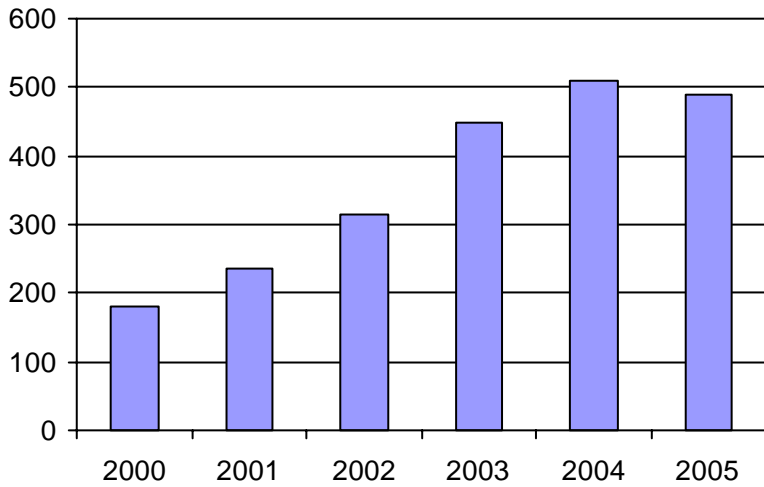
Administration :	35 323 \$
Exploitation :	340 921 \$
Fonctionnement :	0 \$
Masse salariale :	71 384 \$
Immobilisations :	0 \$
Contrat minibus :	269 537 \$
Contrat taxi :	0 \$
Contrat bimodal :	0 \$
Autres :	0 \$
Total :	376 244 \$
Dépenses imputées (autres serv. transp.)	0 \$

Indicateurs de performance

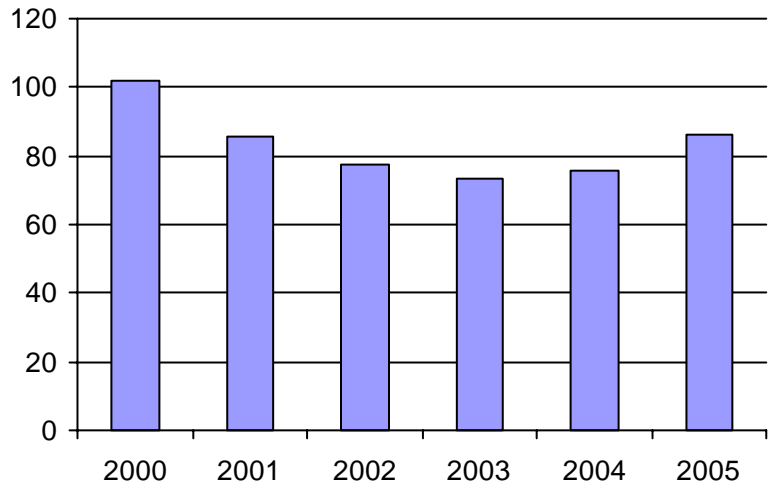
Coût par passager :	8,69 \$
Coût contrat minibus par km :	1,11 \$
Coût contrat minibus par passager :	6,23 \$
Coût contrat taxi par passager :	0,00 \$
Coût d'exploitation par passager :	7,88 \$
Coût par passager selon le mode	
- minibus :	8,70 \$
- taxi :	0,00 \$
- global :	8,70 \$
Passagers par véhicules-heure :	5,51
Passagers par voyage de taxi :	0,00
Km par passager minibus :	5,64
Km par véhicules-heure :	31,09
% de la population admise :	3,06%
Déplacements par pers. admise :	86,46

Notes

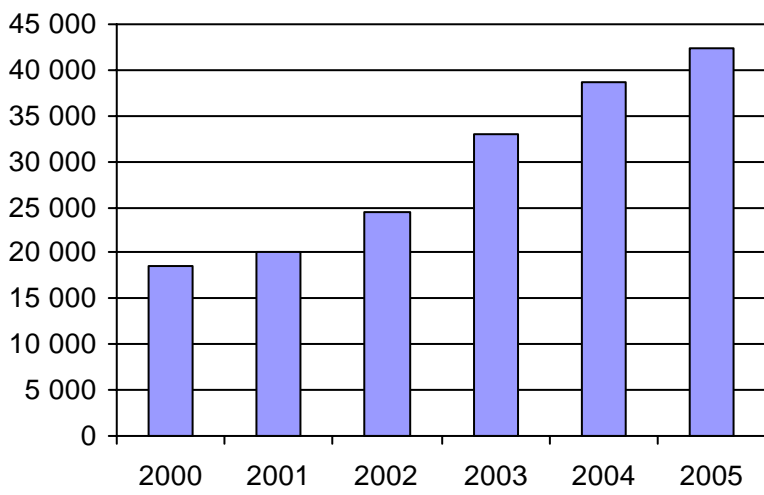
1. Évolution de la clientèle admise
2000 à 2005



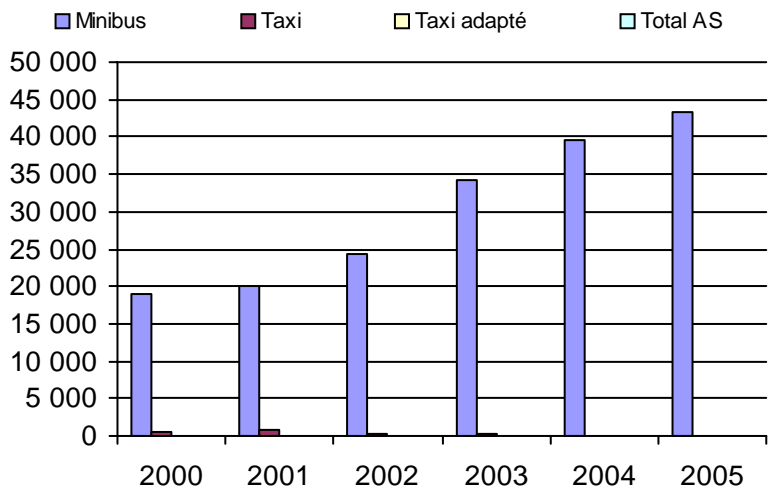
2. Évolution du ratio de "déplacements par personne admise" de 2000 à 2005



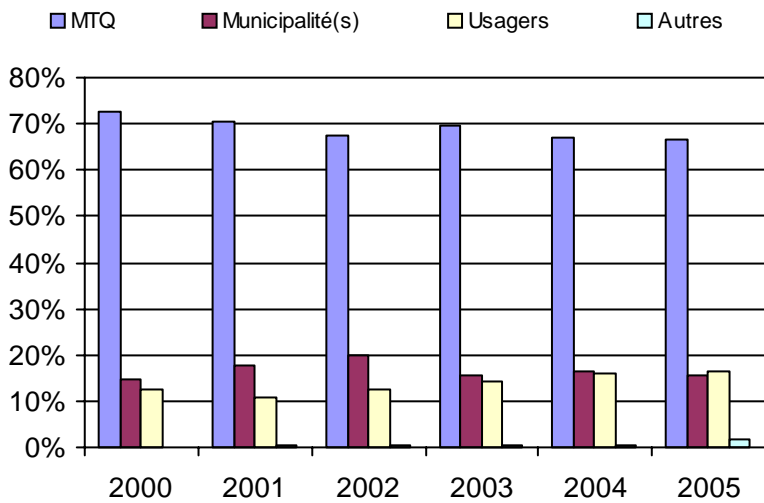
3. Évolution des déplacements
2000 à 2005



4. Évolution de la clientèle totale transportée
2000 à 2005



5. Évolution des revenus
2000 à 2005



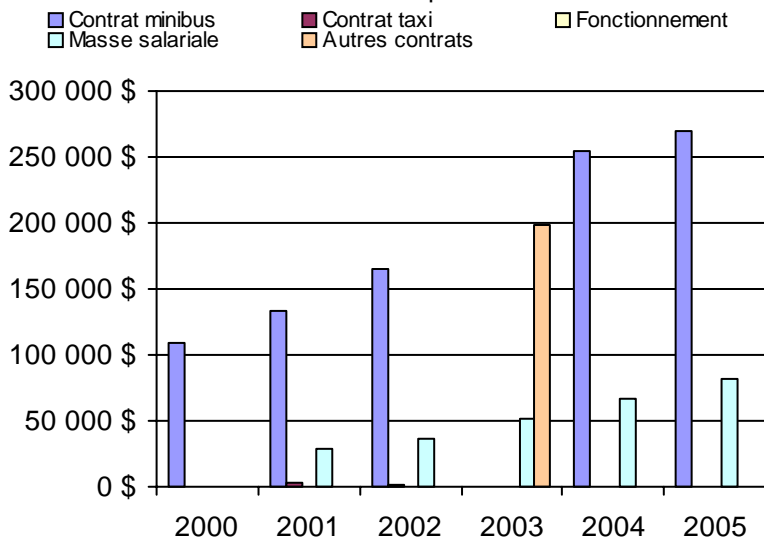
Municipalité(s) participante(s)

Nom (code géo.)

- Mont-Joli (09077)
- Price (09065)
- Saint-Donat (09030)
- Sainte-Angèle-de-Mérici (09035)
- Sainte-Flavie (09085)
- Sainte-Luce (09092)
- Saint-Gabriel-de-Rimouski (09025)
- Saint-Joseph-de-Lepage (09070)

Population : 15 995 Territoire (km²) : 501,00

6. Évolution de certaines dépenses 2000 à 2005



Nom OTA : Rimouski

N° OTA 11901

Direction territoriale : Bas-Saint-Laurent-Gaspésie-Îles-de-la-Madeleine

Région administrative : Bas-Saint-Laurent

Organisme Ville de Rimouski
mandataire : 205, avenue de la Cathédrale, CP 710
Rimouski, Qc G5L 7C7
(418) 723-3313

Organisme Corporation de transport adapté Le Kangourou inc.
délégué : 380, avenue de la Cathédrale
Rimouski, Qc G5L 5K9
(418) 722-7111
strim@globetrotter.net

Date du début du service: 1984-04-15

Informations générales

Administration : Régie
Répartition : Régie
Opération minibus : Contrat

Offre un service de taxi
Offre d'autres services de transport

Scolaire Collectif
 Nolisé AMT
 Réseau de la santé Autres

Précision :

Clientèle admise par groupes d'âge

	0 à 5	6 à 21	22 à 65	+ de 65	total
Fauteuil roulant :	0	6	67	44	117
Ambulatoire :	0	4	48	45	97
Intellectuelle :	0	7	137	5	149
Psychique :	0	0	0	0	0
Visuelle :	0	1	3	2	6
Autres :	0	0	0	0	0
Total :	0	18	255	96	369
<i>Admis en 2005 :</i>	<i>0</i>	<i>5</i>	<i>26</i>	<i>24</i>	<i>55</i>

Service

Semaines/an : 52
Heures/sem. : 112
Réservation : 1 h

Tarif au passage
minimum : 2,60 \$
maximum : 2,60 \$

Abonnement mensuel
minimum : 91,50 \$
maximum : 91,50 \$

Temps moyen d'un déplacement :
8,4 minutes

Déplacements

Service régulier	taxi			total
	minibus	taxi	adapté	
Ambulatoire :	17 348	42 079	380	59 807
Fauteuils roulants :	7 924	546	4 515	12 985
Accompagnateur :	191	29	145	365
Total :	25 463	42 654	5 040	73 157
Régulier :	20 150	35 389	1 022	56 561
Occasionnel :	5 313	7 265	4 018	16 596
Total :	25 463	42 654	5 040	73 157
Visiteurs :	112	120	86	318
Hors territoire :	0	0	0	0
Destination(s) :				

Autres services :	taxi			total
	minibus	taxi	adapté	
	0	0	0	0

Statistiques sur les véhicules

Minibus en service

en régie : 0
à contrat : 2
total : 2

Kilométrage (minibus)

service régulier : 84 451
autres services : 0
total : 84 451

Véhicules-heure (minibus)

service régulier : 3 617
autres services : 0
total : 3 617

Nombre de voyages

par taxi : 16 947
par taxi adapté : 2 994
total : 19 941

Horaire

Dimanche : 7h00 à 24h00
Lun - vend.: 7h00 à 24h00
Samedi : 7h00 à 24h00

Horaire annuel

Revenus

MTQ :	296 283 \$
Usagers :	162 314 \$
Municipalité(s) :	43 830 \$
Autres services :	0 \$
Autres :	100 \$
Total :	502 527 \$

Dépenses

Administration :	46 443 \$
Exploitation :	455 957 \$
Fonctionnement :	0 \$
Masse salariale :	36 150 \$
Immobilisations :	0 \$
Contrat minibus :	166 350 \$
Contrat taxi :	251 859 \$
Contrat bimodal :	0 \$
Autres :	1 598 \$
Total :	502 400 \$
Dépenses imputées (autres serv. transp.)	0 \$

Indicateurs de performance

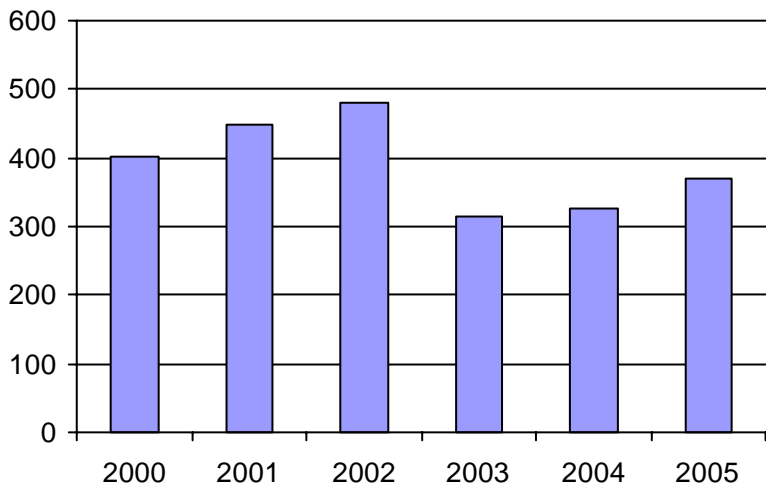
Coût par passager : 6,87 \$
Coût contrat minibus par km : 1,97 \$
Coût contrat minibus par passager : 6,53 \$
Coût contrat taxi par passager : 5,28 \$
Coût d'exploitation par passager : 6,23 \$
Coût par passager selon le mode

- minibus : 7,66 \$
- taxi : 6,41 \$
- global : 6,87 \$

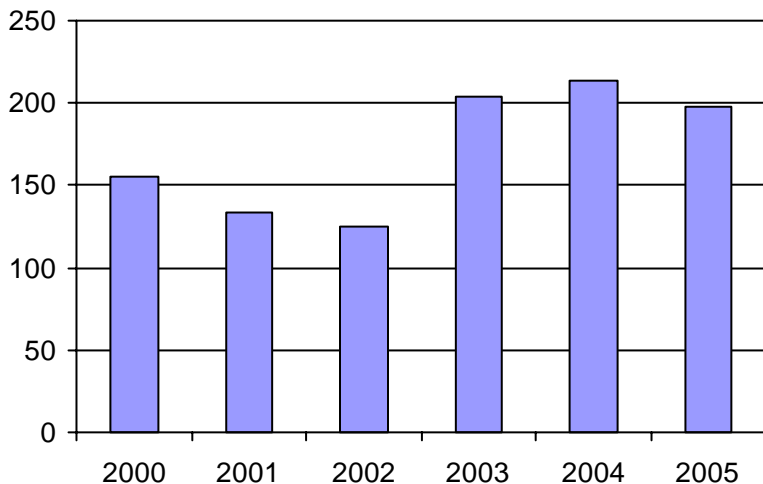
Passagers par véhicules-heure : 7,04
Passagers par voyage de taxi : 2,39
Km par passager minibus : 3,32
Km par véhicules-heure : 23,35
% de la population admise : 0,87%
Déplacements par pers. admise : 197,27

Notes

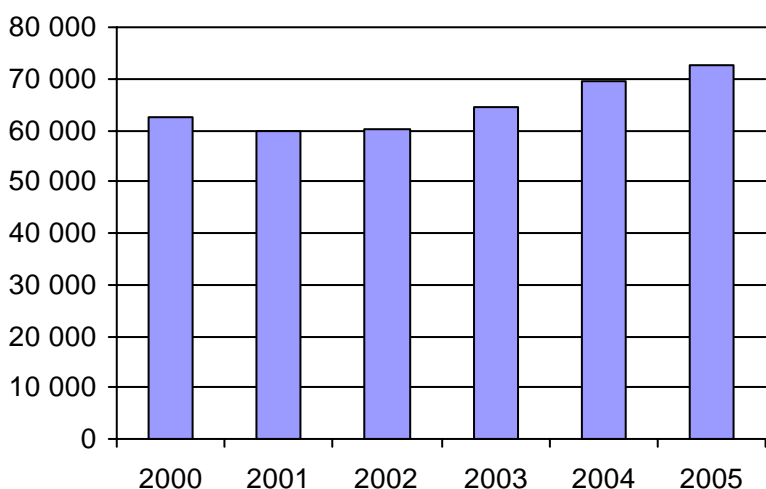
1. Évolution de la clientèle admise
2000 à 2005



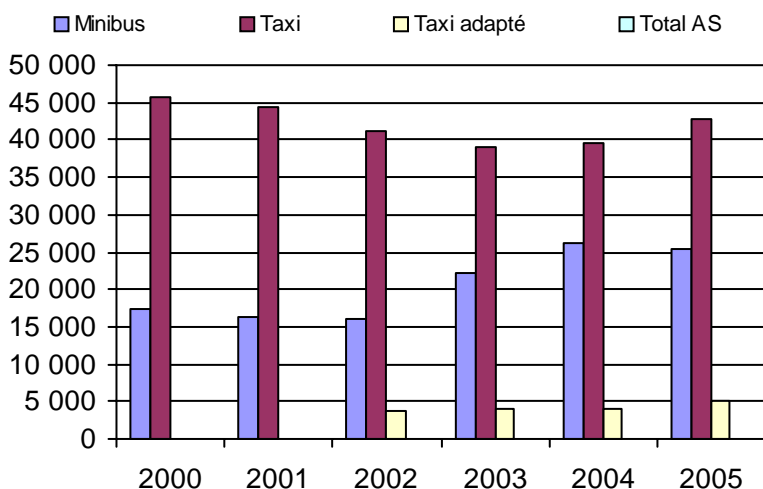
2. Évolution du ratio de "déplacements par personne admise" de 2000 à 2005



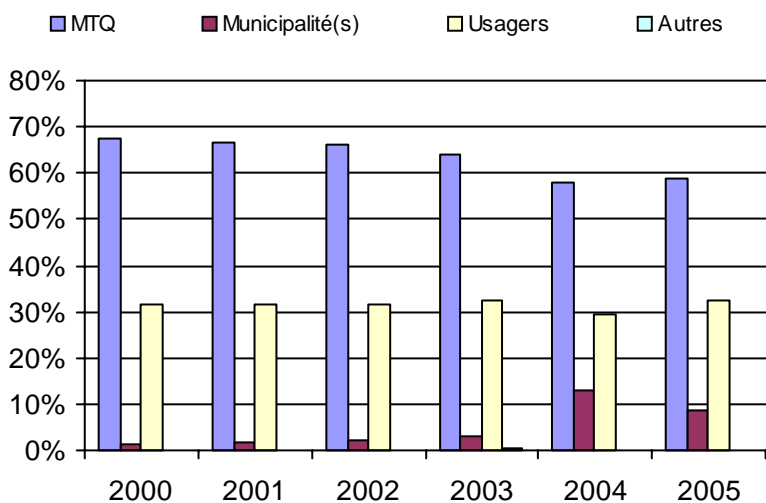
3. Évolution des déplacements
2000 à 2005



4. Évolution de la clientèle totale transportée
2000 à 2005



5. Évolution des revenus
2000 à 2005



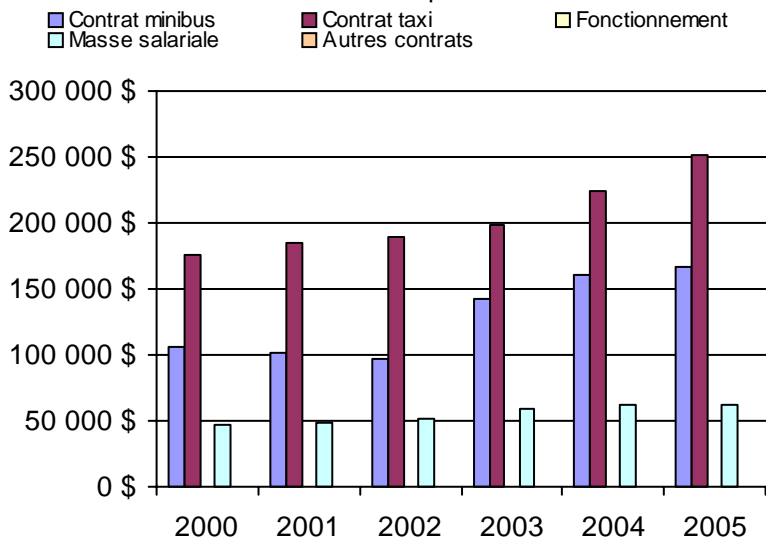
Municipalité(s) participante(s)

Nom (code géo.)

Rimouski (10043)

Population : 42 482 Territoire (km²) : 254,00

6. Évolution de certaines dépenses 2000 à 2005



Nom OTA : Témiscouata (MRC)

N° OTA 13001

Direction territoriale : Bas-Saint-Laurent-Gaspésie-Îles-de-la-Madeleine

Région administrative : Bas-Saint-Laurent

Organisme MRC de Témiscouata
mandataire : 5, rue de l'Hôtel-de-Ville, 2e étage
Notre-Dame-du-Lac, Qc G0L 1X0
(418) 899-6725

Organisme Transport adapté Roulami inc.
délégué : 3, rue de l'Hôtel de Ville
Notre-Dame-du-Lac, Qc G0L 1X0
(418) 899-2189
ta.roulami@bellnet.ca

Date du début du service: 1980-04-11

Informations générales

Administration : Régie
Répartition : Régie
Opération minibus : Contrat

Offre un service de taxi
Offre d'autres services de transport

Scolaire Collectif

Nolisé AMT

Réseau de la santé Autres

Précision :

Clientèle admise par groupes d'âge

	0 à 5	6 à 21	22 à 65	+ de 65	total
Fauteuil roulant :	0	1	28	19	48
Ambulatoire :	0	0	26	19	45
Intellectuelle :	0	9	74	10	93
Psychique :	0	0	12	4	16
Visuelle :	0	1	6	1	8
Autres :	0	0	0	0	0
Total :	0	11	146	53	210
<i>Admis en 2005 :</i>	<i>0</i>	<i>1</i>	<i>14</i>	<i>14</i>	<i>29</i>

Service

Semaines/an : 52
Heures/sem. : 118
Réservation : 24 h

Tarif au passage

minimum : 1,50 \$
maximum : 3,00 \$

Abonnement mensuel

minimum : 0,00 \$
maximum : 0,00 \$

Temps moyen d'un déplacement :
65 minutes

Déplacements

Service régulier	minibus	taxi	taxi	
			adapté	total
Ambulatoire :	6 168	3 298	104	9 570
Fauteuils roulants :	1 376	61	238	1 675
Accompagnateur :	59	12	3	74
Total :	7 603	3 371	345	11 319
Régulier :	6 144	2 633	0	8 777
Occasionnel :	1 459	738	345	2 542
Total :	7 603	3 371	345	11 319
Visiteurs :	4	32	0	36
Hors territoire :	36	25	0	61
Destination(s) : Rivière-du-Loup, Saint-Cyprien, Rimouski, Mont-Joli, Edmunston				

Autres services :	minibus	taxi	taxi	
			adapté	total
	813	3 523	64	4 400

Statistiques sur les véhicules

Minibus en service	
en régie :	0
à contrat :	3
total :	3
Kilométrage (minibus)	
service régulier :	82 564
autres services :	6 362
total :	88 926
Véhicules-heure (minibus)	
service régulier :	2 201
autres services :	312
total :	2 513
Nombre de voyages	
par taxi :	1 305
par taxi adapté :	263
total :	1 568

Horaire

Dimanche : 9h00 à 23h00
Lun - vend.: 7h30 à 22h00
Samedi : 9h00 à 1h00
Horaire annuel

Revenus

MTQ :	191 612 \$
Usagers :	28 866 \$
Municipalité(s) :	40 768 \$
Autres services :	5 993 \$
Autres :	12 395 \$
Total :	279 634 \$

Dépenses

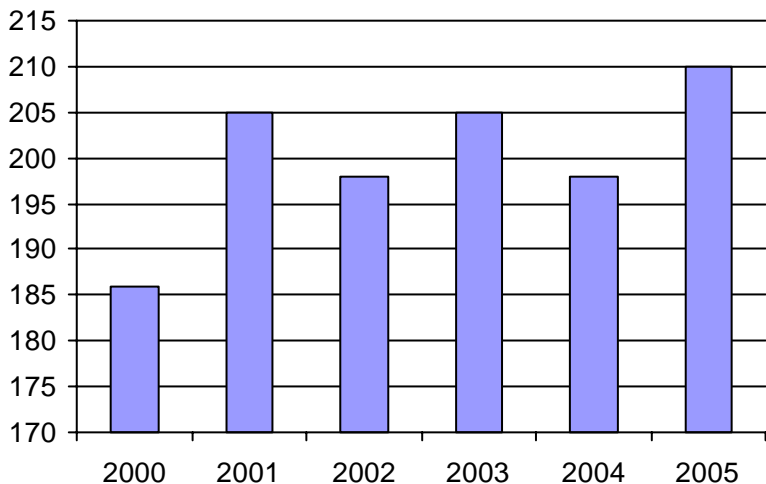
Administration :	53 904 \$
Exploitation :	243 386 \$
Fonctionnement :	0 \$
Masse salariale :	34 576 \$
Immobilisations :	0 \$
Contrat minibus :	134 747 \$
Contrat taxi :	69 858 \$
Contrat bimodal :	0 \$
Autres :	4 205 \$
Total :	297 290 \$
Dépenses imputées (autres serv. transp.)	3 270 \$

Indicateurs de performance

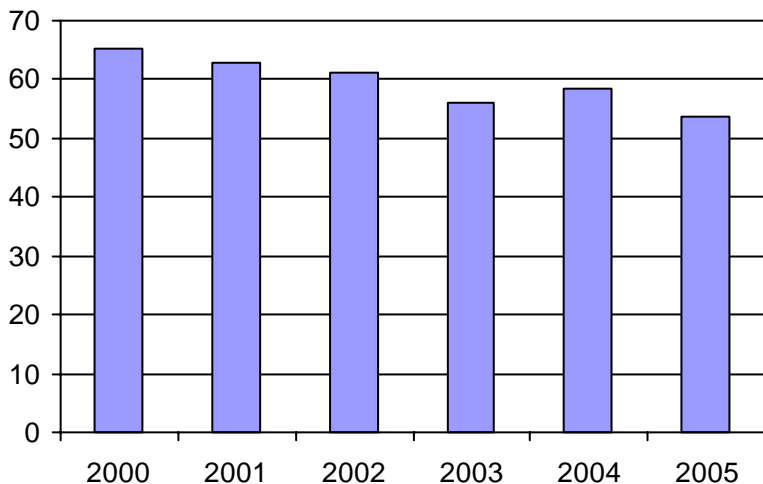
Coût par passager :	25,98 \$
Coût contrat minibus par km :	1,52 \$
Coût contrat minibus par passager :	16,01 \$
Coût contrat taxi par passager :	9,57 \$
Coût d'exploitation par passager :	15,48 \$
Coût par passager selon le mode	
- minibus :	21,64 \$
- taxi :	15,19 \$
- global :	18,91 \$
Passagers par véhicules-heure :	3,45
Passagers par voyage de taxi :	2,37
Km par passager minibus :	10,86
Km par véhicules-heure :	37,51
% de la population admise :	0,96%
Déplacements par pers. admise :	53,55

Notes

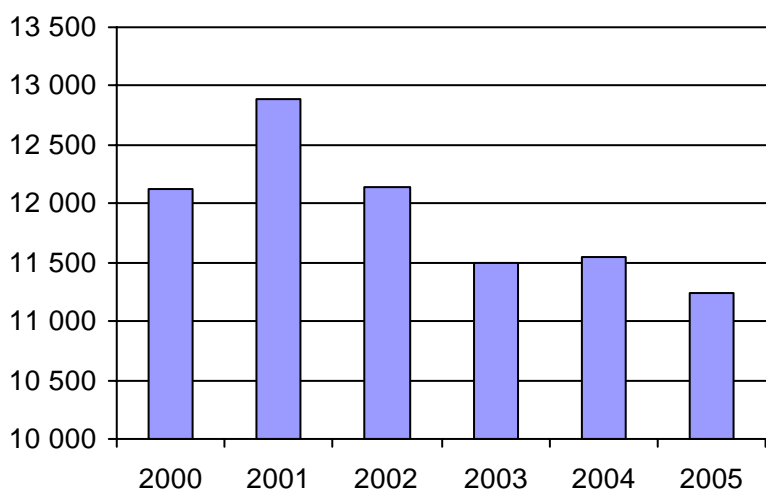
1. Évolution de la clientèle admise
2000 à 2005



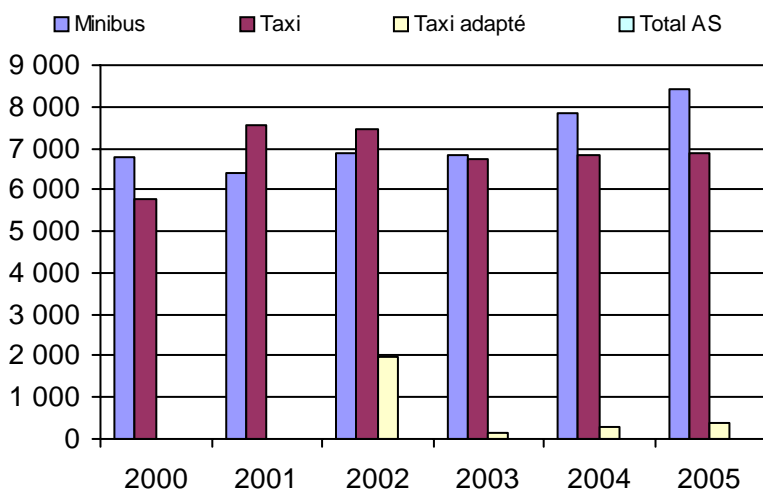
2. Évolution du ratio de "déplacements par personne admise" de 2000 à 2005



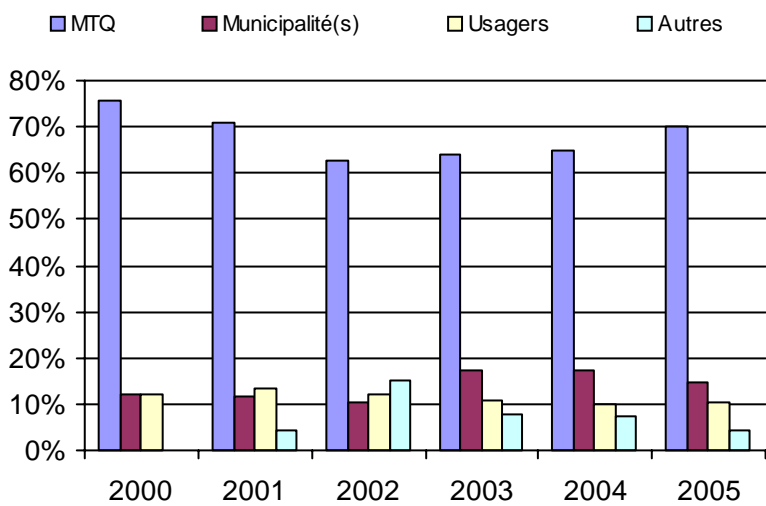
3. Évolution des déplacements
2000 à 2005



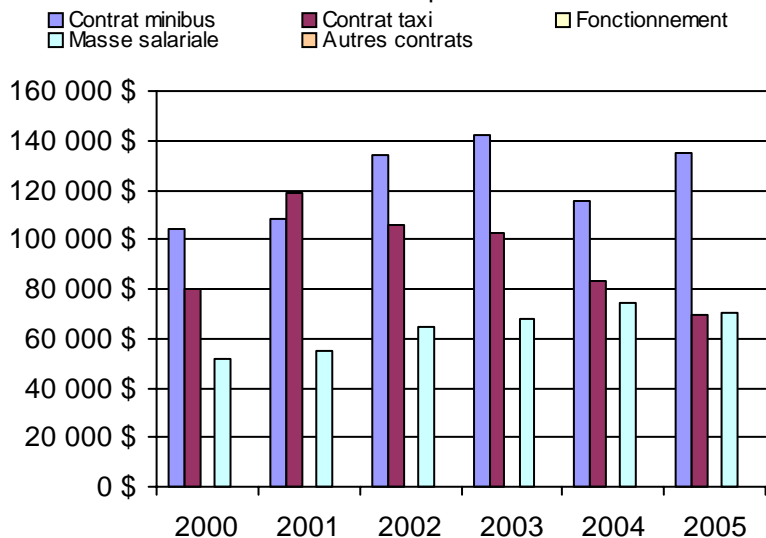
4. Évolution de la clientèle totale transportée
2000 à 2005



5. Évolution des revenus
2000 à 2005



6. Évolution de certaines dépenses 2000 à 2005



Municipalité(s) participante(s)

Nom (code géo.)

- Auclair (13045)
- Biencourt (13055)
- Cabano (13070)
- Dégelis (13005)
- Lac-des-Aigles (13060)
- Lejeune (13050)
- Notre-Dame-du-Lac (13035)
- Packington (13015)
- Pohénégamook (13095)
- Rivière-Bleue (13025)
- Saint-Athanase (13100)
- Saint-Elzéar-de-Témiscouata (13085)
- Saint-Eusèbe (13030)
- Saint-Honoré-de-Témiscouata (13090)
- Saint-Jean-de-la-Lande (13010)
- Saint-Juste-du-Lac (13040)
- Saint-Louis-du-Ha! Ha! (13080)
- Saint-Marc-du-Lac-Long (13020)
- Saint-Michel-du-Squatec (13065)
- Saint-Pierre-de-Lamy (13075)

Population : 21 947 Territoire (km²) : 3 921,00

Nom OTA : Les Basques (MRC)

N° OTA 13101

Direction territoriale : Bas-Saint-Laurent-Gaspésie-Îles-de-la-Madeleine

Région administrative : Bas-Saint-Laurent

Organisme MRC Les Basques
 mandataire : 400-2, rue Jean-Rioux
 Trois-Pistoles, Qc G0L 4K0
 (418) 851-3206

Organisme Ass. des personnes handicapées l'Éveil des Basques inc.
 délégué : 589, rue Richard, CP 1540
 Trois-Pistoles, Qc G0L 4K0
 (418) 851-2861
 eveilbasques@globetrotter.net

Date du début du service: 1983-05-24

Informations générales

Administration : Régie
 Répartition : Régie
 Opération minibus : Régie

Offre un service de taxi Offre d'autres services de transport Scolaire Collectif Nolisé AMT Réseau de la santé Autres

Précision :

Clientèle admise par groupes d'âge

	0 à 5	6 à 21	22 à 65	+ de 65	total
Fauteuil roulant :	0	0	50	24	74
Ambulatoire :	0	0	25	51	76
Intellectuelle :	0	2	52	2	56
Psychique :	0	0	17	3	20
Visuelle :	0	0	5	5	10
Autres :	2	0	0	0	2
Total :	2	2	149	85	238
<i>Admis en 2005 :</i>	0	0	11	5	16

Service

Semaines/an : 52
 Heures/sem. : 50
 Réservation : 24 h
 Tarif au passage
 minimum : 1,50 \$
 maximum : 3,45 \$
 Abonnement mensuel
 minimum : 0,00 \$
 maximum : 0,00 \$
 Temps moyen d'un déplacement :
 25 minutes

Déplacements

Service régulier	minibus	taxi	taxi adapté	
			taxi adapté	total
Ambulatoire :	10 712	937	0	11 649
Fauteuils roulants :	2 988	23	0	3 011
Accompagnateur :	430	7	0	437
Total :	14 130	967	0	15 097
Régulier :	9 836	437	0	10 273
Occasionnel :	4 294	530	0	4 824
Total :	14 130	967	0	15 097
Visiteurs :	0	0	0	0
Hors territoire :	11	289	0	300
Destination(s) : L'Isle-Verte, Rivière-du-Loup, Saint-Paul-la-Croix				

Autres services :	minibus	taxi	taxi adapté	
			taxi adapté	total
	9 316	312	0	9 628

Statistiques sur les véhicules

Minibus en service	
en régie :	4
à contrat :	0
total :	4
Kilométrage (minibus)	
service régulier :	88 926
autres services :	30 997
total :	119 923
Véhicules-heure (minibus)	
service régulier :	7 002
autres services :	1 227
total :	8 229
Nombre de voyages	
par taxi :	883
par taxi adapté :	0
total :	883

Horaire

Dimanche : 7h00 à 23h00
 Lun - vend.: 7h00 à 23h00
 Samedi : 7h00 à 23h00
 Horaire annuel

Revenus

MTQ :	151 664 \$
Usagers :	30 215 \$
Municipalité(s) :	34 639 \$
Autres services :	71 396 \$
Autres :	1 977 \$
Total :	289 891 \$

Dépenses

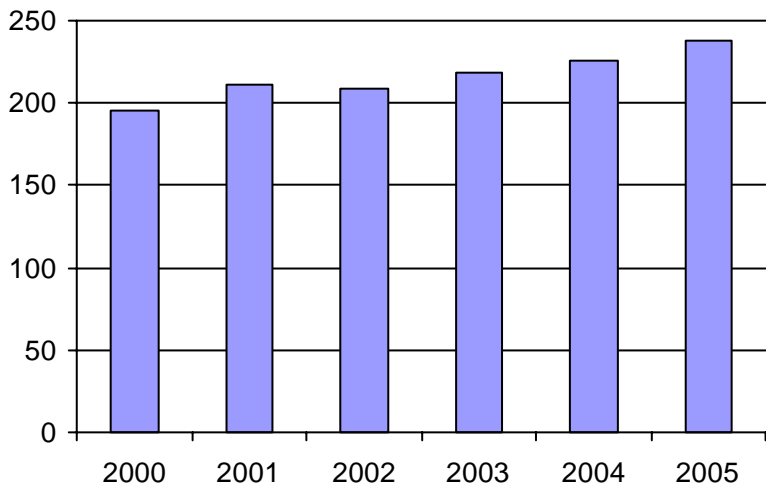
Administration :	42 342 \$
Exploitation :	241 235 \$
Fonctionnement :	69 112 \$
Masse salariale :	126 949 \$
Immobilisations :	19 973 \$
Contrat minibus :	0 \$
Contrat taxi :	16 167 \$
Contrat bimodal :	0 \$
Autres :	9 034 \$
Total :	283 577 \$
Dépenses imputées (autres serv. transp.)	54 171 \$

Indicateurs de performance

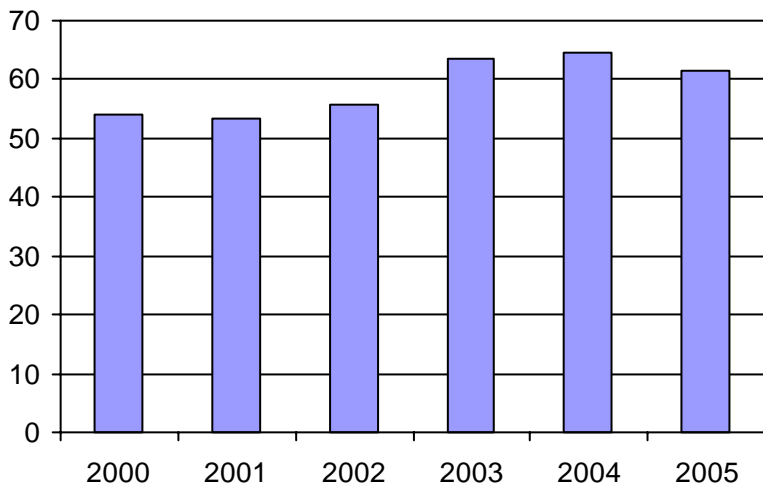
Coût par passager :	15,20 \$
Coût contrat minibus par km :	0,00 \$
Coût contrat minibus par passager :	0,00 \$
Coût contrat taxi par passager :	12,64 \$
Coût d'exploitation par passager :	9,76 \$
Coût par passager selon le mode	
- minibus :	10,87 \$
- taxi :	15,47 \$
- global :	11,47 \$
Passagers par véhicules-heure :	2,02
Passagers par voyage de taxi :	1,10
Km par passager minibus :	6,29
Km par véhicules-heure :	12,70
% de la population admise :	2,17%
Déplacements par pers. admise :	61,60

Notes

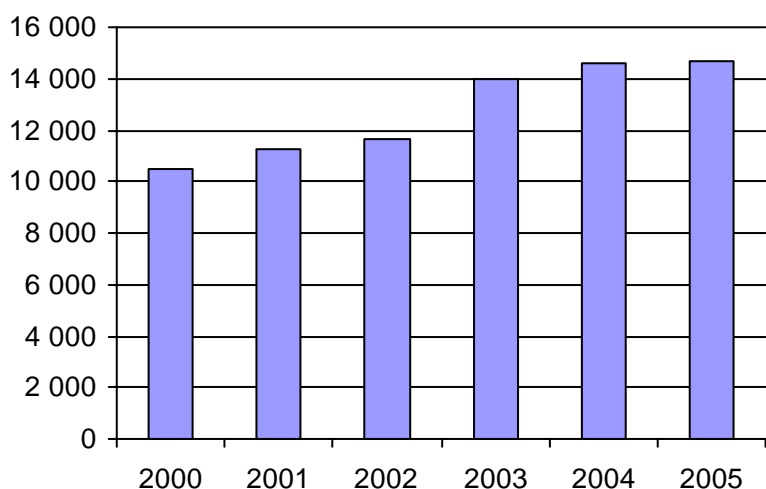
1. Évolution de la clientèle admise
2000 à 2005



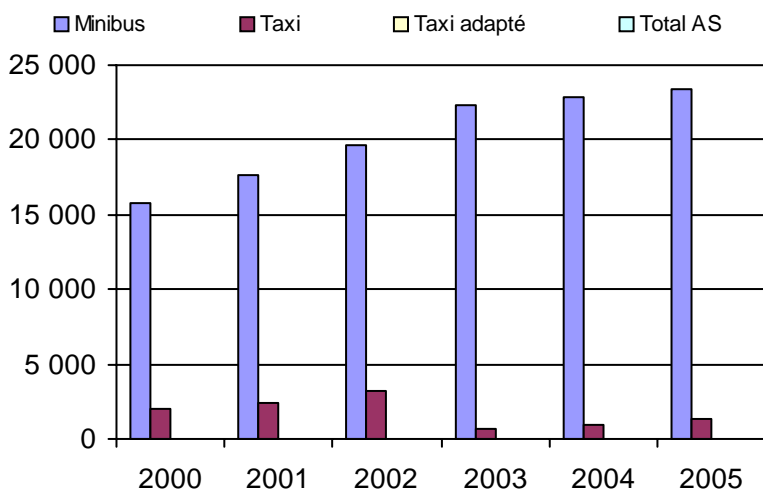
2. Évolution du ratio de "déplacements par personne admise" de 2000 à 2005



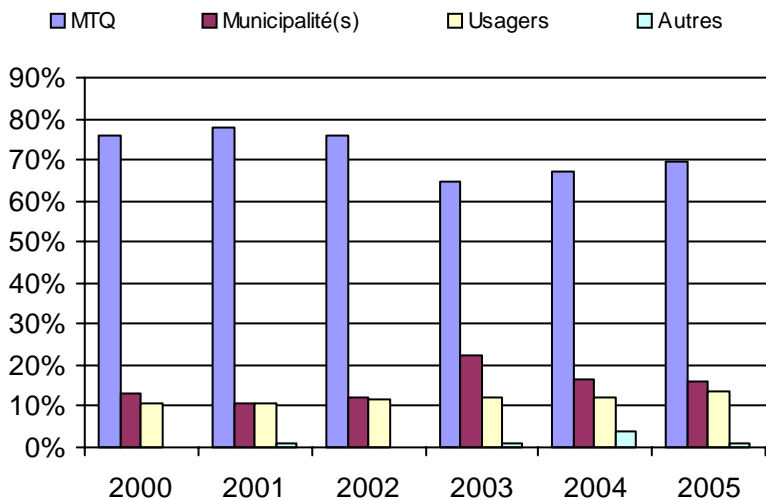
3. Évolution des déplacements
2000 à 2005



4. Évolution de la clientèle totale transportée
2000 à 2005



5. Évolution des revenus
2000 à 2005



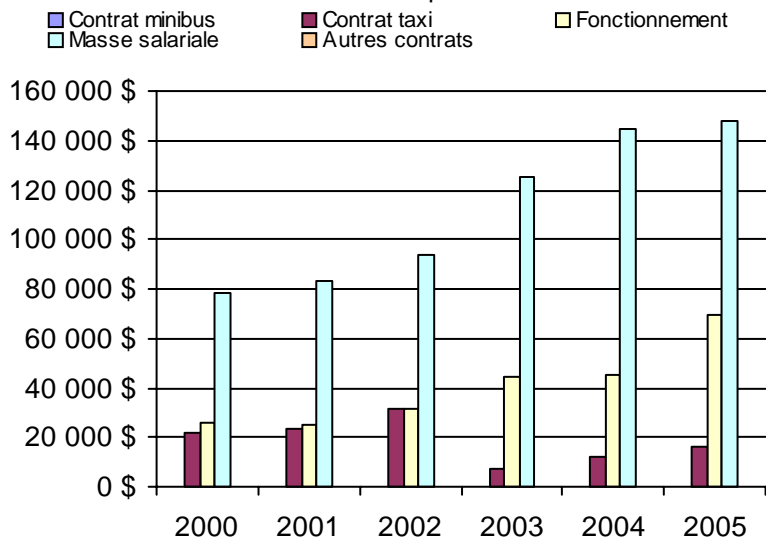
Municipalité(s) participante(s)

Nom (code géo.)

- Notre-Dame-des-Neiges (11045)
- Saint-Clément (11005)
- Saint-Cyprien (12005)
- Sainte-Françoise (11030)
- Saint-Éloi (11035)
- Sainte-Rita (11015)
- Saint-Guy (11020)
- Saint-Jean-de-Dieu (11010)
- Saint-Mathieu-de-Rieux (11050)
- Saint-Médard (11025)
- Saint-Simon (11055)
- Trois-Pistoles (11040)

Population : 10 976 Territoire (km²) : 1 154,00

6. Évolution de certaines dépenses 2000 à 2005



Nom OTA : Rivière-du-Loup (MRC)

N° OTA 13151

Direction territoriale : Bas-Saint-Laurent-Gaspésie-Îles-de-la-Madeleine

Région administrative : Bas-Saint-Laurent

Organisme MRC de Rivière-du-Loup
mandataire : 310, rue Saint-Pierre
Rivière-du-Loup, Qc G5R 3V3
(418) 867-2485

Organisme Transport adapté Vas-Y inc.
délégué : 175, rue Fraser, bureau 101
Rivière-du-Loup, Qc G5R 1E2
(418) 862-8005
tavasy@biz.videotron.ca

Date du début du service: 1990-04-06

Informations générales

Administration : Régie
Répartition : Régie
Opération minibus : Contrat

Offre un service de taxi Offre d'autres services de transport Scolaire Collectif Nolisé AMT Réseau de la santé Autres

Précision :

Clientèle admise par groupes d'âge

	0 à 5	6 à 21	22 à 65	+ de 65	total
Fauteuil roulant :	0	5	36	28	69
Ambulatoire :	0	2	26	28	56
Intellectuelle :	0	13	57	3	73
Psychique :	0	0	7	2	9
Visuelle :	0	1	7	5	13
Autres :	2	1	1	3	7
Total :	2	22	134	69	227
<i>Admis en 2005 :</i>	0	0	0	0	0

Service

Semaines/an : 52
Heures/sem. : 90
Réservation : 4 h
Tarif au passage
minimum : 2,25 \$
maximum : 3,25 \$
Abonnement mensuel
minimum : 2,00 \$
maximum : 3,00 \$
Temps moyen d'un déplacement : 30 minutes

Déplacements

Service régulier	minibus	taxi	taxi	
			adapté	total
Ambulatoire :	9 808	631	0	10 439
Fauteuils roulants :	1 197	0	198	1 395
Accompagnateur :	86	0	0	86
Total :	11 091	631	198	11 920
Régulier :	9 122	341	170	9 633
Occasionnel :	1 969	290	28	2 287
Total :	11 091	631	198	11 920
Visiteurs :	0	0	0	0
Hors territoire :	0	0	0	0
Destination(s) :				

Autres services :	minibus	taxi	taxi	
			adapté	total
	2 709	4 573	0	7 282

Statistiques sur les véhicules

Minibus en service	
en régie :	0
à contrat :	2
total :	2
Kilométrage (minibus)	
service régulier :	75 000
autres services :	873
total :	75 873
Véhicules-heure (minibus)	
service régulier :	4 680
autres services :	57
total :	4 737
Nombre de voyages	
par taxi :	337
par taxi adapté :	106
total :	443

Horaire

Dimanche : n/d à n/d
Lun - vend.: 7h00 à 18h00
Samedi : 11h30 à 17h30
Horaire annuel

Revenus

MTQ :	162 119 \$
Usagers :	24 086 \$
Municipalité(s) :	48 861 \$
Autres services :	1 171 \$
Autres :	20 367 \$
Total :	256 604 \$

Dépenses

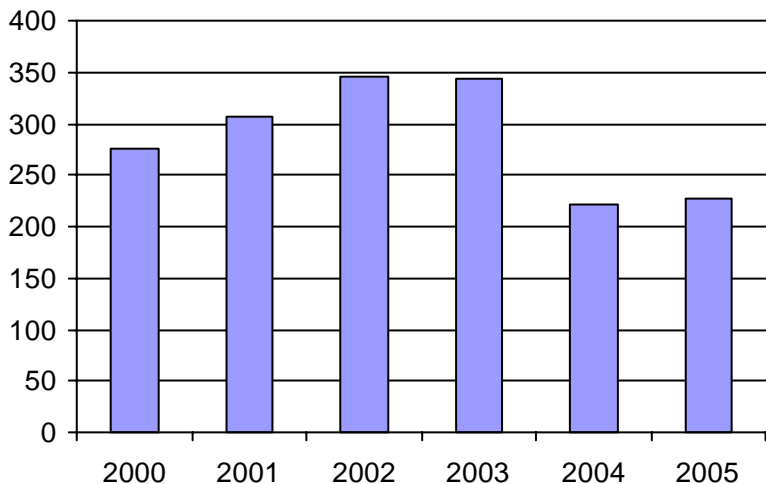
Administration :	59 786 \$
Exploitation :	189 237 \$
Fonctionnement :	0 \$
Masse salariale :	42 972 \$
Immobilisations :	0 \$
Contrat minibus :	139 796 \$
Contrat taxi :	4 199 \$
Contrat bimodal :	0 \$
Autres :	2 270 \$
Total :	249 023 \$
Dépenses imputées (autres serv. transp.)	627 \$

Indicateurs de performance

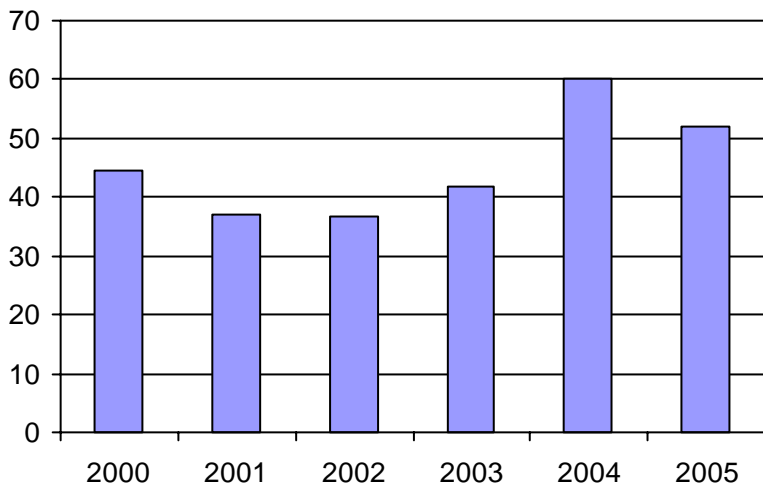
Coût par passager :	19,74 \$
Coût contrat minibus par km :	1,84 \$
Coût contrat minibus par passager :	10,13 \$
Coût contrat taxi par passager :	0,78 \$
Coût d'exploitation par passager :	9,86 \$
Coût par passager selon le mode	
- minibus :	15,48 \$
- taxi :	6,13 \$
- global :	12,97 \$
Passagers par véhicules-heure :	2,37
Passagers par voyage de taxi :	1,87
Km par passager minibus :	6,76
Km par véhicules-heure :	16,03
% de la population admise :	0,67%
Déplacements par pers. admise :	52,13

Notes

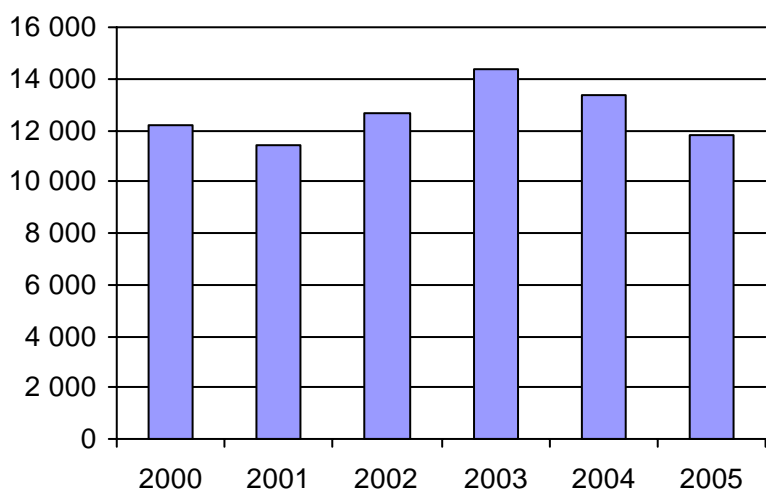
1. Évolution de la clientèle admise
2000 à 2005



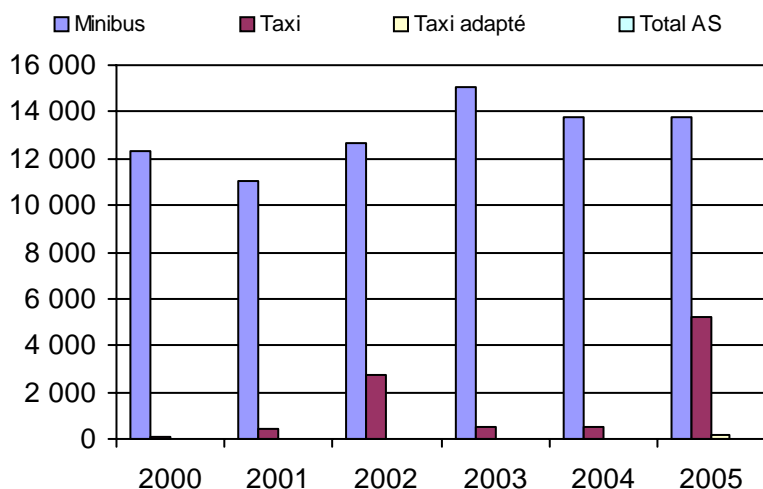
2. Évolution du ratio de "déplacements par personne admise" de 2000 à 2005



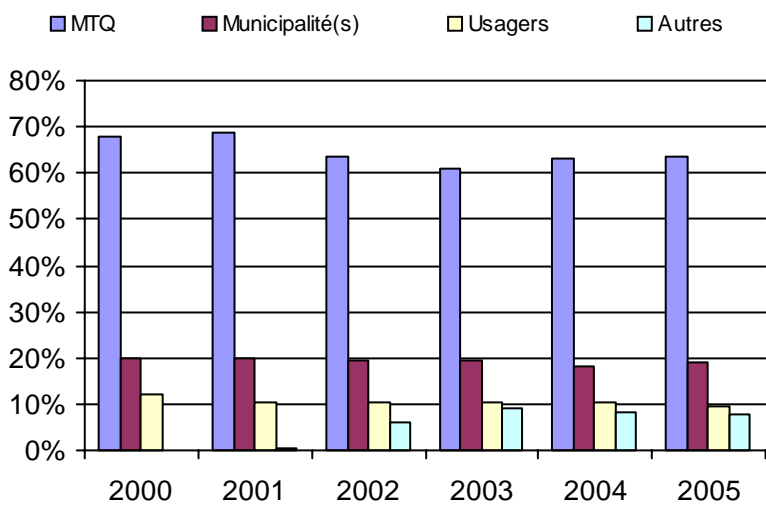
3. Évolution des déplacements
2000 à 2005



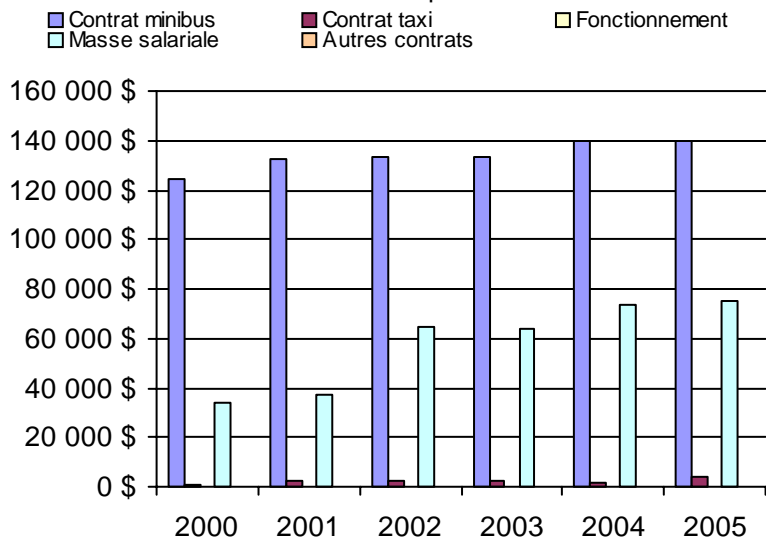
4. Évolution de la clientèle totale transportée
2000 à 2005



5. Évolution des revenus
2000 à 2005



6. Évolution de certaines dépenses 2000 à 2005



Municipalité(s) participante(s)

Nom (code géo.)

- L'Isle-Verte (12043)
- Notre-Dame-du-Portage (12080)
- Rivière-du-Loup (12072)
- Saint-Alexandre-de-Kamouraska (14035)
- Saint-André (14040)
- Saint-Antonin (12015)
- Saint-Arsène (12065)
- Saint-Épiphane (12030)
- Saint-Georges-de-Cacouna (12055)
- Saint-Georges-de-Cacouna (12060)
- Saint-Hubert-de-Rivière-du-Loup (12010)
- Saint-Modeste (12020)
- Saint-Paul-de-la-Croix (12035)

Population : 33 921 Territoire (km²) : 1 194,00

Nom OTA : La Pocatière

N° OTA 13201

Direction territoriale : Bas-Saint-Laurent-Gaspésie-Îles-de-la-Madeleine

Région administrative : Bas-Saint-Laurent

Organisme Ville de La Pocatière
 mandataire : 412, 9e Rue
 La Pocatière, Qc G0R 1Z0
 (418) 856-3394

Organisme Trans-Apte inc.
 délégué : 901A, 4e Avenue
 La Pocatière, Qc G0R 1Z0
 (418) 856-5856
 transapte@bellnet.ca

Date du début du service: 1986-07-21

Informations générales

Administration : Régie
 Répartition : Régie
 Opération minibus : Régie

Offre un service de taxi Offre d'autres services de transport Scolaire Collectif Nolisé AMT Réseau de la santé Autres

Précision :

Clientèle admise par groupes d'âge

	0 à 5	6 à 21	22 à 65	+ de 65	total
Fauteuil roulant :	0	7	80	194	281
Ambulatoire :	0	0	0	0	0
Intellectuelle :	0	14	118	36	168
Psychique :	0	3	22	7	32
Visuelle :	0	0	14	9	23
Autres :	0	0	0	17	17
Total :	0	24	234	263	521
<i>Admis en 2005 :</i>	0	0	6	46	52

Service

Semaines/an : 52
 Heures/sem. : 78
 Réservation : 24 h
 Tarif au passage
 minimum : 1,65 \$
 maximum : 4,40 \$
 Abonnement mensuel
 minimum : 0,00 \$
 maximum : 0,00 \$
 Temps moyen d'un déplacement :
 10 minutes

Déplacements

Service régulier	minibus	taxi	taxi	
			adapté	total
Ambulatoire :	6 052	15 852	0	21 904
Fauteuils roulants :	1 899	1 746	0	3 645
Accompagnateur :	374	956	0	1 330
Total :	8 325	18 554	0	26 879
Régulier :	6 354	14 510	0	20 864
Occasionnel :	1 971	4 044	0	6 015
Total :	8 325	18 554	0	26 879
Visiteurs :	0	21	0	21
Hors territoire :	0	508	0	508

Destination(s) : Saint-Jean-Port-Joli

Autres services :	minibus	taxi	taxi	
			adapté	total
	925	705	0	1 630

Statistiques sur les véhicules

Minibus en service	
en régie :	1
à contrat :	0
total :	1
Kilométrage (minibus)	
service régulier :	43 471
autres services :	0
total :	43 471
Véhicules-heure (minibus)	
service régulier :	1 780
autres services :	0
total :	1 780
Nombre de voyages	
par taxi :	7 856
par taxi adapté :	0
total :	7 856

Horaire

Dimanche : Sur demande
 Lun - vend. : 6h00 à 24h00
 Samedi : Sur demande
 Horaire annuel

Revenus

MTQ :	166 441 \$
Usagers :	58 884 \$
Municipalité(s) :	42 642 \$
Autres services :	0 \$
Autres :	330 \$
Total :	268 297 \$

Dépenses

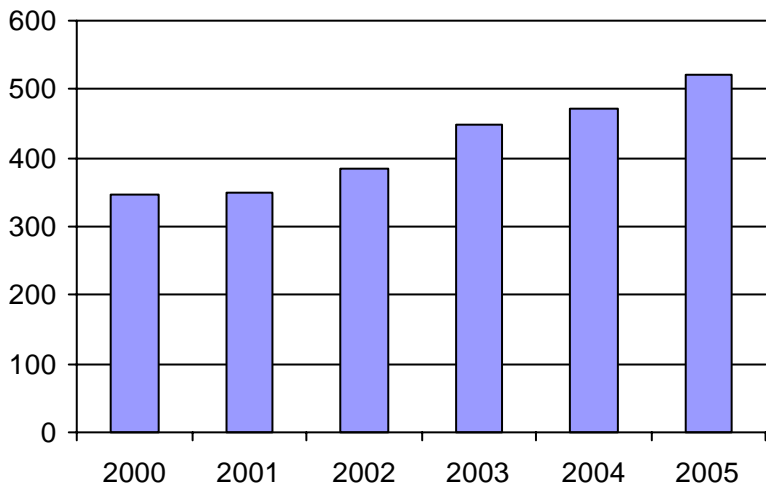
Administration :	8 117 \$
Exploitation :	261 615 \$
Fonctionnement :	20 948 \$
Masse salariale :	64 396 \$
Immobilisations :	24 947 \$
Contrat minibus :	0 \$
Contrat taxi :	151 324 \$
Contrat bimodal :	0 \$
Autres :	0 \$
Total :	269 732 \$
Dépenses imputées (autres serv. transp.)	0 \$

Indicateurs de performance

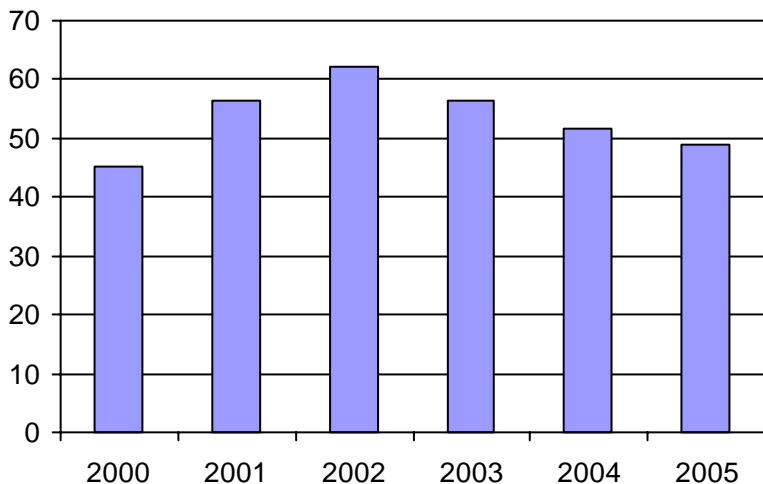
Coût par passager :	10,04 \$
Coût contrat minibus par km :	0,00 \$
Coût contrat minibus par passager :	0,00 \$
Coût contrat taxi par passager :	7,86 \$
Coût d'exploitation par passager :	9,18 \$
Coût par passager selon le mode	
- minibus :	10,24 \$
- taxi :	9,09 \$
- global :	9,46 \$
Passagers par véhicules-heure :	4,68
Passagers par voyage de taxi :	2,36
Km par passager minibus :	5,22
Km par véhicules-heure :	24,42
% de la population admise :	2,44%
Déplacements par pers. admise :	49,04

Notes

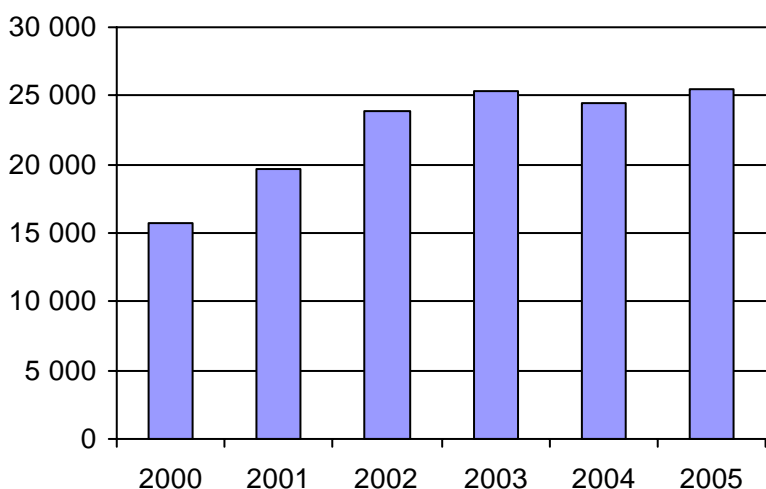
1. Évolution de la clientèle admise
2000 à 2005



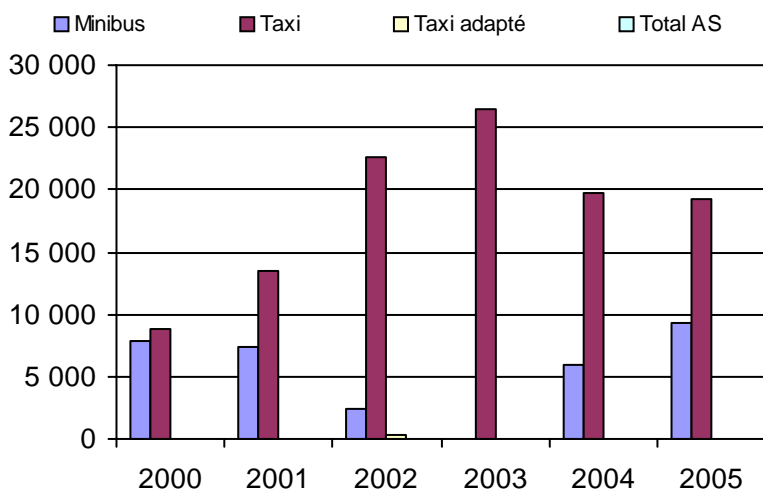
2. Évolution du ratio de "déplacements par personne admise" de 2000 à 2005



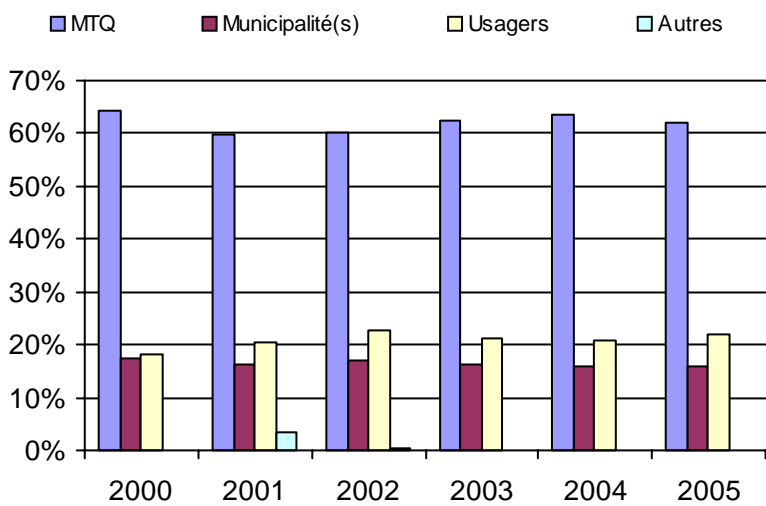
3. Évolution des déplacements
2000 à 2005



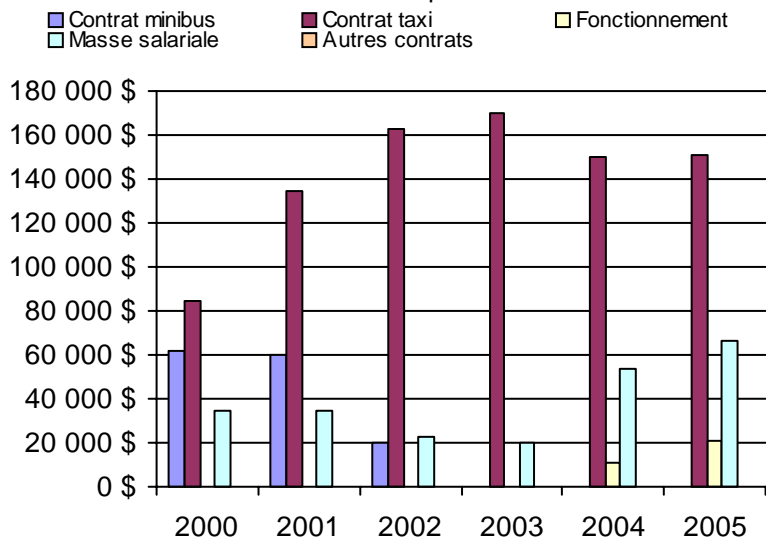
4. Évolution de la clientèle totale transportée
2000 à 2005



5. Évolution des revenus
2000 à 2005



6. Évolution de certaines dépenses 2000 à 2005



Municipalité(s) participante(s)

Nom (code géo.)

- Kamouraska (14050)
- La Pocatière (14085)
- Mont-Carmel (14005)
- Rivière-Ouelle (14065)
- Saint-Bruno-de-Kamouraska (14010)
- Saint-Denis (14055)
- Sainte-Anne-de-la-Pocatière (14090)
- Sainte-Hélène (14025)
- Sainte-Louise (17060)
- Saint-Gabriel-Lalemant (14075)
- Saint-Germain (14045)
- Saint-Onésime-d'Ixworth (14080)
- Saint-Pacôme (14070)
- Saint-Pascal (14018)
- Saint-Philippe-de-Néri (14060)
- Saint-Roch-des-Aulnaies (17065)

Population : 21 314 Territoire (km²) : 1 341,00

Direction de la
Mauricie--Centre-du-Québec

Nom DT : Mauricie-Centre-du-Québec

N° DT : 155640

Adresse : Mauricie-Centre-du-Québec
100, rue Laviolette, 4e étage
Trois-Rivières, Qc G9A 5S9

Responsable : Monique Boulanger
(418) 371-6606 poste 290

Informations générales

Administration : non applicable
Répartition : non applicable
Opération minibus : non applicable

Offre un service de taxi Offre d'autres services de transport Scolaire Collectif Nolisé AMT Réseau de la santé Autres

Précision : non applicable

Clientèle admise par groupes d'âge

	0 à 5	6 à 21	22 à 65	+ de 65	total
Fauteuil roulant :	184	40	592	929	1745
Ambulatoire :	84	45	396	626	1151
Intellectuelle :	2	87	1044	202	1335
Psychique :	1	3	49	151	204
Visuelle :	2	5	131	121	259
Autres :	1	3	18	4	26
Total :	274	183	2230	2033	4720
<i>Admis en 2005 :</i>	<i>2</i>	<i>20</i>	<i>174</i>	<i>280</i>	<i>501</i>

Service

Semaines/an : 51
Heures/sem. : 76
Réservation : 26 h
Tarif au passage
minimum : 1,00 \$
maximum : 13,95 \$
Abonnement mensuel
minimum : 39,00 \$
maximum : 70,00 \$
Temps moyen d'un déplacement :
13 minutes

Déplacements

Service régulier	taxi			total
	minibus	taxi	adapté	
Ambulatoire :	162 651	51 503	10 391	224 545
Fauteuils roulants :	58 117	2 349	912	61 378
Accompagnateur :	6 841	149	50	7 040
Total :	227 609	54 001	11 353	292 963
Régulier :	177 788	48 396	10 630	236 814
Occasionnel :	49 821	5 605	723	56 149
Total :	227 609	54 001	11 353	292 963
Visiteurs :	659	387	0	1 046
Hors territoire :	16 534	4 769	410	21 713
Destination(s) : non applicable				

Autres services :	taxi			total
	minibus	taxi	adapté	
	7 910	0	0	7 910

Statistiques sur les véhicules

Minibus en service	
en régie :	18
à contrat :	14
total :	32
Kilométrage (minibus)	
service régulier :	1 272 769
autres services :	54 136
total :	1 326 905
Véhicules-heure (minibus)	
service régulier :	61 581
autres services :	1 712
total :	63 293
Nombre de voyages	
par taxi :	27 425
par taxi adapté :	6 795
total :	34 220

Horaire

Dimanche : non applicable
Lun - vend. : non applicable
Samedi : non applicable

Revenus

MTQ :	2 381 120 \$
Usagers :	485 950 \$
Municipalité(s) :	825 319 \$
Autres services :	67 265 \$
Autres :	40 750 \$
Total :	3 800 404 \$

Dépenses

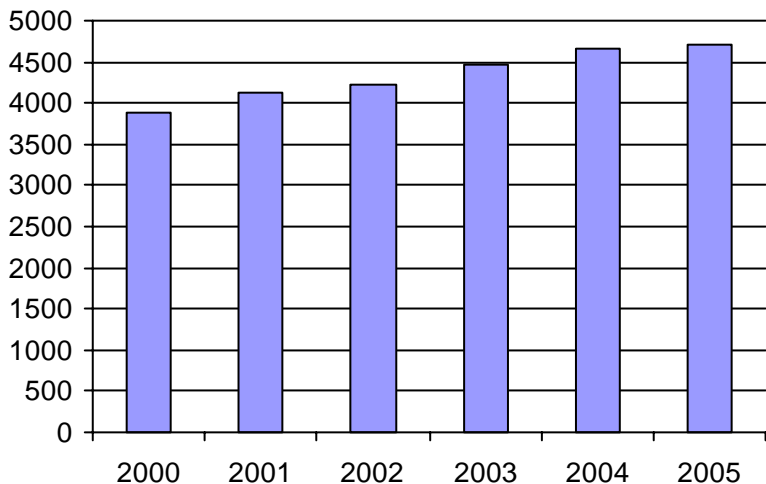
Administration :	535 062 \$
Exploitation :	3 241 821 \$
Fonctionnement :	684 451 \$
Masse salariale :	1 341 384 \$
Immobilisations :	228 988 \$
Contrat minibus :	590 348 \$
Contrat taxi :	316 927 \$
Contrat bimodal :	0 \$
Autres :	79 723 \$
Total :	3 776 883 \$
Dépenses imputées (autres serv. transp.)	66 743 \$

Indicateurs de performance

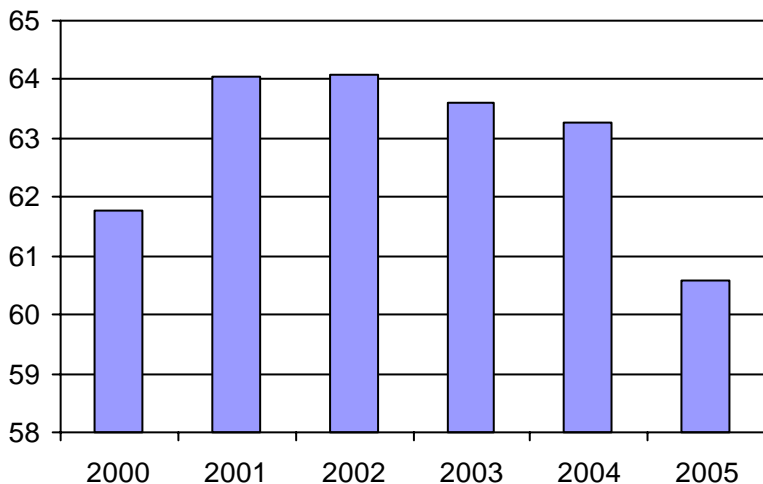
Coût par passager :	12,66 \$
Coût contrat minibus par km :	1,16 \$
Coût contrat minibus par passager :	9,29 \$
Coût contrat taxi par passager :	4,85 \$
Coût d'exploitation par passager :	10,77 \$
Coût par passager selon le mode	
- minibus :	13,54 \$
- taxi :	7,79 \$
- global :	12,55 \$
Passagers par véhicules-heure :	3,70
Passagers par voyage de taxi :	1,91
Km par passager minibus :	5,59
Km par véhicules-heure :	20,67
% de la population admise :	0,56%
Déplacements par pers. admise :	60,58

Notes

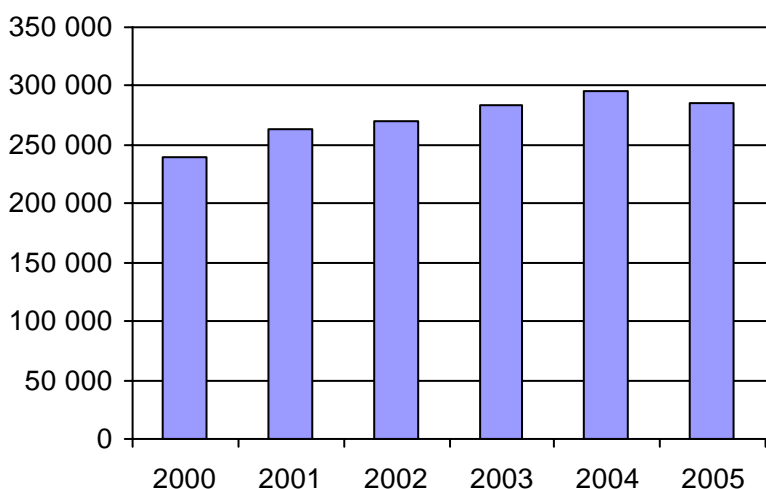
1. Évolution de la clientèle admise
2000 à 2005



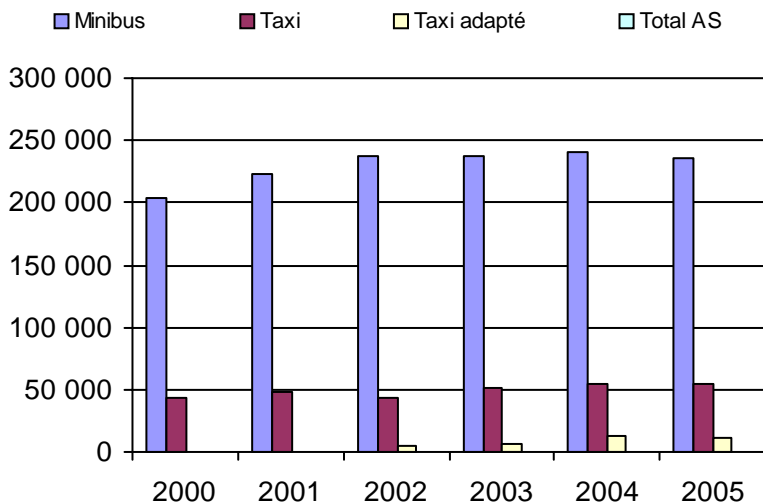
2. Évolution du ratio de "déplacements par personne admise" de 2000 à 2005



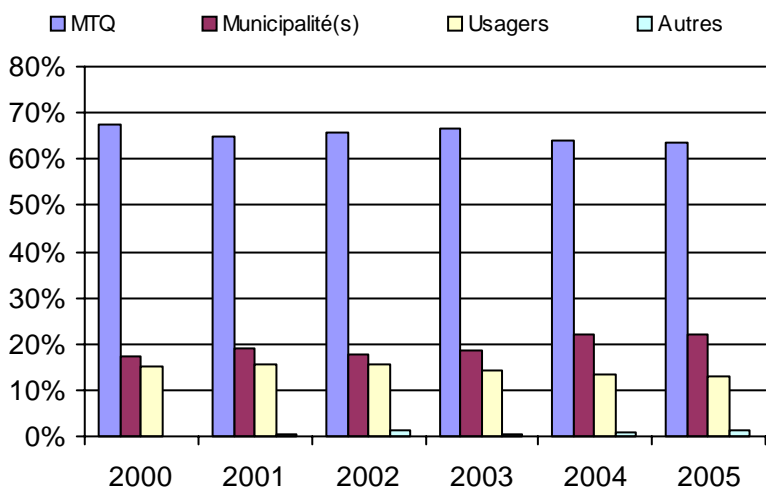
3. Évolution des déplacements
2000 à 2005



4. Évolution de la clientèle totale transportée
2000 à 2005



5. Évolution des revenus
2000 à 2005



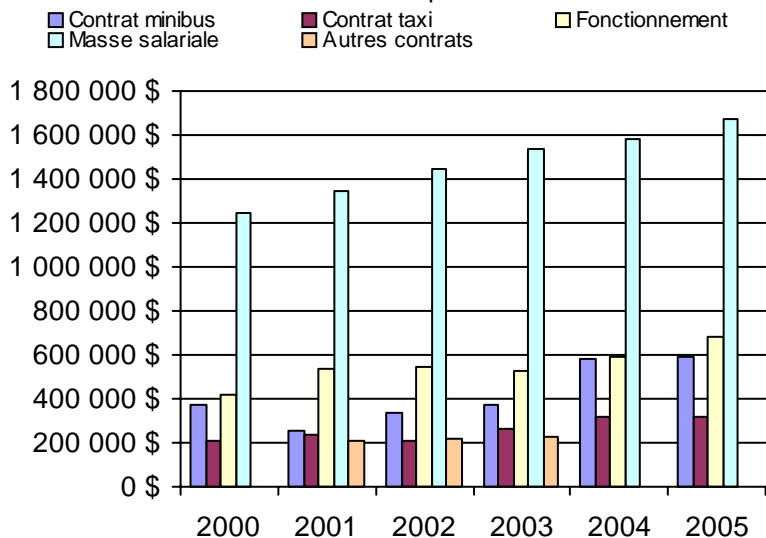
Organisme(s) participant(s)

Nom de l'organisme

- Aston-Jonction (14202)
- Drummondville (14151)
- La Tuque (14801)
- Louiseville (14501)
- Plessisville (14051)
- RTCS (14401)
- Sainte-Marie-de-Blandford (14061)
- Sainte-Thècle (14701)
- Saint-François-du-Lac (14201)
- Saint-Narcisse (14351)
- STTR (24351)
- Victoriaville (14101)

Population : 483 869 Territoire (km²) : 40 396,55

6. Évolution de certaines dépenses 2000 à 2005



Nom OTA : Plessisville

N° OTA 14051

Direction territoriale : Mauricie-Centre-du-Québec

Région administrative : Centre-du-Québec

Organisme Paroisse de Plessisville
 mandataire : 290, route 165 Sud, CP 245
 Plessisville, Qc G6L 2Y7
 (819) 362-2712

Organisme Corporation de transport adapté La Cadence inc.
 délégué : 1504, rue Saint-Calixte, local 301
 Plessisville, Qc G6L 1P6
 (819) 362-3722

Date du début du service: 1987-02-25

Informations générales

Administration : Régie
 Répartition : Régie
 Opération minibus : Mixte

Offre un service de taxi Offre d'autres services de transport Scolaire Collectif Nolisé AMT Réseau de la santé Autres

Précision :

Clientèle admise par groupes d'âge

	0 à 5	6 à 21	22 à 65	+ de 65	total
Fauteuil roulant :	0	1	26	33	60
Ambulatoire :	0	0	7	7	14
Intellectuelle :	0	1	71	23	95
Psychique :	0	1	14	1	16
Visuelle :	0	1	3	5	9
Autres :	0	0	0	0	0
Total :	0	4	121	69	194
<i>Admis en 2005 :</i>	0	0	2	4	6

Service

Semaines/an : 50
 Heures/sem. : 98
 Réservation : 24 h
 Tarif au passage
 minimum : 1,50 \$
 maximum : 1,75 \$
 Abonnement mensuel
 minimum : 56,00 \$
 maximum : 67,00 \$
 Temps moyen d'un déplacement : n/d

Déplacements

	minibus	taxi	taxi adapté	total
Service régulier				
Ambulatoire :	23 241	4 073	0	27 314
Fauteuils roulants :	1 459	351	0	1 810
Accompagnateur :	30	18	0	48
Total :	24 730	4 442	0	29 172
Régulier :	23 951	4 230	0	28 181
Occasionnel :	779	212	0	991
Total :	24 730	4 442	0	29 172
Visiteurs :	134	176	0	310
Hors territoire :	0	0	0	0
Destination(s) :				

	minibus	taxi	taxi adapté	total
Autres services :	15	0	0	15

Statistiques sur les véhicules

Minibus en service	
en régie :	1
à contrat :	2
total :	3
Kilométrage (minibus)	
service régulier :	64 068
autres services :	38
total :	64 106
Véhicules-heure (minibus)	
service régulier :	2 519
autres services :	2
total :	2 521
Nombre de voyages	
par taxi :	2 728
par taxi adapté :	396
total :	3 124

Horaire

Dimanche : n/d à n/d
 Lun - vend.: 7h00 à 23h00
 Samedi : 7h00 à 1h00
 Horaire annuel

Revenus

MTQ :	111 314 \$
Usagers :	40 172 \$
Municipalité(s) :	39 304 \$
Autres services :	87 \$
Autres :	18 334 \$
Total :	209 211 \$

Dépenses

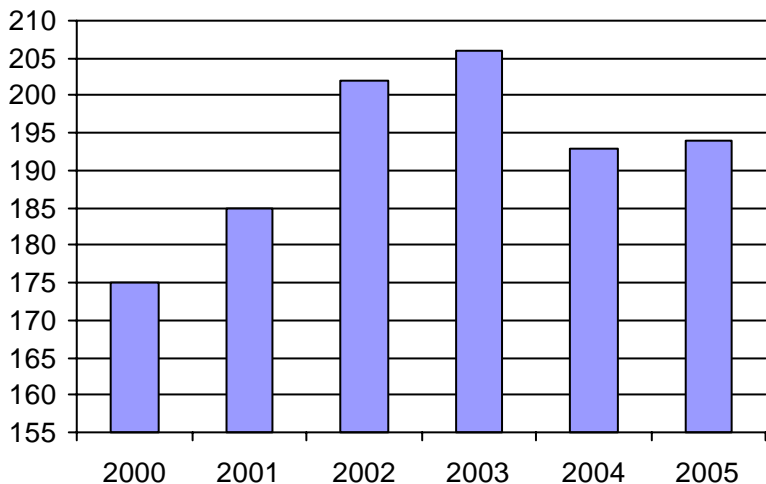
Administration :	14 220 \$
Exploitation :	164 123 \$
Fonctionnement :	39 538 \$
Masse salariale :	52 044 \$
Immobilisations :	19 265 \$
Contrat minibus :	29 658 \$
Contrat taxi :	20 929 \$
Contrat bimodal :	0 \$
Autres :	2 689 \$
Total :	178 343 \$
Dépenses imputées (autres serv. transp.)	83 \$

Indicateurs de performance

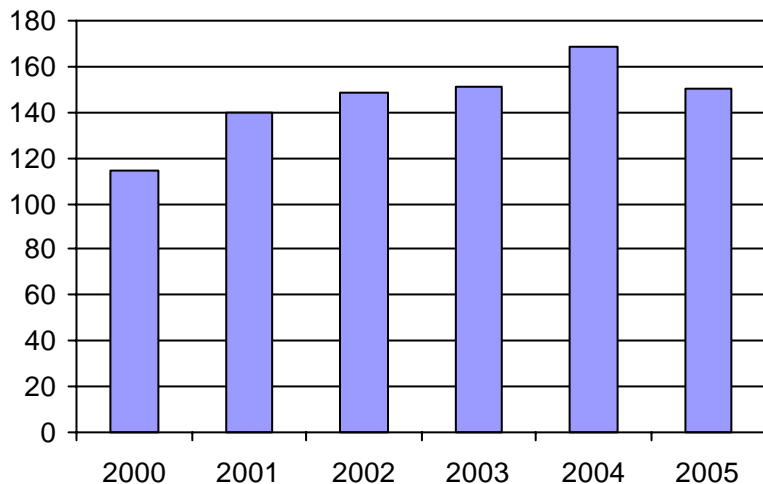
Coût par passager :	6,11 \$
Coût contrat minibus par km :	0,00 \$
Coût contrat minibus par passager :	0,00 \$
Coût contrat taxi par passager :	4,71 \$
Coût d'exploitation par passager :	5,62 \$
Coût par passager selon le mode	
- minibus :	6,06 \$
- taxi :	5,77 \$
- global :	6,11 \$
Passagers par véhicules-heure :	9,82
Passagers par voyage de taxi :	1,42
Km par passager minibus :	2,59
Km par véhicules-heure :	25,43
% de la population admise :	1,27%
Déplacements par pers. admise :	150,12

Notes

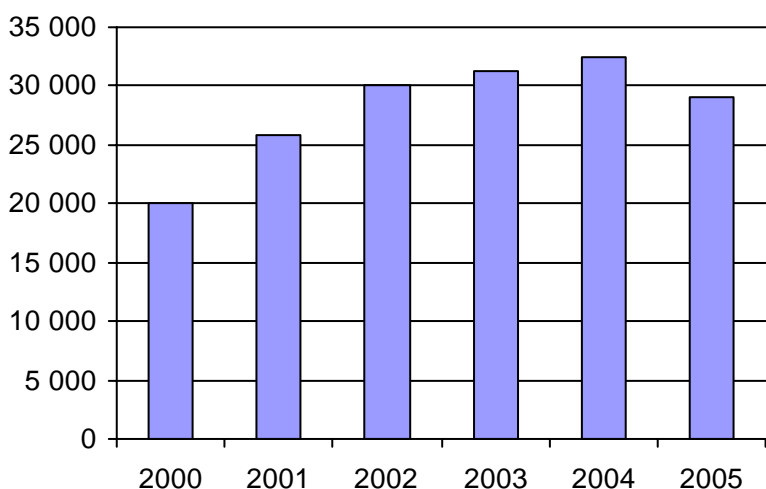
1. Évolution de la clientèle admise
2000 à 2005



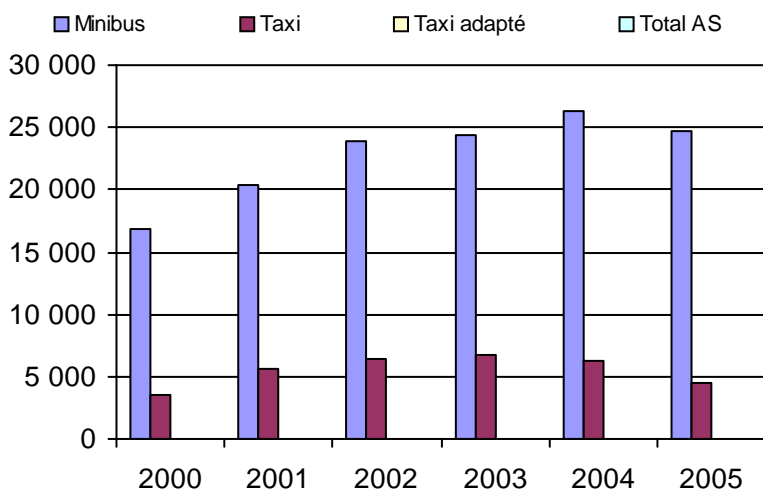
2. Évolution du ratio de "déplacements par personne admise" de 2000 à 2005



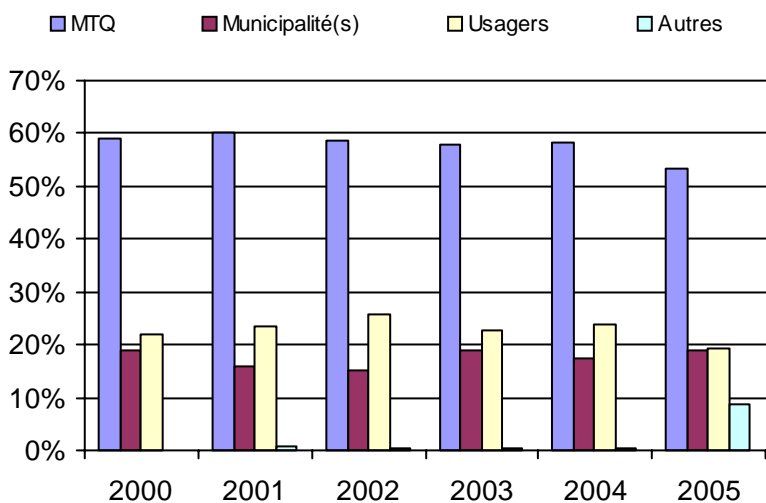
3. Évolution des déplacements
2000 à 2005



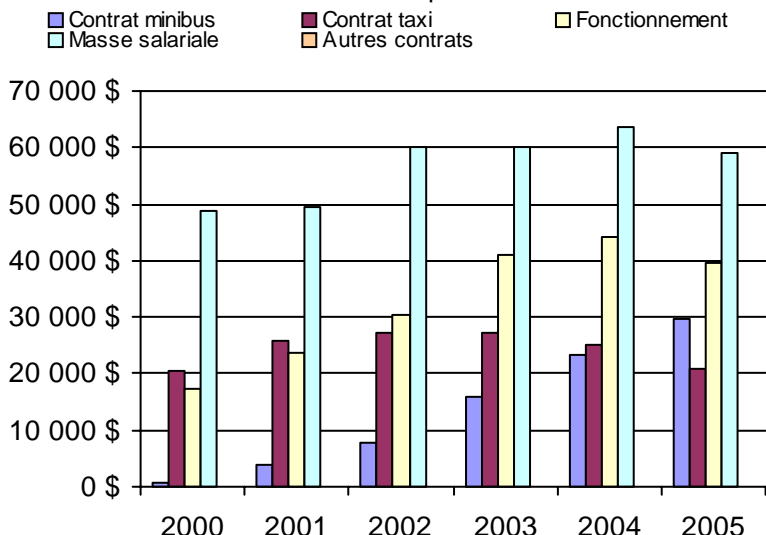
4. Évolution de la clientèle totale transportée
2000 à 2005



5. Évolution des revenus
2000 à 2005



6. Évolution de certaines dépenses 2000 à 2005



Municipalité(s) participante(s)

Nom (code géo.)

- Inverness (32058)
- Laurierville (32072)
- Lyster (32065)
- Notre-Dame-de-Lourdes (32080)
- Plessisville (32040)
- Plessisville (32045)
- Sainte-Sophie-d'Halifax (32023)
- Saint-Pierre-Baptiste (32050)

Population : 15 222 Territoire (km²) : 844,00

Nom OTA : Sainte-Marie-de-Blandford

N° OTA 14061

Direction territoriale : Mauricie-Centre-du-Québec

Région administrative : Centre-du-Québec

Organisme : Municipalité de Sainte-Marie-de-Blandford
 mandataire : 492, Route des Bosquets
 Sainte-Marie-de-Blandford, Qc G0X 2W0
 (819) 283-2127

Organisme : Corporation de transport Les Seigneuries
 délégué : 124, Saint-Antoine
 Sainte-Sophie-de-Lévrard, Qc G0X 2W0
 (819) 288-5533
 ctls@sympatico.ca

Date du début du service: 1998-06-07

Informations générales

Administration : Régie
 Répartition : Mixte
 Opération minibus : Contrat

Offre un service de taxi Offre d'autres services de transport Scolaire Collectif Nolisé AMT Réseau de la santé Autres

Précision :

Clientèle admise par groupes d'âge

	0 à 5	6 à 21	22 à 65	+ de 65	total
Fauteuil roulant :	0	0	13	95	108
Ambulatoire :	0	0	9	28	37
Intellectuelle :	0	6	31	25	62
Psychique :	0	0	0	9	9
Visuelle :	0	0	4	4	8
Autres :	0	0	0	0	0
Total :	0	6	57	161	224
<i>Admis en 2005 :</i>	<i>0</i>	<i>3</i>	<i>4</i>	<i>25</i>	<i>32</i>

Service

Semaines/an : 52
 Heures/sem. : 60
 Réservation : 24 h
 Tarif au passage
 minimum : 2,25 \$
 maximum : 2,25 \$
 Abonnement mensuel
 minimum : 0,00 \$
 maximum : 0,00 \$
 Temps moyen d'un déplacement :
 19,6 minutes

Déplacements

Service régulier	minibus	taxi	taxi adapté	total
Ambulatoire :	7 963	0	0	7 963
Fauteuils roulants :	1 162	0	0	1 162
Accompagnateur :	381	0	0	381
Total :	9 506	0	0	9 506
Régulier :	6 326	0	0	6 326
Occasionnel :	3 180	0	0	3 180
Total :	9 506	0	0	9 506
Visiteurs :	0	0	0	0
Hors territoire :	382	0	0	382

Destination(s) : Trois-Rivières, Victoriaville.

Autres services :	minibus	taxi	taxi adapté	total
	233	0	0	233

Statistiques sur les véhicules

Minibus en service	
en régie :	0
à contrat :	2
total :	2
Kilométrage (minibus)	
service régulier :	109 562
autres services :	6 666
total :	116 228
Véhicules-heure (minibus)	
service régulier :	3 148
autres services :	252
total :	3 400
Nombre de voyages	
par taxi :	0
par taxi adapté :	0
total :	0

Horaire

Dimanche : 7h00 à 17h00
 Lun - vend.: 7h00 à 17h00
 Samedi : 7h00 à 17h00
 Horaire annuel

Revenus

MTQ :	122 929 \$
Usagers :	23 974 \$
Municipalité(s) :	38 261 \$
Autres services :	9 212 \$
Autres :	0 \$
Total :	194 376 \$

Dépenses

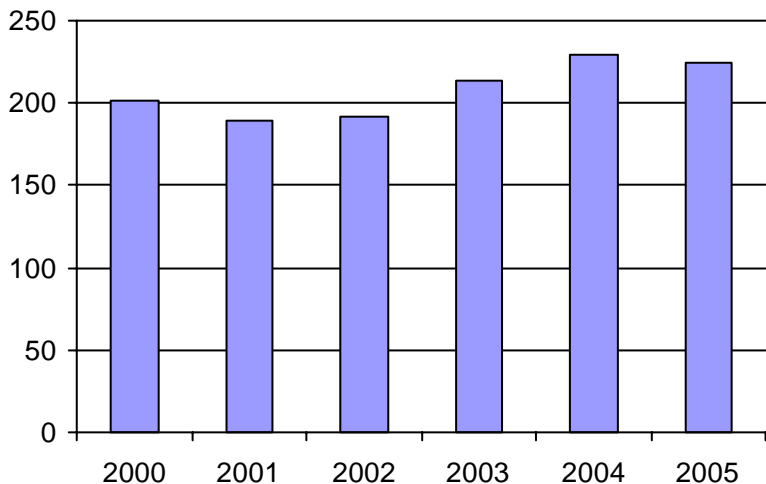
Administration :	9 276 \$
Exploitation :	187 065 \$
Fonctionnement :	0 \$
Masse salariale :	38 943 \$
Immobilisations :	0 \$
Contrat minibus :	138 002 \$
Contrat taxi :	0 \$
Contrat bimodal :	0 \$
Autres :	10 120 \$
Total :	196 341 \$
Dépenses imputées (autres serv. transp.)	10 120 \$

Indicateurs de performance

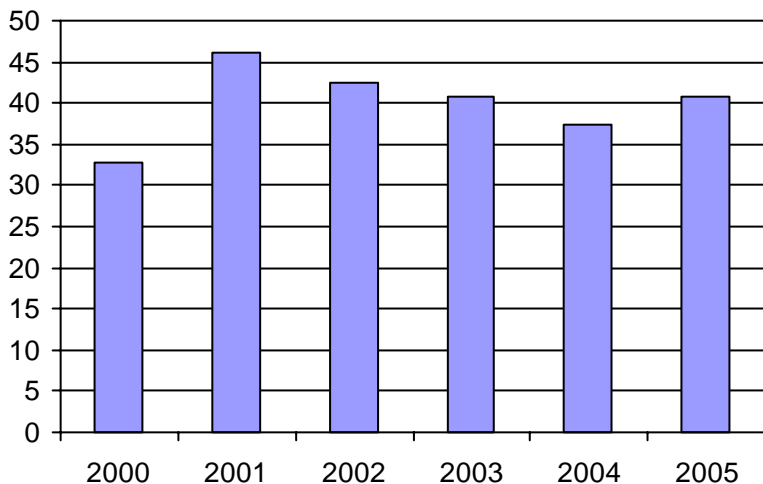
Coût par passager :	19,59 \$
Coût contrat minibus par km :	1,19 \$
Coût contrat minibus par passager :	14,17 \$
Coût contrat taxi par passager :	0,00 \$
Coût d'exploitation par passager :	19,21 \$
Coût par passager selon le mode	
- minibus :	19,12 \$
- taxi :	0,00 \$
- global :	20,16 \$
Passagers par véhicules-heure :	3,02
Passagers par voyage de taxi :	0,00
Km par passager minibus :	11,53
Km par véhicules-heure :	34,80
% de la population admise :	1,22%
Déplacements par pers. admise :	40,74

Notes

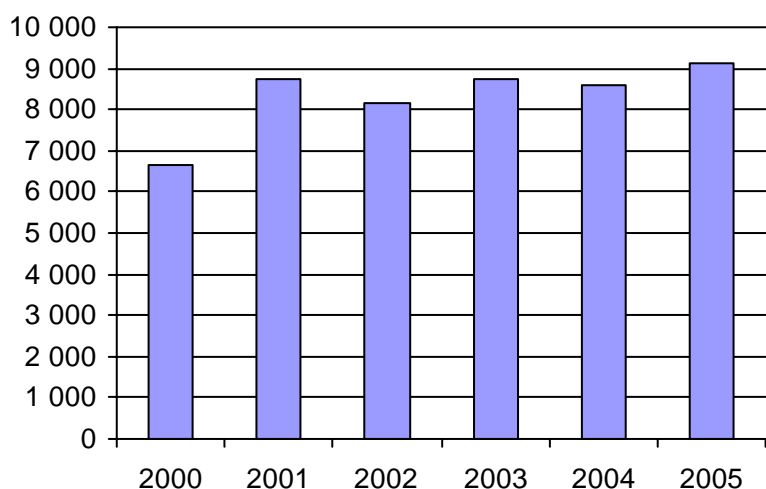
1. Évolution de la clientèle admise
2000 à 2005



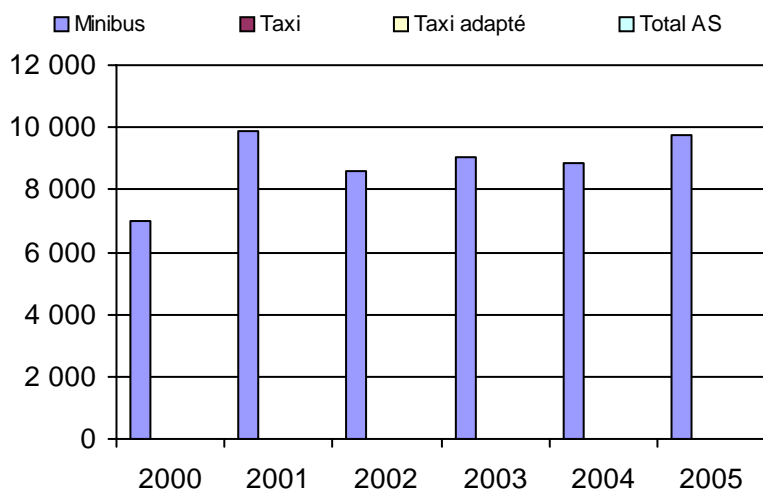
2. Évolution du ratio de "déplacements par personne admise" de 2000 à 2005



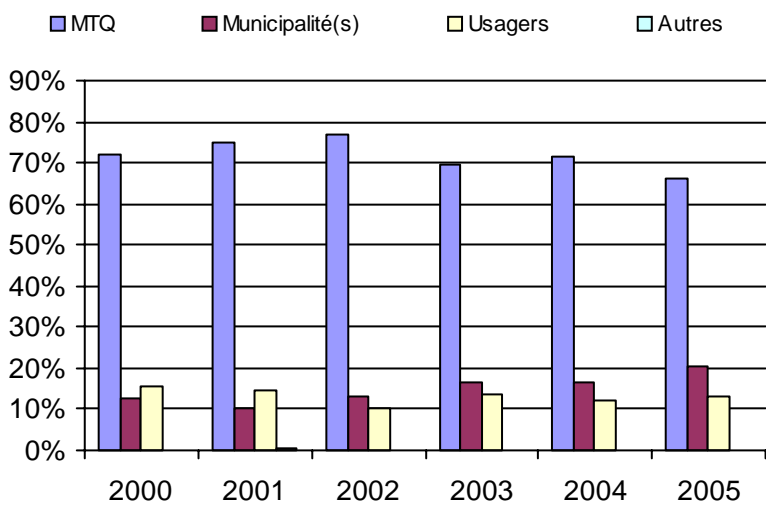
3. Évolution des déplacements
2000 à 2005



4. Évolution de la clientèle totale transportée
2000 à 2005



5. Évolution des revenus
2000 à 2005



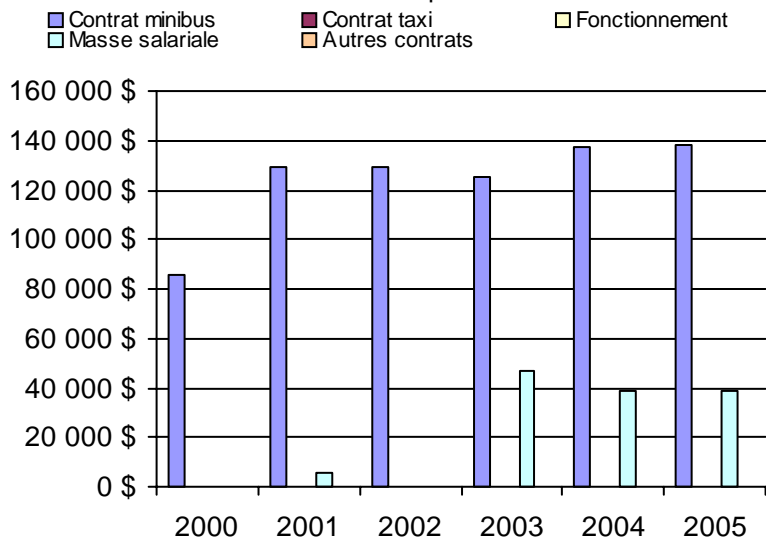
Municipalité(s) participante(s)

Nom (code géo.)

- Bécancour (38010)
- Deschailons-sur-Saint-Laurent (38070)
- Fortierville (38047)
- Lemieux (38020)
- Manseau (38028)
- Parisville (38055)
- Sainte-Cécile-de-Lévrard (38060)
- Sainte-Françoise (38035)
- Sainte-Marie-de-Blandford (38015)
- Sainte-Sophie-de-Lévrard (38040)
- Saint-Pierre-les-Becquets (38065)

Population : 18 321 Territoire (km²) : 1 047,00

6. Évolution de certaines dépenses 2000 à 2005



Nom OTA : Victoriaville

N° OTA 14101

Direction territoriale : Mauricie-Centre-du-Québec

Région administrative : Centre-du-Québec

Organisme Ville de Victoriaville
mandataire : 1, rue Notre-Dame Ouest, CP 370
Victoriaville, Qc G6P 6T2
(819) 758-1571

Organisme Rouli-Bus inc.
délégué : 59, rue Monfette, local 104
Victoriaville, Qc G6P 1J8
(819) 758-5959
roulibus@cdbcqf.qc.ca

Date du début du service: 1983-11-07

Informations générales

Administration : Régie
Répartition : Régie
Opération minibus : Mixte

Offre un service de taxi Offre d'autres services de transport Scolaire Collectif Nolisé AMT Réseau de la santé Autres

Précision :

Clientèle admise par groupes d'âge

	0 à 5	6 à 21	22 à 65	+ de 65	total
Fauteuil roulant :	181	0	0	0	181
Ambulatoire :	82	0	0	0	82
Intellectuelle :	1	23	187	18	229
Psychique :	1	1	3	6	11
Visuelle :	1	0	27	12	40
Autres :	0	0	0	0	0
Total :	266	24	217	36	543
<i>Admis en 2005 :</i>	<i>1</i>	<i>8</i>	<i>30</i>	<i>38</i>	<i>77</i>

Service

Semaines/an : 52
Heures/sem. : 119
Réservation : 12 h

Tarif au passage

minimum : 1,75 \$
maximum : 1,75 \$

Abonnement mensuel

minimum : 60,00 \$
maximum : 60,00 \$

Temps moyen d'un déplacement :
n/d

Déplacements

Service régulier	minibus	taxi	taxi	
			adapté	total
Ambulatoire :	30 710	12 651	5 489	48 850
Fauteuils roulants :	7 946	797	66	8 809
Accompagnateur :	620	40	20	680
Total :	39 276	13 488	5 575	58 339
Régulier :	31 481	12 173	5 371	49 025
Occasionnel :	7 795	1 315	204	9 314
Total :	39 276	13 488	5 575	58 339
Visiteurs :	41	0	0	41
Hors territoire :	4	3 150	1	3 155
Destination(s) :				

Autres services :	minibus	taxi	taxi	
			adapté	total
	17	0	0	17

Statistiques sur les véhicules

Minibus en service	
en régie :	3
à contrat :	1
total :	4
Kilométrage (minibus)	
service régulier :	213 091
autres services :	0
total :	213 091
Véhicules-heure (minibus)	
service régulier :	9 089
autres services :	0
total :	9 089
Nombre de voyages	
par taxi :	4 290
par taxi adapté :	2 186
total :	6 476

Horaire

Dimanche : 7h00 à 24h00
Lun - vend.: 7h00 à 24h00
Samedi : 7h00 à 24h00
Horaire annuel

Revenus

MTQ :	367 214 \$
Usagers :	89 849 \$
Municipalité(s) :	129 502 \$
Autres services :	0 \$
Autres :	0 \$
Total :	586 565 \$

Dépenses

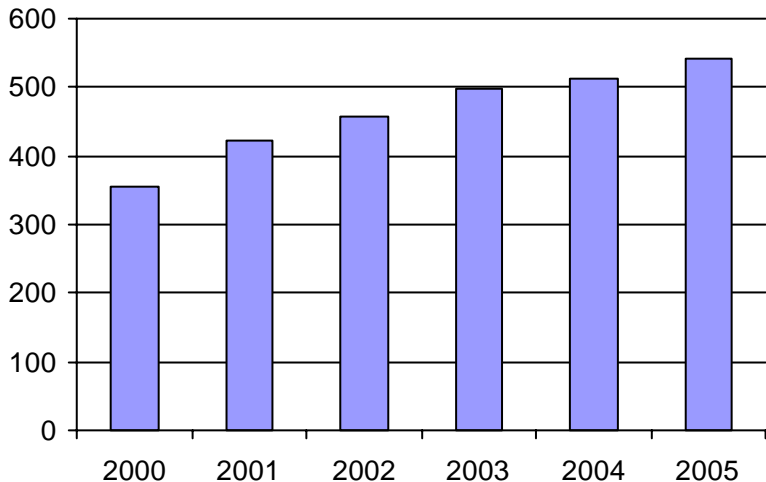
Administration :	76 105 \$
Exploitation :	533 171 \$
Fonctionnement :	172 013 \$
Masse salariale :	213 225 \$
Immobilisations :	48 199 \$
Contrat minibus :	13 516 \$
Contrat taxi :	75 844 \$
Contrat bimodal :	0 \$
Autres :	10 374 \$
Total :	609 276 \$
Dépenses imputées (autres serv. transp.)	0 \$

Indicateurs de performance

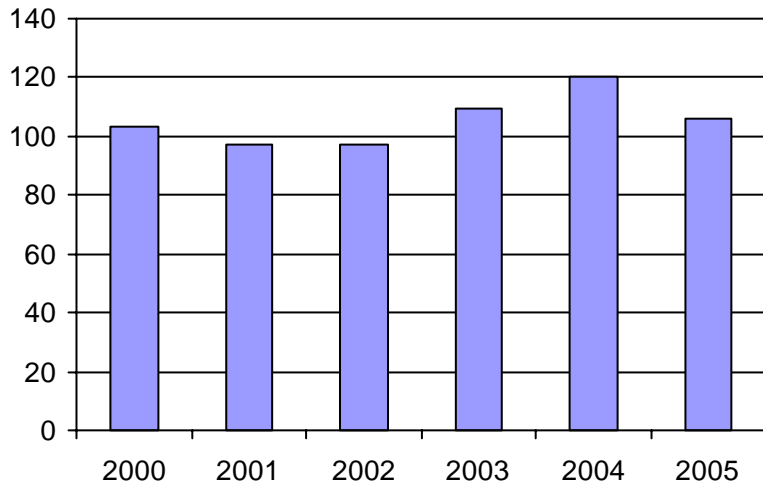
Coût par passager :	10,44 \$
Coût contrat minibus par km :	0,00 \$
Coût contrat minibus par passager :	0,00 \$
Coût contrat taxi par passager :	3,98 \$
Coût d'exploitation par passager :	9,14 \$
Coût par passager selon le mode	
- minibus :	12,23 \$
- taxi :	6,21 \$
- global :	10,44 \$
Passagers par véhicules-heure :	4,32
Passagers par voyage de taxi :	2,94
Km par passager minibus :	5,43
Km par véhicules-heure :	23,44
% de la population admise :	0,80%
Déplacements par pers. admise :	106,19

Notes

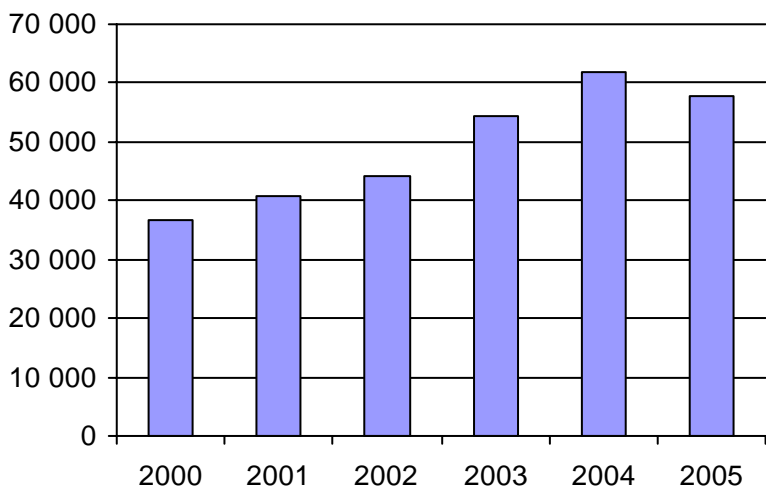
1. Évolution de la clientèle admise
2000 à 2005



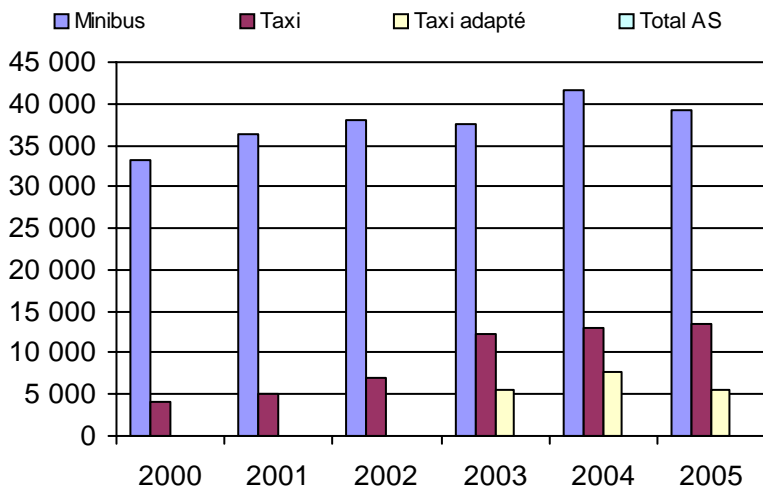
2. Évolution du ratio de "déplacements par personne admise" de 2000 à 2005



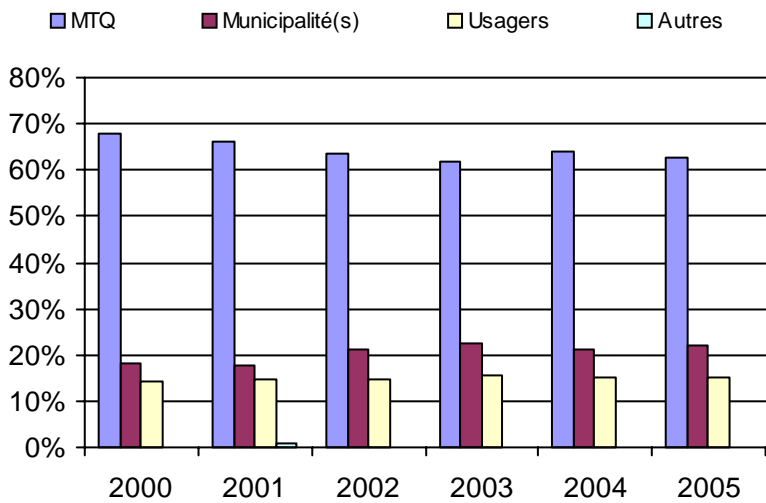
3. Évolution des déplacements
2000 à 2005



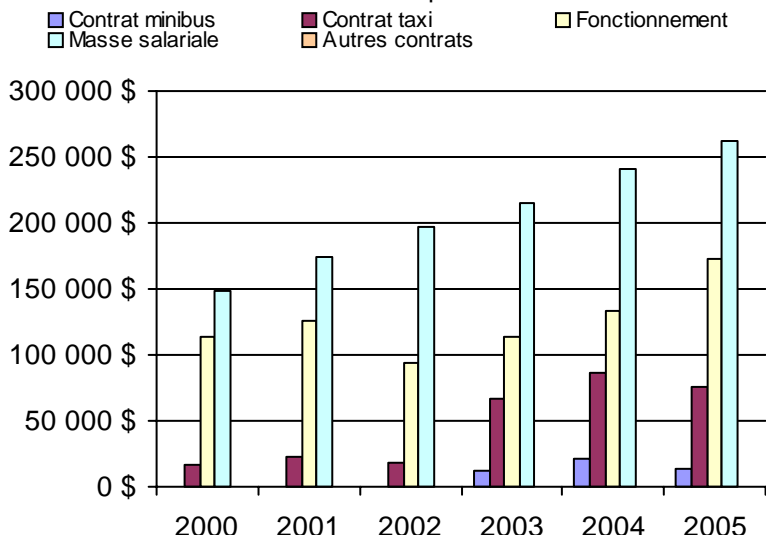
4. Évolution de la clientèle totale transportée
2000 à 2005



5. Évolution des revenus
2000 à 2005



6. Évolution de certaines dépenses 2000 à 2005



Municipalité(s) participante(s)

Nom (code géo.)

- Ham-Nord (39010)
- Kingsey Falls (39097)
- Notre-Dame-de-Ham (39015)
- Princeville (32033)
- Saint-Albert (39085)
- Saint-Christophe-d'Arthabaska (39060)
- Sainte-Clotilde-de-Horton (39117)
- Sainte-Élisabeth-de-Warwick (39090)
- Sainte-Séraphine (39105)
- Saint-Louis-de-Blandford (39170)
- Saint-Norbert-d'Arthabaska (39042)
- Saint-Rémi-de-Tingwick (39020)
- Saint-Rosaire (39145)
- Saint-Samuel (39130)
- Saints-Martyrs-Canadiens (39005)
- Saint-Valère (39135)
- Tingwick (39025)
- Victoriaville (39062)
- Warwick (39077)

Population : 67 654 Territoire (km²) : 1 820,00

Nom OTA : Drummondville

N° OTA 14151

Direction territoriale : Mauricie-Centre-du-Québec

Région administrative : Centre-du-Québec

Organisme Ville de Drummondville
 mandataire : 415, rue De Lindsay, CP 398
 Drummondville, Qc J2B 6W3
 (819) 478-6554

Organisme Transport Diligence inc.
 délégué : 168, rue Dunkin
 Drummondville, Qc J2B 5V1
 (819) 472-4592
 transportdiligence@qc.aira.com

Date du début du service: 1981-05-04

Informations générales

Administration : Régie
 Répartition : Régie
 Opération minibus : Mixte

Offre un service de taxi Offre d'autres services de transport Scolaire Collectif Nolisé AMT Réseau de la santé Autres

Précision :

Clientèle admise par groupes d'âge

	0 à 5	6 à 21	22 à 65	+ de 65	total
Fauteuil roulant :	1	11	130	163	305
Ambulatoire :	0	3	33	29	65
Intellectuelle :	0	2	62	2	66
Psychique :	0	1	4	17	22
Visuelle :	1	1	13	10	25
Autres :	1	3	14	3	21
Total :	3	21	256	224	504
<i>Admis en 2005 :</i>	1	0	39	66	106

Service

Semaines/an : 52
 Heures/sem. : 107
 Réservation : 24 h
 Tarif au passage
 minimum : 1,75 \$
 maximum : 3,00 \$
 Abonnement mensuel
 minimum : 0,00 \$
 maximum : 0,00 \$
 Temps moyen d'un déplacement :
 20 minutes

Déplacements

Service régulier	taxi			total
	minibus	taxi	adapté	
Ambulatoire :	13 082	4 385	0	17 467
Fauteuils roulants :	10 808	167	0	10 975
Accompagnateur :	1 385	38	0	1 423
Total :	25 275	4 590	0	29 865
Régulier :	15 791	2 894	0	18 685
Occasionnel :	9 484	1 696	0	11 180
Total :	25 275	4 590	0	29 865
Visiteurs :	39	0	0	39
Hors territoire :	0	0	0	0
Destination(s) :				

Autres services :	taxi			total
	minibus	taxi	adapté	
	441	0	0	441

Statistiques sur les véhicules

Minibus en service	
en régie :	2
à contrat :	1
total :	3
Kilométrage (minibus)	
service régulier :	114 559
autres services :	2 208
total :	116 767
Véhicules-heure (minibus)	
service régulier :	5 564
autres services :	124
total :	5 688
Nombre de voyages	
par taxi :	4 590
par taxi adapté :	0
total :	4 590

Horaire

Dimanche : 10h00 à 24h00
 Lun - vend.: 7h00 à 23h00
 Samedi : 10h00 à 24h00
 Horaire annuel

Revenus

MTQ :	259 852 \$
Usagers :	58 889 \$
Municipalité(s) :	109 066 \$
Autres services :	4 695 \$
Autres :	0 \$
Total :	432 502 \$

Dépenses

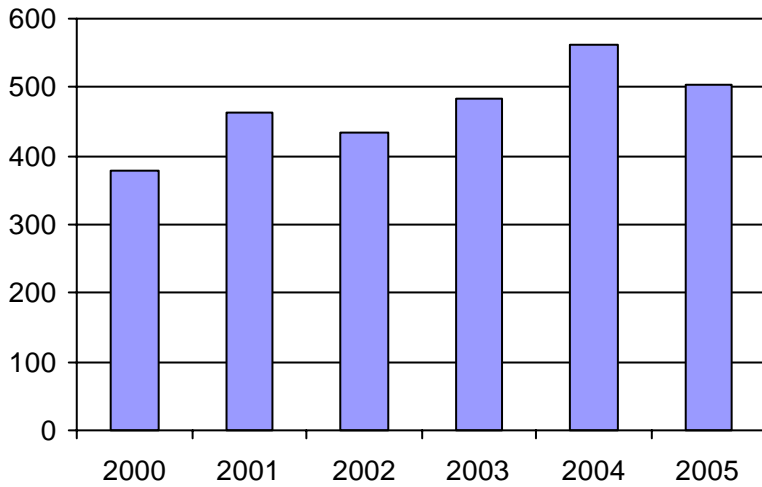
Administration :	101 537 \$
Exploitation :	339 940 \$
Fonctionnement :	73 330 \$
Masse salariale :	160 988 \$
Immobilisations :	23 602 \$
Contrat minibus :	45 443 \$
Contrat taxi :	33 192 \$
Contrat bimodal :	0 \$
Autres :	3 385 \$
Total :	441 477 \$
Dépenses imputées (autres serv. transp.)	3 385 \$

Indicateurs de performance

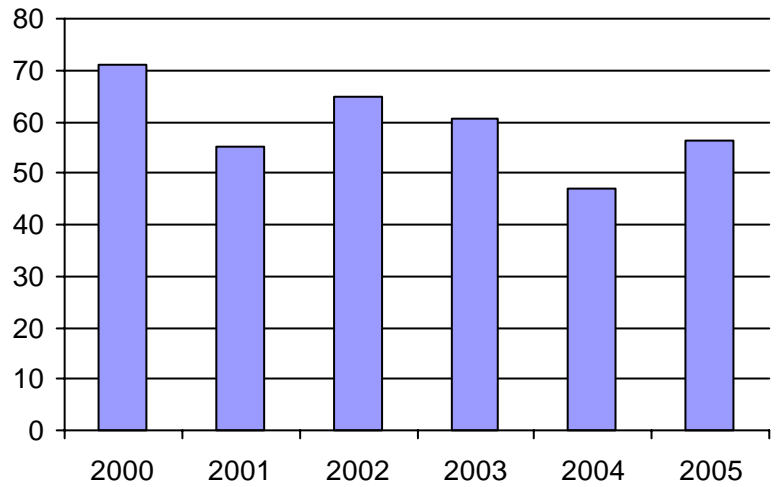
Coût par passager :	14,67 \$
Coût contrat minibus par km :	0,00 \$
Coût contrat minibus par passager :	0,00 \$
Coût contrat taxi par passager :	7,23 \$
Coût d'exploitation par passager :	11,22 \$
Coût par passager selon le mode	
- minibus :	15,04 \$
- taxi :	11,18 \$
- global :	14,57 \$
Passagers par véhicules-heure :	4,54
Passagers par voyage de taxi :	1,00
Km par passager minibus :	4,53
Km par véhicules-heure :	20,59
% de la population admise :	0,71%
Déplacements par pers. admise :	56,43

Notes

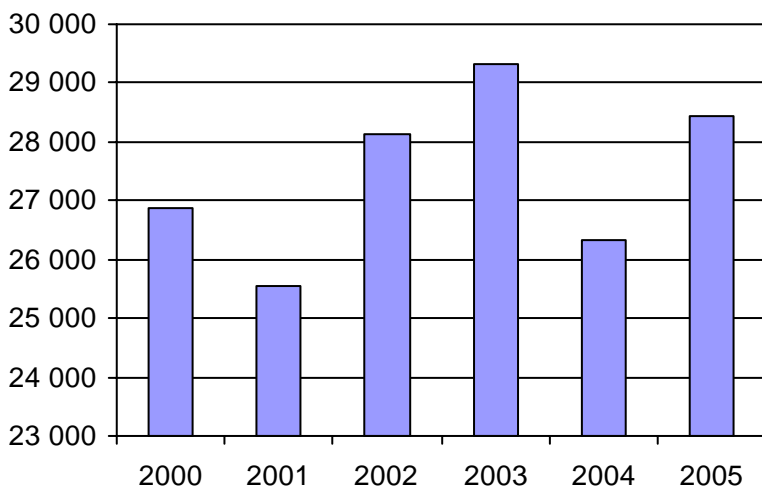
1. Évolution de la clientèle admise
2000 à 2005



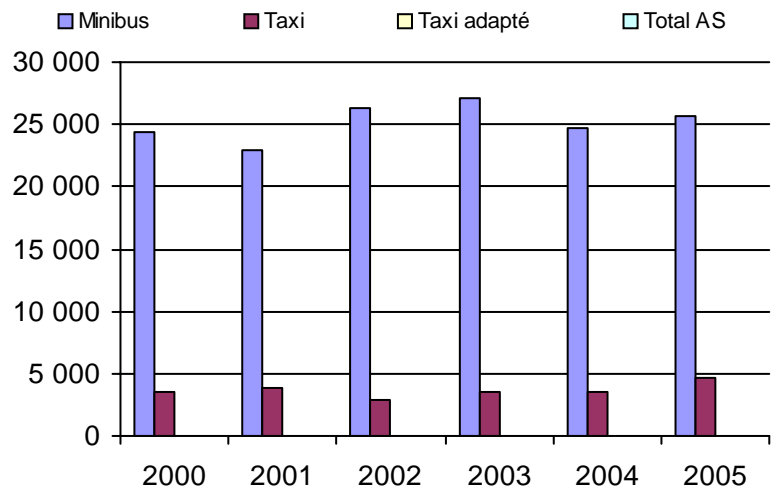
2. Évolution du ratio de "déplacements par personne admise" de 2000 à 2005



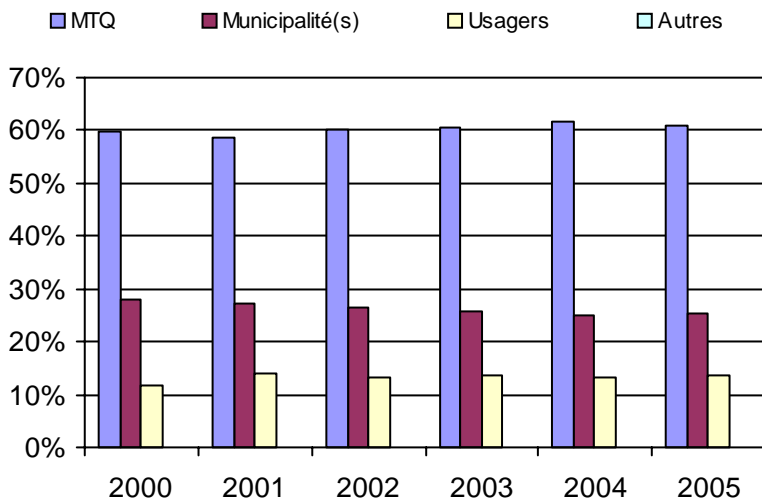
3. Évolution des déplacements
2000 à 2005



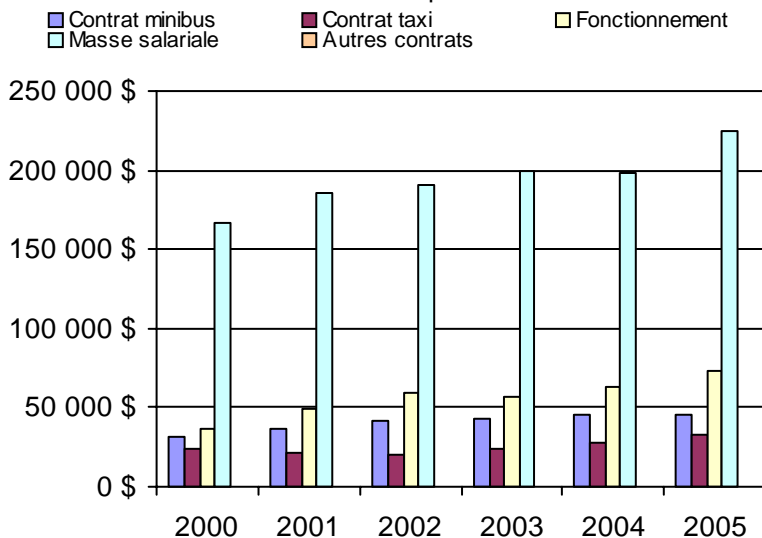
4. Évolution de la clientèle totale transportée
2000 à 2005



5. Évolution des revenus
2000 à 2005



6. Évolution de certaines dépenses 2000 à 2005



Municipalité(s) participante(s)

Nom (code géo.)

Drummondville (49058)

Saint-Cyrille-de-Wendover (49070)

Population : 70 746 Territoire (km²) : 362,00

Nom OTA : Saint-François-du-Lac

N° OTA 14201

Direction territoriale : Mauricie-Centre-du-Québec

Région administrative : Centre-du-Québec

Organisme : Municipalité de Saint-François-du-Lac
 mandataire : 400, rue Notre-Dame, CP 60
 Saint-François-du-Lac, Qc J0G 1M0
 (450) 568-2124

Organisme : Bougie-Bus inc.
 délégué : 269, rue de Mgr Plessis
 Nicolet, Qc J3T 1C2
 (819) 293-6768
 bougiebus@sogetel.net

Date du début du service: 1985-05-21

Informations générales

Administration : Régie
 Répartition : Régie
 Opération minibus : Mixte

Offre un service de taxi Offre d'autres services de transport Scolaire Collectif Nolisé AMT Réseau de la santé Autres

Précision :

Clientèle admise par groupes d'âge

	0 à 5	6 à 21	22 à 65	+ de 65	total
Fauteuil roulant :	0	0	33	10	43
Ambulatoire :	0	13	50	20	83
Intellectuelle :	0	2	100	12	114
Psychique :	0	0	0	0	0
Visuelle :	0	0	7	6	13
Autres :	0	0	0	0	0
Total :	0	15	190	48	253
<i>Admis en 2005 :</i>	0	0	2	0	2

Service

Semaines/an : 52
 Heures/sem. : 70
 Réservation : 24 h
 Tarif au passage
 minimum : 1,00 \$
 maximum : 1,00 \$
 Abonnement mensuel
 minimum : 20,00 \$
 maximum : 20,00 \$
 Temps moyen d'un déplacement : n/d

Déplacements

	minibus	taxi	taxi adapté	total
Service régulier				
Ambulatoire :	17 788	0	0	17 788
Fauteuils roulants :	1 938	0	0	1 938
Accompagnateur :	1 152	0	0	1 152
Total :	20 878	0	0	20 878
Régulier :	18 265	0	0	18 265
Occasionnel :	2 613	0	0	2 613
Total :	20 878	0	0	20 878
Visiteurs :	0	0	0	0
Hors territoire :	482	0	0	482
Destination(s) : Trois-Rivières, Drummondville				
	minibus	taxi	taxi adapté	total
Autres services :	5	0	0	5

Statistiques sur les véhicules

Minibus en service	
en régie :	2
à contrat :	1
total :	3
Kilométrage (minibus)	
service régulier :	122 852
autres services :	0
total :	122 852
Véhicules-heure (minibus)	
service régulier :	9 840
autres services :	0
total :	9 840
Nombre de voyages	
par taxi :	0
par taxi adapté :	0
total :	0

Horaire

Dimanche : n/d à n/d
 Lun - vend.: 7h00 à 21h00
 Samedi : n/d à n/d
 Horaire annuel

Revenus

MTQ :	178 420 \$
Usagers :	17 114 \$
Municipalité(s) :	22 496 \$
Autres services :	0 \$
Autres :	7 257 \$
Total :	225 287 \$

Dépenses

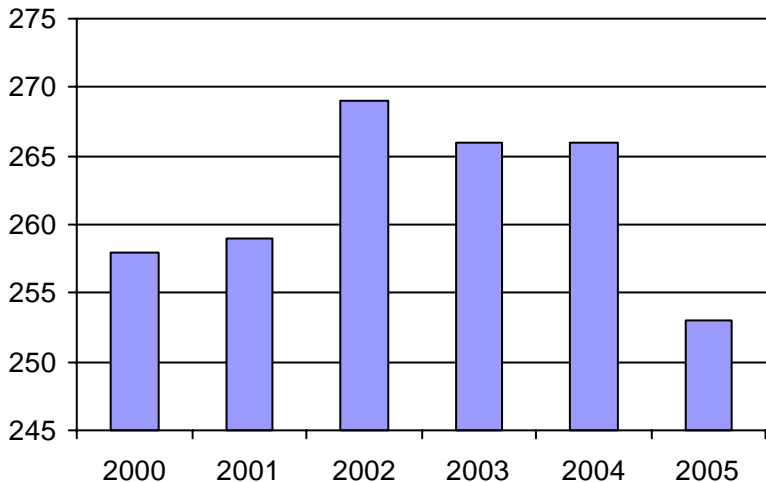
Administration :	72 657 \$
Exploitation :	168 014 \$
Fonctionnement :	45 059 \$
Masse salariale :	65 230 \$
Immobilisations :	23 584 \$
Contrat minibus :	34 141 \$
Contrat taxi :	0 \$
Contrat bimodal :	0 \$
Autres :	0 \$
Total :	240 671 \$
Dépenses imputées (autres serv. transp.)	0 \$

Indicateurs de performance

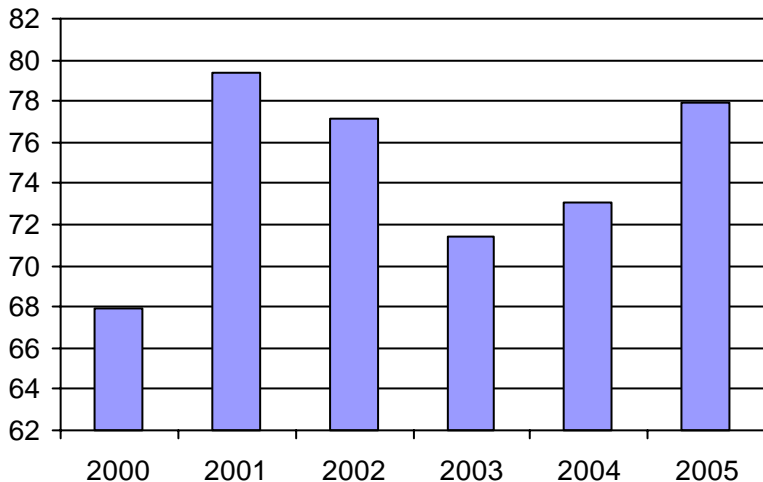
Coût par passager :	11,53 \$
Coût contrat minibus par km :	0,00 \$
Coût contrat minibus par passager :	0,00 \$
Coût contrat taxi par passager :	0,00 \$
Coût d'exploitation par passager :	8,05 \$
Coût par passager selon le mode	
- minibus :	11,52 \$
- taxi :	0,00 \$
- global :	11,52 \$
Passagers par véhicules-heure :	2,12
Passagers par voyage de taxi :	0,00
Km par passager minibus :	5,88
Km par véhicules-heure :	12,48
% de la population admise :	0,88%
Déplacements par pers. admise :	77,97

Notes

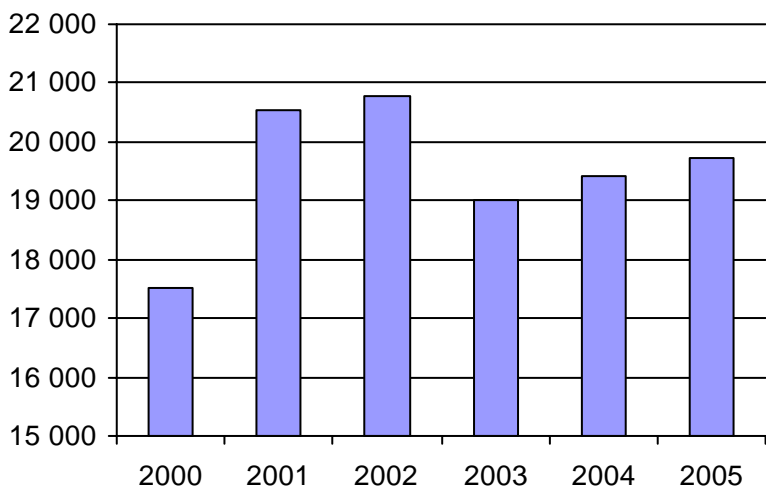
1. Évolution de la clientèle admise
2000 à 2005



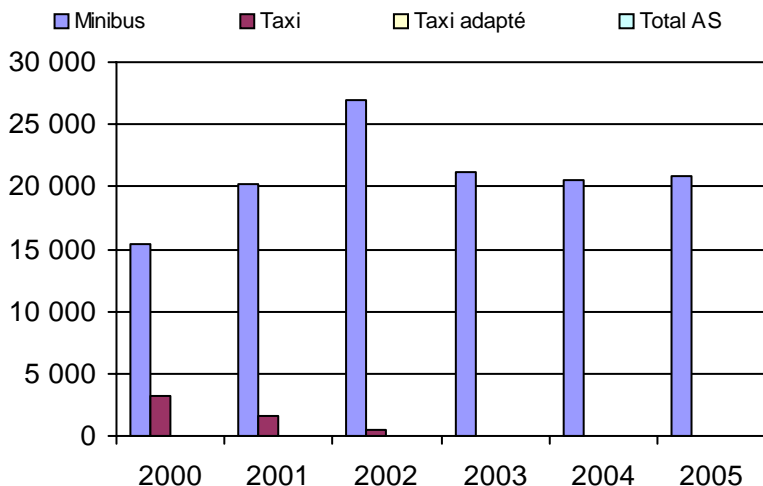
2. Évolution du ratio de "déplacements par personne admise" de 2000 à 2005



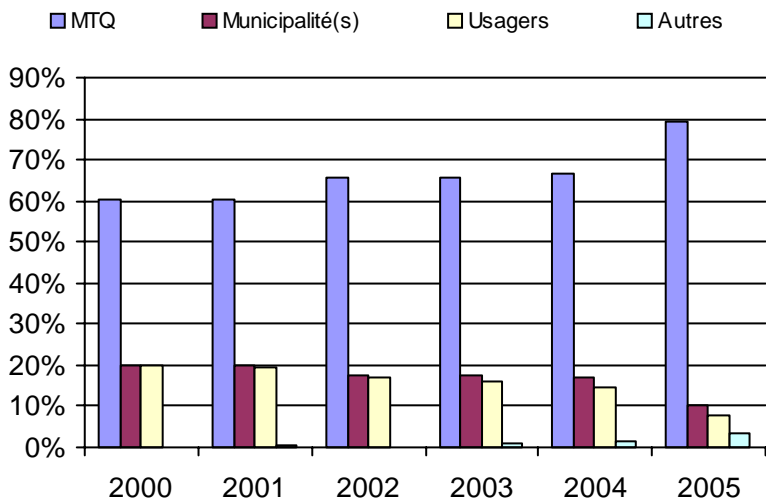
3. Évolution des déplacements
2000 à 2005



4. Évolution de la clientèle totale transportée
2000 à 2005



5. Évolution des revenus
2000 à 2005



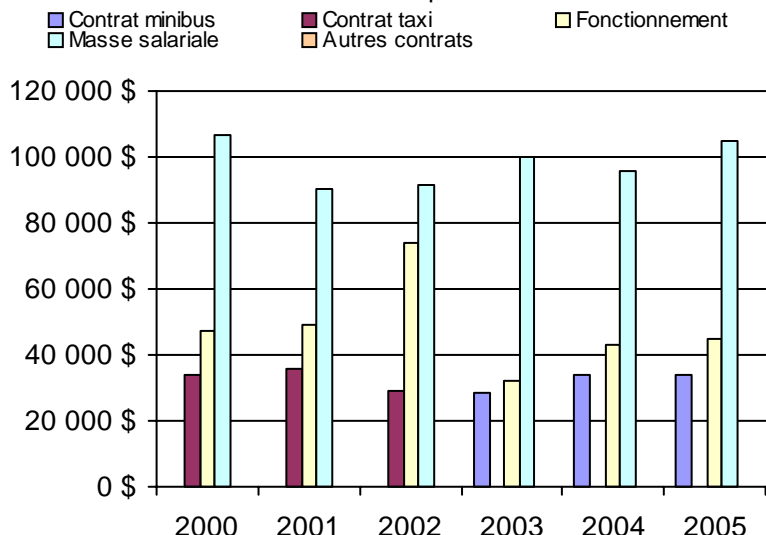
Municipalité(s) participante(s)

Nom (code géo.)

- Baie-du-Febvre (50100)
- Bécancour (38010)
- Grand-Saint-Esprit (50065)
- Nicolet (50072)
- Odanak (50802)
- Pierreville (50113)
- Saint-Célestin (50030)
- Saint-Célestin (50035)
- Saint-Elphège (50095)
- Sainte-Monique (50057)
- Saint-François-du-Lac (50128)
- Saint-Zéphirin-de-Courval (50090)

Population : 28 783 Territoire (km²) : 1 052,07

6. Évolution de certaines dépenses 2000 à 2005



Nom OTA : Aston-Jonction

N° OTA 14202

Direction territoriale : Mauricie-Centre-du-Québec

Région administrative : Centre-du-Québec

Organisme Municipalité d'Aston-Jonction
mandataire : 235, rue Vigneault
Aston-Jonction, Qc G0Z 1A0
(819) 226-3459

Organisme Corporation de transport adapté Grand Tronc inc.
délégué : 235, rue Vigneault
Aston-Jonction, Qc G0Z 1A0
(819) 226-3070
michelrgosselin@hotmail.com

Date du début du service: 1993-02-02

Informations générales

Administration : Régie
Répartition : Régie
Opération minibus : Régie

Offre un service de taxi Offre d'autres services de transport Scolaire Collectif Nolisé AMT Réseau de la santé Autres

Précision :

Clientèle admise par groupes d'âge

	0 à 5	6 à 21	22 à 65	+ de 65	total
Fauteuil roulant :	1	0	5	4	10
Ambulatoire :	0	0	15	4	19
Intellectuelle :	0	1	22	0	23
Psychique :	0	0	1	0	1
Visuelle :	0	1	1	0	2
Autres :	0	0	0	0	0
Total :	1	2	44	8	55
<i>Admis en 2005 :</i>	0	0	5	0	5

Service

Semaines/an : 52
Heures/sem. : 60
Réservation : 24 h
Tarif au passage
minimum : 2,50 \$
maximum : 2,50 \$
Abonnement mensuel
minimum : 0,00 \$
maximum : 0,00 \$
Temps moyen d'un déplacement :
8 minutes

Déplacements

Service régulier	minibus	taxi	taxi		total
			adapté		
Ambulatoire :	5 921	0	0	0	5 921
Fauteuils roulants :	2 104	0	0	0	2 104
Accompagnateur :	66	0	0	0	66
Total :	8 091	0	0	0	8 091
Régulier :	6 807	0	0	0	6 807
Occasionnel :	1 284	0	0	0	1 284
Total :	8 091	0	0	0	8 091
Visiteurs :	5	0	0	0	5
Hors territoire :	1 210	0	0	0	1 210

Destination(s) : Trois-Rivières, Drummondville, Nicolet, Victoriaville, Saint-Grégoire

Autres services :	minibus	taxi	taxi		total
			adapté		
	120	0	0	0	120

Statistiques sur les véhicules

Minibus en service	
en régie :	1
à contrat :	0
total :	1
Kilométrage (minibus)	
service régulier :	57 800
autres services :	0
total :	57 800
Véhicules-heure (minibus)	
service régulier :	1 980
autres services :	0
total :	1 980
Nombre de voyages	
par taxi :	0
par taxi adapté :	0
total :	0

Horaire

Dimanche : n/d à n/d
Lun - vend.: 7h00 à 23h00
Samedi : 8h00 à 24h00
Horaire annuel

Revenus

MTQ :	70 358 \$
Usagers :	19 180 \$
Municipalité(s) :	14 609 \$
Autres services :	360 \$
Autres :	193 \$
Total :	104 700 \$

Dépenses

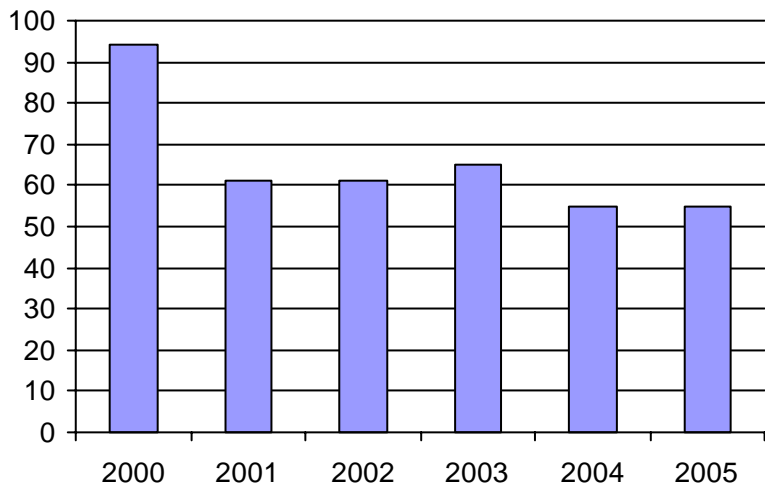
Administration :	38 694 \$
Exploitation :	71 766 \$
Fonctionnement :	25 886 \$
Masse salariale :	32 666 \$
Immobilisations :	12 854 \$
Contrat minibus :	0 \$
Contrat taxi :	0 \$
Contrat bimodal :	0 \$
Autres :	360 \$
Total :	110 460 \$
Dépenses imputées (autres serv. transp.)	360 \$

Indicateurs de performance

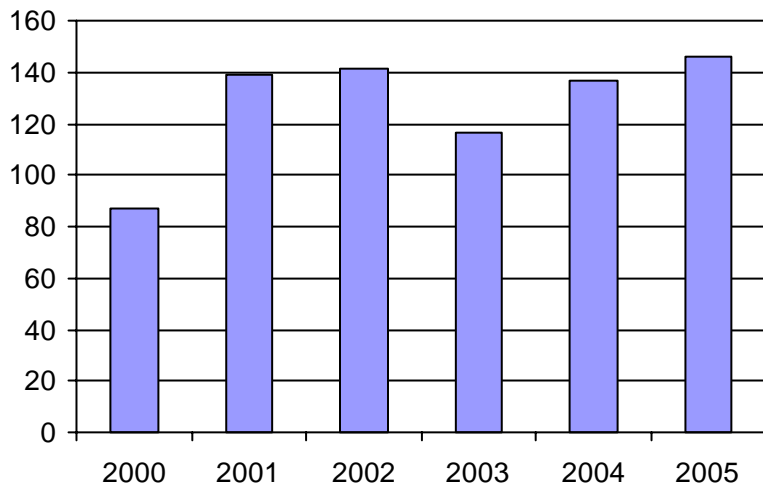
Coût par passager :	13,61 \$
Coût contrat minibus par km :	0,00 \$
Coût contrat minibus par passager :	0,00 \$
Coût contrat taxi par passager :	0,00 \$
Coût d'exploitation par passager :	8,74 \$
Coût par passager selon le mode	
- minibus :	13,41 \$
- taxi :	0,00 \$
- global :	13,45 \$
Passagers par véhicules-heure :	4,09
Passagers par voyage de taxi :	0,00
Km par passager minibus :	7,14
Km par véhicules-heure :	29,19
% de la population admise :	0,67%
Déplacements par pers. admise :	145,91

Notes

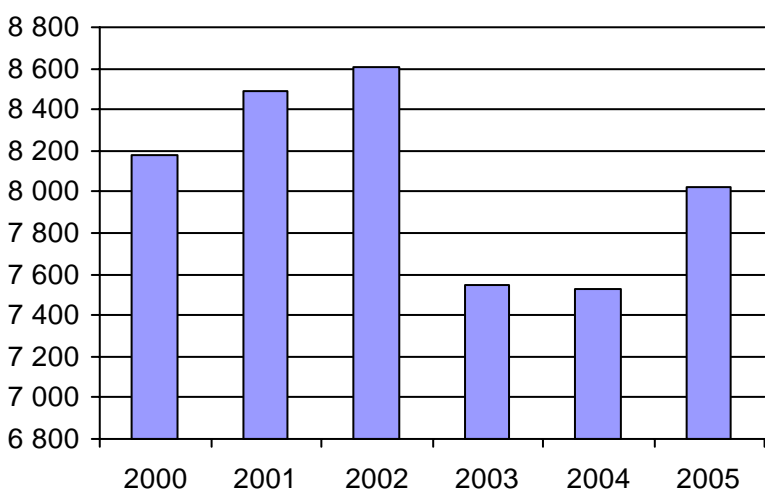
1. Évolution de la clientèle admise
2000 à 2005



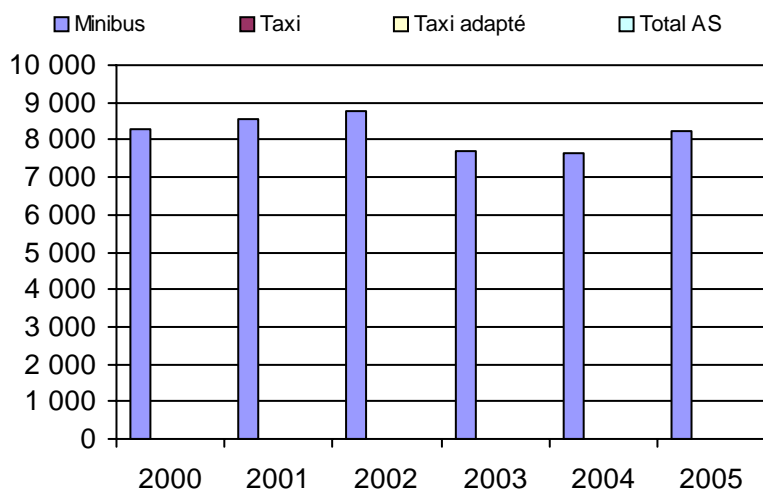
2. Évolution du ratio de "déplacements par personne admise" de 2000 à 2005



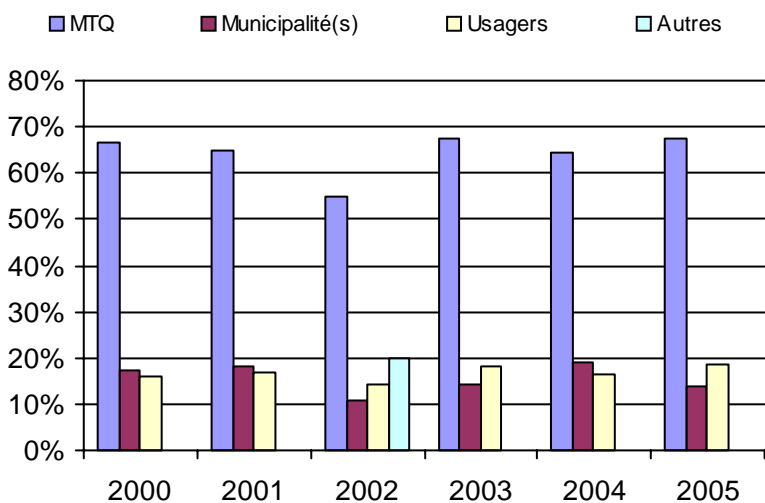
3. Évolution des déplacements
2000 à 2005



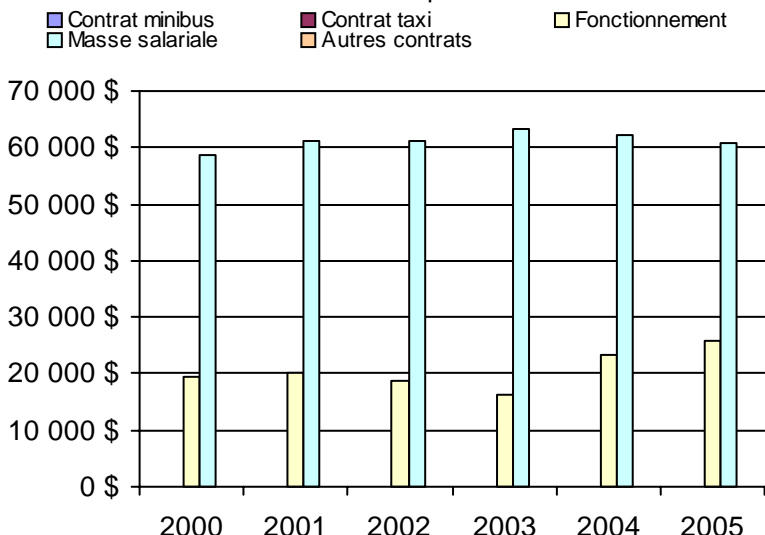
4. Évolution de la clientèle totale transportée
2000 à 2005



5. Évolution des revenus
2000 à 2005



6. Évolution de certaines dépenses 2000 à 2005



Municipalité(s) participante(s)

Nom (code géo.)

- Aston-Jonction (50013)
- Daveluyville (39155)
- Maddington (39165)
- Sainte-Anne-du-Sault (39150)
- Sainte-Eulalie (50005)
- Saint-Léonard-d'Aston (50042)
- Saint-Sylvère (38005)
- Saint-Wenceslas (50023)

Population : 8 168 Territoire (km²) : 443,00

Nom OTA : Saint-Narcisse

N° OTA 14351

Direction territoriale : Mauricie-Centre-du-Québec

Région administrative : Mauricie

Organisme Paroisse de Saint-Narcisse
mandataire : 353, rue Notre-Dame
Saint-Narcisse, Qc G0X 2Y0
(418) 328-8645

Organisme Corporation du transport adapté Fran-Che-Mont
délégué : 33, rue Duval
Champlain, Qc G0X 1C0
(418) 372-9812
jacques_trottier@sympatico.ca

Date du début du service: 1989-11-13

Informations générales

Administration : Régie
Répartition : Régie
Opération minibus : Contrat

Offre un service de taxi Offre d'autres services de transport Scolaire Collectif Nolisé AMT Réseau de la santé Autres

Précision :

Clientèle admise par groupes d'âge

	0 à 5	6 à 21	22 à 65	+ de 65	total
Fauteuil roulant :	0	5	36	65	106
Ambulatoire :	2	15	45	172	234
Intellectuelle :	0	6	133	83	222
Psychique :	0	0	0	0	0
Visuelle :	0	1	9	22	32
Autres :	0	0	3	0	3
Total :	2	27	226	342	597
<i>Admis en 2005 :</i>	0	2	17	22	41

Service

Semaines/an : 52
Heures/sem. : 40
Réservation : 24 h
Tarif au passage
minimum : 2,50 \$
maximum : 2,50 \$
Abonnement mensuel
minimum : 70,00 \$
maximum : 70,00 \$
Temps moyen d'un déplacement :
90 minutes

Déplacements

Service régulier	minibus	taxi	taxi adapté	
			adapté	total
Ambulatoire :	13 167	1 251	0	14 418
Fauteuils roulants :	2 698	0	409	3 107
Accompagnateur :	0	0	0	0
Total :	15 865	1 251	409	17 525
Régulier :	14 119	1 189	388	15 696
Occasionnel :	1 746	62	21	1 829
Total :	15 865	1 251	409	17 525
Visiteurs :	52	52	0	104
Hors territoire :	12 891	1 251	409	14 551
Destination(s) : Trois-Rivières Métro				

Autres services :	minibus	taxi	taxi adapté	
			adapté	total
	3 443	0	0	3 443

Statistiques sur les véhicules

Minibus en service	
en régie :	0
à contrat :	3
total :	3
Kilométrage (minibus)	
service régulier :	98 203
autres services :	36 000
total :	134 203
Véhicules-heure (minibus)	
service régulier :	4 160
autres services :	1 008
total :	5 168
Nombre de voyages	
par taxi :	416
par taxi adapté :	52
total :	468

Horaire

Dimanche : n/d à n/d
Lun - vend.: 7h00 à 17h00
Samedi : n/d à n/d
Horaire annuel

Revenus

MTQ :	158 918 \$
Usagers :	28 565 \$
Municipalité(s) :	42 813 \$
Autres services :	52 795 \$
Autres :	38 \$
Total :	283 129 \$

Dépenses

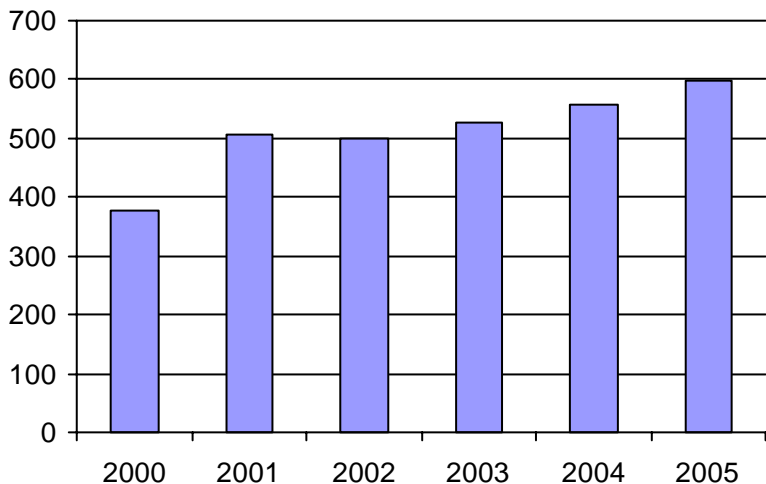
Administration :	13 590 \$
Exploitation :	267 782 \$
Fonctionnement :	0 \$
Masse salariale :	99 428 \$
Immobilisations :	0 \$
Contrat minibus :	101 785 \$
Contrat taxi :	13 774 \$
Contrat bimodal :	0 \$
Autres :	52 795 \$
Total :	281 372 \$
Dépenses imputées (autres serv. transp.)	52 795 \$

Indicateurs de performance

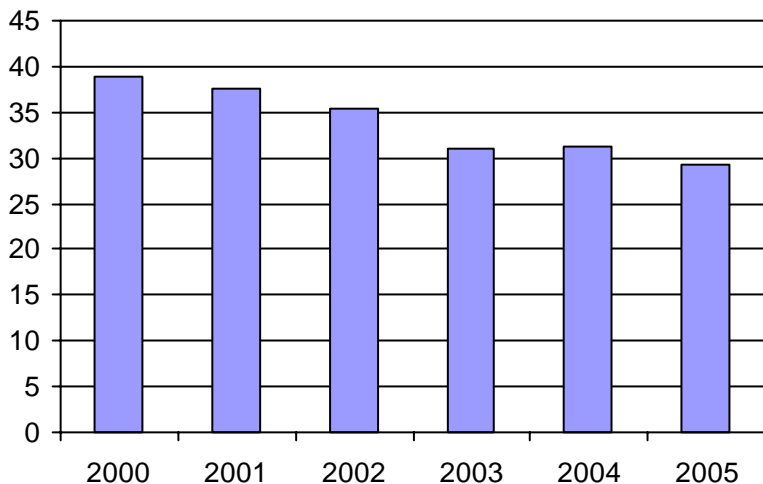
Coût par passager :	13,04 \$
Coût contrat minibus par km :	0,76 \$
Coût contrat minibus par passager :	5,27 \$
Coût contrat taxi par passager :	8,30 \$
Coût d'exploitation par passager :	12,77 \$
Coût par passager selon le mode	
- minibus :	10,96 \$
- taxi :	10,22 \$
- global :	13,42 \$
Passagers par véhicules-heure :	3,81
Passagers par voyage de taxi :	3,55
Km par passager minibus :	6,19
Km par véhicules-heure :	23,61
% de la population admise :	0,15%
Déplacements par pers. admise :	29,36

Notes

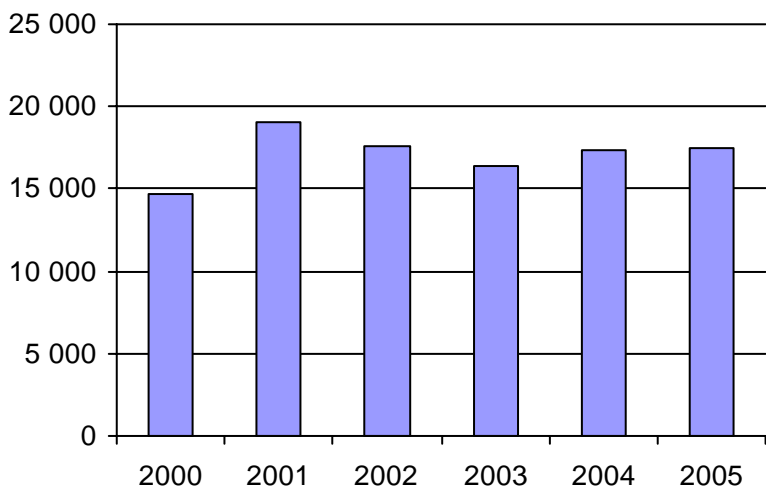
1. Évolution de la clientèle admise
2000 à 2005



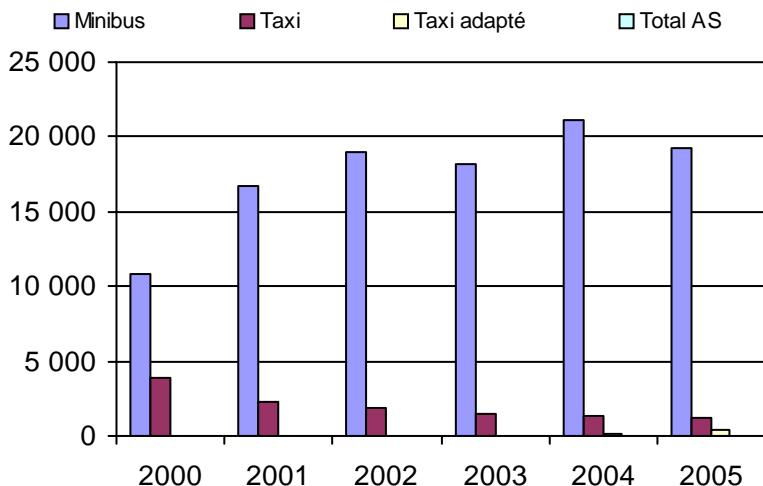
2. Évolution du ratio de "déplacements par personne admise" de 2000 à 2005



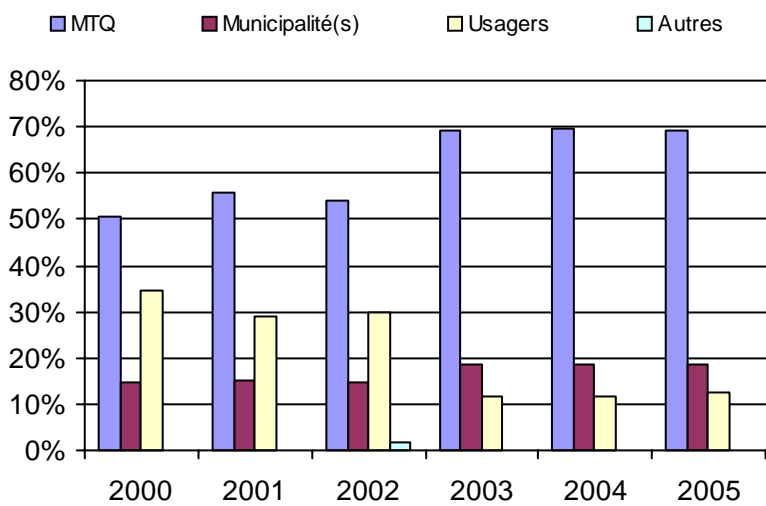
3. Évolution des déplacements
2000 à 2005



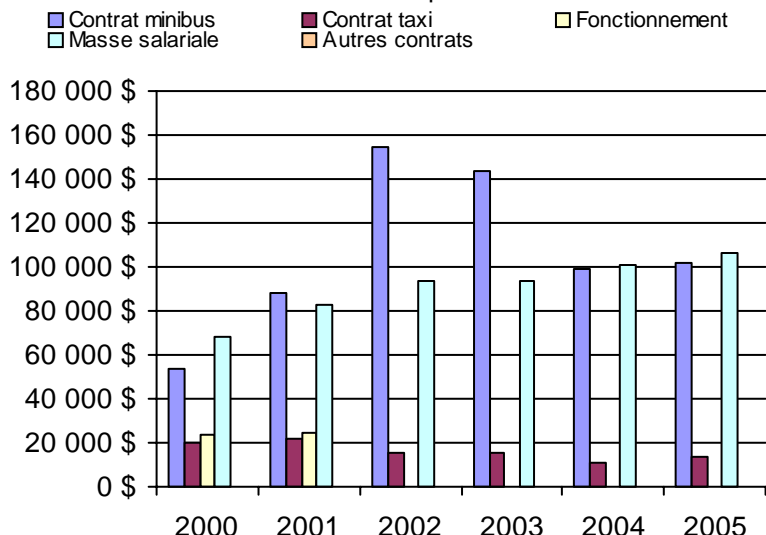
4. Évolution de la clientèle totale transportée
2000 à 2005



5. Évolution des revenus
2000 à 2005



6. Évolution de certaines dépenses 2000 à 2005



Municipalité(s) participante(s)

Nom (code géo.)

- Batiscan (37210)
- Champlain (37220)
- Notre-Dame-du-Mont-Carmel (37235)
- Sainte-Anne-de-la-Pérade (37205)
- Sainte-Geneviève-de-Batiscan (37215)
- Saint-Étienne-des-Grès (51090)
- Saint-Luc-de-Vincennes (37225)
- Saint-Maurice (37230)
- Saint-Narcisse (37240)
- Saint-Prosper (37250)
- Saint-Stanislas (37245)
- Trois-Rivières (37067 - secteur Pointe-du-Lac)
- Trois-Rivières (37067 - secteur Sainte-Marthe-du-Cap)
- Trois-Rivières (37067 - secteur Saint-Louis-de-France)

Population : 42 564 Territoire (km²) : 1 127,48

Nom OTA : RTCS

N° OTA 14401

Direction territoriale : Mauricie-Centre-du-Québec

Région administrative : Mauricie

Organisme Régie de transport en commun de Shawinigan
 mandataire : 550, Hôtel de Ville, CP 400
 Shawinigan, Qc G9N 6V3
 (819) 536-7202

Organisme Régie de transport en commun de Shawinigan
 délégué : 550, avenue de l'Hôtel de Ville, CP 400
 Shawinigan, Qc G9N 6V3
 (819) 536-7211

Date du début du service: 1983-01-06

Informations générales

Administration : Régie
 Répartition : Mixte
 Opération minibus : Contrat

Offre un service de taxi
 Offre d'autres services de transport

Scolaire Collectif
 Nolisé AMT
 Réseau de la santé Autres

Précision :

Clientèle admise par groupes d'âge

	0 à 5	6 à 21	22 à 65	+ de 65	total
Fauteuil roulant :	0	5	63	87	155
Ambulatoire :	0	0	40	56	96
Intellectuelle :	0	8	93	3	104
Psychique :	0	0	0	0	0
Visuelle :	0	0	21	8	29
Autres :	0	0	0	0	0
Total :	0	13	217	154	384
<i>Admis en 2005 :</i>	0	0	16	16	32

Service

Semaines/an : 52
 Heures/sem. : 121,5
 Réservation : 48 h

Tarif au passage
 minimum : 2,00 \$
 maximum : 2,00 \$

Abonnement mensuel
 minimum : 42,00 \$
 maximum : 42,00 \$

Temps moyen d'un déplacement : n/d

Déplacements

Service régulier	minibus	taxi	taxi	
			adapté	total
Ambulatoire :	17 952	0	4 897	22 849
Fauteuils roulants :	3 140	0	183	3 323
Accompagnateur :	200	0	24	224
Total :	21 292	0	5 104	26 396
Régulier :	17 887	0	4 694	22 581
Occasionnel :	3 405	0	410	3 815
Total :	21 292	0	5 104	26 396
Visiteurs :	0	0	0	0
Hors territoire :	0	0	0	0
Destination(s) :				

Autres services :	minibus	taxi	taxi	
			adapté	total
	0	0	0	0

Statistiques sur les véhicules

Minibus en service

en régie :	0
à contrat :	4
total :	4

Kilométrage (minibus)

service régulier :	153 694
autres services :	0
total :	153 694

Véhicules-heure (minibus)

service régulier :	6 318
autres services :	0
total :	6 318

Nombre de voyages

par taxi :	0
par taxi adapté :	3 912
total :	3 912

Horaire

Dimanche : n/d à n/d
 Lun - vend.: 7h30 à 22h30
 Samedi : 12h00 à 23h30

Horaire annuel

Revenus

MTQ :	177 840 \$
Usagers :	33 326 \$
Municipalité(s) :	42 329 \$
Autres services :	0 \$
Autres :	0 \$
Total :	253 495 \$

Dépenses

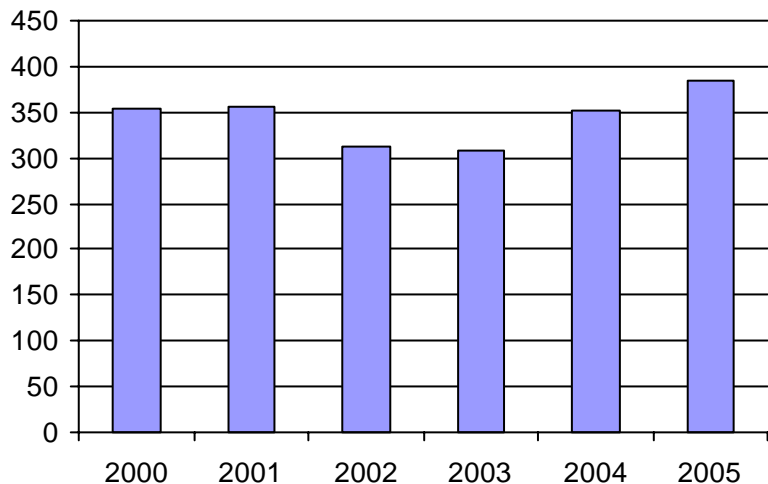
Administration :	23 600 \$
Exploitation :	236 586 \$
Fonctionnement :	0 \$
Masse salariale :	0 \$
Immobilisations :	0 \$
Contrat minibus :	227 803 \$
Contrat taxi :	8 783 \$
Contrat bimodal :	0 \$
Autres :	0 \$
Total :	260 186 \$
Dépenses imputées (autres serv. transp.) :	0 \$

Indicateurs de performance

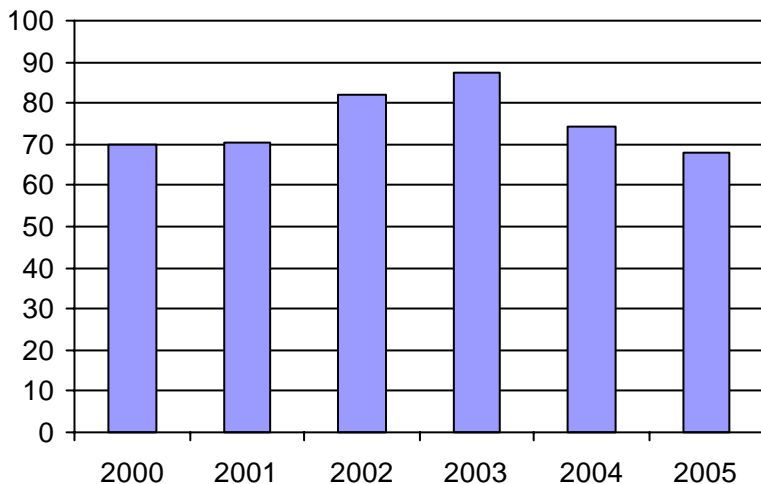
Coût par passager :	9,86 \$
Coût contrat minibus par km :	1,48 \$
Coût contrat minibus par passager :	10,70 \$
Coût contrat taxi par passager :	1,72 \$
Coût d'exploitation par passager :	8,96 \$
Coût par passager selon le mode	
- minibus :	11,59 \$
- taxi :	2,61 \$
- global :	9,86 \$
Passagers par véhicules-heure :	3,37
Passagers par voyage de taxi :	1,30
Km par passager minibus :	7,22
Km par véhicules-heure :	24,33
% de la population admise :	0,64%
Déplacements par pers. admise :	68,16

Notes

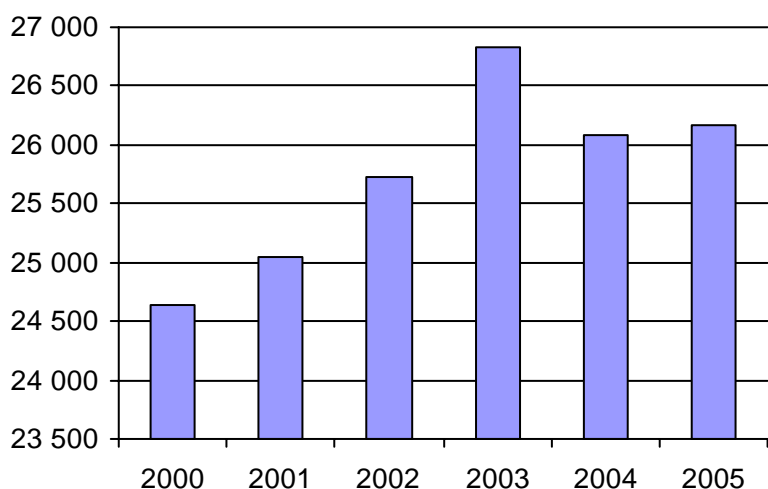
1. Évolution de la clientèle admise
2000 à 2005



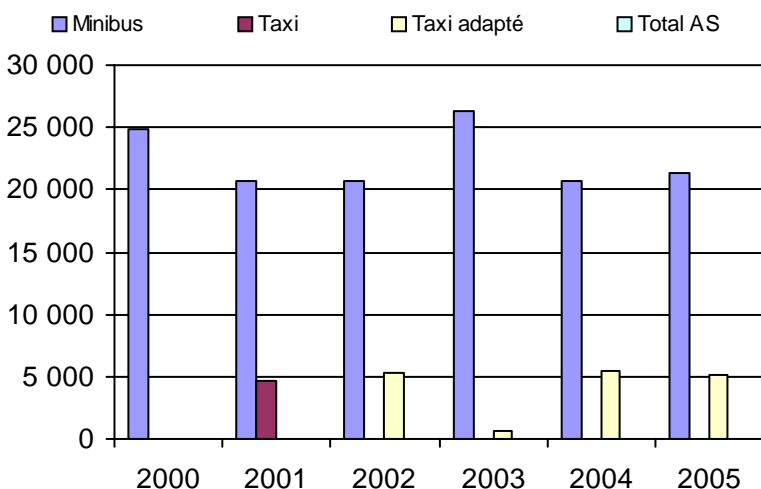
2. Évolution du ratio de "déplacements par personne admise" de 2000 à 2005



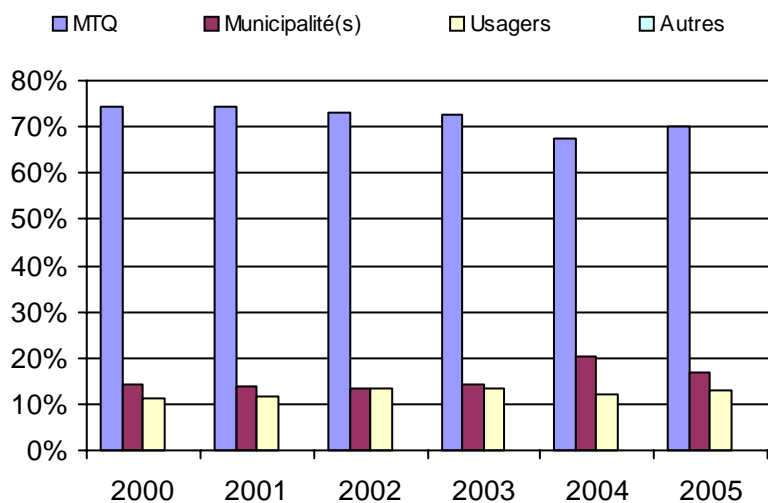
3. Évolution des déplacements
2000 à 2005



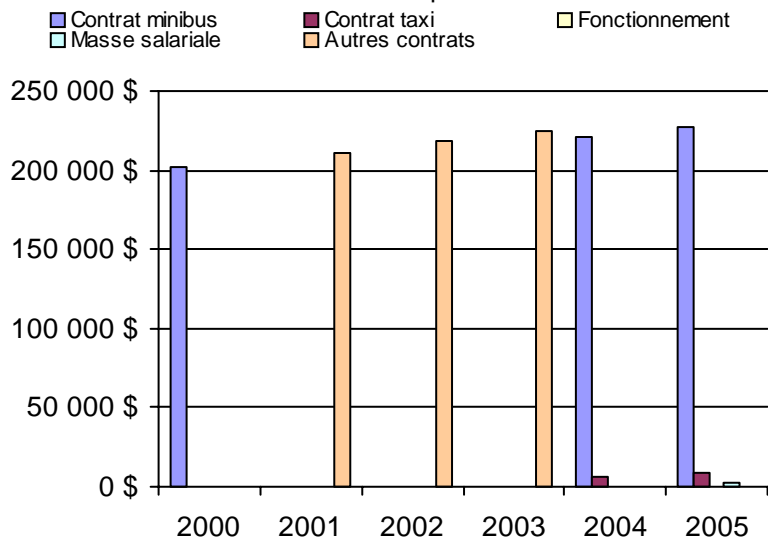
4. Évolution de la clientèle totale transportée
2000 à 2005



5. Évolution des revenus
2000 à 2005



6. Évolution de certaines dépenses 2000 à 2005



Municipalité(s) participante(s)

Nom (code géo.)

- Charette (51080)
- Saint-Boniface (51085)
- Saint-Élie-de-Caxton (51075)
- Saint-Mathieu-du-Parc (51070)
- Shawinigan (36033)

Population : 59 850 Territoire (km²) : 1 252,00

Nom OTA : Louiseville

N° OTA 14501

Direction territoriale : Mauricie-Centre-du-Québec

Région administrative : Mauricie

Organisme Ville de Louiseville
 mandataire : 105, avenue Saint-Laurent
 Louiseville, Qc J5V 1J6
 (819) 228-9437

Organisme Transport adapté du comté de Maskinongé inc.
 délégué : 121, rang Petite-Rivière, local 11
 Louiseville, Qc J5V 2H3
 (819) 228-9661
 tacm82@hotmail.com

Date du début du service: 1982-03-22

Informations générales

Administration : Régie
 Répartition : Régie
 Opération minibus : Régie

Offre un service de taxi Offre d'autres services de transport Scolaire Collectif Nolisé AMT Réseau de la santé Autres

Précision :

Clientèle admise par groupes d'âge

	0 à 5	6 à 21	22 à 65	+ de 65	total
Fauteuil roulant :	0	0	9	3	12
Ambulatoire :	0	4	24	20	48
Intellectuelle :	1	4	86	8	99
Psychique :	0	0	0	0	0
Visuelle :	0	0	9	3	12
Autres :	0	0	0	0	0
Total :	1	8	128	34	171
<i>Admis en 2005 :</i>	0	3	11	0	14

Service

Semaines/an : 52
 Heures/sem. : 48
 Réservation : 12 h
 Tarif au passage
 minimum : 1,40 \$
 maximum : 13,95 \$
 Abonnement mensuel
 minimum : 0,00 \$
 maximum : 0,00 \$
 Temps moyen d'un déplacement : n/d

Déplacements

Service régulier	minibus	taxi	taxi adapté	
			adapté	total
Ambulatoire :	9 584	7 556	0	17 140
Fauteuils roulants :	789	288	0	1 077
Accompagnateur :	370	0	0	370
Total :	10 743	7 844	0	18 587
Régulier :	9 990	7 129	0	17 119
Occasionnel :	753	715	0	1 468
Total :	10 743	7 844	0	18 587
Visiteurs :	0	0	0	0
Hors territoire :	0	0	0	0
Destination(s) :				

Autres services :	minibus	taxi	taxi adapté	
			adapté	total
	83	0	0	83

Statistiques sur les véhicules

Minibus en service	
en régie :	1
à contrat :	0
total :	1
Kilométrage (minibus)	
service régulier :	57 315
autres services :	0
total :	57 315
Véhicules-heure (minibus)	
service régulier :	2 460
autres services :	0
total :	2 460
Nombre de voyages	
par taxi :	7 745
par taxi adapté :	0
total :	7 745

Horaire

Dimanche : n/d à n/d
 Lun - vend.: 7h00 à 18h00
 Samedi : n/d à n/d
 Horaire annuel

Revenus

MTQ :	124 094 \$
Usagers :	34 489 \$
Municipalité(s) :	38 120 \$
Autres services :	116 \$
Autres :	6 067 \$
Total :	202 886 \$

Dépenses

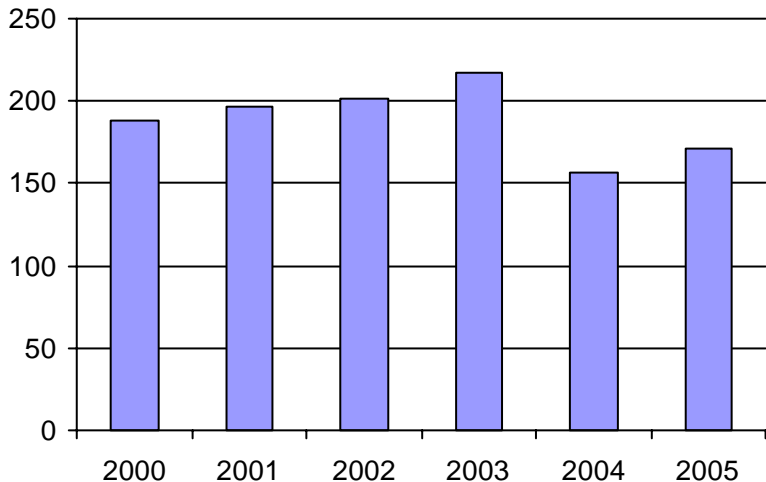
Administration :	59 399 \$
Exploitation :	135 925 \$
Fonctionnement :	35 193 \$
Masse salariale :	42 418 \$
Immobilisations :	12 154 \$
Contrat minibus :	0 \$
Contrat taxi :	46 160 \$
Contrat bimodal :	0 \$
Autres :	0 \$
Total :	195 324 \$
Dépenses imputées (autres serv. transp.)	0 \$

Indicateurs de performance

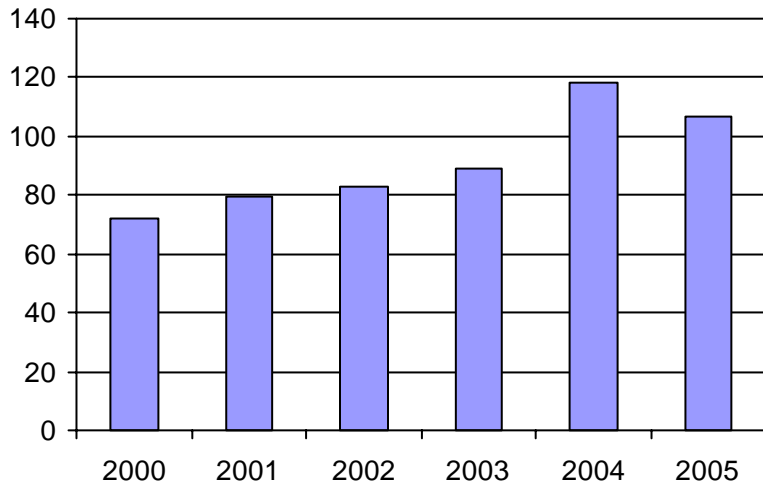
Coût par passager :	10,51 \$
Coût contrat minibus par km :	0,00 \$
Coût contrat minibus par passager :	0,00 \$
Coût contrat taxi par passager :	5,88 \$
Coût d'exploitation par passager :	7,28 \$
Coût par passager selon le mode	
- minibus :	11,26 \$
- taxi :	9,37 \$
- global :	10,46 \$
Passagers par véhicules-heure :	4,37
Passagers par voyage de taxi :	1,01
Km par passager minibus :	5,34
Km par véhicules-heure :	23,30
% de la population admise :	0,78%
Déplacements par pers. admise :	106,53

Notes

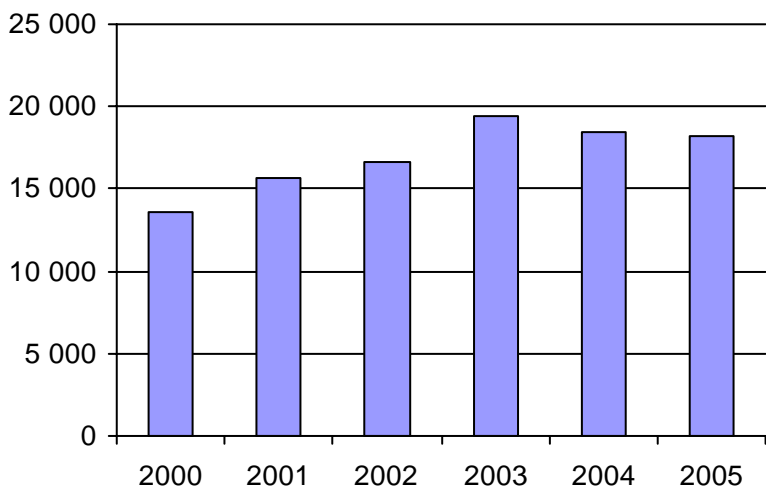
1. Évolution de la clientèle admise
2000 à 2005



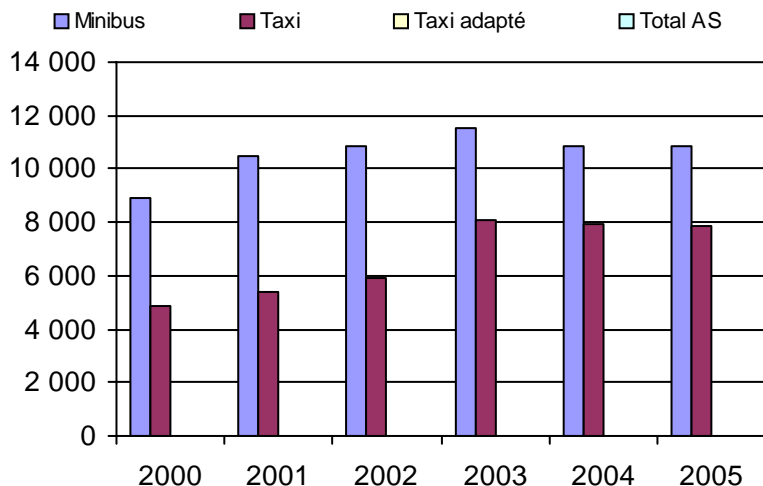
2. Évolution du ratio de "déplacements par personne admise" de 2000 à 2005



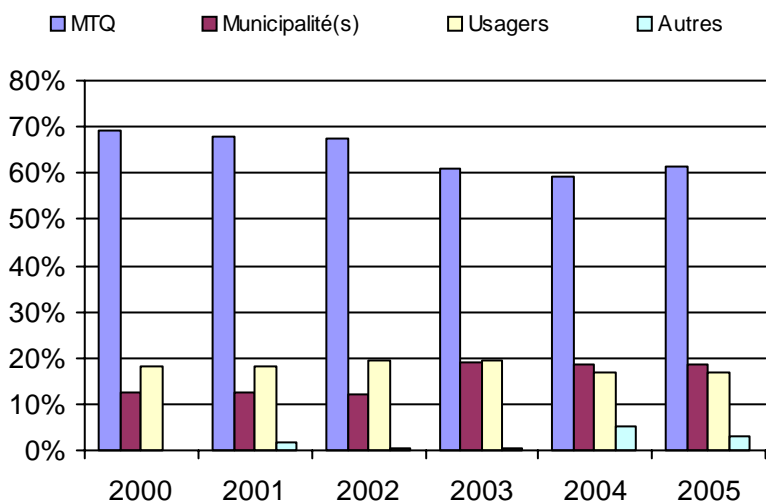
3. Évolution des déplacements
2000 à 2005



4. Évolution de la clientèle totale transportée
2000 à 2005



5. Évolution des revenus
2000 à 2005



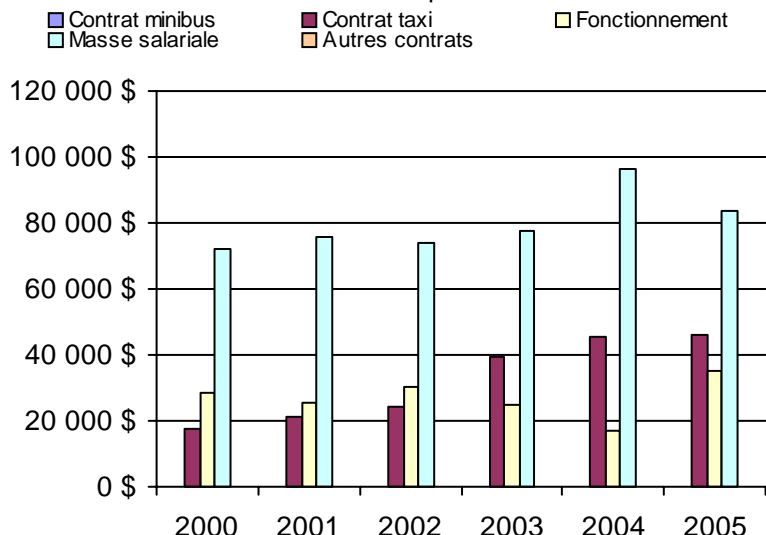
Municipalité(s) participante(s)

Nom (code géo.)

- Louiseville (51015)
- Maskinongé (51008)
- Saint-Alexis-des-Monts (51065)
- Sainte-Angèle-de-Prémont (51055)
- Sainte-Ursule (51040)
- Saint-Justin (51045)
- Saint-Léon-le-Grand (51035)
- Saint-Paulin (51060)
- Saint-Sévère (51030)
- Yamachiche (51020)

Population : 21 789 Territoire (km²) : 1 786,00

6. Évolution de certaines dépenses 2000 à 2005



Nom OTA : Sainte-Thècle

N° OTA 14701

Direction territoriale : Mauricie-Centre-du-Québec

Région administrative : Mauricie

Organisme : Municipalité de Sainte-Thècle
 mandataire : 301, rue Saint-Jacques
 Sainte-Thècle, Qc G0X 3G0
 (418) 289-2070

Organisme : Corporation de transport adapté de Mékinac
 délégué : 301, rue Saint-Jacques, local 107
 Sainte-Thècle, Qc G0X 3G0
 (418) 289-3723
 ctam@globetrotter.net

Date du début du service: 1990-07-17

Informations générales

Administration : Régie
 Répartition : Régie
 Opération minibus : Régie

Offre un service de taxi Offre d'autres services de transport Scolaire Collectif Nolisé AMT Réseau de la santé Autres

Précision :

Clientèle admise par groupes d'âge

	0 à 5	6 à 21	22 à 65	+ de 65	total
Fauteuil roulant :	0	2	8	19	29
Ambulatoire :	0	2	25	35	62
Intellectuelle :	0	11	19	2	32
Psychique :	0	0	14	7	21
Visuelle :	0	0	2	5	7
Autres :	0	0	1	1	2
Total :	0	15	69	69	153
<i>Admis en 2005 :</i>	<i>0</i>	<i>0</i>	<i>4</i>	<i>1</i>	<i>5</i>

Service

Semaines/an : 52
 Heures/sem. : 38
 Réservation : 24 h
 Tarif au passage
 minimum : 1,80 \$
 maximum : 2,00 \$
 Abonnement mensuel
 minimum : 50,00 \$
 maximum : 50,00 \$
 Temps moyen d'un déplacement : n/d

Déplacements

Service régulier	minibus	taxi	taxi		total
			adapté		
Ambulatoire :	3 997	368	0		4 365
Fauteuils roulants :	187	0	0		187
Accompagnateur :	568	0	0		568
Total :	4 752	368	0	0	5 120
Régulier :	4 368	368	0		4 736
Occasionnel :	384	0	0		384
Total :	4 752	368	0	0	5 120
Visiteurs :	326	0	0		326
Hors territoire :	1 565	368	0		1 933
Destination(s) : Grand-Mère, Shawinigan, Shawinigan-Sud, St-Stanislas					

Autres services :	minibus	taxi	taxi		total
			adapté		
	3 196	0	0		3 196

Statistiques sur les véhicules

Minibus en service	
en régie :	1
à contrat :	0
total :	1
Kilométrage (minibus)	
service régulier :	60 540
autres services :	9 224
total :	69 764
Véhicules-heure (minibus)	
service régulier :	2 128
autres services :	326
total :	2 454
Nombre de voyages	
par taxi :	368
par taxi adapté :	0
total :	368

Horaire

Dimanche : n/d à n/d
 Lun - vend.: 7h00 à 17h00
 Samedi : n/d à n/d
 Horaire annuel

Revenus

MTQ :	96 495 \$
Usagers :	8 229 \$
Municipalité(s) :	26 100 \$
Autres services :	0 \$
Autres :	101 \$
Total :	130 925 \$

Dépenses

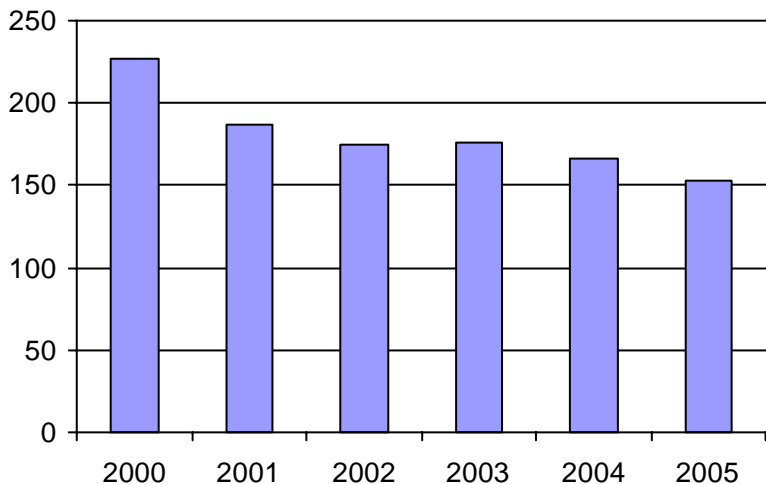
Administration :	42 253 \$
Exploitation :	84 738 \$
Fonctionnement :	18 827 \$
Masse salariale :	47 218 \$
Immobilisations :	7 527 \$
Contrat minibus :	0 \$
Contrat taxi :	11 166 \$
Contrat bimodal :	0 \$
Autres :	0 \$
Total :	126 991 \$
Dépenses imputées (autres serv. transp.)	0 \$

Indicateurs de performance

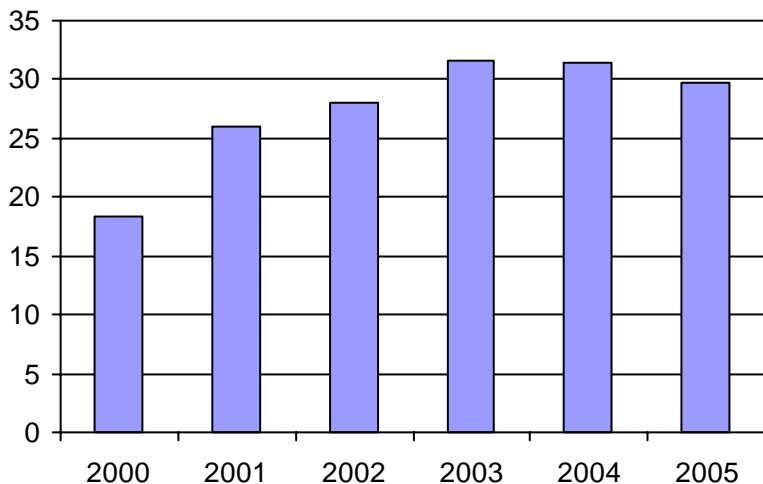
Coût par passager :	24,80 \$
Coût contrat minibus par km :	0,00 \$
Coût contrat minibus par passager :	0,00 \$
Coût contrat taxi par passager :	30,34 \$
Coût d'exploitation par passager :	10,19 \$
Coût par passager selon le mode	
- minibus :	14,31 \$
- taxi :	36,08 \$
- global :	15,27 \$
Passagers par véhicules-heure :	2,23
Passagers par voyage de taxi :	1,00
Km par passager minibus :	12,74
Km par véhicules-heure :	28,45
% de la population admise :	1,19%
Déplacements par pers. admise :	29,75

Notes

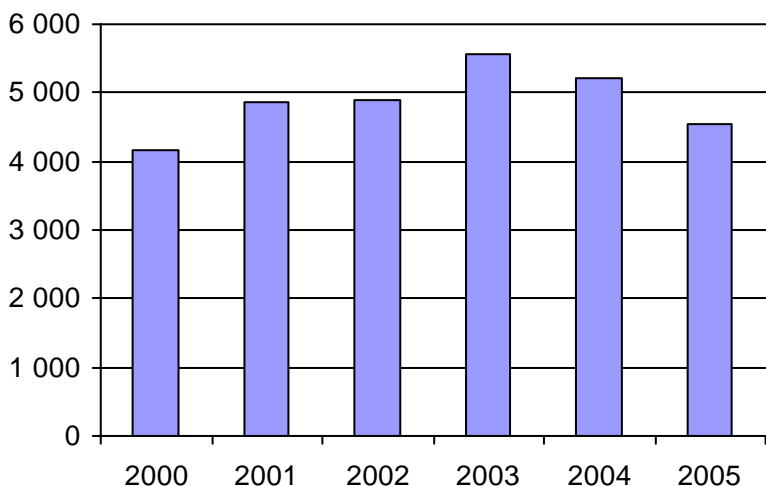
1. Évolution de la clientèle admise
2000 à 2005



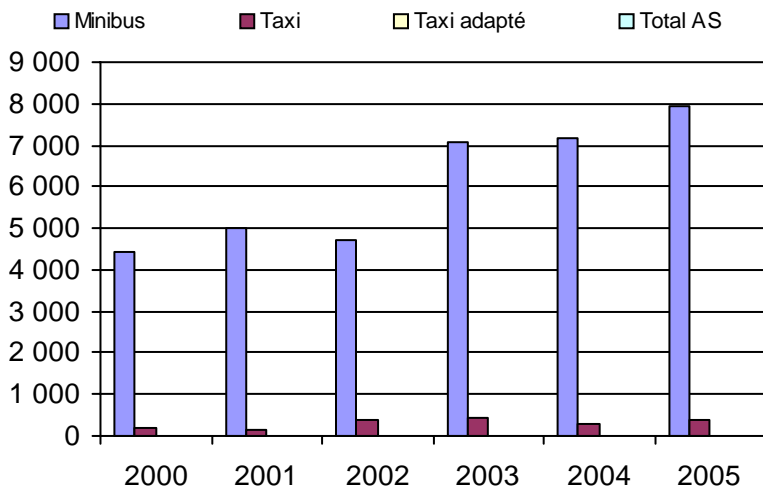
2. Évolution du ratio de "déplacements par personne admise" de 2000 à 2005



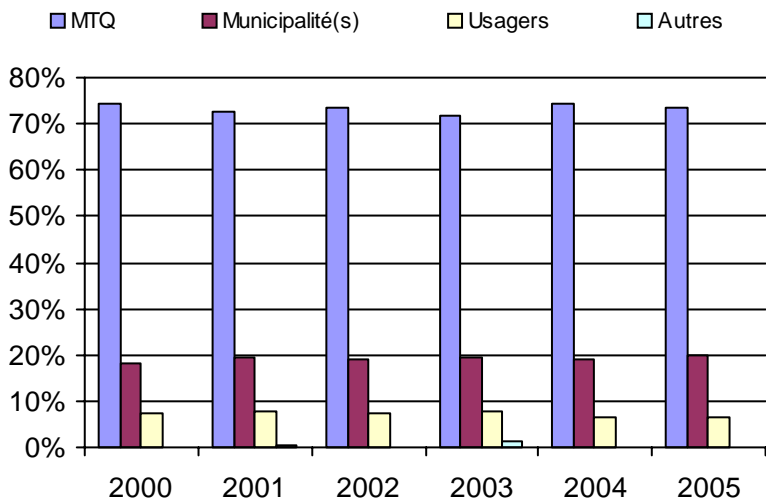
3. Évolution des déplacements
2000 à 2005



4. Évolution de la clientèle totale transportée
2000 à 2005



5. Évolution des revenus
2000 à 2005



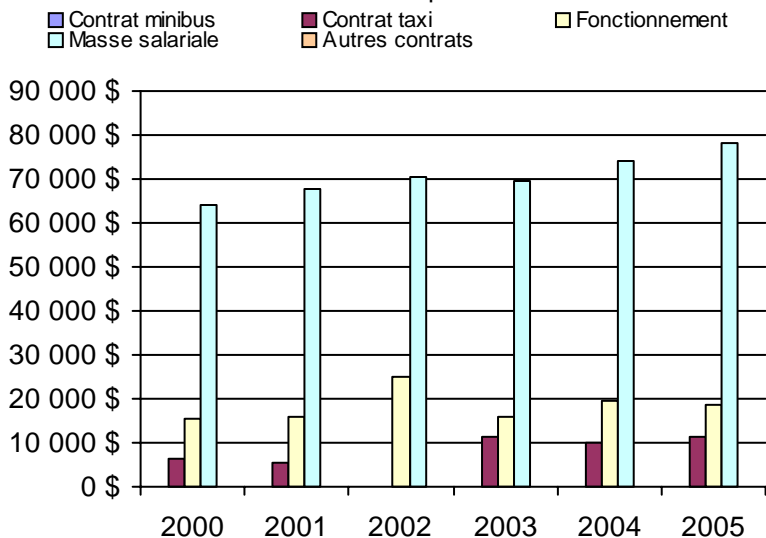
Municipalité(s) participante(s)

Nom (code géo.)

- Grandes-Piles (35040)
- Hérouxville (35035)
- Lac-aux-Sables (35010)
- Notre-Dame-de-Montauban (35005)
- Saint-Adelphe (35015)
- Sainte-Thècle (35050)
- Saint-Roch-de-Mékinac (35045)
- Saint-Séverin (35020)
- Saint-Tite (35027)
- Trois-Rives (35055)

Population : 12 874 Territoire (km²) : 1 954,00

6. Évolution de certaines dépenses 2000 à 2005



Nom OTA : La Tuque

N° OTA 14801

Direction territoriale : Mauricie-Centre-du-Québec

Région administrative : Mauricie

Organisme Ville de La Tuque
mandataire : 558, rue Commerciale
La Tuque, Qc G9X 3A9
(819) 523-5110

Organisme Corporation de transport adapté du Haut Saint-Maurice
délégué : 885, boulevard Ducharme
La Tuque, Qc G9X 3C1
(819) 523-6004
autono.bus@hotmail.com

Date du début du service: 1989-08-21

Informations générales

Administration : Régie
Répartition : Régie
Opération minibus : Régie

Offre un service de taxi Offre d'autres services de transport Scolaire Collectif Nolisé AMT Réseau de la santé Autres

Précision :

Clientèle admise par groupes d'âge

	0 à 5	6 à 21	22 à 65	+ de 65	total
Fauteuil roulant :	0	2	0	0	2
Ambulatoire :	0	2	38	71	111
Intellectuelle :	0	0	27	9	36
Psychique :	0	0	0	0	0
Visuelle :	0	0	3	3	6
Autres :	0	0	0	0	0
Total :	0	4	68	83	155
<i>Admis en 2005 :</i>	0	0	0	0	25

Service

Semaines/an : 52
Heures/sem. : 46
Réservation : 24 h
Tarif au passage
minimum : 1,60 \$
maximum : 1,75 \$
Abonnement mensuel
minimum : 0,00 \$
maximum : 0,00 \$
Temps moyen d'un déplacement :
30 minutes

Déplacements

Service régulier	minibus	taxi	taxi	
			adapté	total
Ambulatoire :	5 444	986	0	6 430
Fauteuils roulants :	696	0	201	897
Accompagnateur :	499	0	0	499
Total :	6 639	986	201	7 826
Régulier :	3 942	641	160	4 743
Occasionnel :	2 697	345	41	3 083
Total :	6 639	986	201	7 826
Visiteurs :	0	0	0	0
Hors territoire :	0	0	0	0
Destination(s) :				

Autres services :	minibus	taxi	taxi	
			adapté	total
	357	0	0	357

Statistiques sur les véhicules

Minibus en service	
en régie :	1
à contrat :	0
total :	1
Kilométrage (minibus)	
service régulier :	22 294
autres services :	0
total :	22 294
Véhicules-heure (minibus)	
service régulier :	2 392
autres services :	0
total :	2 392
Nombre de voyages	
par taxi :	986
par taxi adapté :	201
total :	1 187

Horaire

Dimanche : 9h00 à 16h00
Lun - vend.: 7h30 à 16h30
Samedi : n/d à n/d
Horaire annuel

Revenus

MTQ :	73 251 \$
Usagers :	12 585 \$
Municipalité(s) :	22 863 \$
Autres services :	0 \$
Autres :	4 600 \$
Total :	113 299 \$

Dépenses

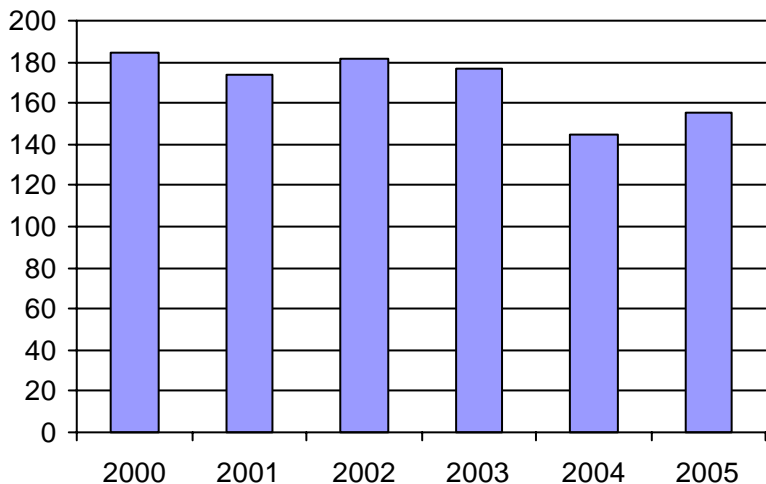
Administration :	40 016 \$
Exploitation :	56 198 \$
Fonctionnement :	18 642 \$
Masse salariale :	29 914 \$
Immobilisations :	0 \$
Contrat minibus :	0 \$
Contrat taxi :	7 642 \$
Contrat bimodal :	0 \$
Autres :	0 \$
Total :	96 214 \$
Dépenses imputées (autres serv. transp.)	0 \$

Indicateurs de performance

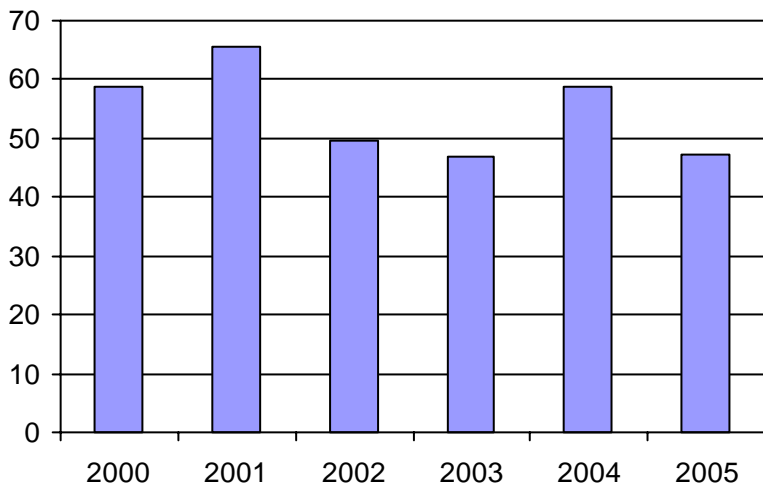
Coût par passager :	12,29 \$
Coût contrat minibus par km :	0,00 \$
Coût contrat minibus par passager :	0,00 \$
Coût contrat taxi par passager :	6,44 \$
Coût d'exploitation par passager :	6,87 \$
Coût par passager selon le mode	
- minibus :	11,78 \$
- taxi :	11,64 \$
- global :	11,76 \$
Passagers par véhicules-heure :	2,78
Passagers par voyage de taxi :	1,00
Km par passager minibus :	3,36
Km par véhicules-heure :	9,32
% de la population admise :	1,27%
Déplacements par pers. admise :	47,27

Notes

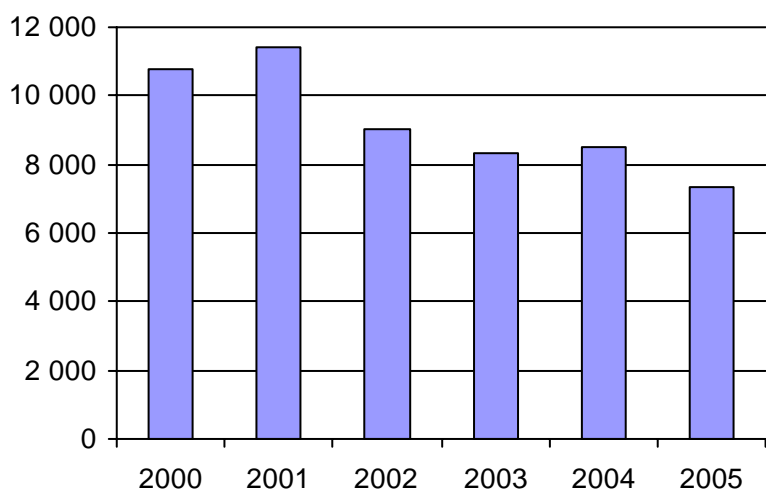
1. Évolution de la clientèle admise
2000 à 2005



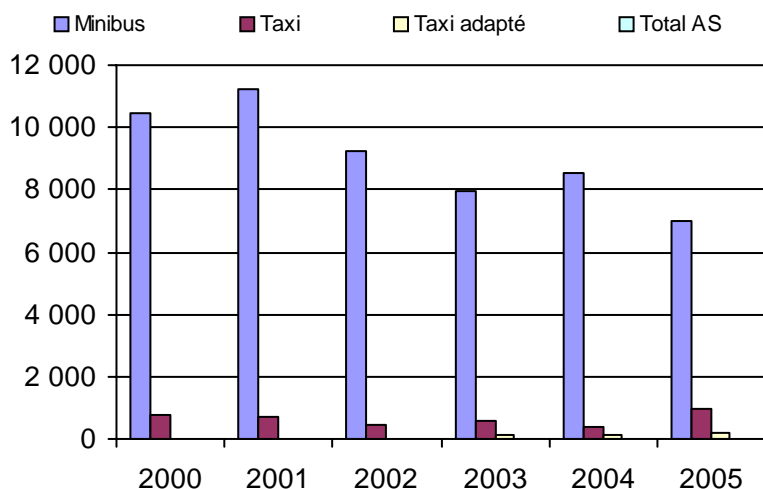
2. Évolution du ratio de "déplacements par personne admise" de 2000 à 2005



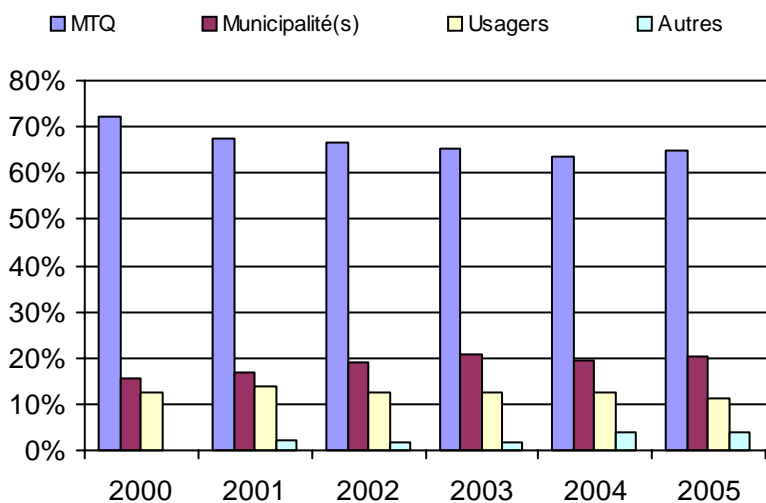
3. Évolution des déplacements
2000 à 2005



4. Évolution de la clientèle totale transportée
2000 à 2005



5. Évolution des revenus
2000 à 2005



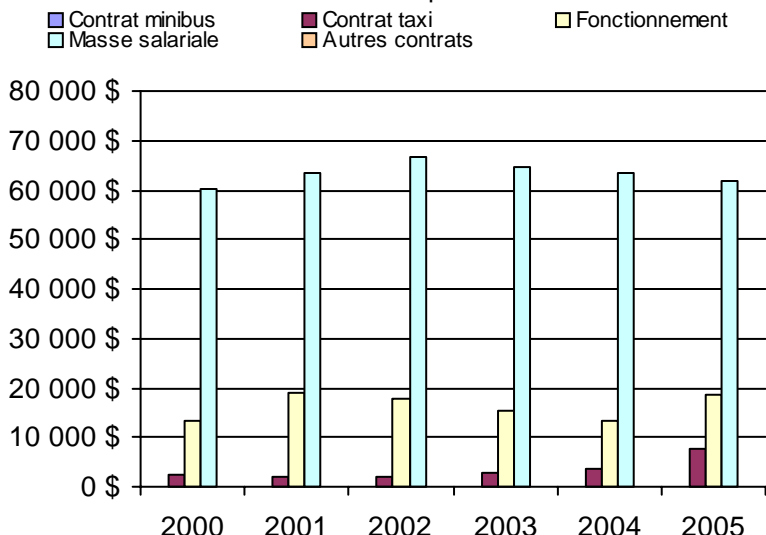
Municipalité(s) participante(s)

Nom (code géo.)

La Tuque (90012)

Population : 12 187 Territoire (km²) : 28 421,00

6. Évolution de certaines dépenses 2000 à 2005



Nom OTA : STTR

N° OTA 24351

Direction territoriale : Mauricie-Centre-du-Québec

Région administrative : Mauricie

Organisme Société de transport de Trois-Rivières
 mandataire : 2000, rue Bellefeuille, CP 696
 Trois-Rivières, Qc G9A 5J3
 (819) 373-4533

Organisme Société de transport de Trois-Rivières
 délégué : 2000, Bellefeuille, CP 696
 Trois-Rivières, Qc G9A 5J3
 (819) 373-4533

Date du début du service: 1982-01-03

Informations générales

Administration : Régie
 Répartition : Régie
 Opération minibus : Régie

Offre un service de taxi Offre d'autres services de transport Scolaire Collectif Nolisé AMT Réseau de la santé Autres

Précision :

Clientèle admise par groupes d'âge

	0 à 5	6 à 21	22 à 65	+ de 65	total
Fauteuil roulant :	1	14	269	450	734
Ambulatoire :	0	6	110	184	300
Intellectuelle :	0	23	213	17	253
Psychique :	0	0	13	111	124
Visuelle :	0	1	32	43	76
Autres :	0	0	0	0	0
Total :	1	44	637	805	1487
<i>Admis en 2005 :</i>	<i>0</i>	<i>4</i>	<i>44</i>	<i>108</i>	<i>156</i>

Service

Semaines/an : 52
 Heures/sem. : 105,5
 Réservation : 48 h

Tarif au passage

minimum : 2,35 \$
 maximum : 2,60 \$

Abonnement mensuel

minimum : 41,00 \$
 maximum : 54,00 \$

Temps moyen d'un déplacement :
 n/d

Déplacements

Service régulier	taxi			total
	minibus	taxi	adapté	
Ambulatoire :	13 802	20 233	5	34 040
Fauteuils roulants :	25 190	746	53	25 989
Accompagnateur :	1 570	53	6	1 629
Total :	40 562	21 032	64	61 658
Régulier :	24 861	19 772	17	44 650
Occasionnel :	15 701	1 260	47	17 008
Total :	40 562	21 032	64	61 658
Visiteurs :	62	159	0	221
Hors territoire :	0	0	0	0
Destination(s) :				

Autres services :	taxi			total
	minibus	taxi	adapté	
	0	0	0	0

Statistiques sur les véhicules

Minibus en service

en régie :	6
à contrat :	0
total :	6

Kilométrage (minibus)

service régulier :	198 791
autres services :	0
total :	198 791

Véhicules-heure (minibus)

service régulier :	11 983
autres services :	0
total :	11 983

Nombre de voyages

par taxi :	6 302
par taxi adapté :	48
total :	6 350

Horaire

Dimanche : 10h30 à 18h45
 Lun - vend.: 7h15 à 23h30
 Samedi : 9h30 à 22h00
 Horaire annuel

Revenus

MTQ :	640 435 \$
Usagers :	119 578 \$
Municipalité(s) :	299 856 \$
Autres services :	0 \$
Autres :	4 160 \$
Total :	1 064 029 \$

Dépenses

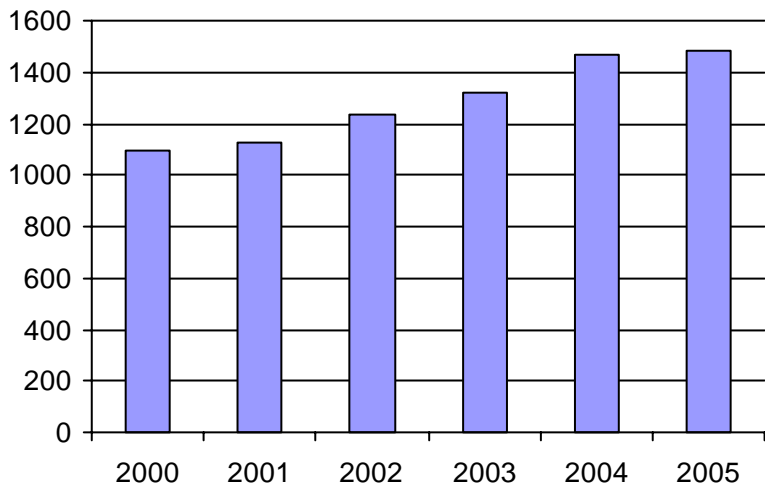
Administration :	43 715 \$
Exploitation :	996 513 \$
Fonctionnement :	255 963 \$
Masse salariale :	559 310 \$
Immobilisations :	81 803 \$
Contrat minibus :	0 \$
Contrat taxi :	99 437 \$
Contrat bimodal :	0 \$
Autres :	0 \$
Total :	1 040 228 \$
Dépenses imputées (autres serv. transp.) :	0 \$

Indicateurs de performance

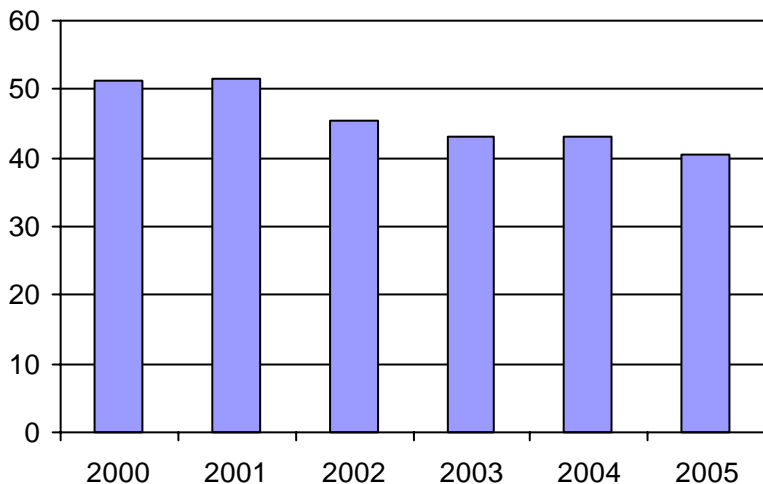
Coût par passager :	16,87 \$
Coût contrat minibus par km :	0,00 \$
Coût contrat minibus par passager :	0,00 \$
Coût contrat taxi par passager :	4,71 \$
Coût d'exploitation par passager :	16,16 \$
Coût par passager selon le mode	
- minibus :	21,45 \$
- taxi :	8,06 \$
- global :	16,87 \$
Passagers par véhicules-heure :	3,38
Passagers par voyage de taxi :	3,32
Km par passager minibus :	4,90
Km par véhicules-heure :	16,59
% de la population admise :	1,18%
Déplacements par pers. admise :	40,37

Notes

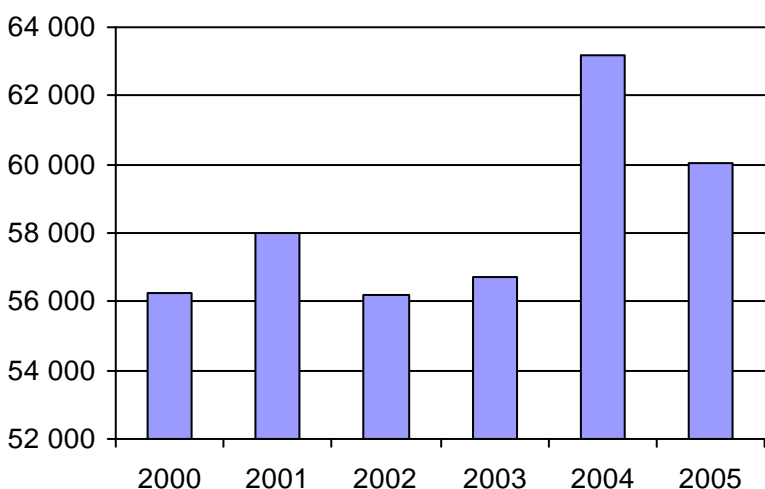
1. Évolution de la clientèle admise
2000 à 2005



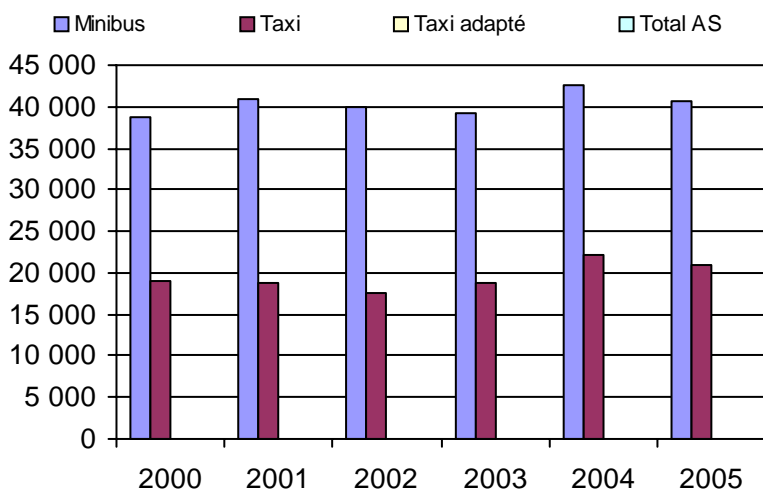
2. Évolution du ratio de "déplacements par personne admise" de 2000 à 2005



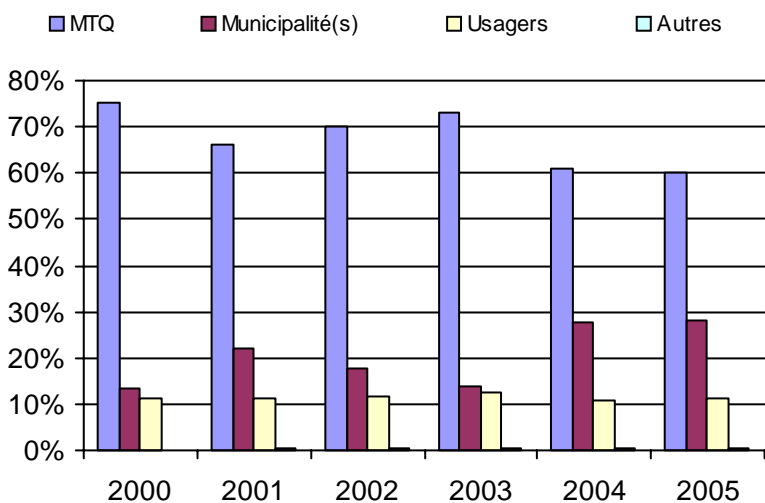
3. Évolution des déplacements
2000 à 2005



4. Évolution de la clientèle totale transportée
2000 à 2005



5. Évolution des revenus
2000 à 2005



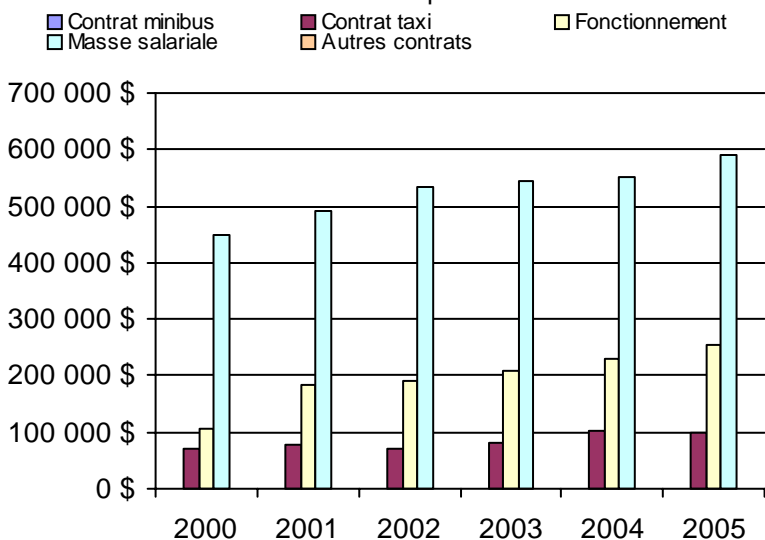
Municipalité(s) participante(s)

Nom (code géo.)

Trois-Rivières (37067)

Population : 125 711 Territoire (km²) : 288,00

6. Évolution de certaines dépenses 2000 à 2005



Direction de la
Chaudière-Appalaches

Nom DT : Chaudière-Appalaches

N° DT : 155660

Adresse : Chaudière-Appalaches
1156, boulevard de la Rive-Sud
Saint-Romuald, Qc G6W 5M6

Responsable : Gaston Lafleur
(418) 839-7978 poste 3042

Informations générales

Administration : non applicable
Répartition : non applicable
Opération minibus : non applicable

Offre un service de taxi Offre d'autres services de transport Scolaire Collectif Nolisé AMT Réseau de la santé Autres

Précision : non applicable

Clientèle admise par groupes d'âge

	0 à 5	6 à 21	22 à 65	+ de 65	total
Fauteuil roulant :	4	52	472	532	1060
Ambulatoire :	0	37	400	705	1142
Intellectuelle :	6	191	1136	225	1558
Psychique :	0	8	65	64	137
Visuelle :	0	9	76	84	169
Autres :	0	3	9	33	45

Total :	10	300	2158	1643	4111
----------------	-----------	------------	-------------	-------------	-------------

<i>Admis en 2005 :</i>	<i>1</i>	<i>64</i>	<i>256</i>	<i>421</i>	<i>742</i>
------------------------	----------	-----------	------------	------------	------------

Service

Semaines/an : 52
Heures/sem. : 86
Réservation : 21 h

Tarif au passage

minimum : 1,75 \$
maximum : 9,25 \$

Abonnement mensuel

minimum : 45,00 \$
maximum : 60,00 \$

Temps moyen d'un déplacement :

26 minutes

Déplacements

Service régulier	taxi			total
	minibus	taxi	adapté	
Ambulatoire :	139 072	121 606	13 666	274 344
Fauteuils roulants :	30 565	6 451	8 248	45 264
Accompagnateur :	1 802	2 119	866	4 787
Total :	171 439	130 176	22 780	324 395
Régulier :	145 297	98 641	13 450	257 388
Occasionnel :	26 142	31 535	9 330	67 007
Total :	171 439	130 176	22 780	324 395
Visiteurs :	34	36	0	70
Hors territoire :	3 320	11 369	887	15 576
Destination(s) : non applicable				

Autres services :	taxi			total
	minibus	taxi	adapté	
	3 811	2 296	301	6 408

Statistiques sur les véhicules

Minibus en service

en régie :	5
à contrat :	18
total :	23

Kilométrage (minibus)

service régulier :	1 058 060
autres services :	0
total :	1 058 060

Véhicules-heure (minibus)

service régulier :	36 297
autres services :	0
total :	36 297

Nombre de voyages

par taxi :	53 837
par taxi adapté :	13 455
total :	67 292

Horaire

Dimanche : non applicable
Lun - vend. : non applicable
Samedi : non applicable

Revenus

MTQ :	2 153 114 \$
Usagers :	686 861 \$
Municipalité(s) :	540 505 \$
Autres services :	71 863 \$
Autres :	57 116 \$
Total :	3 509 459 \$

Dépenses

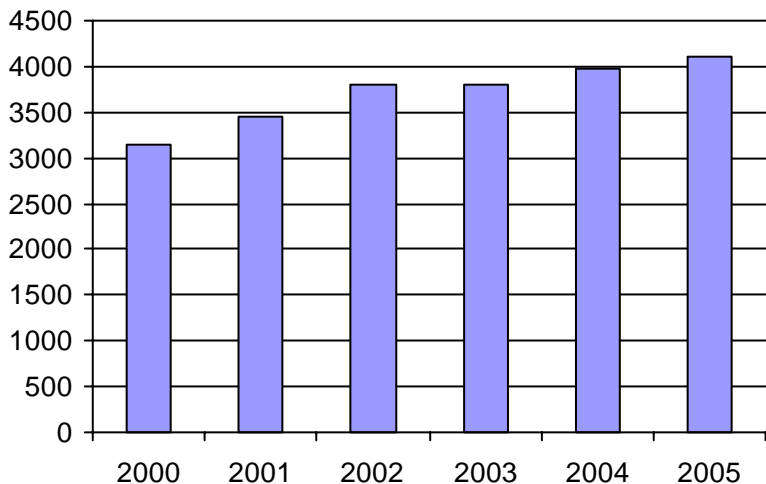
Administration :	366 575 \$
Exploitation :	2 944 039 \$
Fonctionnement :	103 878 \$
Masse salariale :	450 745 \$
Immobilisations :	45 615 \$
Contrat minibus :	1 052 050 \$
Contrat taxi :	1 247 395 \$
Contrat bimodal :	0 \$
Autres :	44 356 \$
Total :	3 310 614 \$
Dépenses imputées (autres serv. transp.)	44 356 \$

Indicateurs de performance

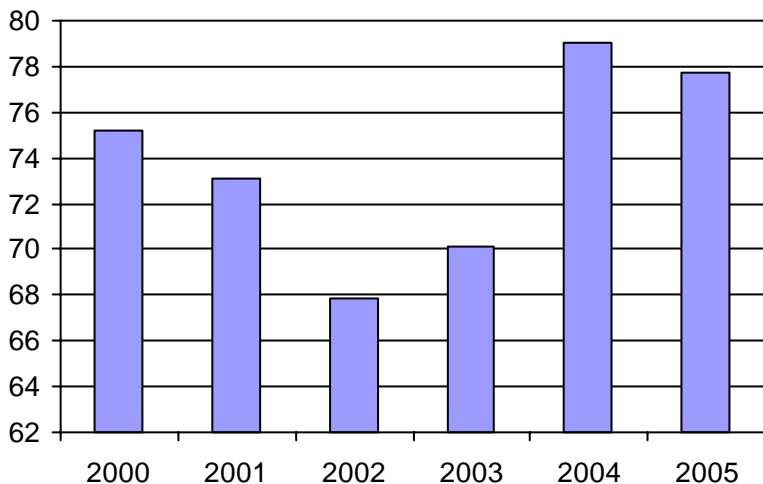
Coût par passager :	10,07 \$
Coût contrat minibus par km :	1,15 \$
Coût contrat minibus par passager :	8,01 \$
Coût contrat taxi par passager :	8,02 \$
Coût d'exploitation par passager :	8,90 \$
Coût par passager selon le mode	
- minibus :	9,73 \$
- taxi :	10,03 \$
- global :	10,01 \$
Passagers par véhicules-heure :	4,72
Passagers par voyage de taxi :	2,27
Km par passager minibus :	6,17
Km par véhicules-heure :	29,15
% de la population admise :	1,09%
Déplacements par pers. admise :	77,74

Notes

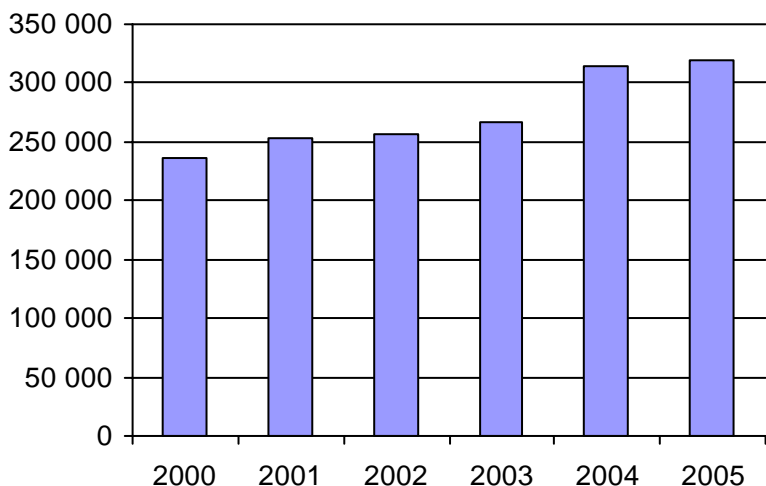
1. Évolution de la clientèle admise
2000 à 2005



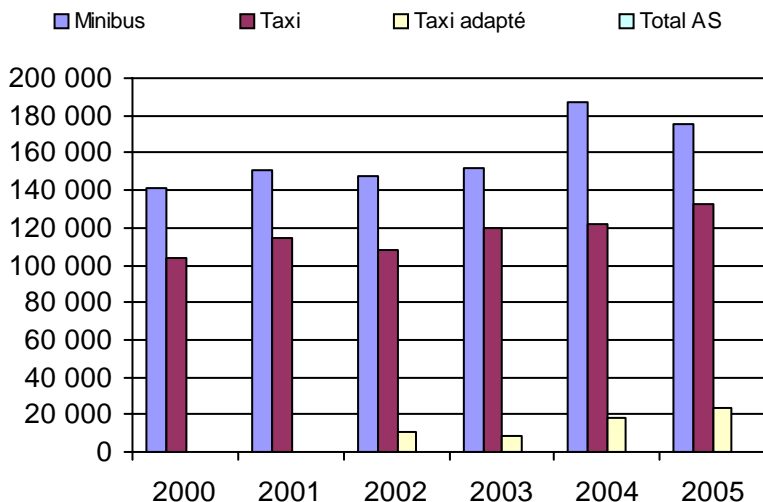
2. Évolution du ratio de "déplacements par personne admise" de 2000 à 2005



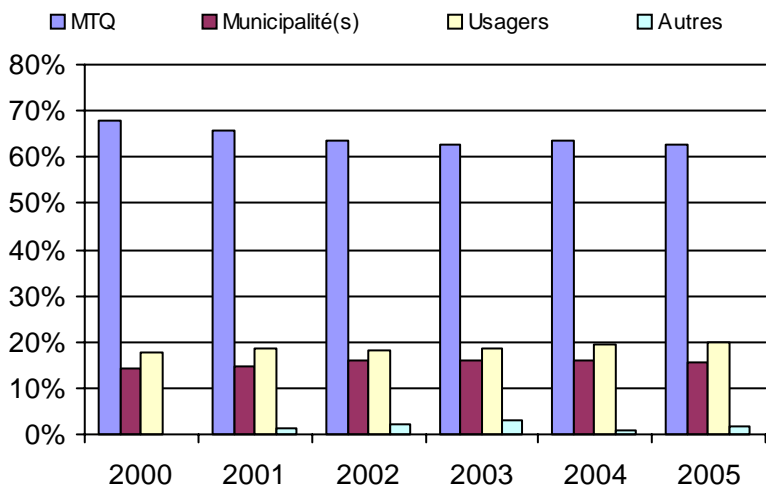
3. Évolution des déplacements
2000 à 2005



4. Évolution de la clientèle totale transportée
2000 à 2005



5. Évolution des revenus
2000 à 2005



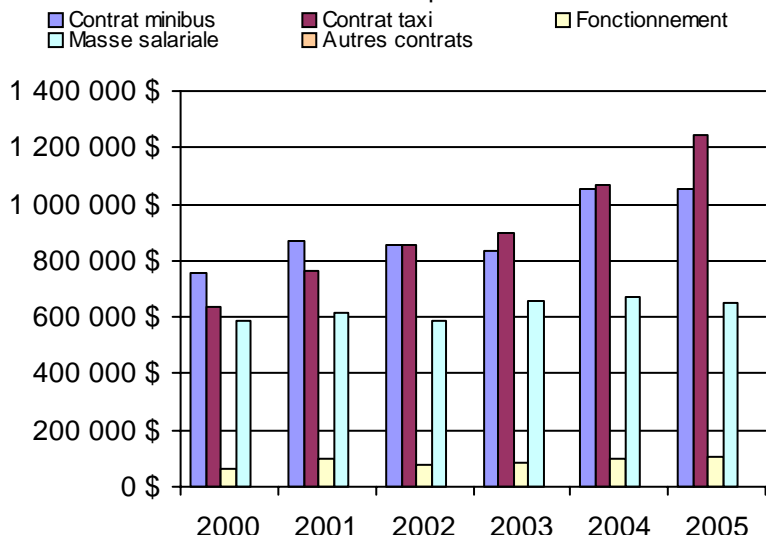
Organisme(s) participant(s)

Nom de l'organisme

- Bellechasse (MRC) (13601)
- Montmagny (13301)
- Robert-Cliche-Nouvelle Beauce (MRC) (13402)
- Saint-Aubert (13251)
- Sainte-Croix (13751)
- Saint-Georges (13401)
- Saint-Pamphile (13252)
- STLévis (23651)
- Thetford Mines (13451)

Population : 375 532 Territoire (km²) : 12 121,00

6. Évolution de certaines dépenses 2000 à 2005



Nom OTA : Saint-Aubert

N° OTA 13251

Direction territoriale : Chaudière-Appalaches

Région administrative : Chaudière-Appalaches

Organisme : Municipalité de Saint-Aubert
 mandataire : 14, rue des Loisirs
 Saint-Aubert, Qc G0R 2R0
 (418) 598-3368

Organisme : Transport adapté L'Islet-Nord
 délégué : 415, rue Gaspé Ouest, CP 134
 Saint-Jean-Port-Joli, Qc G0R 3G0
 (418) 598-9375
 benoitpelletier@globetrotter.net

Date du début du service: 1986-12-18

Informations générales

Administration : Régie
 Répartition : Régie
 Opération minibus : Aucun

Offre un service de taxi Offre d'autres services de transport Scolaire Collectif Nolisé AMT Réseau de la santé Autres

Précision :

Clientèle admise par groupes d'âge

	0 à 5	6 à 21	22 à 65	+ de 65	total
Fauteuil roulant :	0	0	3	0	3
Ambulatoire :	0	0	6	0	6
Intellectuelle :	0	1	24	0	25
Psychique :	0	0	6	0	6
Visuelle :	0	0	1	4	5
Autres :	0	0	0	0	0
Total :	0	1	40	4	45
<i>Admis en 2005 :</i>	0	0	1	0	1

Service

Semaines/an : 52
 Heures/sem. : 77
 Réservation : 24 h
 Tarif au passage
 minimum : 1,75 \$
 maximum : 3,50 \$
 Abonnement mensuel
 minimum : 0,00 \$
 maximum : 0,00 \$
 Temps moyen d'un déplacement : 15 minutes

Déplacements

Service régulier	minibus	taxi	taxi adapté	total
Ambulatoire :	0	6 799	0	6 799
Fauteuils roulants :	0	446	0	446
Accompagnateur :	0	0	0	0
Total :	0	7 245	0	7 245
Régulier :	0	6 952	0	6 952
Occasionnel :	0	293	0	293
Total :	0	7 245	0	7 245
Visiteurs :	0	0	0	0
Hors territoire :	0	1 207	0	1 207
Destination(s) : Lévis, Montmagny, St-Eugène, L'Islet				

Autres services :	minibus	taxi	taxi adapté	total
	0	0	0	0

Statistiques sur les véhicules

Minibus en service	
en régie :	0
à contrat :	0
total :	0
Kilométrage (minibus)	
service régulier :	0
autres services :	0
total :	0
Véhicules-heure (minibus)	
service régulier :	0
autres services :	0
total :	0
Nombre de voyages	
par taxi :	2 232
par taxi adapté :	0
total :	2 232

Horaire

Dimanche : 9h00 à 18h00
 Lun - vend.: 7h00 à 18h00
 Samedi : 9h00 à 22h00
 Horaire annuel

Revenus

MTQ :	37 255 \$
Usagers :	13 583 \$
Municipalité(s) :	6 780 \$
Autres services :	0 \$
Autres :	1 367 \$
Total :	58 985 \$

Dépenses

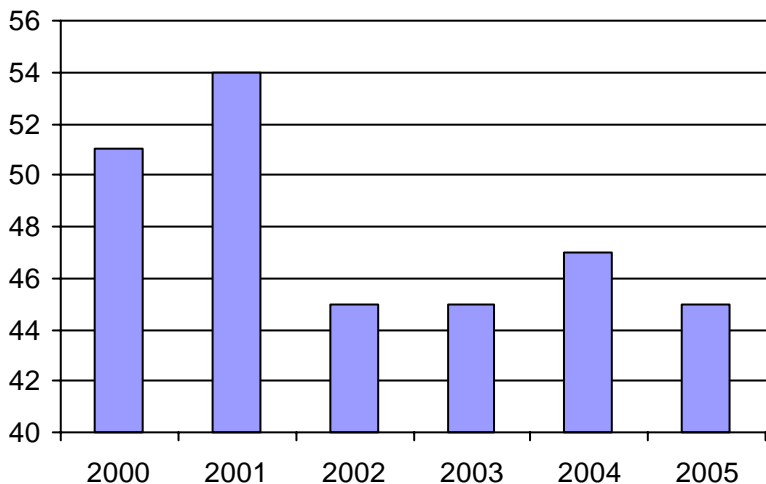
Administration :	17 752 \$
Exploitation :	42 503 \$
Fonctionnement :	0 \$
Masse salariale :	14 697 \$
Immobilisations :	0 \$
Contrat minibus :	0 \$
Contrat taxi :	27 806 \$
Contrat bimodal :	0 \$
Autres :	0 \$
Total :	60 255 \$
Dépenses imputées (autres serv. transp.)	0 \$

Indicateurs de performance

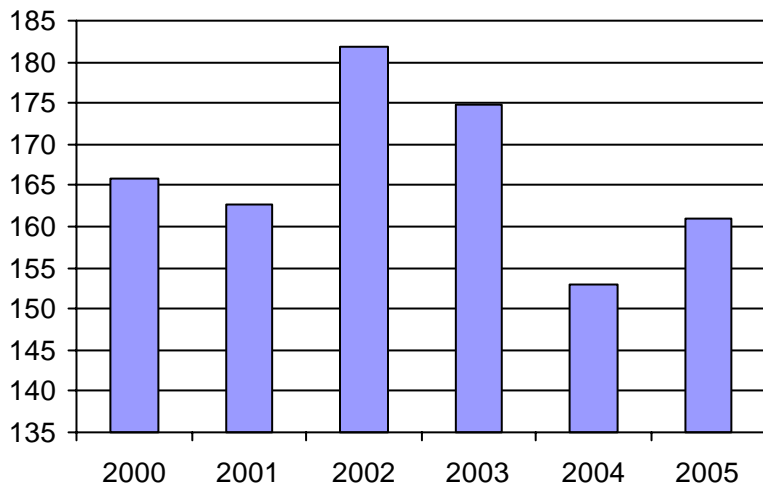
Coût par passager :	8,32 \$
Coût contrat minibus par km :	0,00 \$
Coût contrat minibus par passager :	0,00 \$
Coût contrat taxi par passager :	3,84 \$
Coût d'exploitation par passager :	5,87 \$
Coût par passager selon le mode	
- minibus :	0,00 \$
- taxi :	8,32 \$
- global :	8,32 \$
Passagers par véhicules-heure :	0,00
Passagers par voyage de taxi :	3,25
Km par passager minibus :	0,00
Km par véhicules-heure :	0,00
% de la population admise :	0,83%
Déplacements par pers. admise :	161,00

Notes

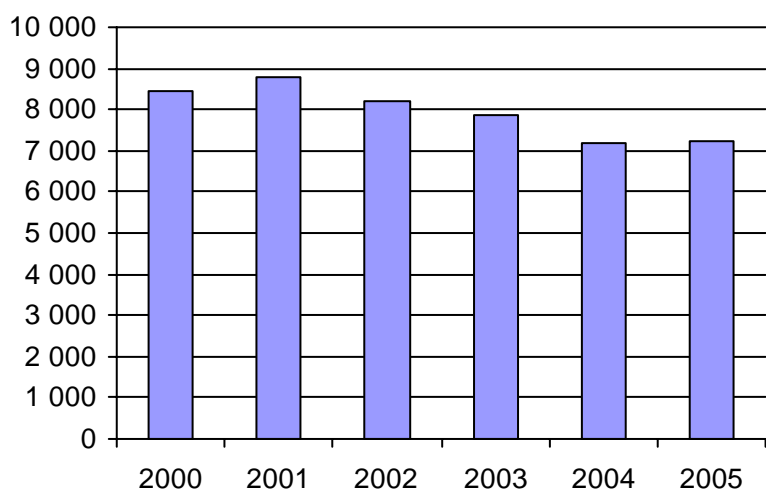
1. Évolution de la clientèle admise
2000 à 2005



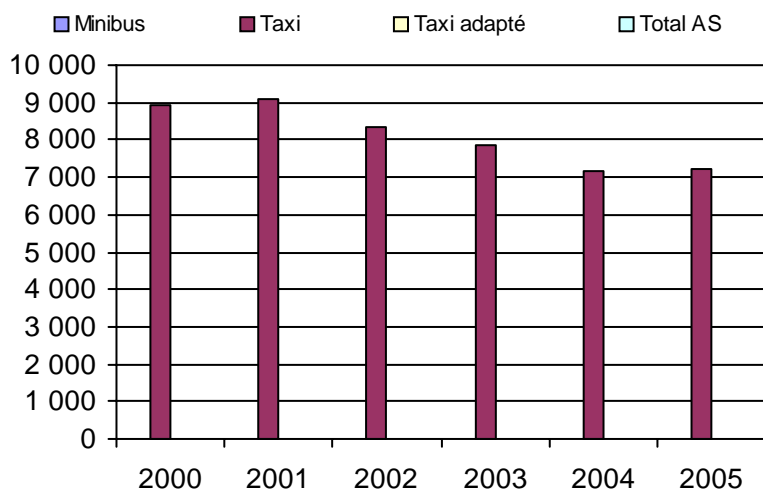
2. Évolution du ratio de "déplacements par personne admise" de 2000 à 2005



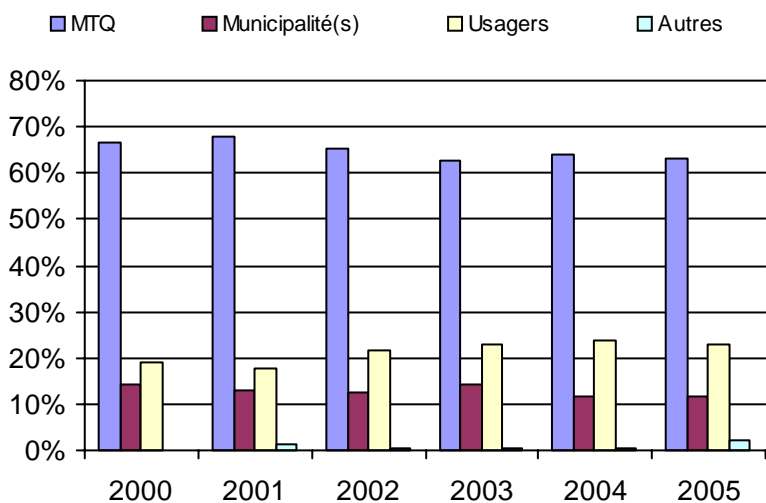
3. Évolution des déplacements
2000 à 2005



4. Évolution de la clientèle totale transportée
2000 à 2005



5. Évolution des revenus
2000 à 2005



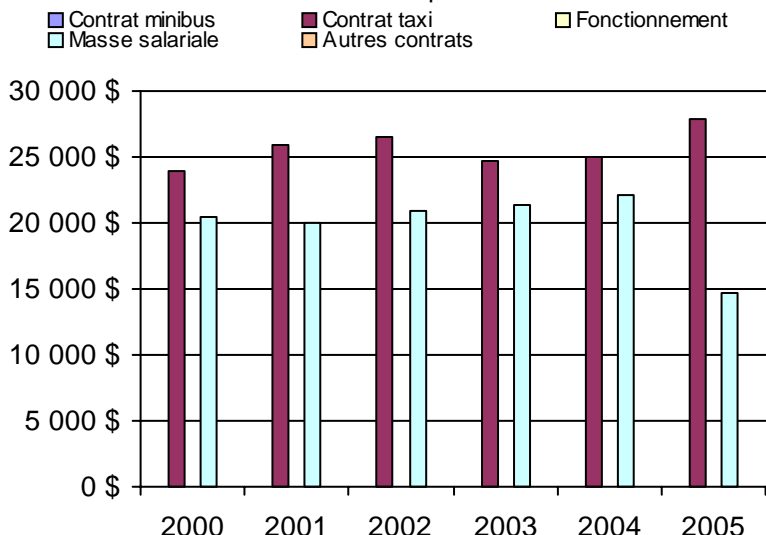
Municipalité(s) participante(s)

Nom (code géo.)

- Saint-Aubert (17055)
- Saint-Damase-de-L'Islet (17040)
- Saint-Jean-Port-Joli (17070)

Population : 5 430 Territoire (km²) : 426,00

6. Évolution de certaines dépenses 2000 à 2005



Nom OTA : Saint-Pamphile

N° OTA 13252

Direction territoriale : Chaudière-Appalaches

Région administrative : Chaudière-Appalaches

Organisme Ville de Saint-Pamphile
mandataire : 3, route Elgin sud
Saint-Pamphile, Qc G0R 3X0
(418) 356-5501

Organisme Transport adapté L'Islet-Sud
délégué : 3, route Elgin Sud, CP 638
Saint-Pamphile, Qc G0R 3X0
(418) 356-5501
pamphile@globetrotter.qc.ca

Date du début du service: 1982-01-26

Informations générales

Administration : Régie
Répartition : Régie
Opération minibus : Régie

Offre un service de taxi Offre d'autres services de transport Scolaire Collectif Nolisé AMT Réseau de la santé Autres

Précision :

Clientèle admise par groupes d'âge

	0 à 5	6 à 21	22 à 65	+ de 65	total
Fauteuil roulant :	0	0	3	0	3
Ambulatoire :	0	0	1	1	2
Intellectuelle :	0	0	15	3	18
Psychique :	0	0	2	1	3
Visuelle :	0	0	0	0	0
Autres :	0	0	0	0	0
Total :	0	0	21	5	26
<i>Admis en 2005 :</i>	<i>0</i>	<i>0</i>	<i>21</i>	<i>5</i>	<i>26</i>

Service

Semaines/an : 52
Heures/sem. : 45
Réservation : 24 h
Tarif au passage
minimum : 2,00 \$
maximum : 2,00 \$
Abonnement mensuel
minimum : 0,00 \$
maximum : 0,00 \$
Temps moyen d'un déplacement :
40 minutes

Déplacements

Service régulier	minibus	taxi	taxi		total
			adapté		
Ambulatoire :	1 928	0	0	0	1 928
Fauteuils roulants :	632	0	0	0	632
Accompagnateur :	137	0	0	0	137
Total :	2 697	0	0	0	2 697
Régulier :	1 734	0	0	0	1 734
Occasionnel :	963	0	0	0	963
Total :	2 697	0	0	0	2 697
Visiteurs :	0	0	0	0	0
Hors territoire :	0	0	0	0	0
Destination(s) :					

Autres services :	minibus	taxi	taxi		total
			adapté		
	1 081	0	0	0	1 081

Statistiques sur les véhicules

Minibus en service	
en régie :	1
à contrat :	0
total :	1
Kilométrage (minibus)	
service régulier :	43 210
autres services :	0
total :	43 210
Véhicules-heure (minibus)	
service régulier :	2 340
autres services :	0
total :	2 340
Nombre de voyages	
par taxi :	0
par taxi adapté :	0
total :	0

Horaire

Dimanche : Sur demande
Lun - vend.: 7h30 à 17h30
Samedi : Sur demande
Horaire annuel

Revenus

MTQ :	69 072 \$
Usagers :	6 122 \$
Municipalité(s) :	9 781 \$
Autres services :	2 162 \$
Autres :	11 218 \$
Total :	98 355 \$

Dépenses

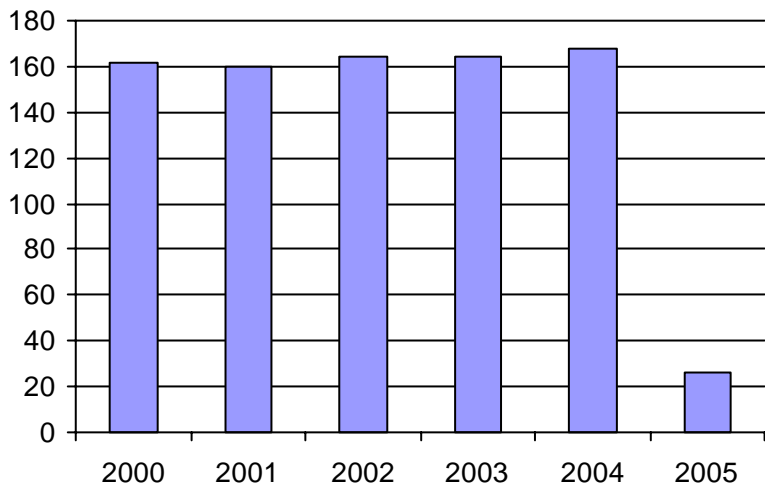
Administration :	16 406 \$
Exploitation :	57 725 \$
Fonctionnement :	19 479 \$
Masse salariale :	33 690 \$
Immobilisations :	4 556 \$
Contrat minibus :	0 \$
Contrat taxi :	0 \$
Contrat bimodal :	0 \$
Autres :	0 \$
Total :	74 131 \$
Dépenses imputées (autres serv. transp.)	0 \$

Indicateurs de performance

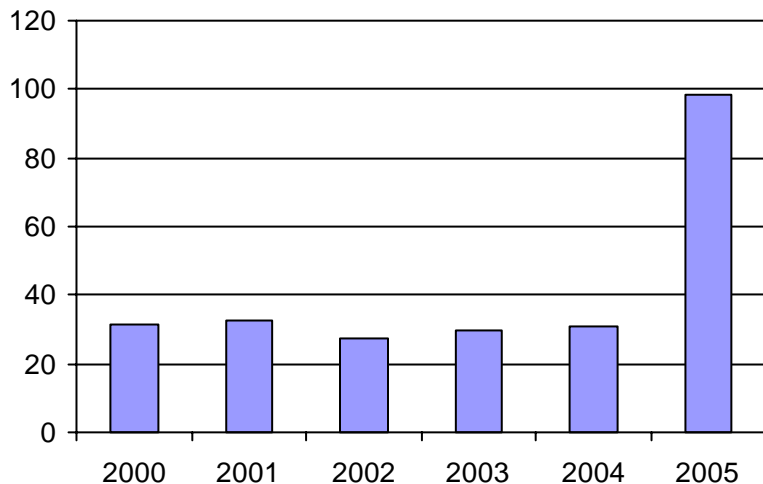
Coût par passager :	27,49 \$
Coût contrat minibus par km :	0,00 \$
Coût contrat minibus par passager :	0,00 \$
Coût contrat taxi par passager :	0,00 \$
Coût d'exploitation par passager :	15,28 \$
Coût par passager selon le mode	
- minibus :	19,62 \$
- taxi :	0,00 \$
- global :	19,62 \$
Passagers par véhicules-heure :	1,15
Passagers par voyage de taxi :	0,00
Km par passager minibus :	16,02
Km par véhicules-heure :	18,47
% de la population admise :	0,35%
Déplacements par pers. admise :	98,46

Notes

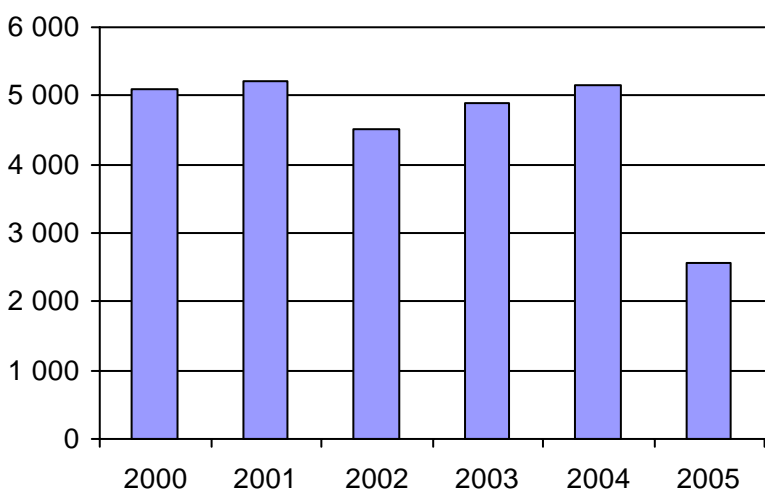
1. Évolution de la clientèle admise
2000 à 2005



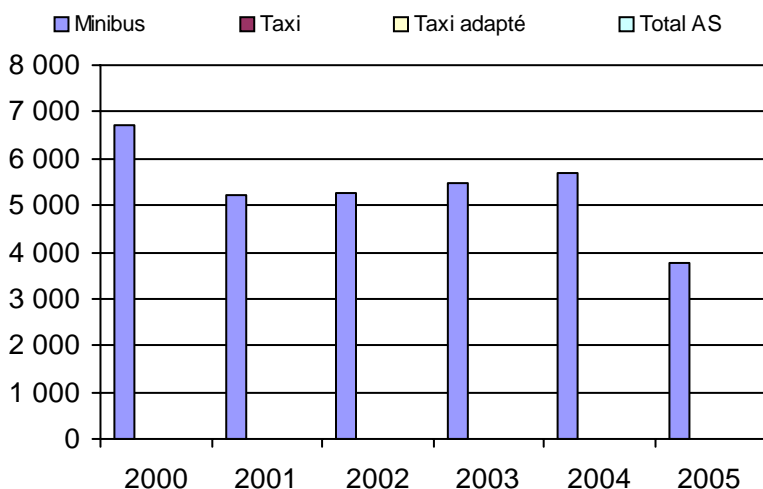
2. Évolution du ratio de "déplacements par personne admise" de 2000 à 2005



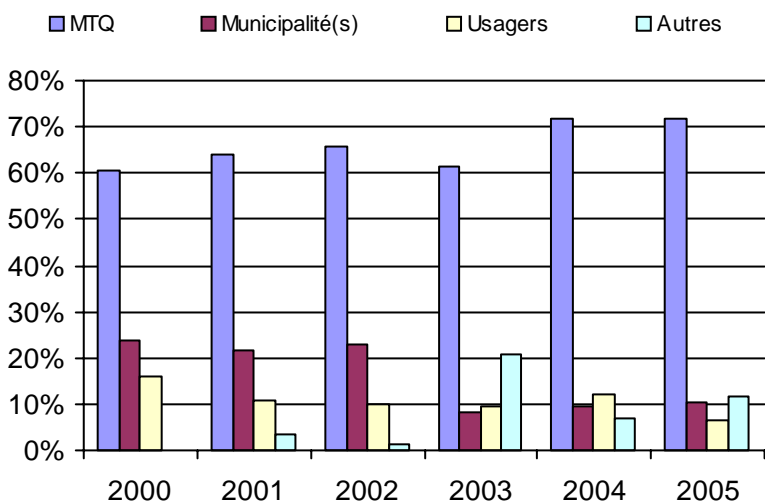
3. Évolution des déplacements
2000 à 2005



4. Évolution de la clientèle totale transportée
2000 à 2005



5. Évolution des revenus
2000 à 2005



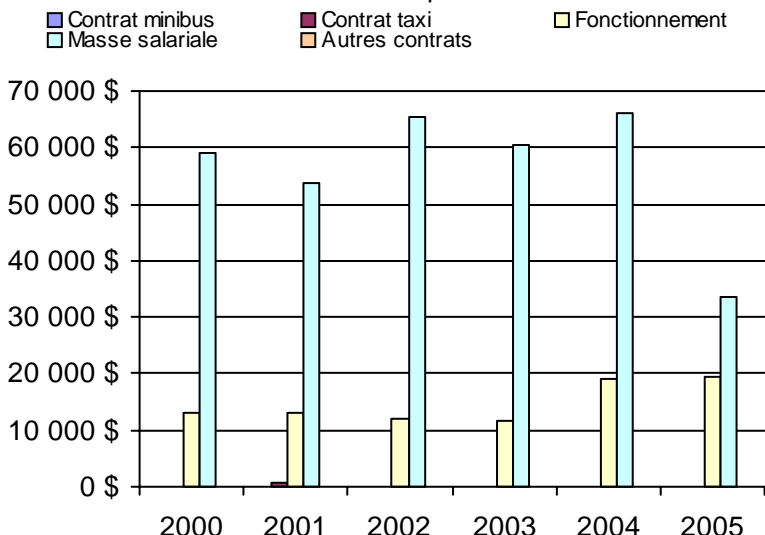
Municipalité(s) participante(s)

Nom (code géo.)

- Saint-Adalbert (17015)
- Sainte-Félicité (17025)
- Sainte-Perpétue (17030)
- Saint-Marcel (17020)
- Saint-Omer (17005)
- Saint-Pamphile (17010)
- Tourville (17035)

Population : 7 442 Territoire (km²) : 1 198,00

6. Évolution de certaines dépenses 2000 à 2005



Nom OTA : Montmagny

N° OTA 13301

Direction territoriale : Chaudière-Appalaches

Région administrative : Chaudière-Appalaches

Organisme Ville de Montmagny
mandataire : 134, rue Saint-Jean-Baptiste Est
Montmagny, Qc G5V 1K6
(418) 248-3361

Organisme Transbéliment inc.
délégué : 25, boulevard Taché Ouest, bureau 105
Montmagny, Qc G5V 2Z9
(418) 248-7444
transbel@globetrotter.net

Date du début du service: 1981-05-15

Informations générales

Administration : Régie
Répartition : Régie
Opération minibus : Régie

Offre un service de taxi Offre d'autres services de transport Scolaire Collectif Nolisé AMT Réseau de la santé Autres

Précision :

Clientèle admise par groupes d'âge

	0 à 5	6 à 21	22 à 65	+ de 65	total
Fauteuil roulant :	0	3	24	94	121
Ambulatoire :	0	1	22	38	61
Intellectuelle :	0	6	75	3	84
Psychique :	0	0	1	5	6
Visuelle :	0	0	4	2	6
Autres :	0	1	5	15	21
Total :	0	11	131	157	299
<i>Admis en 2005 :</i>	<i>0</i>	<i>2</i>	<i>6</i>	<i>27</i>	<i>35</i>

Service

Semaines/an : 52
Heures/sem. : 78
Réservation : 24 h

Tarif au passage

minimum : 1,75 \$
maximum : 1,75 \$

Abonnement mensuel

minimum : 0,00 \$
maximum : 0,00 \$

Temps moyen d'un déplacement :
20 minutes

Déplacements

Service régulier	minibus	taxi	taxi adapté	
			adapté	total
Ambulatoire :	13 390	6 212	0	19 602
Fauteuils roulants :	2 238	32	0	2 270
Accompagnateur :	1 085	10	0	1 095
Total :	16 713	6 254	0	22 967
Régulier :	14 955	5 826	0	20 781
Occasionnel :	1 758	428	0	2 186
Total :	16 713	6 254	0	22 967
Visiteurs :	0	0	0	0
Hors territoire :	28	3 438	0	3 466

Destination(s) : Saint-Jean-Port-Joli

Autres services :	minibus	taxi	taxi adapté	
			adapté	total
	1 048	211	0	1 259

Statistiques sur les véhicules

Minibus en service	
en régie :	1
à contrat :	0
total :	1
Kilométrage (minibus)	
service régulier :	59 311
autres services :	0
total :	59 311
Véhicules-heure (minibus)	
service régulier :	4 056
autres services :	0
total :	4 056
Nombre de voyages	
par taxi :	1 582
par taxi adapté :	0
total :	1 582

Horaire

Dimanche : 7h00 à 11h30
Lun - vend.: 7h00 à 11h30
Samedi : 12h00 à 17h00
Horaire annuel

Revenus

MTQ :	159 265 \$
Usagers :	41 707 \$
Municipalité(s) :	46 043 \$
Autres services :	2 256 \$
Autres :	8 421 \$
Total :	257 692 \$

Dépenses

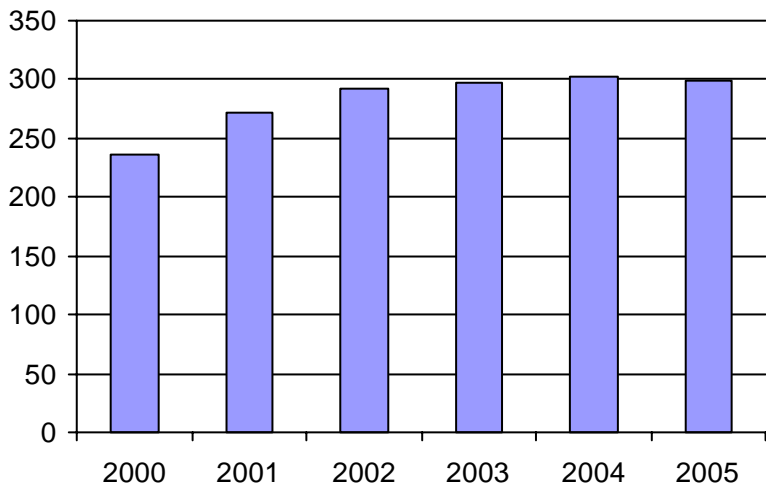
Administration :	63 482 \$
Exploitation :	182 325 \$
Fonctionnement :	28 601 \$
Masse salariale :	97 391 \$
Immobilisations :	21 194 \$
Contrat minibus :	0 \$
Contrat taxi :	35 139 \$
Contrat bimodal :	0 \$
Autres :	0 \$
Total :	245 807 \$
Dépenses imputées (autres serv. transp.)	0 \$

Indicateurs de performance

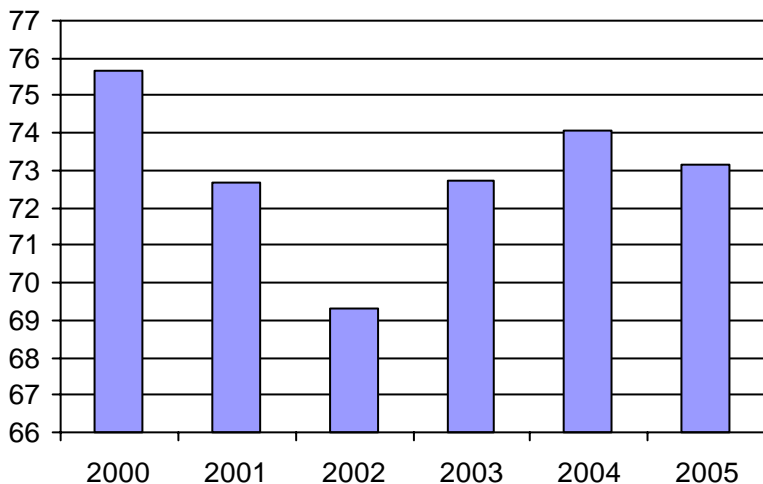
Coût par passager :	10,70 \$
Coût contrat minibus par km :	0,00 \$
Coût contrat minibus par passager :	0,00 \$
Coût contrat taxi par passager :	5,44 \$
Coût d'exploitation par passager :	7,53 \$
Coût par passager selon le mode	
- minibus :	10,55 \$
- taxi :	9,04 \$
- global :	10,15 \$
Passagers par véhicules-heure :	4,12
Passagers par voyage de taxi :	3,95
Km par passager minibus :	3,55
Km par véhicules-heure :	14,62
% de la population admise :	1,59%
Déplacements par pers. admise :	73,15

Notes

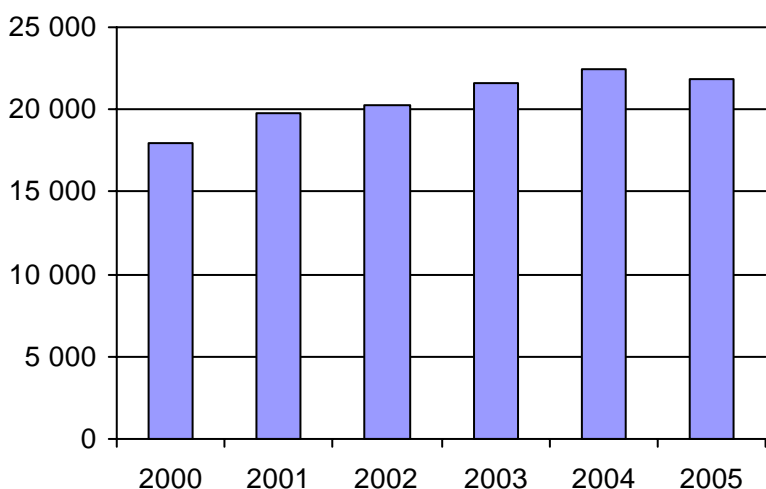
1. Évolution de la clientèle admise
2000 à 2005



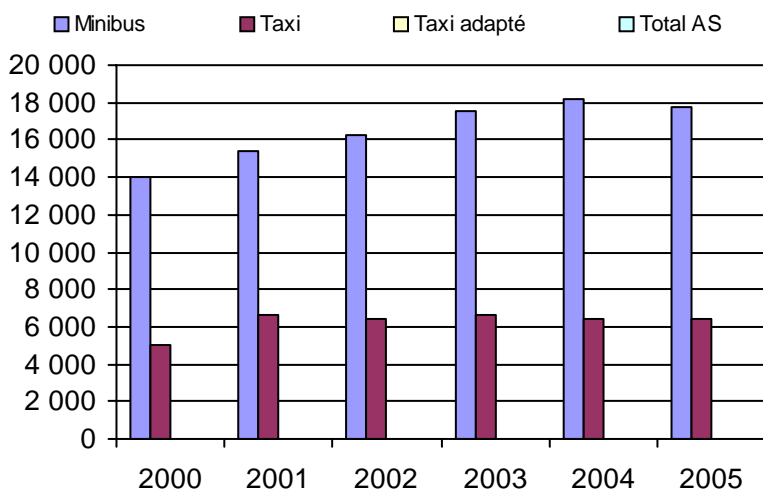
2. Évolution du ratio de "déplacements par personne admise" de 2000 à 2005



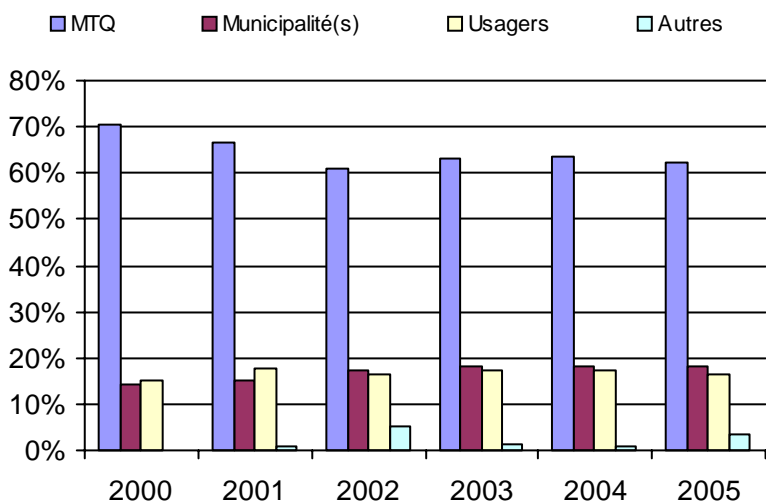
3. Évolution des déplacements
2000 à 2005



4. Évolution de la clientèle totale transportée
2000 à 2005



5. Évolution des revenus
2000 à 2005



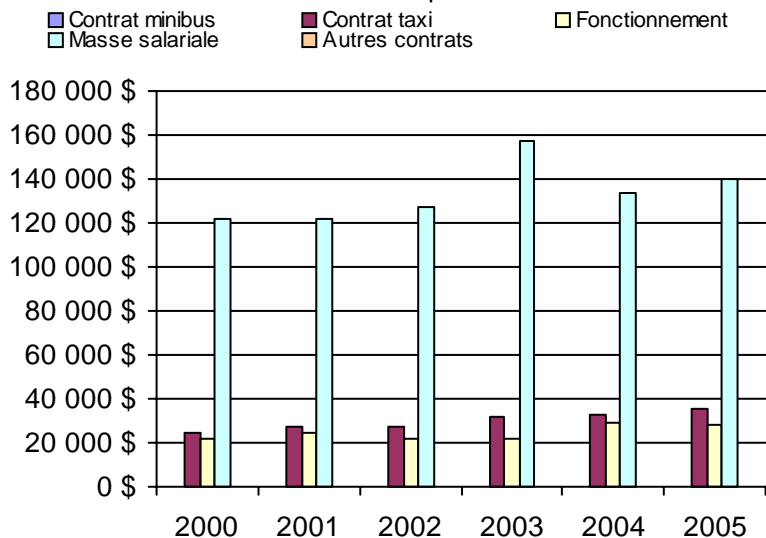
Municipalité(s) participante(s)

Nom (code géo.)

Cap-Saint-Ignace (18045)
L'Islet (17078)
Montmagny (18050)

Population : 18 805 Territoire (km²) : 473,00

6. Évolution de certaines dépenses 2000 à 2005



Nom OTA : Saint-Georges

N° OTA 13401

Direction territoriale : Chaudière-Appalaches

Région administrative : Chaudière-Appalaches

Organisme Ville de Saint-Georges
 mandataire : 11700, boulevard Lacroix
 Saint-Georges, Qc G5Y 1L3
 (418) 228-5555

Organisme Transport adapté l'Autonomie inc.
 délégué : 10949, 2e Avenue Est
 Saint-Georges, Qc G5Y 1V9
 (418) 227-4147
 yves.vachon@globetrotter.net

Date du début du service: 1985-05-21

Informations générales

Administration : Régie
 Répartition : Régie
 Opération minibus : Contrat

Offre un service de taxi Offre d'autres services de transport Scolaire Collectif Nolisé AMT Réseau de la santé Autres

Précision :

Clientèle admise par groupes d'âge

	0 à 5	6 à 21	22 à 65	+ de 65	total
Fauteuil roulant :	1	9	95	82	187
Ambulatoire :	0	6	63	55	124
Intellectuelle :	3	44	232	27	306
Psychique :	0	0	0	0	0
Visuelle :	0	0	14	16	30
Autres :	0	0	2	0	2
Total :	4	59	406	180	649
<i>Admis en 2005 :</i>	<i>0</i>	<i>2</i>	<i>19</i>	<i>26</i>	<i>47</i>

Service

Semaines/an : 52
 Heures/sem. : 119
 Réservation : 24 h

Tarif au passage

minimum : 2,25 \$
 maximum : 2,25 \$

Abonnement mensuel

minimum : 0,00 \$
 maximum : 0,00 \$

Temps moyen d'un
 déplacement :
 45 minutes

Déplacements

Service régulier	minibus	taxi	taxi	
			adapté	total
Ambulatoire :	44 155	3 462	6 571	54 188
Fauteuils roulants :	4 672	300	2 204	7 176
Accompagnateur :	35	82	342	459
Total :	48 862	3 844	9 117	61 823
Régulier :	47 592	1 744	5 752	55 088
Occasionnel :	1 270	2 100	3 365	6 735
Total :	48 862	3 844	9 117	61 823
Visiteurs :	0	0	0	0
Hors territoire :	67	33	190	290
Destination(s) : Beauceville				

Autres services :	minibus	taxi	taxi	
			adapté	total
	860	256	0	1 116

Statistiques sur les véhicules

Minibus en service	
en régie :	0
à contrat :	4
total :	4
Kilométrage (minibus)	
service régulier :	172 906
autres services :	0
total :	172 906
Véhicules-heure (minibus)	
service régulier :	6 206
autres services :	0
total :	6 206
Nombre de voyages	
par taxi :	2 924
par taxi adapté :	4 896
total :	7 820

Horaire

Dimanche : 7h00 à 24h00
 Lun - vend.: 7h00 à 24h00
 Samedi : 7h00 à 24h00
 Horaire annuel

Revenus

MTQ :	314 307 \$
Usagers :	147 750 \$
Municipalité(s) :	91 779 \$
Autres services :	2 992 \$
Autres :	0 \$
Total :	556 828 \$

Dépenses

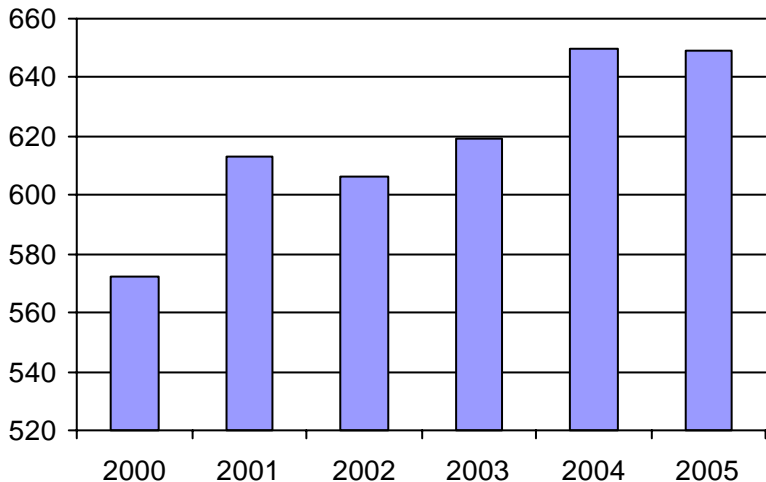
Administration :	77 339 \$
Exploitation :	433 013 \$
Fonctionnement :	0 \$
Masse salariale :	28 358 \$
Immobilisations :	0 \$
Contrat minibus :	267 441 \$
Contrat taxi :	137 214 \$
Contrat bimodal :	0 \$
Autres :	0 \$
Total :	510 352 \$
Dépenses imputées (autres serv. transp.)	0 \$

Indicateurs de performance

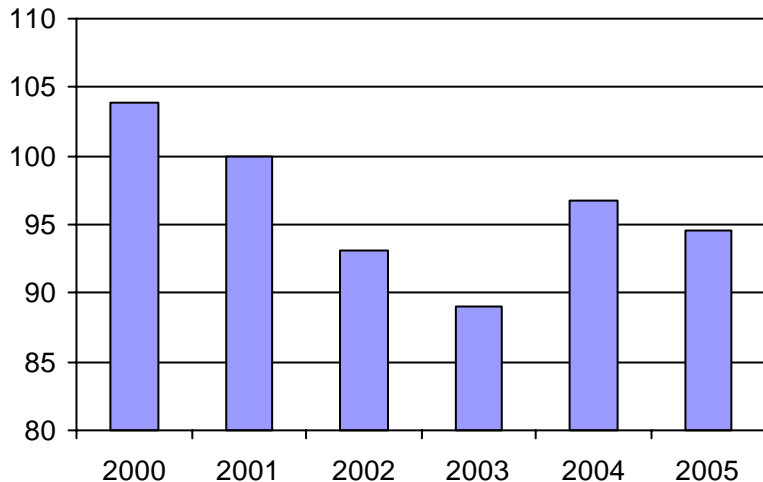
Coût par passager :	8,26 \$
Coût contrat minibus par km :	1,55 \$
Coût contrat minibus par passager :	5,38 \$
Coût contrat taxi par passager :	10,38 \$
Coût d'exploitation par passager :	6,88 \$
Coût par passager selon le mode	
- minibus :	7,06 \$
- taxi :	12,06 \$
- global :	8,11 \$
Passagers par véhicules-heure :	7,87
Passagers par voyage de taxi :	1,66
Km par passager minibus :	3,54
Km par véhicules-heure :	27,86
% de la population admise :	1,09%
Déplacements par pers. admise :	94,55

Notes

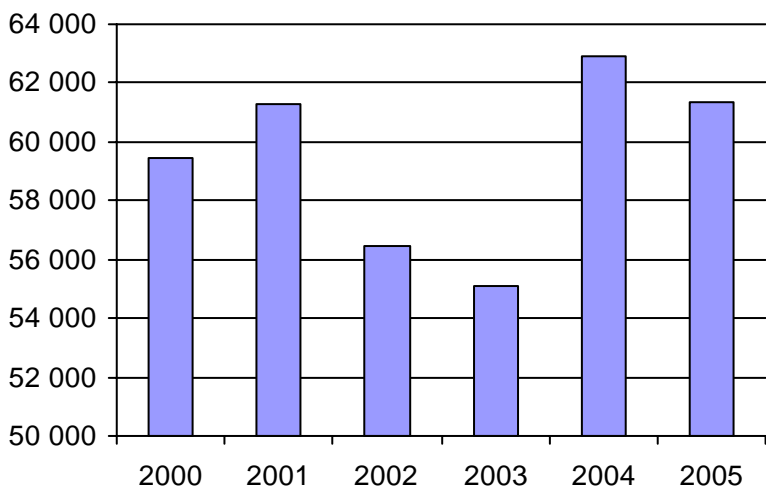
1. Évolution de la clientèle admise
2000 à 2005



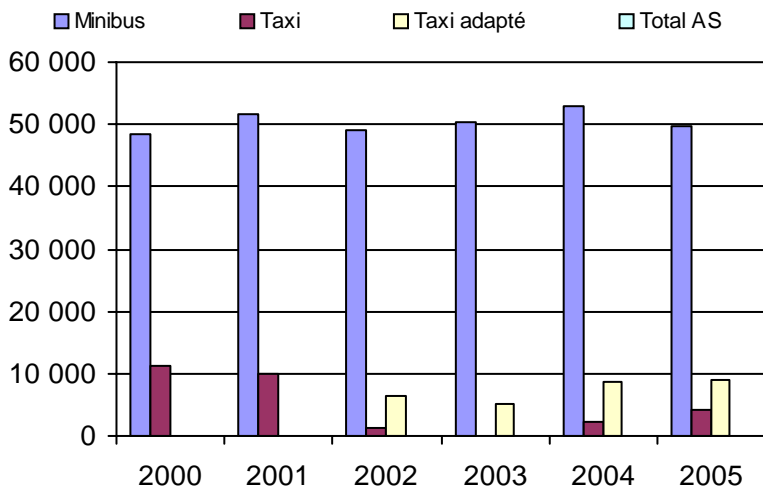
2. Évolution du ratio de "déplacements par personne admise" de 2000 à 2005



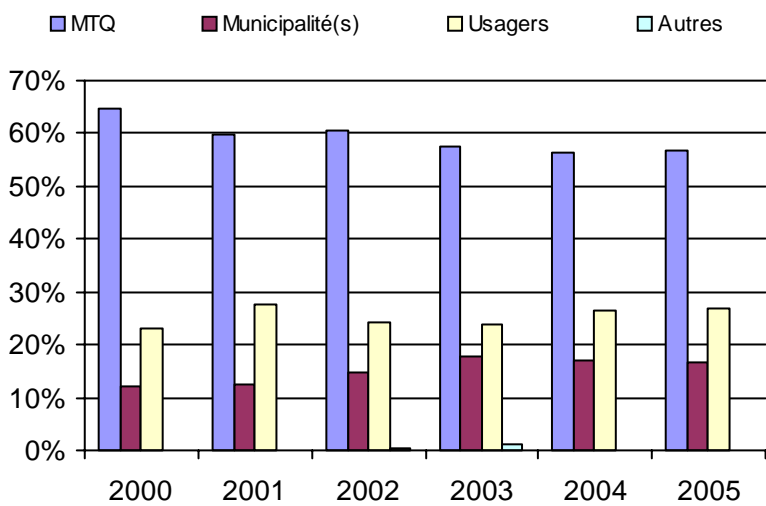
3. Évolution des déplacements
2000 à 2005



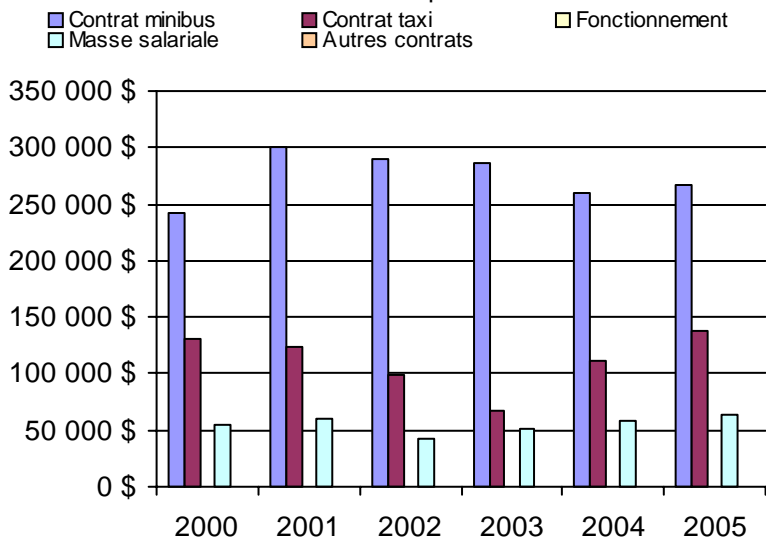
4. Évolution de la clientèle totale transportée
2000 à 2005



5. Évolution des revenus
2000 à 2005



6. Évolution de certaines dépenses 2000 à 2005



Municipalité(s) participante(s)

Nom (code géo.)

- Lac-Etchemin (28053)
- Lac-Poulin (29095)
- Notre-Dame-des-Pins (29120)
- Saint-Benjamin (28025)
- Saint-Camille-de-Lellis (28070)
- Saint-Côme--Linière (29057)
- Saint-Cyprien (28040)
- Sainte-Aurélie (28015)
- Sainte-Justine (28045)
- Saint-Éphrem-de-Beauce (29112)
- Sainte-Rose-de-Watford (28030)
- Sainte-Sabine (28065)
- Saint-Gédéon-de-Beauce (29013)
- Saint-Georges (29073)
- Saint-Luc-de-Bellechasse (28060)
- Saint-Magloire (28075)
- Saint-Martin (29045)
- Saint-Philibert (29065)
- Saint-Prosper (28020)
- Saint-Simon-les-Mines (29125)
- Saint-Zacharie (28005)

Population : 59 661 Territoire (km²) : 2 603,00

Nom OTA : Robert-Cliche-Nouvelle Beauce (MRC)

N° OTA 13402

Direction territoriale : Chaudière-Appalaches

Région administrative : Chaudière-Appalaches

Organisme : MRC de Robert-Cliché et La Nouvelle-Beauce
 mandataire : 111A, 107e Rue
 Beauceville, Qc G5X 2P9
 (418) 774-9828

Organisme : Transport adapté RCNB
 délégué : 700, avenue Robert-Cliche
 Saint-Joseph de Beauce, Qc G0S 2V0
 (418) 397-6666
 tarcnb@globetrotter.net

Date du début du service: 1999-11-15

Informations générales

Administration : Régie
 Répartition : Régie
 Opération minibus : Contrat

Offre un service de taxi Offre d'autres services de transport Scolaire Collectif Nolisé AMT Réseau de la santé Autres

Précision :

Clientèle admise par groupes d'âge

	0 à 5	6 à 21	22 à 65	+ de 65	total
Fauteuil roulant :	0	0	0	0	0
Ambulatoire :	0	15	129	331	475
Intellectuelle :	1	54	81	36	172
Psychique :	0	7	27	11	45
Visuelle :	0	2	13	13	28
Autres :	0	0	0	1	1
Total :	1	78	250	392	721
<i>Admis en 2005 :</i>	0	21	87	220	328

Service

Semaines/an : 52
 Heures/sem. : 93
 Réservation : 24 h
 Tarif au passage
 minimum : 2,00 \$
 maximum : 9,25 \$
 Abonnement mensuel
 minimum : 0,00 \$
 maximum : 0,00 \$
 Temps moyen d'un déplacement : 30 minutes

Déplacements

Service régulier	minibus	taxi	taxi adapté	
			adapté	total
Ambulatoire :	6 899	27 544	1 878	36 321
Fauteuils roulants :	606	172	1 516	2 294
Accompagnateur :	9	711	115	835
Total :	7 514	28 427	3 509	39 450
Régulier :	6 120	20 924	2 279	29 323
Occasionnel :	1 394	7 503	1 230	10 127
Total :	7 514	28 427	3 509	39 450
Visiteurs :	0	0	0	0
Hors territoire :	26	715	356	1 097

Destination(s) : Lévis, Québec, Saint-Georges, Thetford Mines, Lac-Etchemin

Autres services :	minibus	taxi	taxi adapté	
			adapté	total
	390	773	106	1 269

Statistiques sur les véhicules

Minibus en service	
en régie :	0
à contrat :	1
total :	1
Kilométrage (minibus)	
service régulier :	53 767
autres services :	0
total :	53 767
Véhicules-heure (minibus)	
service régulier :	1 500
autres services :	0
total :	1 500
Nombre de voyages	
par taxi :	13 510
par taxi adapté :	1 650
total :	15 160

Horaire

Dimanche : Fermé
 Lun - vend. : 7h00 à 22h30
 Samedi : 7h00 à 22h30
 Horaire annuel

Revenus

MTQ :	279 998 \$
Usagers :	107 301 \$
Municipalité(s) :	62 023 \$
Autres services :	3 723 \$
Autres :	639 \$
Total :	453 684 \$

Dépenses

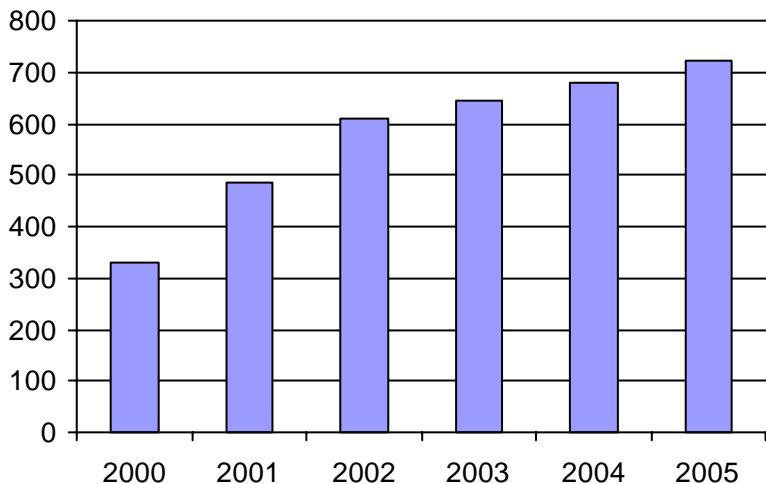
Administration :	66 274 \$
Exploitation :	401 153 \$
Fonctionnement :	0 \$
Masse salariale :	28 599 \$
Immobilisations :	0 \$
Contrat minibus :	76 072 \$
Contrat taxi :	296 482 \$
Contrat bimodal :	0 \$
Autres :	0 \$
Total :	467 427 \$
Dépenses imputées (autres serv. transp.)	0 \$

Indicateurs de performance

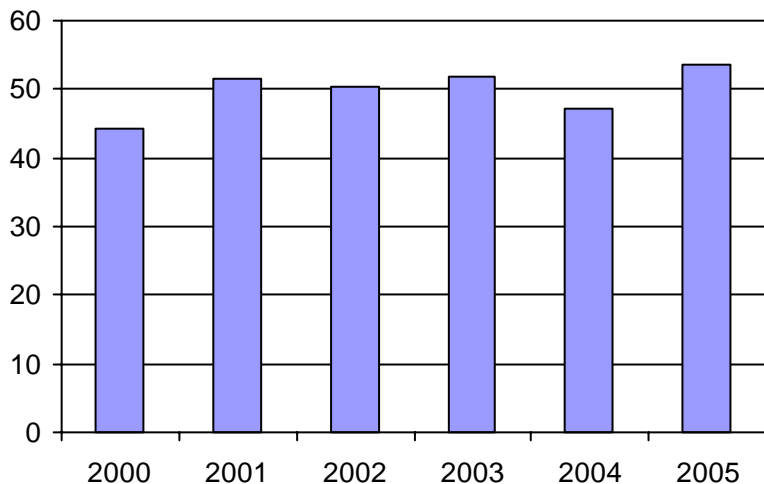
Coût par passager :	11,85 \$
Coût contrat minibus par km :	1,41 \$
Coût contrat minibus par passager :	9,62 \$
Coût contrat taxi par passager :	9,03 \$
Coût d'exploitation par passager :	9,85 \$
Coût par passager selon le mode	
- minibus :	11,95 \$
- taxi :	11,36 \$
- global :	11,48 \$
Passagers par véhicules-heure :	5,01
Passagers par voyage de taxi :	2,11
Km par passager minibus :	7,16
Km par véhicules-heure :	35,84
% de la population admise :	1,58%
Déplacements par pers. admise :	53,56

Notes

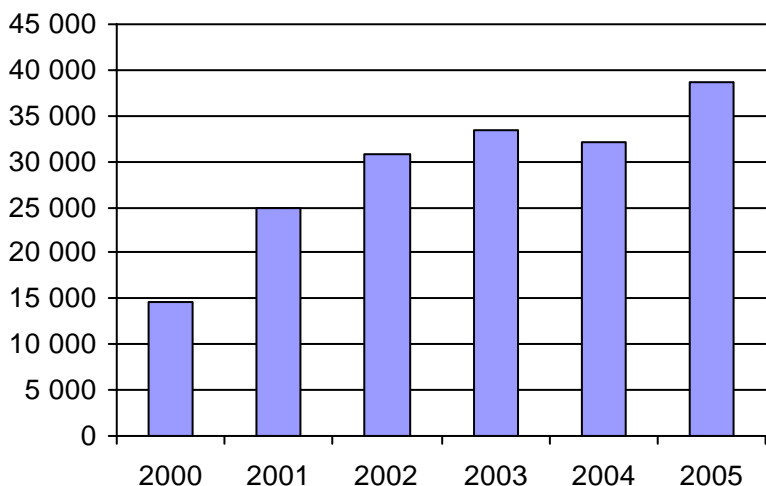
1. Évolution de la clientèle admise
2000 à 2005



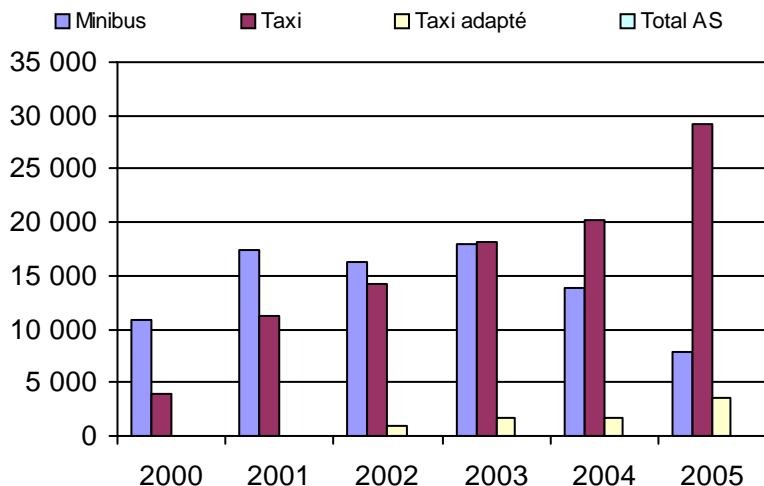
2. Évolution du ratio de "déplacements par personne admise" de 2000 à 2005



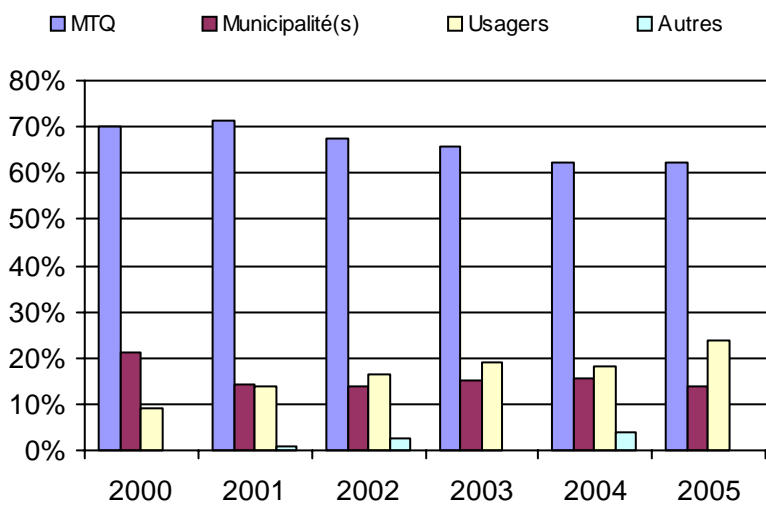
3. Évolution des déplacements
2000 à 2005



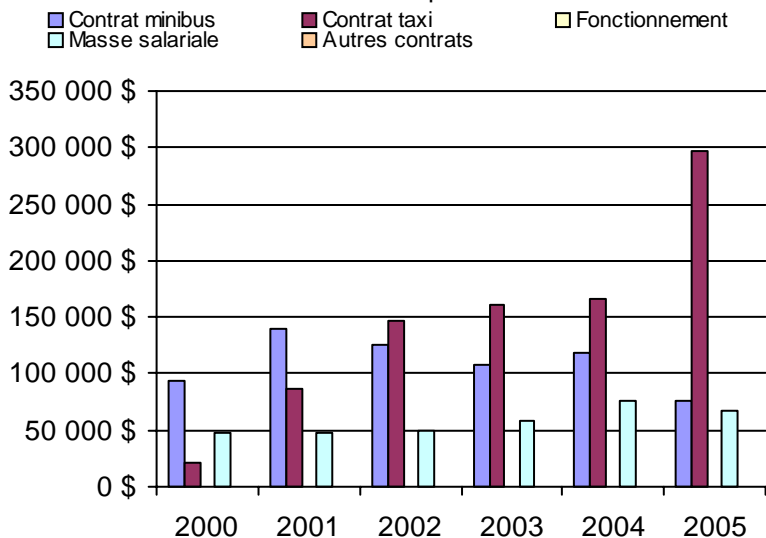
4. Évolution de la clientèle totale transportée
2000 à 2005



5. Évolution des revenus
2000 à 2005



6. Évolution de certaines dépenses 2000 à 2005



Municipalité(s) participante(s)

Nom (code géo.)

- Beauceville (27028)
- Frampton (26005)
- Saint-Alfred (27015)
- Saint-Bernard (26055)
- Sainte-Hénédine (26040)
- Saint-Elzéar (26022)
- Sainte-Marguerite (26035)
- Sainte-Marie (26030)
- Saint-Frédéric (27065)
- Saint-Isidore (26063)
- Saint-Joseph-de-Beauce (27043)
- Saint-Joseph-des-Érables (27050)
- Saint-Jules (27055)
- Saint-Odilon-de-Cranbourne (27035)
- Saints-Anges (26010)
- Saint-Séverin (27070)
- Saint-Victor (27008)
- Scott (26048)
- Tring-Jonction (27060)
- Vallée-Jonction (26015)

Population : 45 729 Territoire (km²) : 1 624,00

Nom OTA : Thetford Mines

N° OTA 13451

Direction territoriale : Chaudière-Appalaches

Région administrative : Chaudière-Appalaches

Organisme Ville de Thetford Mines
mandataire : 144, rue Notre-Dame Ouest, CP 489
Thetford Mines, Qc G6G 5T3
(418) 335-2981

Organisme Transport adapté de la région de l'Amiante inc.
délégué : 37, rue Notre-Dame Ouest
Thetford Mines, Qc G6G 1J1
(418) 338-6599
transport.adapte@bellnet.ca

Date du début du service: 1984-06-26

Informations générales

Administration : Régie
Répartition : Régie
Opération minibus : Mixte

Offre un service de taxi Offre d'autres services de transport Scolaire Collectif Nolisé AMT Réseau de la santé Autres

Précision :

Clientèle admise par groupes d'âge

	0 à 5	6 à 21	22 à 65	+ de 65	total
Fauteuil roulant :	0	5	70	139	214
Ambulatoire :	0	1	59	144	204
Intellectuelle :	0	6	275	98	379
Psychique :	0	0	3	12	15
Visuelle :	0	0	8	14	22
Autres :	0	0	0	0	0
Total :	0	12	415	407	834
<i>Admis en 2005 :</i>	<i>0</i>	<i>3</i>	<i>34</i>	<i>78</i>	<i>115</i>

Service

Semaines/an : 52
Heures/sem. : 119
Réservation : 4 h

Tarif au passage

minimum : 2,00 \$
maximum : 2,00 \$

Abonnement mensuel

minimum : 0,00 \$
maximum : 0,00 \$

Temps moyen d'un déplacement :
15 minutes

Déplacements

Service régulier	minibus	taxi	taxi	
			adapté	total
Ambulatoire :	27 662	15 532	3 383	46 577
Fauteuils roulants :	10 137	973	1 618	12 728
Accompagnateur :	200	1 087	359	1 646
Total :	37 999	17 592	5 360	60 951
Régulier :	36 418	11 667	2 712	50 797
Occasionnel :	1 581	5 925	2 648	10 154
Total :	37 999	17 592	5 360	60 951
Visiteurs :	0	0	0	0
Hors territoire :	0	0	0	0
Destination(s) :				

Autres services :	minibus	taxi	taxi	
			adapté	total
	0	0	0	0

Statistiques sur les véhicules

Minibus en service	
en régie :	2
à contrat :	6
total :	8
Kilométrage (minibus)	
service régulier :	184 684
autres services :	0
total :	184 684
Véhicules-heure (minibus)	
service régulier :	9 240
autres services :	0
total :	9 240
Nombre de voyages	
par taxi :	11 205
par taxi adapté :	4 333
total :	15 538

Horaire

Dimanche : 7h00 à 24h00
Lun - vend.: 7h00 à 24h00
Samedi : 7h00 à 24h00
Horaire annuel

Revenus

MTQ :	401 345 \$
Usagers :	121 902 \$
Municipalité(s) :	109 655 \$
Autres services :	0 \$
Autres :	21 927 \$
Total :	654 829 \$

Dépenses

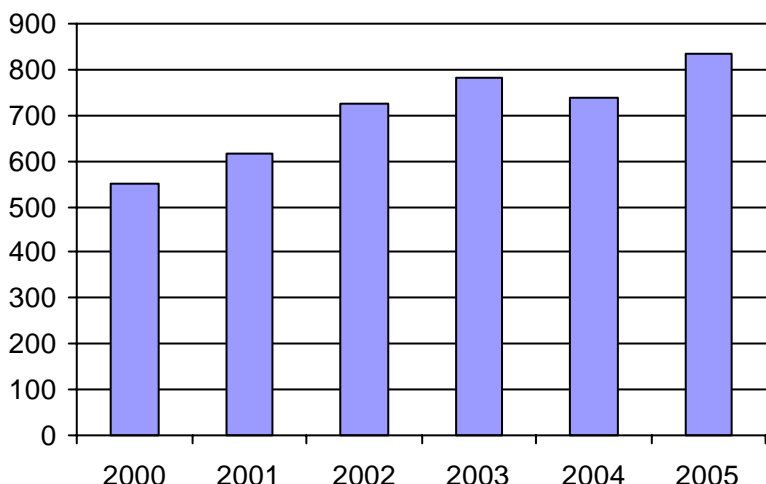
Administration :	50 383 \$
Exploitation :	536 994 \$
Fonctionnement :	43 472 \$
Masse salariale :	75 313 \$
Immobilisations :	11 157 \$
Contrat minibus :	193 670 \$
Contrat taxi :	213 382 \$
Contrat bimodal :	0 \$
Autres :	0 \$
Total :	587 377 \$
Dépenses imputées (autres serv. transp.)	0 \$

Indicateurs de performance

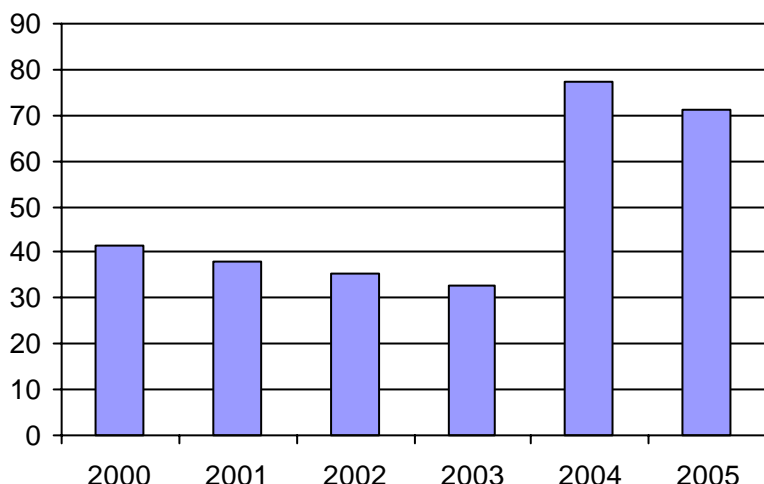
Coût par passager :	9,64 \$
Coût contrat minibus par km :	0,00 \$
Coût contrat minibus par passager :	0,00 \$
Coût contrat taxi par passager :	9,30 \$
Coût d'exploitation par passager :	8,81 \$
Coût par passager selon le mode	
- minibus :	9,00 \$
- taxi :	10,69 \$
- global :	9,64 \$
Passagers par véhicules-heure :	4,11
Passagers par voyage de taxi :	1,48
Km par passager minibus :	4,86
Km par véhicules-heure :	19,99
% de la population admise :	1,88%
Déplacements par pers. admise :	71,11

Notes

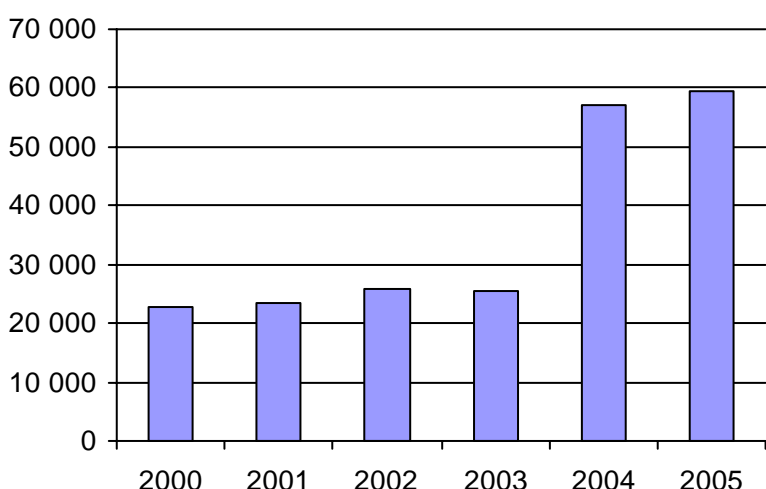
1. Évolution de la clientèle admise
2000 à 2005



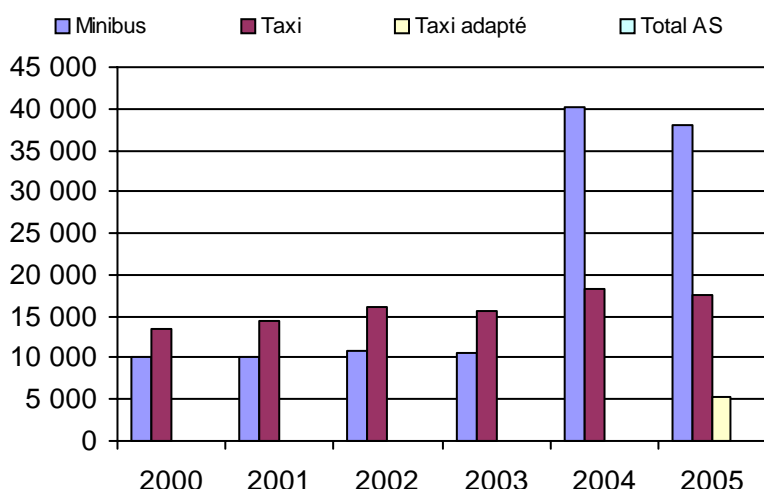
2. Évolution du ratio de "déplacements par personne admise" de 2000 à 2005



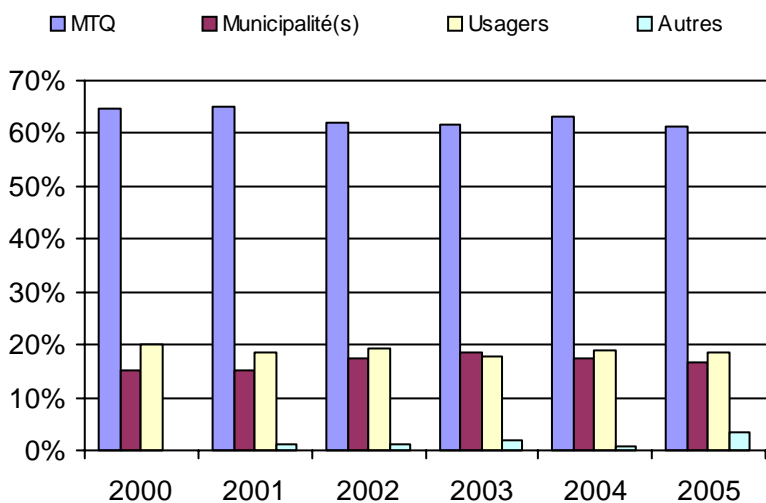
3. Évolution des déplacements
2000 à 2005



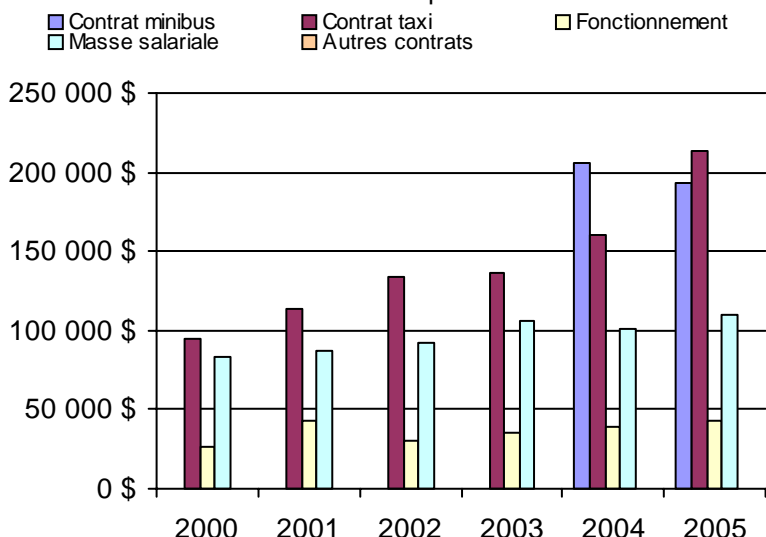
4. Évolution de la clientèle totale transportée
2000 à 2005



5. Évolution des revenus
2000 à 2005



6. Évolution de certaines dépenses 2000 à 2005



Municipalité(s) participante(s)

Nom (code géo.)

- Adstock (31056)
- Beaulac-Garthby (31008)
- Disraeli (31015)
- Disraeli (31020)
- East Broughton (31122)
- Irlande (31040)
- Kinnear's Mills (31105)
- Sacré-Coeur-de-Jésus (31130)
- Saint-Adrien-d'Irlande (31095)
- Sainte-Praxède (31050)
- Saint-Ferdinand (32013)
- Saint-Jacques-le-Majeur-de-Wolfestown (31025)
- Saint-Jean-de-Brébeuf (31100)
- Saint-Joseph-de-Coleraine (31045)
- Saint-Julien (31035)
- Saint-Pierre-de-Broughton (31135)
- Thetford Mines (31084)

Population : 44 279 Territoire (km²) : 1 825,00

Nom OTA : Bellechasse (MRC)

N° OTA 13601

Direction territoriale : Chaudière-Appalaches

Région administrative : Chaudière-Appalaches

Organisme MRC de Bellechasse
mandataire : 100, rue Monseigneur Bilodeau
Saint-Lazare-de-Bellechasse, Qc G0R 3J0
(418) 883-3347

Organisme Transport adapté Bellechasse
délégué : 100, rue Monseigneur Bilodeau
Saint-Lazare-de-Bellechasse, Qc G0R 3J0
(418) 883-4218
claireb@mrcbellechasse.qc.ca

Date du début du service: 1990-06-18

Informations générales

Administration : Régie
Répartition : Régie
Opération minibus : Contrat

Offre un service de taxi
Offre d'autres services de transport

Scolaire Collectif

Nolisé AMT

Réseau de la santé Autres

Précision : Sur la base des places restantes

Clientèle admise par groupes d'âge

	0 à 5	6 à 21	22 à 65	+ de 65	total
Fauteuil roulant :	0	3	29	41	73
Ambulatoire :	0	2	18	24	44
Intellectuelle :	0	19	120	35	174
Psychique :	0	1	23	26	50
Visuelle :	0	1	11	16	28
Autres :	0	0	2	13	15
Total :	0	26	203	155	384

Admis en 2005 : 0 3 9 9 21

Service

Semaines/an : 52
Heures/sem. : 40
Réservation : 24 h

Tarif au passage

minimum : 2,00 \$
maximum : 2,00 \$

Abonnement mensuel

minimum : 0,00 \$
maximum : 0,00 \$

Temps moyen d'un déplacement :
22 minutes

Déplacements

Service régulier	minibus	taxi	taxi	
			adapté	total
Ambulatoire :	13 172	1 918	0	15 090
Fauteuils roulants :	249	48	0	297
Accompagnateur :	174	0	0	174
Total :	13 595	1 966	0	15 561
Régulier :	2 566	1 906	0	4 472
Occasionnel :	11 029	60	0	11 089
Total :	13 595	1 966	0	15 561
Visiteurs :	24	16	0	40
Hors territoire :	505	1 957	0	2 462
Destination(s) : Lévis				

Autres services :	minibus	taxi	taxi	
			adapté	total
	432	0	0	432

Statistiques sur les véhicules

Minibus en service
en régie : 0
à contrat : 2
total : 2

Kilométrage (minibus)
service régulier : 194 085
autres services : 0
total : 194 085

Véhicules-heure (minibus)
service régulier : 3 952
autres services : 0
total : 3 952

Nombre de voyages
par taxi : 703
par taxi adapté : 0
total : 703

Horaire

Dimanche : n/d à n/d
Lun - vend.: 7h30 à 22h30
Samedi : n/d à n/d
Horaire annuel

Revenus

MTQ :	176 240 \$
Usagers :	34 404 \$
Municipalité(s) :	30 279 \$
Autres services :	432 \$
Autres :	0 \$
Total :	241 355 \$

Dépenses

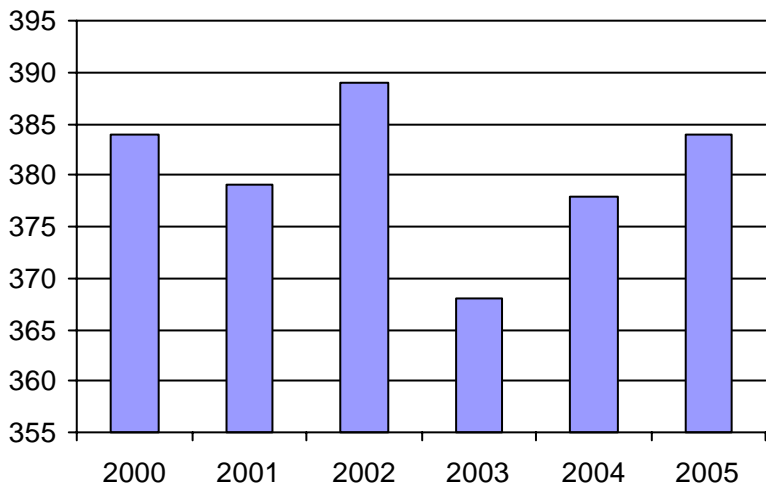
Administration :	9 935 \$
Exploitation :	213 280 \$
Fonctionnement :	0 \$
Masse salariale :	47 972 \$
Immobilisations :	0 \$
Contrat minibus :	145 261 \$
Contrat taxi :	20 047 \$
Contrat bimodal :	0 \$
Autres :	0 \$
Total :	223 215 \$
Dépenses imputées (autres serv. transp.)	0 \$

Indicateurs de performance

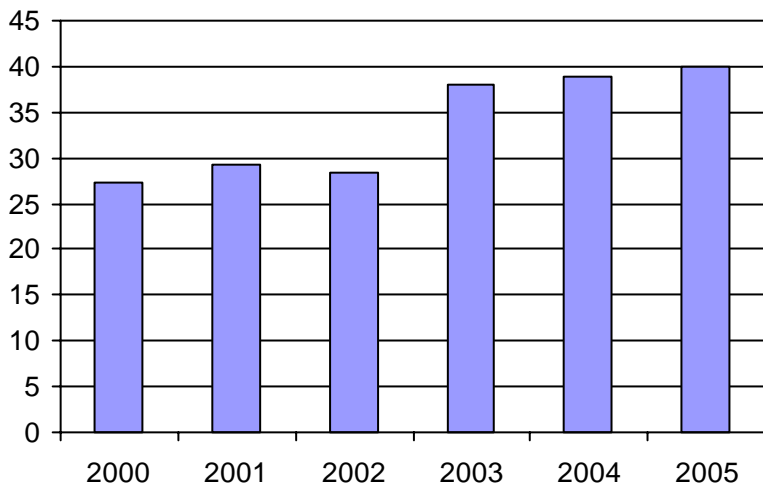
Coût par passager :	14,34 \$
Coût contrat minibus par km :	0,75 \$
Coût contrat minibus par passager :	10,36 \$
Coût contrat taxi par passager :	10,20 \$
Coût d'exploitation par passager :	13,34 \$
Coût par passager selon le mode	
- minibus :	13,98 \$
- taxi :	13,82 \$
- global :	13,96 \$
Passagers par véhicules-heure :	3,44
Passagers par voyage de taxi :	2,80
Km par passager minibus :	14,28
Km par véhicules-heure :	49,11
% de la population admise :	1,12%
Déplacements par pers. admise :	40,07

Notes

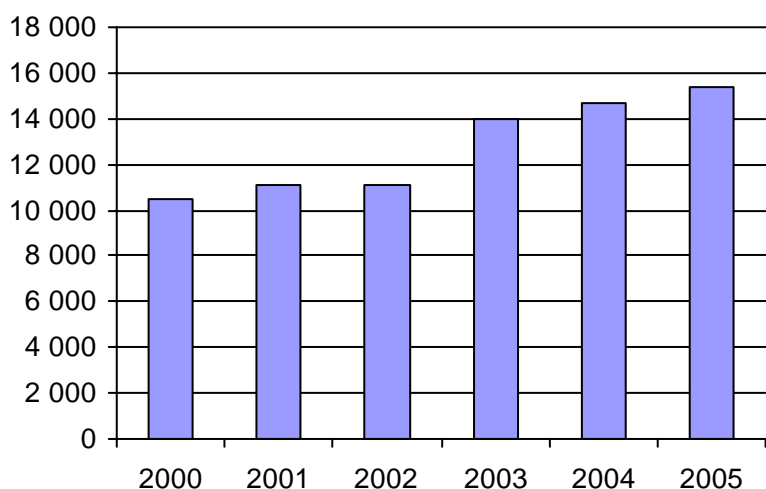
1. Évolution de la clientèle admise
2000 à 2005



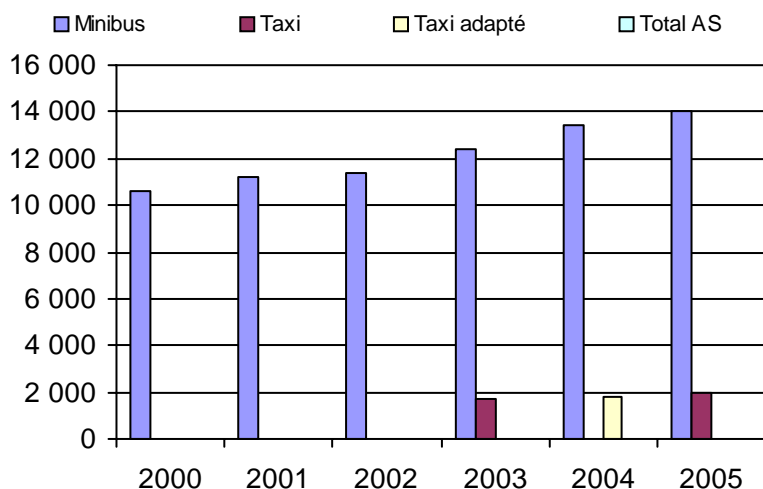
2. Évolution du ratio de "déplacements par personne admise" de 2000 à 2005



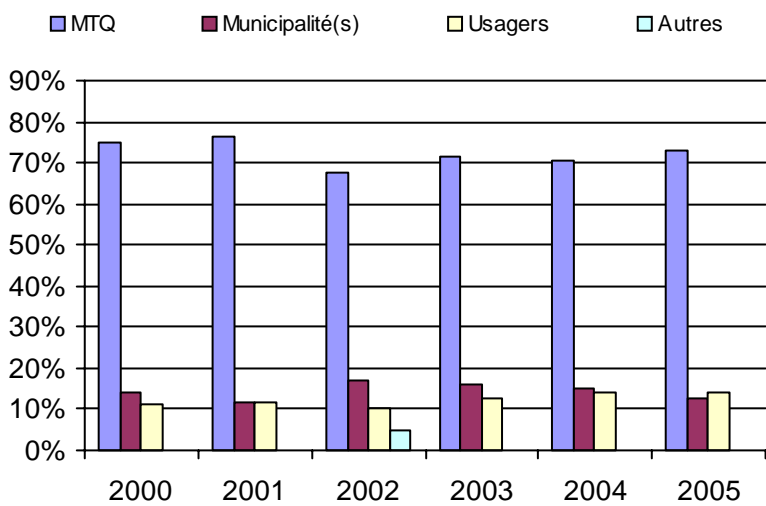
3. Évolution des déplacements
2000 à 2005



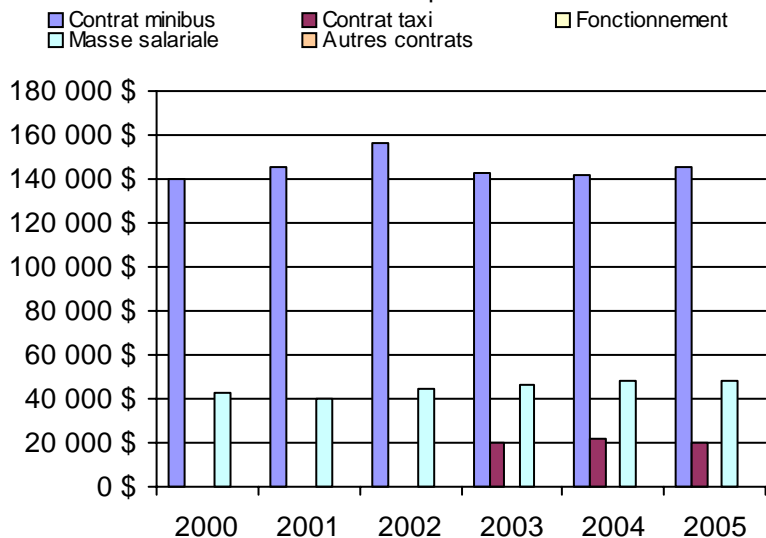
4. Évolution de la clientèle totale transportée
2000 à 2005



5. Évolution des revenus
2000 à 2005



6. Évolution de certaines dépenses 2000 à 2005



Municipalité(s) participante(s)

Nom (code géo.)

- Armagh (19037)
- Beaumont (19105)
- Honfleur (19070)
- La Durantaye (19090)
- Notre-Dame-Auxiliatrice-de-Buckland (19010)
- Saint-Anselme (19062)
- Saint-Charles-de-Bellechasse (19097)
- Saint-Damien-de-Buckland (19030)
- Sainte-Claire (19055)
- Saint-Gervais (19075)
- Saint-Henri (19068)
- Saint-Lazare-de-Bellechasse (19050)
- Saint-Léon-de-Standon (19020)
- Saint-Malachie (19025)
- Saint-Michel-de-Bellechasse (19110)
- Saint-Nazaire-de-Dorchester (19015)
- Saint-Nérée (19045)
- Saint-Philémon (19005)
- Saint-Raphaël (19082)
- Saint-Vallier (19117)

Population : 34 142 Territoire (km²) : 1 759,00

Nom OTA : Sainte-Croix

N° OTA 13751

Direction territoriale : Chaudière-Appalaches

Région administrative : Chaudière-Appalaches

Organisme : Municipalité de Sainte-Croix
 mandataire : 6310, rue Principale
 Sainte-Croix, Qc G0S 2H0
 (418) 926-3494

Organisme : Transport adapté Lobicar inc.
 délégué : 157, rue Principale
 Saint-Flavien, Qc G0S 2M0
 (418) 728-3884
 aphl@globetrotter.net

Date du début du service: 1984-08-30

Informations générales

Administration : Régie
 Répartition : Régie
 Opération minibus : Régie

Offre un service de taxi Offre d'autres services de transport Scolaire Collectif Nolisé AMT Réseau de la santé Autres

Précision :

Clientèle admise par groupes d'âge

	0 à 5	6 à 21	22 à 65	+ de 65	total
Fauteuil roulant :	1	10	53	44	108
Ambulatoire :	0	0	0	0	0
Intellectuelle :	1	19	72	9	101
Psychique :	0	0	2	8	10
Visuelle :	0	2	3	2	7
Autres :	0	0	0	4	4
Total :	2	31	130	67	230
<i>Admis en 2005 :</i>	<i>1</i>	<i>7</i>	<i>16</i>	<i>14</i>	<i>38</i>

Service

Semaines/an : 52
 Heures/sem. : 106
 Réservation : 24 h
 Tarif au passage
 minimum : 2,00 \$
 maximum : 3,75 \$
 Abonnement mensuel
 minimum : 0,00 \$
 maximum : 0,00 \$
 Temps moyen d'un déplacement : 30 minutes

Déplacements

	minibus	taxi	taxi adapté	total
Service régulier				
Ambulatoire :	8 556	13 686	1 754	23 996
Fauteuils roulants :	0	686	1 748	2 434
Accompagnateur :	0	71	0	71
Total :	8 556	14 443	3 502	26 501
Régulier :	8 211	11 059	2 301	21 571
Occasionnel :	345	3 384	1 201	4 930
Total :	8 556	14 443	3 502	26 501
Visiteurs :	0	0	0	0
Hors territoire :	0	425	164	589
Destination(s) : Québec, Lévis				

	minibus	taxi	taxi adapté	total
Autres services :	0	1 056	195	1 251

Statistiques sur les véhicules

Minibus en service	
en régie :	1
à contrat :	0
total :	1
Kilométrage (minibus)	
service régulier :	24 472
autres services :	0
total :	24 472
Véhicules-heure (minibus)	
service régulier :	813
autres services :	0
total :	813
Nombre de voyages	
par taxi :	4 226
par taxi adapté :	1 450
total :	5 676

Horaire

Dimanche : 9h00 à 21h00
 Lun - vend.: 7h00 à 23h00
 Samedi : 9h00 à 23h00
 Horaire annuel

Revenus

MTQ :	190 183 \$
Usagers :	66 151 \$
Municipalité(s) :	34 768 \$
Autres services :	60 298 \$
Autres :	13 544 \$
Total :	364 944 \$

Dépenses

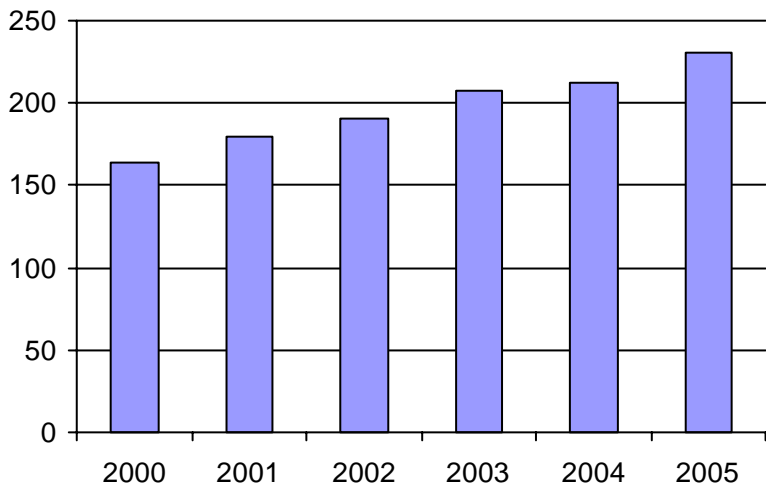
Administration :	32 902 \$
Exploitation :	285 933 \$
Fonctionnement :	12 326 \$
Masse salariale :	31 328 \$
Immobilisations :	8 708 \$
Contrat minibus :	0 \$
Contrat taxi :	189 215 \$
Contrat bimodal :	0 \$
Autres :	44 356 \$
Total :	318 835 \$
Dépenses imputées (autres serv. transp.)	44 356 \$

Indicateurs de performance

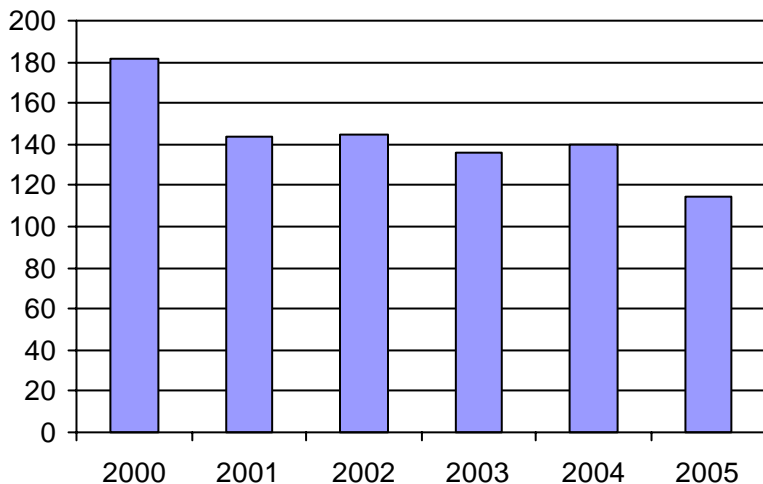
Coût par passager :	10,36 \$
Coût contrat minibus par km :	0,00 \$
Coût contrat minibus par passager :	0,00 \$
Coût contrat taxi par passager :	9,86 \$
Coût d'exploitation par passager :	10,30 \$
Coût par passager selon le mode	
- minibus :	5,70 \$
- taxi :	11,76 \$
- global :	11,49 \$
Passagers par véhicules-heure :	10,52
Passagers par voyage de taxi :	3,16
Km par passager minibus :	2,86
Km par véhicules-heure :	30,10
% de la population admise :	0,84%
Déplacements par pers. admise :	114,91

Notes

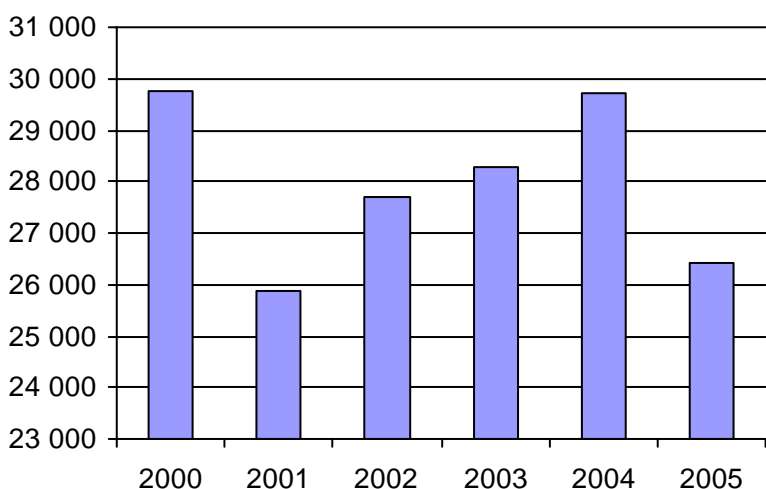
1. Évolution de la clientèle admise
2000 à 2005



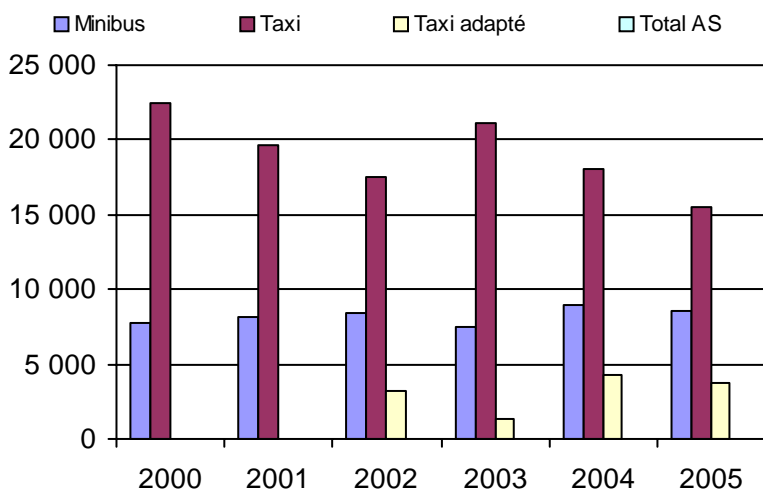
2. Évolution du ratio de "déplacements par personne admise" de 2000 à 2005



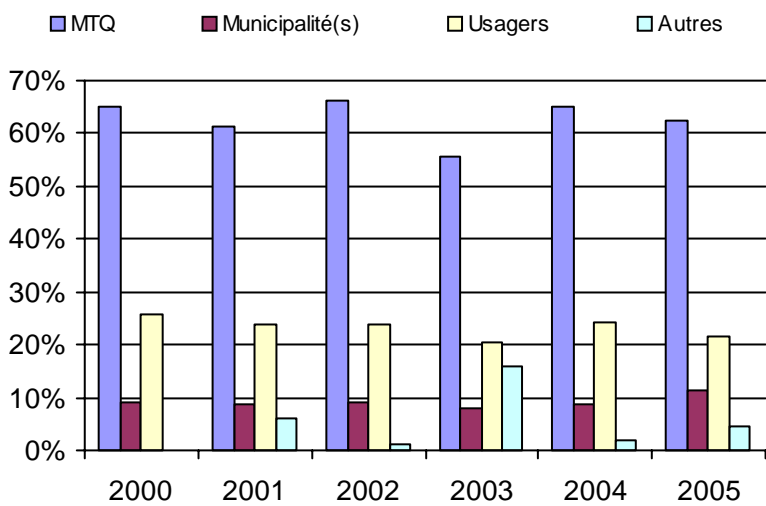
3. Évolution des déplacements
2000 à 2005



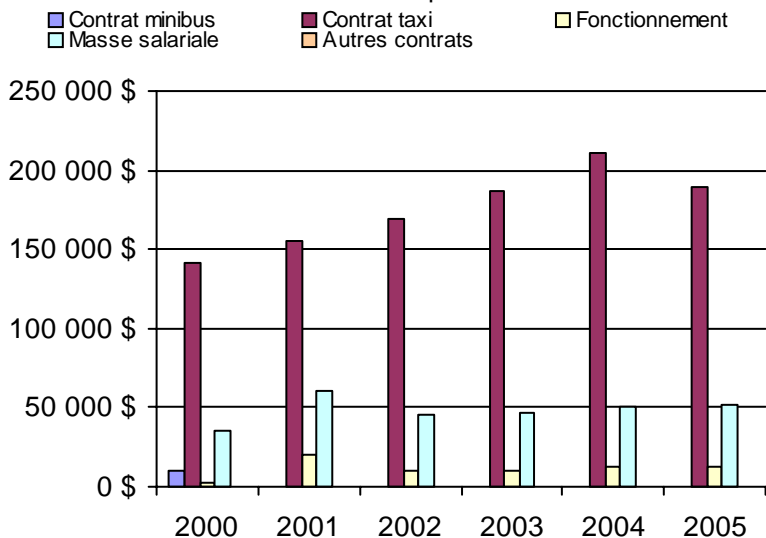
4. Évolution de la clientèle totale transportée
2000 à 2005



5. Évolution des revenus
2000 à 2005



6. Évolution de certaines dépenses 2000 à 2005



Municipalité(s) participante(s)

Nom (code géo.)

- Dosquet (33040)
- Laurier-Station (33060)
- Leclercville (33123)
- Lotbinière (33115)
- Notre-Dame-du-Sacré-Coeur-d'Issoudun (33085)
- Saint-Agapit (33045)
- Saint-Antoine-de-Tilly (33095)
- Saint-Apollinaire (33090)
- Sainte-Agathe-de-Lotbinière (33017)
- Sainte-Croix (33102)
- Saint-Édouard-de-Lotbinière (33080)
- Saint-Flavien (33052)
- Saint-Gilles (33035)
- Saint-Janvier-de-Joly (33065)
- Saint-Narcisse-de-Beaurivage (33030)
- Saint-Patrice-de-Beaurivage (33025)
- Saint-Sylvestre (33007)
- Val-Alain (33070)

Population : 27 435 Territoire (km²) : 1 662,00

Nom OTA : STLévis

N° OTA 23651

Direction territoriale : Chaudière-Appalaches

Région administrative : Chaudière-Appalaches

Organisme : Société de transport de Lévis
 mandataire : 229, rue Saint-Omer
 Lévis, Qc G6V 6N4
 (418) 837-2401

Organisme : Société de transport de Lévis
 délégué : 229, rue Saint-Omer
 Lévis, Qc G6V 6N4
 (418) 837-2401
 bblais@bellnet.ca

Date du début du service: 1982-02-11

Informations générales

Administration : Régie
 Répartition : Régie
 Opération minibus : Contrat

Offre un service de taxi
 Offre d'autres services de transport

Scolaire Collectif

Nolisé AMT

Réseau de la santé Autres

Précision :

Clientèle admise par groupes d'âge

	0 à 5	6 à 21	22 à 65	+ de 65	total
Fauteuil roulant :	2	22	195	132	351
Ambulatoire :	0	12	102	112	226
Intellectuelle :	1	42	242	14	299
Psychique :	0	0	1	1	2
Visuelle :	0	4	22	17	43
Autres :	0	2	0	0	2
Total :	3	82	562	276	923
<i>Admis en 2005 :</i>	0	26	63	42	131

Service

Semaines/an : 52
 Heures/sem. : 103
 Réservation : 24 h

Tarif au passage

minimum : 3,00 \$
 maximum : 3,00 \$

Abonnement mensuel

minimum : 44,00 \$
 maximum : 60,00 \$

Temps moyen d'un déplacement :
 20 minutes

Déplacements

Service régulier	taxi			total
	minibus	taxi	adapté	
Ambulatoire :	23 310	46 453	80	69 843
Fauteuils roulants :	12 031	3 794	1 162	16 987
Accompagnateur :	162	158	50	370
Total :	35 503	50 405	1 292	87 200
Régulier :	27 701	38 563	406	66 670
Occasionnel :	7 802	11 842	886	20 530
Total :	35 503	50 405	1 292	87 200
Visiteurs :	10	20	0	30
Hors territoire :	2 694	3 594	177	6 465
Destination(s) : Québec				

Autres services :	taxi			total
	minibus	taxi	adapté	
	0	0	0	0

Statistiques sur les véhicules

Minibus en service	
en régie :	0
à contrat :	5
total :	5
Kilométrage (minibus)	
service régulier :	325 625
autres services :	0
total :	325 625
Véhicules-heure (minibus)	
service régulier :	8 190
autres services :	0
total :	8 190
Nombre de voyages	
par taxi :	17 455
par taxi adapté :	1 126
total :	18 581

Horaire

Dimanche : 11h00 à 18h00
 Lun - vend.: 7h00 à 23h00
 Samedi : 7h00 à 23h00
 Horaire annuel

Revenus

MTQ :	525 449 \$
Usagers :	147 941 \$
Municipalité(s) :	149 397 \$
Autres services :	0 \$
Autres :	0 \$
Total :	822 787 \$

Dépenses

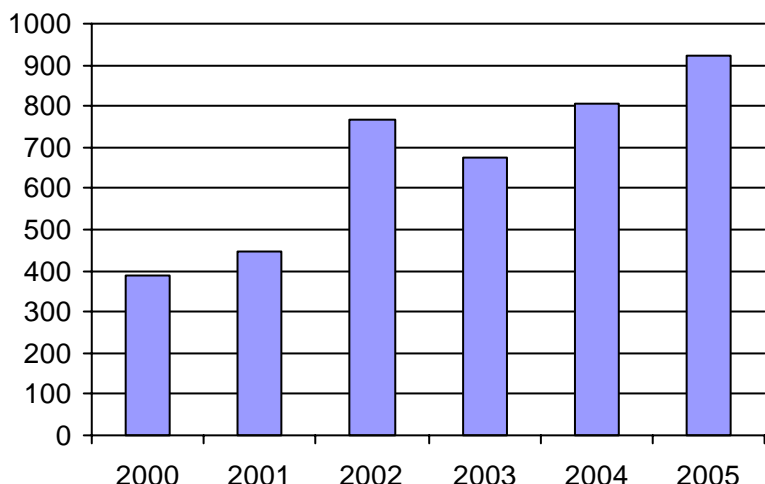
Administration :	32 102 \$
Exploitation :	791 113 \$
Fonctionnement :	0 \$
Masse salariale :	93 397 \$
Immobilisations :	0 \$
Contrat minibus :	369 606 \$
Contrat taxi :	328 110 \$
Contrat bimodal :	0 \$
Autres :	0 \$
Total :	823 215 \$
Dépenses imputées (autres serv. transp.)	0 \$

Indicateurs de performance

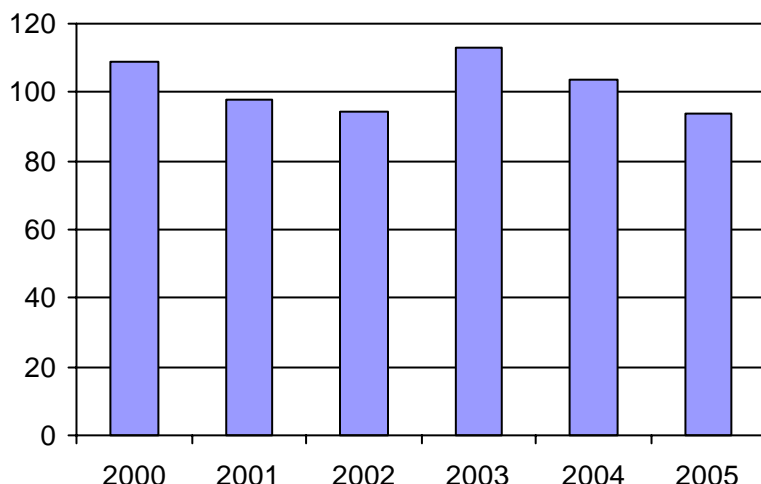
Coût par passager :	9,44 \$
Coût contrat minibus par km :	1,14 \$
Coût contrat minibus par passager :	10,41 \$
Coût contrat taxi par passager :	6,35 \$
Coût d'exploitation par passager :	9,07 \$
Coût par passager selon le mode	
- minibus :	11,85 \$
- taxi :	7,79 \$
- global :	9,44 \$
Passagers par véhicules-heure :	4,33
Passagers par voyage de taxi :	2,78
Km par passager minibus :	9,17
Km par véhicules-heure :	39,76
% de la population admise :	0,70%
Déplacements par pers. admise :	94,07

Notes

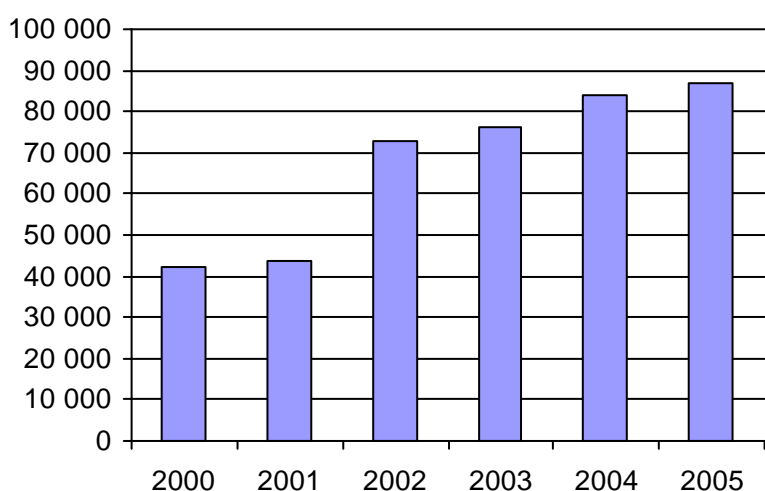
1. Évolution de la clientèle admise
2000 à 2005



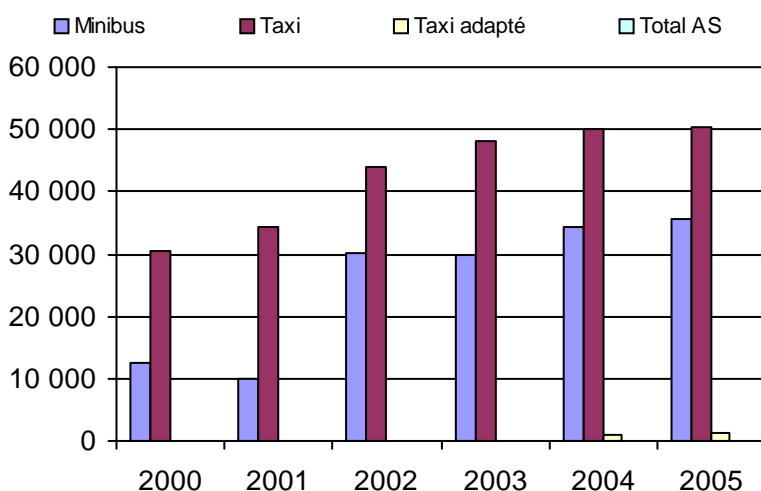
2. Évolution du ratio de "déplacements par personne admise" de 2000 à 2005



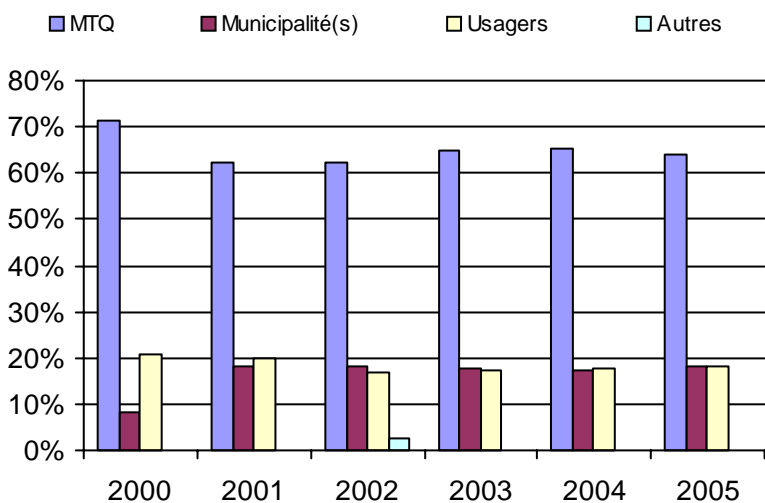
3. Évolution des déplacements
2000 à 2005



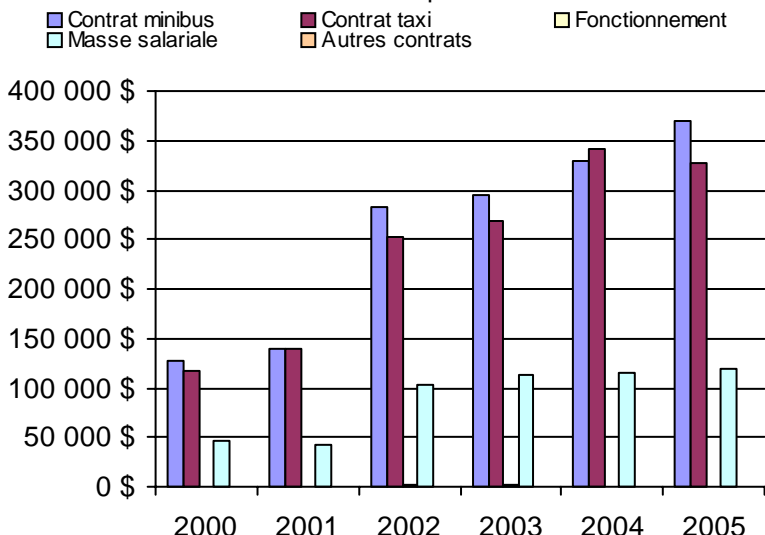
4. Évolution de la clientèle totale transportée
2000 à 2005



5. Évolution des revenus
2000 à 2005



6. Évolution de certaines dépenses 2000 à 2005



Municipalité(s) participante(s)

Nom (code géo.)

Lévis (25213)
Saint-Lambert-de-Lauzon (26070)

Population : 132 609 Territoire (km²) : 551,00

Direction de la
Côte-Nord

Nom DT : Côte-Nord

N° DT : 155670

Adresse : Côte-Nord
625, boulevard Lafleche, bureau 110
Baie-Comeau, Qc G5C 1C5

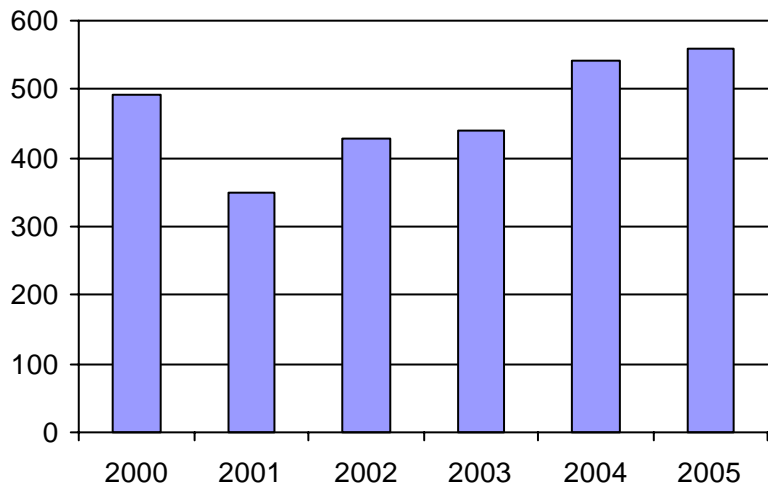
Responsable : Brigitte Lavoie
(418) 295-4765 poste 2316

<u>Informations générales</u>	<u>Clientèle admise par groupes d'âge</u>	<u>Service</u>
Administration : non applicable	0 à 5 6 à 21 22 à 65 + de 65 total	Semaines/an : 52
Répartition : non applicable	Fauteuil roulant : 14 11 124 73 222	Heures/sem. : 138
Opération minibus : non applicable	Ambulatoire : 0 3 51 72 126	Réservation : 24 h
Offre un service de taxi <input type="checkbox"/>	Intellectuelle : 0 33 111 38 182	Tarif au passage
Offre d'autres services de transport <input type="checkbox"/>	Psychique : 0 3 3 0 6	minimum : 1,50 \$
<input type="checkbox"/> Scolaire <input type="checkbox"/> Collectif	Visuelle : 0 1 15 8 24	maximum : 7,00 \$
<input type="checkbox"/> Nolisé <input type="checkbox"/> AMT	Autres : 0 0 0 0 0	Abonnement mensuel
<input type="checkbox"/> Réseau de la santé <input type="checkbox"/> Autres	Total : 14 51 304 191 560	maximum : 0,00 \$
Précision : non applicable	Admis en 2005 : 0 1 6 19 45	Temps moyen d'un déplacement : 27 minutes

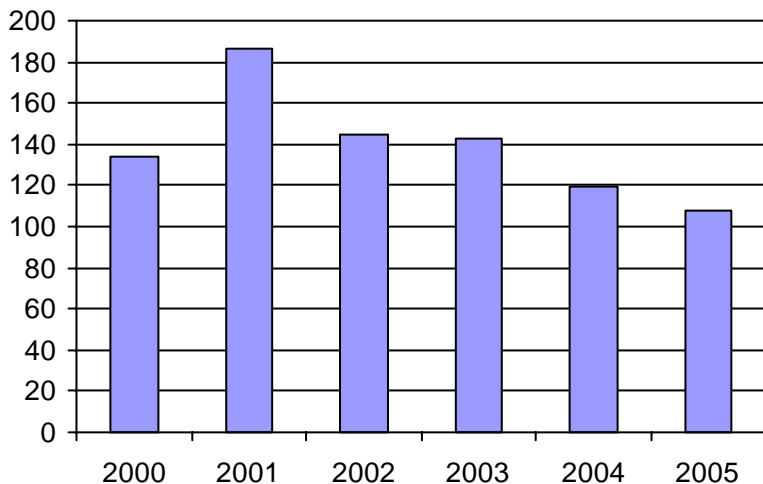
<u>Déplacements</u>	<u>Statistiques sur les véhicules</u>	<u>Horaire</u>
Service régulier	Minibus en service	Dimanche : non applicable
Ambulatoire : 50 116 1 701 0 51 817	en régie : 2	Lun - vend.: non applicable
Fauteuils roulants : 8 761 0 0 8 761	à contrat : 2	Samedi : non applicable
Accompagnateur : 1 082 0 0 1 082	total : 4	
Total : 59 959 1 701 0 61 660	Kilométrage (minibus)	
Régulier : 49 611 1 692 0 51 303	service régulier : 200 117	
Occasionnel : 10 348 9 0 10 357	autres services : 0	
Total : 59 959 1 701 0 61 660	total : 200 117	
Visiteurs : 86 0 0 86	Véhicules-heure (minibus)	
Hors territoire : 0 0 0 0	service régulier : 13 914	
Destination(s) : non applicable	autres services : 0	
	total : 13 914	
	Nombre de voyages	
Autres services :	par taxi : 622	
minibus 0 taxi 0 taxi adapté 0 total 0	par taxi adapté : 0	
	total : 622	

<u>Revenus</u>	<u>Indicateurs de performance</u>	<u>Notes</u>
MTQ : 516 750 \$	Coût par passager : 11,53 \$	
Usagers : 107 000 \$	Coût contrat minibus par km : 2,90 \$	
Municipalité(s) : 144 171 \$	Coût contrat minibus par passager : 11,81 \$	
Autres services : 0 \$	Coût contrat taxi par passager : 3,95 \$	
Autres : 13 686 \$	Coût d'exploitation par passager : 10,35 \$	
Total : 781 607 \$	Coût par passager selon le mode	
Dépenses	- minibus : 11,70 \$	
Administration : 72 853 \$	- taxi : 5,80 \$	
Exploitation : 638 259 \$	- global : 11,53 \$	
Fonctionnement : 41 381 \$	Passagers par véhicules-heure : 4,31	
Masse salariale : 194 197 \$	Passagers par voyage de taxi : 2,73	
Immobilisations : 34 863 \$	Km par passager minibus : 3,34	
Contrat minibus : 361 100 \$	Km par véhicules-heure : 14,38	
Contrat taxi : 6 718 \$	% de la population admise : 1,02%	
Contrat bimodal : 0 \$	Déplacements par pers. admise : 108,18	
Autres : 0 \$		
Total : 711 112 \$		
Dépenses imputées (autres serv. transp.) 0 \$		

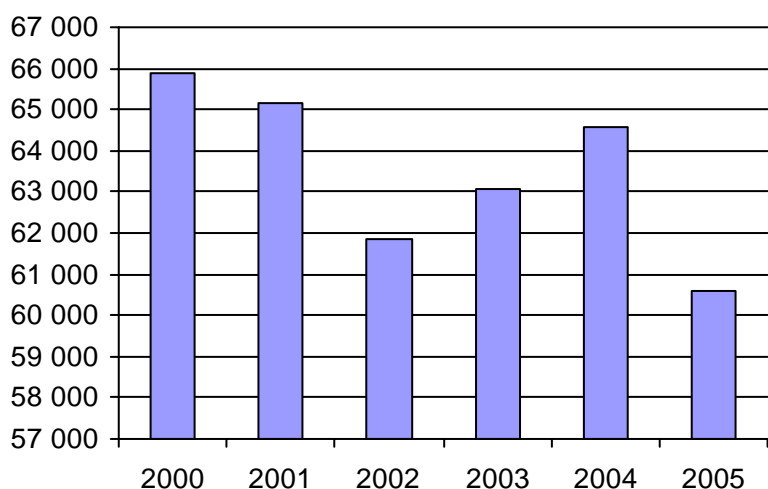
1. Évolution de la clientèle admise
2000 à 2005



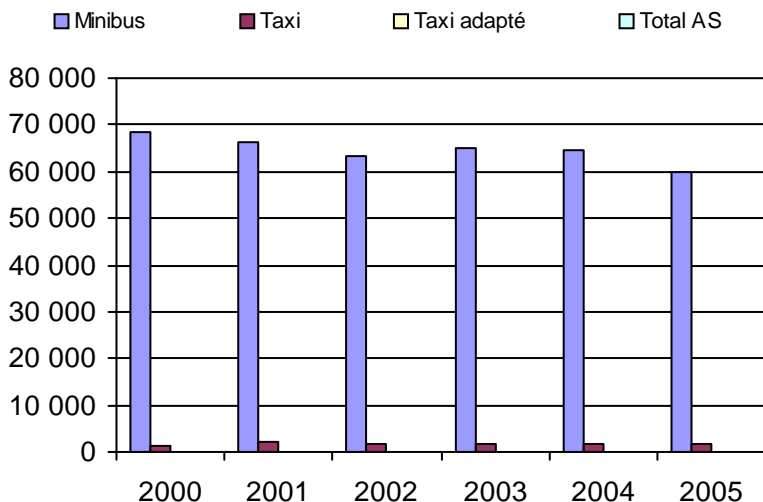
2. Évolution du ratio de "déplacements par personne admise" de 2000 à 2005



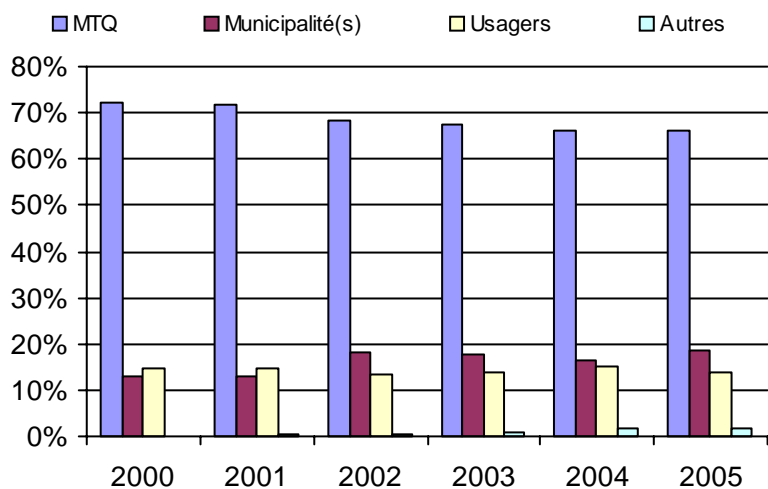
3. Évolution des déplacements
2000 à 2005



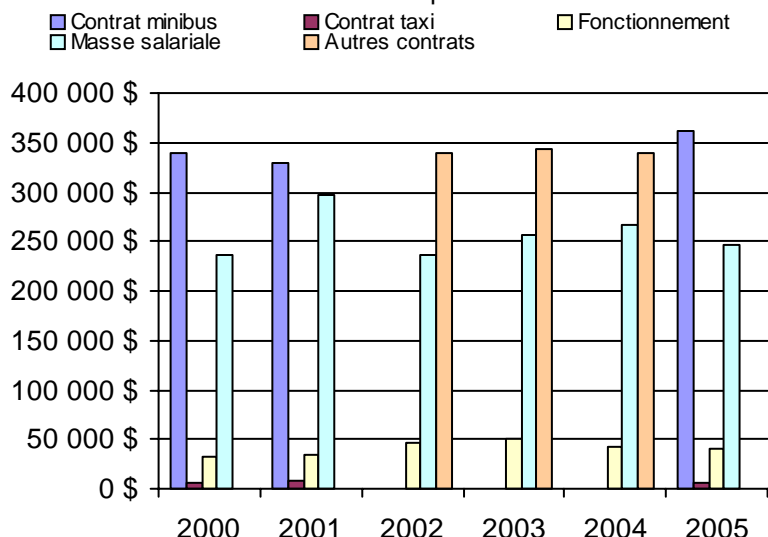
4. Évolution de la clientèle totale transportée
2000 à 2005



5. Évolution des revenus
2000 à 2005



6. Évolution de certaines dépenses 2000 à 2005



Organisme(s) participant(s)

Nom de l'organisme

Baie-Comeau (19301)

Sept-Îles (19201)

Population : 54 821 Territoire (km²) : 2 728,00

Nom OTA : Sept-Îles

N° OTA 19201

Direction territoriale : Côte-Nord

Région administrative : Côte-Nord

Organisme Ville de Sept-Îles
 mandataire : 546, avenue De Quen
 Sept-Îles, Qc G4R 2R4
 (418) 962-2525

Organisme Corporation de transport adapté de Sept-Îles inc.
 délégué : 652, avenue De Quen
 Sept-Îles, Qc G4R 2R5
 (418) 962-7111
 taxibus@globetrotter.net

Date du début du service: 1982-10-06

Informations générales

Administration : Régie
 Répartition : Régie
 Opération minibus : Régie

Offre un service de taxi Offre d'autres services de transport Scolaire Collectif Nolisé AMT Réseau de la santé Autres

Précision :

Clientèle admise par groupes d'âge

	0 à 5	6 à 21	22 à 65	+ de 65	total
Fauteuil roulant :	0	10	41	56	107
Ambulatoire :	0	1	24	72	97
Intellectuelle :	0	4	51	10	65
Psychique :	0	0	0	0	0
Visuelle :	0	1	5	7	13
Autres :	0	0	0	0	0
Total :	0	16	121	145	282
<i>Admis en 2005 :</i>	<i>0</i>	<i>1</i>	<i>6</i>	<i>19</i>	<i>26</i>

Service

Semaines/an : 52
 Heures/sem. : 145
 Réservation : 24 h
 Tarif au passage
 minimum : 1,50 \$
 maximum : 7,00 \$
 Abonnement mensuel
 minimum : 0,00 \$
 maximum : 0,00 \$
 Temps moyen d'un déplacement :
 15 minutes

Déplacements

Service régulier	minibus	taxi	taxi adapté	
			total	
Ambulatoire :	24 514	0	0	24 514
Fauteuils roulants :	4 061	0	0	4 061
Accompagnateur :	801	0	0	801
Total :	29 376	0	0	29 376
Régulier :	22 217	0	0	22 217
Occasionnel :	7 159	0	0	7 159
Total :	29 376	0	0	29 376
Visiteurs :	14	0	0	14
Hors territoire :	0	0	0	0
Destination(s) :				

Autres services :	minibus	taxi	taxi adapté	
			total	
	0	0	0	0

Statistiques sur les véhicules

Minibus en service	
en régie :	2
à contrat :	0
total :	2
Kilométrage (minibus)	
service régulier :	75 521
autres services :	0
total :	75 521
Véhicules-heure (minibus)	
service régulier :	7 155
autres services :	0
total :	7 155
Nombre de voyages	
par taxi :	0
par taxi adapté :	0
total :	0

Horaire

Dimanche : 9h00 à 22h00
 Lun - vend.: 7h30 à 23h30
 Samedi : 9h00 à 23h00
 Horaire annuel

Revenus

MTQ :	254 250 \$
Usagers :	46 393 \$
Municipalité(s) :	77 646 \$
Autres services :	0 \$
Autres :	13 686 \$
Total :	391 975 \$

Dépenses

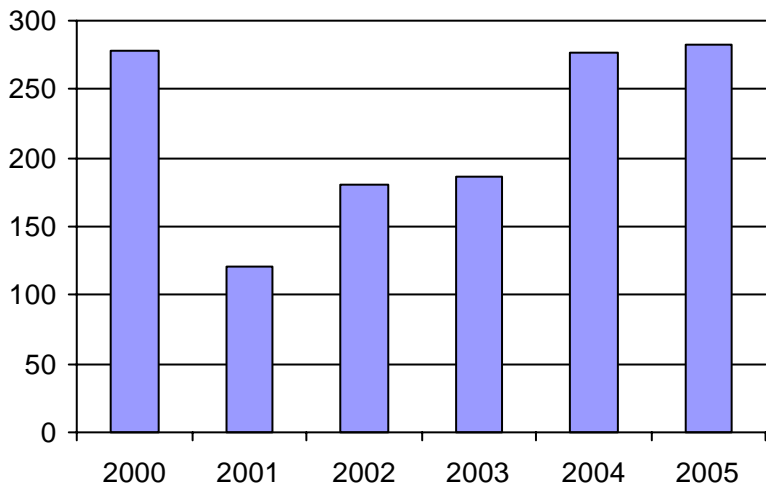
Administration :	51 039 \$
Exploitation :	270 441 \$
Fonctionnement :	41 381 \$
Masse salariale :	194 197 \$
Immobilisations :	34 863 \$
Contrat minibus :	0 \$
Contrat taxi :	0 \$
Contrat bimodal :	0 \$
Autres :	0 \$
Total :	321 480 \$
Dépenses imputées (autres serv. transp.)	0 \$

Indicateurs de performance

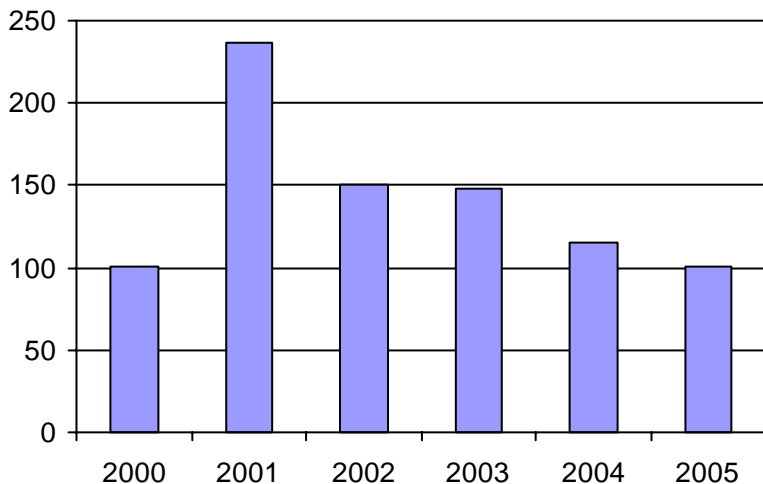
Coût par passager :	10,94 \$
Coût contrat minibus par km :	0,00 \$
Coût contrat minibus par passager :	0,00 \$
Coût contrat taxi par passager :	0,00 \$
Coût d'exploitation par passager :	9,21 \$
Coût par passager selon le mode	
- minibus :	10,94 \$
- taxi :	0,00 \$
- global :	10,94 \$
Passagers par véhicules-heure :	4,11
Passagers par voyage de taxi :	0,00
Km par passager minibus :	2,57
Km par véhicules-heure :	10,55
% de la population admise :	1,12%
Déplacements par pers. admise :	101,33

Notes

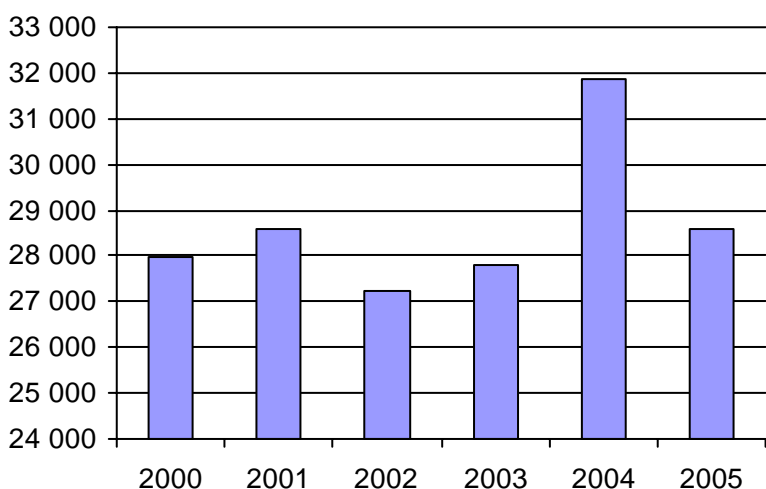
1. Évolution de la clientèle admise
2000 à 2005



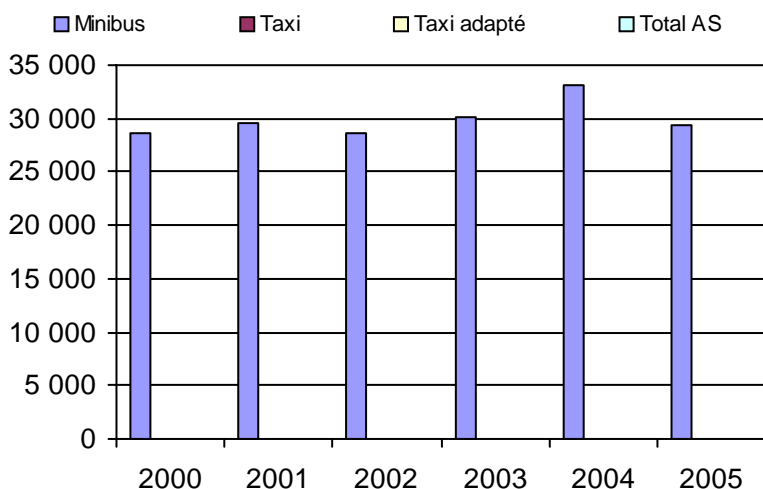
2. Évolution du ratio de "déplacements par personne admise" de 2000 à 2005



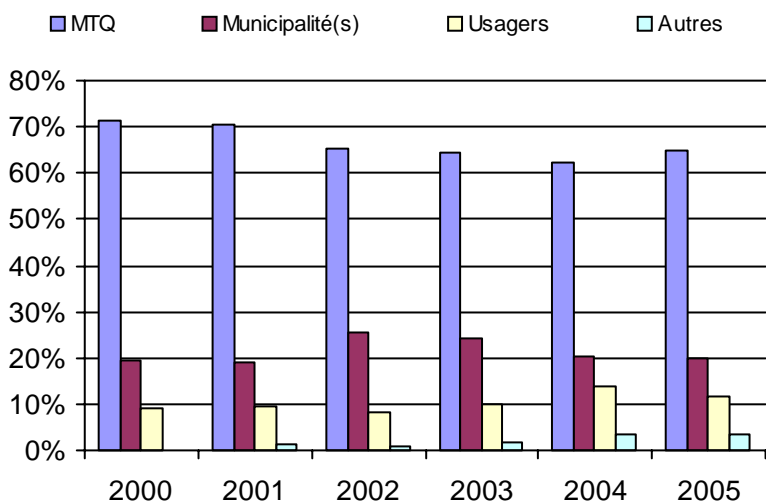
3. Évolution des déplacements
2000 à 2005



4. Évolution de la clientèle totale transportée
2000 à 2005



5. Évolution des revenus
2000 à 2005



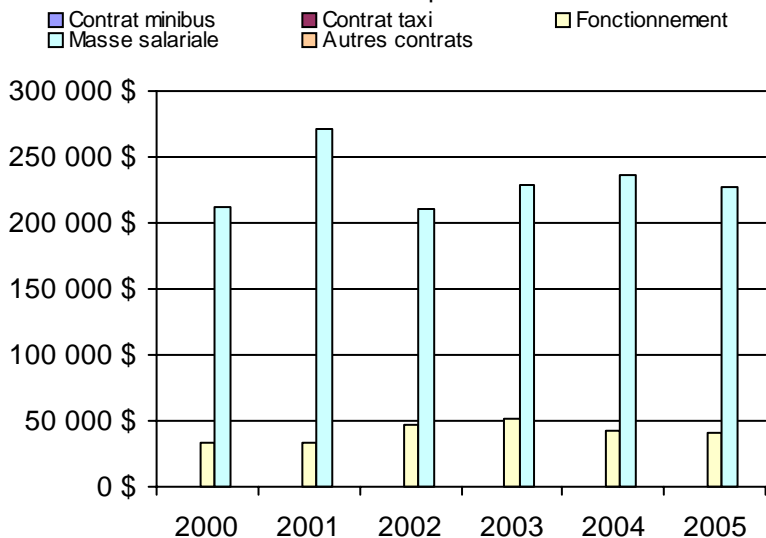
Municipalité(s) participante(s)

Nom (code géo.)

Sept-Îles (97007)

Population : 25 218 Territoire (km²) : 1 969,00

6. Évolution de certaines dépenses 2000 à 2005



Nom OTA : Baie-Comeau

N° OTA 19301

Direction territoriale : Côte-Nord

Région administrative : Côte-Nord

Organisme Ville de Baie-Comeau
mandataire : 19, avenue Marquette
Baie-Comeau, Qc G4Z 1K5
(418) 296-4931

Organisme Ville de Baie-Comeau
délégué : 1310, rue Anticosti
Baie-Comeau, Qc G5C 3R2
(418) 589-1523
rfournier@ville.baie-comeau.qc.ca

Date du début du service: 1982-11-08

Informations générales

Administration : Régie
Répartition : Mixte
Opération minibus : Contrat

Offre un service de taxi
Offre d'autres services de transport

Scolaire Collectif

Nolisé AMT

Réseau de la santé Autres

Précision :

Clientèle admise par groupes d'âge

	0 à 5	6 à 21	22 à 65	+ de 65	total
Fauteuil roulant :	14	1	83	17	115
Ambulatoire :	0	2	27	0	29
Intellectuelle :	0	29	60	28	117
Psychique :	0	3	3	0	6
Visuelle :	0	0	10	1	11
Autres :	0	0	0	0	0
Total :	14	35	183	46	278

Admis en 2005 : 0 0 0 0 19

Service

Semaines/an : 52
Heures/sem. : 131,3
Réservation : 24 h

Tarif au passage

minimum : 1,90 \$
maximum : 2,00 \$

Abonnement mensuel

minimum : 0,00 \$
maximum : 0,00 \$

Temps moyen d'un déplacement :

39 minutes

Déplacements

Service régulier	minibus	taxi	taxi	
			adapté	total
Ambulatoire :	25 602	1 701	0	27 303
Fauteuils roulants :	4 700	0	0	4 700
Accompagnateur :	281	0	0	281
Total :	30 583	1 701	0	32 284
Régulier :	27 394	1 692	0	29 086
Occasionnel :	3 189	9	0	3 198
Total :	30 583	1 701	0	32 284
Visiteurs :	72	0	0	72
Hors territoire :	0	0	0	0
Destination(s) :				

Autres services :	minibus	taxi	taxi	
			adapté	total
	0	0	0	0

Statistiques sur les véhicules

Minibus en service	
en régie :	0
à contrat :	2
total :	2

Kilométrage (minibus)	
service régulier :	124 596
autres services :	0
total :	124 596

Véhicules-heure (minibus)	
service régulier :	6 759
autres services :	0
total :	6 759

Nombre de voyages	
par taxi :	622
par taxi adapté :	0
total :	622

Horaire

Dimanche : 13h00 à 18h00
Lun - vend.: 7h00 à 22h30
Samedi : 13h00 à 18h00
Horaire annuel

Revenus

MTQ :	262 500 \$
Usagers :	60 607 \$
Municipalité(s) :	66 525 \$
Autres services :	0 \$
Autres :	0 \$
Total :	389 632 \$

Dépenses

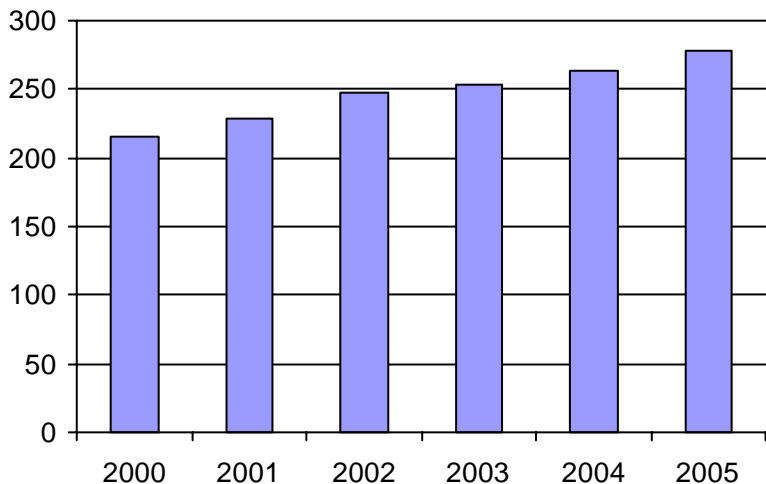
Administration :	21 814 \$
Exploitation :	367 818 \$
Fonctionnement :	0 \$
Masse salariale :	0 \$
Immobilisations :	0 \$
Contrat minibus :	361 100 \$
Contrat taxi :	6 718 \$
Contrat bimodal :	0 \$
Autres :	0 \$
Total :	389 632 \$
Dépenses imputées (autres serv. transp.)	0 \$

Indicateurs de performance

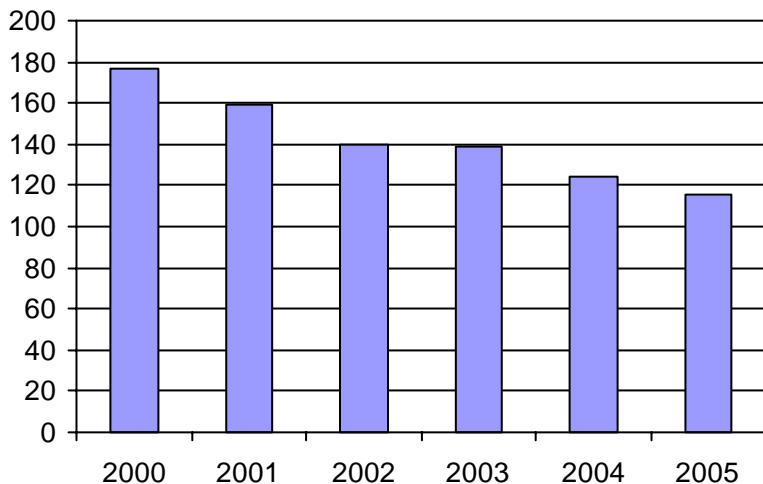
Coût par passager :	12,07 \$
Coût contrat minibus par km :	2,90 \$
Coût contrat minibus par passager :	11,81 \$
Coût contrat taxi par passager :	3,95 \$
Coût d'exploitation par passager :	11,39 \$
Coût par passager selon le mode	
- minibus :	12,48 \$
- taxi :	4,63 \$
- global :	12,07 \$
Passagers par véhicules-heure :	4,52
Passagers par voyage de taxi :	2,73
Km par passager minibus :	4,07
Km par véhicules-heure :	18,43
% de la population admise :	0,94%
Déplacements par pers. admise :	115,12

Notes

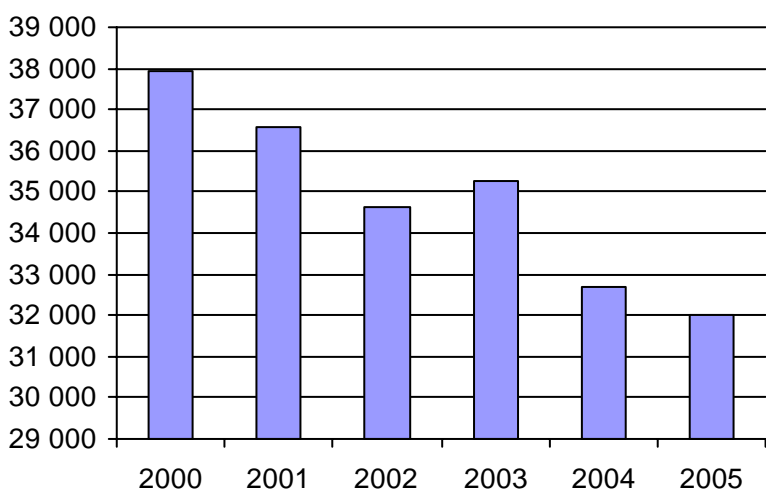
1. Évolution de la clientèle admise
2000 à 2005



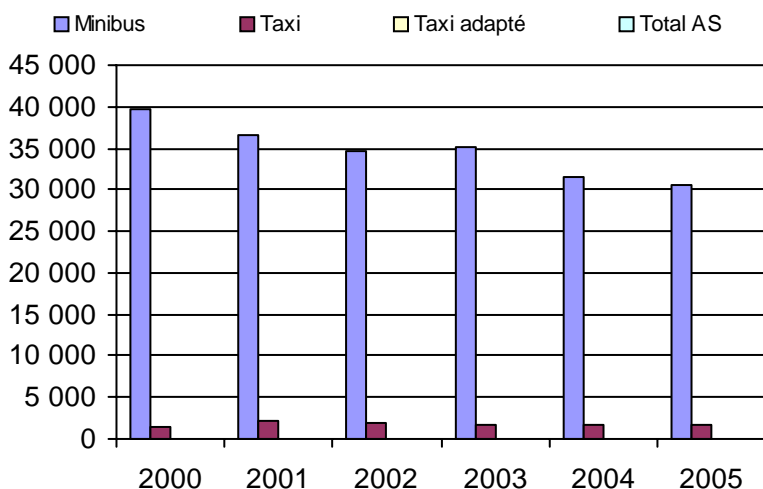
2. Évolution du ratio de "déplacements par personne admise" de 2000 à 2005



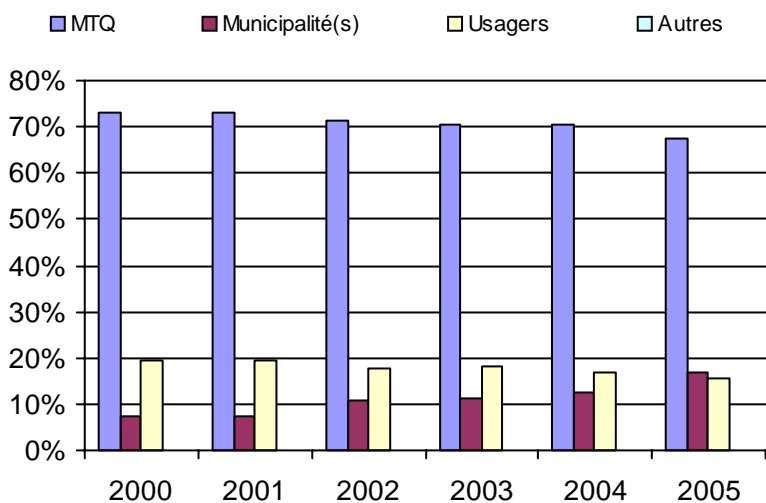
3. Évolution des déplacements
2000 à 2005



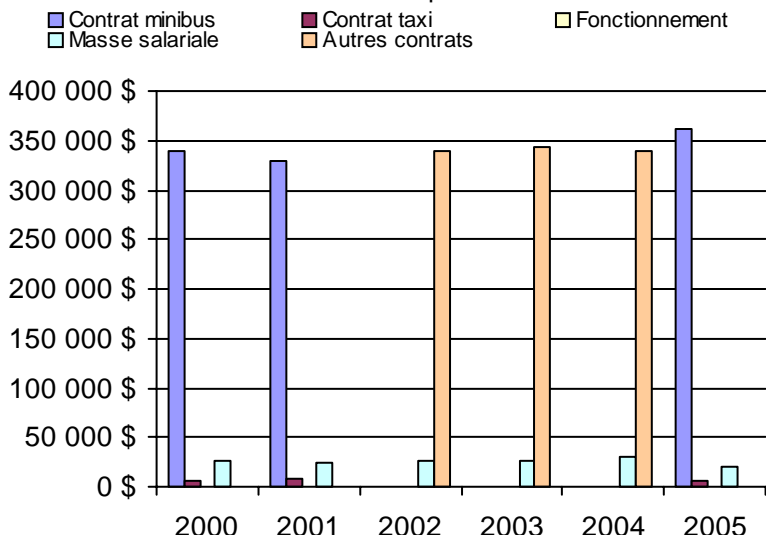
4. Évolution de la clientèle totale transportée
2000 à 2005



5. Évolution des revenus
2000 à 2005



6. Évolution de certaines dépenses 2000 à 2005



Municipalité(s) participante(s)

Nom (code géo.)

- Baie-Comeau (96020)
- Chute-aux-Outardes (96035)
- Pointe-aux-Outardes (96030)
- Pointe-Lebel (96025)
- Ragueneau (96040)

Population : 29 603 Territoire (km²) : 759,00

Direction du
Saguenay--Lac-Saint-Jean--Chibougamau

Nom DT : Saguenay-Lac-Saint-Jean-Chibougamau

N° DT : 155680

Adresse : Saguenay-Lac-Saint-Jean-Chibougamau
3950, boulevard Harvey, 1er étage
Jonquière, Qc G7X 8L6

Responsable : Germain Dallaire
(418) 695-7916

Informations générales

Administration : non applicable
Répartition : non applicable
Opération minibus : non applicable

Offre un service de taxi Offre d'autres services de transport Scolaire Collectif Nolisé AMT Réseau de la santé Autres

Précision : non applicable

Clientèle admise par groupes d'âge

	0 à 5	6 à 21	22 à 65	+ de 65	total
Fauteuil roulant :	5	76	632	430	1143
Ambulatoire :	2	53	390	380	825
Intellectuelle :	1	128	719	91	939
Psychique :	0	8	32	2	42
Visuelle :	0	6	80	61	147
Autres :	0	4	24	32	60
Total :	8	275	1877	996	3156
<i>Admis en 2005 :</i>	<i>5</i>	<i>52</i>	<i>151</i>	<i>110</i>	<i>318</i>

Service

Semaines/an : 51
Heures/sem. : 84
Réservation : 22 h
Tarif au passage
minimum : 1,25 \$
maximum : 6,00 \$
Abonnement mensuel
minimum : 24,00 \$
maximum : 57,00 \$
Temps moyen d'un déplacement : 15 minutes

Déplacements

Service régulier	taxi			
	minibus	taxi	adapté	total
Ambulatoire :	143 704	49 366	4 993	198 063
Fauteuils roulants :	46 023	125	8 238	54 386
Accompagnateur :	3 928	130	492	4 550
Total :	193 655	49 621	13 723	256 999
Régulier :	150 976	45 449	8 033	204 458
Occasionnel :	42 679	4 172	5 690	52 541
Total :	193 655	49 621	13 723	256 999
Visiteurs :	932	0	0	932
Hors territoire :	20 433	0	0	20 433
Destination(s) : non applicable				

Autres services :	taxi			
	minibus	taxi	adapté	total
	8 837	0	0	8 837

Statistiques sur les véhicules

Minibus en service	
en régie :	8
à contrat :	21
total :	29
Kilométrage (minibus)	
service régulier :	1 279 163
autres services :	20 666
total :	1 299 829
Véhicules-heure (minibus)	
service régulier :	56 188
autres services :	725
total :	56 913
Nombre de voyages	
par taxi :	22 827
par taxi adapté :	9 148
total :	31 975

Horaire

Dimanche : non applicable
Lun - vend. : non applicable
Samedi : non applicable

Revenus

MTQ :	2 333 057 \$
Usagers :	343 884 \$
Municipalité(s) :	628 260 \$
Autres services :	43 672 \$
Autres :	19 035 \$
Total :	3 367 908 \$

Dépenses

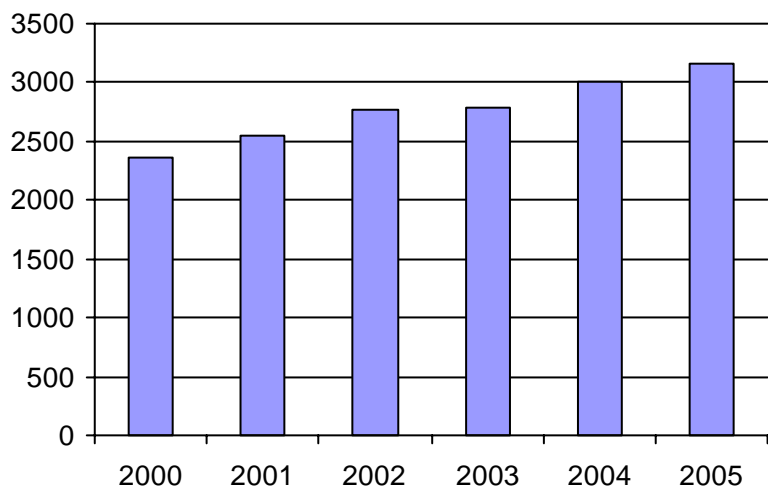
Administration :	309 952 \$
Exploitation :	2 963 133 \$
Fonctionnement :	194 333 \$
Masse salariale :	806 791 \$
Immobilisations :	147 552 \$
Contrat minibus :	1 262 065 \$
Contrat taxi :	506 416 \$
Contrat bimodal :	0 \$
Autres :	45 976 \$
Total :	3 273 085 \$
Dépenses imputées (autres serv. transp.)	30 217 \$

Indicateurs de performance

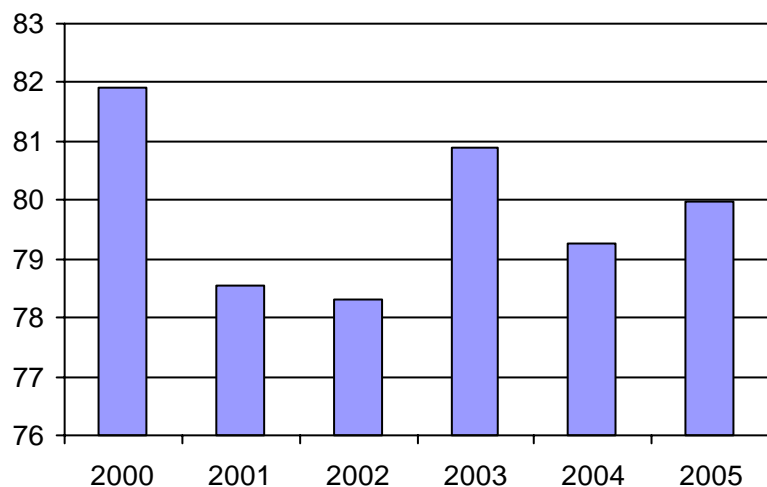
Coût par passager :	12,62 \$
Coût contrat minibus par km :	1,54 \$
Coût contrat minibus par passager :	10,57 \$
Coût contrat taxi par passager :	7,99 \$
Coût d'exploitation par passager :	11,15 \$
Coût par passager selon le mode	
- minibus :	12,63 \$
- taxi :	10,58 \$
- global :	12,31 \$
Passagers par véhicules-heure :	3,45
Passagers par voyage de taxi :	1,98
Km par passager minibus :	6,61
Km par véhicules-heure :	22,77
% de la population admise :	1,11%
Déplacements par pers. admise :	79,99

Notes

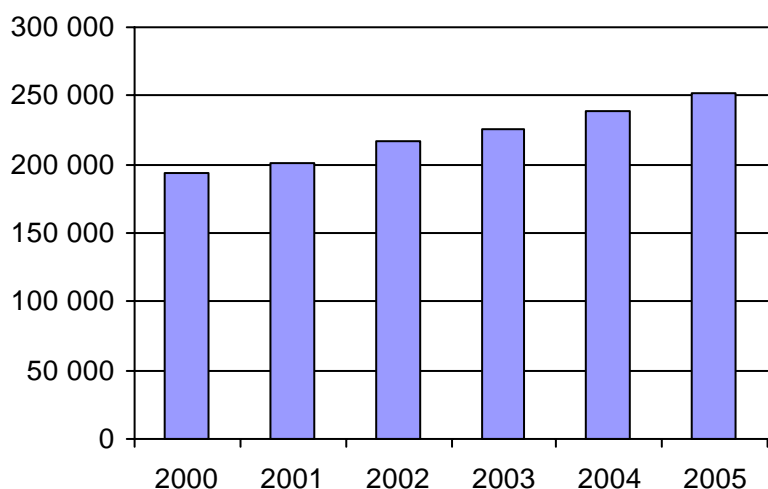
1. Évolution de la clientèle admise
2000 à 2005



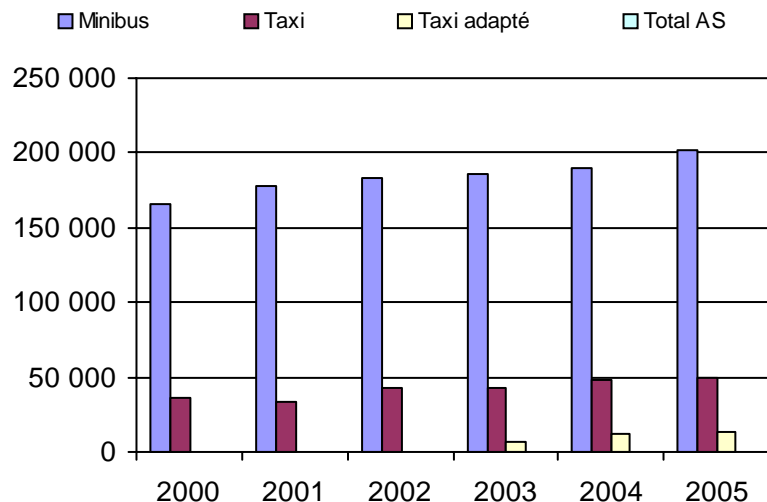
2. Évolution du ratio de "déplacements par personne admise" de 2000 à 2005



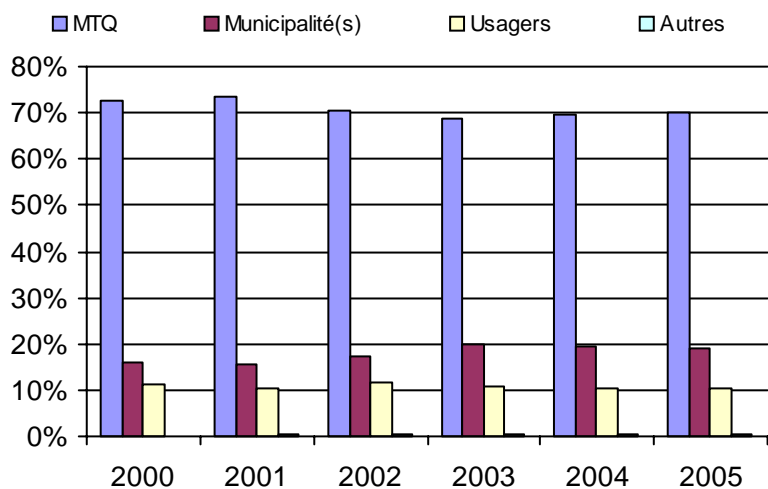
3. Évolution des déplacements
2000 à 2005



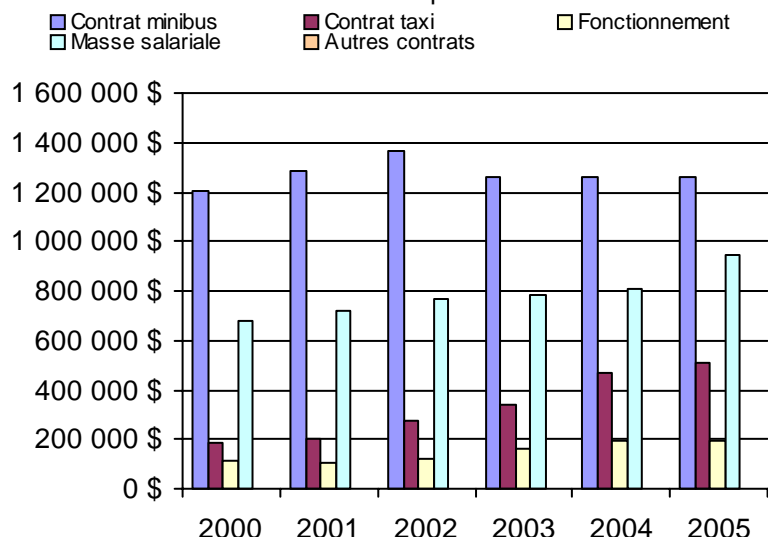
4. Évolution de la clientèle totale transportée
2000 à 2005



5. Évolution des revenus
2000 à 2005



6. Évolution de certaines dépenses 2000 à 2005



Organisme(s) participant(s)

Nom de l'organisme

- Alma (12301)
- Chapais-Chibougamau (12403)
- Dolbeau (12601)
- L'Anse-Saint-Jean (12701)
- Roberval (12401)
- Saint-Ambroise (12101)
- Saint-Félicien (12402)
- STSag (22101)

Population : 283 142 Territoire (km²) : 362 808,77

Nom OTA : Saint-Ambroise

N° OTA 12101

Direction territoriale : Saguenay-Lac-Saint-Jean-Chibougamau

Région administrative : Saguenay-Lac-Saint-Jean

Organisme : Municipalité de Saint-Ambroise
 mandataire : 330, rue Gagnon
 Saint-Ambroise, Qc G7P 2P9
 (418) 672-4765

Organisme : Transport adapté Saguenay Nord
 délégué : 326, rue Gagnon, CP 190
 Saint-Ambroise, Qc G7P 2P9
 (418) 672-2083
 tasn@cybernaute.com

Date du début du service: 1990-07-01

Informations générales

Administration : Régie
 Répartition : Régie
 Opération minibus : Contrat

Offre un service de taxi
 Offre d'autres services de transport

Scolaire Collectif

Nolisé AMT

Réseau de la santé Autres

Précision :

Clientèle admise par groupes d'âge

	0 à 5	6 à 21	22 à 65	+ de 65	total
Fauteuil roulant :	0	6	23	8	37
Ambulatoire :	0	10	31	10	51
Intellectuelle :	0	8	56	3	67
Psychique :	0	0	7	0	7
Visuelle :	0	1	3	3	7
Autres :	0	1	0	0	1
Total :	0	26	120	24	170
<i>Admis en 2005 :</i>	<i>0</i>	<i>6</i>	<i>11</i>	<i>3</i>	<i>20</i>

Service

Semaines/an : 52
 Heures/sem. : 130
 Réservation : 24 h

Tarif au passage

minimum : 1,50 \$
 maximum : 1,50 \$

Abonnement mensuel

minimum : 0,00 \$
 maximum : 0,00 \$

Temps moyen d'un déplacement :
 n/d

Déplacements

Service régulier	minibus	taxi	taxi adapté		total
			taxi	adapté	
Ambulatoire :	17 526	0	0	0	17 526
Fauteuils roulants :	2 628	0	0	0	2 628
Accompagnateur :	232	0	0	0	232
Total :	20 386	0	0	0	20 386
Régulier :	17 293	0	0	0	17 293
Occasionnel :	3 093	0	0	0	3 093
Total :	20 386	0	0	0	20 386
Visiteurs :	182	0	0	0	182
Hors territoire :	10 896	0	0	0	10 896

Destination(s) : Jonquière, Chicoutimi

Autres services :	minibus	taxi	taxi adapté		total
			taxi	adapté	
	225	0	0	0	225

Statistiques sur les véhicules

Minibus en service	
en régie :	0
à contrat :	3
total :	3
Kilométrage (minibus)	
service régulier :	146 611
autres services :	0
total :	146 611
Véhicules-heure (minibus)	
service régulier :	6 760
autres services :	0
total :	6 760
Nombre de voyages	
par taxi :	0
par taxi adapté :	0
total :	0

Horaire

Dimanche : n/d à n/d
 Lun - vend.: 7h00 à 16h40
 Samedi : n/d à n/d
 Horaire annuel

Revenus

MTQ :	229 833 \$
Usagers :	44 045 \$
Municipalité(s) :	61 409 \$
Autres services :	6 615 \$
Autres :	716 \$
Total :	342 618 \$

Dépenses

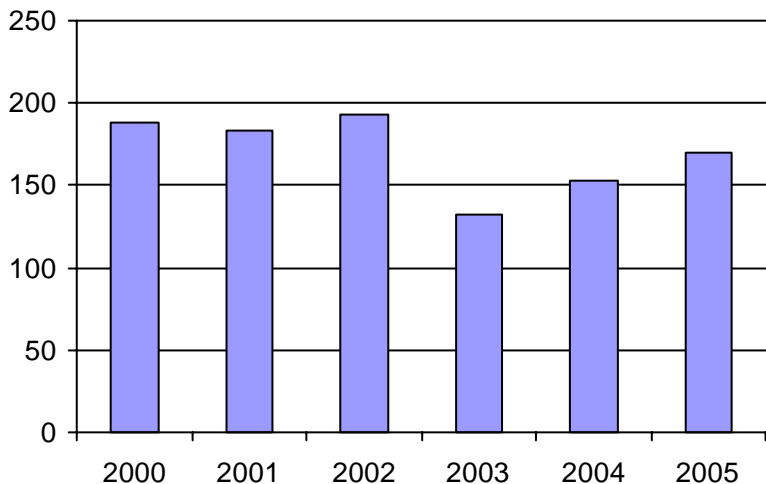
Administration :	29 724 \$
Exploitation :	269 553 \$
Fonctionnement :	0 \$
Masse salariale :	17 293 \$
Immobilisations :	0 \$
Contrat minibus :	250 748 \$
Contrat taxi :	0 \$
Contrat bimodal :	0 \$
Autres :	1 512 \$
Total :	299 277 \$
Dépenses imputées (autres serv. transp.)	0 \$

Indicateurs de performance

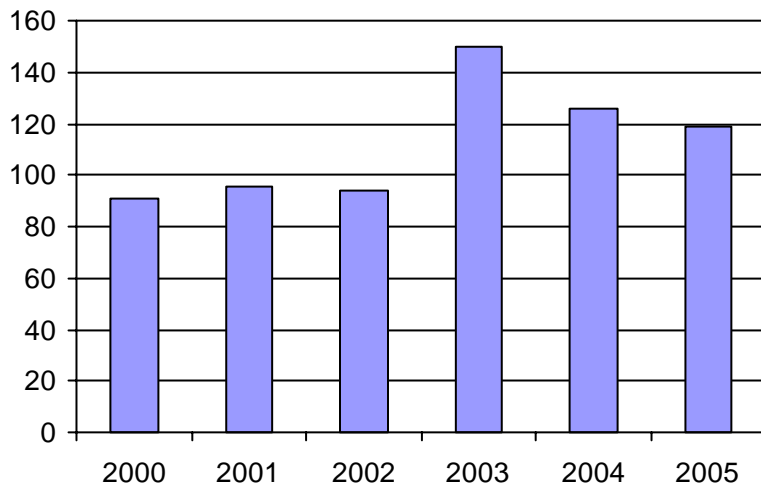
Coût par passager :	14,68 \$
Coût contrat minibus par km :	1,71 \$
Coût contrat minibus par passager :	12,17 \$
Coût contrat taxi par passager :	0,00 \$
Coût d'exploitation par passager :	13,08 \$
Coût par passager selon le mode	
- minibus :	14,45 \$
- taxi :	0,00 \$
- global :	14,52 \$
Passagers par véhicules-heure :	3,02
Passagers par voyage de taxi :	0,00
Km par passager minibus :	7,19
Km par véhicules-heure :	21,69
% de la population admise :	1,18%
Déplacements par pers. admise :	118,55

Notes

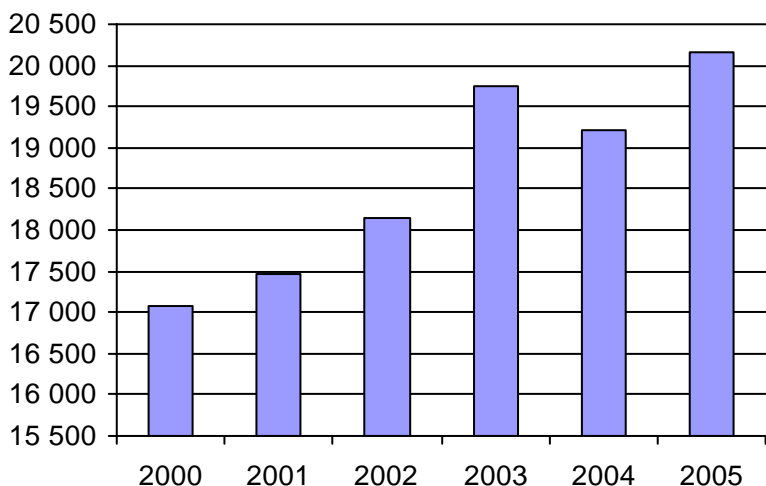
1. Évolution de la clientèle admise
2000 à 2005



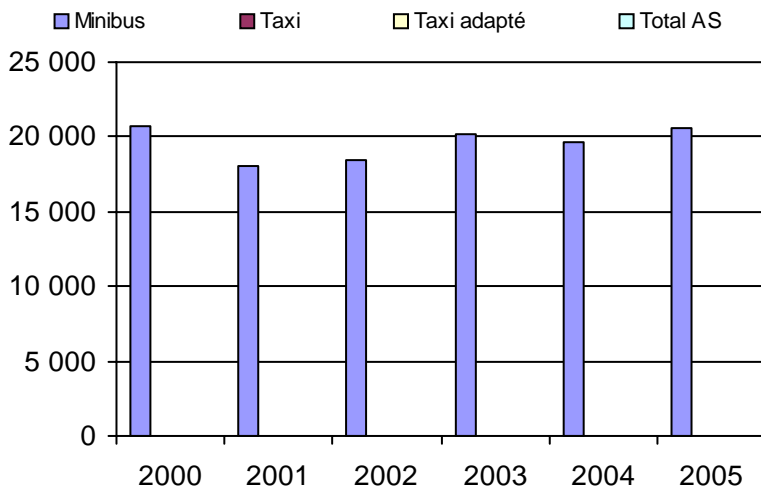
2. Évolution du ratio de "déplacements par personne admise" de 2000 à 2005



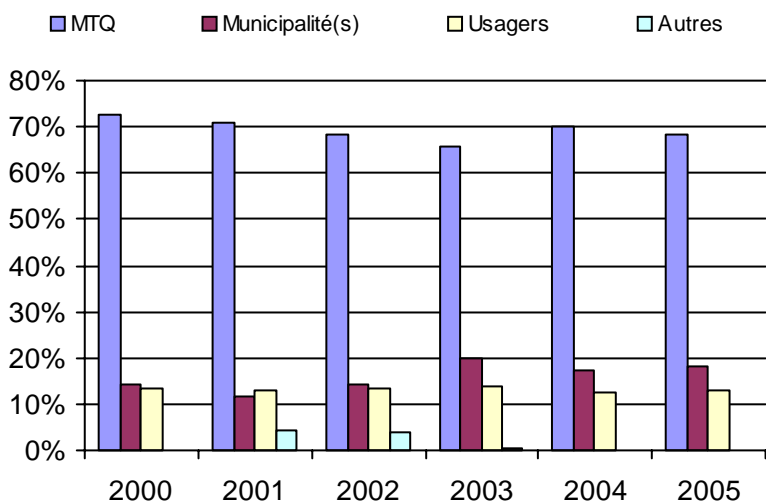
3. Évolution des déplacements
2000 à 2005



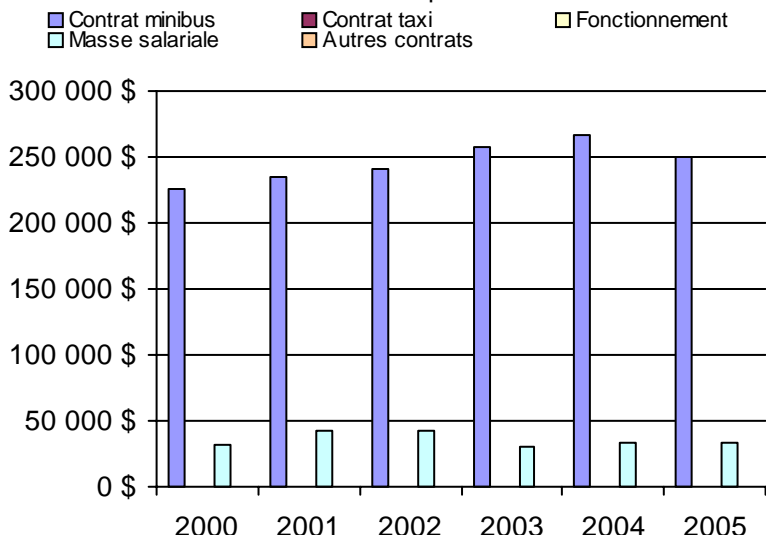
4. Évolution de la clientèle totale transportée
2000 à 2005



5. Évolution des revenus
2000 à 2005



6. Évolution de certaines dépenses 2000 à 2005



Municipalité(s) participante(s)

Nom (code géo.)

- Bégin (94250)
- Saint-Ambroise (94255)
- Saint-Charles-de-Bourget (94260)
- Saint-David-de-Falardeau (94245)
- Saint-Fulgence (94235)
- Saint-Honoré (94240)

Population : 14 350 Territoire (km²) : 1 327,00

Nom OTA : Alma

N° OTA 12301

Direction territoriale : Saguenay-Lac-Saint-Jean-Chibougamau

Région administrative : Saguenay-Lac-Saint-Jean

Organisme Ville d'Alma
 mandataire : 140, rue Saint-Joseph Sud
 Alma, Qc G8B 3R1
 (418) 669-5000

Organisme Transport adapté Lac-Saint-Jean-Est
 délégué : 540, Scott Ouest
 Alma, Qc G8B 1R2
 (418) 668-8768

Date du début du service: 1983-09-05

Informations générales

Administration : Régie
 Répartition : Mixte
 Opération minibus : Contrat

Offre un service de taxi
 Offre d'autres services de transport

Scolaire Collectif
 Nolisé AMT
 Réseau de la santé Autres

Précision :

Clientèle admise par groupes d'âge

	0 à 5	6 à 21	22 à 65	+ de 65	total
Fauteuil roulant :	1	8	93	30	132
Ambulatoire :	0	1	37	9	47
Intellectuelle :	0	4	131	10	145
Psychique :	0	0	3	0	3
Visuelle :	0	1	16	4	21
Autres :	0	0	0	0	0
Total :	1	14	280	53	348
<i>Admis en 2005 :</i>	<i>1</i>	<i>8</i>	<i>7</i>	<i>4</i>	<i>20</i>

Service

Semaines/an : 52
 Heures/sem. : 68
 Réservation : 12 h

Tarif au passage
 minimum : 1,50 \$
 maximum : 1,50 \$

Abonnement mensuel
 minimum : 0,00 \$
 maximum : 0,00 \$

Temps moyen d'un déplacement :
 41 minutes

Déplacements

Service régulier	minibus	taxi	taxi adapté	
			adapté	total
Ambulatoire :	21 591	0	0	21 591
Fauteuils roulants :	4 274	0	0	4 274
Accompagnateur :	90	0	0	90
Total :	25 955	0	0	25 955
Régulier :	21 628	0	0	21 628
Occasionnel :	4 327	0	0	4 327
Total :	25 955	0	0	25 955
Visiteurs :	0	0	0	0
Hors territoire :	0	0	0	0
Destination(s) :				

Autres services :	minibus	taxi	taxi adapté	
			adapté	total
	0	0	0	0

Statistiques sur les véhicules

Minibus en service

en régie :	0
à contrat :	3
total :	3

Kilométrage (minibus)

service régulier :	159 333
autres services :	0
total :	159 333

Véhicules-heure (minibus)

service régulier :	9 152
autres services :	0
total :	9 152

Nombre de voyages

par taxi :	0
par taxi adapté :	0
total :	0

Horaire

Dimanche : 9h00 à 16h00
 Lun - vend.: 6h30 à 17h30
 Samedi : 9h00 à 16h00

Horaire annuel

Revenus

MTQ :	231 776 \$
Usagers :	38 920 \$
Municipalité(s) :	47 404 \$
Autres services :	0 \$
Autres :	50 \$
Total :	318 150 \$

Dépenses

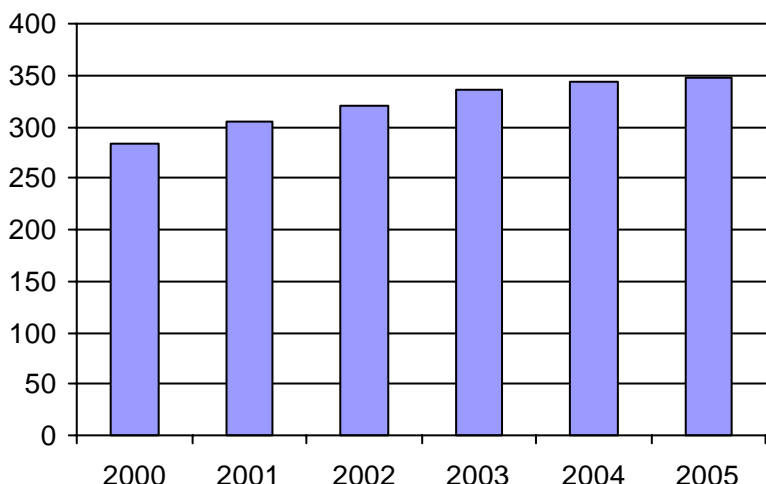
Administration :	9 031 \$
Exploitation :	284 417 \$
Fonctionnement :	0 \$
Masse salariale :	0 \$
Immobilisations :	0 \$
Contrat minibus :	284 417 \$
Contrat taxi :	0 \$
Contrat bimodal :	0 \$
Autres :	0 \$
Total :	293 448 \$
Dépenses imputées (autres serv. transp.)	0 \$

Indicateurs de performance

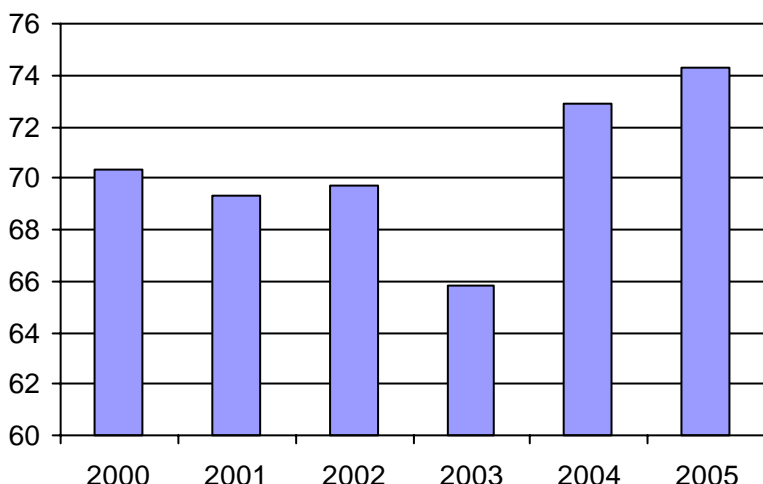
Coût par passager :	11,31 \$
Coût contrat minibus par km :	1,79 \$
Coût contrat minibus par passager :	10,96 \$
Coût contrat taxi par passager :	0,00 \$
Coût d'exploitation par passager :	10,96 \$
Coût par passager selon le mode	
- minibus :	11,31 \$
- taxi :	0,00 \$
- global :	11,31 \$
Passagers par véhicules-heure :	2,84
Passagers par voyage de taxi :	0,00
Km par passager minibus :	6,14
Km par véhicules-heure :	17,41
% de la population admise :	0,69%
Déplacements par pers. admise :	74,32

Notes

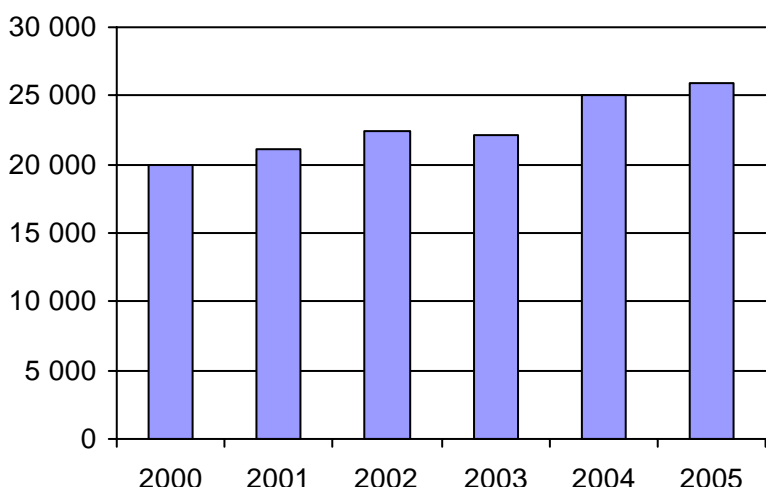
1. Évolution de la clientèle admise
2000 à 2005



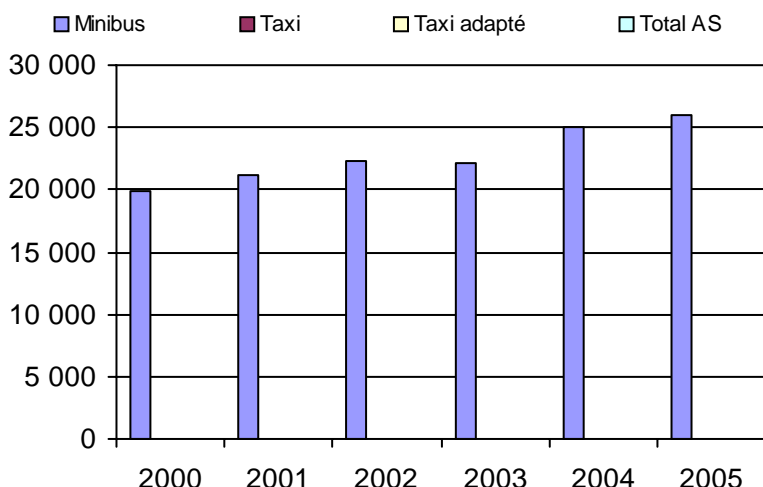
2. Évolution du ratio de "déplacements par personne admise" de 2000 à 2005



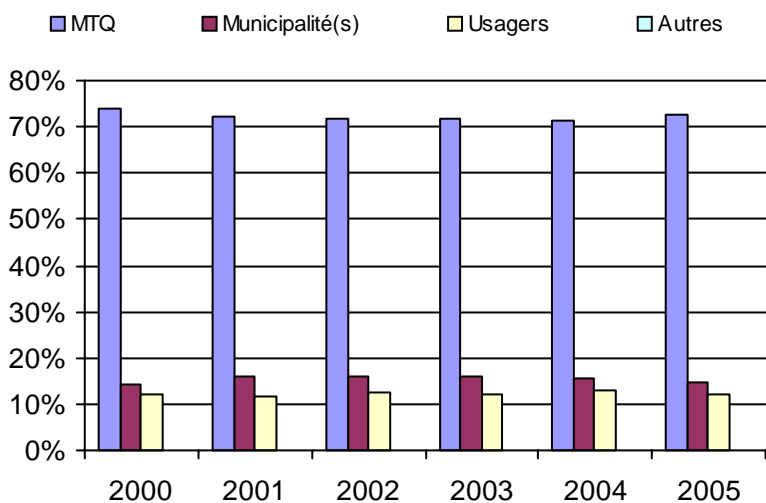
3. Évolution des déplacements
2000 à 2005



4. Évolution de la clientèle totale transportée
2000 à 2005



5. Évolution des revenus
2000 à 2005



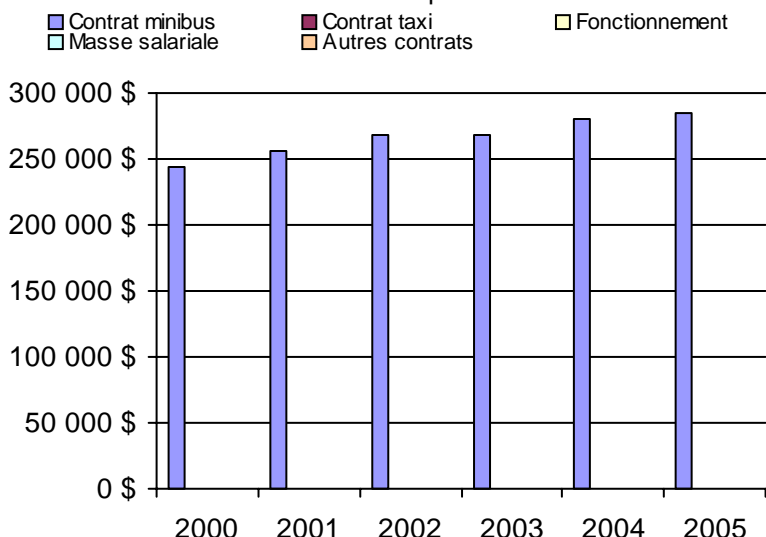
Municipalité(s) participante(s)

Nom (code géo.)

- Alma (93042)
- Desbiens (93005)
- Hébertville (93020)
- Hébertville-Station (93025)
- Labrecque (93055)
- L'Ascension-de-Notre-Seigneur (93065)
- Métabetchouan--Lac-à-la-Croix (93012)
- Saint-Bruno (93030)
- Sainte-Monique (93075)
- Saint-Gédéon (93035)
- Saint-Henri-de-Taillon (93070)
- Saint-Nazaire (93045)

Population : 50 709 Territoire (km²) : 1 482,00

6. Évolution de certaines dépenses 2000 à 2005



Nom OTA : Roberval

N° OTA 12401

Direction territoriale : Saguenay-Lac-Saint-Jean-Chibougamau

Région administrative : Saguenay-Lac-Saint-Jean

Organisme Ville de Roberval
 mandataire : 851, boulevard Saint-Joseph
 Roberval, Qc G8H 2L6
 (418) 275-0202

Organisme Corporation du transport adapté Roberval métropolitain
 délégué : 109, rue Bouchard, CP 45
 Lac-Bouchette, Qc G0W 1V0
 (418) 348-9191

Date du début du service: 1982-08-16

Informations générales

Administration : Régie
 Répartition : Régie
 Opération minibus : Mixte

Offre un service de taxi Offre d'autres services de transport Scolaire Collectif Nolisé AMT Réseau de la santé Autres

Précision :

Clientèle admise par groupes d'âge

	0 à 5	6 à 21	22 à 65	+ de 65	total
Fauteuil roulant :	0	2	35	11	48
Ambulatoire :	0	1	11	27	39
Intellectuelle :	0	6	35	6	47
Psychique :	0	0	7	1	8
Visuelle :	0	0	1	1	2
Autres :	0	0	0	0	0
Total :	0	9	89	46	144
<i>Admis en 2005 :</i>	<i>0</i>	<i>3</i>	<i>7</i>	<i>2</i>	<i>12</i>

Service

Semaines/an : 52
 Heures/sem. : 80
 Réservation : 24 h
 Tarif au passage
 minimum : 1,75 \$
 maximum : 2,00 \$
 Abonnement mensuel
 minimum : 0,00 \$
 maximum : 0,00 \$
 Temps moyen d'un déplacement : n/d

Déplacements

Service régulier	minibus	taxi	taxi adapté	
			adapté	total
Ambulatoire :	8 923	2	0	8 925
Fauteuils roulants :	3 100	90	0	3 190
Accompagnateur :	214	0	0	214
Total :	12 237	92	0	12 329
Régulier :	10 369	90	0	10 459
Occasionnel :	1 868	2	0	1 870
Total :	12 237	92	0	12 329
Visiteurs :	305	0	0	305
Hors territoire :	18	0	0	18
Destination(s) : Saint-Félicien				

Autres services :	minibus	taxi	taxi adapté	
			adapté	total
	30	0	0	30

Statistiques sur les véhicules

Minibus en service	
en régie :	1
à contrat :	1
total :	2
Kilométrage (minibus)	
service régulier :	54 825
autres services :	0
total :	54 825
Véhicules-heure (minibus)	
service régulier :	4 160
autres services :	0
total :	4 160
Nombre de voyages	
par taxi :	92
par taxi adapté :	0
total :	92

Horaire

Dimanche : n/d à n/d
 Lun - vend.: 7h00 à 23h00
 Samedi : n/d à n/d
 Horaire annuel

Revenus

MTQ :	138 099 \$
Usagers :	21 763 \$
Municipalité(s) :	35 018 \$
Autres services :	42 \$
Autres :	2 204 \$
Total :	197 126 \$

Dépenses

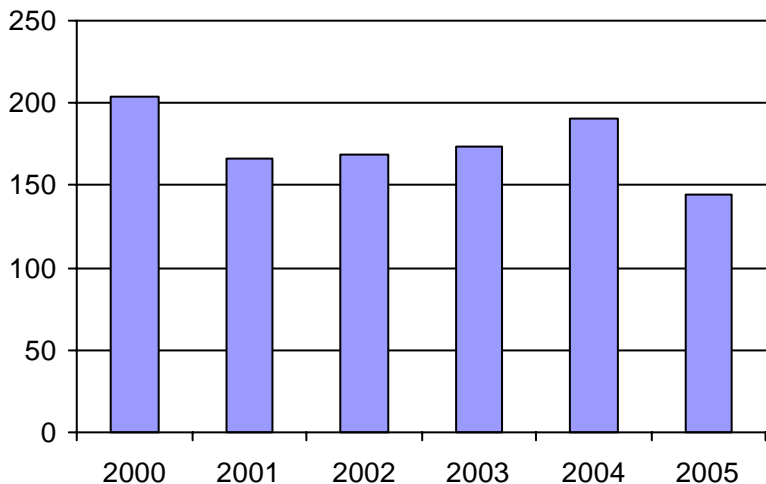
Administration :	18 733 \$
Exploitation :	165 674 \$
Fonctionnement :	26 296 \$
Masse salariale :	121 335 \$
Immobilisations :	11 547 \$
Contrat minibus :	3 412 \$
Contrat taxi :	2 225 \$
Contrat bimodal :	0 \$
Autres :	859 \$
Total :	184 407 \$
Dépenses imputées (autres serv. transp.)	0 \$

Indicateurs de performance

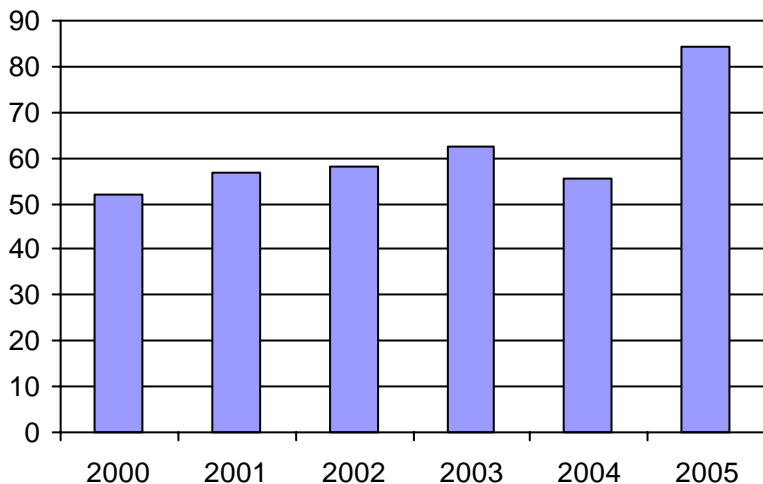
Coût par passager :	14,96 \$
Coût contrat minibus par km :	0,00 \$
Coût contrat minibus par passager :	0,00 \$
Coût contrat taxi par passager :	24,18 \$
Coût d'exploitation par passager :	13,41 \$
Coût par passager selon le mode	
- minibus :	14,75 \$
- taxi :	28,47 \$
- global :	14,92 \$
Passagers par véhicules-heure :	2,94
Passagers par voyage de taxi :	1,00
Km par passager minibus :	4,48
Km par véhicules-heure :	13,18
% de la population admise :	0,91%
Déplacements par pers. admise :	84,13

Notes

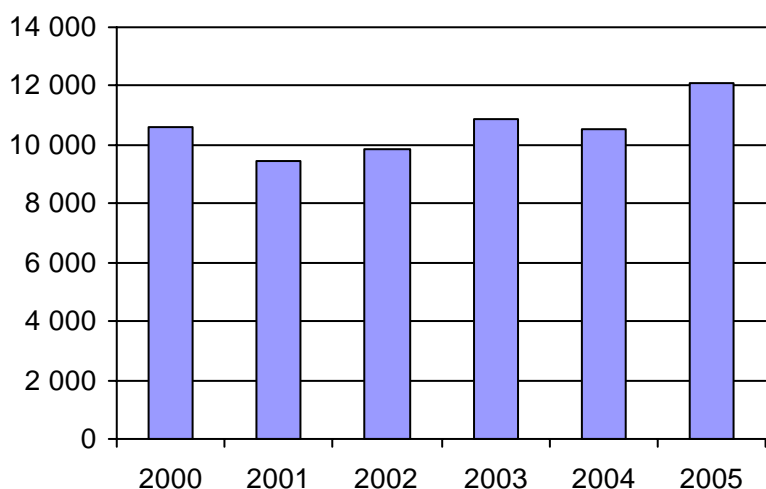
1. Évolution de la clientèle admise
2000 à 2005



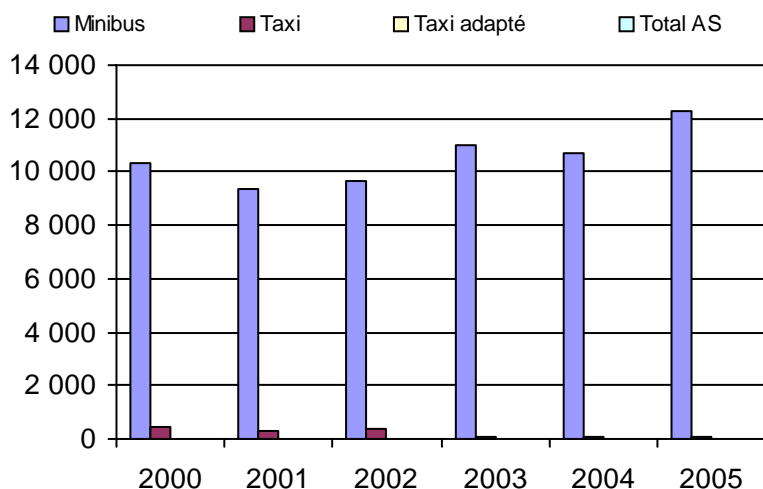
2. Évolution du ratio de "déplacements par personne admise" de 2000 à 2005



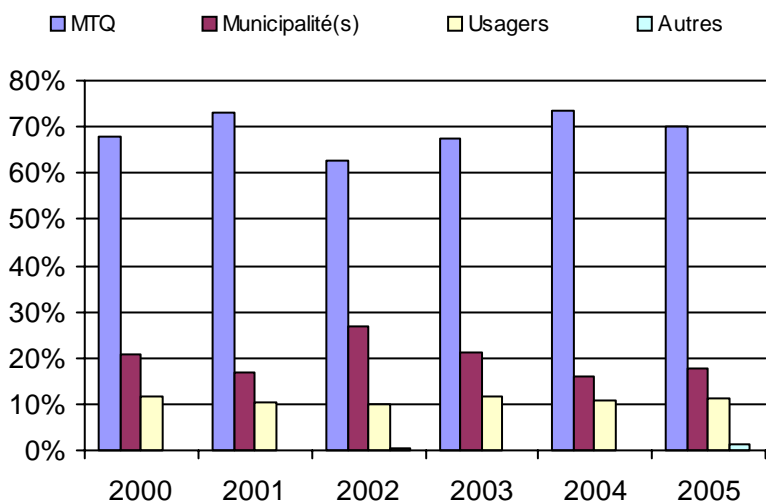
3. Évolution des déplacements
2000 à 2005



4. Évolution de la clientèle totale transportée
2000 à 2005



5. Évolution des revenus
2000 à 2005



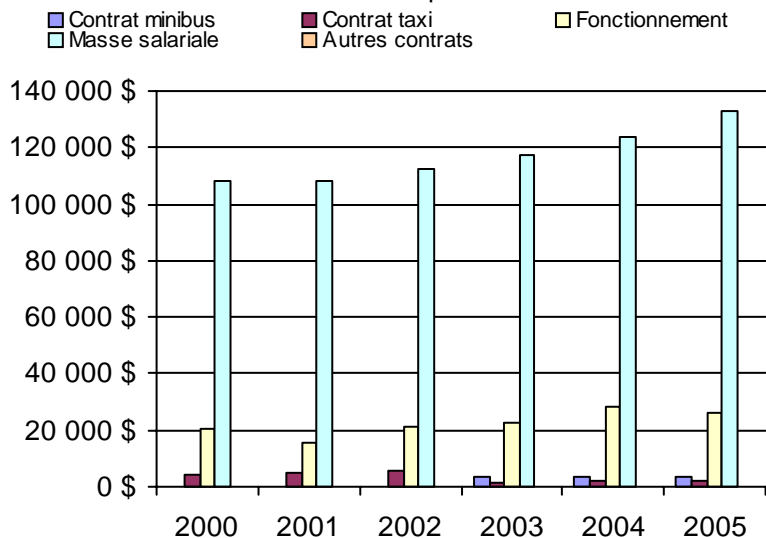
Municipalité(s) participante(s)

Nom (code géo.)

- Chambord (91020)
- Lac-Bouchette (91005)
- Roberval (91025)
- Saint-André-du-Lac-Saint-Jean (91010)
- Sainte-Hedwidge (91030)
- Saint-François-de-Sales (91015)

Population : 15 857 Territoire (km²) : 2 073,00

6. Évolution de certaines dépenses 2000 à 2005



Nom OTA : Saint-Félicien

N° OTA 12402

Direction territoriale : Saguenay-Lac-Saint-Jean-Chibougamau

Région administrative : Saguenay-Lac-Saint-Jean

Organisme Ville de Saint-Félicien
 mandataire : 1209, boulevard du Sacré-Cœur, CP 7000
 Saint-Félicien, Qc G8K 2R5
 (418) 679-0251

Organisme Transport adapté secteur Ashuapmouchouan inc.
 délégué : 825, boulevard Sacré-Coeur
 Saint-Félicien, Qc G8K 1S4
 (418) 630-3933
 joseet@qc.aira.com

Date du début du service: 1980-10-20

Informations générales

Administration : Régie
 Répartition : Régie
 Opération minibus : Régie

Offre un service de taxi Offre d'autres services de transport Scolaire Collectif Nolisé AMT Réseau de la santé Autres

Précision :

Clientèle admise par groupes d'âge

	0 à 5	6 à 21	22 à 65	+ de 65	total
Fauteuil roulant :	1	4	50	11	66
Ambulatoire :	0	11	43	60	114
Intellectuelle :	1	9	94	23	127
Psychique :	0	0	0	0	0
Visuelle :	0	1	5	3	9
Autres :	0	0	0	0	0
Total :	2	25	192	97	316
<i>Admis en 2005 :</i>	<i>0</i>	<i>5</i>	<i>15</i>	<i>8</i>	<i>28</i>

Service

Semaines/an : 52
 Heures/sem. : 40
 Réservation : 24 h
 Tarif au passage
 minimum : 1,50 \$
 maximum : 1,75 \$
 Abonnement mensuel
 minimum : 0,00 \$
 maximum : 0,00 \$
 Temps moyen d'un déplacement :
 20 minutes

Déplacements

Service régulier	minibus	taxi	taxi adapté	
			adapté	total
Ambulatoire :	26 757	0	0	26 757
Fauteuils roulants :	4 524	0	0	4 524
Accompagnateur :	649	0	0	649
Total :	31 930	0	0	31 930
Régulier :	28 694	0	0	28 694
Occasionnel :	3 236	0	0	3 236
Total :	31 930	0	0	31 930
Visiteurs :	53	0	0	53
Hors territoire :	8 094	0	0	8 094
Destination(s) : Roberval				

Autres services :	minibus	taxi	taxi adapté	
			adapté	total
	148	0	0	148

Statistiques sur les véhicules

Minibus en service	
en régie :	2
à contrat :	0
total :	2
Kilométrage (minibus)	
service régulier :	133 203
autres services :	0
total :	133 203
Véhicules-heure (minibus)	
service régulier :	6 240
autres services :	0
total :	6 240
Nombre de voyages	
par taxi :	0
par taxi adapté :	0
total :	0

Horaire

Dimanche : 12h00 à 24h00
 Lun - vend.: 6h45 à 23h00
 Samedi : 12h00 à 24h00
 Horaire annuel

Revenus

MTQ :	226 491 \$
Usagers :	48 011 \$
Municipalité(s) :	61 711 \$
Autres services :	259 \$
Autres :	6 489 \$
Total :	342 961 \$

Dépenses

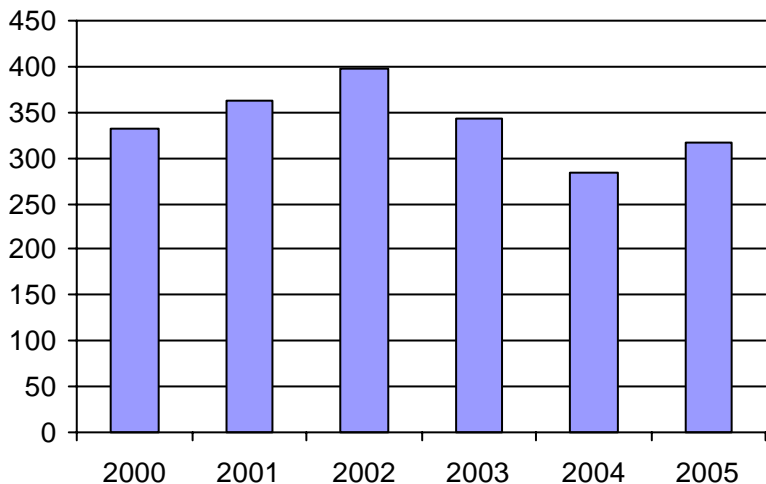
Administration :	43 859 \$
Exploitation :	289 020 \$
Fonctionnement :	52 809 \$
Masse salariale :	180 576 \$
Immobilisations :	55 635 \$
Contrat minibus :	0 \$
Contrat taxi :	0 \$
Contrat bimodal :	0 \$
Autres :	0 \$
Total :	332 879 \$
Dépenses imputées (autres serv. transp.)	0 \$

Indicateurs de performance

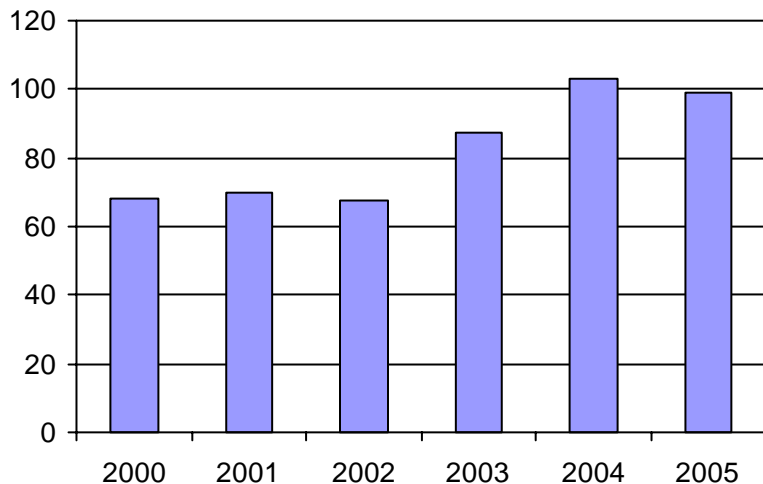
Coût par passager :	10,43 \$
Coût contrat minibus par km :	0,00 \$
Coût contrat minibus par passager :	0,00 \$
Coût contrat taxi par passager :	0,00 \$
Coût d'exploitation par passager :	9,01 \$
Coût par passager selon le mode	
- minibus :	10,38 \$
- taxi :	0,00 \$
- global :	10,38 \$
Passagers par véhicules-heure :	5,12
Passagers par voyage de taxi :	0,00
Km par passager minibus :	4,17
Km par véhicules-heure :	21,35
% de la population admise :	2,15%
Déplacements par pers. admise :	98,99

Notes

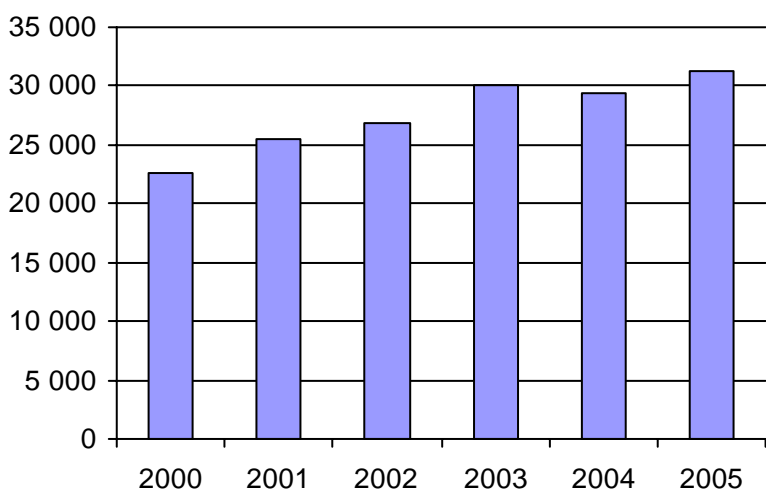
1. Évolution de la clientèle admise
2000 à 2005



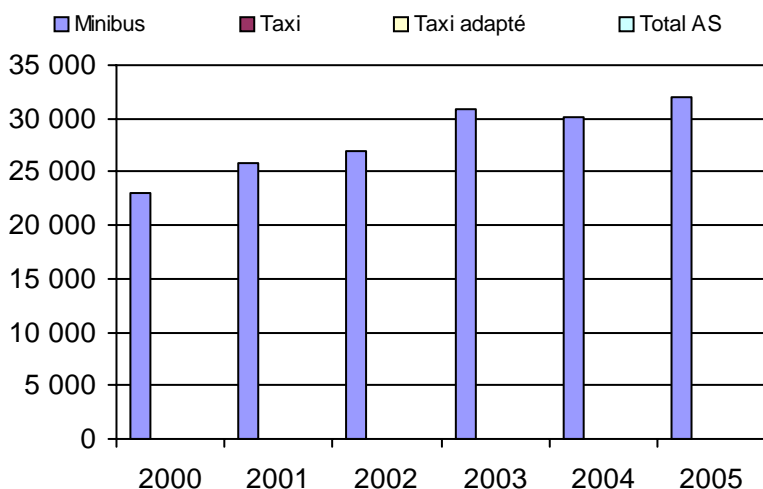
2. Évolution du ratio de "déplacements par personne admise" de 2000 à 2005



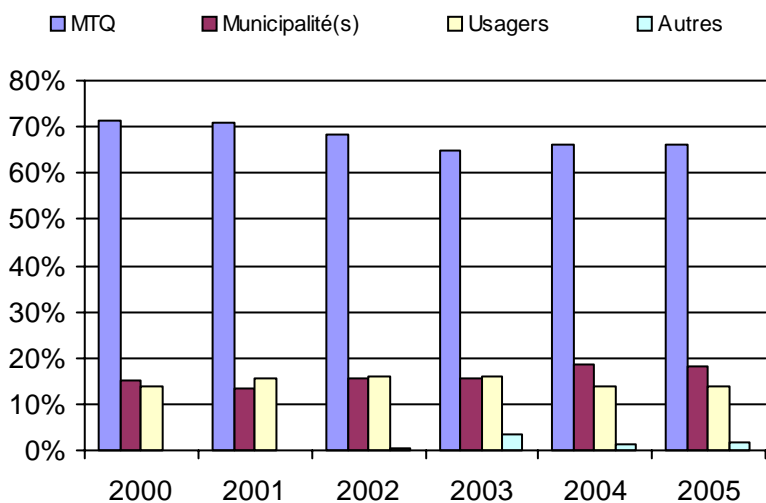
3. Évolution des déplacements
2000 à 2005



4. Évolution de la clientèle totale transportée
2000 à 2005



5. Évolution des revenus
2000 à 2005



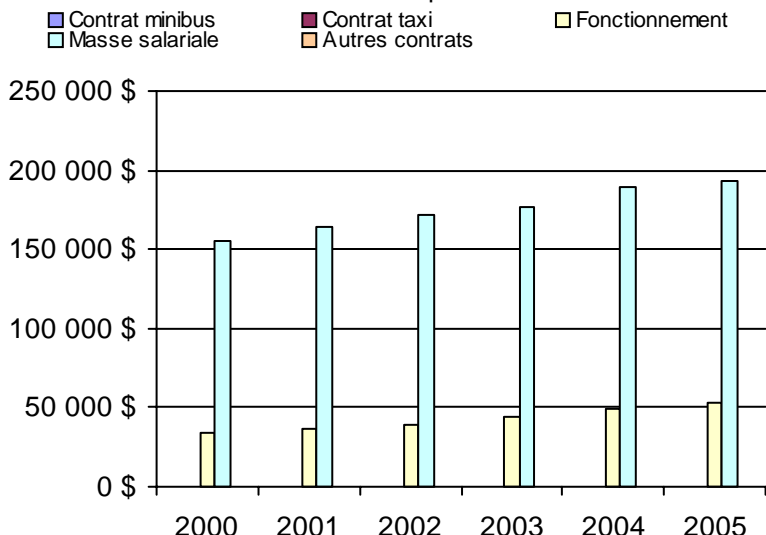
Municipalité(s) participante(s)

Nom (code géo.)

La Doré (91050)
Saint-Félicien (91042)
Saint-Prime (91035)

Population : 14 695 Territoire (km²) : 788,00

6. Évolution de certaines dépenses 2000 à 2005



Nom OTA : Chapais-Chibougamau

N° OTA 12403

Direction territoriale : Saguenay-Lac-Saint-Jean-Chibougamau

Région administrative : Nord-du-Québec

Organisme Ville de Chibougamau
 mandataire : 650, 3e Rue
 Chibougamau, Qc G8P 1P1
 (418) 748-2680

Organisme Transport adapté Chapais - Chibougamau
 délégué : 51, 3e Rue
 Chibougamau, Qc G8P 1N1
 (418) 748-6346
 taccbj@moncourrier.com

Date du début du service: 1996-01-03

Informations générales

Administration : Régie
 Répartition : Régie
 Opération minibus : Contrat

Offre un service de taxi Offre d'autres services de transport Scolaire Collectif Nolisé AMT Réseau de la santé Autres

Précision :

Clientèle admise par groupes d'âge

	0 à 5	6 à 21	22 à 65	+ de 65	total
Fauteuil roulant :	0	2	20	23	45
Ambulatoire :	0	1	23	36	60
Intellectuelle :	0	8	10	1	19
Psychique :	0	0	5	0	5
Visuelle :	0	0	3	1	4
Autres :	0	0	0	0	0
Total :	0	11	61	61	133
<i>Admis en 2005 :</i>	0	0	0	0	0

Service

Semaines/an : 52
 Heures/sem. : 44
 Réservation : 24 h
 Tarif au passage
 minimum : 1,25 \$
 maximum : 6,00 \$
 Abonnement mensuel
 minimum : 0,00 \$
 maximum : 0,00 \$
 Temps moyen d'un déplacement :
 10 minutes

Déplacements

Service régulier	minibus	taxi	taxi adapté	
			adapté	total
Ambulatoire :	3 098	133	0	3 231
Fauteuils roulants :	1 864	0	0	1 864
Accompagnateur :	304	0	0	304
Total :	5 266	133	0	5 399
Régulier :	789	20	0	809
Occasionnel :	4 477	113	0	4 590
Total :	5 266	133	0	5 399
Visiteurs :	0	0	0	0
Hors territoire :	0	0	0	0
Destination(s) :				

Autres services :	minibus	taxi	taxi adapté	
			adapté	total
	6 115	0	0	6 115

Statistiques sur les véhicules

Minibus en service	
en régie :	0
à contrat :	2
total :	2
Kilométrage (minibus)	
service régulier :	28 418
autres services :	487
total :	28 905
Véhicules-heure (minibus)	
service régulier :	3 002
autres services :	549
total :	3 551
Nombre de voyages	
par taxi :	133
par taxi adapté :	0
total :	133

Horaire

Dimanche : 0 à 0
 Lun - vend.: 7h45 à 17h00
 Samedi : 13h00 à 17h00
 Horaire non annuel

Revenus

MTQ :	100 376 \$
Usagers :	5 141 \$
Municipalité(s) :	63 643 \$
Autres services :	28 949 \$
Autres :	41 \$
Total :	198 150 \$

Dépenses

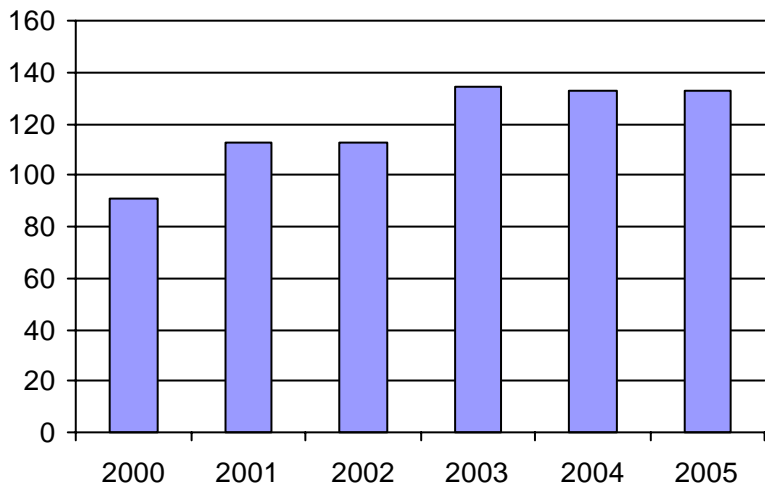
Administration :	30 319 \$
Exploitation :	148 587 \$
Fonctionnement :	0 \$
Masse salariale :	35 632 \$
Immobilisations :	0 \$
Contrat minibus :	78 977 \$
Contrat taxi :	3 757 \$
Contrat bimodal :	0 \$
Autres :	30 221 \$
Total :	178 906 \$
Dépenses imputées (autres serv. transp.)	28 949 \$

Indicateurs de performance

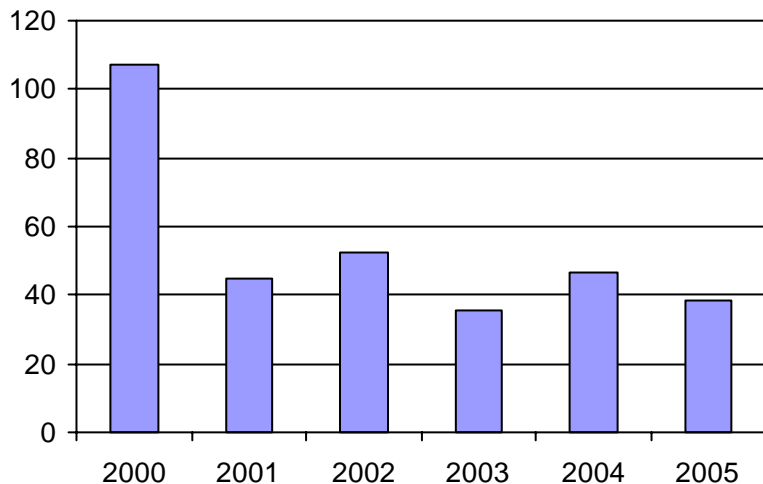
Coût par passager :	27,77 \$
Coût contrat minibus par km :	2,73 \$
Coût contrat minibus par passager :	6,94 \$
Coût contrat taxi par passager :	28,25 \$
Coût d'exploitation par passager :	12,90 \$
Coût par passager selon le mode	
- minibus :	12,67 \$
- taxi :	33,98 \$
- global :	15,54 \$
Passagers par véhicules-heure :	1,75
Passagers par voyage de taxi :	1,00
Km par passager minibus :	5,40
Km par véhicules-heure :	9,47
% de la population admise :	1,15%
Déplacements par pers. admise :	38,31

Notes

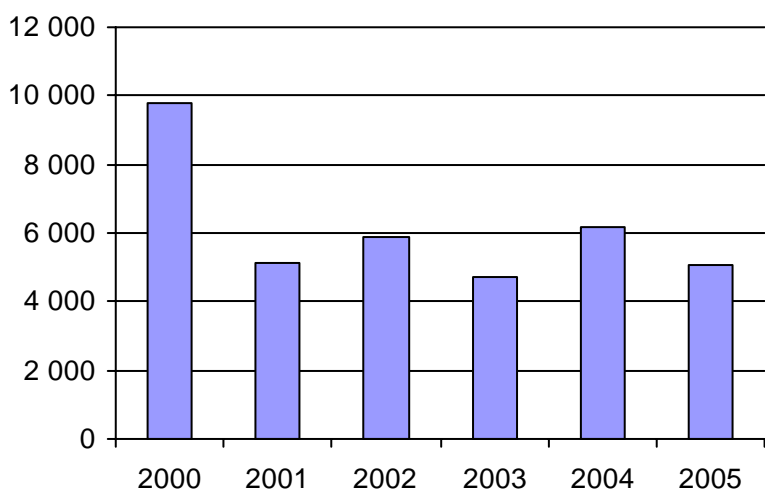
1. Évolution de la clientèle admise
2000 à 2005



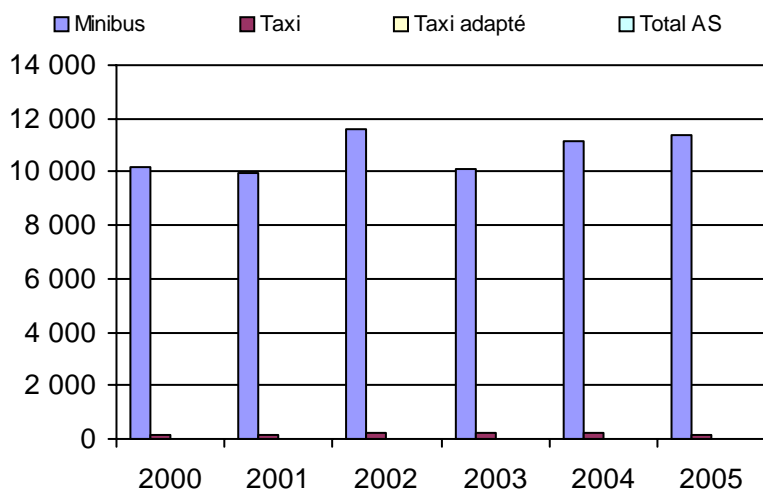
2. Évolution du ratio de "déplacements par personne admise" de 2000 à 2005



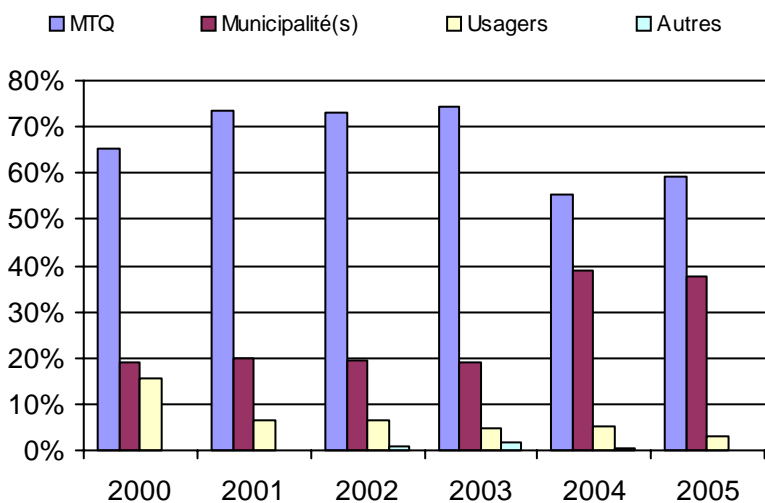
3. Évolution des déplacements
2000 à 2005



4. Évolution de la clientèle totale transportée
2000 à 2005



5. Évolution des revenus
2000 à 2005



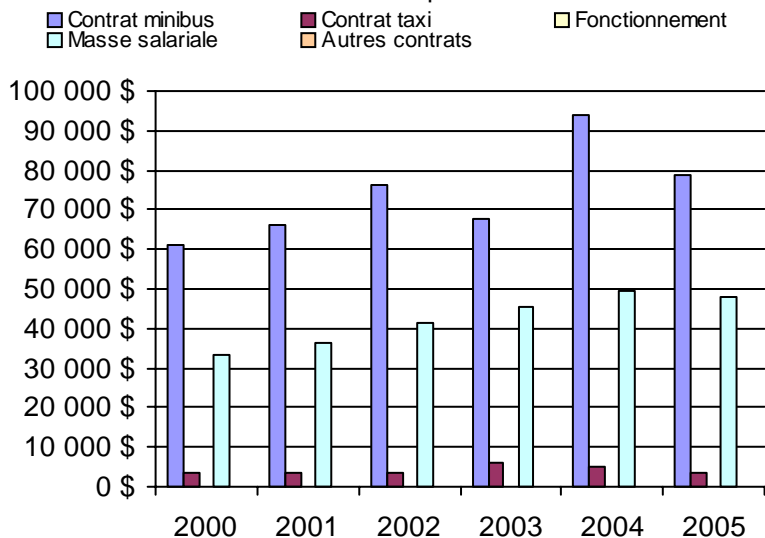
Municipalité(s) participante(s)

Nom (code géo.)

Baie-James (99060)
Chapais (99020)
Chibougamau (99025)

Population : 11 543 Territoire (km²) : 334 361,00

6. Évolution de certaines dépenses 2000 à 2005



Nom OTA : Dolbeau

N° OTA 12601

Direction territoriale : Saguenay-Lac-Saint-Jean-Chibougamau

Région administrative : Saguenay-Lac-Saint-Jean

Organisme Ville de Dolbeau-Mistassini
mandataire : 1100, boulevard Wallberg
Dolbeau-Mistassini, Qc G8L 1G7
(418) 276-0160

Organisme Transport adapté Maria-Chapdelaine inc.
délégué : 1244, des Peupliers
Dolbeau-Mistassini, Qc G8L 1P6
(418) 276-7419
tamc418@msn.com

Date du début du service: 1984-08-20

Informations générales

Administration : Régie
Répartition : Régie
Opération minibus : Régie

Offre un service de taxi Offre d'autres services de transport Scolaire Collectif Nolisé AMT Réseau de la santé Autres

Précision :

Clientèle admise par groupes d'âge

	0 à 5	6 à 21	22 à 65	+ de 65	total
Fauteuil roulant :	0	13	67	117	197
Ambulatoire :	0	8	63	118	189
Intellectuelle :	0	22	134	15	171
Psychique :	0	0	0	0	0
Visuelle :	0	2	15	14	31
Autres :	0	0	1	0	1
Total :	0	45	280	264	589
<i>Admis en 2005 :</i>	<i>0</i>	<i>3</i>	<i>15</i>	<i>36</i>	<i>54</i>

Service

Semaines/an : 52
Heures/sem. : 135
Réservation : 24 h
Tarif au passage
minimum : 1,50 \$
maximum : 1,50 \$
Abonnement mensuel
minimum : 0,00 \$
maximum : 0,00 \$
Temps moyen d'un déplacement : 12,69 minutes

Déplacements

Service régulier	minibus	taxi	taxi adapté	total
Ambulatoire :	26 833	273	0	27 106
Fauteuils roulants :	4 396	1	0	4 397
Accompagnateur :	599	0	0	599
Total :	31 828	274	0	32 102
Régulier :	27 663	266	0	27 929
Occasionnel :	4 165	8	0	4 173
Total :	31 828	274	0	32 102
Visiteurs :	14	0	0	14
Hors territoire :	11	0	0	11

Destination(s) : Lac Bouchette, Jonquière, Alma, Saint-Félicien, L'Ascension, Roberval

Autres services :	minibus	taxi	taxi adapté	total
	365	0	0	365

Statistiques sur les véhicules

Minibus en service	
en régie :	3
à contrat :	0
total :	3
Kilométrage (minibus)	
service régulier :	198 812
autres services :	0
total :	198 812
Véhicules-heure (minibus)	
service régulier :	7 682
autres services :	0
total :	7 682
Nombre de voyages	
par taxi :	274
par taxi adapté :	0
total :	274

Horaire

Dimanche : n/d à n/d
Lun - vend.: 7h00 à 17h00
Samedi : n/d à n/d
Horaire annuel

Revenus

MTQ :	239 650 \$
Usagers :	48 101 \$
Municipalité(s) :	45 731 \$
Autres services :	721 \$
Autres :	5 393 \$
Total :	339 596 \$

Dépenses

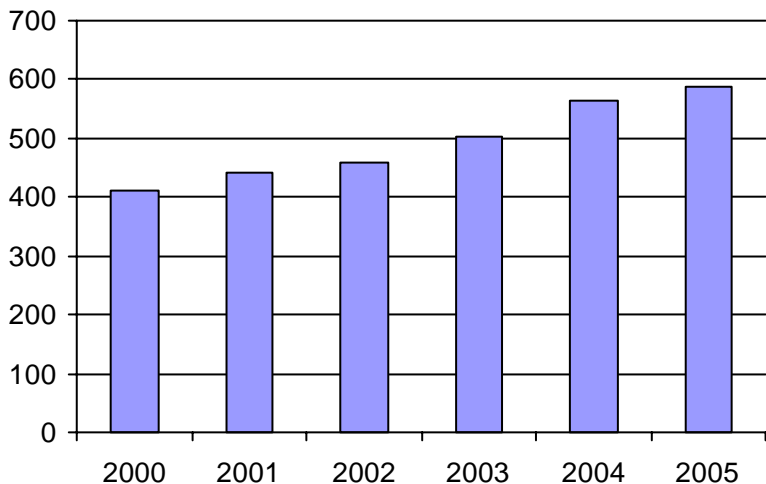
Administration :	34 162 \$
Exploitation :	317 439 \$
Fonctionnement :	79 417 \$
Masse salariale :	192 774 \$
Immobilisations :	38 723 \$
Contrat minibus :	0 \$
Contrat taxi :	594 \$
Contrat bimodal :	0 \$
Autres :	5 931 \$
Total :	351 601 \$
Dépenses imputées (autres serv. transp.)	0 \$

Indicateurs de performance

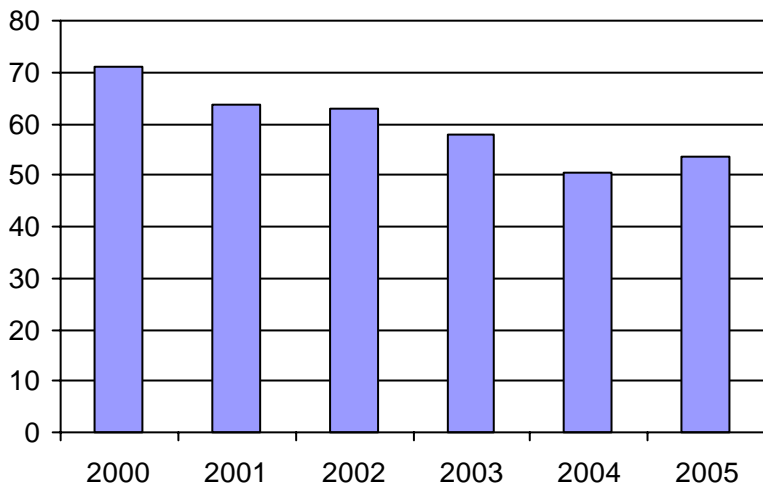
Coût par passager :	10,95 \$
Coût contrat minibus par km :	0,00 \$
Coût contrat minibus par passager :	0,00 \$
Coût contrat taxi par passager :	2,17 \$
Coût d'exploitation par passager :	9,78 \$
Coût par passager selon le mode	
- minibus :	10,70 \$
- taxi :	4,48 \$
- global :	10,83 \$
Passagers par véhicules-heure :	4,14
Passagers par voyage de taxi :	1,00
Km par passager minibus :	6,25
Km par véhicules-heure :	25,88
% de la population admise :	2,18%
Déplacements par pers. admise :	53,49

Notes

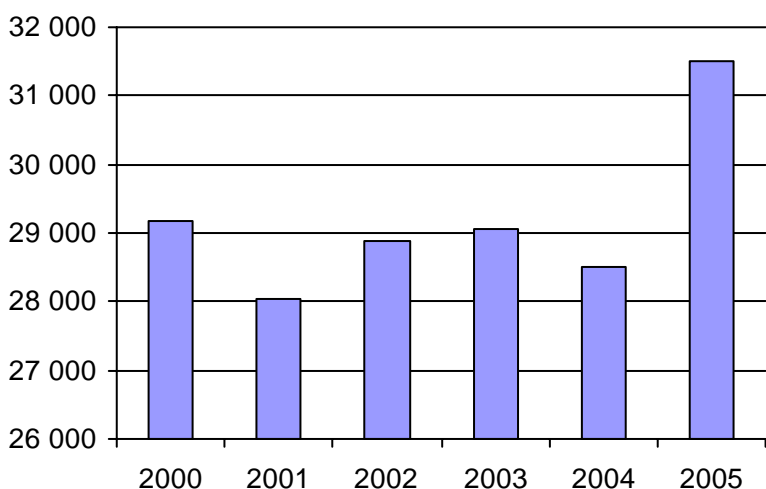
1. Évolution de la clientèle admise
2000 à 2005



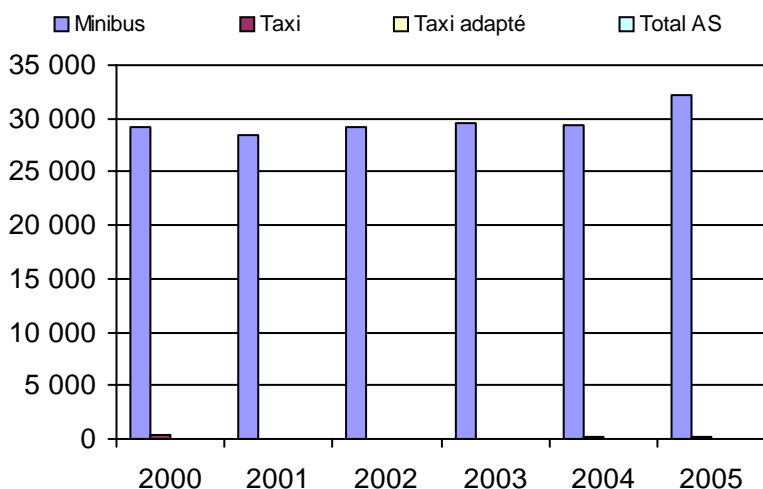
2. Évolution du ratio de "déplacements par personne admise" de 2000 à 2005



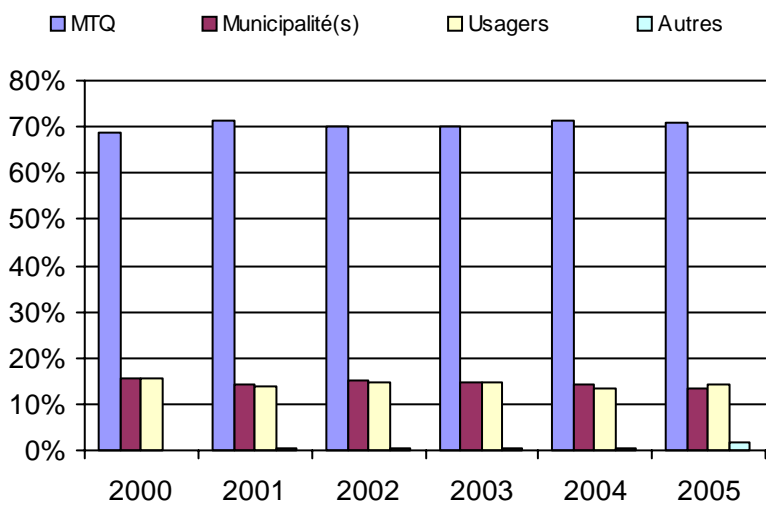
3. Évolution des déplacements
2000 à 2005



4. Évolution de la clientèle totale transportée
2000 à 2005



5. Évolution des revenus
2000 à 2005



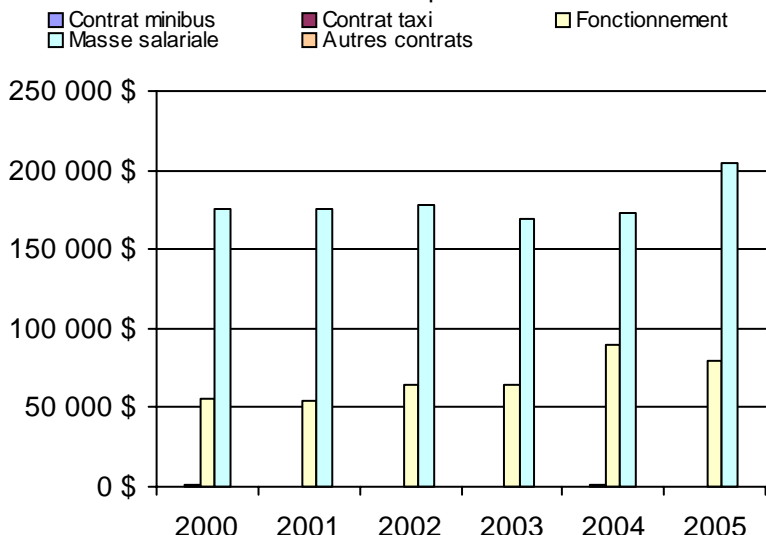
Municipalité(s) participante(s)

Nom (code géo.)

- Albanel (92030)
- Chute-des-Passes (92902)
- Dolbeau-Mistassini (92022)
- Girardville (92055)
- Normandin (92040)
- Péribonka (92010)
- Saint-Augustin (92005)
- Saint-Edmond-les-Plaines (92050)
- Sainte-Jeanne-d'Arc (92015)
- Saint-Eugène-d'Argentenay (92065)
- Saint-Ludger-de-Milot (93080)
- Saint-Stanislas (92070)
- Saint-Thomas-Didyme (92045)

Population : 26 976 Territoire (km²) : 20 050,38

6. Évolution de certaines dépenses 2000 à 2005



Nom OTA : L'Anse-Saint-Jean

N° OTA 12701

Direction territoriale : Saguenay-Lac-Saint-Jean-Chibougamau

Région administrative : Saguenay-Lac-Saint-Jean

Organisme : Municipalité de L'Anse-Saint-Jean
 mandataire : 3, rue du Couvent
 L'Anse-Saint-Jean, Qc G0V 1J0
 (418) 272-2633

Organisme : Transport adapté du Fjord inc.
 délégué : 8, du Coin
 L'Anse-Saint-Jean, Qc G0V 1J0
 (418) 272-1397

Date du début du service: 2000-01-17

Informations générales

Administration : Régie
 Répartition : Régie
 Opération minibus : Régie

Offre un service de taxi Offre d'autres services de transport Scolaire Collectif Nolisé AMT Réseau de la santé Autres

Précision :

Clientèle admise par groupes d'âge

	0 à 5	6 à 21	22 à 65	+ de 65	total
Fauteuil roulant :	0	0	0	1	1
Ambulatoire :	0	0	0	0	0
Intellectuelle :	0	3	11	0	14
Psychique :	0	0	0	0	0
Visuelle :	0	0	2	0	2
Autres :	0	3	19	29	51
Total :	0	6	32	30	68
<i>Admis en 2005 :</i>	0	0	10	1	11

Service

Semaines/an : 48
 Heures/sem. : 70
 Réservation : 24 h
 Tarif au passage
 minimum : 2,25 \$
 maximum : 4,50 \$
 Abonnement mensuel
 minimum : 0,00 \$
 maximum : 0,00 \$
 Temps moyen d'un déplacement : 43 minutes

Déplacements

Service régulier	minibus	taxi	taxi	
			adapté	total
Ambulatoire :	3 495	0	0	3 495
Fauteuils roulants :	976	0	0	976
Accompagnateur :	505	0	0	505
Total :	4 976	0	0	4 976
Régulier :	3 500	0	0	3 500
Occasionnel :	1 476	0	0	1 476
Total :	4 976	0	0	4 976
Visiteurs :	0	0	0	0
Hors territoire :	1 414	0	0	1 414

Destination(s) : La Baie, Chicoutimi, Jonquière

Autres services :	minibus	taxi	taxi	
			adapté	total
	1 954	0	0	1 954

Statistiques sur les véhicules

Minibus en service	
en régie :	2
à contrat :	0
total :	2
Kilométrage (minibus)	
service régulier :	77 124
autres services :	20 179
total :	97 303
Véhicules-heure (minibus)	
service régulier :	3 360
autres services :	176
total :	3 536
Nombre de voyages	
par taxi :	0
par taxi adapté :	0
total :	0

Horaire

Dimanche : n/d à n/d
 Lun - vend.: 7h00 à 17h00
 Samedi : n/d à n/d
 Horaire annuel

Revenus

MTQ :	130 333 \$
Usagers :	15 172 \$
Municipalité(s) :	15 975 \$
Autres services :	7 086 \$
Autres :	4 142 \$
Total :	172 708 \$

Dépenses

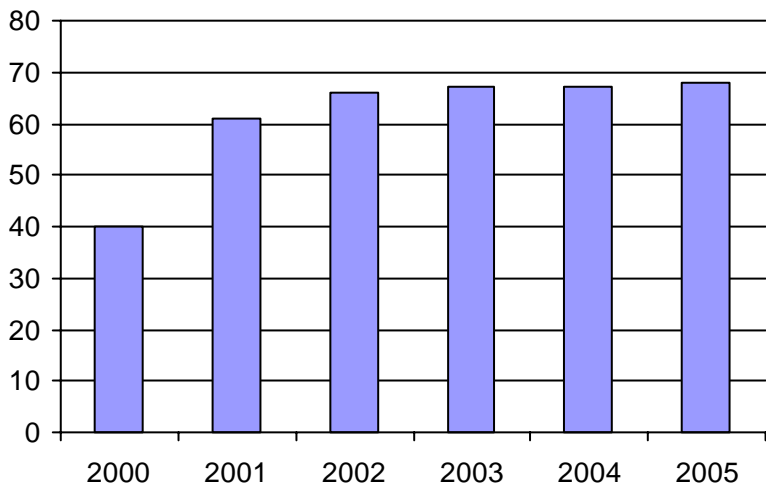
Administration :	17 467 \$
Exploitation :	138 851 \$
Fonctionnement :	35 811 \$
Masse salariale :	59 870 \$
Immobilisations :	41 647 \$
Contrat minibus :	0 \$
Contrat taxi :	0 \$
Contrat bimodal :	0 \$
Autres :	1 523 \$
Total :	156 318 \$
Dépenses imputées (autres serv. transp.)	1 268 \$

Indicateurs de performance

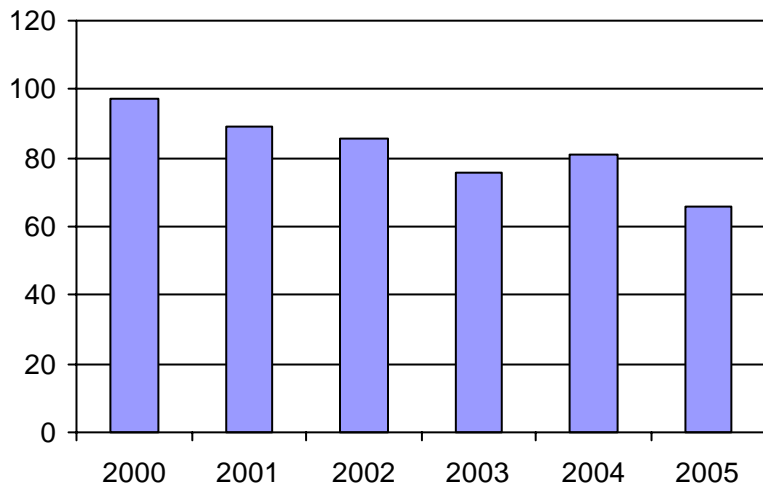
Coût par passager :	31,16 \$
Coût contrat minibus par km :	0,00 \$
Coût contrat minibus par passager :	0,00 \$
Coût contrat taxi par passager :	0,00 \$
Coût d'exploitation par passager :	20,04 \$
Coût par passager selon le mode	
- minibus :	22,34 \$
- taxi :	0,00 \$
- global :	22,56 \$
Passagers par véhicules-heure :	1,48
Passagers par voyage de taxi :	0,00
Km par passager minibus :	15,50
Km par véhicules-heure :	22,95
% de la population admise :	2,54%
Déplacements par pers. admise :	65,75

Notes

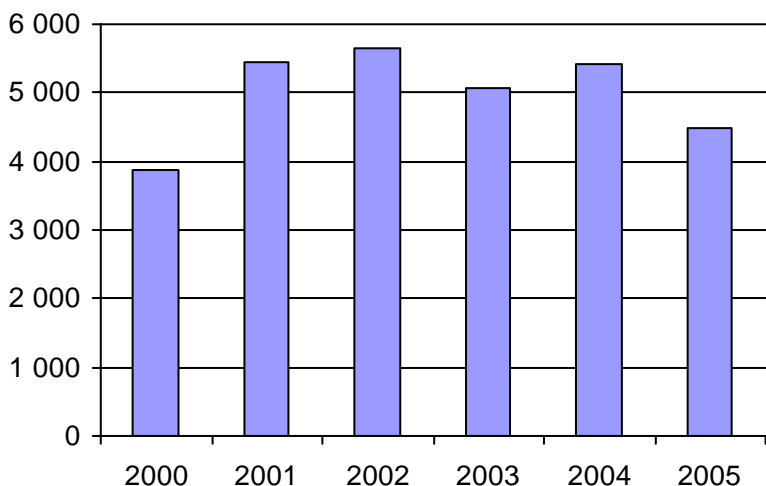
1. Évolution de la clientèle admise
2000 à 2005



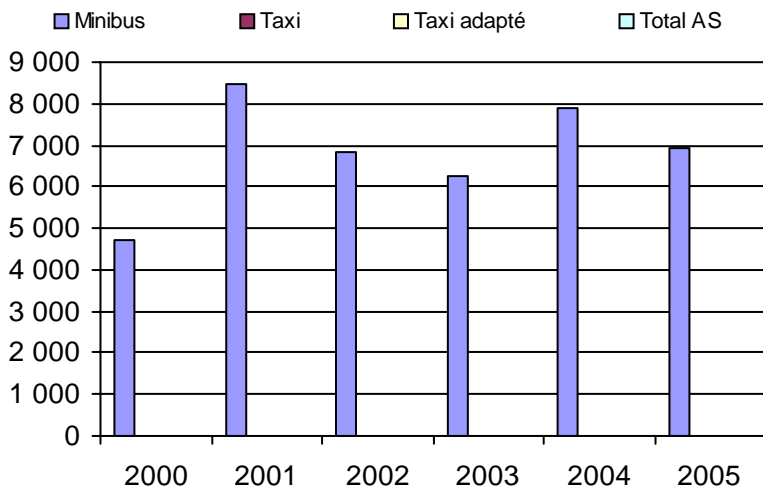
2. Évolution du ratio de "déplacements par personne admise" de 2000 à 2005



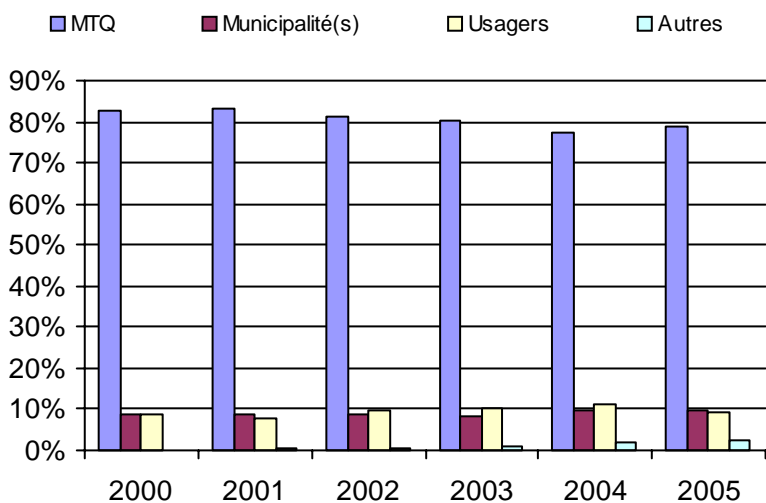
3. Évolution des déplacements
2000 à 2005



4. Évolution de la clientèle totale transportée
2000 à 2005



5. Évolution des revenus
2000 à 2005



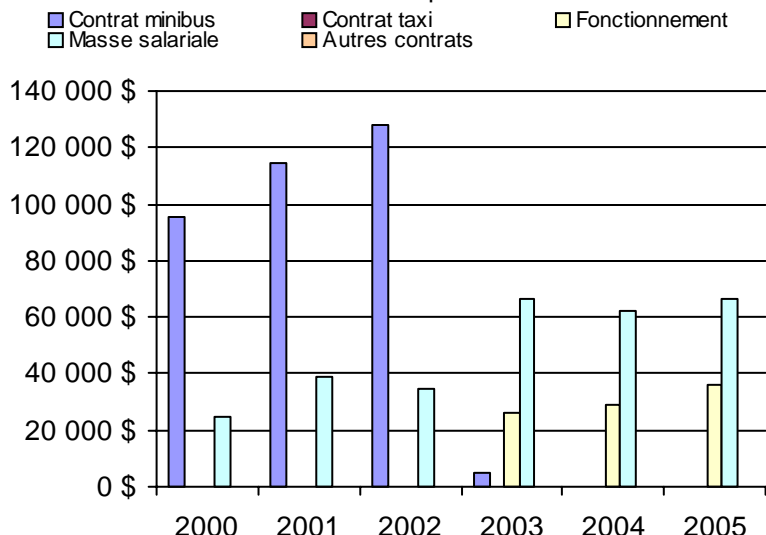
Municipalité(s) participante(s)

Nom (code géo.)

- L'Anse-Saint-Jean (94210)
- Petit-Saguenay (94205)
- Rivière-Éternité (94215)
- Sagard (15904)

Population : 2 680 Territoire (km²) : 1 561,39

6. Évolution de certaines dépenses 2000 à 2005



Nom OTA : STSag

N° OTA 22101

Direction territoriale : Saguenay-Lac-Saint-Jean-Chibougamau

Région administrative : Saguenay-Lac-Saint-Jean

Organisme mandataire : Société de transport du Saguenay
1330, rue Bersimis
Saguenay, Qc G7K 1A5
(418) 545-3683

Organisme délégué : Société de transport du Saguenay
1330, rue Bersimis
Saguenay, Qc G7K 1A5
(418) 545-3683
nlevesque@stsaguenay.com

Date du début du service: 1981-01-01

Informations générales

Administration : Régie
Répartition : Régie
Opération minibus : Contrat

Offre un service de taxi
Offre d'autres services de transport

Scolaire Collectif
 Nolisé AMT
 Réseau de la santé Autres

Précision :

Clientèle admise par groupes d'âge

	0 à 5	6 à 21	22 à 65	+ de 65	total
Fauteuil roulant :	3	41	344	229	617
Ambulatoire :	2	21	182	120	325
Intellectuelle :	0	68	248	33	349
Psychique :	0	8	10	1	19
Visuelle :	0	1	35	35	71
Autres :	0	0	4	3	7
Total :	5	139	823	421	1388
<i>Admis en 2005 :</i>	<i>4</i>	<i>27</i>	<i>86</i>	<i>56</i>	<i>173</i>

Service

Semaines/an : 52
Heures/sem. : 109
Réservation : 24 h

Tarif au passage
minimum : 2,75 \$
maximum : 2,75 \$

Abonnement mensuel
minimum : 32,20 \$
maximum : 57,00 \$

Temps moyen d'un déplacement : n/d

Déplacements

Service régulier	minibus	taxi	taxi	
			adapté	total
Ambulatoire :	35 481	48 958	4 993	89 432
Fauteuils roulants :	24 261	34	8 238	32 533
Accompagnateur :	1 335	130	492	1 957
Total :	61 077	49 122	13 723	123 922
Régulier :	41 040	45 073	8 033	94 146
Occasionnel :	20 037	4 049	5 690	29 776
Total :	61 077	49 122	13 723	123 922
Visiteurs :	378	0	0	378
Hors territoire :	0	0	0	0
Destination(s) :				

Autres services :	minibus	taxi	taxi	
			adapté	total
	0	0	0	0

Statistiques sur les véhicules

Minibus en service	
en régie :	0
à contrat :	12
total :	12
Kilométrage (minibus)	
service régulier :	480 837
autres services :	0
total :	480 837
Véhicules-heure (minibus)	
service régulier :	15 832
autres services :	0
total :	15 832
Nombre de voyages	
par taxi :	22 328
par taxi adapté :	9 148
total :	31 476

Horaire

Dimanche : 10h00 à 20h00
Lun - vend.: 7h00 à 24h00
Samedi : 10h00 à 24h00
Horaire annuel

Revenus

MTQ :	1 036 499 \$
Usagers :	122 731 \$
Municipalité(s) :	297 369 \$
Autres services :	0 \$
Autres :	0 \$
Total :	1 456 599 \$

Dépenses

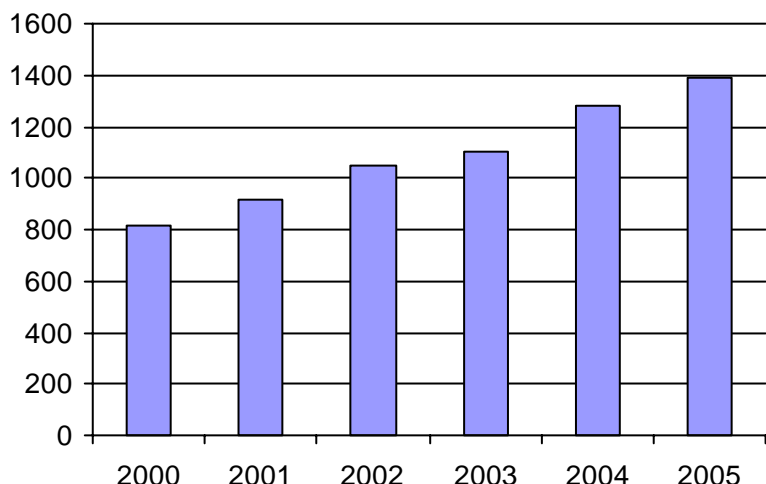
Administration :	126 657 \$
Exploitation :	1 349 592 \$
Fonctionnement :	0 \$
Masse salariale :	199 311 \$
Immobilisations :	0 \$
Contrat minibus :	644 511 \$
Contrat taxi :	499 840 \$
Contrat bimodal :	0 \$
Autres :	5 930 \$
Total :	1 476 249 \$
Dépenses imputées (autres serv. transp.) :	0 \$

Indicateurs de performance

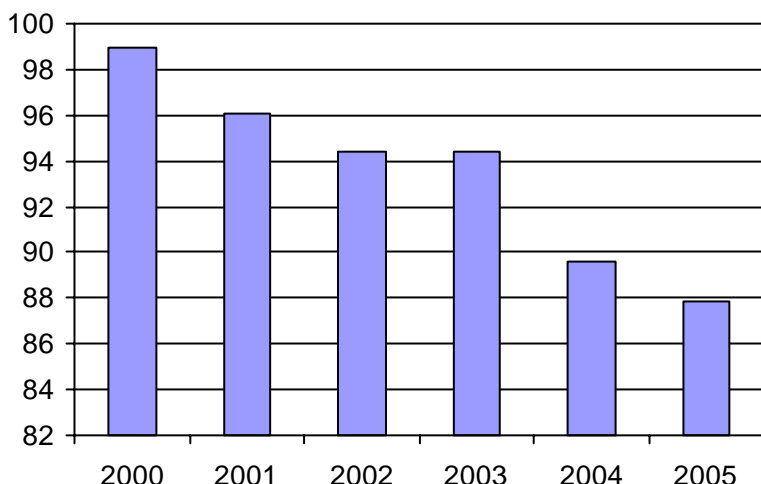
Coût par passager :	11,91 \$
Coût contrat minibus par km :	1,34 \$
Coût contrat minibus par passager :	10,55 \$
Coût contrat taxi par passager :	7,95 \$
Coût d'exploitation par passager :	10,89 \$
Coût par passager selon le mode	
- minibus :	13,18 \$
- taxi :	10,58 \$
- global :	11,91 \$
Passagers par véhicules-heure :	3,86
Passagers par voyage de taxi :	2,00
Km par passager minibus :	7,87
Km par véhicules-heure :	30,37
% de la population admise :	0,95%
Déplacements par pers. admise :	87,87

Notes

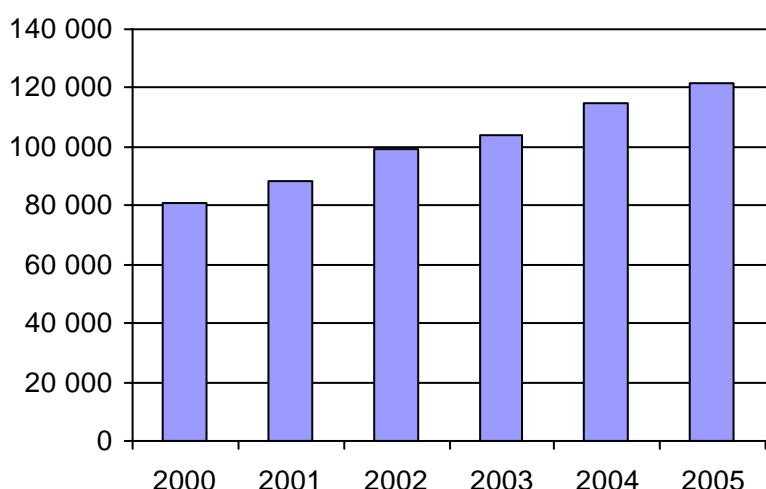
1. Évolution de la clientèle admise
2000 à 2005



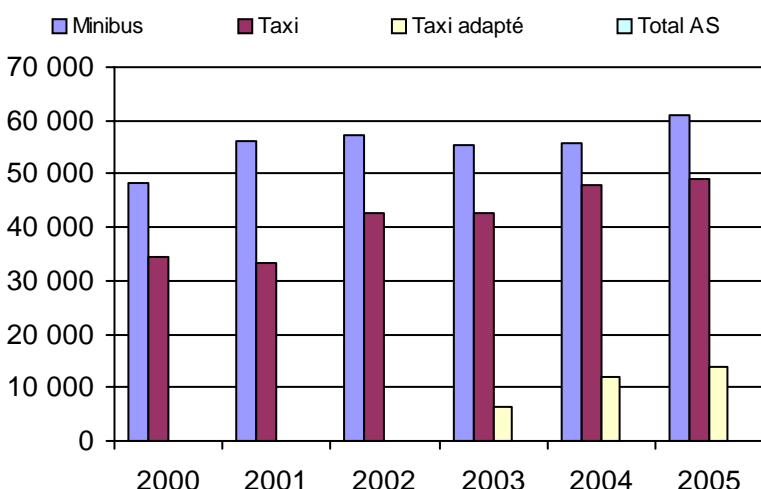
2. Évolution du ratio de "déplacements par personne admise" de 2000 à 2005



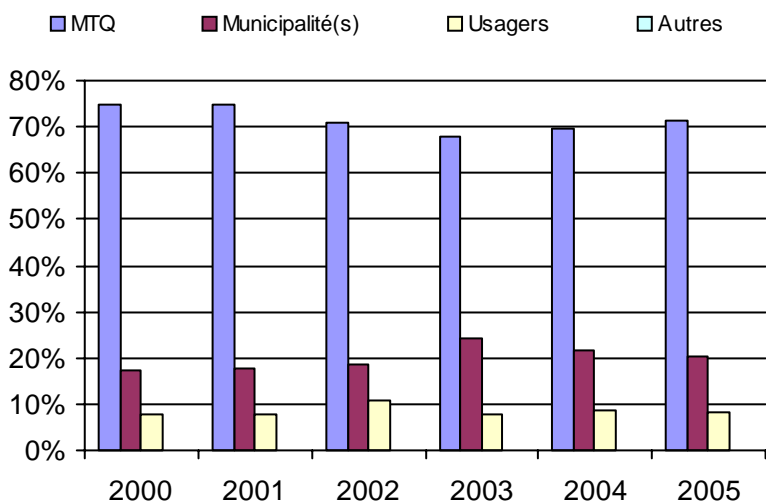
3. Évolution des déplacements
2000 à 2005



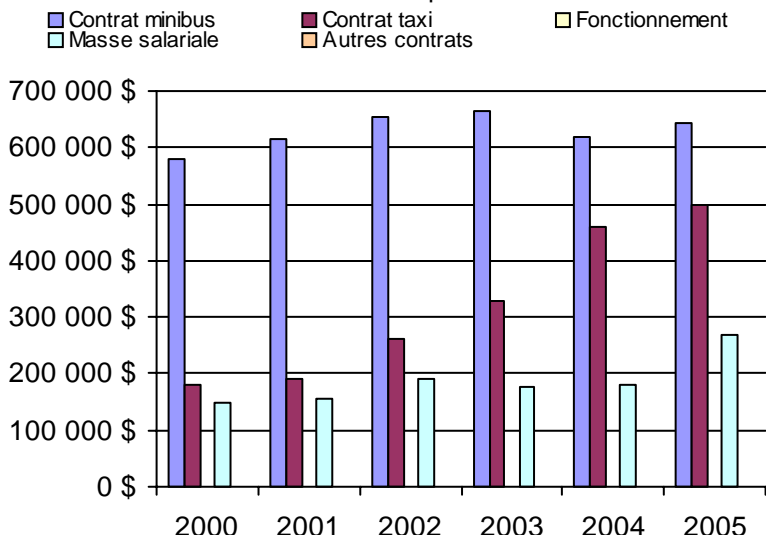
4. Évolution de la clientèle totale transportée
2000 à 2005



5. Évolution des revenus
2000 à 2005



6. Évolution de certaines dépenses 2000 à 2005



Municipalité(s) participante(s)

Nom (code géo.)

Saguenay (94068)

Population : 146 332 Territoire (km²) : 1 166,00

Direction de la
Capitale-Nationale

Nom DT : Capitale-Nationale

N° DT : 155710

Adresse : Capitale-Nationale
475, boulevard de l'Atrium, 2e étage
Québec, Qc G1H 7H9

Responsable : Gérald A. Daoust
(418) 380-2003 poste 2235

Informations générales

Administration : non applicable
Répartition : non applicable
Opération minibus : non applicable

Offre un service de taxi
Offre d'autres services de transport

Scolaire Collectif

Nolisé AMT

Réseau de la santé Autres

Précision : non applicable

Clientèle admise par groupes d'âge

	0 à 5	6 à 21	22 à 65	+ de 65	total
Fauteuil roulant :	3	96	1253	1321	2673
Ambulatoire :	0	20	320	797	1137
Intellectuelle :	3	168	1078	175	1424
Psychique :	0	5	35	37	77
Visuelle :	0	2	164	98	264
Autres :	0	0	0	0	0
Total :	6	291	2850	2428	5575
<i>Admis en 2005 :</i>	<i>3</i>	<i>241</i>	<i>92</i>	<i>467</i>	<i>824</i>

Service

Semaines/an : 52
Heures/sem. : 75
Réservation : 25 h
Tarif au passage
minimum : 1,45 \$
maximum : 6,50 \$
Abonnement mensuel
minimum : 29,30 \$
maximum : 63,40 \$
Temps moyen d'un déplacement : n/d

Déplacements

Service régulier	taxi			total
	minibus	taxi	adapté	
Ambulatoire :	88 668	237 572	29 931	356 171
Fauteuils roulants :	80 812	12 020	35 708	128 540
Accompagnateur :	7 163	3 681	4 858	15 702
Total :	176 643	253 273	70 497	500 413
Régulier :	142 415	199 042	54 986	396 443
Occasionnel :	34 228	54 231	15 511	103 970
Total :	176 643	253 273	70 497	500 413
Visiteurs :	634	371	423	1 428
Hors territoire :	0	48	0	48
Destination(s) : non applicable				

Autres services :	taxi			total
	minibus	taxi	adapté	
	12 872	0	3 370	16 242

Statistiques sur les véhicules

Minibus en service	
en régie :	15
à contrat :	9
total :	24
Kilométrage (minibus)	
service régulier :	1 090 190
autres services :	0
total :	1 090 190
Véhicules-heure (minibus)	
service régulier :	43 826
autres services :	0
total :	43 826
Nombre de voyages	
par taxi :	68 973
par taxi adapté :	37 330
total :	106 303

Horaire

Dimanche : non applicable
Lun - vend. : non applicable
Samedi : non applicable

Revenus

MTQ :	5 145 064 \$
Usagers :	868 902 \$
Municipalité(s) :	1 971 291 \$
Autres services :	112 813 \$
Autres :	6 913 \$
Total :	8 104 983 \$

Dépenses

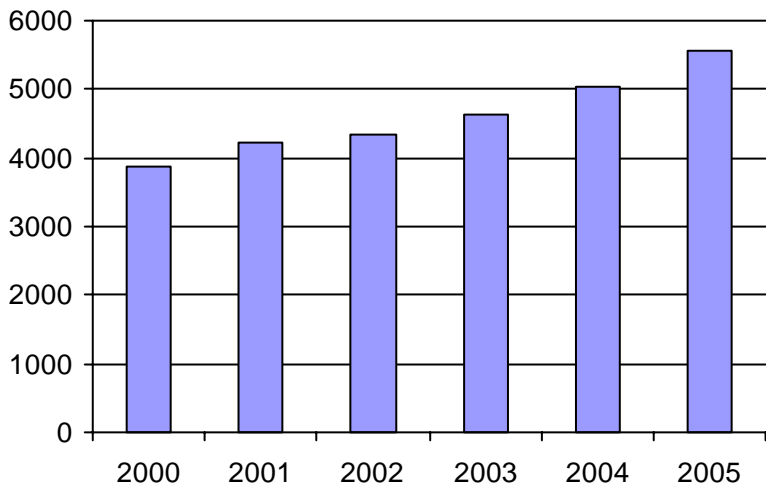
Administration :	858 161 \$
Exploitation :	6 849 516 \$
Fonctionnement :	592 175 \$
Masse salariale :	2 286 752 \$
Immobilisations :	269 582 \$
Contrat minibus :	477 998 \$
Contrat taxi :	2 569 004 \$
Contrat bimodal :	558 115 \$
Autres :	95 890 \$
Total :	7 707 677 \$
Dépenses imputées (autres serv. transp.)	95 890 \$

Indicateurs de performance

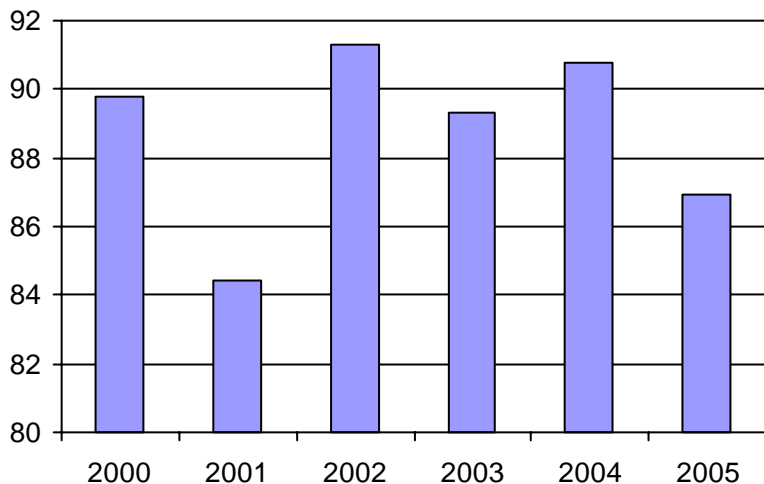
Coût par passager :	15,21 \$
Coût contrat minibus par km :	1,21 \$
Coût contrat minibus par passager :	3,38 \$
Coût contrat taxi par passager :	8,03 \$
Coût d'exploitation par passager :	13,26 \$
Coût par passager selon le mode	
- minibus :	18,67 \$
- taxi :	12,45 \$
- global :	14,92 \$
Passagers par véhicules-heure :	4,03
Passagers par voyage de taxi :	3,05
Km par passager minibus :	6,17
Km par véhicules-heure :	24,88
% de la population admise :	0,95%
Déplacements par pers. admise :	86,94

Notes

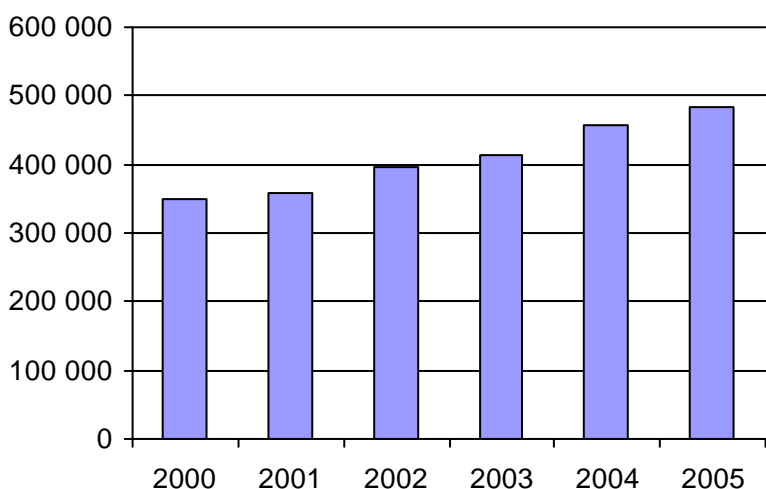
1. Évolution de la clientèle admise
2000 à 2005



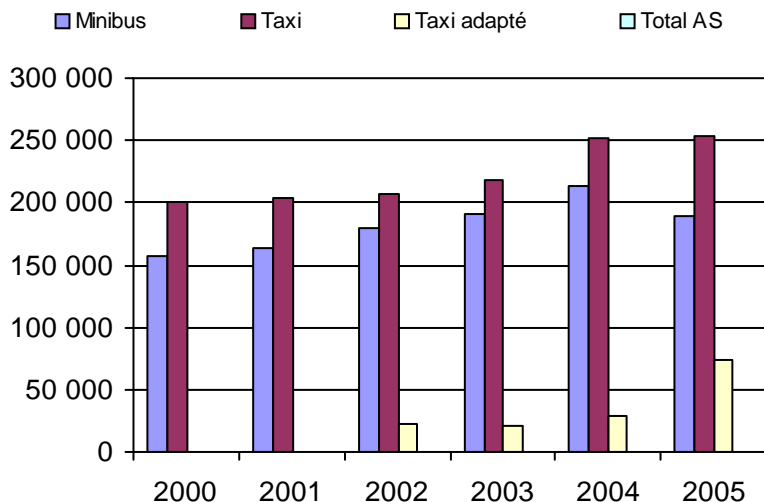
2. Évolution du ratio de "déplacements par personne admise" de 2000 à 2005



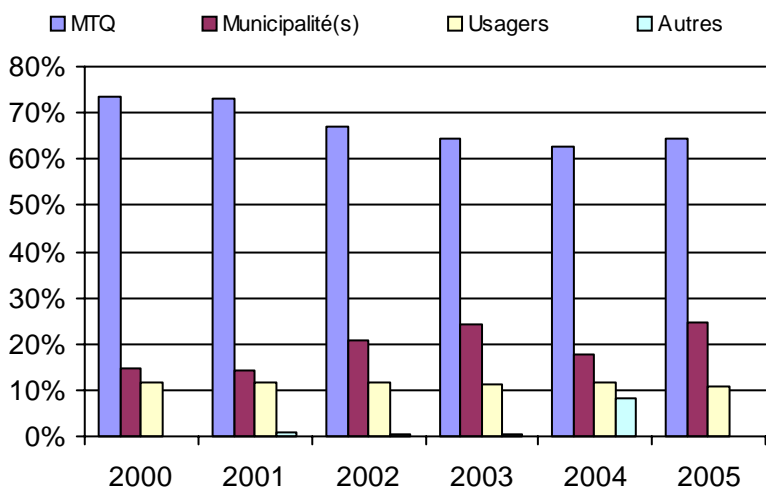
3. Évolution des déplacements
2000 à 2005



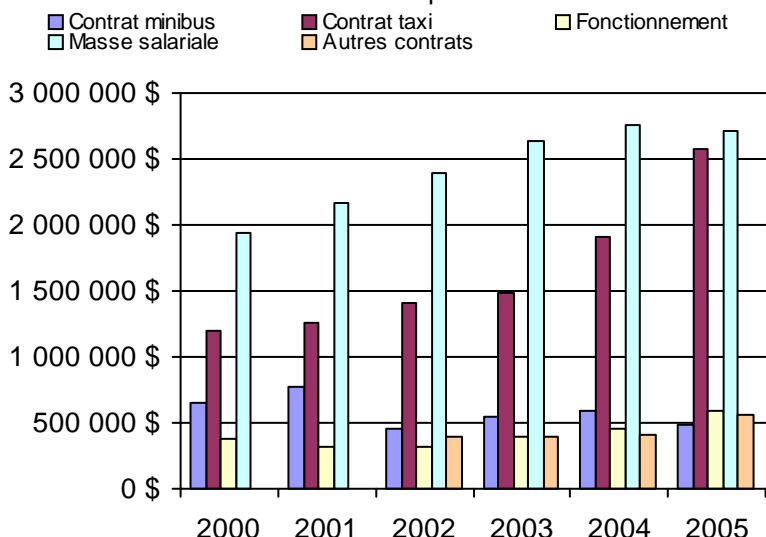
4. Évolution de la clientèle totale transportée
2000 à 2005



5. Évolution des revenus
2000 à 2005



6. Évolution de certaines dépenses 2000 à 2005



Organisme(s) participant(s)

Nom de l'organisme

- Charlevoix-Est (MRC) (13981)
- Île-d'Orléans (MRC) (13851)
- RTC (23991)
- Saint-Basile (13782)
- Saint-Hilarion (13951)

Population : 584 963 Territoire (km²) : 5 040,00

Nom OTA : Saint-Basile

N° OTA 13782

Direction territoriale : Capitale-Nationale

Région administrative : Capitale-Nationale

Organisme Ville de Saint-Basile
 mandataire : 20, rue Saint-Georges, CP 370
 Saint-Basile, Qc G0A 3G0
 (418) 329-2204

Organisme Transport intégration Portneuf
 délégué : 40, Garnier
 Saint-Basile, Qc G0A 3G0
 (418) 329-2204
 adminsbasile@quelectel.com

Date du début du service: 1984-11-01

Informations générales

Administration : Régie
 Répartition : Mixte
 Opération minibus : Contrat
 (note : le contrat est bimodal)
 Offre un service de taxi
 Offre d'autres services de transport
 Scolaire Collectif
 Nolisé AMT
 Réseau de la santé Autres
 Précision :

Clientèle admise par groupes d'âge

	0 à 5	6 à 21	22 à 65	+ de 65	total
Fauteuil roulant :	0	2	34	34	70
Ambulatoire :	0	14	11	21	46
Intellectuelle :	0	3	120	19	142
Psychique :	0	0	0	0	0
Visuelle :	0	0	5	10	15
Autres :	0	0	0	0	0
Total :	0	19	170	84	273
<i>Admis en 2005 :</i>	<i>0</i>	<i>2</i>	<i>38</i>	<i>16</i>	<i>56</i>

Service

Semaines/an : 52
 Heures/sem. : 64
 Réservation : 48 h
 Tarif au passage
 minimum : 2,50 \$
 maximum : 2,85 \$
 Abonnement mensuel
 minimum : 0,00 \$
 maximum : 0,00 \$
 Temps moyen d'un déplacement : n/d

Déplacements

Service régulier	taxi			
	minibus	taxi	adapté	total
Ambulatoire :	29 283	6 324	0	35 607
Fauteuils roulants :	3 742	449	0	4 191
Accompagnateur :	0	449	0	449
Total :	33 025	7 222	0	40 247
Régulier :	33 025	7 122	0	40 147
Occasionnel :	0	100	0	100
Total :	33 025	7 222	0	40 247
Visiteurs :	0	0	0	0
Hors territoire :	0	48	0	48
Destination(s) : Québec pour aller aux hôpitaux et centre François Charon				
Autres services :	taxi			
	minibus	taxi	adapté	total
	0	0	0	0

Statistiques sur les véhicules

Minibus en service	
en régie :	0
à contrat :	3
total :	3
Kilométrage (minibus)	
service régulier :	242 320
autres services :	0
total :	242 320
Véhicules-heure (minibus)	
service régulier :	7 236
autres services :	0
total :	7 236
Nombre de voyages	
par taxi :	1 956
par taxi adapté :	0
total :	1 956

Horaire

Dimanche : n/d à n/d
 Lun - vend.: 6h00 à 18h00
 Samedi : n/d à n/d
 Horaire annuel

Revenus

MTQ :	356 225 \$
Usagers :	100 618 \$
Municipalité(s) :	44 156 \$
Autres services :	0 \$
Autres :	0 \$
Total :	500 999 \$

Dépenses

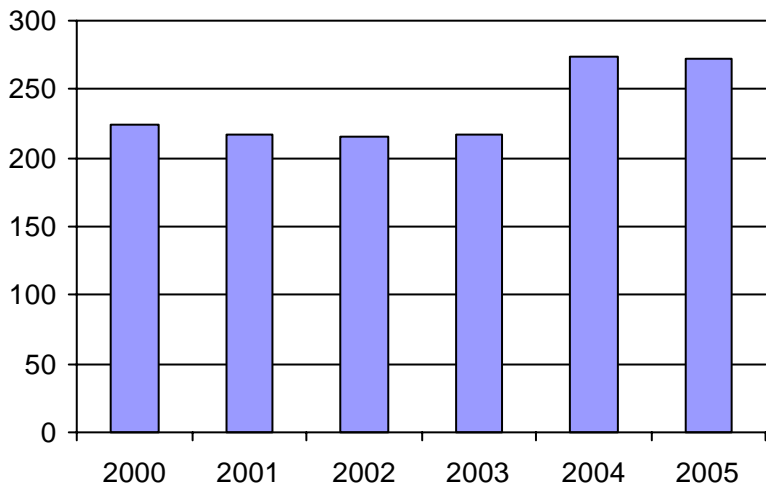
Administration :	2 691 \$
Exploitation :	558 115 \$
Fonctionnement :	0 \$
Masse salariale :	0 \$
Immobilisations :	0 \$
Contrat minibus :	0 \$
Contrat taxi :	0 \$
Contrat bimodal :	558 115 \$
Autres :	0 \$
Total :	560 806 \$
Dépenses imputées (autres serv. transp.)	0 \$

Indicateurs de performance

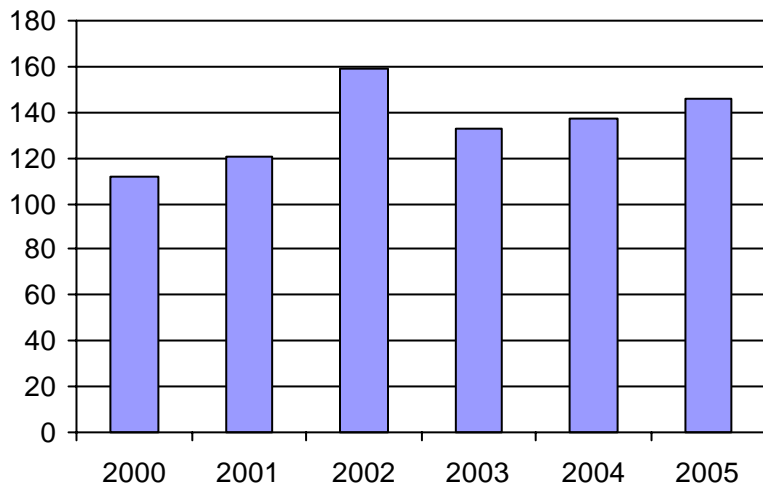
Coût par passager :	13,93 \$
Coût contrat minibus par km :	0,00 \$
Coût contrat minibus par passager :	0,00 \$
Coût contrat taxi par passager :	0,00 \$
Coût d'exploitation par passager :	13,87 \$
Coût par passager selon le mode	
- minibus :	0,00 \$
- taxi :	0,00 \$
- global :	13,93 \$
Passagers par véhicules-heure :	4,56
Passagers par voyage de taxi :	3,69
Km par passager minibus :	7,34
Km par véhicules-heure :	33,49
% de la population admise :	0,63%
Déplacements par pers. admise :	145,78

Notes

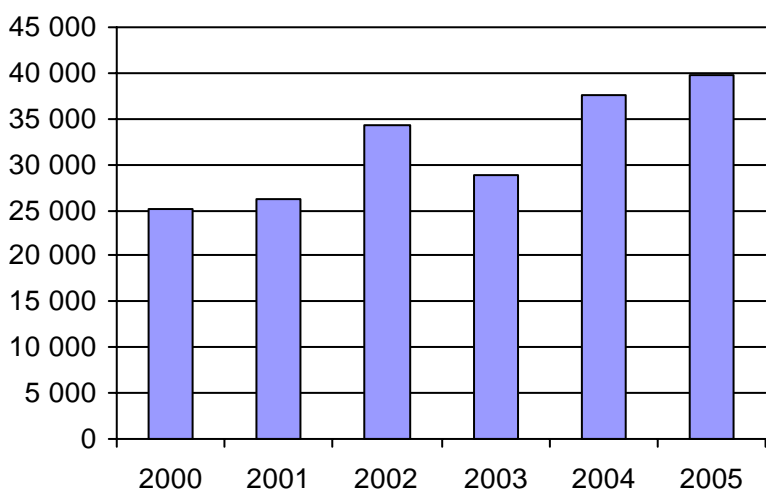
1. Évolution de la clientèle admise
2000 à 2005



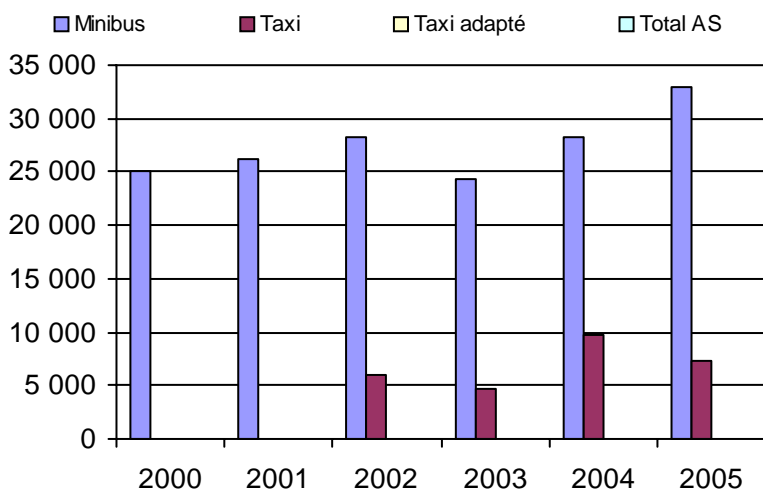
2. Évolution du ratio de "déplacements par personne admise" de 2000 à 2005



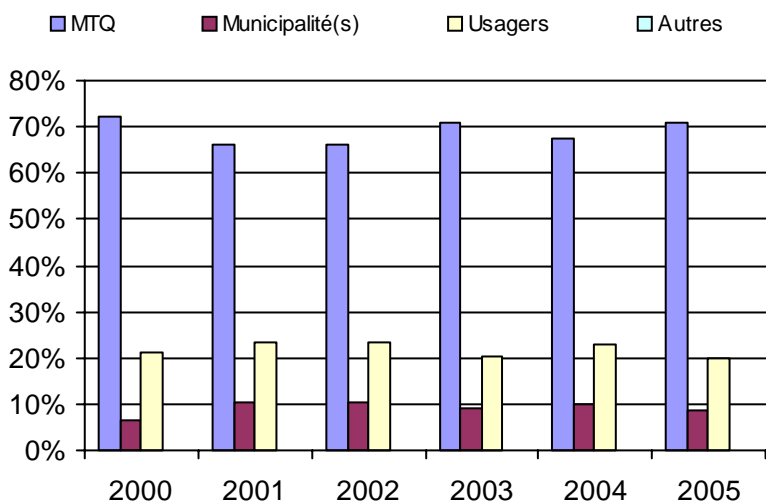
3. Évolution des déplacements
2000 à 2005



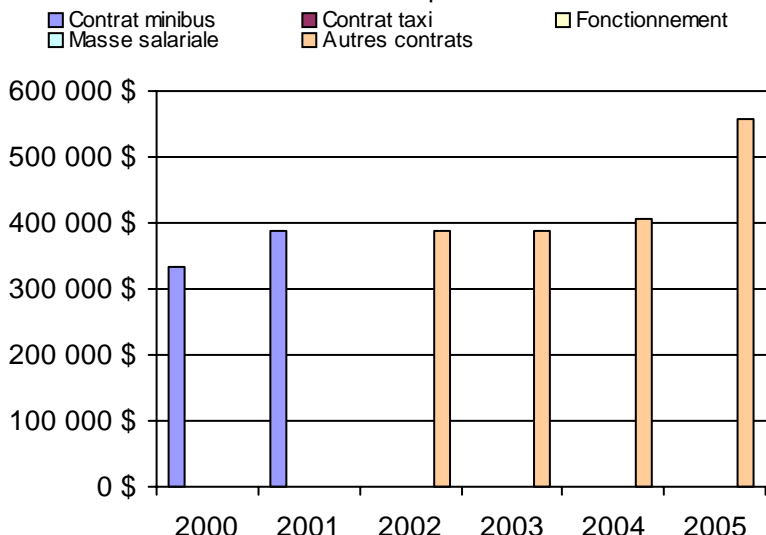
4. Évolution de la clientèle totale transportée
2000 à 2005



5. Évolution des revenus
2000 à 2005



6. Évolution de certaines dépenses 2000 à 2005



Municipalité(s) participante(s)

Nom (code géo.)

- Cap-Santé (34030)
- Deschambault-Grondines (34058)
- Donnacona (34025)
- Neuville (34007)
- Pont-Rouge (34017)
- Portneuf (34048)
- Saint-Alban (34097)
- Saint-Basile (34038)
- Saint-Casimir (34078)
- Saint-Gilbert (34060)
- Saint-Léonard-de-Portneuf (34115)
- Saint-Marc-des-Carières (34065)
- Saint-Raymond (34128)

Population : 43 422 Territoire (km²) : 1 694,00

Nom OTA : Île-d'Orléans (MRC)

N° OTA 13851

Direction territoriale : Capitale-Nationale

Région administrative : Capitale-Nationale

Organisme MRC La Côte-de-Beaupré
 mandataire : 3, rue de la Seigneurie
 Château-Richer, Qc G0A 1N0
 (418) 824-3444

Organisme Transport adapté Orléans inc.
 délégué : 2915, rue Bourg-Royal
 Beauport, Qc G1C 3S2
 (418) 821-9821

Date du début du service: 1985-06-15

Informations générales

Administration : Régie
 Répartition : Régie
 Opération minibus : Régie

Offre un service de taxi Offre d'autres services de transport Scolaire Collectif Nolisé AMT Réseau de la santé Autres

Précision :

Clientèle admise par groupes d'âge

	0 à 5	6 à 21	22 à 65	+ de 65	total
Fauteuil roulant :	0	0	30	2	32
Ambulatoire :	0	0	12	50	62
Intellectuelle :	0	4	21	15	40
Psychique :	0	0	8	0	8
Visuelle :	0	0	8	4	12
Autres :	0	0	0	0	0
Total :	0	4	79	71	154
<i>Admis en 2005 :</i>	0	0	0	0	15

Service

Semaines/an : 52
 Heures/sem. : 80
 Réservation : 24 h
 Tarif au passage
 minimum : 3,50 \$
 maximum : 6,50 \$
 Abonnement mensuel
 minimum : 0,00 \$
 maximum : 0,00 \$
 Temps moyen d'un déplacement : n/d

Déplacements

Service régulier	minibus	taxi	taxi adapté		total
			taxi	adapté	
Ambulatoire :	9 685	0	0	0	9 685
Fauteuils roulants :	819	0	0	0	819
Accompagnateur :	157	0	0	0	157
Total :	10 661	0	0	0	10 661
Régulier :	4 978	0	0	0	4 978
Occasionnel :	5 683	0	0	0	5 683
Total :	10 661	0	0	0	10 661
Visiteurs :	0	0	0	0	0
Hors territoire :	0	0	0	0	0
Destination(s) :					

Autres services :	minibus	taxi	taxi adapté		total
			taxi	adapté	
	0	0	0	0	0

Statistiques sur les véhicules

Minibus en service	
en régie :	2
à contrat :	0
total :	2
Kilométrage (minibus)	
service régulier :	151 280
autres services :	0
total :	151 280
Véhicules-heure (minibus)	
service régulier :	4 000
autres services :	0
total :	4 000
Nombre de voyages	
par taxi :	0
par taxi adapté :	0
total :	0

Horaire

Dimanche : n/d à n/d
 Lun - vend.: 5h50 à 19h00
 Samedi : n/d à n/d
 Horaire annuel

Revenus

MTQ :	189 064 \$
Usagers :	34 857 \$
Municipalité(s) :	60 855 \$
Autres services :	0 \$
Autres :	6 639 \$
Total :	291 415 \$

Dépenses

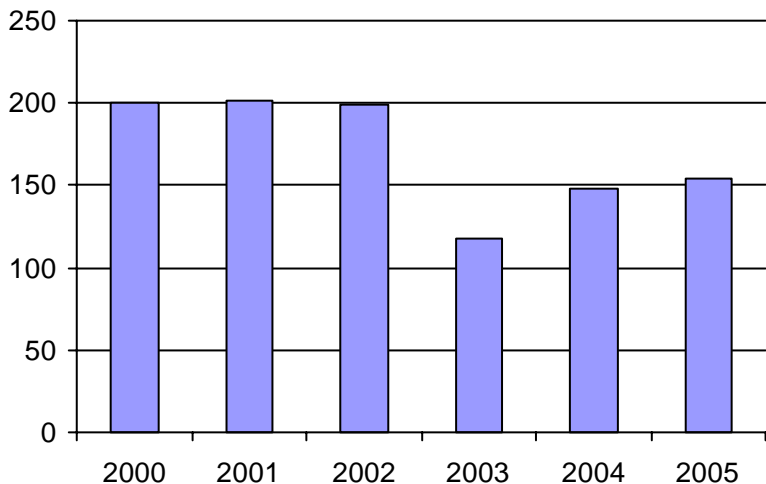
Administration :	37 294 \$
Exploitation :	207 132 \$
Fonctionnement :	114 354 \$
Masse salariale :	83 993 \$
Immobilisations :	8 785 \$
Contrat minibus :	0 \$
Contrat taxi :	0 \$
Contrat bimodal :	0 \$
Autres :	0 \$
Total :	244 426 \$
Dépenses imputées (autres serv. transp.)	0 \$

Indicateurs de performance

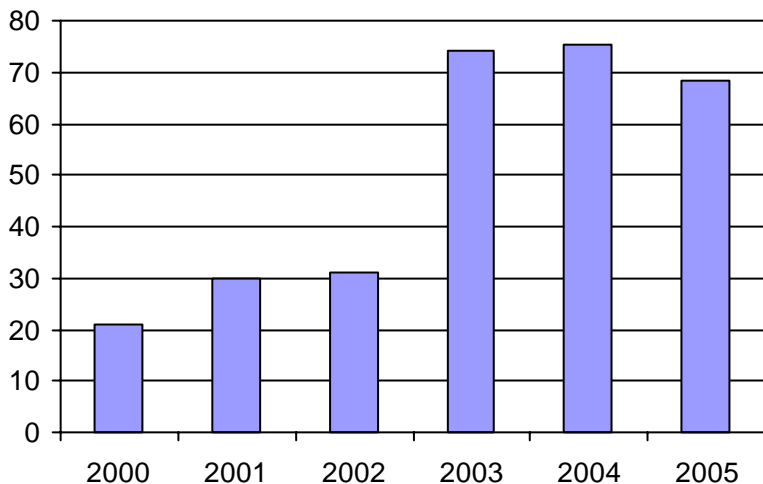
Coût par passager :	22,93 \$
Coût contrat minibus par km :	0,00 \$
Coût contrat minibus par passager :	0,00 \$
Coût contrat taxi par passager :	0,00 \$
Coût d'exploitation par passager :	19,43 \$
Coût par passager selon le mode	
- minibus :	22,93 \$
- taxi :	0,00 \$
- global :	22,93 \$
Passagers par véhicules-heure :	2,67
Passagers par voyage de taxi :	0,00
Km par passager minibus :	14,19
Km par véhicules-heure :	37,82
% de la population admise :	0,75%
Déplacements par pers. admise :	68,21

Notes

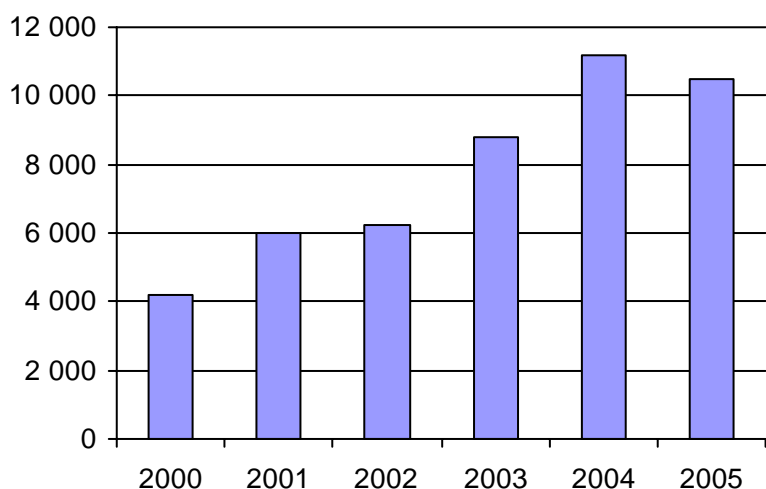
1. Évolution de la clientèle admise
2000 à 2005



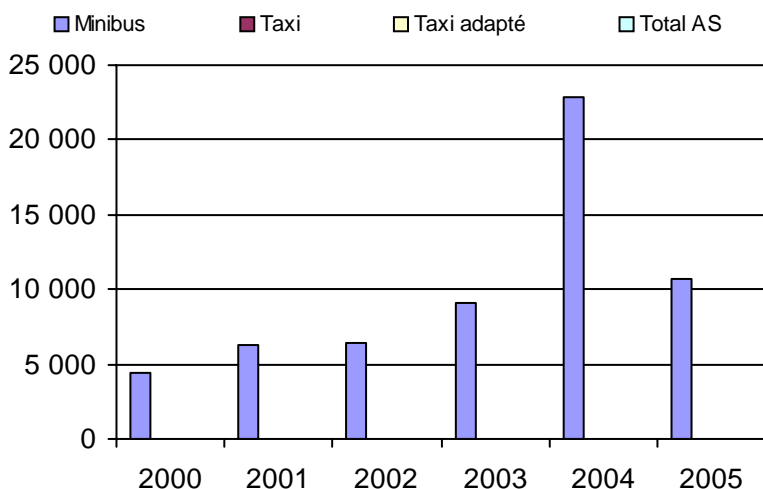
2. Évolution du ratio de "déplacements par personne admise" de 2000 à 2005



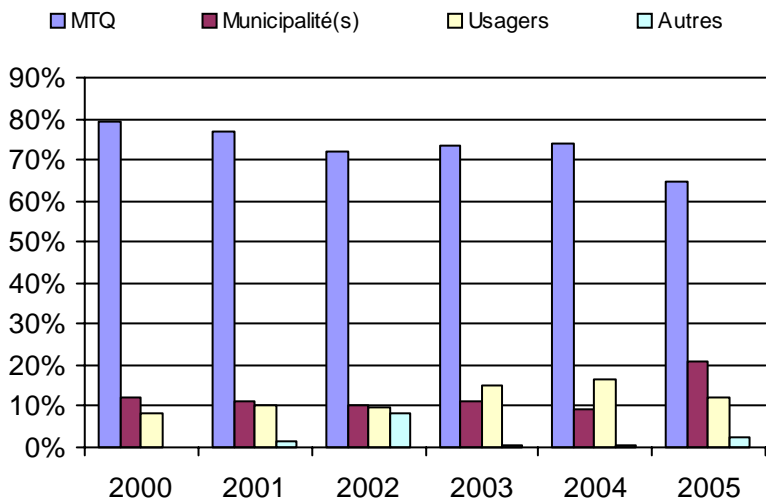
3. Évolution des déplacements
2000 à 2005



4. Évolution de la clientèle totale transportée
2000 à 2005



5. Évolution des revenus
2000 à 2005



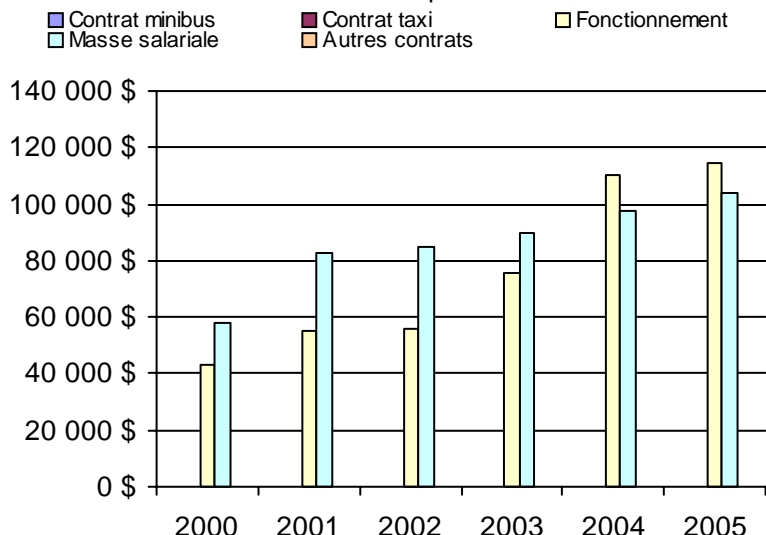
Municipalité(s) participante(s)

Nom (code géo.)

- Beaupré (21025)
- Château-Richer (21035)
- L'Ange-Gardien (21040)
- Sainte-Anne-de-Baupré (21030)
- Sainte-Famille (20010)
- Sainte-Pétronille (20030)
- Saint-François-de-l'Île-d'Orléans (20005)
- Saint-Jean-de-l'Île-d'Orléans (20015)
- Saint-Joachim (21020)
- Saint-Laurent-de-l'Île-d'Orléans (20020)
- Saint-Pierre-de-l'Île-d'Orléans (20025)

Population : 20 480 Territoire (km²) : 599,00

6. Évolution de certaines dépenses 2000 à 2005



Nom OTA : Saint-Hilarion

N° OTA 13951

Direction territoriale : Capitale-Nationale

Région administrative : Capitale-Nationale

Organisme Paroisse de Saint-Hilarion
 mandataire : 215, chemin Principal
 Saint-Hilarion, Qc G0A 3V0
 (418) 457-3463

Organisme Transport adapté Charlevoix-Ouest
 délégué : 3, rue Clarence-Gagnon, local 5
 Baie-Saint-Paul, Qc G3Z 1K5
 (418) 435-5488

Date du début du service: 1988-09-06

Informations générales

Administration : Régie
 Répartition : Régie
 Opération minibus : Contrat

Offre un service de taxi Offre d'autres services de transport Scolaire Collectif Nolisé AMT Réseau de la santé Autres

Précision :

Clientèle admise par groupes d'âge

	0 à 5	6 à 21	22 à 65	+ de 65	total
Fauteuil roulant :	0	8	62	0	70
Ambulatoire :	0	0	0	139	139
Intellectuelle :	0	3	200	52	255
Psychique :	0	0	0	0	0
Visuelle :	0	0	4	7	11
Autres :	0	0	0	0	0
Total :	0	11	266	198	475
<i>Admis en 2005 :</i>	0	0	0	0	6

Service

Semaines/an : 52
 Heures/sem. : 50
 Réservation : 24 h
 Tarif au passage
 minimum : 1,50 \$
 maximum : 1,50 \$
 Abonnement mensuel
 minimum : 0,00 \$
 maximum : 0,00 \$
 Temps moyen d'un déplacement : n/d

Déplacements

Service régulier	minibus	taxi	taxi	
			adapté	total
Ambulatoire :	19 757	0	5 384	25 141
Fauteuils roulants :	1 770	0	646	2 416
Accompagnateur :	504	0	60	564
Total :	22 031	0	6 090	28 121
Régulier :	17 395	0	5 085	22 480
Occasionnel :	4 636	0	1 005	5 641
Total :	22 031	0	6 090	28 121
Visiteurs :	52	0	0	52
Hors territoire :	0	0	0	0
Destination(s) :				

Autres services :	minibus	taxi	taxi	
			adapté	total
	12 872	0	3 370	16 242

Statistiques sur les véhicules

Minibus en service	
en régie :	0
à contrat :	2
total :	2
Kilométrage (minibus)	
service régulier :	69 006
autres services :	0
total :	69 006
Véhicules-heure (minibus)	
service régulier :	2 600
autres services :	0
total :	2 600
Nombre de voyages	
par taxi :	0
par taxi adapté :	4 408
total :	4 408

Horaire

Dimanche : n/d à n/d
 Lun - vend.: 7h00 à 21h00
 Samedi : 9h00 à 16h00
 Horaire non annuel

Revenus

MTQ :	98 687 \$
Usagers :	42 320 \$
Municipalité(s) :	13 215 \$
Autres services :	112 813 \$
Autres :	274 \$
Total :	267 309 \$

Dépenses

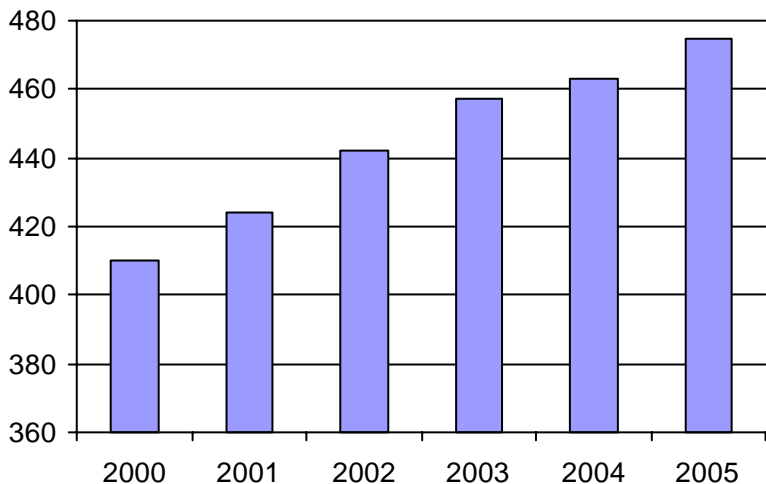
Administration :	22 659 \$
Exploitation :	244 146 \$
Fonctionnement :	0 \$
Masse salariale :	24 581 \$
Immobilisations :	0 \$
Contrat minibus :	90 446 \$
Contrat taxi :	33 229 \$
Contrat bimodal :	0 \$
Autres :	95 890 \$
Total :	266 805 \$
Dépenses imputées (autres serv. transp.)	95 890 \$

Indicateurs de performance

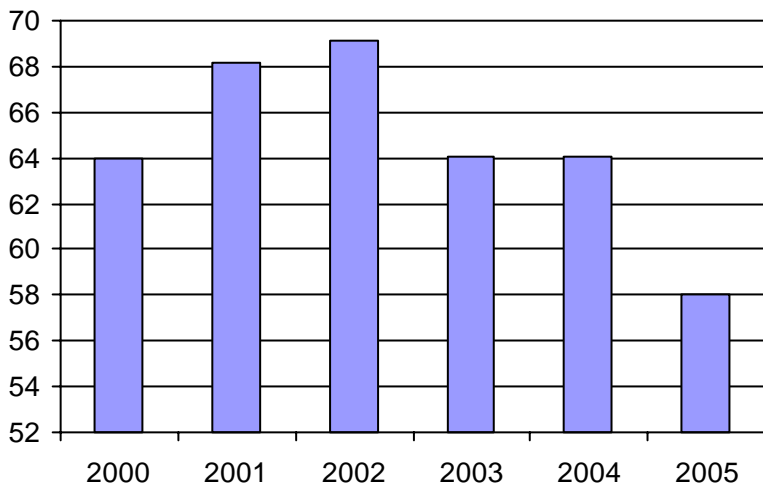
Coût par passager :	6,08 \$
Coût contrat minibus par km :	1,31 \$
Coût contrat minibus par passager :	2,59 \$
Coût contrat taxi par passager :	3,51 \$
Coût d'exploitation par passager :	5,50 \$
Coût par passager selon le mode	
- minibus :	3,66 \$
- taxi :	4,58 \$
- global :	6,01 \$
Passagers par véhicules-heure :	8,47
Passagers par voyage de taxi :	1,38
Km par passager minibus :	3,13
Km par véhicules-heure :	26,54
% de la population admise :	3,98%
Déplacements par pers. admise :	58,01

Notes

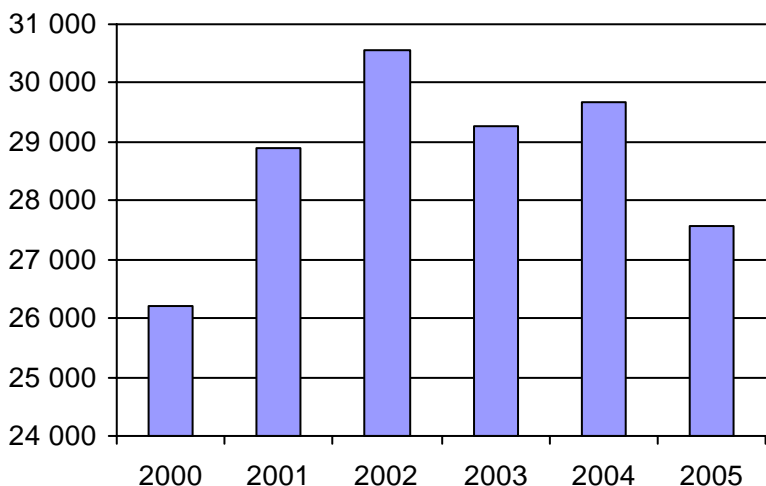
1. Évolution de la clientèle admise
2000 à 2005



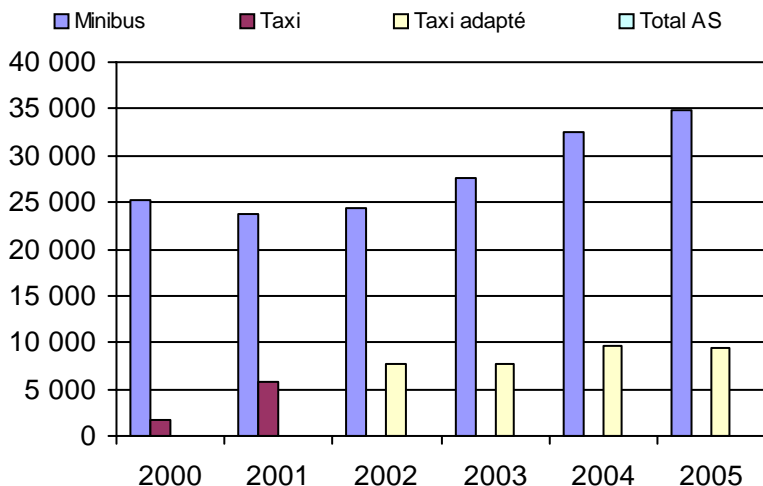
2. Évolution du ratio de "déplacements par personne admise" de 2000 à 2005



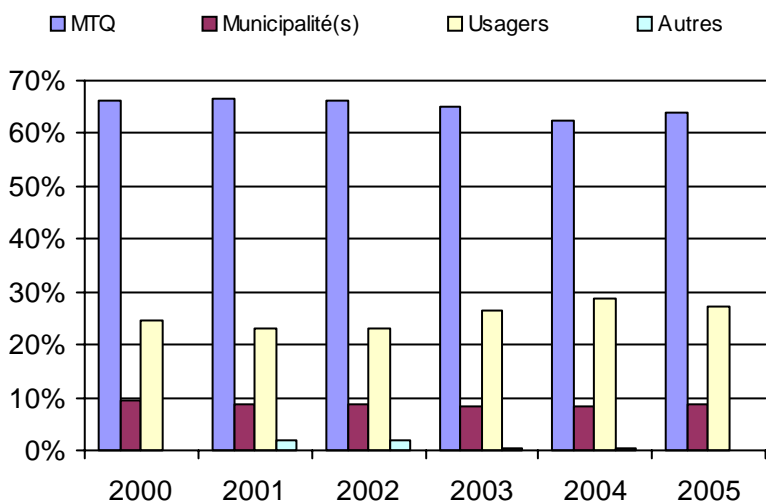
3. Évolution des déplacements
2000 à 2005



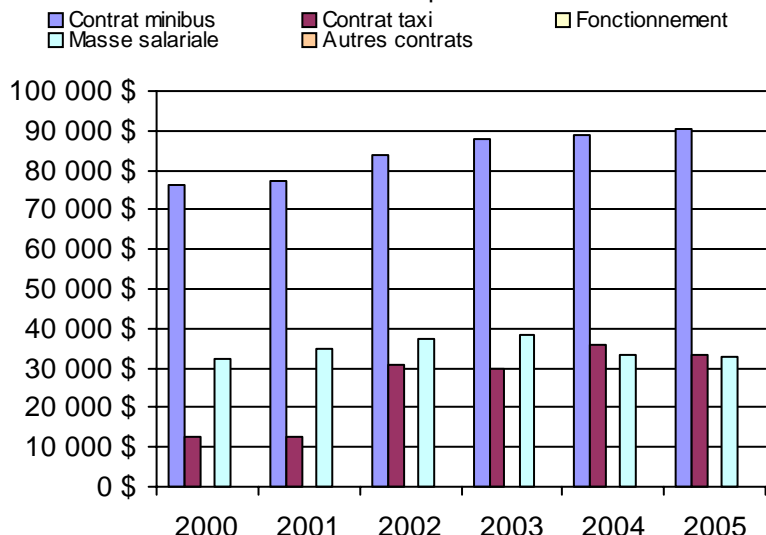
4. Évolution de la clientèle totale transportée
2000 à 2005



5. Évolution des revenus
2000 à 2005



6. Évolution de certaines dépenses 2000 à 2005



Municipalité(s) participante(s)

Nom (code géo.)

- Baie-Saint-Paul (16013)
- Les Éboulements (16048)
- Petite-Rivière-Saint-François (16005)
- Saint-Hilarion (16050)
- Saint-Urbain (16055)

Population : 11 925 Territoire (km²) : 1 263,00

Nom OTA : Charlevoix-Est (MRC)

N° OTA 13981

Direction territoriale : Capitale-Nationale

Région administrative : Capitale-Nationale

Organisme MRC de Charlevoix-Est
mandataire : 172, boulevard Notre-Dame
Clermont, Qc G4A 1G1
(418) 439-3947

Organisme MRC de Charlevoix-Est
délégué : 172, boulevard Notre-Dame
Clermont, Qc G4A 1G1
(418) 439-3947
mrccharlevoixest@qc.aira.com

Date du début du service: 1984-09-17

Informations générales

Administration : Régie
Répartition : Régie
Opération minibus : Contrat

Offre un service de taxi Offre d'autres services de transport Scolaire Collectif Nolisé AMT Réseau de la santé Autres

Précision :

Clientèle admise par groupes d'âge

	0 à 5	6 à 21	22 à 65	+ de 65	total
Fauteuil roulant :	0	3	51	29	83
Ambulatoire :	0	1	22	14	37
Intellectuelle :	0	3	67	10	80
Psychique :	0	1	0	0	1
Visuelle :	0	0	3	3	6
Autres :	0	0	0	0	0
Total :	0	8	143	56	207
<i>Admis en 2005 :</i>	<i>1</i>	<i>9</i>	<i>5</i>	<i>15</i>	<i>30</i>

Service

Semaines/an : 52
Heures/sem. : 60
Réservation : 24 h
Tarif au passage
minimum : 2,00 \$
maximum : 2,00 \$
Abonnement mensuel
minimum : 0,00 \$
maximum : 0,00 \$
Temps moyen d'un déplacement : n/d

Déplacements

Service régulier	minibus	taxi	taxi	
			adapté	total
Ambulatoire :	7 772	0	0	7 772
Fauteuils roulants :	3 305	0	431	3 736
Accompagnateur :	26	0	0	26
Total :	11 103	0	431	11 534
Régulier :	9 155	0	0	9 155
Occasionnel :	1 948	0	431	2 379
Total :	11 103	0	431	11 534
Visiteurs :	14	0	0	14
Hors territoire :	0	0	0	0
Destination(s) :				

Autres services :	minibus	taxi	taxi	
			adapté	total
	0	0	0	0

Statistiques sur les véhicules

Minibus en service	
en régie :	0
à contrat :	1
total :	1
Kilométrage (minibus)	
service régulier :	59 161
autres services :	0
total :	59 161
Véhicules-heure (minibus)	
service régulier :	3 120
autres services :	0
total :	3 120
Nombre de voyages	
par taxi :	0
par taxi adapté :	431
total :	431

Horaire

Dimanche : 0 à 0
Lun - vend.: 7h00 à 17h00
Samedi : 0 à 0
Horaire annuel

Revenus

MTQ :	98 719 \$
Usagers :	23 016 \$
Municipalité(s) :	20 000 \$
Autres services :	0 \$
Autres :	0 \$
Total :	141 735 \$

Dépenses

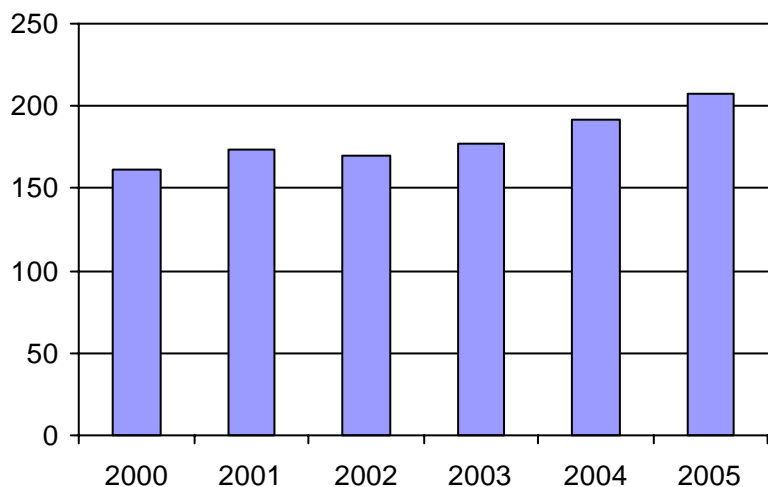
Administration :	5 085 \$
Exploitation :	95 997 \$
Fonctionnement :	0 \$
Masse salariale :	20 633 \$
Immobilisations :	0 \$
Contrat minibus :	65 189 \$
Contrat taxi :	10 175 \$
Contrat bimodal :	0 \$
Autres :	0 \$
Total :	101 082 \$
Dépenses imputées (autres serv. transp.)	0 \$

Indicateurs de performance

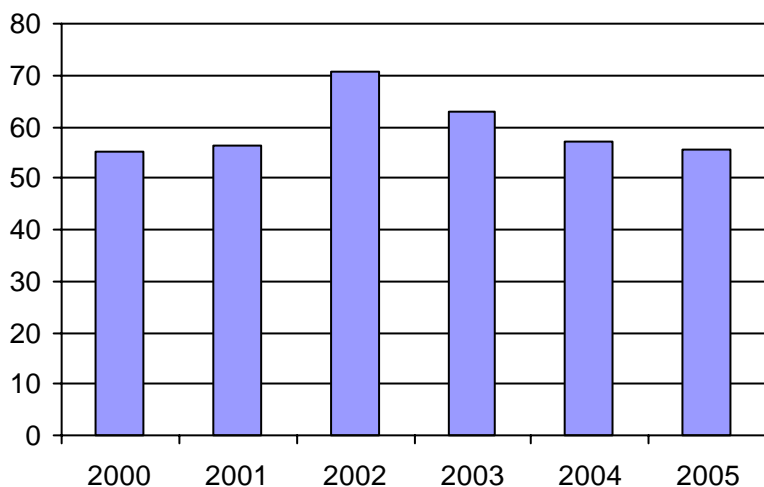
Coût par passager :	8,76 \$
Coût contrat minibus par km :	1,10 \$
Coût contrat minibus par passager :	5,87 \$
Coût contrat taxi par passager :	23,61 \$
Coût d'exploitation par passager :	8,32 \$
Coût par passager selon le mode	
- minibus :	8,10 \$
- taxi :	25,84 \$
- global :	8,76 \$
Passagers par véhicules-heure :	3,56
Passagers par voyage de taxi :	1,00
Km par passager minibus :	5,33
Km par véhicules-heure :	18,96
% de la population admise :	1,28%
Déplacements par pers. admise :	55,59

Notes

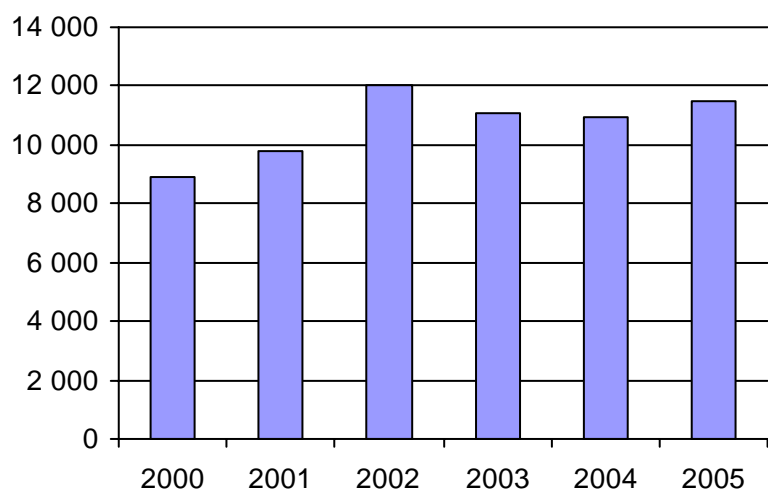
1. Évolution de la clientèle admise
2000 à 2005



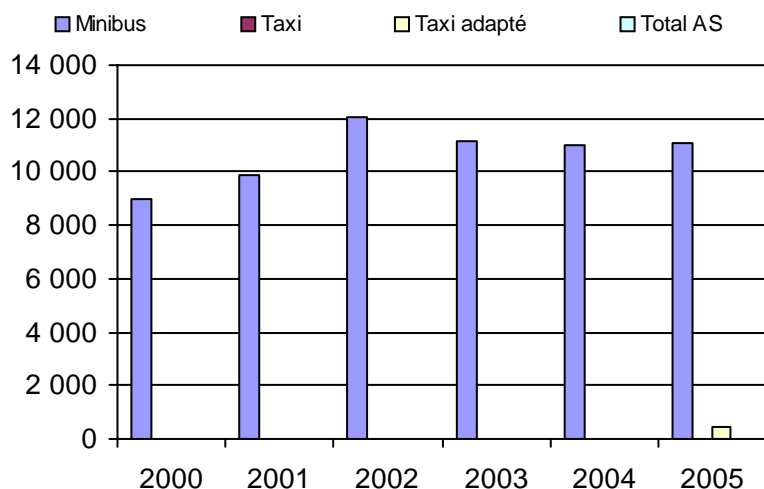
2. Évolution du ratio de "déplacements par personne admise" de 2000 à 2005



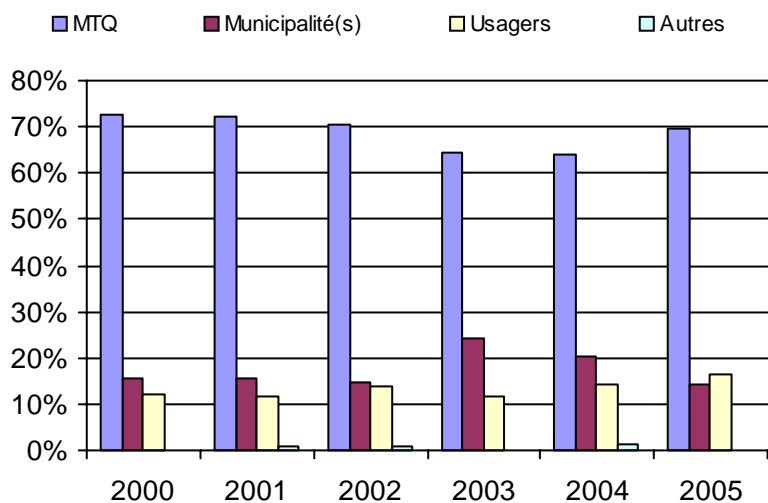
3. Évolution des déplacements
2000 à 2005



4. Évolution de la clientèle totale transportée
2000 à 2005



5. Évolution des revenus
2000 à 2005



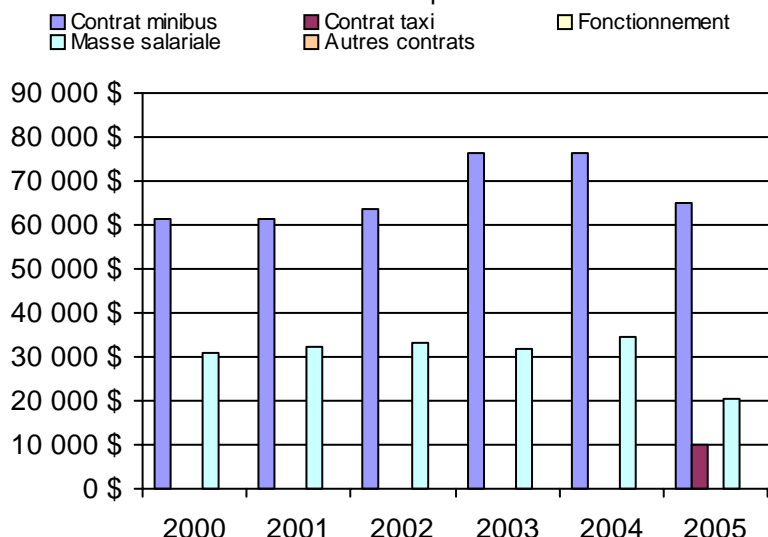
Municipalité(s) participante(s)

Nom (code géo.)

- Clermont (15035)
- La Malbaie (15013)
- Notre-Dame-des-Monts (15025)
- Saint-Aimé-des-Lacs (15030)
- Saint-Irénée (15005)
- Saint-Siméon (15058)

Population : 16 199 Territoire (km²) : 1 032,00

6. Évolution de certaines dépenses 2000 à 2005



Nom OTA : RTC

N° OTA 23991

Direction territoriale : Capitale-Nationale

Région administrative : Capitale-Nationale

Organisme Réseau de transport de la Capitale
 mandataire : 720, rue des Rocailles
 Québec, Qc G2J 1A5
 (418) 627-2351

Organisme Transport adapté du Québec métro inc.
 délégué : 2750, boulevard Hamel
 Québec, Qc G1P 2J1
 (418) 687-2641

Date du début du service: 1981-03-01

Informations générales

Administration : Régie
 Répartition : Régie
 Opération minibus : Mixte

Offre un service de taxi Offre d'autres services de transport Scolaire Collectif Nolisé AMT Réseau de la santé Autres

Précision :

Clientèle admise par groupes d'âge

	0 à 5	6 à 21	22 à 65	+ de 65	total
Fauteuil roulant :	3	83	1076	1256	2418
Ambulatoire :	0	5	275	573	853
Intellectuelle :	3	155	670	79	907
Psychique :	0	4	27	37	68
Visuelle :	0	2	144	74	220
Autres :	0	0	0	0	0
Total :	6	249	2192	2019	4466
<i>Admis en 2005 :</i>	<i>2</i>	<i>230</i>	<i>49</i>	<i>436</i>	<i>717</i>

Service

Semaines/an : 52
 Heures/sem. : 122
 Réservation : 8 h

Tarif au passage

minimum : 1,45 \$
 maximum : 2,50 \$

Abonnement mensuel

minimum : 29,30 \$
 maximum : 63,40 \$

Temps moyen d'un déplacement :
 n/d

Déplacements

Service régulier	taxi			
	minibus	taxi	adapté	total
Ambulatoire :	22 171	231 248	24 547	277 966
Fauteuils roulants :	71 176	11 571	34 631	117 378
Accompagnateur :	6 476	3 232	4 798	14 506
Total :	99 823	246 051	63 976	409 850
Régulier :	77 862	191 920	49 901	319 683
Occasionnel :	21 961	54 131	14 075	90 167
Total :	99 823	246 051	63 976	409 850
Visiteurs :	568	371	423	1 362
Hors territoire :	0	0	0	0
Destination(s) :				

Autres services :	taxi			
	minibus	taxi	adapté	total
	0	0	0	0

Statistiques sur les véhicules

Minibus en service	
en régie :	13
à contrat :	3
total :	16
Kilométrage (minibus)	
service régulier :	568 423
autres services :	0
total :	568 423
Véhicules-heure (minibus)	
service régulier :	26 870
autres services :	0
total :	26 870
Nombre de voyages	
par taxi :	67 017
par taxi adapté :	32 491
total :	99 508

Horaire

Dimanche : 9h00 à 1h00
 Lun - vend.: 7h00 à 1h00
 Samedi : 9h00 à 1h00
 Horaire annuel

Revenus

MTQ :	4 402 369 \$
Usagers :	668 091 \$
Municipalité(s) :	1 833 065 \$
Autres services :	0 \$
Autres :	0 \$
Total :	6 903 525 \$

Dépenses

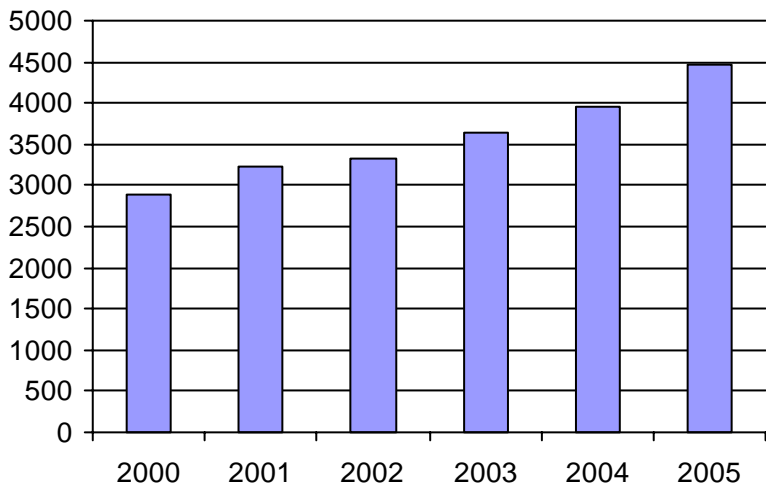
Administration :	790 432 \$
Exploitation :	5 744 126 \$
Fonctionnement :	477 821 \$
Masse salariale :	2 157 545 \$
Immobilisations :	260 797 \$
Contrat minibus :	322 363 \$
Contrat taxi :	2 525 600 \$
Contrat bimodal :	0 \$
Autres :	0 \$
Total :	6 534 558 \$
Dépenses imputées (autres serv. transp.) :	0 \$

Indicateurs de performance

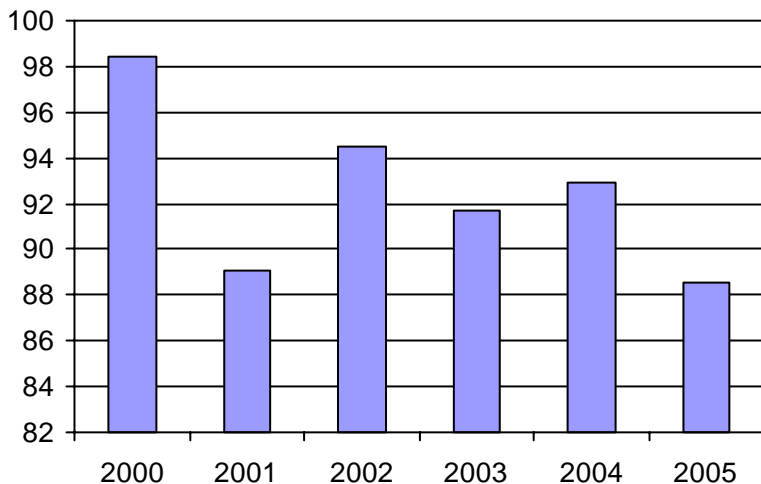
Coût par passager :	15,94 \$
Coût contrat minibus par km :	0,00 \$
Coût contrat minibus par passager :	0,00 \$
Coût contrat taxi par passager :	8,15 \$
Coût d'exploitation par passager :	14,02 \$
Coût par passager selon le mode	
- minibus :	27,45 \$
- taxi :	12,24 \$
- global :	15,94 \$
Passagers par véhicules-heure :	3,72
Passagers par voyage de taxi :	3,12
Km par passager minibus :	5,69
Km par véhicules-heure :	21,15
% de la population admise :	0,91%
Déplacements par pers. admise :	88,52

Notes

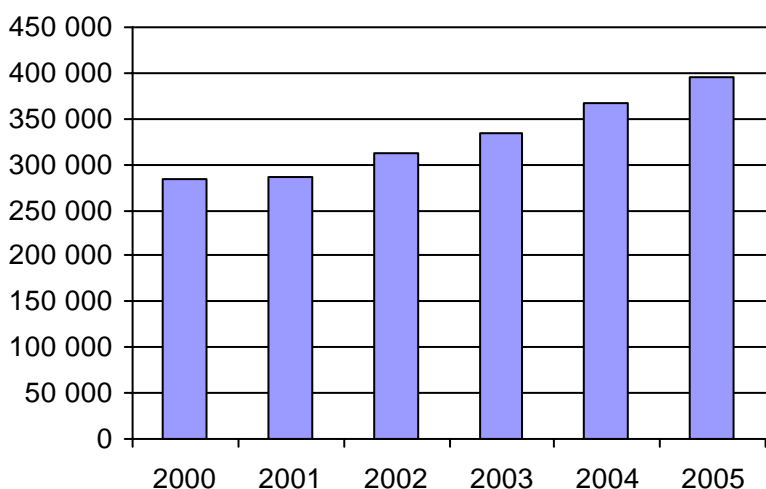
1. Évolution de la clientèle admise
2000 à 2005



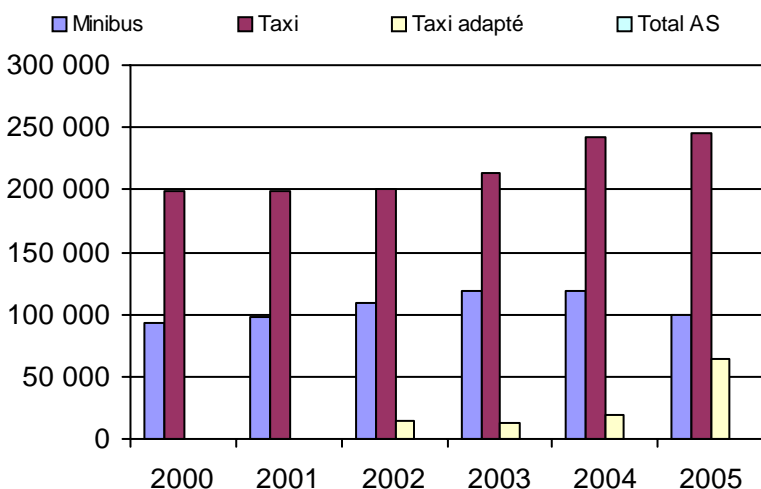
2. Évolution du ratio de "déplacements par personne admise" de 2000 à 2005



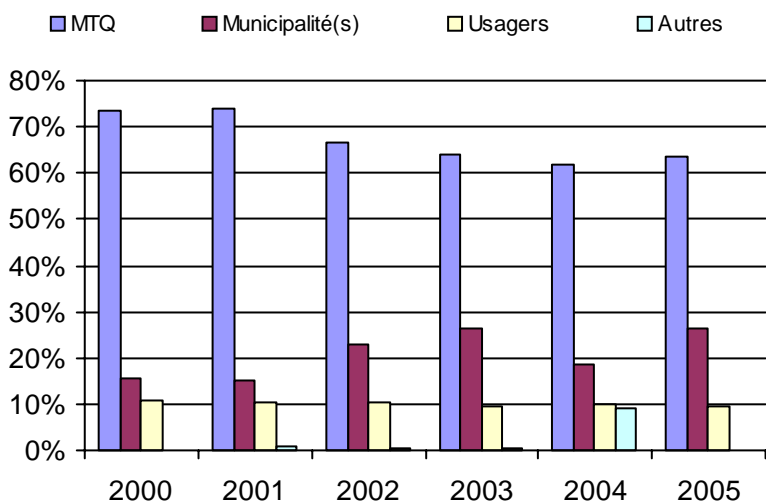
3. Évolution des déplacements
2000 à 2005



4. Évolution de la clientèle totale transportée
2000 à 2005



5. Évolution des revenus
2000 à 2005



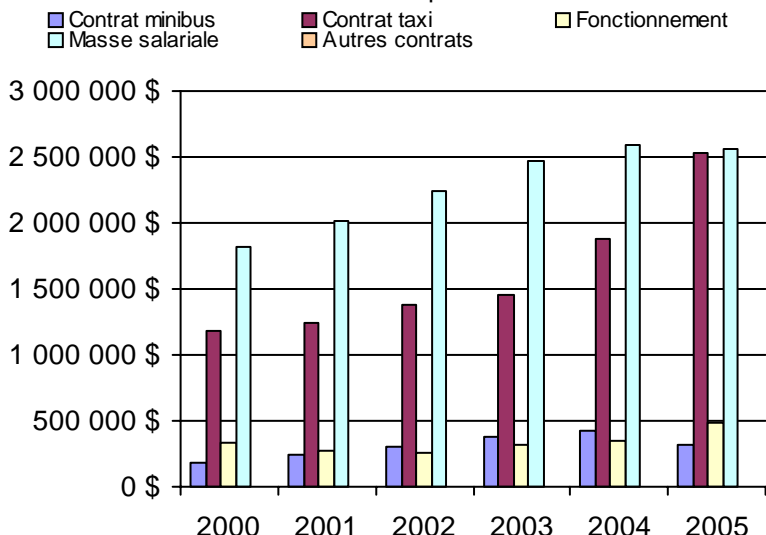
Municipalité(s) participante(s)

Nom (code géo.)

Québec (23027)

Population : 492 937 Territoire (km²) : 452,00

6. Évolution de certaines dépenses 2000 à 2005



Direction de
Laval--Mille-Îles

Nom DT : Laval-Mille-Îles

N° DT : 155840

Adresse : Laval-Mille-Îles
1725, boulevard Le Corbusier
Laval, Qc H7S 2K7

Responsable : Marie Lapointe
(450) 680-6333 poste 226

Informations générales

Administration : non applicable
Répartition : non applicable
Opération minibus : non applicable

Offre un service de taxi Offre d'autres services de transport Scolaire Collectif Nolisé AMT Réseau de la santé Autres

Précision : non applicable

Clientèle admise par groupes d'âge

	0 à 5	6 à 21	22 à 65	+ de 65	total
Fauteuil roulant :	1	112	1243	2124	3480
Ambulatoire :	1	51	649	1525	2226
Intellectuelle :	5	507	1408	262	2182
Psychique :	0	38	170	248	456
Visuelle :	0	8	196	240	444
Autres :	0	2	40	52	94

Total :	7	718	3706	4451	8882
----------------	----------	------------	-------------	-------------	-------------

<i>Admis en 2005 :</i>	<i>1</i>	<i>63</i>	<i>199</i>	<i>465</i>	<i>1871</i>
------------------------	----------	-----------	------------	------------	-------------

Service

Semaines/an : 52
Heures/sem. : 141
Réservation : 24 h

Tarif au passage

minimum : 1,41 \$
maximum : 12,50 \$

Abonnement mensuel

minimum : 22,25 \$
maximum : 66,00 \$

Temps moyen d'un déplacement :
9 minutes

Déplacements

Service régulier	taxi			total
	minibus	taxi	adapté	
Ambulatoire :	183 365	236 858	15 400	435 623
Fauteuils roulants :	93 709	42 298	19 168	155 175
Accompagnateur :	9 770	6 324	2 427	18 521
Total :	286 844	285 480	36 995	609 319
Régulier :	210 293	194 437	22 171	426 901
Occasionnel :	76 551	91 043	14 824	182 418
Total :	286 844	285 480	36 995	609 319
Visiteurs :	46	168	7	221
Hors territoire :	39 573	22 378	7 188	69 139
Destination(s) : non applicable				

Autres services :	taxi			total
	minibus	taxi	adapté	
	16 352	14 163	3 409	33 924

Statistiques sur les véhicules

Minibus en service

en régie :	5
à contrat :	39
total :	44

Kilométrage (minibus)

service régulier :	2 388 900
autres services :	170 766
total :	2 559 666

Véhicules-heure (minibus)

service régulier :	98 529
autres services :	5 311
total :	103 840

Nombre de voyages

par taxi :	147 501
par taxi adapté :	24 121
total :	171 622

Horaire

Dimanche : non applicable
Lun - vend. : non applicable
Samedi : non applicable

Revenus

MTQ :	5 218 563 \$
Usagers :	1 340 554 \$
Municipalité(s) :	2 337 178 \$
Autres services :	755 598 \$
Autres :	100 336 \$
Total :	9 752 229 \$

Dépenses

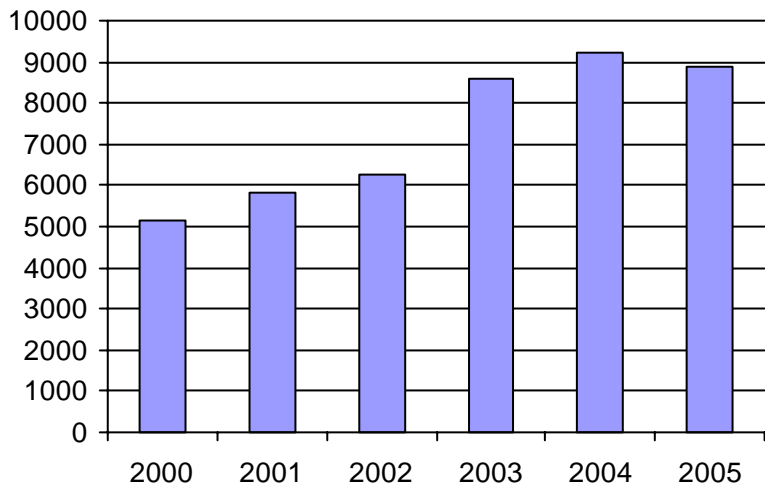
Administration :	749 811 \$
Exploitation :	8 928 679 \$
Fonctionnement :	139 039 \$
Masse salariale :	793 271 \$
Immobilisations :	69 605 \$
Contrat minibus :	3 964 252 \$
Contrat taxi :	3 252 737 \$
Contrat bimodal :	0 \$
Autres :	709 775 \$
Total :	9 678 490 \$
Dépenses imputées (autres serv. transp.)	700 112 \$

Indicateurs de performance

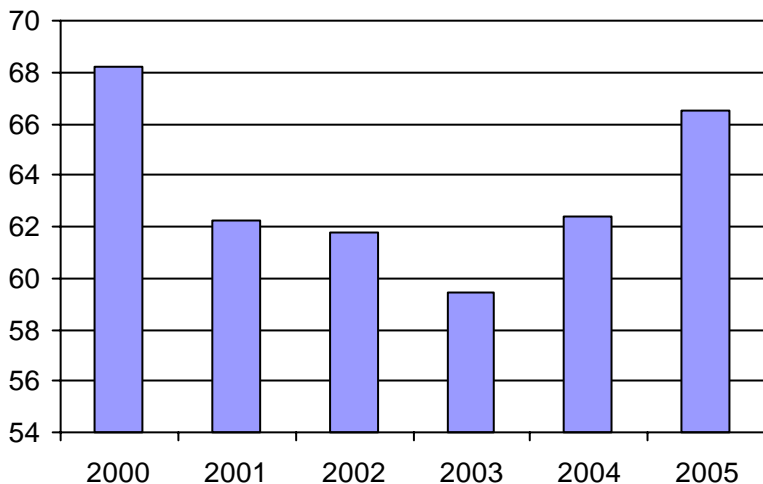
Coût par passager :	14,72 \$
Coût contrat minibus par km :	1,76 \$
Coût contrat minibus par passager :	14,62 \$
Coût contrat taxi par passager :	9,57 \$
Coût d'exploitation par passager :	13,88 \$
Coût par passager selon le mode	
- minibus :	16,63 \$
- taxi :	11,54 \$
- global :	15,05 \$
Passagers par véhicules-heure :	2,91
Passagers par voyage de taxi :	1,88
Km par passager minibus :	8,33
Km par véhicules-heure :	24,25
% de la population admise :	0,81%
Déplacements par pers. admise :	66,52

Notes

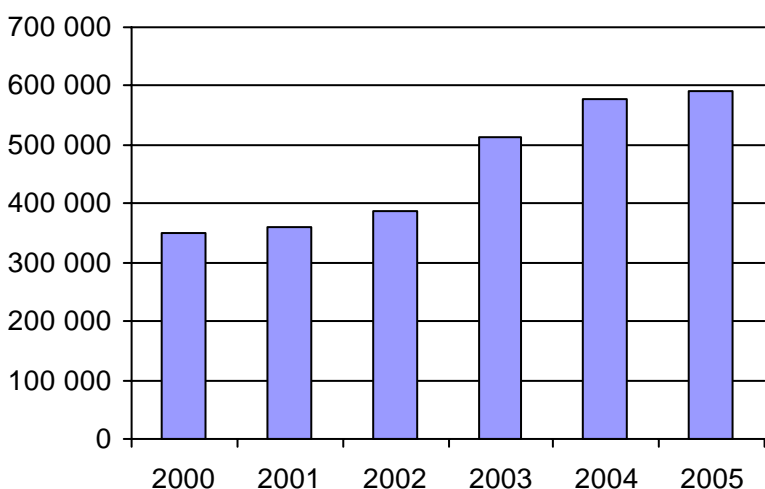
1. Évolution de la clientèle admise
2000 à 2005



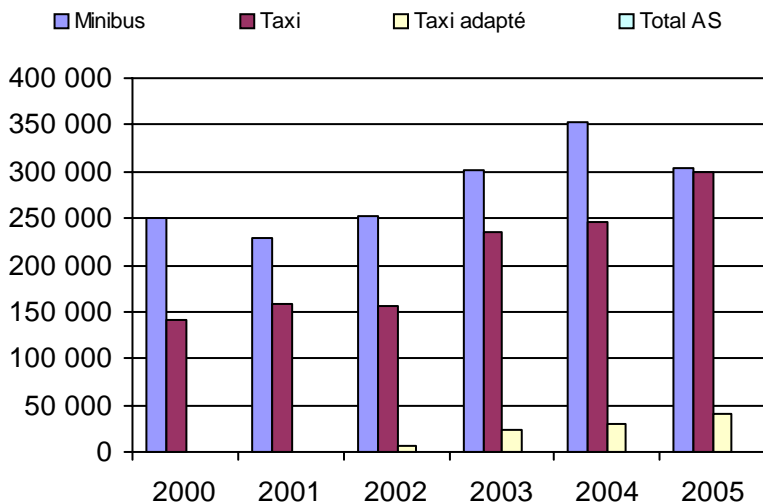
2. Évolution du ratio de "déplacements par personne admise" de 2000 à 2005



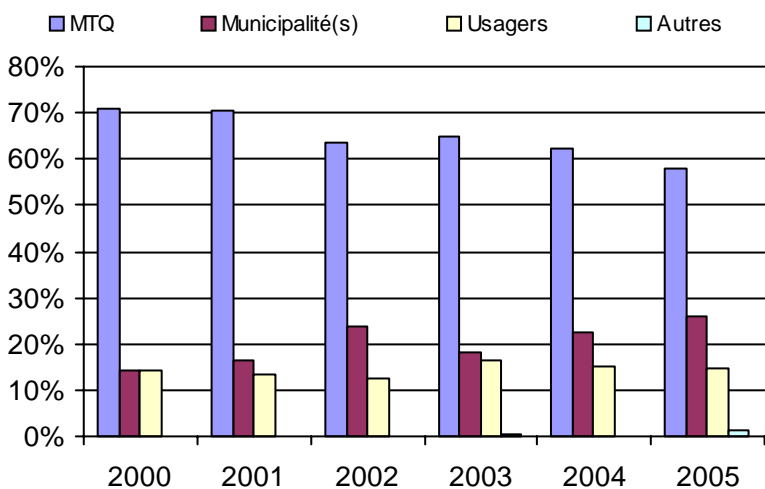
3. Évolution des déplacements
2000 à 2005



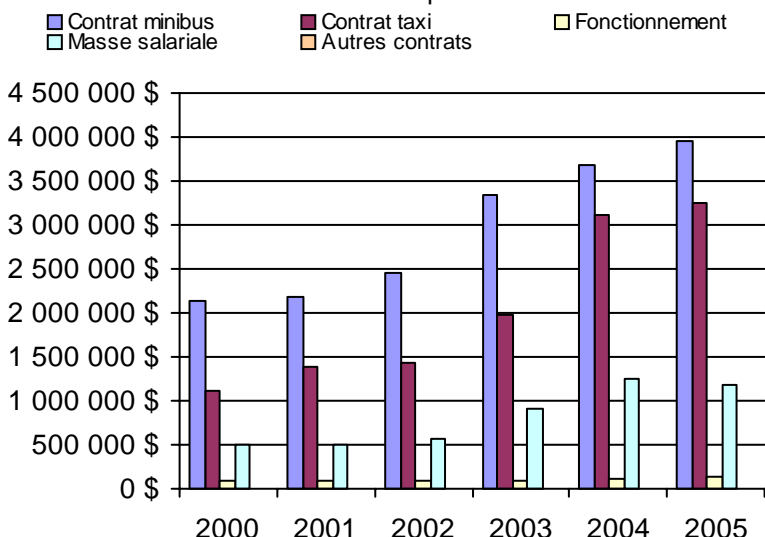
4. Évolution de la clientèle totale transportée
2000 à 2005



5. Évolution des revenus
2000 à 2005



6. Évolution de certaines dépenses 2000 à 2005



Organisme(s) participant(s)

Nom de l'organisme

CIT Laurentides (16721)
 CRT Lanaudière (16751)
 STL (26701)

Population : 1 101 323 Territoire (km²) : 7 393,00

Nom OTA : CIT Laurentides

N° OTA 16721

Direction territoriale : Laval-Mille-Îles

Région administrative : Laurentides

Organisme : CIT Laurentides
 mandataire : 33, rue Blainville Ouest, bureau 101
 Sainte-Thérèse, Qc J7E 1X2
 (450) 430-3011

Organisme : CIT Laurentides
 délégué : 33, rue Blainville Ouest, bureau 101
 Sainte-Thérèse, Qc J7E 1X2
 (450) 430-3011
 nicole.richer@citl.qc.ca

Date du début du service: 2004-09-08

Informations générales

Administration : Régie
 Répartition : Régie
 Opération minibus : Contrat

Offre un service de taxi Offre d'autres services de transport Scolaire Collectif Nolisé AMT Réseau de la santé Autres

Précision : Entente avec la ville Rosemere

Clientèle admise par groupes d'âge

	0 à 5	6 à 21	22 à 65	+ de 65	total
Fauteuil roulant :	0	19	224	342	585
Ambulatoire :	1	12	149	226	388
Intellectuelle :	2	101	295	12	410
Psychique :	0	0	14	6	20
Visuelle :	0	3	47	45	95
Autres :	0	0	14	45	59
Total :	3	135	743	676	1557
<i>Admis en 2005 :</i>	0	0	0	0	360

Service

Semaines/an : 52
 Heures/sem. : 112
 Réservation : 24 h
 Tarif au passage
 minimum : 1,80 \$
 maximum : 2,00 \$
 Abonnement mensuel
 minimum : 0,00 \$
 maximum : 0,00 \$
 Temps moyen d'un déplacement :
 28 minutes

Déplacements

Service régulier	minibus	taxi	taxi	
			adapté	total
Ambulatoire :	17 568	82 758	1 268	101 594
Fauteuils roulants :	4 557	2 870	8 132	15 559
Accompagnateur :	359	1 244	837	2 440
Total :	22 484	86 872	10 237	119 593
Régulier :	18 212	70 366	8 292	96 870
Occasionnel :	4 272	16 506	1 945	22 723
Total :	22 484	86 872	10 237	119 593
Visiteurs :	0	164	0	164
Hors territoire :	200	102	210	512

Destination(s) : Laval, Montréal, Saint-Eustache, Saint-Jérôme (certains hôpitaux).

Autres services :	minibus	taxi	taxi	
			adapté	total
	0	317	0	317

Statistiques sur les véhicules

Minibus en service	
en régie :	0
à contrat :	4
total :	4
Kilométrage (minibus)	
service régulier :	115 660
autres services :	0
total :	115 660
Véhicules-heure (minibus)	
service régulier :	5 715
autres services :	0
total :	5 715
Nombre de voyages	
par taxi :	45 646
par taxi adapté :	8 418
total :	54 064

Horaire

Dimanche : 7h00 à 23h00
 Lun - vend.: 7h00 à 23h00
 Samedi : 7h00 à 23h00
 Horaire annuel

Revenus

MTQ :	822 115 \$
Usagers :	227 793 \$
Municipalité(s) :	385 918 \$
Autres services :	2 905 \$
Autres :	0 \$
Total :	1 438 731 \$

Dépenses

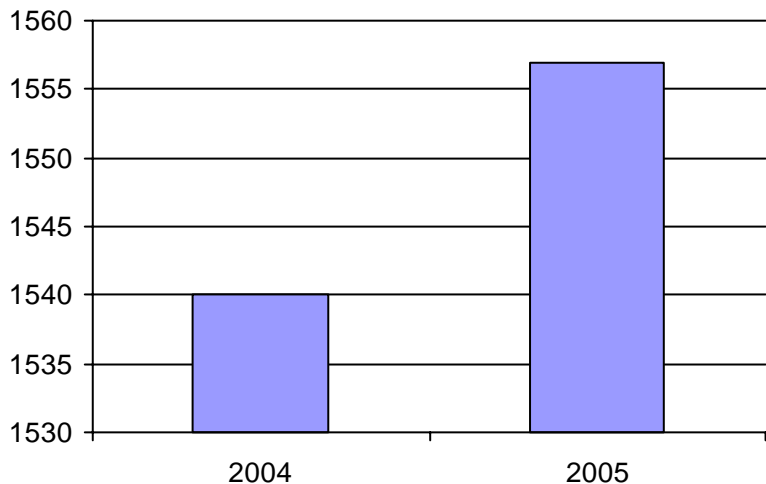
Administration :	176 353 \$
Exploitation :	1 188 175 \$
Fonctionnement :	0 \$
Masse salariale :	154 758 \$
Immobilisations :	0 \$
Contrat minibus :	272 643 \$
Contrat taxi :	760 774 \$
Contrat bimodal :	0 \$
Autres :	0 \$
Total :	1 364 528 \$
Dépenses imputées (autres serv. transp.)	0 \$

Indicateurs de performance

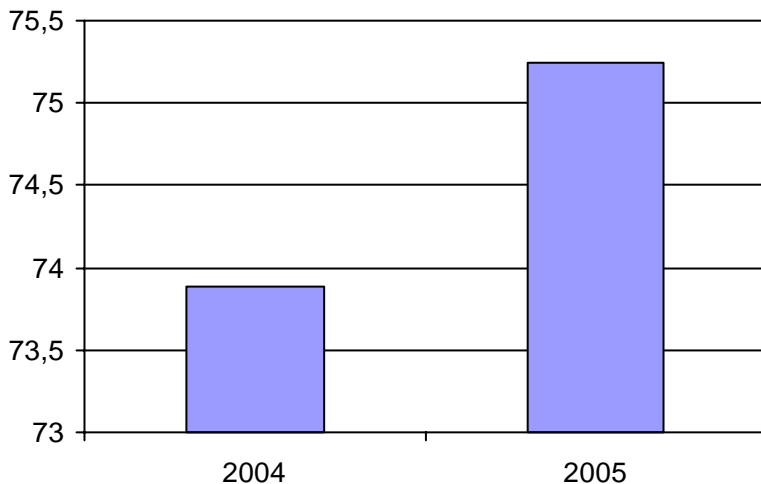
Coût par passager :	11,41 \$
Coût contrat minibus par km :	2,36 \$
Coût contrat minibus par passager :	12,13 \$
Coût contrat taxi par passager :	7,81 \$
Coût d'exploitation par passager :	9,91 \$
Coût par passager selon le mode	
- minibus :	14,89 \$
- taxi :	10,57 \$
- global :	11,38 \$
Passagers par véhicules-heure :	3,93
Passagers par voyage de taxi :	1,80
Km par passager minibus :	5,14
Km par véhicules-heure :	20,24
% de la population admise :	0,48%
Déplacements par pers. admise :	75,24

Notes

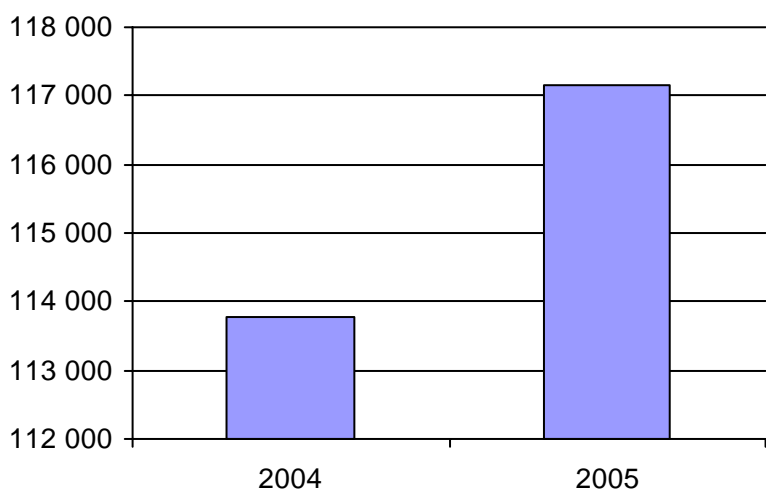
1. Évolution de la clientèle admise
2000 à 2005



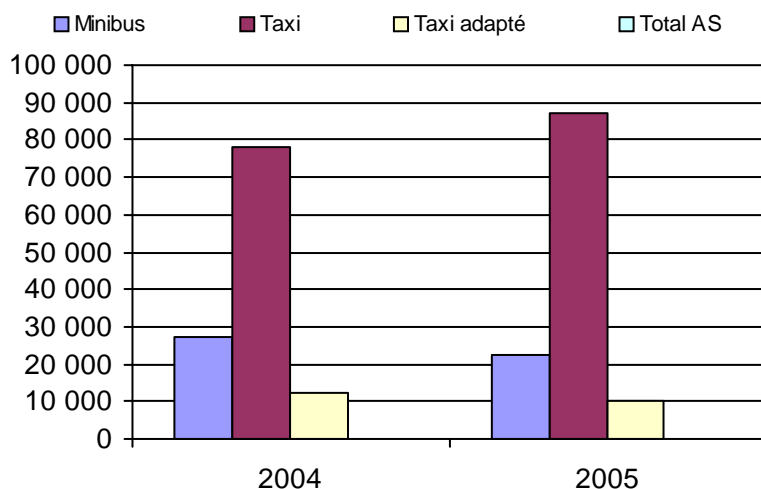
2. Évolution du ratio de "déplacements par personne admise" de 2000 à 2005



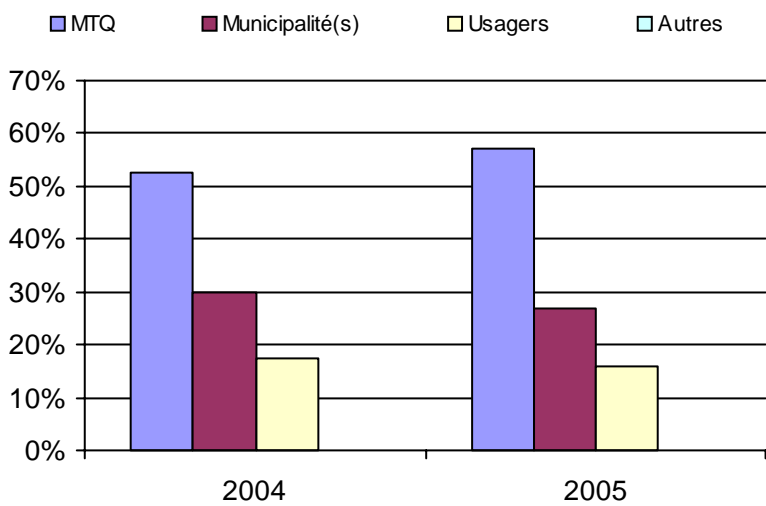
3. Évolution des déplacements
2000 à 2005



4. Évolution de la clientèle totale transportée
2000 à 2005



5. Évolution des revenus
2000 à 2005

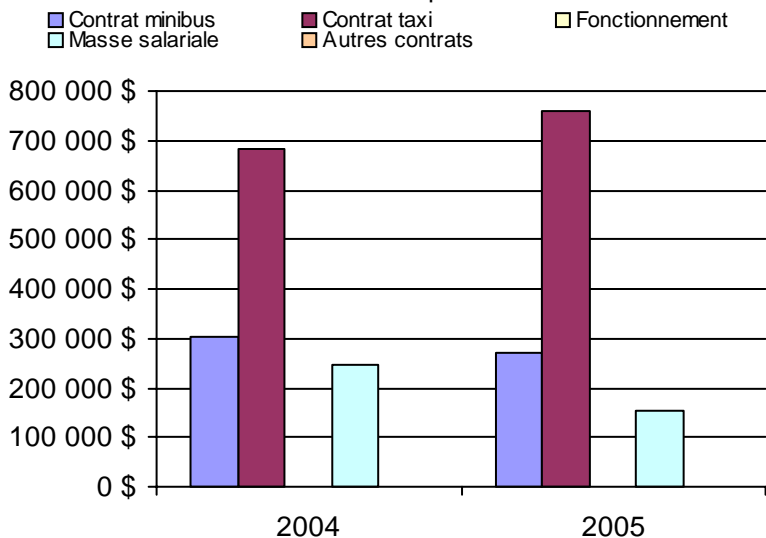


Municipalité(s) participante(s)

Nom (code géo.)

- Blainville (73015)
- Boisbriand (73005)
- Bois-des-Filion (73030)
- Deux-Montagnes (72010)
- Lorraine (73025)
- Mirabel (74005)
- Oka (72032)
- Pointe-Calumet (72020)
- Rosemère (73020)
- Sainte-Anne-des-Plaines (73035)
- Sainte-Marthe-sur-le-Lac (72015)
- Sainte-Thérèse (73010)
- Saint-Eustache (72005)
- Saint-Jérôme (75017)
- Saint-Joseph-du-Lac (72025)
- Saint-Placide (72043)

6. Évolution de certaines dépenses 2000 à 2005



Population : 324 821 Territoire (km²) : 1 010,00

Nom OTA : CRT Lanaudière

N° OTA 16751

Direction territoriale : Laval-Mille-Îles

Région administrative : Lanaudière

Organisme CRT de Lanaudière
 mandataire : 930, rue Saint-Louis
 Joliette, Qc J6E 3A4
 (450) 756-2785

Organisme CRT de Lanaudière
 délégué : 930, rue Saint-Louis
 Joliette, Qc J6E 3A4
 (450) 756-2785
 lise.cere@crtl.gouv.qc.ca

Date du début du service: 2003-01-01

Informations générales

Administration : Régie
 Répartition : Régie
 Opération minibus : Mixte

Offre un service de taxi
 Offre d'autres services de transport

Scolaire Collectif

Nolisé AMT

Réseau de la santé Autres

Précision : CSST, SAAQ, CLE

Clientèle admise par groupes d'âge

	0 à 5	6 à 21	22 à 65	+ de 65	total
Fauteuil roulant :	1	58	740	1307	2106
Ambulatoire :	0	19	173	395	587
Intellectuelle :	2	191	593	213	999
Psychique :	0	15	116	153	284
Visuelle :	0	2	87	105	194
Autres :	0	2	26	7	35
Total :	3	287	1735	2180	4205
<i>Admis en 2005 :</i>	0	0	0	0	783

Service

Semaines/an : 52
 Heures/sem. : 197
 Réservation : 24 h

Tarif au passage

minimum : 1,75 \$
 maximum : 12,50 \$

Abonnement mensuel

minimum : 27,00 \$
 maximum : 44,95 \$

Temps moyen d'un déplacement :
 n/d

Déplacements

Service régulier	minibus	taxi	taxi	
			adapté	total
Ambulatoire :	67 088	53 195	14 132	134 415
Fauteuils roulants :	47 448	31 402	11 036	89 886
Accompagnateur :	2 544	1 483	1 590	5 617
Total :	117 080	86 080	26 758	229 918
Régulier :	91 175	53 704	13 879	158 758
Occasionnel :	25 905	32 376	12 879	71 160
Total :	117 080	86 080	26 758	229 918
Visiteurs :	46	4	7	57
Hors territoire :	7 587	8 246	6 978	22 811
Destination(s) : Joliette, St-Gabriel, Ste-Julienne, Terrebonne, Montréal, Louiseville, Repentigny, Rawdon, St-Jérôme, St-Eustache, St-Alexis, St-Esprit, St-Félix, St-				

Autres services :	minibus	taxi	taxi	
			adapté	total
	5 525	5 048	3 409	13 982

Statistiques sur les véhicules

Minibus en service	
en régie :	5
à contrat :	13
total :	18
Kilométrage (minibus)	
service régulier :	985 895
autres services :	76 130
total :	1 062 025
Véhicules-heure (minibus)	
service régulier :	37 413
autres services :	1 696
total :	39 109
Nombre de voyages	
par taxi :	42 654
par taxi adapté :	15 703
total :	58 357

Horaire

Dimanche : 6h30 à 24h00
 Lun - vend.: 6h30 à 24h00
 Samedi : 6h30 à 24h00
 Horaire non annuel

Revenus

MTQ :	2 064 153 \$
Usagers :	537 282 \$
Municipalité(s) :	899 511 \$
Autres services :	219 767 \$
Autres :	100 336 \$
Total :	3 821 049 \$

Dépenses

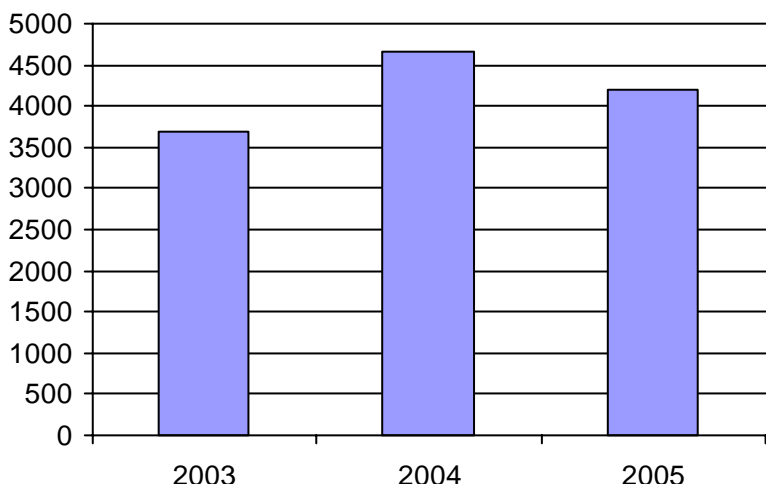
Administration :	379 249 \$
Exploitation :	3 479 174 \$
Fonctionnement :	139 039 \$
Masse salariale :	638 513 \$
Immobilisations :	69 605 \$
Contrat minibus :	1 323 155 \$
Contrat taxi :	1 132 013 \$
Contrat bimodal :	0 \$
Autres :	176 849 \$
Total :	3 858 423 \$
Dépenses imputées (autres serv. transp.)	167 186 \$

Indicateurs de performance

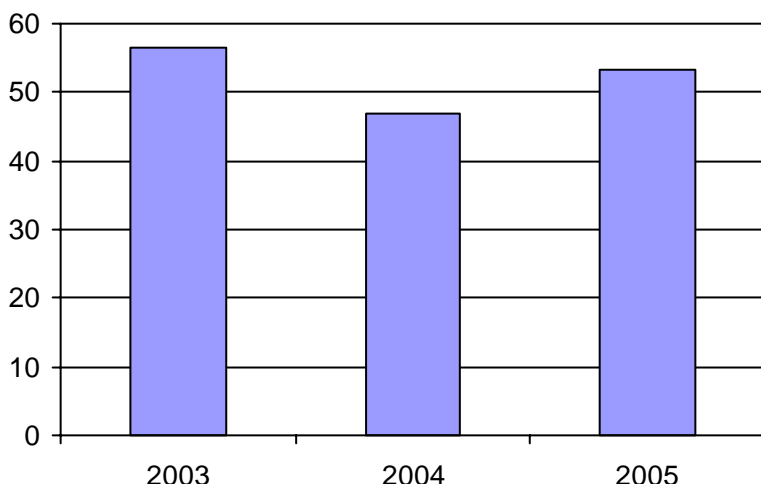
Coût par passager :	16,01 \$
Coût contrat minibus par km :	0,00 \$
Coût contrat minibus par passager :	0,00 \$
Coût contrat taxi par passager :	9,33 \$
Coût d'exploitation par passager :	14,26 \$
Coût par passager selon le mode	
- minibus :	17,76 \$
- taxi :	12,40 \$
- global :	15,82 \$
Passagers par véhicules-heure :	3,13
Passagers par voyage de taxi :	1,93
Km par passager minibus :	8,42
Km par véhicules-heure :	26,35
% de la population admise :	1,02%
Déplacements par pers. admise :	53,34

Notes

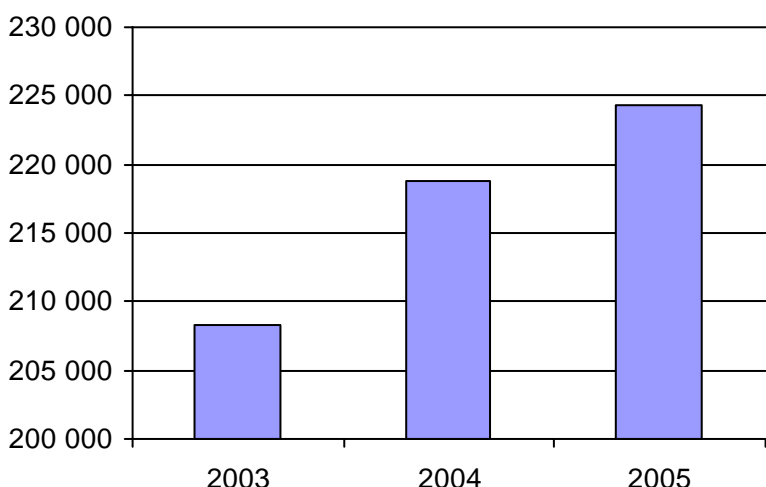
1. Évolution de la clientèle admise
2000 à 2005



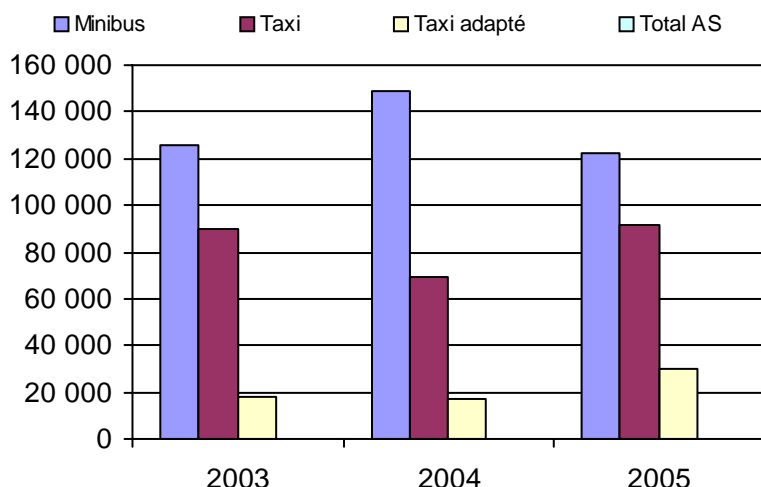
2. Évolution du ratio de "déplacements par personne admise" de 2000 à 2005



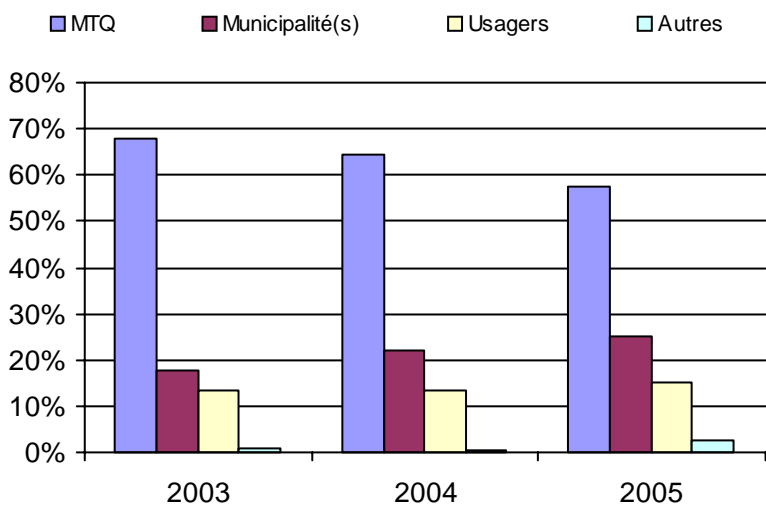
3. Évolution des déplacements
2000 à 2005



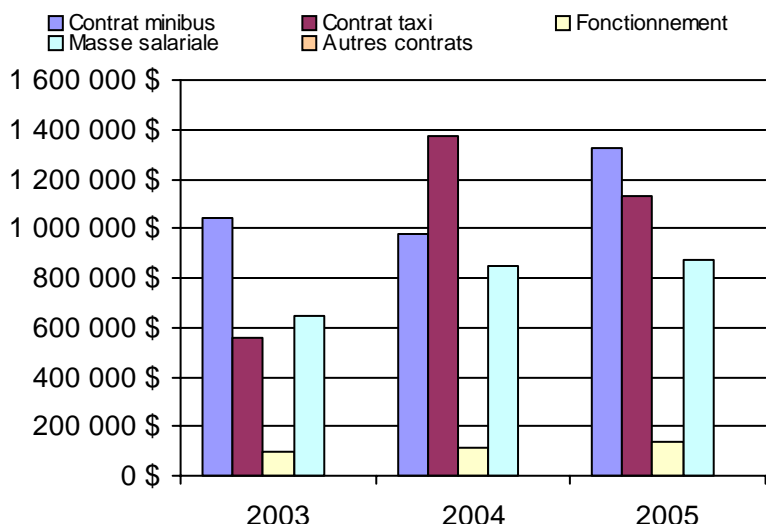
4. Évolution de la clientèle totale transportée
2000 à 2005



5. Évolution des revenus
2000 à 2005



6. Évolution de certaines dépenses 2000 à 2005



Municipalité(s) participante(s)

Nom (code géo.)

- | | |
|--------------------------------------|--------------------------------------|
| Berthierville (52035) | Saint-Didace (52090) |
| Charlemagne (60005) | Saint-Donat (62060) |
| Chertsey (62047) | Sainte-Béatrix (62020) |
| Crabtree (61013) | Sainte-Élisabeth (52030) |
| Entrelacs (62053) | Sainte-Émélie-de-l'Énergie (62070) |
| Joliette (61025) | Sainte-Geneviève-de-Berthier (52040) |
| La Visitation-de-l'Île-Dupas (52050) | Sainte-Julienne (63060) |
| Lanoraie (52017) | Sainte-Marcelline-de-Kildare (62030) |
| L'Assomption (60028) | Sainte-Marie-Salomé (63005) |
| Lavaltrie (52007) | Sainte-Mélanie (61050) |
| L'Épiphanie (60035) | Saint-Esprit (63030) |
| L'Épiphanie (60040) | Saint-Félix-de-Valois (62007) |
| Mandeville (52095) | Saint-Gabriel (52080) |
| Mascouche (64015) | Saint-Gabriel-de-Brandon (52085) |
| Notre-Dame-de-la-Merci (62055) | Saint-Ignace-de-Loyola (52045) |
| Notre-Dame-de-Lourdes (61045) | Saint-Jacques (63013) |
| Notre-Dame-des-Prairies (61030) | Saint-Jean-de-Matha (62015) |
| Rawdon (62037) | Saint-Liguori (63065) |
| Repentigny (60013) | Saint-Lin--Laurentides (63048) |
| Saint-Alexis (63020) | Saint-Michel-des-Saints (62085) |
| Saint-Alexis (63025) | Saint-Norbert (52070) |
| Saint-Alphonse-Rodriguez (62025) | Saint-Paul (61005) |
| Saint-Ambroise-de-Kildare (61040) | Saint-Pierre (61020) |
| Saint-Barthélemy (52055) | Saint-Roch-de-l'Achigan (63035) |
| Saint-Calixte (63055) | Saint-Roch-Ouest (63040) |
| Saint-Charles-Borromée (61035) | Saint-Sulpice (60020) |
| Saint-Cléophas-de-Brandon (52075) | Saint-Thomas (61027) |
| Saint-Côme (62065) | Saint-Zénon (62080) |
| Saint-Cuthbert (52062) | Terrebonne (64008) |
| Saint-Damien (62075) | |

Population : 411 746 Territoire (km²) : 6 138,00

Nom OTA : STL

N° OTA 26701

Direction territoriale : Laval-Mille-Îles

Région administrative : Laval

Organisme Société de transport de Laval
 mandataire : 2250, avenue Francis-Hugues
 Laval, Qc H7S 2C3
 (450) 662-8316

Organisme Société de transport de Laval
 délégué : 2250, avenue Francis-Hugues
 Laval, Qc H7S 2C3
 (450) 662-8356
 dclement@stl.laval.qc.ca

Date du début du service: 1980-09-15

Informations générales

Administration : Régie
 Répartition : Mixte
 Opération minibus : Contrat

Offre un service de taxi Offre d'autres services de transport Scolaire Collectif Nolisé AMT Réseau de la santé Autres

Précision :

Clientèle admise par groupes d'âge

	0 à 5	6 à 21	22 à 65	+ de 65	total
Fauteuil roulant :	0	35	279	475	789
Ambulatoire :	0	20	327	904	1251
Intellectuelle :	1	215	520	37	773
Psychique :	0	23	40	89	152
Visuelle :	0	3	62	90	155
Autres :	0	0	0	0	0
Total :	1	296	1228	1595	3120
<i>Admis en 2005 :</i>	<i>1</i>	<i>63</i>	<i>199</i>	<i>465</i>	<i>728</i>

Service

Semaines/an : 52
 Heures/sem. : 114
 Réservation : 24 h
 Tarif au passage
 minimum : 1,41 \$
 maximum : 2,90 \$
 Abonnement mensuel
 minimum : 39,50 \$
 maximum : 66,00 \$
 Temps moyen d'un déplacement : n/d

Déplacements

Service régulier	minibus	taxi	taxi	
			adapté	total
Ambulatoire :	98 709	100 905	0	199 614
Fauteuils roulants :	41 704	8 026	0	49 730
Accompagnateur :	6 867	3 597	0	10 464
Total :	147 280	112 528	0	259 808
Régulier :	100 906	70 367	0	171 273
Occasionnel :	46 374	42 161	0	88 535
Total :	147 280	112 528	0	259 808
Visiteurs :	0	0	0	0
Hors territoire :	31 786	14 030	0	45 816
Destination(s) : Montréal				

Autres services :	minibus	taxi	taxi	
			adapté	total
	10 827	8 798	0	19 625

Statistiques sur les véhicules

Minibus en service	
en régie :	0
à contrat :	22
total :	22
Kilométrage (minibus)	
service régulier :	1 287 345
autres services :	94 636
total :	1 381 981
Véhicules-heure (minibus)	
service régulier :	55 401
autres services :	3 615
total :	59 016
Nombre de voyages	
par taxi :	59 201
par taxi adapté :	0
total :	59 201

Horaire

Dimanche : 8h00 à 23h00
 Lun - vend.: 6h30 à 23h00
 Samedi : 8h00 à 24h00
 Horaire annuel

Revenus

MTQ :	2 332 295 \$
Usagers :	575 479 \$
Municipalité(s) :	1 051 749 \$
Autres services :	532 926 \$
Autres :	0 \$
Total :	4 492 449 \$

Dépenses

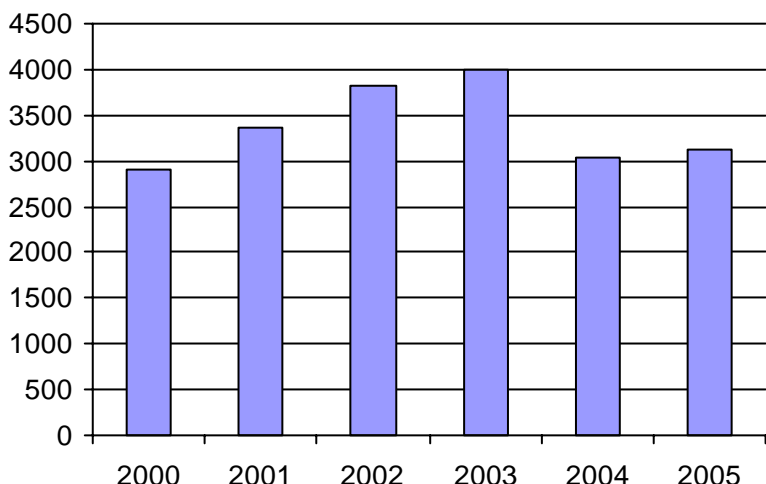
Administration :	194 209 \$
Exploitation :	4 261 330 \$
Fonctionnement :	0 \$
Masse salariale :	0 \$
Immobilisations :	0 \$
Contrat minibus :	2 368 454 \$
Contrat taxi :	1 359 950 \$
Contrat bimodal :	0 \$
Autres :	532 926 \$
Total :	4 455 539 \$
Dépenses imputées (autres serv. transp.)	532 926 \$

Indicateurs de performance

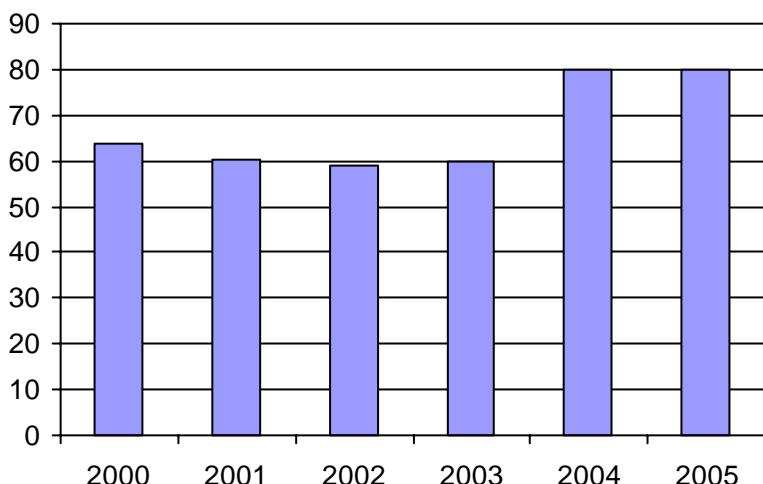
Coût par passager :	15,10 \$
Coût contrat minibus par km :	1,71 \$
Coût contrat minibus par passager :	14,98 \$
Coût contrat taxi par passager :	11,21 \$
Coût d'exploitation par passager :	15,25 \$
Coût par passager selon le mode	
- minibus :	15,68 \$
- taxi :	11,90 \$
- global :	15,94 \$
Passagers par véhicules-heure :	2,66
Passagers par voyage de taxi :	1,90
Km par passager minibus :	8,74
Km par véhicules-heure :	23,24
% de la population admise :	0,86%
Déplacements par pers. admise :	79,92

Notes

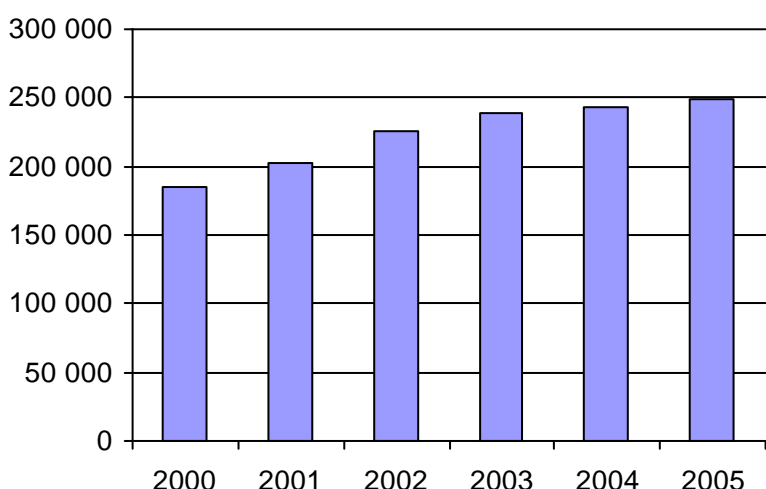
1. Évolution de la clientèle admise
2000 à 2005



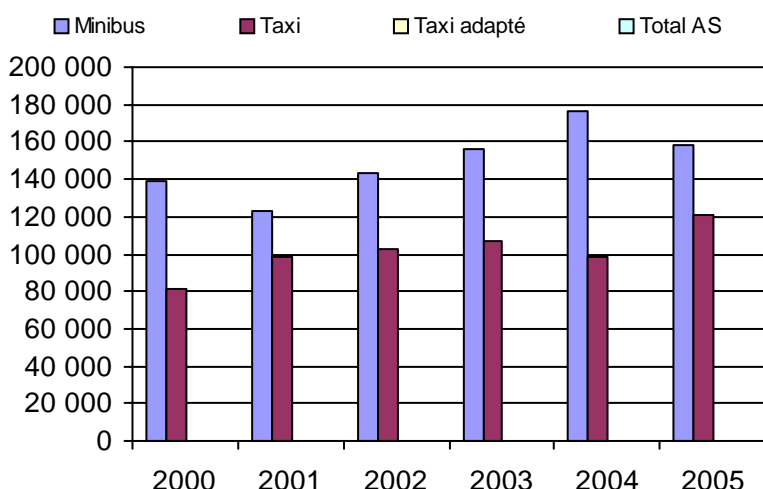
2. Évolution du ratio de "déplacements par personne admise" de 2000 à 2005



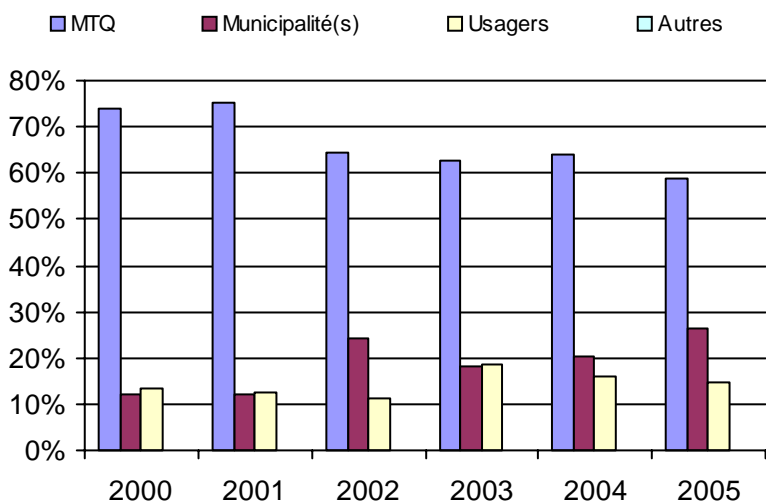
3. Évolution des déplacements
2000 à 2005



4. Évolution de la clientèle totale transportée
2000 à 2005



5. Évolution des revenus
2000 à 2005



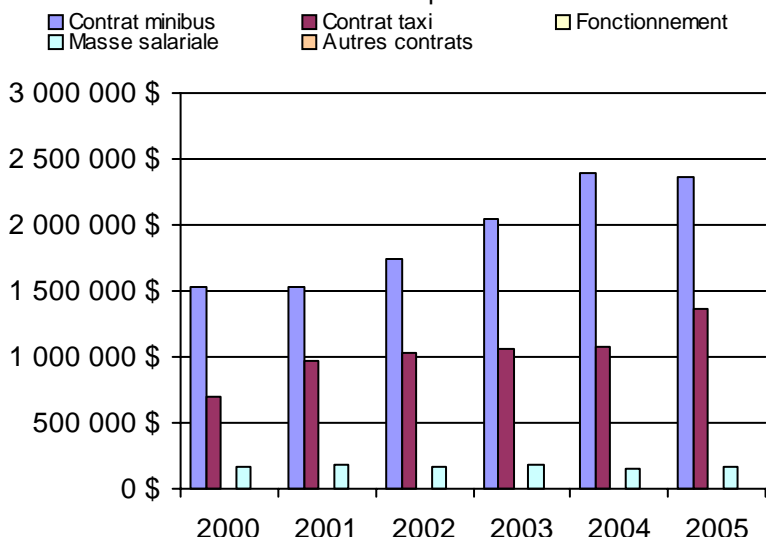
Municipalité(s) participante(s)

Nom (code géo.)

Laval (65005)

Population : 364 756 Territoire (km²) : 245,00

6. Évolution de certaines dépenses 2000 à 2005



Direction de
l'Île-de-Montréal

Nom OTA : STM

N° OTA 26991

Direction territoriale : Île-de-Montréal

Région administrative : Montréal

Organisme Société de transport de Montréal
 mandataire : 8845, boulevard Saint-Laurent
 Montréal, Qc H2N 1M3
 (514) 280-5656

Organisme Société de transport de Montréal
 délégué : 3111, rue Jarry Est
 Montréal, Qc H1Z 2C2
 (514) 280-8211
 daniel.beauchamps@stm.info

Date du début du service: 1980-01-04

Informations générales

Administration : Régie
 Répartition : Régie
 Opération minibus : Régie

Offre un service de taxi Offre d'autres services de transport Scolaire Collectif Nolisé AMT Réseau de la santé Autres

Précision :

Clientèle admise par groupes d'âge

	0 à 5	6 à 21	22 à 65	+ de 65	total
Fauteuil roulant :	12	128	2076	1803	4019
Ambulatoire :	2	38	1700	4070	5810
Intellectuelle :	12	442	1763	90	2307
Psychique :	7	147	331	688	1173
Visuelle :	1	10	233	567	811
Autres :	0	0	65	26	91
Total :	34	765	6168	7244	14211
<i>Admis en 2005 :</i>	<i>18</i>	<i>182</i>	<i>706</i>	<i>1815</i>	<i>2721</i>

Service

Semaines/an : 52
 Heures/sem. : 125
 Réservation : 48 h
 Tarif au passage
 minimum : 1,50 \$
 maximum : 2,50 \$
 Abonnement mensuel
 minimum : 33,75 \$
 maximum : 63,00 \$
 Temps moyen d'un déplacement : n/d

Déplacements

Service régulier	taxi			
	minibus	taxi	adapté	total
Ambulatoire :	147 536	1 084 619	52 807	1 284 962
Fauteuils roulants :	216 858	0	89 761	306 619
Accompagnateur :	32 448	59 173	15 876	107 497
Total :	396 842	1 143 792	158 444	1 699 078
Régulier :	274 092	802 979	81 789	1 158 860
Occasionnel :	122 750	340 813	76 655	540 218
Total :	396 842	1 143 792	158 444	1 699 078
Visiteurs :	209	197	168	574
Hors territoire :	0	0	0	0
Destination(s) :				

Autres services :	taxi			
	minibus	taxi	adapté	total
	162	8 933	5 385	14 480

Statistiques sur les véhicules

Minibus en service	
en régie :	86
à contrat :	0
total :	86
Kilométrage (minibus)	
service régulier :	2 760 120
autres services :	0
total :	2 760 120
Véhicules-heure (minibus)	
service régulier :	163 382
autres services :	0
total :	163 382
Nombre de voyages	
par taxi :	420 486
par taxi adapté :	52 815
total :	473 301

Horaire

Dimanche : 8h00 à 0h30
 Lun - vend.: 6h30 à 0h30
 Samedi : 8h00 à 1h30
 Horaire annuel

Revenus

MTQ :	25 924 828 \$
Usagers :	1 785 739 \$
Municipalité(s) :	9 697 724 \$
Autres services :	343 608 \$
Autres :	25 521 \$
Total :	37 777 420 \$

Dépenses

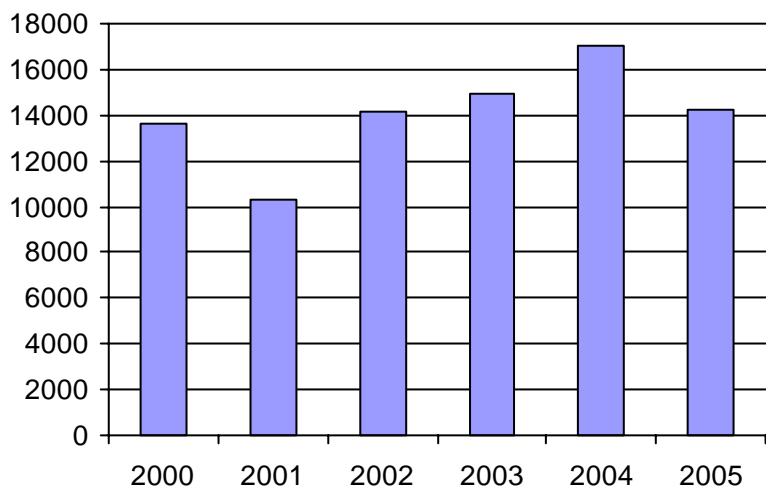
Administration :	1 812 781 \$
Exploitation :	35 964 639 \$
Fonctionnement :	1 413 918 \$
Masse salariale :	15 268 676 \$
Immobilisations :	2 882 729 \$
Contrat minibus :	0 \$
Contrat taxi :	15 269 510 \$
Contrat bimodal :	0 \$
Autres :	1 129 806 \$
Total :	37 777 420 \$
Dépenses imputées (autres serv. transp.)	413 317 \$

Indicateurs de performance

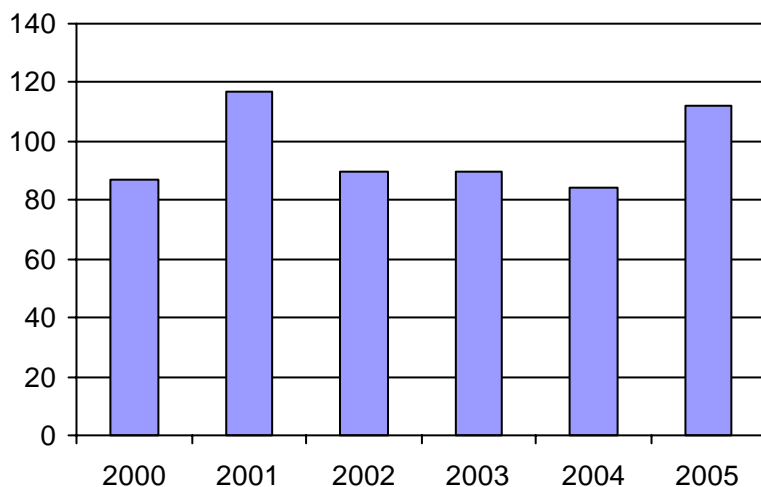
Coût par passager :	21,99 \$
Coût contrat minibus par km :	0,00 \$
Coût contrat minibus par passager :	0,00 \$
Coût contrat taxi par passager :	11,60 \$
Coût d'exploitation par passager :	20,99 \$
Coût par passager selon le mode	
- minibus :	42,40 \$
- taxi :	15,05 \$
- global :	22,05 \$
Passagers par véhicules-heure :	2,43
Passagers par voyage de taxi :	2,75
Km par passager minibus :	6,96
Km par véhicules-heure :	16,89
% de la population admise :	0,87%
Déplacements par pers. admise :	112,00

Notes

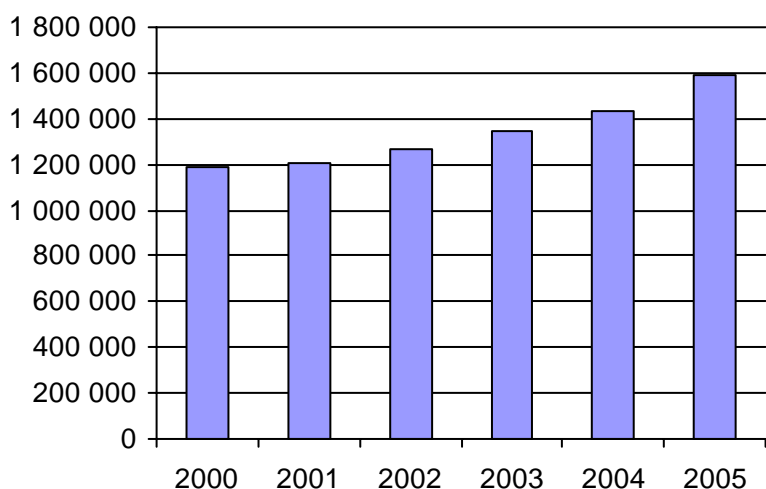
1. Évolution de la clientèle admise
2000 à 2005



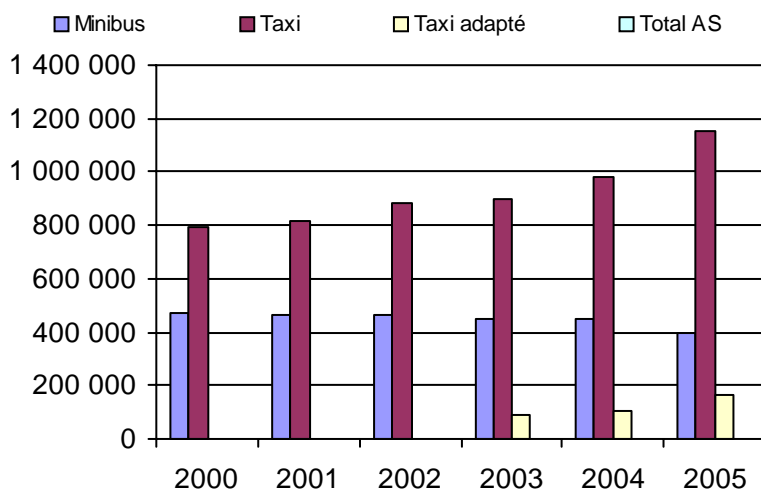
2. Évolution du ratio de "déplacements par personne admise" de 2000 à 2005



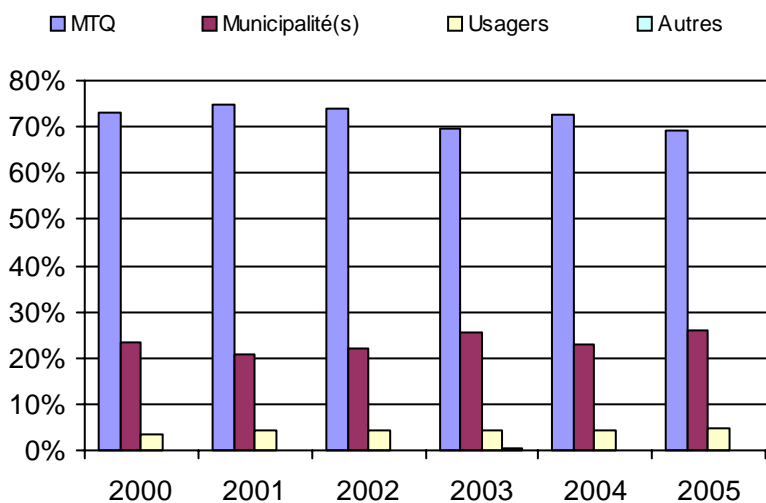
3. Évolution des déplacements
2000 à 2005



4. Évolution de la clientèle totale transportée
2000 à 2005



5. Évolution des revenus
2000 à 2005



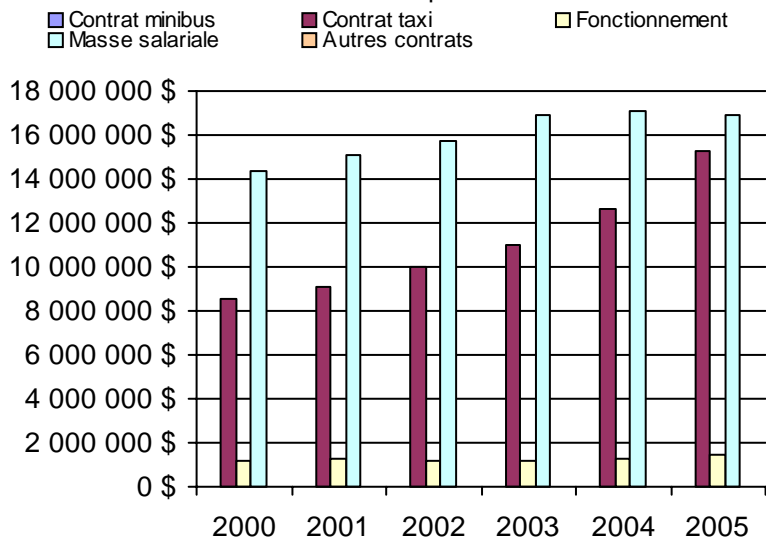
Municipalité(s) participante(s)

Nom (code géo.)

Montréal (66023)

Population : 1 637 563 Territoire (km²) : 364,00

6. Évolution de certaines dépenses 2000 à 2005



Direction de
l'Est-de-la-Montérégie

Nom DT : Est-de-la-Montérégie

N° DT : 155860

Adresse : Est-de-la-Montérégie
201, place Charles-Le Moyne, 5e étage
Longueuil, Qc J4K 2T5

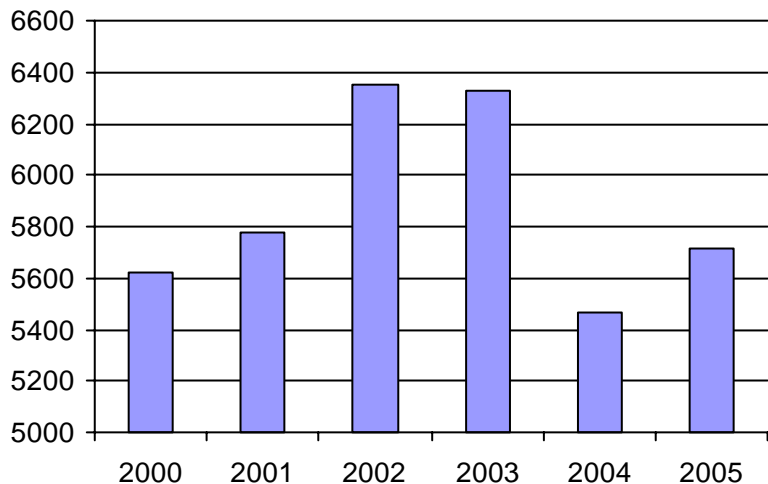
Responsable : Johanne Gaudette
(450) 677-8974 poste 274

<u>Informations générales</u>	<u>Clientèle admise par groupes d'âge</u>	<u>Service</u>
Administration : non applicable	0 à 5 6 à 21 22 à 65 + de 65 total	Semaines/an : 52
Répartition : non applicable	Fauteuil roulant : 2 80 807 994 1883	Heures/sem. : 89
Opération minibus : non applicable	Ambulatoire : 0 36 550 1087 1673	Réservation : 24 h
Offre un service de taxi <input type="checkbox"/>	Intellectuelle : 0 357 1292 109 1758	Tarif au passage
Offre d'autres services de transport <input type="checkbox"/>	Psychique : 0 8 65 68 141	minimum : 1,50 \$
<input type="checkbox"/> Scolaire <input type="checkbox"/> Collectif	Visuelle : 1 8 136 105 250	maximum : 5,50 \$
<input type="checkbox"/> Nolisé <input type="checkbox"/> AMT	Autres : 0 0 4 4 8	Abonnement mensuel
<input type="checkbox"/> Réseau de la santé <input type="checkbox"/> Autres	Total : 3 489 2854 2367 5713	minimum : 46,50 \$
Précision : non applicable	Admis en 2005 : 2 94 495 774 1365	maximum : 85,00 \$
		Temps moyen d'un déplacement : 20 minutes

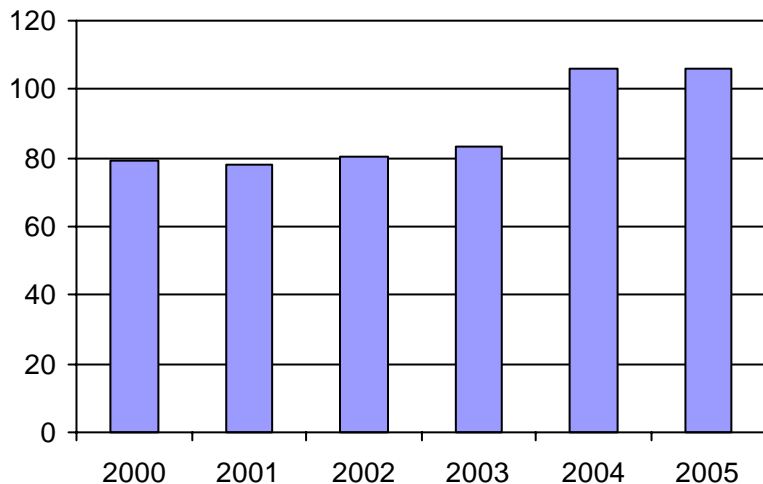
<u>Déplacements</u>	<u>Statistiques sur les véhicules</u>	<u>Horaire</u>
Service régulier	Minibus en service	Dimanche : non applicable
minibus taxi taxi adapté total	en régie : 7	Lun - vend.: non applicable
Ambulatoire : 290 575 203 776 6 656 501 007	à contrat : 47	Samedi : non applicable
Fauteuils roulants : 86 886 9 291 7 656 103 833	total : 54	
Accompagnateur : 5 103 1 230 1 152 7 485	Kilométrage (minibus)	
Total : 382 564 214 297 15 464 612 325	service régulier : 2 323 284	
Régulier : 297 090 191 052 6 454 494 596	autres services : 8 234	
Occasionnel : 85 474 23 245 9 010 117 729	total : 2 331 518	
Total : 382 564 214 297 15 464 612 325	Véhicules-heure (minibus)	
Visiteurs : 313 14 22 349	service régulier : 96 843	
Hors territoire : 27 987 5 250 1 983 35 220	autres services : 1 462	
Destination(s) : non applicable	total : 98 305	
	Nombre de voyages	
minibus taxi taxi adapté total	par taxi : 90 266	
Autres services : 5 346 4 712 498 10 556	par taxi adapté : 38 426	
	total : 128 692	

<u>Revenus</u>	<u>Indicateurs de performance</u>	<u>Notes</u>
MTQ : 4 725 663 \$	Coût par passager : 12,10 \$	
Usagers : 1 207 228 \$	Coût contrat minibus par km : 1,81 \$	
Municipalité(s) : 1 757 386 \$	Coût contrat minibus par passager : 12,40 \$	
Autres services : 269 115 \$	Coût contrat taxi par passager : 8,81 \$	
Autres : 9 999 \$	Coût d'exploitation par passager : 11,49 \$	
Total : 7 969 391 \$	Coût par passager selon le mode	
Dépenses	- minibus : 12,77 \$	
Administration : 515 750 \$	- taxi : 10,37 \$	
Exploitation : 7 159 109 \$	- global : 12,32 \$	
Fonctionnement : 119 165 \$	Passagers par véhicules-heure : 3,95	
Masse salariale : 779 138 \$	Passagers par voyage de taxi : 1,79	
Immobilisations : 103 784 \$	Km par passager minibus : 6,07	
Contrat minibus : 3 802 730 \$	Km par véhicules-heure : 23,99	
Contrat taxi : 2 070 606 \$	% de la population admise : 0,78%	
Contrat bimodal : 0 \$	Déplacements par pers. admise : 105,87	
Autres : 283 686 \$		
Total : 7 674 859 \$		
Dépenses imputées (autres serv. transp.) 264 519 \$		

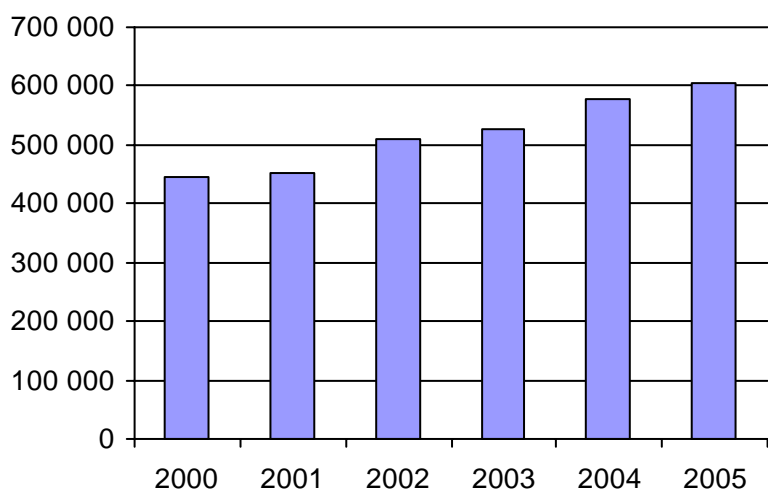
1. Évolution de la clientèle admise
2000 à 2005



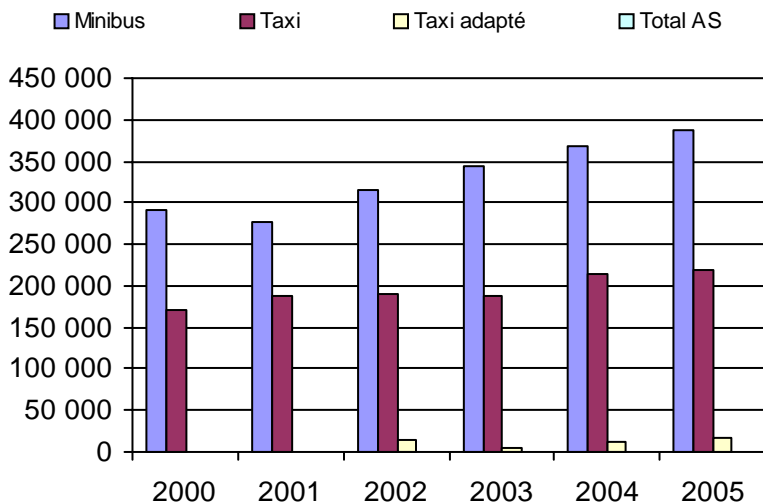
2. Évolution du ratio de "déplacements par personne admise" de 2000 à 2005



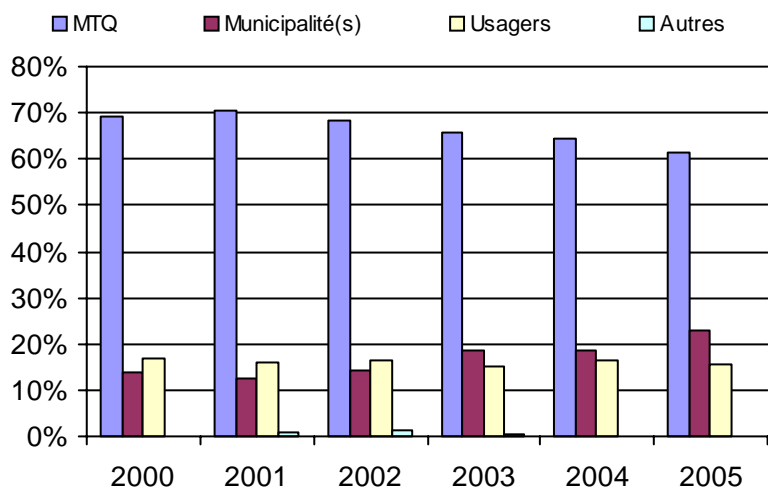
3. Évolution des déplacements
2000 à 2005



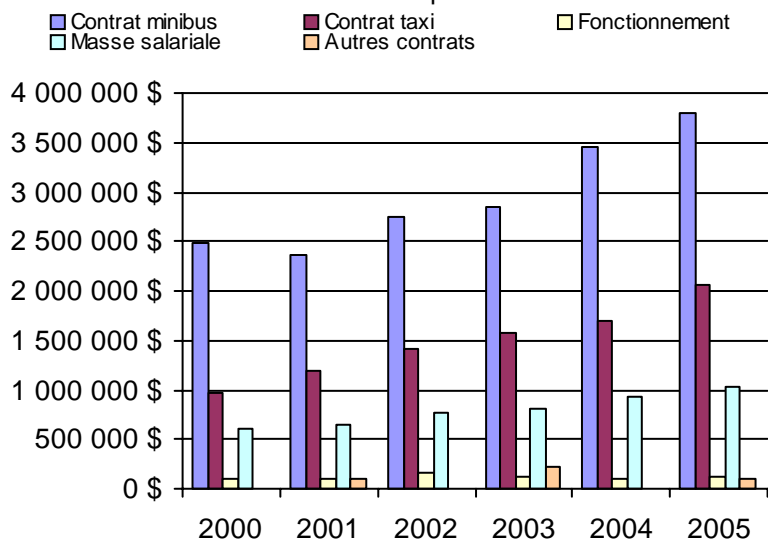
4. Évolution de la clientèle totale transportée
2000 à 2005



5. Évolution des revenus
2000 à 2005



6. Évolution de certaines dépenses 2000 à 2005



Organisme(s) participant(s)

Nom de l'organisme

- Acton (MRC) (16501)
- Chambly (16351)
- Contrecoeur (16651)
- Farnham (16001)
- Granby (16451)
- La Jemmerais (MRC) (16354)
- Les Maskoutains (MRC) (16561)
- Mont-Saint-Hilaire (16352)
- RTL (26341)
- Tracy (16601)
- Waterloo (16452)

Population : 732 080 Territoire (km²) : 6 348,00

Nom OTA : Farnham

N° OTA 16001

Direction territoriale : Est-de-la-Montérégie

Région administrative : Montérégie

Organisme Ville de Farnham
mandataire : 477, rue de l'Hôtel-de-Ville
Farnham, Qc J2N 2H3
(450) 293-3178

Organisme Transport adapté l'Auto-Amie inc.
délégué : 455, rue Yamaska Est
Farnham, Qc J2N 1J2
(450) 293-8583
auto-amie@qc.aira.com

Date du début du service: 1993-08-30

Informations générales

Administration : Régie
Répartition : Régie
Opération minibus : Contrat

Offre un service de taxi Offre d'autres services de transport Scolaire Collectif Nolisé AMT Réseau de la santé Autres

Précision :

Clientèle admise par groupes d'âge

	0 à 5	6 à 21	22 à 65	+ de 65	total
Fauteuil roulant :	1	2	42	50	95
Ambulatoire :	0	1	50	126	177
Intellectuelle :	0	7	129	44	180
Psychique :	0	0	2	17	19
Visuelle :	0	0	12	7	19
Autres :	0	0	0	0	0
Total :	1	10	235	244	490
<i>Admis en 2005 :</i>	<i>0</i>	<i>2</i>	<i>52</i>	<i>91</i>	<i>145</i>

Service

Semaines/an : 52
Heures/sem. : 78
Réservation : 24 h
Tarif au passage
minimum : 2,75 \$
maximum : 5,50 \$
Abonnement mensuel
minimum : 18,00 \$
maximum : 85,00 \$
Temps moyen d'un déplacement :
30 minutes

Déplacements

Service régulier	taxi			total
	minibus	taxi	adapté	
Ambulatoire :	25 505	19 690	0	45 195
Fauteuils roulants :	3 356	3 836	0	7 192
Accompagnateur :	0	404	0	404
Total :	28 861	23 930	0	52 791
Régulier :	28 861	18 628	0	47 489
Occasionnel :	0	5 302	0	5 302
Total :	28 861	23 930	0	52 791
Visiteurs :	0	0	0	0
Hors territoire :	0	0	0	0
Destination(s) :				

Autres services :	taxi			total
	minibus	taxi	adapté	
	0	0	0	0

Statistiques sur les véhicules

Minibus en service	
en régie :	0
à contrat :	4
total :	4
Kilométrage (minibus)	
service régulier :	56 709
autres services :	0
total :	56 709
Véhicules-heure (minibus)	
service régulier :	2 019
autres services :	0
total :	2 019
Nombre de voyages	
par taxi :	13 173
par taxi adapté :	0
total :	13 173

Horaire

Dimanche : 0h00 à 24h00
Lun - vend.: 7h00 à 23h00
Samedi : 7h00 à 23h00
Horaire annuel

Revenus

MTQ :	321 739 \$
Usagers :	84 372 \$
Municipalité(s) :	96 037 \$
Autres services :	0 \$
Autres :	1 022 \$
Total :	503 170 \$

Dépenses

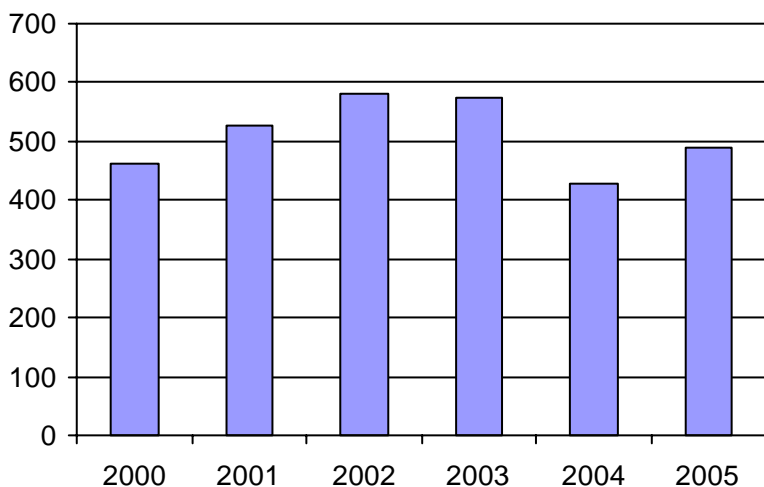
Administration :	36 465 \$
Exploitation :	444 028 \$
Fonctionnement :	0 \$
Masse salariale :	40 659 \$
Immobilisations :	0 \$
Contrat minibus :	195 285 \$
Contrat taxi :	208 084 \$
Contrat bimodal :	0 \$
Autres :	0 \$
Total :	480 493 \$
Dépenses imputées (autres serv. transp.)	0 \$

Indicateurs de performance

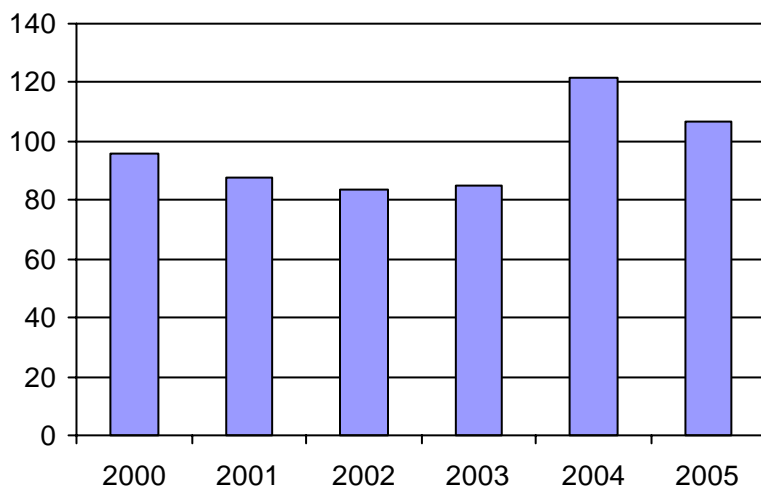
Coût par passager :	9,10 \$
Coût contrat minibus par km :	3,44 \$
Coût contrat minibus par passager :	6,77 \$
Coût contrat taxi par passager :	8,70 \$
Coût d'exploitation par passager :	8,41 \$
Coût par passager selon le mode	
- minibus :	8,23 \$
- taxi :	10,16 \$
- global :	9,10 \$
Passagers par véhicules-heure :	14,29
Passagers par voyage de taxi :	1,82
Km par passager minibus :	1,96
Km par véhicules-heure :	28,09
% de la population admise :	1,12%
Déplacements par pers. admise :	106,91

Notes

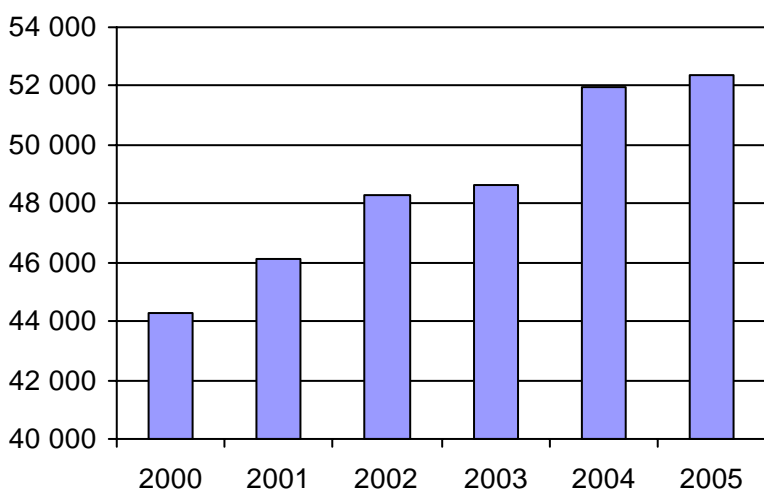
1. Évolution de la clientèle admise
2000 à 2005



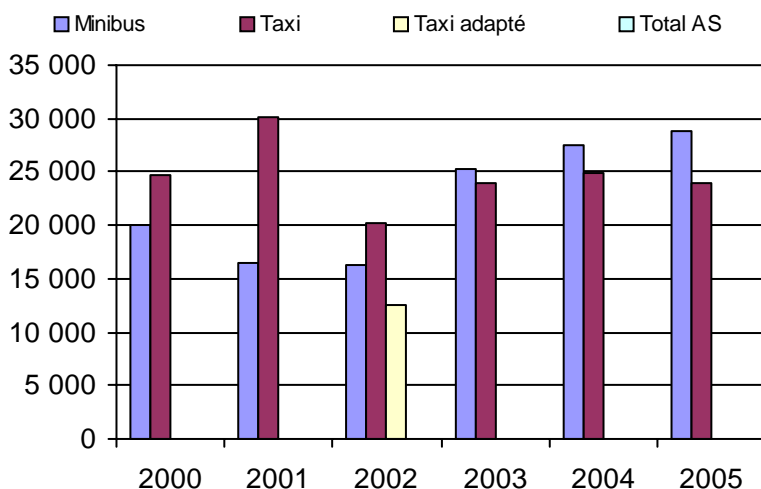
2. Évolution du ratio de "déplacements par personne admise" de 2000 à 2005



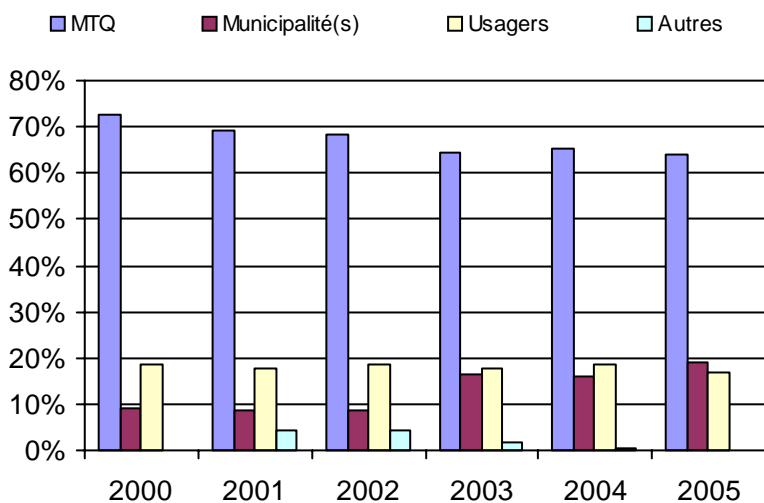
3. Évolution des déplacements
2000 à 2005



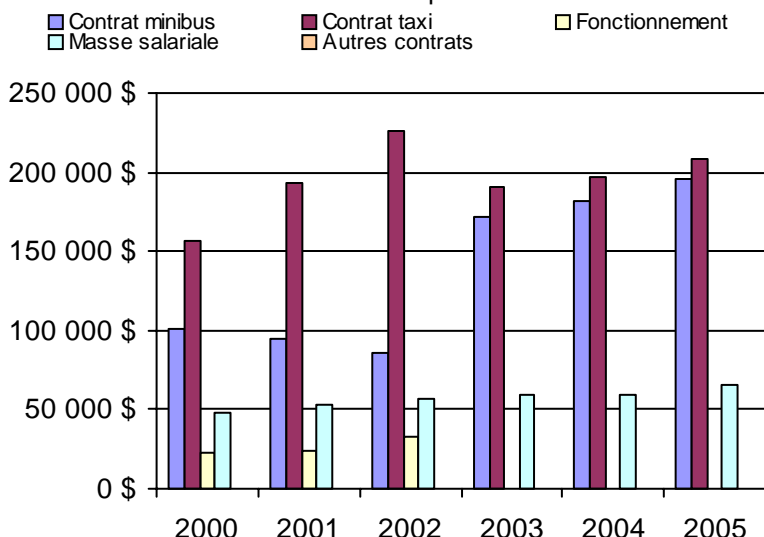
4. Évolution de la clientèle totale transportée
2000 à 2005



5. Évolution des revenus
2000 à 2005



6. Évolution de certaines dépenses 2000 à 2005



Municipalité(s) participante(s)

Nom (code géo.)

- Abercorn (46005)
- Ange-Gardien (55008)
- Bedford (46035)
- Bedford (46040)
- Brigham (46090)
- Cowansville (46080)
- Dunham (46050)
- East Farnham (46085)
- Farnham (46112)
- Frelighsburg (46010)
- Notre-Dame-de-Stanbridge (46100)
- Saint-Armand (46017)
- Sainte-Brigide-d'Iberville (56105)
- Sainte-Sabine (46105)
- Saint-Ignace-de-Stanbridge (46095)
- Saint-Pierre-de-Véronne-à-Pike-River (46025)
- Stanbridge East (46045)
- Sutton (46058)

Population : 43 935 Territoire (km²) : 1 368,00

Nom OTA : Chambly

N° OTA 16351

Direction territoriale : Est-de-la-Montérégie

Région administrative : Montérégie

Organisme Ville de Chambly
 mandataire : 56, rue Martel
 Chambly, Qc J3L 1V3
 (450) 658-8788

Organisme Handi-Bus inc.
 délégué : 315, rue McDonald, suite 204
 Saint-Jean-sur-Richelieu, Qc J3B 8J3
 (514) 877-6001
 julie.monette@transidev.com

Date du début du service: 1983-11-10

Informations générales

Administration : Mixte
 Répartition : Mixte
 Opération minibus : Contrat

Offre un service de taxi
 Offre d'autres services de transport

Scolaire Collectif
 Nolisé AMT
 Réseau de la santé Autres

Précision :

Clientèle admise par groupes d'âge

	0 à 5	6 à 21	22 à 65	+ de 65	total
Fauteuil roulant :	0	4	22	13	39
Ambulatoire :	0	0	3	2	5
Intellectuelle :	0	10	90	0	100
Psychique :	0	1	0	1	2
Visuelle :	0	0	6	0	6
Autres :	0	0	0	0	0
Total :	0	15	121	16	152
<i>Admis en 2005 :</i>	<i>0</i>	<i>4</i>	<i>16</i>	<i>5</i>	<i>25</i>

Service

Semaines/an : 52
 Heures/sem. : 90
 Réservation : 24 h

Tarif au passage
 minimum : 2,00 \$
 maximum : 3,50 \$

Abonnement mensuel
 minimum : 0,00 \$
 maximum : 0,00 \$

Temps moyen d'un déplacement : 30 minutes

Déplacements

Service régulier	minibus	taxi	taxi adapté	
			total	total
Ambulatoire :	31 706	9 760	0	41 466
Fauteuils roulants :	2 050	0	913	2 963
Accompagnateur :	39	2	0	41
Total :	33 795	9 762	913	44 470
Régulier :	33 311	9 649	365	43 325
Occasionnel :	484	113	548	1 145
Total :	33 795	9 762	913	44 470
Visiteurs :	0	0	0	0
Hors territoire :	380	1 100	0	1 480

Destination(s) : Hopitaux de St-Jean et de Longueuil et le Centre Lucie Bruno de Montréal.

Autres services :	minibus	taxi	taxi adapté	
			total	total
	0	0	0	0

Statistiques sur les véhicules

Minibus en service

en régie :	0
à contrat :	3
total :	3

Kilométrage (minibus)

service régulier :	159 780
autres services :	0
total :	159 780

Véhicules-heure (minibus)

service régulier :	3 407
autres services :	0
total :	3 407

Nombre de voyages

par taxi :	3 516
par taxi adapté :	913
total :	4 429

Horaire

Dimanche : 8h30 à 18h00
 Lun - vend.: 7h00 à 23h00
 Samedi : 8h30 à 18h00

Horaire annuel

Revenus

MTQ :	363 363 \$
Usagers :	83 113 \$
Municipalité(s) :	86 138 \$
Autres services :	0 \$
Autres :	947 \$
Total :	533 561 \$

Dépenses

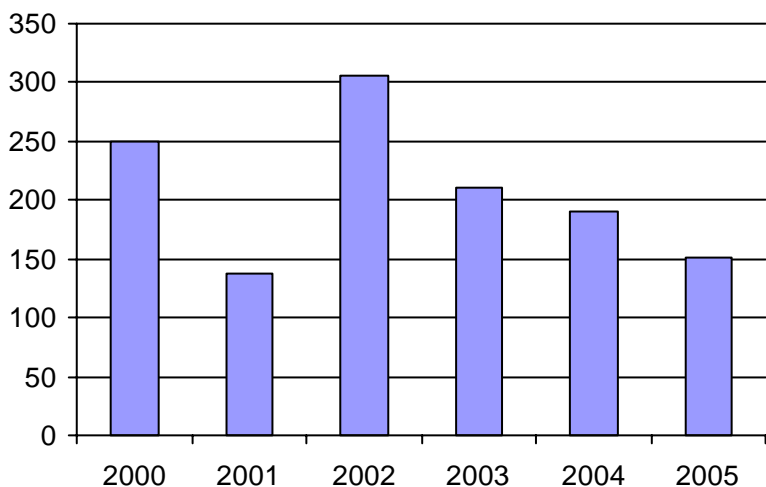
Administration :	16 635 \$
Exploitation :	464 542 \$
Fonctionnement :	0 \$
Masse salariale :	72 733 \$
Immobilisations :	0 \$
Contrat minibus :	257 781 \$
Contrat taxi :	134 028 \$
Contrat bimodal :	0 \$
Autres :	0 \$
Total :	481 177 \$
Dépenses imputées (autres serv. transp.)	0 \$

Indicateurs de performance

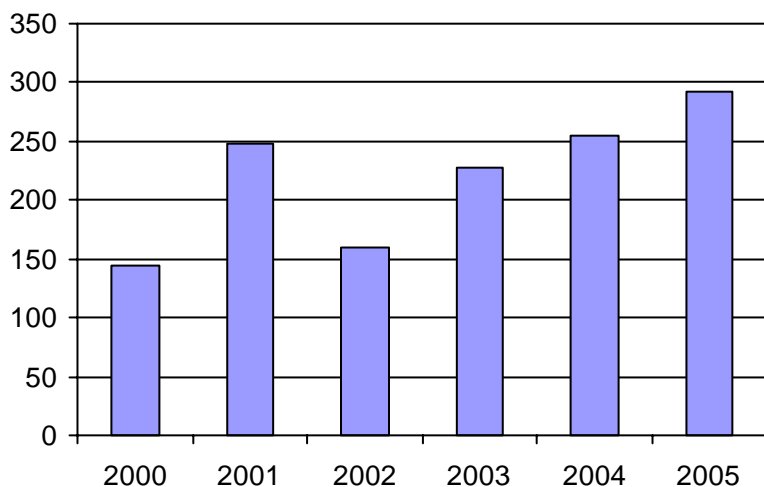
Coût par passager :	10,82 \$
Coût contrat minibus par km :	1,61 \$
Coût contrat minibus par passager :	7,63 \$
Coût contrat taxi par passager :	12,56 \$
Coût d'exploitation par passager :	10,45 \$
Coût par passager selon le mode	
- minibus :	9,73 \$
- taxi :	14,28 \$
- global :	10,82 \$
Passagers par véhicules-heure :	9,92
Passagers par voyage de taxi :	2,41
Km par passager minibus :	4,73
Km par véhicules-heure :	46,90
% de la population admise :	0,28%
Déplacements par pers. admise :	292,30

Notes

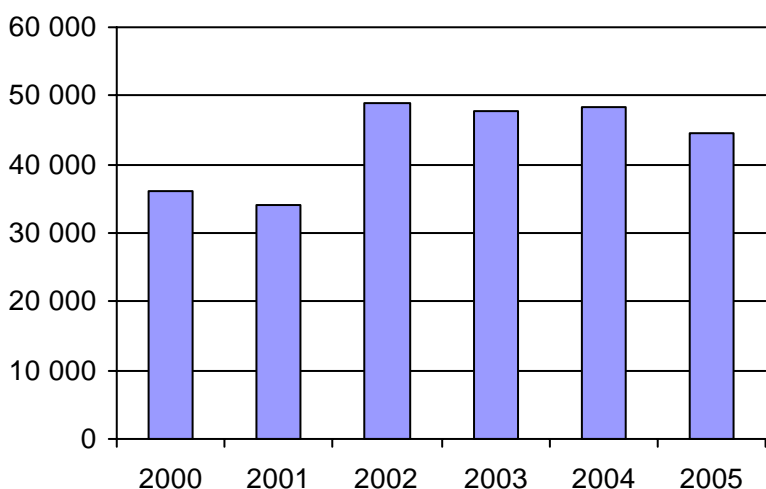
1. Évolution de la clientèle admise
2000 à 2005



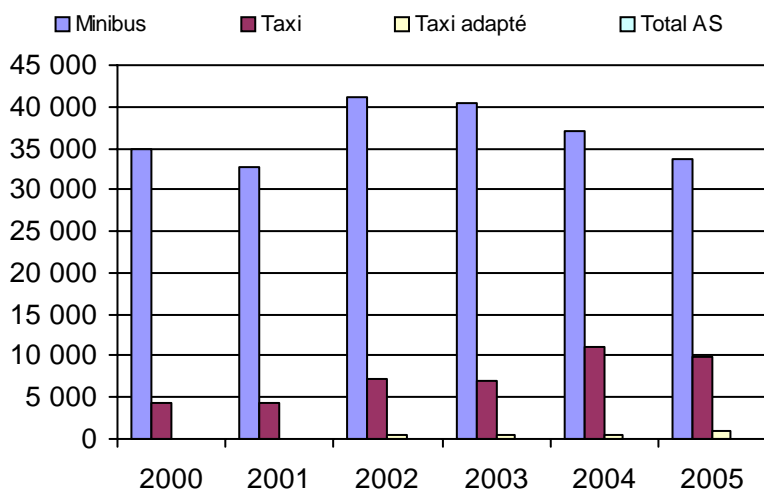
2. Évolution du ratio de "déplacements par personne admise" de 2000 à 2005



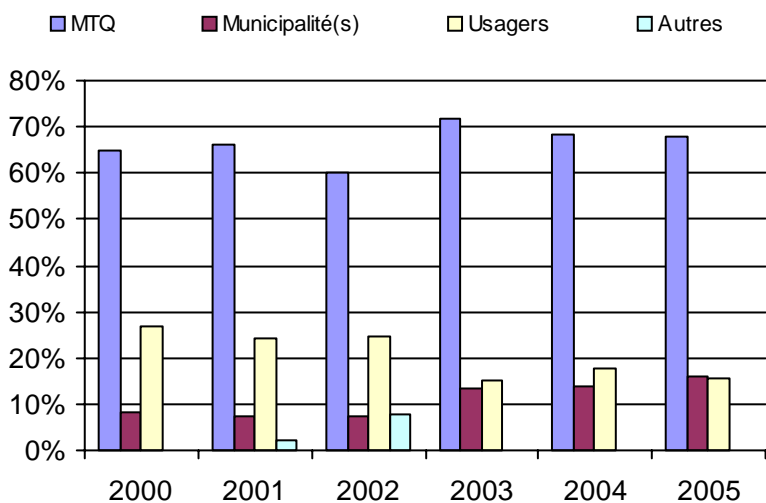
3. Évolution des déplacements
2000 à 2005



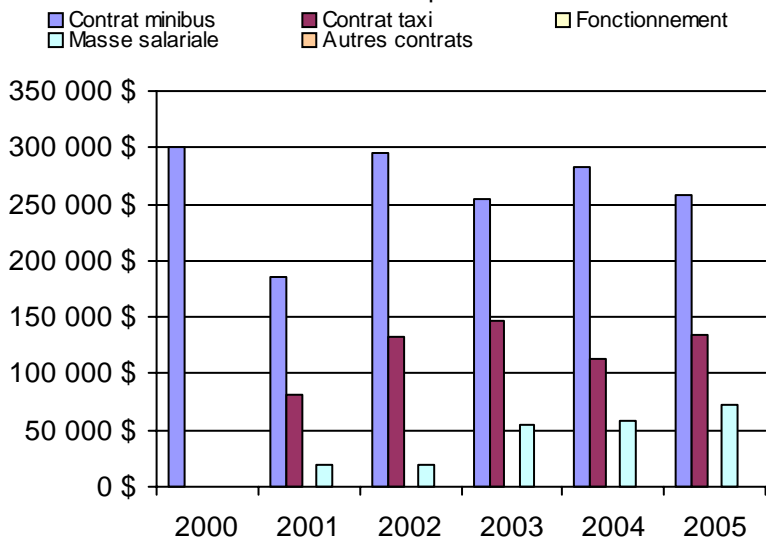
4. Évolution de la clientèle totale transportée
2000 à 2005



5. Évolution des revenus
2000 à 2005



6. Évolution de certaines dépenses 2000 à 2005



Municipalité(s) participante(s)

Nom (code géo.)

- Carignan (57010)
- Chambly (57005)
- Marieville (55048)
- Richelieu (55057)
- Rougemont (55037)
- Saint-Césaire (55023)
- Sainte-Angèle-de-Monnoir (55030)
- Saint-Mathias-sur-Richelieu (55065)

Population : 54 406 Territoire (km²) : 402,00

Nom OTA : Mont-Saint-Hilaire

N° OTA 16352

Direction territoriale : Est-de-la-Montérégie

Région administrative : Montérégie

Organisme mandataire : R.I.T.A. de la Vallée du Richelieu
630, rue Richelieu
Beloeil, Qc J3G 5E8
(450) 464-6174

Organisme délégué : R.I.T.A. de la Vallée du Richelieu
630, rue Richelieu
Beloeil, Qc J3G 5E8
(450) 464-6174
info.ctivr@vallee-du-richelieu.ca

Date du début du service: 1985-09-01

Informations générales

Administration : Régie
Répartition : Mixte
Opération minibus : Contrat

Offre un service de taxi Offre d'autres services de transport Scolaire Collectif Nolisé AMT Réseau de la santé Autres

Précision :

Clientèle admise par groupes d'âge

	0 à 5	6 à 21	22 à 65	+ de 65	total
Fauteuil roulant :	0	6	43	29	78
Ambulatoire :	0	18	32	7	57
Intellectuelle :	0	59	133	12	204
Psychique :	0	6	35	7	48
Visuelle :	0	0	7	10	17
Autres :	0	0	2	1	3
Total :	0	89	252	66	407
<i>Admis en 2005 :</i>	<i>0</i>	<i>8</i>	<i>68</i>	<i>27</i>	<i>103</i>

Service

Semaines/an : 52
Heures/sem. : 82
Réservation : 24 h
Tarif au passage
minimum : 1,50 \$
maximum : 3,00 \$
Abonnement mensuel
minimum : 25,00 \$
maximum : 84,00 \$
Temps moyen d'un déplacement : 15 minutes

Déplacements

Service régulier	minibus	taxi	taxi adapté	
			total	
Ambulatoire :	35 923	4 184	0	40 107
Fauteuils roulants :	1 110	0	0	1 110
Accompagnateur :	232	0	0	232
Total :	37 265	4 184	0	41 449
Régulier :	33 193	4 184	0	37 377
Occasionnel :	4 072	0	0	4 072
Total :	37 265	4 184	0	41 449
Visiteurs :	0	0	0	0
Hors territoire :	0	0	0	0
Destination(s) : St-Hyacinthe, Greenfield Park, Longueuil et Montréal (hôpitaux)				

Autres services :	minibus	taxi	taxi adapté	
			total	
	0	0	0	0

Statistiques sur les véhicules

Minibus en service	
en régie :	0
à contrat :	4
total :	4
Kilométrage (minibus)	
service régulier :	116 378
autres services :	0
total :	116 378
Véhicules-heure (minibus)	
service régulier :	5 122
autres services :	0
total :	5 122
Nombre de voyages	
par taxi :	4 184
par taxi adapté :	0
total :	4 184

Horaire

Dimanche : 7h00 à 23h00
Lun - vend.: 7h00 à 18h00
Samedi : 8h00 à 19h00
Horaire annuel

Revenus

MTQ :	220 965 \$
Usagers :	97 870 \$
Municipalité(s) :	117 870 \$
Autres services :	0 \$
Autres :	0 \$
Total :	436 705 \$

Dépenses

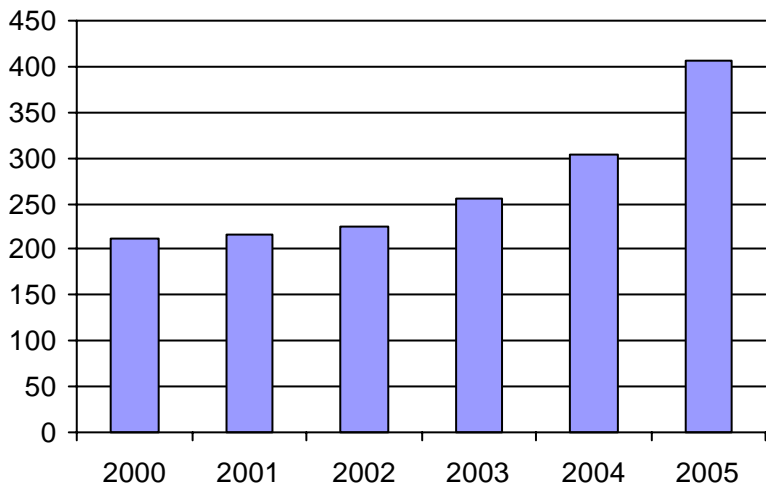
Administration :	17 461 \$
Exploitation :	390 125 \$
Fonctionnement :	0 \$
Masse salariale :	13 789 \$
Immobilisations :	0 \$
Contrat minibus :	330 365 \$
Contrat taxi :	45 971 \$
Contrat bimodal :	0 \$
Autres :	0 \$
Total :	407 586 \$
Dépenses imputées (autres serv. transp.)	0 \$

Indicateurs de performance

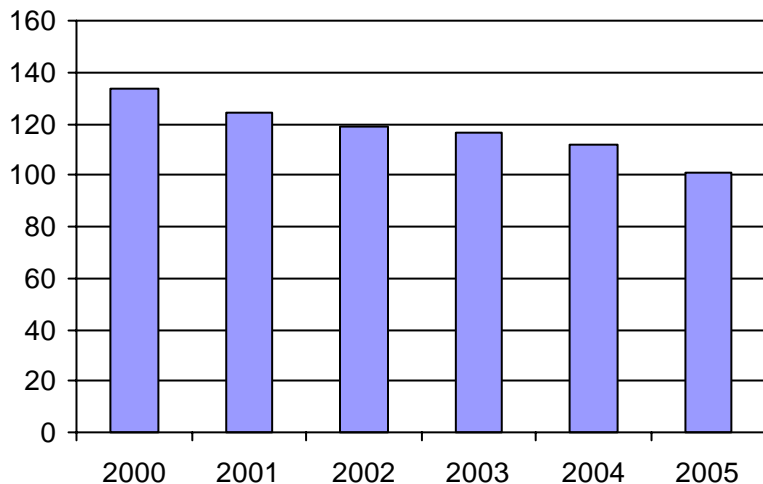
Coût par passager :	9,83 \$
Coût contrat minibus par km :	2,84 \$
Coût contrat minibus par passager :	8,87 \$
Coût contrat taxi par passager :	10,99 \$
Coût d'exploitation par passager :	9,41 \$
Coût par passager selon le mode	
- minibus :	9,62 \$
- taxi :	11,74 \$
- global :	9,83 \$
Passagers par véhicules-heure :	7,28
Passagers par voyage de taxi :	1,00
Km par passager minibus :	3,12
Km par véhicules-heure :	22,72
% de la population admise :	0,63%
Déplacements par pers. admise :	101,27

Notes

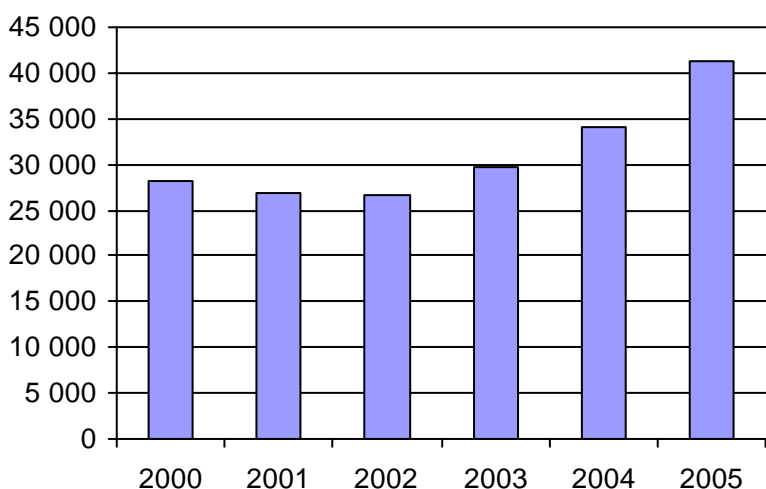
1. Évolution de la clientèle admise
2000 à 2005



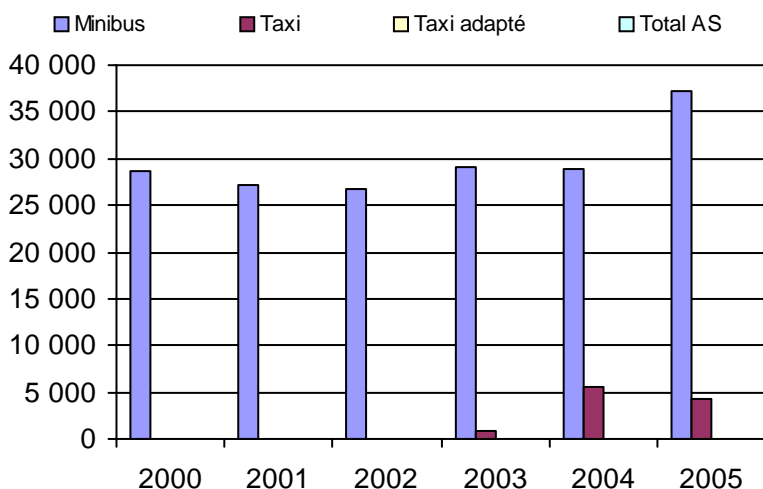
2. Évolution du ratio de "déplacements par personne admise" de 2000 à 2005



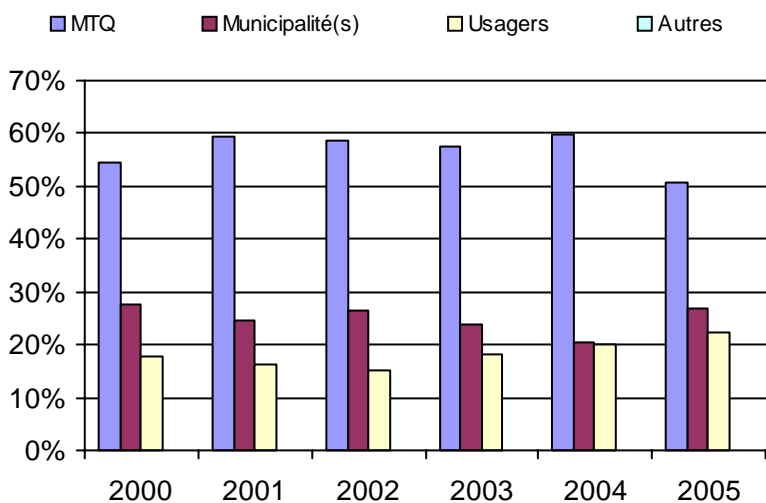
3. Évolution des déplacements
2000 à 2005



4. Évolution de la clientèle totale transportée
2000 à 2005



5. Évolution des revenus
2000 à 2005



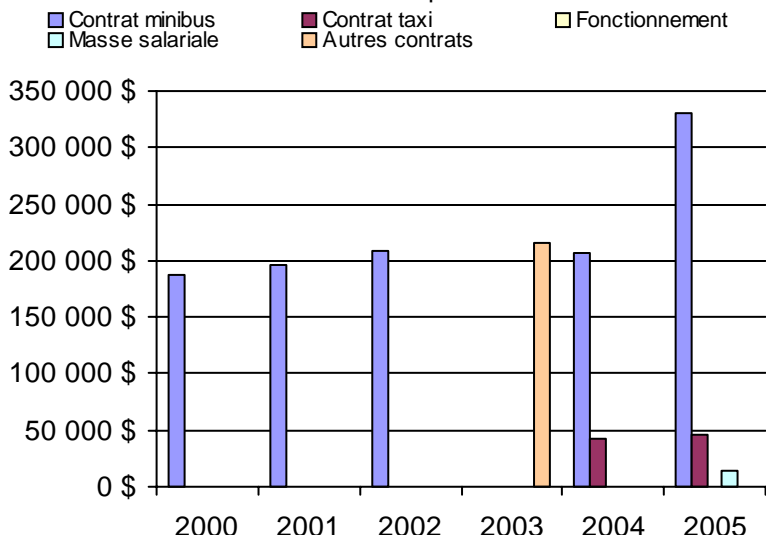
Municipalité(s) participante(s)

Nom (code géo.)

- Beloeil (57040)
- McMasterville (57025)
- Mont-Saint-Hilaire (57035)
- Otterburn Park (57030)
- Saint-Basile-le-Grand (57020)
- Saint-Jean-Baptiste (57033)

Population : 64 831 Territoire (km²) : 182,00

6. Évolution de certaines dépenses 2000 à 2005



Nom OTA : La Jemmerais (MRC)

N° OTA 16354

Direction territoriale : Est-de-la-Montérégie

Région administrative : Montérégie

Organisme MRC de Lajemmerais
 mandataire : 609, route Marie-Victorin
 Verchères, Qc J0L 2R0
 (450) 583-3301

Organisme Transport adapté de Lajemmerais
 délégué : 609, route Marie-Victorin
 Verchères, Qc J0L 2R0
 (450) 583-5697
 transport@mrclajemmerais.qc.ca

Date du début du service: 2001-09-10

Informations générales

Administration : Régie
 Répartition : Régie
 Opération minibus : Contrat

Offre un service de taxi Offre d'autres services de transport Scolaire Collectif Nolisé AMT Réseau de la santé Autres

Précision :

Clientèle admise par groupes d'âge

	0 à 5	6 à 21	22 à 65	+ de 65	total
Fauteuil roulant :	0	7	48	44	99
Ambulatoire :	0	0	17	17	34
Intellectuelle :	0	39	50	2	91
Psychique :	0	0	1	0	1
Visuelle :	0	1	3	2	6
Autres :	0	0	0	0	0
Total :	0	47	119	65	231
<i>Admis en 2005 :</i>	0	15	23	17	55

Service

Semaines/an : 52
 Heures/sem. : 99,3
 Réservation : 24 h
 Tarif au passage
 minimum : 2,00 \$
 maximum : 3,00 \$
 Abonnement mensuel
 minimum : 65,00 \$
 maximum : 65,00 \$
 Temps moyen d'un déplacement : n/d

Déplacements

Service régulier	minibus	taxi	taxi adapté	
			total	
Ambulatoire :	14 022	935	53	15 010
Fauteuils roulants :	2 786	331	556	3 673
Accompagnateur :	274	16	57	347
Total :	17 082	1 282	666	19 030
Régulier :	15 403	968	491	16 862
Occasionnel :	1 679	314	175	2 168
Total :	17 082	1 282	666	19 030
Visiteurs :	193	0	0	193
Hors territoire :	3 291	507	659	4 457

Destination(s) : Arrondissement Vieux Longueuil, Arrondissement Greenfield Park, Montréal Centre ville et principaux centres hospitaliers et le territoire de l'AMT

Autres services :	minibus	taxi	taxi adapté	
			total	
	138	227	312	677

Statistiques sur les véhicules

Minibus en service	
en régie :	0
à contrat :	3
total :	3
Kilométrage (minibus)	
service régulier :	246 286
autres services :	2 800
total :	249 086
Véhicules-heure (minibus)	
service régulier :	4 992
autres services :	222
total :	5 214
Nombre de voyages	
par taxi :	1 282
par taxi adapté :	666
total :	1 948

Horaire

Dimanche : 8h30 à 21h00
 Lun - vend.: 6h30 à 23h00
 Samedi : 8h30 à 23h00
 Horaire annuel

Revenus

MTQ :	241 576 \$
Usagers :	40 224 \$
Municipalité(s) :	65 821 \$
Autres services :	16 150 \$
Autres :	4 972 \$
Total :	368 743 \$

Dépenses

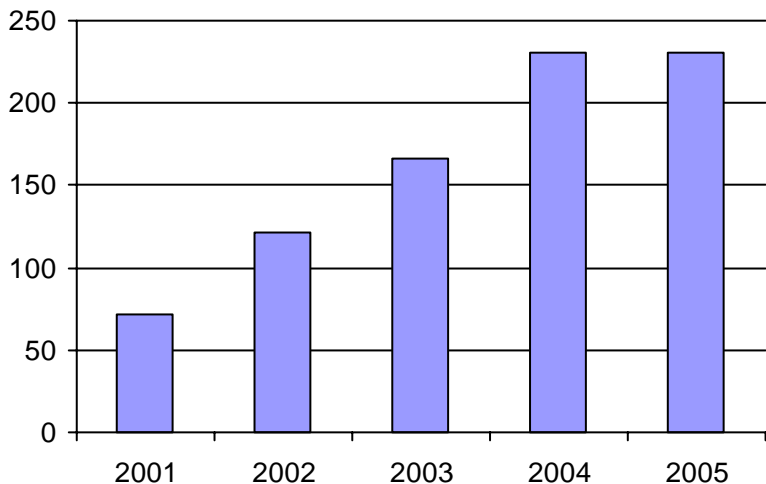
Administration :	23 336 \$
Exploitation :	315 965 \$
Fonctionnement :	0 \$
Masse salariale :	45 357 \$
Immobilisations :	0 \$
Contrat minibus :	204 781 \$
Contrat taxi :	49 677 \$
Contrat bimodal :	0 \$
Autres :	16 150 \$
Total :	339 301 \$
Dépenses imputées (autres serv. transp.)	16 150 \$

Indicateurs de performance

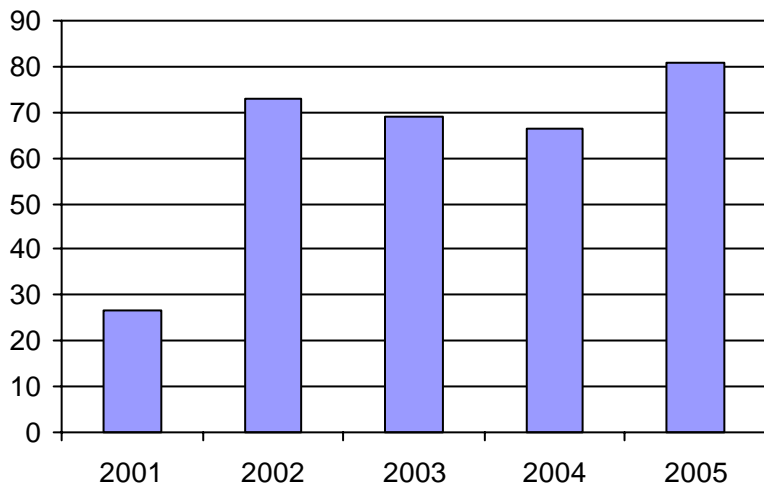
Coût par passager :	16,98 \$
Coût contrat minibus par km :	0,82 \$
Coût contrat minibus par passager :	11,89 \$
Coût contrat taxi par passager :	19,97 \$
Coût d'exploitation par passager :	16,03 \$
Coût par passager selon le mode	
- minibus :	15,38 \$
- taxi :	23,46 \$
- global :	17,22 \$
Passagers par véhicules-heure :	3,42
Passagers par voyage de taxi :	1,00
Km par passager minibus :	14,42
Km par véhicules-heure :	49,34
% de la population admise :	0,37%
Déplacements par pers. admise :	80,88

Notes

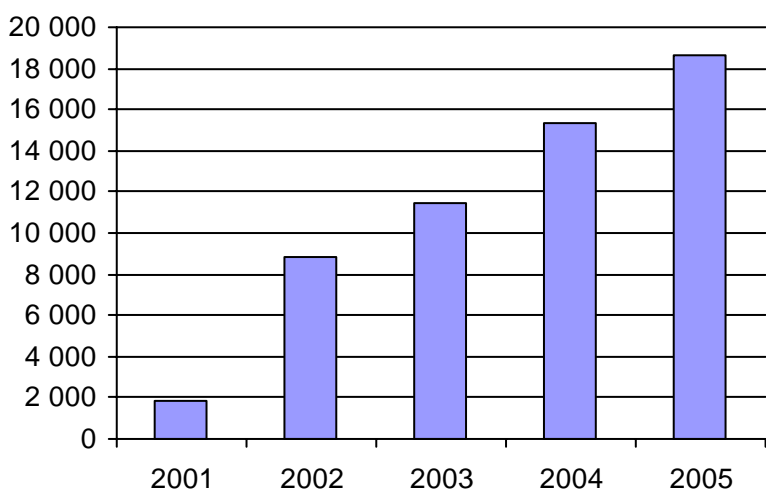
1. Évolution de la clientèle admise
2000 à 2005



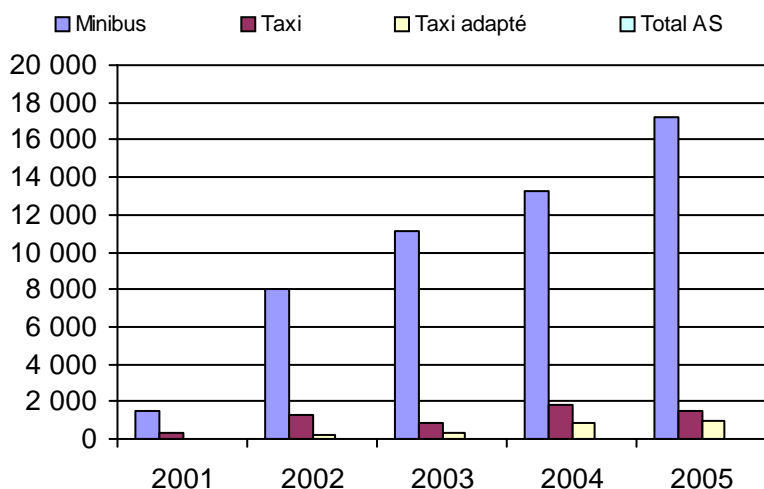
2. Évolution du ratio de "déplacements par personne admise" de 2000 à 2005



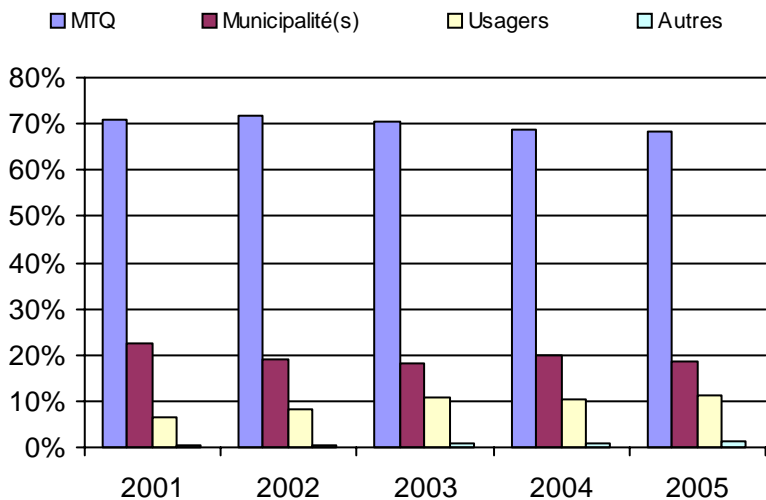
3. Évolution des déplacements
2000 à 2005



4. Évolution de la clientèle totale transportée
2000 à 2005



5. Évolution des revenus
2000 à 2005



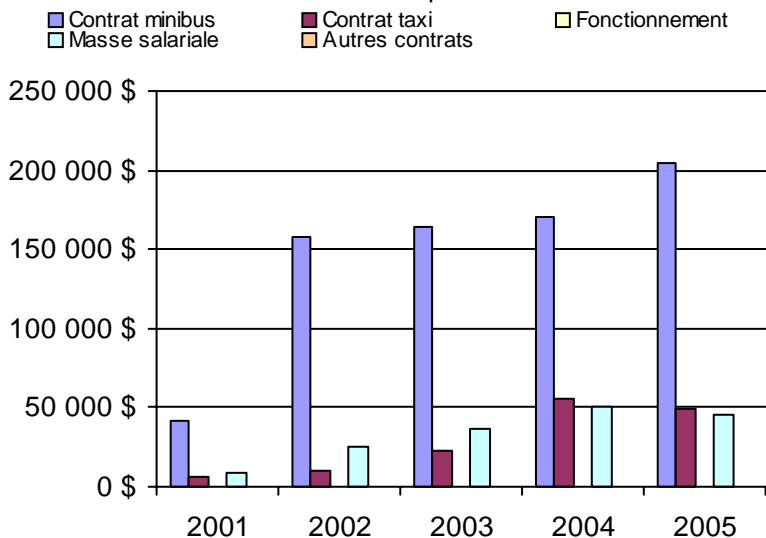
Municipalité(s) participante(s)

Nom (code géo.)

- Calixa-Lavallée (59030)
- Saint-Amable (59015)
- Sainte-Julie (59010)
- Varennes (59020)
- Verchères (59025)

Population : 62 687 Territoire (km²) : 285,00

6. Évolution de certaines dépenses 2000 à 2005



Nom OTA : Granby

N° OTA 16451

Direction territoriale : Est-de-la-Montérégie

Région administrative : Montérégie

Organisme Ville de Granby
mandataire : 87, rue Principale
Granby, Qc J2G 2T8
(450) 776-8282

Organisme Ami-Bus inc.
délégué : 314, rue Saint-Hubert
Granby, Qc J2G 5N3
(450) 375-2069
amibus@bellnet.ca

Date du début du service: 1981-02-16

Informations générales

Administration : Régie
Répartition : Régie
Opération minibus : Régie

Offre un service de taxi Offre d'autres services de transport Scolaire Collectif Nolisé AMT Réseau de la santé Autres

Précision : Entente avec le CHSLD

Clientèle admise par groupes d'âge

	0 à 5	6 à 21	22 à 65	+ de 65	total
Fauteuil roulant :	1	5	104	139	249
Ambulatoire :	0	0	39	22	61
Intellectuelle :	0	13	133	3	149
Psychique :	0	0	4	1	5
Visuelle :	0	1	15	7	23
Autres :	0	0	0	0	0
Total :	1	19	295	172	487
<i>Admis en 2005 :</i>	<i>1</i>	<i>1</i>	<i>39</i>	<i>46</i>	<i>87</i>

Service

Semaines/an : 52
Heures/sem. : 89
Réservation : 24 h
Tarif au passage
minimum : 1,80 \$
maximum : 4,25 \$
Abonnement mensuel
minimum : 0,00 \$
maximum : 0,00 \$
Temps moyen d'un déplacement : 18 minutes

Déplacements

Service régulier	minibus	taxi	taxi adapté	
			total	total
Ambulatoire :	41 058	36	819	41 913
Fauteuils roulants :	5 787	1	917	6 705
Accompagnateur :	449	1	90	540
Total :	47 294	38	1 826	49 158
Régulier :	43 638	28	1 089	44 755
Occasionnel :	3 656	10	737	4 403
Total :	47 294	38	1 826	49 158
Visiteurs :	12	0	0	12
Hors territoire :	0	0	0	0
Destination(s) :				

Autres services :	minibus	taxi	taxi adapté	
			total	total
	242	0	40	282

Statistiques sur les véhicules

Minibus en service	
en régie :	5
à contrat :	0
total :	5
Kilométrage (minibus)	
service régulier :	138 702
autres services :	396
total :	139 098
Véhicules-heure (minibus)	
service régulier :	8 494
autres services :	29
total :	8 523
Nombre de voyages	
par taxi :	17
par taxi adapté :	1 467
total :	1 484

Horaire

Dimanche : 0h00 à 24h00
Lun - vend.: 7h00 à 21h30
Samedi : 9h00 à 23h30
Horaire non annuel

Revenus

MTQ :	340 120 \$
Usagers :	96 841 \$
Municipalité(s) :	62 566 \$
Autres services :	2 610 \$
Autres :	359 \$
Total :	502 496 \$

Dépenses

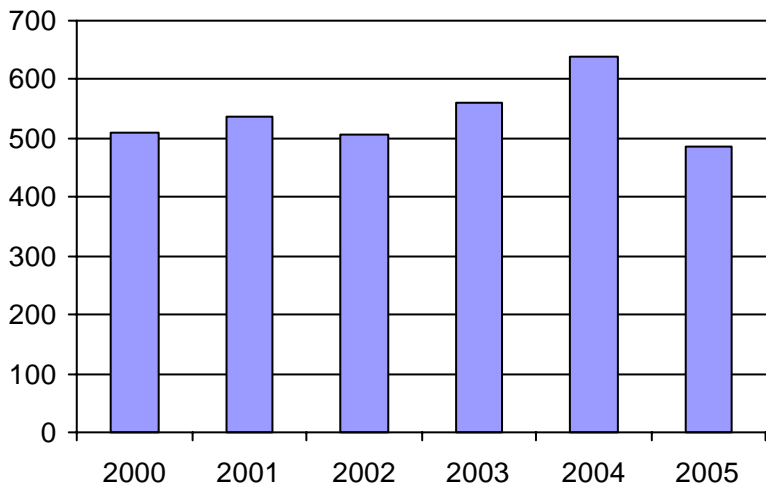
Administration :	60 780 \$
Exploitation :	384 812 \$
Fonctionnement :	71 506 \$
Masse salariale :	208 022 \$
Immobilisations :	67 869 \$
Contrat minibus :	0 \$
Contrat taxi :	30 262 \$
Contrat bimodal :	0 \$
Autres :	7 153 \$
Total :	445 592 \$
Dépenses imputées (autres serv. transp.)	727 \$

Indicateurs de performance

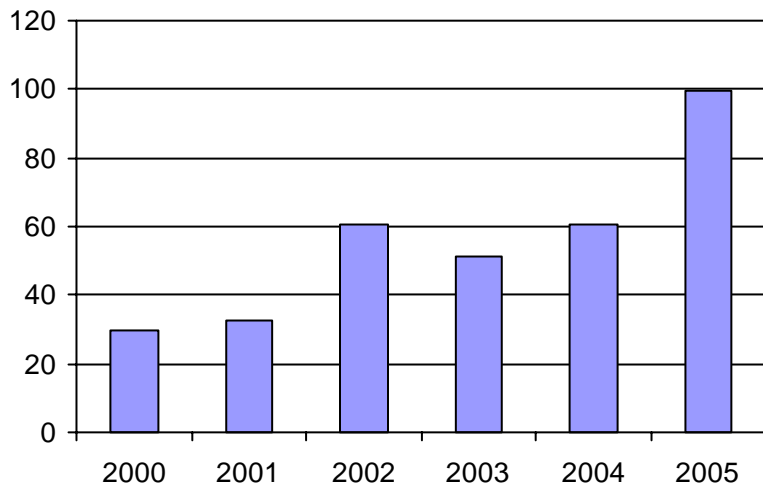
Coût par passager :	9,05 \$
Coût contrat minibus par km :	0,00 \$
Coût contrat minibus par passager :	0,00 \$
Coût contrat taxi par passager :	15,89 \$
Coût d'exploitation par passager :	7,78 \$
Coût par passager selon le mode	
- minibus :	8,50 \$
- taxi :	17,98 \$
- global :	9,01 \$
Passagers par véhicules-heure :	5,57
Passagers par voyage de taxi :	1,26
Km par passager minibus :	2,93
Km par véhicules-heure :	16,33
% de la population admise :	0,65%
Déplacements par pers. admise :	99,83

Notes

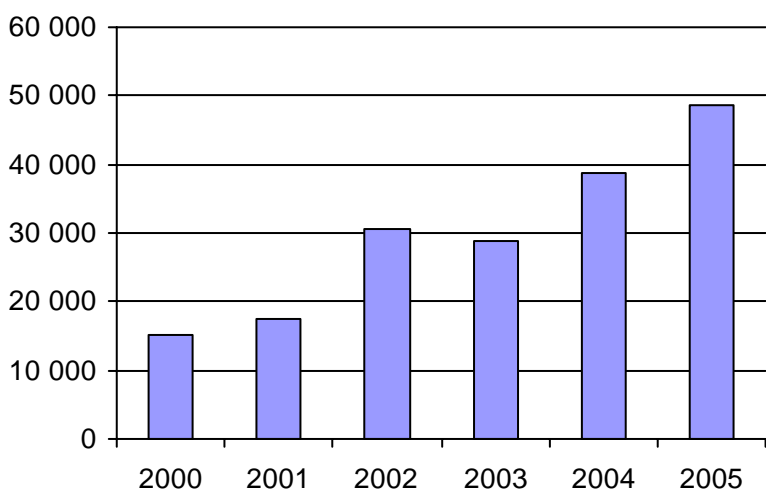
1. Évolution de la clientèle admise
2000 à 2005



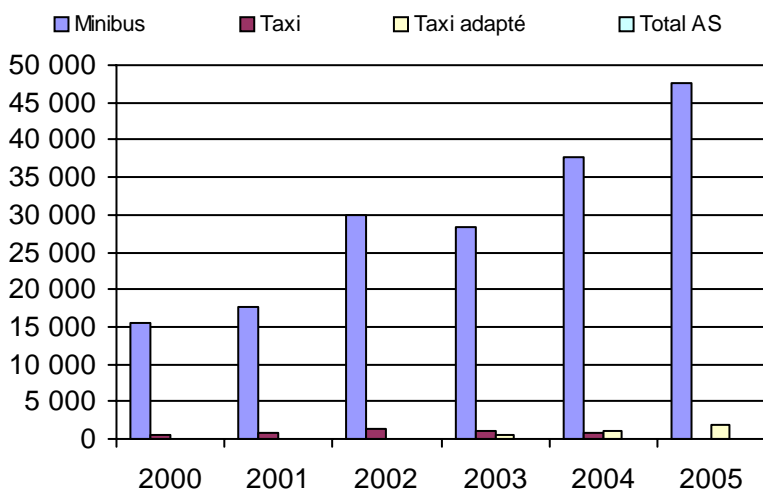
2. Évolution du ratio de "déplacements par personne admise" de 2000 à 2005



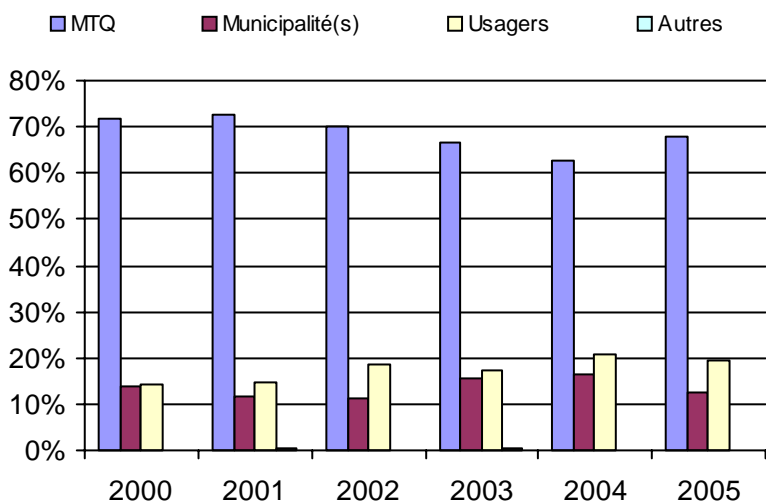
3. Évolution des déplacements
2000 à 2005



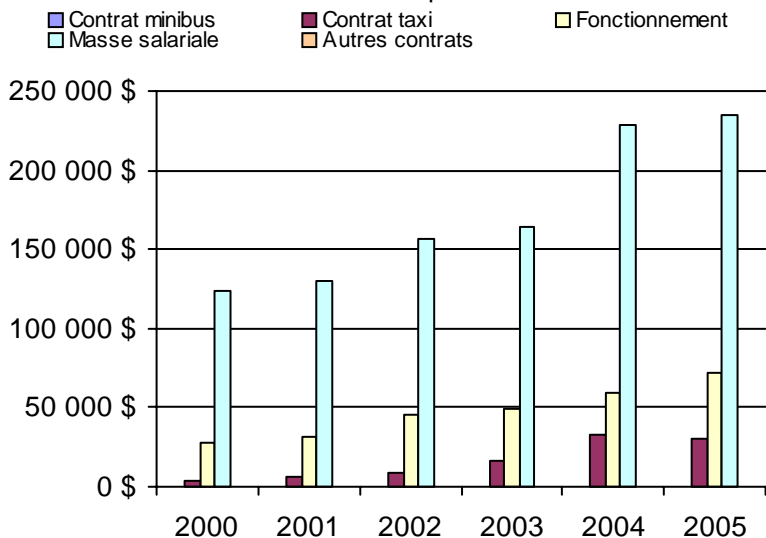
4. Évolution de la clientèle totale transportée
2000 à 2005



5. Évolution des revenus
2000 à 2005



6. Évolution de certaines dépenses 2000 à 2005



Municipalité(s) participante(s)

Nom (code géo.)

- Bromont (47005)
- Granby (47015)
- Granby (47020)
- Roxton Pond (47047)
- Saint-Alphonse (47010)
- Sainte-Cécile-de-Milton (47055)
- Saint-Paul-d'Abbotsford (55015)

Population : 75 327 Territoire (km²) : 572,00

Nom OTA : Waterloo

N° OTA 16452

Direction territoriale : Est-de-la-Montérégie

Région administrative : Montérégie

Organisme Ville de Waterloo
 mandataire : 417, rue de la Cour, CP 50
 Waterloo, Qc J0E 2N0
 (450) 539-2282

Organisme Corporation de transport adapté Pour Nous inc.
 délégué : 5827, rue Foster, CP 219
 Waterloo, Qc J0E 2N0
 (450) 539-4711
 tapournous@bellnet.ca

Date du début du service: 1989-05-28

Informations générales

Administration : Régie
 Répartition : Régie
 Opération minibus : Frais partagés

Offre un service de taxi
 Offre d'autres services de transport

Scolaire Collectif
 Nolisé AMT
 Réseau de la santé Autres

Précision :

Clientèle admise par groupes d'âge

	0 à 5	6 à 21	22 à 65	+ de 65	total
Fauteuil roulant :	0	1	4	56	61
Ambulatoire :	0	0	18	6	24
Intellectuelle :	0	3	76	14	93
Psychique :	0	0	0	0	0
Visuelle :	0	0	4	1	5
Autres :	0	0	0	0	0
Total :	0	4	102	77	183
<i>Admis en 2005 :</i>	0	0	16	28	44

Service

Semaines/an : 52
 Heures/sem. : 85
 Réservation : 24 h

Tarif au passage
 minimum : 2,00 \$
 maximum : 2,00 \$

Abonnement mensuel
 minimum : 0,00 \$
 maximum : 0,00 \$

Temps moyen d'un déplacement : n/d

Déplacements

	minibus	taxi	taxi adapté	total
Service régulier				
Ambulatoire :	12 820	16 001	396	29 217
Fauteuils roulants :	2 515	65	232	2 812
Accompagnateur :	146	11	33	190
Total :	15 481	16 077	661	32 219
Régulier :	14 774	15 874	414	31 062
Occasionnel :	707	203	247	1 157
Total :	15 481	16 077	661	32 219
Visiteurs :	0	0	0	0
Hors territoire :	639	1 740	626	3 005

Destination(s) : Granby, Cowansville et Sherbrooke

	minibus	taxi	taxi adapté	total
Autres services :	0	0	0	0

Statistiques sur les véhicules

Minibus en service

en régie :	0
à contrat :	2
total :	2

Kilométrage (minibus)

service régulier :	69 631
autres services :	0
total :	69 631

Véhicules-heure (minibus)

service régulier :	3 328
autres services :	0
total :	3 328

Nombre de voyages

par taxi :	7 094
par taxi adapté :	391
total :	7 485

Horaire

Dimanche : 9h00 à 22h00
 Lun - vend.: 7h00 à 17h00
 Samedi : 8h00 à 22h00

Horaire annuel

Revenus

MTQ :	227 229 \$
Usagers :	74 933 \$
Municipalité(s) :	45 077 \$
Autres services :	0 \$
Autres :	0 \$
Total :	347 239 \$

Dépenses

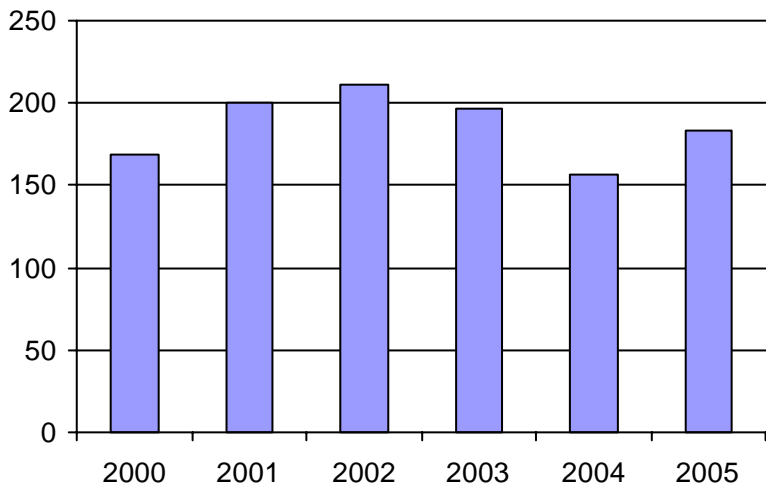
Administration :	45 272 \$
Exploitation :	263 348 \$
Fonctionnement :	0 \$
Masse salariale :	79 712 \$
Immobilisations :	0 \$
Contrat minibus :	98 361 \$
Contrat taxi :	80 699 \$
Contrat bimodal :	0 \$
Autres :	4 576 \$
Total :	308 620 \$
Dépenses imputées (autres serv. transp.)	0 \$

Indicateurs de performance

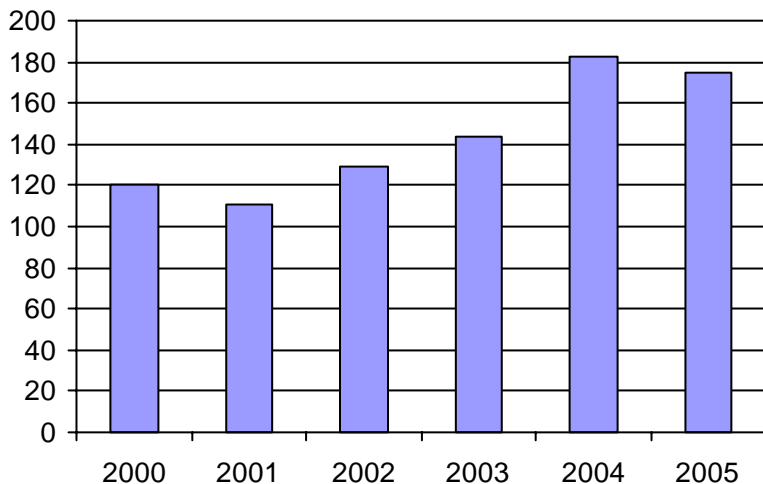
Coût par passager :	9,58 \$
Coût contrat minibus par km :	0,00 \$
Coût contrat minibus par passager :	0,00 \$
Coût contrat taxi par passager :	4,82 \$
Coût d'exploitation par passager :	8,17 \$
Coût par passager selon le mode	
- minibus :	11,98 \$
- taxi :	7,09 \$
- global :	9,58 \$
Passagers par véhicules-heure :	4,65
Passagers par voyage de taxi :	2,24
Km par passager minibus :	4,50
Km par véhicules-heure :	20,92
% de la population admise :	0,94%
Déplacements par pers. admise :	175,02

Notes

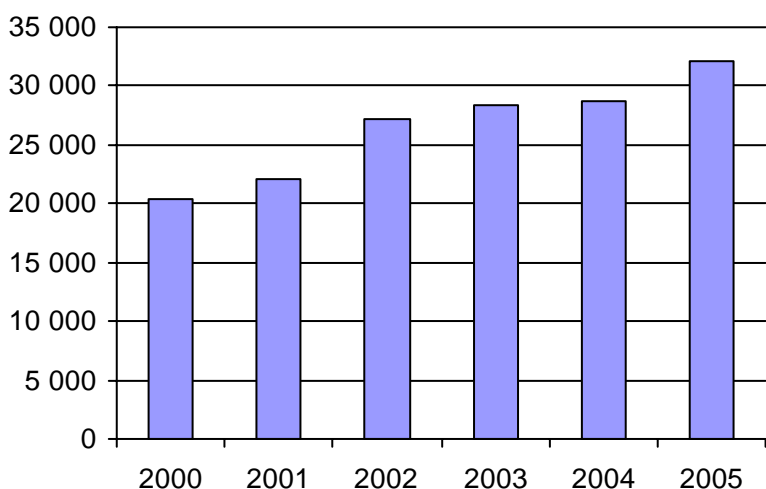
1. Évolution de la clientèle admise
2000 à 2005



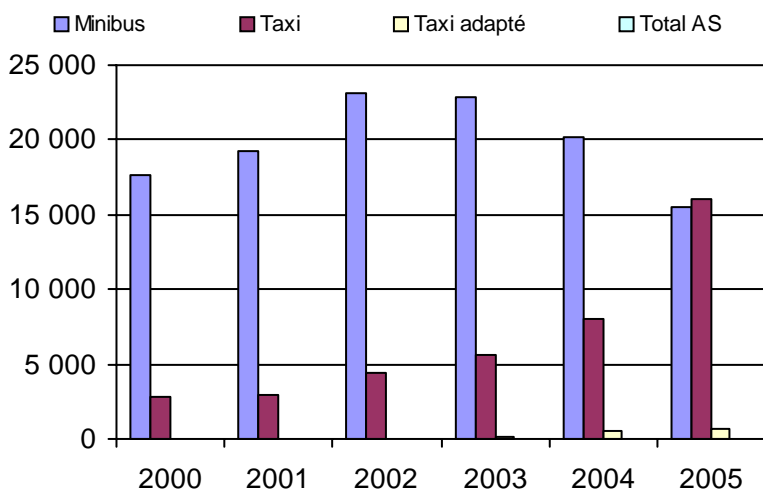
2. Évolution du ratio de "déplacements par personne admise" de 2000 à 2005



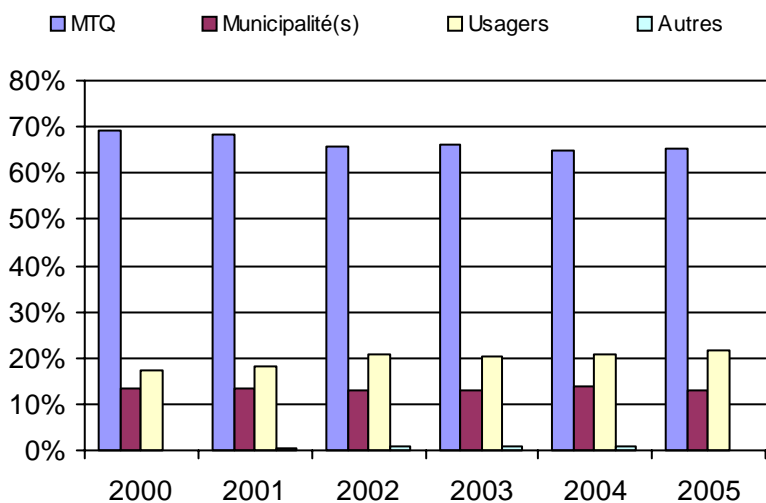
3. Évolution des déplacements
2000 à 2005



4. Évolution de la clientèle totale transportée
2000 à 2005



5. Évolution des revenus
2000 à 2005



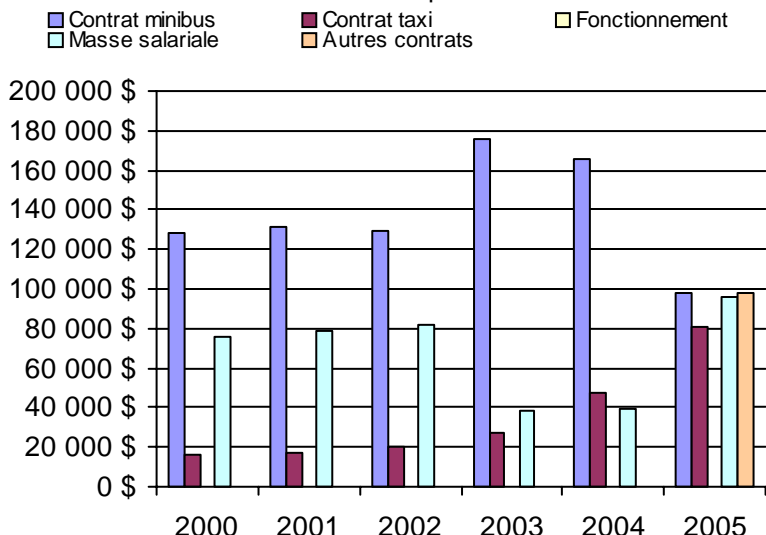
Municipalité(s) participante(s)

Nom (code géo.)

- Bolton-Ouest (46065)
- Brome (46070)
- Lac-Brome (46075)
- Saint-Étienne-de-Bolton (45100)
- Saint-Joachim-de-Shefford (47040)
- Shefford (47035)
- Stukely-Sud (45105)
- Warden (47030)
- Waterloo (47025)

Population : 19 418 Territoire (km²) : 700,00

6. Évolution de certaines dépenses 2000 à 2005



Nom OTA : Acton (MRC)

N° OTA 16501

Direction territoriale : Est-de-la-Montérégie

Région administrative : Montérégie

Organisme MRC d'Acton
 mandataire : 1037, rue Beauregard, CP 99
 Acton Vale, Qc J0H 1A0
 (450) 546-3256

Organisme Corporation de transport adapté Omnibus
 délégué : 514, rue Tourelle
 Acton Vale, Qc J0H 1A0
 (450) 546-4039
 omnibus@cooptel.qc.ca

Date du début du service: 1992-08-31

Informations générales

Administration : Régie
 Répartition : Régie
 Opération minibus : Contrat

Offre un service de taxi
 Offre d'autres services de transport

Scolaire Collectif

Nolisé AMT

Réseau de la santé Autres

Précision : Transport des 60 ans et + et la CSST

Clientèle admise par groupes d'âge

	0 à 5	6 à 21	22 à 65	+ de 65	total
Fauteuil roulant :	0	0	20	37	57
Ambulatoire :	0	0	11	69	80
Intellectuelle :	0	4	30	3	37
Psychique :	0	0	1	9	10
Visuelle :	0	1	0	4	5
Autres :	0	0	0	0	0
Total :	0	5	62	122	189
<i>Admis en 2005 :</i>	0	2	2	37	41

Service

Semaines/an : 52
 Heures/sem. : 80
 Réservation : 24 h

Tarif au passage

minimum : 1,85 \$
 maximum : 2,20 \$

Abonnement mensuel

minimum : 74,00 \$
 maximum : 74,00 \$

Temps moyen d'un déplacement :
 60 minutes

Déplacements

Service régulier	minibus	taxi	taxi adapté	
			total	
Ambulatoire :	10 850	921	436	12 207
Fauteuils roulants :	2 401	7	212	2 620
Accompagnateur :	235	3	67	305
Total :	13 486	931	715	15 132
Régulier :	11 461	832	484	12 777
Occasionnel :	2 025	99	231	2 355
Total :	13 486	931	715	15 132
Visiteurs :	0	0	0	0
Hors territoire :	907	124	200	1 231

Destination(s) : St-Hyacinthe, Drummondville, Granby

Autres services :	minibus	taxi	taxi adapté	
			total	
	216	153	0	369

Statistiques sur les véhicules

Minibus en service	
en régie :	0
à contrat :	2
total :	2
Kilométrage (minibus)	
service régulier :	85 349
autres services :	480
total :	85 829
Véhicules-heure (minibus)	
service régulier :	2 736
autres services :	9
total :	2 745
Nombre de voyages	
par taxi :	601
par taxi adapté :	434
total :	1 035

Horaire

Dimanche : 0h00 à 24h00
 Lun - vend.: 7h00 à 22h00
 Samedi : 9h00 à 22h00
 Horaire annuel

Revenus

MTQ :	144 964 \$
Usagers :	33 280 \$
Municipalité(s) :	42 062 \$
Autres services :	17 893 \$
Autres :	0 \$
Total :	238 199 \$

Dépenses

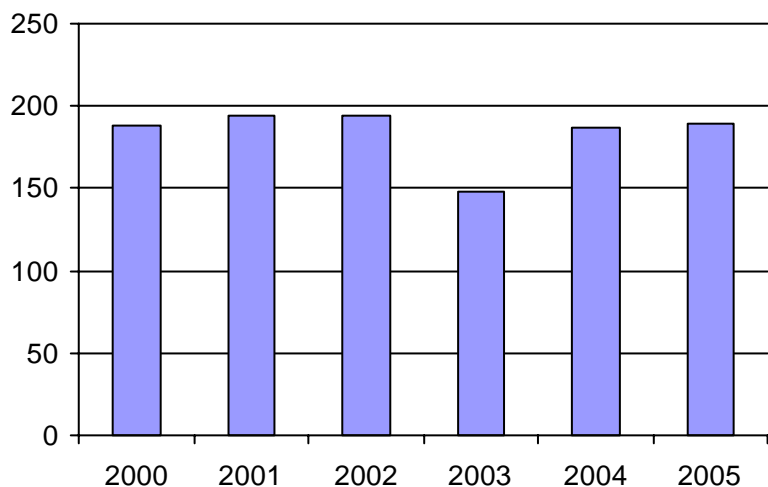
Administration :	24 173 \$
Exploitation :	193 320 \$
Fonctionnement :	0 \$
Masse salariale :	19 560 \$
Immobilisations :	0 \$
Contrat minibus :	135 041 \$
Contrat taxi :	22 822 \$
Contrat bimodal :	0 \$
Autres :	15 897 \$
Total :	217 493 \$
Dépenses imputées (autres serv. transp.)	15 180 \$

Indicateurs de performance

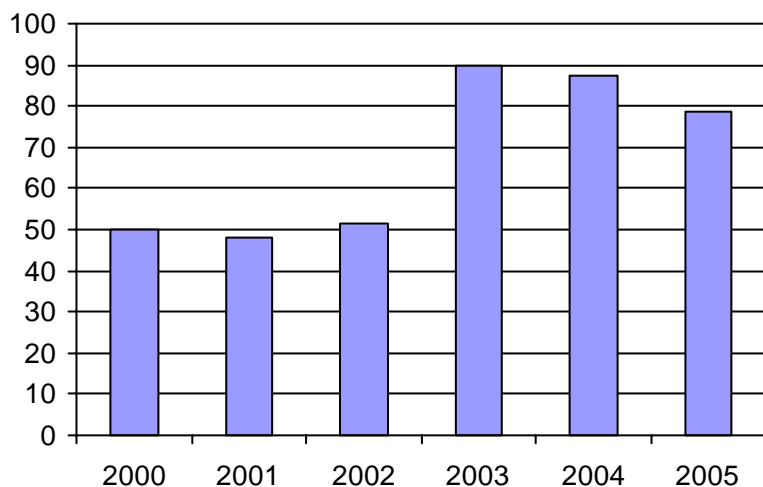
Coût par passager :	13,37 \$
Coût contrat minibus par km :	1,57 \$
Coût contrat minibus par passager :	9,86 \$
Coût contrat taxi par passager :	12,69 \$
Coût d'exploitation par passager :	12,47 \$
Coût par passager selon le mode	
- minibus :	12,68 \$
- taxi :	15,51 \$
- global :	14,03 \$
Passagers par véhicules-heure :	4,93
Passagers par voyage de taxi :	1,59
Km par passager minibus :	6,33
Km par véhicules-heure :	31,19
% de la population admise :	1,23%
Déplacements par pers. admise :	78,45

Notes

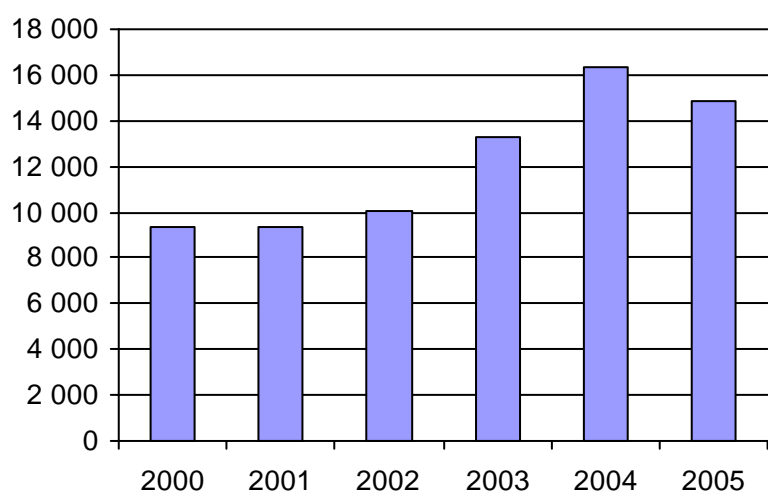
1. Évolution de la clientèle admise
2000 à 2005



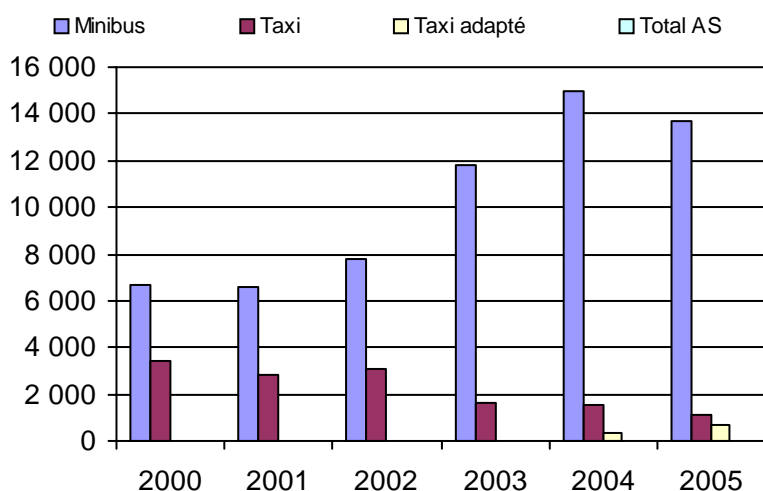
2. Évolution du ratio de "déplacements par personne admise" de 2000 à 2005



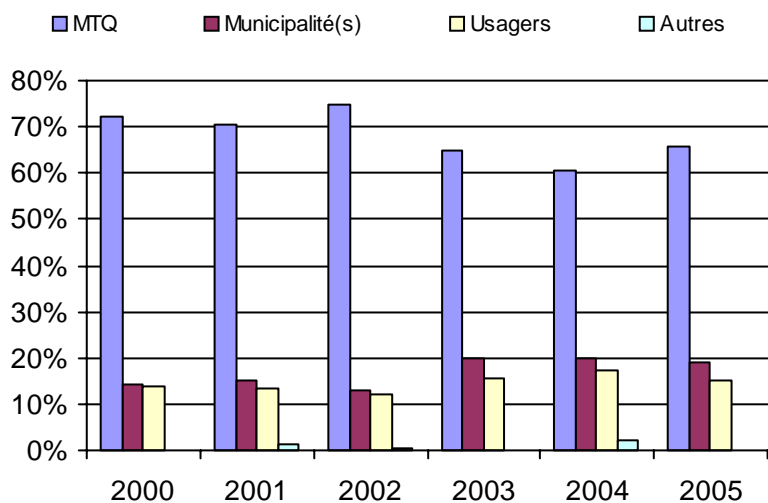
3. Évolution des déplacements
2000 à 2005



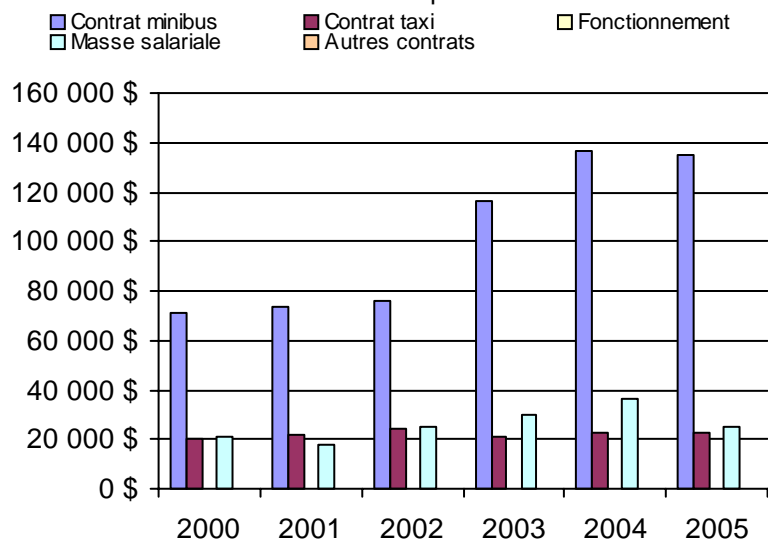
4. Évolution de la clientèle totale transportée
2000 à 2005



5. Évolution des revenus
2000 à 2005



6. Évolution de certaines dépenses 2000 à 2005



Municipalité(s) participante(s)

Nom (code géo.)

- Acton Vale (48028)
- Béthanie (48005)
- Roxton (48015)
- Roxton Falls (48010)
- Sainte-Christine (48020)
- Saint-Nazaire-d'Acton (48050)
- Saint-Théodore-d'Acton (48045)
- Upton (48038)

Population : 15 408 Territoire (km²) : 573,00

Nom OTA : Les Maskoutains (MRC)

N° OTA 16561

Direction territoriale : Est-de-la-Montérégie

Région administrative : Montérégie

Organisme MRC Les Maskoutains
 mandataire : 805, avenue du Palais
 Saint-Hyacinthe, Qc J2S 5C6
 (450) 774-3170

Organisme Transport adapté de la MRC Les Maskoutains
 délégué : 805, avenue du Palais
 Saint-Hyacinthe, Qc J2S 5C6
 (450) 774-3170
 mmartel@mrcmaskoutains.qc.ca

Date du début du service: 2003-01-01

Informations générales

Administration : Régie
 Répartition : Régie
 Opération minibus : Contrat

Offre un service de taxi Offre d'autres services de transport Scolaire Collectif Nolisé AMT Réseau de la santé Autres

Précision :

Clientèle admise par groupes d'âge

	0 à 5	6 à 21	22 à 65	+ de 65	total
Fauteuil roulant :	0	13	91	140	244
Ambulatoire :	0	0	65	196	261
Intellectuelle :	0	30	95	2	127
Psychique :	0	0	12	6	18
Visuelle :	1	0	9	2	12
Autres :	0	0	0	0	0
Total :	1	43	272	346	662
<i>Admis en 2005 :</i>	<i>1</i>	<i>22</i>	<i>68</i>	<i>159</i>	<i>250</i>

Service

Semaines/an : 52
 Heures/sem. : 101,5
 Réservation : 24 h
 Tarif au passage
 minimum : 2,00 \$
 maximum : 3,00 \$
 Abonnement mensuel
 minimum : 20,00 \$
 maximum : 60,00 \$
 Temps moyen d'un déplacement :
 30 minutes

Déplacements

Service régulier	taxi			total
	minibus	taxi	adapté	
Ambulatoire :	38 935	1 840	3 565	44 340
Fauteuils roulants :	6 060	0	2 128	8 188
Accompagnateur :	1 185	54	649	1 888
Total :	46 180	1 894	6 342	54 416
Régulier :	35 973	759	1 514	38 246
Occasionnel :	10 207	1 135	4 828	16 170
Total :	46 180	1 894	6 342	54 416
Visiteurs :	74	9	22	105
Hors territoire :	0	0	0	0
Destination(s) :				

Autres services :	taxi			total
	minibus	taxi	adapté	
	0	0	0	0

Statistiques sur les véhicules

Minibus en service	
en régie :	0
à contrat :	8
total :	8
Kilométrage (minibus)	
service régulier :	246 650
autres services :	0
total :	246 650
Véhicules-heure (minibus)	
service régulier :	9 134
autres services :	0
total :	9 134
Nombre de voyages	
par taxi :	1 294
par taxi adapté :	4 468
total :	5 762

Horaire

Dimanche : 8h00 à 18h00
 Lun - vend.: 6h30 à 22h00
 Samedi : 8h00 à 22h00
 Horaire annuel

Revenus

MTQ :	494 298 \$
Usagers :	117 798 \$
Municipalité(s) :	156 801 \$
Autres services :	0 \$
Autres :	0 \$
Total :	768 897 \$

Dépenses

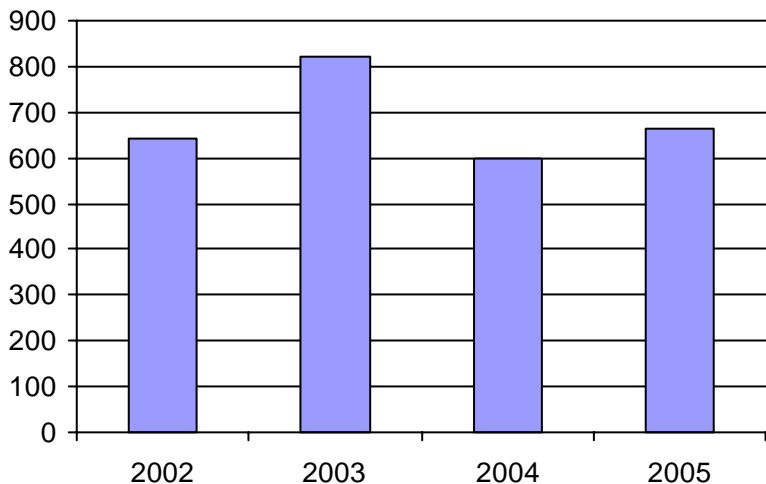
Administration :	106 680 \$
Exploitation :	628 580 \$
Fonctionnement :	0 \$
Masse salariale :	71 717 \$
Immobilisations :	0 \$
Contrat minibus :	492 605 \$
Contrat taxi :	60 515 \$
Contrat bimodal :	0 \$
Autres :	3 743 \$
Total :	735 260 \$
Dépenses imputées (autres serv. transp.)	0 \$

Indicateurs de performance

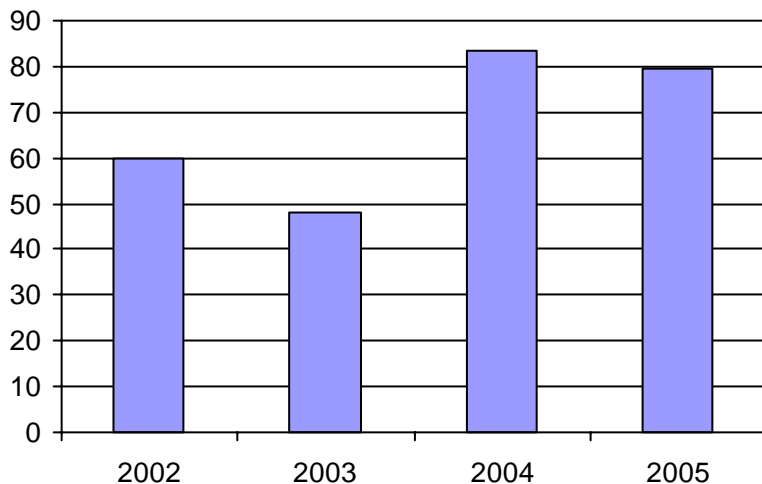
Coût par passager :	13,51 \$
Coût contrat minibus par km :	2,00 \$
Coût contrat minibus par passager :	10,67 \$
Coût contrat taxi par passager :	7,35 \$
Coût d'exploitation par passager :	11,55 \$
Coût par passager selon le mode	
- minibus :	13,95 \$
- taxi :	10,63 \$
- global :	13,51 \$
Passagers par véhicules-heure :	5,06
Passagers par voyage de taxi :	1,43
Km par passager minibus :	5,34
Km par véhicules-heure :	27,00
% de la population admise :	0,80%
Déplacements par pers. admise :	79,35

Notes

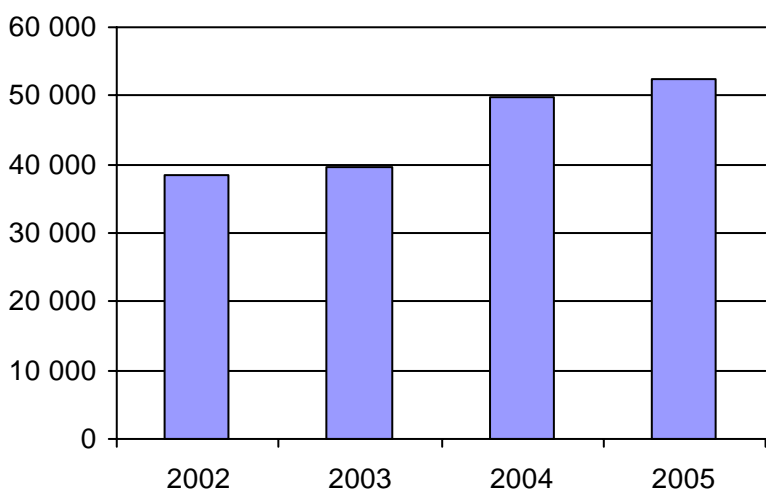
1. Évolution de la clientèle admise
2000 à 2005



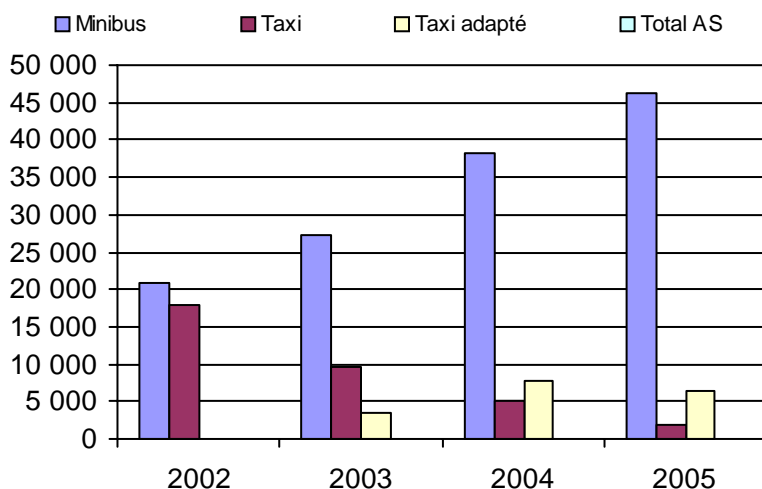
2. Évolution du ratio de "déplacements par personne admise" de 2000 à 2005



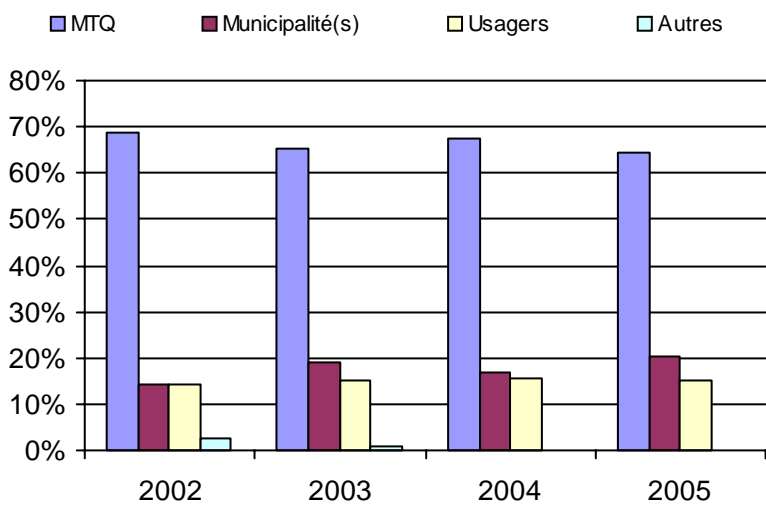
3. Évolution des déplacements
2000 à 2005



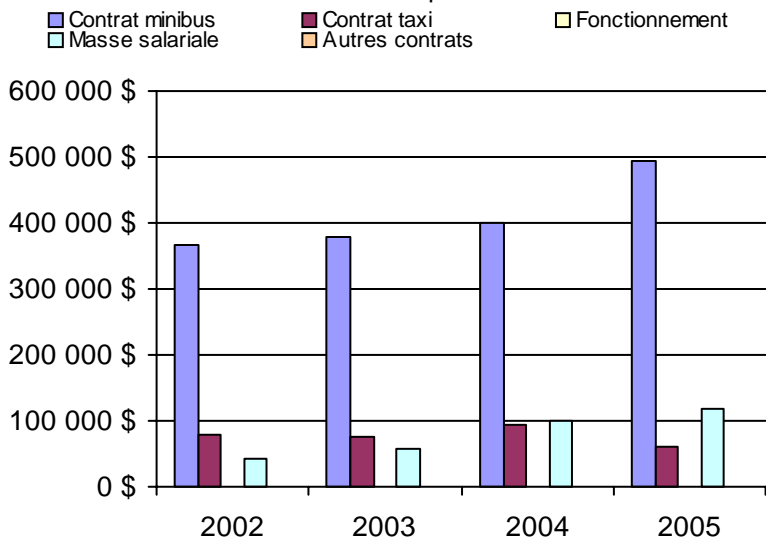
4. Évolution de la clientèle totale transportée
2000 à 2005



5. Évolution des revenus
2000 à 2005



6. Évolution de certaines dépenses 2000 à 2005



Municipalité(s) participante(s)

Nom (code géo.)

- La Présentation (54035)
- Saint-Barnabé-Sud (54105)
- Saint-Bernard-de-Michaudville (54115)
- Saint-Damase (54017)
- Saint-Denis-sur-Richelieu (57068)
- Saint-Dominique (54060)
- Sainte-Hélène-de-Bagot (54095)
- Sainte-Madeleine (54025)
- Sainte-Marie-Madeleine (54030)
- Saint-Hugues (54100)
- Saint-Hyacinthe (54048)
- Saint-Jude (54110)
- Saint-Liboire (54072)
- Saint-Louis (54120)
- Saint-Marcel-de-Richelieu (54125)
- Saint-Pie (54008)
- Saint-Simon (54090)
- Saint-Valérien-de-Milton (54065)

Population : 83 015 Territoire (km²) : 1 392,00

Nom OTA : Tracy

N° OTA 16601

Direction territoriale : Est-de-la-Montérégie

Région administrative : Montérégie

Organisme MRC Le Bas-Richelieu
mandataire : 1275, chemin des Patriotes
Sorel-Tracy, Qc J3P 2N4
(450) 743-2703

Organisme Transport adapté de la MRC Le Bas-Richelieu
délégué : 56, rue Charlotte, bureau 362
Sorel-Tracy, Qc J3R 1G3
(450) 746-7827
starmic@b2b2c.ca

Date du début du service: 1982-09-17

Informations générales

Administration : Régie
Répartition : Régie
Opération minibus : Régie

Offre un service de taxi Offre d'autres services de transport Scolaire Collectif Nolisé AMT Réseau de la santé Autres

Précision :

Clientèle admise par groupes d'âge

	0 à 5	6 à 21	22 à 65	+ de 65	total
Fauteuil roulant :	0	4	52	93	149
Ambulatoire :	0	3	6	29	38
Intellectuelle :	0	8	74	16	98
Psychique :	0	0	0	0	0
Visuelle :	0	0	5	2	7
Autres :	0	0	0	0	0
Total :	0	15	137	140	292
<i>Admis en 2005 :</i>	0	0	3	39	42

Service

Semaines/an : 52
Heures/sem. : 114
Réservation : 24 h

Tarif au passage

minimum : 2,00 \$
maximum : 3,00 \$

Abonnement mensuel

minimum : 0,00 \$
maximum : 0,00 \$

Temps moyen d'un déplacement :
20 minutes

Déplacements

Service régulier	minibus	taxi	taxi adapté	
			adapté	total
Ambulatoire :	22 370	30	0	22 400
Fauteuils roulants :	3 761	0	9	3 770
Accompagnateur :	14	0	0	14
Total :	26 145	30	9	26 184
Régulier :	15 147	0	0	15 147
Occasionnel :	10 998	30	9	11 037
Total :	26 145	30	9	26 184
Visiteurs :	0	0	0	0
Hors territoire :	0	0	0	0
Destination(s) :				

Autres services :	minibus	taxi	taxi adapté	
			adapté	total
	0	0	0	0

Statistiques sur les véhicules

Minibus en service	
en régie :	2
à contrat :	0
total :	2
Kilométrage (minibus)	
service régulier :	80 669
autres services :	0
total :	80 669
Véhicules-heure (minibus)	
service régulier :	5 928
autres services :	0
total :	5 928
Nombre de voyages	
par taxi :	30
par taxi adapté :	9
total :	39

Horaire

Dimanche : 11h00 à 19h30
Lun - vend.: 7h00 à 24h00
Samedi : 7h00 à 24h00
Horaire annuel

Revenus

MTQ :	187 463 \$
Usagers :	49 456 \$
Municipalité(s) :	46 553 \$
Autres services :	0 \$
Autres :	1 199 \$
Total :	284 671 \$

Dépenses

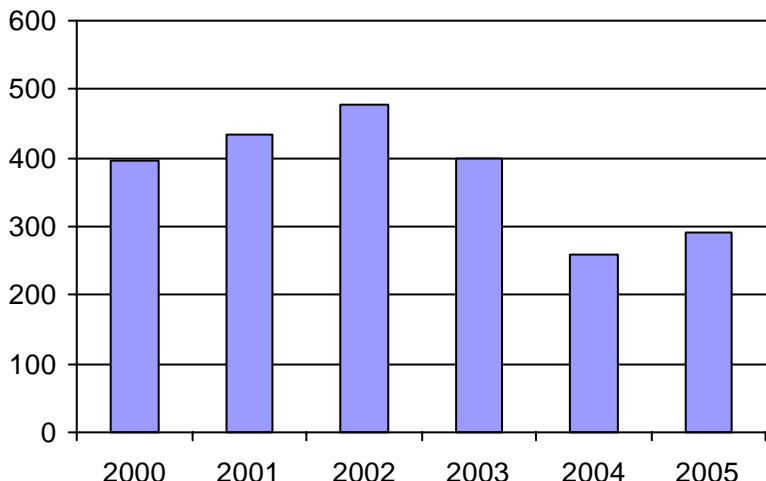
Administration :	36 034 \$
Exploitation :	236 846 \$
Fonctionnement :	47 659 \$
Masse salariale :	151 970 \$
Immobilisations :	35 915 \$
Contrat minibus :	0 \$
Contrat taxi :	166 \$
Contrat bimodal :	0 \$
Autres :	1 136 \$
Total :	272 880 \$
Dépenses imputées (autres serv. transp.)	0 \$

Indicateurs de performance

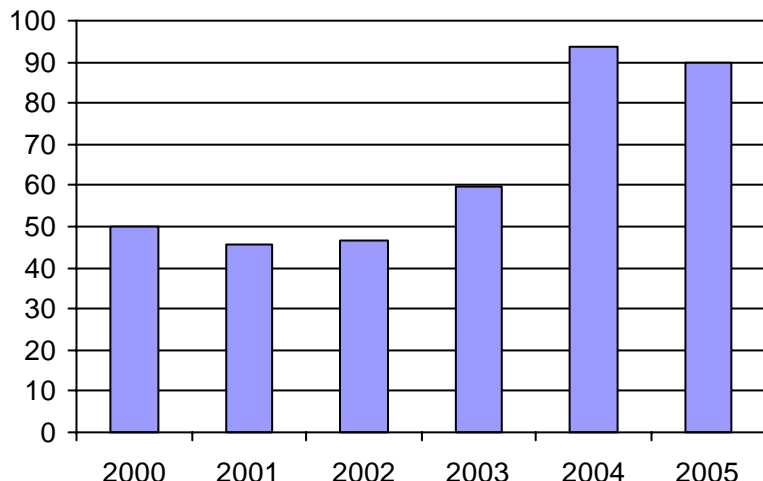
Coût par passager :	10,42 \$
Coût contrat minibus par km :	0,00 \$
Coût contrat minibus par passager :	0,00 \$
Coût contrat taxi par passager :	4,26 \$
Coût d'exploitation par passager :	9,05 \$
Coût par passager selon le mode	
- minibus :	10,38 \$
- taxi :	7,79 \$
- global :	10,42 \$
Passagers par véhicules-heure :	4,41
Passagers par voyage de taxi :	1,00
Km par passager minibus :	3,09
Km par véhicules-heure :	13,61
% de la population admise :	0,57%
Déplacements par pers. admise :	89,62

Notes

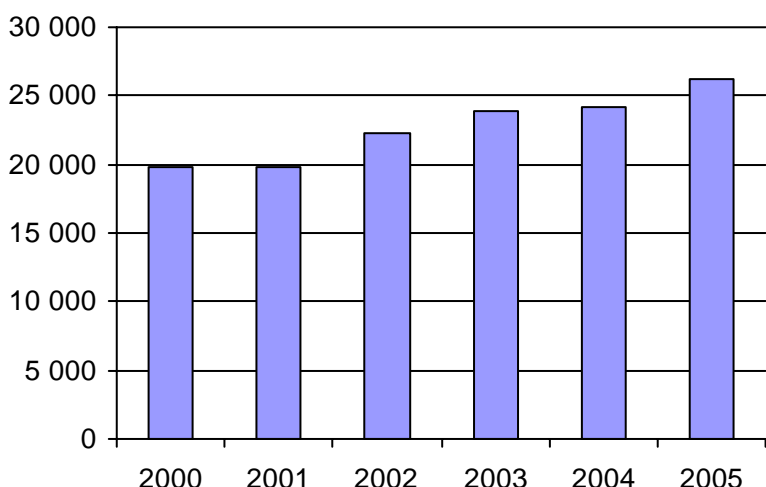
1. Évolution de la clientèle admise
2000 à 2005



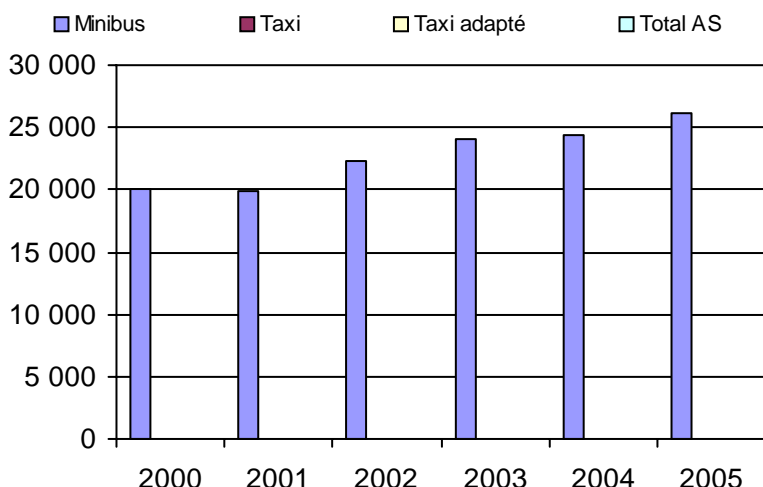
2. Évolution du ratio de "déplacements par personne admise" de 2000 à 2005



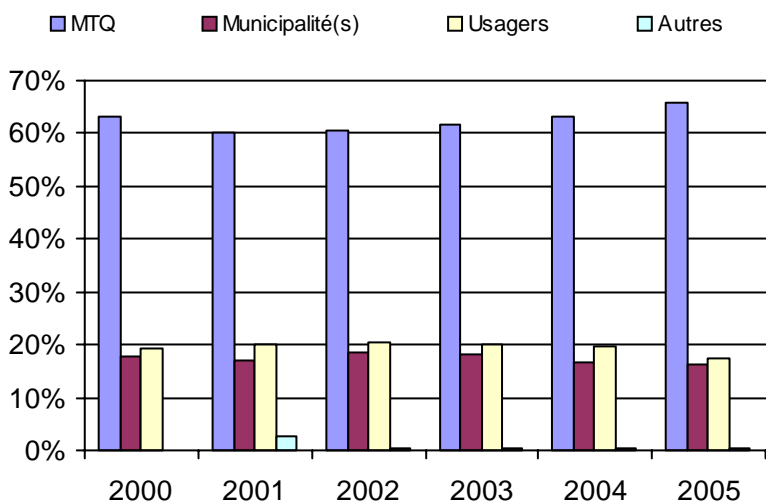
3. Évolution des déplacements
2000 à 2005



4. Évolution de la clientèle totale transportée
2000 à 2005



5. Évolution des revenus
2000 à 2005



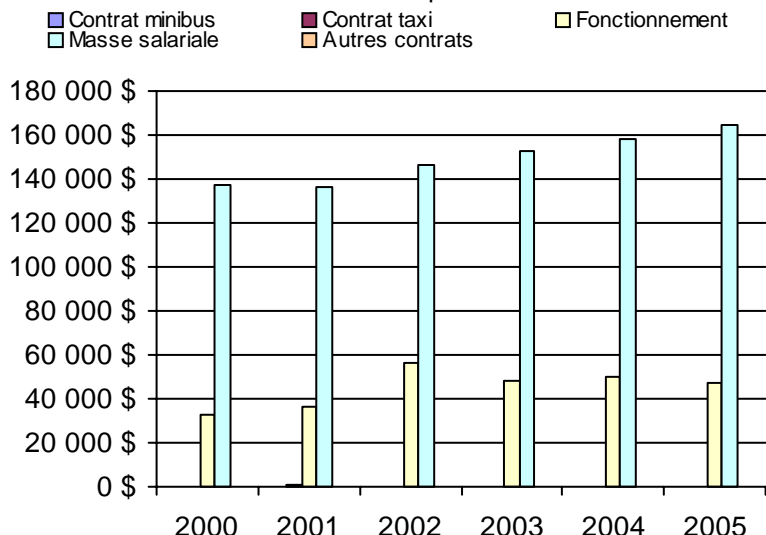
Municipalité(s) participante(s)

Nom (code géo.)

- Massueville (53010)
- Saint-Aimé (53015)
- Saint-David (53005)
- Sainte-Anne-de-Sorel (53065)
- Sainte-Victoire-de-Sorel (53025)
- Saint-Gérard-Majella (53085)
- Saint-Joseph-de-Sorel (53050)
- Saint-Ours (53032)
- Saint-Robert (53020)
- Saint-Roch-de-Richelieu (53040)
- Sorel-Tracy (53052)
- Yamaska (53072)

Population : 50 881 Territoire (km²) : 593,00

6. Évolution de certaines dépenses 2000 à 2005



Nom OTA : Contrecoeur

N° OTA 16651

Direction territoriale : Est-de-la-Montérégie

Région administrative : Montérégie

Organisme Ville de Contrecoeur
 mandataire : 5000, route Marie-Victorin
 Contrecoeur, Qc J0L 1C0
 (450) 587-5901

Organisme Transport adapté Contrecoeur inc.
 délégué : 4865, rue Legendre
 Contrecoeur, Qc J0L 1C0
 (450) 460-2000

Date du début du service: 1993-02-15

Informations générales

Administration : Régie
 Répartition : Régie
 Opération minibus : Contrat

Offre un service de taxi Offre d'autres services de transport Scolaire Collectif Nolisé AMT Réseau de la santé Autres

Précision :

Clientèle admise par groupes d'âge

	0 à 5	6 à 21	22 à 65	+ de 65	total
Fauteuil roulant :	0	0	7	22	29
Ambulatoire :	0	0	6	10	16
Intellectuelle :	0	1	7	0	8
Psychique :	0	0	3	4	7
Visuelle :	0	0	0	1	1
Autres :	0	0	0	3	3
Total :	0	1	23	40	64
<i>Admis en 2005 :</i>	<i>0</i>	<i>1</i>	<i>7</i>	<i>29</i>	<i>37</i>

Service

Semaines/an : 52
 Heures/sem. : 50
 Réservation : 24 h
 Tarif au passage
 minimum : 2,25 \$
 maximum : 3,25 \$
 Abonnement mensuel
 minimum : 0,00 \$
 maximum : 0,00 \$
 Temps moyen d'un déplacement : n/d

Déplacements

Service régulier	minibus	taxi	taxi		total
			adapté		
Ambulatoire :	2 275	0	0	0	2 275
Fauteuils roulants :	1 273	0	0	0	1 273
Accompagnateur :	286	0	0	0	286
Total :	3 834	0	0	0	3 834
Régulier :	2 889	0	0	0	2 889
Occasionnel :	945	0	0	0	945
Total :	3 834	0	0	0	3 834
Visiteurs :	21	0	0	0	21
Hors territoire :	3 600	0	0	0	3 600

Destination(s) : St-Roch, Verchères, Varennes, St-Marc, St-Hubert, Montréal

Autres services :	minibus	taxi	taxi		total
			adapté		
	0	0	0	0	0

Statistiques sur les véhicules

Minibus en service	
en régie :	0
à contrat :	2
total :	2
Kilométrage (minibus)	
service régulier :	95 275
autres services :	0
total :	95 275
Véhicules-heure (minibus)	
service régulier :	2 086
autres services :	0
total :	2 086
Nombre de voyages	
par taxi :	0
par taxi adapté :	0
total :	0

Horaire

Dimanche : 0h00 à 24h00
 Lun - vend.: 8h00 à 19h00
 Samedi : 0h00 à 24h00
 Horaire annuel

Revenus

MTQ :	66 647 \$
Usagers :	18 162 \$
Municipalité(s) :	23 235 \$
Autres services :	0 \$
Autres :	1 500 \$
Total :	109 544 \$

Dépenses

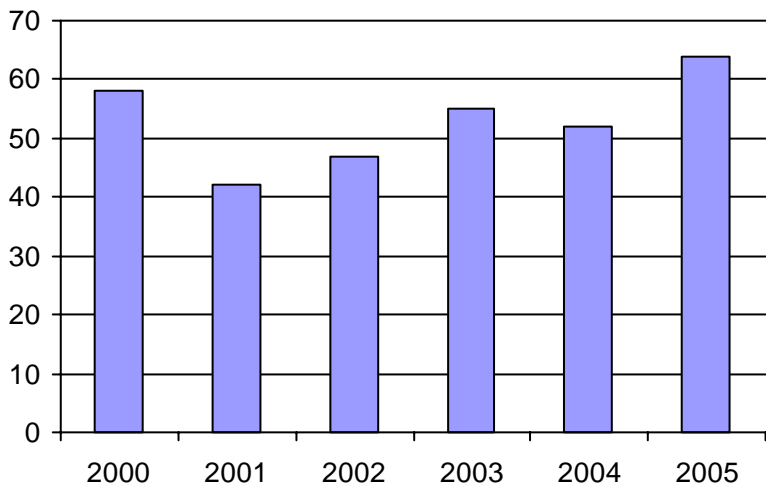
Administration :	11 559 \$
Exploitation :	98 732 \$
Fonctionnement :	0 \$
Masse salariale :	13 319 \$
Immobilisations :	0 \$
Contrat minibus :	82 844 \$
Contrat taxi :	0 \$
Contrat bimodal :	0 \$
Autres :	2 569 \$
Total :	110 291 \$
Dépenses imputées (autres serv. transp.)	0 \$

Indicateurs de performance

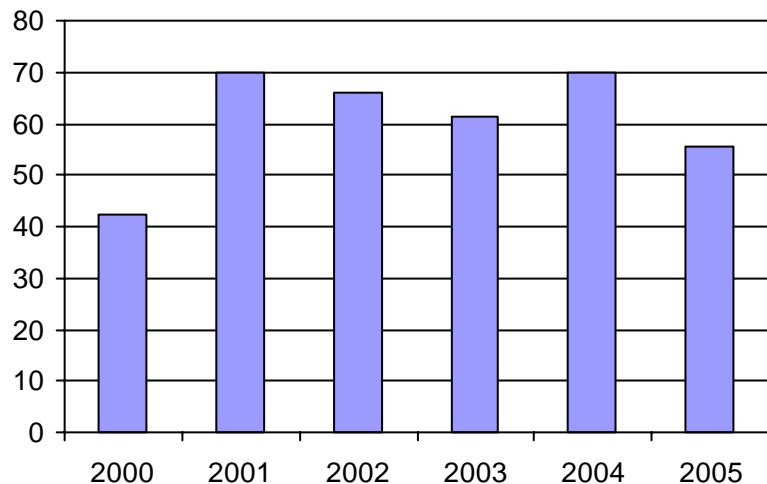
Coût par passager :	28,77 \$
Coût contrat minibus par km :	0,87 \$
Coût contrat minibus par passager :	21,61 \$
Coût contrat taxi par passager :	0,00 \$
Coût d'exploitation par passager :	25,75 \$
Coût par passager selon le mode	
- minibus :	28,10 \$
- taxi :	0,00 \$
- global :	28,77 \$
Passagers par véhicules-heure :	1,84
Passagers par voyage de taxi :	0,00
Km par passager minibus :	24,85
Km par véhicules-heure :	45,67
% de la population admise :	0,91%
Déplacements par pers. admise :	55,44

Notes

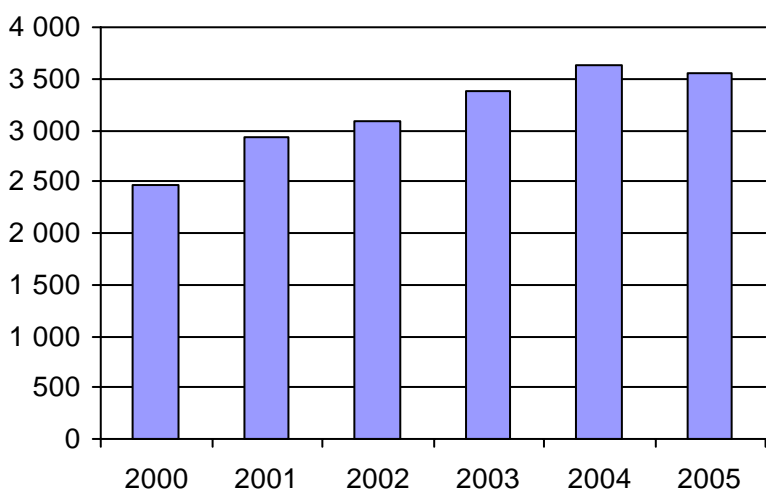
1. Évolution de la clientèle admise
2000 à 2005



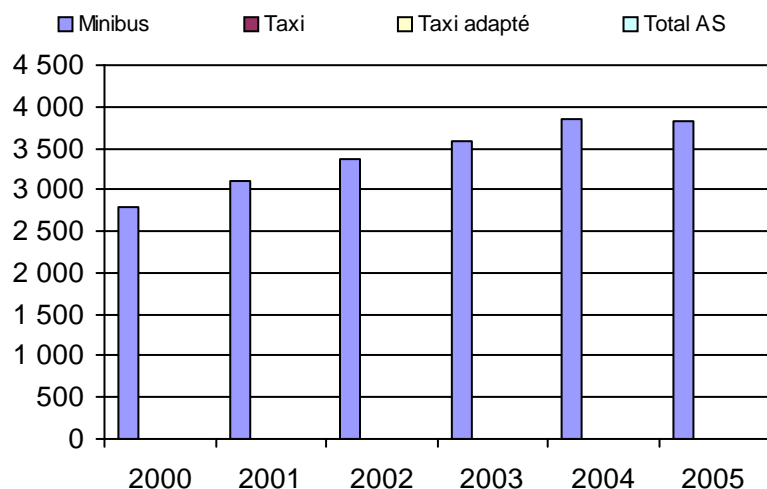
2. Évolution du ratio de "déplacements par personne admise" de 2000 à 2005



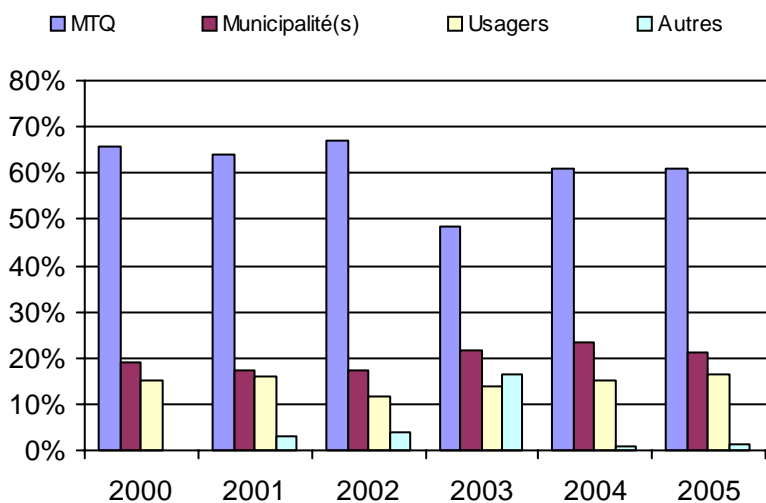
3. Évolution des déplacements
2000 à 2005



4. Évolution de la clientèle totale transportée
2000 à 2005



5. Évolution des revenus
2000 à 2005



Municipalité(s) participante(s)

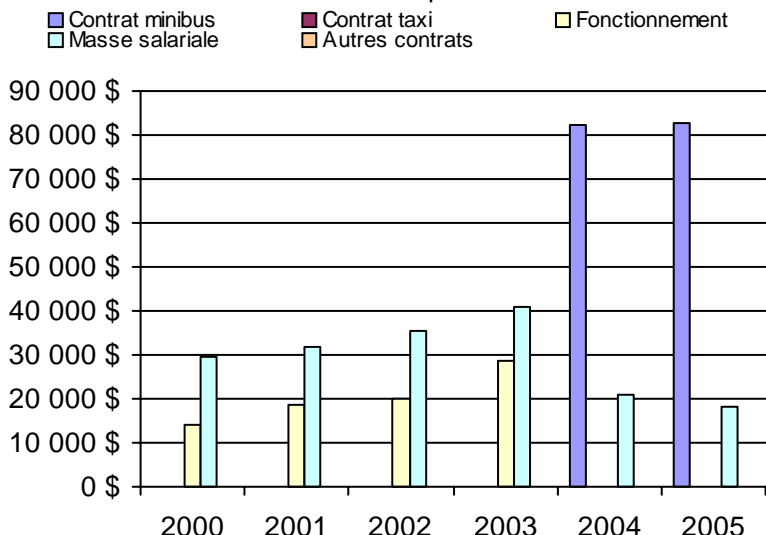
Nom (code géo.)

Contrecoeur (59035)

Saint-Antoine-sur-Richelieu (57075)

Population : 7 071 Territoire (km²) : 127,00

6. Évolution de certaines dépenses 2000 à 2005



Nom OTA : RTL

N° OTA 26341

Direction territoriale : Est-de-la-Montérégie

Région administrative : Montérégie

Organisme mandataire : Réseau de transport de Longueuil
1150, boulevard Marie-Victorin
Longueuil, Qc J4G 2M4
(450) 442-8600

Organisme délégué : Réseau de transport de Longueuil
1150, boulevard Marie-Victorin
Longueuil, Qc J4G 2M4
(450) 670-2992
ytheberge@rtl-longueuil.qc.ca

Date du début du service: 1980-12-01

Informations générales

Administration : Régie
Répartition : Mixte
Opération minibus : Contrat

Offre un service de taxi Offre d'autres services de transport Scolaire Collectif Nolisé AMT Réseau de la santé Autres

Précision :

Clientèle admise par groupes d'âge

	0 à 5	6 à 21	22 à 65	+ de 65	total
Fauteuil roulant :	0	38	374	371	783
Ambulatoire :	0	14	303	603	920
Intellectuelle :	0	183	475	13	671
Psychique :	0	1	7	23	31
Visuelle :	0	5	75	69	149
Autres :	0	0	2	0	2
Total :	0	241	1236	1079	2556
<i>Admis en 2005 :</i>	<i>0</i>	<i>39</i>	<i>201</i>	<i>296</i>	<i>536</i>

Service

Semaines/an : 52
Heures/sem. : 119,3
Réservation : 24 h
Tarif au passage
minimum : 1,80 \$
maximum : 3,25 \$
Abonnement mensuel
minimum : 37,50 \$
maximum : 68,00 \$
Temps moyen d'un déplacement : 25 minutes

Déplacements

Service régulier	taxi			total
	minibus	taxi	adapté	
Ambulatoire :	55 111	150 379	1 387	206 877
Fauteuils roulants :	55 787	5 051	2 689	63 527
Accompagnateur :	2 243	739	256	3 238
Total :	113 141	156 169	4 332	273 642
Régulier :	62 440	140 130	2 097	204 667
Occasionnel :	50 701	16 039	2 235	68 975
Total :	113 141	156 169	4 332	273 642
Visiteurs :	13	5	0	18
Hors territoire :	19 170	1 779	498	21 447
Destination(s) : Montréal, Beloeil, McMasterville, St-Hilaire				

Autres services :	taxi			total
	minibus	taxi	adapté	
	4 750	4 332	146	9 228

Statistiques sur les véhicules

Minibus en service	
en régie :	0
à contrat :	19
total :	19
Kilométrage (minibus)	
service régulier :	1 027 855
autres services :	4 558
total :	1 032 413
Véhicules-heure (minibus)	
service régulier :	49 597
autres services :	1 202
total :	50 799
Nombre de voyages	
par taxi :	59 075
par taxi adapté :	30 078
total :	89 153

Horaire

Dimanche : 9h00 à 23h00
Lun - vend.: 6h30 à 24h00
Samedi : 8h00 à 1h00
Horaire annuel

Revenus

MTQ :	2 117 299 \$
Usagers :	511 179 \$
Municipalité(s) :	1 015 226 \$
Autres services :	232 462 \$
Autres :	0 \$
Total :	3 876 166 \$

Dépenses

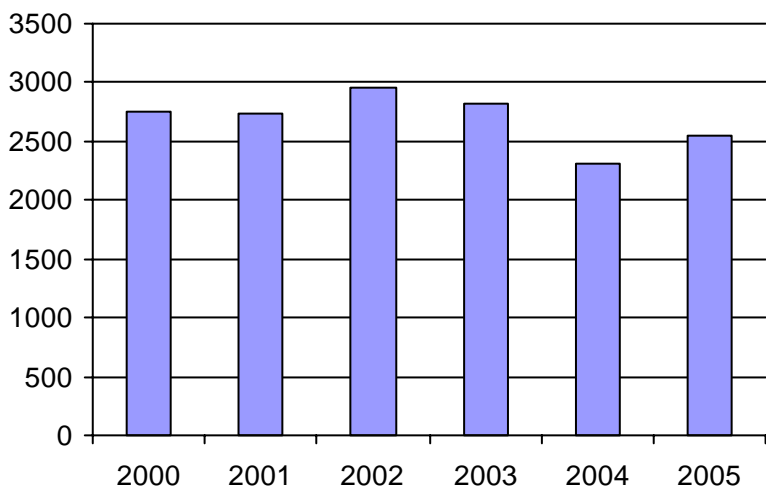
Administration :	137 355 \$
Exploitation :	3 738 811 \$
Fonctionnement :	0 \$
Masse salariale :	62 300 \$
Immobilisations :	0 \$
Contrat minibus :	2 005 667 \$
Contrat taxi :	1 438 382 \$
Contrat bimodal :	0 \$
Autres :	232 462 \$
Total :	3 876 166 \$
Dépenses imputées (autres serv. transp.)	232 462 \$

Indicateurs de performance

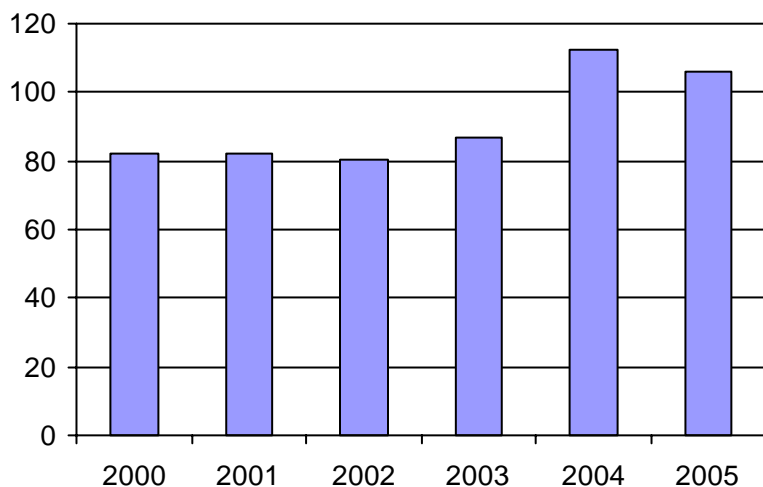
Coût par passager :	13,32 \$
Coût contrat minibus par km :	1,94 \$
Coût contrat minibus par passager :	17,01 \$
Coût contrat taxi par passager :	8,72 \$
Coût d'exploitation par passager :	13,22 \$
Coût par passager selon le mode	
- minibus :	17,72 \$
- taxi :	9,42 \$
- global :	13,70 \$
Passagers par véhicules-heure :	2,28
Passagers par voyage de taxi :	1,80
Km par passager minibus :	9,08
Km par véhicules-heure :	20,72
% de la population admise :	1,00%
Déplacements par pers. admise :	105,79

Notes

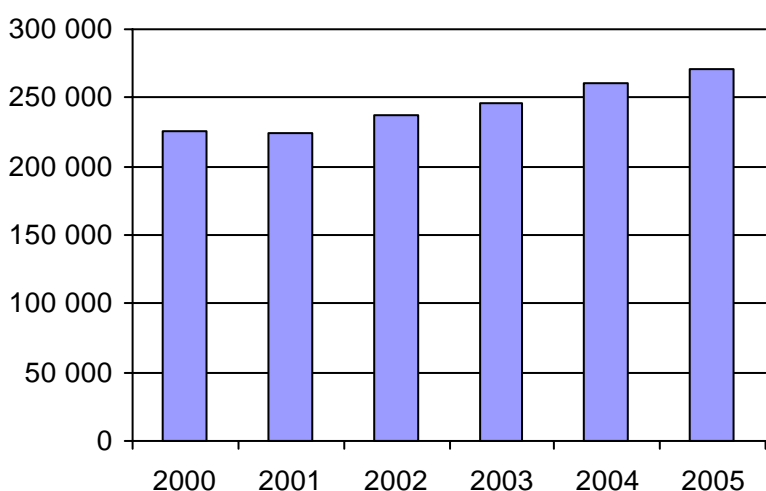
1. Évolution de la clientèle admise
2000 à 2005



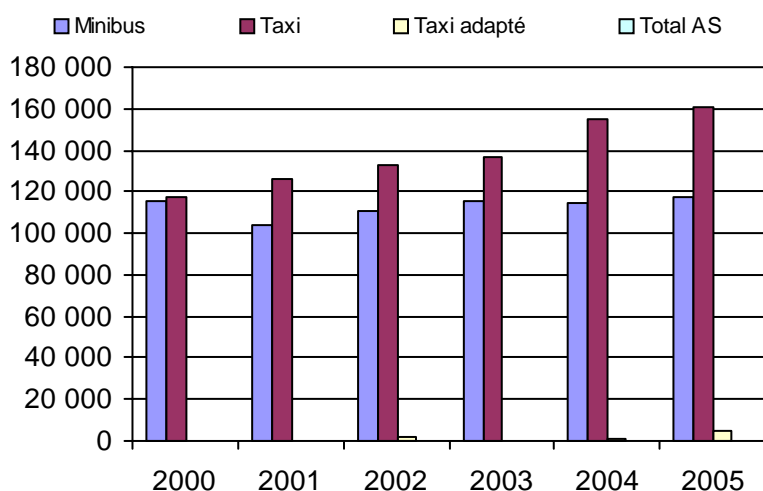
2. Évolution du ratio de "déplacements par personne admise" de 2000 à 2005



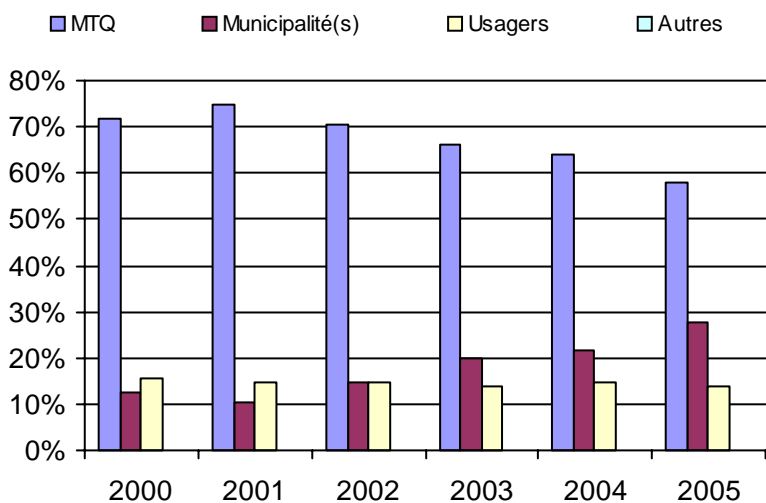
3. Évolution des déplacements
2000 à 2005



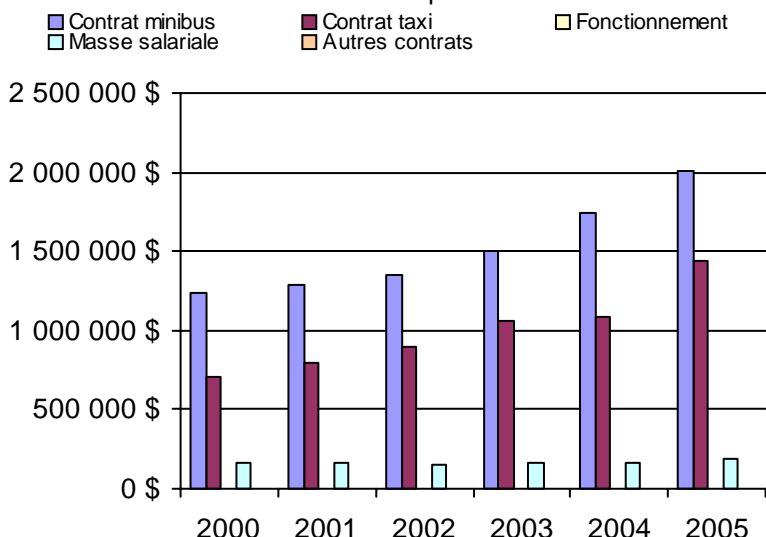
4. Évolution de la clientèle totale transportée
2000 à 2005



5. Évolution des revenus
2000 à 2005



6. Évolution de certaines dépenses 2000 à 2005



Municipalité(s) participante(s)

Nom (code géo.)

Longueuil (58227)

Saint-Bruno-de-Montarville (58037)

Population : 255 101 Territoire (km²) : 154,00

Direction de
l'Ouest-de-la-Montérégie

Nom DT : Ouest-de-la-Montérégie

N° DT : 155870

Adresse : Ouest-de-la-Montérégie
180, boulevard d'Anjou, bureau 200
Châteauguay, Qc J6K 1C4

Responsable : Pierre Gosselin
(450) 698-3400 poste 230

Informations générales

Administration : non applicable
Répartition : non applicable
Opération minibus : non applicable

Offre un service de taxi Offre d'autres services de transport Scolaire Collectif Nolisé AMT Réseau de la santé Autres

Précision : non applicable

Clientèle admise par groupes d'âge

	0 à 5	6 à 21	22 à 65	+ de 65	total
Fauteuil roulant :	3	49	436	883	1371
Ambulatoire :	3	32	279	269	583
Intellectuelle :	3	156	771	77	1007
Psychique :	0	39	66	168	273
Visuelle :	0	3	77	60	140
Autres :	0	0	0	0	0
Total :	9	279	1629	1457	3374
<i>Admis en 2005 :</i>	<i>2</i>	<i>48</i>	<i>121</i>	<i>248</i>	<i>601</i>

Service

Semaines/an : 52
Heures/sem. : 97
Réservation : 28 h
Tarif au passage
minimum : 1,50 \$
maximum : 8,65 \$
Abonnement mensuel
minimum : 30,00 \$
maximum : 93,00 \$
Temps moyen d'un déplacement :
14 minutes

Déplacements

Service régulier	taxi			total
	minibus	taxi	adapté	
Ambulatoire :	149 897	81 235	4 928	236 060
Fauteuils roulants :	39 581	1 102	4 856	45 539
Accompagnateur :	5 333	1 925	490	7 748
Total :	194 811	84 262	10 274	289 347
Régulier :	167 478	67 378	5 324	240 180
Occasionnel :	27 333	16 884	4 950	49 167
Total :	194 811	84 262	10 274	289 347
Visiteurs :	48	22	0	70
Hors territoire :	9 770	1 667	1 166	12 603
Destination(s) : non applicable				

Autres services :	taxi			total
	minibus	taxi	adapté	
	0	0	0	0

Statistiques sur les véhicules

Minibus en service	
en régie :	6
à contrat :	14
total :	20
Kilométrage (minibus)	
service régulier :	1 055 033
autres services :	0
total :	1 055 033
Véhicules-heure (minibus)	
service régulier :	41 471
autres services :	0
total :	41 471
Nombre de voyages	
par taxi :	43 796
par taxi adapté :	5 818
total :	49 614

Horaire

Dimanche : non applicable
Lun - vend. : non applicable
Samedi : non applicable

Revenus

MTQ :	2 217 080 \$
Usagers :	595 183 \$
Municipalité(s) :	579 932 \$
Autres services :	9 871 \$
Autres :	34 585 \$
Total :	3 436 651 \$

Dépenses

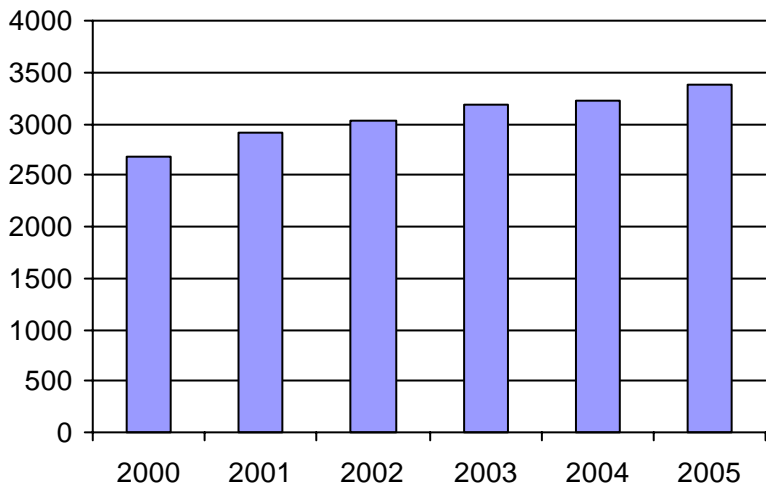
Administration :	503 259 \$
Exploitation :	2 640 992 \$
Fonctionnement :	171 548 \$
Masse salariale :	477 883 \$
Immobilisations :	56 935 \$
Contrat minibus :	1 173 809 \$
Contrat taxi :	732 081 \$
Contrat bimodal :	0 \$
Autres :	28 736 \$
Total :	3 144 251 \$
Dépenses imputées (autres serv. transp.)	0 \$

Indicateurs de performance

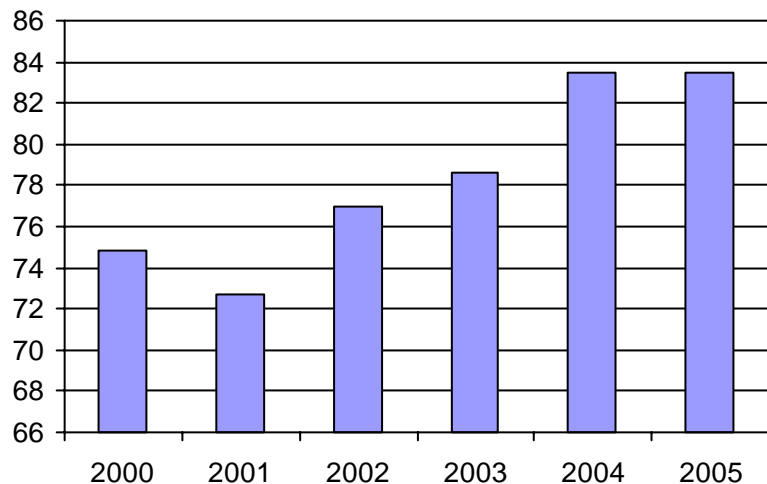
Coût par passager :	10,87 \$
Coût contrat minibus par km :	1,56 \$
Coût contrat minibus par passager :	9,06 \$
Coût contrat taxi par passager :	7,74 \$
Coût d'exploitation par passager :	9,13 \$
Coût par passager selon le mode	
- minibus :	11,06 \$
- taxi :	10,16 \$
- global :	10,87 \$
Passagers par véhicules-heure :	4,70
Passagers par voyage de taxi :	1,91
Km par passager minibus :	5,42
Km par véhicules-heure :	25,44
% de la population admise :	0,72%
Déplacements par pers. admise :	83,46

Notes

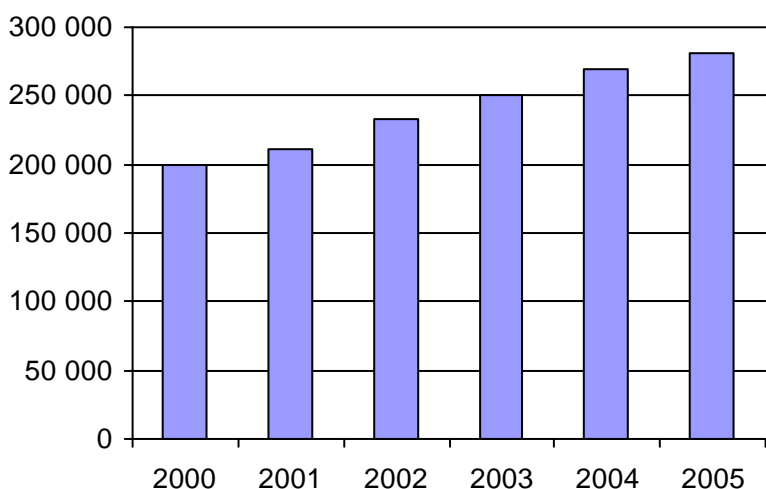
1. Évolution de la clientèle admise
2000 à 2005



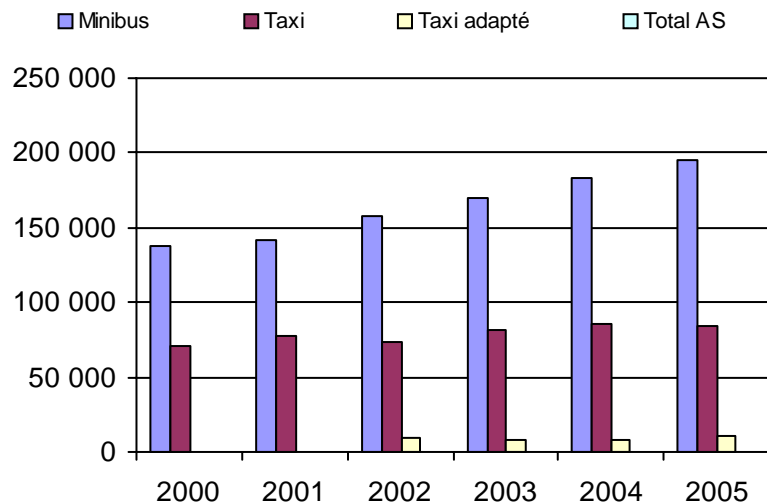
2. Évolution du ratio de "déplacements par personne admise" de 2000 à 2005



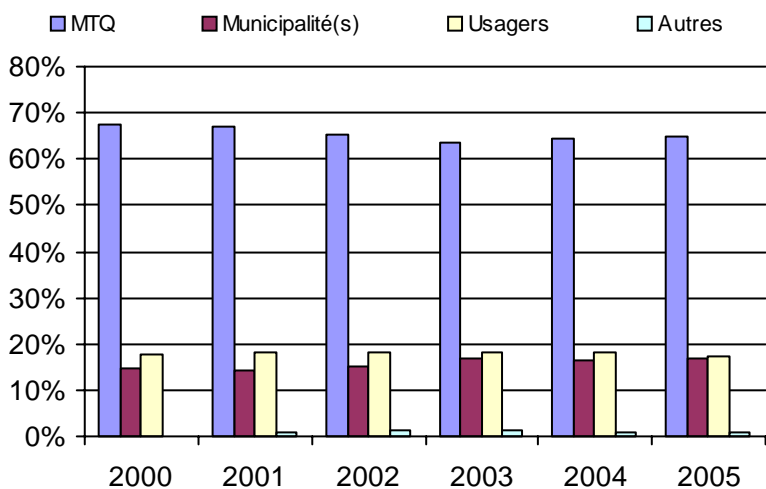
3. Évolution des déplacements
2000 à 2005



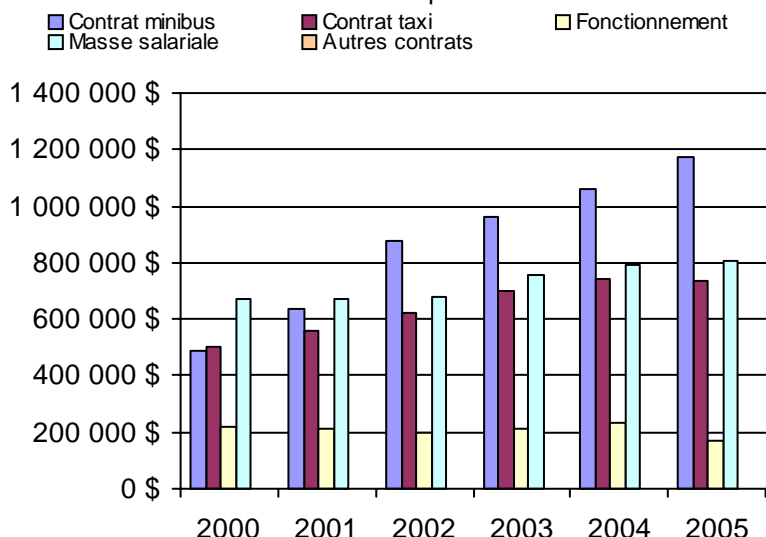
4. Évolution de la clientèle totale transportée
2000 à 2005



5. Évolution des revenus
2000 à 2005



6. Évolution de certaines dépenses 2000 à 2005



Organisme(s) participant(s)

Nom de l'organisme

- Candiac (16321)
- Châteauguay (16322)
- Sainte-Barbe (16201)
- Saint-Jean-sur-Richelieu (16101)
- Salaberry-de-Valleyfield (16251)
- Vaudreuil-Dorion (16281)

Population : 468 353 Territoire (km²) : 4 154,00

Nom OTA : Saint-Jean-sur-Richelieu

N° OTA 16101

Direction territoriale : Ouest-de-la-Montérégie

Région administrative : Montérégie

Organisme Ville de Saint-Jean-sur-Richelieu
 mandataire : 188, rue Jacques-Cartier Nord
 Saint-Jean-sur-Richelieu, Qc J3B 7B2
 (450) 357-2100

Organisme Regroup. des personnes handicapées région Haut-Richelieu
 délégué : 920, boulevard Iberville
 Saint-Jean-sur-Richelieu, Qc J2X 4A7
 (450) 347-6041
 regroupements@bellnet.ca

Date du début du service: 1981-06-08

Informations générales

Administration : Régie
 Répartition : Mixte
 Opération minibus : Contrat

Offre un service de taxi
 Offre d'autres services de transport

Scolaire Collectif
 Nolisé AMT
 Réseau de la santé Autres

Précision :

Clientèle admise par groupes d'âge

	0 à 5	6 à 21	22 à 65	+ de 65	total
Fauteuil roulant :	0	6	110	264	380
Ambulatoire :	0	13	110	47	170
Intellectuelle :	0	43	274	24	341
Psychique :	0	0	0	0	0
Visuelle :	0	2	16	15	33
Autres :	0	0	0	0	0
Total :	0	64	510	350	924
<i>Admis en 2005 :</i>	<i>0</i>	<i>14</i>	<i>37</i>	<i>103</i>	<i>154</i>

Service

Semaines/an : 52
 Heures/sem. : 74
 Réservation : 24 h

Tarif au passage
 minimum : 2,00 \$
 maximum : 3,40 \$

Abonnement mensuel
 minimum : 32,00 \$
 maximum : 57,00 \$

Temps moyen d'un déplacement : n/d

Déplacements

Service régulier	minibus	taxi	taxi adapté	total
Ambulatoire :	60 220	2 890	0	63 110
Fauteuils roulants :	14 157	0	1 035	15 192
Accompagnateur :	600	9	114	723
Total :	74 977	2 899	1 149	79 025
Régulier :	66 306	2 316	0	68 622
Occasionnel :	8 671	583	1 149	10 403
Total :	74 977	2 899	1 149	79 025
Visiteurs :	0	0	0	0
Hors territoire :	0	143	281	424

Destination(s) : Montréal, Rive-Sud, Châteauguay, Napierville, Longueuil

Autres services :	minibus	taxi	taxi adapté	total
	0	0	0	0

Statistiques sur les véhicules

Minibus en service	
en régie :	0
à contrat :	7
total :	7
Kilométrage (minibus)	
service régulier :	367 402
autres services :	0
total :	367 402
Véhicules-heure (minibus)	
service régulier :	13 430
autres services :	0
total :	13 430
Nombre de voyages	
par taxi :	1 403
par taxi adapté :	662
total :	2 065

Horaire

Dimanche : 9h00 à 20h00
 Lun - vend.: 7h00 à 18h00
 Samedi : 9h00 à 17h30

Horaire annuel

Revenus

MTQ :	479 827 \$
Usagers :	150 284 \$
Municipalité(s) :	117 950 \$
Autres services :	0 \$
Autres :	13 961 \$
Total :	762 022 \$

Dépenses

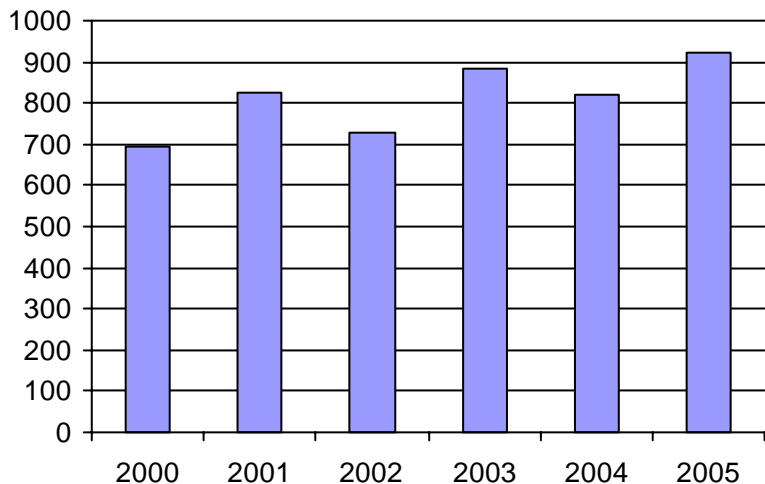
Administration :	57 541 \$
Exploitation :	627 807 \$
Fonctionnement :	0 \$
Masse salariale :	0 \$
Immobilisations :	0 \$
Contrat minibus :	542 957 \$
Contrat taxi :	67 990 \$
Contrat bimodal :	0 \$
Autres :	16 860 \$
Total :	685 348 \$
Dépenses imputées (autres serv. transp.)	0 \$

Indicateurs de performance

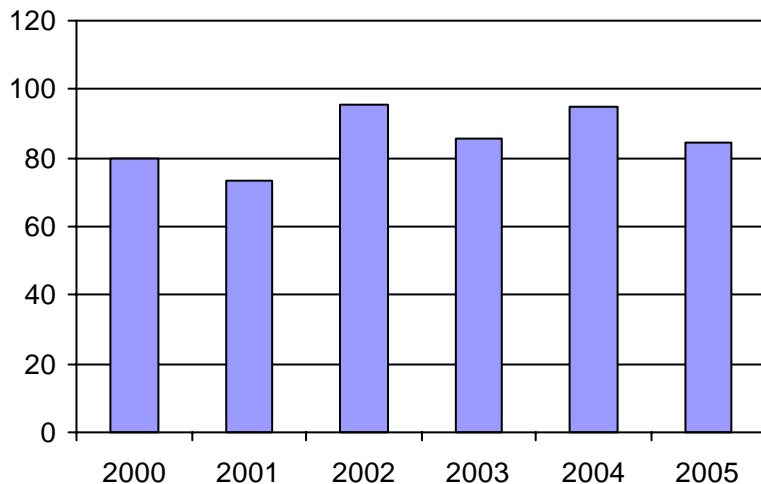
Coût par passager :	8,67 \$
Coût contrat minibus par km :	1,48 \$
Coût contrat minibus par passager :	7,24 \$
Coût contrat taxi par passager :	16,80 \$
Coût d'exploitation par passager :	7,94 \$
Coût par passager selon le mode	
- minibus :	7,97 \$
- taxi :	17,52 \$
- global :	8,67 \$
Passagers par véhicules-heure :	5,58
Passagers par voyage de taxi :	1,96
Km par passager minibus :	4,90
Km par véhicules-heure :	27,36
% de la population admise :	0,64%
Déplacements par pers. admise :	84,74

Notes

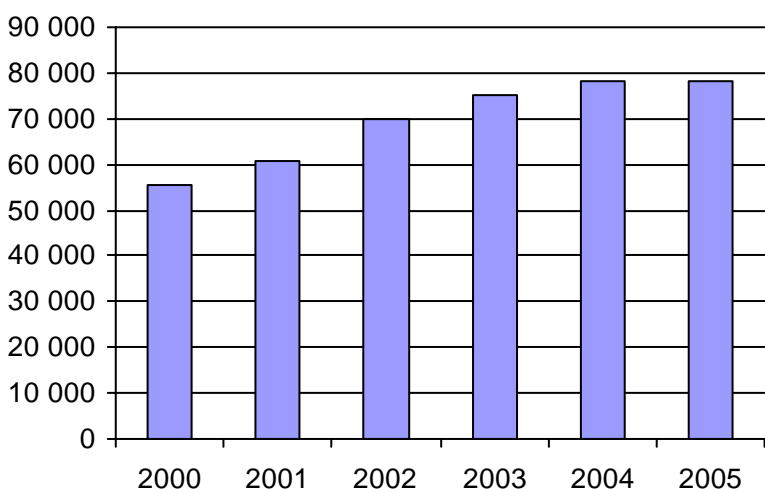
1. Évolution de la clientèle admise
2000 à 2005



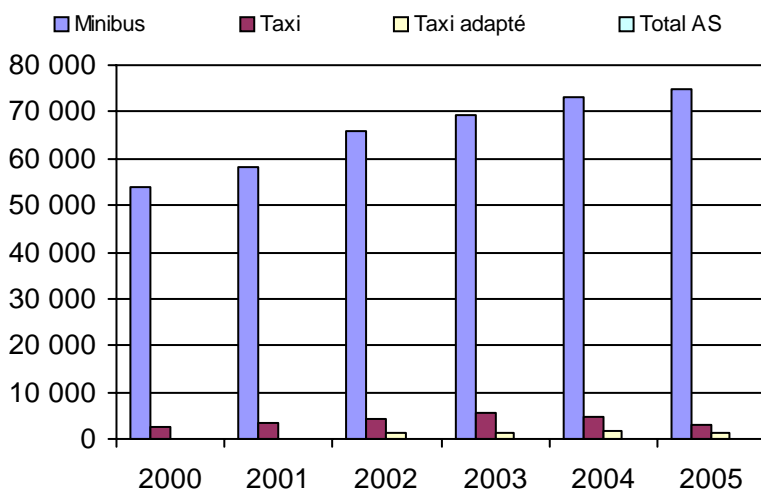
2. Évolution du ratio de "déplacements par personne admise" de 2000 à 2005



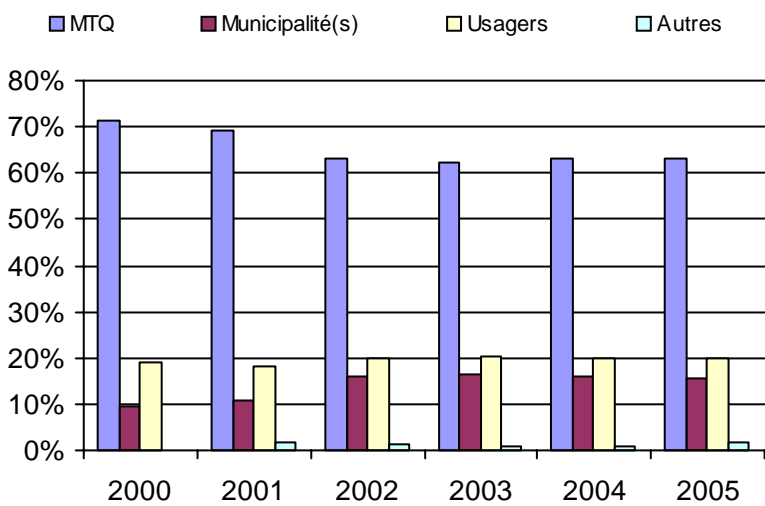
3. Évolution des déplacements
2000 à 2005



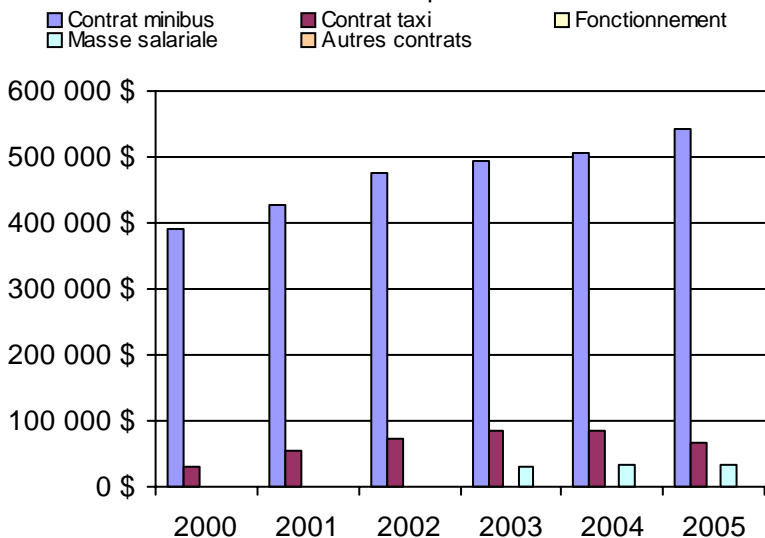
4. Évolution de la clientèle totale transportée
2000 à 2005



5. Évolution des revenus
2000 à 2005



6. Évolution de certaines dépenses 2000 à 2005



Municipalité(s) participante(s)

Nom (code géo.)

- Franklin (69010)
- Hemmingford (68010)
- Hemmingford (68015)
- Henryville (56042)
- Howick (69025)
- Lacolle (56023)
- Mont-Saint-Grégoire (56097)
- Napierville (68030)
- Noyan (56015)
- Saint-Alexandre (56055)
- Saint-Bernard-de-Lacolle (68005)
- Saint-Blaise-sur-Richelieu (56065)
- Saint-Chrysostome (69017)
- Saint-Cyprien-de-Napierville (68035)
- Sainte-Anne-de-Sabrevois (56060)
- Sainte-Clotilde-de-Châteauguay (68020)
- Saint-Édouard (68045)
- Sainte-Martine (70012)
- Saint-Georges-de-Clarenceville (56010)
- Saint-Isidore (67040)
- Saint-Jacques-le-Mineur (68040)
- Saint-Jean-sur-Richelieu (56083)
- Saint-Michel (68050)
- Saint-Patrice-de-Sherrington (68025)
- Saint-Paul-de-l'Île-aux-Noix (56035)
- Saint-Rémi (68055)
- Saint-Sébastien (56050)
- Saint-Urbain-Premier (70005)
- Saint-Valentin (56030)
- Très-Saint-Sacrement (69030)
- Venise-en-Québec (56005)

Population : 143 445 Territoire (km²) : 2 136,00

Nom OTA : Sainte-Barbe

N° OTA 16201

Direction territoriale : Ouest-de-la-Montérégie

Région administrative : Montérégie

Organisme Paroisse de Sainte-Barbe
mandataire : 470, chemin de l'Église
Sainte-Barbe, Qc J0S 1P0
(450) 371-2504

Organisme Sur les routes du Saint-Laurent inc.
délégué : 147, rue Bouchette
Huntingdon, Qc J0S 1H0
(450) 264-2267
slrst@rocler.qc.ca

Date du début du service: 1990-10-01

Informations générales

Administration : Régie
Répartition : Régie
Opération minibus : Contrat

Offre un service de taxi Offre d'autres services de transport Scolaire Collectif Nolisé AMT Réseau de la santé Autres

Précision :

Clientèle admise par groupes d'âge

	0 à 5	6 à 21	22 à 65	+ de 65	total
Fauteuil roulant :	1	3	30	44	78
Ambulatoire :	0	0	0	0	0
Intellectuelle :	0	10	21	2	33
Psychique :	0	0	3	8	11
Visuelle :	0	0	1	2	3
Autres :	0	0	0	0	0
Total :	1	13	55	56	125
<i>Admis en 2005 :</i>	0	0	0	0	28

Service

Semaines/an : 52
Heures/sem. : 94,5
Réservation : 24 h

Tarif au passage

minimum : 1,75 \$
maximum : 6,00 \$

Abonnement mensuel

minimum : 0,00 \$
maximum : 0,00 \$

Temps moyen d'un
déplacement :
45 minutes

Déplacements

Service régulier	minibus	taxi	taxi		total
			adapté		
Ambulatoire :	4 233	0	1 699		5 932
Fauteuils roulants :	1 157	0	284		1 441
Accompagnateur :	70	0	38		108
Total :	5 460	0	2 021		7 481
Régulier :	4 959	0	1 472		6 431
Occasionnel :	501	0	549		1 050
Total :	5 460	0	2 021		7 481
Visiteurs :	0	0	0		0
Hors territoire :	5 610	0	0		5 610

Destination(s) : Salaberry-de-Valleyfield, Ormstown

Autres services :	minibus	taxi	taxi		total
			adapté		
	0	0	0		0

Statistiques sur les véhicules

Minibus en service	
en régie :	0
à contrat :	1
total :	1
Kilométrage (minibus)	
service régulier :	71 951
autres services :	0
total :	71 951
Véhicules-heure (minibus)	
service régulier :	2 024
autres services :	0
total :	2 024
Nombre de voyages	
par taxi :	0
par taxi adapté :	675
total :	675

Horaire

Dimanche : 7h30 à 21h00
Lun - vend.: 7h30 à 21h00
Samedi : 7h30 à 21h00
Horaire annuel

Revenus

MTQ :	122 047 \$
Usagers :	27 927 \$
Municipalité(s) :	22 623 \$
Autres services :	0 \$
Autres :	537 \$
Total :	173 134 \$

Dépenses

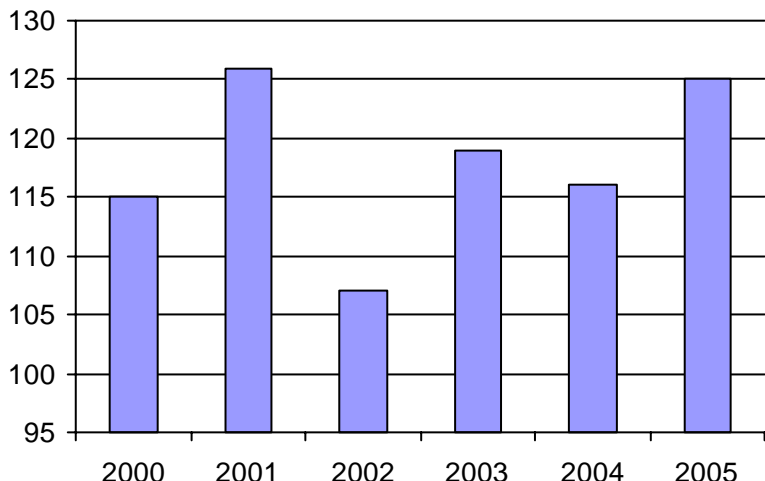
Administration :	23 816 \$
Exploitation :	131 157 \$
Fonctionnement :	0 \$
Masse salariale :	14 869 \$
Immobilisations :	0 \$
Contrat minibus :	87 413 \$
Contrat taxi :	28 033 \$
Contrat bimodal :	0 \$
Autres :	842 \$
Total :	154 973 \$
Dépenses imputées (autres serv. transp.)	0 \$

Indicateurs de performance

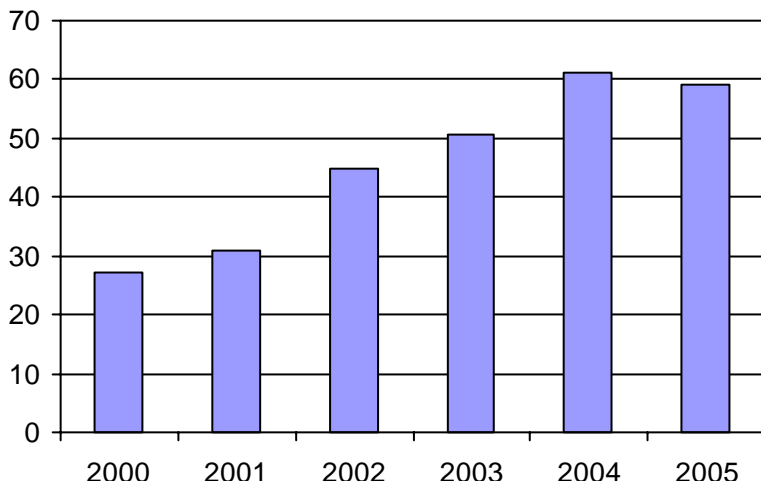
Coût par passager :	20,72 \$
Coût contrat minibus par km :	1,21 \$
Coût contrat minibus par passager :	16,01 \$
Coût contrat taxi par passager :	13,87 \$
Coût d'exploitation par passager :	17,53 \$
Coût par passager selon le mode	
- minibus :	21,18 \$
- taxi :	19,04 \$
- global :	20,72 \$
Passagers par véhicules-heure :	2,70
Passagers par voyage de taxi :	2,99
Km par passager minibus :	13,18
Km par véhicules-heure :	35,55
% de la population admise :	1,07%
Déplacements par pers. admise :	58,98

Notes

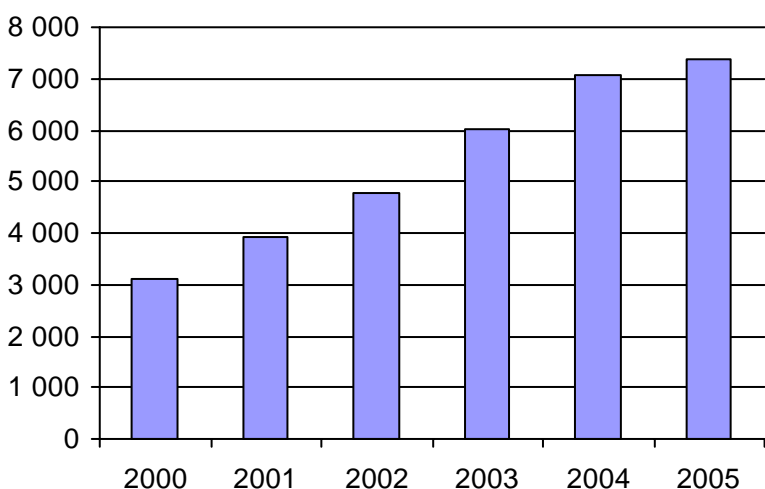
1. Évolution de la clientèle admise
2000 à 2005



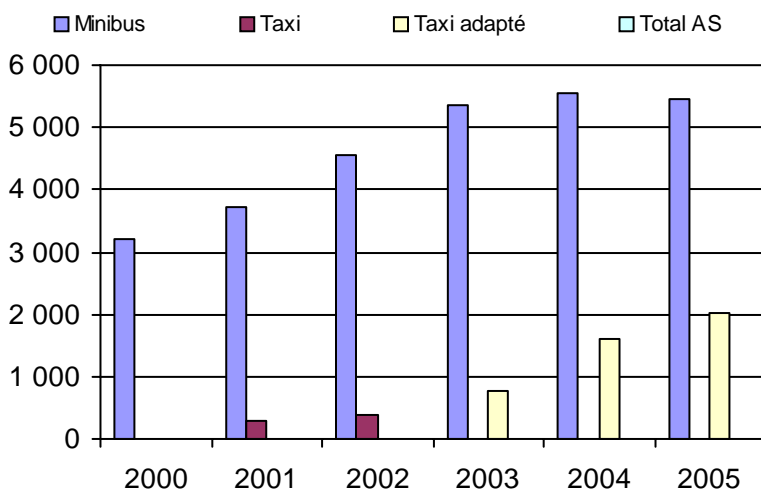
2. Évolution du ratio de "déplacements par personne admise" de 2000 à 2005



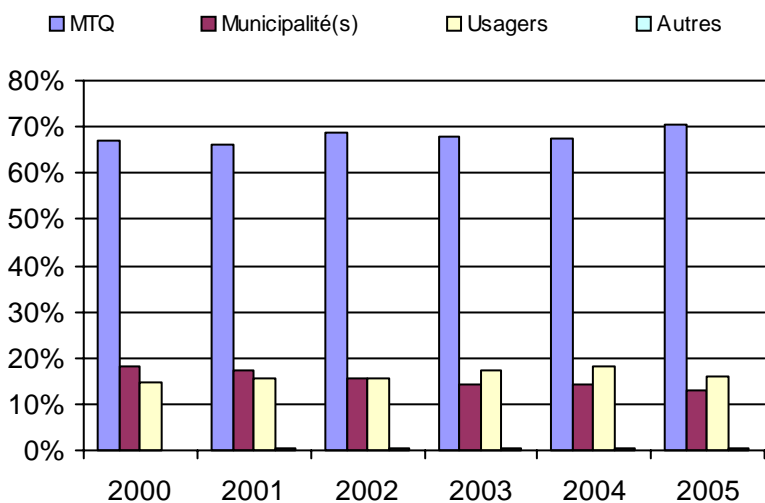
3. Évolution des déplacements
2000 à 2005



4. Évolution de la clientèle totale transportée
2000 à 2005



5. Évolution des revenus
2000 à 2005



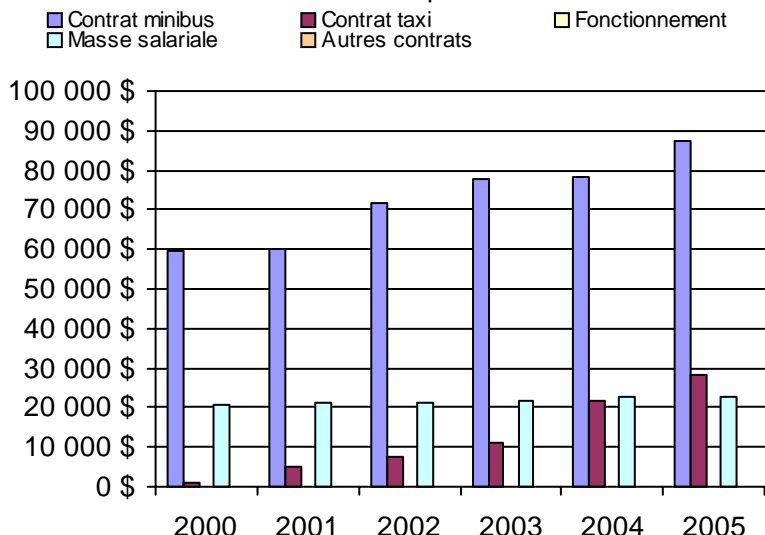
Municipalité(s) participante(s)

Nom (code géo.)

- Dundee (69075)
- Elgin (69050)
- Godmanchester (69060)
- Hinchinbrooke (69045)
- Huntingdon (69055)
- Saint-Anicet (69070)
- Sainte-Barbe (69065)

Population : 11 676 Territoire (km²) : 630,00

6. Évolution de certaines dépenses 2000 à 2005



Nom OTA : Salaberry-de-Valleyfield

N° OTA 16251

Direction territoriale : Ouest-de-la-Montérégie

Région administrative : Montérégie

Organisme Ville de Salaberry-de-Valleyfield
 mandataire : 61, rue Sainte-Cécile
 Salaberry-de-Valleyfield, Qc J6T 1L8
 (450) 370-4770

Organisme Ville de Salaberry-de-Valleyfield
 délégué : 61, rue Sainte-Cécile
 Salaberry-de-Valleyfield, Qc J6T 1L8
 (450) 370-0155

Date du début du service: 1983-04-05

Informations générales

Administration : Régie
 Répartition : Mixte
 Opération minibus : Contrat

Offre un service de taxi
 Offre d'autres services de transport

Scolaire Collectif
 Nolisé AMT
 Réseau de la santé Autres

Précision :

Clientèle admise par groupes d'âge

	0 à 5	6 à 21	22 à 65	+ de 65	total
Fauteuil roulant :	0	7	70	155	232
Ambulatoire :	0	4	101	172	277
Intellectuelle :	2	24	170	9	205
Psychique :	0	0	8	7	15
Visuelle :	0	0	23	20	43
Autres :	0	0	0	0	0
Total :	2	35	372	363	772
<i>Admis en 2005 :</i>	<i>2</i>	<i>9</i>	<i>35</i>	<i>86</i>	<i>132</i>

Service

Semaines/an : 52
 Heures/sem. : 112
 Réservation : 24 h

Tarif au passage
 minimum : 1,75 \$
 maximum : 8,65 \$

Abonnement mensuel
 minimum : 0,00 \$
 maximum : 0,00 \$

Temps moyen d'un déplacement : n/d

Déplacements

Service régulier	taxi			total
	minibus	taxi	adapté	
Ambulatoire :	5 159	51 993	2 465	59 617
Fauteuils roulants :	6 090	33	2 210	8 333
Accompagnateur :	274	1 064	214	1 552
Total :	11 523	53 090	4 889	69 502
Régulier :	9 266	41 926	2 670	53 862
Occasionnel :	2 257	11 164	2 219	15 640
Total :	11 523	53 090	4 889	69 502
Visiteurs :	48	22	0	70
Hors territoire :	0	0	0	0
Destination(s) :				

Autres services :	taxi			total
	minibus	taxi	adapté	
	0	0	0	0

Statistiques sur les véhicules

Minibus en service

en régie :	0
à contrat :	2
total :	2

Kilométrage (minibus)

service régulier :	31 045
autres services :	0
total :	31 045

Véhicules-heure (minibus)

service régulier :	2 390
autres services :	0
total :	2 390

Nombre de voyages

par taxi :	25 143
par taxi adapté :	3 305
total :	28 448

Horaire

Dimanche : 7h00 à 23h00
 Lun - vend.: 7h00 à 23h00
 Samedi : 7h00 à 23h00

Horaire annuel

Revenus

MTQ :	398 479 \$
Usagers :	160 334 \$
Municipalité(s) :	67 760 \$
Autres services :	9 871 \$
Autres :	665 \$
Total :	637 109 \$

Dépenses

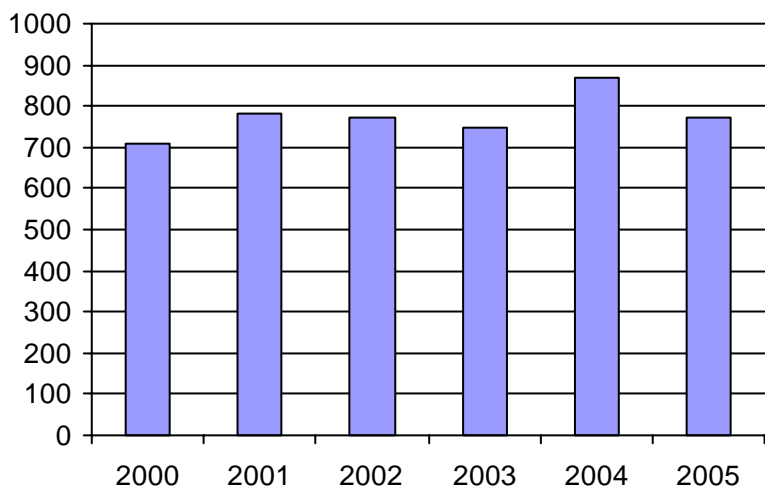
Administration :	48 667 \$
Exploitation :	535 879 \$
Fonctionnement :	0 \$
Masse salariale :	51 636 \$
Immobilisations :	0 \$
Contrat minibus :	89 668 \$
Contrat taxi :	393 960 \$
Contrat bimodal :	0 \$
Autres :	615 \$
Total :	584 546 \$
Dépenses imputées (autres serv. transp.)	0 \$

Indicateurs de performance

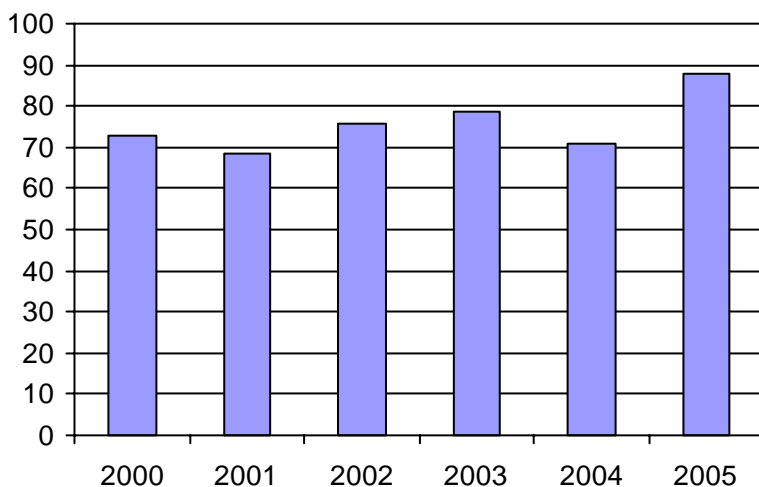
Coût par passager :	8,41 \$
Coût contrat minibus par km :	2,89 \$
Coût contrat minibus par passager :	7,78 \$
Coût contrat taxi par passager :	6,79 \$
Coût d'exploitation par passager :	7,71 \$
Coût par passager selon le mode	
- minibus :	9,22 \$
- taxi :	8,24 \$
- global :	8,41 \$
Passagers par véhicules-heure :	4,82
Passagers par voyage de taxi :	2,04
Km par passager minibus :	2,69
Km par véhicules-heure :	12,99
% de la population admise :	1,22%
Déplacements par pers. admise :	88,02

Notes

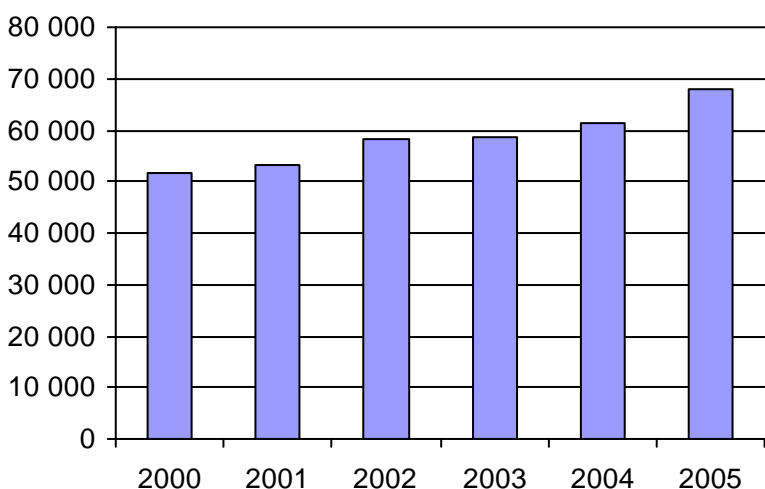
1. Évolution de la clientèle admise
2000 à 2005



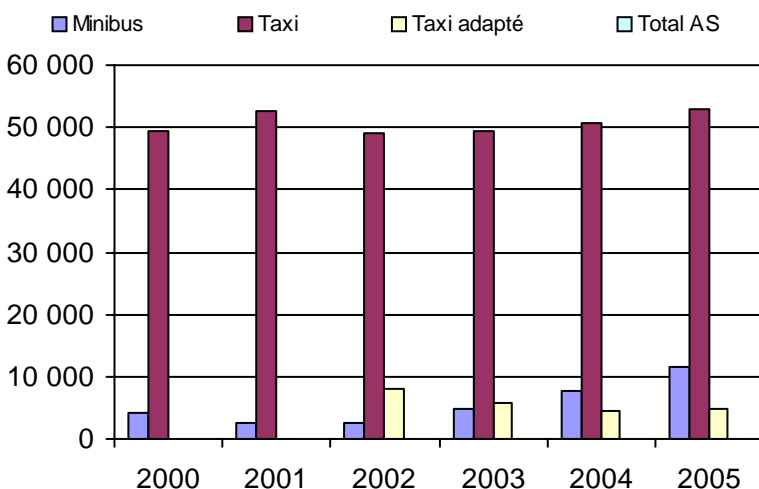
2. Évolution du ratio de "déplacements par personne admise" de 2000 à 2005



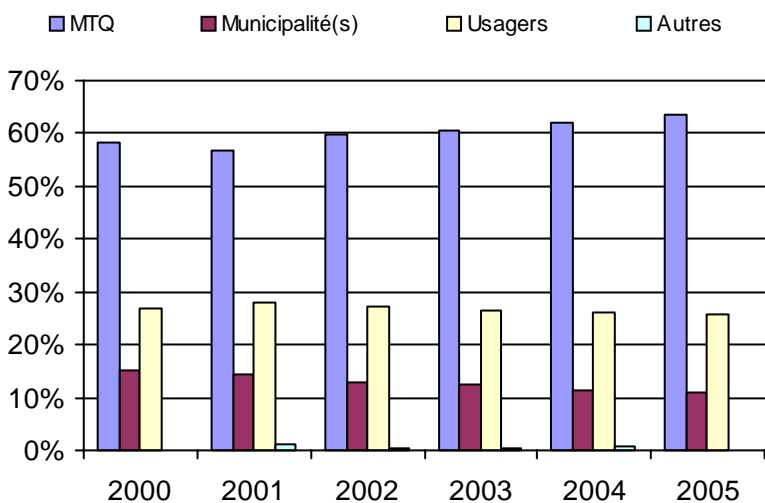
3. Évolution des déplacements
2000 à 2005



4. Évolution de la clientèle totale transportée
2000 à 2005



5. Évolution des revenus
2000 à 2005



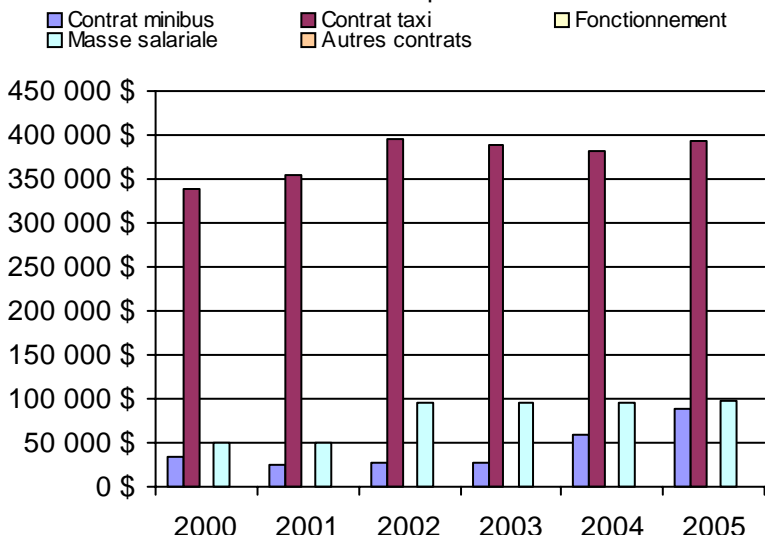
Municipalité(s) participante(s)

Nom (code géo.)

- Coteau-du-Lac (71040)
- Les Coteaux (71033)
- Ormstown (69037)
- Saint-Louis-de-Gonzague (70035)
- Saint-Polycarpe (71020)
- Saint-Stanislas-de-Kostka (70040)
- Saint-Zotique (71025)
- Salaberry-de-Valleyfield (70052)

Population : 63 056 Territoire (km²) : 538,00

6. Évolution de certaines dépenses 2000 à 2005



Nom OTA : Vaudreuil-Dorion

N° OTA 16281

Direction territoriale : Ouest-de-la-Montérégie

Région administrative : Montérégie

Organisme Ville de Vaudreuil-Dorion
 mandataire : 2555, rue Dutrisac
 Vaudreuil-Dorion, Qc J7V 7E6
 (450) 455-3371

Organisme Transport Soleil inc.
 délégué : 418, avenue Saint-Charles, bureau 319
 Vaudreuil-Dorion, Qc J7V 2N1
 (450) 424-0744
 transportsoleil@hotmail.com

Date du début du service: 1988-10-11

Informations générales

Administration : Régie
 Répartition : Régie
 Opération minibus : Contrat

Offre un service de taxi Offre d'autres services de transport Scolaire Collectif Nolisé AMT Réseau de la santé Autres

Précision :

Clientèle admise par groupes d'âge

	0 à 5	6 à 21	22 à 65	+ de 65	total
Fauteuil roulant :	0	11	44	120	175
Ambulatoire :	3	14	59	33	109
Intellectuelle :	1	18	92	32	143
Psychique :	0	3	28	3	34
Visuelle :	0	1	12	8	21
Autres :	0	0	0	0	0
Total :	4	47	235	196	482
<i>Admis en 2005 :</i>	0	13	30	42	85

Service

Semaines/an : 52
 Heures/sem. : 68
 Réservation : 24 h

Tarif au passage

minimum : 2,08 \$
 maximum : 2,25 \$

Abonnement mensuel

minimum : 0,00 \$
 maximum : 0,00 \$

Temps moyen d'un déplacement :
 15 minutes

Déplacements

Service régulier	minibus	taxi	taxi adapté	
			total	
Ambulatoire :	29 339	0	0	29 339
Fauteuils roulants :	4 596	0	0	4 596
Accompagnateur :	3 594	0	0	3 594
Total :	37 529	0	0	37 529
Régulier :	28 688	0	0	28 688
Occasionnel :	8 841	0	0	8 841
Total :	37 529	0	0	37 529
Visiteurs :	0	0	0	0
Hors territoire :	1 663	0	0	1 663
Destination(s) : Montréal, Rive sud de Montréal, Salaberry-de-Valleyfield				

Autres services :	minibus	taxi	taxi adapté	
			total	
	0	0	0	0

Statistiques sur les véhicules

Minibus en service	
en régie :	0
à contrat :	4
total :	4
Kilométrage (minibus)	
service régulier :	280 901
autres services :	0
total :	280 901
Véhicules-heure (minibus)	
service régulier :	9 445
autres services :	0
total :	9 445
Nombre de voyages	
par taxi :	6
par taxi adapté :	0
total :	6

Horaire

Dimanche : Pas de service
 Lun - vend.: 7h00 à 17h00
 Samedi : 7h00 à 20h00
 Horaire non annuel

Revenus

MTQ :	404 951 \$
Usagers :	86 955 \$
Municipalité(s) :	117 500 \$
Autres services :	0 \$
Autres :	13 066 \$
Total :	622 472 \$

Dépenses

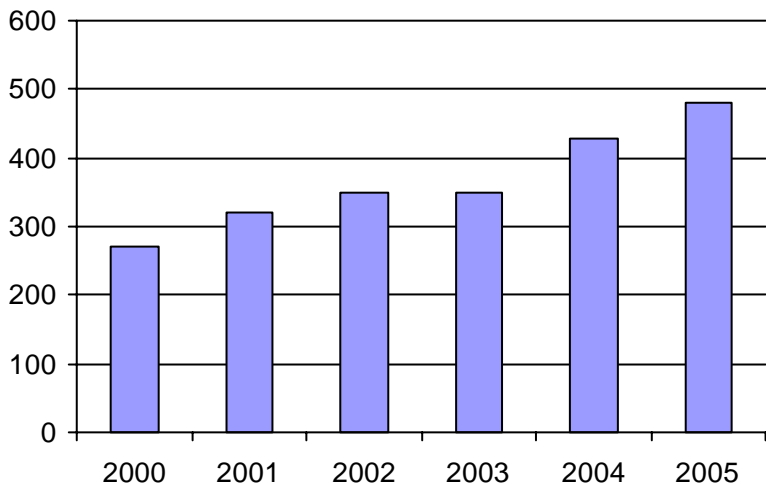
Administration :	128 354 \$
Exploitation :	453 771 \$
Fonctionnement :	0 \$
Masse salariale :	0 \$
Immobilisations :	0 \$
Contrat minibus :	453 771 \$
Contrat taxi :	0 \$
Contrat bimodal :	0 \$
Autres :	0 \$
Total :	582 125 \$
Dépenses imputées (autres serv. transp.)	0 \$

Indicateurs de performance

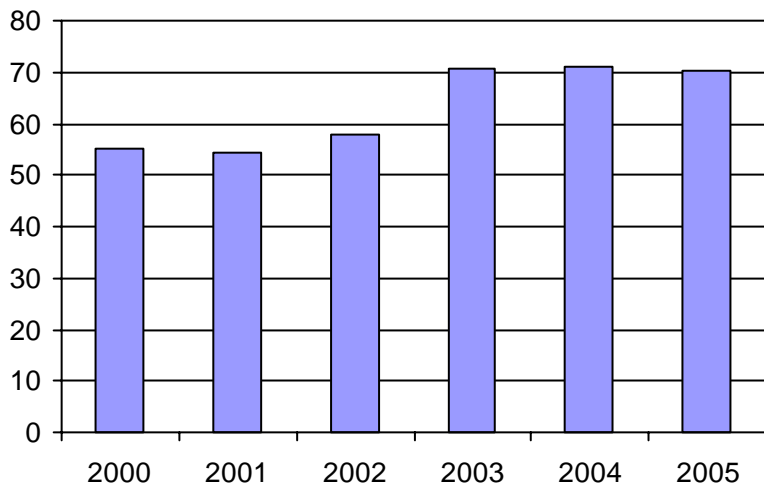
Coût par passager :	15,51 \$
Coût contrat minibus par km :	1,62 \$
Coût contrat minibus par passager :	12,09 \$
Coût contrat taxi par passager :	0,00 \$
Coût d'exploitation par passager :	12,09 \$
Coût par passager selon le mode	
- minibus :	15,51 \$
- taxi :	0,00 \$
- global :	15,51 \$
Passagers par véhicules-heure :	3,97
Passagers par voyage de taxi :	0,00
Km par passager minibus :	7,48
Km par véhicules-heure :	29,74
% de la population admise :	0,52%
Déplacements par pers. admise :	70,40

Notes

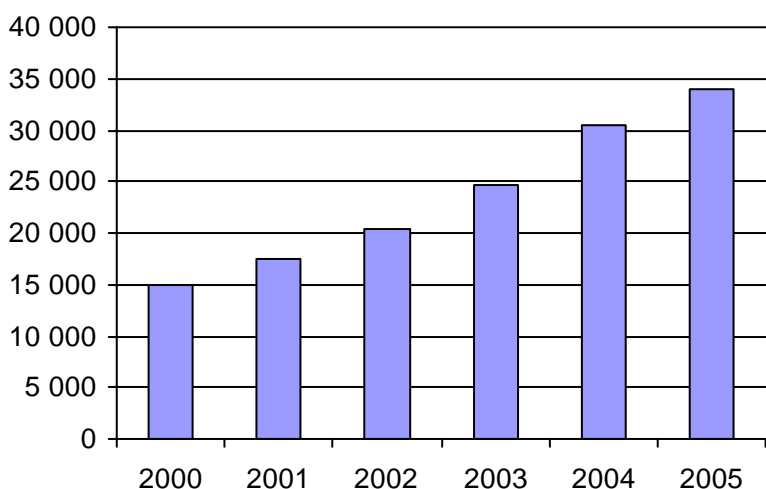
1. Évolution de la clientèle admise
2000 à 2005



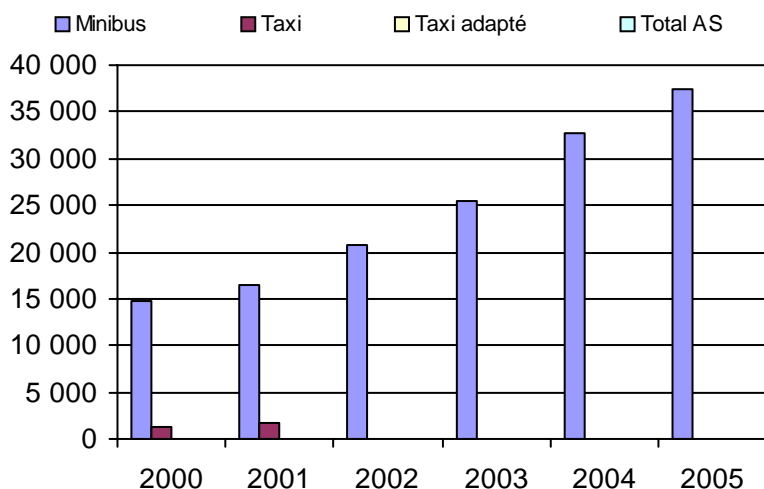
2. Évolution du ratio de "déplacements par personne admise" de 2000 à 2005



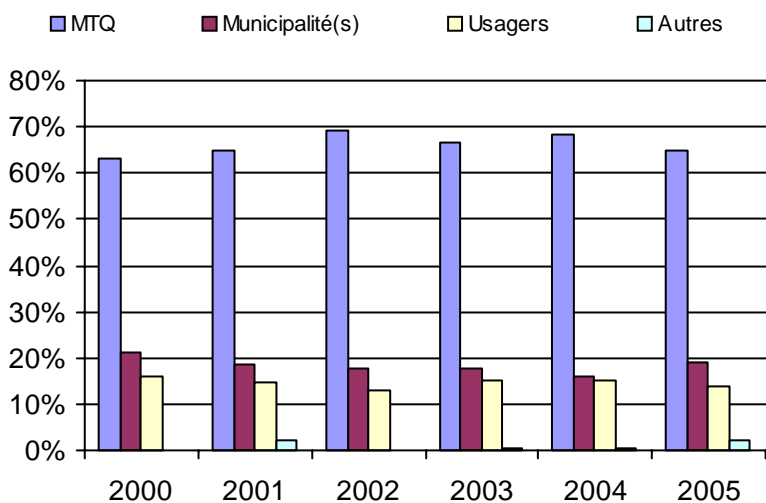
3. Évolution des déplacements
2000 à 2005



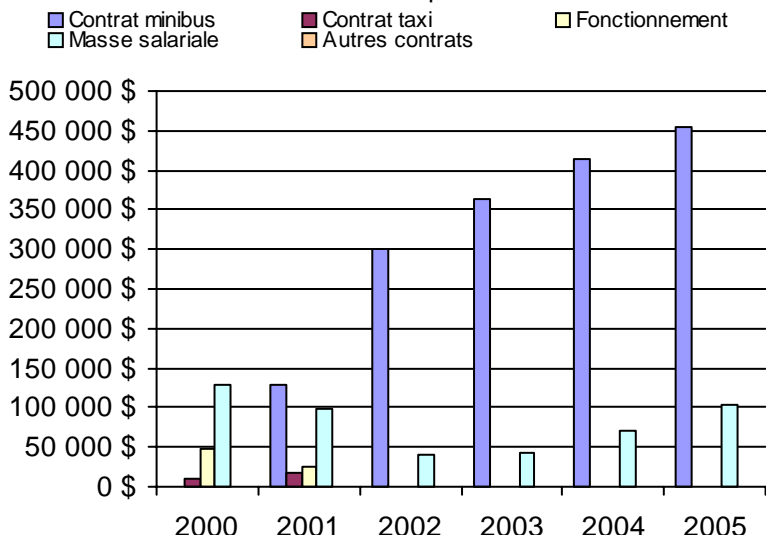
4. Évolution de la clientèle totale transportée
2000 à 2005



5. Évolution des revenus
2000 à 2005



6. Évolution de certaines dépenses 2000 à 2005



Municipalité(s) participante(s)

Nom (code géo.)

- Hudson (71100)
- Les Cèdres (71050)
- L'Île-Perrot (71060)
- Notre-Dame-de-l'Île-Perrot (71065)
- Pincourt (71070)
- Pointe-des-Cascades (71055)
- Pointe-Fortune (71140)
- Rigaud (71133)
- Saint-Clet (71045)
- Saint-Lazare (71105)
- Terrasse-Vaudreuil (71075)
- Très-Saint-Rédempteur (71125)
- Vaudreuil-Dorion (71083)
- Vaudreuil-sur-le-Lac (71090)

Population : 93 119 Territoire (km²) : 458,00

Nom OTA : Candiac

N° OTA 16321

Direction territoriale : Ouest-de-la-Montérégie

Région administrative : Montérégie

Organisme Ville de Candiac
mandataire : 100, boulevard Montcalm Nord
Candiac, Qc J5R 3L8
(450) 444-6000

Organisme Tarso inc.
délégué : 675, chemin Saint-Jean, bureau 107
La Prairie, Qc J5R 2L2
(450) 444-2555
tarso675@hotmail.com

Date du début du service: 1984-11-12

Informations générales

Administration : Régie
Répartition : Régie
Opération minibus : Régie

Offre un service de taxi Offre d'autres services de transport Scolaire Collectif Nolisé AMT Réseau de la santé Autres

Précision :

Clientèle admise par groupes d'âge

	0 à 5	6 à 21	22 à 65	+ de 65	total
Fauteuil roulant :	0	6	28	20	54
Ambulatoire :	0	1	9	17	27
Intellectuelle :	0	26	75	1	102
Psychique :	0	4	1	0	5
Visuelle :	0	0	7	5	12
Autres :	0	0	0	0	0
Total :	0	37	120	43	200
<i>Admis en 2005 :</i>	<i>0</i>	<i>12</i>	<i>19</i>	<i>17</i>	<i>48</i>

Service

Semaines/an : 52
Heures/sem. : 130
Réservation : 24 h

Tarif au passage

minimum : 1,50 \$
maximum : 4,00 \$

Abonnement mensuel

minimum : 41,00 \$
maximum : 93,00 \$

Temps moyen d'un déplacement :
n/d

Déplacements

Service régulier	minibus	taxi	taxi adapté	
			taxi adapté	total
Ambulatoire :	21 706	7 366	0	29 072
Fauteuils roulants :	4 977	247	0	5 224
Accompagnateur :	210	3	0	213
Total :	26 893	7 616	0	34 509
Régulier :	25 233	6 676	0	31 909
Occasionnel :	1 660	940	0	2 600
Total :	26 893	7 616	0	34 509
Visiteurs :	0	0	0	0
Hors territoire :	2 497	0	0	2 497
Destination(s) : Montréal, Brossard, Longueuil, Greenfield Park, Saint-Lambert				

Autres services :	minibus	taxi	taxi adapté	
			taxi adapté	total
	0	0	0	0

Statistiques sur les véhicules

Minibus en service	
en régie :	3
à contrat :	0
total :	3
Kilométrage (minibus)	
service régulier :	151 010
autres services :	0
total :	151 010
Véhicules-heure (minibus)	
service régulier :	5 858
autres services :	0
total :	5 858
Nombre de voyages	
par taxi :	4 639
par taxi adapté :	0
total :	4 639

Horaire

Dimanche : 5h30 à 24h00
Lun - vend.: 5h30 à 24h00
Samedi : 5h30 à 24h00
Horaire annuel

Revenus

MTQ :	316 563 \$
Usagers :	54 164 \$
Municipalité(s) :	93 438 \$
Autres services :	0 \$
Autres :	3 825 \$
Total :	467 990 \$

Dépenses

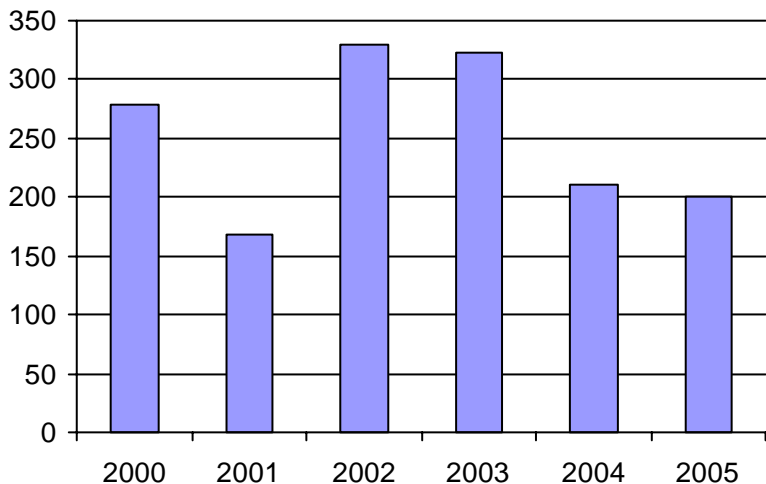
Administration :	111 912 \$
Exploitation :	315 289 \$
Fonctionnement :	82 903 \$
Masse salariale :	150 754 \$
Immobilisations :	5 618 \$
Contrat minibus :	0 \$
Contrat taxi :	75 523 \$
Contrat bimodal :	0 \$
Autres :	491 \$
Total :	427 201 \$
Dépenses imputées (autres serv. transp.)	0 \$

Indicateurs de performance

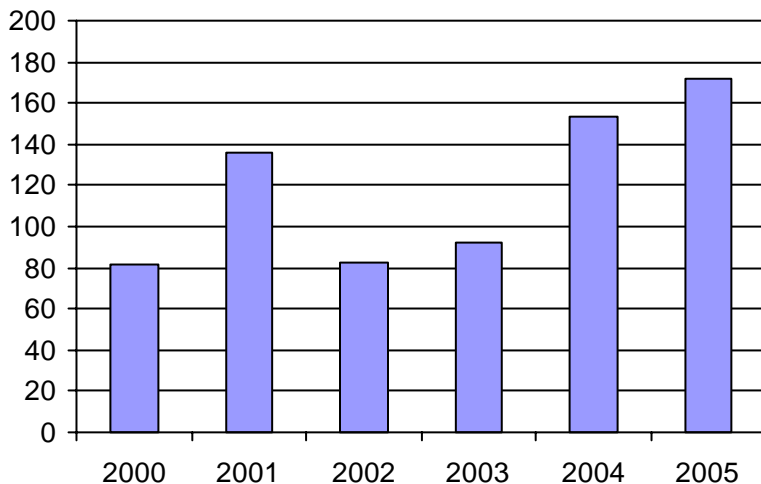
Coût par passager :	12,38 \$
Coût contrat minibus par km :	0,00 \$
Coût contrat minibus par passager :	0,00 \$
Coût contrat taxi par passager :	9,92 \$
Coût d'exploitation par passager :	9,14 \$
Coût par passager selon le mode	
- minibus :	11,81 \$
- taxi :	14,33 \$
- global :	12,38 \$
Passagers par véhicules-heure :	4,59
Passagers par voyage de taxi :	1,64
Km par passager minibus :	5,62
Km par véhicules-heure :	25,78
% de la population admise :	0,22%
Déplacements par pers. admise :	171,48

Notes

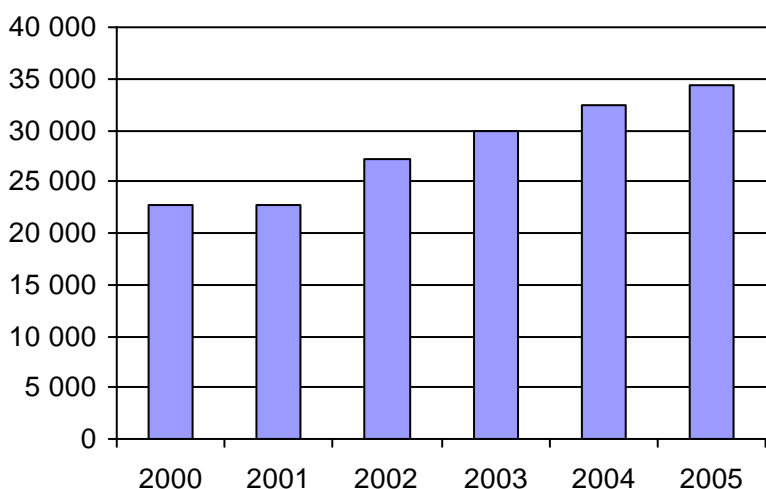
1. Évolution de la clientèle admise
2000 à 2005



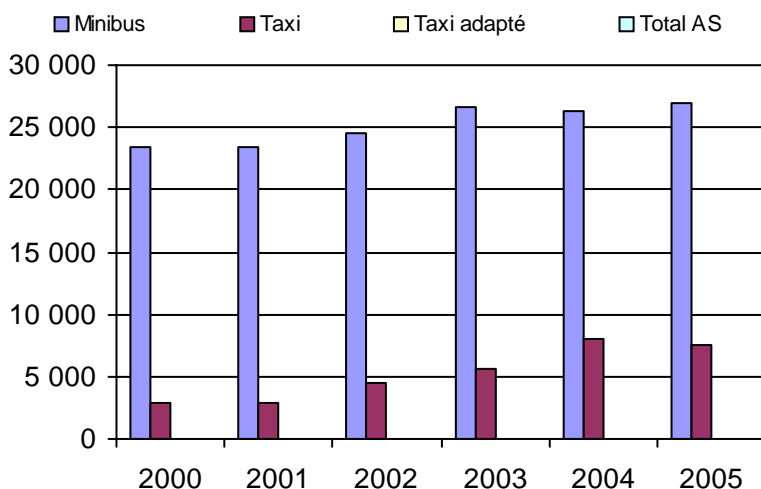
2. Évolution du ratio de "déplacements par personne admise" de 2000 à 2005



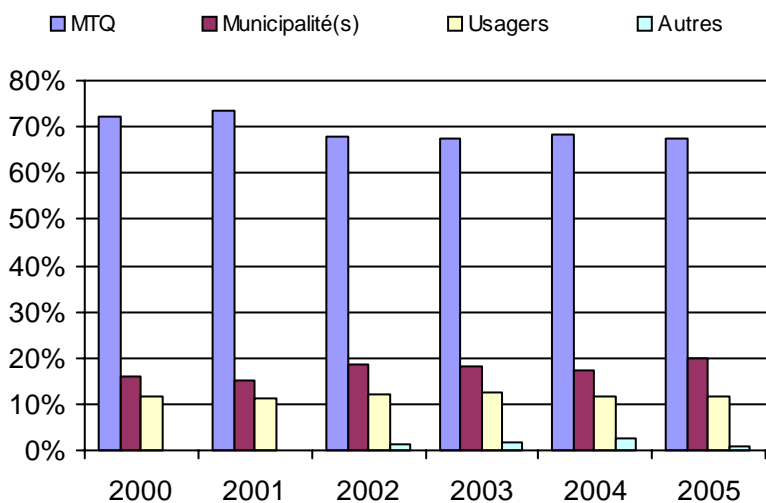
3. Évolution des déplacements
2000 à 2005



4. Évolution de la clientèle totale transportée
2000 à 2005



5. Évolution des revenus
2000 à 2005



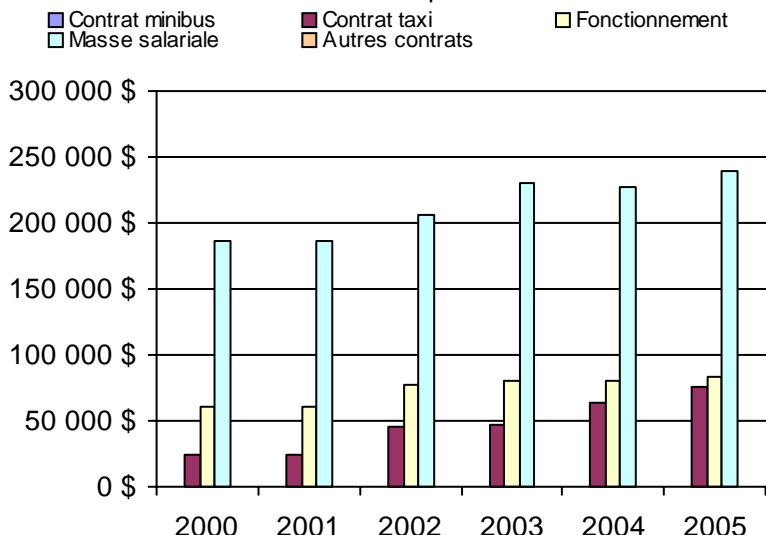
Municipalité(s) participante(s)

Nom (code géo.)

- Candiac (67020)
- Delson (67025)
- La Prairie (67015)
- Saint-Constant (67035)
- Sainte-Catherine (67030)
- Saint-Mathieu (67005)
- Saint-Philippe (67010)

Population : 89 981 Territoire (km²) : 227,00

6. Évolution de certaines dépenses 2000 à 2005



Nom OTA : Châteauguay

N° OTA 16322

Direction territoriale : Ouest-de-la-Montérégie

Région administrative : Montérégie

Organisme Ville de Châteauguay
 mandataire : 5, boulevard D'Youville
 Châteauguay, Qc J6J 2P8
 (450) 698-3000

Organisme Transports Accès inc.
 délégué : 100, rue Kepler, suite #12
 Châteauguay, Qc J6K 5E4
 (450) 699-8414
 traces@contact.net

Date du début du service: 1981-07-03

Informations générales

Administration : Régie
 Répartition : Régie
 Opération minibus : Régie

Offre un service de taxi Offre d'autres services de transport Scolaire Collectif Nolisé AMT Réseau de la santé Autres

Précision :

Clientèle admise par groupes d'âge

	0 à 5	6 à 21	22 à 65	+ de 65	total
Fauteuil roulant :	2	16	154	280	452
Ambulatoire :	0	0	0	0	0
Intellectuelle :	0	35	139	9	183
Psychique :	0	32	26	150	208
Visuelle :	0	0	18	10	28
Autres :	0	0	0	0	0
Total :	2	83	337	449	871
<i>Admis en 2005 :</i>	0	0	0	0	154

Service

Semaines/an : 52
 Heures/sem. : 107
 Réservation : 48 h

Tarif au passage

minimum : 3,25 \$
 maximum : 3,40 \$

Abonnement mensuel

minimum : 58,00 \$
 maximum : 59,75 \$

Temps moyen d'un déplacement :
 27 minutes

Déplacements

Service régulier	minibus	taxi	taxi	
			adapté	total
Ambulatoire :	29 240	18 986	764	48 990
Fauteuils roulants :	8 604	822	1 327	10 753
Accompagnateur :	585	849	124	1 558
Total :	38 429	20 657	2 215	61 301
Régulier :	33 026	16 460	1 182	50 668
Occasionnel :	5 403	4 197	1 033	10 633
Total :	38 429	20 657	2 215	61 301
Visiteurs :	0	0	0	0
Hors territoire :	0	1 524	885	2 409
Destination(s) : Salaberry-de-Valleyfield				

Autres services :	minibus	taxi	taxi	
			adapté	total
	0	0	0	0

Statistiques sur les véhicules

Minibus en service	
en régie :	3
à contrat :	0
total :	3
Kilométrage (minibus)	
service régulier :	152 724
autres services :	0
total :	152 724
Véhicules-heure (minibus)	
service régulier :	8 324
autres services :	0
total :	8 324
Nombre de voyages	
par taxi :	12 605
par taxi adapté :	1 176
total :	13 781

Horaire

Dimanche : 10h00 à 23h00
 Lun - vend.: 7h00 à 23h00
 Samedi : 10h00 à 24h00
 Horaire annuel

Revenus

MTQ :	495 213 \$
Usagers :	115 519 \$
Municipalité(s) :	160 661 \$
Autres services :	0 \$
Autres :	2 531 \$
Total :	773 924 \$

Dépenses

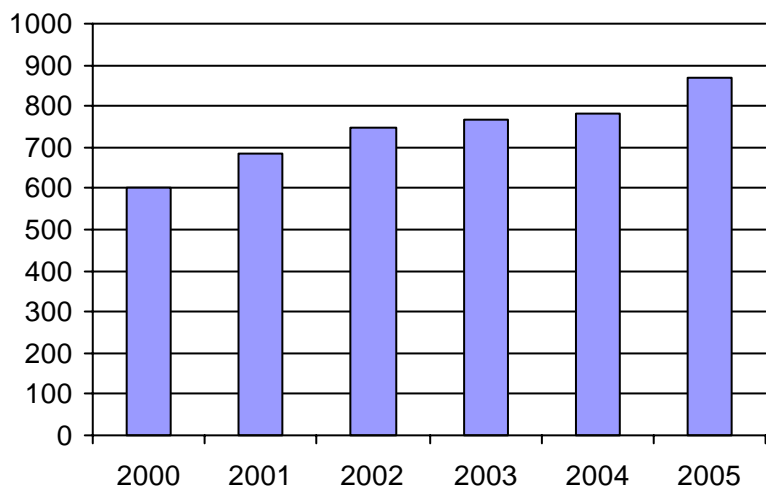
Administration :	132 969 \$
Exploitation :	577 089 \$
Fonctionnement :	88 645 \$
Masse salariale :	260 624 \$
Immobilisations :	51 317 \$
Contrat minibus :	0 \$
Contrat taxi :	166 575 \$
Contrat bimodal :	0 \$
Autres :	9 928 \$
Total :	710 058 \$
Dépenses imputées (autres serv. transp.)	0 \$

Indicateurs de performance

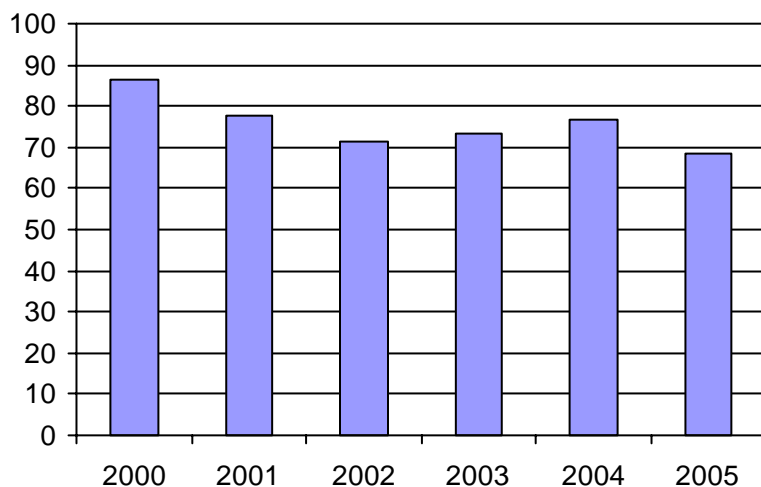
Coût par passager :	11,58 \$
Coût contrat minibus par km :	0,00 \$
Coût contrat minibus par passager :	0,00 \$
Coût contrat taxi par passager :	7,28 \$
Coût d'exploitation par passager :	9,41 \$
Coût par passager selon le mode	
- minibus :	11,74 \$
- taxi :	10,88 \$
- global :	11,58 \$
Passagers par véhicules-heure :	4,62
Passagers par voyage de taxi :	1,66
Km par passager minibus :	3,97
Km par véhicules-heure :	18,35
% de la population admise :	1,30%
Déplacements par pers. admise :	68,59

Notes

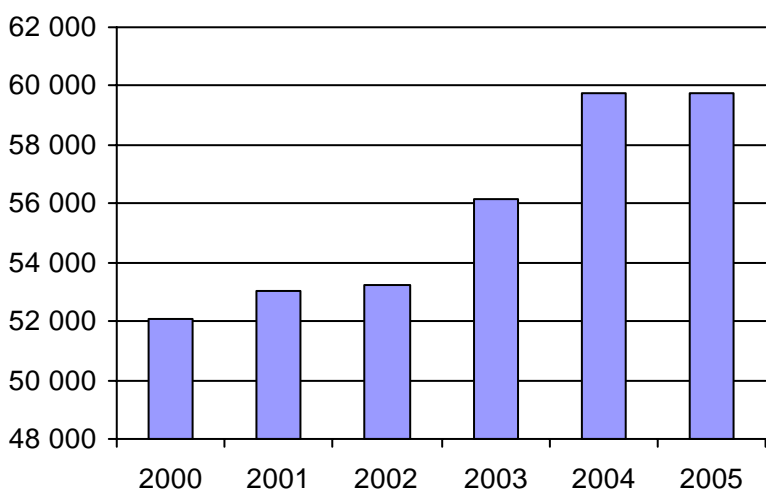
1. Évolution de la clientèle admise
2000 à 2005



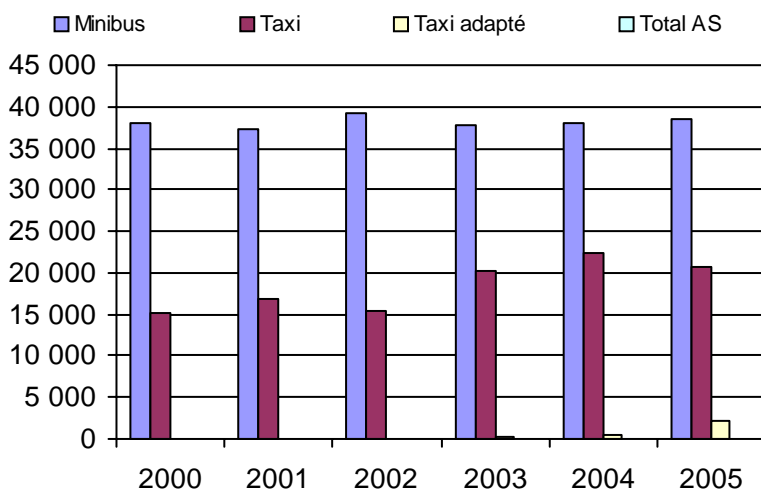
2. Évolution du ratio de "déplacements par personne admise" de 2000 à 2005



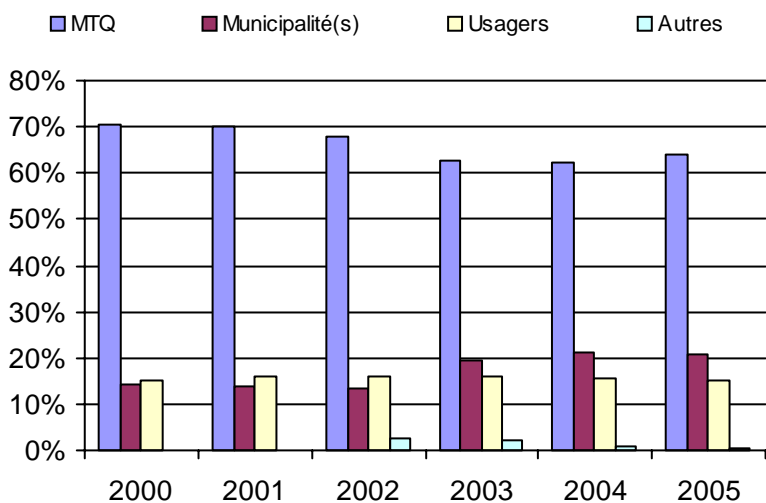
3. Évolution des déplacements
2000 à 2005



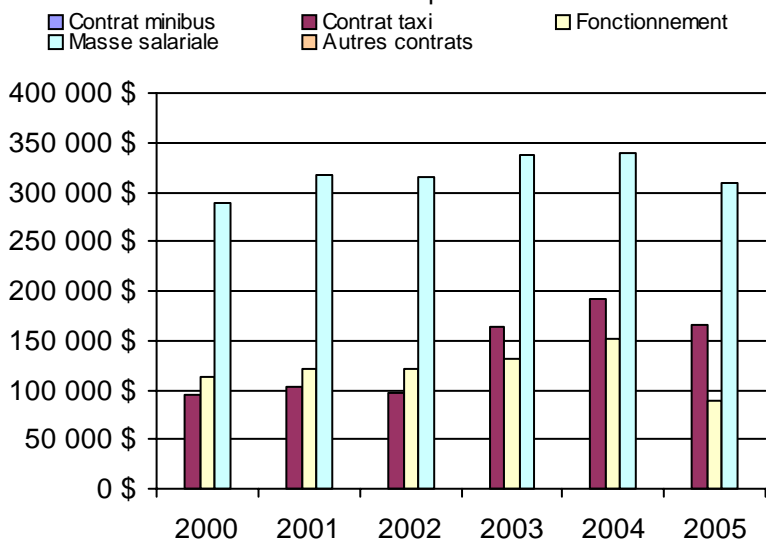
4. Évolution de la clientèle totale transportée
2000 à 2005



5. Évolution des revenus
2000 à 2005



6. Évolution de certaines dépenses 2000 à 2005



Municipalité(s) participante(s)

Nom (code géo.)

Beauharnois (70022)
Châteauguay (67050)
Léry (67055)
Mercier (67045)

Population : 67 076 Territoire (km²) : 165,00

Direction des
Laurentides-Lanaudière

Nom DT : Laurentides-Lanaudière

N° DT : 155880

Adresse : Laurentides-Lanaudière
222, rue Saint-Georges, 2e étage
Saint-Jérôme, Qc J7Z 4Z9

Responsable : Guy Loiselle
(450) 569-7414 poste 4010

Informations générales

Administration : non applicable
Répartition : non applicable
Opération minibus : non applicable

Offre un service de taxi Offre d'autres services de transport Scolaire Collectif Nolisé AMT Réseau de la santé Autres

Précision : non applicable

Clientèle admise par groupes d'âge

	0 à 5	6 à 21	22 à 65	+ de 65	total
Fauteuil roulant :	2	21	147	275	445
Ambulatoire :	0	4	98	305	407
Intellectuelle :	2	81	394	102	579
Psychique :	0	1	55	7	63
Visuelle :	0	5	31	32	68
Autres :	1	6	21	19	47
Total :	5	118	746	740	1609
<i>Admis en 2005 :</i>	<i>3</i>	<i>28</i>	<i>116</i>	<i>132</i>	<i>279</i>

Service

Semaines/an : 52
Heures/sem. : 45
Réservation : 24 h
Tarif au passage
minimum : 1,00 \$
maximum : 5,00 \$
Abonnement mensuel
minimum : 25,00 \$
maximum : 0,00 \$
Temps moyen d'un déplacement :
17 minutes

Déplacements

Service régulier	minibus	taxi	taxi adapté	total
Ambulatoire :	43 173	18 710	1 949	63 832
Fauteuils roulants :	6 582	261	1 233	8 076
Accompagnateur :	2 117	159	105	2 381
Total :	51 872	19 130	3 287	74 289
Régulier :	46 532	12 820	2 115	61 467
Occasionnel :	5 340	6 310	1 172	12 822
Total :	51 872	19 130	3 287	74 289
Visiteurs :	8	0	0	8
Hors territoire :	2	3 917	19	3 938
Destination(s) : non applicable				

	minibus	taxi	taxi adapté	total
Autres services :	1 130	3 495	0	4 625

Statistiques sur les véhicules

Minibus en service	
en régie :	2
à contrat :	5
total :	7
Kilométrage (minibus)	
service régulier :	340 231
autres services :	2 926
total :	343 157
Véhicules-heure (minibus)	
service régulier :	11 424
autres services :	147
total :	11 571
Nombre de voyages	
par taxi :	10 638
par taxi adapté :	2 398
total :	13 036

Horaire

Dimanche : non applicable
Lun - vend. : non applicable
Samedi : non applicable

Revenus

MTQ :	773 132 \$
Usagers :	148 196 \$
Municipalité(s) :	283 175 \$
Autres services :	57 899 \$
Autres :	105 473 \$
Total :	1 367 875 \$

Dépenses

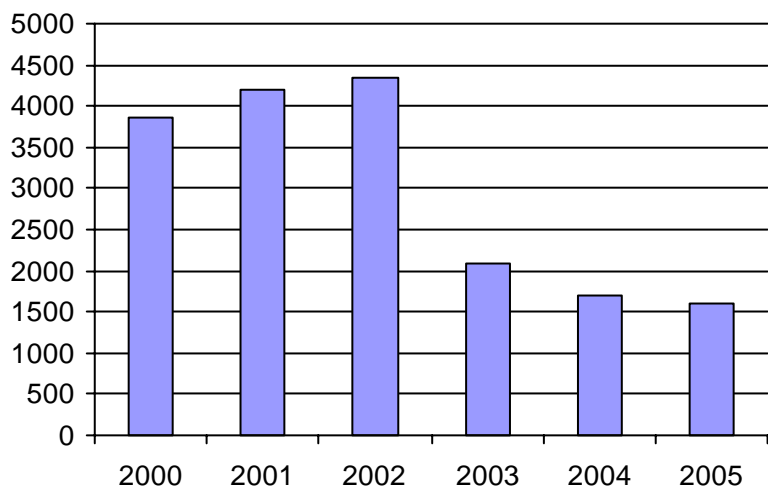
Administration :	230 438 \$
Exploitation :	1 024 191 \$
Fonctionnement :	1 445 \$
Masse salariale :	227 445 \$
Immobilisations :	41 470 \$
Contrat minibus :	403 474 \$
Contrat taxi :	244 091 \$
Contrat bimodal :	0 \$
Autres :	106 266 \$
Total :	1 254 629 \$
Dépenses imputées (autres serv. transp.)	48 917 \$

Indicateurs de performance

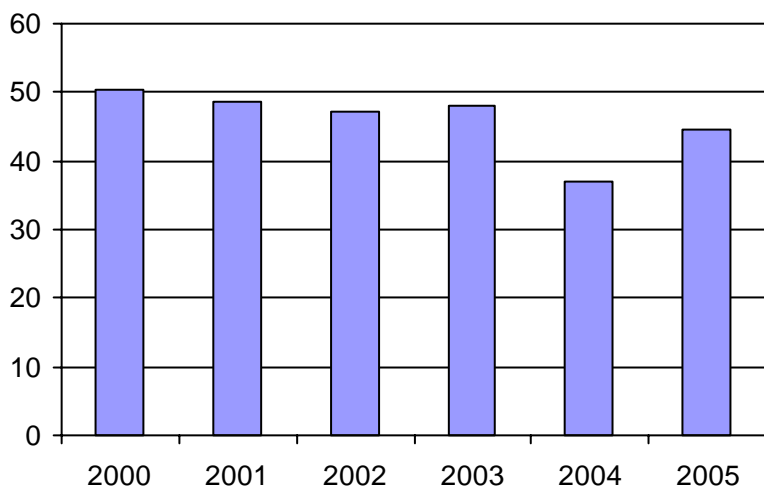
Coût par passager :	16,18 \$
Coût contrat minibus par km :	1,44 \$
Coût contrat minibus par passager :	9,89 \$
Coût contrat taxi par passager :	9,42 \$
Coût d'exploitation par passager :	12,98 \$
Coût par passager selon le mode	
- minibus :	14,70 \$
- taxi :	14,25 \$
- global :	15,90 \$
Passagers par véhicules-heure :	4,54
Passagers par voyage de taxi :	1,72
Km par passager minibus :	6,56
Km par véhicules-heure :	29,78
% de la population admise :	0,98%
Déplacements par pers. admise :	44,69

Notes

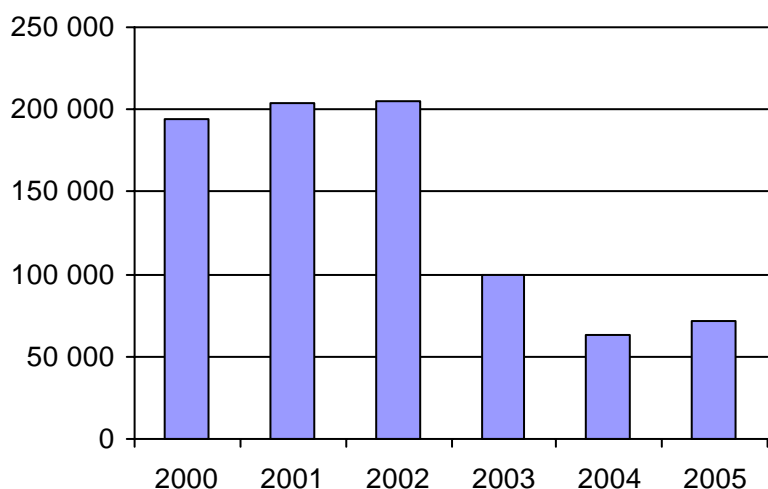
1. Évolution de la clientèle admise
2000 à 2005



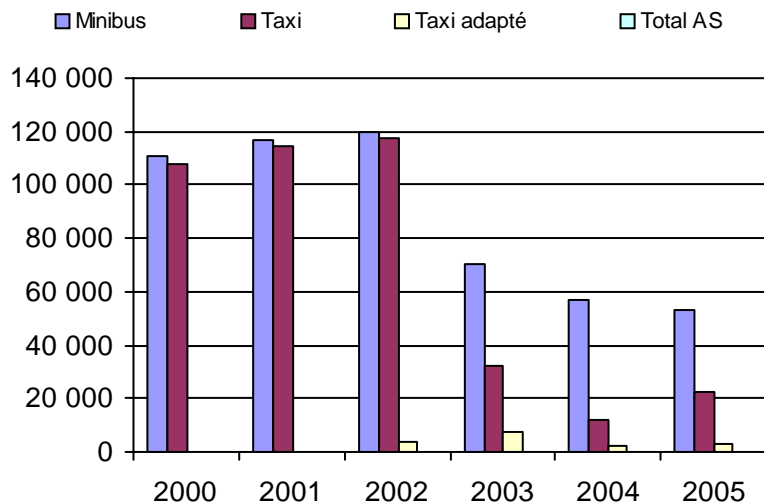
2. Évolution du ratio de "déplacements par personne admise" de 2000 à 2005



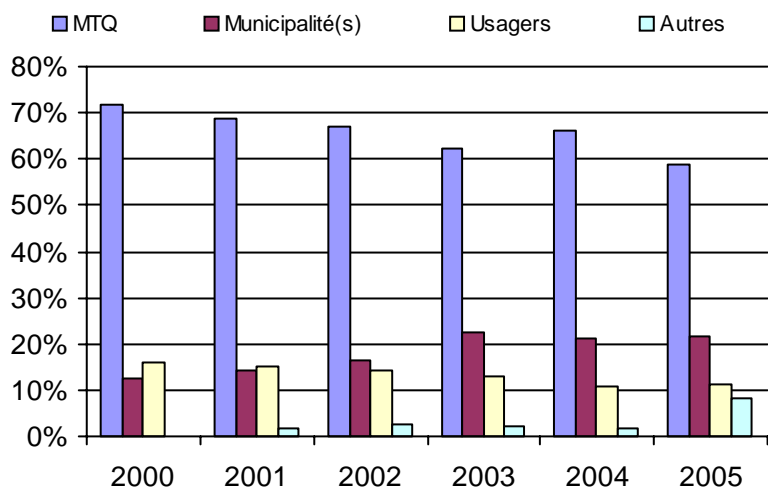
3. Évolution des déplacements
2000 à 2005



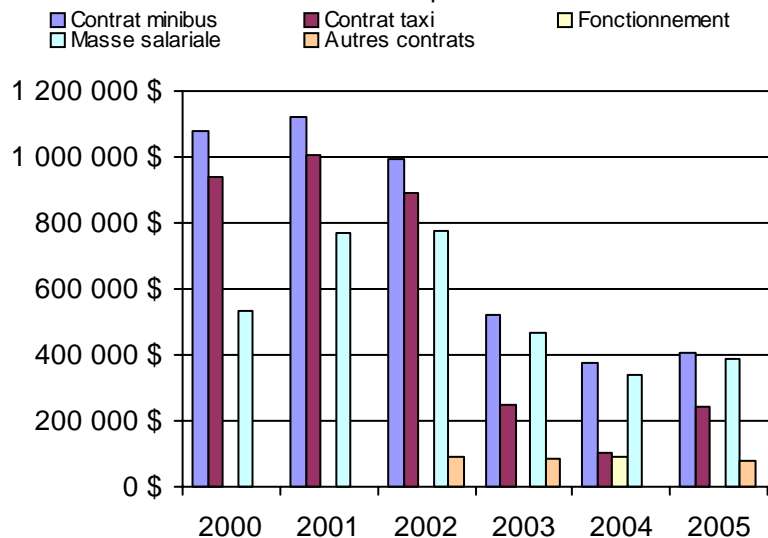
4. Évolution de la clientèle totale transportée
2000 à 2005



5. Évolution des revenus
2000 à 2005



6. Évolution de certaines dépenses 2000 à 2005



Organisme(s) participant(s)

Nom de l'organisme

- Argenteuil (MRC) (16861)
- Mont-Laurier (17501)
- Mont-Tremblant (16891)
- Rivière-du-Nord (MRC) (16831)

Population : 163 961 Territoire (km²) : 7 663,00

Nom OTA : Rivière-du-Nord (MRC)

N° OTA 16831

Direction territoriale : Laurentides-Lanaudière

Région administrative : Lanaudière

Organisme MRC La Rivière-du-Nord
mandataire : 161, rue de la Gare, bureau 200
Saint-Jérôme, Qc J7Z 2B9
(450) 436-9321

Organisme Transport adapté et collectif MRC Rivière-du-Nord
délégué : 1272, de la Traverse
Prévost, Qc J0R 1T0
(450) 224-8800
tacmrcrdn@hotmail.com

Date du début du service: 2004-12-13

Informations générales

Administration : Régie
Répartition : Régie
Opération minibus : Contrat

Offre un service de taxi
Offre d'autres services de transport

Scolaire Collectif

Nolisé AMT

Réseau de la santé Autres

Précision :

Clientèle admise par groupes d'âge

	0 à 5	6 à 21	22 à 65	+ de 65	total
Fauteuil roulant :	0	1	8	7	16
Ambulatoire :	0	0	5	4	9
Intellectuelle :	0	16	35	0	51
Psychique :	0	1	9	0	10
Visuelle :	0	1	10	4	15
Autres :	1	4	5	2	12
Total :	1	23	72	17	113
<i>Admis en 2005 :</i>	<i>1</i>	<i>16</i>	<i>34</i>	<i>14</i>	<i>65</i>

Service

Semaines/an : 52
Heures/sem. : 60
Réservation : 24 h

Tarif au passage

minimum : 3,00 \$
maximum : 3,00 \$

Abonnement mensuel

minimum : 0,00 \$
maximum : 0,00 \$

Temps moyen d'un déplacement :
n/d

Déplacements

Service régulier	minibus	taxi	taxi	
			adapté	total
Ambulatoire :	0	7 883	0	7 883
Fauteuils roulants :	401	0	0	401
Accompagnateur :	26	22	0	48
Total :	427	7 905	0	8 332
Régulier :	150	3 241	0	3 391
Occasionnel :	277	4 664	0	4 941
Total :	427	7 905	0	8 332
Visiteurs :	2	0	0	2
Hors territoire :	0	3 892	0	3 892
Destination(s) : Saint-Jérôme				

Autres services :	minibus	taxi	taxi	
			adapté	total
	0	699	0	699

Statistiques sur les véhicules

Minibus en service	
en régie :	0
à contrat :	1
total :	1
Kilométrage (minibus)	
service régulier :	0
autres services :	0
total :	0
Véhicules-heure (minibus)	
service régulier :	276
autres services :	0
total :	276
Nombre de voyages	
par taxi :	3 892
par taxi adapté :	0
total :	3 892

Horaire

Dimanche : n/d à n/d
Lun - vend.: 6h30 à 18h30
Samedi : n/d à n/d
Horaire annuel

Revenus

MTQ :	93 602 \$
Usagers :	24 999 \$
Municipalité(s) :	57 300 \$
Autres services :	0 \$
Autres :	74 351 \$
Total :	250 252 \$

Dépenses

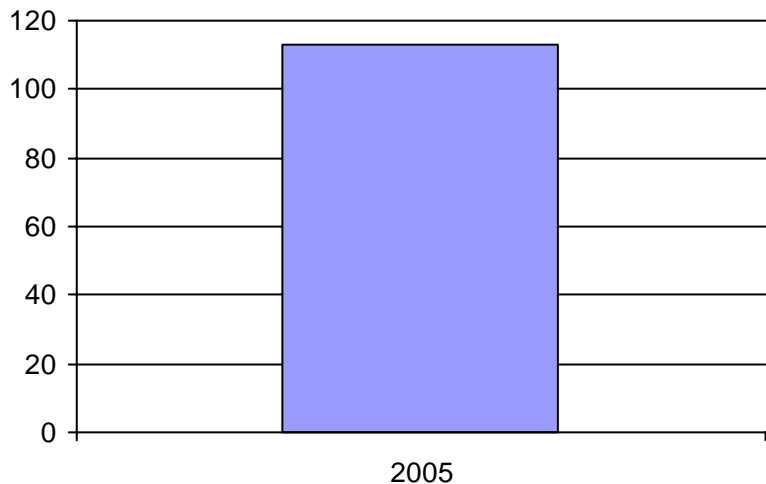
Administration :	44 133 \$
Exploitation :	122 194 \$
Fonctionnement :	0 \$
Masse salariale :	17 844 \$
Immobilisations :	0 \$
Contrat minibus :	28 062 \$
Contrat taxi :	76 288 \$
Contrat bimodal :	0 \$
Autres :	0 \$
Total :	166 327 \$
Dépenses imputées (autres serv. transp.)	0 \$

Indicateurs de performance

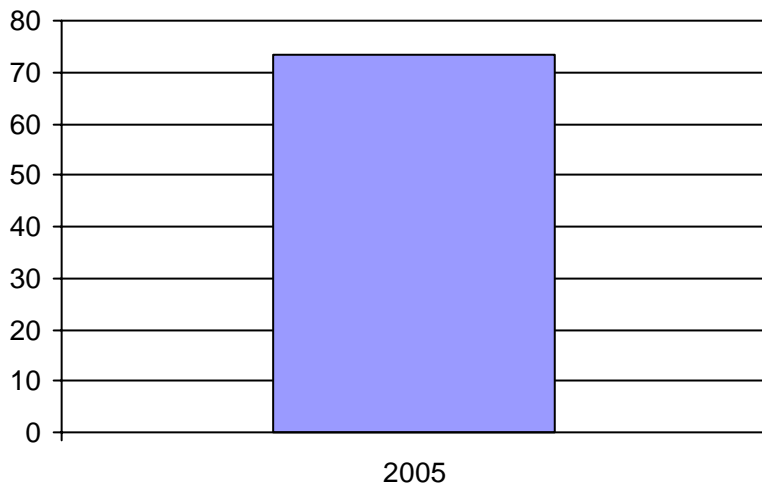
Coût par passager :	19,96 \$
Coût contrat minibus par km :	0,00 \$
Coût contrat minibus par passager :	65,72 \$
Coût contrat taxi par passager :	8,87 \$
Coût d'exploitation par passager :	13,53 \$
Coût par passager selon le mode	
- minibus :	72,58 \$
- taxi :	15,73 \$
- global :	18,42 \$
Passagers par véhicules-heure :	1,55
Passagers par voyage de taxi :	2,03
Km par passager minibus :	0,00
Km par véhicules-heure :	0,00
% de la population admise :	0,32%
Déplacements par pers. admise :	73,31

Notes

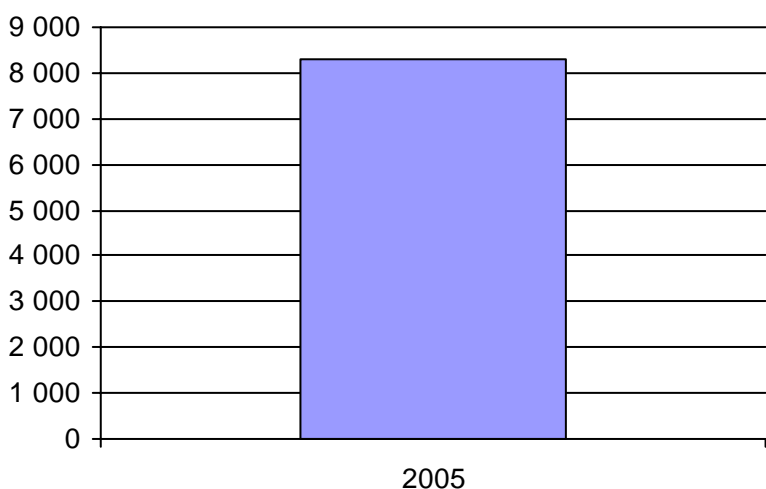
1. Évolution de la clientèle admise
2000 à 2005



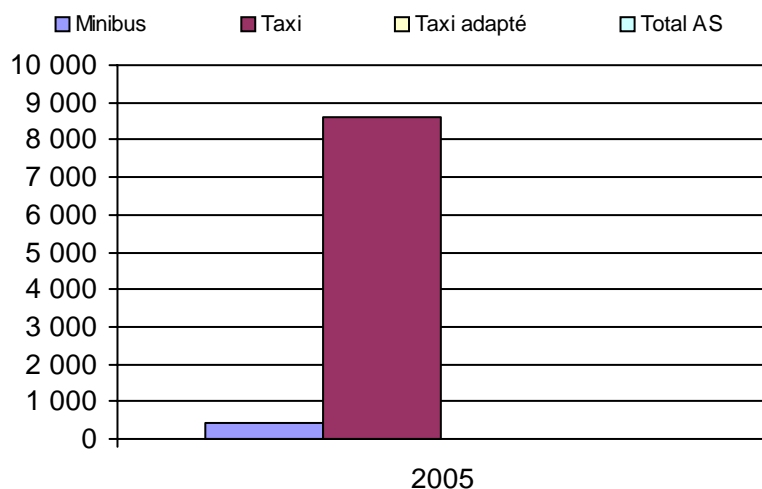
2. Évolution du ratio de "déplacements par personne admise" de 2000 à 2005



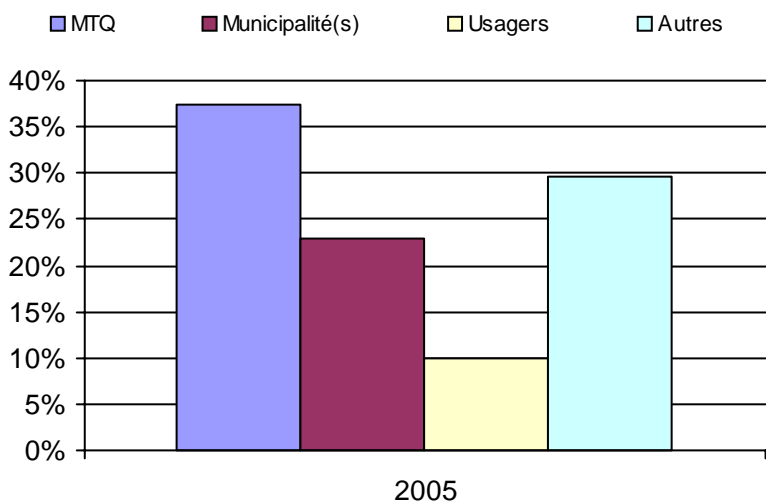
3. Évolution des déplacements
2000 à 2005



4. Évolution de la clientèle totale transportée
2000 à 2005



5. Évolution des revenus
2000 à 2005



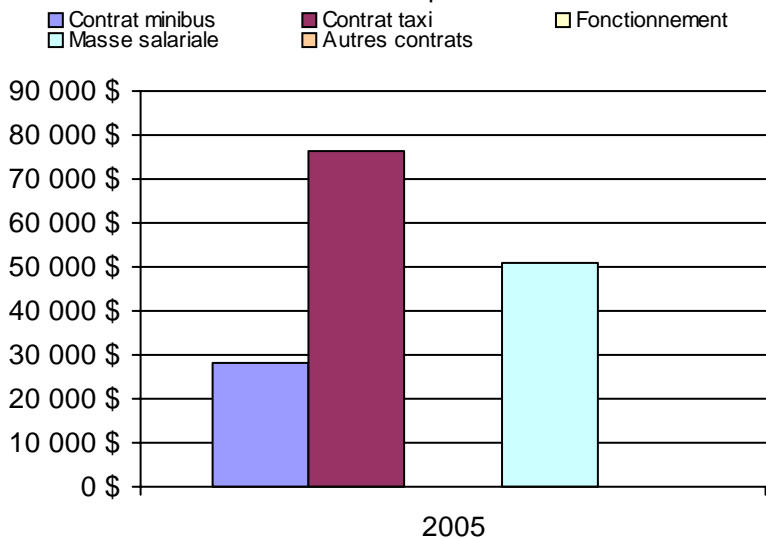
Municipalité(s) participante(s)

Nom (code géo.)

- Prévost (75040)
- Saint-Colomban (75005)
- Sainte-Sophie (75028)
- Saint-Hippolyte (75045)

Population : 35 729 Territoire (km²) : 358,00

6. Évolution de certaines dépenses 2000 à 2005



Nom OTA : Argenteuil (MRC)

N° OTA 16861

Direction territoriale : Laurentides-Lanaudière

Région administrative : Laurentides

Organisme MRC d'Argenteuil
mandataire : 430, rue Grace
Lachute, Qc J8H 1M6
(450) 562-2474

Organisme Corporation de transport adapté MRC d'Argenteuil
délégué : 505, avenue Béthany
Lachute, Qc J8H 4A6
(450) 562-5797
tacmrca@qc.aira.com

Date du début du service: 1993-05-13

Informations générales

Administration : Régie
Répartition : Régie
Opération minibus : Contrat

Offre un service de taxi Offre d'autres services de transport Scolaire Collectif Nolisé AMT Réseau de la santé Autres

Précision :

Clientèle admise par groupes d'âge

	0 à 5	6 à 21	22 à 65	+ de 65	total
Fauteuil roulant :	0	4	38	93	135
Ambulatoire :	0	1	15	84	100
Intellectuelle :	0	7	93	14	114
Psychique :	0	0	4	4	8
Visuelle :	0	3	7	11	21
Autres :	0	0	0	0	0
Total :	0	15	157	206	378
<i>Admis en 2005 :</i>	<i>0</i>	<i>4</i>	<i>23</i>	<i>28</i>	<i>55</i>

Service

Semaines/an : 52
Heures/sem. : 35
Réservation : 24 h
Tarif au passage
minimum : 1,74 \$
maximum : 2,00 \$
Abonnement mensuel
minimum : 0,00 \$
maximum : 0,00 \$
Temps moyen d'un déplacement : 30 minutes

Déplacements

Service régulier	minibus	taxi	taxi adapté	
			total	total
Ambulatoire :	11 940	4 068	7	16 015
Fauteuils roulants :	1 056	35	671	1 762
Accompagnateur :	629	81	97	807
Total :	13 625	4 184	775	18 584
Régulier :	12 518	3 495	170	16 183
Occasionnel :	1 107	689	605	2 401
Total :	13 625	4 184	775	18 584
Visiteurs :	0	0	0	0
Hors territoire :	0	0	0	0
Destination(s) :				

Autres services :	minibus	taxi	taxi adapté	
			total	total
	498	10	0	508

Statistiques sur les véhicules

Minibus en service	
en régie :	0
à contrat :	1
total :	1
Kilométrage (minibus)	
service régulier :	41 273
autres services :	70
total :	41 343
Véhicules-heure (minibus)	
service régulier :	2 470
autres services :	10
total :	2 480
Nombre de voyages	
par taxi :	1 832
par taxi adapté :	684
total :	2 516

Horaire

Dimanche : n/d à n/d
Lun - vend.: 7h00 à 17h30
Samedi : n/d à n/d
Horaire annuel

Revenus

MTQ :	110 803 \$
Usagers :	31 951 \$
Municipalité(s) :	40 270 \$
Autres services :	13 000 \$
Autres :	15 346 \$
Total :	211 370 \$

Dépenses

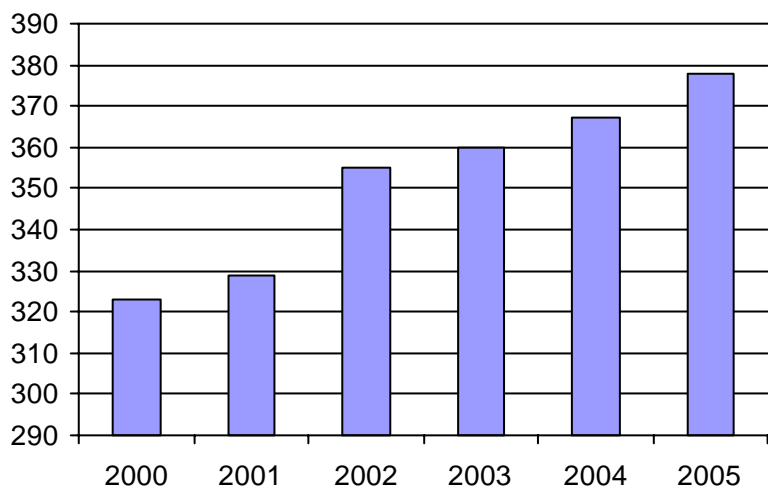
Administration :	37 609 \$
Exploitation :	164 893 \$
Fonctionnement :	0 \$
Masse salariale :	32 447 \$
Immobilisations :	0 \$
Contrat minibus :	70 061 \$
Contrat taxi :	45 583 \$
Contrat bimodal :	0 \$
Autres :	16 802 \$
Total :	202 502 \$
Dépenses imputées (autres serv. transp.)	16 802 \$

Indicateurs de performance

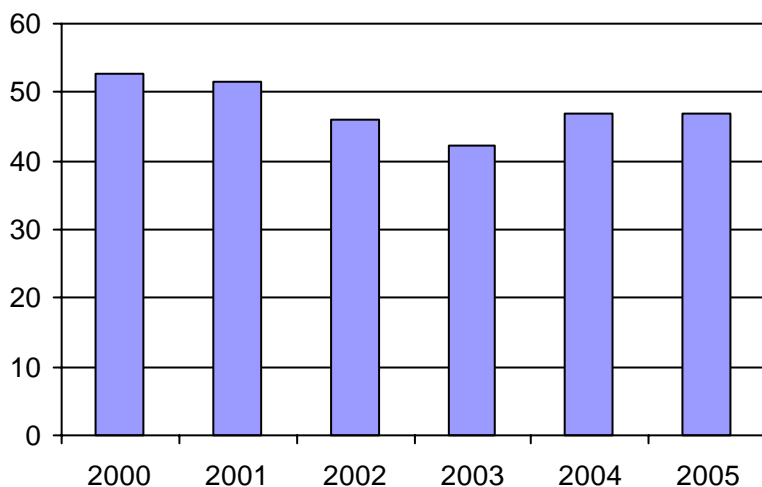
Coût par passager :	9,99 \$
Coût contrat minibus par km :	1,69 \$
Coût contrat minibus par passager :	4,96 \$
Coût contrat taxi par passager :	9,17 \$
Coût d'exploitation par passager :	8,64 \$
Coût par passager selon le mode	
- minibus :	8,63 \$
- taxi :	12,84 \$
- global :	10,61 \$
Passagers par véhicules-heure :	5,52
Passagers par voyage de taxi :	1,97
Km par passager minibus :	3,03
Km par véhicules-heure :	16,71
% de la population admise :	1,28%
Déplacements par pers. admise :	47,03

Notes

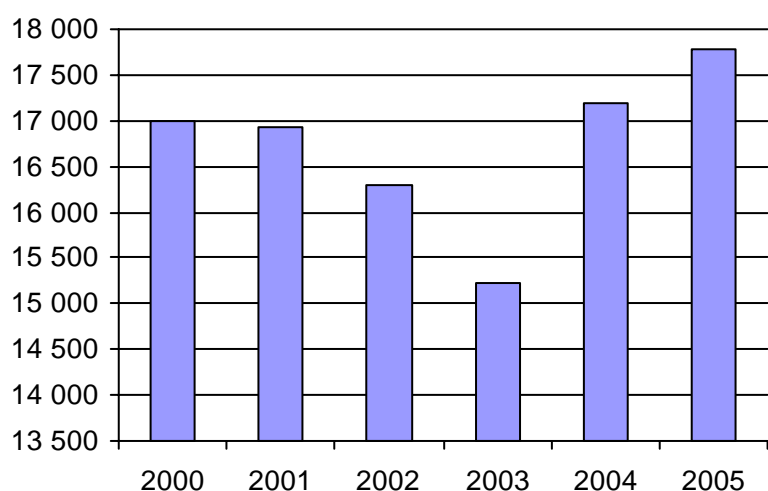
1. Évolution de la clientèle admise
2000 à 2005



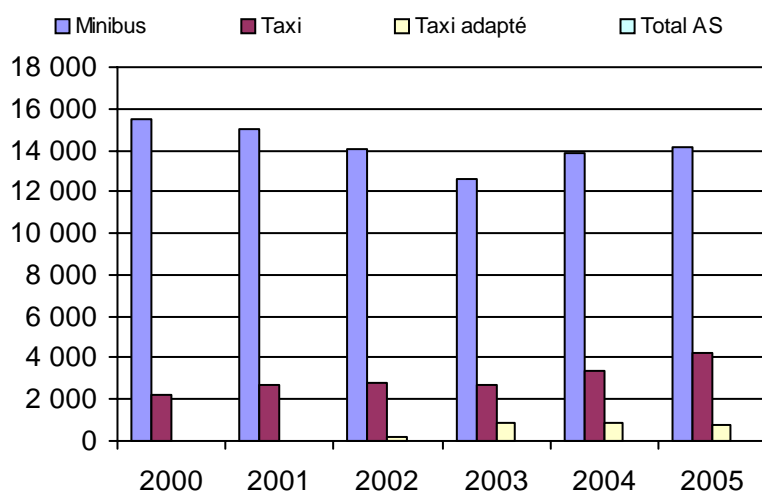
2. Évolution du ratio de "déplacements par personne admise" de 2000 à 2005



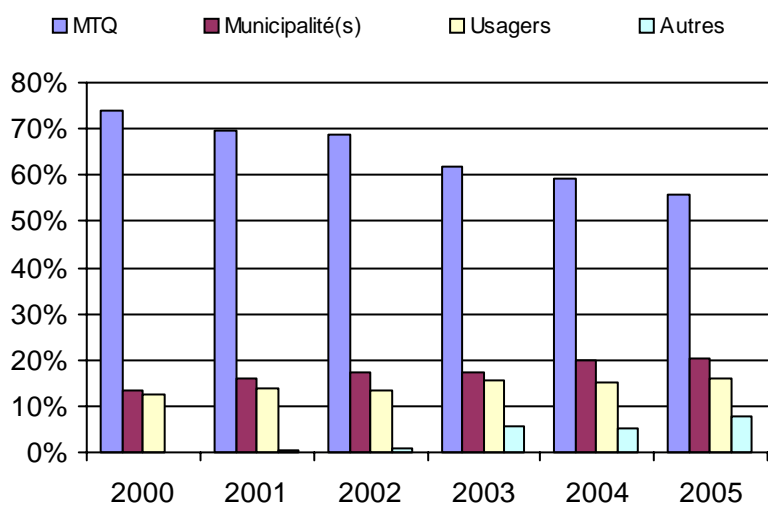
3. Évolution des déplacements
2000 à 2005



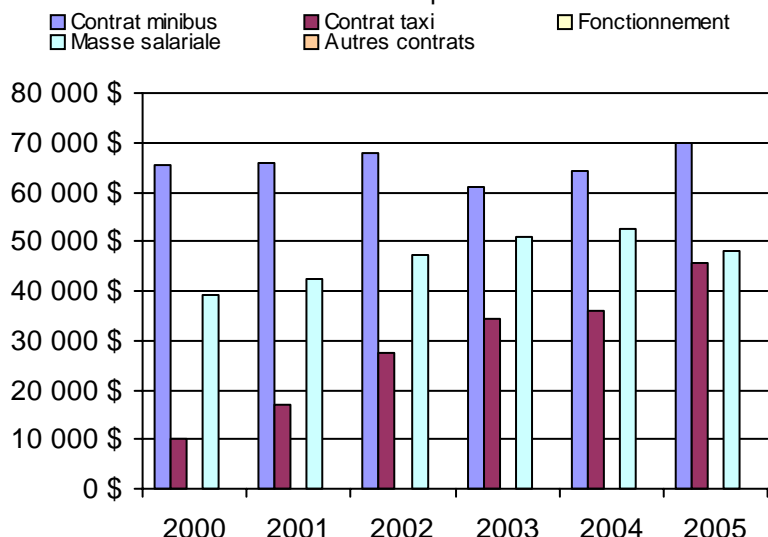
4. Évolution de la clientèle totale transportée
2000 à 2005



5. Évolution des revenus
2000 à 2005



6. Évolution de certaines dépenses 2000 à 2005



Municipalité(s) participante(s)

Nom (code géo.)

- Brownsburg-Chatham (76043)
- Gore (76025)
- Grenville (76055)
- Grenville-sur-la-Rouge (76052)
- Harrington (76065)
- Lachute (76020)
- Mille-Isles (76030)
- Saint-André-d'Argenteuil (76008)
- Wentworth (76035)

Population : 29 627 Territoire (km²) : 1 270,00

Nom OTA : Mont-Tremblant

N° OTA 16891

Direction territoriale : Laurentides-Lanaudière

Région administrative : Laurentides

Organisme Ville de Mont-Tremblant
 mandataire : 1145, rue Saint-Jovite
 Mont-Tremblant, Qc J8E 1V1
 (819) 425-8614

Organisme Transport adapté des Laurentides
 délégué : 580, rue de St-Jovite, CP 4765
 Mont-Tremblant, Qc J8E 1A1
 (819) 425-9979
 tal@qc.aira.com

Date du début du service: 1991-08-05

Informations générales

Administration : Régie
 Répartition : Régie
 Opération minibus : Contrat

Offre un service de taxi Offre d'autres services de transport Scolaire Collectif Nolisé AMT Réseau de la santé Autres

Précision :

Clientèle admise par groupes d'âge

	0 à 5	6 à 21	22 à 65	+ de 65	total
Fauteuil roulant :	2	12	83	156	253
Ambulatoire :	0	2	53	208	263
Intellectuelle :	1	41	218	85	345
Psychique :	0	0	7	2	9
Visuelle :	0	1	13	16	30
Autres :	0	2	16	17	35
Total :	3	58	390	484	935
<i>Admis en 2005 :</i>	<i>2</i>	<i>7</i>	<i>50</i>	<i>86</i>	<i>145</i>

Service

Semaines/an : 52
 Heures/sem. : 40
 Réservation : 24 h

Tarif au passage

minimum : 1,00 \$
 maximum : 5,00 \$

Abonnement mensuel

minimum : 0,00 \$
 maximum : 0,00 \$

Temps moyen d'un déplacement :
 20 minutes

Déplacements

	minibus	taxi	taxi adapté	total
Service régulier				
Ambulatoire :	15 105	6 708	1 942	23 755
Fauteuils roulants :	2 322	226	562	3 110
Accompagnateur :	711	56	8	775
Total :	18 138	6 990	2 512	27 640
Régulier :	15 727	6 033	1 945	23 705
Occasionnel :	2 411	957	567	3 935
Total :	18 138	6 990	2 512	27 640
Visiteurs :	0	0	0	0
Hors territoire :	2	25	19	46
Destination(s) : Saint-Jérôme				

	minibus	taxi	taxi adapté	total
Autres services :	173	2 786	0	2 959

Statistiques sur les véhicules

Minibus en service	
en régie :	0
à contrat :	3
total :	3
Kilométrage (minibus)	
service régulier :	182 340
autres services :	2 398
total :	184 738
Véhicules-heure (minibus)	
service régulier :	5 281
autres services :	81
total :	5 362
Nombre de voyages	
par taxi :	4 884
par taxi adapté :	1 714
total :	6 598

Horaire

Dimanche : n/d à n/d
 Lun - vend.: 8h00 à 17h00
 Samedi : 8h00 à 17h00
 Horaire annuel

Revenus

MTQ :	385 423 \$
Usagers :	53 587 \$
Municipalité(s) :	130 207 \$
Autres services :	43 679 \$
Autres :	7 130 \$
Total :	620 026 \$

Dépenses

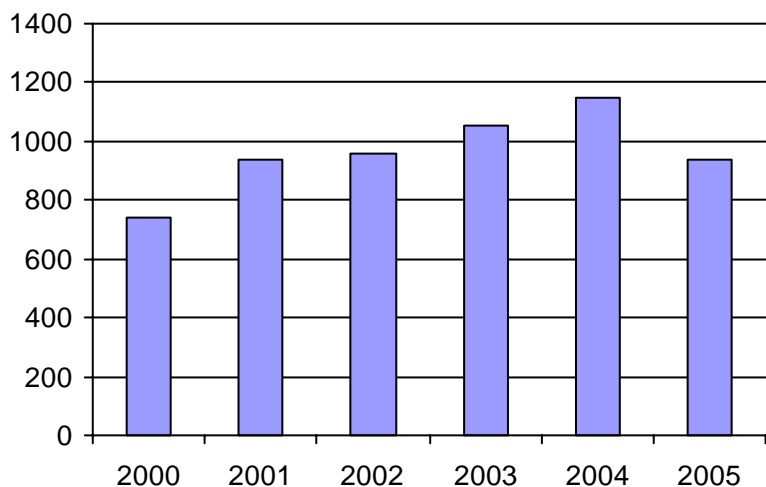
Administration :	116 316 \$
Exploitation :	502 172 \$
Fonctionnement :	0 \$
Masse salariale :	84 107 \$
Immobilisations :	0 \$
Contrat minibus :	226 935 \$
Contrat taxi :	120 750 \$
Contrat bimodal :	0 \$
Autres :	70 380 \$
Total :	618 488 \$
Dépenses imputées (autres serv. transp.)	31 611 \$

Indicateurs de performance

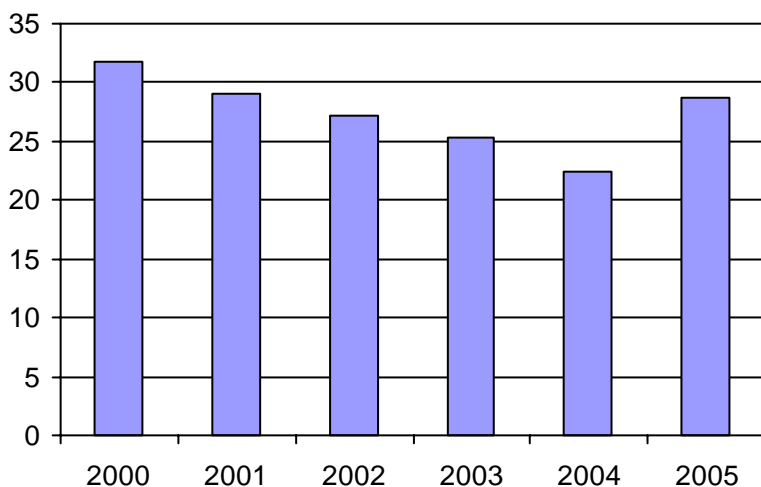
Coût par passager :	21,09 \$
Coût contrat minibus par km :	1,23 \$
Coût contrat minibus par passager :	12,39 \$
Coût contrat taxi par passager :	9,83 \$
Coût d'exploitation par passager :	16,41 \$
Coût par passager selon le mode	
- minibus :	19,02 \$
- taxi :	16,26 \$
- global :	20,21 \$
Passagers par véhicules-heure :	3,43
Passagers par voyage de taxi :	1,44
Km par passager minibus :	10,05
Km par véhicules-heure :	34,53
% de la population admise :	1,14%
Déplacements par pers. admise :	28,73

Notes

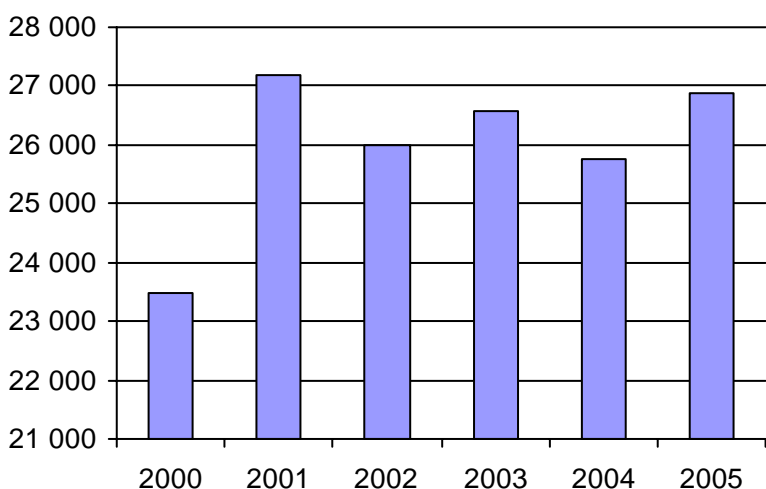
1. Évolution de la clientèle admise
2000 à 2005



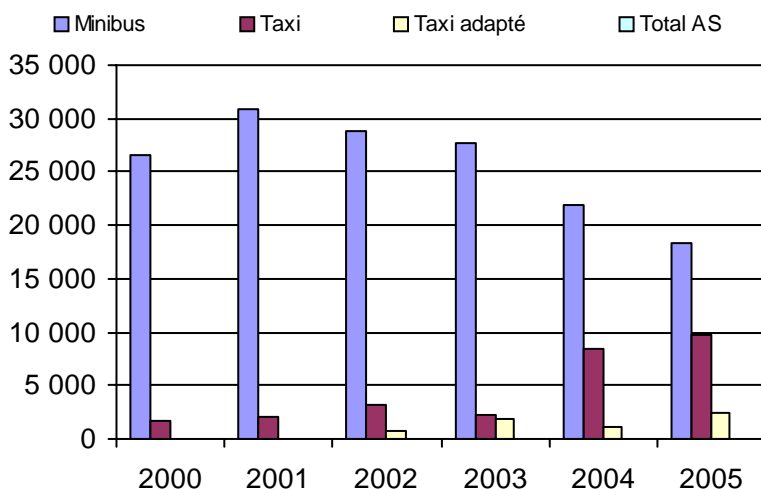
2. Évolution du ratio de "déplacements par personne admise" de 2000 à 2005



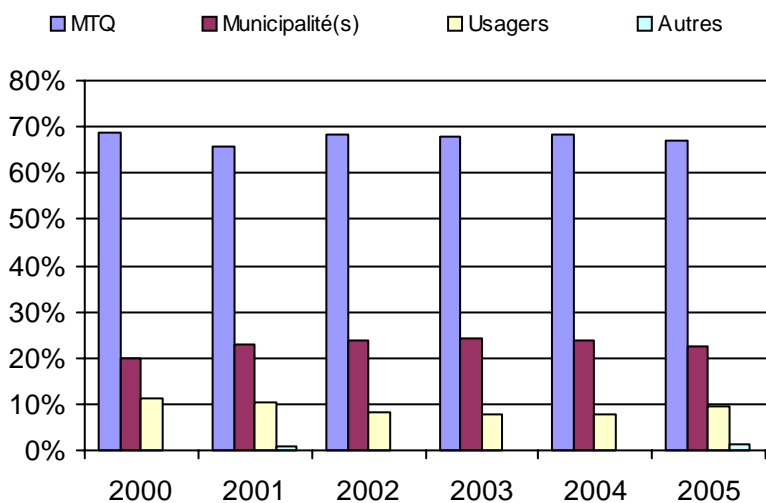
3. Évolution des déplacements
2000 à 2005



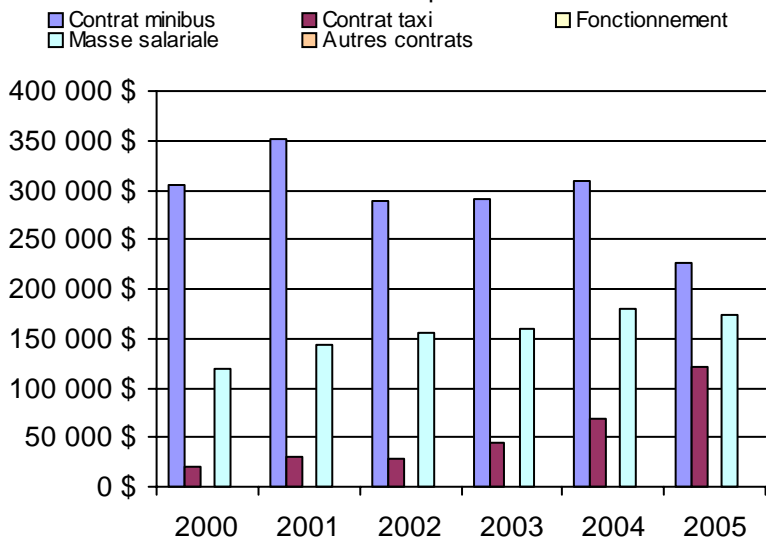
4. Évolution de la clientèle totale transportée
2000 à 2005



5. Évolution des revenus
2000 à 2005



6. Évolution de certaines dépenses 2000 à 2005



Municipalité(s) participante(s)

Nom (code géo.)

- Amherst (78070)
- Arundel (78060)
- Barkmere (78050)
- Brébeuf (78075)
- Huberdeau (78065)
- La Conception (78115)
- La Minerve (78130)
- Labelle (78120)
- Lac-des-Seize-Îles (77055)
- Lac-Supérieur (78095)
- Lantier (78015)
- L'Ascension (79050)
- Montcalm (78055)
- Mont-Tremblant (78102)
- Morin-Heights (77050)
- Nomingue (79030)
- Piedmont (77030)
- Rivière-Rouge (79037)
- Saint-Adolphe-d'Howard (77065)
- Sainte-Adèle (77022)
- Sainte-Agathe-des-Monts (78032)
- Sainte-Anne-des-Lacs (77035)
- Sainte-Lucie-des-Laurentides (78020)
- Sainte-Marguerite-du-Lac-Masson (77012)
- Saint-Faustin--Lac-Carré (78047)
- Saint-Sauveur (77043)
- Val-David (78010)
- Val-des-Lacs (78100)
- Val-Morin (78005)
- Wentworth-Nord (77060)

Population : 81 809 Territoire (km²) : 4 236,00

Nom OTA : Mont-Laurier

N° OTA 17501

Direction territoriale : Laurentides-Lanaudière

Région administrative : Laurentides

Organisme Ville de Mont-Laurier
 mandataire : 485, rue Mercier
 Mont-Laurier, Qc J9L 3N8
 (819) 623-1221

Organisme Corporation de transport région Mont-Laurier
 délégué : 294, rue du Pont
 Mont-Laurier, Qc J9L 2R2
 (819) 623-5565
 tr.region.ml@sympatico.ca

Date du début du service: 1983-01-01

Informations générales

Administration : Régie
 Répartition : Régie
 Opération minibus : Frais partagés

Offre un service de taxi Offre d'autres services de transport Scolaire Collectif Nolisé AMT Réseau de la santé Autres

Précision :

Clientèle admise par groupes d'âge

	0 à 5	6 à 21	22 à 65	+ de 65	total
Fauteuil roulant :	0	4	18	19	41
Ambulatoire :	0	1	25	9	35
Intellectuelle :	1	17	48	3	69
Psychique :	0	0	35	1	36
Visuelle :	0	0	1	1	2
Autres :	0	0	0	0	0
Total :	1	22	127	33	183
<i>Admis en 2005 :</i>	0	1	9	4	14

Service

Semaines/an : 52
 Heures/sem. : 45
 Réservation : 24 h
 Tarif au passage
 minimum : 2,00 \$
 maximum : 2,00 \$
 Abonnement mensuel
 minimum : 0,00 \$
 maximum : 0,00 \$
 Temps moyen d'un déplacement :
 20 minutes

Déplacements

Service régulier	minibus	taxi	taxi adapté	
			total	
Ambulatoire :	16 128	51	0	16 179
Fauteuils roulants :	2 803	0	0	2 803
Accompagnateur :	751	0	0	751
Total :	19 682	51	0	19 733
Régulier :	18 137	51	0	18 188
Occasionnel :	1 545	0	0	1 545
Total :	19 682	51	0	19 733
Visiteurs :	6	0	0	6
Hors territoire :	0	0	0	0
Destination(s) :				

Autres services :	minibus	taxi	taxi adapté	
			total	
	459	0	0	459

Statistiques sur les véhicules

Minibus en service	
en régie :	2
à contrat :	0
total :	2
Kilométrage (minibus)	
service régulier :	116 618
autres services :	458
total :	117 076
Véhicules-heure (minibus)	
service régulier :	3 397
autres services :	56
total :	3 453
Nombre de voyages	
par taxi :	30
par taxi adapté :	0
total :	30

Horaire

Dimanche : n/d à n/d
 Lun - vend.: 7h00 à 17h00
 Samedi : n/d à n/d
 Horaire annuel

Revenus

MTQ :	183 304 \$
Usagers :	37 659 \$
Municipalité(s) :	55 398 \$
Autres services :	1 220 \$
Autres :	8 646 \$
Total :	286 227 \$

Dépenses

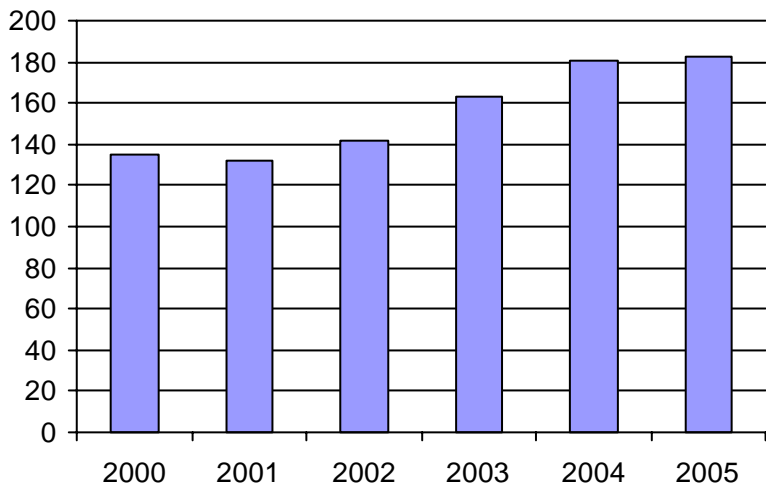
Administration :	32 380 \$
Exploitation :	234 932 \$
Fonctionnement :	1 445 \$
Masse salariale :	93 047 \$
Immobilisations :	41 470 \$
Contrat minibus :	78 416 \$
Contrat taxi :	1 470 \$
Contrat bimodal :	0 \$
Autres :	19 084 \$
Total :	267 312 \$
Dépenses imputées (autres serv. transp.)	504 \$

Indicateurs de performance

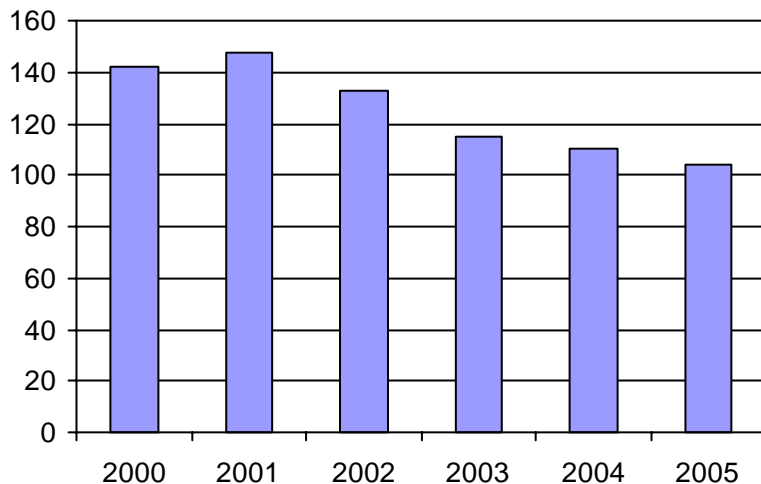
Coût par passager :	13,52 \$
Coût contrat minibus par km :	0,00 \$
Coût contrat minibus par passager :	0,00 \$
Coût contrat taxi par passager :	28,82 \$
Coût d'exploitation par passager :	11,63 \$
Coût par passager selon le mode	
- minibus :	12,25 \$
- taxi :	31,39 \$
- global :	13,24 \$
Passagers par véhicules-heure :	5,79
Passagers par voyage de taxi :	1,70
Km par passager minibus :	5,93
Km par véhicules-heure :	34,33
% de la population admise :	1,09%
Déplacements par pers. admise :	103,73

Notes

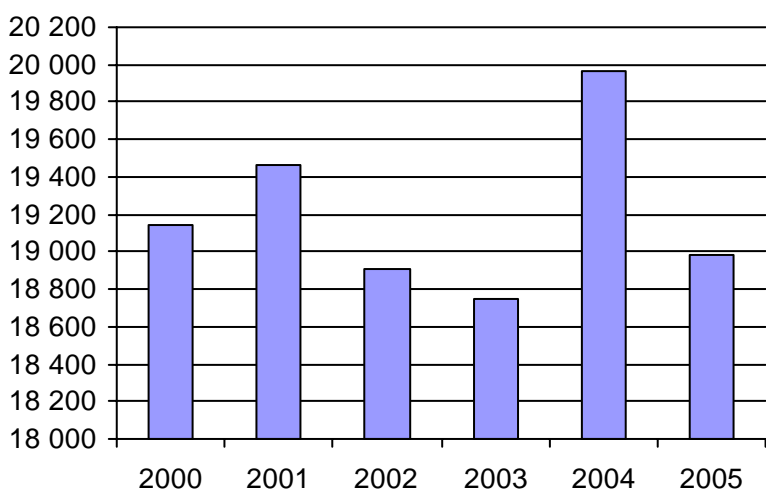
1. Évolution de la clientèle admise
2000 à 2005



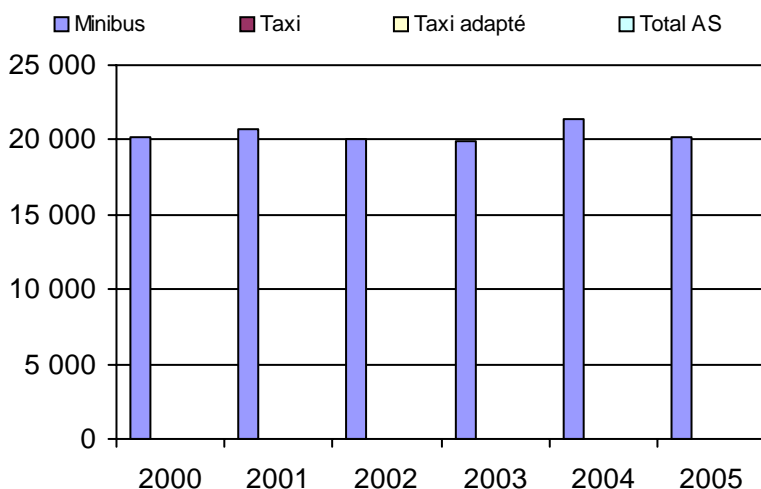
2. Évolution du ratio de "déplacements par personne admise" de 2000 à 2005



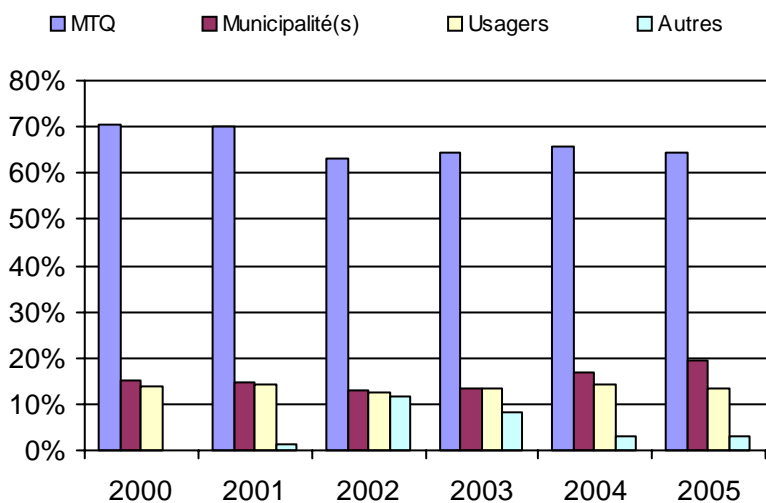
3. Évolution des déplacements
2000 à 2005



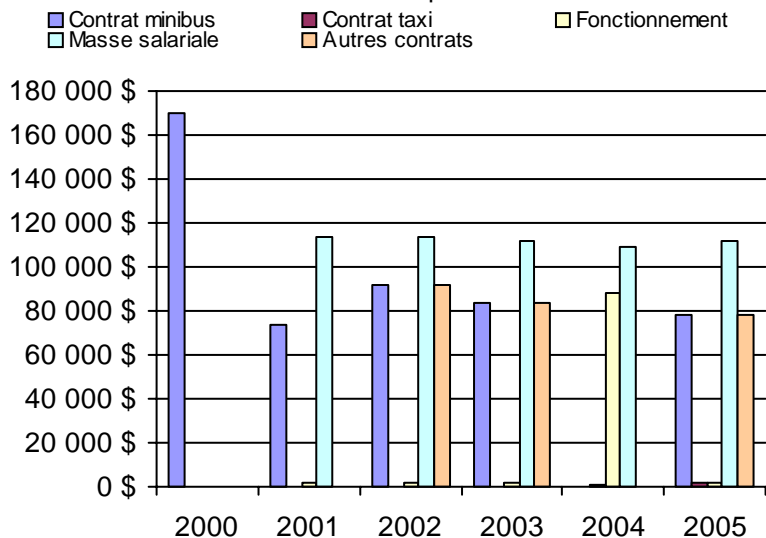
4. Évolution de la clientèle totale transportée
2000 à 2005



5. Évolution des revenus
2000 à 2005



6. Évolution de certaines dépenses 2000 à 2005



Municipalité(s) participante(s)

Nom (code géo.)

Ferme-Neuve (79097)
Lac-Saguay (79060)
Mont-Laurier (79088)

Population : 16 796 Territoire (km²) : 1 799,00

Direction de
l'Outaouais

Nom DT : Outaouais

N° DT : 155890

Adresse : Outaouais
170, rue Hôtel-de-ville, 5e étage
Gatineau, Qc J8X 4C2

Responsable : Robert Bégin
(819) 772-3107 poste 233

Informations générales

Administration : non applicable
Répartition : non applicable
Opération minibus : non applicable

Offre un service de taxi Offre d'autres services de transport Scolaire Collectif Nolisé AMT Réseau de la santé Autres

Précision : non applicable

Clientèle admise par groupes d'âge

	0 à 5	6 à 21	22 à 65	+ de 65	total
Fauteuil roulant :	62	83	502	613	1260
Ambulatoire :	35	21	293	603	952
Intellectuelle :	16	102	388	42	548
Psychique :	4	8	56	72	140
Visuelle :	2	4	61	39	106
Autres :	4	2	21	3	30
Total :	123	220	1321	1372	3036
<i>Admis en 2005 :</i>	<i>33</i>	<i>47</i>	<i>186</i>	<i>299</i>	<i>565</i>

Service

Semaines/an : 52
Heures/sem. : 84
Réservation : 32 h
Tarif au passage
minimum : 1,50 \$
maximum : 15,00 \$
Abonnement mensuel
minimum : 27,50 \$
maximum : 102,50 \$
Temps moyen d'un déplacement : 36 minutes

Déplacements

Service régulier	taxi			total
	minibus	taxi	adapté	
Ambulatoire :	91 979	44 341	20 019	156 339
Fauteuils roulants :	46 704	404	10 384	57 492
Accompagnateur :	7 818	638	1 706	10 162
Total :	146 501	45 383	32 109	223 993
Régulier :	88 646	31 629	13 258	133 533
Occasionnel :	57 855	13 754	18 851	90 460
Total :	146 501	45 383	32 109	223 993
Visiteurs :	59	5	18	82
Hors territoire :	6 525	4 977	1 129	12 631
Destination(s) : non applicable				

Autres services :	taxi			total
	minibus	taxi	adapté	
	0	0	0	0

Statistiques sur les véhicules

Minibus en service	
en régie :	0
à contrat :	28
total :	28
Kilométrage (minibus)	
service régulier :	1 499 352
autres services :	42 914
total :	1 542 266
Véhicules-heure (minibus)	
service régulier :	47 750
autres services :	695
total :	48 445
Nombre de voyages	
par taxi :	22 120
par taxi adapté :	9 210
total :	31 330

Horaire

Dimanche : non applicable
Lun - vend. : non applicable
Samedi : non applicable

Revenus

MTQ :	2 480 631 \$
Usagers :	375 636 \$
Municipalité(s) :	689 465 \$
Autres services :	44 342 \$
Autres :	23 947 \$
Total :	3 614 021 \$

Dépenses

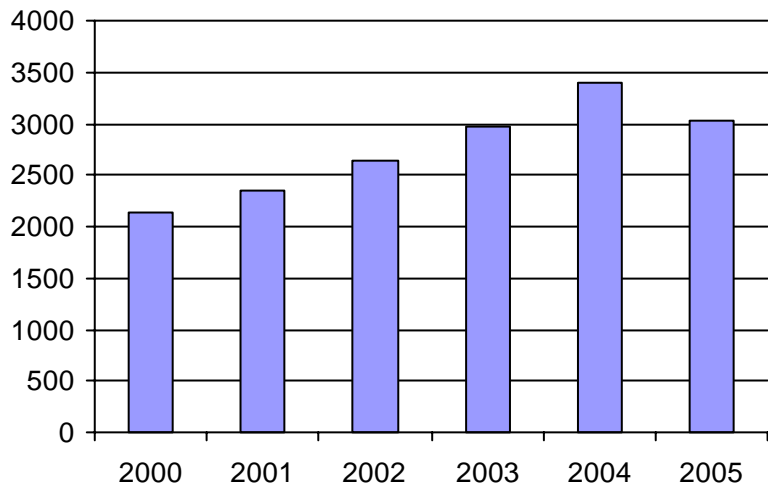
Administration :	318 180 \$
Exploitation :	3 322 864 \$
Fonctionnement :	0 \$
Masse salariale :	349 048 \$
Immobilisations :	0 \$
Contrat minibus :	1 973 320 \$
Contrat taxi :	989 561 \$
Contrat bimodal :	0 \$
Autres :	10 935 \$
Total :	3 641 044 \$
Dépenses imputées (autres serv. transp.)	0 \$

Indicateurs de performance

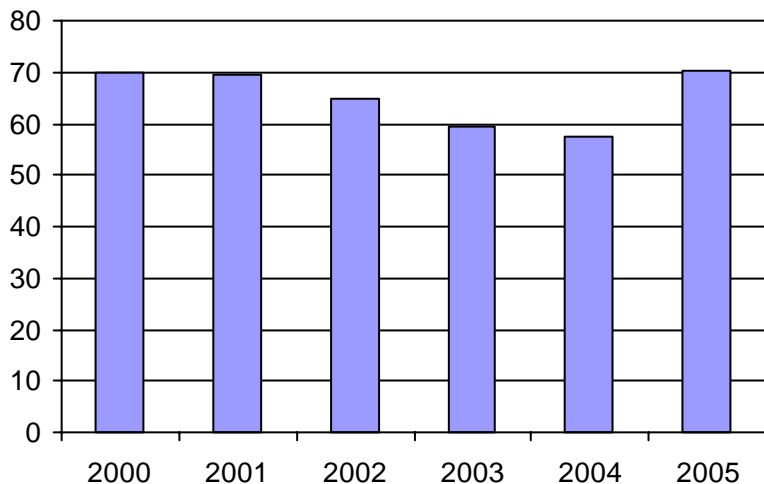
Coût par passager :	16,26 \$
Coût contrat minibus par km :	1,28 \$
Coût contrat minibus par passager :	13,47 \$
Coût contrat taxi par passager :	12,77 \$
Coût d'exploitation par passager :	14,83 \$
Coût par passager selon le mode	
- minibus :	16,56 \$
- taxi :	15,54 \$
- global :	16,26 \$
Passagers par véhicules-heure :	3,07
Passagers par voyage de taxi :	2,47
Km par passager minibus :	10,23
Km par véhicules-heure :	31,40
% de la population admise :	1,00%
Déplacements par pers. admise :	70,43

Notes

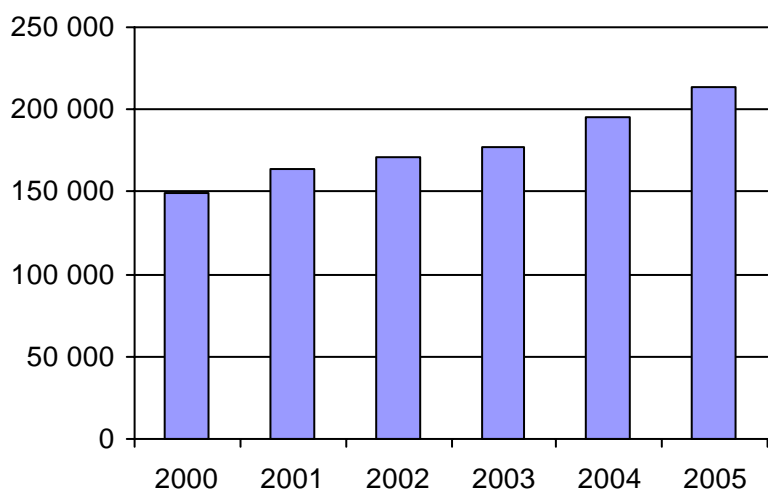
1. Évolution de la clientèle admise
2000 à 2005



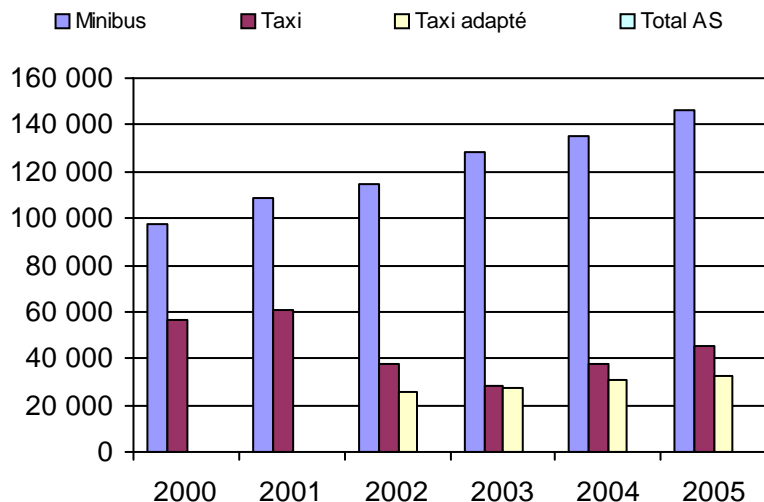
2. Évolution du ratio de "déplacements par personne admise" de 2000 à 2005



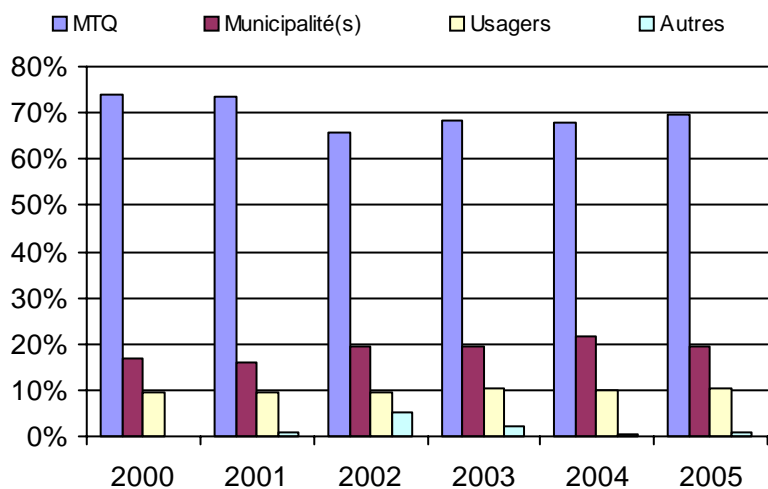
3. Évolution des déplacements
2000 à 2005



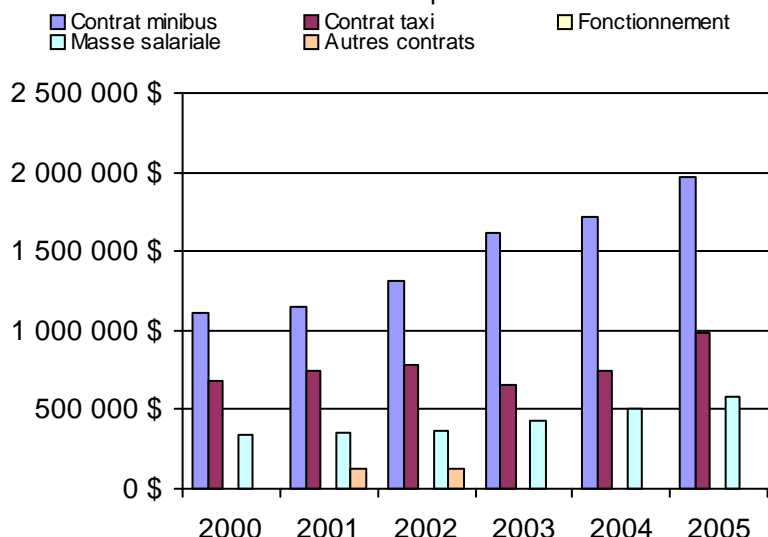
4. Évolution de la clientèle totale transportée
2000 à 2005



5. Évolution des revenus
2000 à 2005



6. Évolution de certaines dépenses 2000 à 2005



Organisme(s) participant(s)

Nom de l'organisme

- La Pêche (17201)
- La Vallée-de-la-Gatineau (MRC) (17301)
- Pontiac (MRC) (17401)
- Saint-André-Avellin (17101)
- STO (27991)

Population : 304 193 Territoire (km²) : 6 432,00

Nom OTA : Saint-André-Avellin

N° OTA 17101

Direction territoriale : Outaouais

Région administrative : Outaouais

Organisme Municipalité de Saint-André-Avellin
mandataire : 119, rue Principale
Saint-André-Avellin, Qc J0V 1W0
(819) 983-2318

Organisme Corporation du transport adapté de la Petite Nation
délégué : 378, Papineau
Papineauville, Qc J0V 1R0
(819) 427-6258
ctcpapineau@hotmail.com

Date du début du service: 1988-10-31

Informations générales

Administration : Régie
Répartition : Régie
Opération minibus : Contrat

Offre un service de taxi Offre d'autres services de transport Scolaire Collectif Nolisé AMT Réseau de la santé Autres

Précision :

Clientèle admise par groupes d'âge

	0 à 5	6 à 21	22 à 65	+ de 65	total
Fauteuil roulant :	0	7	39	32	78
Ambulatoire :	2	2	22	86	112
Intellectuelle :	0	14	67	4	85
Psychique :	0	0	12	2	14
Visuelle :	0	0	7	11	18
Autres :	0	0	2	0	2
Total :	2	23	149	135	309
<i>Admis en 2005 :</i>	<i>1</i>	<i>4</i>	<i>10</i>	<i>13</i>	<i>28</i>

Service

Semaines/an : 52
Heures/sem. : 75
Réservation : 48 h

Tarif au passage

minimum : 2,00 \$
maximum : 15,00 \$

Abonnement mensuel

minimum : 0,00 \$
maximum : 0,00 \$

Temps moyen d'un déplacement :

15 minutes

Déplacements

Service régulier	minibus	taxi	taxi	
			adapté	total
Ambulatoire :	15 225	3 594	222	19 041
Fauteuils roulants :	3 724	237	24	3 985
Accompagnateur :	66	262	0	328
Total :	19 015	4 093	246	23 354
Régulier :	18 155	2 750	196	21 101
Occasionnel :	860	1 343	50	2 253
Total :	19 015	4 093	246	23 354
Visiteurs :	0	0	0	0
Hors territoire :	36	2 094	0	2 130

Destination(s) : Gatineau, Ottawa, Montréal

Autres services :	minibus	taxi	taxi	
			adapté	total
	0	0	0	0

Statistiques sur les véhicules

Minibus en service	
en régie :	0
à contrat :	4
total :	4
Kilométrage (minibus)	
service régulier :	247 840
autres services :	42 914
total :	290 754
Véhicules-heure (minibus)	
service régulier :	5 734
autres services :	695
total :	6 429
Nombre de voyages	
par taxi :	2 699
par taxi adapté :	106
total :	2 805

Horaire

Dimanche : n/d à n/d
Lun - vend.: 7h00 à 23h00
Samedi : n/d à n/d
Horaire annuel

Revenus

MTQ :	202 444 \$
Usagers :	47 125 \$
Municipalité(s) :	58 709 \$
Autres services :	44 342 \$
Autres :	22 025 \$
Total :	374 645 \$

Dépenses

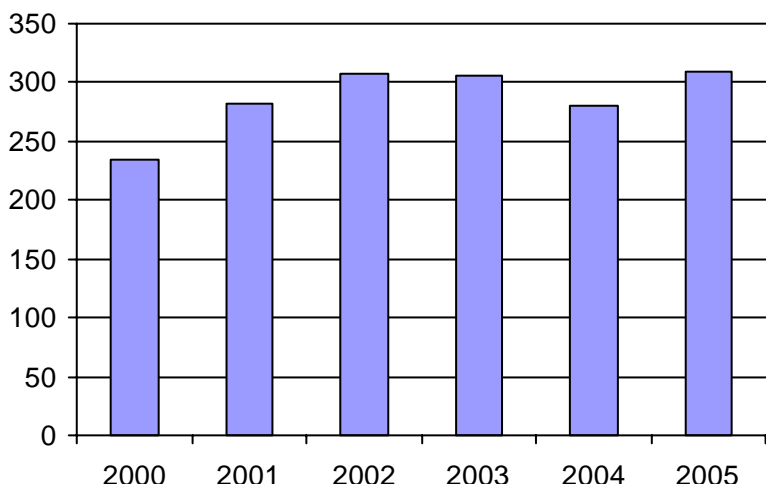
Administration :	69 141 \$
Exploitation :	284 204 \$
Fonctionnement :	0 \$
Masse salariale :	26 275 \$
Immobilisations :	0 \$
Contrat minibus :	163 607 \$
Contrat taxi :	94 322 \$
Contrat bimodal :	0 \$
Autres :	0 \$
Total :	353 345 \$
Dépenses imputées (autres serv. transp.)	0 \$

Indicateurs de performance

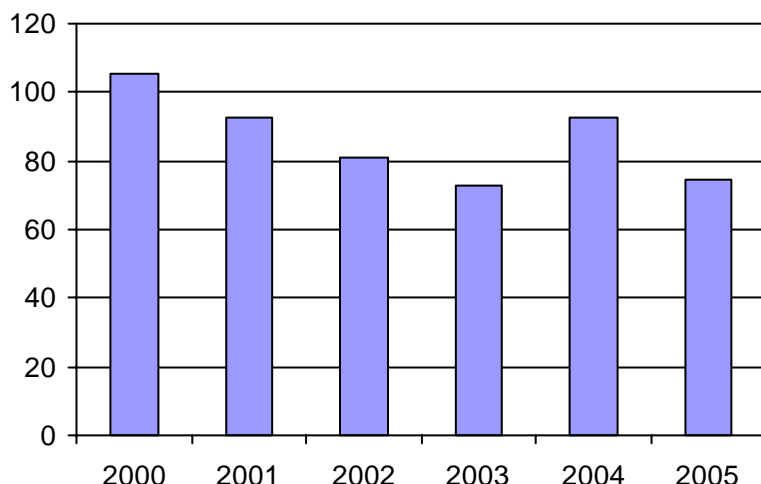
Coût par passager :	15,13 \$
Coût contrat minibus par km :	0,56 \$
Coût contrat minibus par passager :	8,60 \$
Coût contrat taxi par passager :	21,74 \$
Coût d'exploitation par passager :	12,17 \$
Coût par passager selon le mode	
- minibus :	12,69 \$
- taxi :	25,82 \$
- global :	15,13 \$
Passagers par véhicules-heure :	3,32
Passagers par voyage de taxi :	1,55
Km par passager minibus :	13,03
Km par véhicules-heure :	43,22
% de la population admise :	1,68%
Déplacements par pers. admise :	74,52

Notes

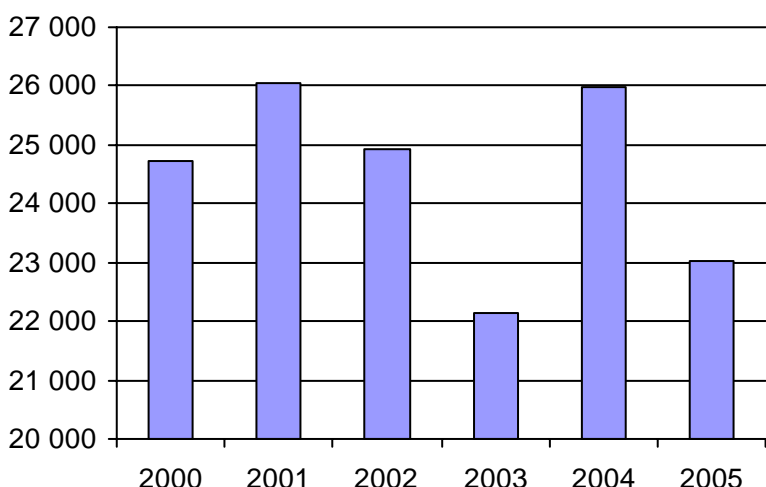
1. Évolution de la clientèle admise
2000 à 2005



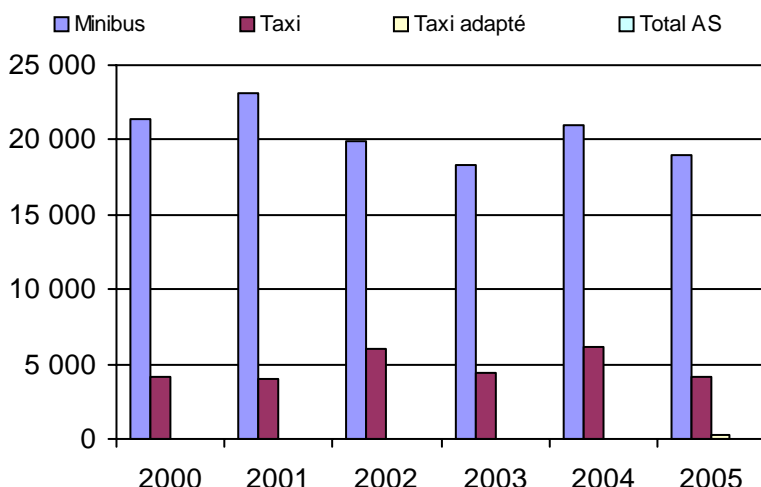
2. Évolution du ratio de "déplacements par personne admise" de 2000 à 2005



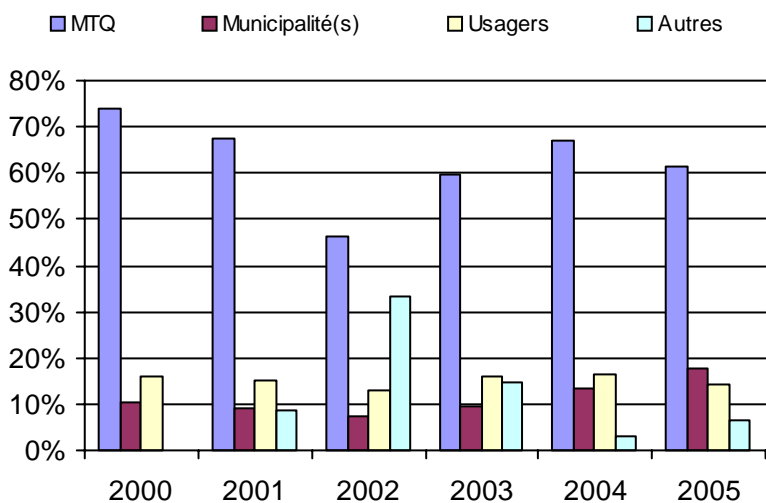
3. Évolution des déplacements
2000 à 2005



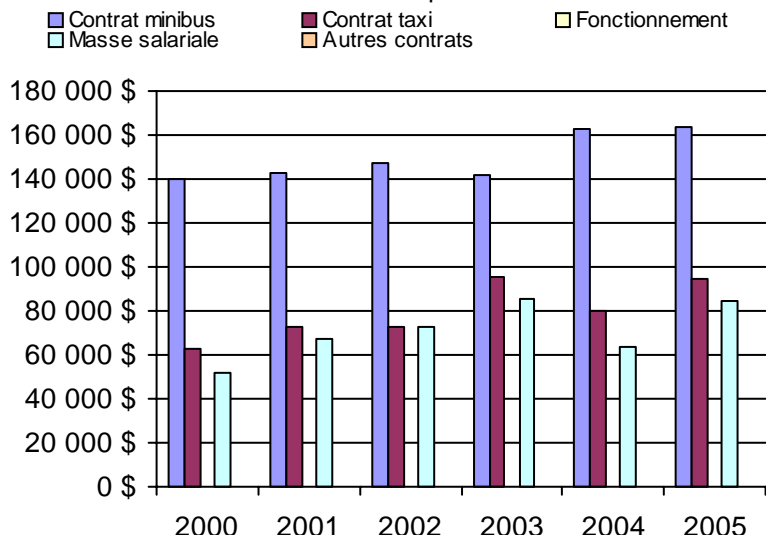
4. Évolution de la clientèle totale transportée
2000 à 2005



5. Évolution des revenus
2000 à 2005



6. Évolution de certaines dépenses 2000 à 2005



Municipalité(s) participante(s)

Nom (code géo.)

- Boileau (80115)
- Chénéville (80103)
- Duhamel (80135)
- Fassett (80005)
- Lac-Simon (80095)
- Lochaber (80055)
- Montebello (80010)
- Montpellier (80090)
- Namur (80110)
- Notre-Dame-de-Bonsecours (80015)
- Notre-Dame-de-la-Paix (80020)
- Papineauville (80037)
- Plaisance (80045)
- Ripon (80078)
- Saint-André-Avellin (80027)
- Saint-Émile-de-Suffolk (80125)
- Saint-Sixte (80070)
- Thurso (80050)

Population : 18 427 Territoire (km²) : 2 017,00

Nom OTA : La Pêche

N° OTA 17201

Direction territoriale : Outaouais

Région administrative : Outaouais

Organisme Municipalité de La Pêche
 mandataire : 1, rue Principale Ouest
 La Pêche, Qc J0X 2W0
 (819) 456-2161

Organisme Municipalité de La Pêche
 délégué : 1, rue Principale-Ouest, CP 70
 La Pêche, Qc J0X 2W0
 (819) 456-2161
 crichard@villelapeche.qc.ca

Date du début du service: 2000-02-21

Informations générales

Administration : Régie
 Répartition : Mixte
 Opération minibus : Contrat

Offre un service de taxi
 Offre d'autres services de transport

Scolaire Collectif
 Nolisé AMT
 Réseau de la santé Autres

Précision :

Clientèle admise par groupes d'âge

	0 à 5	6 à 21	22 à 65	+ de 65	total
Fauteuil roulant :	0	0	3	22	25
Ambulatoire :	0	0	23	24	47
Intellectuelle :	0	2	31	14	47
Psychique :	0	0	4	11	15
Visuelle :	0	0	2	5	7
Autres :	0	0	1	3	4
Total :	0	2	64	79	145
<i>Admis en 2005 :</i>	0	0	0	0	0

Service

Semaines/an : 52
 Heures/sem. : 62
 Réservation : 24 h

Tarif au passage
 minimum : 1,50 \$
 maximum : 1,50 \$

Abonnement mensuel
 minimum : 0,00 \$
 maximum : 0,00 \$

Temps moyen d'un déplacement :
 60 minutes

Déplacements

	minibus	taxi	taxi adapté	total
Service régulier				
Ambulatoire :	5 266	0	0	5 266
Fauteuils roulants :	301	0	0	301
Accompagnateur :	1 184	0	0	1 184
Total :	6 751	0	0	6 751
Régulier :	5 622	0	0	5 622
Occasionnel :	1 129	0	0	1 129
Total :	6 751	0	0	6 751
Visiteurs :	0	0	0	0
Hors territoire :	65	0	0	65
Destination(s) : Gatineau, Ottawa				

	minibus	taxi	taxi adapté	total
Autres services :	0	0	0	0

Statistiques sur les véhicules

Minibus en service	
en régie :	0
à contrat :	2
total :	2
Kilométrage (minibus)	
service régulier :	73 518
autres services :	0
total :	73 518
Véhicules-heure (minibus)	
service régulier :	2 080
autres services :	0
total :	2 080
Nombre de voyages	
par taxi :	0
par taxi adapté :	0
total :	0

Horaire

Dimanche : n/d à n/d
 Lun - vend.: 6h30 à 19h00
 Samedi : n/d à n/d

Horaire annuel

Revenus

MTQ :	84 327 \$
Usagers :	8 175 \$
Municipalité(s) :	23 126 \$
Autres services :	0 \$
Autres :	0 \$
Total :	115 628 \$

Dépenses

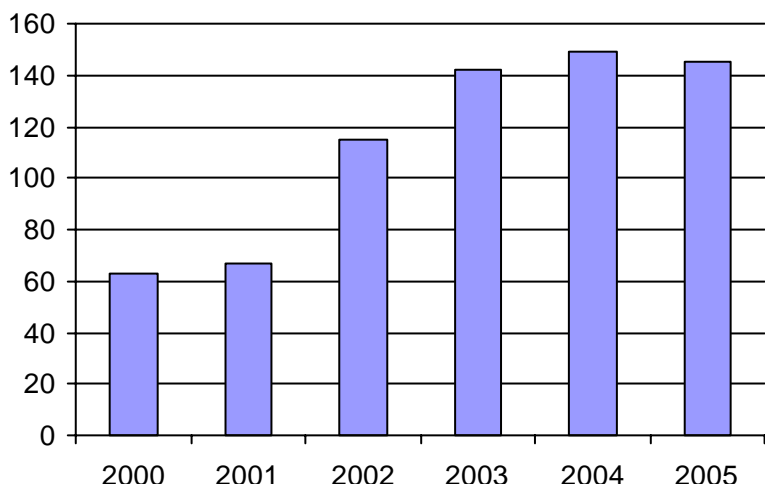
Administration :	24 732 \$
Exploitation :	90 896 \$
Fonctionnement :	0 \$
Masse salariale :	0 \$
Immobilisations :	0 \$
Contrat minibus :	90 896 \$
Contrat taxi :	0 \$
Contrat bimodal :	0 \$
Autres :	0 \$
Total :	115 628 \$
Dépenses imputées (autres serv. transp.)	0 \$

Indicateurs de performance

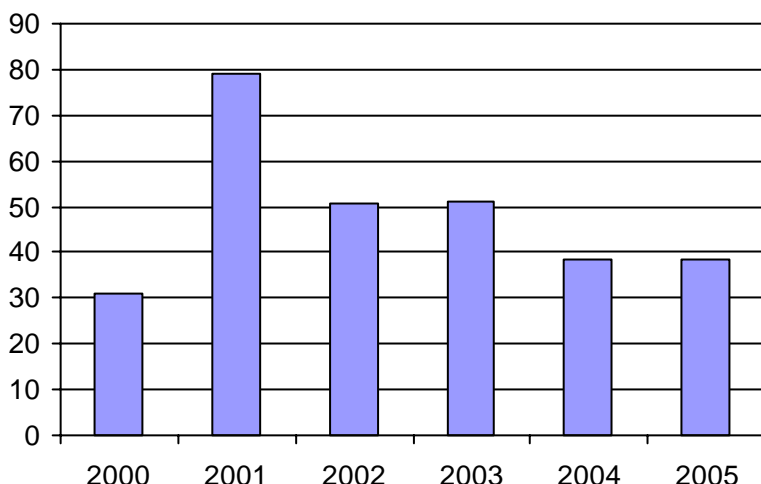
Coût par passager :	17,13 \$
Coût contrat minibus par km :	1,24 \$
Coût contrat minibus par passager :	13,46 \$
Coût contrat taxi par passager :	0,00 \$
Coût d'exploitation par passager :	13,46 \$
Coût par passager selon le mode	
- minibus :	17,13 \$
- taxi :	0,00 \$
- global :	17,13 \$
Passagers par véhicules-heure :	3,25
Passagers par voyage de taxi :	0,00
Km par passager minibus :	10,89
Km par véhicules-heure :	35,35
% de la population admise :	2,20%
Déplacements par pers. admise :	38,39

Notes

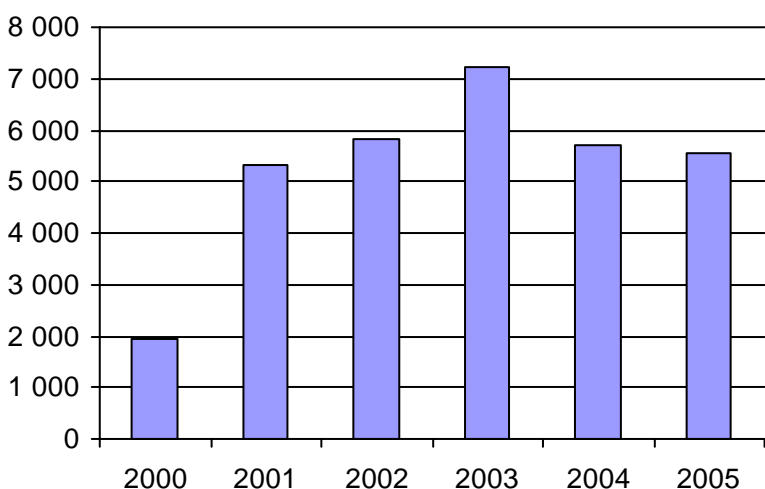
1. Évolution de la clientèle admise
2000 à 2005



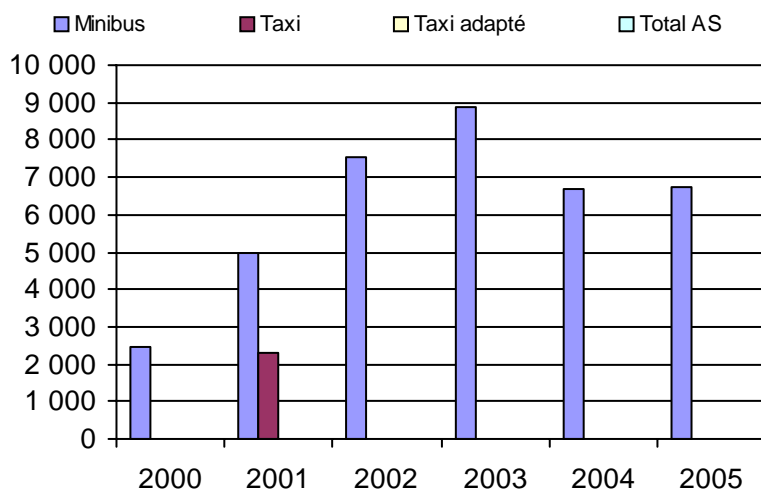
2. Évolution du ratio de "déplacements par personne admise" de 2000 à 2005



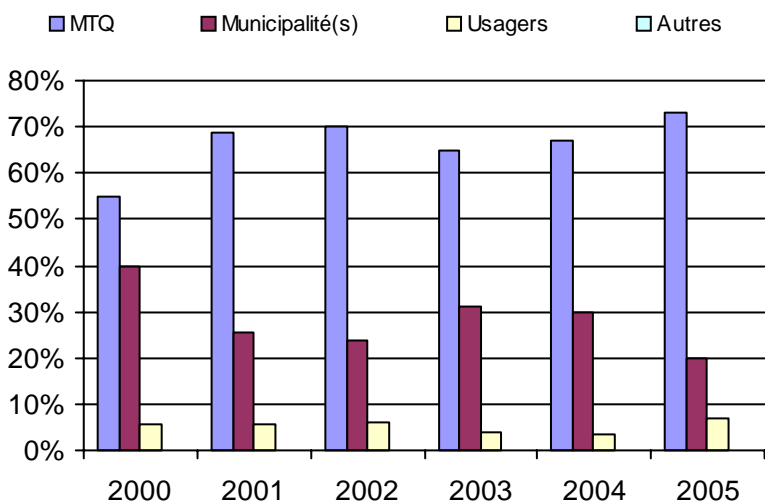
3. Évolution des déplacements
2000 à 2005



4. Évolution de la clientèle totale transportée
2000 à 2005



5. Évolution des revenus
2000 à 2005



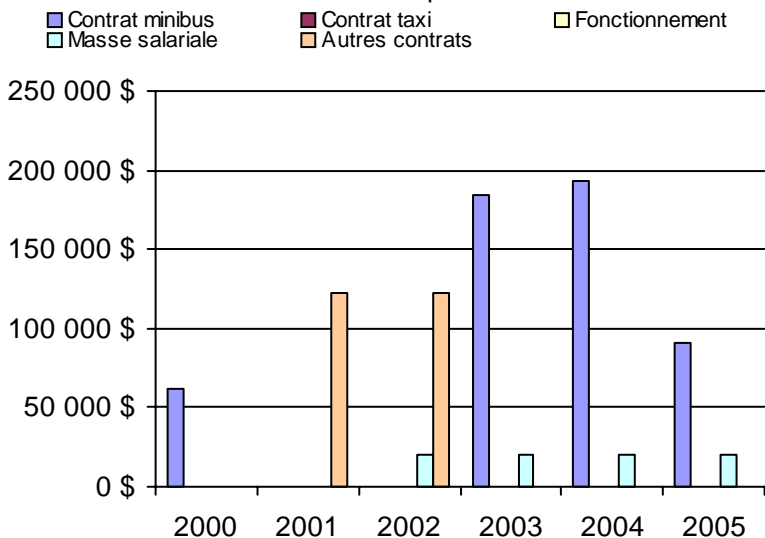
Municipalité(s) participante(s)

Nom (code géo.)

La Pêche (82035)

Population : 6 585 Territoire (km²) : 597,00

6. Évolution de certaines dépenses 2000 à 2005



Nom OTA : La Vallée-de-la-Gatineau (MRC)

N° OTA 17301

Direction territoriale : Outaouais

Région administrative : Outaouais

Organisme mandataire : MRC de La Vallée-de-la-Gatineau
7, rue de la Polyvalente, CP 307
Gracefield, Qc J0X 1W0
(819) 463-3241

Organisme délégué : Corporation du transport adapté de la Vallée-de-la-Gatineau
317, rue Wilfrid Leblanc
Maniwaki, Qc J9E 1X7
(819) 449-7666
carvg911@bellnet.ca

Date du début du service: 1991-05-08

Informations générales

Administration : Mixte
Répartition : Mixte
Opération minibus : Contrat

Offre un service de taxi Offre d'autres services de transport Scolaire Collectif Nolisé AMT Réseau de la santé Autres

Précision :

Clientèle admise par groupes d'âge

	0 à 5	6 à 21	22 à 65	+ de 65	total
Fauteuil roulant :	0	12	14	22	48
Ambulatoire :	0	2	8	18	28
Intellectuelle :	0	16	43	9	68
Psychique :	0	5	21	1	27
Visuelle :	0	1	5	1	7
Autres :	0	2	17	0	19
Total :	0	38	108	51	197
<i>Admis en 2005 :</i>	0	2	3	7	12

Service

Semaines/an : 52
Heures/sem. : 72
Réservation : 24 h
Tarif au passage
minimum : 2,25 \$
maximum : 2,25 \$
Abonnement mensuel
minimum : 80,00 \$
maximum : 80,00 \$
Temps moyen d'un déplacement : 30 minutes

Déplacements

Service régulier	minibus	taxi	taxi adapté	
			total	
Ambulatoire :	18 097	1 655	0	19 752
Fauteuils roulants :	2 082	79	0	2 161
Accompagnateur :	62	22	0	84
Total :	20 241	1 756	0	21 997
Régulier :	17 011	412	0	17 423
Occasionnel :	3 230	1 344	0	4 574
Total :	20 241	1 756	0	21 997
Visiteurs :	0	0	0	0
Hors territoire :	22	20	0	42
Destination(s) : Gatineau, La Pêche, Mont-Laurier				

Autres services :	minibus	taxi	taxi adapté	
			total	
	0	0	0	0

Statistiques sur les véhicules

Minibus en service	
en régie :	0
à contrat :	3
total :	3
Kilométrage (minibus)	
service régulier :	152 684
autres services :	0
total :	152 684
Véhicules-heure (minibus)	
service régulier :	6 084
autres services :	0
total :	6 084
Nombre de voyages	
par taxi :	867
par taxi adapté :	0
total :	867

Horaire

Dimanche : n/d à n/d
Lun - vend.: 6h00 à 19h00
Samedi : 15h00 à 23h00
Horaire annuel

Revenus

MTQ :	195 366 \$
Usagers :	40 958 \$
Municipalité(s) :	52 695 \$
Autres services :	0 \$
Autres :	20 \$
Total :	289 039 \$

Dépenses

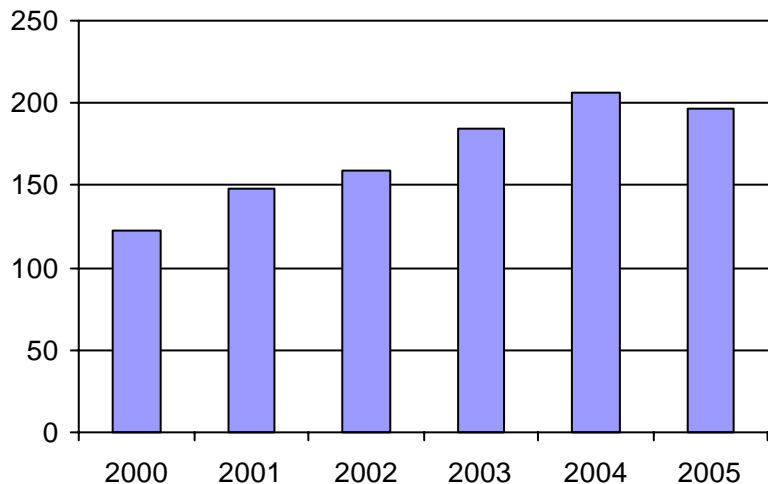
Administration :	17 565 \$
Exploitation :	275 470 \$
Fonctionnement :	0 \$
Masse salariale :	14 584 \$
Immobilisations :	0 \$
Contrat minibus :	240 991 \$
Contrat taxi :	19 895 \$
Contrat bimodal :	0 \$
Autres :	0 \$
Total :	293 035 \$
Dépenses imputées (autres serv. transp.)	0 \$

Indicateurs de performance

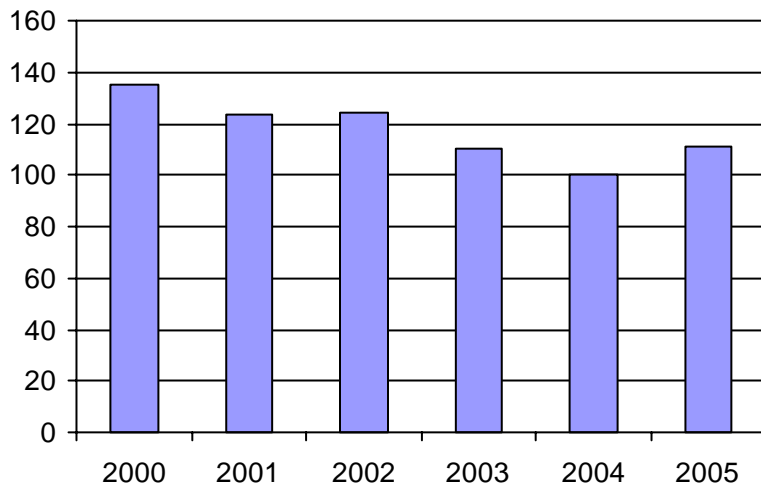
Coût par passager :	13,32 \$
Coût contrat minibus par km :	1,58 \$
Coût contrat minibus par passager :	11,91 \$
Coût contrat taxi par passager :	11,33 \$
Coût d'exploitation par passager :	12,52 \$
Coût par passager selon le mode	
- minibus :	13,37 \$
- taxi :	12,79 \$
- global :	13,32 \$
Passagers par véhicules-heure :	3,33
Passagers par voyage de taxi :	2,03
Km par passager minibus :	7,54
Km par véhicules-heure :	25,10
% de la population admise :	1,18%
Déplacements par pers. admise :	111,23

Notes

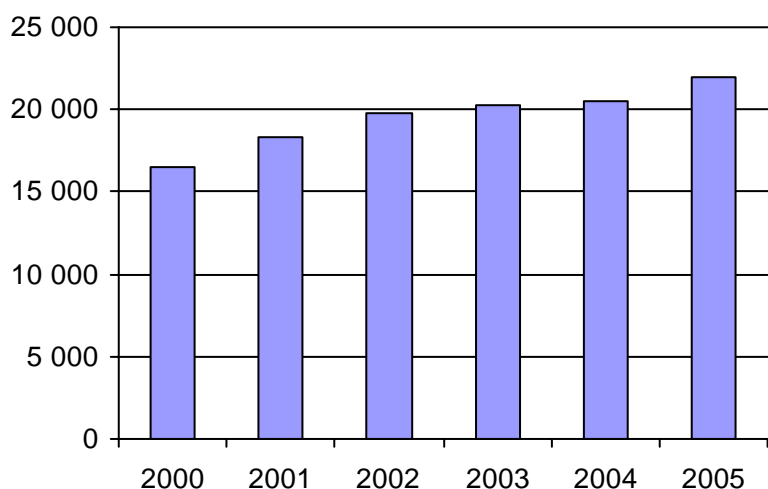
1. Évolution de la clientèle admise
2000 à 2005



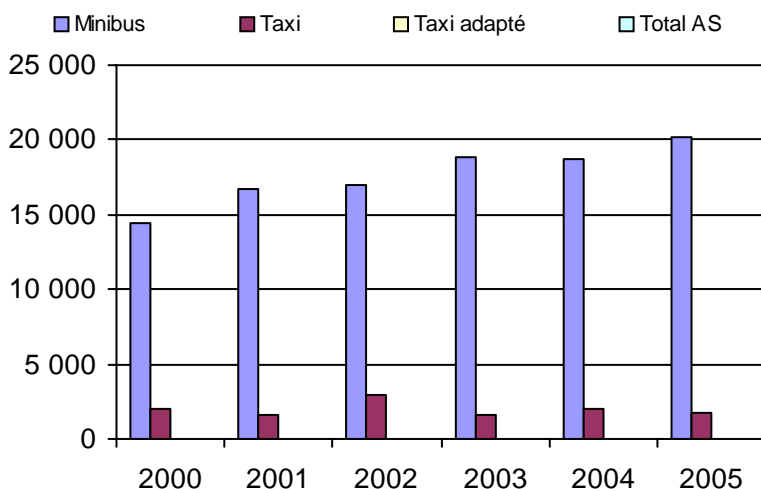
2. Évolution du ratio de "déplacements par personne admise" de 2000 à 2005



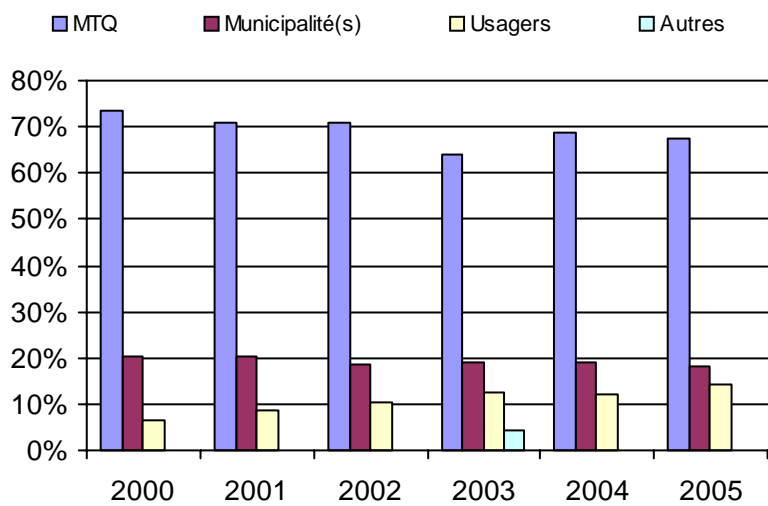
3. Évolution des déplacements
2000 à 2005



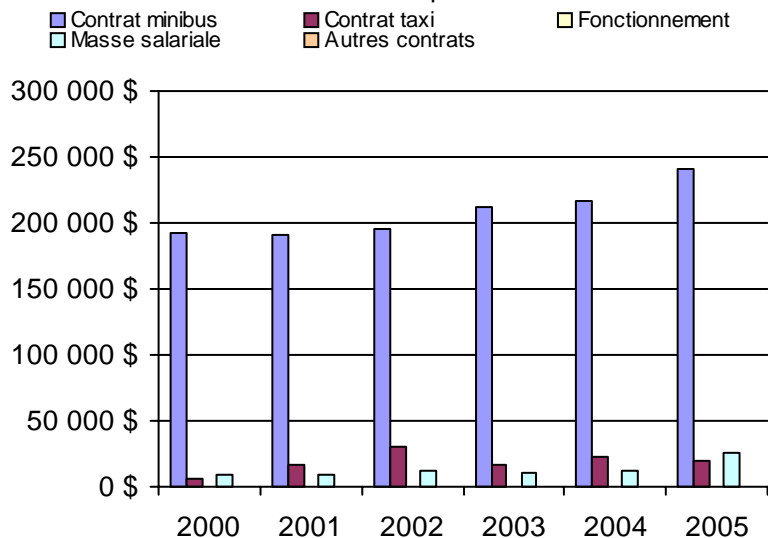
4. Évolution de la clientèle totale transportée
2000 à 2005



5. Évolution des revenus
2000 à 2005



6. Évolution de certaines dépenses 2000 à 2005



Municipalité(s) participante(s)

Nom (code géo.)

- Aumond (83090)
- Blue Sea (83045)
- Bois-Franc (83085)
- Bouchette (83050)
- Cayamant (83040)
- Déléage (83070)
- Egan-Sud (83075)
- Gracefield (83032)
- Grand-Remous (83095)
- Low (83010)
- Maniwaki (83065)
- Messines (83060)
- Montcerf-Lytton (83088)
- Sainte-Thérèse-de-la-Gatineau (83055)

Population : 16 692 Territoire (km²) : 2 782,00

Nom OTA : Pontiac (MRC)

N° OTA 17401

Direction territoriale : Outaouais

Région administrative : Outaouais

Organisme MRC de Pontiac
mandataire : 602, Route 301, CP 460
Campbell's Bay, Qc J0X 1K0
(819) 648-5689

Organisme TransporAction Pontiac
délégué : 1226, Route 148
Campbell's Bay, Qc J0X 1K0
(819) 648-2223
transporaction@personainternet.com

Date du début du service: 2004-08-01

Informations générales

Administration : Régie
Répartition : Régie
Opération minibus : Contrat

Offre un service de taxi
Offre d'autres services de transport

Scolaire Collectif
 Nolisé AMT
 Réseau de la santé Autres

Précision :

Clientèle admise par groupes d'âge

	0 à 5	6 à 21	22 à 65	+ de 65	total
Fauteuil roulant :	0	1	21	37	59
Ambulatoire :	0	1	3	2	6
Intellectuelle :	0	1	26	4	31
Psychique :	0	0	0	4	4
Visuelle :	0	0	0	1	1
Autres :	0	0	0	0	0
Total :	0	3	50	48	101
<i>Admis en 2005 :</i>	<i>0</i>	<i>3</i>	<i>36</i>	<i>35</i>	<i>74</i>

Service

Semaines/an : 52
Heures/sem. : 84
Réservation : 48 h

Tarif au passage
minimum : 2,00 \$
maximum : 2,00 \$

Abonnement mensuel
minimum : 0,00 \$
maximum : 0,00 \$

Temps moyen d'un déplacement :
45 minutes

Déplacements

Service régulier	minibus	taxi	taxi adapté	total
Ambulatoire :	2 056	1 352	8	3 416
Fauteuils roulants :	1 352	54	122	1 528
Accompagnateur :	572	0	0	572
Total :	3 980	1 406	130	5 516
Régulier :	3 000	924	112	4 036
Occasionnel :	980	482	18	1 480
Total :	3 980	1 406	130	5 516
Visiteurs :	0	0	0	0
Hors territoire :	494	698	130	1 322

Destination(s) : Gatineau, Montréal, ((Ottawa, Renfrew, Pembroke (Ont.))

Autres services :	minibus	taxi	taxi adapté	total
	0	0	0	0

Statistiques sur les véhicules

Minibus en service

en régie : 0
à contrat : 4
total : 4

Kilométrage (minibus)

service régulier : 118 429
autres services : 0
total : 118 429

Véhicules-heure (minibus)

service régulier : 2 777
autres services : 0
total : 2 777

Nombre de voyages

par taxi : 610
par taxi adapté : 130
total : 740

Horaire

Dimanche : 7h30 à 20h00
Lun - vend.: 7h30 à 20h00
Samedi : 7h30 à 20h00

Horaire annuel

Revenus

MTQ :	186 000 \$
Usagers :	29 154 \$
Municipalité(s) :	85 000 \$
Autres services :	0 \$
Autres :	1 902 \$
Total :	302 056 \$

Dépenses

Administration :	61 197 \$
Exploitation :	231 757 \$
Fonctionnement :	0 \$
Masse salariale :	47 652 \$
Immobilisations :	0 \$
Contrat minibus :	123 297 \$
Contrat taxi :	60 808 \$
Contrat bimodal :	0 \$
Autres :	0 \$
Total :	292 954 \$
Dépenses imputées (autres serv. transp.)	0 \$

Indicateurs de performance

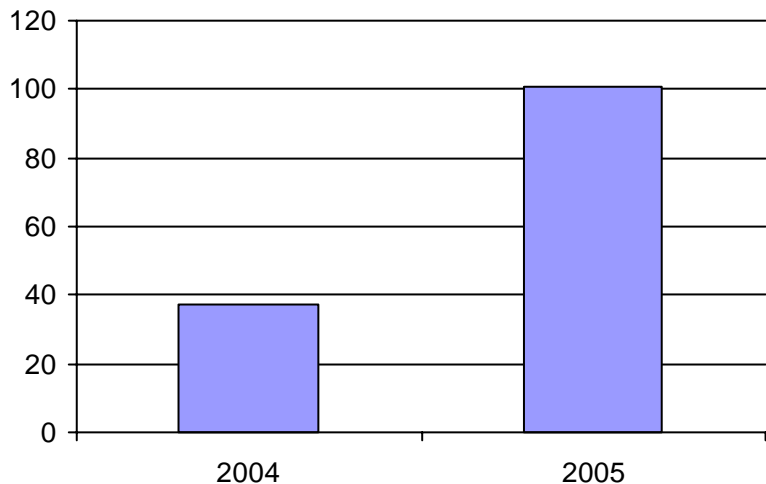
Coût par passager : 53,11 \$
Coût contrat minibus par km : 1,04 \$
Coût contrat minibus par passager : 30,98 \$
Coût contrat taxi par passager : 39,59 \$
Coût d'exploitation par passager : 42,02 \$
Coût par passager selon le mode

- minibus : 52,29 \$
- taxi : 55,24 \$
- global : 53,11 \$

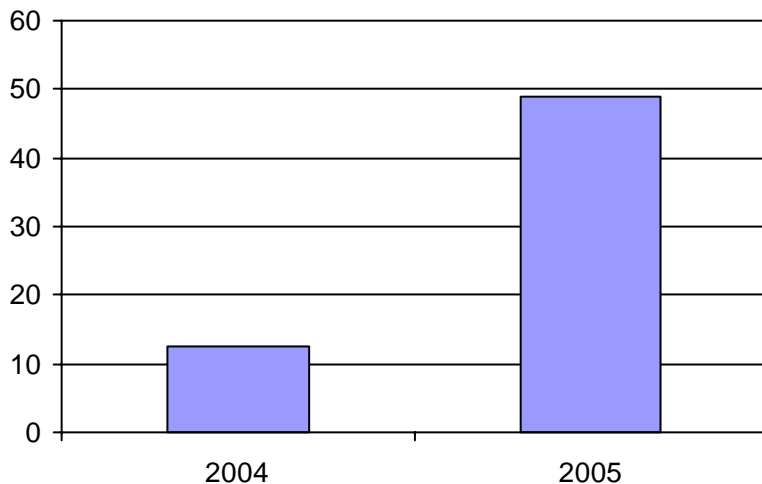
Passagers par véhicules-heure : 1,43
Passagers par voyage de taxi : 2,08
Km par passager minibus : 29,76
Km par véhicules-heure : 42,65
% de la population admise : 2,10%
Déplacements par pers. admise : 48,95

Notes

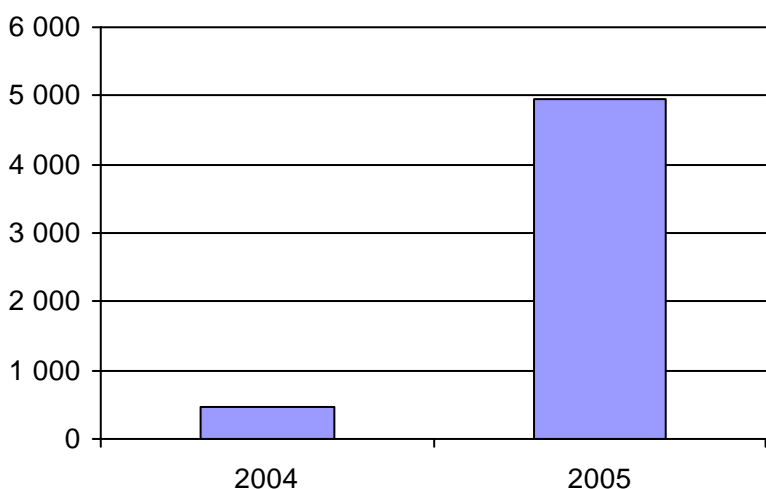
1. Évolution de la clientèle admise
2000 à 2005



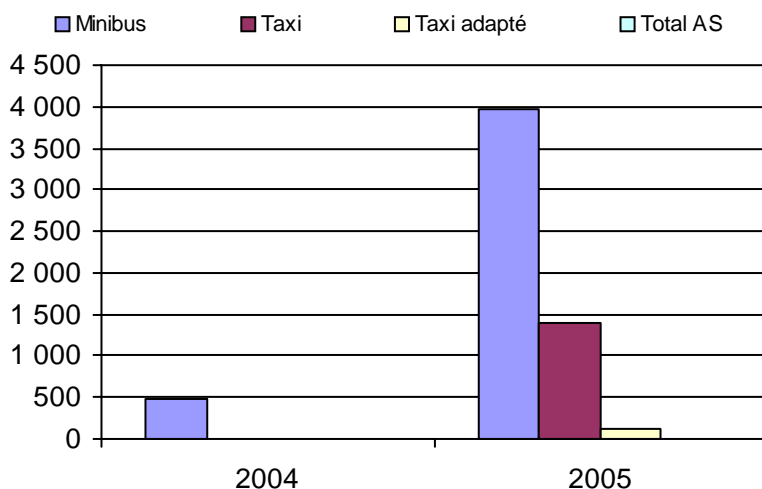
2. Évolution du ratio de "déplacements par personne admise" de 2000 à 2005



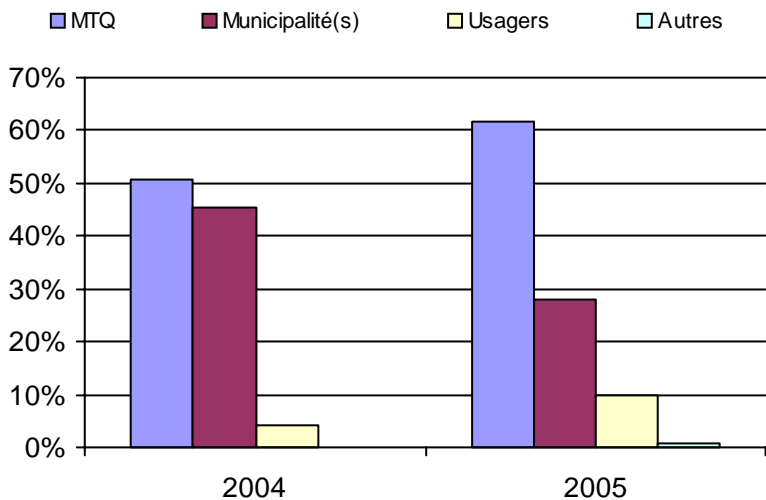
3. Évolution des déplacements
2000 à 2005



4. Évolution de la clientèle totale transportée
2000 à 2005



5. Évolution des revenus
2000 à 2005



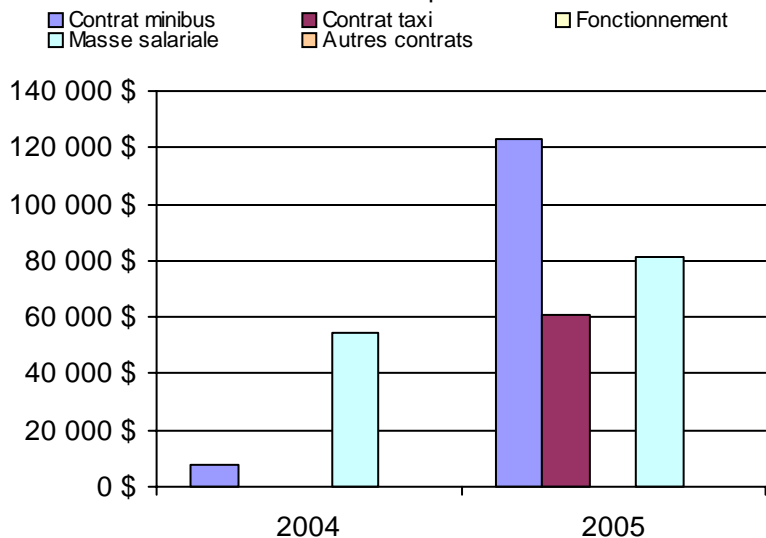
Municipalité(s) participante(s)

Nom (code géo.)

Pontiac (82030)

Population : 4 817 Territoire (km²) : 447,00

6. Évolution de certaines dépenses 2000 à 2005



Nom OTA : STO

N° OTA 27991

Direction territoriale : Outaouais

Région administrative : Outaouais

Organisme mandataire : Société de transport de l'Outaouais
111, rue Jean-Proulx
Gatineau, Qc J8Z 1T4
(819) 776-6950

Organisme délégué : Société de transport de l'Outaouais
111, rue Jean-Proulx
Gatineau, Qc J8Z 1T4
(819) 776-6950
jpoirier@sto.ca

Date du début du service: 1981-04-14

Informations générales

Administration : Régie
Répartition : Régie
Opération minibus : Contrat

Offre un service de taxi Offre d'autres services de transport Scolaire Collectif Nolisé AMT Réseau de la santé Autres

Précision :

Clientèle admise par groupes d'âge

	0 à 5	6 à 21	22 à 65	+ de 65	total
Fauteuil roulant :	62	63	425	500	1050
Ambulatoire :	33	16	237	473	759
Intellectuelle :	16	69	221	11	317
Psychique :	4	3	19	54	80
Visuelle :	2	3	47	21	73
Autres :	4	0	1	0	5
Total :	121	154	950	1059	2284
<i>Admis en 2005 :</i>	<i>32</i>	<i>38</i>	<i>137</i>	<i>244</i>	<i>451</i>

Service

Semaines/an : 52
Heures/sem. : 128
Réservation : 18 h

Tarif au passage

minimum : 1,85 \$
maximum : 4,80 \$

Abonnement mensuel

minimum : 29,00 \$
maximum : 102,50 \$

Temps moyen d'un déplacement :
30 minutes

Déplacements

Service régulier	minibus	taxi	taxi	
			adapté	total
Ambulatoire :	51 335	37 740	19 789	108 864
Fauteuils roulants :	39 245	34	10 238	49 517
Accompagnateur :	5 934	354	1 706	7 994
Total :	96 514	38 128	31 733	166 375
Régulier :	44 858	27 543	12 950	85 351
Occasionnel :	51 656	10 585	18 783	81 024
Total :	96 514	38 128	31 733	166 375
Visiteurs :	59	5	18	82
Hors territoire :	5 908	2 165	999	9 072

Destination(s) : Ottawa

Autres services :	minibus	taxi	taxi	
			adapté	total
	0	0	0	0

Statistiques sur les véhicules

Minibus en service	
en régie :	0
à contrat :	15
total :	15
Kilométrage (minibus)	
service régulier :	906 881
autres services :	0
total :	906 881
Véhicules-heure (minibus)	
service régulier :	31 075
autres services :	0
total :	31 075
Nombre de voyages	
par taxi :	17 944
par taxi adapté :	8 974
total :	26 918

Horaire

Dimanche : 6h15 à 0h30
Lun - vend.: 6h15 à 0h30
Samedi : 6h15 à 0h30
Horaire annuel

Revenus

MTQ :	1 812 494 \$
Usagers :	250 224 \$
Municipalité(s) :	469 935 \$
Autres services :	0 \$
Autres :	0 \$
Total :	2 532 653 \$

Dépenses

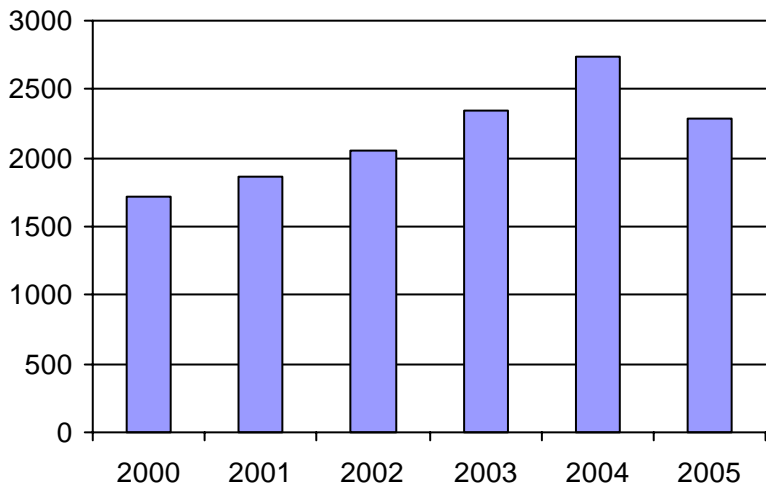
Administration :	145 545 \$
Exploitation :	2 440 537 \$
Fonctionnement :	0 \$
Masse salariale :	260 537 \$
Immobilisations :	0 \$
Contrat minibus :	1 354 529 \$
Contrat taxi :	814 536 \$
Contrat bimodal :	0 \$
Autres :	10 935 \$
Total :	2 586 082 \$
Dépenses imputées (autres serv. transp.)	0 \$

Indicateurs de performance

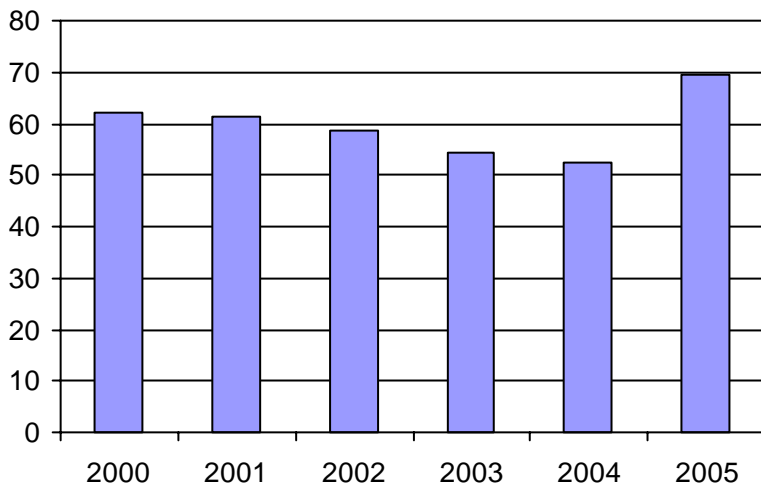
Coût par passager :	15,54 \$
Coût contrat minibus par km :	1,49 \$
Coût contrat minibus par passager :	14,03 \$
Coût contrat taxi par passager :	11,66 \$
Coût d'exploitation par passager :	14,67 \$
Coût par passager selon le mode	
- minibus :	16,58 \$
- taxi :	13,96 \$
- global :	15,54 \$
Passagers par véhicules-heure :	3,11
Passagers par voyage de taxi :	2,60
Km par passager minibus :	9,40
Km par véhicules-heure :	29,18
% de la population admise :	0,89%
Déplacements par pers. admise :	69,34

Notes

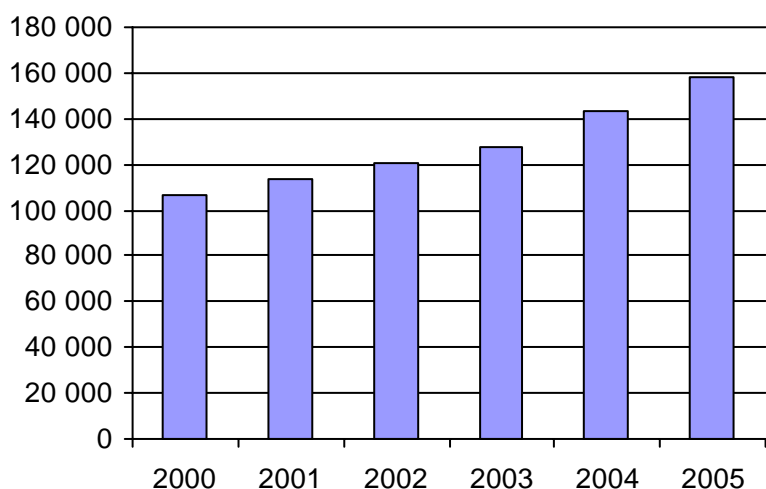
1. Évolution de la clientèle admise
2000 à 2005



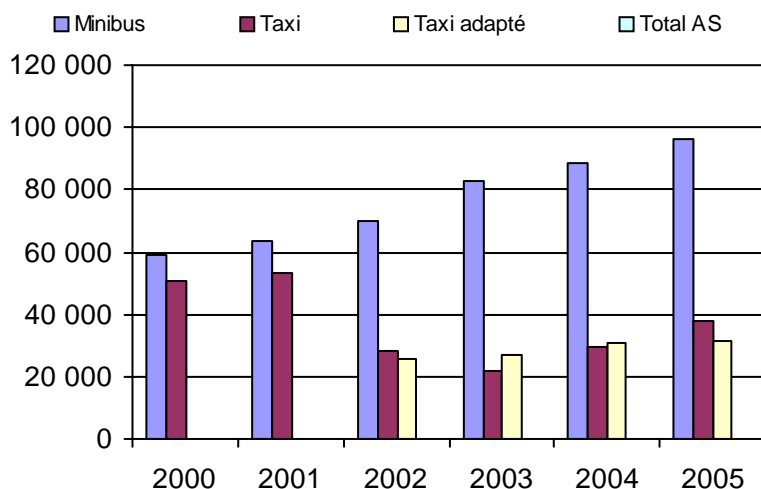
2. Évolution du ratio de "déplacements par personne admise" de 2000 à 2005



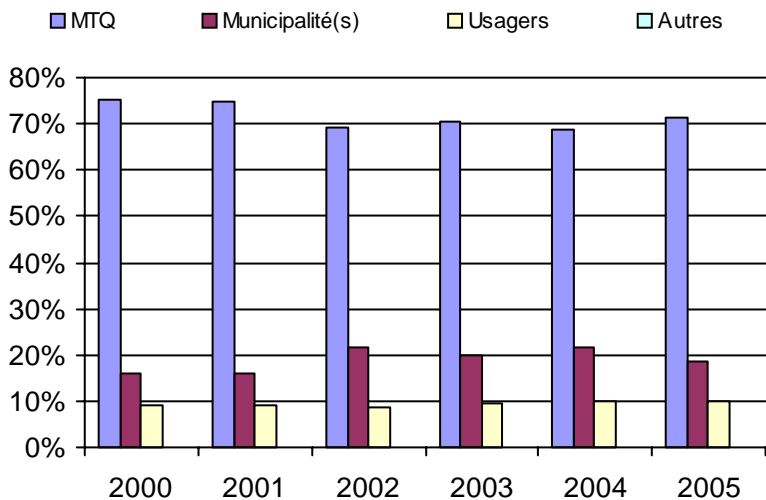
3. Évolution des déplacements
2000 à 2005



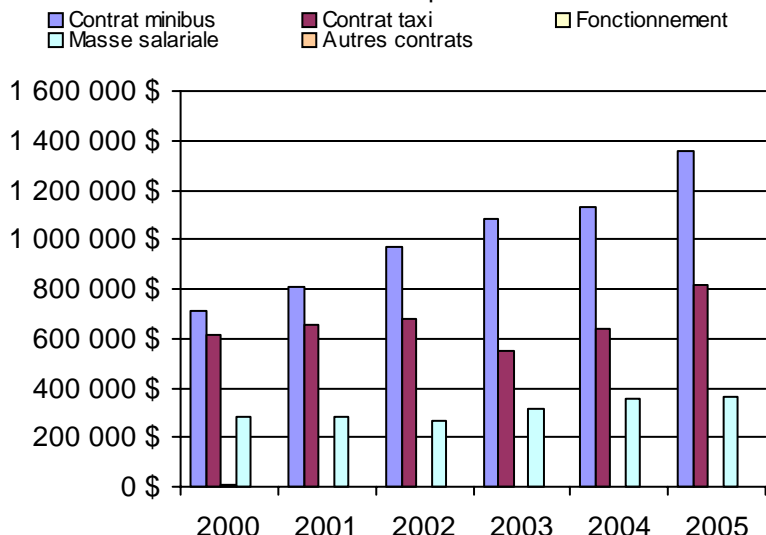
4. Évolution de la clientèle totale transportée
2000 à 2005



5. Évolution des revenus
2000 à 2005



6. Évolution de certaines dépenses 2000 à 2005



Municipalité(s) participante(s)

Nom (code géo.)

Cantley (82020)
Chelsea (82025)
Gatineau (81017)

Population : 257 672 Territoire (km²) : 589,00

Direction de
l'Estrie

Nom DT : Estrie

N° DT : 155900

Adresse : Estrie
200, rue Belvédère Nord, bureau 2.02
Sherbrooke, Qc J1H 4A9

Responsable : Jean Boucher
(819) 820-3280 poste 205

Informations générales

Administration : non applicable
Répartition : non applicable
Opération minibus : non applicable

Offre un service de taxi Offre d'autres services de transport Scolaire Collectif Nolisé AMT Réseau de la santé Autres

Précision : non applicable

Clientèle admise par groupes d'âge

	0 à 5	6 à 21	22 à 65	+ de 65	total
Fauteuil roulant :	2	53	467	920	1442
Ambulatoire :	2	23	448	1559	2032
Intellectuelle :	2	124	621	120	867
Psychique :	0	5	125	232	362
Visuelle :	0	2	93	123	218
Autres :	0	0	1	10	11
Total :	6	207	1755	2964	4932
<i>Admis en 2005 :</i>	<i>4</i>	<i>33</i>	<i>199</i>	<i>475</i>	<i>711</i>

Service

Semaines/an : 52
Heures/sem. : 68
Réservation : 20 h
Tarif au passage
minimum : 1,16 \$
maximum : 35,00 \$
Abonnement mensuel
minimum : 37,00 \$
maximum : 54,75 \$
Temps moyen d'un déplacement : 12 minutes

Déplacements

Service régulier	minibus	taxi	taxi adapté	
			total	
Ambulatoire :	136 041	116 485	2 769	255 295
Fauteuils roulants :	56 121	2 496	1 628	60 245
Accompagnateur :	5 690	2 090	163	7 943
Total :	197 852	121 071	4 560	323 483
Régulier :	141 579	86 988	1 761	230 328
Occasionnel :	56 273	34 083	2 799	93 155
Total :	197 852	121 071	4 560	323 483
Visiteurs :	453	4	39	496
Hors territoire :	8 002	499	749	9 250
Destination(s) : non applicable				

Autres services :	minibus	taxi	taxi adapté	
			total	
	5 517	3 862	1 122	10 501

Statistiques sur les véhicules

Minibus en service	
en régie :	13
à contrat :	16
total :	29
Kilométrage (minibus)	
service régulier :	1 243 426
autres services :	44 890
total :	1 288 316
Véhicules-heure (minibus)	
service régulier :	50 661
autres services :	1 194
total :	51 855
Nombre de voyages	
par taxi :	68 789
par taxi adapté :	2 506
total :	71 295

Horaire

Dimanche : non applicable
Lun - vend. : non applicable
Samedi : non applicable

Revenus

MTQ :	2 977 138 \$
Usagers :	504 251 \$
Municipalité(s) :	1 222 880 \$
Autres services :	127 350 \$
Autres :	69 372 \$
Total :	4 900 991 \$

Dépenses

Administration :	440 401 \$
Exploitation :	4 261 494 \$
Fonctionnement :	418 792 \$
Masse salariale :	1 465 184 \$
Immobilisations :	336 552 \$
Contrat minibus :	891 935 \$
Contrat taxi :	1 022 974 \$
Contrat bimodal :	0 \$
Autres :	126 057 \$
Total :	4 701 895 \$
Dépenses imputées (autres serv. transp.)	75 132 \$

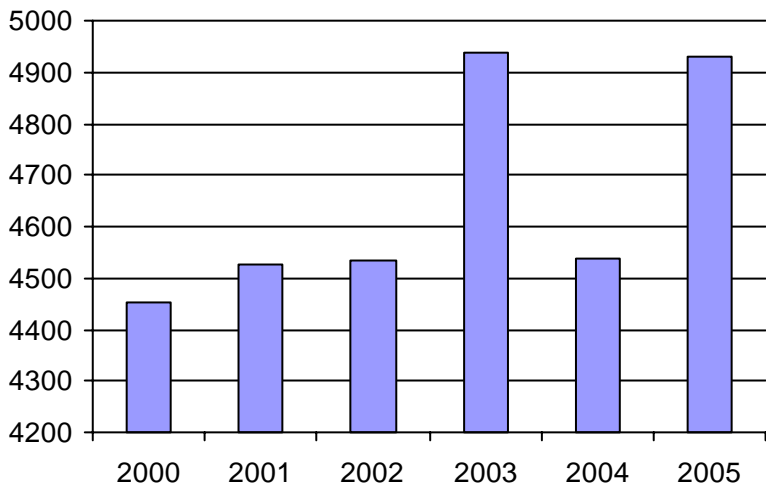
Indicateurs de performance

Coût par passager :	14,30 \$
Coût contrat minibus par km :	1,17 \$
Coût contrat minibus par passager :	8,90 \$
Coût contrat taxi par passager :	8,09 \$
Coût d'exploitation par passager :	12,76 \$
Coût par passager selon le mode	
- minibus :	15,47 \$
- taxi :	10,95 \$
- global :	14,08 \$
Passagers par véhicules-heure :	3,91
Passagers par voyage de taxi :	1,76
Km par passager minibus :	6,28
Km par véhicules-heure :	24,54
% de la population admise :	1,77%
Déplacements par pers. admise :	63,98

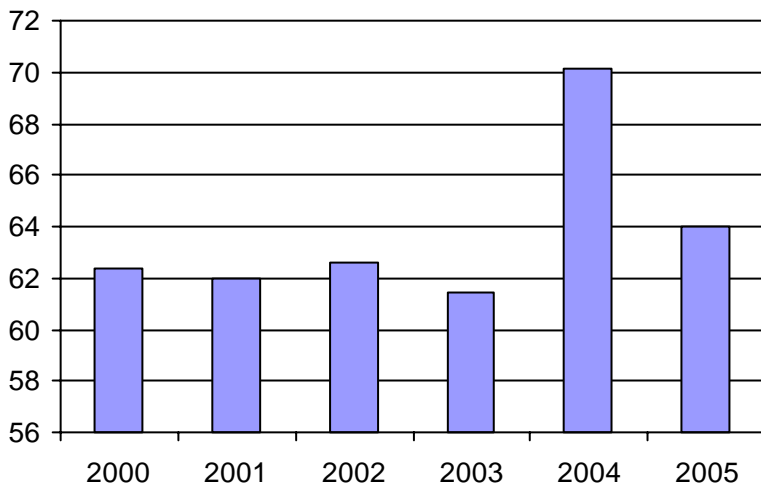
Notes

Il y a un contrat minibus qui est à frais partagés

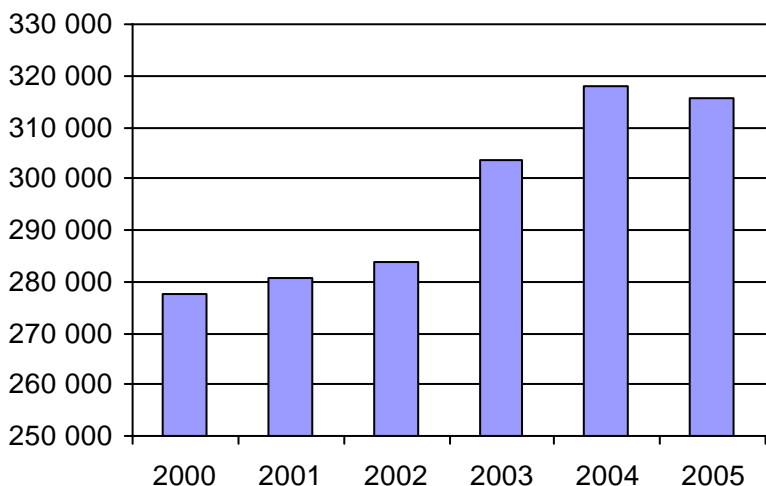
1. Évolution de la clientèle admise
2000 à 2005



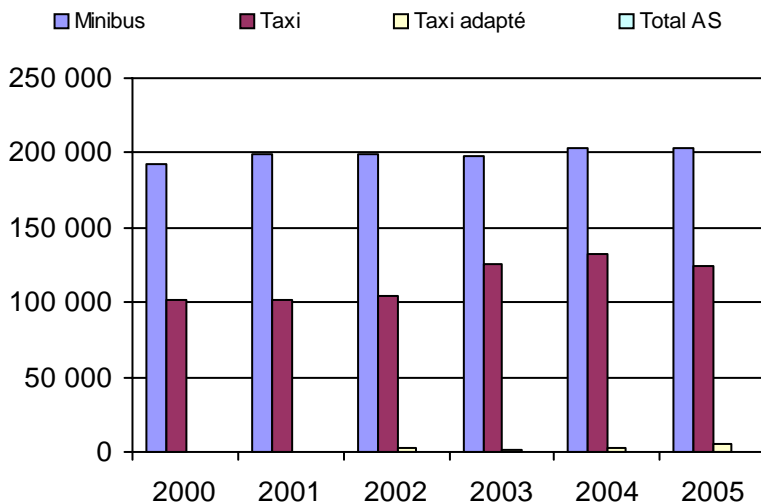
2. Évolution du ratio de "déplacements par personne admise" de 2000 à 2005



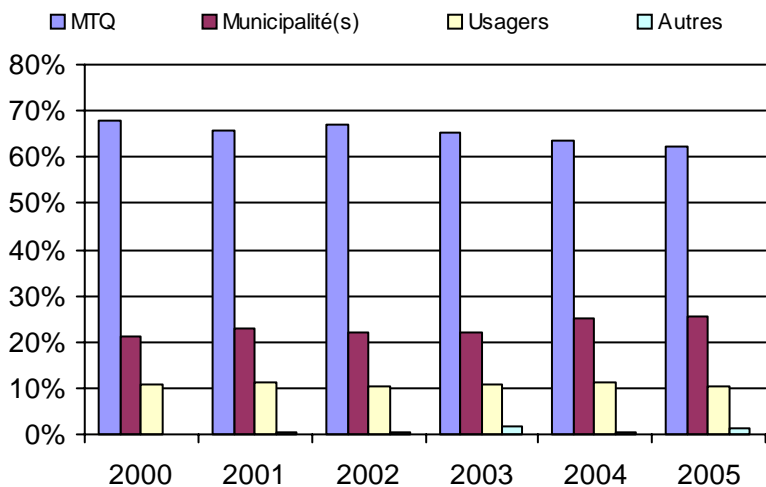
3. Évolution des déplacements
2000 à 2005



4. Évolution de la clientèle totale transportée
2000 à 2005



5. Évolution des revenus
2000 à 2005



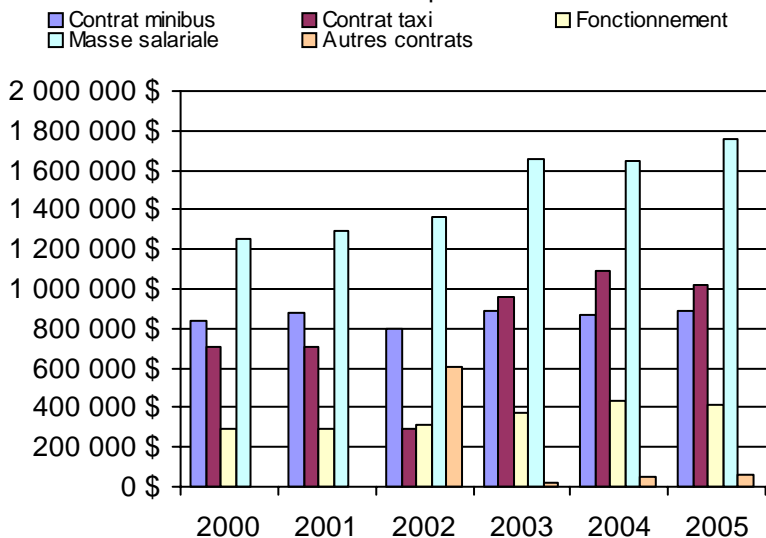
Organisme(s) participant(s)

Nom de l'organisme

- Asbestos (15801)
- Coaticook (15301)
- East Angus (15201)
- Lac-Mégantic (15101)
- Magog (15401)
- STSherb (25601)
- Windsor (15701)

Population : 278 648 Territoire (km²) : 7 595,00

6. Évolution de certaines dépenses 2000 à 2005



Nom OTA : Lac-Mégantic

N° OTA 15101

Direction territoriale : Estrie

Région administrative : Estrie

Organisme Ville de Lac-Mégantic
mandataire : 5527, rue Frontenac, bureau 200
Lac-Mégantic, Qc G6B 1H6
(819) 583-2441

Organisme Trans-Autonomie inc.
délégué : 2981, rue Agnès
Lac-Mégantic, Qc G6B 1K8
(819) 583-4263
transalm@aide-internet.org

Date du début du service: 1978-03-23

Informations générales

Administration : Régie
Répartition : Régie
Opération minibus : Contrat

Offre un service de taxi Offre d'autres services de transport Scolaire Collectif Nolisé AMT Réseau de la santé Autres

Précision : Transport adapté plus

Clientèle admise par groupes d'âge

	0 à 5	6 à 21	22 à 65	+ de 65	total
Fauteuil roulant :	0	3	19	54	76
Ambulatoire :	0	4	15	96	115
Intellectuelle :	0	3	26	3	32
Psychique :	0	0	13	1	14
Visuelle :	0	0	11	3	14
Autres :	0	0	0	0	0
Total :	0	10	84	157	251
<i>Admis en 2005 :</i>	0	0	8	32	40

Service

Semaines/an : 52
Heures/sem. : 105
Réservation : 24 h
Tarif au passage
minimum : 1,16 \$
maximum : 2,25 \$
Abonnement mensuel
minimum : 0,00 \$
maximum : 0,00 \$
Temps moyen d'un déplacement : 14 minutes

Déplacements

Service régulier	minibus	taxi	taxi	
			adapté	total
Ambulatoire :	11 061	1 402	0	12 463
Fauteuils roulants :	2 241	25	0	2 266
Accompagnateur :	119	2	0	121
Total :	13 421	1 429	0	14 850
Régulier :	8 714	1 179	0	9 893
Occasionnel :	4 707	250	0	4 957
Total :	13 421	1 429	0	14 850
Visiteurs :	10	4	0	14
Hors territoire :	0	0	0	0
Destination(s) :				

Autres services :	minibus	taxi	taxi	
			adapté	total
	793	66	0	859

Statistiques sur les véhicules

Minibus en service	
en régie :	0
à contrat :	2
total :	2
Kilométrage (minibus)	
service régulier :	72 006
autres services :	126
total :	72 132
Véhicules-heure (minibus)	
service régulier :	3 123
autres services :	5
total :	3 128
Nombre de voyages	
par taxi :	1 429
par taxi adapté :	0
total :	1 429

Horaire

Dimanche : 8h00 à 23h00
Lun - vend.: 8h00 à 23h00
Samedi : 8h00 à 23h00
Horaire annuel

Revenus

MTQ :	141 121 \$
Usagers :	18 324 \$
Municipalité(s) :	43 992 \$
Autres services :	1 871 \$
Autres :	1 145 \$
Total :	206 453 \$

Dépenses

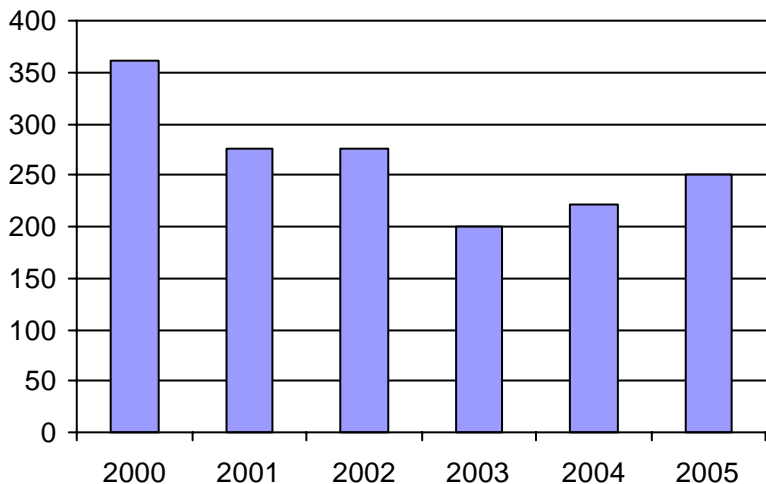
Administration :	52 429 \$
Exploitation :	146 426 \$
Fonctionnement :	0 \$
Masse salariale :	12 213 \$
Immobilisations :	0 \$
Contrat minibus :	106 367 \$
Contrat taxi :	26 905 \$
Contrat bimodal :	0 \$
Autres :	941 \$
Total :	198 855 \$
Dépenses imputées (autres serv. transp.)	171 \$

Indicateurs de performance

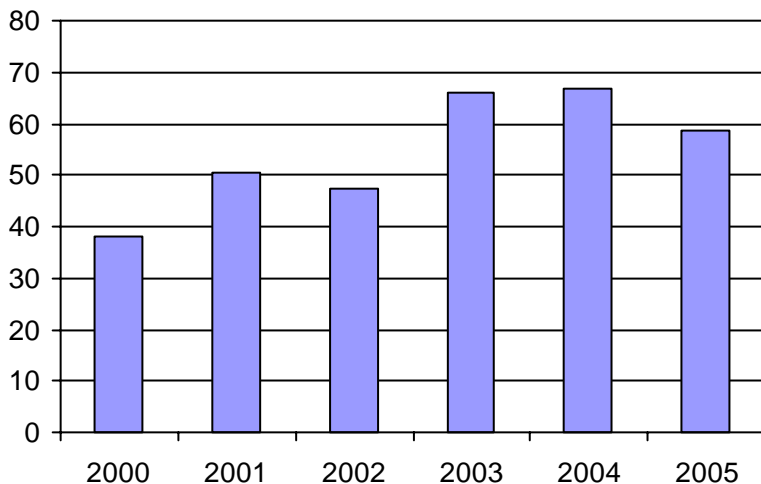
Coût par passager :	13,38 \$
Coût contrat minibus par km :	1,47 \$
Coût contrat minibus par passager :	7,48 \$
Coût contrat taxi par passager :	18,00 \$
Coût d'exploitation par passager :	9,32 \$
Coût par passager selon le mode	
- minibus :	11,60 \$
- taxi :	22,11 \$
- global :	12,66 \$
Passagers par véhicules-heure :	4,30
Passagers par voyage de taxi :	1,00
Km par passager minibus :	5,37
Km par véhicules-heure :	23,06
% de la population admise :	1,32%
Déplacements par pers. admise :	58,68

Notes

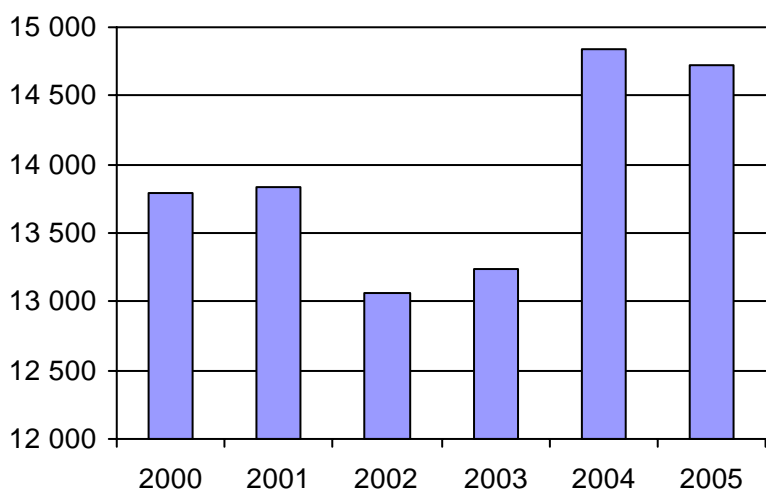
1. Évolution de la clientèle admise
2000 à 2005



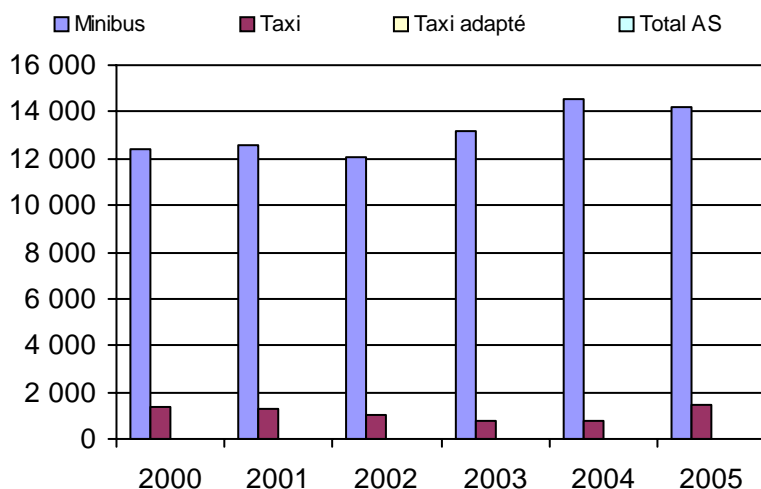
2. Évolution du ratio de "déplacements par personne admise" de 2000 à 2005



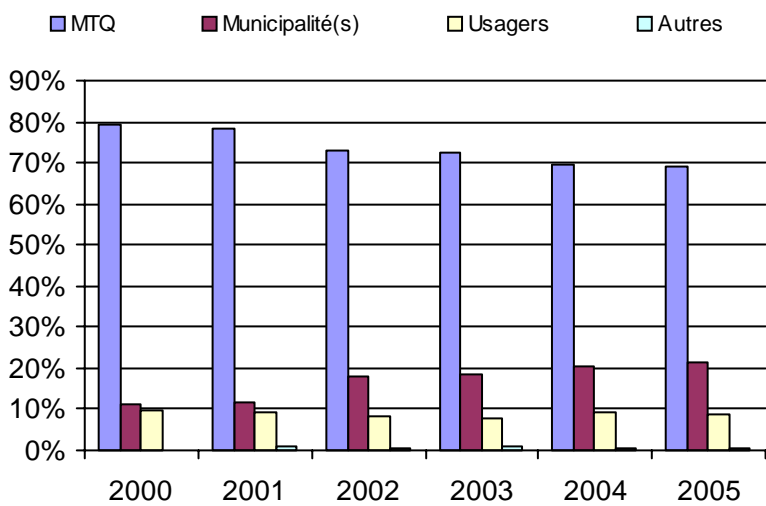
3. Évolution des déplacements
2000 à 2005



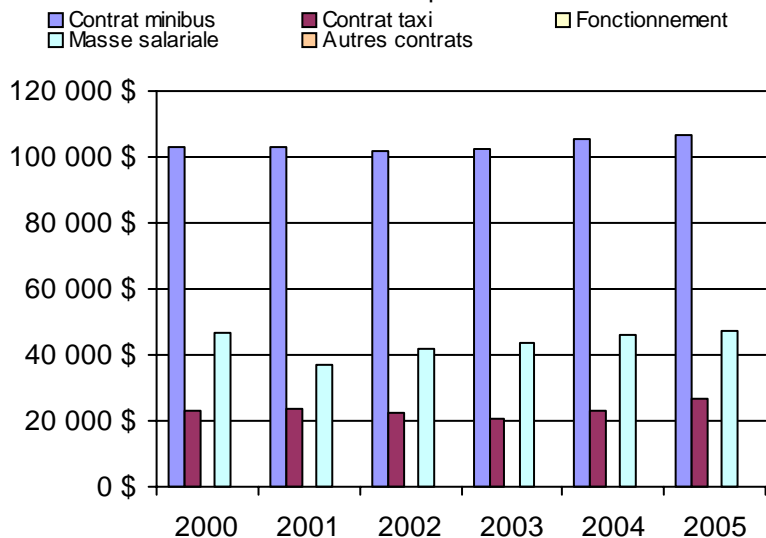
4. Évolution de la clientèle totale transportée
2000 à 2005



5. Évolution des revenus
2000 à 2005



6. Évolution de certaines dépenses 2000 à 2005



Municipalité(s) participante(s)

Nom (code géo.)

- Frontenac (30025)
- Lac-Drolet (30080)
- Lac-Mégantic (30030)
- Lambton (30095)
- Marston (30035)
- Milan (30040)
- Nantes (30045)
- Notre-Dame-des-Bois (30010)
- Piopolis (30020)
- Saint-Augustin-de-Woburn (30005)
- Sainte-Cécile-de-Whitton (30050)
- Saint-Robert-Bellarmin (30070)
- Saint-Romain (30100)
- Saint-Sébastien (30085)
- Stornoway (30105)
- Stratford (30110)

Population : 19 062 Territoire (km²) : 2 266,00

Nom OTA : East Angus

N° OTA 15201

Direction territoriale : Estrie

Région administrative : Estrie

Organisme Ville d'East-Angus
mandataire : 146, rue Angus Nord
East-Angus, Qc J0B 1R0
(819) 832-2868

Organisme Transport du Bonheur inc.
délégué : 120, rue Angus Nord, bureau 101
East-Angus, Qc J0B 1R0
(819) 832-2711
transportdubonheur@globetrotter.net

Date du début du service: 1981-10-15

Informations générales

Administration : Régie
Répartition : Régie
Opération minibus : Frais partagés

Offre un service de taxi
Offre d'autres services de transport

Scolaire Collectif

Nolisé AMT

Réseau de la santé Autres

Précision :

Clientèle admise par groupes d'âge

	0 à 5	6 à 21	22 à 65	+ de 65	total
Fauteuil roulant :	0	2	9	28	39
Ambulatoire :	0	7	32	84	123
Intellectuelle :	1	22	46	13	82
Psychique :	0	1	8	11	20
Visuelle :	0	1	2	7	10
Autres :	0	0	0	0	0
Total :	1	33	97	143	274
<i>Admis en 2005 :</i>	<i>1</i>	<i>4</i>	<i>12</i>	<i>16</i>	<i>33</i>

Service

Semaines/an : 52
Heures/sem. : 0
Réservation : 24 h

Tarif au passage

minimum : 1,75 \$
maximum : 3,00 \$

Abonnement mensuel

minimum : 0,00 \$
maximum : 0,00 \$

Temps moyen d'un déplacement :
30 minutes

Déplacements

Service régulier	minibus	taxi	taxi	
			adapté	total
Ambulatoire :	3 032	9 261	0	12 293
Fauteuils roulants :	794	0	0	794
Accompagnateur :	464	230	0	694
Total :	4 290	9 491	0	13 781
Régulier :	3 749	8 616	0	12 365
Occasionnel :	541	875	0	1 416
Total :	4 290	9 491	0	13 781
Visiteurs :	0	0	0	0
Hors territoire :	629	258	0	887
Destination(s) : Vers Sherbrooke				

Autres services :	minibus	taxi	taxi	
			adapté	total
	155	222	0	377

Statistiques sur les véhicules

Minibus en service	
en régie :	1
à contrat :	0
total :	1
Kilométrage (minibus)	
service régulier :	43 276
autres services :	7 846
total :	51 122
Véhicules-heure (minibus)	
service régulier :	967
autres services :	181
total :	1 148
Nombre de voyages	
par taxi :	5 724
par taxi adapté :	0
total :	5 724

Horaire

Dimanche : n/d à n/d
Lun - vend.: n/d à n/d
Samedi : n/d à n/d
Horaire annuel

Revenus

MTQ :	184 912 \$
Usagers :	32 652 \$
Municipalité(s) :	62 960 \$
Autres services :	20 404 \$
Autres :	16 273 \$
Total :	317 201 \$

Dépenses

Administration :	46 079 \$
Exploitation :	264 447 \$
Fonctionnement :	12 464 \$
Masse salariale :	20 481 \$
Immobilisations :	23 380 \$
Contrat minibus :	60 965 \$
Contrat taxi :	139 547 \$
Contrat bimodal :	0 \$
Autres :	7 610 \$
Total :	310 526 \$
Dépenses imputées (autres serv. transp.)	8 495 \$

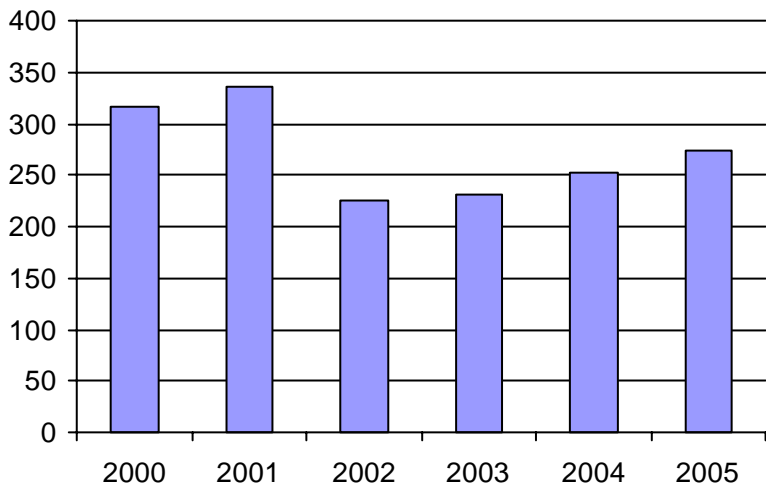
Indicateurs de performance

Coût par passager :	21,92 \$
Coût contrat minibus par km :	0,00 \$
Coût contrat minibus par passager :	0,00 \$
Coût contrat taxi par passager :	14,37 \$
Coût d'exploitation par passager :	18,68 \$
Coût par passager selon le mode	
- minibus :	26,48 \$
- taxi :	19,07 \$
- global :	21,93 \$
Passagers par véhicules-heure :	4,44
Passagers par voyage de taxi :	1,66
Km par passager minibus :	10,09
Km par véhicules-heure :	44,75
% de la population admise :	1,70%
Déplacements par pers. admise :	47,76

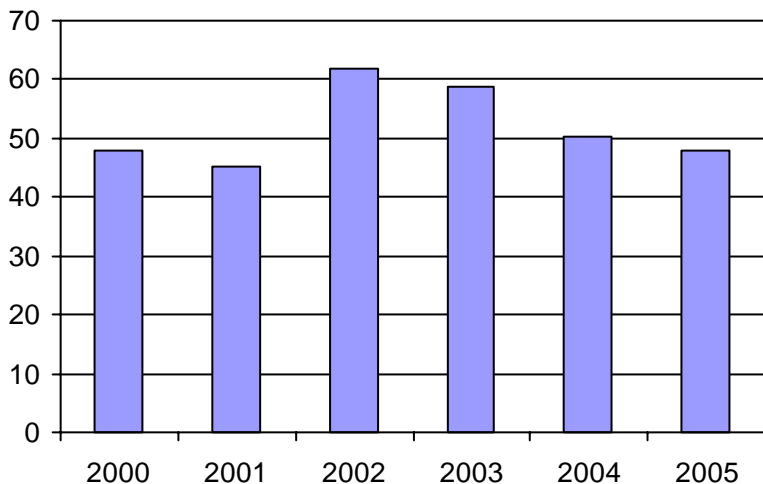
Notes

Le contrat minibus est à frais partagés

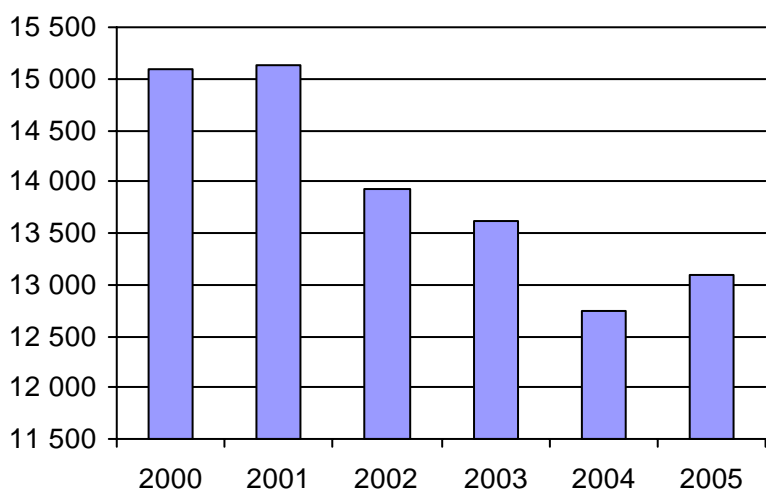
1. Évolution de la clientèle admise
2000 à 2005



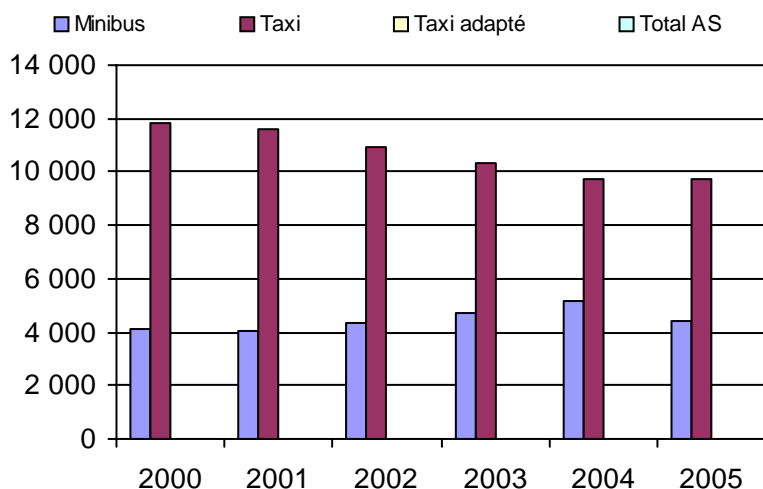
2. Évolution du ratio de "déplacements par personne admise" de 2000 à 2005



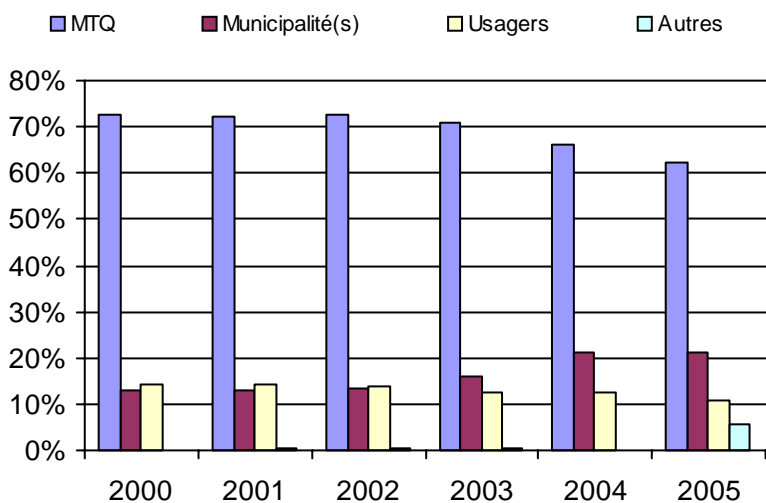
3. Évolution des déplacements
2000 à 2005



4. Évolution de la clientèle totale transportée
2000 à 2005



5. Évolution des revenus
2000 à 2005



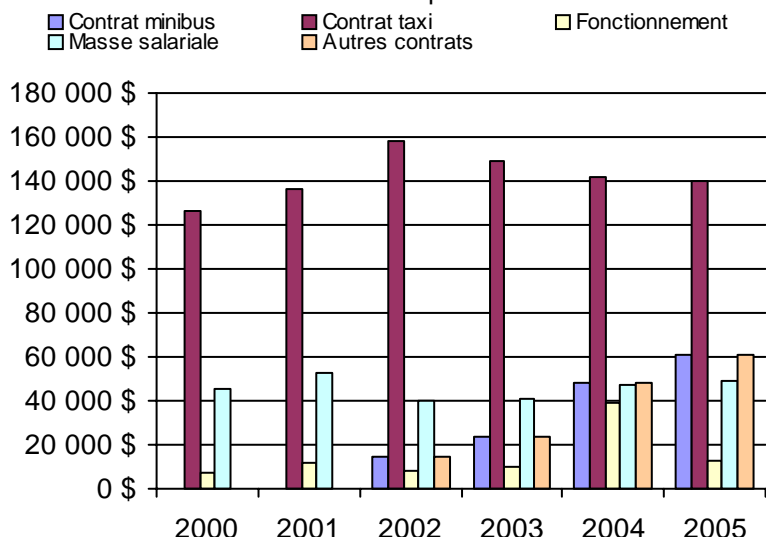
Municipalité(s) participante(s)

Nom (code géo.)

- Ascot Corner (41055)
- Bury (41070)
- Cookshire-Eaton (41038)
- Dudswell (41117)
- East Angus (41060)
- La Patrie (41027)
- Lingwick (41085)
- Scotstown (41080)

Population : 16 095 Territoire (km²) : 1 299,00

6. Évolution de certaines dépenses 2000 à 2005



Nom OTA : Coaticook

N° OTA 15301

Direction territoriale : Estrie

Région administrative : Estrie

Organisme Ville de Coaticook
 mandataire : 150, rue Child
 Coaticook, Qc J1A 2B3
 (819) 849-2721

Organisme Acti-bus de la Région de Coaticook inc.
 délégué : 119, rue Child
 Coaticook, Qc J1A 2B2
 (819) 849-3024
 actibus@abacom.com

Date du début du service: 1981-07-01

Informations générales

Administration : Régie
 Répartition : Régie
 Opération minibus : Régie

Offre un service de taxi Offre d'autres services de transport Scolaire Collectif Nolisé AMT Réseau de la santé Autres

Précision :

Clientèle admise par groupes d'âge

	0 à 5	6 à 21	22 à 65	+ de 65	total
Fauteuil roulant :	0	5	40	41	86
Ambulatoire :	0	0	36	136	172
Intellectuelle :	0	9	74	6	89
Psychique :	0	0	11	37	48
Visuelle :	0	0	9	4	13
Autres :	0	0	0	0	0
Total :	0	14	170	224	408
<i>Admis en 2005 :</i>	<i>0</i>	<i>2</i>	<i>16</i>	<i>43</i>	<i>61</i>

Service

Semaines/an : 52
 Heures/sem. : 53
 Réservation : 24 h
 Tarif au passage
 minimum : 1,50 \$
 maximum : 35,00 \$
 Abonnement mensuel
 minimum : 0,00 \$
 maximum : 0,00 \$
 Temps moyen d'un déplacement :
 11,7 minutes

Déplacements

Service régulier	minibus	taxi	taxi adapté	total
Ambulatoire :	9 289	254	2 169	11 712
Fauteuils roulants :	1 774	0	567	2 341
Accompagnateur :	16	0	51	67
Total :	11 079	254	2 787	14 120
Régulier :	4 760	51	837	5 648
Occasionnel :	6 319	203	1 950	8 472
Total :	11 079	254	2 787	14 120
Visiteurs :	0	0	0	0
Hors territoire :	323	0	121	444
Destination(s) : Sherbrooke				

Autres services :	minibus	taxi	taxi adapté	total
	318	49	1 018	1 385

Statistiques sur les véhicules

Minibus en service	
en régie :	2
à contrat :	0
total :	2
Kilométrage (minibus)	
service régulier :	64 568
autres services :	8 208
total :	72 776
Véhicules-heure (minibus)	
service régulier :	2 506
autres services :	246
total :	2 752
Nombre de voyages	
par taxi :	247
par taxi adapté :	1 506
total :	1 753

Horaire

Dimanche : 0h00 à 24h00
 Lun - vend.: 6h45 à 17h30
 Samedi : 0h00 à 24h00
 Horaire annuel

Revenus

MTQ :	88 609 \$
Usagers :	22 939 \$
Municipalité(s) :	45 104 \$
Autres services :	27 521 \$
Autres :	24 009 \$
Total :	208 182 \$

Dépenses

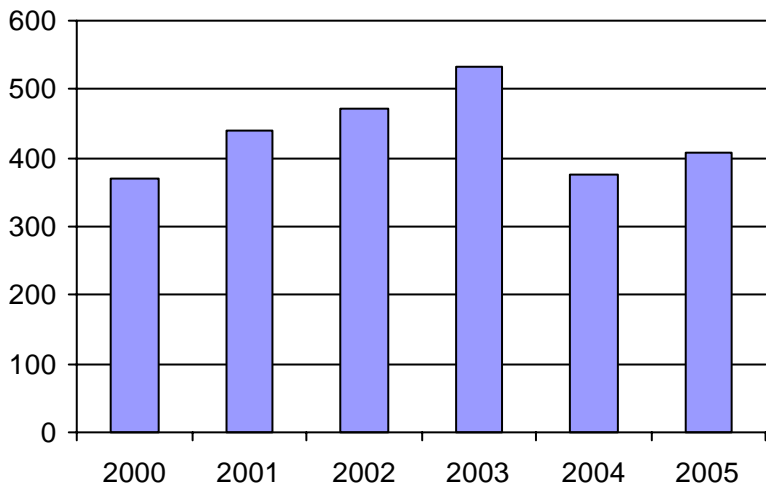
Administration :	49 788 \$
Exploitation :	163 036 \$
Fonctionnement :	27 654 \$
Masse salariale :	81 662 \$
Immobilisations :	29 878 \$
Contrat minibus :	0 \$
Contrat taxi :	0 \$
Contrat bimodal :	0 \$
Autres :	23 842 \$
Total :	212 824 \$
Dépenses imputées (autres serv. transp.)	7 650 \$

Indicateurs de performance

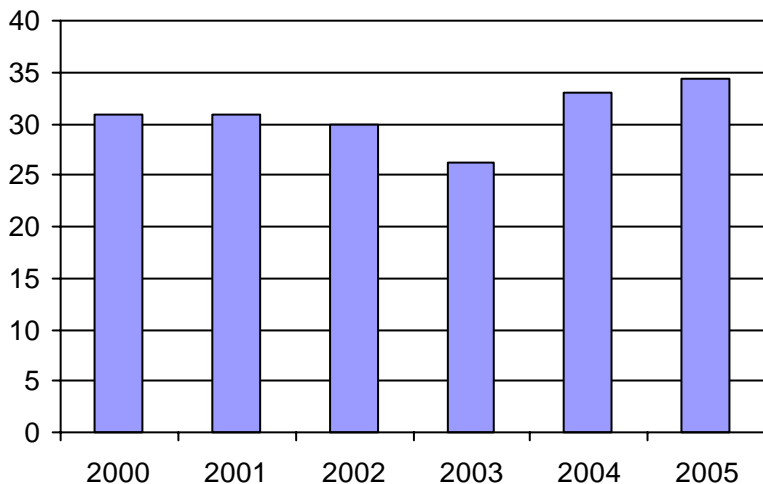
Coût par passager :	14,53 \$
Coût contrat minibus par km :	0,00 \$
Coût contrat minibus par passager :	0,00 \$
Coût contrat taxi par passager :	0,00 \$
Coût d'exploitation par passager :	10,52 \$
Coût par passager selon le mode	
- minibus :	13,53 \$
- taxi :	0,00 \$
- global :	13,73 \$
Passagers par véhicules-heure :	4,42
Passagers par voyage de taxi :	1,73
Km par passager minibus :	5,83
Km par véhicules-heure :	25,77
% de la population admise :	2,71%
Déplacements par pers. admise :	34,44

Notes

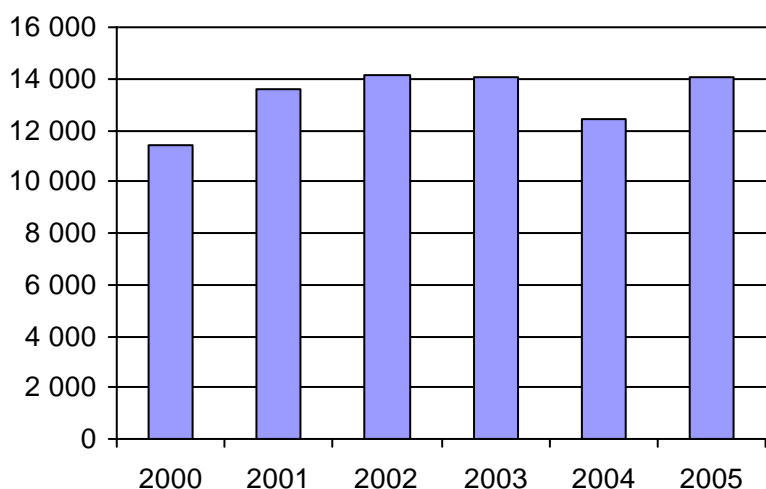
1. Évolution de la clientèle admise
2000 à 2005



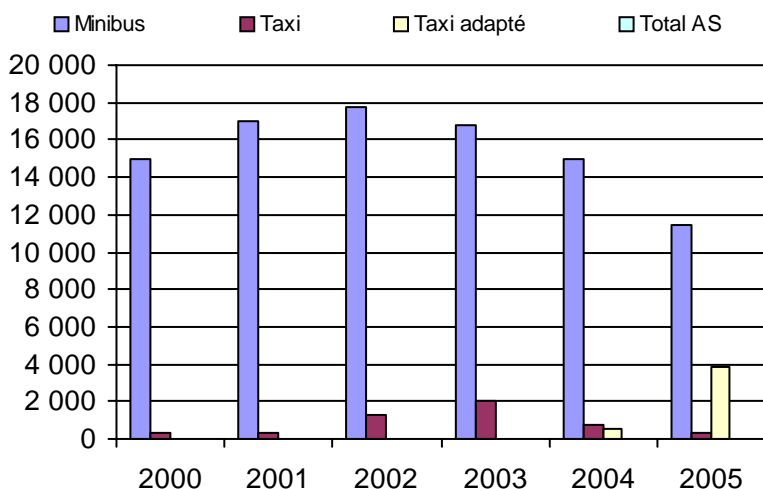
2. Évolution du ratio de "déplacements par personne admise" de 2000 à 2005



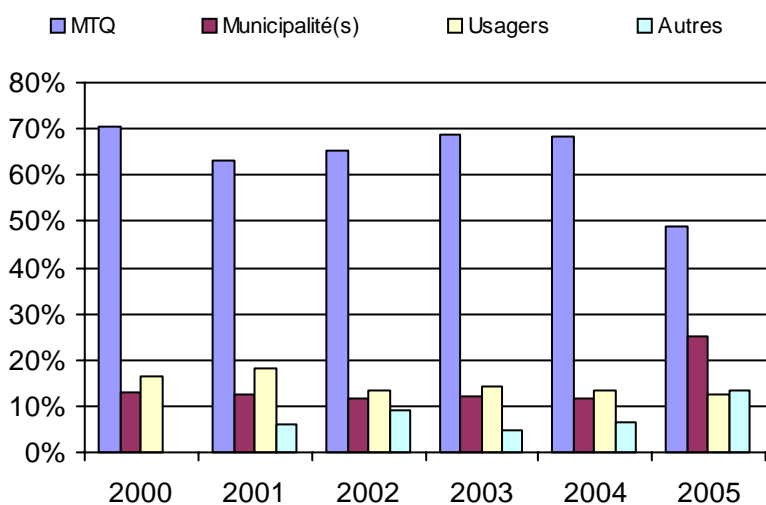
3. Évolution des déplacements
2000 à 2005



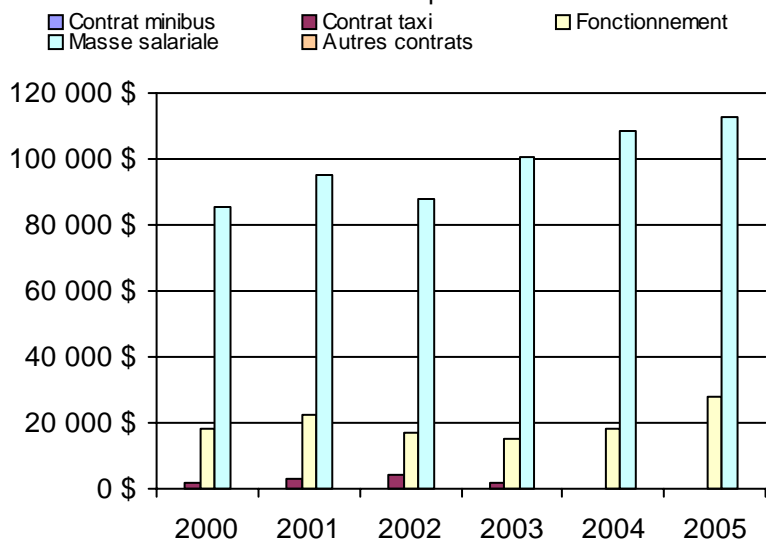
4. Évolution de la clientèle totale transportée
2000 à 2005



5. Évolution des revenus
2000 à 2005



6. Évolution de certaines dépenses 2000 à 2005



Municipalité(s) participante(s)

Nom (code géo.)

- Barnston-Ouest (44045)
- Coaticook (44037)
- Compton (44071)
- Dixville (44023)
- Martinville (44060)
- Sainte-Edwidge-de-Clifton (44055)
- Saint-Herménégilde (44015)

Population : 15 083 Territoire (km²) : 917,00

Nom OTA : Magog

N° OTA 15401

Direction territoriale : Estrie

Région administrative : Estrie

Organisme Ville de Magog
 mandataire : 7, rue Principale Est
 Magog, Qc J1X 1Y4
 (819) 843-6501

Organisme Transport des Alentours inc.
 délégué : 95, rue Merry Nord, local 313
 Magog, Qc J1X 2E7
 (819) 843-3350
 alentour@aide-internet.org

Date du début du service: 1981-01-12

Informations générales

Administration : Régie
 Répartition : Régie
 Opération minibus : Contrat

Offre un service de taxi Offre d'autres services de transport Scolaire Collectif Nolisé AMT Réseau de la santé Autres

Précision : Entente avec Centre d'action bénévole
 qui défraie le montant du transport effectué par
 l'organisme.

Clientèle admise par groupes d'âge

	0 à 5	6 à 21	22 à 65	+ de 65	total
Fauteuil roulant :	0	5	36	44	85
Ambulatoire :	0	2	47	146	195
Intellectuelle :	1	12	113	10	136
Psychique :	0	0	22	10	32
Visuelle :	0	0	8	13	21
Autres :	0	0	1	10	11
Total :	1	19	227	233	480
<i>Admis en 2005 :</i>	<i>0</i>	<i>7</i>	<i>36</i>	<i>53</i>	<i>96</i>

Service

Semaines/an : 52
 Heures/sem. : 74
 Réservation : 24 h

Tarif au passage

minimum : 1,95 \$
 maximum : 2,25 \$

Abonnement mensuel

minimum : 0,00 \$
 maximum : 0,00 \$

Temps moyen d'un
 déplacement :
 10 minutes

Déplacements

Service régulier	minibus	taxi	taxi	
			adapté	total
Ambulatoire :	26 455	6 122	600	33 177
Fauteuils roulants :	2 416	148	1 061	3 625
Accompagnateur :	492	84	112	688
Total :	29 363	6 354	1 773	37 490
Régulier :	22 947	4 662	924	28 533
Occasionnel :	6 416	1 692	849	8 957
Total :	29 363	6 354	1 773	37 490
Visiteurs :	443	0	39	482
Hors territoire :	4 114	241	628	4 983
Destination(s) : Sherbrooke, Waterloo				

Autres services :	minibus	taxi	taxi	
			adapté	total
	1 341	3 525	104	4 970

Statistiques sur les véhicules

Minibus en service	
en régie :	0
à contrat :	5
total :	5
Kilométrage (minibus)	
service régulier :	165 720
autres services :	5 950
total :	171 670
Véhicules-heure (minibus)	
service régulier :	5 847
autres services :	134
total :	5 981
Nombre de voyages	
par taxi :	4 636
par taxi adapté :	1 000
total :	5 636

Horaire

Dimanche : n/d à n/d
 Lun - vend.: 6h50 à 17h00
 Samedi : 10h00 à 23h00
 Horaire non annuel

Revenus

MTQ :	325 501 \$
Usagers :	76 235 \$
Municipalité(s) :	46 049 \$
Autres services :	46 028 \$
Autres :	15 539 \$
Total :	509 352 \$

Dépenses

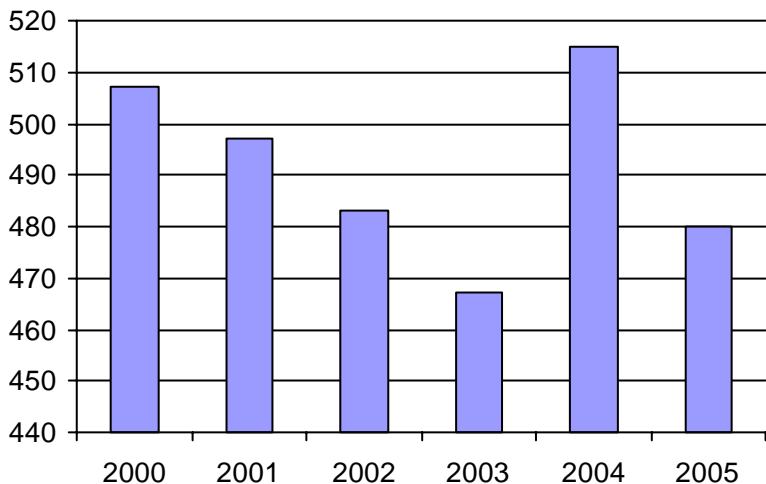
Administration :	52 036 \$
Exploitation :	390 590 \$
Fonctionnement :	0 \$
Masse salariale :	37 128 \$
Immobilisations :	0 \$
Contrat minibus :	234 402 \$
Contrat taxi :	116 638 \$
Contrat bimodal :	0 \$
Autres :	2 422 \$
Total :	442 626 \$
Dépenses imputées (autres serv. transp.)	35 147 \$

Indicateurs de performance

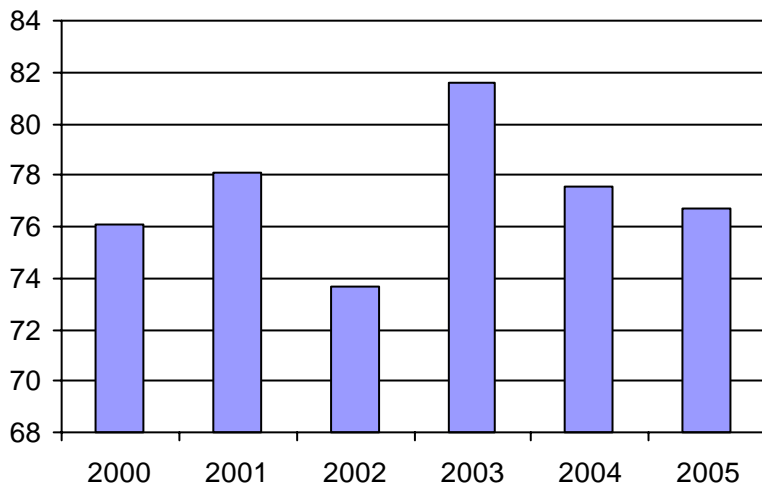
Coût par passager :	10,87 \$
Coût contrat minibus par km :	1,37 \$
Coût contrat minibus par passager :	7,63 \$
Coût contrat taxi par passager :	9,92 \$
Coût d'exploitation par passager :	9,20 \$
Coût par passager selon le mode	
- minibus :	9,73 \$
- taxi :	12,02 \$
- global :	10,42 \$
Passagers par véhicules-heure :	5,02
Passagers par voyage de taxi :	1,44
Km par passager minibus :	5,64
Km par véhicules-heure :	28,34
% de la population admise :	1,22%
Déplacements par pers. admise :	76,67

Notes

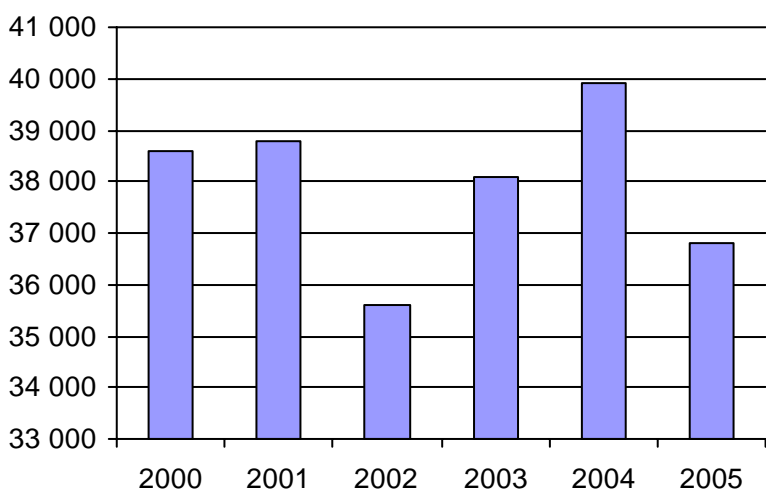
1. Évolution de la clientèle admise
2000 à 2005



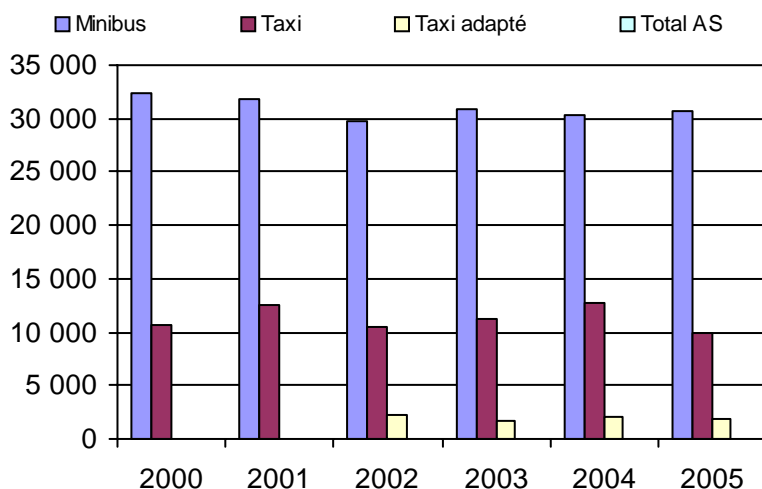
2. Évolution du ratio de "déplacements par personne admise" de 2000 à 2005



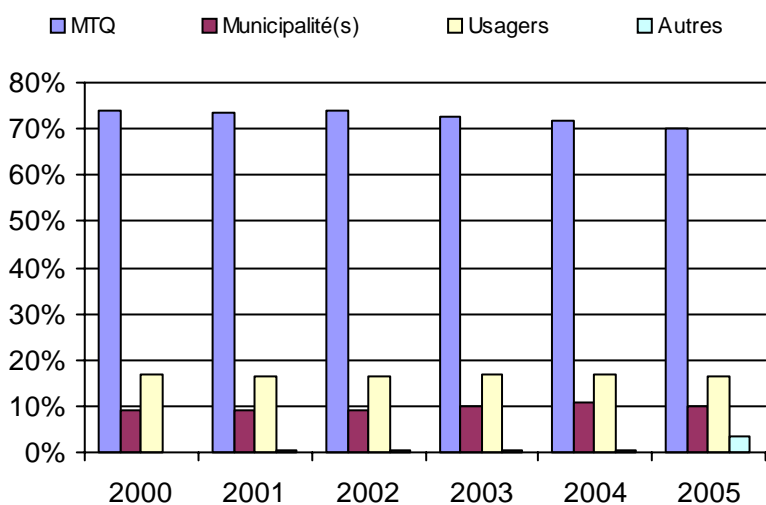
3. Évolution des déplacements
2000 à 2005



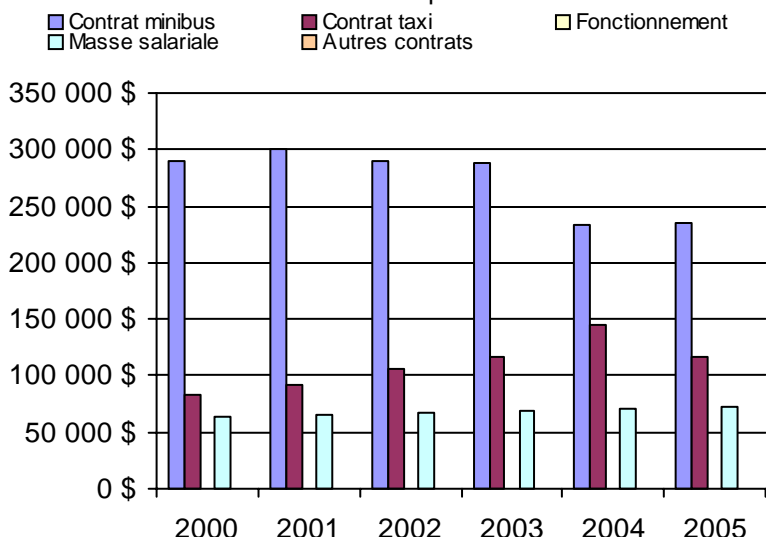
4. Évolution de la clientèle totale transportée
2000 à 2005



5. Évolution des revenus
2000 à 2005



6. Évolution de certaines dépenses 2000 à 2005



Municipalité(s) participante(s)

Nom (code géo.)

- Austin (45085)
- Ayer's Cliff (45035)
- Bolton-Est (45095)
- Hatley (45055)
- Magog (45072)
- North Hatley (45050)
- Orford (45115)
- Potton (45030)
- Sainte-Catherine-de-Hatley (45060)
- Stanstead (45008)

Population : 39 301 Territoire (km²) : 888,00

Nom OTA : Windsor

N° OTA 15701

Direction territoriale : Estrie

Région administrative : Estrie

Organisme Ville de Windsor
mandataire : 22, rue Saint-Georges, CP 90
Windsor, Qc J1S 2L7
(819) 845-7888

Organisme Trans-Appel inc.
délégué : 54, rue Saint-Georges, local 204
Windsor, Qc J1S 1J5
(819) 845-2777
appel@globetrotter.net

Date du début du service: 1981-09-01

Informations générales

Administration : Régie
Répartition : Régie
Opération minibus : Contrat

Offre un service de taxi Offre d'autres services de transport Scolaire Collectif Nolisé AMT Réseau de la santé Autres

Précision : Service de transport adapté "PLUS"

Clientèle admise par groupes d'âge

	0 à 5	6 à 21	22 à 65	+ de 65	total
Fauteuil roulant :	0	2	40	87	129
Ambulatoire :	1	1	42	161	205
Intellectuelle :	0	10	75	5	90
Psychique :	0	0	32	23	55
Visuelle :	0	0	4	17	21
Autres :	0	0	0	0	0
Total :	1	13	193	293	500
<i>Admis en 2005 :</i>	0	0	23	28	51

Service

Semaines/an : 52
Heures/sem. : 60
Réservation : 24 h

Tarif au passage

minimum : 2,25 \$
maximum : 2,25 \$

Abonnement mensuel

minimum : 0,00 \$
maximum : 0,00 \$

Temps moyen d'un déplacement :

21,5 minutes

Déplacements

Service régulier	minibus	taxi	taxi adapté	
			adapté	total
Ambulatoire :	19 945	0	0	19 945
Fauteuils roulants :	1 950	0	0	1 950
Accompagnateur :	478	0	0	478
Total :	22 373	0	0	22 373
Régulier :	18 351	0	0	18 351
Occasionnel :	4 022	0	0	4 022
Total :	22 373	0	0	22 373
Visiteurs :	0	0	0	0
Hors territoire :	2 936	0	0	2 936
Destination(s) : Sherbrooke				

Autres services :	minibus	taxi	taxi adapté	
			adapté	total
	2 111	0	0	2 111

Statistiques sur les véhicules

Minibus en service	
en régie :	0
à contrat :	6
total :	6
Kilométrage (minibus)	
service régulier :	280 713
autres services :	22 760
total :	303 473
Véhicules-heure (minibus)	
service régulier :	7 832
autres services :	628
total :	8 460
Nombre de voyages	
par taxi :	0
par taxi adapté :	0
total :	0

Horaire

Dimanche : n/d à n/d
Lun - vend.: 6h30 à 18h30
Samedi : n/d à n/d
Horaire annuel

Revenus

MTQ :	262 857 \$
Usagers :	57 863 \$
Municipalité(s) :	54 254 \$
Autres services :	30 328 \$
Autres :	10 704 \$
Total :	416 006 \$

Dépenses

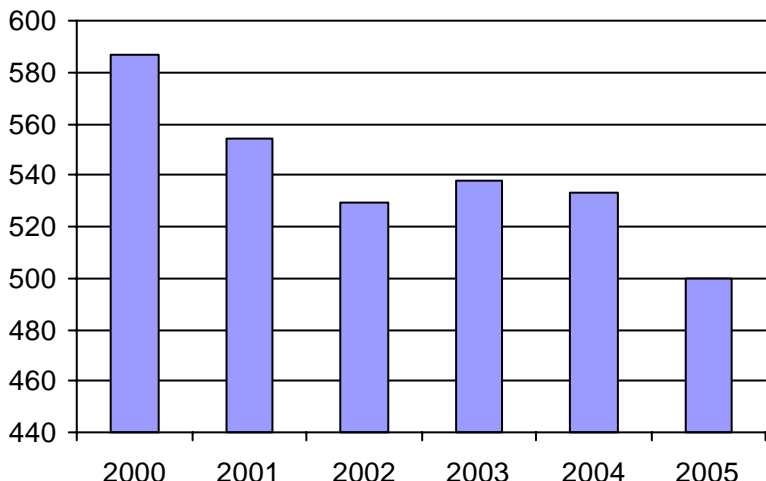
Administration :	48 501 \$
Exploitation :	345 825 \$
Fonctionnement :	0 \$
Masse salariale :	41 106 \$
Immobilisations :	0 \$
Contrat minibus :	301 023 \$
Contrat taxi :	0 \$
Contrat bimodal :	0 \$
Autres :	3 696 \$
Total :	394 326 \$
Dépenses imputées (autres serv. transp.)	23 669 \$

Indicateurs de performance

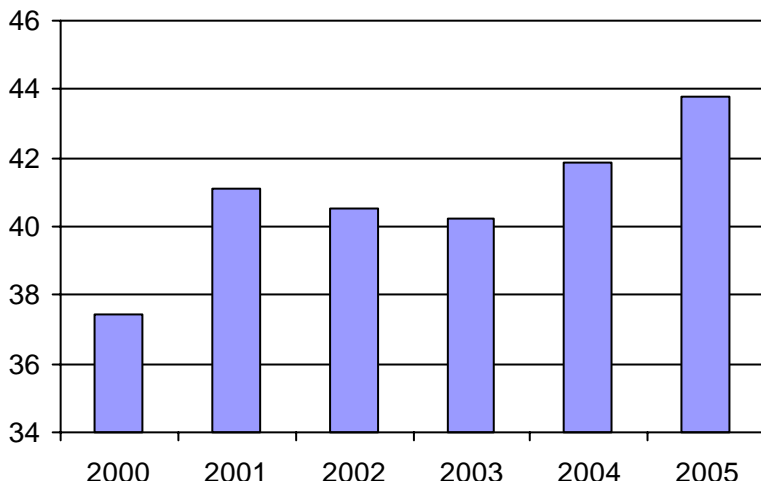
Coût par passager :	16,57 \$
Coût contrat minibus par km :	0,99 \$
Coût contrat minibus par passager :	12,29 \$
Coût contrat taxi par passager :	0,00 \$
Coût d'exploitation par passager :	14,12 \$
Coût par passager selon le mode	
- minibus :	15,95 \$
- taxi :	0,00 \$
- global :	16,11 \$
Passagers par véhicules-heure :	2,86
Passagers par voyage de taxi :	0,00
Km par passager minibus :	12,55
Km par véhicules-heure :	35,84
% de la population admise :	1,72%
Déplacements par pers. admise :	43,79

Notes

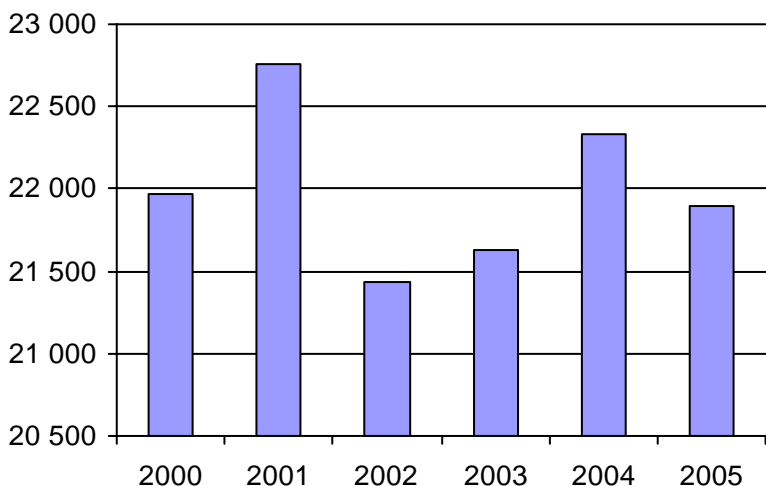
1. Évolution de la clientèle admise
2000 à 2005



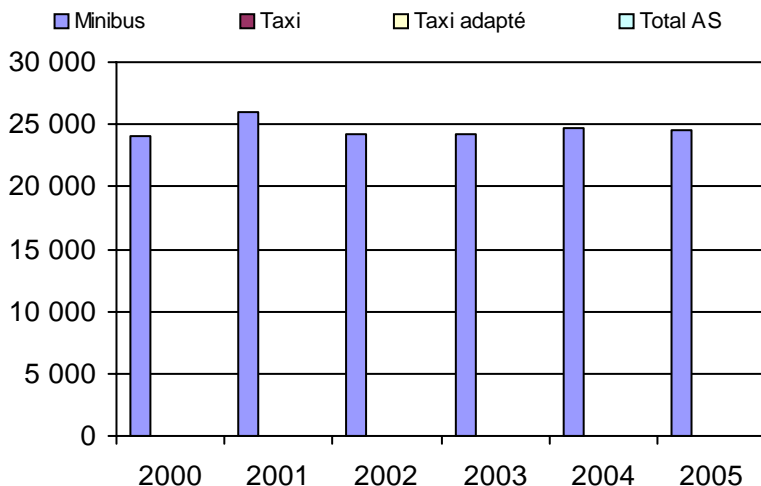
2. Évolution du ratio de "déplacements par personne admise" de 2000 à 2005



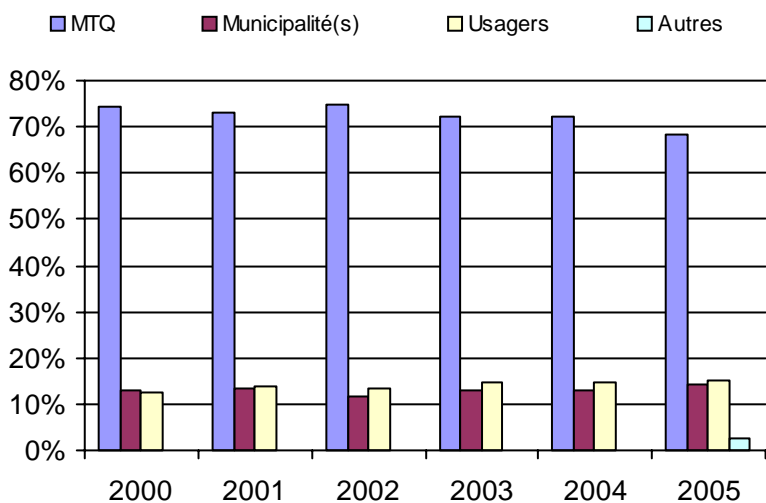
3. Évolution des déplacements
2000 à 2005



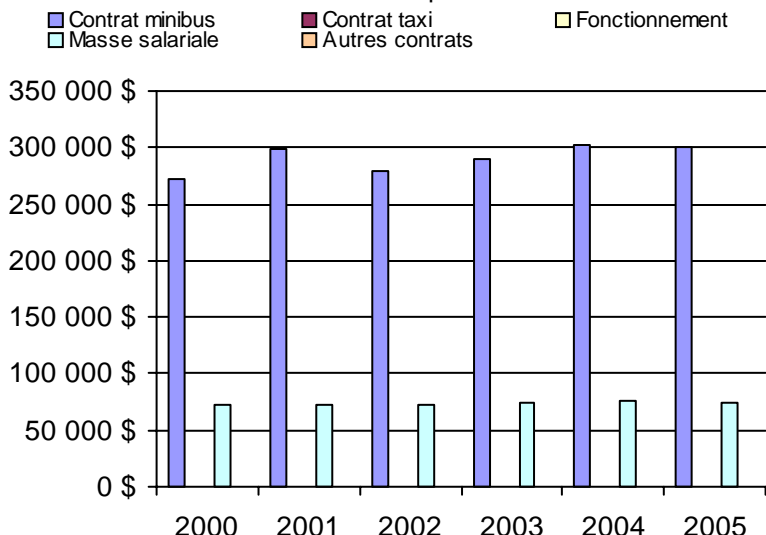
4. Évolution de la clientèle totale transportée
2000 à 2005



5. Évolution des revenus
2000 à 2005



6. Évolution de certaines dépenses 2000 à 2005



Municipalité(s) participante(s)

Nom (code géo.)

- Bonsecours (42040)
- Cleveland (42110)
- Kingsbury (42070)
- Lawrenceville (42045)
- Maricourt (42065)
- Melbourne (42075)
- Racine (42032)
- Richmond (42098)
- Saint-Claude (42100)
- Saint-Denis-de-Brompton (42025)
- Sainte-Anne-de-la-Rochelle (42050)
- Saint-François-Xavier-de-Brompton (42020)
- Stoke (42005)
- Valcourt (42055)
- Valcourt (42060)
- Val-Joli (42095)
- Windsor (42088)

Population : 29 041 Territoire (km²) : 1 329,00

Nom OTA : Asbestos

N° OTA 15801

Direction territoriale : Estrie

Région administrative : Estrie

Organisme Ville d'Asbestos
mandataire : 185, rue du Roi
Asbestos, Qc J1T 1S4
(819) 879-7171

Organisme Transbestos inc.
délégué : 413, rue Tardif
Asbestos, Qc J1T 3G4
(819) 879-2322
transbestos@globetrotter.net

Date du début du service: 1980-11-03

Informations générales

Administration : Régie
Répartition : Régie
Opération minibus : Contrat

Offre un service de taxi Offre d'autres services de transport Scolaire Collectif Nolisé AMT Réseau de la santé Autres

Précision : Transport adapté plus

Clientèle admise par groupes d'âge

	0 à 5	6 à 21	22 à 65	+ de 65	total
Fauteuil roulant :	0	4	22	35	61
Ambulatoire :	0	3	6	24	33
Intellectuelle :	0	1	22	3	26
Psychique :	0	0	6	8	14
Visuelle :	0	0	0	2	2
Autres :	0	0	0	0	0
Total :	0	8	56	72	136
<i>Admis en 2005 :</i>	<i>0</i>	<i>2</i>	<i>8</i>	<i>18</i>	<i>28</i>

Service

Semaines/an : 52
Heures/sem. : 69
Réservation : 0,5 h
Tarif au passage
minimum : 1,50 \$
maximum : 1,50 \$
Abonnement mensuel
minimum : 0,00 \$
maximum : 0,00 \$
Temps moyen d'un déplacement : n/d

Déplacements

Service régulier	minibus	taxi	taxi	
			adapté	total
Ambulatoire :	13 196	0	0	13 196
Fauteuils roulants :	2 882	0	0	2 882
Accompagnateur :	74	0	0	74
Total :	16 152	0	0	16 152
Régulier :	12 233	0	0	12 233
Occasionnel :	3 919	0	0	3 919
Total :	16 152	0	0	16 152
Visiteurs :	0	0	0	0
Hors territoire :	0	0	0	0
Destination(s) :				

Autres services :	minibus	taxi	taxi	
			adapté	total
	799	0	0	799

Statistiques sur les véhicules

Minibus en service	
en régie :	0
à contrat :	2
total :	2
Kilométrage (minibus)	
service régulier :	111 024
autres services :	0
total :	111 024
Véhicules-heure (minibus)	
service régulier :	3 588
autres services :	0
total :	3 588
Nombre de voyages	
par taxi :	0
par taxi adapté :	0
total :	0

Horaire

Dimanche : n/d à n/d
Lun - vend.: 7h00 à 17h30
Samedi : n/d à n/d
Horaire annuel

Revenus

MTQ :	129 128 \$
Usagers :	24 722 \$
Municipalité(s) :	24 421 \$
Autres services :	1 198 \$
Autres :	1 702 \$
Total :	181 171 \$

Dépenses

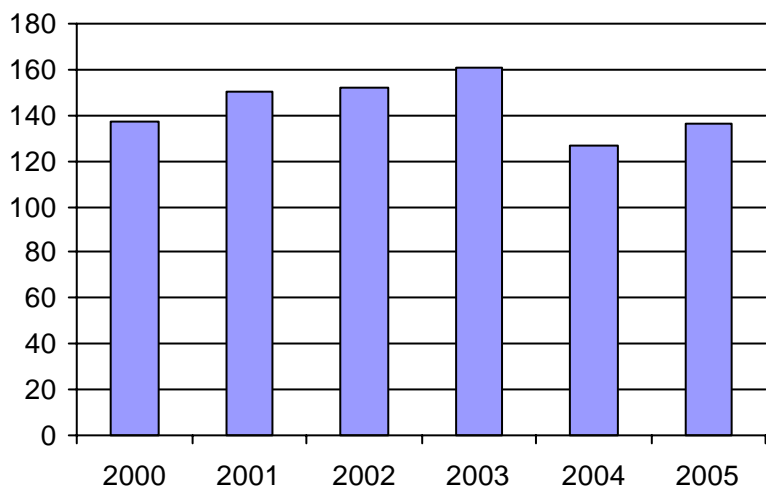
Administration :	18 160 \$
Exploitation :	159 111 \$
Fonctionnement :	0 \$
Masse salariale :	32 601 \$
Immobilisations :	0 \$
Contrat minibus :	126 510 \$
Contrat taxi :	0 \$
Contrat bimodal :	0 \$
Autres :	0 \$
Total :	177 271 \$
Dépenses imputées (autres serv. transp.)	0 \$

Indicateurs de performance

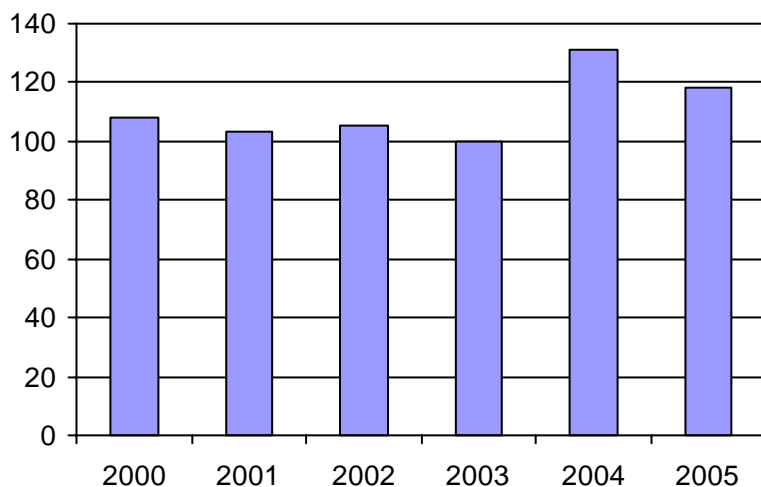
Coût par passager :	10,98 \$
Coût contrat minibus par km :	1,14 \$
Coût contrat minibus par passager :	7,46 \$
Coût contrat taxi par passager :	0,00 \$
Coût d'exploitation par passager :	9,39 \$
Coût par passager selon le mode	
- minibus :	10,46 \$
- taxi :	0,00 \$
- global :	10,46 \$
Passagers par véhicules-heure :	4,50
Passagers par voyage de taxi :	0,00
Km par passager minibus :	6,87
Km par véhicules-heure :	30,94
% de la population admise :	0,99%
Déplacements par pers. admise :	118,22

Notes

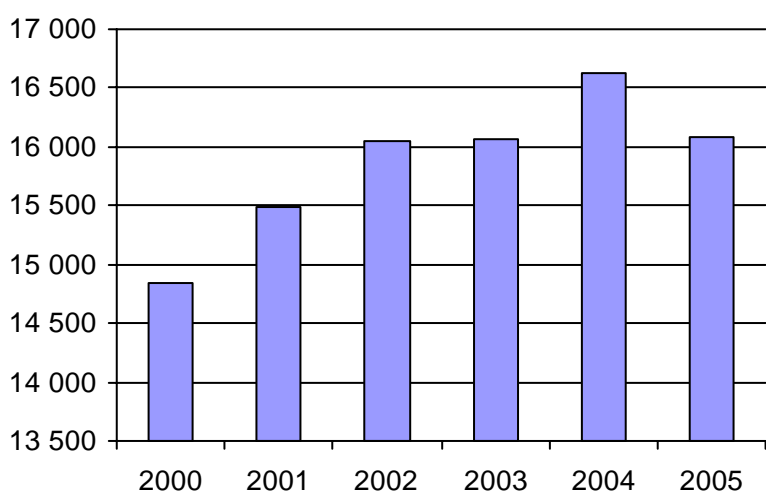
1. Évolution de la clientèle admise
2000 à 2005



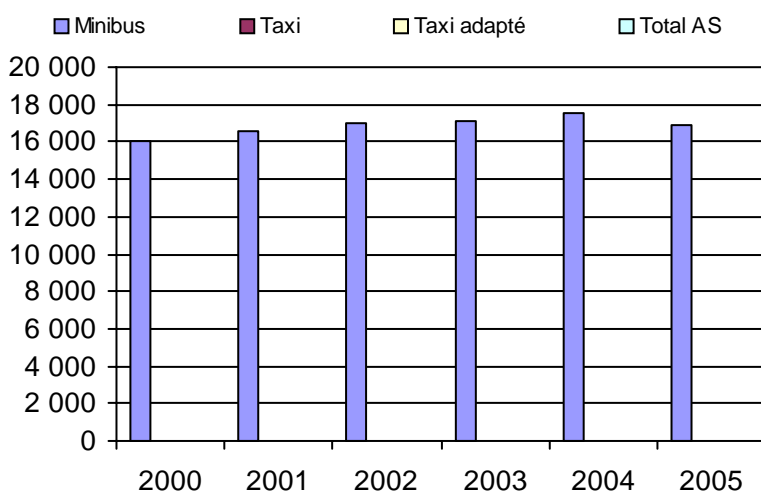
2. Évolution du ratio de "déplacements par personne admise" de 2000 à 2005



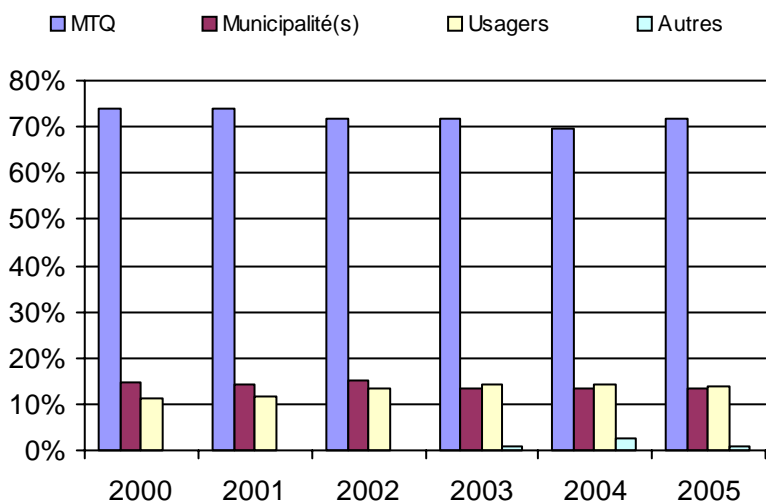
3. Évolution des déplacements
2000 à 2005



4. Évolution de la clientèle totale transportée
2000 à 2005



5. Évolution des revenus
2000 à 2005



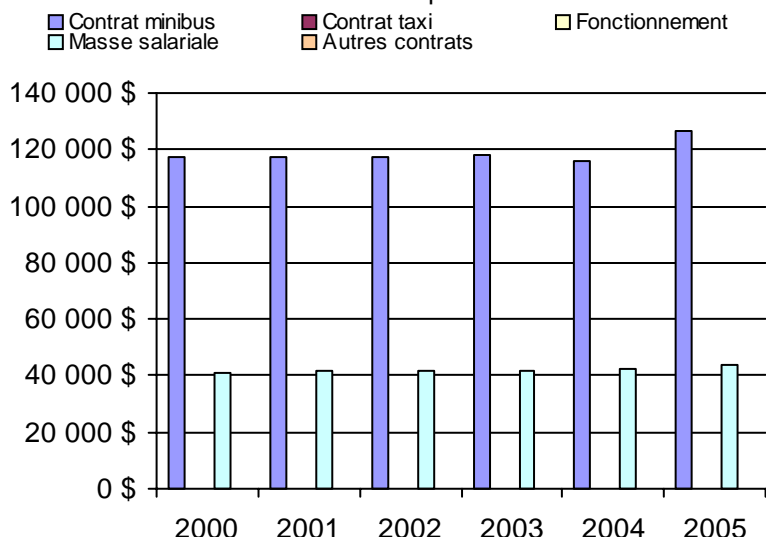
Municipalité(s) participante(s)

Nom (code géo.)

- Asbestos (40043)
- Danville (40047)
- Saint-Camille (40025)
- Saint-Georges-de-Windsor (40032)
- Wotton (40017)

Population : 13 694 Territoire (km²) : 530,00

6. Évolution de certaines dépenses 2000 à 2005



Nom OTA : STSherb

N° OTA 25601

Direction territoriale : Estrie

Région administrative : Estrie

Organisme Société de transport de Sherbrooke
 mandataire : 895, rue Cabana
 Sherbrooke, Qc J1K 2M3
 (819) 564-2687

Organisme Société de transport de Sherbrooke
 délégué : 895, rue Cabana
 Sherbrooke, Qc J1K 2M3
 (819) 564-2687
 jacques.brochu@sts.qc.ca

Date du début du service: 1980-06-01

Informations générales

Administration : Régie
 Répartition : Régie
 Opération minibus : Mixte

Offre un service de taxi Offre d'autres services de transport Scolaire Collectif Nolisé AMT Réseau de la santé Autres

Précision :

Clientèle admise par groupes d'âge

	0 à 5	6 à 21	22 à 65	+ de 65	total
Fauteuil roulant :	2	32	301	631	966
Ambulatoire :	1	6	270	912	1189
Intellectuelle :	0	67	265	80	412
Psychique :	0	4	33	142	179
Visuelle :	0	1	59	77	137
Autres :	0	0	0	0	0
Total :	3	110	928	1842	2883
<i>Admis en 2005 :</i>	<i>3</i>	<i>18</i>	<i>96</i>	<i>285</i>	<i>402</i>

Service

Semaines/an : 52
 Heures/sem. : 117
 Réservation : 24 h

Tarif au passage

minimum : 2,75 \$
 maximum : 2,75 \$

Abonnement mensuel

minimum : 43,25 \$
 maximum : 54,75 \$

Temps moyen d'un déplacement :
 n/d

Déplacements

Service régulier	minibus	taxi	taxi	
			adapté	total
Ambulatoire :	53 063	99 446	0	152 509
Fauteuils roulants :	44 064	2 323	0	46 387
Accompagnateur :	4 047	1 774	0	5 821
Total :	101 174	103 543	0	204 717
Régulier :	70 825	72 480	0	143 305
Occasionnel :	30 349	31 063	0	61 412
Total :	101 174	103 543	0	204 717
Visiteurs :	0	0	0	0
Hors territoire :	0	0	0	0
Destination(s) :				

Autres services :	minibus	taxi	taxi	
			adapté	total
	0	0	0	0

Statistiques sur les véhicules

Minibus en service	
en régie :	10
à contrat :	1
total :	11
Kilométrage (minibus)	
service régulier :	506 119
autres services :	0
total :	506 119
Véhicules-heure (minibus)	
service régulier :	26 798
autres services :	0
total :	26 798
Nombre de voyages	
par taxi :	56 753
par taxi adapté :	0
total :	56 753

Horaire

Dimanche : 8h00 à 24h00
 Lun - vend.: 7h00 à 24h00
 Samedi : 8h00 à 24h00
 Horaire annuel

Revenus

MTQ :	1 845 010 \$
Usagers :	271 516 \$
Municipalité(s) :	946 100 \$
Autres services :	0 \$
Autres :	0 \$
Total :	3 062 626 \$

Dépenses

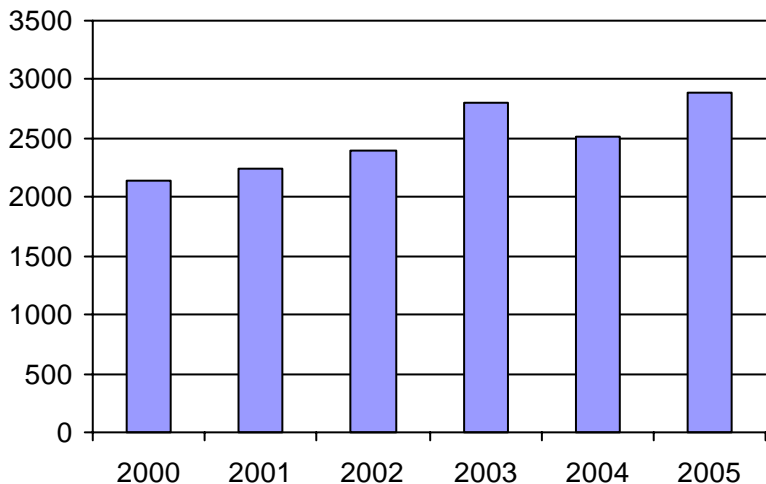
Administration :	173 408 \$
Exploitation :	2 792 059 \$
Fonctionnement :	378 674 \$
Masse salariale :	1 239 993 \$
Immobilisations :	283 294 \$
Contrat minibus :	62 668 \$
Contrat taxi :	739 884 \$
Contrat bimodal :	0 \$
Autres :	87 546 \$
Total :	2 965 467 \$
Dépenses imputées (autres serv. transp.)	0 \$

Indicateurs de performance

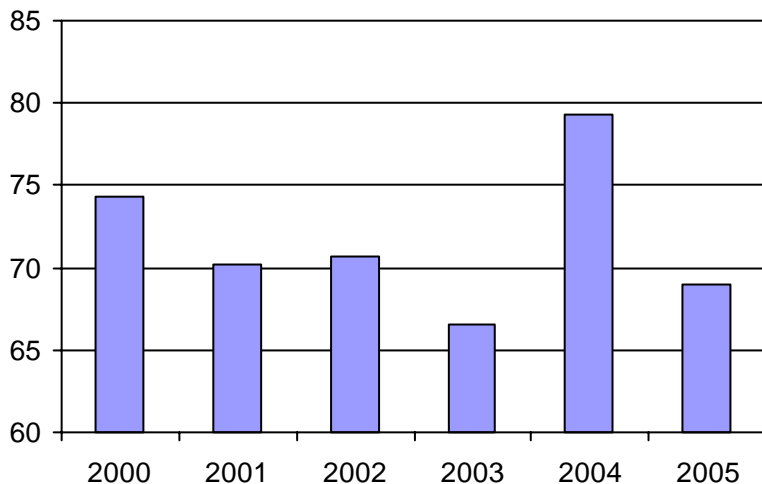
Coût par passager :	14,49 \$
Coût contrat minibus par km :	0,00 \$
Coût contrat minibus par passager :	0,00 \$
Coût contrat taxi par passager :	7,15 \$
Coût d'exploitation par passager :	13,64 \$
Coût par passager selon le mode	
- minibus :	18,39 \$
- taxi :	9,83 \$
- global :	14,49 \$
Passagers par véhicules-heure :	3,78
Passagers par voyage de taxi :	1,82
Km par passager minibus :	5,00
Km par véhicules-heure :	18,89
% de la population admise :	1,97%
Déplacements par pers. admise :	68,99

Notes

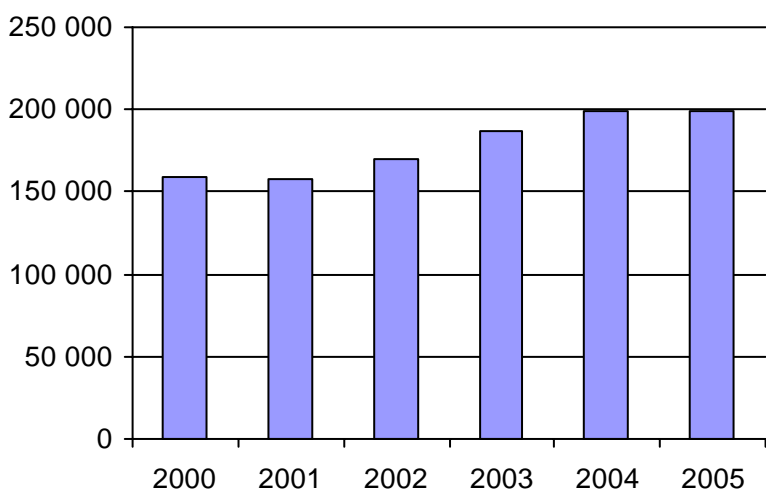
1. Évolution de la clientèle admise
2000 à 2005



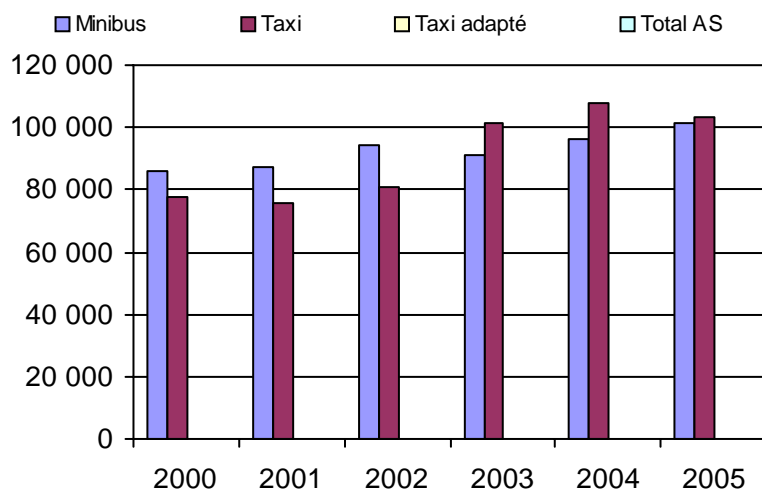
2. Évolution du ratio de "déplacements par personne admise" de 2000 à 2005



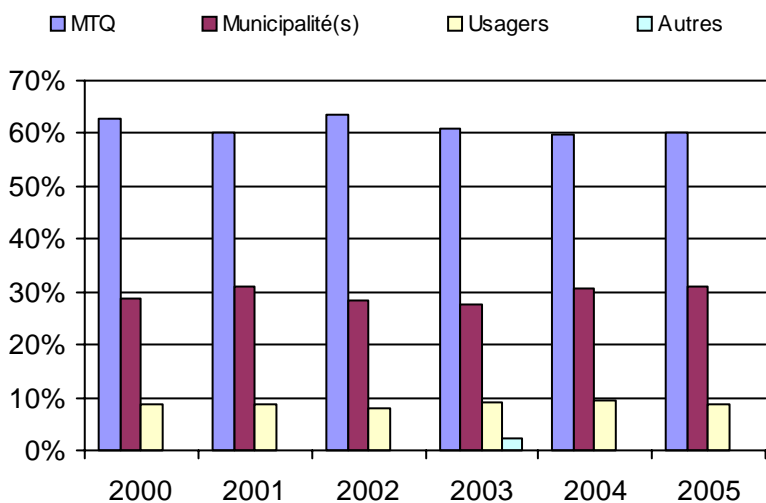
3. Évolution des déplacements
2000 à 2005



4. Évolution de la clientèle totale transportée
2000 à 2005



5. Évolution des revenus
2000 à 2005



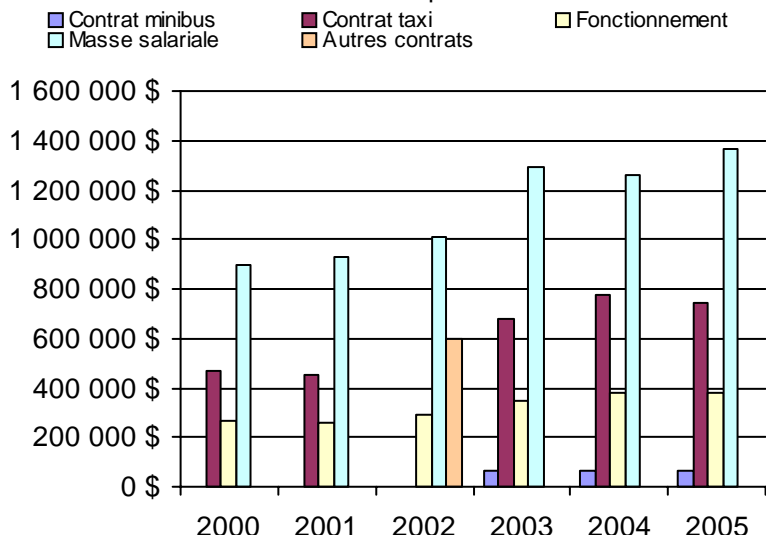
Municipalité(s) participante(s)

Nom (code géo.)

Sherbrooke (43027)

Population : 146 372 Territoire (km²) : 366,00

6. Évolution de certaines dépenses 2000 à 2005



Direction de
l'Abitibi-Témiscamingue--Nord-du-Québec

Nom DT : Abitibi-Témiscamingue-Nord-du-Québec

N° DT : 155910

Adresse : Abitibi-Témiscamingue-Nord-du-Québec
80, avenue Québec
Rouyn-Noranda, Qc J9X 6R1

Responsable : Jaclin Bégin
(819) 763-3237 poste 386

Informations générales

Administration : non applicable
Répartition : non applicable
Opération minibus : non applicable

Offre un service de taxi Offre d'autres services de transport Scolaire Collectif Nolisé AMT Réseau de la santé Autres

Précision : non applicable

Clientèle admise par groupes d'âge

	0 à 5	6 à 21	22 à 65	+ de 65	total
Fauteuil roulant :	0	22	217	183	422
Ambulatoire :	2	12	154	412	580
Intellectuelle :	4	77	333	59	473
Psychique :	0	1	27	32	60
Visuelle :	0	2	51	43	96
Autres :	0	3	12	10	25
Total :	6	117	794	739	1656
<i>Admis en 2005 :</i>	0	0	0	0	250

Service

Semaines/an : 45
Heures/sem. : 65
Réservation : 21 h
Tarif au passage
minimum : 0,00 \$
maximum : 2,50 \$
Abonnement mensuel
minimum : 25,00 \$
maximum : 40,00 \$
Temps moyen d'un déplacement : 12 minutes

Déplacements

Service régulier	minibus	taxi	taxi adapté	
			total	
Ambulatoire :	90 119	910	6 127	97 156
Fauteuils roulants :	21 683	32	1 074	22 789
Accompagnateur :	5 625	0	250	5 875
Total :	117 427	942	7 451	125 820
Régulier :	87 991	387	5 797	94 175
Occasionnel :	29 436	555	1 654	31 645
Total :	117 427	942	7 451	125 820
Visiteurs :	2	0	0	2
Hors territoire :	3 701	0	0	3 701
Destination(s) : non applicable				

Autres services :	minibus	taxi	taxi adapté	
			total	
	14 976	0	0	14 976

Statistiques sur les véhicules

Minibus en service	
en régie :	15
à contrat :	1
total :	16
Kilométrage (minibus)	
service régulier :	564 131
autres services :	64 232
total :	628 363
Véhicules-heure (minibus)	
service régulier :	31 955
autres services :	3 248
total :	35 203
Nombre de voyages	
par taxi :	625
par taxi adapté :	7 201
total :	7 826

Horaire

Dimanche : non applicable
Lun - vend. : non applicable
Samedi : non applicable

Revenus

MTQ :	1 123 743 \$
Usagers :	210 390 \$
Municipalité(s) :	275 545 \$
Autres services :	165 285 \$
Autres :	30 937 \$
Total :	1 805 900 \$

Dépenses

Administration :	254 949 \$
Exploitation :	1 340 702 \$
Fonctionnement :	267 071 \$
Masse salariale :	622 213 \$
Immobilisations :	94 445 \$
Contrat minibus :	234 638 \$
Contrat taxi :	46 526 \$
Contrat bimodal :	0 \$
Autres :	75 809 \$
Total :	1 595 651 \$
Dépenses imputées (autres serv. transp.)	86 015 \$

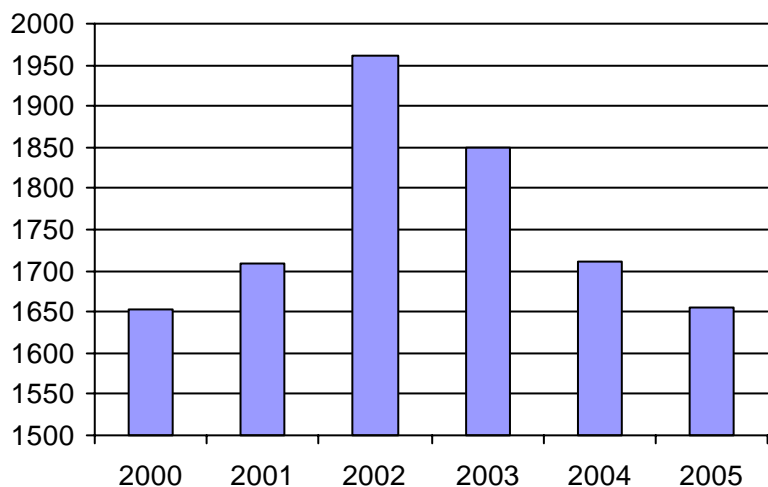
Indicateurs de performance

Coût par passager :	12,00 \$
Coût contrat minibus par km :	0,00 \$
Coût contrat minibus par passager :	0,00 \$
Coût contrat taxi par passager :	5,54 \$
Coût d'exploitation par passager :	9,52 \$
Coût par passager selon le mode	
- minibus :	10,92 \$
- taxi :	8,75 \$
- global :	11,33 \$
Passagers par véhicules-heure :	3,67
Passagers par voyage de taxi :	1,07
Km par passager minibus :	4,80
Km par véhicules-heure :	17,65
% de la population admise :	1,34%
Déplacements par pers. admise :	72,43

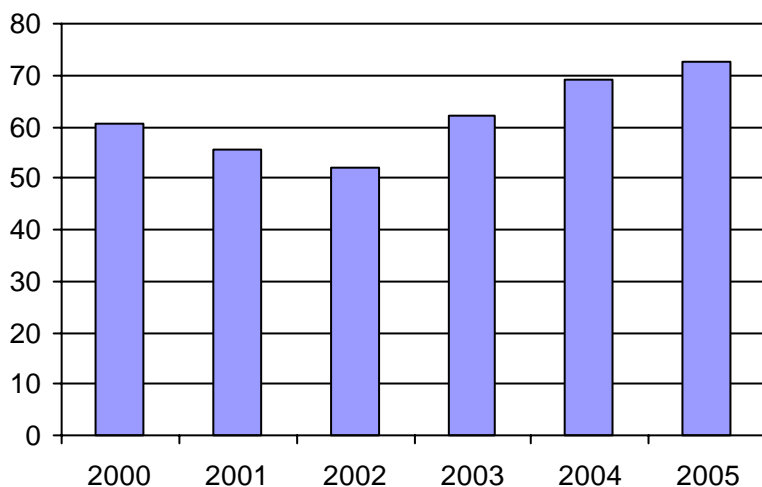
Notes

Il y a un contrat minibus qui est à frais partagés et les données 2005 pour Senneterre ne sont pas disponibles

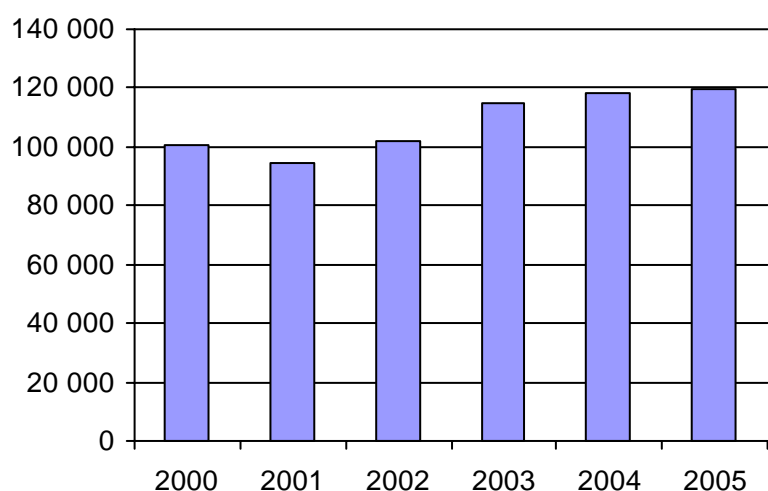
1. Évolution de la clientèle admise
2000 à 2005



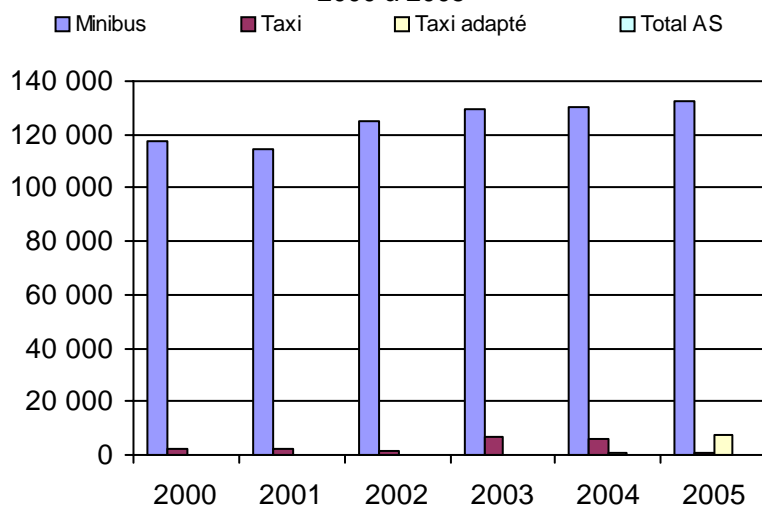
2. Évolution du ratio de "déplacements par personne admise" de 2000 à 2005



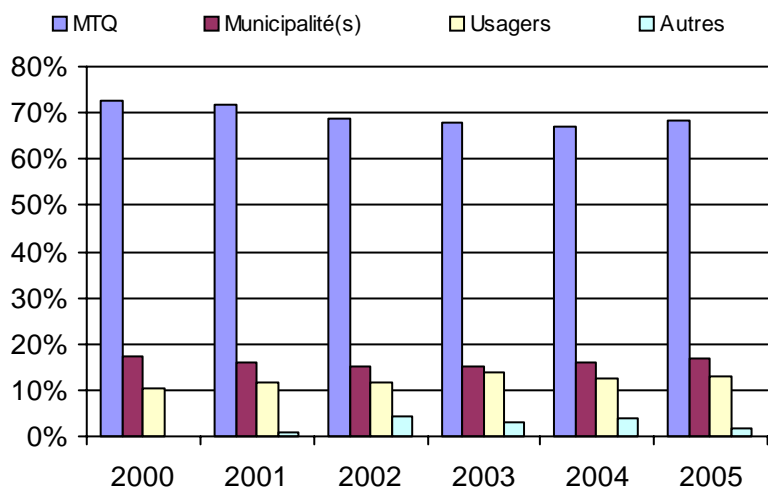
3. Évolution des déplacements
2000 à 2005



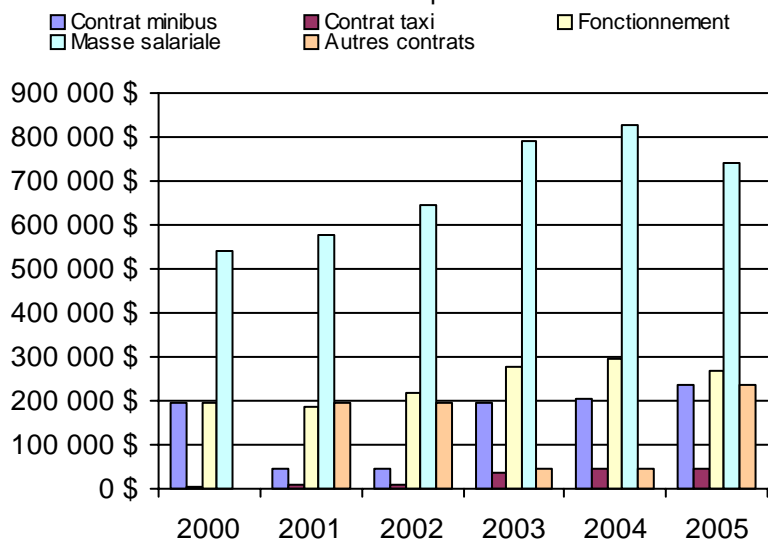
4. Évolution de la clientèle totale transportée
2000 à 2005



5. Évolution des revenus
2000 à 2005



6. Évolution de certaines dépenses 2000 à 2005



Organisme(s) participant(s)

Nom de l'organisme

- Amos (18501)
- La Sarre (18901)
- Malartic (18601)
- Rouyn-Noranda (18201)
- Senneterre (18401)
- Témiscaming (18101)
- Témiscamingue (MRC) (18102)
- Val-d'Or (18301)

Population : 123 732 Territoire (km²) : 35 364,49

Nom OTA : Témiscaming

N° OTA 18101

Direction territoriale : Abitibi-Témiscamingue-Nord-du-Québec

Région administrative : Abitibi-Témiscamingue

Organisme Ville de Témiscaming
 mandataire : 20, rue Humphrey, CP 730
 Témiscaming, Qc J0Z 3R0
 (819) 627-3273

Organisme Transport adapté du Long-Sault inc.
 délégué : 620, chemin Belle-Vue
 Kipawa, Qc J0Z 2H0
 (819) 627-1519
 imonette@vianet.on.ca

Date du début du service: 1989-02-07

Informations générales

Administration : Régie
 Répartition : Mixte
 Opération minibus : Frais partagés

Offre un service de taxi Offre d'autres services de transport Scolaire Collectif Nolisé AMT Réseau de la santé Autres

Précision :

Clientèle admise par groupes d'âge

	0 à 5	6 à 21	22 à 65	+ de 65	total
Fauteuil roulant :	0	1	9	9	19
Ambulatoire :	0	0	3	50	53
Intellectuelle :	0	0	11	0	11
Psychique :	0	0	0	0	0
Visuelle :	0	0	0	0	0
Autres :	0	0	0	0	0
Total :	0	1	23	59	83
<i>Admis en 2005 :</i>	0	0	0	0	8

Service

Semaines/an : 52
 Heures/sem. : 45
 Réservation : 24 h
 Tarif au passage
 minimum : 1,50 \$
 maximum : 1,50 \$
 Abonnement mensuel
 minimum : 0,00 \$
 maximum : 0,00 \$
 Temps moyen d'un déplacement :
 45 minutes

Déplacements

Service régulier	minibus	taxi	taxi	
			adapté	total
Ambulatoire :	1 791	0	0	1 791
Fauteuils roulants :	526	0	0	526
Accompagnateur :	92	0	0	92
Total :	2 409	0	0	2 409
Régulier :	1 116	0	0	1 116
Occasionnel :	1 293	0	0	1 293
Total :	2 409	0	0	2 409
Visiteurs :	1	0	0	1
Hors territoire :	22	0	0	22

Destination(s) : Fabre, Notre-Dame-du-Nord

Autres services :	minibus	taxi	taxi	
			adapté	total
	555	0	0	555

Statistiques sur les véhicules

Minibus en service	
en régie :	1
à contrat :	0
total :	1
Kilométrage (minibus)	
service régulier :	15 419
autres services :	0
total :	15 419
Véhicules-heure (minibus)	
service régulier :	1 594
autres services :	0
total :	1 594
Nombre de voyages	
par taxi :	0
par taxi adapté :	0
total :	0

Horaire

Dimanche : n/d à n/d
 Lun - vend.: 8h00 à 17h00
 Samedi : n/d à n/d
 Horaire annuel

Revenus

MTQ :	52 284 \$
Usagers :	6 540 \$
Municipalité(s) :	12 727 \$
Autres services :	0 \$
Autres :	761 \$
Total :	72 312 \$

Dépenses

Administration :	7 340 \$
Exploitation :	57 916 \$
Fonctionnement :	9 810 \$
Masse salariale :	0 \$
Immobilisations :	0 \$
Contrat minibus :	45 682 \$
Contrat taxi :	0 \$
Contrat bimodal :	0 \$
Autres :	2 424 \$
Total :	65 256 \$
Dépenses imputées (autres serv. transp.)	0 \$

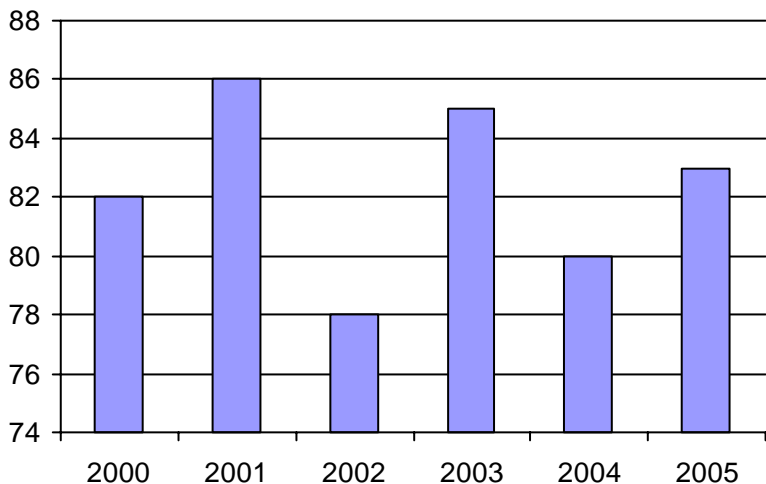
Indicateurs de performance

Coût par passager :	27,09 \$
Coût contrat minibus par km :	0,00 \$
Coût contrat minibus par passager :	0,00 \$
Coût contrat taxi par passager :	0,00 \$
Coût d'exploitation par passager :	19,54 \$
Coût par passager selon le mode	
- minibus :	21,20 \$
- taxi :	0,00 \$
- global :	22,02 \$
Passagers par véhicules-heure :	1,51
Passagers par voyage de taxi :	0,00
Km par passager minibus :	6,40
Km par véhicules-heure :	9,67
% de la population admise :	2,42%
Déplacements par pers. admise :	27,92

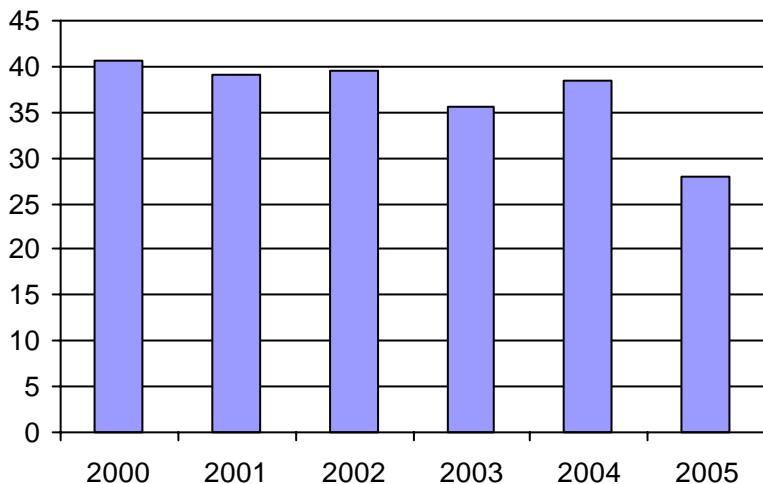
Notes

Le contrat minibus est à frais partagés

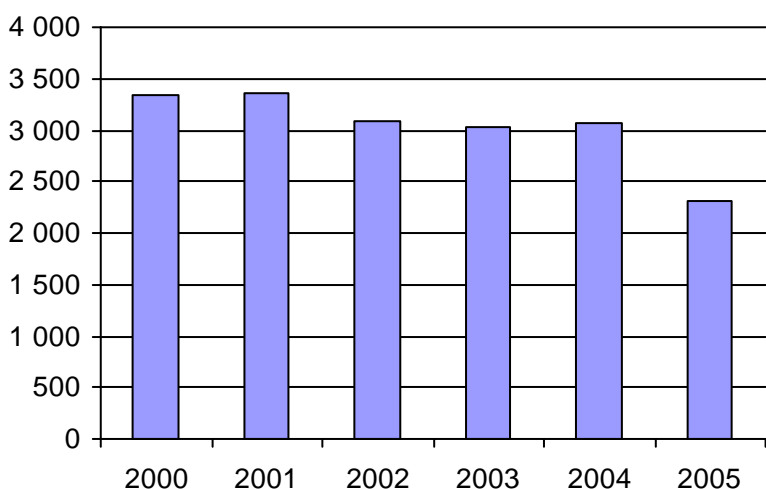
1. Évolution de la clientèle admise
2000 à 2005



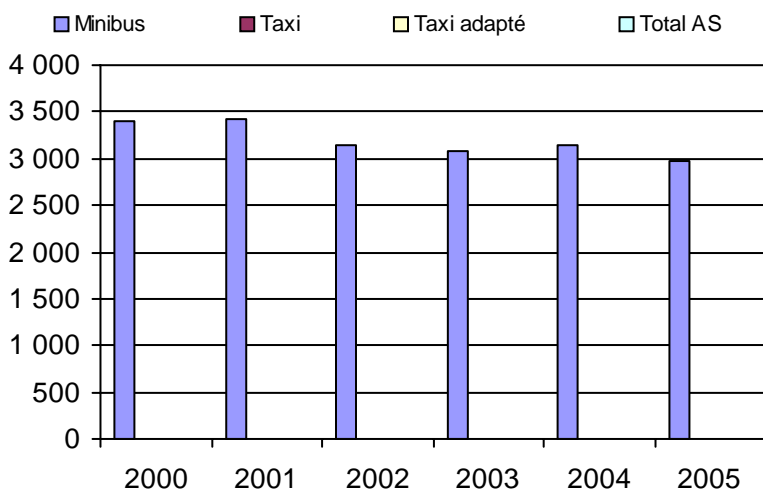
2. Évolution du ratio de "déplacements par personne admise" de 2000 à 2005



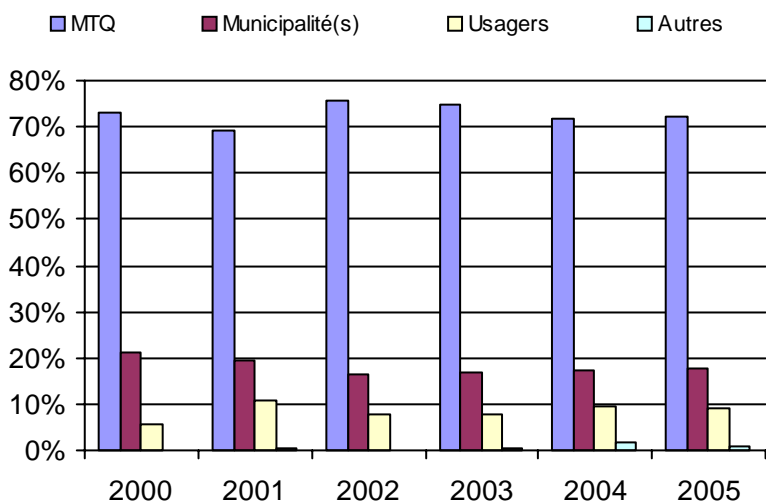
3. Évolution des déplacements
2000 à 2005



4. Évolution de la clientèle totale transportée
2000 à 2005



5. Évolution des revenus
2000 à 2005



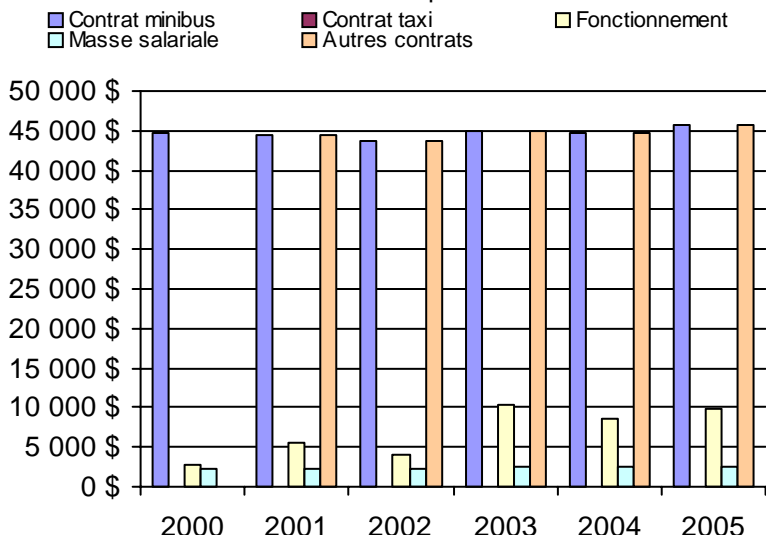
Municipalité(s) participante(s)

Nom (code géo.)

Kipawa (85010)
Témiscaming (85005)

Population : 3 427 Territoire (km²) : 909,00

6. Évolution de certaines dépenses 2000 à 2005



Nom OTA : Témiscamingue (MRC)

N° OTA 18102

Direction territoriale : Abitibi-Témiscamingue-Nord-du-Québec

Région administrative : Abitibi-Témiscamingue

Organisme MRC du Témiscamingue
 mandataire : 21, rue Notre-Dame-de-Lourdes, #209
 Ville-Marie, Qc J9V 1X8
 (819) 629-2829

Organisme Corporation du transport adapté du Témiscamingue inc.
 délégué : 3, rue Industrielle, bureau 2
 Ville-Marie, Qc J9V 1S3
 (819) 629-3332
 transportadaptetemis@cablevision.qc.ca

Date du début du service: 1988-01-01

Informations générales

Administration : Régie
 Répartition : Régie
 Opération minibus : Mixte

Offre un service de taxi Offre d'autres services de transport Scolaire Collectif Nolisé AMT Réseau de la santé Autres

Précision : Transport adapté pour personnes âgées

Clientèle admise par groupes d'âge

	0 à 5	6 à 21	22 à 65	+ de 65	total
Fauteuil roulant :	0	1	25	18	44
Ambulatoire :	0	0	11	15	26
Intellectuelle :	0	9	37	1	47
Psychique :	0	1	4	0	5
Visuelle :	0	0	5	2	7
Autres :	0	0	0	0	0
Total :	0	11	82	36	129
<i>Admis en 2005 :</i>	0	0	0	0	20

Service

Semaines/an : 52
 Heures/sem. : 70
 Réservation : 24 h
 Tarif au passage
 minimum : 1,00 \$
 maximum : 1,00 \$
 Abonnement mensuel
 minimum : 0,00 \$
 maximum : 0,00 \$
 Temps moyen d'un déplacement : n/d

Déplacements

Service régulier	minibus	taxi	taxi	
			adapté	total
Ambulatoire :	9 083	0	0	9 083
Fauteuils roulants :	2 386	0	0	2 386
Accompagnateur :	1 518	0	0	1 518
Total :	12 987	0	0	12 987
Régulier :	8 132	0	0	8 132
Occasionnel :	4 855	0	0	4 855
Total :	12 987	0	0	12 987
Visiteurs :	0	0	0	0
Hors territoire :	841	0	0	841
Destination(s) : New Liskeard, Rouyn-Noranda, Témiscaming, Haileybury				

Autres services :	minibus	taxi	taxi	
			adapté	total
	967	0	0	967

Statistiques sur les véhicules

Minibus en service	
en régie :	1
à contrat :	1
total :	2
Kilométrage (minibus)	
service régulier :	171 385
autres services :	0
total :	171 385
Véhicules-heure (minibus)	
service régulier :	5 810
autres services :	0
total :	5 810
Nombre de voyages	
par taxi :	0
par taxi adapté :	0
total :	0

Horaire

Dimanche : 9h00 à 18h00
 Lun - vend.: 7h00 à 18h00
 Samedi : 9h00 à 18h00
 Horaire annuel

Revenus

MTQ :	197 400 \$
Usagers :	13 111 \$
Municipalité(s) :	52 435 \$
Autres services :	736 \$
Autres :	6 039 \$
Total :	269 721 \$

Dépenses

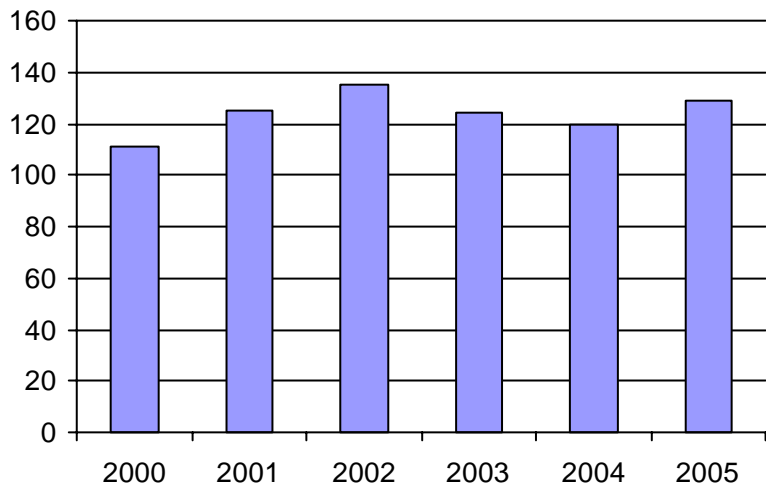
Administration :	37 991 \$
Exploitation :	229 181 \$
Fonctionnement :	1 943 \$
Masse salariale :	35 980 \$
Immobilisations :	0 \$
Contrat minibus :	188 956 \$
Contrat taxi :	0 \$
Contrat bimodal :	0 \$
Autres :	2 302 \$
Total :	267 172 \$
Dépenses imputées (autres serv. transp.)	0 \$

Indicateurs de performance

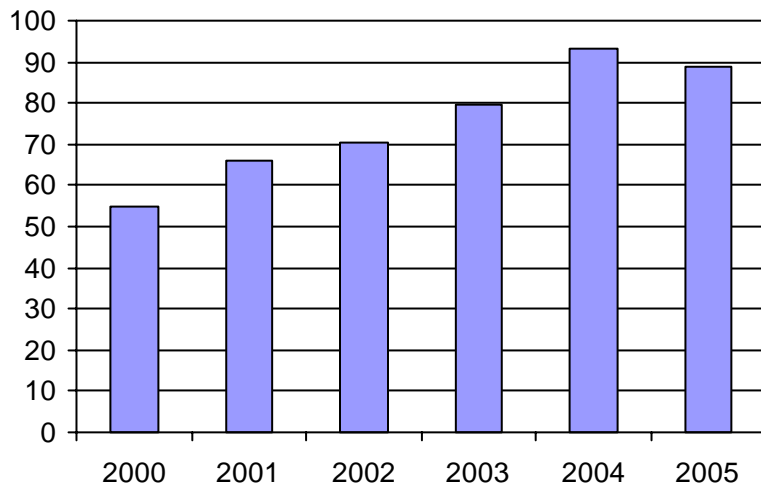
Coût par passager :	20,57 \$
Coût contrat minibus par km :	0,00 \$
Coût contrat minibus par passager :	0,00 \$
Coût contrat taxi par passager :	0,00 \$
Coût d'exploitation par passager :	16,42 \$
Coût par passager selon le mode	
- minibus :	18,98 \$
- taxi :	0,00 \$
- global :	19,15 \$
Passagers par véhicules-heure :	2,24
Passagers par voyage de taxi :	0,00
Km par passager minibus :	13,20
Km par véhicules-heure :	29,50
% de la population admise :	0,94%
Déplacements par pers. admise :	88,91

Notes

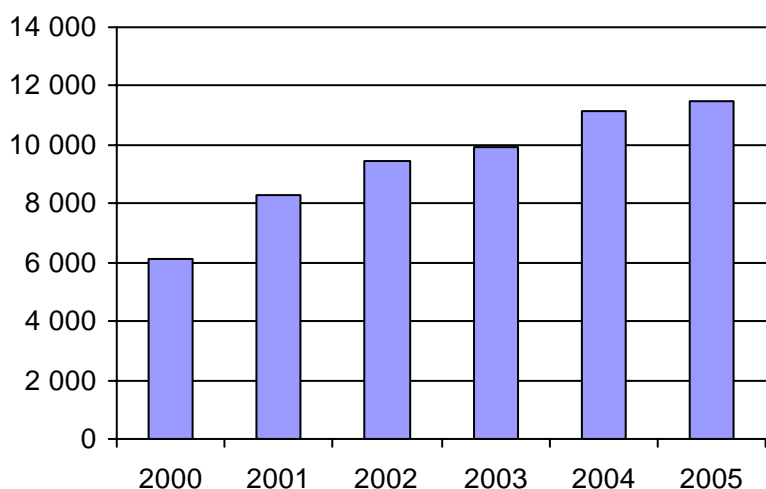
1. Évolution de la clientèle admise
2000 à 2005



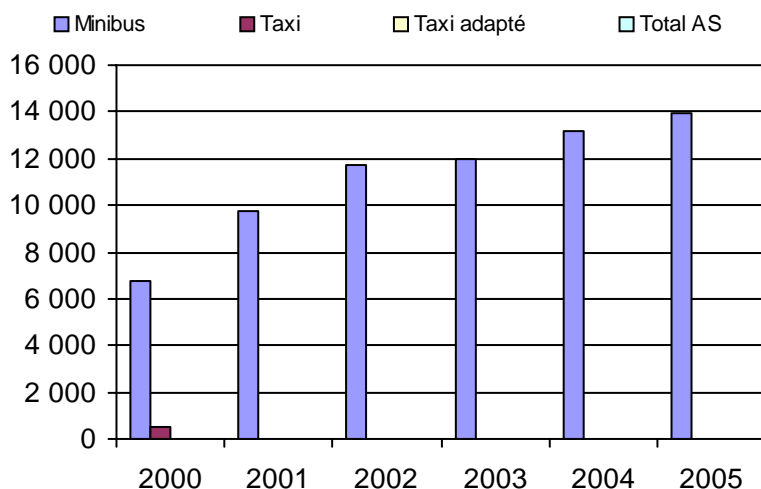
2. Évolution du ratio de "déplacements par personne admise" de 2000 à 2005



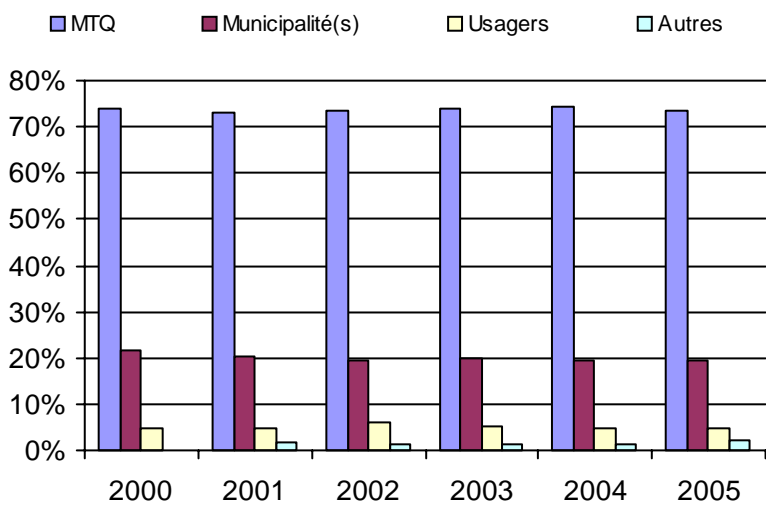
3. Évolution des déplacements
2000 à 2005



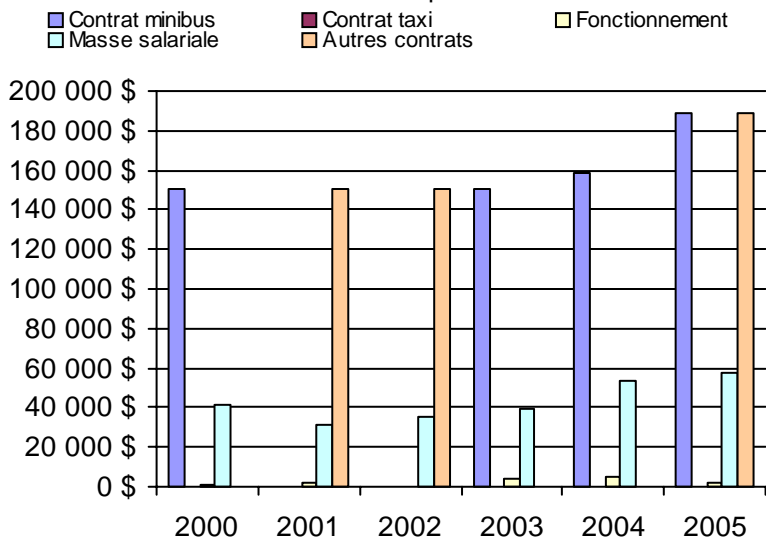
4. Évolution de la clientèle totale transportée
2000 à 2005



5. Évolution des revenus
2000 à 2005



6. Évolution de certaines dépenses 2000 à 2005



Municipalité(s) participante(s)

Nom (code géo.)

- Angliers (85080)
- Béarn (85020)
- Belleterre (85065)
- Duhamel-Ouest (85030)
- Fugèreville (85055)
- Guérin (85095)
- Laforce (85070)
- Latulipe-et-Gaboury (85060)
- Laverlochère (85050)
- Lorrainville (85037)
- Moffet (85075)
- Nédélec (85100)
- Notre-Dame-du-Nord (85090)
- Rémigny (85105)
- Saint-Bruno-de-Guigues (85045)
- Saint-Édouard-de-Fabre (85015)
- Saint-Eugène-de-Guigues (85085)
- Timiskaming (85806)
- Ville-Marie (85025)

Population : 13 680 Territoire (km²) : 5 589,49

Nom OTA : Rouyn-Noranda

N° OTA 18201

Direction territoriale : Abitibi-Témiscamingue-Nord-du-Québec

Région administrative : Abitibi-Témiscamingue

Organisme Ville de Rouyn-Noranda
mandataire : 100, rue Taschereau Est, CP 220
Rouyn-Noranda, Qc J9X 5C3
(819) 797-7110

Organisme Transport adapté Les Intrépides inc.
délégué : 102, 13e Rue
Rouyn-Noranda, Qc J9X 5H7
(819) 762-7368
transportadapte@cablevision.qc.ca

Date du début du service: 1984-01-01

Informations générales

Administration : Régie
Répartition : Régie
Opération minibus : Régie

Offre un service de taxi Offre d'autres services de transport Scolaire Collectif Nolisé AMT Réseau de la santé Autres

Précision :

Clientèle admise par groupes d'âge

	0 à 5	6 à 21	22 à 65	+ de 65	total
Fauteuil roulant :	0	14	81	91	186
Ambulatoire :	0	1	19	27	47
Intellectuelle :	0	21	64	5	90
Psychique :	0	0	1	20	21
Visuelle :	0	2	22	21	45
Autres :	0	1	8	7	16
Total :	0	39	195	171	405
<i>Admis en 2005 :</i>	0	0	0	0	97

Service

Semaines/an : 52
Heures/sem. : 130
Réservation : 24 h
Tarif au passage
minimum : 1,50 \$
maximum : 1,50 \$
Abonnement mensuel
minimum : 0,00 \$
maximum : 0,00 \$
Temps moyen d'un déplacement :
15 minutes

Déplacements

Service régulier	minibus	taxi	taxi adapté	total
Ambulatoire :	19 808	305	0	20 113
Fauteuils roulants :	9 943	0	19	9 962
Accompagnateur :	511	0	0	511
Total :	30 262	305	19	30 586
Régulier :	23 889	0	19	23 908
Occasionnel :	6 373	305	0	6 678
Total :	30 262	305	19	30 586
Visiteurs :	1	0	0	1
Hors territoire :	46	0	0	46
Destination(s) : Roquemaure, Val-d'Or, Rollet, Évain, Amos, McWatters				

	minibus	taxi	taxi adapté	total
Autres services :	3 371	0	0	3 371

Statistiques sur les véhicules

Minibus en service	
en régie :	4
à contrat :	0
total :	4
Kilométrage (minibus)	
service régulier :	109 069
autres services :	10 537
total :	119 606
Véhicules-heure (minibus)	
service régulier :	6 416
autres services :	620
total :	7 036
Nombre de voyages	
par taxi :	305
par taxi adapté :	19
total :	324

Horaire

Dimanche : n/d à n/d
Lun - vend.: 6h30 à 22h30
Samedi : 8h30 à 19h30
Horaire annuel

Revenus

MTQ :	169 350 \$
Usagers :	46 527 \$
Municipalité(s) :	46 371 \$
Autres services :	23 611 \$
Autres :	551 \$
Total :	286 410 \$

Dépenses

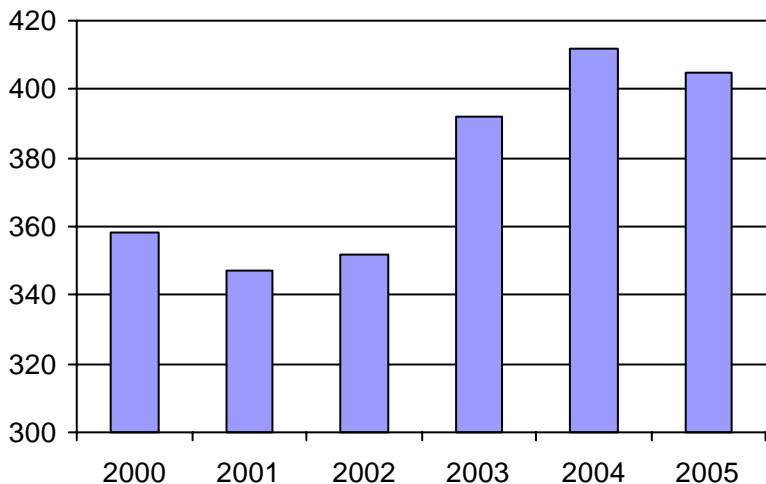
Administration :	30 800 \$
Exploitation :	251 430 \$
Fonctionnement :	67 984 \$
Masse salariale :	120 033 \$
Immobilisations :	29 004 \$
Contrat minibus :	0 \$
Contrat taxi :	2 258 \$
Contrat bimodal :	0 \$
Autres :	32 151 \$
Total :	282 230 \$
Dépenses imputées (autres serv. transp.)	16 225 \$

Indicateurs de performance

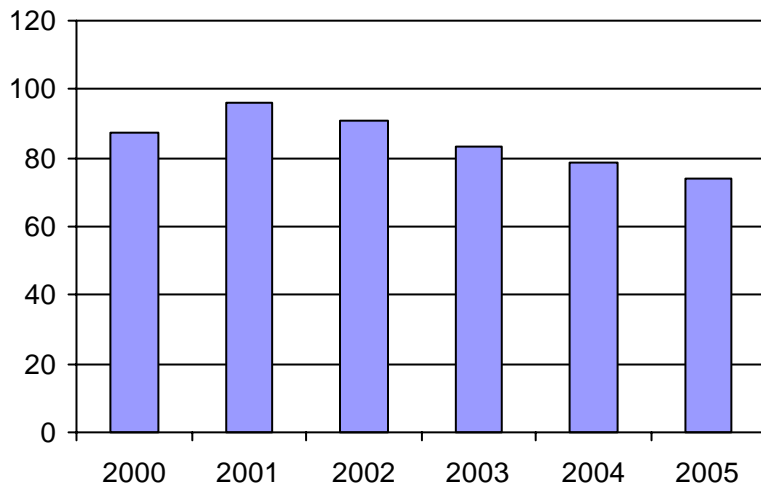
Coût par passager :	8,70 \$
Coût contrat minibus par km :	0,00 \$
Coût contrat minibus par passager :	0,00 \$
Coût contrat taxi par passager :	6,97 \$
Coût d'exploitation par passager :	7,40 \$
Coût par passager selon le mode	
- minibus :	7,35 \$
- taxi :	8,62 \$
- global :	8,31 \$
Passagers par véhicules-heure :	4,72
Passagers par voyage de taxi :	1,00
Km par passager minibus :	3,60
Km par véhicules-heure :	17,00
% de la population admise :	1,03%
Déplacements par pers. admise :	74,26

Notes

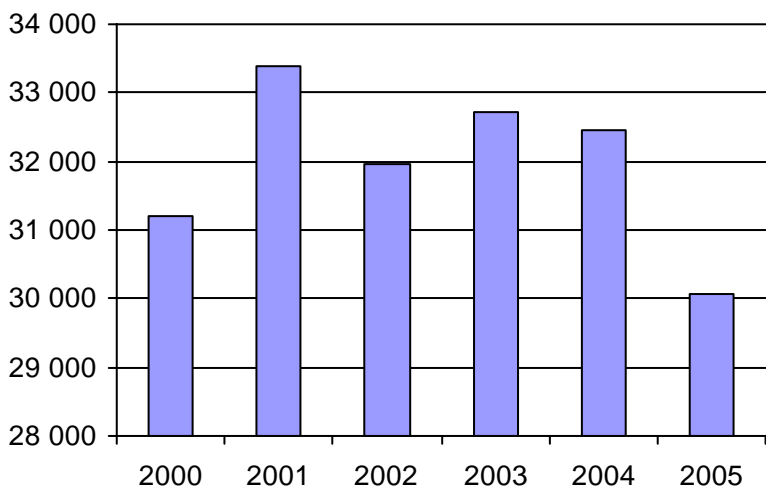
1. Évolution de la clientèle admise
2000 à 2005



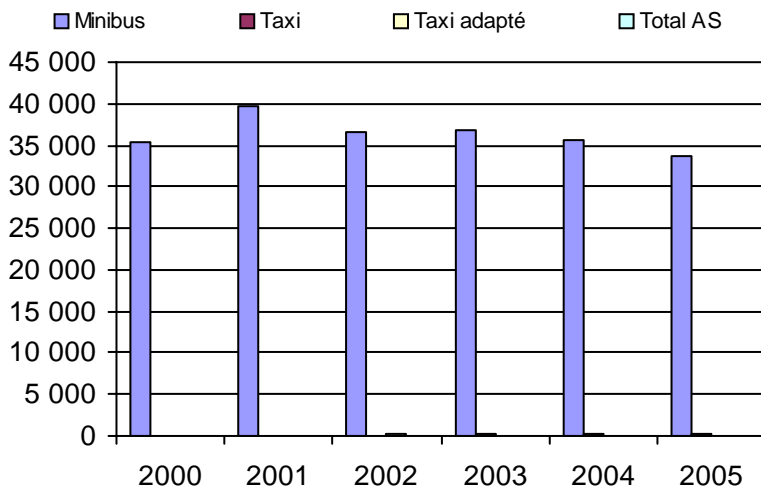
2. Évolution du ratio de "déplacements par personne admise" de 2000 à 2005



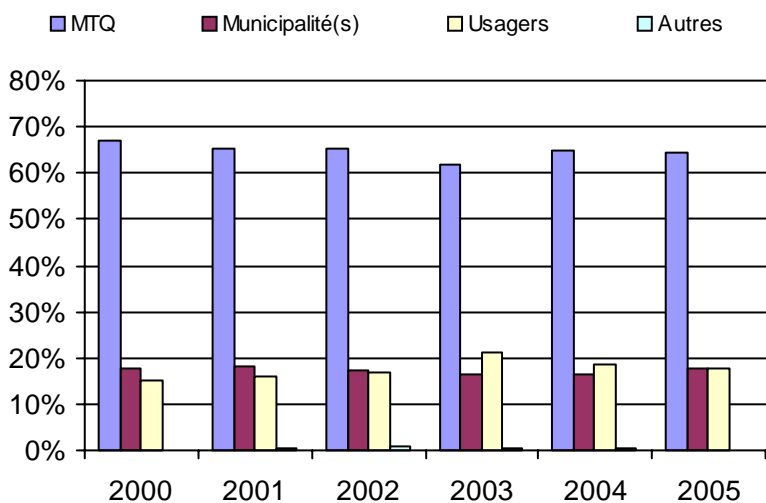
3. Évolution des déplacements
2000 à 2005



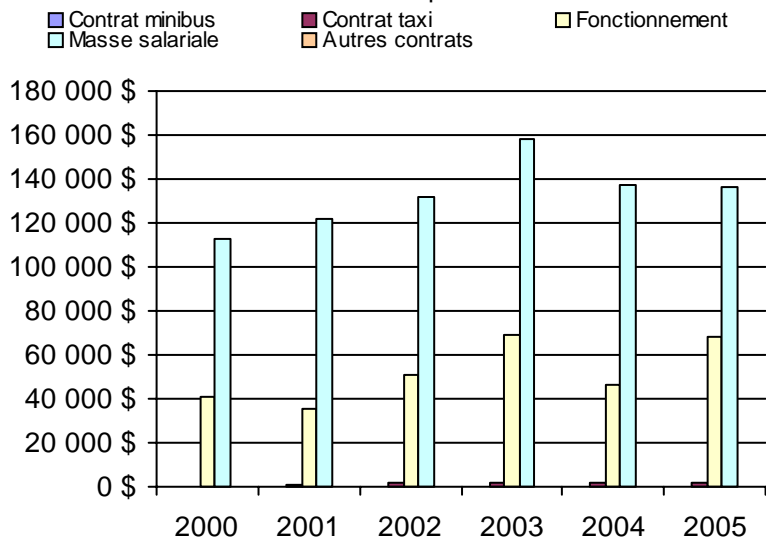
4. Évolution de la clientèle totale transportée
2000 à 2005



5. Évolution des revenus
2000 à 2005



6. Évolution de certaines dépenses 2000 à 2005



Municipalité(s) participante(s)

Nom (code géo.)

Rouyn-Noranda (86042)

Population : 39 340 Territoire (km²) : 6 436,00

Nom OTA : Val-d'Or

N° OTA 18301

Direction territoriale : Abitibi-Témiscamingue-Nord-du-Québec

Région administrative : Abitibi-Témiscamingue

Organisme Ville de Val-D'Or
 mandataire : 855, 2e Avenue, CP 400
 Val-d'Or, Qc J9P 4P4
 (819) 824-9613

Organisme Transport La Promenade inc.
 délégué : 1270, 6e Rue
 Val-d'Or, Qc J9P 6W2
 (819) 825-0101
 lapromenade@cablevision.qc.ca

Date du début du service: 1983-04-25

Informations générales

Administration : Régie
 Répartition : Régie
 Opération minibus : Régie

Offre un service de taxi Offre d'autres services de transport Scolaire Collectif Nolisé AMT Réseau de la santé Autres

Précision :

Clientèle admise par groupes d'âge

	0 à 5	6 à 21	22 à 65	+ de 65	total
Fauteuil roulant :	0	4	44	41	89
Ambulatoire :	1	8	43	93	145
Intellectuelle :	0	14	70	24	108
Psychique :	0	0	0	0	0
Visuelle :	0	0	11	11	22
Autres :	0	2	1	1	4
Total :	1	28	169	170	368
<i>Admis en 2005 :</i>	0	0	0	0	61

Service

Semaines/an : 52
 Heures/sem. : 72
 Réservation : 24 h
 Tarif au passage
 minimum : 1,50 \$
 maximum : 1,50 \$
 Abonnement mensuel
 minimum : 0,00 \$
 maximum : 0,00 \$
 Temps moyen d'un déplacement : 10 minutes

Déplacements

Service régulier	minibus	taxi	taxi	
			adapté	total
Ambulatoire :	19 828	0	6 127	25 955
Fauteuils roulants :	4 217	0	1 055	5 272
Accompagnateur :	1 694	0	250	1 944
Total :	25 739	0	7 432	33 171
Régulier :	16 333	0	5 778	22 111
Occasionnel :	9 406	0	1 654	11 060
Total :	25 739	0	7 432	33 171
Visiteurs :	0	0	0	0
Hors territoire :	0	0	0	0
Destination(s) :				

Autres services :	minibus	taxi	taxi	
			adapté	total
	0	0	0	0

Statistiques sur les véhicules

Minibus en service	
en régie :	2
à contrat :	0
total :	2
Kilométrage (minibus)	
service régulier :	74 281
autres services :	0
total :	74 281
Véhicules-heure (minibus)	
service régulier :	7 824
autres services :	0
total :	7 824
Nombre de voyages	
par taxi :	0
par taxi adapté :	7 182
total :	7 182

Horaire

Dimanche : 10h00 à 20h00
 Lun - vend.: 8h00 à 17h00
 Samedi : n/d à n/d
 Horaire annuel

Revenus

MTQ :	198 430 \$
Usagers :	52 574 \$
Municipalité(s) :	48 380 \$
Autres services :	0 \$
Autres :	2 122 \$
Total :	301 506 \$

Dépenses

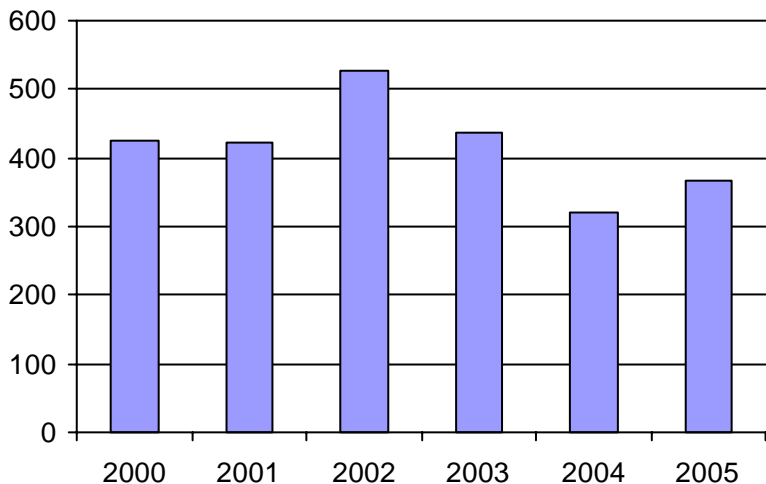
Administration :	43 413 \$
Exploitation :	201 869 \$
Fonctionnement :	40 436 \$
Masse salariale :	114 301 \$
Immobilisations :	1 977 \$
Contrat minibus :	0 \$
Contrat taxi :	40 231 \$
Contrat bimodal :	0 \$
Autres :	4 924 \$
Total :	245 282 \$
Dépenses imputées (autres serv. transp.)	0 \$

Indicateurs de performance

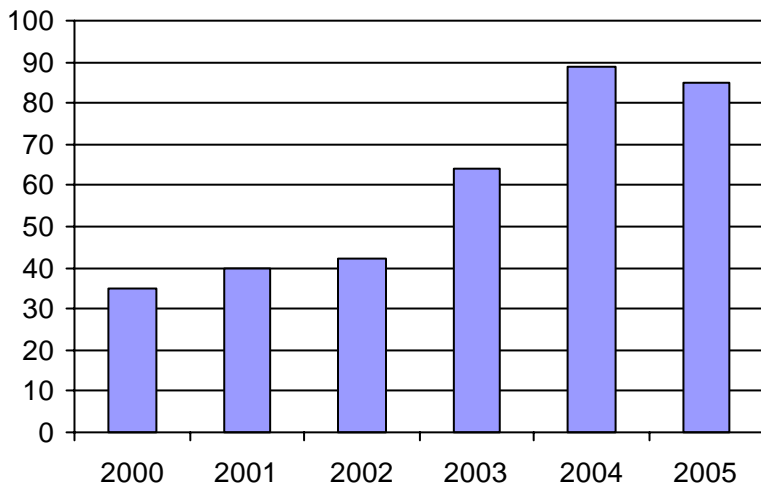
Coût par passager :	7,39 \$
Coût contrat minibus par km :	0,00 \$
Coût contrat minibus par passager :	0,00 \$
Coût contrat taxi par passager :	5,41 \$
Coût d'exploitation par passager :	6,09 \$
Coût par passager selon le mode	
- minibus :	7,10 \$
- taxi :	7,74 \$
- global :	7,39 \$
Passagers par véhicules-heure :	3,29
Passagers par voyage de taxi :	1,03
Km par passager minibus :	2,89
Km par véhicules-heure :	9,49
% de la population admise :	1,15%
Déplacements par pers. admise :	84,86

Notes

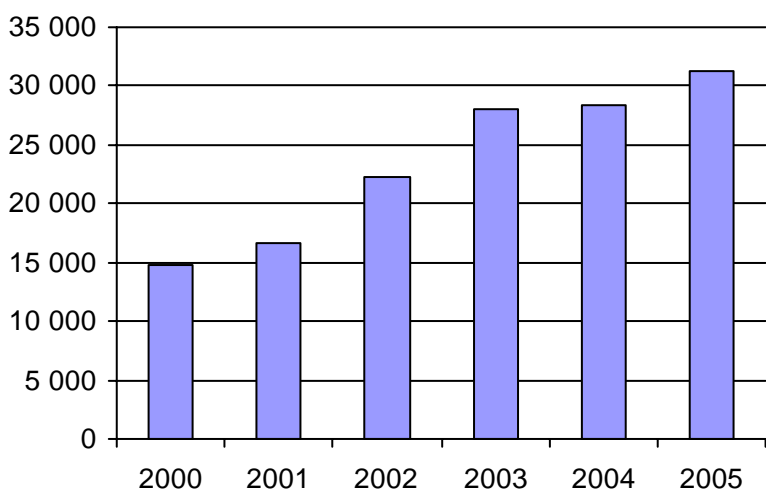
1. Évolution de la clientèle admise
2000 à 2005



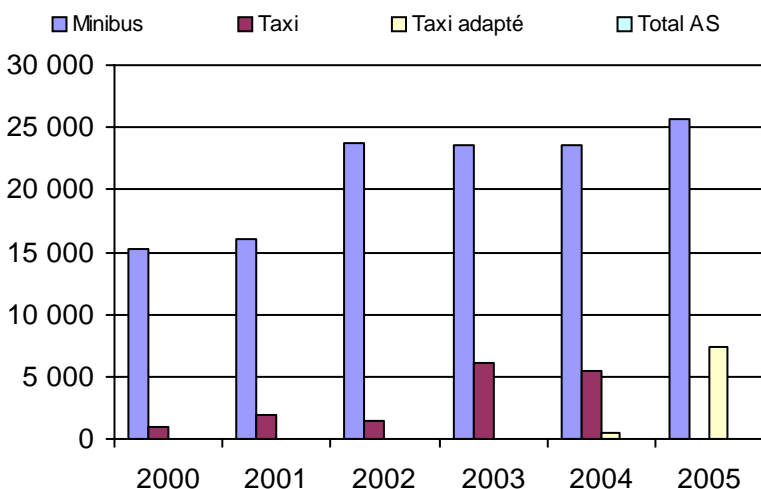
2. Évolution du ratio de "déplacements par personne admise" de 2000 à 2005



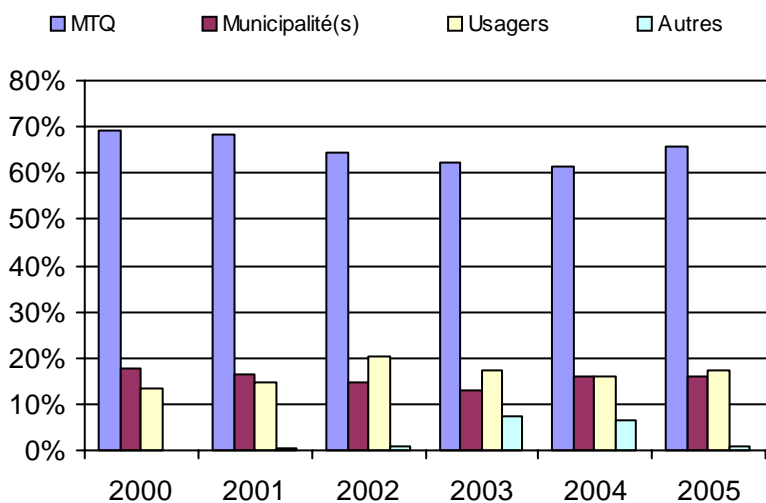
3. Évolution des déplacements
2000 à 2005



4. Évolution de la clientèle totale transportée
2000 à 2005



5. Évolution des revenus
2000 à 2005



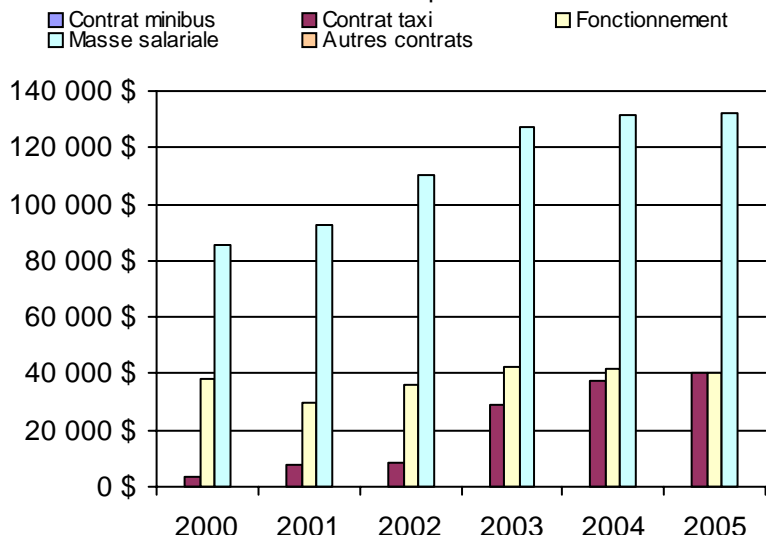
Municipalité(s) participante(s)

Nom (code géo.)

Val-d'Or (89008)

Population : 31 905 Territoire (km²) : 3 958,00

6. Évolution de certaines dépenses 2000 à 2005



Nom OTA : Senneterre

N° OTA 18401

Direction territoriale : Abitibi-Témiscamingue-Nord-du-Québec

Région administrative : Abitibi-Témiscamingue

Organisme Ville de Senneterre
 mandataire : 551, 10e Avenue, CP 789
 Senneterre, Qc J0Y 2M0
 (819) 737-2296

Organisme Transport Collectif Bell
 délégué : 549, 10e avenue, CP 549
 Senneterre, Qc J0Y 2M0
 (819) 737-4111
 tcbell@cableamos.com

Date du début du service: 2001-12-22

Informations générales

Administration : Régie
 Répartition : Régie
 Opération minibus : Régie

Offre un service de taxi Offre d'autres services de transport Scolaire Collectif Nolisé AMT Réseau de la santé Autres

Précision :

Clientèle admise par groupes d'âge

	0 à 5	6 à 21	22 à 65	+ de 65	total
Fauteuil roulant :	0	0	0	0	0
Ambulatoire :	0	0	0	0	0
Intellectuelle :	0	0	0	0	0
Psychique :	0	0	0	0	0
Visuelle :	0	0	0	0	0
Autres :	0	0	0	0	0
Total :	0	0	0	0	0
<i>Admis en 2005 :</i>	0	0	0	0	0

Service

Semaines/an : 0
 Heures/sem. : 0
 Réservation : 0 h
 Tarif au passage
 minimum : 0,00 \$
 maximum : 0,00 \$
 Abonnement mensuel
 minimum : 0,00 \$
 maximum : 0,00 \$
 Temps moyen d'un déplacement : n/d

Déplacements

Service régulier	minibus	taxi	taxi adapté	
			total	
Ambulatoire :	0	0	0	0
Fauteuils roulants :	0	0	0	0
Accompagnateur :	0	0	0	0
Total :	0	0	0	0
Régulier :	0	0	0	0
Occasionnel :	0	0	0	0
Total :	0	0	0	0
Visiteurs :	0	0	0	0
Hors territoire :	0	0	0	0
Destination(s) :				

Autres services :	minibus	taxi	taxi adapté	
			total	
	0	0	0	0

Statistiques sur les véhicules

Minibus en service	
en régie :	0
à contrat :	0
total :	0
Kilométrage (minibus)	
service régulier :	0
autres services :	0
total :	0
Véhicules-heure (minibus)	
service régulier :	0
autres services :	0
total :	0
Nombre de voyages	
par taxi :	0
par taxi adapté :	0
total :	0

Horaire

Dimanche : n/d à n/d
 Lun - vend.: n/d à n/d
 Samedi : n/d à n/d
 Horaire annuel

Revenus

MTQ :	0 \$
Usagers :	0 \$
Municipalité(s) :	0 \$
Autres services :	0 \$
Autres :	0 \$
Total :	0 \$

Dépenses

Administration :	0 \$
Exploitation :	0 \$
Fonctionnement :	0 \$
Masse salariale :	0 \$
Immobilisations :	0 \$
Contrat minibus :	0 \$
Contrat taxi :	0 \$
Contrat bimodal :	0 \$
Autres :	0 \$
Total :	0 \$
Dépenses imputées (autres serv. transp.)	0 \$

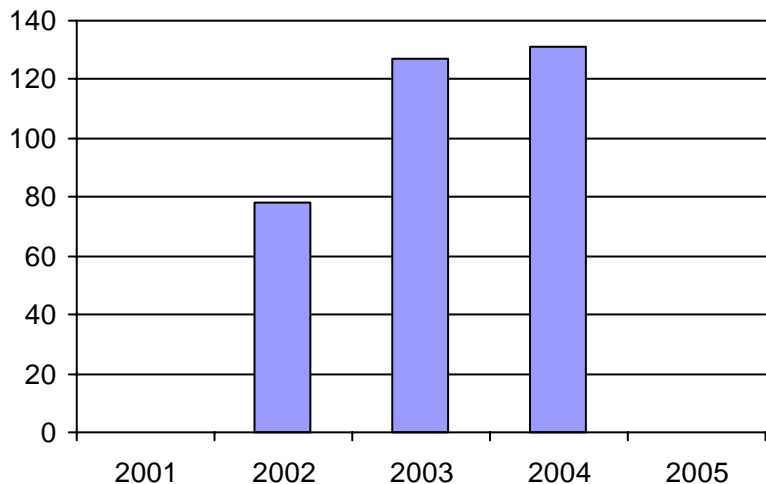
Indicateurs de performance

Coût par passager :	0,00 \$
Coût contrat minibus par km :	0,00 \$
Coût contrat minibus par passager :	0,00 \$
Coût contrat taxi par passager :	0,00 \$
Coût d'exploitation par passager :	0,00 \$
Coût par passager selon le mode	
- minibus :	0,00 \$
- taxi :	0,00 \$
- global :	0,00 \$
Passagers par véhicules-heure :	0,00
Passagers par voyage de taxi :	0,00
Km par passager minibus :	0,00
Km par véhicules-heure :	0,00
% de la population admise :	0,00%
Déplacements par pers. admise :	0,00

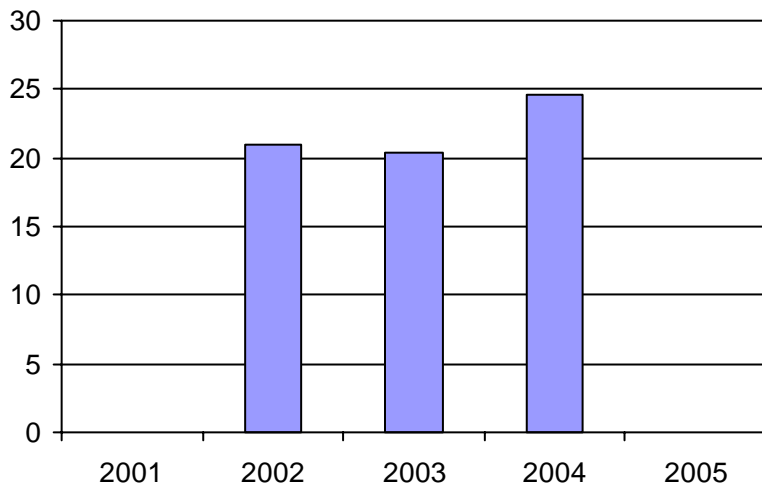
Notes

Les données 2005 pour Senneterre ne sont pas disponibles

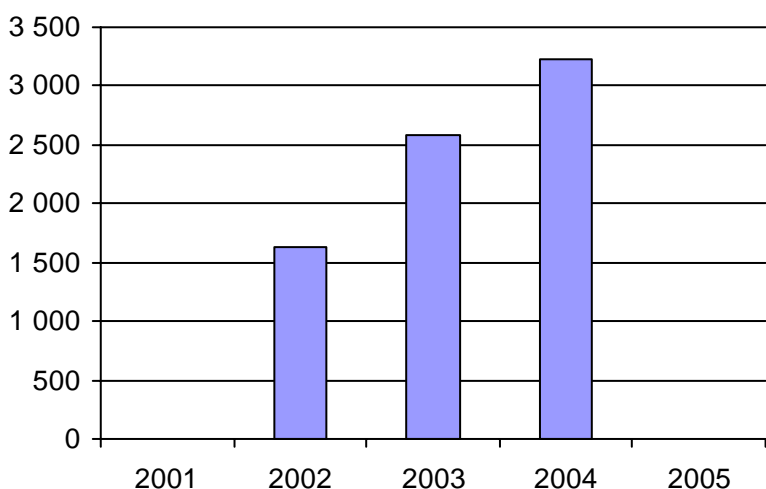
1. Évolution de la clientèle admise
2000 à 2005



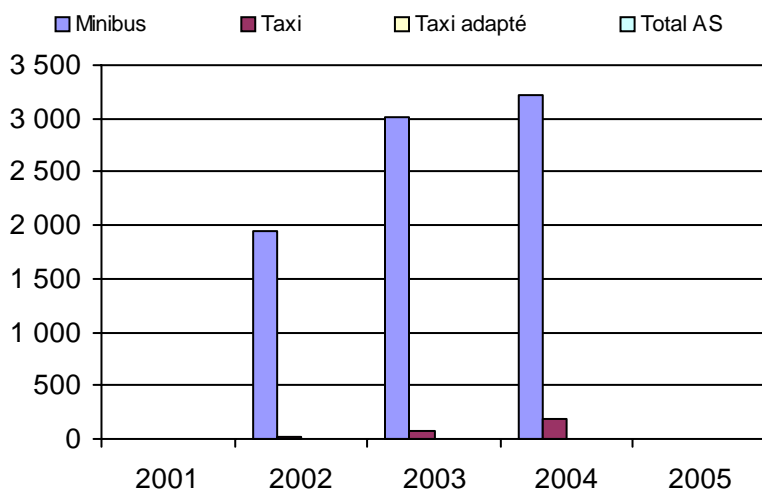
2. Évolution du ratio de "déplacements par personne admise" de 2000 à 2005



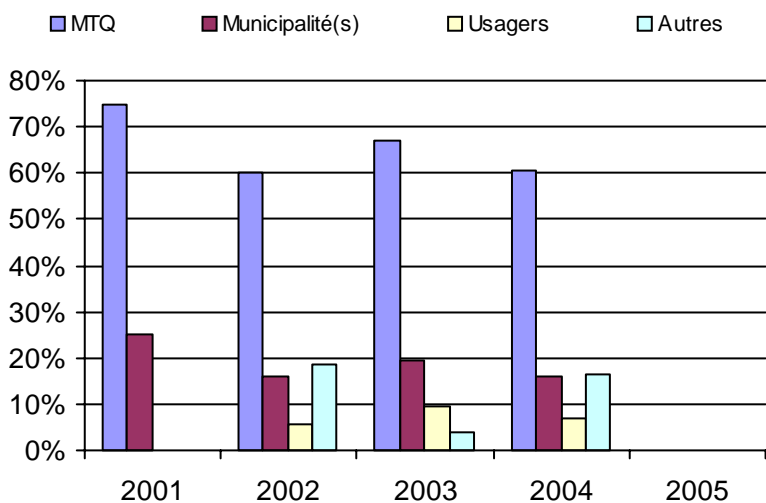
3. Évolution des déplacements
2000 à 2005



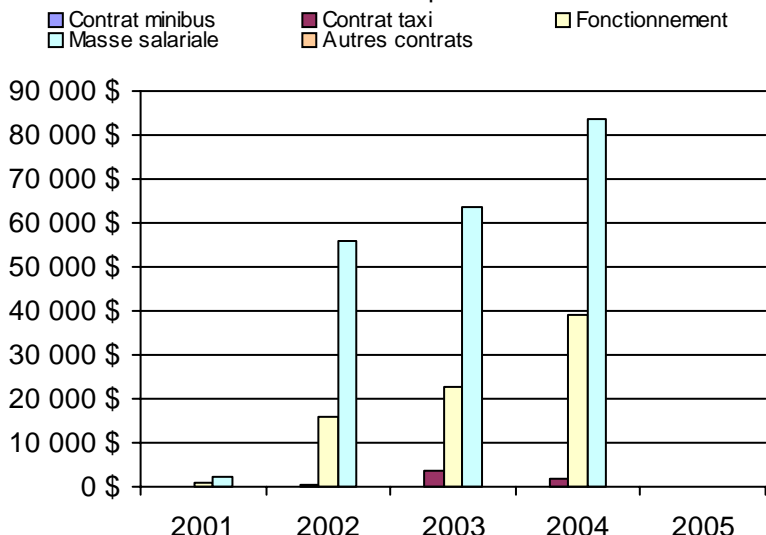
4. Évolution de la clientèle totale transportée
2000 à 2005



5. Évolution des revenus
2000 à 2005



6. Évolution de certaines dépenses 2000 à 2005



Municipalité(s) participante(s)

Nom (code géo.)

Senneterre (89040)
Senneterre (89045)

Population : 4 379 Territoire (km²) : 16 958,00

Nom OTA : Amos

N° OTA 18501

Direction territoriale : Abitibi-Témiscamingue-Nord-du-Québec

Région administrative : Abitibi-Témiscamingue

Organisme Ville d'Amos
mandataire : 182, 1re Rue Est
Amos, Qc J9T 2G1
(819) 732-3254

Organisme Transport adapté Amos inc.
délégué : 182, 1e Rue Est
Amos, Qc J9T 2G1
(819) 727-1500
transport.adapte@ville.amos.qc.ca

Date du début du service: 1993-01-01

Informations générales

Administration : Régie
Répartition : Régie
Opération minibus : Régie

Offre un service de taxi Offre d'autres services de transport Scolaire Collectif Nolisé AMT Réseau de la santé Autres

Précision : Personnes âgées

Clientèle admise par groupes d'âge

	0 à 5	6 à 21	22 à 65	+ de 65	total
Fauteuil roulant :	0	1	28	0	29
Ambulatoire :	0	0	21	4	25
Intellectuelle :	3	2	79	1	85
Psychique :	0	0	0	0	0
Visuelle :	0	0	4	0	4
Autres :	0	0	3	1	4
Total :	3	3	135	6	147
<i>Admis en 2005 :</i>	0	0	0	0	19

Service

Semaines/an : 52
Heures/sem. : 118
Réservation : 24 h
Tarif au passage
minimum : 2,00 \$
maximum : 2,50 \$
Abonnement mensuel
minimum : 0,00 \$
maximum : 0,00 \$
Temps moyen d'un déplacement : 10,87 minutes

Déplacements

Service régulier	minibus	taxi	taxi	
			adapté	total
Ambulatoire :	15 668	0	0	15 668
Fauteuils roulants :	2 545	0	0	2 545
Accompagnateur :	1 375	0	0	1 375
Total :	19 588	0	0	19 588
Régulier :	17 686	0	0	17 686
Occasionnel :	1 902	0	0	1 902
Total :	19 588	0	0	19 588
Visiteurs :	0	0	0	0
Hors territoire :	35	0	0	35

Destination(s) : Rouyn-Noranda, Val-d'Or

Autres services :	minibus	taxi	taxi	
			adapté	total
	8 455	0	0	8 455

Statistiques sur les véhicules

Minibus en service	
en régie :	3
à contrat :	0
total :	3
Kilométrage (minibus)	
service régulier :	55 136
autres services :	22 404
total :	77 540
Véhicules-heure (minibus)	
service régulier :	3 626
autres services :	1 463
total :	5 089
Nombre de voyages	
par taxi :	0
par taxi adapté :	0
total :	0

Horaire

Dimanche : n/d à n/d
Lun - vend.: 7h30 à 17h00
Samedi : n/d à n/d
Horaire annuel

Revenus

MTQ :	193 414 \$
Usagers :	41 268 \$
Municipalité(s) :	48 100 \$
Autres services :	70 342 \$
Autres :	5 148 \$
Total :	358 272 \$

Dépenses

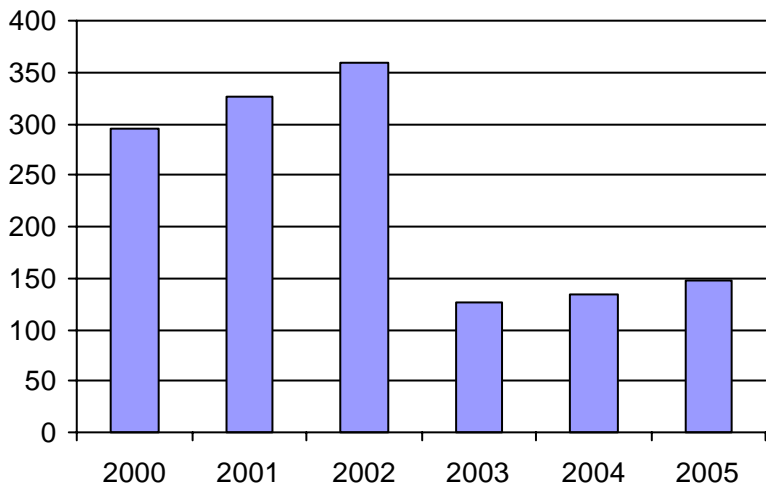
Administration :	58 274 \$
Exploitation :	258 323 \$
Fonctionnement :	40 336 \$
Masse salariale :	173 995 \$
Immobilisations :	34 756 \$
Contrat minibus :	0 \$
Contrat taxi :	0 \$
Contrat bimodal :	0 \$
Autres :	9 236 \$
Total :	316 597 \$
Dépenses imputées (autres serv. transp.)	46 002 \$

Indicateurs de performance

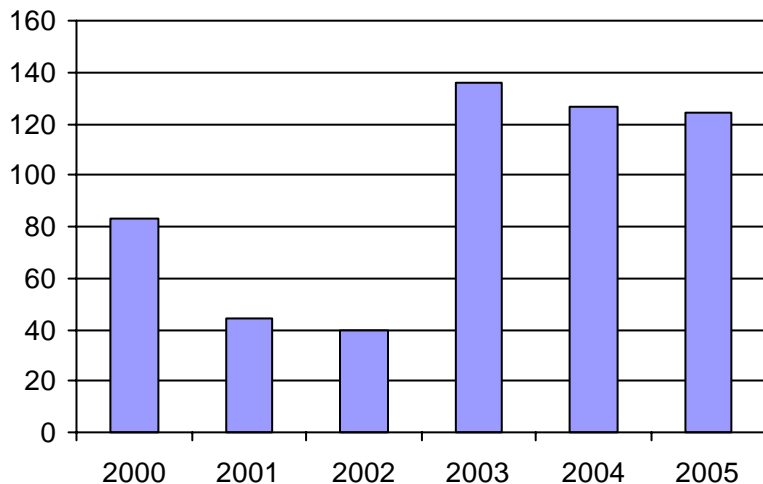
Coût par passager :	13,81 \$
Coût contrat minibus par km :	0,00 \$
Coût contrat minibus par passager :	0,00 \$
Coût contrat taxi par passager :	0,00 \$
Coût d'exploitation par passager :	9,21 \$
Coût par passager selon le mode	
- minibus :	10,96 \$
- taxi :	0,00 \$
- global :	11,29 \$
Passagers par véhicules-heure :	5,40
Passagers par voyage de taxi :	0,00
Km par passager minibus :	2,81
Km par véhicules-heure :	15,21
% de la population admise :	1,15%
Déplacements par pers. admise :	123,90

Notes

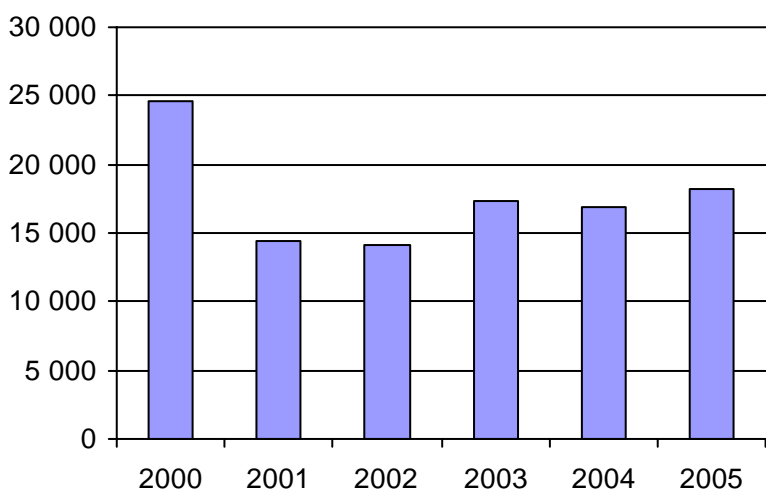
1. Évolution de la clientèle admise
2000 à 2005



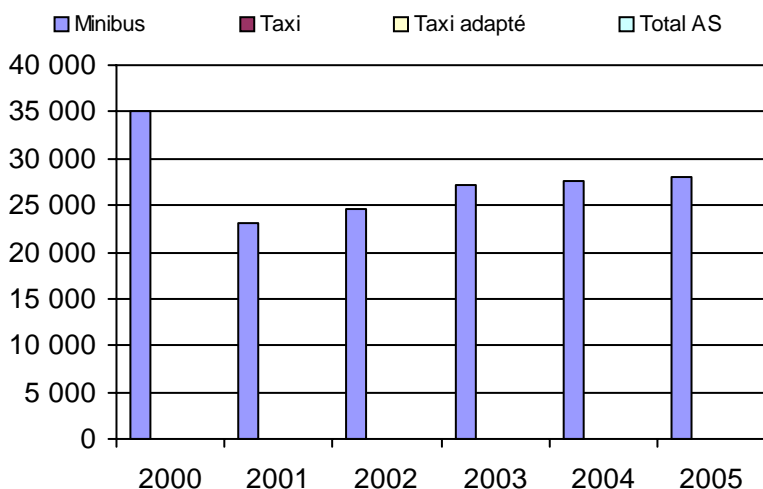
2. Évolution du ratio de "déplacements par personne admise" de 2000 à 2005



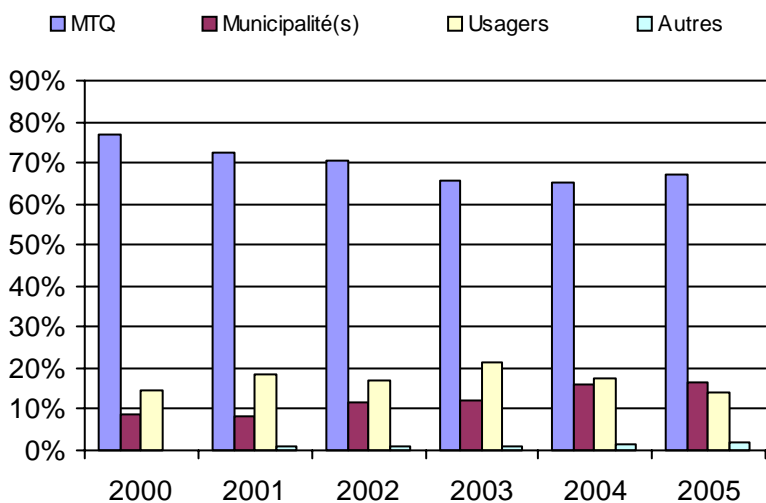
3. Évolution des déplacements
2000 à 2005



4. Évolution de la clientèle totale transportée
2000 à 2005



5. Évolution des revenus
2000 à 2005



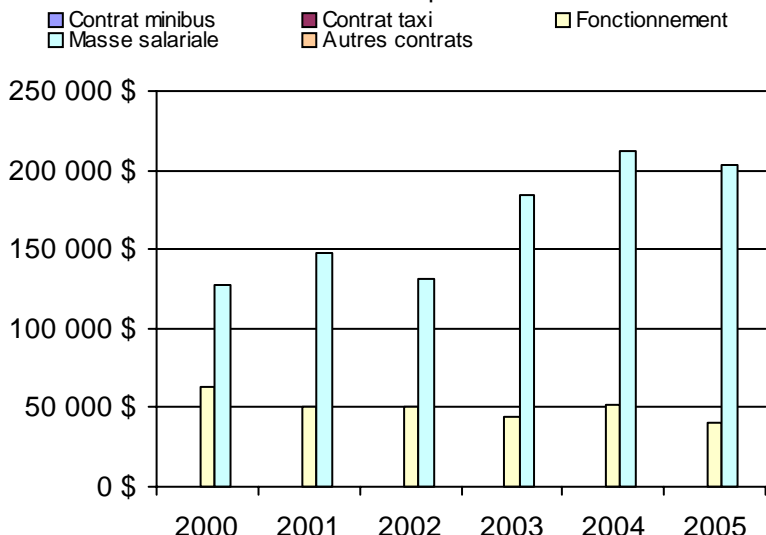
Municipalité(s) participante(s)

Nom (code géo.)

Amos (88055)

Population : 12 755 Territoire (km²) : 431,00

6. Évolution de certaines dépenses 2000 à 2005



Nom OTA : Malartic

N° OTA 18601

Direction territoriale : Abitibi-Témiscamingue-Nord-du-Québec

Région administrative : Abitibi-Témiscamingue

Organisme Ville de Malartic
mandataire : 901, rue Royale, CP 3090
Malartic, Qc JOY 1Z0
(819) 757-3611

Organisme Transport adapté La Calèche d'or inc.
délégué : 851, Des Pins, CP 489
Malartic, Qc JOY 1Z0
(819) 757-3253
lacaleche@cablevision.qc.ca

Date du début du service: 1995-03-01

Informations générales

Administration : Régie
Répartition : Régie
Opération minibus : Régie

Offre un service de taxi Offre d'autres services de transport Scolaire Collectif Nolisé AMT Réseau de la santé Autres

Précision :

Clientèle admise par groupes d'âge

	0 à 5	6 à 21	22 à 65	+ de 65	total
Fauteuil roulant :	0	0	15	15	30
Ambulatoire :	1	1	26	189	217
Intellectuelle :	0	9	20	21	50
Psychique :	0	0	0	1	1
Visuelle :	0	0	4	6	10
Autres :	0	0	0	1	1
Total :	1	10	65	233	309
<i>Admis en 2005 :</i>	0	0	0	0	2

Service

Semaines/an : 52
Heures/sem. : 40
Réservation : 24 h
Tarif au passage
minimum : 1,50 \$
maximum : 2,00 \$
Abonnement mensuel
minimum : 0,00 \$
maximum : 0,00 \$
Temps moyen d'un déplacement : n/d

Déplacements

Service régulier	minibus	taxi	taxi adapté		total
			taxi	adapté	
Ambulatoire :	3 222	534	0	0	3 756
Fauteuils roulants :	152	32	0	0	184
Accompagnateur :	127	0	0	0	127
Total :	3 501	566	0	0	4 067
Régulier :	2 128	387	0	0	2 515
Occasionnel :	1 373	179	0	0	1 552
Total :	3 501	566	0	0	4 067
Visiteurs :	0	0	0	0	0
Hors territoire :	2 697	0	0	0	2 697
Destination(s) : Val-d'Or					

Autres services :	minibus	taxi	taxi adapté		total
			taxi	adapté	
	0	0	0	0	0

Statistiques sur les véhicules

Minibus en service	
en régie :	1
à contrat :	0
total :	1
Kilométrage (minibus)	
service régulier :	39 750
autres services :	0
total :	39 750
Véhicules-heure (minibus)	
service régulier :	1 558
autres services :	0
total :	1 558
Nombre de voyages	
par taxi :	295
par taxi adapté :	0
total :	295

Horaire

Dimanche : n/d à n/d
Lun - vend.: 7h30 à 16h30
Samedi : n/d à n/d
Horaire annuel

Revenus

MTQ :	86 316 \$
Usagers :	23 226 \$
Municipalité(s) :	16 341 \$
Autres services :	0 \$
Autres :	2 402 \$
Total :	128 285 \$

Dépenses

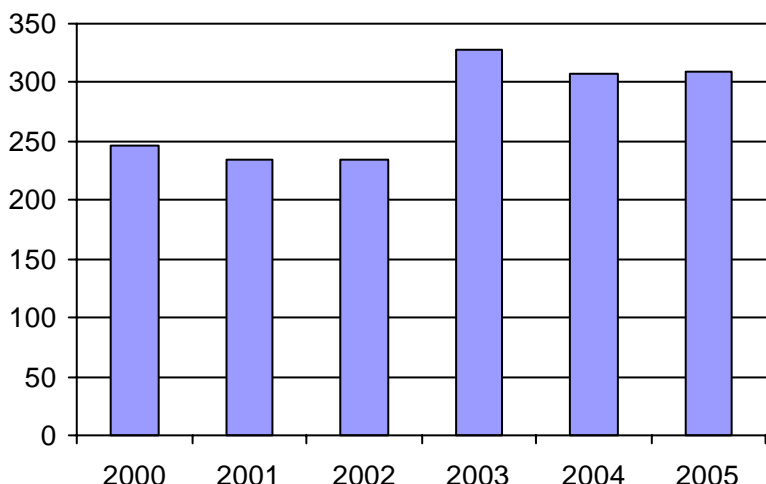
Administration :	34 717 \$
Exploitation :	70 724 \$
Fonctionnement :	24 578 \$
Masse salariale :	33 992 \$
Immobilisations :	9 130 \$
Contrat minibus :	0 \$
Contrat taxi :	2 040 \$
Contrat bimodal :	0 \$
Autres :	984 \$
Total :	105 441 \$
Dépenses imputées (autres serv. transp.)	0 \$

Indicateurs de performance

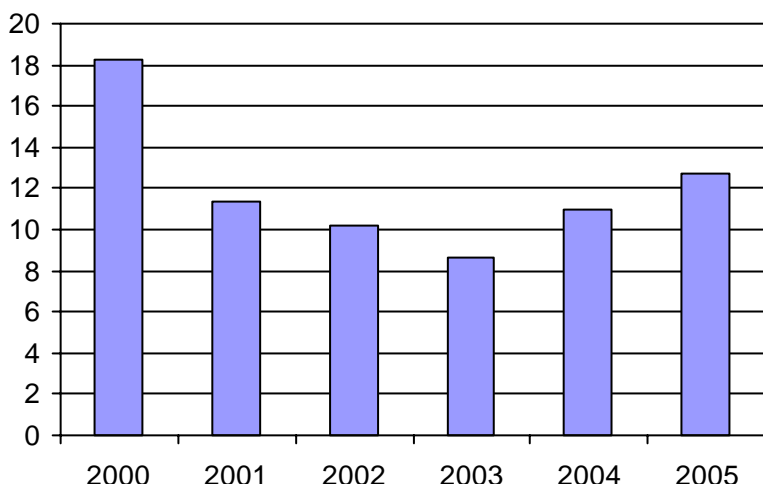
Coût par passager :	25,93 \$
Coût contrat minibus par km :	0,00 \$
Coût contrat minibus par passager :	0,00 \$
Coût contrat taxi par passager :	3,60 \$
Coût d'exploitation par passager :	17,39 \$
Coût par passager selon le mode	
- minibus :	27,29 \$
- taxi :	15,72 \$
- global :	25,93 \$
Passagers par véhicules-heure :	2,25
Passagers par voyage de taxi :	1,92
Km par passager minibus :	11,35
Km par véhicules-heure :	25,51
% de la population admise :	6,40%
Déplacements par pers. admise :	12,75

Notes

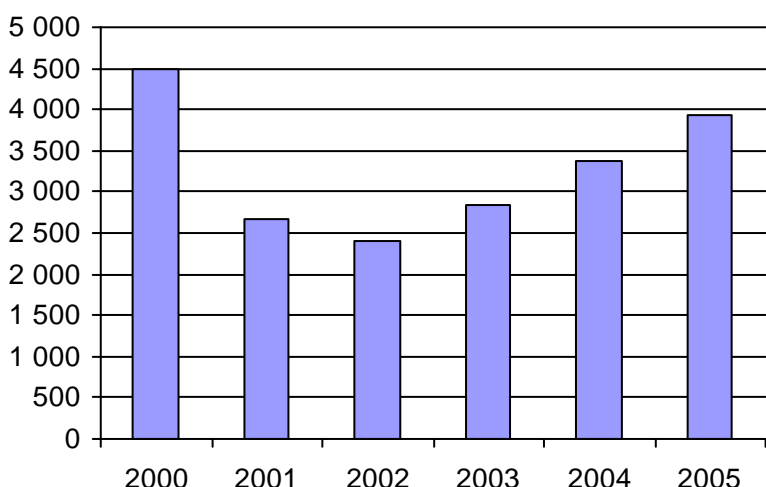
1. Évolution de la clientèle admise
2000 à 2005



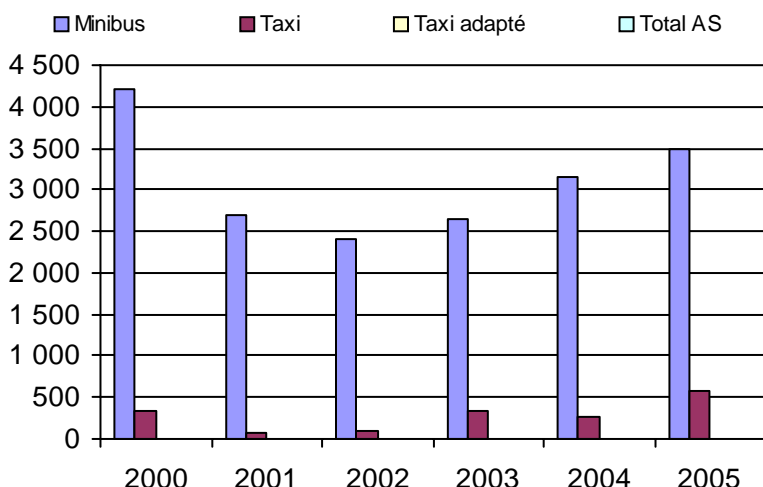
2. Évolution du ratio de "déplacements par personne admise" de 2000 à 2005



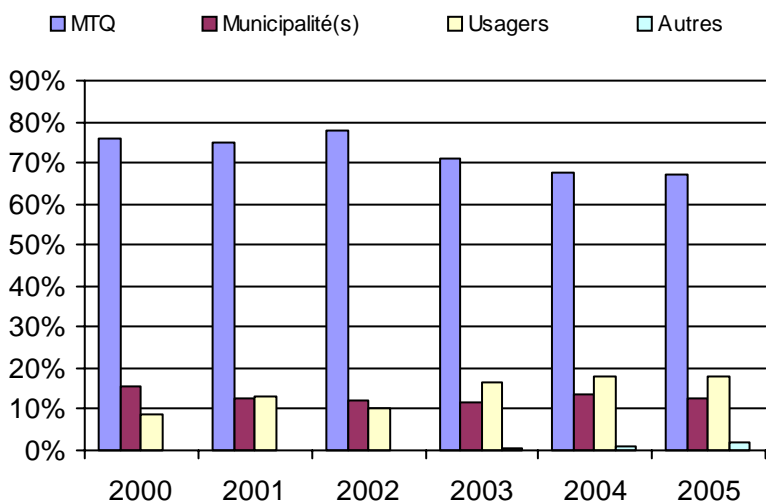
3. Évolution des déplacements
2000 à 2005



4. Évolution de la clientèle totale transportée
2000 à 2005



5. Évolution des revenus
2000 à 2005



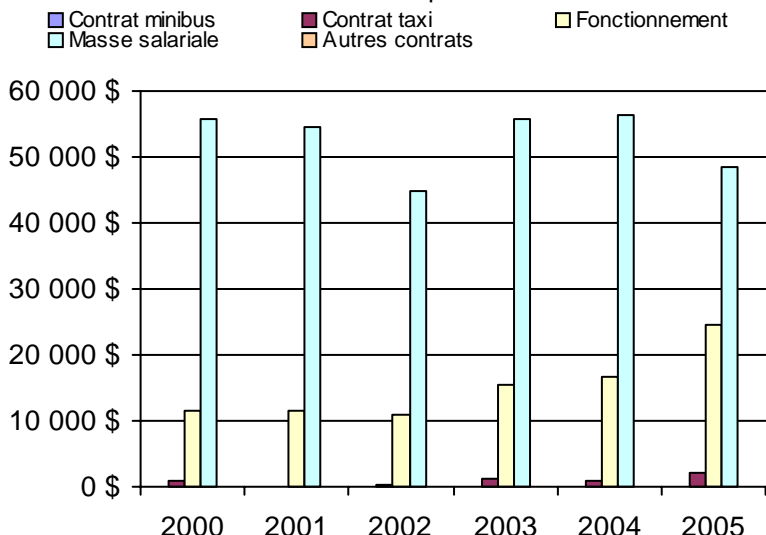
Municipalité(s) participante(s)

Nom (code géo.)

Malartic (89015)
Rivière-Héva (89010)

Population : 4 828 Territoire (km²) : 352,00

6. Évolution de certaines dépenses 2000 à 2005



Nom OTA : La Sarre

N° OTA 18901

Direction territoriale : Abitibi-Témiscamingue-Nord-du-Québec

Région administrative : Abitibi-Témiscamingue

Organisme Ville de La Sarre
mandataire : 6, 4e Avenue Est
La Sarre, Qc J9Z 1J9
(819) 333-2282

Organisme Corporation de transport public adapté d'Abitibi-Ouest
délégué : 479, 2e Rue Est
La Sarre, Qc J9Z 2J2
(819) 333-3452
benoitvallieres@cablevision.qc.ca

Date du début du service: 1989-08-14

Informations générales

Administration : Régie
Répartition : Régie
Opération minibus : Régie

Offre un service de taxi Offre d'autres services de transport Scolaire Collectif Nolisé AMT Réseau de la santé Autres

Précision :

Clientèle admise par groupes d'âge

	0 à 5	6 à 21	22 à 65	+ de 65	total
Fauteuil roulant :	0	1	15	9	25
Ambulatoire :	0	2	31	34	67
Intellectuelle :	1	22	52	7	82
Psychique :	0	0	22	11	33
Visuelle :	0	0	5	3	8
Autres :	0	0	0	0	0
Total :	1	25	125	64	215
<i>Admis en 2005 :</i>	0	0	0	0	43

Service

Semaines/an : 52
Heures/sem. : 46
Réservation : 24 h
Tarif au passage
minimum : 1,50 \$
maximum : 2,00 \$
Abonnement mensuel
minimum : 30,00 \$
maximum : 40,00 \$
Temps moyen d'un déplacement : 20 minutes

Déplacements

Service régulier	minibus	taxi	taxi adapté	
			total	
Ambulatoire :	20 719	71	0	20 790
Fauteuils roulants :	1 914	0	0	1 914
Accompagnateur :	308	0	0	308
Total :	22 941	71	0	23 012
Régulier :	18 707	0	0	18 707
Occasionnel :	4 234	71	0	4 305
Total :	22 941	71	0	23 012
Visiteurs :	0	0	0	0
Hors territoire :	60	0	0	60
Destination(s) : Rouyn-Noranda				

Autres services :	minibus	taxi	taxi adapté	
			total	
	1 628	0	0	1 628

Statistiques sur les véhicules

Minibus en service	
en régie :	3
à contrat :	0
total :	3
Kilométrage (minibus)	
service régulier :	99 091
autres services :	31 291
total :	130 382
Véhicules-heure (minibus)	
service régulier :	5 127
autres services :	1 165
total :	6 292
Nombre de voyages	
par taxi :	25
par taxi adapté :	0
total :	25

Horaire

Dimanche : n/d à n/d
Lun - vend.: 7h00 à 17h00
Samedi : n/d à n/d
Horaire annuel

Revenus

MTQ :	226 549 \$
Usagers :	27 144 \$
Municipalité(s) :	51 191 \$
Autres services :	70 596 \$
Autres :	13 914 \$
Total :	389 394 \$

Dépenses

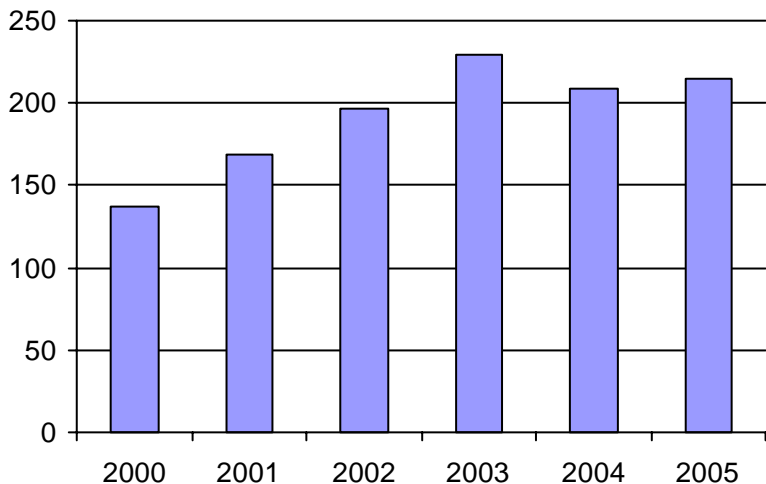
Administration :	42 414 \$
Exploitation :	271 259 \$
Fonctionnement :	81 984 \$
Masse salariale :	143 912 \$
Immobilisations :	19 578 \$
Contrat minibus :	0 \$
Contrat taxi :	1 997 \$
Contrat bimodal :	0 \$
Autres :	23 788 \$
Total :	313 673 \$
Dépenses imputées (autres serv. transp.)	23 788 \$

Indicateurs de performance

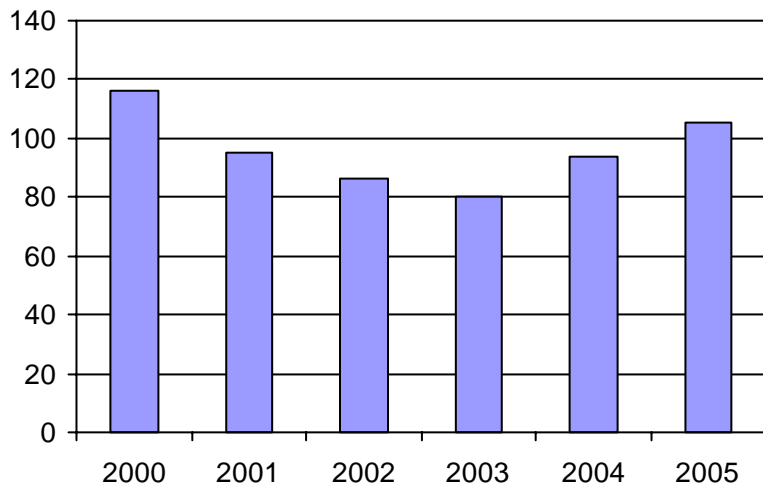
Coût par passager :	12,60 \$
Coût contrat minibus par km :	0,00 \$
Coût contrat minibus par passager :	0,00 \$
Coût contrat taxi par passager :	28,13 \$
Coût d'exploitation par passager :	11,01 \$
Coût par passager selon le mode	
- minibus :	11,71 \$
- taxi :	31,71 \$
- global :	12,73 \$
Passagers par véhicules-heure :	4,47
Passagers par voyage de taxi :	2,84
Km par passager minibus :	4,32
Km par véhicules-heure :	19,33
% de la population admise :	1,60%
Déplacements par pers. admise :	105,60

Notes

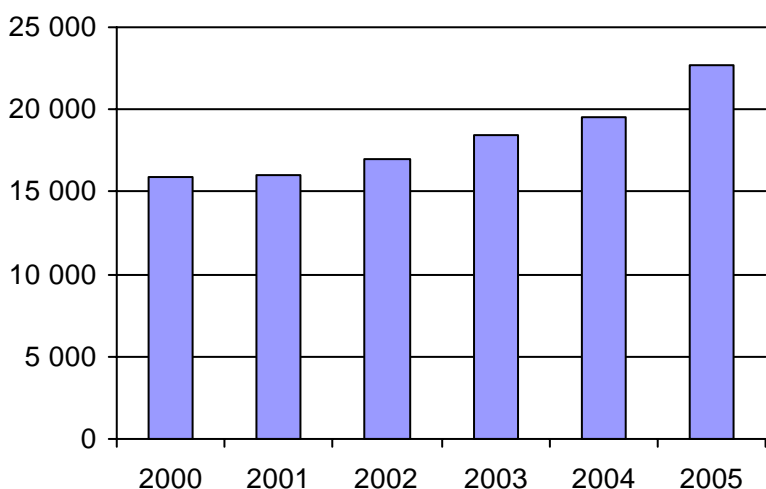
1. Évolution de la clientèle admise
2000 à 2005



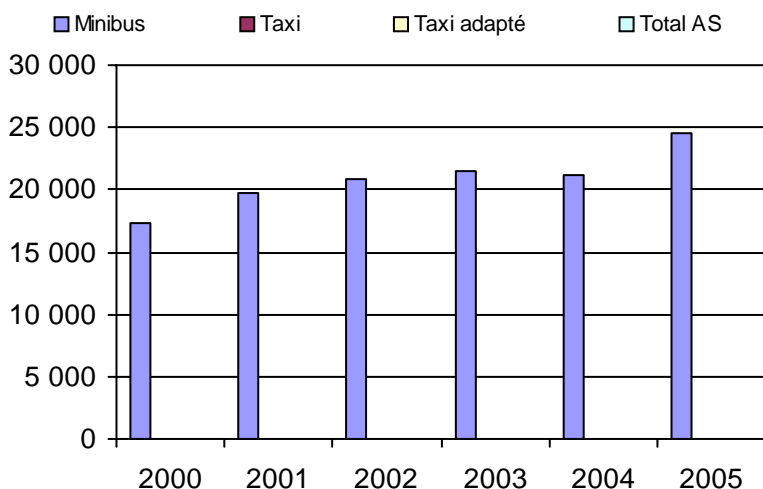
2. Évolution du ratio de "déplacements par personne admise" de 2000 à 2005



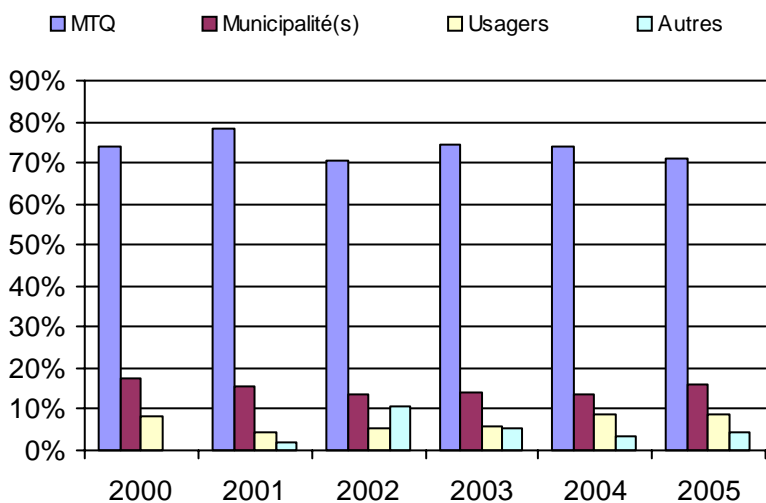
3. Évolution des déplacements
2000 à 2005



4. Évolution de la clientèle totale transportée
2000 à 2005



5. Évolution des revenus
2000 à 2005



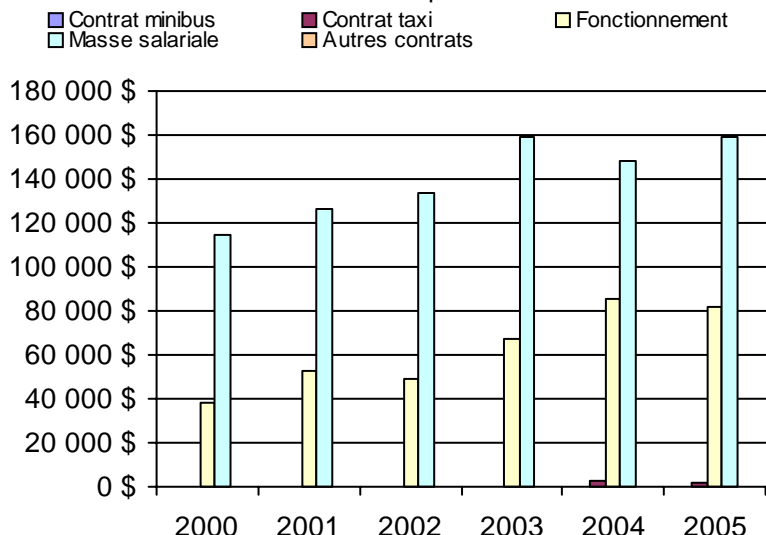
Municipalité(s) participante(s)

Nom (code géo.)

- La Sarre (87090)
- Macamic (87058)
- Palmarolle (87025)
- Poularies (87035)
- Sainte-Germaine-Boulé (87030)

Population : 13 418 Territoire (km²) : 731,00

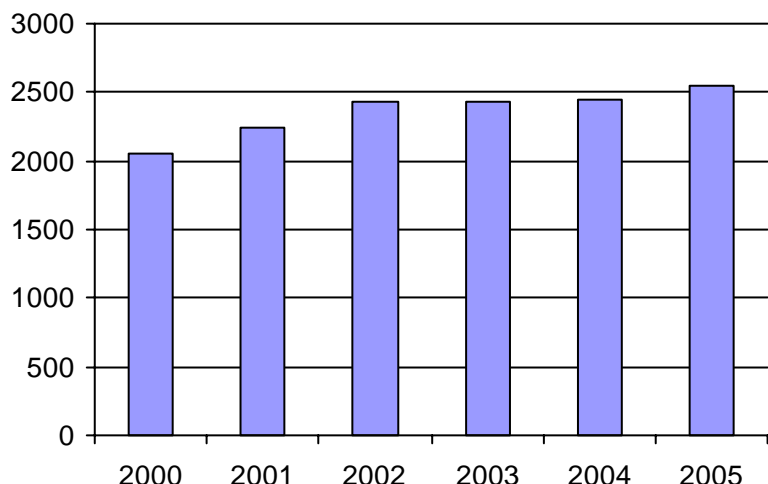
6. Évolution de certaines dépenses 2000 à 2005



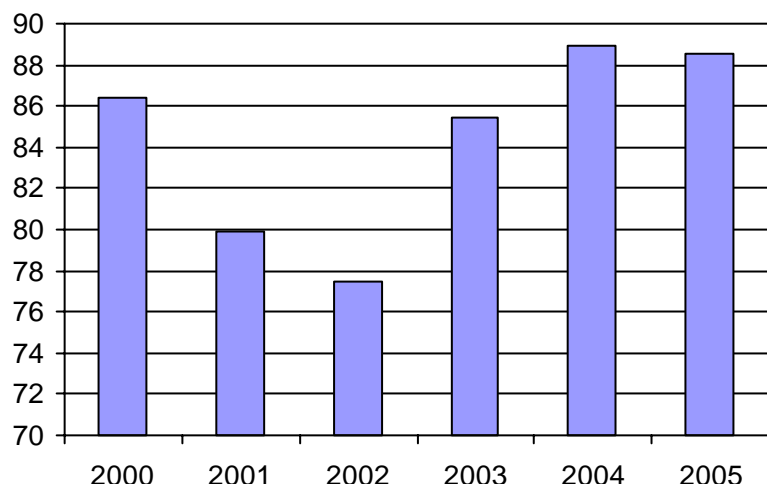
Régions administratives

- Bas-Saint-Laurent (01)
- Saguenay-Lac-Saint-Jean (02)
- Capitale-Nationale (03)
- Mauricie (04)
- Estrie (05)
- Montréal (06)
- Outaouais (07)
- Abitibi-Témiscamingue (08)
- Côte-Nord (09)
- Nord-du-Québec (10)
- Gaspésie-Îles-de-la-Madeleine (11)
- Chaudière-Appalaches (12)
- Laval (13)
- Lanaudière (14)
- Laurentides (15)
- Montérégie (16)
- Centre-du-Québec (17)

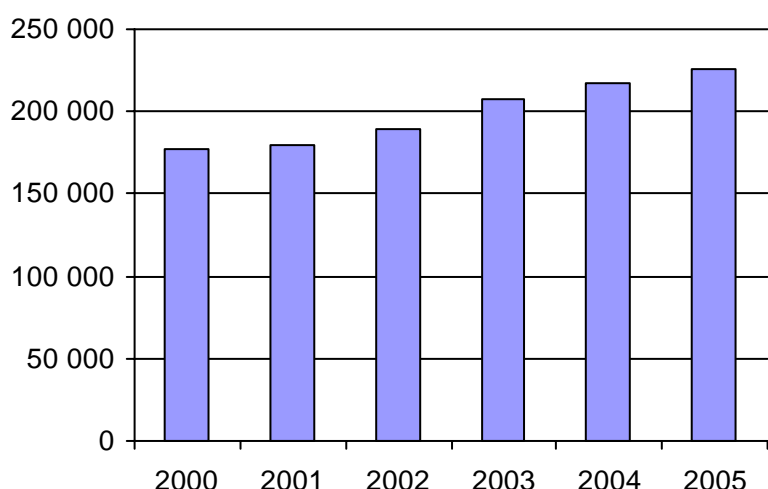
1. Évolution de la clientèle admise
2000 à 2005



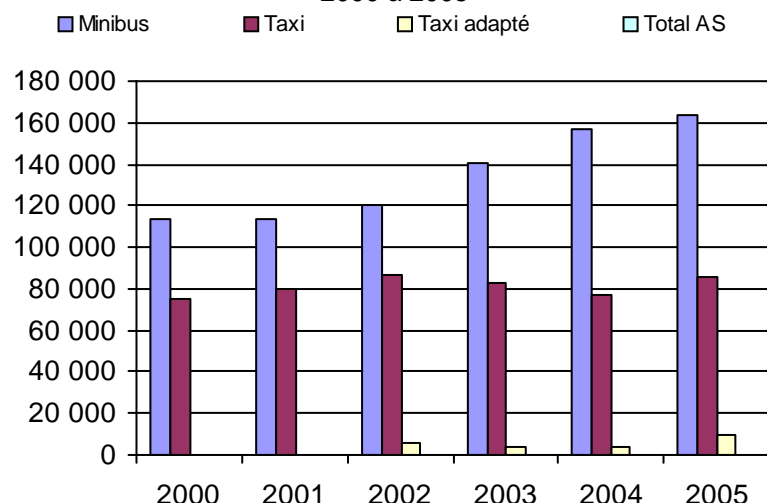
2. Évolution du ratio de "déplacements par personne admise" de 2000 à 2005



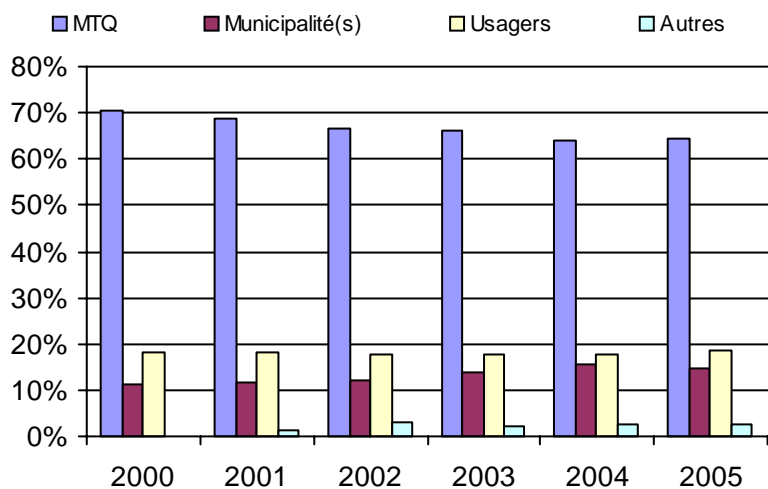
3. Évolution des déplacements
2000 à 2005



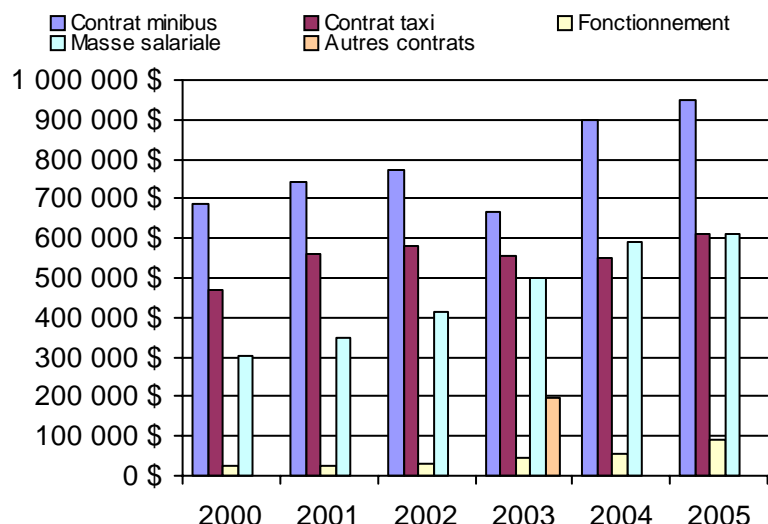
4. Évolution de la clientèle totale transportée
2000 à 2005



5. Évolution des revenus
2000 à 2005



6. Évolution de certaines dépenses 2000 à 2005



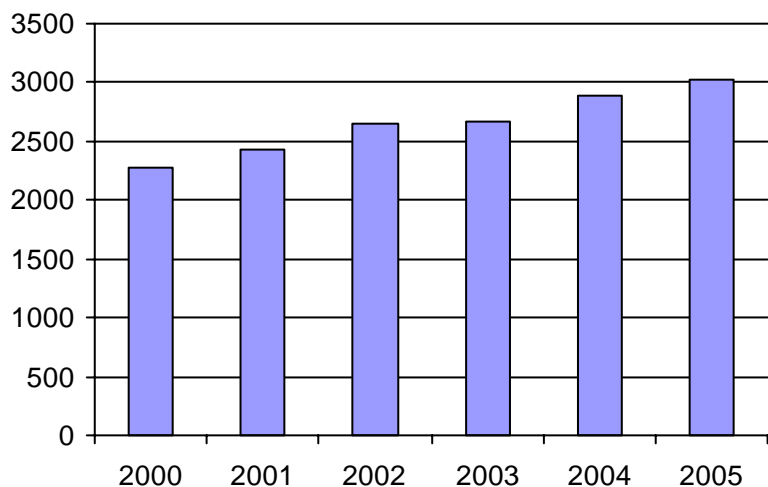
Organisme(s) participant(s)

Nom de l'organisme

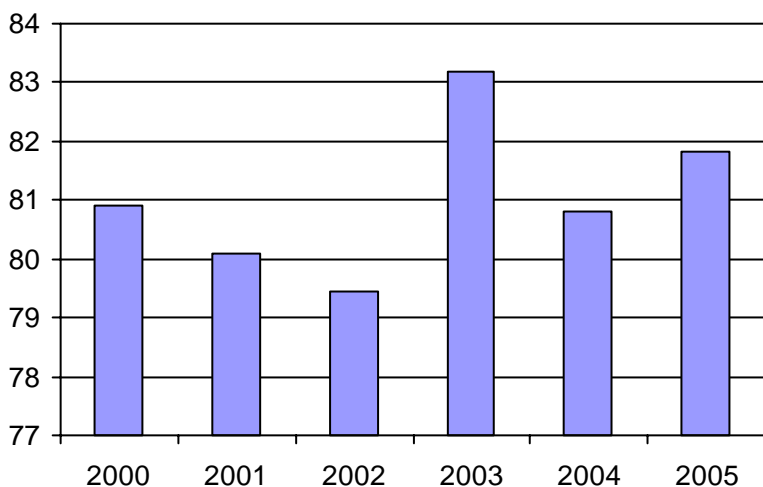
- La Matapédia (MRC) (11701)
- La Pocatière (13201)
- Les Basques (MRC) (13101)
- Matane (11601)
- Mont-Joli (11801)
- Rimouski (11901)
- Rivière-du-Loup (MRC) (13151)
- Témiscouata (MRC) (13001)

Population : 187 839 Territoire (km²) : 11 717,00

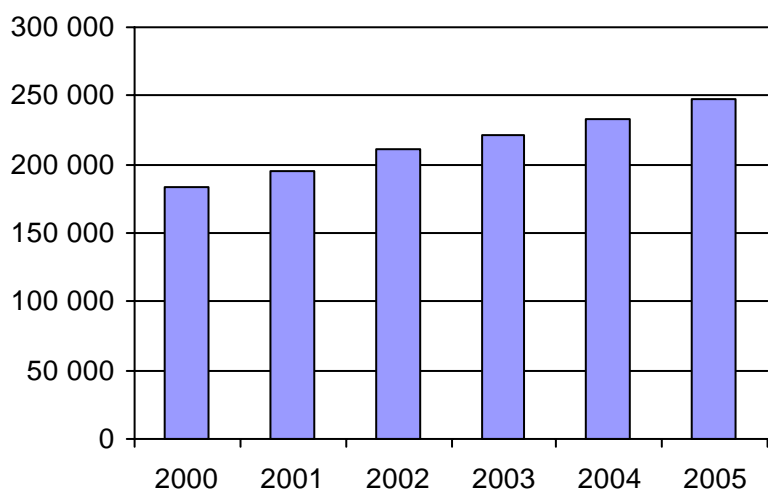
1. Évolution de la clientèle admise
2000 à 2005



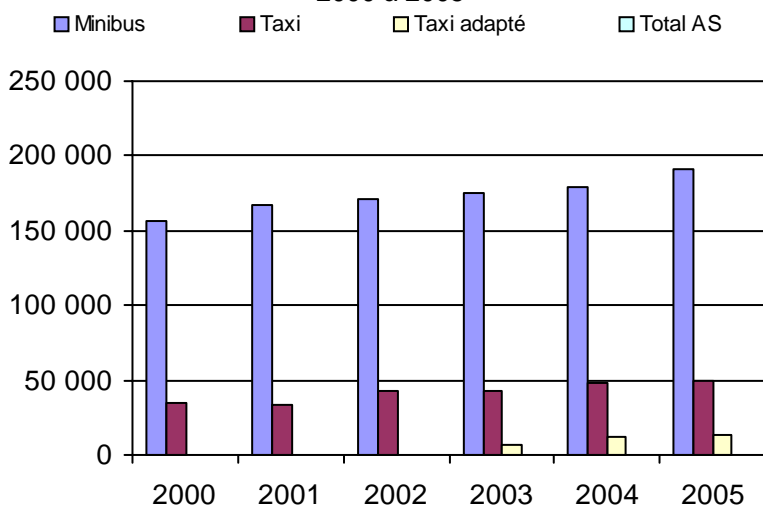
2. Évolution du ratio de "déplacements par personne admise" de 2000 à 2005



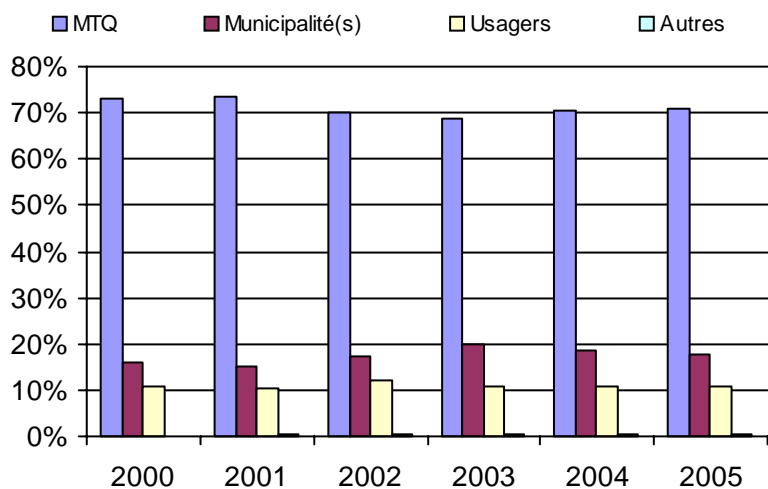
3. Évolution des déplacements
2000 à 2005



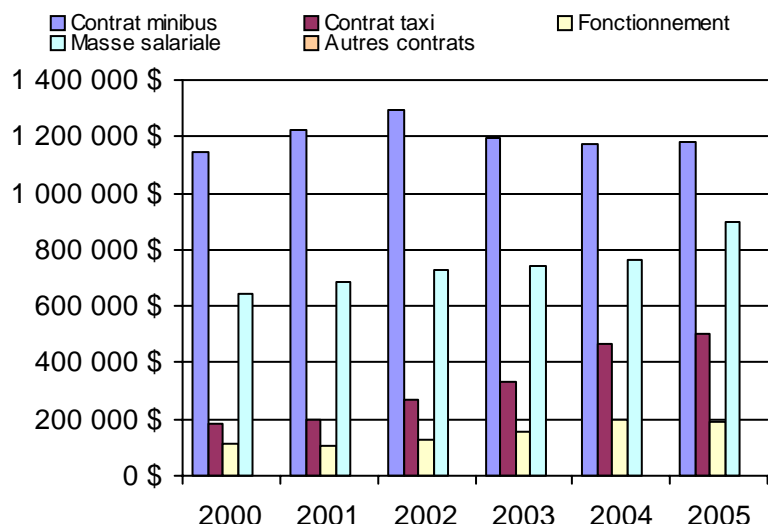
4. Évolution de la clientèle totale transportée
2000 à 2005



5. Évolution des revenus
2000 à 2005



6. Évolution de certaines dépenses 2000 à 2005



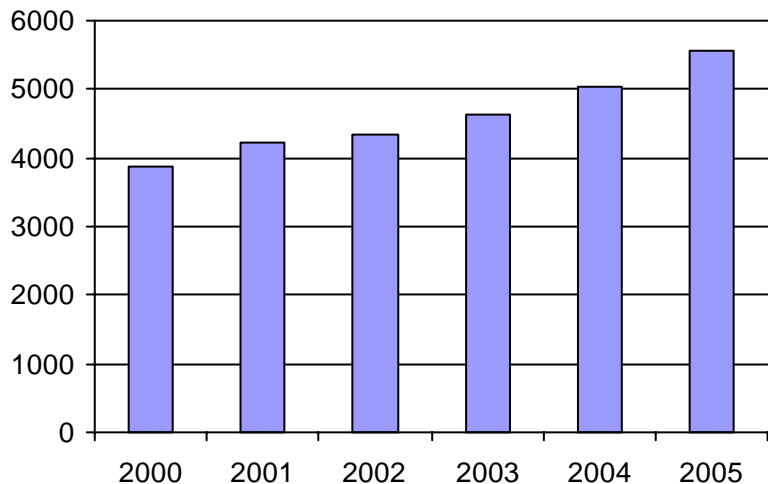
Organisme(s) participant(s)

Nom de l'organisme

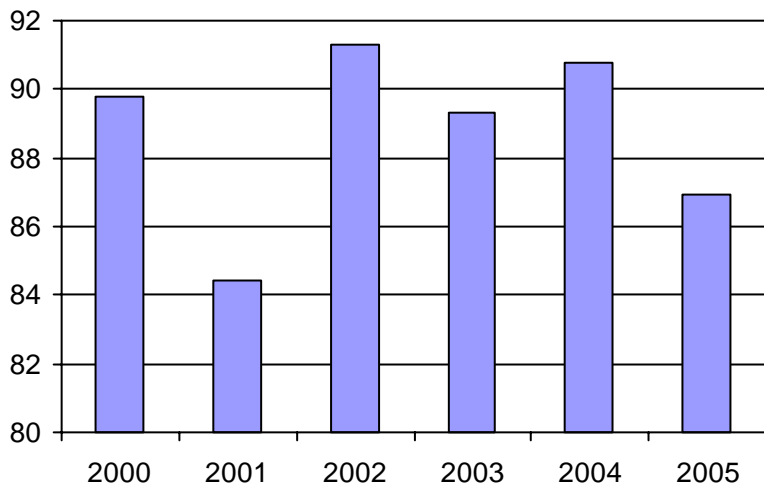
- Alma (12301)
- Dolbeau (12601)
- L'Anse-Saint-Jean (12701)
- Roberval (12401)
- Saint-Ambroise (12101)
- Saint-Félicien (12402)
- STSag (22101)

Population : 271 599 Territoire (km²) : 28 447,77

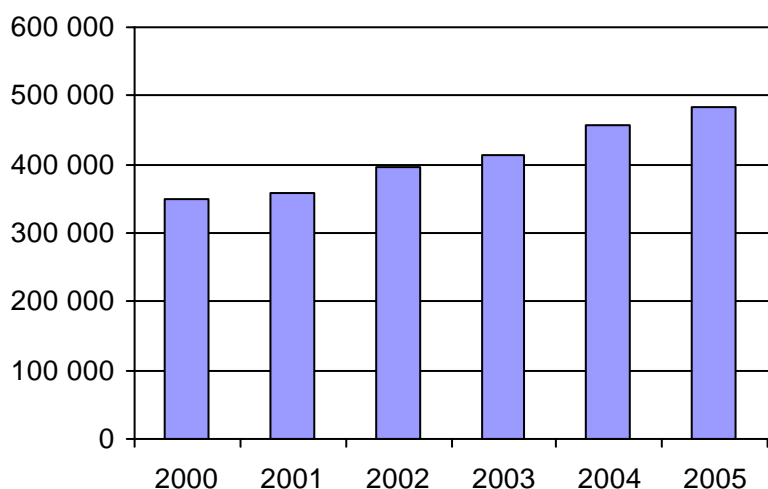
1. Évolution de la clientèle admise
2000 à 2005



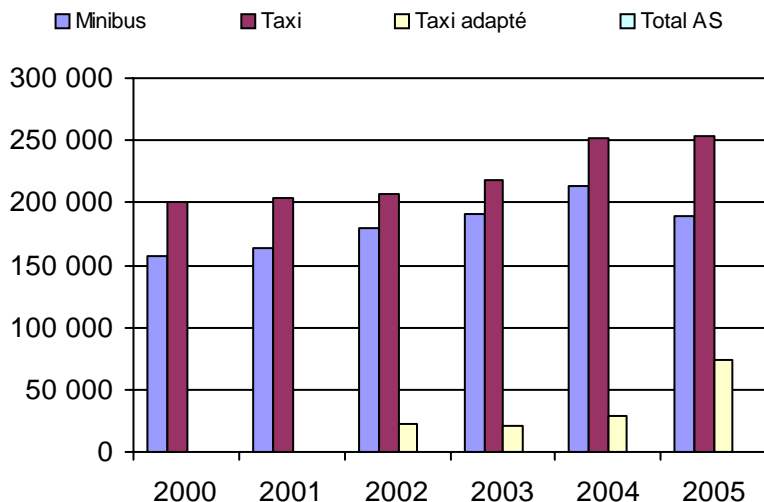
2. Évolution du ratio de "déplacements par personne admise" de 2000 à 2005



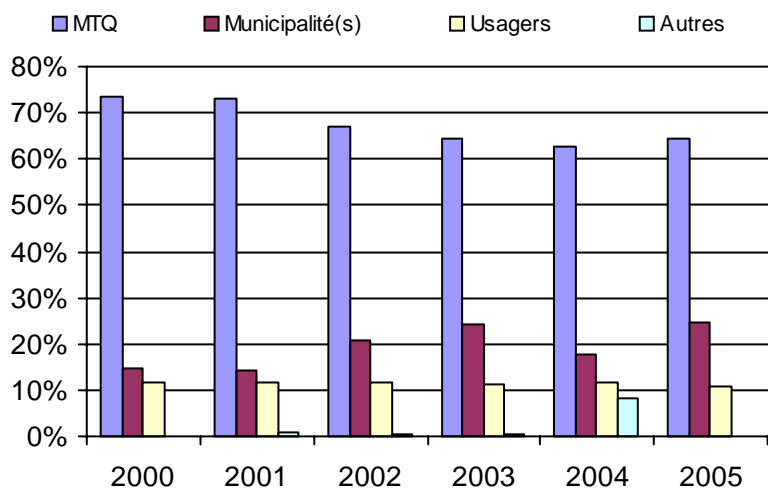
3. Évolution des déplacements
2000 à 2005



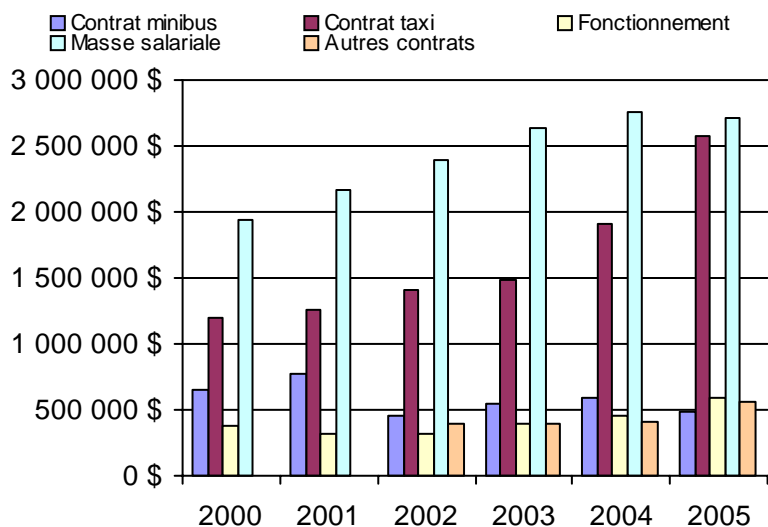
4. Évolution de la clientèle totale transportée
2000 à 2005



5. Évolution des revenus
2000 à 2005



6. Évolution de certaines dépenses 2000 à 2005



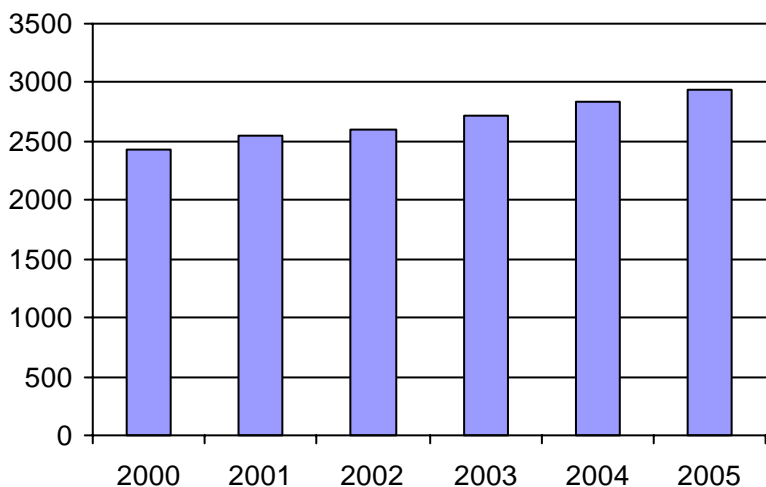
Organisme(s) participant(s)

Nom de l'organisme

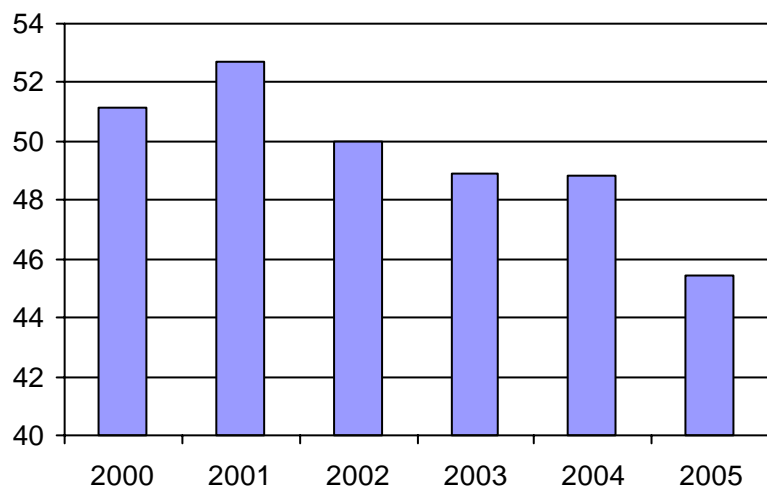
- Charlevoix-Est (MRC) (13981)
- Île-d'Orléans (MRC) (13851)
- RTC (23991)
- Saint-Basile (13782)
- Saint-Hilarion (13951)

Population : 584 963 Territoire (km²) : 5 040,00

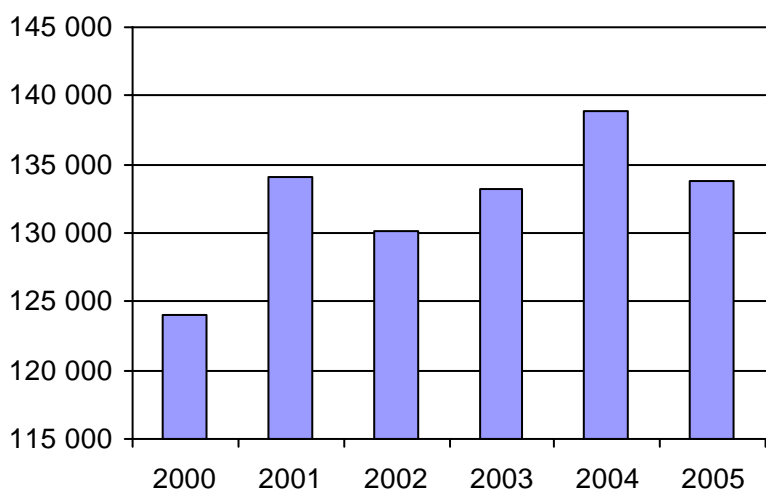
1. Évolution de la clientèle admise
2000 à 2005



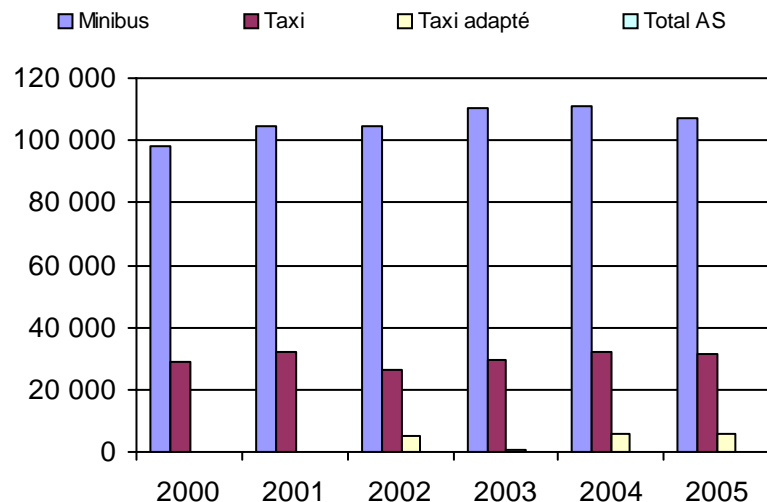
2. Évolution du ratio de "déplacements par personne admise" de 2000 à 2005



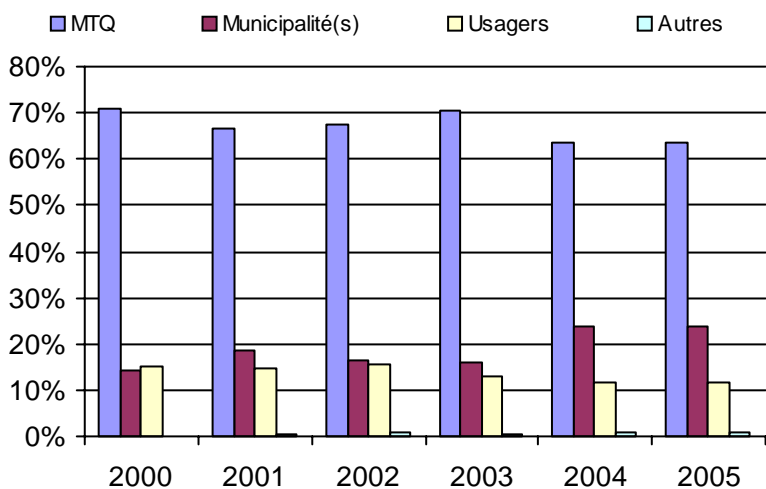
3. Évolution des déplacements
2000 à 2005



4. Évolution de la clientèle totale transportée
2000 à 2005



5. Évolution des revenus
2000 à 2005



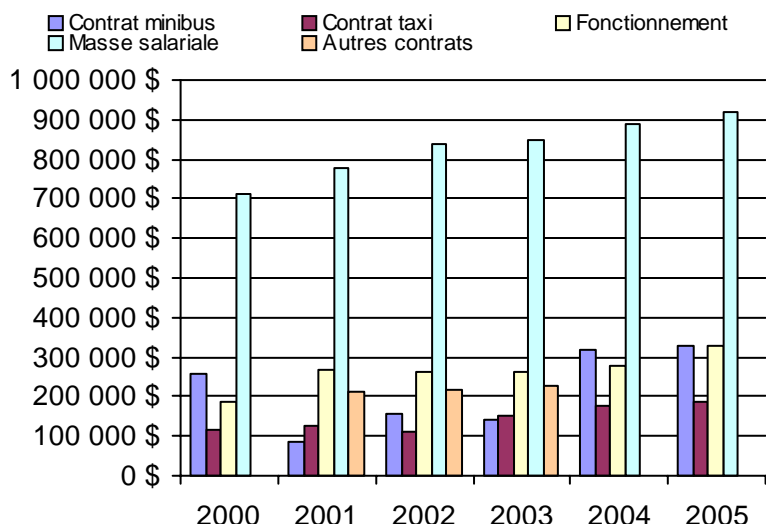
Organisme(s) participant(s)

Nom de l'organisme

- La Tuque (14801)
- Louiseville (14501)
- RTCS (14401)
- Sainte-Thècle (14701)
- Saint-Narcisse (14351)
- STTR (24351)

Population : 274 975 Territoire (km²) : 34 828,48

6. Évolution de certaines dépenses 2000 à 2005



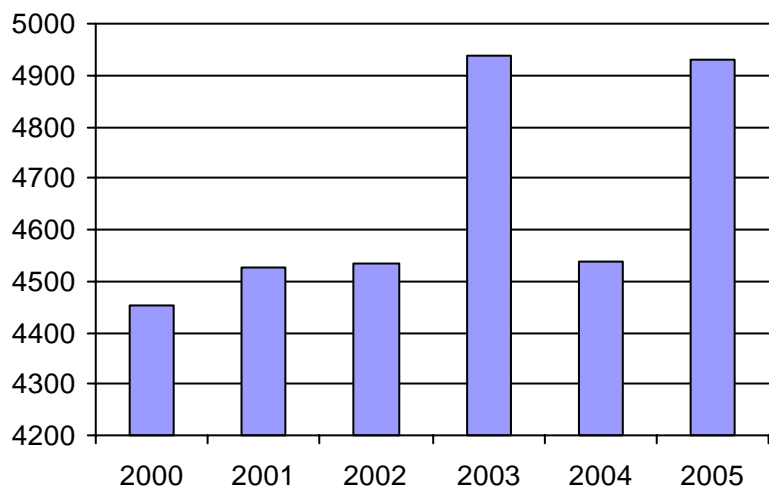
Nom RA : Estrie

N° RA :

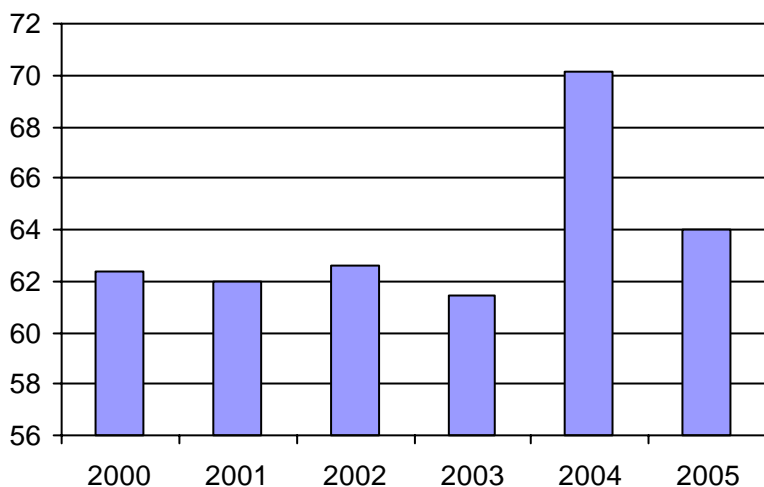
05

<u>Informations générales</u>					<u>Clientèle admise par groupes d'âge</u>					<u>Service</u>	
Administration : non applicable					0 à 5					Semaines/an : 52	
Répartition : non applicable					6 à 21					Heures/sem. : 68	
Opération minibus : non applicable					22 à 65					Réservation : 20 h	
Offre un service de taxi <input type="checkbox"/>					+ de 65					Tarif au passage	
Offre d'autres services de transport <input type="checkbox"/>					total					minimum : 1,16 \$	
<input type="checkbox"/> Scolaire					Fauteuil roulant : 2 53 467 920 1442					maximum : 35,00 \$	
<input type="checkbox"/> Collectif					Ambulatoire : 2 23 448 1559 2032					Abonnement mensuel	
<input type="checkbox"/> Nolisé					Intellectuelle : 2 124 621 120 867					minimum : 37,00 \$	
<input type="checkbox"/> AMT					Psychique : 0 5 125 232 362					maximum : 54,75 \$	
<input type="checkbox"/> Réseau de la santé					Visuelle : 0 2 93 123 218					Temps moyen d'un déplacement :	
<input type="checkbox"/> Autres					Autres : 0 0 1 10 11					12 minutes	
Précision : non applicable					Total : 6 207 1755 2964 4932						
					Admis en 2005 : 4 33 199 475 711						
<u>Déplacements</u>					<u>Statistiques sur les véhicules</u>					<u>Horaire</u>	
Service régulier					Minibus en service					Dimanche : non applicable	
minibus taxi taxi adapté total					en régie : 13					Lun - vend.: non applicable	
Ambulatoire : 136 041 116 485 2 769 255 295					à contrat : 16					Samedi : non applicable	
Fauteuils roulants : 56 121 2 496 1 628 60 245					total : 29						
Accompagnateur : 5 690 2 090 163 7 943					Kilométrage (minibus)						
Total : 197 852 121 071 4 560 323 483					service régulier : 1 243 426						
Régulier : 141 579 86 988 1 761 230 328					autres services : 44 890						
Occasionnel : 56 273 34 083 2 799 93 155					total : 1 288 316						
Total : 197 852 121 071 4 560 323 483					Véhicules-heure (minibus)						
Visiteurs : 453 4 39 496					service régulier : 50 661						
Hors territoire : 8 002 499 749 9 250					autres services : 1 194						
Destination(s) : non applicable					total : 51 855						
					Nombre de voyages						
					par taxi : 68 789						
					par taxi adapté : 2 506						
					total : 71 295						
Autres services :											
minibus taxi taxi adapté total											
5 517 3 862 1 122 10 501											
<u>Revenus</u>					<u>Indicateurs de performance</u>					<u>Notes</u>	
MTQ : 2 977 138 \$					Coût par passager : 14,30 \$					Il y a un contrat minibus qui est à frais partagés	
Usagers : 504 251 \$					Coût contrat minibus par km : 1,17 \$						
Municipalité(s) : 1 222 880 \$					Coût contrat minibus par passager : 8,90 \$						
Autres services : 127 350 \$					Coût contrat taxi par passager : 8,09 \$						
Autres : 69 372 \$					Coût d'exploitation par passager : 12,76 \$						
Total : 4 900 991 \$					Coût par passager selon le mode						
					- minibus : 15,47 \$						
					- taxi : 10,95 \$						
					- global : 14,08 \$						
Dépenses					Passagers par véhicules-heure : 3,91						
Administration : 440 401 \$					Passagers par voyage de taxi : 1,76						
Exploitation : 4 261 494 \$					Km par passager minibus : 6,28						
Fonctionnement : 418 792 \$					Km par véhicules-heure : 24,54						
Masse salariale : 1 465 184 \$					% de la population admise : 1,77%						
Immobilisations : 336 552 \$					Déplacements par pers. admise : 63,98						
Contrat minibus : 891 935 \$											
Contrat taxi : 1 022 974 \$											
Contrat bimodal : 0 \$											
Autres : 126 057 \$											
Total : 4 701 895 \$											
Dépenses imputées (autres serv. transp.) 75 132 \$											

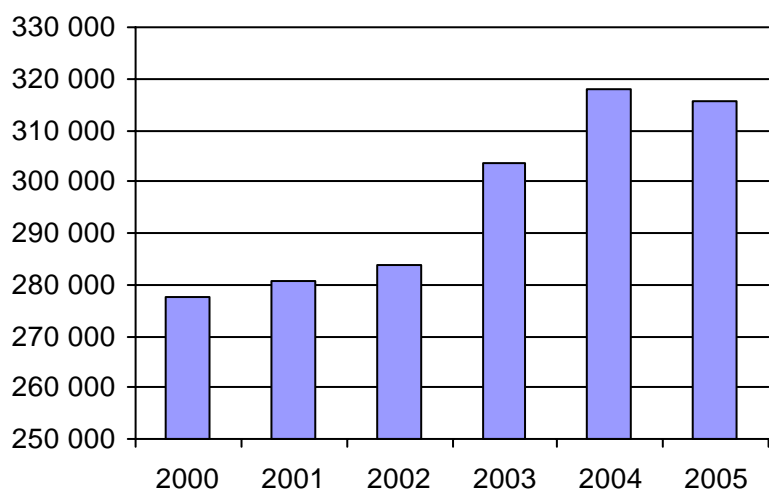
1. Évolution de la clientèle admise
2000 à 2005



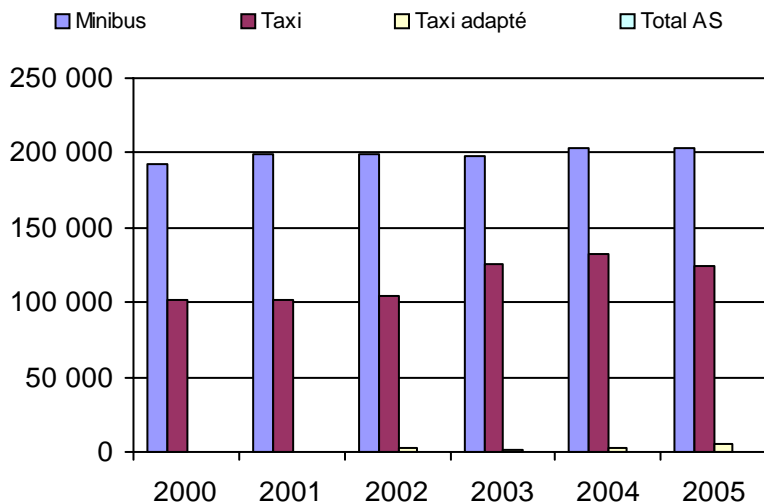
2. Évolution du ratio de "déplacements par personne admise" de 2000 à 2005



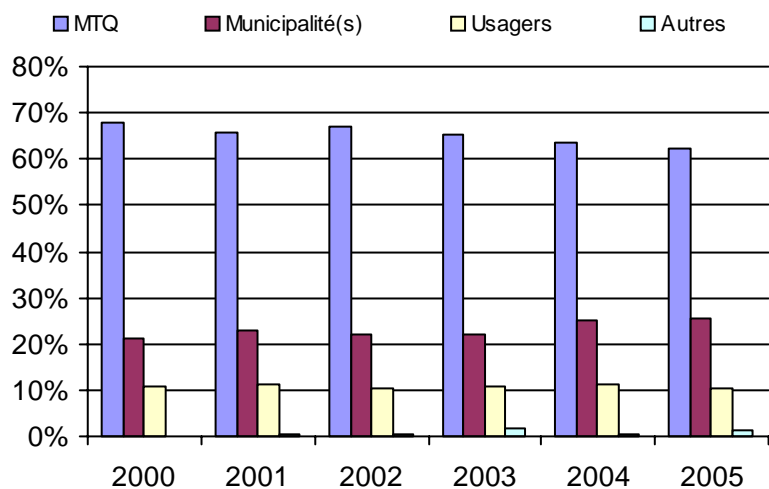
3. Évolution des déplacements
2000 à 2005



4. Évolution de la clientèle totale transportée
2000 à 2005



5. Évolution des revenus
2000 à 2005



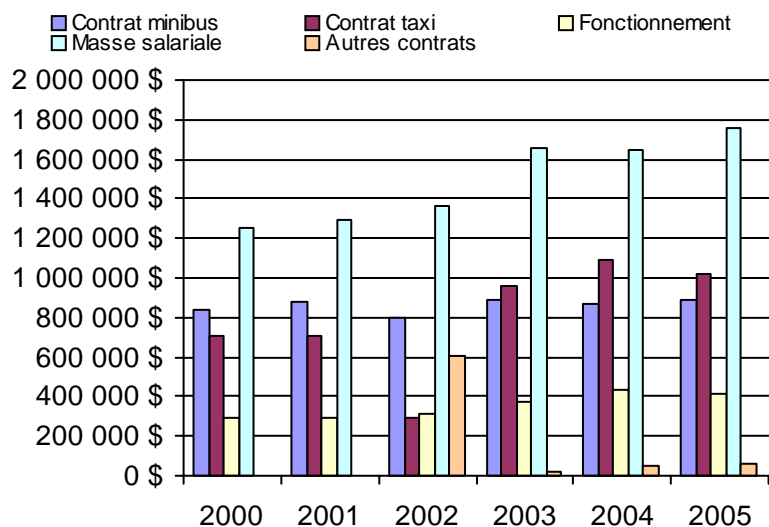
Organisme(s) participant(s)

Nom de l'organisme

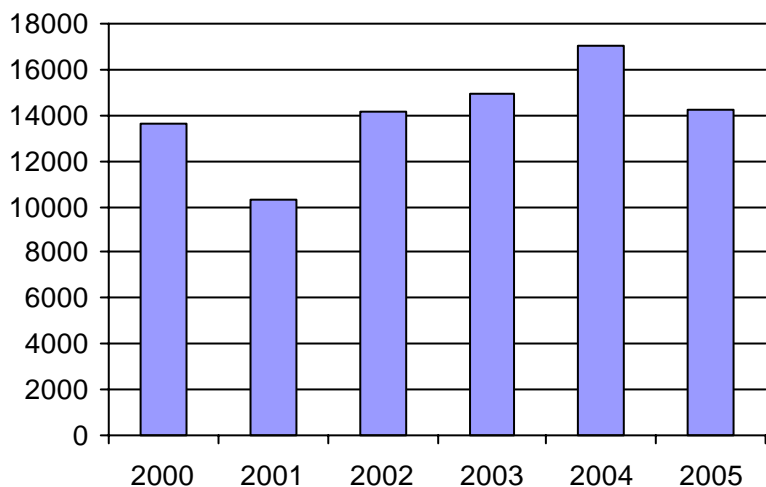
- Asbestos (15801)
- Coaticook (15301)
- East Angus (15201)
- Lac-Mégantic (15101)
- Magog (15401)
- STSherb (25601)
- Windsor (15701)

Population : 278 648 Territoire (km²) : 7 595,00

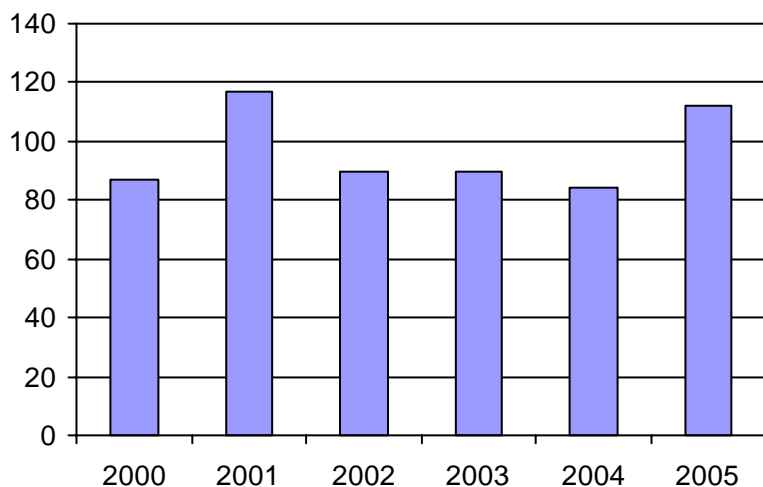
6. Évolution de certaines dépenses 2000 à 2005



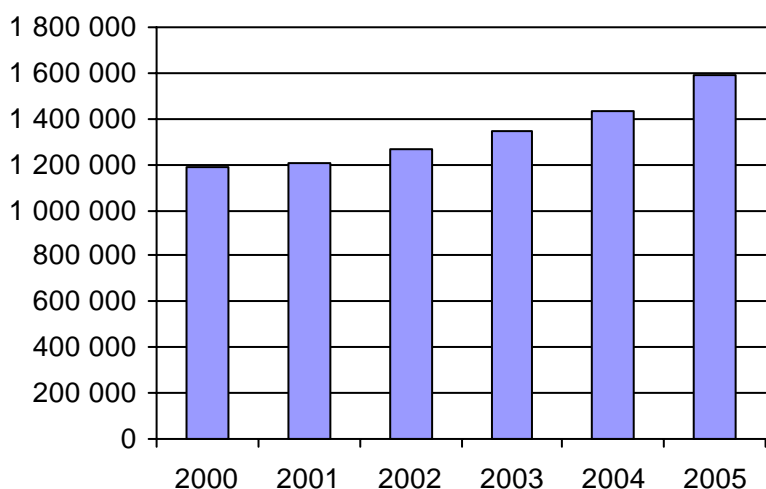
1. Évolution de la clientèle admise
2000 à 2005



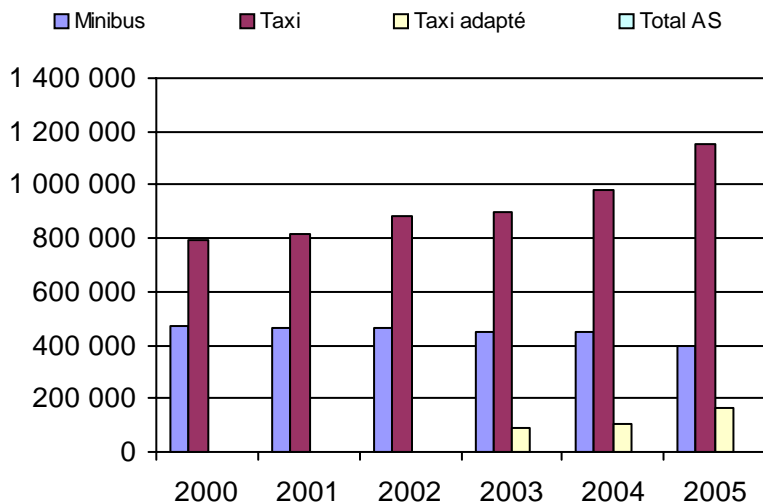
2. Évolution du ratio de "déplacements par personne admise" de 2000 à 2005



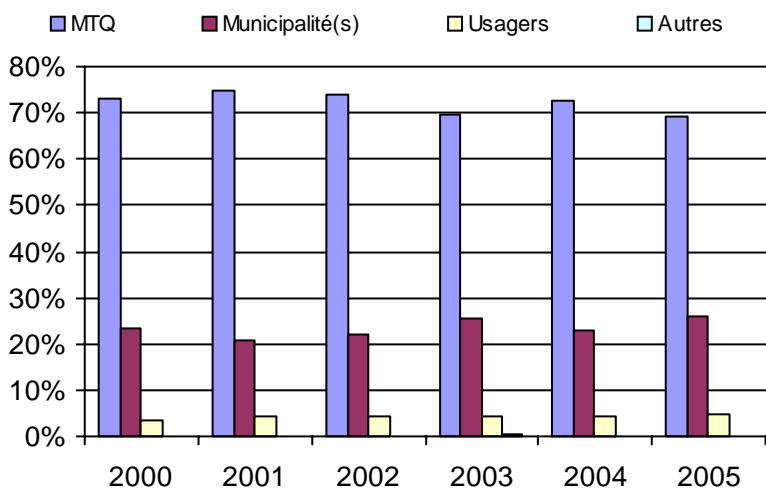
3. Évolution des déplacements
2000 à 2005



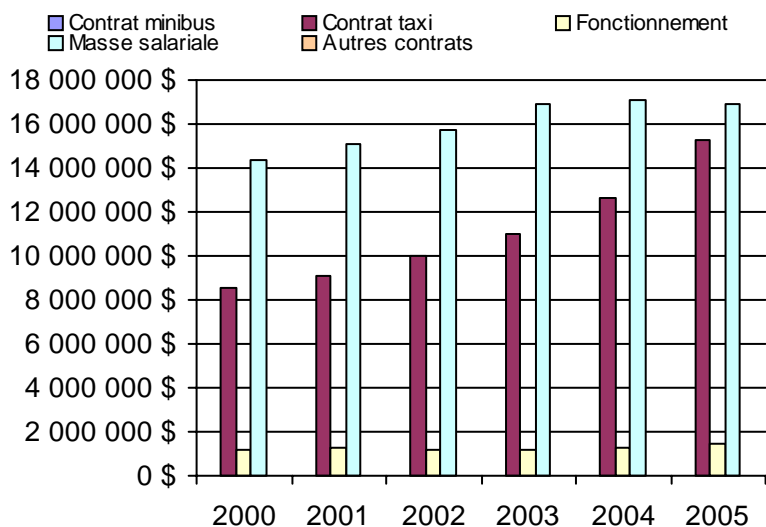
4. Évolution de la clientèle totale transportée
2000 à 2005



5. Évolution des revenus
2000 à 2005



6. Évolution de certaines dépenses 2000 à 2005



Organisme(s) participant(s)

Nom de l'organisme

STM (26991)

Population : 1 637 563 Territoire (km²) : 364,00

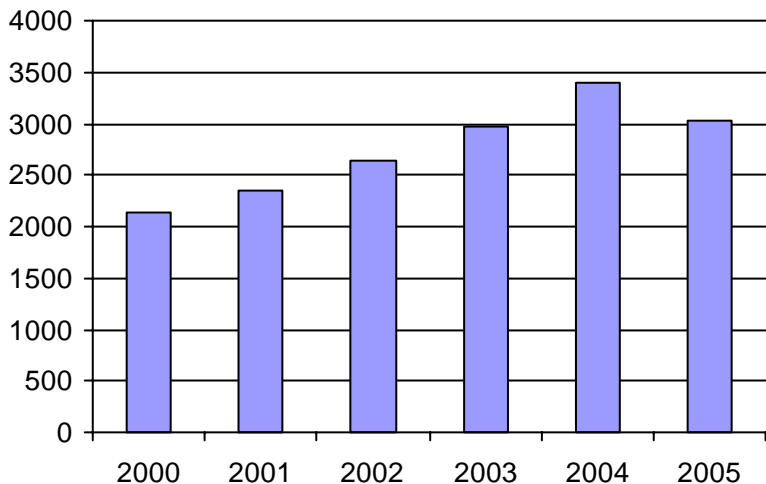
Nom RA : Outaouais

N° RA :

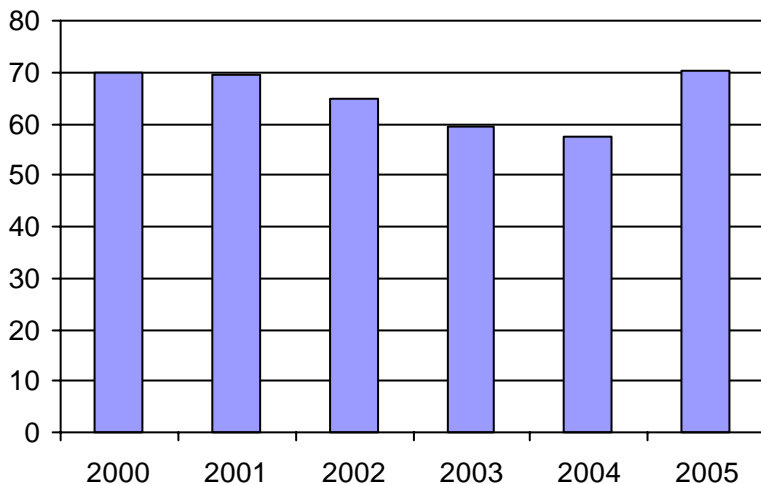
07

<u>Informations générales</u>					<u>Clientèle admise par groupes d'âge</u>					<u>Service</u>		
Administration :	non applicable				0 à 5	6 à 21	22 à 65	+ de 65	total	Semaines/an :	52	
Répartition :	non applicable				Fauteuil roulant :	62	83	502	613	1260	Heures/sem. :	84
Opération minibus :	non applicable				Ambulatoire :	35	21	293	603	952	Réservation :	32 h
Offre un service de taxi <input type="checkbox"/>					Intellectuelle :	16	102	388	42	548	Tarif au passage	
Offre d'autres services de transport <input type="checkbox"/>					Psychique :	4	8	56	72	140	minimum :	1,50 \$
<input type="checkbox"/> Scolaire					Visuelle :	2	4	61	39	106	maximum :	15,00 \$
<input type="checkbox"/> Collectif					Autres :	4	2	21	3	30	Abonnement mensuel	
<input type="checkbox"/> Nolisé					Total :	123	220	1321	1372	3036	minimum :	27,50 \$
<input type="checkbox"/> AMT					<i>Admis en 2005 :</i>	33	47	186	299	565	maximum :	102,50 \$
<input type="checkbox"/> Réseau de la santé											Temps moyen d'un déplacement :	
<input type="checkbox"/> Autres											36 minutes	
Précision :	non applicable											
<u>Déplacements</u>					<u>Statistiques sur les véhicules</u>					<u>Horaire</u>		
Service régulier	minibus	taxi	taxi adapté	total	Minibus en service					Dimanche : non applicable		
Ambulatoire :	91 979	44 341	20 019	156 339	en régie : 0					Lun - vend.: non applicable		
Fauteuils roulants :	46 704	404	10 384	57 492	à contrat : 28					Samedi : non applicable		
Accompagnateur :	7 818	638	1 706	10 162	total : 28							
Total :	146 501	45 383	32 109	223 993	Kilométrage (minibus)							
Régulier :	88 646	31 629	13 258	133 533	service régulier : 1 499 352							
Occasionnel :	57 855	13 754	18 851	90 460	autres services : 42 914							
Total :	146 501	45 383	32 109	223 993	total : 1 542 266							
Visiteurs :	59	5	18	82	Véhicules-heure (minibus)							
Hors territoire :	6 525	4 977	1 129	12 631	service régulier : 47 750							
Destination(s) : non applicable					autres services : 695							
					total : 48 445							
					Nombre de voyages							
					par taxi : 22 120							
					par taxi adapté : 9 210							
					total : 31 330							
Autres services :	minibus	taxi	taxi adapté	total								
	0	0	0	0								
<u>Revenus</u>					<u>Indicateurs de performance</u>					<u>Notes</u>		
MTQ :	2 480 631 \$				Coût par passager :					16,26 \$		
Usagers :	375 636 \$				Coût contrat minibus par km :					1,28 \$		
Municipalité(s) :	689 465 \$				Coût contrat minibus par passager :					13,47 \$		
Autres services :	44 342 \$				Coût contrat taxi par passager :					12,77 \$		
Autres :	23 947 \$				Coût d'exploitation par passager :					14,83 \$		
Total :	3 614 021 \$				Coût par passager selon le mode							
Dépenses					- minibus :					16,56 \$		
Administration :	318 180 \$				- taxi :					15,54 \$		
Exploitation :	3 322 864 \$				- global :					16,26 \$		
Fonctionnement :	0 \$				Passagers par véhicules-heure :					3,07		
Masse salariale :	349 048 \$				Passagers par voyage de taxi :					2,47		
Immobilisations :	0 \$				Km par passager minibus :					10,23		
Contrat minibus :	1 973 320 \$				Km par véhicules-heure :					31,40		
Contrat taxi :	989 561 \$				% de la population admise :					1,00%		
Contrat bimodal :	0 \$				Déplacements par pers. admise :					70,43		
Autres :	10 935 \$											
Total :	3 641 044 \$											
Dépenses imputées (autres serv. transp.)	0 \$											

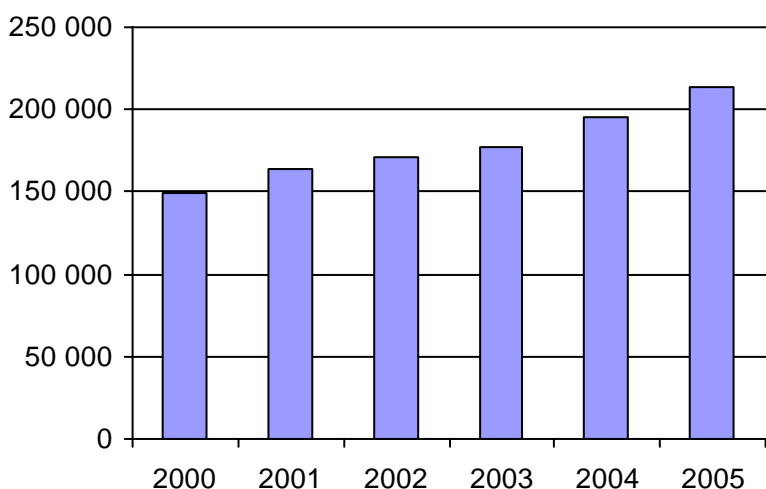
1. Évolution de la clientèle admise
2000 à 2005



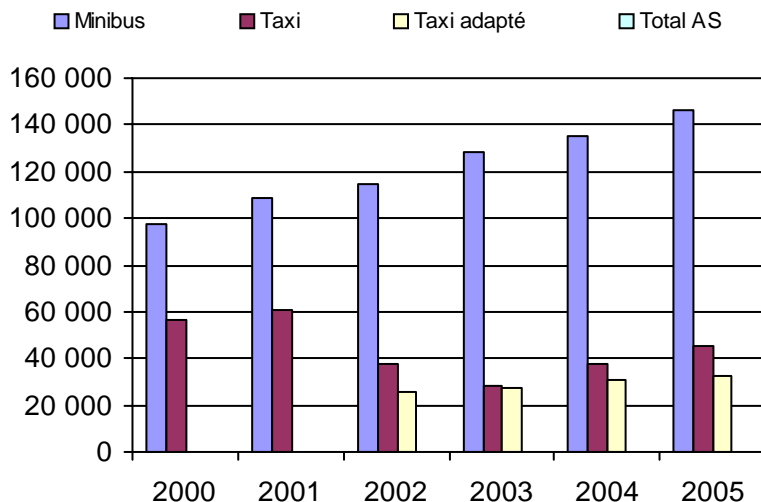
2. Évolution du ratio de "déplacements par personne admise" de 2000 à 2005



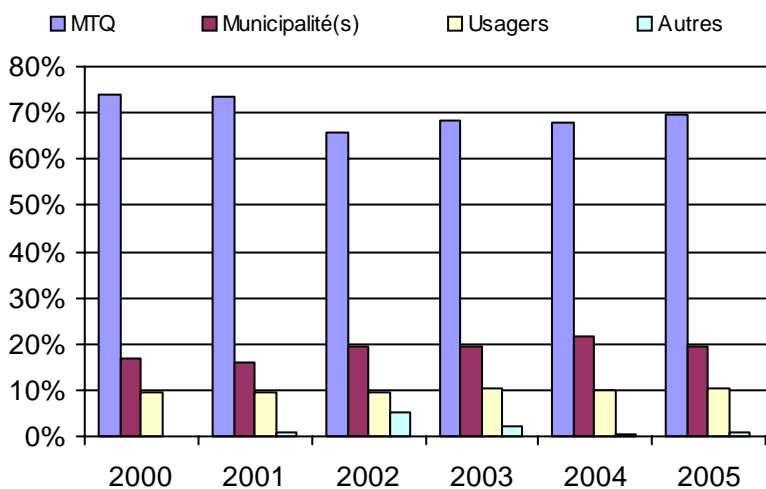
3. Évolution des déplacements
2000 à 2005



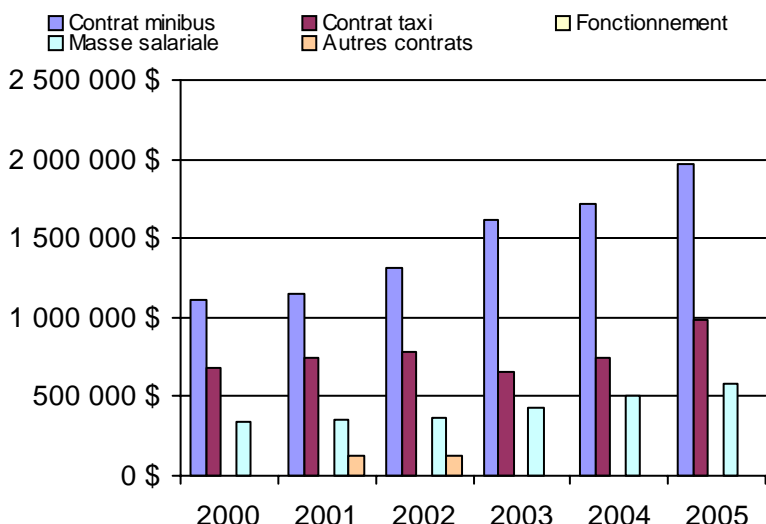
4. Évolution de la clientèle totale transportée
2000 à 2005



5. Évolution des revenus
2000 à 2005



6. Évolution de certaines dépenses 2000 à 2005



Organisme(s) participant(s)

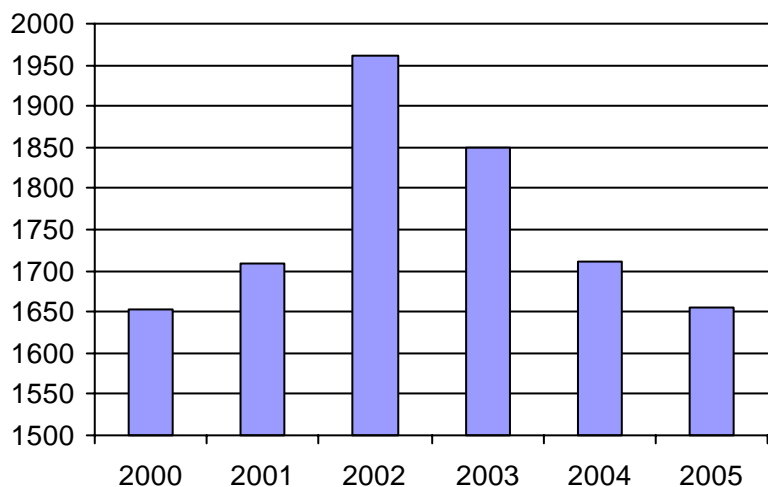
Nom de l'organisme

- La Pêche (17201)
- La Vallée-de-la-Gatineau (MRC) (17301)
- Pontiac (MRC) (17401)
- Saint-André-Avellin (17101)
- STO (27991)

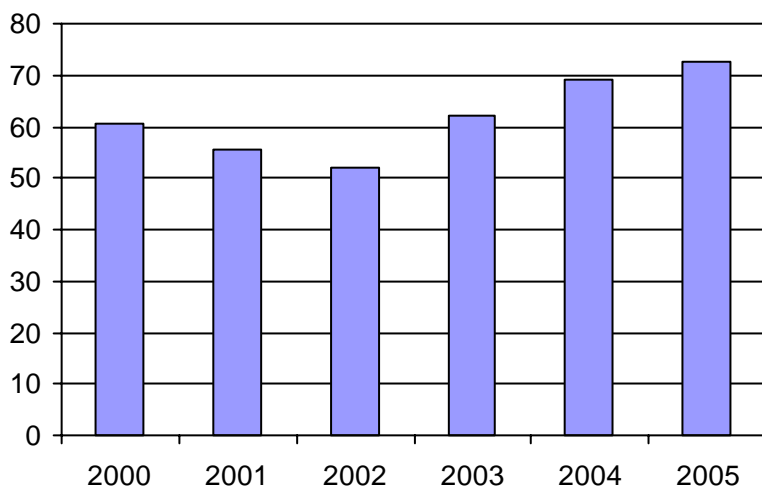
Population : 304 193 Territoire (km²) : 6 432,00

<u>Informations générales</u>					<u>Clientèle admise par groupes d'âge</u>					<u>Service</u>	
Administration : non applicable					0 à 5					Semaines/an : 45	
Répartition : non applicable					6 à 21					Heures/sem. : 65	
Opération minibus : non applicable					22 à 65					Réservation : 21 h	
Offre un service de taxi <input type="checkbox"/>					+ de 65					Tarif au passage	
Offre d'autres services de transport <input type="checkbox"/>					total					minimum : 0,00 \$	
<input type="checkbox"/> Scolaire					Fauteuil roulant : 0 22 217 183 422					maximum : 2,50 \$	
<input type="checkbox"/> Collectif					Ambulatoire : 2 12 154 412 580					Abonnement mensuel	
<input type="checkbox"/> Nolisé					Intellectuelle : 4 77 333 59 473					minimum : 25,00 \$	
<input type="checkbox"/> AMT					Psychique : 0 1 27 32 60					maximum : 40,00 \$	
<input type="checkbox"/> Réseau de la santé					Visuelle : 0 2 51 43 96					Temps moyen d'un déplacement :	
<input type="checkbox"/> Autres					Autres : 0 3 12 10 25					12 minutes	
Précision : non applicable					Total : 6 117 794 739 1656						
					Admis en 2005 : 0 0 0 0 250						
<u>Déplacements</u>					<u>Statistiques sur les véhicules</u>					<u>Horaire</u>	
Service régulier					Minibus en service					Dimanche : non applicable	
minibus taxi taxi adapté total					en régie : 15					Lun - vend.: non applicable	
Ambulatoire : 90 119 910 6 127 97 156					à contrat : 1					Samedi : non applicable	
Fauteuils roulants : 21 683 32 1 074 22 789					total : 16						
Accompagnateur : 5 625 0 250 5 875					Kilométrage (minibus)						
Total : 117 427 942 7 451 125 820					service régulier : 564 131						
Régulier : 87 991 387 5 797 94 175					autres services : 64 232						
Occasionnel : 29 436 555 1 654 31 645					total : 628 363						
Total : 117 427 942 7 451 125 820					Véhicules-heure (minibus)						
Visiteurs : 2 0 0 2					service régulier : 31 955						
Hors territoire : 3 701 0 0 3 701					autres services : 3 248						
Destination(s) : non applicable					total : 35 203						
					Nombre de voyages						
					par taxi : 625						
					par taxi adapté : 7 201						
					total : 7 826						
Autres services :											
minibus taxi taxi adapté total											
14 976 0 0 14 976											
<u>Revenus</u>					<u>Indicateurs de performance</u>					<u>Notes</u>	
MTQ : 1 123 743 \$					Coût par passager : 12,00 \$					Il y a un contrat minibus qui est à frais partagés et les données 2005 pour Senneterre ne sont pas disponibles	
Usagers : 210 390 \$					Coût contrat minibus par km : 0,00 \$						
Municipalité(s) : 275 545 \$					Coût contrat minibus par passager : 0,00 \$						
Autres services : 165 285 \$					Coût contrat taxi par passager : 5,54 \$						
Autres : 30 937 \$					Coût d'exploitation par passager : 9,52 \$						
Total : 1 805 900 \$					Coût par passager selon le mode						
					- minibus : 10,92 \$						
					- taxi : 8,75 \$						
					- global : 11,33 \$						
					Passagers par véhicules-heure : 3,67						
<u>Dépenses</u>					Passagers par voyage de taxi : 1,07						
Administration : 254 949 \$					Km par passager minibus : 4,80						
Exploitation : 1 340 702 \$					Km par véhicules-heure : 17,65						
Fonctionnement : 267 071 \$					% de la population admise : 1,34%						
Masse salariale : 622 213 \$					Déplacements par pers. admise : 72,43						
Immobilisations : 94 445 \$											
Contrat minibus : 234 638 \$											
Contrat taxi : 46 526 \$											
Contrat bimodal : 0 \$											
Autres : 75 809 \$											
Total : 1 595 651 \$											
Dépenses imputées (autres serv. transp.) 86 015 \$											

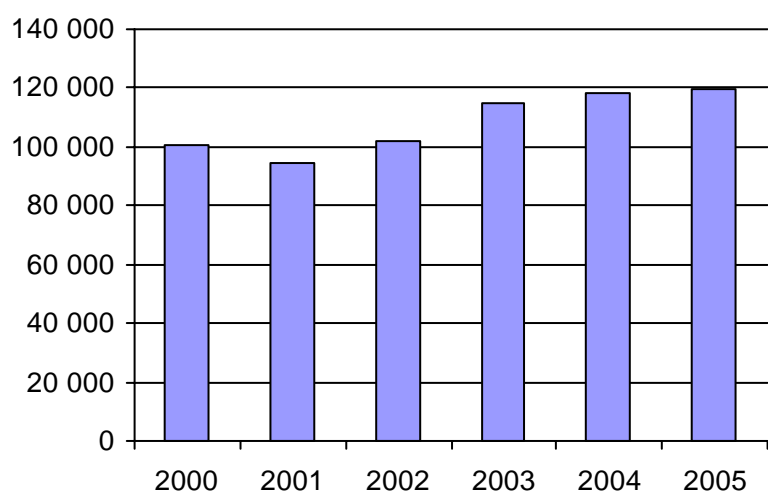
1. Évolution de la clientèle admise
2000 à 2005



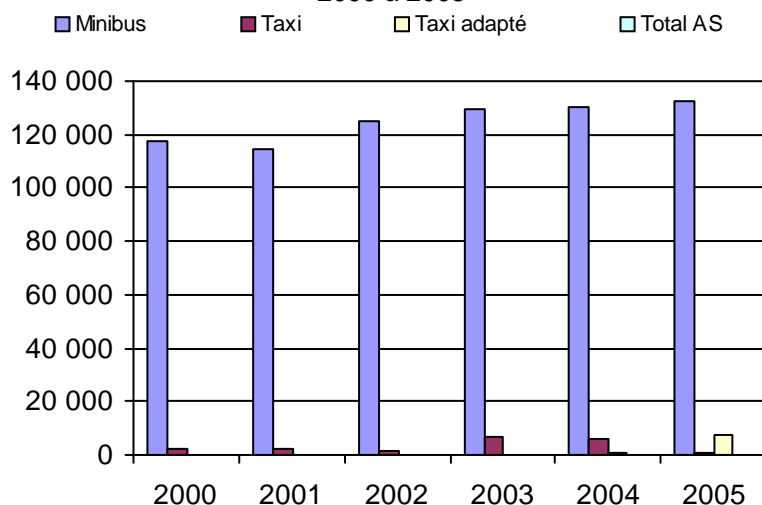
2. Évolution du ratio de "déplacements par personne admise" de 2000 à 2005



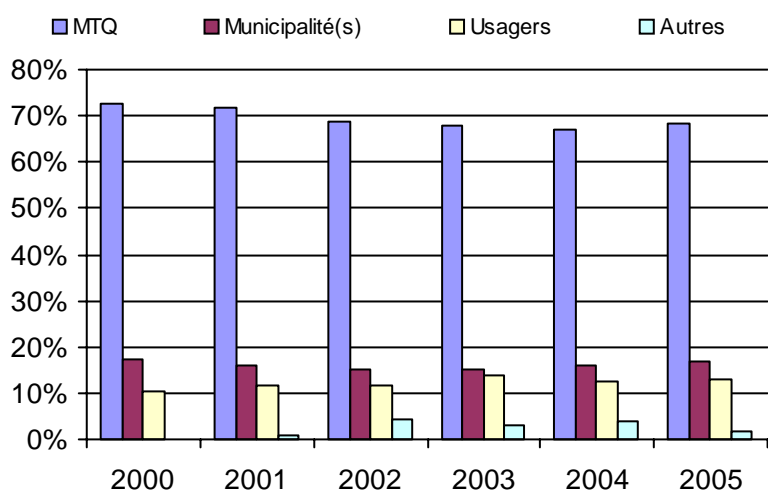
3. Évolution des déplacements
2000 à 2005



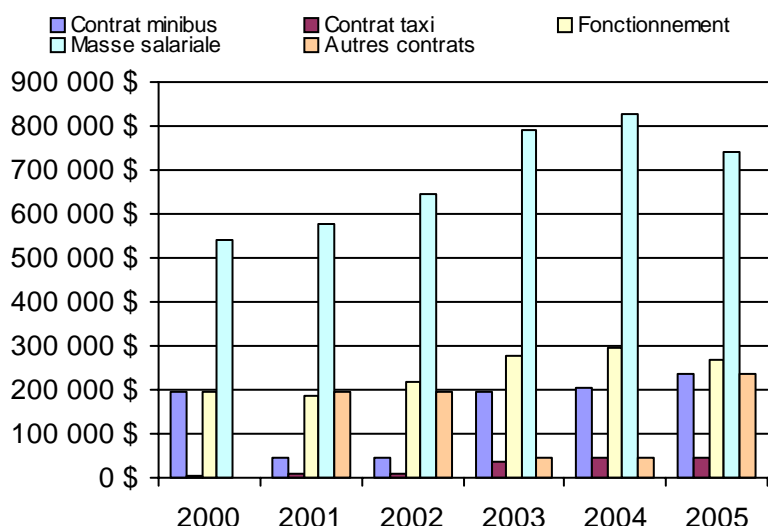
4. Évolution de la clientèle totale transportée
2000 à 2005



5. Évolution des revenus
2000 à 2005



6. Évolution de certaines dépenses 2000 à 2005



Organisme(s) participant(s)

Nom de l'organisme

- Amos (18501)
- La Sarre (18901)
- Malartic (18601)
- Rouyn-Noranda (18201)
- Senneterre (18401)
- Témiscaming (18101)
- Témiscamingue (MRC) (18102)
- Val-d'Or (18301)

Population : 123 732 Territoire (km²) : 35 364,49

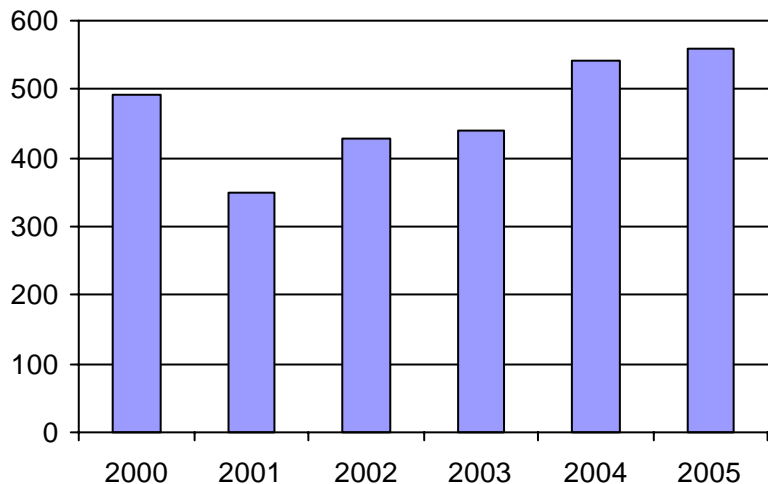
Nom RA : Côte-Nord

N° RA :

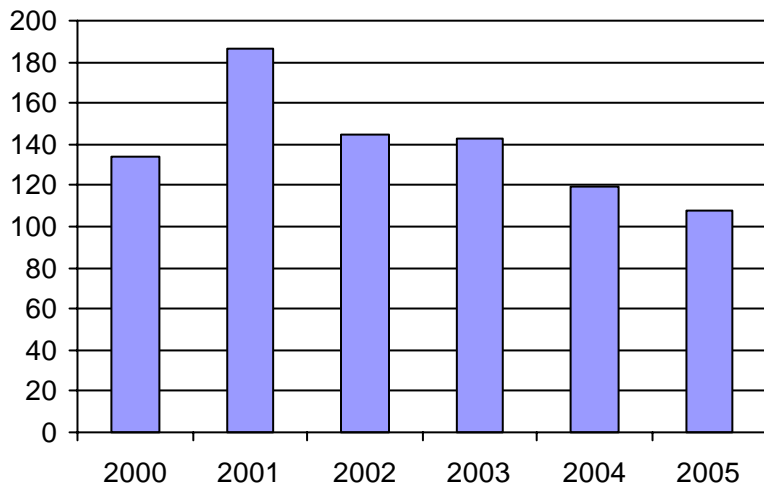
09

<u>Informations générales</u>					<u>Clientèle admise par groupes d'âge</u>					<u>Service</u>	
Administration : non applicable					0 à 5					Semaines/an : 52	
Répartition : non applicable					6 à 21					Heures/sem. : 138	
Opération minibus : non applicable					22 à 65					Réservation : 24 h	
Offre un service de taxi <input type="checkbox"/>					+ de 65					Tarif au passage	
Offre d'autres services de transport <input type="checkbox"/>					total					minimum : 1,50 \$	
<input type="checkbox"/> Scolaire					Fauteuil roulant : 14					maximum : 7,00 \$	
<input type="checkbox"/> Collectif					Ambulatoire : 0					Abonnement mensuel	
<input type="checkbox"/> Nolisé					Intellectuelle : 0					maximum : 0,00 \$	
<input type="checkbox"/> AMT					Psychique : 0					Temps moyen d'un déplacement :	
<input type="checkbox"/> Réseau de la santé					Visuelle : 0					27 minutes	
<input type="checkbox"/> Autres					Autres : 0						
Précision : non applicable					Total : 14 51 304 191 560						
					Admis en 2005 : 0 1 6 19 45						
<u>Déplacements</u>					<u>Statistiques sur les véhicules</u>					<u>Horaire</u>	
Service régulier					Minibus en service					Dimanche : non applicable	
minibus taxi taxi adapté total					en régie : 2					Lun - vend.: non applicable	
Ambulatoire : 50 116 1 701 0 51 817					à contrat : 2					Samedi : non applicable	
Fauteuils roulants : 8 761 0 0 8 761					total : 4						
Accompagnateur : 1 082 0 0 1 082					Kilométrage (minibus)						
Total : 59 959 1 701 0 61 660					service régulier : 200 117						
Régulier : 49 611 1 692 0 51 303					autres services : 0						
Occasionnel : 10 348 9 0 10 357					total : 200 117						
Total : 59 959 1 701 0 61 660					Véhicules-heure (minibus)						
Visiteurs : 86 0 0 86					service régulier : 13 914						
Hors territoire : 0 0 0 0					autres services : 0						
Destination(s) : non applicable					total : 13 914						
					Nombre de voyages						
					par taxi : 622						
					par taxi adapté : 0						
					total : 622						
Autres services :											
minibus taxi taxi adapté total											
Autres services : 0 0 0 0											
<u>Revenus</u>					<u>Indicateurs de performance</u>					<u>Notes</u>	
MTQ : 516 750 \$					Coût par passager : 11,53 \$						
Usagers : 107 000 \$					Coût contrat minibus par km : 2,90 \$						
Municipalité(s) : 144 171 \$					Coût contrat minibus par passager : 11,81 \$						
Autres services : 0 \$					Coût contrat taxi par passager : 3,95 \$						
Autres : 13 686 \$					Coût d'exploitation par passager : 10,35 \$						
Total : 781 607 \$					Coût par passager selon le mode						
					- minibus : 11,70 \$						
					- taxi : 5,80 \$						
					- global : 11,53 \$						
<u>Dépenses</u>					Passagers par véhicules-heure : 4,31						
Administration : 72 853 \$					Passagers par voyage de taxi : 2,73						
Exploitation : 638 259 \$					Km par passager minibus : 3,34						
Fonctionnement : 41 381 \$					Km par véhicules-heure : 14,38						
Masse salariale : 194 197 \$					% de la population admise : 1,02%						
Immobilisations : 34 863 \$					Déplacements par pers. admise : 108,18						
Contrat minibus : 361 100 \$											
Contrat taxi : 6 718 \$											
Contrat bimodal : 0 \$											
Autres : 0 \$											
Total : 711 112 \$											
Dépenses imputées (autres serv. transp.) 0 \$											

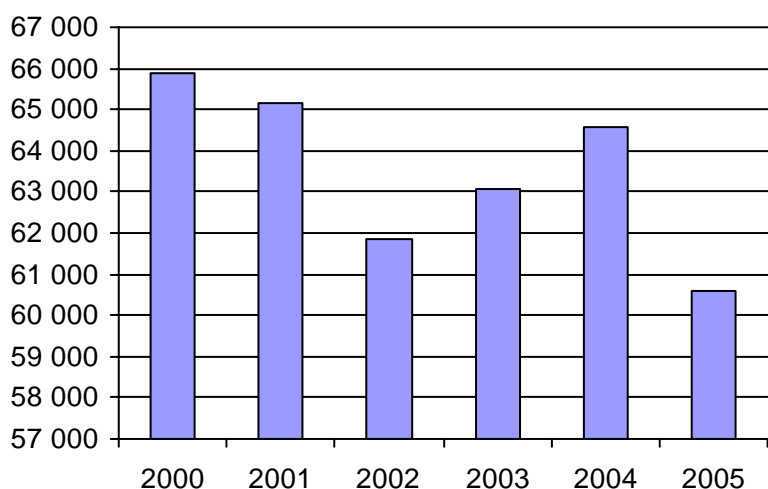
1. Évolution de la clientèle admise
2000 à 2005



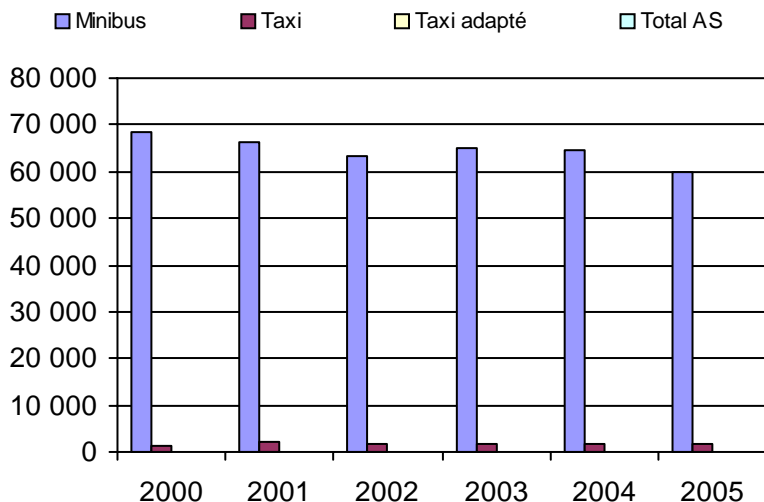
2. Évolution du ratio de "déplacements par personne admise" de 2000 à 2005



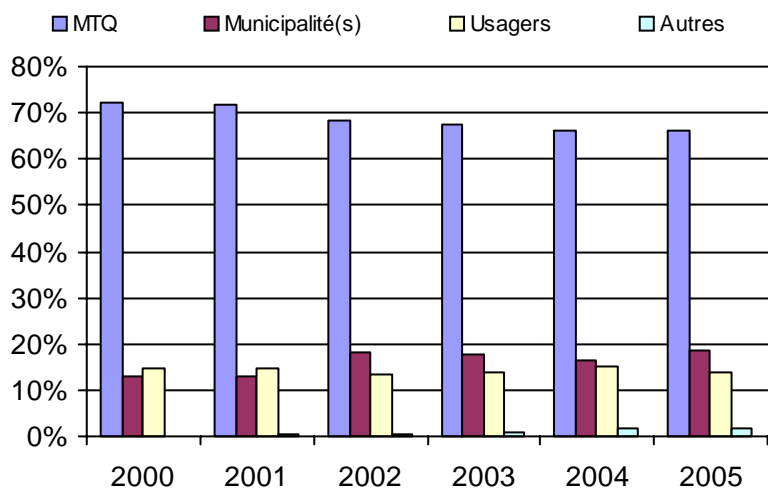
3. Évolution des déplacements
2000 à 2005



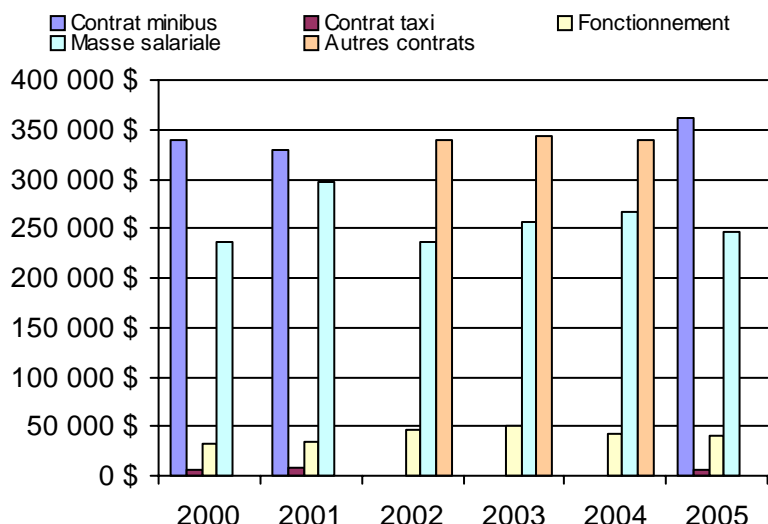
4. Évolution de la clientèle totale transportée
2000 à 2005



5. Évolution des revenus
2000 à 2005



6. Évolution de certaines dépenses 2000 à 2005



Organisme(s) participant(s)

Nom de l'organisme

Baie-Comeau (19301)

Sept-Îles (19201)

Population : 54 821 Territoire (km²) : 2 728,00

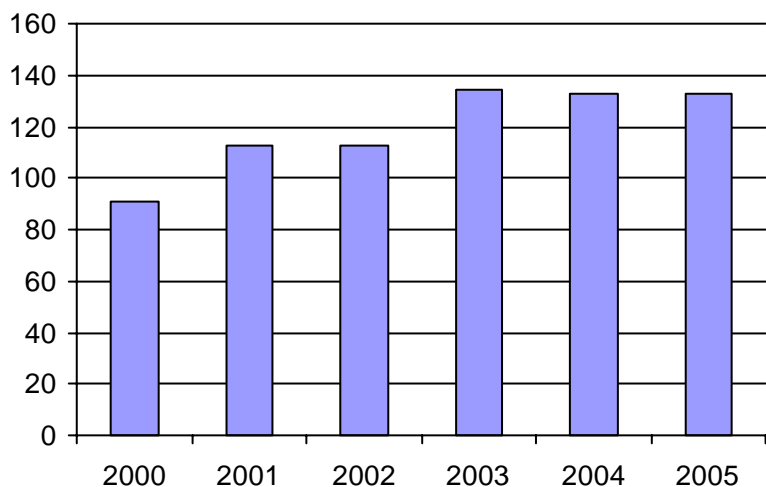
Nom RA : Nord-du-Québec

N° RA :

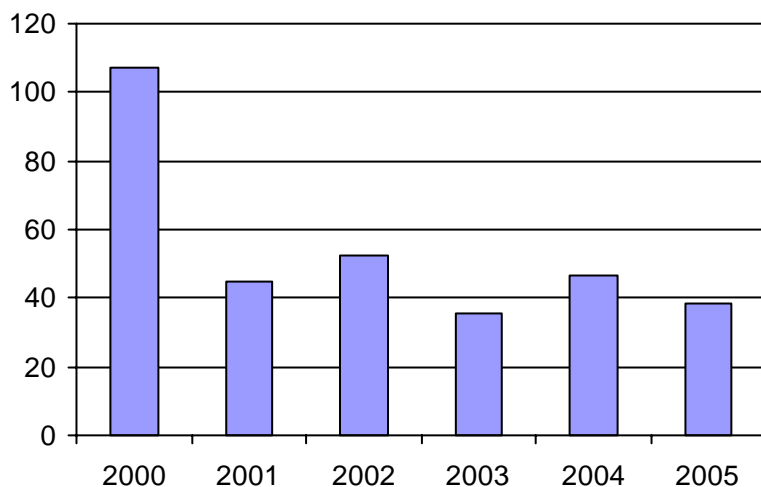
10

<u>Informations générales</u>					<u>Clientèle admise par groupes d'âge</u>					<u>Service</u>	
Administration : non applicable					0 à 5					Semaines/an : 52	
Répartition : non applicable					6 à 21					Heures/sem. : 44	
Opération minibus : non applicable					22 à 65					Réservation : 24 h	
Offre un service de taxi <input type="checkbox"/>					+ de 65					Tarif au passage	
Offre d'autres services de transport <input type="checkbox"/>					total					minimum : 1,25 \$	
<input type="checkbox"/> Scolaire					Fauteuil roulant : 0 2 20 23 45					maximum : 6,00 \$	
<input type="checkbox"/> Collectif					Ambulatoire : 0 1 23 36 60					Abonnement mensuel	
<input type="checkbox"/> Nolisé					Intellectuelle : 0 8 10 1 19					minimum : 24,00 \$	
<input type="checkbox"/> AMT					Psychique : 0 0 5 0 5					maximum : 0,00 \$	
<input type="checkbox"/> Réseau de la santé					Visuelle : 0 0 3 1 4					Temps moyen d'un déplacement :	
<input type="checkbox"/> Autres					Autres : 0 0 0 0 0					10 minutes	
Précision : non applicable					Total : 0 11 61 61 133						
					Admis en 2005 : 0 0 0 0 0						
<u>Déplacements</u>					<u>Statistiques sur les véhicules</u>					<u>Horaire</u>	
Service régulier					Minibus en service					Dimanche : non applicable	
minibus taxi taxi adapté total					en régie : 0					Lun - vend.: non applicable	
Ambulatoire : 3 098 133 0 3 231					à contrat : 2					Samedi : non applicable	
Fauteuils roulants : 1 864 0 0 1 864					total : 2						
Accompagnateur : 304 0 0 304					Kilométrage (minibus)						
Total : 5 266 133 0 5 399					service régulier : 28 418						
Régulier : 789 20 0 809					autres services : 487						
Occasionnel : 4 477 113 0 4 590					total : 28 905						
Total : 5 266 133 0 5 399					Véhicules-heure (minibus)						
Visiteurs : 0 0 0 0					service régulier : 3 002						
Hors territoire : 0 0 0 0					autres services : 549						
Destination(s) : non applicable					total : 3 551						
					Nombre de voyages						
					par taxi : 133						
					par taxi adapté : 0						
					total : 133						
Autres services : 6 115 0 0 6 115											
<u>Revenus</u>					<u>Indicateurs de performance</u>					<u>Notes</u>	
MTQ : 100 376 \$					Coût par passager : 27,77 \$						
Usagers : 5 141 \$					Coût contrat minibus par km : 2,73 \$						
Municipalité(s) : 63 643 \$					Coût contrat minibus par passager : 6,94 \$						
Autres services : 28 949 \$					Coût contrat taxi par passager : 28,25 \$						
Autres : 41 \$					Coût d'exploitation par passager : 12,90 \$						
Total : 198 150 \$					Coût par passager selon le mode						
					- minibus : 12,67 \$						
					- taxi : 33,98 \$						
					- global : 15,54 \$						
Dépenses					Passagers par véhicules-heure : 1,75						
Administration : 30 319 \$					Passagers par voyage de taxi : 1,00						
Exploitation : 148 587 \$					Km par passager minibus : 5,40						
Fonctionnement : 0 \$					Km par véhicules-heure : 9,47						
Masse salariale : 35 632 \$					% de la population admise : 1,15%						
Immobilisations : 0 \$					Déplacements par pers. admise : 38,31						
Contrat minibus : 78 977 \$											
Contrat taxi : 3 757 \$											
Contrat bimodal : 0 \$											
Autres : 30 221 \$											
Total : 178 906 \$											
Dépenses imputées (autres serv. transp.) 28 949 \$											

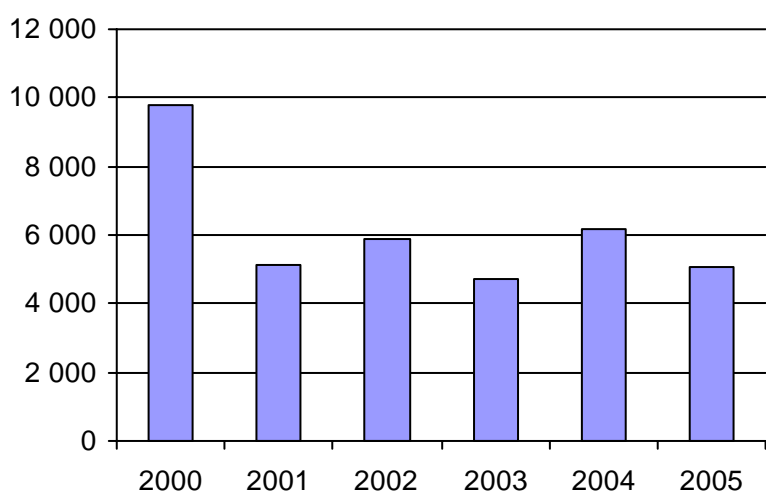
1. Évolution de la clientèle admise
2000 à 2005



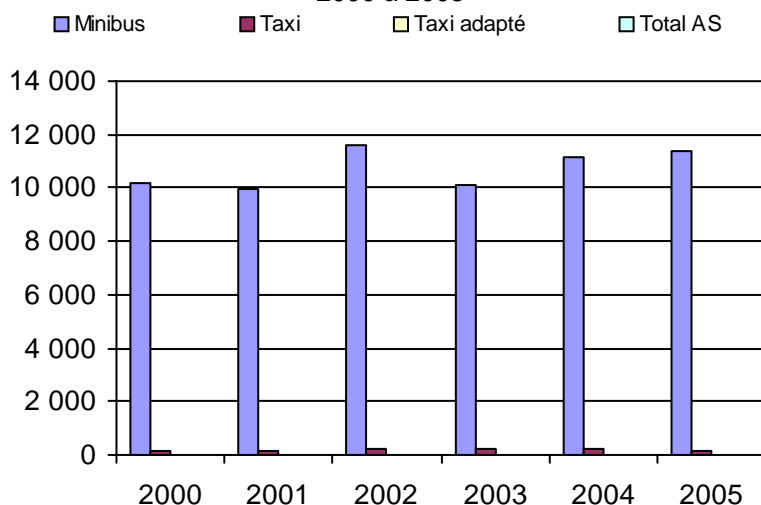
2. Évolution du ratio de "déplacements par personne admise" de 2000 à 2005



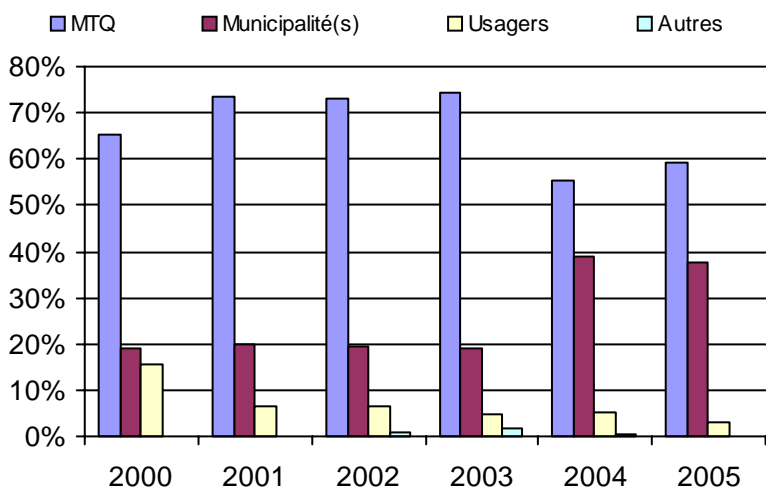
3. Évolution des déplacements
2000 à 2005



4. Évolution de la clientèle totale transportée
2000 à 2005



5. Évolution des revenus
2000 à 2005



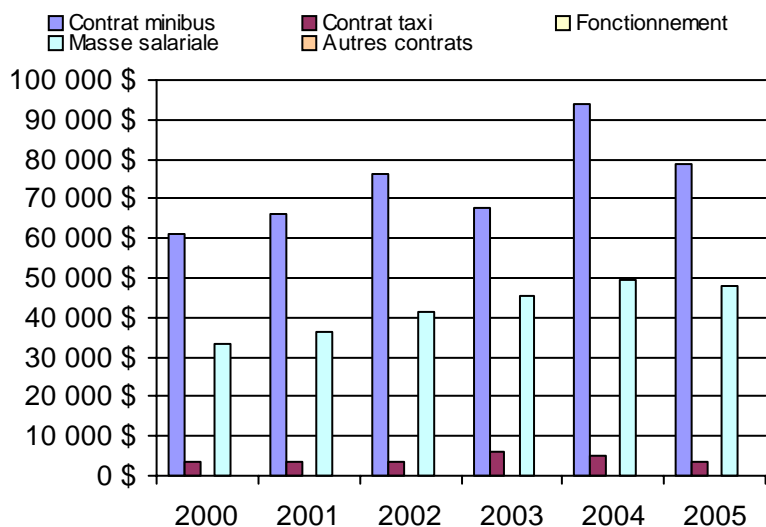
Organisme(s) participant(s)

Nom de l'organisme

Chapais-Chibougamau (12403)

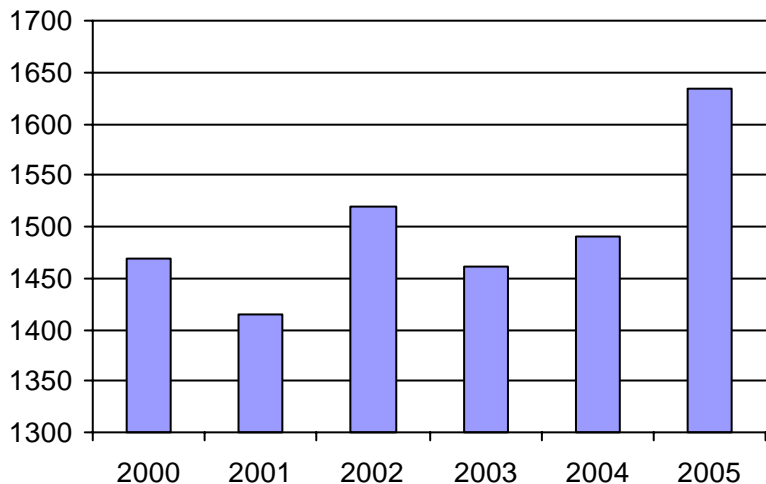
Population : 11 543 Territoire (km²) : 334 361,00

6. Évolution de certaines dépenses 2000 à 2005

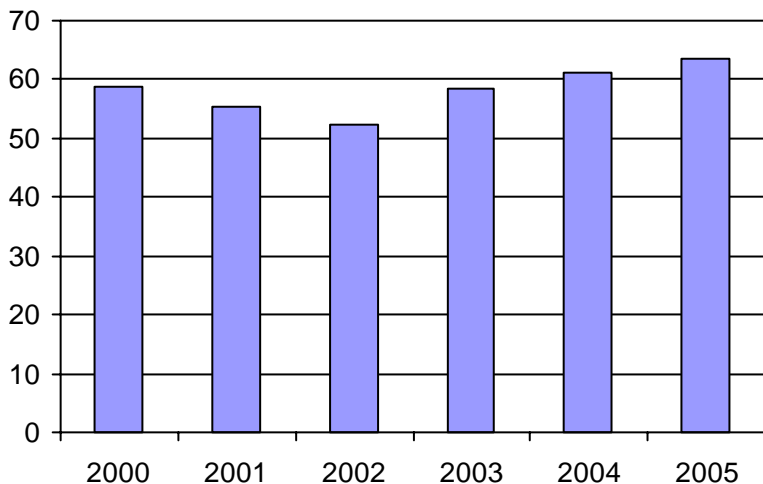


<u>Informations générales</u>		<u>Clientèle admise par groupes d'âge</u>					<u>Service</u>		
Administration :	non applicable		0 à 5	6 à 21	22 à 65	+ de 65	total	Semaines/an :	52
Répartition :	non applicable	Fauteuil roulant :	2	40	181	266	489	Heures/sem. :	68
Opération minibus :	non applicable	Ambulatoire :	5	10	108	241	364	Réservation :	23 h
Offre un service de taxi <input type="checkbox"/>		Intellectuelle :	2	54	429	96	581	Tarif au passage	
Offre d'autres services de transport <input type="checkbox"/>		Psychique :	0	2	49	15	66	minimum :	1,50 \$
<input type="checkbox"/> Scolaire	<input type="checkbox"/> Collectif	Visuelle :	0	2	33	35	70	maximum :	4,25 \$
<input type="checkbox"/> Nolisé	<input type="checkbox"/> AMT	Autres :	1	0	6	57	64	Abonnement mensuel	
<input type="checkbox"/> Réseau de la santé	<input type="checkbox"/> Autres	Total :	10	108	806	710	1634	maximum :	0,00 \$
Précision : non applicable		Admis en 2005 :	2	15	73	93	183	Temps moyen d'un déplacement :	21 minutes
<u>Déplacements</u>		<u>Statistiques sur les véhicules</u>					<u>Horaire</u>		
Service régulier	minibus	taxi	taxi adapté	total		Minibus en service	Dimanche : non applicable		
Ambulatoire :	67 549	17 507	22	85 078		en régie :	Lun - vend.: non applicable		
Fauteuils roulants :	17 899	874	74	18 847		à contrat :	Samedi : non applicable		
Accompagnateur :	2 460	38	36	2 534		total :			
Total :	87 908	18 419	132	106 459		Kilométrage (minibus)			
Régulier :	57 987	15 270	9	73 266		service régulier :	676 885		
Occasionnel :	29 921	3 149	123	33 193		autres services :	51 513		
Total :	87 908	18 419	132	106 459		total :	728 398		
Visiteurs :	1 076	0	0	1 076		Véhicules-heure (minibus)			
Hors territoire :	717	0	0	717		service régulier :	22 708		
Destination(s) : non applicable						autres services :	2 134		
	minibus	taxi	taxi adapté	total		total :	24 842		
Autres services :	18 654	419	0	19 073		Nombre de voyages			
						par taxi :	16 037		
						par taxi adapté :	54		
						total :	16 091		
<u>Revenus</u>		<u>Indicateurs de performance</u>					<u>Notes</u>		
MTQ :	1 039 690 \$		Coût par passager :					13,78 \$	
Usagers :	208 087 \$		Coût contrat minibus par km :					1,40 \$	
Municipalité(s) :	264 997 \$		Coût contrat minibus par passager :					8,70 \$	
Autres services :	147 187 \$		Coût contrat taxi par passager :					6,84 \$	
Autres :	43 732 \$		Coût d'exploitation par passager :					10,34 \$	
Total :	1 703 693 \$		Coût par passager selon le mode						
<u>Dépenses</u>			- minibus :					12,21 \$	
Administration :	265 774 \$		- taxi :					10,70 \$	
Exploitation :	1 297 596 \$		- global :					12,45 \$	
Fonctionnement :	190 703 \$		Passagers par véhicules-heure :					3,87	
Masse salariale :	422 958 \$		Passagers par voyage de taxi :					1,15	
Immobilisations :	78 489 \$		Km par passager minibus :					7,70	
Contrat minibus :	416 259 \$		Km par véhicules-heure :					29,81	
Contrat taxi :	129 702 \$		% de la population admise :					1,77%	
Contrat bimodal :	0 \$		Déplacements par pers. admise :					63,60	
Autres :	59 485 \$								
Total :	1 563 370 \$								
Dépenses imputées (autres serv. transp.)	96 031 \$								

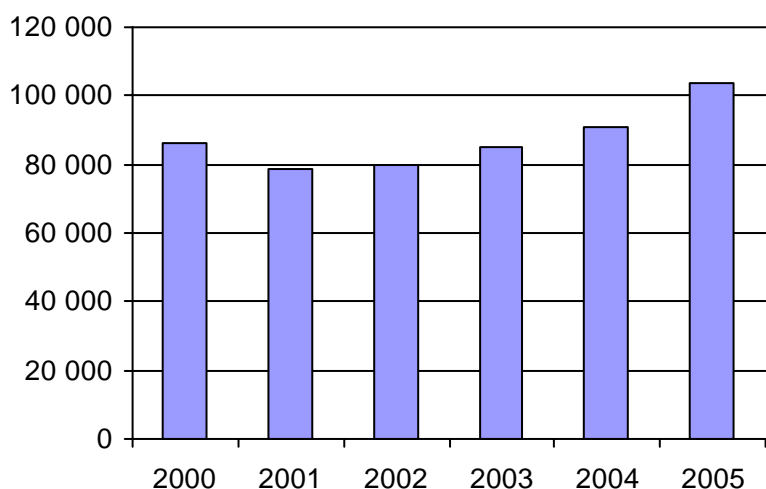
1. Évolution de la clientèle admise
2000 à 2005



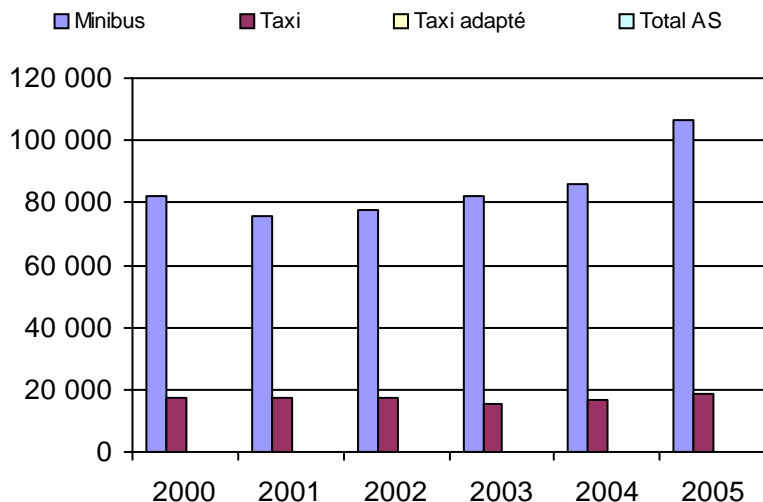
2. Évolution du ratio de "déplacements par personne admise" de 2000 à 2005



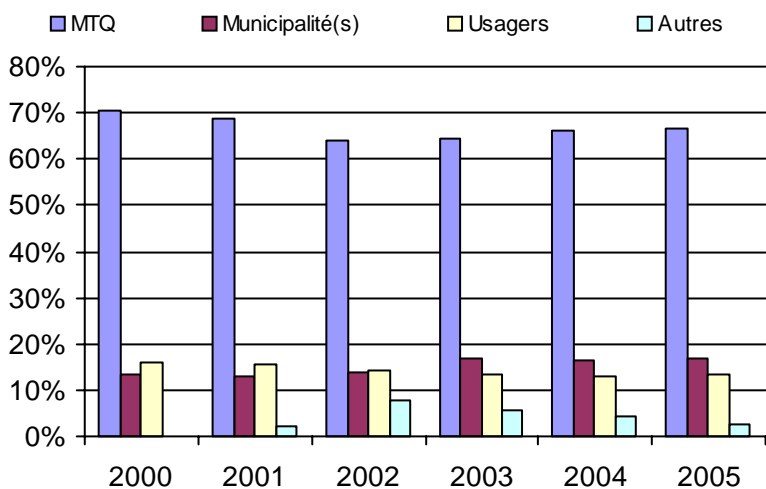
3. Évolution des déplacements
2000 à 2005



4. Évolution de la clientèle totale transportée
2000 à 2005



5. Évolution des revenus
2000 à 2005



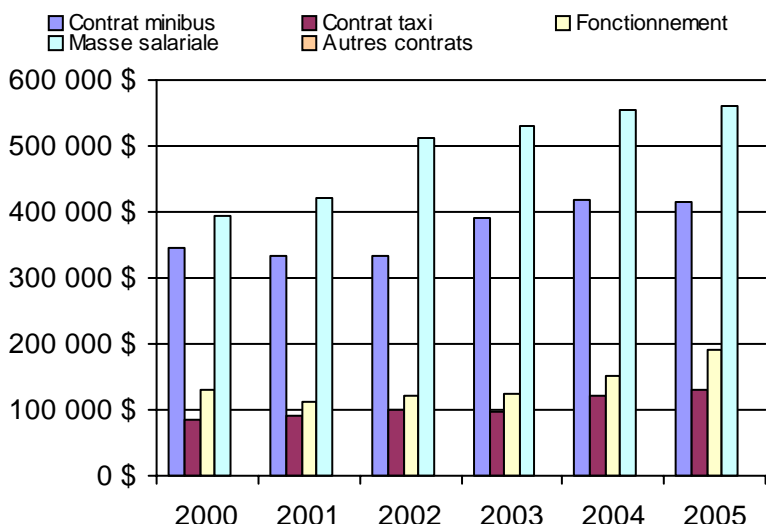
Organisme(s) participant(s)

Nom de l'organisme

- Bonaventure (11201)
- Cap-aux-Meules (11001)
- Gaspé (11401)
- Grande-Vallée (11402)
- Pabos Mills (11301)
- Sainte-Anne-des-Monts-Tourelle (11501)

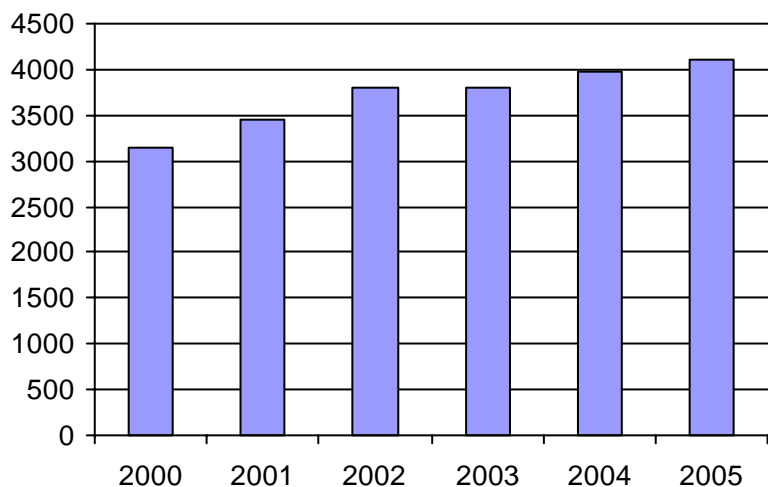
Population : 92 486 Territoire (km²) : 13 732,63

6. Évolution de certaines dépenses 2000 à 2005

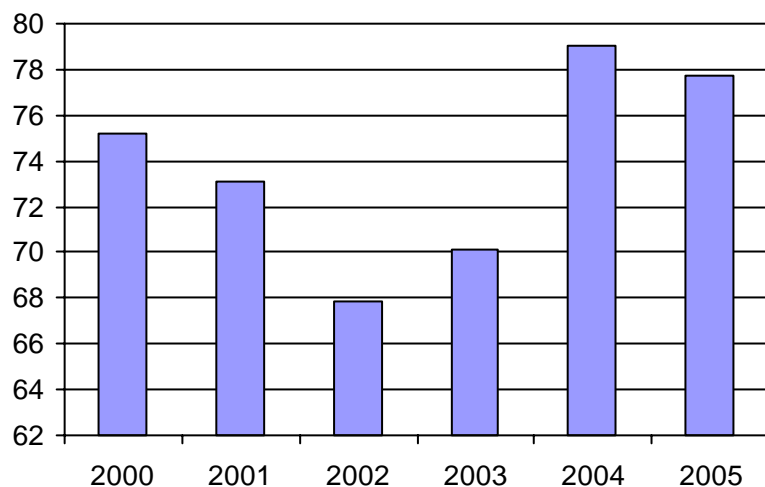


<u>Informations générales</u>					<u>Clientèle admise par groupes d'âge</u>					<u>Service</u>	
Administration : non applicable					0 à 5					Semaines/an : 52	
Répartition : non applicable					6 à 21					Heures/sem. : 86	
Opération minibus : non applicable					22 à 65					Réservation : 21 h	
Offre un service de taxi <input type="checkbox"/>					+ de 65					Tarif au passage	
Offre d'autres services de transport <input type="checkbox"/>					total					minimum : 1,75 \$	
<input type="checkbox"/> Scolaire					Fauteuil roulant : 4 52 472 532 1060					maximum : 9,25 \$	
<input type="checkbox"/> Collectif					Ambulatoire : 0 37 400 705 1142					Abonnement mensuel	
<input type="checkbox"/> Nolisé					Intellectuelle : 6 191 1136 225 1558					minimum : 45,00 \$	
<input type="checkbox"/> AMT					Psychique : 0 8 65 64 137					maximum : 60,00 \$	
<input type="checkbox"/> Réseau de la santé					Visuelle : 0 9 76 84 169					Temps moyen d'un déplacement :	
<input type="checkbox"/> Autres					Autres : 0 3 9 33 45					26 minutes	
Précision : non applicable					Total : 10 300 2158 1643 4111						
					Admis en 2005 : 1 64 256 421 742						
<u>Déplacements</u>					<u>Statistiques sur les véhicules</u>					<u>Horaire</u>	
Service régulier					Minibus en service					Dimanche : non applicable	
minibus taxi taxi adapté total					en régie : 5					Lun - vend.: non applicable	
Ambulatoire : 139 072 121 606 13 666 274 344					à contrat : 18					Samedi : non applicable	
Fauteuils roulants : 30 565 6 451 8 248 45 264					total : 23						
Accompagnateur : 1 802 2 119 866 4 787					Kilométrage (minibus)						
Total : 171 439 130 176 22 780 324 395					service régulier : 1 058 060						
Régulier : 145 297 98 641 13 450 257 388					autres services : 0						
Occasionnel : 26 142 31 535 9 330 67 007					total : 1 058 060						
Total : 171 439 130 176 22 780 324 395					Véhicules-heure (minibus)						
Visiteurs : 34 36 0 70					service régulier : 36 297						
Hors territoire : 3 320 11 369 887 15 576					autres services : 0						
Destination(s) : non applicable					total : 36 297						
					Nombre de voyages						
					par taxi : 53 837						
					par taxi adapté : 13 455						
					total : 67 292						
Autres services :											
minibus taxi taxi adapté total											
3 811 2 296 301 6 408											
<u>Revenus</u>					<u>Indicateurs de performance</u>					<u>Notes</u>	
MTQ : 2 153 114 \$					Coût par passager : 10,07 \$						
Usagers : 686 861 \$					Coût contrat minibus par km : 1,15 \$						
Municipalité(s) : 540 505 \$					Coût contrat minibus par passager : 8,01 \$						
Autres services : 71 863 \$					Coût contrat taxi par passager : 8,02 \$						
Autres : 57 116 \$					Coût d'exploitation par passager : 8,90 \$						
Total : 3 509 459 \$					Coût par passager selon le mode						
					- minibus : 9,73 \$						
					- taxi : 10,03 \$						
					- global : 10,01 \$						
Dépenses					Passagers par véhicules-heure : 4,72						
Administration : 366 575 \$					Passagers par voyage de taxi : 2,27						
Exploitation : 2 944 039 \$					Km par passager minibus : 6,17						
Fonctionnement : 103 878 \$					Km par véhicules-heure : 29,15						
Masse salariale : 450 745 \$					% de la population admise : 1,09%						
Immobilisations : 45 615 \$					Déplacements par pers. admise : 77,74						
Contrat minibus : 1 052 050 \$											
Contrat taxi : 1 247 395 \$											
Contrat bimodal : 0 \$											
Autres : 44 356 \$											
Total : 3 310 614 \$											
Dépenses imputées (autres serv. transp.) 44 356 \$											

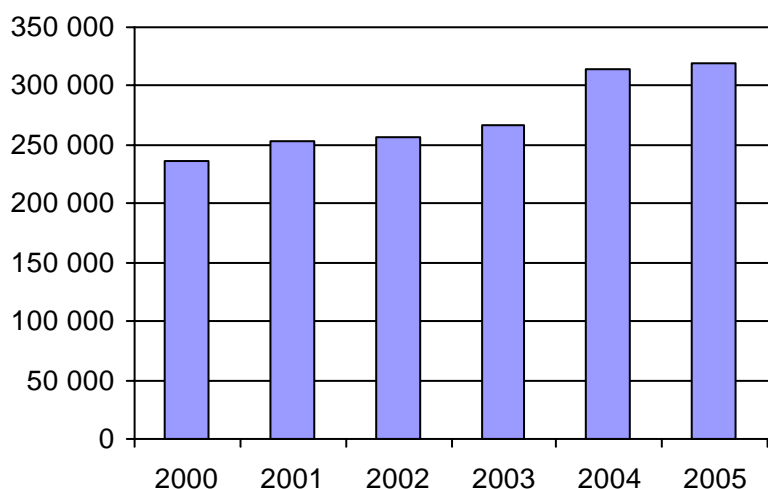
1. Évolution de la clientèle admise
2000 à 2005



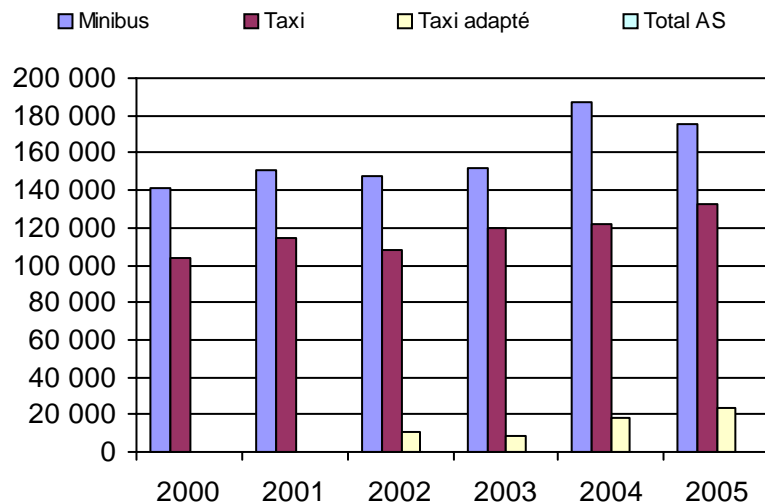
2. Évolution du ratio de "déplacements par personne admise" de 2000 à 2005



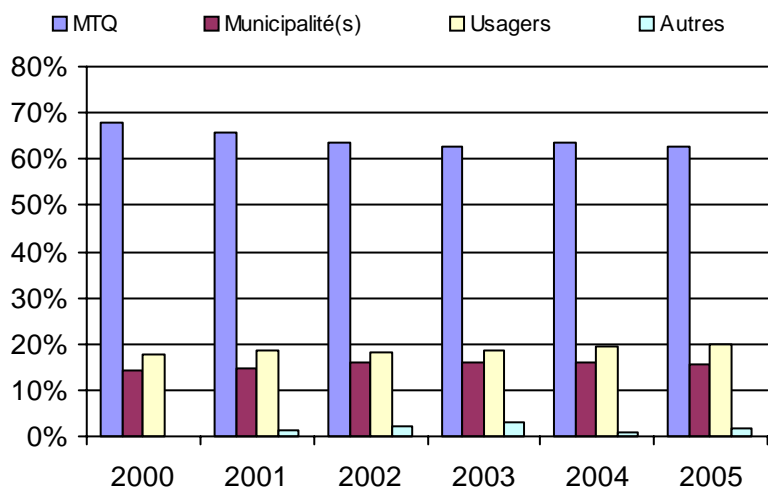
3. Évolution des déplacements
2000 à 2005



4. Évolution de la clientèle totale transportée
2000 à 2005



5. Évolution des revenus
2000 à 2005



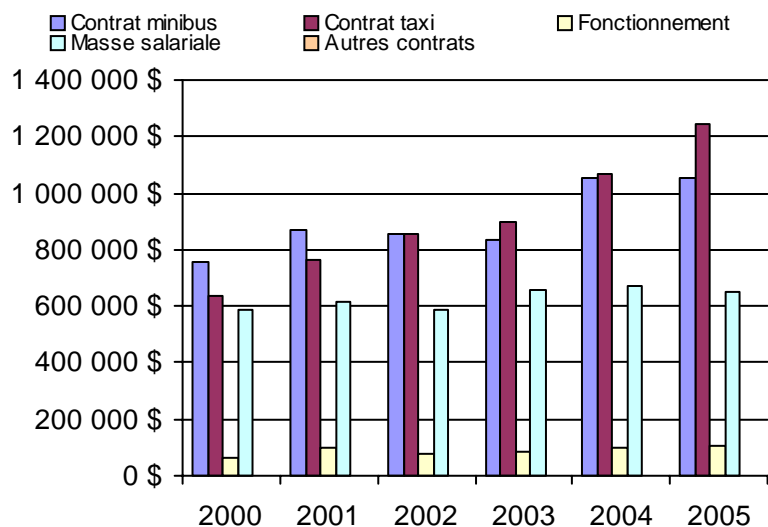
Organisme(s) participant(s)

Nom de l'organisme

- Bellechasse (MRC) (13601)
- Montmagny (13301)
- Robert-Cliche-Nouvelle Beauce (MRC) (13402)
- Saint-Aubert (13251)
- Sainte-Croix (13751)
- Saint-Georges (13401)
- Saint-Pamphile (13252)
- STLévis (23651)
- Thetford Mines (13451)

Population : 375 532 Territoire (km²) : 12 121,00

6. Évolution de certaines dépenses 2000 à 2005



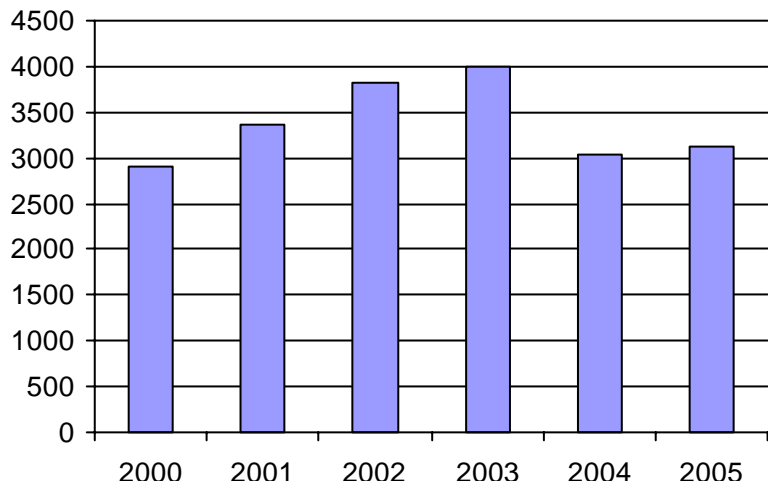
Nom RA : Laval

N° RA :

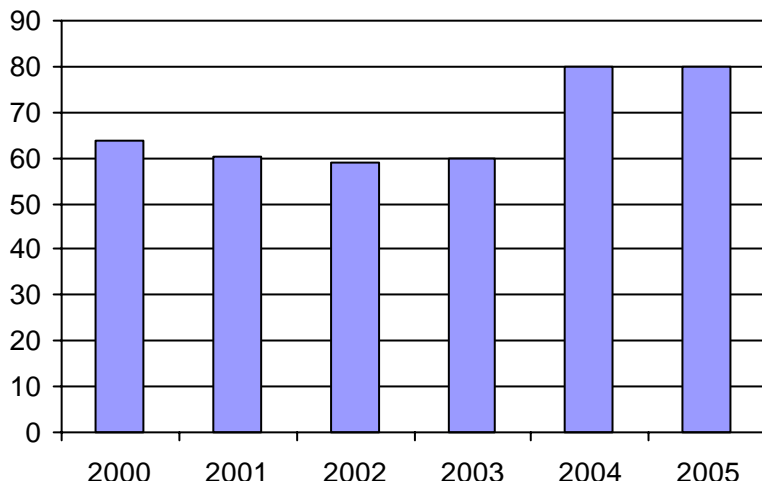
13

<u>Informations générales</u>					<u>Clientèle admise par groupes d'âge</u>					<u>Service</u>	
Administration : non applicable					0 à 5					Semaines/an : 52	
Répartition : non applicable					6 à 21					Heures/sem. : 114	
Opération minibus : non applicable					22 à 65					Réservation : 24 h	
Opération minibus : non applicable					+ de 65					Tarif au passage	
Offre un service de taxi <input type="checkbox"/>					total					minimum : 1,41 \$	
Offre d'autres services de transport <input type="checkbox"/>					Fauteuil roulant : 0 35 279 475 789					maximum : 2,90 \$	
<input type="checkbox"/> Scolaire <input type="checkbox"/> Collectif					Ambulatoire : 0 20 327 904 1251					Abonnement mensuel	
<input type="checkbox"/> Nolisé <input type="checkbox"/> AMT					Intellectuelle : 1 215 520 37 773					minimum : 34,00 \$	
<input type="checkbox"/> Réseau de la santé <input type="checkbox"/> Autres					Psychique : 0 23 40 89 152					maximum : 66,00 \$	
Précision : non applicable					Visuelle : 0 3 62 90 155					Temps moyen d'un déplacement :	
					Autres : 0 0 0 0 0					n/d	
					Total : 1 296 1228 1595 3120						
					Admis en 2005 : 1 63 199 465 728						
<u>Déplacements</u>					<u>Statistiques sur les véhicules</u>					<u>Horaire</u>	
Service régulier					Minibus en service					Dimanche : non applicable	
minibus taxi taxi adapté total					en régie : 0					Lun - vend.: non applicable	
Ambulatoire : 98 709 100 905 0 199 614					à contrat : 22					Samedi : non applicable	
Fauteuils roulants : 41 704 8 026 0 49 730					total : 22						
Accompagnateur : 6 867 3 597 0 10 464					Kilométrage (minibus)						
Total : 147 280 112 528 0 259 808					service régulier : 1 287 345						
Régulier : 100 906 70 367 0 171 273					autres services : 94 636						
Occasionnel : 46 374 42 161 0 88 535					total : 1 381 981						
Total : 147 280 112 528 0 259 808					Véhicules-heure (minibus)						
Visiteurs : 0 0 0 0 0					service régulier : 55 401						
Hors territoire : 31 786 14 030 0 45 816					autres services : 3 615						
Destination(s) : non applicable					total : 59 016						
					Nombre de voyages						
					par taxi : 59 201						
					par taxi adapté : 0						
					total : 59 201						
Autres services :											
minibus taxi taxi adapté total											
10 827 8 798 0 19 625											
<u>Revenus</u>					<u>Indicateurs de performance</u>					<u>Notes</u>	
MTQ : 2 332 295 \$					Coût par passager : 15,10 \$						
Usagers : 575 479 \$					Coût contrat minibus par km : 1,71 \$						
Municipalité(s) : 1 051 749 \$					Coût contrat minibus par passager : 14,98 \$						
Autres services : 532 926 \$					Coût contrat taxi par passager : 11,21 \$						
Autres : 0 \$					Coût d'exploitation par passager : 15,25 \$						
Total : 4 492 449 \$					Coût par passager selon le mode						
					- minibus : 15,68 \$						
					- taxi : 11,90 \$						
					- global : 15,94 \$						
Dépenses					Passagers par véhicules-heure : 2,66						
Administration : 194 209 \$					Passagers par voyage de taxi : 1,90						
Exploitation : 4 261 330 \$					Km par passager minibus : 8,74						
Fonctionnement : 0 \$					Km par véhicules-heure : 23,24						
Masse salariale : 0 \$					% de la population admise : 0,86%						
Immobilisations : 0 \$					Déplacements par pers. admise : 79,92						
Contrat minibus : 2 368 454 \$											
Contrat taxi : 1 359 950 \$											
Contrat bimodal : 0 \$											
Autres : 532 926 \$											
Total : 4 455 539 \$											
Dépenses imputées (autres serv. transp.) 532 926 \$											

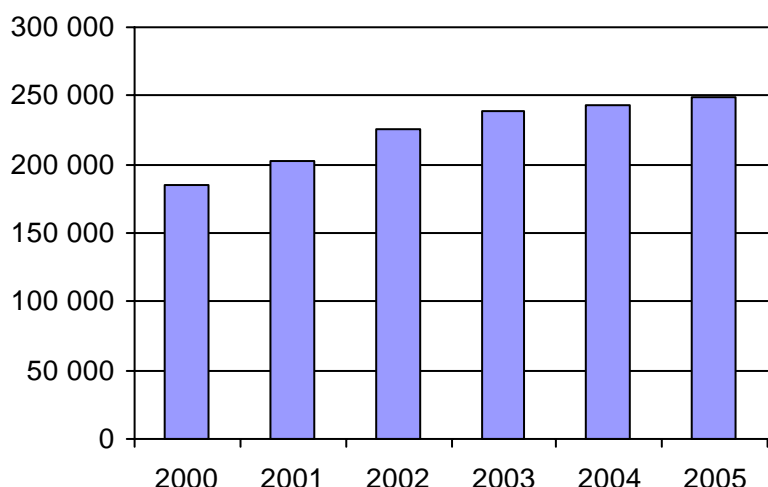
1. Évolution de la clientèle admise
2000 à 2005



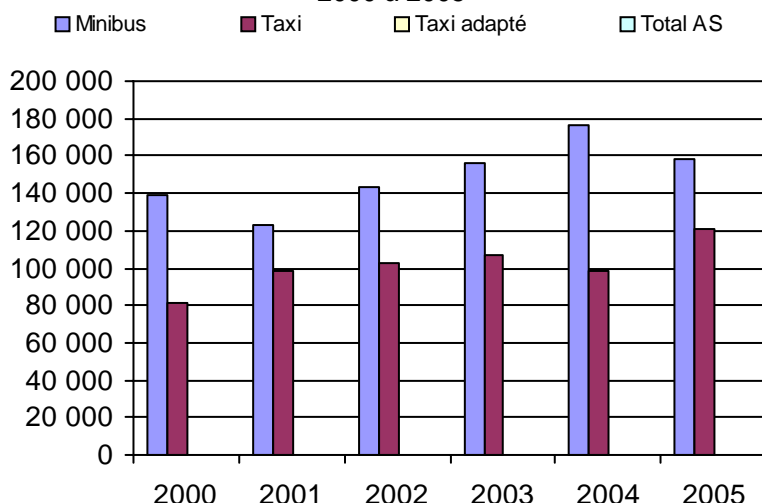
2. Évolution du ratio de "déplacements par personne admise" de 2000 à 2005



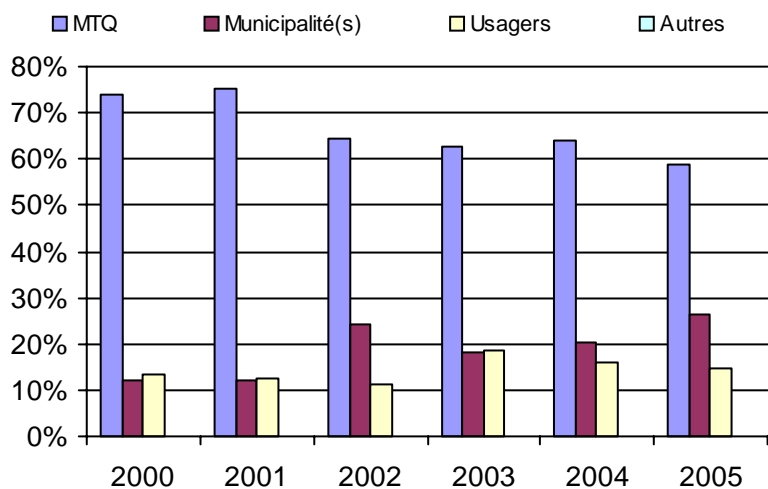
3. Évolution des déplacements
2000 à 2005



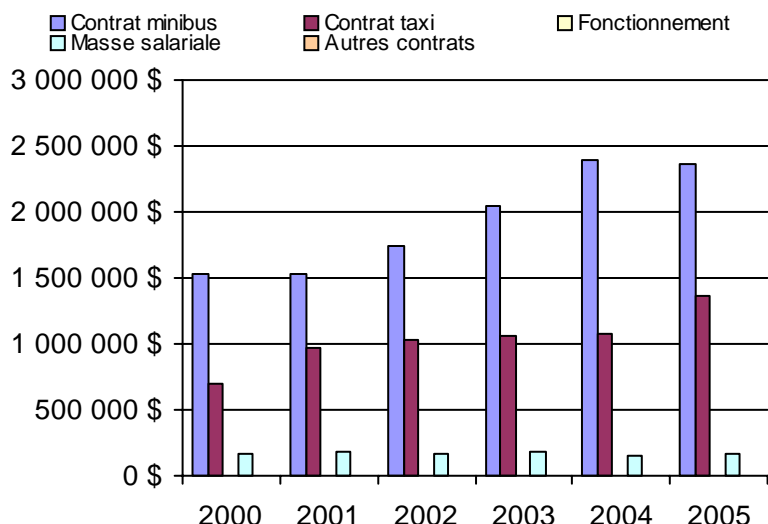
4. Évolution de la clientèle totale transportée
2000 à 2005



5. Évolution des revenus
2000 à 2005



6. Évolution de certaines dépenses 2000 à 2005



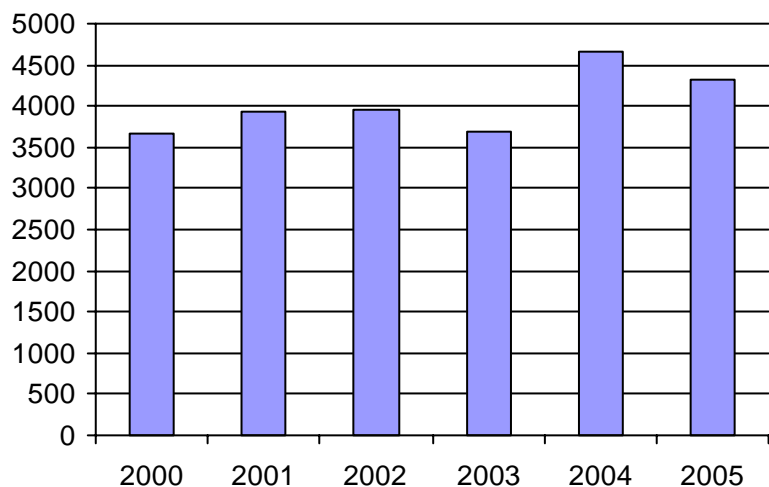
Organisme(s) participant(s)

Nom de l'organisme

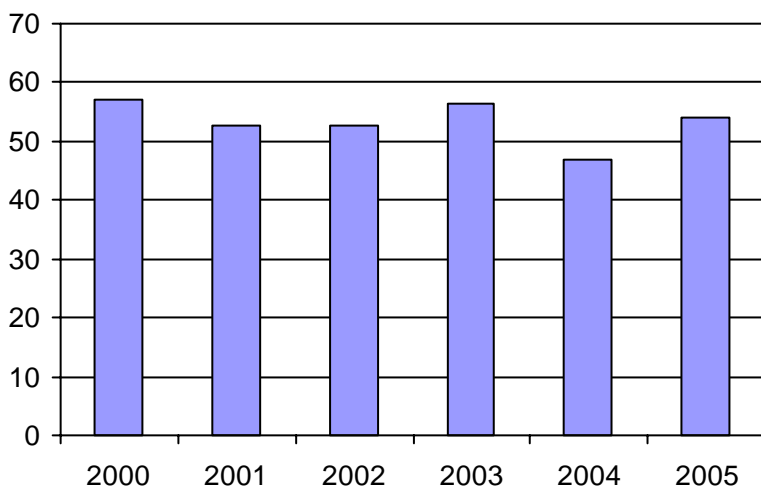
STL (26701)

Population : 364 756 Territoire (km²) : 245,00

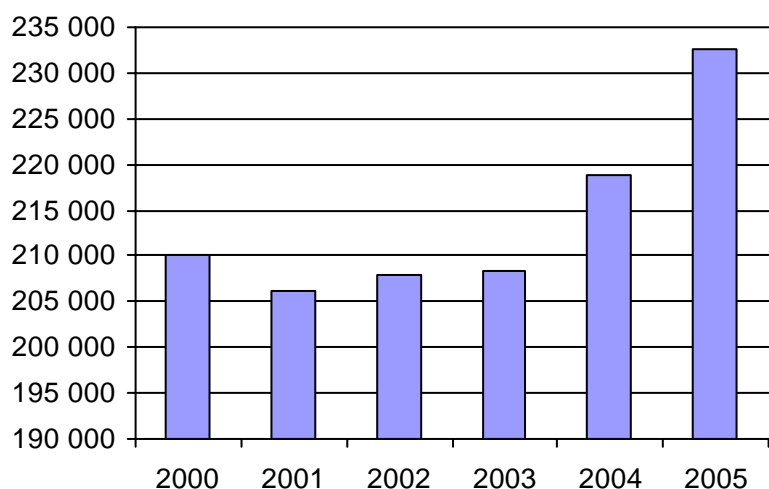
1. Évolution de la clientèle admise
2000 à 2005



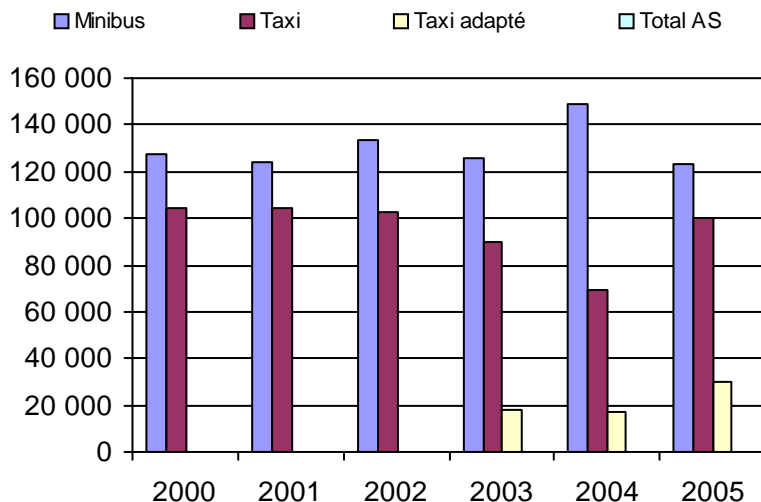
2. Évolution du ratio de "déplacements par personne admise" de 2000 à 2005



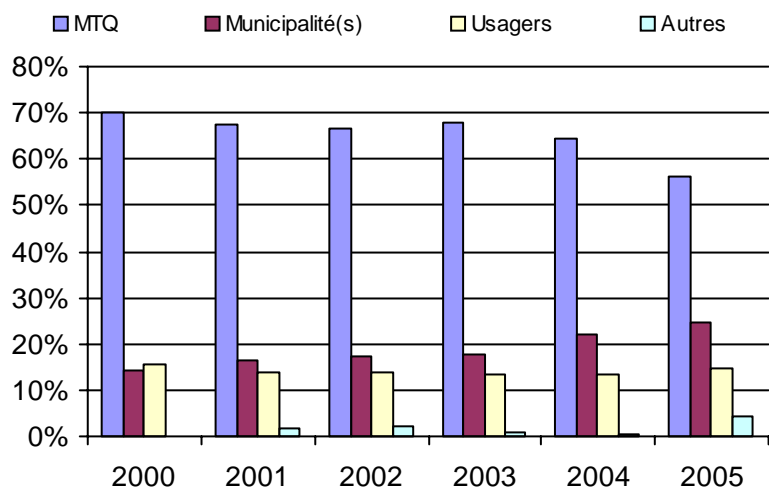
3. Évolution des déplacements
2000 à 2005



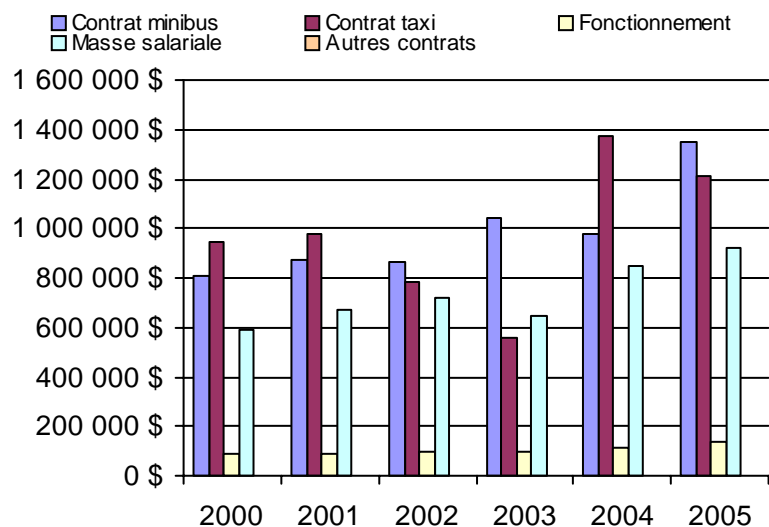
4. Évolution de la clientèle totale transportée
2000 à 2005



5. Évolution des revenus
2000 à 2005



6. Évolution de certaines dépenses 2000 à 2005



Organisme(s) participant(s)

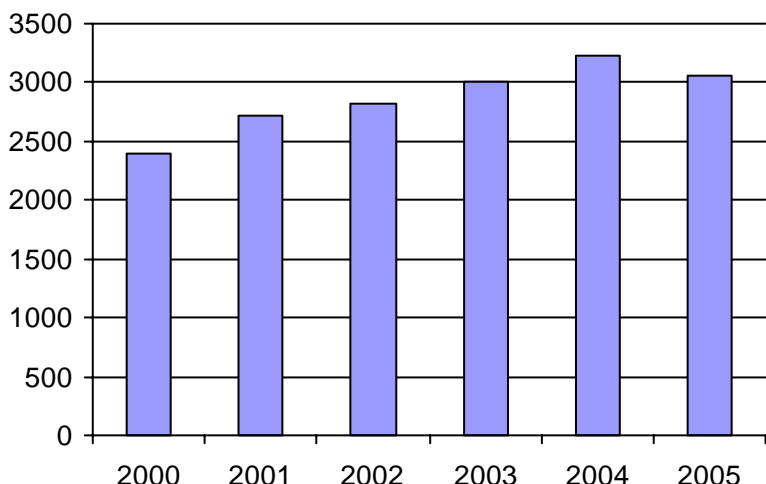
Nom de l'organisme

CRT Lanaudière (16751)

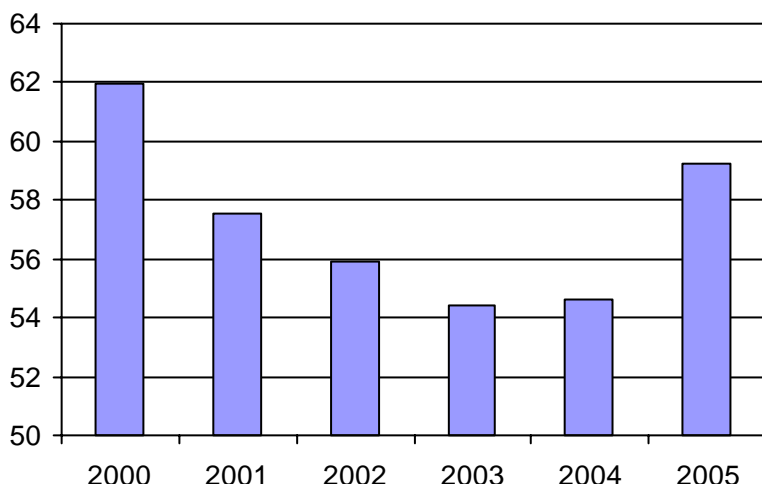
Rivière-du-Nord (MRC) (16831)

Population : 447 475 Territoire (km²) : 6 496,00

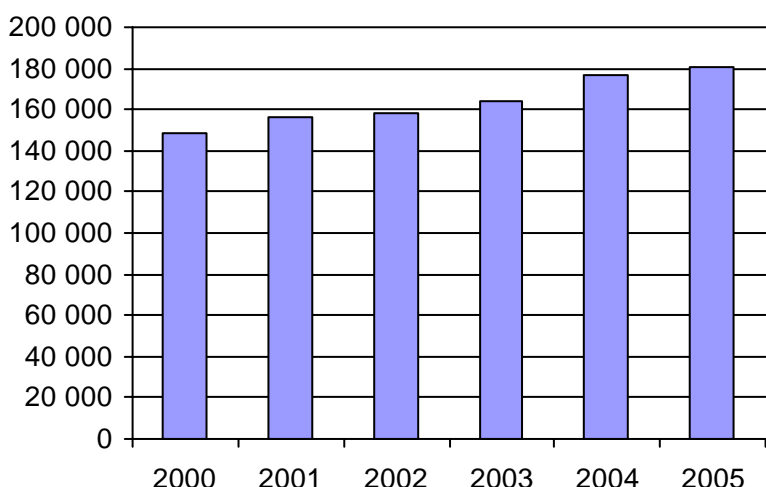
1. Évolution de la clientèle admise
2000 à 2005



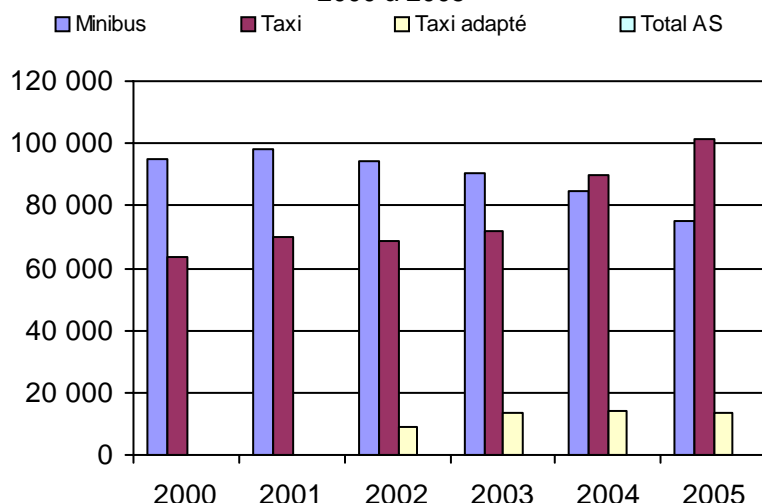
2. Évolution du ratio de "déplacements par personne admise" de 2000 à 2005



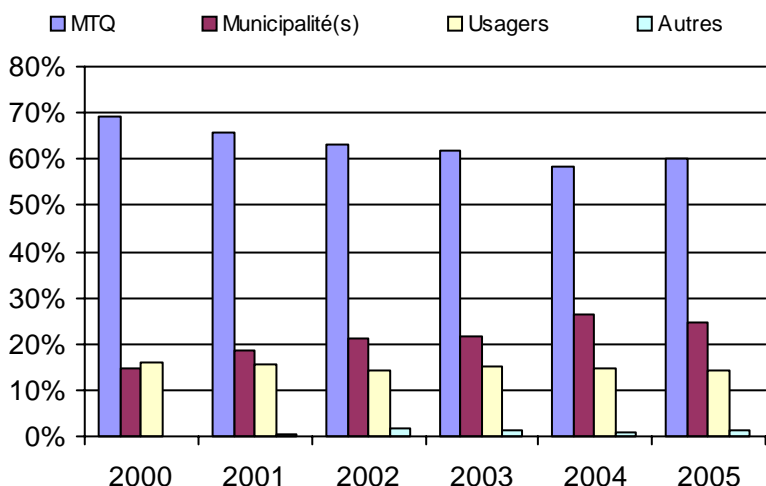
3. Évolution des déplacements
2000 à 2005



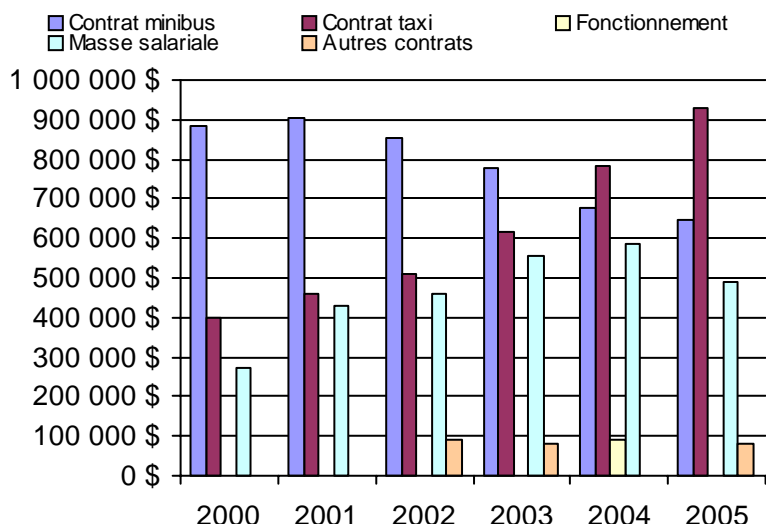
4. Évolution de la clientèle totale transportée
2000 à 2005



5. Évolution des revenus
2000 à 2005



6. Évolution de certaines dépenses 2000 à 2005



Organisme(s) participant(s)

Nom de l'organisme

- Argenteuil (MRC) (16861)
- CIT Laurentides (16721)
- Mont-Laurier (17501)
- Mont-Tremblant (16891)

Population : 453 053 Territoire (km²) : 8 315,00

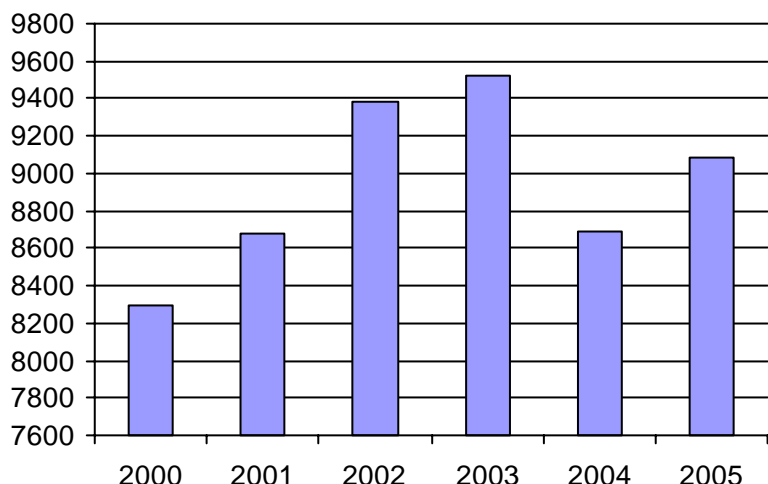
Nom RA : Montérégie

N° RA :

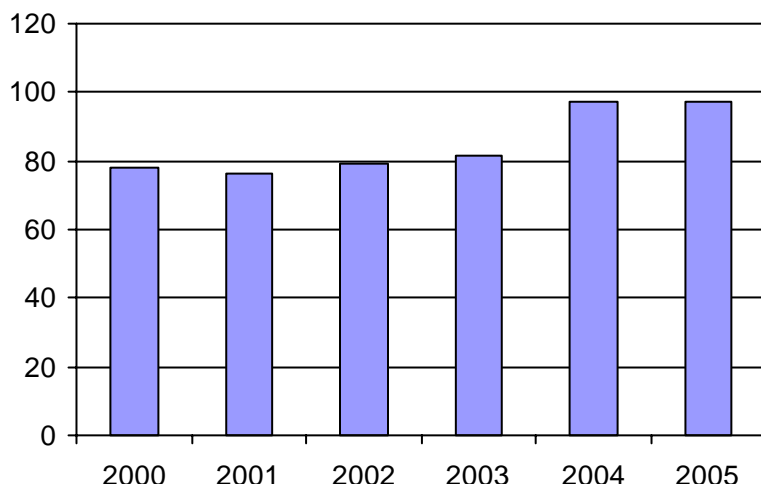
16

<u>Informations générales</u>					<u>Clientèle admise par groupes d'âge</u>					<u>Service</u>		
Administration :	non applicable				0 à 5	6 à 21	22 à 65	+ de 65	total	Semaines/an :	52	
Répartition :	non applicable				Fauteuil roulant :	5	129	1243	1877	3254	Heures/sem. :	92
Opération minibus :	non applicable				Ambulatoire :	3	68	829	1356	2256	Réservation :	25 h
Offre un service de taxi <input type="checkbox"/>					Intellectuelle :	3	513	2063	186	2765	Tarif au passage	
Offre d'autres services de transport <input type="checkbox"/>					Psychique :	0	47	131	236	414	minimum :	1,50 \$
<input type="checkbox"/> Scolaire					Visuelle :	1	11	213	165	390	maximum :	8,65 \$
<input type="checkbox"/> Collectif					Autres :	0	0	4	4	8	Abonnement mensuel	
<input type="checkbox"/> Nolisé					Total :	12	768	4483	3824	9087	minimum :	30,00 \$
<input type="checkbox"/> AMT					Admis en 2005 :	4	142	616	1022	1966	maximum :	93,00 \$
<input type="checkbox"/> Réseau de la santé											Temps moyen d'un déplacement :	
<input type="checkbox"/> Autres											18 minutes	
Précision :	non applicable											
<u>Déplacements</u>					<u>Statistiques sur les véhicules</u>					<u>Horaire</u>		
Service régulier	minibus	taxi	taxi adapté	total	Minibus en service					Dimanche : non applicable		
Ambulatoire :	440 472	285 011	11 584	737 067	en régie : 13					Lun - vend.: non applicable		
Fauteuils roulants :	126 467	10 393	12 512	149 372	à contrat : 61					Samedi : non applicable		
Accompagnateur :	10 436	3 155	1 642	15 233	total : 74							
Total :	577 375	298 559	25 738	901 672	Kilométrage (minibus)							
Régulier :	464 568	258 430	11 778	734 776	service régulier : 3 378 317							
Occasionnel :	112 807	40 129	13 960	166 896	autres services : 8 234							
Total :	577 375	298 559	25 738	901 672	total : 3 386 551							
Visiteurs :	361	36	22	419	Véhicules-heure (minibus)							
Hors territoire :	37 757	6 917	3 149	47 823	service régulier : 138 314							
Destination(s) : non applicable					autres services : 1 462							
					total : 139 776							
					Nombre de voyages							
					par taxi : 134 062							
					par taxi adapté : 44 244							
					total : 178 306							
Autres services :	minibus	taxi	taxi adapté	total								
	5 346	4 712	498	10 556								
<u>Revenus</u>					<u>Indicateurs de performance</u>					<u>Notes</u>		
MTQ :	6 942 743 \$				Coût par passager :					11,71 \$		
Usagers :	1 802 411 \$				Coût contrat minibus par km :					1,75 \$		
Municipalité(s) :	2 337 318 \$				Coût contrat minibus par passager :					11,39 \$		
Autres services :	278 986 \$				Coût contrat taxi par passager :					8,51 \$		
Autres :	44 584 \$				Coût d'exploitation par passager :					10,74 \$		
Total :	11 406 042 \$				Coût par passager selon le mode							
Dépenses					- minibus :					12,19 \$		
Administration :	1 019 009 \$				- taxi :					10,33 \$		
Exploitation :	9 800 101 \$				- global :					11,86 \$		
Fonctionnement :	290 713 \$				Passagers par véhicules-heure :					4,17		
Masse salariale :	1 257 021 \$				Passagers par voyage de taxi :					1,82		
Immobilisations :	160 719 \$				Km par passager minibus :					5,85		
Contrat minibus :	4 976 539 \$				Km par véhicules-heure :					24,42		
Contrat taxi :	2 802 687 \$				% de la population admise :					0,76%		
Contrat bimodal :	0 \$				Déplacements par pers. admise :					97,55		
Autres :	312 422 \$											
Total :	10 819 110 \$											
Dépenses imputées (autres serv. transp.)	264 519 \$											

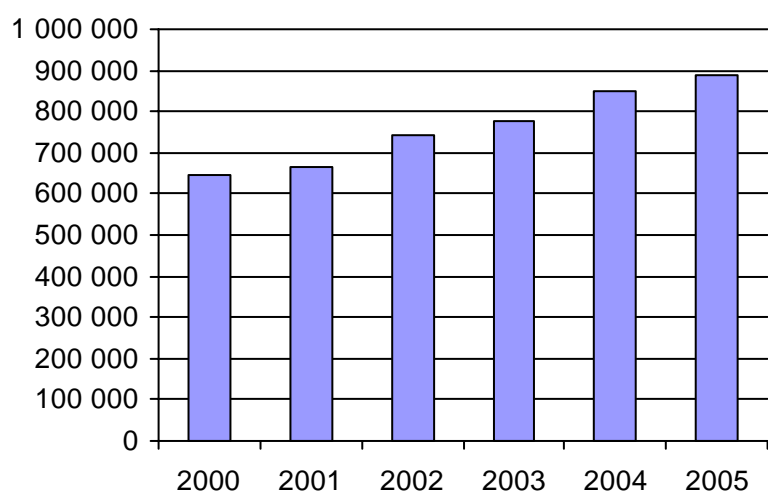
1. Évolution de la clientèle admise
2000 à 2005



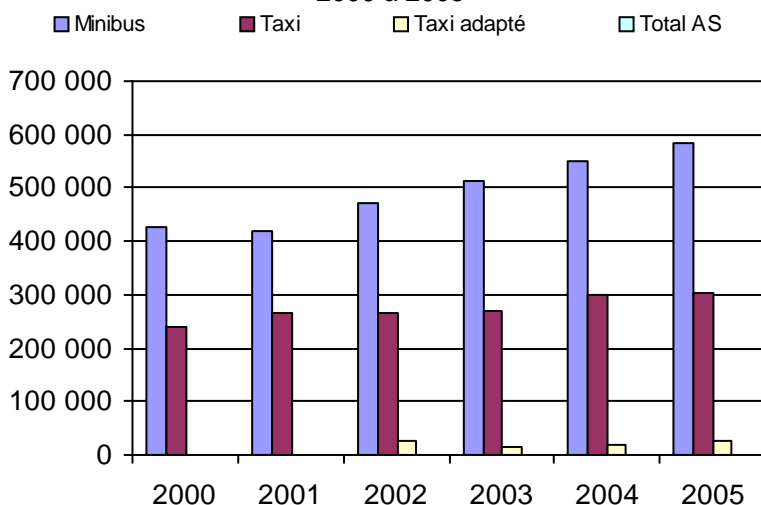
2. Évolution du ratio de "déplacements par personne admise" de 2000 à 2005



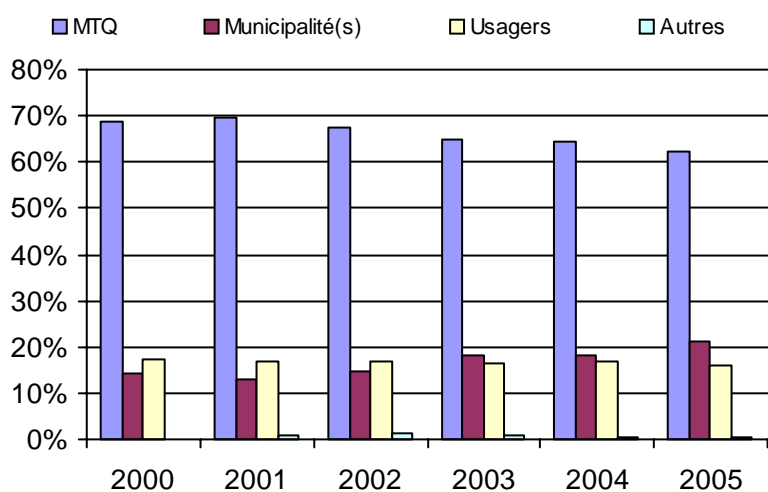
3. Évolution des déplacements
2000 à 2005



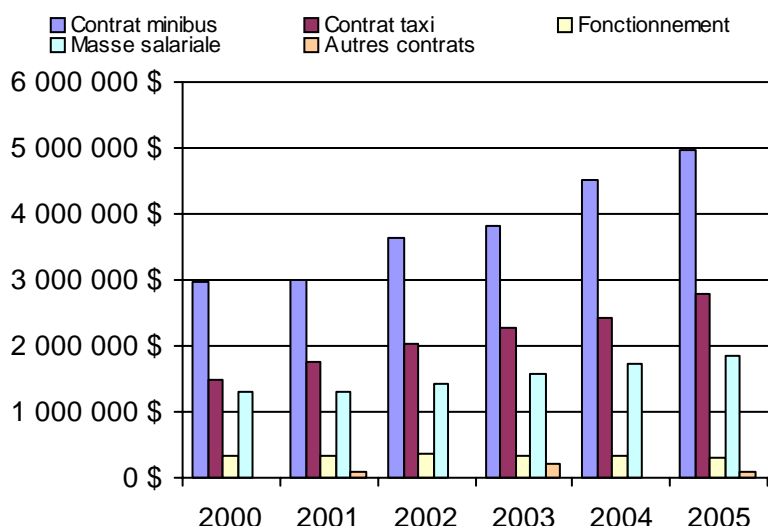
4. Évolution de la clientèle totale transportée
2000 à 2005



5. Évolution des revenus
2000 à 2005



6. Évolution de certaines dépenses 2000 à 2005



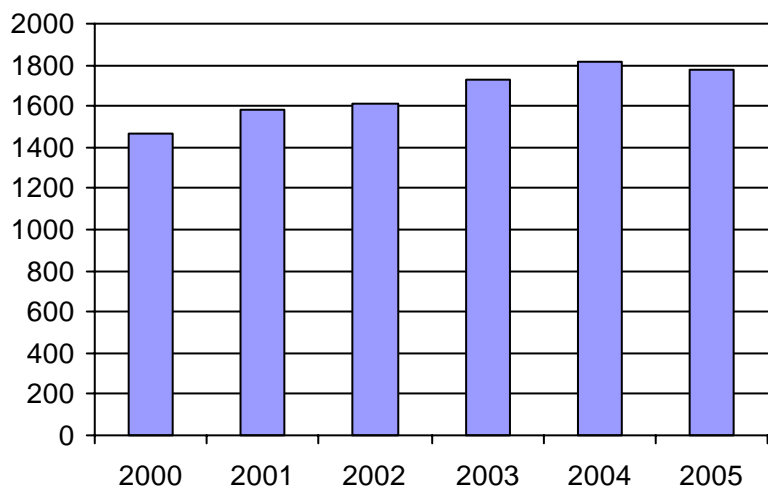
Organisme(s) participant(s)

Nom de l'organisme

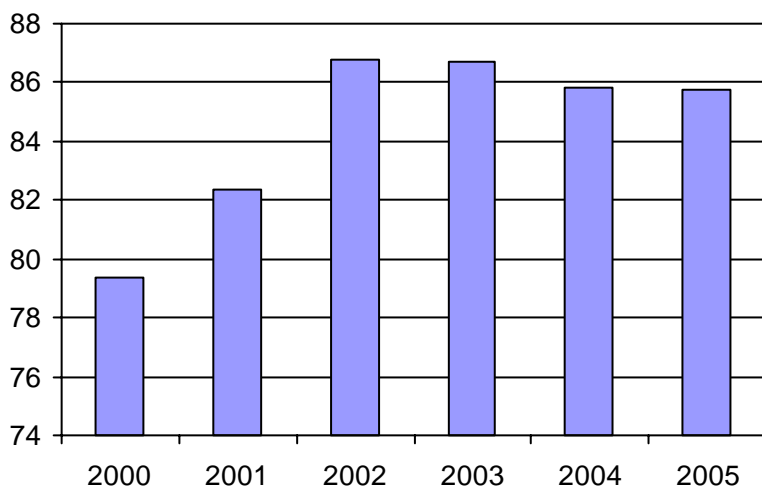
- Acton (MRC) (16501)
- Candiac (16321)
- Chambly (16351)
- Châteauguay (16322)
- Contrecoeur (16651)
- Farnham (16001)
- Granby (16451)
- La Jemmerais (MRC) (16354)
- Les Maskoutains (MRC) (16561)
- Mont-Saint-Hilaire (16352)
- RTL (26341)
- Sainte-Barbe (16201)
- Saint-Jean-sur-Richelieu (16101)
- Salaberry-de-Valleyfield (16251)
- Tracy (16601)
- Vaudreuil-Dorion (16281)
- Waterloo (16452)

Population : 1 200 433 Territoire (km²) : 10 502,00

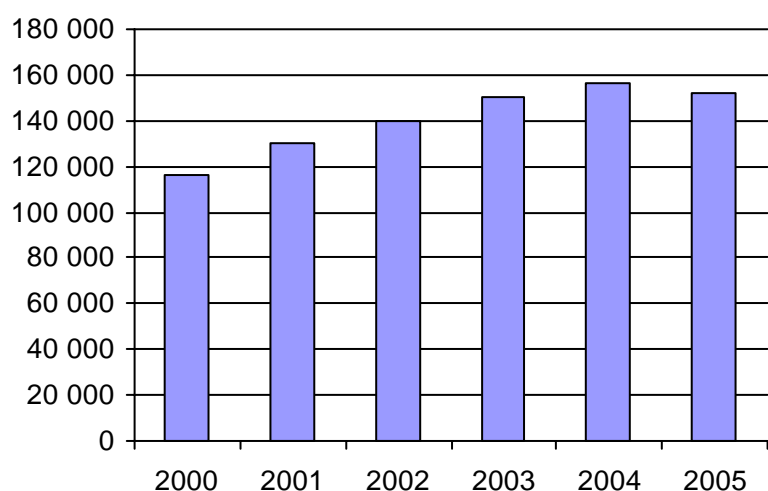
1. Évolution de la clientèle admise
2000 à 2005



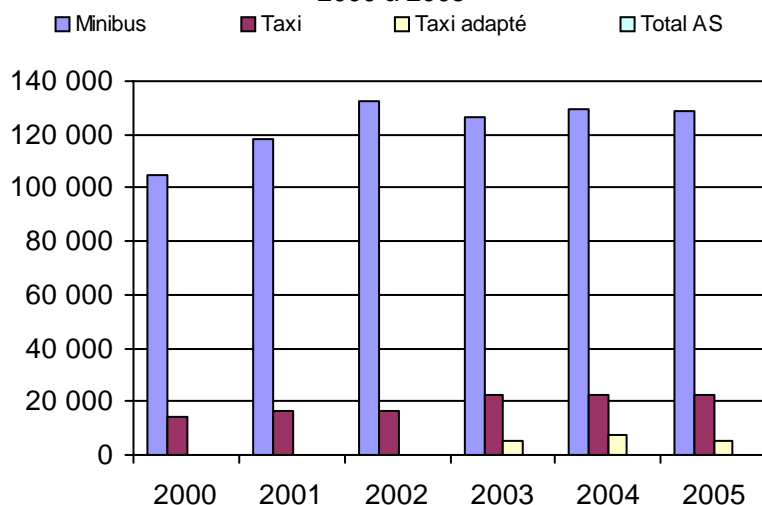
2. Évolution du ratio de "déplacements par personne admise" de 2000 à 2005



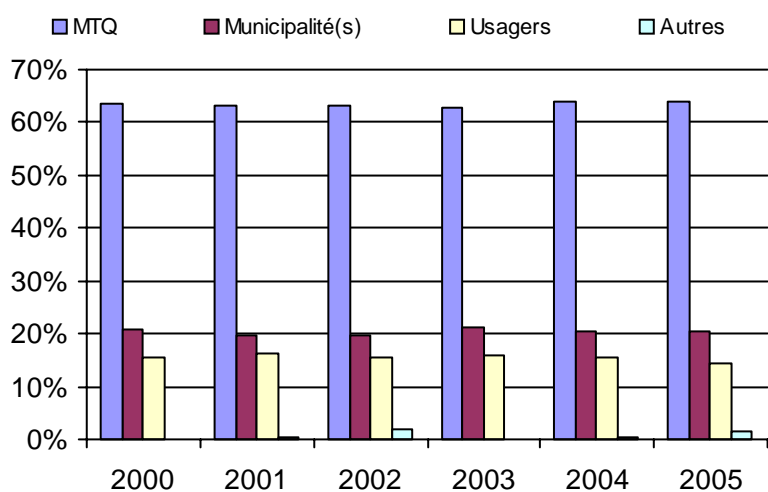
3. Évolution des déplacements
2000 à 2005



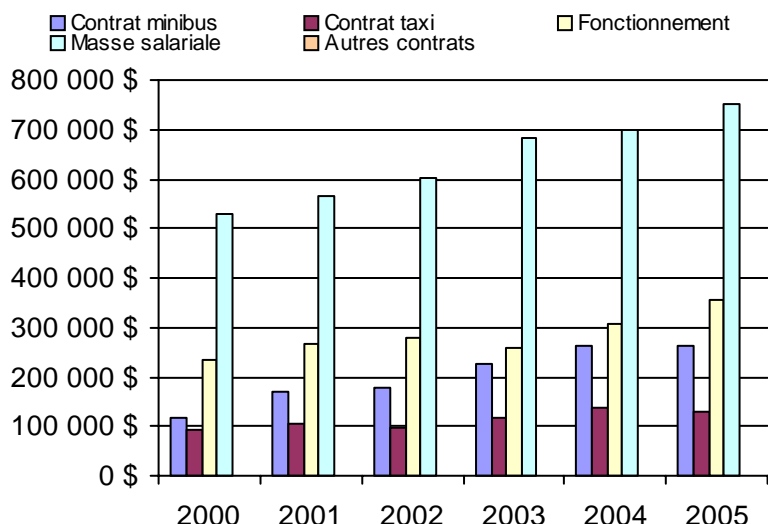
4. Évolution de la clientèle totale transportée
2000 à 2005



5. Évolution des revenus
2000 à 2005



6. Évolution de certaines dépenses 2000 à 2005



Organisme(s) participant(s)

Nom de l'organisme

- Aston-Jonction (14202)
- Drummondville (14151)
- Plessisville (14051)
- Sainte-Marie-de-Blandford (14061)
- Saint-François-du-Lac (14201)
- Victoriaville (14101)

Population : 208 894 Territoire (km²) : 5 568,07

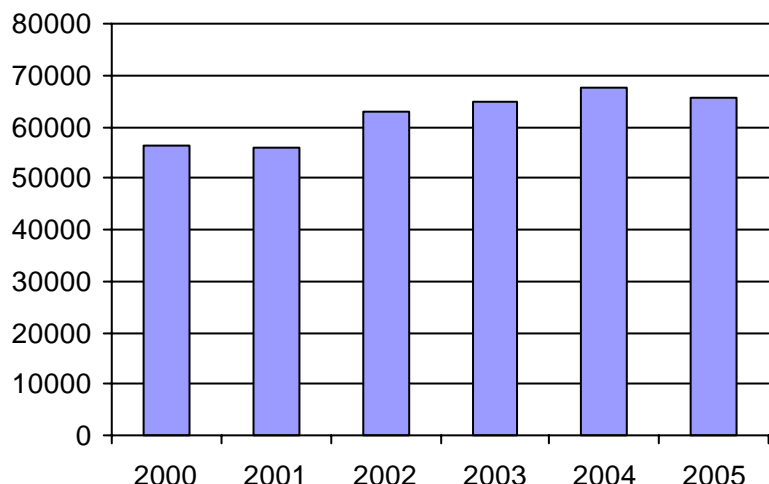
Province de Québec

Province de Québec

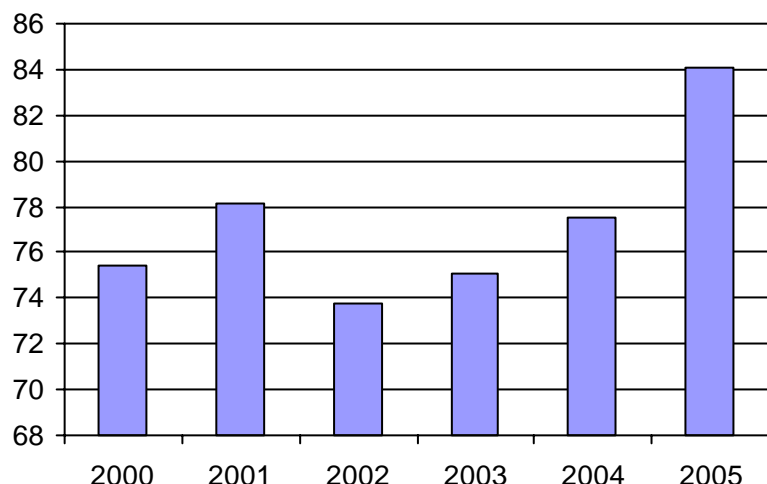
<u>Informations générales</u>					<u>Clientèle admise par groupes d'âge</u>					<u>Service</u>	
Administration : non applicable					0 à 5					Semaines/an : 52	
Répartition : non applicable					6 à 21					Heures/sem. : 83	
Opération minibus : non applicable					22 à 65					Réservation : 23 h	
Offre un service de taxi <input type="checkbox"/>					+ de 65					Tarif au passage	
Offre d'autres services de transport <input type="checkbox"/>					total					minimum : 1,00 \$	
<input type="checkbox"/> Scolaire					Fauteuil roulant : 297 889 9563 11849 22598					maximum : 15,00 \$	
<input type="checkbox"/> Collectif					Ambulatoire : 136 392 6012 12869 19409					Abonnement mensuel	
<input type="checkbox"/> Nolisé					Intellectuelle : 59 2596 12166 1761 16582					minimum : 18,00 \$	
<input type="checkbox"/> AMT					Psychique : 13 281 1264 1843 3401					maximum : 93,00 \$	
<input type="checkbox"/> Réseau de la santé					Visuelle : 6 72 1431 1661 3170					Temps moyen d'un déplacement :	
<input type="checkbox"/> Autres					Autres : 11 24 234 294 563					17 minutes	
Précision : non applicable					Total : 522 4254 30670 30277 65723						
					Admis en 2005 : 76 905 2904 5779 11304						
<u>Déplacements</u>					<u>Statistiques sur les véhicules</u>					<u>Horaire</u>	
Service régulier					Minibus en service					Dimanche : non applicable	
minibus taxi taxi adapté total					en régie : 194					Lun - vend.: non applicable	
Ambulatoire : 1 898 363 2 338 982 172 329 4 409 674					à contrat : 235					Samedi : non applicable	
Fauteuils roulants : 838 440 80 222 195 011 1 113 673					total : 429						
Accompagnateur : 99 847 78 681 28 898 207 426					Kilométrage (minibus)						
Total : 2 836 650 2 497 885 396 238 5 730 773					service régulier : 18 549 767						
Régulier : 2 150 744 1 858 309 229 395 4 238 448					autres services : 498 509						
Occasionnel : 685 906 639 576 166 843 1 492 325					total : 19 048 276						
Total : 2 836 650 2 497 885 396 238 5 730 773					Véhicules-heure (minibus)						
Visiteurs : 5 384 1 377 763 7 524					service régulier : 810 161						
Hors territoire : 136 767 55 696 13 531 205 994					autres services : 18 224						
Destination(s) : non applicable					total : 828 385						
					Nombre de voyages						
					par taxi : 1 031 430						
					par taxi adapté : 216 226						
					total : 1 247 656						
<u>Revenus</u>					<u>Indicateurs de performance</u>					<u>Notes</u>	
MTQ : 60 580 919 \$					Coût par passager : 15,76 \$					Les données 2005 pour Senneterre ne sont pas disponibles	
Usagers : 9 318 873 \$					Coût contrat minibus par km : 1,52 \$						
Municipalité(s) : 21 575 904 \$					Coût contrat minibus par passager : 10,71 \$						
Autres services : 2 295 216 \$					Coût contrat taxi par passager : 9,85 \$						
Autres : 647 372 \$					Coût d'exploitation par passager : 14,34 \$						
Total : 94 418 284 \$					Coût par passager selon le mode						
					- minibus : 17,57 \$						
					- taxi : 12,73 \$						
					- global : 15,62 \$						
					Passagers par véhicules-heure : 3,50						
<u>Dépenses</u>					Passagers par voyage de taxi : 2,32						
Administration : 7 562 591 \$					Km par passager minibus : 6,54						
Exploitation : 84 732 932 \$					Km par véhicules-heure : 22,90						
Fonctionnement : 4 427 959 \$					% de la population admise : 0,91%						
Masse salariale : 25 924 992 \$					Déplacements par pers. admise : 84,04						
Immobilisations : 4 435 529 \$											
Contrat minibus : 17 554 907 \$											
Contrat taxi : 29 017 418 \$											
Contrat bimodal : 558 115 \$											
Autres : 2 814 012 \$											
Total : 92 295 523 \$											
Dépenses imputées (autres serv. transp.) 1 979 317 \$											

Province de Québec

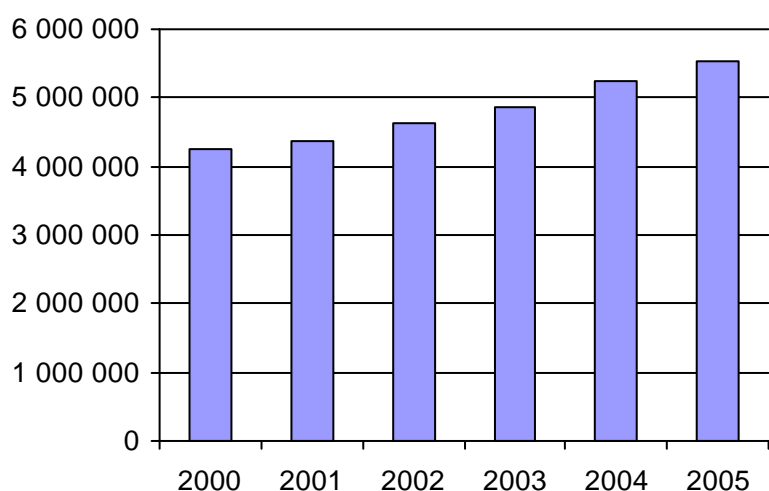
1. Évolution de la clientèle admise
2000 à 2005



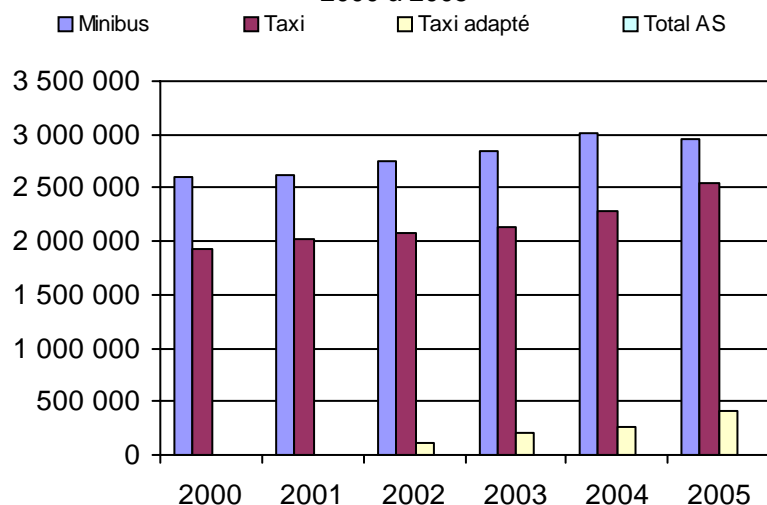
2. Évolution du ratio de "déplacements par personne admise" de 2000 à 2005



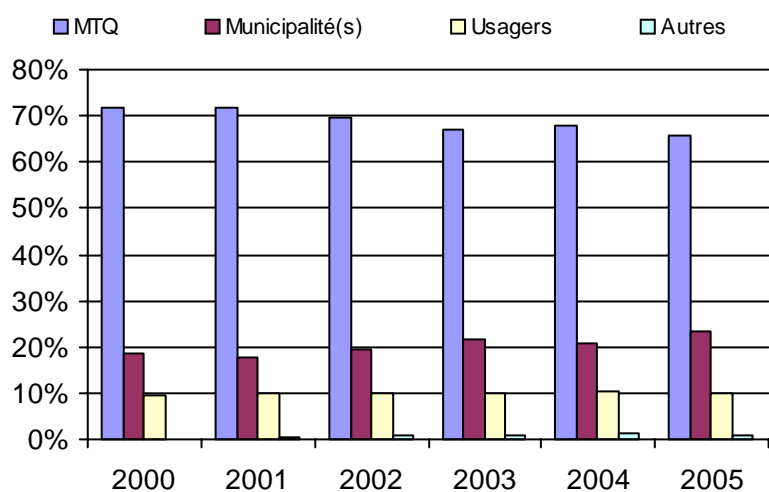
3. Évolution des déplacements
2000 à 2005



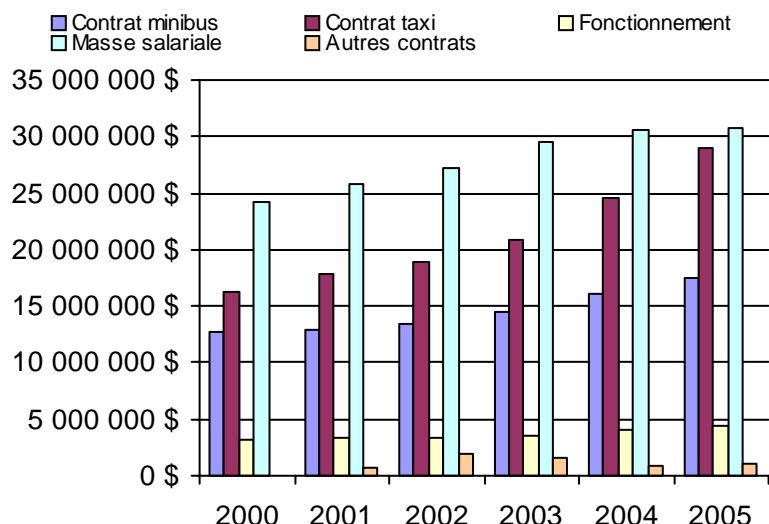
4. Évolution de la clientèle totale transportée
2000 à 2005



5. Évolution des revenus
2000 à 2005



6. Évolution de certaines dépenses 2000 à 2005



Organisme(s) participant(s)

Nom de l'organisme

- Abitibi-Témiscamingue-Nord-du-Québec (155910)
- Bas-Saint-Laurent-Gaspésie-Îles-de-la-Madeleine (155630)
- Capitale-Nationale (155710)
- Chaudière-Appalaches (155660)
- Côte-Nord (155670)
- Est-de-la-Montérégie (155860)
- Estrie (155900)
- Île-de-Montréal (155850)
- Laurentides-Lanaudière (155880)
- Laval-Mille-Îles (155840)
- Mauricie-Centre-du-Québec (155640)
- Ouest-de-la-Montérégie (155870)
- Outaouais (155890)
- Saguenay-Lac-Saint-Jean-Chibougamau (155680)

Population : 6 872 505 Territoire (km²) : 523 857,44

Index alphabétique

Acton (MRC) (16501)	181
Alma (12301)	123
Amos (18501)	265
Argenteuil (MRC) (16861)	213
Asbestos (15801)	247
Aston-Jonction (14202)	73
Baie-Comeau (19301)	115
Bellechasse (MRC) (13601)	103
Bonaventure (11201)	33
Candiac (16321)	203
Cap-aux-Meules (11001)	31
Chambly (16351)	171
Chapais-Chibougamau (12403)	129
Charlevoix-Est (MRC) (13981)	147
Châteauguay (16322)	205
CIT Laurentides (16721)	155
Coaticook (15301)	241
Contrecoeur (16651)	187
CRT Lanaudière (16751)	157
Dolbeau (12601)	131
Drummondville (14151)	69
East Angus (15201)	239
Farnham (16001)	169
Gaspé (11401)	37
Granby (16451)	177
Grande-Vallée (11402)	39
Île-d'Orléans (MRC) (13851)	143
La Jemmerais (MRC) (16354)	175
La Matapédia (MRC) (11701)	45
La Pêche (17201)	225
La Pocatière (13201)	57
La Sarre (18901)	269
La Tuque (14801)	83
La Vallée-de-la-Gatineau (MRC) (17301)	227
Lac-Mégantic (15101)	237
L'Anse-Saint-Jean (12701)	133
Les Basques (MRC) (13101)	53
Les Maskoutains (MRC) (16561)	183
Louiseville (14501)	79
Magog (15401)	243
Malartic (18601)	267
Matane (11601)	43
Mont-Joli (11801)	47
Mont-Laurier (17501)	217
Montmagny (13301)	95
Mont-Saint-Hilaire (16352)	173
Mont-Tremblant (16891)	215
Pabos Mills (11301)	35
Plessisville (14051)	63
Pontiac (MRC) (17401)	229
Rimouski (11901)	49
Rivière-du-Loup (MRC) (13151)	55
Rivière-du-Nord (MRC) (16831)	211

Robert-Cliche-Nouvelle Beauce (MRC) (13402)	99
Roberval (12401)	125
Rouyn-Noranda (18201)	259
RTC (23991)	149
RTCS (14401)	77
RTL (26341)	189
Saint-Ambroise (12101)	121
Saint-André-Avellin (17101)	223
Saint-Aubert (13251)	91
Saint-Basile (13782)	141
Sainte-Anne-des-Monts-Tourelle (11501)	41
Sainte-Barbe (16201)	197
Sainte-Croix (13751)	105
Sainte-Marie-de-Blandford (14061)	65
Sainte-Thècle (14701)	81
Saint-Félicien (12402)	127
Saint-François-du-Lac (14201)	71
Saint-Georges (13401)	97
Saint-Hilarion (13951)	145
Saint-Jean-sur-Richelieu (16101)	195
Saint-Narcisse (14351)	75
Saint-Pamphile (13252)	93
Salaberry-de-Valleyfield (16251)	199
Senneterre (18401)	263
Sept-Îles (19201)	113
STL (26701)	159
STLévis (23651)	107
STM (26991)	163
STO (27991)	231
STSag (22101)	135
STSherb (25601)	249
STTR (24351)	85
Témiscaming (18101)	255
Témiscamingue (MRC) (18102)	257
Témiscouata (MRC) (13001)	51
Thetford Mines (13451)	101
Tracy (16601)	185
Val-d'Or (18301)	261
Vaudreuil-Dorion (16281)	201
Victoriaville (14101)	67
Waterloo (16452)	179
Windsor (15701)	245

