

RÉPERTOIRE STATISTIQUE

TRANSPORT ADAPTÉ 2004



Cette publication a été réalisée et éditée par la
Direction du transport terrestre des personnes

RÉPERTOIRE STATISTIQUE TRANSPORT ADAPTÉ 2004



Analyse et production

Marielle Boutin et Vincent Vignola

Collaboration

Les organismes de transport adapté;
Les analystes en transport des personnes des services des liaisons avec les
partenaires et les usagers des directions territoriales du ministère des Transports;
La Direction des communications.

Pour tout commentaire concernant le contenu du présent répertoire, adressez-vous à :

Marielle Boutin

Tél. : 418 644-9140, poste 2223 Courriel : marielle.boutin@mtq.gouv.qc.ca

Vincent Vignola

Tél. : 418 644-9140, poste 2233 Courriel : vincent.vignola@mtq.gouv.qc.ca

Direction du transport terrestre des personnes
Ministère des Transports du Québec
700, boulevard René-Lévesque Est, 25^e étage
Québec (Québec) G1R 5H1
Télécopieur : 418 646-4904

Ce répertoire est disponible dans le site du ministère des Transports à l'adresse
suivante : <http://www.mtq.gouv.qc.ca>

ISBN 2-550-46684-5

ISBN 2-550-466-85-3 (PDF)

Dépôt légal

Bibliothèque nationale du Québec, 2006

Pour toute question concernant les données de chacun des services de transport adapté, adressez-vous à l'analyste en transport des personnes du Service des liaisons avec les partenaires et les usagers de la direction territoriale concernée:

Direction générale de Québec et de l'Est

Direction du Bas-Saint-Laurent–Gaspésie–Îles-de-la-Madeleine (155630 – 155650)

Responsable : Nelson Roy
Téléphone : 418 727-3675, poste 2235
Télécopieur : 418 727-3673

Direction de la Mauricie–Centre-du-Québec (155640 & 155700)

Responsable : Monique Boulanger
Téléphone : 819 371-6606, poste 290
Télécopieur : 819 371-6136

Direction de la Chaudière-Appalaches (155660)

Responsable : Gaston Lafleur
Téléphone : 418 839-7978, poste 3042
Télécopieur : 418 834-7338

Direction de la Côte-Nord (155670)

Responsable : Brigitte Lavoie
Téléphone : 418 295-4765, poste 2316
Télécopieur : 418 295-4766

Direction du Saguenay–Lac-Saint-Jean–Chibougamau (155680 – 155690)

Responsable : Germain Dallaire
Téléphone : 418 695-7916
Télécopieur : 418 695-7926

Direction de la Capitale-Nationale (155710)

Responsable : Gérald A. Daoust
Téléphone : 418 380-2003, poste 2235
Télécopieur : 418 646-0003

Direction générale de Montréal et de l'Ouest

Direction de Laval–Mille-Îles (155840)

Responsable : Marie Lapointe
Téléphone : 450 680-6333, poste 226
Télécopieur : 450 973-4959

Direction de l'Île-de-Montréal (155850)

Responsable : Robert Bessette
Téléphone : 514 873-7781, poste 230
Télécopieur : 514 864-3867

Direction de l'Est-de-la-Montérégie (155860)

Responsable : Michel Ménard
Téléphone : 450 677-8974, poste 224
Télécopieur : 450 442-1317

Direction de l'Ouest-de-la-Montérégie (155870)

Responsable : Pierre Gosselin
Téléphone : 450 698-3400, poste 230
Télécopieur : 450 698-3452

Direction des Laurentides-Lanaudière (155880)

Responsable : Guy Loiselle
Téléphone : 450 569-7414, poste 4010
Télécopieur : 450 569-3072

Direction de l'Outaouais (155890)

Responsable : Robert Bégin
Téléphone : 819 772-3107, poste 233
Télécopieur : 819 772-3338

Direction de l'Estrie (155900)

Responsable : Jean Boucher
Téléphone : 819 820-3280, poste 205
Télécopieur : 819 820-3118

Direction de l'Abitibi-Témiscamingue–Nord-du-Québec (155910 – 155920)

Responsable : Jaclin Bégin
Téléphone : 819 763-3237, poste 386
Télécopieur : 819 763-3493

Table des matières

Introduction	11
Politique en matière de transport adapté aux personnes handicapées	11
Sommaire des résultats d'exploitation	13
Évolution des services de transport adapté	14
Analyse des indicateurs de performance	15
Définitions des variables contenues dans les fiches	18
Définitions des indicateurs de performance	21
Définitions des graphiques	22
Caractéristiques individuelles des services	23
Bas-Saint-Laurent-Gaspésie-Îles-de-la-Madeleine	25
xxxxx Direction territoriale	27
11001 Cap-aux-Meules	29
11201 Bonaventure	31
11301 Pabos Mills	33
11401 Gaspé	35
11402 Grande-Vallée	37
11501 Sainte-Anne-des-Monts-Tourelle	39
11601 Matane	41
11701 La Matapédia (MRC)	43
11801 Mont-Joli	45
11901 Rimouski	47
13001 Témiscouata (MRC)	49
13101 Les Basques (MRC)	51
13151 Rivière-du-Loup (MRC)	53
13201 La Pocatière	55
Mauricie-Centre-du-Québec	57
xxxxx Direction territoriale	59
14051 Plessisville	61
14061 Sainte-Marie-de-Blandford	63
14101 Victoriaville	65
14151 Drummondville	67
14201 Saint-François-du-Lac	69
14202 Aston-Jonction	71
14351 Saint-Narcisse	73
14401 RTCS	75
14501 Louiseville	77
14701 Sainte-Thècle	79
14801 La Tuque	81
24351 STTR	83
Chaudière-Appalaches	85
xxxxx Direction territoriale	87
13251 Saint-Aubert	89
13252 Saint-Pamphile	91
13301 Montmagny	93
13401 Saint-Georges	95
13402 Robert-Cliche-Nouvelle Beauce (MRC)	97
13451 Thetford Mines	99
13601 Bellechasse (MRC)	101
13751 Sainte-Croix	103
23651 STLévis	105

Côte-Nord	107
xxxxx Direction territoriale	109
19201 Sept-Îles	111
19301 Baie-Comeau	113
Saguenay-Lac-Saint-Jean-Chibougamau	115
xxxxx Direction territoriale	117
12101 Saint-Ambroise	119
12301 Alma	121
12401 Roberval	123
12402 Saint-Félicien	125
12403 Chapais-Chibougamau	127
12601 Dolbeau	129
12701 L'Anse-Saint-Jean	131
22101 STSag	133
Capitale-Nationale	135
xxxxx Direction territoriale	137
13782 Saint-Basile	139
13851 Île-d'Orléans (MRC)	141
13951 Saint-Hilarion	143
13981 Charlevoix-Est (MRC)	145
23991 RTC	147
Laval-Mille-Îles	149
xxxxx Direction territoriale	151
16721 CIT Laurentides	153
16751 CRT Lanaudière	155
26701 STL	157
Île-de-Montréal	159
26991 STM	161
Est-de-la-Montérégie	163
xxxxx Direction territoriale	165
16001 Farnham	167
16351 Chambly	169
16352 Mont-Saint-Hilaire	171
16353 Saint-Bruno-de-Montarville	173
16354 La Jemmerais (MRC)	175
16451 Granby	177
16452 Waterloo	179
16501 Acton (MRC)	181
16561 Les Maskoutains (MRC)	183
16601 Tracy	185
16651 Contrecoeur	187
26341 RTL	189
Ouest-de-la-Montérégie	191
xxxxx Direction territoriale	193
16101 Saint-Jean-sur-Richelieu	195
16201 Sainte-Barbe	197
16251 Salaberry-de-Valleyfield	199
16281 Vaudreuil-Dorion	201
16321 Candiac	203
16322 Châteauguay	205
Laurentides-Lanaudière	207
xxxxx Direction territoriale	209
16861 Argenteuil (MRC)	211
16891 Mont-Tremblant	213
17501 Mont-Laurier	215

Outaouais	217
xxxxx Direction territoriale	219
17101 Saint-André-Avellin	221
17201 La Pêche	223
17301 La Vallée-de-la-Gatineau (MRC)	225
17401 Pontiac (MRC)	227
27991 STO	229
Etrie	231
xxxxx Direction territoriale	233
15101 Lac-Mégantic	235
15201 East Angus	237
15301 Coaticook	239
15401 Magog	241
15701 Windsor	243
15801 Asbestos	245
25601 STSherb	247
Abitibi-Témiscamingue-Nord-du-Québec	249
xxxxx Direction territoriale	251
18101 Témiscaming	253
18102 Témiscamingue (MRC)	255
18201 Rouyn-Noranda	257
18301 Val-d'Or	259
18401 Senneterre	261
18501 Amos	263
18601 Malartic	265
18901 La Sarre	267
Régions administratives	269
Bas-Saint-Laurent (01)	271
Saguenay-Lac-Saint-Jean (02)	273
Capitale-Nationale (03)	275
Mauricie (04)	277
Etrie (05)	279
Montréal (06)	281
Outaouais (07)	283
Abitibi-Témiscamingue (08)	285
Côte-Nord (09)	287
Nord-du-Québec (10)	289
Gaspésie-Îles-de-la-Madeleine (11)	291
Chaudière-Appalaches (12)	293
Laval (13)	295
Lanaudière (14)	297
Laurentides (15)	299
Montérégie (16)	301
Centre-du-Québec (17)	303
Province	305
Province	307
Index alphabétique des organismes	309

INTRODUCTION

Le présent répertoire statistique constitue la vingtième édition du recueil des caractéristiques et des résultats d'exploitation des services de transport adapté au Québec.

Le répertoire vise deux objectifs : d'une part, fournir une information statistique uniformisée concernant les services de transport adapté et, d'autre part, favoriser l'échange d'information et d'expérience entre les divers acteurs du milieu. Il constitue donc un outil essentiel à la gestion et au développement des services de transport adapté.

Les données statistiques contenues dans ce répertoire sont tirées du rapport statistique annuel, des états financiers vérifiés et du rapport portant sur l'admissibilité fournis par les services de transport adapté au regard des opérations pour l'année 2004. Les municipalités reconnues comme participantes sont celles étant en place au 31 décembre 2004. Les données relatives à la population et à la superficie des municipalités desservies sont tirées du *Répertoire des municipalités du Québec* publié annuellement par le ministère des Affaires municipales et des Régions à la même date.

Le répertoire comprend un résumé du Programme d'aide gouvernementale au transport adapté aux personnes handicapées du ministère des Transports du Québec, un sommaire des résultats d'exploitation de l'ensemble des services, l'évolution de certaines caractéristiques des services entre 1996 et 2004, une analyse des indicateurs de performance pour l'année 2004, en plus des caractéristiques individuelles des services de transport adapté. De plus, les définitions des variables utilisées dans les fiches, incluant celles applicables aux indicateurs de performance et aux graphiques, sont présentées pour éclairer le lecteur. Finalement s'ajoutent des fiches et graphiques par direction territoriale du Ministère, par région administrative du Québec et pour l'ensemble de la province.

POLITIQUE EN MATIÈRE DE TRANSPORT ADAPTÉ AUX PERSONNES HANDICAPÉES

Le Programme d'aide gouvernementale au transport adapté aux personnes handicapées

Le transport adapté est un élément essentiel de l'intégration sociale, professionnelle et économique de la personne handicapée. Le programme d'aide vise à fournir un soutien financier aux sociétés de transport en commun ainsi qu'aux organisations municipales qui veulent se doter d'un service de transport répondant aux besoins des personnes handicapées.

Des modifications ont été apportées au programme, créé en 1979, quant aux normes relatives à l'attribution des subventions pour le cadre triennal 2002-2004. La première année, le ministère des Transports a établi un budget de référence à partir duquel il a fixé le niveau de sa contribution initiale, qui ne peut être inférieure à 65 % du budget de référence ou à sa contribution de 2001. Par ailleurs, elle ne doit en aucun cas excéder 75 % du budget de référence. À la suite de l'établissement de cette contribution, divers

mécanismes d'ajustement énoncés à l'intérieur du programme d'aide et précisés aux modalités d'application du cadre financier 2002-2004 peuvent justifier une modification de la contribution du Ministère pour les trois années du cadre financier.

Pour les nouveaux services autorisés depuis 2004 et ceux qui ont moins de trois ans d'existence, le Ministère doit approuver le budget du service; là encore, sa contribution ne peut excéder 75 % des dépenses reconnues admissibles, conformément aux modalités d'application du programme d'aide.

Les sociétés de transport en commun ont l'obligation, en vertu de leur loi constitutive (L.R.Q., c. S-30.01), d'assurer des services de transport adapté; par conséquent, ces organismes sont admissibles au programme d'aide du ministère des Transports. Les municipalités locales, les municipalités régionales de comté (MRC), les conseils intermunicipaux de transport (CIT), les conseils régionaux de transport (CRT) et les régies municipales de transport (RMT) peuvent mettre en place des services de transport adapté et, après approbation du Ministère, être admissibles aux subventions.

Le programme d'aide laisse beaucoup de latitude aux municipalités et aux sociétés de transport en commun quant à l'exploitation et à l'administration des services. Ainsi, les municipalités peuvent accorder une subvention à tout organisme sans but lucratif qui prendra en charge l'organisation du transport adapté ou passer un contrat avec toute personne qui assurera un tel service. Les sociétés de transport en commun peuvent aussi exploiter elles-mêmes le service. Cependant, quel que soit le mode retenu, les municipalités et les sociétés de transport en commun demeurent responsables du bon fonctionnement des services.

La Politique d'admissibilité au transport adapté

Les services de transport adapté sont destinés aux personnes handicapées que la Loi assurant l'exercice des droits des personnes handicapées (L.R.Q., c. E-20.1) définit comme suit pour l'année 2004 : « Toute personne limitée dans l'accomplissement d'activités normales et qui, de façon significative et persistante, est atteinte d'une déficience physique ou mentale ou qui utilise régulièrement une orthèse, une prothèse ou tout autre moyen pour pallier son handicap. »

La décision concernant l'admissibilité d'une personne handicapée aux services de transport adapté est confiée à un comité formé de représentants des sociétés de transport en commun ou des municipalités, de représentants des personnes handicapées et de représentants du réseau de la santé et des services sociaux.

Le comité a pour mandat de statuer sur l'admissibilité des personnes handicapées en tenant compte de leurs limitations fonctionnelles et de leurs difficultés de transport. Il doit aussi être en mesure de considérer la situation particulière de chaque personne ainsi que les contraintes relatives à l'environnement.

Le partage des responsabilités au Ministère

Depuis 1993, les directions territoriales du Ministère sont responsables de la gestion de l'ensemble du Programme d'aide gouvernementale au transport adapté aux personnes handicapées alors que la Direction du transport terrestre des personnes demeure maître d'œuvre des orientations, de la modification des lois, des règlements et des formulaires ainsi que de la production du présent répertoire.

SOMMAIRE DES RÉSULTATS D'EXPLOITATION

Depuis 1980, 95 services de transport adapté ont été créés, dont 9 sont exploités par les organismes publics de transport en commun, tandis que les 86 autres sont des services municipaux ou intermunicipaux.

Ces organismes sont présents dans 858 municipalités parmi les quelque 1093 que comptait le Québec au 31 décembre 2004. Soulignons que la fluctuation des municipalités desservies depuis l'an 2000 est artificielle, car elle est attribuable essentiellement au processus de fusions et d'annexions de municipalités enclenché en 1999, ainsi qu'aux défusions qui ont suivi. Cependant, il faut mentionner que le pourcentage de la population québécoise desservie n'a cessé de croître pendant toutes ces années pour atteindre 96,76 % en 2004.

Les personnes admises et les passagers transportés

Les 67 487 personnes handicapées admises aux divers services au 31 décembre 2004 ont effectué au total plus de 5,4 millions de déplacements. Cet achalandage correspond à une augmentation de 5,88 % des déplacements par rapport à l'année 2003, alors que le nombre moyen de déplacements par personne admise connaît une légère hausse, passant de 75,09 à 77,51. Les personnes en fauteuil roulant effectuent 18,65 % des déplacements en 2004; ce pourcentage est le plus bas depuis les neuf dernières années variant de 18,65 à 21,3 % durant cette période.

L'offre de service

La moyenne du nombre d'heures de service par semaine est de 85. Le tarif de base varie de 1,00 \$ pour des déplacements locaux à 15,00 \$ pour des déplacements sur de longues distances. Les prix des abonnements mensuels, pour les 29 organismes qui offrent ce mode de paiement, varient entre 18,00 \$ et 87,50 \$.

Les 427 véhicules en service dans les organismes de transport adapté sont du type minibus modifié pouvant transporter à la fois des personnes en fauteuil roulant et des personnes capables de marcher (ambulatoires). Ils ont parcouru en 2004 plus de 19,2 millions de kilomètres, soit une moyenne de 44 943 kilomètres par véhicule. De plus, 72 organismes utilisent des véhicules-taxis ou des taxis adaptés pour effectuer au moins une partie du transport des personnes handicapées; 46,3 % des déplacements ont été effectués au moyen de tels véhicules en 2004 comparativement à 45,8% en 2003.

Les dépenses et les revenus

En 2004, les dépenses admissibles s'élevaient à 81,09 M\$, ce qui représente une dépense moyenne par passager transporté de 14,97 \$, soit une diminution de 0,08 \$, ou 0,5 %, par rapport à 2003.

La contribution du ministère des Transports pour l'année 2004 a été de 55,58 M\$, soit 69 % des dépenses admissibles. Les contributions des municipalités ont atteint 17,17 M\$ et celles des usagers, 8,4 M\$, ce qui correspond respectivement à 21 % et à 10 % des dépenses admissibles.

ÉVOLUTION DES SERVICES DE TRANSPORT ADAPTÉ

Tableau 1
Croissance des services

	1996	1997	1998	1999	2000	2001	2002	2003	2004
Services	99	100	102	104	*104	*106	*102	*96	95
Municipalités	837	864	881	911	*893	*845	*783	*817	858
Personnes admises	43 605	47 959	50 033	52 963	55 836	59 609	62 786	64 916	67 487
Passagers	3 777 883	3 954 725	4 085 760	4 314 469	4 427 573	4 534 853	4 804 712	5 052 174	5 415 822
Véhicules	314	317	327	347	364	381	394	405	427
Subvention gouvernementale (M\$)	35,79	36,57	37,96	41,40	44,21	46,38	49,22	51,42	55,58

* Les fusions de services et les annexions de municipalités provoquent une diminution artificielle de ces données car, dans les faits, les services de transport adapté sont présents pour l'année 2004 auprès de 96,76% de la population québécoise.

Tableau 2
Quotes-parts des divers partenaires
(en milliers de \$)

	1996	1997	1998	1999	2000	2001	2002	2003	2004
Usagers	4501	4904	5190	5587	5909	6493	6997	7742	8408
MTQ	35 787	36 568	37 959	41 399	44 211	46 379	49 217	51 418	55 583
Municipalités	9065	9176	9458	10 732	11 557	11 391	13 928	16 723	17 166
Autres serv. de transp.	315	414	673	811	954	1267	1554	1737	2065
Autres	252	291	276	417	375	393	720	718	944

Tableau 3
Répartition des passagers
(en pourcentage)

Par types	1996	1997	1998	1999	2000	2001	2002	2003	2004
Fauteuils roulants	21,02	21,10	21,30	20,73	20,69	20,85	20,77	20,87	18,65
Ambulatoires	74,98	74,98	74,78	75,41	75,50	75,45	75,65	75,62	77,94
Accompagnateurs	4,00	3,92	3,92	3,86	3,81	3,70	3,58	3,51	3,41
Minibus	60,17	59,45	58,14	56,61	56,98	56,00	55,18	54,18	53,69
Taxi	39,83	40,55	41,86	43,39	43,02	44,00	42,70	41,72	41,61
Taxi adapté	n/a	n/a	n/a	n/a	n/a	n/a	2,12	4,10	4,70

Tableau 4
Évolution des indicateurs calculés globalement

	1996	1997	1998	1999	2000	2001	2002	2003	2004
Coût par passager (\$)	12,93	12,74	13,24	13,51	13,99	14,19	14,65	15,05	14,97
Coût contrat min./km (\$)	1,37	1,31	1,28	1,33	1,43	1,43	1,40	1,44	1,46
Coût contrat min./pass. (\$)	9,54	9,34	9,14	9,18	9,50	9,99	10,17	10,34	10,30
Coût contrat taxi/pass. (\$)	6,28	6,20	7,34	7,76	8,41	8,50	9,03	8,93	9,70
Coût exploitation/pass. (\$)	11,38	11,34	11,95	12,34	12,65	13,23	13,27	13,59	13,58
Coût total par pass. (\$)	10,54	10,37	10,64	10,78	13,86	13,96	14,53	14,94	14,94
Passagers/véh-h	3,26	3,27	3,36	3,37	3,40	3,35	3,38	3,36	3,55
Passagers/voy. taxi	2,18	2,22	2,14	2,30	2,27	2,42	2,35	2,29	2,44
Km/pass. minibus	6,28	6,34	6,27	6,23	6,16	6,25	6,29	6,73	6,38
Km/véh-h	20,51	20,74	21,09	20,98	20,90	20,94	21,29	22,58	22,64
% de la population admise	0,68	0,74	0,78	0,82	0,83	0,86	0,90	0,91	0,94
Dépl./personne admise	82,99	79,22	78,46	78,28	75,50	73,26	73,79	75,09	77,51

ANALYSE DES INDICATEURS DE PERFORMANCE

Le Programme d'aide gouvernementale au transport adapté aux personnes handicapées se caractérise par l'extrême diversité des organismes subventionnés tant sur le plan de leur taille que sur celui de leur mode d'exploitation. En effet, les populations desservies par un service peuvent varier de moins de 2900 personnes à presque 1,8 million de personnes. Quant au nombre de personnes admises, il varie entre 37 et plus de 17 000. De plus, certains organismes fonctionnent entièrement en régie alors que d'autres adjugent à des transporteurs privés des contrats de transport par minibus, par taxi ou par taxi adapté, et chaque organisme détermine les horaires de service selon les besoins. Le programme a donc été conçu pour permettre une telle diversité, de manière que chaque organisme s'adapte au contexte social, économique et démographique de son milieu.

Cette caractéristique du programme rend cependant très difficile la définition d'indicateurs de performance qui reflètent de manière réaliste et équitable l'efficacité et l'efficacé avec laquelle chaque organisme s'acquitte de son mandat. La plupart des indicateurs présentés varient donc considérablement en raison des contextes différents.

Pour cette raison, les indicateurs de l'année précédente demeurent le principal point de référence dont chaque organisme dispose pour évaluer sa performance.

Nous tenterons toutefois une brève analyse de ces indicateurs en signalant leurs valeurs extrêmes et moyennes et en indiquant, si cela est possible, les variables organisationnelles, démographiques, géographiques ou autres qui sont les plus susceptibles d'expliquer les variations afin de permettre à chaque organisme de se comparer à ceux qui évoluent dans un contexte semblable.

Le coût total et le coût d'exploitation

Le coût total par passager varie entre 4,10 \$ et 48,92 \$, la moyenne se situant à 14,97 \$. Ce ratio moyen est légèrement supérieur à celui de l'année 2003 (14,94 \$). En ce qui a trait au coût d'exploitation par passager, il varie de 3,56 \$ à 44,45 \$ avec un extrême de 76,32 \$, et la moyenne s'élève à 13,58 \$, soit un montant équivalent au coût moyen de l'année 2003 (13,59 \$).

Les deux précédents indicateurs de performance sont les plus significatifs et les plus complets; toutefois, une multitude de facteurs influent sur leur valeur. Pour expliquer une mauvaise performance à cet égard par rapport aux années antérieures ou à d'autres organismes, il est nécessaire d'en analyser les causes au moyen des autres indicateurs qui illustrent des aspects plus particuliers.

Le coût du contrat de transport par minibus

Les indicateurs basés sur le contrat de transport par minibus ne sont calculés que pour les organismes dont l'exploitation est assurée à contrat, sauf les contrats mixtes et les contrats bimodaux car, dans ces cas, d'autres dépenses y sont liées. Des facteurs tels que l'inclusion ou non, dans le contrat, de la répartition des appels peuvent aussi influencer cet indicateur.

Le coût du contrat de transport par minibus par kilomètre, lorsqu'il est disponible, varie entre 0,74 \$ et 3,23 \$ du kilomètre. Ce coût est généralement moindre lorsque les distances à parcourir entre les points de montée et de descente des passagers sont plus grandes.

À l'inverse du précédent indicateur, le coût du contrat de transport par minibus par passager croît généralement avec la longueur moyenne des déplacements. Cet indicateur varie entre 4,60 \$ et 22,18 \$ par passager. En 2004, la moyenne est de 10,30 \$ par passager, alors qu'elle était de 10,34 \$ en 2003, soit une diminution de 0,4 %.

L'utilisation des minibus

Trois autres indicateurs sont liés à l'utilisation des minibus, soit : le nombre moyen de kilomètres par véhicules-heure, le nombre moyen de kilomètres par passager et le nombre de passagers par véhicules-heure. Ces ratios permettent d'expliquer une bonne part des variations de coût entre les organismes, qu'ils soient exploités en régie ou à contrat.

Le nombre moyen de kilomètres par véhicules-heure se situe entre 8,77 et 48,30, la moyenne se situant à 22,64. Évidemment, ce ratio est plus élevé lorsque les minibus ont à parcourir de grandes distances sans effectuer d'arrêts. Cette mesure est donc inversement liée au coût des minibus par kilomètre.

Le nombre moyen de kilomètres par passager varie entre 2,46 et 25,03. La moyenne, pour cet indicateur, se situe néanmoins à 6,38 kilomètres par passager en 2004, soit une baisse par rapport à l'année 2003 alors que la moyenne était de 6,73.

En ce qui concerne le nombre moyen de passagers par véhicules-heure, il varie entre 1,63 et 14,39, et la moyenne se situe à 3,55 passagers. En 2003, cette moyenne était de 3,36 passagers.

Le nombre de kilomètres par passager et le nombre de passagers par véhicules-heure constituent deux des principaux facteurs expliquant la variabilité des indicateurs sur le coût par passager.

Le coût du contrat de taxi

Le coût du contrat de taxi par passager varie à l'intérieur d'une fourchette très large, allant de 2,60 \$ à 36,67 \$. La moyenne se situe néanmoins à 9,70 \$. Les coûts du contrat de taxi par passager de divers organismes ne peuvent cependant pas être comparés entre eux sans s'assurer qu'on y fait une utilisation comparable du taxi, c'est-à-dire soit sur une base régulière ou comme mode d'appoint réservé à une clientèle spécifique ou à un type précis de déplacement.

Le nombre de passagers par voyage de taxi est encore, dans de nombreux cas, égal ou légèrement supérieur à un; le maximum atteint est de 3,87 passagers par voyage, y compris les accompagnateurs. La moyenne est de 2,44 passagers en 2004, alors qu'elle était de 2,29 passagers en 2003.

Le niveau de service

La proportion de la population faisant partie des personnes admises aux services de transport adapté varie entre 0,19 % et 3,9 % pour l'ensemble des services, exception faite d'un service où cette proportion atteint un taux de 6,4 %. Cette différence s'explique en partie par les caractéristiques démographiques du territoire desservi. En effet, les localités où la concentration de personnes âgées est très élevée présentent normalement un taux de population admise plus important.

Le nombre moyen de déplacements annuels effectués par les personnes admises d'un service de transport adapté varie de 22 voyages à 183, la moyenne étant de 77,5. Cette moyenne est en hausse par rapport à l'an dernier alors qu'elle s'élevait à 75,09. Évidemment, si une importante proportion de la clientèle desservie participe à un programme d'intégration socioprofessionnelle qui l'amène à se déplacer quotidiennement, le nombre moyen de déplacements sera plus important que dans les cas où la majeure partie des personnes admises est constituée de retraités plus sédentaires.

**DÉFINITIONS DES VARIABLES CONTENUES DANS LES FICHES
VENTILÉES PAR SECTIONS**

Identification	
Organisme mandataire	Municipalité locale ou régionale de comté qui gère un service de transport adapté ou un organisme (société de transport en commun [STC], régie municipale de transport en commun [RMT], conseil régional de transport [CRT], conseil intermunicipal de transport [CIT]) qui est le porte-parole officiel des municipalités participant à un service de transport adapté.
Organisme délégué	Organisme sans but lucratif lié par entente avec une ou plusieurs municipalités et chargé d'assurer l'organisation d'un service régulier de transport adapté.
Début du service	Date à laquelle un service de transport adapté a commencé ses activités.
Informations générales	
En régie	Type de fonctionnement selon lequel l'organisme mandataire ou l'organisme délégué assure avec ses propres ressources la fonction concernée (administration, répartition, opération des minibus).
À contrat	Type de fonctionnement selon lequel l'organisme mandataire ou l'organisme délégué assure au moyen de contrats la fonction concernée (administration, répartition, opération des minibus). La fonction « opération des minibus » est considérée à contrat lorsque le transporteur privé fournit le ou les minibus requis.
Mixte	Utilisation de minibus à la fois en régie (propriété de l'organisme délégué) et à contrat.
Offre d'autres services de transport	Tout service de transport autre qu'un service régulier de transport adapté (scolaire, nolisé, réseau de la santé, collectif en milieu rural, agence métropolitaine de transport [AMT], autres).
Déplacements	
Déplacements	Nombre total de déplacements effectués par les usagers (un aller et un retour sont comptés comme deux déplacements).
Service régulier	Service de transport adapté prévu au plan de transport, qui inclut le plan de développement initial et l'ensemble des modifications apportées à ce plan; service visant à assurer aux personnes handicapées admises conformément à la politique d'admissibilité un service de transport adapté à leurs besoins.
Régulier	Déplacement de type répétitif, c'est-à-dire effectué à la même heure et au même endroit, et qui ne nécessite aucune réservation préalable.
Occasionnel	Déplacement qui ne présente pas un caractère répétitif et qui nécessite une réservation préalable.
Destinations hors territoire	Points de service situés à l'extérieur du territoire des municipalités desservies par un service de transport adapté.
Autres services	Déplacements effectués par des usagers des autres services de transport (scolaire, nolisé, réseau de la santé, collectif en milieu rural, agence métropolitaine de transport [AMT], autres).
Revenus	
MTQ	Subvention versée par le ministère des Transports du Québec dans le cadre du Programme d'aide gouvernementale au transport adapté aux personnes handicapées.
Usagers	Portion des revenus provenant de la tarification des services aux usagers d'un transport adapté.
Municipalité(s)	Somme des contributions financières versées par les municipalités participant au service de transport adapté.
Autres services	Revenus provenant de la tarification des services aux usagers des autres types de transports (scolaire, nolisé, réseau de la santé, collectif en milieu rural, agence métropolitaine de transport [AMT], autres).

Autres	Revenus provenant d'autres sources que celles qui sont mentionnées précédemment.
Dépenses	
Administration	Dépenses liées au loyer, aux fournitures de bureau, aux frais de promotion, aux assurances, aux salaires associés aux fonctions administratives, etc.
Exploitation	Coût des contrats et autres dépenses applicables à l'exploitation du service.
Fonctionnement	Dépenses liées au fonctionnement des véhicules en régie (essence, pneus, immatriculation, assurances et entretien).
Masse salariale	Salaires et avantages sociaux du personnel affecté à l'exploitation.
Immobilisations	Total de l'amortissement des véhicules et des intérêts découlant du financement des véhicules pour les organismes dont l'exploitation est en régie.
Contrat minibus	Dépenses découlant des activités effectuées à contrat par un transporteur privé exploitant des minibus.
Contrat taxi	Dépenses découlant des activités effectuées à contrat par un propriétaire de taxi.
Contrat bimodal	Dépenses découlant des activités effectuées à contrat par un transporteur privé exploitant à la fois des minibus et des taxis.
Autres	Tout autre déboursé non affecté aux autres postes de dépenses.
Total	Dépenses réelles absorbées par l'organisme de transport adapté.
Dépenses imputées (autres services de transport)	Dépenses affectées aux déplacements réalisés pour les autres services de transport.
Clientèle admise par groupes d'âge	
Fauteuil roulant, ambulatoire, intellectuelle, psychique, visuelle ou autre	Répartition de la clientèle selon la déficience principale qui a justifié l'admission au service de transport adapté.
Total	Nombre total de personnes handicapées, en fauteuil roulant ou ambulatoires, déclarées admissibles par le comité d'admissibilité et dont les dossiers sont actifs au 31 décembre de l'année concernée.
Admis en 2004	Clientèle admise durant l'année (donnée requise depuis 2002). Si aucune donnée n'a été fournie, il est inscrit « 0 » à cet endroit.
Statistiques sur les véhicules	
Minibus en service	Nombre maximal de minibus pouvant être utilisés simultanément afin d'assurer un service régulier de transport adapté.
Kilométrage (minibus)	Nombre de kilomètres parcourus par l'ensemble des minibus durant l'année.
Véhicules-heure (minibus)	Total du nombre d'heures où les minibus sont en service pendant l'année (comprend les heures de service prévues, les heures de déplacement à vide et les heures où les véhicules sont stationnaires avec chauffeur en service).
Nombre de voyages	Nombre de courses effectuées par taxi et taxi adapté pour le transport d'un ou de plusieurs passagers à la fois.
Indicateurs de performance	
Voir section suivante s'appliquant spécifiquement aux définitions des indicateurs de performance.	
Service	
Semaines/an	Nombre de semaines durant l'année où le service est assuré.
Heures/sem.	Nombre d'heures par semaine pendant lesquelles le service est assuré, et qui correspond à l'horaire le plus représentatif durant l'année.

Réservation	Délai à prévoir entre le moment où une réservation est faite et le déplacement pour lequel celle-ci a été faite.
Tarif au passage	Prix minimal et maximal d'un déplacement payé en espèces ou au moyen de billets ou de jetons. Ce prix peut varier en fonction du mode de paiement, de la distance parcourue, de la catégorie de clientèle (ex. : étudiants, personnes âgées, etc.).
Abonnement mensuel	Prix minimal et maximal d'un abonnement mensuel. Ce prix peut varier en fonction de la distance parcourue ou de la catégorie de la clientèle (ex. : étudiants, personnes âgées, etc.).
Temps moyen d'un déplacement	Évaluation du temps de transport d'un usager du point de départ jusqu'à sa destination.
Horaire	
Horaire	Heures et jours de la semaine où l'organisme effectue des déplacements et qui correspond à l'horaire le plus représentatif durant l'année.
Municipalités participantes	
Nom (code géographique)	Les municipalités contribuant financièrement à un service de transport adapté.
Population	Population totale des municipalités desservies par un service de transport adapté selon le <i>Répertoire des municipalités du Québec</i> .
Territoire	Superficie, en kilomètres carrés, du territoire des municipalités desservies par un service de transport adapté selon le <i>Répertoire des municipalités du Québec</i> .

DÉFINITIONS DES INDICATEURS DE PERFORMANCE

Les indicateurs de performance sont présentés à la fiche de chaque organisme dans la section « Indicateurs de performance » ainsi qu'au tableau 4 « Évolution des indicateurs calculés globalement » dans le sommaire des résultats d'exploitation présenté à la page 15 du répertoire. Dans le premier cas, il s'agit d'indicateurs s'appliquant à l'année 2004, alors que dans le tableau 4 ces indicateurs couvrent la période de 1996 à 2004.

N°	Indicateur	Définition
1	Coût par passager	Total des dépenses moins les dépenses liées aux autres services de transport et aux autres revenus, divisé par le nombre de passagers (service régulier).
2	Coût contrat minibus par kilomètre	Coût du contrat des minibus divisé par les kilomètres parcourus par minibus (service régulier et autres services). Cet indicateur ne considère que les transports par minibus effectués par contrat et il exclut les contrats mixtes ainsi que les contrats bimodaux d'opération de minibus.
3	Coût contrat minibus par passager	Coût du contrat des minibus divisé par le nombre de passagers de minibus (service régulier et autres services). Cet indicateur ne considère que les transports par minibus effectués par contrat et il exclut les contrats mixtes ainsi que les contrats bimodaux d'opération de minibus.
4	Coût contrat taxi par passager	Coût du contrat des taxis divisé par le nombre de passagers des taxis (service régulier et autres services). Cet indicateur ne considère pas les contrats bimodaux, bien que des services de taxi y soient offerts.
5	Coût d'exploitation par passager	Total des dépenses d'exploitation par passager transporté (service régulier et autres services).
6	Coût par passager selon le mode	Coût moyen par passager selon le mode utilisé (minibus, taxi et taxi adapté) établi en considérant les dépenses directement attribuables à chacun des modes et les dépenses indirectes communes réparties au prorata des passagers transportés selon les modes utilisés (service régulier et autres services).
7	Passagers par véhicules-heure	Nombre moyen de passagers de minibus par véhicules-heure (service régulier).
8	Passagers par voyage de taxi	Nombre moyen de passagers des taxis et des taxis adaptés par voyage (service régulier).
9	Kilomètres par passager minibus	Nombre moyen de kilomètres parcourus par passager de minibus (service régulier).
10	Kilomètres par véhicules-heure	Nombre moyen de kilomètres parcourus par un minibus en une heure de service du véhicule (service régulier).
11	% de la population admise	Pourcentage de la population totale du territoire admise au transport adapté.
12	Déplacements par personne admise	Nombre moyen de déplacements en minibus, taxi et taxi adapté au cours de l'année par une personne admise (service régulier).

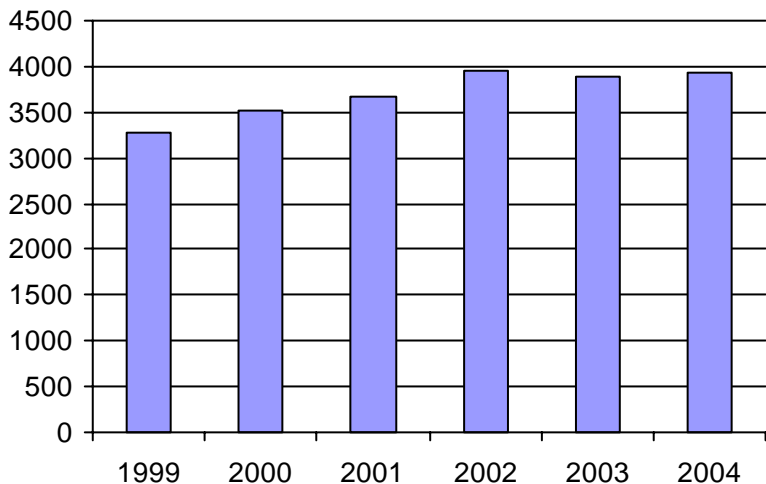
DÉFINITIONS DES GRAPHIQUES

N°	Titre	Définition
1	Évolution de la clientèle admise 1999 à 2004	Évolution de la clientèle admise au service régulier au 31 décembre de chaque année.
2	Évolution du ratio de « déplacements par personne admise » 1999 à 2004	Évolution du ratio « déplacements par personne admise » applicable au service régulier. Les déplacements des accompagnateurs ne sont pas considérés dans ce ratio.
3	Évolution des déplacements 1999 à 2004	Évolution de la clientèle totale transportée par le service régulier.
4	Évolution de la clientèle totale transportée 1999 à 2004	Évolution de la clientèle transportée par mode utilisé (minibus, taxi, taxi adapté) pour le service régulier et les autres services.
5	Évolution des revenus 1999 à 2004	Évolution des revenus totaux (service régulier et autres services), en distinguant la part relative (%) des types de contributions (MTQ, municipalités, usagers et autres) de l'ensemble des revenus.
6	Évolution de certaines dépenses 1999 à 2004	Évolution des dépenses liées aux contrats minibus, aux contrats taxis, au fonctionnement, à la masse salariale et aux autres contrats. Ces dépenses peuvent inclure des sommes affectées à d'autres services que le service régulier.

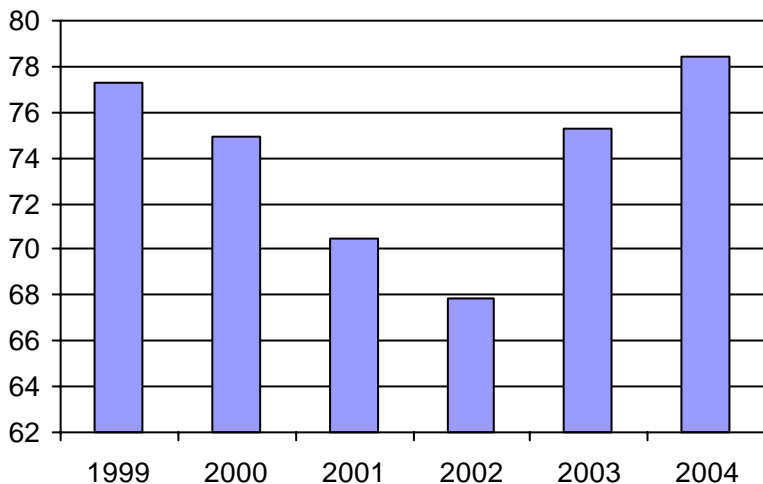
Caractéristiques individuelles des services

Direction du
Bas-Saint-Laurent-
Gaspésie-Îles-de-la-Madeleine

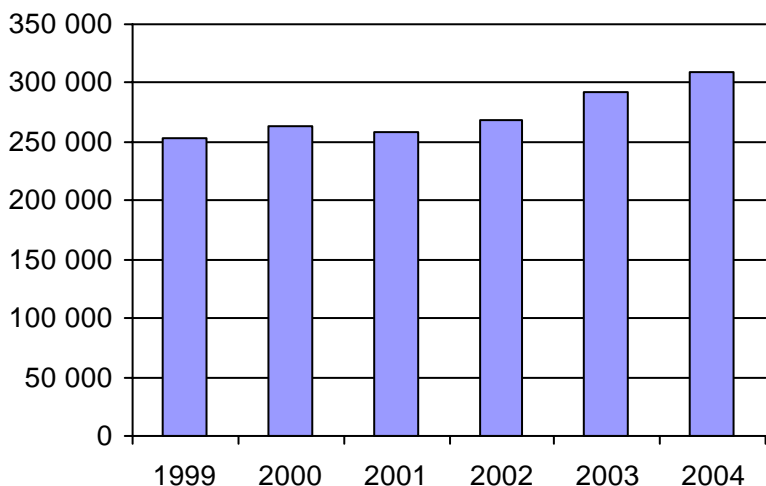
1. Évolution de la clientèle admise
1999 à 2004



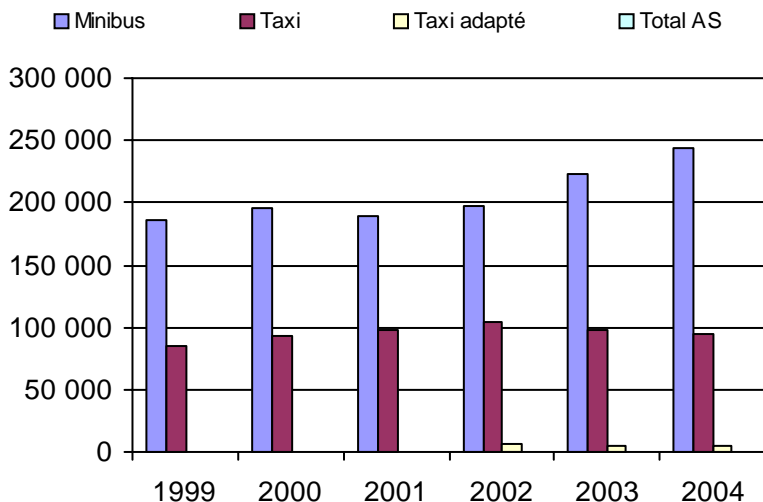
2. Évolution du ratio de "déplacements par personne admise" de 1999 à 2004



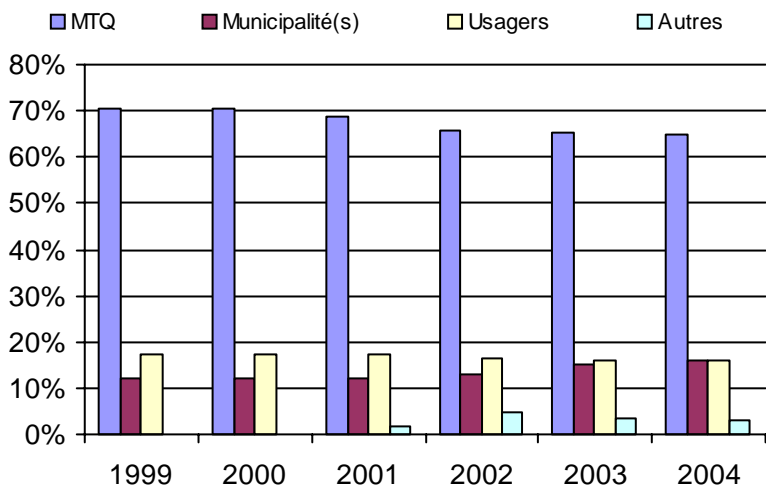
3. Évolution des déplacements
1999 à 2004



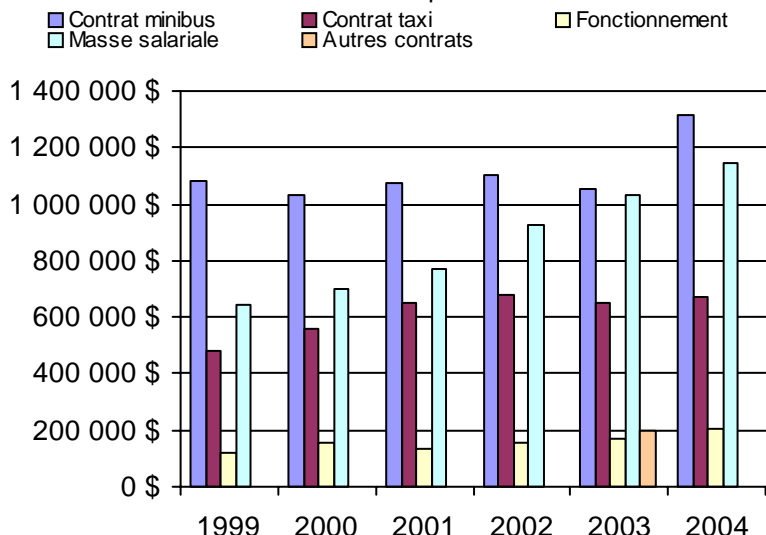
4. Évolution de la clientèle totale transportée
1999 à 2004



5. Évolution des revenus
1999 à 2004



6. Évolution de certaines dépenses 1999 à 2004



Organisme(s) participant(s)

Nom de l'organisme

- Bonaventure (11201)
- Cap-aux-Meules (11001)
- Gaspé (11401)
- Grande-Vallée (11402)
- La Matapédia (MRC) (11701)
- La Pocatière (13201)
- Les Basques (MRC) (13101)
- Matane (11601)
- Mont-Joli (11801)
- Pabos Mills (11301)
- Rimouski (11901)
- Rivière-du-Loup (MRC) (13151)
- Sainte-Anne-des-Monts-Tourelle (11501)
- Témiscouata (MRC) (13001)

Population : 278 760 Territoire (km²) : 22 327,58

Nom OTA : Cap-aux-Meules

N° OTA 11001

Direction territoriale : Bas-Saint-Laurent-Gaspésie-Îles-de-la-Madeleine

Région administrative : Gaspésie-Iles-de-la-Madeleine

Organisme : Municipalité de Les Îles-de-la-Madeleine
 mandataire : 460, chemin Principal
 Cap-aux-Meules, Qc G4T 1A1
 (418) 986-3100

Organisme : Corporation de transport adapté des Îles-de-la-Madeleine
 délégué : 330, Chemin Principal, bureau 203
 Cap-aux-Meules, Qc G4T 1C9
 (418) 986-6050
 g.boudreau@caramail.com

Date du début du service: 1989-07-08

Informations générales

Administration : Régie
 Répartition : Régie
 Opération minibus : Contrat

Offre un service de taxi
 Offre d'autres services de transport

Scolaire Collectif

Nolisé AMT

Réseau de la santé Autres

Précision : Personnes handicapées inscrites à un programme de réinsertion à l'emploi.

Clientèle admise par groupes d'âge

	0 à 5	6 à 21	22 à 65	+ de 65	total
Fauteuil roulant :	1	6	19	30	56
Ambulatoire :	2	3	21	65	91
Intellectuelle :	1	5	45	14	65
Psychique :	0	0	27	7	34
Visuelle :	0	2	8	17	27
Autres :	0	0	0	0	0
Total :	4	16	120	133	273
<i>Admis en 2004 :</i>	0	1	2	14	17

Service

Semaines/an : 52
 Heures/sem. : 53
 Réservation : 24 h

Tarif au passage

minimum : 2,00 \$
 maximum : 2,00 \$

Abonnement mensuel

minimum : 0,00 \$
 maximum : 0,00 \$

Temps moyen d'un déplacement :
 n/d

Déplacements

Service régulier	taxi			total
	minibus	taxi	adapté	
Ambulatoire :	11 322	2 608	0	13 930
Fauteuils roulants :	1 189	24	0	1 213
Accompagnateur :	22	9	0	31
Total :	12 533	2 641	0	15 174
Régulier :	9 127	1 663	0	10 790
Occasionnel :	3 406	978	0	4 384
Total :	12 533	2 641	0	15 174
Visiteurs :	16	0	0	16
Hors territoire :	0	0	0	0
Destination(s) :				

Autres services :	taxi			total
	minibus	taxi	adapté	
	125	0	0	125

Statistiques sur les véhicules

Minibus en service	
en régie :	0
à contrat :	3
total :	3
Kilométrage (minibus)	
service régulier :	92 330
autres services :	625
total :	92 955
Véhicules-heure (minibus)	
service régulier :	3 860
autres services :	125
total :	3 985
Nombre de voyages	
par taxi :	2 058
par taxi adapté :	0
total :	2 058

Horaire

Dimanche : n/d à n/d
 Lundi : 8h00 à 18h00
 Mardi : 8h00 à 18h00
 Mercredi : 8h00 à 18h00
 Jeudi : 8h00 à 18h00
 Vendredi : 8h00 à 18h00
 Samedi : 14h00 à 17h00

Horaire annuel

Revenus

MTQ :	155 999 \$
Usagers :	30 348 \$
Municipalité(s) :	36 079 \$
Autres services :	4 183 \$
Autres :	3 027 \$
Total :	229 636 \$

Dépenses

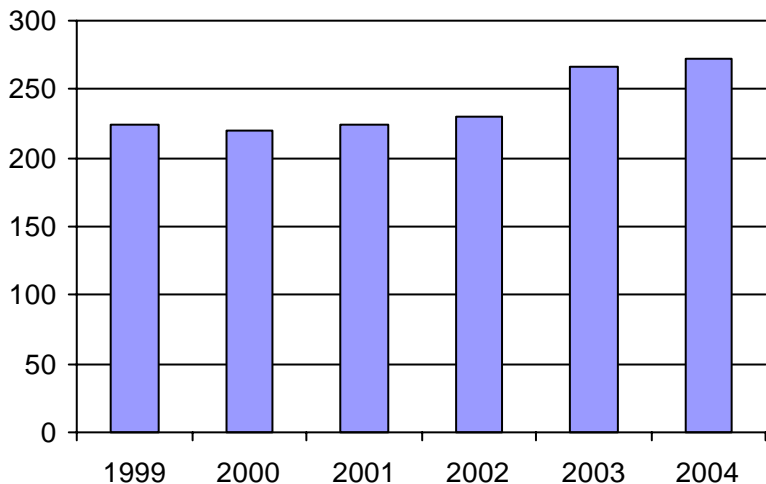
Administration :	27 865 \$
Exploitation :	199 152 \$
Fonctionnement :	0 \$
Masse salariale :	32 937 \$
Immobilisations :	0 \$
Contrat minibus :	142 189 \$
Contrat taxi :	22 191 \$
Contrat bimodal :	0 \$
Autres :	1 835 \$
Total :	227 017 \$
Dépenses imputées (autres serv. transp.)	0 \$

Indicateurs de performance

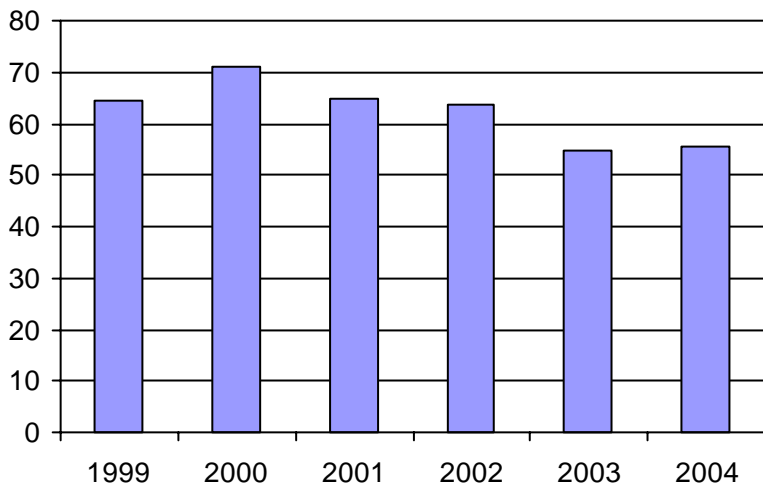
Coût par passager :	14,96 \$
Coût contrat minibus par km :	1,53 \$
Coût contrat minibus par passager :	11,23 \$
Coût contrat taxi par passager :	8,40 \$
Coût d'exploitation par passager :	13,02 \$
Coût par passager selon le mode	
- minibus :	15,21 \$
- taxi :	12,38 \$
- global :	14,84 \$
Passagers par véhicules-heure :	3,25
Passagers par voyage de taxi :	1,28
Km par passager minibus :	7,37
Km par véhicules-heure :	23,92
% de la population admise :	2,09%
Déplacements par pers. admise :	55,47

Notes

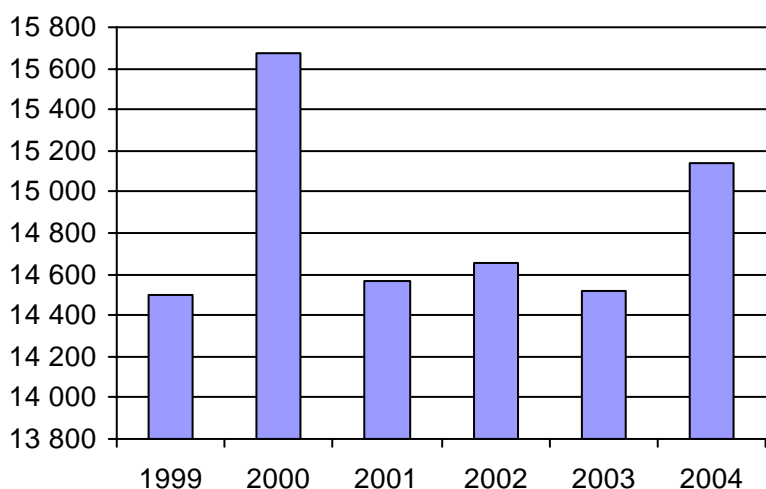
1. Évolution de la clientèle admise
1999 à 2004



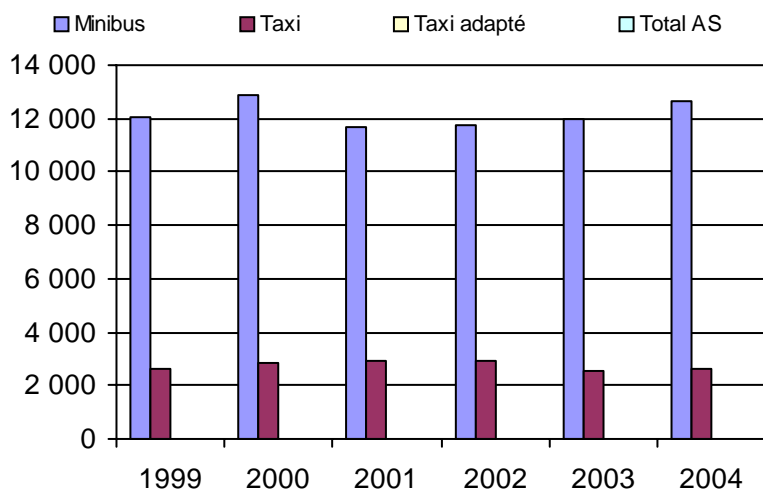
2. Évolution du ratio de "déplacements par personne admise" de 1999 à 2004



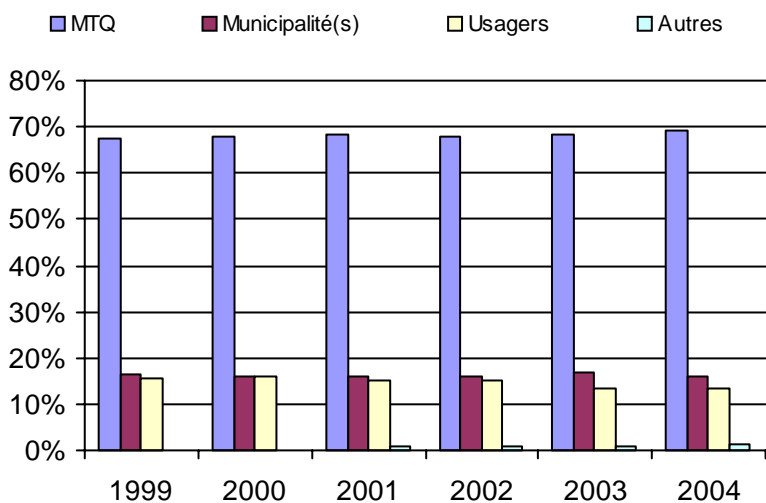
3. Évolution des déplacements
1999 à 2004



4. Évolution de la clientèle totale transportée
1999 à 2004



5. Évolution des revenus
1999 à 2004



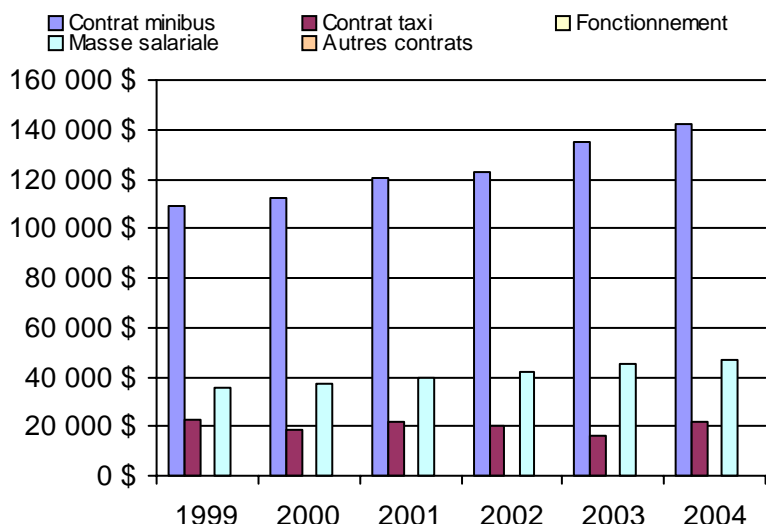
Municipalité(s) participante(s)

Nom (code géo.)

Les Îles-de-la-Madeleine (01023)

Population : 13 059 Territoire (km²) : 195,00

6. Évolution de certaines dépenses 1999 à 2004



Nom OTA : Bonaventure

N° OTA 11201

Direction territoriale : Bas-Saint-Laurent-Gaspésie-Îles-de-la-Madeleine

Région administrative : Gaspésie-Iles-de-la-Madeleine

Organisme MRC de Bonaventure
 mandataire : 51, rue Notre-Dame, CP 310
 New Carlisle, Qc G0C 1Z0
 (418) 752-6601

Organisme Transport adapté de La Baie
 délégué : 146, avenue Grand-Pré
 Bonaventure, Qc G0C 1E0
 (418) 534-3325
 tabona@globetrotter.net

Date du début du service: 1993-11-22

Informations générales

Administration : Régie
 Répartition : Régie
 Opération minibus : Mixte

Offre un service de taxi Offre d'autres services de transport Scolaire Collectif Nolisé AMT Réseau de la santé Autres

Précision :

Clientèle admise par groupes d'âge

	0 à 5	6 à 21	22 à 65	+ de 65	total
Fauteuil roulant :	0	9	30	34	73
Ambulatoire :	0	3	16	9	28
Intellectuelle :	0	22	82	3	107
Psychique :	0	0	0	0	0
Visuelle :	0	0	13	10	23
Autres :	0	0	0	0	0
Total :	0	34	141	56	231
<i>Admis en 2004 :</i>	<i>0</i>	<i>3</i>	<i>10</i>	<i>6</i>	<i>19</i>

Service

Semaines/an : 52
 Heures/sem. : 81
 Réservation : 24 h

Tarif au passage

minimum : 2,00 \$
 maximum : 2,00 \$

Abonnement mensuel

minimum : 0,00 \$
 maximum : 0,00 \$

Temps moyen d'un déplacement :
 55 minutes

Déplacements

Service régulier	minibus	taxi	taxi	
			adapté	total
Ambulatoire :	13 919	2 418	20	16 357
Fauteuils roulants :	3 567	160	43	3 770
Accompagnateur :	267	42	25	334
Total :	17 753	2 620	88	20 461
Régulier :	13 606	2 170	3	15 779
Occasionnel :	4 147	450	85	4 682
Total :	17 753	2 620	88	20 461
Visiteurs :	654	0	0	654
Hors territoire :	294	0	0	294

Destination(s) : Percé, Newport, Escuminac, Restigouche Sud-Est, Causapscal, Matane

Autres services :	minibus	taxi	taxi	
			adapté	total
	878	21	14	913

Statistiques sur les véhicules

Minibus en service	
en régie :	2
à contrat :	1
total :	3
Kilométrage (minibus)	
service régulier :	207 881
autres services :	12 319
total :	220 200
Véhicules-heure (minibus)	
service régulier :	4 725
autres services :	267
total :	4 992
Nombre de voyages	
par taxi :	2 150
par taxi adapté :	51
total :	2 201

Horaire

Dimanche : 9h00 à 19h00
 Lundi : 7h30 à 17h30
 Mardi : 7h30 à 17h30
 Mercredi : 7h30 à 17h30
 Jeudi : 7h30 à 21h00
 Vendredi : 7h30 à 21h00
 Samedi : 9h00 à 22h00

Horaire annuel

Revenus

MTQ :	212 026 \$
Usagers :	42 256 \$
Municipalité(s) :	65 042 \$
Autres services :	22 237 \$
Autres :	803 \$
Total :	342 364 \$

Dépenses

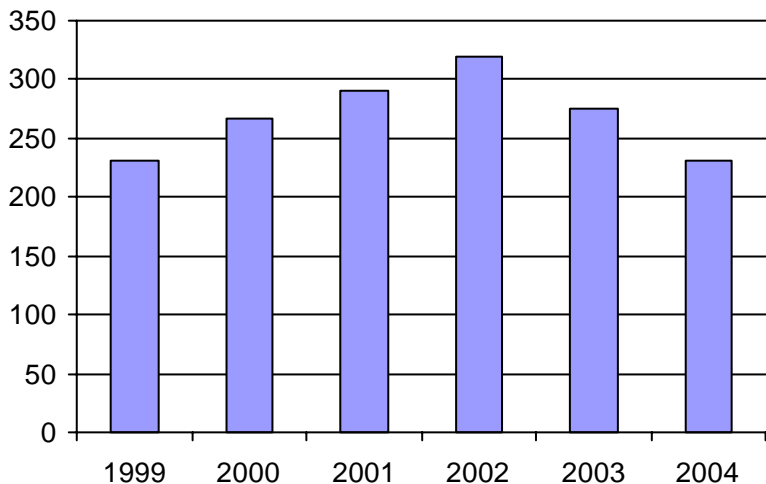
Administration :	57 470 \$
Exploitation :	267 232 \$
Fonctionnement :	41 097 \$
Masse salariale :	99 768 \$
Immobilisations :	33 737 \$
Contrat minibus :	67 530 \$
Contrat taxi :	25 100 \$
Contrat bimodal :	0 \$
Autres :	0 \$
Total :	324 702 \$
Dépenses imputées (autres serv. transp.)	19 876 \$

Indicateurs de performance

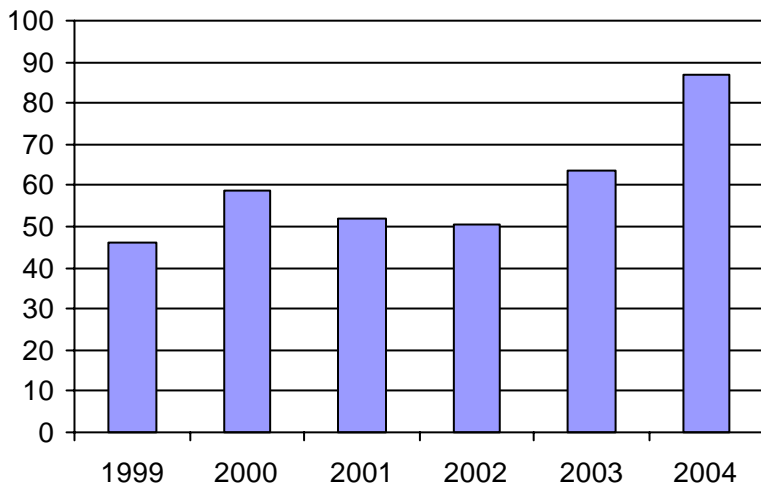
Coût par passager :	14,90 \$
Coût contrat minibus par km :	0,00 \$
Coût contrat minibus par passager :	0,00 \$
Coût contrat taxi par passager :	9,15 \$
Coût d'exploitation par passager :	12,50 \$
Coût par passager selon le mode	
- minibus :	15,49 \$
- taxi :	13,16 \$
- global :	15,19 \$
Passagers par véhicules-heure :	3,76
Passagers par voyage de taxi :	1,23
Km par passager minibus :	11,71
Km par véhicules-heure :	44,00
% de la population admise :	0,86%
Déplacements par pers. admise :	87,13

Notes

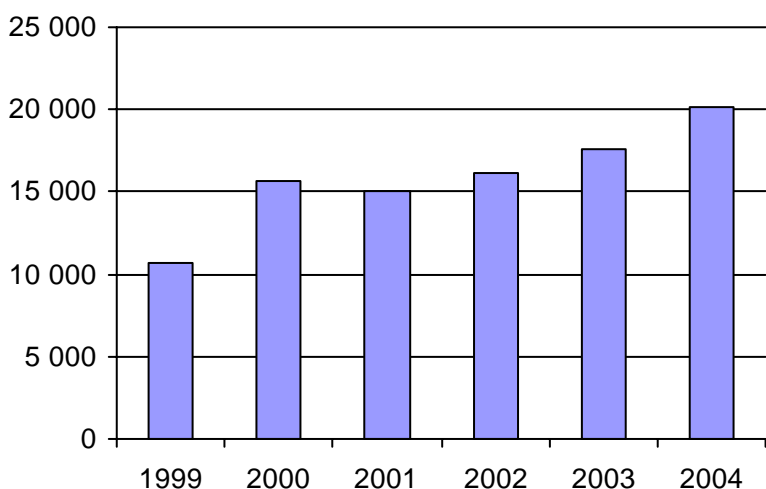
1. Évolution de la clientèle admise
1999 à 2004



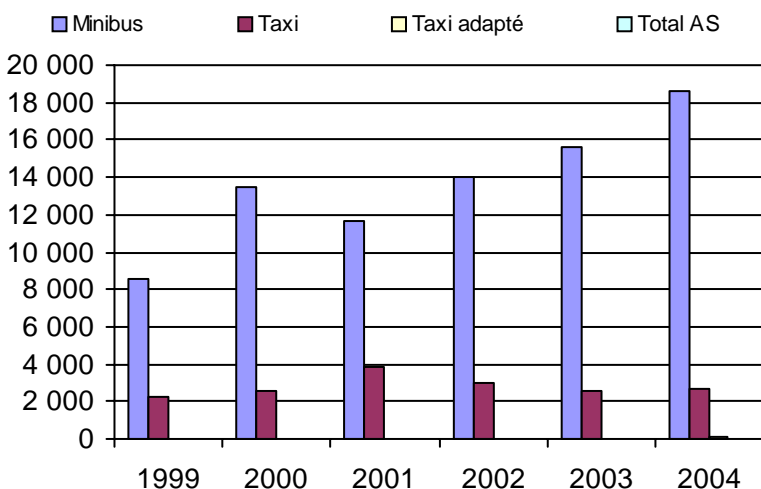
2. Évolution du ratio de "déplacements par personne admise" de 1999 à 2004



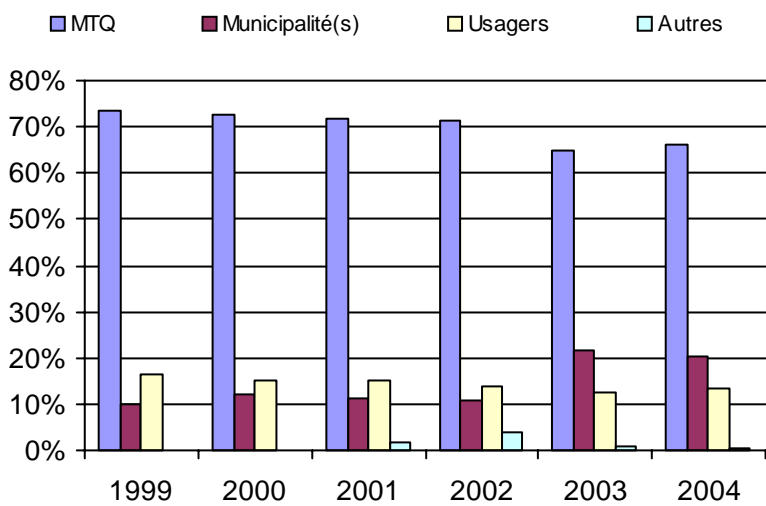
3. Évolution des déplacements
1999 à 2004



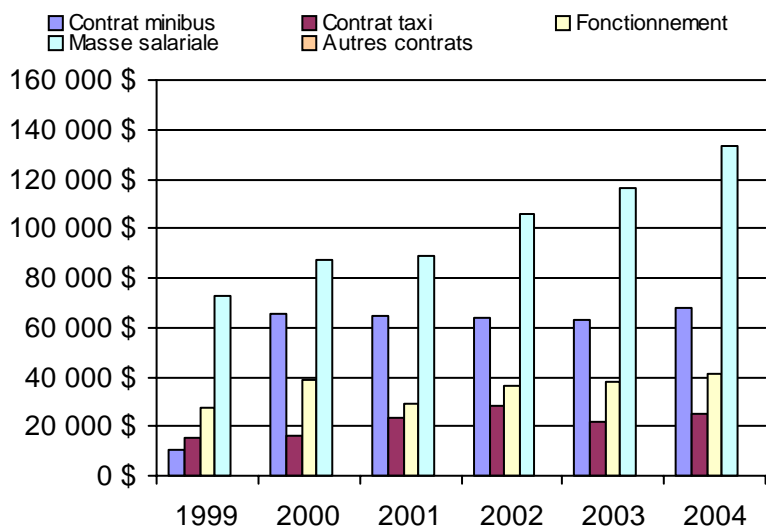
4. Évolution de la clientèle totale transportée
1999 à 2004



5. Évolution des revenus
1999 à 2004



6. Évolution de certaines dépenses 1999 à 2004



Municipalité(s) participante(s)

Nom (code géo.)

- Bonaventure (05045)
- Caplan (05060)
- Carleton--Saint-Omer (06013)
- Cascapédia--Saint-Jules (05077)
- Hope (05025)
- Hope Town (05020)
- Maria (06005)
- New Carlisle (05040)
- New Richmond (05070)
- Nouvelle (06020)
- Paspébiac (05032)
- Saint-Alphonse (05065)
- Saint-Elzéar (05050)
- Saint-Godefroi (05015)
- Saint-Siméon (05055)
- Shigawake (05010)

Population : 26 915 Territoire (km²) : 1 860,00

Nom OTA : Pabos Mills

N° OTA 11301

Direction territoriale : Bas-Saint-Laurent-Gaspésie-Îles-de-la-Madeleine

Région administrative : Gaspésie-Iles-de-la-Madeleine

Organisme Ville de Chandler
mandataire : 35, rue Commerciale Ouest, CP 459
Chandler, Qc G0C 1K0
(418) 689-2221

Organisme Transport des Anses inc.
délégué : 46, boulevard René-Lévesque ouest, CP 429
Chandler, Qc G0C 1K0
(418) 689-4144
transportdesanses@hotmail.com

Date du début du service: 1981-01-12

Informations générales

Administration : Régie
Répartition : Régie
Opération minibus : Régie

Offre un service de taxi Offre d'autres services de transport Scolaire Collectif Nolisé AMT Réseau de la santé Autres

Précision :

Clientèle admise par groupes d'âge

	0 à 5	6 à 21	22 à 65	+ de 65	total
Fauteuil roulant :	2	10	40	18	70
Ambulatoire :	2	8	63	19	92
Intellectuelle :	1	18	78	12	109
Psychique :	0	0	0	0	0
Visuelle :	0	0	0	0	0
Autres :	0	0	0	0	0
Total :	5	36	181	49	271
<i>Admis en 2004 :</i>	<i>1</i>	<i>4</i>	<i>10</i>	<i>0</i>	<i>15</i>

Service

Semaines/an : 52
Heures/sem. : 95
Réservation : 24 h

Tarif au passage

minimum : 2,00 \$
maximum : 2,00 \$

Abonnement mensuel

minimum : 0,00 \$
maximum : 0,00 \$

Temps moyen d'un déplacement :

11 minutes

Déplacements

Service régulier	minibus	taxi	taxi		total
			adapté		
Ambulatoire :	13 585	0	0	0	13 585
Fauteuils roulants :	7 394	0	0	0	7 394
Accompagnateur :	188	0	0	0	188
Total :	21 167	0	0	0	21 167
Régulier :	9 616	0	0	0	9 616
Occasionnel :	11 551	0	0	0	11 551
Total :	21 167	0	0	0	21 167
Visiteurs :	45	0	0	0	45
Hors territoire :	180	0	0	0	180
Destination(s) : Gaspé, Paspébiac					

Autres services :	minibus	taxi	taxi		total
			adapté		
	4 794	0	0	0	4 794

Statistiques sur les véhicules

Minibus en service

en régie :	2
à contrat :	0
total :	2

Kilométrage (minibus)

service régulier :	107 492
autres services :	7 910
total :	115 402

Véhicules-heure (minibus)

service régulier :	4 760
autres services :	180
total :	4 940

Nombre de voyages

par taxi :	0
par taxi adapté :	0
total :	0

Horaire

Dimanche : Sur demande
Lundi : 7h00 à 17h00
Mardi : 7h00 à 17h00
Mercredi : 7h00 à 17h00
Jeudi : 7h00 à 17h00
Vendredi : 7h00 à 17h00
Samedi : Sur demande
Horaire non annuel

 printemps été

Dimanche : Sur demande
Lundi : 6h30 à 17h00
Mardi : 6h30 à 17h00
Mercredi : 6h30 à 17h00
Jeudi : 6h30 à 17h00
Vendredi : 6h30 à 17h00
Samedi : Sur demande

Revenus

MTQ :	184 018 \$
Usagers :	39 195 \$
Municipalité(s) :	18 765 \$
Autres services :	38 455 \$
Autres :	25 000 \$
Total :	305 433 \$

Dépenses

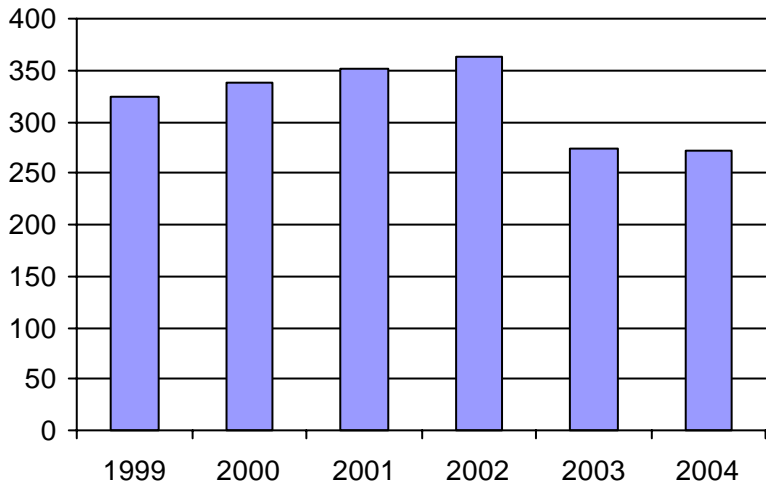
Administration :	58 240 \$
Exploitation :	236 291 \$
Fonctionnement :	60 243 \$
Masse salariale :	126 452 \$
Immobilisations :	39 342 \$
Contrat minibus :	0 \$
Contrat taxi :	0 \$
Contrat bimodal :	0 \$
Autres :	10 254 \$
Total :	294 531 \$
Dépenses imputées (autres serv. transp.)	7 274 \$

Indicateurs de performance

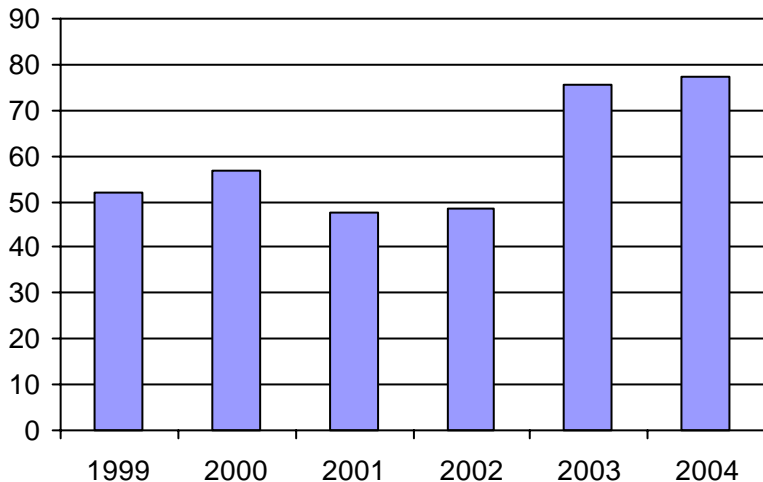
Coût par passager :	12,39 \$
Coût contrat minibus par km :	0,00 \$
Coût contrat minibus par passager :	0,00 \$
Coût contrat taxi par passager :	0,00 \$
Coût d'exploitation par passager :	9,10 \$
Coût par passager selon le mode	
- minibus :	10,95 \$
- taxi :	0,00 \$
- global :	11,35 \$
Passagers par véhicules-heure :	4,45
Passagers par voyage de taxi :	0,00
Km par passager minibus :	5,08
Km par véhicules-heure :	22,58
% de la population admise :	1,41%
Déplacements par pers. admise :	77,41

Notes

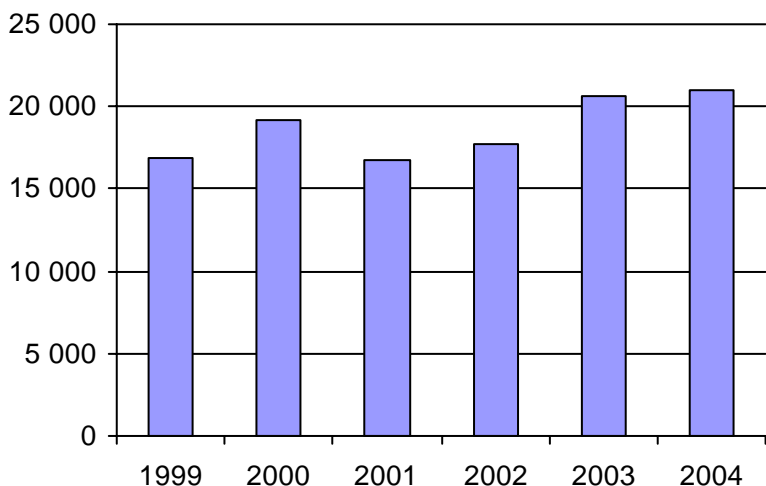
1. Évolution de la clientèle admise
1999 à 2004



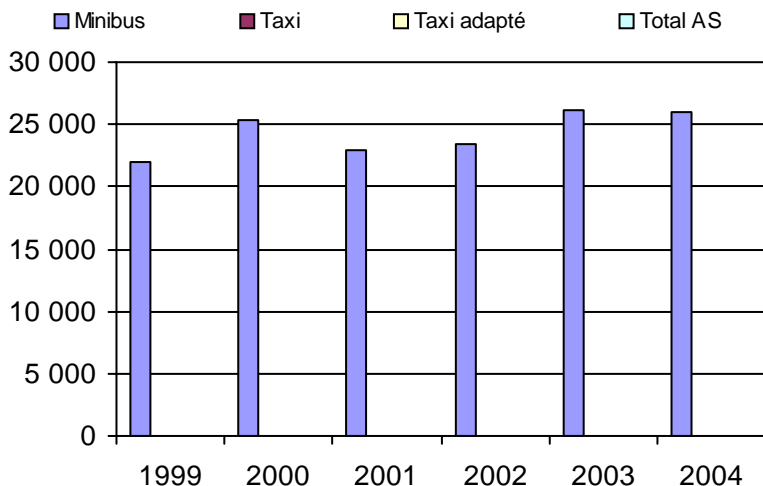
2. Évolution du ratio de "déplacements par personne admise" de 1999 à 2004



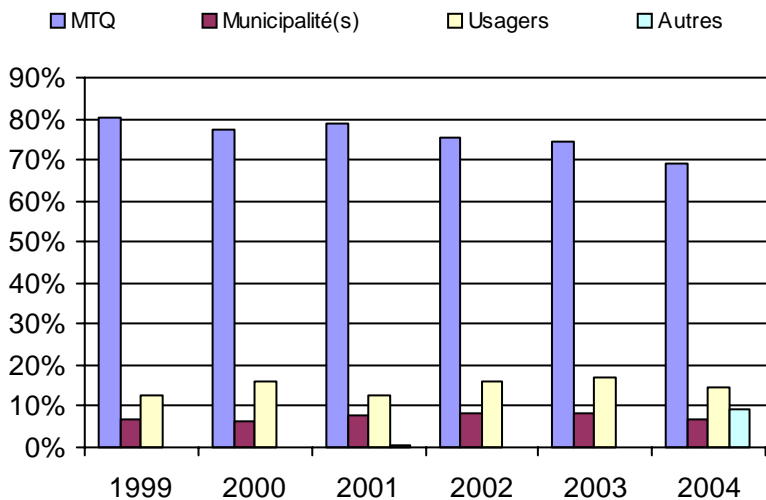
3. Évolution des déplacements
1999 à 2004



4. Évolution de la clientèle totale transportée
1999 à 2004



5. Évolution des revenus
1999 à 2004



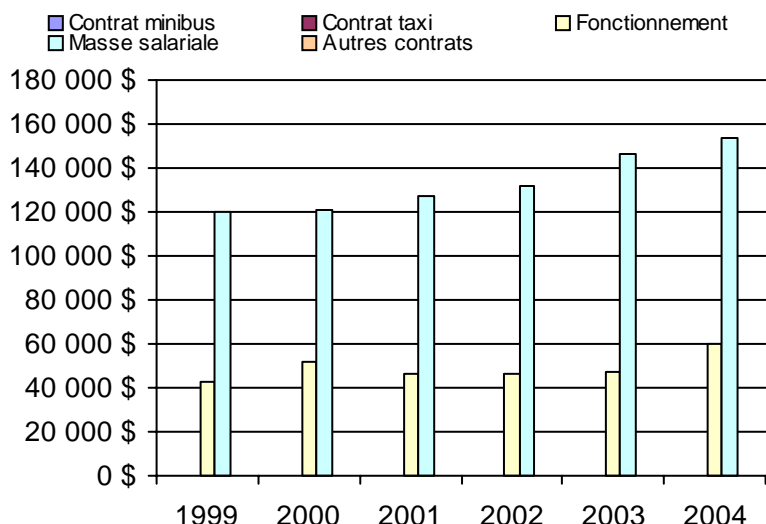
Municipalité(s) participante(s)

Nom (code géo.)

- Chandler (02028)
- Grande-Rivière (02015)
- Percé (02005)
- Port-Daniel--Gascons (02047)
- Sainte-Thérèse-de-Gaspé (02010)

Population : 19 165 Territoire (km²) : 1 279,00

6. Évolution de certaines dépenses 1999 à 2004



Nom OTA : Gaspé

N° OTA 11401

Direction territoriale : Bas-Saint-Laurent-Gaspésie-Îles-de-la-Madeleine Région administrative : Gaspésie-Iles-de-la-Madeleine

Organisme Ville de Gaspé
mandataire : 25, rue de l'Hôtel-de-Ville
Gaspé, Qc G4X 2A5
(418) 368-2104

Organisme Transport adapté et collectif de la Côte-de-Gaspé inc.
délégué : 1384, boulevard Haldimand, CP 6178
Gaspé, Qc G4X 2R7
(418) 368-6324
tac.cotedegaspe@cgocable.ca

Date du début du service: 1991-09-03

Informations générales

Administration : Régie
Répartition : Régie
Opération minibus : Régie

Offre un service de taxi Offre d'autres services de transport Scolaire Collectif Nolisé AMT Réseau de la santé Autres

Précision :

Clientèle admise par groupes d'âge

	0 à 5	6 à 21	22 à 65	+ de 65	total
Fauteuil roulant :	1	4	27	92	124
Ambulatoire :	0	4	24	79	107
Intellectuelle :	1	7	86	46	140
Psychique :	0	1	0	2	3
Visuelle :	0	0	3	5	8
Autres :	0	0	0	0	0
Total :	2	16	140	224	382
<i>Admis en 2004 :</i>	0	0	7	29	36

Service

Semaines/an : 52
Heures/sem. : 72
Réservation : 24 h

Tarif au passage

minimum : 1,50 \$
maximum : 3,00 \$

Abonnement mensuel

minimum : 0,00 \$
maximum : 0,00 \$

Temps moyen d'un déplacement :

11 minutes

Déplacements

Service régulier			taxi	total
	minibus	taxi	adapté	
Ambulatoire :	5 980	10 198	0	16 178
Fauteuils roulants :	3 438	645	0	4 083
Accompagnateur :	378	33	0	411
Total :	9 796	10 876	0	20 672
Régulier :	7 145	9 543	0	16 688
Occasionnel :	2 651	1 333	0	3 984
Total :	9 796	10 876	0	20 672
Visiteurs :	0	0	0	0
Hors territoire :	166	0	0	166
Destination(s) : Perçé				

Autres services :			taxi	total
	minibus	taxi	adapté	
	3 609	417	0	4 026

Statistiques sur les véhicules

Minibus en service	
en régie :	2
à contrat :	0
total :	2
Kilométrage (minibus)	
service régulier :	78 456
autres services :	33 364
total :	111 820
Véhicules-heure (minibus)	
service régulier :	2 426
autres services :	1 113
total :	3 539
Nombre de voyages	
par taxi :	10 876
par taxi adapté :	0
total :	10 876

Horaire

Dimanche :	Sur demande
Lundi :	6h30 à 18h00
Mardi :	6h30 à 18h00
Mercredi :	6h30 à 18h00
Jeudi :	6h30 à 21h00
Vendredi :	6h30 à 21h00
Samedi :	9h00 à 17h00

Horaire annuel

Revenus

MTQ :	155 733 \$
Usagers :	36 439 \$
Municipalité(s) :	41 217 \$
Autres services :	63 349 \$
Autres :	1 422 \$
Total :	298 160 \$

Dépenses

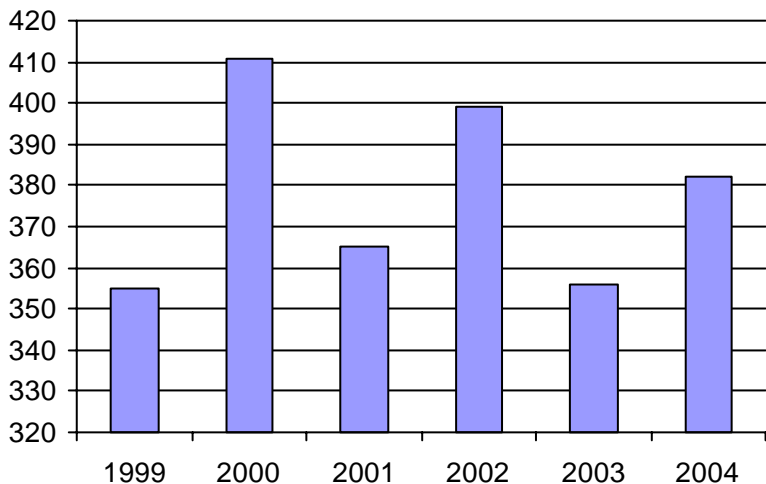
Administration :	64 109 \$
Exploitation :	231 232 \$
Fonctionnement :	48 727 \$
Masse salariale :	91 996 \$
Immobilisations :	18 512 \$
Contrat minibus :	0 \$
Contrat taxi :	71 997 \$
Contrat bimodal :	0 \$
Autres :	0 \$
Total :	295 341 \$
Dépenses imputées (autres serv. transp.)	38 657 \$

Indicateurs de performance

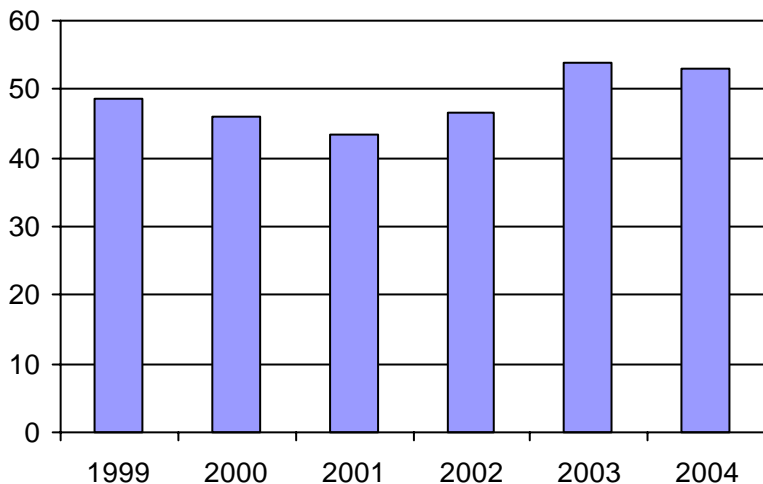
Coût par passager :	12,42 \$
Coût contrat minibus par km :	0,00 \$
Coût contrat minibus par passager :	0,00 \$
Coût contrat taxi par passager :	6,38 \$
Coût d'exploitation par passager :	9,36 \$
Coût par passager selon le mode	
- minibus :	13,11 \$
- taxi :	10,59 \$
- global :	11,96 \$
Passagers par véhicules-heure :	4,04
Passagers par voyage de taxi :	1,00
Km par passager minibus :	8,01
Km par véhicules-heure :	32,34
% de la population admise :	2,06%
Déplacements par pers. admise :	53,04

Notes

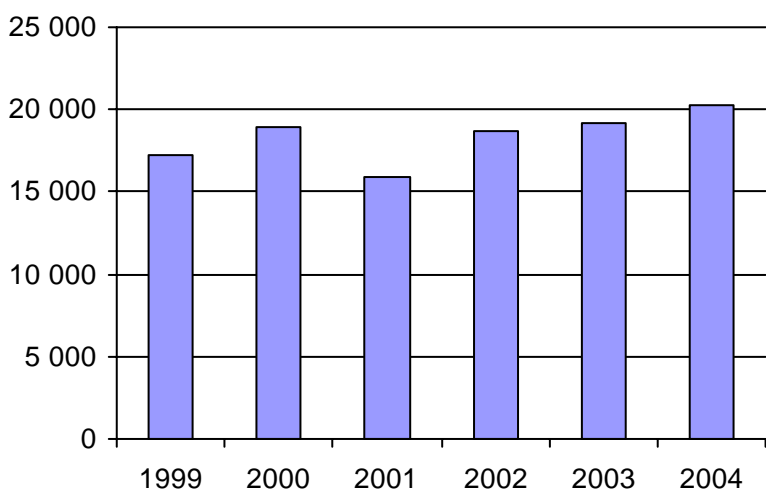
1. Évolution de la clientèle admise
1999 à 2004



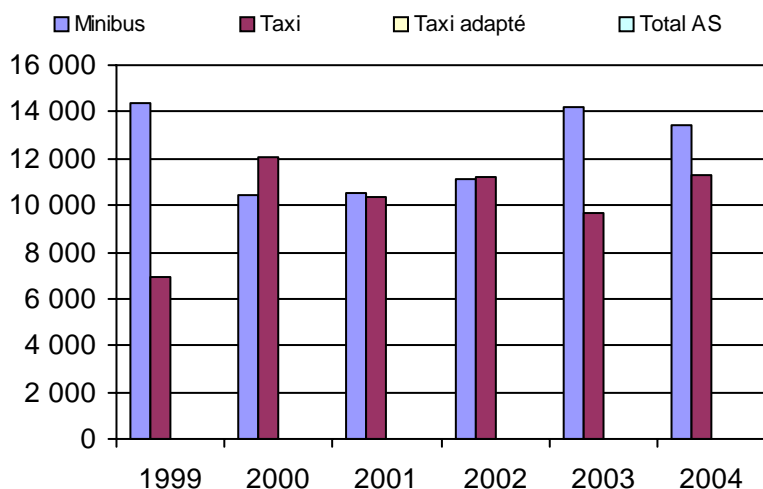
2. Évolution du ratio de "déplacements par personne admise" de 1999 à 2004



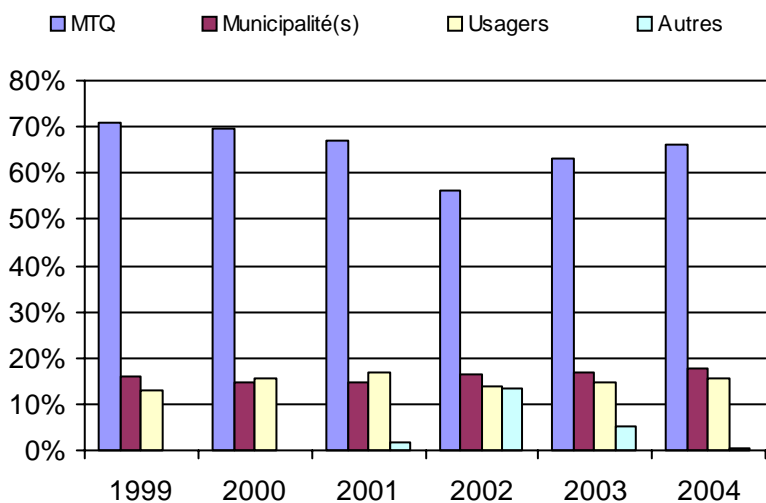
3. Évolution des déplacements
1999 à 2004



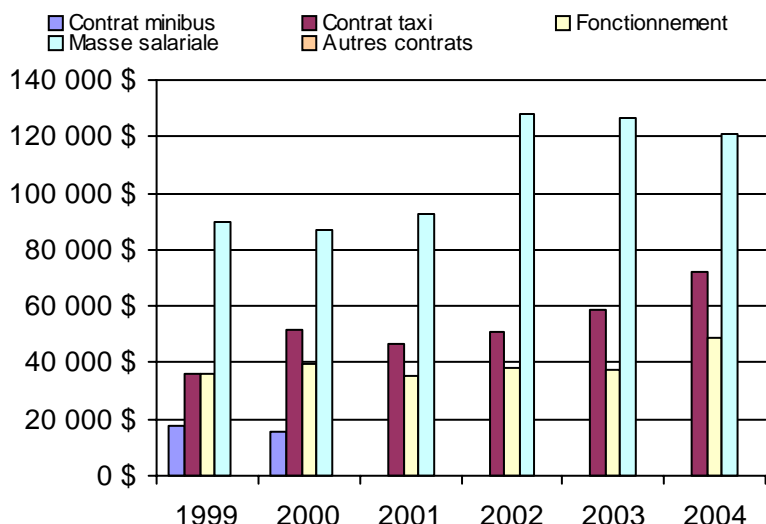
4. Évolution de la clientèle totale transportée
1999 à 2004



5. Évolution des revenus
1999 à 2004



6. Évolution de certaines dépenses 1999 à 2004



Municipalité(s) participante(s)

Nom (code géo.)

Gaspé (03005)

Percé (02005)

Population : 18 529 Territoire (km²) : 1 875,00

Nom OTA : Grande-Vallée

N° OTA 11402

Direction territoriale : Bas-Saint-Laurent-Gaspésie-Îles-de-la-Madeleine

Région administrative : Gaspésie-Îles-de-la-Madeleine

Organisme : Municipalité de Grande-Vallée
 mandataire : 3, rue Saint-François-Xavier Est, CP 98
 Grande-Vallée, Qc G0E 1K0
 (418) 393-2161

Organisme : Transport adapté Les Quatre Marées inc.
 délégué : 1, rue de la Rivière
 Grande-Vallée, Qc G0E 1K0
 (418) 393-3262
 transportadapteles4maree@globetrotter.net

Date du début du service: 1996-09-26

Informations générales

Administration : Régie
 Répartition : Régie
 Opération minibus : Contrat

Offre un service de taxi Offre d'autres services de transport Scolaire Collectif Nolisé AMT Réseau de la santé Autres

Précision :

Clientèle admise par groupes d'âge

	0 à 5	6 à 21	22 à 65	+ de 65	total
Fauteuil roulant :	1	0	0	9	10
Ambulatoire :	0	0	2	12	14
Intellectuelle :	0	0	18	5	23
Psychique :	0	1	2	0	3
Visuelle :	0	0	0	1	1
Autres :	0	0	0	0	0
Total :	1	1	22	27	51
<i>Admis en 2004 :</i>	0	0	0	3	3

Service

Semaines/an : 52
 Heures/sem. : 40
 Réservation : 24 h
 Tarif au passage
 minimum : 2,00 \$
 maximum : 3,50 \$
 Abonnement mensuel
 minimum : 0,00 \$
 maximum : 0,00 \$
 Temps moyen d'un déplacement :
 25 minutes

Déplacements

Service régulier	minibus	taxi	taxi	
			adapté	total
Ambulatoire :	1 895	0	0	1 895
Fauteuils roulants :	104	0	0	104
Accompagnateur :	92	0	0	92
Total :	2 091	0	0	2 091
Régulier :	1 536	0	0	1 536
Occasionnel :	555	0	0	555
Total :	2 091	0	0	2 091
Visiteurs :	0	0	0	0
Hors territoire :	117	0	0	117

Destination(s) : Sainte-Madeleine, Gaspé, Anse-à-Valleau

Autres services :	minibus	taxi	taxi	
			adapté	total
	876	0	0	876

Statistiques sur les véhicules

Minibus en service	
en régie :	0
à contrat :	1
total :	1
Kilométrage (minibus)	
service régulier :	26 965
autres services :	3 381
total :	30 346
Véhicules-heure (minibus)	
service régulier :	2 080
autres services :	304
total :	2 384
Nombre de voyages	
par taxi :	0
par taxi adapté :	0
total :	0

Horaire

Dimanche : 7h00 à 19h00
 Lundi : 7h00 à 19h00
 Mardi : 7h00 à 19h00
 Mercredi : 7h00 à 19h00
 Jeudi : 7h00 à 19h00
 Vendredi : 7h00 à 19h00
 Samedi : 7h00 à 19h00
 Horaire annuel

Revenus

MTQ :	87 633 \$
Usagers :	13 359 \$
Municipalité(s) :	22 298 \$
Autres services :	1 833 \$
Autres :	27 545 \$
Total :	152 668 \$

Dépenses

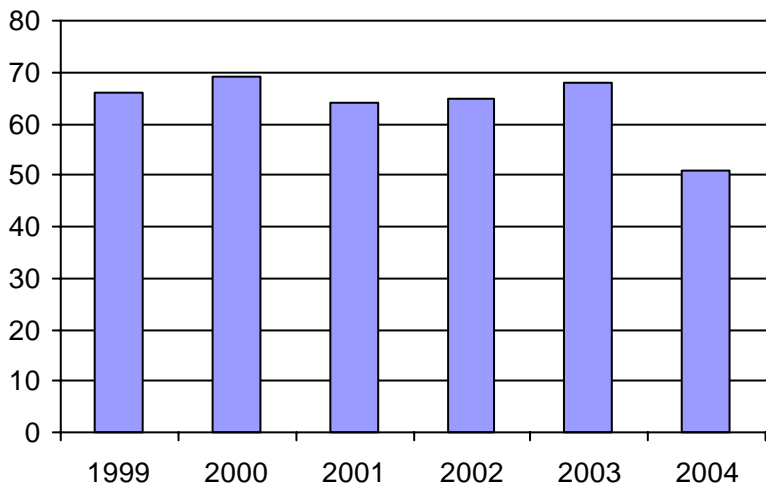
Administration :	36 061 \$
Exploitation :	109 081 \$
Fonctionnement :	0 \$
Masse salariale :	7 940 \$
Immobilisations :	0 \$
Contrat minibus :	65 800 \$
Contrat taxi :	0 \$
Contrat bimodal :	0 \$
Autres :	35 341 \$
Total :	145 142 \$
Dépenses imputées (autres serv. transp.)	0 \$

Indicateurs de performance

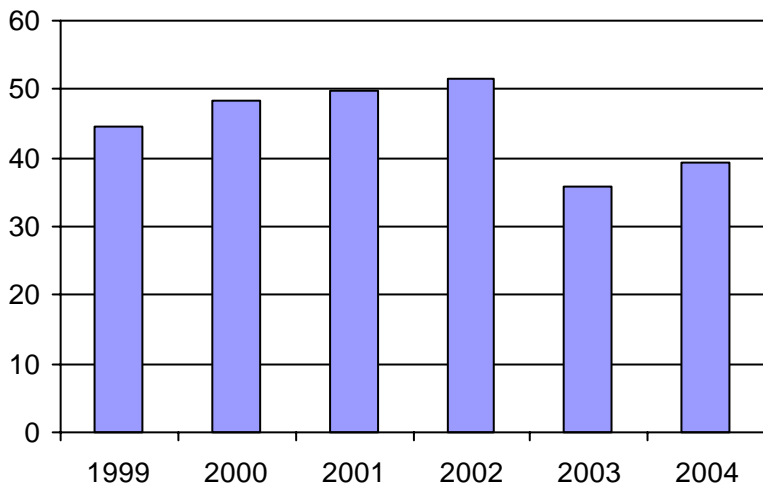
Coût par passager :	59,35 \$
Coût contrat minibus par km :	2,17 \$
Coût contrat minibus par passager :	22,18 \$
Coût contrat taxi par passager :	0,00 \$
Coût d'exploitation par passager :	36,76 \$
Coût par passager selon le mode	
- minibus :	37,01 \$
- taxi :	0,00 \$
- global :	48,92 \$
Passagers par véhicules-heure :	1,01
Passagers par voyage de taxi :	0,00
Km par passager minibus :	12,90
Km par véhicules-heure :	12,96
% de la population admise :	1,84%
Déplacements par pers. admise :	39,20

Notes

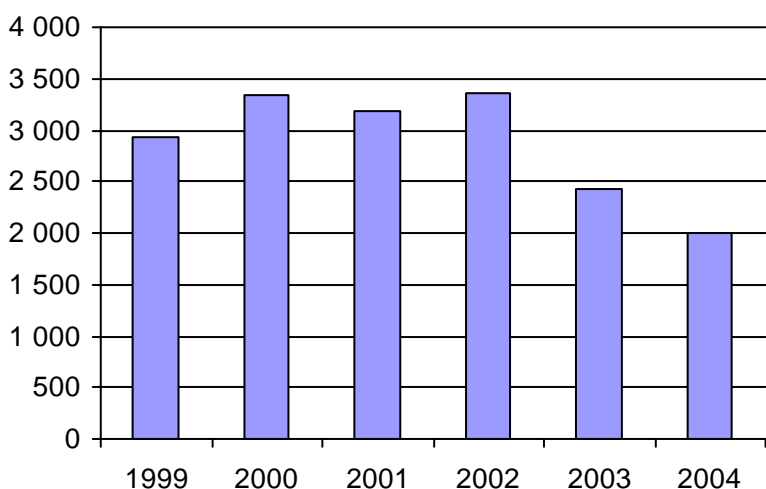
1. Évolution de la clientèle admise
1999 à 2004



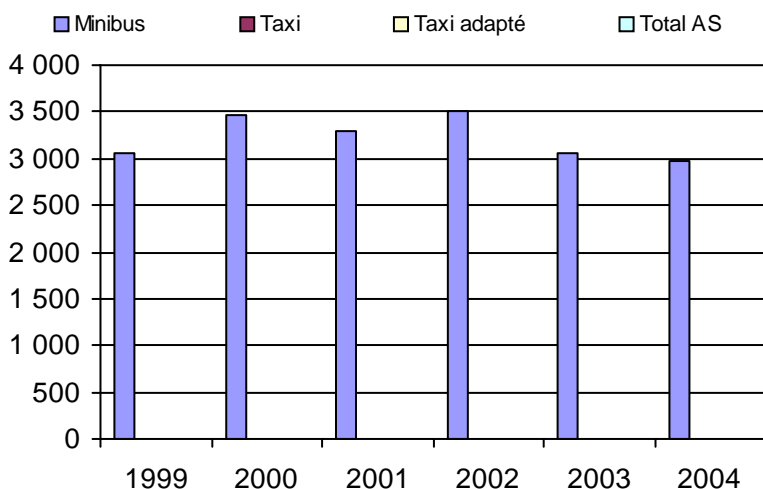
2. Évolution du ratio de "déplacements par personne admise" de 1999 à 2004



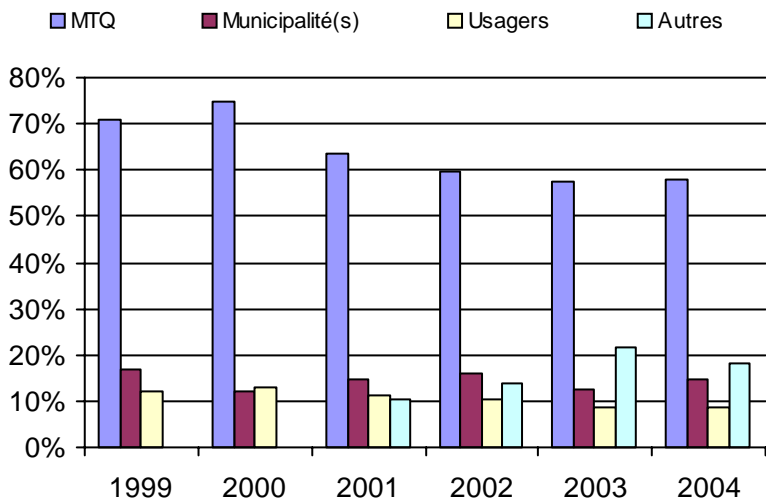
3. Évolution des déplacements
1999 à 2004



4. Évolution de la clientèle totale transportée
1999 à 2004



5. Évolution des revenus
1999 à 2004



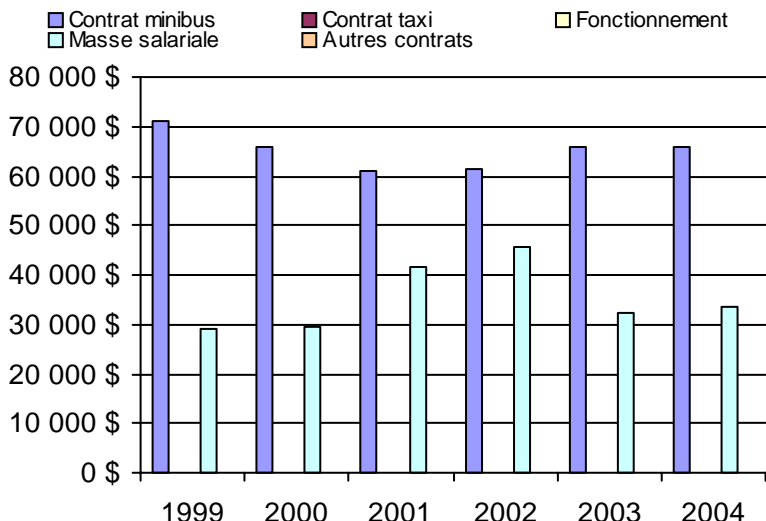
Municipalité(s) participante(s)

Nom (code géo.)

- Cloridorme (03010)
- Grande-Vallée (03020)
- Petite-Vallée (03015)
- Sainte-Madeleine-de-la-Rivière-Madeleine (04005)

Population : 2 768 Territoire (km²) : 624,00

6. Évolution de certaines dépenses 1999 à 2004



Nom OTA : Sainte-Anne-des-Monts-Tourelle

N° OTA 11501

Direction territoriale : Bas-Saint-Laurent-Gaspésie-Îles-de-la-Madeleine

Région administrative : Gaspésie-Iles-de-la-Madeleine

Organisme Ville de Sainte-Anne-des-Monts
 mandataire : 6, 1re Avenue Ouest
 Sainte-Anne-des-Monts, Qc G4V 1A1
 (418) 763-5511

Organisme Transport Sans Frontière inc.
 délégué : 37, boulevard Sainte-Anne Ouest
 Sainte-Anne-des-Monts, Qc G4V 1P9
 (418) 763-7232
 trsf@globetrotter.net

Date du début du service: 1989-12-16

Informations générales

Administration : Régie
 Répartition : Régie
 Opération minibus : Contrat

Offre un service de taxi Offre d'autres services de transport Scolaire Collectif Nolisé AMT Réseau de la santé Autres

Précision :

Clientèle admise par groupes d'âge

	0 à 5	6 à 21	22 à 65	+ de 65	total
Fauteuil roulant :	0	6	42	40	88
Ambulatoire :	0	1	17	43	61
Intellectuelle :	0	11	67	19	97
Psychique :	0	1	25	4	30
Visuelle :	0	0	4	3	7
Autres :	0	0	0	0	0
Total :	0	19	155	109	283
<i>Admis en 2004 :</i>	<i>0</i>	<i>3</i>	<i>25</i>	<i>33</i>	<i>61</i>

Service

Semaines/an : 52
 Heures/sem. : 40
 Réservation : 20 h

Tarif au passage

minimum : 1,75 \$
 maximum : 4,25 \$

Abonnement mensuel

minimum : 0,00 \$
 maximum : 0,00 \$

Temps moyen d'un déplacement :
 30 minutes

Déplacements

Service régulier	minibus	taxi	taxi adapté	
			taxi adapté	total
Ambulatoire :	10 731	299	0	11 030
Fauteuils roulants :	1 524	0	0	1 524
Accompagnateur :	178	0	0	178
Total :	12 433	299	0	12 732
Régulier :	12 287	299	0	12 586
Occasionnel :	146	0	0	146
Total :	12 433	299	0	12 732
Visiteurs :	0	0	0	0
Hors territoire :	0	0	0	0
Destination(s) :				

Autres services :	minibus	taxi	taxi adapté	
			taxi adapté	total
	0	0	0	0

Statistiques sur les véhicules

Minibus en service	
en régie :	0
à contrat :	2
total :	2
Kilométrage (minibus)	
service régulier :	119 701
autres services :	0
total :	119 701
Véhicules-heure (minibus)	
service régulier :	4 199
autres services :	0
total :	4 199
Nombre de voyages	
par taxi :	75
par taxi adapté :	0
total :	75

Horaire

Dimanche : Sur demande
 Lundi : 8h00 à 16h30
 Mardi : 8h00 à 16h30
 Mercredi : 8h00 à 16h30
 Jeudi : 8h00 à 16h30
 Vendredi : 8h00 à 16h30
 Samedi : Sur demande
 Horaire annuel

Revenus

MTQ :	139 226 \$
Usagers :	22 887 \$
Municipalité(s) :	48 078 \$
Autres services :	0 \$
Autres :	2 995 \$
Total :	213 186 \$

Dépenses

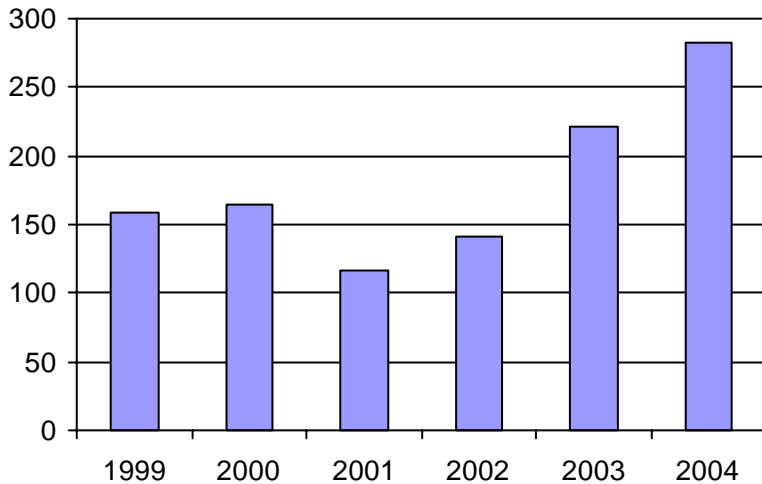
Administration :	18 482 \$
Exploitation :	212 316 \$
Fonctionnement :	0 \$
Masse salariale :	58 246 \$
Immobilisations :	0 \$
Contrat minibus :	142 530 \$
Contrat taxi :	778 \$
Contrat bimodal :	0 \$
Autres :	10 762 \$
Total :	230 798 \$
Dépenses imputées (autres serv. transp.)	0 \$

Indicateurs de performance

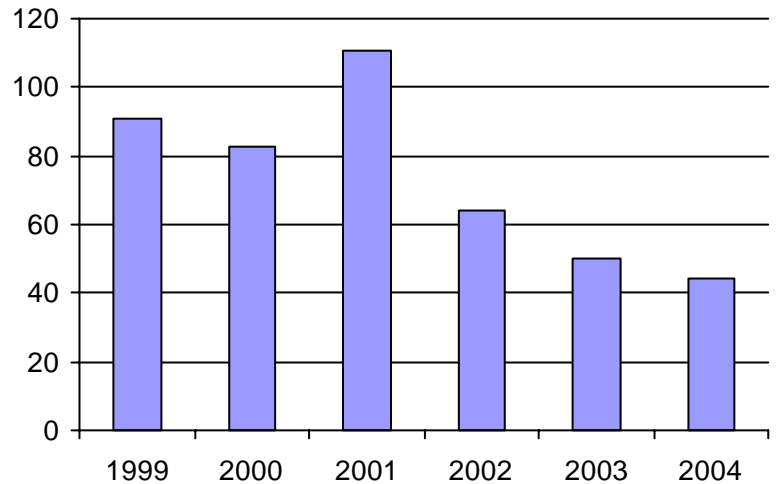
Coût par passager :	18,13 \$
Coût contrat minibus par km :	1,19 \$
Coût contrat minibus par passager :	11,46 \$
Coût contrat taxi par passager :	2,60 \$
Coût d'exploitation par passager :	16,68 \$
Coût par passager selon le mode	
- minibus :	17,58 \$
- taxi :	4,89 \$
- global :	18,13 \$
Passagers par véhicules-heure :	2,96
Passagers par voyage de taxi :	3,99
Km par passager minibus :	9,63
Km par véhicules-heure :	28,51
% de la population admise :	2,23%
Déplacements par pers. admise :	44,36

Notes

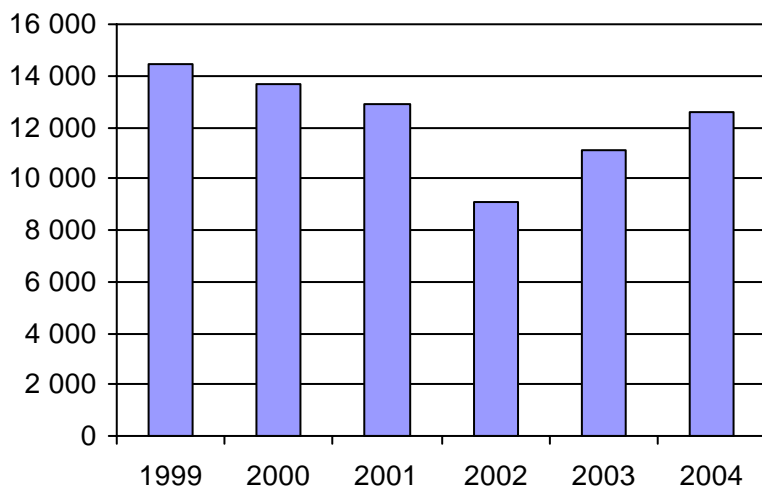
1. Évolution de la clientèle admise
1999 à 2004



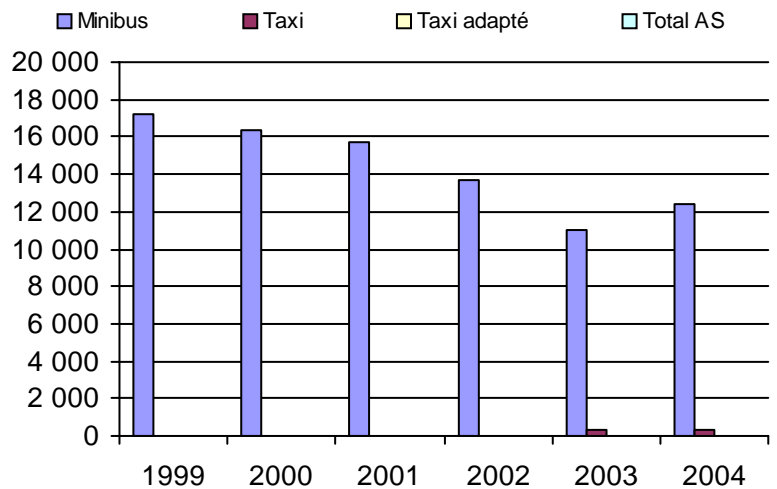
2. Évolution du ratio de "déplacements par personne admise" de 1999 à 2004



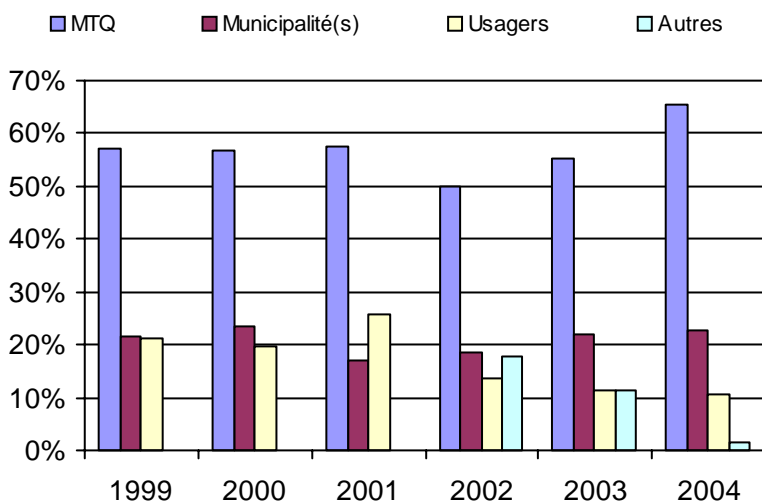
3. Évolution des déplacements
1999 à 2004



4. Évolution de la clientèle totale transportée
1999 à 2004



5. Évolution des revenus
1999 à 2004



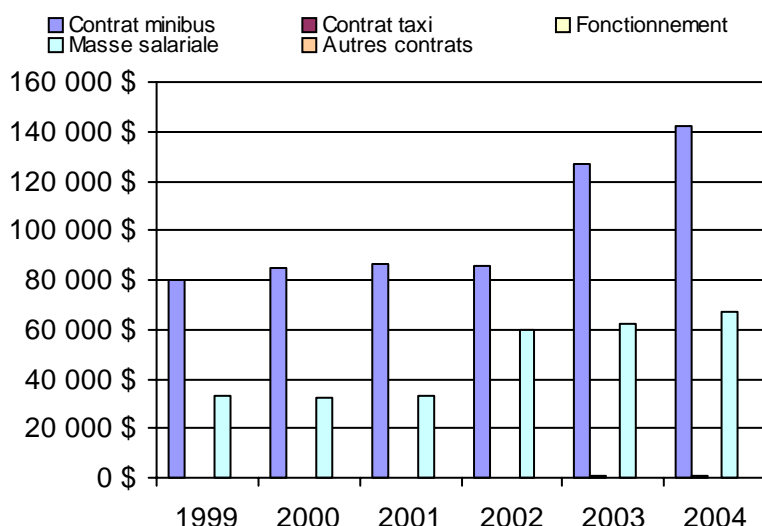
Municipalité(s) participante(s)

Nom (code géo.)

- Cap-Chat (04047)
- La Martre (04030)
- Marsoui (04025)
- Mont-Albert (04902)
- Mont-Saint-Pierre (04015)
- Rivière-à-Claude (04020)
- Sainte-Anne-des-Monts (04037)
- Sainte-Madeleine-de-la-Rivière-Madeleine (04005)
- Saint-Maxime-du-Mont-Louis (04010)

Population : 12 712 Territoire (km²) : 5 031,58

6. Évolution de certaines dépenses 1999 à 2004



Nom OTA : Matane

N° OTA 11601

Direction territoriale : Bas-Saint-Laurent-Gaspésie-Îles-de-la-Madeleine

Région administrative : Bas-Saint-Laurent

Organisme MRC de Matane
 mandataire : 145, rue Soucy
 Matane, Qc G4W 2E1
 (418) 562-6734

Organisme Transport adapté de Matane
 délégué : 330, rue du Bon-Pasteur, local 212
 Matane, Qc G4W 4G5
 (418) 562-5153
 ta.matane@globetrotter.net

Date du début du service: 1986-03-02

Informations générales

Administration : Régie
 Répartition : Régie
 Opération minibus : Contrat

Offre un service de taxi Offre d'autres services de transport Scolaire Collectif Nolisé AMT Réseau de la santé Autres

Précision :

Clientèle admise par groupes d'âge

	0 à 5	6 à 21	22 à 65	+ de 65	total
Fauteuil roulant :	0	2	40	48	90
Ambulatoire :	0	1	35	42	78
Intellectuelle :	0	16	51	1	68
Psychique :	1	1	15	18	35
Visuelle :	0	2	8	10	20
Autres :	0	0	0	0	0
Total :	1	22	149	119	291
<i>Admis en 2004 :</i>	<i>1</i>	<i>5</i>	<i>18</i>	<i>20</i>	<i>44</i>

Service

Semaines/an : 52
 Heures/sem. : 84
 Réservation : 24 h
 Tarif au passage
 minimum : 1,50 \$
 maximum : 3,50 \$
 Abonnement mensuel
 minimum : 0,00 \$
 maximum : 0,00 \$
 Temps moyen d'un déplacement : n/d

Déplacements

Service régulier	minibus	taxi	taxi adapté	
			total	total
Ambulatoire :	23 275	3 607	0	26 882
Fauteuils roulants :	3 083	124	0	3 207
Accompagnateur :	434	5	0	439
Total :	26 792	3 736	0	30 528
Régulier :	23 184	2 888	0	26 072
Occasionnel :	3 608	848	0	4 456
Total :	26 792	3 736	0	30 528
Visiteurs :	0	0	0	0
Hors territoire :	0	0	0	0
Destination(s) :				

Autres services :	minibus	taxi	taxi adapté	
			total	total
	4 509	0	0	4 509

Statistiques sur les véhicules

Minibus en service	
en régie :	0
à contrat :	2
total :	2
Kilométrage (minibus)	
service régulier :	127 590
autres services :	0
total :	127 590
Véhicules-heure (minibus)	
service régulier :	4 459
autres services :	0
total :	4 459
Nombre de voyages	
par taxi :	3 736
par taxi adapté :	0
total :	3 736

Horaire

Dimanche : n/d à n/d
 Lundi : 6h00 à 18h00
 Mardi : 6h00 à 18h00
 Mercredi : 6h00 à 18h00
 Jeudi : 6h00 à 18h00
 Vendredi : 6h00 à 18h00
 Samedi : 12h00 à 17h00
 Horaire annuel

Revenus

MTQ :	172 696 \$
Usagers :	47 031 \$
Municipalité(s) :	43 775 \$
Autres services :	0 \$
Autres :	2 600 \$
Total :	266 102 \$

Dépenses

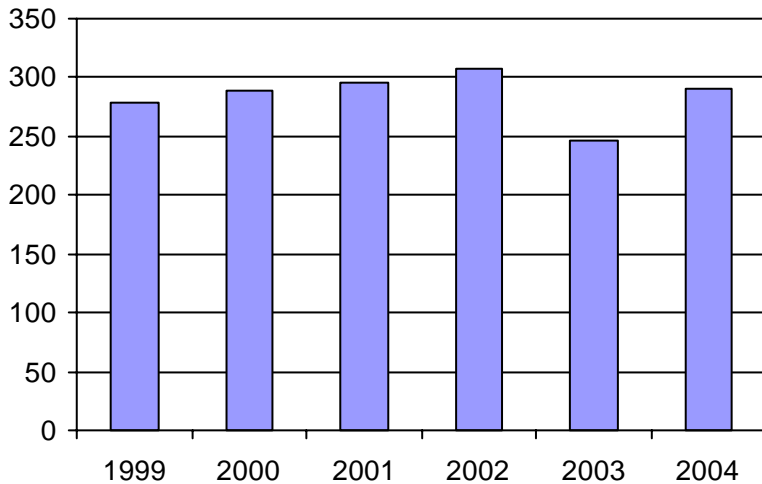
Administration :	56 261 \$
Exploitation :	195 639 \$
Fonctionnement :	0 \$
Masse salariale :	26 349 \$
Immobilisations :	0 \$
Contrat minibus :	143 949 \$
Contrat taxi :	25 341 \$
Contrat bimodal :	0 \$
Autres :	0 \$
Total :	251 900 \$
Dépenses imputées (autres serv. transp.)	0 \$

Indicateurs de performance

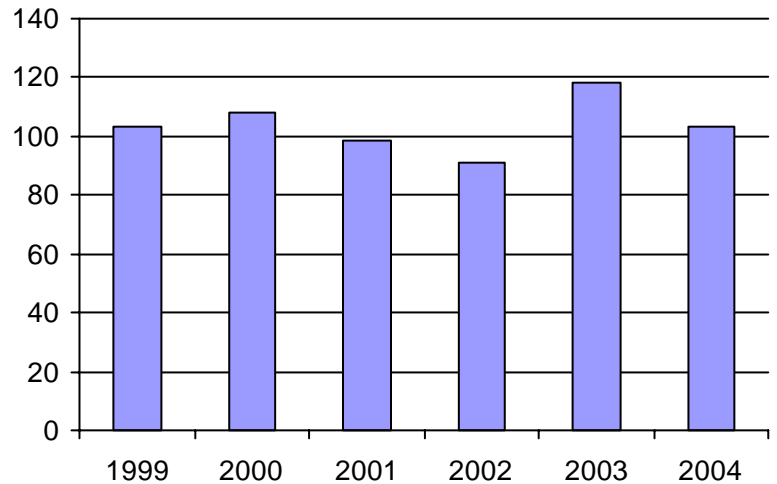
Coût par passager :	8,25 \$
Coût contrat minibus par km :	1,13 \$
Coût contrat minibus par passager :	4,60 \$
Coût contrat taxi par passager :	6,78 \$
Coût d'exploitation par passager :	5,58 \$
Coût par passager selon le mode	
- minibus :	6,96 \$
- taxi :	9,14 \$
- global :	7,19 \$
Passagers par véhicules-heure :	6,01
Passagers par voyage de taxi :	1,00
Km par passager minibus :	4,76
Km par véhicules-heure :	28,61
% de la population admise :	1,42%
Déplacements par pers. admise :	103,40

Notes

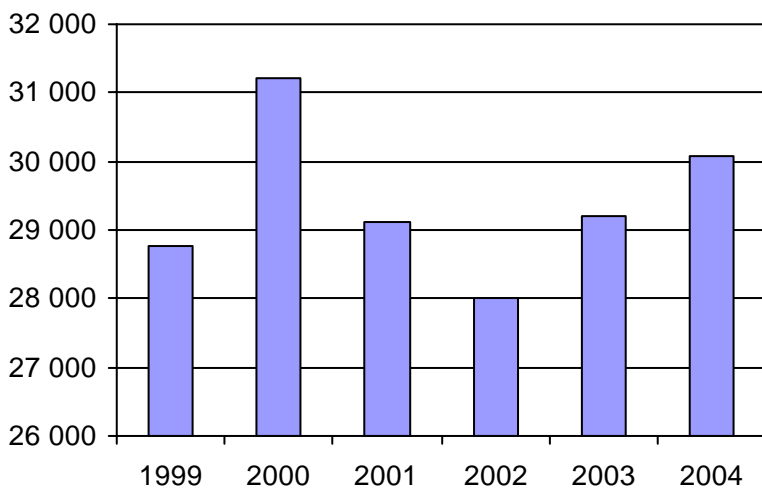
1. Évolution de la clientèle admise
1999 à 2004



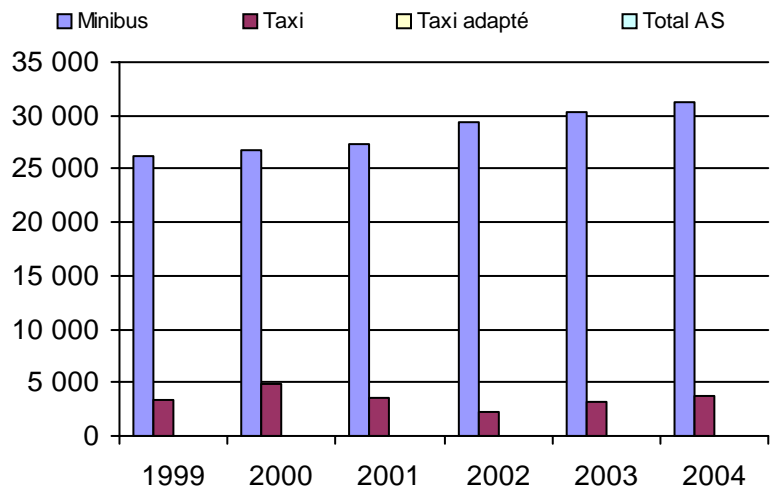
2. Évolution du ratio de "déplacements par personne admise" de 1999 à 2004



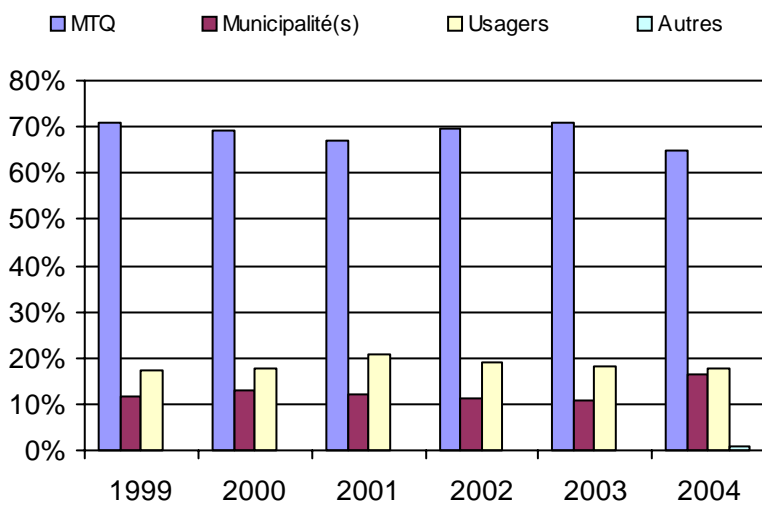
3. Évolution des déplacements
1999 à 2004



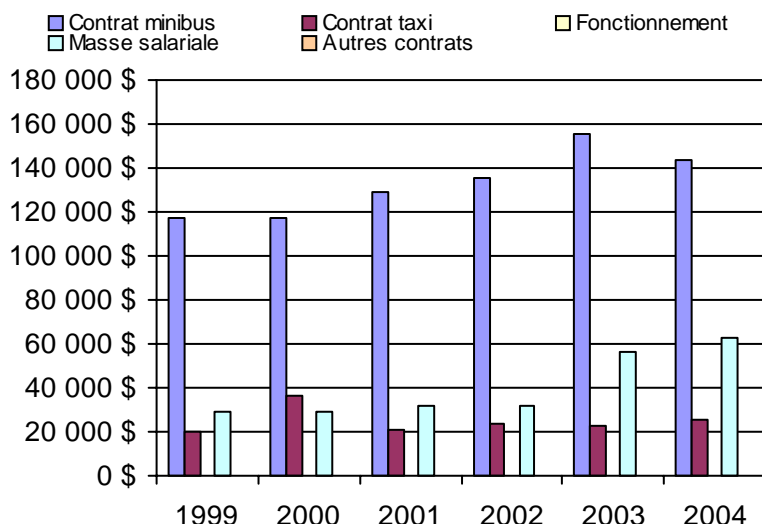
4. Évolution de la clientèle totale transportée
1999 à 2004



5. Évolution des revenus
1999 à 2004



6. Évolution de certaines dépenses 1999 à 2004



Municipalité(s) participante(s)

Nom (code géo.)

- Baie-des-Sables (08080)
- Les Méchins (08005)
- Matane (08053)
- Saint-Adelme (08030)
- Sainte-Félicité (08023)
- Saint-Léandre (08065)
- Saint-Ulric (08073)

Population : 20 496 Territoire (km²) : 1 144,00

Nom OTA : La Matapédia (MRC)

N° OTA 11701

Direction territoriale : Bas-Saint-Laurent-Gaspésie-Îles-de-la-Madeleine

Région administrative : Bas-Saint-Laurent

Organisme MRC de La Matapédia
 mandataire : 123, rue Desbiens, local 501
 Amqui, Qc G5J 3P9
 (418) 629-2053

Organisme Transport adapté La Caravelle inc.
 délégué : 12, avenue du Parc
 Amqui, Qc G5J 2L2
 (418) 629-1502
 lacaravelle@globetrotter.net

Date du début du service: 1991-09-16

Informations générales

Administration : Régie
 Répartition : Régie
 Opération minibus : Contrat

Offre un service de taxi Offre d'autres services de transport Scolaire Collectif Nolisé AMT Réseau de la santé Autres

Précision :

Clientèle admise par groupes d'âge

	0 à 5	6 à 21	22 à 65	+ de 65	total
Fauteuil roulant :	0	2	19	32	53
Ambulatoire :	0	2	16	28	46
Intellectuelle :	1	14	61	2	78
Psychique :	0	0	0	7	7
Visuelle :	0	0	8	6	14
Autres :	0	0	0	0	0
Total :	1	18	104	75	198
<i>Admis en 2004 :</i>	0	0	4	11	15

Service

Semaines/an : 52
 Heures/sem. : 112
 Réservation : 24 h
 Tarif au passage
 minimum : 1,75 \$
 maximum : 2,50 \$
 Abonnement mensuel
 minimum : 0,00 \$
 maximum : 0,00 \$
 Temps moyen d'un déplacement :
 45 minutes

Déplacements

Service régulier	taxi			total
	minibus	taxi	adapté	
Ambulatoire :	9 124	5 790	0	14 914
Fauteuils roulants :	316	42	0	358
Accompagnateur :	2	0	0	2
Total :	9 442	5 832	0	15 274
Régulier :	8 303	4 865	0	13 168
Occasionnel :	1 139	967	0	2 106
Total :	9 442	5 832	0	15 274
Visiteurs :	0	0	0	0
Hors territoire :	0	0	0	0
Destination(s) :				

Autres services :	taxi			total
	minibus	taxi	adapté	
	240	108	0	348

Statistiques sur les véhicules

Minibus en service	
en régie :	0
à contrat :	1
total :	1
Kilométrage (minibus)	
service régulier :	75 261
autres services :	150
total :	75 411
Véhicules-heure (minibus)	
service régulier :	2 420
autres services :	0
total :	2 420
Nombre de voyages	
par taxi :	5 832
par taxi adapté :	0
total :	5 832

Horaire

Dimanche : 7h00 à 22h30
 Lundi : 7h00 à 22h30
 Mardi : 7h00 à 22h30
 Mercredi : 7h00 à 22h30
 Jeudi : 7h00 à 22h30
 Vendredi : 7h00 à 22h30
 Samedi : 7h00 à 22h30
 Horaire annuel

Revenus

MTQ :	153 151 \$
Usagers :	29 819 \$
Municipalité(s) :	31 500 \$
Autres services :	943 \$
Autres :	227 \$
Total :	215 640 \$

Dépenses

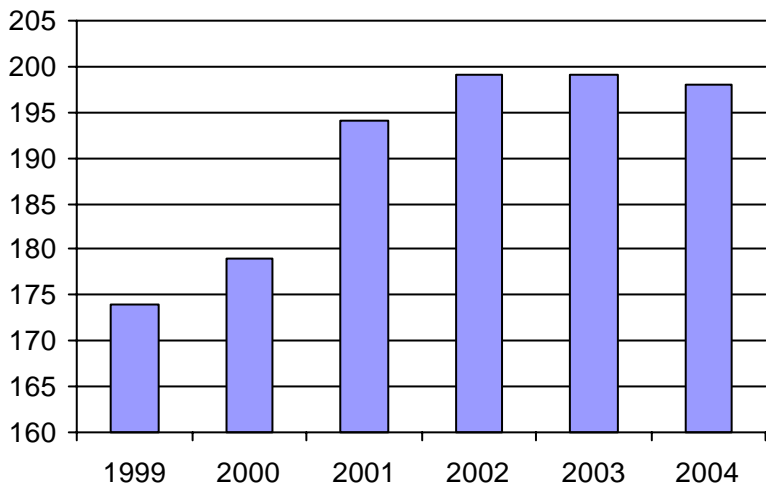
Administration :	27 353 \$
Exploitation :	178 242 \$
Fonctionnement :	0 \$
Masse salariale :	37 976 \$
Immobilisations :	0 \$
Contrat minibus :	86 968 \$
Contrat taxi :	52 893 \$
Contrat bimodal :	0 \$
Autres :	405 \$
Total :	205 595 \$
Dépenses imputées (autres serv. transp.) :	0 \$

Indicateurs de performance

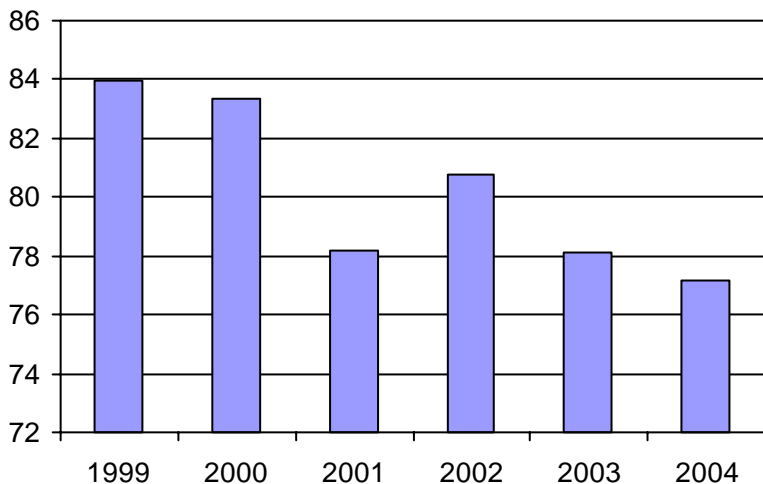
Coût par passager :	13,46 \$
Coût contrat minibus par km :	1,15 \$
Coût contrat minibus par passager :	8,98 \$
Coût contrat taxi par passager :	8,90 \$
Coût d'exploitation par passager :	11,41 \$
Coût par passager selon le mode	
- minibus :	13,16 \$
- taxi :	13,09 \$
- global :	13,16 \$
Passagers par véhicules-heure :	3,90
Passagers par voyage de taxi :	1,00
Km par passager minibus :	7,97
Km par véhicules-heure :	31,10
% de la population admise :	1,00%
Déplacements par pers. admise :	77,13

Notes

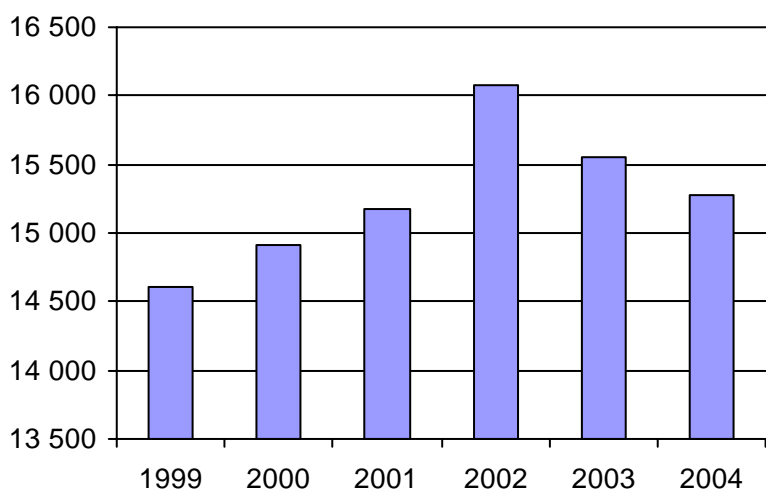
1. Évolution de la clientèle admise
1999 à 2004



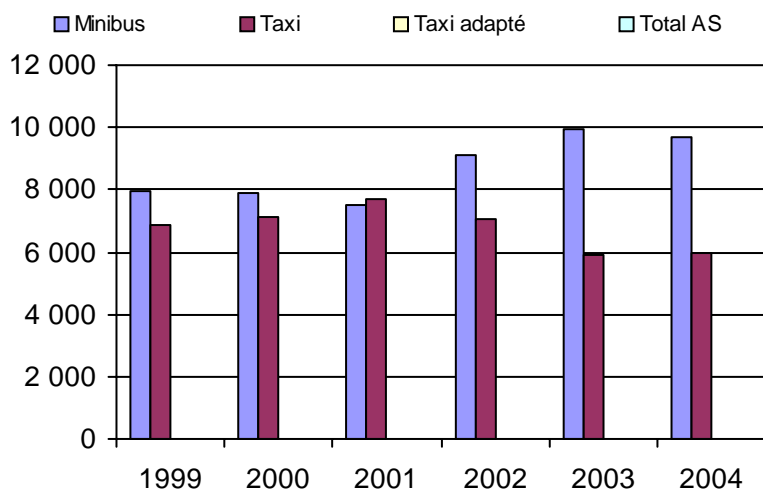
2. Évolution du ratio de "déplacements par personne admise" de 1999 à 2004



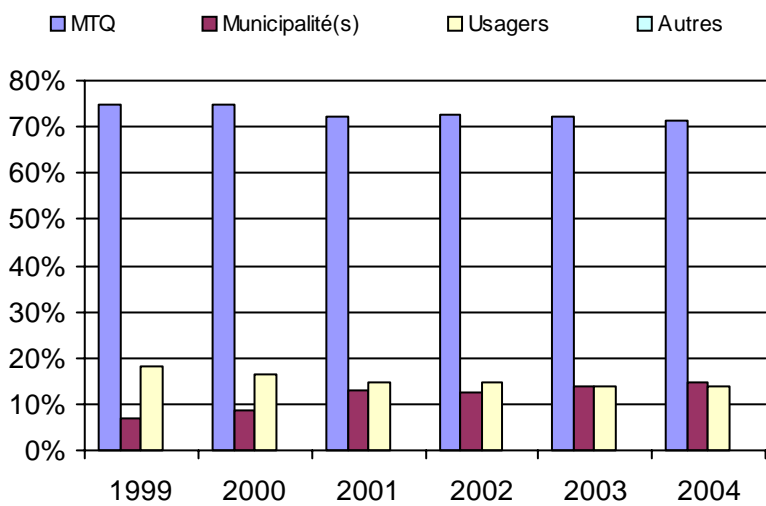
3. Évolution des déplacements
1999 à 2004



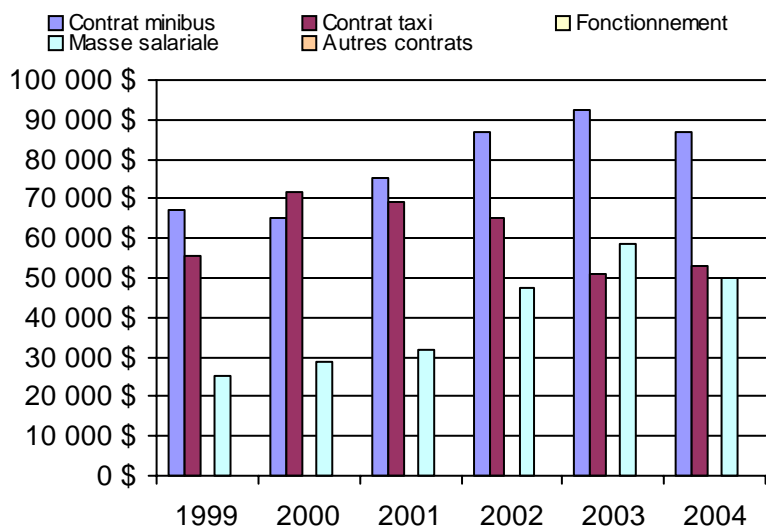
4. Évolution de la clientèle totale transportée
1999 à 2004



5. Évolution des revenus
1999 à 2004



6. Évolution de certaines dépenses 1999 à 2004



Municipalité(s) participante(s)

Nom (code géo.)

- Albertville (07025)
- Amqui (07047)
- Causapscal (07018)
- Lac-au-Saumon (07057)
- Saint-Alexandre-des-Lacs (07065)
- Saint-Cléophas (07090)
- Saint-Damase (07105)
- Sainte-Florence (07010)
- Sainte-Irène (07040)
- Sainte-Marguerite (07005)
- Saint-Léon-le-Grand (07030)
- Saint-Moise (07095)
- Saint-Noël (07100)
- Saint-Tharcisius (07070)
- Saint-Vianney (07075)
- Saint-Zénon-du-Lac-Humqui (07035)
- Sayabec (07085)
- Val-Brillant (07080)

Population : 19 707 Territoire (km²) : 1 934,00

Nom OTA : Mont-Joli

N° OTA 11801

Direction territoriale : Bas-Saint-Laurent-Gaspésie-Îles-de-la-Madeleine

Région administrative : Bas-Saint-Laurent

Organisme Ville de Mont-Joli
 mandataire : 40, avenue de l'Hôtel-de-Ville
 Mont-Joli, Qc G5H 1W8
 (418) 775-7285

Organisme Corporation La Roue de Vie transport adapté
 délégué : 40, avenue de l'Hôtel-de-Ville
 Mont-Joli, Qc G5H 1W8
 (418) 775-7285
 rouedevie@globetrotter.net

Date du début du service: 1985-01-11

Informations générales

Administration : Régie
 Répartition : Régie
 Opération minibus : Contrat

Offre un service de taxi Offre d'autres services de transport Scolaire Collectif Nolisé AMT Réseau de la santé Autres

Précision :

Clientèle admise par groupes d'âge

	0 à 5	6 à 21	22 à 65	+ de 65	total
Fauteuil roulant :	0	2	32	85	119
Ambulatoire :	0	0	58	98	156
Intellectuelle :	1	14	112	17	144
Psychique :	0	1	68	11	80
Visuelle :	0	0	6	5	11
Autres :	0	0	0	1	1
Total :	1	17	276	217	511
<i>Admis en 2004 :</i>	0	2	47	55	104

Service

Semaines/an : 52
 Heures/sem. : 90
 Réservation : 24 h

Tarif au passage

minimum : 1,50 \$
 maximum : 2,50 \$

Abonnement mensuel

minimum : 52,50 \$
 maximum : 87,50 \$

Temps moyen d'un déplacement :

11 minutes

Déplacements

Service régulier	minibus	taxi	taxi		total
			adapté		
Ambulatoire :	28 913	0	0	0	28 913
Fauteuils roulants :	9 733	0	0	0	9 733
Accompagnateur :	797	0	0	0	797
Total :	39 443	0	0	0	39 443
Régulier :	29 237	0	0	0	29 237
Occasionnel :	10 206	0	0	0	10 206
Total :	39 443	0	0	0	39 443
Visiteurs :	1 011	0	0	0	1 011
Hors territoire :	178	0	0	0	178

Destination(s) : Hôpital de Rimouski

Autres services :	minibus	taxi	taxi		total
			adapté		
	0	0	0	0	0

Statistiques sur les véhicules

Minibus en service	
en régie :	0
à contrat :	4
total :	4
Kilométrage (minibus)	
service régulier :	214 241
autres services :	0
total :	214 241
Véhicules-heure (minibus)	
service régulier :	7 265
autres services :	0
total :	7 265
Nombre de voyages	
par taxi :	0
par taxi adapté :	0
total :	0

Horaire

Dimanche : 7h00 à 19h00
 Lundi : 7h00 à 18h00
 Mardi : 7h00 à 22h00
 Mercredi : 7h00 à 18h00
 Jeudi : 7h00 à 22h00
 Vendredi : 7h00 à 21h00
 Samedi : 7h00 à 19h00

Horaire annuel

Revenus

MTQ :	250 534 \$
Usagers :	60 699 \$
Municipalité(s) :	61 875 \$
Autres services :	0 \$
Autres :	1 809 \$
Total :	374 917 \$

Dépenses

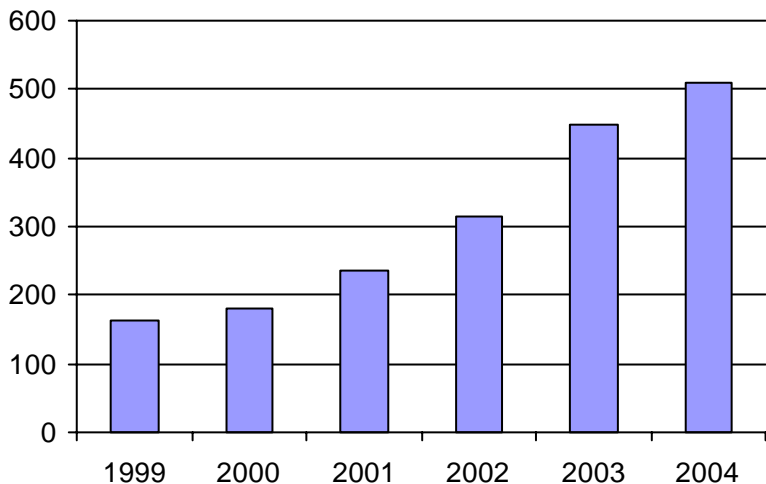
Administration :	38 862 \$
Exploitation :	311 349 \$
Fonctionnement :	0 \$
Masse salariale :	57 337 \$
Immobilisations :	0 \$
Contrat minibus :	254 012 \$
Contrat taxi :	0 \$
Contrat bimodal :	0 \$
Autres :	0 \$
Total :	350 211 \$
Dépenses imputées (autres serv. transp.)	0 \$

Indicateurs de performance

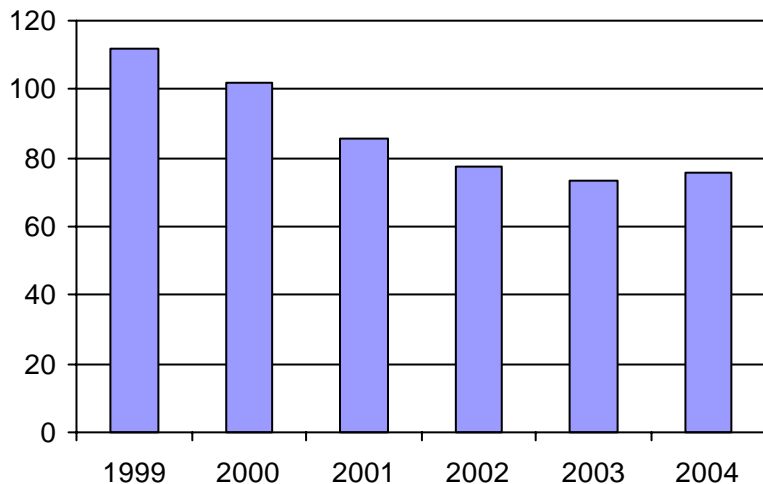
Coût par passager :	8,88 \$
Coût contrat minibus par km :	1,19 \$
Coût contrat minibus par passager :	6,44 \$
Coût contrat taxi par passager :	0,00 \$
Coût d'exploitation par passager :	7,89 \$
Coût par passager selon le mode	
- minibus :	8,88 \$
- taxi :	0,00 \$
- global :	8,88 \$
Passagers par véhicules-heure :	5,43
Passagers par voyage de taxi :	0,00
Km par passager minibus :	5,43
Km par véhicules-heure :	29,49
% de la population admise :	3,21%
Déplacements par pers. admise :	75,63

Notes

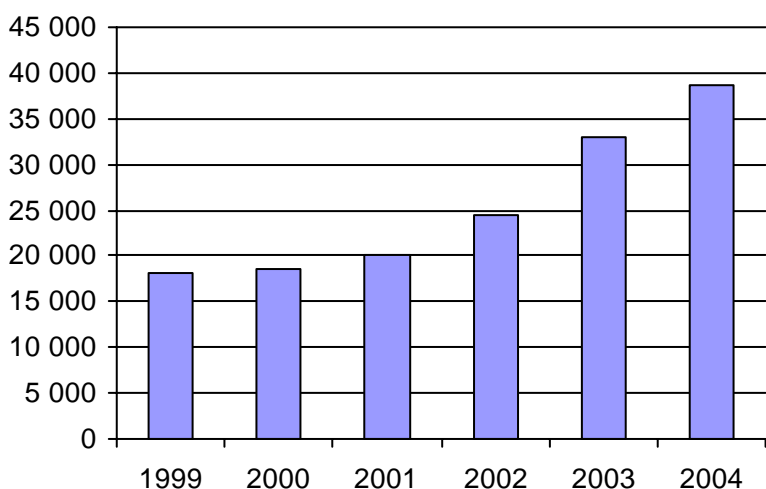
1. Évolution de la clientèle admise
1999 à 2004



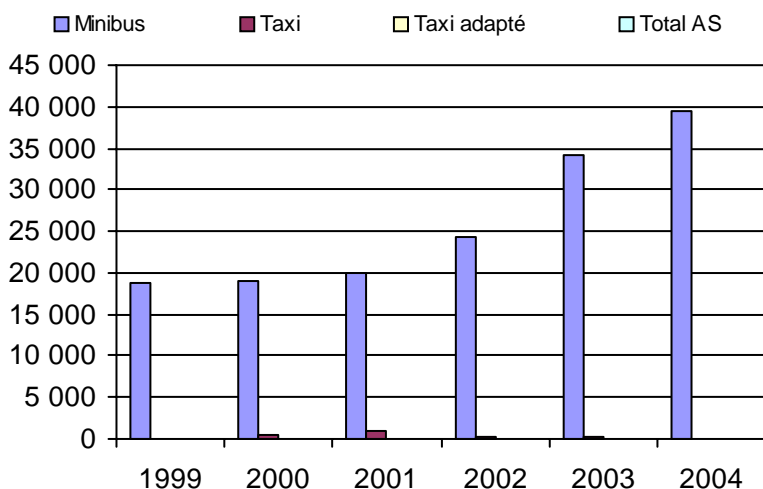
2. Évolution du ratio de "déplacements par personne admise" de 1999 à 2004



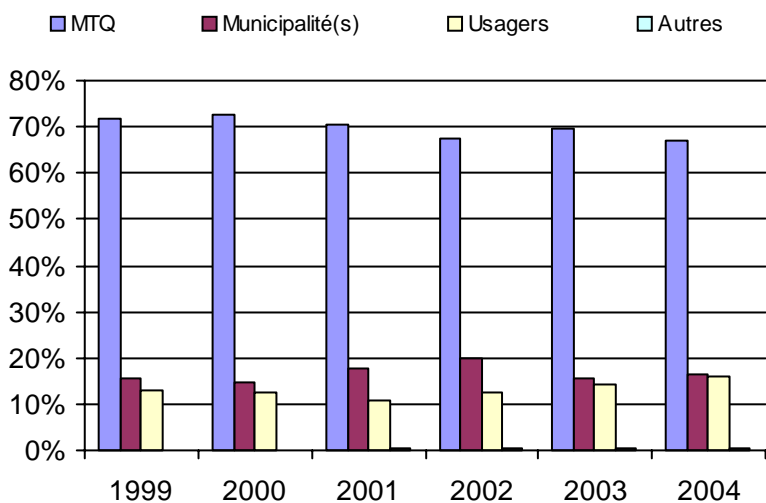
3. Évolution des déplacements
1999 à 2004



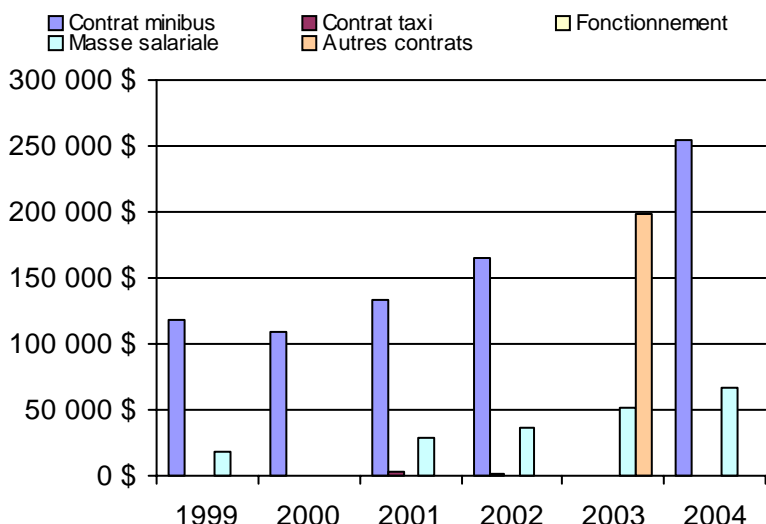
4. Évolution de la clientèle totale transportée
1999 à 2004



5. Évolution des revenus
1999 à 2004



6. Évolution de certaines dépenses 1999 à 2004



Municipalité(s) participante(s)

Nom (code géo.)

- Mont-Joli (09077)
- Price (09065)
- Saint-Donat (09030)
- Sainte-Angèle-de-Mérici (09035)
- Sainte-Flavie (09085)
- Sainte-Luce (09092)
- Saint-Gabriel-de-Rimouski (09025)
- Saint-Joseph-de-Lepage (09070)

Population : 15 933 Territoire (km²) : 501,00

Nom OTA : Rimouski

N° OTA 11901

Direction territoriale : Bas-Saint-Laurent-Gaspésie-Îles-de-la-Madeleine

Région administrative : Bas-Saint-Laurent

Organisme Ville de Rimouski
 mandataire : 205, avenue de la Cathédrale, CP 710
 Rimouski, Qc G5L 7C7
 (418) 723-3313

Organisme Corporation de transport adapté Le Kangourou inc.
 délégué : 380, avenue de la Cathédrale
 Rimouski, Qc G5L 5K9
 (418) 722-7111
 strim@globetrotter.net

Date du début du service: 1984-04-15

Informations générales

Administration : Régie
 Répartition : Régie
 Opération minibus : Contrat

Offre un service de taxi
 Offre d'autres services de transport

Scolaire Collectif
 Nolisé AMT
 Réseau de la santé Autres

Précision :

Clientèle admise par groupes d'âge

	0 à 5	6 à 21	22 à 65	+ de 65	total
Fauteuil roulant :	0	3	53	37	93
Ambulatoire :	0	3	45	32	80
Intellectuelle :	0	8	134	3	145
Psychique :	0	0	0	0	0
Visuelle :	0	1	5	2	8
Autres :	0	0	0	0	0
Total :	0	15	237	74	326
<i>Admis en 2004 :</i>	<i>0</i>	<i>4</i>	<i>31</i>	<i>15</i>	<i>50</i>

Service

Semaines/an : 52
 Heures/sem. : 112
 Réservation : 1 h

Tarif au passage
 minimum : 2,10 \$
 maximum : 2,50 \$

Abonnement mensuel
 minimum : 73,50 \$
 maximum : 85,00 \$

Temps moyen d'un déplacement :
 7,82 minutes

Déplacements

	minibus	taxi	taxi adapté	total
Service régulier				
Ambulatoire :	18 230	39 233	391	57 854
Fauteuils roulants :	7 839	288	3 527	11 654
Accompagnateur :	187	61	127	375
Total :	26 256	39 582	4 045	69 883
Régulier :	21 609	33 620	845	56 074
Occasionnel :	4 647	5 962	3 200	13 809
Total :	26 256	39 582	4 045	69 883
Visiteurs :	59	55	21	135
Hors territoire :	0	0	0	0
Destination(s) : S/O				

	minibus	taxi	taxi adapté	total
Autres services :	0	0	0	0

Statistiques sur les véhicules

Minibus en service

en régie : 0
 à contrat : 2
 total : 2

Kilométrage (minibus)

service régulier : 81 388
 autres services : 0
 total : 81 388

Véhicules-heure (minibus)

service régulier : 3 357
 autres services : 0
 total : 3 357

Nombre de voyages

par taxi : 15 663
 par taxi adapté : 2 535
 total : 18 198

Horaire

Dimanche : 7h00 à 23h00
 Lundi : 7h00 à 23h00
 Mardi : 7h00 à 23h00
 Mercredi : 7h00 à 23h00
 Jeudi : 7h00 à 23h00
 Vendredi : 7h00 à 23h00
 Samedi : 7h00 à 23h00

Horaire annuel

Revenus

MTQ :	288 470 \$
Usagers :	146 208 \$
Municipalité(s) :	64 304 \$
Autres services :	0 \$
Autres :	383 \$
Total :	499 365 \$

Dépenses

Administration :	43 961 \$
Exploitation :	426 164 \$
Fonctionnement :	0 \$
Masse salariale :	36 400 \$
Immobilisations :	0 \$
Contrat minibus :	160 529 \$
Contrat taxi :	224 254 \$
Contrat bimodal :	0 \$
Autres :	4 981 \$
Total :	470 125 \$
Dépenses imputées (autres serv. transp.)	0 \$

Indicateurs de performance

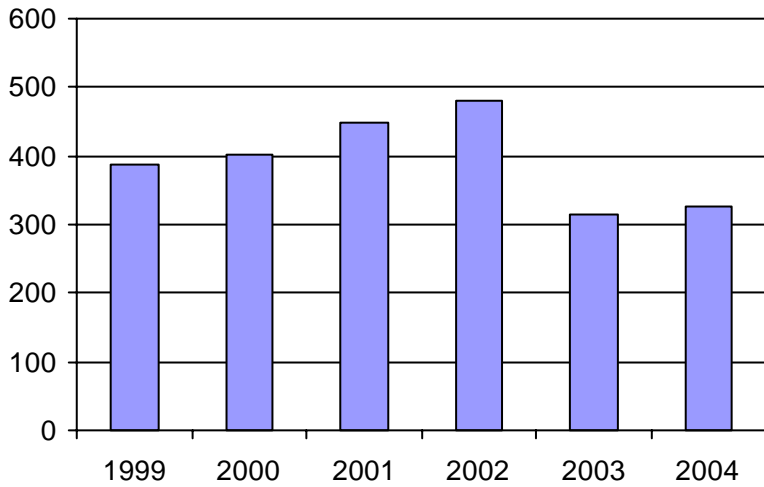
Coût par passager : 6,73 \$
 Coût contrat minibus par km : 1,97 \$
 Coût contrat minibus par passager : 6,11 \$
 Coût contrat taxi par passager : 5,14 \$
 Coût d'exploitation par passager : 6,10 \$
 Coût par passager selon le mode

- minibus : 7,26 \$
 - taxi : 6,29 \$
 - global : 6,73 \$

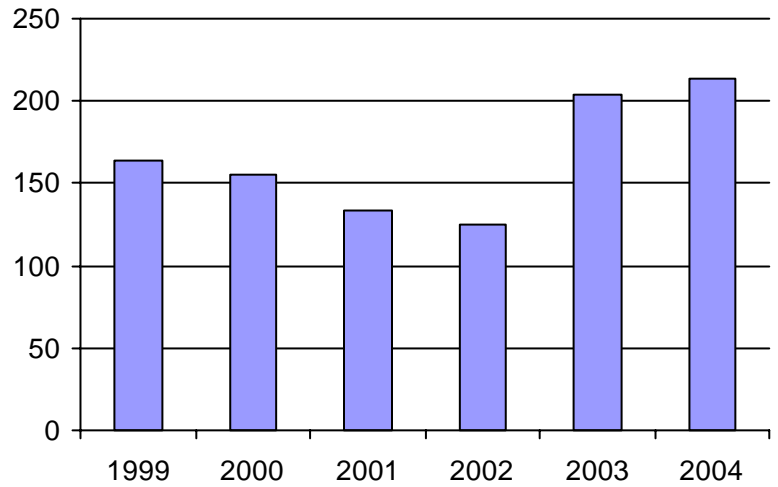
Passagers par véhicules-heure : 7,82
 Passagers par voyage de taxi : 2,40
 Km par passager minibus : 3,10
 Km par véhicules-heure : 24,24
 % de la population admise : 0,77%
 Déplacements par pers. admise : 213,21

Notes

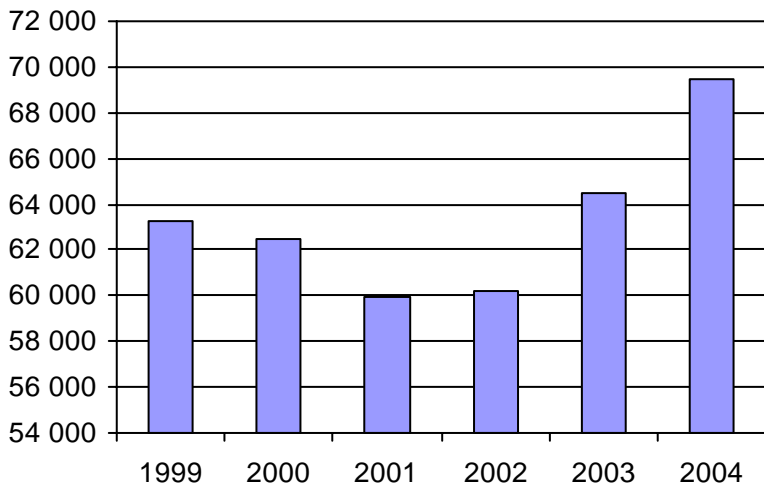
1. Évolution de la clientèle admise
1999 à 2004



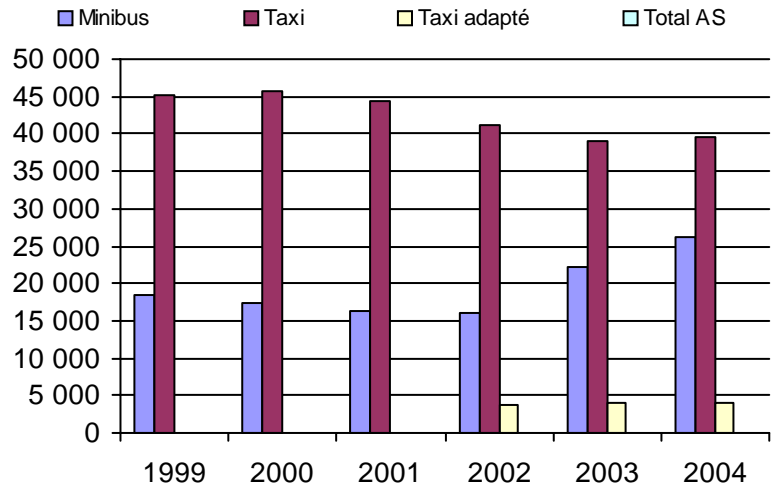
2. Évolution du ratio de "déplacements par personne admise" de 1999 à 2004



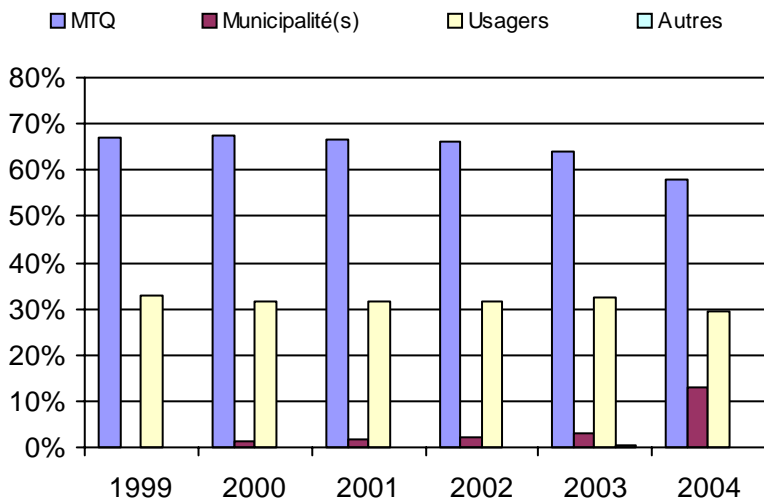
3. Évolution des déplacements
1999 à 2004



4. Évolution de la clientèle totale transportée
1999 à 2004



5. Évolution des revenus
1999 à 2004



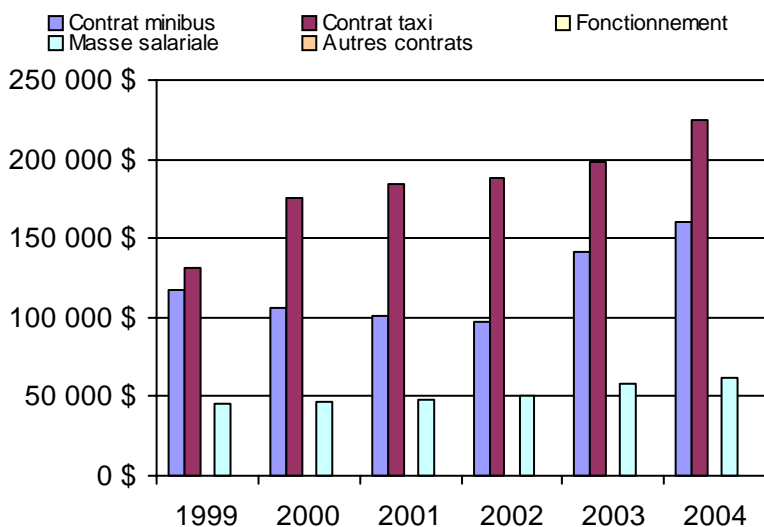
Municipalité(s) participante(s)

Nom (code géo.)

Rimouski (10043)

Population : 42 460 Territoire (km²) : 254,00

6. Évolution de certaines dépenses 1999 à 2004



Nom OTA : Témiscouata (MRC)

N° OTA 13001

Direction territoriale : Bas-Saint-Laurent-Gaspésie-Îles-de-la-Madeleine

Région administrative : Bas-Saint-Laurent

Organisme MRC de Témiscouata
mandataire : 5, rue de l'Hôtel-de-Ville, 2e étage
Notre-Dame-du-Lac, Qc G0L 1X0
(418) 899-6725

Organisme Transport adapté Roulami inc.
délégué : 3, rue de l'Hôtel de Ville
Notre-Dame-du-Lac, Qc G0L 1X0
(418) 899-2189
ta.roulami@bellnet.ca

Date du début du service: 1980-04-11

Informations générales

Administration : Régie
Répartition : Régie
Opération minibus : Contrat

Offre un service de taxi
Offre d'autres services de transport

Scolaire Collectif

Nolisé AMT

Réseau de la santé Autres

Précision :

Clientèle admise par groupes d'âge

	0 à 5	6 à 21	22 à 65	+ de 65	total
Fauteuil roulant :	0	2	33	18	53
Ambulatoire :	0	0	19	17	36
Intellectuelle :	0	8	68	6	82
Psychique :	0	0	13	5	18
Visuelle :	0	1	6	2	9
Autres :	0	0	0	0	0
Total :	0	11	139	48	198
<i>Admis en 2004 :</i>	<i>0</i>	<i>7</i>	<i>16</i>	<i>8</i>	<i>31</i>

Service

Semaines/an : 52
Heures/sem. : 118
Réservation : 24 h

Tarif au passage

minimum : 1,50 \$
maximum : 3,00 \$

Abonnement mensuel

minimum : 0,00 \$
maximum : 0,00 \$

Temps moyen d'un déplacement :
40 minutes

Déplacements

Service régulier	taxi			total
	minibus	taxi	adapté	
Ambulatoire :	5 208	4 557	52	9 817
Fauteuils roulants :	1 407	120	206	1 733
Accompagnateur :	71	4	5	80
Total :	6 686	4 681	263	11 630
Régulier :	5 350	3 566	0	8 916
Occasionnel :	1 336	1 115	263	2 714
Total :	6 686	4 681	263	11 630
Visiteurs :	5	69	0	74
Hors territoire :	57	19	0	76
Destination(s) : Riv-du-Loup, St-Cyprien, Rimouski, Mont-Joli, Edmunstun				

Autres services :	taxi			total
	minibus	taxi	adapté	
	1 140	2 172	6	3 318

Statistiques sur les véhicules

Minibus en service	
en régie :	0
à contrat :	3
total :	3
Kilométrage (minibus)	
service régulier :	79 769
autres services :	5 600
total :	85 369
Véhicules-heure (minibus)	
service régulier :	1 812
autres services :	233
total :	2 045
Nombre de voyages	
par taxi :	2 044
par taxi adapté :	177
total :	2 221

Horaire

Dimanche : 9h00 à 23h00
Lundi : 7h30 à 22h00
Mardi : 7h30 à 22h00
Mercredi : 7h30 à 22h00
Jeudi : 7h30 à 23h00
Vendredi : 7h30 à 23h00
Samedi : 9h00 à 24h00
Horaire annuel

Revenus

MTQ :	191 612 \$
Usagers :	29 933 \$
Municipalité(s) :	51 245 \$
Autres services :	21 190 \$
Autres :	21 874 \$
Total :	315 854 \$

Dépenses

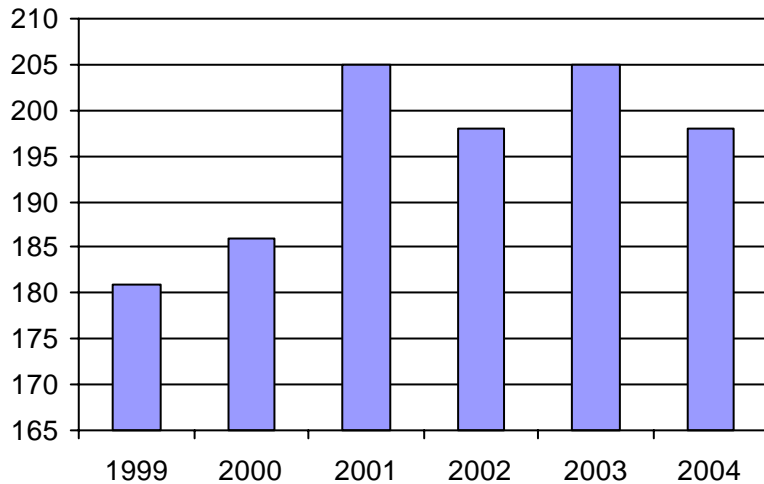
Administration :	52 296 \$
Exploitation :	247 107 \$
Fonctionnement :	0 \$
Masse salariale :	38 481 \$
Immobilisations :	0 \$
Contrat minibus :	115 687 \$
Contrat taxi :	83 556 \$
Contrat bimodal :	0 \$
Autres :	9 383 \$
Total :	299 403 \$
Dépenses imputées (autres serv. transp.)	7 994 \$

Indicateurs de performance

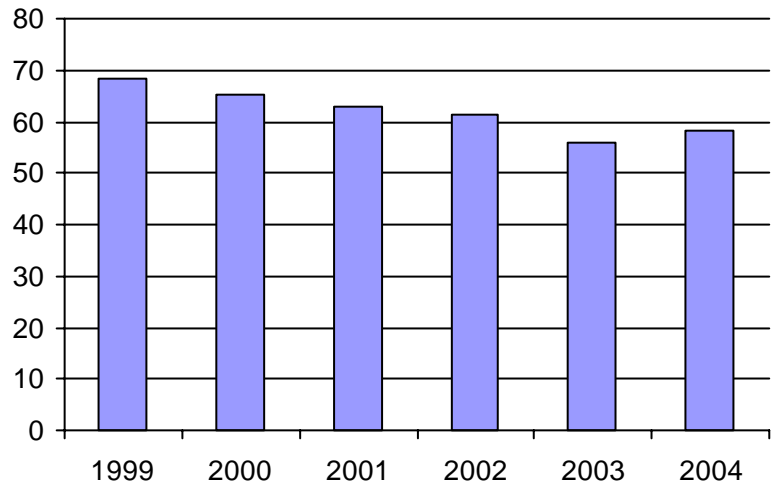
Coût par passager :	25,06 \$
Coût contrat minibus par km :	1,36 \$
Coût contrat minibus par passager :	14,78 \$
Coût contrat taxi par passager :	11,73 \$
Coût d'exploitation par passager :	16,53 \$
Coût par passager selon le mode	
- minibus :	20,86 \$
- taxi :	17,80 \$
- global :	20,03 \$
Passagers par véhicules-heure :	3,69
Passagers par voyage de taxi :	2,23
Km par passager minibus :	11,93
Km par véhicules-heure :	44,02
% de la population admise :	0,87%
Déplacements par pers. admise :	58,33

Notes

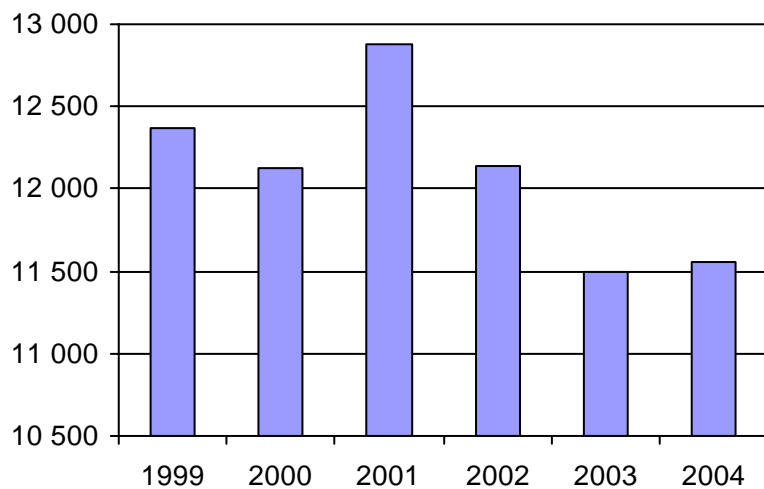
1. Évolution de la clientèle admise
1999 à 2004



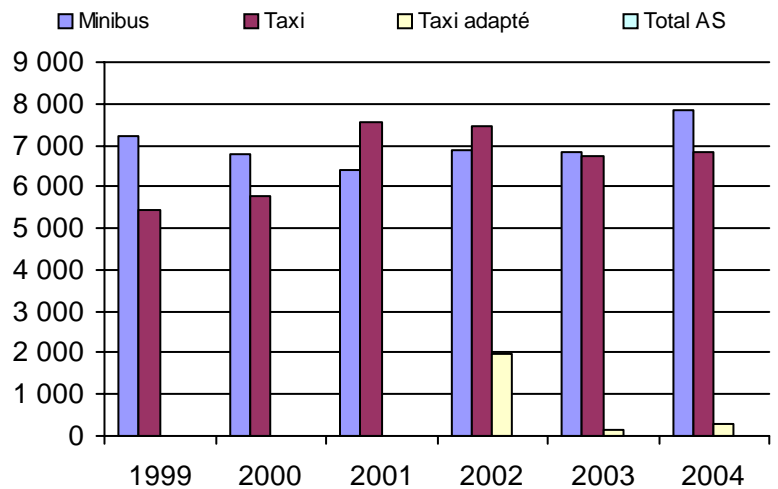
2. Évolution du ratio de "déplacements par personne admise" de 1999 à 2004



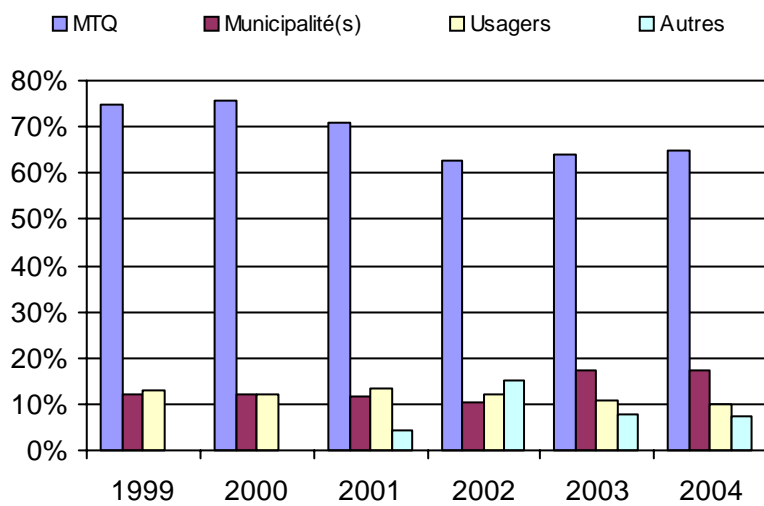
3. Évolution des déplacements
1999 à 2004



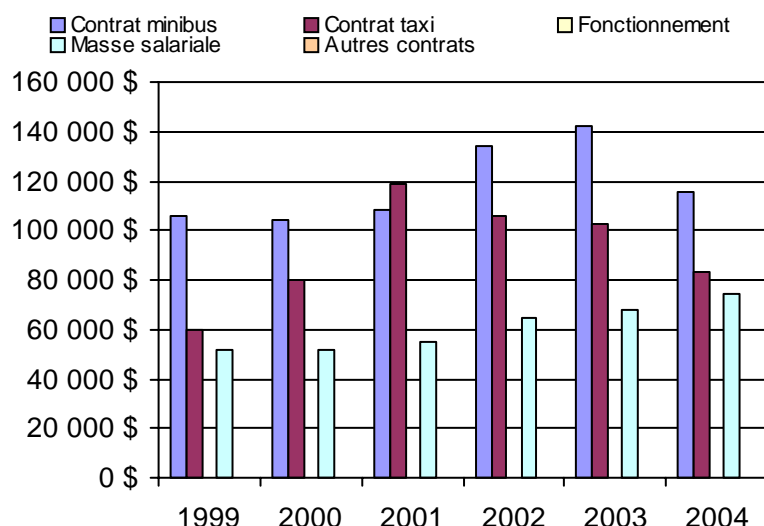
4. Évolution de la clientèle totale transportée
1999 à 2004



5. Évolution des revenus
1999 à 2004



6. Évolution de certaines dépenses 1999 à 2004



Municipalité(s) participante(s)

Nom (code géo.)

- Auclair (13045)
- Biencourt (13055)
- Cabano (13070)
- Dégelis (13005)
- Esprit-Saint (10005)
- Lac-des-Aigles (13060)
- Lejeune (13050)
- Notre-Dame-du-Lac (13035)
- Packington (13015)
- Pohénégamook (13095)
- Rivière-Bleue (13025)
- Saint-Athanase (13100)
- Saint-Elzéar-de-Témiscouata (13085)
- Saint-Eusèbe (13030)
- Saint-Honoré-de-Témiscouata (13090)
- Saint-Jean-de-la-Lande (13010)
- Saint-Juste-du-Lac (13040)
- Saint-Louis-du-Ha! Ha! (13080)
- Saint-Marc-du-Lac-Long (13020)
- Saint-Michel-du-Squatec (13065)
- Saint-Pierre-de-Lamy (13075)

Population : 22 669 Territoire (km²) : 4 090,00

Nom OTA : Les Basques (MRC)

N° OTA 13101

Direction territoriale : Bas-Saint-Laurent-Gaspésie-Îles-de-la-Madeleine

Région administrative : Bas-Saint-Laurent

Organisme MRC Les Basques
mandataire : 400-2, rue Jean-Rioux
Trois-Pistoles, Qc G0L 4K0
(418) 851-3206

Organisme Ass. des personnes handicapées l'Éveil des Basques inc.
délégué : 589, rue Richard, CP 1540
Trois-Pistoles, Qc G0L 4K0
(418) 851-2861
eveilbasques@globetrotter.net

Date du début du service: 1983-05-24

Informations générales

Administration : Régie
Répartition : Régie
Opération minibus : Régie

Offre un service de taxi Offre d'autres services de transport Scolaire Collectif Nolisé AMT Réseau de la santé Autres

Précision :

Clientèle admise par groupes d'âge

	0 à 5	6 à 21	22 à 65	+ de 65	total
Fauteuil roulant :	0	0	49	24	73
Ambulatoire :	0	0	28	46	74
Intellectuelle :	0	2	49	1	52
Psychique :	0	0	15	2	17
Visuelle :	0	0	5	5	10
Autres :	0	0	0	0	0
Total :	0	2	146	78	226
<i>Admis en 2004 :</i>	0	0	13	8	21

Service

Semaines/an : 52
Heures/sem. : 112
Réservation : 24 h
Tarif au passage
minimum : 1,50 \$
maximum : 3,45 \$
Abonnement mensuel
minimum : 0,00 \$
maximum : 0,00 \$
Temps moyen d'un déplacement :
25 minutes

Déplacements

Service régulier	minibus	taxi	taxi	
			adapté	total
Ambulatoire :	10 595	779	0	11 374
Fauteuils roulants :	3 205	17	0	3 222
Accompagnateur :	546	0	0	546
Total :	14 346	796	0	15 142
Régulier :	10 028	296	0	10 324
Occasionnel :	4 318	500	0	4 818
Total :	14 346	796	0	15 142
Visiteurs :	0	0	0	0
Hors territoire :	66	0	0	66
Destination(s) : Cabano, Rivière-du-Loup, Isle-Verte, Saint-Antoine				

Autres services :	minibus	taxi	taxi	
			adapté	total
	8 528	116	0	8 644

Statistiques sur les véhicules

Minibus en service	
en régie :	3
à contrat :	0
total :	3
Kilométrage (minibus)	
service régulier :	81 208
autres services :	31 148
total :	112 356
Véhicules-heure (minibus)	
service régulier :	6 086
autres services :	1 097
total :	7 183
Nombre de voyages	
par taxi :	731
par taxi adapté :	0
total :	731

Horaire

Dimanche : 7h00 à 23h00
Lundi : 7h00 à 23h00
Mardi : 7h00 à 23h00
Mercredi : 7h00 à 23h00
Jeudi : 7h00 à 23h00
Vendredi : 7h00 à 23h00
Samedi : 7h00 à 23h00
Horaire annuel

Revenus

MTQ :	143 494 \$
Usagers :	26 449 \$
Municipalité(s) :	34 809 \$
Autres services :	66 595 \$
Autres :	8 813 \$
Total :	280 160 \$

Dépenses

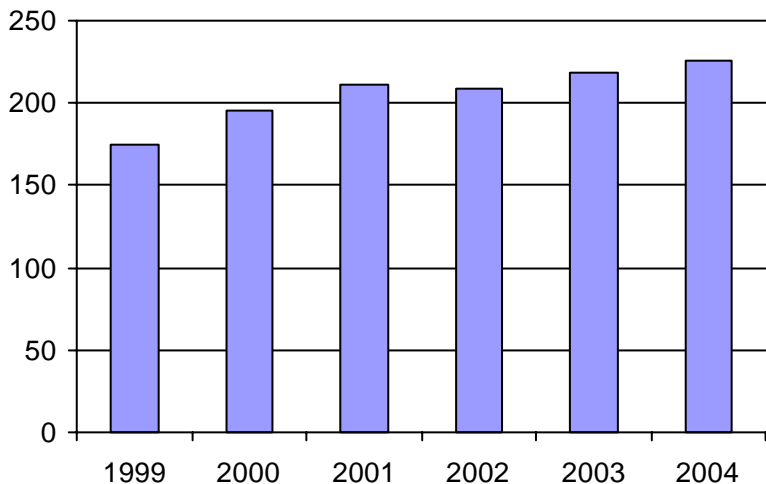
Administration :	32 365 \$
Exploitation :	229 754 \$
Fonctionnement :	45 435 \$
Masse salariale :	129 909 \$
Immobilisations :	35 766 \$
Contrat minibus :	0 \$
Contrat taxi :	11 822 \$
Contrat bimodal :	0 \$
Autres :	6 822 \$
Total :	262 119 \$
Dépenses imputées (autres serv. transp.)	46 258 \$

Indicateurs de performance

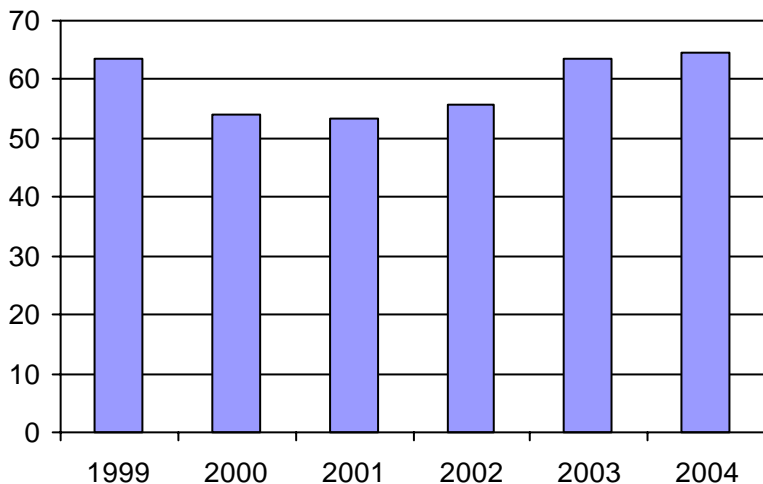
Coût par passager :	14,26 \$
Coût contrat minibus par km :	0,00 \$
Coût contrat minibus par passager :	0,00 \$
Coût contrat taxi par passager :	12,96 \$
Coût d'exploitation par passager :	9,66 \$
Coût par passager selon le mode	
- minibus :	10,56 \$
- taxi :	15,11 \$
- global :	11,02 \$
Passagers par véhicules-heure :	2,36
Passagers par voyage de taxi :	1,09
Km par passager minibus :	5,66
Km par véhicules-heure :	13,34
% de la population admise :	2,06%
Déplacements par pers. admise :	64,58

Notes

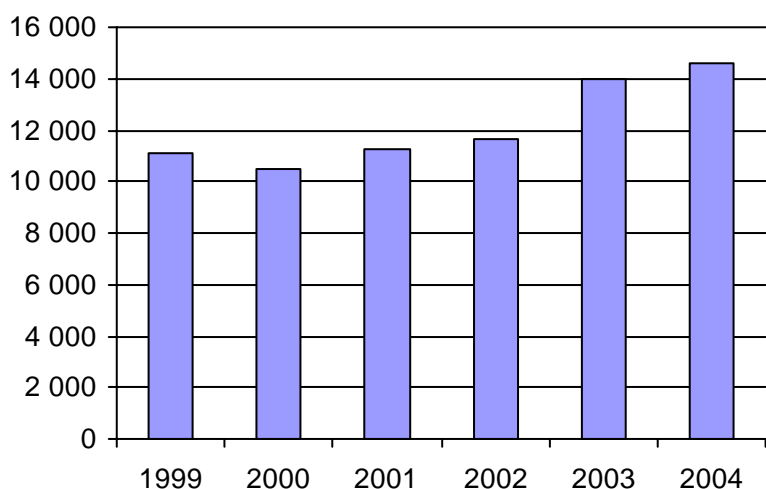
1. Évolution de la clientèle admise
1999 à 2004



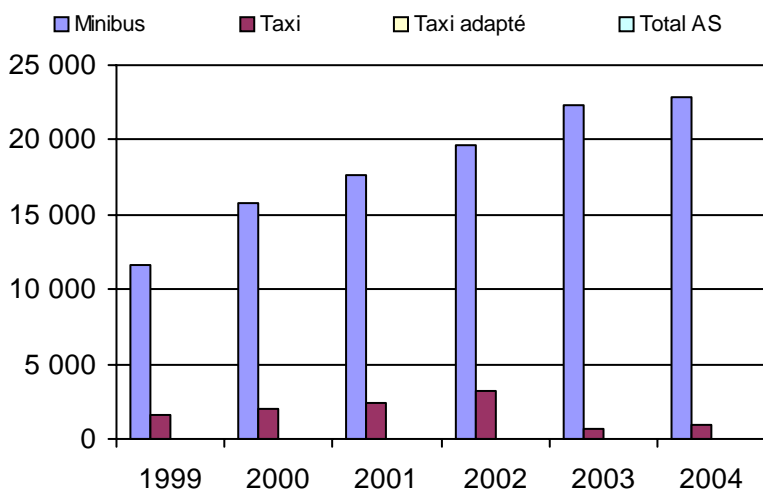
2. Évolution du ratio de "déplacements par personne admise" de 1999 à 2004



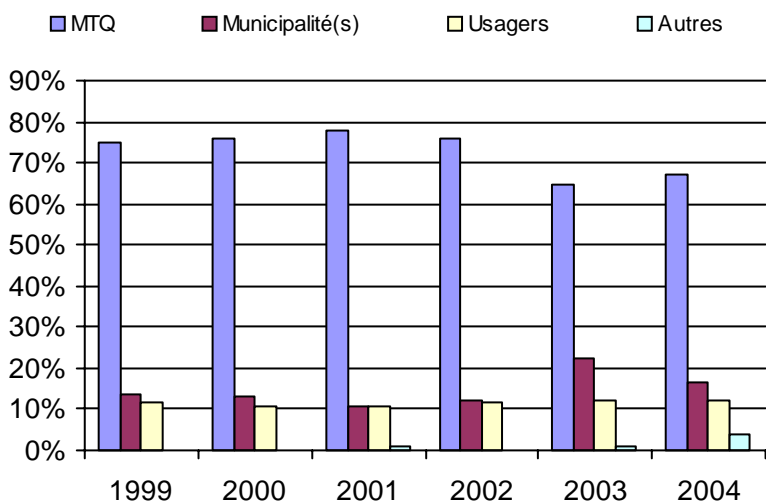
3. Évolution des déplacements
1999 à 2004



4. Évolution de la clientèle totale transportée
1999 à 2004



5. Évolution des revenus
1999 à 2004



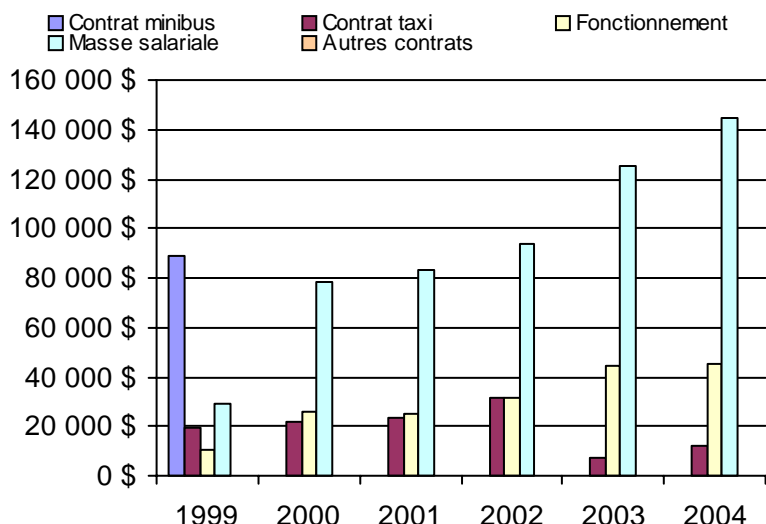
Municipalité(s) participante(s)

Nom (code géo.)

- Notre-Dame-des-Neiges (11045)
- Saint-Clément (11005)
- Saint-Cyprien (12005)
- Sainte-Françoise (11030)
- Saint-Éloi (11035)
- Sainte-Rita (11015)
- Saint-Guy (11020)
- Saint-Jean-de-Dieu (11010)
- Saint-Mathieu-de-Rieux (11050)
- Saint-Médard (11025)
- Saint-Simon (11055)
- Trois-Pistoles (11040)

Population : 10 980 Territoire (km²) : 1 154,00

6. Évolution de certaines dépenses 1999 à 2004



Nom OTA : Rivière-du-Loup (MRC)

N° OTA 13151

Direction territoriale : Bas-Saint-Laurent-Gaspésie-Îles-de-la-Madeleine

Région administrative : Bas-Saint-Laurent

Organisme MRC de Rivière-du-Loup
 mandataire : 310, rue Saint-Pierre
 Rivière-du-Loup, Qc G5R 3V3
 (418) 867-2485

Organisme Transport adapté Vas-Y inc.
 délégué : 175, rue Fraser, bureau 101
 Rivière-du-Loup, Qc G5R 1E2
 (418) 862-8005
 tavasy@biz.videotron.ca

Date du début du service: 1990-04-06

Informations générales

Administration : Régie
 Répartition : Régie
 Opération minibus : Contrat

Offre un service de taxi Offre d'autres services de transport Scolaire Collectif Nolisé AMT Réseau de la santé Autres

Précision :

Clientèle admise par groupes d'âge

	0 à 5	6 à 21	22 à 65	+ de 65	total
Fauteuil roulant :	0	5	31	27	63
Ambulatoire :	0	4	26	23	53
Intellectuelle :	0	10	51	2	63
Psychique :	0	0	3	1	4
Visuelle :	0	2	7	4	13
Autres :	2	1	1	22	26
Total :	2	22	119	79	222
<i>Admis en 2004 :</i>	0	5	10	11	26

Service

Semaines/an : 52
 Heures/sem. : 90
 Réservation : 24 h
 Tarif au passage
 minimum : 1,85 \$
 maximum : 2,75 \$
 Abonnement mensuel
 minimum : 0,00 \$
 maximum : 0,00 \$
 Temps moyen d'un déplacement :
 13,27 minutes

Déplacements

Service régulier	minibus	taxi	taxi adapté	
			total	total
Ambulatoire :	11 119	461	0	11 580
Fauteuils roulants :	1 756	14	1	1 771
Accompagnateur :	119	2	0	121
Total :	12 994	477	1	13 472
Régulier :	10 375	370	0	10 745
Occasionnel :	2 619	107	1	2 727
Total :	12 994	477	1	13 472
Visiteurs :	10	0	0	10
Hors territoire :	0	0	0	0
Destination(s) :				

Autres services :	minibus	taxi	taxi adapté	
			total	total
	804	0	0	804

Statistiques sur les véhicules

Minibus en service	
en régie :	0
à contrat :	2
total :	2
Kilométrage (minibus)	
service régulier :	80 551
autres services :	1 106
total :	81 657
Véhicules-heure (minibus)	
service régulier :	2 883
autres services :	678
total :	3 561
Nombre de voyages	
par taxi :	255
par taxi adapté :	1
total :	256

Horaire

Dimanche : Fermé
 Lundi : 7h00 à 18h00
 Mardi : 7h00 à 18h00
 Mercredi : 7h00 à 18h00
 Jeudi : 7h00 à 18h00
 Vendredi : 7h00 à 18h00
 Samedi : 11h30 à 17h30
 Horaire annuel

Revenus

MTQ :	163 157 \$
Usagers :	26 902 \$
Municipalité(s) :	47 002 \$
Autres services :	2 017 \$
Autres :	20 986 \$
Total :	260 064 \$

Dépenses

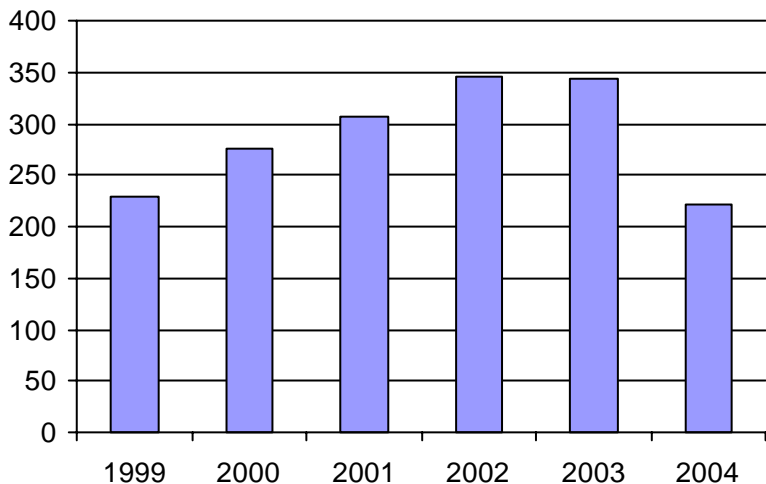
Administration :	51 509 \$
Exploitation :	196 663 \$
Fonctionnement :	0 \$
Masse salariale :	51 890 \$
Immobilisations :	0 \$
Contrat minibus :	139 480 \$
Contrat taxi :	1 914 \$
Contrat bimodal :	0 \$
Autres :	3 379 \$
Total :	248 172 \$
Dépenses imputées (autres serv. transp.)	0 \$

Indicateurs de performance

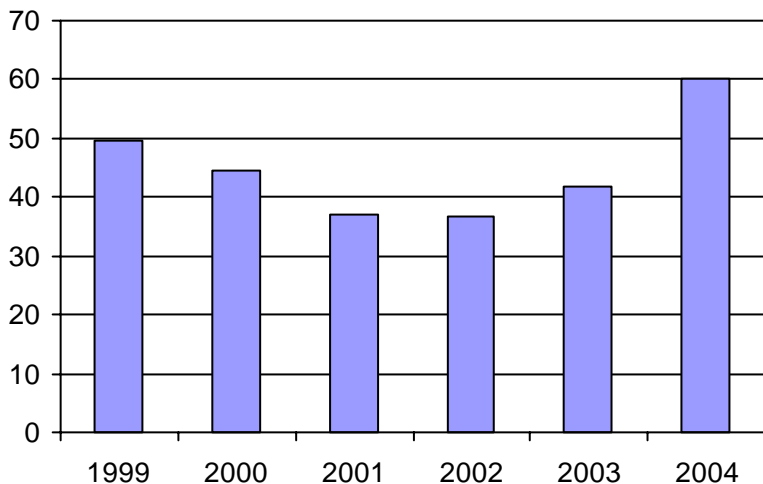
Coût par passager :	16,86 \$
Coût contrat minibus par km :	1,71 \$
Coût contrat minibus par passager :	10,11 \$
Coût contrat taxi par passager :	4,00 \$
Coût d'exploitation par passager :	13,78 \$
Coût par passager selon le mode	
- minibus :	17,35 \$
- taxi :	11,25 \$
- global :	17,38 \$
Passagers par véhicules-heure :	4,51
Passagers par voyage de taxi :	1,87
Km par passager minibus :	6,20
Km par véhicules-heure :	27,94
% de la population admise :	0,68%
Déplacements par pers. admise :	60,14

Notes

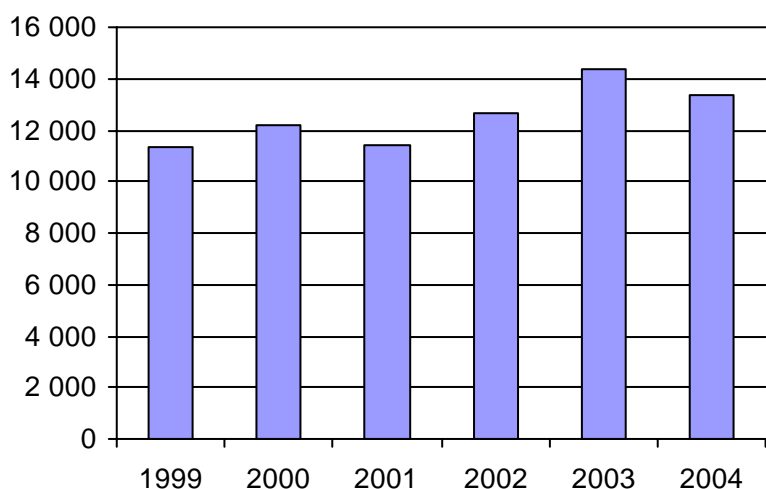
1. Évolution de la clientèle admise
1999 à 2004



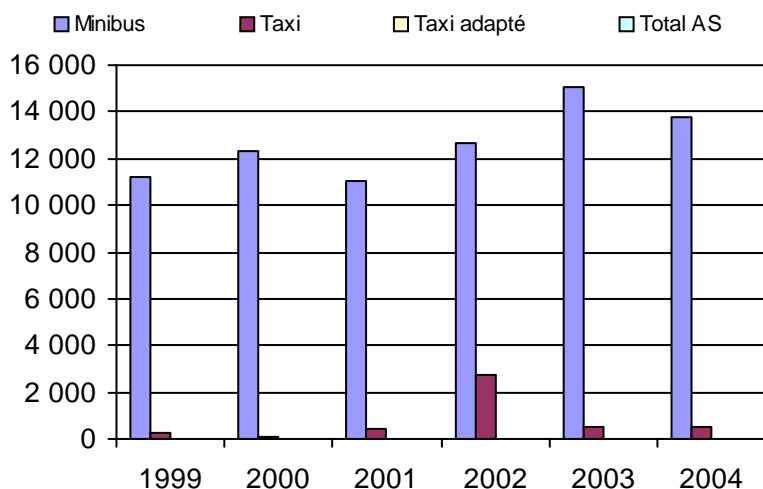
2. Évolution du ratio de "déplacements par personne admise" de 1999 à 2004



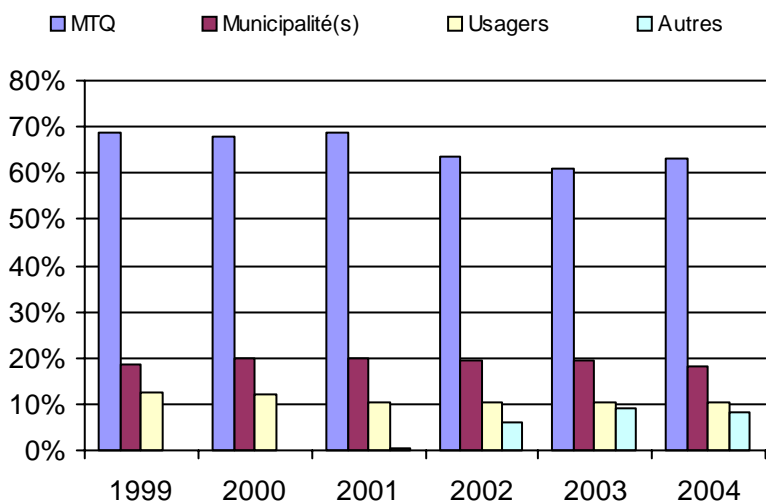
3. Évolution des déplacements
1999 à 2004



4. Évolution de la clientèle totale transportée
1999 à 2004



5. Évolution des revenus
1999 à 2004



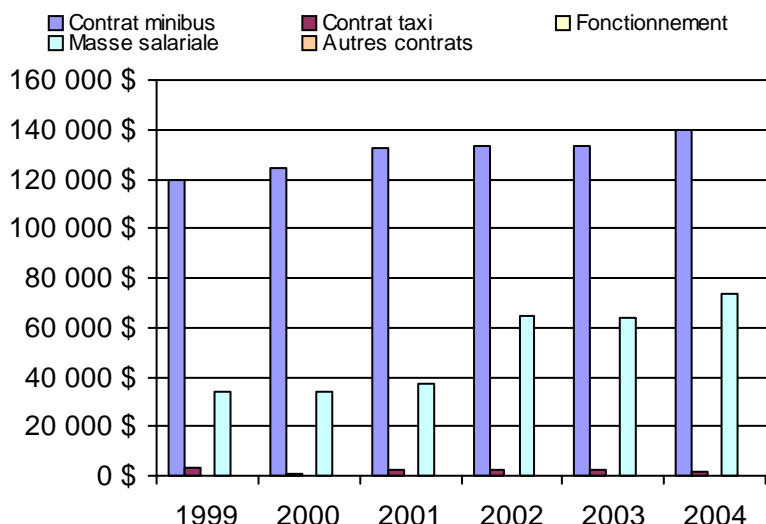
Municipalité(s) participante(s)

Nom (code géo.)

- L'Isle-Verte (12043)
- Notre-Dame-du-Portage (12080)
- Rivière-du-Loup (12072)
- Saint-Alexandre-de-Kamouraska (14035)
- Saint-André (14040)
- Saint-Antonin (12015)
- Saint-Arsène (12065)
- Saint-Épiphane (12030)
- Saint-Georges-de-Cacouna (12055)
- Saint-Georges-de-Cacouna (12060)
- Saint-Hubert-de-Rivière-du-Loup (12010)
- Saint-Paul-de-la-Croix (12035)

Population : 32 743 Territoire (km²) : 1 086,00

6. Évolution de certaines dépenses 1999 à 2004



Nom OTA : La Pocatière

N° OTA 13201

Direction territoriale : Bas-Saint-Laurent-Gaspésie-Îles-de-la-Madeleine

Région administrative : Bas-Saint-Laurent

Organisme Ville de La Pocatière
 mandataire : 412, 9e Rue
 La Pocatière, Qc G0R 1Z0
 (418) 856-3394

Organisme Trans-Apte inc.
 délégué : 901A, 4e Avenue
 La Pocatière, Qc G0R 1Z0
 (418) 856-5856
 transapte@bellnet.ca

Date du début du service: 1986-07-21

Informations générales

Administration : Régie
 Répartition : Régie
 Opération minibus : Régie

Offre un service de taxi Offre d'autres services de transport Scolaire Collectif Nolisé AMT Réseau de la santé Autres

Précision :

Clientèle admise par groupes d'âge

	0 à 5	6 à 21	22 à 65	+ de 65	total
Fauteuil roulant :	0	4	43	93	140
Ambulatoire :	0	3	36	80	119
Intellectuelle :	0	14	117	34	165
Psychique :	0	3	19	5	27
Visuelle :	0	0	14	8	22
Autres :	0	0	0	0	0
Total :	0	24	229	220	473
<i>Admis en 2004 :</i>	0	4	9	18	31

Service

Semaines/an : 52
 Heures/sem. : 72
 Réservation : 24 h

Tarif au passage

minimum : 1,65 \$
 maximum : 4,40 \$

Abonnement mensuel

minimum : 0,00 \$
 maximum : 0,00 \$

Temps moyen d'un déplacement :

15 minutes

Déplacements

Service régulier	minibus	taxi	taxi	
			adapté	total
Ambulatoire :	3 934	16 610	0	20 544
Fauteuils roulants :	1 608	2 293	0	3 901
Accompagnateur :	336	856	0	1 192
Total :	5 878	19 759	0	25 637
Régulier :	4 638	15 007	0	19 645
Occasionnel :	1 240	4 752	0	5 992
Total :	5 878	19 759	0	25 637
Visiteurs :	0	81	0	81
Hors territoire :	0	452	0	452

Destination(s) : Saint-Jean-Port-Joli

Autres services :	minibus	taxi	taxi	
			adapté	total
	15	29	0	44

Statistiques sur les véhicules

Minibus en service	
en régie :	1
à contrat :	0
total :	1
Kilométrage (minibus)	
service régulier :	25 421
autres services :	0
total :	25 421
Véhicules-heure (minibus)	
service régulier :	1 480
autres services :	0
total :	1 480
Nombre de voyages	
par taxi :	9 208
par taxi adapté :	0
total :	9 208

Horaire

Dimanche :	n/d à n/d
Lundi :	6h00 à 18h00
Mardi :	6h00 à 24h00
Mercredi :	6h00 à 18h00
Jeudi :	6h00 à 18h00
Vendredi :	6h00 à 24h00
Samedi :	n/d à n/d

Horaire annuel

Revenus

MTQ :	158 010 \$
Usagers :	51 497 \$
Municipalité(s) :	39 537 \$
Autres services :	20 260 \$
Autres :	170 \$
Total :	269 474 \$

Dépenses

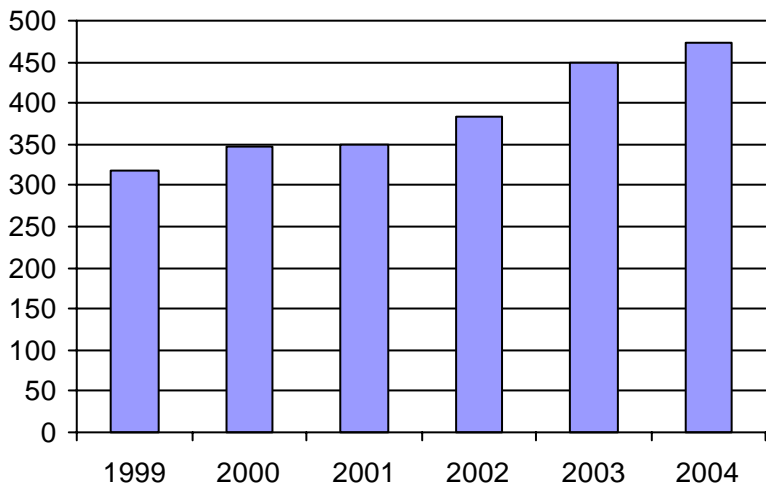
Administration :	15 136 \$
Exploitation :	259 663 \$
Fonctionnement :	11 239 \$
Masse salariale :	51 931 \$
Immobilisations :	22 135 \$
Contrat minibus :	0 \$
Contrat taxi :	150 032 \$
Contrat bimodal :	0 \$
Autres :	24 326 \$
Total :	274 799 \$
Dépenses imputées (autres serv. transp.)	24 326 \$

Indicateurs de performance

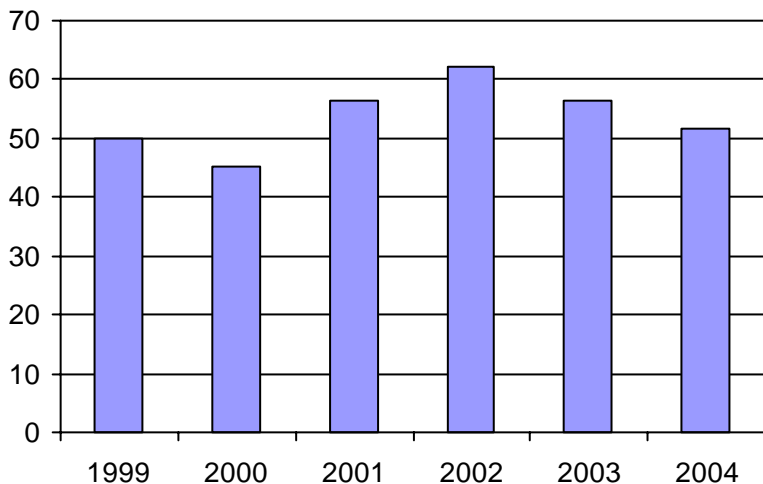
Coût par passager :	9,77 \$
Coût contrat minibus par km :	0,00 \$
Coût contrat minibus par passager :	0,00 \$
Coût contrat taxi par passager :	7,58 \$
Coût d'exploitation par passager :	10,11 \$
Coût par passager selon le mode	
- minibus :	11,86 \$
- taxi :	9,13 \$
- global :	10,70 \$
Passagers par véhicules-heure :	3,97
Passagers par voyage de taxi :	2,15
Km par passager minibus :	4,32
Km par véhicules-heure :	17,18
% de la population admise :	2,29%
Déplacements par pers. admise :	51,68

Notes

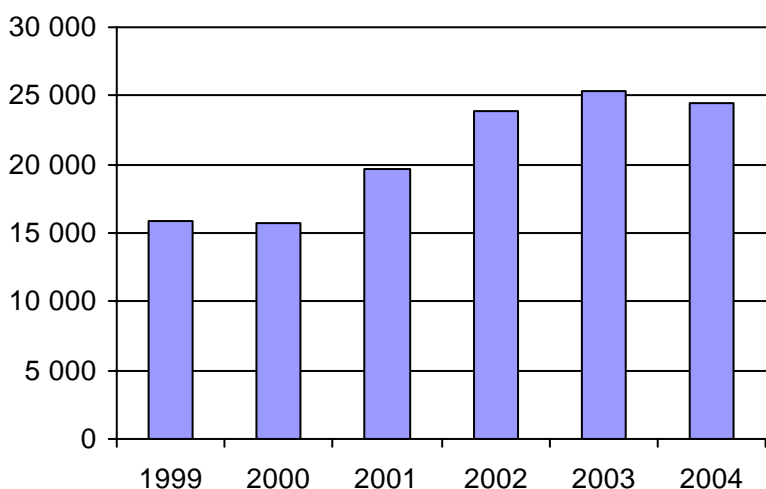
1. Évolution de la clientèle admise
1999 à 2004



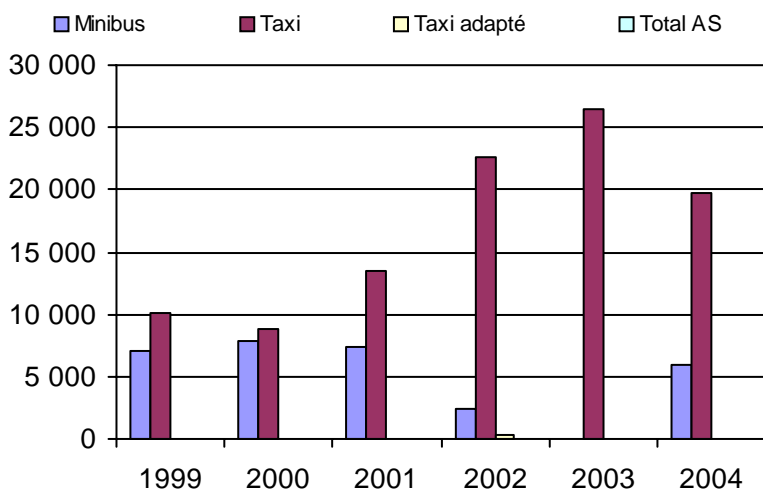
2. Évolution du ratio de "déplacements par personne admise" de 1999 à 2004



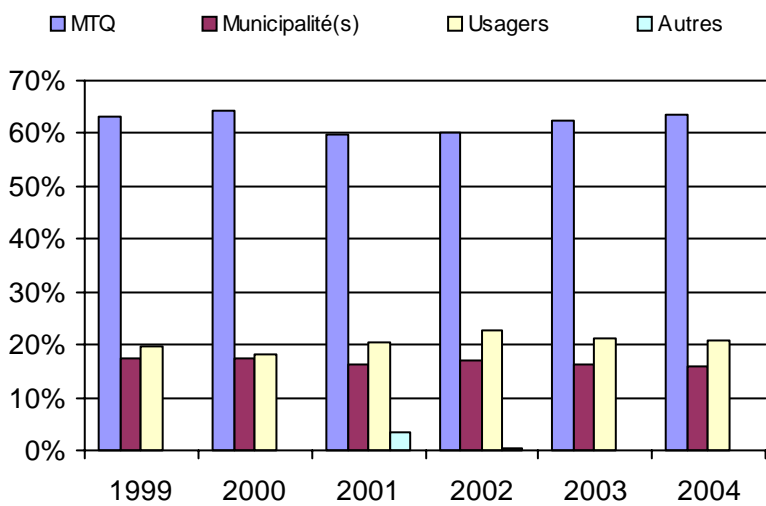
3. Évolution des déplacements
1999 à 2004



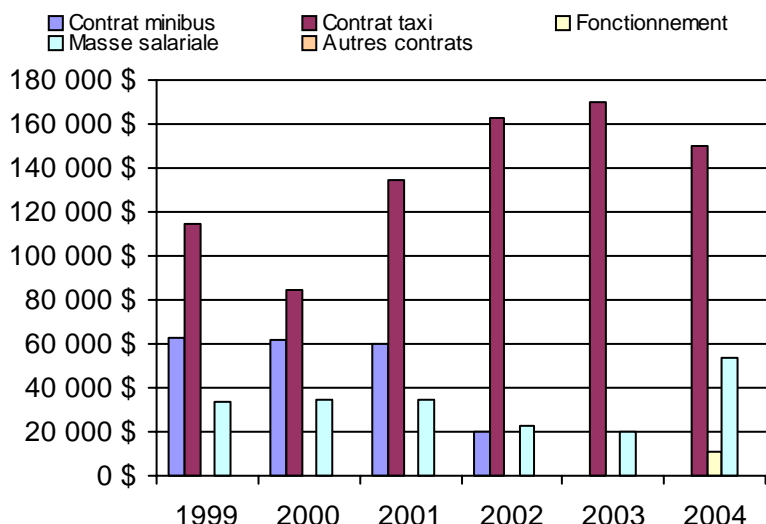
4. Évolution de la clientèle totale transportée
1999 à 2004



5. Évolution des revenus
1999 à 2004



6. Évolution de certaines dépenses 1999 à 2004



Municipalité(s) participante(s)

Nom (code géo.)

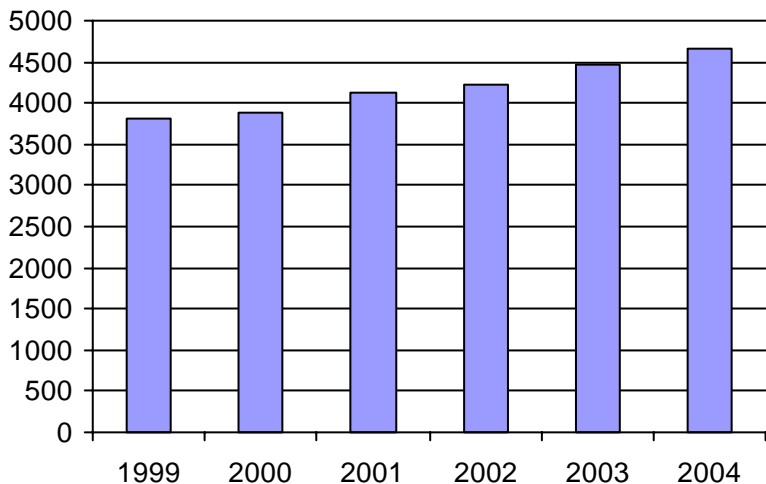
- La Pocatière (14085)
- Mont-Carmel (14005)
- Rivière-Ouelle (14065)
- Saint-Bruno-de-Kamouraska (14010)
- Saint-Denis (14055)
- Sainte-Anne-de-la-Pocatière (14090)
- Sainte-Hélène (14025)
- Sainte-Louise (17060)
- Saint-Gabriel-Lalemant (14075)
- Saint-Germain (14045)
- Saint-Onésime-d'Ixworth (14080)
- Saint-Pacôme (14070)
- Saint-Pascal (14018)
- Saint-Philippe-de-Néri (14060)
- Saint-Roch-des-Aulnaies (17065)

Population : 20 624 Territoire (km²) : 1 300,00

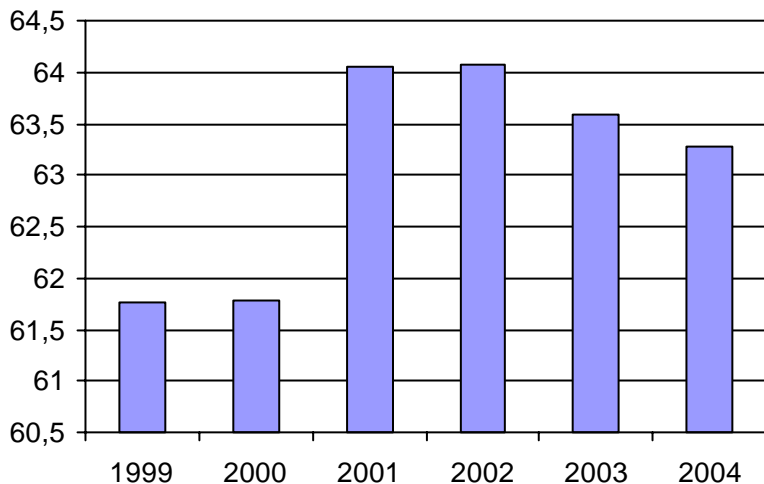
Direction de la
Mauricie-Centre du Québec

<u>Informations générales</u>		<u>Clientèle admise par groupes d'âge</u>					<u>Service</u>		
Administration :	non applicable	0 à 5	6 à 21	22 à 65	+ de 65	total	Semaines/an :	51	
Répartition :	non applicable	Fauteuil roulant :	719	47	331	608	1705	Heures/sem. :	76
Opération minibus :	non applicable	Ambulatoire :	309	22	405	433	1169	Réservation :	25 h
Offre un service de taxi <input type="checkbox"/>		Intellectuelle :	2	90	1006	185	1283	Tarif au passage	
Offre d'autres services de transport <input type="checkbox"/>		Psychique :	0	2	48	187	237	minimum :	1,40 \$
<input type="checkbox"/> Scolaire	<input type="checkbox"/> Collectif	Visuelle :	1	15	111	117	244	maximum :	13,40 \$
<input type="checkbox"/> Nolisé	<input type="checkbox"/> AMT	Autres :	0	3	18	4	25	Abonnement mensuel	
<input type="checkbox"/> Réseau de la santé	<input type="checkbox"/> Autres	Total :	1031	179	1919	1534	4663	minimum :	39,00 \$
Précision : non applicable		Admis en 2004 :	0	0	0	0	0	maximum :	70,00 \$
								Temps moyen d'un déplacement :	15 minutes
<u>Déplacements</u>		<u>Statistiques sur les véhicules</u>					<u>Horaire</u>		
Service régulier	minibus	taxi	taxi adapté	total		Minibus en service	Dimanche :	non applicable	
Ambulatoire :	169 331	51 369	12 784	233 484		en régie :	Lundi :	non applicable	
Fauteuils roulants :	57 771	3 262	500	61 533		à contrat :	Mardi :	non applicable	
Accompagnateur :	6 160	186	15	6 361		total :	Mercredi :	non applicable	
Total :	233 262	54 817	13 299	301 378		Kilométrage (minibus)	Jeudi :	non applicable	
Régulier :	177 674	46 291	10 255	234 220		service régulier :	Vendredi :	non applicable	
Occasionnel :	55 588	8 526	3 044	67 158		autres services :	Samedi :	non applicable	
Total :	233 262	54 817	13 299	301 378		total :			
Visiteurs :	1 145	517	0	1 662		Véhicules-heure (minibus)			
Hors territoire :	18 176	1 966	385	20 527		service régulier :			
Destination(s) : non applicable						autres services :			
						total :			
						Nombre de voyages			
Autres services :	minibus	taxi	taxi adapté	total		par taxi :			
	7 528	0	0	7 528		par taxi adapté :			
						total :			
<u>Revenus</u>	<u>Indicateurs de performance</u>					<u>Notes</u>			
MTQ :	2 363 054 \$	Coût par passager :					11,74 \$		
Usagers :	493 775 \$	Coût contrat minibus par km :					1,17 \$		
Municipalité(s) :	821 041 \$	Coût contrat minibus par passager :					9,02 \$		
Autres services :	71 143 \$	Coût contrat taxi par passager :					4,67 \$		
Autres :	24 258 \$	Coût d'exploitation par passager :					9,88 \$		
Total :	3 773 271 \$	Coût par passager selon le mode							
<u>Dépenses</u>	- minibus :					12,61 \$			
Administration :	539 620 \$	- taxi :					7,36 \$		
Exploitation :	3 051 469 \$	- global :					11,63 \$		
Fonctionnement :	586 736 \$	Passagers par véhicules-heure :					3,84		
Masse salariale :	1 249 248 \$	Passagers par voyage de taxi :					2,36		
Immobilisations :	263 460 \$	Km par passager minibus :					5,61		
Contrat minibus :	580 657 \$	Km par véhicules-heure :					21,55		
Contrat taxi :	317 894 \$	% de la population admise :					1,01%		
Contrat bimodal :	0 \$	Déplacements par pers. admise :					63,27		
Autres :	53 474 \$								
Total :	3 591 089 \$								
Dépenses imputées (autres serv. transp.)	53 474 \$								

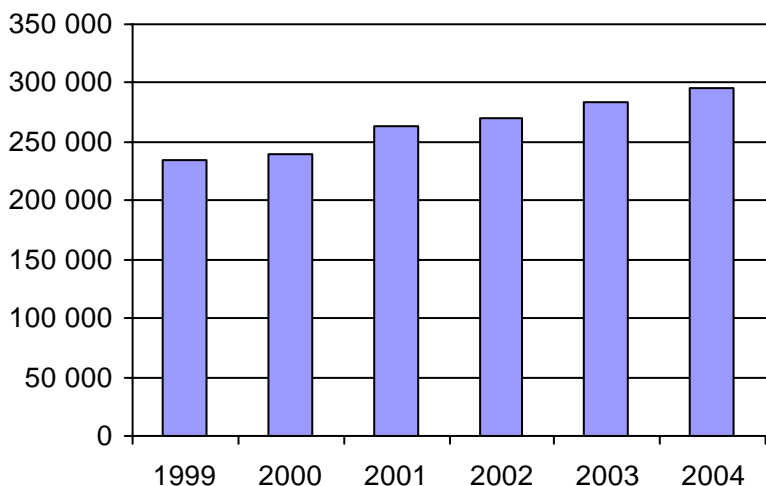
1. Évolution de la clientèle admise
1999 à 2004



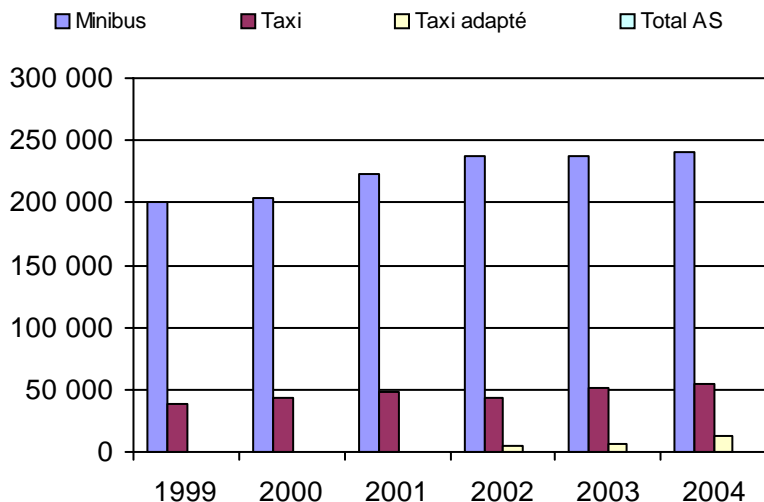
2. Évolution du ratio de "déplacements par personne admise" de 1999 à 2004



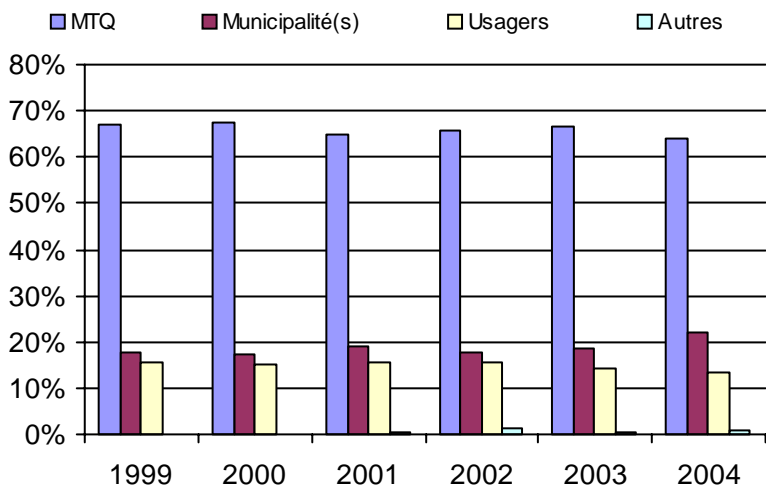
3. Évolution des déplacements
1999 à 2004



4. Évolution de la clientèle totale transportée
1999 à 2004



5. Évolution des revenus
1999 à 2004



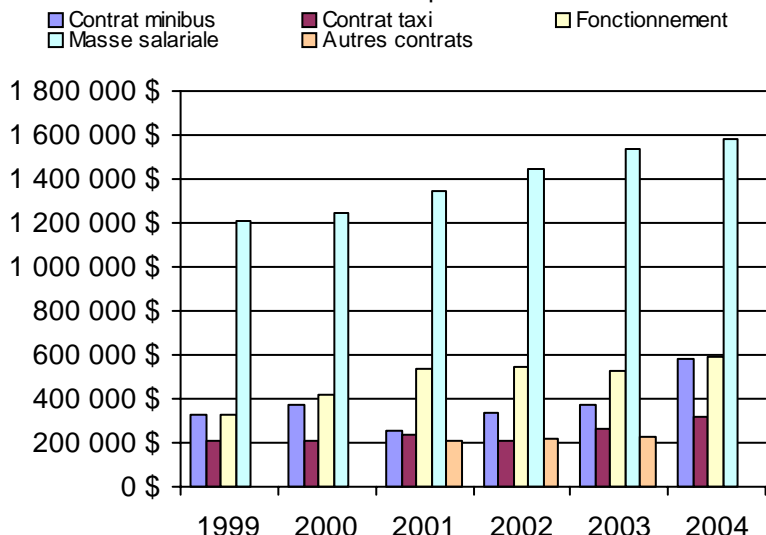
Organisme(s) participant(s)

Nom de l'organisme

- Aston-Jonction (14202)
- Drummondville (14151)
- La Tuque (14801)
- Louiseville (14501)
- Plessisville (14051)
- RTCS (14401)
- Sainte-Marie-de-Blandford (14061)
- Sainte-Thècle (14701)
- Saint-François-du-Lac (14201)
- Saint-Narcisse (14351)
- STTR (24351)
- Victoriaville (14101)

Population : 460 535 Territoire (km²) : 41 078,07

6. Évolution de certaines dépenses 1999 à 2004



Nom OTA : Plessisville

N° OTA 14051

Direction territoriale : Mauricie-Centre-du-Québec

Région administrative : Centre-du-Québec

Organisme Paroisse de Plessisville
mandataire : 290, route 165 Sud, CP 245
Plessisville, Qc G6L 2Y7
(819) 362-2712

Organisme Corporation de transport adapté La Cadence inc.
délégué : 1504, rue Saint-Calixte, local 301
Plessisville, Qc G6L 1P6
(819) 362-3722

Date du début du service: 1987-02-25

Informations générales

Administration : Régie
Répartition : Régie
Opération minibus : Mixte

Offre un service de taxi Offre d'autres services de transport Scolaire Collectif Nolisé AMT Réseau de la santé Autres

Précision :

Clientèle admise par groupes d'âge

	0 à 5	6 à 21	22 à 65	+ de 65	total
Fauteuil roulant :	0	1	30	30	61
Ambulatoire :	0	0	6	6	12
Intellectuelle :	0	2	69	22	93
Psychique :	0	1	16	2	19
Visuelle :	0	1	1	5	7
Autres :	0	0	1	0	1
Total :	0	5	123	65	193
<i>Admis en 2004 :</i>	0	0	0	0	0

Service

Semaines/an : 50
Heures/sem. : 92
Réservation : 24 h
Tarif au passage
minimum : 1,50 \$
maximum : 1,75 \$
Abonnement mensuel
minimum : 56,00 \$
maximum : 67,00 \$
Temps moyen d'un déplacement : n/d

Déplacements

Service régulier	minibus	taxi	taxi	
			adapté	total
Ambulatoire :	24 459	5 901	0	30 360
Fauteuils roulants :	1 807	302	0	2 109
Accompagnateur :	25	21	0	46
Total :	26 291	6 224	0	32 515
Régulier :	24 896	5 988	0	30 884
Occasionnel :	1 395	236	0	1 631
Total :	26 291	6 224	0	32 515
Visiteurs :	9	436	0	445
Hors territoire :	0	0	0	0
Destination(s) :				

Autres services :	minibus	taxi	taxi	
			adapté	total
	0	0	0	0

Statistiques sur les véhicules

Minibus en service	
en régie :	1
à contrat :	1
total :	2
Kilométrage (minibus)	
service régulier :	69 217
autres services :	0
total :	69 217
Véhicules-heure (minibus)	
service régulier :	2 861
autres services :	0
total :	2 861
Nombre de voyages	
par taxi :	3 059
par taxi adapté :	469
total :	3 528

Horaire

Dimanche : n/d à n/d
Lundi : 7h00 à 18h00
Mardi : 7h00 à 23h00
Mercredi : 7h00 à 23h00
Jeudi : 7h00 à 23h00
Vendredi : 7h00 à 23h00
Samedi : 8h00 à 1h00
Horaire annuel

Revenus

MTQ :	109 206 \$
Usagers :	44 663 \$
Municipalité(s) :	32 583 \$
Autres services :	0 \$
Autres :	863 \$
Total :	187 315 \$

Dépenses

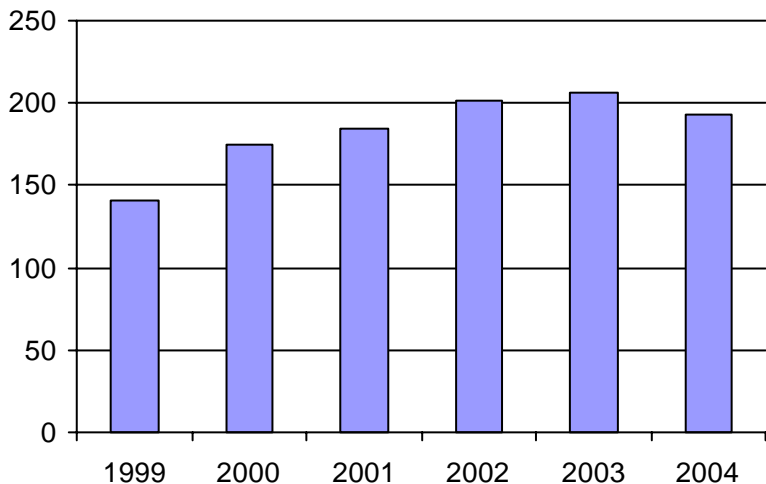
Administration :	14 553 \$
Exploitation :	173 890 \$
Fonctionnement :	44 133 \$
Masse salariale :	56 335 \$
Immobilisations :	24 984 \$
Contrat minibus :	23 484 \$
Contrat taxi :	24 954 \$
Contrat bimodal :	0 \$
Autres :	0 \$
Total :	188 443 \$
Dépenses imputées (autres serv. transp.) :	0 \$

Indicateurs de performance

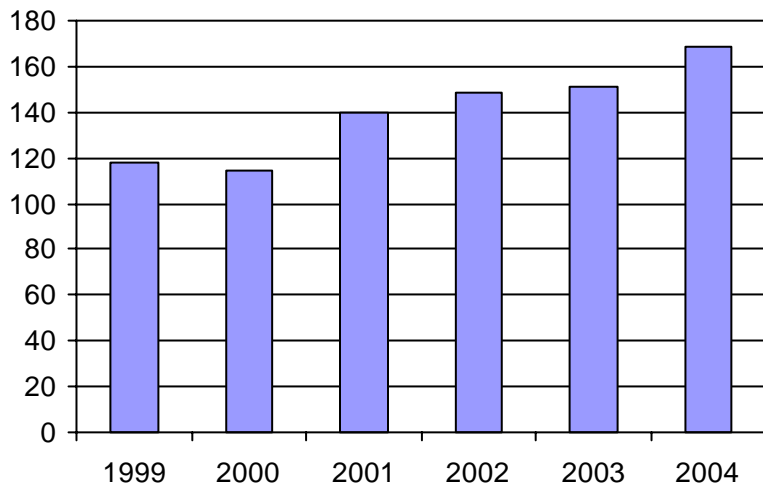
Coût par passager :	5,80 \$
Coût contrat minibus par km :	0,00 \$
Coût contrat minibus par passager :	0,00 \$
Coût contrat taxi par passager :	4,01 \$
Coût d'exploitation par passager :	5,35 \$
Coût par passager selon le mode	
- minibus :	5,99 \$
- taxi :	4,98 \$
- global :	5,80 \$
Passagers par véhicules-heure :	9,19
Passagers par voyage de taxi :	1,76
Km par passager minibus :	2,63
Km par véhicules-heure :	24,19
% de la population admise :	1,26%
Déplacements par pers. admise :	168,23

Notes

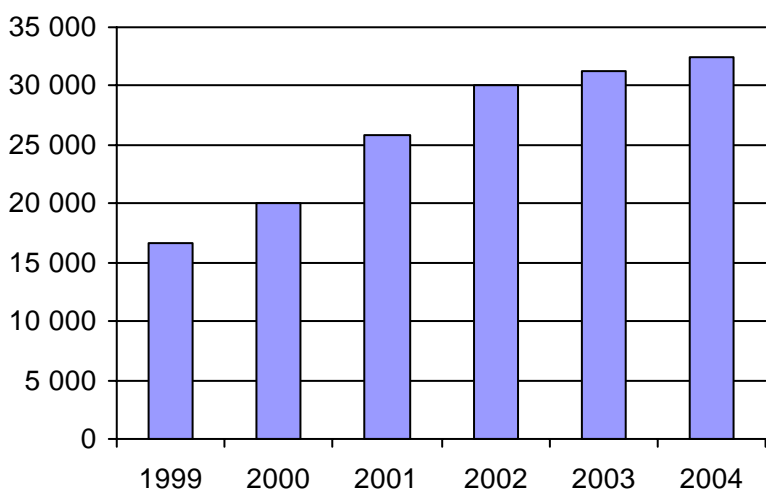
1. Évolution de la clientèle admise
1999 à 2004



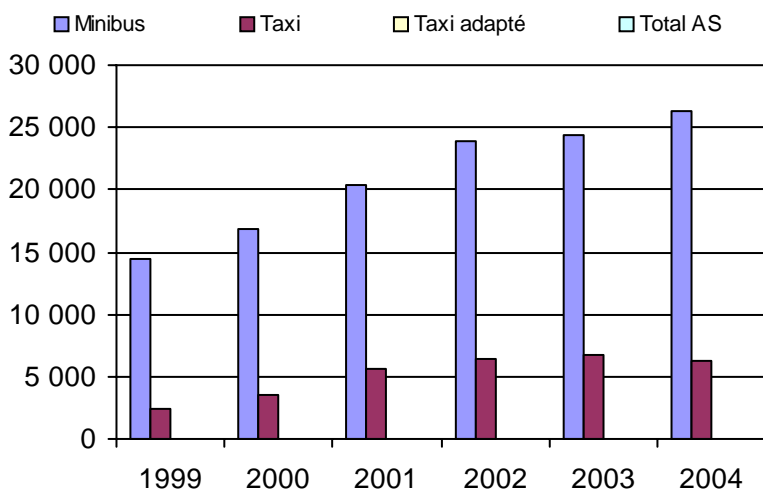
2. Évolution du ratio de "déplacements par personne admise" de 1999 à 2004



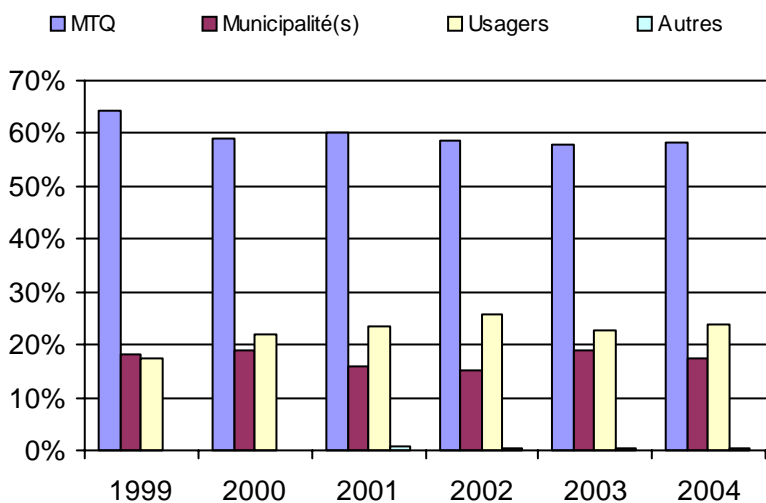
3. Évolution des déplacements
1999 à 2004



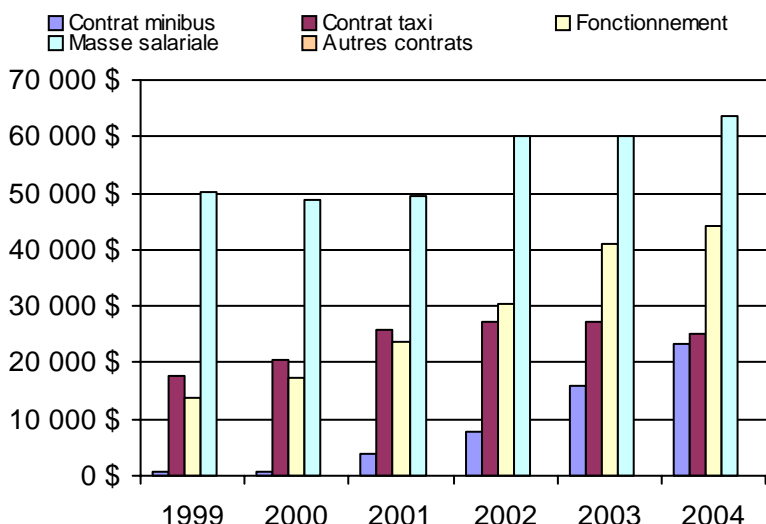
4. Évolution de la clientèle totale transportée
1999 à 2004



5. Évolution des revenus
1999 à 2004



6. Évolution de certaines dépenses 1999 à 2004



Municipalité(s) participante(s)

Nom (code géo.)

- Inverness (32058)
- Laurierville (32072)
- Lyster (32065)
- Notre-Dame-de-Lourdes (32080)
- Plessisville (32040)
- Plessisville (32045)
- Sainte-Sophie-d'Halifax (32023)
- Saint-Pierre-Baptiste (32050)

Population : 15 340 Territoire (km²) : 844,00

Nom OTA : Sainte-Marie-de-Blandford

N° OTA 14061

Direction territoriale : Mauricie-Centre-du-Québec

Région administrative : Centre-du-Québec

Organisme mandataire : Municipalité de Sainte-Marie-de-Blandford
492, Route des Bosquets
Sainte-Marie-de-Blandford, Qc G0X 2W0
(819) 283-2127

Organisme délégué : Corporation de transport Les Seigneuries
124, Saint-Antoine
Sainte-Sophie-de-Lévrard, Qc G0X 2W0
(819) 288-5533
ctls@sympatico.ca

Date du début du service: 1998-06-07

Informations générales

Administration : Régie
Répartition : Mixte
Opération minibus : Contrat

Offre un service de taxi Offre d'autres services de transport Scolaire Collectif Nolisé AMT Réseau de la santé Autres

Précision :

Clientèle admise par groupes d'âge

	0 à 5	6 à 21	22 à 65	+ de 65	total
Fauteuil roulant :	0	0	0	115	115
Ambulatoire :	0	0	0	36	36
Intellectuelle :	0	7	29	25	61
Psychique :	0	0	0	9	9
Visuelle :	0	0	4	4	8
Autres :	0	0	0	0	0
Total :	0	7	33	189	229
<i>Admis en 2004 :</i>	0	0	0	0	0

Service

Semaines/an : 52
Heures/sem. : 60
Réservation : 24 h
Tarif au passage
minimum : 2,25 \$
maximum : 2,25 \$
Abonnement mensuel
minimum : 0,00 \$
maximum : 0,00 \$
Temps moyen d'un déplacement :
33 minutes

Déplacements

Service régulier	minibus	taxi	taxi		total
			adapté		
Ambulatoire :	7 303	0	0	0	7 303
Fauteuils roulants :	1 272	0	0	0	1 272
Accompagnateur :	264	0	0	0	264
Total :	8 839	0	0	0	8 839
Régulier :	5 538	0	0	0	5 538
Occasionnel :	3 301	0	0	0	3 301
Total :	8 839	0	0	0	8 839
Visiteurs :	118	0	0	0	118
Hors territoire :	296	0	0	0	296

Destination(s) : Trois-Rivières, Victoriaville

Autres services :	minibus	taxi	taxi		total
			adapté		
	0	0	0	0	0

Statistiques sur les véhicules

Minibus en service	
en régie :	0
à contrat :	2
total :	2
Kilométrage (minibus)	
service régulier :	102 558
autres services :	0
total :	102 558
Véhicules-heure (minibus)	
service régulier :	2 941
autres services :	0
total :	2 941
Nombre de voyages	
par taxi :	0
par taxi adapté :	0
total :	0

Horaire

Dimanche : 7h00 à 17h00
Lundi : 7h00 à 17h00
Mardi : 7h00 à 17h00
Mercredi : 7h00 à 17h00
Jeudi : 7h00 à 17h00
Vendredi : 7h00 à 17h00
Samedi : 7h00 à 17h00
Horaire annuel

Revenus

MTQ :	122 929 \$
Usagers :	20 829 \$
Municipalité(s) :	28 261 \$
Autres services :	4 000 \$
Autres :	24 \$
Total :	176 043 \$

Dépenses

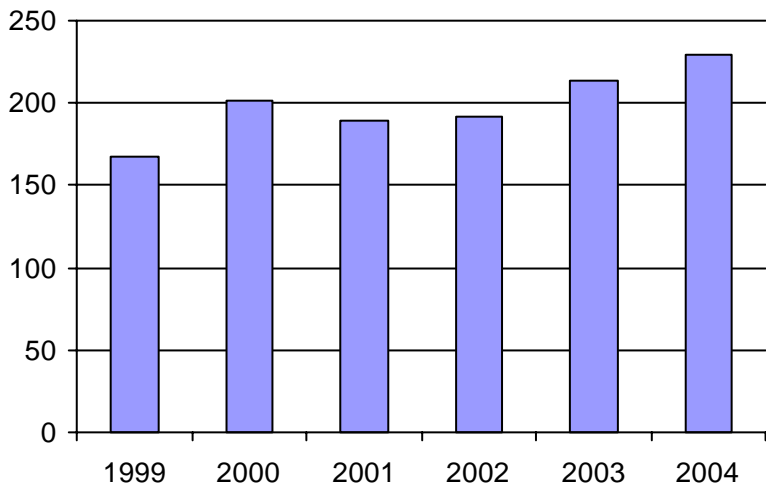
Administration :	9 727 \$
Exploitation :	176 770 \$
Fonctionnement :	0 \$
Masse salariale :	39 034 \$
Immobilisations :	0 \$
Contrat minibus :	137 736 \$
Contrat taxi :	0 \$
Contrat bimodal :	0 \$
Autres :	0 \$
Total :	186 497 \$
Dépenses imputées (autres serv. transp.)	0 \$

Indicateurs de performance

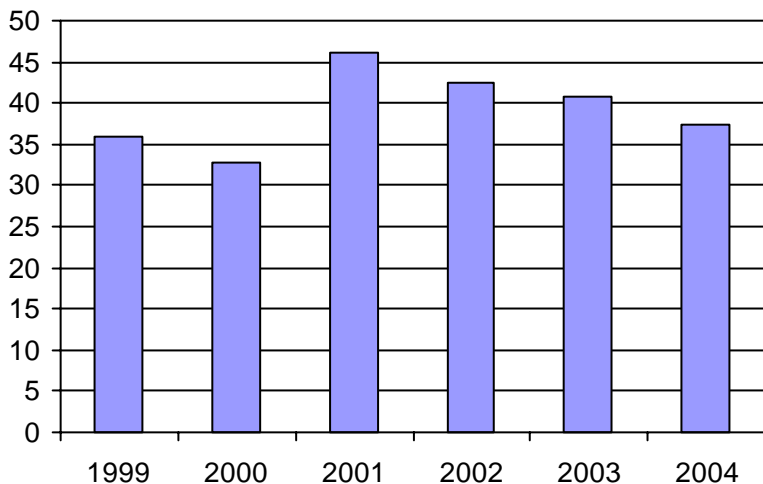
Coût par passager :	21,10 \$
Coût contrat minibus par km :	1,34 \$
Coût contrat minibus par passager :	15,58 \$
Coût contrat taxi par passager :	0,00 \$
Coût d'exploitation par passager :	20,00 \$
Coût par passager selon le mode	
- minibus :	21,10 \$
- taxi :	0,00 \$
- global :	21,10 \$
Passagers par véhicules-heure :	3,01
Passagers par voyage de taxi :	0,00
Km par passager minibus :	11,60
Km par véhicules-heure :	34,87
% de la population admise :	1,25%
Déplacements par pers. admise :	37,45

Notes

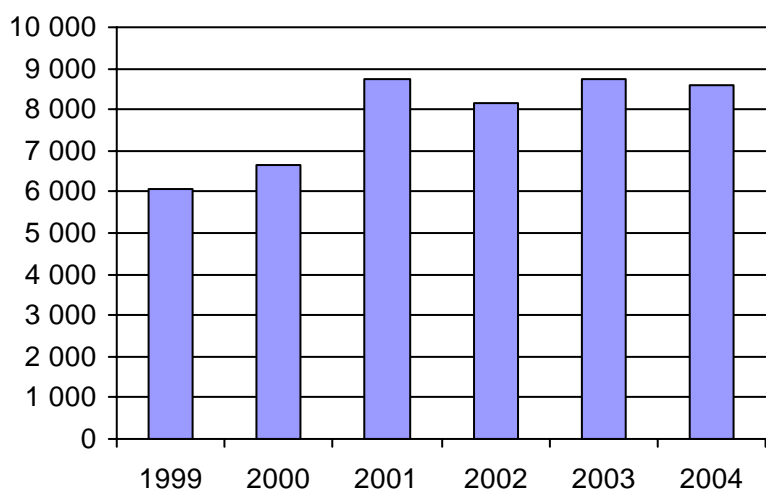
1. Évolution de la clientèle admise
1999 à 2004



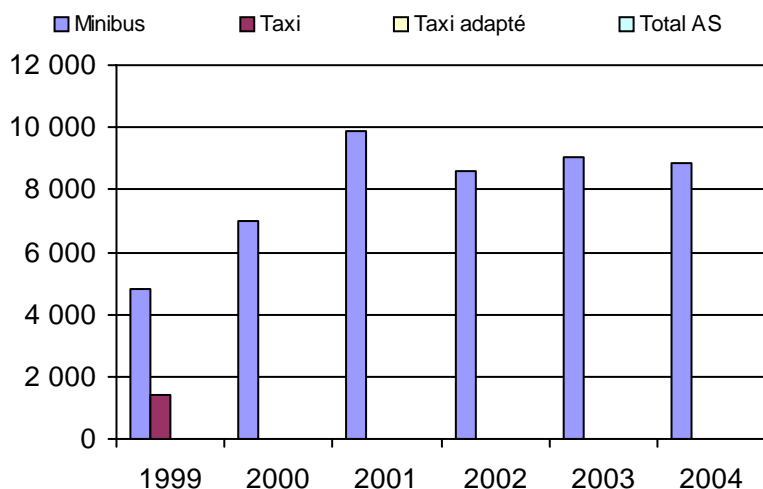
2. Évolution du ratio de "déplacements par personne admise" de 1999 à 2004



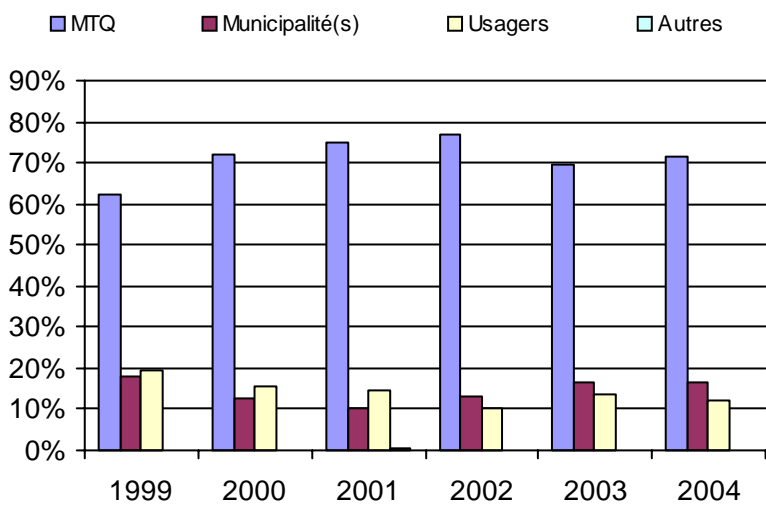
3. Évolution des déplacements
1999 à 2004



4. Évolution de la clientèle totale transportée
1999 à 2004



5. Évolution des revenus
1999 à 2004



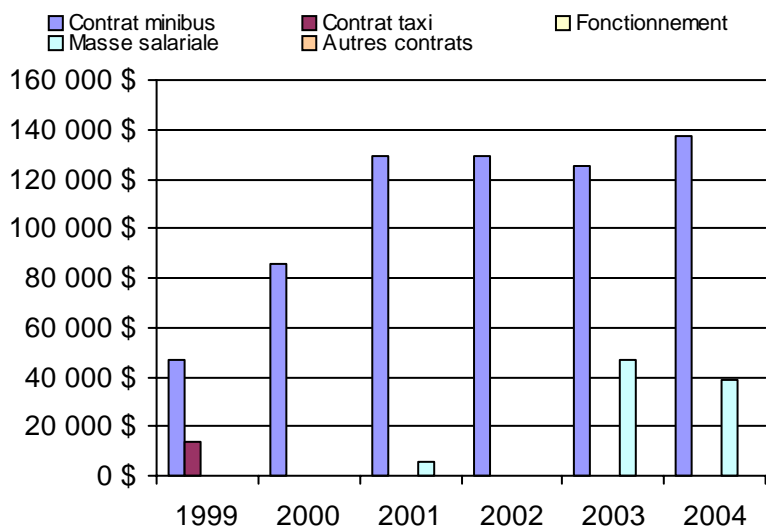
Municipalité(s) participante(s)

Nom (code géo.)

- Bécancour (38010)
- Deschailons-sur-Saint-Laurent (38070)
- Fortierville (38047)
- Lemieux (38020)
- Manseau (38028)
- Parisville (38055)
- Sainte-Cécile-de-Lévrard (38060)
- Sainte-Françoise (38035)
- Sainte-Marie-de-Blandford (38015)
- Sainte-Sophie-de-Lévrard (38040)
- Saint-Pierre-les-Becquets (38065)

Population : 18 342 Territoire (km²) : 1 047,00

6. Évolution de certaines dépenses 1999 à 2004



Nom OTA : Victoriaville

N° OTA 14101

Direction territoriale : Mauricie-Centre-du-Québec

Région administrative : Centre-du-Québec

Organisme Ville de Victoriaville
mandataire : 1, rue Notre-Dame Ouest, CP 370
Victoriaville, Qc G6P 6T2
(819) 758-1571

Organisme Rouli-Bus inc.
délégué : 59, rue Monfette, local 104
Victoriaville, Qc G6P 1J8
(819) 758-5959
roulibus@cdbcqf.qc.ca

Date du début du service: 1983-11-07

Informations générales

Administration : Régie
Répartition : Régie
Opération minibus : Régie

Offre un service de taxi Offre d'autres services de transport Scolaire Collectif Nolisé AMT Réseau de la santé Autres

Précision :

Clientèle admise par groupes d'âge

	0 à 5	6 à 21	22 à 65	+ de 65	total
Fauteuil roulant :	2	6	58	61	127
Ambulatoire :	2	4	50	53	109
Intellectuelle :	1	21	190	17	229
Psychique :	0	1	2	8	11
Visuelle :	1	0	24	13	38
Autres :	0	0	0	0	0
Total :	6	32	324	152	514
<i>Admis en 2004 :</i>	0	0	0	0	0

Service

Semaines/an : 52
Heures/sem. : 119
Réservation : 19 h

Tarif au passage

minimum : 1,50 \$
maximum : 1,50 \$

Abonnement mensuel

minimum : 53,00 \$
maximum : 53,00 \$

Temps moyen d'un déplacement :
n/d

Déplacements

Service régulier			taxi	total
	minibus	taxi	adapté	
Ambulatoire :	32 119	12 151	7 393	51 663
Fauteuils roulants :	9 045	812	223	10 080
Accompagnateur :	559	20	5	584
Total :	41 723	12 983	7 621	62 327
Régulier :	27 958	8 700	5 108	41 766
Occasionnel :	13 765	4 283	2 513	20 561
Total :	41 723	12 983	7 621	62 327
Visiteurs :	93	0	0	93
Hors territoire :	1 691	527	301	2 519

Destination(s) : Plessisville

Autres services :			taxi	total
	minibus	taxi	adapté	
	0	0	0	0

Statistiques sur les véhicules

Minibus en service	
en régie :	3
à contrat :	0
total :	3
Kilométrage (minibus)	
service régulier :	229 829
autres services :	0
total :	229 829
Véhicules-heure (minibus)	
service régulier :	9 351
autres services :	0
total :	9 351
Nombre de voyages	
par taxi :	4 327
par taxi adapté :	2 540
total :	6 867

Horaire

Dimanche : 7h00 à 24h00
Lundi : 7h00 à 24h00
Mardi : 7h00 à 24h00
Mercredi : 7h00 à 24h00
Jeudi : 7h00 à 24h00
Vendredi : 7h00 à 24h00
Samedi : 7h00 à 24h00

Horaire annuel

Revenus

MTQ :	361 323 \$
Usagers :	85 934 \$
Municipalité(s) :	118 818 \$
Autres services :	0 \$
Autres :	0 \$
Total :	566 075 \$

Dépenses

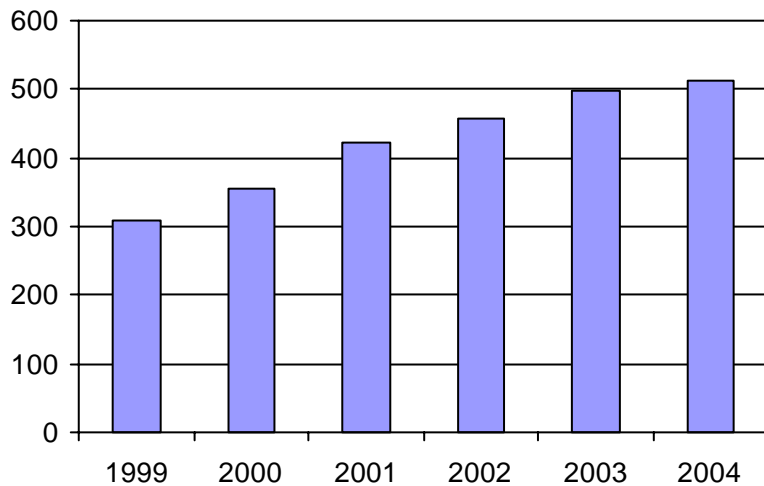
Administration :	76 352 \$
Exploitation :	505 390 \$
Fonctionnement :	133 295 \$
Masse salariale :	191 703 \$
Immobilisations :	73 412 \$
Contrat minibus :	20 930 \$
Contrat taxi :	86 050 \$
Contrat bimodal :	0 \$
Autres :	0 \$
Total :	581 742 \$
Dépenses imputées (autres serv. transp.)	0 \$

Indicateurs de performance

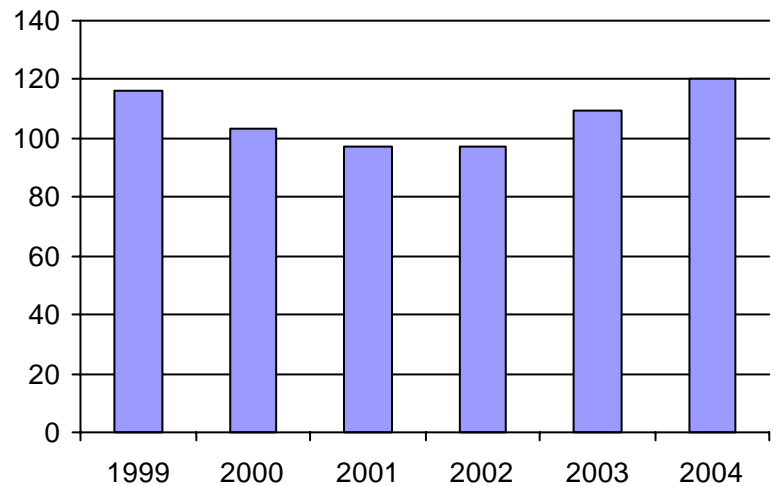
Coût par passager :	9,33 \$
Coût contrat minibus par km :	0,00 \$
Coût contrat minibus par passager :	0,00 \$
Coût contrat taxi par passager :	4,18 \$
Coût d'exploitation par passager :	8,11 \$
Coût par passager selon le mode	
- minibus :	10,89 \$
- taxi :	6,18 \$
- global :	9,33 \$
Passagers par véhicules-heure :	4,46
Passagers par voyage de taxi :	3,00
Km par passager minibus :	5,51
Km par véhicules-heure :	24,58
% de la population admise :	0,77%
Déplacements par pers. admise :	120,12

Notes

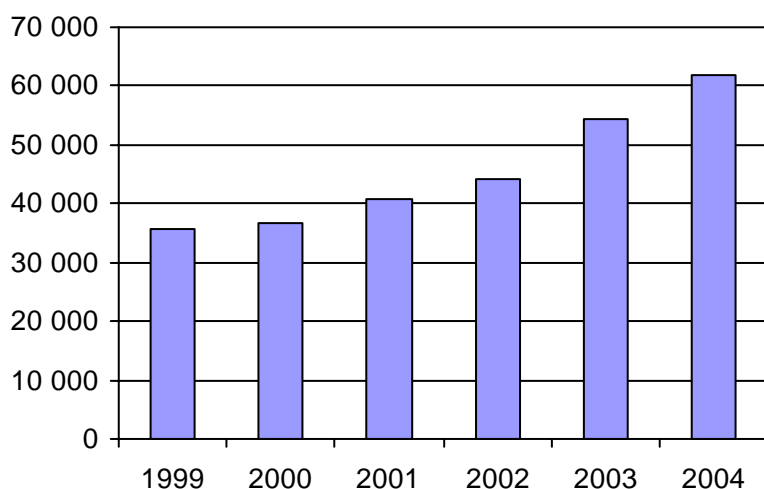
1. Évolution de la clientèle admise
1999 à 2004



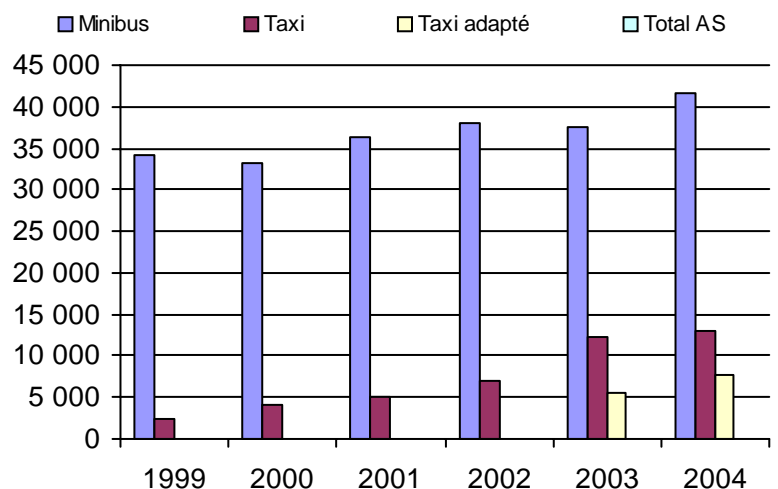
2. Évolution du ratio de "déplacements par personne admise" de 1999 à 2004



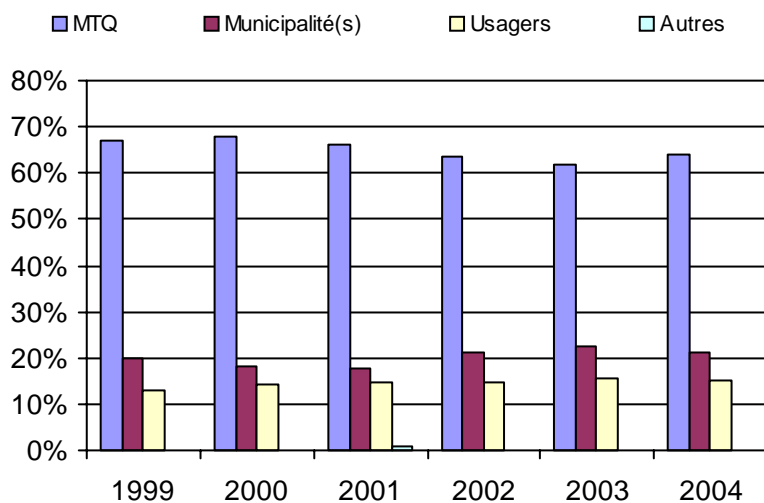
3. Évolution des déplacements
1999 à 2004



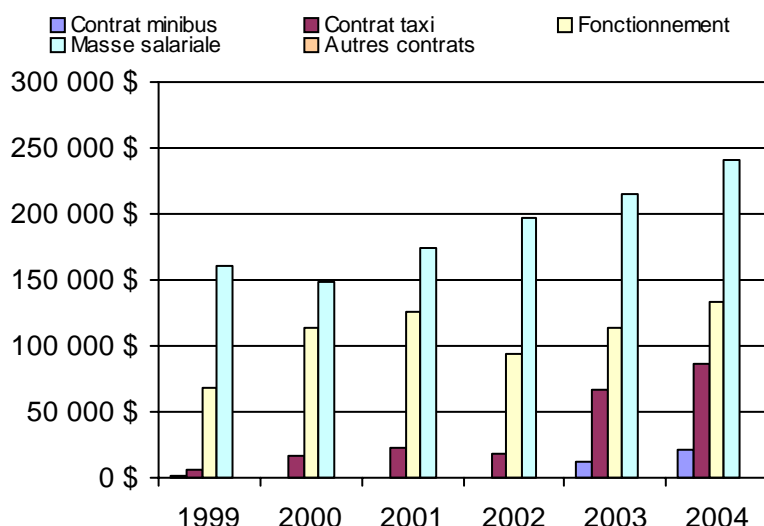
4. Évolution de la clientèle totale transportée
1999 à 2004



5. Évolution des revenus
1999 à 2004



6. Évolution de certaines dépenses 1999 à 2004



Municipalité(s) participante(s)

Nom (code géo.)

- Ham-Nord (39010)
- Kingsey Falls (39097)
- Notre-Dame-de-Ham (39015)
- Princeville (32033)
- Saint-Albert (39085)
- Saint-Christophe-d'Arthabaska (39060)
- Sainte-Clotilde-de-Horton (39117)
- Sainte-Élisabeth-de-Warwick (39090)
- Saint-Louis-de-Blandford (39170)
- Saint-Norbert-d'Arthabaska (39042)
- Saint-Rémi-de-Tingwick (39020)
- Saint-Rosaire (39145)
- Saint-Samuel (39130)
- Saints-Martyrs-Canadiens (39005)
- Saint-Valère (39135)
- Tingwick (39025)
- Victoriaville (39062)
- Warwick (39077)

Population : 66 930 Territoire (km²) : 1 744,00

Nom OTA : Drummondville

N° OTA 14151

Direction territoriale : Mauricie-Centre-du-Québec

Région administrative : Centre-du-Québec

Organisme Ville de Drummondville
 mandataire : 415, rue De Lindsay, CP 398
 Drummondville, Qc J2B 6W3
 (819) 478-6554

Organisme Transport Diligence inc.
 délégué : 168, rue Dunkin
 Drummondville, Qc J2B 5V1
 (819) 472-4592
 transportdiligence@qc.aira.com

Date du début du service: 1981-05-04

Informations générales

Administration : Régie
 Répartition : Régie
 Opération minibus : Mixte

Offre un service de taxi Offre d'autres services de transport Scolaire Collectif Nolisé AMT Réseau de la santé Autres

Précision :

Clientèle admise par groupes d'âge

	0 à 5	6 à 21	22 à 65	+ de 65	total
Fauteuil roulant :	1	20	137	184	342
Ambulatoire :	0	3	36	41	80
Intellectuelle :	0	3	58	6	67
Psychique :	0	0	3	31	34
Visuelle :	0	1	10	8	19
Autres :	0	3	13	3	19
Total :	1	30	257	273	561
<i>Admis en 2004 :</i>	0	0	0	0	0

Service

Semaines/an : 52
 Heures/sem. : 107
 Réservation : 24 h
 Tarif au passage
 minimum : 1,75 \$
 maximum : 2,75 \$
 Abonnement mensuel
 minimum : 0,00 \$
 maximum : 0,00 \$
 Temps moyen d'un déplacement :
 20 minutes

Déplacements

Service régulier	minibus	taxi	taxi adapté	
			taxi adapté	total
Ambulatoire :	14 622	3 109	0	17 731
Fauteuils roulants :	8 230	365	1	8 596
Accompagnateur :	1 702	32	0	1 734
Total :	24 554	3 506	1	28 061
Régulier :	14 872	2 345	0	17 217
Occasionnel :	9 682	1 161	1	10 844
Total :	24 554	3 506	1	28 061
Visiteurs :	92	5	0	97
Hors territoire :	0	0	0	0
Destination(s) :				

Autres services :	minibus	taxi	taxi adapté	
			taxi adapté	total
	189	0	0	189

Statistiques sur les véhicules

Minibus en service	
en régie :	2
à contrat :	1
total :	3
Kilométrage (minibus)	
service régulier :	109 881
autres services :	1 502
total :	111 383
Véhicules-heure (minibus)	
service régulier :	5 564
autres services :	90
total :	5 654
Nombre de voyages	
par taxi :	3 506
par taxi adapté :	1
total :	3 507

Horaire

Dimanche : 10h00 à 23h00
 Lundi : 7h00 à 23h00
 Mardi : 7h00 à 23h00
 Mercredi : 7h00 à 23h00
 Jeudi : 7h00 à 23h00
 Vendredi : 7h00 à 23h00
 Samedi : 10h00 à 24h00
 Horaire annuel

Revenus

MTQ :	263 112 \$
Usagers :	57 008 \$
Municipalité(s) :	106 453 \$
Autres services :	4 482 \$
Autres :	0 \$
Total :	431 055 \$

Dépenses

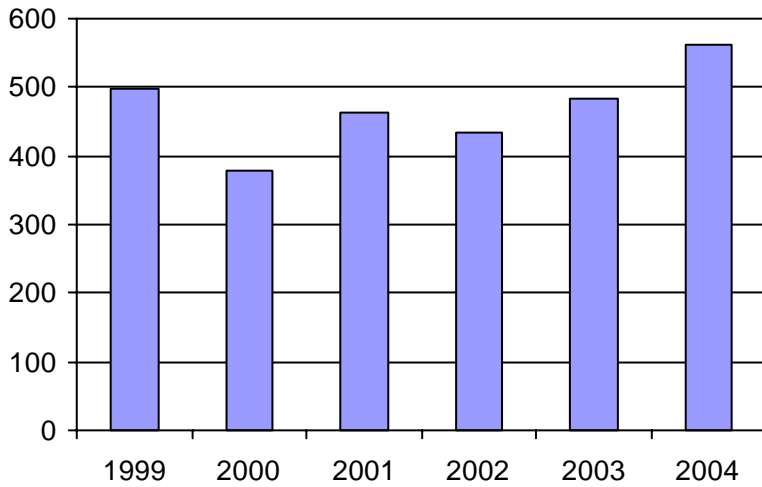
Administration :	95 702 \$
Exploitation :	313 773 \$
Fonctionnement :	62 903 \$
Masse salariale :	142 959 \$
Immobilisations :	32 600 \$
Contrat minibus :	45 169 \$
Contrat taxi :	28 070 \$
Contrat bimodal :	0 \$
Autres :	2 072 \$
Total :	409 475 \$
Dépenses imputées (autres serv. transp.)	2 072 \$

Indicateurs de performance

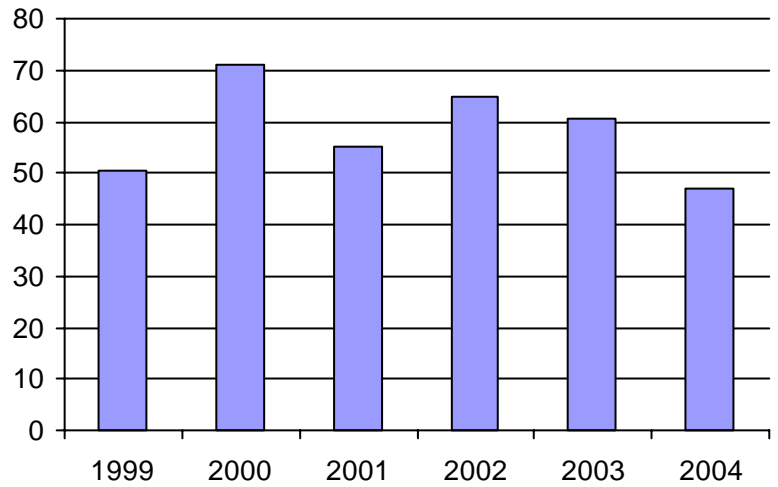
Coût par passager :	14,52 \$
Coût contrat minibus par km :	0,00 \$
Coût contrat minibus par passager :	0,00 \$
Coût contrat taxi par passager :	8,00 \$
Coût d'exploitation par passager :	11,11 \$
Coût par passager selon le mode	
- minibus :	14,77 \$
- taxi :	11,96 \$
- global :	14,49 \$
Passagers par véhicules-heure :	4,41
Passagers par voyage de taxi :	1,00
Km par passager minibus :	4,48
Km par véhicules-heure :	19,75
% de la population admise :	0,80%
Déplacements par pers. admise :	46,93

Notes

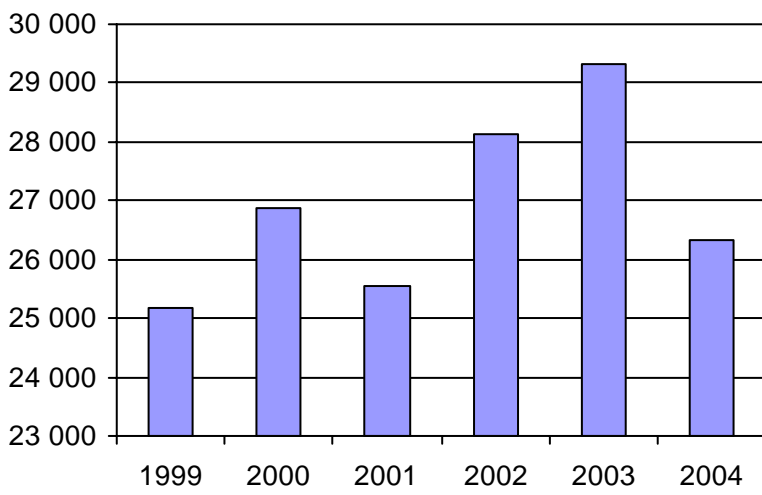
1. Évolution de la clientèle admise
1999 à 2004



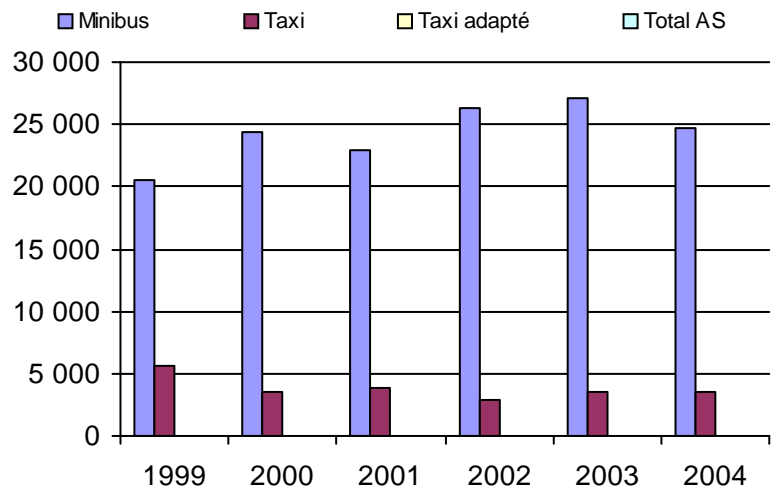
2. Évolution du ratio de "déplacements par personne admise" de 1999 à 2004



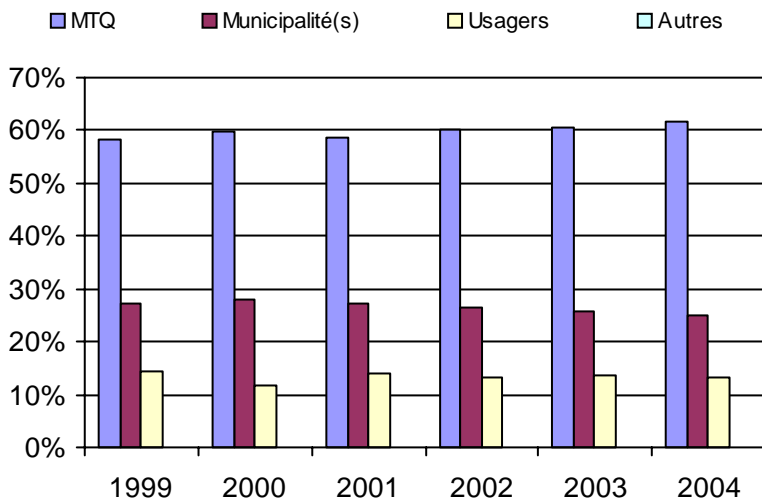
3. Évolution des déplacements
1999 à 2004



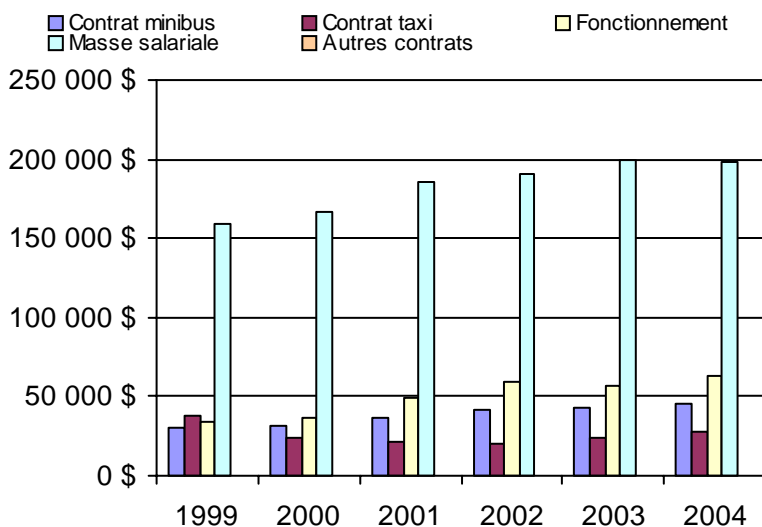
4. Évolution de la clientèle totale transportée
1999 à 2004



5. Évolution des revenus
1999 à 2004



6. Évolution de certaines dépenses 1999 à 2004



Municipalité(s) participante(s)

Nom (code géo.)

Drummondville (49058)

Saint-Cyrille-de-Wendover (49070)

Population : 69 894 Territoire (km²) : 182,00

Nom OTA : Saint-François-du-Lac

N° OTA 14201

Direction territoriale : Mauricie-Centre-du-Québec

Région administrative : Centre-du-Québec

Organisme : Municipalité de Saint-François-du-Lac
 mandataire : 400, rue Notre-Dame, CP 60
 Saint-François-du-Lac, Qc J0G 1M0
 (450) 568-2124

Organisme : Bougie-Bus inc.
 délégué : 269, rue de Mgr Plessis
 Nicolet, Qc J3T 1C2
 (819) 293-6768
 bougiebus@sogetel.net

Date du début du service: 1985-05-21

Informations générales

Administration : Régie
 Répartition : Régie
 Opération minibus : Mixte

Offre un service de taxi Offre d'autres services de transport Scolaire Collectif Nolisé AMT Réseau de la santé Autres

Précision :

Clientèle admise par groupes d'âge

	0 à 5	6 à 21	22 à 65	+ de 65	total
Fauteuil roulant :	0	0	47	0	47
Ambulatoire :	0	0	88	0	88
Intellectuelle :	0	6	96	14	116
Psychique :	0	0	0	0	0
Visuelle :	0	9	0	6	15
Autres :	0	0	0	0	0
Total :	0	15	231	20	266
<i>Admis en 2004 :</i>	0	0	0	0	0

Service

Semaines/an : 52
 Heures/sem. : 70
 Réservation : 24 h
 Tarif au passage
 minimum : 2,00 \$
 maximum : 4,00 \$
 Abonnement mensuel
 minimum : 0,00 \$
 maximum : 0,00 \$
 Temps moyen d'un déplacement : n/d

Déplacements

Service régulier	minibus	taxi	taxi adapté	
			taxi adapté	total
Ambulatoire :	17 520	0	0	17 520
Fauteuils roulants :	1 913	0	0	1 913
Accompagnateur :	1 030	0	0	1 030
Total :	20 463	0	0	20 463
Régulier :	17 978	0	0	17 978
Occasionnel :	2 485	0	0	2 485
Total :	20 463	0	0	20 463
Visiteurs :	403	0	0	403
Hors territoire :	403	0	0	403

Destination(s) : Trois-Rivières, Drummondville

Autres services :	minibus	taxi	taxi adapté	
			taxi adapté	total
	0	0	0	0

Statistiques sur les véhicules

Minibus en service	
en régie :	2
à contrat :	1
total :	3
Kilométrage (minibus)	
service régulier :	118 115
autres services :	0
total :	118 115
Véhicules-heure (minibus)	
service régulier :	9 762
autres services :	0
total :	9 762
Nombre de voyages	
par taxi :	0
par taxi adapté :	0
total :	0

Horaire

Dimanche : Variable
 Lundi : 7h00 à 21h00
 Mardi : 7h00 à 21h00
 Mercredi : 7h00 à 21h00
 Jeudi : 7h00 à 21h00
 Vendredi : 7h00 à 21h00
 Samedi : Variable
 Horaire annuel

Revenus

MTQ :	175 541 \$
Usagers :	38 977 \$
Municipalité(s) :	44 992 \$
Autres services :	4 800 \$
Autres :	3 504 \$
Total :	267 814 \$

Dépenses

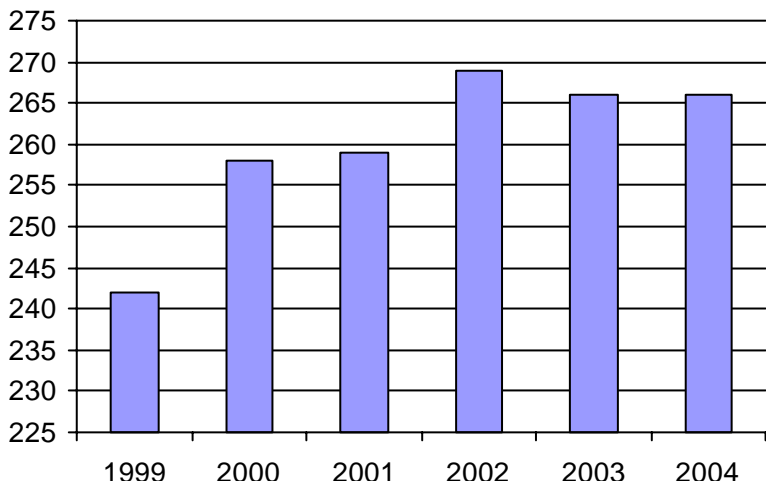
Administration :	65 825 \$
Exploitation :	157 081 \$
Fonctionnement :	43 270 \$
Masse salariale :	57 171 \$
Immobilisations :	22 985 \$
Contrat minibus :	33 655 \$
Contrat taxi :	0 \$
Contrat bimodal :	0 \$
Autres :	0 \$
Total :	222 906 \$
Dépenses imputées (autres serv. transp.)	0 \$

Indicateurs de performance

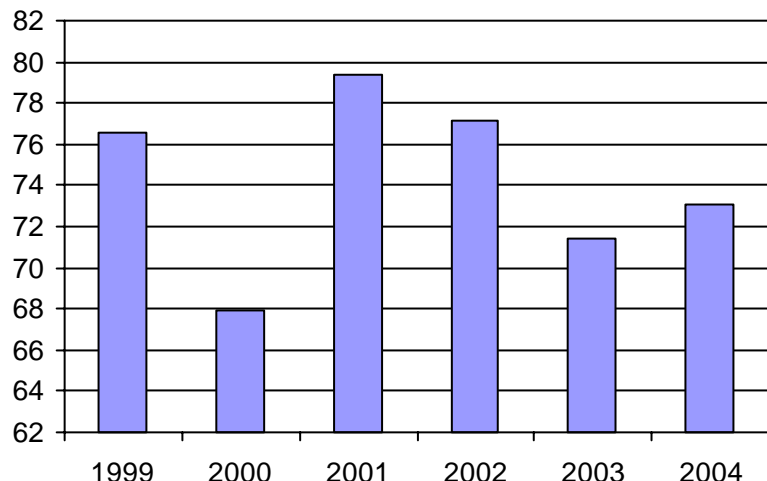
Coût par passager :	10,89 \$
Coût contrat minibus par km :	0,00 \$
Coût contrat minibus par passager :	0,00 \$
Coût contrat taxi par passager :	0,00 \$
Coût d'exploitation par passager :	7,68 \$
Coût par passager selon le mode	
- minibus :	10,89 \$
- taxi :	0,00 \$
- global :	10,89 \$
Passagers par véhicules-heure :	2,10
Passagers par voyage de taxi :	0,00
Km par passager minibus :	5,77
Km par véhicules-heure :	12,10
% de la population admise :	0,95%
Déplacements par pers. admise :	73,06

Notes

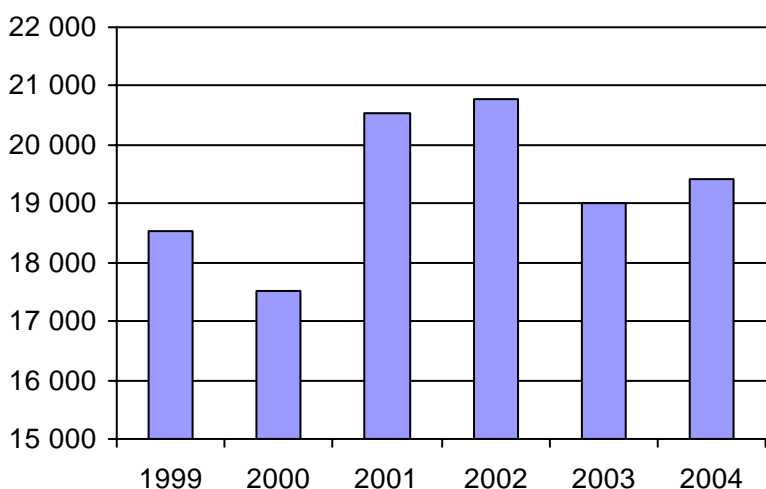
1. Évolution de la clientèle admise
1999 à 2004



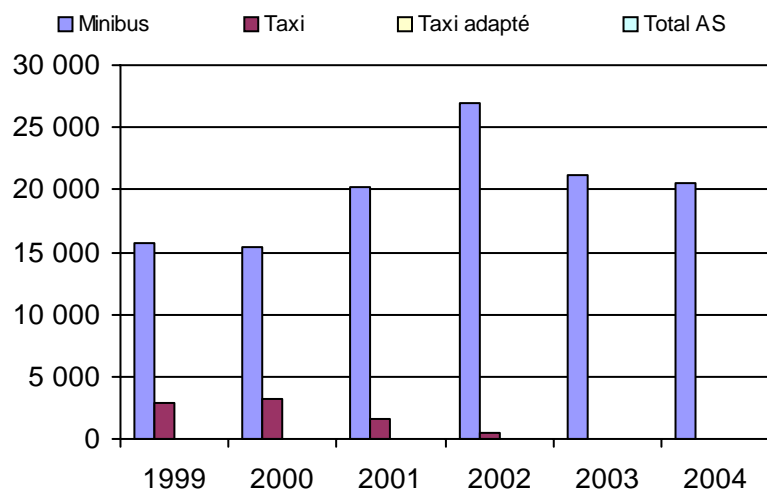
2. Évolution du ratio de "déplacements par personne admise" de 1999 à 2004



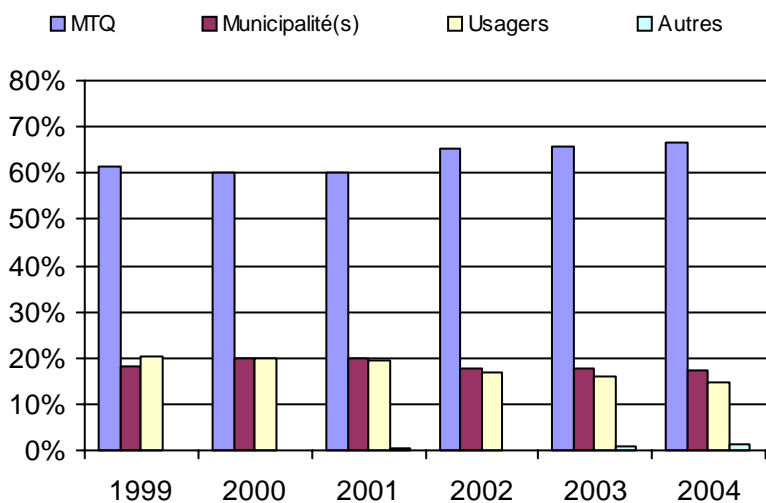
3. Évolution des déplacements
1999 à 2004



4. Évolution de la clientèle totale transportée
1999 à 2004



5. Évolution des revenus
1999 à 2004



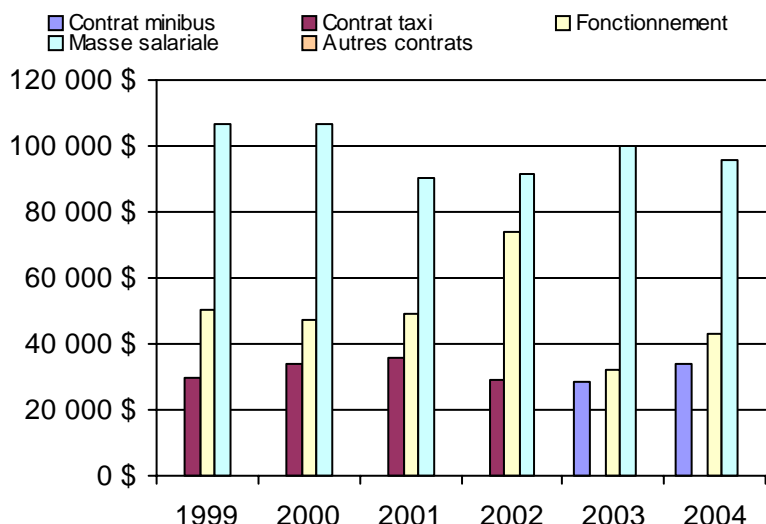
Municipalité(s) participante(s)

Nom (code géo.)

- Baie-du-Febvre (50100)
- Bécancour (38010)
- Grand-Saint-Esprit (50065)
- Nicolet (50072)
- Odanak (50802)
- Pierreville (50113)
- Saint-Célestin (50030)
- Saint-Célestin (50035)
- Saint-Elphège (50095)
- Sainte-Monique (50057)
- Saint-François-du-Lac (50128)

Population : 27 919 Territoire (km²) : 981,07

6. Évolution de certaines dépenses 1999 à 2004



Nom OTA : Aston-Jonction

N° OTA 14202

Direction territoriale : Mauricie-Centre-du-Québec

Région administrative : Centre-du-Québec

Organisme : Municipalité d'Aston-Jonction
 mandataire : 235, rue Vigneault
 Aston-Jonction, Qc G0Z 1A0
 (819) 226-3459

Organisme : Corporation de transport adapté Grand Tronc inc.
 délégué : 235, rue Vigneault
 Aston-Jonction, Qc G0Z 1A0
 (819) 226-3070
 michelrgosselin@hotmail.com

Date du début du service: 1993-02-02

Informations générales

Administration : Régie
 Répartition : Régie
 Opération minibus : Régie

Offre un service de taxi Offre d'autres services de transport Scolaire Collectif Nolisé AMT Réseau de la santé Autres

Précision :

Clientèle admise par groupes d'âge

	0 à 5	6 à 21	22 à 65	+ de 65	total
Fauteuil roulant :	1	0	5	4	10
Ambulatoire :	0	0	15	4	19
Intellectuelle :	0	1	22	0	23
Psychique :	0	0	1	0	1
Visuelle :	0	1	1	0	2
Autres :	0	0	0	0	0
Total :	1	2	44	8	55
<i>Admis en 2004 :</i>	0	0	0	0	0

Service

Semaines/an : 50
 Heures/sem. : 60
 Réservation : 24 h
 Tarif au passage
 minimum : 2,25 \$
 maximum : 2,25 \$
 Abonnement mensuel
 minimum : 0,00 \$
 maximum : 0,00 \$
 Temps moyen d'un déplacement :
 8 minutes

Déplacements

Service régulier	taxi			total
	minibus	taxi	adapté	
Ambulatoire :	5 462	0	0	5 462
Fauteuils roulants :	2 071	0	0	2 071
Accompagnateur :	91	0	0	91
Total :	7 624	0	0	7 624
Régulier :	6 510	0	0	6 510
Occasionnel :	1 114	0	0	1 114
Total :	7 624	0	0	7 624
Visiteurs :	8	0	0	8
Hors territoire :	885	0	0	885

Destination(s) : Victoriaville, Nicolet, Trois-Rivières, Drummondville, St-Grégoire

Autres services :	taxi			total
	minibus	taxi	adapté	
	0	0	0	0

Statistiques sur les véhicules

Minibus en service	
en régie :	1
à contrat :	0
total :	1
Kilométrage (minibus)	
service régulier :	59 100
autres services :	0
total :	59 100
Véhicules-heure (minibus)	
service régulier :	1 920
autres services :	0
total :	1 920
Nombre de voyages	
par taxi :	0
par taxi adapté :	0
total :	0

Horaire

Dimanche : Sur demande
 Lundi : 7h00 à 23h00
 Mardi : 7h00 à 23h00
 Mercredi : 7h00 à 23h00
 Jeudi : 7h00 à 23h00
 Vendredi : 7h00 à 23h00
 Samedi : 8h00 à 24h00
 Horaire annuel

Revenus

MTQ :	69 223 \$
Usagers :	17 633 \$
Municipalité(s) :	20 307 \$
Autres services :	0 \$
Autres :	171 \$
Total :	107 334 \$

Dépenses

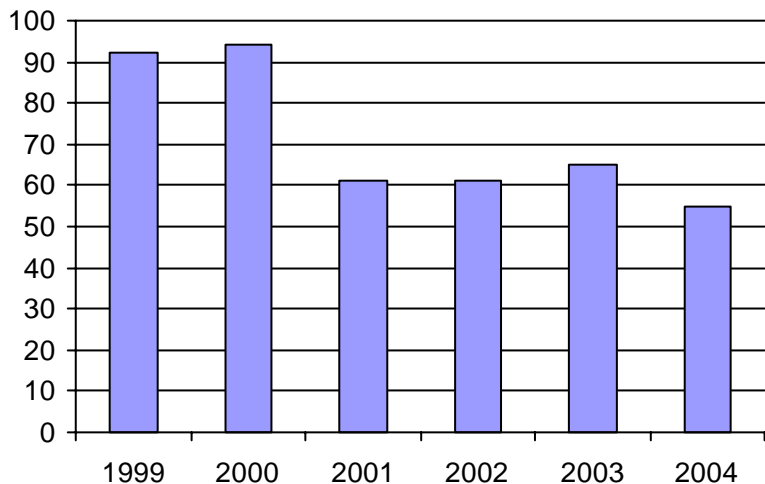
Administration :	40 993 \$
Exploitation :	66 821 \$
Fonctionnement :	23 356 \$
Masse salariale :	30 628 \$
Immobilisations :	12 837 \$
Contrat minibus :	0 \$
Contrat taxi :	0 \$
Contrat bimodal :	0 \$
Autres :	0 \$
Total :	107 814 \$
Dépenses imputées (autres serv. transp.)	0 \$

Indicateurs de performance

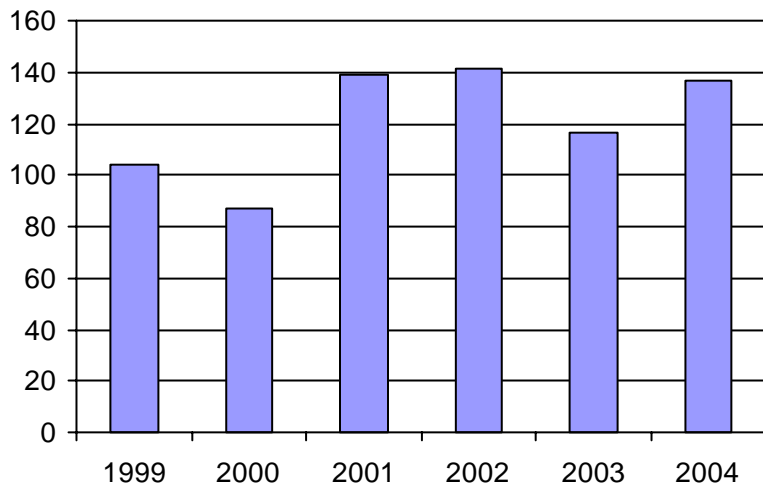
Coût par passager :	14,14 \$
Coût contrat minibus par km :	0,00 \$
Coût contrat minibus par passager :	0,00 \$
Coût contrat taxi par passager :	0,00 \$
Coût d'exploitation par passager :	8,76 \$
Coût par passager selon le mode	
- minibus :	14,14 \$
- taxi :	0,00 \$
- global :	14,14 \$
Passagers par véhicules-heure :	3,97
Passagers par voyage de taxi :	0,00
Km par passager minibus :	7,75
Km par véhicules-heure :	30,78
% de la population admise :	0,67%
Déplacements par pers. admise :	136,96

Notes

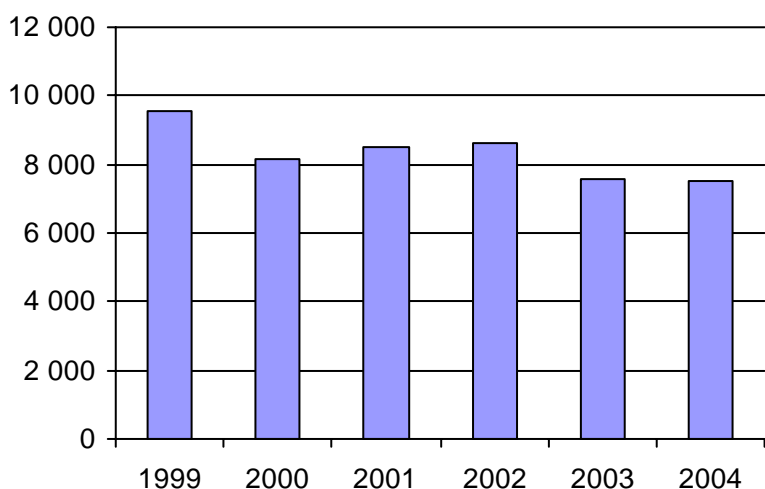
1. Évolution de la clientèle admise
1999 à 2004



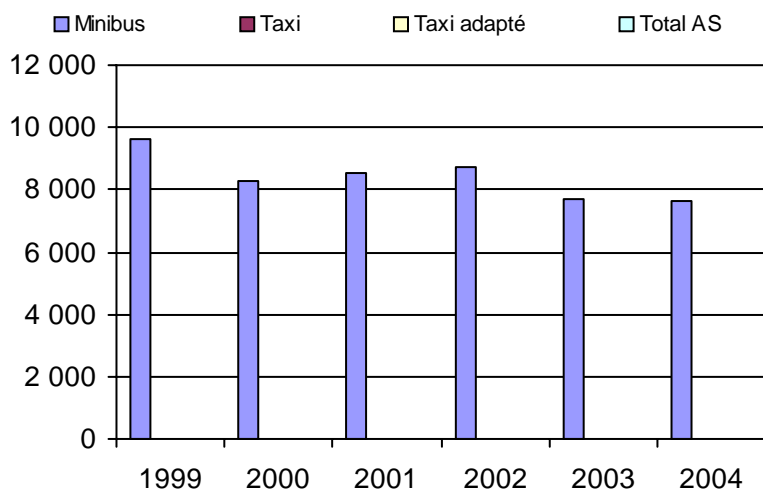
2. Évolution du ratio de "déplacements par personne admise" de 1999 à 2004



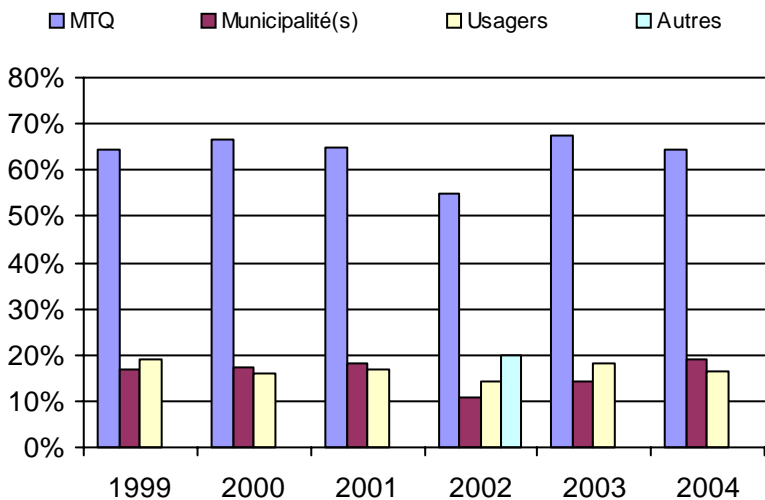
3. Évolution des déplacements
1999 à 2004



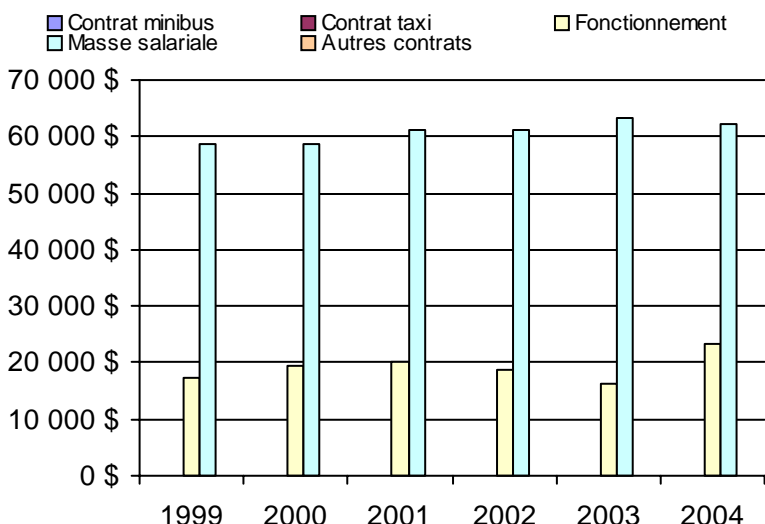
4. Évolution de la clientèle totale transportée
1999 à 2004



5. Évolution des revenus
1999 à 2004



6. Évolution de certaines dépenses 1999 à 2004



Municipalité(s) participante(s)

Nom (code géo.)

- Aston-Jonction (50013)
- Daveluyville (39155)
- Maddington (39165)
- Sainte-Anne-du-Sault (39150)
- Sainte-Eulalie (50005)
- Saint-Léonard-d'Aston (50042)
- Saint-Sylvère (38005)
- Saint-Wenceslas (50023)

Population : 8 204 Territoire (km²) : 443,00

Nom OTA : Saint-Narcisse

N° OTA 14351

Direction territoriale : Mauricie-Centre-du-Québec

Région administrative : Mauricie

Organisme Paroisse de Saint-Narcisse
mandataire : 353, rue Notre-Dame
Saint-Narcisse, Qc G0X 2Y0
(418) 328-8645

Organisme Corporation du transport adapté Fran-Che-Mont
délégué : 33, rue Duval
Champlain, Qc G0X 1C0
(418) 372-9812
jacques_trottier@sympatico.ca

Date du début du service: 1989-11-13

Informations générales

Administration : Régie
Répartition : Régie
Opération minibus : Contrat

Offre un service de taxi Offre d'autres services de transport Scolaire Collectif Nolisé AMT Réseau de la santé Autres

Précision :

Clientèle admise par groupes d'âge

	0 à 5	6 à 21	22 à 65	+ de 65	total
Fauteuil roulant :	3	11	13	58	85
Ambulatoire :	0	9	60	168	237
Intellectuelle :	0	7	125	69	201
Psychique :	0	0	0	0	0
Visuelle :	0	2	9	21	32
Autres :	0	0	3	0	3
Total :	3	29	210	316	558
<i>Admis en 2004 :</i>	0	0	0	0	0

Service

Semaines/an : 52
Heures/sem. : 45
Réservation : 24 h
Tarif au passage
minimum : 2,50 \$
maximum : 2,50 \$
Abonnement mensuel
minimum : 70,00 \$
maximum : 70,00 \$
Temps moyen d'un déplacement :
105 minutes

Déplacements

	minibus	taxi	taxi adapté	total
Service régulier				
Ambulatoire :	13 226	1 100	56	14 382
Fauteuils roulants :	2 757	242	28	3 027
Accompagnateur :	0	0	0	0
Total :	15 983	1 342	84	17 409
Régulier :	15 024	1 275	0	16 299
Occasionnel :	959	67	84	1 110
Total :	15 983	1 342	84	17 409
Visiteurs :	120	0	0	120
Hors territoire :	13 160	1 261	84	14 505
Destination(s) : Trois-Rivières métropolitain, Shawinigan				

	minibus	taxi	taxi adapté	total
Autres services :	5 170	0	0	5 170

Statistiques sur les véhicules

Minibus en service	
en régie :	0
à contrat :	2
total :	2
Kilométrage (minibus)	
service régulier :	100 797
autres services :	26 400
total :	127 197
Véhicules-heure (minibus)	
service régulier :	2 340
autres services :	1 008
total :	3 348
Nombre de voyages	
par taxi :	466
par taxi adapté :	28
total :	494

Horaire

Dimanche : n/d à n/d
Lundi : 7h00 à 18h00
Mardi : 7h00 à 18h00
Mercredi : 7h00 à 18h00
Jeudi : 7h00 à 21h00
Vendredi : 7h00 à 21h00
Samedi : n/d à n/d
Horaire annuel

Revenus

MTQ :	158 918 \$
Usagers :	27 156 \$
Municipalité(s) :	42 813 \$
Autres services :	52 145 \$
Autres :	31 \$
Total :	281 063 \$

Dépenses

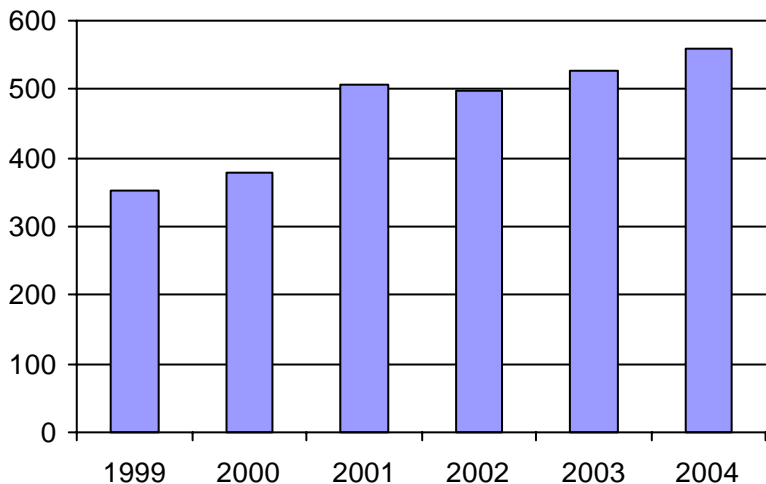
Administration :	15 516 \$
Exploitation :	255 393 \$
Fonctionnement :	0 \$
Masse salariale :	94 262 \$
Immobilisations :	0 \$
Contrat minibus :	99 011 \$
Contrat taxi :	10 718 \$
Contrat bimodal :	0 \$
Autres :	51 402 \$
Total :	270 909 \$
Dépenses imputées (autres serv. transp.)	51 402 \$

Indicateurs de performance

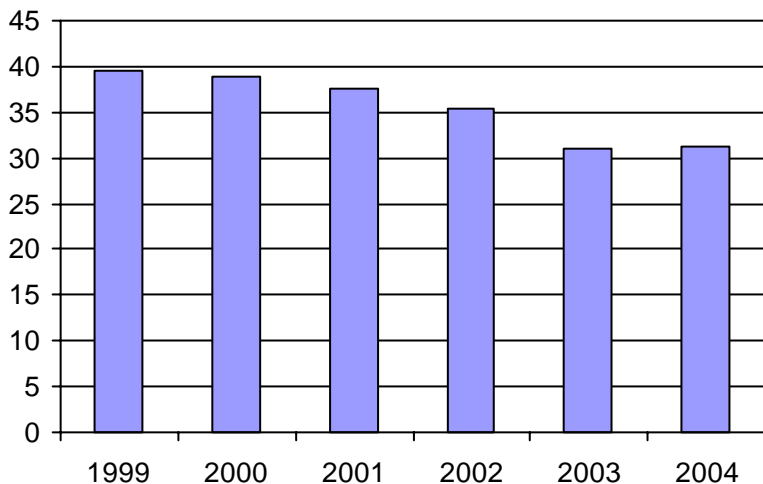
Coût par passager :	12,61 \$
Coût contrat minibus par km :	0,78 \$
Coût contrat minibus par passager :	4,68 \$
Coût contrat taxi par passager :	7,52 \$
Coût d'exploitation par passager :	11,31 \$
Coût par passager selon le mode	
- minibus :	9,75 \$
- taxi :	9,36 \$
- global :	12,00 \$
Passagers par véhicules-heure :	6,83
Passagers par voyage de taxi :	2,89
Km par passager minibus :	6,31
Km par véhicules-heure :	43,08
% de la population admise :	2,61%
Déplacements par pers. admise :	31,20

Notes

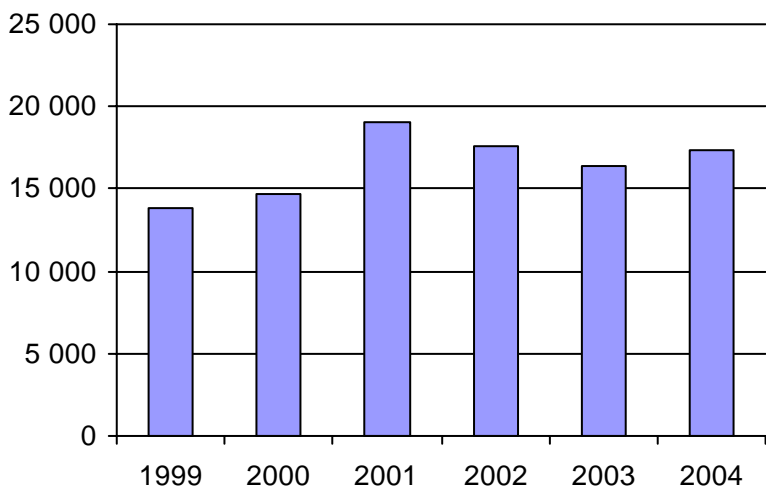
1. Évolution de la clientèle admise
1999 à 2004



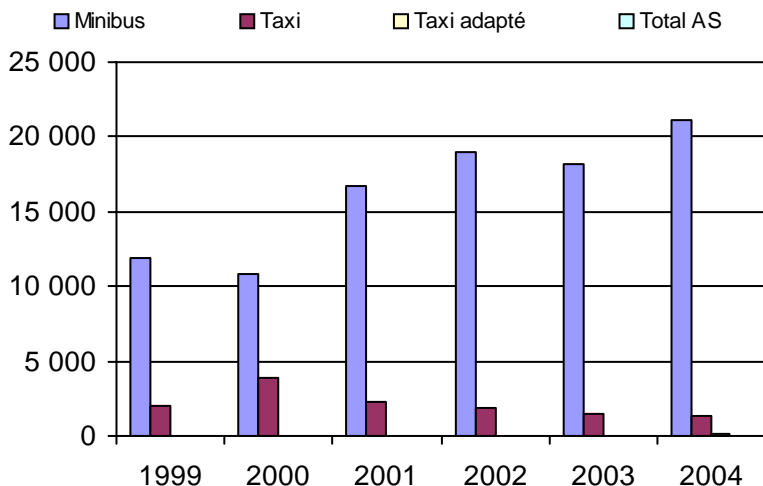
2. Évolution du ratio de "déplacements par personne admise" de 1999 à 2004



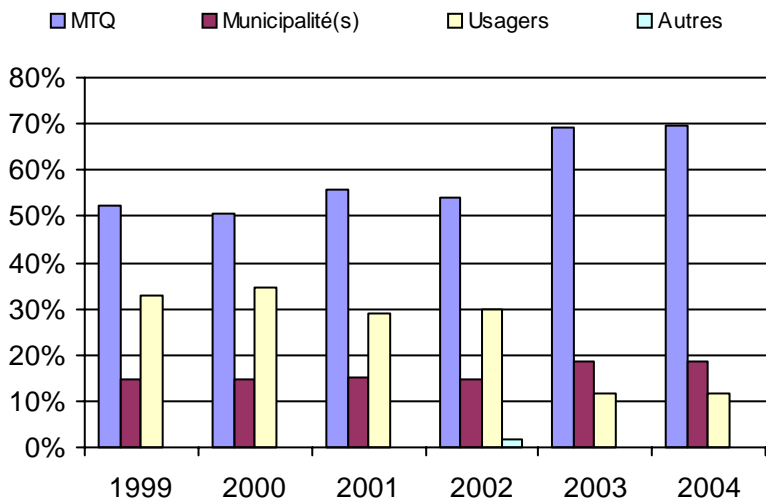
3. Évolution des déplacements
1999 à 2004



4. Évolution de la clientèle totale transportée
1999 à 2004



5. Évolution des revenus
1999 à 2004



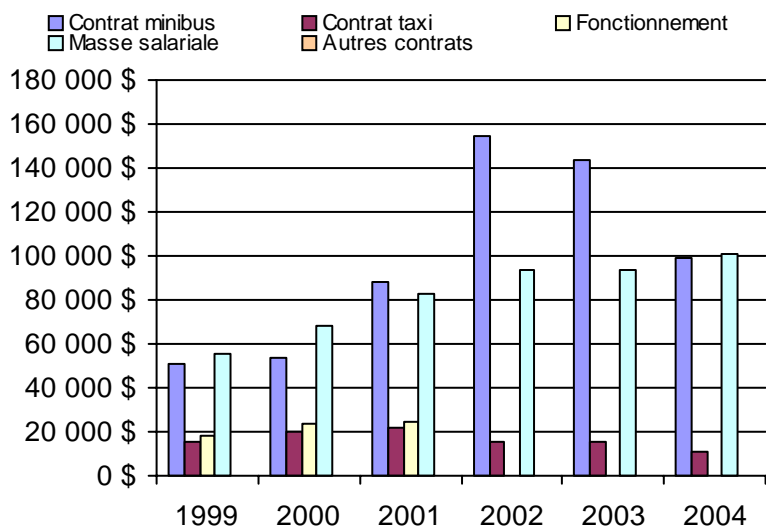
Municipalité(s) participante(s)

Nom (code géo.)

- Batiscan (37210)
- Champlain (37220)
- Notre-Dame-du-Mont-Carmel (37235)
- Sainte-Anne-de-la-Pérade (37205)
- Sainte-Geneviève-de-Batiscan (37215)
- Saint-Étienne-des-Grès (51090)
- Saint-Luc-de-Vincennes (37225)
- Saint-Maurice (37230)
- Saint-Narcisse (37240)
- Saint-Prosper (37250)
- Saint-Stanislas (37245)

Population : 21 387 Territoire (km²) : 963,00

6. Évolution de certaines dépenses 1999 à 2004



Nom OTA : RTCS

N° OTA 14401

Direction territoriale : Mauricie-Centre-du-Québec

Région administrative : Mauricie

Organisme Régie de transport en commun de Shawinigan
 mandataire : 550, Hôtel de Ville, CP 400
 Shawinigan, Qc G9N 6V3
 (819) 536-7202

Organisme Régie de transport en commun de Shawinigan
 délégué : 550, avenue de l'Hôtel de Ville, CP 400
 Shawinigan, Qc G9N 6V3
 (819) 536-7211

Date du début du service: 1983-01-06

Informations générales

Administration : Régie
 Répartition : Mixte
 Opération minibus : Contrat

Offre un service de taxi
 Offre d'autres services de transport

Scolaire Collectif
 Nolisé AMT
 Réseau de la santé Autres

Précision :

Clientèle admise par groupes d'âge

	0 à 5	6 à 21	22 à 65	+ de 65	total
Fauteuil roulant :	0	5	23	116	144
Ambulatoire :	0	0	71	15	86
Intellectuelle :	0	8	85	3	96
Psychique :	0	0	0	0	0
Visuelle :	0	0	18	8	26
Autres :	0	0	0	0	0
Total :	0	13	197	142	352
<i>Admis en 2004 :</i>	0	0	0	0	0

Service

Semaines/an : 52
 Heures/sem. : 124,5
 Réservation : 24 h

Tarif au passage
 minimum : 1,90 \$
 maximum : 1,90 \$

Abonnement mensuel
 minimum : 41,00 \$
 maximum : 41,00 \$

Temps moyen d'un déplacement : n/d

Déplacements

Service régulier	minibus		taxi		total
	minibus	taxi	adapté	total	
Ambulatoire :	18 124	0	5 335	23 459	
Fauteuils roulants :	2 476	0	151	2 627	
Accompagnateur :	103	0	10	113	
Total :	20 703	0	5 496	26 199	
Régulier :	18 018	0	5 050	23 068	
Occasionnel :	2 685	0	446	3 131	
Total :	20 703	0	5 496	26 199	
Visiteurs :	0	0	0	0	
Hors territoire :	0	0	0	0	
Destination(s) :					

Autres services :	minibus		taxi		total
	minibus	taxi	adapté	total	
	0	0	0	0	

Statistiques sur les véhicules

Minibus en service

en régie :	0
à contrat :	4
total :	4

Kilométrage (minibus)

service régulier :	160 691
autres services :	0
total :	160 691

Véhicules-heure (minibus)

service régulier :	6 477
autres services :	0
total :	6 477

Nombre de voyages

par taxi :	0
par taxi adapté :	3 743
total :	3 743

Horaire

Dimanche : n/d à n/d
 Lundi : 7h30 à 21h30
 Mardi : 7h30 à 21h30
 Mercredi : 7h30 à 21h30
 Jeudi : 7h30 à 21h30
 Vendredi : 7h30 à 22h30
 Samedi : 12h00 à 23h30

Horaire annuel

Revenus

MTQ :	178 886 \$
Usagers :	31 905 \$
Municipalité(s) :	54 000 \$
Autres services :	0 \$
Autres :	0 \$
Total :	264 791 \$

Dépenses

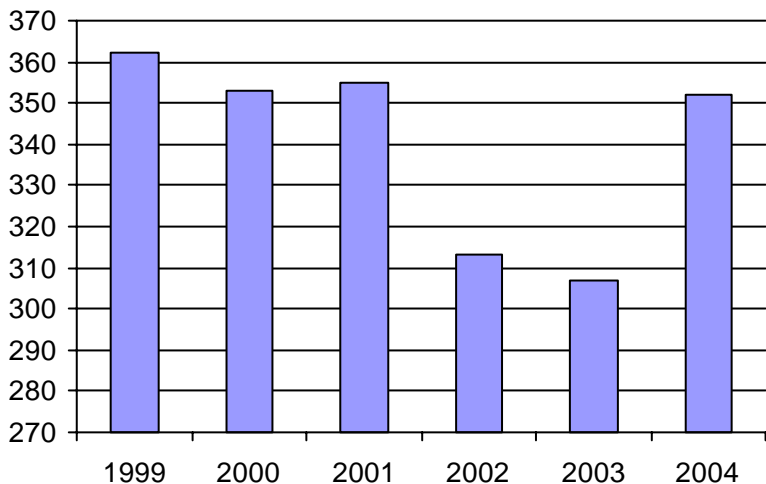
Administration :	23 010 \$
Exploitation :	226 787 \$
Fonctionnement :	0 \$
Masse salariale :	0 \$
Immobilisations :	0 \$
Contrat minibus :	220 672 \$
Contrat taxi :	6 115 \$
Contrat bimodal :	0 \$
Autres :	0 \$
Total :	249 797 \$
Dépenses imputées (autres serv. transp.)	0 \$

Indicateurs de performance

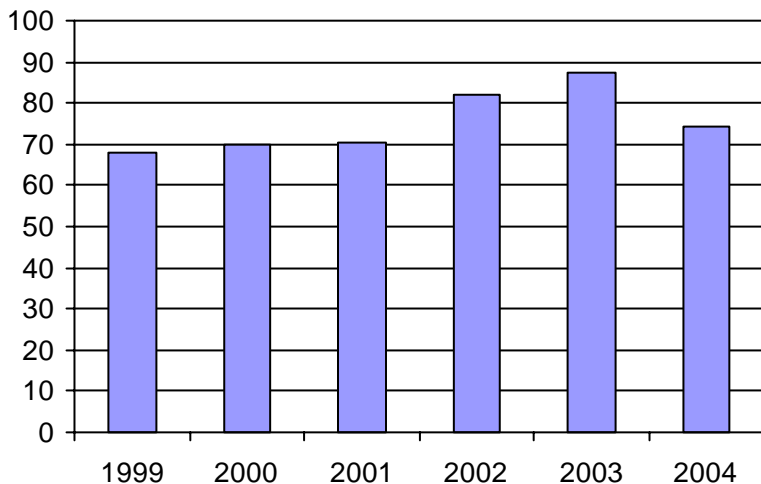
Coût par passager :	9,53 \$
Coût contrat minibus par km :	1,37 \$
Coût contrat minibus par passager :	10,66 \$
Coût contrat taxi par passager :	1,11 \$
Coût d'exploitation par passager :	8,66 \$
Coût par passager selon le mode	
- minibus :	11,54 \$
- taxi :	1,99 \$
- global :	9,53 \$
Passagers par véhicules-heure :	3,20
Passagers par voyage de taxi :	1,47
Km par passager minibus :	7,76
Km par véhicules-heure :	24,81
% de la population admise :	0,59%
Déplacements par pers. admise :	74,11

Notes

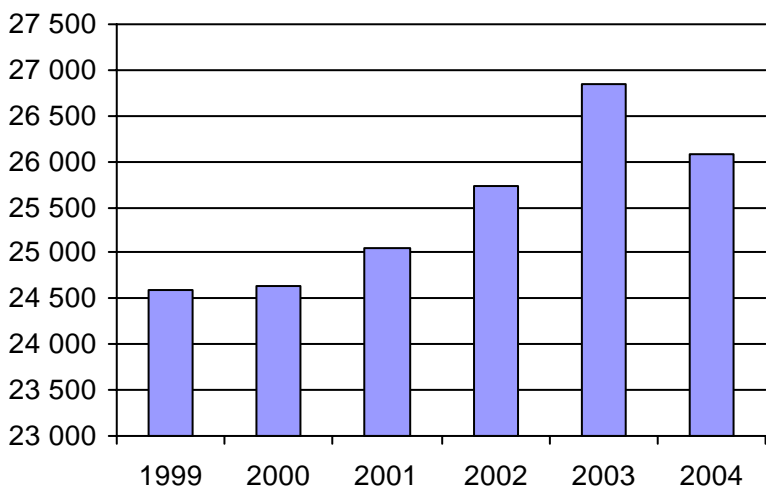
1. Évolution de la clientèle admise
1999 à 2004



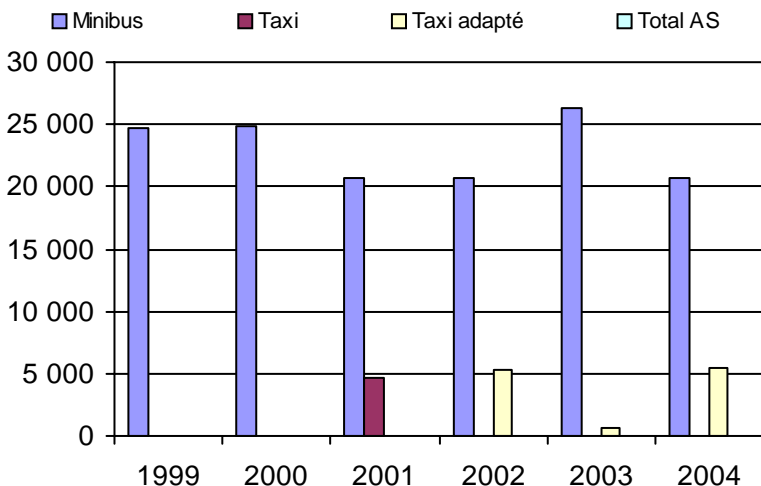
2. Évolution du ratio de "déplacements par personne admise" de 1999 à 2004



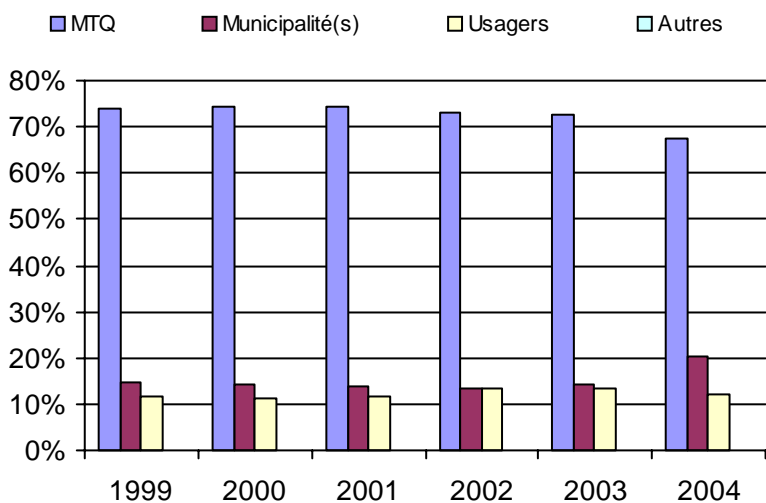
3. Évolution des déplacements
1999 à 2004



4. Évolution de la clientèle totale transportée
1999 à 2004



5. Évolution des revenus
1999 à 2004



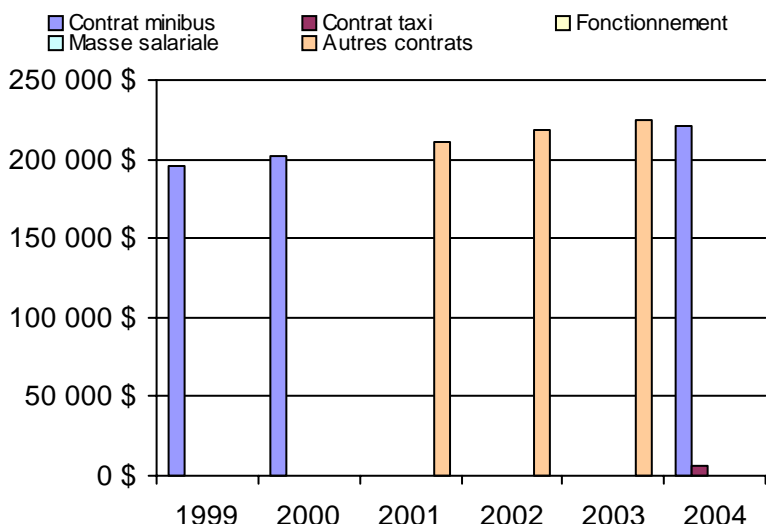
Municipalité(s) participante(s)

Nom (code géo.)

- Charette (51080)
- Saint-Boniface (51085)
- Saint-Élie (51075)
- Saint-Mathieu-du-Parc (51070)
- Shawinigan (36033)

Population : 59 918 Territoire (km²) : 1 252,00

6. Évolution de certaines dépenses 1999 à 2004



Nom OTA : Louiseville

N° OTA 14501

Direction territoriale : Mauricie-Centre-du-Québec

Région administrative : Mauricie

Organisme Ville de Louiseville
 mandataire : 105, avenue Saint-Laurent
 Louiseville, Qc J5V 1J6
 (819) 228-9437

Organisme Transport adapté du comté de Maskinongé inc.
 délégué : 121, rang Petite-Rivière, local 11
 Louiseville, Qc J5V 2H3
 (819) 228-9661
 tacm82@hotmail.com

Date du début du service: 1982-03-22

Informations générales

Administration : Régie
 Répartition : Régie
 Opération minibus : Régie

Offre un service de taxi Offre d'autres services de transport Scolaire Collectif Nolisé AMT Réseau de la santé Autres

Précision :

Clientèle admise par groupes d'âge

	0 à 5	6 à 21	22 à 65	+ de 65	total
Fauteuil roulant :	0	0	6	2	8
Ambulatoire :	0	2	20	20	42
Intellectuelle :	1	3	80	11	95
Psychique :	0	0	0	0	0
Visuelle :	0	0	9	2	11
Autres :	0	0	0	0	0
Total :	1	5	115	35	156
<i>Admis en 2004 :</i>	0	0	0	0	0

Service

Semaines/an : 52
 Heures/sem. : 48
 Réservation : 24 h

Tarif au passage

minimum : 1,40 \$
 maximum : 13,40 \$

Abonnement mensuel

minimum : 0,00 \$
 maximum : 0,00 \$

Temps moyen d'un
 déplacement :
 n/d

Déplacements

Service régulier	taxi			total
	minibus	taxi	adapté	
Ambulatoire :	9 455	7 509	0	16 964
Fauteuils roulants :	1 106	430	0	1 536
Accompagnateur :	275	0	0	275
Total :	10 836	7 939	0	18 775
Régulier :	10 077	6 827	0	16 904
Occasionnel :	759	1 112	0	1 871
Total :	10 836	7 939	0	18 775
Visiteurs :	14	0	0	14
Hors territoire :	0	0	0	0
Destination(s) :				

Autres services :	taxi			total
	minibus	taxi	adapté	
	11	0	0	11

Statistiques sur les véhicules

Minibus en service	
en régie :	1
à contrat :	0
total :	1
Kilométrage (minibus)	
service régulier :	63 605
autres services :	0
total :	63 605
Véhicules-heure (minibus)	
service régulier :	2 860
autres services :	0
total :	2 860
Nombre de voyages	
par taxi :	3 175
par taxi adapté :	0
total :	3 175

Horaire

Dimanche : n/d à n/d
 Lundi : 7h00 à 18h00
 Mardi : 7h00 à 18h00
 Mercredi : 7h00 à 18h00
 Jeudi : 7h00 à 18h00
 Vendredi : 7h00 à 18h00
 Samedi : n/d à n/d

Horaire annuel

Revenus

MTQ :	122 092 \$
Usagers :	34 600 \$
Municipalité(s) :	38 024 \$
Autres services :	25 \$
Autres :	10 965 \$
Total :	205 706 \$

Dépenses

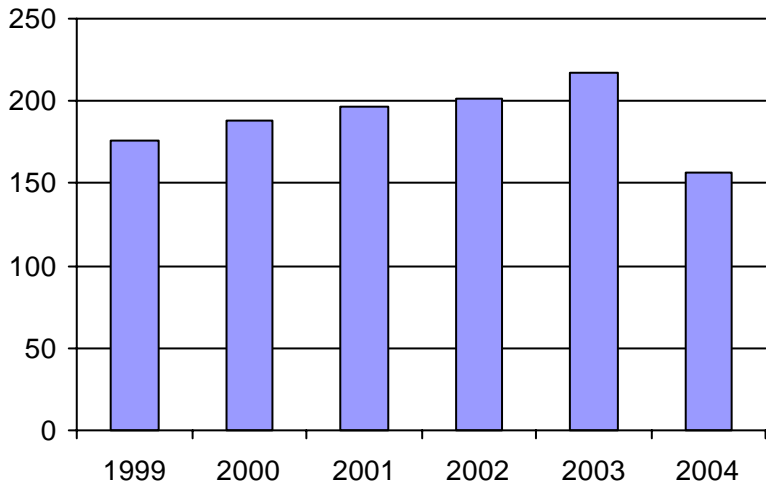
Administration :	50 533 \$
Exploitation :	140 362 \$
Fonctionnement :	16 894 \$
Masse salariale :	63 167 \$
Immobilisations :	15 135 \$
Contrat minibus :	0 \$
Contrat taxi :	45 166 \$
Contrat bimodal :	0 \$
Autres :	0 \$
Total :	190 895 \$
Dépenses imputées (autres serv. transp.)	0 \$

Indicateurs de performance

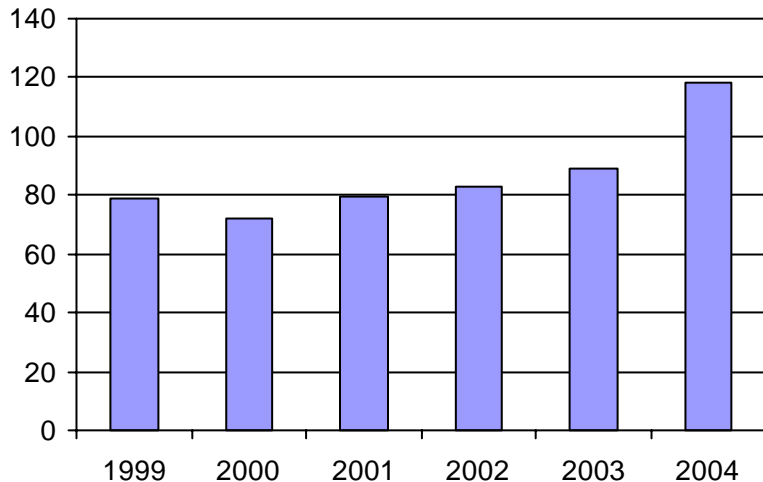
Coût par passager :	10,17 \$
Coût contrat minibus par km :	0,00 \$
Coût contrat minibus par passager :	0,00 \$
Coût contrat taxi par passager :	5,69 \$
Coût d'exploitation par passager :	7,47 \$
Coût par passager selon le mode	
- minibus :	11,24 \$
- taxi :	8,69 \$
- global :	10,16 \$
Passagers par véhicules-heure :	3,79
Passagers par voyage de taxi :	2,50
Km par passager minibus :	5,87
Km par véhicules-heure :	22,24
% de la population admise :	0,72%
Déplacements par pers. admise :	118,59

Notes

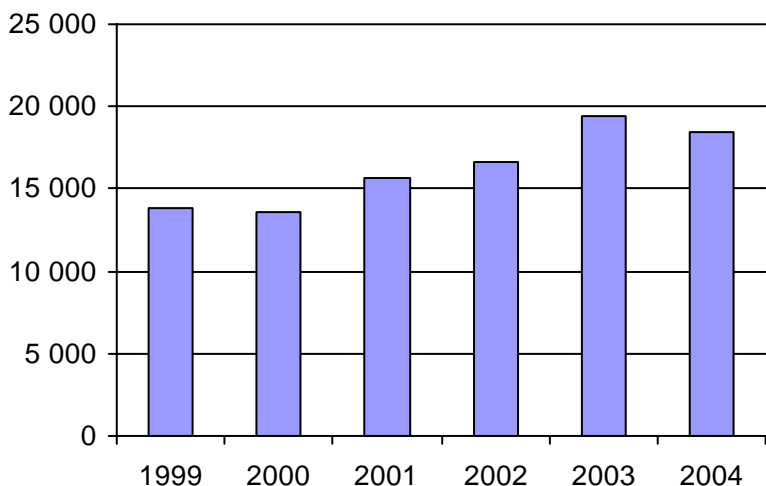
1. Évolution de la clientèle admise
1999 à 2004



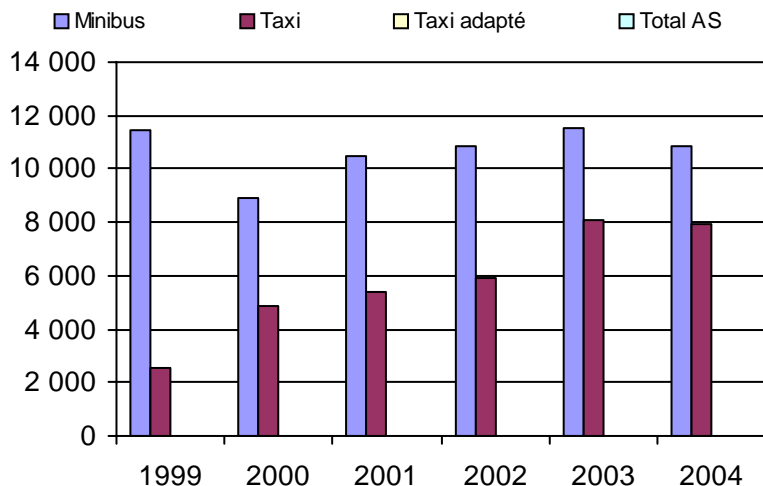
2. Évolution du ratio de "déplacements par personne admise" de 1999 à 2004



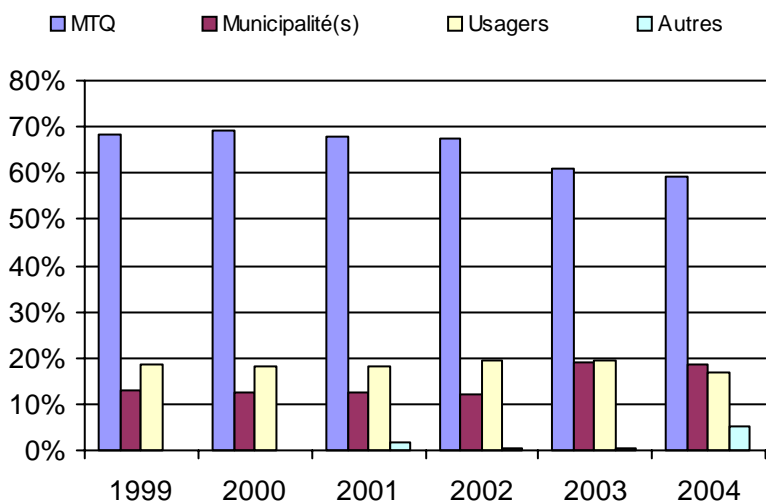
3. Évolution des déplacements
1999 à 2004



4. Évolution de la clientèle totale transportée
1999 à 2004



5. Évolution des revenus
1999 à 2004



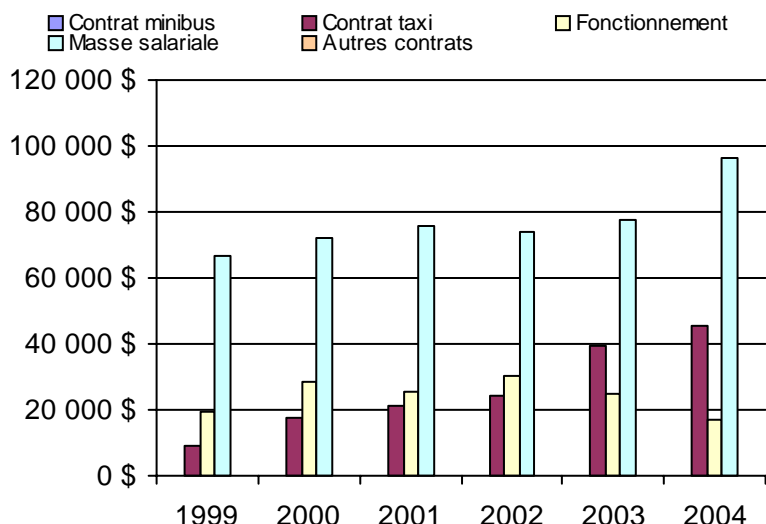
Municipalité(s) participante(s)

Nom (code géo.)

- Louiseville (51015)
- Maskinongé (51008)
- Saint-Alexis-des-Monts (51065)
- Sainte-Angèle-de-Prémont (51055)
- Sainte-Ursule (51040)
- Saint-Justin (51045)
- Saint-Léon-le-Grand (51035)
- Saint-Paulin (51060)
- Saint-Sévère (51030)
- Yamachiche (51020)

Population : 21 783 Territoire (km²) : 1 786,00

6. Évolution de certaines dépenses 1999 à 2004



Nom OTA : Sainte-Thècle

N° OTA 14701

Direction territoriale : Mauricie-Centre-du-Québec

Région administrative : Mauricie

Organisme : Municipalité de Sainte-Thècle
 mandataire : 301, rue Saint-Jacques
 Sainte-Thècle, Qc G0X 3G0
 (418) 289-2070

Organisme : Corporation de transport adapté de Mékinac
 délégué : 301, rue Saint-Jacques, local 107
 Sainte-Thècle, Qc G0X 3G0
 (418) 289-3723
 ctam@globetrotter.net

Date du début du service: 1990-07-17

Informations générales

Administration : Régie
 Répartition : Régie
 Opération minibus : Régie

Offre un service de taxi Offre d'autres services de transport Scolaire Collectif Nolisé AMT Réseau de la santé Autres

Précision :

Clientèle admise par groupes d'âge

	0 à 5	6 à 21	22 à 65	+ de 65	total
Fauteuil roulant :	0	2	7	20	29
Ambulatoire :	0	2	25	43	70
Intellectuelle :	0	12	20	2	34
Psychique :	0	0	15	7	22
Visuelle :	0	0	2	7	9
Autres :	0	0	1	1	2
Total :	0	16	70	80	166
<i>Admis en 2004 :</i>	0	0	0	0	0

Service

Semaines/an : 49
 Heures/sem. : 38
 Réservation : 24 h
 Tarif au passage
 minimum : 1,80 \$
 maximum : 2,00 \$
 Abonnement mensuel
 minimum : 50,00 \$
 maximum : 50,00 \$
 Temps moyen d'un déplacement : n/d

Déplacements

Service régulier	minibus	taxi	taxi	
			adapté	total
Ambulatoire :	4 692	269	0	4 961
Fauteuils roulants :	245	0	0	245
Accompagnateur :	252	0	0	252
Total :	5 189	269	0	5 458
Régulier :	4 759	269	0	5 028
Occasionnel :	430	0	0	430
Total :	5 189	269	0	5 458
Visiteurs :	225	0	0	225
Hors territoire :	1 741	178	0	1 919
Destination(s) : Grand-Mère, Shawinigan, Shawinigan Sud, St-Georges-de-ChAMPLAIN				

Autres services :	minibus	taxi	taxi	
			adapté	total
	1 974	0	0	1 974

Statistiques sur les véhicules

Minibus en service	
en régie :	1
à contrat :	0
total :	1
Kilométrage (minibus)	
service régulier :	64 940
autres services :	4 798
total :	69 738
Véhicules-heure (minibus)	
service régulier :	2 080
autres services :	174
total :	2 254
Nombre de voyages	
par taxi :	269
par taxi adapté :	0
total :	269

Horaire

Dimanche : n/d à n/d
 Lundi : 7h00 à 17h00
 Mardi : 7h00 à 17h00
 Mercredi : 7h00 à 17h30
 Jeudi : 7h00 à 17h00
 Vendredi : 7h00 à 22h00
 Samedi : n/d à n/d
 Horaire annuel

Revenus

MTQ :	99 654 \$
Usagers :	8 911 \$
Municipalité(s) :	25 676 \$
Autres services :	5 691 \$
Autres :	105 \$
Total :	140 037 \$

Dépenses

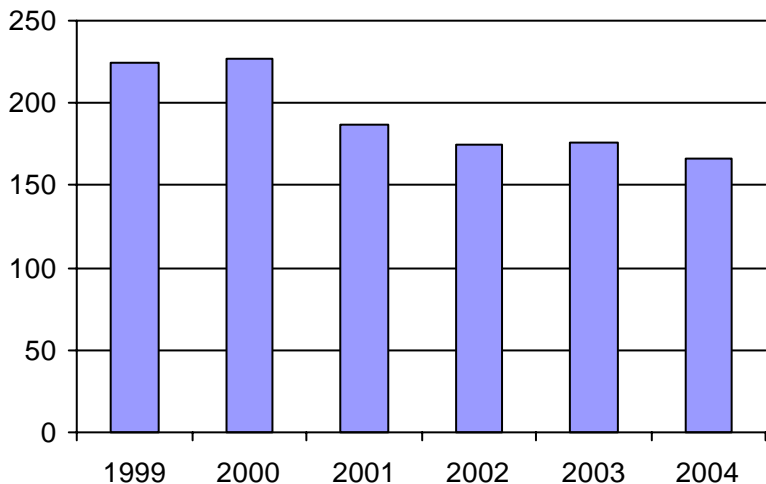
Administration :	44 422 \$
Exploitation :	72 418 \$
Fonctionnement :	19 348 \$
Masse salariale :	42 948 \$
Immobilisations :	0 \$
Contrat minibus :	0 \$
Contrat taxi :	10 122 \$
Contrat bimodal :	0 \$
Autres :	0 \$
Total :	116 840 \$
Dépenses imputées (autres serv. transp.)	0 \$

Indicateurs de performance

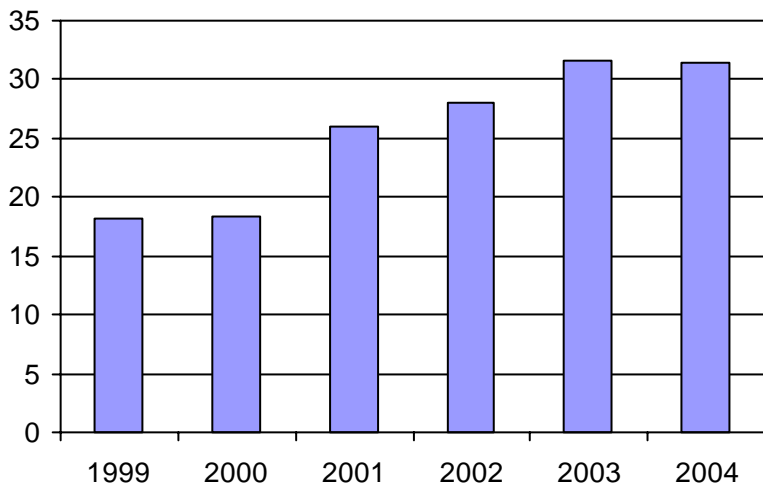
Coût par passager :	21,41 \$
Coût contrat minibus par km :	0,00 \$
Coût contrat minibus par passager :	0,00 \$
Coût contrat taxi par passager :	37,63 \$
Coût d'exploitation par passager :	9,74 \$
Coût par passager selon le mode	
- minibus :	14,65 \$
- taxi :	44,34 \$
- global :	15,72 \$
Passagers par véhicules-heure :	2,49
Passagers par voyage de taxi :	1,00
Km par passager minibus :	12,51
Km par véhicules-heure :	31,22
% de la population admise :	1,29%
Déplacements par pers. admise :	31,36

Notes

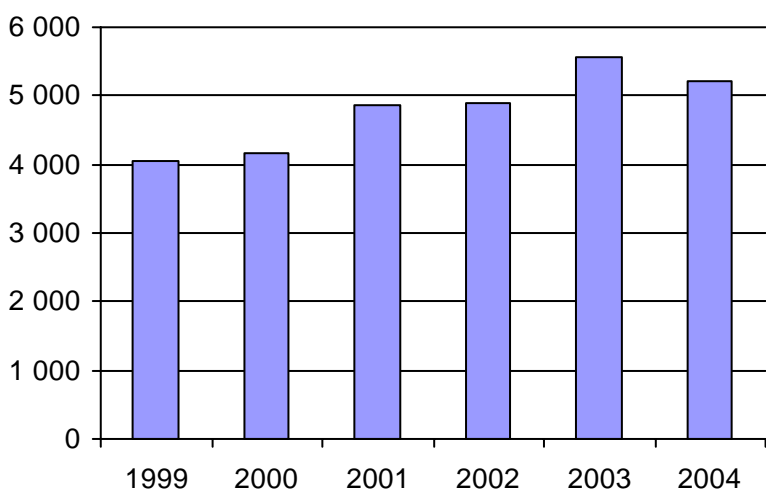
1. Évolution de la clientèle admise
1999 à 2004



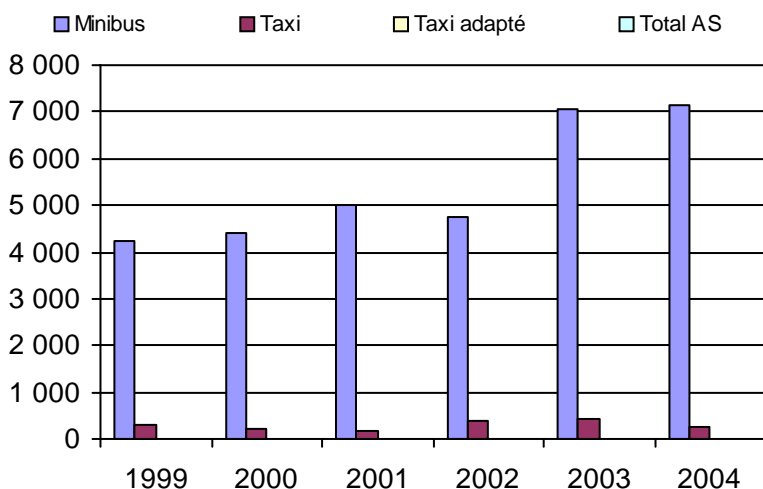
2. Évolution du ratio de "déplacements par personne admise" de 1999 à 2004



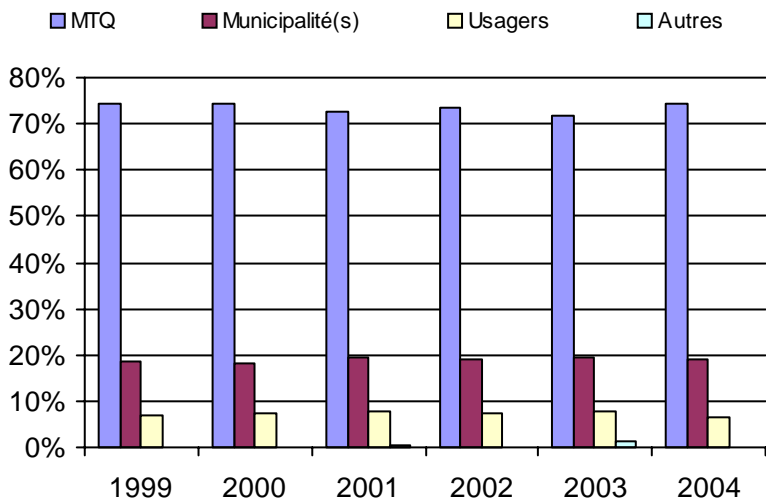
3. Évolution des déplacements
1999 à 2004



4. Évolution de la clientèle totale transportée
1999 à 2004



5. Évolution des revenus
1999 à 2004



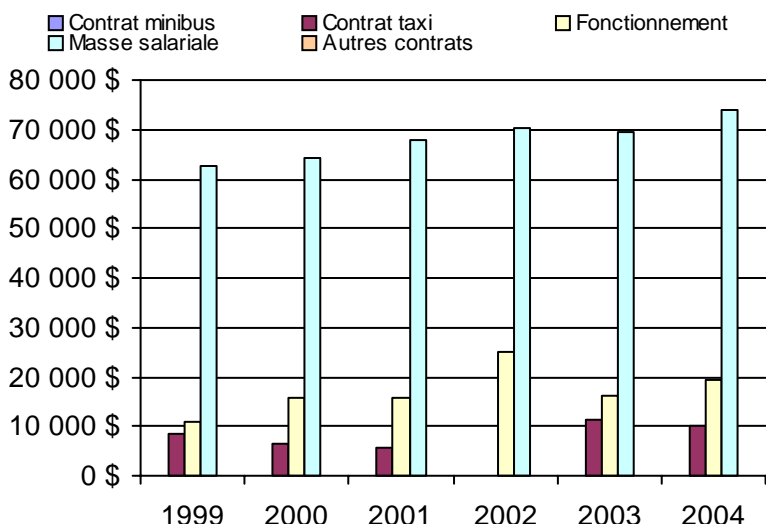
Municipalité(s) participante(s)

Nom (code géo.)

- Grandes-Piles (35040)
- Hérouxville (35035)
- Lac-aux-Sables (35010)
- Notre-Dame-de-Montauban (35005)
- Saint-Adelphe (35015)
- Sainte-Thècle (35050)
- Saint-Roch-de-Mékinac (35045)
- Saint-Séverin (35020)
- Saint-Tite (35027)
- Trois-Rives (35055)

Population : 12 835 Territoire (km²) : 1 851,00

6. Évolution de certaines dépenses 1999 à 2004



Nom OTA : La Tuque

N° OTA 14801

Direction territoriale : Mauricie-Centre-du-Québec

Région administrative : Mauricie

Organisme Ville de La Tuque
 mandataire : 558, rue Commerciale
 La Tuque, Qc G9X 3A9
 (819) 523-5110

Organisme Corporation de transport adapté du Haut Saint-Maurice
 délégué : 885, boulevard Ducharme
 La Tuque, Qc G9X 3C1
 (819) 523-6004
 autono.bus@hotmail.com

Date du début du service: 1989-08-21

Informations générales

Administration : Régie
 Répartition : Régie
 Opération minibus : Régie

Offre un service de taxi Offre d'autres services de transport Scolaire Collectif Nolisé AMT Réseau de la santé Autres

Précision :

Clientèle admise par groupes d'âge

	0 à 5	6 à 21	22 à 65	+ de 65	total
Fauteuil roulant :	0	2	5	18	25
Ambulatoire :	0	2	34	47	83
Intellectuelle :	0	0	26	7	33
Psychique :	0	0	0	0	0
Visuelle :	0	0	2	2	4
Autres :	0	0	0	0	0
Total :	0	4	67	74	145
<i>Admis en 2004 :</i>	0	0	0	0	0

Service

Semaines/an : 51
 Heures/sem. : 46
 Réservation : 24 h
 Tarif au passage
 minimum : 1,75 \$
 maximum : 1,75 \$
 Abonnement mensuel
 minimum : 0,00 \$
 maximum : 0,00 \$
 Temps moyen d'un déplacement :
 15 minutes

Déplacements

Service régulier	minibus	taxi	taxi	
			adapté	total
Ambulatoire :	7 214	0	0	7 214
Fauteuils roulants :	895	322	97	1 314
Accompagnateur :	271	87	0	358
Total :	8 380	409	97	8 886
Régulier :	5 666	322	97	6 085
Occasionnel :	2 714	87	0	2 801
Total :	8 380	409	97	8 886
Visiteurs :	0	0	0	0
Hors territoire :	0	0	0	0
Destination(s) :				

Autres services :	minibus	taxi	taxi	
			adapté	total
	184	0	0	184

Statistiques sur les véhicules

Minibus en service	
en régie :	1
à contrat :	0
total :	1
Kilométrage (minibus)	
service régulier :	31 015
autres services :	0
total :	31 015
Véhicules-heure (minibus)	
service régulier :	2 346
autres services :	0
total :	2 346
Nombre de voyages	
par taxi :	409
par taxi adapté :	97
total :	506

Horaire

Dimanche : 9h00 à 16h00
 Lundi : 7h30 à 16h30
 Mardi : 7h30 à 16h30
 Mercredi : 7h30 à 16h30
 Jeudi : 7h30 à 16h30
 Vendredi : 7h30 à 16h30
 Samedi : n/d à n/d
 Horaire annuel

Revenus

MTQ :	72 069 \$
Usagers :	14 274 \$
Municipalité(s) :	22 118 \$
Autres services :	0 \$
Autres :	4 643 \$
Total :	113 104 \$

Dépenses

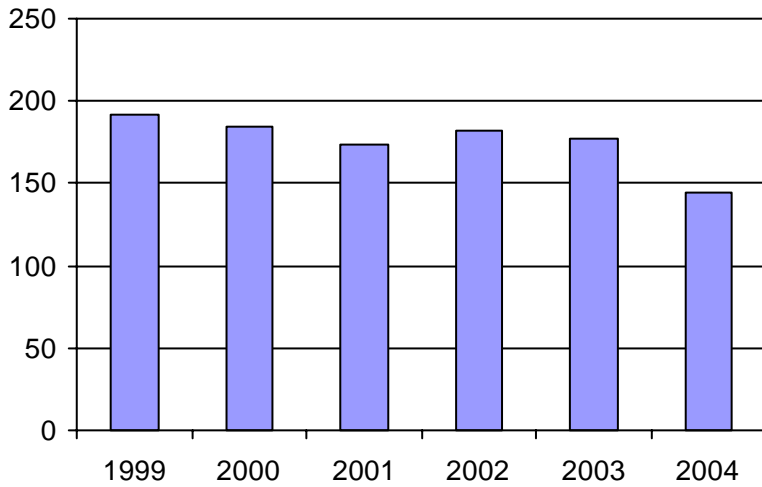
Administration :	38 692 \$
Exploitation :	51 148 \$
Fonctionnement :	13 398 \$
Masse salariale :	34 118 \$
Immobilisations :	0 \$
Contrat minibus :	0 \$
Contrat taxi :	3 632 \$
Contrat bimodal :	0 \$
Autres :	0 \$
Total :	89 840 \$
Dépenses imputées (autres serv. transp.) :	0 \$

Indicateurs de performance

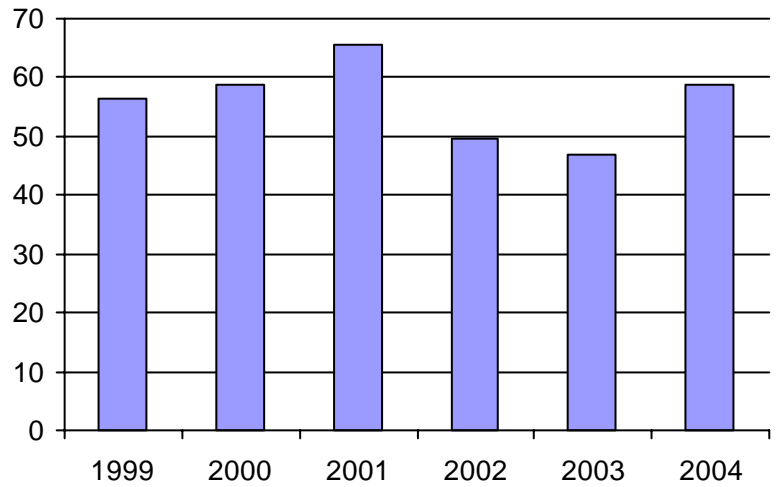
Coût par passager :	10,11 \$
Coût contrat minibus par km :	0,00 \$
Coût contrat minibus par passager :	0,00 \$
Coût contrat taxi par passager :	7,18 \$
Coût d'exploitation par passager :	5,64 \$
Coût par passager selon le mode	
- minibus :	9,80 \$
- taxi :	11,73 \$
- global :	9,91 \$
Passagers par véhicules-heure :	3,57
Passagers par voyage de taxi :	1,00
Km par passager minibus :	3,70
Km par véhicules-heure :	13,22
% de la population admise :	1,12%
Déplacements par pers. admise :	58,81

Notes

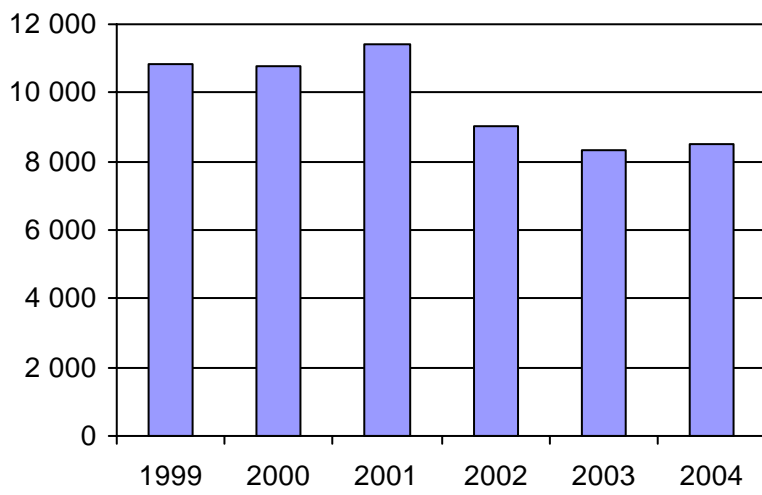
1. Évolution de la clientèle admise
1999 à 2004



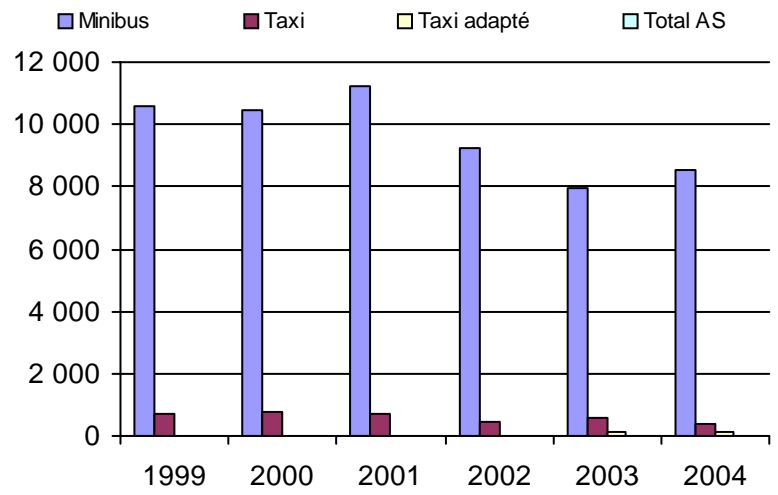
2. Évolution du ratio de "déplacements par personne admise" de 1999 à 2004



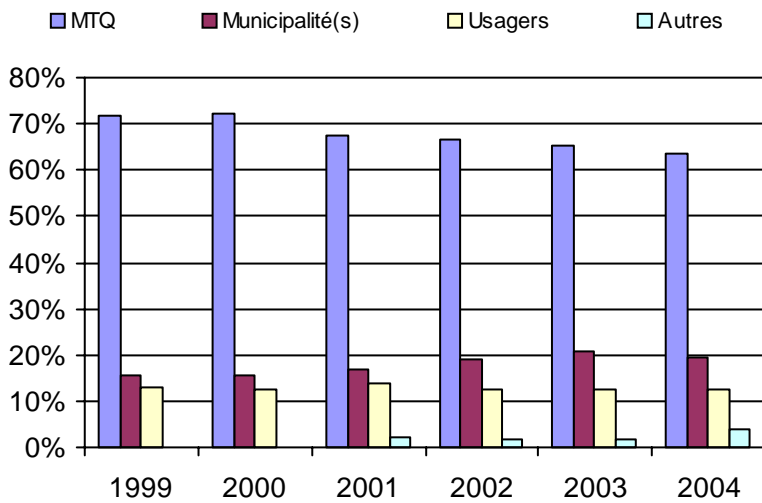
3. Évolution des déplacements
1999 à 2004



4. Évolution de la clientèle totale transportée
1999 à 2004



5. Évolution des revenus
1999 à 2004



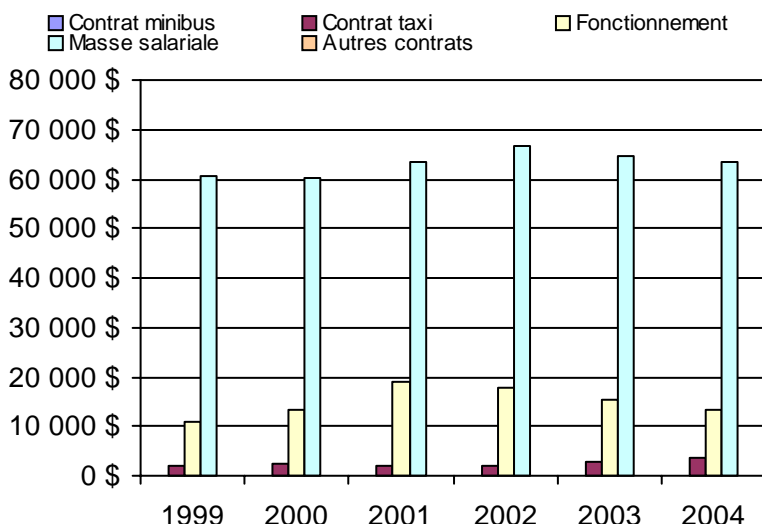
Municipalité(s) participante(s)

Nom (code géo.)

La Tuque (90012)

Population : 12 897 Territoire (km²) : 29 697,00

6. Évolution de certaines dépenses 1999 à 2004



Nom OTA : STTR

N° OTA 24351

Direction territoriale : Mauricie-Centre-du-Québec

Région administrative : Mauricie

Organisme : Société de transport de Trois-Rivières
 mandataire : 2000, rue Bellefeuille, CP 696
 Trois-Rivières, Qc G9A 5J3
 (819) 373-4533

Organisme : Société de transport de Trois-Rivières
 délégué : 2000, Bellefeuille, CP 696
 Trois-Rivières, Qc G9A 5J3
 (819) 373-4533

Date du début du service: 1982-01-03

Informations générales

Administration : Régie
 Répartition : Régie
 Opération minibus : Régie

Offre un service de taxi Offre d'autres services de transport Scolaire Collectif Nolisé AMT Réseau de la santé Autres

Précision :

Clientèle admise par groupes d'âge

	0 à 5	6 à 21	22 à 65	+ de 65	total
Fauteuil roulant :	712	0	0	0	712
Ambulatoire :	307	0	0	0	307
Intellectuelle :	0	20	206	9	235
Psychique :	0	0	11	130	141
Visuelle :	0	1	31	41	73
Autres :	0	0	0	0	0
Total :	1019	21	248	180	1468
<i>Admis en 2004 :</i>	0	0	0	0	0

Service

Semaines/an : 52
 Heures/sem. : 105,5
 Réservation : 48 h

Tarif au passage

minimum : 2,25 \$
 maximum : 2,50 \$

Abonnement mensuel

minimum : 39,00 \$
 maximum : 52,00 \$

Temps moyen d'un déplacement :
 n/d

Déplacements

Service régulier	taxi		total
	minibus	adapté	
Ambulatoire :	15 135	21 330	0 36 465
Fauteuils roulants :	25 954	789	0 26 743
Accompagnateur :	1 588	26	0 1 614
Total :	42 677	22 145	0 64 822
Régulier :	26 378	20 565	0 46 943
Occasionnel :	16 299	1 580	0 17 879
Total :	42 677	22 145	0 64 822
Visiteurs :	63	76	0 139
Hors territoire :	0	0	0 0
Destination(s) :			

Autres services :	taxi		total
	minibus	adapté	
	0	0	0 0

Statistiques sur les véhicules

Minibus en service	
en régie :	6
à contrat :	0
total :	6
Kilométrage (minibus)	
service régulier :	198 237
autres services :	0
total :	198 237
Véhicules-heure (minibus)	
service régulier :	12 182
autres services :	0
total :	12 182
Nombre de voyages	
par taxi :	6 763
par taxi adapté :	0
total :	6 763

Horaire

Dimanche : 10h30 à 18h45
 Lundi : 7h15 à 23h30
 Mardi : 7h15 à 23h30
 Mercredi : 7h15 à 23h30
 Jeudi : 7h15 à 23h30
 Vendredi : 7h15 à 23h30
 Samedi : 9h30 à 22h

Horaire annuel

Revenus

MTQ :	630 101 \$
Usagers :	111 885 \$
Municipalité(s) :	286 996 \$
Autres services :	0 \$
Autres :	3 952 \$
Total :	1 032 934 \$

Dépenses

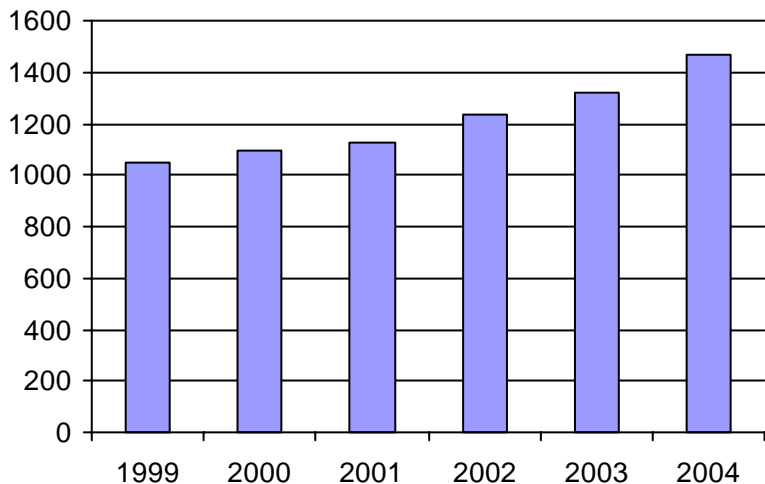
Administration :	64 295 \$
Exploitation :	911 636 \$
Fonctionnement :	230 139 \$
Masse salariale :	496 923 \$
Immobilisations :	81 507 \$
Contrat minibus :	0 \$
Contrat taxi :	103 067 \$
Contrat bimodal :	0 \$
Autres :	0 \$
Total :	975 931 \$
Dépenses imputées (autres serv. transp.) :	0 \$

Indicateurs de performance

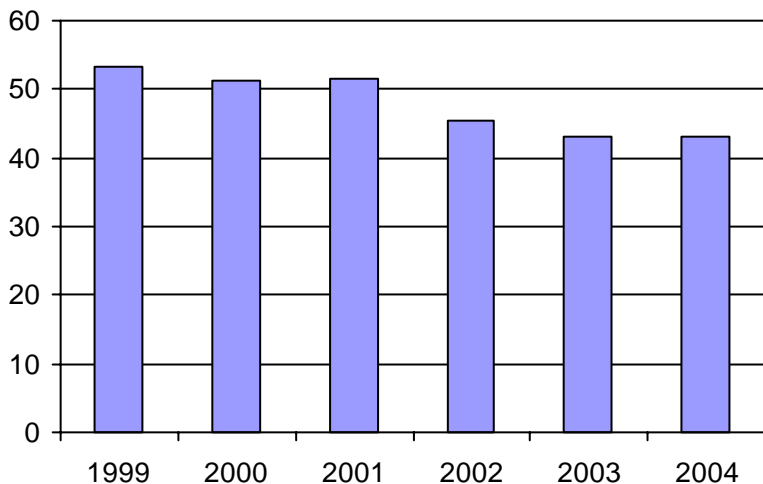
Coût par passager :	15,06 \$
Coût contrat minibus par km :	0,00 \$
Coût contrat minibus par passager :	0,00 \$
Coût contrat taxi par passager :	4,65 \$
Coût d'exploitation par passager :	14,06 \$
Coût par passager selon le mode	
- minibus :	18,98 \$
- taxi :	7,49 \$
- global :	15,06 \$
Passagers par véhicules-heure :	3,50
Passagers par voyage de taxi :	3,27
Km par passager minibus :	4,65
Km par véhicules-heure :	16,27
% de la population admise :	1,17%
Déplacements par pers. admise :	43,06

Notes

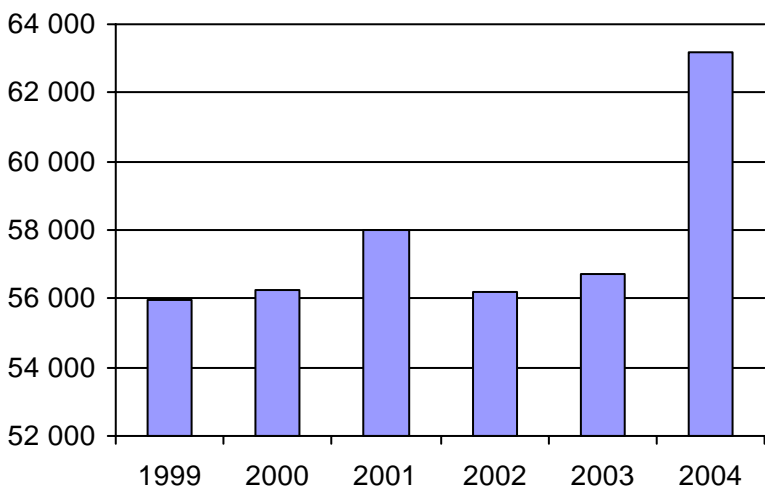
1. Évolution de la clientèle admise
1999 à 2004



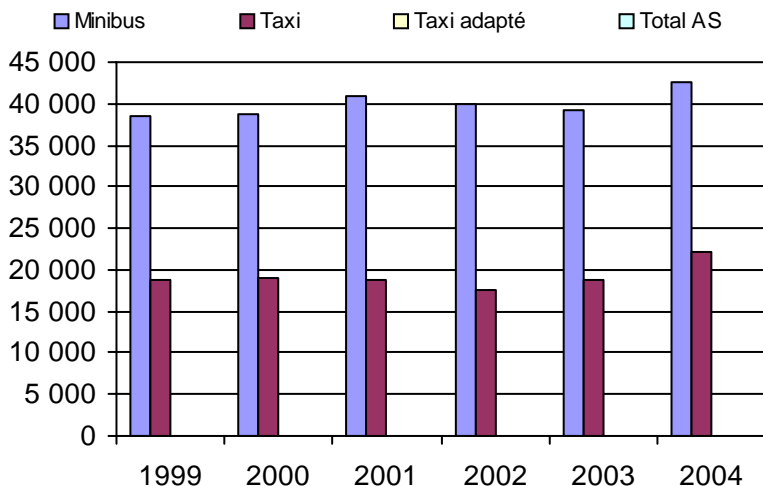
2. Évolution du ratio de "déplacements par personne admise" de 1999 à 2004



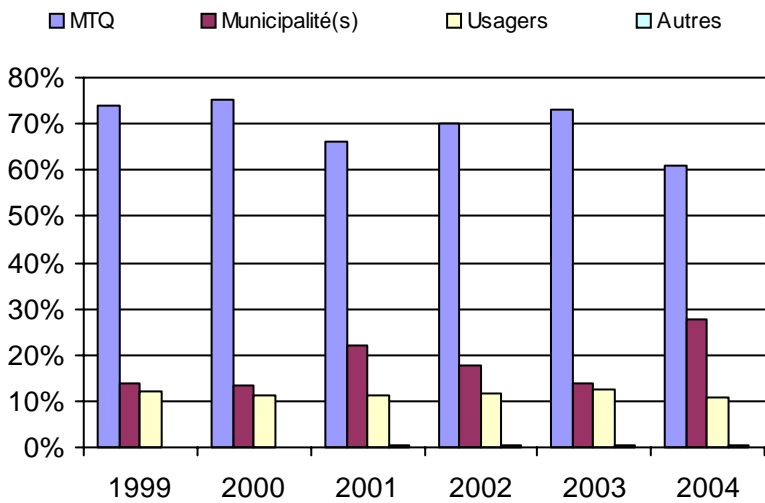
3. Évolution des déplacements
1999 à 2004



4. Évolution de la clientèle totale transportée
1999 à 2004



5. Évolution des revenus
1999 à 2004



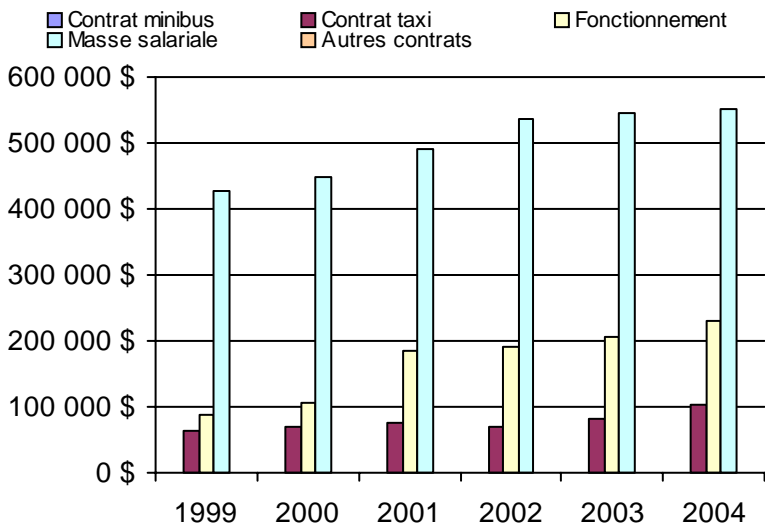
Municipalité(s) participante(s)

Nom (code géo.)

Trois-Rivières (37067)

Population : 125 086 Territoire (km²) : 288,00

6. Évolution de certaines dépenses 1999 à 2004



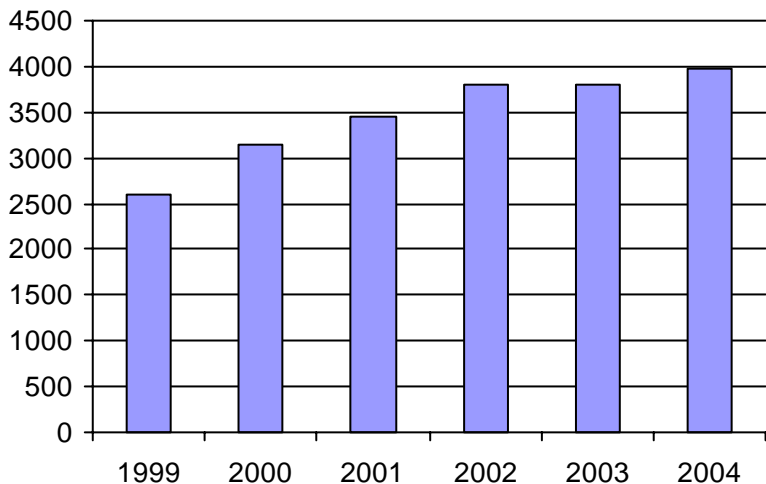
Direction de la
Chaudière-Appalaches

Nom DT : Chaudière-Appalaches

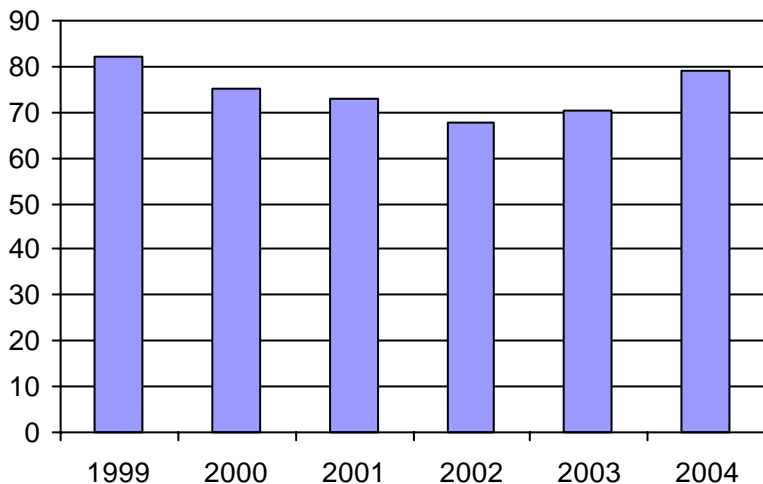
N° DT : 155660

<u>Informations générales</u>					<u>Clientèle admise par groupes d'âge</u>					<u>Service</u>	
Administration : non applicable					0 à 5					Semaines/an : 51	
Répartition : non applicable					6 à 21					Heures/sem. : 90	
Opération minibus : non applicable					22 à 65					Réservation : 21 h	
Offre un service de taxi <input type="checkbox"/>					+ de 65					Tarif au passage	
Offre d'autres services de transport <input type="checkbox"/>					total					minimum : 1,75 \$	
<input type="checkbox"/> Scolaire					Fauteuil roulant : 3 46 469 747 1265					maximum : 10,00 \$	
<input type="checkbox"/> Collectif					Ambulatoire : 4 29 310 494 837					Abonnement mensuel	
<input type="checkbox"/> Nolisé					Intellectuelle : 8 176 1163 212 1559					minimum : 45,00 \$	
<input type="checkbox"/> AMT					Psychique : 0 7 57 56 120					maximum : 58,00 \$	
<input type="checkbox"/> Réseau de la santé					Visuelle : 0 7 75 78 160					Temps moyen d'un déplacement :	
<input type="checkbox"/> Autres					Autres : 0 3 8 33 44					26 minutes	
Précision : non applicable					Total : 15 268 2082 1620 3985						
					Admis en 2004 : 1 23 177 231 432						
<u>Déplacements</u>					<u>Statistiques sur les véhicules</u>					<u>Horaire</u>	
Service régulier					Minibus en service					Dimanche : non applicable	
minibus taxi taxi adapté total					en régie : 5					Lundi : non applicable	
Ambulatoire : 146 991 109 785 10 655 267 431					à contrat : 18					Mardi : non applicable	
Fauteuils roulants : 33 870 7 564 6 266 47 700					total : 23					Mercredi : non applicable	
Accompagnateur : 3 274 2 116 592 5 982					Kilométrage (minibus)					Jeudi : non applicable	
Total : 184 135 119 465 17 513 321 113					service régulier : 1 110 083					Vendredi : non applicable	
Régulier : 153 435 87 649 10 584 251 668					autres services : 0					Samedi : non applicable	
Occasionnel : 30 700 31 816 6 929 69 445					total : 1 110 083						
Total : 184 135 119 465 17 513 321 113					Véhicules-heure (minibus)						
Visiteurs : 35 11 0 46					service régulier : 37 964						
Hors territoire : 4 083 6 820 2 491 13 394					autres services : 0						
Destination(s) : non applicable					total : 37 964						
					Nombre de voyages						
					par taxi : 61 060						
					par taxi adapté : 8 631						
					total : 69 691						
Autres services :											
minibus taxi taxi adapté total											
3 279 2 981 237 6 497											
<u>Revenus</u>					<u>Indicateurs de performance</u>					<u>Notes</u>	
MTQ : 2 073 139 \$					Coût par passager : 9,56 \$						
Usagers : 641 446 \$					Coût contrat minibus par km : 1,09 \$						
Municipalité(s) : 521 548 \$					Coût contrat minibus par passager : 7,42 \$						
Autres services : 62 808 \$					Coût contrat taxi par passager : 7,63 \$						
Autres : 34 536 \$					Coût d'exploitation par passager : 8,41 \$						
Total : 3 333 477 \$					Coût par passager selon le mode						
					- minibus : 9,27 \$						
					- taxi : 9,61 \$						
					- global : 9,55 \$						
Dépenses					Passagers par véhicules-heure : 4,85						
Administration : 373 051 \$					Passagers par voyage de taxi : 1,97						
Exploitation : 2 756 213 \$					Km par passager minibus : 6,03						
Fonctionnement : 99 072 \$					Km par véhicules-heure : 29,24						
Masse salariale : 422 124 \$					% de la population admise : 1,07%						
Immobilisations : 63 733 \$					Déplacements par pers. admise : 79,08						
Contrat minibus : 1 056 038 \$											
Contrat taxi : 1 070 034 \$											
Contrat bimodal : 0 \$											
Autres : 45 212 \$											
Total : 3 129 264 \$											
Dépenses imputées (autres serv. transp.) 40 782 \$											

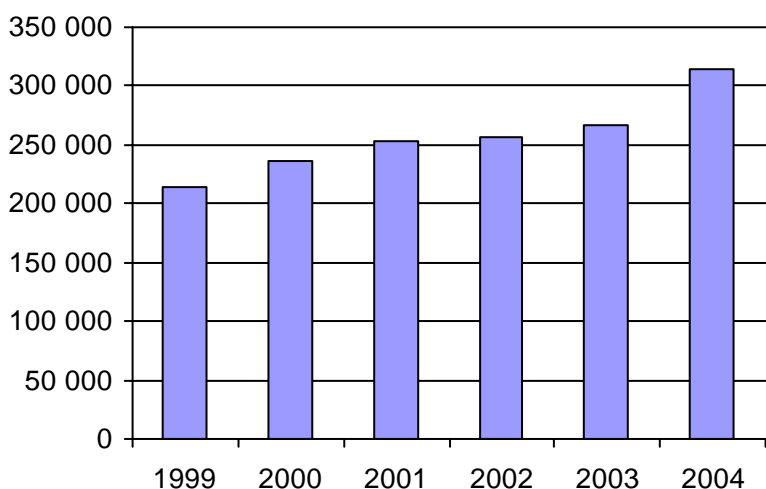
1. Évolution de la clientèle admise
1999 à 2004



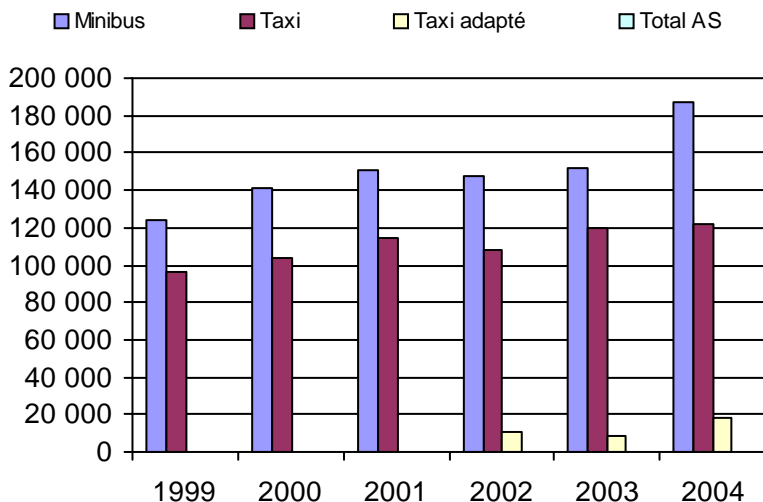
2. Évolution du ratio de "déplacements par personne admise" de 1999 à 2004



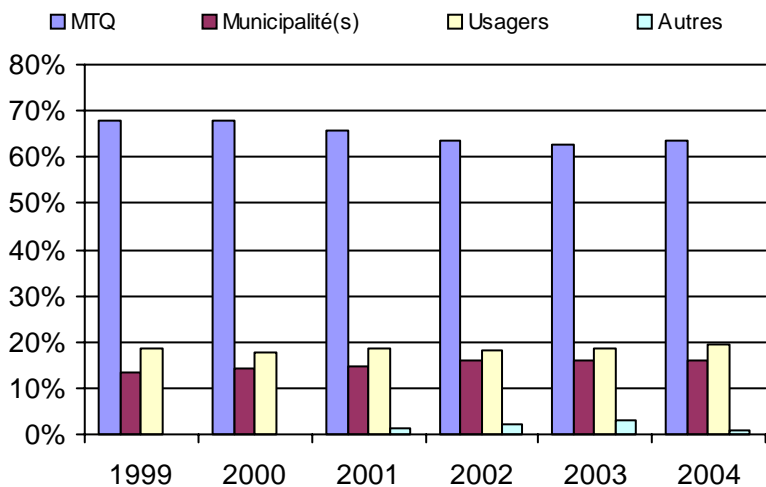
3. Évolution des déplacements
1999 à 2004



4. Évolution de la clientèle totale transportée
1999 à 2004



5. Évolution des revenus
1999 à 2004



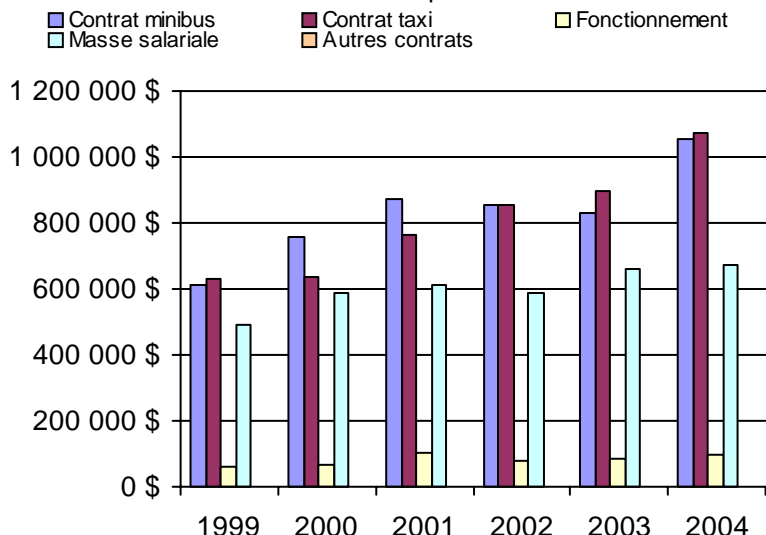
Organisme(s) participant(s)

Nom de l'organisme

- Bellechasse (MRC) (13601)
- Montmagny (13301)
- Robert-Cliche-Nouvelle Beauce (MRC) (13402)
- Saint-Aubert (13251)
- Sainte-Croix (13751)
- Saint-Georges (13401)
- Saint-Pamphile (13252)
- STLévis (23651)
- Thetford Mines (13451)

Population : 373 538 Territoire (km²) : 12 022,00

6. Évolution de certaines dépenses 1999 à 2004



Nom OTA : Saint-Aubert

N° OTA 13251

Direction territoriale : Chaudière-Appalaches

Région administrative : Chaudière-Appalaches

Organisme Municipalité de Saint-Aubert
 mandataire : 14, rue des Loisirs
 Saint-Aubert, Qc G0R 2R0
 (418) 598-3368

Organisme Transport adapté L'Islet-Nord
 délégué : 415, rue Gaspé Ouest, CP 134
 Saint-Jean-Port-Joli, Qc G0R 3G0
 (418) 598-9375
 benoitpelletier@globetrotter.net

Date du début du service: 1986-12-18

Informations générales

Administration : Régie
 Répartition : Régie
 Opération minibus : Aucun

Offre un service de taxi Offre d'autres services de transport Scolaire Collectif Nolisé AMT Réseau de la santé Autres

Précision :

Clientèle admise par groupes d'âge

	0 à 5	6 à 21	22 à 65	+ de 65	total
Fauteuil roulant :	0	0	3	0	3
Ambulatoire :	0	0	6	1	7
Intellectuelle :	0	2	23	0	25
Psychique :	0	0	6	0	6
Visuelle :	0	0	1	5	6
Autres :	0	0	0	0	0
Total :	0	2	39	6	47
<i>Admis en 2004 :</i>	0	1	1	0	2

Service

Semaines/an : 50
 Heures/sem. : 77
 Réservation : 24 h
 Tarif au passage
 minimum : 1,75 \$
 maximum : 1,75 \$
 Abonnement mensuel
 minimum : 0,00 \$
 maximum : 0,00 \$
 Temps moyen d'un déplacement :
 15 minutes

Déplacements

Service régulier	minibus	taxi	taxi adapté	
			adapté	total
Ambulatoire :	0	6 946	0	6 946
Fauteuils roulants :	0	244	0	244
Accompagnateur :	0	0	0	0
Total :	0	7 190	0	7 190
Régulier :	0	6 565	0	6 565
Occasionnel :	0	625	0	625
Total :	0	7 190	0	7 190
Visiteurs :	0	0	0	0
Hors territoire :	0	997	0	997
Destination(s) : Lévis, Montmagny, L'ilet, St-Eugène				

Autres services :	minibus	taxi	taxi adapté	
			adapté	total
	0	0	0	0

Statistiques sur les véhicules

Minibus en service	
en régie :	0
à contrat :	0
total :	0
Kilométrage (minibus)	
service régulier :	0
autres services :	0
total :	0
Véhicules-heure (minibus)	
service régulier :	0
autres services :	0
total :	0
Nombre de voyages	
par taxi :	2 097
par taxi adapté :	0
total :	2 097

Horaire

Dimanche : 9h00 à 18h00
 Lundi : 7h00 à 18h00
 Mardi : 7h00 à 18h00
 Mercredi : 7h00 à 18h00
 Jeudi : 7h00 à 18h00
 Vendredi : 7h00 à 18h00
 Samedi : 9h00 à 22h00
 Horaire annuel

Revenus

MTQ :	36 654 \$
Usagers :	13 735 \$
Municipalité(s) :	6 780 \$
Autres services :	0 \$
Autres :	190 \$
Total :	57 359 \$

Dépenses

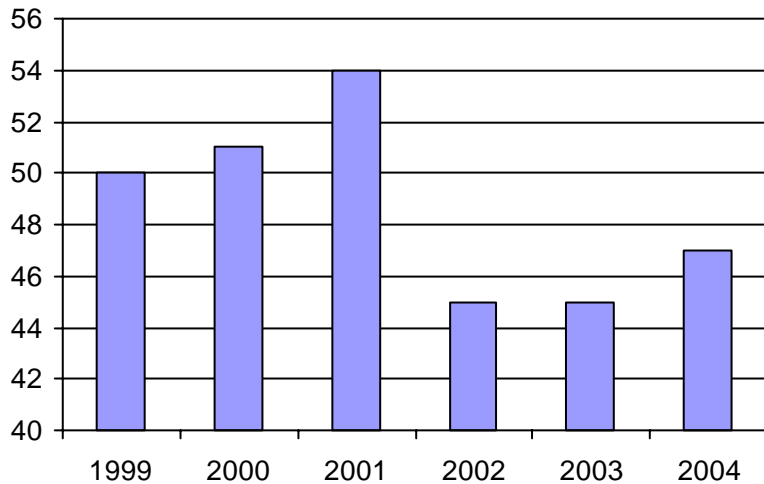
Administration :	15 186 \$
Exploitation :	39 270 \$
Fonctionnement :	0 \$
Masse salariale :	14 338 \$
Immobilisations :	0 \$
Contrat minibus :	0 \$
Contrat taxi :	24 932 \$
Contrat bimodal :	0 \$
Autres :	0 \$
Total :	54 456 \$
Dépenses imputées (autres serv. transp.) :	0 \$

Indicateurs de performance

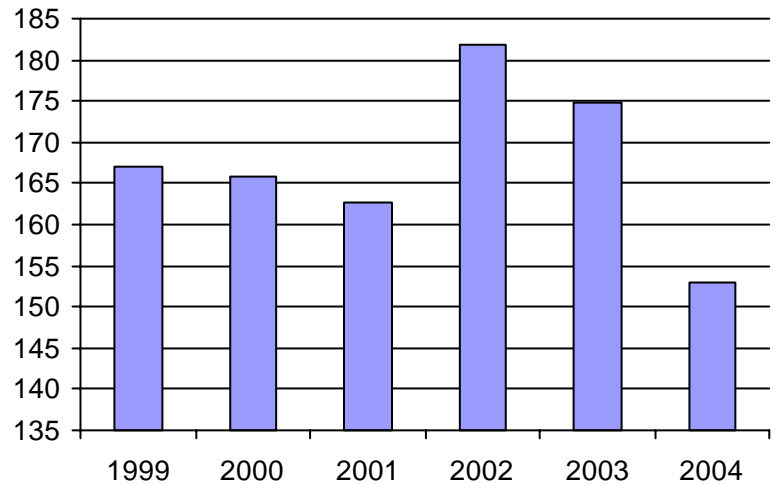
Coût par passager :	7,57 \$
Coût contrat minibus par km :	0,00 \$
Coût contrat minibus par passager :	0,00 \$
Coût contrat taxi par passager :	3,47 \$
Coût d'exploitation par passager :	5,46 \$
Coût par passager selon le mode	
- minibus :	0,00 \$
- taxi :	7,57 \$
- global :	7,57 \$
Passagers par véhicules-heure :	0,00
Passagers par voyage de taxi :	3,43
Km par passager minibus :	0,00
Km par véhicules-heure :	0,00
% de la population admise :	0,88%
Déplacements par pers. admise :	152,98

Notes

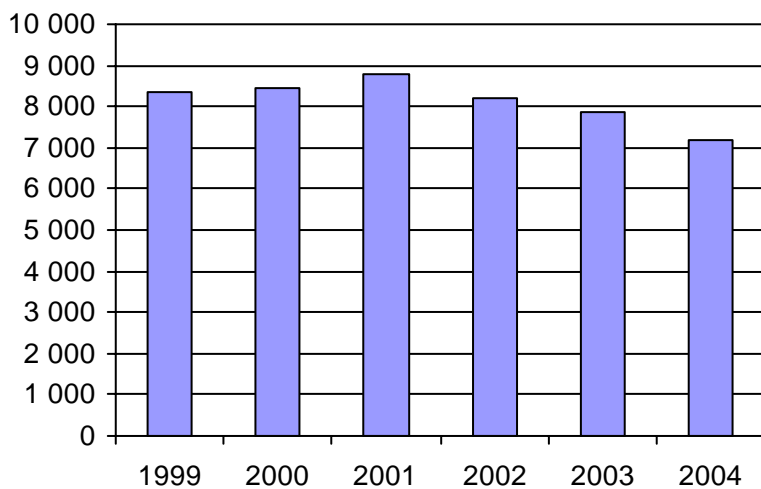
1. Évolution de la clientèle admise
1999 à 2004



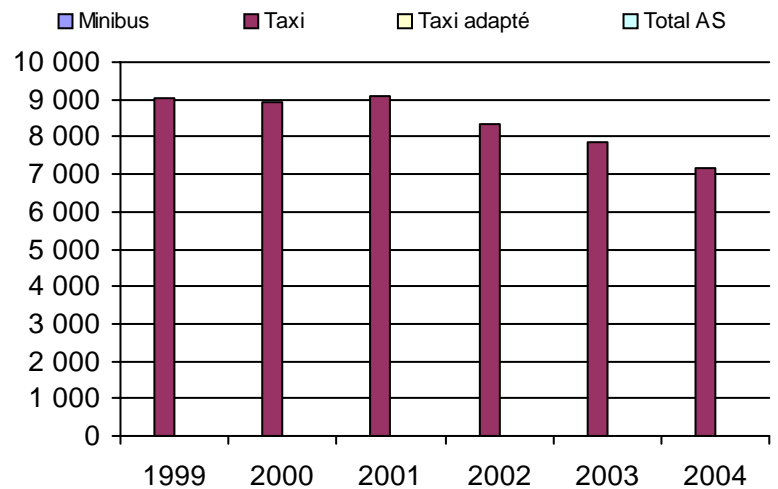
2. Évolution du ratio de "déplacements par personne admise" de 1999 à 2004



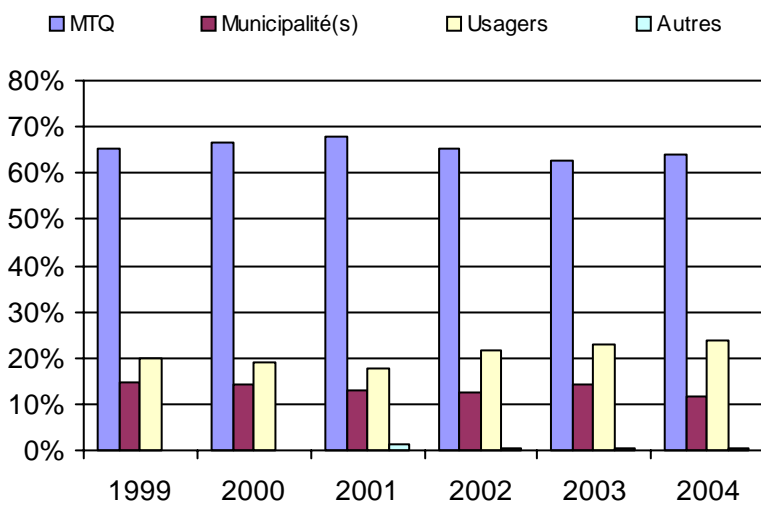
3. Évolution des déplacements
1999 à 2004



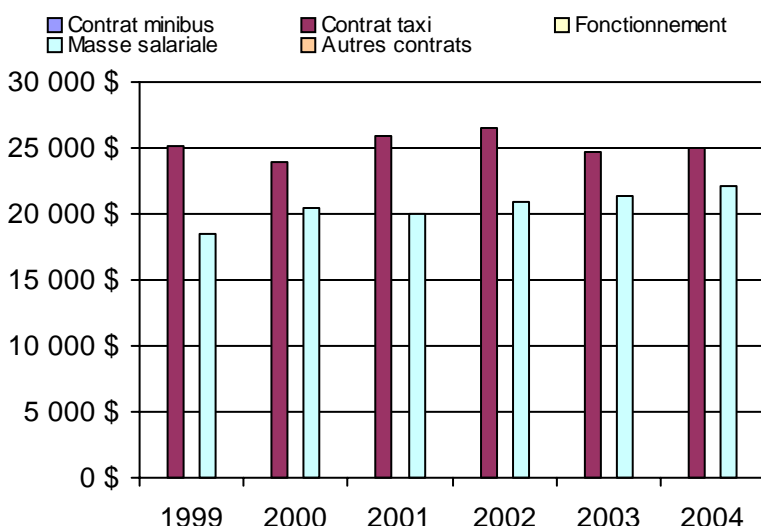
4. Évolution de la clientèle totale transportée
1999 à 2004



5. Évolution des revenus
1999 à 2004



6. Évolution de certaines dépenses 1999 à 2004



Municipalité(s) participante(s)

Nom (code géo.)

Saint-Aubert (17055)
 Saint-Damase-de-L'Islet (17040)
 Saint-Jean-Port-Joli (17070)

Population : 5 371 Territoire (km²) : 426,00

Nom OTA : Saint-Pamphile

N° OTA 13252

Direction territoriale : Chaudière-Appalaches

Région administrative : Chaudière-Appalaches

Organisme Ville de Saint-Pamphile
 mandataire : 3, route Elgin sud
 Saint-Pamphile, Qc G0R 3X0
 (418) 356-5501

Organisme Transport adapté L'Islet-Sud
 délégué : 3, route Elgin Sud, CP 638
 Saint-Pamphile, Qc G0R 3X0
 (418) 356-5501
 pamphile@globetrotter.qc.ca

Date du début du service: 1982-01-26

Informations générales

Administration : Régie
 Répartition : Régie
 Opération minibus : Régie

Offre un service de taxi Offre d'autres services de transport Scolaire Collectif Nolisé AMT Réseau de la santé Autres

Précision :

Clientèle admise par groupes d'âge

	0 à 5	6 à 21	22 à 65	+ de 65	total
Fauteuil roulant :	0	1	16	66	83
Ambulatoire :	0	0	33	5	38
Intellectuelle :	0	0	38	2	40
Psychique :	0	0	0	0	0
Visuelle :	0	0	2	5	7
Autres :	0	0	0	0	0
Total :	0	1	89	78	168
<i>Admis en 2004 :</i>	0	0	4	0	4

Service

Semaines/an : 52
 Heures/sem. : 50
 Réservation : 24 h
 Tarif au passage
 minimum : 2,00 \$
 maximum : 2,00 \$
 Abonnement mensuel
 minimum : 0,00 \$
 maximum : 0,00 \$
 Temps moyen d'un déplacement :
 40 minutes

Déplacements

Service régulier	minibus	taxi	taxi		total
			adapté		
Ambulatoire :	3 924	0	0	0	3 924
Fauteuils roulants :	1 220	0	0	0	1 220
Accompagnateur :	540	0	0	0	540
Total :	5 684	0	0	0	5 684
Régulier :	4 202	0	0	0	4 202
Occasionnel :	1 482	0	0	0	1 482
Total :	5 684	0	0	0	5 684
Visiteurs :	0	0	0	0	0
Hors territoire :	0	0	0	0	0
Destination(s) :					

Autres services :	minibus	taxi	taxi		total
			adapté		
	0	0	0	0	0

Statistiques sur les véhicules

Minibus en service	
en régie :	1
à contrat :	0
total :	1
Kilométrage (minibus)	
service régulier :	45 411
autres services :	0
total :	45 411
Véhicules-heure (minibus)	
service régulier :	2 600
autres services :	0
total :	2 600
Nombre de voyages	
par taxi :	0
par taxi adapté :	0
total :	0

Horaire

Dimanche : Sur demande
 Lundi : 8h00 à 18h00
 Mardi : 8h00 à 18h00
 Mercredi : 8h00 à 18h00
 Jeudi : 8h00 à 18h00
 Vendredi : 8h00 à 18h00
 Samedi : Sur demande
 Horaire annuel

Revenus

MTQ :	69 072 \$
Usagers :	11 515 \$
Municipalité(s) :	9 316 \$
Autres services :	0 \$
Autres :	6 504 \$
Total :	96 407 \$

Dépenses

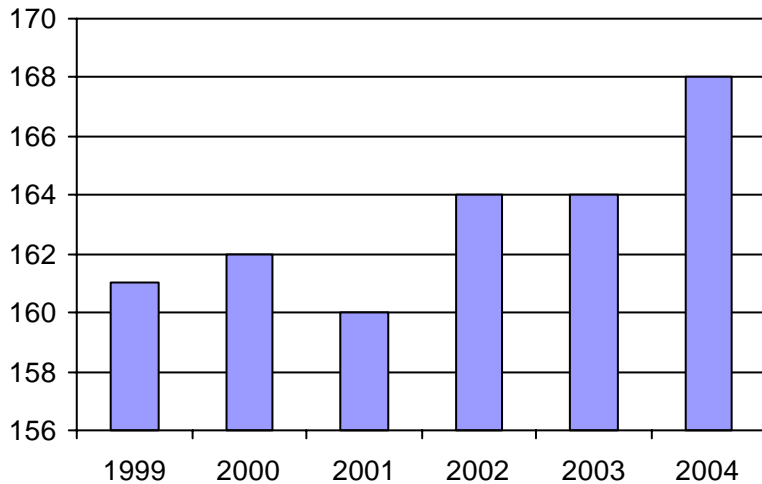
Administration :	24 143 \$
Exploitation :	87 278 \$
Fonctionnement :	19 067 \$
Masse salariale :	51 403 \$
Immobilisations :	13 747 \$
Contrat minibus :	0 \$
Contrat taxi :	0 \$
Contrat bimodal :	0 \$
Autres :	3 061 \$
Total :	111 421 \$
Dépenses imputées (autres serv. transp.)	0 \$

Indicateurs de performance

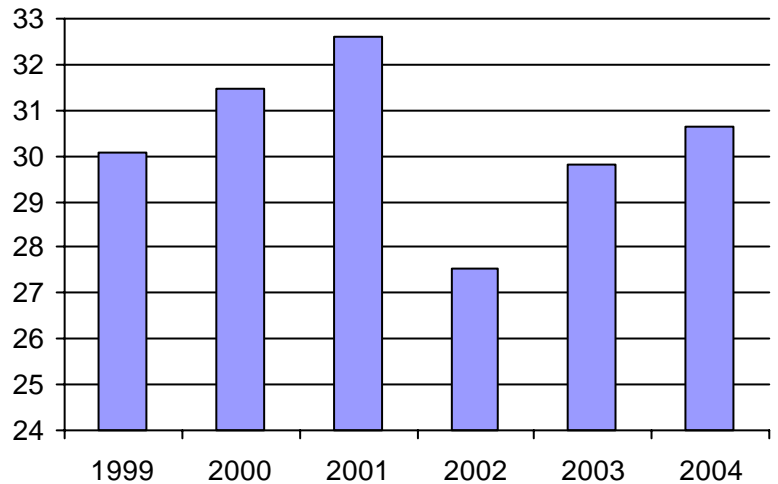
Coût par passager :	19,06 \$
Coût contrat minibus par km :	0,00 \$
Coût contrat minibus par passager :	0,00 \$
Coût contrat taxi par passager :	0,00 \$
Coût d'exploitation par passager :	15,36 \$
Coût par passager selon le mode	
- minibus :	19,06 \$
- taxi :	0,00 \$
- global :	19,60 \$
Passagers par véhicules-heure :	2,19
Passagers par voyage de taxi :	0,00
Km par passager minibus :	7,99
Km par véhicules-heure :	17,47
% de la population admise :	2,23%
Déplacements par pers. admise :	30,62

Notes

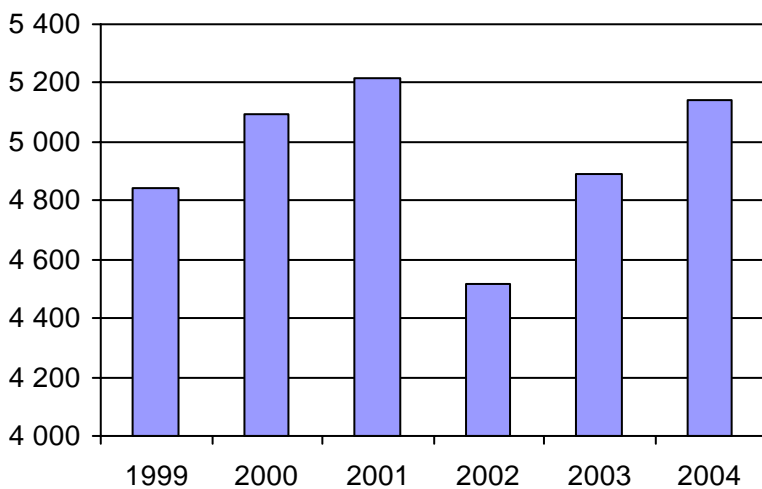
1. Évolution de la clientèle admise
1999 à 2004



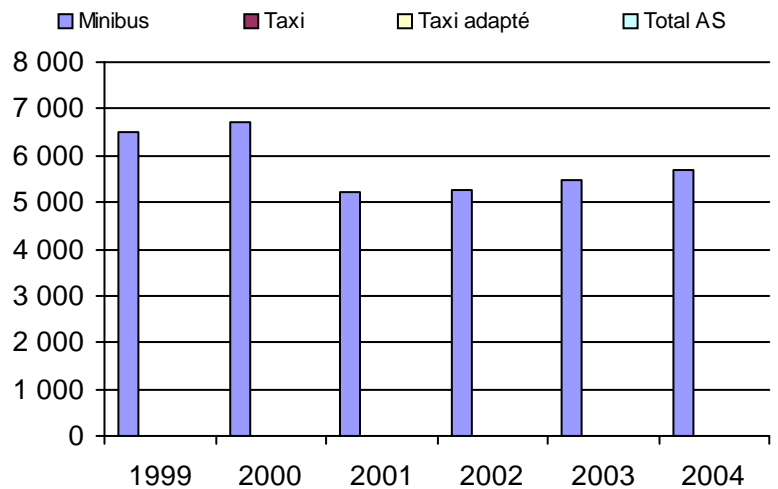
2. Évolution du ratio de "déplacements par personne admise" de 1999 à 2004



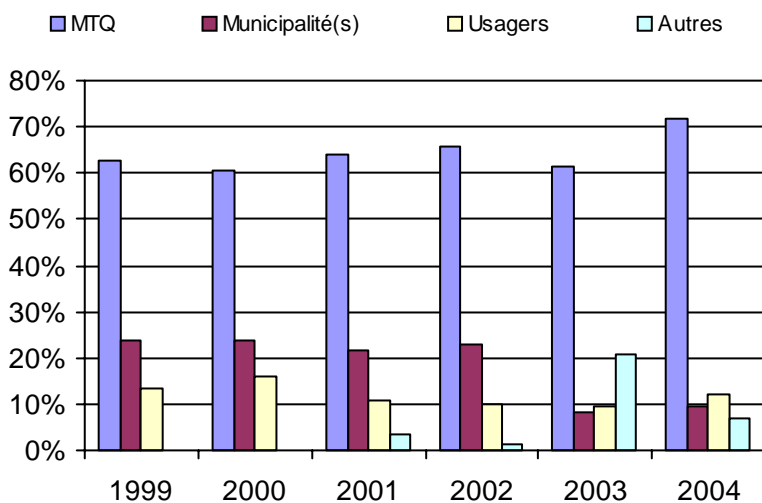
3. Évolution des déplacements
1999 à 2004



4. Évolution de la clientèle totale transportée
1999 à 2004



5. Évolution des revenus
1999 à 2004



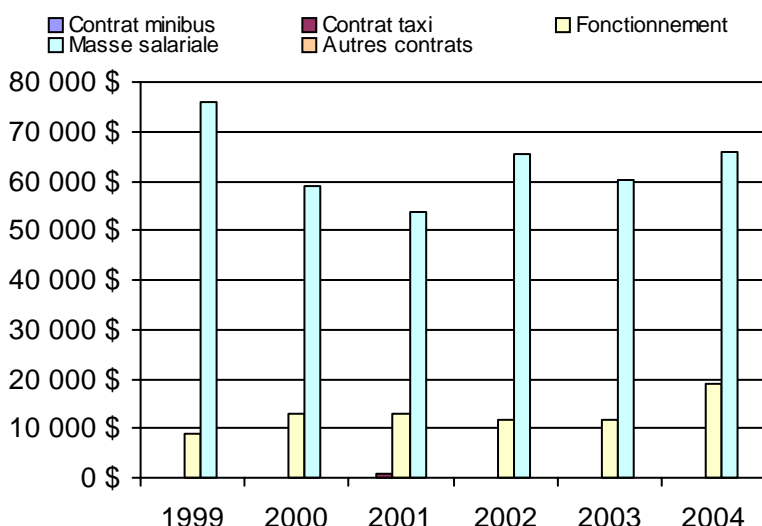
Municipalité(s) participante(s)

Nom (code géo.)

- Saint-Adalbert (17015)
- Sainte-Félicité (17025)
- Sainte-Perpétue (17030)
- Saint-Marcel (17020)
- Saint-Omer (17005)
- Saint-Pamphile (17010)
- Tourville (17035)

Population : 7 526 Territoire (km²) : 1 198,00

6. Évolution de certaines dépenses 1999 à 2004



Nom OTA : Montmagny

N° OTA 13301

Direction territoriale : Chaudière-Appalaches

Région administrative : Chaudière-Appalaches

Organisme Ville de Montmagny
mandataire : 134, rue Saint-Jean-Baptiste Est
Montmagny, Qc G5V 1K6
(418) 248-3361

Organisme Transbéliment inc.
délégué : 25, boulevard Taché Ouest, bureau 105
Montmagny, Qc G5V 2Z9
(418) 248-7444
transbel@globetrotter.net

Date du début du service: 1981-05-15

Informations générales

Administration : Régie
Répartition : Régie
Opération minibus : Régie

Offre un service de taxi Offre d'autres services de transport Scolaire Collectif Nolisé AMT Réseau de la santé Autres

Précision : Le transport collectif est desservi sur les trajets du transport adapté uniquement et ne comportent aucun détour.

Clientèle admise par groupes d'âge

	0 à 5	6 à 21	22 à 65	+ de 65	total
Fauteuil roulant :	0	4	22	104	130
Ambulatoire :	0	0	20	32	52
Intellectuelle :	0	8	71	4	83
Psychique :	0	0	2	6	8
Visuelle :	0	0	6	0	6
Autres :	0	1	5	18	24
Total :	0	13	126	164	303
<i>Admis en 2004 :</i>	0	2	6	38	46

Service

Semaines/an : 50
Heures/sem. : 78
Réservation : 24 h

Tarif au passage

minimum : 1,75 \$
maximum : 2,25 \$

Abonnement mensuel

minimum : 0,00 \$
maximum : 0,00 \$

Temps moyen d'un déplacement :
20 minutes

Déplacements

	minibus	taxi	taxi adapté	total
Service régulier				
Ambulatoire :	14 077	5 923	0	20 000
Fauteuils roulants :	2 410	26	0	2 436
Accompagnateur :	927	27	0	954
Total :	17 414	5 976	0	23 390
Régulier :	15 970	5 655	0	21 625
Occasionnel :	1 444	321	0	1 765
Total :	17 414	5 976	0	23 390
Visiteurs :	0	0	0	0
Hors territoire :	0	3 158	0	3 158
Destination(s) : St-Jean-Port-Joli				

	minibus	taxi	taxi adapté	total
Autres services :	731	460	0	1 191

Statistiques sur les véhicules

Minibus en service	
en régie :	1
à contrat :	0
total :	1
Kilométrage (minibus)	
service régulier :	61 273
autres services :	0
total :	61 273
Véhicules-heure (minibus)	
service régulier :	3 941
autres services :	0
total :	3 941
Nombre de voyages	
par taxi :	1 486
par taxi adapté :	0
total :	1 486

Horaire

Dimanche :	n/d à n/d
Lundi :	7h00 à 22h00
Mardi :	7h00 à 22h00
Mercredi :	7h00 à 22h00
Jeudi :	7h00 à 22h00
Vendredi :	7h00 à 22h00
Samedi :	12h00 à 21h00

Horaire annuel

Revenus

MTQ :	156 699 \$
Usagers :	42 487 \$
Municipalité(s) :	45 300 \$
Autres services :	2 082 \$
Autres :	2 297 \$
Total :	248 865 \$

Dépenses

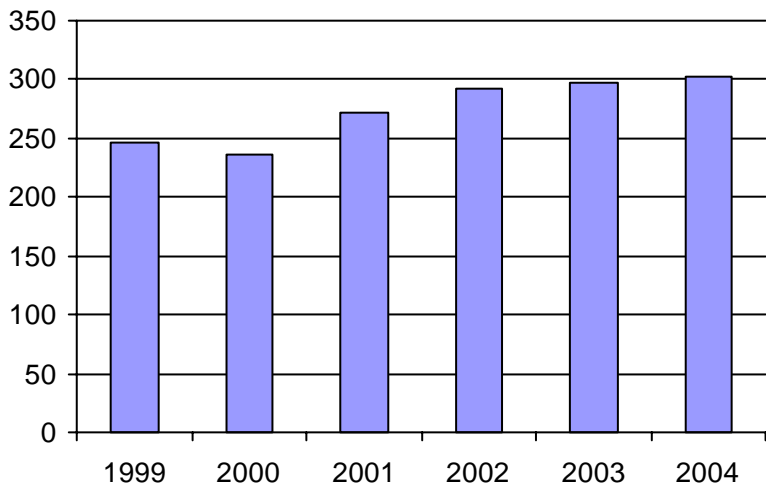
Administration :	60 921 \$
Exploitation :	174 671 \$
Fonctionnement :	28 806 \$
Masse salariale :	92 202 \$
Immobilisations :	21 194 \$
Contrat minibus :	0 \$
Contrat taxi :	32 469 \$
Contrat bimodal :	0 \$
Autres :	0 \$
Total :	235 592 \$
Dépenses imputées (autres serv. transp.)	0 \$

Indicateurs de performance

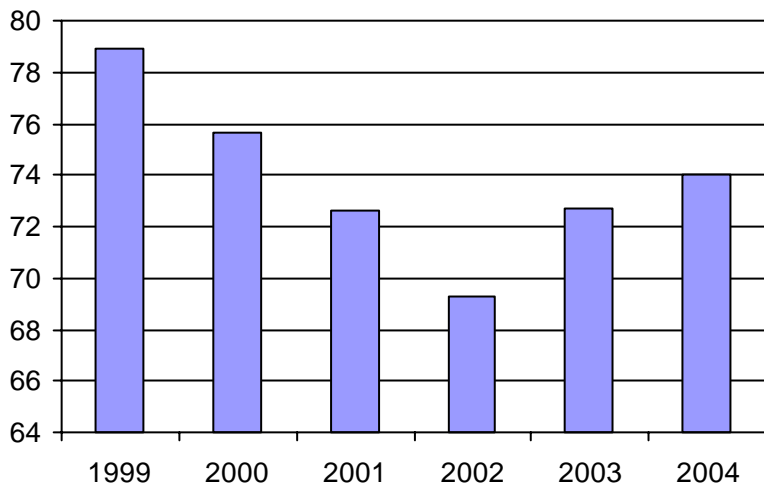
Coût par passager :	10,07 \$
Coût contrat minibus par km :	0,00 \$
Coût contrat minibus par passager :	0,00 \$
Coût contrat taxi par passager :	5,04 \$
Coût d'exploitation par passager :	7,11 \$
Coût par passager selon le mode	
- minibus :	10,00 \$
- taxi :	8,42 \$
- global :	9,58 \$
Passagers par véhicules-heure :	4,42
Passagers par voyage de taxi :	4,02
Km par passager minibus :	3,52
Km par véhicules-heure :	15,55
% de la population admise :	1,60%
Déplacements par pers. admise :	74,05

Notes

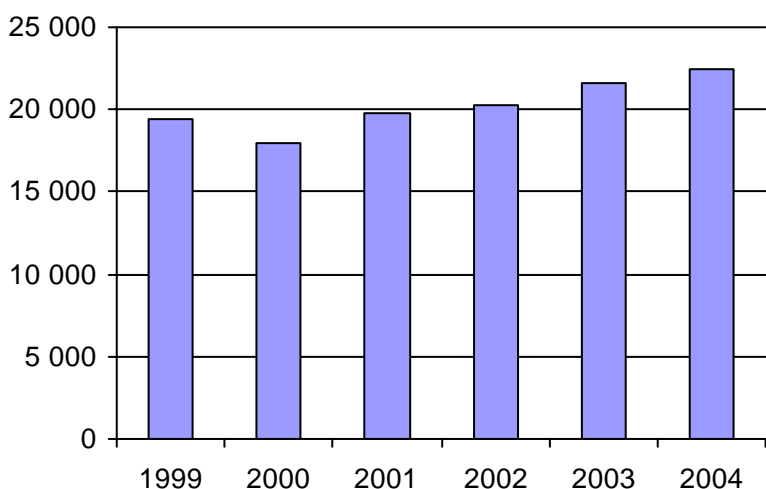
1. Évolution de la clientèle admise
1999 à 2004



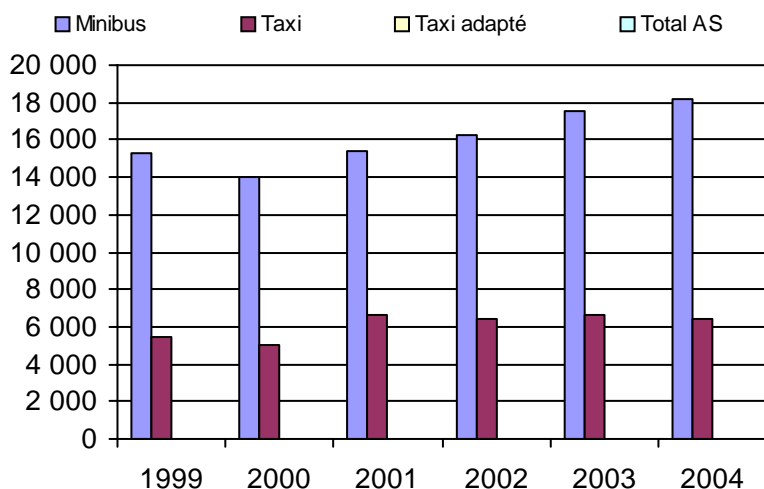
2. Évolution du ratio de "déplacements par personne admise" de 1999 à 2004



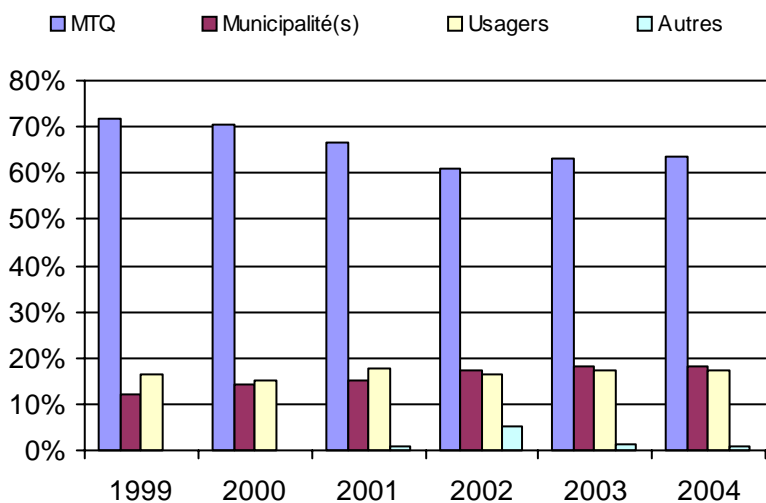
3. Évolution des déplacements
1999 à 2004



4. Évolution de la clientèle totale transportée
1999 à 2004



5. Évolution des revenus
1999 à 2004



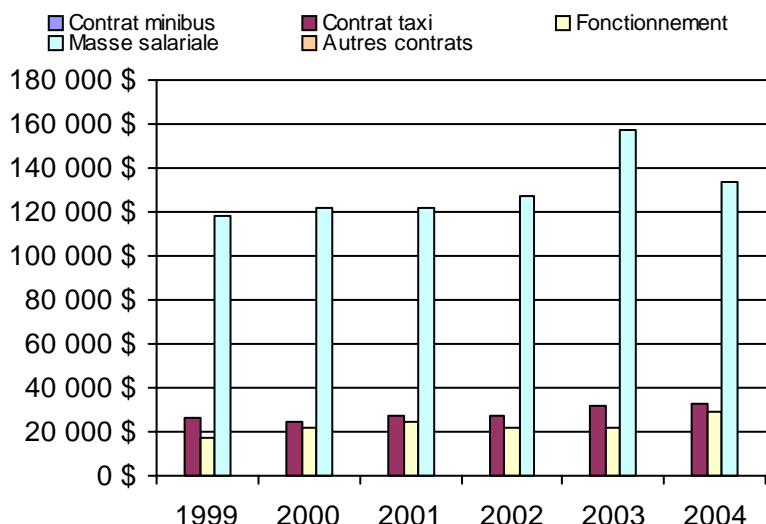
Municipalité(s) participante(s)

Nom (code géo.)

Cap-Saint-Ignace (18045)
L'Islet (17078)
Montmagny (18050)

Population : 18 894 Territoire (km²) : 473,00

6. Évolution de certaines dépenses 1999 à 2004



Nom OTA : Saint-Georges

N° OTA 13401

Direction territoriale : Chaudière-Appalaches

Région administrative : Chaudière-Appalaches

Organisme Ville de Saint-Georges
 mandataire : 11700, boulevard Lacroix
 Saint-Georges, Qc G5Y 1L3
 (418) 228-5555

Organisme Transport adapté l'Autonomie inc.
 délégué : 10949, 2e Avenue Est
 Saint-Georges, Qc G5Y 1V9
 (418) 227-4147
 yves.vachon@globetrotter.net

Date du début du service: 1985-05-21

Informations générales

Administration : Régie
 Répartition : Régie
 Opération minibus : Contrat

Offre un service de taxi Offre d'autres services de transport Scolaire Collectif Nolisé AMT Réseau de la santé Autres

Précision :

Clientèle admise par groupes d'âge

	0 à 5	6 à 21	22 à 65	+ de 65	total
Fauteuil roulant :	0	11	104	88	203
Ambulatoire :	4	5	54	46	109
Intellectuelle :	4	44	234	26	308
Psychique :	0	0	0	0	0
Visuelle :	0	0	15	15	30
Autres :	0	0	0	0	0
Total :	8	60	407	175	650
<i>Admis en 2004 :</i>	0	3	33	16	52

Service

Semaines/an : 52
 Heures/sem. : 119
 Réservation : 24 h
 Tarif au passage
 minimum : 2,25 \$
 maximum : 2,25 \$
 Abonnement mensuel
 minimum : 0,00 \$
 maximum : 0,00 \$
 Temps moyen d'un déplacement :
 45 minutes

Déplacements

Service régulier	minibus	taxi	taxi	
			adapté	total
Ambulatoire :	46 731	2 012	6 022	54 765
Fauteuils roulants :	5 525	255	2 378	8 158
Accompagnateur :	51	36	374	461
Total :	52 307	2 303	8 774	63 384
Régulier :	50 262	1 236	5 318	56 816
Occasionnel :	2 045	1 067	3 456	6 568
Total :	52 307	2 303	8 774	63 384
Visiteurs :	0	1	0	1
Hors territoire :	100	8	271	379

Destination(s) : Hopital de Beauceville, le point de service du C.H.B.E. St-Georges

Autres services :	minibus	taxi	taxi	
			adapté	total
	640	0	0	640

Statistiques sur les véhicules

Minibus en service	
en régie :	0
à contrat :	4
total :	4
Kilométrage (minibus)	
service régulier :	161 345
autres services :	0
total :	161 345
Véhicules-heure (minibus)	
service régulier :	5 839
autres services :	0
total :	5 839
Nombre de voyages	
par taxi :	1 767
par taxi adapté :	4 763
total :	6 530

Horaire

Dimanche : 9h00 à 24h00
 Lundi : 9h00 à 24h00
 Mardi : 9h00 à 24h00
 Mercredi : 9h00 à 24h00
 Jeudi : 9h00 à 24h00
 Vendredi : 9h00 à 24h00
 Samedi : 9h00 à 24h00
 Horaire annuel

Revenus

MTQ :	311 636 \$
Usagers :	146 900 \$
Municipalité(s) :	94 363 \$
Autres services :	949 \$
Autres :	519 \$
Total :	554 367 \$

Dépenses

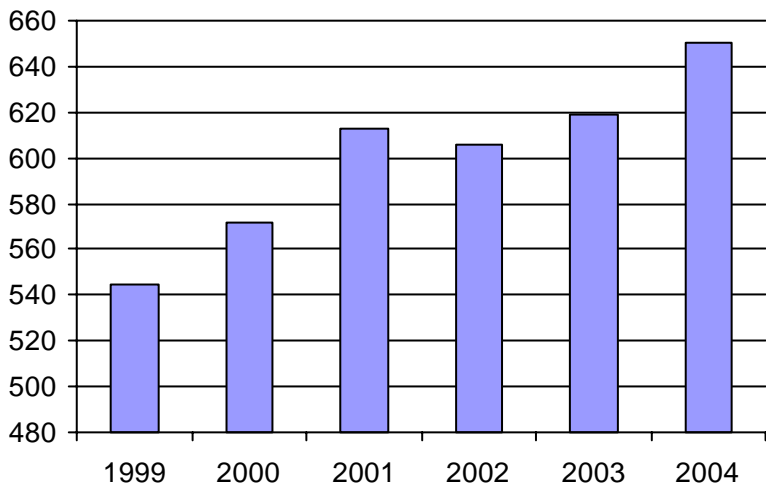
Administration :	47 692 \$
Exploitation :	402 925 \$
Fonctionnement :	0 \$
Masse salariale :	31 611 \$
Immobilisations :	0 \$
Contrat minibus :	260 235 \$
Contrat taxi :	111 079 \$
Contrat bimodal :	0 \$
Autres :	0 \$
Total :	450 617 \$
Dépenses imputées (autres serv. transp.)	0 \$

Indicateurs de performance

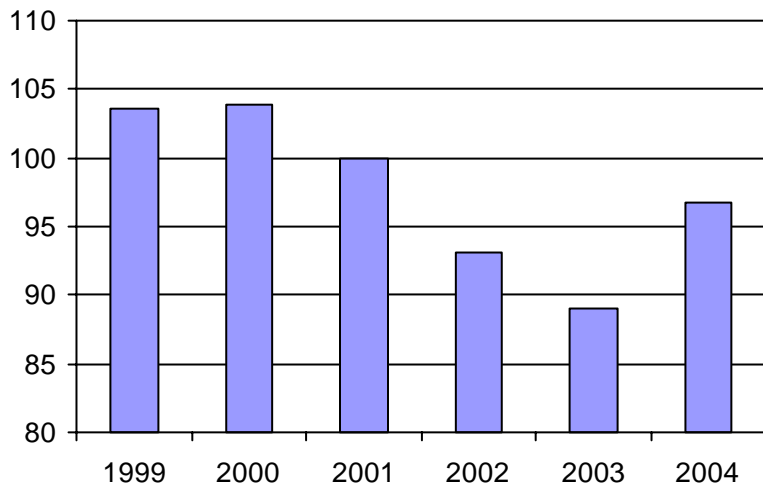
Coût par passager :	7,11 \$
Coût contrat minibus par km :	1,61 \$
Coût contrat minibus par passager :	4,92 \$
Coût contrat taxi par passager :	10,03 \$
Coût d'exploitation par passager :	6,29 \$
Coût par passager selon le mode	
- minibus :	6,15 \$
- taxi :	11,27 \$
- global :	7,04 \$
Passagers par véhicules-heure :	8,96
Passagers par voyage de taxi :	1,70
Km par passager minibus :	3,08
Km par véhicules-heure :	27,63
% de la population admise :	1,10%
Déplacements par pers. admise :	96,80

Notes

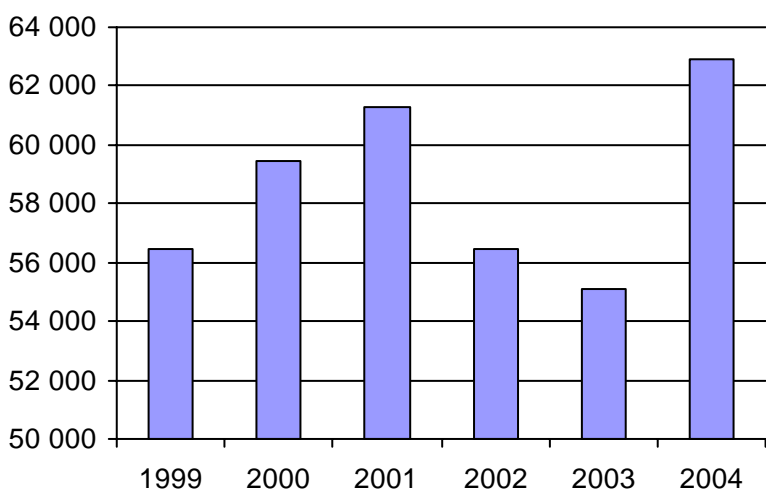
1. Évolution de la clientèle admise
1999 à 2004



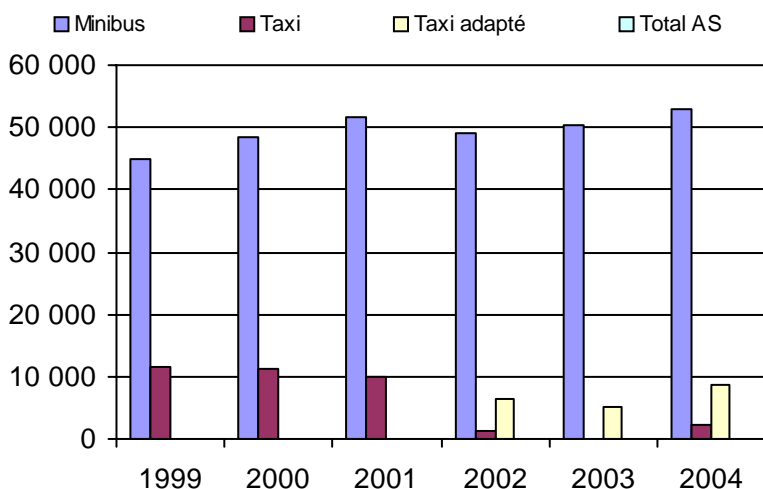
2. Évolution du ratio de "déplacements par personne admise" de 1999 à 2004



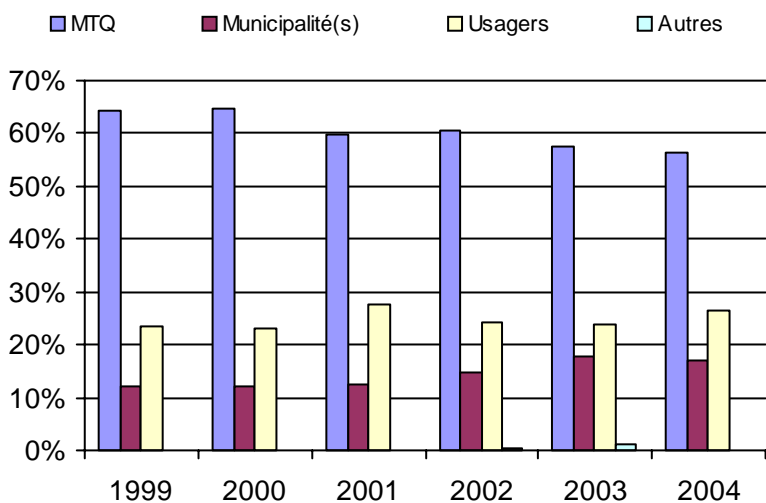
3. Évolution des déplacements
1999 à 2004



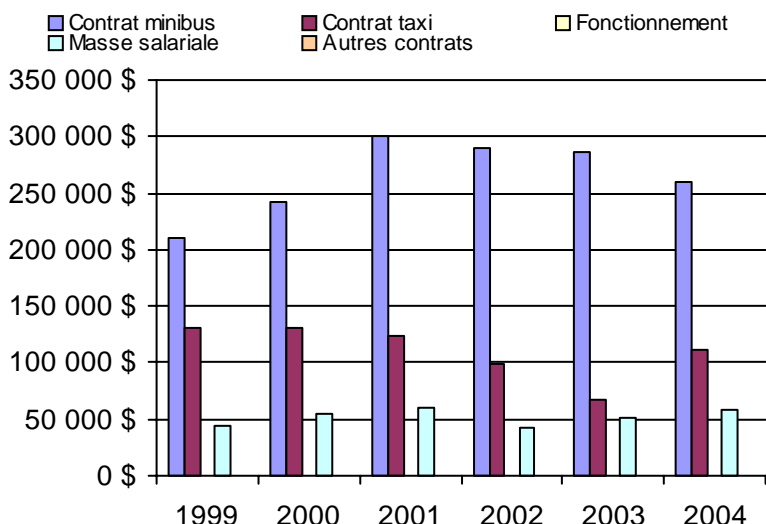
4. Évolution de la clientèle totale transportée
1999 à 2004



5. Évolution des revenus
1999 à 2004



6. Évolution de certaines dépenses 1999 à 2004



Municipalité(s) participante(s)

Nom (code géo.)

- Lac-Etchemin (28053)
- Lac-Poulin (29095)
- Notre-Dame-des-Pins (29120)
- Saint-Benjamin (28025)
- Saint-Camille-de-Lellis (28070)
- Saint-Côme--Linière (29057)
- Saint-Cyprien (28040)
- Sainte-Justine (28045)
- Saint-Éphrem-de-Beauce (29112)
- Sainte-Rose-de-Watford (28030)
- Sainte-Sabine (28065)
- Saint-Gédéon-de-Beauce (29013)
- Saint-Georges (29073)
- Saint-Luc-de-Bellechasse (28060)
- Saint-Magloire (28075)
- Saint-Martin (29045)
- Saint-Philibert (29065)
- Saint-Prosper (28020)
- Saint-René (29050)
- Saint-Simon-les-Mines (29125)
- Saint-Zacharie (28005)

Population : 59 024 Territoire (km²) : 2 586,00

Nom OTA : Robert-Cliche-Nouvelle Beauce (MRC)

N° OTA 13402

Direction territoriale : Chaudière-Appalaches

Région administrative : Chaudière-Appalaches

Organisme MRC de Robert-Cliche
 mandataire : 111A, 107e Rue
 Beauceville, Qc G5X 2P9
 (418) 774-9828

Organisme Transport adapté RCNB
 délégué : 700, avenue Robert-Cliche
 Saint-Joseph de Beauce, Qc G0S 2V0
 (418) 397-6666
 tarcnb@globetrotter.net

Date du début du service: 1999-11-15

Informations générales

Administration : Régie
 Répartition : Régie
 Opération minibus : Contrat

Offre un service de taxi Offre d'autres services de transport Scolaire Collectif Nolisé AMT Réseau de la santé Autres

Précision :

Clientèle admise par groupes d'âge

	0 à 5	6 à 21	22 à 65	+ de 65	total
Fauteuil roulant :	0	6	61	173	240
Ambulatoire :	0	6	52	149	207
Intellectuelle :	2	49	84	39	174
Psychique :	0	6	19	10	35
Visuelle :	0	2	11	8	21
Autres :	0	0	1	3	4
Total :	2	69	228	382	681
<i>Admis en 2004 :</i>	<i>1</i>	<i>9</i>	<i>23</i>	<i>64</i>	<i>97</i>

Service

Semaines/an : 52
 Heures/sem. : 90
 Réservation : 24 h

Tarif au passage

minimum : 2,00 \$
 maximum : 10,00 \$

Abonnement mensuel

minimum : 2,00 \$
 maximum : 18,00 \$

Temps moyen d'un
 déplacement :
 30 minutes

Déplacements

Service régulier			taxi	total
	minibus	taxi	adapté	
Ambulatoire :	11 629	17 179	833	29 641
Fauteuils roulants :	1 147	475	843	2 465
Accompagnateur :	80	678	71	829
Total :	12 856	18 332	1 747	32 935
Régulier :	10 456	15 006	951	26 413
Occasionnel :	2 400	3 326	796	6 522
Total :	12 856	18 332	1 747	32 935
Visiteurs :	0	0	0	0
Hors territoire :	256	202	237	695

Destination(s) : Lévis, Québec, St-Georges, Thetford-Mines, Lac-Etchemin.

Autres services :			taxi	total
	minibus	taxi	adapté	
	1 000	1 909	0	2 909

Statistiques sur les véhicules

Minibus en service	
en régie :	0
à contrat :	2
total :	2
Kilométrage (minibus)	
service régulier :	114 514
autres services :	0
total :	114 514
Véhicules-heure (minibus)	
service régulier :	3 315
autres services :	0
total :	3 315
Nombre de voyages	
par taxi :	9 637
par taxi adapté :	846
total :	10 483

Horaire

Dimanche :	n/d à n/d
Lundi :	7h30 à 22h30
Mardi :	7h30 à 22h30
Mercredi :	7h30 à 22h30
Jeudi :	7h30 à 22h30
Vendredi :	7h30 à 22h30
Samedi :	7h30 à 22h30

Horaire annuel

Revenus

MTQ :	245 382 \$
Usagers :	71 000 \$
Municipalité(s) :	62 023 \$
Autres services :	6 396 \$
Autres :	15 852 \$
Total :	400 653 \$

Dépenses

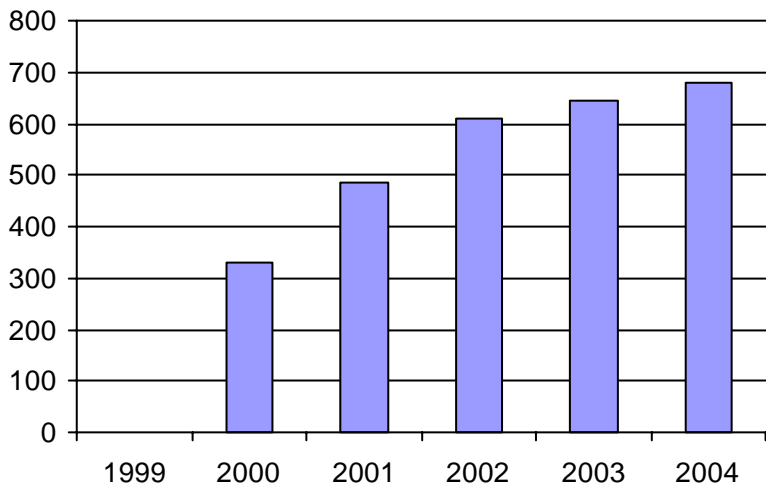
Administration :	79 003 \$
Exploitation :	311 423 \$
Fonctionnement :	0 \$
Masse salariale :	27 067 \$
Immobilisations :	0 \$
Contrat minibus :	117 609 \$
Contrat taxi :	166 747 \$
Contrat bimodal :	0 \$
Autres :	0 \$
Total :	390 426 \$
Dépenses imputées (autres serv. transp.)	0 \$

Indicateurs de performance

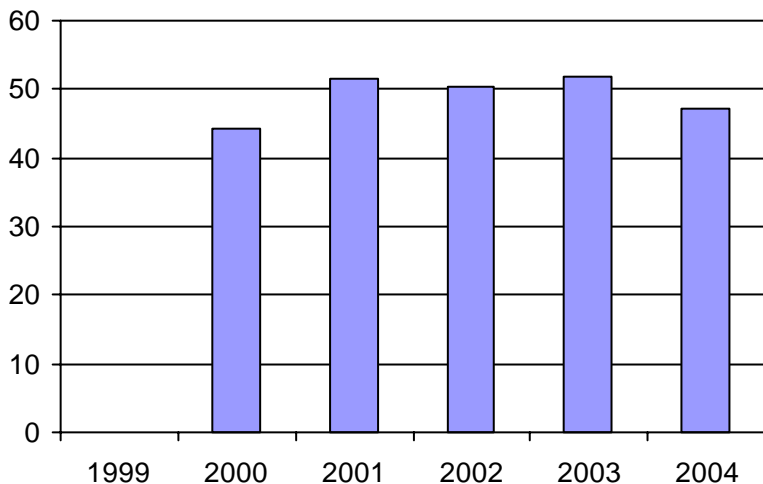
Coût par passager :	11,41 \$
Coût contrat minibus par km :	1,03 \$
Coût contrat minibus par passager :	8,49 \$
Coût contrat taxi par passager :	7,58 \$
Coût d'exploitation par passager :	8,69 \$
Coût par passager selon le mode	
- minibus :	11,45 \$
- taxi :	10,54 \$
- global :	10,89 \$
Passagers par véhicules-heure :	3,88
Passagers par voyage de taxi :	1,92
Km par passager minibus :	8,91
Km par véhicules-heure :	34,54
% de la population admise :	1,49%
Déplacements par pers. admise :	47,15

Notes

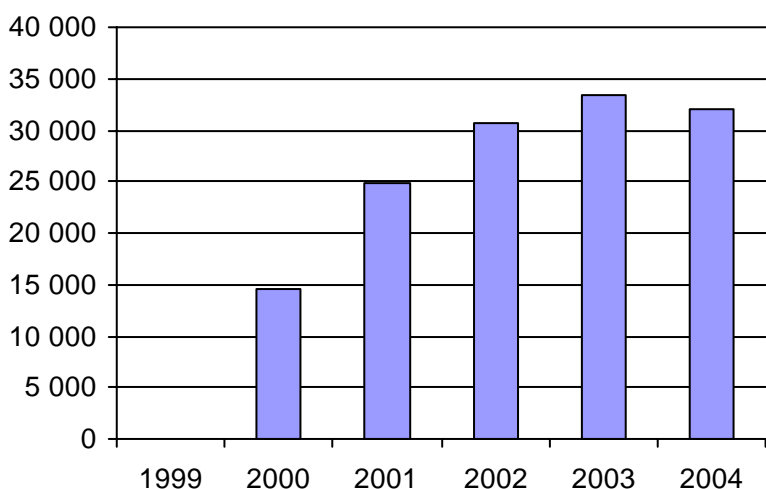
1. Évolution de la clientèle admise
1999 à 2004



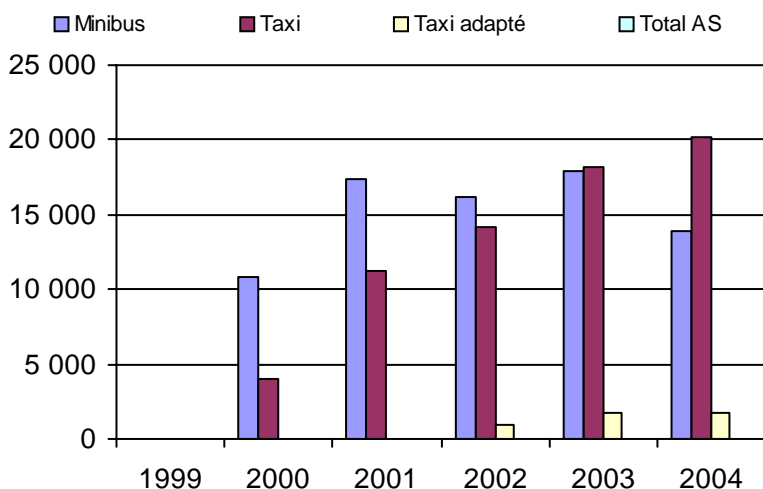
2. Évolution du ratio de "déplacements par personne admise" de 1999 à 2004



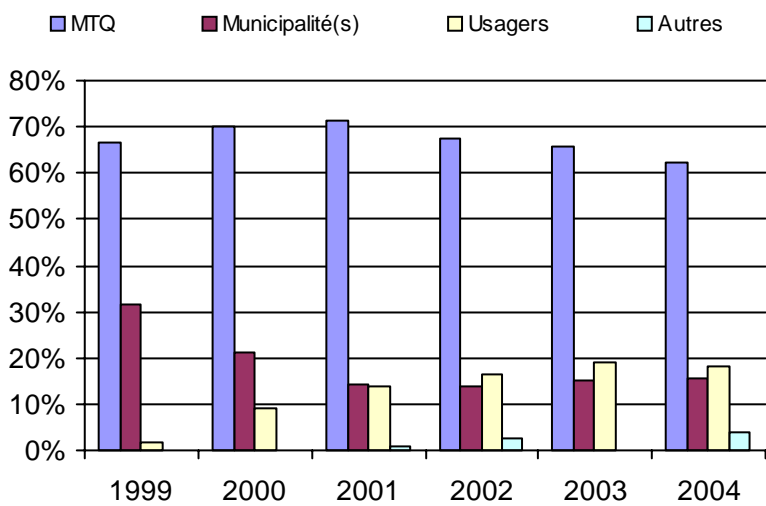
3. Évolution des déplacements
1999 à 2004



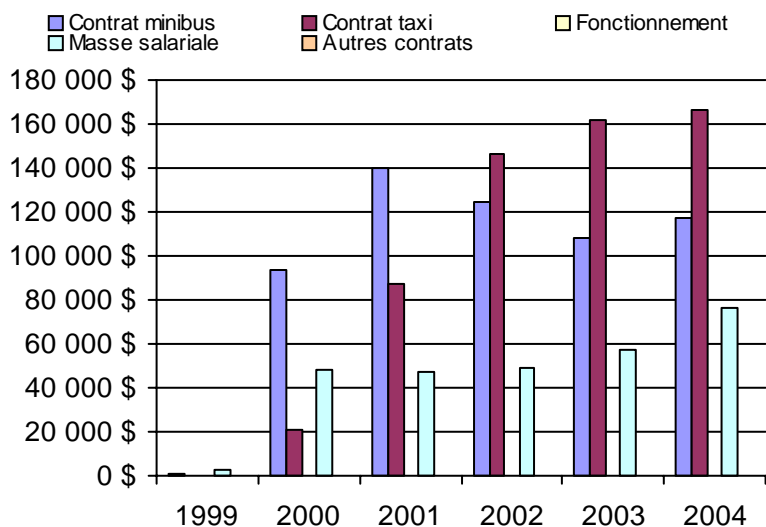
4. Évolution de la clientèle totale transportée
1999 à 2004



5. Évolution des revenus
1999 à 2004



6. Évolution de certaines dépenses 1999 à 2004



Municipalité(s) participante(s)

Nom (code géo.)

- Beauceville (27028)
- Frampton (26005)
- Saint-Alfred (27015)
- Saint-Bernard (26055)
- Sainte-Hénédine (26040)
- Saint-Elzéar (26022)
- Sainte-Marguerite (26035)
- Sainte-Marie (26030)
- Saint-Frédéric (27065)
- Saint-Isidore (26063)
- Saint-Joseph-de-Beauce (27043)
- Saint-Joseph-des-Érables (27050)
- Saint-Jules (27055)
- Saint-Odilon-de-Cranbourne (27035)
- Saints-Anges (26010)
- Saint-Séverin (27070)
- Saint-Victor (27008)
- Scott (26048)
- Tring-Jonction (27060)
- Vallée-Jonction (26015)

Population : 45 583 Territoire (km²) : 1 624,00

Nom OTA : Thetford Mines

N° OTA 13451

Direction territoriale : Chaudière-Appalaches

Région administrative : Chaudière-Appalaches

Organisme Ville de Thetford Mines
mandataire : 144, rue Notre-Dame Ouest, CP 489
Thetford Mines, Qc G6G 5T3
(418) 335-2981

Organisme Transport adapté de la région de l'Amiante inc.
délégué : 37, rue Notre-Dame Ouest
Thetford Mines, Qc G6G 1J1
(418) 338-6599
transport.adapte@bellnet.ca

Date du début du service: 1984-06-26

Informations générales

Administration : Régie
Répartition : Régie
Opération minibus : Mixte

Offre un service de taxi Offre d'autres services de transport Scolaire Collectif Nolisé AMT Réseau de la santé Autres

Précision :

Clientèle admise par groupes d'âge

	0 à 5	6 à 21	22 à 65	+ de 65	total
Fauteuil roulant :	0	4	59	125	188
Ambulatoire :	0	3	23	112	138
Intellectuelle :	0	5	286	88	379
Psychique :	0	0	4	11	15
Visuelle :	0	0	8	11	19
Autres :	0	0	0	0	0
Total :	0	12	380	347	739
<i>Admis en 2004 :</i>	<i>0</i>	<i>4</i>	<i>21</i>	<i>40</i>	<i>65</i>

Service

Semaines/an : 52
Heures/sem. : 119
Réservation : 4 h

Tarif au passage

minimum : 2,00 \$
maximum : 2,00 \$

Abonnement mensuel

minimum : 0,00 \$
maximum : 0,00 \$

Temps moyen d'un déplacement :
20 minutes

Déplacements

Service régulier	minibus	taxi	taxi adapté	
			taxi adapté	total
Ambulatoire :	28 892	16 198	0	45 090
Fauteuils roulants :	10 920	1 135	0	12 055
Accompagnateur :	321	879	0	1 200
Total :	40 133	18 212	0	58 345
Régulier :	37 378	11 317	0	48 695
Occasionnel :	2 755	6 895	0	9 650
Total :	40 133	18 212	0	58 345
Visiteurs :	0	0	0	0
Hors territoire :	0	0	0	0
Destination(s) :				

Autres services :	minibus	taxi	taxi adapté	
			taxi adapté	total
	0	0	0	0

Statistiques sur les véhicules

Minibus en service	
en régie :	2
à contrat :	5
total :	7
Kilométrage (minibus)	
service régulier :	197 671
autres services :	0
total :	197 671
Véhicules-heure (minibus)	
service régulier :	8 210
autres services :	0
total :	8 210
Nombre de voyages	
par taxi :	12 522
par taxi adapté :	0
total :	12 522

Horaire

Dimanche : 7h00 à 24h00
Lundi : 7h00 à 24h00
Mardi : 7h00 à 24h00
Mercredi : 7h00 à 24h00
Jeudi : 7h00 à 24h00
Vendredi : 7h00 à 24h00
Samedi : 7h00 à 24h00
Horaire annuel

Revenus

MTQ :	394 225 \$
Usagers :	116 690 \$
Municipalité(s) :	107 909 \$
Autres services :	0 \$
Autres :	3 729 \$
Total :	622 553 \$

Dépenses

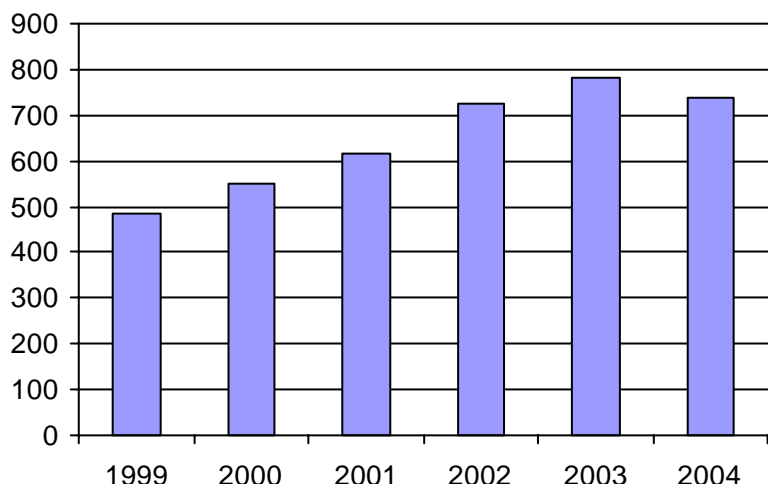
Administration :	44 965 \$
Exploitation :	495 219 \$
Fonctionnement :	38 899 \$
Masse salariale :	69 950 \$
Immobilisations :	20 084 \$
Contrat minibus :	206 392 \$
Contrat taxi :	159 894 \$
Contrat bimodal :	0 \$
Autres :	0 \$
Total :	540 184 \$
Dépenses imputées (autres serv. transp.) :	0 \$

Indicateurs de performance

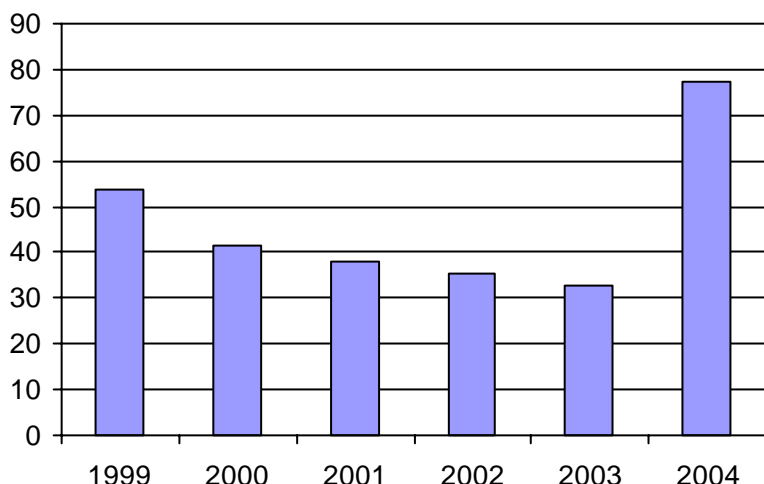
Coût par passager :	9,26 \$
Coût contrat minibus par km :	0,00 \$
Coût contrat minibus par passager :	0,00 \$
Coût contrat taxi par passager :	8,78 \$
Coût d'exploitation par passager :	8,49 \$
Coût par passager selon le mode	
- minibus :	8,90 \$
- taxi :	10,05 \$
- global :	9,26 \$
Passagers par véhicules-heure :	4,89
Passagers par voyage de taxi :	1,45
Km par passager minibus :	4,93
Km par véhicules-heure :	24,08
% de la population admise :	1,68%
Déplacements par pers. admise :	77,33

Notes

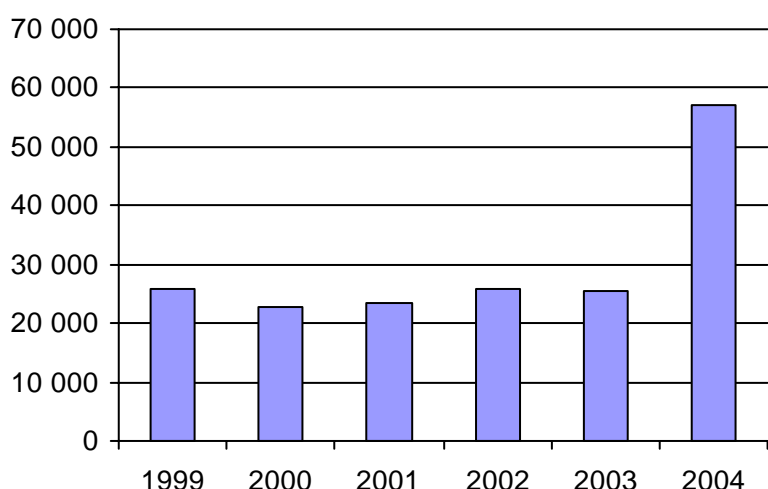
1. Évolution de la clientèle admise
1999 à 2004



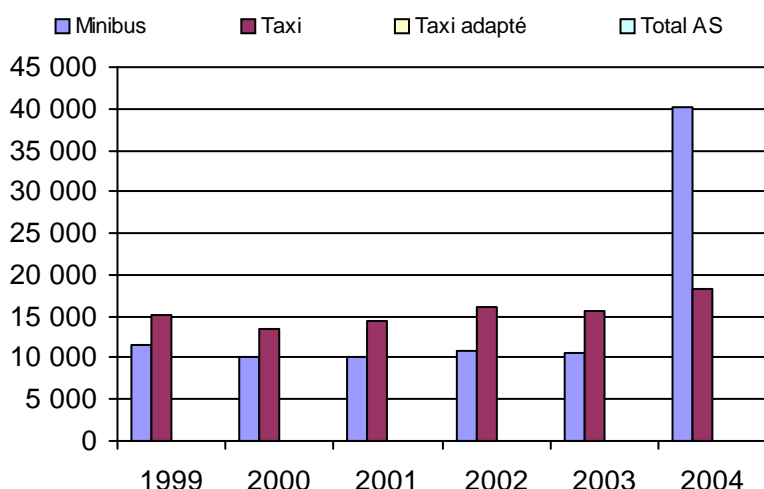
2. Évolution du ratio de "déplacements par personne admise" de 1999 à 2004



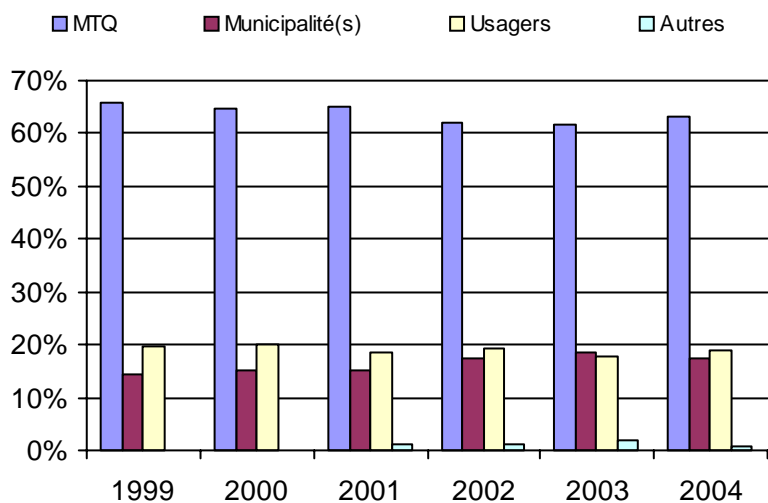
3. Évolution des déplacements
1999 à 2004



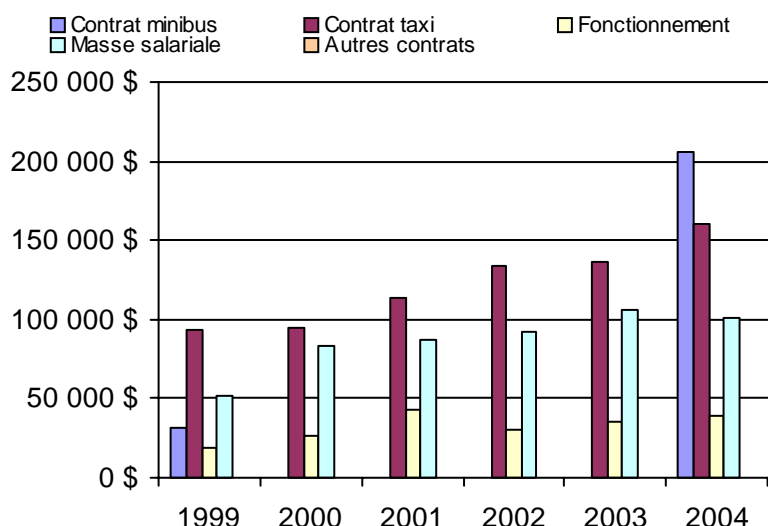
4. Évolution de la clientèle totale transportée
1999 à 2004



5. Évolution des revenus
1999 à 2004



6. Évolution de certaines dépenses 1999 à 2004



Municipalité(s) participante(s)

Nom (code géo.)

- Adstock (31056)
- Beaulac-Garthby (31008)
- Disraeli (31015)
- Disraeli (31020)
- East Broughton (31122)
- Irlande (31040)
- Kinnear's Mills (31105)
- Sacré-Coeur-de-Jésus (31130)
- Saint-Adrien-d'Irlande (31095)
- Sainte-Praxède (31050)
- Saint-Ferdinand (32013)
- Saint-Jacques-le-Majeur-de-Wolfestown (31025)
- Saint-Jean-de-Brébeuf (31100)
- Saint-Joseph-de-Coleraine (31045)
- Saint-Pierre-de-Broughton (31135)
- Thetford Mines (31084)

Population : 43 973 Territoire (km²) : 1 743,00

Nom OTA : Bellechasse (MRC)

N° OTA 13601

Direction territoriale : Chaudière-Appalaches

Région administrative : Chaudière-Appalaches

Organisme MRC de Bellechasse
 mandataire : 100, rue Monseigneur Bilodeau
 Saint-Lazare-de-Bellechasse, Qc G0R 3J0
 (418) 883-3347

Organisme Transport adapté Bellechasse
 délégué : 100, rue Monseigneur Bilodeau
 Saint-Lazare-de-Bellechasse, Qc G0R 3J0
 (418) 883-4218
 claireb@mrcbellechasse.qc.ca

Date du début du service: 1990-06-18

Informations générales

Administration : Régie
 Répartition : Régie
 Opération minibus : Contrat

Offre un service de taxi
 Offre d'autres services de transport

Scolaire Collectif

Nolisé AMT

Réseau de la santé Autres

Précision : Sur la base des places restantes.

Clientèle admise par groupes d'âge

	0 à 5	6 à 21	22 à 65	+ de 65	total
Fauteuil roulant :	0	4	29	41	74
Ambulatoire :	0	2	20	24	46
Intellectuelle :	0	19	119	34	172
Psychique :	0	1	23	21	45
Visuelle :	0	1	10	16	27
Autres :	0	0	2	12	14
Total :	0	27	203	148	378
<i>Admis en 2004 :</i>	<i>0</i>	<i>4</i>	<i>16</i>	<i>10</i>	<i>30</i>

Service

Semaines/an : 52
 Heures/sem. : 76,5
 Réservation : 24 h

Tarif au passage

minimum : 2,50 \$
 maximum : 2,50 \$

Abonnement mensuel

minimum : 0,00 \$
 maximum : 0,00 \$

Temps moyen d'un déplacement :

14 minutes

Déplacements

Service régulier	minibus	taxi	taxi	
			adapté	total
Ambulatoire :	11 225	0	1 404	12 629
Fauteuils roulants :	1 628	0	425	2 053
Accompagnateur :	171	0	0	171
Total :	13 024	0	1 829	14 853
Régulier :	2 491	0	1 759	4 250
Occasionnel :	10 533	0	70	10 603
Total :	13 024	0	1 829	14 853
Visiteurs :	0	0	0	0
Hors territoire :	499	0	1 787	2 286
Destination(s) : Lévis, Québec				

Autres services :	minibus	taxi	taxi	
			adapté	total
	398	0	0	398

Statistiques sur les véhicules

Minibus en service	
en régie :	0
à contrat :	2
total :	2
Kilométrage (minibus)	
service régulier :	190 895
autres services :	0
total :	190 895
Véhicules-heure (minibus)	
service régulier :	3 952
autres services :	0
total :	3 952
Nombre de voyages	
par taxi :	0
par taxi adapté :	717
total :	717

Horaire

Dimanche : n/d à n/d
 Lundi : 7h30 à 22h30
 Mardi : 7h30 à 22h30
 Mercredi : 7h30 à 22h30
 Jeudi : 7h30 à 22h30
 Vendredi : 7h30 à 22h30
 Samedi : n/d à n/d

Horaire annuel

Revenus

MTQ :	170 515 \$
Usagers :	34 609 \$
Municipalité(s) :	36 158 \$
Autres services :	398 \$
Autres :	0 \$
Total :	241 680 \$

Dépenses

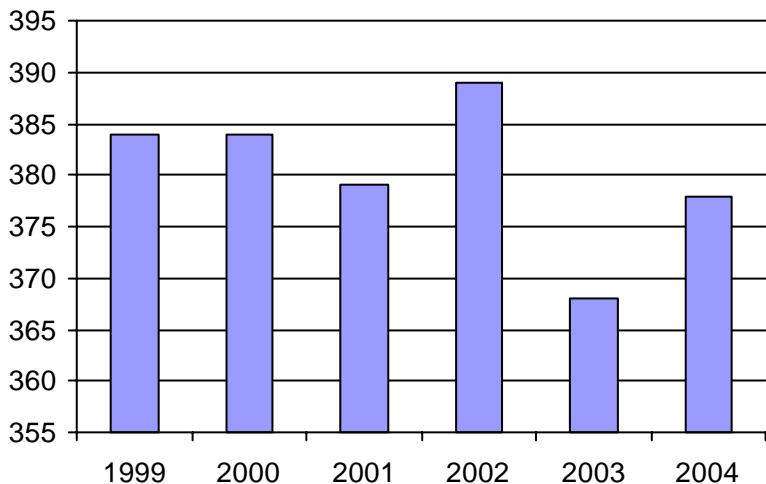
Administration :	41 374 \$
Exploitation :	178 590 \$
Fonctionnement :	0 \$
Masse salariale :	14 340 \$
Immobilisations :	0 \$
Contrat minibus :	141 869 \$
Contrat taxi :	21 872 \$
Contrat bimodal :	0 \$
Autres :	509 \$
Total :	219 964 \$
Dépenses imputées (autres serv. transp.)	0 \$

Indicateurs de performance

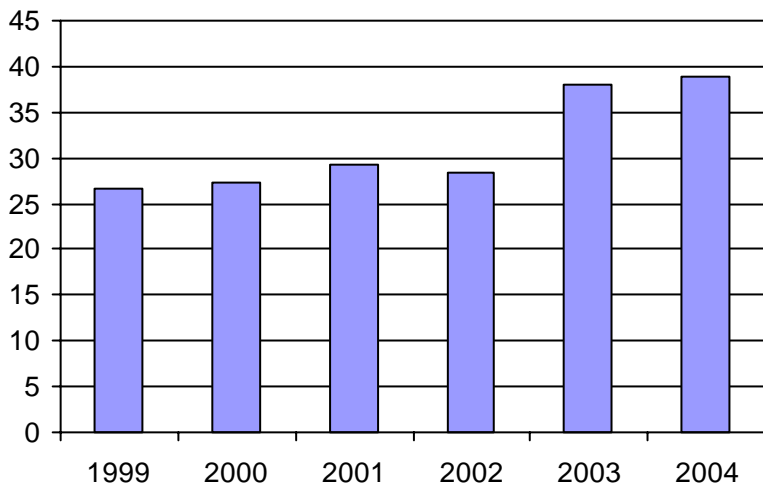
Coût par passager :	14,81 \$
Coût contrat minibus par km :	0,74 \$
Coût contrat minibus par passager :	10,57 \$
Coût contrat taxi par passager :	11,96 \$
Coût d'exploitation par passager :	11,71 \$
Coût par passager selon le mode	
- minibus :	14,22 \$
- taxi :	15,61 \$
- global :	14,42 \$
Passagers par véhicules-heure :	3,30
Passagers par voyage de taxi :	2,55
Km par passager minibus :	14,66
Km par véhicules-heure :	48,30
% de la population admise :	1,11%
Déplacements par pers. admise :	38,84

Notes

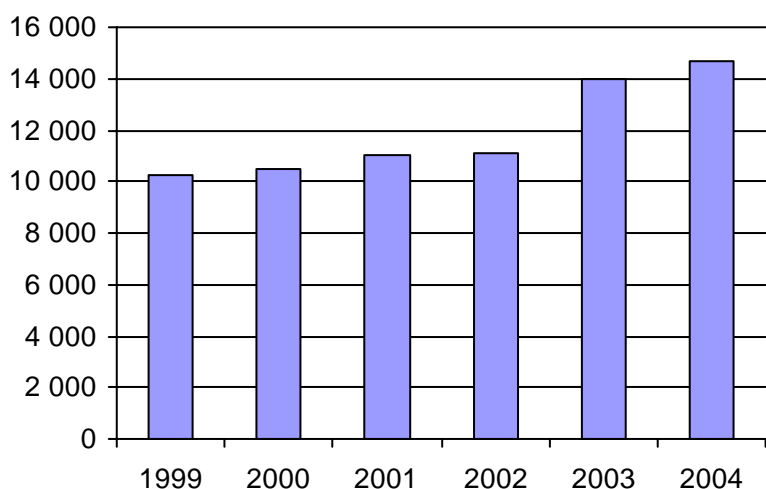
1. Évolution de la clientèle admise
1999 à 2004



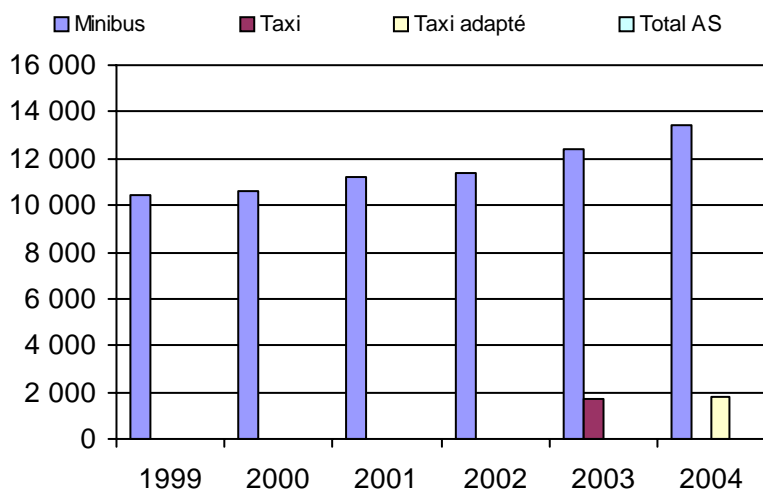
2. Évolution du ratio de "déplacements par personne admise" de 1999 à 2004



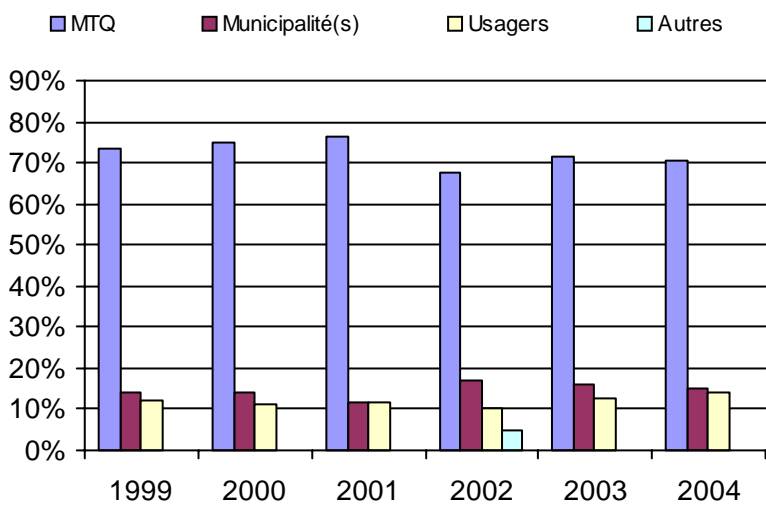
3. Évolution des déplacements
1999 à 2004



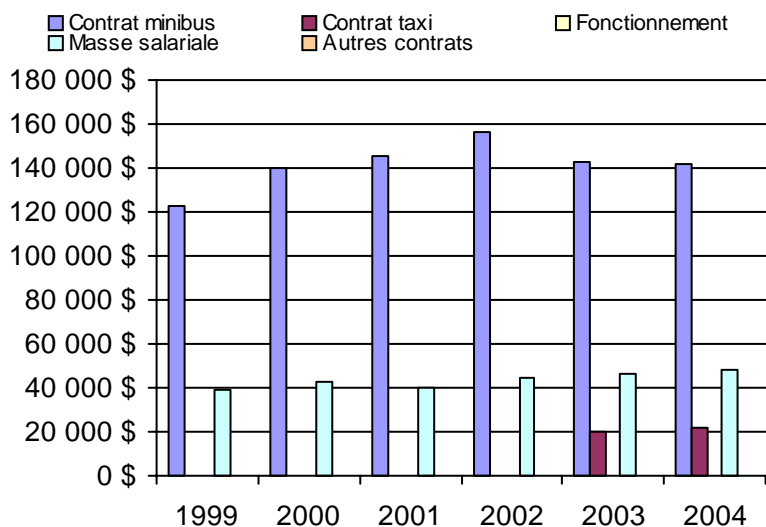
4. Évolution de la clientèle totale transportée
1999 à 2004



5. Évolution des revenus
1999 à 2004



6. Évolution de certaines dépenses 1999 à 2004



Municipalité(s) participante(s)

Nom (code géo.)

- Armagh (19037)
- Beaumont (19105)
- Honfleur (19070)
- La Durantaye (19090)
- Notre-Dame-Auxiliatrice-de-Buckland (19010)
- Saint-Anselme (19062)
- Saint-Charles-de-Bellechasse (19097)
- Saint-Damien-de-Buckland (19030)
- Sainte-Claire (19055)
- Saint-Gervais (19075)
- Saint-Henri (19068)
- Saint-Lazare-de-Bellechasse (19050)
- Saint-Léon-de-Standon (19020)
- Saint-Malachie (19025)
- Saint-Michel-de-Bellechasse (19110)
- Saint-Nazaire-de-Dorchester (19015)
- Saint-Nérée (19045)
- Saint-Philémon (19005)
- Saint-Raphaël (19082)
- Saint-Vallier (19117)

Population : 34 183 Territoire (km²) : 1 759,00

Nom OTA : Sainte-Croix

N° OTA 13751

Direction territoriale : Chaudière-Appalaches

Région administrative : Chaudière-Appalaches

Organisme Municipalité de Sainte-Croix
 mandataire : 6310, rue Principale
 Sainte-Croix, Qc G0S 2H0
 (418) 926-3494

Organisme Transport adapté Lobicar inc.
 délégué : 157, rue Principale
 Saint-Flavien, Qc G0S 2M0
 (418) 728-3884
 aphl@globetrotter.net

Date du début du service: 1984-08-30

Informations générales

Administration : Régie
 Répartition : Régie
 Opération minibus : Régie

Offre un service de taxi Offre d'autres services de transport Scolaire Collectif Nolisé AMT Réseau de la santé Autres

Précision :

Clientèle admise par groupes d'âge

	0 à 5	6 à 21	22 à 65	+ de 65	total
Fauteuil roulant :	1	6	25	23	55
Ambulatoire :	0	4	22	19	45
Intellectuelle :	1	17	75	5	98
Psychique :	0	0	2	7	9
Visuelle :	0	1	2	2	5
Autres :	0	0	0	0	0
Total :	2	28	126	56	212
<i>Admis en 2004 :</i>	0	0	1	1	2

Service

Semaines/an : 52
 Heures/sem. : 105
 Réservation : 24 h
 Tarif au passage
 minimum : 2,00 \$
 maximum : 3,50 \$
 Abonnement mensuel
 minimum : 0,00 \$
 maximum : 0,00 \$
 Temps moyen d'un déplacement :
 30 minutes

Déplacements

Service régulier	minibus	taxi	taxi	
			adapté	total
Ambulatoire :	8 398	16 414	2 270	27 082
Fauteuils roulants :	0	849	1 795	2 644
Accompagnateur :	0	153	35	188
Total :	8 398	17 416	4 100	29 914
Régulier :	7 537	11 094	2 556	21 187
Occasionnel :	861	6 322	1 544	8 727
Total :	8 398	17 416	4 100	29 914
Visiteurs :	0	0	0	0
Hors territoire :	0	12	122	134
Destination(s) : Québec, Lévis				

Autres services :	minibus	taxi	taxi	
			adapté	total
	510	612	237	1 359

Statistiques sur les véhicules

Minibus en service	
en régie :	1
à contrat :	0
total :	1
Kilométrage (minibus)	
service régulier :	28 848
autres services :	0
total :	28 848
Véhicules-heure (minibus)	
service régulier :	817
autres services :	0
total :	817
Nombre de voyages	
par taxi :	5 636
par taxi adapté :	1 397
total :	7 033

Horaire

Dimanche : 9h00 à 18h00
 Lundi : 7h00 à 23h00
 Mardi : 7h00 à 23h00
 Mercredi : 7h00 à 23h00
 Jeudi : 7h00 à 23h00
 Vendredi : 7h00 à 23h00
 Samedi : 7h00 à 23h00
 Horaire annuel

Revenus

MTQ :	180 572 \$
Usagers :	67 249 \$
Municipalité(s) :	24 707 \$
Autres services :	52 983 \$
Autres :	5 445 \$
Total :	330 956 \$

Dépenses

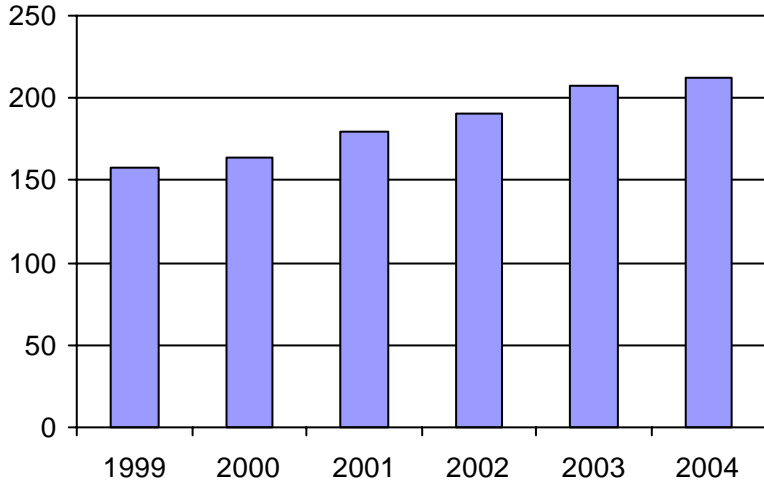
Administration :	30 518 \$
Exploitation :	304 463 \$
Fonctionnement :	12 300 \$
Masse salariale :	31 804 \$
Immobilisations :	8 708 \$
Contrat minibus :	0 \$
Contrat taxi :	210 869 \$
Contrat bimodal :	0 \$
Autres :	40 782 \$
Total :	334 981 \$
Dépenses imputées (autres serv. transp.)	40 782 \$

Indicateurs de performance

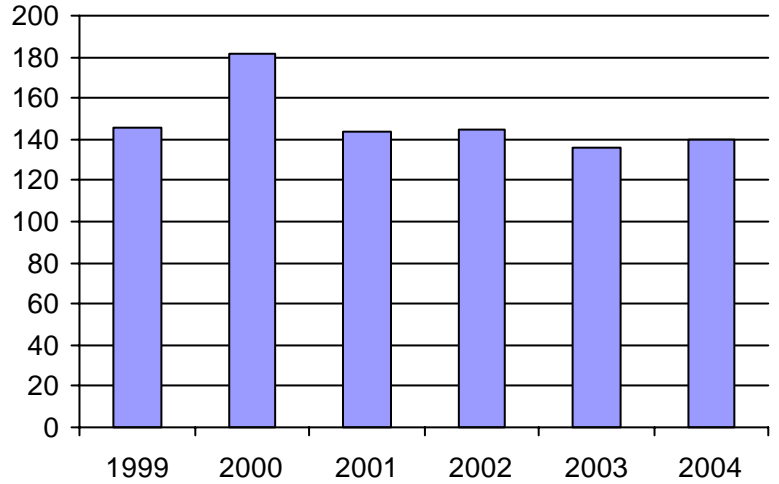
Coût par passager :	9,83 \$
Coût contrat minibus par km :	0,00 \$
Coût contrat minibus par passager :	0,00 \$
Coût contrat taxi par passager :	9,43 \$
Coût d'exploitation par passager :	9,74 \$
Coût par passager selon le mode	
- minibus :	5,28 \$
- taxi :	11,05 \$
- global :	10,71 \$
Passagers par véhicules-heure :	10,28
Passagers par voyage de taxi :	3,06
Km par passager minibus :	3,44
Km par véhicules-heure :	35,31
% de la population admise :	0,77%
Déplacements par pers. admise :	140,22

Notes

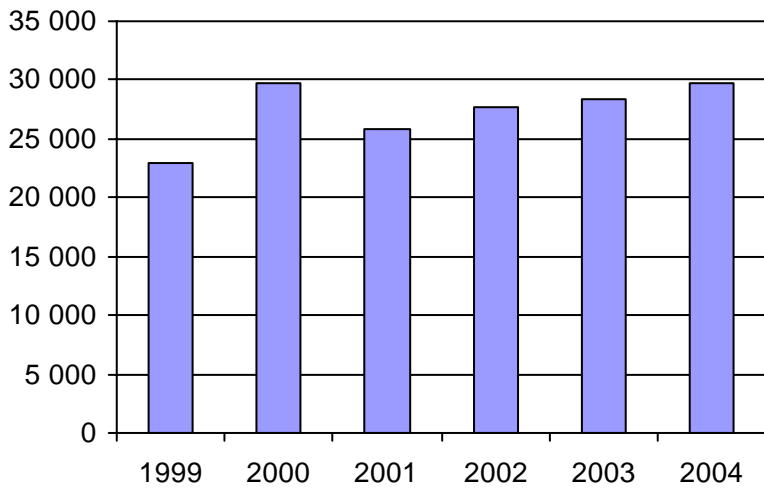
1. Évolution de la clientèle admise
1999 à 2004



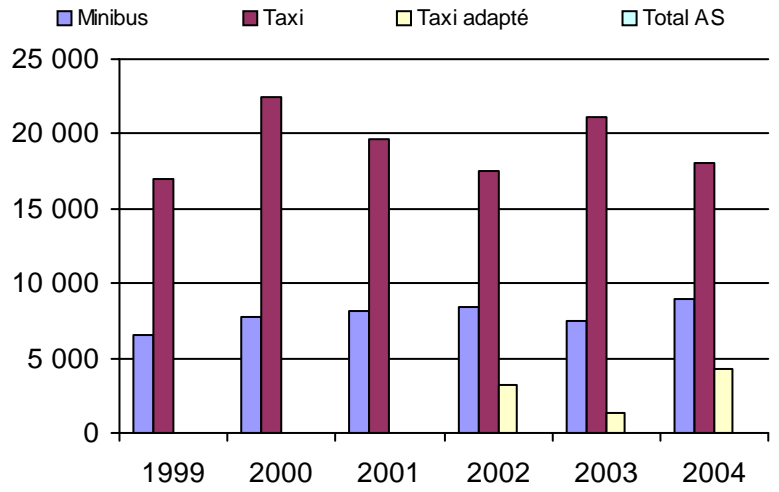
2. Évolution du ratio de "déplacements par personne admise" de 1999 à 2004



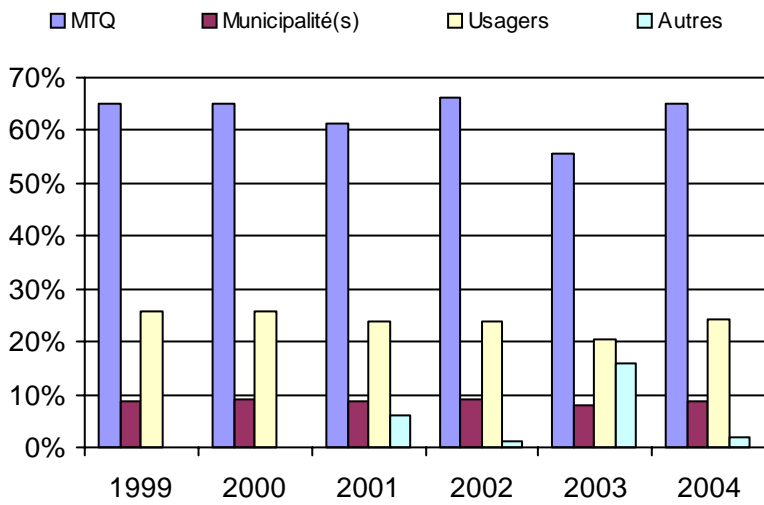
3. Évolution des déplacements
1999 à 2004



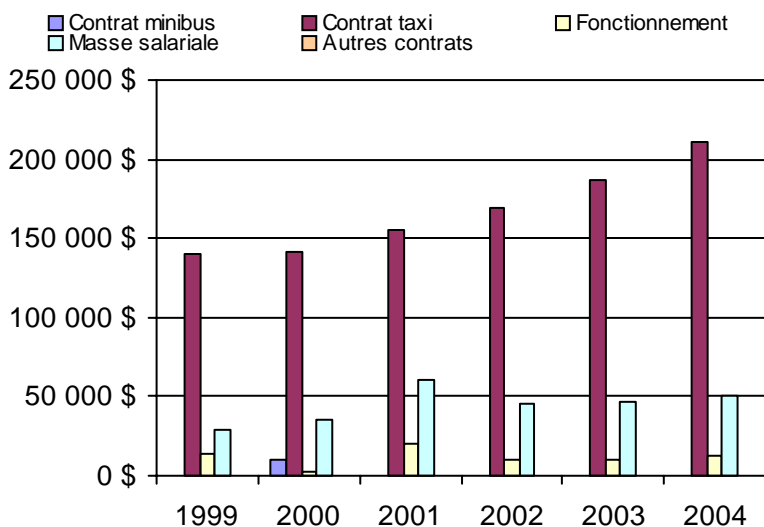
4. Évolution de la clientèle totale transportée
1999 à 2004



5. Évolution des revenus
1999 à 2004



6. Évolution de certaines dépenses 1999 à 2004



Municipalité(s) participante(s)

Nom (code géo.)

- Dosquet (33040)
- Laurier-Station (33060)
- Leclercville (33123)
- Lotbinière (33115)
- Notre-Dame-du-Sacré-Coeur-d'Issoudun (33085)
- Saint-Agapit (33045)
- Saint-Antoine-de-Tilly (33095)
- Saint-Apollinaire (33090)
- Sainte-Agathe-de-Lotbinière (33017)
- Sainte-Croix (33102)
- Saint-Édouard-de-Lotbinière (33080)
- Saint-Flavien (33052)
- Saint-Gilles (33035)
- Saint-Janvier-de-Joly (33065)
- Saint-Narcisse-de-Beaurivage (33030)
- Saint-Patrice-de-Beaurivage (33025)
- Saint-Sylvestre (33007)
- Val-Alain (33070)

Population : 27 431 Territoire (km²) : 1 662,00

Nom OTA : STLévis

N° OTA 23651

Direction territoriale : Chaudière-Appalaches

Région administrative : Chaudière-Appalaches

Organisme : Société de transport de Lévis
 mandataire : 229, rue Saint-Omer
 Lévis, Qc G6V 6N4
 (418) 837-2401

Organisme : Société de transport de Lévis
 délégué : 229, rue Saint-Omer
 Lévis, Qc G6V 6N4
 (418) 837-2401
 bblais@bellnet.ca

Date du début du service: 1982-02-11

Informations générales

Administration : Régie
 Répartition : Régie
 Opération minibus : Contrat

Offre un service de taxi Offre d'autres services de transport Scolaire Collectif Nolisé AMT Réseau de la santé Autres

Précision :

Clientèle admise par groupes d'âge

	0 à 5	6 à 21	22 à 65	+ de 65	total
Fauteuil roulant :	2	10	150	127	289
Ambulatoire :	0	9	80	106	195
Intellectuelle :	1	32	233	14	280
Psychique :	0	0	1	1	2
Visuelle :	0	3	20	16	39
Autres :	0	2	0	0	2
Total :	3	56	484	264	807
<i>Admis en 2004 :</i>	0	0	72	62	134

Service

Semaines/an : 52
 Heures/sem. : 103
 Réservation : 24 h

Tarif au passage

minimum : 2,85 \$
 maximum : 2,85 \$

Abonnement mensuel

minimum : 42,00 \$
 maximum : 58,00 \$

Temps moyen d'un déplacement :

20 minutes

Déplacements

	minibus	taxi	taxi adapté	total
Service régulier				
Ambulatoire :	22 115	45 113	126	67 354
Fauteuils roulants :	11 020	4 580	825	16 425
Accompagnateur :	1 184	343	112	1 639
Total :	34 319	50 036	1 063	85 418
Régulier :	25 139	36 776	0	61 915
Occasionnel :	9 180	13 260	1 063	23 503
Total :	34 319	50 036	1 063	85 418
Visiteurs :	35	10	0	45
Hors territoire :	3 228	2 443	74	5 745
Destination(s) : Québec, Rive-nord				

	minibus	taxi	taxi adapté	total
Autres services :	0	0	0	0

Statistiques sur les véhicules

Minibus en service	
en régie :	0
à contrat :	5
total :	5
Kilométrage (minibus)	
service régulier :	310 126
autres services :	0
total :	310 126
Véhicules-heure (minibus)	
service régulier :	9 290
autres services :	0
total :	9 290
Nombre de voyages	
par taxi :	27 915
par taxi adapté :	908
total :	28 823

Horaire

Dimanche : 11h00 à 18h00
 Lundi : 7h00 à 23h00
 Mardi : 7h00 à 23h00
 Mercredi : 7h00 à 23h00
 Jeudi : 7h00 à 23h00
 Vendredi : 7h00 à 23h00
 Samedi : 7h00 à 23h00
 Horaire annuel

Revenus

MTQ :	508 384 \$
Usagers :	137 261 \$
Municipalité(s) :	134 992 \$
Autres services :	0 \$
Autres :	0 \$
Total :	780 637 \$

Dépenses

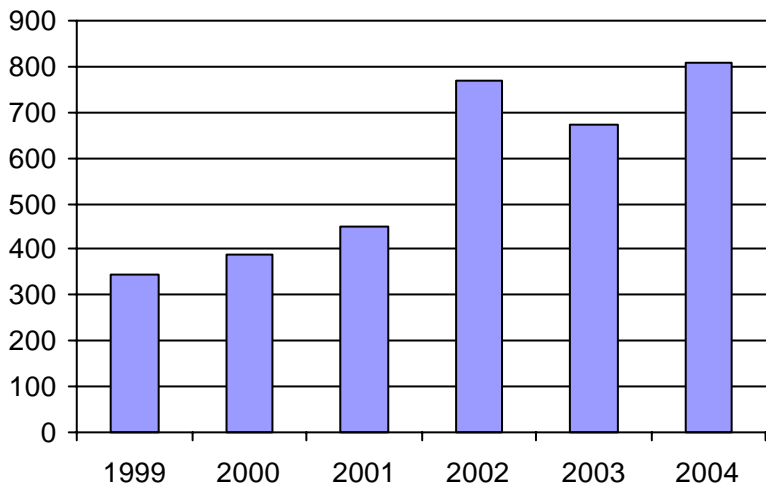
Administration :	29 249 \$
Exploitation :	762 374 \$
Fonctionnement :	0 \$
Masse salariale :	89 409 \$
Immobilisations :	0 \$
Contrat minibus :	329 933 \$
Contrat taxi :	342 172 \$
Contrat bimodal :	0 \$
Autres :	860 \$
Total :	791 623 \$
Dépenses imputées (autres serv. transp.)	0 \$

Indicateurs de performance

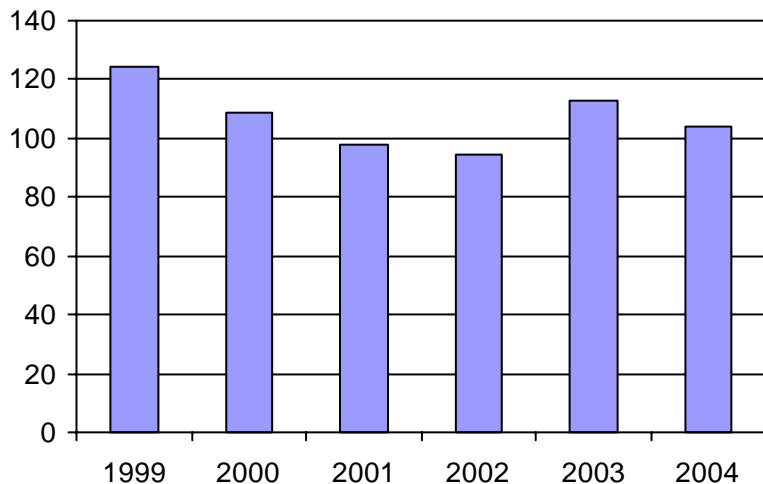
Coût par passager :	9,27 \$
Coût contrat minibus par km :	1,06 \$
Coût contrat minibus par passager :	9,61 \$
Coût contrat taxi par passager :	6,70 \$
Coût d'exploitation par passager :	8,93 \$
Coût par passager selon le mode	
- minibus :	11,00 \$
- taxi :	8,09 \$
- global :	9,27 \$
Passagers par véhicules-heure :	3,69
Passagers par voyage de taxi :	1,77
Km par passager minibus :	9,04
Km par véhicules-heure :	33,38
% de la population admise :	0,61%
Déplacements par pers. admise :	103,82

Notes

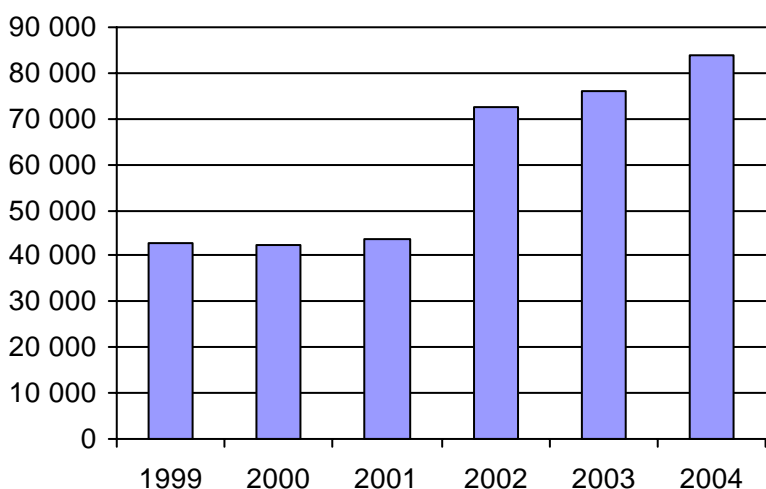
1. Évolution de la clientèle admise
1999 à 2004



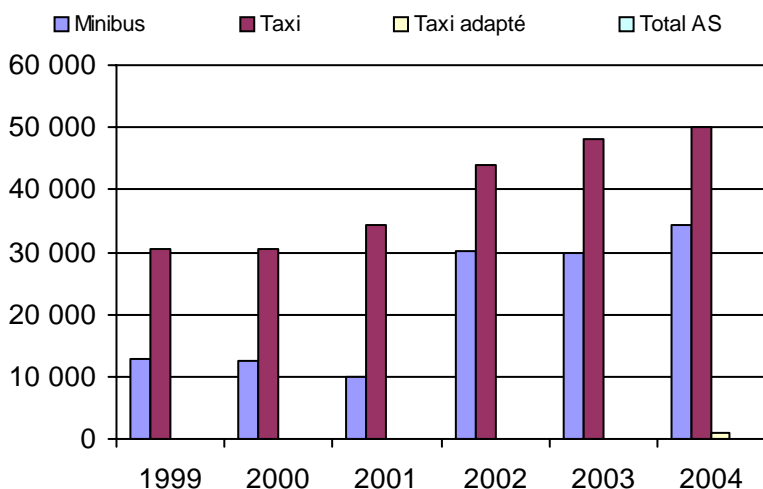
2. Évolution du ratio de "déplacements par personne admise" de 1999 à 2004



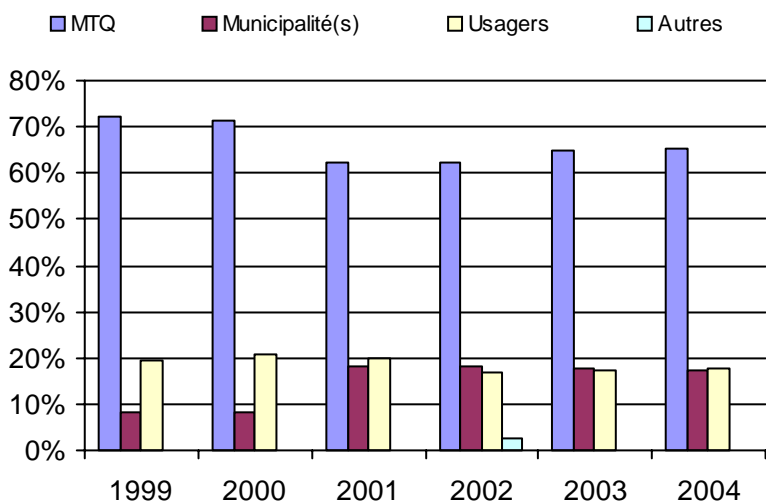
3. Évolution des déplacements
1999 à 2004



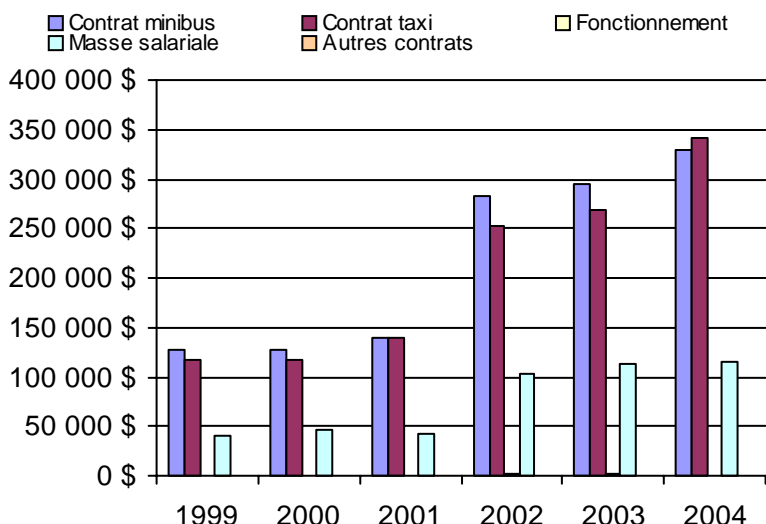
4. Évolution de la clientèle totale transportée
1999 à 2004



5. Évolution des revenus
1999 à 2004



6. Évolution de certaines dépenses 1999 à 2004



Municipalité(s) participante(s)

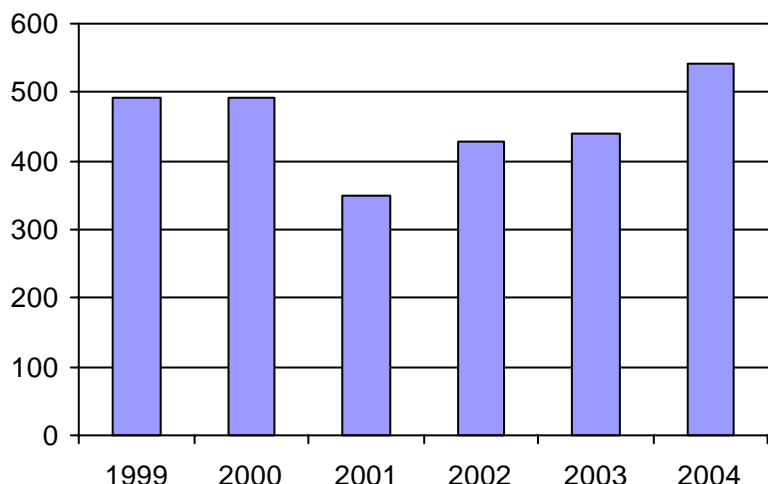
Nom (code géo.)

Lévis (25213)
Saint-Lambert-de-Lauzon (26070)

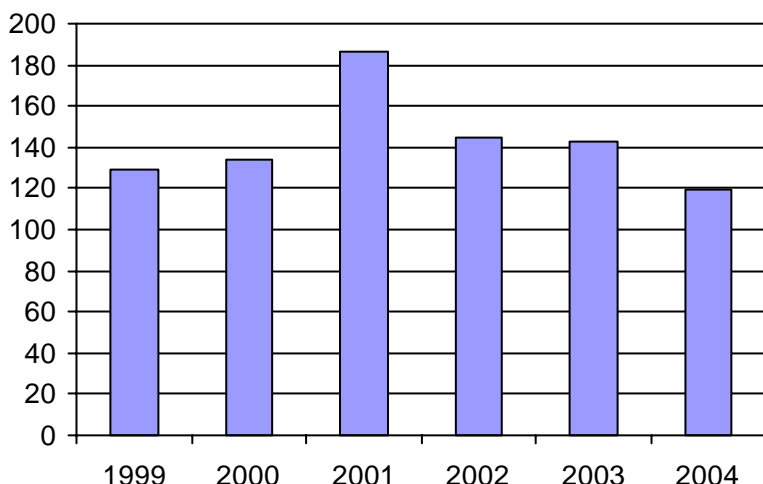
Population : 131 553 Territoire (km²) : 551,00

Direction de la
Côte-Nord

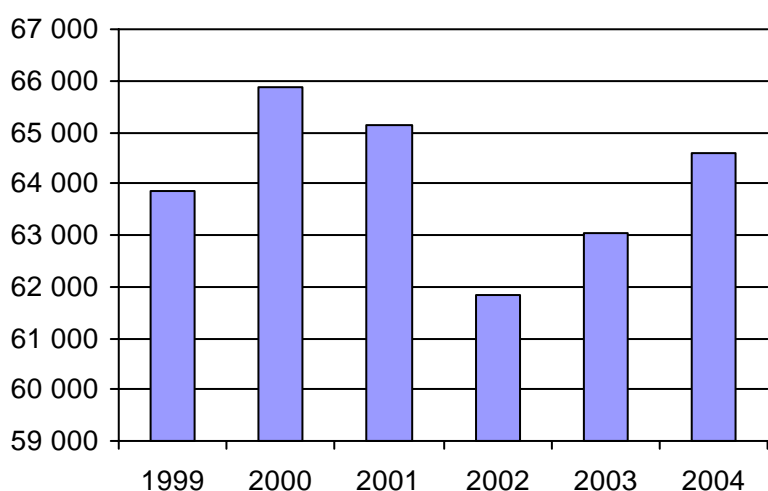
1. Évolution de la clientèle admise
1999 à 2004



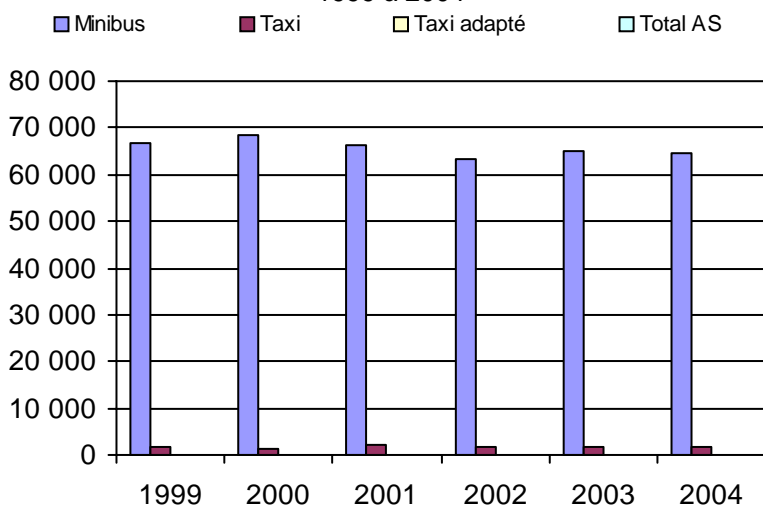
2. Évolution du ratio de "déplacements par personne admise" de 1999 à 2004



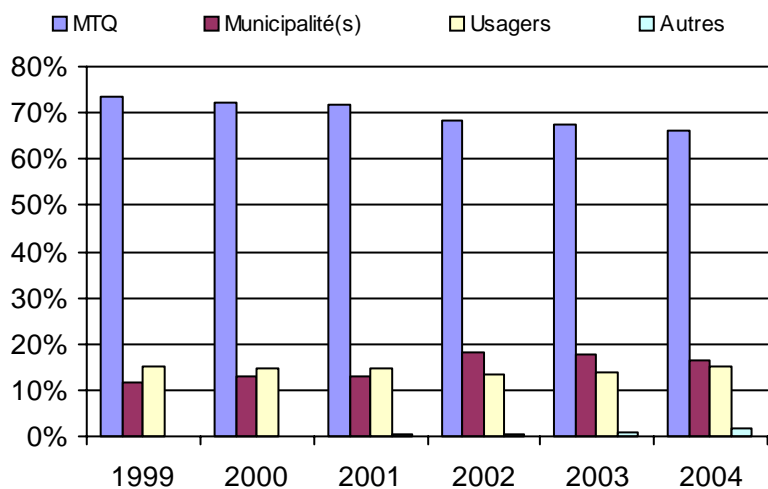
3. Évolution des déplacements
1999 à 2004



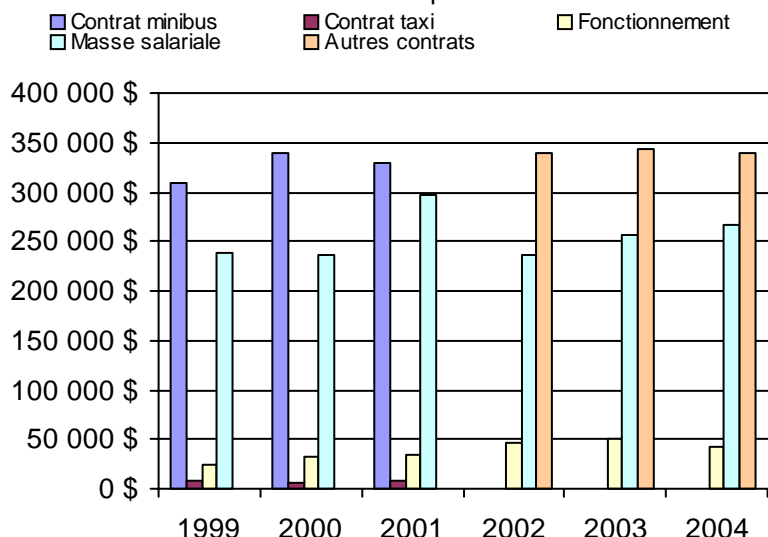
4. Évolution de la clientèle totale transportée
1999 à 2004



5. Évolution des revenus
1999 à 2004



6. Évolution de certaines dépenses 1999 à 2004



Organisme(s) participant(s)

Nom de l'organisme

Baie-Comeau (19301)

Sept-Îles (19201)

Population : 55 050 Territoire (km²) : 2 728,00

Nom OTA : Sept-Îles

N° OTA 19201

Direction territoriale : Côte-Nord

Région administrative : Côte-Nord

Organisme Ville de Sept-Îles
 mandataire : 546, avenue De Quen
 Sept-Îles, Qc G4R 2R4
 (418) 962-2525

Organisme Corporation de transport adapté de Sept-Îles inc.
 délégué : 652, avenue De Quen
 Sept-Îles, Qc G4R 2R5
 (418) 962-7111
 taxibus@globetrotter.net

Date du début du service: 1982-10-06

Informations générales

Administration : Régie
 Répartition : Régie
 Opération minibus : Régie

Offre un service de taxi Offre d'autres services de transport Scolaire Collectif Nolisé AMT Réseau de la santé Autres

Précision :

Clientèle admise par groupes d'âge

	0 à 5	6 à 21	22 à 65	+ de 65	total
Fauteuil roulant :	0	10	38	56	104
Ambulatoire :	0	2	27	69	98
Intellectuelle :	0	5	50	9	64
Psychique :	0	0	0	0	0
Visuelle :	0	1	5	5	11
Autres :	0	0	0	0	0
Total :	0	18	120	139	277
<i>Admis en 2004 :</i>	<i>0</i>	<i>6</i>	<i>13</i>	<i>88</i>	<i>107</i>

Service

Semaines/an : 52
 Heures/sem. : 145
 Réservation : 24 h

Tarif au passage

minimum : 1,25 \$
 maximum : 1,50 \$

Abonnement mensuel

minimum : 0,00 \$
 maximum : 0,00 \$

Temps moyen d'un déplacement :
 n/d

Déplacements

Service régulier	minibus	taxi	taxi adapté		total
			taxi	adapté	
Ambulatoire :	28 088	0	0	0	28 088
Fauteuils roulants :	3 786	0	0	0	3 786
Accompagnateur :	1 151	0	0	0	1 151
Total :	33 025	0	0	0	33 025
Régulier :	25 099	0	0	0	25 099
Occasionnel :	7 926	0	0	0	7 926
Total :	33 025	0	0	0	33 025
Visiteurs :	29	0	0	0	29
Hors territoire :	0	0	0	0	0
Destination(s) :					

Autres services :	minibus	taxi	taxi adapté		total
			taxi	adapté	
	22	0	0	0	22

Statistiques sur les véhicules

Minibus en service	
en régie :	2
à contrat :	0
total :	2
Kilométrage (minibus)	
service régulier :	62 651
autres services :	159
total :	62 810
Véhicules-heure (minibus)	
service régulier :	7 145
autres services :	12
total :	7 157
Nombre de voyages	
par taxi :	0
par taxi adapté :	0
total :	0

Horaire

Dimanche : 9h00 à 22h00
 Lundi : 7h30 à 23h30
 Mardi : 7h30 à 23h30
 Mercredi : 7h30 à 23h30
 Jeudi : 7h30 à 23h30
 Vendredi : 7h30 à 23h30
 Samedi : 9h00 à 23h00

Horaire annuel

Revenus

MTQ :	236 155 \$
Usagers :	52 691 \$
Municipalité(s) :	78 000 \$
Autres services :	270 \$
Autres :	13 525 \$
Total :	380 641 \$

Dépenses

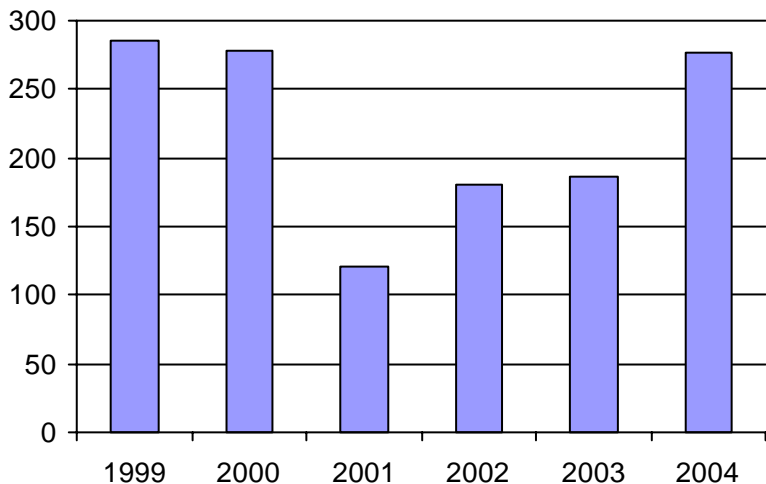
Administration :	64 610 \$
Exploitation :	258 755 \$
Fonctionnement :	41 910 \$
Masse salariale :	197 692 \$
Immobilisations :	17 187 \$
Contrat minibus :	0 \$
Contrat taxi :	0 \$
Contrat bimodal :	0 \$
Autres :	1 966 \$
Total :	323 365 \$
Dépenses imputées (autres serv. transp.)	270 \$

Indicateurs de performance

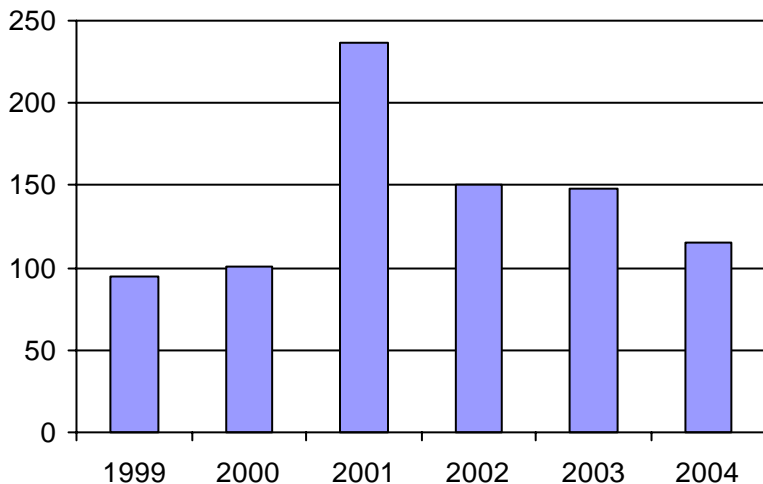
Coût par passager :	9,57 \$
Coût contrat minibus par km :	0,00 \$
Coût contrat minibus par passager :	0,00 \$
Coût contrat taxi par passager :	0,00 \$
Coût d'exploitation par passager :	7,83 \$
Coût par passager selon le mode	
- minibus :	9,73 \$
- taxi :	0,00 \$
- global :	9,79 \$
Passagers par véhicules-heure :	4,62
Passagers par voyage de taxi :	0,00
Km par passager minibus :	1,90
Km par véhicules-heure :	8,77
% de la population admise :	1,10%
Déplacements par pers. admise :	115,07

Notes

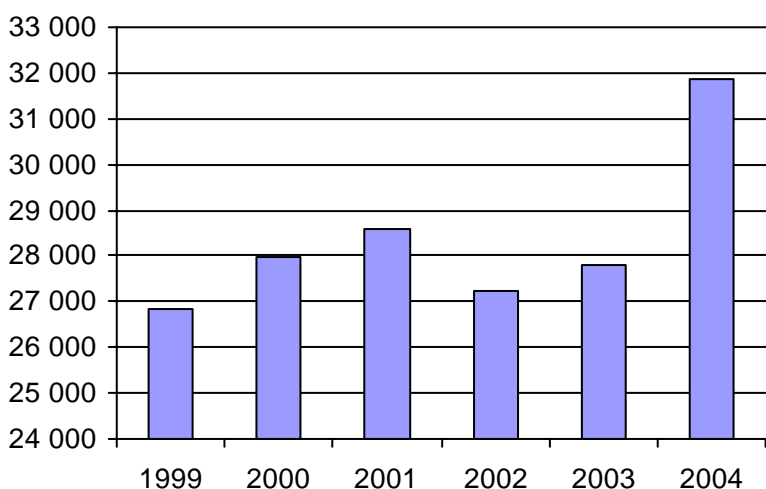
1. Évolution de la clientèle admise
1999 à 2004



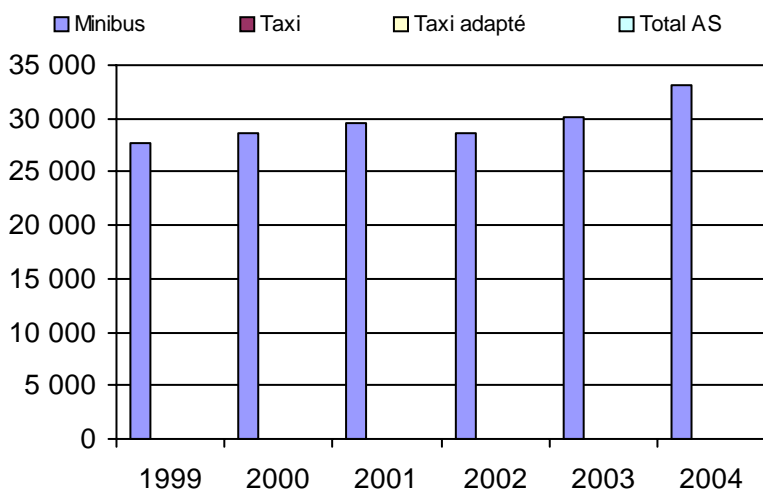
2. Évolution du ratio de "déplacements par personne admise" de 1999 à 2004



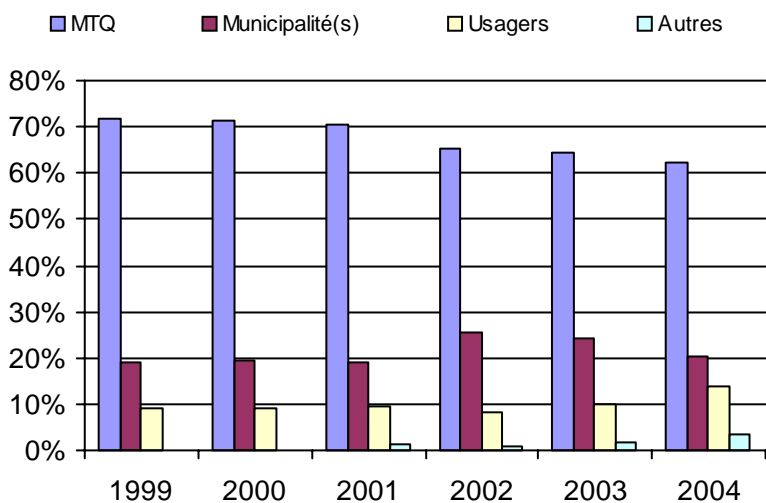
3. Évolution des déplacements
1999 à 2004



4. Évolution de la clientèle totale transportée
1999 à 2004



5. Évolution des revenus
1999 à 2004



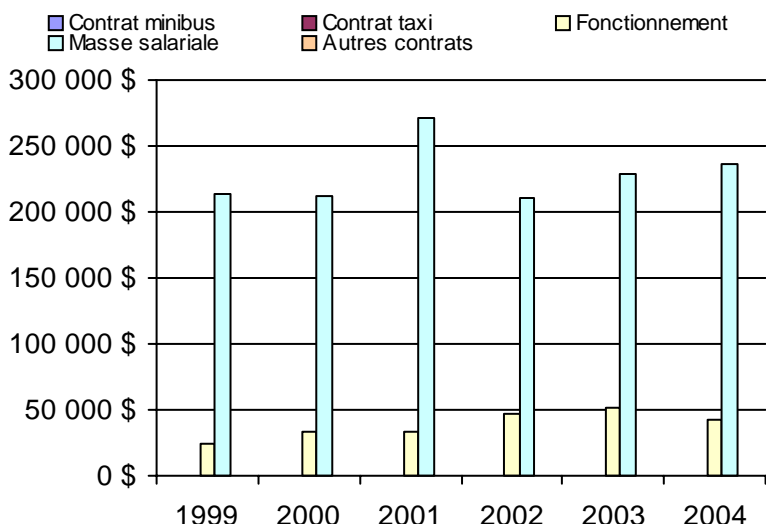
Municipalité(s) participante(s)

Nom (code géo.)

Sept-Îles (97007)

Population : 25 227 Territoire (km²) : 1 969,00

6. Évolution de certaines dépenses 1999 à 2004



Nom OTA : Baie-Comeau

N° OTA 19301

Direction territoriale : Côte-Nord

Région administrative : Côte-Nord

Organisme Ville de Baie-Comeau
 mandataire : 19, avenue Marquette
 Baie-Comeau, Qc G4Z 1K5
 (418) 296-4931

Organisme Ville de Baie-Comeau
 délégué : 1310, rue Anticosti
 Baie-Comeau, Qc G5C 3R2
 (418) 589-1523
 rfournier@ville.baie-comeau.qc.ca

Date du début du service: 1982-11-08

Informations générales

Administration : Régie
 Répartition : Mixte
 Opération minibus : Contrat
 (note : le contrat est bimodal)
 Offre un service de taxi
 Offre d'autres services de transport
 Scolaire Collectif
 Nolisé AMT
 Réseau de la santé Autres
 Précision :

Clientèle admise par groupes d'âge

	0 à 5	6 à 21	22 à 65	+ de 65	total
Fauteuil roulant :	0	6	50	45	101
Ambulatoire :	0	0	24	10	34
Intellectuelle :	0	6	107	5	118
Psychique :	0	0	0	0	0
Visuelle :	0	0	6	5	11
Autres :	0	0	0	0	0
Total :	0	12	187	65	264
<i>Admis en 2004 :</i>	0	0	6	4	10

Service

Semaines/an : 52
 Heures/sem. : 131,3
 Réservation : 24 h
 Tarif au passage
 minimum : 2,00 \$
 maximum : 2,00 \$
 Abonnement mensuel
 minimum : 0,00 \$
 maximum : 0,00 \$
 Temps moyen d'un déplacement :
 39 minutes

Déplacements

Service régulier	minibus	taxi	taxi adapté	
			total	
Ambulatoire :	25 553	1 694	0	27 247
Fauteuils roulants :	5 452	0	0	5 452
Accompagnateur :	558	0	0	558
Total :	31 563	1 694	0	33 257
Régulier :	28 601	1 674	0	30 275
Occasionnel :	2 962	20	0	2 982
Total :	31 563	1 694	0	33 257
Visiteurs :	72	0	0	72
Hors territoire :	0	0	0	0
Destination(s) :				

Autres services :	minibus	taxi	taxi adapté	
			total	
	0	0	0	0

Statistiques sur les véhicules

Minibus en service	
en régie :	0
à contrat :	2
total :	2
Kilométrage (minibus)	
service régulier :	142 965
autres services :	0
total :	142 965
Véhicules-heure (minibus)	
service régulier :	6 975
autres services :	0
total :	6 975
Nombre de voyages	
par taxi :	729
par taxi adapté :	0
total :	729

Horaire

Dimanche : 13h00 à 18h00
 Lundi : 7h00 à 22h30
 Mardi : 7h00 à 22h30
 Mercredi : 7h00 à 22h30
 Jeudi : 7h00 à 22h30
 Vendredi : 7h00 à 22h30
 Samedi : 13h00 à 18h00
 Horaire annuel

Revenus

MTQ :	262 500 \$
Usagers :	62 144 \$
Municipalité(s) :	46 905 \$
Autres services :	0 \$
Autres :	0 \$
Total :	371 549 \$

Dépenses

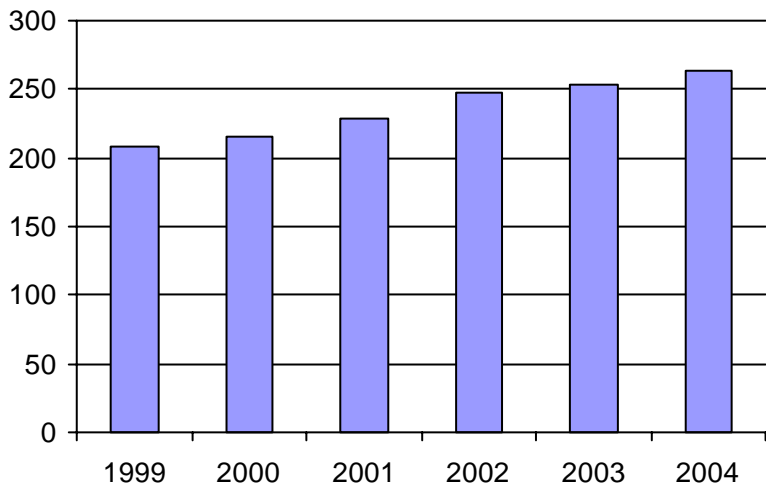
Administration :	31 247 \$
Exploitation :	340 302 \$
Fonctionnement :	0 \$
Masse salariale :	0 \$
Immobilisations :	0 \$
Contrat minibus :	0 \$
Contrat taxi :	0 \$
Contrat bimodal :	340 302 \$
Autres :	0 \$
Total :	371 549 \$
Dépenses imputées (autres serv. transp.)	0 \$

Indicateurs de performance

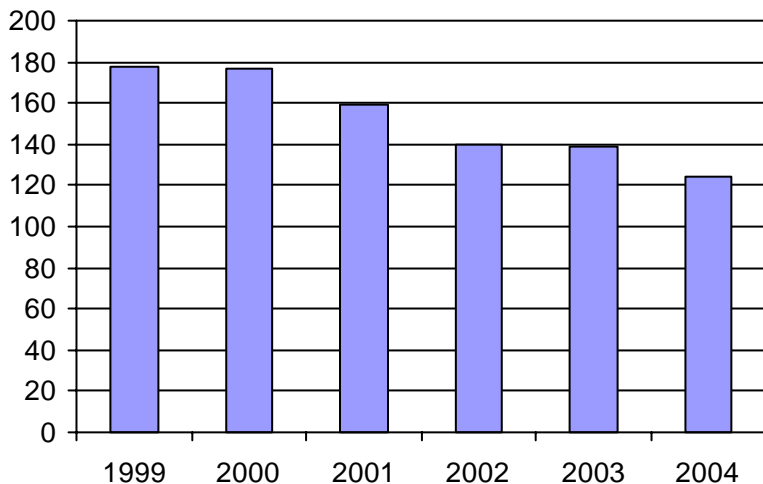
Coût par passager :	11,17 \$
Coût contrat minibus par km :	0,00 \$
Coût contrat minibus par passager :	0,00 \$
Coût contrat taxi par passager :	0,00 \$
Coût d'exploitation par passager :	10,23 \$
Coût par passager selon le mode	
- minibus :	0,00 \$
- taxi :	0,00 \$
- global :	11,17 \$
Passagers par véhicules-heure :	4,53
Passagers par voyage de taxi :	2,32
Km par passager minibus :	4,53
Km par véhicules-heure :	20,50
% de la population admise :	0,89%
Déplacements par pers. admise :	123,86

Notes

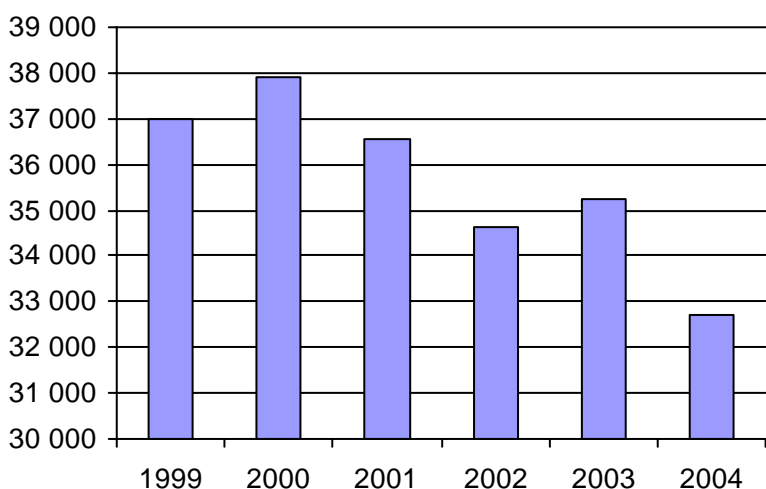
1. Évolution de la clientèle admise
1999 à 2004



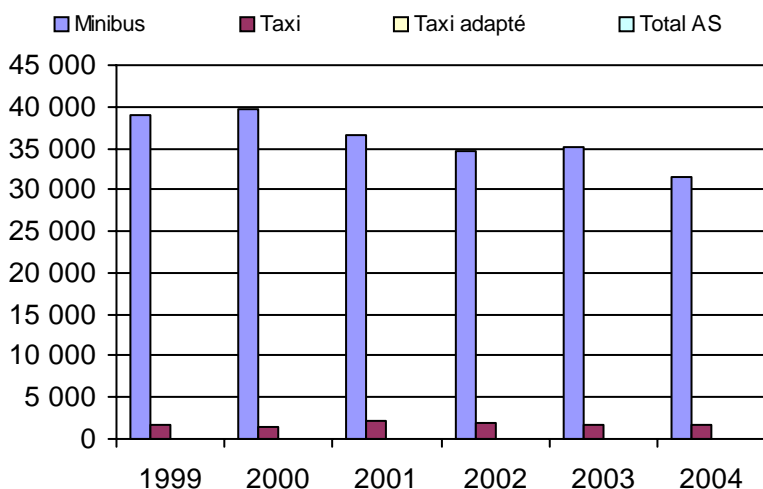
2. Évolution du ratio de "déplacements par personne admise" de 1999 à 2004



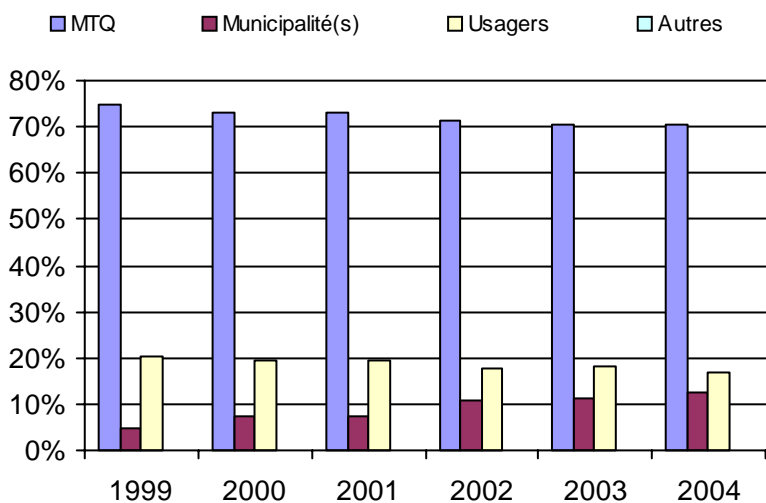
3. Évolution des déplacements
1999 à 2004



4. Évolution de la clientèle totale transportée
1999 à 2004



5. Évolution des revenus
1999 à 2004



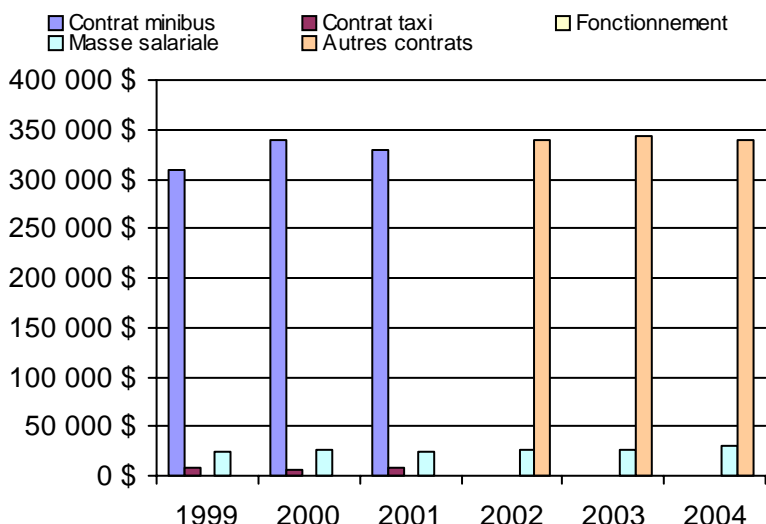
Municipalité(s) participante(s)

Nom (code géo.)

- Baie-Comeau (96020)
- Chute-aux-Outardes (96035)
- Pointe-aux-Outardes (96030)
- Pointe-Lebel (96025)
- Ragueneau (96040)

Population : 29 823 Territoire (km²) : 759,00

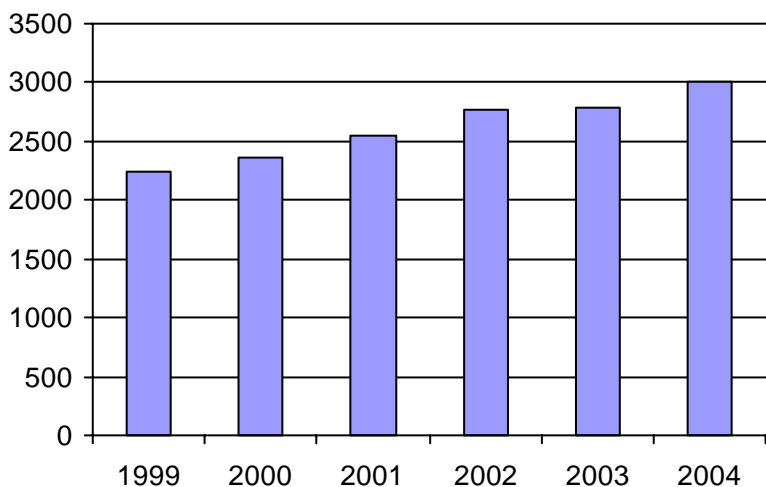
6. Évolution de certaines dépenses 1999 à 2004



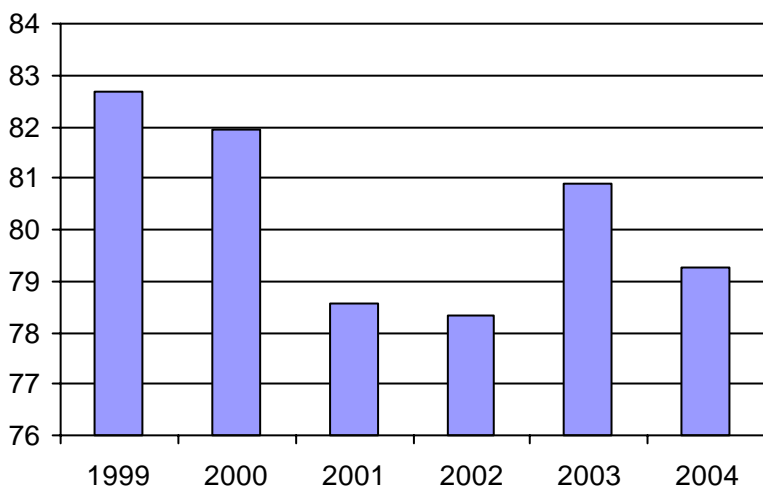
Direction du
Saguenay-Lac-Saint-Jean-Chibougamau

<u>Informations générales</u>					<u>Clientèle admise par groupes d'âge</u>					<u>Service</u>	
Administration : non applicable					0 à 5					Semaines/an : 51	
Répartition : non applicable					6 à 21					Heures/sem. : 82	
Opération minibus : non applicable					22 à 65					Réservation : 22 h	
Offre un service de taxi <input type="checkbox"/>					+ de 65					Tarif au passage	
Offre d'autres services de transport <input type="checkbox"/>					total					minimum : 1,25 \$	
<input type="checkbox"/> Scolaire					Fauteuil roulant : 2 80 600 456 1138					maximum : 6,25 \$	
<input type="checkbox"/> Collectif					Ambulatoire : 0 48 379 329 756					Abonnement mensuel	
<input type="checkbox"/> Nolisé					Intellectuelle : 0 110 694 87 891					minimum : 24,00 \$	
<input type="checkbox"/> AMT					Psychique : 0 7 27 3 37					maximum : 57,00 \$	
<input type="checkbox"/> Réseau de la santé					Visuelle : 0 4 78 60 142					Temps moyen d'un déplacement :	
<input type="checkbox"/> Autres					Autres : 0 3 19 29 51					19 minutes	
Précision : non applicable					Total : 2 252 1797 964 3015						
					Admis en 2004 : 0 0 0 0 0						
<u>Déplacements</u>					<u>Statistiques sur les véhicules</u>					<u>Horaire</u>	
Service régulier					Minibus en service					Dimanche : non applicable	
minibus taxi taxi adapté total					en régie : 8					Lundi : non applicable	
Ambulatoire : 132 391 48 179 4 420 184 990					à contrat : 20					Mardi : non applicable	
Fauteuils roulants : 46 694 84 7 237 54 015					total : 28					Mercredi : non applicable	
Accompagnateur : 3 196 210 275 3 681					Kilométrage (minibus)					Jeudi : non applicable	
Total : 182 281 48 473 11 932 242 686					service régulier : 1 187 407					Vendredi : non applicable	
Régulier : 130 565 43 377 6 836 180 778					autres services : 36 114					Samedi : non applicable	
Occasionnel : 51 716 5 096 5 096 61 908					total : 1 223 521						
Total : 182 281 48 473 11 932 242 686					Véhicules-heure (minibus)						
Visiteurs : 419 0 0 419					service régulier : 54 874						
Hors territoire : 9 578 0 0 9 578					autres services : 1 030						
Destination(s) : non applicable					total : 55 904						
					Nombre de voyages						
					par taxi : 22 625						
					par taxi adapté : 6 975						
					total : 29 600						
Autres services :											
minibus taxi taxi adapté total											
7 530 0 0 7 530											
<u>Revenus</u>					<u>Indicateurs de performance</u>					<u>Notes</u>	
MTQ : 2 145 276 \$					Coût par passager : 12,46 \$						
Usagers : 325 585 \$					Coût contrat minibus par km : 1,70 \$						
Municipalité(s) : 600 267 \$					Coût contrat minibus par passager : 11,28 \$						
Autres services : 29 970 \$					Coût contrat taxi par passager : 7,75 \$						
Autres : 9 915 \$					Coût d'exploitation par passager : 11,05 \$						
Total : 3 111 013 \$					Coût par passager selon le mode						
					- minibus : 12,71 \$						
					- taxi : 10,06 \$						
					- global : 12,18 \$						
Dépenses					Passagers par véhicules-heure : 3,32						
Administration : 281 058 \$					Passagers par voyage de taxi : 2,04						
Exploitation : 2 766 068 \$					Km par passager minibus : 6,51						
Fonctionnement : 197 129 \$					Km par véhicules-heure : 21,64						
Masse salariale : 685 073 \$					% de la population admise : 1,06%						
Immobilisations : 123 629 \$					Déplacements par pers. admise : 79,27						
Contrat minibus : 1 264 314 \$											
Contrat taxi : 468 298 \$											
Contrat bimodal : 0 \$											
Autres : 27 625 \$											
Total : 3 047 126 \$											
Dépenses imputées (autres serv. transp.) 22 144 \$											

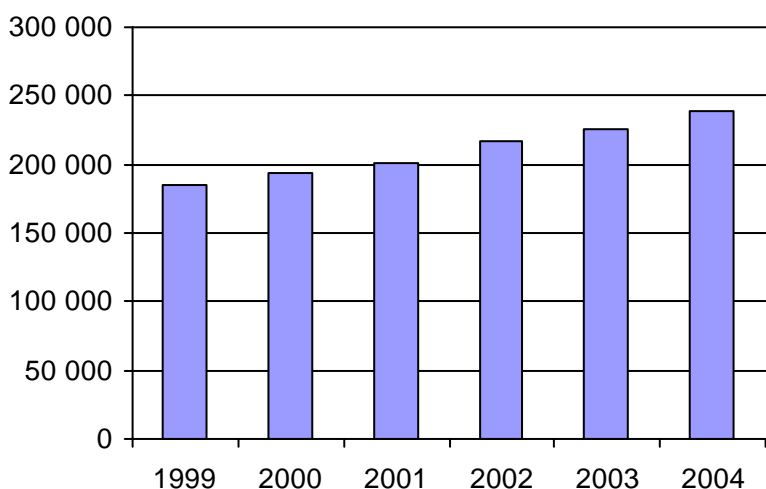
1. Évolution de la clientèle admise
1999 à 2004



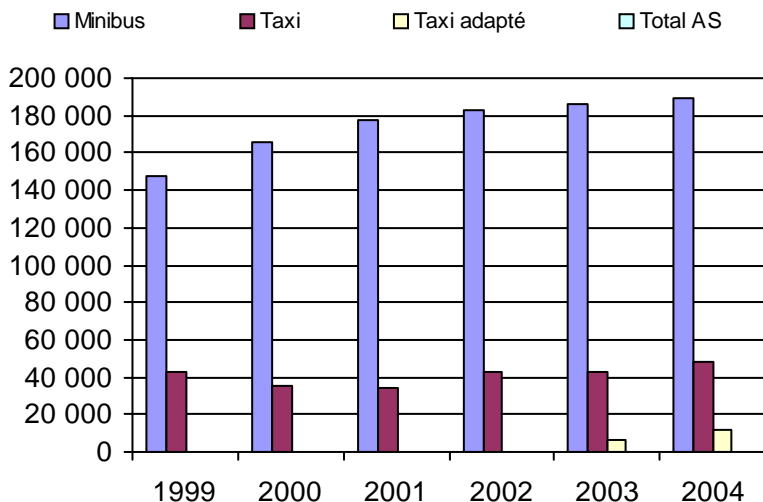
2. Évolution du ratio de "déplacements par personne admise" de 1999 à 2004



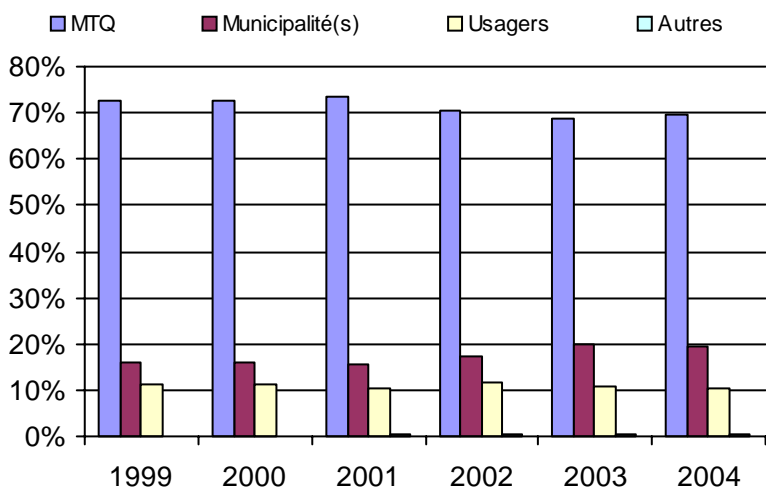
3. Évolution des déplacements
1999 à 2004



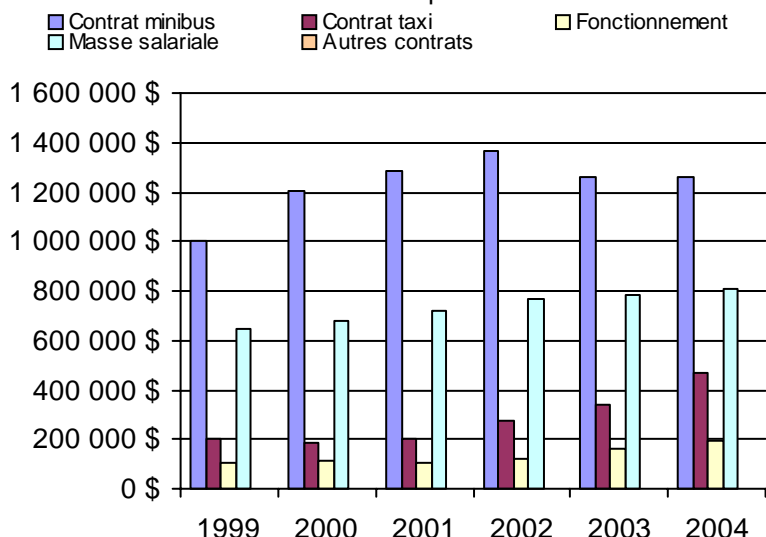
4. Évolution de la clientèle totale transportée
1999 à 2004



5. Évolution des revenus
1999 à 2004



6. Évolution de certaines dépenses 1999 à 2004



Organisme(s) participant(s)

Nom de l'organisme

- Alma (12301)
- Chapais-Chibougamau (12403)
- Dolbeau (12601)
- L'Anse-Saint-Jean (12701)
- Roberval (12401)
- Saint-Ambroise (12101)
- Saint-Félicien (12402)
- STSag (22101)

Population : 284 720 Territoire (km²) : 344 852,25

Nom OTA : Saint-Ambroise

N° OTA 12101

Direction territoriale : Saguenay-Lac-Saint-Jean-Chibougamau

Région administrative : Saguenay-Lac-Saint-Jean

Organisme : Municipalité de Saint-Ambroise
 mandataire : 330, rue Gagnon
 Saint-Ambroise, Qc G7P 2P9
 (418) 672-4765

Organisme : Transport adapté Saguenay Nord
 délégué : 326, rue Gagnon, CP 190
 Saint-Ambroise, Qc G7P 2P9
 (418) 672-2083
 tasn@cybernaute.com

Date du début du service: 1990-07-01

Informations générales

Administration : Régie
 Répartition : Régie
 Opération minibus : Contrat

Offre un service de taxi Offre d'autres services de transport Scolaire Collectif Nolisé AMT Réseau de la santé Autres

Précision :

Clientèle admise par groupes d'âge

	0 à 5	6 à 21	22 à 65	+ de 65	total
Fauteuil roulant :	0	8	20	10	38
Ambulatoire :	0	6	28	11	45
Intellectuelle :	0	9	47	2	58
Psychique :	0	1	3	0	4
Visuelle :	0	1	4	3	8
Autres :	0	0	0	0	0
Total :	0	25	102	26	153
<i>Admis en 2004 :</i>	0	0	0	0	0

Service

Semaines/an : 52
 Heures/sem. : 20
 Réservation : 24 h
 Tarif au passage
 minimum : 1,50 \$
 maximum : 1,50 \$
 Abonnement mensuel
 minimum : 0,00 \$
 maximum : 0,00 \$
 Temps moyen d'un déplacement :
 60 minutes

Déplacements

Service régulier	minibus	taxi	taxi adapté		total
			taxi	adapté	
Ambulatoire :	16 732	0	0	0	16 732
Fauteuils roulants :	2 472	0	0	0	2 472
Accompagnateur :	249	0	0	0	249
Total :	19 453	0	0	0	19 453
Régulier :	14 614	0	0	0	14 614
Occasionnel :	4 839	0	0	0	4 839
Total :	19 453	0	0	0	19 453
Visiteurs :	95	0	0	0	95
Hors territoire :	2 500	0	0	0	2 500
Destination(s) : Jonquière, Chicoutimi					

Autres services :	minibus	taxi	taxi adapté		total
			taxi	adapté	
	206	0	0	0	206

Statistiques sur les véhicules

Minibus en service	
en régie :	0
à contrat :	3
total :	3
Kilométrage (minibus)	
service régulier :	163 067
autres services :	0
total :	163 067
Véhicules-heure (minibus)	
service régulier :	7 072
autres services :	0
total :	7 072
Nombre de voyages	
par taxi :	0
par taxi adapté :	0
total :	0

Horaire

Dimanche : n/d à n/d
 Lundi : 7h30 à 17h00
 Mardi : 7h30 à 17h00
 Mercredi : 7h30 à 17h00
 Jeudi : 7h30 à 17h00
 Vendredi : 7h30 à 17h00
 Samedi : 7h30 à 17h00
 Horaire annuel

Revenus

MTQ :	229 650 \$
Usagers :	40 763 \$
Municipalité(s) :	56 554 \$
Autres services :	1 600 \$
Autres :	166 \$
Total :	328 733 \$

Dépenses

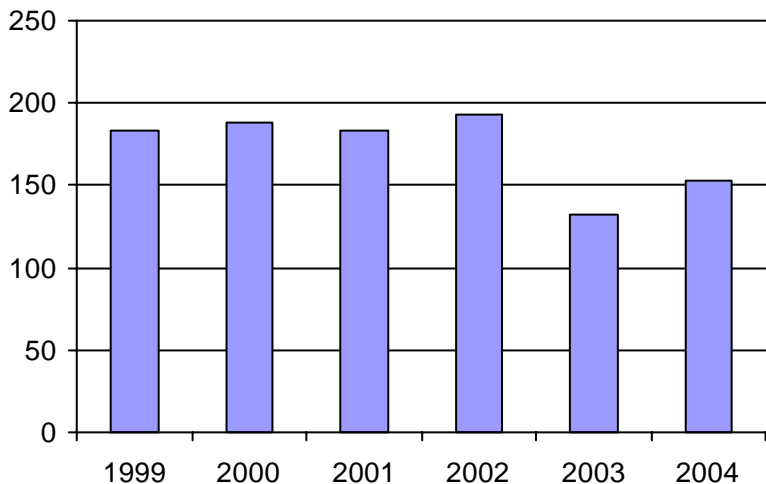
Administration :	27 962 \$
Exploitation :	288 049 \$
Fonctionnement :	0 \$
Masse salariale :	17 842 \$
Immobilisations :	0 \$
Contrat minibus :	267 020 \$
Contrat taxi :	0 \$
Contrat bimodal :	0 \$
Autres :	3 187 \$
Total :	316 011 \$
Dépenses imputées (autres serv. transp.)	0 \$

Indicateurs de performance

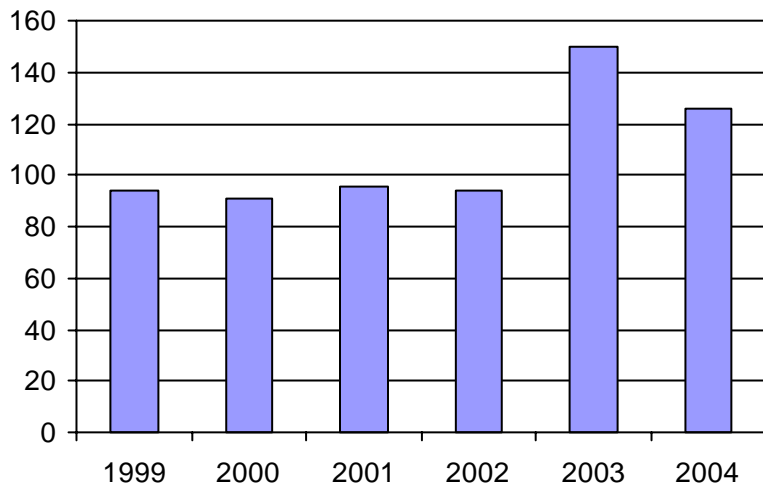
Coût par passager :	16,24 \$
Coût contrat minibus par km :	1,64 \$
Coût contrat minibus par passager :	13,58 \$
Coût contrat taxi par passager :	0,00 \$
Coût d'exploitation par passager :	14,65 \$
Coût par passager selon le mode	
- minibus :	15,91 \$
- taxi :	0,00 \$
- global :	16,07 \$
Passagers par véhicules-heure :	2,75
Passagers par voyage de taxi :	0,00
Km par passager minibus :	8,38
Km par véhicules-heure :	23,06
% de la population admise :	1,07%
Déplacements par pers. admise :	125,52

Notes

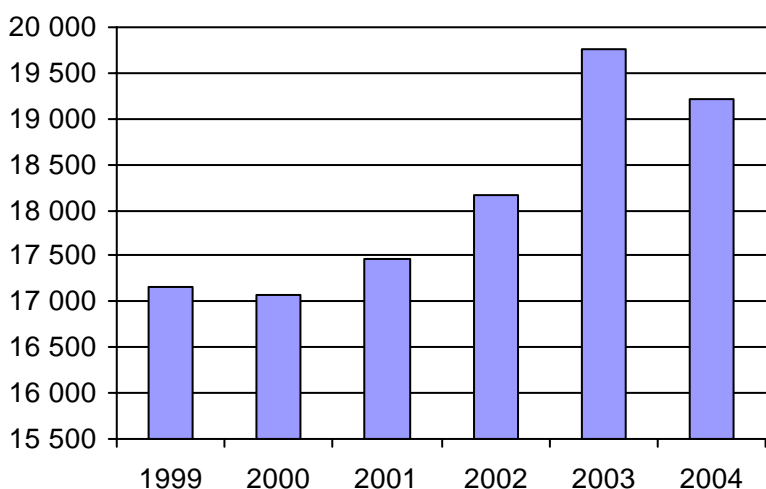
1. Évolution de la clientèle admise
1999 à 2004



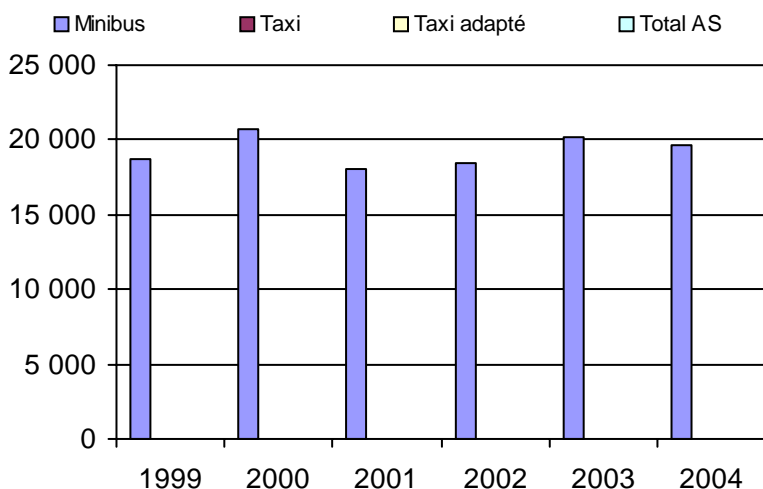
2. Évolution du ratio de "déplacements par personne admise" de 1999 à 2004



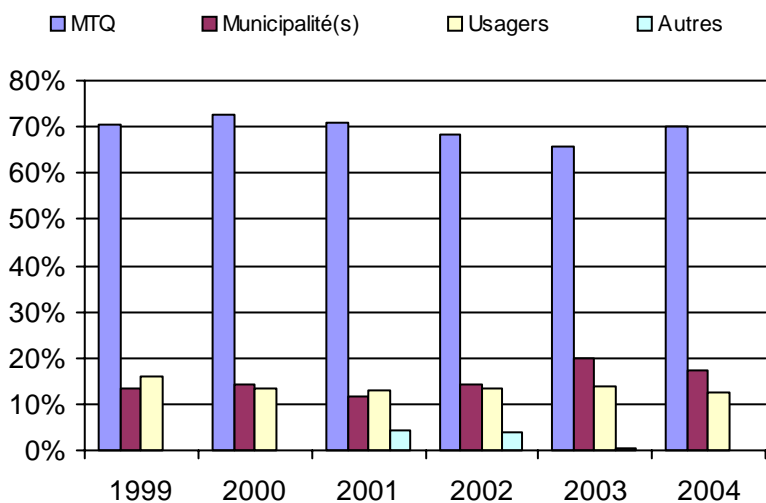
3. Évolution des déplacements
1999 à 2004



4. Évolution de la clientèle totale transportée
1999 à 2004



5. Évolution des revenus
1999 à 2004



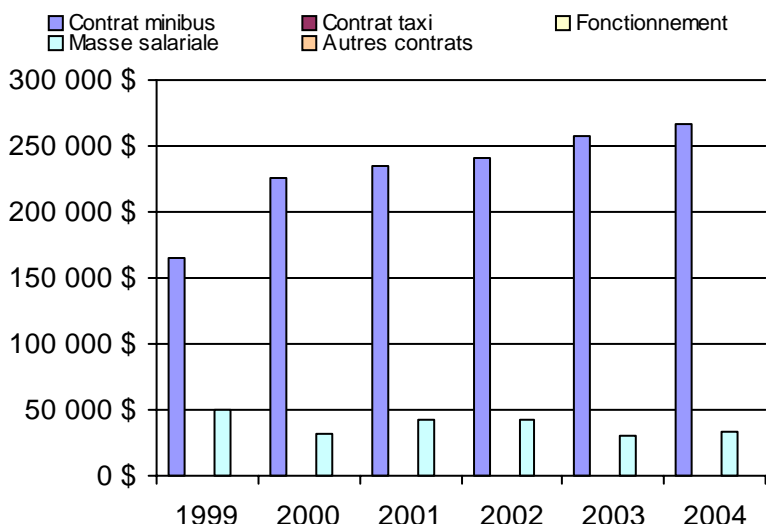
Municipalité(s) participante(s)

Nom (code géo.)

- Bégin (94250)
- Saint-Ambroise (94255)
- Saint-Charles-de-Bourget (94260)
- Saint-David-de-Falardeau (94245)
- Saint-Fulgence (94235)
- Saint-Honoré (94240)

Population : 14 314 Territoire (km²) : 1 327,00

6. Évolution de certaines dépenses 1999 à 2004



Nom OTA : Alma

N° OTA 12301

Direction territoriale : Saguenay-Lac-Saint-Jean-Chibougamau

Région administrative : Saguenay-Lac-Saint-Jean

Organisme Ville d'Alma
 mandataire : 140, rue Saint-Joseph Sud
 Alma, Qc G8B 3R1
 (418) 669-5000

Organisme Transport adapté Lac-Saint-Jean-Est
 délégué : 540, Scott Ouest
 Alma, Qc G8B 1R2
 (418) 668-8768

Date du début du service: 1983-09-05

Informations générales

Administration : Mixte
 Répartition : Mixte
 Opération minibus : Contrat

Offre un service de taxi
 Offre d'autres services de transport

Scolaire Collectif
 Nolisé AMT
 Réseau de la santé Autres

Précision :

Clientèle admise par groupes d'âge

	0 à 5	6 à 21	22 à 65	+ de 65	total
Fauteuil roulant :	0	6	91	34	131
Ambulatoire :	0	1	36	9	46
Intellectuelle :	0	2	129	11	142
Psychique :	0	0	3	0	3
Visuelle :	0	1	16	5	22
Autres :	0	0	0	0	0
Total :	0	10	275	59	344
<i>Admis en 2004 :</i>	0	0	0	0	0

Service

Semaines/an : 52
 Heures/sem. : 68
 Réservation : 12 h

Tarif au passage
 minimum : 1,50 \$
 maximum : 1,50 \$

Abonnement mensuel
 minimum : 0,00 \$
 maximum : 0,00 \$

Temps moyen d'un déplacement :
 41 minutes

Déplacements

Service régulier	minibus	taxi	taxi adapté		total
			taxi	adapté	
Ambulatoire :	20 809	0	0	0	20 809
Fauteuils roulants :	4 262	0	0	0	4 262
Accompagnateur :	11	0	0	0	11
Total :	25 082	0	0	0	25 082
Régulier :	7 520	0	0	0	7 520
Occasionnel :	17 562	0	0	0	17 562
Total :	25 082	0	0	0	25 082
Visiteurs :	46	0	0	0	46
Hors territoire :	0	0	0	0	0
Destination(s) :					

Autres services :	minibus	taxi	taxi adapté		total
			taxi	adapté	
	0	0	0	0	0

Statistiques sur les véhicules

Minibus en service

en régie :	0
à contrat :	3
total :	3

Kilométrage (minibus)

service régulier :	160 323
autres services :	0
total :	160 323

Véhicules-heure (minibus)

service régulier :	9 152
autres services :	0
total :	9 152

Nombre de voyages

par taxi :	0
par taxi adapté :	0
total :	0

Horaire

Dimanche : 9h00 à 16h00
 Lundi : 6h30 à 17h30
 Mardi : 6h30 à 17h30
 Mercredi : 6h30 à 17h30
 Jeudi : 6h30 à 22h00
 Vendredi : 6h30 à 22h00
 Samedi : 9h00 à 16h00

Horaire annuel

Revenus

MTQ :	207 382 \$
Usagers :	37 606 \$
Municipalité(s) :	45 149 \$
Autres services :	0 \$
Autres :	72 \$
Total :	290 209 \$

Dépenses

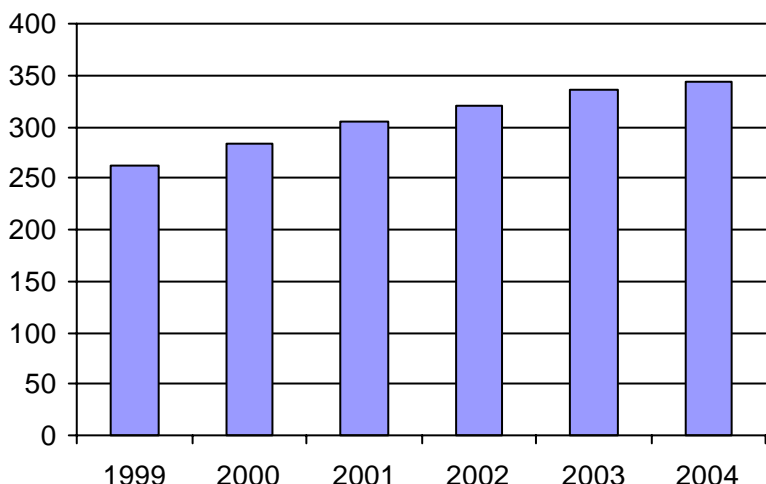
Administration :	6 843 \$
Exploitation :	280 213 \$
Fonctionnement :	0 \$
Masse salariale :	0 \$
Immobilisations :	0 \$
Contrat minibus :	280 213 \$
Contrat taxi :	0 \$
Contrat bimodal :	0 \$
Autres :	0 \$
Total :	287 056 \$
Dépenses imputées (autres serv. transp.) :	0 \$

Indicateurs de performance

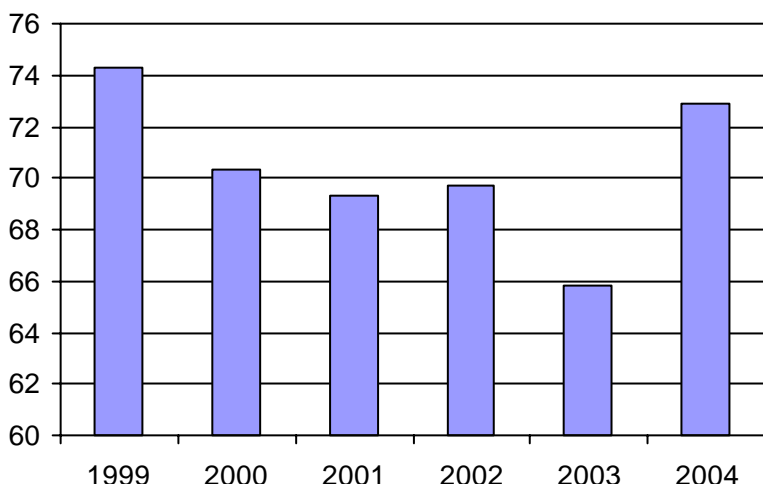
Coût par passager :	11,44 \$
Coût contrat minibus par km :	1,75 \$
Coût contrat minibus par passager :	11,17 \$
Coût contrat taxi par passager :	0,00 \$
Coût d'exploitation par passager :	11,17 \$
Coût par passager selon le mode	
- minibus :	11,44 \$
- taxi :	0,00 \$
- global :	11,44 \$
Passagers par véhicules-heure :	2,74
Passagers par voyage de taxi :	0,00
Km par passager minibus :	6,39
Km par véhicules-heure :	17,52
% de la population admise :	0,68%
Déplacements par pers. admise :	72,88

Notes

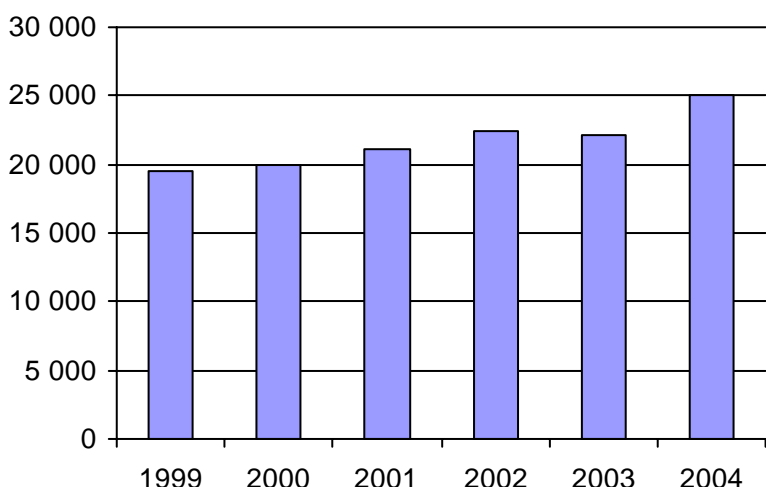
1. Évolution de la clientèle admise
1999 à 2004



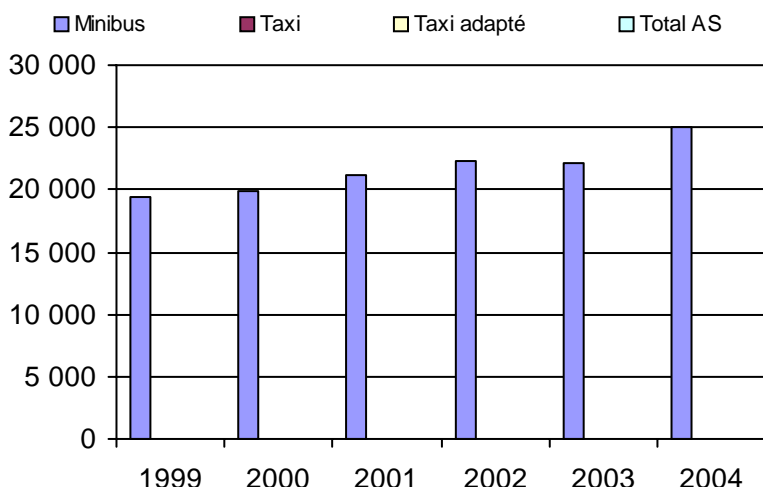
2. Évolution du ratio de "déplacements par personne admise" de 1999 à 2004



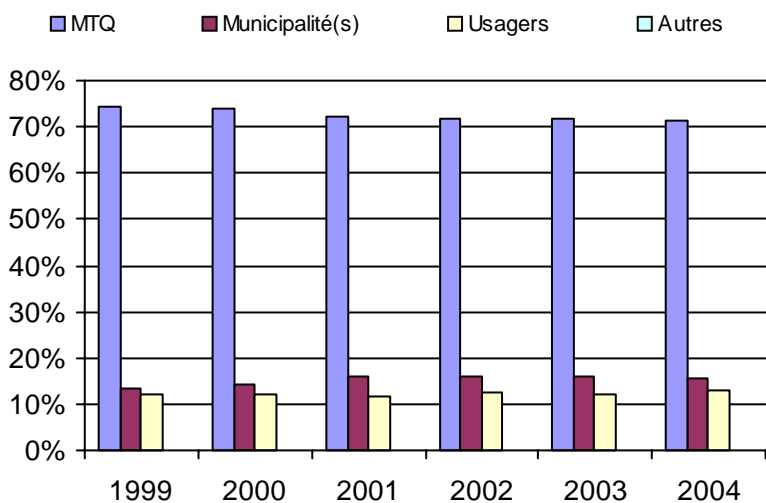
3. Évolution des déplacements
1999 à 2004



4. Évolution de la clientèle totale transportée
1999 à 2004



5. Évolution des revenus
1999 à 2004



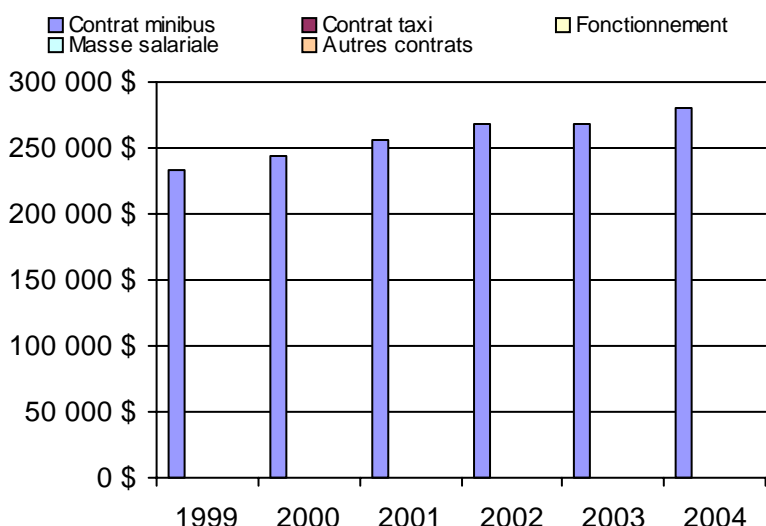
Municipalité(s) participante(s)

Nom (code géo.)

- Alma (93042)
- Desbiens (93005)
- Hébertville (93020)
- Hébertville-Station (93025)
- Labrecque (93055)
- L'Ascension-de-Notre-Seigneur (93065)
- Métabetchouan--Lac-à-la-Croix (93012)
- Saint-Bruno (93030)
- Sainte-Monique (93075)
- Saint-Gédéon (93035)
- Saint-Henri-de-Taillon (93070)
- Saint-Nazaire (93045)

Population : 50 798 Territoire (km²) : 1 482,00

6. Évolution de certaines dépenses 1999 à 2004



Nom OTA : Roberval

N° OTA 12401

Direction territoriale : Saguenay-Lac-Saint-Jean-Chibougamau

Région administrative : Saguenay-Lac-Saint-Jean

Organisme Ville de Roberval
 mandataire : 851, boulevard Saint-Joseph
 Roberval, Qc G8H 2L6
 (418) 275-0202

Organisme Corporation du transport adapté Roberval métropolitain
 délégué : 109, rue Bouchard, CP 45
 Lac-Bouchette, Qc G0W 1V0
 (418) 348-9191

Date du début du service: 1982-08-16

Informations générales

Administration : Régie
 Répartition : Régie
 Opération minibus : Mixte

Offre un service de taxi Offre d'autres services de transport Scolaire Collectif Nolisé AMT Réseau de la santé Autres

Précision :

Clientèle admise par groupes d'âge

	0 à 5	6 à 21	22 à 65	+ de 65	total
Fauteuil roulant :	0	3	31	49	83
Ambulatoire :	0	1	13	16	30
Intellectuelle :	0	3	48	12	63
Psychique :	0	0	6	2	8
Visuelle :	0	0	1	5	6
Autres :	0	0	0	0	0
Total :	0	7	99	84	190
<i>Admis en 2004 :</i>	0	0	0	0	0

Service

Semaines/an : 52
 Heures/sem. : 80
 Réservation : 24 h
 Tarif au passage
 minimum : 1,75 \$
 maximum : 2,00 \$
 Abonnement mensuel
 minimum : 0,00 \$
 maximum : 0,00 \$
 Temps moyen d'un déplacement : n/d

Déplacements

Service régulier	minibus	taxi	taxi	
			adapté	total
Ambulatoire :	7 881	50	0	7 931
Fauteuils roulants :	2 581	2	0	2 583
Accompagnateur :	217	2	0	219
Total :	10 679	54	0	10 733
Régulier :	9 171	50	0	9 221
Occasionnel :	1 508	4	0	1 512
Total :	10 679	54	0	10 733
Visiteurs :	243	0	0	243
Hors territoire :	29	0	0	29

Destination(s) : St-Félicien

Autres services :	minibus	taxi	taxi	
			adapté	total
	0	0	0	0

Statistiques sur les véhicules

Minibus en service	
en régie :	1
à contrat :	1
total :	2
Kilométrage (minibus)	
service régulier :	53 888
autres services :	0
total :	53 888
Véhicules-heure (minibus)	
service régulier :	4 160
autres services :	0
total :	4 160
Nombre de voyages	
par taxi :	54
par taxi adapté :	0
total :	54

Horaire

Dimanche : n/d à n/d
 Lundi : 7h00 à 23h00
 Mardi : 7h00 à 23h00
 Mercredi : 7h00 à 23h00
 Jeudi : 7h00 à 23h00
 Vendredi : 7h00 à 23h00
 Samedi : n/d à n/d
 Horaire annuel

Revenus

MTQ :	128 520 \$
Usagers :	18 614 \$
Municipalité(s) :	27 922 \$
Autres services :	0 \$
Autres :	180 \$
Total :	175 236 \$

Dépenses

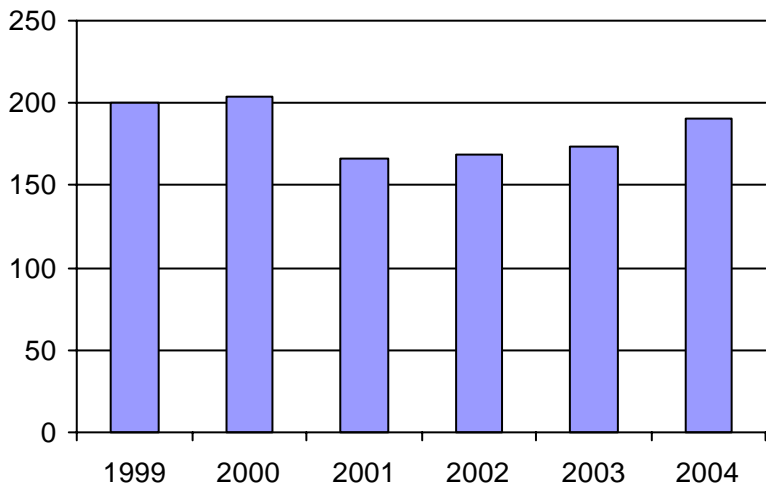
Administration :	18 842 \$
Exploitation :	156 394 \$
Fonctionnement :	28 220 \$
Masse salariale :	113 295 \$
Immobilisations :	9 461 \$
Contrat minibus :	3 438 \$
Contrat taxi :	1 980 \$
Contrat bimodal :	0 \$
Autres :	0 \$
Total :	175 236 \$
Dépenses imputées (autres serv. transp.)	0 \$

Indicateurs de performance

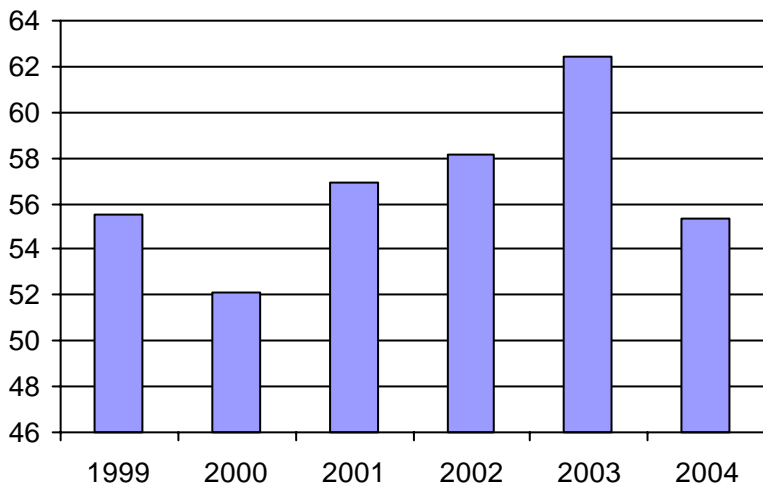
Coût par passager :	16,33 \$
Coût contrat minibus par km :	0,00 \$
Coût contrat minibus par passager :	0,00 \$
Coût contrat taxi par passager :	36,67 \$
Coût d'exploitation par passager :	14,57 \$
Coût par passager selon le mode	
- minibus :	16,20 \$
- taxi :	41,42 \$
- global :	16,33 \$
Passagers par véhicules-heure :	2,57
Passagers par voyage de taxi :	1,00
Km par passager minibus :	5,05
Km par véhicules-heure :	12,95
% de la population admise :	1,19%
Déplacements par pers. admise :	55,34

Notes

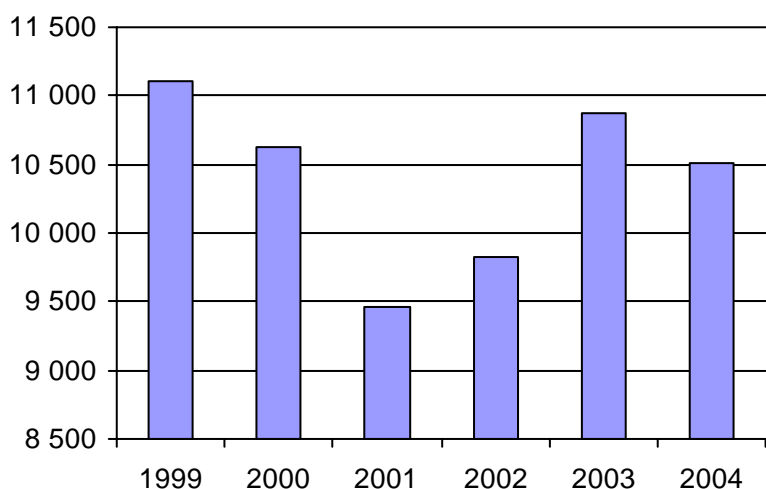
1. Évolution de la clientèle admise
1999 à 2004



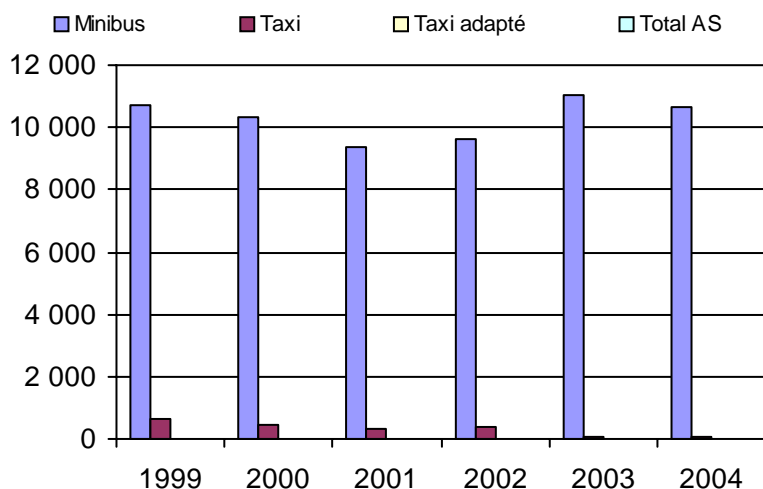
2. Évolution du ratio de "déplacements par personne admise" de 1999 à 2004



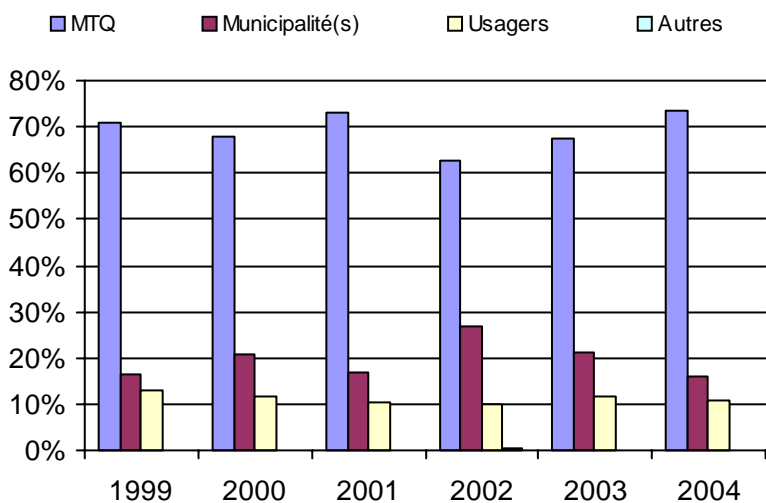
3. Évolution des déplacements
1999 à 2004



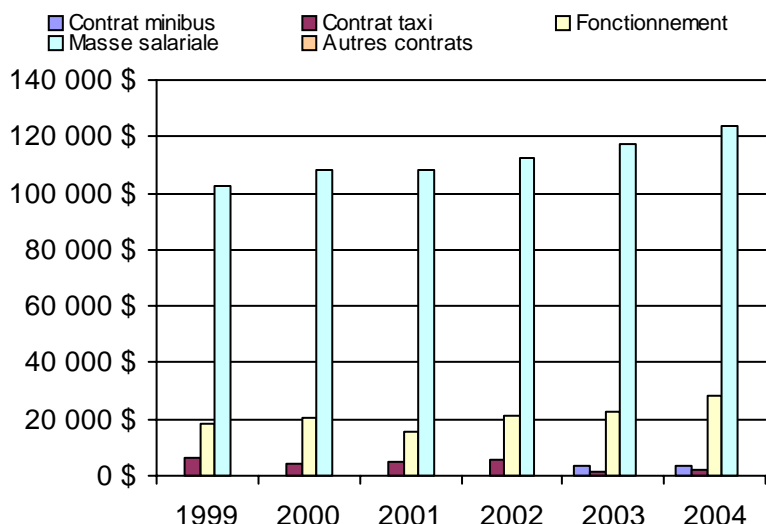
4. Évolution de la clientèle totale transportée
1999 à 2004



5. Évolution des revenus
1999 à 2004



6. Évolution de certaines dépenses 1999 à 2004



Municipalité(s) participante(s)

Nom (code géo.)

- Chambord (91020)
- Lac-Bouchette (91005)
- Roberval (91025)
- Saint-André-du-Lac-Saint-Jean (91010)
- Sainte-Hedwidge (91030)
- Saint-François-de-Sales (91015)

Population : 15 999 Territoire (km²) : 2 073,00

Nom OTA : Saint-Félicien

N° OTA 12402

Direction territoriale : Saguenay-Lac-Saint-Jean-Chibougamau

Région administrative : Saguenay-Lac-Saint-Jean

Organisme Ville de Saint-Félicien
 mandataire : 1209, boulevard du Sacré-Cœur, CP 7000
 Saint-Félicien, Qc G8K 2R5
 (418) 679-0251

Organisme Transport adapté secteur Ashuapmouchouan inc.
 délégué : 825, boulevard Sacré-Coeur
 Saint-Félicien, Qc G8K 1S4
 (418) 630-3933
 joseet@qc.aira.com

Date du début du service: 1980-10-20

Informations générales

Administration : Régie
 Répartition : Régie
 Opération minibus : Régie

Offre un service de taxi Offre d'autres services de transport Scolaire Collectif Nolisé AMT Réseau de la santé Autres

Précision :

Clientèle admise par groupes d'âge

	0 à 5	6 à 21	22 à 65	+ de 65	total
Fauteuil roulant :	0	4	38	22	64
Ambulatoire :	0	9	49	42	100
Intellectuelle :	0	9	87	20	116
Psychique :	0	0	0	0	0
Visuelle :	0	1	3	1	5
Autres :	0	0	0	0	0
Total :	0	23	177	85	285
<i>Admis en 2004 :</i>	0	0	0	0	0

Service

Semaines/an : 50
 Heures/sem. : 120
 Réservation : 24 h

Tarif au passage

minimum : 1,50 \$
 maximum : 1,75 \$

Abonnement mensuel

minimum : 15,00 \$
 maximum : 15,00 \$

Temps moyen d'un déplacement :
 n/d

Déplacements

Service régulier	minibus	taxi	taxi adapté		total
			taxi	adapté	
Ambulatoire :	24 643	0	0	0	24 643
Fauteuils roulants :	4 759	0	0	0	4 759
Accompagnateur :	662	0	0	0	662
Total :	30 064	0	0	0	30 064
Régulier :	27 355	0	0	0	27 355
Occasionnel :	2 709	0	0	0	2 709
Total :	30 064	0	0	0	30 064
Visiteurs :	25	0	0	0	25
Hors territoire :	6 142	0	0	0	6 142

Destination(s) : Roberval

Autres services :	minibus	taxi	taxi adapté		total
			taxi	adapté	
	0	0	0	0	0

Statistiques sur les véhicules

Minibus en service	
en régie :	2
à contrat :	0
total :	2
Kilométrage (minibus)	
service régulier :	118 468
autres services :	0
total :	118 468
Véhicules-heure (minibus)	
service régulier :	6 000
autres services :	0
total :	6 000
Nombre de voyages	
par taxi :	0
par taxi adapté :	0
total :	0

Horaire

Dimanche : 12h00 à 24h00
 Lundi : 7h00 à 23h00
 Mardi : 7h00 à 23h00
 Mercredi : 7h00 à 23h00
 Jeudi : 7h00 à 23h00
 Vendredi : 7h00 à 23h00
 Samedi : 12h00 à 24h00

Horaire annuel

Revenus

MTQ :	217 631 \$
Usagers :	45 532 \$
Municipalité(s) :	61 711 \$
Autres services :	0 \$
Autres :	4 116 \$
Total :	328 990 \$

Dépenses

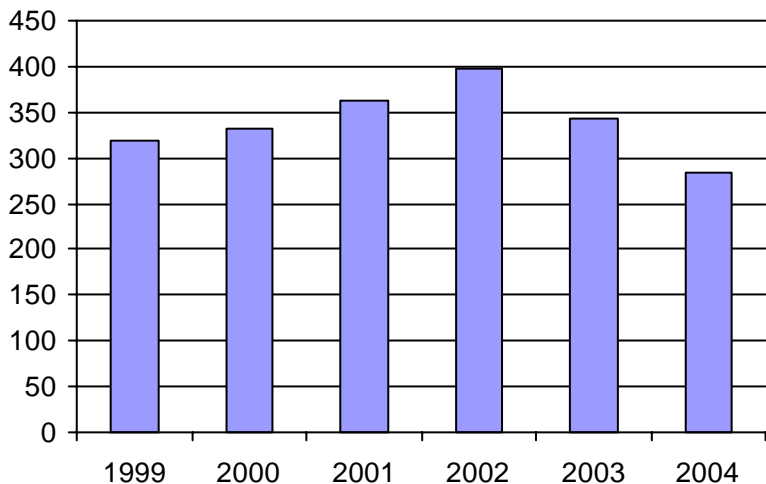
Administration :	36 821 \$
Exploitation :	269 620 \$
Fonctionnement :	49 470 \$
Masse salariale :	180 455 \$
Immobilisations :	39 695 \$
Contrat minibus :	0 \$
Contrat taxi :	0 \$
Contrat bimodal :	0 \$
Autres :	0 \$
Total :	306 441 \$
Dépenses imputées (autres serv. transp.)	0 \$

Indicateurs de performance

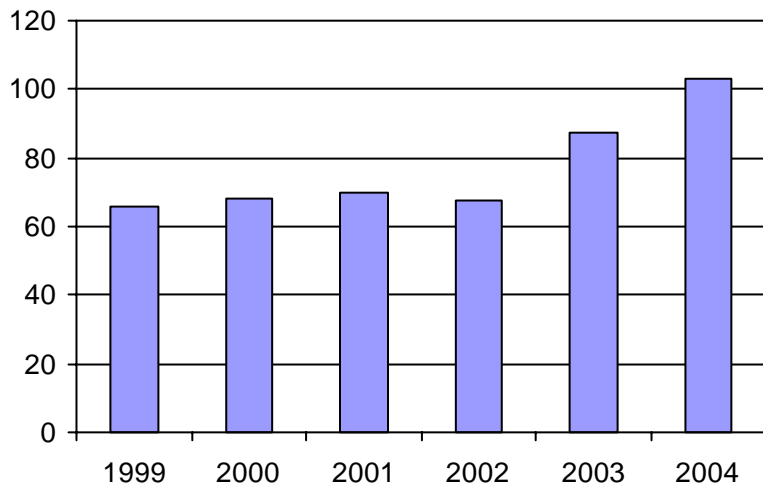
Coût par passager :	10,19 \$
Coût contrat minibus par km :	0,00 \$
Coût contrat minibus par passager :	0,00 \$
Coût contrat taxi par passager :	0,00 \$
Coût d'exploitation par passager :	8,97 \$
Coût par passager selon le mode	
- minibus :	10,19 \$
- taxi :	0,00 \$
- global :	10,19 \$
Passagers par véhicules-heure :	5,01
Passagers par voyage de taxi :	0,00
Km par passager minibus :	3,94
Km par véhicules-heure :	19,74
% de la population admise :	1,92%
Déplacements par pers. admise :	103,16

Notes

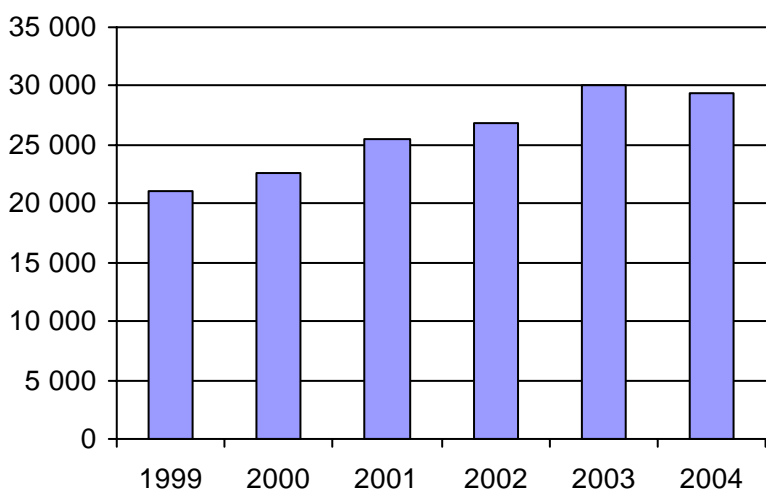
1. Évolution de la clientèle admise
1999 à 2004



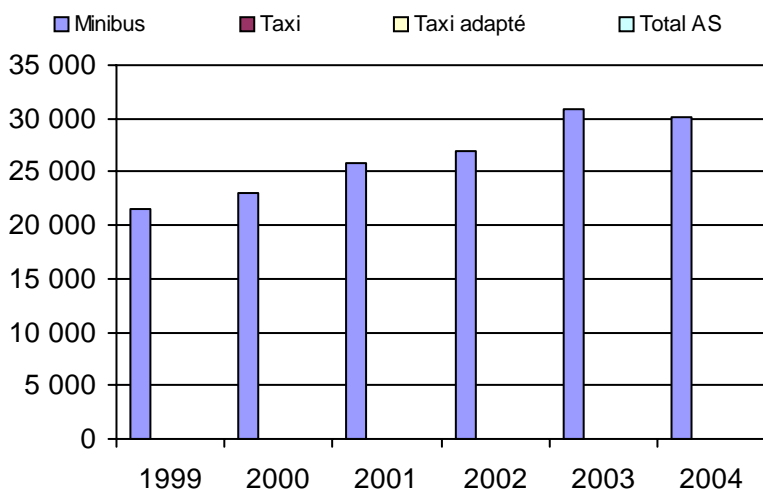
2. Évolution du ratio de "déplacements par personne admise" de 1999 à 2004



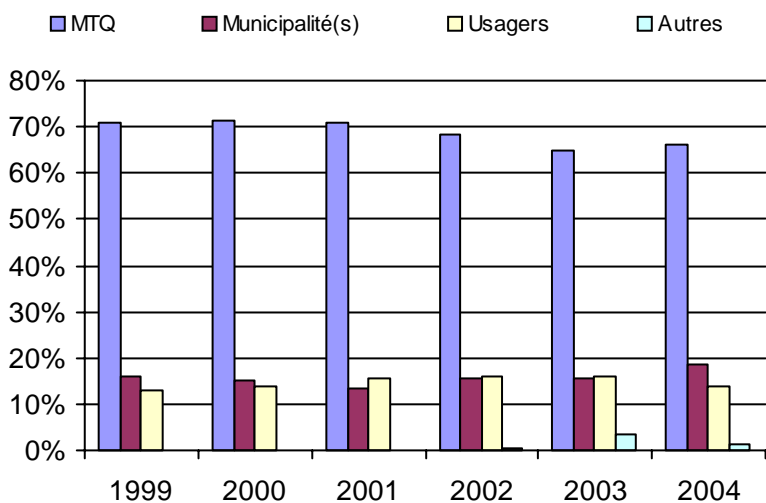
3. Évolution des déplacements
1999 à 2004



4. Évolution de la clientèle totale transportée
1999 à 2004



5. Évolution des revenus
1999 à 2004



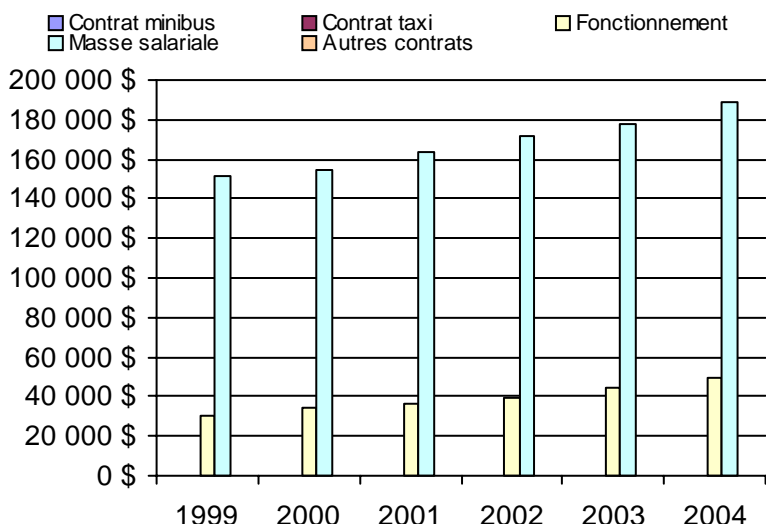
Municipalité(s) participante(s)

Nom (code géo.)

La Doré (91050)
Saint-Félicien (91042)
Saint-Prime (91035)

Population : 14 828 Territoire (km²) : 788,00

6. Évolution de certaines dépenses 1999 à 2004



Nom OTA : Chapais-Chibougamau

N° OTA 12403

Direction territoriale : Saguenay-Lac-Saint-Jean-Chibougamau

Région administrative : Nord-du-Québec

Organisme Ville de Chibougamau
 mandataire : 650, 3e Rue
 Chibougamau, Qc G8P 1P1
 (418) 748-2680

Organisme Transport adapté Chapais - Chibougamau
 délégué : 51, 3e Rue
 Chibougamau, Qc G8P 1N1
 (418) 748-6346
 taccbj@moncourrier.com

Date du début du service: 1996-01-03

Informations générales

Administration : Régie
 Répartition : Régie
 Opération minibus : Contrat

Offre un service de taxi Offre d'autres services de transport Scolaire Collectif Nolisé AMT Réseau de la santé Autres

Précision :

Clientèle admise par groupes d'âge

	0 à 5	6 à 21	22 à 65	+ de 65	total
Fauteuil roulant :	0	2	20	23	45
Ambulatoire :	0	1	23	36	60
Intellectuelle :	0	8	10	1	19
Psychique :	0	0	5	0	5
Visuelle :	0	0	3	1	4
Autres :	0	0	0	0	0
Total :	0	11	61	61	133
<i>Admis en 2004 :</i>	0	0	0	0	0

Service

Semaines/an : 52
 Heures/sem. : 64
 Réservation : 24 h
 Tarif au passage
 minimum : 1,25 \$
 maximum : 6,25 \$
 Abonnement mensuel
 minimum : 0,00 \$
 maximum : 0,00 \$
 Temps moyen d'un déplacement :
 45 minutes

Déplacements

Service régulier	minibus	taxi	taxi adapté	
			total	
Ambulatoire :	2 634	241	0	2 875
Fauteuils roulants :	3 288	0	0	3 288
Accompagnateur :	280	0	0	280
Total :	6 202	241	0	6 443
Régulier :	3 354	240	0	3 594
Occasionnel :	2 848	1	0	2 849
Total :	6 202	241	0	6 443
Visiteurs :	0	0	0	0
Hors territoire :	0	0	0	0
Destination(s) :				

Autres services :	minibus	taxi	taxi adapté	
			total	
	4 963	0	0	4 963

Statistiques sur les véhicules

Minibus en service	
en régie :	0
à contrat :	1
total :	1
Kilométrage (minibus)	
service régulier :	21 280
autres services :	9 831
total :	31 111
Véhicules-heure (minibus)	
service régulier :	2 634
autres services :	546
total :	3 180
Nombre de voyages	
par taxi :	241
par taxi adapté :	0
total :	241

Horaire

Dimanche : n/d à n/d
 Lundi : 8h00 à 17h00
 Mardi : 8h00 à 17h00
 Mercredi : 8h00 à 17h00
 Jeudi : 8h00 à 17h00
 Vendredi : 8h00 à 17h00
 Samedi : 13h00 à 17h00
 Horaire non annuel
 printemps été
 Dimanche : aucun à aucun
 Lundi : 8h00 à 17h00
 Mardi : 8h00 à 17h00
 Mercredi : 8h00 à 17h00
 Jeudi : 8h00 à 17h00
 Vendredi : 8h00 à 17h00
 Samedi : aucun à aucun

Revenus

MTQ :	90 750 \$
Usagers :	8 520 \$
Municipalité(s) :	63 643 \$
Autres services :	21 246 \$
Autres :	559 \$
Total :	184 718 \$

Dépenses

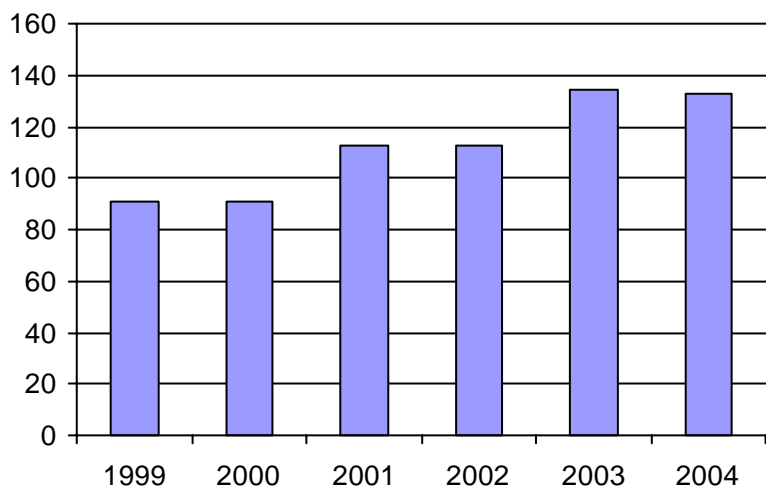
Administration :	35 195 \$
Exploitation :	155 263 \$
Fonctionnement :	0 \$
Masse salariale :	35 258 \$
Immobilisations :	0 \$
Contrat minibus :	93 912 \$
Contrat taxi :	4 847 \$
Contrat bimodal :	0 \$
Autres :	21 246 \$
Total :	190 458 \$
Dépenses imputées (autres serv. transp.)	21 246 \$

Indicateurs de performance

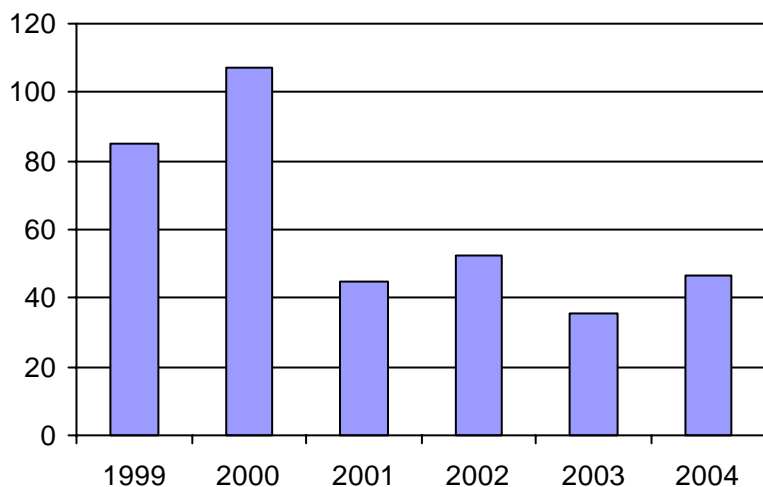
Coût par passager :	26,26 \$
Coût contrat minibus par km :	3,02 \$
Coût contrat minibus par passager :	8,41 \$
Coût contrat taxi par passager :	20,11 \$
Coût d'exploitation par passager :	13,61 \$
Coût par passager selon le mode	
- minibus :	14,59 \$
- taxi :	26,29 \$
- global :	16,70 \$
Passagers par véhicules-heure :	2,35
Passagers par voyage de taxi :	1,00
Km par passager minibus :	3,43
Km par véhicules-heure :	8,08
% de la population admise :	1,14%
Déplacements par pers. admise :	46,34

Notes

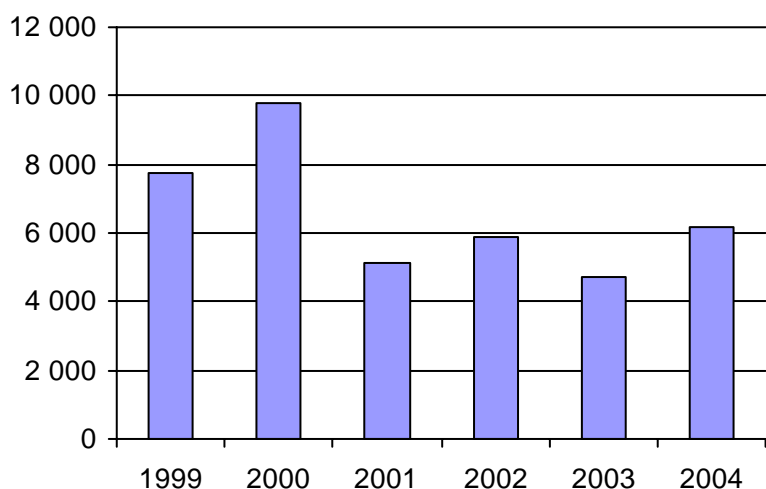
1. Évolution de la clientèle admise
1999 à 2004



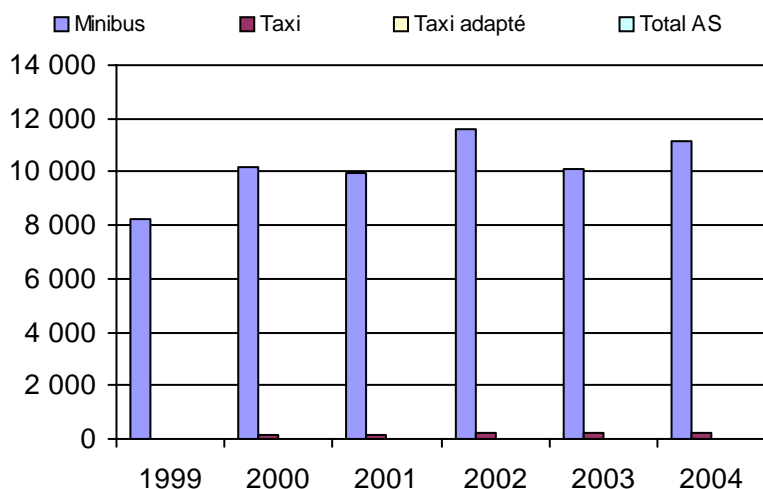
2. Évolution du ratio de "déplacements par personne admise" de 1999 à 2004



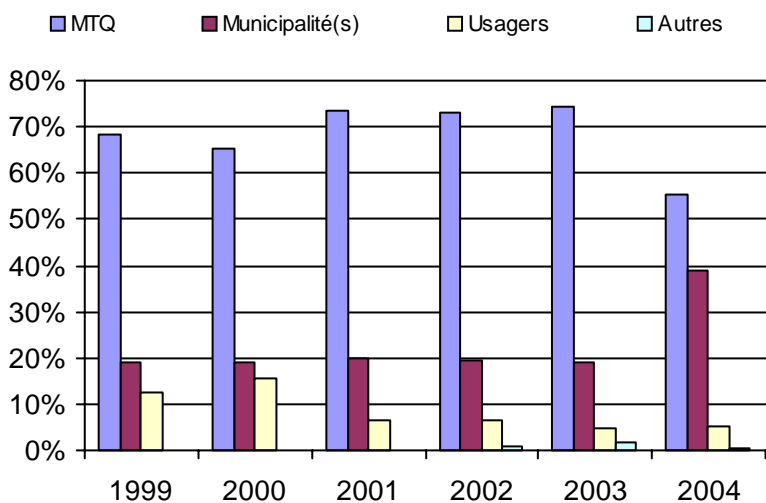
3. Évolution des déplacements
1999 à 2004



4. Évolution de la clientèle totale transportée
1999 à 2004



5. Évolution des revenus
1999 à 2004



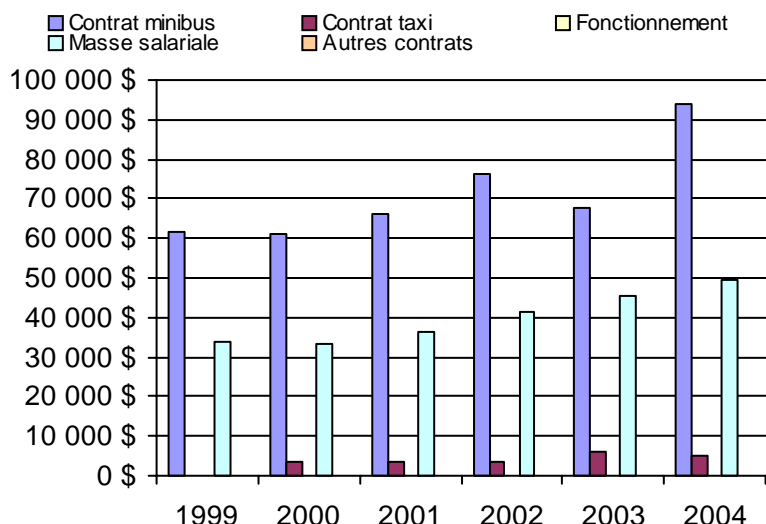
Municipalité(s) participante(s)

Nom (code géo.)

Baie-James (99060)
Chapais (99020)
Chibougamau (99025)

Population : 11 653 Territoire (km²) : 334 361,00

6. Évolution de certaines dépenses 1999 à 2004



Nom OTA : Dolbeau

N° OTA 12601

Direction territoriale : Saguenay-Lac-Saint-Jean-Chibougamau

Région administrative : Saguenay-Lac-Saint-Jean

Organisme Ville de Dolbeau-Mistassini
mandataire : 1100, boulevard Wallberg
Dolbeau-Mistassini, Qc G8L 1G7
(418) 276-0160

Organisme Transport adapté Maria-Chapdelaine inc.
délégué : 2008, rue Gagnon
Dolbeau-Mistassini, Qc G8L 2B8
(418) 276-7419
tamc418@msn.com

Date du début du service: 1984-08-20

Informations générales

Administration : Régie
Répartition : Régie
Opération minibus : Régie

Offre un service de taxi Offre d'autres services de transport Scolaire Collectif Nolisé AMT Réseau de la santé Autres

Précision :

Clientèle admise par groupes d'âge

	0 à 5	6 à 21	22 à 65	+ de 65	total
Fauteuil roulant :	0	12	66	114	192
Ambulatoire :	0	8	62	113	183
Intellectuelle :	0	25	122	13	160
Psychique :	0	0	0	0	0
Visuelle :	0	1	14	13	28
Autres :	0	0	0	0	0
Total :	0	46	264	253	563
<i>Admis en 2004 :</i>	0	0	0	0	0

Service

Semaines/an : 52
Heures/sem. : 135
Réservation : 24 h

Tarif au passage

minimum : 1,50 \$
maximum : 1,50 \$

Abonnement mensuel

minimum : 0,00 \$
maximum : 0,00 \$

Temps moyen d'un déplacement :

12,09 minutes

Déplacements

Service régulier	minibus	taxi	taxi	
			adapté	total
Ambulatoire :	24 359	171	0	24 530
Fauteuils roulants :	3 969	1	0	3 970
Accompagnateur :	521	1	0	522
Total :	28 849	173	0	29 022
Régulier :	25 192	146	0	25 338
Occasionnel :	3 657	27	0	3 684
Total :	28 849	173	0	29 022
Visiteurs :	0	0	0	0
Hors territoire :	66	0	0	66

Destination(s) : Roberval, Alma, St-Félicien, Lac Bouchette

Autres services :	minibus	taxi	taxi	
			adapté	total
	531	0	0	531

Statistiques sur les véhicules

Minibus en service	
en régie :	3
à contrat :	0
total :	3
Kilométrage (minibus)	
service régulier :	195 850
autres services :	0
total :	195 850
Véhicules-heure (minibus)	
service régulier :	7 209
autres services :	0
total :	7 209
Nombre de voyages	
par taxi :	173
par taxi adapté :	0
total :	173

Horaire

Dimanche : n/d à n/d
Lundi : 7h00 à 17h00
Mardi : 7h00 à 17h00
Mercredi : 7h00 à 17h00
Jeudi : 7h00 à 17h00
Vendredi : 7h00 à 17h00
Samedi : n/d à n/d

Horaire annuel

Revenus

MTQ :	226 353 \$
Usagers :	42 732 \$
Municipalité(s) :	45 731 \$
Autres services :	1 062 \$
Autres :	1 463 \$
Total :	317 341 \$

Dépenses

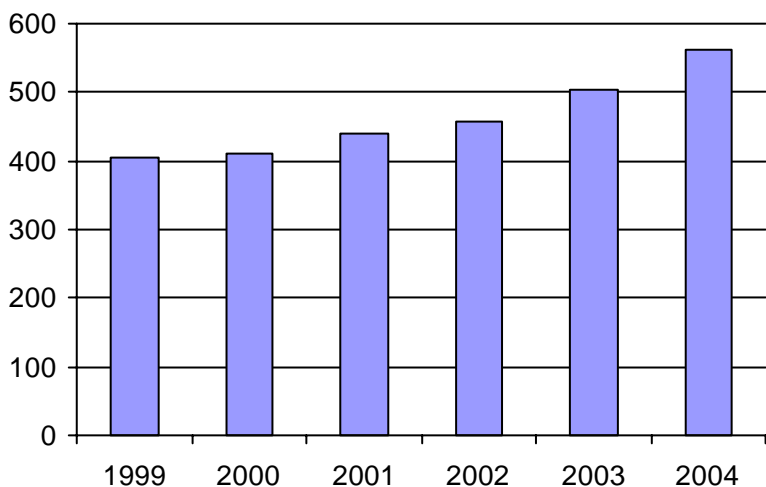
Administration :	31 667 \$
Exploitation :	280 793 \$
Fonctionnement :	90 225 \$
Masse salariale :	159 268 \$
Immobilisations :	30 450 \$
Contrat minibus :	0 \$
Contrat taxi :	850 \$
Contrat bimodal :	0 \$
Autres :	0 \$
Total :	312 460 \$
Dépenses imputées (autres serv. transp.)	0 \$

Indicateurs de performance

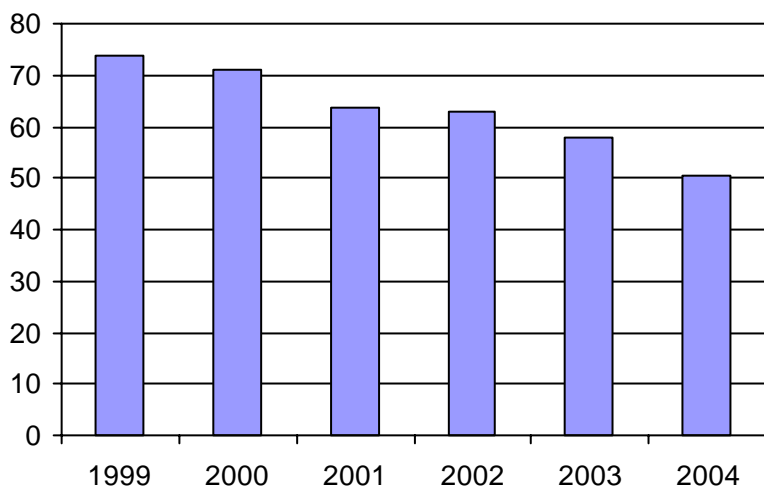
Coût par passager :	10,77 \$
Coût contrat minibus par km :	0,00 \$
Coût contrat minibus par passager :	0,00 \$
Coût contrat taxi par passager :	4,91 \$
Coût d'exploitation par passager :	9,50 \$
Coût par passager selon le mode	
- minibus :	10,59 \$
- taxi :	7,08 \$
- global :	10,57 \$
Passagers par véhicules-heure :	4,00
Passagers par voyage de taxi :	1,00
Km par passager minibus :	6,79
Km par véhicules-heure :	27,17
% de la population admise :	2,07%
Déplacements par pers. admise :	50,62

Notes

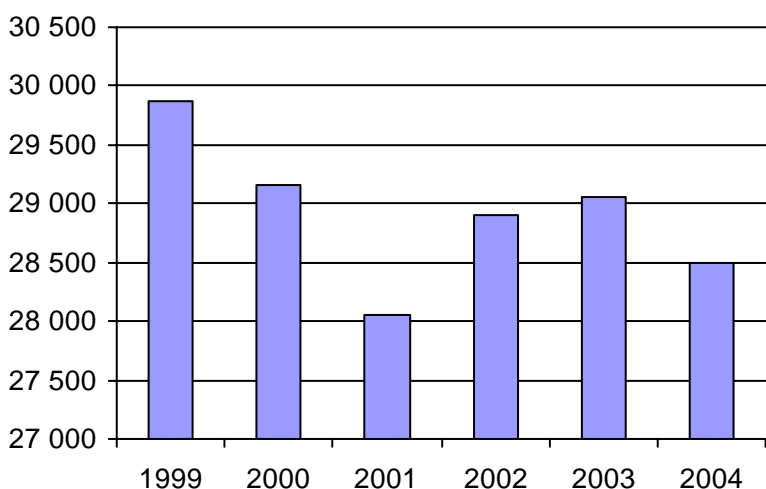
1. Évolution de la clientèle admise
1999 à 2004



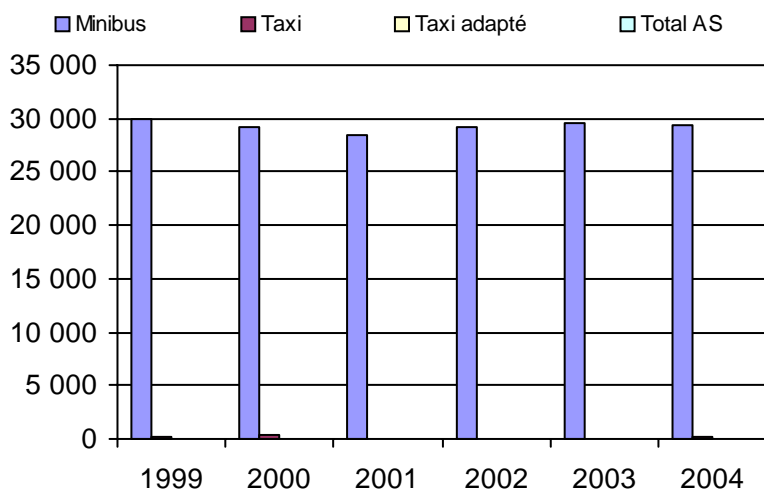
2. Évolution du ratio de "déplacements par personne admise" de 1999 à 2004



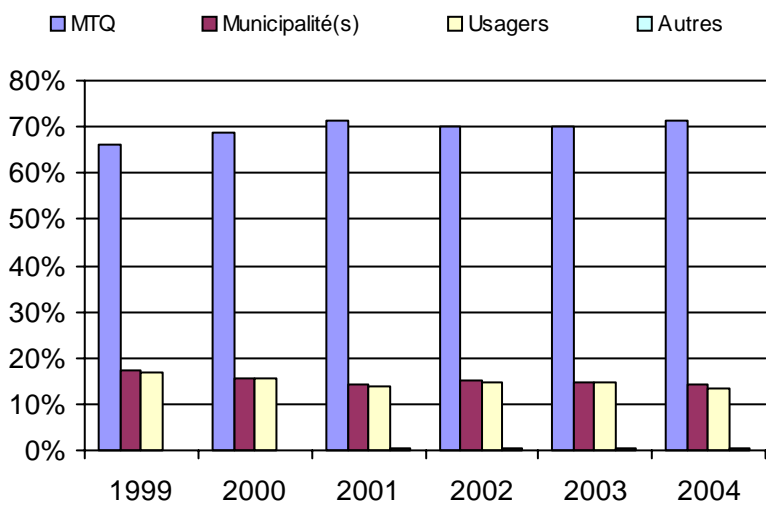
3. Évolution des déplacements
1999 à 2004



4. Évolution de la clientèle totale transportée
1999 à 2004



5. Évolution des revenus
1999 à 2004



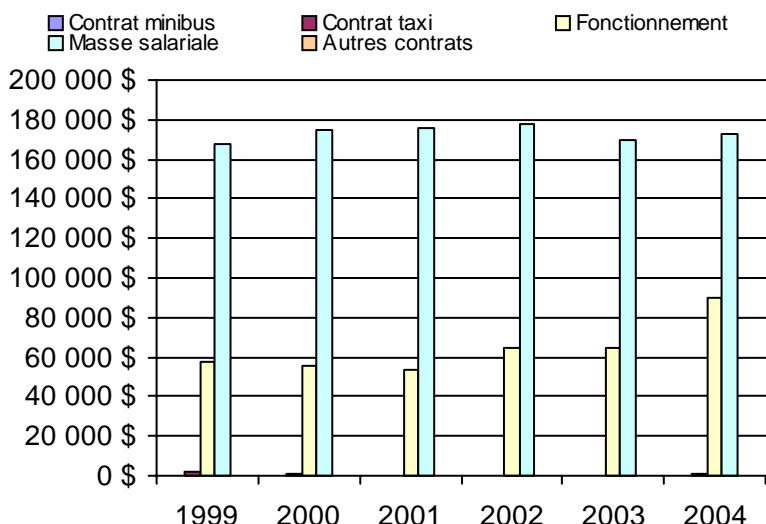
Municipalité(s) participante(s)

Nom (code géo.)

- Albanel (92030)
- Chute-des-Passes (92902)
- Dolbeau-Mistassini (92022)
- Girardville (92055)
- Normandin (92040)
- Péribonka (92010)
- Saint-Augustin (92005)
- Saint-Edmond (92050)
- Sainte-Jeanne-d'Arc (92015)
- Saint-Eugène-d'Argentenay (92065)
- Saint-Ludger-de-Milot (93080)
- Saint-Stanislas (92070)
- Saint-Thomas-Didyme (92045)

Population : 27 207 Territoire (km²) : 2 093,86

6. Évolution de certaines dépenses 1999 à 2004



Nom OTA : L'Anse-Saint-Jean

N° OTA 12701

Direction territoriale : Saguenay-Lac-Saint-Jean-Chibougamau

Région administrative : Saguenay-Lac-Saint-Jean

Organisme : Municipalité de L'Anse-Saint-Jean
 mandataire : 3, rue du Couvent
 L'Anse-Saint-Jean, Qc G0V 1J0
 (418) 272-2633

Organisme : Transport adapté du Fjord inc.
 délégué : 8, du Coin
 L'Anse-Saint-Jean, Qc G0V 1J0
 (418) 272-1397

Date du début du service: 2000-01-17

Informations générales

Administration : Régie
 Répartition : Régie
 Opération minibus : Régie

Offre un service de taxi Offre d'autres services de transport Scolaire Collectif Nolisé AMT Réseau de la santé Autres

Précision :

Clientèle admise par groupes d'âge

	0 à 5	6 à 21	22 à 65	+ de 65	total
Fauteuil roulant :	0	0	0	1	1
Ambulatoire :	0	0	0	0	0
Intellectuelle :	0	3	11	0	14
Psychique :	0	0	0	0	0
Visuelle :	0	0	2	0	2
Autres :	0	3	18	29	50
Total :	0	6	31	30	67
<i>Admis en 2004 :</i>	0	0	0	0	0

Service

Semaines/an : 48
 Heures/sem. : 70
 Réservation : 24 h
 Tarif au passage
 minimum : 2,25 \$
 maximum : 4,50 \$
 Abonnement mensuel
 minimum : 0,00 \$
 maximum : 0,00 \$
 Temps moyen d'un déplacement : n/d

Déplacements

Service régulier	minibus	taxi	taxi adapté		total
			taxi	adapté	
Ambulatoire :	4 030	0	0	0	4 030
Fauteuils roulants :	1 386	0	0	0	1 386
Accompagnateur :	629	0	0	0	629
Total :	6 045	0	0	0	6 045
Régulier :	4 183	0	0	0	4 183
Occasionnel :	1 862	0	0	0	1 862
Total :	6 045	0	0	0	6 045
Visiteurs :	0	0	0	0	0
Hors territoire :	841	0	0	0	841

Destination(s) : La Baie, Chicoutimi, Jonquière

Autres services :	minibus	taxi	taxi adapté		total
			taxi	adapté	
	1 830	0	0	0	1 830

Statistiques sur les véhicules

Minibus en service	
en régie :	2
à contrat :	0
total :	2
Kilométrage (minibus)	
service régulier :	87 754
autres services :	26 283
total :	114 037
Véhicules-heure (minibus)	
service régulier :	3 360
autres services :	484
total :	3 844
Nombre de voyages	
par taxi :	0
par taxi adapté :	0
total :	0

Horaire

Dimanche : n/d à n/d
 Lundi : 7h00 à 17h00
 Mardi : 7h00 à 17h00
 Mercredi : 7h00 à 17h00
 Jeudi : 7h00 à 17h00
 Vendredi : 7h00 à 17h00
 Samedi : n/d à n/d
 Horaire annuel

Revenus

MTQ :	130 333 \$
Usagers :	18 613 \$
Municipalité(s) :	15 975 \$
Autres services :	6 062 \$
Autres :	3 359 \$
Total :	174 342 \$

Dépenses

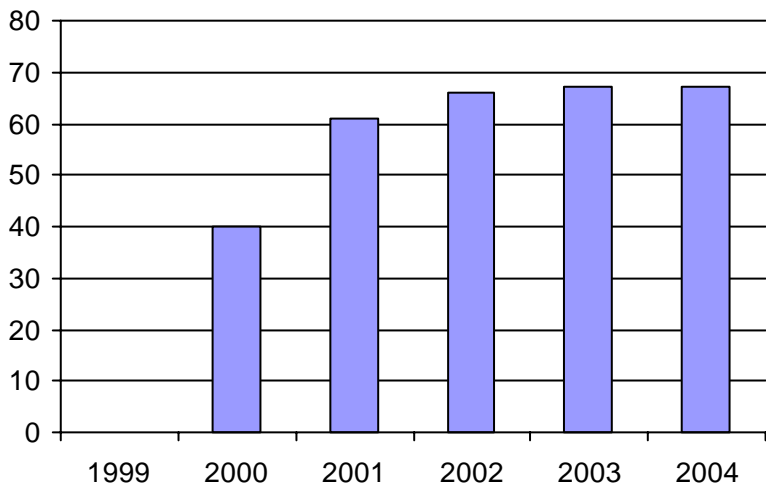
Administration :	19 757 \$
Exploitation :	128 263 \$
Fonctionnement :	29 214 \$
Masse salariale :	55 026 \$
Immobilisations :	44 023 \$
Contrat minibus :	0 \$
Contrat taxi :	0 \$
Contrat bimodal :	0 \$
Autres :	0 \$
Total :	148 020 \$
Dépenses imputées (autres serv. transp.)	898 \$

Indicateurs de performance

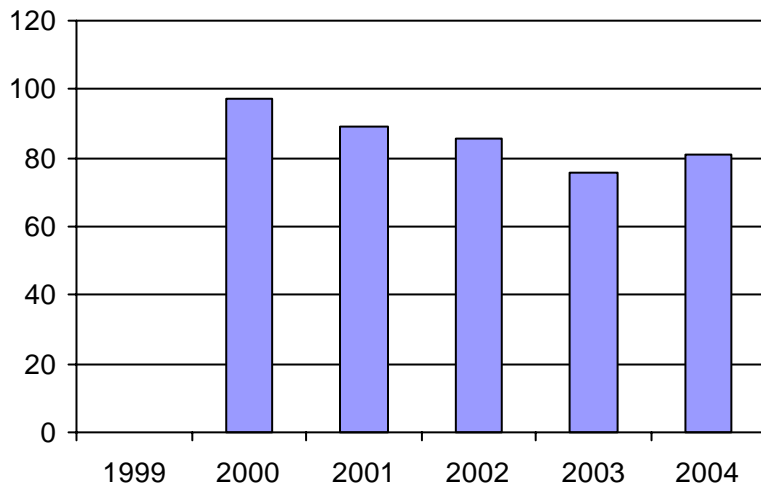
Coût par passager :	24,34 \$
Coût contrat minibus par km :	0,00 \$
Coût contrat minibus par passager :	0,00 \$
Coût contrat taxi par passager :	0,00 \$
Coût d'exploitation par passager :	16,29 \$
Coût par passager selon le mode	
- minibus :	18,80 \$
- taxi :	0,00 \$
- global :	18,80 \$
Passagers par véhicules-heure :	1,80
Passagers par voyage de taxi :	0,00
Km par passager minibus :	14,52
Km par véhicules-heure :	26,12
% de la population admise :	2,46%
Déplacements par pers. admise :	80,84

Notes

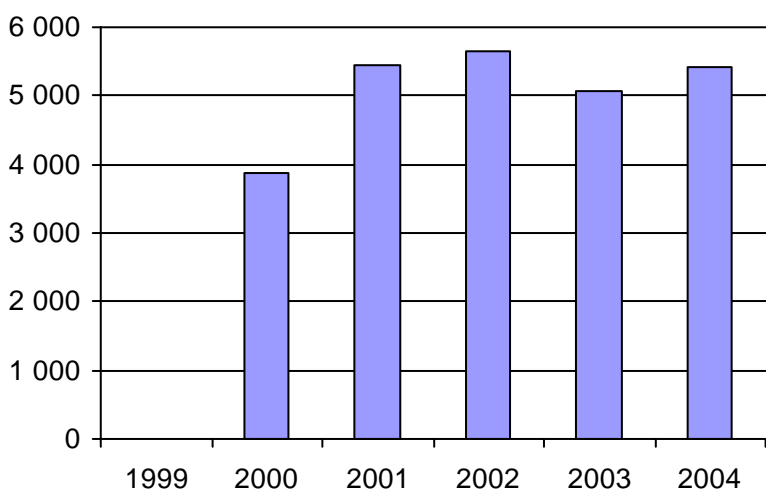
1. Évolution de la clientèle admise
1999 à 2004



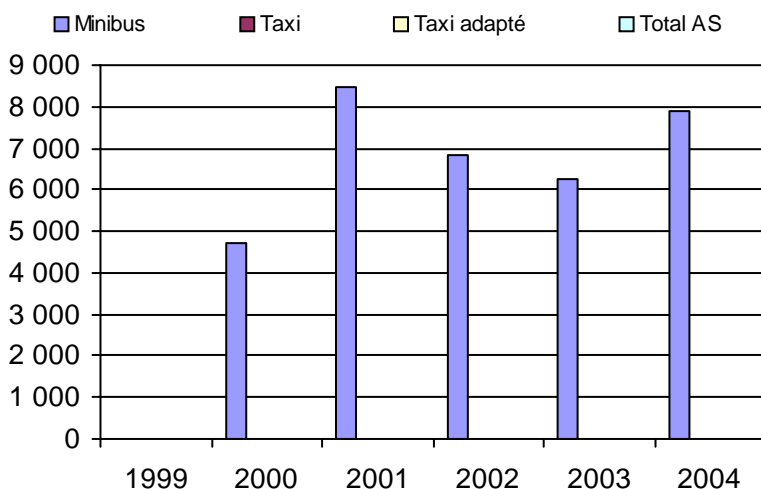
2. Évolution du ratio de "déplacements par personne admise" de 1999 à 2004



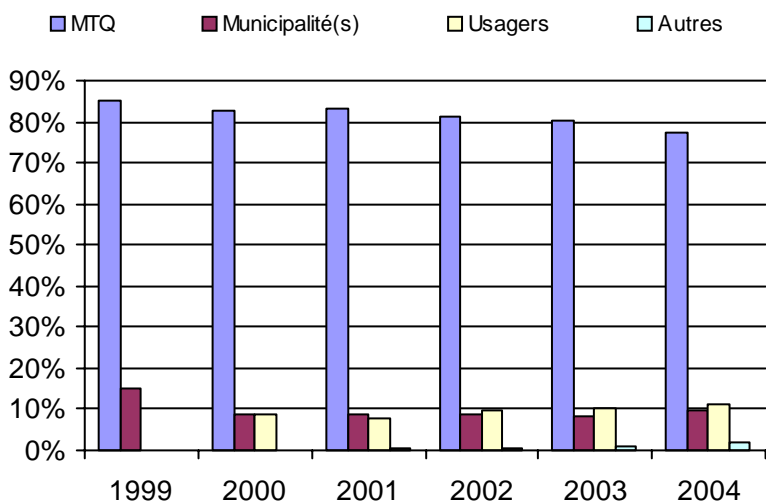
3. Évolution des déplacements
1999 à 2004



4. Évolution de la clientèle totale transportée
1999 à 2004



5. Évolution des revenus
1999 à 2004



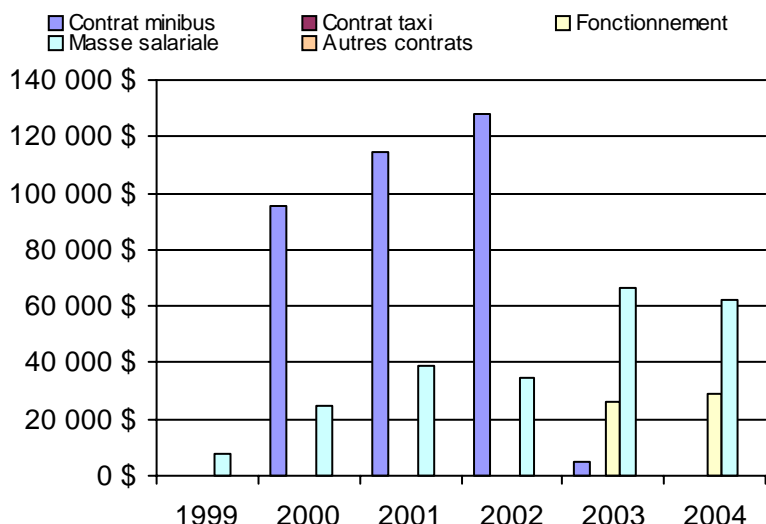
Municipalité(s) participante(s)

Nom (code géo.)

- L'Anse-Saint-Jean (94210)
- Petit-Saguenay (94205)
- Rivière-Éternité (94215)
- Sagard (15904)

Population : 2 724 Territoire (km²) : 1 561,39

6. Évolution de certaines dépenses 1999 à 2004



Nom OTA : STSag

N° OTA 22101

Direction territoriale : Saguenay-Lac-Saint-Jean-Chibougamau

Région administrative : Saguenay-Lac-Saint-Jean

Organisme Ville de Saguenay
 mandataire : 202, rue Racine Est, CP 129
 Chicoutimi, Qc G7H 5B8
 (418) 698-3000

Organisme Société de transport du Saguenay
 délégué : 1330, rue Bersimis
 Saguenay, Qc G7K 1A5
 (418) 545-3683
 nlevesque@stsaguenay.com

Date du début du service: 1981-01-01

Informations générales

Administration : Régie
 Répartition : Régie
 Opération minibus : Contrat

Offre un service de taxi Offre d'autres services de transport Scolaire Collectif Nolisé AMT Réseau de la santé Autres

Précision :

Clientèle admise par groupes d'âge

	0 à 5	6 à 21	22 à 65	+ de 65	total
Fauteuil roulant :	2	45	334	203	584
Ambulatoire :	0	22	168	102	292
Intellectuelle :	0	51	240	28	319
Psychique :	0	6	10	1	17
Visuelle :	0	0	35	32	67
Autres :	0	0	1	0	1
Total :	2	124	788	366	1280
<i>Admis en 2004 :</i>	0	0	0	0	0

Service

Semaines/an : 52
 Heures/sem. : 101
 Réservation : 24 h

Tarif au passage

minimum : 2,75 \$
 maximum : 2,75 \$

Abonnement mensuel

minimum : 32,20 \$
 maximum : 57,00 \$

Temps moyen d'un déplacement :
 n/d

Déplacements

Service régulier	minibus		taxi		total
	minibus	taxi	adapté	total	
Ambulatoire :	31 303	47 717	4 420	83 440	
Fauteuils roulants :	23 977	81	7 237	31 295	
Accompagnateur :	627	207	275	1 109	
Total :	55 907	48 005	11 932	115 844	
Régulier :	39 176	42 941	6 836	88 953	
Occasionnel :	16 731	5 064	5 096	26 891	
Total :	55 907	48 005	11 932	115 844	
Visiteurs :	10	0	0	10	
Hors territoire :	0	0	0	0	
Destination(s) :					

Autres services :	minibus		taxi		total
	minibus	taxi	adapté	total	
	0	0	0	0	

Statistiques sur les véhicules

Minibus en service	
en régie :	0
à contrat :	12
total :	12
Kilométrage (minibus)	
service régulier :	386 777
autres services :	0
total :	386 777
Véhicules-heure (minibus)	
service régulier :	15 287
autres services :	0
total :	15 287
Nombre de voyages	
par taxi :	22 157
par taxi adapté :	6 975
total :	29 132

Horaire

Dimanche : 10h00 à 20h00
 Lundi : 7h00 à 24h00
 Mardi : 7h00 à 24h00
 Mercredi : 7h00 à 24h00
 Jeudi : 7h00 à 24h00
 Vendredi : 7h00 à 24h00
 Samedi : 10h00 à 24h00
 Horaire annuel

Revenus

MTQ :	914 657 \$
Usagers :	113 205 \$
Municipalité(s) :	283 582 \$
Autres services :	0 \$
Autres :	0 \$
Total :	1 311 444 \$

Dépenses

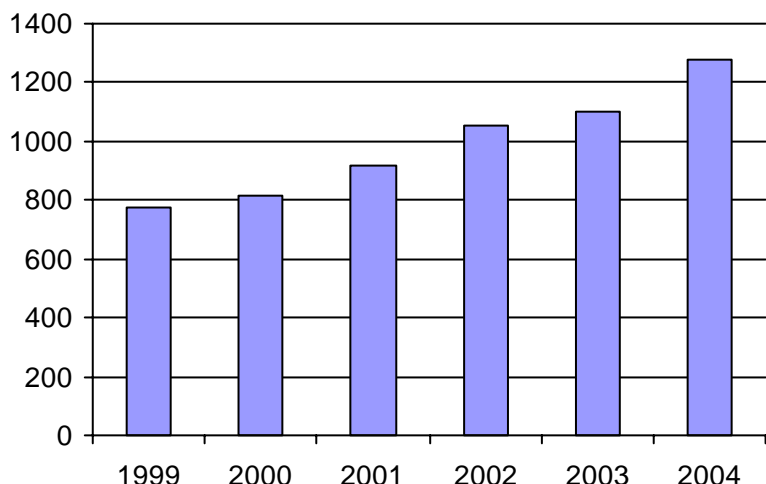
Administration :	103 971 \$
Exploitation :	1 207 473 \$
Fonctionnement :	0 \$
Masse salariale :	123 929 \$
Immobilisations :	0 \$
Contrat minibus :	619 731 \$
Contrat taxi :	460 621 \$
Contrat bimodal :	0 \$
Autres :	3 192 \$
Total :	1 311 444 \$
Dépenses imputées (autres serv. transp.) :	0 \$

Indicateurs de performance

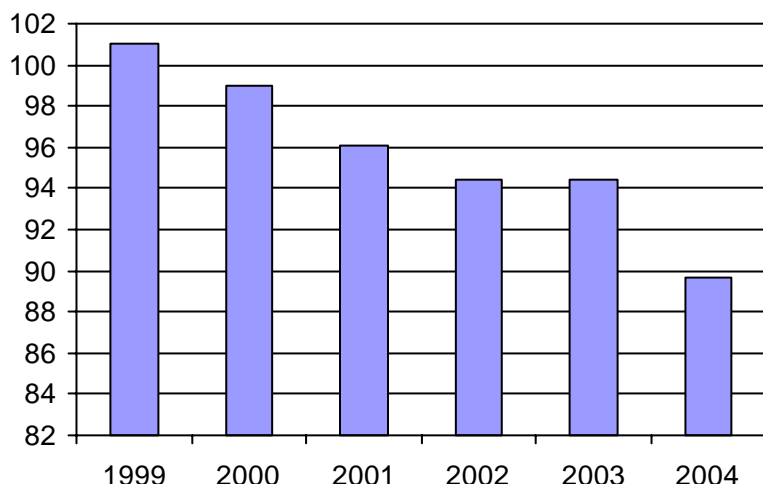
Coût par passager :	11,32 \$
Coût contrat minibus par km :	1,60 \$
Coût contrat minibus par passager :	11,09 \$
Coût contrat taxi par passager :	7,69 \$
Coût d'exploitation par passager :	10,42 \$
Coût par passager selon le mode	
- minibus :	13,05 \$
- taxi :	9,65 \$
- global :	11,32 \$
Passagers par véhicules-heure :	3,66
Passagers par voyage de taxi :	2,06
Km par passager minibus :	6,92
Km par véhicules-heure :	25,30
% de la population admise :	0,87%
Déplacements par pers. admise :	89,64

Notes

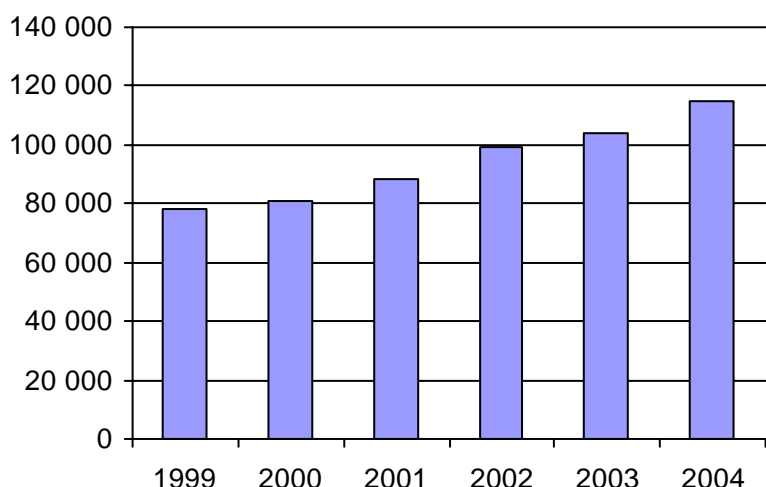
1. Évolution de la clientèle admise
1999 à 2004



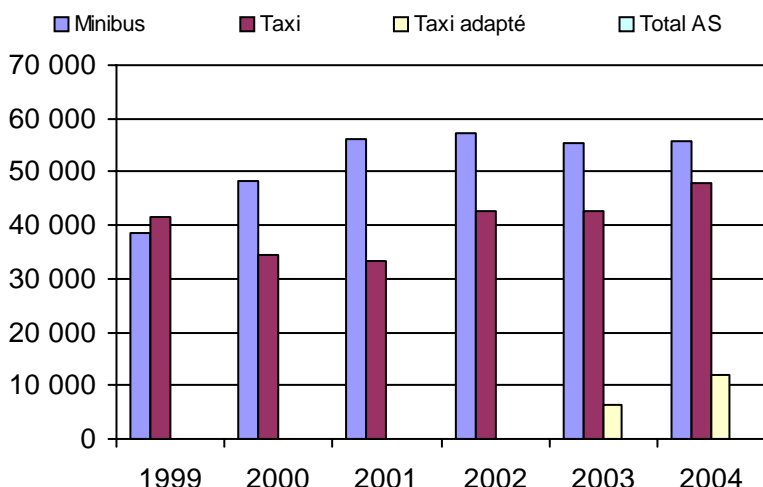
2. Évolution du ratio de "déplacements par personne admise" de 1999 à 2004



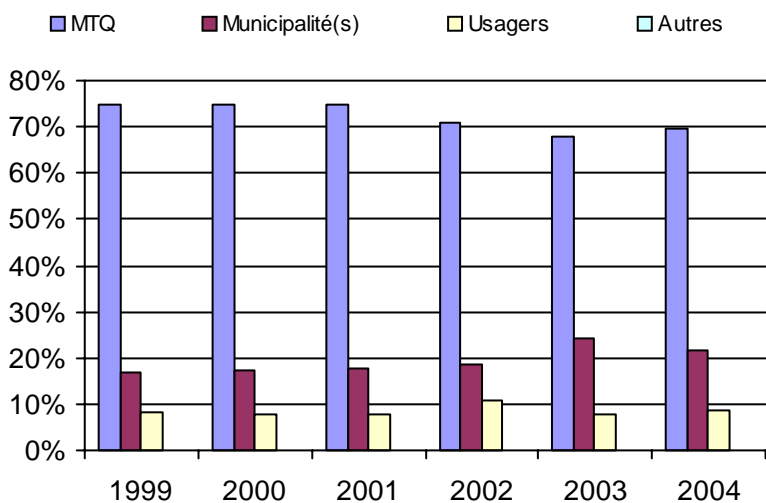
3. Évolution des déplacements
1999 à 2004



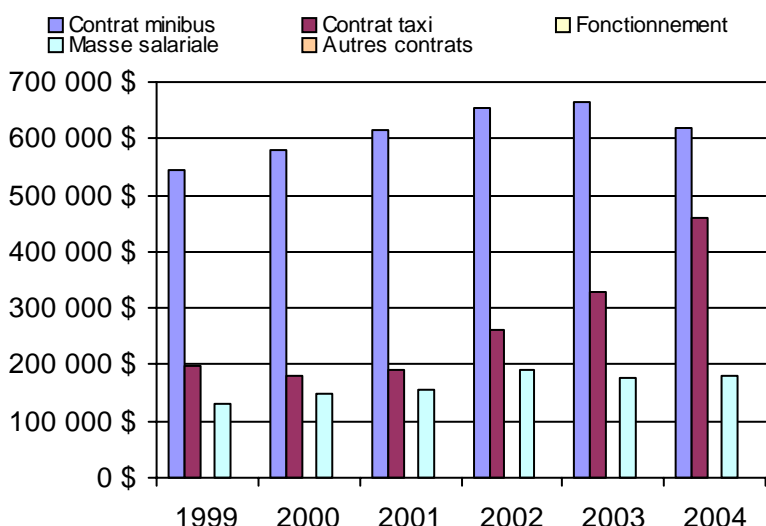
4. Évolution de la clientèle totale transportée
1999 à 2004



5. Évolution des revenus
1999 à 2004



6. Évolution de certaines dépenses 1999 à 2004



Municipalité(s) participante(s)

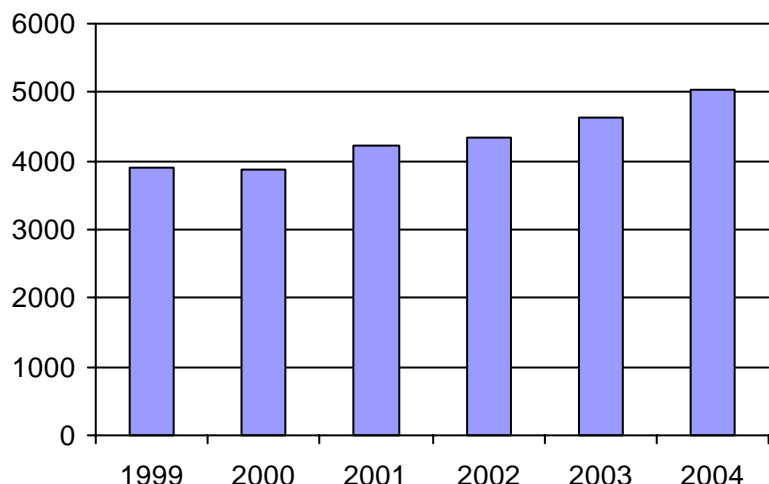
Nom (code géo.)

Saguenay (94068)

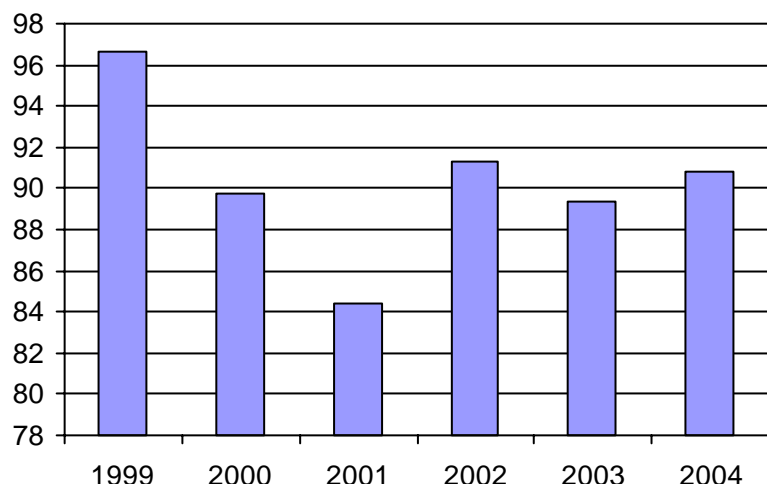
Population : 147 197 Territoire (km²) : 1 166,00

Direction de la
Capitale-Nationale

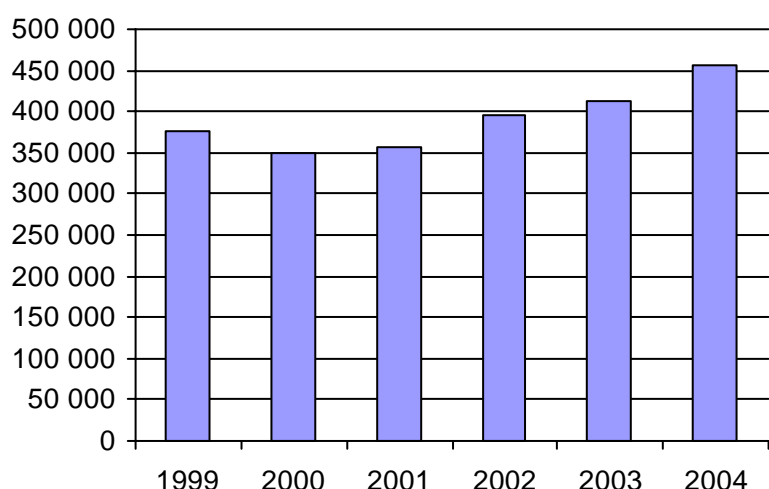
1. Évolution de la clientèle admise
1999 à 2004



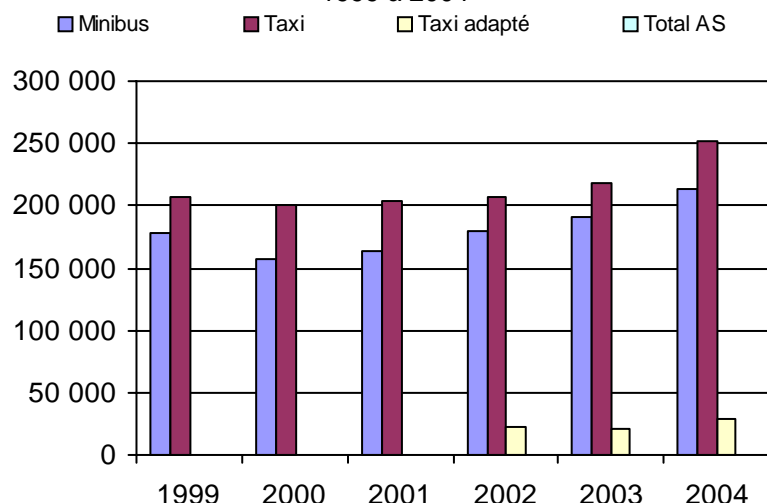
2. Évolution du ratio de "déplacements par personne admise" de 1999 à 2004



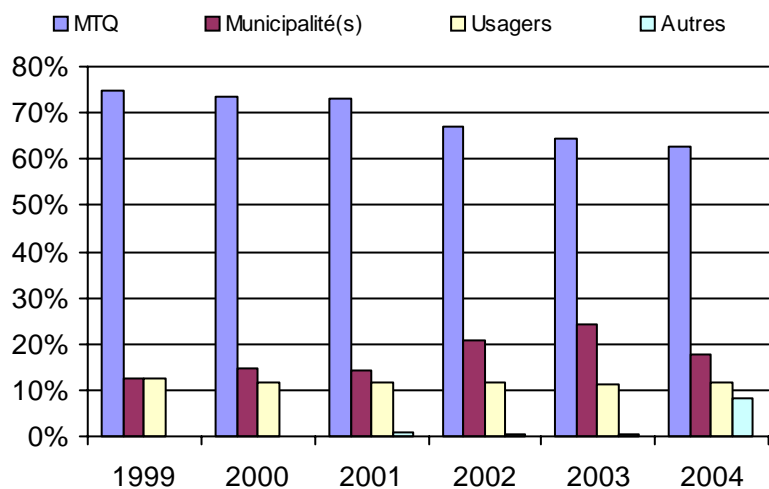
3. Évolution des déplacements
1999 à 2004



4. Évolution de la clientèle totale transportée
1999 à 2004



5. Évolution des revenus
1999 à 2004



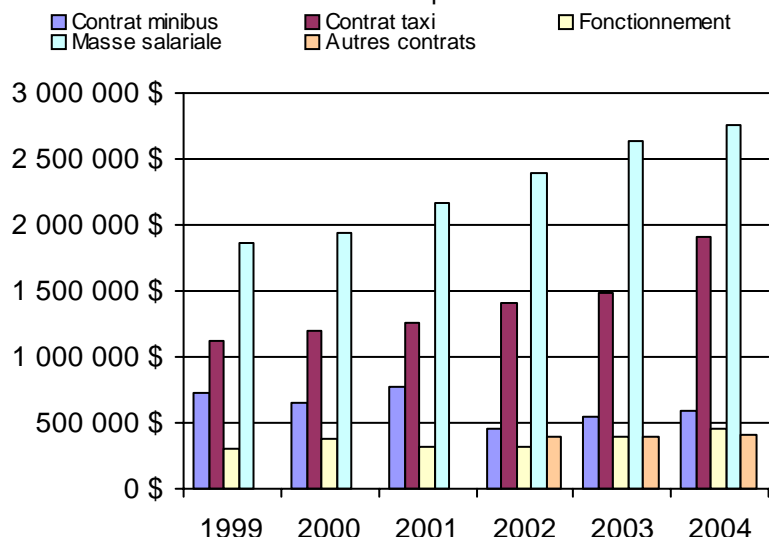
Organisme(s) participant(s)

Nom de l'organisme

- Charlevoix-Est (MRC) (13981)
- Île-d'Orléans (MRC) (13851)
- RTC (23991)
- Saint-Basile (13782)
- Saint-Hilarion (13951)

Population : 626 321 Territoire (km²) : 5 285,00

6. Évolution de certaines dépenses 1999 à 2004



Nom OTA : Saint-Basile

N° OTA 13782

Direction territoriale : Capitale-Nationale

Région administrative : Capitale-Nationale

Organisme Ville de Saint-Basile
 mandataire : 20, rue Saint-Georges, CP 370
 Saint-Basile, Qc G0A 3G0
 (418) 329-2204

Organisme Transport intégration Portneuf
 délégué : 40, Garnier
 Saint-Basile, Qc G0A 3G0
 (418) 329-2204
 adminsbasile@quelectel.com

Date du début du service: 1984-11-01

Informations générales

Administration : Mixte
 Répartition : Mixte
 Opération minibus : Contrat
 (note : le contrat est bimodal)
 Offre un service de taxi
 Offre d'autres services de transport
 Scolaire Collectif
 Nolisé AMT
 Réseau de la santé Autres
 Précision :

Clientèle admise par groupes d'âge

	0 à 5	6 à 21	22 à 65	+ de 65	total
Fauteuil roulant :	1	8	25	28	62
Ambulatoire :	0	8	23	24	55
Intellectuelle :	0	5	121	16	142
Psychique :	0	0	0	0	0
Visuelle :	0	0	6	9	15
Autres :	0	0	0	0	0
Total :	1	21	175	77	274
<i>Admis en 2004 :</i>	0	0	0	0	0

Service

Semaines/an : 52
 Heures/sem. : 64
 Réservation : 24 h
 Tarif au passage
 minimum : 2,25 \$
 maximum : 2,85 \$
 Abonnement mensuel
 minimum : 0,00 \$
 maximum : 0,00 \$
 Temps moyen d'un déplacement : n/d

Déplacements

Service régulier	taxi			total
	minibus	taxi	adapté	
Ambulatoire :	27 063	8 769	0	35 832
Fauteuils roulants :	1 208	459	0	1 667
Accompagnateur :	0	459	0	459
Total :	28 271	9 687	0	37 958
Régulier :	28 025	9 687	0	37 712
Occasionnel :	246	0	0	246
Total :	28 271	9 687	0	37 958
Visiteurs :	0	0	0	0
Hors territoire :	0	0	0	0
Destination(s) :				

Autres services :	taxi			total
	minibus	taxi	adapté	
	0	0	0	0

Statistiques sur les véhicules

Minibus en service
 en régie : 0
 à contrat : 3
 total : 3
 Kilométrage (minibus)
 service régulier : 241 000
 autres services : 0
 total : 241 000
 Véhicules-heure (minibus)
 service régulier : 7 080
 autres services : 0
 total : 7 080
 Nombre de voyages
 par taxi : 2 500
 par taxi adapté : 0
 total : 2 500

Horaire

Dimanche : n/d à n/d
 Lundi : 6h00 à 18h00
 Mardi : 6h00 à 18h00
 Mercredi : 6h00 à 18h00
 Jeudi : 6h00 à 18h00
 Vendredi : 6h00 à 18h00
 Samedi : n/d à n/d
 Horaire annuel

Revenus

MTQ :	279 593 \$
Usagers :	94 895 \$
Municipalité(s) :	40 381 \$
Autres services :	0 \$
Autres :	0 \$
Total :	414 869 \$

Dépenses

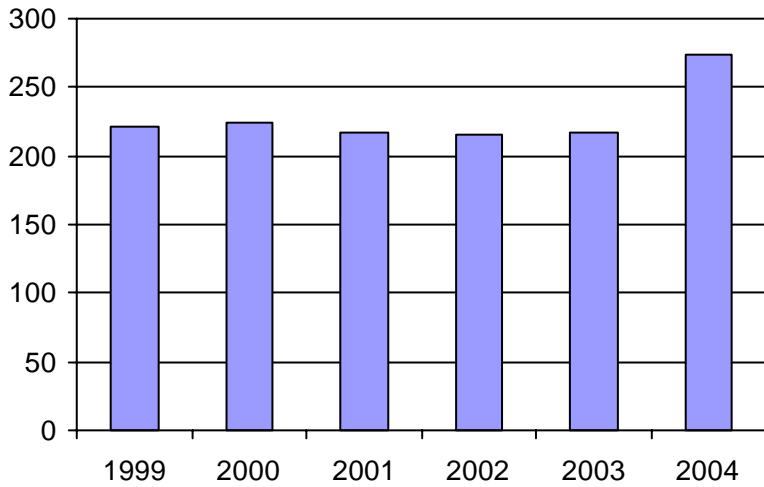
Administration :	2 664 \$
Exploitation :	405 337 \$
Fonctionnement :	0 \$
Masse salariale :	0 \$
Immobilisations :	0 \$
Contrat minibus :	0 \$
Contrat taxi :	0 \$
Contrat bimodal :	405 337 \$
Autres :	0 \$
Total :	408 001 \$
Dépenses imputées (autres serv. transp.) :	0 \$

Indicateurs de performance

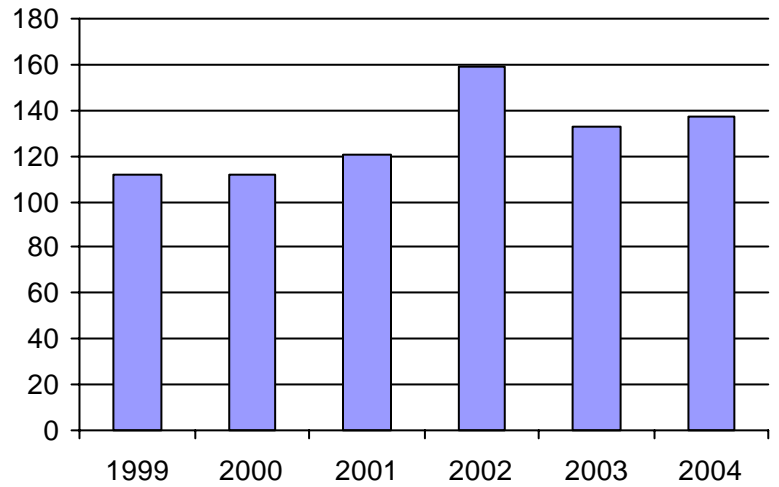
Coût par passager :	10,75 \$
Coût contrat minibus par km :	0,00 \$
Coût contrat minibus par passager :	0,00 \$
Coût contrat taxi par passager :	0,00 \$
Coût d'exploitation par passager :	10,68 \$
Coût par passager selon le mode	
- minibus :	0,00 \$
- taxi :	0,00 \$
- global :	10,75 \$
Passagers par véhicules-heure :	3,99
Passagers par voyage de taxi :	3,87
Km par passager minibus :	8,52
Km par véhicules-heure :	34,04
% de la population admise :	0,56%
Déplacements par pers. admise :	136,86

Notes

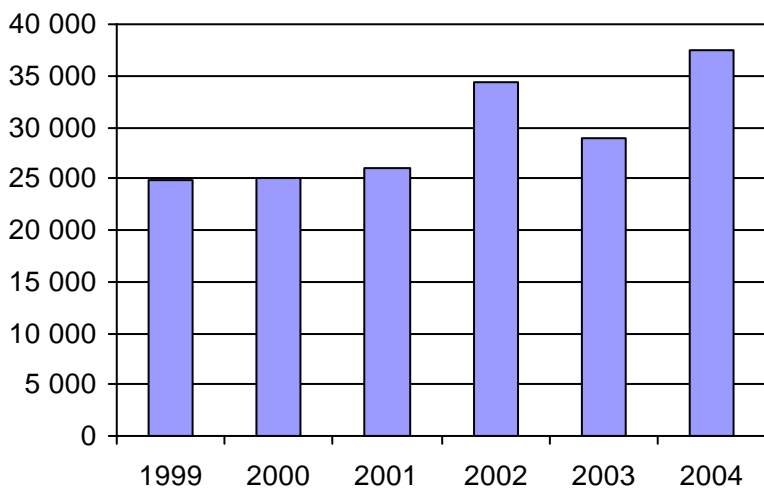
1. Évolution de la clientèle admise
1999 à 2004



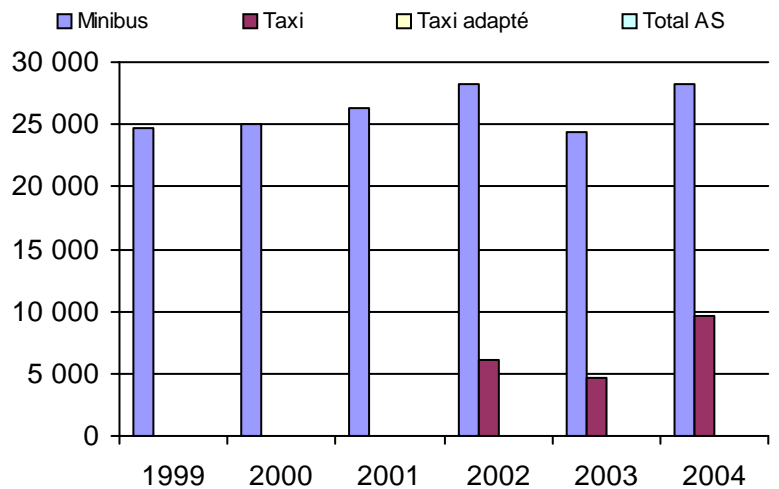
2. Évolution du ratio de "déplacements par personne admise" de 1999 à 2004



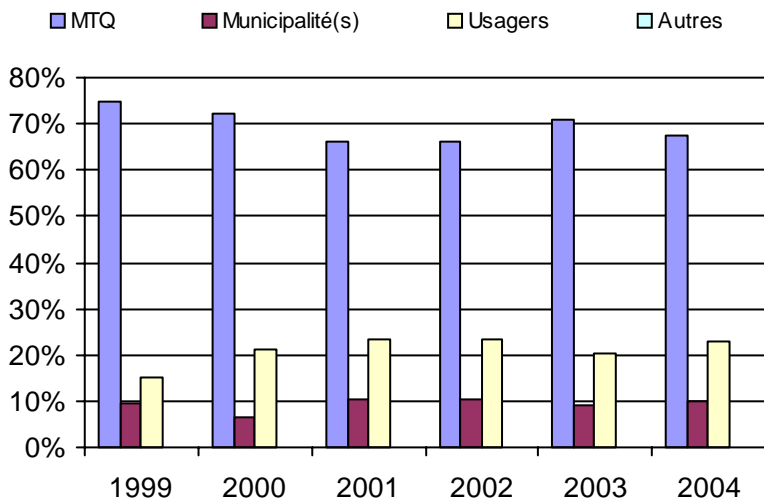
3. Évolution des déplacements
1999 à 2004



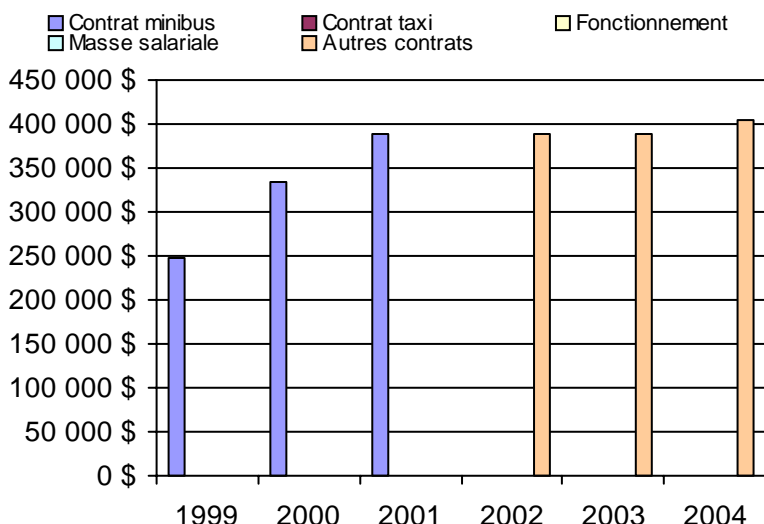
4. Évolution de la clientèle totale transportée
1999 à 2004



5. Évolution des revenus
1999 à 2004



6. Évolution de certaines dépenses 1999 à 2004



Municipalité(s) participante(s)

Nom (code géo.)

- Cap-Santé (34030)
- Deschambault-Grondines (34058)
- Donnacona (34025)
- Fossambault-sur-le-Lac (22010)
- Neuville (34007)
- Pont-Rouge (34017)
- Portneuf (34048)
- Saint-Alban (34097)
- Saint-Basile (34038)
- Saint-Casimir (34078)
- Sainte-Catherine-de-la-Jacques-Cartier (22005)
- Saint-Gilbert (34060)
- Saint-Léonard-de-Portneuf (34115)
- Saint-Marc-des-Carières (34065)
- Saint-Raymond (34128)

Population : 49 272 Territoire (km²) : 1 826,00

Nom OTA : Île-d'Orléans (MRC)

N° OTA 13851

Direction territoriale : Capitale-Nationale

Région administrative : Capitale-Nationale

Organisme : Transport adapté Orléans inc.
 mandataire : 3893, chemin Royal
 Sainte-Famille, Qc G0A 3P0
 (418) 829-3104

Organisme : Transport adapté Orléans inc.
 délégué : 2915, rue Bourg-Royal
 Beauport, Qc G1C 3S2
 (418) 821-9821

Date du début du service: 1985-06-15

Informations générales

Administration : Régie
 Répartition : Régie
 Opération minibus : Régie

Offre un service de taxi Offre d'autres services de transport Scolaire Collectif Nolisé AMT Réseau de la santé Autres

Précision : Transport collectif pour 4 municipalités sur la Côte de Beaupré

Clientèle admise par groupes d'âge

	0 à 5	6 à 21	22 à 65	+ de 65	total
Fauteuil roulant :	0	0	30	9	39
Ambulatoire :	0	1	12	50	63
Intellectuelle :	0	4	15	0	19
Psychique :	0	0	18	0	18
Visuelle :	0	0	5	4	9
Autres :	0	0	0	0	0
Total :	0	5	80	63	148
<i>Admis en 2004 :</i>	0	0	0	0	0

Service

Semaines/an : 50
 Heures/sem. : 77
 Réservation : 24 h
 Tarif au passage
 minimum : 3,50 \$
 maximum : 3,50 \$
 Abonnement mensuel
 minimum : 0,00 \$
 maximum : 0,00 \$
 Temps moyen d'un déplacement : n/d

Déplacements

Service régulier	minibus	taxi	taxi adapté	
			total	total
Ambulatoire :	10 140	0	0	10 140
Fauteuils roulants :	1 028	0	0	1 028
Accompagnateur :	253	0	0	253
Total :	11 421	0	0	11 421
Régulier :	5 567	0	0	5 567
Occasionnel :	5 854	0	0	5 854
Total :	11 421	0	0	11 421
Visiteurs :	0	0	0	0
Hors territoire :	0	0	0	0
Destination(s) :				

Autres services :	minibus	taxi	taxi adapté	
			total	total
Autres services :	11 423	0	0	11 423

Statistiques sur les véhicules

Minibus en service	
en régie :	2
à contrat :	0
total :	2
Kilométrage (minibus)	
service régulier :	145 333
autres services :	0
total :	145 333
Véhicules-heure (minibus)	
service régulier :	3 681
autres services :	0
total :	3 681
Nombre de voyages	
par taxi :	0
par taxi adapté :	0
total :	0

Horaire

Dimanche : n/d à n/d
 Lundi : 6h20 à 18h30
 Mardi : 6h20 à 18h30
 Mercredi : 6h20 à 18h30
 Jeudi : 6h20 à 18h30
 Vendredi : 6h20 à 18h30
 Samedi : n/d à n/d
 Horaire annuel

Revenus

MTQ :	165 810 \$
Usagers :	37 219 \$
Municipalité(s) :	21 252 \$
Autres services :	16 665 \$
Autres :	652 \$
Total :	241 598 \$

Dépenses

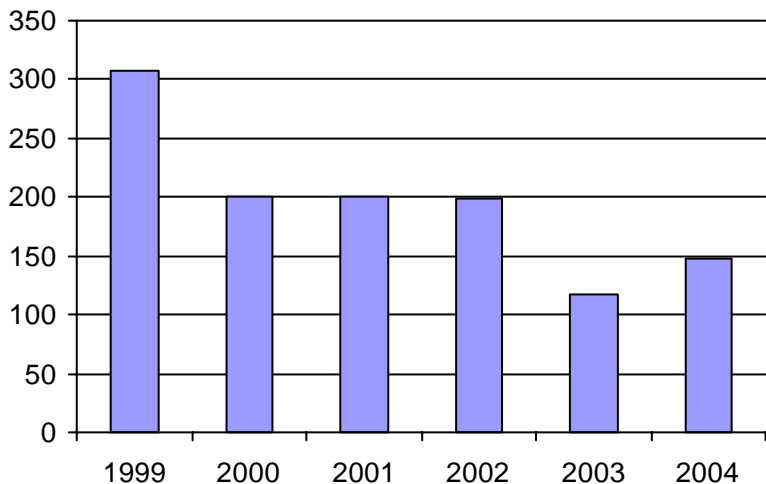
Administration :	38 504 \$
Exploitation :	186 014 \$
Fonctionnement :	110 381 \$
Masse salariale :	75 633 \$
Immobilisations :	0 \$
Contrat minibus :	0 \$
Contrat taxi :	0 \$
Contrat bimodal :	0 \$
Autres :	0 \$
Total :	224 518 \$
Dépenses imputées (autres serv. transp.)	0 \$

Indicateurs de performance

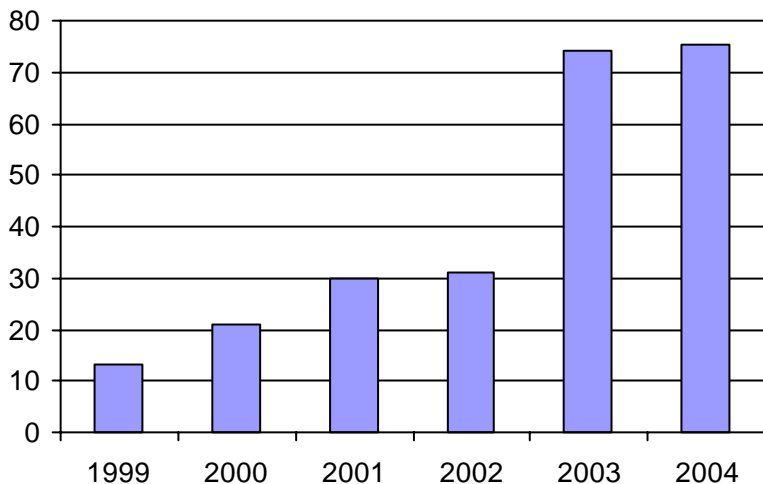
Coût par passager :	19,66 \$
Coût contrat minibus par km :	0,00 \$
Coût contrat minibus par passager :	0,00 \$
Coût contrat taxi par passager :	0,00 \$
Coût d'exploitation par passager :	8,14 \$
Coût par passager selon le mode	
- minibus :	9,83 \$
- taxi :	0,00 \$
- global :	9,83 \$
Passagers par véhicules-heure :	3,10
Passagers par voyage de taxi :	0,00
Km par passager minibus :	12,73
Km par véhicules-heure :	39,48
% de la population admise :	0,72%
Déplacements par pers. admise :	75,46

Notes

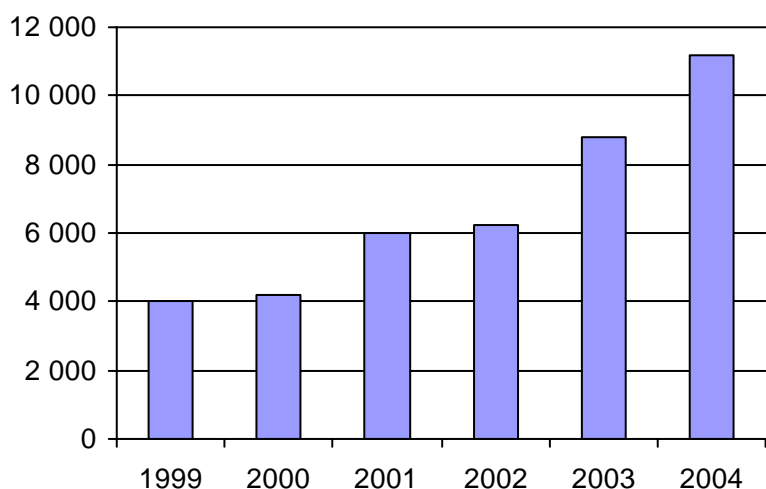
1. Évolution de la clientèle admise
1999 à 2004



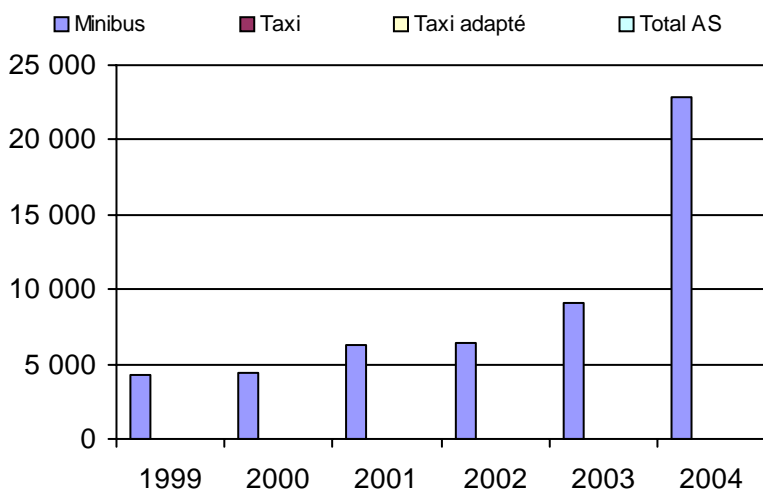
2. Évolution du ratio de "déplacements par personne admise" de 1999 à 2004



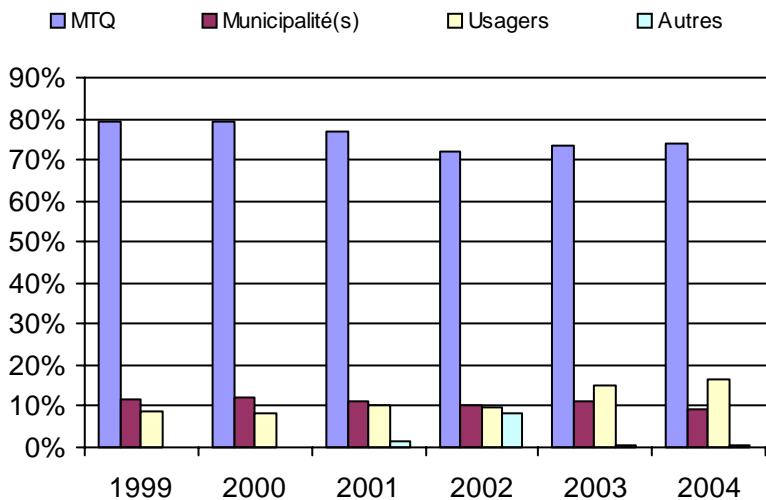
3. Évolution des déplacements
1999 à 2004



4. Évolution de la clientèle totale transportée
1999 à 2004



5. Évolution des revenus
1999 à 2004



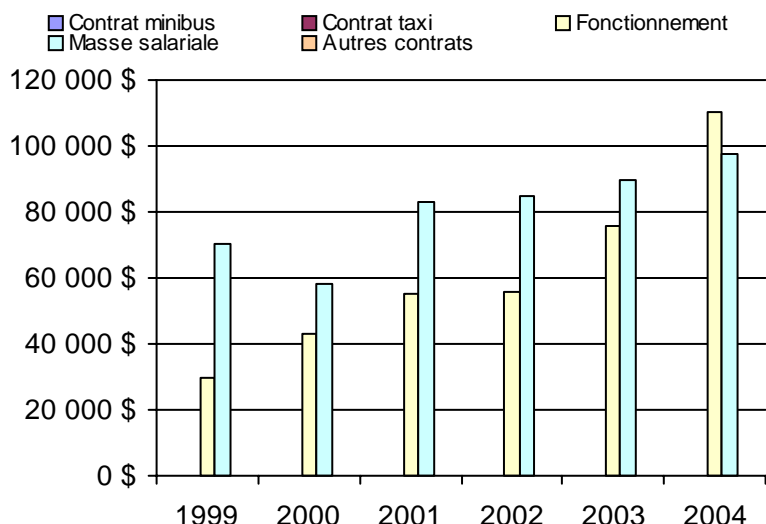
Municipalité(s) participante(s)

Nom (code géo.)

- Beaupré (21025)
- Château-Richer (21035)
- L'Ange-Gardien (21040)
- Sainte-Anne-de-Baupré (21030)
- Sainte-Famille (20010)
- Sainte-Pétronille (20030)
- Saint-François-de-l'Île-d'Orléans (20005)
- Saint-Jean-de-l'Île-d'Orléans (20015)
- Saint-Joachim (21020)
- Saint-Laurent-de-l'Île-d'Orléans (20020)
- Saint-Pierre-de-l'Île-d'Orléans (20025)

Population : 20 539 Territoire (km²) : 599,00

6. Évolution de certaines dépenses 1999 à 2004



Nom OTA : Saint-Hilarion

N° OTA 13951

Direction territoriale : Capitale-Nationale

Région administrative : Capitale-Nationale

Organisme Paroisse de Saint-Hilarion
 mandataire : 215, chemin Principal
 Saint-Hilarion, Qc G0A 3V0
 (418) 457-3463

Organisme Transport adapté Charlevoix-Ouest
 délégué : 3, rue Clarence-Gagnon, local 5
 Baie-Saint-Paul, Qc G3Z 1K5
 (418) 435-5488

Date du début du service: 1988-09-06

Informations générales

Administration : Régie
 Répartition : Régie
 Opération minibus : Contrat

Offre un service de taxi
 Offre d'autres services de transport

Scolaire Collectif

Nolisé AMT

Réseau de la santé Autres

Précision : Le transport adapté est le guichet unique pour le transport adapté et collectif et effectue le transport pour les 2. L'organisme garde 2 sets de livre comptable pour séparer les 2 transports. Il y a donc ni revenus ni de dépenses

Clientèle admise par groupes d'âge

	0 à 5	6 à 21	22 à 65	+ de 65	total
Fauteuil roulant :	0	4	35	67	106
Ambulatoire :	0	4	30	58	92
Intellectuelle :	0	4	200	50	254
Psychique :	0	0	0	0	0
Visuelle :	0	0	4	7	11
Autres :	0	0	0	0	0
Total :	0	12	269	182	463
<i>Admis en 2004 :</i>	0	0	0	0	0

Service

Semaines/an : 52
 Heures/sem. : 46
 Réservation : 24 h

Tarif au passage

minimum : 1,50 \$
 maximum : 1,50 \$

Abonnement mensuel

minimum : 0,00 \$
 maximum : 0,00 \$

Temps moyen d'un déplacement : n/d

Déplacements

Service régulier	minibus	taxi	taxi	
			adapté	total
Ambulatoire :	20 454	0	6 057	26 511
Fauteuils roulants :	2 138	0	1 014	3 152
Accompagnateur :	375	0	15	390
Total :	22 967	0	7 086	30 053
Régulier :	17 900	0	6 285	24 185
Occasionnel :	5 067	0	801	5 868
Total :	22 967	0	7 086	30 053
Visiteurs :	90	0	0	90
Hors territoire :	0	0	0	0
Destination(s) :				

Autres services :	minibus	taxi	taxi	
			adapté	total
	9 641	0	2 452	12 093

Statistiques sur les véhicules

Minibus en service	
en régie :	0
à contrat :	2
total :	2
Kilométrage (minibus)	
service régulier :	82 237
autres services :	0
total :	82 237
Véhicules-heure (minibus)	
service régulier :	2 392
autres services :	0
total :	2 392
Nombre de voyages	
par taxi :	0
par taxi adapté :	5 095
total :	5 095

Horaire

Dimanche : le (min. 4 pers.)
 Lundi : 6h30 à 17h00
 Mardi : 6h30 à 17h00
 Mercredi : 6h30 à 21h30
 Jeudi : 6h30 à 21h30
 Vendredi : 6h30 à 21h30
 Samedi : le (min. 4 pers.)
 Horaire annuel

Revenus

MTQ :	98 066 \$
Usagers :	45 202 \$
Municipalité(s) :	12 978 \$
Autres services :	29 337 \$
Autres :	438 \$
Total :	186 021 \$

Dépenses

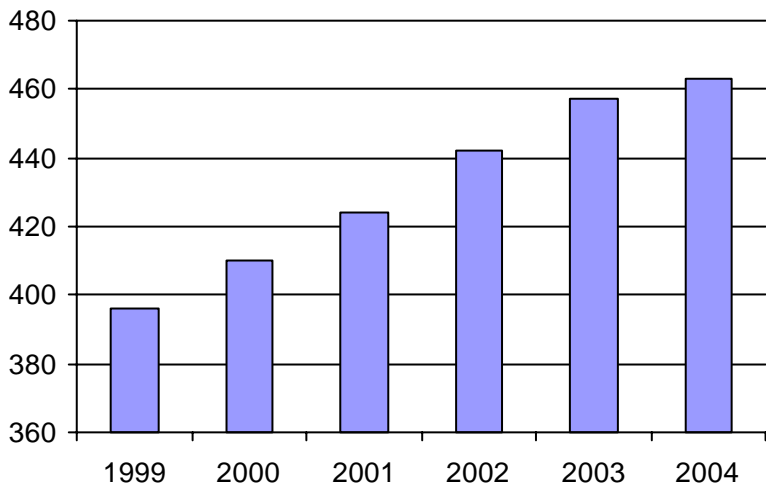
Administration :	22 558 \$
Exploitation :	150 036 \$
Fonctionnement :	0 \$
Masse salariale :	25 073 \$
Immobilisations :	0 \$
Contrat minibus :	89 129 \$
Contrat taxi :	35 834 \$
Contrat bimodal :	0 \$
Autres :	0 \$
Total :	172 594 \$
Dépenses imputées (autres serv. transp.)	0 \$

Indicateurs de performance

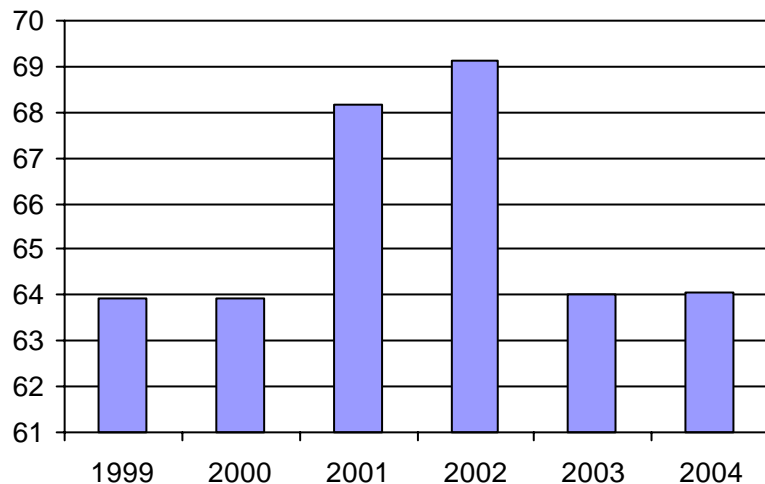
Coût par passager :	5,74 \$
Coût contrat minibus par km :	1,08 \$
Coût contrat minibus par passager :	2,73 \$
Coût contrat taxi par passager :	3,76 \$
Coût d'exploitation par passager :	3,56 \$
Coût par passager selon le mode	
- minibus :	3,86 \$
- taxi :	4,89 \$
- global :	4,10 \$
Passagers par véhicules-heure :	9,60
Passagers par voyage de taxi :	1,39
Km par passager minibus :	3,58
Km par véhicules-heure :	34,38
% de la population admise :	3,87%
Déplacements par pers. admise :	64,07

Notes

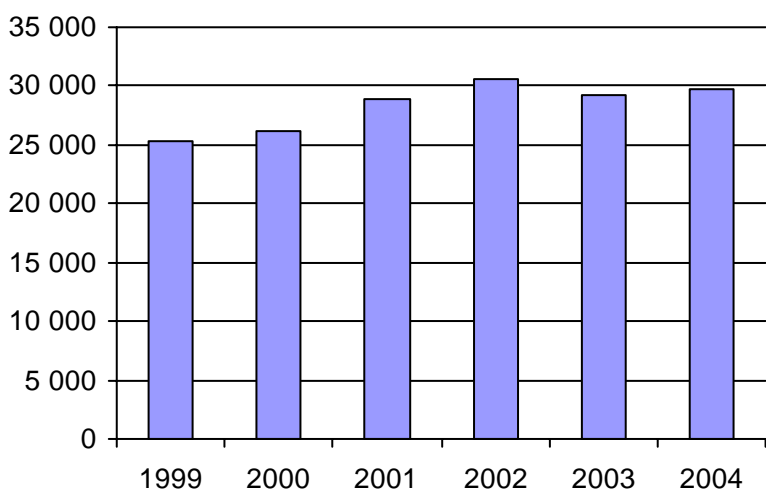
1. Évolution de la clientèle admise
1999 à 2004



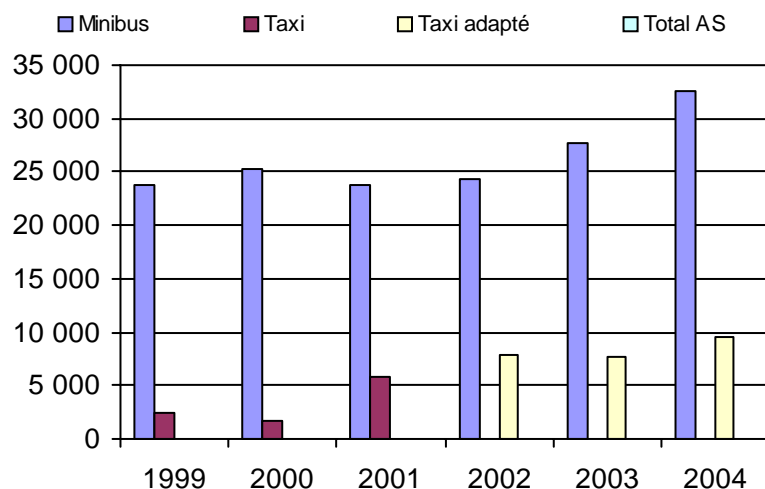
2. Évolution du ratio de "déplacements par personne admise" de 1999 à 2004



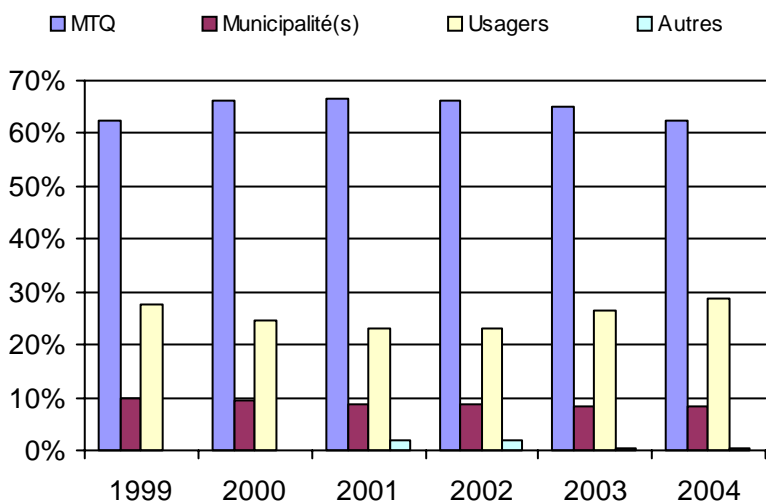
3. Évolution des déplacements
1999 à 2004



4. Évolution de la clientèle totale transportée
1999 à 2004



5. Évolution des revenus
1999 à 2004



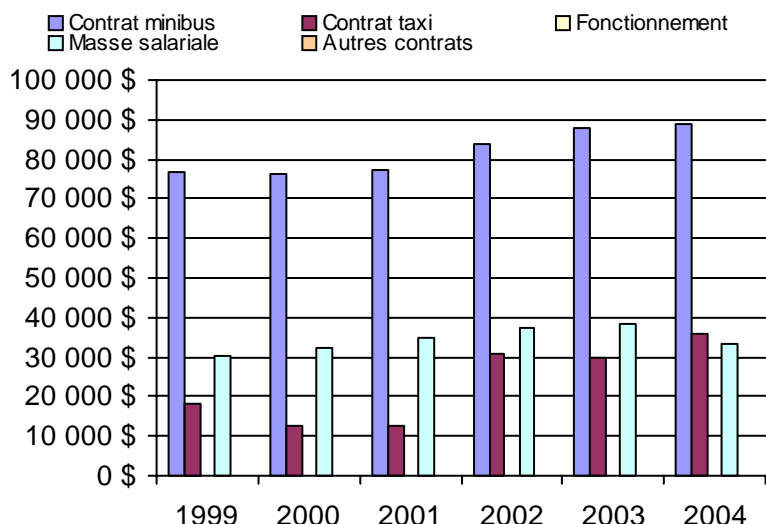
Municipalité(s) participante(s)

Nom (code géo.)

- Baie-Saint-Paul (16013)
- Les Éboulements (16048)
- Petite-Rivière-Saint-François (16005)
- Saint-Hilarion (16050)
- Saint-Urbain (16055)

Population : 11 968 Territoire (km²) : 1 263,00

6. Évolution de certaines dépenses 1999 à 2004



Nom OTA : Charlevoix-Est (MRC)

N° OTA 13981

Direction territoriale : Capitale-Nationale

Région administrative : Capitale-Nationale

Organisme MRC de Charlevoix-Est
mandataire : 172, boulevard Notre-Dame
Clermont, Qc G4A 1G1
(418) 439-3947

Organisme MRC de Charlevoix-Est
délégué : 172, boulevard Notre-Dame
Clermont, Qc G4A 1G1
(418) 439-3947
mrccharlevoixest@qc.aira.com

Date du début du service: 1984-09-17

Informations générales

Administration : Régie
Répartition : Régie
Opération minibus : Contrat

Offre un service de taxi Offre d'autres services de transport Scolaire Collectif Nolisé AMT Réseau de la santé Autres

Précision :

Clientèle admise par groupes d'âge

	0 à 5	6 à 21	22 à 65	+ de 65	total
Fauteuil roulant :	0	2	46	25	73
Ambulatoire :	0	1	18	13	32
Intellectuelle :	0	3	67	10	80
Psychique :	0	1	0	0	1
Visuelle :	0	0	3	3	6
Autres :	0	0	0	0	0
Total :	0	7	134	51	192
<i>Admis en 2004 :</i>	0	0	0	0	0

Service

Semaines/an : 52
Heures/sem. : 60
Réservation : 24 h
Tarif au passage
minimum : 2,00 \$
maximum : 2,00 \$
Abonnement mensuel
minimum : 0,00 \$
maximum : 0,00 \$
Temps moyen d'un déplacement : n/d

Déplacements

Service régulier	minibus	taxi	taxi adapté		total
			taxi	adapté	
Ambulatoire :	7 661	0	0	0	7 661
Fauteuils roulants :	3 273	0	0	0	3 273
Accompagnateur :	49	0	0	0	49
Total :	10 983	0	0	0	10 983
Régulier :	9 393	0	0	0	9 393
Occasionnel :	1 590	0	0	0	1 590
Total :	10 983	0	0	0	10 983
Visiteurs :	0	0	0	0	0
Hors territoire :	0	0	0	0	0
Destination(s) :					

Autres services :	minibus	taxi	taxi adapté		total
			taxi	adapté	
	0	0	0	0	0

Statistiques sur les véhicules

Minibus en service	
en régie :	0
à contrat :	1
total :	1
Kilométrage (minibus)	
service régulier :	59 793
autres services :	0
total :	59 793
Véhicules-heure (minibus)	
service régulier :	3 100
autres services :	0
total :	3 100
Nombre de voyages	
par taxi :	0
par taxi adapté :	0
total :	0

Horaire

Dimanche : n/d à n/d
Lundi : 7h00 à 17h00
Mardi : 7h00 à 17h00
Mercredi : 7h00 à 17h00
Jeudi : 7h00 à 22h00
Vendredi : 7h00 à 19h00
Samedi : 7h00 à 17h00
Horaire annuel

Revenus

MTQ :	96 115 \$
Usagers :	21 248 \$
Municipalité(s) :	30 800 \$
Autres services :	0 \$
Autres :	2 052 \$
Total :	150 215 \$

Dépenses

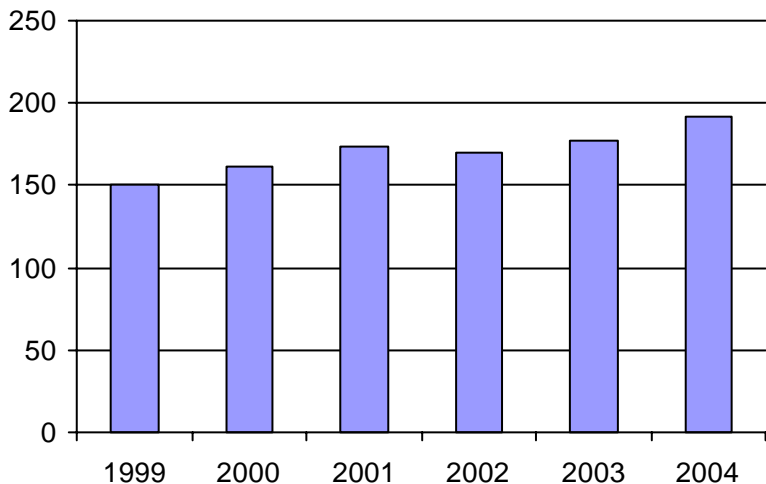
Administration :	20 764 \$
Exploitation :	102 409 \$
Fonctionnement :	0 \$
Masse salariale :	25 850 \$
Immobilisations :	0 \$
Contrat minibus :	76 559 \$
Contrat taxi :	0 \$
Contrat bimodal :	0 \$
Autres :	0 \$
Total :	123 173 \$
Dépenses imputées (autres serv. transp.) :	0 \$

Indicateurs de performance

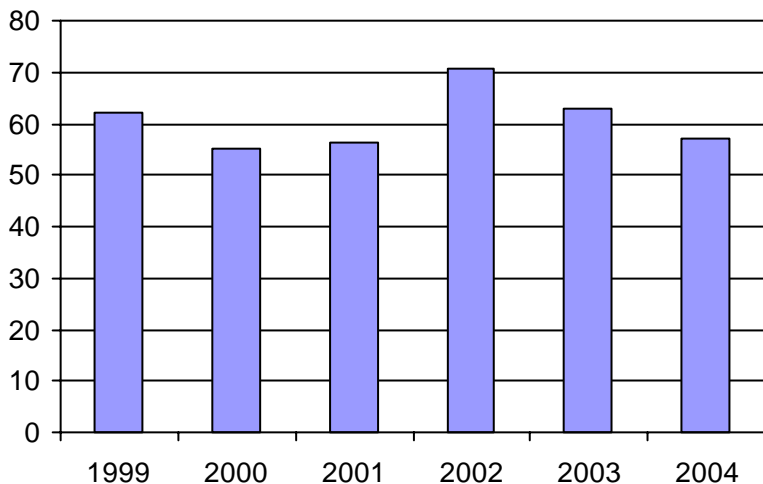
Coût par passager :	11,21 \$
Coût contrat minibus par km :	1,28 \$
Coût contrat minibus par passager :	6,97 \$
Coût contrat taxi par passager :	0,00 \$
Coût d'exploitation par passager :	9,32 \$
Coût par passager selon le mode	
- minibus :	11,21 \$
- taxi :	0,00 \$
- global :	11,21 \$
Passagers par véhicules-heure :	3,54
Passagers par voyage de taxi :	0,00
Km par passager minibus :	5,44
Km par véhicules-heure :	19,29
% de la population admise :	1,18%
Déplacements par pers. admise :	56,95

Notes

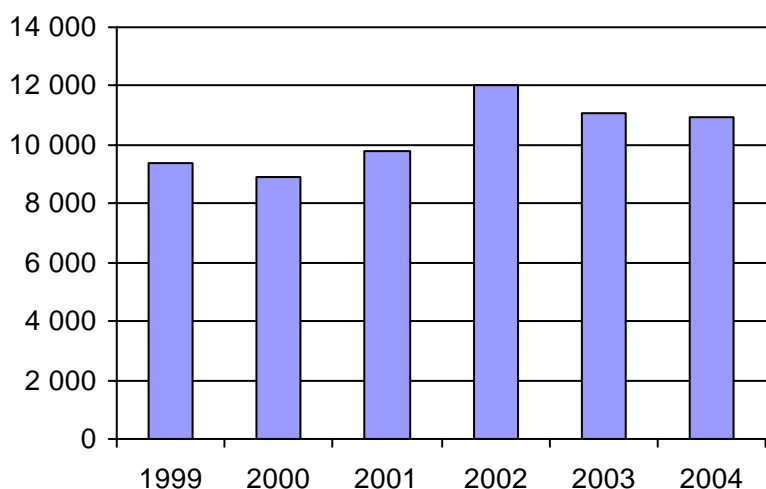
1. Évolution de la clientèle admise
1999 à 2004



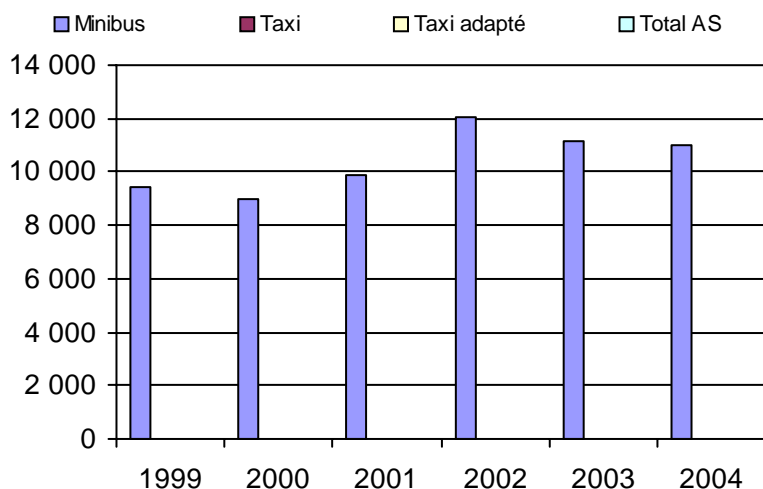
2. Évolution du ratio de "déplacements par personne admise" de 1999 à 2004



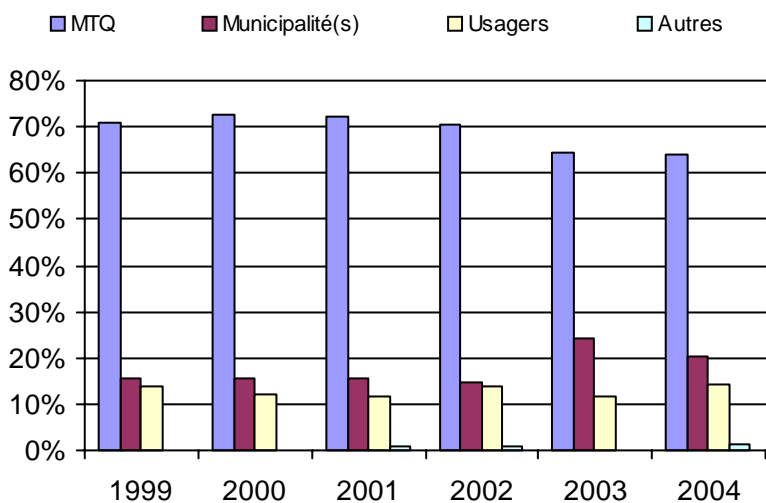
3. Évolution des déplacements
1999 à 2004



4. Évolution de la clientèle totale transportée
1999 à 2004



5. Évolution des revenus
1999 à 2004



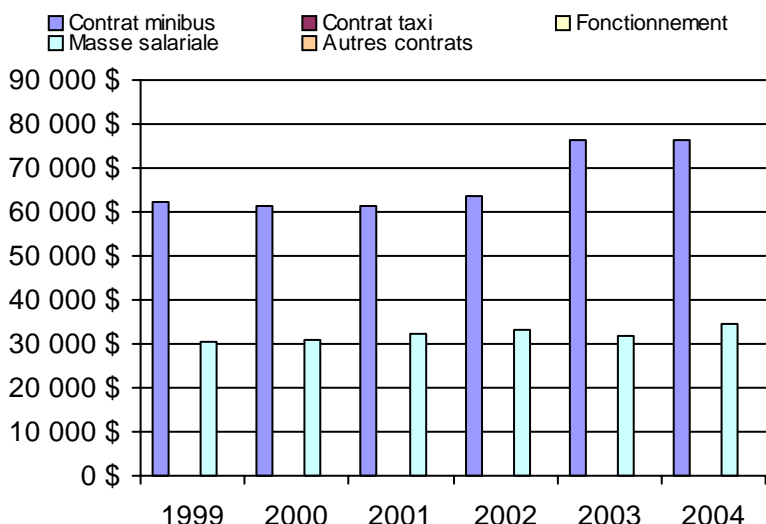
Municipalité(s) participante(s)

Nom (code géo.)

- Clermont (15035)
- La Malbaie (15013)
- Notre-Dame-des-Monts (15025)
- Saint-Aimé-des-Lacs (15030)
- Saint-Irénée (15005)
- Saint-Siméon (15058)

Population : 16 327 Territoire (km²) : 1 032,00

6. Évolution de certaines dépenses 1999 à 2004



Nom OTA : RTC

N° OTA 23991

Direction territoriale : Capitale-Nationale

Région administrative : Capitale-Nationale

Organisme Réseau de transport de la capitale
mandataire : 720, rue des Rocailles
Québec, Qc G2J 1A5
(418) 627-2351

Organisme Transport adapté du Québec métro inc.
délégué : 2750, boulevard Hamel
Québec, Qc G1P 2J1
(418) 687-2641

Date du début du service: 1981-03-01

Informations générales

Administration : Régie
Répartition : Régie
Opération minibus : Mixte

Offre un service de taxi Offre d'autres services de transport Scolaire Collectif Nolisé AMT Réseau de la santé Autres

Précision :

Clientèle admise par groupes d'âge

	0 à 5	6 à 21	22 à 65	+ de 65	total
Fauteuil roulant :	3	66	823	1012	1904
Ambulatoire :	0	11	383	584	978
Intellectuelle :	0	115	634	74	823
Psychique :	0	7	25	25	57
Visuelle :	0	3	129	64	196
Autres :	0	0	0	0	0
Total :	3	202	1994	1759	3958
<i>Admis en 2004 :</i>	<i>0</i>	<i>0</i>	<i>0</i>	<i>702</i>	<i>702</i>

Service

Semaines/an : 52
Heures/sem. : 122
Réservation : 8 h

Tarif au passage

minimum : 1,40 \$
maximum : 2,50 \$

Abonnement mensuel

minimum : 29,30 \$
maximum : 62,15 \$

Temps moyen d'un
déplacement :
n/d

Déplacements

Service régulier	minibus	taxi	taxi	
			adapté	total
Ambulatoire :	26 742	226 968	5 817	259 527
Fauteuils roulants :	83 565	12 460	12 239	108 264
Accompagnateur :	8 592	3 199	1 647	13 438
Total :	118 899	242 627	19 703	381 229
Régulier :	92 741	189 249	15 368	297 358
Occasionnel :	26 158	53 378	4 335	83 871
Total :	118 899	242 627	19 703	381 229
Visiteurs :	453	404	83	940
Hors territoire :	0	0	0	0
Destination(s) :				

Autres services :	minibus	taxi	taxi	
			adapté	total
	0	0	0	0

Statistiques sur les véhicules

Minibus en service	
en régie :	13
à contrat :	7
total :	20
Kilométrage (minibus)	
service régulier :	625 200
autres services :	0
total :	625 200
Véhicules-heure (minibus)	
service régulier :	30 708
autres services :	0
total :	30 708
Nombre de voyages	
par taxi :	65 679
par taxi adapté :	10 075
total :	75 754

Horaire

Dimanche : 9h00 à 1h00
Lundi : 7h00 à 1h00
Mardi : 7h00 à 1h00
Mercredi : 7h00 à 1h00
Jeudi : 7h00 à 1h00
Vendredi : 7h00 à 1h00
Samedi : 9h00 à 1h00

Horaire annuel

Revenus

MTQ :	3 831 168 \$
Usagers :	620 878 \$
Municipalité(s) :	1 159 304 \$
Autres services :	0 \$
Autres :	573 584 \$
Total :	6 184 934 \$

Dépenses

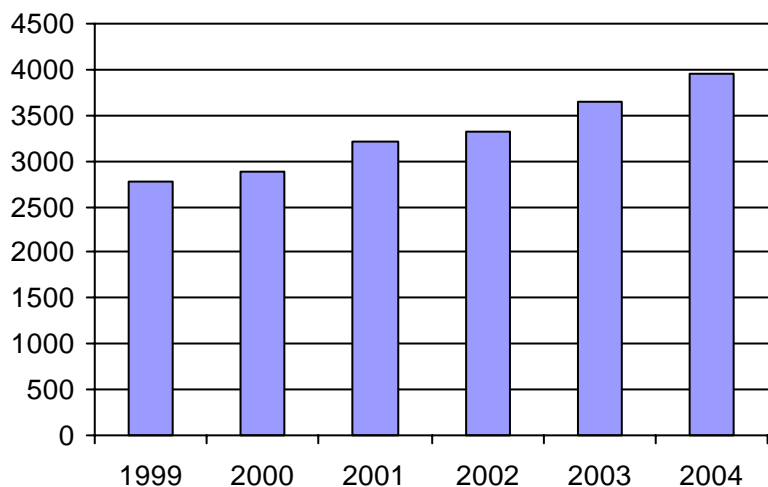
Administration :	837 071 \$
Exploitation :	5 649 306 \$
Fonctionnement :	342 104 \$
Masse salariale :	2 267 446 \$
Immobilisations :	743 636 \$
Contrat minibus :	421 258 \$
Contrat taxi :	1 874 862 \$
Contrat bimodal :	0 \$
Autres :	0 \$
Total :	6 486 377 \$
Dépenses imputées (autres serv. transp.)	0 \$

Indicateurs de performance

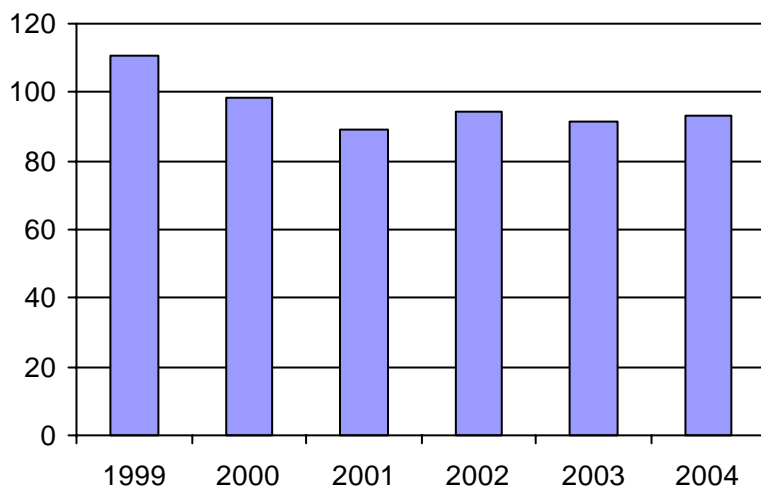
Coût par passager :	15,14 \$
Coût contrat minibus par km :	0,00 \$
Coût contrat minibus par passager :	0,00 \$
Coût contrat taxi par passager :	7,15 \$
Coût d'exploitation par passager :	14,82 \$
Coût par passager selon le mode	
- minibus :	29,43 \$
- taxi :	11,38 \$
- global :	17,01 \$
Passagers par véhicules-heure :	3,87
Passagers par voyage de taxi :	3,46
Km par passager minibus :	5,26
Km par véhicules-heure :	20,36
% de la population admise :	0,75%
Déplacements par pers. admise :	92,92

Notes

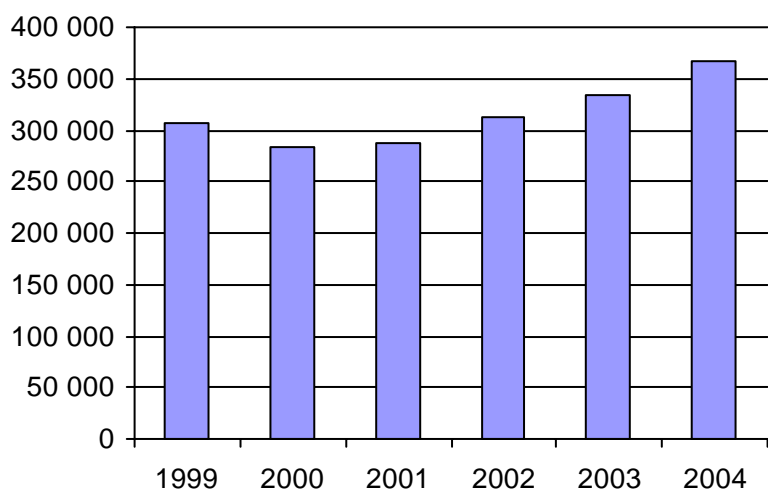
1. Évolution de la clientèle admise
1999 à 2004



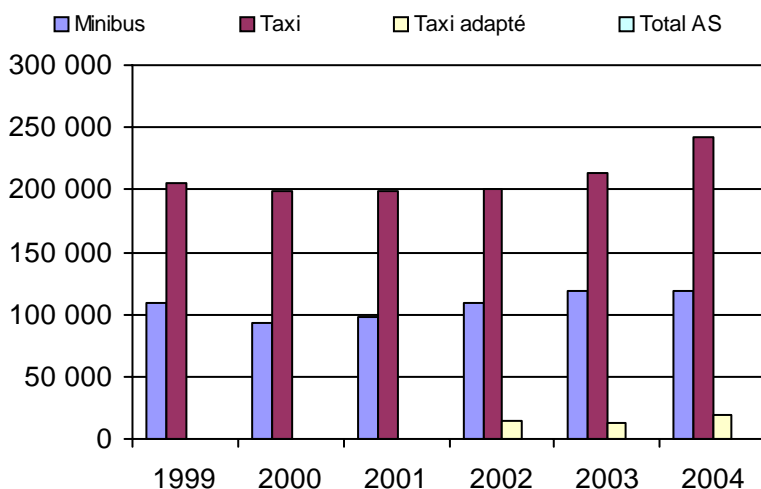
2. Évolution du ratio de "déplacements par personne admise" de 1999 à 2004



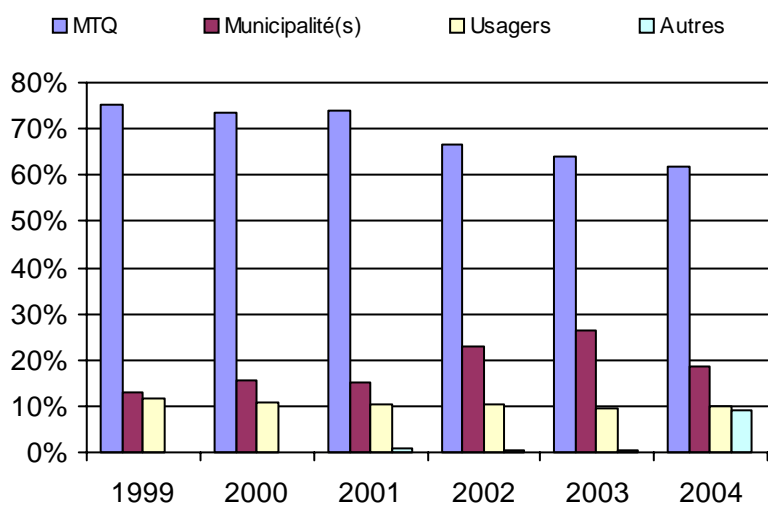
3. Évolution des déplacements
1999 à 2004



4. Évolution de la clientèle totale transportée
1999 à 2004



5. Évolution des revenus
1999 à 2004



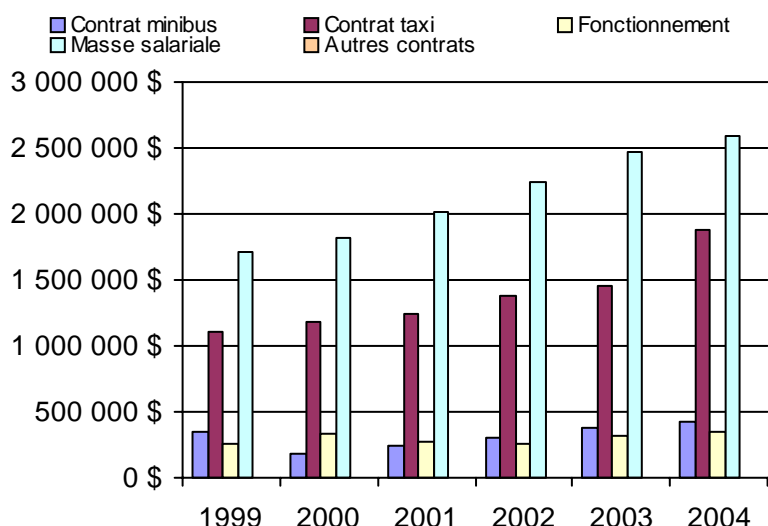
Municipalité(s) participante(s)

Nom (code géo.)

Boischatel (21045)
Québec (23027)

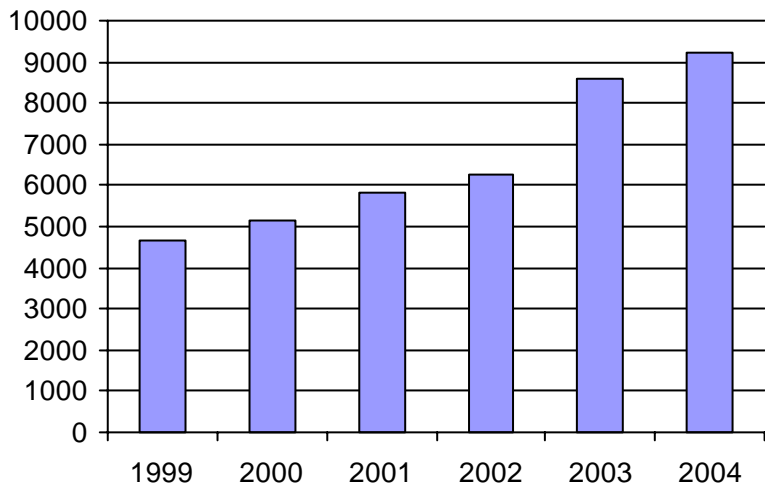
Population : 528 215 Territoire (km²) : 565,00

6. Évolution de certaines dépenses 1999 à 2004

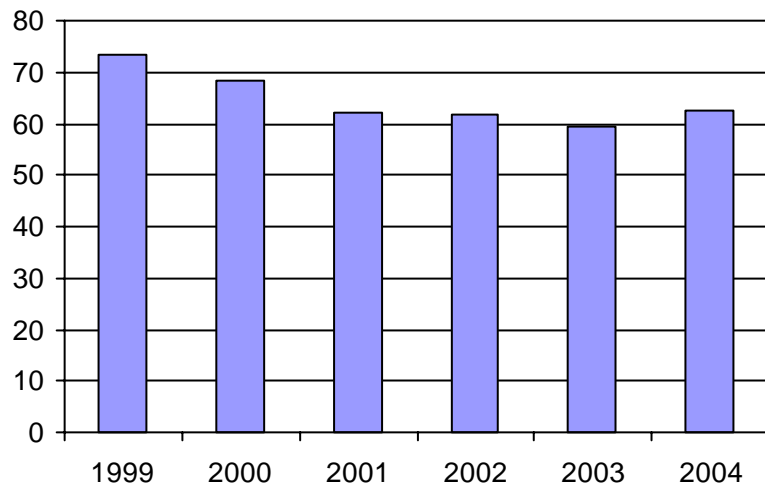


Direction de
Laval-Mille-Îles

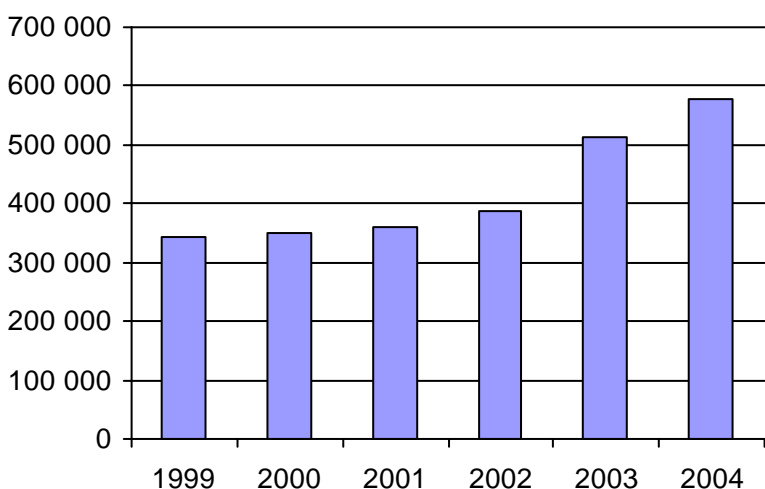
1. Évolution de la clientèle admise
1999 à 2004



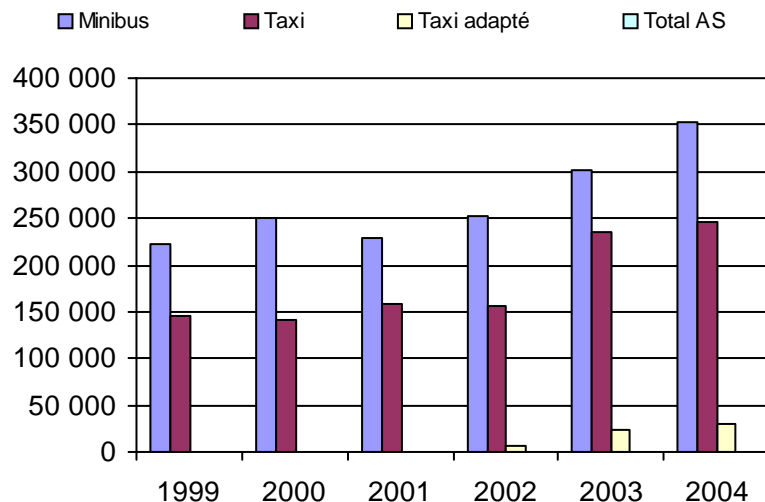
2. Évolution du ratio de "déplacements par personne admise" de 1999 à 2004



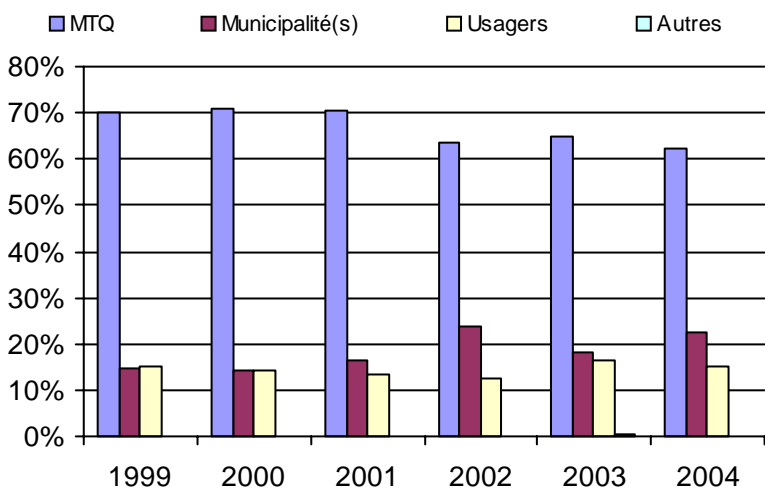
3. Évolution des déplacements
1999 à 2004



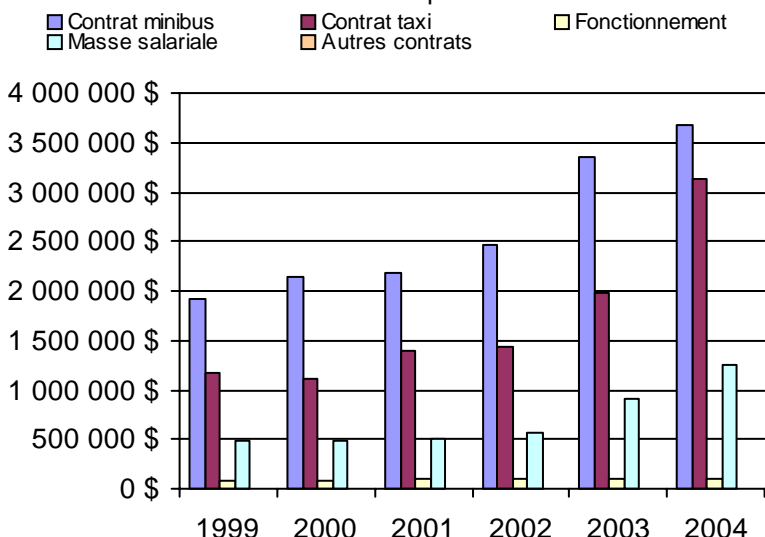
4. Évolution de la clientèle totale transportée
1999 à 2004



5. Évolution des revenus
1999 à 2004



6. Évolution de certaines dépenses 1999 à 2004



Organisme(s) participant(s)

Nom de l'organisme

CIT Laurentides (16721)
 CRT Lanaudière (16751)
 STL (26701)

Population : 1 081 905 Territoire (km²) : 7 393,00

Nom OTA : CIT Laurentides

N° OTA 16721

Direction territoriale : Laval-Mille-Îles

Région administrative : Laurentides

Organisme : CIT Laurentides
 mandataire : 33, rue Blainville Ouest, bureau 101
 Sainte-Thérèse, Qc J7E 1X2
 (450) 430-3011

Organisme : CIT Laurentides
 délégué : 33, rue Blainville Ouest, bureau 101
 Sainte-Thérèse, Qc J7E 1X2
 (450) 430-3011
 nicole.richer@citl.qc.ca

Date du début du service: 2004-09-08

Informations générales

Administration : Régie
 Répartition : Mixte
 Opération minibus : Contrat

Offre un service de taxi Offre d'autres services de transport Scolaire Collectif Nolisé AMT Réseau de la santé Autres

Précision :

Clientèle admise par groupes d'âge

	0 à 5	6 à 21	22 à 65	+ de 65	total
Fauteuil roulant :	0	0	4	35	39
Ambulatoire :	0	1	9	3	13
Intellectuelle :	2	94	306	9	411
Psychique :	2	35	372	588	997
Visuelle :	0	3	42	35	80
Autres :	0	0	0	0	0
Total :	4	133	733	670	1540
<i>Admis en 2004 :</i>	0	0	0	0	0

Service

Semaines/an : 52
 Heures/sem. : 112
 Réservation : 24 h

Tarif au passage

minimum : 1,90 \$
 maximum : 4,00 \$

Abonnement mensuel

minimum : 43,70 \$
 maximum : 78,25 \$

Temps moyen d'un déplacement :
 n/d

Déplacements

Service régulier	taxi			total
	minibus	taxi	adapté	
Ambulatoire :	22 140	75 226	1 868	99 234
Fauteuils roulants :	4 500	1 503	8 539	14 542
Accompagnateur :	787	1 552	1 659	3 998
Total :	27 427	78 281	12 066	117 774
Régulier :	22 426	62 131	3 984	88 541
Occasionnel :	5 001	16 150	8 082	29 233
Total :	27 427	78 281	12 066	117 774
Visiteurs :	25	0	0	25
Hors territoire :	1 231	19	25	1 275
Destination(s) : St-Jérôme, Laval, Montréal, St-Eustache				

Autres services :	taxi			total
	minibus	taxi	adapté	
	0	0	0	0

Statistiques sur les véhicules

Minibus en service	
en régie :	0
à contrat :	9
total :	9
Kilométrage (minibus)	
service régulier :	142 307
autres services :	0
total :	142 307
Véhicules-heure (minibus)	
service régulier :	7 026
autres services :	0
total :	7 026
Nombre de voyages	
par taxi :	41 735
par taxi adapté :	8 179
total :	49 914

Horaire

Dimanche : 7h00 à 23h00
 Lundi : 7h00 à 23h00
 Mardi : 7h00 à 23h00
 Mercredi : 7h00 à 23h00
 Jeudi : 7h00 à 23h00
 Vendredi : 7h00 à 23h00
 Samedi : 7h00 à 23h00
 Horaire annuel

Revenus

MTQ :	754 962 \$
Usagers :	247 964 \$
Municipalité(s) :	431 067 \$
Autres services :	0 \$
Autres :	0 \$
Total :	1 433 993 \$

Dépenses

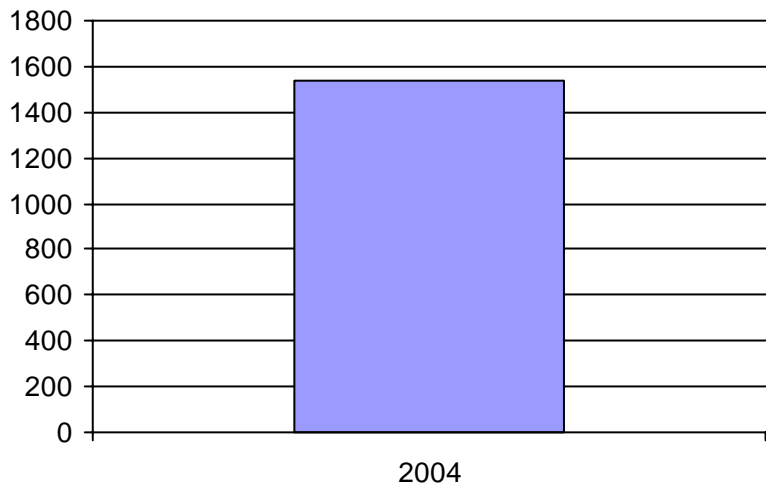
Administration :	223 537 \$
Exploitation :	1 102 906 \$
Fonctionnement :	0 \$
Masse salariale :	102 807 \$
Immobilisations :	0 \$
Contrat minibus :	304 081 \$
Contrat taxi :	680 962 \$
Contrat bimodal :	0 \$
Autres :	15 056 \$
Total :	1 326 443 \$
Dépenses imputées (autres serv. transp.)	0 \$

Indicateurs de performance

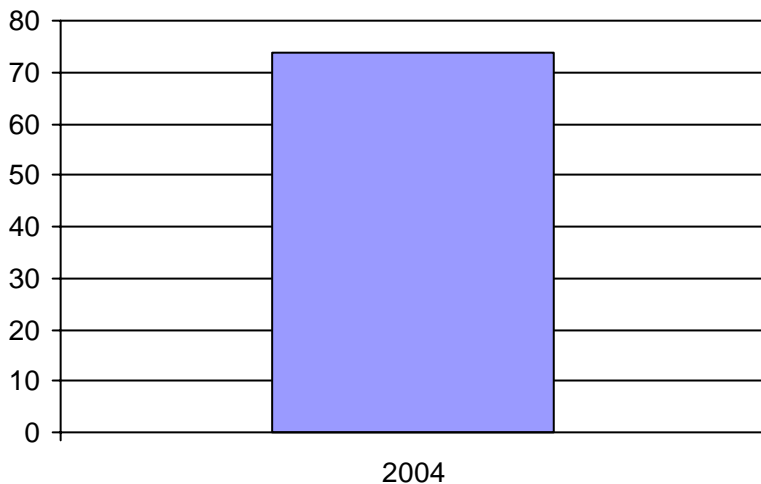
Coût par passager :	11,26 \$
Coût contrat minibus par km :	2,14 \$
Coût contrat minibus par passager :	11,09 \$
Coût contrat taxi par passager :	7,54 \$
Coût d'exploitation par passager :	9,36 \$
Coût par passager selon le mode	
- minibus :	13,86 \$
- taxi :	10,31 \$
- global :	11,26 \$
Passagers par véhicules-heure :	3,90
Passagers par voyage de taxi :	1,81
Km par passager minibus :	5,19
Km par véhicules-heure :	20,25
% de la population admise :	0,48%
Déplacements par pers. admise :	73,88

Notes

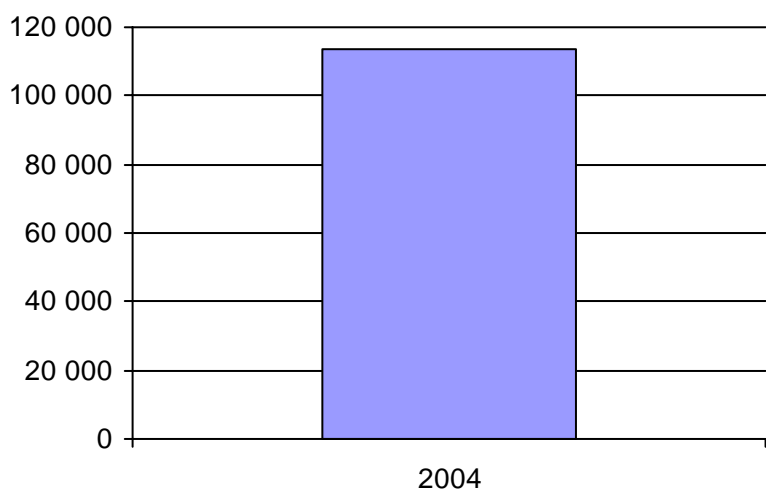
1. Évolution de la clientèle admise
1999 à 2004



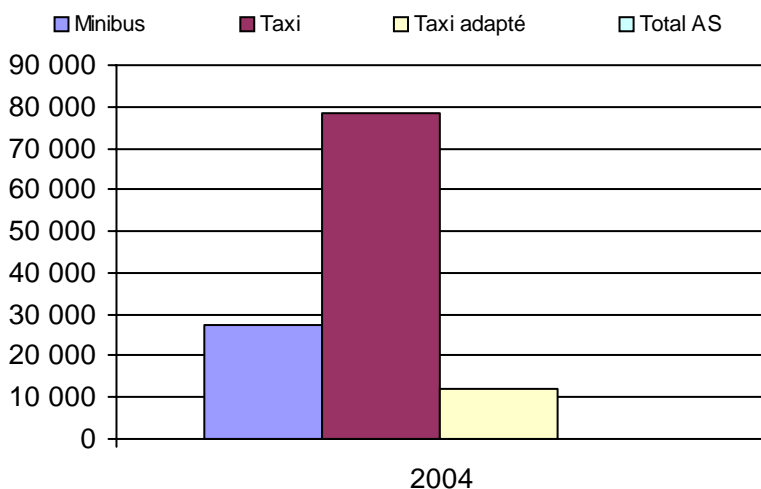
2. Évolution du ratio de "déplacements par personne admise" de 1999 à 2004



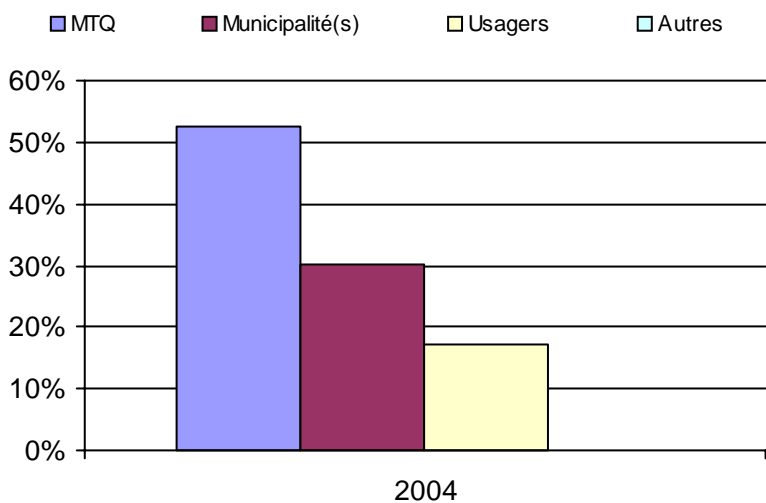
3. Évolution des déplacements
1999 à 2004



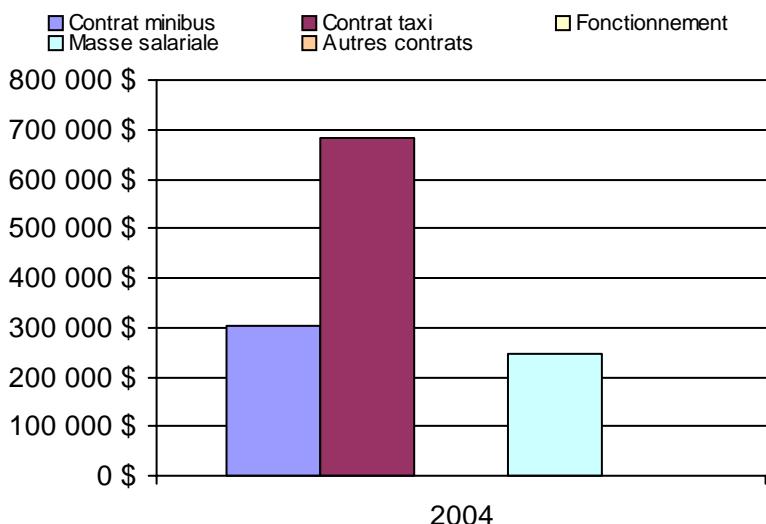
4. Évolution de la clientèle totale transportée
1999 à 2004



5. Évolution des revenus
1999 à 2004



6. Évolution de certaines dépenses 1999 à 2004



Municipalité(s) participante(s)

Nom (code géo.)

- Blainville (73015)
- Boisbriand (73005)
- Bois-des-Filion (73030)
- Deux-Montagnes (72010)
- Lorraine (73025)
- Mirabel (74005)
- Oka (72032)
- Pointe-Calumet (72020)
- Rosemère (73020)
- Sainte-Anne-des-Plaines (73035)
- Sainte-Marthe-sur-le-Lac (72015)
- Sainte-Thérèse (73010)
- Saint-Eustache (72005)
- Saint-Jérôme (75017)
- Saint-Joseph-du-Lac (72025)
- Saint-Placide (72043)

Population : 318 244 Territoire (km²) : 1 010,00

Nom OTA : CRT Lanaudière

N° OTA 16751

Direction territoriale : Laval-Mille-Îles

Région administrative : Lanaudière

Organisme CRT de Lanaudière
mandataire : 930, rue Saint-Louis
Joliette, Qc J6E 3A4
(450) 756-2785

Organisme CRT de Lanaudière
délégué : 930, rue Saint-Louis
Joliette, Qc J6E 3A4
(450) 756-2785
lise.cere@crtl.gouv.qc.ca

Date du début du service: 2003-01-01

Informations générales

Administration : Régie
Répartition : Régie
Opération minibus : Mixte

Offre un service de taxi Offre d'autres services de transport Scolaire Collectif Nolisé AMT Réseau de la santé Autres

Précision : CSST, SAAQ, CLE

Clientèle admise par groupes d'âge

	0 à 5	6 à 21	22 à 65	+ de 65	total
Fauteuil roulant :	1	66	794	1374	2235
Ambulatoire :	0	38	343	464	845
Intellectuelle :	2	163	640	206	1011
Psychique :	2	13	131	169	315
Visuelle :	0	6	105	105	216
Autres :	0	1	26	7	34
Total :	5	287	2039	2325	4656
<i>Admis en 2004 :</i>	0	0	0	0	0

Service

Semaines/an : 52
Heures/sem. : 116
Réservation : 24 h

Tarif au passage

minimum : 1,50 \$
maximum : 8,25 \$

Abonnement mensuel

minimum : 0,00 \$
maximum : 0,00 \$

Temps moyen d'un
déplacement :
n/d

Déplacements

Service régulier	minibus	taxi	taxi	
			adapté	total
Ambulatoire :	117 727	60 069	10 713	188 509
Fauteuils roulants :	22 267	3 367	4 628	30 262
Accompagnateur :	3 349	1 648	886	5 883
Total :	143 343	65 084	16 227	224 654
Régulier :	109 363	43 553	8 312	161 228
Occasionnel :	33 980	21 531	7 915	63 426
Total :	143 343	65 084	16 227	224 654
Visiteurs :	86	20	10	116
Hors territoire :	6 005	13 285	2 188	21 478
Destination(s) : Saint-Félix, Joliette, Repentigny, Terrebonne, Louiseville, Trois-Rivières, Montréal, Laval, Joliette, Rawdon, La Plaine				

Autres services :	minibus	taxi	taxi	
			adapté	total
	5 737	4 032	786	10 555

Statistiques sur les véhicules

Minibus en service	
en régie :	4
à contrat :	15
total :	19
Kilométrage (minibus)	
service régulier :	924 840
autres services :	71 819
total :	996 659
Véhicules-heure (minibus)	
service régulier :	33 010
autres services :	2 215
total :	35 225
Nombre de voyages	
par taxi :	59 940
par taxi adapté :	10 422
total :	70 362

Horaire

Dimanche : 8h00 à 18h00
Lundi : 6h30 à 18h30
Mardi : 6h30 à 18h30
Mercredi : 6h30 à 23,00
Jeudi : 6h30 à 23,00
Vendredi : 6h30 à 24h00
Samedi : 8h00 à 18h00
Horaire annuel

Revenus

MTQ :	2 031 289 \$
Usagers :	427 506 \$
Municipalité(s) :	696 250 \$
Autres services :	245 431 \$
Autres :	8 138 \$
Total :	3 408 614 \$

Dépenses

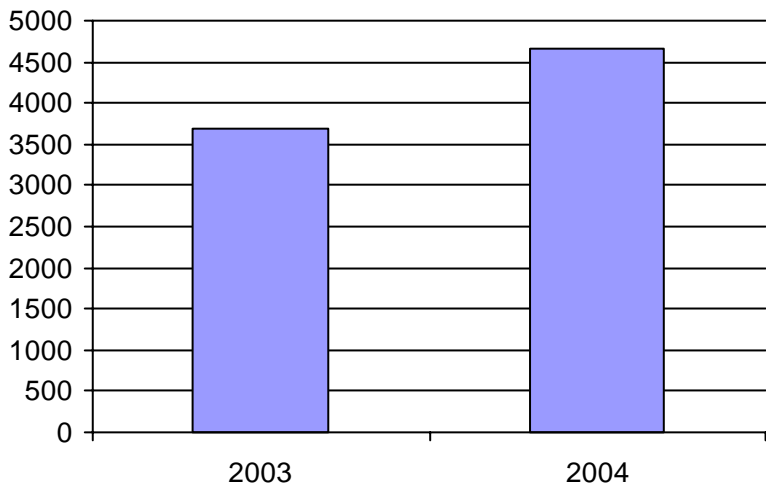
Administration :	528 823 \$
Exploitation :	3 037 081 \$
Fonctionnement :	109 698 \$
Masse salariale :	465 757 \$
Immobilisations :	69 600 \$
Contrat minibus :	979 558 \$
Contrat taxi :	1 373 957 \$
Contrat bimodal :	0 \$
Autres :	38 511 \$
Total :	3 565 904 \$
Dépenses imputées (autres serv. transp.)	23 845 \$

Indicateurs de performance

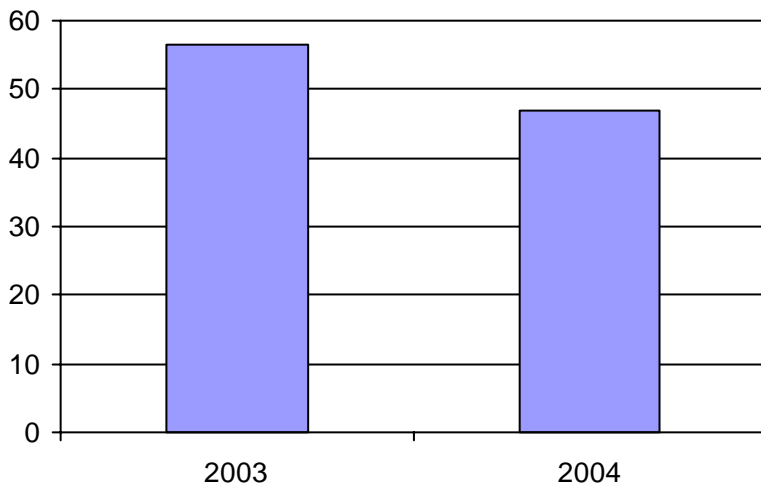
Coût par passager :	15,75 \$
Coût contrat minibus par km :	0,00 \$
Coût contrat minibus par passager :	0,00 \$
Coût contrat taxi par passager :	15,95 \$
Coût d'exploitation par passager :	12,91 \$
Coût par passager selon le mode	
- minibus :	12,39 \$
- taxi :	19,50 \$
- global :	15,16 \$
Passagers par véhicules-heure :	4,34
Passagers par voyage de taxi :	1,16
Km par passager minibus :	6,45
Km par véhicules-heure :	28,02
% de la population admise :	1,15%
Déplacements par pers. admise :	46,99

Notes

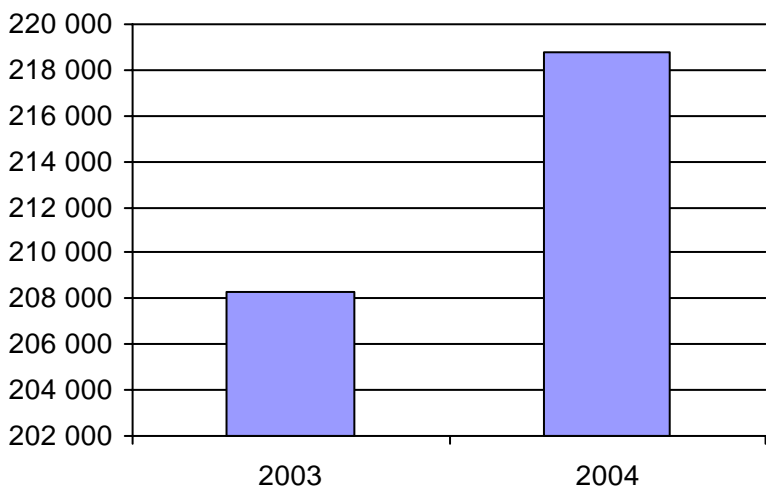
1. Évolution de la clientèle admise 1999 à 2004



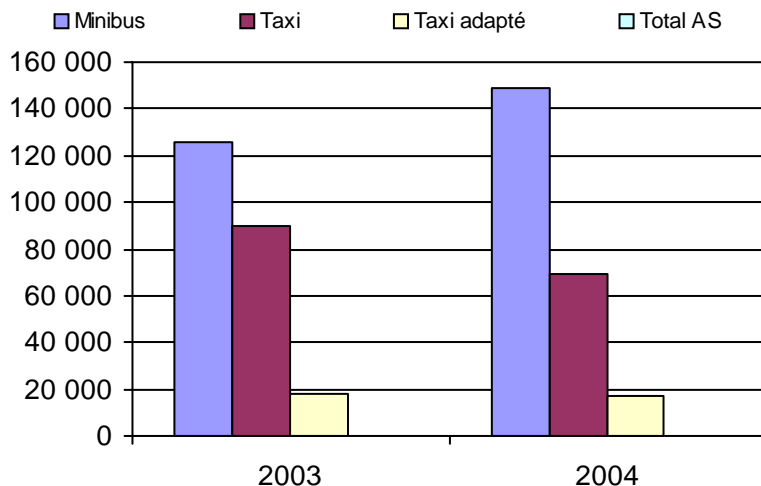
2. Évolution du ratio de "déplacements par personne admise" de 1999 à 2004



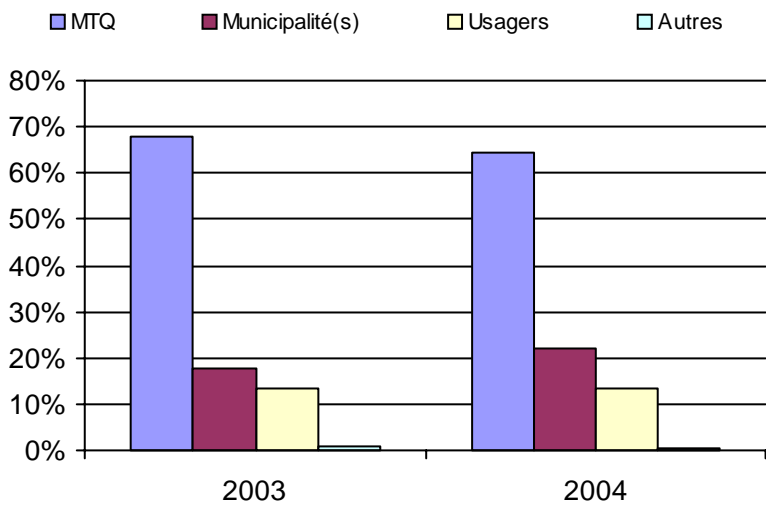
3. Évolution des déplacements 1999 à 2004



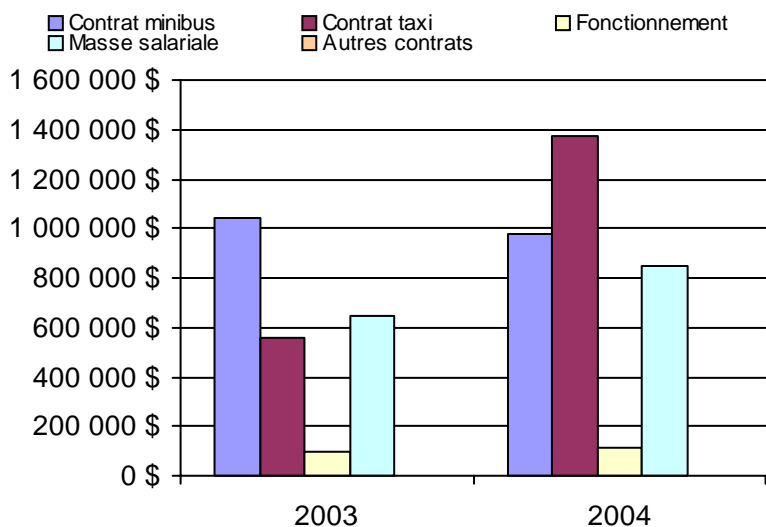
4. Évolution de la clientèle totale transportée 1999 à 2004



5. Évolution des revenus 1999 à 2004



6. Évolution de certaines dépenses 1999 à 2004



Municipalité(s) participante(s)

Nom (code géo.)

Berthierville (52035)	Saint-Didace (52090)
Charlemagne (60005)	Saint-Donat (62060)
Chertsey (62047)	Sainte-Béatrix (62020)
Crabtree (61013)	Sainte-Élisabeth (52030)
Entrelacs (62053)	Sainte-Émélie-de-l'Énergie (62070)
Joliette (61025)	Sainte-Geneviève-de-Berthier (52040)
La Visitation-de-l'Île-Dupas (52050)	Sainte-Julienne (63060)
Lanoraie (52017)	Sainte-Marcelline-de-Kildare (62030)
L'Assomption (60028)	Sainte-Marie-Salomé (63005)
Lavaltrie (52007)	Sainte-Mélanie (61050)
L'Épiphanie (60035)	Saint-Esprit (63030)
L'Épiphanie (60040)	Saint-Félix-de-Valois (62007)
Mandeville (52095)	Saint-Gabriel (52080)
Mascouche (64015)	Saint-Gabriel-de-Brandon (52085)
Notre-Dame-de-la-Merci (62055)	Saint-Ignace-de-Loyola (52045)
Notre-Dame-de-Lourdes (61045)	Saint-Jacques (63013)
Notre-Dame-des-Prairies (61030)	Saint-Jean-de-Matha (62015)
Rawdon (62037)	Saint-Liguori (63065)
Repentigny (60013)	Saint-Lin--Laurentides (63048)
Saint-Alexis (63020)	Saint-Michel-des-Saints (62085)
Saint-Alexis (63025)	Saint-Norbert (52070)
Saint-Alphonse-Rodriguez (62025)	Saint-Paul (61005)
Saint-Ambroise-de-Kildare (61040)	Saint-Pierre (61020)
Saint-Barthélemy (52055)	Saint-Roch-de-l'Achigan (63035)
Saint-Calixte (63055)	Saint-Roch-Ouest (63040)
Saint-Charles-Borromée (61035)	Saint-Sulpice (60020)
Saint-Cléophas-de-Brandon (52075)	Saint-Thomas (61027)
Saint-Côme (62065)	Saint-Zénon (62080)
Saint-Cuthbert (52062)	Terrebonne (64008)
Saint-Damien (62075)	

Population : 403 954 Territoire (km²) : 6 138,00

Nom OTA : STL

N° OTA 26701

Direction territoriale : Laval-Mille-Îles

Région administrative : Laval

Organisme Société de transport de Laval
 mandataire : 2250, avenue Francis-Hugues
 Laval, Qc H7S 2C3
 (450) 662-8316

Organisme Société de transport de Laval
 délégué : 2250, avenue Francis-Hugues
 Laval, Qc H7S 2C3
 (450) 662-8356
 dclement@stl.laval.qc.ca

Date du début du service: 1980-09-15

Informations générales

Administration : Régie
 Répartition : Mixte
 Opération minibus : Contrat

Offre un service de taxi
 Offre d'autres services de transport

Scolaire Collectif

Nolisé AMT

Réseau de la santé Autres

Précision :

Clientèle admise par groupes d'âge

	0 à 5	6 à 21	22 à 65	+ de 65	total
Fauteuil roulant :	1	37	353	642	1033
Ambulatoire :	0	31	302	551	884
Intellectuelle :	1	214	483	34	732
Psychique :	0	0	23	19	42
Visuelle :	0	4	64	75	143
Autres :	1	50	40	115	206
Total :	3	336	1265	1436	3040
<i>Admis en 2004 :</i>	0	0	0	0	0

Service

Semaines/an : 52
 Heures/sem. : 115
 Réservation : 24 h

Tarif au passage

minimum : 1,70 \$
 maximum : 2,85 \$

Abonnement mensuel

minimum : 38,50 \$
 maximum : 64,00 \$

Temps moyen d'un déplacement :
 n/d

Déplacements

Service régulier	minibus	taxi	taxi	
			adapté	total
Ambulatoire :	112 582	82 874	0	195 456
Fauteuils roulants :	41 469	6 566	0	48 035
Accompagnateur :	6 933	2 407	0	9 340
Total :	160 984	91 847	0	252 831
Régulier :	112 342	56 878	0	169 220
Occasionnel :	48 642	34 969	0	83 611
Total :	160 984	91 847	0	252 831
Visiteurs :	0	0	0	0
Hors territoire :	30 287	13 246	0	43 533

Destination(s) : Montréal

Autres services :	minibus	taxi	taxi	
			adapté	total
	15 462	6 208	0	21 670

Statistiques sur les véhicules

Minibus en service	
en régie :	0
à contrat :	22
total :	22
Kilométrage (minibus)	
service régulier :	1 280 651
autres services :	123 002
total :	1 403 653
Véhicules-heure (minibus)	
service régulier :	57 087
autres services :	5 024
total :	62 111
Nombre de voyages	
par taxi :	46 488
par taxi adapté :	0
total :	46 488

Horaire

Dimanche : 8h00 à 24h00
 Lundi : 6h30 à 23h00
 Mardi : 6h30 à 23h00
 Mercredi : 6h30 à 23h00
 Jeudi : 6h30 à 23h00
 Vendredi : 6h30 à 23h00
 Samedi : 8h00 à 24h00
 Horaire annuel

Revenus

MTQ :	2 250 608 \$
Usagers :	555 564 \$
Municipalité(s) :	707 439 \$
Autres services :	471 488 \$
Autres :	0 \$
Total :	3 985 099 \$

Dépenses

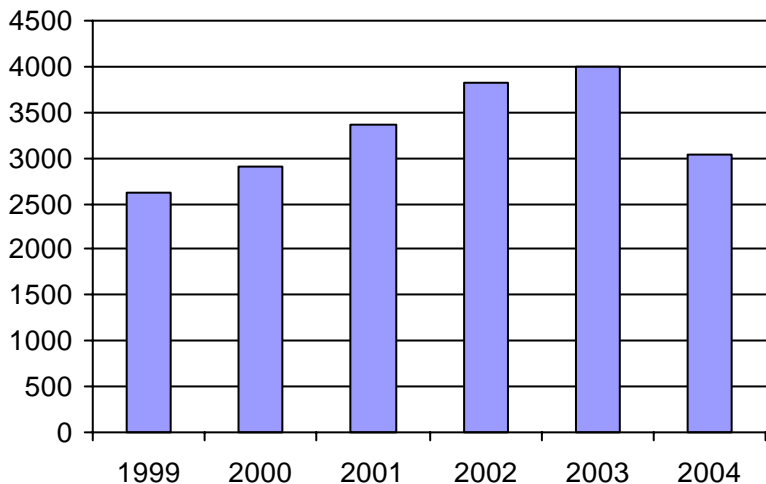
Administration :	175 075 \$
Exploitation :	3 810 025 \$
Fonctionnement :	0 \$
Masse salariale :	0 \$
Immobilisations :	0 \$
Contrat minibus :	2 392 657 \$
Contrat taxi :	1 068 199 \$
Contrat bimodal :	0 \$
Autres :	349 169 \$
Total :	3 985 100 \$
Dépenses imputées (autres serv. transp.)	349 169 \$

Indicateurs de performance

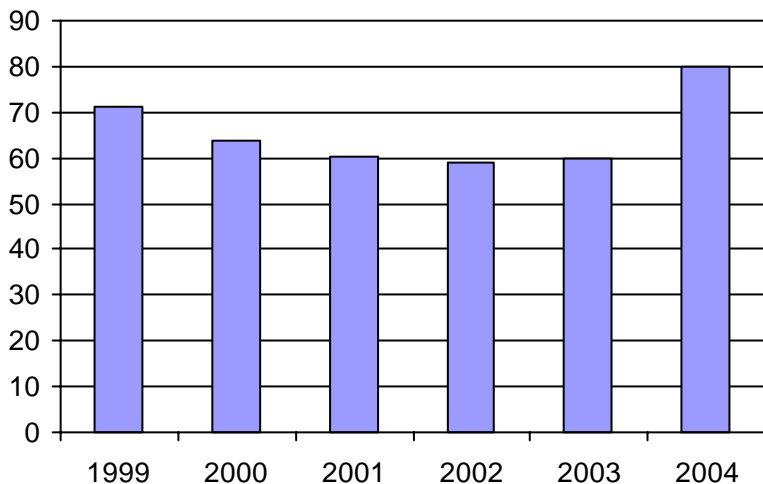
Coût par passager :	14,38 \$
Coût contrat minibus par km :	1,70 \$
Coût contrat minibus par passager :	13,56 \$
Coût contrat taxi par passager :	10,89 \$
Coût d'exploitation par passager :	13,88 \$
Coût par passager selon le mode	
- minibus :	14,20 \$
- taxi :	11,53 \$
- global :	14,52 \$
Passagers par véhicules-heure :	2,82
Passagers par voyage de taxi :	1,98
Km par passager minibus :	7,96
Km par véhicules-heure :	22,43
% de la population admise :	0,85%
Déplacements par pers. admise :	80,10

Notes

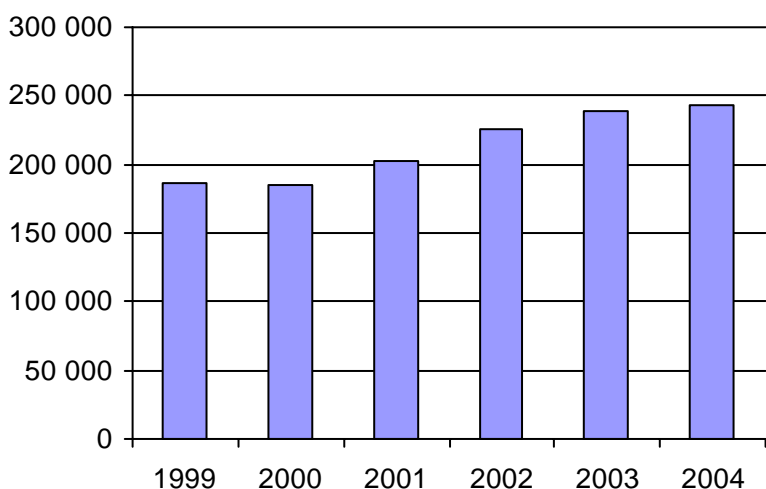
1. Évolution de la clientèle admise
1999 à 2004



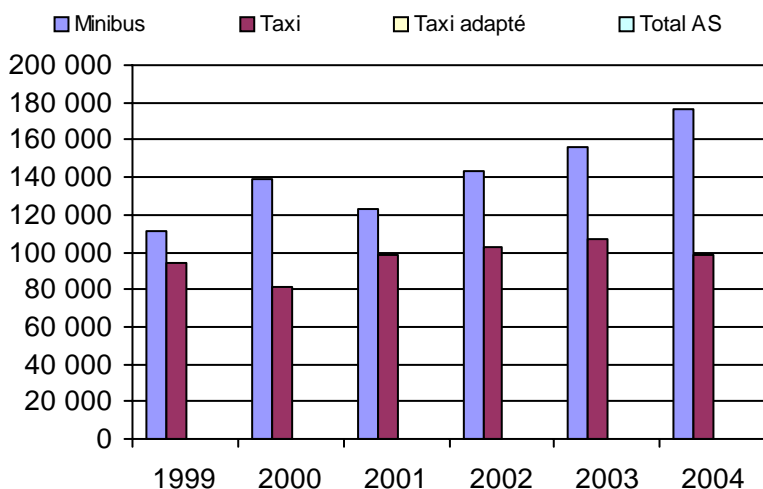
2. Évolution du ratio de "déplacements par personne admise" de 1999 à 2004



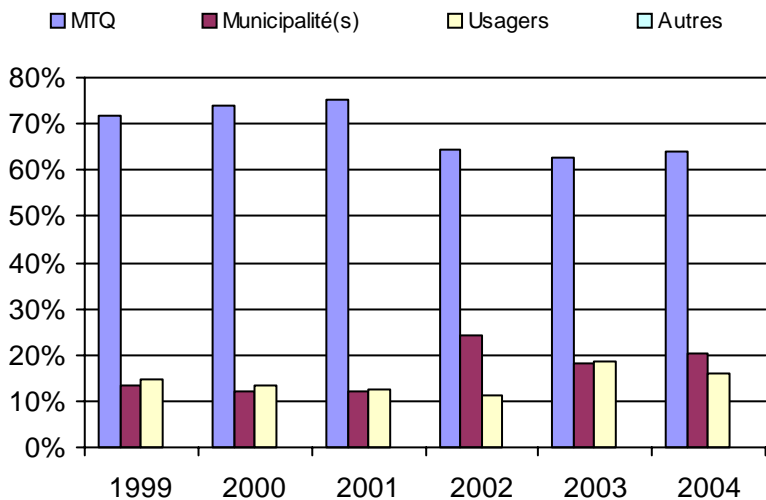
3. Évolution des déplacements
1999 à 2004



4. Évolution de la clientèle totale transportée
1999 à 2004



5. Évolution des revenus
1999 à 2004



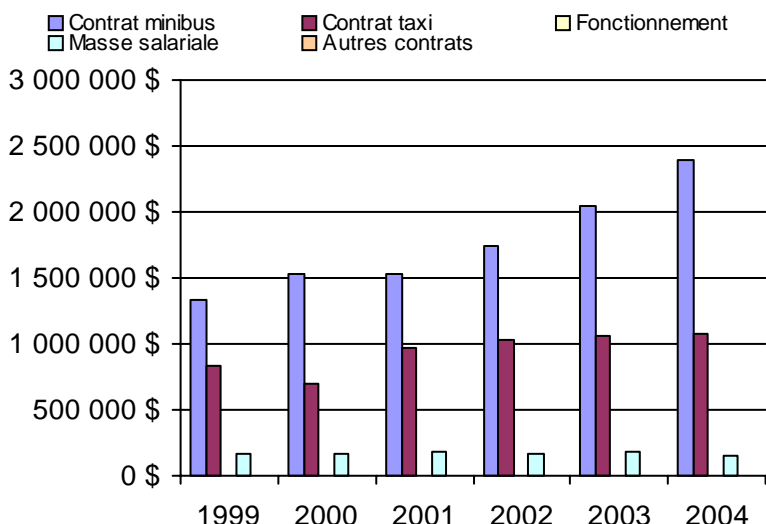
Municipalité(s) participante(s)

Nom (code géo.)

Laval (65005)

Population : 359 707 Territoire (km²) : 245,00

6. Évolution de certaines dépenses 1999 à 2004



Direction de
l'Île-de-Montréal

Nom OTA : STM

N° OTA 26991

Direction territoriale : Île-de-Montréal

Région administrative : Montréal

Organisme Société de transport de Montréal
mandataire : 8845, boulevard Saint-Laurent
Montréal, Qc H2N 1M3
(514) 280-5656

Organisme Société de transport de Montréal
délégué : 3111, rue Jarry Est
Montréal, Qc H1Z 2C2
(514) 280-8211
daniel.beauchamps@stm.info

Date du début du service: 1980-01-04

Informations générales

Administration : Régie
Répartition : Régie
Opération minibus : Régie

Offre un service de taxi Offre d'autres services de transport Scolaire Collectif Nolisé AMT Réseau de la santé Autres

Précision : Intégration métropolitaine des services
de transport adapté sous la responsabilité de
l'AMT.

Clientèle admise par groupes d'âge

	0 à 5	6 à 21	22 à 65	+ de 65	total
Fauteuil roulant :	49	119	2493	2782	5443
Ambulatoire :	7	35	1899	4700	6641
Intellectuelle :	12	461	1909	119	2501
Psychique :	5	117	358	905	1385
Visuelle :	0	11	263	723	997
Autres :	0	0	55	14	69
Total :	73	743	6977	9243	17036
<i>Admis en 2004 :</i>	0	0	0	0	0

Service

Semaines/an : 52
Heures/sem. : 125
Réservation : 0 h

Tarif au passage

minimum : 1,25 \$
maximum : 2,50 \$

Abonnement mensuel

minimum : 31,00 \$
maximum : 59,00 \$

Temps moyen d'un déplacement :

25,6 minutes

Déplacements

Service régulier			taxi		total
	minibus	taxi	adapté		
Ambulatoire :	187 145	929 121	26 821	1 143 087	
Fauteuils roulants :	230 041	0	59 773	289 814	
Accompagnateur :	34 179	45 892	10 769	90 840	
Total :	451 365	975 013	97 363	1 523 741	
Régulier :	323 821	743 833	47 493	1 115 147	
Occasionnel :	127 544	231 180	49 870	408 594	
Total :	451 365	975 013	97 363	1 523 741	
Visiteurs :	230	355	148	733	
Hors territoire :	0	0	0	0	
Destination(s) :					

Autres services :			taxi		total
	minibus	taxi	adapté		
	375	7 400	4 687	12 462	

Statistiques sur les véhicules

Minibus en service	
en régie :	86
à contrat :	0
total :	86
Kilométrage (minibus)	
service régulier :	3 073 589
autres services :	0
total :	3 073 589
Véhicules-heure (minibus)	
service régulier :	175 304
autres services :	0
total :	175 304
Nombre de voyages	
par taxi :	314 954
par taxi adapté :	34 990
total :	349 944

Horaire

Dimanche :	8h00 à 0h30
Lundi :	6h30 à 0h30
Mardi :	6h30 à 0h30
Mercredi :	6h30 à 0h30
Jeudi :	6h30 à 0h30
Vendredi :	6h30 à 1h30
Samedi :	8h00 à 1h30
Horaire annuel	

Revenus

MTQ :	23 430 947 \$
Usagers :	1 379 755 \$
Municipalité(s) :	7 346 184 \$
Autres services :	331 220 \$
Autres :	0 \$
Total :	32 488 106 \$

Dépenses

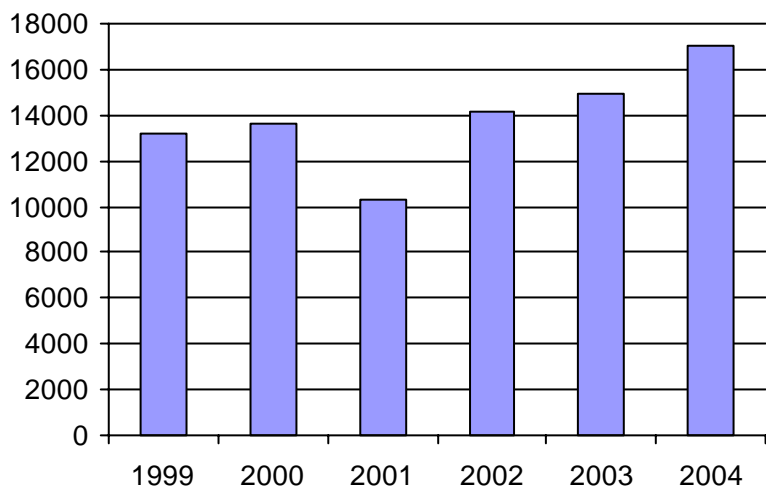
Administration :	1 810 668 \$
Exploitation :	30 677 438 \$
Fonctionnement :	1 251 452 \$
Masse salariale :	15 545 139 \$
Immobilisations :	163 564 \$
Contrat minibus :	0 \$
Contrat taxi :	12 654 401 \$
Contrat bimodal :	0 \$
Autres :	1 062 882 \$
Total :	32 488 106 \$
Dépenses imputées (autres serv. transp.)	331 220 \$

Indicateurs de performance

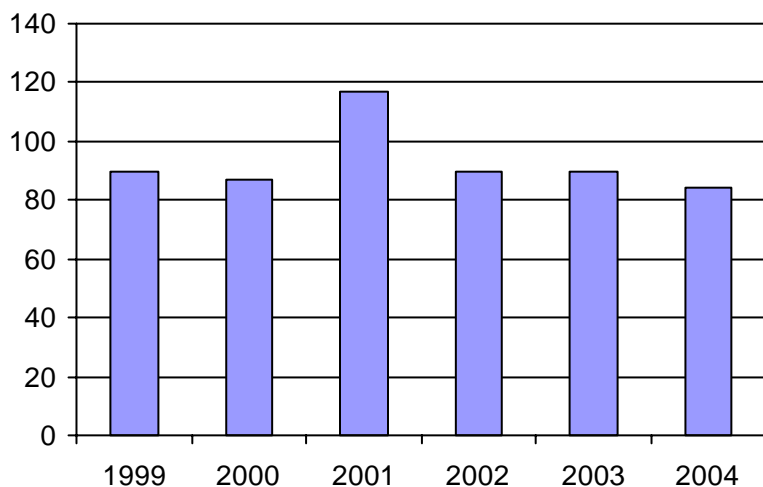
Coût par passager :	21,10 \$
Coût contrat minibus par km :	0,00 \$
Coût contrat minibus par passager :	0,00 \$
Coût contrat taxi par passager :	11,67 \$
Coût d'exploitation par passager :	19,97 \$
Coût par passager selon le mode	
- minibus :	32,70 \$
- taxi :	15,35 \$
- global :	21,15 \$
Passagers par véhicules-heure :	2,57
Passagers par voyage de taxi :	3,06
Km par passager minibus :	6,81
Km par véhicules-heure :	17,53
% de la population admise :	0,91%
Déplacements par pers. admise :	84,11

Notes

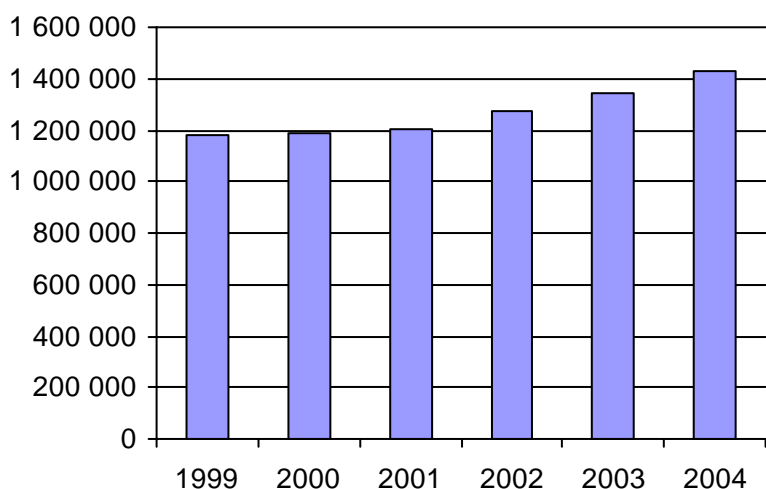
1. Évolution de la clientèle admise
1999 à 2004



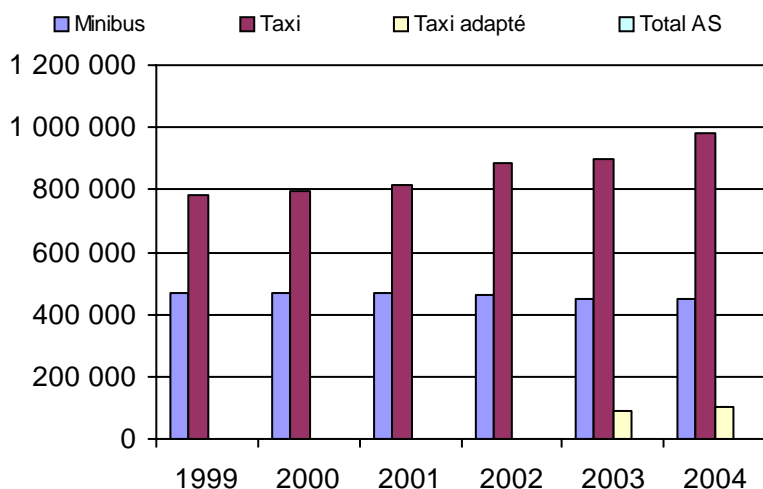
2. Évolution du ratio de "déplacements par personne admise" de 1999 à 2004



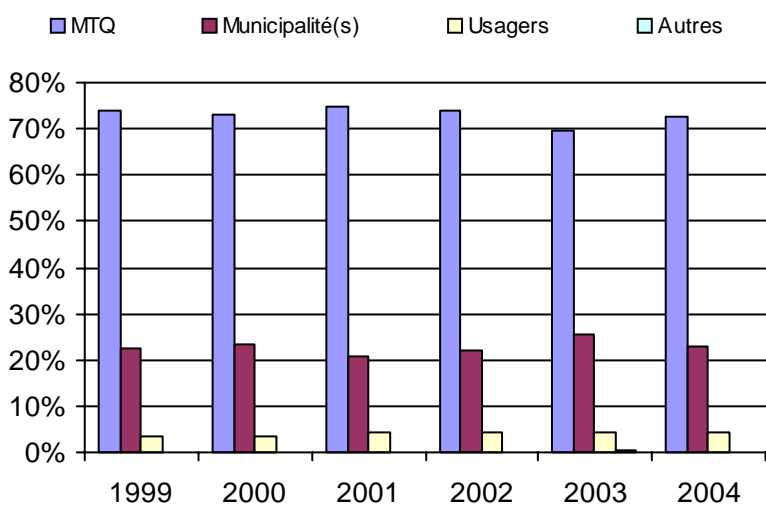
3. Évolution des déplacements
1999 à 2004



4. Évolution de la clientèle totale transportée
1999 à 2004



5. Évolution des revenus
1999 à 2004



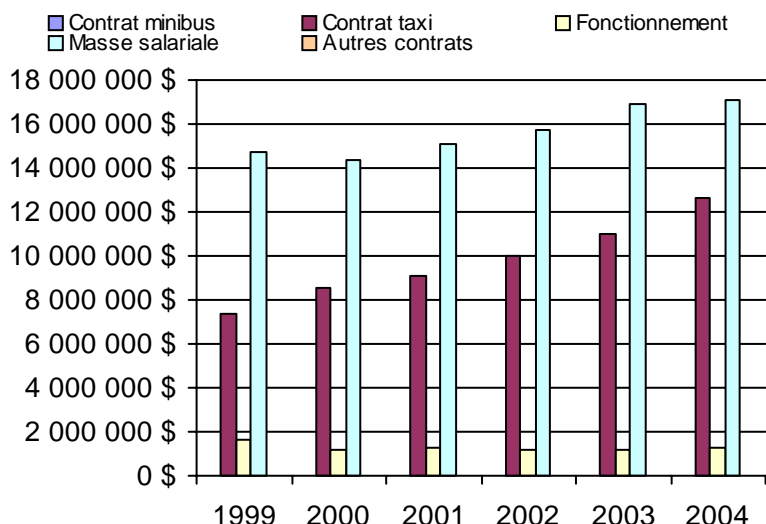
Municipalité(s) participante(s)

Nom (code géo.)

Montréal (66023)

Population : 1 871 774 Territoire (km²) : 504,00

6. Évolution de certaines dépenses 1999 à 2004



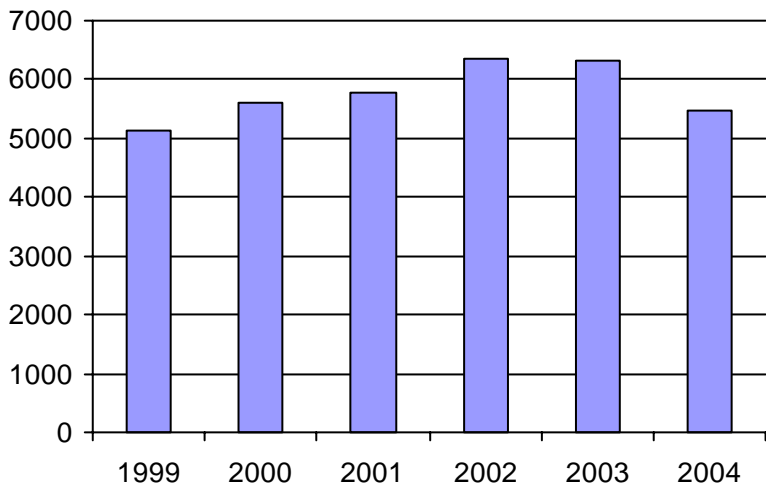
Direction de
l'Est-de-la-Montérégie

Nom DT : Est-de-la-Montérégie

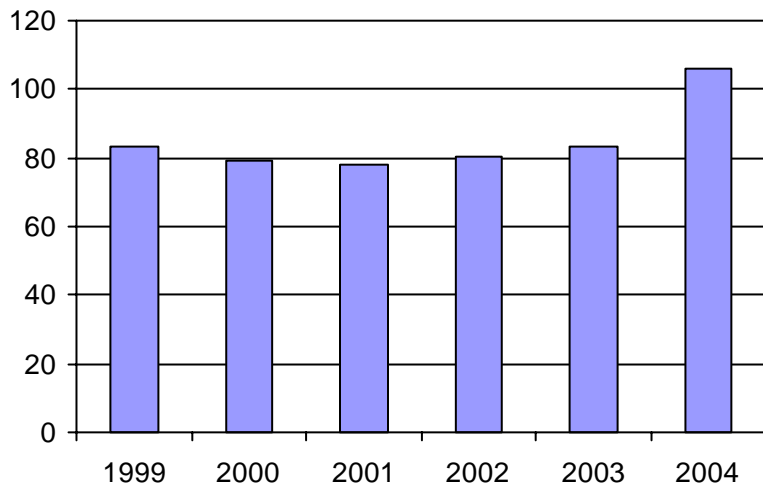
N° DT : 155860

<u>Informations générales</u>		<u>Clientèle admise par groupes d'âge</u>					<u>Service</u>		
Administration :	non applicable	0 à 5	6 à 21	22 à 65	+ de 65	total	Semaines/an :	52	
Répartition :	non applicable	Fauteuil roulant :	2	83	845	1068	1998	Heures/sem. :	81
Opération minibus :	non applicable	Ambulatoire :	1	47	530	790	1368	Réservation :	24 h
Offre un service de taxi <input type="checkbox"/>		Intellectuelle :	0	301	1283	157	1741	Tarif au passage	
Offre d'autres services de transport <input type="checkbox"/>		Psychique :	0	6	37	25	68	minimum :	1,50 \$
<input type="checkbox"/> Scolaire	<input type="checkbox"/> Collectif	Visuelle :	0	12	148	128	288	maximum :	4,25 \$
<input type="checkbox"/> Nolisé	<input type="checkbox"/> AMT	Autres :	0	0	0	1	1	Abonnement mensuel	
<input type="checkbox"/> Réseau de la santé	<input type="checkbox"/> Autres	Total :	3	449	2843	2169	5464	minimum :	46,50 \$
Précision : non applicable		Admis en 2004 :	0	0	0	0	334	maximum :	85,00 \$
								Temps moyen d'un déplacement :	26 minutes
<u>Déplacements</u>		<u>Statistiques sur les véhicules</u>					<u>Horaire</u>		
Service régulier	minibus	taxi	taxi adapté	total	Minibus en service		Dimanche : non applicable		
Ambulatoire :	272 477	202 163	5 379	480 019	en régie : 7		Lundi : non applicable		
Fauteuils roulants :	86 057	7 283	5 229	98 569	à contrat : 43		Mardi : non applicable		
Accompagnateur :	7 614	896	659	9 169	total : 50		Mercredi : non applicable		
Total :	366 148	210 342	11 267	587 757	Kilométrage (minibus)		Jeudi : non applicable		
Régulier :	279 953	188 737	4 922	473 612	service régulier : 2 315 364		Vendredi : non applicable		
Occasionnel :	86 195	21 605	6 345	114 145	autres services : 3 837		Samedi : non applicable		
Total :	366 148	210 342	11 267	587 757	total : 2 319 201				
Visiteurs :	291	23	23	337	Véhicules-heure (minibus)				
Hors territoire :	33 576	3 433	1 178	38 187	service régulier : 99 771				
Destination(s) : non applicable					autres services : 325				
					total : 100 096				
					Nombre de voyages				
					par taxi : 81 421				
					par taxi adapté : 7 921				
					total : 89 342				
Autres services :	minibus	taxi	taxi adapté	total					
	885	3 520	326	4 731					
<u>Revenus</u>	<u>Indicateurs de performance</u>					<u>Notes</u>			
MTQ :	4 304 631 \$	Coût par passager :					11,02 \$		
Usagers :	1 092 614 \$	Coût contrat minibus par km :					1,62 \$		
Municipalité(s) :	1 248 577 \$	Coût contrat minibus par passager :					11,33 \$		
Autres services :	116 981 \$	Coût contrat taxi par passager :					7,50 \$		
Autres :	13 909 \$	Coût d'exploitation par passager :					10,31 \$		
Total :	6 776 712 \$	Coût par passager selon le mode							
<u>Dépenses</u>	- minibus :					12,06 \$			
Administration :	467 245 \$	- taxi :					8,91 \$		
Exploitation :	6 107 764 \$	- global :					11,10 \$		
Fonctionnement :	109 749 \$	Passagers par véhicules-heure :					3,67		
Masse salariale :	658 364 \$	Passagers par voyage de taxi :					2,48		
Immobilisations :	58 532 \$	Km par passager minibus :					6,32		
Contrat minibus :	3 452 509 \$	Km par véhicules-heure :					23,21		
Contrat taxi :	1 690 513 \$	% de la population admise :					0,62%		
Contrat bimodal :	0 \$	Déplacements par pers. admise :					105,89		
Autres :	138 097 \$								
Total :	6 575 009 \$								
Dépenses imputées (autres serv. transp.)	93 639 \$								

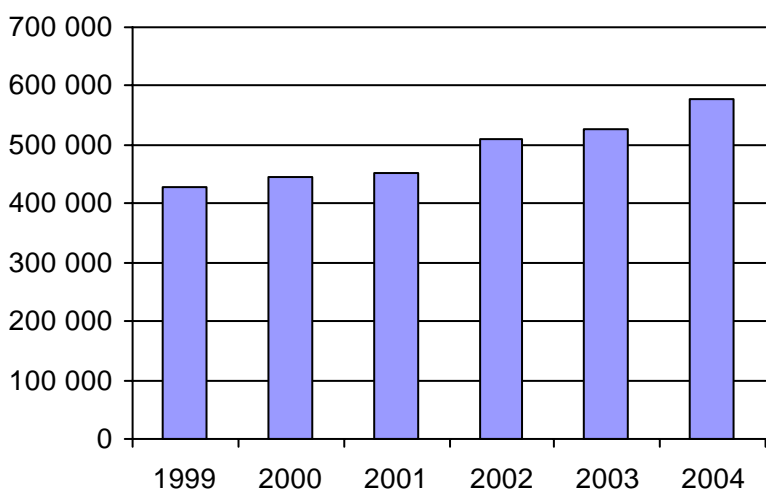
1. Évolution de la clientèle admise
1999 à 2004



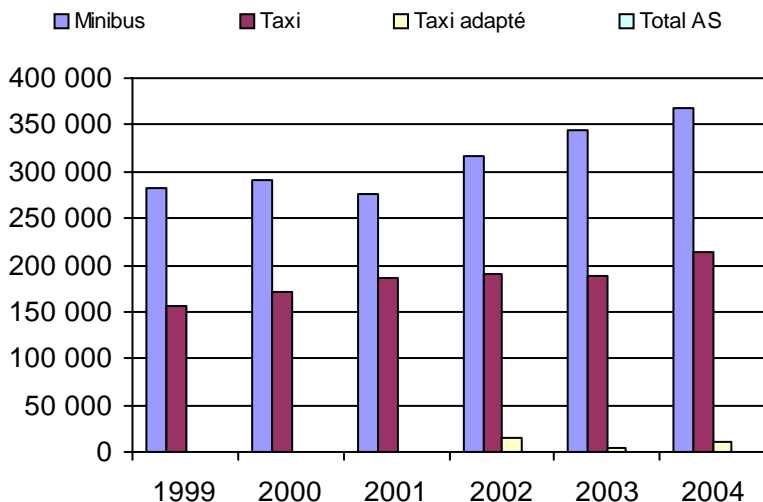
2. Évolution du ratio de "déplacements par personne admise" de 1999 à 2004



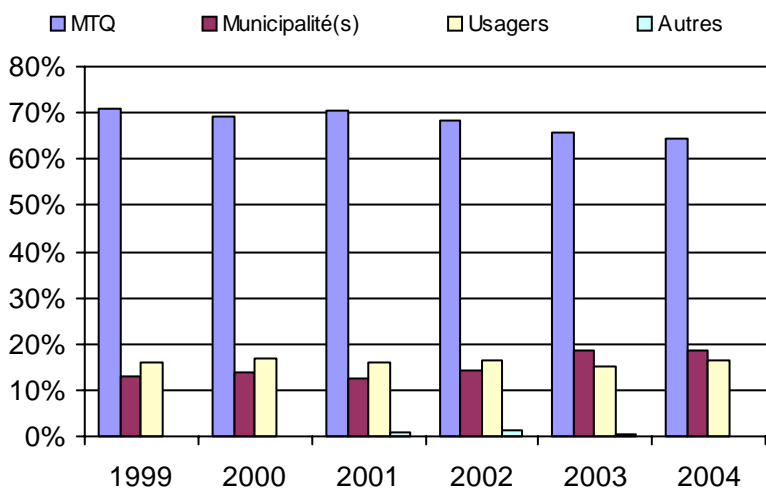
3. Évolution des déplacements
1999 à 2004



4. Évolution de la clientèle totale transportée
1999 à 2004



5. Évolution des revenus
1999 à 2004



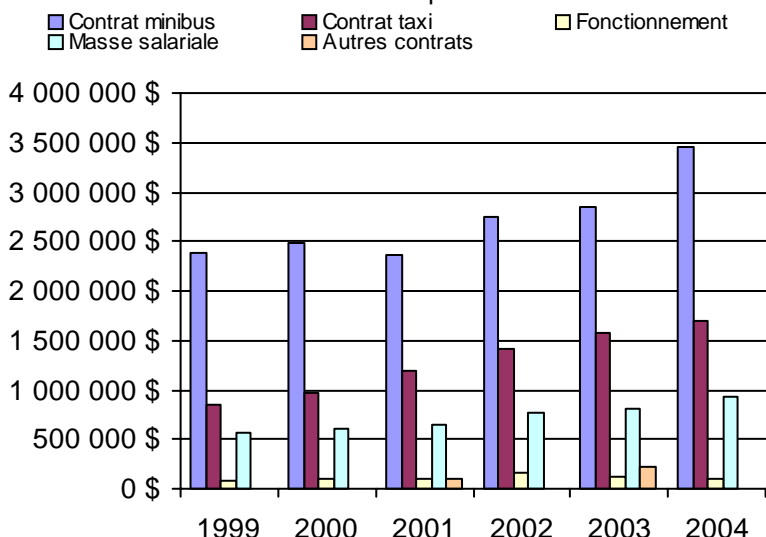
Organisme(s) participant(s)

Nom de l'organisme

- Acton (MRC) (16501)
- Chambly (16351)
- Contrecoeur (16651)
- Farnham (16001)
- Granby (16451)
- La Jemmerais (MRC) (16354)
- Les Maskoutains (MRC) (16561)
- Mont-Saint-Hilaire (16352)
- RTL (26341)
- Saint-Bruno-de-Montarville (16353)
- Tracy (16601)
- Waterloo (16452)

Population : 883 739 Territoire (km²) : 6 068,89

6. Évolution de certaines dépenses 1999 à 2004



Nom OTA : Farnham

N° OTA 16001

Direction territoriale : Est-de-la-Montérégie

Région administrative : Montérégie

Organisme Ville de Farnham
mandataire : 477, rue de l'Hôtel-de-Ville
Farnham, Qc J2N 2H3
(450) 293-3178

Organisme Transport adapté l'Auto-Amie inc.
délégué : 455, rue Yamaska Est
Farnham, Qc J2N 1J2
(450) 293-8583
auto-amie@qc.aira.com

Date du début du service: 1993-08-30

Informations générales

Administration : Régie
Répartition : Régie
Opération minibus : Contrat

Offre un service de taxi
Offre d'autres services de transport

Scolaire Collectif
 Nolisé AMT
 Réseau de la santé Autres

Précision :

Clientèle admise par groupes d'âge

	0 à 5	6 à 21	22 à 65	+ de 65	total
Fauteuil roulant :	0	1	45	51	97
Ambulatoire :	0	0	39	108	147
Intellectuelle :	0	7	122	34	163
Psychique :	0	0	0	0	0
Visuelle :	0	1	11	8	20
Autres :	0	0	0	0	0
Total :	0	9	217	201	427
<i>Admis en 2004 :</i>	0	0	0	0	112

Service

Semaines/an : 52
Heures/sem. : 78
Réservation : 24 h

Tarif au passage
minimum : 1,70 \$
maximum : 2,75 \$

Abonnement mensuel
minimum : 18,00 \$
maximum : 85,00 \$

Temps moyen d'un déplacement :
45 minutes

Déplacements

Service régulier	taxi		total
	minibus	adapté	
Ambulatoire :	25 608	20 745	46 353
Fauteuils roulants :	1 841	3 771	5 612
Accompagnateur :	0	395	395
Total :	27 449	24 911	52 360
Régulier :	27 364	18 875	46 239
Occasionnel :	85	6 036	6 121
Total :	27 449	24 911	52 360
Visiteurs :	0	0	0
Hors territoire :	0	0	0
Destination(s) :			

Autres services :	taxi		total
	minibus	adapté	
	0	0	0

Statistiques sur les véhicules

Minibus en service	
en régie :	0
à contrat :	4
total :	4
Kilométrage (minibus)	
service régulier :	49 553
autres services :	0
total :	49 553
Véhicules-heure (minibus)	
service régulier :	1 908
autres services :	0
total :	1 908
Nombre de voyages	
par taxi :	13 173
par taxi adapté :	0
total :	13 173

Horaire

Dimanche : Pas de service
Lundi : 7h00 à 18h00
Mardi : 7h00 à 18h00
Mercredi : 7h00 à 18h00
Jeudi : 7h00 à 18h00
Vendredi : 7h00 à 24h00
Samedi : 7h00 à 24h00

Horaire annuel

Revenus

MTQ :	299 011 \$
Usagers :	84 520 \$
Municipalité(s) :	72 824 \$
Autres services :	0 \$
Autres :	999 \$
Total :	457 354 \$

Dépenses

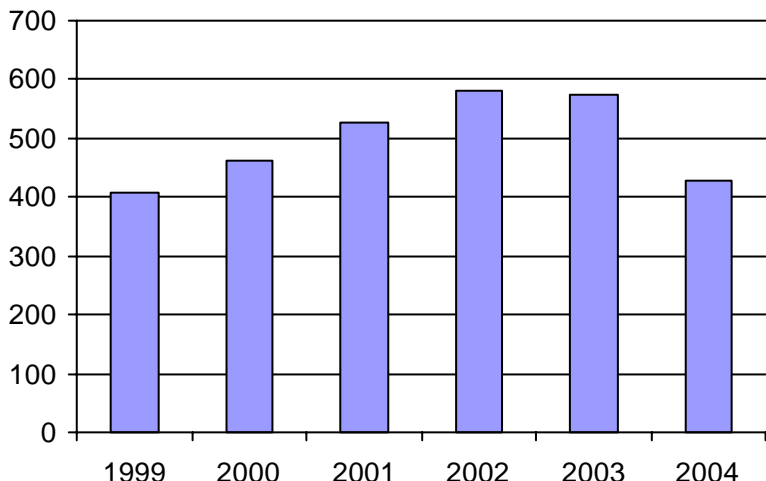
Administration :	22 758 \$
Exploitation :	424 919 \$
Fonctionnement :	0 \$
Masse salariale :	46 750 \$
Immobilisations :	0 \$
Contrat minibus :	181 716 \$
Contrat taxi :	196 453 \$
Contrat bimodal :	0 \$
Autres :	0 \$
Total :	447 677 \$
Dépenses imputées (autres serv. transp.)	0 \$

Indicateurs de performance

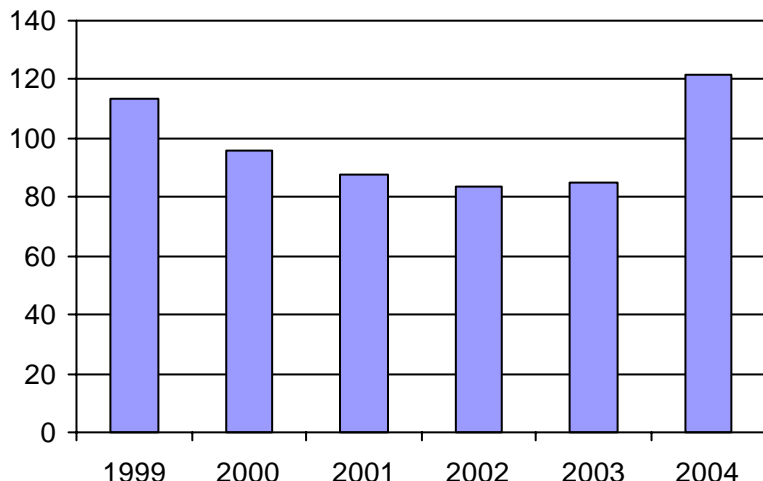
Coût par passager :	8,55 \$
Coût contrat minibus par km :	3,67 \$
Coût contrat minibus par passager :	6,62 \$
Coût contrat taxi par passager :	7,89 \$
Coût d'exploitation par passager :	8,12 \$
Coût par passager selon le mode	
- minibus :	7,95 \$
- taxi :	9,21 \$
- global :	8,55 \$
Passagers par véhicules-heure :	14,39
Passagers par voyage de taxi :	1,89
Km par passager minibus :	1,81
Km par véhicules-heure :	25,97
% de la population admise :	0,98%
Déplacements par pers. admise :	121,70

Notes

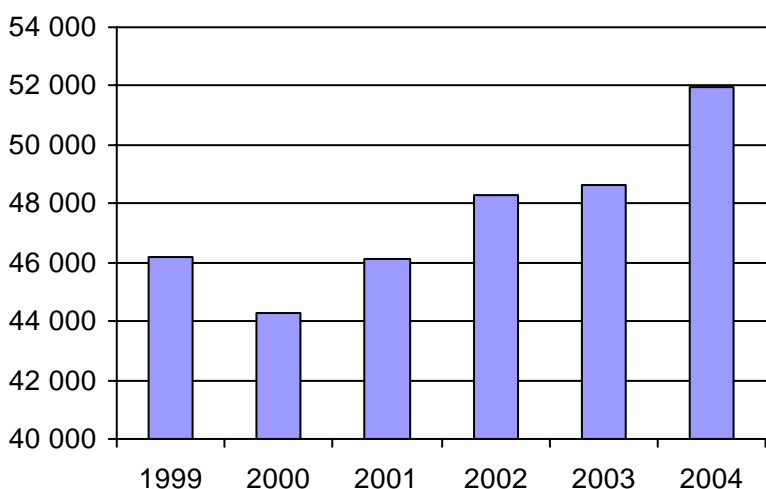
1. Évolution de la clientèle admise
1999 à 2004



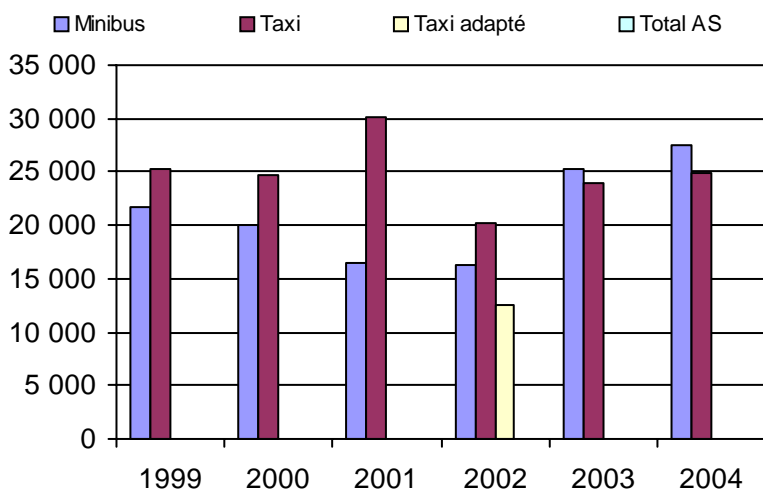
2. Évolution du ratio de "déplacements par personne admise" de 1999 à 2004



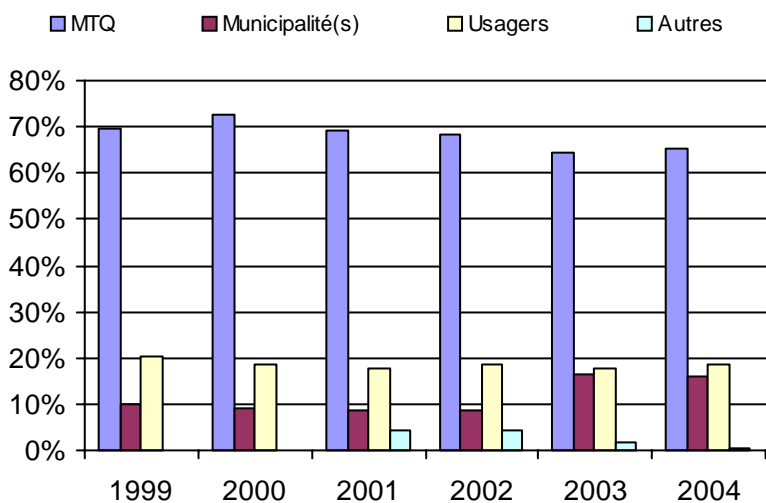
3. Évolution des déplacements
1999 à 2004



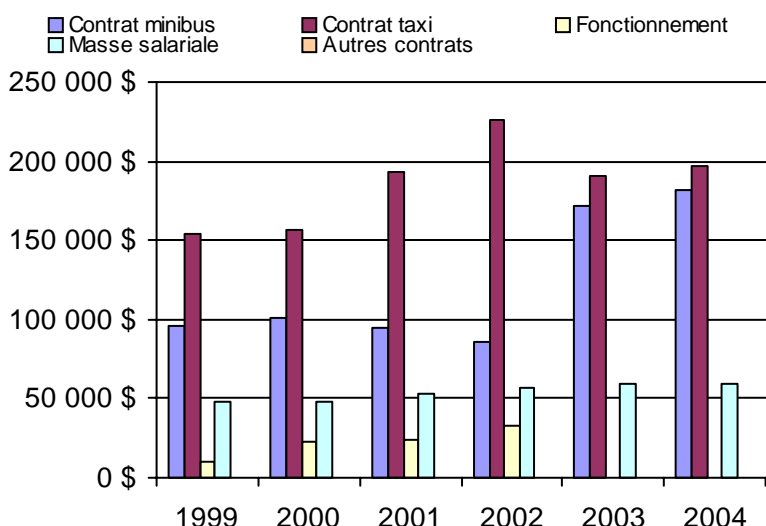
4. Évolution de la clientèle totale transportée
1999 à 2004



5. Évolution des revenus
1999 à 2004



6. Évolution de certaines dépenses 1999 à 2004



Municipalité(s) participante(s)

Nom (code géo.)

- Abercorn (46005)
- Ange-Gardien (55008)
- Bedford (46035)
- Bedford (46040)
- Brigham (46090)
- Cowansville (46080)
- Dunham (46050)
- East Farnham (46085)
- Farnham (46112)
- Frelighsburg (46010)
- Notre-Dame-de-Stanbridge (46100)
- Saint-Armand (46017)
- Sainte-Brigide-d'Iberville (56105)
- Sainte-Sabine (46105)
- Saint-Ignace-de-Stanbridge (46095)
- Saint-Pierre-de-Véronne-à-Pike-River (46025)
- Stanbridge East (46045)
- Sutton (46058)

Population : 43 645 Territoire (km²) : 1 368,00

Nom OTA : Chambly

N° OTA 16351

Direction territoriale : Est-de-la-Montérégie

Région administrative : Montérégie

Organisme Ville de Chambly
mandataire : 56, rue Martel
Chambly, Qc J3L 1V3
(450) 658-8788

Organisme Handi-Bus inc.
délégué : 315, rue McDonald, suite 204
Saint-Jean-sur-Richelieu, Qc J3B 8J3
(514) 877-6001
julie.monette@transidev.com

Date du début du service: 1983-11-10

Informations générales

Administration : Mixte
Répartition : Mixte
Opération minibus : Contrat

Offre un service de taxi
Offre d'autres services de transport

Scolaire Collectif
 Nolisé AMT
 Réseau de la santé Autres

Précision :

Clientèle admise par groupes d'âge

	0 à 5	6 à 21	22 à 65	+ de 65	total
Fauteuil roulant :	0	4	24	23	51
Ambulatoire :	0	0	7	5	12
Intellectuelle :	0	9	106	1	116
Psychique :	0	0	2	1	3
Visuelle :	0	0	8	0	8
Autres :	0	0	0	0	0
Total :	0	13	147	30	190
<i>Admis en 2004 :</i>	0	0	0	0	26

Service

Semaines/an : 52
Heures/sem. : 76,5
Réservation : 24 h

Tarif au passage
minimum : 2,00 \$
maximum : 3,50 \$

Abonnement mensuel
minimum : 0,00 \$
maximum : 0,00 \$

Temps moyen d'un déplacement :
50 minutes

Déplacements

	minibus	taxi	taxi adapté	total
Service régulier				
Ambulatoire :	34 832	10 942	0	45 774
Fauteuils roulants :	2 146	0	486	2 632
Accompagnateur :	54	33	0	87
Total :	37 032	10 975	486	48 493
Régulier :	36 624	10 912	132	47 668
Occasionnel :	408	63	354	825
Total :	37 032	10 975	486	48 493
Visiteurs :	2	0	0	2
Hors territoire :	509	866	177	1 552
Destination(s) : St-Jean, Montréal et Longueuil (Hopitaux seulement)				

	minibus	taxi	taxi adapté	total
Autres services :	0	0	0	0

Statistiques sur les véhicules

Minibus en service

en régie : 0
à contrat : 3
total : 3

Kilométrage (minibus)

service régulier : 236 533
autres services : 0
total : 236 533

Véhicules-heure (minibus)

service régulier : 5 055
autres services : 0
total : 5 055

Nombre de voyages

par taxi : 3 284
par taxi adapté : 660
total : 3 944

Horaire

Dimanche : Pas de service
Lundi : 7h00 à 19h00
Mardi : 7h00 à 19h00
Mercredi : 7h00 à 19h00
Jeudi : 7h00 à 23h00
Vendredi : 7h00 à 23h00
Samedi : 8h30 à 18h00

Horaire annuel

Revenus

MTQ :	357 500 \$
Usagers :	93 327 \$
Municipalité(s) :	71 973 \$
Autres services :	0 \$
Autres :	590 \$
Total :	523 390 \$

Dépenses

Administration :	14 162 \$
Exploitation :	453 246 \$
Fonctionnement :	0 \$
Masse salariale :	58 075 \$
Immobilisations :	0 \$
Contrat minibus :	282 190 \$
Contrat taxi :	112 981 \$
Contrat bimodal :	0 \$
Autres :	0 \$
Total :	467 408 \$
Dépenses imputées (autres serv. transp.)	0 \$

Indicateurs de performance

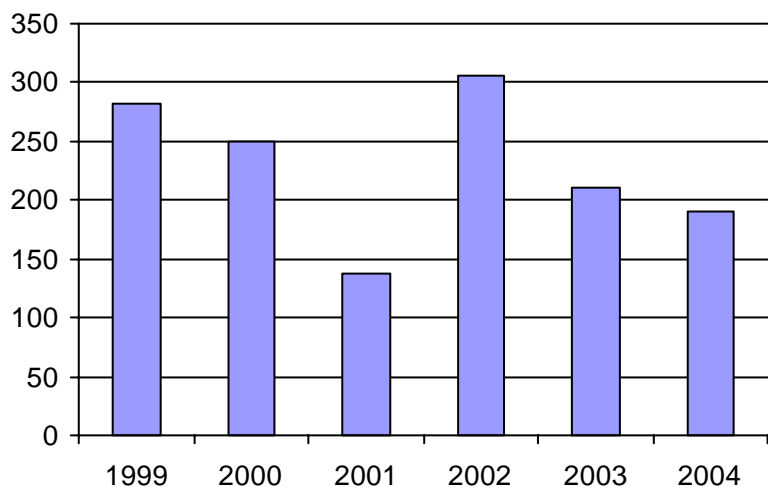
Coût par passager : 9,64 \$
Coût contrat minibus par km : 1,19 \$
Coût contrat minibus par passager : 7,62 \$
Coût contrat taxi par passager : 9,86 \$
Coût d'exploitation par passager : 9,35 \$
Coût par passager selon le mode

- minibus : 9,11 \$
- taxi : 11,35 \$
- global : 9,64 \$

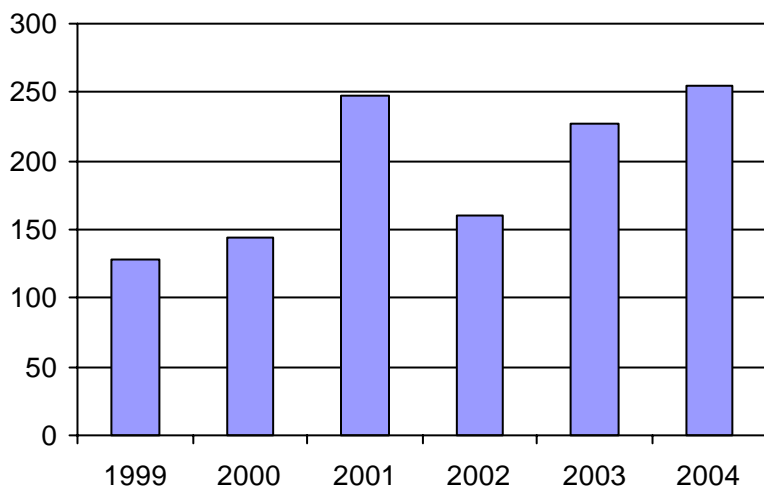
Passagers par véhicules-heure : 7,33
Passagers par voyage de taxi : 2,91
Km par passager minibus : 6,39
Km par véhicules-heure : 46,79
% de la population admise : 0,36%
Déplacements par pers. admise : 254,77

Notes

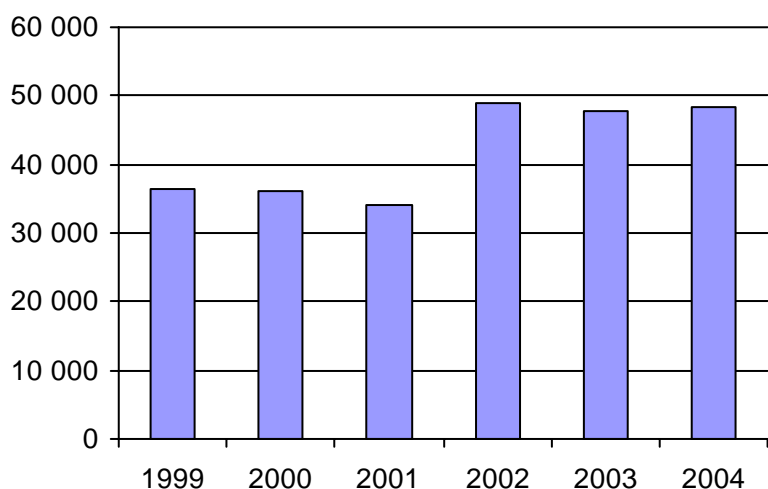
1. Évolution de la clientèle admise
1999 à 2004



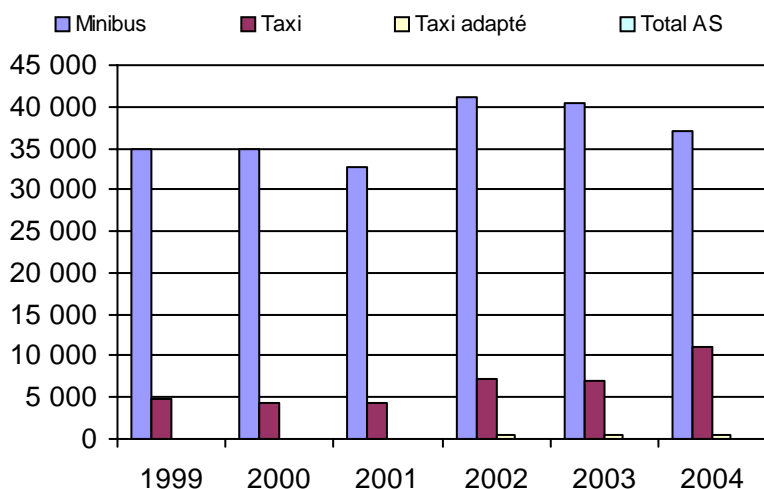
2. Évolution du ratio de "déplacements par personne admise" de 1999 à 2004



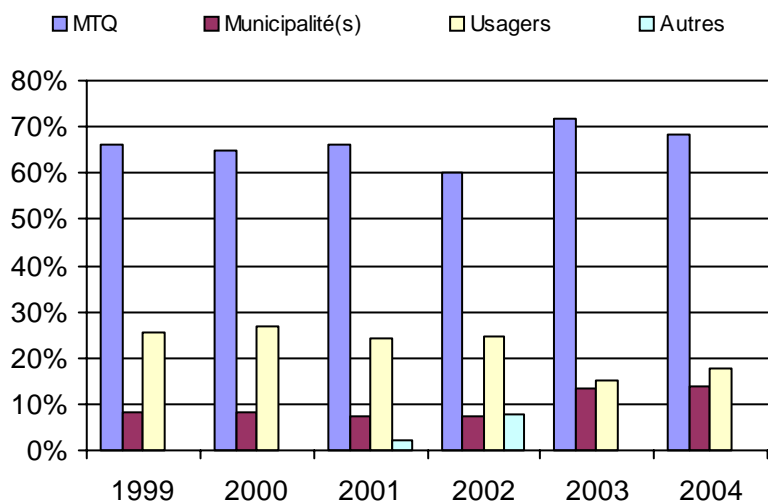
3. Évolution des déplacements
1999 à 2004



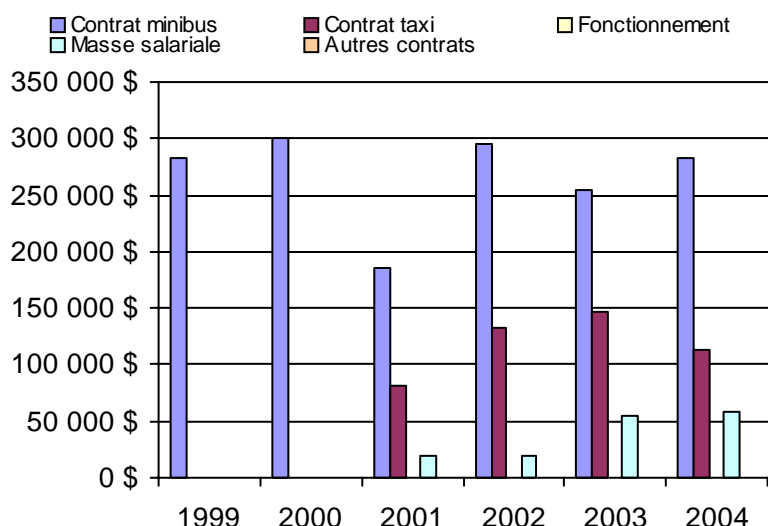
4. Évolution de la clientèle totale transportée
1999 à 2004



5. Évolution des revenus
1999 à 2004



6. Évolution de certaines dépenses 1999 à 2004



Municipalité(s) participante(s)

Nom (code géo.)

- Carignan (57010)
- Chambly (57005)
- Marieville (55048)
- Richelieu (55057)
- Rougemont (55037)
- Saint-Césaire (55023)
- Sainte-Angèle-de-Monnoir (55030)
- Saint-Mathias-sur-Richelieu (55065)

Population : 53 283 Territoire (km²) : 402,00

Direction territoriale : Est-de-la-Montérégie

Région administrative : Montérégie

Organisme mandataire : R.I.T.A. de la Vallée du Richelieu
630, rue Richelieu
Beloeil, Qc J3G 5E8
(450) 464-6174

Organisme délégué : R.I.T.A. de la Vallée du Richelieu
630, rue Richelieu
Beloeil, Qc J3G 5E8
(450) 464-6174
info.ctivr@vallee-du-richelieu.ca

Date du début du service: 1985-09-01

Informations générales

Administration : Régie
Répartition : Mixte
Opération minibus : Contrat

Offre un service de taxi Offre d'autres services de transport Scolaire Collectif Nolisé AMT Réseau de la santé Autres

Précision :

Clientèle admise par groupes d'âge

	0 à 5	6 à 21	22 à 65	+ de 65	total
Fauteuil roulant :	0	3	17	6	26
Ambulatoire :	0	18	32	6	56
Intellectuelle :	0	56	108	11	175
Psychique :	0	4	22	7	33
Visuelle :	0	0	5	9	14
Autres :	0	0	0	0	0
Total :	0	81	184	39	304
<i>Admis en 2004 :</i>	0	0	0	0	0

Service

Semaines/an : 52
Heures/sem. : 53
Réservation : 24 h

Tarif au passage

minimum : 1,50 \$
maximum : 1,50 \$

Abonnement mensuel

minimum : 0,00 \$
maximum : 0,00 \$

Temps moyen d'un déplacement :
15 minutes

Déplacements

Service régulier	minibus	taxi	taxi	
			adapté	total
Ambulatoire :	27 675	5 271	0	32 946
Fauteuils roulants :	866	165	0	1 031
Accompagnateur :	288	55	0	343
Total :	28 829	5 491	0	34 320
Régulier :	17 297	3 295	0	20 592
Occasionnel :	11 532	2 196	0	13 728
Total :	28 829	5 491	0	34 320
Visiteurs :	0	0	0	0
Hors territoire :	134	25	0	159

Destination(s) : Hôpitaux : Charles-Lemoyne, Honoré-Mercier, Pierre-Boucher, Greenfield Park, St-Hyacinthe et Longueuil

Autres services :	minibus	taxi	taxi	
			adapté	total
	0	0	0	0

Statistiques sur les véhicules

Minibus en service	
en régie :	0
à contrat :	2
total :	2
Kilométrage (minibus)	
service régulier :	72 797
autres services :	0
total :	72 797
Véhicules-heure (minibus)	
service régulier :	3 746
autres services :	0
total :	3 746
Nombre de voyages	
par taxi :	3 880
par taxi adapté :	0
total :	3 880

Horaire

Dimanche : Pas de service
Lundi : 7h00 à 18h00
Mardi : 7h00 à 18h00
Mercredi : 7h00 à 18h00
Jeudi : 7h00 à 18h00
Vendredi : 7h00 à 18h00
Samedi : 8h00 à 16h00
Horaire annuel

Revenus

MTQ :	154 360 \$
Usagers :	51 426 \$
Municipalité(s) :	52 664 \$
Autres services :	0 \$
Autres :	0 \$
Total :	258 450 \$

Dépenses

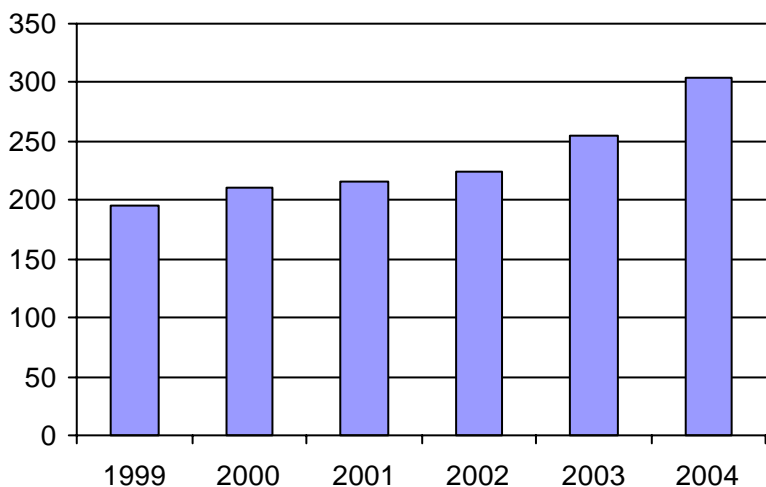
Administration :	9 749 \$
Exploitation :	248 702 \$
Fonctionnement :	0 \$
Masse salariale :	0 \$
Immobilisations :	0 \$
Contrat minibus :	206 093 \$
Contrat taxi :	42 609 \$
Contrat bimodal :	0 \$
Autres :	0 \$
Total :	258 451 \$
Dépenses imputées (autres serv. transp.) :	0 \$

Indicateurs de performance

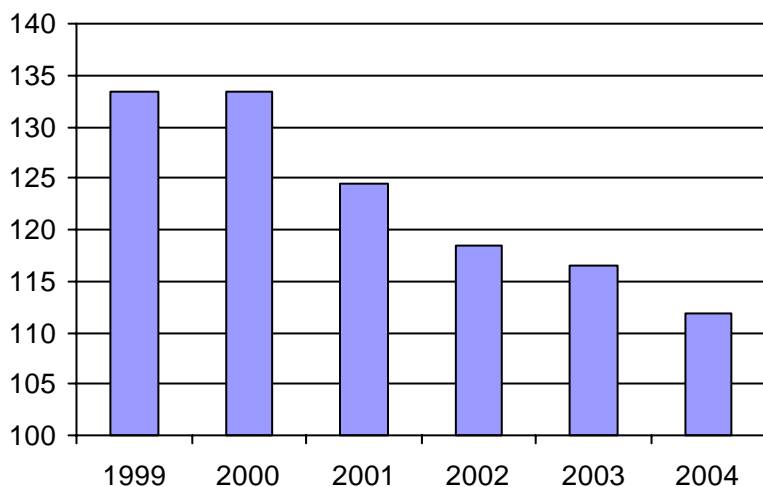
Coût par passager :	7,53 \$
Coût contrat minibus par km :	2,83 \$
Coût contrat minibus par passager :	7,15 \$
Coût contrat taxi par passager :	7,76 \$
Coût d'exploitation par passager :	7,25 \$
Coût par passager selon le mode	
- minibus :	7,43 \$
- taxi :	8,04 \$
- global :	7,53 \$
Passagers par véhicules-heure :	7,70
Passagers par voyage de taxi :	1,42
Km par passager minibus :	2,53
Km par véhicules-heure :	19,43
% de la population admise :	0,48%
Déplacements par pers. admise :	111,77

Notes

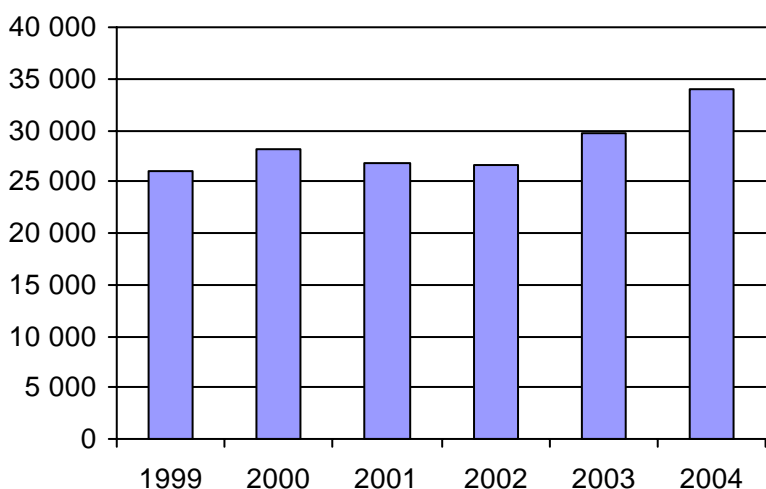
1. Évolution de la clientèle admise
1999 à 2004



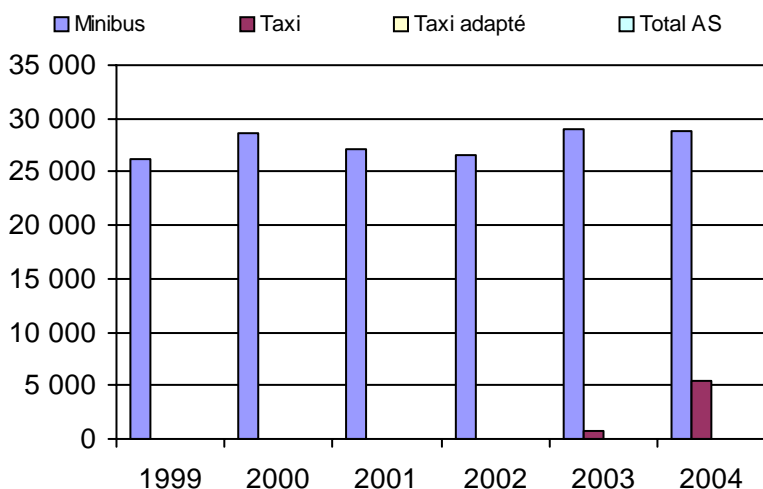
2. Évolution du ratio de "déplacements par personne admise" de 1999 à 2004



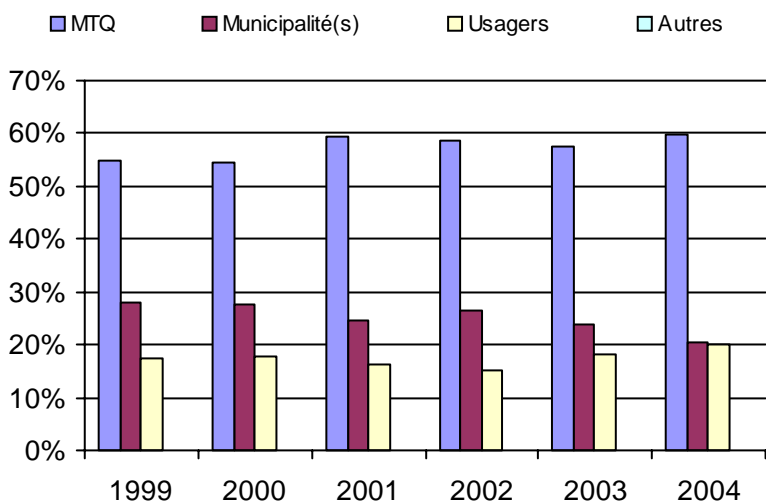
3. Évolution des déplacements
1999 à 2004



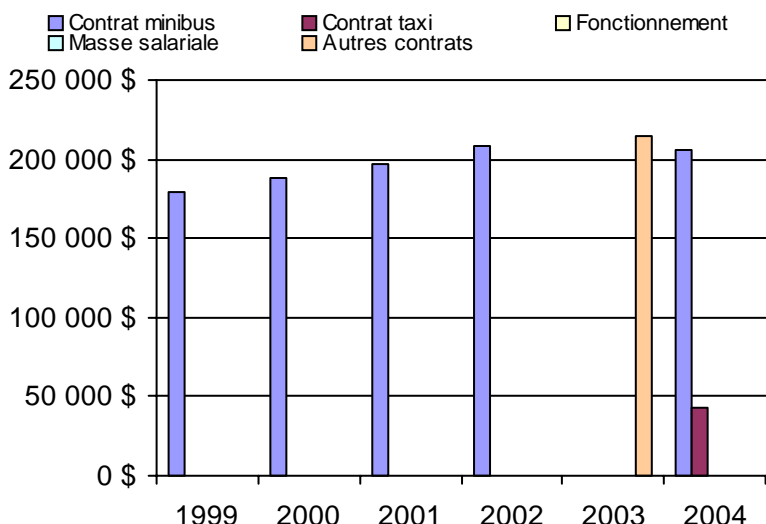
4. Évolution de la clientèle totale transportée
1999 à 2004



5. Évolution des revenus
1999 à 2004



6. Évolution de certaines dépenses 1999 à 2004



Municipalité(s) participante(s)

Nom (code géo.)

- Beloeil (57040)
- McMasterville (57025)
- Mont-Saint-Hilaire (57035)
- Otterburn Park (57030)
- Saint-Basile-le-Grand (57020)
- Saint-Jean-Baptiste (57033)

Population : 63 278 Territoire (km²) : 182,00

Nom OTA : Saint-Bruno-de-Montarville

N° OTA 16353

Direction territoriale : Est-de-la-Montérégie

Région administrative : Montérégie

Organisme mandataire : Réseau de transport de Longueuil
1585, rue Montarville
Saint-Bruno-de-Montarville, Qc J3V 3T8
(450) 653-2443

Organisme délégué : Réseau de transport de Longueuil
1150, boulevard Marie-Victorin
Longueuil, Qc J4G 2M4
(450) 442-8600
bcote@rtl-longueuil.qc.ca

Date du début du service: 1994-01-09

Informations générales

Administration : Régie
Répartition : Mixte
Opération minibus : Contrat

Offre un service de taxi Offre d'autres services de transport Scolaire Collectif Nolisé AMT Réseau de la santé Autres

Précision :

Clientèle admise par groupes d'âge

	0 à 5	6 à 21	22 à 65	+ de 65	total
Fauteuil roulant :	0	1	21	21	43
Ambulatoire :	0	1	12	12	25
Intellectuelle :	0	5	31	1	37
Psychique :	0	0	0	0	0
Visuelle :	0	0	2	2	4
Autres :	0	0	0	0	0
Total :	0	7	66	36	109
<i>Admis en 2004 :</i>	0	0	0	0	0

Service

Semaines/an : 52
Heures/sem. : 45
Réservation : 24 h

Tarif au passage

minimum : 1,65 \$
maximum : 2,60 \$

Abonnement mensuel

minimum : 28,75 \$
maximum : 52,25 \$

Temps moyen d'un déplacement :
20 minutes

Déplacements

Service régulier	minibus	taxi	taxi	
			adapté	total
Ambulatoire :	6 222	790	0	7 012
Fauteuils roulants :	456	0	0	456
Accompagnateur :	10	0	0	10
Total :	6 688	790	0	7 478
Régulier :	6 334	789	0	7 123
Occasionnel :	354	1	0	355
Total :	6 688	790	0	7 478
Visiteurs :	0	0	0	0
Hors territoire :	6 089	736	0	6 825

Destination(s) : Montréal, Beloeil, St-Hilaire, Longueuil, Greenfield-Park

Autres services :	minibus	taxi	taxi	
			adapté	total
	0	0	0	0

Statistiques sur les véhicules

Minibus en service	
en régie :	0
à contrat :	1
total :	1
Kilométrage (minibus)	
service régulier :	41 856
autres services :	0
total :	41 856
Véhicules-heure (minibus)	
service régulier :	2 340
autres services :	0
total :	2 340
Nombre de voyages	
par taxi :	607
par taxi adapté :	0
total :	607

Horaire

Dimanche : Pas de service
Lundi : 7h30 à 17h30
Mardi : 7h30 à 17h30
Mercredi : 7h30 à 17h30
Jeudi : 7h30 à 17h30
Vendredi : 7h30 à 17h30
Samedi : Pas de service
Horaire annuel

Revenus

MTQ :	79 806 \$
Usagers :	27 761 \$
Municipalité(s) :	5 970 \$
Autres services :	0 \$
Autres :	0 \$
Total :	113 537 \$

Dépenses

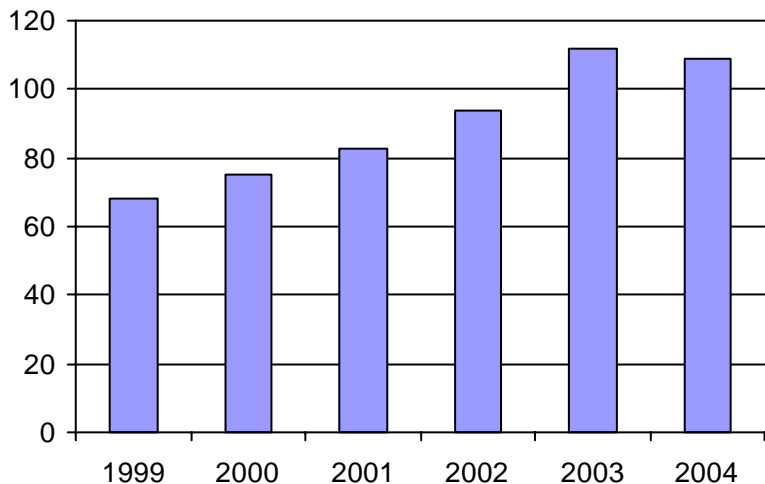
Administration :	2 350 \$
Exploitation :	111 187 \$
Fonctionnement :	0 \$
Masse salariale :	17 914 \$
Immobilisations :	0 \$
Contrat minibus :	86 195 \$
Contrat taxi :	7 078 \$
Contrat bimodal :	0 \$
Autres :	0 \$
Total :	113 537 \$
Dépenses imputées (autres serv. transp.)	0 \$

Indicateurs de performance

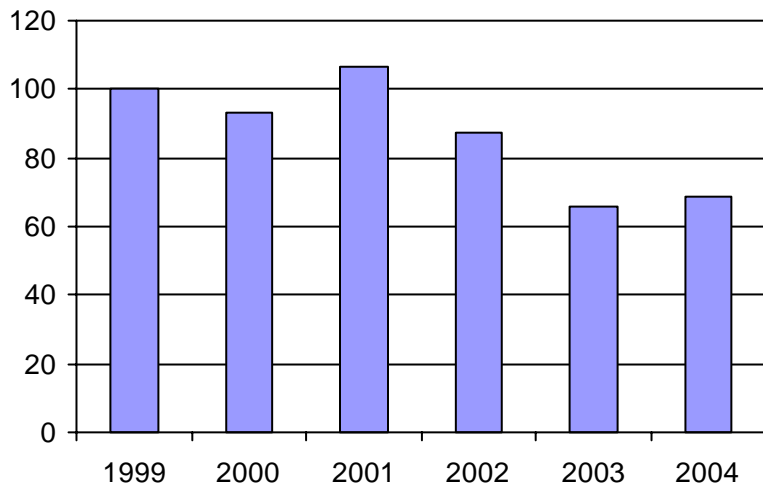
Coût par passager :	15,18 \$
Coût contrat minibus par km :	2,06 \$
Coût contrat minibus par passager :	12,89 \$
Coût contrat taxi par passager :	8,96 \$
Coût d'exploitation par passager :	14,87 \$
Coût par passager selon le mode	
- minibus :	15,60 \$
- taxi :	11,67 \$
- global :	15,18 \$
Passagers par véhicules-heure :	2,86
Passagers par voyage de taxi :	1,30
Km par passager minibus :	6,26
Km par véhicules-heure :	17,89
% de la population admise :	0,29%
Déplacements par pers. admise :	68,51

Notes

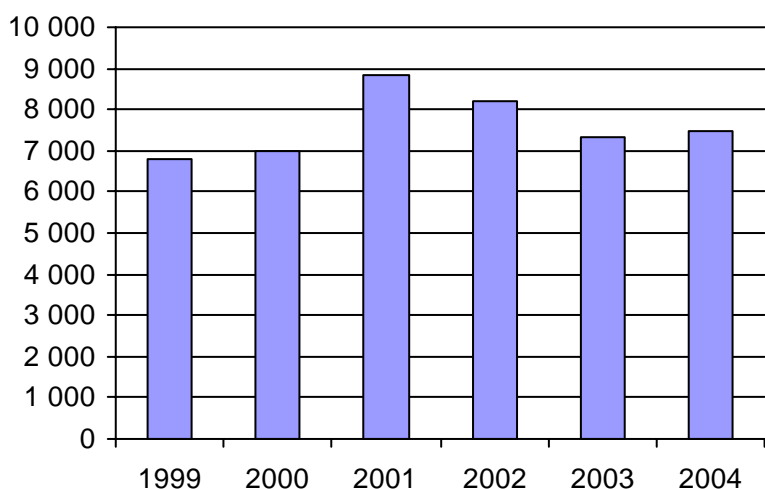
1. Évolution de la clientèle admise
1999 à 2004



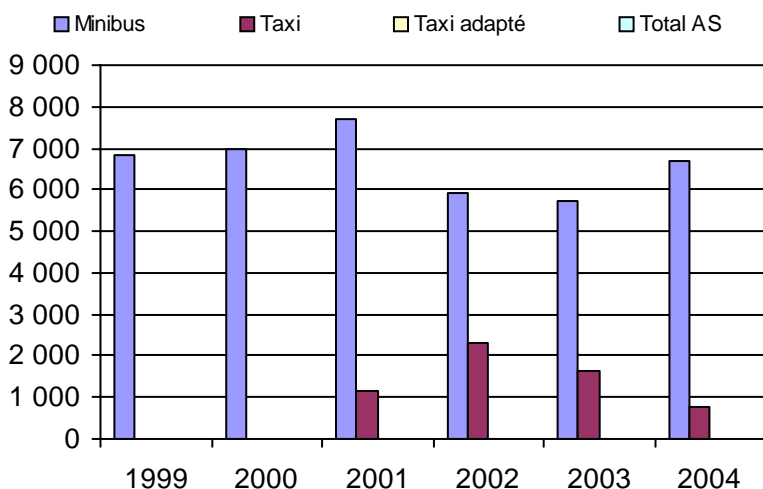
2. Évolution du ratio de "déplacements par personne admise" de 1999 à 2004



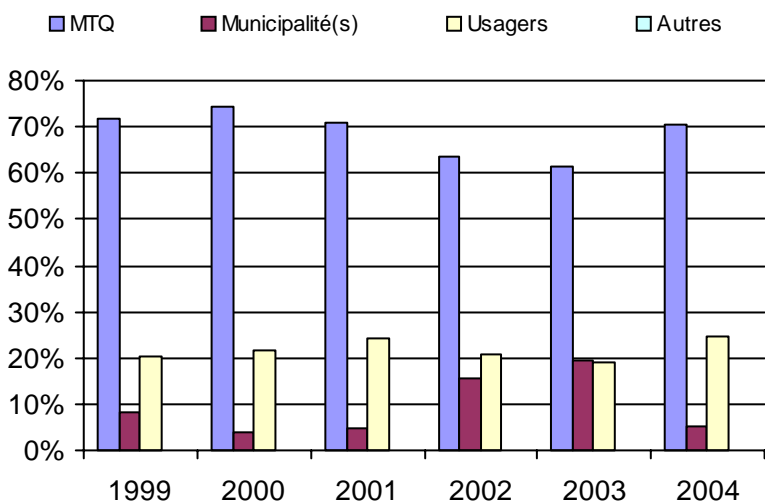
3. Évolution des déplacements
1999 à 2004



4. Évolution de la clientèle totale transportée
1999 à 2004



5. Évolution des revenus
1999 à 2004



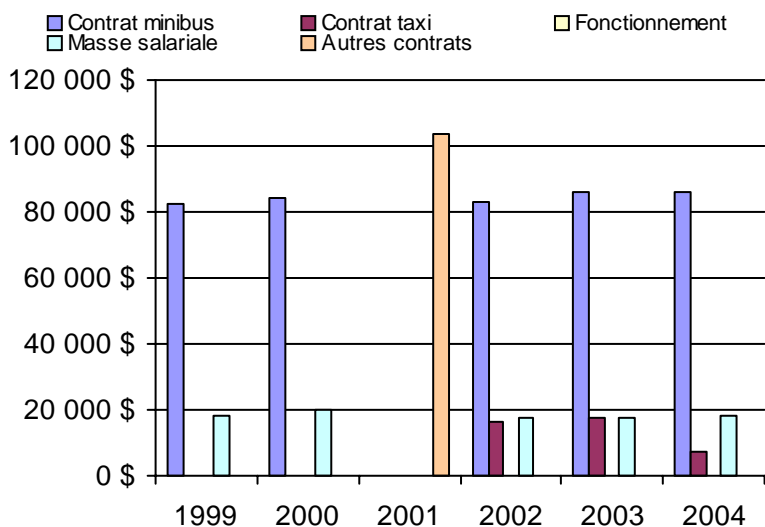
Municipalité(s) participante(s)

Nom (code géo.)

Saint-Basile-le-Grand (57020)
Saint-Bruno-de-Montarville (arrond.)

Population : 38 143 Territoire (km²) : 76,89

6. Évolution de certaines dépenses 1999 à 2004



Nom OTA : La Jemmerais (MRC)

N° OTA 16354

Direction territoriale : Est-de-la-Montérégie

Région administrative : Montérégie

Organisme MRC de Lajemmerais
 mandataire : 609, route Marie-Victorin
 Verchères, Qc J0L 2R0
 (450) 583-3301

Organisme Transport adapté de Lajemmerais
 délégué : 609, route Marie-Victorin
 Verchères, Qc J0L 2R0
 (450) 583-5697
 transport@mrclajemmerais.qc.ca

Date du début du service: 2001-09-10

Informations générales

Administration : Régie
 Répartition : Régie
 Opération minibus : Contrat

Offre un service de taxi
 Offre d'autres services de transport

Scolaire Collectif

Nolisé AMT

Réseau de la santé Autres

Précision : Entente avec l'AMT

Clientèle admise par groupes d'âge

	0 à 5	6 à 21	22 à 65	+ de 65	total
Fauteuil roulant :	0	10	59	39	108
Ambulatoire :	0	0	9	14	23
Intellectuelle :	0	33	52	8	93
Psychique :	0	0	0	0	0
Visuelle :	0	1	2	4	7
Autres :	0	0	0	0	0
Total :	0	44	122	65	231
<i>Admis en 2004 :</i>	0	0	0	0	65

Service

Semaines/an : 52
 Heures/sem. : 99,3
 Réservation : 24 h

Tarif au passage

minimum : 3,00 \$
 maximum : 3,00 \$

Abonnement mensuel

minimum : 65,00 \$
 maximum : 65,00 \$

Temps moyen d'un déplacement :
 n/d

Déplacements

Service régulier	minibus	taxi	taxi	
			adapté	total
Ambulatoire :	9 954	1 128	0	11 082
Fauteuils roulants :	3 116	552	624	4 292
Accompagnateur :	33	8	5	46
Total :	13 103	1 688	629	15 420
Régulier :	11 528	1 348	519	13 395
Occasionnel :	1 575	340	110	2 025
Total :	13 103	1 688	629	15 420
Visiteurs :	115	4	3	122
Hors territoire :	2 322	1 088	618	4 028
Destination(s) : Longueuil, Arrond. Saint-Bruno, Arrond. Saint-Hubert, Arrond. Brossart, Montréal				

Autres services :	minibus	taxi	taxi	
			adapté	total
	164	161	217	542

Statistiques sur les véhicules

Minibus en service	
en régie :	0
à contrat :	3
total :	3
Kilométrage (minibus)	
service régulier :	161 393
autres services :	1 232
total :	162 625
Véhicules-heure (minibus)	
service régulier :	8 045
autres services :	60
total :	8 105
Nombre de voyages	
par taxi :	1 680
par taxi adapté :	624
total :	2 304

Horaire

Dimanche : 8h30 à 23h00
 Lundi : 6h30 à 18h00
 Mardi : 6h30 à 18h00
 Mercredi : 6h30 à 23h00
 Jeudi : 6h30 à 23h00
 Vendredi : 6h30 à 23h00
 Samedi : 8h30 à 23h00

Horaire annuel

Revenus

MTQ :	210 805 \$
Usagers :	31 883 \$
Municipalité(s) :	60 362 \$
Autres services :	16 627 \$
Autres :	2 870 \$
Total :	322 547 \$

Dépenses

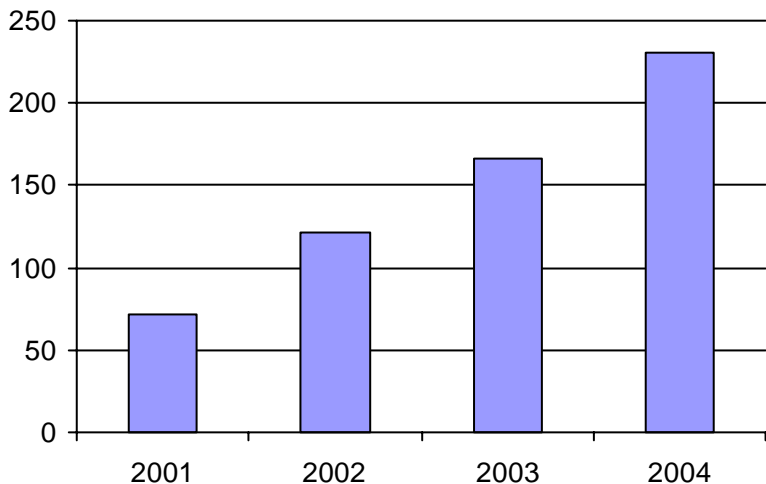
Administration :	33 368 \$
Exploitation :	267 842 \$
Fonctionnement :	0 \$
Masse salariale :	41 385 \$
Immobilisations :	0 \$
Contrat minibus :	169 957 \$
Contrat taxi :	56 151 \$
Contrat bimodal :	0 \$
Autres :	349 \$
Total :	301 210 \$
Dépenses imputées (autres serv. transp.)	349 \$

Indicateurs de performance

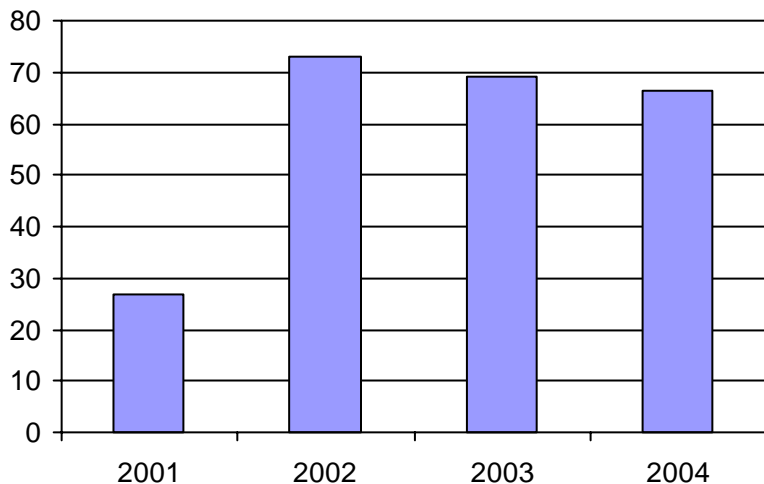
Coût par passager :	19,51 \$
Coût contrat minibus par km :	1,05 \$
Coût contrat minibus par passager :	12,81 \$
Coût contrat taxi par passager :	20,84 \$
Coût d'exploitation par passager :	16,78 \$
Coût par passager selon le mode	
- minibus :	17,49 \$
- taxi :	25,52 \$
- global :	18,87 \$
Passagers par véhicules-heure :	1,63
Passagers par voyage de taxi :	1,01
Km par passager minibus :	12,32
Km par véhicules-heure :	20,06
% de la population admise :	0,38%
Déplacements par pers. admise :	66,55

Notes

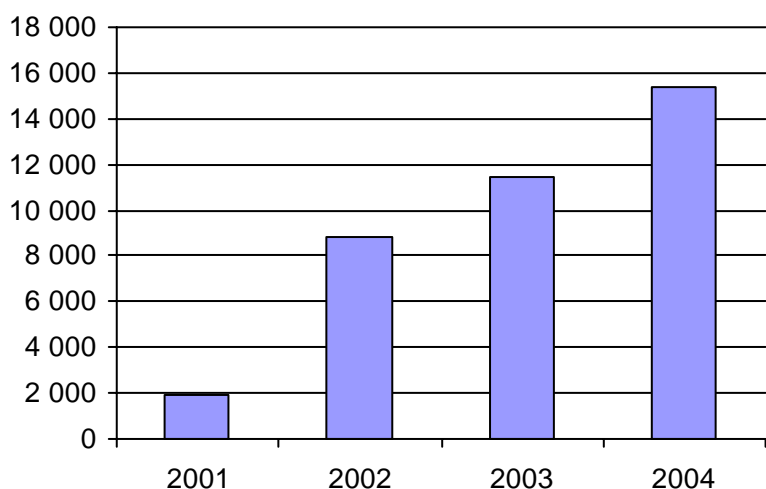
1. Évolution de la clientèle admise
1999 à 2004



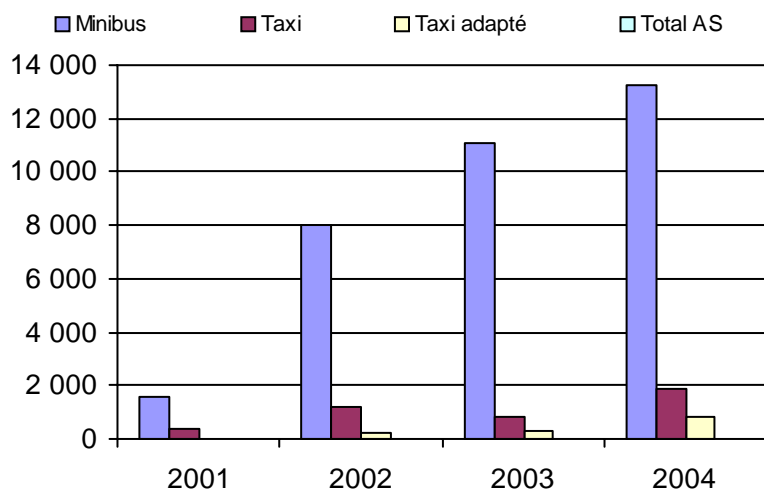
2. Évolution du ratio de "déplacements par personne admise" de 1999 à 2004



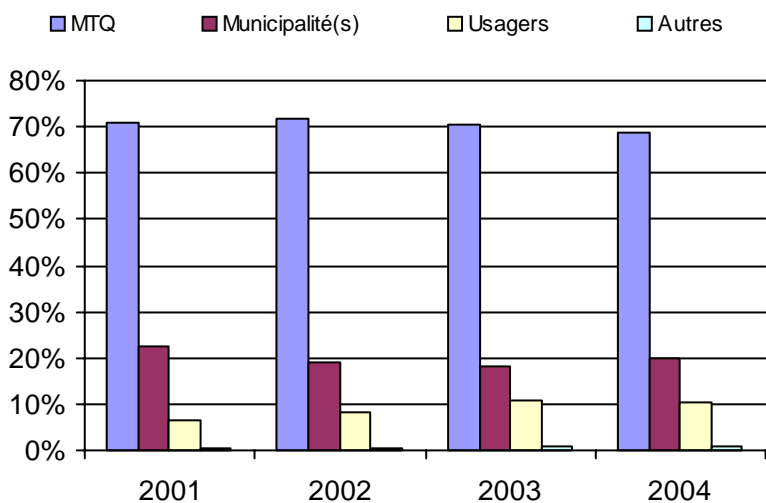
3. Évolution des déplacements
1999 à 2004



4. Évolution de la clientèle totale transportée
1999 à 2004



5. Évolution des revenus
1999 à 2004



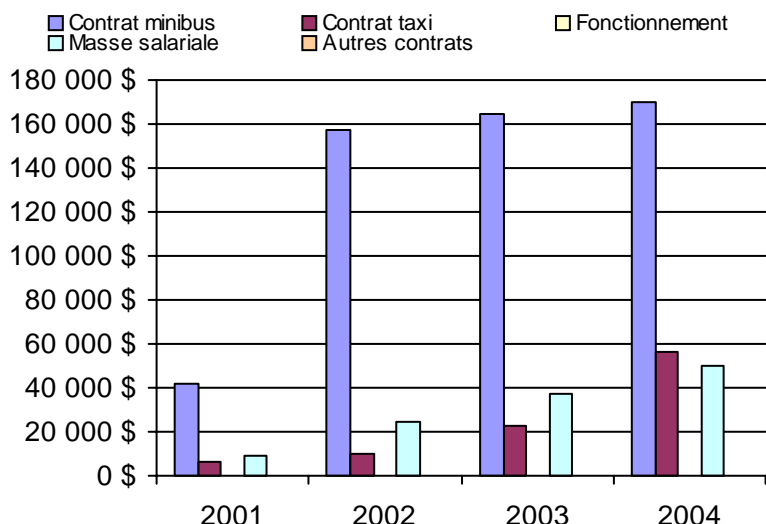
Municipalité(s) participante(s)

Nom (code géo.)

- Saint-Amable (59015)
- Sainte-Julie (59010)
- Varenes (59020)
- Verchères (59025)

Population : 61 436 Territoire (km²) : 253,00

6. Évolution de certaines dépenses 1999 à 2004



Nom OTA : Granby

N° OTA 16451

Direction territoriale : Est-de-la-Montérégie

Région administrative : Montérégie

Organisme Ville de Granby
mandataire : 87, rue Principale
Granby, Qc J2G 2T8
(450) 776-8282

Organisme Ami-Bus inc.
délégué : 314, rue Saint-Hubert
Granby, Qc J2G 5N3
(450) 375-2069
amibus@bellnet.ca

Date du début du service: 1981-02-16

Informations générales

Administration : Régie
Répartition : Régie
Opération minibus : Régie

Offre un service de taxi Offre d'autres services de transport Scolaire Collectif Nolisé AMT Réseau de la santé Autres

Précision :

Clientèle admise par groupes d'âge

	0 à 5	6 à 21	22 à 65	+ de 65	total
Fauteuil roulant :	0	17	114	177	308
Ambulatoire :	0	2	41	47	90
Intellectuelle :	0	19	156	37	212
Psychique :	0	0	0	0	0
Visuelle :	0	1	19	10	30
Autres :	0	0	0	0	0
Total :	0	39	330	271	640
<i>Admis en 2004 :</i>	0	0	0	0	0

Service

Semaines/an : 52
Heures/sem. : 88
Réservation : 24 h
Tarif au passage
minimum : 2,00 \$
maximum : 4,25 \$
Abonnement mensuel
minimum :
maximum :
Temps moyen d'un déplacement :
18 minutes

Déplacements

	minibus	taxi	taxi adapté	total
Service régulier				
Ambulatoire :	32 177	725	599	33 501
Fauteuils roulants :	4 706	3	430	5 139
Accompagnateur :	540	0	56	596
Total :	37 423	728	1 085	39 236
Régulier :	34 086	713	632	35 431
Occasionnel :	3 337	15	453	3 805
Total :	37 423	728	1 085	39 236
Visiteurs :	1	0	2	3
Hors territoire :	0	0	0	0
Destination(s) :				

	minibus	taxi	taxi adapté	total
Autres services :	335	0	49	384

Statistiques sur les véhicules

Minibus en service	
en régie :	5
à contrat :	0
total :	5
Kilométrage (minibus)	
service régulier :	112 174
autres services :	285
total :	112 459
Véhicules-heure (minibus)	
service régulier :	7 016
autres services :	43
total :	7 059
Nombre de voyages	
par taxi :	239
par taxi adapté :	799
total :	1 038

Horaire

Dimanche : 7h00 à 21h30
Lundi : 7h00 à 21h30
Mardi : 7h00 à 21h30
Mercredi : 7h00 à 21h30
Jeudi : 7h00 à 21h30
Vendredi : 7h00 à 23h30
Samedi : 9h00 à 23h30
Horaire non annuel
 printemps été
Dimanche : Pas de service
Lundi : 8h30 à 18h30
Mardi : 8h30 à 17h30
Mercredi : 8h30 à 18h30
Jeudi : 8h30 à 17h30
Vendredi : 8h30 à 18h30
Samedi : 12h00 à 20h30

Revenus

MTQ :	236 474 \$
Usagers :	78 653 \$
Municipalité(s) :	62 566 \$
Autres services :	2 855 \$
Autres :	416 \$
Total :	380 964 \$

Dépenses

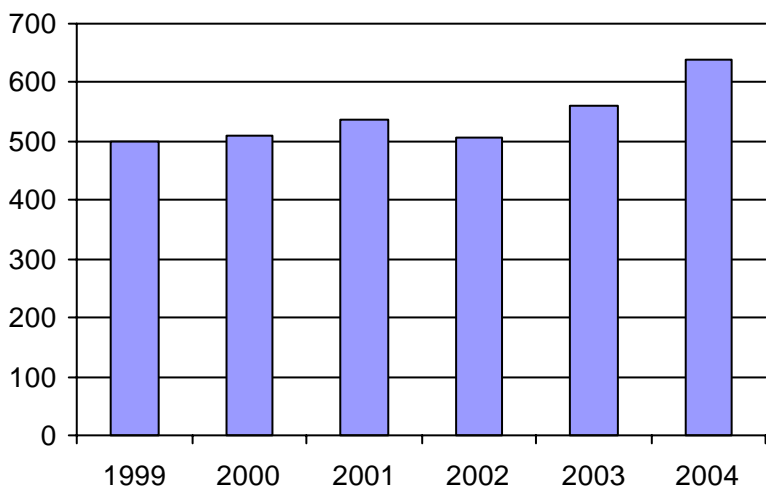
Administration :	58 038 \$
Exploitation :	359 614 \$
Fonctionnement :	59 581 \$
Masse salariale :	208 716 \$
Immobilisations :	58 532 \$
Contrat minibus :	0 \$
Contrat taxi :	32 200 \$
Contrat bimodal :	0 \$
Autres :	585 \$
Total :	417 652 \$
Dépenses imputées (autres serv. transp.)	0 \$

Indicateurs de performance

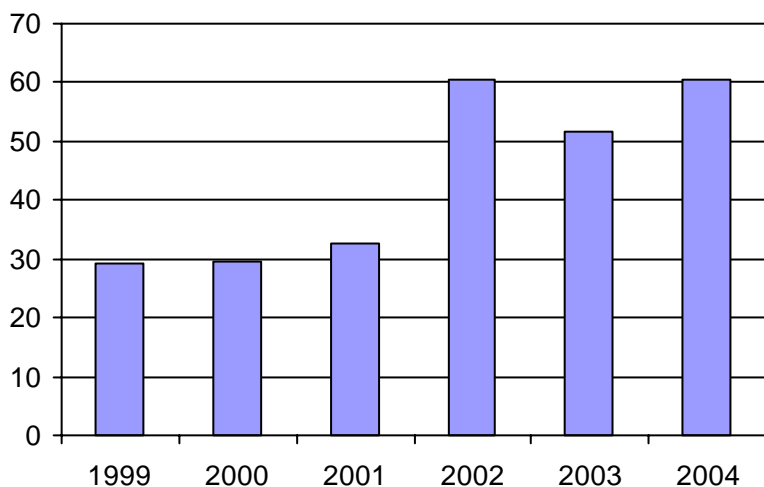
Coût par passager :	10,64 \$
Coût contrat minibus par km :	0,00 \$
Coût contrat minibus par passager :	0,00 \$
Coût contrat taxi par passager :	17,29 \$
Coût d'exploitation par passager :	9,08 \$
Coût par passager selon le mode	
- minibus :	10,08 \$
- taxi :	19,62 \$
- global :	10,54 \$
Passagers par véhicules-heure :	5,33
Passagers par voyage de taxi :	1,75
Km par passager minibus :	3,00
Km par véhicules-heure :	15,99
% de la population admise :	0,86%
Déplacements par pers. admise :	60,38

Notes

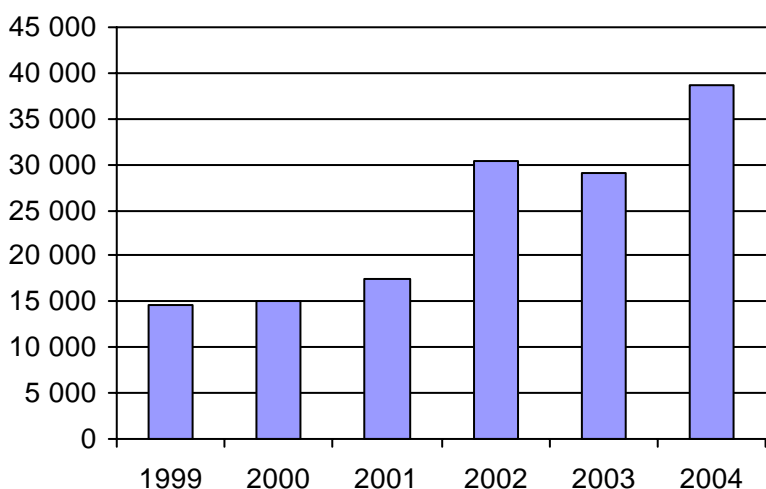
1. Évolution de la clientèle admise
1999 à 2004



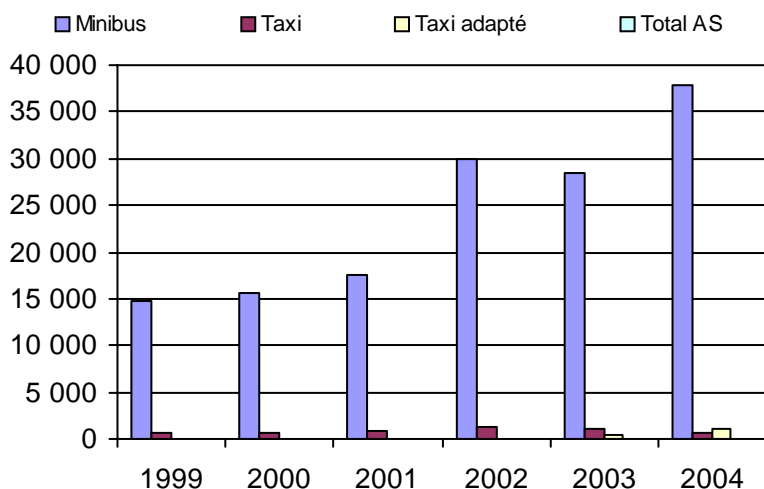
2. Évolution du ratio de "déplacements par personne admise" de 1999 à 2004



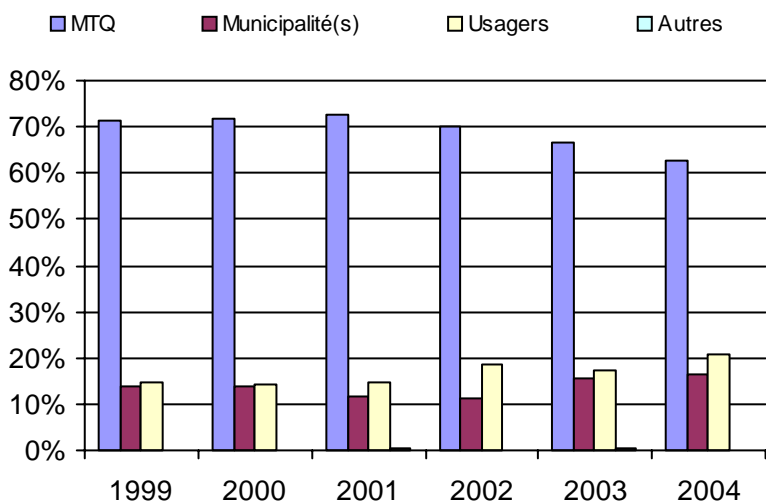
3. Évolution des déplacements
1999 à 2004



4. Évolution de la clientèle totale transportée
1999 à 2004



5. Évolution des revenus
1999 à 2004



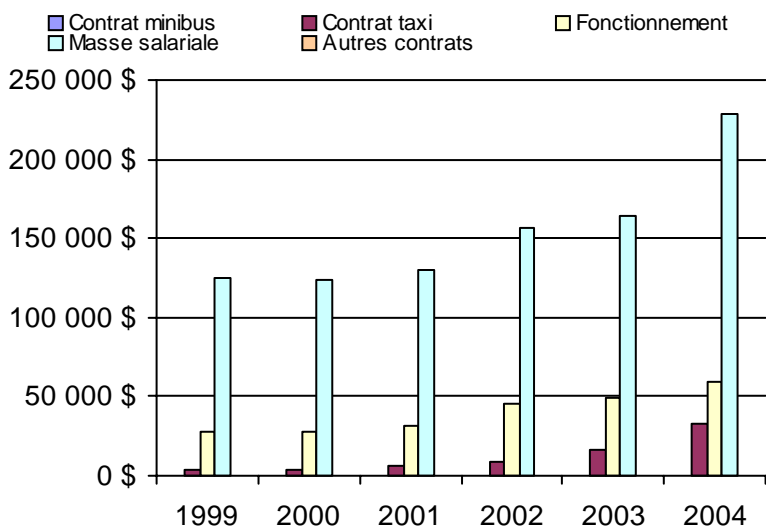
Municipalité(s) participante(s)

Nom (code géo.)

- Bromont (47005)
- Granby (47015)
- Granby (47020)
- Roxton Pond (47047)
- Saint-Alphonse (47010)
- Sainte-Cécile-de-Milton (47055)
- Saint-Paul-d'Abbotsford (55015)

Population : 74 285 Territoire (km²) : 572,00

6. Évolution de certaines dépenses 1999 à 2004



Nom OTA : Waterloo

N° OTA 16452

Direction territoriale : Est-de-la-Montérégie

Région administrative : Montérégie

Organisme Ville de Waterloo
mandataire : 417, rue de la Cour, CP 50
Waterloo, Qc J0E 2N0
(450) 539-2282

Organisme Corporation de transport adapté Pour Nous inc.
délégué : 5827, rue Foster, CP 219
Waterloo, Qc J0E 2N0
(450) 539-4711
tapournous@bellnet.ca

Date du début du service: 1989-05-28

Informations générales

Administration : Régie
Répartition : Régie
Opération minibus : Contrat

Offre un service de taxi Offre d'autres services de transport Scolaire Collectif Nolisé AMT Réseau de la santé Autres

Précision :

Clientèle admise par groupes d'âge

	0 à 5	6 à 21	22 à 65	+ de 65	total
Fauteuil roulant :	0	1	9	47	57
Ambulatoire :	0	1	12	4	17
Intellectuelle :	0	3	74	2	79
Psychique :	0	0	0	0	0
Visuelle :	0	0	3	1	4
Autres :	0	0	0	0	0
Total :	0	5	98	54	157
<i>Admis en 2004 :</i>	0	0	0	0	48

Service

Semaines/an : 52
Heures/sem. : 74
Réservation : 24 h

Tarif au passage

minimum : 1,90 \$
maximum : 2,10 \$

Abonnement mensuel

minimum : 0,00 \$
maximum : 0,00 \$

Temps moyen d'un déplacement :
20 minutes

Déplacements

	minibus	taxi	taxi adapté	total
Service régulier				
Ambulatoire :	18 283	8 002	212	26 497
Fauteuils roulants :	1 878	0	278	2 156
Accompagnateur :	87	23	21	131
Total :	20 248	8 025	511	28 784
Régulier :	19 534	7 913	270	27 717
Occasionnel :	714	112	241	1 067
Total :	20 248	8 025	511	28 784
Visiteurs :	22	0	0	22
Hors territoire :	692	274	335	1 301
Destination(s) : Granby, Sherbrooke, Cowansville				

	minibus	taxi	taxi adapté	total
Autres services :	0	0	0	0

Statistiques sur les véhicules

Minibus en service	
en régie :	0
à contrat :	3
total :	3
Kilométrage (minibus)	
service régulier :	119 292
autres services :	0
total :	119 292
Véhicules-heure (minibus)	
service régulier :	3 605
autres services :	0
total :	3 605
Nombre de voyages	
par taxi :	5 716
par taxi adapté :	480
total :	6 196

Horaire

Dimanche : Pas de services
Lundi : 7h00 à 17h00
Mardi : 7h00 à 17h00
Mercredi : 7h00 à 17h00
Jeudi : 7h00 à 17h00
Vendredi : 7h00 à 22h00
Samedi : 9h00 à 22h00

Horaire annuel

Revenus

MTQ :	205 639 \$
Usagers :	65 366 \$
Municipalité(s) :	44 525 \$
Autres services :	0 \$
Autres :	2 497 \$
Total :	318 027 \$

Dépenses

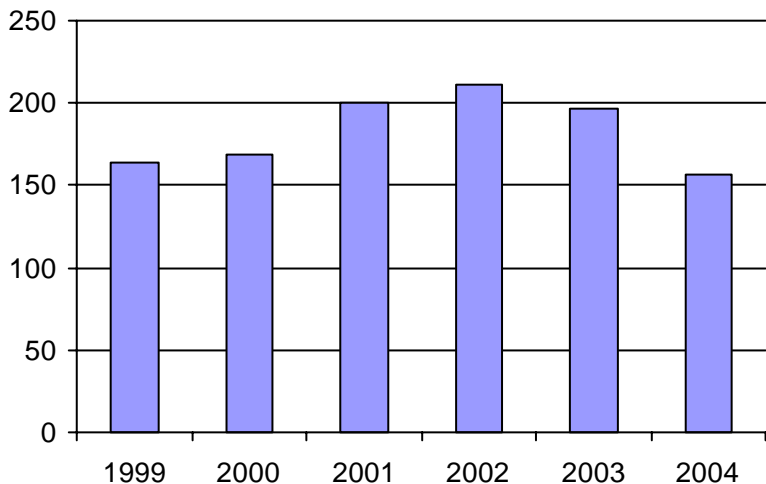
Administration :	25 417 \$
Exploitation :	246 265 \$
Fonctionnement :	0 \$
Masse salariale :	29 200 \$
Immobilisations :	0 \$
Contrat minibus :	165 828 \$
Contrat taxi :	47 012 \$
Contrat bimodal :	0 \$
Autres :	4 225 \$
Total :	271 682 \$
Dépenses imputées (autres serv. transp.)	0 \$

Indicateurs de performance

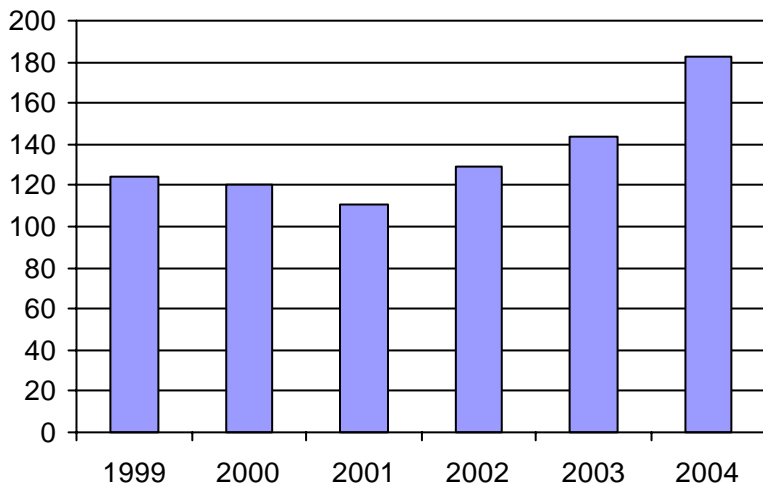
Coût par passager :	9,44 \$
Coût contrat minibus par km :	1,39 \$
Coût contrat minibus par passager :	8,19 \$
Coût contrat taxi par passager :	5,51 \$
Coût d'exploitation par passager :	8,56 \$
Coût par passager selon le mode	
- minibus :	10,09 \$
- taxi :	7,40 \$
- global :	9,44 \$
Passagers par véhicules-heure :	5,62
Passagers par voyage de taxi :	1,38
Km par passager minibus :	5,89
Km par véhicules-heure :	33,09
% de la population admise :	0,86%
Déplacements par pers. admise :	182,50

Notes

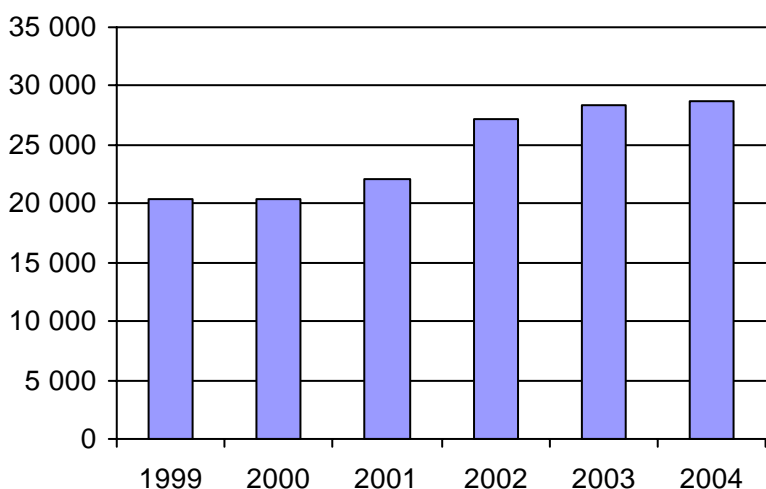
1. Évolution de la clientèle admise
1999 à 2004



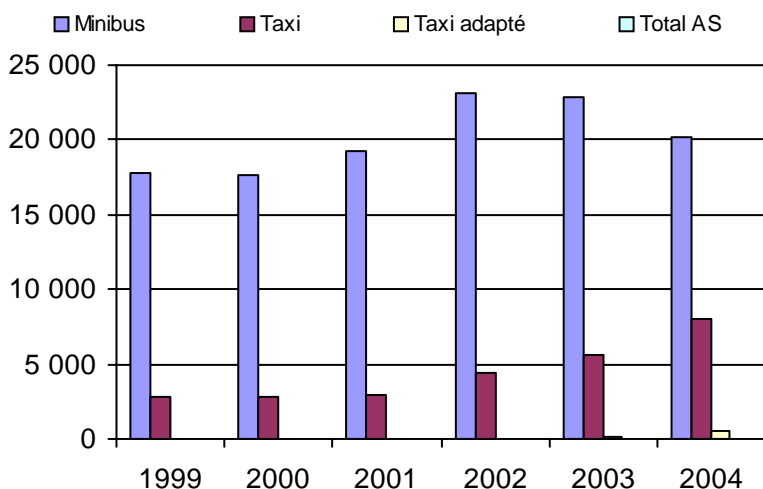
2. Évolution du ratio de "déplacements par personne admise" de 1999 à 2004



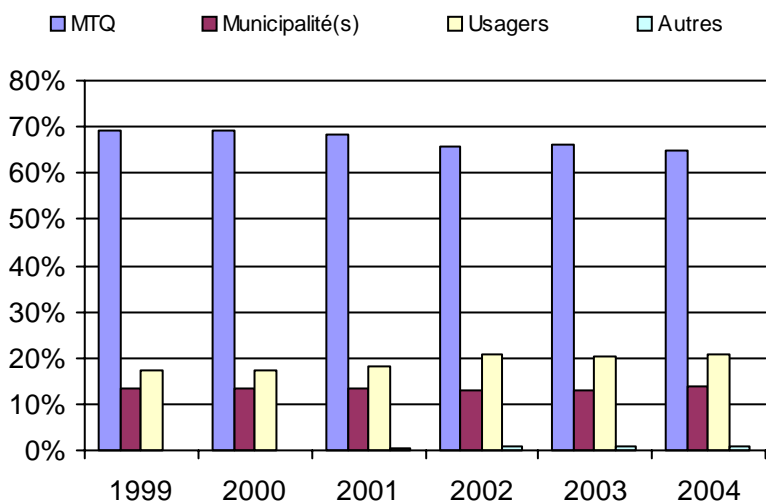
3. Évolution des déplacements
1999 à 2004



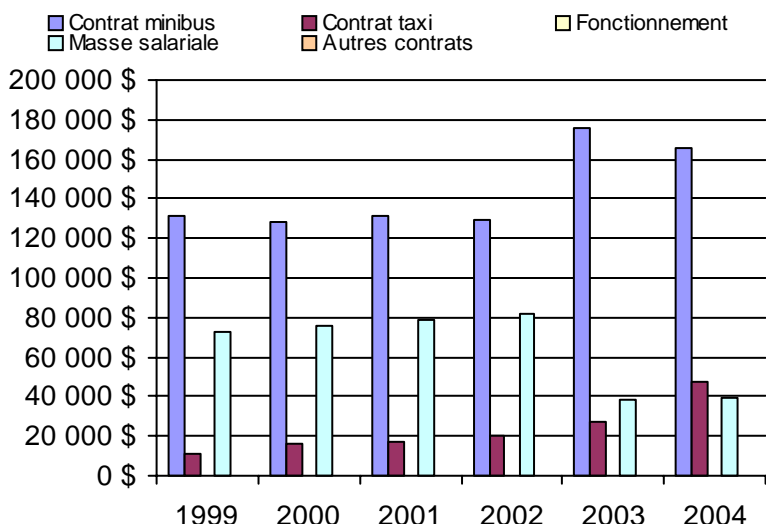
4. Évolution de la clientèle totale transportée
1999 à 2004



5. Évolution des revenus
1999 à 2004



6. Évolution de certaines dépenses 1999 à 2004



Municipalité(s) participante(s)

Nom (code géo.)

- Lac-Brome (46075)
- Saint-Étienne-de-Bolton (45100)
- Saint-Joachim-de-Shefford (47040)
- Shefford (47035)
- Stukely-Sud (45105)
- Warden (47030)
- Waterloo (47025)

Population : 18 237 Territoire (km²) : 584,00

Nom OTA : Acton (MRC)

N° OTA 16501

Direction territoriale : Est-de-la-Montérégie

Région administrative : Montérégie

Organisme MRC d'Acton
 mandataire : 1037, rue Beauregard, CP 99
 Acton Vale, Qc J0H 1A0
 (450) 546-3256

Organisme Corporation de transport adapté Omnibus
 délégué : 514, rue Tourelle
 Acton Vale, Qc J0H 1A0
 (450) 546-4039
 omnibus@cooptel.qc.ca

Date du début du service: 1992-08-31

Informations générales

Administration : Régie
 Répartition : Régie
 Opération minibus : Contrat

Offre un service de taxi Offre d'autres services de transport Scolaire Collectif Nolisé AMT Réseau de la santé Autres

Précision :

Clientèle admise par groupes d'âge

	0 à 5	6 à 21	22 à 65	+ de 65	total
Fauteuil roulant :	0	0	23	42	65
Ambulatoire :	0	1	11	59	71
Intellectuelle :	0	2	32	2	36
Psychique :	0	0	1	8	9
Visuelle :	0	1	1	4	6
Autres :	0	0	0	0	0
Total :	0	4	68	115	187
<i>Admis en 2004 :</i>	0	0	0	0	58

Service

Semaines/an : 52
 Heures/sem. : 80
 Réservation : 24 h

Tarif au passage

minimum : 1,75 \$
 maximum : 2,10 \$

Abonnement mensuel

minimum : 70,00 \$
 maximum : 70,00 \$

Temps moyen d'un
 déplacement :
 60 minutes

Déplacements

Service régulier	minibus	taxi	taxi	
			adapté	total
Ambulatoire :	11 727	1 420	202	13 349
Fauteuils roulants :	2 847	0	144	2 991
Accompagnateur :	274	0	29	303
Total :	14 848	1 420	375	16 643
Régulier :	12 603	1 040	282	13 925
Occasionnel :	2 245	380	93	2 718
Total :	14 848	1 420	375	16 643
Visiteurs :	0	0	0	0
Hors territoire :	941	218	48	1 207

Destination(s) : St-Hyacinthe, Drummondville, Granby

Autres services :	minibus	taxi	taxi	
			adapté	total
	146	106	0	252

Statistiques sur les véhicules

Minibus en service	
en régie :	0
à contrat :	2
total :	2
Kilométrage (minibus)	
service régulier :	91 349
autres services :	160
total :	91 509
Véhicules-heure (minibus)	
service régulier :	2 821
autres services :	3
total :	2 824
Nombre de voyages	
par taxi :	857
par taxi adapté :	142
total :	999

Horaire

Dimanche : Pas de service
 Lundi : 7h00 à 18h00
 Mardi : 7h00 à 22h00
 Mercredi : 7h00 à 22h00
 Jeudi : 7h00 à 22h00
 Vendredi : 7h00 à 22h00
 Samedi : 9h00 à 22h00

Horaire annuel

Revenus

MTQ :	120 996 \$
Usagers :	34 316 \$
Municipalité(s) :	39 295 \$
Autres services :	4 355 \$
Autres :	4 650 \$
Total :	203 612 \$

Dépenses

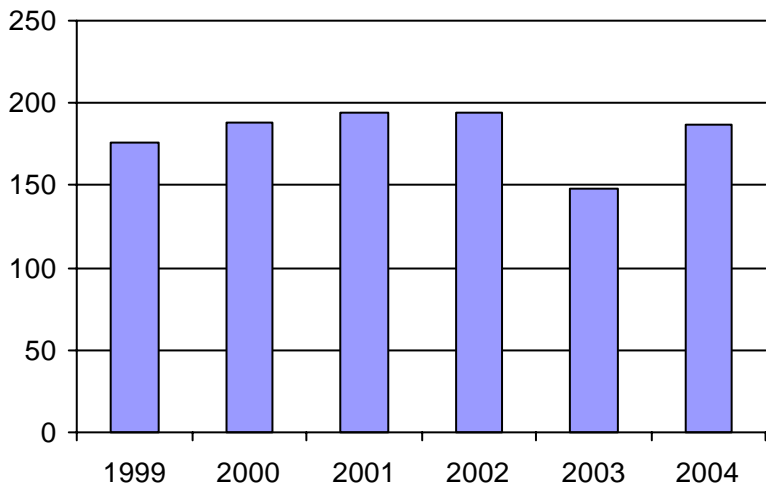
Administration :	19 658 \$
Exploitation :	188 195 \$
Fonctionnement :	0 \$
Masse salariale :	25 548 \$
Immobilisations :	0 \$
Contrat minibus :	136 844 \$
Contrat taxi :	22 552 \$
Contrat bimodal :	0 \$
Autres :	3 251 \$
Total :	207 853 \$
Dépenses imputées (autres serv. transp.)	146 \$

Indicateurs de performance

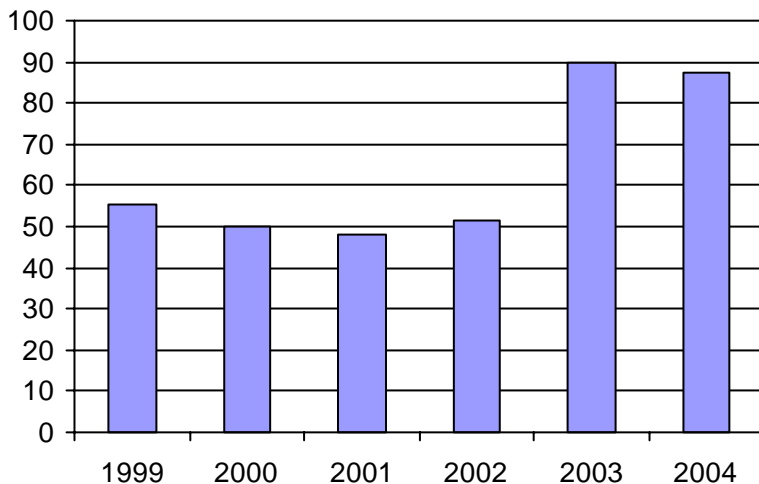
Coût par passager :	12,29 \$
Coût contrat minibus par km :	1,50 \$
Coût contrat minibus par passager :	9,13 \$
Coût contrat taxi par passager :	11,86 \$
Coût d'exploitation par passager :	11,14 \$
Coût par passager selon le mode	
- minibus :	11,84 \$
- taxi :	14,27 \$
- global :	12,30 \$
Passagers par véhicules-heure :	5,26
Passagers par voyage de taxi :	1,80
Km par passager minibus :	6,15
Km par véhicules-heure :	32,38
% de la population admise :	1,21%
Déplacements par pers. admise :	87,38

Notes

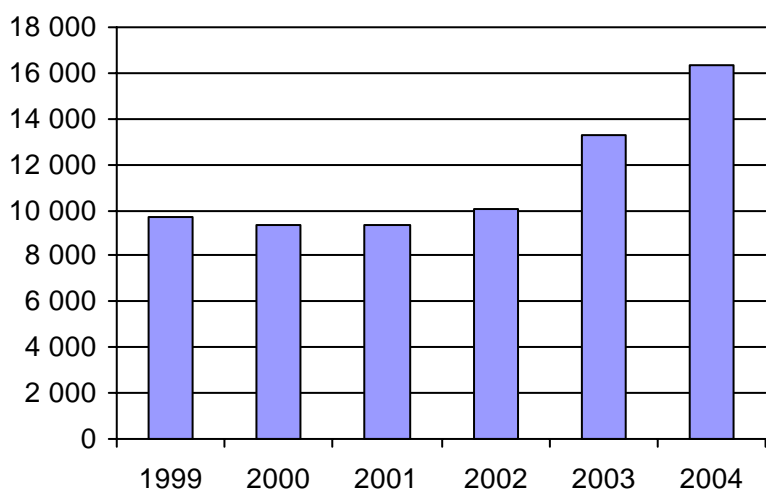
1. Évolution de la clientèle admise
1999 à 2004



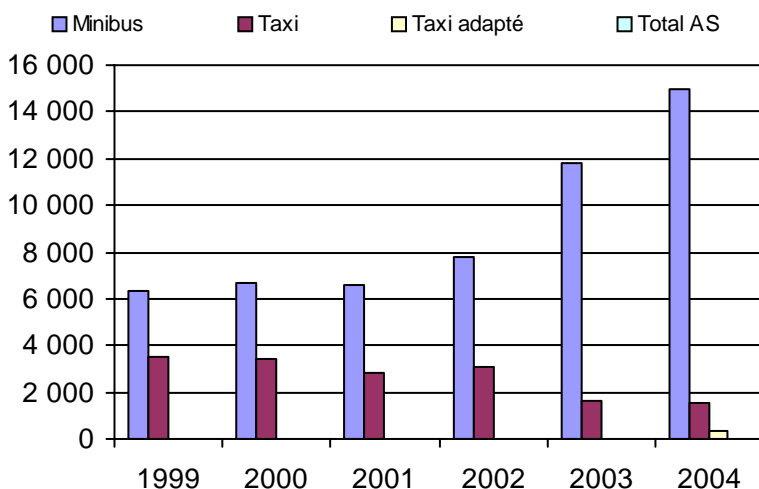
2. Évolution du ratio de "déplacements par personne admise" de 1999 à 2004



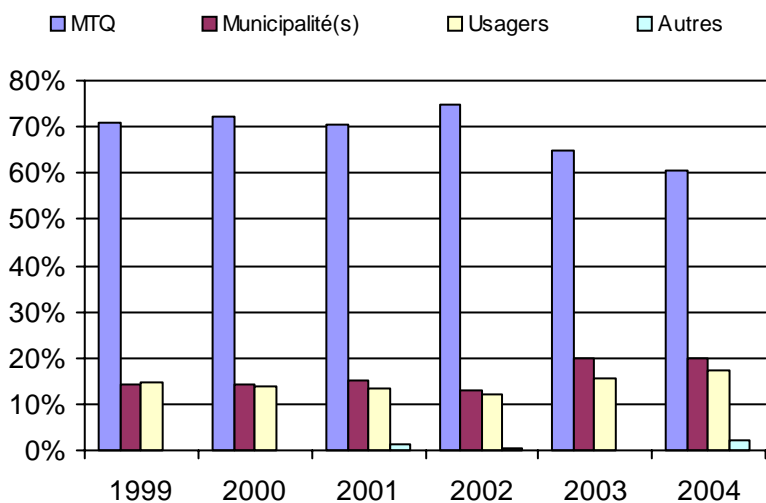
3. Évolution des déplacements
1999 à 2004



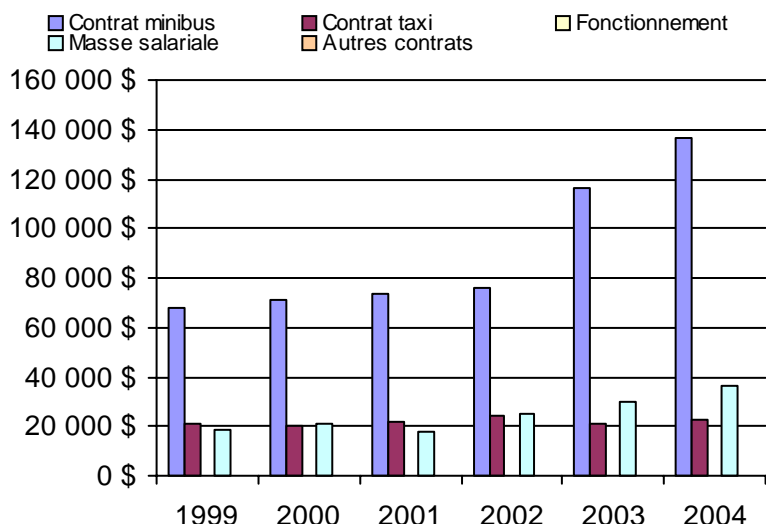
4. Évolution de la clientèle totale transportée
1999 à 2004



5. Évolution des revenus
1999 à 2004



6. Évolution de certaines dépenses 1999 à 2004



Municipalité(s) participante(s)

Nom (code géo.)

- Acton Vale (48028)
- Béthanie (48005)
- Roxton (48015)
- Roxton Falls (48010)
- Sainte-Christine (48020)
- Saint-Nazaire-d'Acton (48050)
- Saint-Théodore-d'Acton (48045)
- Upton (48038)

Population : 15 434 Territoire (km²) : 573,00

Direction territoriale : Est-de-la-Montérégie

Région administrative : Montérégie

Organisme MRC Les Maskoutains
 mandataire : 805, avenue du Palais
 Saint-Hyacinthe, Qc J2S 5C6
 (450) 774-3170

Organisme Transport adapté de la MRC Les Maskoutains
 délégué : 805, avenue du Palais
 Saint-Hyacinthe, Qc J2S 5C6
 (450) 774-3170
 mmartel@mrcmaskoutains.qc.ca

Date du début du service: 2003-01-01

Informations générales

Administration : Régie
 Répartition : Régie
 Opération minibus : Contrat

Offre un service de taxi Offre d'autres services de transport Scolaire Collectif Nolisé AMT Réseau de la santé Autres

Précision :

Clientèle admise par groupes d'âge

	0 à 5	6 à 21	22 à 65	+ de 65	total
Fauteuil roulant :	0	13	74	113	200
Ambulatoire :	0	1	48	176	225
Intellectuelle :	0	16	97	3	116
Psychique :	0	2	11	8	21
Visuelle :	0	1	10	26	37
Autres :	0	0	0	0	0
Total :	0	33	240	326	599
<i>Admis en 2004 :</i>	0	0	0	0	0

Service

Semaines/an : 52
 Heures/sem. : 101,5
 Réservation : 24 h
 Tarif au passage
 minimum : 2,00 \$
 maximum : 3,00 \$
 Abonnement mensuel
 minimum : 20,00 \$
 maximum : 60,00 \$
 Temps moyen d'un déplacement :
 35 minutes

Déplacements

Service régulier	minibus	taxi	taxi	
			adapté	total
Ambulatoire :	34 166	4 939	4 362	43 467
Fauteuils roulants :	3 675	0	2 717	6 392
Accompagnateur :	467	103	548	1 118
Total :	38 308	5 042	7 627	50 977
Régulier :	32 551	1 917	2 783	37 251
Occasionnel :	5 757	3 125	4 844	13 726
Total :	38 308	5 042	7 627	50 977
Visiteurs :	36	19	18	73
Hors territoire :	0	0	0	0
Destination(s) :				

Autres services :	minibus	taxi	taxi	
			adapté	total
	0	0	0	0

Statistiques sur les véhicules

Minibus en service	
en régie :	0
à contrat :	6
total :	6
Kilométrage (minibus)	
service régulier :	228 427
autres services :	0
total :	228 427
Véhicules-heure (minibus)	
service régulier :	7 660
autres services :	0
total :	7 660
Nombre de voyages	
par taxi :	3 888
par taxi adapté :	4 662
total :	8 550

Horaire

Dimanche : 8h00 à 18h00
 Lundi : 6h30 à 22h00
 Mardi : 6h30 à 22h00
 Mercredi : 6h30 à 22h00
 Jeudi : 6h30 à 22h00
 Vendredi : 6h30 à 22h00
 Samedi : 8h00 à 22h00
 Horaire annuel

Revenus

MTQ :	486 322 \$
Usagers :	113 998 \$
Municipalité(s) :	122 586 \$
Autres services :	0 \$
Autres :	111 \$
Total :	723 017 \$

Dépenses

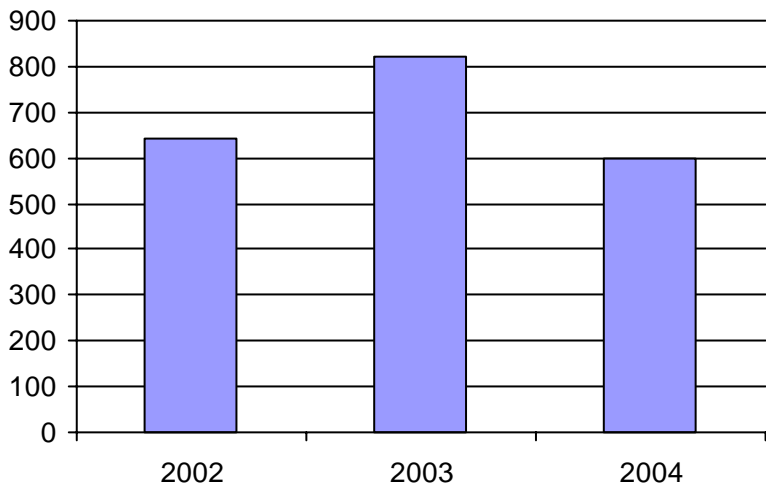
Administration :	54 654 \$
Exploitation :	589 270 \$
Fonctionnement :	0 \$
Masse salariale :	68 898 \$
Immobilisations :	0 \$
Contrat minibus :	399 324 \$
Contrat taxi :	93 614 \$
Contrat bimodal :	0 \$
Autres :	27 434 \$
Total :	643 924 \$
Dépenses imputées (autres serv. transp.)	0 \$

Indicateurs de performance

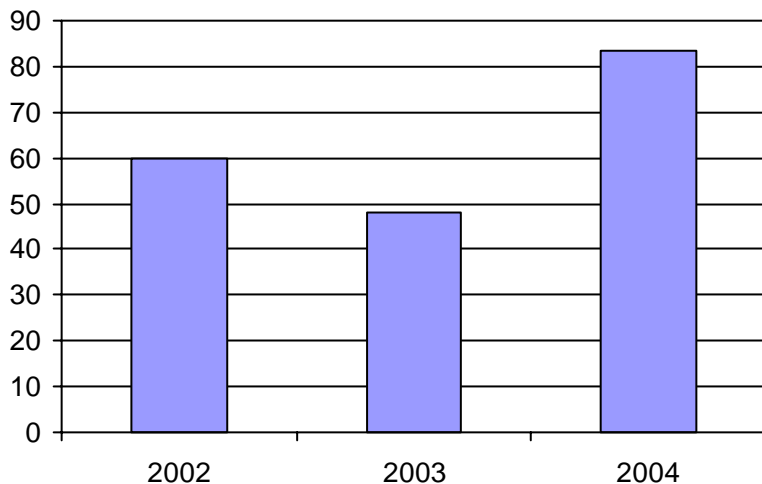
Coût par passager :	12,63 \$
Coût contrat minibus par km :	1,75 \$
Coût contrat minibus par passager :	10,42 \$
Coût contrat taxi par passager :	7,39 \$
Coût d'exploitation par passager :	11,56 \$
Coût par passager selon le mode	
- minibus :	12,85 \$
- taxi :	9,81 \$
- global :	12,63 \$
Passagers par véhicules-heure :	5,00
Passagers par voyage de taxi :	1,48
Km par passager minibus :	5,96
Km par véhicules-heure :	29,82
% de la population admise :	0,74%
Déplacements par pers. admise :	83,24

Notes

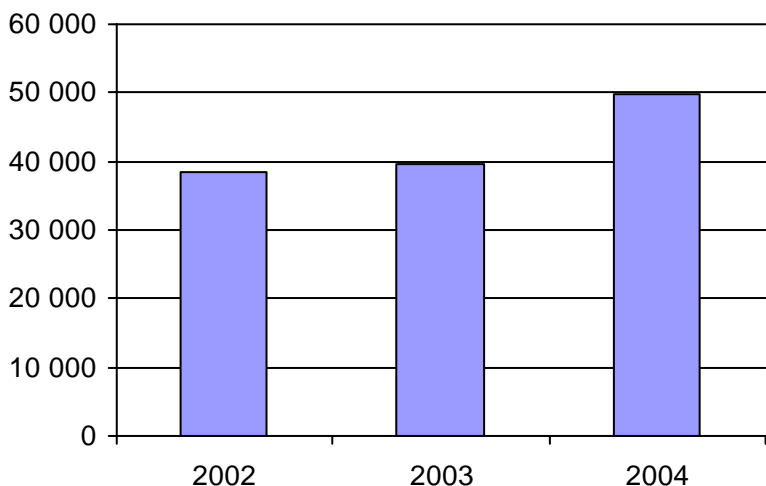
1. Évolution de la clientèle admise
1999 à 2004



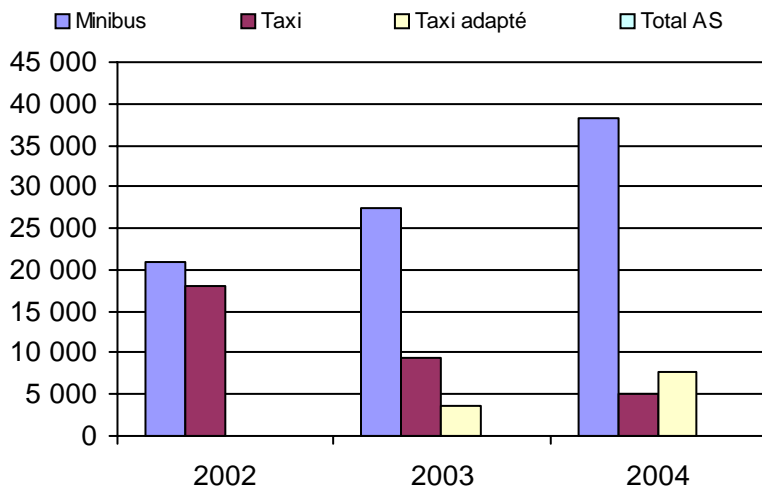
2. Évolution du ratio de "déplacements par personne admise" de 1999 à 2004



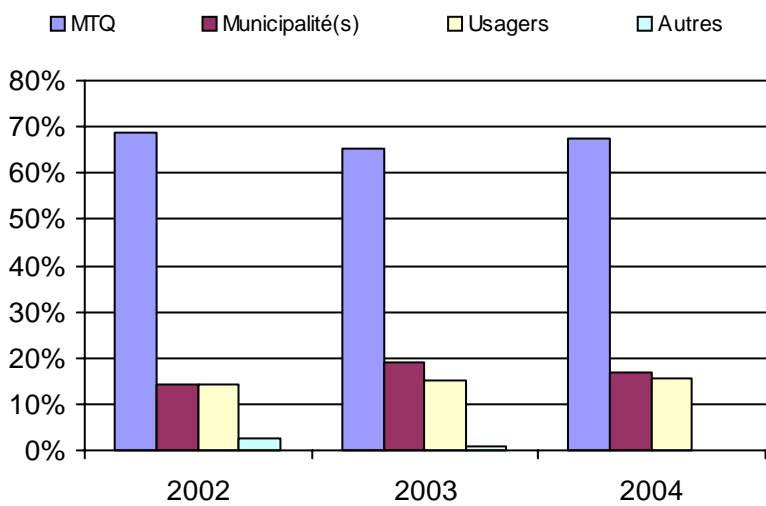
3. Évolution des déplacements
1999 à 2004



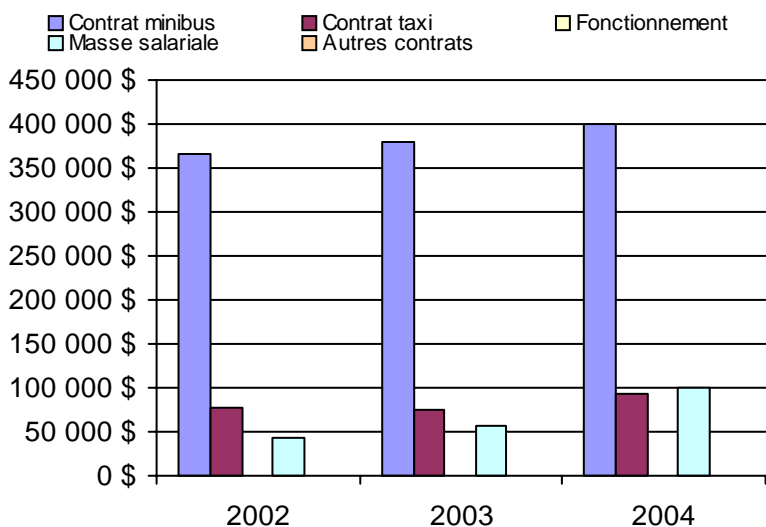
4. Évolution de la clientèle totale transportée
1999 à 2004



5. Évolution des revenus
1999 à 2004



6. Évolution de certaines dépenses 1999 à 2004



Municipalité(s) participante(s)

Nom (code géo.)

- La Présentation (54035)
- Saint-Barnabé-Sud (54105)
- Saint-Bernard-de-Michaudville (54115)
- Saint-Damase (54017)
- Saint-Denis-sur-Richelieu (57068)
- Saint-Dominique (54060)
- Sainte-Hélène-de-Bagot (54095)
- Sainte-Marie-Madeleine (54030)
- Saint-Hugues (54100)
- Saint-Hyacinthe (54048)
- Saint-Jude (54110)
- Saint-Liboire (54072)
- Saint-Louis (54120)
- Saint-Marcel-de-Richelieu (54125)
- Saint-Pie (54008)
- Saint-Simon (54090)
- Saint-Valérien-de-Milton (54065)

Population : 80 655 Territoire (km²) : 1 387,00

Nom OTA : Tracy

N° OTA 16601

Direction territoriale : Est-de-la-Montérégie

Région administrative : Montérégie

Organisme Ville de Sorel-Tracy
 mandataire : 71, rue Charlotte, CP 368
 Sorel-Tracy, Qc J3P 7K1
 (450) 780-5600

Organisme Société de transport adapté de Richelieu
 délégué : 56, rue Charlotte, bureau 362
 Sorel-Tracy, Qc J3R 1G3
 (450) 746-7827
 starmic@b2b2c.ca

Date du début du service: 1982-09-17

Informations générales

Administration : Régie
 Répartition : Régie
 Opération minibus : Régie

Offre un service de taxi Offre d'autres services de transport Scolaire Collectif Nolisé AMT Réseau de la santé Autres

Précision :

Clientèle admise par groupes d'âge

	0 à 5	6 à 21	22 à 65	+ de 65	total
Fauteuil roulant :	1	4	53	69	127
Ambulatoire :	0	2	24	14	40
Intellectuelle :	0	0	67	20	87
Psychique :	0	0	0	0	0
Visuelle :	0	0	3	2	5
Autres :	0	0	0	0	0
Total :	1	6	147	105	259
<i>Admis en 2004 :</i>	0	0	0	0	0

Service

Semaines/an : 52
 Heures/sem. : 124
 Réservation : 24 h

Tarif au passage

minimum : 2,00 \$
 maximum : 3,00 \$

Abonnement mensuel

minimum : 0,00 \$
 maximum : 0,00 \$

Temps moyen d'un déplacement :

20 minutes

Déplacements

Service régulier	minibus	taxi	taxi adapté		total
			taxi	adapté	
Ambulatoire :	19 137	9	4	4	19 150
Fauteuils roulants :	5 068	0	0	0	5 068
Accompagnateur :	227	0	0	0	227
Total :	24 432	9	4	4	24 445
Régulier :	20 371	9	4	4	20 384
Occasionnel :	4 061	0	0	0	4 061
Total :	24 432	9	4	4	24 445
Visiteurs :	0	0	0	0	0
Hors territoire :	0	0	0	0	0
Destination(s) :					

Autres services :	minibus	taxi	taxi adapté		total
			taxi	adapté	
	0	0	0	0	0

Statistiques sur les véhicules

Minibus en service

en régie :	2
à contrat :	0
total :	2

Kilométrage (minibus)

service régulier :	81 852
autres services :	0
total :	81 852

Véhicules-heure (minibus)

service régulier :	5 920
autres services :	0
total :	5 920

Nombre de voyages

par taxi :	9
par taxi adapté :	4
total :	13

Horaire

Dimanche : 11h00 à 19h30
 Lundi : 7h00 à 18h00
 Mardi : 7h00 à 18h00
 Mercredi : 7h00 à 24h00
 Jeudi : 7h00 à 18h00
 Vendredi : 7h00 à 24h00
 Samedi : 8h00 à 24h00

Horaire annuel

Revenus

MTQ :	170 851 \$
Usagers :	53 311 \$
Municipalité(s) :	44 851 \$
Autres services :	0 \$
Autres :	764 \$
Total :	269 777 \$

Dépenses

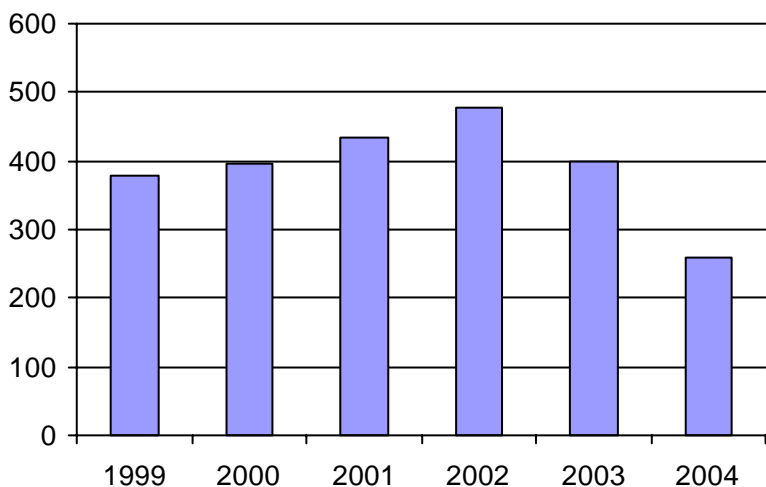
Administration :	35 266 \$
Exploitation :	197 501 \$
Fonctionnement :	50 168 \$
Masse salariale :	146 271 \$
Immobilisations :	0 \$
Contrat minibus :	0 \$
Contrat taxi :	225 \$
Contrat bimodal :	0 \$
Autres :	837 \$
Total :	232 767 \$
Dépenses imputées (autres serv. transp.) :	0 \$

Indicateurs de performance

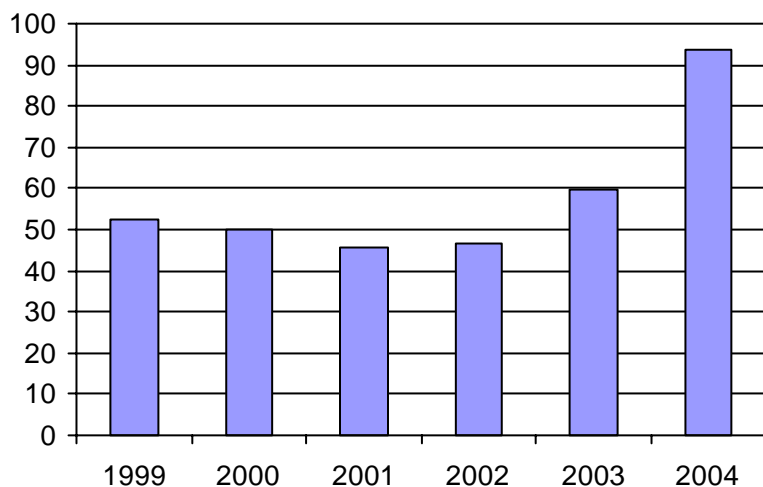
Coût par passager :	9,52 \$
Coût contrat minibus par km :	0,00 \$
Coût contrat minibus par passager :	0,00 \$
Coût contrat taxi par passager :	17,31 \$
Coût d'exploitation par passager :	8,08 \$
Coût par passager selon le mode	
- minibus :	9,48 \$
- taxi :	20,26 \$
- global :	9,52 \$
Passagers par véhicules-heure :	4,13
Passagers par voyage de taxi :	1,00
Km par passager minibus :	3,35
Km par véhicules-heure :	13,83
% de la population admise :	0,60%
Déplacements par pers. admise :	93,51

Notes

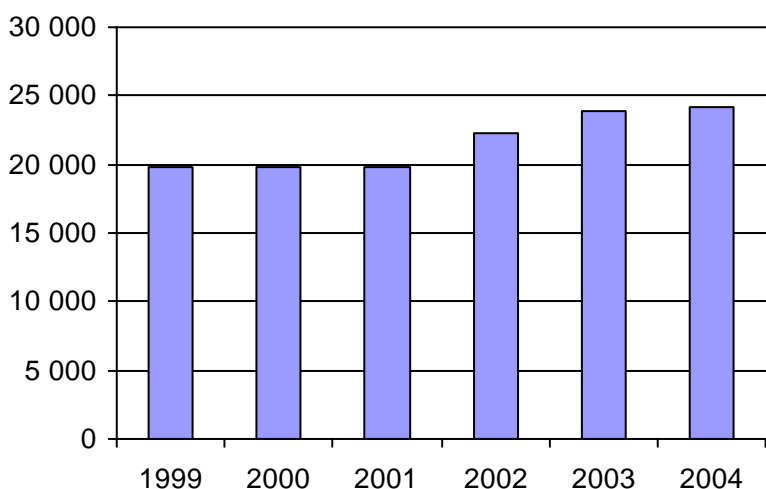
1. Évolution de la clientèle admise
1999 à 2004



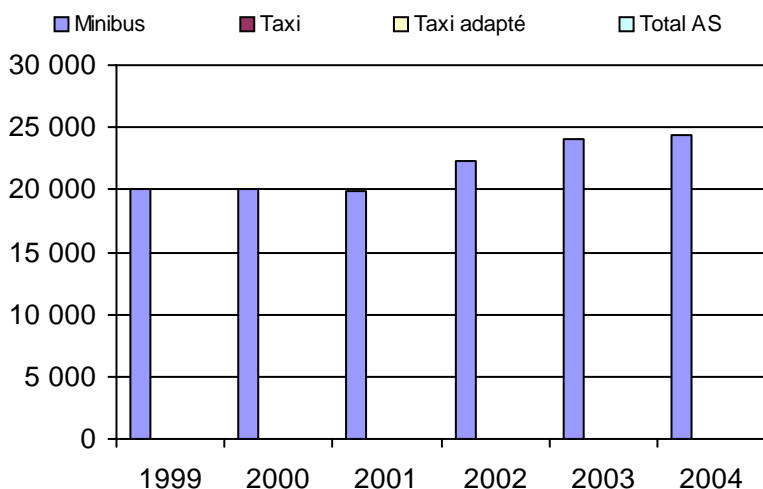
2. Évolution du ratio de "déplacements par personne admise" de 1999 à 2004



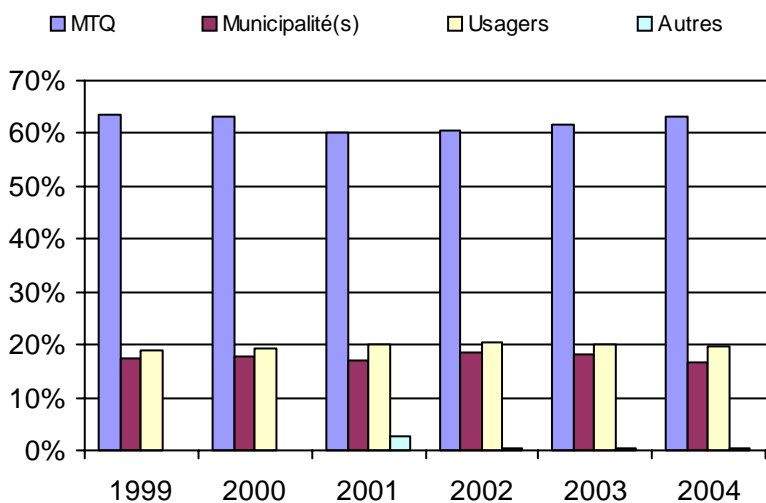
3. Évolution des déplacements
1999 à 2004



4. Évolution de la clientèle totale transportée
1999 à 2004



5. Évolution des revenus
1999 à 2004



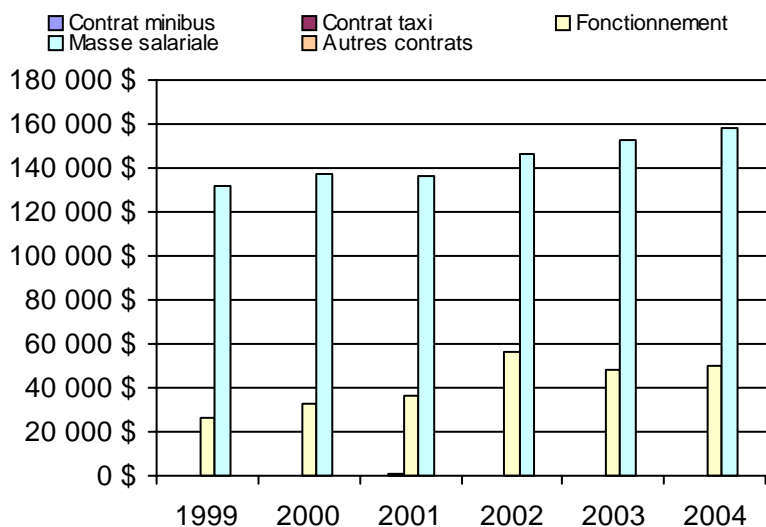
Municipalité(s) participante(s)

Nom (code géo.)

- Sainte-Anne-de-Sorel (53065)
- Sainte-Victoire-de-Sorel (53025)
- Saint-Joseph-de-Sorel (53050)
- Saint-Robert (53020)
- Sorel-Tracy (53052)

Population : 43 357 Territoire (km²) : 235,00

6. Évolution de certaines dépenses 1999 à 2004



Nom OTA : Contrecoeur

N° OTA 16651

Direction territoriale : Est-de-la-Montérégie

Région administrative : Montérégie

Organisme Ville de Contrecoeur
 mandataire : 5000, route Marie-Victorin
 Contrecoeur, Qc J0L 1C0
 (450) 587-5901

Organisme Transport adapté Contrecoeur inc.
 délégué : 4865, rue Legendre
 Contrecoeur, Qc J0L 1C0
 (450) 460-2000

Date du début du service: 1993-02-15

Informations générales

Administration : Régie
 Répartition : Régie
 Opération minibus : Contrat

Offre un service de taxi Offre d'autres services de transport Scolaire Collectif Nolisé AMT Réseau de la santé Autres

Précision :

Clientèle admise par groupes d'âge

	0 à 5	6 à 21	22 à 65	+ de 65	total
Fauteuil roulant :	0	0	5	20	25
Ambulatoire :	0	0	4	13	17
Intellectuelle :	0	0	5	1	6
Psychique :	0	0	1	1	2
Visuelle :	0	0	0	1	1
Autres :	0	0	0	1	1
Total :	0	0	15	37	52
<i>Admis en 2004 :</i>	0	0	0	0	25

Service

Semaines/an : 52
 Heures/sem. : 45
 Réservation : 24 h
 Tarif au passage
 minimum : 2,00 \$
 maximum : 3,00 \$
 Abonnement mensuel
 minimum : 0,00 \$
 maximum : 0,00 \$
 Temps moyen d'un déplacement : n/d

Déplacements

Service régulier	minibus	taxi	taxi adapté		total
			taxi	adapté	
Ambulatoire :	2 278	0	0	0	2 278
Fauteuils roulants :	1 362	0	0	0	1 362
Accompagnateur :	212	0	0	0	212
Total :	3 852	0	0	0	3 852
Régulier :	3 017	0	0	0	3 017
Occasionnel :	835	0	0	0	835
Total :	3 852	0	0	0	3 852
Visiteurs :	10	0	0	0	10
Hors territoire :	22	0	0	0	22

Destination(s) : St-Bruno, Rougemont

Autres services :	minibus	taxi	taxi adapté		total
			taxi	adapté	
	0	0	0	0	0

Statistiques sur les véhicules

Minibus en service	
en régie :	0
à contrat :	1
total :	1
Kilométrage (minibus)	
service régulier :	96 406
autres services :	0
total :	96 406
Véhicules-heure (minibus)	
service régulier :	2 150
autres services :	0
total :	2 150
Nombre de voyages	
par taxi :	0
par taxi adapté :	0
total :	0

Horaire

Dimanche : n/d à n/d
 Lundi : 8h00 à 19h00
 Mardi : 8h00 à 19h00
 Mercredi : 8h00 à 19h00
 Jeudi : 8h00 à 19h00
 Vendredi : 8h00 à 19h00
 Samedi : n/d à n/d
 Horaire annuel

Revenus

MTQ :	67 684 \$
Usagers :	16 882 \$
Municipalité(s) :	25 797 \$
Autres services :	0 \$
Autres :	1 012 \$
Total :	111 375 \$

Dépenses

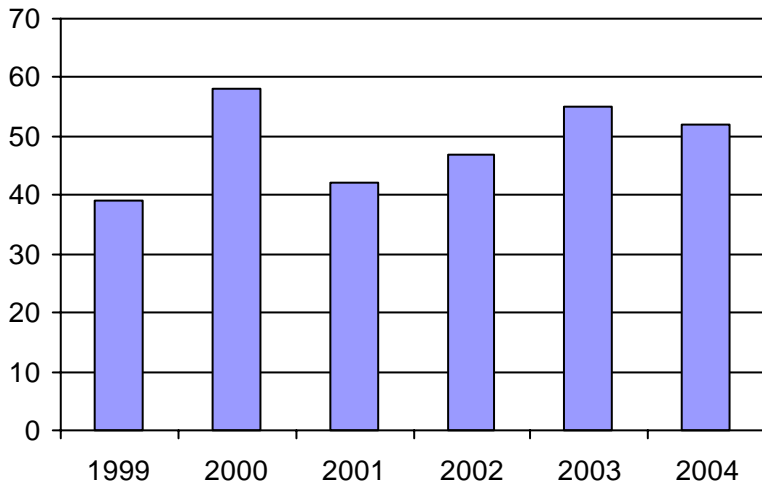
Administration :	11 858 \$
Exploitation :	106 328 \$
Fonctionnement :	0 \$
Masse salariale :	15 607 \$
Immobilisations :	0 \$
Contrat minibus :	82 449 \$
Contrat taxi :	0 \$
Contrat bimodal :	0 \$
Autres :	8 272 \$
Total :	118 186 \$
Dépenses imputées (autres serv. transp.)	0 \$

Indicateurs de performance

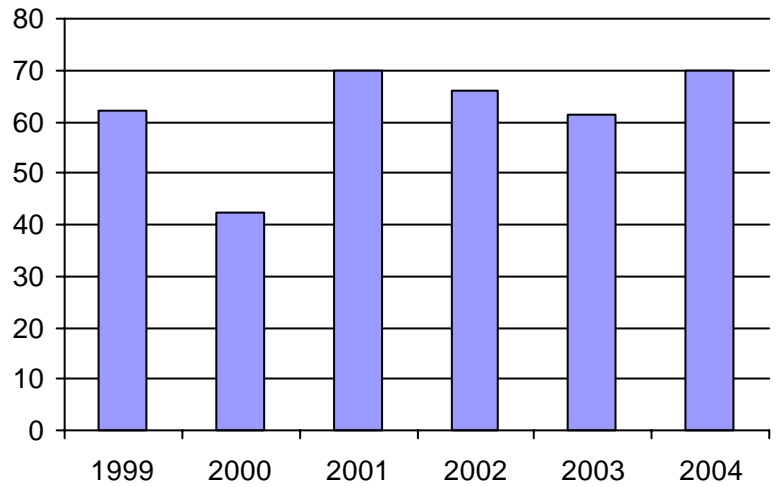
Coût par passager :	30,68 \$
Coût contrat minibus par km :	0,86 \$
Coût contrat minibus par passager :	21,40 \$
Coût contrat taxi par passager :	0,00 \$
Coût d'exploitation par passager :	27,60 \$
Coût par passager selon le mode	
- minibus :	28,53 \$
- taxi :	0,00 \$
- global :	30,68 \$
Passagers par véhicules-heure :	1,79
Passagers par voyage de taxi :	0,00
Km par passager minibus :	25,03
Km par véhicules-heure :	44,84
% de la population admise :	0,59%
Déplacements par pers. admise :	70,00

Notes

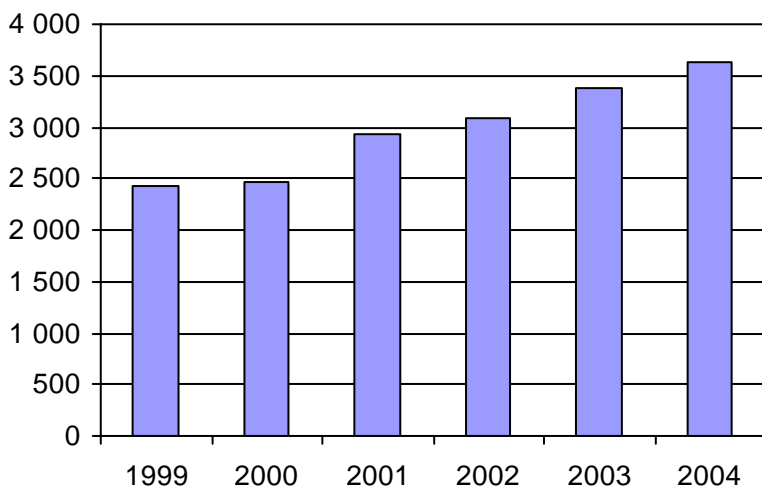
1. Évolution de la clientèle admise
1999 à 2004



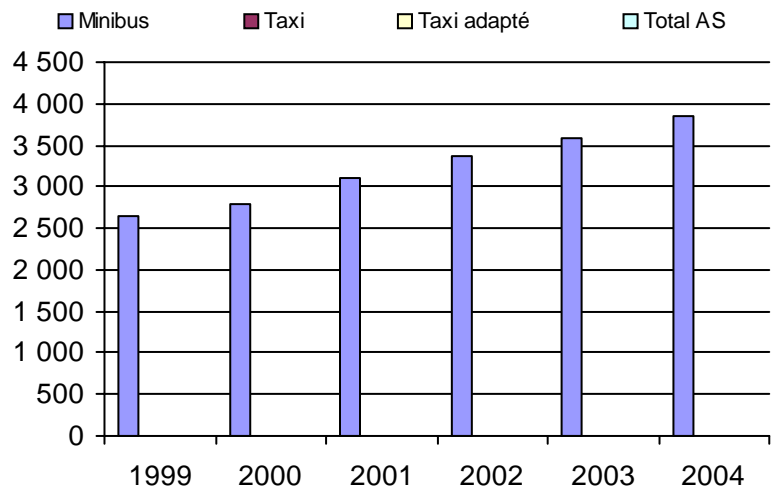
2. Évolution du ratio de "déplacements par personne admise" de 1999 à 2004



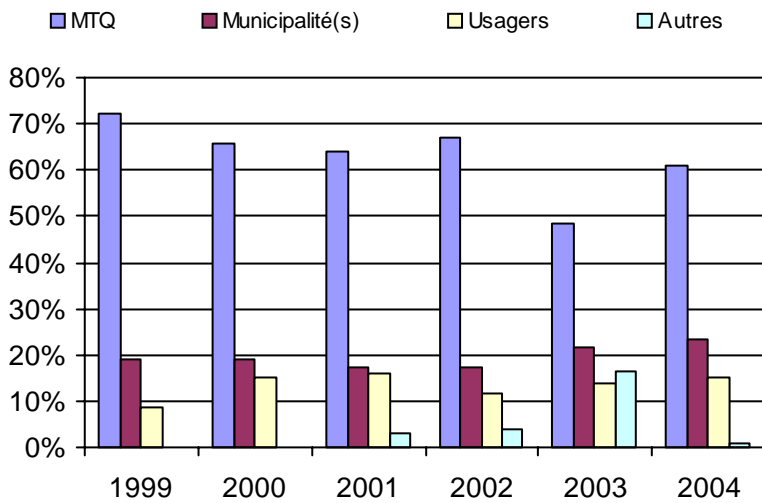
3. Évolution des déplacements
1999 à 2004



4. Évolution de la clientèle totale transportée
1999 à 2004



5. Évolution des revenus
1999 à 2004



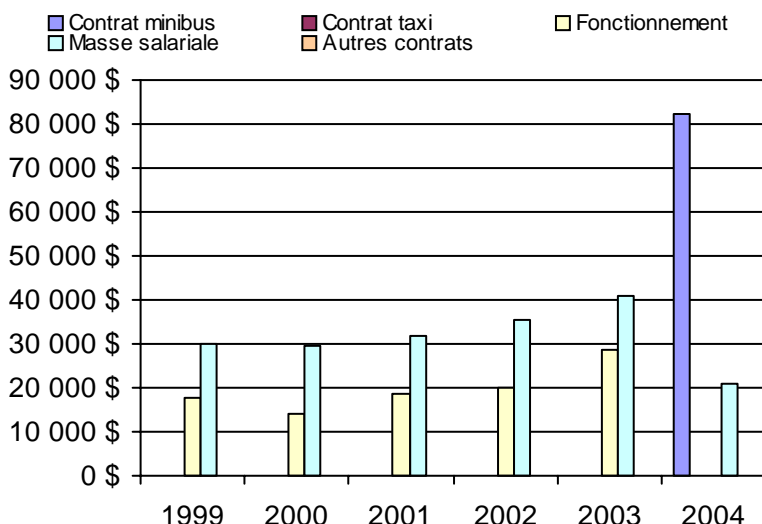
Municipalité(s) participante(s)

Nom (code géo.)

Contrecoeur (59035)
Saint-Antoine-sur-Richelieu (57075)
Saint-Roch-de-Richelieu (53040)

Population : 8 837 Territoire (km²) : 162,00

6. Évolution de certaines dépenses 1999 à 2004



Nom OTA : RTL

N° OTA 26341

Direction territoriale : Est-de-la-Montérégie

Région administrative : Montérégie

Organisme Réseau de transport de Longueuil
mandataire : 1150, boulevard Marie-Victorin
Longueuil, Qc J4G 2M4
(450) 442-8600

Organisme Réseau de transport de Longueuil
délégué : 1150, boulevard Marie-Victorin
Longueuil, Qc J4G 2M4
(450) 670-2992
ytheberge@rtl-longueuil.qc.ca

Date du début du service: 1980-12-01

Informations générales

Administration : Régie
Répartition : Mixte
Opération minibus : Contrat

Offre un service de taxi Offre d'autres services de transport Scolaire Collectif Nolisé AMT Réseau de la santé Autres

Précision : Entente avec AMT.

Clientèle admise par groupes d'âge

	0 à 5	6 à 21	22 à 65	+ de 65	total
Fauteuil roulant :	1	29	401	460	891
Ambulatoire :	1	21	291	332	645
Intellectuelle :	0	151	433	37	621
Psychique :	0	0	0	0	0
Visuelle :	0	7	84	61	152
Autres :	0	0	0	0	0
Total :	2	208	1209	890	2309
<i>Admis en 2004 :</i>	0	0	0	0	0

Service

Semaines/an : 52
Heures/sem. : 119,3
Réservation : 24 h

Tarif au passage

minimum : 1,75 \$
maximum : 3,25 \$

Abonnement mensuel

minimum : 33,00 \$
maximum : 60,60 \$

Temps moyen d'un déplacement :

32 minutes

Déplacements

Service régulier	minibus	taxi	taxi	
			adapté	total
Ambulatoire :	50 418	148 192	0	198 610
Fauteuils roulants :	58 096	2 792	550	61 438
Accompagnateur :	5 422	279	0	5 701
Total :	113 936	151 263	550	265 749
Régulier :	58 644	141 926	300	200 870
Occasionnel :	55 292	9 337	250	64 879
Total :	113 936	151 263	550	265 749
Visiteurs :	105	0	0	105
Hors territoire :	22 867	226	0	23 093
Destination(s) : Montréal				

Autres services :	minibus	taxi	taxi	
			adapté	total
	240	3 253	60	3 553

Statistiques sur les véhicules

Minibus en service	
en régie :	0
à contrat :	18
total :	18
Kilométrage (minibus)	
service régulier :	1 023 732
autres services :	2 160
total :	1 025 892
Véhicules-heure (minibus)	
service régulier :	49 505
autres services :	219
total :	49 724
Nombre de voyages	
par taxi :	48 088
par taxi adapté :	550
total :	48 638

Horaire

Dimanche : 9h00 à 23h00
Lundi : 6h30 à 24h00
Mardi : 6h30 à 24h00
Mercredi : 6h30 à 24h00
Jeudi : 6h30 à 24h00
Vendredi : 6h30 à 1h00
Samedi : 8h00 à 25h00

Horaire annuel

Revenus

MTQ :	1 915 183 \$
Usagers :	441 171 \$
Municipalité(s) :	645 164 \$
Autres services :	93 144 \$
Autres :	0 \$
Total :	3 094 662 \$

Dépenses

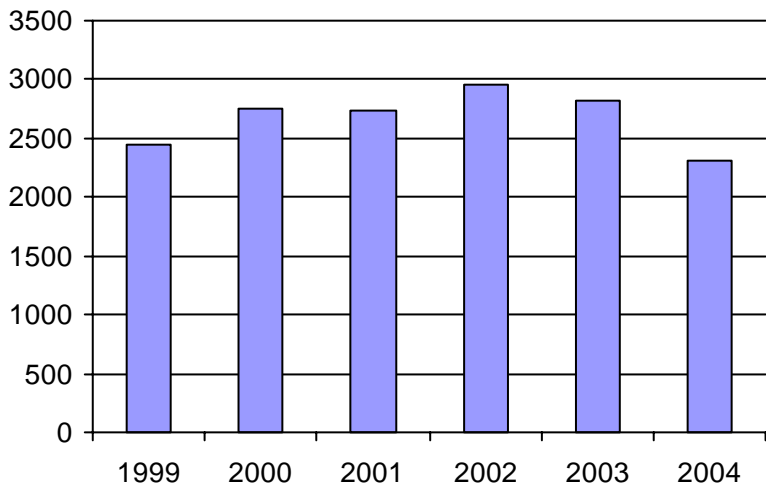
Administration :	179 967 \$
Exploitation :	2 914 695 \$
Fonctionnement :	0 \$
Masse salariale :	0 \$
Immobilisations :	0 \$
Contrat minibus :	1 741 913 \$
Contrat taxi :	1 079 638 \$
Contrat bimodal :	0 \$
Autres :	93 144 \$
Total :	3 094 662 \$
Dépenses imputées (autres serv. transp.)	93 144 \$

Indicateurs de performance

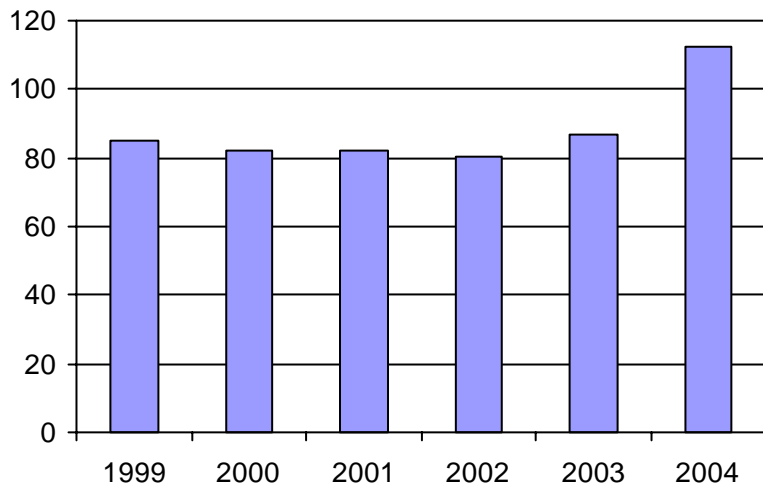
Coût par passager :	11,29 \$
Coût contrat minibus par km :	1,70 \$
Coût contrat minibus par passager :	15,26 \$
Coût contrat taxi par passager :	6,96 \$
Coût d'exploitation par passager :	10,82 \$
Coût par passager selon le mode	
- minibus :	15,92 \$
- taxi :	7,63 \$
- global :	11,49 \$
Passagers par véhicules-heure :	2,30
Passagers par voyage de taxi :	3,12
Km par passager minibus :	8,99
Km par véhicules-heure :	20,68
% de la population admise :	0,60%
Déplacements par pers. admise :	112,62

Notes

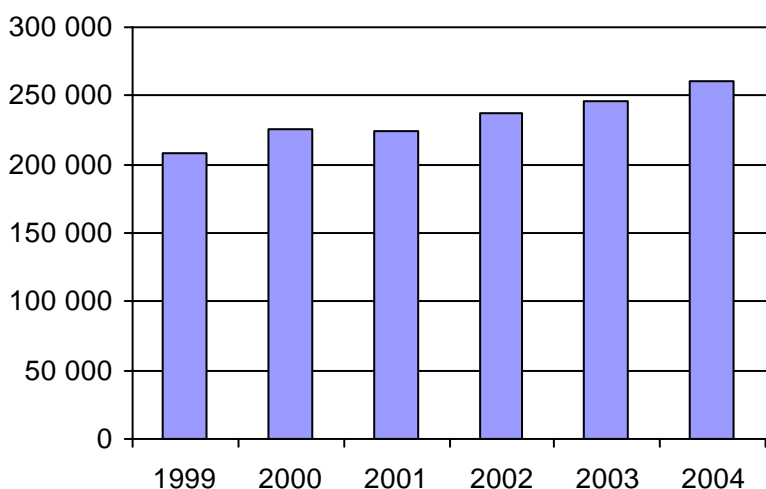
1. Évolution de la clientèle admise
1999 à 2004



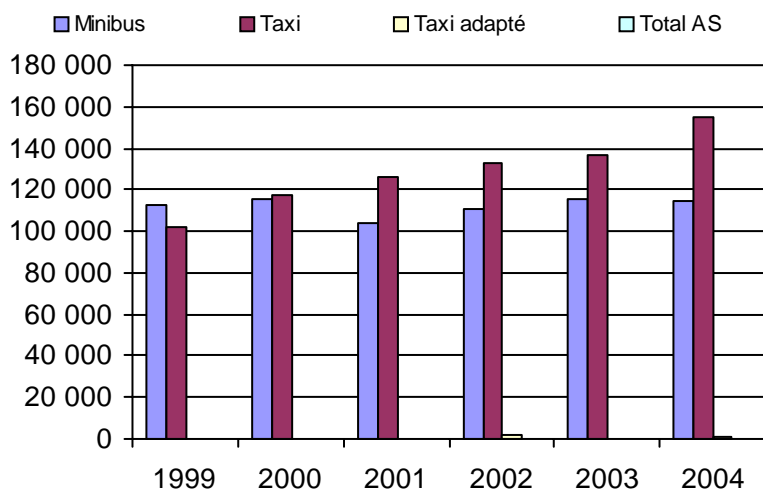
2. Évolution du ratio de "déplacements par personne admise" de 1999 à 2004



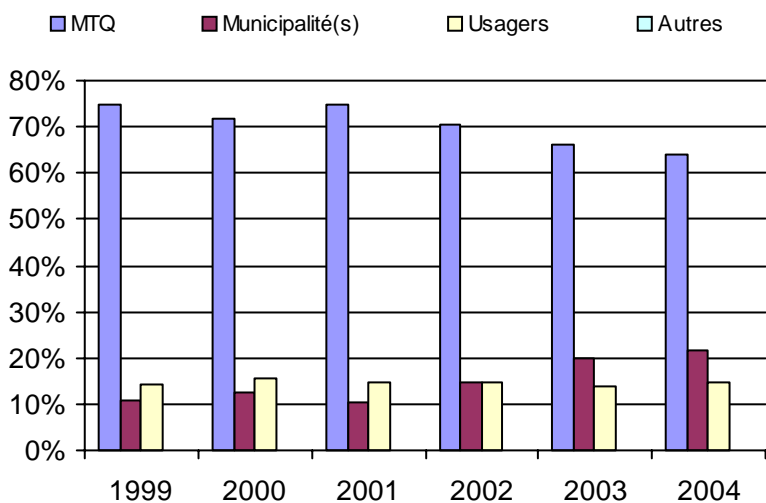
3. Évolution des déplacements
1999 à 2004



4. Évolution de la clientèle totale transportée
1999 à 2004



5. Évolution des revenus
1999 à 2004



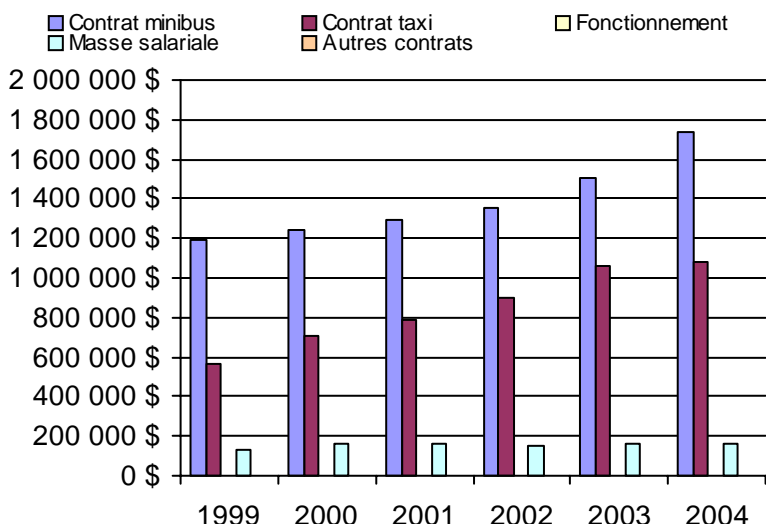
Municipalité(s) participante(s)

Nom (code géo.)

Longueuil (58227)

Population : 383 149 Territoire (km²) : 274,00

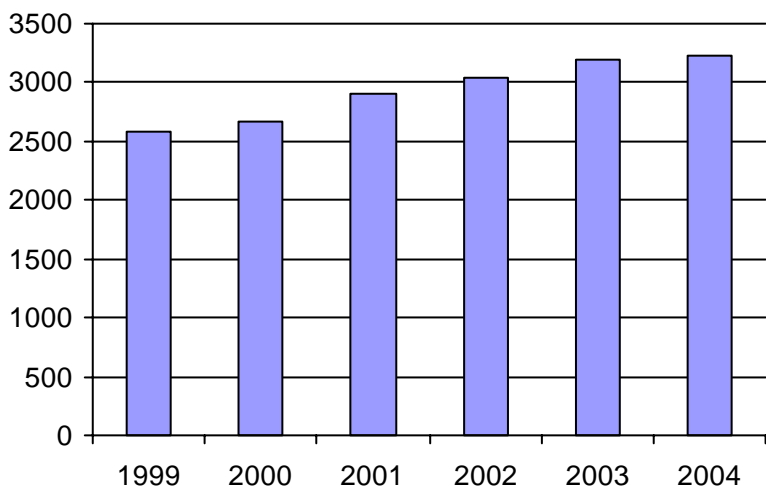
6. Évolution de certaines dépenses 1999 à 2004



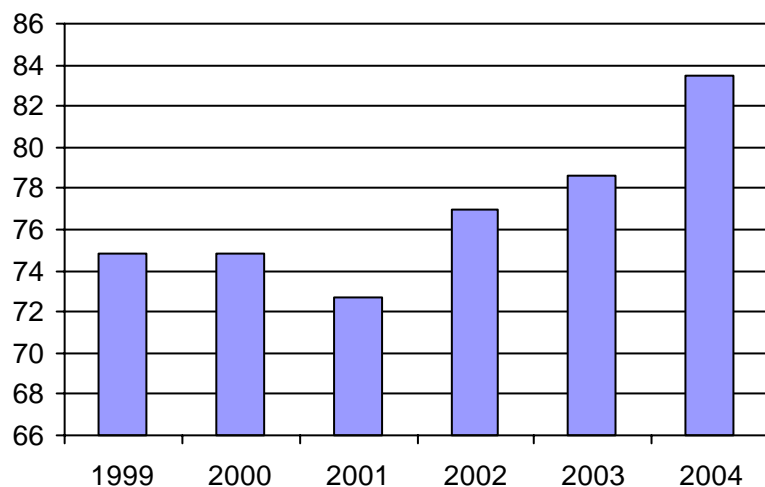
Direction de
l'Ouest-de-la-Montérégie

<u>Informations générales</u>					<u>Clientèle admise par groupes d'âge</u>					<u>Service</u>	
Administration : non applicable					0 à 5					Semaines/an : 52	
Répartition : non applicable					6 à 21					Heures/sem. : 112	
Opération minibus : non applicable					22 à 65					Réservation : 28 h	
Offre un service de taxi <input type="checkbox"/>					+ de 65					Tarif au passage	
Offre d'autres services de transport <input type="checkbox"/>					total					minimum : 1,50 \$	
<input type="checkbox"/> Scolaire					Fauteuil roulant : 3 48 391 632 1074					maximum : 8,65 \$	
<input type="checkbox"/> Collectif					Ambulatoire : 7 56 408 347 818					Abonnement mensuel	
<input type="checkbox"/> Nolisé					Intellectuelle : 5 155 727 78 965					minimum : 30,00 \$	
<input type="checkbox"/> AMT					Psychique : 2 32 68 143 245					maximum : 58,00 \$	
<input type="checkbox"/> Réseau de la santé					Visuelle : 0 4 64 50 118					Temps moyen d'un déplacement :	
<input type="checkbox"/> Autres					Autres : 0 0 2 3 5					4 minutes	
Précision : non applicable					Total : 17 295 1660 1253 3225						
					Admis en 2004 : 0 0 0 0 0						
<u>Déplacements</u>					<u>Statistiques sur les véhicules</u>					<u>Horaire</u>	
Service régulier					Minibus en service					Dimanche : non applicable	
minibus taxi taxi adapté total					en régie : 8					Lundi : non applicable	
Ambulatoire : 142 530 82 162 2 195 226 887					à contrat : 14					Mardi : non applicable	
Fauteuils roulants : 35 393 1 369 5 533 42 295					total : 22					Mercredi : non applicable	
Accompagnateur : 4 341 2 196 493 7 030					Kilométrage (minibus)					Jeudi : non applicable	
Total : 182 264 85 727 8 221 276 212					service régulier : 972 214					Vendredi : non applicable	
Régulier : 157 260 70 324 3 391 230 975					autres services : 35 661					Samedi : non applicable	
Occasionnel : 25 004 15 403 4 830 45 237					total : 1 007 875						
Total : 182 264 85 727 8 221 276 212					Véhicules-heure (minibus)						
Visiteurs : 9 0 0 9					service régulier : 39 686						
Hors territoire : 11 597 3 607 2 002 17 206					autres services : 425						
Destination(s) : non applicable					total : 40 111						
					Nombre de voyages						
					par taxi : 45 898						
					par taxi adapté : 4 958						
					total : 50 856						
Autres services :											
minibus taxi taxi adapté total											
1 368 0 0 1 368											
<u>Revenus</u>					<u>Indicateurs de performance</u>					<u>Notes</u>	
MTQ : 2 012 340 \$					Coût par passager : 10,90 \$						
Usagers : 564 197 \$					Coût contrat minibus par km : 1,58 \$						
Municipalité(s) : 513 076 \$					Coût contrat minibus par passager : 8,87 \$						
Autres services : 42 552 \$					Coût contrat taxi par passager : 7,93 \$						
Autres : 27 837 \$					Coût d'exploitation par passager : 9,35 \$						
Total : 3 160 002 \$					Coût par passager selon le mode						
					- minibus : 11,27 \$						
					- taxi : 10,22 \$						
					- global : 10,95 \$						
Dépenses					Passagers par véhicules-heure : 4,59						
Administration : 444 493 \$					Passagers par voyage de taxi : 1,85						
Exploitation : 2 595 789 \$					Km par passager minibus : 5,33						
Fonctionnement : 231 121 \$					Km par véhicules-heure : 24,50						
Masse salariale : 500 987 \$					% de la population admise : 0,69%						
Immobilisations : 49 912 \$					Déplacements par pers. admise : 83,47						
Contrat minibus : 1 057 929 \$											
Contrat taxi : 745 348 \$											
Contrat bimodal : 0 \$											
Autres : 10 492 \$											
Total : 3 040 282 \$											
Dépenses imputées (autres serv. transp.) 29 142 \$											

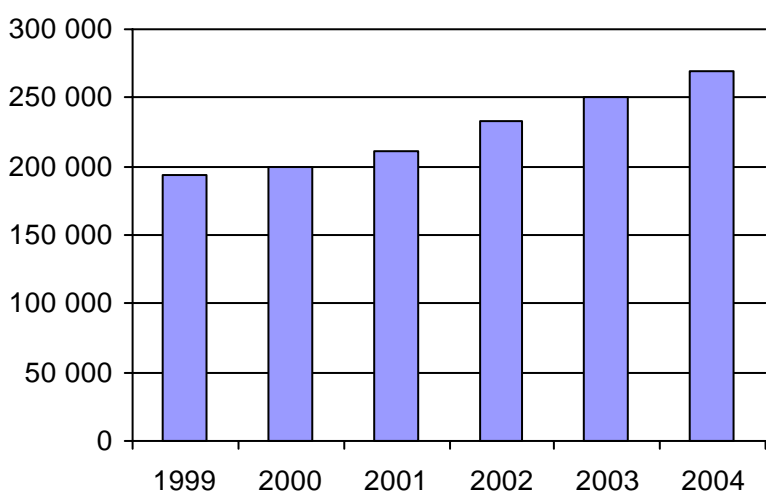
1. Évolution de la clientèle admise
1999 à 2004



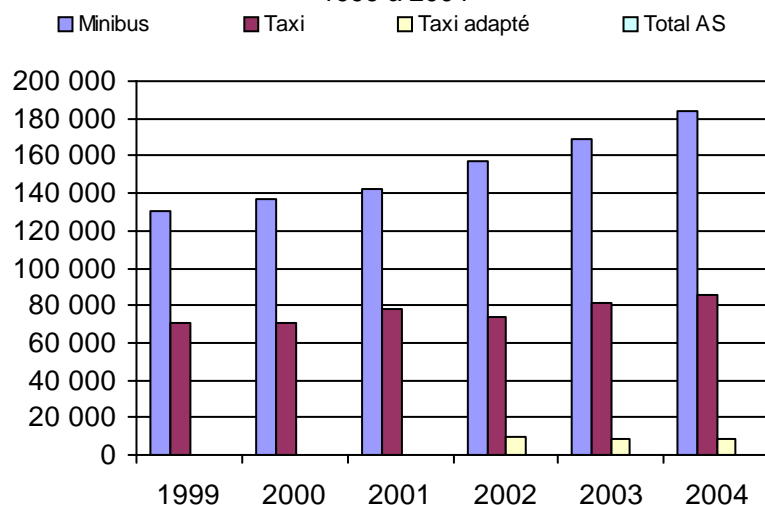
2. Évolution du ratio de "déplacements par personne admise" de 1999 à 2004



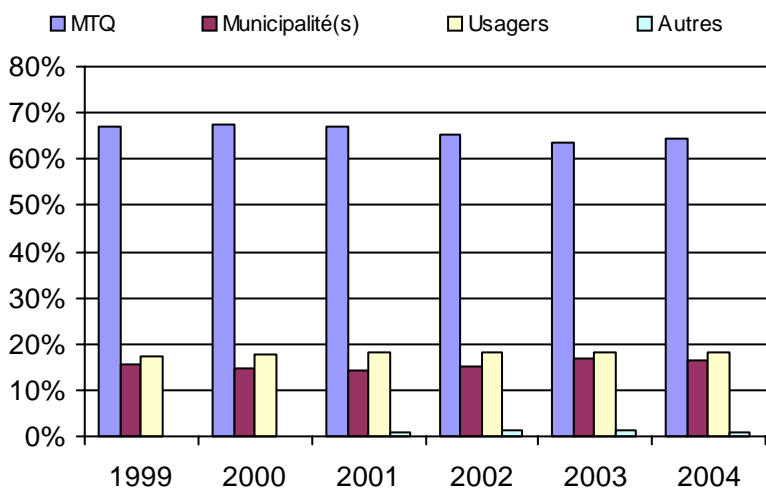
3. Évolution des déplacements
1999 à 2004



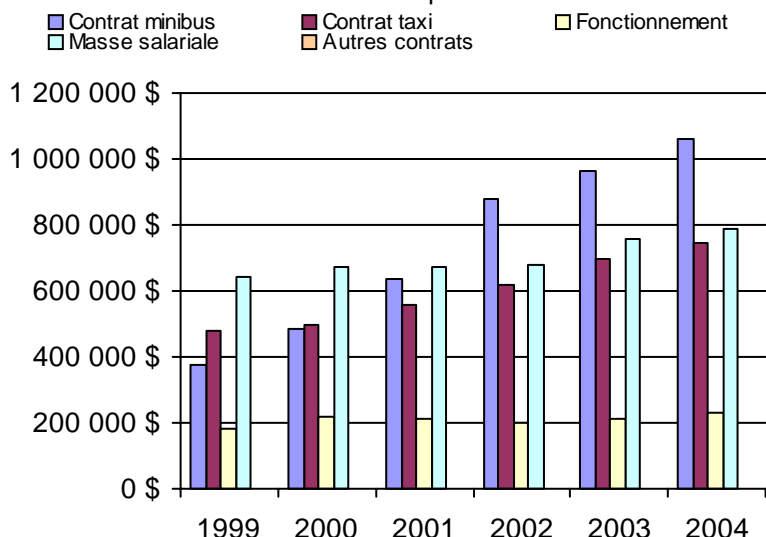
4. Évolution de la clientèle totale transportée
1999 à 2004



5. Évolution des revenus
1999 à 2004



6. Évolution de certaines dépenses 1999 à 2004



Organisme(s) participant(s)

Nom de l'organisme

- Candiac (16321)
- Châteauguay (16322)
- Sainte-Barbe (16201)
- Saint-Jean-sur-Richelieu (16101)
- Salaberry-de-Valleyfield (16251)
- Vaudreuil-Dorion (16281)

Population : 470 591 Territoire (km²) : 4 193,00

Nom OTA : Saint-Jean-sur-Richelieu

N° OTA 16101

Direction territoriale : Ouest-de-la-Montérégie

Région administrative : Montérégie

Organisme Ville de Saint-Jean-sur-Richelieu
 mandataire : 188, rue Jacques-Cartier Nord
 Saint-Jean-sur-Richelieu, Qc J3B 7B2
 (450) 357-2100

Organisme Regroup. des personnes handicapées région Haut-Richelieu
 délégué : 920, boulevard Iberville
 Saint-Jean-sur-Richelieu, Qc J2X 4A7
 (450) 347-6041
 regroupements@bellnet.ca

Date du début du service: 1981-06-08

Informations générales

Administration : Régie
 Répartition : Mixte
 Opération minibus : Contrat

Offre un service de taxi Offre d'autres services de transport Scolaire Collectif Nolisé AMT Réseau de la santé Autres

Précision :

Clientèle admise par groupes d'âge

	0 à 5	6 à 21	22 à 65	+ de 65	total
Fauteuil roulant :	0	11	128	127	266
Ambulatoire :	0	22	142	16	180
Intellectuelle :	0	50	271	22	343
Psychique :	0	0	1	0	1
Visuelle :	0	2	15	10	27
Autres :	0	0	2	3	5
Total :	0	85	559	178	822
<i>Admis en 2004 :</i>	0	0	0	0	0

Service

Semaines/an : 52
 Heures/sem. : 74
 Réservation : 24 h

Tarif au passage

minimum : 2,00 \$
 maximum : 3,40 \$

Abonnement mensuel

minimum : 32,00 \$
 maximum : 57,00 \$

Temps moyen d'un déplacement :

11 minutes

Déplacements

Service régulier	taxi			total
	minibus	taxi	adapté	
Ambulatoire :	58 956	4 549	0	63 505
Fauteuils roulants :	13 246	0	1 343	14 589
Accompagnateur :	960	33	165	1 158
Total :	73 162	4 582	1 508	79 252
Régulier :	64 098	3 951	0	68 049
Occasionnel :	9 064	631	1 508	11 203
Total :	73 162	4 582	1 508	79 252
Visiteurs :	0	0	0	0
Hors territoire :	2 510	133	203	2 846

Destination(s) : Châteauguay, Montréal, Napierville

Autres services :	taxi			total
	minibus	taxi	adapté	
	0	0	0	0

Statistiques sur les véhicules

Minibus en service	
en régie :	0
à contrat :	7
total :	7
Kilométrage (minibus)	
service régulier :	351 190
autres services :	0
total :	351 190
Véhicules-heure (minibus)	
service régulier :	13 248
autres services :	0
total :	13 248
Nombre de voyages	
par taxi :	2 079
par taxi adapté :	1 065
total :	3 144

Horaire

Dimanche : 16h00 à 20h00
 Lundi : 6h30 à 18h00
 Mardi : 6h30 à 18h00
 Mercredi : 6h30 à 18h00
 Jeudi : 6h30 à 21h00
 Vendredi : 6h30 à 21h00
 Samedi : 9h00 à 17h30

Horaire annuel

Revenus

MTQ :	459 611 \$
Usagers :	145 952 \$
Municipalité(s) :	115 163 \$
Autres services :	0 \$
Autres :	5 832 \$
Total :	726 558 \$

Dépenses

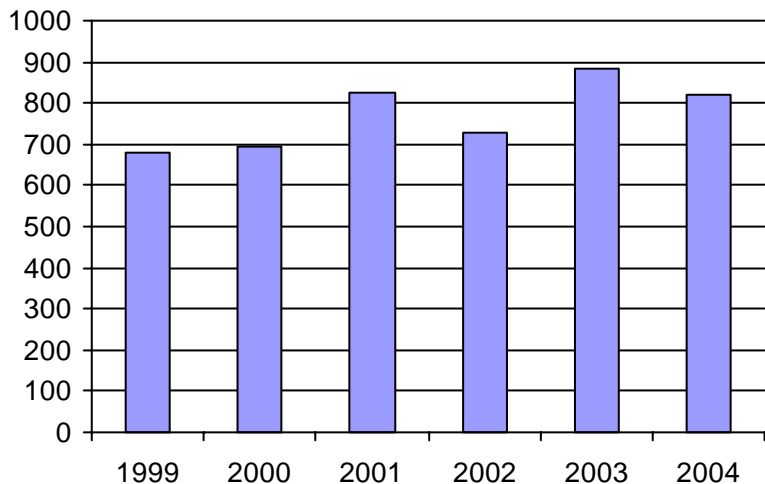
Administration :	64 255 \$
Exploitation :	601 805 \$
Fonctionnement :	0 \$
Masse salariale :	0 \$
Immobilisations :	0 \$
Contrat minibus :	506 298 \$
Contrat taxi :	85 487 \$
Contrat bimodal :	0 \$
Autres :	10 020 \$
Total :	666 060 \$
Dépenses imputées (autres serv. transp.)	0 \$

Indicateurs de performance

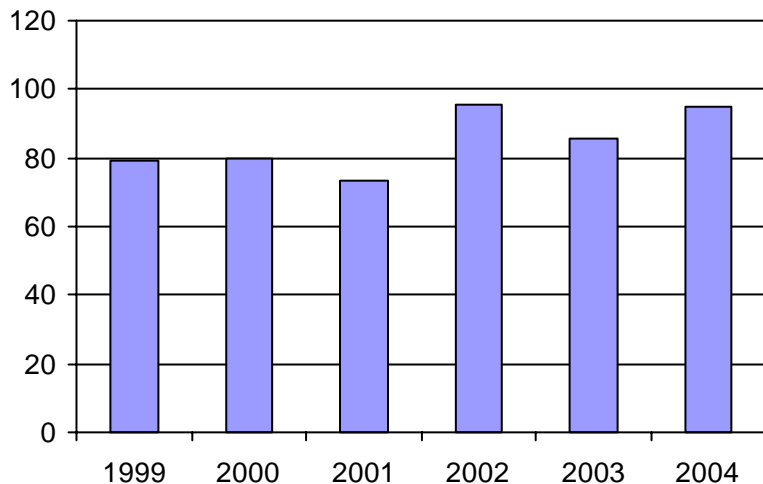
Coût par passager :	8,40 \$
Coût contrat minibus par km :	1,44 \$
Coût contrat minibus par passager :	6,92 \$
Coût contrat taxi par passager :	14,04 \$
Coût d'exploitation par passager :	7,59 \$
Coût par passager selon le mode	
- minibus :	7,73 \$
- taxi :	14,85 \$
- global :	8,40 \$
Passagers par véhicules-heure :	5,52
Passagers par voyage de taxi :	1,94
Km par passager minibus :	4,80
Km par véhicules-heure :	26,51
% de la population admise :	0,58%
Déplacements par pers. admise :	95,00

Notes

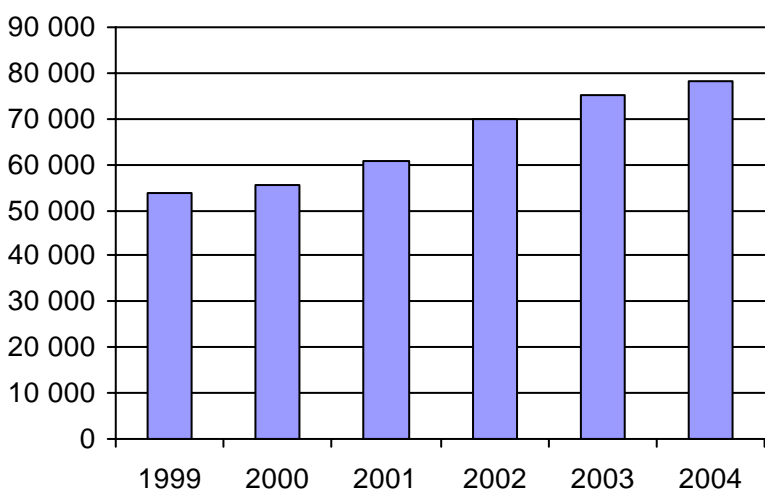
1. Évolution de la clientèle admise
1999 à 2004



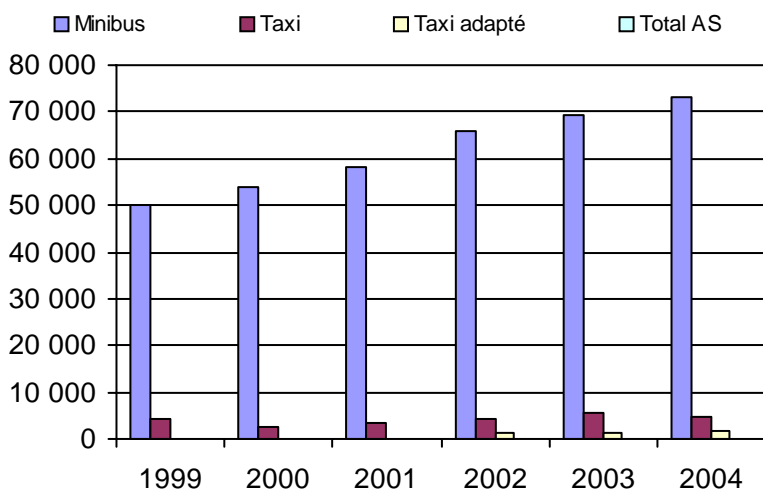
2. Évolution du ratio de "déplacements par personne admise" de 1999 à 2004



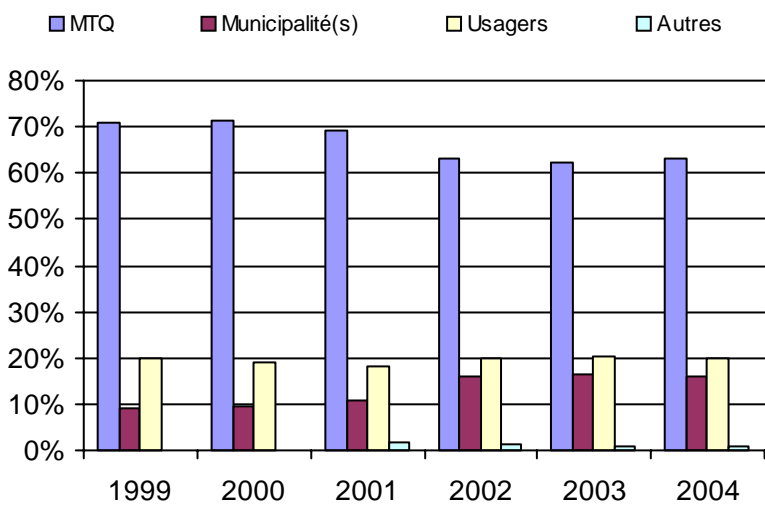
3. Évolution des déplacements
1999 à 2004



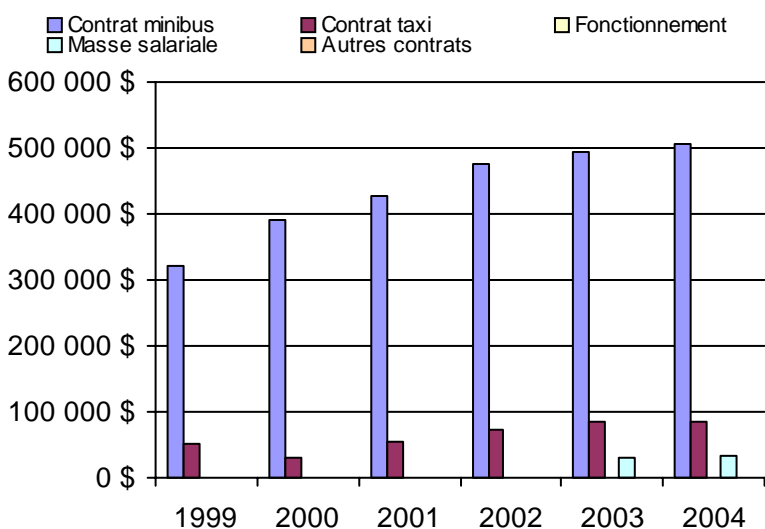
4. Évolution de la clientèle totale transportée
1999 à 2004



5. Évolution des revenus
1999 à 2004



6. Évolution de certaines dépenses 1999 à 2004



Municipalité(s) participante(s)

Nom (code géo.)

- Franklin (69010)
- Hemmingford (68010)
- Hemmingford (68015)
- Henryville (56042)
- Howick (69025)
- Lacolle (56023)
- Mont-Saint-Grégoire (56097)
- Napierville (68030)
- Noyan (56015)
- Saint-Alexandre (56055)
- Saint-Bernard-de-Lacolle (68005)
- Saint-Blaise-sur-Richelieu (56065)
- Saint-Chrysostome (69017)
- Saint-Cyprien-de-Napierville (68035)
- Sainte-Anne-de-Sabrevois (56060)
- Sainte-Clotilde-de-Châteauguay (68020)
- Saint-Édouard (68045)
- Sainte-Martine (70012)
- Saint-Georges-de-Clarenceville (56010)
- Saint-Isidore (67040)
- Saint-Jacques-le-Mineur (68040)
- Saint-Jean-sur-Richelieu (56083)
- Saint-Michel (68050)
- Saint-Patrice-de-Sherrington (68025)
- Saint-Paul-de-l'Île-aux-Noix (56035)
- Saint-Rémi (68055)
- Saint-Sébastien (56050)
- Saint-Urbain-Premier (70005)
- Saint-Valentin (56030)
- Très-Saint-Sacrement (69030)
- Venise-en-Québec (56005)

Population : 141 427 Territoire (km²) : 2 136,00

Nom OTA : Sainte-Barbe

N° OTA 16201

Direction territoriale : Ouest-de-la-Montérégie

Région administrative : Montérégie

Organisme Paroisse de Sainte-Barbe
mandataire : 470, chemin de l'Église
Sainte-Barbe, Qc J0S 1P0
(450) 371-2504

Organisme Sur les routes du Saint-Laurent inc.
délégué : 147, rue Bouchette
Huntingdon, Qc J0S 1H0
(450) 264-2267
slrst@rocler.qc.ca

Date du début du service: 1990-10-01

Informations générales

Administration : Régie
Répartition : Régie
Opération minibus : Contrat

Offre un service de taxi Offre d'autres services de transport Scolaire Collectif Nolisé AMT Réseau de la santé Autres

Précision :

Clientèle admise par groupes d'âge

	0 à 5	6 à 21	22 à 65	+ de 65	total
Fauteuil roulant :	0	2	28	33	63
Ambulatoire :	0	12	22	2	36
Intellectuelle :	0	0	3	9	12
Psychique :	0	0	2	3	5
Visuelle :	0	0	0	0	0
Autres :	0	0	0	0	0
Total :	0	14	55	47	116
<i>Admis en 2004 :</i>	0	0	0	0	0

Service

Semaines/an : 52
Heures/sem. : 94,5
Réservation : 24 h

Tarif au passage

minimum : 1,75 \$
maximum : 6,00 \$

Abonnement mensuel

minimum : 0,00 \$
maximum : 0,00 \$

Temps moyen d'un déplacement :
n/d

Déplacements

Service régulier	minibus	taxi	taxi		total
			adapté		
Ambulatoire :	4 347	0	1 248		5 595
Fauteuils roulants :	1 156	0	327		1 483
Accompagnateur :	45	0	41		86
Total :	5 548	0	1 616		7 164
Régulier :	4 845	0	1 147		5 992
Occasionnel :	703	0	469		1 172
Total :	5 548	0	1 616		7 164
Visiteurs :	9	0	0		9
Hors territoire :	4 150	0	1 210		5 360

Destination(s) : Salaberry-de-Valleyfield, Ormstown

Autres services :	minibus	taxi	taxi		total
			adapté		
	0	0	0		0

Statistiques sur les véhicules

Minibus en service	
en régie :	0
à contrat :	1
total :	1
Kilométrage (minibus)	
service régulier :	73 574
autres services :	0
total :	73 574
Véhicules-heure (minibus)	
service régulier :	2 026
autres services :	0
total :	2 026
Nombre de voyages	
par taxi :	0
par taxi adapté :	443
total :	443

Horaire

Dimanche : 7h30 à 21h00
Lundi : 7h30 à 21h00
Mardi : 7h30 à 21h00
Mercredi : 7h30 à 21h00
Jeudi : 7h30 à 21h00
Vendredi : 7h30 à 21h00
Samedi : 7h30 à 21h00

Horaire annuel

Revenus

MTQ :	108 659 \$
Usagers :	29 285 \$
Municipalité(s) :	22 648 \$
Autres services :	0 \$
Autres :	485 \$
Total :	161 077 \$

Dépenses

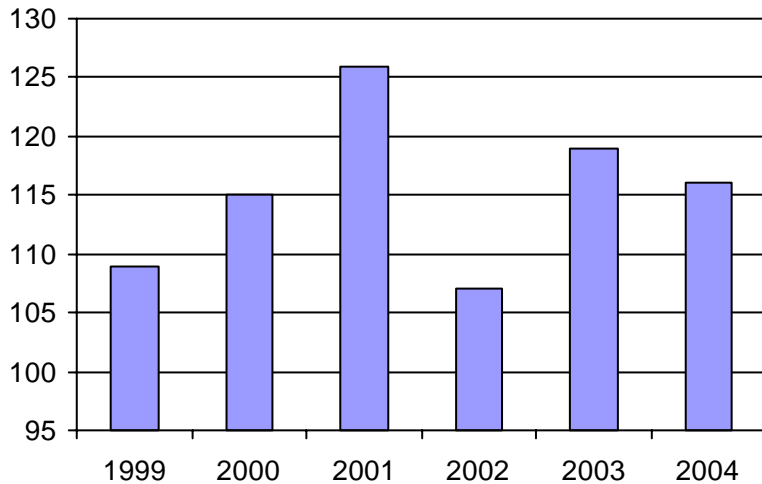
Administration :	23 844 \$
Exploitation :	111 672 \$
Fonctionnement :	0 \$
Masse salariale :	11 419 \$
Immobilisations :	0 \$
Contrat minibus :	78 383 \$
Contrat taxi :	21 870 \$
Contrat bimodal :	0 \$
Autres :	0 \$
Total :	135 516 \$
Dépenses imputées (autres serv. transp.)	0 \$

Indicateurs de performance

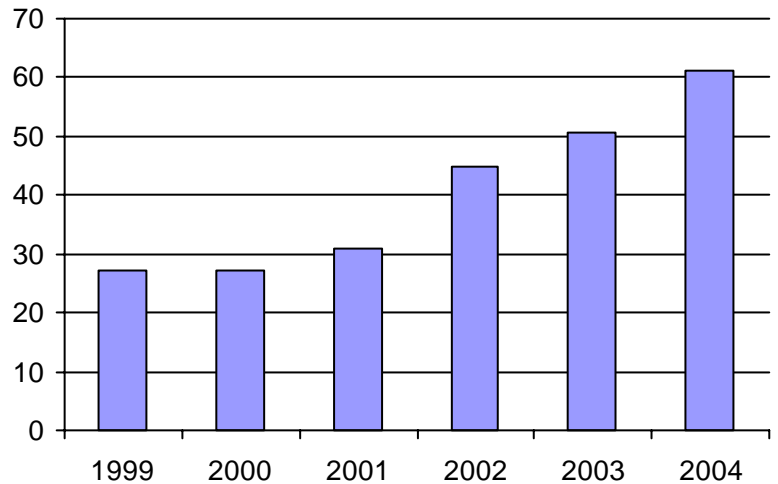
Coût par passager :	18,92 \$
Coût contrat minibus par km :	1,07 \$
Coût contrat minibus par passager :	14,13 \$
Coût contrat taxi par passager :	13,53 \$
Coût d'exploitation par passager :	15,59 \$
Coût par passager selon le mode	
- minibus :	19,05 \$
- taxi :	18,46 \$
- global :	18,92 \$
Passagers par véhicules-heure :	2,74
Passagers par voyage de taxi :	3,65
Km par passager minibus :	13,26
Km par véhicules-heure :	36,31
% de la population admise :	1,00%
Déplacements par pers. admise :	61,02

Notes

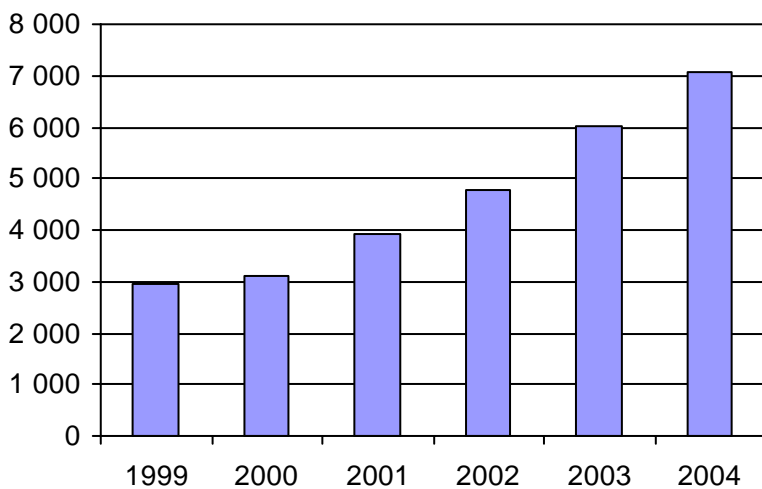
1. Évolution de la clientèle admise
1999 à 2004



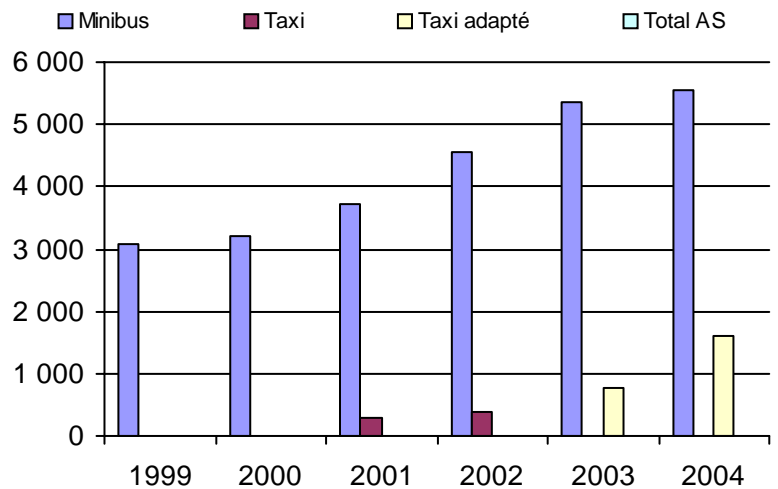
2. Évolution du ratio de "déplacements par personne admise" de 1999 à 2004



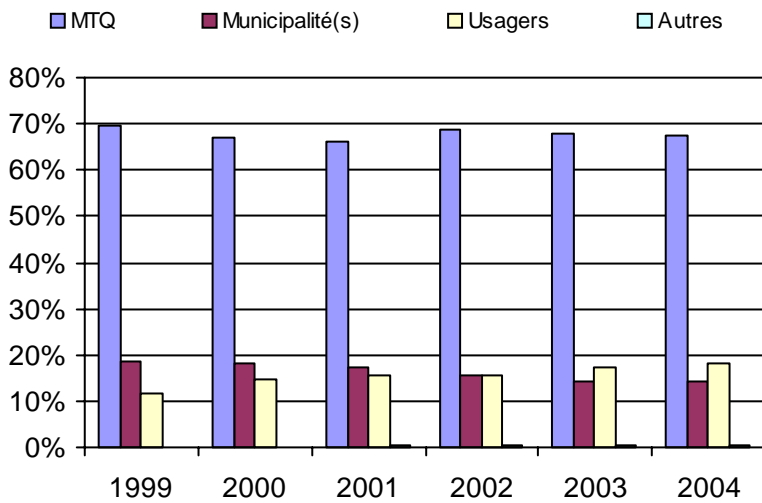
3. Évolution des déplacements
1999 à 2004



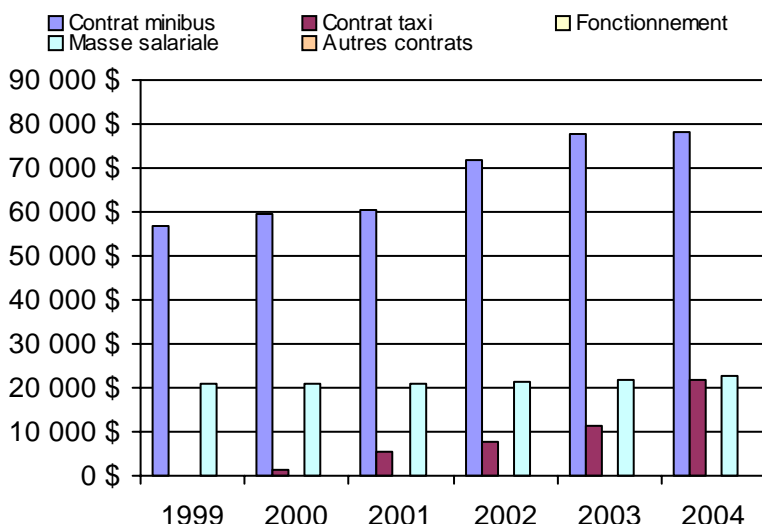
4. Évolution de la clientèle totale transportée
1999 à 2004



5. Évolution des revenus
1999 à 2004



6. Évolution de certaines dépenses 1999 à 2004



Municipalité(s) participante(s)

Nom (code géo.)

- Dundee (69075)
- Elgin (69050)
- Godmanchester (69060)
- Hinchinbrooke (69045)
- Huntingdon (69055)
- Saint-Anicet (69070)
- Sainte-Barbe (69065)

Population : 11 612 Territoire (km²) : 630,00

Nom OTA : Salaberry-de-Valleyfield

N° OTA 16251

Direction territoriale : Ouest-de-la-Montérégie

Région administrative : Montérégie

Organisme Ville de Salaberry-de-Valleyfield
 mandataire : 61, rue Sainte-Cécile
 Salaberry-de-Valleyfield, Qc J6T 1L8
 (450) 370-4770

Organisme Ville de Salaberry-de-Valleyfield
 délégué : 61, rue Sainte-Cécile
 Salaberry-de-Valleyfield, Qc J6T 1L8
 (450) 370-0155

Date du début du service: 1983-04-05

Informations générales

Administration : Régie
 Répartition : Mixte
 Opération minibus : Contrat

Offre un service de taxi Offre d'autres services de transport Scolaire Collectif Nolisé AMT Réseau de la santé Autres

Précision :

Clientèle admise par groupes d'âge

	0 à 5	6 à 21	22 à 65	+ de 65	total
Fauteuil roulant :	0	8	95	224	327
Ambulatoire :	1	4	94	185	284
Intellectuelle :	2	20	168	10	200
Psychique :	0	0	9	8	17
Visuelle :	0	0	20	19	39
Autres :	0	0	0	0	0
Total :	3	32	386	446	867
<i>Admis en 2004 :</i>	0	0	0	0	0

Service

Semaines/an : 52
 Heures/sem. : 112
 Réservation : 24 h

Tarif au passage

minimum : 1,75 \$
 maximum : 8,65 \$

Abonnement mensuel

minimum : 0,00 \$
 maximum : 0,00 \$

Temps moyen d'un déplacement :
 n/d

Déplacements

Service régulier	minibus	taxi	taxi adapté	
			adapté	total
Ambulatoire :	3 010	49 448	641	53 099
Fauteuils roulants :	4 652	56	3 587	8 295
Accompagnateur :	106	1 206	280	1 592
Total :	7 768	50 710	4 508	62 986
Régulier :	6 659	39 962	1 844	48 465
Occasionnel :	1 109	10 748	2 664	14 521
Total :	7 768	50 710	4 508	62 986
Visiteurs :	0	0	0	0
Hors territoire :	0	0	0	0
Destination(s) :				

Autres services :	minibus	taxi	taxi adapté	
			adapté	total
	0	0	0	0

Statistiques sur les véhicules

Minibus en service	
en régie :	0
à contrat :	2
total :	2
Kilométrage (minibus)	
service régulier :	19 110
autres services :	0
total :	19 110
Véhicules-heure (minibus)	
service régulier :	2 310
autres services :	0
total :	2 310
Nombre de voyages	
par taxi :	25 106
par taxi adapté :	3 197
total :	28 303

Horaire

Dimanche : 7h00 à 23h00
 Lundi : 7h00 à 23h00
 Mardi : 7h00 à 23h00
 Mercredi : 7h00 à 23h00
 Jeudi : 7h00 à 23h00
 Vendredi : 7h00 à 23h00
 Samedi : 7h00 à 23h00

Horaire annuel

Revenus

MTQ :	348 059 \$
Usagers :	146 176 \$
Municipalité(s) :	64 099 \$
Autres services :	9 673 \$
Autres :	3 772 \$
Total :	571 779 \$

Dépenses

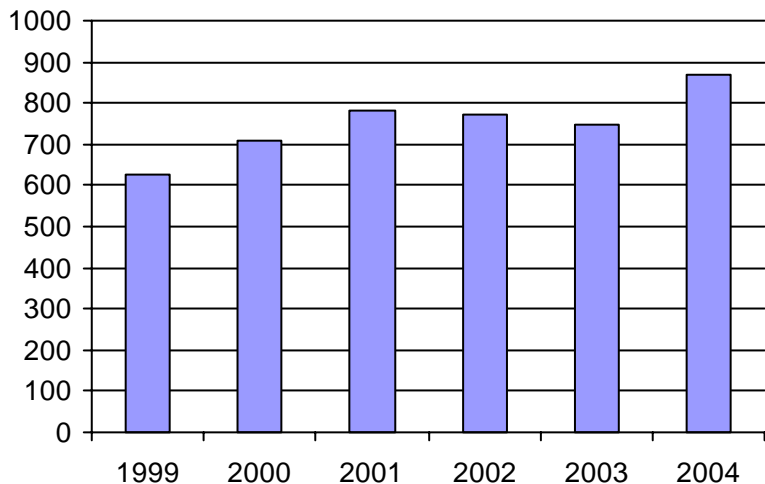
Administration :	50 123 \$
Exploitation :	491 585 \$
Fonctionnement :	0 \$
Masse salariale :	50 673 \$
Immobilisations :	0 \$
Contrat minibus :	58 562 \$
Contrat taxi :	382 350 \$
Contrat bimodal :	0 \$
Autres :	0 \$
Total :	541 708 \$
Dépenses imputées (autres serv. transp.) :	0 \$

Indicateurs de performance

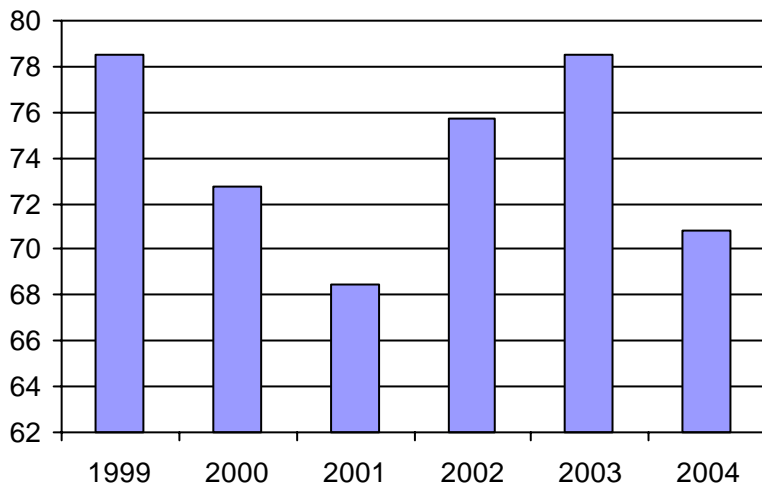
Coût par passager :	8,60 \$
Coût contrat minibus par km :	3,06 \$
Coût contrat minibus par passager :	7,54 \$
Coût contrat taxi par passager :	6,92 \$
Coût d'exploitation par passager :	7,80 \$
Coût par passager selon le mode	
- minibus :	9,14 \$
- taxi :	8,52 \$
- global :	8,60 \$
Passagers par véhicules-heure :	3,36
Passagers par voyage de taxi :	1,95
Km par passager minibus :	2,46
Km par véhicules-heure :	8,27
% de la population admise :	1,17%
Déplacements par pers. admise :	70,81

Notes

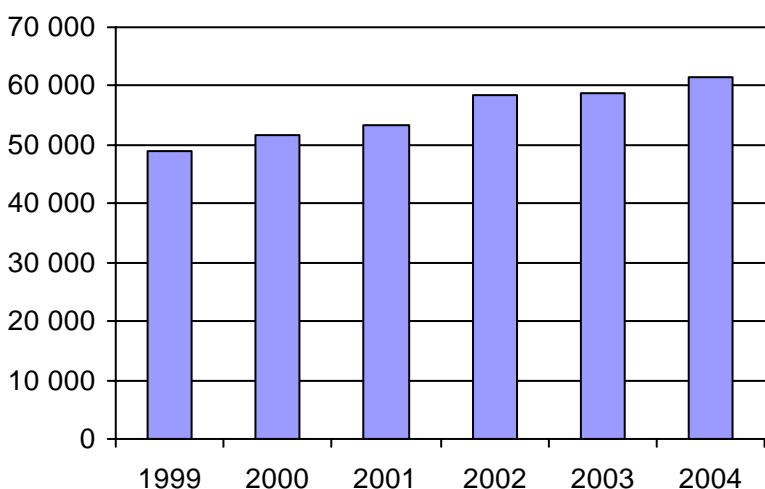
1. Évolution de la clientèle admise
1999 à 2004



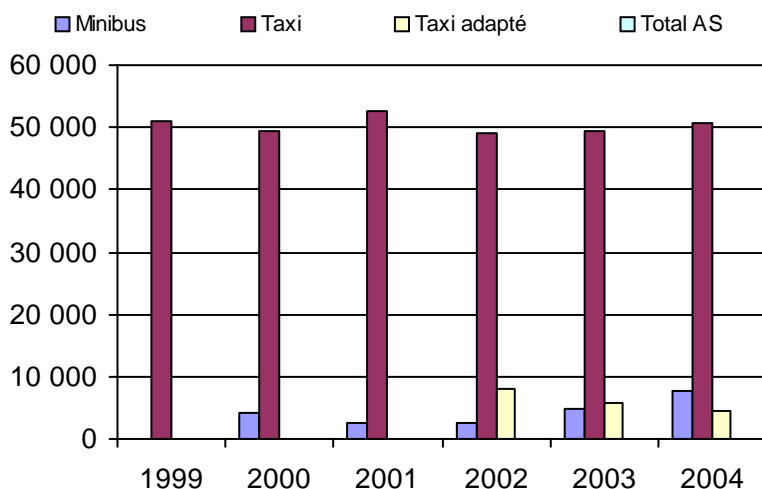
2. Évolution du ratio de "déplacements par personne admise" de 1999 à 2004



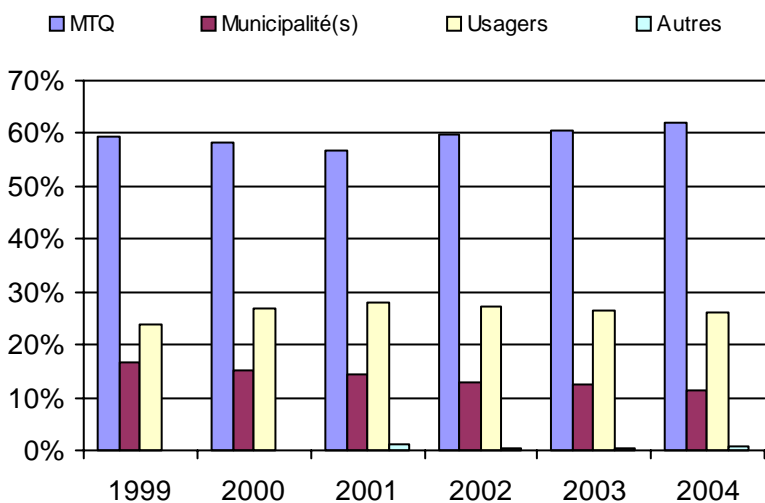
3. Évolution des déplacements
1999 à 2004



4. Évolution de la clientèle totale transportée
1999 à 2004



5. Évolution des revenus
1999 à 2004



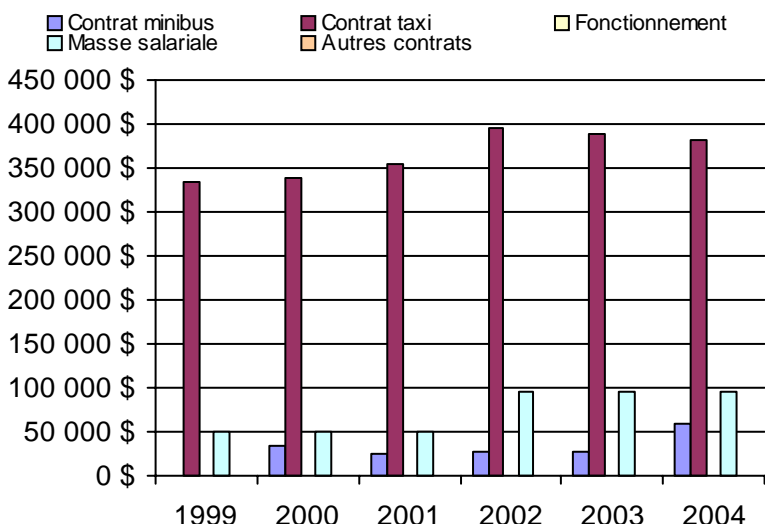
Municipalité(s) participante(s)

Nom (code géo.)

- Beauharnois (70022)
- Coteau-du-Lac (71040)
- Les Coteaux (71033)
- Ormstown (69037)
- Saint-Louis-de-Gonzague (70035)
- Saint-Polycarpe (71020)
- Saint-Stanislas-de-Kostka (70040)
- Saint-Zotique (71025)
- Salaberry-de-Valleyfield (70052)

Population : 74 067 Territoire (km²) : 611,00

6. Évolution de certaines dépenses 1999 à 2004



Nom OTA : Vaudreuil-Dorion

N° OTA 16281

Direction territoriale : Ouest-de-la-Montérégie

Région administrative : Montérégie

Organisme Ville de Vaudreuil-Dorion
 mandataire : 2555, rue Dutrisac
 Vaudreuil-Dorion, Qc J7V 7E6
 (450) 455-3371

Organisme Transport Soleil inc.
 délégué : 418, avenue Saint-Charles, bureau 319
 Vaudreuil-Dorion, Qc J7V 2N1
 (450) 424-0744
 transportsoleil@hotmail.com

Date du début du service: 1988-10-11

Informations générales

Administration : Régie
 Répartition : Régie
 Opération minibus : Contrat

Offre un service de taxi Offre d'autres services de transport Scolaire Collectif Nolisé AMT Réseau de la santé Autres

Précision :

Clientèle admise par groupes d'âge

	0 à 5	6 à 21	22 à 65	+ de 65	total
Fauteuil roulant :	2	13	35	89	139
Ambulatoire :	5	11	76	9	101
Intellectuelle :	2	27	81	24	134
Psychique :	2	3	24	8	37
Visuelle :	0	1	7	10	18
Autres :	0	0	0	0	0
Total :	11	55	223	140	429
<i>Admis en 2004 :</i>	0	0	0	0	0

Service

Semaines/an : 52
 Heures/sem. : 155
 Réservation : 24 h

Tarif au passage

minimum : 2,08 \$
 maximum : 2,25 \$

Abonnement mensuel

minimum : 0,00 \$
 maximum : 0,00 \$

Temps moyen d'un déplacement :
 15 minutes

Déplacements

Service régulier	minibus	taxi	taxi		total
			adapté		
Ambulatoire :	26 343	0	0	0	26 343
Fauteuils roulants :	4 177	0	0	0	4 177
Accompagnateur :	2 209	0	0	0	2 209
Total :	32 729	0	0	0	32 729
Régulier :	25 666	0	0	0	25 666
Occasionnel :	7 063	0	0	0	7 063
Total :	32 729	0	0	0	32 729
Visiteurs :	0	0	0	0	0
Hors territoire :	2 782	0	0	0	2 782

Destination(s) : Salaberry-de-Valeyfield et ses environs, Montréal

Autres services :	minibus	taxi	taxi		total
			adapté		
	0	0	0	0	0

Statistiques sur les véhicules

Minibus en service	
en régie :	0
à contrat :	4
total :	4
Kilométrage (minibus)	
service régulier :	226 518
autres services :	0
total :	226 518
Véhicules-heure (minibus)	
service régulier :	8 086
autres services :	0
total :	8 086
Nombre de voyages	
par taxi :	0
par taxi adapté :	0
total :	0

Horaire

Dimanche : n/d à n/d
 Lundi : 7h00 à 17h00
 Mardi : 7h00 à 17h00
 Mercredi : 7h00 à 17h00
 Jeudi : 7h00 à 22h00
 Vendredi : 7h00 à 17h00
 Samedi : 7h00 à 20h00

Horaire annuel

Revenus

MTQ :	329 456 \$
Usagers :	73 193 \$
Municipalité(s) :	77 302 \$
Autres services :	0 \$
Autres :	1 179 \$
Total :	481 130 \$

Dépenses

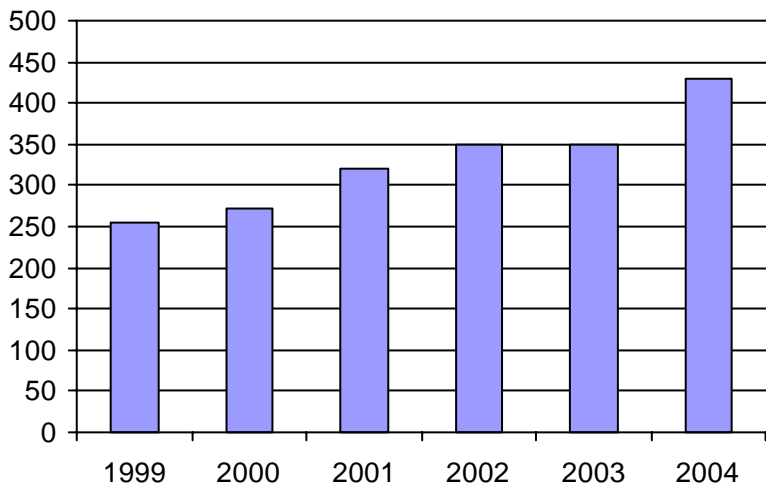
Administration :	91 253 \$
Exploitation :	414 686 \$
Fonctionnement :	0 \$
Masse salariale :	0 \$
Immobilisations :	0 \$
Contrat minibus :	414 686 \$
Contrat taxi :	0 \$
Contrat bimodal :	0 \$
Autres :	0 \$
Total :	505 939 \$
Dépenses imputées (autres serv. transp.)	0 \$

Indicateurs de performance

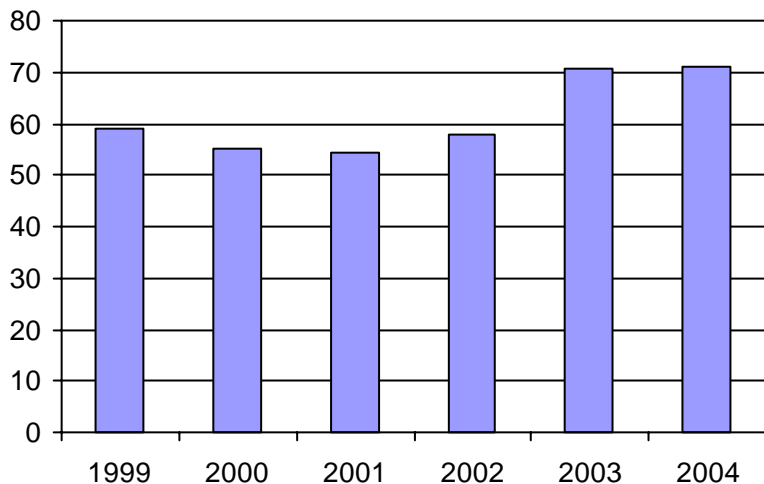
Coût par passager :	15,46 \$
Coût contrat minibus par km :	1,83 \$
Coût contrat minibus par passager :	12,67 \$
Coût contrat taxi par passager :	0,00 \$
Coût d'exploitation par passager :	12,67 \$
Coût par passager selon le mode	
- minibus :	15,46 \$
- taxi :	0,00 \$
- global :	15,46 \$
Passagers par véhicules-heure :	4,05
Passagers par voyage de taxi :	0,00
Km par passager minibus :	6,92
Km par véhicules-heure :	28,01
% de la population admise :	0,48%
Déplacements par pers. admise :	71,14

Notes

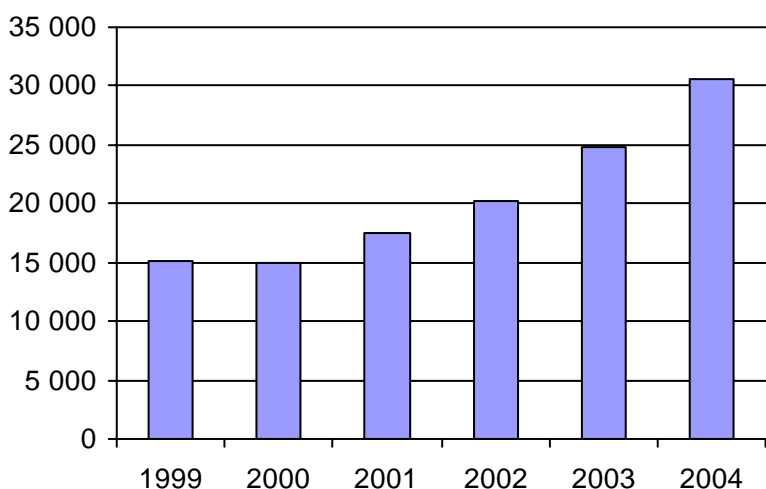
1. Évolution de la clientèle admise
1999 à 2004



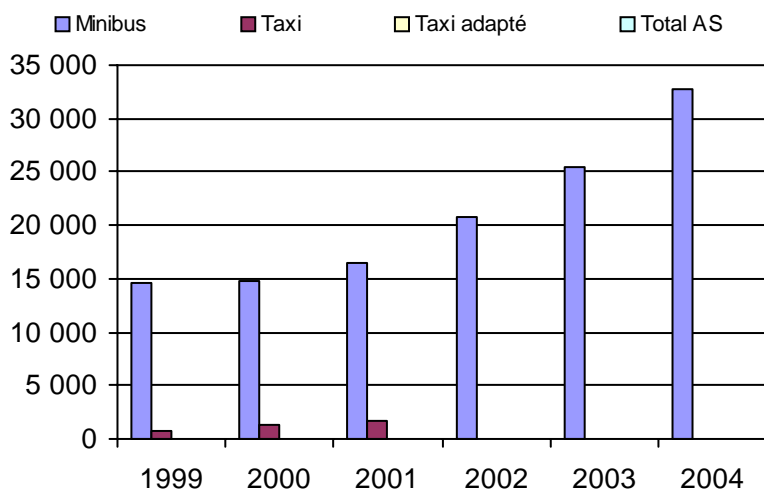
2. Évolution du ratio de "déplacements par personne admise" de 1999 à 2004



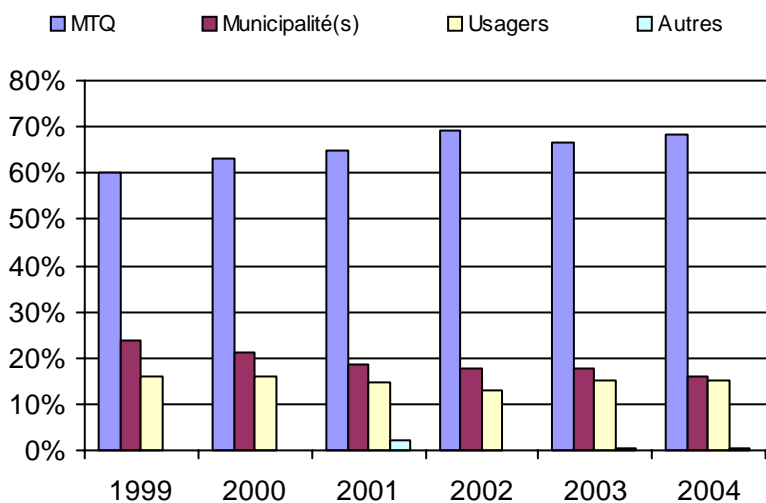
3. Évolution des déplacements
1999 à 2004



4. Évolution de la clientèle totale transportée
1999 à 2004



5. Évolution des revenus
1999 à 2004



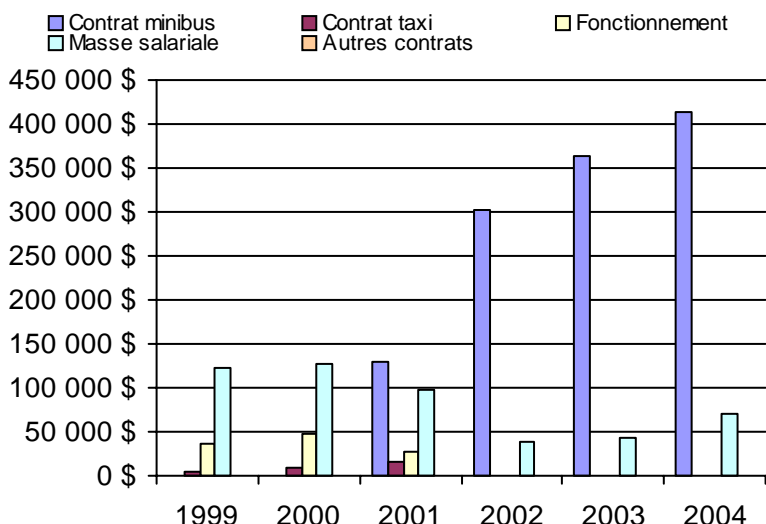
Municipalité(s) participante(s)

Nom (code géo.)

- Hudson (71100)
- Les Cèdres (71050)
- L'Île-Perrot (71060)
- Notre-Dame-de-l'Île-Perrot (71065)
- Pincourt (71070)
- Pointe-des-Cascades (71055)
- Rigaud (71133)
- Saint-Clet (71045)
- Saint-Lazare (71105)
- Terrasse-Vaudreuil (71075)
- Vaudreuil-Dorion (71083)
- Vaudreuil-sur-le-Lac (71090)

Population : 88 891 Territoire (km²) : 424,00

6. Évolution de certaines dépenses 1999 à 2004



Nom OTA : Candiac

N° OTA 16321

Direction territoriale : Ouest-de-la-Montérégie

Région administrative : Montérégie

Organisme Ville de Candiac
mandataire : 100, boulevard Montcalm Nord
Candiac, Qc J5R 3L8
(450) 444-6000

Organisme Tarso inc.
délégué : 675, chemin Saint-Jean, bureau 107
La Prairie, Qc J5R 2L2
(450) 444-2555
tarso675@hotmail.com

Date du début du service: 1984-11-12

Informations générales

Administration : Mixte
Répartition : Mixte
Opération minibus : Régie

Offre un service de taxi Offre d'autres services de transport Scolaire Collectif Nolisé AMT Réseau de la santé Autres

Précision :

Clientèle admise par groupes d'âge

	0 à 5	6 à 21	22 à 65	+ de 65	total
Fauteuil roulant :	0	5	32	30	67
Ambulatoire :	0	0	11	24	35
Intellectuelle :	0	28	63	4	95
Psychique :	0	0	4	1	5
Visuelle :	0	1	5	3	9
Autres :	0	0	0	0	0
Total :	0	34	115	62	211
<i>Admis en 2004 :</i>	0	0	0	0	0

Service

Semaines/an : 52
Heures/sem. : 129,5
Réservation : 24 h

Tarif au passage

minimum : 1,50 \$
maximum : 4,00 \$

Abonnement mensuel

minimum : 0,00 \$
maximum : 0,00 \$

Temps moyen d'un déplacement :
n/d

Déplacements

Service régulier	minibus	taxi	taxi adapté	
			taxi adapté	total
Ambulatoire :	20 603	7 359	0	27 962
Fauteuils roulants :	4 162	226	0	4 388
Accompagnateur :	208	391	0	599
Total :	24 973	7 976	0	32 949
Régulier :	23 594	7 976	0	31 570
Occasionnel :	1 379	0	0	1 379
Total :	24 973	7 976	0	32 949
Visiteurs :	0	0	0	0
Hors territoire :	2 155	0	0	2 155

Destination(s) : Montréal, Châteauguay, Brossard, Greenfield Park, Longueuil

Autres services :	minibus	taxi	taxi adapté	
			taxi adapté	total
	1 368	0	0	1 368

Statistiques sur les véhicules

Minibus en service	
en régie :	5
à contrat :	0
total :	5
Kilométrage (minibus)	
service régulier :	149 281
autres services :	35 661
total :	184 942
Véhicules-heure (minibus)	
service régulier :	5 727
autres services :	425
total :	6 152
Nombre de voyages	
par taxi :	4 311
par taxi adapté :	0
total :	4 311

Horaire

Dimanche : 5h30 à 24h00
Lundi : 5h30 à 24h00
Mardi : 5h30 à 24h00
Mercredi : 5h30 à 24h00
Jeudi : 5h30 à 24h00
Vendredi : 5h30 à 24h00
Samedi : 5h30 à 24h00

Horaire annuel

Revenus

MTQ :	296 305 \$
Usagers :	50 884 \$
Municipalité(s) :	75 682 \$
Autres services :	32 879 \$
Autres :	10 442 \$
Total :	466 192 \$

Dépenses

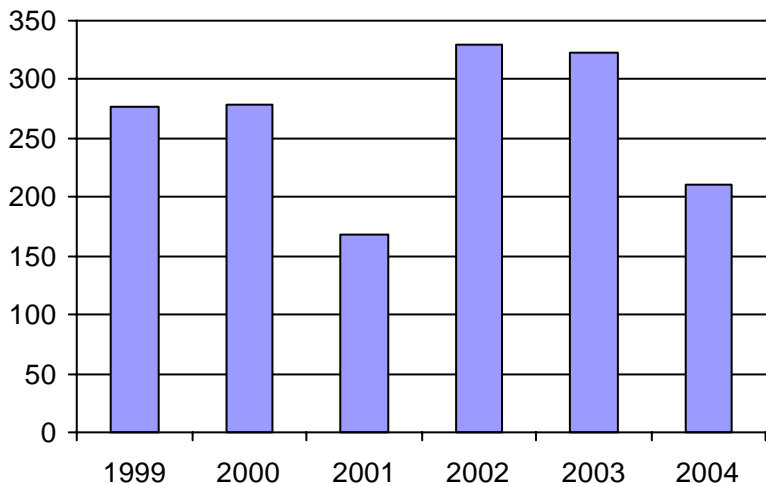
Administration :	104 722 \$
Exploitation :	312 180 \$
Fonctionnement :	80 062 \$
Masse salariale :	153 592 \$
Immobilisations :	14 506 \$
Contrat minibus :	0 \$
Contrat taxi :	63 548 \$
Contrat bimodal :	0 \$
Autres :	472 \$
Total :	416 902 \$
Dépenses imputées (autres serv. transp.)	29 142 \$

Indicateurs de performance

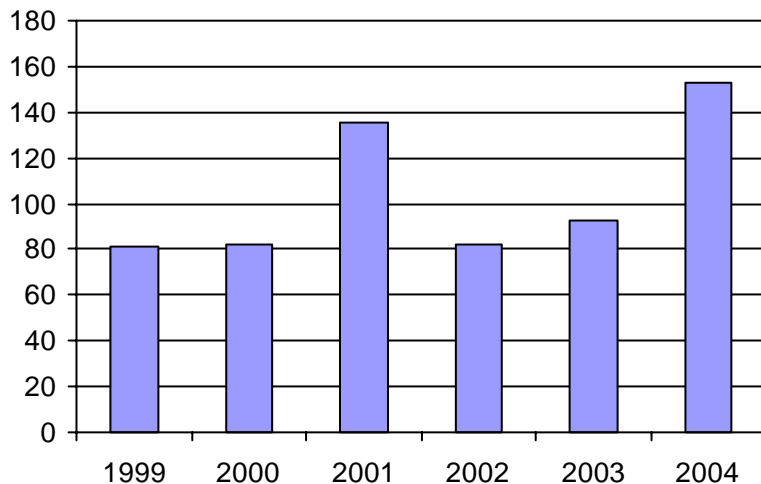
Coût par passager :	11,77 \$
Coût contrat minibus par km :	0,00 \$
Coût contrat minibus par passager :	0,00 \$
Coût contrat taxi par passager :	7,97 \$
Coût d'exploitation par passager :	9,10 \$
Coût par passager selon le mode	
- minibus :	12,14 \$
- taxi :	12,12 \$
- global :	12,15 \$
Passagers par véhicules-heure :	4,36
Passagers par voyage de taxi :	1,85
Km par passager minibus :	5,98
Km par véhicules-heure :	26,07
% de la population admise :	0,24%
Déplacements par pers. admise :	153,32

Notes

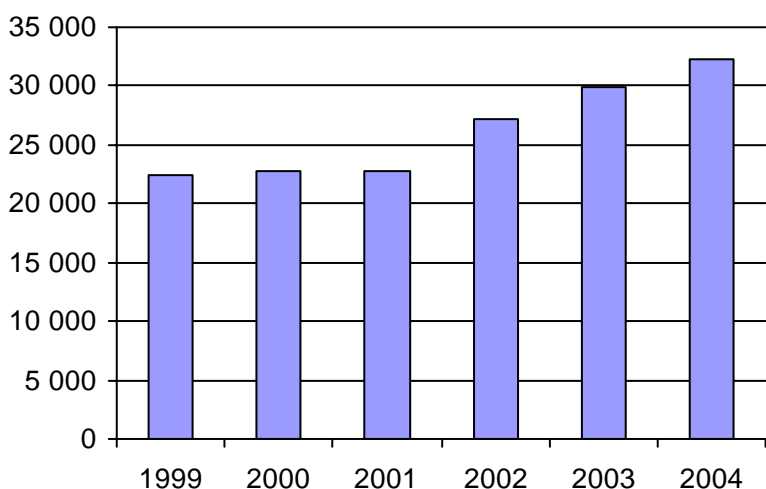
1. Évolution de la clientèle admise
1999 à 2004



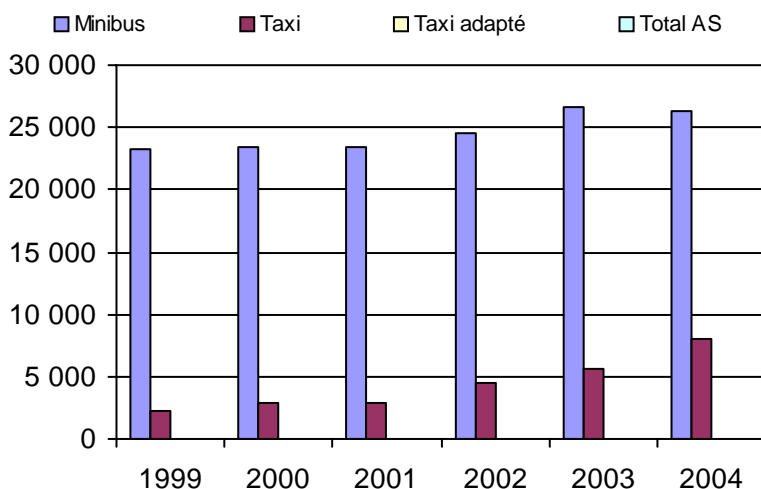
2. Évolution du ratio de "déplacements par personne admise" de 1999 à 2004



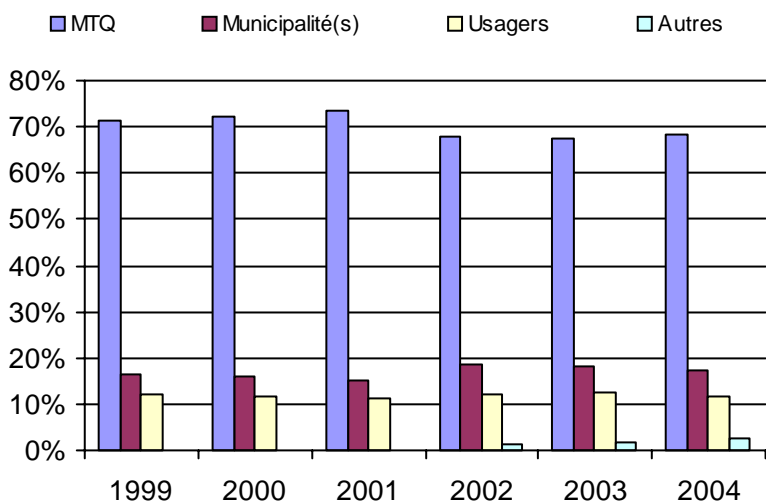
3. Évolution des déplacements
1999 à 2004



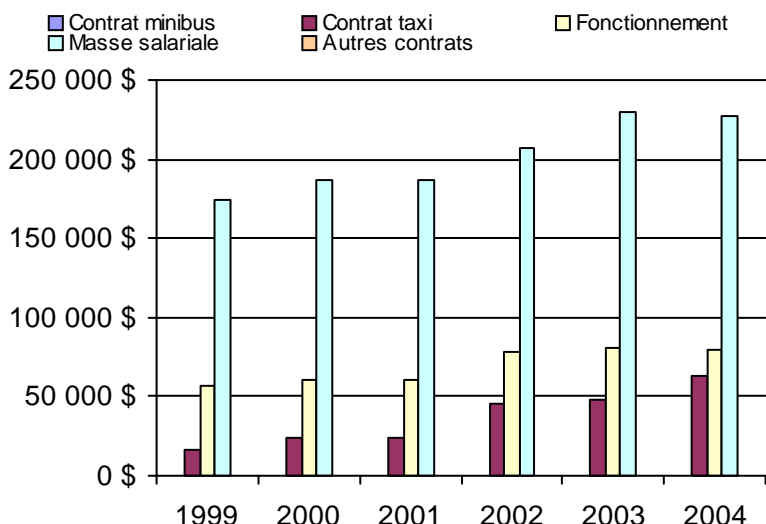
4. Évolution de la clientèle totale transportée
1999 à 2004



5. Évolution des revenus
1999 à 2004



6. Évolution de certaines dépenses 1999 à 2004



Municipalité(s) participante(s)

Nom (code géo.)

- Candiac (67020)
- Delson (67025)
- La Prairie (67015)
- Saint-Constant (67035)
- Sainte-Catherine (67030)
- Saint-Mathieu (67005)
- Saint-Philippe (67010)

Population : 88 140 Territoire (km²) : 227,00

Nom OTA : Châteauguay

N° OTA 16322

Direction territoriale : Ouest-de-la-Montérégie

Région administrative : Montérégie

Organisme Ville de Châteauguay
mandataire : 5, boulevard D'Youville
Châteauguay, Qc J6J 2P8
(450) 698-3000

Organisme Transports Accès inc.
délégué : 100, rue Kepler, suite #12
Châteauguay, Qc J6K 5E4
(450) 699-8414
traces@contact.net

Date du début du service: 1981-07-03

Informations générales

Administration : Régie
Répartition : Régie
Opération minibus : Régie

Offre un service de taxi Offre d'autres services de transport Scolaire Collectif Nolisé AMT Réseau de la santé Autres

Précision :

Clientèle admise par groupes d'âge

	0 à 5	6 à 21	22 à 65	+ de 65	total
Fauteuil roulant :	1	9	73	129	212
Ambulatoire :	1	7	63	111	182
Intellectuelle :	1	30	141	9	181
Psychique :	0	29	28	123	180
Visuelle :	0	0	17	8	25
Autres :	0	0	0	0	0
Total :	3	75	322	380	780
<i>Admis en 2004 :</i>	0	0	0	0	0

Service

Semaines/an : 52
Heures/sem. : 107
Réservation : 48 h

Tarif au passage

minimum : 3,25 \$
maximum : 3,25 \$

Abonnement mensuel

minimum : 58,00 \$
maximum : 58,00 \$

Temps moyen d'un déplacement :
n/d

Déplacements

	minibus	taxi	taxi adapté	total
Service régulier				
Ambulatoire :	29 271	20 806	306	50 383
Fauteuils roulants :	8 000	1 087	276	9 363
Accompagnateur :	813	566	7	1 386
Total :	38 084	22 459	589	61 132
Régulier :	32 398	18 435	400	51 233
Occasionnel :	5 686	4 024	189	9 899
Total :	38 084	22 459	589	61 132
Visiteurs :	0	0	0	0
Hors territoire :	0	3 474	589	4 063
Destination(s) : Salaberry-de-Valleyfield, Rivière Beaudette				

	minibus	taxi	taxi adapté	total
Autres services :	0	0	0	0

Statistiques sur les véhicules

Minibus en service	
en régie :	3
à contrat :	0
total :	3
Kilométrage (minibus)	
service régulier :	152 541
autres services :	0
total :	152 541
Véhicules-heure (minibus)	
service régulier :	8 289
autres services :	0
total :	8 289
Nombre de voyages	
par taxi :	14 402
par taxi adapté :	253
total :	14 655

Horaire

Dimanche : 10h00 à 23h00
Lundi : 7h00 à 23h00
Mardi : 7h00 à 23h00
Mercredi : 7h00 à 23h00
Jeudi : 7h00 à 23h00
Vendredi : 7h00 à 23h00
Samedi : 10h00 à 24h00
Horaire annuel

Revenus

MTQ :	470 250 \$
Usagers :	118 707 \$
Municipalité(s) :	158 182 \$
Autres services :	0 \$
Autres :	6 127 \$
Total :	753 266 \$

Dépenses

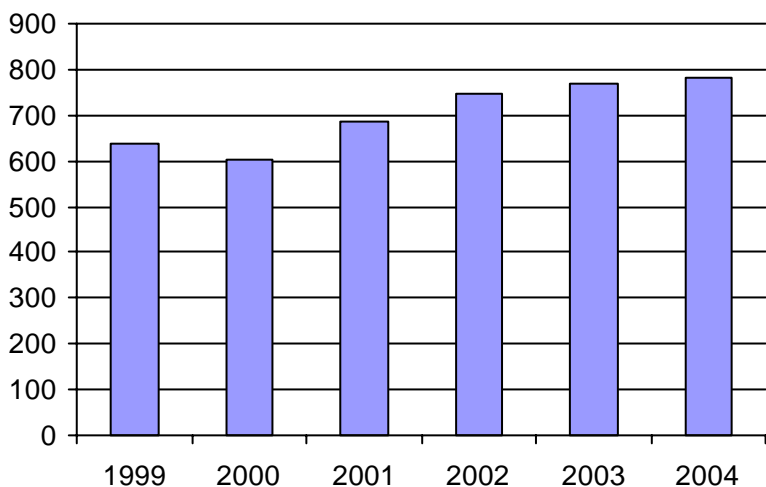
Administration :	110 296 \$
Exploitation :	663 861 \$
Fonctionnement :	151 059 \$
Masse salariale :	285 303 \$
Immobilisations :	35 406 \$
Contrat minibus :	0 \$
Contrat taxi :	192 093 \$
Contrat bimodal :	0 \$
Autres :	0 \$
Total :	774 157 \$
Dépenses imputées (autres serv. transp.) :	0 \$

Indicateurs de performance

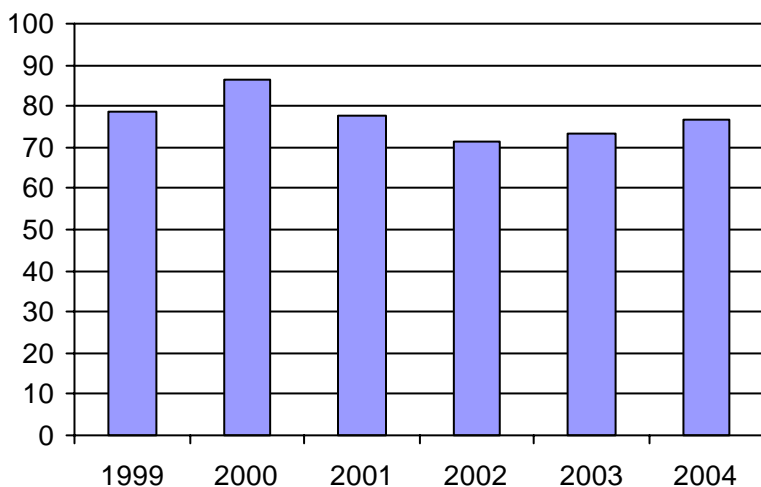
Coût par passager :	12,66 \$
Coût contrat minibus par km :	0,00 \$
Coût contrat minibus par passager :	0,00 \$
Coût contrat taxi par passager :	8,33 \$
Coût d'exploitation par passager :	10,86 \$
Coût par passager selon le mode	
- minibus :	13,31 \$
- taxi :	11,60 \$
- global :	12,66 \$
Passagers par véhicules-heure :	4,59
Passagers par voyage de taxi :	1,57
Km par passager minibus :	4,01
Km par véhicules-heure :	18,40
% de la population admise :	1,17%
Déplacements par pers. admise :	76,60

Notes

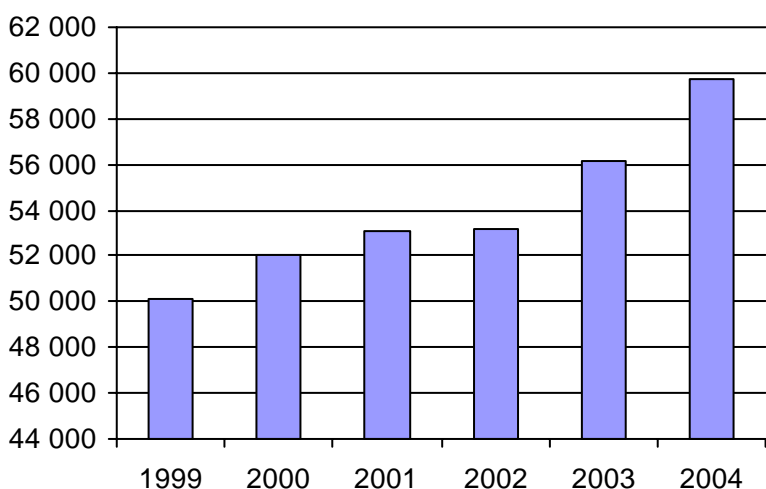
1. Évolution de la clientèle admise
1999 à 2004



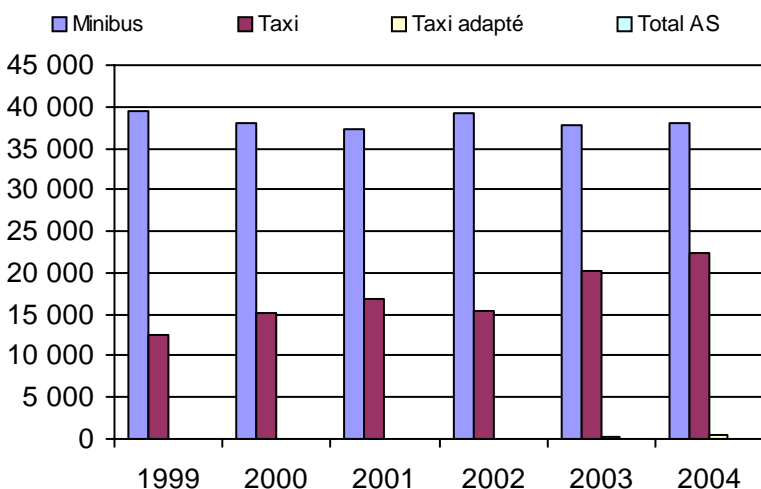
2. Évolution du ratio de "déplacements par personne admise" de 1999 à 2004



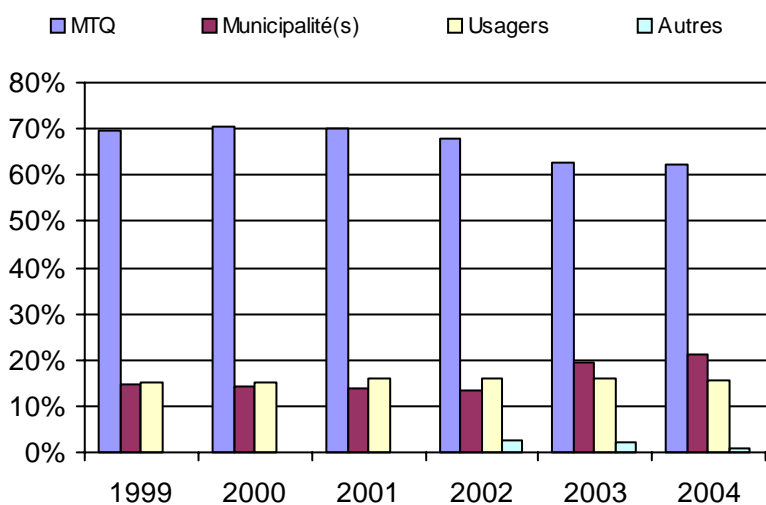
3. Évolution des déplacements
1999 à 2004



4. Évolution de la clientèle totale transportée
1999 à 2004



5. Évolution des revenus
1999 à 2004



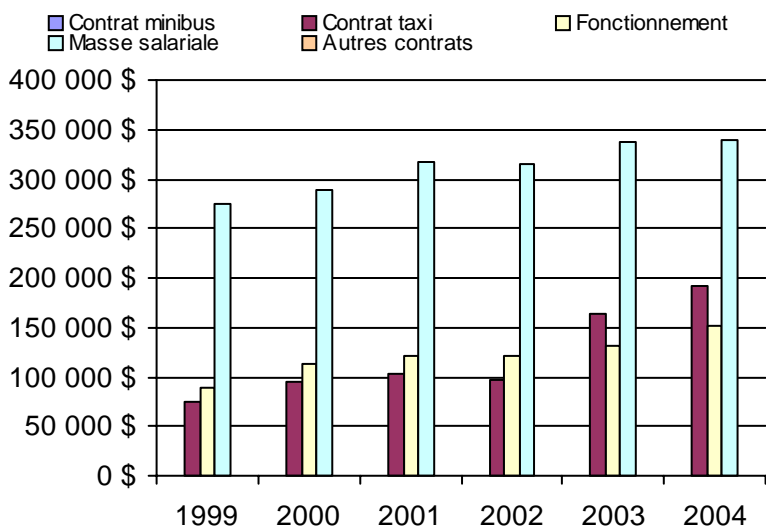
Municipalité(s) participante(s)

Nom (code géo.)

- Beauharnois (70022)
- Châteauguay (67050)
- Léry (67055)
- Mercier (67045)

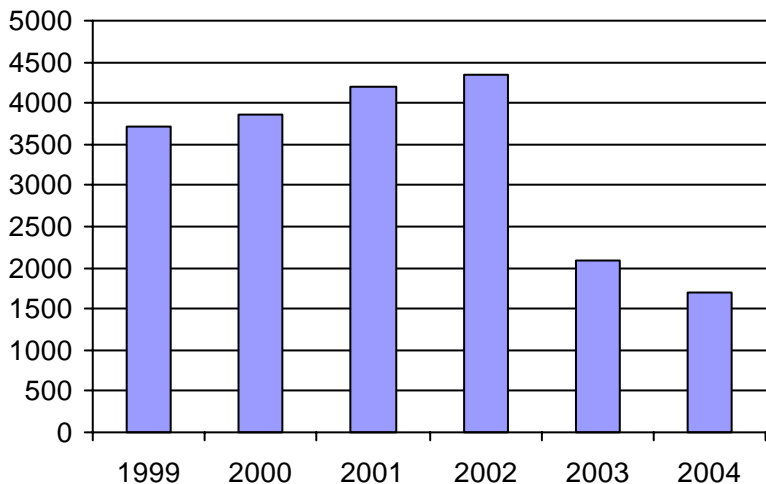
Population : 66 454 Territoire (km²) : 165,00

6. Évolution de certaines dépenses 1999 à 2004

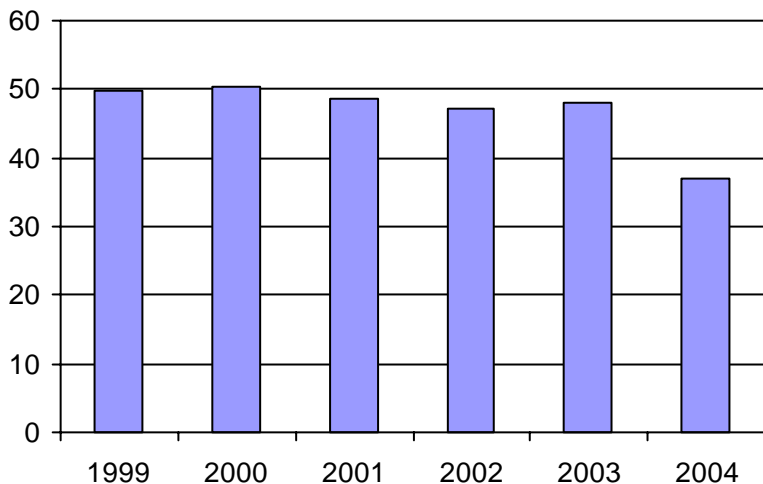


Direction des
Laurentides-Lanaudière

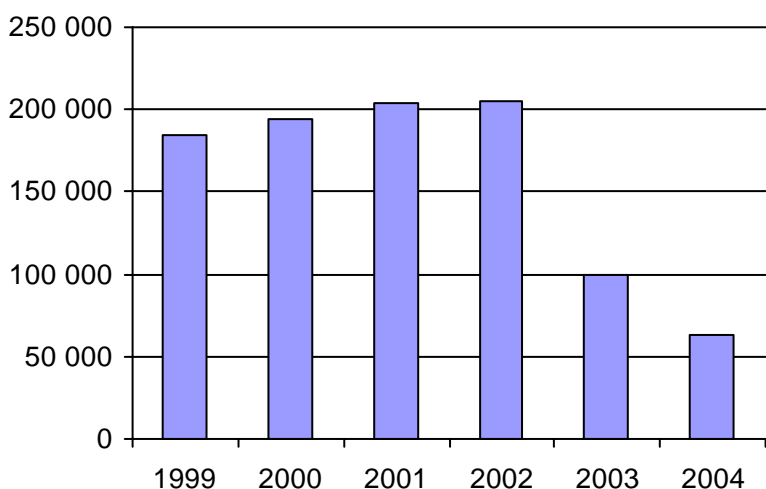
1. Évolution de la clientèle admise
1999 à 2004



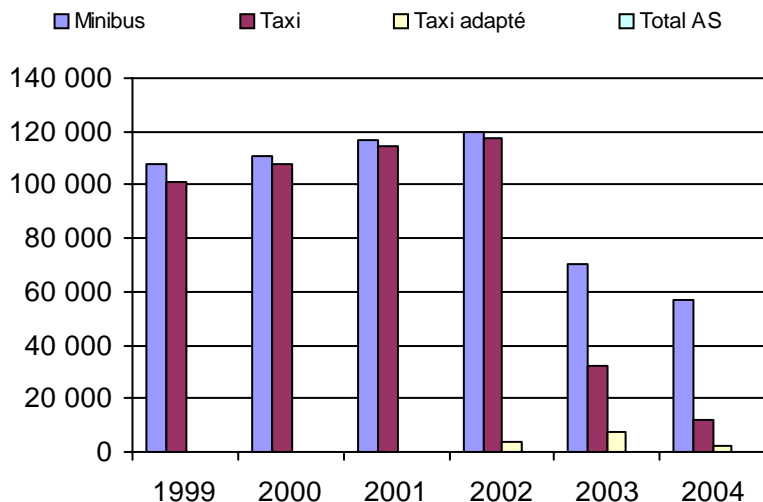
2. Évolution du ratio de "déplacements par personne admise" de 1999 à 2004



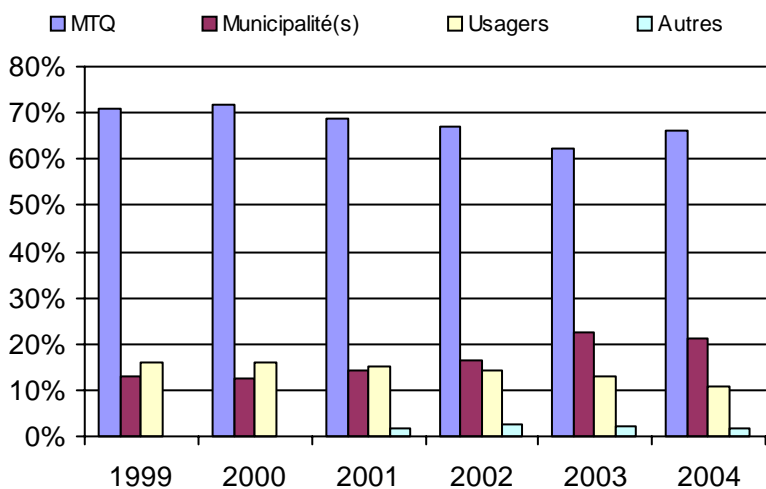
3. Évolution des déplacements
1999 à 2004



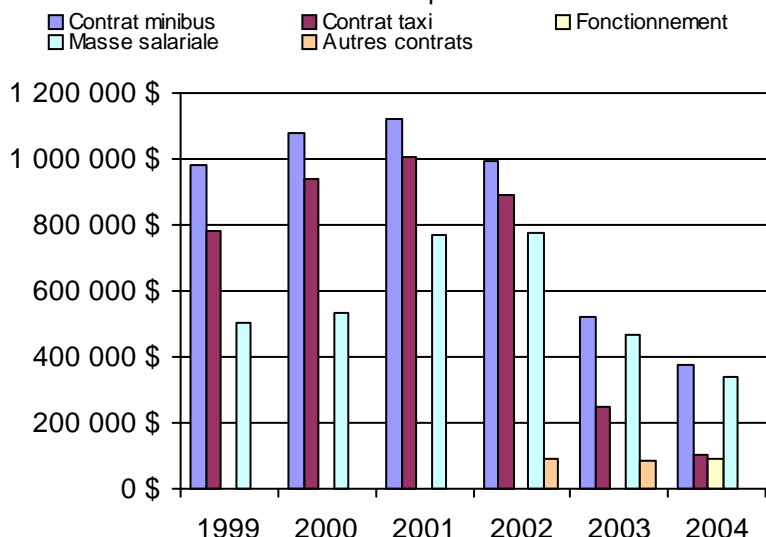
4. Évolution de la clientèle totale transportée
1999 à 2004



5. Évolution des revenus
1999 à 2004



6. Évolution de certaines dépenses 1999 à 2004



Organisme(s) participant(s)

Nom de l'organisme

Argenteuil (MRC) (16861)
Mont-Laurier (17501)
Mont-Tremblant (16891)

Population : 120 508 Territoire (km²) : 7 048,00

Nom OTA : Argenteuil (MRC)

N° OTA 16861

Direction territoriale : Laurentides-Lanaudière

Région administrative : Laurentides

Organisme MRC d'Argenteuil
mandataire : 430, rue Grace
Lachute, Qc J8H 1M6
(450) 562-2474

Organisme Corporation de transport adapté MRC d'Argenteuil
délégué : 505, avenue Béthany
Lachute, Qc J8H 4A6
(450) 562-5797
tacmrca@qc.aira.com

Date du début du service: 1993-05-13

Informations générales

Administration : Régie
Répartition : Régie
Opération minibus : Contrat

Offre un service de taxi
Offre d'autres services de transport

Scolaire Collectif
 Nolisé AMT
 Réseau de la santé Autres

Précision : Taxibus et Chemin faisant+ SAAQ+ CLÉ

Clientèle admise par groupes d'âge

	0 à 5	6 à 21	22 à 65	+ de 65	total
Fauteuil roulant :	0	5	38	84	127
Ambulatoire :	0	1	21	99	121
Intellectuelle :	0	7	81	7	95
Psychique :	0	0	2	2	4
Visuelle :	0	3	7	10	20
Autres :	0	0	0	0	0
Total :	0	16	149	202	367
<i>Admis en 2004 :</i>	0	0	0	0	0

Service

Semaines/an : 52
Heures/sem. : 59
Réservation : 24 h

Tarif au passage
minimum : 1,51 \$
maximum : 1,75 \$

Abonnement mensuel
minimum : 0,00 \$
maximum : 0,00 \$

Temps moyen d'un déplacement :
10 minutes

Déplacements

Service régulier	taxi			total
	minibus	taxi	adapté	
Ambulatoire :	12 352	3 221	0	15 573
Fauteuils roulants :	916	22	691	1 629
Accompagnateur :	578	26	92	696
Total :	13 846	3 269	783	17 898
Régulier :	11 975	2 876	252	15 103
Occasionnel :	1 871	393	531	2 795
Total :	13 846	3 269	783	17 898
Visiteurs :	0	0	0	0
Hors territoire :	0	0	0	0
Destination(s) :				

Autres services :	taxi			total
	minibus	taxi	adapté	
	16	71	60	147

Statistiques sur les véhicules

Minibus en service	
en régie :	0
à contrat :	1
total :	1
Kilométrage (minibus)	
service régulier :	38 782
autres services :	48
total :	38 830
Véhicules-heure (minibus)	
service régulier :	1 793
autres services :	4
total :	1 797
Nombre de voyages	
par taxi :	1 585
par taxi adapté :	685
total :	2 270

Horaire

Dimanche : n/d à n/d
Lundi : 7h00 à 17h30
Mardi : 8h00 à 17h30
Mercredi : 9h00 à 17h30
Jeudi : 10h00 à 21h00
Vendredi : 11h00 à 21h00
Samedi : n/d à n/d

Horaire annuel

Revenus

MTQ :	107 784 \$
Usagers :	27 802 \$
Municipalité(s) :	36 500 \$
Autres services :	2 650 \$
Autres :	9 651 \$
Total :	184 387 \$

Dépenses

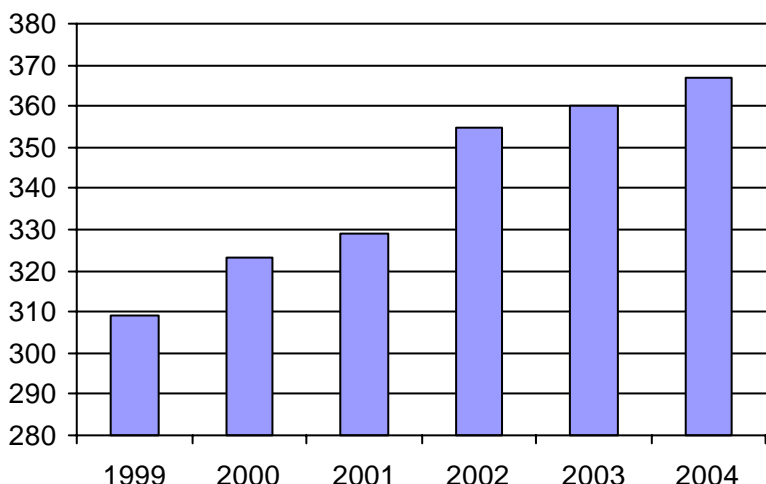
Administration :	53 664 \$
Exploitation :	127 116 \$
Fonctionnement :	0 \$
Masse salariale :	26 961 \$
Immobilisations :	0 \$
Contrat minibus :	64 164 \$
Contrat taxi :	35 991 \$
Contrat bimodal :	0 \$
Autres :	0 \$
Total :	180 780 \$
Dépenses imputées (autres serv. transp.)	1 000 \$

Indicateurs de performance

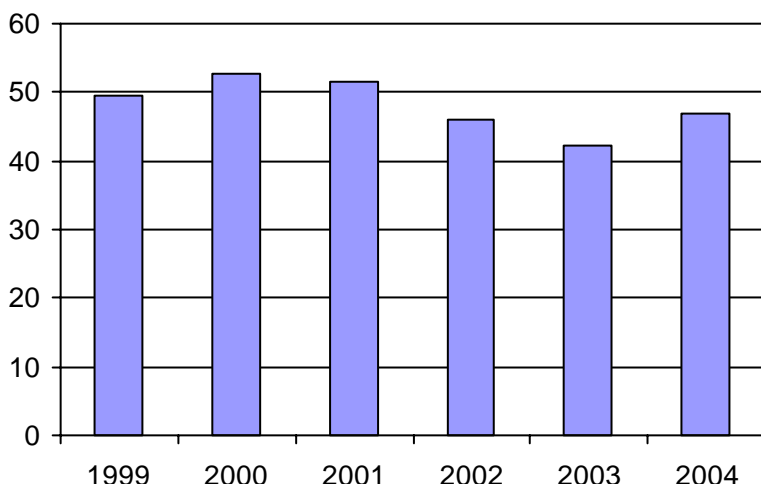
Coût par passager :	9,84 \$
Coût contrat minibus par km :	1,65 \$
Coût contrat minibus par passager :	4,63 \$
Coût contrat taxi par passager :	8,60 \$
Coût d'exploitation par passager :	7,04 \$
Coût par passager selon le mode	
- minibus :	9,10 \$
- taxi :	13,07 \$
- global :	10,02 \$
Passagers par véhicules-heure :	7,72
Passagers par voyage de taxi :	1,79
Km par passager minibus :	2,80
Km par véhicules-heure :	21,63
% de la population admise :	1,25%
Déplacements par pers. admise :	46,87

Notes

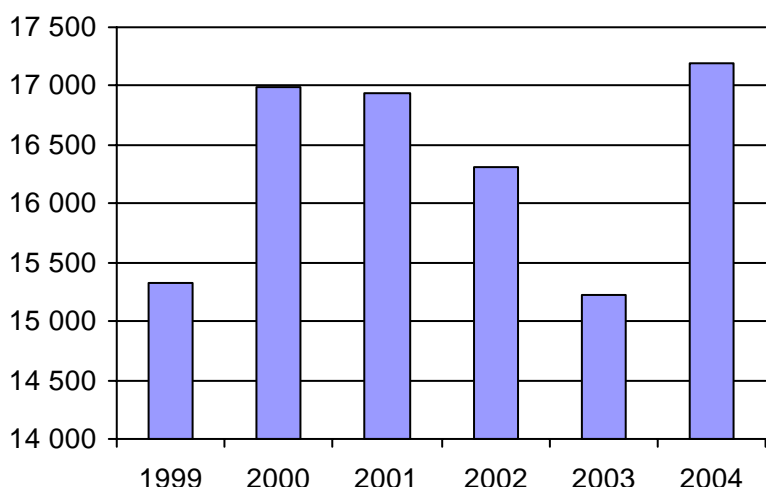
1. Évolution de la clientèle admise
1999 à 2004



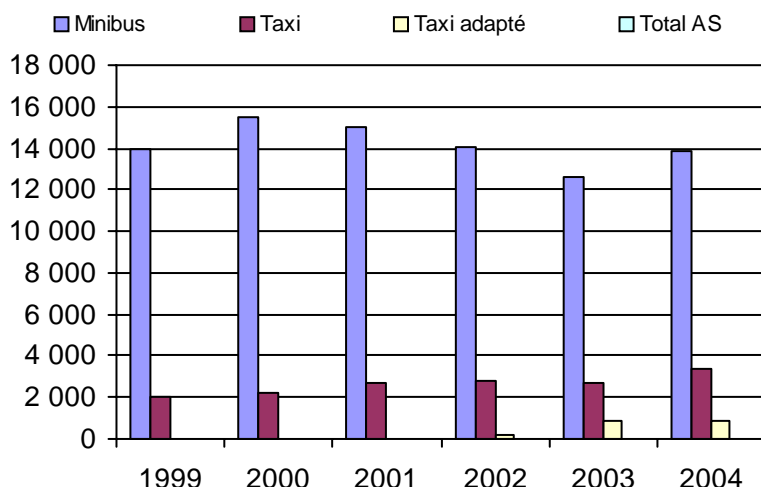
2. Évolution du ratio de "déplacements par personne admise" de 1999 à 2004



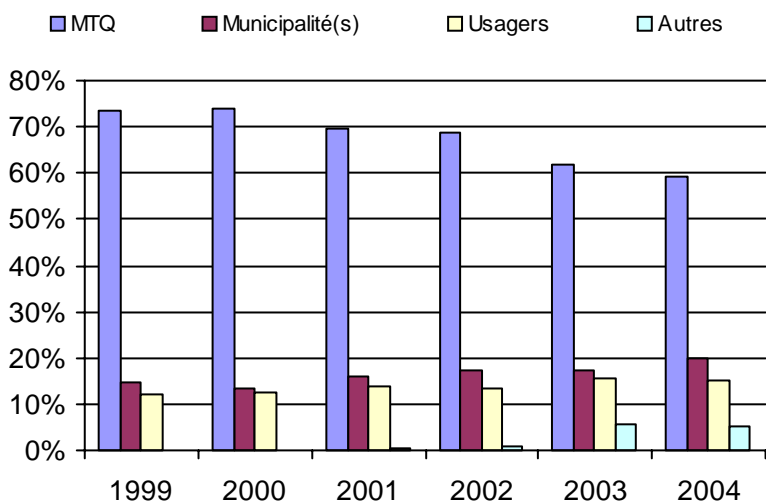
3. Évolution des déplacements
1999 à 2004



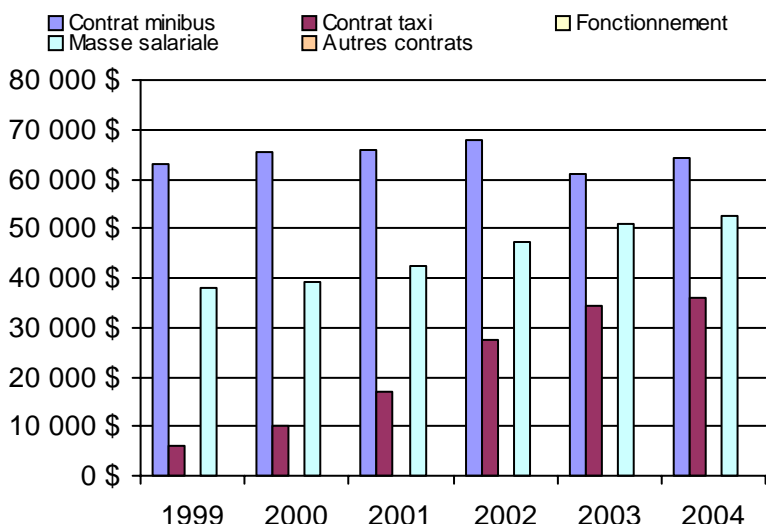
4. Évolution de la clientèle totale transportée
1999 à 2004



5. Évolution des revenus
1999 à 2004



6. Évolution de certaines dépenses 1999 à 2004



Municipalité(s) participante(s)

Nom (code géo.)

- Brownsburg-Chatham (76043)
- Gore (76025)
- Grenville (76055)
- Grenville-sur-la-Rouge (76052)
- Harrington (76065)
- Lachute (76020)
- Mille-Isles (76030)
- Saint-André-d'Argenteuil (76008)
- Wentworth (76035)

Population : 29 451 Territoire (km²) : 1 270,00

Nom OTA : Mont-Tremblant

N° OTA 16891

Direction territoriale : Laurentides-Lanaudière

Région administrative : Laurentides

Organisme Ville de Mont-Tremblant
 mandataire : 1145, rue Saint-Jovite
 Mont-Tremblant, Qc J8E 1V1
 (819) 425-8614

Organisme Transport adapté des Laurentides
 délégué : 580, rue de St-Jovite, CP 4765
 Mont-Tremblant, Qc J8E 1A1
 (819) 425-9979
 tal@qc.aira.com

Date du début du service: 1991-08-05

Informations générales

Administration : Régie
 Répartition : Régie
 Opération minibus : Contrat

Offre un service de taxi Offre d'autres services de transport Scolaire Collectif Nolisé AMT Réseau de la santé Autres

Précision : Santé

Clientèle admise par groupes d'âge

	0 à 5	6 à 21	22 à 65	+ de 65	total
Fauteuil roulant :	0	7	64	150	221
Ambulatoire :	2	11	133	318	464
Intellectuelle :	6	46	263	71	386
Psychique :	0	0	9	1	10
Visuelle :	0	3	44	20	67
Autres :	0	0	0	0	0
Total :	8	67	513	560	1148
<i>Admis en 2004 :</i>	0	0	0	0	0

Service

Semaines/an : 52
 Heures/sem. : 48
 Réservation : 24 h
 Tarif au passage
 minimum : 2,00 \$
 maximum : 2,00 \$
 Abonnement mensuel
 minimum : 0,00 \$
 maximum : 0,00 \$
 Temps moyen d'un déplacement : n/d

Déplacements

Service régulier	minibus	taxi	taxi	
			adapté	total
Ambulatoire :	17 614	4 288	780	22 682
Fauteuils roulants :	2 491	327	262	3 080
Accompagnateur :	812	68	17	897
Total :	20 917	4 683	1 059	26 659
Régulier :	18 021	3 684	653	22 358
Occasionnel :	2 896	999	406	4 301
Total :	20 917	4 683	1 059	26 659
Visiteurs :	0	0	0	0
Hors territoire :	0	300	180	480
Destination(s) : Laval, Montréal, Mont-Laurier, Saint-Jérôme				

Autres services :	minibus	taxi	taxi	
			adapté	total
	930	3 663	157	4 750

Statistiques sur les véhicules

Minibus en service	
en régie :	0
à contrat :	3
total :	3
Kilométrage (minibus)	
service régulier :	297 699
autres services :	76 889
total :	374 588
Véhicules-heure (minibus)	
service régulier :	8 346
autres services :	1 401
total :	9 747
Nombre de voyages	
par taxi :	4 664
par taxi adapté :	947
total :	5 611

Horaire

Dimanche : n/d à n/d
 Lundi : 8h00 à 17h00
 Mardi : 8h00 à 17h00
 Mercredi : 8h00 à 17h00
 Jeudi : 8h00 à 17h00
 Vendredi : 8h00 à 17h00
 Samedi : 8h00 à 17h00
 Horaire annuel

Revenus

MTQ :	379 204 \$
Usagers :	43 181 \$
Municipalité(s) :	130 860 \$
Autres services :	81 361 \$
Autres :	322 \$
Total :	634 928 \$

Dépenses

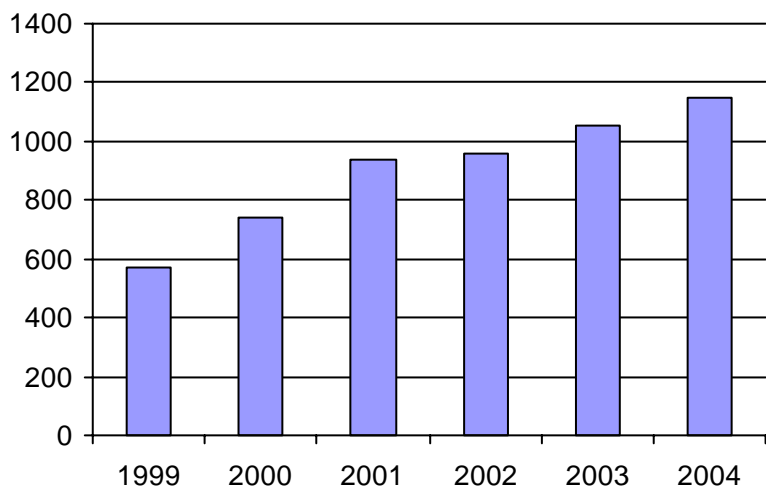
Administration :	112 382 \$
Exploitation :	567 855 \$
Fonctionnement :	0 \$
Masse salariale :	100 000 \$
Immobilisations :	0 \$
Contrat minibus :	309 628 \$
Contrat taxi :	67 753 \$
Contrat bimodal :	0 \$
Autres :	90 474 \$
Total :	680 237 \$
Dépenses imputées (autres serv. transp.)	77 919 \$

Indicateurs de performance

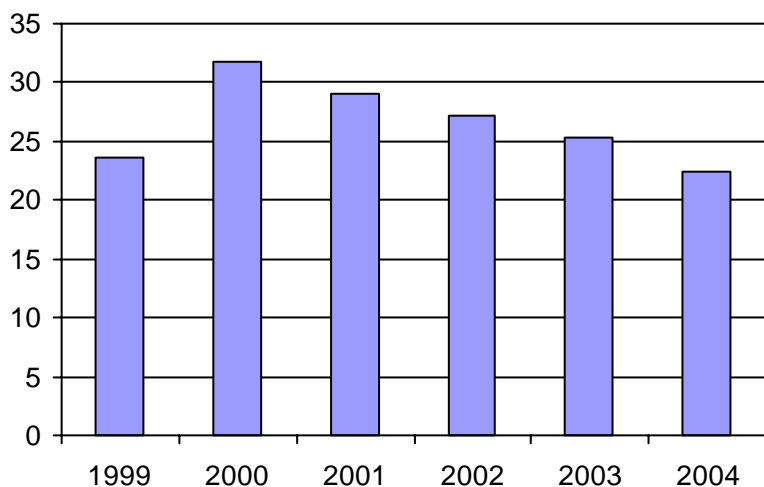
Coût par passager :	22,59 \$
Coût contrat minibus par km :	0,83 \$
Coût contrat minibus par passager :	14,17 \$
Coût contrat taxi par passager :	7,09 \$
Coût d'exploitation par passager :	18,08 \$
Coût par passager selon le mode	
- minibus :	20,93 \$
- taxi :	13,85 \$
- global :	21,66 \$
Passagers par véhicules-heure :	2,51
Passagers par voyage de taxi :	1,02
Km par passager minibus :	14,23
Km par véhicules-heure :	35,67
% de la population admise :	1,56%
Déplacements par pers. admise :	22,44

Notes

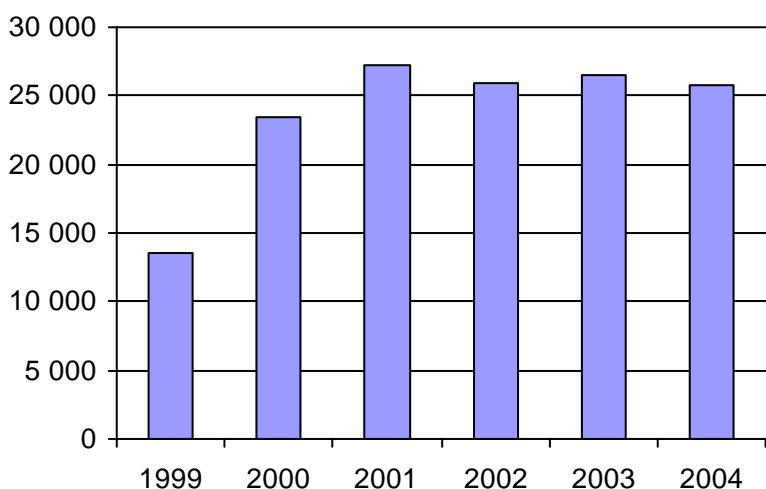
1. Évolution de la clientèle admise
1999 à 2004



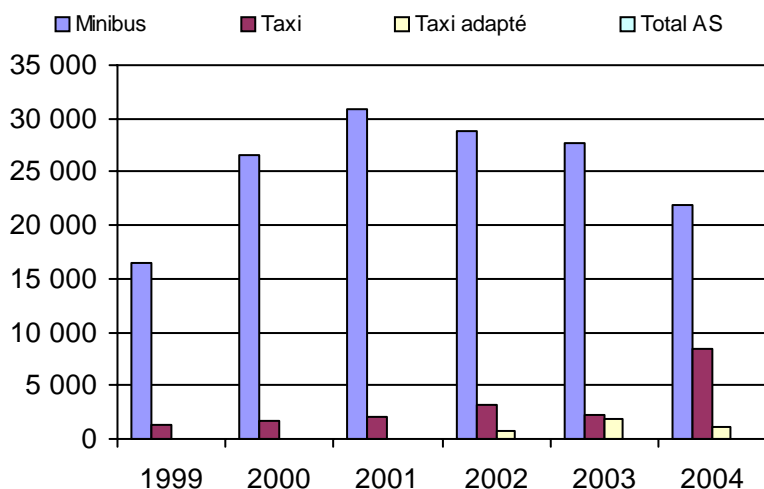
2. Évolution du ratio de "déplacements par personne admise" de 1999 à 2004



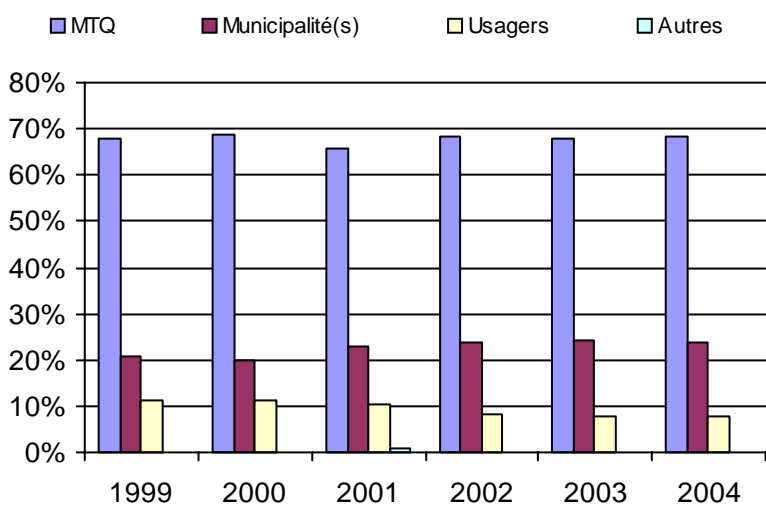
3. Évolution des déplacements
1999 à 2004



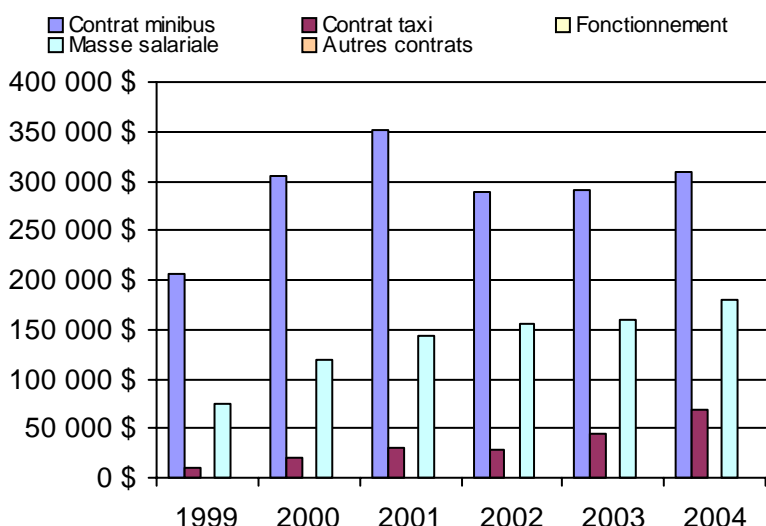
4. Évolution de la clientèle totale transportée
1999 à 2004



5. Évolution des revenus
1999 à 2004



6. Évolution de certaines dépenses 1999 à 2004



Municipalité(s) participante(s)

Nom (code géo.)

- Amherst (78070)
- Arundel (78060)
- Barkmere (78050)
- Brébeuf (78075)
- Huberdeau (78065)
- La Conception (78115)
- La Minerve (78130)
- Labelle (78120)
- Lac-des-Seize-Îles (77055)
- Lac-Supérieur (78095)
- Lantier (78015)
- L'Ascension (79050)
- Montcalm (78055)
- Mont-Tremblant (78102)
- Morin-Heights (77050)
- Nomingue (79030)
- Piedmont (77030)
- Saint-Adolphe-d'Howard (77065)
- Sainte-Adèle (77022)
- Sainte-Agathe-des-Monts (78032)
- Sainte-Lucie-des-Laurentides (78020)
- Sainte-Marguerite--Estérel (77012)
- Saint-Faustin--Lac-Carré (78047)
- Saint-Sauveur (77043)
- Val-David (78010)
- Val-des-Lacs (78100)
- Val-Morin (78005)
- Wentworth-Nord (77060)

Population : 73 622 Territoire (km²) : 3 814,00

Nom OTA : Mont-Laurier

N° OTA 17501

Direction territoriale : Laurentides-Lanaudière

Région administrative : Laurentides

Organisme Ville de Mont-Laurier
 mandataire : 485, rue Mercier
 Mont-Laurier, Qc J9L 3N8
 (819) 623-1221

Organisme Corporation de transport région Mont-Laurier
 délégué : 294, rue du Pont
 Mont-Laurier, Qc J9L 2R2
 (819) 623-5565
 tr.region.ml@sympatico.ca

Date du début du service: 1983-01-01

Informations générales

Administration : Régie
 Répartition : Régie
 Opération minibus : Frais partagés

Offre un service de taxi
 Offre d'autres services de transport

Scolaire Collectif
 Nolisé AMT
 Réseau de la santé Autres

Précision :

Clientèle admise par groupes d'âge

	0 à 5	6 à 21	22 à 65	+ de 65	total
Fauteuil roulant :	0	7	16	16	39
Ambulatoire :	0	1	23	10	34
Intellectuelle :	0	19	47	3	69
Psychique :	0	0	36	1	37
Visuelle :	0	0	1	1	2
Autres :	0	0	0	0	0
Total :	0	27	123	31	181
<i>Admis en 2004 :</i>	0	0	0	0	0

Service

Semaines/an : 52
 Heures/sem. : 45
 Réservation : 24 h

Tarif au passage
 minimum : 1,80 \$
 maximum : 2,00 \$

Abonnement mensuel
 minimum : 0,00 \$
 maximum : 0,00 \$

Temps moyen d'un déplacement :
 20 minutes

Déplacements

Service régulier	minibus	taxi	taxi adapté		total
			taxi	adapté	
Ambulatoire :	16 653	16	0	0	16 669
Fauteuils roulants :	3 301	0	0	0	3 301
Accompagnateur :	859	0	0	0	859
Total :	20 813	16	0	0	20 829
Régulier :	18 979	16	0	0	18 995
Occasionnel :	1 834	0	0	0	1 834
Total :	20 813	16	0	0	20 829
Visiteurs :	53	0	0	0	53
Hors territoire :	0	0	0	0	0
Destination(s) :					

Autres services :	minibus	taxi	taxi adapté		total
			taxi	adapté	
	628	0	0	0	628

Statistiques sur les véhicules

Minibus en service	
en régie :	2
à contrat :	0
total :	2
Kilométrage (minibus)	
service régulier :	124 439
autres services :	869
total :	125 308
Véhicules-heure (minibus)	
service régulier :	3 421
autres services :	79
total :	3 500
Nombre de voyages	
par taxi :	11
par taxi adapté :	0
total :	11

Horaire

Dimanche : n/d à n/d
 Lundi : 7h00 à 17h00
 Mardi : 7h00 à 17h00
 Mercredi : 7h00 à 17h00
 Jeudi : 7h00 à 17h00
 Vendredi : 7h00 à 17h00
 Samedi : n/d à n/d

Horaire annuel

Revenus

MTQ :	182 287 \$
Usagers :	39 584 \$
Municipalité(s) :	47 064 \$
Autres services :	14 862 \$
Autres :	9 000 \$
Total :	292 797 \$

Dépenses

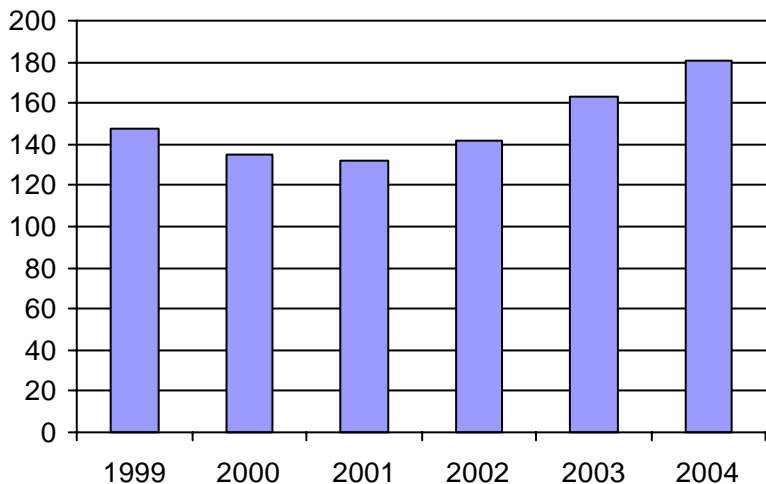
Administration :	28 981 \$
Exploitation :	253 278 \$
Fonctionnement :	88 404 \$
Masse salariale :	89 816 \$
Immobilisations :	43 893 \$
Contrat minibus :	0 \$
Contrat taxi :	550 \$
Contrat bimodal :	0 \$
Autres :	30 615 \$
Total :	282 259 \$
Dépenses imputées (autres serv. transp.)	12 400 \$

Indicateurs de performance

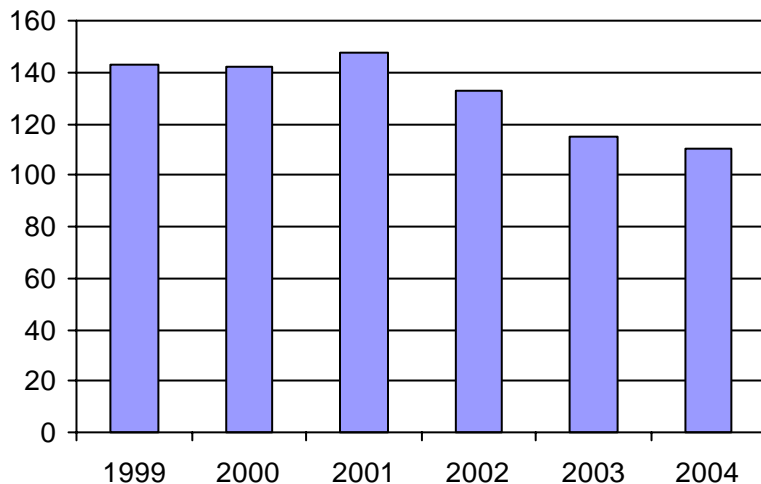
Coût par passager :	12,96 \$
Coût contrat minibus par km :	0,00 \$
Coût contrat minibus par passager :	0,00 \$
Coût contrat taxi par passager :	34,38 \$
Coût d'exploitation par passager :	11,80 \$
Coût par passager selon le mode	
- minibus :	11,71 \$
- taxi :	36,62 \$
- global :	13,15 \$
Passagers par véhicules-heure :	6,08
Passagers par voyage de taxi :	1,45
Km par passager minibus :	5,98
Km par véhicules-heure :	36,38
% de la population admise :	1,04%
Déplacements par pers. admise :	110,33

Notes

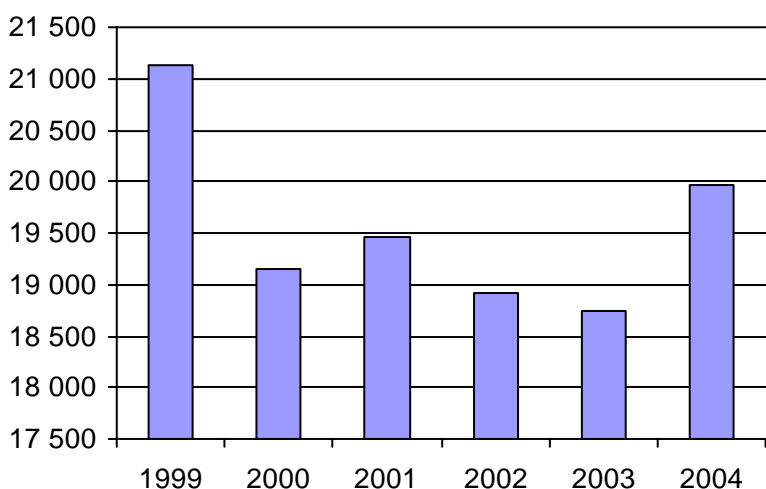
1. Évolution de la clientèle admise
1999 à 2004



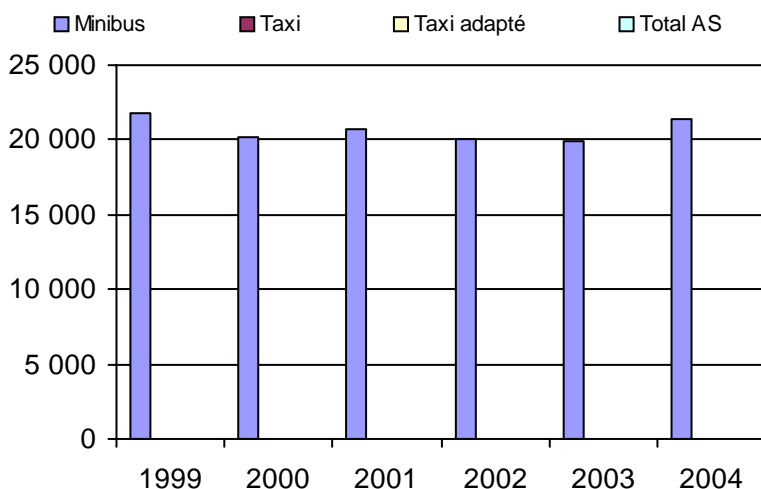
2. Évolution du ratio de "déplacements par personne admise" de 1999 à 2004



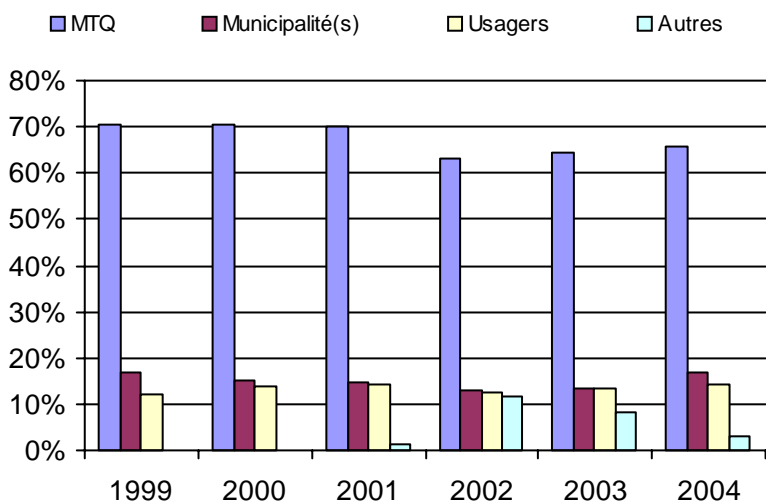
3. Évolution des déplacements
1999 à 2004



4. Évolution de la clientèle totale transportée
1999 à 2004



5. Évolution des revenus
1999 à 2004



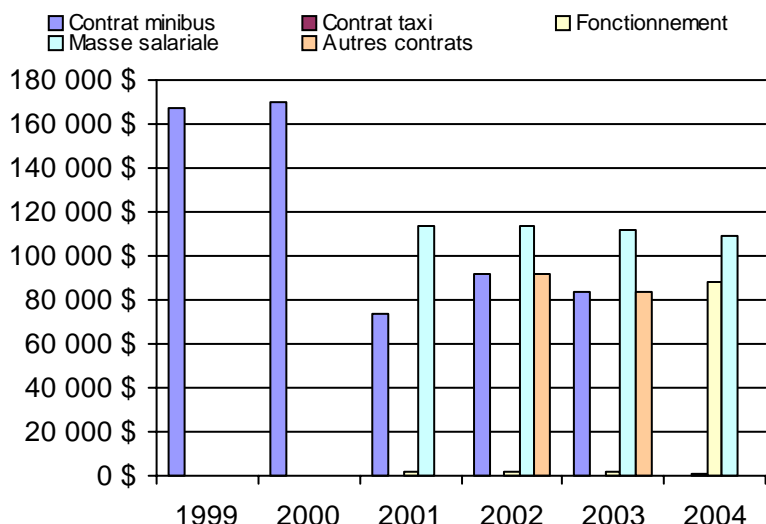
Municipalité(s) participante(s)

Nom (code géo.)

Ferme-Neuve (79097)
Lac-Saguay (79060)
Mont-Laurier (79088)

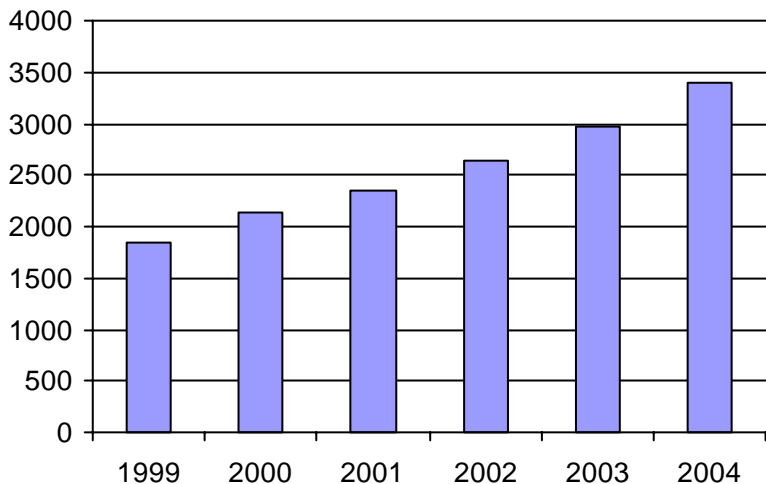
Population : 17 435 Territoire (km²) : 1 964,00

6. Évolution de certaines dépenses 1999 à 2004

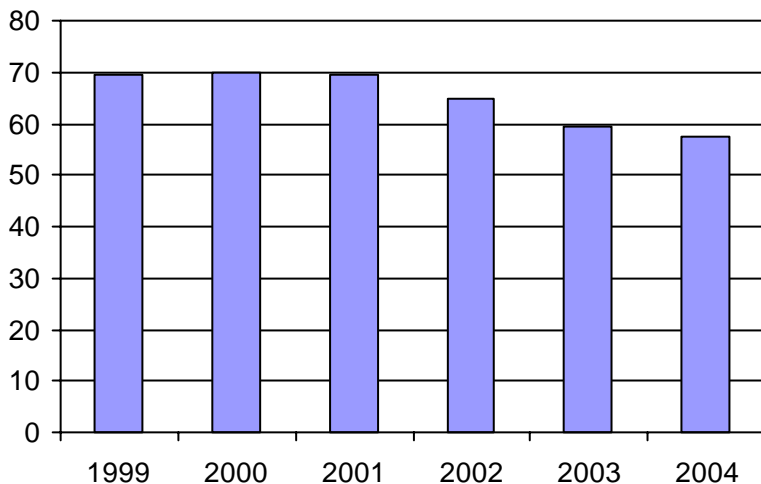


Direction de
l'Outaouais

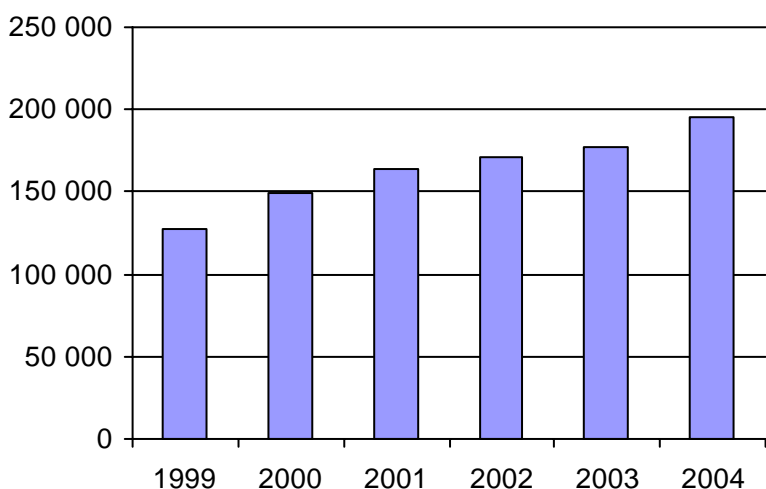
1. Évolution de la clientèle admise
1999 à 2004



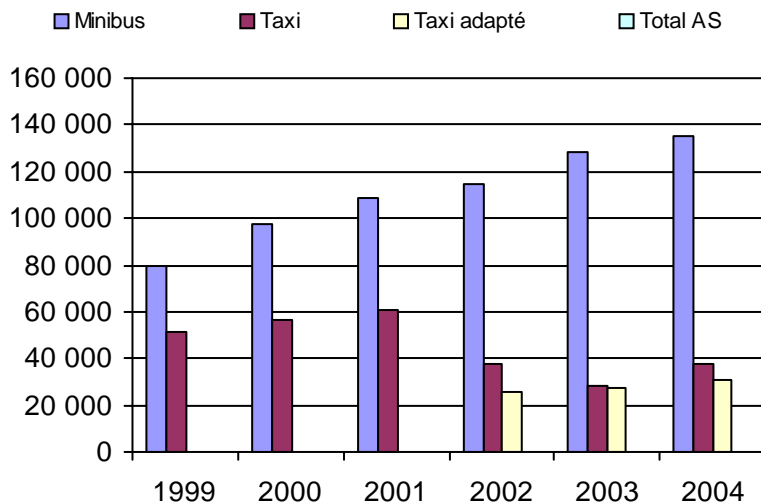
2. Évolution du ratio de "déplacements par personne admise" de 1999 à 2004



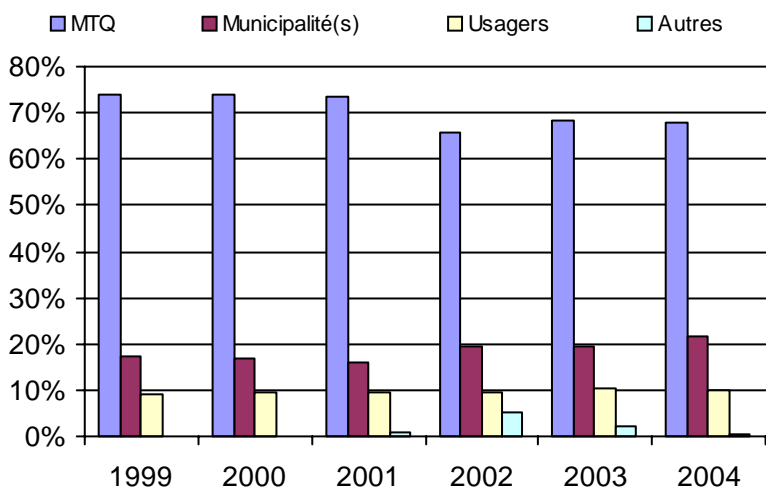
3. Évolution des déplacements
1999 à 2004



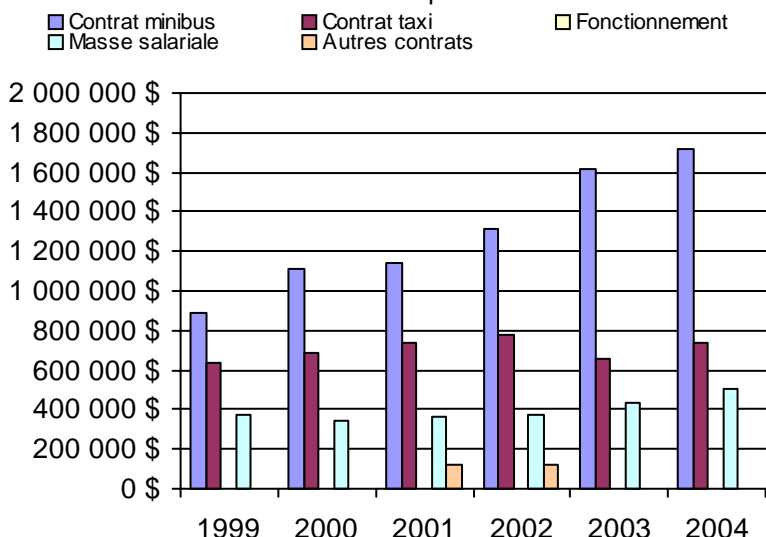
4. Évolution de la clientèle totale transportée
1999 à 2004



5. Évolution des revenus
1999 à 2004



6. Évolution de certaines dépenses 1999 à 2004



Organisme(s) participant(s)

Nom de l'organisme

- La Pêche (17201)
- La Vallée-de-la-Gatineau (MRC) (17301)
- Pontiac (MRC) (17401)
- Saint-André-Avellin (17101)
- STO (27991)

Population : 301 703 Territoire (km²) : 10 772,00

Nom OTA : Saint-André-Avellin

N° OTA 17101

Direction territoriale : Outaouais

Région administrative : Outaouais

Organisme Municipalité de Saint-André-Avellin
mandataire : 119, rue Principale
Saint-André-Avellin, Qc J0V 1W0
(819) 983-2318

Organisme Corporation du transport adapté de la Petite Nation
délégué : 378, Papineau
Papineauville, Qc J0V 1R0
(819) 427-6258
ctcpapineau@hotmail.com

Date du début du service: 1988-10-31

Informations générales

Administration : Mixte
Répartition : Mixte
Opération minibus : Contrat

Offre un service de taxi Offre d'autres services de transport Scolaire Collectif Nolisé AMT Réseau de la santé Autres

Précision : SAAQ, CSST

Clientèle admise par groupes d'âge

	0 à 5	6 à 21	22 à 65	+ de 65	total
Fauteuil roulant :	1	4	24	21	50
Ambulatoire :	0	2	25	73	100
Intellectuelle :	0	9	68	3	80
Psychique :	0	1	18	11	30
Visuelle :	0	0	6	11	17
Autres :	0	0	2	1	3
Total :	1	16	143	120	280
<i>Admis en 2004 :</i>	0	0	0	0	0

Service

Semaines/an : 52
Heures/sem. : 35
Réservation : 48 h

Tarif au passage

minimum : 2,00 \$
maximum : 15,00 \$

Abonnement mensuel

minimum : 80,00 \$
maximum : 80,00 \$

Temps moyen d'un déplacement :

15 minutes

Déplacements

Service régulier	minibus	taxi	taxi	
			adapté	total
Ambulatoire :	16 876	5 030	0	21 906
Fauteuils roulants :	3 946	125	0	4 071
Accompagnateur :	135	42	0	177
Total :	20 957	5 197	0	26 154
Régulier :	19 721	3 501	0	23 222
Occasionnel :	1 236	1 696	0	2 932
Total :	20 957	5 197	0	26 154
Visiteurs :	0	0	0	0
Hors territoire :	2 973	1 695	0	4 668

Destination(s) : Hull, Gatineau, Buckingham

Autres services :	minibus	taxi	taxi	
			adapté	total
	0	936	0	936

Statistiques sur les véhicules

Minibus en service	
en régie :	0
à contrat :	4
total :	4
Kilométrage (minibus)	
service régulier :	154 763
autres services :	29 328
total :	184 091
Véhicules-heure (minibus)	
service régulier :	3 888
autres services :	500
total :	4 388
Nombre de voyages	
par taxi :	3 169
par taxi adapté :	0
total :	3 169

Horaire

Dimanche : 7h00 à 23h00
Lundi : 7h00 à 23h00
Mardi : 7h00 à 23h00
Mercredi : 7h00 à 23h00
Jeudi : 7h00 à 23h00
Vendredi : 7h00 à 23h00
Samedi : 7h00 à 23h00

Horaire annuel

Revenus

MTQ :	202 444 \$
Usagers :	49 783 \$
Municipalité(s) :	40 601 \$
Autres services :	31 547 \$
Autres :	8 661 \$
Total :	333 036 \$

Dépenses

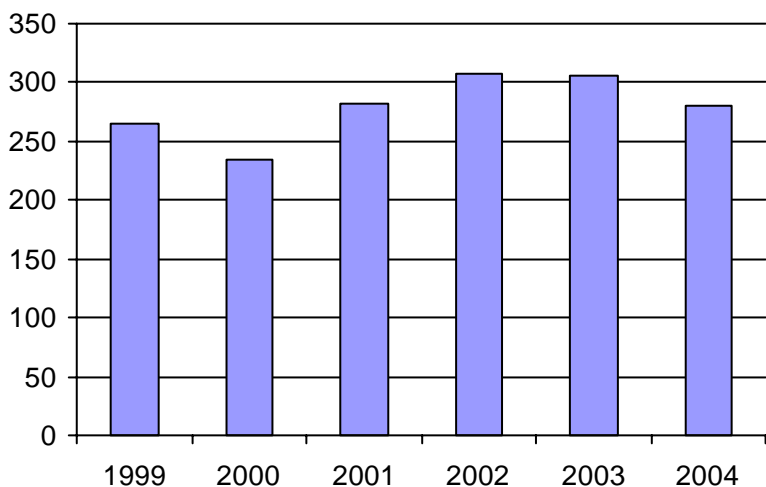
Administration :	34 754 \$
Exploitation :	298 086 \$
Fonctionnement :	0 \$
Masse salariale :	40 668 \$
Immobilisations :	0 \$
Contrat minibus :	162 339 \$
Contrat taxi :	80 079 \$
Contrat bimodal :	0 \$
Autres :	15 000 \$
Total :	332 840 \$
Dépenses imputées (autres serv. transp.)	15 000 \$

Indicateurs de performance

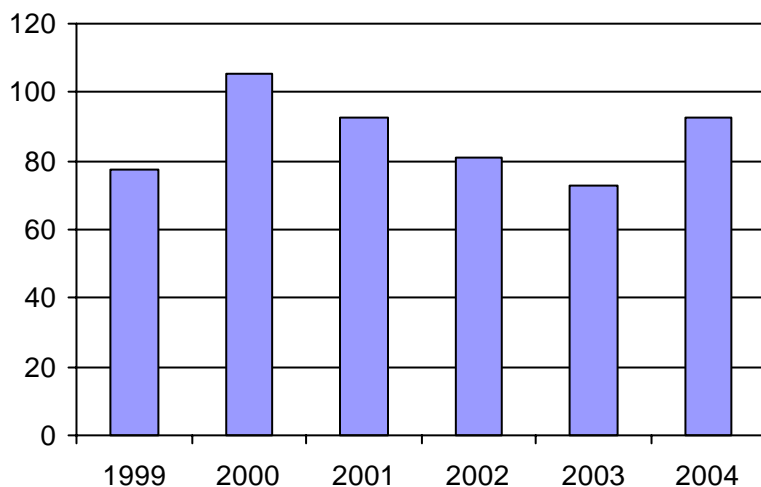
Coût par passager :	11,82 \$
Coût contrat minibus par km :	0,88 \$
Coût contrat minibus par passager :	7,75 \$
Coût contrat taxi par passager :	13,06 \$
Coût d'exploitation par passager :	11,00 \$
Coût par passager selon le mode	
- minibus :	10,74 \$
- taxi :	15,13 \$
- global :	12,29 \$
Passagers par véhicules-heure :	5,39
Passagers par voyage de taxi :	1,64
Km par passager minibus :	7,38
Km par véhicules-heure :	39,81
% de la population admise :	1,55%
Déplacements par pers. admise :	92,78

Notes

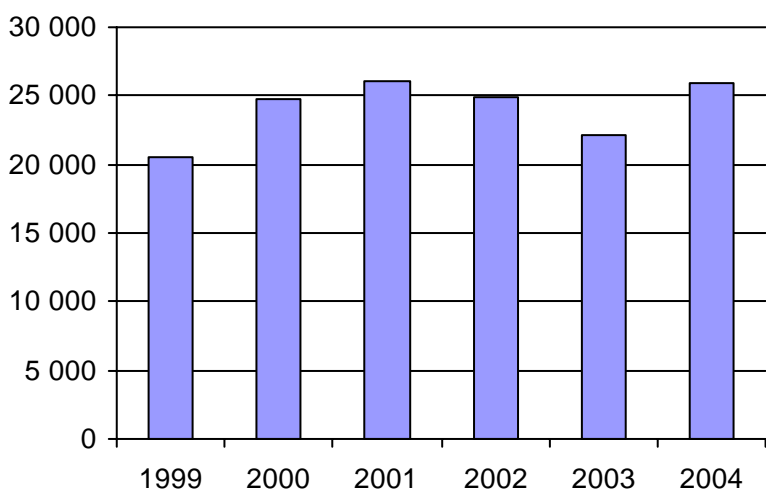
1. Évolution de la clientèle admise
1999 à 2004



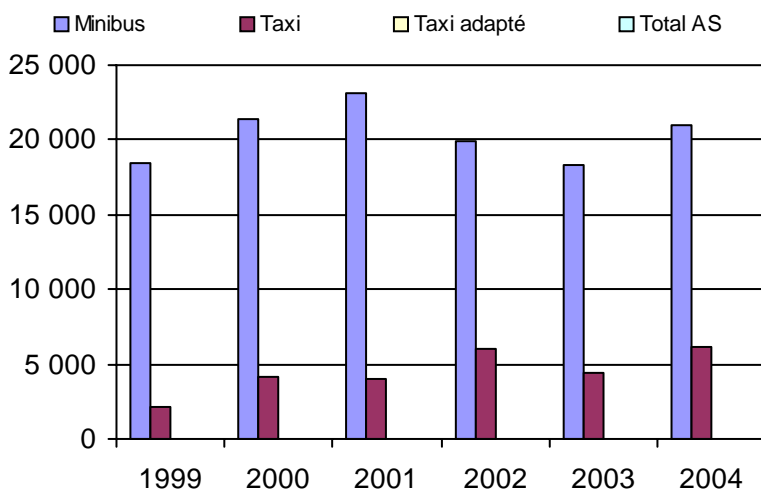
2. Évolution du ratio de "déplacements par personne admise" de 1999 à 2004



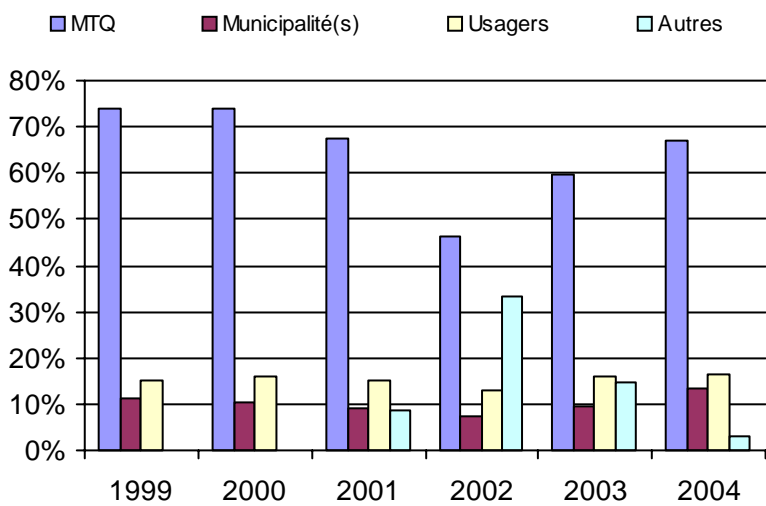
3. Évolution des déplacements
1999 à 2004



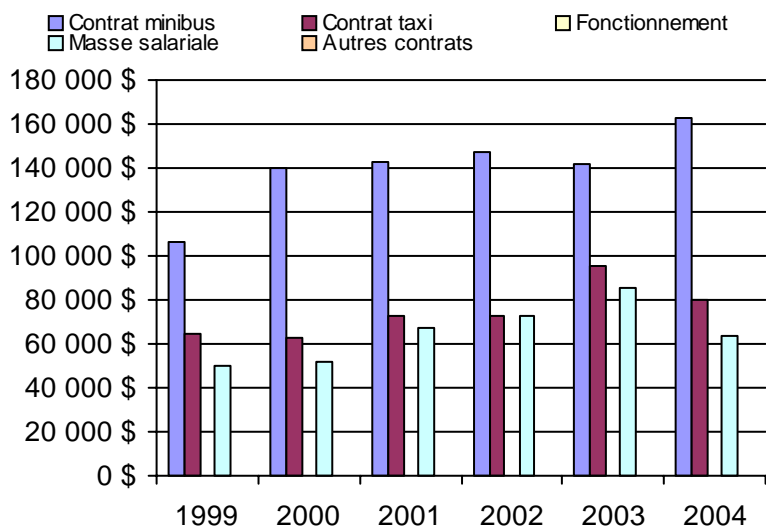
4. Évolution de la clientèle totale transportée
1999 à 2004



5. Évolution des revenus
1999 à 2004



6. Évolution de certaines dépenses 1999 à 2004



Municipalité(s) participante(s)

Nom (code géo.)

- Boileau (80115)
- Chénéville (80103)
- Duhamel (80135)
- Fassett (80005)
- Lac-Simon (80095)
- Lochaber (80055)
- Montebello (80010)
- Montpellier (80090)
- Namur (80110)
- Notre-Dame-de-Bonsecours (80015)
- Notre-Dame-de-la-Paix (80020)
- Papineauville (80037)
- Plaisance (80045)
- Ripon (80078)
- Saint-André-Avellin (80027)
- Saint-Émile-de-Suffolk (80125)
- Saint-Sixte (80070)
- Thurso (80050)

Population : 18 093 Territoire (km²) : 2 017,00

Nom OTA : La Pêche

N° OTA 17201

Direction territoriale : Outaouais

Région administrative : Outaouais

Organisme Municipalité de La Pêche
mandataire : 1, rue Principale Ouest
La Pêche, Qc J0X 2W0
(819) 456-2161

Organisme Municipalité de La Pêche
délégué : 1, rue Principale-Ouest, CP 70
La Pêche, Qc J0X 2W0
(819) 456-2161
crichard@villelapeche.qc.ca

Date du début du service: 2000-02-21

Informations générales

Administration : Régie
Répartition : Mixte
Opération minibus : Contrat

Offre un service de taxi Offre d'autres services de transport Scolaire Collectif Nolisé AMT Réseau de la santé Autres

Précision :

Clientèle admise par groupes d'âge

	0 à 5	6 à 21	22 à 65	+ de 65	total
Fauteuil roulant :	0	0	3	8	11
Ambulatoire :	0	1	28	49	78
Intellectuelle :	0	2	31	14	47
Psychique :	0	0	0	0	0
Visuelle :	0	0	3	5	8
Autres :	0	0	1	4	5
Total :	0	3	66	80	149
<i>Admis en 2004 :</i>	0	0	0	0	0

Service

Semaines/an : 52
Heures/sem. : 40
Réservation : 24 h
Tarif au passage
minimum : 2,00 \$
maximum : 2,00 \$
Abonnement mensuel
minimum : 0,00 \$
maximum : 0,00 \$
Temps moyen d'un déplacement :
50 minutes

Déplacements

Service régulier	minibus	taxi	taxi		total
			adapté		
Ambulatoire :	5 093	0	0	0	5 093
Fauteuils roulants :	607	0	0	0	607
Accompagnateur :	1 000	0	0	0	1 000
Total :	6 700	0	0	0	6 700
Régulier :	4 816	0	0	0	4 816
Occasionnel :	1 884	0	0	0	1 884
Total :	6 700	0	0	0	6 700
Visiteurs :	0	0	0	0	0
Hors territoire :	705	0	0	0	705

Destination(s) : Gatineau, Ottawa

Autres services :	minibus	taxi	taxi		total
			adapté		
	0	0	0	0	0

Statistiques sur les véhicules

Minibus en service	
en régie :	0
à contrat :	2
total :	2
Kilométrage (minibus)	
service régulier :	59 949
autres services :	0
total :	59 949
Véhicules-heure (minibus)	
service régulier :	2 601
autres services :	0
total :	2 601
Nombre de voyages	
par taxi :	0
par taxi adapté :	0
total :	0

Horaire

Dimanche : 8h00 à 21h00
Lundi : 8h00 à 21h00
Mardi : 8h00 à 21h00
Mercredi : 8h00 à 21h00
Jeudi : 8h00 à 21h00
Vendredi : 8h00 à 21h00
Samedi : 8h00 à 21h00
Horaire annuel

Revenus

MTQ :	144 993 \$
Usagers :	7 294 \$
Municipalité(s) :	64 103 \$
Autres services :	0 \$
Autres :	0 \$
Total :	216 390 \$

Dépenses

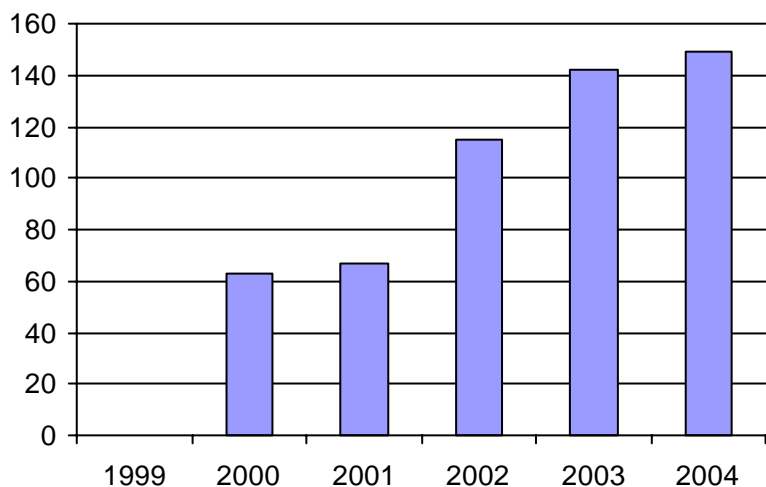
Administration :	2 919 \$
Exploitation :	213 471 \$
Fonctionnement :	0 \$
Masse salariale :	20 000 \$
Immobilisations :	0 \$
Contrat minibus :	193 471 \$
Contrat taxi :	0 \$
Contrat bimodal :	0 \$
Autres :	0 \$
Total :	216 390 \$
Dépenses imputées (autres serv. transp.)	0 \$

Indicateurs de performance

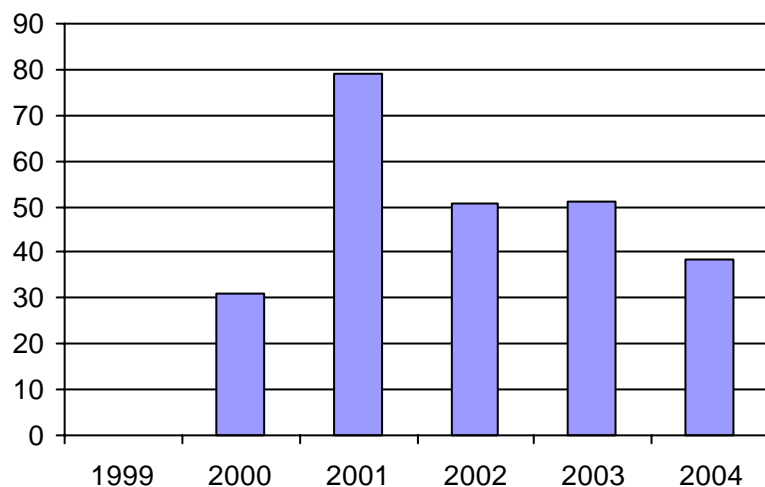
Coût par passager :	32,30 \$
Coût contrat minibus par km :	3,23 \$
Coût contrat minibus par passager :	28,88 \$
Coût contrat taxi par passager :	0,00 \$
Coût d'exploitation par passager :	31,86 \$
Coût par passager selon le mode	
- minibus :	32,30 \$
- taxi :	0,00 \$
- global :	32,30 \$
Passagers par véhicules-heure :	2,58
Passagers par voyage de taxi :	0,00
Km par passager minibus :	8,95
Km par véhicules-heure :	23,05
% de la population admise :	2,27%
Déplacements par pers. admise :	38,26

Notes

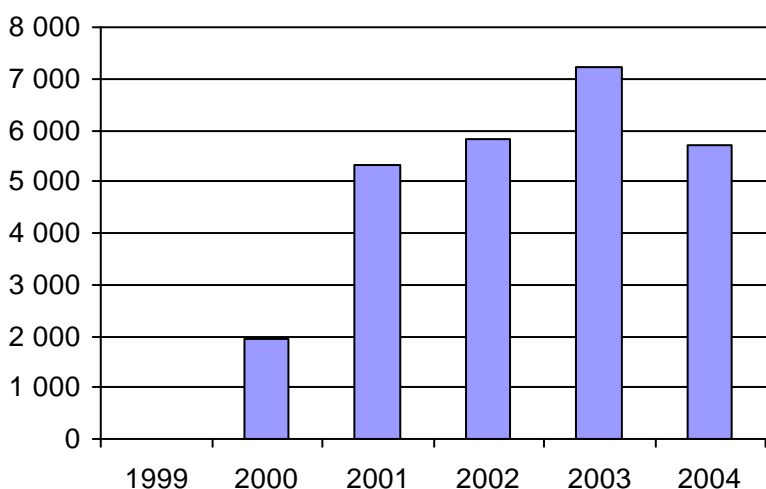
1. Évolution de la clientèle admise
1999 à 2004



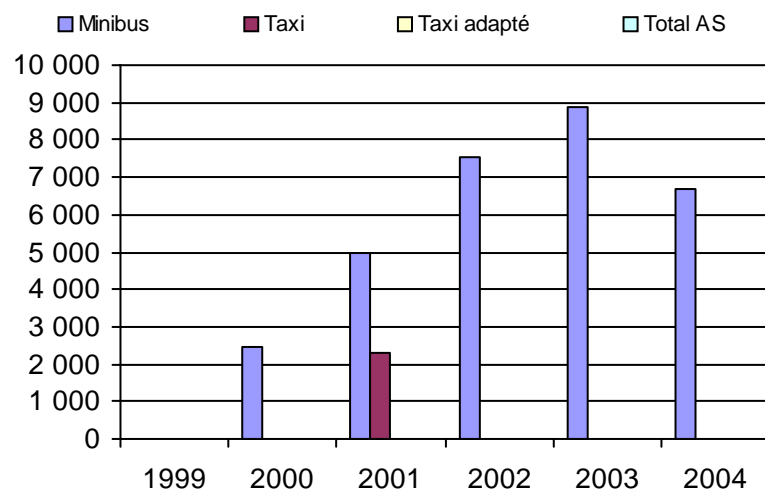
2. Évolution du ratio de "déplacements par personne admise" de 1999 à 2004



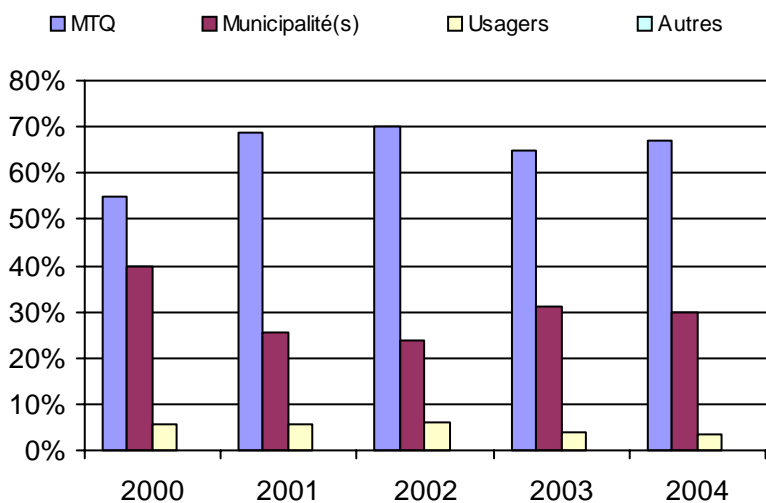
3. Évolution des déplacements
1999 à 2004



4. Évolution de la clientèle totale transportée
1999 à 2004



5. Évolution des revenus
1999 à 2004



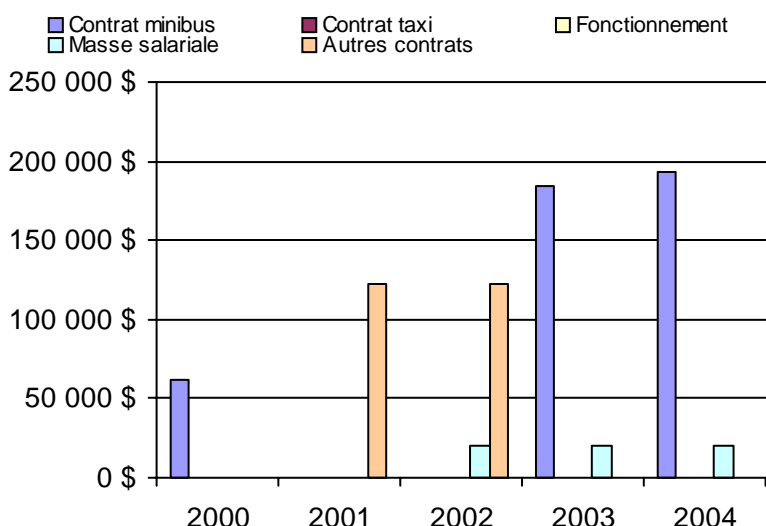
Municipalité(s) participante(s)

Nom (code géo.)

La Pêche (82035)

Population : 6 575 Territoire (km²) : 597,00

6. Évolution de certaines dépenses 1999 à 2004



Nom OTA : La Vallée-de-la-Gatineau (MRC)

N° OTA 17301

Direction territoriale : Outaouais

Région administrative : Outaouais

Organisme MRC de La Vallée-de-la-Gatineau
mandataire : 7, rue de la Polyvalente, CP 307
Gracefield, Qc J0X 1W0
(819) 463-3241

Organisme Corporation du transport adapté de la Vallée-de-la-Gatineau
délégué : 317, rue Wilfrid Leblanc
Maniwaki, Qc J9E 1X7
(819) 449-7666
carvg911@bellnet.ca

Date du début du service: 1991-05-08

Informations générales

Administration : Mixte
Répartition : Mixte
Opération minibus : Contrat

Offre un service de taxi Offre d'autres services de transport Scolaire Collectif Nolisé AMT Réseau de la santé Autres

Précision :

Clientèle admise par groupes d'âge

	0 à 5	6 à 21	22 à 65	+ de 65	total
Fauteuil roulant :	0	12	27	20	59
Ambulatoire :	0	2	13	25	40
Intellectuelle :	0	13	53	5	71
Psychique :	0	4	22	4	30
Visuelle :	0	1	3	2	6
Autres :	0	0	0	0	0
Total :	0	32	118	56	206
<i>Admis en 2004 :</i>	<i>0</i>	<i>6</i>	<i>13</i>	<i>11</i>	<i>30</i>

Service

Semaines/an : 52
Heures/sem. : 72
Réservation : 48 h

Tarif au passage

minimum : 2,25 \$
maximum : 2,25 \$

Abonnement mensuel

minimum : 80,00 \$
maximum : 80,00 \$

Temps moyen d'un déplacement :

60 minutes

Déplacements

Service régulier	minibus	taxi	taxi	
			adapté	total
Ambulatoire :	16 855	1 839	0	18 694
Fauteuils roulants :	1 769	107	0	1 876
Accompagnateur :	44	0	0	44
Total :	18 668	1 946	0	20 614
Régulier :	16 566	387	0	16 953
Occasionnel :	2 102	1 559	0	3 661
Total :	18 668	1 946	0	20 614
Visiteurs :	0	0	0	0
Hors territoire :	100	0	0	100
Destination(s) : Gatineau, Ottawa				

Autres services :	minibus	taxi	taxi	
			adapté	total
	0	0	0	0

Statistiques sur les véhicules

Minibus en service

en régie :	0
à contrat :	3
total :	3

Kilométrage (minibus)

service régulier :	140 832
autres services :	0
total :	140 832

Véhicules-heure (minibus)

service régulier :	5 232
autres services :	0
total :	5 232

Nombre de voyages

par taxi :	1 839
par taxi adapté :	0
total :	1 839

Horaire

Dimanche : 6h00 à 18h00
Lundi : 6h00 à 18h00
Mardi : 6h00 à 18h00
Mercredi : 6h00 à 18h00
Jeudi : 6h00 à 18h00
Vendredi : 6h00 à 18h00
Samedi : 10h00 à 23h00

Horaire annuel

Revenus

MTQ :	192 214 \$
Usagers :	33 721 \$
Municipalité(s) :	52 695 \$
Autres services :	0 \$
Autres :	198 \$
Total :	278 828 \$

Dépenses

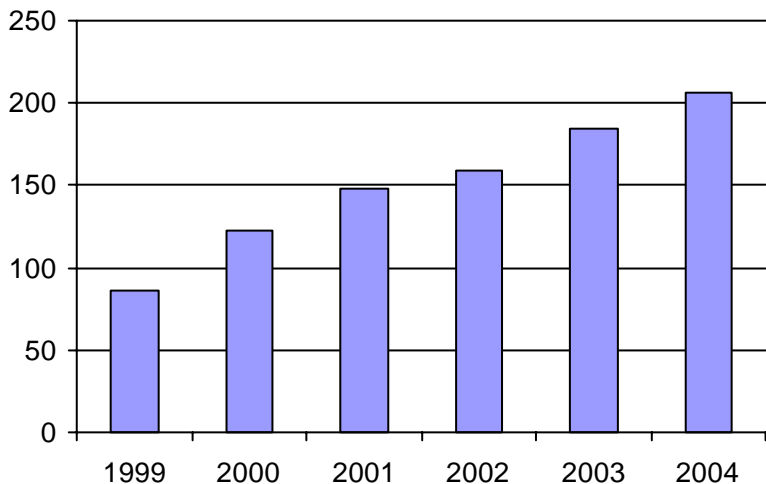
Administration :	10 456 \$
Exploitation :	261 116 \$
Fonctionnement :	0 \$
Masse salariale :	12 376 \$
Immobilisations :	0 \$
Contrat minibus :	216 758 \$
Contrat taxi :	22 341 \$
Contrat bimodal :	0 \$
Autres :	9 641 \$
Total :	271 572 \$
Dépenses imputées (autres serv. transp.)	0 \$

Indicateurs de performance

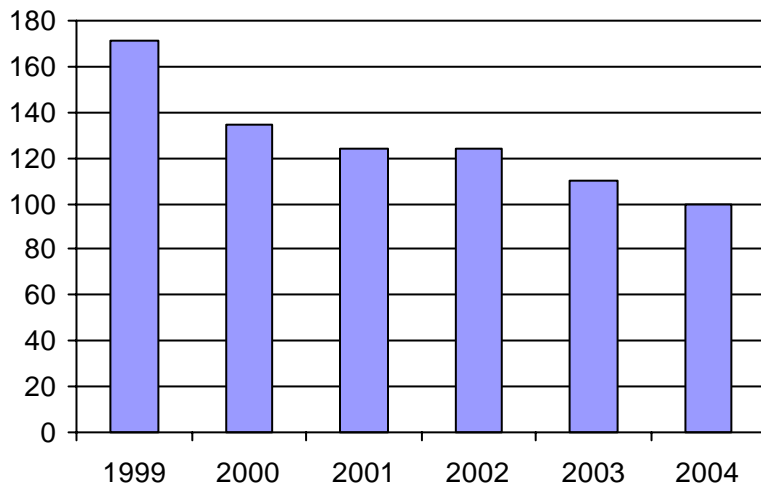
Coût par passager :	13,17 \$
Coût contrat minibus par km :	1,54 \$
Coût contrat minibus par passager :	11,61 \$
Coût contrat taxi par passager :	11,48 \$
Coût d'exploitation par passager :	12,67 \$
Coût par passager selon le mode	
- minibus :	12,72 \$
- taxi :	12,59 \$
- global :	13,17 \$
Passagers par véhicules-heure :	3,57
Passagers par voyage de taxi :	1,06
Km par passager minibus :	7,54
Km par véhicules-heure :	26,92
% de la population admise :	1,11%
Déplacements par pers. admise :	99,85

Notes

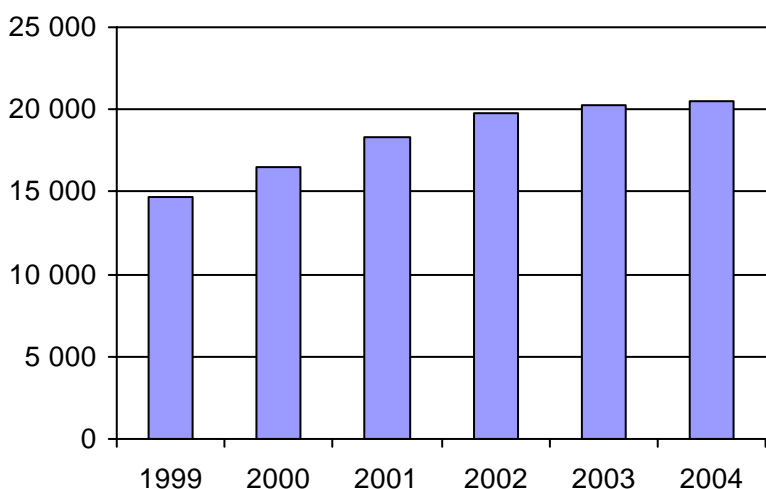
1. Évolution de la clientèle admise
1999 à 2004



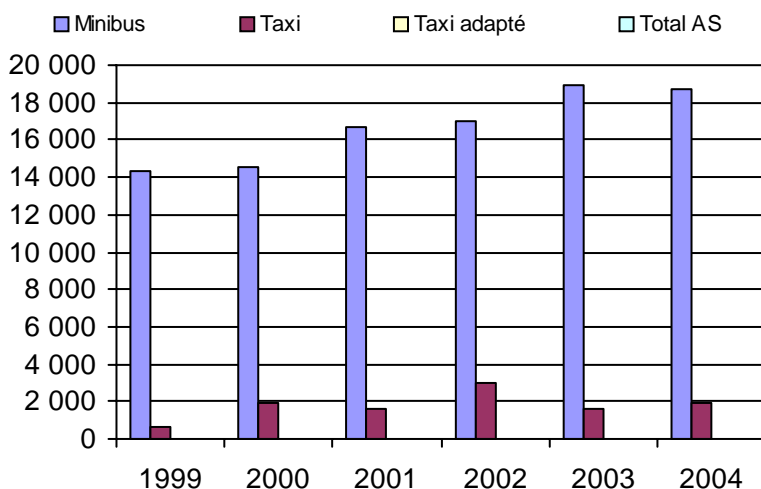
2. Évolution du ratio de "déplacements par personne admise" de 1999 à 2004



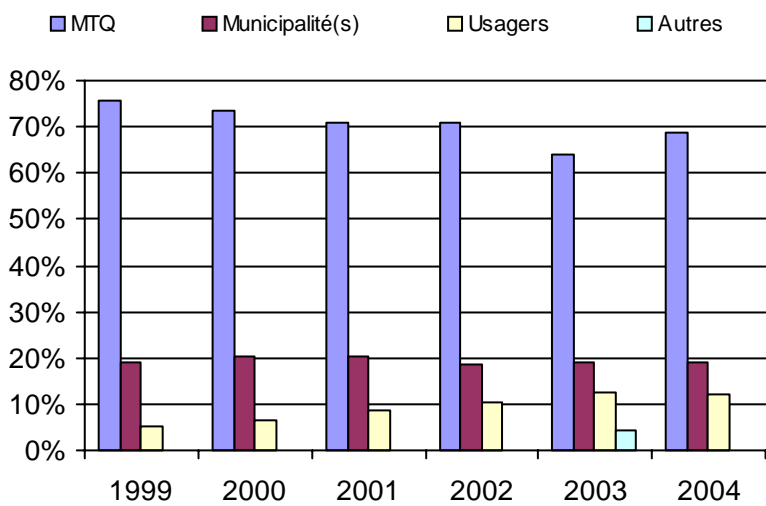
3. Évolution des déplacements
1999 à 2004



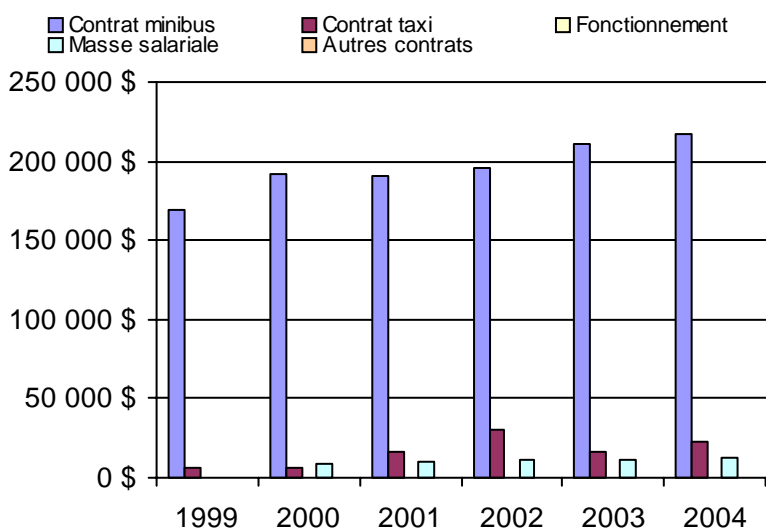
4. Évolution de la clientèle totale transportée
1999 à 2004



5. Évolution des revenus
1999 à 2004



6. Évolution de certaines dépenses 1999 à 2004



Municipalité(s) participante(s)

Nom (code géo.)

- Aumond (83090)
- Blue Sea (83045)
- Bois-Franc (83085)
- Bouchette (83050)
- Cayamant (83040)
- Déléage (83070)
- Denholm (83005)
- Egan-Sud (83075)
- Gracefield (83032)
- Grand-Remous (83095)
- Kazabazua (83015)
- Lac-Sainte-Marie (83020)
- Low (83010)
- Maniwaki (83065)
- Messines (83060)
- Montcerf-Lytton (83088)
- Sainte-Thérèse-de-la-Gatineau (83055)

Population : 18 510 Territoire (km²) : 3 360,00

Nom OTA : Pontiac (MRC)

N° OTA 17401

Direction territoriale : Outaouais

Région administrative : Outaouais

Organisme MRC de Pontiac
 mandataire : 602, Route 301, CP 460
 Campbell's Bay, Qc J0X 1K0
 (819) 648-5689

Organisme TransporAction Pontiac
 délégué : 1226, Route 148
 Campbell's Bay, Qc J0X 1K0
 (819) 648-2223
 transporaction@personainternet.com

Date du début du service: 2004-08-01

Informations générales

Administration : Régie
 Répartition : Régie
 Opération minibus : Contrat

Offre un service de taxi Offre d'autres services de transport Scolaire Collectif Nolisé AMT Réseau de la santé Autres

Précision :

Clientèle admise par groupes d'âge

	0 à 5	6 à 21	22 à 65	+ de 65	total
Fauteuil roulant :	0	0	4	3	7
Ambulatoire :	0	0	3	7	10
Intellectuelle :	0	0	11	4	15
Psychique :	0	0	0	2	2
Visuelle :	0	0	0	1	1
Autres :	0	0	1	1	2
Total :	0	0	19	18	37
<i>Admis en 2004 :</i>	<i>0</i>	<i>0</i>	<i>19</i>	<i>18</i>	<i>37</i>

Service

Semaines/an : 52
 Heures/sem. : 74
 Réservation : 48 h
 Tarif au passage
 minimum : 2,00 \$
 maximum : 2,00 \$
 Abonnement mensuel
 minimum : 0,00 \$
 maximum : 0,00 \$
 Temps moyen d'un déplacement :
 n/d

Déplacements

Service régulier	minibus	taxi	taxi		total
			adapté		
Ambulatoire :	430	0	0	0	430
Fauteuils roulants :	37	0	0	0	37
Accompagnateur :	26	0	0	0	26
Total :	493	0	0	0	493
Régulier :	123	0	0	0	123
Occasionnel :	370	0	0	0	370
Total :	493	0	0	0	493
Visiteurs :	0	0	0	0	0
Hors territoire :	52	0	0	0	52
Destination(s) : Hull, Ottawa					

Autres services :	minibus	taxi	taxi		total
			adapté		
	0	0	0	0	0

Statistiques sur les véhicules

Minibus en service	
en régie :	0
à contrat :	1
total :	1
Kilométrage (minibus)	
service régulier :	20 247
autres services :	0
total :	20 247
Véhicules-heure (minibus)	
service régulier :	630
autres services :	0
total :	630
Nombre de voyages	
par taxi :	0
par taxi adapté :	0
total :	0

Horaire

Dimanche : 7h30 à 20h00
 Lundi : 7h30 à 20h00
 Mardi : 7h30 à 20h00
 Mercredi : 7h30 à 20h00
 Jeudi : 7h30 à 20h00
 Vendredi : 7h30 à 20h00
 Samedi : 7h30 à 20h00
 Horaire annuel

Revenus

MTQ :	50 000 \$
Usagers :	3 957 \$
Municipalité(s) :	45 000 \$
Autres services :	0 \$
Autres :	0 \$
Total :	98 957 \$

Dépenses

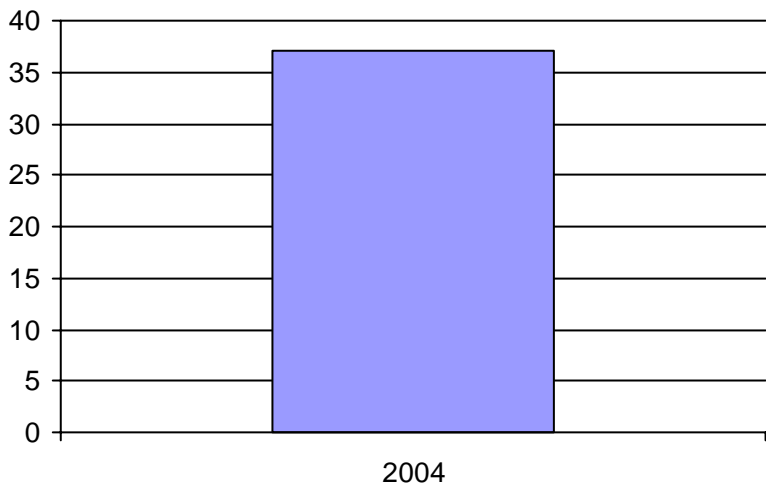
Administration :	50 992 \$
Exploitation :	37 625 \$
Fonctionnement :	0 \$
Masse salariale :	29 928 \$
Immobilisations :	0 \$
Contrat minibus :	7 697 \$
Contrat taxi :	0 \$
Contrat bimodal :	0 \$
Autres :	0 \$
Total :	88 617 \$
Dépenses imputées (autres serv. transp.)	0 \$

Indicateurs de performance

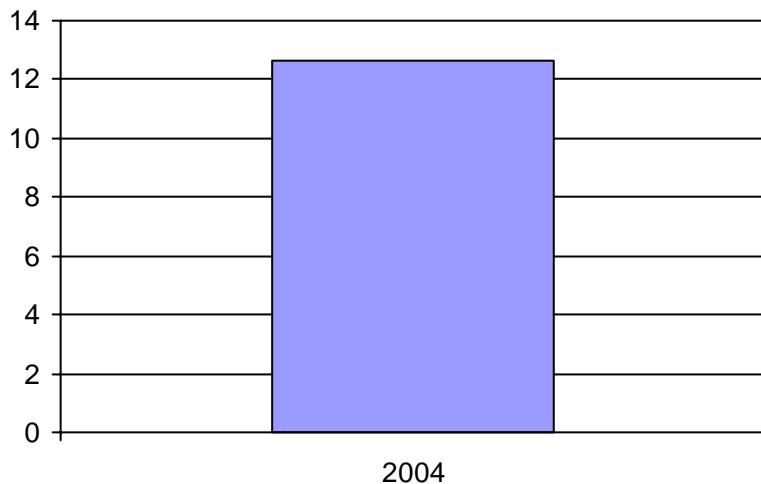
Coût par passager :	179,75 \$
Coût contrat minibus par km :	0,38 \$
Coût contrat minibus par passager :	15,61 \$
Coût contrat taxi par passager :	0,00 \$
Coût d'exploitation par passager :	76,32 \$
Coût par passager selon le mode	
- minibus :	179,75 \$
- taxi :	0,00 \$
- global :	179,75 \$
Passagers par véhicules-heure :	0,78
Passagers par voyage de taxi :	0,00
Km par passager minibus :	41,07
Km par véhicules-heure :	32,14
% de la population admise :	0,19%
Déplacements par pers. admise :	12,62

Notes

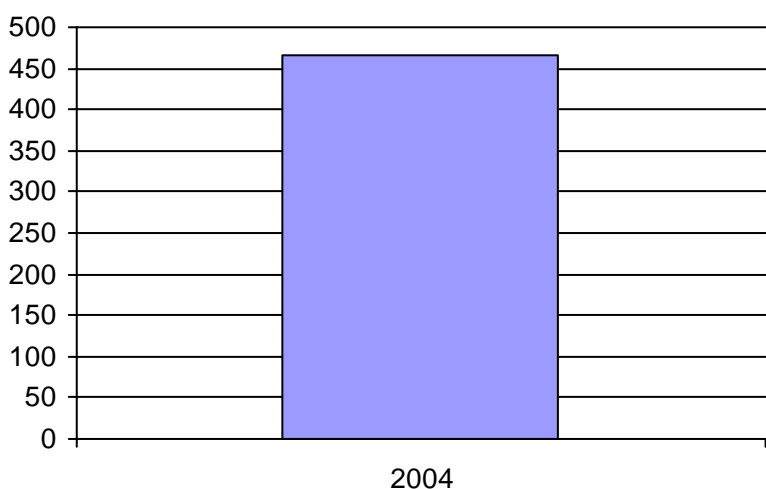
1. Évolution de la clientèle admise
1999 à 2004



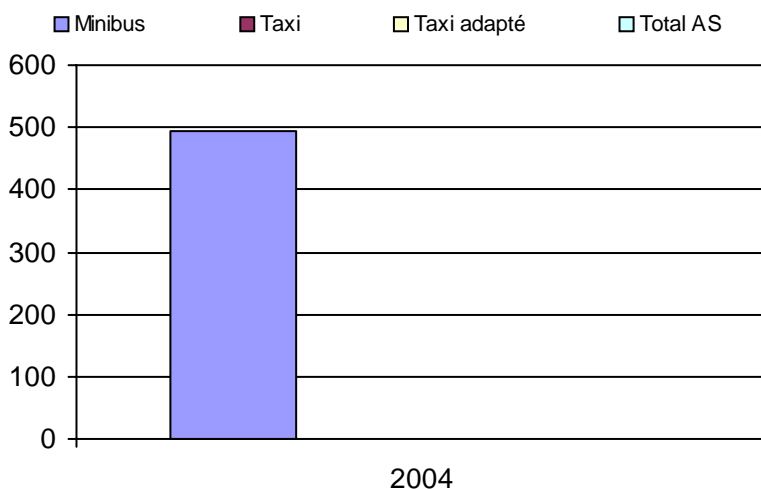
2. Évolution du ratio de "déplacements par personne admise" de 1999 à 2004



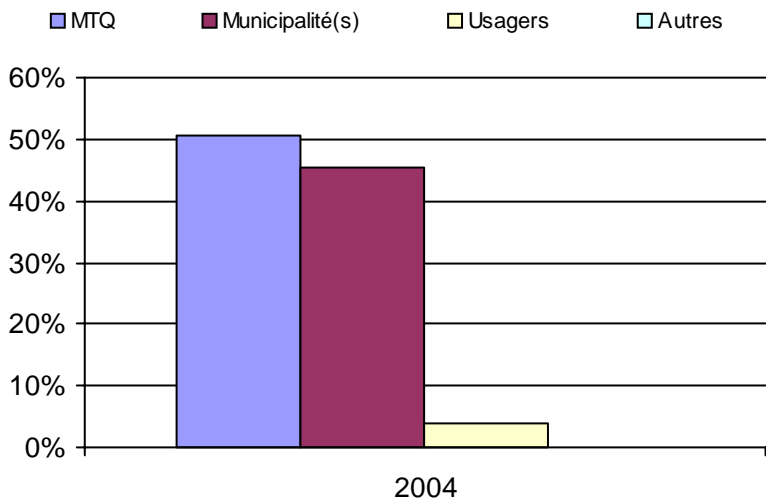
3. Évolution des déplacements
1999 à 2004



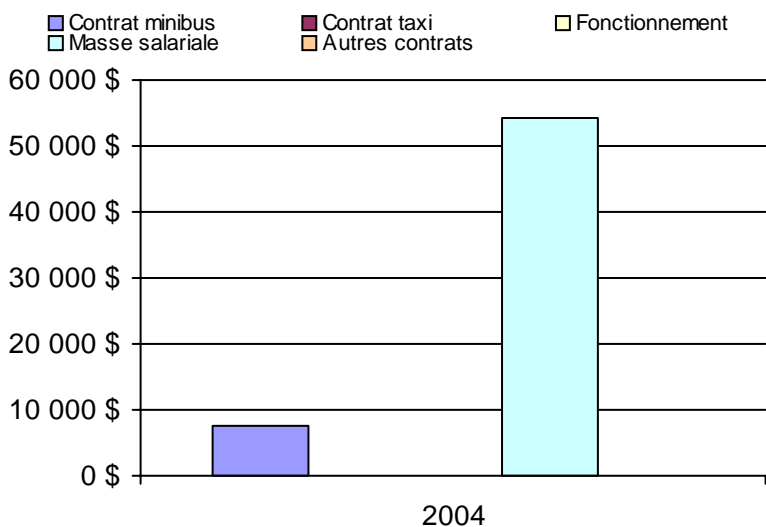
4. Évolution de la clientèle totale transportée
1999 à 2004



5. Évolution des revenus
1999 à 2004



6. Évolution de certaines dépenses 1999 à 2004



Municipalité(s) participante(s)

Nom (code géo.)

- Alleyn-et-Cawood (84050)
- Bristol (84005)
- Bryson (84025)
- Campbell's Bay (84030)
- Chichester (84090)
- Clarendon (84015)
- Fort-Coulonge (84060)
- Grand-Calumet (84035)
- L'Isle-aux-Allumettes (84082)
- Litchfield (84040)
- Mansfield-et-Pontefract (84065)
- Otter Lake (84055)
- Pontiac (82030)
- Portage-du-Fort (84020)
- Rapides-des-Joachims (84100)
- Shawville (84010)
- Sheenboro (84095)
- Thorne (84045)
- Waltham (84070)

Population : 19 544 Territoire (km²) : 4 454,00

Nom OTA : STO

N° OTA 27991

Direction territoriale : Outaouais

Région administrative : Outaouais

Organisme Société de transport de l'Outaouais
 mandataire : 111, rue Jean-Proulx
 Gatineau, Qc J8Z 1T4
 (819) 776-6950

Organisme Société de transport de l'Outaouais
 délégué : 111, rue Jean-Proulx
 Gatineau, Qc J8Z 1T4
 (819) 776-6950
 jpoirier@sto.ca

Date du début du service: 1981-04-14

Informations générales

Administration : Régie
 Répartition : Régie
 Opération minibus : Contrat

Offre un service de taxi Offre d'autres services de transport Scolaire Collectif Nolisé AMT Réseau de la santé Autres

Précision :

Clientèle admise par groupes d'âge

	0 à 5	6 à 21	22 à 65	+ de 65	total
Fauteuil roulant :	55	72	484	735	1346
Ambulatoire :	21	25	258	572	876
Intellectuelle :	0	45	266	16	327
Psychique :	3	24	22	12	61
Visuelle :	4	2	49	40	95
Autres :	0	3	14	13	30
Total :	83	171	1093	1388	2735
<i>Admis en 2004 :</i>	<i>6</i>	<i>43</i>	<i>110</i>	<i>199</i>	<i>358</i>

Service

Semaines/an : 52
 Heures/sem. : 126
 Réservation : 18 h

Tarif au passage

minimum : 1,85 \$
 maximum : 5,25 \$

Abonnement mensuel

minimum : 29,05 \$
 maximum : 102,50 \$

Temps moyen d'un déplacement :

30 minutes

Déplacements

	minibus	taxi	taxi adapté	total
Service régulier				
Ambulatoire :	48 361	29 379	20 113	97 853
Fauteuils roulants :	35 847	13	9 455	45 315
Accompagnateur :	4 432	280	1 145	5 857
Total :	88 640	29 672	30 713	149 025
Régulier :	43 201	21 207	15 167	79 575
Occasionnel :	45 439	8 465	15 546	69 450
Total :	88 640	29 672	30 713	149 025
Visiteurs :	40	8	16	64
Hors territoire :	861	1 142	288	2 291
Destination(s) : Ottawa				

	minibus	taxi	taxi adapté	total
Autres services :	0	0	0	0

Statistiques sur les véhicules

Minibus en service	
en régie :	0
à contrat :	14
total :	14
Kilométrage (minibus)	
service régulier :	860 605
autres services :	0
total :	860 605
Véhicules-heure (minibus)	
service régulier :	31 120
autres services :	0
total :	31 120
Nombre de voyages	
par taxi :	11 412
par taxi adapté :	11 812
total :	23 224

Horaire

Dimanche :	6h30 à 0h30
Lundi :	6h30 à 0h30
Mardi :	6h30 à 0h30
Mercredi :	6h30 à 0h30
Jeudi :	6h30 à 0h30
Vendredi :	6h30 à 0h30
Samedi :	6h30 à 0h30
Horaire annuel	

Revenus

MTQ :	1 552 504 \$
Usagers :	225 540 \$
Municipalité(s) :	486 120 \$
Autres services :	0 \$
Autres :	0 \$
Total :	2 264 164 \$

Dépenses

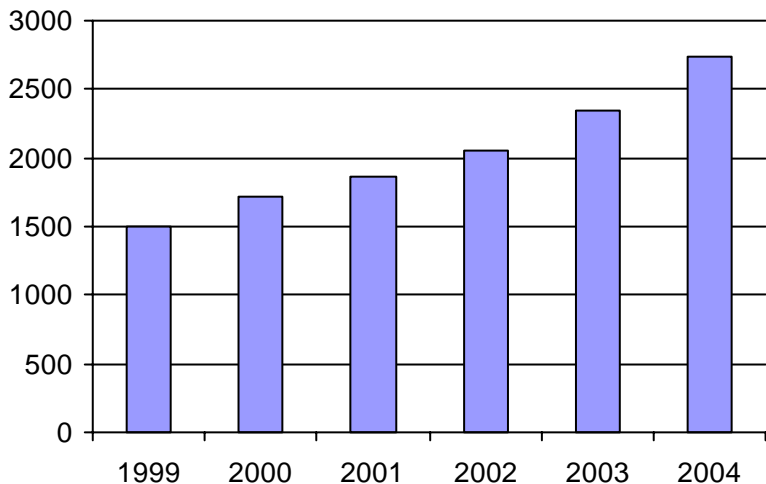
Administration :	130 377 \$
Exploitation :	2 041 718 \$
Fonctionnement :	0 \$
Masse salariale :	257 759 \$
Immobilisations :	0 \$
Contrat minibus :	1 135 141 \$
Contrat taxi :	638 917 \$
Contrat bimodal :	0 \$
Autres :	9 901 \$
Total :	2 172 095 \$
Dépenses imputées (autres serv. transp.)	0 \$

Indicateurs de performance

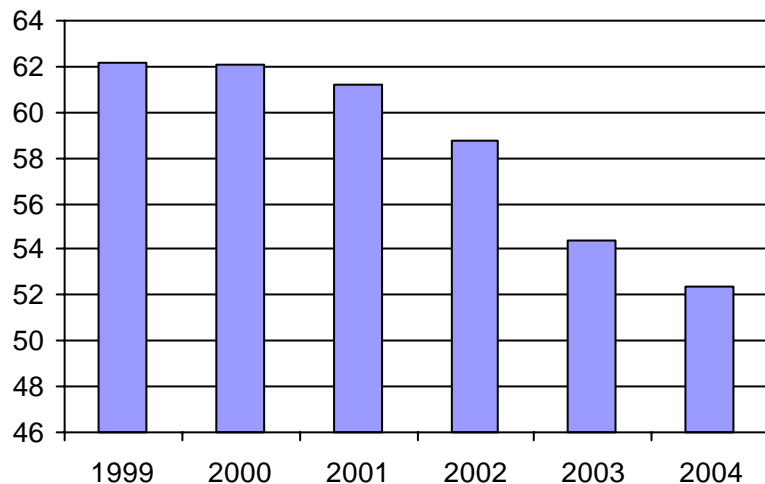
Coût par passager :	14,58 \$
Coût contrat minibus par km :	1,32 \$
Coût contrat minibus par passager :	12,81 \$
Coût contrat taxi par passager :	10,58 \$
Coût d'exploitation par passager :	13,70 \$
Coût par passager selon le mode	
- minibus :	15,52 \$
- taxi :	13,02 \$
- global :	14,58 \$
Passagers par véhicules-heure :	2,85
Passagers par voyage de taxi :	2,60
Km par passager minibus :	9,71
Km par véhicules-heure :	27,65
% de la population admise :	1,14%
Déplacements par pers. admise :	52,35

Notes

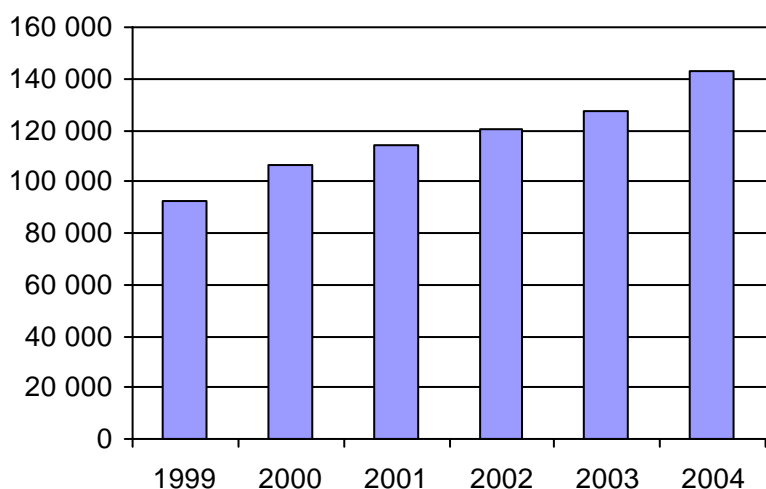
1. Évolution de la clientèle admise
1999 à 2004



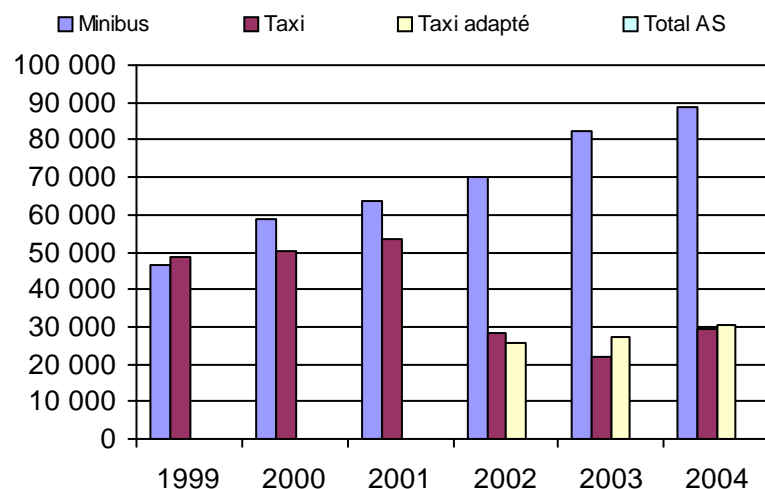
2. Évolution du ratio de "déplacements par personne admise" de 1999 à 2004



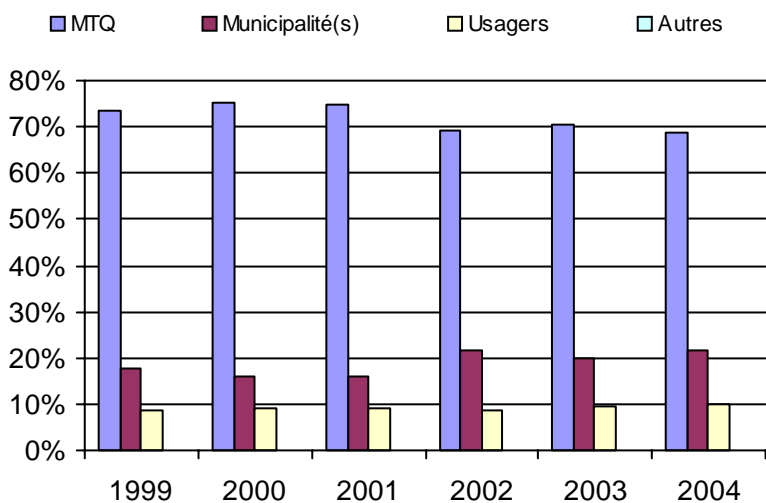
3. Évolution des déplacements
1999 à 2004



4. Évolution de la clientèle totale transportée
1999 à 2004



5. Évolution des revenus
1999 à 2004



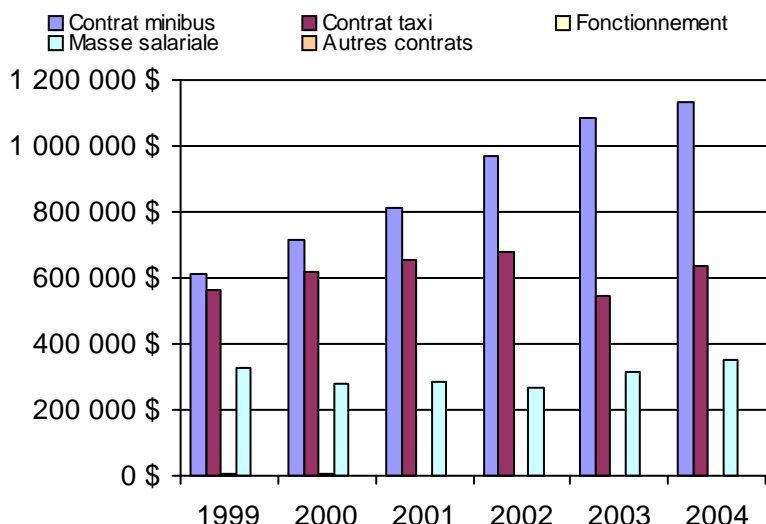
Municipalité(s) participante(s)

Nom (code géo.)

Gatineau (81017)

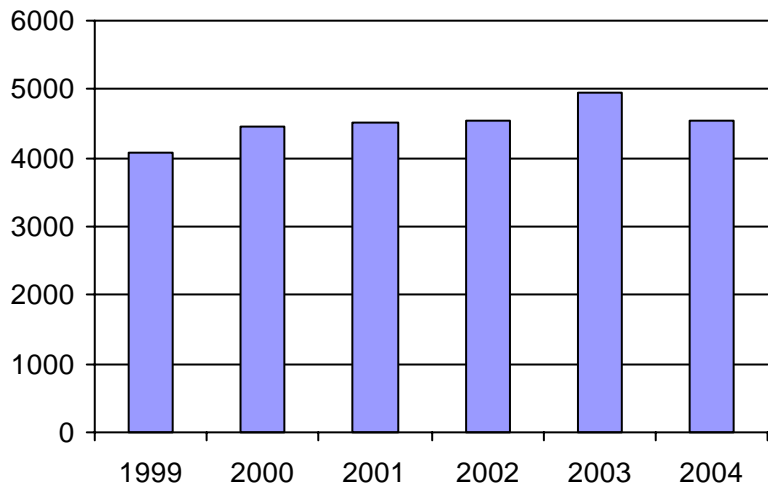
Population : 238 981 Territoire (km²) : 344,00

6. Évolution de certaines dépenses 1999 à 2004

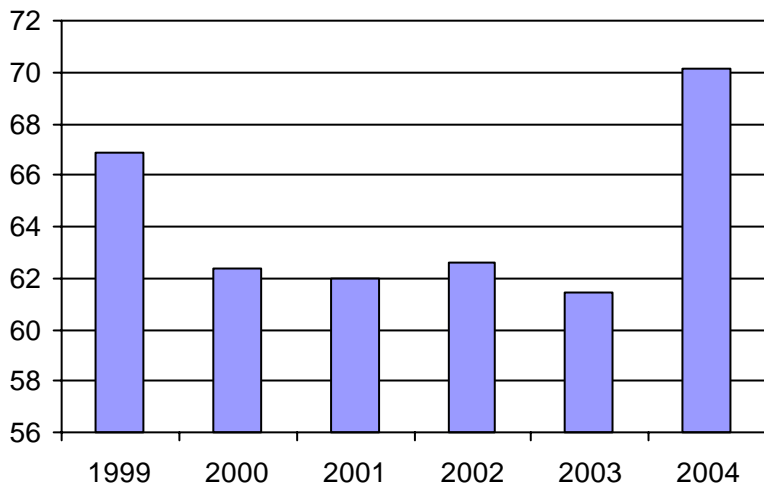


Direction de
l'Estrie

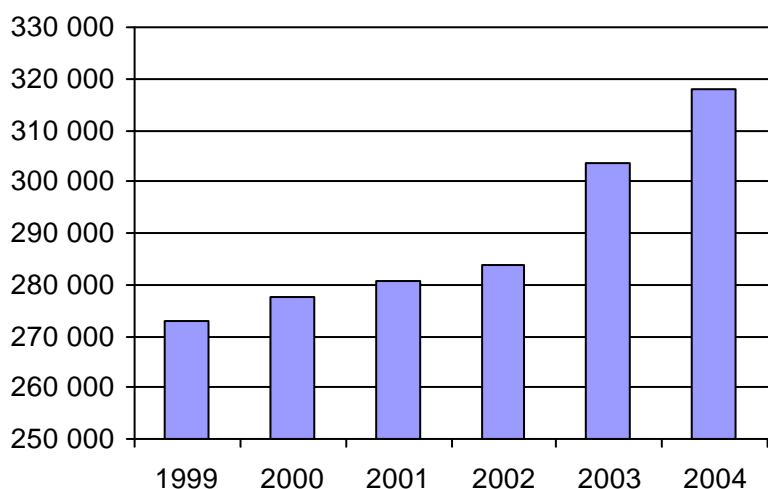
1. Évolution de la clientèle admise
1999 à 2004



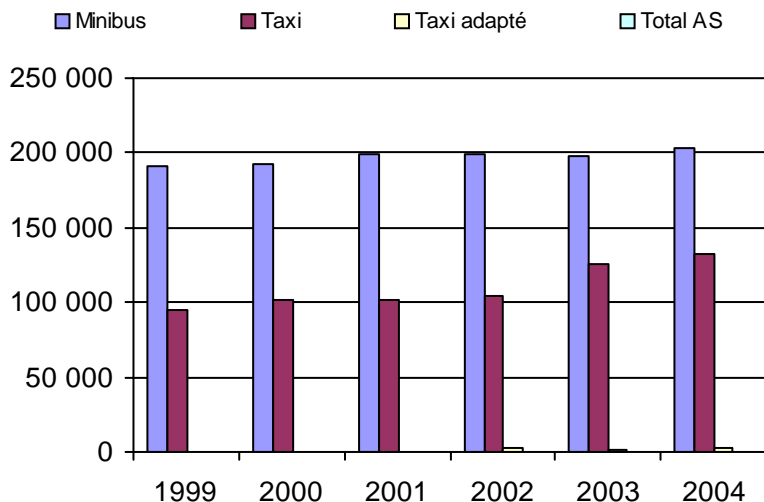
2. Évolution du ratio de "déplacements par personne admise" de 1999 à 2004



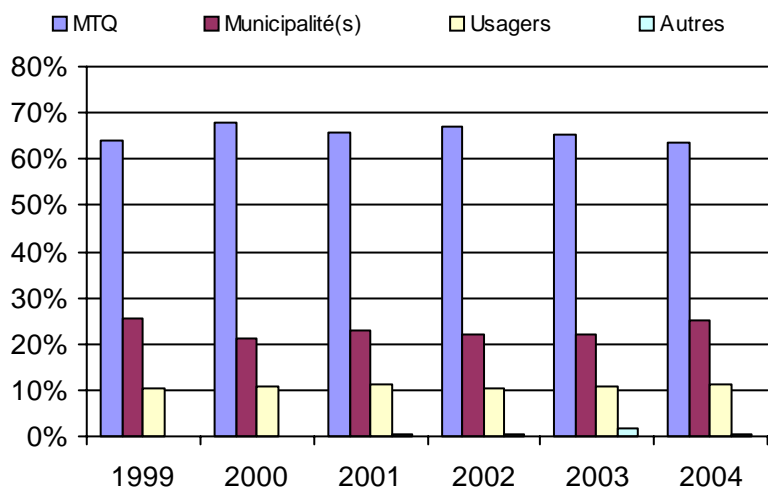
3. Évolution des déplacements
1999 à 2004



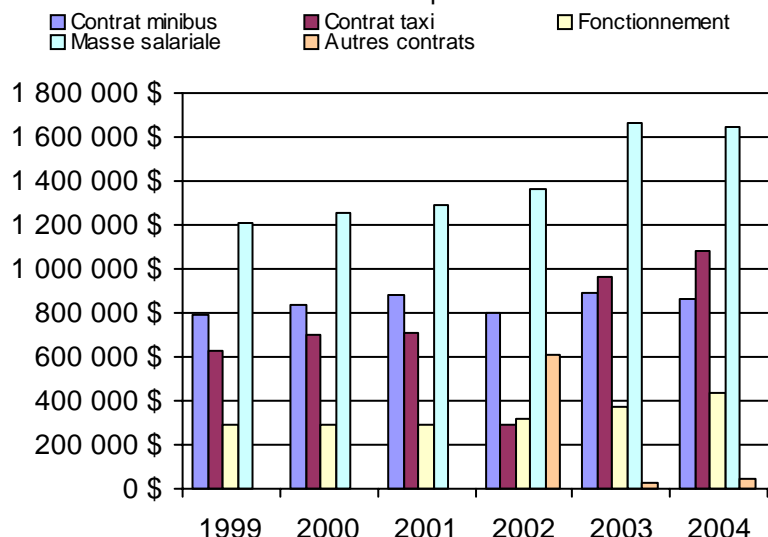
4. Évolution de la clientèle totale transportée
1999 à 2004



5. Évolution des revenus
1999 à 2004



6. Évolution de certaines dépenses 1999 à 2004



Organisme(s) participant(s)

Nom de l'organisme

- Asbestos (15801)
- Coaticook (15301)
- East Angus (15201)
- Lac-Mégantic (15101)
- Magog (15401)
- STSherb (25601)
- Windsor (15701)

Population : 281 159 Territoire (km²) : 8 145,00

Nom OTA : Lac-Mégantic

N° OTA 15101

Direction territoriale : Estrie

Région administrative : Estrie

Organisme Ville de Lac-Mégantic
mandataire : 5527, rue Frontenac, bureau 200
Lac-Mégantic, Qc G6B 1H6
(819) 583-2441

Organisme Trans-Autonomie inc.
délégué : 2981, rue Agnès
Lac-Mégantic, Qc G6B 1K8
(819) 583-4263
transalm@aide-internet.org

Date du début du service: 1978-03-23

Informations générales

Administration : Régie
Répartition : Régie
Opération minibus : Contrat

Offre un service de taxi Offre d'autres services de transport Scolaire Collectif Nolisé AMT Réseau de la santé Autres

Précision : Transport adapté Plus

Clientèle admise par groupes d'âge

	0 à 5	6 à 21	22 à 65	+ de 65	total
Fauteuil roulant :	0	4	15	36	55
Ambulatoire :	0	1	21	79	101
Intellectuelle :	0	9	28	4	41
Psychique :	0	1	12	1	14
Visuelle :	0	0	9	2	11
Autres :	0	0	0	0	0
Total :	0	15	85	122	222
<i>Admis en 2004 :</i>	0	0	0	0	0

Service

Semaines/an : 52
Heures/sem. : 105
Réservation : 24 h

Tarif au passage

minimum : 1,75 \$
maximum : 2,00 \$

Abonnement mensuel

minimum : 0,00 \$
maximum : 0,00 \$

Temps moyen d'un déplacement :
n/d

Déplacements

Service régulier	minibus	taxi	taxi	
			adapté	total
Ambulatoire :	12 212	771	0	12 983
Fauteuils roulants :	1 850	0	0	1 850
Accompagnateur :	30	0	0	30
Total :	14 092	771	0	14 863
Régulier :	9 295	617	0	9 912
Occasionnel :	4 797	154	0	4 951
Total :	14 092	771	0	14 863
Visiteurs :	6	2	0	8
Hors territoire :	0	0	0	0
Destination(s) :				

Autres services :	minibus	taxi	taxi	
			adapté	total
	495	0	0	495

Statistiques sur les véhicules

Minibus en service	
en régie :	0
à contrat :	2
total :	2
Kilométrage (minibus)	
service régulier :	69 256
autres services :	363
total :	69 619
Véhicules-heure (minibus)	
service régulier :	3 380
autres services :	14
total :	3 394
Nombre de voyages	
par taxi :	771
par taxi adapté :	0
total :	771

Horaire

Dimanche : 8h00 à 23h00
Lundi : 8h00 à 23h00
Mardi : 8h00 à 23h00
Mercredi : 8h00 à 23h00
Jeudi : 8h00 à 23h00
Vendredi : 8h00 à 23h00
Samedi : 8h00 à 23h00

Horaire annuel

Revenus

MTQ :	133 490 \$
Usagers :	17 271 \$
Municipalité(s) :	39 375 \$
Autres services :	285 \$
Autres :	1 202 \$
Total :	191 623 \$

Dépenses

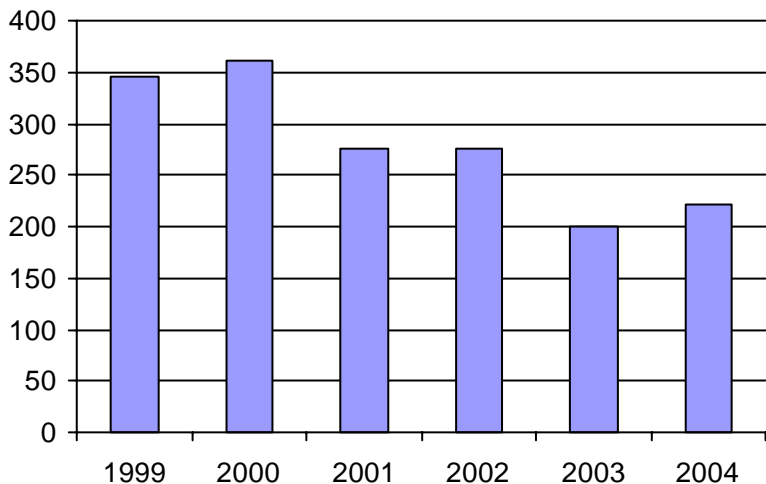
Administration :	27 359 \$
Exploitation :	163 858 \$
Fonctionnement :	0 \$
Masse salariale :	34 431 \$
Immobilisations :	0 \$
Contrat minibus :	105 565 \$
Contrat taxi :	22 955 \$
Contrat bimodal :	0 \$
Autres :	907 \$
Total :	191 217 \$
Dépenses imputées (autres serv. transp.)	285 \$

Indicateurs de performance

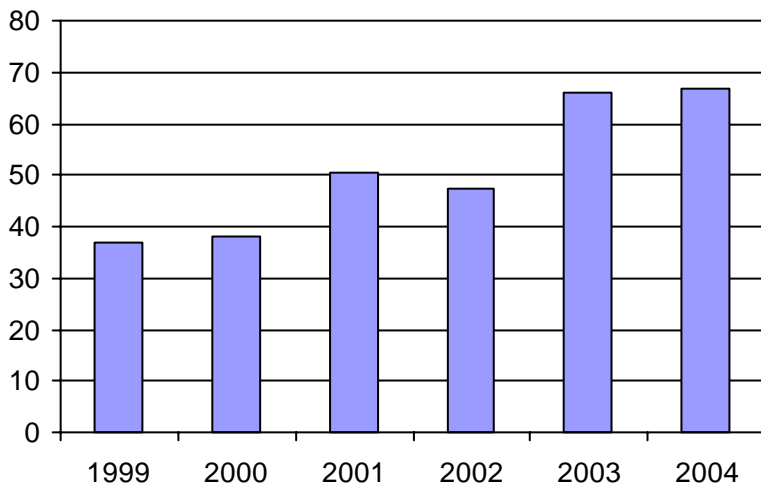
Coût par passager :	12,85 \$
Coût contrat minibus par km :	1,52 \$
Coût contrat minibus par passager :	7,24 \$
Coût contrat taxi par passager :	29,77 \$
Coût d'exploitation par passager :	10,67 \$
Coût par passager selon le mode	
- minibus :	11,26 \$
- taxi :	33,80 \$
- global :	12,45 \$
Passagers par véhicules-heure :	4,17
Passagers par voyage de taxi :	1,00
Km par passager minibus :	4,91
Km par véhicules-heure :	20,49
% de la population admise :	1,16%
Déplacements par pers. admise :	66,82

Notes

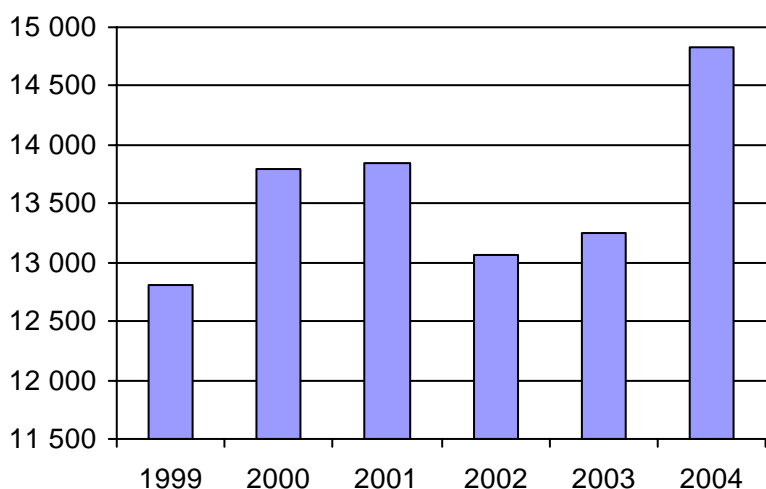
1. Évolution de la clientèle admise
1999 à 2004



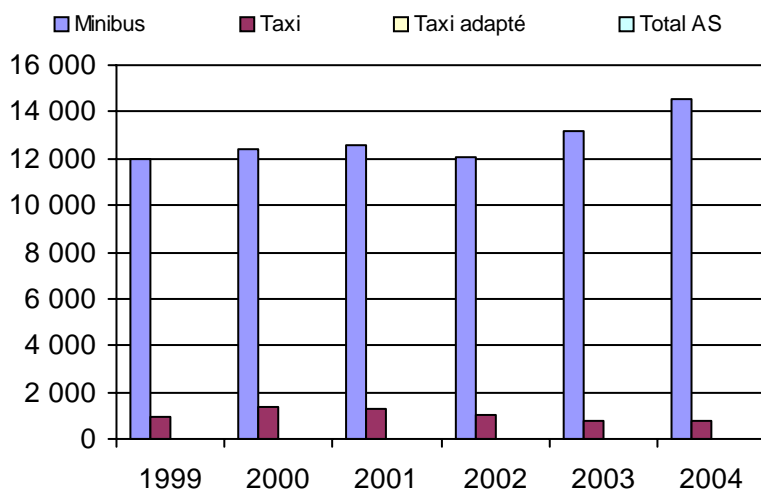
2. Évolution du ratio de "déplacements par personne admise" de 1999 à 2004



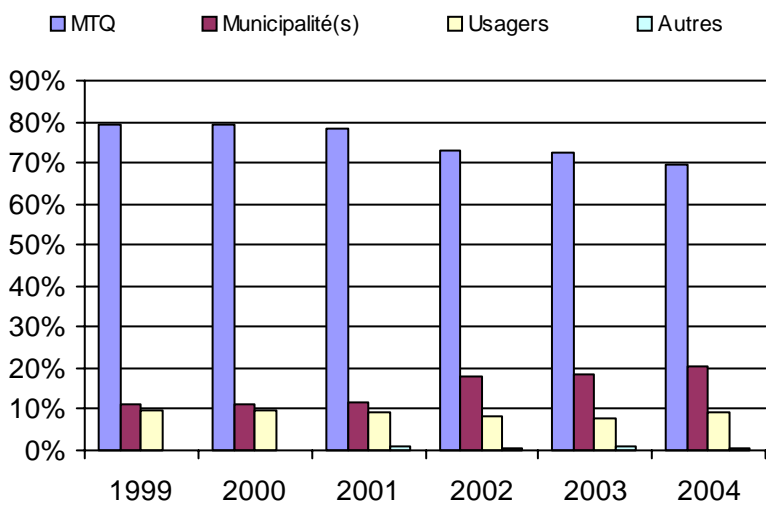
3. Évolution des déplacements
1999 à 2004



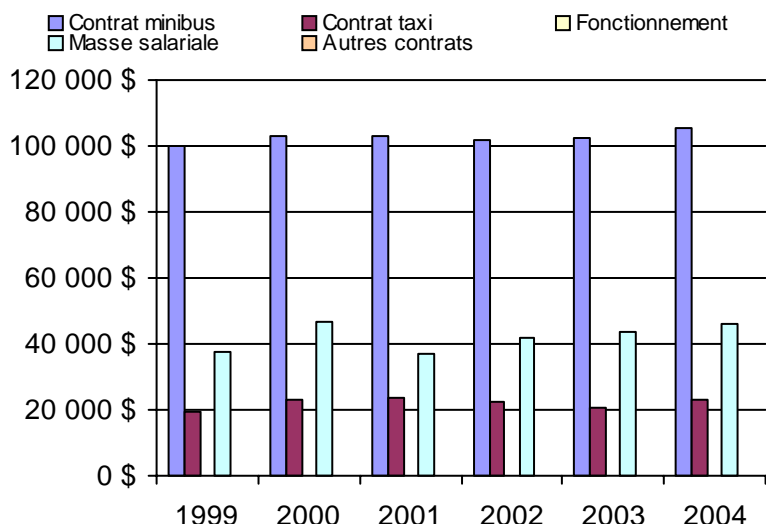
4. Évolution de la clientèle totale transportée
1999 à 2004



5. Évolution des revenus
1999 à 2004



6. Évolution de certaines dépenses 1999 à 2004



Municipalité(s) participante(s)

Nom (code géo.)

- Frontenac (30025)
- Lac-Drolet (30080)
- Lac-Mégantic (30030)
- Lambton (30095)
- Marston (30035)
- Milan (30040)
- Nantes (30045)
- Notre-Dame-des-Bois (30010)
- Piopolis (30020)
- Saint-Augustin-de-Woburn (30005)
- Sainte-Cécile-de-Whitton (30050)
- Saint-Robert-Bellarmin (30070)
- Saint-Romain (30100)
- Saint-Sébastien (30085)
- Stornoway (30105)
- Stratford (30110)

Population : 19 100 Territoire (km²) : 2 266,00

Nom OTA : East Angus

N° OTA 15201

Direction territoriale : Estrie

Région administrative : Estrie

Organisme Ville d'East-Angus
mandataire : 146, rue Angus Nord
East-Angus, Qc J0B 1R0
(819) 832-2868

Organisme Transport du Bonheur inc.
délégué : 120, rue Angus Nord, bureau 101
East-Angus, Qc J0B 1R0
(819) 832-2711
transportdubonheur@globetrotter.net

Date du début du service: 1981-10-15

Informations générales

Administration : Régie
Répartition : Régie
Opération minibus : Frais partagés

Offre un service de taxi
Offre d'autres services de transport

Scolaire Collectif

Nolisé AMT

Réseau de la santé Autres

Précision :

Clientèle admise par groupes d'âge

	0 à 5	6 à 21	22 à 65	+ de 65	total
Fauteuil roulant :	0	2	8	29	39
Ambulatoire :	0	6	28	80	114
Intellectuelle :	0	21	45	13	79
Psychique :	0	0	4	10	14
Visuelle :	0	1	1	5	7
Autres :	0	0	0	0	0
Total :	0	30	86	137	253
<i>Admis en 2004 :</i>	0	0	0	0	0

Service

Semaines/an : 52
Heures/sem. : 168
Réservation : 24 h

Tarif au passage

minimum : 1,75 \$
maximum : 3,00 \$

Abonnement mensuel

minimum : 0,00 \$
maximum : 0,00 \$

Temps moyen d'un déplacement :
n/d

Déplacements

Service régulier	minibus	taxi	taxi	
			adapté	total
Ambulatoire :	3 033	9 159	0	12 192
Fauteuils roulants :	542	0	0	542
Accompagnateur :	402	238	0	640
Total :	3 977	9 397	0	13 374
Régulier :	3 455	8 462	0	11 917
Occasionnel :	522	935	0	1 457
Total :	3 977	9 397	0	13 374
Visiteurs :	0	0	0	0
Hors territoire :	774	312	0	1 086

Destination(s) : Sherbrooke

Autres services :	minibus	taxi	taxi	
			adapté	total
	1 160	317	0	1 477

Statistiques sur les véhicules

Minibus en service

en régie :	1
à contrat :	0
total :	1

Kilométrage (minibus)

service régulier :	39 994
autres services :	7 169
total :	47 163

Véhicules-heure (minibus)

service régulier :	952
autres services :	170
total :	1 122

Nombre de voyages

par taxi :	5 926
par taxi adapté :	0
total :	5 926

Horaire

Dimanche : 0h00 à 24h00
Lundi : 0h00 à 24h00
Mardi : 0h00 à 24h00
Mercredi : 0h00 à 24h00
Jeudi : 0h00 à 24h00
Vendredi : 0h00 à 24h00
Samedi : 0h00 à 24h00
Horaire annuel

Revenus

MTQ :	181 928 \$
Usagers :	34 635 \$
Municipalité(s) :	58 486 \$
Autres services :	12 007 \$
Autres :	459 \$
Total :	287 515 \$

Dépenses

Administration :	43 635 \$
Exploitation :	257 434 \$
Fonctionnement :	39 088 \$
Masse salariale :	18 636 \$
Immobilisations :	9 916 \$
Contrat minibus :	47 791 \$
Contrat taxi :	142 003 \$
Contrat bimodal :	0 \$
Autres :	0 \$
Total :	301 069 \$
Dépenses imputées (autres serv. transp.)	11 671 \$

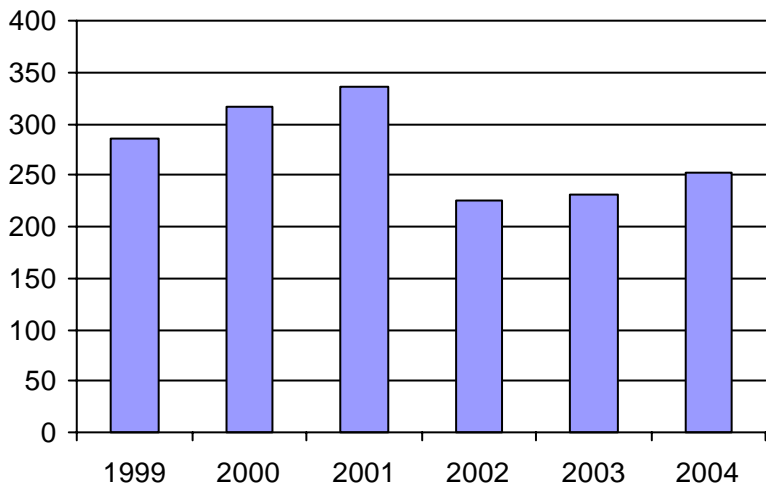
Indicateurs de performance

Coût par passager :	21,64 \$
Coût contrat minibus par km :	0,00 \$
Coût contrat minibus par passager :	0,00 \$
Coût contrat taxi par passager :	14,62 \$
Coût d'exploitation par passager :	17,33 \$
Coût par passager selon le mode	
- minibus :	23,04 \$
- taxi :	18,81 \$
- global :	20,27 \$
Passagers par véhicules-heure :	4,18
Passagers par voyage de taxi :	1,59
Km par passager minibus :	10,06
Km par véhicules-heure :	42,01
% de la population admise :	1,24%
Déplacements par pers. admise :	50,33

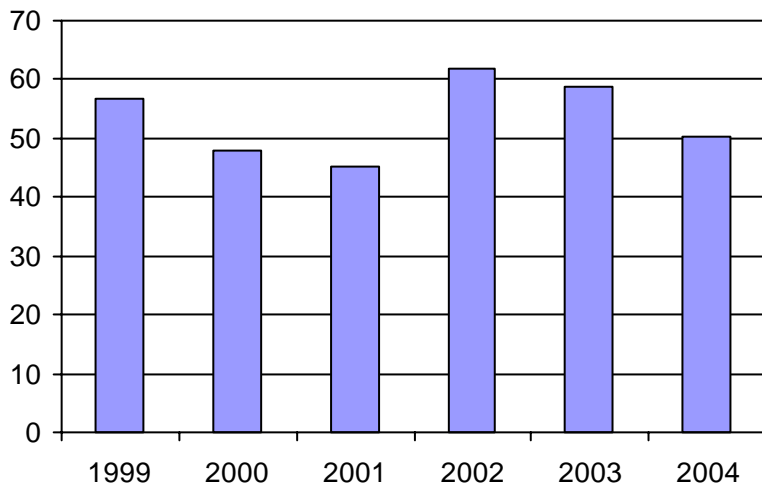
Notes

Le contrat minibus est à frais partagés

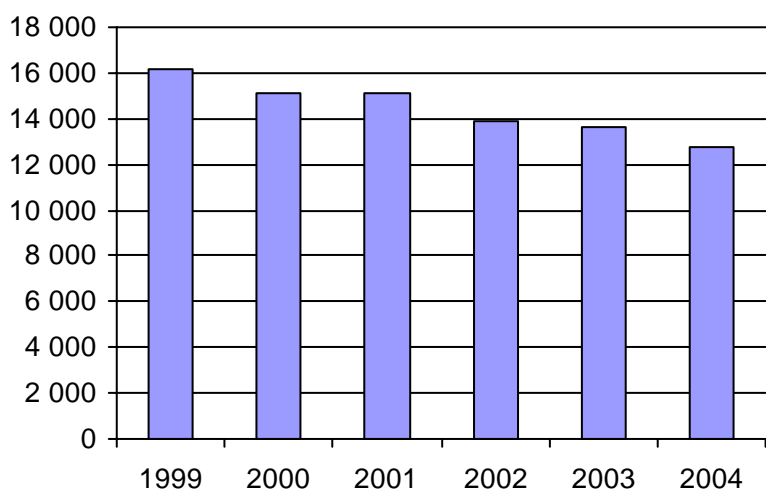
1. Évolution de la clientèle admise
1999 à 2004



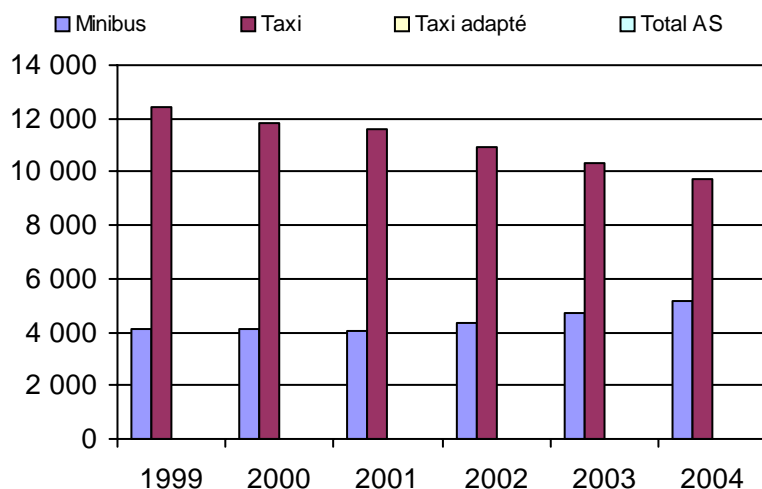
2. Évolution du ratio de "déplacements par personne admise" de 1999 à 2004



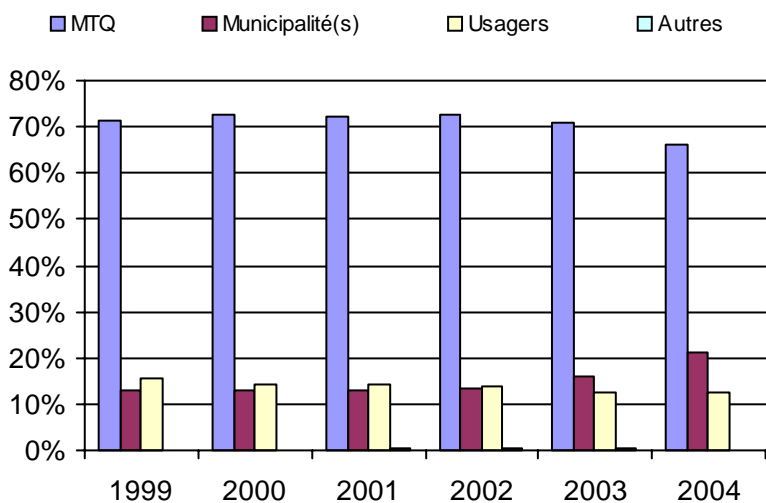
3. Évolution des déplacements
1999 à 2004



4. Évolution de la clientèle totale transportée
1999 à 2004



5. Évolution des revenus
1999 à 2004



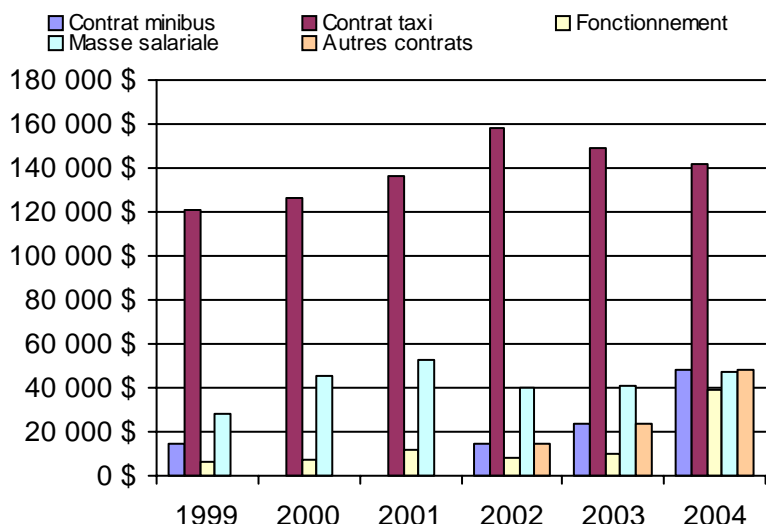
Municipalité(s) participante(s)

Nom (code géo.)

- Ascot Corner (41055)
- Bury (41070)
- Cookshire-Eaton (41038)
- Dudswell (41117)
- East Angus (41060)
- La Patrie (41027)
- Lingwick (41085)
- Scotstown (41080)
- Weedon (41098)
- Westbury (41065)

Population : 20 482 Territoire (km²) : 1 850,00

6. Évolution de certaines dépenses 1999 à 2004



Nom OTA : Coaticook

N° OTA 15301

Direction territoriale : Estrie

Région administrative : Estrie

Organisme Ville de Coaticook
mandataire : 150, rue Child
Coaticook, Qc J1A 2B3
(819) 849-2721

Organisme Acti-bus de la Région de Coaticook inc.
délégué : 119, rue Child
Coaticook, Qc J1A 2B2
(819) 849-3024
actibus@abacom.com

Date du début du service: 1981-07-01

Informations générales

Administration : Régie
Répartition : Régie
Opération minibus : Régie

Offre un service de taxi Offre d'autres services de transport Scolaire Collectif Nolisé AMT Réseau de la santé Autres

Précision :

Clientèle admise par groupes d'âge

	0 à 5	6 à 21	22 à 65	+ de 65	total
Fauteuil roulant :	0	6	33	69	108
Ambulatoire :	0	2	17	49	68
Intellectuelle :	0	8	65	8	81
Psychique :	0	0	9	6	15
Visuelle :	0	1	10	5	16
Autres :	0	0	13	75	88
Total :	0	17	147	212	376
<i>Admis en 2004 :</i>	0	0	0	0	71

Service

Semaines/an : 52
Heures/sem. : 50,72
Réservation : 24 h

Tarif au passage

minimum : 1,50 \$
maximum : 35,00 \$

Abonnement mensuel

minimum : 0,00 \$
maximum : 0,00 \$

Temps moyen d'un déplacement :

12,56 minutes

Déplacements

Service régulier	minibus	taxi	taxi	
			adapté	total
Ambulatoire :	9 121	635	337	10 093
Fauteuils roulants :	2 240	0	73	2 313
Accompagnateur :	185	0	10	195
Total :	11 546	635	420	12 601
Régulier :	4 618	254	168	5 040
Occasionnel :	6 928	381	252	7 561
Total :	11 546	635	420	12 601
Visiteurs :	0	0	0	0
Hors territoire :	336	0	38	374
Destination(s) : Sherbrooke				

Autres services :	minibus	taxi	taxi	
			adapté	total
	3 422	146	157	3 725

Statistiques sur les véhicules

Minibus en service	
en régie :	2
à contrat :	0
total :	2
Kilométrage (minibus)	
service régulier :	36 368
autres services :	19 500
total :	55 868
Véhicules-heure (minibus)	
service régulier :	2 006
autres services :	631
total :	2 637
Nombre de voyages	
par taxi :	635
par taxi adapté :	420
total :	1 055

Horaire

Dimanche : Sur demande
Lundi : 7h00 à 17h30
Mardi : 7h00 à 17h30
Mercredi : 7h00 à 17h30
Jeudi : 7h00 à 17h30
Vendredi : 7h00 à 17h30
Samedi : Sur demande
Horaire annuel

Revenus

MTQ :	87 990 \$
Usagers :	17 508 \$
Municipalité(s) :	15 050 \$
Autres services :	65 690 \$
Autres :	8 071 \$
Total :	194 309 \$

Dépenses

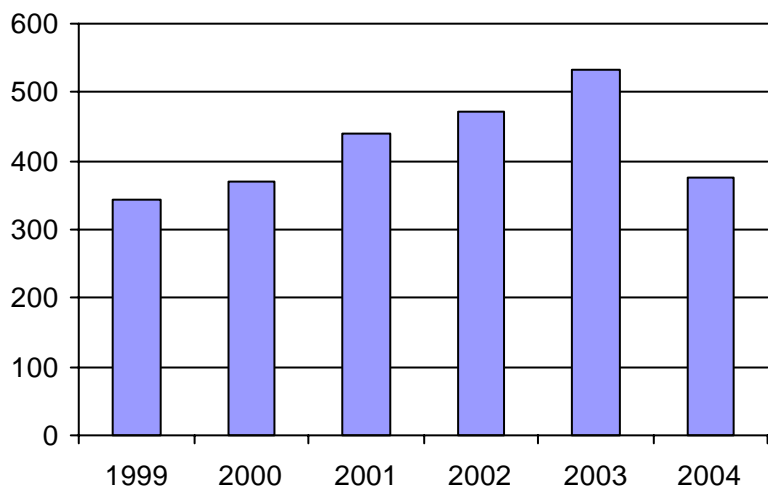
Administration :	56 832 \$
Exploitation :	117 812 \$
Fonctionnement :	18 120 \$
Masse salariale :	65 430 \$
Immobilisations :	7 659 \$
Contrat minibus :	0 \$
Contrat taxi :	0 \$
Contrat bimodal :	0 \$
Autres :	26 603 \$
Total :	174 644 \$
Dépenses imputées (autres serv. transp.)	22 204 \$

Indicateurs de performance

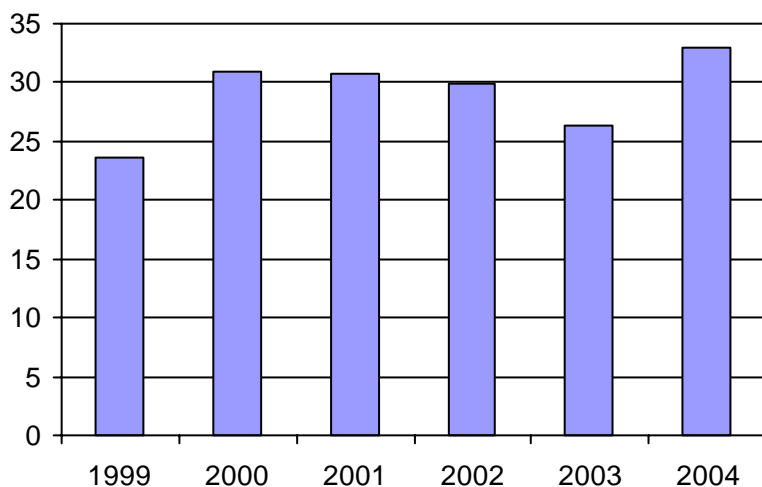
Coût par passager :	12,10 \$
Coût contrat minibus par km :	0,00 \$
Coût contrat minibus par passager :	0,00 \$
Coût contrat taxi par passager :	0,00 \$
Coût d'exploitation par passager :	7,22 \$
Coût par passager selon le mode	
- minibus :	9,41 \$
- taxi :	0,00 \$
- global :	10,70 \$
Passagers par véhicules-heure :	5,76
Passagers par voyage de taxi :	1,00
Km par passager minibus :	3,15
Km par véhicules-heure :	18,13
% de la population admise :	2,47%
Déplacements par pers. admise :	32,99

Notes

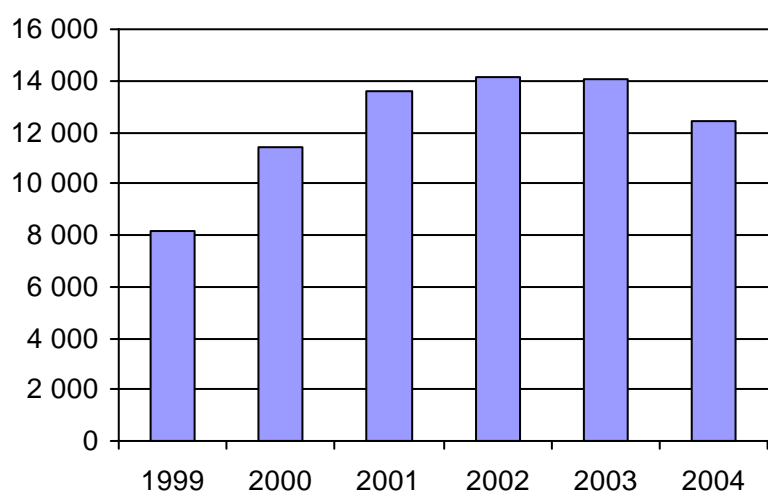
1. Évolution de la clientèle admise
1999 à 2004



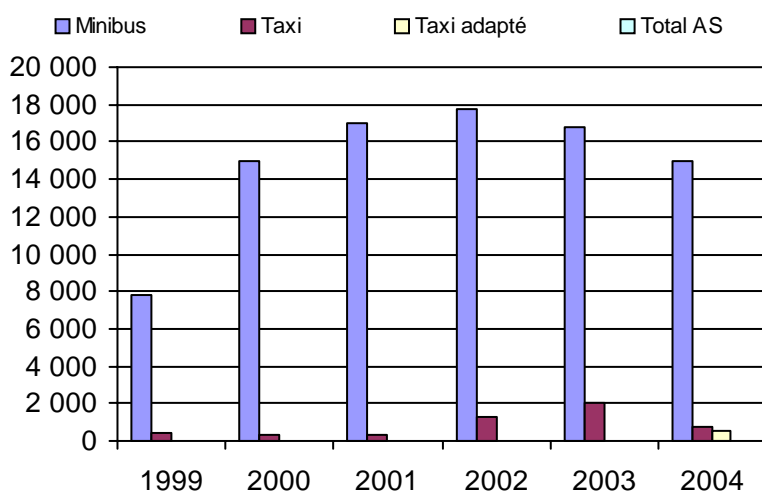
2. Évolution du ratio de "déplacements par personne admise" de 1999 à 2004



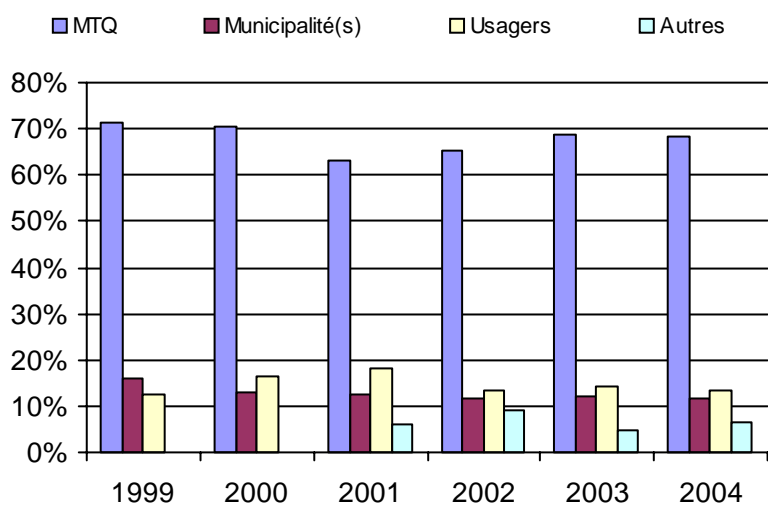
3. Évolution des déplacements
1999 à 2004



4. Évolution de la clientèle totale transportée
1999 à 2004



5. Évolution des revenus
1999 à 2004



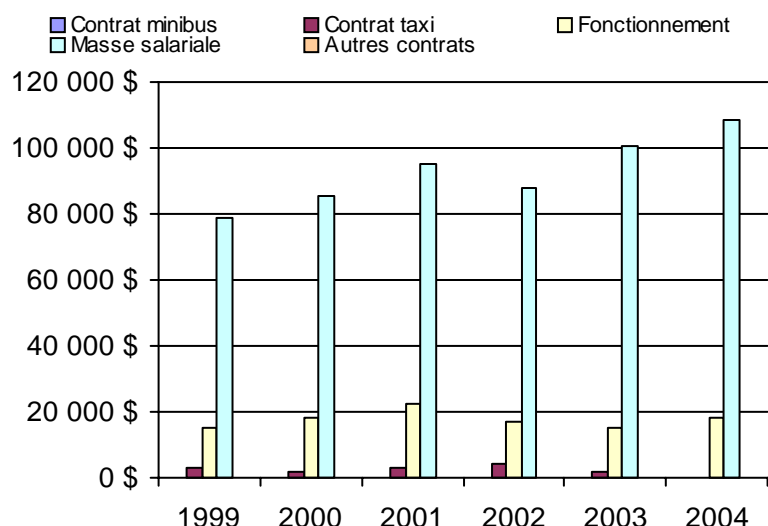
Municipalité(s) participante(s)

Nom (code géo.)

- Barnston-Ouest (44045)
- Coaticook (44037)
- Compton (44071)
- Dixville (44023)
- Martinville (44060)
- Sainte-Edwidge-de-Clifton (44055)
- Saint-Herménégilde (44015)

Population : 15 207 Territoire (km²) : 917,00

6. Évolution de certaines dépenses 1999 à 2004



Nom OTA : Magog

N° OTA 15401

Direction territoriale : Estrie

Région administrative : Estrie

Organisme Ville de Magog
mandataire : 7, rue Principale Est
Magog, Qc J1X 1Y4
(819) 843-6501

Organisme Transport des Alentours inc.
délégué : 95, rue Merry Nord, local 313
Magog, Qc J1X 2E7
(819) 843-3350
alentour@aide-internet.org

Date du début du service: 1981-01-12

Informations générales

Administration : Régie
Répartition : Régie
Opération minibus : Contrat

Offre un service de taxi
Offre d'autres services de transport

Scolaire Collectif

Nolisé AMT

Réseau de la santé Autres

Précision : Autres: Entente avec Centre d'action
bénévole qui défraie le plein montant du transport
effectué par l'organisme.

Clientèle admise par groupes d'âge

	0 à 5	6 à 21	22 à 65	+ de 65	total
Fauteuil roulant :	0	6	43	59	108
Ambulatoire :	0	1	41	160	202
Intellectuelle :	2	10	125	16	153
Psychique :	0	0	26	10	36
Visuelle :	0	1	8	7	16
Autres :	0	0	0	0	0
Total :	2	18	243	252	515
<i>Admis en 2004 :</i>	0	0	0	0	0

Service

Semaines/an : 52
Heures/sem. : 74
Réservation : 24 h

Tarif au passage

minimum : 1,80 \$
maximum : 2,15 \$

Abonnement mensuel

minimum : 0,00 \$
maximum : 0,00 \$

Temps moyen d'un
déplacement :

11 minutes

Déplacements

Service régulier	taxi			total
	minibus	taxi	adapté	
Ambulatoire :	26 582	8 624	532	35 738
Fauteuils roulants :	2 478	441	1 266	4 185
Accompagnateur :	258	101	143	502
Total :	29 318	9 166	1 941	40 425
Régulier :	25 126	6 337	1 006	32 469
Occasionnel :	4 192	2 829	935	7 956
Total :	29 318	9 166	1 941	40 425
Visiteurs :	85	6	9	100
Hors territoire :	4 579	1 215	645	6 439
Destination(s) : Sherbrooke, Waterloo				

Autres services :	taxi			total
	minibus	taxi	adapté	
	1 079	3 546	184	4 809

Statistiques sur les véhicules

Minibus en service	
en régie :	0
à contrat :	5
total :	5
Kilométrage (minibus)	
service régulier :	129 622
autres services :	6 180
total :	135 802
Véhicules-heure (minibus)	
service régulier :	5 271
autres services :	144
total :	5 415
Nombre de voyages	
par taxi :	5 624
par taxi adapté :	0
total :	5 624

Horaire

Dimanche : n/d à n/d
Lundi : 6h50 à 17h00
Mardi : 6h50 à 17h00
Mercredi : 6h50 à 17h00
Jeudi : 6h50 à 17h00
Vendredi : 6h50 à 17h00
Samedi : 10h00 à 23h00

Horaire annuel

Revenus

MTQ :	316 405 \$
Usagers :	74 406 \$
Municipalité(s) :	47 607 \$
Autres services :	48 757 \$
Autres :	1 739 \$
Total :	488 914 \$

Dépenses

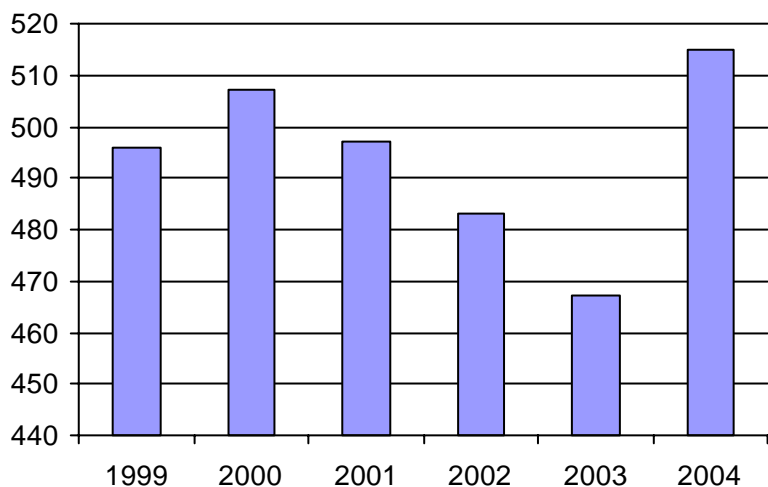
Administration :	49 954 \$
Exploitation :	418 889 \$
Fonctionnement :	0 \$
Masse salariale :	36 781 \$
Immobilisations :	0 \$
Contrat minibus :	234 179 \$
Contrat taxi :	145 533 \$
Contrat bimodal :	0 \$
Autres :	2 396 \$
Total :	468 843 \$
Dépenses imputées (autres serv. transp.)	44 714 \$

Indicateurs de performance

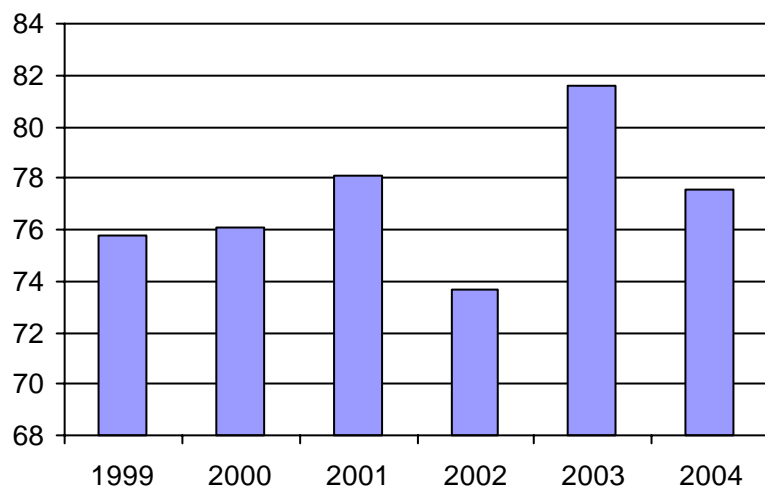
Coût par passager :	10,49 \$
Coût contrat minibus par km :	1,72 \$
Coût contrat minibus par passager :	7,70 \$
Coût contrat taxi par passager :	9,81 \$
Coût d'exploitation par passager :	9,26 \$
Coût par passager selon le mode	
- minibus :	9,62 \$
- taxi :	11,73 \$
- global :	10,36 \$
Passagers par véhicules-heure :	5,56
Passagers par voyage de taxi :	1,97
Km par passager minibus :	4,42
Km par véhicules-heure :	24,59
% de la population admise :	1,33%
Déplacements par pers. admise :	77,52

Notes

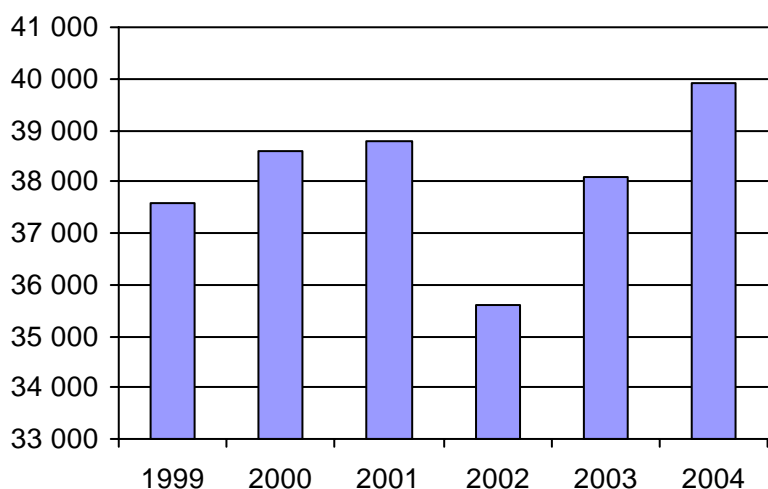
1. Évolution de la clientèle admise
1999 à 2004



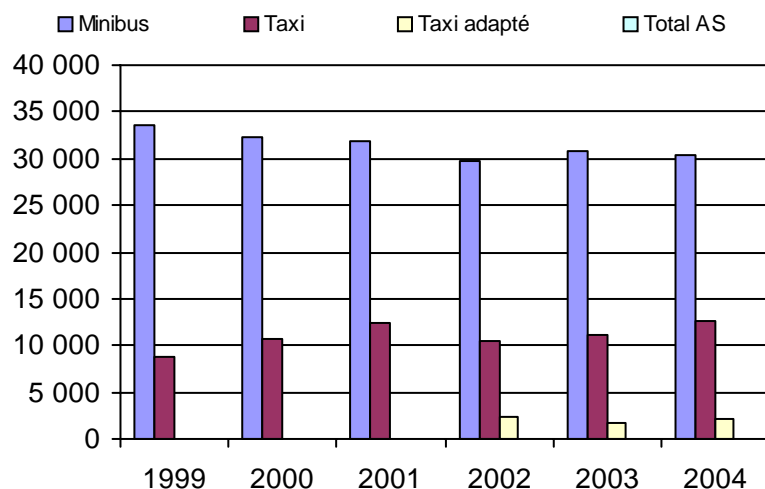
2. Évolution du ratio de "déplacements par personne admise" de 1999 à 2004



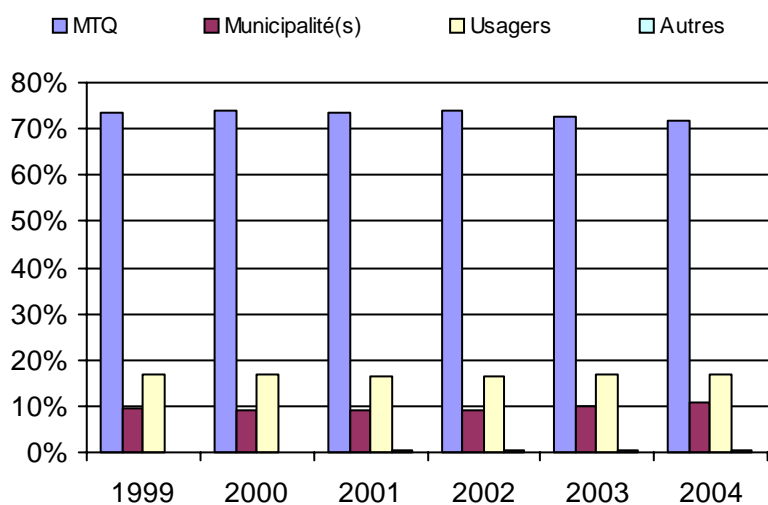
3. Évolution des déplacements
1999 à 2004



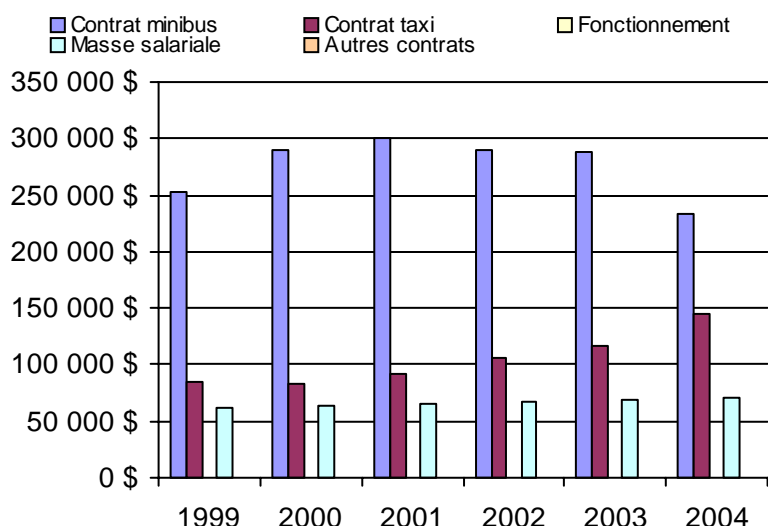
4. Évolution de la clientèle totale transportée
1999 à 2004



5. Évolution des revenus
1999 à 2004



6. Évolution de certaines dépenses 1999 à 2004



Municipalité(s) participante(s)

Nom (code géo.)

- Austin (45085)
- Ayer's Cliff (45035)
- Bolton-Est (45095)
- Hatley (45055)
- Magog (45072)
- North Hatley (45050)
- Orford (45115)
- Potton (45030)
- Sainte-Catherine-de-Hatley (45060)
- Stanstead (45008)

Population : 38 610 Territoire (km²) : 892,00

Nom OTA : Windsor

N° OTA 15701

Direction territoriale : Estrie

Région administrative : Estrie

Organisme Ville de Windsor
mandataire : 22, rue Saint-Georges, CP 90
Windsor, Qc J1S 2L7
(819) 845-7888

Organisme Trans-Appel inc.
délégué : 54, rue Saint-Georges, local 204
Windsor, Qc J1S 1J5
(819) 845-2777
appel@globetrotter.net

Date du début du service: 1981-09-01

Informations générales

Administration : Régie
Répartition : Régie
Opération minibus : Contrat

Offre un service de taxi
Offre d'autres services de transport

Scolaire Collectif

Nolisé AMT

Réseau de la santé Autres

Précision : Service de transport adapté "PLUS".
C'est à dire qu'ils acceptent des personnes non
handicapées de 60 ans et plus pourvu qu'il y ait
des places libres à bord du minibus que cela
n'occasionne pas de détour.

Clientèle admise par groupes d'âge

	0 à 5	6 à 21	22 à 65	+ de 65	total
Fauteuil roulant :	0	2	33	77	112
Ambulatoire :	1	4	75	192	272
Intellectuelle :	0	14	64	3	81
Psychique :	0	0	25	22	47
Visuelle :	0	0	5	16	21
Autres :	0	0	0	0	0
Total :	1	20	202	310	533
<i>Admis en 2004 :</i>	0	0	0	0	0

Service

Semaines/an : 52
Heures/sem. : 60
Réservation : 24 h

Tarif au passage

minimum : 2,00 \$
maximum : 2,00 \$

Abonnement mensuel

minimum : 0,00 \$
maximum : 0,00 \$

Temps moyen d'un
déplacement :

21 minutes

Déplacements

Service régulier	minibus	taxi	taxi	
			adapté	total
Ambulatoire :	20 247	0	0	20 247
Fauteuils roulants :	2 080	0	0	2 080
Accompagnateur :	492	0	0	492
Total :	22 819	0	0	22 819
Régulier :	18 800	0	0	18 800
Occasionnel :	4 019	0	0	4 019
Total :	22 819	0	0	22 819
Visiteurs :	0	0	0	0
Hors territoire :	3 404	0	0	3 404
Destination(s) : Sherbrooke				

Autres services :	minibus	taxi	taxi	
			adapté	total
	1 889	0	0	1 889

Statistiques sur les véhicules

Minibus en service	
en régie :	0
à contrat :	6
total :	6
Kilométrage (minibus)	
service régulier :	283 925
autres services :	21 371
total :	305 296
Véhicules-heure (minibus)	
service régulier :	7 816
autres services :	589
total :	8 405
Nombre de voyages	
par taxi :	0
par taxi adapté :	0
total :	0

Horaire

Dimanche :	n/d à n/d
Lundi :	6h30 à 18h30
Mardi :	6h30 à 18h30
Mercredi :	6h30 à 18h30
Jeudi :	6h30 à 18h30
Vendredi :	6h30 à 18h30
Samedi :	n/d à n/d
Horaire annuel	

Revenus

MTQ :	262 857 \$
Usagers :	53 086 \$
Municipalité(s) :	47 015 \$
Autres services :	27 388 \$
Autres :	326 \$
Total :	390 672 \$

Dépenses

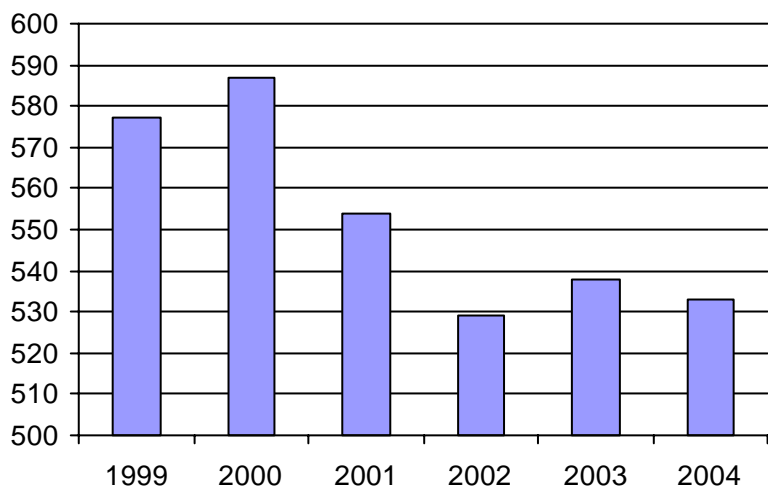
Administration :	49 979 \$
Exploitation :	347 834 \$
Fonctionnement :	0 \$
Masse salariale :	41 108 \$
Immobilisations :	0 \$
Contrat minibus :	302 966 \$
Contrat taxi :	0 \$
Contrat bimodal :	0 \$
Autres :	3 760 \$
Total :	397 813 \$
Dépenses imputées (autres serv. transp.)	21 843 \$

Indicateurs de performance

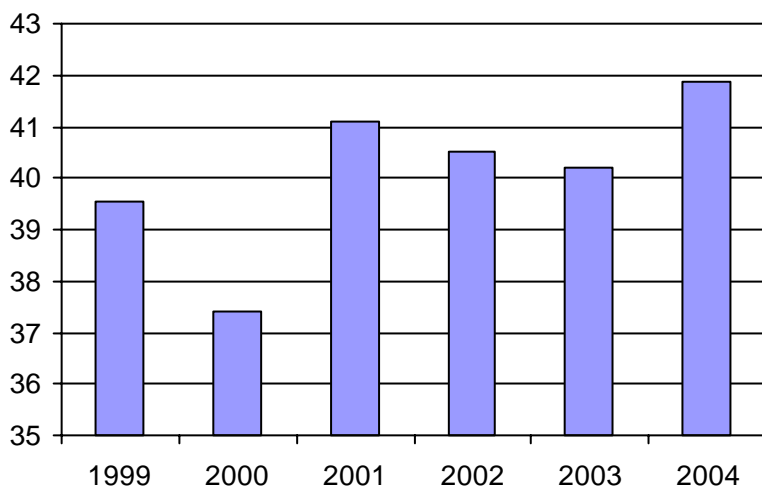
Coût par passager :	16,48 \$
Coût contrat minibus par km :	0,99 \$
Coût contrat minibus par passager :	12,26 \$
Coût contrat taxi par passager :	0,00 \$
Coût d'exploitation par passager :	14,08 \$
Coût par passager selon le mode	
- minibus :	15,95 \$
- taxi :	0,00 \$
- global :	16,10 \$
Passagers par véhicules-heure :	2,92
Passagers par voyage de taxi :	0,00
Km par passager minibus :	12,44
Km par véhicules-heure :	36,33
% de la population admise :	1,85%
Déplacements par pers. admise :	41,89

Notes

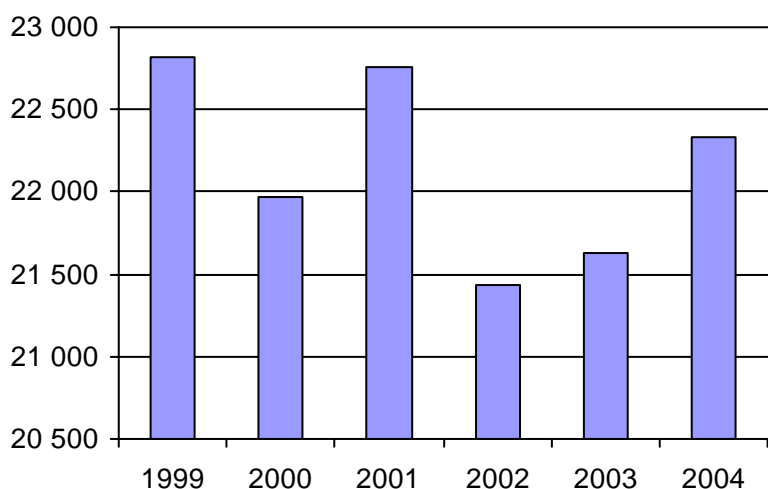
1. Évolution de la clientèle admise
1999 à 2004



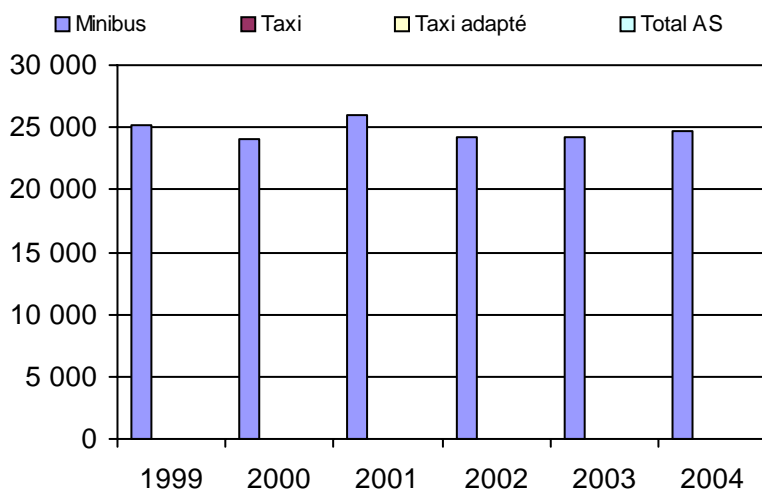
2. Évolution du ratio de "déplacements par personne admise" de 1999 à 2004



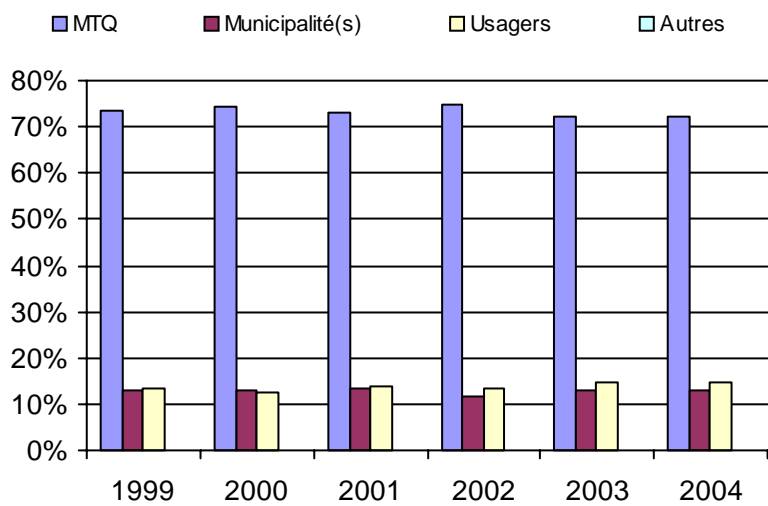
3. Évolution des déplacements
1999 à 2004



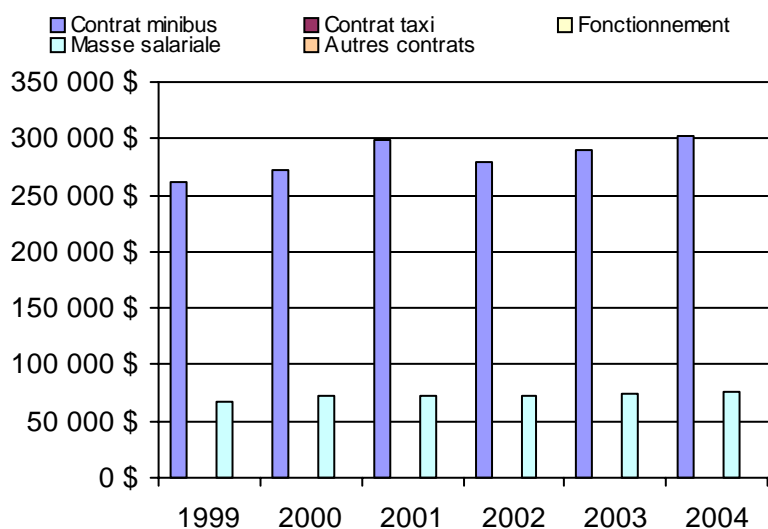
4. Évolution de la clientèle totale transportée
1999 à 2004



5. Évolution des revenus
1999 à 2004



6. Évolution de certaines dépenses 1999 à 2004



Municipalité(s) participante(s)

Nom (code géo.)

- Bonsecours (42040)
- Cleveland (42110)
- Kingsbury (42070)
- Lawrenceville (42045)
- Maricourt (42065)
- Melbourne (42075)
- Racine (42032)
- Richmond (42098)
- Saint-Claude (42100)
- Saint-Denis-de-Brompton (42025)
- Sainte-Anne-de-la-Rochelle (42050)
- Saint-François-Xavier-de-Brompton (42020)
- Stoke (42005)
- Valcourt (42055)
- Valcourt (42060)
- Val-Joli (42095)
- Windsor (42088)

Population : 28 736 Territoire (km²) : 1 324,00

Nom OTA : Asbestos

N° OTA 15801

Direction territoriale : Estrie

Région administrative : Estrie

Organisme Ville d'Asbestos
mandataire : 185, rue du Roi
Asbestos, Qc J1T 1S4
(819) 879-7171

Organisme Transbestos inc.
délégué : 413, rue Tardif
Asbestos, Qc J1T 3G4
(819) 879-2322
transbestos@globetrotter.net

Date du début du service: 1980-11-03

Informations générales

Administration : Régie
Répartition : Régie
Opération minibus : Contrat

Offre un service de taxi Offre d'autres services de transport Scolaire Collectif Nolisé AMT Réseau de la santé Autres

Précision : TA PLUS: Le TA Plus est une autorisation de faire monter les personnes âgées à bord des véhicules si l'horaire et le trajet leur convient. Donc pas de dépenses supplémentaires

Clientèle admise par groupes d'âge

	0 à 5	6 à 21	22 à 65	+ de 65	total
Fauteuil roulant :	0	4	18	31	53
Ambulatoire :	1	1	5	24	31
Intellectuelle :	0	1	23	3	27
Psychique :	0	0	7	7	14
Visuelle :	0	0	0	2	2
Autres :	0	0	0	0	0
Total :	1	6	53	67	127
<i>Admis en 2004 :</i>	0	0	0	0	0

Service

Semaines/an : 52
Heures/sem. : 69
Réservation : 0,5 h
Tarif au passage
minimum : 1,50 \$
maximum : 1,50 \$
Abonnement mensuel
minimum : 0,00 \$
maximum : 0,00 \$
Temps moyen d'un déplacement : n/d

Déplacements

Service régulier	minibus	taxi	taxi	
			adapté	total
Ambulatoire :	14 248	0	0	14 248
Fauteuils roulants :	2 373	0	0	2 373
Accompagnateur :	93	0	0	93
Total :	16 714	0	0	16 714
Régulier :	12 587	0	0	12 587
Occasionnel :	4 127	0	0	4 127
Total :	16 714	0	0	16 714
Visiteurs :	0	0	0	0
Hors territoire :	0	0	0	0
Destination(s) :				

Autres services :	minibus	taxi	taxi	
			adapté	total
	802	0	0	802

Statistiques sur les véhicules

Minibus en service	
en régie :	0
à contrat :	2
total :	2
Kilométrage (minibus)	
service régulier :	106 329
autres services :	0
total :	106 329
Véhicules-heure (minibus)	
service régulier :	3 588
autres services :	0
total :	3 588
Nombre de voyages	
par taxi :	0
par taxi adapté :	0
total :	0

Horaire

Dimanche : Fermé
Lundi : 7h00 à 17h30
Mardi : 7h00 à 17h30
Mercredi : 7h00 à 17h30
Jeudi : 7h00 à 17h30
Vendredi : 7h00 à 24h00
Samedi : Fermé
Horaire annuel

Revenus

MTQ :	125 960 \$
Usagers :	25 625 \$
Municipalité(s) :	24 421 \$
Autres services :	1 203 \$
Autres :	5 074 \$
Total :	182 283 \$

Dépenses

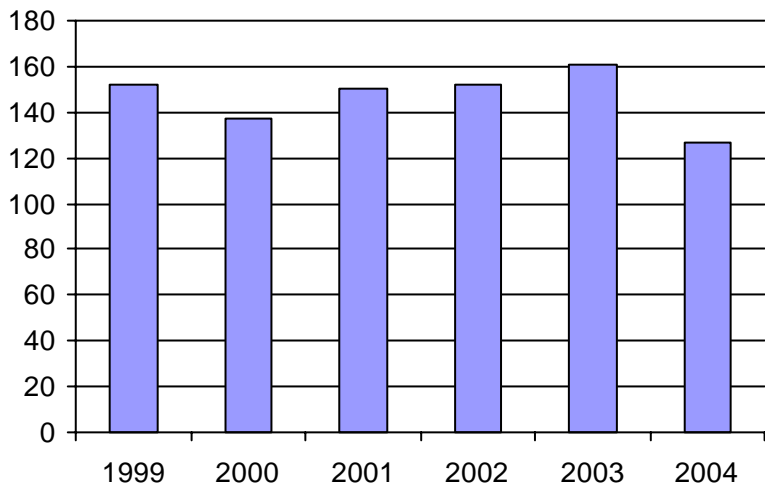
Administration :	18 981 \$
Exploitation :	147 478 \$
Fonctionnement :	0 \$
Masse salariale :	31 468 \$
Immobilisations :	0 \$
Contrat minibus :	116 010 \$
Contrat taxi :	0 \$
Contrat bimodal :	0 \$
Autres :	0 \$
Total :	166 459 \$
Dépenses imputées (autres serv. transp.)	0 \$

Indicateurs de performance

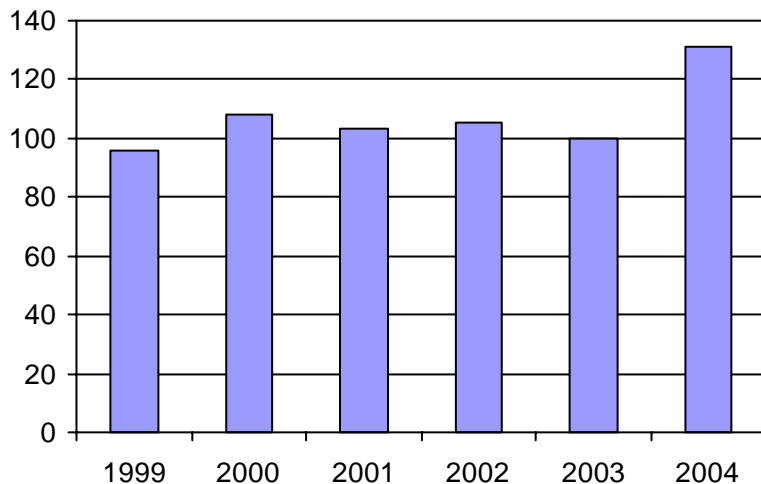
Coût par passager :	9,96 \$
Coût contrat minibus par km :	1,09 \$
Coût contrat minibus par passager :	6,62 \$
Coût contrat taxi par passager :	0,00 \$
Coût d'exploitation par passager :	8,42 \$
Coût par passager selon le mode	
- minibus :	9,50 \$
- taxi :	0,00 \$
- global :	9,50 \$
Passagers par véhicules-heure :	4,66
Passagers par voyage de taxi :	0,00
Km par passager minibus :	6,36
Km par véhicules-heure :	29,63
% de la population admise :	0,92%
Déplacements par pers. admise :	130,87

Notes

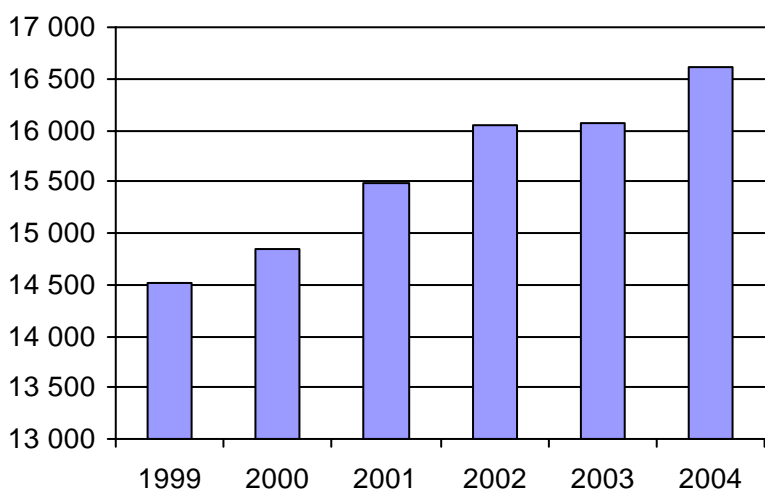
1. Évolution de la clientèle admise
1999 à 2004



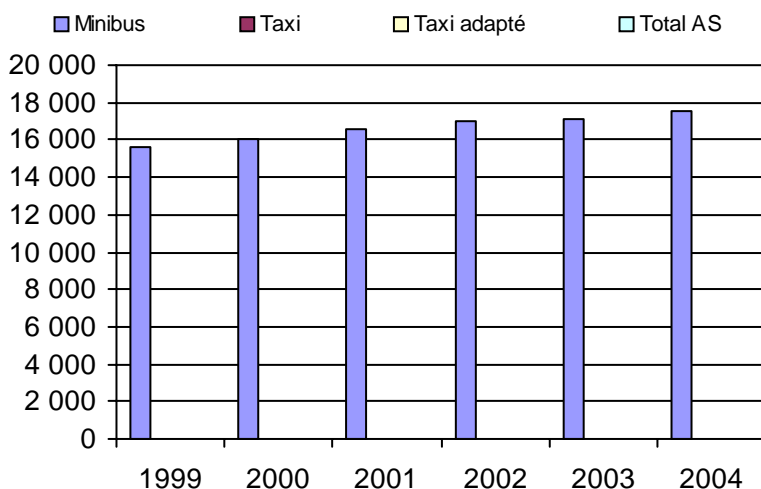
2. Évolution du ratio de "déplacements par personne admise" de 1999 à 2004



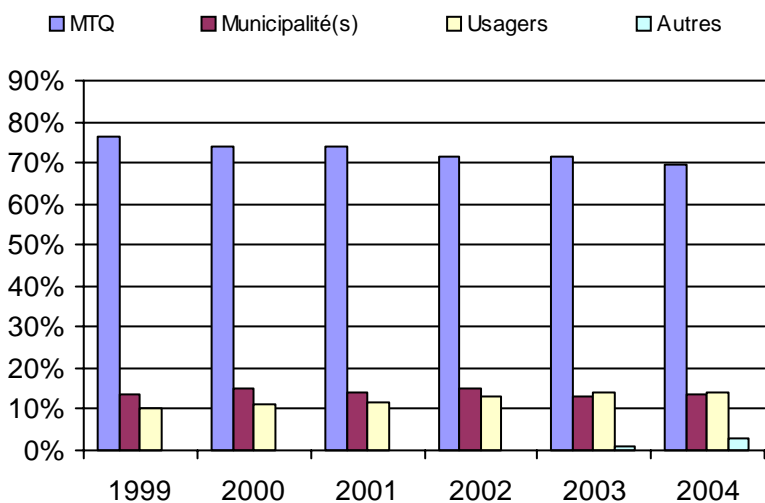
3. Évolution des déplacements
1999 à 2004



4. Évolution de la clientèle totale transportée
1999 à 2004



5. Évolution des revenus
1999 à 2004



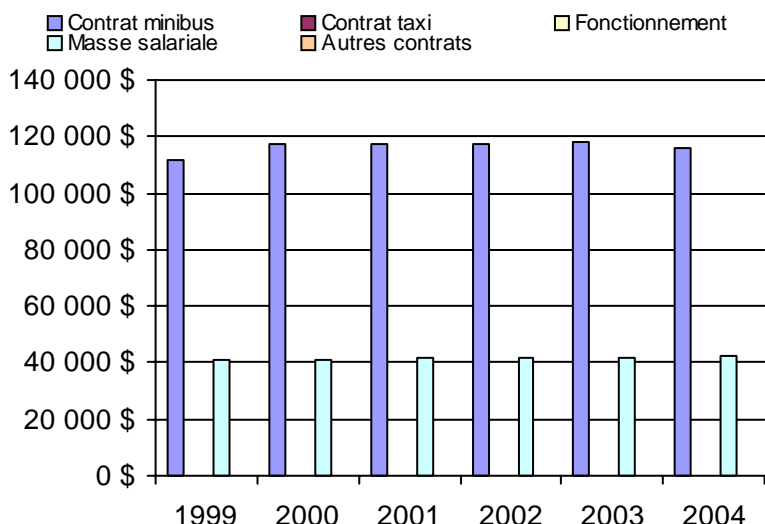
Municipalité(s) participante(s)

Nom (code géo.)

- Asbestos (40043)
- Danville (40047)
- Saint-Camille (40025)
- Saint-Georges-de-Windsor (40032)
- Wotton (40017)

Population : 13 800 Territoire (km²) : 530,00

6. Évolution de certaines dépenses 1999 à 2004



Nom OTA : STSherb

N° OTA 25601

Direction territoriale : Estrie

Région administrative : Estrie

Organisme Société de transport de Sherbrooke
 mandataire : 895, rue Cabana
 Sherbrooke, Qc J1K 2M3
 (819) 564-2687

Organisme Société de transport de Sherbrooke
 délégué : 895, rue Cabana
 Sherbrooke, Qc J1K 2M3
 (819) 564-2687
 jacques.brochu@sts.qc.ca

Date du début du service: 1980-06-01

Informations générales

Administration : Régie
 Répartition : Régie
 Opération minibus : Mixte

Offre un service de taxi Offre d'autres services de transport Scolaire Collectif Nolisé AMT Réseau de la santé Autres

Précision :

Clientèle admise par groupes d'âge

	0 à 5	6 à 21	22 à 65	+ de 65	total
Fauteuil roulant :	3	31	287	523	844
Ambulatoire :	2	6	263	762	1033
Intellectuelle :	0	61	258	56	375
Psychique :	0	3	29	99	131
Visuelle :	0	2	58	67	127
Autres :	0	0	0	0	0
Total :	5	103	895	1507	2510
<i>Admis en 2004 :</i>	0	0	0	0	0

Service

Semaines/an : 52
 Heures/sem. : 117
 Réservation : 24 h

Tarif au passage

minimum : 2,75 \$
 maximum : 2,75 \$

Abonnement mensuel

minimum : 42,00 \$
 maximum : 53,00 \$

Temps moyen d'un déplacement :
 n/d

Déplacements

Service régulier	minibus	taxi	taxi	
			adapté	total
Ambulatoire :	48 046	103 425	0	151 471
Fauteuils roulants :	44 661	3 039	0	47 700
Accompagnateur :	3 324	1 576	0	4 900
Total :	96 031	108 040	0	204 071
Régulier :	67 221	75 628	0	142 849
Occasionnel :	28 810	32 412	0	61 222
Total :	96 031	108 040	0	204 071
Visiteurs :	758	0	0	758
Hors territoire :	0	0	0	0
Destination(s) :				

Autres services :	minibus	taxi	taxi	
			adapté	total
	0	0	0	0

Statistiques sur les véhicules

Minibus en service	
en régie :	10
à contrat :	1
total :	11
Kilométrage (minibus)	
service régulier :	501 763
autres services :	0
total :	501 763
Véhicules-heure (minibus)	
service régulier :	26 996
autres services :	0
total :	26 996
Nombre de voyages	
par taxi :	48 669
par taxi adapté :	0
total :	48 669

Horaire

Dimanche : 8h00 à 24h00
 Lundi : 7h00 à 24h00
 Mardi : 7h00 à 24h00
 Mercredi : 7h00 à 24h00
 Jeudi : 7h00 à 24h00
 Vendredi : 7h00 à 24h00
 Samedi : 8h00 à 24h00
 Horaire annuel

Revenus

MTQ :	1 704 253 \$
Usagers :	268 036 \$
Municipalité(s) :	870 700 \$
Autres services :	0 \$
Autres :	1 165 \$
Total :	2 844 154 \$

Dépenses

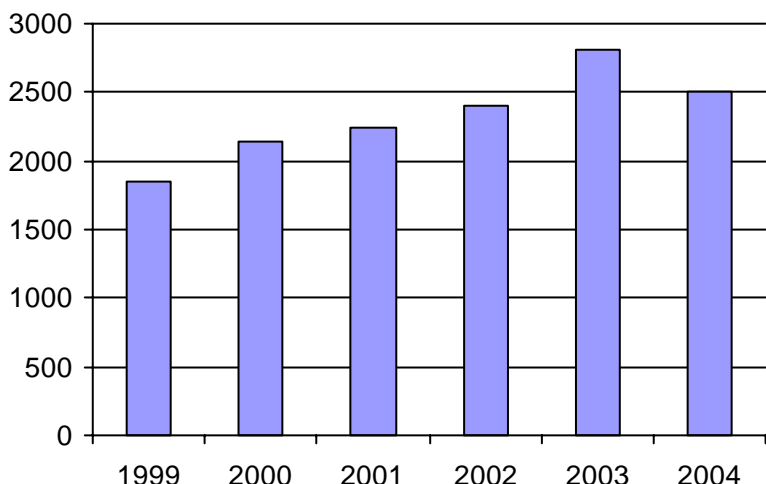
Administration :	150 406 \$
Exploitation :	2 761 007 \$
Fonctionnement :	378 596 \$
Masse salariale :	1 155 456 \$
Immobilisations :	291 453 \$
Contrat minibus :	61 337 \$
Contrat taxi :	775 669 \$
Contrat bimodal :	0 \$
Autres :	98 496 \$
Total :	2 911 413 \$
Dépenses imputées (autres serv. transp.)	0 \$

Indicateurs de performance

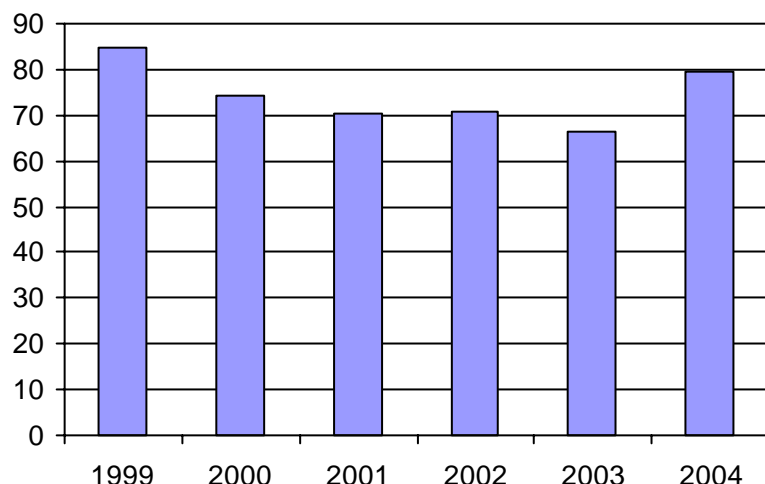
Coût par passager :	14,27 \$
Coût contrat minibus par km :	0,00 \$
Coût contrat minibus par passager :	0,00 \$
Coût contrat taxi par passager :	7,18 \$
Coût d'exploitation par passager :	13,53 \$
Coût par passager selon le mode	
- minibus :	18,47 \$
- taxi :	9,62 \$
- global :	14,27 \$
Passagers par véhicules-heure :	3,56
Passagers par voyage de taxi :	2,22
Km par passager minibus :	5,23
Km par véhicules-heure :	18,59
% de la population admise :	1,73%
Déplacements par pers. admise :	79,35

Notes

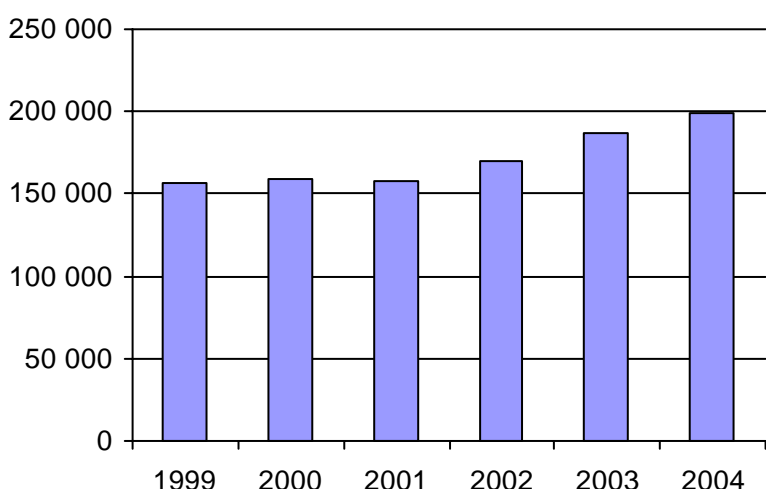
1. Évolution de la clientèle admise
1999 à 2004



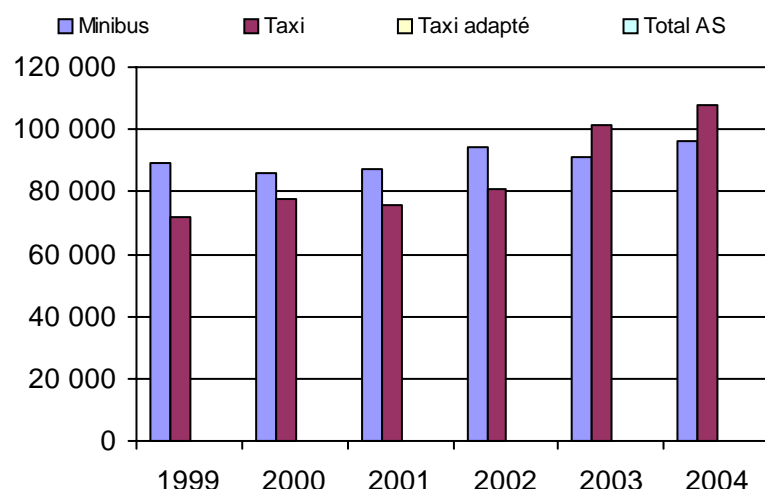
2. Évolution du ratio de "déplacements par personne admise" de 1999 à 2004



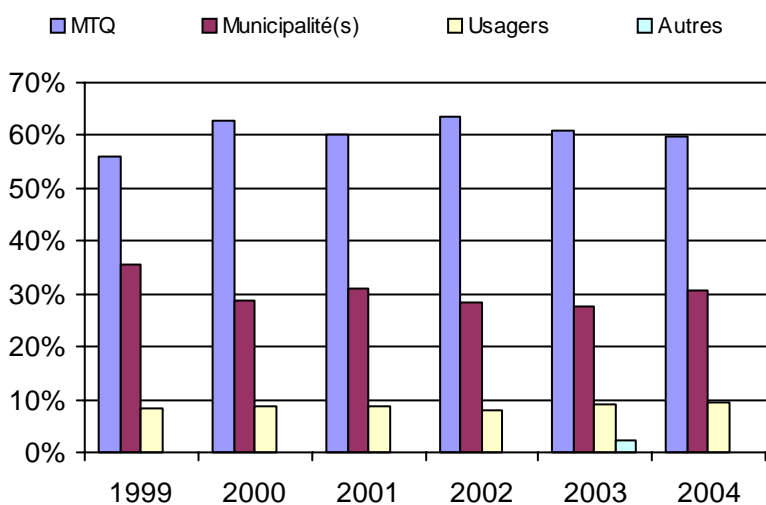
3. Évolution des déplacements
1999 à 2004



4. Évolution de la clientèle totale transportée
1999 à 2004



5. Évolution des revenus
1999 à 2004



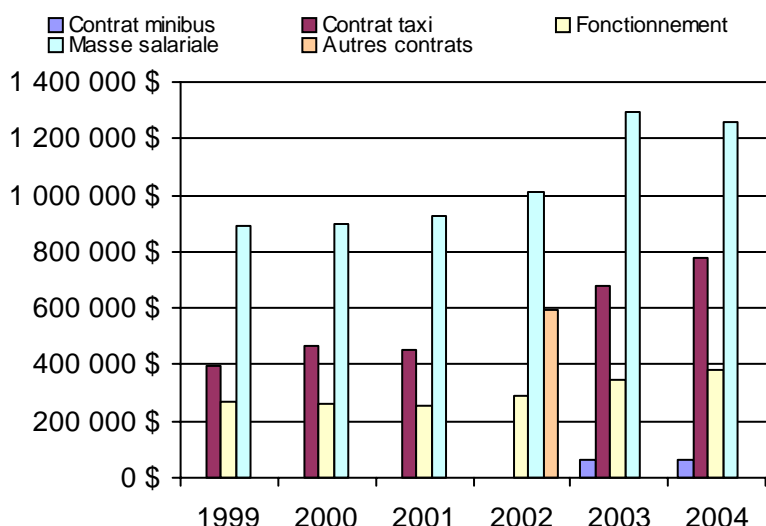
Municipalité(s) participante(s)

Nom (code géo.)

Sherbrooke (43027)

Population : 145 224 Territoire (km²) : 366,00

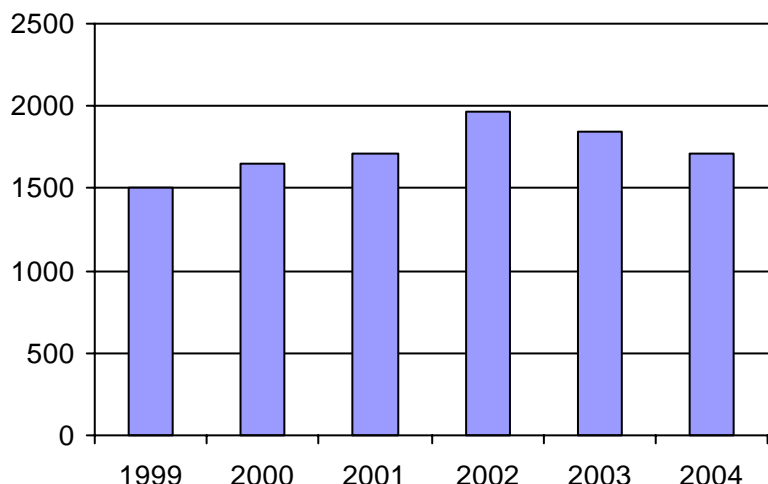
6. Évolution de certaines dépenses 1999 à 2004



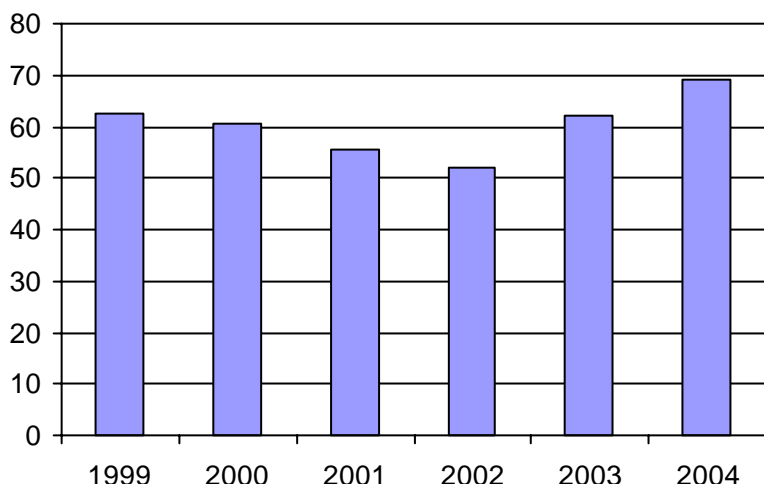
Direction de
l'Abitibi-Témiscamingue-Nord-du-Québec

<u>Informations générales</u>					<u>Clientèle admise par groupes d'âge</u>					<u>Service</u>	
Administration : non applicable					0 à 5					Semaines/an : 51	
Répartition : non applicable					6 à 21					Heures/sem. : 77	
Opération minibus : non applicable					22 à 65					Réservation : 24 h	
Offre un service de taxi <input type="checkbox"/>					+ de 65					Tarif au passage	
Offre d'autres services de transport <input type="checkbox"/>					total					minimum : 1,00 \$	
<input type="checkbox"/> Scolaire <input type="checkbox"/> Collectif					Fauteuil roulant : 1 18 270 165 454					maximum : 5,00 \$	
<input type="checkbox"/> Nolisé <input type="checkbox"/> AMT					Ambulatoire : 0 14 124 458 596					Abonnement mensuel	
<input type="checkbox"/> Réseau de la santé <input type="checkbox"/> Autres					Intellectuelle : 6 63 346 49 464					minimum : 25,00 \$	
Précision : non applicable					Psychique : 0 1 26 4 31					maximum : 40,00 \$	
					Visuelle : 0 3 44 38 85					Temps moyen d'un déplacement :	
					Autres : 0 6 20 56 82					23 minutes	
					Total : 7 105 830 770 1712						
					Admis en 2004 : 0 0 0 0 0						
<u>Déplacements</u>					<u>Statistiques sur les véhicules</u>					<u>Horaire</u>	
Service régulier					Minibus en service					Dimanche : non applicable	
minibus taxi taxi adapté total					en régie : 16					Lundi : non applicable	
Ambulatoire : 90 345 5 883 0 96 228					à contrat : 1					Mardi : non applicable	
Fauteuils roulants : 21 316 8 556 21 880					total : 17					Mercredi : non applicable	
Accompagnateur : 4 737 360 0 5 097					Kilométrage (minibus)					Jeudi : non applicable	
Total : 116 398 6 251 556 123 205					service régulier : 627 278					Vendredi : non applicable	
Régulier : 81 401 2 642 556 84 599					autres services : 66 433					Samedi : non applicable	
Occasionnel : 34 997 3 609 0 38 606					total : 693 711						
Total : 116 398 6 251 556 123 205					Véhicules-heure (minibus)						
Visiteurs : 2 0 0 2					service régulier : 34 608						
Hors territoire : 5 716 0 0 5 716					autres services : 2 926						
Destination(s) : non applicable					total : 37 534						
					Nombre de voyages						
					par taxi : 5 793						
					par taxi adapté : 556						
					total : 6 349						
Autres services											
minibus taxi taxi adapté total											
Autres services : 14 060 0 0 14 060											
<u>Revenus</u>					<u>Indicateurs de performance</u>					<u>Notes</u>	
MTQ : 1 166 908 \$					Coût par passager : 13,32 \$						
Usagers : 220 647 \$					Coût contrat minibus par km : 0,00 \$						
Municipalité(s) : 280 043 \$					Coût contrat minibus par passager : 0,00 \$						
Autres services : 119 997 \$					Coût contrat taxi par passager : 6,56 \$						
Autres : 71 390 \$					Coût d'exploitation par passager : 10,06 \$						
Total : 1 858 985 \$					Coût par passager selon le mode						
					- minibus : 12,56 \$						
					- taxi : 10,44 \$						
					- global : 12,58 \$						
Dépenses					Passagers par véhicules-heure : 3,36						
Administration : 345 762 \$					Passagers par voyage de taxi : 1,07						
Exploitation : 1 380 792 \$					Km par passager minibus : 5,39						
Fonctionnement : 294 241 \$					Km par véhicules-heure : 18,13						
Masse salariale : 648 124 \$					% de la population admise : 1,38%						
Immobilisations : 173 435 \$					Déplacements par pers. admise : 68,99						
Contrat minibus : 203 611 \$											
Contrat taxi : 44 661 \$											
Contrat bimodal : 0 \$											
Autres : 16 720 \$											
Total : 1 726 554 \$											
Dépenses imputées (autres serv. transp.) 84 855 \$											

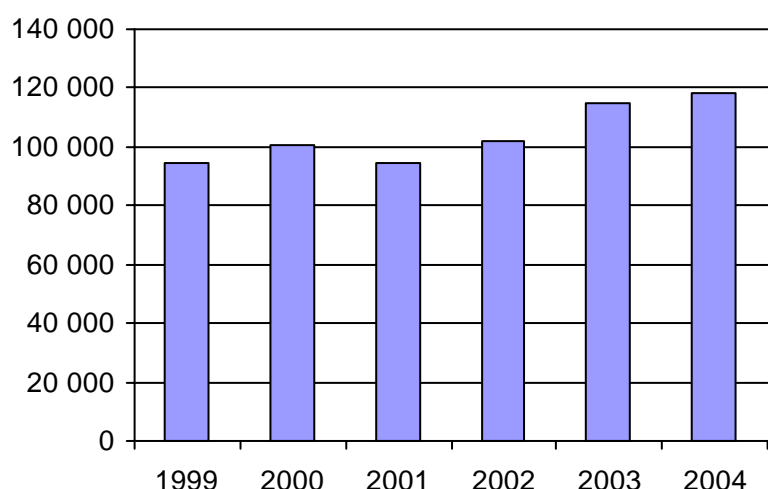
1. Évolution de la clientèle admise
1999 à 2004



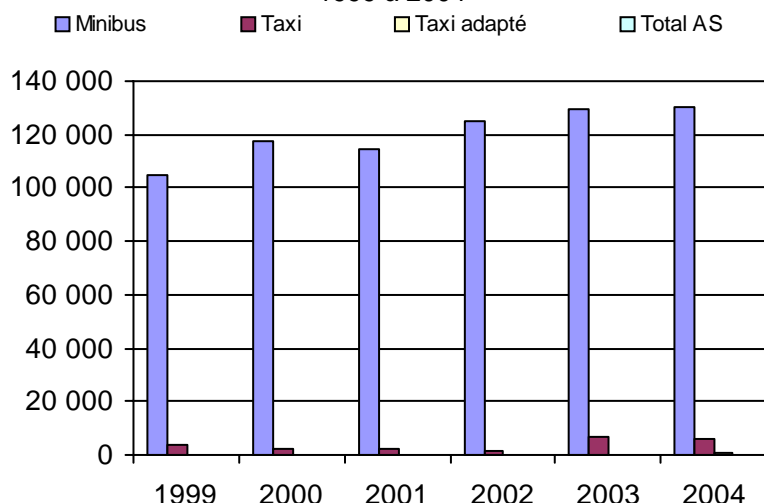
2. Évolution du ratio de "déplacements par personne admise" de 1999 à 2004



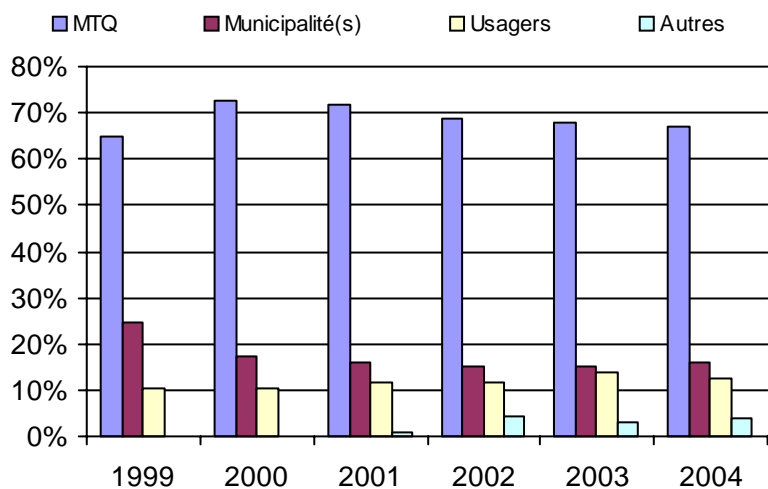
3. Évolution des déplacements
1999 à 2004



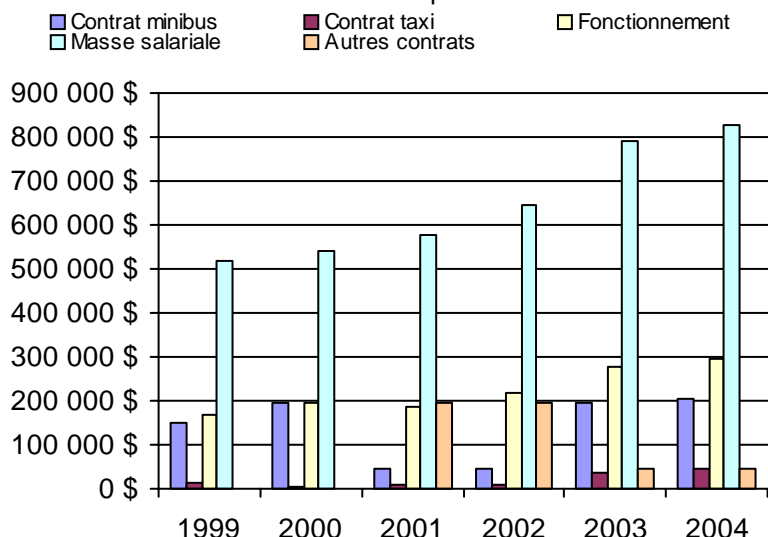
4. Évolution de la clientèle totale transportée
1999 à 2004



5. Évolution des revenus
1999 à 2004



6. Évolution de certaines dépenses 1999 à 2004



Organisme(s) participant(s)

Nom de l'organisme

- Amos (18501)
- La Sarre (18901)
- Malartic (18601)
- Rouyn-Noranda (18201)
- Senneterre (18401)
- Témiscaming (18101)
- Témiscamingue (MRC) (18102)
- Val-d'Or (18301)

Population : 124 174 Territoire (km²) : 35 904,44

Nom OTA : Témiscaming

N° OTA 18101

Direction territoriale : Abitibi-Témiscamingue-Nord-du-Québec

Région administrative : Abitibi-Témiscamingue

Organisme Ville de Témiscaming
mandataire : 20, rue Humphrey, CP 730
Témiscaming, Qc J0Z 3R0
(819) 627-3273

Organisme Transport adapté du Long-Sault inc.
délégué : 620, chemin Belle-Vue
Kipawa, Qc J0Z 2H0
(819) 627-1519
imonette@vianet.on.ca

Date du début du service: 1989-02-07

Informations générales

Administration : Régie
Répartition : Régie
Opération minibus : Frais partagés

Offre un service de taxi Offre d'autres services de transport Scolaire Collectif Nolisé AMT Réseau de la santé Autres

Précision :

Clientèle admise par groupes d'âge

	0 à 5	6 à 21	22 à 65	+ de 65	total
Fauteuil roulant :	0	0	9	8	17
Ambulatoire :	0	0	3	49	52
Intellectuelle :	0	0	11	0	11
Psychique :	0	0	0	0	0
Visuelle :	0	0	0	0	0
Autres :	0	0	0	0	0
Total :	0	0	23	57	80
<i>Admis en 2004 :</i>	0	0	0	0	0

Service

Semaines/an : 52
Heures/sem. : 40
Réservation : 24 h
Tarif au passage
minimum : 1,50 \$
maximum : 5,00 \$
Abonnement mensuel
minimum : 0,00 \$
maximum : 0,00 \$
Temps moyen d'un déplacement :
20 minutes

Déplacements

Service régulier	minibus	taxi	taxi adapté		total
			taxi adapté	total	
Ambulatoire :	2 264	0	0	0	2 264
Fauteuils roulants :	806	0	0	0	806
Accompagnateur :	80	0	0	0	80
Total :	3 150	0	0	0	3 150
Régulier :	1 841	0	0	0	1 841
Occasionnel :	1 309	0	0	0	1 309
Total :	3 150	0	0	0	3 150
Visiteurs :	0	0	0	0	0
Hors territoire :	0	0	0	0	0
Destination(s) :					

Autres services :	minibus	taxi	taxi adapté		total
			taxi adapté	total	
	0	0	0	0	0

Statistiques sur les véhicules

Minibus en service	
en régie :	1
à contrat :	0
total :	1
Kilométrage (minibus)	
service régulier :	15 510
autres services :	0
total :	15 510
Véhicules-heure (minibus)	
service régulier :	1 472
autres services :	0
total :	1 472
Nombre de voyages	
par taxi :	0
par taxi adapté :	0
total :	0

Horaire

Dimanche : n/d à n/d
Lundi : 8h00 à 17h00
Mardi : 8h00 à 17h00
Mercredi : 8h00 à 17h00
Jeudi : 8h00 à 17h00
Vendredi : 8h00 à 17h00
Samedi : n/d à n/d
Horaire annuel

Revenus

MTQ :	51 440 \$
Usagers :	6 741 \$
Municipalité(s) :	12 400 \$
Autres services :	0 \$
Autres :	1 172 \$
Total :	71 753 \$

Dépenses

Administration :	6 492 \$
Exploitation :	69 112 \$
Fonctionnement :	8 510 \$
Masse salariale :	0 \$
Immobilisations :	15 931 \$
Contrat minibus :	44 671 \$
Contrat taxi :	0 \$
Contrat bimodal :	0 \$
Autres :	0 \$
Total :	75 604 \$
Dépenses imputées (autres serv. transp.) :	0 \$

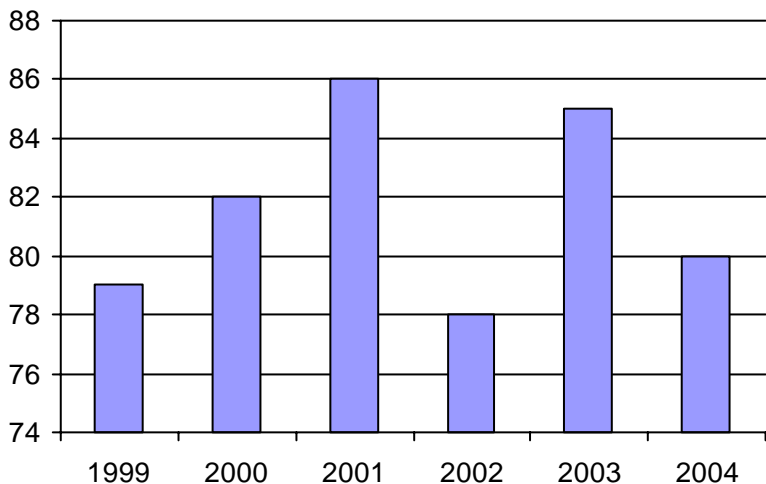
Indicateurs de performance

Coût par passager :	24,00 \$
Coût contrat minibus par km :	0,00 \$
Coût contrat minibus par passager :	0,00 \$
Coût contrat taxi par passager :	0,00 \$
Coût d'exploitation par passager :	21,94 \$
Coût par passager selon le mode	
- minibus :	24,00 \$
- taxi :	0,00 \$
- global :	24,00 \$
Passagers par véhicules-heure :	2,14
Passagers par voyage de taxi :	0,00
Km par passager minibus :	4,92
Km par véhicules-heure :	10,54
% de la population admise :	2,31%
Déplacements par pers. admise :	38,38

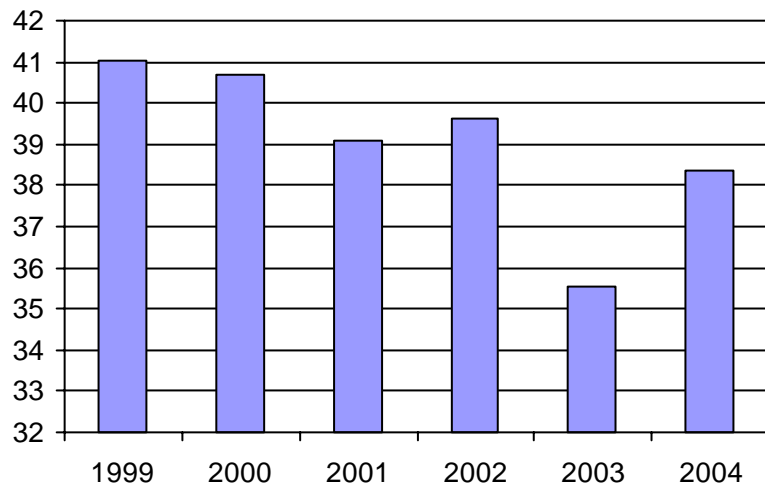
Notes

Le contrat minibus est à frais partagés

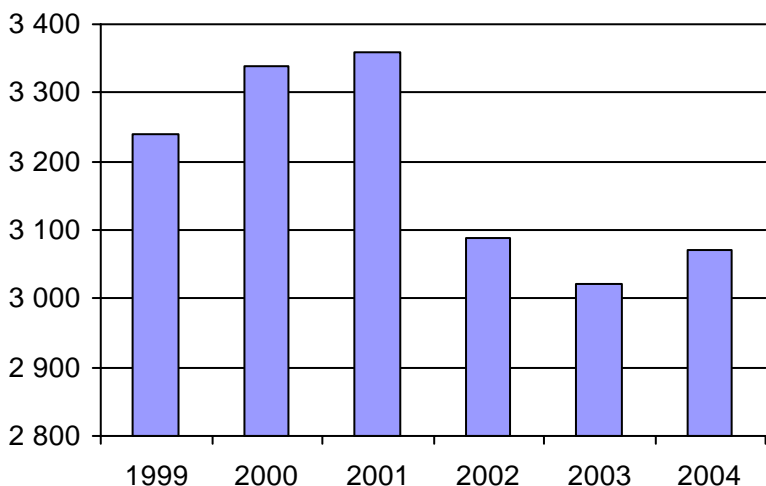
1. Évolution de la clientèle admise
1999 à 2004



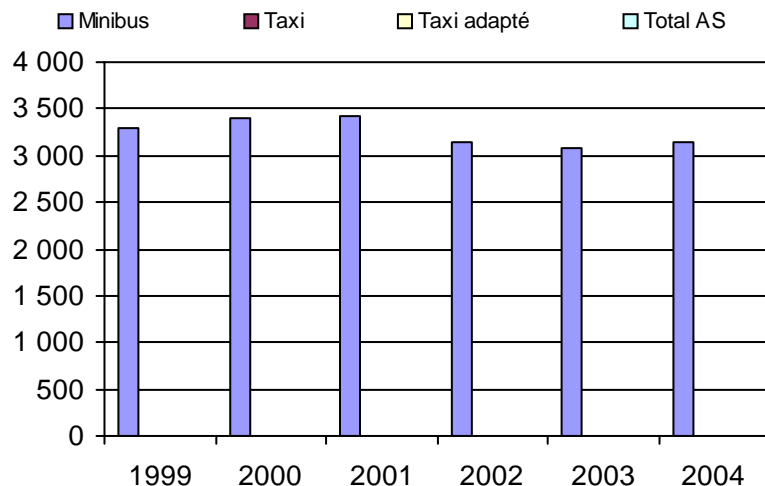
2. Évolution du ratio de "déplacements par personne admise" de 1999 à 2004



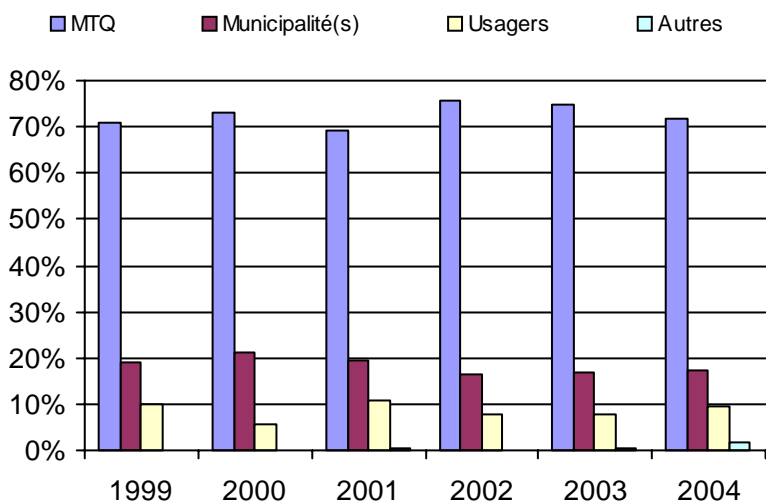
3. Évolution des déplacements
1999 à 2004



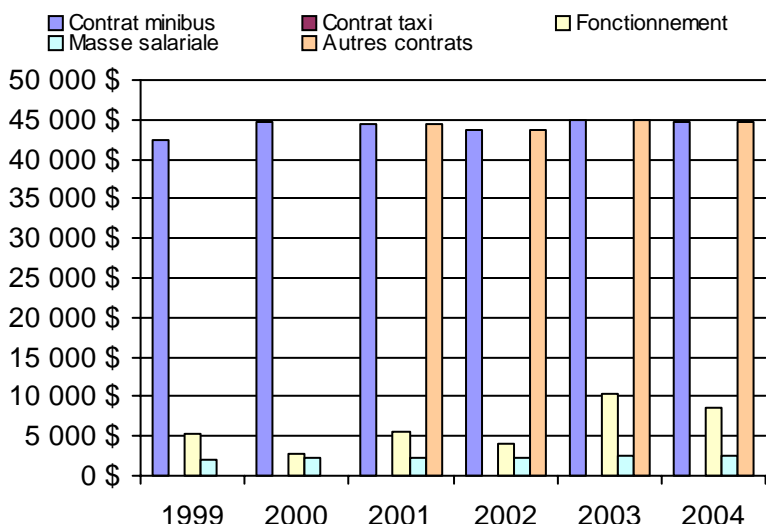
4. Évolution de la clientèle totale transportée
1999 à 2004



5. Évolution des revenus
1999 à 2004



6. Évolution de certaines dépenses 1999 à 2004



Municipalité(s) participante(s)

Nom (code géo.)

Kipawa (85010)
Témiscaming (85005)

Population : 3 464 Territoire (km²) : 909,00

Nom OTA : Témiscamingue (MRC)

N° OTA 18102

Direction territoriale : Abitibi-Témiscamingue-Nord-du-Québec

Région administrative : Abitibi-Témiscamingue

Organisme MRC du Témiscamingue
mandataire : 21, rue Notre-Dame-de-Lourdes, #209
Ville-Marie, Qc J9V 1X8
(819) 629-2829

Organisme Corporation du transport adapté du Témiscamingue inc.
délégué : 3, rue Industrielle, bureau 2
Ville-Marie, Qc J9V 1S3
(819) 629-3332
transportadaptetemis@cablevision.qc.ca

Date du début du service: 1988-01-01

Informations générales

Administration : Régie
Répartition : Régie
Opération minibus : Mixte

Offre un service de taxi Offre d'autres services de transport Scolaire Collectif Nolisé AMT Réseau de la santé Autres

Précision : Personnes âgées (projet pilote) Aucun coût supplémentaire pour ces déplacements.

Clientèle admise par groupes d'âge

	0 à 5	6 à 21	22 à 65	+ de 65	total
Fauteuil roulant :	0	1	20	17	38
Ambulatoire :	0	0	11	14	25
Intellectuelle :	0	7	37	1	45
Psychique :	0	1	4	0	5
Visuelle :	0	0	5	2	7
Autres :	0	0	0	0	0
Total :	0	9	77	34	120
<i>Admis en 2004 :</i>	0	0	0	0	0

Service

Semaines/an : 52
Heures/sem. : 70
Réservation : 24 h

Tarif au passage

minimum : 1,00 \$
maximum : 1,00 \$

Abonnement mensuel

minimum : 0,00 \$
maximum : 0,00 \$

Temps moyen d'un déplacement :

50 minutes

Déplacements

Service régulier	minibus	taxi	taxi		total
			adapté		
Ambulatoire :	9 376	0	0	0	9 376
Fauteuils roulants :	1 788	0	0	0	1 788
Accompagnateur :	1 292	0	0	0	1 292
Total :	12 456	0	0	0	12 456
Régulier :	8 130	0	0	0	8 130
Occasionnel :	4 326	0	0	0	4 326
Total :	12 456	0	0	0	12 456
Visiteurs :	0	0	0	0	0
Hors territoire :	842	0	0	0	842
Destination(s) : New Liskeard, Rouyn-Noranda, Témiscamingue Sud, Haileybury					

Autres services :	minibus	taxi	taxi		total
			adapté		
	751	0	0	0	751

Statistiques sur les véhicules

Minibus en service

en régie :	1
à contrat :	1
total :	2

Kilométrage (minibus)

service régulier :	156 333
autres services :	0
total :	156 333

Véhicules-heure (minibus)

service régulier :	6 269
autres services :	0
total :	6 269

Nombre de voyages

par taxi :	0
par taxi adapté :	0
total :	0

Horaire

Dimanche : 9h00 à 18h00
Lundi : 7h00 à 18h00
Mardi : 7h00 à 18h00
Mercredi : 7h00 à 18h00
Jeudi : 7h00 à 18h00
Vendredi : 7h00 à 23h00
Samedi : 9h00 à 18h00

Horaire annuel

Revenus

MTQ :	184 294 \$
Usagers :	11 749 \$
Municipalité(s) :	48 560 \$
Autres services :	421 \$
Autres :	3 024 \$
Total :	248 048 \$

Dépenses

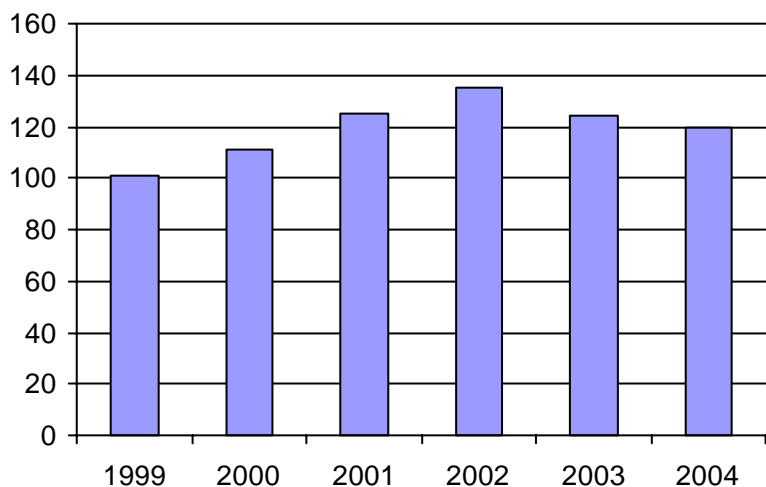
Administration :	46 065 \$
Exploitation :	202 725 \$
Fonctionnement :	4 823 \$
Masse salariale :	22 372 \$
Immobilisations :	16 590 \$
Contrat minibus :	158 940 \$
Contrat taxi :	0 \$
Contrat bimodal :	0 \$
Autres :	0 \$
Total :	248 790 \$
Dépenses imputées (autres serv. transp.)	0 \$

Indicateurs de performance

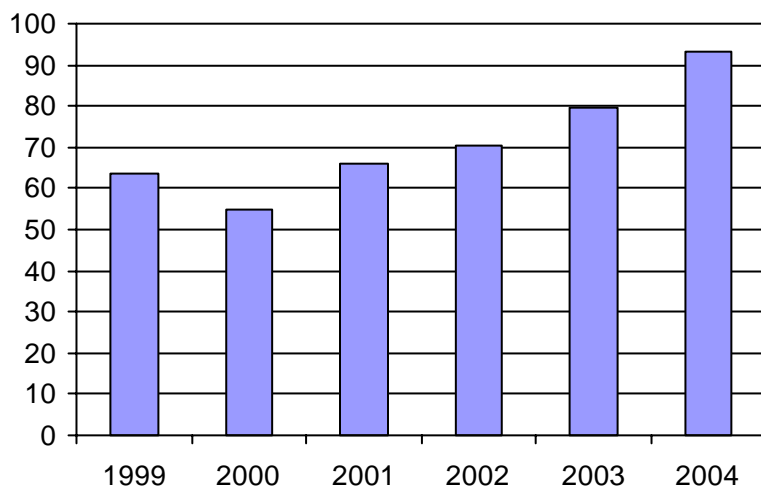
Coût par passager :	19,97 \$
Coût contrat minibus par km :	0,00 \$
Coût contrat minibus par passager :	0,00 \$
Coût contrat taxi par passager :	0,00 \$
Coût d'exploitation par passager :	15,35 \$
Coût par passager selon le mode	
- minibus :	18,84 \$
- taxi :	0,00 \$
- global :	18,84 \$
Passagers par véhicules-heure :	1,99
Passagers par voyage de taxi :	0,00
Km par passager minibus :	12,55
Km par véhicules-heure :	24,94
% de la population admise :	0,87%
Déplacements par pers. admise :	93,03

Notes

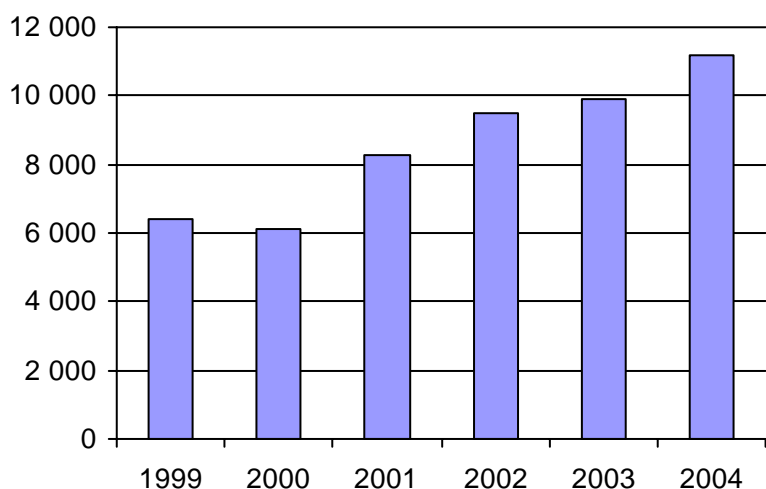
1. Évolution de la clientèle admise
1999 à 2004



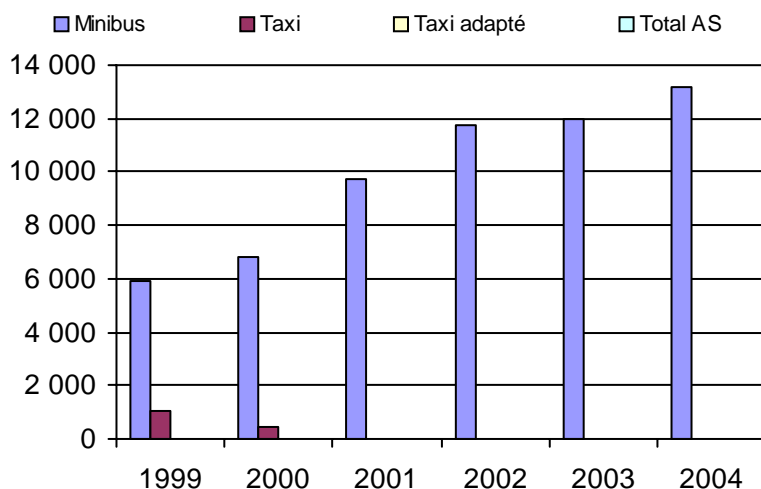
2. Évolution du ratio de "déplacements par personne admise" de 1999 à 2004



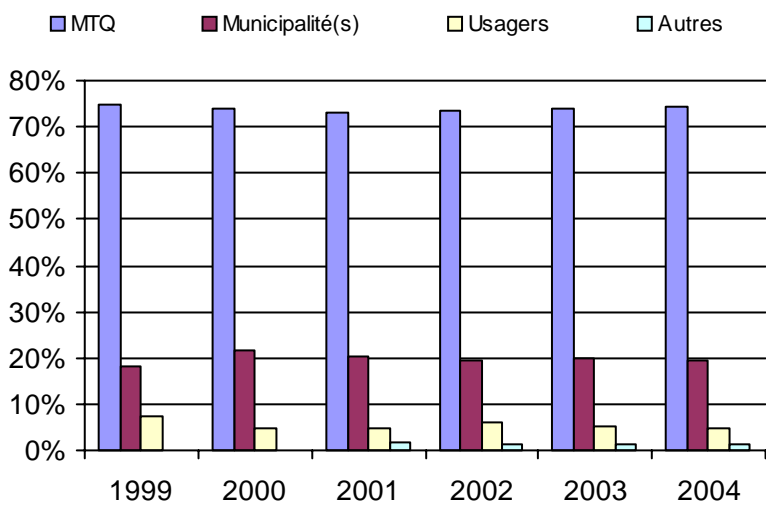
3. Évolution des déplacements
1999 à 2004



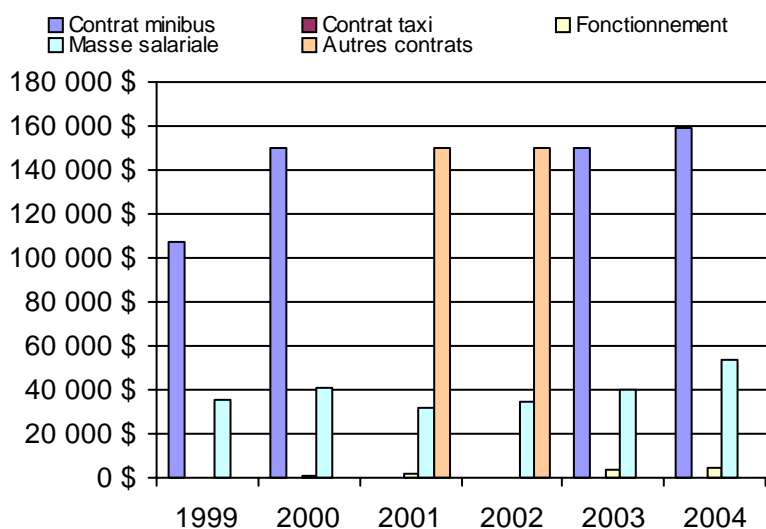
4. Évolution de la clientèle totale transportée
1999 à 2004



5. Évolution des revenus
1999 à 2004



6. Évolution de certaines dépenses 1999 à 2004



Municipalité(s) participante(s)

Nom (code géo.)

- Angliers (85080)
- Béarn (85020)
- Belleterre (85065)
- Duhamel-Ouest (85030)
- Fugèreville (85055)
- Guérin (85095)
- Laforce (85070)
- Laniel (85905)
- Latulipe-et-Gaboury (85060)
- Laverlochère (85050)
- Lorrainville (85037)
- Moffet (85075)
- Nédélec (85100)
- Notre-Dame-du-Nord (85090)
- Rémigny (85105)
- Saint-Bruno-de-Guigues (85045)
- Saint-Édouard-de-Fabre (85015)
- Saint-Eugène-de-Guigues (85085)
- Timiskaming (85806)
- Ville-Marie (85025)

Population : 13 842 Territoire (km²) : 6 129,44

Nom OTA : Rouyn-Noranda

N° OTA 18201

Direction territoriale : Abitibi-Témiscamingue-Nord-du-Québec

Région administrative : Abitibi-Témiscamingue

Organisme Ville de Rouyn-Noranda
mandataire : 100, rue Taschereau Est, CP 220
Rouyn-Noranda, Qc J9X 5C3
(819) 797-7110

Organisme Transport adapté Les Intrépides inc.
délégué : 102, 13e Rue
Rouyn-Noranda, Qc J9X 5H7
(819) 762-7368
transportadapte@cablevision.qc.ca

Date du début du service: 1984-01-01

Informations générales

Administration : Régie
Répartition : Régie
Opération minibus : Régie

Offre un service de taxi Offre d'autres services de transport Scolaire Collectif Nolisé AMT Réseau de la santé Autres

Précision : Contrat scolaire

Clientèle admise par groupes d'âge

	0 à 5	6 à 21	22 à 65	+ de 65	total
Fauteuil roulant :	1	12	89	115	217
Ambulatoire :	0	0	20	21	41
Intellectuelle :	0	9	67	8	84
Psychique :	0	0	0	0	0
Visuelle :	0	3	19	20	42
Autres :	0	1	15	12	28
Total :	1	25	210	176	412
<i>Admis en 2004 :</i>	0	0	0	0	0

Service

Semaines/an : 52
Heures/sem. : 130
Réservation : 24 h
Tarif au passage
minimum : 1,50 \$
maximum : 1,50 \$
Abonnement mensuel
minimum : 0,00 \$
maximum : 0,00 \$
Temps moyen d'un déplacement :
15 minutes

Déplacements

Service régulier	minibus	taxi	taxi adapté	
			total	
Ambulatoire :	22 086	242	0	22 328
Fauteuils roulants :	10 054	0	74	10 128
Accompagnateur :	1 127	0	0	1 127
Total :	33 267	242	74	33 583
Régulier :	22 178	242	74	22 494
Occasionnel :	11 089	0	0	11 089
Total :	33 267	242	74	33 583
Visiteurs :	0	0	0	0
Hors territoire :	146	0	0	146
Destination(s) : LaSarre, McWatters, Montbrun, Évain, Chrystal Beach				

Autres services :	minibus	taxi	taxi adapté	
			total	
	2 266	0	0	2 266

Statistiques sur les véhicules

Minibus en service	
en régie :	3
à contrat :	0
total :	3
Kilométrage (minibus)	
service régulier :	110 395
autres services :	9 936
total :	120 331
Véhicules-heure (minibus)	
service régulier :	6 494
autres services :	584
total :	7 078
Nombre de voyages	
par taxi :	242
par taxi adapté :	74
total :	316

Horaire

Dimanche : Fermé
Lundi : 6h30 à 22h30
Mardi : 6h30 à 22h30
Mercredi : 6h30 à 22h30
Jeudi : 6h30 à 22h30
Vendredi : 6h30 à 22h30
Samedi : 8h30 à 19h30
Horaire annuel

Revenus

MTQ :	166 616 \$
Usagers :	47 460 \$
Municipalité(s) :	42 356 \$
Autres services :	18 532 \$
Autres :	574 \$
Total :	275 538 \$

Dépenses

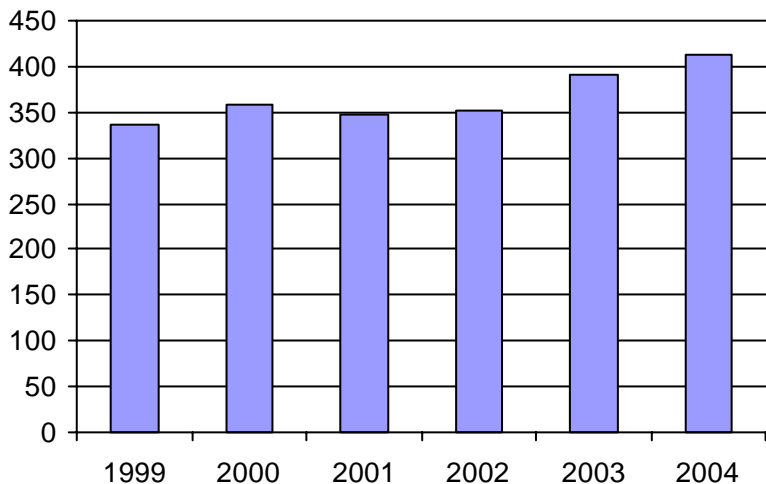
Administration :	62 743 \$
Exploitation :	186 953 \$
Fonctionnement :	46 250 \$
Masse salariale :	105 584 \$
Immobilisations :	19 576 \$
Contrat minibus :	0 \$
Contrat taxi :	2 061 \$
Contrat bimodal :	0 \$
Autres :	13 482 \$
Total :	249 696 \$
Dépenses imputées (autres serv. transp.)	13 482 \$

Indicateurs de performance

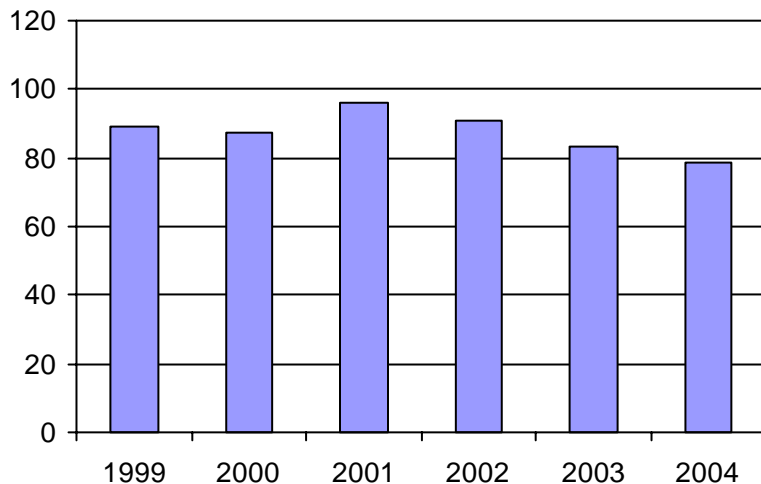
Coût par passager :	7,03 \$
Coût contrat minibus par km :	0,00 \$
Coût contrat minibus par passager :	0,00 \$
Coût contrat taxi par passager :	6,52 \$
Coût d'exploitation par passager :	5,22 \$
Coût par passager selon le mode	
- minibus :	6,57 \$
- taxi :	8,85 \$
- global :	6,97 \$
Passagers par véhicules-heure :	5,12
Passagers par voyage de taxi :	1,00
Km par passager minibus :	3,32
Km par véhicules-heure :	17,00
% de la population admise :	1,04%
Déplacements par pers. admise :	78,78

Notes

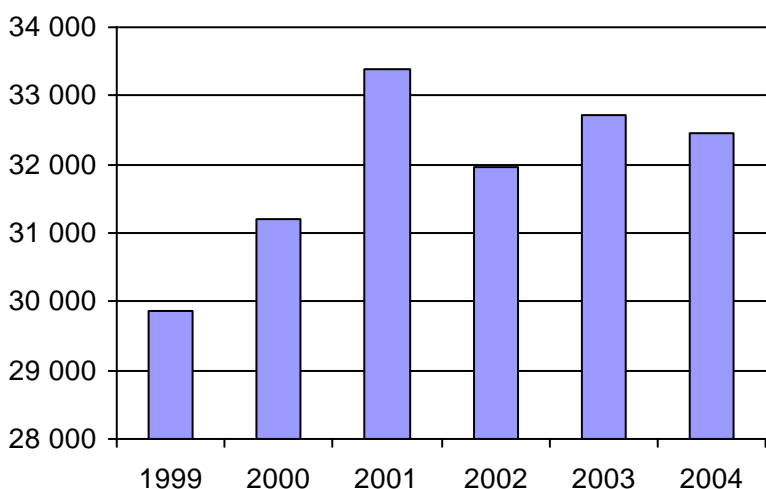
1. Évolution de la clientèle admise
1999 à 2004



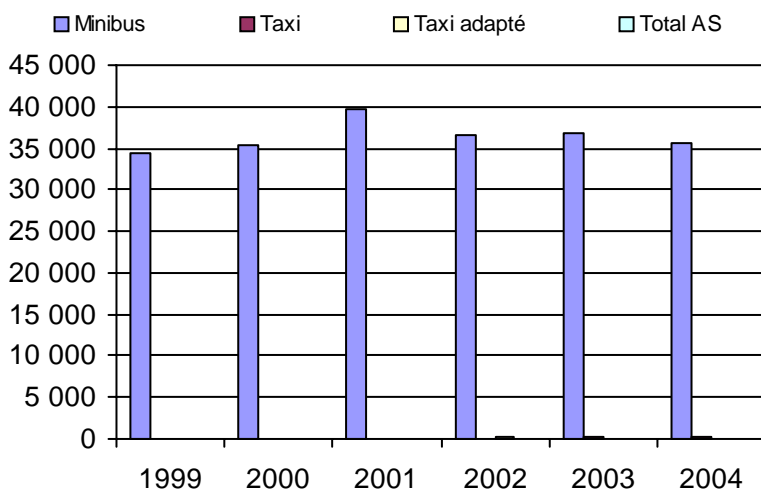
2. Évolution du ratio de "déplacements par personne admise" de 1999 à 2004



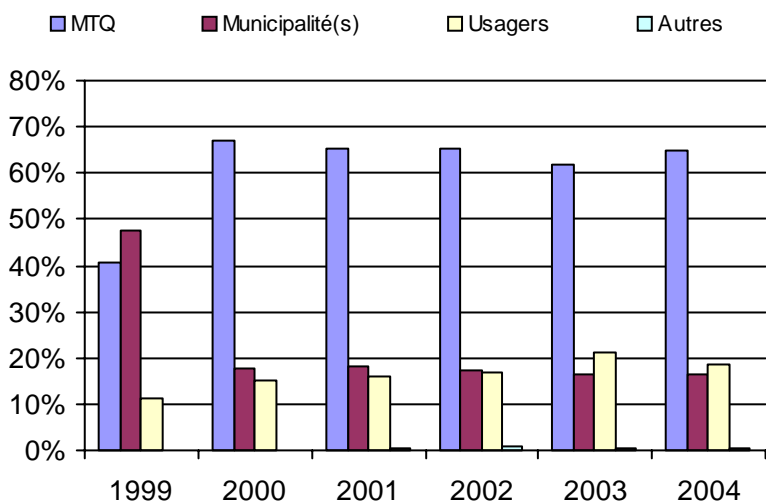
3. Évolution des déplacements
1999 à 2004



4. Évolution de la clientèle totale transportée
1999 à 2004



5. Évolution des revenus
1999 à 2004



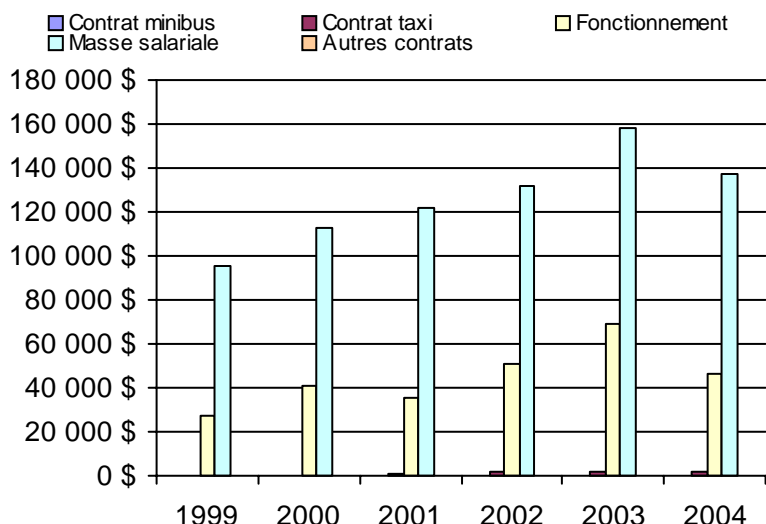
Municipalité(s) participante(s)

Nom (code géo.)

Rouyn-Noranda (86042)

Population : 39 512 Territoire (km²) : 6 436,00

6. Évolution de certaines dépenses 1999 à 2004



Nom OTA : Val-d'Or

N° OTA 18301

Direction territoriale : Abitibi-Témiscamingue-Nord-du-Québec

Région administrative : Abitibi-Témiscamingue

Organisme Ville de Val-D'Or
 mandataire : 855, 2e Avenue, CP 400
 Val-d'Or, Qc J9P 4P4
 (819) 824-9613

Organisme Transport La Promenade inc.
 délégué : 1270, 6e Rue
 Val-d'Or, Qc J9P 6W2
 (819) 825-0101
 lapromenade@cablevision.qc.ca

Date du début du service: 1983-04-25

Informations générales

Administration : Régie
 Répartition : Régie
 Opération minibus : Régie

Offre un service de taxi Offre d'autres services de transport Scolaire Collectif Nolisé AMT Réseau de la santé Autres

Précision :

Clientèle admise par groupes d'âge

	0 à 5	6 à 21	22 à 65	+ de 65	total
Fauteuil roulant :	0	2	60	10	72
Ambulatoire :	0	10	25	102	137
Intellectuelle :	1	11	66	13	91
Psychique :	0	0	0	0	0
Visuelle :	0	0	11	6	17
Autres :	0	1	0	1	2
Total :	1	24	162	132	319
<i>Admis en 2004 :</i>	0	0	0	0	0

Service

Semaines/an : 52
 Heures/sem. : 72
 Réservation : 24 h
 Tarif au passage
 minimum : 1,50 \$
 maximum : 1,50 \$
 Abonnement mensuel
 minimum : 0,00 \$
 maximum : 0,00 \$
 Temps moyen d'un déplacement :
 8 minutes

Déplacements

Service régulier	minibus	taxi	taxi adapté	
			total	
Ambulatoire :	18 545	5 160	0	23 705
Fauteuils roulants :	4 110	0	482	4 592
Accompagnateur :	851	348	0	1 199
Total :	23 506	5 508	482	29 496
Régulier :	16 368	2 198	482	19 048
Occasionnel :	7 138	3 310	0	10 448
Total :	23 506	5 508	482	29 496
Visiteurs :	0	0	0	0
Hors territoire :	0	0	0	0
Destination(s) :				

Autres services :	minibus	taxi	taxi adapté	
			total	
	0	0	0	0

Statistiques sur les véhicules

Minibus en service	
en régie :	2
à contrat :	0
total :	2
Kilométrage (minibus)	
service régulier :	69 778
autres services :	0
total :	69 778
Véhicules-heure (minibus)	
service régulier :	6 691
autres services :	0
total :	6 691
Nombre de voyages	
par taxi :	5 160
par taxi adapté :	482
total :	5 642

Horaire

Dimanche : 10h00 à 20h00
 Lundi : 8h00 à 17h00
 Mardi : 8h00 à 17h00
 Mercredi : 8h00 à 17h00
 Jeudi : 8h00 à 23h00
 Vendredi : 8h00 à 23h00
 Samedi : 13h00 à 21h00
 Horaire annuel

Revenus

MTQ :	184 924 \$
Usagers :	48 006 \$
Municipalité(s) :	47 931 \$
Autres services :	0 \$
Autres :	19 459 \$
Total :	300 320 \$

Dépenses

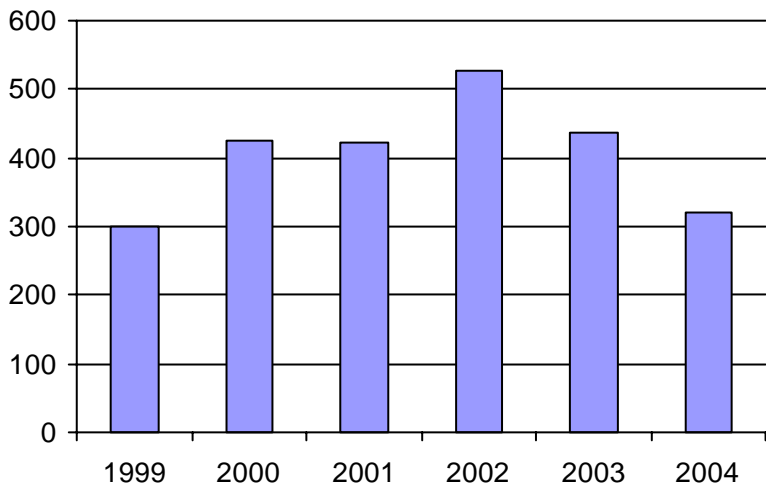
Administration :	43 982 \$
Exploitation :	224 917 \$
Fonctionnement :	41 821 \$
Masse salariale :	113 209 \$
Immobilisations :	29 242 \$
Contrat minibus :	0 \$
Contrat taxi :	37 407 \$
Contrat bimodal :	0 \$
Autres :	3 238 \$
Total :	268 899 \$
Dépenses imputées (autres serv. transp.)	0 \$

Indicateurs de performance

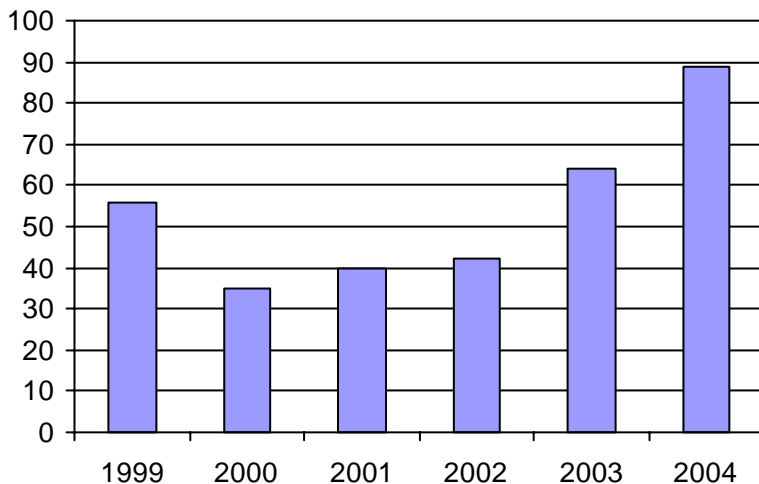
Coût par passager :	9,12 \$
Coût contrat minibus par km :	0,00 \$
Coût contrat minibus par passager :	0,00 \$
Coût contrat taxi par passager :	6,24 \$
Coût d'exploitation par passager :	7,63 \$
Coût par passager selon le mode	
- minibus :	9,07 \$
- taxi :	8,75 \$
- global :	9,12 \$
Passagers par véhicules-heure :	3,51
Passagers par voyage de taxi :	1,06
Km par passager minibus :	2,97
Km par véhicules-heure :	10,43
% de la population admise :	1,00%
Déplacements par pers. admise :	88,71

Notes

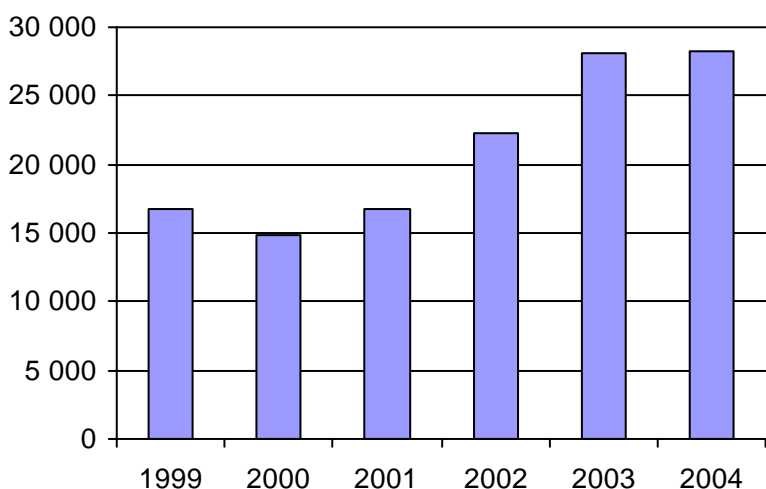
1. Évolution de la clientèle admise
1999 à 2004



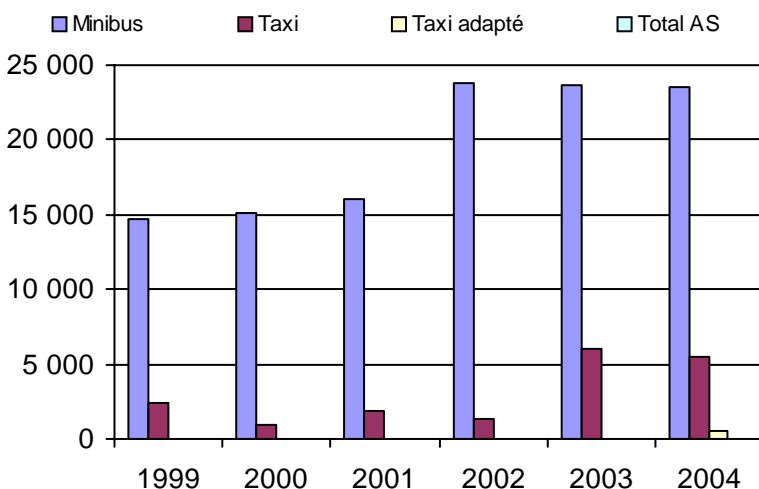
2. Évolution du ratio de "déplacements par personne admise" de 1999 à 2004



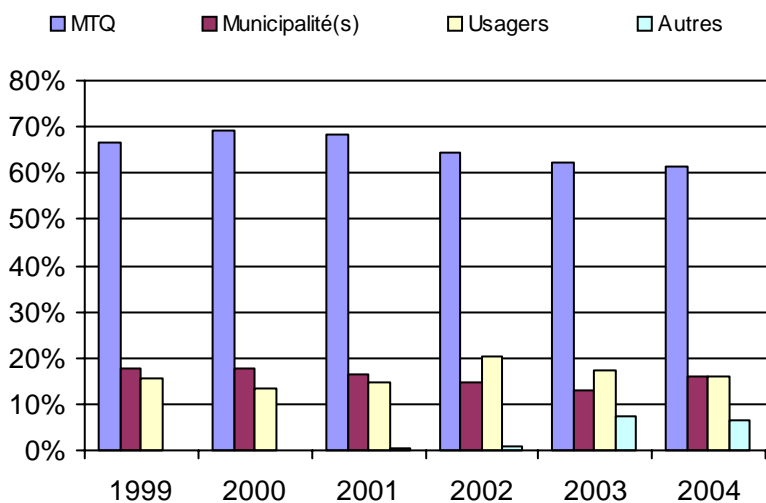
3. Évolution des déplacements
1999 à 2004



4. Évolution de la clientèle totale transportée
1999 à 2004



5. Évolution des revenus
1999 à 2004



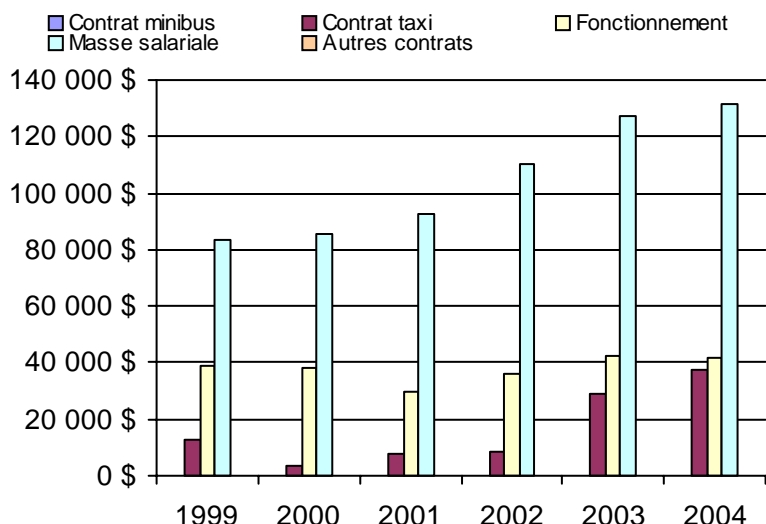
Municipalité(s) participante(s)

Nom (code géo.)

Val-d'Or (89008)

Population : 31 798 Territoire (km²) : 3 958,00

6. Évolution de certaines dépenses 1999 à 2004



Nom OTA : Senneterre

N° OTA 18401

Direction territoriale : Abitibi-Témiscamingue-Nord-du-Québec

Région administrative : Abitibi-Témiscamingue

Organisme Ville de Senneterre
 mandataire : 551, 10e Avenue, CP 789
 Senneterre, Qc J0Y 2M0
 (819) 737-2296

Organisme Transport Collectif Bell
 délégué : 549, 10e avenue, CP 549
 Senneterre, Qc J0Y 2M0
 (819) 737-4111
 tcbell@cableamos.com

Date du début du service: 2001-12-22

Informations générales

Administration : Régie
 Répartition : Régie
 Opération minibus : Régie

Offre un service de taxi Offre d'autres services de transport Scolaire Collectif Nolisé AMT Réseau de la santé Autres

Précision :

Clientèle admise par groupes d'âge

	0 à 5	6 à 21	22 à 65	+ de 65	total
Fauteuil roulant :	0	2	0	0	2
Ambulatoire :	0	0	17	43	60
Intellectuelle :	0	2	15	1	18
Psychique :	0	0	0	0	0
Visuelle :	0	0	1	1	2
Autres :	0	4	3	42	49
Total :	0	8	36	87	131
<i>Admis en 2004 :</i>	0	0	0	0	0

Service

Semaines/an : 52
 Heures/sem. : 100
 Réservation : 24 h

Tarif au passage

minimum : 2,00 \$
 maximum : 2,00 \$

Abonnement mensuel

minimum : 0,00 \$
 maximum : 0,00 \$

Temps moyen d'un déplacement :

50 minutes

Déplacements

Service régulier	minibus	taxi	taxi	
			adapté	total
Ambulatoire :	2 721	181	0	2 902
Fauteuils roulants :	311	8	0	319
Accompagnateur :	187	0	0	187
Total :	3 219	189	0	3 408
Régulier :	1 132	60	0	1 192
Occasionnel :	2 087	129	0	2 216
Total :	3 219	189	0	3 408
Visiteurs :	2	0	0	2
Hors territoire :	1 566	0	0	1 566

Destination(s) : Val-d'Or, Amos, Malartic

Autres services :	minibus	taxi	taxi	
			adapté	total
	0	0	0	0

Statistiques sur les véhicules

Minibus en service	
en régie :	2
à contrat :	0
total :	2
Kilométrage (minibus)	
service régulier :	71 858
autres services :	0
total :	71 858
Véhicules-heure (minibus)	
service régulier :	3 032
autres services :	0
total :	3 032
Nombre de voyages	
par taxi :	189
par taxi adapté :	0
total :	189

Horaire

Dimanche :	n/d à n/d
Lundi :	6h30 à 18h30
Mardi :	6h30 à 18h30
Mercredi :	6h30 à 18h30
Jeudi :	6h30 à 18h30
Vendredi :	6h30 à 18h30
Samedi :	n/d à n/d

Horaire annuel

Revenus

MTQ :	121 301 \$
Usagers :	13 882 \$
Municipalité(s) :	32 348 \$
Autres services :	0 \$
Autres :	32 902 \$
Total :	200 433 \$

Dépenses

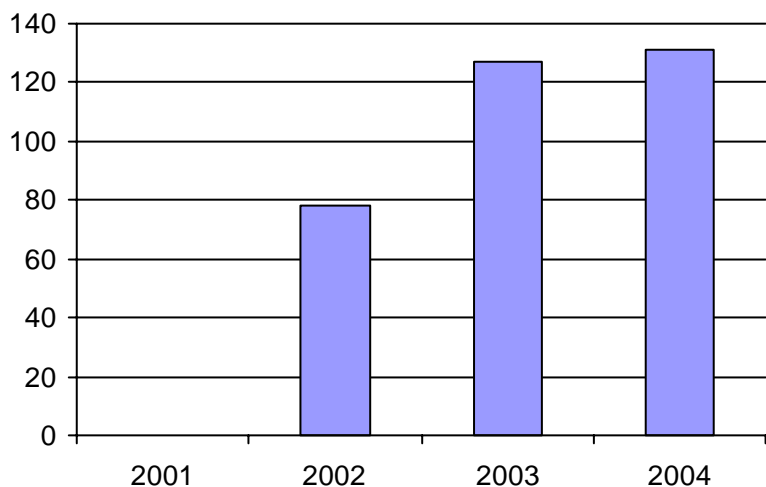
Administration :	29 952 \$
Exploitation :	151 491 \$
Fonctionnement :	39 204 \$
Masse salariale :	71 559 \$
Immobilisations :	38 799 \$
Contrat minibus :	0 \$
Contrat taxi :	1 929 \$
Contrat bimodal :	0 \$
Autres :	0 \$
Total :	181 443 \$
Dépenses imputées (autres serv. transp.)	0 \$

Indicateurs de performance

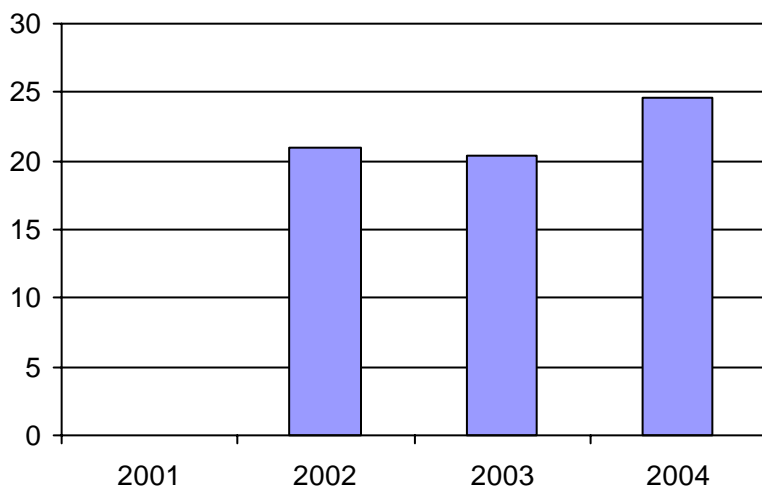
Coût par passager :	53,24 \$
Coût contrat minibus par km :	0,00 \$
Coût contrat minibus par passager :	0,00 \$
Coût contrat taxi par passager :	10,21 \$
Coût d'exploitation par passager :	44,45 \$
Coût par passager selon le mode	
- minibus :	54,93 \$
- taxi :	24,39 \$
- global :	53,24 \$
Passagers par véhicules-heure :	1,06
Passagers par voyage de taxi :	1,00
Km par passager minibus :	22,32
Km par véhicules-heure :	23,70
% de la population admise :	2,95%
Déplacements par pers. admise :	24,59

Notes

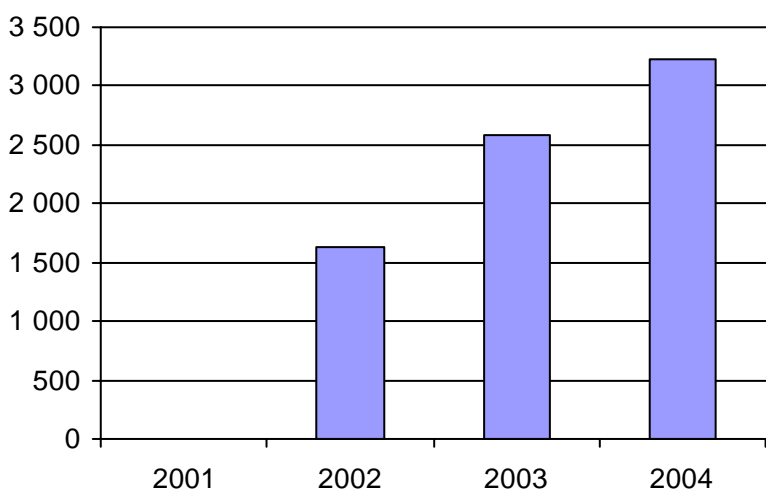
1. Évolution de la clientèle admise
1999 à 2004



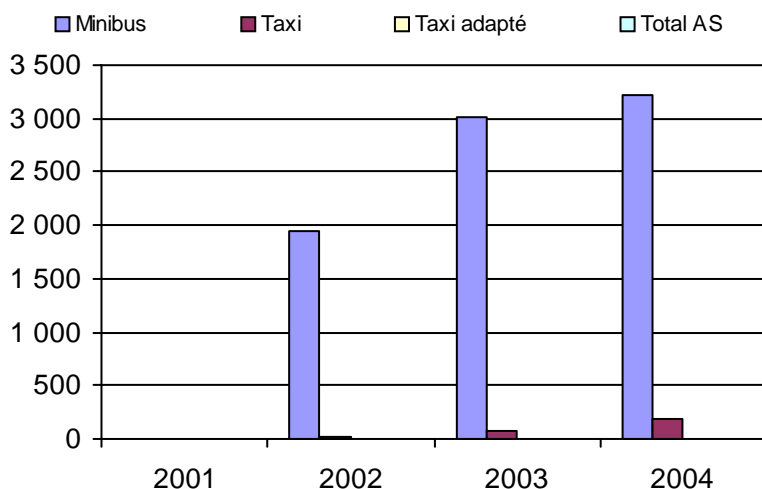
2. Évolution du ratio de "déplacements par personne admise" de 1999 à 2004



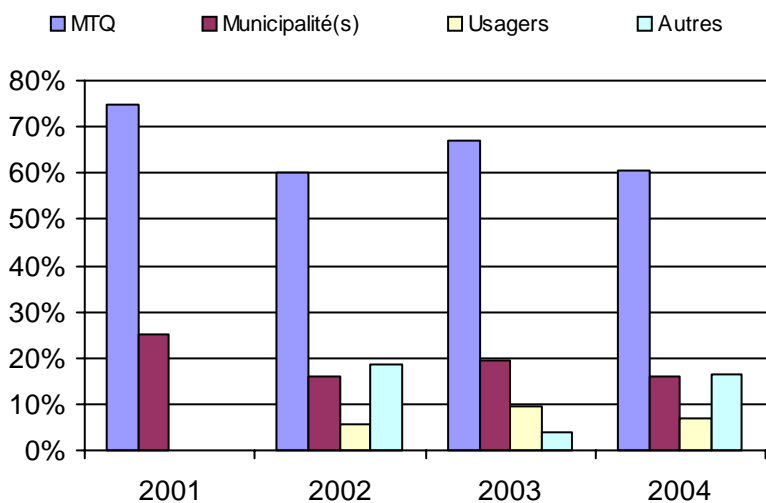
3. Évolution des déplacements
1999 à 2004



4. Évolution de la clientèle totale transportée
1999 à 2004



5. Évolution des revenus
1999 à 2004



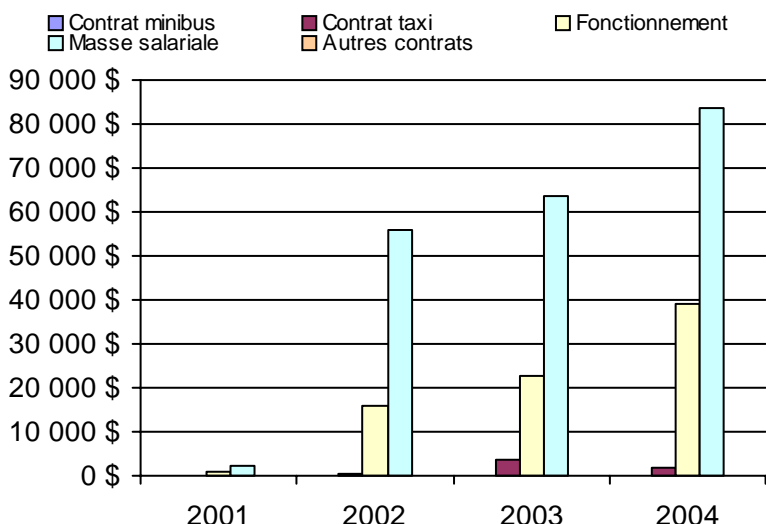
Municipalité(s) participante(s)

Nom (code géo.)

Senneterre (89040)
Senneterre (89045)

Population : 4 436 Territoire (km²) : 16 958,00

6. Évolution de certaines dépenses 1999 à 2004



Nom OTA : Amos

N° OTA 18501

Direction territoriale : Abitibi-Témiscamingue-Nord-du-Québec

Région administrative : Abitibi-Témiscamingue

Organisme Ville d'Amos
mandataire : 182, 1re Rue Est
Amos, Qc J9T 2G1
(819) 732-3254

Organisme Transport adapté Amos inc.
délégué : 182, 1e Rue Est
Amos, Qc J9T 2G1
(819)-727-1500
transport.adapte@ville.amos.qc.ca

Date du début du service: 1993-01-01

Informations générales

Administration : Régie
Répartition : Régie
Opération minibus : Régie

Offre un service de taxi Offre d'autres services de transport Scolaire Collectif Nolisé AMT Réseau de la santé Autres

Précision : Personnes âgées

Clientèle admise par groupes d'âge

	0 à 5	6 à 21	22 à 65	+ de 65	total
Fauteuil roulant :	0	0	31	1	32
Ambulatoire :	0	0	16	0	16
Intellectuelle :	2	2	75	2	81
Psychique :	0	0	0	0	0
Visuelle :	0	0	3	0	3
Autres :	0	0	2	0	2
Total :	2	2	127	3	134
<i>Admis en 2004 :</i>	0	0	0	0	0

Service

Semaines/an : 52
Heures/sem. : 118
Réservation : 24 h
Tarif au passage
minimum : 2,00 \$
maximum : 2,50 \$
Abonnement mensuel
minimum : 0,00 \$
maximum : 0,00 \$
Temps moyen d'un déplacement : n/d

Déplacements

Service régulier	minibus	taxi	taxi adapté		total
			taxi	adapté	
Ambulatoire :	14 788	0	0	0	14 788
Fauteuils roulants :	2 178	0	0	0	2 178
Accompagnateur :	1 124	0	0	0	1 124
Total :	18 090	0	0	0	18 090
Régulier :	15 333	0	0	0	15 333
Occasionnel :	2 757	0	0	0	2 757
Total :	18 090	0	0	0	18 090
Visiteurs :	0	0	0	0	0
Hors territoire :	15	0	0	0	15

Destination(s) : Lac-Davy

Autres services :	minibus	taxi	taxi adapté		total
			taxi	adapté	
	9 401	0	0	0	9 401

Statistiques sur les véhicules

Minibus en service	
en régie :	3
à contrat :	0
total :	3
Kilométrage (minibus)	
service régulier :	55 307
autres services :	22 831
total :	78 138
Véhicules-heure (minibus)	
service régulier :	3 801
autres services :	1 437
total :	5 238
Nombre de voyages	
par taxi :	0
par taxi adapté :	0
total :	0

Horaire

Dimanche : Fermé
Lundi : 7h30 à 17h00
Mardi : 7h30 à 17h00
Mercredi : 7h30 à 17h00
Jeudi : 7h30 à 17h00
Vendredi : 7h30 à 17h00
Samedi : Fermé
Horaire annuel

Revenus

MTQ :	183 223 \$
Usagers :	49 110 \$
Municipalité(s) :	45 000 \$
Autres services :	57 884 \$
Autres :	3 579 \$
Total :	338 796 \$

Dépenses

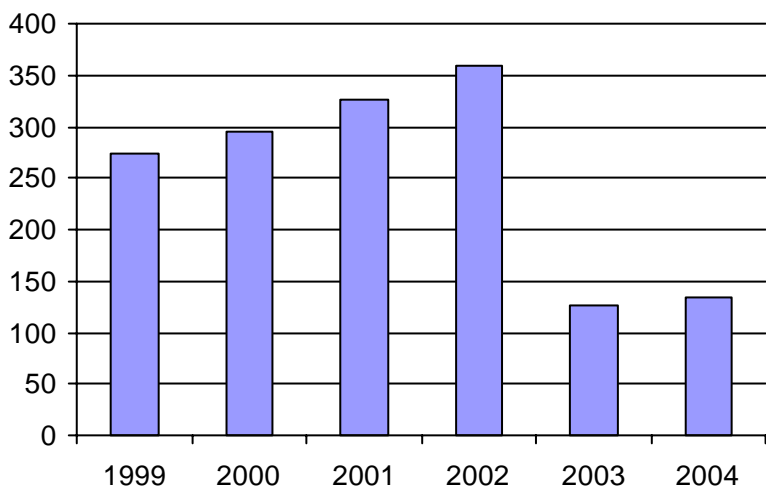
Administration :	93 709 \$
Exploitation :	234 045 \$
Fonctionnement :	51 723 \$
Masse salariale :	160 692 \$
Immobilisations :	21 630 \$
Contrat minibus :	0 \$
Contrat taxi :	0 \$
Contrat bimodal :	0 \$
Autres :	0 \$
Total :	327 754 \$
Dépenses imputées (autres serv. transp.)	45 499 \$

Indicateurs de performance

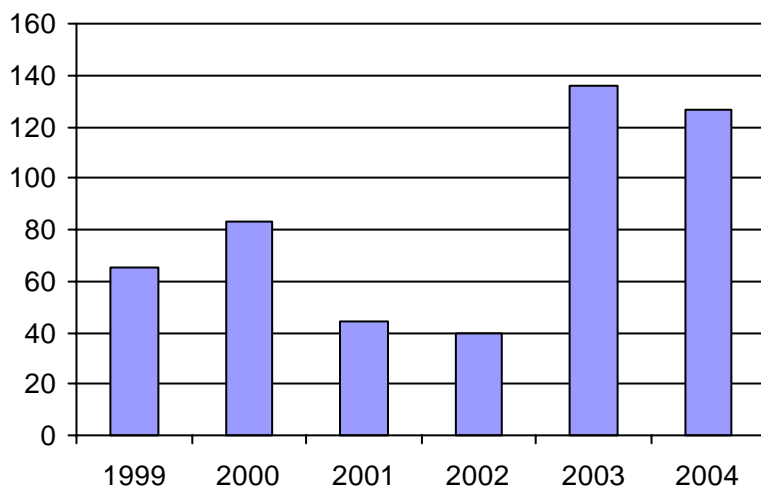
Coût par passager :	15,60 \$
Coût contrat minibus par km :	0,00 \$
Coût contrat minibus par passager :	0,00 \$
Coût contrat taxi par passager :	0,00 \$
Coût d'exploitation par passager :	8,51 \$
Coût par passager selon le mode	
- minibus :	11,92 \$
- taxi :	0,00 \$
- global :	11,92 \$
Passagers par véhicules-heure :	4,76
Passagers par voyage de taxi :	0,00
Km par passager minibus :	3,06
Km par véhicules-heure :	14,55
% de la population admise :	1,04%
Déplacements par pers. admise :	126,61

Notes

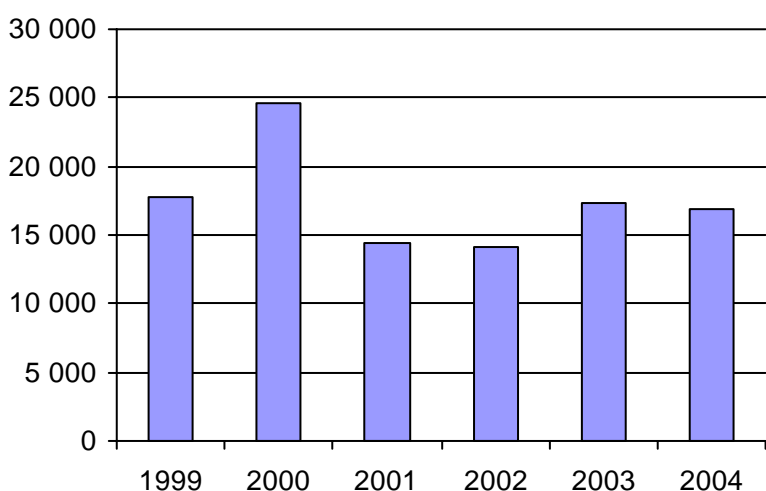
1. Évolution de la clientèle admise
1999 à 2004



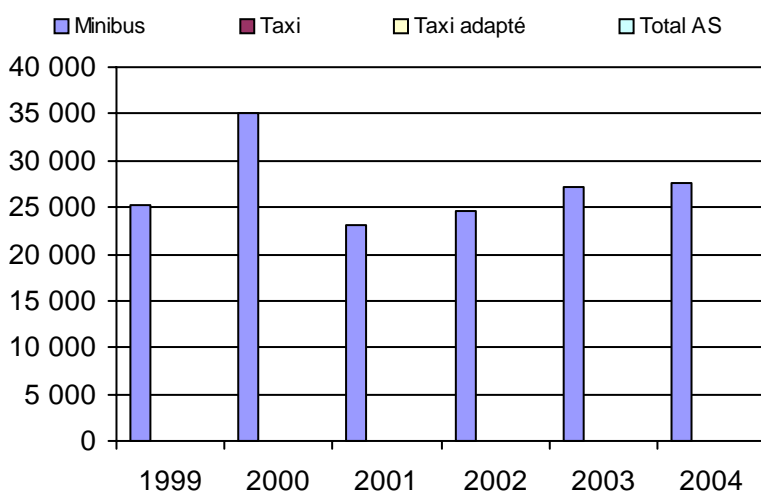
2. Évolution du ratio de "déplacements par personne admise" de 1999 à 2004



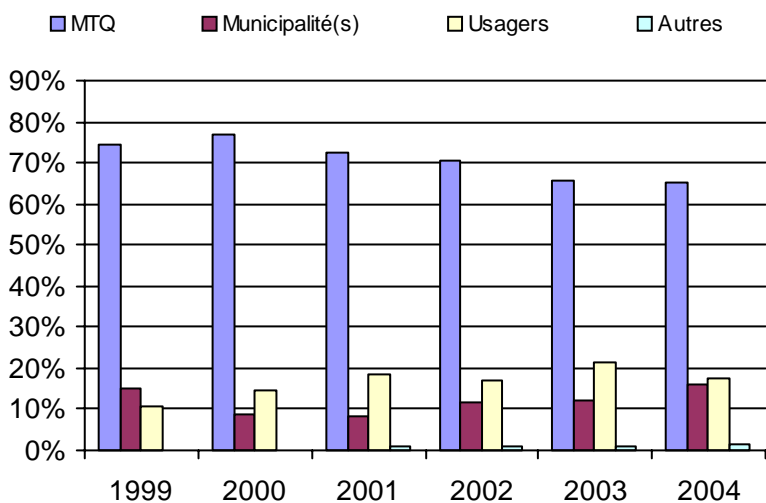
3. Évolution des déplacements
1999 à 2004



4. Évolution de la clientèle totale transportée
1999 à 2004



5. Évolution des revenus
1999 à 2004



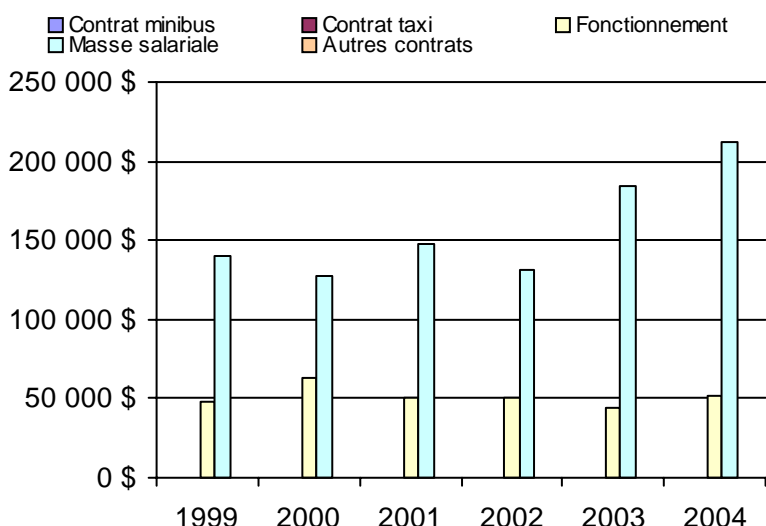
Municipalité(s) participante(s)

Nom (code géo.)

Amos (88055)

Population : 12 846 Territoire (km²) : 431,00

6. Évolution de certaines dépenses 1999 à 2004



Nom OTA : Malartic

N° OTA 18601

Direction territoriale : Abitibi-Témiscamingue-Nord-du-Québec

Région administrative : Abitibi-Témiscamingue

Organisme Ville de Malartic
 mandataire : 901, rue Royale, CP 3090
 Malartic, Qc JOY 1Z0
 (819) 757-3611

Organisme Transport adapté La Calèche d'or inc.
 délégué : 851, Des Pins, CP 489
 Malartic, Qc JOY 1Z0
 (819) 757-3253
 lacaleche@cablevision.qc.ca

Date du début du service: 1995-03-01

Informations générales

Administration : Régie
 Répartition : Régie
 Opération minibus : Régie

Offre un service de taxi Offre d'autres services de transport Scolaire Collectif Nolisé AMT Réseau de la santé Autres

Précision :

Clientèle admise par groupes d'âge

	0 à 5	6 à 21	22 à 65	+ de 65	total
Fauteuil roulant :	0	0	46	0	46
Ambulatoire :	0	1	0	199	200
Intellectuelle :	1	9	19	20	49
Psychique :	0	0	0	1	1
Visuelle :	0	0	4	6	10
Autres :	0	0	0	1	1
Total :	1	10	69	227	307
<i>Admis en 2004 :</i>	0	0	0	0	0

Service

Semaines/an : 51
 Heures/sem. : 40
 Réservation : 24 h
 Tarif au passage
 minimum : 1,50 \$
 maximum : 2,00 \$
 Abonnement mensuel
 minimum : 0,00 \$
 maximum : 0,00 \$
 Temps moyen d'un déplacement :
 25 minutes

Déplacements

Service régulier	minibus	taxi	taxi adapté	
			total	
Ambulatoire :	2 982	243	0	3 225
Fauteuils roulants :	139	0	0	139
Accompagnateur :	26	12	0	38
Total :	3 147	255	0	3 402
Régulier :	1 660	142	0	1 802
Occasionnel :	1 487	113	0	1 600
Total :	3 147	255	0	3 402
Visiteurs :	0	0	0	0
Hors territoire :	3 147	0	0	3 147
Destination(s) : Val-d'Or, Amos				

Autres services :	minibus	taxi	taxi adapté	
			total	
	0	0	0	0

Statistiques sur les véhicules

Minibus en service	
en régie :	1
à contrat :	0
total :	1
Kilométrage (minibus)	
service régulier :	41 798
autres services :	0
total :	41 798
Véhicules-heure (minibus)	
service régulier :	1 722
autres services :	0
total :	1 722
Nombre de voyages	
par taxi :	182
par taxi adapté :	0
total :	182

Horaire

Dimanche : Fermé
 Lundi : 7h30 à 16h30
 Mardi : 7h30 à 16h30
 Mercredi : 7h30 à 16h30
 Jeudi : 7h30 à 16h30
 Vendredi : 7h30 à 16h30
 Samedi : Fermé
 Horaire annuel

Revenus

MTQ :	75 583 \$
Usagers :	19 805 \$
Municipalité(s) :	15 140 \$
Autres services :	0 \$
Autres :	855 \$
Total :	111 383 \$

Dépenses

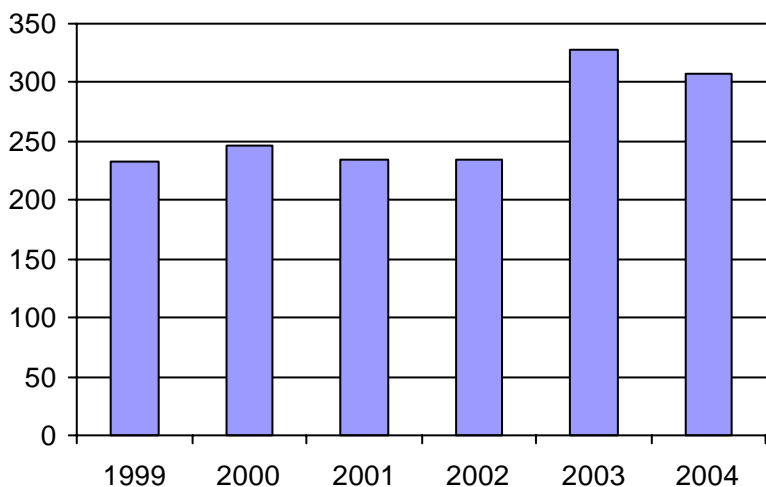
Administration :	27 163 \$
Exploitation :	62 386 \$
Fonctionnement :	16 560 \$
Masse salariale :	44 947 \$
Immobilisations :	0 \$
Contrat minibus :	0 \$
Contrat taxi :	879 \$
Contrat bimodal :	0 \$
Autres :	0 \$
Total :	89 549 \$
Dépenses imputées (autres serv. transp.)	0 \$

Indicateurs de performance

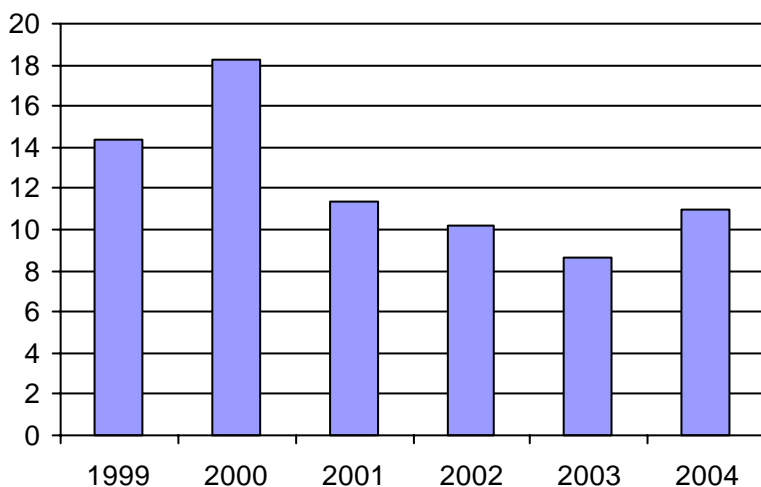
Coût par passager :	26,32 \$
Coût contrat minibus par km :	0,00 \$
Coût contrat minibus par passager :	0,00 \$
Coût contrat taxi par passager :	3,45 \$
Coût d'exploitation par passager :	18,34 \$
Coût par passager selon le mode	
- minibus :	27,13 \$
- taxi :	16,41 \$
- global :	26,32 \$
Passagers par véhicules-heure :	1,83
Passagers par voyage de taxi :	1,40
Km par passager minibus :	13,28
Km par véhicules-heure :	24,27
% de la population admise :	6,36%
Déplacements par pers. admise :	10,96

Notes

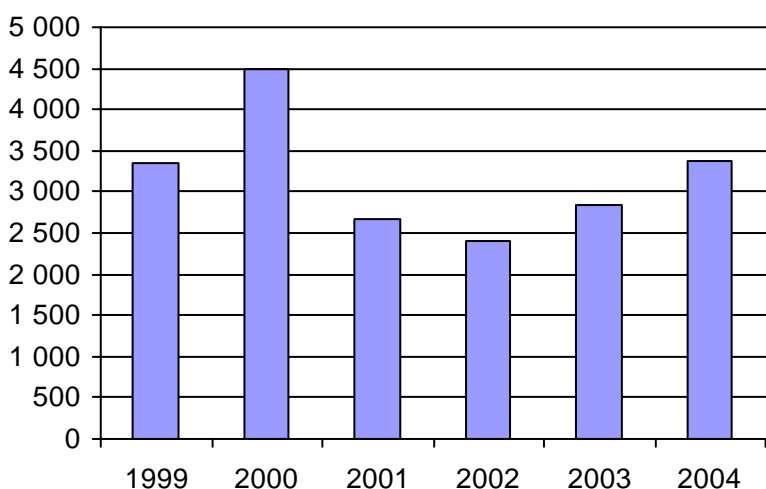
1. Évolution de la clientèle admise
1999 à 2004



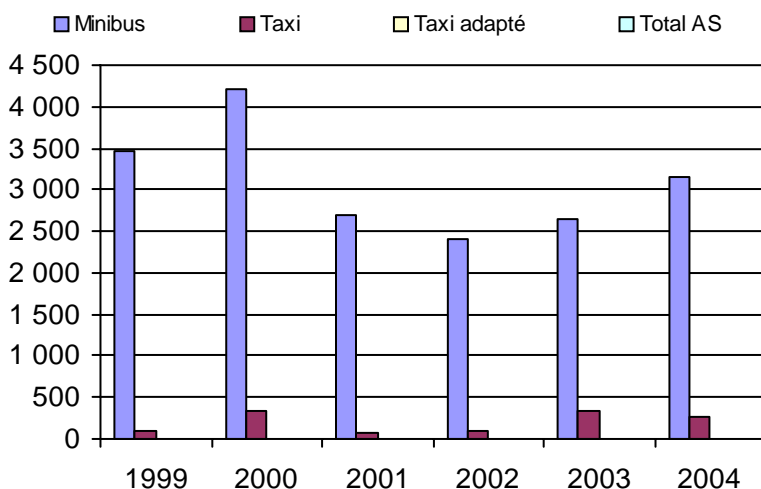
2. Évolution du ratio de "déplacements par personne admise" de 1999 à 2004



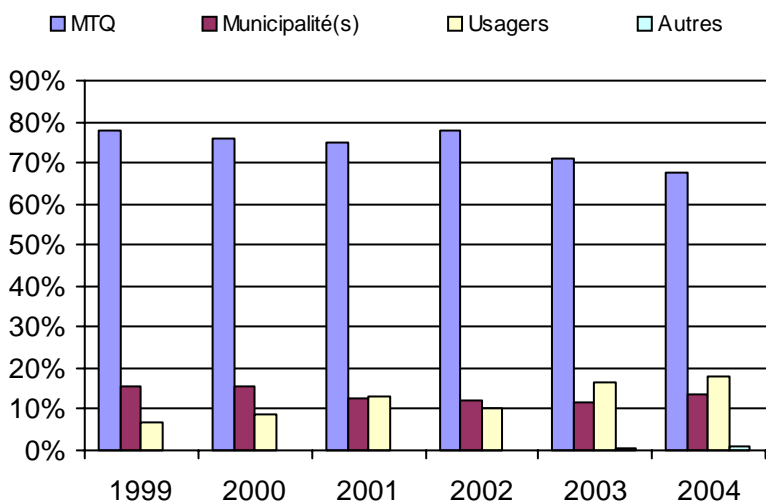
3. Évolution des déplacements
1999 à 2004



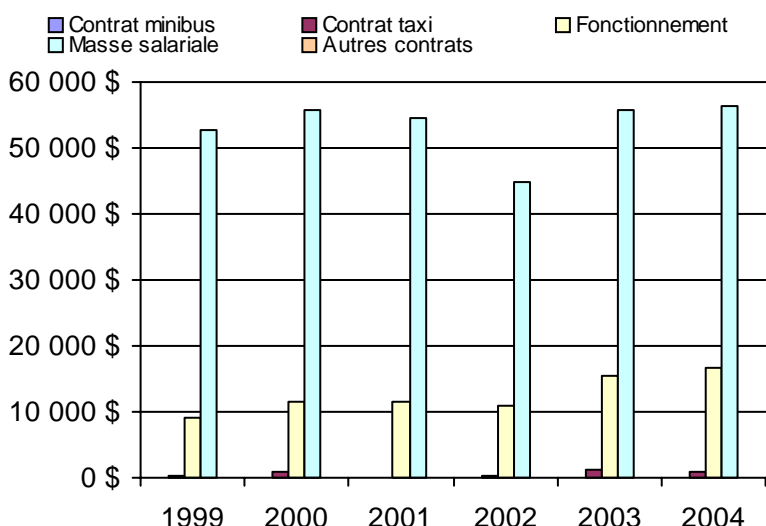
4. Évolution de la clientèle totale transportée
1999 à 2004



5. Évolution des revenus
1999 à 2004



6. Évolution de certaines dépenses 1999 à 2004



Municipalité(s) participante(s)

Nom (code géo.)

Malartic (89015)
Rivière-Héva (89010)

Population : 4 824 Territoire (km²) : 352,00

Nom OTA : La Sarre

N° OTA 18901

Direction territoriale : Abitibi-Témiscamingue-Nord-du-Québec

Région administrative : Abitibi-Témiscamingue

Organisme Ville de La Sarre
 mandataire : 6, 4e Avenue Est
 La Sarre, Qc J9Z 1J9
 (819) 333-2282

Organisme Corporation de transport public adapté d'Abitibi-Ouest
 délégué : 479, 2e Rue Est
 La Sarre, Qc J9Z 2J2
 (819) 333-3452
 benoitvallieres@cablevision.qc.ca

Date du début du service: 1989-08-14

Informations générales

Administration : Régie
 Répartition : Régie
 Opération minibus : Régie

Offre un service de taxi Offre d'autres services de transport Scolaire Collectif Nolisé AMT Réseau de la santé Autres

Précision :

Clientèle admise par groupes d'âge

	0 à 5	6 à 21	22 à 65	+ de 65	total
Fauteuil roulant :	0	1	15	14	30
Ambulatoire :	0	3	32	30	65
Intellectuelle :	2	23	56	4	85
Psychique :	0	0	22	3	25
Visuelle :	0	0	1	3	4
Autres :	0	0	0	0	0
Total :	2	27	126	54	209
<i>Admis en 2004 :</i>	0	0	0	0	0

Service

Semaines/an : 52
 Heures/sem. : 46
 Réservation : 24 h
 Tarif au passage
 minimum : 1,50 \$
 maximum : 2,00 \$
 Abonnement mensuel
 minimum : 30,00 \$
 maximum : 40,00 \$
 Temps moyen d'un déplacement :
 20 minutes

Déplacements

Service régulier	minibus	taxi	taxi	
			adapté	total
Ambulatoire :	17 583	57	0	17 640
Fauteuils roulants :	1 930	0	0	1 930
Accompagnateur :	50	0	0	50
Total :	19 563	57	0	19 620
Régulier :	14 759	0	0	14 759
Occasionnel :	4 804	57	0	4 861
Total :	19 563	57	0	19 620
Visiteurs :	0	0	0	0
Hors territoire :	0	0	0	0
Destination(s) :				

Autres services :	minibus	taxi	taxi	
			adapté	total
	1 642	0	0	1 642

Statistiques sur les véhicules

Minibus en service	
en régie :	3
à contrat :	0
total :	3
Kilométrage (minibus)	
service régulier :	106 299
autres services :	33 666
total :	139 965
Véhicules-heure (minibus)	
service régulier :	5 127
autres services :	905
total :	6 032
Nombre de voyages	
par taxi :	20
par taxi adapté :	0
total :	20

Horaire

Dimanche : Fermé
 Lundi : 7h00 à 17h00
 Mardi : 7h00 à 18h00
 Mercredi : 7h00 à 17h00
 Jeudi : 7h00 à 18h00
 Vendredi : 7h00 à 17h00
 Samedi : Fermé
 Horaire annuel

Revenus

MTQ :	199 527 \$
Usagers :	23 894 \$
Municipalité(s) :	36 308 \$
Autres services :	43 160 \$
Autres :	9 825 \$
Total :	312 714 \$

Dépenses

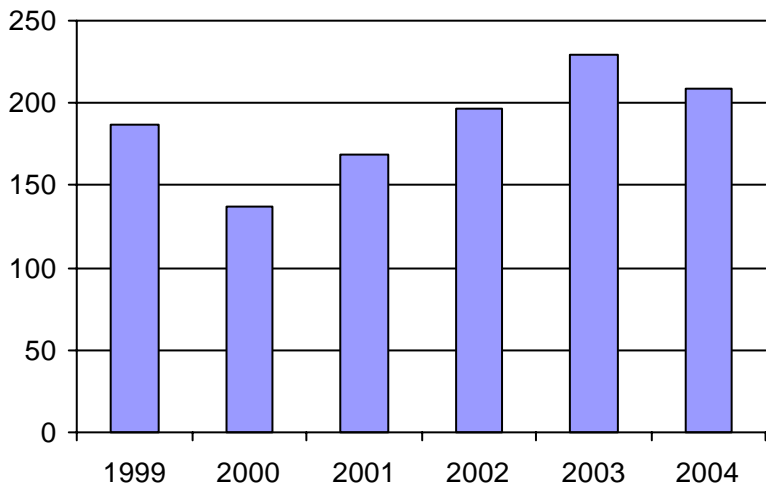
Administration :	35 656 \$
Exploitation :	249 163 \$
Fonctionnement :	85 350 \$
Masse salariale :	129 761 \$
Immobilisations :	31 667 \$
Contrat minibus :	0 \$
Contrat taxi :	2 385 \$
Contrat bimodal :	0 \$
Autres :	0 \$
Total :	284 819 \$
Dépenses imputées (autres serv. transp.)	25 874 \$

Indicateurs de performance

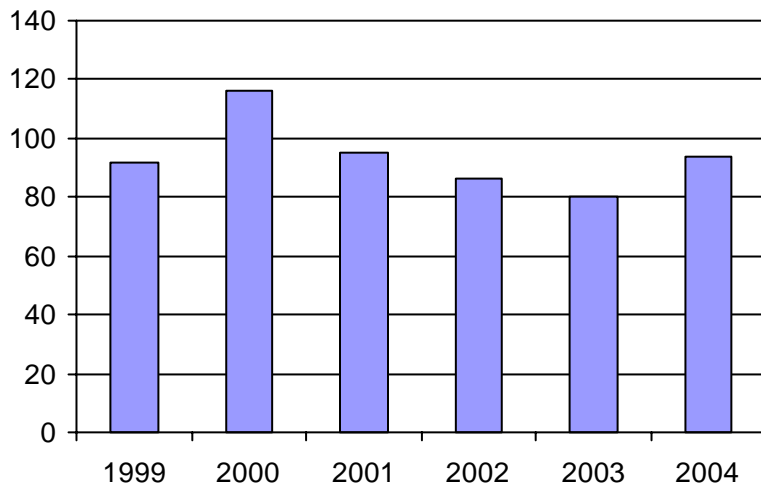
Coût par passager :	13,20 \$
Coût contrat minibus par km :	0,00 \$
Coût contrat minibus par passager :	0,00 \$
Coût contrat taxi par passager :	41,84 \$
Coût d'exploitation par passager :	11,72 \$
Coût par passager selon le mode	
- minibus :	13,31 \$
- taxi :	45,60 \$
- global :	13,40 \$
Passagers par véhicules-heure :	3,82
Passagers par voyage de taxi :	2,85
Km par passager minibus :	5,43
Km par véhicules-heure :	20,73
% de la population admise :	1,55%
Déplacements par pers. admise :	93,64

Notes

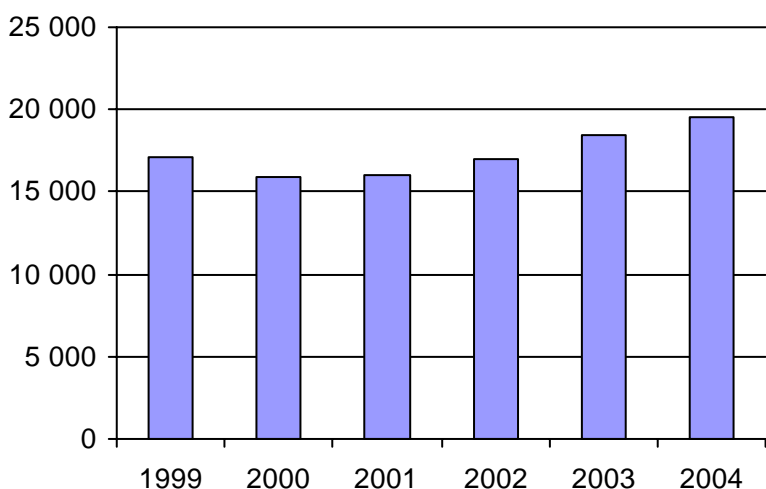
1. Évolution de la clientèle admise
1999 à 2004



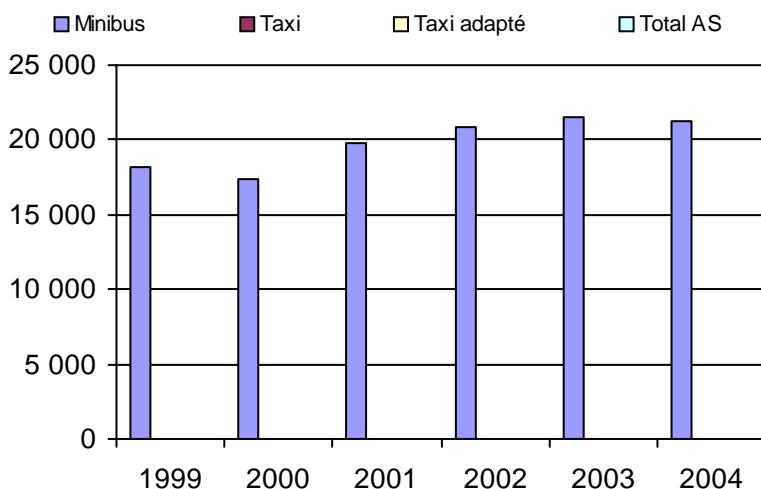
2. Évolution du ratio de "déplacements par personne admise" de 1999 à 2004



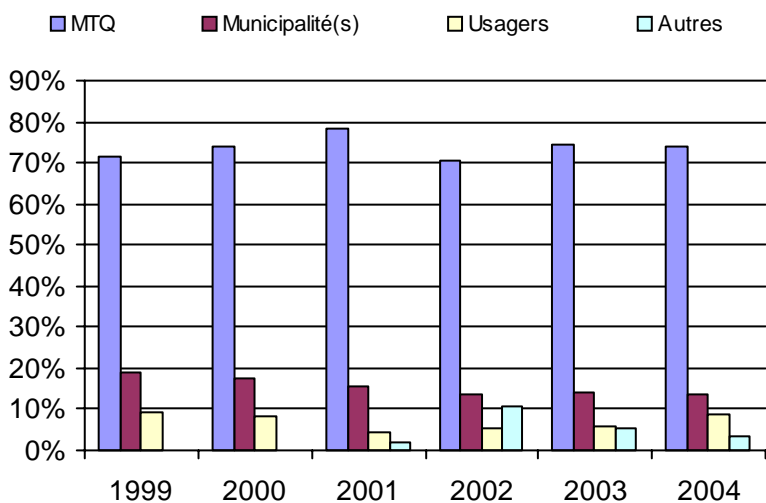
3. Évolution des déplacements
1999 à 2004



4. Évolution de la clientèle totale transportée
1999 à 2004



5. Évolution des revenus
1999 à 2004



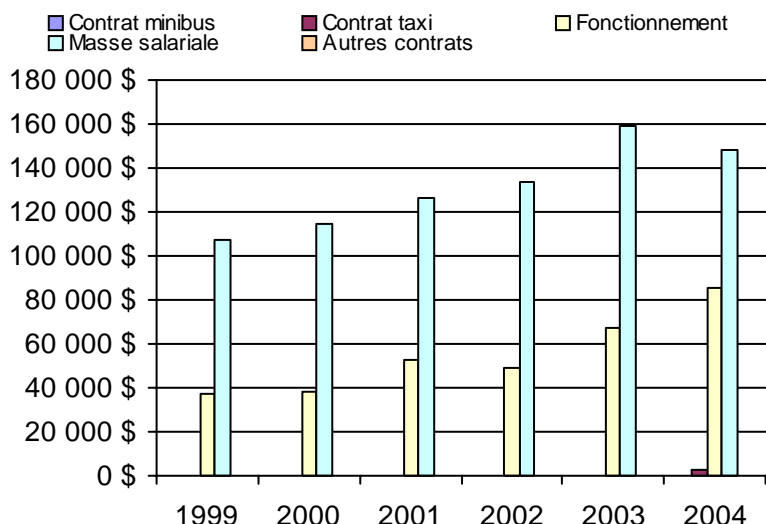
Municipalité(s) participante(s)

Nom (code géo.)

- La Sarre (87090)
- Macamic (87058)
- Palmarolle (87025)
- Poularies (87035)
- Sainte-Germaine-Boulé (87030)

Population : 13 452 Territoire (km²) : 731,00

6. Évolution de certaines dépenses 1999 à 2004



Régions administratives

- Bas-Saint-Laurent (01)
- Saguenay-Lac-Saint-Jean (02)
- Capitale-Nationale (03)
- Mauricie (04)
- l'Estrie (05)
- Montréal (06)
- l'Outaouais (07)
- l'Abitibi-Témiscamingue (08)
- Côte-Nord (09)
- Nord-du-Québec (10)
- Gaspésie-Îles-de-la-Madeleine (11)
- Chaudière-Appalaches (12)
- Laval (13)
- Lanaudière (14)
- Laurentides (15)
- Montérégie (16)
- Centre-du-Québec (17)

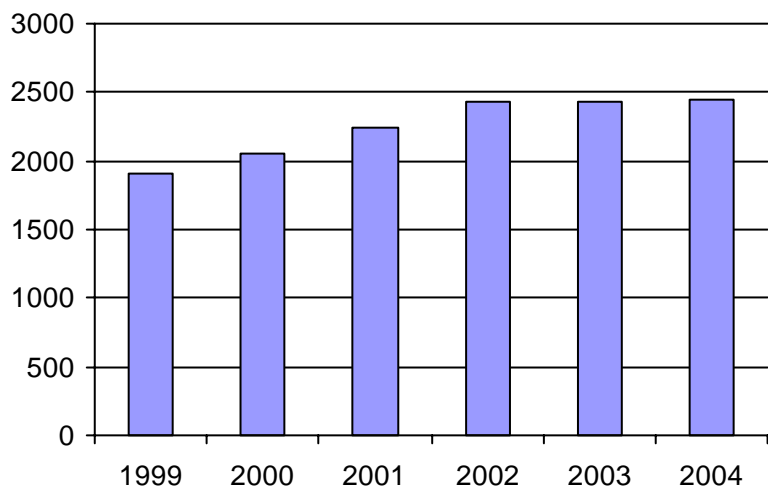
Nom RA : Bas-Saint-Laurent

N° RA :

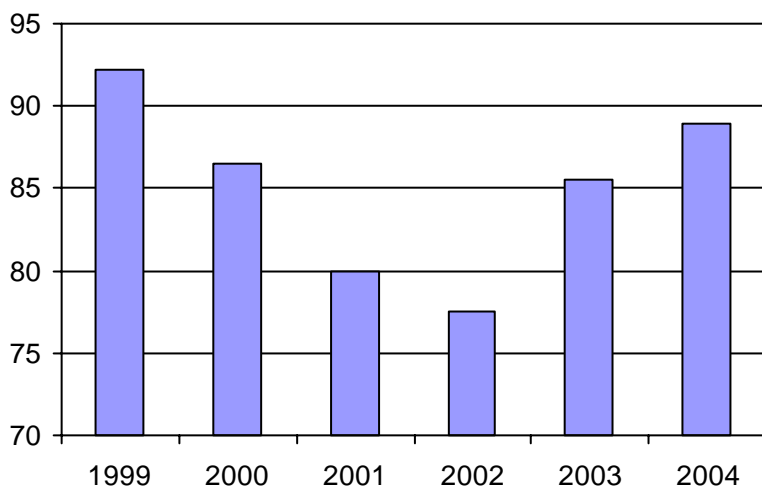
01

<u>Informations générales</u>					<u>Clientèle admise par groupes d'âge</u>					<u>Service</u>		
Administration :	non applicable				0 à 5	6 à 21	22 à 65	+ de 65	total	Semaines/an :	52	
Répartition :	non applicable				Fauteuil roulant :	0	20	300	364	684	Heures/sem. :	98
Opération minibus :	non applicable				Ambulatoire :	0	13	263	366	642	Réservation :	21 h
Offre un service de taxi <input type="checkbox"/>					Intellectuelle :	2	86	643	66	797	Tarif au passage	
Offre d'autres services de transport <input type="checkbox"/>					Psychique :	1	5	133	49	188	minimum :	1,50 \$
<input type="checkbox"/> Scolaire					Visuelle :	0	6	59	42	107	maximum :	4,40 \$
<input type="checkbox"/> Collectif					Autres :	2	1	1	23	27	Abonnement mensuel	
<input type="checkbox"/> Nolisé					Total :	5	131	1399	910	2445	minimum :	73,50 \$
<input type="checkbox"/> AMT					Admis en 2004 :	1	27	148	146	322	maximum :	87,50 \$
<input type="checkbox"/> Réseau de la santé											Temps moyen d'un déplacement :	
<input type="checkbox"/> Autres											19 minutes	
Précision :	non applicable											
<u>Déplacements</u>					<u>Statistiques sur les véhicules</u>					<u>Horaire</u>		
Service régulier	minibus	taxi	taxi adapté	total	Minibus en service					Dimanche :		non applicable
Ambulatoire :	110 398	71 037	443	181 878	en régie :					Lundi :		non applicable
Fauteuils roulants :	28 947	2 898	3 734	35 579	à contrat :					Mardi :		non applicable
Accompagnateur :	2 492	928	132	3 552	total :					Mercredi :		non applicable
Total :	141 837	74 863	4 309	221 009	Kilométrage (minibus)					Jeudi :		non applicable
Régulier :	112 724	60 612	845	174 181	service régulier :					Vendredi :		non applicable
Occasionnel :	29 113	14 251	3 464	46 828	autres services :					Samedi :		non applicable
Total :	141 837	74 863	4 309	221 009	total :							
Visiteurs :	1 085	205	21	1 311	Véhicules-heure (minibus)							
Hors territoire :	301	471	0	772	service régulier :							
Destination(s) :	non applicable				autres services :							
					total :							
					Nombre de voyages							
					par taxi :							
					par taxi adapté :							
					total :							
Autres services :	15 236	2 425	6	17 667								
<u>Revenus</u>					<u>Indicateurs de performance</u>					<u>Notes</u>		
MTQ :	1 521 124 \$				Coût par passager :					10,24 \$		
Usagers :	418 538 \$				Coût contrat minibus par km :					1,35 \$		
Municipalité(s) :	374 047 \$				Coût contrat minibus par passager :					7,02 \$		
Autres services :	111 005 \$				Coût contrat taxi par passager :					6,74 \$		
Autres :	56 862 \$				Coût d'exploitation par passager :					8,57 \$		
Total :	2 481 576 \$				Coût par passager selon le mode							
Dépenses					- minibus :					9,90 \$		
Administration :	317 743 \$				- taxi :					9,29 \$		
Exploitation :	2 044 581 \$				- global :					9,90 \$		
Fonctionnement :	56 674 \$				Passagers par véhicules-heure :					4,77		
Masse salariale :	430 273 \$				Passagers par voyage de taxi :					1,97		
Immobilisations :	57 901 \$				Km par passager minibus :					5,40		
Contrat minibus :	900 625 \$				Km par véhicules-heure :					25,72		
Contrat taxi :	549 812 \$				% de la population admise :					1,32%		
Contrat bimodal :	0 \$				Déplacements par pers. admise :					88,94		
Autres :	49 296 \$											
Total :	2 362 324 \$											
Dépenses imputées (autres serv. transp.)	78 578 \$											

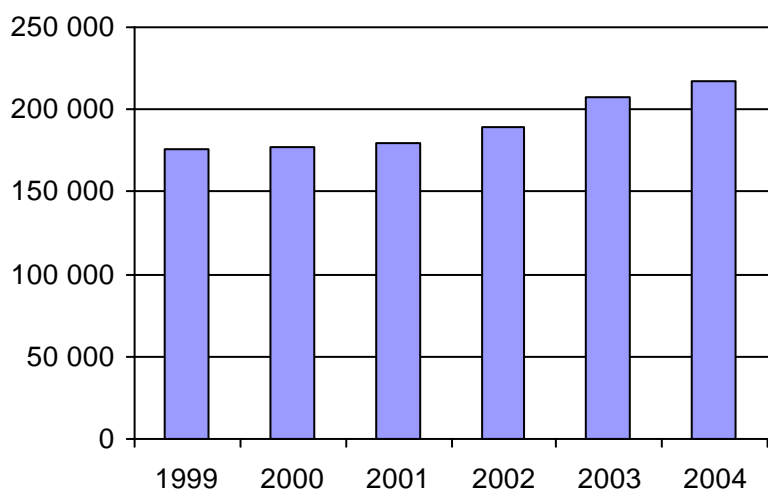
1. Évolution de la clientèle admise
1999 à 2004



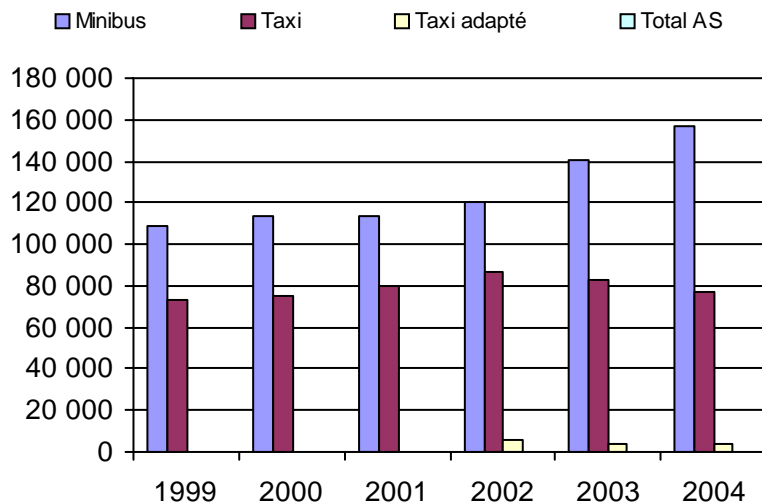
2. Évolution du ratio de "déplacements par personne admise" de 1999 à 2004



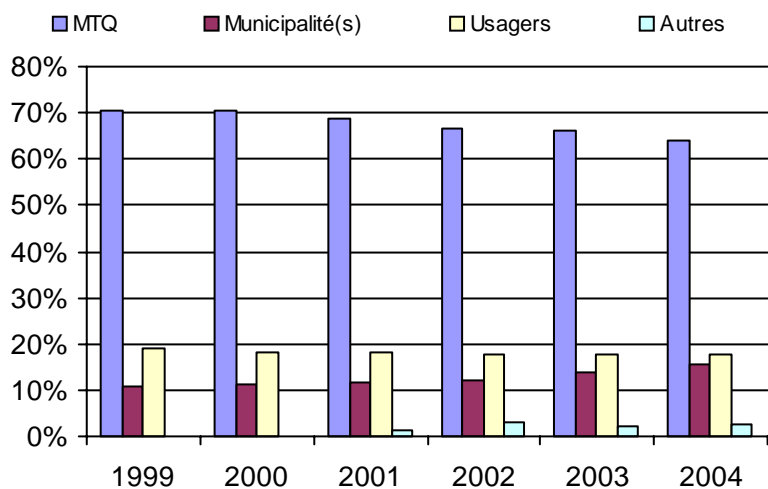
3. Évolution des déplacements
1999 à 2004



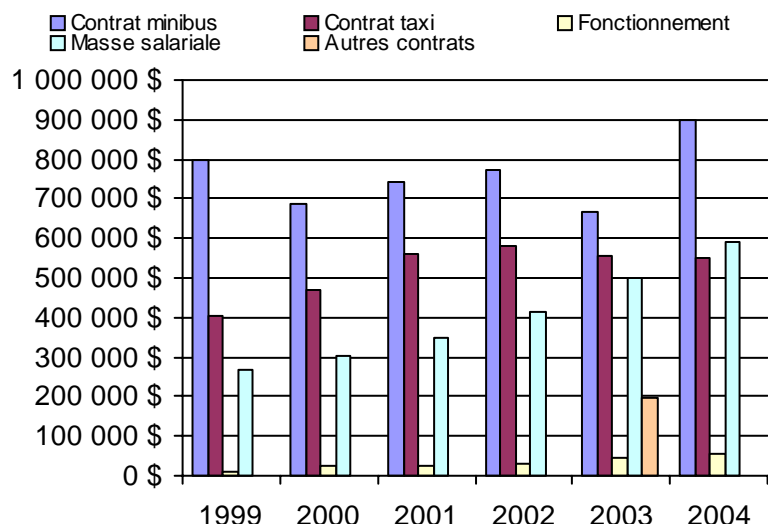
4. Évolution de la clientèle totale transportée
1999 à 2004



5. Évolution des revenus
1999 à 2004



6. Évolution de certaines dépenses 1999 à 2004



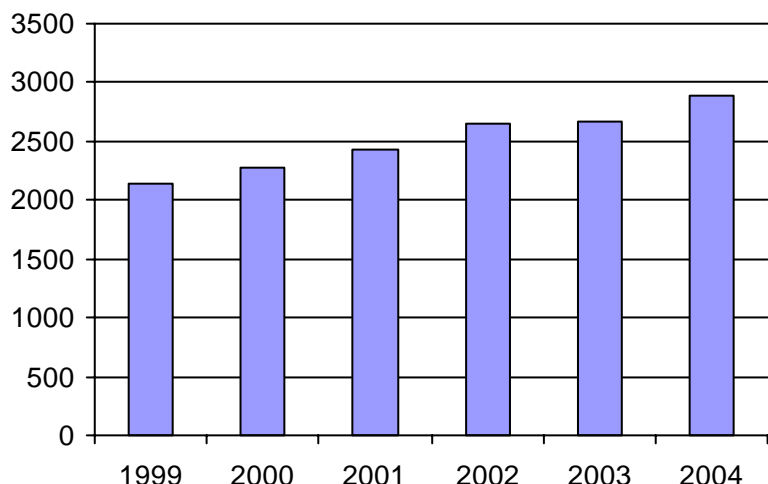
Organisme(s) participant(s)

Nom de l'organisme

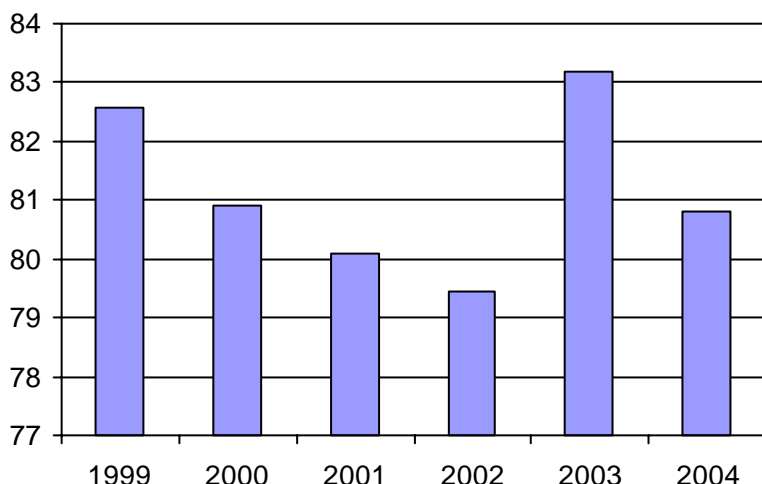
- La Matapédia (MRC) (11701)
- La Pocatière (13201)
- Les Basques (MRC) (13101)
- Matane (11601)
- Mont-Joli (11801)
- Rimouski (11901)
- Rivière-du-Loup (MRC) (13151)
- Témiscouata (MRC) (13001)

Population : 185 612 Territoire (km²) : 11 463,00

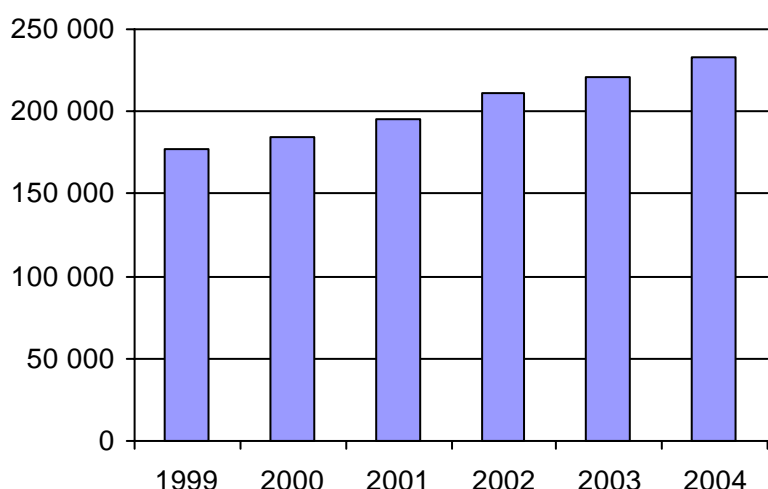
1. Évolution de la clientèle admise
1999 à 2004



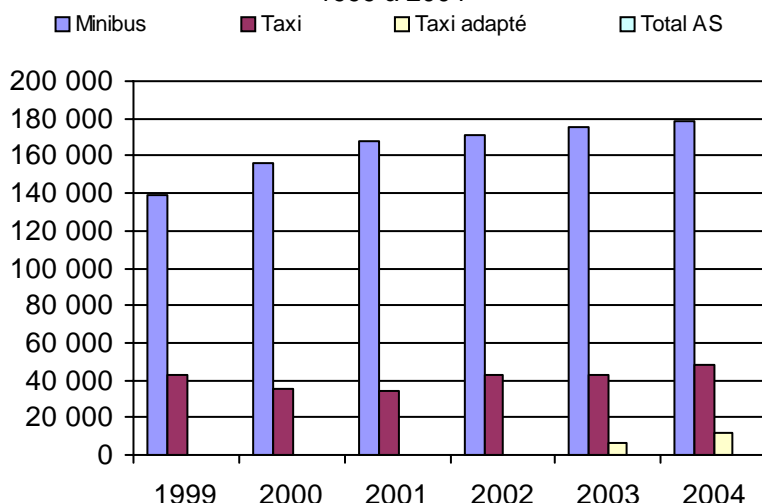
2. Évolution du ratio de "déplacements par personne admise" de 1999 à 2004



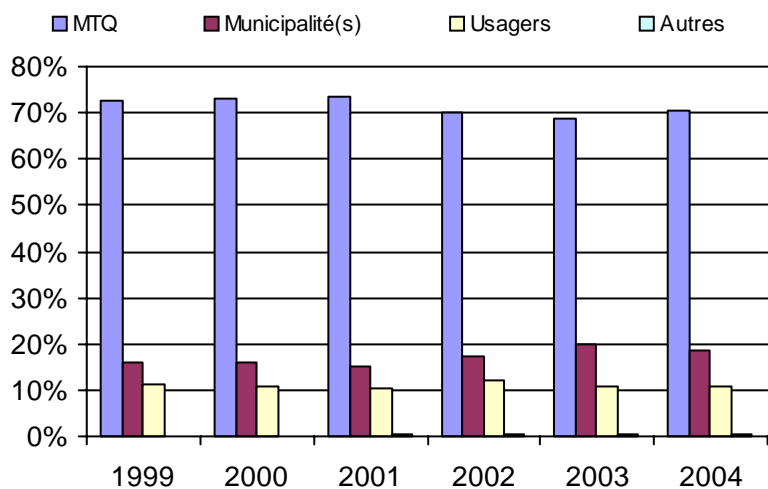
3. Évolution des déplacements
1999 à 2004



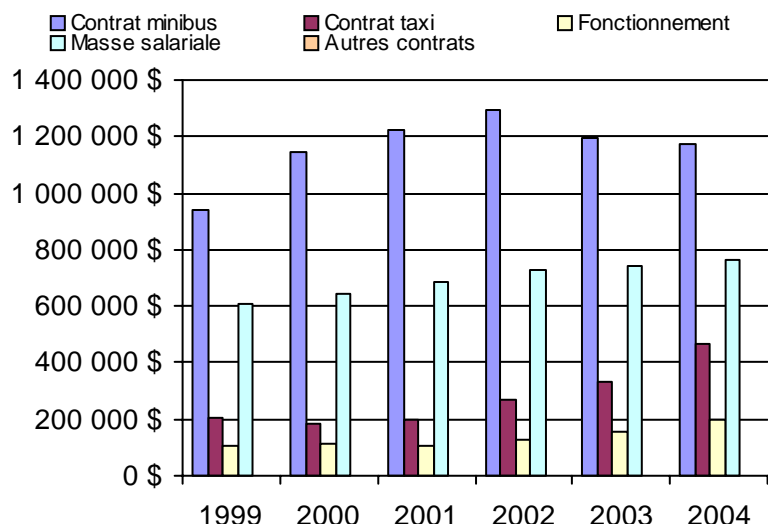
4. Évolution de la clientèle totale transportée
1999 à 2004



5. Évolution des revenus
1999 à 2004



6. Évolution de certaines dépenses 1999 à 2004



Organisme(s) participant(s)

Nom de l'organisme

- Alma (12301)
- Dolbeau (12601)
- L'Anse-Saint-Jean (12701)
- Roberval (12401)
- Saint-Ambroise (12101)
- Saint-Félicien (12402)
- STSag (22101)

Population : 273 067 Territoire (km²) : 10 491,25

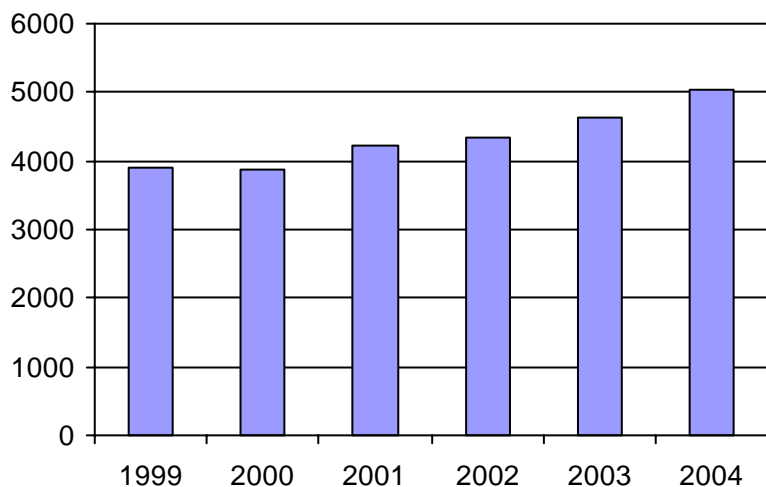
Nom RA : Capitale-Nationale

N° RA :

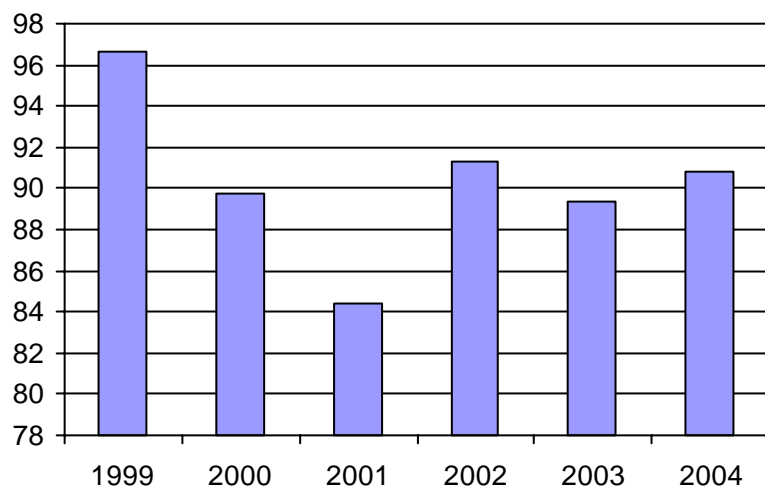
03

<u>Informations générales</u>					<u>Clientèle admise par groupes d'âge</u>					<u>Service</u>		
Administration :	non applicable				0 à 5	6 à 21	22 à 65	+ de 65	total	Semaines/an :	51	
Répartition :	non applicable				Fauteuil roulant :	4	80	959	1141	2184	Heures/sem. :	73
Opération minibus :	non applicable				Ambulatoire :	0	25	466	729	1220	Réservation :	20 h
Offre un service de taxi <input type="checkbox"/>					Intellectuelle :	0	131	1037	150	1318	Tarif au passage	
Offre d'autres services de transport <input type="checkbox"/>					Psychique :	0	8	43	25	76	minimum :	1,40 \$
<input type="checkbox"/> Scolaire					Visuelle :	0	3	147	87	237	maximum :	3,50 \$
<input type="checkbox"/> Collectif					Autres :	0	0	0	0	0	Abonnement mensuel	
<input type="checkbox"/> Nolisé					Total :	4	247	2652	2132	5035	minimum :	29,30 \$
<input type="checkbox"/> AMT					Admis en 2004 :	0	0	0	702	702	maximum :	62,15 \$
<input type="checkbox"/> Réseau de la santé											Temps moyen d'un déplacement :	n/d
<input type="checkbox"/> Autres												
Précision :	non applicable											
<u>Déplacements</u>					<u>Statistiques sur les véhicules</u>					<u>Horaire</u>		
Service régulier	minibus	taxi	taxi adapté	total	Minibus en service					Dimanche :		non applicable
Ambulatoire :	92 060	235 737	11 874	339 671	en régie :					Lundi :		non applicable
Fauteuils roulants :	91 212	12 919	13 253	117 384	à contrat :					Mardi :		non applicable
Accompagnateur :	9 269	3 658	1 662	14 589	total :					Mercredi :		non applicable
Total :	192 541	252 314	26 789	471 644						Jeudi :		non applicable
Régulier :	153 626	198 936	21 653	374 215	Kilométrage (minibus)					Vendredi :		non applicable
Occasionnel :	38 915	53 378	5 136	97 429	service régulier :					Samedi :		non applicable
Total :	192 541	252 314	26 789	471 644	autres services :							
Visiteurs :	543	404	83	1 030	total :					1 153 563		
Hors territoire :	0	0	0	0	Véhicules-heure (minibus)							
Destination(s) :	non applicable				service régulier :					46 961		
					autres services :					0		
					total :					46 961		
					Nombre de voyages							
					par taxi :					68 179		
					par taxi adapté :					15 170		
					total :					83 349		
Autres services :	minibus	taxi	taxi adapté	total								
	21 064	0	2 452	23 516								
<u>Revenus</u>					<u>Indicateurs de performance</u>					<u>Notes</u>		
MTQ :	4 470 752 \$				Coût par passager :					14,20 \$		
Usagers :	819 442 \$				Coût contrat minibus par km :					1,17 \$		
Municipalité(s) :	1 264 715 \$				Coût contrat minibus par passager :					3,80 \$		
Autres services :	46 002 \$				Coût contrat taxi par passager :					7,03 \$		
Autres :	576 726 \$				Coût d'exploitation par passager :					13,11 \$		
Total :	7 177 637 \$				Coût par passager selon le mode							
Dépenses					- minibus :					19,97 \$		
Administration :	921 561 \$				- taxi :					11,19 \$		
Exploitation :	6 493 102 \$				- global :					14,97 \$		
Fonctionnement :	452 485 \$				Passagers par véhicules-heure :					4,10		
Masse salariale :	2 394 002 \$				Passagers par voyage de taxi :					3,35		
Immobilisations :	743 636 \$				Km par passager minibus :					5,99		
Contrat minibus :	586 946 \$				Km par véhicules-heure :					24,56		
Contrat taxi :	1 910 696 \$				% de la population admise :					0,80%		
Contrat bimodal :	405 337 \$				Déplacements par pers. admise :					90,78		
Autres :	0 \$											
Total :	7 414 663 \$											
Dépenses imputées (autres serv. transp.)	0 \$											

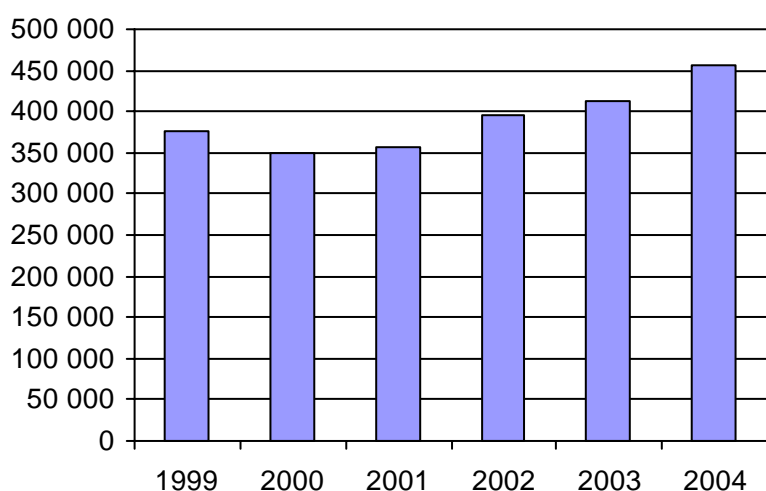
1. Évolution de la clientèle admise
1999 à 2004



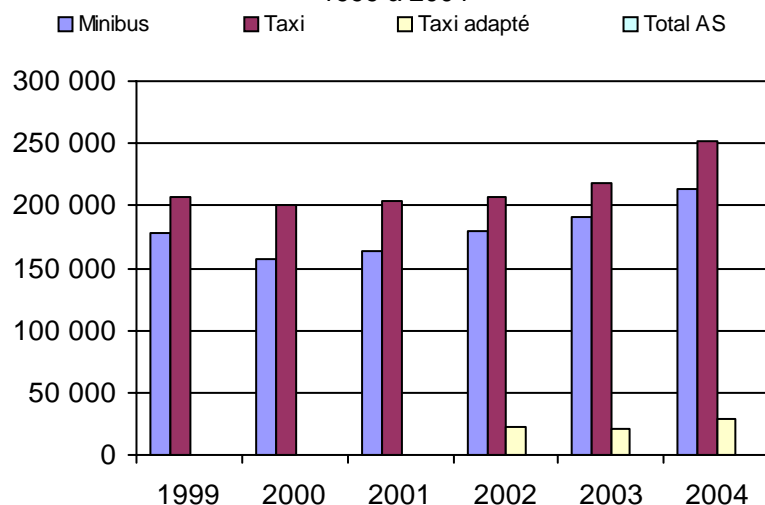
2. Évolution du ratio de "déplacements par personne admise" de 1999 à 2004



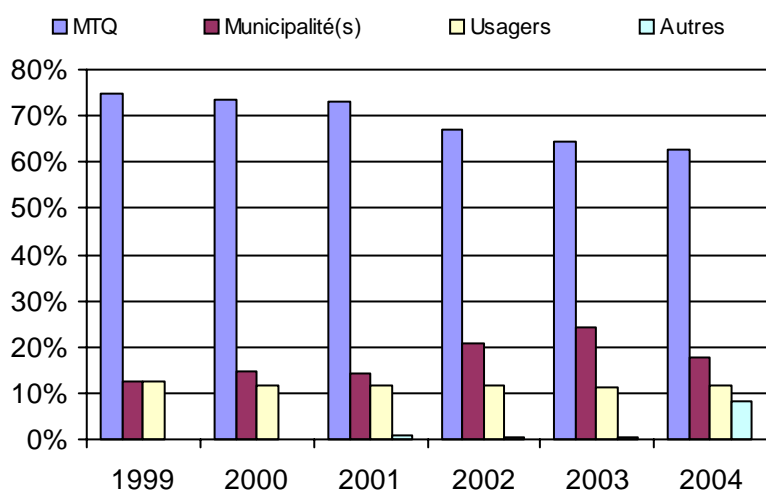
3. Évolution des déplacements
1999 à 2004



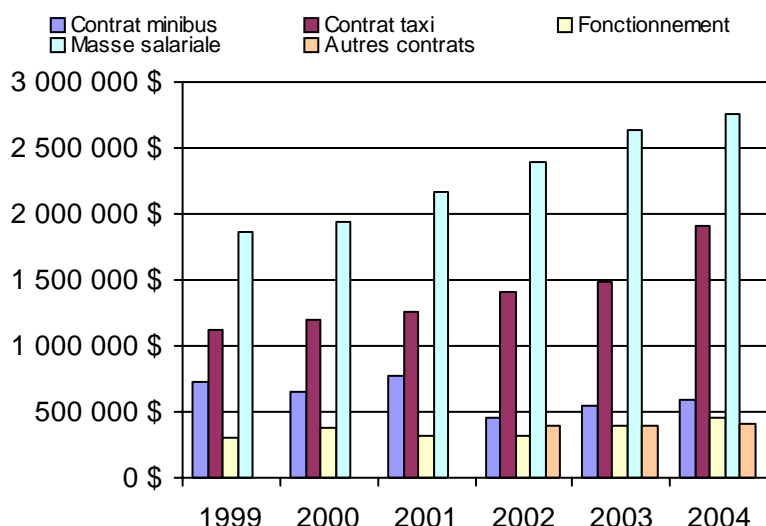
4. Évolution de la clientèle totale transportée
1999 à 2004



5. Évolution des revenus
1999 à 2004



6. Évolution de certaines dépenses 1999 à 2004



Organisme(s) participant(s)

Nom de l'organisme

- Charlevoix-Est (MRC) (13981)
- Île-d'Orléans (MRC) (13851)
- RTC (23991)
- Saint-Basile (13782)
- Saint-Hilarion (13951)

Population : 626 321 Territoire (km²) : 5 285,00

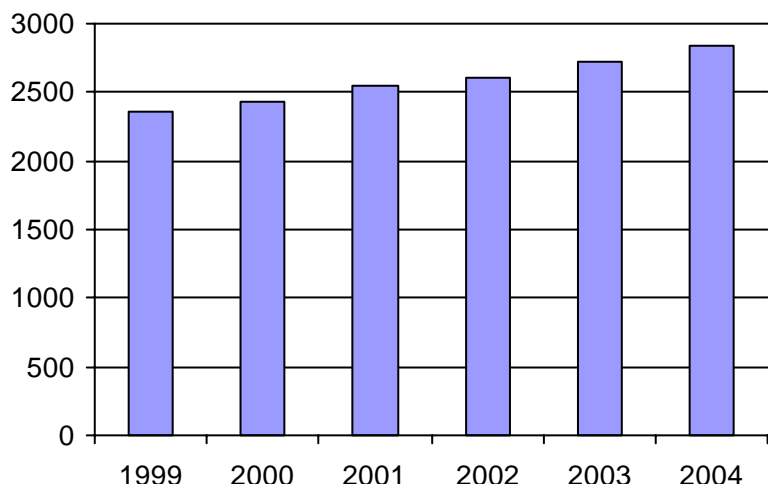
Nom RA : Mauricie

N° RA :

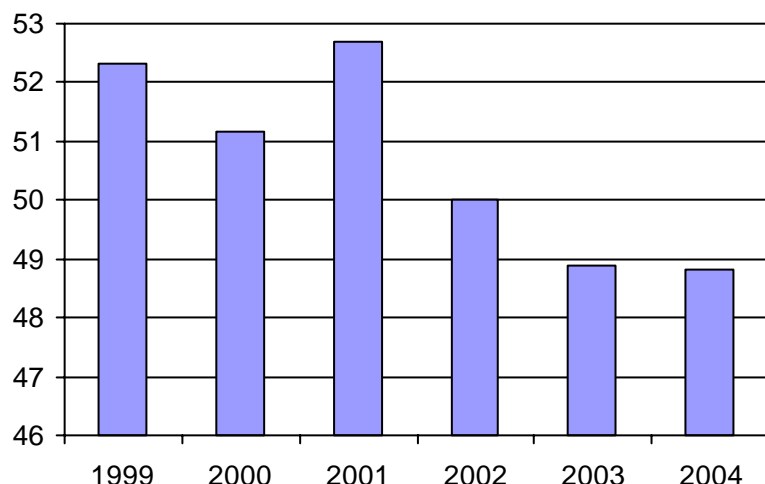
04

<u>Informations générales</u>		<u>Clientèle admise par groupes d'âge</u>					<u>Service</u>		
Administration :	non applicable		0 à 5	6 à 21	22 à 65	+ de 65	total	Semaines/an :	51
Répartition :	non applicable	Fauteuil roulant :	715	20	54	214	1003	Heures/sem. :	67
Opération minibus :	non applicable	Ambulatoire :	307	15	210	293	825	Réservation :	28 h
Offre un service de taxi <input type="checkbox"/>		Intellectuelle :	1	50	542	101	694	Tarif au passage	
Offre d'autres services de transport <input type="checkbox"/>		Psychique :	0	0	26	137	163	minimum :	1,40 \$
<input type="checkbox"/> Scolaire	<input type="checkbox"/> Collectif	Visuelle :	0	3	71	81	155	maximum :	13,40 \$
<input type="checkbox"/> Nolisé	<input type="checkbox"/> AMT	Autres :	0	0	4	1	5	Abonnement mensuel	
<input type="checkbox"/> Réseau de la santé	<input type="checkbox"/> Autres	Total :	1023	88	907	827	2845	minimum :	39,00 \$
Précision : non applicable		Admis en 2004 :	0	0	0	0	0	maximum :	70,00 \$
								Temps moyen d'un déplacement :	20 minutes
<u>Déplacements</u>		<u>Statistiques sur les véhicules</u>					<u>Horaire</u>		
Service régulier	minibus	taxi	taxi adapté	total		Minibus en service	Dimanche : non applicable		
Ambulatoire :	67 846	30 208	5 391	103 445		en régie :	Lundi : non applicable		
Fauteuils roulants :	33 433	1 783	276	35 492		à contrat :	Mardi : non applicable		
Accompagnateur :	2 489	113	10	2 612		total :	Mercredi : non applicable		
Total :	103 768	32 104	5 677	141 549		Kilométrage (minibus)	Jeudi : non applicable		
Régulier :	79 922	29 258	5 147	114 327		service régulier :	Vendredi : non applicable		
Occasionnel :	23 846	2 846	530	27 222		autres services :	Samedi : non applicable		
Total :	103 768	32 104	5 677	141 549		total :			
Visiteurs :	422	76	0	498		Véhicules-heure (minibus)			
Hors territoire :	14 901	1 439	84	16 424		service régulier :			
Destination(s) : non applicable						autres services :			
						total :			
						Nombre de voyages			
						par taxi :			
						par taxi adapté :			
						total :			
Autres services :	minibus	taxi	taxi adapté	total					
	7 339	0	0	7 339					
<u>Revenus</u>		<u>Indicateurs de performance</u>					<u>Notes</u>		
MTQ :	1 261 720 \$	Coût par passager :				13,02 \$			
Usagers :	228 731 \$	Coût contrat minibus par km :				1,11 \$			
Municipalité(s) :	469 627 \$	Coût contrat minibus par passager :				7,64 \$			
Autres services :	57 861 \$	Coût contrat taxi par passager :				4,73 \$			
Autres :	19 696 \$	Coût d'exploitation par passager :				11,13 \$			
Total :	2 037 635 \$	Coût par passager selon le mode							
<u>Dépenses</u>		- minibus :				14,07 \$			
Administration :	236 468 \$	- taxi :				7,39 \$			
Exploitation :	1 657 744 \$	- global :				12,72 \$			
Fonctionnement :	279 779 \$	Passagers par véhicules-heure :				3,67			
Masse salariale :	731 418 \$	Passagers par voyage de taxi :				2,53			
Immobilisations :	96 642 \$	Km par passager minibus :				5,97			
Contrat minibus :	319 683 \$	Km par véhicules-heure :				21,89			
Contrat taxi :	178 820 \$	% de la population admise :				1,12%			
Contrat bimodal :	0 \$	Déplacements par pers. admise :				48,84			
Autres :	51 402 \$								
Total :	1 894 212 \$								
Dépenses imputées (autres serv. transp.)	51 402 \$								

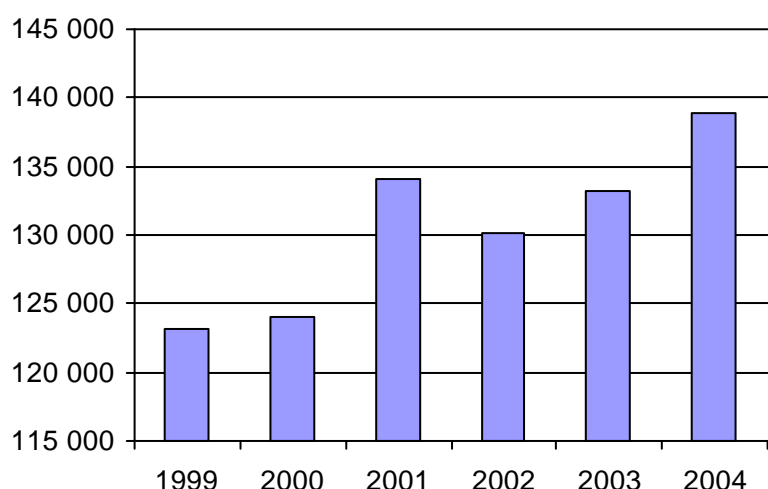
1. Évolution de la clientèle admise
1999 à 2004



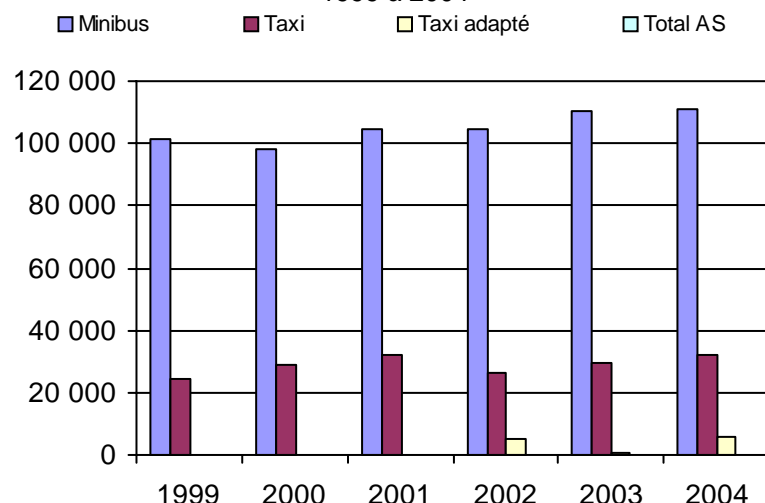
2. Évolution du ratio de "déplacements par personne admise" de 1999 à 2004



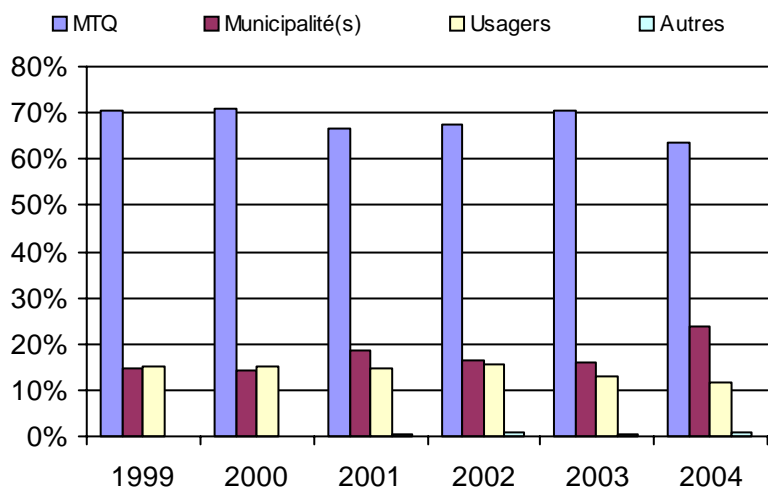
3. Évolution des déplacements
1999 à 2004



4. Évolution de la clientèle totale transportée
1999 à 2004



5. Évolution des revenus
1999 à 2004



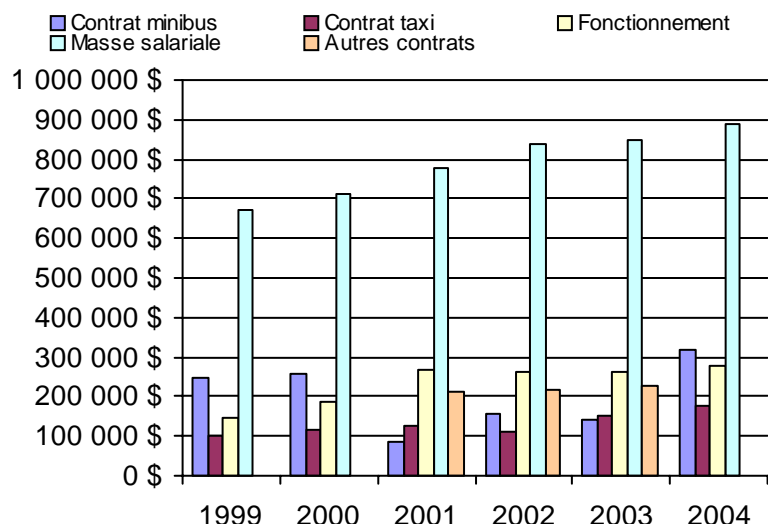
Organisme(s) participant(s)

Nom de l'organisme

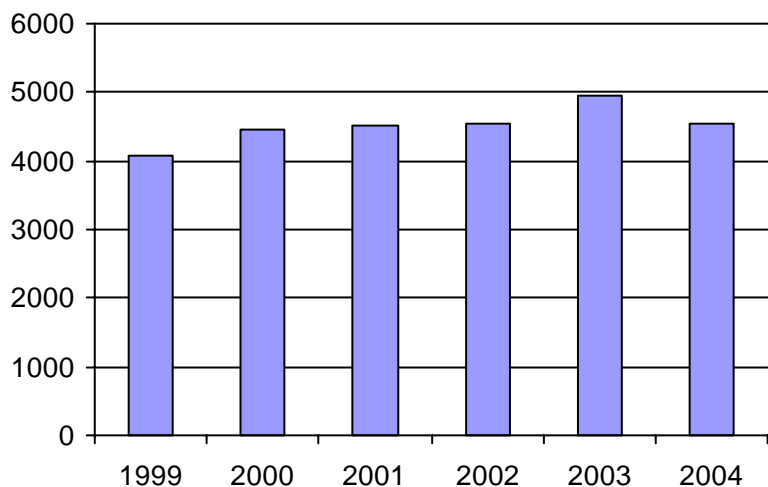
- La Tuque (14801)
- Louiseville (14501)
- RTCS (14401)
- Sainte-Thècle (14701)
- Saint-Narcisse (14351)
- STTR (24351)

Population : 253 906 Territoire (km²) : 35 837,00

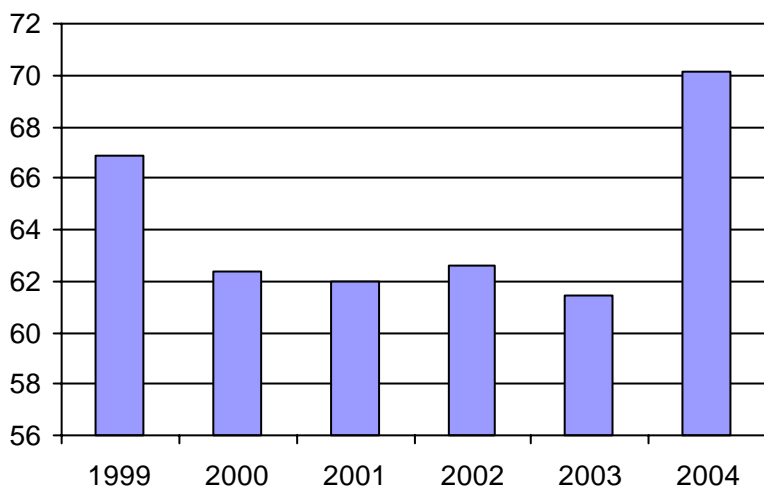
6. Évolution de certaines dépenses 1999 à 2004



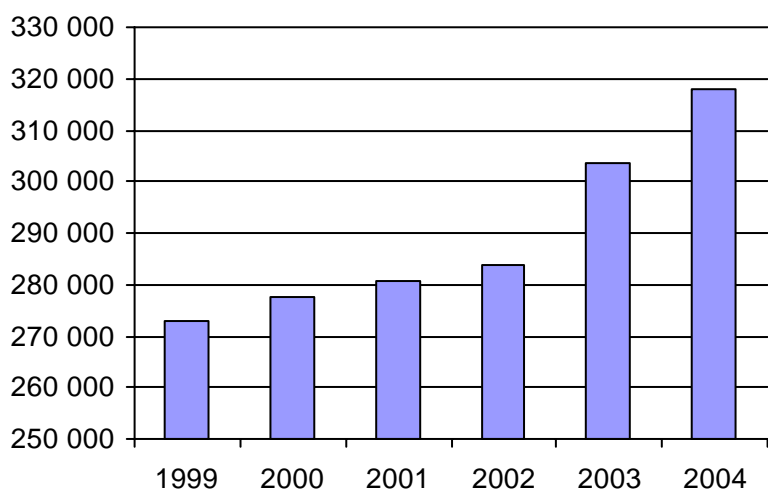
1. Évolution de la clientèle admise
1999 à 2004



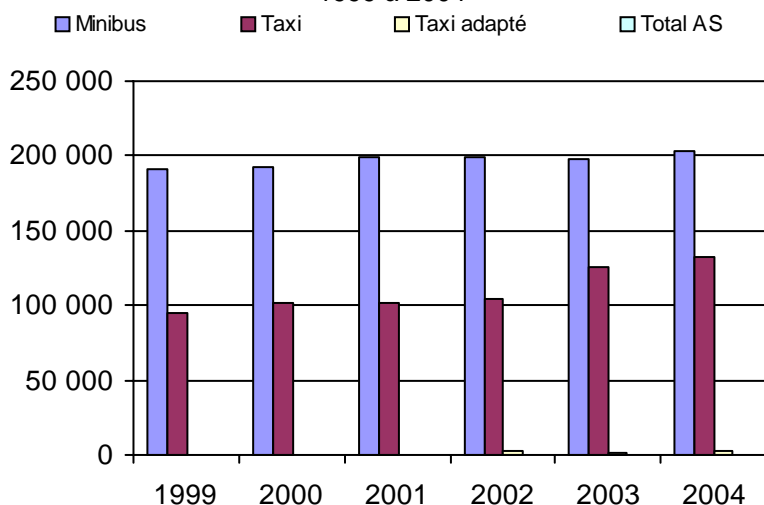
2. Évolution du ratio de "déplacements par personne admise" de 1999 à 2004



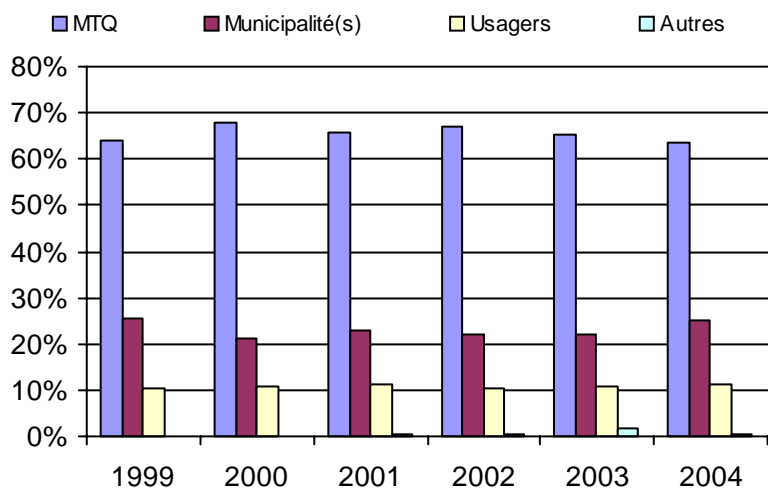
3. Évolution des déplacements
1999 à 2004



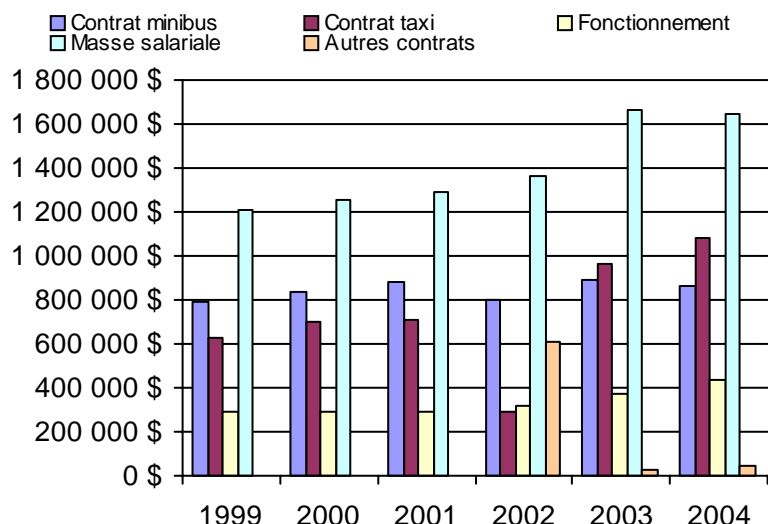
4. Évolution de la clientèle totale transportée
1999 à 2004



5. Évolution des revenus
1999 à 2004



6. Évolution de certaines dépenses 1999 à 2004



Organisme(s) participant(s)

Nom de l'organisme

- Asbestos (15801)
- Coaticook (15301)
- East Angus (15201)
- Lac-Mégantic (15101)
- Magog (15401)
- STSherb (25601)
- Windsor (15701)

Population : 281 159 Territoire (km²) : 8 145,00

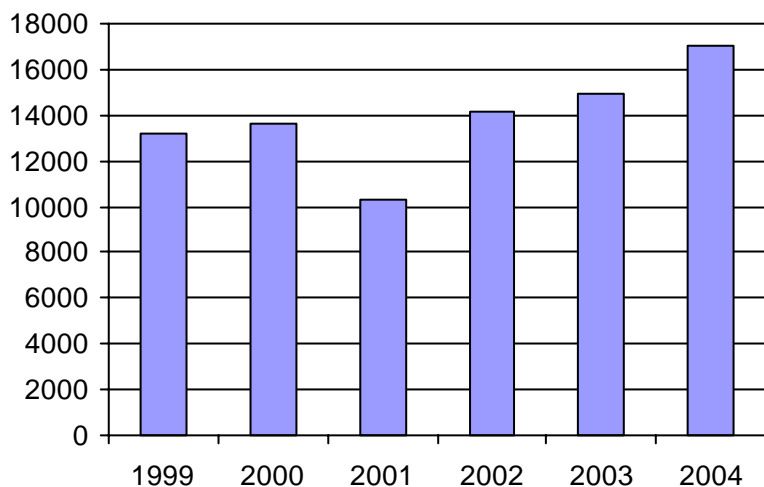
Nom RA : Montréal

N° RA :

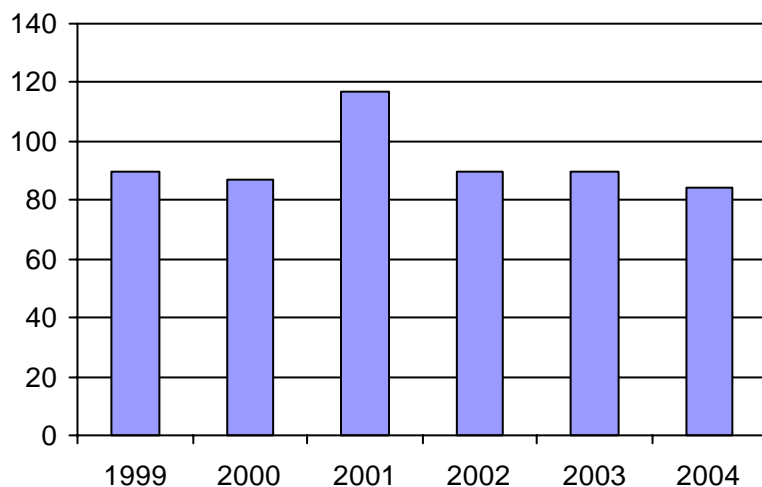
06

<u>Informations générales</u>		<u>Clientèle admise par groupes d'âge</u>					<u>Service</u>		
Administration :	non applicable	0 à 5	6 à 21	22 à 65	+ de 65	total	Semaines/an :	52	
Répartition :	non applicable	Fauteuil roulant :	49	119	2493	2782	5443	Heures/sem. :	125
Opération minibus :	non applicable	Ambulatoire :	7	35	1899	4700	6641	Réservation :	0 h
Offre un service de taxi <input type="checkbox"/>		Intellectuelle :	12	461	1909	119	2501	Tarif au passage	
Offre d'autres services de transport <input type="checkbox"/>		Psychique :	5	117	358	905	1385	minimum :	1,25 \$
<input type="checkbox"/> Scolaire	<input type="checkbox"/> Collectif	Visuelle :	0	11	263	723	997	maximum :	2,50 \$
<input type="checkbox"/> Nolisé	<input type="checkbox"/> AMT	Autres :	0	0	55	14	69	Abonnement mensuel	
<input type="checkbox"/> Réseau de la santé	<input type="checkbox"/> Autres	Total :	73	743	6977	9243	17036	minimum :	25,00 \$
Précision : non applicable		Admis en 2004 :	0	0	0	0	0	maximum :	59,00 \$
								Temps moyen d'un déplacement :	25 minutes
<u>Déplacements</u>		<u>Statistiques sur les véhicules</u>					<u>Horaire</u>		
Service régulier	minibus	taxi	taxi adapté	total		Minibus en service	Dimanche :	non applicable	
Ambulatoire :	187 145	929 121	26 821	1 143	087	en régie :	Lundi :	non applicable	
Fauteuils roulants :	230 041	0	59 773	289	814	à contrat :	Mardi :	non applicable	
Accompagnateur :	34 179	45 892	10 769	90	840	total :	Mercredi :	non applicable	
Total :	451 365	975 013	97 363	1 523	741	Kilométrage (minibus)	Jeudi :	non applicable	
Régulier :	323 821	743 833	47 493	1 115	147	service régulier :	Vendredi :	non applicable	
Occasionnel :	127 544	231 180	49 870	408	594	autres services :	Samedi :	non applicable	
Total :	451 365	975 013	97 363	1 523	741	total :			
Visiteurs :	230	355	148	733		Véhicules-heure (minibus)			
Hors territoire :	0	0	0	0		service régulier :			
Destination(s) : non applicable						autres services :			
						total :			
						Nombre de voyages			
Autres services :	minibus	taxi	taxi adapté	total		par taxi :			
	375	7 400	4 687	12 462		par taxi adapté :			
						total :			
<u>Revenus</u>	<u>Indicateurs de performance</u>					<u>Notes</u>			
MTQ :	23 430 947 \$	Coût par passager :		21,10 \$					
Usagers :	1 379 755 \$	Coût contrat minibus par km :		0,00 \$					
Municipalité(s) :	7 346 184 \$	Coût contrat minibus par passager :		0,00 \$					
Autres services :	331 220 \$	Coût contrat taxi par passager :		11,67 \$					
Autres :	0 \$	Coût d'exploitation par passager :		19,97 \$					
Total :	32 488 106 \$	Coût par passager selon le mode							
<u>Dépenses</u>	- minibus :		32,70 \$						
Administration :	1 810 668 \$	- taxi :		15,35 \$					
Exploitation :	30 677 438 \$	- global :		21,15 \$					
Fonctionnement :	1 251 452 \$	Passagers par véhicules-heure :		2,57					
Masse salariale :	15 545 139 \$	Passagers par voyage de taxi :		3,06					
Immobilisations :	163 564 \$	Km par passager minibus :		6,81					
Contrat minibus :	0 \$	Km par véhicules-heure :		17,53					
Contrat taxi :	12 654 401 \$	% de la population admise :		0,91%					
Contrat bimodal :	0 \$	Déplacements par pers. admise :		84,11					
Autres :	1 062 882 \$								
Total :	32 488 106 \$								
Dépenses imputées (autres serv. transp.)	331 220 \$								

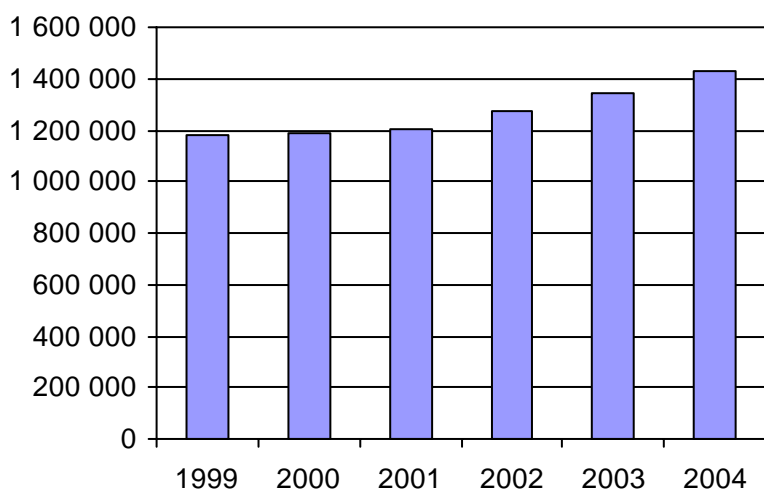
1. Évolution de la clientèle admise
1999 à 2004



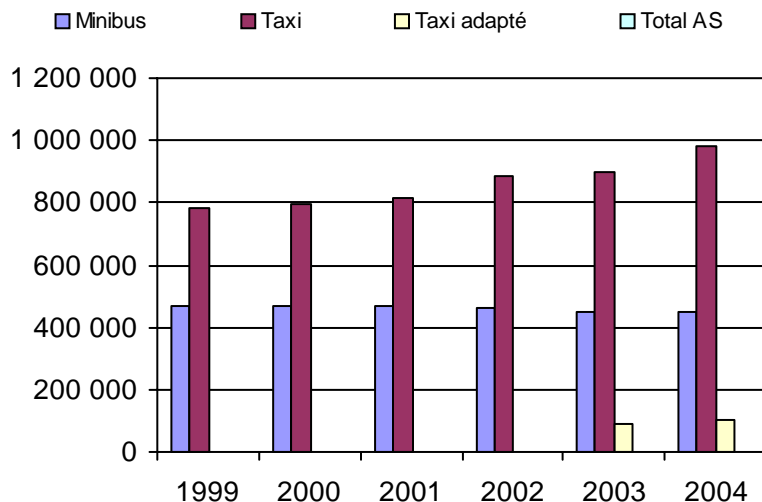
2. Évolution du ratio de "déplacements par personne admise" de 1999 à 2004



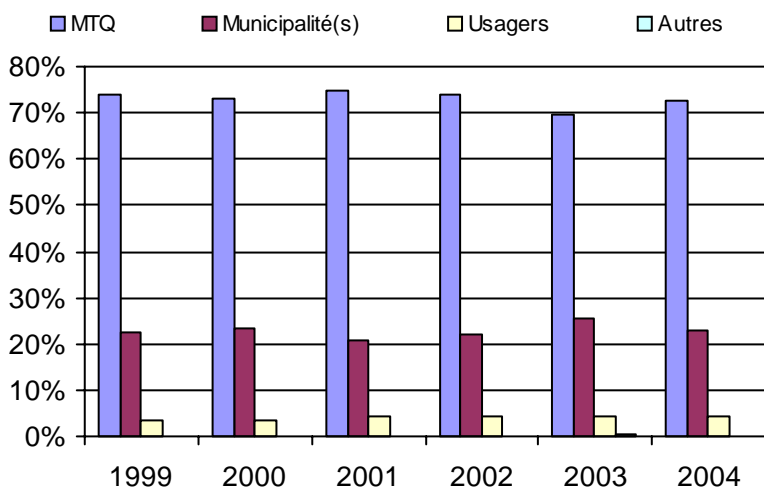
3. Évolution des déplacements
1999 à 2004



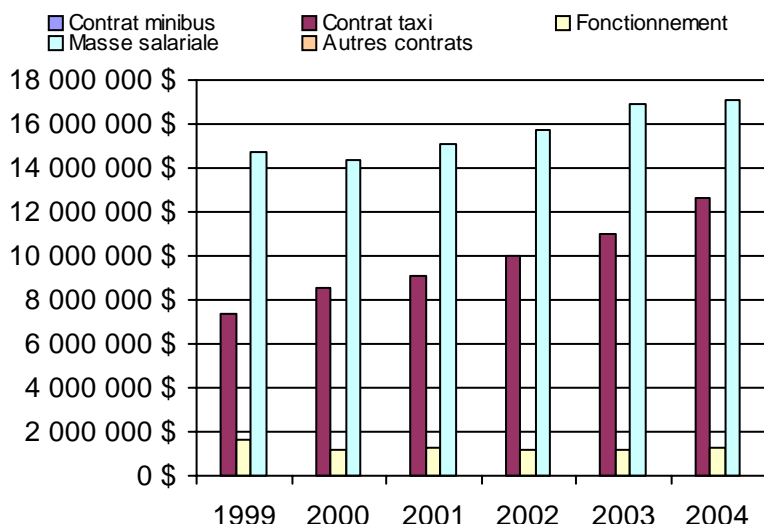
4. Évolution de la clientèle totale transportée
1999 à 2004



5. Évolution des revenus
1999 à 2004



6. Évolution de certaines dépenses 1999 à 2004



Organisme(s) participant(s)

Nom de l'organisme

STM (26991)

Population : 1 871 774 Territoire (km²) : 504,00

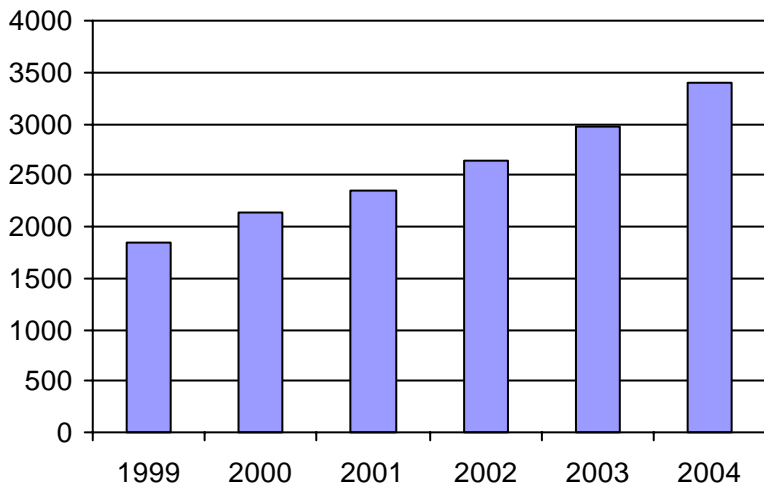
Nom RA : Outaouais

N° RA :

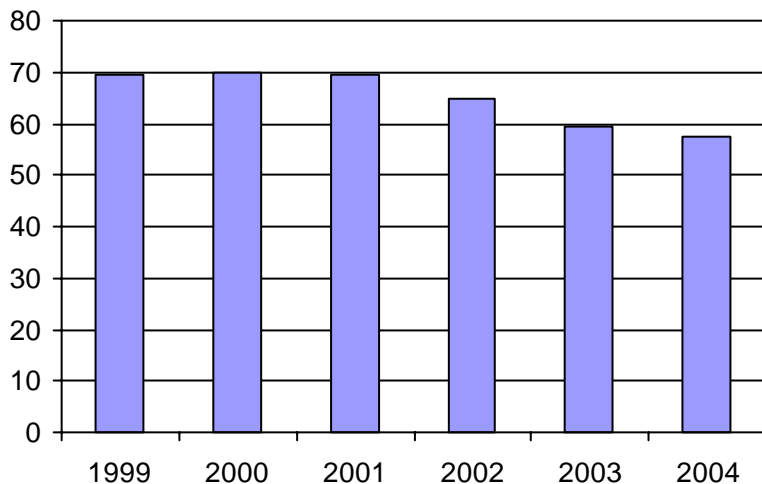
07

<u>Informations générales</u>					<u>Clientèle admise par groupes d'âge</u>					<u>Service</u>		
Administration :	non applicable				0 à 5	6 à 21	22 à 65	+ de 65	total	Semaines/an :	52	
Répartition :	non applicable				Fauteuil roulant :	56	88	542	787	1473	Heures/sem. :	69
Opération minibus :	non applicable				Ambulatoire :	21	30	327	726	1104	Réservation :	37 h
Offre un service de taxi <input type="checkbox"/>					Intellectuelle :	0	69	429	42	540	Tarif au passage	
Offre d'autres services de transport <input type="checkbox"/>					Psychique :	3	29	62	29	123	minimum :	1,85 \$
<input type="checkbox"/> Scolaire					Visuelle :	4	3	61	59	127	maximum :	15,00 \$
<input type="checkbox"/> Collectif					Autres :	0	3	18	19	40	Abonnement mensuel	
<input type="checkbox"/> Nolisé					Total :	84	222	1439	1662	3407	minimum :	27,50 \$
<input type="checkbox"/> AMT					Admis en 2004 :	6	49	142	228	425	maximum :	102,50 \$
<input type="checkbox"/> Réseau de la santé											Temps moyen d'un déplacement :	
<input type="checkbox"/> Autres											31 minutes	
Précision :	non applicable											
<u>Déplacements</u>					<u>Statistiques sur les véhicules</u>					<u>Horaire</u>		
Service régulier	minibus	taxi	taxi adapté	total	Minibus en service						Dimanche :	non applicable
Ambulatoire :	87 615	36 248	20 113	143 976	en régie :	0					Lundi :	non applicable
Fauteuils roulants :	42 206	245	9 455	51 906	à contrat :	24					Mardi :	non applicable
Accompagnateur :	5 637	322	1 145	7 104	total :	24					Mercredi :	non applicable
Total :	135 458	36 815	30 713	202 986	Kilométrage (minibus)						Jeudi :	non applicable
Régulier :	84 427	25 095	15 167	124 689	service régulier :	1 236 396					Vendredi :	non applicable
Occasionnel :	51 031	11 720	15 546	78 297	autres services :	29 328					Samedi :	non applicable
Total :	135 458	36 815	30 713	202 986	total :	1 265 724						
Visiteurs :	40	8	16	64	Véhicules-heure (minibus)							
Hors territoire :	4 691	2 837	288	7 816	service régulier :	43 471						
Destination(s) :	non applicable				autres services :	500						
					total :	43 971						
					Nombre de voyages							
					par taxi :	16 420						
					par taxi adapté :	11 812						
					total :	28 232						
Autres services :	minibus	taxi	taxi adapté	total								
	0	936	0	936								
<u>Revenus</u>					<u>Indicateurs de performance</u>					<u>Notes</u>		
MTQ :	2 142 155 \$				Coût par passager :	15,06 \$						
Usagers :	320 295 \$				Coût contrat minibus par km :	1,36 \$						
Municipalité(s) :	688 519 \$				Coût contrat minibus par passager :	12,66 \$						
Autres services :	31 547 \$				Coût contrat taxi par passager :	10,83 \$						
Autres :	8 859 \$				Coût d'exploitation par passager :	13,99 \$						
Total :	3 191 375 \$				Coût par passager selon le mode							
					- minibus :	15,70 \$						
					- taxi :	13,44 \$						
					- global :	15,11 \$						
Dépenses					Passagers par véhicules-heure :	3,12						
Administration :	229 498 \$				Passagers par voyage de taxi :	2,39						
Exploitation :	2 852 016 \$				Km par passager minibus :	9,13						
Fonctionnement :	0 \$				Km par véhicules-heure :	28,44						
Masse salariale :	360 731 \$				% de la population admise :	1,13%						
Immobilisations :	0 \$				Déplacements par pers. admise :	57,49						
Contrat minibus :	1 715 406 \$											
Contrat taxi :	741 337 \$											
Contrat bimodal :	0 \$											
Autres :	34 542 \$											
Total :	3 081 514 \$											
Dépenses imputées (autres serv. transp.)	15 000 \$											

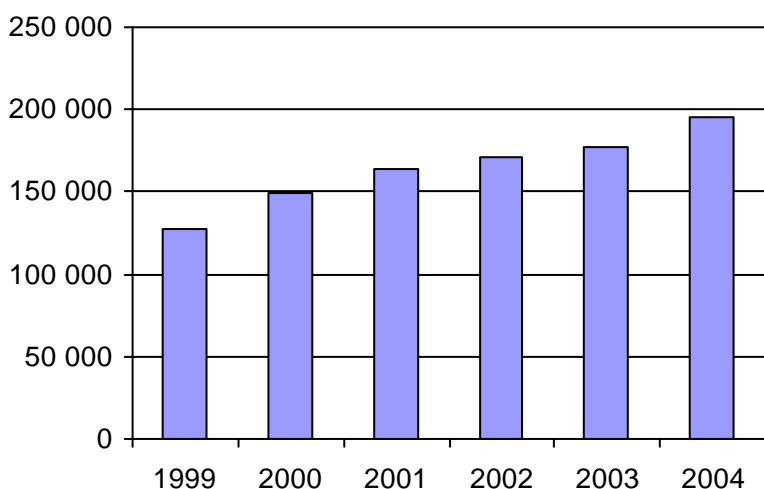
1. Évolution de la clientèle admise
1999 à 2004



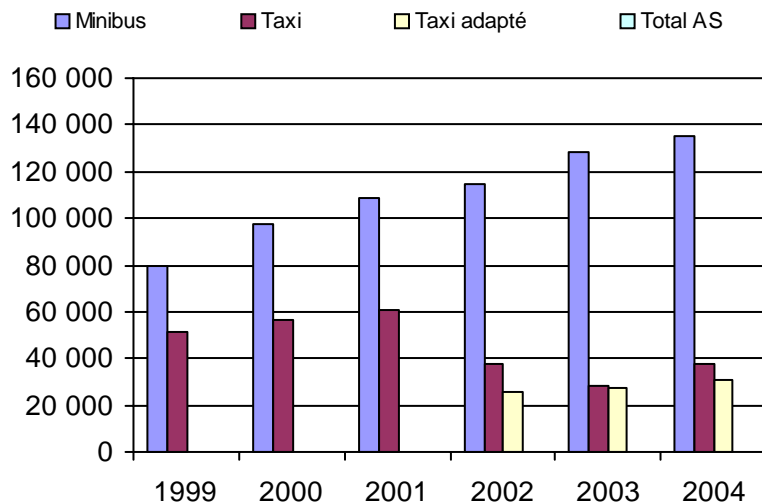
2. Évolution du ratio de "déplacements par personne admise" de 1999 à 2004



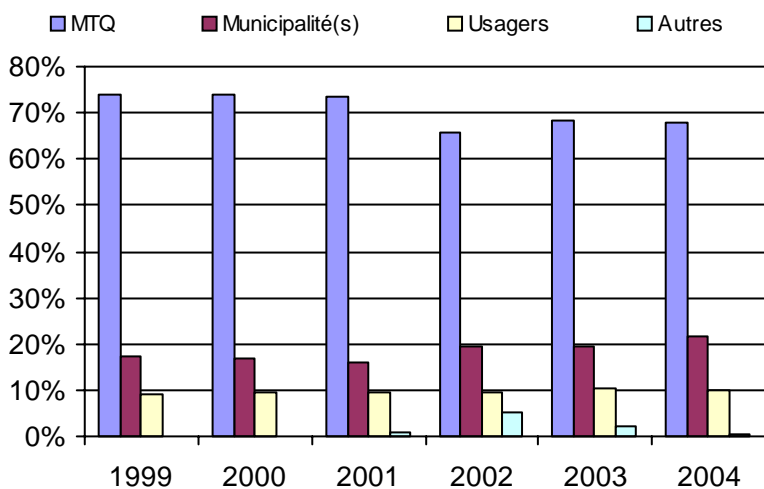
3. Évolution des déplacements
1999 à 2004



4. Évolution de la clientèle totale transportée
1999 à 2004



5. Évolution des revenus
1999 à 2004



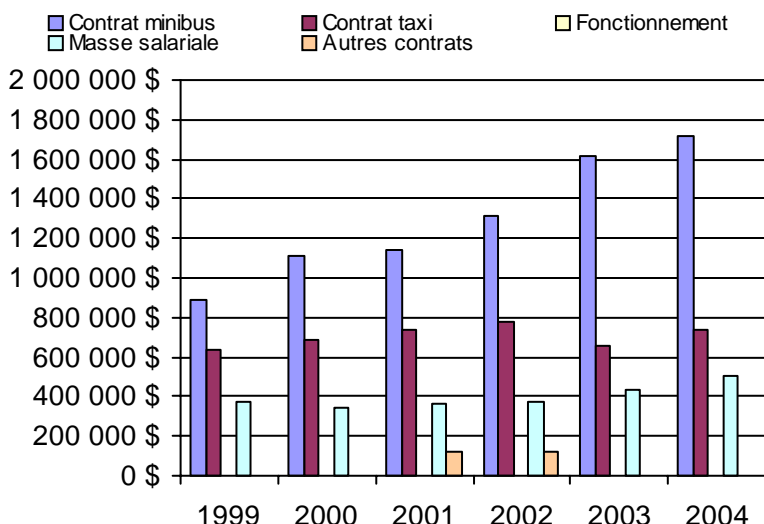
Organisme(s) participant(s)

Nom de l'organisme

- La Pêche (17201)
- La Vallée-de-la-Gatineau (MRC) (17301)
- Pontiac (MRC) (17401)
- Saint-André-Avellin (17101)
- STO (27991)

Population : 301 703 Territoire (km²) : 10 772,00

6. Évolution de certaines dépenses 1999 à 2004



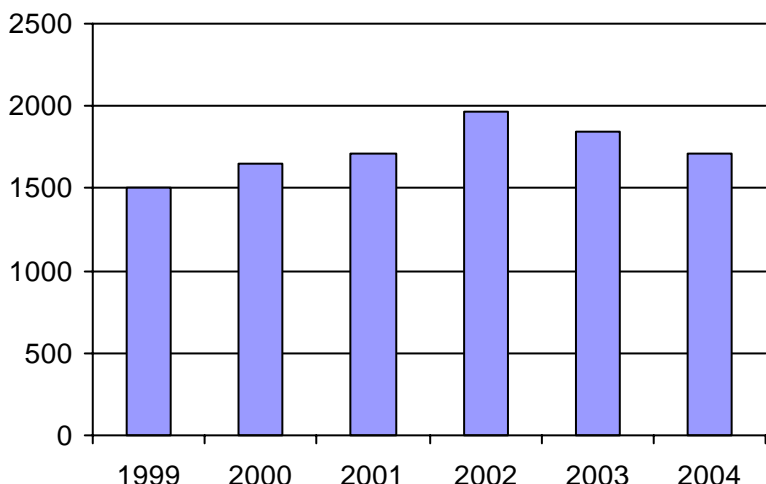
Nom RA : Abitibi-Témiscamingue

N° RA :

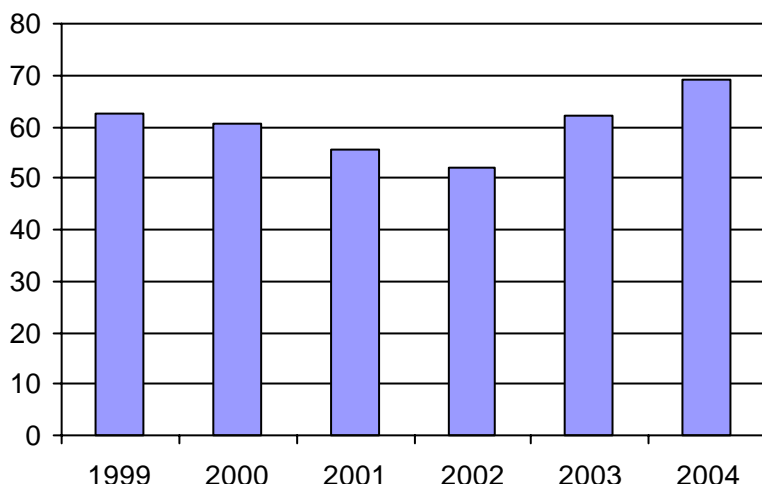
08

<u>Informations générales</u>		<u>Clientèle admise par groupes d'âge</u>					<u>Service</u>		
Administration :	non applicable		0 à 5	6 à 21	22 à 65	+ de 65	total	Semaines/an :	51
Répartition :	non applicable	Fauteuil roulant :	1	18	270	165	454	Heures/sem. :	77
Opération minibus :	non applicable	Ambulatoire :	0	14	124	458	596	Réservation :	24 h
Offre un service de taxi <input type="checkbox"/>		Intellectuelle :	6	63	346	49	464	Tarif au passage	
Offre d'autres services de transport <input type="checkbox"/>		Psychique :	0	1	26	4	31	minimum :	1,00 \$
<input type="checkbox"/> Scolaire	<input type="checkbox"/> Collectif	Visuelle :	0	3	44	38	85	maximum :	5,00 \$
<input type="checkbox"/> Nolisé	<input type="checkbox"/> AMT	Autres :	0	6	20	56	82	Abonnement mensuel	
<input type="checkbox"/> Réseau de la santé	<input type="checkbox"/> Autres	Total :	7	105	830	770	1712	minimum :	25,00 \$
Précision : non applicable		Admis en 2004 :	0	0	0	0	0	maximum :	40,00 \$
								Temps moyen d'un déplacement :	23 minutes
<u>Déplacements</u>					<u>Statistiques sur les véhicules</u>		<u>Horaire</u>		
Service régulier	minibus	taxi	taxi adapté	total	Minibus en service		Dimanche :	non applicable	
Ambulatoire :	90 345	5 883	0	96 228	en régie :	16	Lundi :	non applicable	
Fauteuils roulants :	21 316	8	556	21 880	à contrat :	1	Mardi :	non applicable	
Accompagnateur :	4 737	360	0	5 097	total :	17	Mercredi :	non applicable	
Total :	116 398	6 251	556	123 205	Kilométrage (minibus)		Jeudi :	non applicable	
Régulier :	81 401	2 642	556	84 599	service régulier :	627 278	Vendredi :	non applicable	
Occasionnel :	34 997	3 609	0	38 606	autres services :	66 433	Samedi :	non applicable	
Total :	116 398	6 251	556	123 205	total :	693 711			
Visiteurs :	2	0	0	2	Véhicules-heure (minibus)				
Hors territoire :	5 716	0	0	5 716	service régulier :	34 608			
Destination(s) : non applicable					autres services :	2 926			
					total :	37 534			
					Nombre de voyages				
	minibus	taxi	taxi adapté	total	par taxi :	5 793			
Autres services :	14 060	0	0	14 060	par taxi adapté :	556			
					total :	6 349			
<u>Revenus</u>		<u>Indicateurs de performance</u>			<u>Notes</u>				
MTQ :	1 166 908 \$	Coût par passager :		13,32 \$					
Usagers :	220 647 \$	Coût contrat minibus par km :		0,00 \$					
Municipalité(s) :	280 043 \$	Coût contrat minibus par passager :		0,00 \$					
Autres services :	119 997 \$	Coût contrat taxi par passager :		6,56 \$					
Autres :	71 390 \$	Coût d'exploitation par passager :		10,06 \$					
Total :	1 858 985 \$	Coût par passager selon le mode							
<u>Dépenses</u>		- minibus :		12,56 \$					
Administration :	345 762 \$	- taxi :		10,44 \$					
Exploitation :	1 380 792 \$	- global :		12,58 \$					
Fonctionnement :	294 241 \$	Passagers par véhicules-heure :		3,36					
Masse salariale :	648 124 \$	Passagers par voyage de taxi :		1,07					
Immobilisations :	173 435 \$	Km par passager minibus :		5,39					
Contrat minibus :	203 611 \$	Km par véhicules-heure :		18,13					
Contrat taxi :	44 661 \$	% de la population admise :		1,38%					
Contrat bimodal :	0 \$	Déplacements par pers. admise :		68,99					
Autres :	16 720 \$								
Total :	1 726 554 \$								
Dépenses imputées (autres serv. transp.)	84 855 \$								

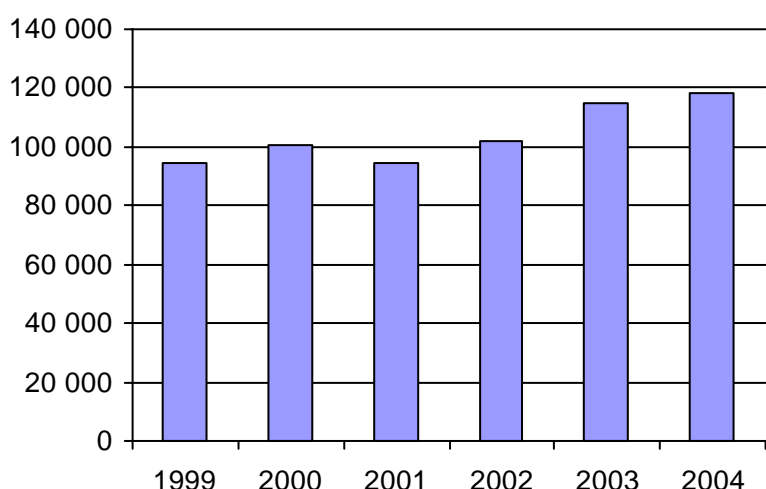
1. Évolution de la clientèle admise
1999 à 2004



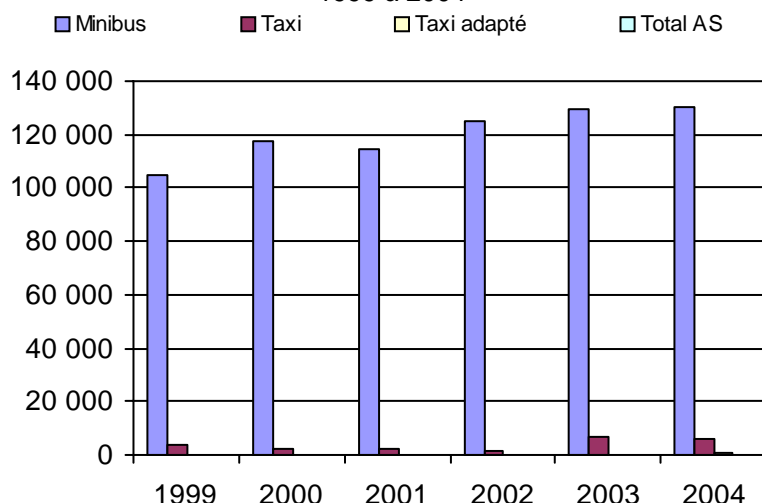
2. Évolution du ratio de "déplacements par personne admise" de 1999 à 2004



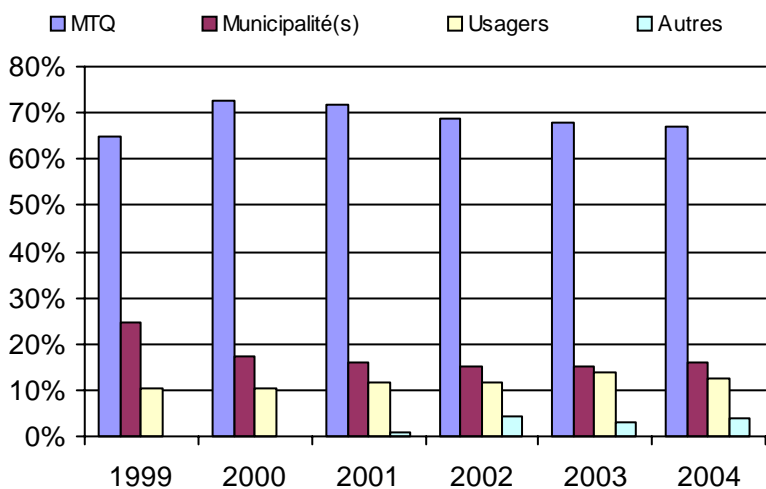
3. Évolution des déplacements
1999 à 2004



4. Évolution de la clientèle totale transportée
1999 à 2004



5. Évolution des revenus
1999 à 2004



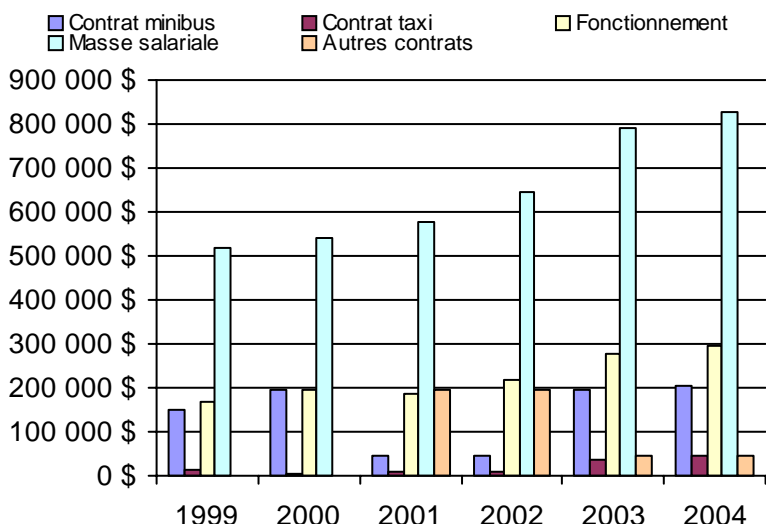
Organisme(s) participant(s)

Nom de l'organisme

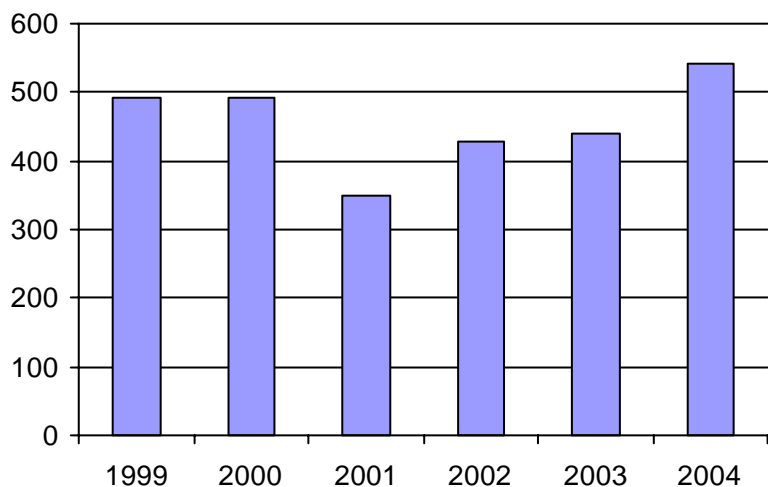
- Amos (18501)
- La Sarre (18901)
- Malartic (18601)
- Rouyn-Noranda (18201)
- Senneterre (18401)
- Témiscaming (18101)
- Témiscamingue (MRC) (18102)
- Val-d'Or (18301)

Population : 124 174 Territoire (km²) : 35 904,44

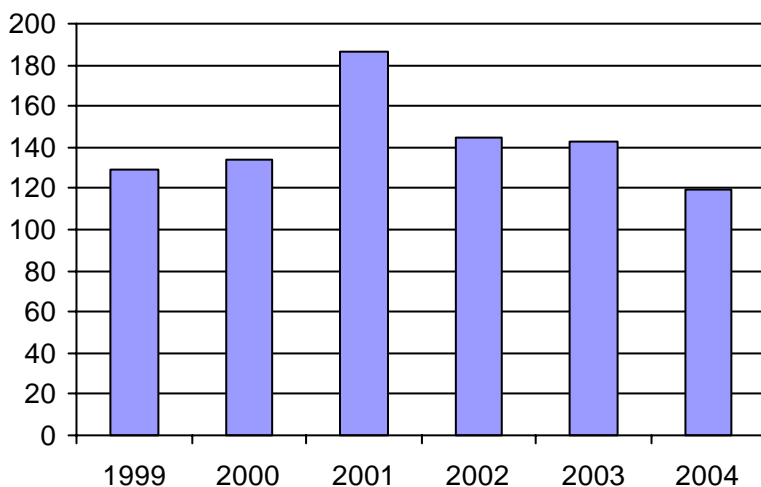
6. Évolution de certaines dépenses 1999 à 2004



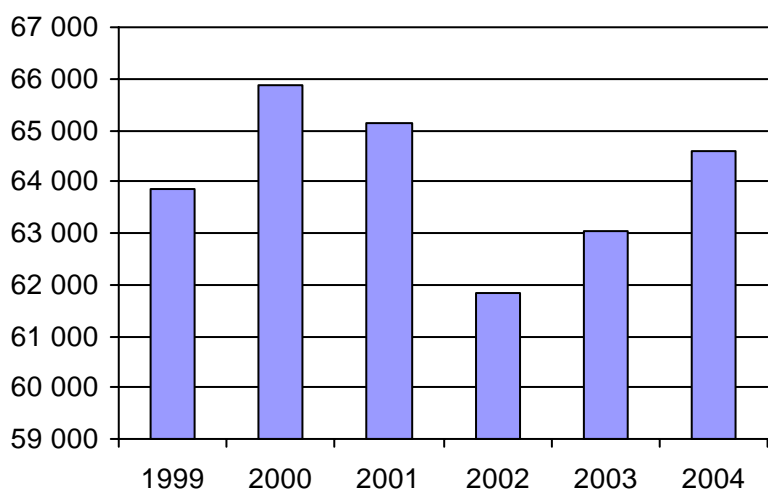
1. Évolution de la clientèle admise
1999 à 2004



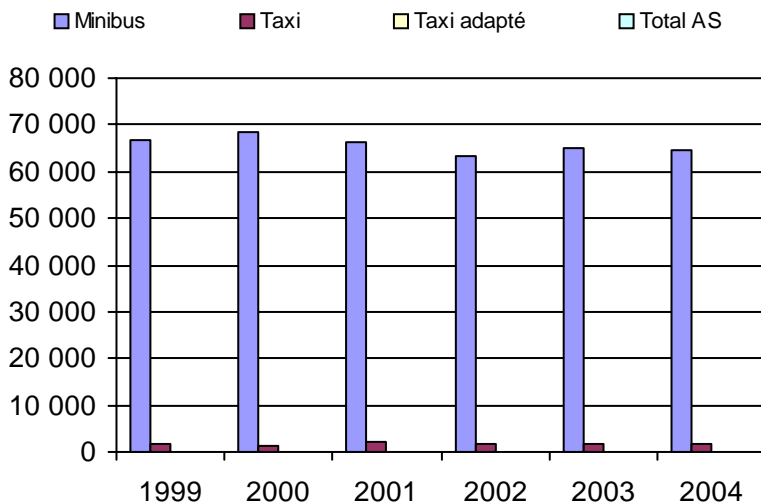
2. Évolution du ratio de "déplacements par personne admise" de 1999 à 2004



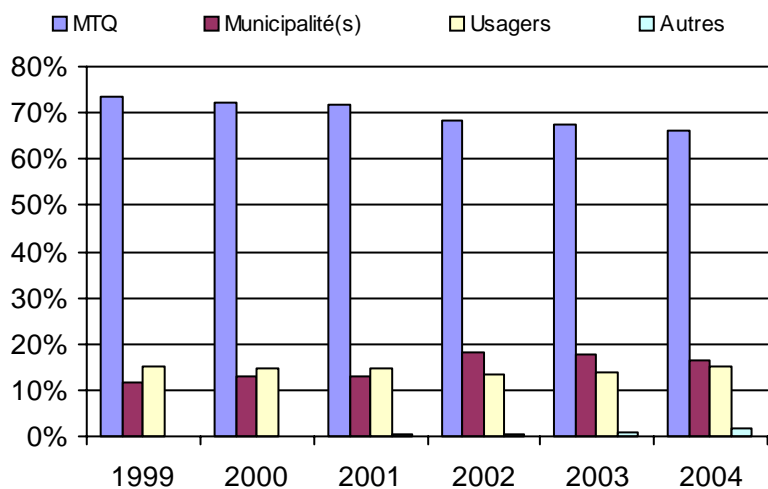
3. Évolution des déplacements
1999 à 2004



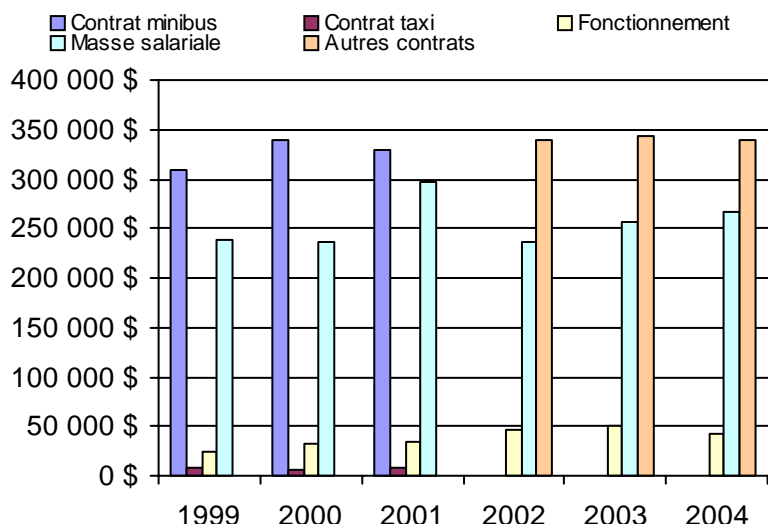
4. Évolution de la clientèle totale transportée
1999 à 2004



5. Évolution des revenus
1999 à 2004



6. Évolution de certaines dépenses 1999 à 2004



Organisme(s) participant(s)

Nom de l'organisme

Baie-Comeau (19301)

Sept-Îles (19201)

Population : 55 050 Territoire (km²) : 2 728,00

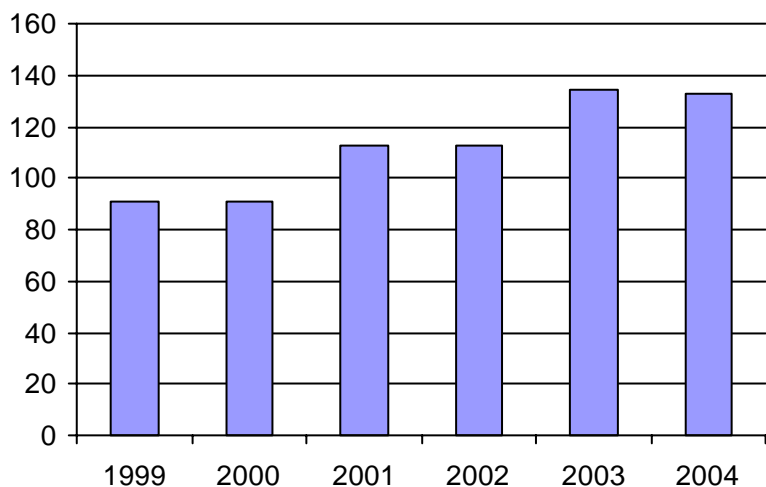
Nom RA : Nord-du-Québec

N° RA :

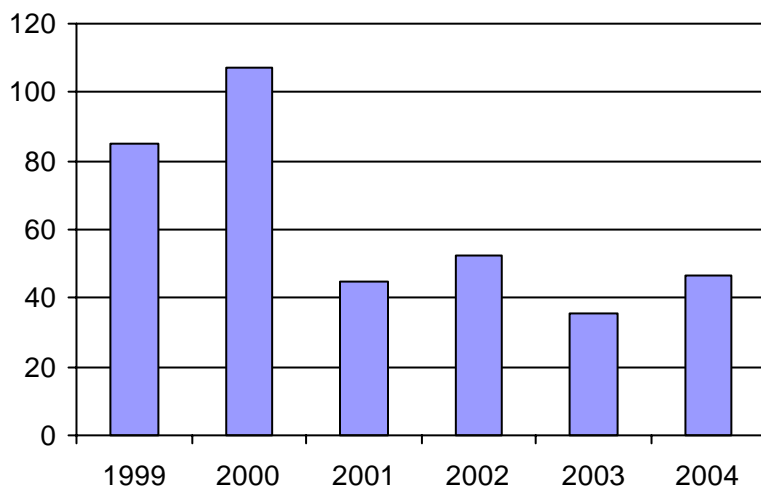
10

<u>Informations générales</u>					<u>Clientèle admise par groupes d'âge</u>					<u>Service</u>	
Administration : non applicable					0 à 5					Semaines/an : 52	
Répartition : non applicable					6 à 21					Heures/sem. : 64	
Opération minibus : non applicable					22 à 65					Réservation : 24 h	
Offre un service de taxi <input type="checkbox"/>					+ de 65					Tarif au passage	
Offre d'autres services de transport <input type="checkbox"/>					total					minimum : 1,25 \$	
<input type="checkbox"/> Scolaire					Fauteuil roulant : 0 2 20 23 45					maximum : 6,25 \$	
<input type="checkbox"/> Collectif					Ambulatoire : 0 1 23 36 60					Abonnement mensuel	
<input type="checkbox"/> Nolisé					Intellectuelle : 0 8 10 1 19					minimum : 24,00 \$	
<input type="checkbox"/> AMT					Psychique : 0 0 5 0 5					maximum : 0,00 \$	
<input type="checkbox"/> Réseau de la santé					Visuelle : 0 0 3 1 4					Temps moyen d'un déplacement :	
<input type="checkbox"/> Autres					Autres : 0 0 0 0 0					45 minutes	
Précision : non applicable					Total : 0 11 61 61 133						
					Admis en 2004 : 0 0 0 0 0						
<u>Déplacements</u>					<u>Statistiques sur les véhicules</u>					<u>Horaire</u>	
Service régulier					Minibus en service					Dimanche : non applicable	
minibus taxi taxi adapté total					en régie : 0					Lundi : non applicable	
Ambulatoire : 2 634 241 0 2 875					à contrat : 1					Mardi : non applicable	
Fauteuils roulants : 3 288 0 0 3 288					total : 1					Mercredi : non applicable	
Accompagnateur : 280 0 0 280					Kilométrage (minibus)					Jeudi : non applicable	
Total : 6 202 241 0 6 443					service régulier : 21 280					Vendredi : non applicable	
Régulier : 3 354 240 0 3 594					autres services : 9 831					Samedi : non applicable	
Occasionnel : 2 848 1 0 2 849					total : 31 111						
Total : 6 202 241 0 6 443					Véhicules-heure (minibus)						
Visiteurs : 0 0 0 0					service régulier : 2 634						
Hors territoire : 0 0 0 0					autres services : 546						
Destination(s) : non applicable					total : 3 180						
					Nombre de voyages						
					par taxi : 241						
					par taxi adapté : 0						
					total : 241						
Autres services :											
minibus taxi taxi adapté total											
4 963 0 0 4 963											
<u>Revenus</u>					<u>Indicateurs de performance</u>					<u>Notes</u>	
MTQ : 90 750 \$					Coût par passager : 26,26 \$						
Usagers : 8 520 \$					Coût contrat minibus par km : 3,02 \$						
Municipalité(s) : 63 643 \$					Coût contrat minibus par passager : 8,41 \$						
Autres services : 21 246 \$					Coût contrat taxi par passager : 20,11 \$						
Autres : 559 \$					Coût d'exploitation par passager : 13,61 \$						
Total : 184 718 \$					Coût par passager selon le mode						
					- minibus : 14,59 \$						
					- taxi : 26,29 \$						
					- global : 16,70 \$						
Dépenses					Passagers par véhicules-heure : 2,35						
Administration : 35 195 \$					Passagers par voyage de taxi : 1,00						
Exploitation : 155 263 \$					Km par passager minibus : 3,43						
Fonctionnement : 0 \$					Km par véhicules-heure : 8,08						
Masse salariale : 35 258 \$					% de la population admise : 1,14%						
Immobilisations : 0 \$					Déplacements par pers. admise : 46,34						
Contrat minibus : 93 912 \$											
Contrat taxi : 4 847 \$											
Contrat bimodal : 0 \$											
Autres : 21 246 \$											
Total : 190 458 \$											
Dépenses imputées (autres serv. transp.) 21 246 \$											

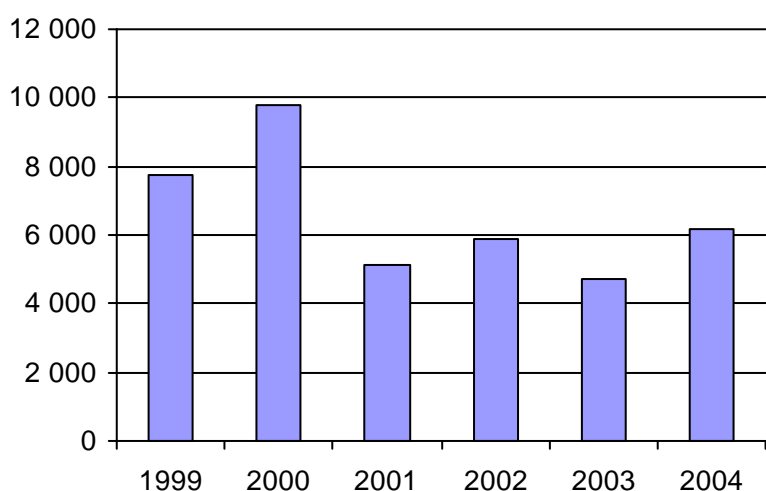
1. Évolution de la clientèle admise
1999 à 2004



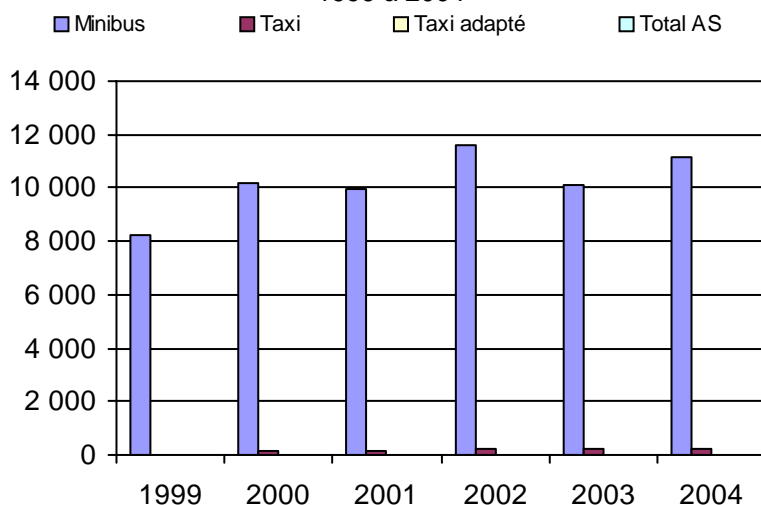
2. Évolution du ratio de "déplacements par personne admise" de 1999 à 2004



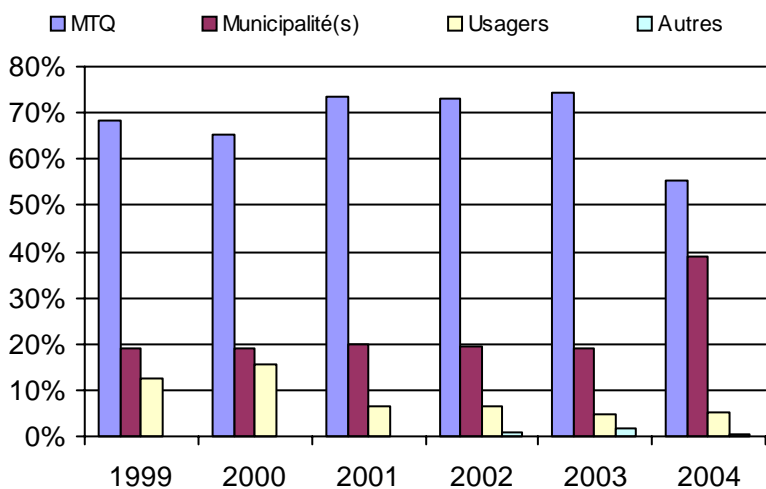
3. Évolution des déplacements
1999 à 2004



4. Évolution de la clientèle totale transportée
1999 à 2004



5. Évolution des revenus
1999 à 2004



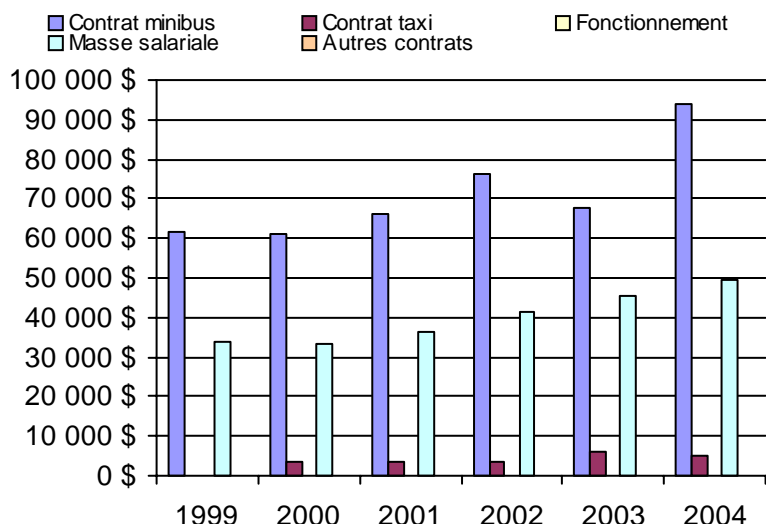
Organisme(s) participant(s)

Nom de l'organisme

Chapais-Chibougamau (12403)

Population : 11 653 Territoire (km²) : 334 361,00

6. Évolution de certaines dépenses 1999 à 2004



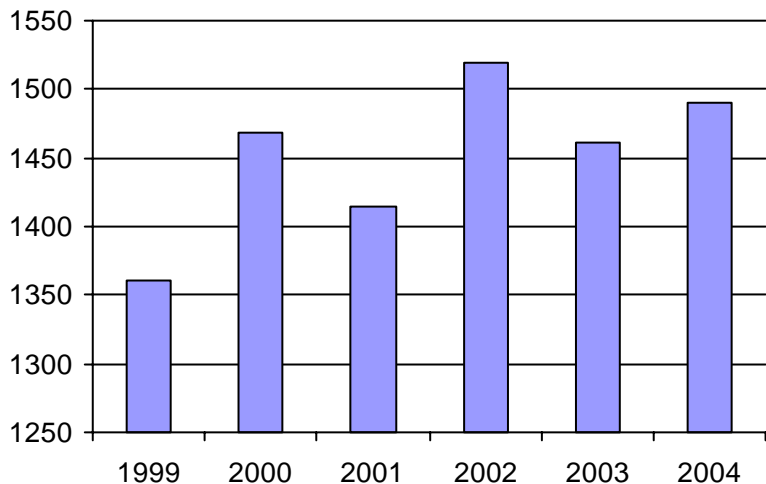
Nom RA : Gaspésie-Iles-de-la-Madeleine

N° RA :

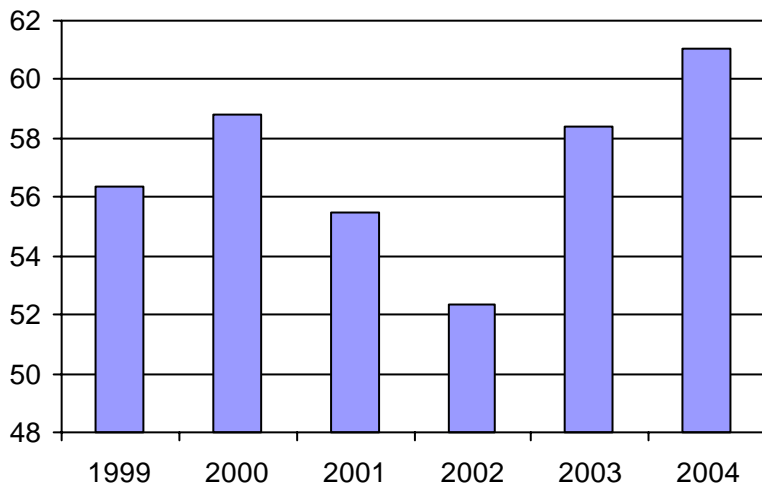
11

<u>Informations générales</u>					<u>Clientèle admise par groupes d'âge</u>					<u>Service</u>	
Administration : non applicable					0 à 5					Semaines/an : 52	
Répartition : non applicable					6 à 21					Heures/sem. : 63	
Opération minibus : non applicable					22 à 65					Réservation : 23 h	
Offre un service de taxi <input type="checkbox"/>					+ de 65					Tarif au passage	
Offre d'autres services de transport <input type="checkbox"/>					total					minimum : 1,50 \$	
<input type="checkbox"/> Scolaire					Fauteuil roulant : 5 35 158 223 421					maximum : 4,25 \$	
<input type="checkbox"/> Collectif					Ambulatoire : 4 19 143 227 393					Abonnement mensuel	
<input type="checkbox"/> Nolisé					Intellectuelle : 3 63 376 99 541					maximum : 0,00 \$	
<input type="checkbox"/> AMT					Psychique : 0 3 54 13 70					Temps moyen d'un déplacement :	
<input type="checkbox"/> Réseau de la santé					Visuelle : 0 2 28 36 66					22 minutes	
<input type="checkbox"/> Autres					Autres : 0 0 0 0 0						
Précision : non applicable					Total : 12 122 759 598 1491						
					Admis en 2004 : 1 11 54 85 151						
<u>Déplacements</u>					<u>Statistiques sur les véhicules</u>					<u>Horaire</u>	
Service régulier					Minibus en service					Dimanche : non applicable	
minibus taxi taxi adapté total					en régie : 6					Lundi : non applicable	
Ambulatoire : 57 432 15 523 20 72 975					à contrat : 7					Mardi : non applicable	
Fauteuils roulants : 17 216 829 43 18 088					total : 13					Mercredi : non applicable	
Accompagnateur : 1 125 84 25 1 234					Kilométrage (minibus)					Jeudi : non applicable	
Total : 75 773 16 436 88 92 297					service régulier : 632 825					Vendredi : non applicable	
Régulier : 53 317 13 675 3 66 995					autres services : 57 599					Samedi : non applicable	
Occasionnel : 22 456 2 761 85 25 302					total : 690 424						
Total : 75 773 16 436 88 92 297					Véhicules-heure (minibus)						
Visiteurs : 715 0 0 715					service régulier : 22 050						
Hors territoire : 757 0 0 757					autres services : 1 989						
Destination(s) : non applicable					total : 24 039						
					Nombre de voyages						
					par taxi : 15 159						
					par taxi adapté : 51						
					total : 15 210						
Autres services :											
minibus taxi taxi adapté total											
10 282 438 14 10 734											
<u>Revenus</u>					<u>Indicateurs de performance</u>					<u>Notes</u>	
MTQ : 934 635 \$					Coût par passager : 15,23 \$						
Usagers : 184 484 \$					Coût contrat minibus par km : 1,44 \$						
Municipalité(s) : 231 479 \$					Coût contrat minibus par passager : 12,49 \$						
Autres services : 130 057 \$					Coût contrat taxi par passager : 7,07 \$						
Autres : 60 792 \$					Coût d'exploitation par passager : 12,18 \$						
Total : 1 541 447 \$					Coût par passager selon le mode						
					- minibus : 14,72 \$						
					- taxi : 11,33 \$						
					- global : 14,73 \$						
Dépenses					Passagers par véhicules-heure : 3,44						
Administration : 262 227 \$					Passagers par voyage de taxi : 1,09						
Exploitation : 1 255 304 \$					Km par passager minibus : 8,35						
Fonctionnement : 150 067 \$					Km par véhicules-heure : 28,70						
Masse salariale : 417 339 \$					% de la population admise : 1,60%						
Immobilisations : 91 591 \$					Déplacements par pers. admise : 61,08						
Contrat minibus : 418 049 \$											
Contrat taxi : 120 066 \$											
Contrat bimodal : 0 \$											
Autres : 58 192 \$											
Total : 1 517 531 \$											
Dépenses imputées (autres serv. transp.) 65 807 \$											

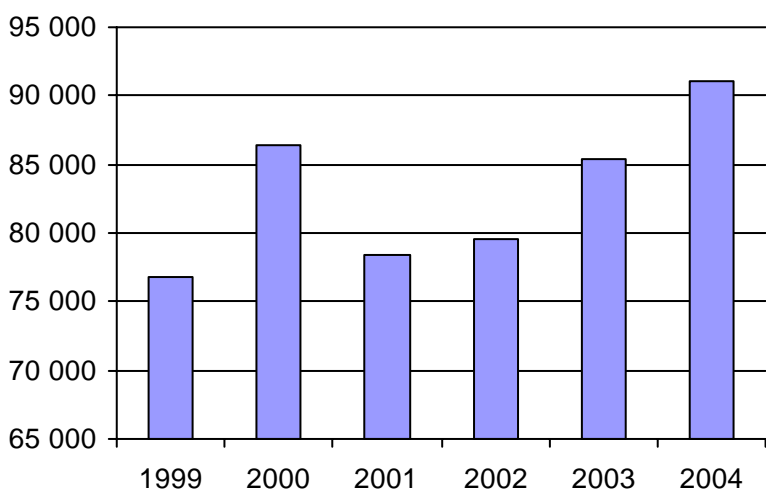
1. Évolution de la clientèle admise
1999 à 2004



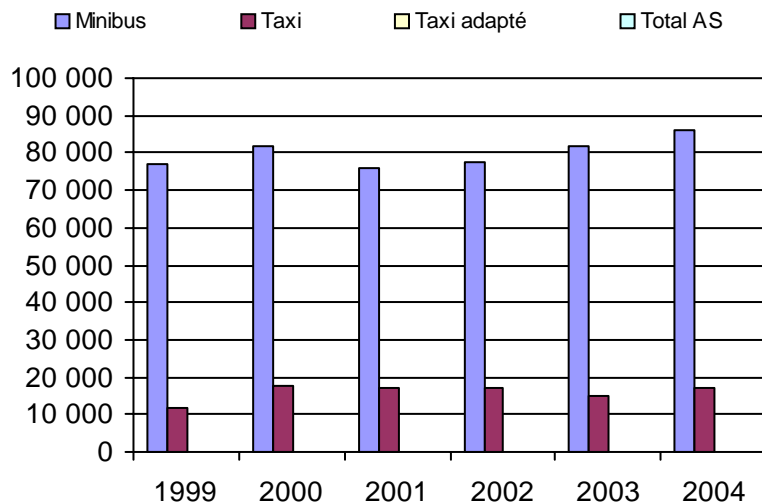
2. Évolution du ratio de "déplacements par personne admise" de 1999 à 2004



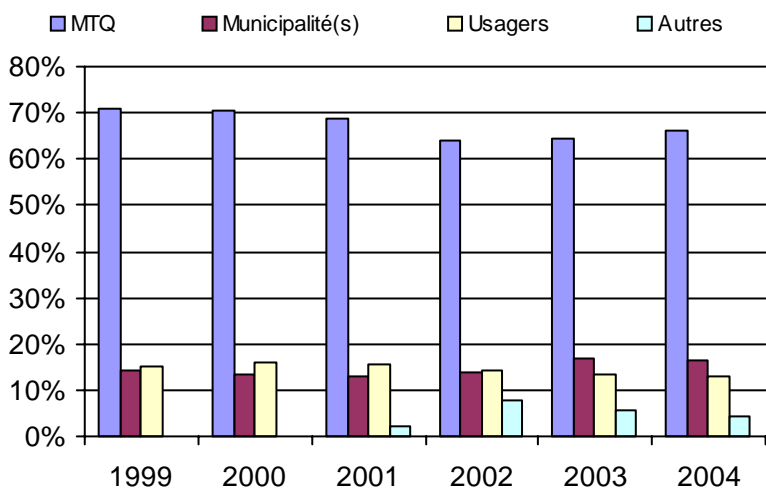
3. Évolution des déplacements
1999 à 2004



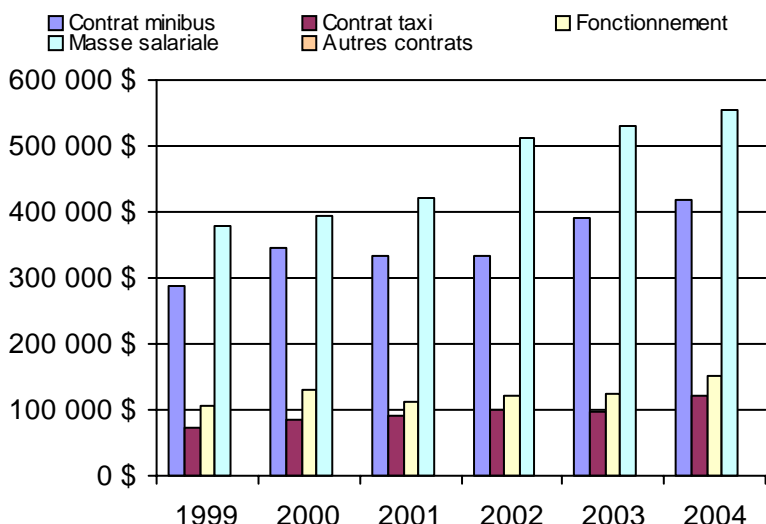
4. Évolution de la clientèle totale transportée
1999 à 2004



5. Évolution des revenus
1999 à 2004



6. Évolution de certaines dépenses 1999 à 2004



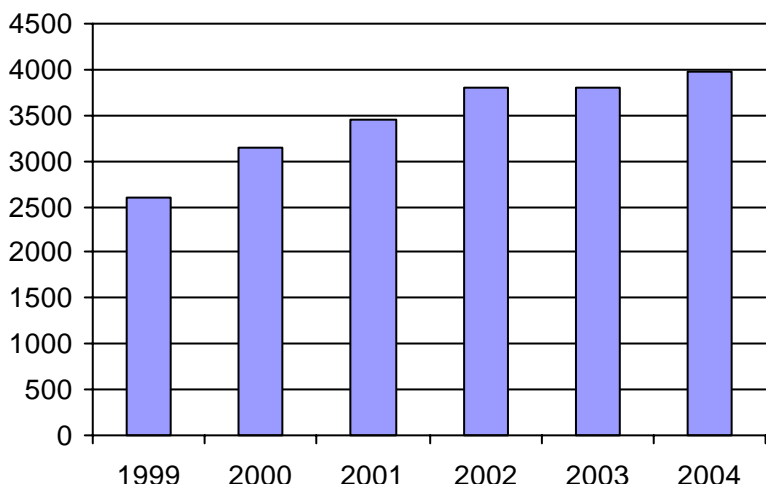
Organisme(s) participant(s)

Nom de l'organisme

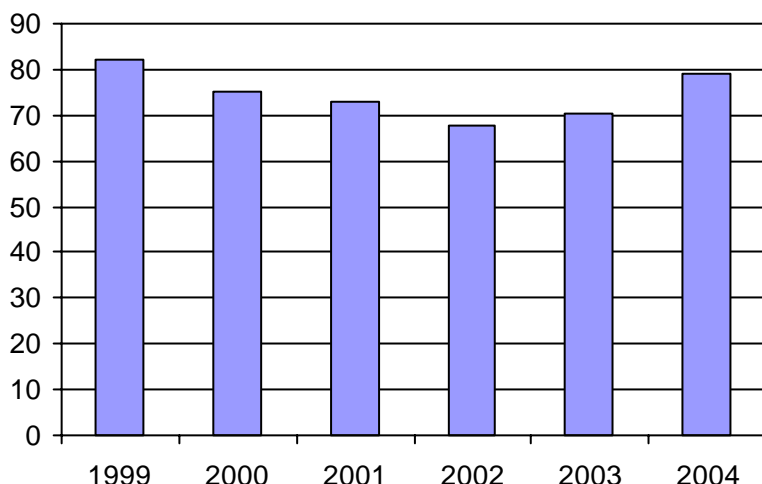
- Bonaventure (11201)
- Cap-aux-Meules (11001)
- Gaspé (11401)
- Grande-Vallée (11402)
- Pabos Mills (11301)
- Sainte-Anne-des-Monts-Tourelle (11501)

Population : 93 148 Territoire (km²) : 10 864,58

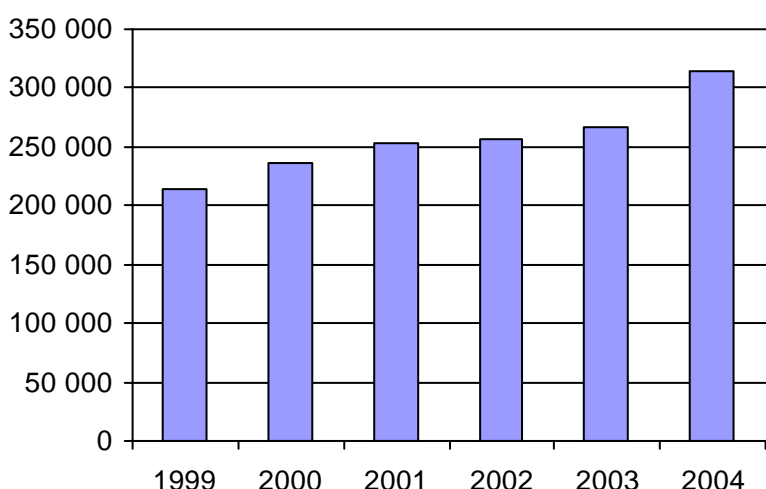
1. Évolution de la clientèle admise
1999 à 2004



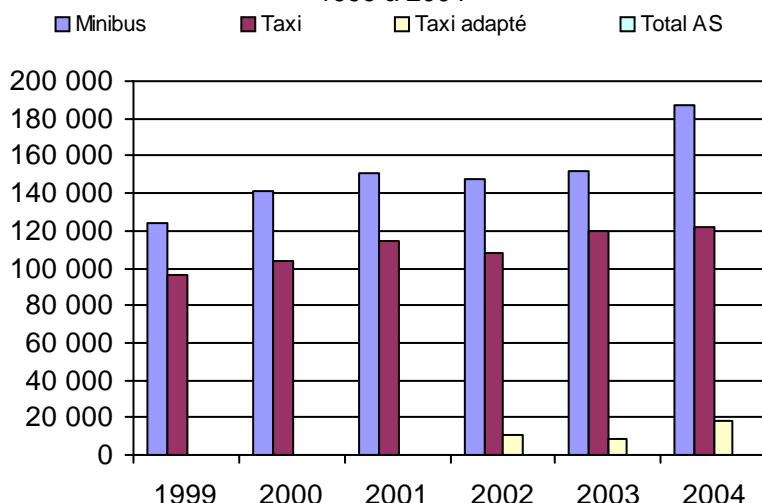
2. Évolution du ratio de "déplacements par personne admise" de 1999 à 2004



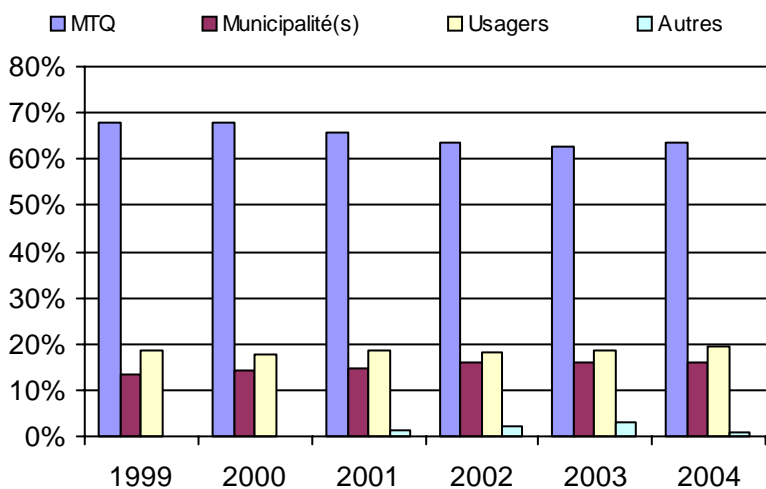
3. Évolution des déplacements
1999 à 2004



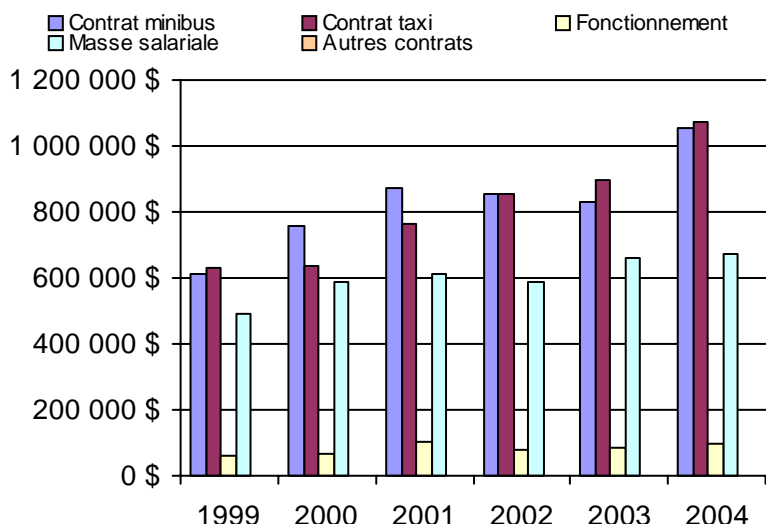
4. Évolution de la clientèle totale transportée
1999 à 2004



5. Évolution des revenus
1999 à 2004



6. Évolution de certaines dépenses 1999 à 2004



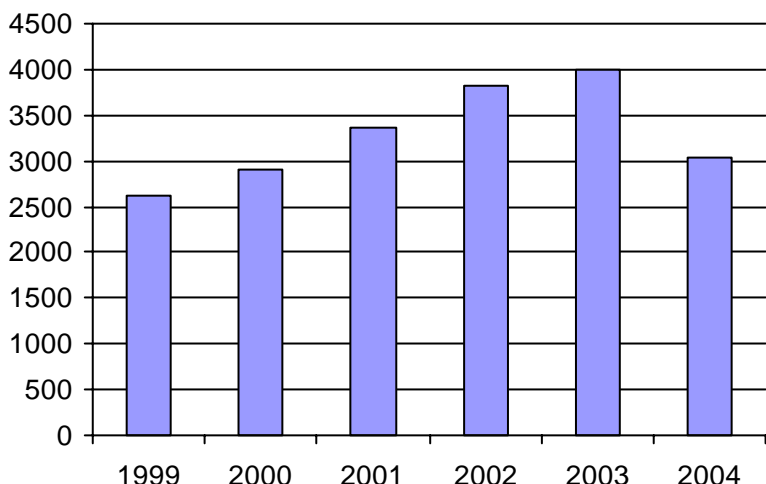
Organisme(s) participant(s)

Nom de l'organisme

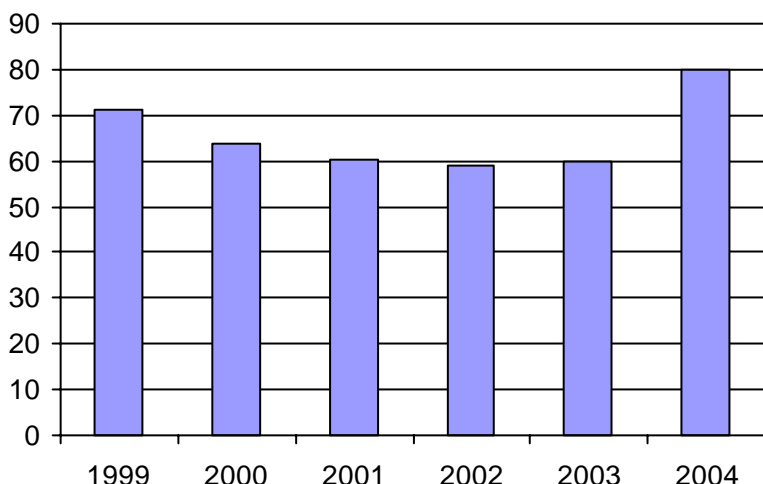
- Bellechasse (MRC) (13601)
- Montmagny (13301)
- Robert-Cliche-Nouvelle Beauce (MRC) (13402)
- Saint-Aubert (13251)
- Sainte-Croix (13751)
- Saint-Georges (13401)
- Saint-Pamphile (13252)
- STLévis (23651)
- Thetford Mines (13451)

Population : 373 538 Territoire (km²) : 12 022,00

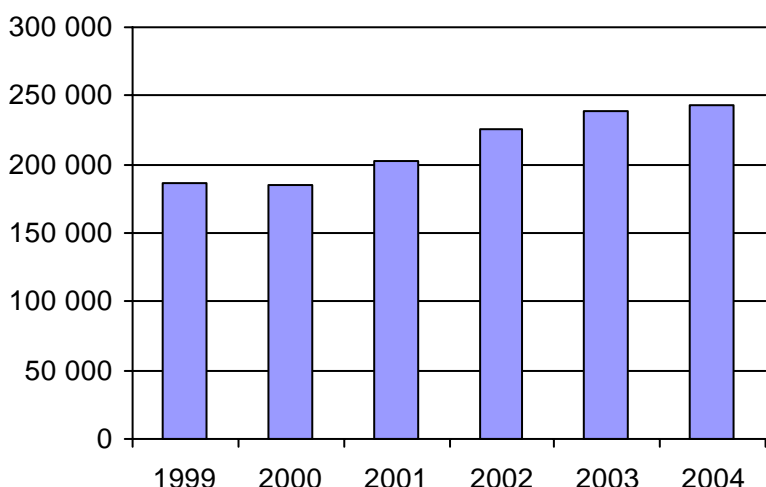
1. Évolution de la clientèle admise
1999 à 2004



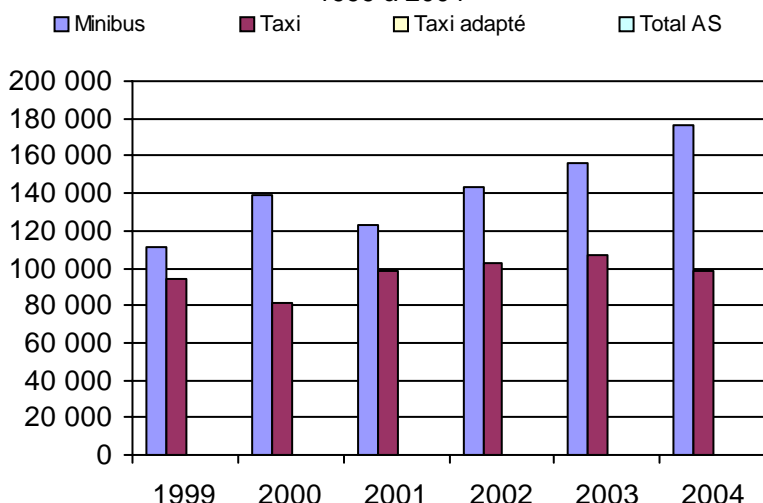
2. Évolution du ratio de "déplacements par personne admise" de 1999 à 2004



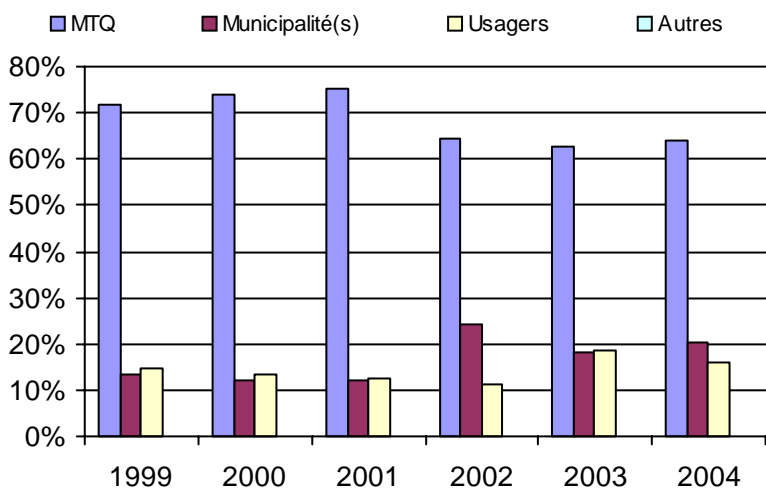
3. Évolution des déplacements
1999 à 2004



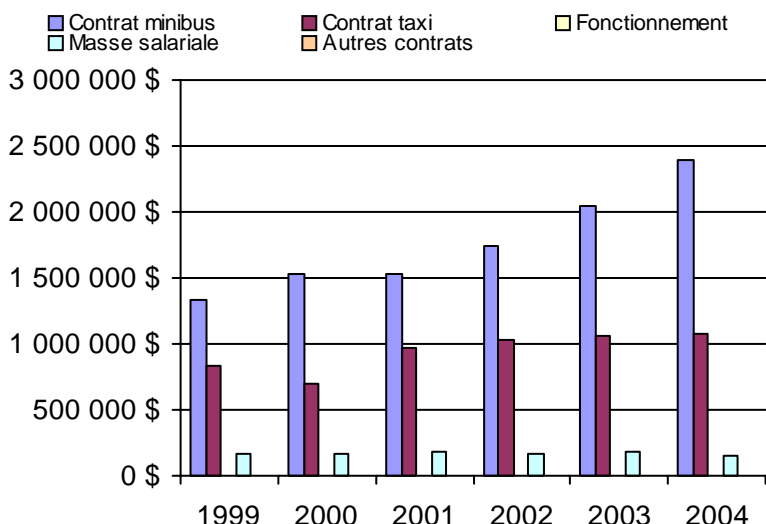
4. Évolution de la clientèle totale transportée
1999 à 2004



5. Évolution des revenus
1999 à 2004



6. Évolution de certaines dépenses 1999 à 2004



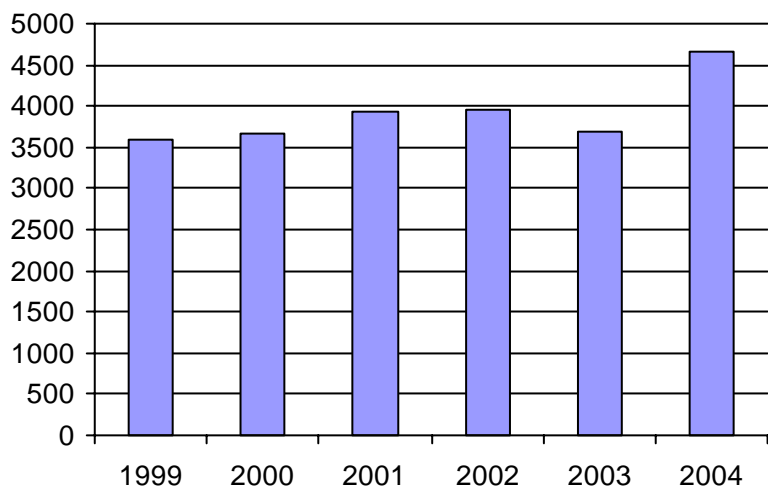
Organisme(s) participant(s)

Nom de l'organisme

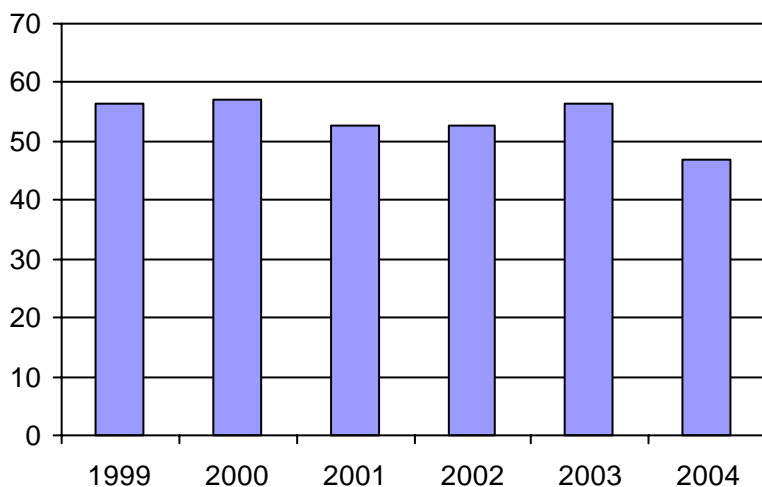
STL (26701)

Population : 359 707 Territoire (km²) : 245,00

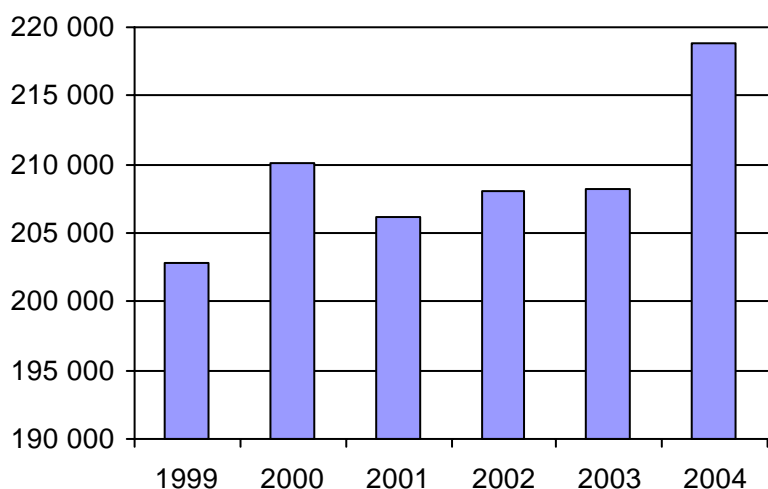
1. Évolution de la clientèle admise
1999 à 2004



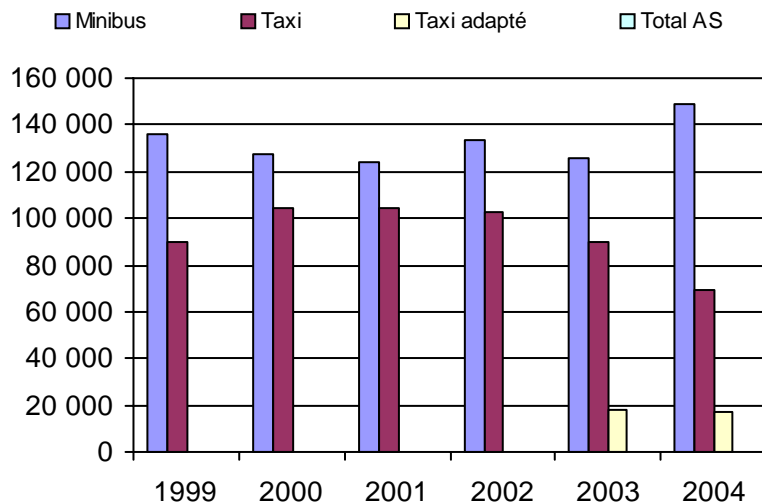
2. Évolution du ratio de "déplacements par personne admise" de 1999 à 2004



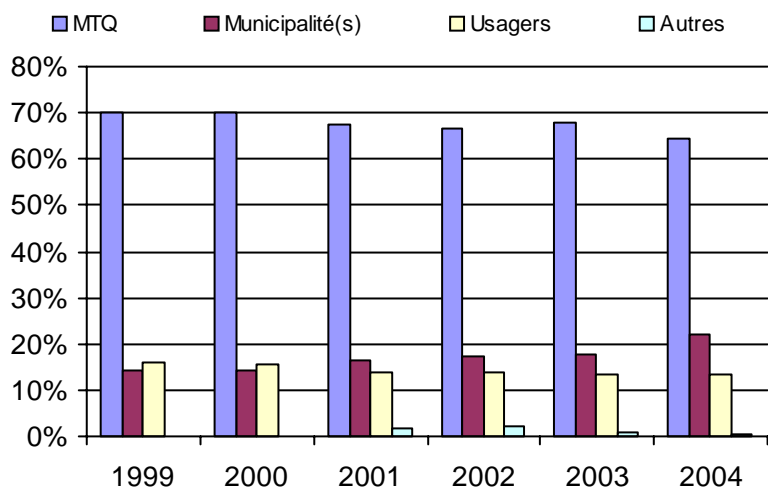
3. Évolution des déplacements
1999 à 2004



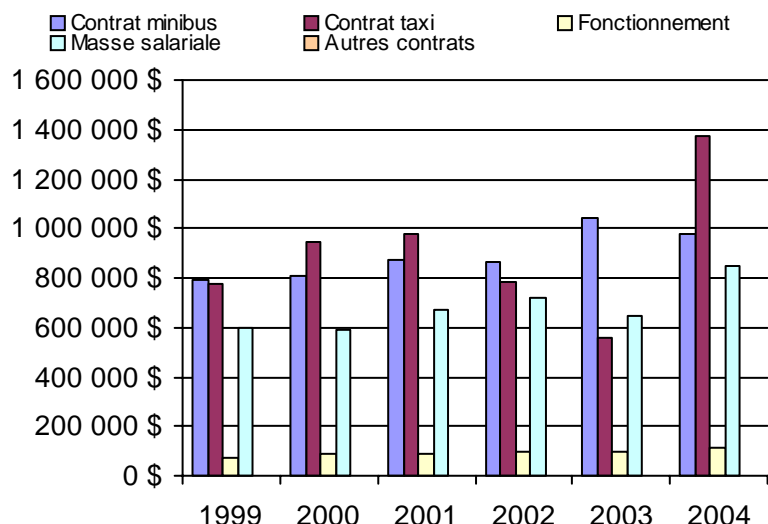
4. Évolution de la clientèle totale transportée
1999 à 2004



5. Évolution des revenus
1999 à 2004



6. Évolution de certaines dépenses 1999 à 2004



Organisme(s) participant(s)

Nom de l'organisme

CRT Lanaudière (16751)

Population : 403 954 Territoire (km²) : 6 138,00

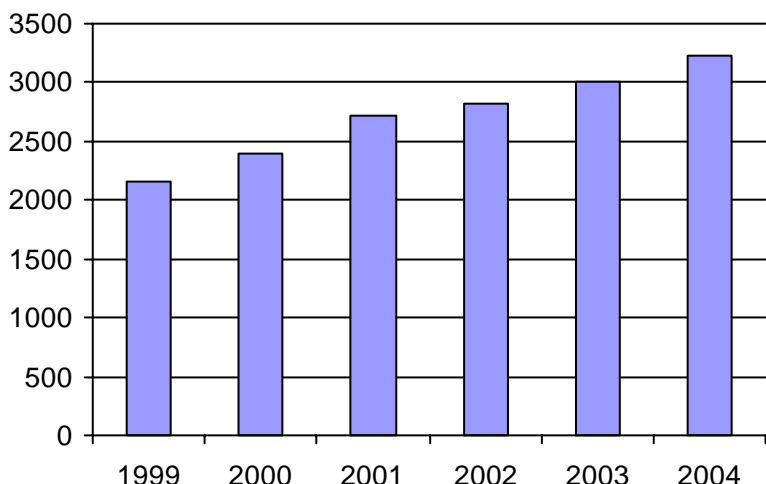
Nom RA : Laurentides

N° RA :

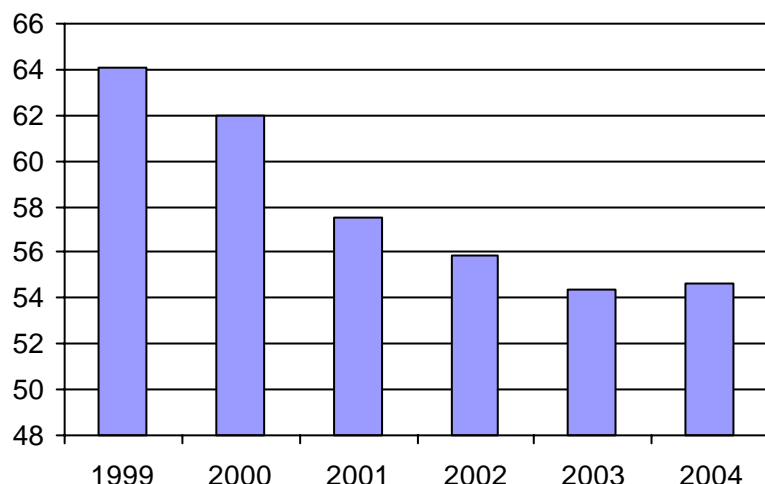
15

<u>Informations générales</u>					<u>Clientèle admise par groupes d'âge</u>					<u>Service</u>		
Administration :	non applicable				0 à 5	6 à 21	22 à 65	+ de 65	total	Semaines/an :	52	
Répartition :	non applicable				Fauteuil roulant :	0	19	122	285	426	Heures/sem. :	66
Opération minibus :	non applicable				Ambulatoire :	2	14	186	430	632	Réservation :	24 h
Offre un service de taxi <input type="checkbox"/>					Intellectuelle :	8	166	697	90	961	Tarif au passage	
Offre d'autres services de transport <input type="checkbox"/>					Psychique :	2	35	419	592	1048	minimum :	1,51 \$
<input type="checkbox"/> Scolaire					Visuelle :	0	9	94	66	169	maximum :	4,00 \$
<input type="checkbox"/> Collectif					Autres :	0	0	0	0	0	Abonnement mensuel	
<input type="checkbox"/> Nolisé					Total :	12	243	1518	1463	3236	minimum :	25,00 \$
<input type="checkbox"/> AMT					Admis en 2004 :	0	0	0	0	0	maximum :	78,25 \$
<input type="checkbox"/> Réseau de la santé											Temps moyen d'un déplacement :	
<input type="checkbox"/> Autres											7 minutes	
Précision :	non applicable											
<u>Déplacements</u>					<u>Statistiques sur les véhicules</u>					<u>Horaire</u>		
Service régulier	minibus	taxi	taxi adapté	total	Minibus en service					Dimanche :		non applicable
Ambulatoire :	68 759	82 751	2 648	154 158	en régie :					Lundi :		non applicable
Fauteuils roulants :	11 208	1 852	9 492	22 552	à contrat :					Mardi :		non applicable
Accompagnateur :	3 036	1 646	1 768	6 450	total :					Mercredi :		non applicable
Total :	83 003	86 249	13 908	183 160	Kilométrage (minibus)					Jeudi :		non applicable
Régulier :	71 401	68 707	4 889	144 997	service régulier :					Vendredi :		non applicable
Occasionnel :	11 602	17 542	9 019	38 163	autres services :					Samedi :		non applicable
Total :	83 003	86 249	13 908	183 160	total :							
Visiteurs :	78	0	0	78	Véhicules-heure (minibus)							
Hors territoire :	1 231	319	205	1 755	service régulier :							
Destination(s) :	non applicable				autres services :							
					total :							
					Nombre de voyages							
Autres services :	minibus	taxi	taxi adapté	total	par taxi :							
	1 574	3 734	217	5 525	par taxi adapté :							
					total :							
					57 806							
<u>Revenus</u>					<u>Indicateurs de performance</u>					<u>Notes</u>		
MTQ :	1 424 237 \$				Coût par passager :					12,97 \$		
Usagers :	358 531 \$				Coût contrat minibus par km :					1,22 \$		
Municipalité(s) :	645 491 \$				Coût contrat minibus par passager :					10,74 \$		
Autres services :	98 873 \$				Coût contrat taxi par passager :					7,54 \$		
Autres :	18 973 \$				Coût d'exploitation par passager :					10,87 \$		
Total :	2 546 105 \$				Coût par passager selon le mode							
Dépenses					- minibus :					13,95 \$		
Administration :	418 564 \$				- taxi :					11,08 \$		
Exploitation :	2 051 155 \$				- global :					13,09 \$		
Fonctionnement :	88 404 \$				Passagers par véhicules-heure :					4,03		
Masse salariale :	319 584 \$				Passagers par voyage de taxi :					1,73		
Immobilisations :	43 893 \$				Km par passager minibus :					7,27		
Contrat minibus :	677 873 \$				Km par véhicules-heure :					29,30		
Contrat taxi :	785 256 \$				% de la population admise :					0,74%		
Contrat bimodal :	0 \$				Déplacements par pers. admise :					54,61		
Autres :	136 145 \$											
Total :	2 469 719 \$											
Dépenses imputées (autres serv. transp.)	91 319 \$											

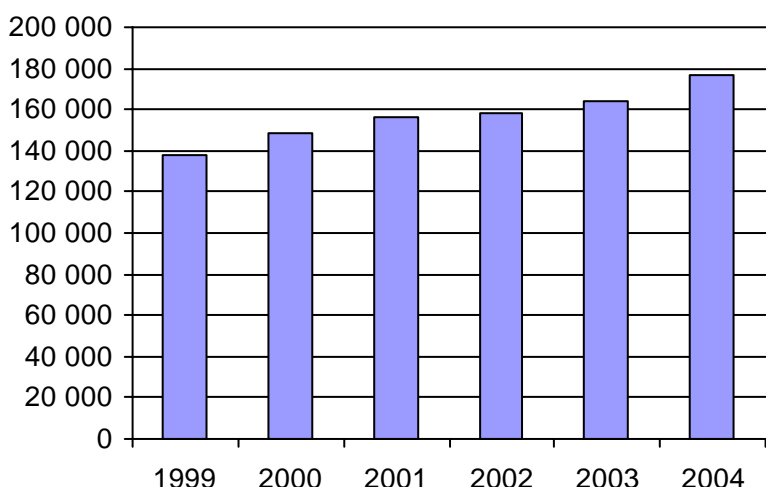
1. Évolution de la clientèle admise
1999 à 2004



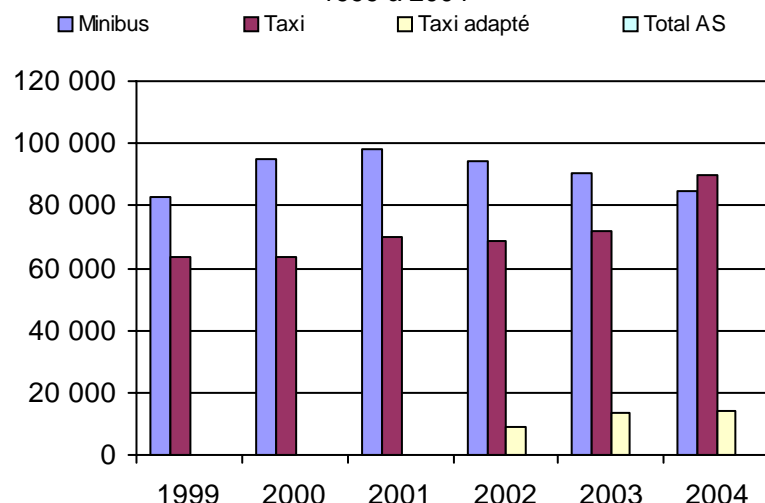
2. Évolution du ratio de "déplacements par personne admise" de 1999 à 2004



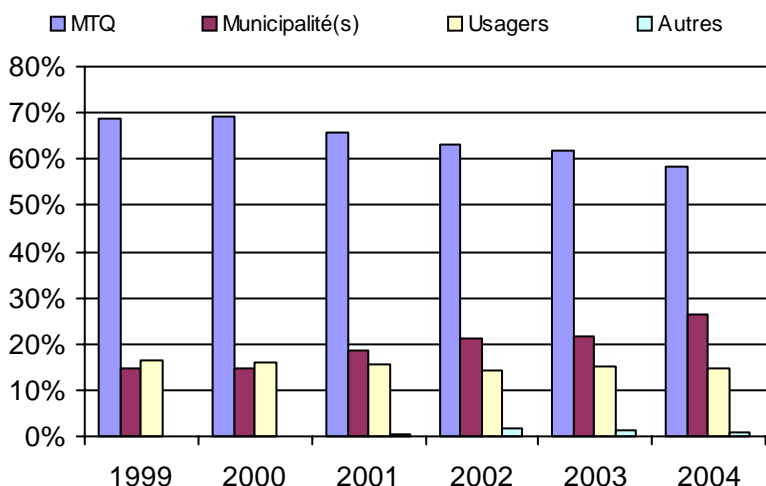
3. Évolution des déplacements
1999 à 2004



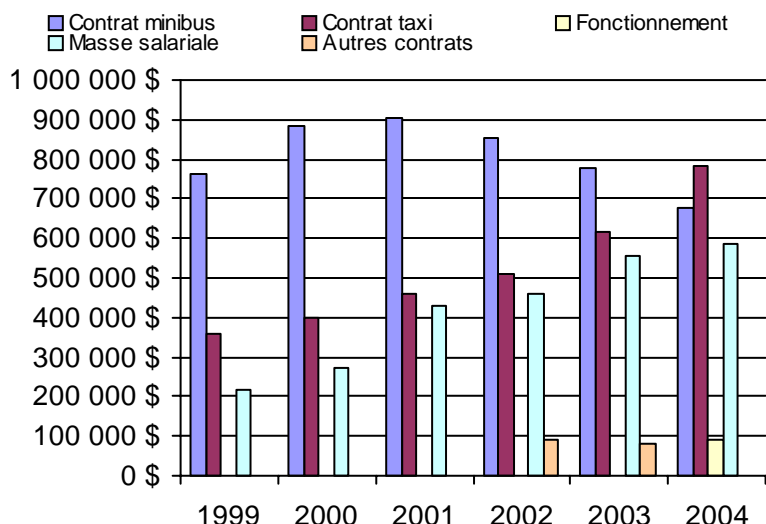
4. Évolution de la clientèle totale transportée
1999 à 2004



5. Évolution des revenus
1999 à 2004



6. Évolution de certaines dépenses 1999 à 2004



Organisme(s) participant(s)

Nom de l'organisme

- Argenteuil (MRC) (16861)
- CIT Laurentides (16721)
- Mont-Laurier (17501)
- Mont-Tremblant (16891)

Population : 438 752 Territoire (km²) : 8 058,00

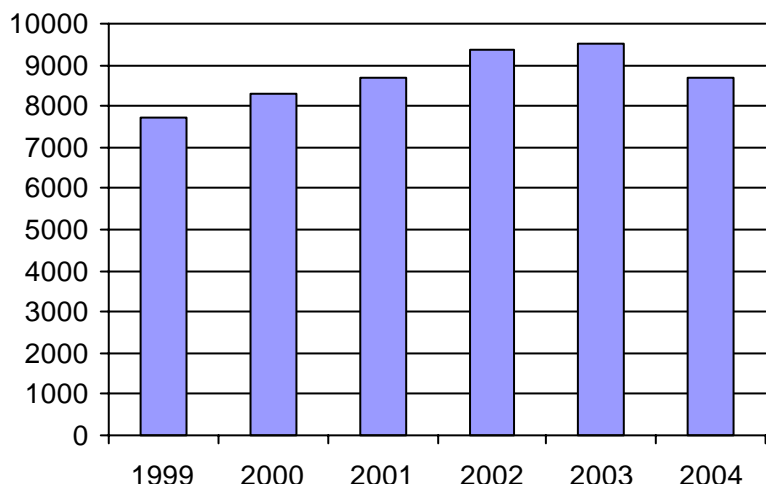
Nom RA : Montérégie

N° RA :

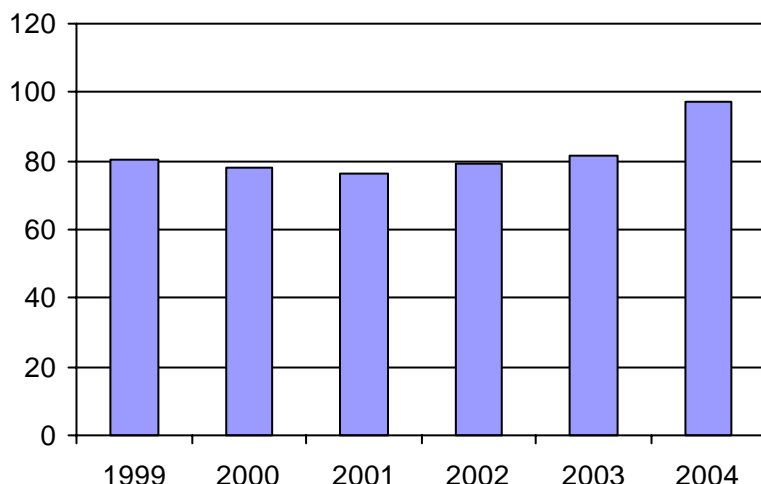
16

<u>Informations générales</u>					<u>Clientèle admise par groupes d'âge</u>					<u>Service</u>		
Administration :	non applicable				0 à 5	6 à 21	22 à 65	+ de 65	total	Semaines/an :	52	
Répartition :	non applicable				Fauteuil roulant :	5	131	1236	1700	3072	Heures/sem. :	91
Opération minibus :	non applicable				Ambulatoire :	8	103	938	1137	2186	Réservation :	25 h
Offre un service de taxi <input type="checkbox"/>					Intellectuelle :	5	456	2010	235	2706	Tarif au passage	
Offre d'autres services de transport <input type="checkbox"/>					Psychique :	2	38	105	168	313	minimum :	1,50 \$
<input type="checkbox"/> Scolaire					Visuelle :	0	16	212	178	406	maximum :	8,65 \$
<input type="checkbox"/> Collectif					Autres :	0	0	2	4	6	Abonnement mensuel	
<input type="checkbox"/> Nolisé					Total :	20	744	4503	3422	8689	minimum :	30,00 \$
<input type="checkbox"/> AMT					Admis en 2004 :	0	0	0	0	334	maximum :	85,00 \$
<input type="checkbox"/> Réseau de la santé											Temps moyen d'un déplacement :	
<input type="checkbox"/> Autres											18 minutes	
Précision : non applicable												
<u>Déplacements</u>					<u>Statistiques sur les véhicules</u>					<u>Horaire</u>		
Service régulier	minibus	taxi	taxi adapté	total	Minibus en service					Dimanche : non applicable		
Ambulatoire :	415 007	284 325	7 574	706 906	en régie : 15					Lundi : non applicable		
Fauteuils roulants :	121 450	8 652	10 762	140 864	à contrat : 57					Mardi : non applicable		
Accompagnateur :	11 955	3 092	1 152	16 199	total : 72					Mercredi : non applicable		
Total :	548 412	296 069	19 488	863 969	Kilométrage (minibus)					Jeudi : non applicable		
Régulier :	437 213	259 061	8 313	704 587	service régulier : 3 287 578					Vendredi : non applicable		
Occasionnel :	111 199	37 008	11 175	159 382	autres services : 39 498					Samedi : non applicable		
Total :	548 412	296 069	19 488	863 969	total : 3 327 076							
Visiteurs :	300	23	23	346	Véhicules-heure (minibus)							
Hors territoire :	45 173	7 040	3 180	55 393	service régulier : 139 457							
Destination(s) : non applicable					autres services : 750							
					total : 140 207							
					Nombre de voyages							
					par taxi : 127 319							
					par taxi adapté : 12 879							
					total : 140 198							
Autres services :	minibus	taxi	taxi adapté	total								
	2 253	3 520	326	6 099								
<u>Revenus</u>					<u>Indicateurs de performance</u>					<u>Notes</u>		
MTQ :	6 316 971 \$				Coût par passager :					10,98 \$		
Usagers :	1 656 811 \$				Coût contrat minibus par km :					1,61 \$		
Municipalité(s) :	1 761 653 \$				Coût contrat minibus par passager :					10,64 \$		
Autres services :	159 533 \$				Coût contrat taxi par passager :					7,63 \$		
Autres :	41 746 \$				Coût d'exploitation par passager :					10,00 \$		
Total :	9 936 714 \$				Coût par passager selon le mode							
Dépenses					- minibus :					11,79 \$		
Administration :	911 738 \$				- taxi :					9,32 \$		
Exploitation :	8 703 553 \$				- global :					11,05 \$		
Fonctionnement :	340 870 \$				Passagers par véhicules-heure :					3,93		
Masse salariale :	1 159 351 \$				Passagers par voyage de taxi :					2,25		
Immobilisations :	108 444 \$				Km par passager minibus :					5,99		
Contrat minibus :	4 510 438 \$				Km par véhicules-heure :					23,57		
Contrat taxi :	2 435 861 \$				% de la population admise :					0,64%		
Contrat bimodal :	0 \$				Déplacements par pers. admise :					97,57		
Autres :	148 589 \$											
Total :	9 615 291 \$											
Dépenses imputées (autres serv. transp.)	122 781 \$											

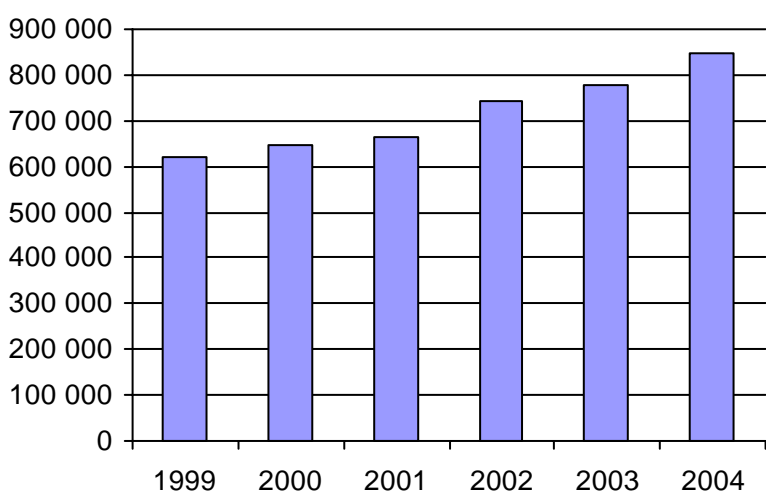
1. Évolution de la clientèle admise
1999 à 2004



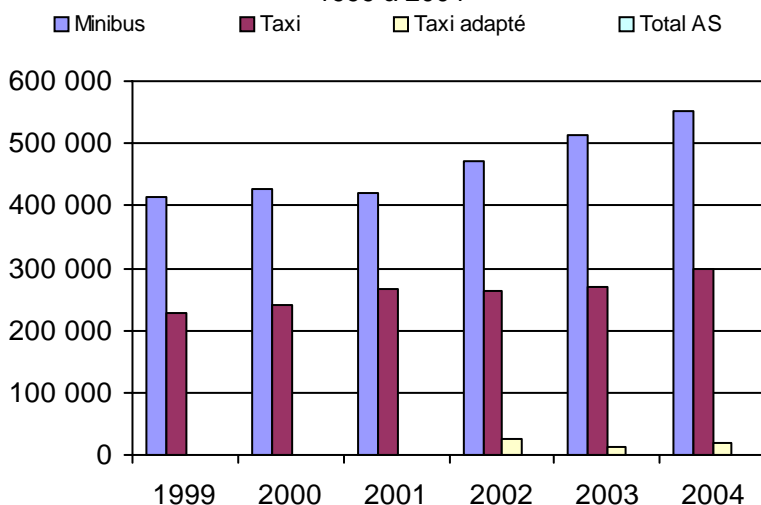
2. Évolution du ratio de "déplacements par personne admise" de 1999 à 2004



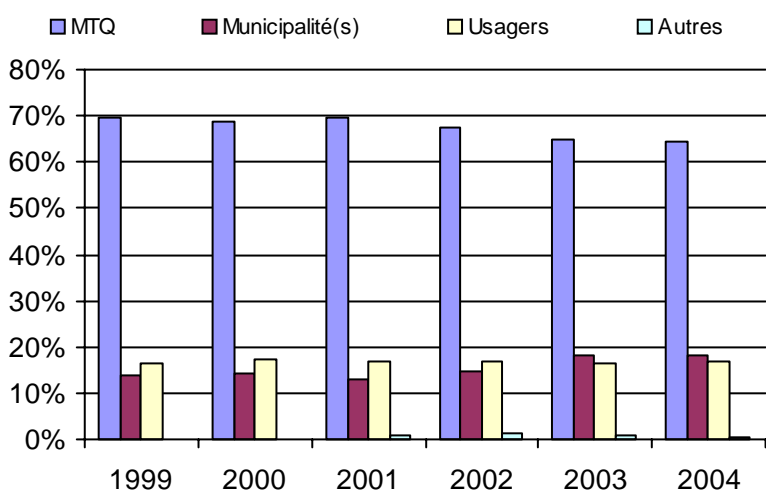
3. Évolution des déplacements
1999 à 2004



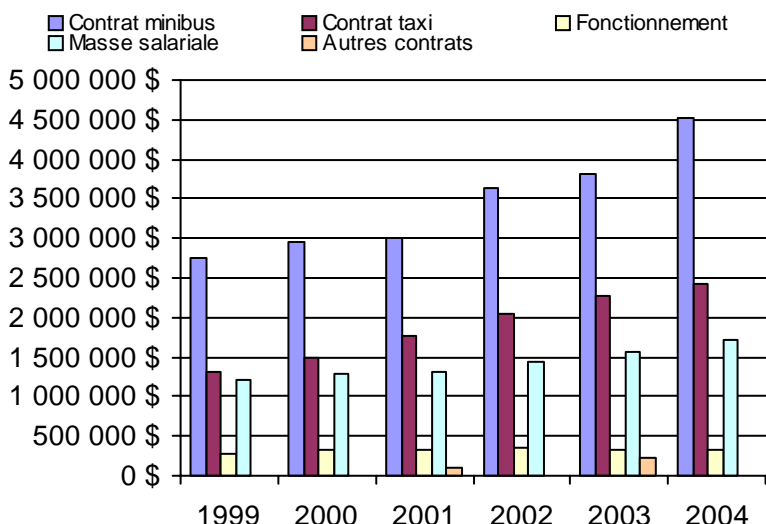
4. Évolution de la clientèle totale transportée
1999 à 2004



5. Évolution des revenus
1999 à 2004



6. Évolution de certaines dépenses 1999 à 2004



Organisme(s) participant(s)

Nom de l'organisme

- Acton (MRC) (16501)
- Candiac (16321)
- Chambly (16351)
- Châteauguay (16322)
- Contrecoeur (16651)
- Farnham (16001)
- Granby (16451)
- La Jemmerais (MRC) (16354)
- Les Maskoutains (MRC) (16561)
- Mont-Saint-Hilaire (16352)
- RTL (26341)
- Saint-Bruno-de-Montarville (16353)
- Sainte-Barbe (16201)
- Saint-Jean-sur-Richelieu (16101)
- Salaberry-de-Valleyfield (16251)
- Tracy (16601)
- Vaudreuil-Dorion (16281)
- Waterloo (16452)

Population : 1 354 330 Territoire (km²) : 10 261,89

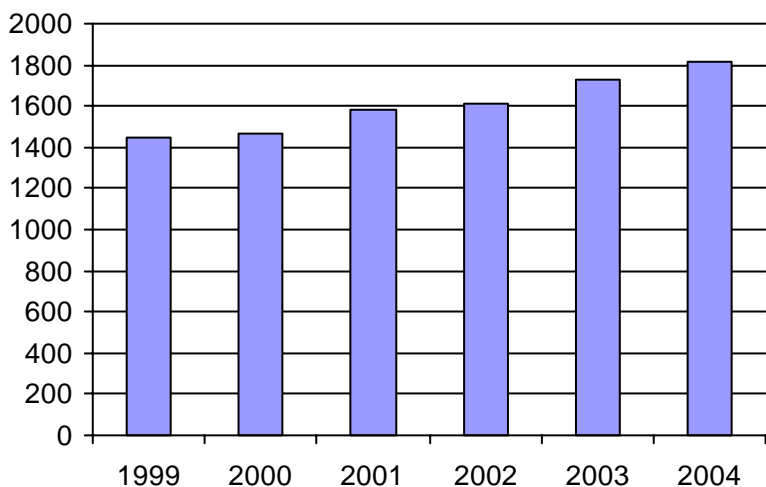
Nom RA : Centre-du-Québec

N° RA :

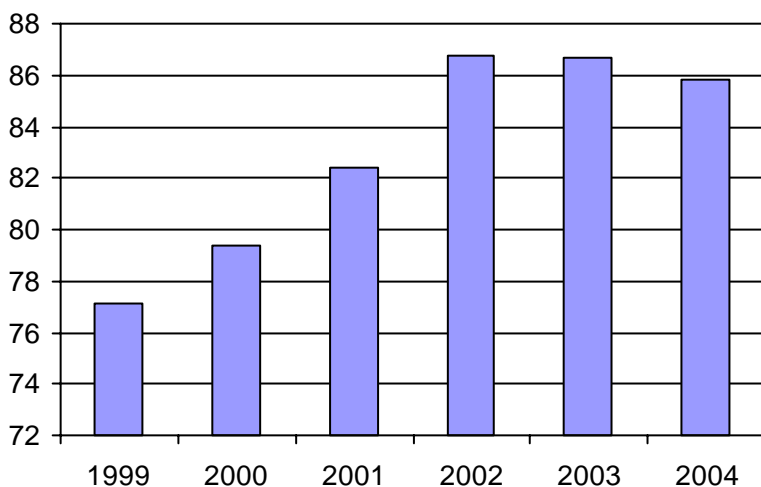
17

<u>Informations générales</u>		<u>Clientèle admise par groupes d'âge</u>					<u>Service</u>		
Administration :	non applicable		0 à 5	6 à 21	22 à 65	+ de 65	total	Semaines/an :	51
Répartition :	non applicable	Fauteuil roulant :	4	27	277	394	702	Heures/sem. :	84
Opération minibus :	non applicable	Ambulatoire :	2	7	195	140	344	Réservation :	23 h
Offre un service de taxi <input type="checkbox"/>		Intellectuelle :	1	40	464	84	589	Tarif au passage	
Offre d'autres services de transport <input type="checkbox"/>		Psychique :	0	2	22	50	74	minimum :	1,50 \$
<input type="checkbox"/> Scolaire	<input type="checkbox"/> Collectif	Visuelle :	1	12	40	36	89	maximum :	4,00 \$
<input type="checkbox"/> Nolisé	<input type="checkbox"/> AMT	Autres :	0	3	14	3	20	Abonnement mensuel	
<input type="checkbox"/> Réseau de la santé	<input type="checkbox"/> Autres	Total :	8	91	1012	707	1818	minimum :	45,00 \$
Précision : non applicable		Admis en 2004 :	0	0	0	0	0	maximum :	67,00 \$
								Temps moyen d'un déplacement :	10 minutes
<u>Déplacements</u>					<u>Statistiques sur les véhicules</u>		<u>Horaire</u>		
Service régulier	minibus	taxi	taxi adapté	total	Minibus en service		Dimanche :	non applicable	
Ambulatoire :	101 485	21 161	7 393	130 039	en régie :	9	Lundi :	non applicable	
Fauteuils roulants :	24 338	1 479	224	26 041	à contrat :	5	Mardi :	non applicable	
Accompagnateur :	3 671	73	5	3 749	total :	14	Mercredi :	non applicable	
Total :	129 494	22 713	7 622	159 829	Kilométrage (minibus)		Jeudi :	non applicable	
Régulier :	97 752	17 033	5 108	119 893	service régulier :	688 700	Vendredi :	non applicable	
Occasionnel :	31 742	5 680	2 514	39 936	autres services :	1 502	Samedi :	non applicable	
Total :	129 494	22 713	7 622	159 829	total :	690 202			
Visiteurs :	723	441	0	1 164	Véhicules-heure (minibus)				
Hors territoire :	3 275	527	301	4 103	service régulier :	32 399			
Destination(s) : non applicable					autres services :	90			
					total :	32 489			
					Nombre de voyages				
	minibus	taxi	taxi adapté	total	par taxi :	10 892			
Autres services :	189	0	0	189	par taxi adapté :	3 010			
					total :	13 902			
<u>Revenus</u>		<u>Indicateurs de performance</u>		<u>Notes</u>					
MTQ :	1 101 334 \$	Coût par passager :	10,60 \$						
Usagers :	265 044 \$	Coût contrat minibus par km :	1,34 \$						
Municipalité(s) :	351 414 \$	Coût contrat minibus par passager :	15,58 \$						
Autres services :	13 282 \$	Coût contrat taxi par passager :	4,58 \$						
Autres :	4 562 \$	Coût d'exploitation par passager :	8,71 \$						
Total :	1 735 636 \$	Coût par passager selon le mode							
<u>Dépenses</u>		- minibus :	11,36 \$						
Administration :	303 152 \$	- taxi :	7,32 \$						
Exploitation :	1 393 725 \$	- global :	10,60 \$						
Fonctionnement :	306 957 \$	Passagers par véhicules-heure :	4,00						
Masse salariale :	517 830 \$	Passagers par voyage de taxi :	2,18						
Immobilisations :	166 818 \$	Km par passager minibus :	5,32						
Contrat minibus :	260 974 \$	Km par véhicules-heure :	21,26						
Contrat taxi :	139 074 \$	% de la population admise :	0,88%						
Contrat bimodal :	0 \$	Déplacements par pers. admise :	85,85						
Autres :	2 072 \$								
Total :	1 696 877 \$								
Dépenses imputées (autres serv. transp.)	2 072 \$								

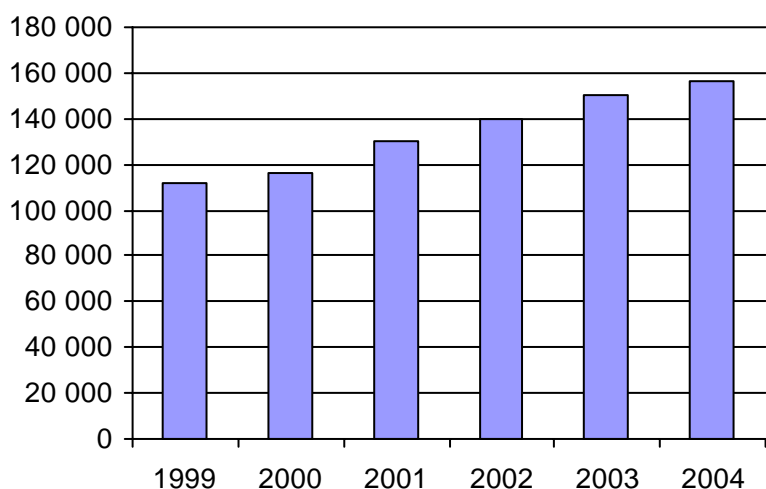
1. Évolution de la clientèle admise
1999 à 2004



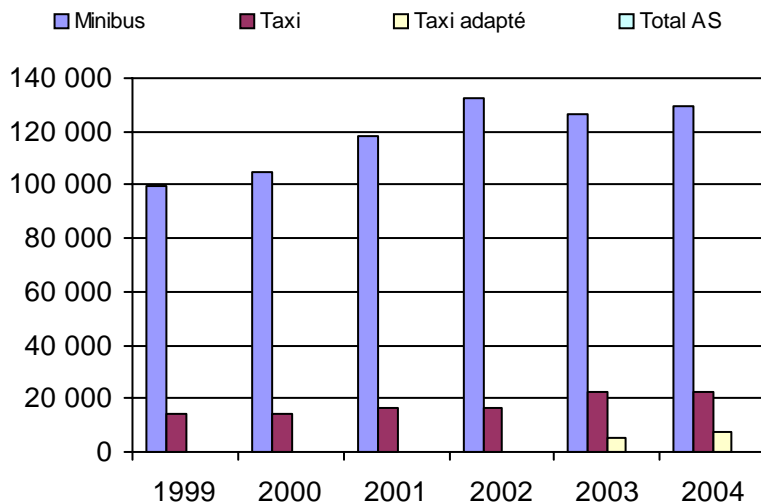
2. Évolution du ratio de "déplacements par personne admise" de 1999 à 2004



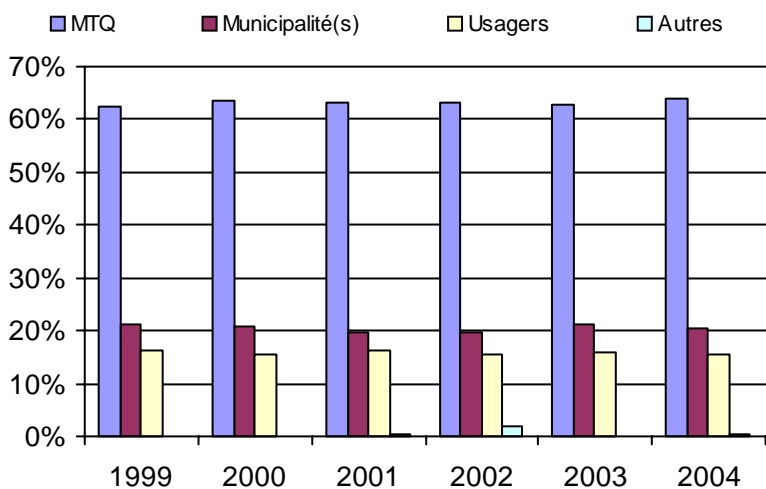
3. Évolution des déplacements
1999 à 2004



4. Évolution de la clientèle totale transportée
1999 à 2004



5. Évolution des revenus
1999 à 2004



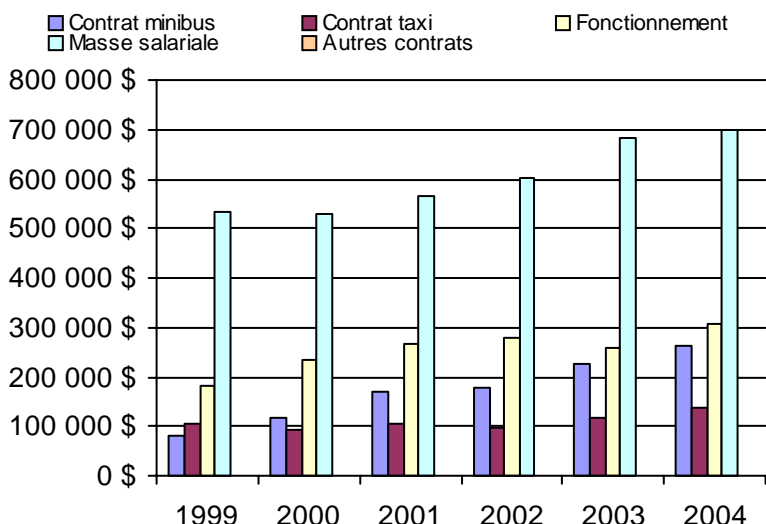
Organisme(s) participant(s)

Nom de l'organisme

- Aston-Jonction (14202)
- Drummondville (14151)
- Plessisville (14051)
- Sainte-Marie-de-Blandford (14061)
- Saint-François-du-Lac (14201)
- Victoriaville (14101)

Population : 206 629 Territoire (km²) : 5 241,07

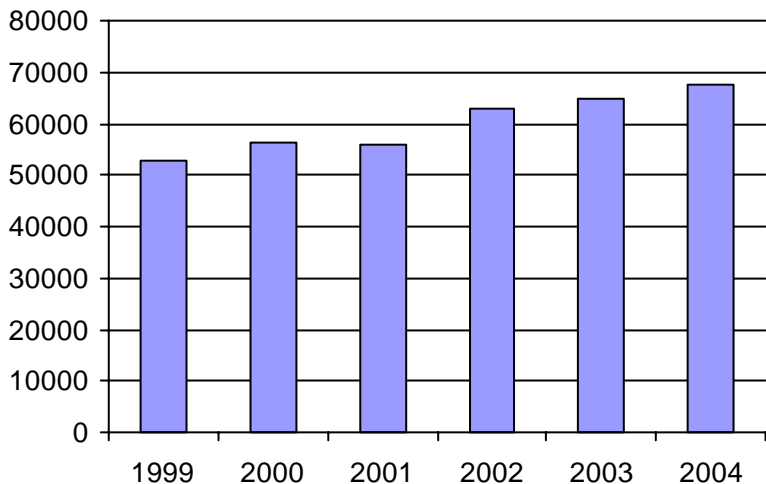
6. Évolution de certaines dépenses 1999 à 2004



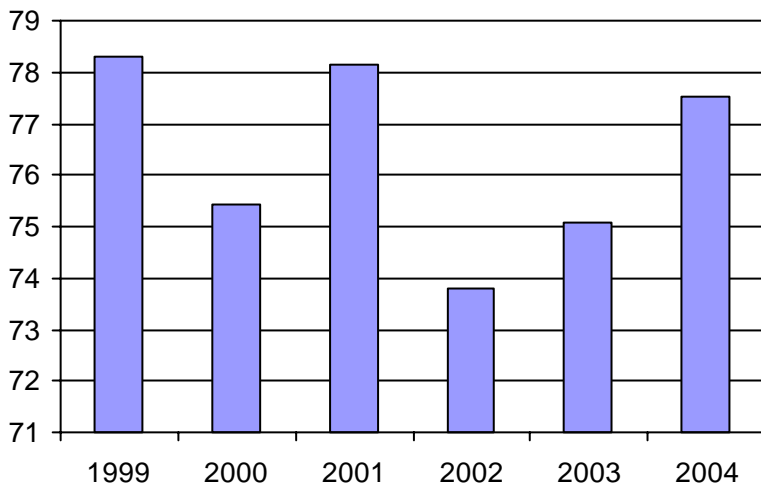
Province de Québec

Province de Québec

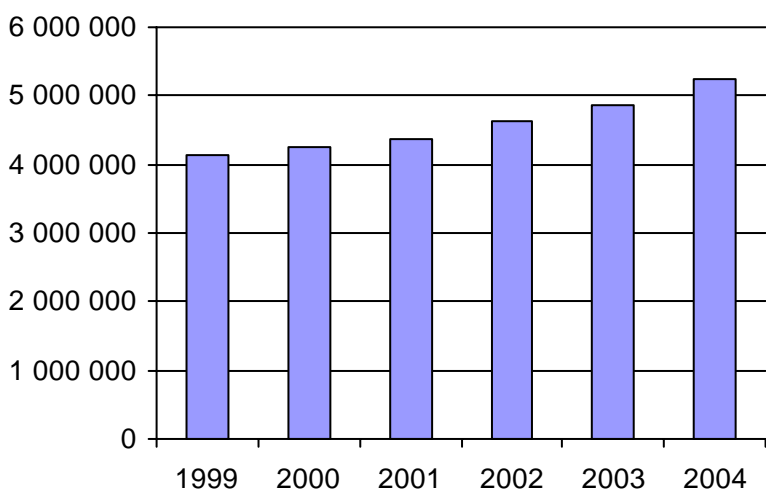
1. Évolution de la clientèle admise
1999 à 2004



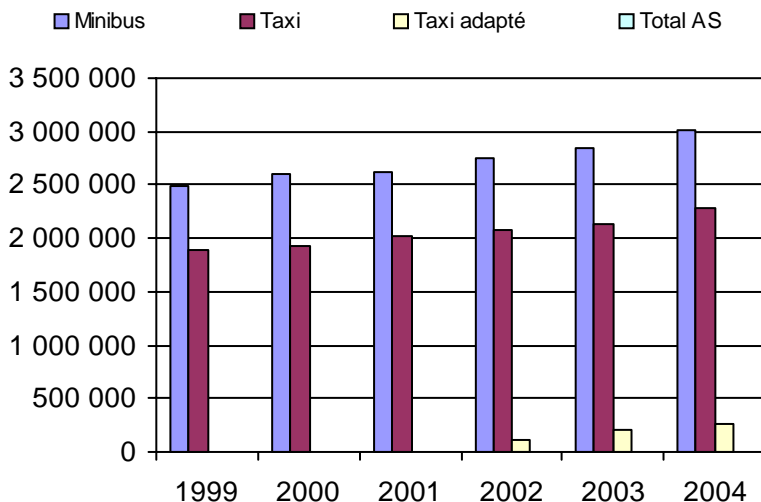
2. Évolution du ratio de "déplacements par personne admise" de 1999 à 2004



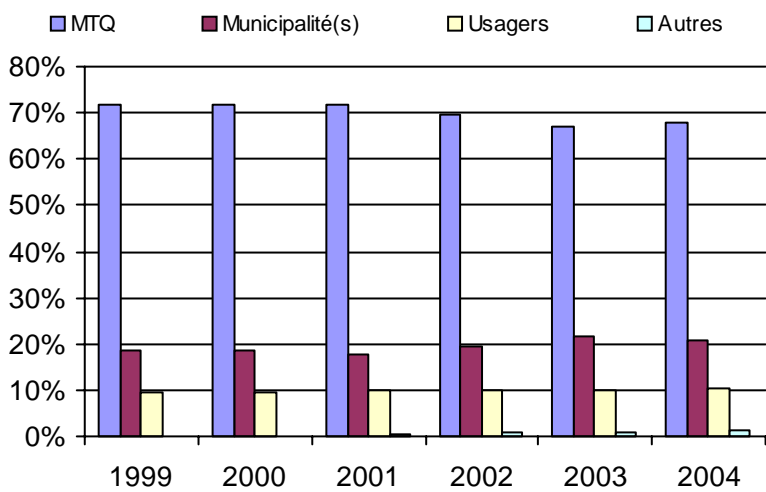
3. Évolution des déplacements
1999 à 2004



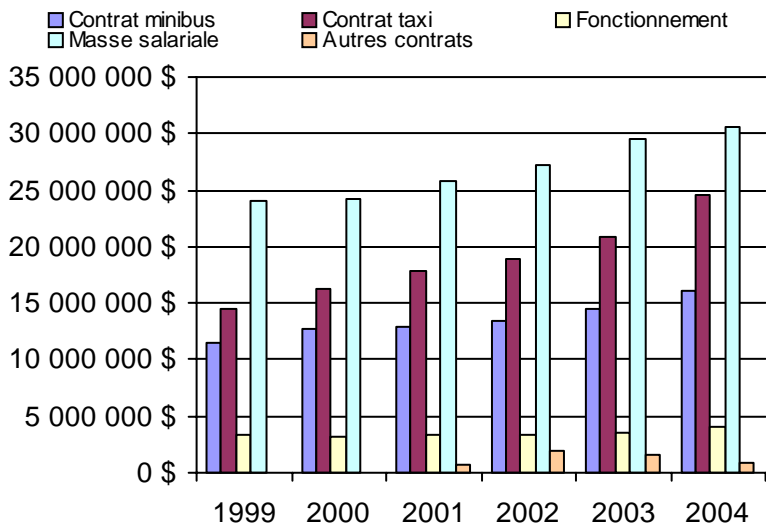
4. Évolution de la clientèle totale transportée
1999 à 2004



5. Évolution des revenus
1999 à 2004



6. Évolution de certaines dépenses 1999 à 2004



Organisme(s) participant(s)

Nom de l'organisme

- Abitibi-Témiscamingue-Nord-du-Québec (155910)
- Bas-Saint-Laurent-Gaspésie-Îles-de-la-Madeleine (155630)
- Capitale-Nationale (155710)
- Chaudière-Appalaches (155660)
- Côte-Nord (155670)
- Est-de-la-Montérégie (155860)
- Estrie (155900)
- Île-de-Montréal (155850)
- Laurentides-Lanaudière (155880)
- Laval-Mille-Îles (155840)
- Mauricie-Centre-du-Québec (155640)
- Ouest-de-la-Montérégie (155870)
- Outaouais (155890)
- Saguenay-Lac-Saint-Jean-Chibougamau (155680)

Population : 7 189 667 Territoire (km²) : 508 010,34

Index alphabétique

Acton (MRC) (16501)	181
Alma (12301)	121
Amos (18501)	263
Argenteuil (MRC) (16861)	211
Asbestos (15801)	245
Aston-Jonction (14202)	71
Baie-Comeau (19301)	113
Bellechasse (MRC) (13601)	101
Bonaventure (11201)	31
Candiac (16321)	203
Cap-aux-Meules (11001)	29
Chambly (16351)	169
Chapais-Chibougamau (12403)	127
Charlevoix-Est (MRC) (13981)	145
Châteauguay (16322)	205
CIT Laurentides (16721)	153
Coaticook (15301)	239
Contrecoeur (16651)	187
CRT Lanaudière (16751)	155
Dolbeau (12601)	129
Drummondville (14151)	67
East Angus (15201)	237
Farnham (16001)	167
Gaspé (11401)	35
Granby (16451)	177
Grande-Vallée (11402)	37
Île-d'Orléans (MRC) (13851)	141
La Jemmerais (MRC) (16354)	175
La Matapédia (MRC) (11701)	43
La Pêche (17201)	219
La Pocatière (13201)	55
La Sarre (18901)	267
La Tuque (14801)	81
La Vallée-de-la-Gatineau (MRC) (17301)	225
Lac-Mégantic (15101)	231
L'Anse-Saint-Jean (12701)	131
Les Basques (MRC) (13101)	51
Les Maskoutains (MRC) (16561)	183
Louiseville (14501)	77
Magog (15401)	241
Malartic (18601)	265
Matane (11601)	41
Mont-Tremblant (16891)	213
Mont-Joli (11801)	45
Mont-Laurier (17501)	215
Montmagny (13301)	93
Mont-Saint-Hilaire (16352)	171
Pabos Mills (11301)	33
Plessisville (14051)	61
Pontiac (MRC) (17401)	227
Rimouski (11901)	47
Rivière-du-Loup (MRC) (13151)	53
Robert-Cliche-Nouvelle Beauce (MRC) (13402)	97

Roberval (12401)	123
Rouyn-Noranda (18201)	257
RTC (23991)	147
RTCS (14401)	75
RTL (26341)	189
Saint-Ambroise (12101)	119
Saint-André-Avelin (17101)	217
Saint-Aubert (13251)	89
Saint-Basile (13782)	139
Saint-Bruno-de-Montarville (16353)	173
Sainte-Anne-des-Monts-Tourelle (11501)	39
Sainte-Barbe (16201)	197
Sainte-Croix (13751)	103
Sainte-Marie-de-Blandford (14061)	63
Sainte-Thècle (14701)	79
Saint-Félicien (12402)	125
Saint-François-du-Lac (14201)	69
Saint-Georges (13401)	95
Saint-Hilarion (13951)	143
Saint-Jean-sur-Richelieu (16101)	195
Saint-Narcisse (14351)	73
Saint-Pamphile (13252)	91
Salaberry-de-Valleyfield (16251)	199
Senneterre (18401)	261
Sept-Îles (19201)	111
STL (26701)	157
STLévis (23651)	105
STM (26991)	161
STO (27991)	229
STSag (22101)	133
STSherb (25601)	247
STTR (24351)	83
Témiscaming (18101)	249
Témiscamingue (MRC) (18102)	255
Témiscouata (MRC) (13001)	49
Thetford Mines (13451)	99
Tracy (16601)	185
Val-d'Or (18301)	259
Vaudreuil-Dorion (16281)	201
Victoriaville (14101)	65
Waterloo (16452)	179
Windsor (15701)	243

