


RÉPERTOIRE STATISTIQUE

TRANSPORT ADAPTÉ 2003



Cette publication a été réalisée et éditée par la
Direction du transport terrestre des personnes

RÉPERTOIRE STATISTIQUE TRANSPORT ADAPTÉ 2003



Analyse et production

Marielle Boutin et Vincent Vignola

Collaboration

Les organismes de transport adapté;
Les analystes en transport des personnes des services des liaisons avec les
partenaires et les usagers des directions territoriales du ministère des Transports;
La Direction des communications.

Pour tout commentaire concernant le contenu du présent répertoire, adressez-vous à :

Marielle Boutin Tél. : (418) 644-8856 Courriel : mboutin@mtq.gouv.qc.ca

Vincent Vignola Tél. : (418) 528-0383 Courriel : vvignola@mtq.gouv.qc.ca

Direction du transport terrestre des personnes

Ministère des Transports du Québec

700, boulevard René-Lévesque Est, 25^e étage

Québec (Québec) G1R 5H1

Télécopieur : (418) 646-4904

Ce répertoire est disponible dans le site du ministère des Transports à l'adresse
suivante : <http://www.mtq.gouv.qc.ca>

Dépôt légal – Bibliothèque nationale du Québec, 2005

Bibliothèque nationale du Canada

ISBN 2-550-44449-3

Pour toute question concernant les données de chacun des organismes de transport adapté, adressez-vous à l'analyste en transport des personnes du Service des liaisons avec les partenaires et les usagers de la direction territoriale concernée:

Direction générale de Québec et de l'Est (3000)

Direction du Bas-Saint-Laurent–Gaspésie–Îles-de-la-Madeleine (3100)

Responsable : Nelson Roy
Téléphone : (418) 727-3675, poste 2235
Télécopieur : (418) 727-3673

Direction de la Mauricie–Centre-du-Québec (3200)

Responsable : Monique Boulanger
Téléphone : (819) 371-6606, poste 290
Télécopieur : (819) 371-6136

Direction de la Chaudière-Appalaches (3400)

Responsable : Gaston Lafleur
Téléphone : (418) 839-5581
Télécopieur : (418) 834-7338

Direction de la Côte-Nord (3500)

Responsable : Yves Melançon
Téléphone : (418) 295-4765, poste 2245
Télécopieur : (418) 295-4766

Direction du Saguenay–Lac-Saint-Jean–Chibougamau (3600)

Responsable : Germain Dallaire
Téléphone : (418) 695-7916
Télécopieur : (418) 695-7926

Direction de la Capitale-Nationale (3900)

Responsable : Gérald A. Daoust
Téléphone : (418) 380-2003, poste 2235
Télécopieur : (418) 646-0003

Direction générale de Montréal et de l'Ouest (5000)

Direction de Laval–Mille-Îles (5100)

Responsable : Lise Céré
Téléphone : (450) 680-6333, poste 242
Télécopieur : (450) 973-4959

Direction de l'Île-de-Montréal (5200)

Responsable : Robert Bessette
Téléphone : (514) 873-7781, poste 230
Télécopieur : (514) 864-3867

Direction de l'Est-de-la-Montérégie (5300)

Responsable : Guy Sylvain
Téléphone : (450) 677-8974, poste 227
Télécopieur : (450) 442-1317

Direction de l'Ouest-de-la-Montérégie (5400)

Responsable : Guylaine Dulude
Téléphone : (450) 698-3400, poste 225
Télécopieur : (450) 698-3452

Direction des Laurentides-Lanaudière (5500)

Responsable : Guy Loiselle
Téléphone : (450) 569-7414, poste 4010
Télécopieur : (450) 569-3072

Direction de l'Outaouais (5600)

Responsable : Robert Bégin
Téléphone : (819) 772-3107, poste 233
Télécopieur : (819) 772-3338

Direction de l'Estrie (5700)

Responsable : Jean Boucher
Téléphone : (819) 820-3280, poste 205
Télécopieur : (819) 820-3118

Direction de l'Abitibi-Témiscamingue–Nord-du-Québec (5800)

Responsable : Jaclin Bégin
Téléphone : (819) 763-3237, poste 386
Télécopieur : (819) 763-3493

Table des matières

Introduction	11
Politique en matière de transport adapté pour les personnes handicapées	11
Sommaire des résultats d'exploitation	13
Évolution des services de transport adapté	14
Analyse des indicateurs de performance	15
Définitions des variables contenues aux fiches	18
Définitions des indicateurs de performance	21
Définitions des graphiques	22
Caractéristiques individuelles des services	23
Bas-Saint-Laurent-Gaspésie-Îles-de-la-Madeleine	25
xxxxx Direction territoriale	27
11001 Cap-aux-Meules	29
11201 Bonaventure	31
11301 Pabos Mills	33
11401 Gaspé	35
11402 Grande-Vallée	37
11501 Sainte-Anne-des-Monts-Tourelle	39
11601 Matane	41
11701 La Matapédia (MRC)	43
11801 Mont-Joli	45
11901 Rimouski	47
13001 Témiscouata (MRC)	49
13101 Les Basques (MRC)	51
13151 Rivière-du-Loup (MRC)	53
13201 La Pocatière	55
Mauricie-Centre-du-Québec	57
xxxxx Direction territoriale	59
14051 Plessisville	61
14061 Sainte-Marie-de-Blandford	63
14101 Victoriaville	65
14151 Drummondville	67
14201 Saint-François-du-Lac	69
14202 Aston-Jonction	71
14351 Saint-Narcisse	73
14401 RTCS	75
14501 Louiseville	77
14701 Sainte-Thècle	79
14801 La Tuque	81
24351 STTR	83
Chaudière-Appalaches	85
xxxxx Direction territoriale	87
13251 Saint-Aubert	89
13252 Saint-Pamphile	91
13301 Montmagny	93
13401 Saint-Georges	95
13402 Robert-Cliche-Nouvelle Beauce (MRC)	97
13451 Thetford Mines	99
13601 Bellechasse (MRC)	101
13751 Sainte-Croix	103
23651 STLévis	105

Côte-Nord	107
xxxxx Direction territoriale	109
19201 Sept-Îles	111
19301 Baie-Comeau	113
Saguenay-Lac-Saint-Jean-Chibougamau	115
xxxxx Direction territoriale	117
12101 Saint-Ambroise	119
12301 Alma	121
12401 Roberval	123
12402 Saint-Félicien	125
12403 Chapais-Chibougamau	127
12601 Dolbeau	129
12701 L'Anse Saint-Jean	131
22101 STSag	133
Capitale-Nationale	135
xxxxx Direction territoriale	137
13782 Saint-Basile	139
13851 Île-d'Orléans (MRC)	141
13951 Saint-Hilarion	143
13981 Charlevoix-Est (MRC)	145
23991 RTC	147
Laval-Mille-Îles	149
xxxxx Direction territoriale	151
16711 CIT Deux-Montagnes	153
16731 CIT Basses-Laurentides	155
26701 STL	157
Île-de-Montréal	159
26991 STM	161
Est-de-la-Montérégie	163
xxxxx Direction territoriale	165
16001 Farnham	167
16351 Chambly	169
16352 Mont-Saint-Hilaire	171
16353 Saint-Bruno-de-Montarville	173
16354 La Jemmerais (MRC)	175
16451 Granby	177
16452 Waterloo	179
16501 Acton (MRC)	181
16561 Les Maskoutains (MRC)	183
16601 Tracy	185
16651 Contrecoeur	187
26341 RTL	189
Ouest-de-la-Montérégie	191
xxxxx Direction territoriale	193
16101 Saint-Jean-sur-Richelieu	195
16201 Sainte-Barbe	197
16251 Salaberry-de-Valleyfield	199
16281 Vaudreuil-Dorion	201
16321 Candiac	203
16322 Châteauguay	205
Laurentides-Lanaudière	207
xxxxx Direction territoriale	209
16751 CRT Lanaudière	211
16841 Saint-Jérôme	213
16861 Argenteuil (MRC)	215
16891 Mont Tremblant	217
17501 Mont-Laurier	219

Outaouais	221
xxxxx Direction territoriale	223
17101 Saint-André-Avelin	225
17201 La Pêche	227
17301 La Vallée-de-la-Gatineau (MRC)	229
27991 STO	231
Estrie	233
xxxxx Direction territoriale	235
15101 Lac-Mégantic	237
15201 East Angus	239
15301 Coaticook	241
15401 Magog	243
15701 Windsor	245
15801 Asbestos	247
25601 STSherb	249
Abitibi-Témiscamingue-Nord-du-Québec	251
xxxxx Direction territoriale	253
18101 Témiscaming	255
18102 Témiscamingue (MRC)	257
18201 Rouyn-Noranda	259
18301 Val-d'Or	261
18401 Senneterre	263
18501 Amos	265
18601 Malartic	267
18901 La Sarre	269
Régions administratives	271
Bas-Saint-Laurent (01)	273
Saguenay-Lac-Saint-Jean (02)	275
Capitale-Nationale (03)	277
Mauricie (04)	279
Estrie (05)	281
Montréal (06)	283
Outaouais (07)	285
Abitibi-Témiscamingue (08)	287
Côte-Nord (09)	289
Nord-du-Québec (10)	291
Gaspésie-Îles-de-la-Madeleine (11)	293
Chaudière-Appalaches (12)	295
Laval (13)	297
Lanaudière (14)	299
Laurentides (15)	301
Montérégie (16)	303
Centre-du-Québec (17)	305
Province	307
Province	309
Index alphabétique des organismes	311

INTRODUCTION

Le présent répertoire statistique constitue la dix-neuvième édition du recueil des caractéristiques et des résultats d'exploitation des services de transport adapté au Québec.

Le répertoire vise deux objectifs : d'une part, fournir une information statistique uniformisée concernant les services de transport adapté et, d'autre part, favoriser l'échange d'information et d'expérience entre les divers acteurs du milieu. Il constitue donc un outil essentiel à la gestion et au développement des services de transport adapté.

Les données statistiques contenues dans ce répertoire sont tirées du rapport statistique annuel, des états financiers vérifiés et du rapport portant sur l'admissibilité fournis par les organismes de transport adapté au regard des opérations pour l'année 2003. Les municipalités reconnues comme participantes sont celles étant en place au 31 décembre 2003. Les données relatives à la population et à la superficie des municipalités desservies sont tirées du *Répertoire des municipalités du Québec* publié annuellement par le ministère des Affaires municipales, du Sport et du Loisir à la même date.

Le répertoire comprend un résumé du Programme d'aide gouvernementale au transport adapté pour les personnes handicapées du ministère des Transports du Québec, un sommaire des résultats d'exploitation de l'ensemble des services, l'évolution de certaines caractéristiques des services entre 1995 et 2003, une analyse des indicateurs de performance pour l'année en cours, en plus des caractéristiques individuelles des organismes. De plus, les définitions des variables utilisées dans les fiches, incluant celles applicables aux indicateurs de performance et aux graphiques, sont présentées pour éclairer le lecteur. Finalement s'ajoutent des fiches et graphiques par direction territoriale du Ministère, par région administrative du Québec et pour l'ensemble de la province.

POLITIQUE EN MATIÈRE DE TRANSPORT ADAPTÉ POUR LES PERSONNES HANDICAPÉES

Le Programme d'aide au transport adapté pour les personnes handicapées

Le transport adapté est un élément essentiel de l'intégration sociale, professionnelle et économique de la personne handicapée. Le programme d'aide vise à fournir un soutien financier aux sociétés de transport en commun ainsi qu'aux organisations municipales qui veulent se doter d'un service de transport répondant aux besoins des personnes handicapées.

Le programme, mis sur pied en 1979, a été modifié pour le cadre triennal 2002-2004 et se traduit d'abord par l'établissement par le ministère des Transports du Québec d'un budget de référence. À partir de ce budget, le Ministère établit le niveau de sa contribution initiale. La part gouvernementale ne peut être inférieure à 65 % du budget de référence, ni être inférieure à sa contribution de 2001. De même, elle ne doit en aucun cas excéder 75 % du budget de référence. À la suite de l'établissement de cette

contribution, divers mécanismes d'ajustement énoncés à l'intérieur du programme d'aide peuvent justifier une modification de la contribution du Ministère.

Pour les nouveaux services autorisés depuis 2003 et ceux qui ont moins de trois ans d'existence, le Ministère doit approuver le budget du service; sa contribution ne peut alors excéder 75 % des dépenses reconnues admissibles, conformément aux modalités d'application du programme d'aide.

Les sociétés de transport en commun ont l'obligation, en vertu de leur loi constitutive (L.R.Q., c. S-30.01), d'assurer des services de transport adapté; par conséquent, ces organismes sont admissibles au programme d'aide du ministère des Transports. Les municipalités locales, les municipalités régionales de comté (MRC), les conseils intermunicipaux de transport (CIT), les conseils régionaux de transport (CRT) et les régies municipales de transport (RMT) peuvent mettre en place des services de transport adapté et, après approbation du Ministère, être admissibles aux subventions.

Le programme d'aide laisse beaucoup de latitude aux municipalités et aux sociétés de transport en commun quant à l'exploitation et à l'administration des services. Ainsi, les municipalités peuvent accorder une subvention à tout organisme à but non lucratif qui prendra en charge l'organisation du transport adapté ou passer un contrat avec toute personne qui assurera un tel service. Les sociétés de transport en commun peuvent aussi exploiter elles-mêmes le service. Cependant, quel que soit le mode retenu, les municipalités et les sociétés de transport en commun demeurent responsables du bon fonctionnement des services.

La Politique d'admissibilité au transport adapté

Les services de transport adapté sont destinés aux personnes handicapées que la Loi assurant l'exercice des droits des personnes handicapées (L.R.Q., c. E-20.1) définit comme suit : « Toute personne limitée dans l'accomplissement d'activités normales et qui, de façon significative et persistante, est atteinte d'une déficience physique ou mentale ou qui utilise régulièrement une orthèse, une prothèse ou tout autre moyen pour pallier son handicap. ».

La décision concernant l'admissibilité d'une personne handicapée aux services de transport adapté est confiée à un comité formé de représentants des sociétés de transport en commun ou des municipalités, de représentants des personnes handicapées et de représentants du réseau de la santé et des services sociaux.

Le comité a pour mandat de statuer sur l'admissibilité des personnes handicapées en tenant compte de leurs limitations fonctionnelles et de leurs difficultés de transport. Il doit aussi être en mesure de considérer la situation particulière de chaque personne ainsi que les contraintes relatives à l'environnement.

Le partage des responsabilités au Ministère

Depuis la régionalisation des activités du ministère des Transports du Québec, les directions territoriales sont responsables de la gestion de l'ensemble du Programme d'aide au transport adapté pour les personnes handicapées alors que la Direction du transport terrestre des personnes demeure maître d'œuvre des orientations, de la modification des lois, des règlements et des formulaires ainsi que de la production du présent répertoire.

SOMMAIRE DES RÉSULTATS D'EXPLOITATION

Depuis 1980, 96 services de transport adapté ont été créés, dont 9 sont exploités par les organismes publics de transport en commun, tandis que les 87 autres sont des services municipaux ou intermunicipaux.

Ces organismes sont présents dans 817 municipalités parmi les quelque 1118 que compte le Québec. Soulignons que la fluctuation des municipalités desservies depuis l'an 2000 est artificielle, car elle est attribuable essentiellement au processus de fusions et d'annexions de municipalités enclenché en 1999. Cependant, il faut mentionner que le pourcentage de la population québécoise desservie n'a cessé de croître pendant toutes ces années pour atteindre 95,03 % en 2003.

Les personnes admises et les passagers transportés

Les 64 916 personnes handicapées admises aux divers services ont effectué au total 5,1 millions de déplacements. Cet achalandage correspond à une augmentation de 6,25 % des déplacements par rapport à l'année 2002, alors que le nombre moyen de déplacements par personne admise connaît une légère hausse, passant de 73,79 à 75,09. Les personnes en fauteuil roulant effectuent 20,87 % des déplacements en 2003; ce pourcentage est relativement constant depuis les neuf dernières années se situant de 20,69 à 21,3 % durant cette période.

L'offre de service

La moyenne du nombre d'heures de service par semaine est de 79. Le tarif de base varie de 1,00 \$ pour des déplacements locaux à 16,00 \$ pour des déplacements sur de longues distances. Les prix des abonnements mensuels, pour les 29 organismes qui offrent ce mode de paiement, varient entre 18,00 \$ et 90,00 \$.

Les 405 véhicules en service dans les organismes de transport adapté sont du type minibus modifié pouvant transporter à la fois des personnes en fauteuil roulant et des personnes capables de marcher (ambulateurs). Ils ont parcouru en 2003 plus de 18,9 millions de kilomètres, soit une moyenne de 46 774 kilomètres par véhicule. De plus, 76 organismes utilisent des véhicules-taxis ou des taxis adaptés pour effectuer au moins une partie du transport des personnes handicapées; 45,8 % des déplacements ont été effectués au moyen de tels véhicules en 2003 comparativement à 44,8% en 2002.

Les dépenses et les revenus

En 2003, les dépenses admissibles s'élevaient à 76,02 M\$, ce qui représente une dépense moyenne par passager transporté de 15,05 \$, soit une augmentation de 0,40 \$ ou 2,7 % par rapport à 2002.

La contribution du ministère des Transports pour l'année 2003 a été de 51,42 M\$, soit 68 % des dépenses admissibles. Les contributions des municipalités ont quant à elles atteint 16,72 M\$ et celles des usagers 7,7 M\$, ce qui correspond respectivement à 22 % et à 10 % des dépenses admissibles.

ÉVOLUTION DES SERVICES DE TRANSPORT ADAPTÉ

Tableau 1
Croissance des services

	1995	1996	1997	1998	1999	2000	2001	2002	2003
Services	97	99	100	102	104	*104	*106	*102	*96
Municipalités	801	837	864	881	911	*893	*845	*783	*817
Personnes admises	43 504	43 605	47 959	50 033	52 963	55 836	59 609	62 786	64 916
Passagers	3 598 417	3 777 883	3 954 725	4 085 760	4 314 469	4 427 573	4 534 853	4 804 712	5 052 174
Véhicules	310	314	317	327	347	364	381	394	405
Subvention gouvernementale (M\$)	35,39	35,79	36,57	37,96	41,40	44,21	46,38	49,22	51,42

* Les fusions de services et les annexions de municipalités provoquent une diminution artificielle de ces données car, dans les faits, les services de transport adapté sont présents pour l'année 2003 auprès de 95,03% de la population québécoise.

Tableau 2
Quotes-parts des divers partenaires
(en milliers de \$)

	1995	1996	1997	1998	1999	2000	2001	2002	2003
Usagers	4169	4501	4904	5190	5587	5909	6493	6997	7742
MTQ	35 385	35 787	36 568	37 959	41 399	44 211	46 379	49 217	51 418
Municipalités	8829	9065	9176	9458	10 732	11 557	11 391	13 928	16 723
Autres serv. de transp.	289	315	414	673	811	954	1267	1554	1737
Autres	305	252	291	276	417	375	393	720	718

Tableau 3
Répartition des passagers
(en pourcentage)

Par types	1995	1996	1997	1998	1999	2000	2001	2002	2003
Fauteuils roulants	20,99	21,02	21,10	21,30	20,73	20,69	20,85	20,77	20,87
Ambulatoires	74,77	74,98	74,98	74,78	75,41	75,50	75,45	75,65	75,62
Accompagnateurs	4,24	4,00	3,92	3,92	3,86	3,81	3,70	3,58	3,51
Minibus	60,50	60,17	59,45	58,14	56,61	56,98	56,00	55,18	54,18
Taxi	39,50	39,83	40,55	41,86	43,39	43,02	44,00	42,70	41,72
Taxi adapté	n/a	n/a	n/a	n/a	n/a	n/a	n/a	2,12	4,10

Tableau 4
Évolution des indicateurs calculés globalement

	1995	1996	1997	1998	1999	2000	2001	2002	2003
Coût par passager (\$)	13,42	12,93	12,74	13,24	13,51	13,99	14,19	14,65	15,05
Coût contrat min./km (\$)	1,40	1,37	1,31	1,28	1,33	1,43	1,43	1,40	1,44
Coût contrat min./pass. (\$)	9,88	9,54	9,34	9,14	9,18	9,50	9,99	10,17	10,34
Coût contrat taxi/pass. (\$)	6,35	6,28	6,20	7,34	7,76	8,41	8,50	9,03	8,93
Coût exploitation/pass. (\$)	11,83	11,38	11,34	11,95	12,34	12,65	13,23	13,27	13,59
Coût total par pass. (\$)	11,09	10,54	10,37	10,64	10,78	13,86	13,96	14,53	14,94
Passagers/véh-h	3,09	3,26	3,27	3,36	3,37	3,40	3,35	3,38	3,36
Passagers/voy. taxi	2,16	2,18	2,22	2,14	2,30	2,27	2,42	2,35	2,29
Km/pass. minibus	6,43	6,28	6,34	6,27	6,23	6,16	6,25	6,29	6,73
Km/véh-h	19,9	20,51	20,74	21,09	20,98	20,90	20,94	21,29	22,58
% de la population admise	0,69	0,68	0,74	0,78	0,82	0,83	0,86	0,90	0,91
Dépl./personne admise	80,82	82,99	79,22	78,46	78,28	75,50	73,26	73,79	75,09

ANALYSE DES INDICATEURS DE PERFORMANCE

Le Programme d'aide au transport adapté pour les personnes handicapées se caractérise par l'extrême diversité des organismes subventionnés tant sur le plan de leur taille que sur celui de leur mode d'exploitation. En effet, les populations desservies par un service peuvent varier de moins de 2900 personnes à presque 1,8 million de personnes. Quant au nombre de personnes admises, il varie entre 45 et plus de 14 000. De plus, certains organismes fonctionnent entièrement en régie alors que d'autres adjugent à des transporteurs privés des contrats de transport par minibus, par taxi et par taxi adapté, et chaque organisme détermine les horaires de service selon les besoins. Le programme a donc été conçu pour permettre une telle diversité, de manière que chaque organisme s'adapte au contexte social, économique et démographique de son milieu.

Cette caractéristique du programme rend cependant très difficile la définition d'indicateurs de performance qui reflètent de manière réaliste et équitable l'efficacité et l'efficacités avec laquelle chaque organisme s'acquitte de son mandat. La plupart des indicateurs présentés varient donc considérablement en raison des contextes différents.

Pour cette raison, le coefficient atteint l'année précédente demeure le principal point de référence dont chaque organisme dispose pour évaluer sa performance relative à chacun des indicateurs.

Nous tenterons toutefois une brève analyse de ces indicateurs en signalant leurs valeurs extrêmes et moyennes et en indiquant, si cela est possible, les variables organisationnelles, démographiques, géographiques ou autres qui sont les plus susceptibles d'expliquer les variations afin de permettre à chaque organisme de se comparer à ceux qui évoluent dans un contexte semblable.

Le coût total et le coût d'exploitation

Le coût total par passager varie entre 4,87 \$ et 42,89 \$, la moyenne se situant à 14,94 \$. Ce ratio moyen correspond à une augmentation de 2,8 % par rapport à l'année 2002 (14,53 \$). En ce qui a trait au coût d'exploitation par passager, il varie de 4,14 \$ à 24,48 \$, et la moyenne s'élève à 13,59 \$, soit une hausse de 2,4 % comparativement au coût moyen de l'année 2002 (13,27 \$).

Les deux précédents indicateurs de performance sont les plus significatifs et les plus complets; toutefois, une multitude de facteurs influent sur leur valeur. Pour expliquer une mauvaise performance à cet égard par rapport aux années antérieures ou à d'autres organismes, il est nécessaire d'en analyser les causes au moyen des autres indicateurs qui illustrent des aspects plus particuliers.

Le coût du contrat de transport par minibus

Les indicateurs basés sur le contrat de transport par minibus ne sont calculés que pour les organismes dont l'exploitation est assurée à contrat sauf les contrats mixtes et les contrats bimodaux car, dans ces cas, d'autres dépenses y sont liées. Des facteurs tels que l'inclusion ou non, dans le contrat, de la répartition des appels peuvent aussi influencer sur cet indicateur.

Le coût du contrat de transport par minibus par kilomètre, lorsqu'il est disponible, varie entre 0,79 \$ et 3,11 \$ du kilomètre. Ce coût est généralement moindre lorsque les distances à parcourir entre les points de montée et de descente des passagers sont plus grandes.

À l'inverse du précédent indicateur, le coût du contrat de transport par minibus par passager croît généralement avec la longueur moyenne des déplacements. Cet indicateur varie entre 4,82 \$ et 20,75 \$ par passager. En 2003, la moyenne est de 10,34 \$ par passager, alors qu'elle était de 10,17 \$ en 2002, soit une augmentation de 1,7 %.

L'utilisation des minibus

Trois autres indicateurs sont liés à l'utilisation des minibus, soit : le nombre moyen de kilomètres par véhicules-heure, le nombre moyen de kilomètres par passager et le nombre de passagers par véhicules-heure. Ces ratios permettent d'expliquer une bonne part des variations de coût entre les organismes, qu'ils soient exploités en régie ou à contrat.

Le nombre moyen de kilomètres par véhicules-heure se situe entre 9,54 et 54,11, la moyenne se situant à 22,58. Évidemment, ce ratio est plus élevé lorsque les minibus ont à parcourir de grandes distances sans effectuer d'arrêts. Cette mesure est donc inversement liée au coût des minibus par kilomètre.

Le nombre moyen de kilomètres par passager varie entre 2,37 et 26,98. La moyenne, pour cet indicateur, se situe néanmoins à 6,73 kilomètres par passager en 2003, soit une hausse par rapport à l'année 2002 alors que la moyenne était de 6,29.

En ce qui concerne le nombre moyen de passagers par véhicules-heure, il varie entre 1,54 et 13,37, et la moyenne se situe à 3,36 passagers. En 2002, cette moyenne était de 3,38 passagers.

Le nombre de kilomètres par passager et le nombre de passagers par véhicules-heure constituent deux des principaux facteurs expliquant la variabilité des indicateurs sur le coût par passager.

Le coût du contrat de taxi

Le coût du contrat de taxi par passager varie à l'intérieur d'une fourchette très large, allant de 2,87 \$ à 28,01 \$. La moyenne se situe néanmoins à 8,93 \$. Les coûts du contrat de taxi par passager de divers organismes ne peuvent cependant pas être comparés entre eux sans s'assurer qu'on y fait une utilisation comparable du taxi, c'est-à-dire soit sur une base régulière ou comme mode d'appoint réservé à une clientèle spécifique ou à un type précis de déplacement.

Le nombre de passagers par voyage de taxi est encore, dans de nombreux cas, égal ou légèrement supérieur à un; le maximum atteint est de 3,77 passagers par voyage. La moyenne est de 2,29 passagers en 2003, alors qu'elle était de 2,35 passagers en 2002.

Le niveau de service

La proportion de la population faisant partie des personnes admises au service de transport adapté varie entre 0,2 % et 3,5 % pour l'ensemble des organismes, exception faite de deux organismes où cette proportion atteint un taux de 6,8 % et 8,9 %. Cette différence s'explique en partie par les caractéristiques démographiques du territoire desservi. En effet, les localités où la concentration de personnes âgées est très élevée présentent normalement un taux de population admise plus important.

Le nombre moyen de déplacements effectués par les personnes admises d'un organisme varie de 20 voyages à 174, la moyenne étant de 75,09. Cette moyenne est en hausse par rapport à l'an dernier alors qu'elle s'élevait à 73,79. Évidemment, si une importante proportion de la clientèle desservie participe à un programme d'intégration socioprofessionnelle qui l'amène à se déplacer quotidiennement, le nombre moyen de déplacements sera plus important que dans les cas où la majeure partie des personnes admises est constituée de retraités plus sédentaires.

**DÉFINITIONS DES VARIABLES CONTENUES AUX FICHES
VENTILÉES PAR SECTIONS**

Identification	
Organisme mandataire	Municipalité locale ou régionale de comté qui gère un service de transport adapté ou un organisme (société de transport en commun [STC], régie municipale de transport en commun [RMT], conseil régional de transport [CRT], conseil intermunicipal de transport [CIT]) qui est le porte-parole officiel des municipalités participantes à un service de transport adapté.
Organisme délégué	Organisme à but non lucratif lié par entente avec une ou plusieurs municipalités et chargé d'assurer l'organisation d'un service régulier de transport adapté.
Début du service	Date à laquelle un service de transport adapté a commencé ses opérations.
Informations générales	
En régie	Type de fonctionnement où l'organisme mandataire ou l'organisme délégué assure avec ses propres ressources la fonction concernée (administration, répartition, opération des minibus).
À contrat	Type de fonctionnement où l'organisme mandataire ou l'organisme délégué fait assurer par contrat la fonction concernée (administration, répartition, opération des minibus). La fonction « opération des minibus » est considérée à contrat lorsque le transporteur privé fournit le ou les minibus requis.
Mixte	L'utilisation de minibus s'effectue à la fois en régie (propriété de l'organisme délégué) et à contrat.
Offre d'autres services de transport	Tout service de transport autre qu'un service régulier de transport adapté (scolaire, nolisé, réseau de la santé, collectif en milieu rural, agence métropolitaine de transport [AMT], autres).
Déplacements	
Déplacements	Nombre total de déplacements effectués par les usagers (un aller et un retour sont comptés comme deux déplacements).
Service régulier	Service de transport adapté prévu au plan de transport et qui inclut le plan de développement initial et l'ensemble des modifications apportées à ce plan. Ce service vise à assurer aux personnes handicapées admises conformément à la politique d'admissibilité un service de transport adapté à leurs besoins.
Régulier	Déplacements de type répétitif, c'est-à-dire effectués à la même heure et au même endroit, et qui ne nécessitent aucune réservation préalable.
Occasionnel	Déplacements qui ne présentent pas un caractère répétitif et qui nécessitent une réservation préalable.
Destinations hors territoire	Points de service situés à l'extérieur du territoire des municipalités desservies par un service de transport adapté.
Autres services	Déplacements effectués par des usagers des autres services de transport (scolaire, nolisé, réseau de la santé, collectif en milieu rural, agence métropolitaine de transport [AMT], etc.).
Revenus	
MTQ	Subvention versée par le ministère des Transports du Québec dans le cadre du Programme d'aide gouvernementale au transport adapté aux personnes handicapées.
Usagers	Portion des revenus provenant de la tarification aux usagers d'un service de transport adapté.
Municipalité(s)	Somme des contributions financières versées par les municipalités participantes au service de transport adapté.
Autres services	Revenus provenant des contributions des usagers des autres services de transport (scolaire, nolisé, réseau de la santé, collectif en milieu rural, agence métropolitaine de transport [AMT], etc.).

Autres	Revenus provenant d'autres sources que celles mentionnées précédemment.
Dépenses	
Administration	Dépenses liées au loyer, aux fournitures de bureau, aux frais de promotion, aux assurances, aux salaires associés aux fonctions administratives, etc.
Exploitation	Coût des contrats et autres dépenses applicables à l'exploitation du service.
Fonctionnement	Dépenses liées au fonctionnement des véhicules en régie (essence, pneus, immatriculation, assurances et entretien).
Masse salariale	Salaires et avantages sociaux du personnel lié à l'exploitation.
Immobilisations	Total de l'amortissement des véhicules et des intérêts découlant du financement des véhicules pour les organismes dont l'exploitation est en régie.
Contrat minibus	Dépenses découlant des activités effectuées à contrat par un transporteur privé exploitant des minibus.
Contrat taxi	Dépenses découlant des activités effectuées à contrat par un propriétaire de taxi.
Contrat bimodal	Dépenses découlant des activités effectuées à contrat par un transporteur privé exploitant à la fois des minibus et des taxis.
Autres	Tout autre déboursé non affecté aux autres postes de dépenses.
Total	Dépenses réelles assumées par l'organisme de transport adapté.
Dépenses imputées (autres serv. transp.)	Dépenses affectées aux déplacements réalisés pour les autres services de transport.
Clientèle admise par groupes d'âge	
Fauteuil roulant, ambulatoire, intellectuelle, psychique, visuelle, autres	Répartition de la clientèle selon la déficience principale qui a justifié l'admission au service de transport adapté.
Total	Nombre total de personnes handicapées, en fauteuil roulant ou ambulatoires, déclarées admissibles par le comité d'admissibilité et dont les dossiers sont actifs au 31 décembre de l'année concernée.
Admis en 2003	Clientèle admise durant l'année (donnée requise à compter de 2002). Si aucune donnée n'a été fournie, il est inscrit « 0 » à cet endroit.
Statistiques sur les véhicules	
Minibus en service	Nombre maximal de minibus pouvant être utilisés simultanément afin d'assurer un service régulier de transport adapté.
Kilométrage (minibus)	Nombre de kilomètres parcourus par l'ensemble des véhicules, excluant les taxis, durant l'année.
Véhicules-heure (minibus)	Total du nombre d'heures où les minibus sont en service pendant l'année (comprend les heures de service prévues, les heures de déplacement à vide et les heures où les véhicules sont stationnaires avec chauffeur en service).
Nombre de voyages	Nombre de courses effectuées par taxi et taxi adapté pour le transport d'un ou plusieurs passagers à la fois.
Indicateurs de performance	
Voir section suivante s'appliquant spécifiquement aux définitions des indicateurs de performance.	
Service	
Semaines/an	Nombre de semaines durant l'année où le service est assuré.
Heures/sem.	Nombre d'heures par semaine pendant lesquelles le service est assuré, et qui correspond à l'horaire le plus représentatif durant l'année.
Réservation	Délai à prévoir entre le moment où une réservation est faite et le déplacement pour lequel celle-ci a été faite.

Tarif au passage	Prix minimal et maximal d'un déplacement payé en espèces ou au moyen de billets ou de jetons. Ce prix peut varier en fonction du mode de paiement, de la distance parcourue, de la catégorie de clientèle (ex. : étudiants, personnes âgées, etc.).
Abonnement mensuel	Prix minimal et maximal d'un abonnement mensuel. Ce prix peut varier en fonction de la distance parcourue ou de la catégorie de la clientèle (ex. : étudiants, personnes âgées, etc.).
Temps moyen d'un déplacement	Évaluation du temps pris pour que l'utilisateur soit transporté du point de départ jusqu'à sa destination.
Horaire	
Horaire	Heures et jours de la semaine où l'organisme effectue des déplacements. Si l'horaire change en cours d'année, deux calendriers sont présentés.
Municipalités participantes	
Nom (code géo.)	Les municipalités contribuant financièrement à un service de transport adapté.
Population	Population totale des municipalités desservies par un service de transport adapté selon le <i>Répertoire des municipalités du Québec</i> .
Territoire	Superficie, en km ² , du territoire des municipalités desservies par un service de transport adapté.

DÉFINITIONS DES INDICATEURS DE PERFORMANCE

Les indicateurs de performance sont présentés à la fiche de chaque organisme dans la section « Indicateurs de performance » ainsi qu'au tableau 4 « Évolution des indicateurs calculés globalement » dans le sommaire des résultats d'exploitation présenté à la page 15 du répertoire. Dans le premier cas, il s'agit d'indicateurs s'appliquant à l'année 2003, alors que dans le tableau 4 ces indicateurs couvrent la période de 1995 à 2003.

N°	Indicateur	Définition
1	Coût par passager	Total des dépenses moins les dépenses liées aux autres services de transport et aux autres revenus divisé par le nombre de passagers (service régulier).
2	Coût contrat minibus par km	Coût du contrat des minibus divisé par les kilomètres parcourus par minibus (service régulier et autres services). Cet indicateur ne considère que les transports par minibus effectués par contrat mais il exclut cependant les contrats mixtes ainsi que les contrats bimodaux d'opération de minibus.
3	Coût contrat minibus par passager	Coût du contrat des minibus divisé par le nombre de passagers de minibus (service régulier et autres services). Cet indicateur ne considère que les transports par minibus effectués par contrat mais il exclut cependant les contrats mixtes ainsi que les contrats bimodaux d'opération de minibus.
4	Coût contrat taxi par passager	Coût du contrat des taxis divisé par le nombre de passagers des taxis (service régulier et autres services). Cet indicateur ne considère pas les contrats bimodaux, bien que des services de taxis y soient offerts.
5	Coût d'exploitation par passager	Total des dépenses d'exploitation par passager transporté (service régulier et autres services).
6	Coût par passager selon le mode	Coût moyen par passager selon le mode utilisé (minibus ou taxi) établi en considérant les dépenses directement attribuables à chacun des modes, et les dépenses indirectes communes réparties au prorata des passagers transportés selon les modes utilisés (service régulier et autres services).
7	Passagers par véhicules-heure	Nombre moyen de passagers de minibus par véhicules-heure (service régulier).
8	Passagers par voyage de taxi	Nombre moyen de passagers des taxis et des taxis adaptés par voyage (service régulier).
9	Km par passager minibus	Nombre moyen de kilomètres parcourus par passager de minibus (service régulier).
10	Km par véhicules-heure	Nombre moyen de kilomètres parcourus par un minibus en une heure de service du véhicule (service régulier).
11	% de la population admise	Pourcentage de la population totale du territoire admise au transport adapté.
12	Déplacements par personne admise	Nombre moyen de déplacements en minibus, taxis et taxis adaptés effectués au cours de l'année par une personne admise (service régulier).

DÉFINITIONS DES GRAPHIQUES

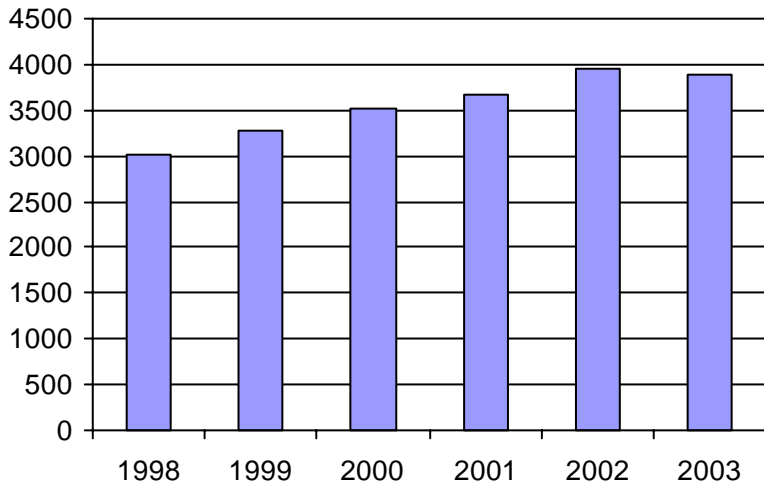
N°	Titre	Définition
1	Évolution de la clientèle admise 1998 à 2003	Évolution de la clientèle admise au service régulier au 31 décembre de chaque année.
2	Évolution du ratio de « déplacements par personne admise » 1998 à 2003	Évolution du ratio « déplacements par personne admise » applicable au service régulier. Les déplacements des accompagnateurs ne sont pas considérés dans ce ratio.
3	Évolution des déplacements 1998 à 2003	Évolution de la clientèle totale transportée par le service régulier.
4	Évolution de la clientèle totale transportée 1998 à 2003	Évolution de la clientèle transportée par modes utilisés (minibus, taxi, taxi adapté) pour le service régulier et les autres services.
5	Évolution des revenus 1998 à 2003	Évolution des revenus totaux (service régulier et autres services), en distinguant la part relative (%) des types de contributions (MTQ, municipalités, usagers et autres) par rapport à l'ensemble des revenus.
6	Évolution de certaines dépenses 1998 à 2003	Évolution des dépenses de contrats minibus, contrats taxis, fonctionnement, masse salariale et autres contrats. Ces dépenses peuvent contenir des sommes affectées à d'autres services que le service régulier.

Caractéristiques individuelles des services

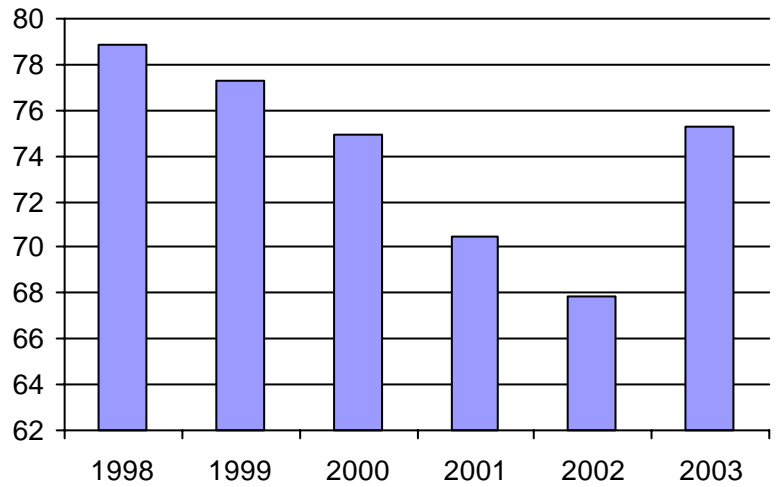
Direction du
Bas-Saint-Laurent-
Gaspésie-Îles-de-la-Madeleine

<u>Informations générales</u>		<u>Clientèle admise par groupes d'âge</u>					<u>Service</u>		
Administration :	non applicable		0 à 5	6 à 21	22 à 65	+ de 65	total	Semaines/an :	52
Répartition :	non applicable	Fauteuil roulant :	4	72	666	860	1602	Heures/sem. :	82
Opération minibus :	non applicable	Ambulatoire :	3	22	171	280	476	Réservation :	22 h
Offre un service de taxi <input type="checkbox"/>		Intellectuelle :	4	148	1021	169	1342	Tarif au passage	
Offre d'autres services de transport <input type="checkbox"/>		Psychique :	0	8	186	54	248	minimum :	1,30 \$
<input type="checkbox"/> Scolaire	<input type="checkbox"/> Collectif	Visuelle :	1	7	94	69	171	maximum :	4,40 \$
<input type="checkbox"/> Nolisé	<input type="checkbox"/> AMT	Autres :	4	0	2	44	50	Abonnement mensuel	
<input type="checkbox"/> Réseau de la santé	<input type="checkbox"/> Autres	Total :	16	257	2140	1476	3889	minimum :	73,50 \$
Précision : non applicable		Admis en 2003 :	0	0	0	0	0	maximum :	90,00 \$
								Temps moyen d'un déplacement :	21 minutes
<u>Déplacements</u>		<u>Statistiques sur les véhicules</u>					<u>Horaire</u>		
Service régulier	minibus	taxi	taxi adapté	total	Minibus en service		Dimanche : non applicable		
Ambulatoire :	153 477	90 017	495	243 989	en régie : 9		Lundi : non applicable		
Fauteuils roulants :	40 442	5 161	3 285	48 888	à contrat : 21		Mardi : non applicable		
Accompagnateur :	3 966	1 708	298	5 972	total : 30		Mercredi : non applicable		
Total :	197 885	96 886	4 078	298 849	Kilométrage (minibus)		Jeudi : non applicable		
Régulier :	148 196	78 342	1 195	227 733	service régulier : 1 235 165		Vendredi : non applicable		
Occasionnel :	49 689	18 544	2 883	71 116	autres services : 90 646		Samedi : non applicable		
Total :	197 885	96 886	4 078	298 849	total : 1 325 811				
Visiteurs :	1 069	104	12	1 185	Véhicules-heure (minibus)				
Hors territoire :	1 357	456	0	1 813	service régulier : 51 051				
Destination(s) : non applicable					autres services : 3 179				
					total : 54 230				
					Nombre de voyages				
					par taxi : 77 580				
					par taxi adapté : 11 260				
					total : 88 840				
Autres services :	minibus	taxi	taxi adapté	total					
	25 009	1 046	4	26 059					
<u>Revenus</u>	<u>Indicateurs de performance</u>					<u>Notes</u>			
MTQ :	2 264 908 \$	Coût par passager :		11,21 \$					
Usagers :	556 824 \$	Coût contrat minibus par km :		1,44 \$					
Municipalité(s) :	520 950 \$	Coût contrat minibus par passager :		8,99 \$					
Autres services :	220 563 \$	Coût contrat taxi par passager :		6,39 \$					
Autres :	121 687 \$	Coût d'exploitation par passager :		8,90 \$					
Total :	3 684 932 \$	Coût par passager selon le mode							
<u>Dépenses</u>	- minibus :		10,60 \$						
Administration :	695 044 \$	- taxi :		9,80 \$					
Exploitation :	2 890 632 \$	- global :		11,04 \$					
Fonctionnement :	167 125 \$	Passagers par véhicules-heure :		3,88					
Masse salariale :	467 085 \$	Passagers par voyage de taxi :		1,14					
Immobilisations :	105 564 \$	Km par passager minibus :		6,24					
Contrat minibus :	1 055 539 \$	Km par véhicules-heure :		24,19					
Contrat taxi :	651 090 \$	% de la population admise :		1,46%					
Contrat bimodal :	198 569 \$	Déplacements par pers. admise :		75,31					
Autres :	24 055 \$								
Total :	3 585 676 \$								
Dépenses imputées (autres serv. transp.)	121 491 \$								

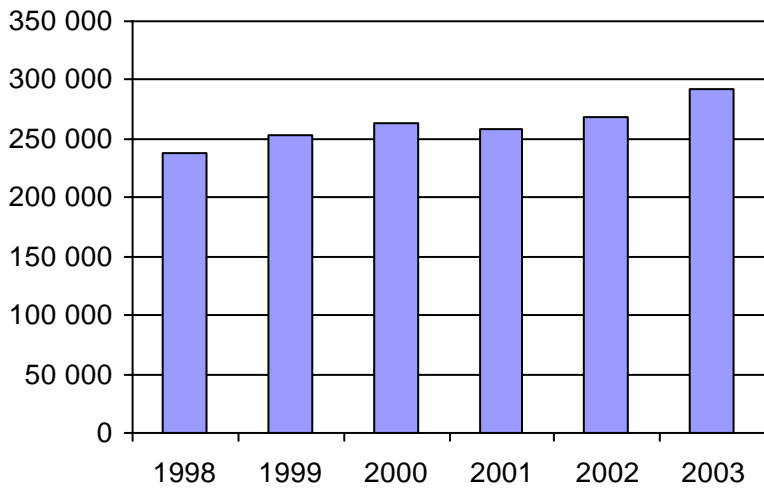
1. Évolution de la clientèle admise
1998 à 2003



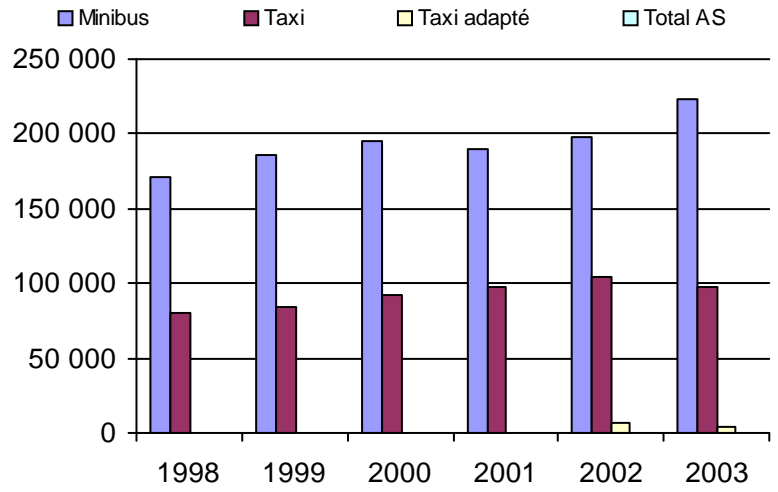
2. Évolution du ratio de "déplacements par personne admise" de 1998 à 2003



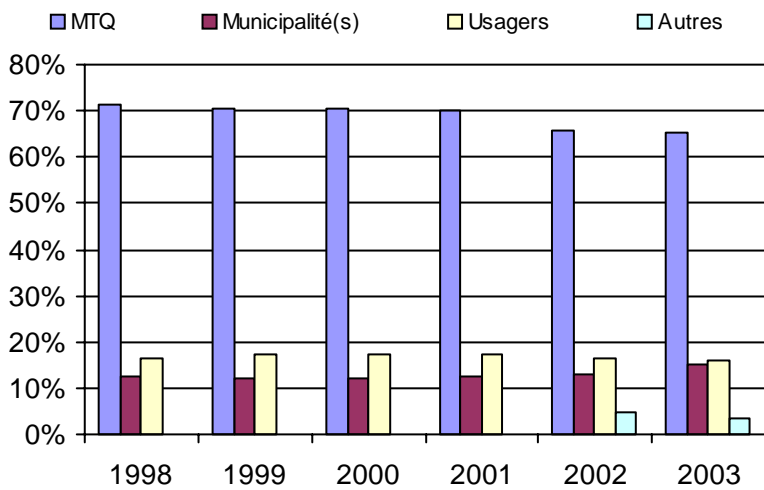
3. Évolution des déplacements
1998 à 2003



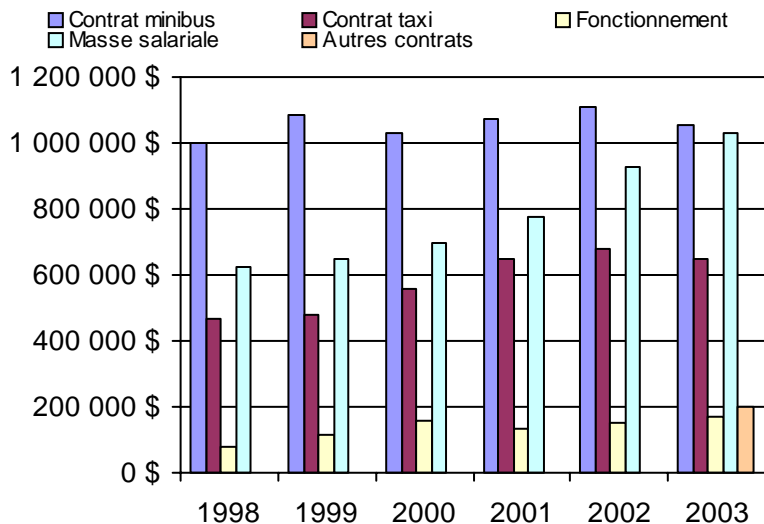
4. Évolution de la clientèle totale transportée
1998 à 2003



5. Évolution des revenus
1998 à 2003



6. Évolution de certaines dépenses 1998 à 2003



Organisme(s) participant(s)

Nom de l'organisme

- Bonaventure (11201)
- Cap-aux-Meules (11001)
- Gaspé (11401)
- Grande-Vallée (11402)
- La Matapédia (MRC) (11701)
- La Pocatière (13201)
- Les Basques (MRC) (13101)
- Matane (11601)
- Mont-Joli (11801)
- Pabos Mills (11301)
- Rimouski (11901)
- Rivière-du-Loup (MRC) (13151)
- Sainte-Anne-des-Monts-Tourelle (11501)
- Témiscouata (MRC) (13001)

Population : 266 584 Territoire (km²) : 17 980,00

Nom OTA : Cap-aux-Meules

N° OTA 11001

Direction territoriale : Bas-Saint-Laurent-Gaspésie-Îles-de-la-Madeleine

Région administrative : Gaspésie/Îles-de-la-Madeleine

Organisme : Municipalité des Îles-de-la-Madeleine
 mandataire : 460, chemin Principal, CP 309
 Cap-aux-Meules, Qc G0B 1B0
 (418) 986-2640

Organisme : Corporation de transport adapté des Îles-de-la-Madeleine
 délégué : CP 475
 Cap-aux-Meules, Qc G0B 1B0
 (418) 986-6050
 g.boudreau@caramail.com

Date du début du service: 1989-07-08

Informations générales

Administration : Régie
 Répartition : Régie
 Opération minibus : Contrat

Offre un service de taxi Offre d'autres services de transport Scolaire Collectif Nolisé AMT Réseau de la santé Autres

Précision :

Clientèle admise par groupes d'âge

	0 à 5	6 à 21	22 à 65	+ de 65	total
Fauteuil roulant :	1	6	19	28	54
Ambulatoire :	2	3	21	63	89
Intellectuelle :	1	4	46	14	65
Psychique :	0	0	26	7	33
Visuelle :	0	2	7	16	25
Autres :	0	0	0	0	0
Total :	4	15	119	128	266
<i>Admis en 2003 :</i>	0	0	0	0	0

Service

Semaines/an : 52
 Heures/sem. : 53
 Réservation : 24 h

Tarif au passage

minimum : 2,00 \$
 maximum : 2,00 \$

Abonnement mensuel

minimum : 0,00 \$
 maximum : 0,00 \$

Temps moyen d'un déplacement :

15 minutes

Déplacements

Service régulier	minibus	taxi	taxi	
			adapté	total
Ambulatoire :	10 861	2 556	0	13 417
Fauteuils roulants :	1 082	19	0	1 101
Accompagnateur :	17	7	0	24
Total :	11 960	2 582	0	14 542
Régulier :	8 842	1 634	0	10 476
Occasionnel :	3 118	948	0	4 066
Total :	11 960	2 582	0	14 542
Visiteurs :	18	0	0	18
Hors territoire :	0	0	0	0
Destination(s) :				

Autres services :	minibus	taxi	taxi	
			adapté	total
	0	0	0	0

Statistiques sur les véhicules

Minibus en service	
en régie :	0
à contrat :	3
total :	3
Kilométrage (minibus)	
service régulier :	89 540
autres services :	0
total :	89 540
Véhicules-heure (minibus)	
service régulier :	3 860
autres services :	0
total :	3 860
Nombre de voyages	
par taxi :	1 763
par taxi adapté :	0
total :	1 763

Horaire

Dimanche : Pas de service
 Lundi : 8h00 à 18h00
 Mardi : 8h00 à 18h00
 Mercredi : 8h00 à 18h00
 Jeudi : 8h00 à 18h00
 Vendredi : 8h00 à 18h00
 Samedi : 14h00 à 17h00

Horaire annuel

Revenus

MTQ :	146 318 \$
Usagers :	29 084 \$
Municipalité(s) :	36 079 \$
Autres services :	0 \$
Autres :	2 088 \$
Total :	213 569 \$

Dépenses

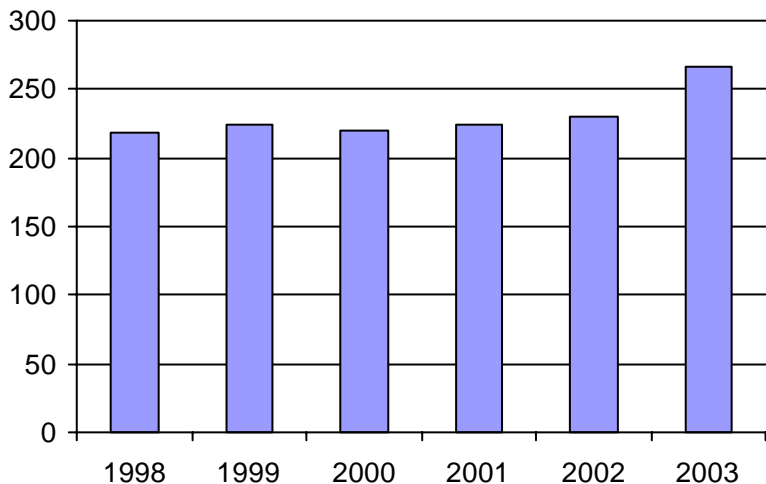
Administration :	18 618 \$
Exploitation :	192 373 \$
Fonctionnement :	0 \$
Masse salariale :	39 280 \$
Immobilisations :	0 \$
Contrat minibus :	134 844 \$
Contrat taxi :	16 524 \$
Contrat bimodal :	0 \$
Autres :	1 725 \$
Total :	210 991 \$
Dépenses imputées (autres serv. transp.)	0 \$

Indicateurs de performance

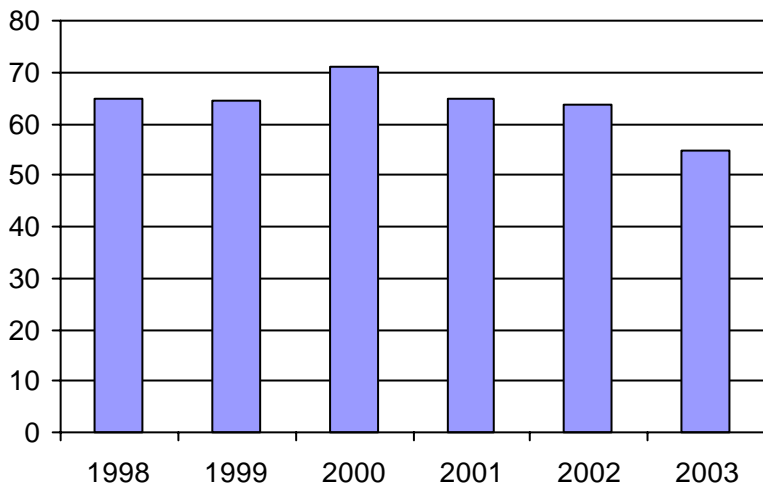
Coût par passager :	14,51 \$
Coût contrat minibus par km :	1,51 \$
Coût contrat minibus par passager :	11,27 \$
Coût contrat taxi par passager :	6,40 \$
Coût d'exploitation par passager :	13,23 \$
Coût par passager selon le mode	
- minibus :	15,26 \$
- taxi :	10,38 \$
- global :	14,51 \$
Passagers par véhicules-heure :	3,10
Passagers par voyage de taxi :	1,46
Km par passager minibus :	7,49
Km par véhicules-heure :	23,20
% de la population admise :	8,88%
Déplacements par pers. admise :	54,58

Notes

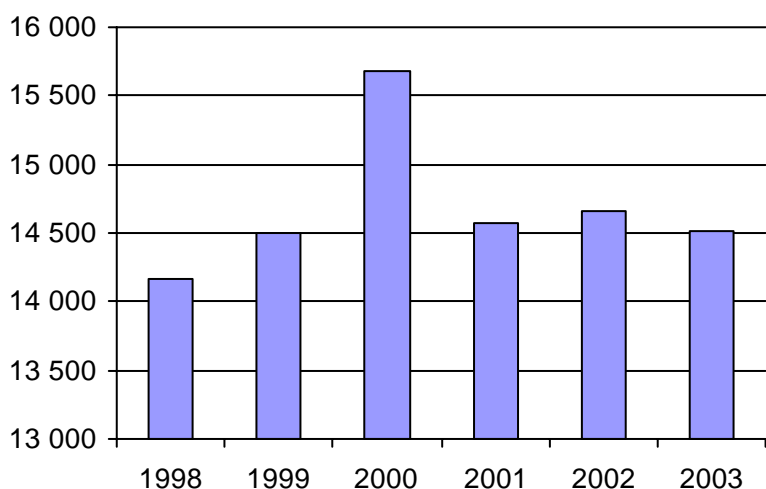
1. Évolution de la clientèle admise
1998 à 2003



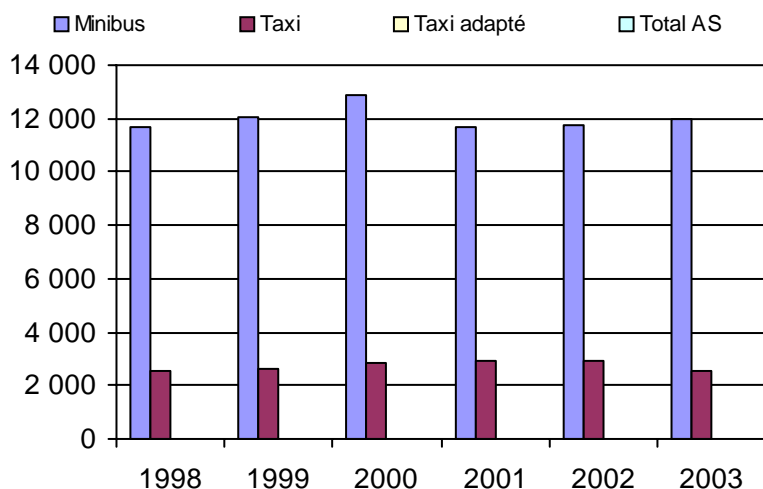
2. Évolution du ratio de "déplacements par personne admise" de 1998 à 2003



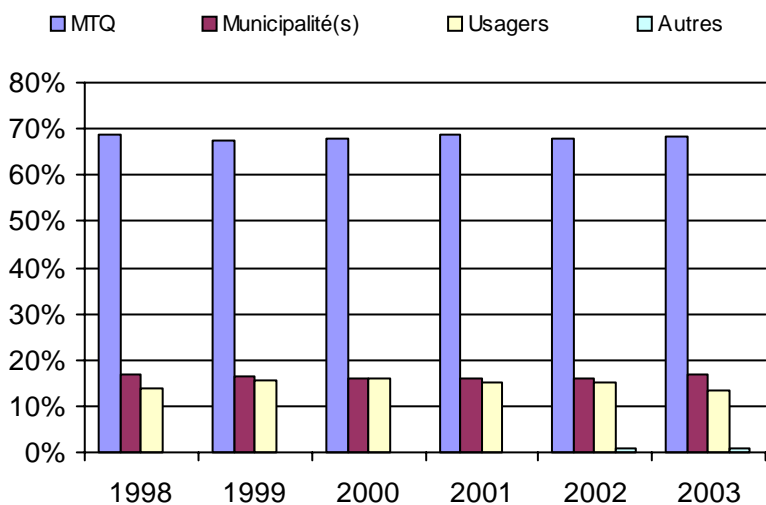
3. Évolution des déplacements
1998 à 2003



4. Évolution de la clientèle totale transportée
1998 à 2003



5. Évolution des revenus
1998 à 2003



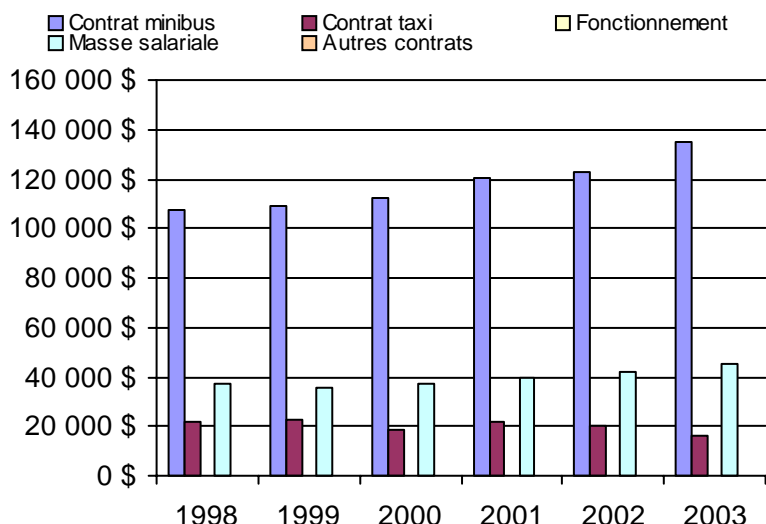
Municipalité(s) participante(s)

Nom (code géo.)

Les Îles-de-la-Madeleine (01023)

Population : 2 994 Territoire (km²) : 195,00

6. Évolution de certaines dépenses 1998 à 2003



Nom OTA : Bonaventure

N° OTA 11201

Direction territoriale : Bas-Saint-Laurent-Gaspésie-Îles-de-la-Madeleine

Région administrative : Gaspésie/Îles-de-la-Madeleine

Organisme MRC de Bonaventure
mandataire : 127, avenue de Louisbourg, CP 428
Bonaventure, Qc G0C 1E0
(418) 534-2313

Organisme Transport adapté de La Baie
délégué : 146, avenue Grand-Pré, CP 397
Bonaventure, Qc G0C 1E0
(418) 534-3325
tabona@globetrotter.net

Date du début du service: 1993-11-22

Informations générales

Administration : Régie
Répartition : Régie
Opération minibus : Mixte

Offre un service de taxi Offre d'autres services de transport Scolaire Collectif Nolisé AMT Réseau de la santé Autres

Précision :

Clientèle admise par groupes d'âge

	0 à 5	6 à 21	22 à 65	+ de 65	total
Fauteuil roulant :	0	0	0	0	0
Ambulatoire :	1	15	69	57	142
Intellectuelle :	0	29	74	4	107
Psychique :	0	0	0	0	0
Visuelle :	1	2	17	7	27
Autres :	0	0	0	0	0
Total :	2	46	160	68	276
<i>Admis en 2003 :</i>	0	0	0	0	0

Service

Semaines/an : 52
Heures/sem. : 81
Réservation : 24 h
Tarif au passage
minimum : 2,00 \$
maximum : 4,00 \$
Abonnement mensuel
minimum : 0,00 \$
maximum : 0,00 \$
Temps moyen d'un déplacement : 49 minutes

Déplacements

Service régulier	minibus	taxi	taxi	
			adapté	total
Ambulatoire :	11 967	2 420	0	14 387
Fauteuils roulants :	3 092	89	4	3 185
Accompagnateur :	252	35	0	287
Total :	15 311	2 544	4	17 859
Régulier :	11 590	2 144	0	13 734
Occasionnel :	3 721	400	4	4 125
Total :	15 311	2 544	4	17 859
Visiteurs :	144	0	0	144
Hors territoire :	279	2	0	281

Destination(s) : Percé, Port-Daniel, Escuminac, Restigouche sud-est, Campbellton, Matane, Parc de la Gaspésie

Autres services :	minibus	taxi	taxi	
			adapté	total
	329	23	4	356

Statistiques sur les véhicules

Minibus en service	
en régie :	2
à contrat :	1
total :	3
Kilométrage (minibus)	
service régulier :	173 120
autres services :	4 803
total :	177 923
Véhicules-heure (minibus)	
service régulier :	4 952
autres services :	96
total :	5 048
Nombre de voyages	
par taxi :	1 877
par taxi adapté :	4
total :	1 881

Horaire

Dimanche : 9h00 à 19h00
Lundi : 7h30 à 17h30
Mardi : 7h30 à 17h30
Mercredi : 7h30 à 17h30
Jeudi : 7h30 à 21h00
Vendredi : 7h30 à 21h00
Samedi : 9h00 à 22h00
Horaire annuel

Revenus

MTQ :	194 276 \$
Usagers :	37 004 \$
Municipalité(s) :	65 235 \$
Autres services :	9 370 \$
Autres :	2 214 \$
Total :	308 099 \$

Dépenses

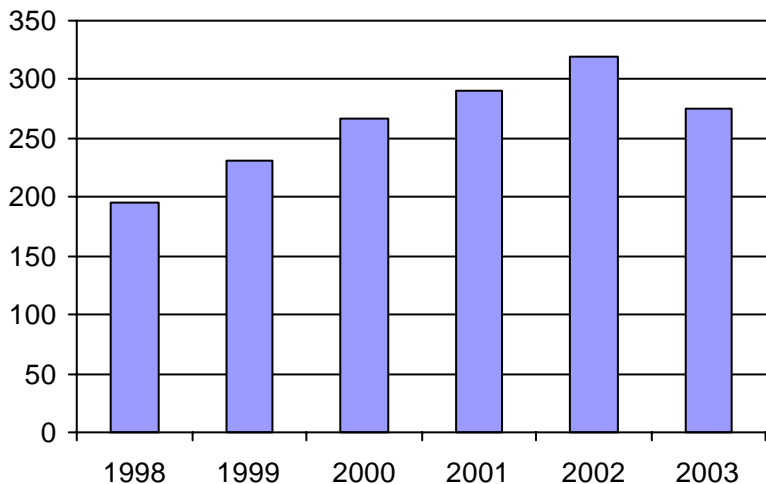
Administration :	45 916 \$
Exploitation :	247 617 \$
Fonctionnement :	37 827 \$
Masse salariale :	91 722 \$
Immobilisations :	31 256 \$
Contrat minibus :	62 653 \$
Contrat taxi :	21 751 \$
Contrat bimodal :	0 \$
Autres :	2 408 \$
Total :	293 533 \$
Dépenses imputées (autres serv. transp.)	9 372 \$

Indicateurs de performance

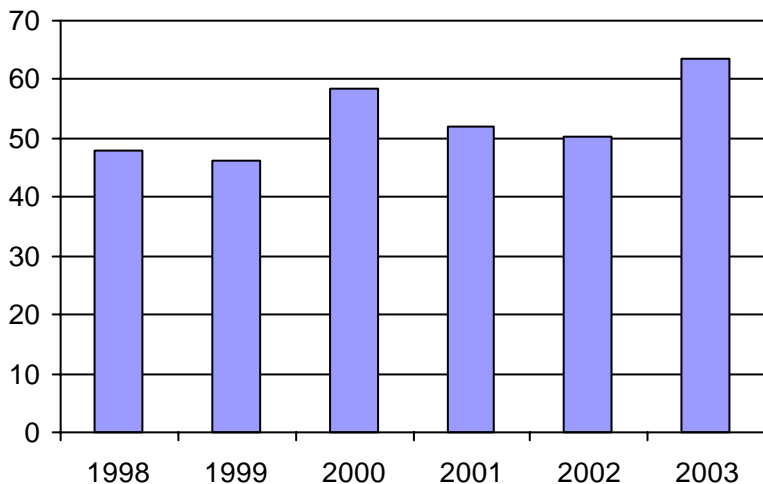
Coût par passager :	15,91 \$
Coût contrat minibus par km :	0,00 \$
Coût contrat minibus par passager :	0,00 \$
Coût contrat taxi par passager :	8,45 \$
Coût d'exploitation par passager :	13,59 \$
Coût par passager selon le mode	
- minibus :	16,56 \$
- taxi :	12,50 \$
- global :	16,11 \$
Passagers par véhicules-heure :	3,09
Passagers par voyage de taxi :	1,35
Km par passager minibus :	11,31
Km par véhicules-heure :	34,96
% de la population admise :	1,03%
Déplacements par pers. admise :	63,67

Notes

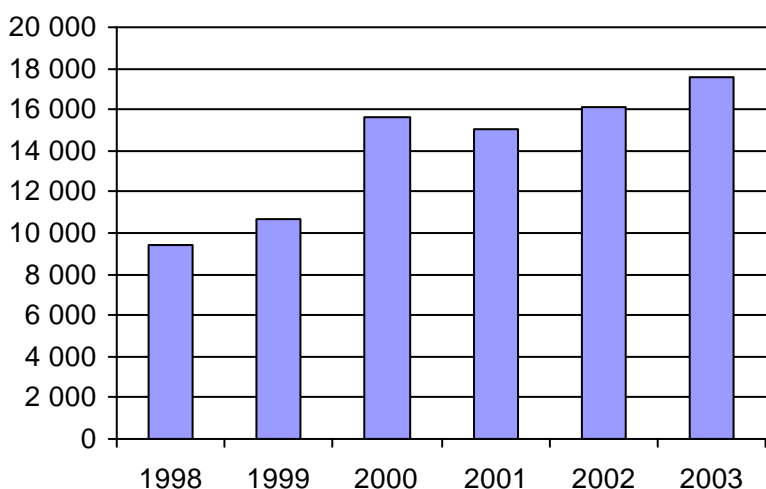
1. Évolution de la clientèle admise
1998 à 2003



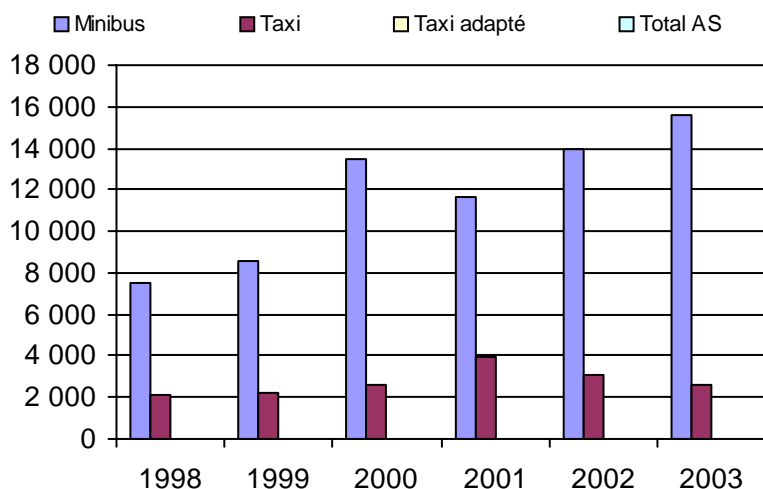
2. Évolution du ratio de "déplacements par personne admise" de 1998 à 2003



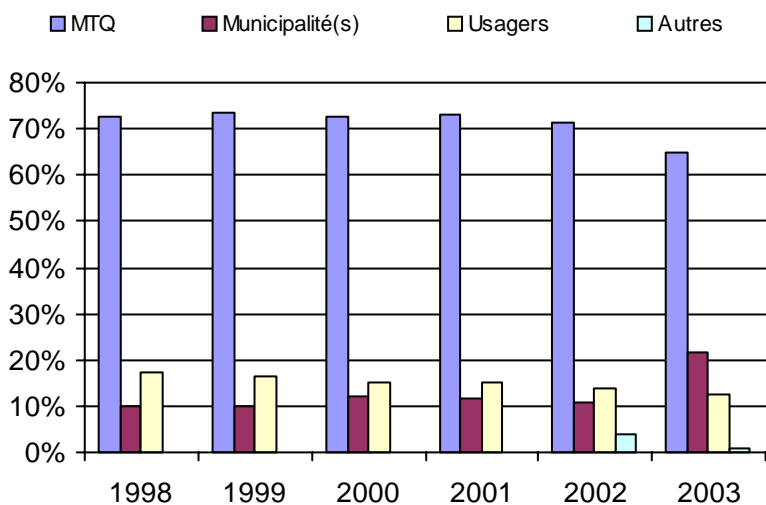
3. Évolution des déplacements
1998 à 2003



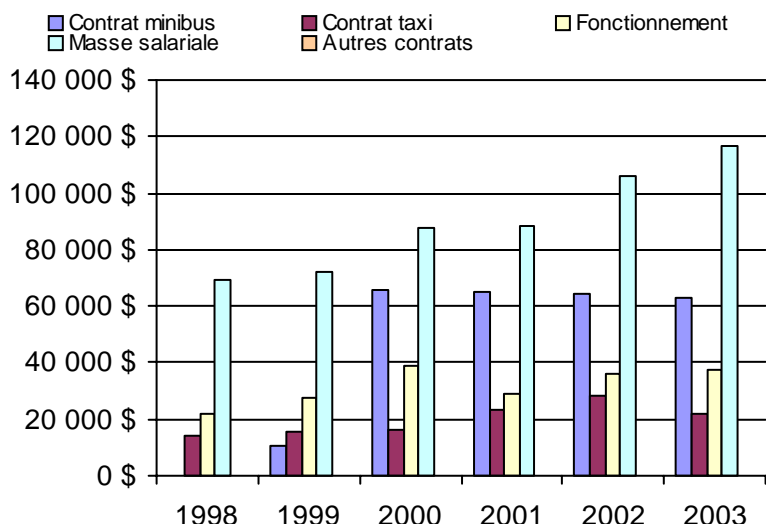
4. Évolution de la clientèle totale transportée
1998 à 2003



5. Évolution des revenus
1998 à 2003



6. Évolution de certaines dépenses 1998 à 2003



Municipalité(s) participante(s)

Nom (code géo.)

- Bonaventure (05045)
- Caplan (05060)
- Carleton-Saint-Omer (06013)
- Cascapédia-Saint-Jules (05077)
- Hope (05025)
- Hope Town (05020)
- Maria (06005)
- New Carlisle (05040)
- New Richmond (05070)
- Nouvelle (06020)
- Paspébiac (05032)
- Saint-Alphonse (05065)
- Saint-Elzéar (05050)
- Saint-Godefroi (05015)
- Saint-Siméon (05055)
- Shigawake (05010)

Population : 26 909 Territoire (km²) : 1 860,00

Nom OTA : Pabos Mills

N° OTA 11301

Direction territoriale : Bas-Saint-Laurent-Gaspésie-Îles-de-la-Madeleine

Région administrative : Gaspésie/Iles-de-la-Madeleine

Organisme Ville de Chandler
mandataire : 151, Route 132
Pabos Mills, Qc G0C 2J0
(418) 689-3523

Organisme Transport des Anses inc.
délégué : 46, boulevard René-Lévesque ouest
Chandler, Qc G0C 1K0
(418) 689-4144
transportdesanses@hotmail.com

Date du début du service: 1981-01-12

Informations générales

Administration : Régie
Répartition : Régie
Opération minibus : Régie

Offre un service de taxi Offre d'autres services de transport Scolaire Collectif Nolisé AMT Réseau de la santé Autres

Précision :

Clientèle admise par groupes d'âge

	0 à 5	6 à 21	22 à 65	+ de 65	total
Fauteuil roulant :	1	12	51	75	139
Ambulatoire :	0	0	0	0	0
Intellectuelle :	1	7	105	16	129
Psychique :	0	0	0	0	0
Visuelle :	0	0	2	3	5
Autres :	0	0	0	0	0
Total :	2	19	158	94	273
<i>Admis en 2003 :</i>	0	0	0	0	0

Service

Semaines/an : 52
Heures/sem. : 95
Réservation : 24 h

Tarif au passage

minimum : 2,00 \$
maximum : 2,00 \$

Abonnement mensuel

minimum : 0,00 \$
maximum : 0,00 \$

Temps moyen d'un déplacement :

11,23 minutes

Déplacements

Service régulier	minibus	taxi	taxi	
			adapté	total
Ambulatoire :	13 336	0	0	13 336
Fauteuils roulants :	7 242	0	0	7 242
Accompagnateur :	106	0	0	106
Total :	20 684	0	0	20 684
Régulier :	9 114	0	0	9 114
Occasionnel :	11 570	0	0	11 570
Total :	20 684	0	0	20 684
Visiteurs :	40	0	0	40
Hors territoire :	160	0	0	160
Destination(s) : Gaspé, Port-Daniel, Paspébiac				

Autres services :	minibus	taxi	taxi	
			adapté	total
	5 484	0	0	5 484

Statistiques sur les véhicules

Minibus en service

en régie :	2
à contrat :	0
total :	2

Kilométrage (minibus)

service régulier :	106 337
autres services :	7 945
total :	114 282

Véhicules-heure (minibus)

service régulier :	4 760
autres services :	180
total :	4 940

Nombre de voyages

par taxi :	0
par taxi adapté :	0
total :	0

Horaire

Dimanche : Sur demande
Lundi : 7h00 à 17h00
Mardi : 7h00 à 17h00
Mercredi : 7h00 à 17h00
Jeudi : 7h00 à 17h00
Vendredi : 7h00 à 17h00
Samedi : Sur demande
Horaire non annuel

 printemps été

Dimanche : Sur demande
Lundi : 6h30 à 17h00
Mardi : 6h30 à 17h00
Mercredi : 6h30 à 17h00
Jeudi : 6h30 à 17h00
Vendredi : 6h30 à 17h00
Samedi : Sur demande

Revenus

MTQ :	166 385 \$
Usagers :	38 381 \$
Municipalité(s) :	18 218 \$
Autres services :	37 453 \$
Autres :	0 \$
Total :	260 437 \$

Dépenses

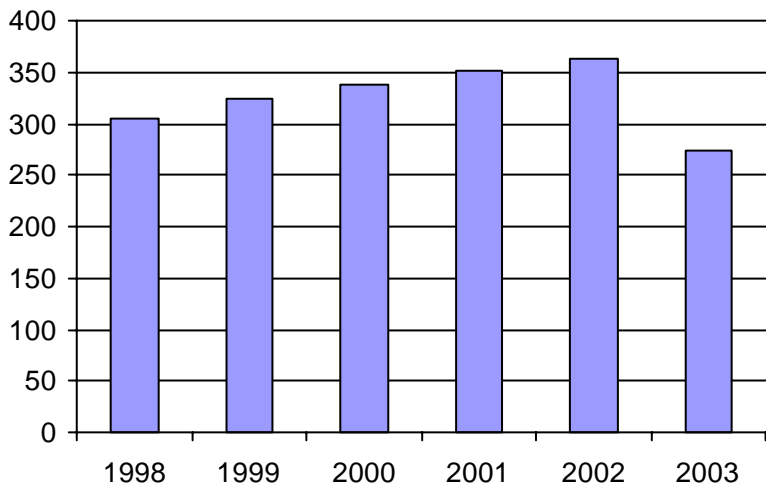
Administration :	59 742 \$
Exploitation :	199 889 \$
Fonctionnement :	47 681 \$
Masse salariale :	123 300 \$
Immobilisations :	20 030 \$
Contrat minibus :	0 \$
Contrat taxi :	0 \$
Contrat bimodal :	0 \$
Autres :	8 878 \$
Total :	259 631 \$
Dépenses imputées (autres serv. transp.)	6 342 \$

Indicateurs de performance

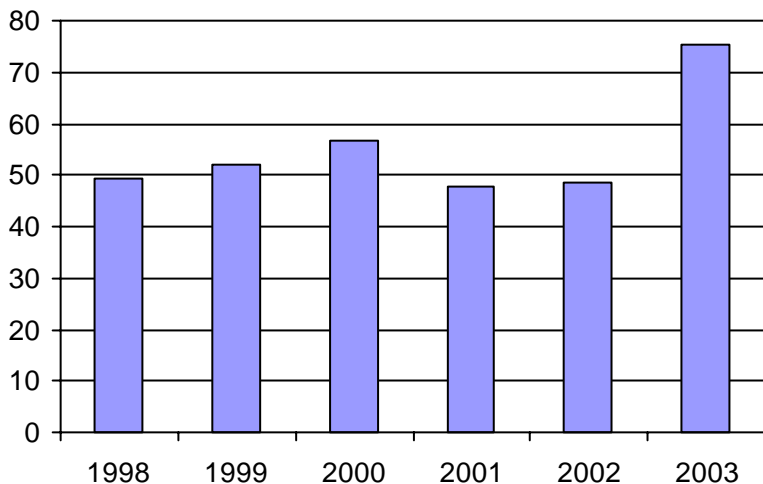
Coût par passager :	12,25 \$
Coût contrat minibus par km :	0,00 \$
Coût contrat minibus par passager :	0,00 \$
Coût contrat taxi par passager :	0,00 \$
Coût d'exploitation par passager :	7,64 \$
Coût par passager selon le mode	
- minibus :	9,58 \$
- taxi :	0,00 \$
- global :	9,92 \$
Passagers par véhicules-heure :	4,35
Passagers par voyage de taxi :	0,00
Km par passager minibus :	5,14
Km par véhicules-heure :	22,34
% de la population admise :	1,39%
Déplacements par pers. admise :	75,38

Notes

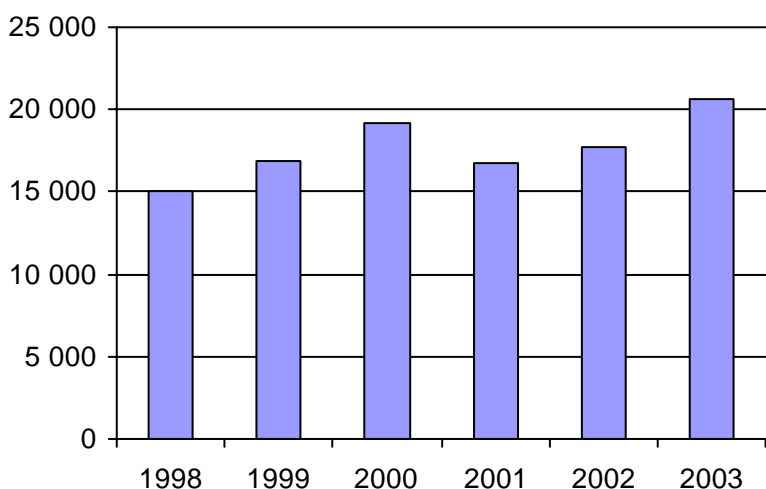
1. Évolution de la clientèle admise
1998 à 2003



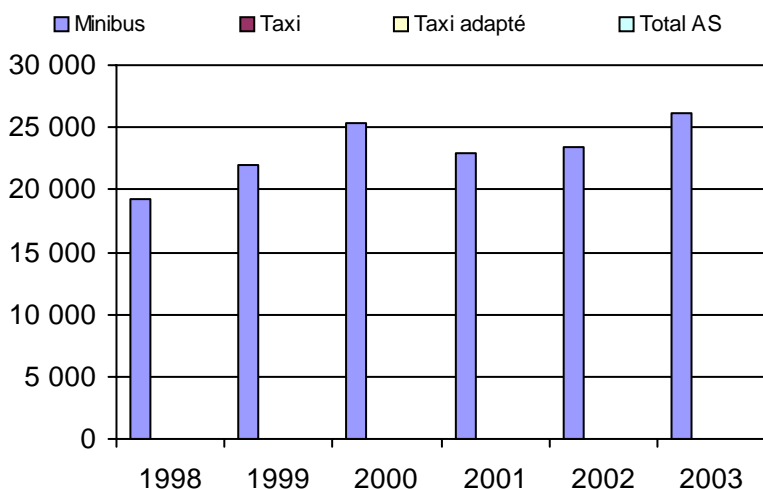
2. Évolution du ratio de "déplacements par personne admise" de 1998 à 2003



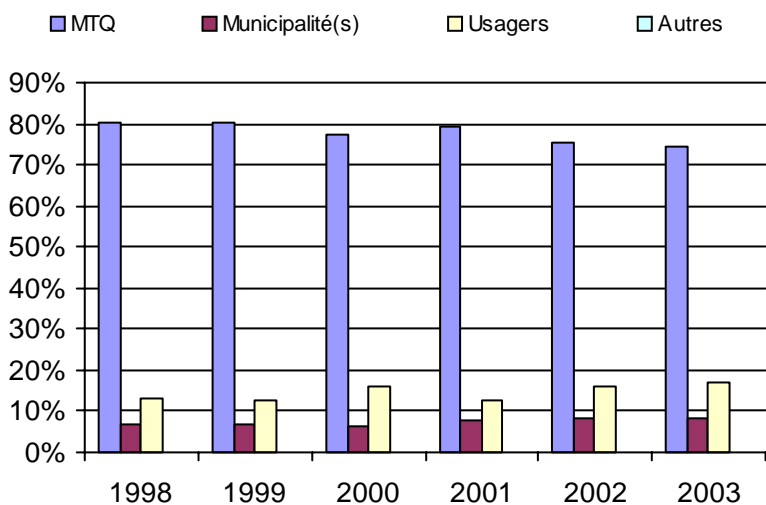
3. Évolution des déplacements
1998 à 2003



4. Évolution de la clientèle totale transportée
1998 à 2003



5. Évolution des revenus
1998 à 2003



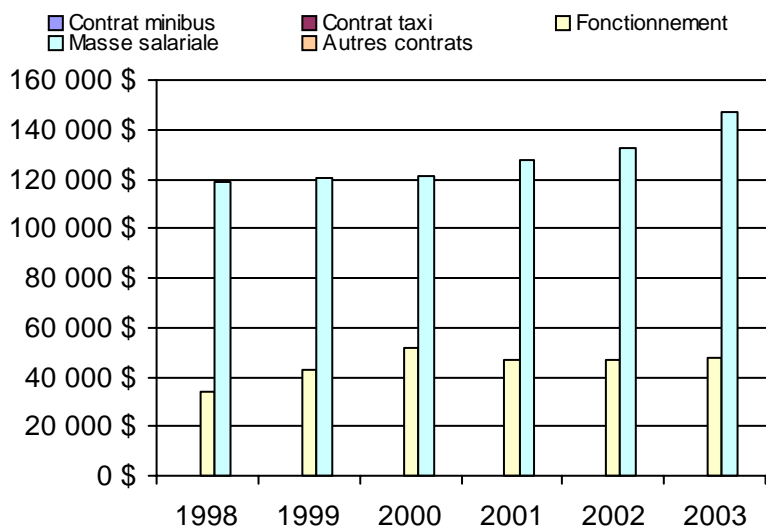
Municipalité(s) participante(s)

Nom (code géo.)

- Chandler (02028)
- Grande-Rivière (02015)
- Percé (02005)
- Port-Daniel-Gascons (02047)
- Sainte-Thérèse-de-Gaspé (02010)

Population : 19 707 Territoire (km²) : 1 279,00

6. Évolution de certaines dépenses 1998 à 2003



Nom OTA : Gaspé

N° OTA 11401

Direction territoriale : Bas-Saint-Laurent-Gaspésie-Îles-de-la-Madeleine Région administrative : Gaspésie/Îles-de-la-Madeleine

Organisme Ville de Gaspé
mandataire : 25, rue de l'Hôtel-de-Ville,
Gaspé, Qc G4X 2A5
(418) 368-2104

Organisme Transport adapté de la Côte-de-Gaspé inc.
délégué : 1384, boulevard Haldimand, CP 6178
Gaspé, Qc G4X 2R7
(418) 368-6324
transport.adapte.gaspe@globetrotter.net

Date du début du service: 1991-09-03

Informations générales

Administration : Régie
Répartition : Régie
Opération minibus : Régie

Offre un service de taxi Offre d'autres services de transport Scolaire Collectif Nolisé AMT Réseau de la santé Autres

Précision :

Clientèle admise par groupes d'âge

	0 à 5	6 à 21	22 à 65	+ de 65	total
Fauteuil roulant :	2	10	49	159	220
Ambulatoire :	0	0	0	0	0
Intellectuelle :	0	7	84	37	128
Psychique :	0	1	0	1	2
Visuelle :	0	0	3	3	6
Autres :	0	0	0	0	0
Total :	2	18	136	200	356
<i>Admis en 2003 :</i>	0	0	0	0	0

Service

Semaines/an : 52
Heures/sem. : 69
Réservation : 24 h

Tarif au passage

minimum : 1,50 \$
maximum : 3,00 \$

Abonnement mensuel

minimum : 0,00 \$
maximum : 0,00 \$

Temps moyen d'un déplacement :
9 minutes

Déplacements

Service régulier	taxi			total
	minibus	taxi	adapté	
Ambulatoire :	6 646	8 637	0	15 283
Fauteuils roulants :	3 326	534	0	3 860
Accompagnateur :	353	500	0	853
Total :	10 325	9 671	0	19 996
Régulier :	8 018	7 857	0	15 875
Occasionnel :	2 307	1 814	0	4 121
Total :	10 325	9 671	0	19 996
Visiteurs :	0	0	0	0
Hors territoire :	0	0	0	0
Destination(s) :				

Autres services :	taxi			total
	minibus	taxi	adapté	
	3 841	0	0	3 841

Statistiques sur les véhicules

Minibus en service	
en régie :	2
à contrat :	0
total :	2
Kilométrage (minibus)	
service régulier :	67 243
autres services :	36 583
total :	103 826
Véhicules-heure (minibus)	
service régulier :	2 297
autres services :	1 319
total :	3 616
Nombre de voyages	
par taxi :	9 671
par taxi adapté :	0
total :	9 671

Horaire

Dimanche :	n/d à n/d
Lundi :	7h00 à 18h00
Mardi :	7h00 à 18h00
Mercredi :	7h00 à 18h00
Jeudi :	7h00 à 21h00
Vendredi :	7h00 à 21h00
Samedi :	9h00 à 17h00
Horaire annuel	

Revenus

MTQ :	153 799 \$
Usagers :	36 382 \$
Municipalité(s) :	41 217 \$
Autres services :	60 890 \$
Autres :	12 662 \$
Total :	304 950 \$

Dépenses

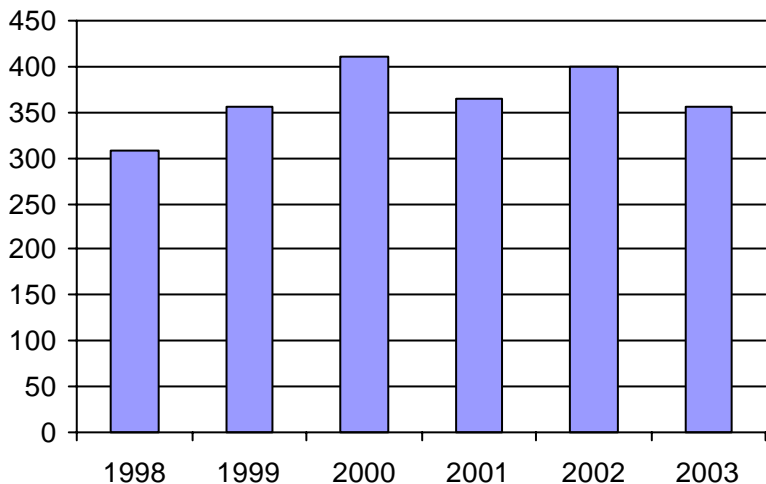
Administration :	89 802 \$
Exploitation :	194 137 \$
Fonctionnement :	37 433 \$
Masse salariale :	79 576 \$
Immobilisations :	18 512 \$
Contrat minibus :	0 \$
Contrat taxi :	58 616 \$
Contrat bimodal :	0 \$
Autres :	0 \$
Total :	283 939 \$
Dépenses imputées (autres serv. transp.)	42 839 \$

Indicateurs de performance

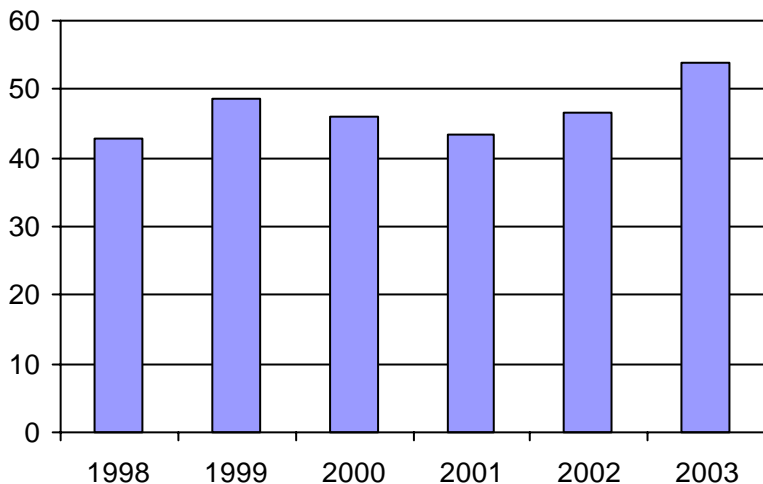
Coût par passager :	11,08 \$
Coût contrat minibus par km :	0,00 \$
Coût contrat minibus par passager :	0,00 \$
Coût contrat taxi par passager :	6,06 \$
Coût d'exploitation par passager :	8,14 \$
Coût par passager selon le mode	
- minibus :	11,05 \$
- taxi :	13,17 \$
- global :	11,91 \$
Passagers par véhicules-heure :	4,49
Passagers par voyage de taxi :	1,00
Km par passager minibus :	6,51
Km par véhicules-heure :	29,27
% de la population admise :	1,90%
Déplacements par pers. admise :	53,77

Notes

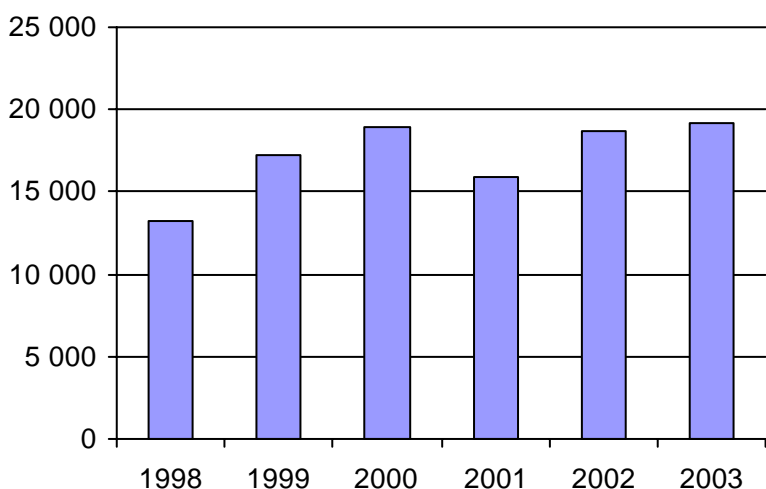
1. Évolution de la clientèle admise
1998 à 2003



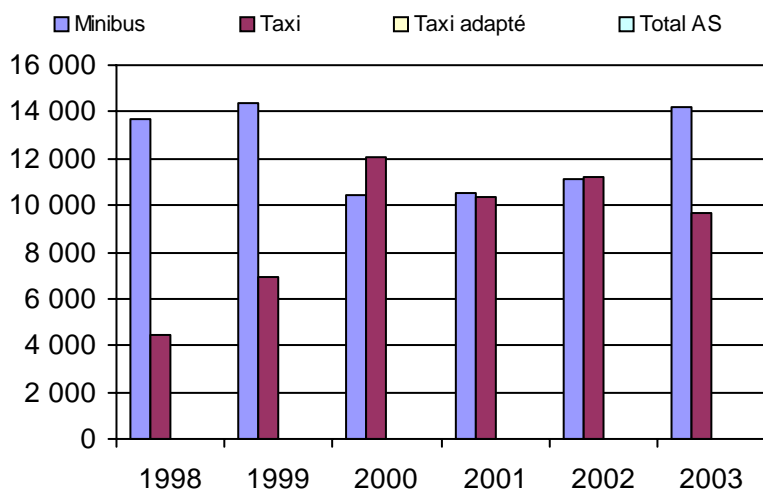
2. Évolution du ratio de "déplacements par personne admise" de 1998 à 2003



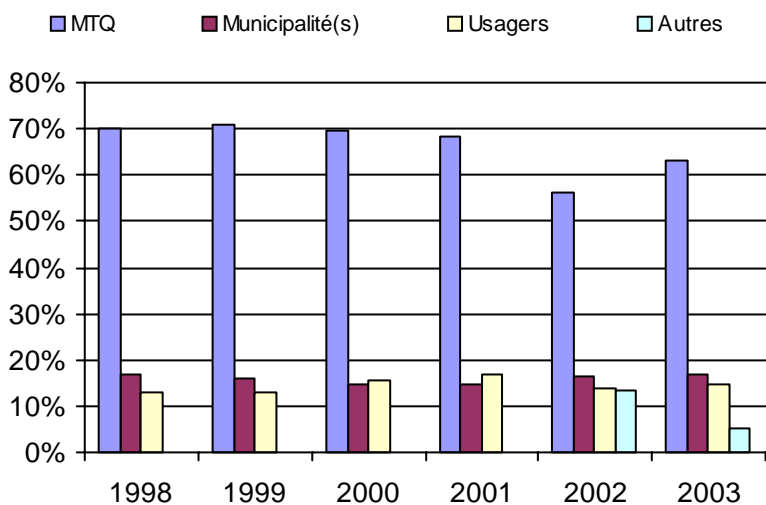
3. Évolution des déplacements
1998 à 2003



4. Évolution de la clientèle totale transportée
1998 à 2003



5. Évolution des revenus
1998 à 2003



Municipalité(s) participante(s)

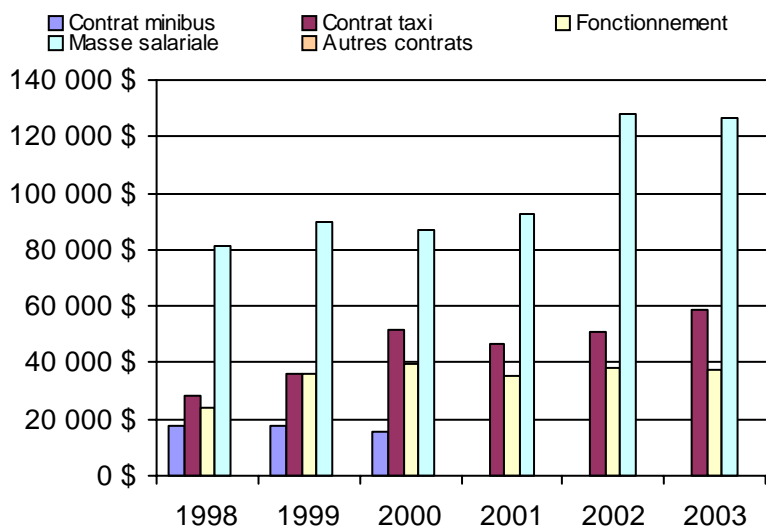
Nom (code géo.)

Gaspé (03005)

Percé (02005)

Population : 18 735 Territoire (km²) : 1 875,00

6. Évolution de certaines dépenses 1998 à 2003



Nom OTA : Grande-Vallée

N° OTA 11402

Direction territoriale : Bas-Saint-Laurent-Gaspésie-Îles-de-la-Madeleine

Région administrative : Gaspésie/Îles-de-la-Madeleine

Organisme Paroisse de Grande-Vallée
 mandataire : 3, rue Saint-François-Xavier Est, CP 98
 Grande-Vallée, Qc G0E 1K0
 (418) 393-2161

Organisme Transport adapté Les Quatre Marées inc.
 délégué : 1, rue de La Rivière
 Grande-Vallée, Qc G0E 1K0
 (418) 393-3262
 transportadapteles4maree@globetrotter.net

Date du début du service: 1996-09-26

Informations générales

Administration : Régie
 Répartition : Régie
 Opération minibus : Contrat

Offre un service de taxi Offre d'autres services de transport Scolaire Collectif Nolisé AMT Réseau de la santé Autres

Précision :

Clientèle admise par groupes d'âge

	0 à 5	6 à 21	22 à 65	+ de 65	total
Fauteuil roulant :	0	0	1	10	11
Ambulatoire :	0	0	5	12	17
Intellectuelle :	0	0	21	6	27
Psychique :	0	0	1	0	1
Visuelle :	0	0	0	1	1
Autres :	0	0	0	11	11
Total :	0	0	28	40	68
<i>Admis en 2003 :</i>	0	0	0	0	0

Service

Semaines/an : 52
 Heures/sem. : 40
 Réservation : 24 h
 Tarif au passage
 minimum : 2,50 \$
 maximum : 3,50 \$
 Abonnement mensuel
 minimum : 0,00 \$
 maximum : 0,00 \$
 Temps moyen d'un déplacement :
 60 minutes

Déplacements

Service régulier	minibus	taxi	taxi adapté		total
			taxi	adapté	
Ambulatoire :	2 361	0	0	0	2 361
Fauteuils roulants :	69	0	0	0	69
Accompagnateur :	40	0	0	0	40
Total :	2 470	0	0	0	2 470
Régulier :	1 911	0	0	0	1 911
Occasionnel :	559	0	0	0	559
Total :	2 470	0	0	0	2 470
Visiteurs :	0	0	0	0	0
Hors territoire :	136	0	0	0	136

Destination(s) : Gaspé, Mont-Louis

Autres services :	minibus	taxi	taxi adapté		total
			taxi	adapté	
	585	0	0	0	585

Statistiques sur les véhicules

Minibus en service	
en régie :	0
à contrat :	1
total :	1
Kilométrage (minibus)	
service régulier :	36 893
autres services :	0
total :	36 893
Véhicules-heure (minibus)	
service régulier :	2 080
autres services :	0
total :	2 080
Nombre de voyages	
par taxi :	0
par taxi adapté :	0
total :	0

Horaire

Dimanche : 7h00 à 19h00
 Lundi : 7h00 à 19h00
 Mardi : 7h00 à 19h00
 Mercredi : 7h00 à 19h00
 Jeudi : 7h00 à 19h00
 Vendredi : 7h00 à 19h00
 Samedi : 7h00 à 19h00
 Horaire annuel

Revenus

MTQ :	84 622 \$
Usagers :	12 889 \$
Municipalité(s) :	18 190 \$
Autres services :	0 \$
Autres :	31 884 \$
Total :	147 585 \$

Dépenses

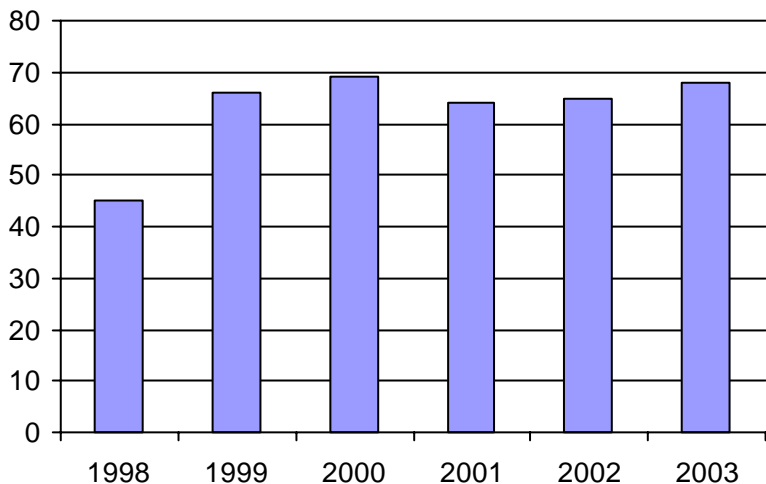
Administration :	75 084 \$
Exploitation :	72 800 \$
Fonctionnement :	0 \$
Masse salariale :	7 000 \$
Immobilisations :	0 \$
Contrat minibus :	65 800 \$
Contrat taxi :	0 \$
Contrat bimodal :	0 \$
Autres :	0 \$
Total :	147 884 \$
Dépenses imputées (autres serv. transp.)	0 \$

Indicateurs de performance

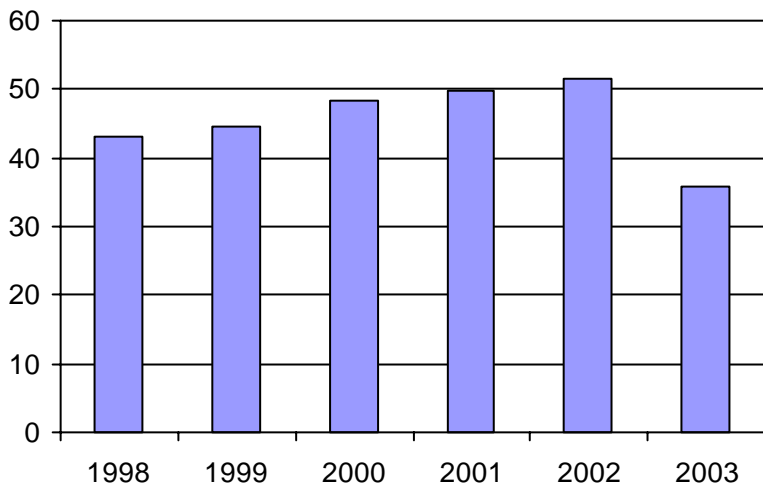
Coût par passager :	47,39 \$
Coût contrat minibus par km :	1,78 \$
Coût contrat minibus par passager :	21,54 \$
Coût contrat taxi par passager :	0,00 \$
Coût d'exploitation par passager :	23,83 \$
Coût par passager selon le mode	
- minibus :	48,41 \$
- taxi :	0,00 \$
- global :	48,41 \$
Passagers par véhicules-heure :	1,19
Passagers par voyage de taxi :	0,00
Km par passager minibus :	14,94
Km par véhicules-heure :	17,74
% de la population admise :	2,39%
Déplacements par pers. admise :	35,74

Notes

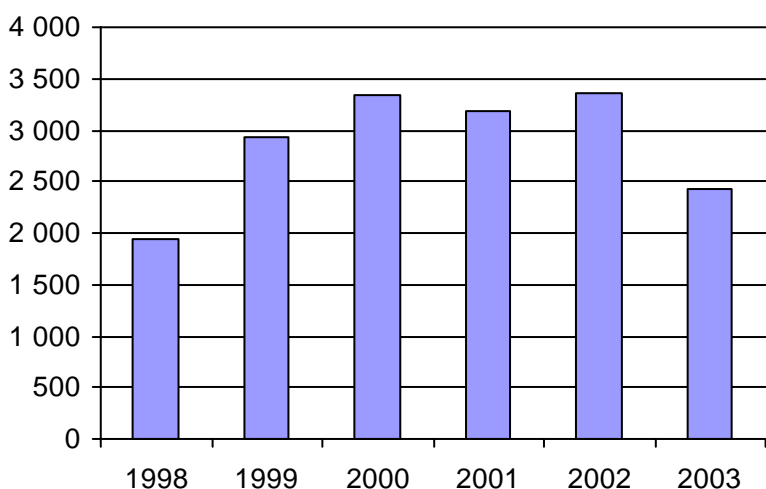
1. Évolution de la clientèle admise
1998 à 2003



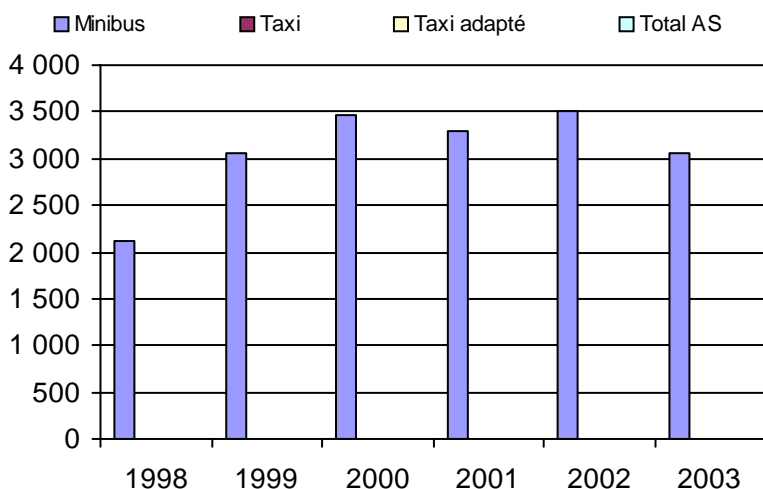
2. Évolution du ratio de "déplacements par personne admise" de 1998 à 2003



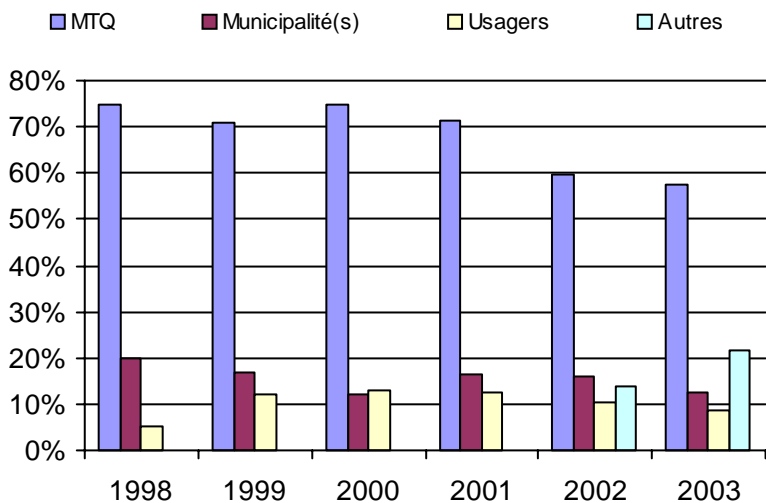
3. Évolution des déplacements
1998 à 2003



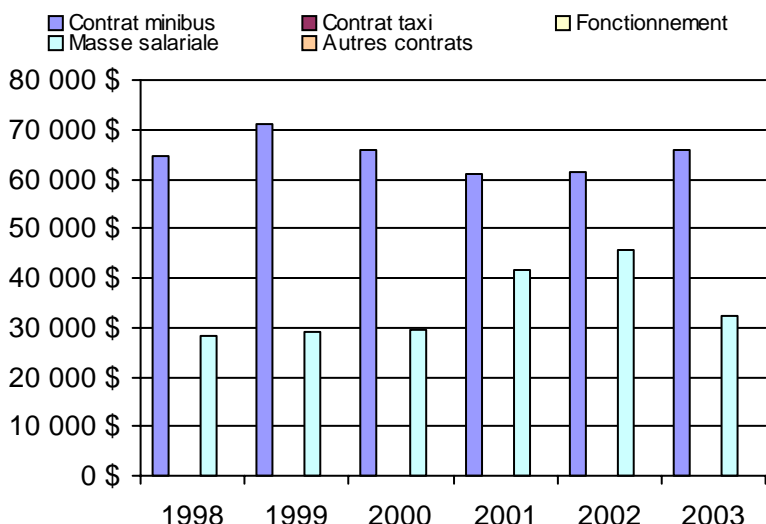
4. Évolution de la clientèle totale transportée
1998 à 2003



5. Évolution des revenus
1998 à 2003



6. Évolution de certaines dépenses 1998 à 2003



Municipalité(s) participante(s)

Nom (code géo.)

- Cloridorme (03010)
- Grande-Vallée (03020)
- Petite-Vallée (03015)
- Sainte-Madeleine-de-la-Rivière-Madeleine (04005)

Population : 2 849 Territoire (km²) : 624,00

Nom OTA : Sainte-Anne-des-Monts-Tourelle

N° OTA 11501

Direction territoriale : Bas-Saint-Laurent-Gaspésie-Îles-de-la-Madeleine

Région administrative : Gaspésie/Îles-de-la-Madeleine

Organisme Ville de Sainte-Anne-des-Monts

mandataire : 6, 1re Avenue Ouest, CP 458

Sainte-Anne-des-Monts--Tourelle, Qc G0E 2G0

(418) 763-5511

Organisme Transport Sans Frontière inc.

délégué : 230, route du Parc, CP 1345

Sainte-Anne-des-Monts, Qc G0E 2G0

(418) 763-7232

Date du début du service: 1989-12-16

trsf@globetrotter.net

Informations généralesAdministration : Régie
Répartition : Régie
Opération minibus : ContratOffre un service de taxi Offre d'autres services de transport Scolaire Collectif Nolisé AMT Réseau de la santé Autres

Précision :

Clientèle admise par groupes d'âge

	0 à 5	6 à 21	22 à 65	+ de 65	total
Fauteuil roulant :	0	6	34	37	77
Ambulatoire :	0	1	12	18	31
Intellectuelle :	0	8	54	17	79
Psychique :	0	1	25	4	30
Visuelle :	0	0	4	1	5
Autres :	0	0	0	0	0
Total :	0	16	129	77	222
<i>Admis en 2003 :</i>	0	0	0	0	0

ServiceSemaines/an : 52
Heures/sem. : 40
Réservation : 20 h
Tarif au passage
minimum : 1,75 \$
maximum : 4,25 \$
Abonnement mensuel
minimum : 0,00 \$
maximum : 0,00 \$
Temps moyen d'un déplacement : 20 minutes**Déplacements**

Service régulier	minibus	taxi	taxi adapté	
			taxi adapté	total
Ambulatoire :	9 140	327	0	9 467
Fauteuils roulants :	1 627	0	0	1 627
Accompagnateur :	266	0	0	266
Total :	11 033	327	0	11 360
Régulier :	10 843	327	0	11 170
Occasionnel :	190	0	0	190
Total :	11 033	327	0	11 360
Visiteurs :	0	0	0	0
Hors territoire :	0	0	0	0
Destination(s) :				

Autres services :	minibus	taxi	taxi adapté	
			taxi adapté	total
	0	0	0	0

Statistiques sur les véhicules

Minibus en service	
en régie :	0
à contrat :	2
total :	2
Kilométrage (minibus)	
service régulier :	122 463
autres services :	0
total :	122 463
Véhicules-heure (minibus)	
service régulier :	3 578
autres services :	0
total :	3 578
Nombre de voyages	
par taxi :	109
par taxi adapté :	0
total :	109

HoraireDimanche : 8h00 à 16h30
Lundi : 8h00 à 16h30
Mardi : 8h00 à 16h30
Mercredi : 8h00 à 16h30
Jeudi : 8h00 à 16h30
Vendredi : 8h00 à 16h30
Samedi : n/d à n/d
Horaire annuel**Revenus**

MTQ :	120 598 \$
Usagers :	24 876 \$
Municipalité(s) :	47 554 \$
Autres services :	0 \$
Autres :	24 599 \$
Total :	217 627 \$

Dépenses

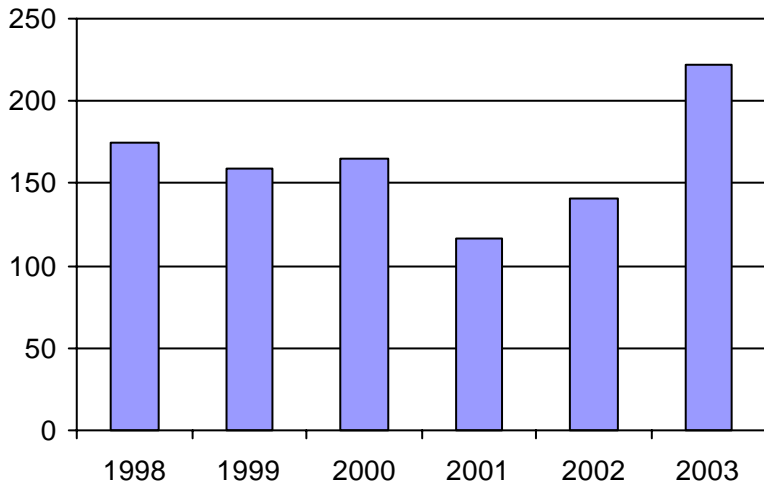
Administration :	58 128 \$
Exploitation :	154 503 \$
Fonctionnement :	0 \$
Masse salariale :	26 472 \$
Immobilisations :	0 \$
Contrat minibus :	127 091 \$
Contrat taxi :	940 \$
Contrat bimodal :	0 \$
Autres :	0 \$
Total :	212 631 \$
Dépenses imputées (autres serv. transp.)	0 \$

Indicateurs de performance

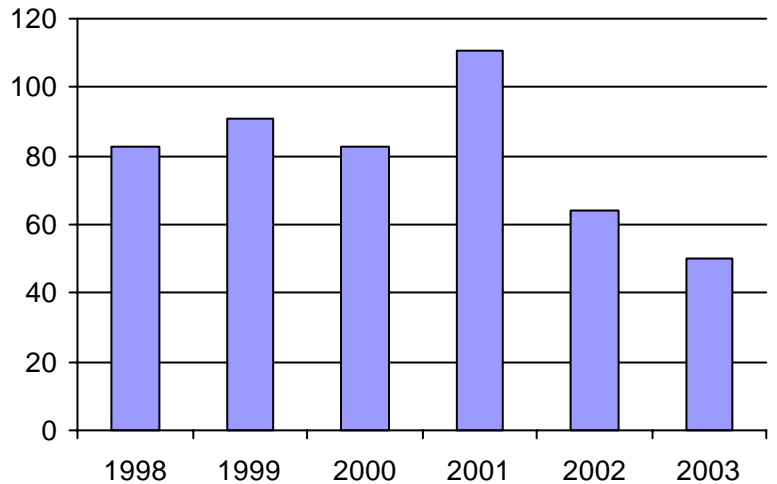
Coût par passager :	16,55 \$
Coût contrat minibus par km :	1,04 \$
Coût contrat minibus par passager :	11,52 \$
Coût contrat taxi par passager :	2,87 \$
Coût d'exploitation par passager :	13,60 \$
Coût par passager selon le mode	
- minibus :	18,97 \$
- taxi :	10,32 \$
- global :	18,72 \$
Passagers par véhicules-heure :	3,08
Passagers par voyage de taxi :	3,00
Km par passager minibus :	11,10
Km par véhicules-heure :	34,23
% de la population admise :	1,76%
Déplacements par pers. admise :	49,97

Notes

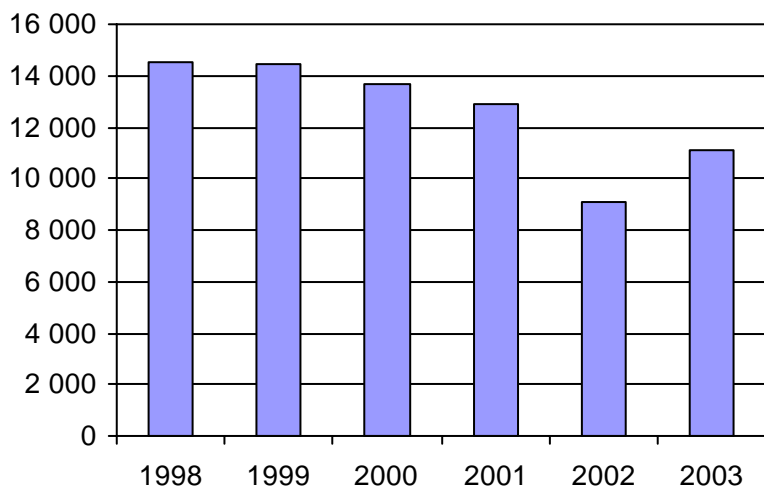
1. Évolution de la clientèle admise
1998 à 2003



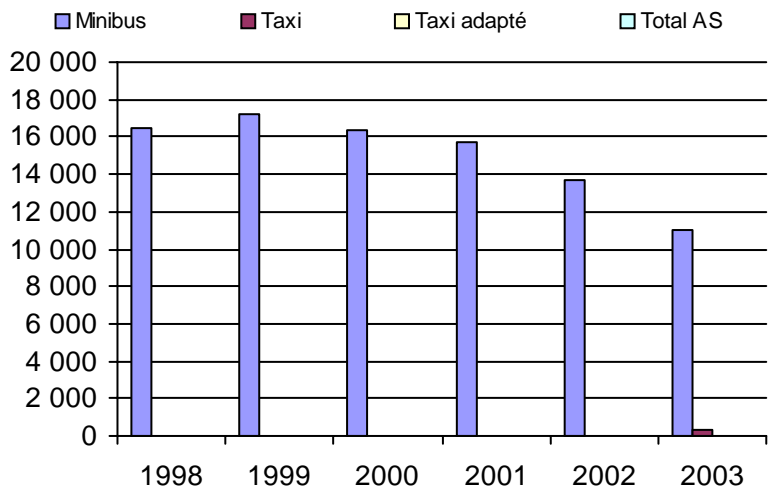
2. Évolution du ratio de "déplacements par personne admise" de 1998 à 2003



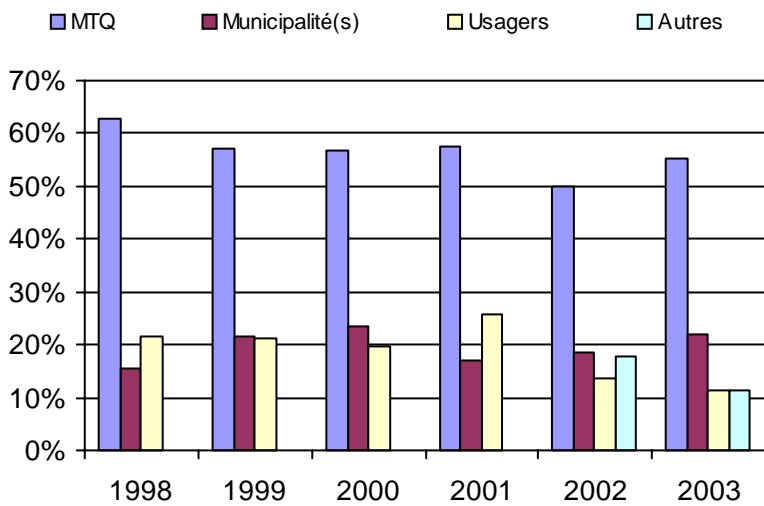
3. Évolution des déplacements
1998 à 2003



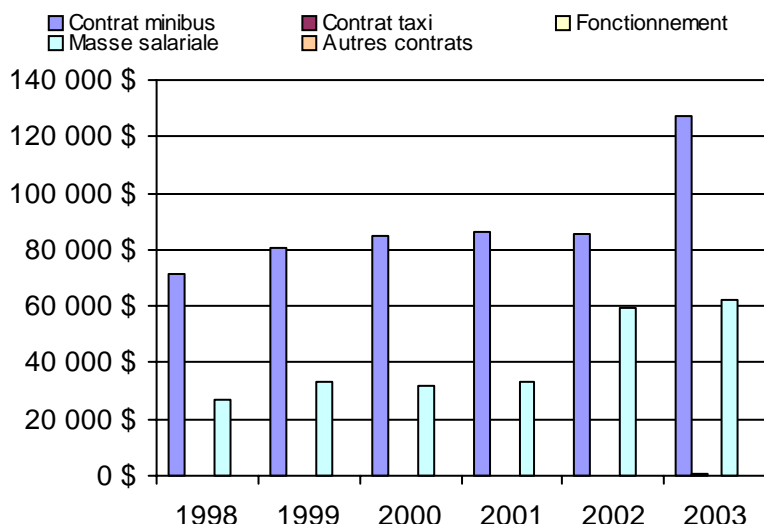
4. Évolution de la clientèle totale transportée
1998 à 2003



5. Évolution des revenus
1998 à 2003



6. Évolution de certaines dépenses 1998 à 2003



Municipalité(s) participante(s)

Nom (code géo.)

- Cap-Chat (04047)
- La Martre (04030)
- Marsoui (04025)
- Mont-Saint-Pierre (04015)
- Rivière-à-Claude (04020)
- Sainte-Anne-des-Monts (04037)
- Sainte-Madeleine-de-la-Rivière-Madeleine (04005)
- Saint-Maxime-du-Mont-Louis (04010)

Population : 12 634 Territoire (km²) : 1 520,00

Nom OTA : Matane

N° OTA 11601

Direction territoriale : Bas-Saint-Laurent-Gaspésie-Îles-de-la-Madeleine

Région administrative : Bas-Saint-Laurent

Organisme MRC de Matane
 mandataire : 230, avenue Saint-Jérôme
 Matane, Qc G4W 3A2
 (418) 562-2333

Organisme Transport adapté de Matane
 délégué : 355, rue de la Gare, bureau 100
 Matane, Qc G4W 4K2
 (418) 562-5153
 mimiverreault@globetrotter.net

Date du début du service: 1986-03-02

Informations générales

Administration : Régie
 Répartition : Régie
 Opération minibus : Contrat

Offre un service de taxi Offre d'autres services de transport Scolaire Collectif Nolisé AMT Réseau de la santé Autres

Précision :

Clientèle admise par groupes d'âge

	0 à 5	6 à 21	22 à 65	+ de 65	total
Fauteuil roulant :	0	2	66	76	144
Ambulatoire :	0	0	0	0	0
Intellectuelle :	0	13	46	1	60
Psychique :	0	2	12	14	28
Visuelle :	0	1	6	8	15
Autres :	0	0	0	0	0
Total :	0	18	130	99	247
<i>Admis en 2003 :</i>	0	0	0	0	0

Service

Semaines/an : 52
 Heures/sem. : 84
 Réservation : 24 h

Tarif au passage

minimum : 1,50 \$
 maximum : 3,50 \$

Abonnement mensuel

minimum : 0,00 \$
 maximum : 0,00 \$

Temps moyen d'un déplacement :
 20 minutes

Déplacements

Service régulier	minibus	taxi	taxi adapté	
			taxi adapté	total
Ambulatoire :	23 051	3 011	0	26 062
Fauteuils roulants :	3 012	131	0	3 143
Accompagnateur :	478	24	0	502
Total :	26 541	3 166	0	29 707
Régulier :	22 315	2 346	0	24 661
Occasionnel :	4 226	820	0	5 046
Total :	26 541	3 166	0	29 707
Visiteurs :	0	0	0	0
Hors territoire :	0	0	0	0
Destination(s) :				

Autres services :	minibus	taxi	taxi adapté	
			taxi adapté	total
	3 762	0	0	3 762

Statistiques sur les véhicules

Minibus en service	
en régie :	0
à contrat :	2
total :	2
Kilométrage (minibus)	
service régulier :	129 813
autres services :	0
total :	129 813
Véhicules-heure (minibus)	
service régulier :	3 939
autres services :	0
total :	3 939
Nombre de voyages	
par taxi :	3 166
par taxi adapté :	0
total :	3 166

Horaire

Dimanche : Pas de service
 Lundi : 6h30 à 18h00
 Mardi : 6h30 à 18h00
 Mercredi : 6h30 à 18h00
 Jeudi : 6h30 à 18h00
 Vendredi : 6h30 à 18h00
 Samedi : 12h00 à 17h00

Horaire annuel

Revenus

MTQ :	172 696 \$
Usagers :	44 698 \$
Municipalité(s) :	26 557 \$
Autres services :	0 \$
Autres :	0 \$
Total :	243 951 \$

Dépenses

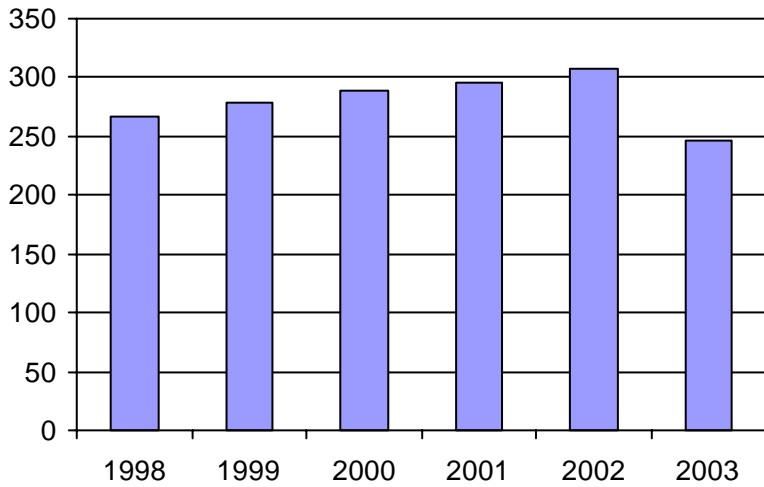
Administration :	77 844 \$
Exploitation :	201 307 \$
Fonctionnement :	0 \$
Masse salariale :	23 660 \$
Immobilisations :	0 \$
Contrat minibus :	155 340 \$
Contrat taxi :	22 307 \$
Contrat bimodal :	0 \$
Autres :	0 \$
Total :	279 151 \$
Dépenses imputées (autres serv. transp.) :	0 \$

Indicateurs de performance

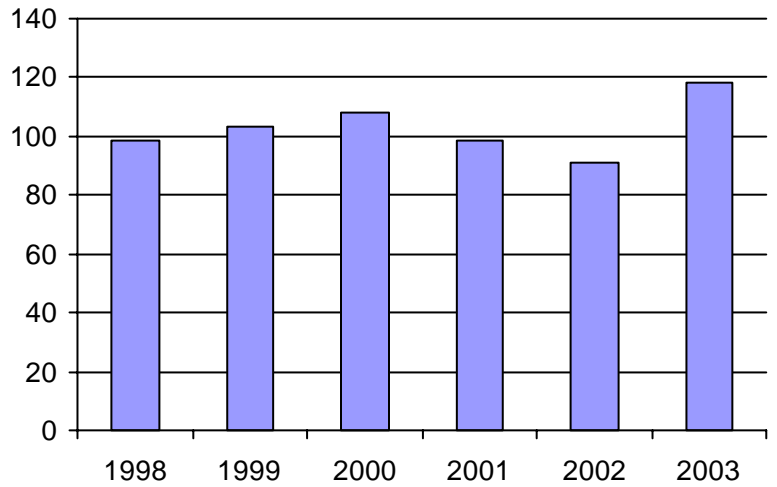
Coût par passager :	9,40 \$
Coût contrat minibus par km :	1,20 \$
Coût contrat minibus par passager :	5,13 \$
Coût contrat taxi par passager :	7,05 \$
Coût d'exploitation par passager :	6,01 \$
Coût par passager selon le mode	
- minibus :	8,16 \$
- taxi :	10,08 \$
- global :	8,34 \$
Passagers par véhicules-heure :	6,74
Passagers par voyage de taxi :	1,00
Km par passager minibus :	4,89
Km par véhicules-heure :	32,96
% de la population admise :	1,12%
Déplacements par pers. admise :	118,24

Notes

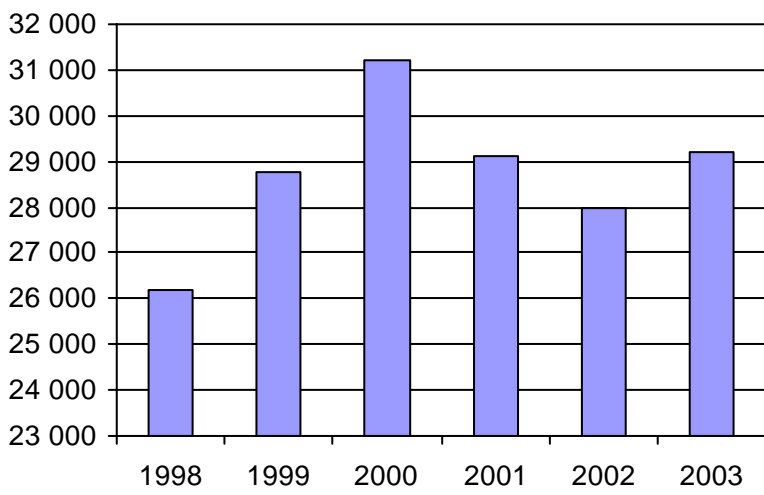
1. Évolution de la clientèle admise
1998 à 2003



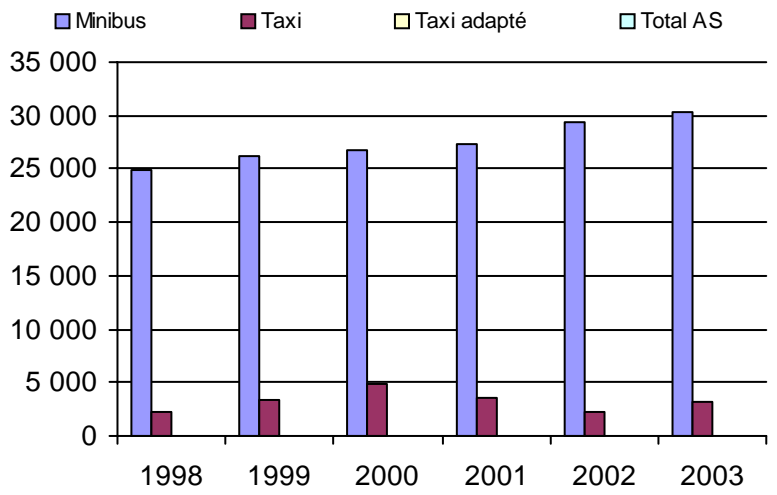
2. Évolution du ratio de "déplacements par personne admise" de 1998 à 2003



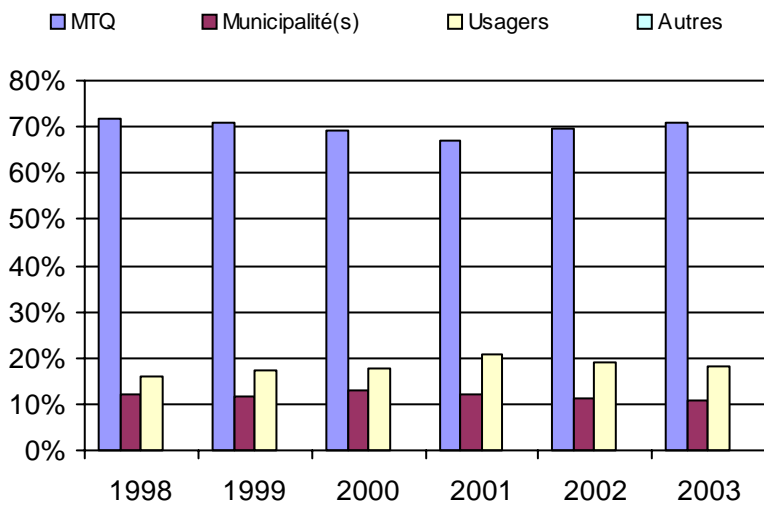
3. Évolution des déplacements
1998 à 2003



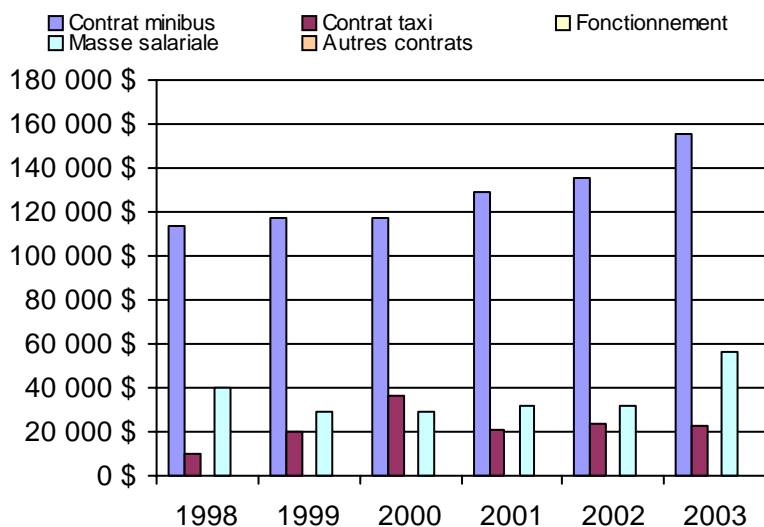
4. Évolution de la clientèle totale transportée
1998 à 2003



5. Évolution des revenus
1998 à 2003



6. Évolution de certaines dépenses 1998 à 2003



Municipalité(s) participante(s)

Nom (code géo.)

- Baie-des-Sables (08080)
- Les Méchins (08005)
- Matane (08053)
- Saint-Adelme (08030)
- Sainte-Félicité (08023)
- Saint-Léandre (08065)
- Saint-Ulric (08073)

Population : 22 012 Territoire (km²) : 1 144,00

Nom OTA : La Matapédia (MRC)

N° OTA 11701

Direction territoriale : Bas-Saint-Laurent-Gaspésie-Îles-de-la-Madeleine

Région administrative : Bas-Saint-Laurent

Organisme MRC de La Matapédia
 mandataire : 123, rue Desbiens, CP 2020
 Amqui, Qc G0J 1B0
 (418) 629-2053

Organisme Transport adapté La Caravelle inc.
 délégué : 278, rang Saint-Jean-Baptiste, CP 2198
 Amqui, Qc G0J 1B0
 (418) 629-1502
 lacaravelle@globetrotter.net

Date du début du service: 1991-09-16

Informations générales

Administration : Régie
 Répartition : Régie
 Opération minibus : Contrat

Offre un service de taxi Offre d'autres services de transport Scolaire Collectif Nolisé AMT Réseau de la santé Autres

Précision :

Clientèle admise par groupes d'âge

	0 à 5	6 à 21	22 à 65	+ de 65	total
Fauteuil roulant :	0	3	38	55	96
Ambulatoire :	0	0	0	0	0
Intellectuelle :	1	16	64	3	84
Psychique :	0	0	0	7	7
Visuelle :	0	0	7	5	12
Autres :	0	0	0	0	0
Total :	1	19	109	70	199
<i>Admis en 2003 :</i>	0	0	0	0	0

Service

Semaines/an : 52
 Heures/sem. : 112
 Réservation : 24 h
 Tarif au passage
 minimum : 1,75 \$
 maximum : 2,50 \$
 Abonnement mensuel
 minimum : 0,00 \$
 maximum : 0,00 \$
 Temps moyen d'un déplacement :
 30 minutes

Déplacements

Service régulier	minibus	taxi	taxi	
			adapté	total
Ambulatoire :	9 353	5 836	0	15 189
Fauteuils roulants :	294	65	0	359
Accompagnateur :	5	3	0	8
Total :	9 652	5 904	0	15 556
Régulier :	8 574	4 949	0	13 523
Occasionnel :	1 078	955	0	2 033
Total :	9 652	5 904	0	15 556
Visiteurs :	0	0	0	0
Hors territoire :	0	0	0	0
Destination(s) :				

Autres services :	minibus	taxi	taxi	
			adapté	total
	309	0	0	309

Statistiques sur les véhicules

Minibus en service	
en régie :	0
à contrat :	1
total :	1
Kilométrage (minibus)	
service régulier :	70 343
autres services :	223
total :	70 566
Véhicules-heure (minibus)	
service régulier :	2 791
autres services :	0
total :	2 791
Nombre de voyages	
par taxi :	5 904
par taxi adapté :	0
total :	5 904

Horaire

Dimanche : 7h00 à 22h30
 Lundi : 7h00 à 22h30
 Mardi : 7h00 à 22h30
 Mercredi : 7h00 à 22h30
 Jeudi : 7h00 à 22h30
 Vendredi : 7h00 à 22h30
 Samedi : 7h00 à 22h30
 Horaire annuel

Revenus

MTQ :	157 168 \$
Usagers :	30 208 \$
Municipalité(s) :	30 500 \$
Autres services :	422 \$
Autres :	44 \$
Total :	218 342 \$

Dépenses

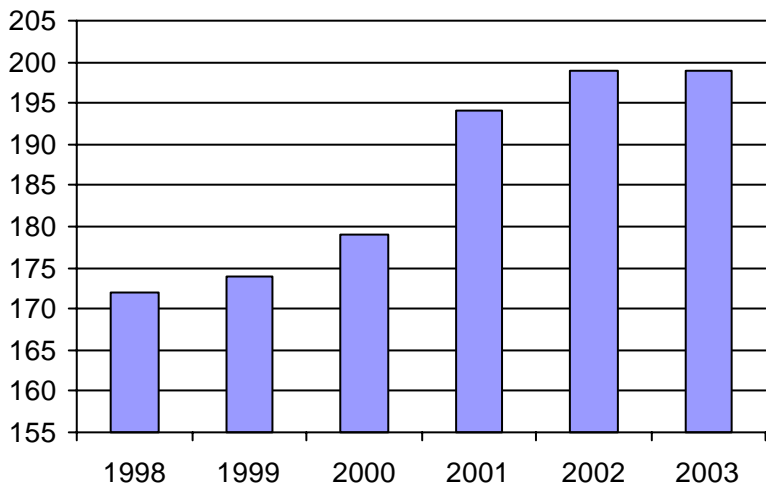
Administration :	16 236 \$
Exploitation :	201 024 \$
Fonctionnement :	0 \$
Masse salariale :	57 344 \$
Immobilisations :	0 \$
Contrat minibus :	92 668 \$
Contrat taxi :	51 012 \$
Contrat bimodal :	0 \$
Autres :	0 \$
Total :	217 260 \$
Dépenses imputées (autres serv. transp.)	0 \$

Indicateurs de performance

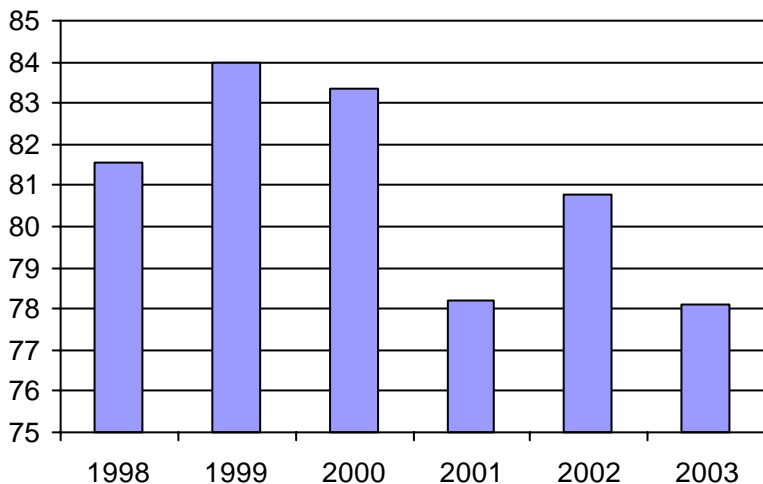
Coût par passager :	13,97 \$
Coût contrat minibus par km :	1,31 \$
Coût contrat minibus par passager :	9,30 \$
Coût contrat taxi par passager :	8,64 \$
Coût d'exploitation par passager :	12,67 \$
Coût par passager selon le mode	
- minibus :	15,29 \$
- taxi :	11,00 \$
- global :	13,69 \$
Passagers par véhicules-heure :	3,46
Passagers par voyage de taxi :	1,00
Km par passager minibus :	7,29
Km par véhicules-heure :	25,20
% de la population admise :	1,00%
Déplacements par pers. admise :	78,13

Notes

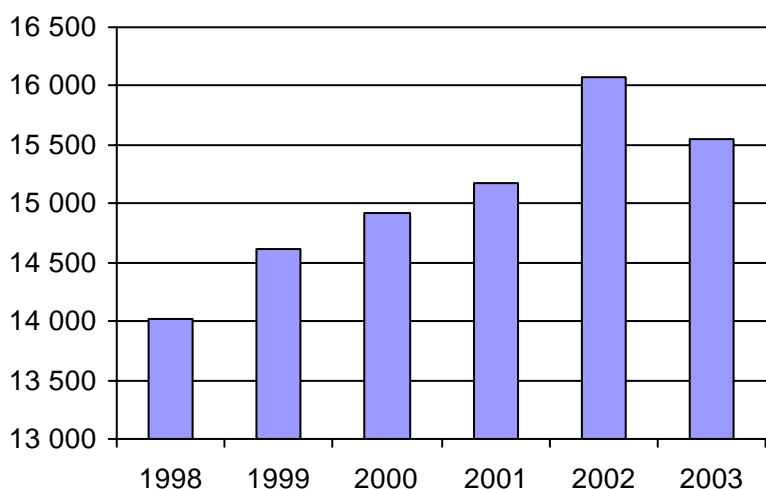
1. Évolution de la clientèle admise
1998 à 2003



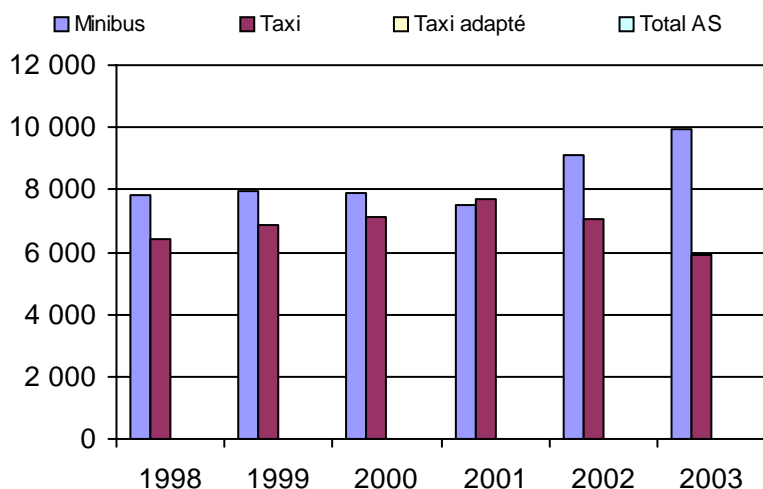
2. Évolution du ratio de "déplacements par personne admise" de 1998 à 2003



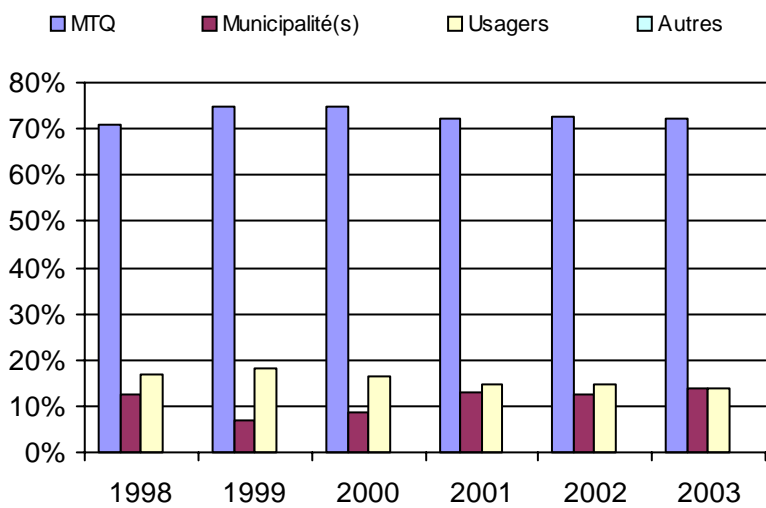
3. Évolution des déplacements
1998 à 2003



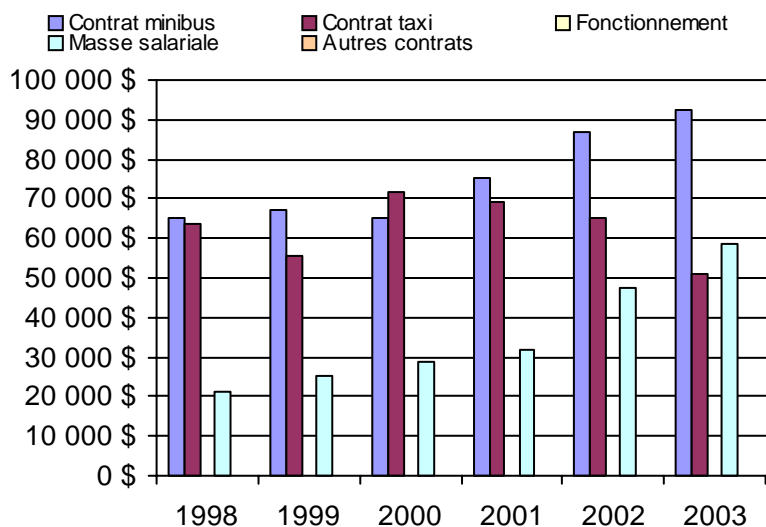
4. Évolution de la clientèle totale transportée
1998 à 2003



5. Évolution des revenus
1998 à 2003



6. Évolution de certaines dépenses 1998 à 2003



Municipalité(s) participante(s)

Nom (code géo.)

- Albertville (07025)
- Amqui (07047)
- Causapscal (07018)
- Lac-au-Saumon (07057)
- Saint-Alexandre-des-Lacs (07065)
- Saint-Cléophas (07090)
- Saint-Damase (07105)
- Sainte-Florence (07010)
- Sainte-Irène (07040)
- Sainte-Marguerite (07005)
- Saint-Léon-le-Grand (07030)
- Saint-Moise (07095)
- Saint-Noël (07100)
- Saint-Tharcisius (07070)
- Saint-Vianney (07075)
- Saint-Zénon-du-Lac-Humqui (07035)
- Sayabec (07085)
- Val-Brillant (07080)

Population : 19 967 Territoire (km²) : 1 934,00

Nom OTA : Mont-Joli

N° OTA 11801

Direction territoriale : Bas-Saint-Laurent-Gaspésie-Îles-de-la-Madeleine

Région administrative : Bas-Saint-Laurent

Organisme Ville de Mont-Joli
mandataire : 40, avenue de l'Hôtel-de-Ville
Mont-Joli, Qc G5H 1W8
(418) 775-7285

Organisme Corporation La Roue de Vie transport adapté
délégué : 40, avenue de l'Hôtel-de-Ville
Mont-Joli, Qc G5H 1W8
(418) 775-7285
sylvie.dufour@ville.mont-joli.qc.ca

Date du début du service: 1985-01-11

Informations générales

Administration : Régie
Répartition : Régie
Opération minibus : Contrat
(note : le contrat est bimodal)
Offre un service de taxi
Offre d'autres services de transport
 Scolaire Collectif
 Nolisé AMT
 Réseau de la santé Autres
Précision :

Clientèle admise par groupes d'âge

	0 à 5	6 à 21	22 à 65	+ de 65	total
Fauteuil roulant :	0	1	51	59	111
Ambulatoire :	0	3	35	86	124
Intellectuelle :	1	14	108	15	138
Psychique :	0	1	52	11	64
Visuelle :	0	0	6	5	11
Autres :	0	0	0	1	1
Total :	1	19	252	177	449
<i>Admis en 2003 :</i>	0	0	0	0	0

Service

Semaines/an : 52
Heures/sem. : 84
Réservation : 24 h
Tarif au passage
minimum : 1,50 \$
maximum : 2,50 \$
Abonnement mensuel
minimum : 52,50 \$
maximum : 87,50 \$
Temps moyen d'un déplacement : 10 minutes

Déplacements

	minibus	taxi	taxi adapté	total
Service régulier				
Ambulatoire :	25 958	145	0	26 103
Fauteuils roulants :	6 953	0	0	6 953
Accompagnateur :	1 275	2	0	1 277
Total :	34 186	147	0	34 333
Régulier :	24 767	147	0	24 914
Occasionnel :	9 419	0	0	9 419
Total :	34 186	147	0	34 333
Visiteurs :	839	0	0	839
Hors territoire :	686	0	0	686
Destination(s) : Saint-Octave de Métis, Rimouski				

	minibus	taxi	taxi adapté	total
Autres services :	58	0	0	58

Statistiques sur les véhicules

Minibus en service	
en régie :	0
à contrat :	4
total :	4
Kilométrage (minibus)	
service régulier :	128 031
autres services :	300
total :	128 331
Véhicules-heure (minibus)	
service régulier :	5 494
autres services :	15
total :	5 509
Nombre de voyages	
par taxi :	147
par taxi adapté :	0
total :	147

Horaire

Dimanche : 8h30 à 16h00
Lundi : 7h00 à 18h00
Mardi : 7h00 à 22h00
Mercredi : 7h00 à 18h00
Jeudi : 7h00 à 22h00
Vendredi : 7h00 à 21h00
Samedi : 8h30 à 18h00
Horaire annuel

Revenus

MTQ :	217 356 \$
Usagers :	45 070 \$
Municipalité(s) :	48 364 \$
Autres services :	460 \$
Autres :	1 007 \$
Total :	312 257 \$

Dépenses

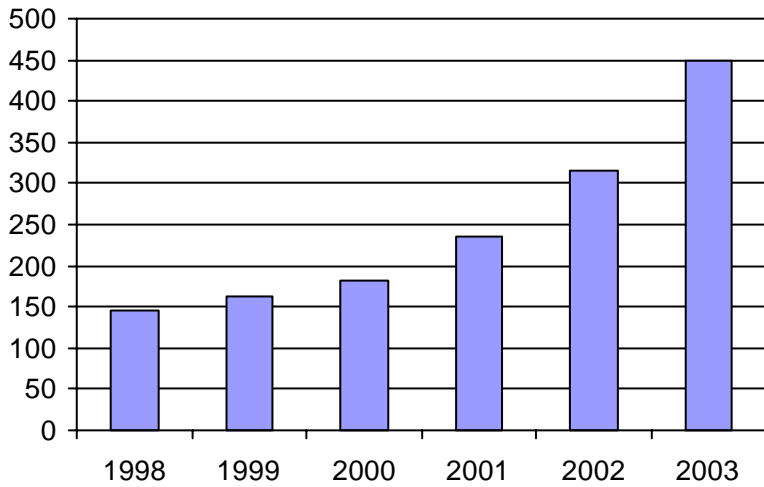
Administration :	27 209 \$
Exploitation :	241 059 \$
Fonctionnement :	0 \$
Masse salariale :	40 990 \$
Immobilisations :	0 \$
Contrat minibus :	0 \$
Contrat taxi :	0 \$
Contrat bimodal :	198 569 \$
Autres :	1 500 \$
Total :	268 268 \$
Dépenses imputées (autres serv. transp.)	0 \$

Indicateurs de performance

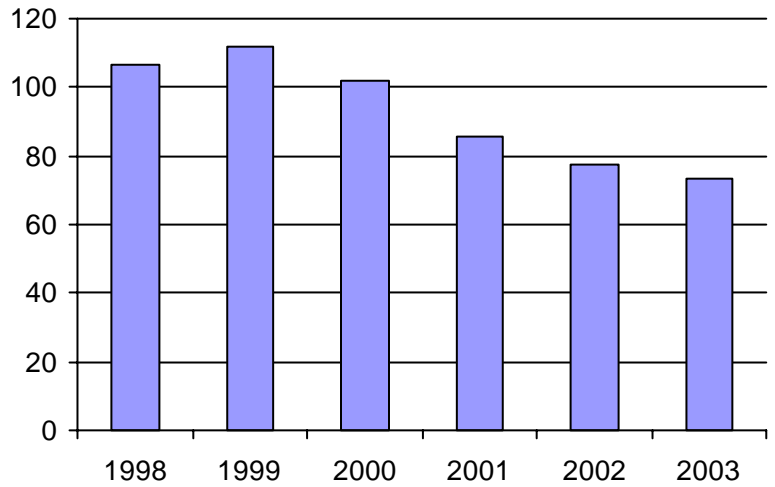
Coût par passager :	7,81 \$
Coût contrat minibus par km :	0,00 \$
Coût contrat minibus par passager :	0,00 \$
Coût contrat taxi par passager :	0,00 \$
Coût d'exploitation par passager :	7,01 \$
Coût par passager selon le mode	
- minibus :	1,98 \$
- taxi :	0,00 \$
- global :	7,80 \$
Passagers par véhicules-heure :	6,22
Passagers par voyage de taxi :	1,00
Km par passager minibus :	3,75
Km par véhicules-heure :	23,30
% de la population admise :	3,01%
Déplacements par pers. admise :	73,62

Notes

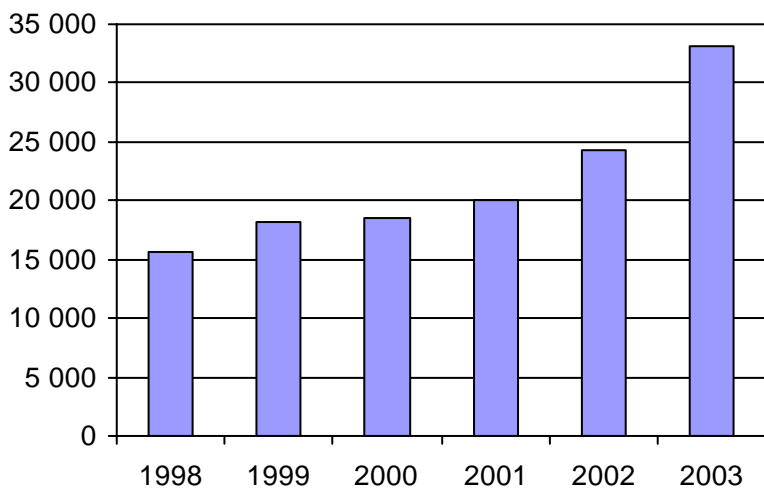
1. Évolution de la clientèle admise
1998 à 2003



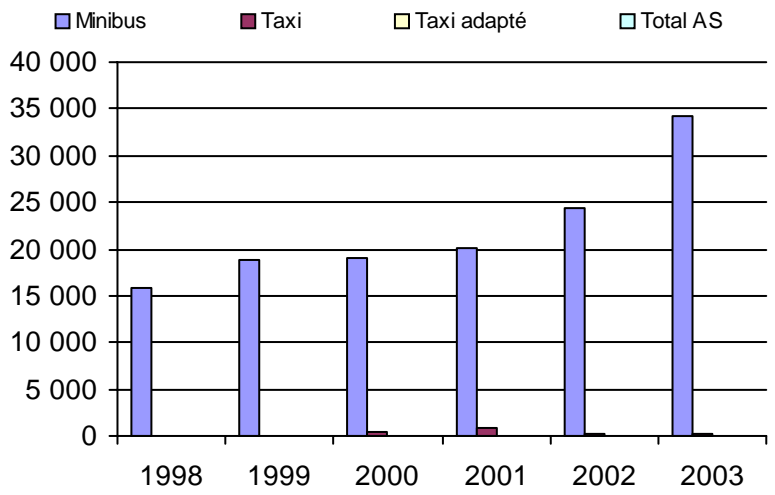
2. Évolution du ratio de "déplacements par personne admise" de 1998 à 2003



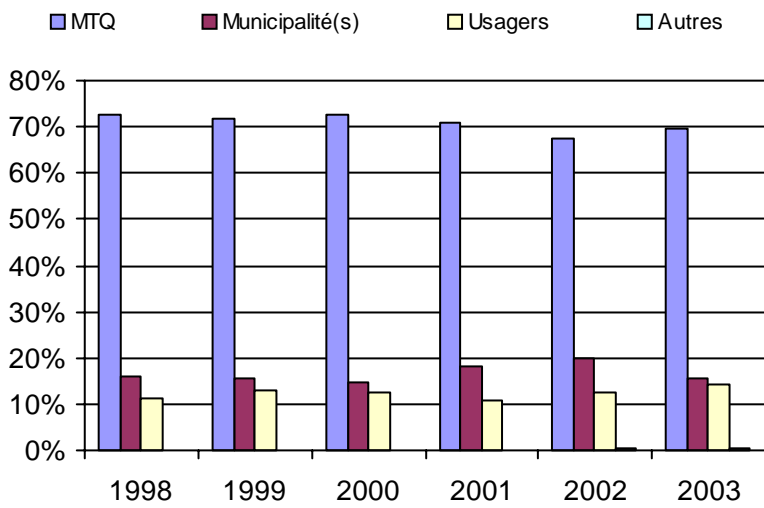
3. Évolution des déplacements
1998 à 2003



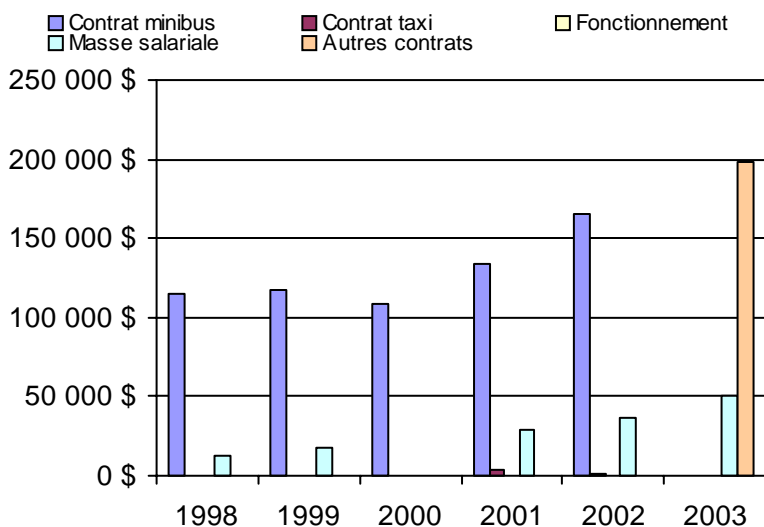
4. Évolution de la clientèle totale transportée
1998 à 2003



5. Évolution des revenus
1998 à 2003



6. Évolution de certaines dépenses 1998 à 2003



Municipalité(s) participante(s)

Nom (code géo.)

- Mont-Joli (09077)
- Price (09065)
- Saint-Donat (09030)
- Sainte-Angèle-de-Mérici (09035)
- Sainte-Flavie (09085)
- Sainte-Luce (09092)
- Saint-Joseph-de-Lepage (09070)

Population : 14 896 Territoire (km²) : 369,00

Nom OTA : Rimouski

N° OTA 11901

Direction territoriale : Bas-Saint-Laurent-Gaspésie-Îles-de-la-Madeleine

Région administrative : Bas-Saint-Laurent

Organisme Ville de Rimouski
 mandataire : 205, avenue de la Cathédrale, CP 710
 Rimouski, Qc G5L 7C7
 (418) 724-3125

Organisme Corporation de transport adapté Le Kangourou inc.
 délégué : 380, avenue de la Cathédrale
 Rimouski, Qc G5L 5K9
 (418) 722-7111
 taxibus.ctak@globetrotter.net

Date du début du service: 1984-04-15

Informations générales

Administration : Régie
 Répartition : Régie
 Opération minibus : Contrat

Offre un service de taxi
 Offre d'autres services de transport

Scolaire Collectif
 Nolisé AMT
 Réseau de la santé Autres

Précision :

Clientèle admise par groupes d'âge

	0 à 5	6 à 21	22 à 65	+ de 65	total
Fauteuil roulant :	0	7	86	81	174
Ambulatoire :	0	0	0	0	0
Intellectuelle :	0	12	122	1	135
Psychique :	0	0	0	0	0
Visuelle :	0	0	6	1	7
Autres :	0	0	0	0	0
Total :	0	19	214	83	316
<i>Admis en 2003 :</i>	0	0	0	0	0

Service

Semaines/an : 52
 Heures/sem. : 112
 Réservation : 1 h

Tarif au passage
 minimum : 2,10 \$
 maximum : 2,40 \$

Abonnement mensuel
 minimum : 73,50 \$
 maximum : 90,00 \$

Temps moyen d'un déplacement :
 7 minutes

Déplacements

Service régulier	minibus	taxi	taxi	
			adapté	total
Ambulatoire :	14 342	38 951	435	53 728
Fauteuils roulants :	7 471	132	3 195	10 798
Accompagnateur :	390	38	298	726
Total :	22 203	39 121	3 928	65 252
Régulier :	17 013	33 680	1 141	51 834
Occasionnel :	5 190	5 441	2 787	13 418
Total :	22 203	39 121	3 928	65 252
Visiteurs :	20	21	12	53
Hors territoire :	0	0	0	0
Destination(s) :				

Autres services :	minibus	taxi	taxi	
			adapté	total
	0	0	0	0

Statistiques sur les véhicules

Minibus en service

en régie :	0
à contrat :	2
total :	2

Kilométrage (minibus)

service régulier :	72 397
autres services :	0
total :	72 397

Véhicules-heure (minibus)

service régulier :	3 181
autres services :	0
total :	3 181

Nombre de voyages

par taxi :	39 121
par taxi adapté :	3 928
total :	43 049

Horaire

Dimanche : 7h00 à 23h00
 Lundi : 7h00 à 23h00
 Mardi : 7h00 à 23h00
 Mercredi : 7h00 à 23h00
 Jeudi : 7h00 à 23h00
 Vendredi : 7h00 à 23h00
 Samedi : 7h00 à 23h00

Horaire annuel

Revenus

MTQ :	256 841 \$
Usagers :	130 256 \$
Municipalité(s) :	12 950 \$
Autres services :	0 \$
Autres :	1 634 \$
Total :	401 681 \$

Dépenses

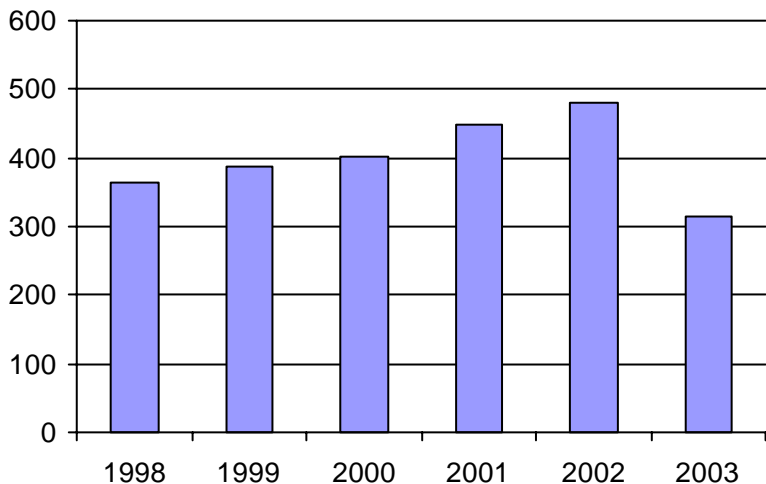
Administration :	70 263 \$
Exploitation :	351 814 \$
Fonctionnement :	0 \$
Masse salariale :	10 000 \$
Immobilisations :	0 \$
Contrat minibus :	141 913 \$
Contrat taxi :	198 537 \$
Contrat bimodal :	0 \$
Autres :	1 364 \$
Total :	422 077 \$
Dépenses imputées (autres serv. transp.) :	0 \$

Indicateurs de performance

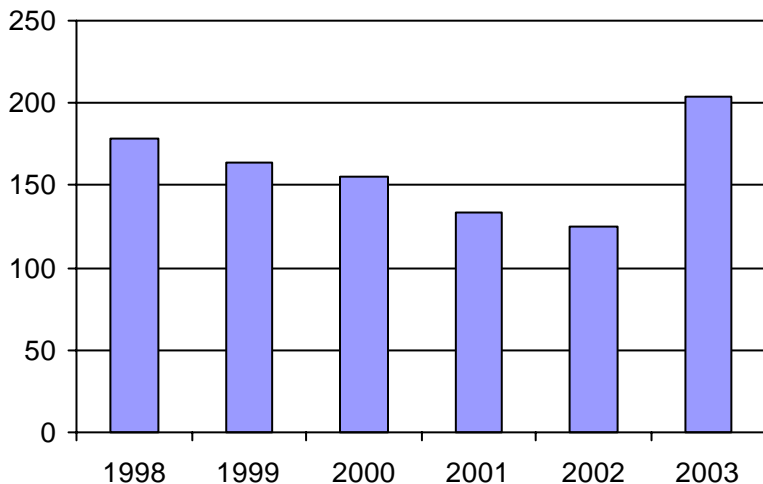
Coût par passager :	6,47 \$
Coût contrat minibus par km :	1,96 \$
Coût contrat minibus par passager :	6,39 \$
Coût contrat taxi par passager :	4,61 \$
Coût d'exploitation par passager :	5,39 \$
Coût par passager selon le mode	
- minibus :	7,62 \$
- taxi :	5,84 \$
- global :	6,47 \$
Passagers par véhicules-heure :	6,98
Passagers par voyage de taxi :	1,00
Km par passager minibus :	3,26
Km par véhicules-heure :	22,76
% de la population admise :	0,75%
Déplacements par pers. admise :	204,20

Notes

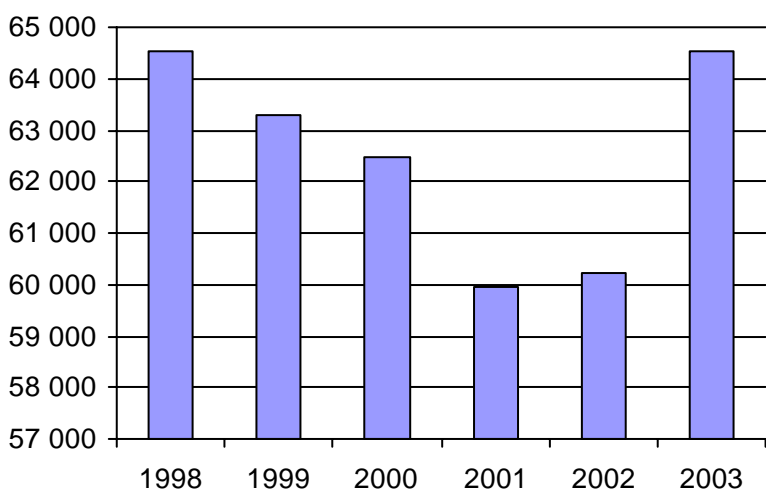
1. Évolution de la clientèle admise
1998 à 2003



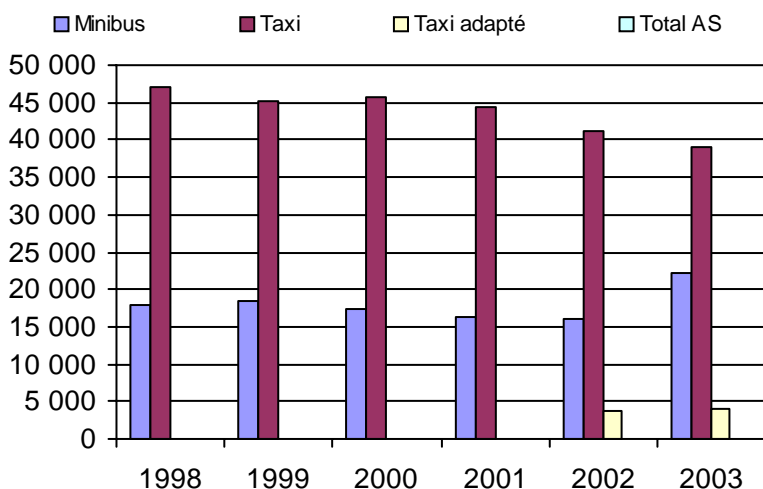
2. Évolution du ratio de "déplacements par personne admise" de 1998 à 2003



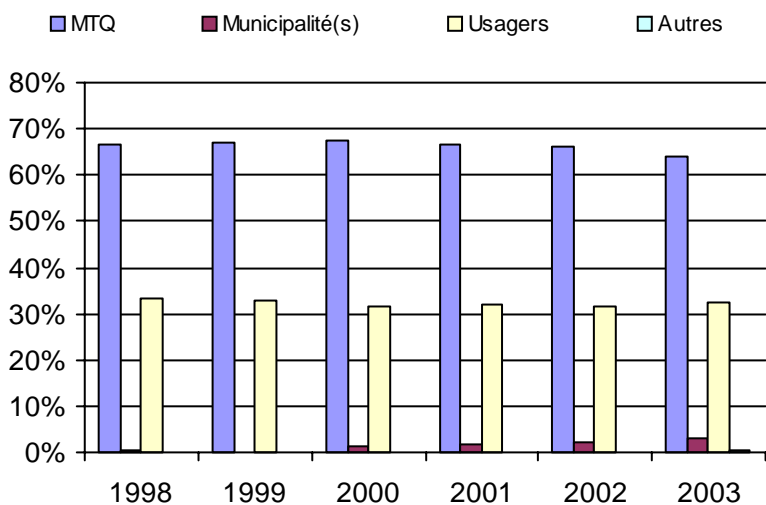
3. Évolution des déplacements
1998 à 2003



4. Évolution de la clientèle totale transportée
1998 à 2003



5. Évolution des revenus
1998 à 2003



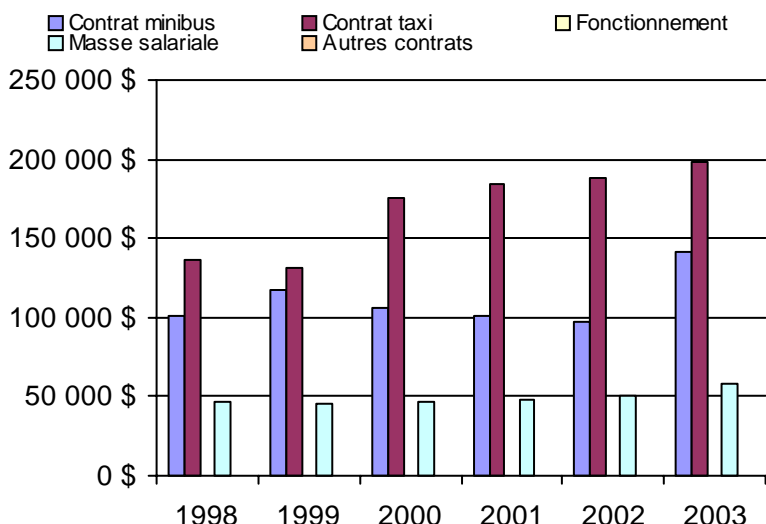
Municipalité(s) participante(s)

Nom (code géo.)

Rimouski (10043)

Population : 42 324 Territoire (km²) : 254,00

6. Évolution de certaines dépenses 1998 à 2003



Nom OTA : Témiscouata (MRC)

N° OTA 13001

Direction territoriale : Bas-Saint-Laurent-Gaspésie-Îles-de-la-Madeleine

Région administrative : Bas-Saint-Laurent

Organisme MRC de Témiscouata
 mandataire : 5, rue de l'Hôtel de Ville, 2e étage, CP 460
 Notre-Dame-du-Lac, Qc G0L 1X0
 (418) 899-6725

Organisme Transport adapté Roulami inc.
 délégué : 3, rue de l'Hôtel de Ville 2e étage, CP 8
 Notre-Dame-du-Lac, Qc G0L 1X0
 (418) 899-2189
 t.a.roulami@transport-adapte-roulami.com

Date du début du service: 1980-04-11

Informations générales

Administration : Régie
 Répartition : Régie
 Opération minibus : Contrat

Offre un service de taxi
 Offre d'autres services de transport

Scolaire Collectif

Nolisé AMT

Réseau de la santé Autres

Précision :

Clientèle admise par groupes d'âge

	0 à 5	6 à 21	22 à 65	+ de 65	total
Fauteuil roulant :	0	5	53	38	96
Ambulatoire :	0	0	0	0	0
Intellectuelle :	0	6	70	15	91
Psychique :	0	0	6	1	7
Visuelle :	0	0	8	3	11
Autres :	0	0	0	0	0
Total :	0	11	137	57	205
<i>Admis en 2003 :</i>	0	0	0	0	0

Service

Semaines/an : 52
 Heures/sem. : 115
 Réservation : 24 h

Tarif au passage

minimum : 1,50 \$
 maximum : 3,00 \$

Abonnement mensuel

minimum : 0,00 \$
 maximum : 0,00 \$

Temps moyen d'un déplacement :
 40 minutes

Déplacements

Service régulier	minibus	taxi	taxi	
			adapté	total
Ambulatoire :	4 549	5 518	60	10 127
Fauteuils roulants :	1 061	217	86	1 364
Accompagnateur :	72	5	0	77
Total :	5 682	5 740	146	11 568
Régulier :	4 576	4 286	54	8 916
Occasionnel :	1 106	1 454	92	2 652
Total :	5 682	5 740	146	11 568
Visiteurs :	0	0	0	0
Hors territoire :	43	34	0	77

Destination(s) : Rivière-du-Loup, St-Cyprien, Rimouski, Mont-Joli, Edmunstun

Autres services :	minibus	taxi	taxi	
			adapté	total
	1 163	975	0	2 138

Statistiques sur les véhicules

Minibus en service	
en régie :	0
à contrat :	3
total :	3
Kilométrage (minibus)	
service régulier :	88 279
autres services :	8 919
total :	97 198
Véhicules-heure (minibus)	
service régulier :	1 949
autres services :	291
total :	2 240
Nombre de voyages	
par taxi :	2 718
par taxi adapté :	80
total :	2 798

Horaire

Dimanche : 9h00 à 23h00
 Lundi : 7h30 à 22h00
 Mardi : 7h30 à 22h00
 Mercredi : 7h30 à 22h00
 Jeudi : 7h30 à 23h00
 Vendredi : 7h30 à 23h00
 Samedi : 9h00 à 24h00

Horaire annuel

Revenus

MTQ :	180 550 \$
Usagers :	31 128 \$
Municipalité(s) :	49 229 \$
Autres services :	42 911 \$
Autres :	21 971 \$
Total :	325 789 \$

Dépenses

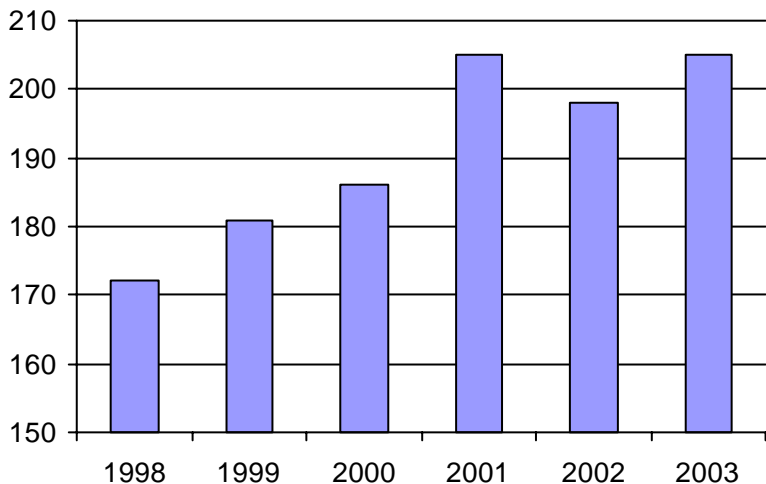
Administration :	49 460 \$
Exploitation :	283 825 \$
Fonctionnement :	0 \$
Masse salariale :	38 791 \$
Immobilisations :	0 \$
Contrat minibus :	142 020 \$
Contrat taxi :	102 408 \$
Contrat bimodal :	0 \$
Autres :	606 \$
Total :	333 285 \$
Dépenses imputées (autres serv. transp.)	22 132 \$

Indicateurs de performance

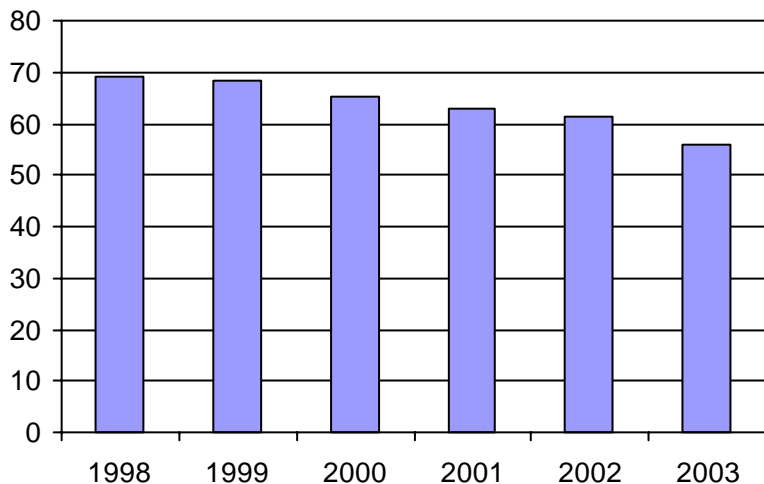
Coût par passager :	25,24 \$
Coût contrat minibus par km :	1,46 \$
Coût contrat minibus par passager :	20,75 \$
Coût contrat taxi par passager :	14,93 \$
Coût d'exploitation par passager :	20,71 \$
Coût par passager selon le mode	
- minibus :	27,19 \$
- taxi :	21,36 \$
- global :	24,32 \$
Passagers par véhicules-heure :	2,92
Passagers par voyage de taxi :	2,10
Km par passager minibus :	15,54
Km par véhicules-heure :	45,29
% de la population admise :	0,89%
Déplacements par pers. admise :	56,05

Notes

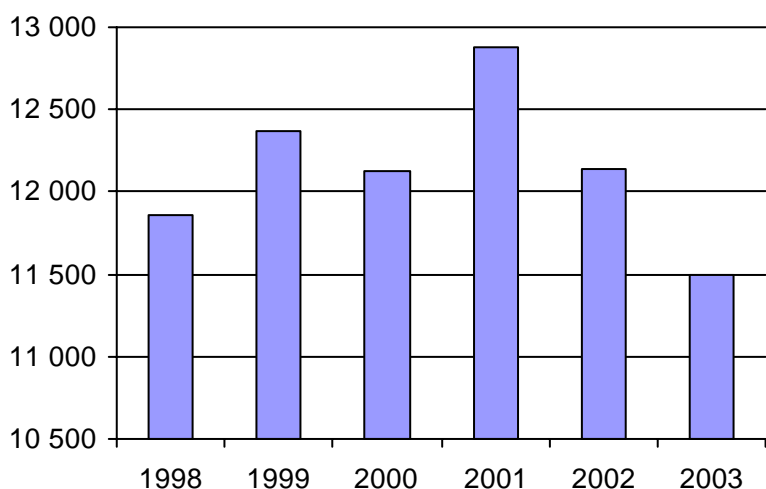
1. Évolution de la clientèle admise
1998 à 2003



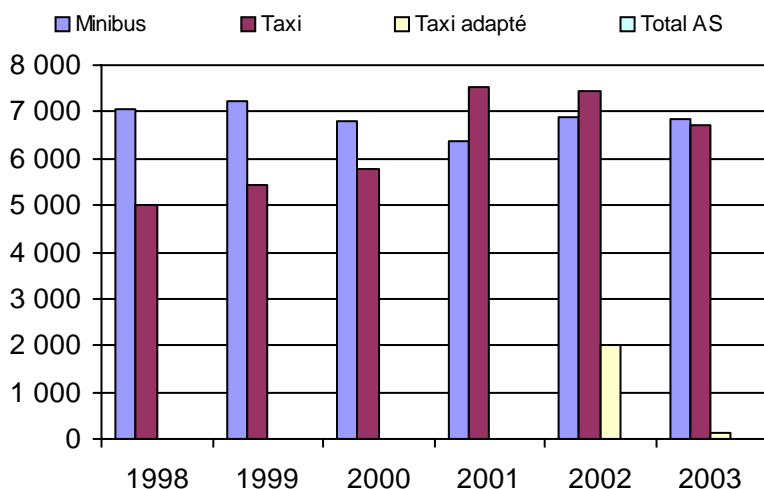
2. Évolution du ratio de "déplacements par personne admise" de 1998 à 2003



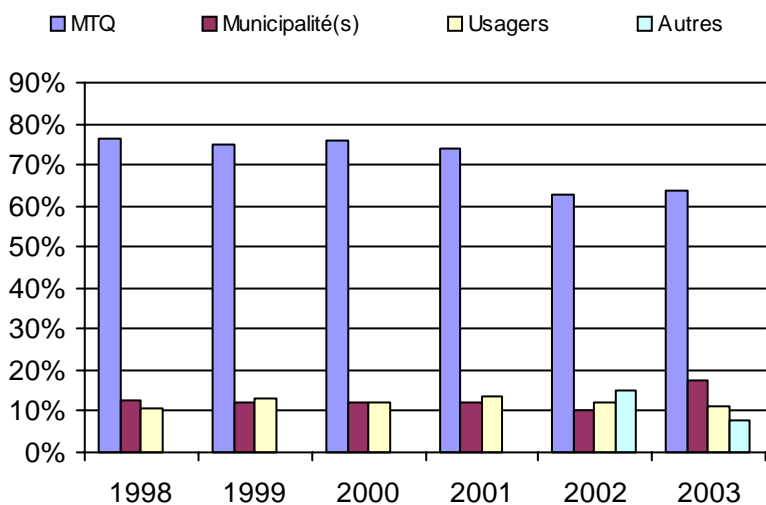
3. Évolution des déplacements
1998 à 2003



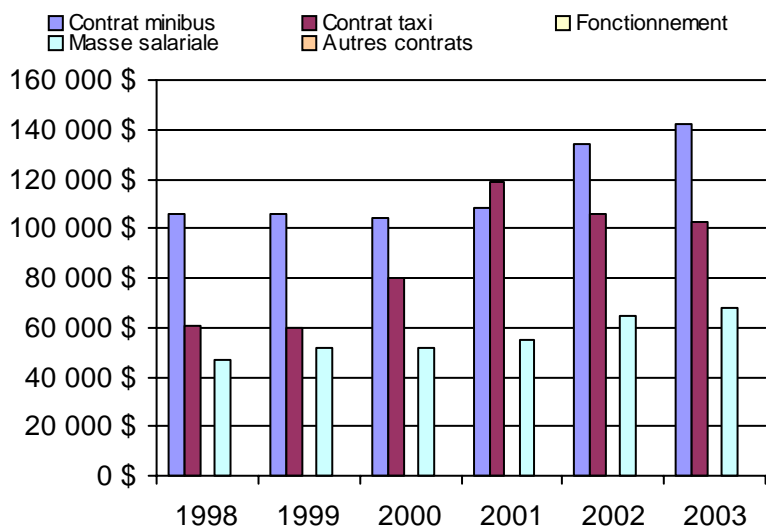
4. Évolution de la clientèle totale transportée
1998 à 2003



5. Évolution des revenus
1998 à 2003



6. Évolution de certaines dépenses 1998 à 2003



Municipalité(s) participante(s)

Nom (code géo.)

- Auclair (13045)
- Biencourt (13055)
- Cabano (13070)
- Dégelis (13005)
- Esprit-Saint (10005)
- Lac-des-Aigles (13060)
- Lejeune (13050)
- Notre-Dame-du-Lac (13035)
- Packington (13015)
- Pohénégamook (13095)
- Rivière-Bleue (13025)
- Saint-Athanase (13100)
- Saint-Elzéar-de-Témiscouata (13085)
- Saint-Eusèbe (13030)
- Saint-Honoré-de-Témiscouata (13090)
- Saint-Jean-de-la-Lande (13010)
- Saint-Juste-du-Lac (13040)
- Saint-Louis-du-Ha! Ha! (13080)
- Saint-Marc-du-Lac-Long (13020)
- Saint-Michel-du-Squatec (13065)
- Saint-Pierre-de-Lamy (13075)

Population : 22 947 Territoire (km²) : 4 090,00

Nom OTA : Les Basques (MRC)

N° OTA 13101

Direction territoriale : Bas-Saint-Laurent-Gaspésie-Îles-de-la-Madeleine

Région administrative : Bas-Saint-Laurent

Organisme MRC Les Basques
mandataire : 400, rue Jean-Rioux, CP 399
Trois-Pistoles, Qc G0L 4K0
(418) 851-3206

Organisme Ass. des personnes handicapées l'Éveil des Basques
délégué : 589, rue Richard, CP 1540
Trois-Pistoles, Qc G0L 4K0
(418) 851-2861
eveilbasques@globetrotter.net

Date du début du service: 1983-05-24

Informations générales

Administration : Régie
Répartition : Régie
Opération minibus : Régie

Offre un service de taxi
Offre d'autres services de transport

Scolaire Collectif

Nolisé AMT

Réseau de la santé Autres

Précision :

Clientèle admise par groupes d'âge

	0 à 5	6 à 21	22 à 65	+ de 65	total
Fauteuil roulant :	0	0	50	21	71
Ambulatoire :	0	0	29	44	73
Intellectuelle :	0	4	44	0	48
Psychique :	0	0	18	1	19
Visuelle :	0	0	4	3	7
Autres :	1	0	0	0	1
Total :	1	4	145	69	219
<i>Admis en 2003 :</i>	0	0	0	0	0

Service

Semaines/an : 52
Heures/sem. : 112
Réservation : 24 h

Tarif au passage

minimum : 1,30 \$
maximum : 3,45 \$

Abonnement mensuel

minimum : 0,00 \$
maximum : 0,00 \$

Temps moyen d'un déplacement :

15 minutes

Déplacements

Service régulier	minibus	taxi	taxi	
			adapté	total
Ambulatoire :	10 427	632	0	11 059
Fauteuils roulants :	2 839	49	0	2 888
Accompagnateur :	453	8	0	461
Total :	13 719	689	0	14 408
Régulier :	9 833	328	0	10 161
Occasionnel :	3 886	361	0	4 247
Total :	13 719	689	0	14 408
Visiteurs :	0	0	0	0
Hors territoire :	53	0	0	53

Destination(s) : Rivière-du-Loup, Saint-Fabien, Rimouski

Autres services :	minibus	taxi	taxi	
			adapté	total
	8 551	21	0	8 572

Statistiques sur les véhicules

Minibus en service	
en régie :	3
à contrat :	0
total :	3
Kilométrage (minibus)	
service régulier :	79 093
autres services :	30 755
total :	109 848
Véhicules-heure (minibus)	
service régulier :	6 697
autres services :	873
total :	7 570
Nombre de voyages	
par taxi :	615
par taxi adapté :	0
total :	615

Horaire

Dimanche : 7h00 à 23h00
Lundi : 7h00 à 23h00
Mardi : 7h00 à 23h00
Mercredi : 7h00 à 23h00
Jeudi : 7h00 à 23h00
Vendredi : 7h00 à 23h00
Samedi : 7h00 à 23h00

Horaire annuel

Revenus

MTQ :	120 173 \$
Usagers :	22 609 \$
Municipalité(s) :	41 870 \$
Autres services :	67 273 \$
Autres :	1 567 \$
Total :	253 492 \$

Dépenses

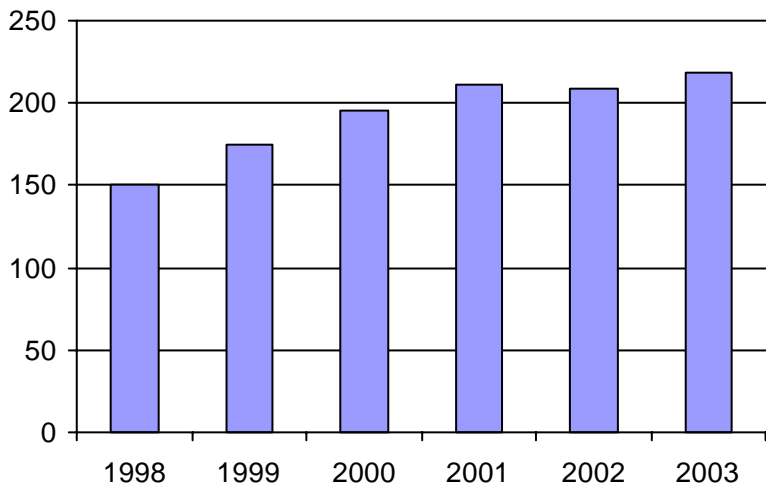
Administration :	36 211 \$
Exploitation :	196 661 \$
Fonctionnement :	44 184 \$
Masse salariale :	103 094 \$
Immobilisations :	35 766 \$
Contrat minibus :	0 \$
Contrat taxi :	7 106 \$
Contrat bimodal :	0 \$
Autres :	6 511 \$
Total :	232 872 \$
Dépenses imputées (autres serv. transp.)	40 806 \$

Indicateurs de performance

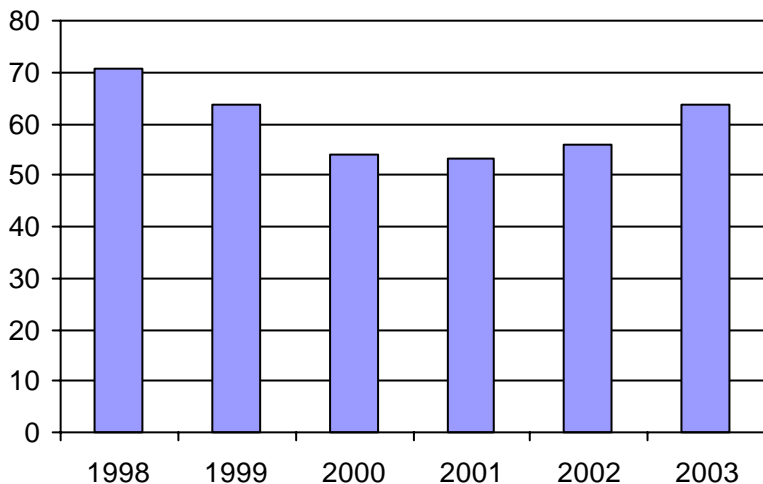
Coût par passager :	13,33 \$
Coût contrat minibus par km :	0,00 \$
Coût contrat minibus par passager :	0,00 \$
Coût contrat taxi par passager :	10,01 \$
Coût d'exploitation par passager :	8,56 \$
Coût par passager selon le mode	
- minibus :	9,78 \$
- taxi :	12,19 \$
- global :	10,13 \$
Passagers par véhicules-heure :	2,05
Passagers par voyage de taxi :	1,12
Km par passager minibus :	5,77
Km par véhicules-heure :	11,81
% de la population admise :	1,98%
Déplacements par pers. admise :	63,68

Notes

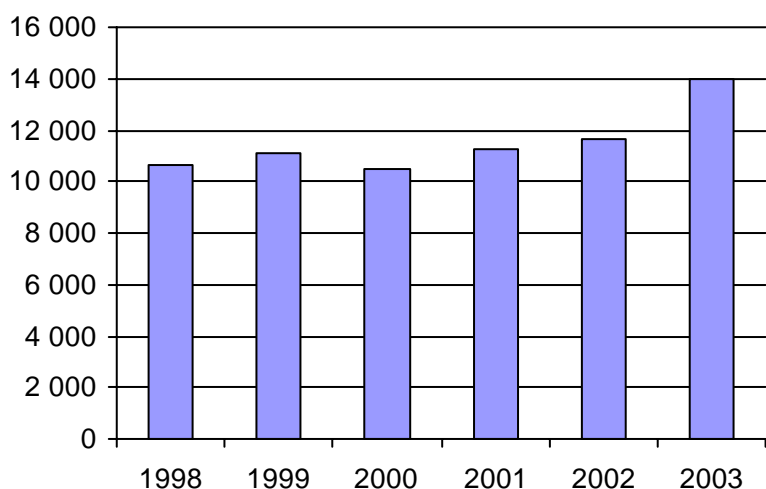
1. Évolution de la clientèle admise
1998 à 2003



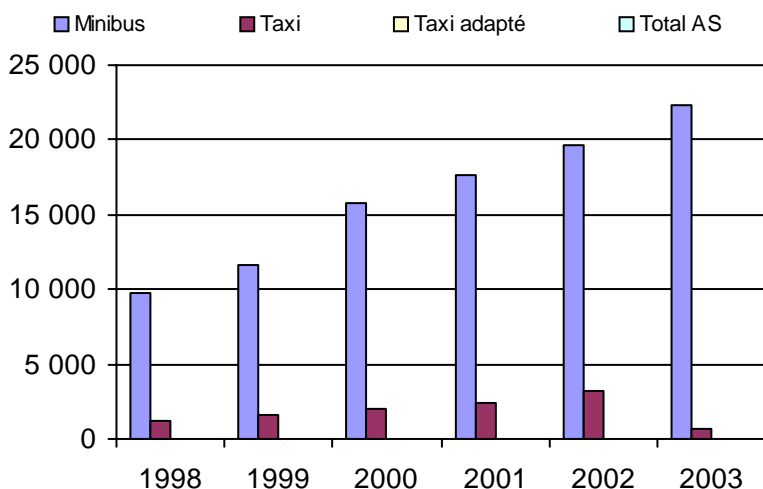
2. Évolution du ratio de "déplacements par personne admise" de 1998 à 2003



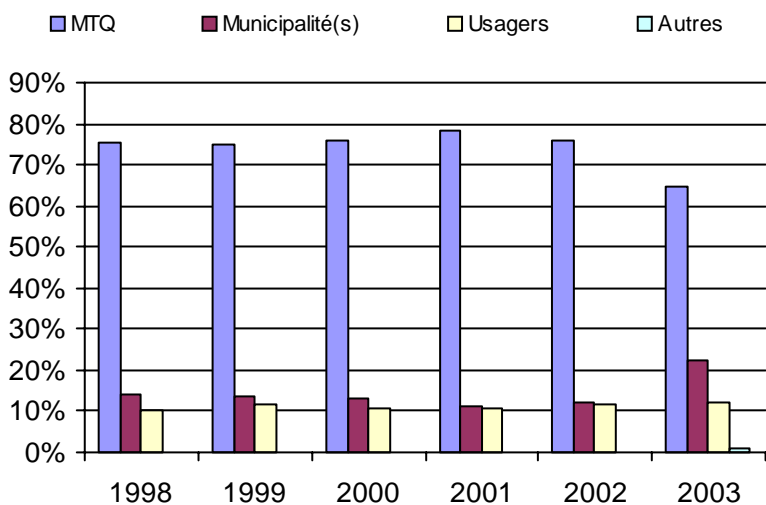
3. Évolution des déplacements
1998 à 2003



4. Évolution de la clientèle totale transportée
1998 à 2003



5. Évolution des revenus
1998 à 2003



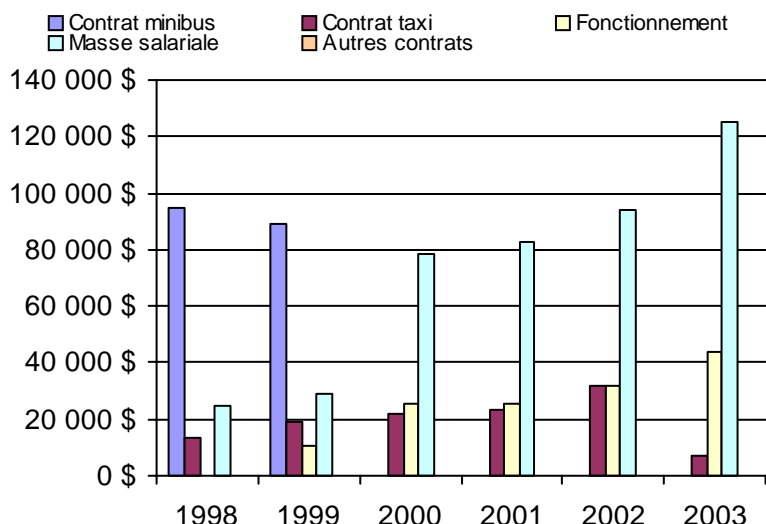
Municipalité(s) participante(s)

Nom (code géo.)

- Notre-Dame-des-Neiges (11045)
- Saint-Clément (11005)
- Saint-Cyprien (12005)
- Sainte-Françoise (11030)
- Saint-Éloi (11035)
- Sainte-Rita (11015)
- Saint-Guy (11020)
- Saint-Jean-de-Dieu (11010)
- Saint-Mathieu-de-Rieux (11050)
- Saint-Médard (11025)
- Saint-Simon (11055)
- Trois-Pistoles (11040)

Population : 11 054 Territoire (km²) : 1 154,00

6. Évolution de certaines dépenses 1998 à 2003



Nom OTA : Rivière-du-Loup (MRC)

N° OTA 13151

Direction territoriale : Bas-Saint-Laurent-Gaspésie-Îles-de-la-Madeleine

Région administrative : Bas-Saint-Laurent

Organisme MRC de Rivière-du-Loup
mandataire : 310, rue Saint-Pierre
Rivière-du-Loup, Qc G5R 3V3
(418) 867-2485

Organisme Transport adapté Vas-Y inc.
délégué : 26, rue Joly
Rivière-du-Loup, Qc G5R 3H2
(418) 862-8005
esteleberube@biz.videotron.ca

Date du début du service: 1990-04-06

Informations générales

Administration : Régie
Répartition : Régie
Opération minibus : Contrat

Offre un service de taxi Offre d'autres services de transport Scolaire Collectif Nolisé AMT Réseau de la santé Autres

Précision :

Clientèle admise par groupes d'âge

	0 à 5	6 à 21	22 à 65	+ de 65	total
Fauteuil roulant :	0	11	88	66	165
Ambulatoire :	0	0	0	0	0
Intellectuelle :	0	15	67	7	89
Psychique :	0	1	30	5	36
Visuelle :	0	2	9	6	17
Autres :	3	0	2	32	37
Total :	3	29	196	116	344
<i>Admis en 2003 :</i>	0	0	0	0	0

Service

Semaines/an : 52
Heures/sem. : 90
Réservation : 24 h
Tarif au passage
minimum : 1,80 \$
maximum : 2,75 \$
Abonnement mensuel
minimum : 0,00 \$
maximum : 0,00 \$
Temps moyen d'un déplacement :
18,9 minutes

Déplacements

Service régulier	minibus	taxi	taxi	
			adapté	total
Ambulatoire :	11 486	499	0	11 985
Fauteuils roulants :	2 374	30	0	2 404
Accompagnateur :	259	1	0	260
Total :	14 119	530	0	14 649
Régulier :	10 800	337	0	11 137
Occasionnel :	3 319	193	0	3 512
Total :	14 119	530	0	14 649
Visiteurs :	8	0	0	8
Hors territoire :	0	0	0	0
Destination(s) :				

Autres services :	minibus	taxi	taxi	
			adapté	total
	927	0	0	927

Statistiques sur les véhicules

Minibus en service	
en régie :	0
à contrat :	2
total :	2
Kilométrage (minibus)	
service régulier :	71 613
autres services :	1 118
total :	72 731
Véhicules-heure (minibus)	
service régulier :	5 473
autres services :	405
total :	5 878
Nombre de voyages	
par taxi :	285
par taxi adapté :	0
total :	285

Horaire

Dimanche : Pas de service
Lundi : 7h00 à 18h00
Mardi : 7h00 à 18h00
Mercredi : 7h00 à 18h00
Jeudi : 7h00 à 18h00
Vendredi : 7h00 à 18h00
Samedi : 11h30 à 17h30
Horaire annuel

Revenus

MTQ :	146 835 \$
Usagers :	24 649 \$
Municipalité(s) :	46 908 \$
Autres services :	1 784 \$
Autres :	21 697 \$
Total :	241 873 \$

Dépenses

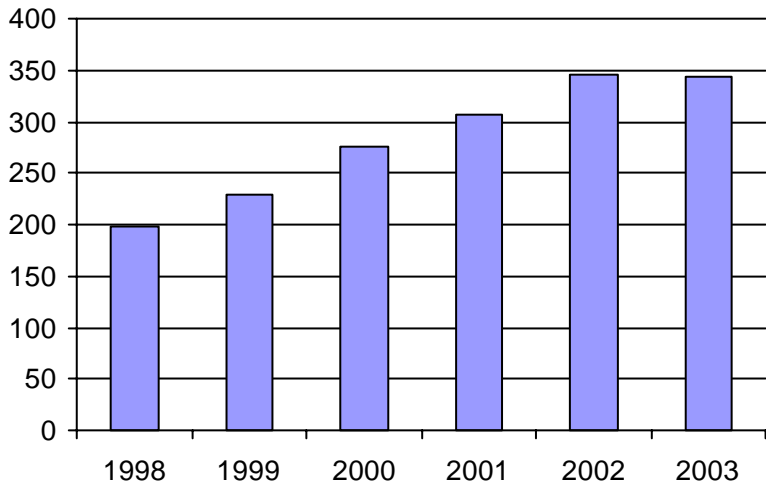
Administration :	65 121 \$
Exploitation :	165 769 \$
Fonctionnement :	0 \$
Masse salariale :	29 384 \$
Immobilisations :	0 \$
Contrat minibus :	133 210 \$
Contrat taxi :	2 112 \$
Contrat bimodal :	0 \$
Autres :	1 063 \$
Total :	230 890 \$
Dépenses imputées (autres serv. transp.)	0 \$

Indicateurs de performance

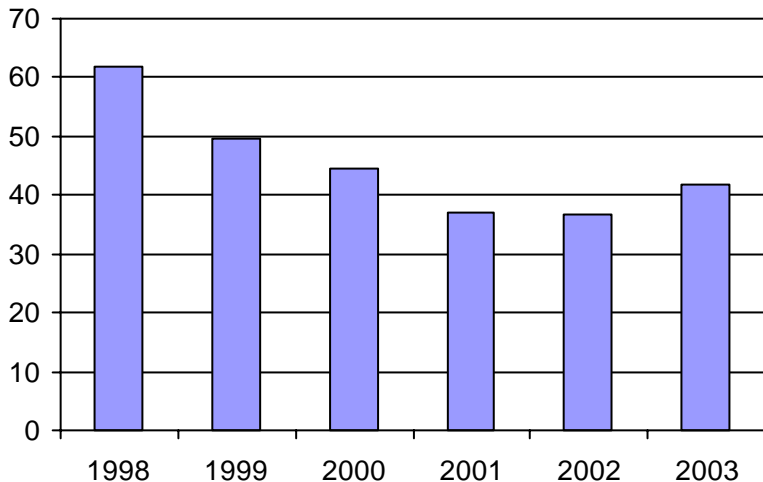
Coût par passager :	14,34 \$
Coût contrat minibus par km :	1,83 \$
Coût contrat minibus par passager :	8,85 \$
Coût contrat taxi par passager :	3,98 \$
Coût d'exploitation par passager :	10,64 \$
Coût par passager selon le mode	
- minibus :	14,92 \$
- taxi :	10,05 \$
- global :	14,82 \$
Passagers par véhicules-heure :	2,58
Passagers par voyage de taxi :	1,86
Km par passager minibus :	5,07
Km par véhicules-heure :	13,08
% de la population admise :	1,05%
Déplacements par pers. admise :	41,83

Notes

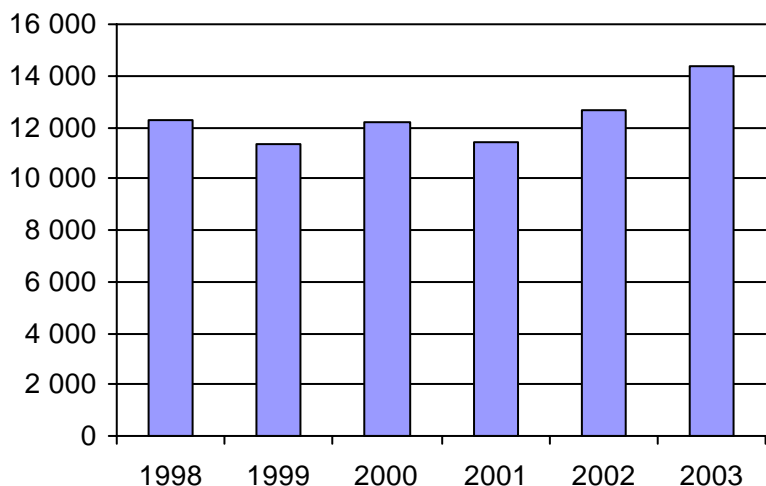
1. Évolution de la clientèle admise
1998 à 2003



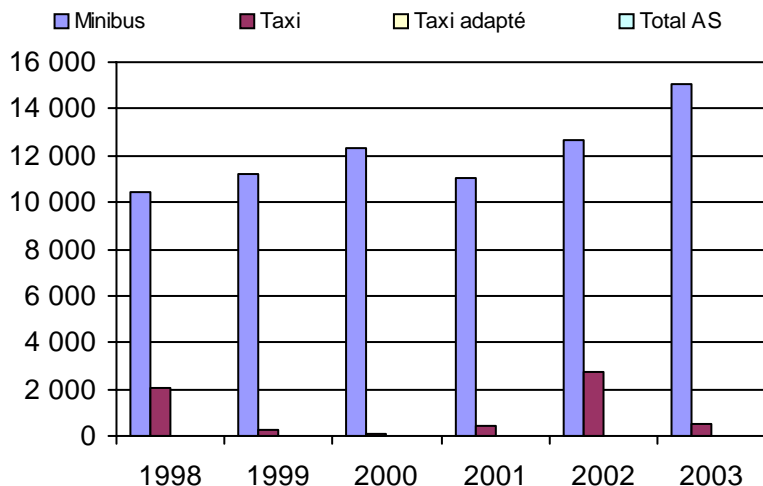
2. Évolution du ratio de "déplacements par personne admise" de 1998 à 2003



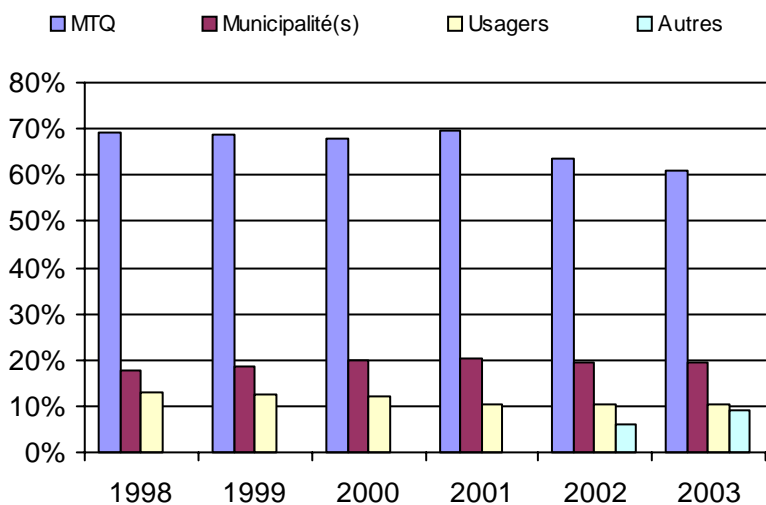
3. Évolution des déplacements
1998 à 2003



4. Évolution de la clientèle totale transportée
1998 à 2003



5. Évolution des revenus
1998 à 2003



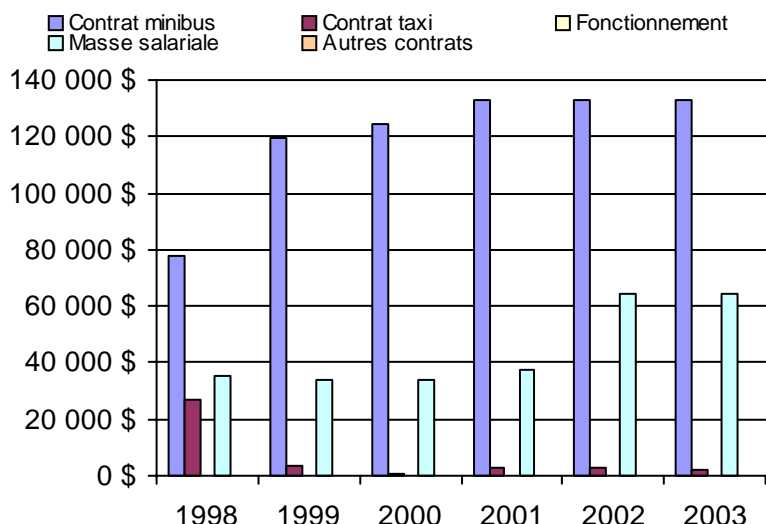
Municipalité(s) participante(s)

Nom (code géo.)

- L'Isle-Verte (12043)
- Notre-Dame-du-Portage (12080)
- Rivière-du-Loup (12072)
- Saint-Alexandre-de-Kamouraska (14035)
- Saint-André (14040)
- Saint-Antonin (12015)
- Saint-Arsène (12065)
- Saint-Épiphane (12030)
- Saint-Georges-de-Cacouna (12060)
- Saint-Hubert-de-Rivière-du-Loup (12010)
- Saint-Paul-de-la-Croix (12035)

Population : 32 818 Territoire (km²) : 1 079,00

6. Évolution de certaines dépenses 1998 à 2003



Nom OTA : La Pocatière

N° OTA 13201

Direction territoriale : Bas-Saint-Laurent-Gaspésie-Îles-de-la-Madeleine

Région administrative : Bas-Saint-Laurent

Organisme Ville de La Pocatière
mandataire : 412, 9e Rue, CP 668
La Pocatière, Qc G0R 1Z0
(418) 856-3394

Organisme Trans-Apte inc.
délégué : 410 B, 10e avenue
La Pocatière, Qc G0R 1Z0
(418) 856-5856
trans/apte@bellnet.ca

Date du début du service: 1986-07-21

Informations générales

Administration : Régie
Répartition : Régie
Opération minibus : Aucun

Offre un service de taxi
Offre d'autres services de transport

Scolaire Collectif

Nolisé AMT

Réseau de la santé Autres

Précision :

Clientèle admise par groupes d'âge

	0 à 5	6 à 21	22 à 65	+ de 65	total
Fauteuil roulant :	0	9	80	155	244
Ambulatoire :	0	0	0	0	0
Intellectuelle :	0	13	116	33	162
Psychique :	0	2	16	3	21
Visuelle :	0	0	15	7	22
Autres :	0	0	0	0	0
Total :	0	24	227	198	449
<i>Admis en 2003 :</i>	0	0	0	0	0

Service

Semaines/an : 52
Heures/sem. : 70
Réservation : 24 h

Tarif au passage

minimum : 1,65 \$
maximum : 4,40 \$

Abonnement mensuel

minimum : 0,00 \$
maximum : 0,00 \$

Temps moyen d'un déplacement :
n/d

Déplacements

Service régulier	taxi			total
	minibus	taxi	adapté	
Ambulatoire :	0	21 485	0	21 485
Fauteuils roulants :	0	3 895	0	3 895
Accompagnateur :	0	1 085	0	1 085
Total :	0	26 465	0	26 465
Régulier :	0	20 307	0	20 307
Occasionnel :	0	6 158	0	6 158
Total :	0	26 465	0	26 465
Visiteurs :	0	83	0	83
Hors territoire :	0	420	0	420

Destination(s) : Saint-Jean-Port-Joli

Autres services :	taxi			total
	minibus	taxi	adapté	
	0	27	0	27

Statistiques sur les véhicules

Minibus en service	
en régie :	0
à contrat :	0
total :	0
Kilométrage (minibus)	
service régulier :	0
autres services :	0
total :	0
Véhicules-heure (minibus)	
service régulier :	0
autres services :	0
total :	0
Nombre de voyages	
par taxi :	12 204
par taxi adapté :	7 248
total :	19 452

Horaire

Dimanche : Pas de service
Lundi : 6h00 à 18h00
Mardi : 6h00 à 24h00
Mercredi : 6h00 à 18h00
Jeudi : 6h00 à 18h00
Vendredi : 6h00 à 24h00
Samedi : Pas de service
Horaire annuel

Revenus

MTQ :	147 291 \$
Usagers :	49 590 \$
Municipalité(s) :	38 079 \$
Autres services :	0 \$
Autres :	320 \$
Total :	235 280 \$

Dépenses

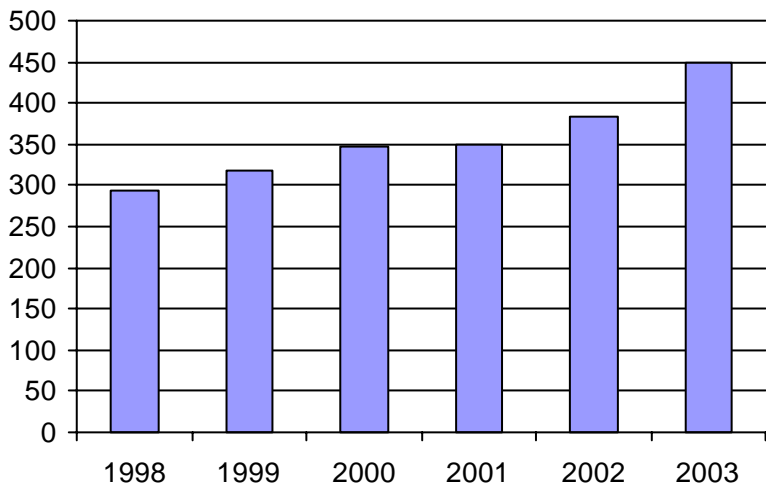
Administration :	5 410 \$
Exploitation :	187 854 \$
Fonctionnement :	0 \$
Masse salariale :	18 077 \$
Immobilisations :	0 \$
Contrat minibus :	0 \$
Contrat taxi :	169 777 \$
Contrat bimodal :	0 \$
Autres :	0 \$
Total :	193 264 \$
Dépenses imputées (autres serv. transp.)	0 \$

Indicateurs de performance

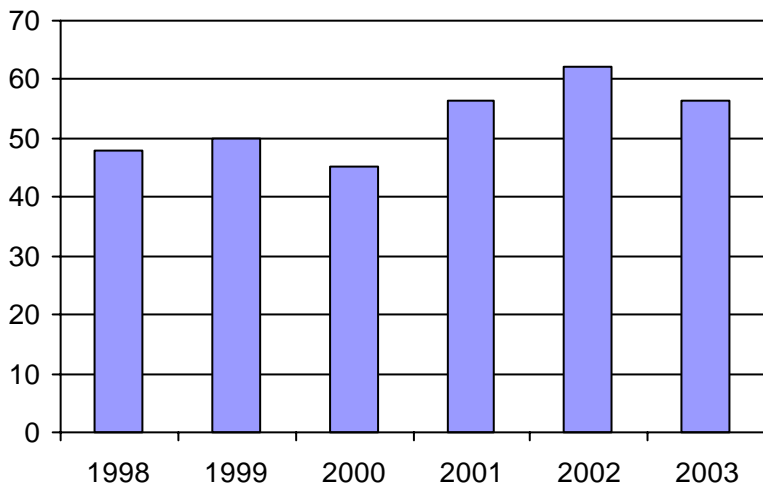
Coût par passager :	7,30 \$
Coût contrat minibus par km :	0,00 \$
Coût contrat minibus par passager :	0,00 \$
Coût contrat taxi par passager :	6,41 \$
Coût d'exploitation par passager :	7,09 \$
Coût par passager selon le mode	
- minibus :	0,00 \$
- taxi :	7,30 \$
- global :	7,30 \$
Passagers par véhicules-heure :	0,00
Passagers par voyage de taxi :	1,36
Km par passager minibus :	0,00
Km par véhicules-heure :	0,00
% de la population admise :	2,16%
Déplacements par pers. admise :	56,53

Notes

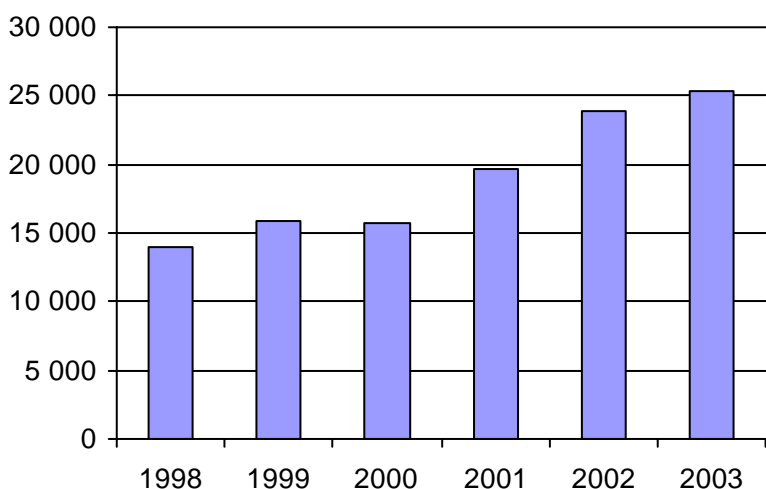
1. Évolution de la clientèle admise
1998 à 2003



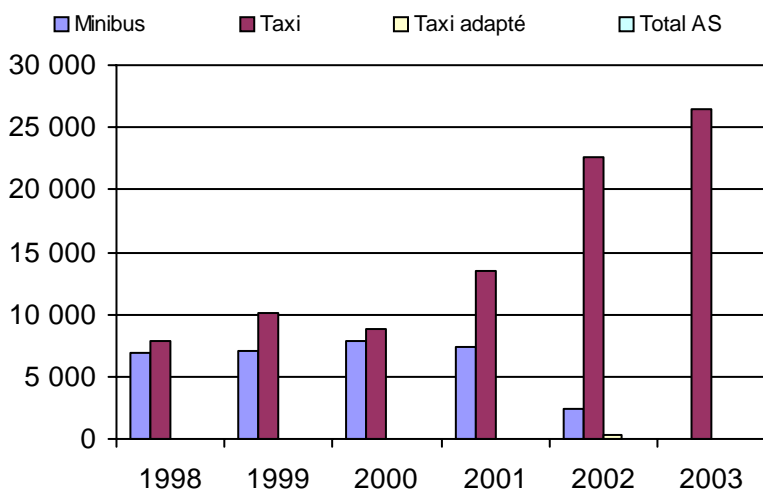
2. Évolution du ratio de "déplacements par personne admise" de 1998 à 2003



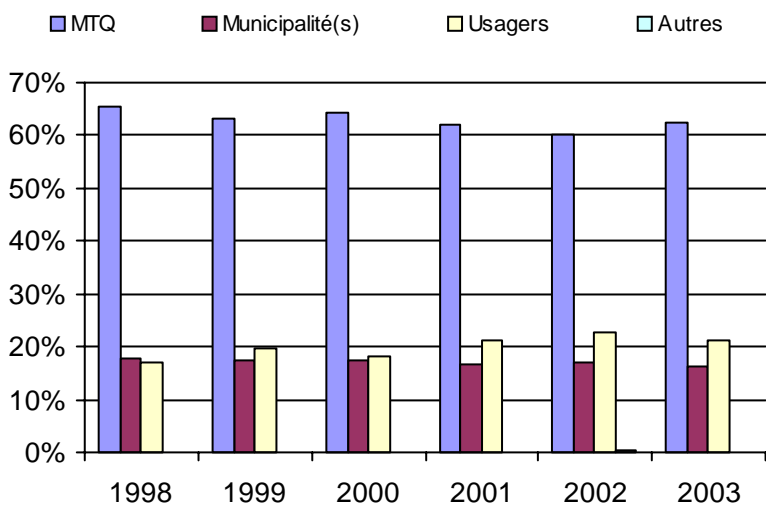
3. Évolution des déplacements
1998 à 2003



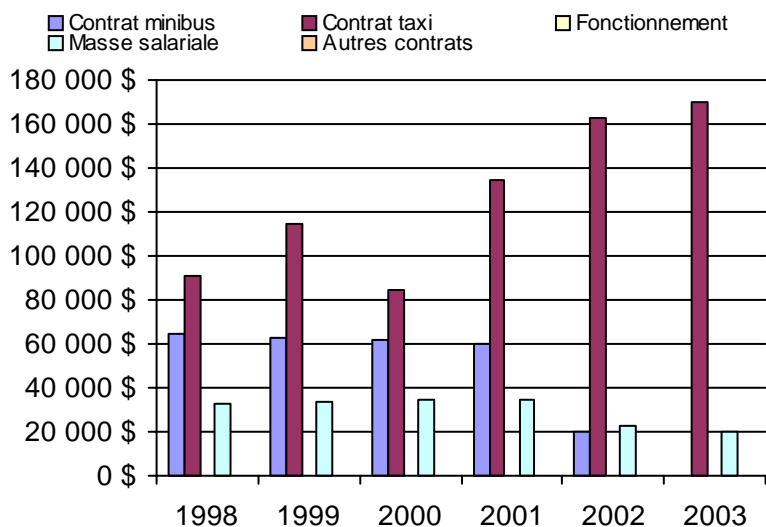
4. Évolution de la clientèle totale transportée
1998 à 2003



5. Évolution des revenus
1998 à 2003



6. Évolution de certaines dépenses 1998 à 2003



Municipalité(s) participante(s)

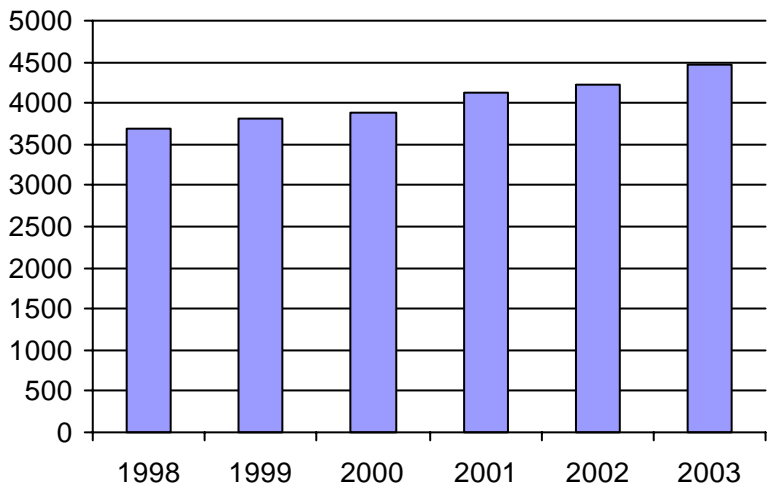
Nom (code géo.)

- La Pocatière (14085)
- Mont-Carmel (14005)
- Rivière-Ouelle (14065)
- Saint-Bruno-de-Kamouraska (14010)
- Saint-Denis (14055)
- Sainte-Anne-de-la-Pocatière (14090)
- Sainte-Hélène (14025)
- Sainte-Louise (17060)
- Saint-Gabriel-Lalemant (14075)
- Saint-Germain (14045)
- Saint-Onésime-d'Ixworth (14080)
- Saint-Pacôme (14070)
- Saint-Pascal (14018)
- Saint-Philippe-de-Néri (14060)
- Saint-Roch-des-Aulnaies (17065)

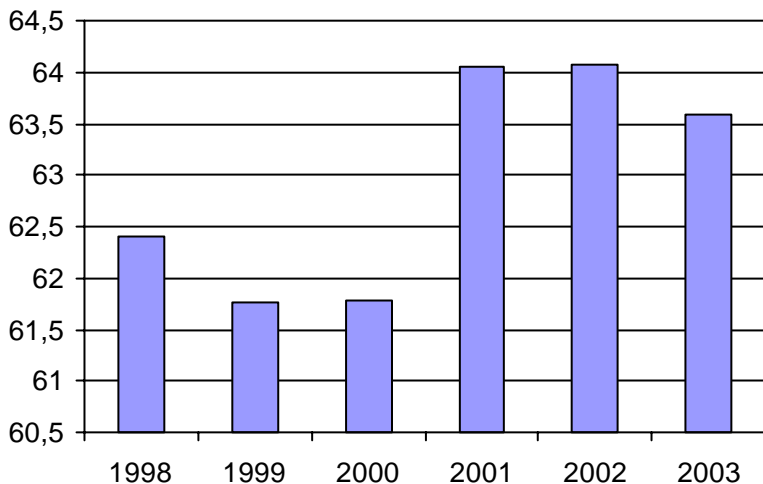
Population : 20 757 Territoire (km²) : 1 300,00

Direction de la
Mauricie-Centre-du-Québec

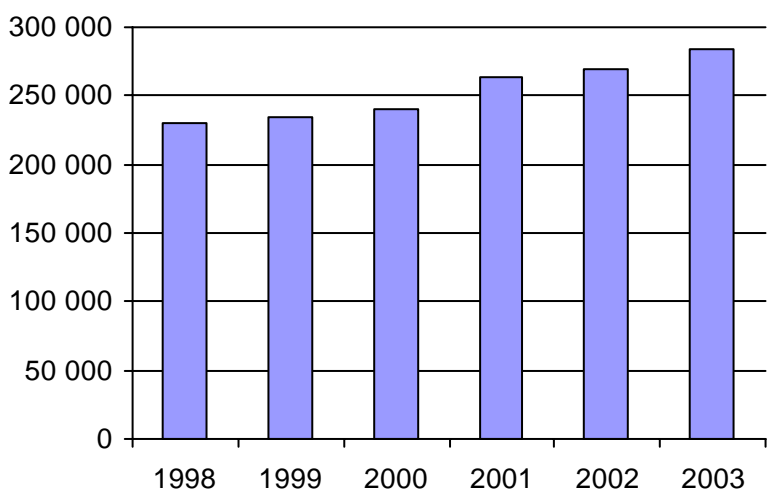
1. Évolution de la clientèle admise
1998 à 2003



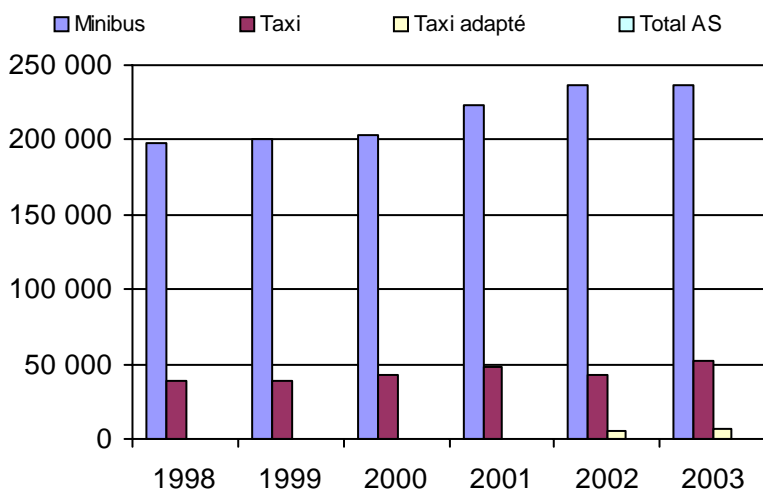
2. Évolution du ratio de "déplacements par personne admise" de 1998 à 2003



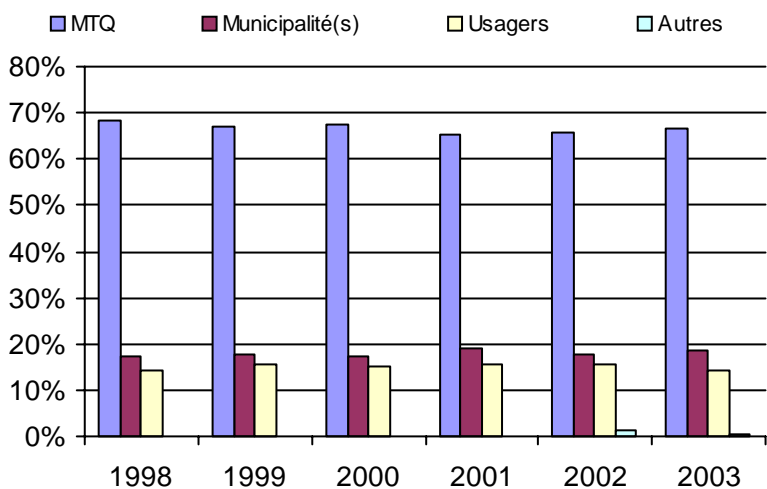
3. Évolution des déplacements
1998 à 2003



4. Évolution de la clientèle totale transportée
1998 à 2003



5. Évolution des revenus
1998 à 2003



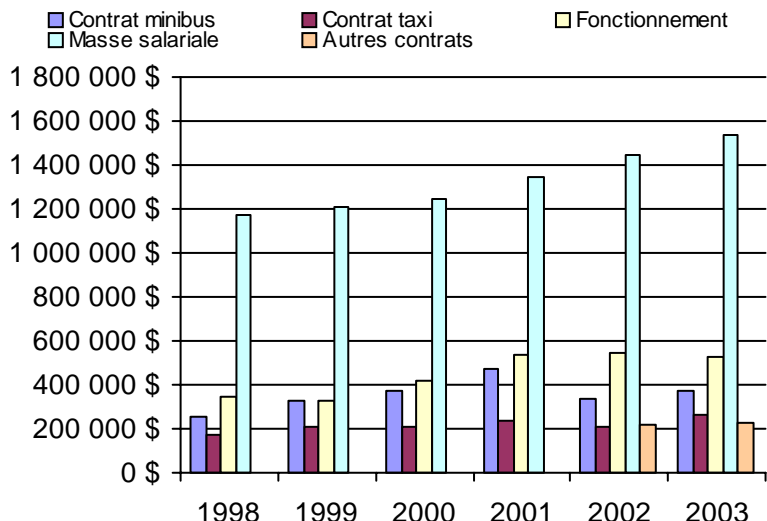
Organisme(s) participant(s)

Nom de l'organisme

- Aston-Jonction (14202)
- Drummondville (14151)
- La Tuque (14801)
- Louiseville (14501)
- Plessisville (14051)
- RTCS (14401)
- Sainte-Marie-de-Blandford (14061)
- Sainte-Thècle (14701)
- Saint-François-du-Lac (14201)
- Saint-Narcisse (14351)
- STTR (24351)
- Victoriaville (14101)

Population : 461 629 Territoire (km²) : 40 764,07

6. Évolution de certaines dépenses 1998 à 2003



Nom OTA : Plessisville

N° OTA 14051

Direction territoriale : Mauricie-Centre-du-Québec

Région administrative : Centre-du-Québec

Organisme Paroisse de Plessisville
mandataire : 290, route 165 Sud, CP 245
Plessisville, Qc G6L 2Y7
(819) 362-2712

Organisme Corporation de transport adapté La Cadence inc.
délégué : 1504, rue Saint-Calixte, local 301
Plessisville, Qc G6L 1P6
(819) 362-3722

Date du début du service: 1987-01-10

Informations générales

Administration : Régie
Répartition : Régie
Opération minibus : Mixte

Offre un service de taxi Offre d'autres services de transport Scolaire Collectif Nolisé AMT Réseau de la santé Autres

Précision :

Clientèle admise par groupes d'âge

	0 à 5	6 à 21	22 à 65	+ de 65	total
Fauteuil roulant :	0	1	29	28	58
Ambulatoire :	0	0	5	6	11
Intellectuelle :	0	0	81	25	106
Psychique :	0	1	17	6	24
Visuelle :	0	1	1	5	7
Autres :	0	0	0	0	0
Total :	0	3	133	70	206
<i>Admis en 2003 :</i>	0	0	0	0	0

Service

Semaines/an : 50
Heures/sem. : 92
Réservation : 24 h
Tarif au passage
minimum : 1,20 \$
maximum : 1,65 \$
Abonnement mensuel
minimum : 45,00 \$
maximum : 63,00 \$
Temps moyen d'un déplacement : n/d

Déplacements

Service régulier	minibus	taxi	taxi	
			adapté	total
Ambulatoire :	23 113	6 536	0	29 649
Fauteuils roulants :	1 290	261	0	1 551
Accompagnateur :	18	19	0	37
Total :	24 421	6 816	0	31 237
Régulier :	23 287	6 433	0	29 720
Occasionnel :	1 134	383	0	1 517
Total :	24 421	6 816	0	31 237
Visiteurs :	2	225	0	227
Hors territoire :	30	2	0	32

Destination(s) : Victoriaville

Autres services :	minibus	taxi	taxi	
			adapté	total
	0	0	0	0

Statistiques sur les véhicules

Minibus en service	
en régie :	1
à contrat :	1
total :	2
Kilométrage (minibus)	
service régulier :	70 391
autres services :	0
total :	70 391
Véhicules-heure (minibus)	
service régulier :	2 641
autres services :	0
total :	2 641
Nombre de voyages	
par taxi :	3 341
par taxi adapté :	390
total :	3 731

Horaire

Dimanche : n/d à n/d
Lundi : 7h00 à 18h00
Mardi : 7h00 à 23h00
Mercredi : 7h00 à 23h00
Jeudi : 7h00 à 23h00
Vendredi : 7h00 à 23h00
Samedi : 8h00 à 1h00
Horaire annuel

Revenus

MTQ :	99 456 \$
Usagers :	39 092 \$
Municipalité(s) :	32 583 \$
Autres services :	0 \$
Autres :	617 \$
Total :	171 748 \$

Dépenses

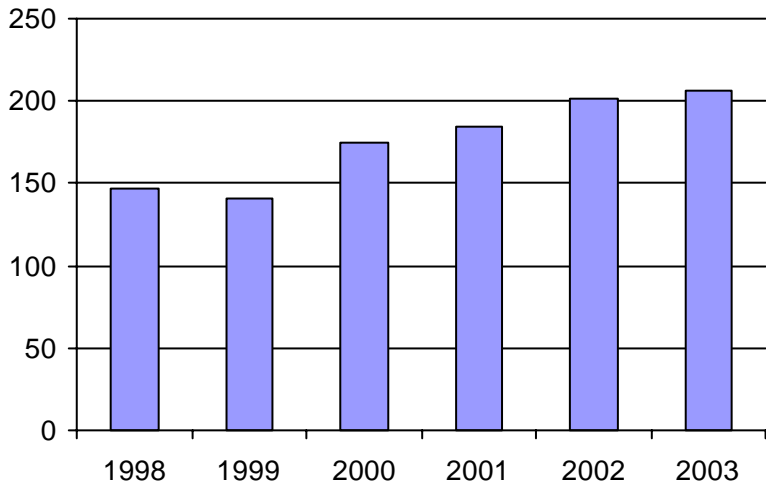
Administration :	16 959 \$
Exploitation :	163 287 \$
Fonctionnement :	40 862 \$
Masse salariale :	52 588 \$
Immobilisations :	26 590 \$
Contrat minibus :	15 982 \$
Contrat taxi :	27 265 \$
Contrat bimodal :	0 \$
Autres :	0 \$
Total :	180 246 \$
Dépenses imputées (autres serv. transp.)	0 \$

Indicateurs de performance

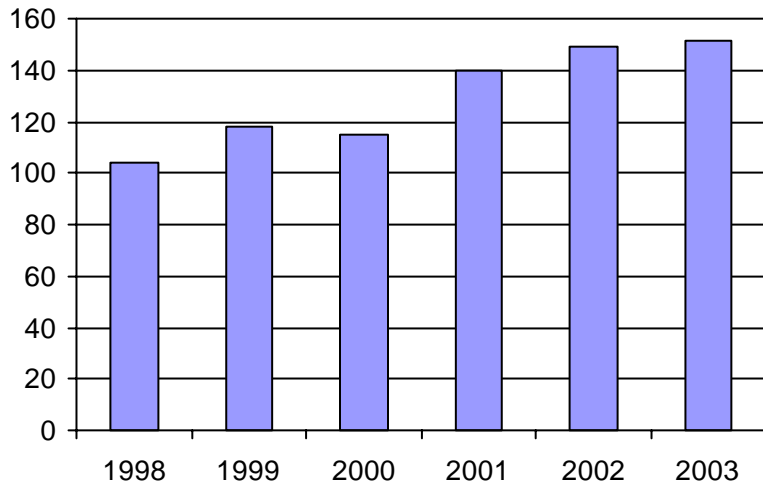
Coût par passager :	5,77 \$
Coût contrat minibus par km :	0,00 \$
Coût contrat minibus par passager :	0,00 \$
Coût contrat taxi par passager :	4,00 \$
Coût d'exploitation par passager :	5,23 \$
Coût par passager selon le mode	
- minibus :	5,96 \$
- taxi :	5,09 \$
- global :	5,77 \$
Passagers par véhicules-heure :	9,25
Passagers par voyage de taxi :	1,83
Km par passager minibus :	2,88
Km par véhicules-heure :	26,65
% de la population admise :	1,34%
Déplacements par pers. admise :	151,46

Notes

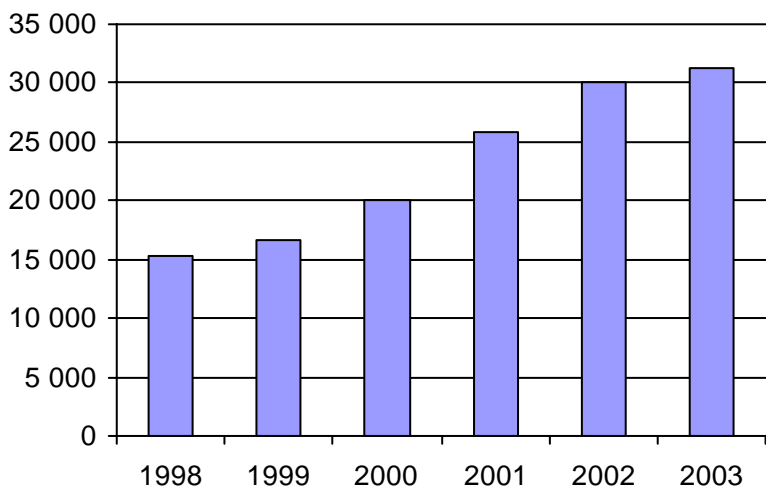
1. Évolution de la clientèle admise
1998 à 2003



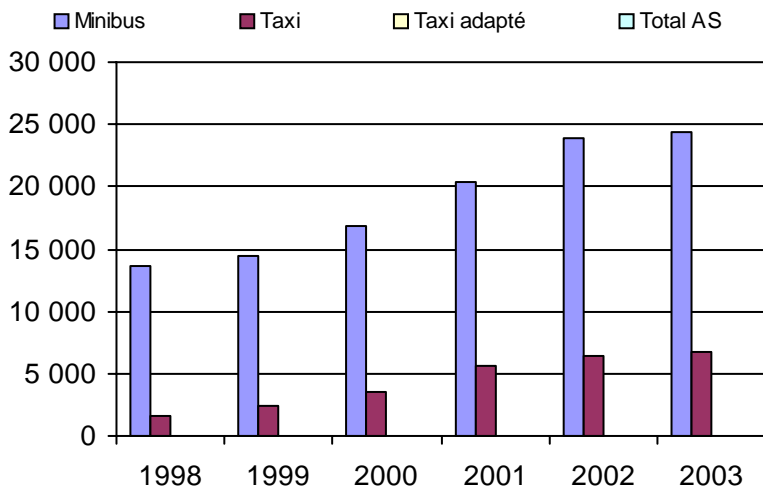
2. Évolution du ratio de "déplacements par personne admise" de 1998 à 2003



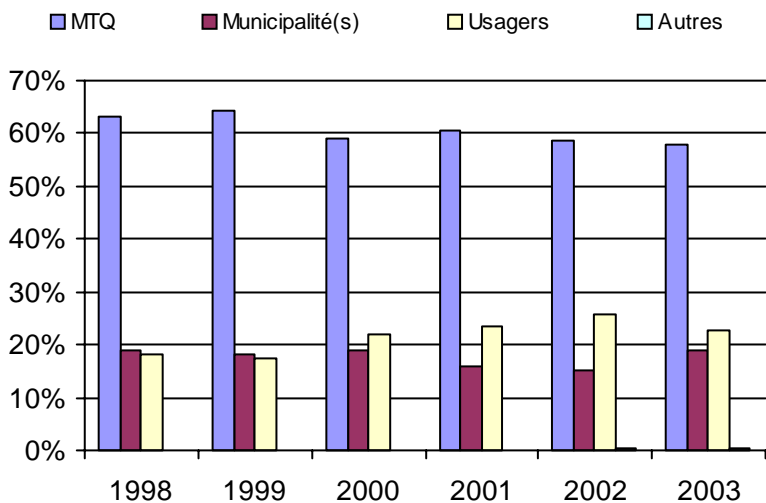
3. Évolution des déplacements
1998 à 2003



4. Évolution de la clientèle totale transportée
1998 à 2003



5. Évolution des revenus
1998 à 2003



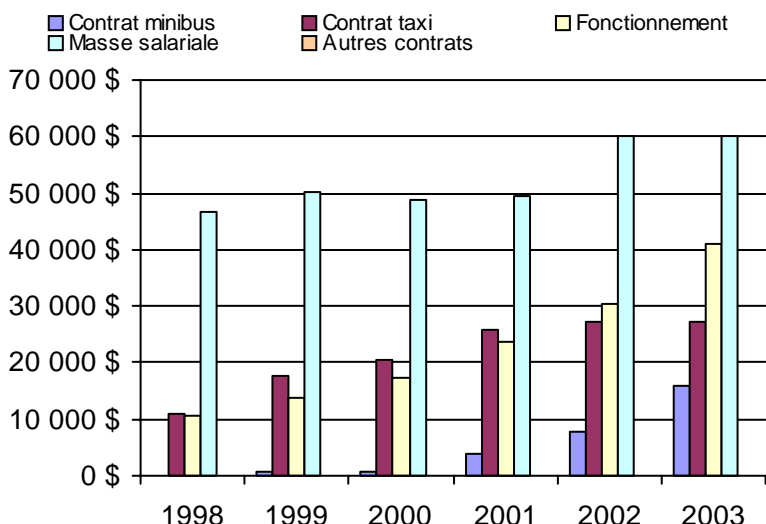
Municipalité(s) participante(s)

Nom (code géo.)

- Inverness (32058)
- Laurierville (32072)
- Lyster (32065)
- Notre-Dame-de-Lourdes (32080)
- Plessisville (32040)
- Plessisville (32045)
- Sainte-Sophie-d'Halifax (32023)
- Saint-Pierre-Baptiste (32050)

Population : 15 427 Territoire (km²) : 844,00

6. Évolution de certaines dépenses 1998 à 2003



Nom OTA : Sainte-Marie-de-Blandford

N° OTA 14061

Direction territoriale : Mauricie-Centre-du-Québec

Région administrative : Centre-du-Québec

Organisme : Municipalité de Sainte-Marie de Blandford
 mandataire : 492, des Bosquets
 Sainte-Marie de Blandford, Qc G0X 2W0
 (819) 283-2127

Organisme : Corporation de transport Les Seigneuries
 délégué : 492, route des Bosquets
 Sainte-Marie de Blandford, Qc G0X 2W0
 (819) 283-2127
 ctls@sympatico.ca

Date du début du service: 1998-06-07

Informations générales

Administration : Régie
 Répartition : Mixte
 Opération minibus : Contrat

Offre un service de taxi Offre d'autres services de transport Scolaire Collectif Nolisé AMT Réseau de la santé Autres

Précision :

Clientèle admise par groupes d'âge

	0 à 5	6 à 21	22 à 65	+ de 65	total
Fauteuil roulant :	0	0	20	121	141
Ambulatoire :	0	0	0	0	0
Intellectuelle :	0	5	29	23	57
Psychique :	0	0	0	9	9
Visuelle :	0	0	4	3	7
Autres :	0	0	0	0	0
Total :	0	5	53	156	214
<i>Admis en 2003 :</i>	0	0	0	0	0

Service

Semaines/an : 52
 Heures/sem. : 60
 Réservation : 24 h
 Tarif au passage
 minimum : 2,25 \$
 maximum : 2,25 \$
 Abonnement mensuel
 minimum : 0,00 \$
 maximum : 0,00 \$
 Temps moyen d'un déplacement :
 166 minutes

Déplacements

Service régulier	minibus	taxi	taxi		total
			adapté		
Ambulatoire :	7 379	0	0	0	7 379
Fauteuils roulants :	1 343	0	0	0	1 343
Accompagnateur :	290	0	0	0	290
Total :	9 012	0	0	0	9 012
Régulier :	5 648	0	0	0	5 648
Occasionnel :	3 364	0	0	0	3 364
Total :	9 012	0	0	0	9 012
Visiteurs :	118	0	0	0	118
Hors territoire :	332	0	0	0	332
Destination(s) : Trois-Rivières, Victoriaville					

Autres services :	minibus	taxi	taxi		total
			adapté		
	29	0	0	0	29

Statistiques sur les véhicules

Minibus en service	
en régie :	0
à contrat :	2
total :	2
Kilométrage (minibus)	
service régulier :	101 380
autres services :	0
total :	101 380
Véhicules-heure (minibus)	
service régulier :	2 994
autres services :	0
total :	2 994
Nombre de voyages	
par taxi :	0
par taxi adapté :	0
total :	0

Horaire

Dimanche : 18h00 à 23h00
 Lundi : 7h00 à 17h00
 Mardi : 7h00 à 17h00
 Mercredi : 7h00 à 17h00
 Jeudi : 7h00 à 17h00
 Vendredi : 7h00 à 17h00
 Samedi : 7h00 à 17h00
 Horaire annuel

Revenus

MTQ :	117 422 \$
Usagers :	22 856 \$
Municipalité(s) :	28 261 \$
Autres services :	4 066 \$
Autres :	0 \$
Total :	172 605 \$

Dépenses

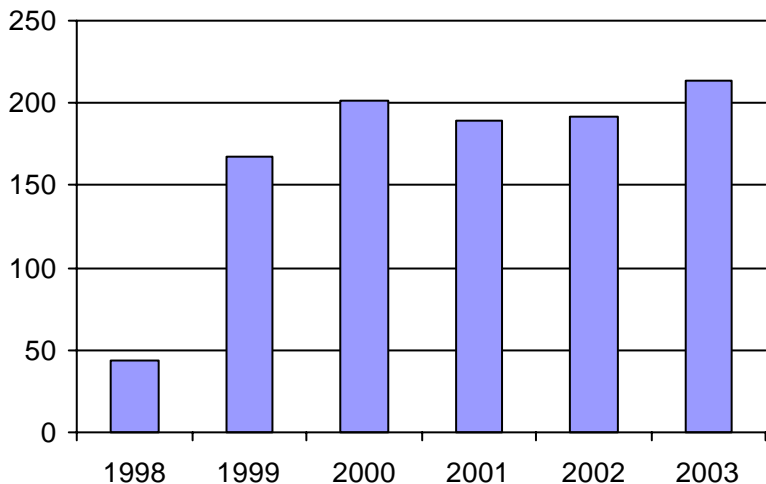
Administration :	9 830 \$
Exploitation :	164 500 \$
Fonctionnement :	0 \$
Masse salariale :	39 034 \$
Immobilisations :	0 \$
Contrat minibus :	125 466 \$
Contrat taxi :	0 \$
Contrat bimodal :	0 \$
Autres :	0 \$
Total :	174 330 \$
Dépenses imputées (autres serv. transp.)	0 \$

Indicateurs de performance

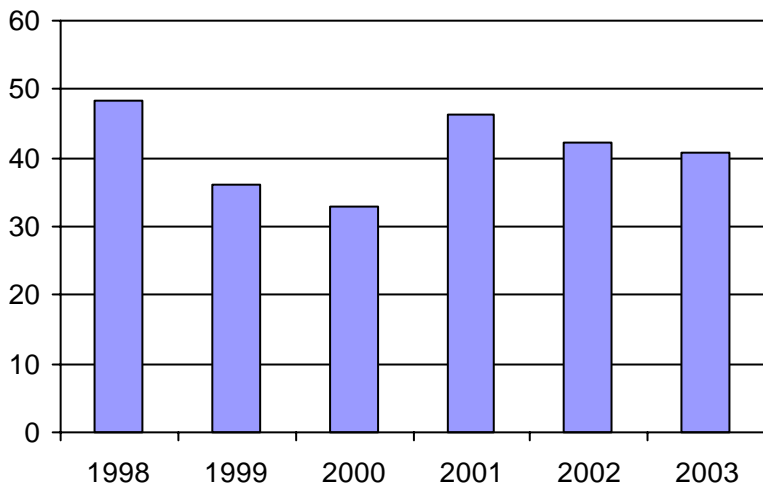
Coût par passager :	19,34 \$
Coût contrat minibus par km :	1,24 \$
Coût contrat minibus par passager :	13,88 \$
Coût contrat taxi par passager :	0,00 \$
Coût d'exploitation par passager :	18,19 \$
Coût par passager selon le mode	
- minibus :	19,28 \$
- taxi :	0,00 \$
- global :	19,28 \$
Passagers par véhicules-heure :	3,01
Passagers par voyage de taxi :	0,00
Km par passager minibus :	11,25
Km par véhicules-heure :	33,86
% de la population admise :	1,16%
Déplacements par pers. admise :	40,76

Notes

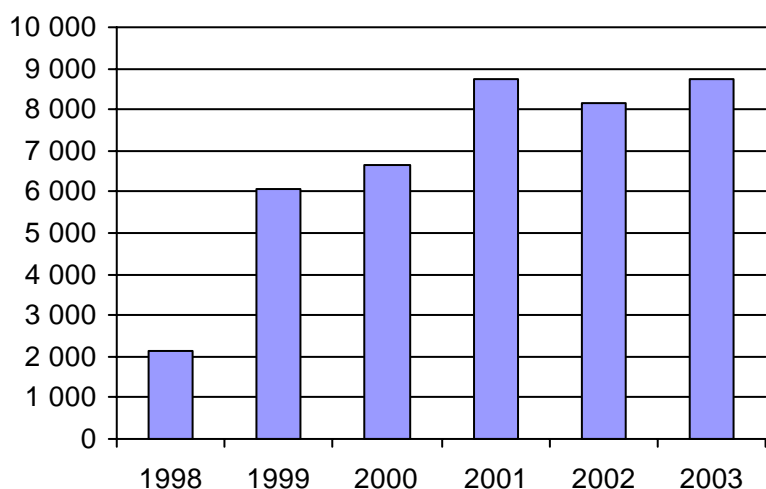
1. Évolution de la clientèle admise
1998 à 2003



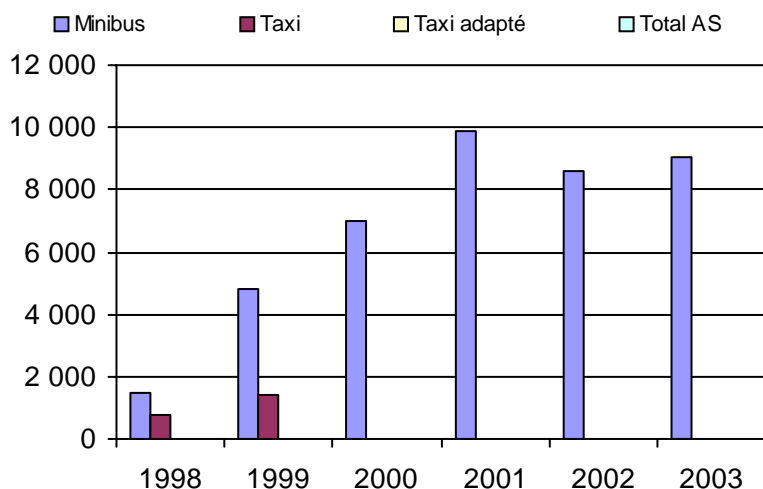
2. Évolution du ratio de "déplacements par personne admise" de 1998 à 2003



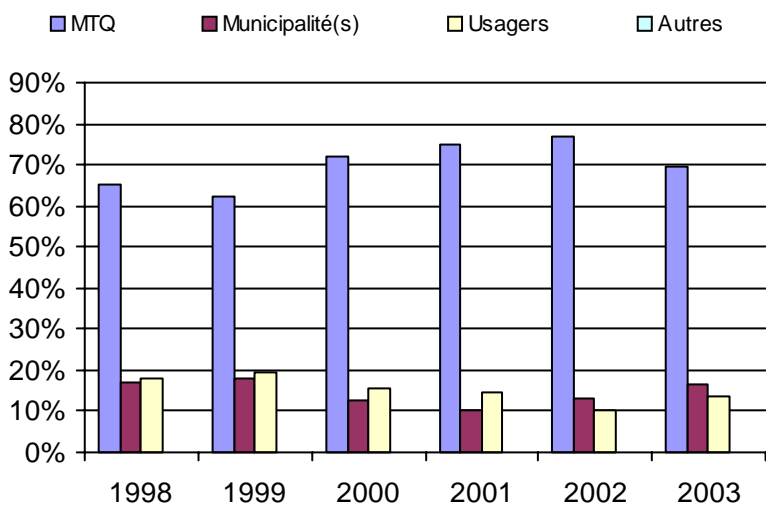
3. Évolution des déplacements
1998 à 2003



4. Évolution de la clientèle totale transportée
1998 à 2003



5. Évolution des revenus
1998 à 2003



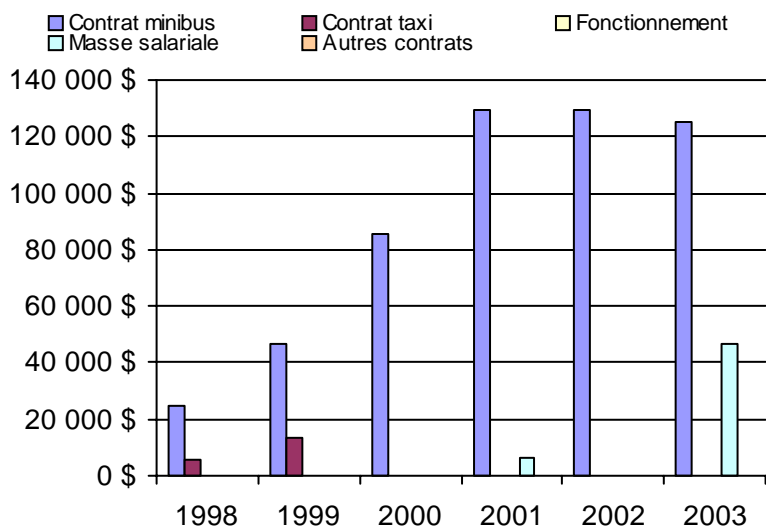
Municipalité(s) participante(s)

Nom (code géo.)

- Bécancour (38010)
- Deschailons-sur-Saint-Laurent (38070)
- Fortierville (38047)
- Lemieux (38020)
- Manseau (38028)
- Parisville (38055)
- Sainte-Cécile-de-Lévrard (38060)
- Sainte-Françoise (38035)
- Sainte-Marie-de-Blandford (38015)
- Sainte-Sophie-de-Lévrard (38040)
- Saint-Pierre-les-Becquets (38065)

Population : 18 429 Territoire (km²) : 1 047,00

6. Évolution de certaines dépenses 1998 à 2003



Nom OTA : Victoriaville

N° OTA 14101

Direction territoriale : Mauricie-Centre-du-Québec

Région administrative : Centre-du-Québec

Organisme Ville de Victoriaville
mandataire : 1, rue Notre-Dame Ouest, CP 370
Victoriaville, Qc G6P 6T2
(819) 758-1571

Organisme Rouli-Bus inc.
délégué : 59, rue Monfette, local 132
Victoriaville, Qc G6P 1J8
(819) 758-5959
roulibus@cdbcq.qc.ca

Date du début du service: 1983-11-07

Informations générales

Administration : Régie
Répartition : Régie
Opération minibus : Régie

Offre un service de taxi Offre d'autres services de transport Scolaire Collectif Nolisé AMT Réseau de la santé Autres

Précision :

Clientèle admise par groupes d'âge

	0 à 5	6 à 21	22 à 65	+ de 65	total
Fauteuil roulant :	2	12	106	108	228
Ambulatoire :	0	0	0	0	0
Intellectuelle :	1	17	188	16	222
Psychique :	0	1	2	8	11
Visuelle :	1	0	25	10	36
Autres :	0	0	0	0	0
Total :	4	30	321	142	497
<i>Admis en 2003 :</i>	0	0	0	0	0

Service

Semaines/an : 52
Heures/sem. : 119
Réservation : 19 h

Tarif au passage

minimum : 1,50 \$
maximum : 1,50 \$

Abonnement mensuel

minimum : 53,00 \$
maximum : 53,00 \$

Temps moyen d'un déplacement :

12,07 minutes

Déplacements

Service régulier	minibus	taxi	taxi	
			adapté	total
Ambulatoire :	29 791	11 560	5 326	46 677
Fauteuils roulants :	6 965	589	166	7 720
Accompagnateur :	679	44	3	726
Total :	37 435	12 193	5 495	55 123
Régulier :	31 968	10 781	5 309	48 058
Occasionnel :	5 467	1 412	186	7 065
Total :	37 435	12 193	5 495	55 123
Visiteurs :	57	5	0	62
Hors territoire :	0	2 075	72	2 147
Destination(s) : Plessisville				

Autres services :	minibus	taxi	taxi	
			adapté	total
	0	0	0	0

Statistiques sur les véhicules

Minibus en service	
en régie :	3
à contrat :	0
total :	3
Kilométrage (minibus)	
service régulier :	179 574
autres services :	0
total :	179 574
Véhicules-heure (minibus)	
service régulier :	7 536
autres services :	0
total :	7 536
Nombre de voyages	
par taxi :	11 132
par taxi adapté :	6 556
total :	17 688

Horaire

Dimanche : 7h00 à 24h00
Lundi : 7h00 à 24h00
Mardi : 7h00 à 24h00
Mercredi : 7h00 à 24h00
Jeudi : 7h00 à 24h00
Vendredi : 7h00 à 24h00
Samedi : 7h00 à 24h00

Horaire annuel

Revenus

MTQ :	324 286 \$
Usagers :	82 429 \$
Municipalité(s) :	117 024 \$
Autres services :	0 \$
Autres :	0 \$
Total :	523 739 \$

Dépenses

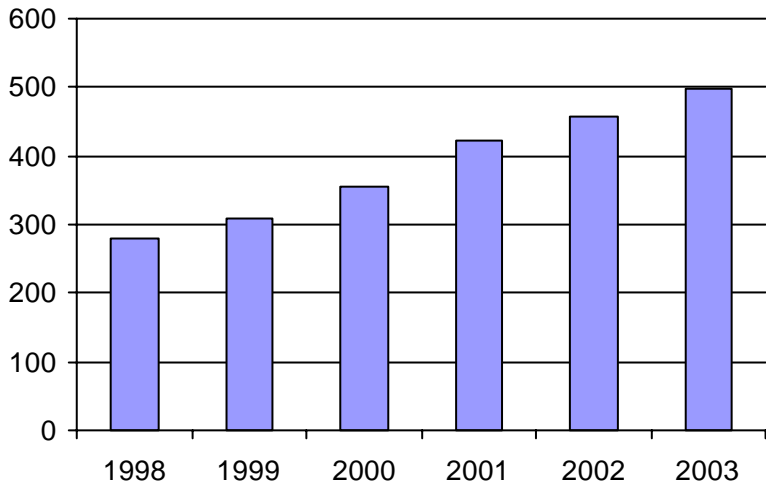
Administration :	94 826 \$
Exploitation :	412 778 \$
Fonctionnement :	113 064 \$
Masse salariale :	146 869 \$
Immobilisations :	73 657 \$
Contrat minibus :	12 412 \$
Contrat taxi :	66 776 \$
Contrat bimodal :	0 \$
Autres :	0 \$
Total :	507 604 \$
Dépenses imputées (autres serv. transp.)	0 \$

Indicateurs de performance

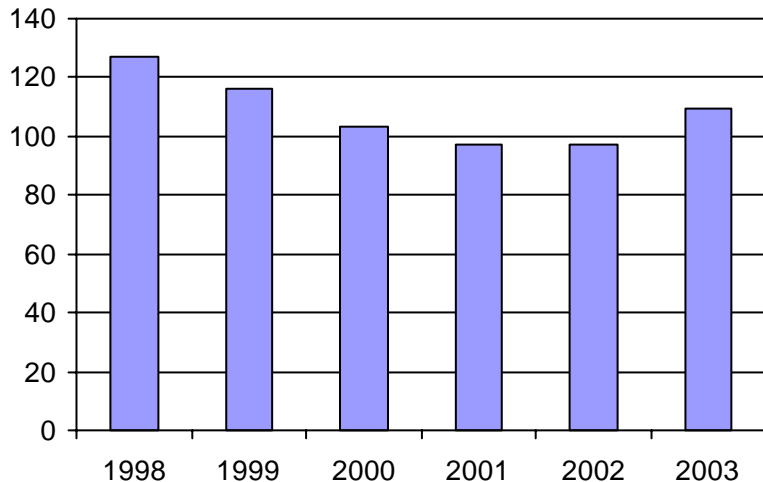
Coût par passager :	9,21 \$
Coût contrat minibus par km :	0,00 \$
Coût contrat minibus par passager :	0,00 \$
Coût contrat taxi par passager :	3,78 \$
Coût d'exploitation par passager :	7,49 \$
Coût par passager selon le mode	
- minibus :	10,77 \$
- taxi :	5,89 \$
- global :	9,21 \$
Passagers par véhicules-heure :	4,97
Passagers par voyage de taxi :	1,00
Km par passager minibus :	4,80
Km par véhicules-heure :	23,83
% de la population admise :	0,75%
Déplacements par pers. admise :	109,45

Notes

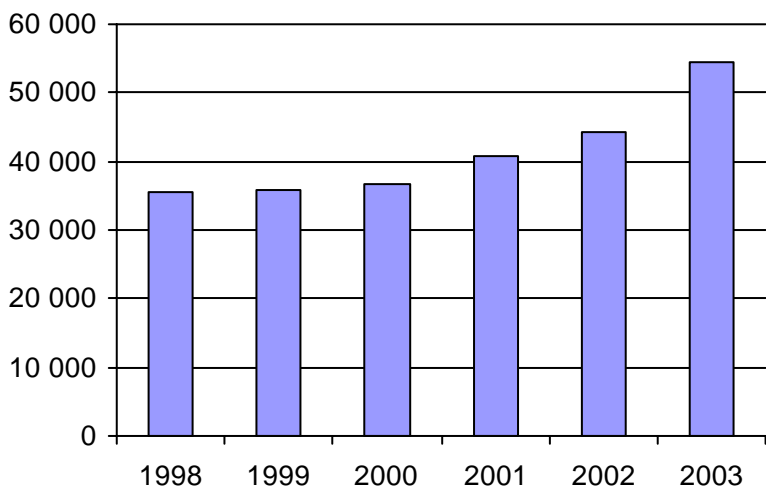
1. Évolution de la clientèle admise
1998 à 2003



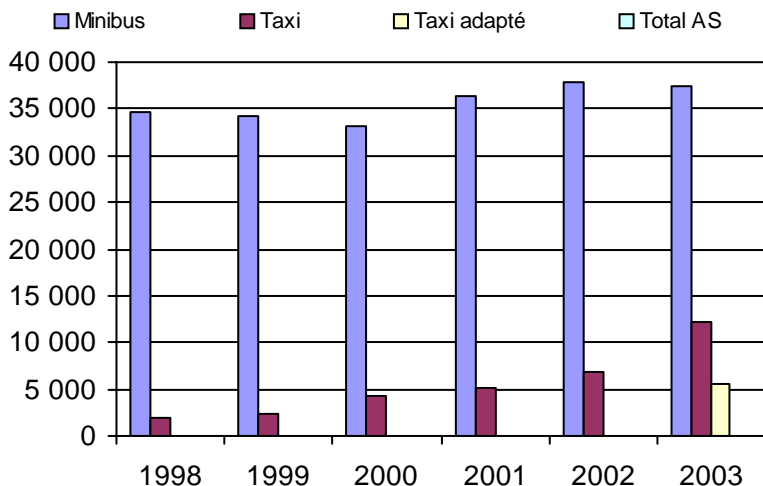
2. Évolution du ratio de "déplacements par personne admise" de 1998 à 2003



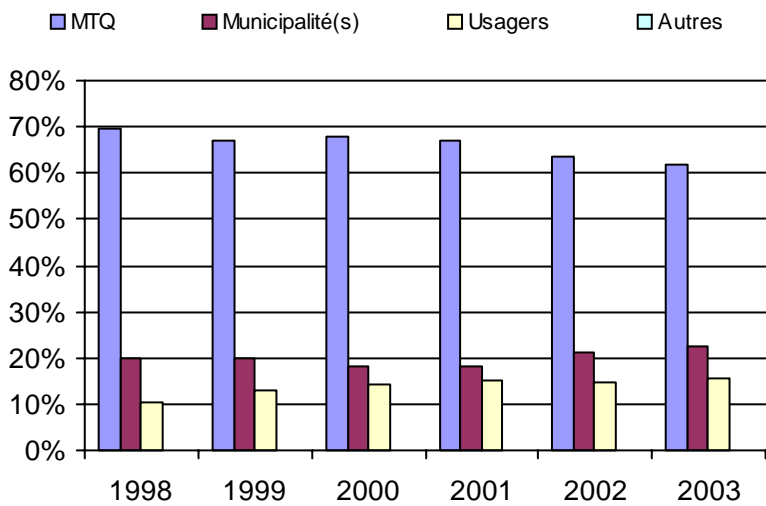
3. Évolution des déplacements
1998 à 2003



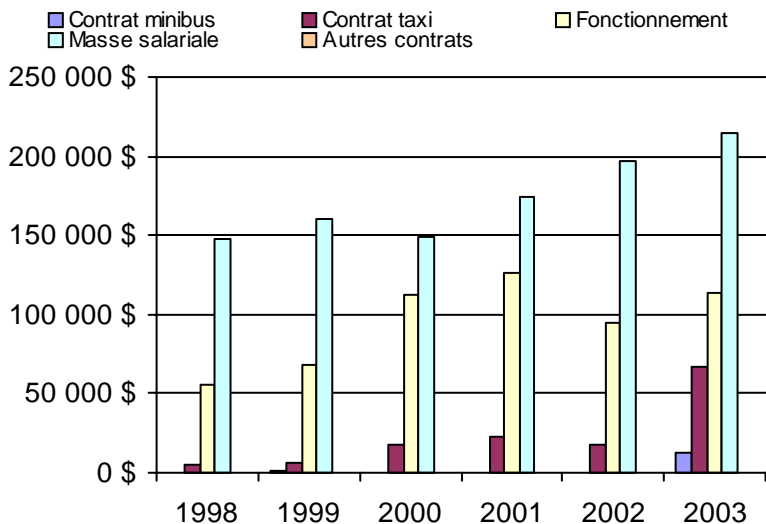
4. Évolution de la clientèle totale transportée
1998 à 2003



5. Évolution des revenus
1998 à 2003



6. Évolution de certaines dépenses 1998 à 2003



Municipalité(s) participante(s)

Nom (code géo.)

- Ham-Nord (39010)
- Kingsey Falls (39097)
- Notre-Dame-de-Ham (39015)
- Princeville (32033)
- Saint-Albert (39085)
- Saint-Christophe-d'Arthabaska (39060)
- Sainte-Clotilde-de-Horton (39117)
- Sainte-Élisabeth-de-Warwick (39090)
- Saint-Louis-de-Blandford (39170)
- Saint-Norbert-d'Arthabaska (39042)
- Saint-Rémi-de-Tingwick (39020)
- Saint-Rosaire (39145)
- Saint-Samuel (39130)
- Saints-Martyrs-Canadiens (39005)
- Saint-Valère (39135)
- Tingwick (39025)
- Victoriaville (39062)
- Warwick (39077)

Population : 66 407 Territoire (km²) : 1 744,00

Nom OTA : Drummondville

N° OTA 14151

Direction territoriale : Mauricie-Centre-du-Québec

Région administrative : Centre-du-Québec

Organisme Ville de Drummondville
mandataire : 413, rue Lindsay, CP 398
Drummondville, Qc J2B 6W3
(819) 478-6554

Organisme Transport Diligence inc.
délégué : 168, rue Dunkin
Drummondville, Qc J2B 5V1
(819) 472-4592
transportdiligence@qcaira.com

Date du début du service: 1981-05-04

Informations générales

Administration : Régie
Répartition : Régie
Opération minibus : Mixte

Offre un service de taxi Offre d'autres services de transport Scolaire Collectif Nolisé AMT Réseau de la santé Autres

Précision :

Clientèle admise par groupes d'âge

	0 à 5	6 à 21	22 à 65	+ de 65	total
Fauteuil roulant :	0	20	116	187	323
Ambulatoire :	0	2	31	32	65
Intellectuelle :	0	4	58	4	66
Psychique :	0	0	6	6	12
Visuelle :	0	0	12	6	18
Autres :	0	0	0	0	0
Total :	0	26	223	235	484
<i>Admis en 2003 :</i>	0	0	0	0	0

Service

Semaines/an : 52
Heures/sem. : 107
Réservation : 24 h

Tarif au passage

minimum : 1,75 \$
maximum : 2,75 \$

Abonnement mensuel

minimum : 0,00 \$
maximum : 0,00 \$

Temps moyen d'un déplacement :
20 minutes

Déplacements

Service régulier	minibus	taxi	taxi	
			adapté	total
Ambulatoire :	16 219	3 435	0	19 654
Fauteuils roulants :	9 556	108	13	9 677
Accompagnateur :	1 241	35	0	1 276
Total :	27 016	3 578	13	30 607
Régulier :	17 218	2 397	8	19 623
Occasionnel :	9 798	1 181	5	10 984
Total :	27 016	3 578	13	30 607
Visiteurs :	6	0	0	6
Hors territoire :	0	0	0	0
Destination(s) :				

Autres services :	minibus	taxi	taxi	
			adapté	total
	42	0	0	42

Statistiques sur les véhicules

Minibus en service	
en régie :	2
à contrat :	1
total :	3
Kilométrage (minibus)	
service régulier :	103 094
autres services :	900
total :	103 994
Véhicules-heure (minibus)	
service régulier :	5 564
autres services :	32
total :	5 596
Nombre de voyages	
par taxi :	3 578
par taxi adapté :	13
total :	3 591

Horaire

Dimanche : 10h00 à 23h00
Lundi : 7h00 à 23h00
Mardi : 7h00 à 23h00
Mercredi : 7h00 à 23h00
Jeudi : 7h00 à 23h00
Vendredi : 7h00 à 23h00
Samedi : 10h00 à 24h00
Horaire annuel

Revenus

MTQ :	243 538 \$
Usagers :	55 591 \$
Municipalité(s) :	104 393 \$
Autres services :	1 950 \$
Autres :	0 \$
Total :	405 472 \$

Dépenses

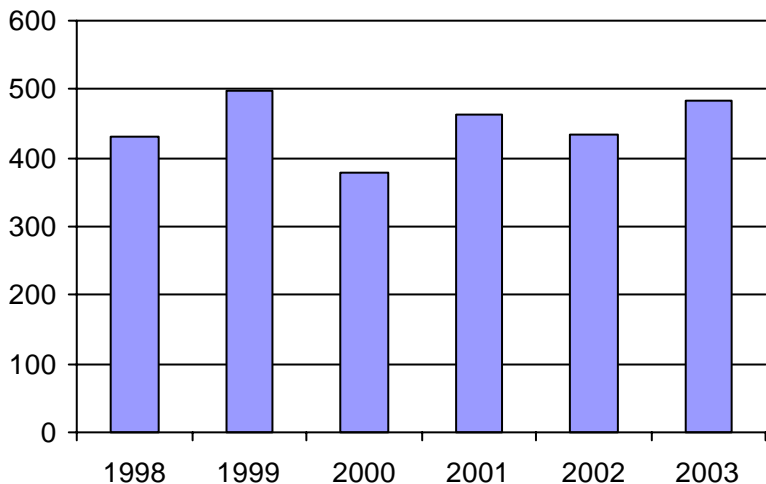
Administration :	92 341 \$
Exploitation :	302 706 \$
Fonctionnement :	57 311 \$
Masse salariale :	150 197 \$
Immobilisations :	28 334 \$
Contrat minibus :	42 470 \$
Contrat taxi :	23 385 \$
Contrat bimodal :	0 \$
Autres :	1 009 \$
Total :	395 047 \$
Dépenses imputées (autres serv. transp.) :	0 \$

Indicateurs de performance

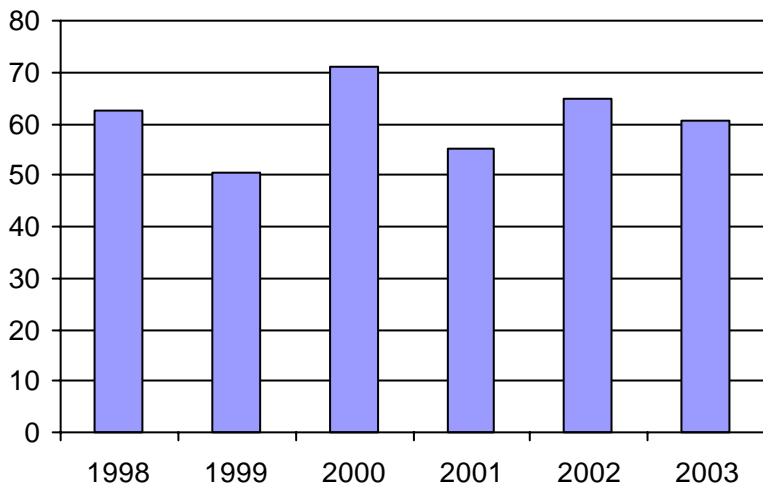
Coût par passager :	12,91 \$
Coût contrat minibus par km :	0,00 \$
Coût contrat minibus par passager :	0,00 \$
Coût contrat taxi par passager :	6,51 \$
Coût d'exploitation par passager :	9,88 \$
Coût par passager selon le mode	
- minibus :	13,18 \$
- taxi :	10,41 \$
- global :	12,89 \$
Passagers par véhicules-heure :	4,86
Passagers par voyage de taxi :	1,00
Km par passager minibus :	3,82
Km par véhicules-heure :	18,53
% de la population admise :	0,71%
Déplacements par pers. admise :	60,60

Notes

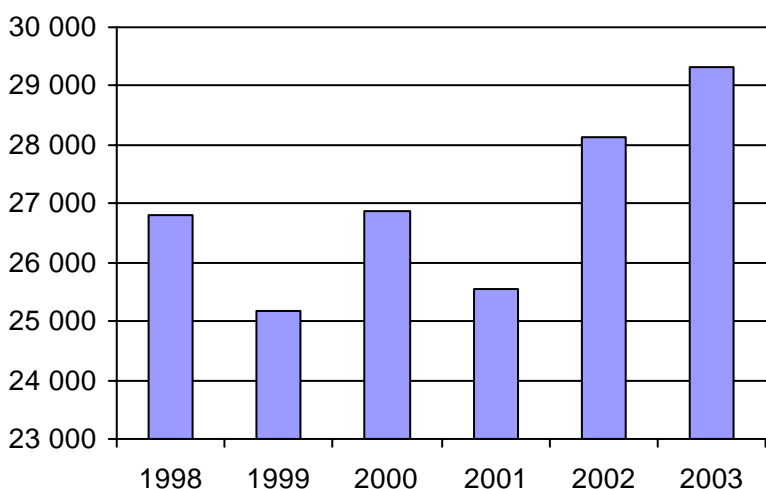
1. Évolution de la clientèle admise
1998 à 2003



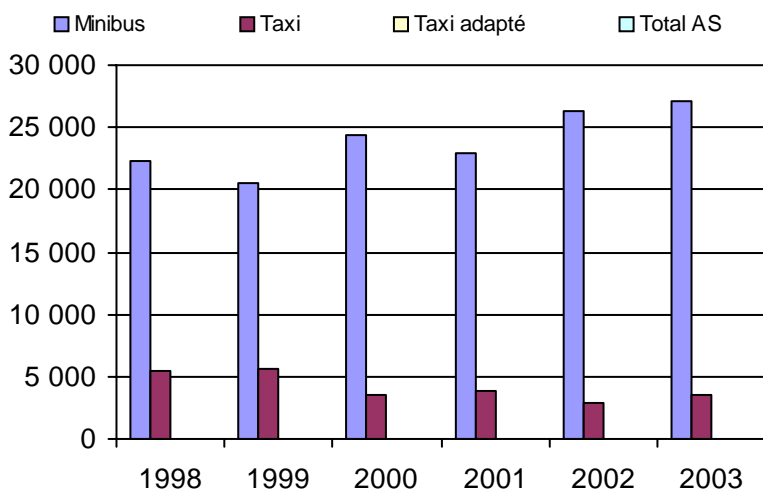
2. Évolution du ratio de "déplacements par personne admise" de 1998 à 2003



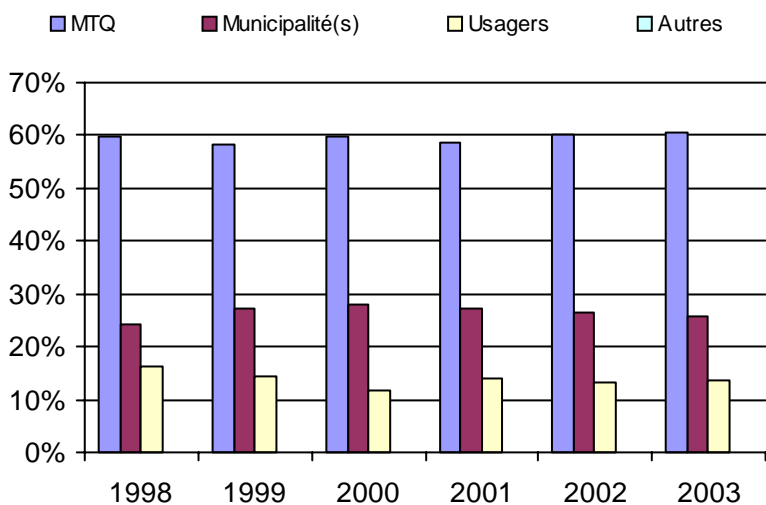
3. Évolution des déplacements
1998 à 2003



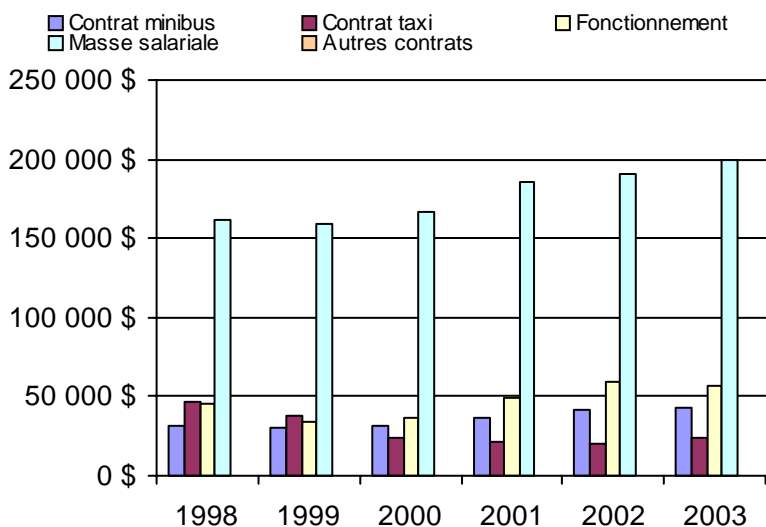
4. Évolution de la clientèle totale transportée
1998 à 2003



5. Évolution des revenus
1998 à 2003



6. Évolution de certaines dépenses 1998 à 2003



Municipalité(s) participante(s)

Nom (code géo.)

- Drummondville (49057)
- Saint-Charles-de-Drummond (49065)
- Saint-Cyrille-de-Wendover (49070)
- Saint-Nicéphore (49035)

Population : 68 129 Territoire (km²) : 302,00

Nom OTA : Saint-François-du-Lac

N° OTA 14201

Direction territoriale : Mauricie-Centre-du-Québec

Région administrative : Centre-du-Québec

Organisme : Municipalité de Saint-François-du-Lac
 mandataire : 480, rue Notre-Dame, CP 60
 Saint-François-du-Lac, Qc J0G 1M0
 (514) 568-3728

Organisme : Bougie-Bus inc.
 délégué : 269, rue de Mgr Plessis,
 Nicolet, Qc J3T 1C2
 (819) 293-6768
 bougiebus@sogetel.net

Date du début du service: 1985-05-21

Informations générales

Administration : Régie
 Répartition : Régie
 Opération minibus : Mixte

Offre un service de taxi Offre d'autres services de transport Scolaire Collectif Nolisé AMT Réseau de la santé Autres

Précision :

Clientèle admise par groupes d'âge

	0 à 5	6 à 21	22 à 65	+ de 65	total
Fauteuil roulant :	0	0	47	0	47
Ambulatoire :	0	0	88	0	88
Intellectuelle :	0	6	96	14	116
Psychique :	0	0	0	0	0
Visuelle :	0	0	9	6	15
Autres :	0	0	0	0	0
Total :	0	6	240	20	266
<i>Admis en 2003 :</i>	0	0	0	0	0

Service

Semaines/an : 50
 Heures/sem. : 70
 Réservation : 24 h
 Tarif au passage
 minimum : 2,00 \$
 maximum : 2,00 \$
 Abonnement mensuel
 minimum : 0,00 \$
 maximum : 0,00 \$
 Temps moyen d'un déplacement : n/d

Déplacements

Service régulier	minibus	taxi	taxi	
			adapté	total
Ambulatoire :	17 052	0	0	17 052
Fauteuils roulants :	1 943	0	0	1 943
Accompagnateur :	1 160	0	0	1 160
Total :	20 155	0	0	20 155
Régulier :	17 359	0	0	17 359
Occasionnel :	2 796	0	0	2 796
Total :	20 155	0	0	20 155
Visiteurs :	0	0	0	0
Hors territoire :	477	0	0	477

Destination(s) : Trois-Rivières, Drummondville

Autres services :	minibus	taxi	taxi	
			adapté	total
	960	0	0	960

Statistiques sur les véhicules

Minibus en service	
en régie :	2
à contrat :	1
total :	3
Kilométrage (minibus)	
service régulier :	126 456
autres services :	0
total :	126 456
Véhicules-heure (minibus)	
service régulier :	9 625
autres services :	0
total :	9 625
Nombre de voyages	
par taxi :	0
par taxi adapté :	0
total :	0

Horaire

Dimanche : n/d à n/d
 Lundi : 7h00 à 21h00
 Mardi : 7h00 à 21h00
 Mercredi : 7h00 à 21h00
 Jeudi : 7h00 à 21h00
 Vendredi : 7h00 à 21h00
 Samedi : Variable
 Horaire annuel

Revenus

MTQ :	167 677 \$
Usagers :	40 924 \$
Municipalité(s) :	44 992 \$
Autres services :	4 800 \$
Autres :	2 246 \$
Total :	260 639 \$

Dépenses

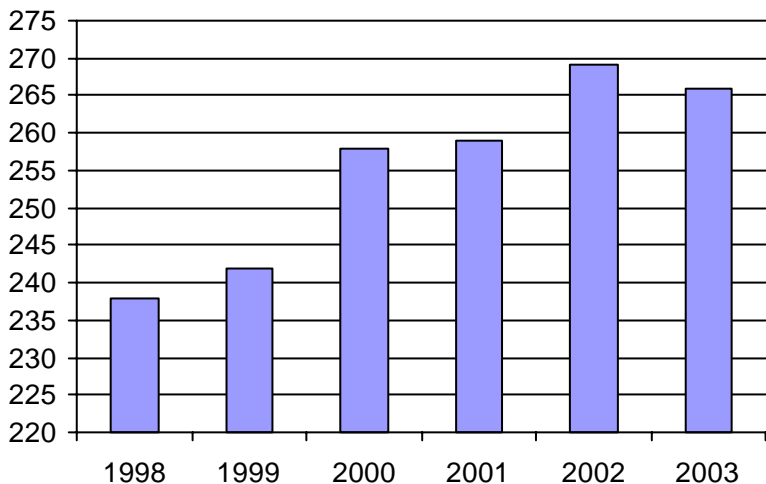
Administration :	64 901 \$
Exploitation :	155 681 \$
Fonctionnement :	32 046 \$
Masse salariale :	61 495 \$
Immobilisations :	33 645 \$
Contrat minibus :	28 495 \$
Contrat taxi :	0 \$
Contrat bimodal :	0 \$
Autres :	0 \$
Total :	220 582 \$
Dépenses imputées (autres serv. transp.)	0 \$

Indicateurs de performance

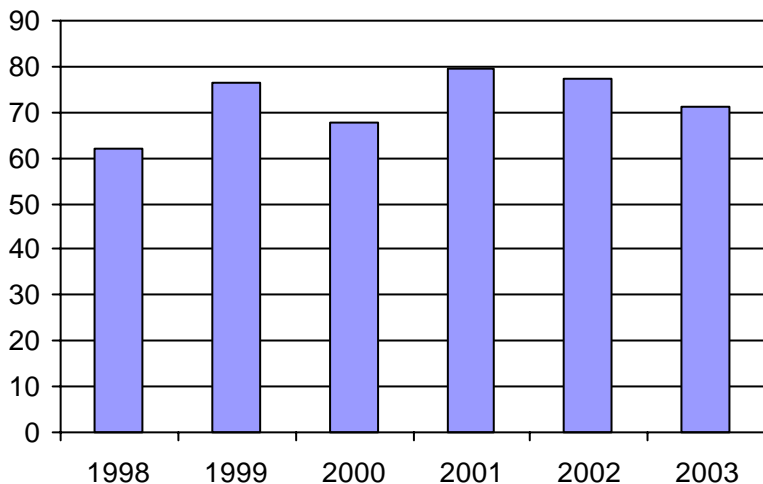
Coût par passager :	10,94 \$
Coût contrat minibus par km :	0,00 \$
Coût contrat minibus par passager :	0,00 \$
Coût contrat taxi par passager :	0,00 \$
Coût d'exploitation par passager :	7,37 \$
Coût par passager selon le mode	
- minibus :	10,45 \$
- taxi :	0,00 \$
- global :	10,45 \$
Passagers par véhicules-heure :	2,09
Passagers par voyage de taxi :	0,00
Km par passager minibus :	6,27
Km par véhicules-heure :	13,14
% de la population admise :	0,93%
Déplacements par pers. admise :	71,41

Notes

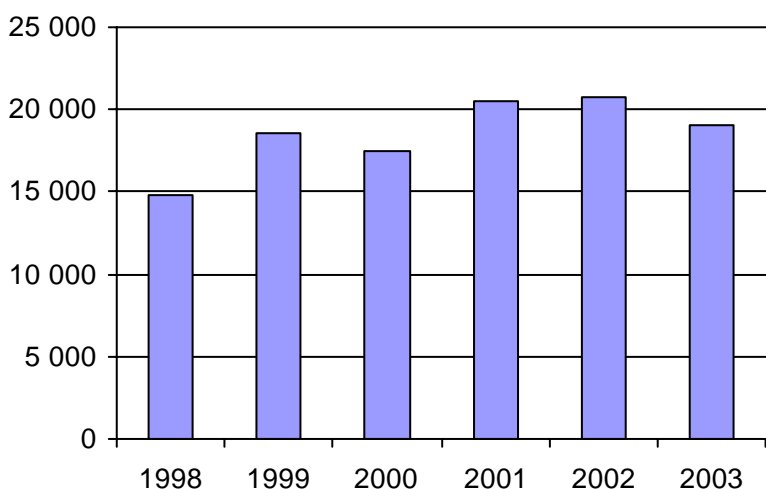
1. Évolution de la clientèle admise
1998 à 2003



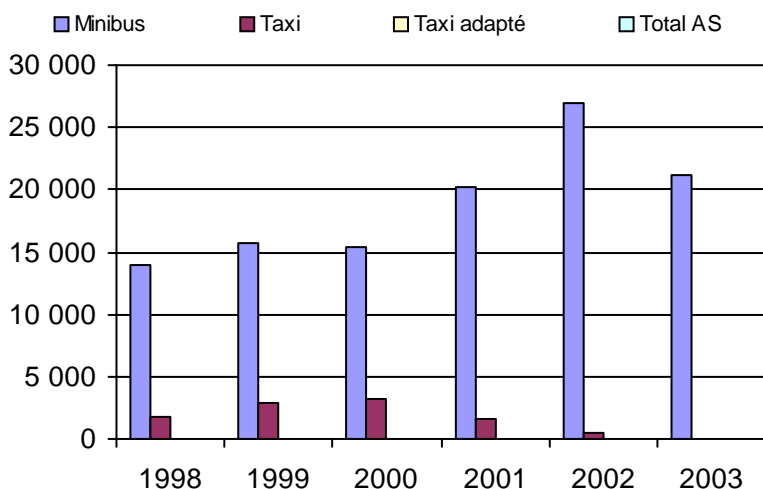
2. Évolution du ratio de "déplacements par personne admise" de 1998 à 2003



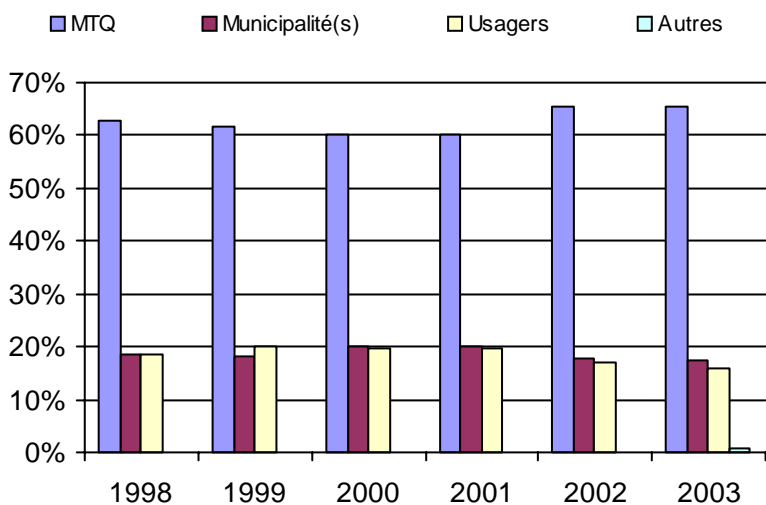
3. Évolution des déplacements
1998 à 2003



4. Évolution de la clientèle totale transportée
1998 à 2003



5. Évolution des revenus
1998 à 2003



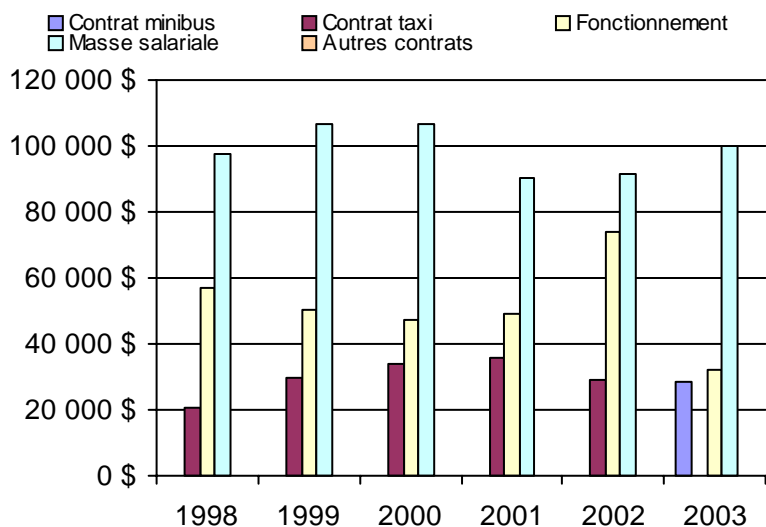
Municipalité(s) participante(s)

Nom (code géo.)

- Baie-du-Febvre (50100)
- Bécancour (38010)
- Grand-Saint-Esprit (50065)
- Nicolet (50072)
- Odanak (50802)
- Pierreville (50113)
- Saint-Célestin (50030)
- Saint-Célestin (50035)
- Saint-Elphège (50095)
- Sainte-Monique (50057)
- Saint-François-du-Lac (50128)

Population : 28 723 Territoire (km²) : 981,07

6. Évolution de certaines dépenses 1998 à 2003



Nom OTA : Aston-Jonction

N° OTA 14202

Direction territoriale : Mauricie-Centre-du-Québec

Région administrative : Centre-du-Québec

Organisme : Municipalité d'Aston-Jonction
 mandataire : 235, rue Vigneault
 Aston-Jonction, Qc G0Z 1A0
 (819) 226-3459

Organisme : Corporation de transport adapté Grand Tronc inc.
 délégué : 235, rue Vigneault, CP 27
 Aston-Jonction, Qc G0Z 1A0
 (819) 226-3070

Date du début du service: 1992-02-02

Informations générales

Administration : Régie
 Répartition : Régie
 Opération minibus : Régie

Offre un service de taxi Offre d'autres services de transport Scolaire Collectif Nolisé AMT Réseau de la santé Autres

Précision :

Clientèle admise par groupes d'âge

	0 à 5	6 à 21	22 à 65	+ de 65	total
Fauteuil roulant :	1	0	6	4	11
Ambulatoire :	0	0	18	6	24
Intellectuelle :	0	3	24	0	27
Psychique :	0	0	1	0	1
Visuelle :	0	1	1	0	2
Autres :	0	0	0	0	0
Total :	1	4	50	10	65
<i>Admis en 2003 :</i>	0	0	0	0	0

Service

Semaines/an : 50
 Heures/sem. : 60
 Réservation : 24 h

Tarif au passage

minimum : 2,25 \$
 maximum : 2,25 \$

Abonnement mensuel

minimum : 0,00 \$
 maximum : 0,00 \$

Temps moyen d'un déplacement :
 12 minutes

Déplacements

Service régulier	minibus	taxi	taxi		total
			adapté		
Ambulatoire :	2 138	0	0	0	2 138
Fauteuils roulants :	5 410	0	0	0	5 410
Accompagnateur :	149	0	0	0	149
Total :	7 697	0	0	0	7 697
Régulier :	6 415	0	0	0	6 415
Occasionnel :	1 282	0	0	0	1 282
Total :	7 697	0	0	0	7 697
Visiteurs :	12	0	0	0	12
Hors territoire :	895	0	0	0	895
Destination(s) : Trois-Rivières, St-Grégoire, Victoriaville, Drummondville, Nicolet					

Autres services :	minibus	taxi	taxi		total
			adapté		
	0	0	0	0	0

Statistiques sur les véhicules

Minibus en service	
en régie :	1
à contrat :	0
total :	1
Kilométrage (minibus)	
service régulier :	58 855
autres services :	0
total :	58 855
Véhicules-heure (minibus)	
service régulier :	1 920
autres services :	0
total :	1 920
Nombre de voyages	
par taxi :	0
par taxi adapté :	0
total :	0

Horaire

Dimanche :	n/d à n/d
Lundi :	7h00 à 23h00
Mardi :	7h00 à 23h00
Mercredi :	7h00 à 23h00
Jeudi :	7h00 à 23h00
Vendredi :	7h00 à 23h00
Samedi :	8h00 à 23h00
Horaire annuel	

Revenus

MTQ :	69 223 \$
Usagers :	18 790 \$
Municipalité(s) :	14 609 \$
Autres services :	5 698 \$
Autres :	134 \$
Total :	108 454 \$

Dépenses

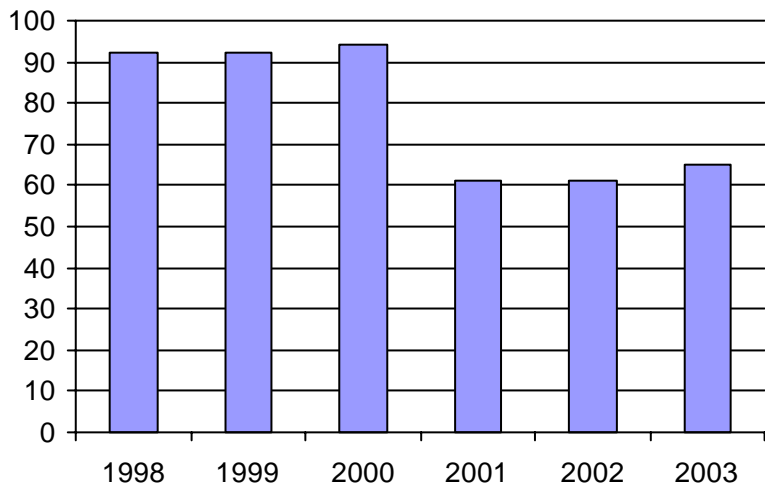
Administration :	41 389 \$
Exploitation :	60 399 \$
Fonctionnement :	16 387 \$
Masse salariale :	31 175 \$
Immobilisations :	12 837 \$
Contrat minibus :	0 \$
Contrat taxi :	0 \$
Contrat bimodal :	0 \$
Autres :	0 \$
Total :	101 788 \$
Dépenses imputées (autres serv. transp.) :	0 \$

Indicateurs de performance

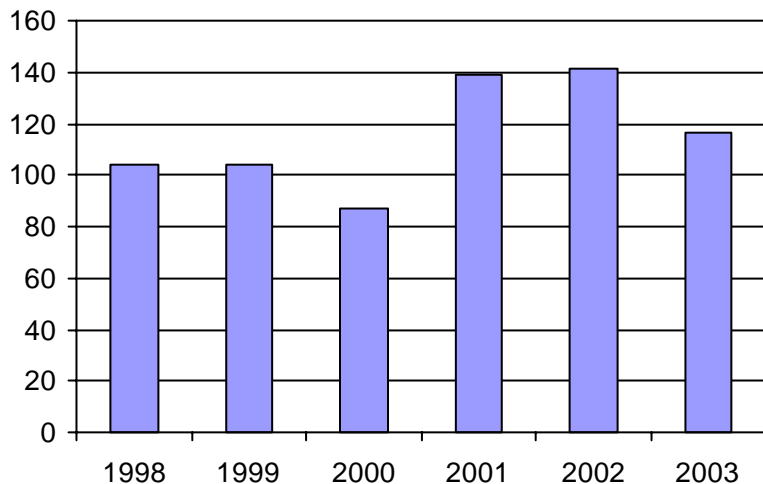
Coût par passager :	13,22 \$
Coût contrat minibus par km :	0,00 \$
Coût contrat minibus par passager :	0,00 \$
Coût contrat taxi par passager :	0,00 \$
Coût d'exploitation par passager :	7,85 \$
Coût par passager selon le mode	
- minibus :	13,22 \$
- taxi :	0,00 \$
- global :	13,22 \$
Passagers par véhicules-heure :	4,01
Passagers par voyage de taxi :	0,00
Km par passager minibus :	7,65
Km par véhicules-heure :	30,65
% de la population admise :	0,65%
Déplacements par pers. admise :	116,12

Notes

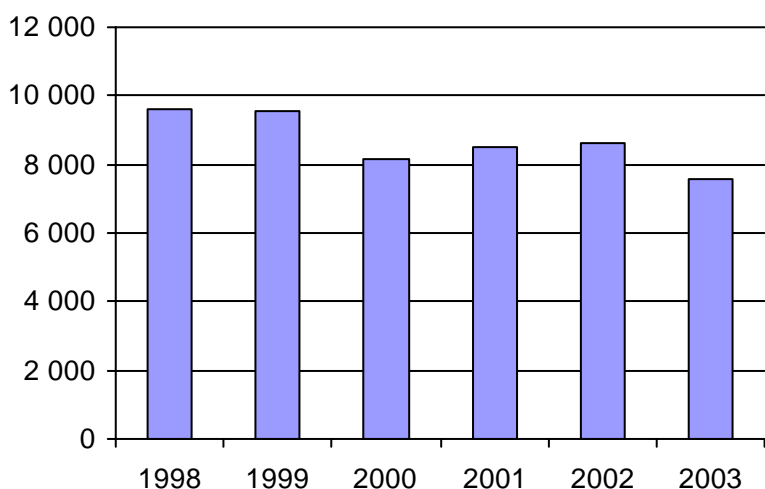
1. Évolution de la clientèle admise
1998 à 2003



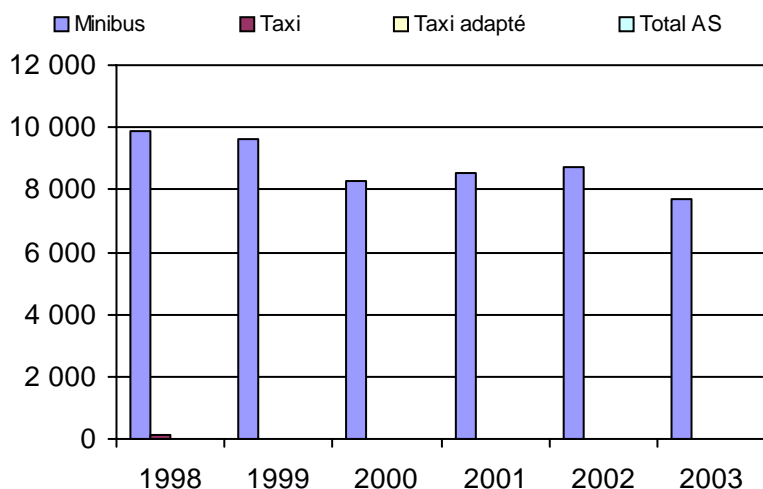
2. Évolution du ratio de "déplacements par personne admise" de 1998 à 2003



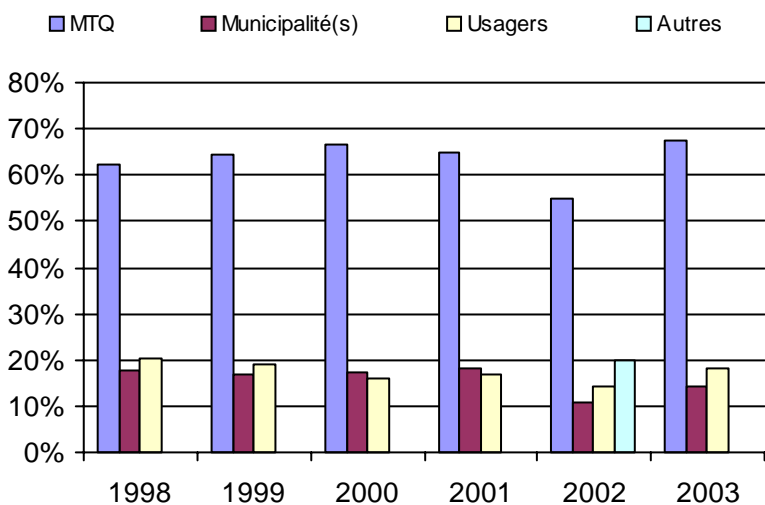
3. Évolution des déplacements
1998 à 2003



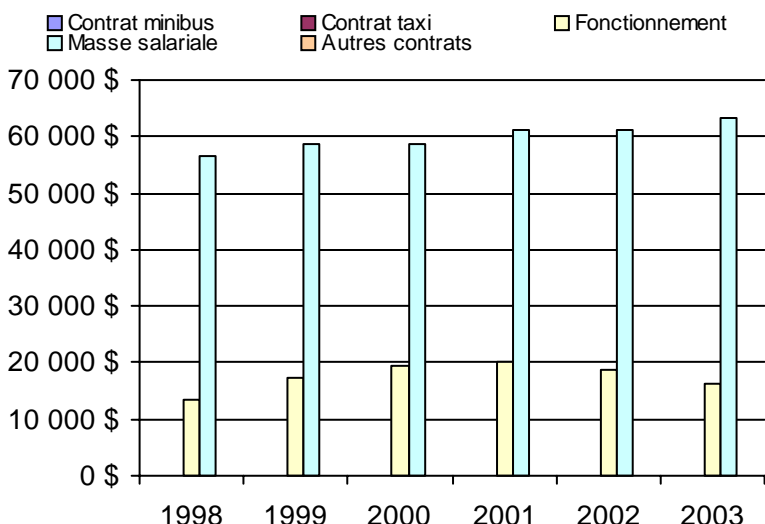
4. Évolution de la clientèle totale transportée
1998 à 2003



5. Évolution des revenus
1998 à 2003



6. Évolution de certaines dépenses 1998 à 2003



Municipalité(s) participante(s)

Nom (code géo.)

- Aston-Jonction (50013)
- Daveluyville (39155)
- Maddington (39165)
- Sainte-Anne-du-Sault (39150)
- Sainte-Eulalie (50005)
- Saint-Léonard-d'Aston (50042)
- Saint-Sylvère (38005)
- Saint-Wenceslas (50023)

Population : 9 954 Territoire (km²) : 443,00

Nom OTA : Saint-Narcisse

N° OTA 14351

Direction territoriale : Mauricie-Centre-du-Québec

Région administrative : Mauricie

Organisme Paroisse de Saint-Narcisse
 mandataire : 353, rue Notre-Dame, CP 139
 Saint-Narcisse, Qc G0X 2Y0
 (418) 328-8645

Organisme Corporation du transport adapté Fran-Che-Mont
 délégué : 33, rue Duval, CP 87
 Sainte-Geneviève-de-Batiscan, Qc G0X 2R0
 (418) 362-3233
 jacquestrottier@cgocable.ca

Date du début du service: 1989-11-13

Informations générales

Administration : Régie
 Répartition : Régie
 Opération minibus : Contrat

Offre un service de taxi Offre d'autres services de transport Scolaire Collectif Nolisé AMT Réseau de la santé Autres

Précision :

Clientèle admise par groupes d'âge

	0 à 5	6 à 21	22 à 65	+ de 65	total
Fauteuil roulant :	3	20	72	213	308
Ambulatoire :	0	0	0	0	0
Intellectuelle :	0	10	118	61	189
Psychique :	0	0	0	0	0
Visuelle :	0	1	9	19	29
Autres :	0	0	2	0	2
Total :	3	31	201	293	528
<i>Admis en 2003 :</i>	0	0	0	0	0

Service

Semaines/an : 52
 Heures/sem. : 45
 Réservation : 24 h
 Tarif au passage
 minimum : 2,50 \$
 maximum : 2,50 \$
 Abonnement mensuel
 minimum : 70,00 \$
 maximum : 70,00 \$
 Temps moyen d'un déplacement : n/d

Déplacements

Service régulier	minibus	taxi	taxi	
			adapté	total
Ambulatoire :	12 515	1 070	0	13 585
Fauteuils roulants :	2 448	376	0	2 824
Accompagnateur :	0	0	0	0
Total :	14 963	1 446	0	16 409
Régulier :	13 934	1 339	0	15 273
Occasionnel :	1 029	107	0	1 136
Total :	14 963	1 446	0	16 409
Visiteurs :	52	0	0	52
Hors territoire :	13 540	0	0	13 540
Destination(s) : Trois-Rivières				

Autres services :	minibus	taxi	taxi	
			adapté	total
	3 261	0	0	3 261

Statistiques sur les véhicules

Minibus en service	
en régie :	0
à contrat :	2
total :	2
Kilométrage (minibus)	
service régulier :	139 546
autres services :	0
total :	139 546
Véhicules-heure (minibus)	
service régulier :	2 340
autres services :	0
total :	2 340
Nombre de voyages	
par taxi :	723
par taxi adapté :	0
total :	723

Horaire

Dimanche : n/d à n/d
 Lundi : 7h00 à 17h00
 Mardi : 7h00 à 17h00
 Mercredi : 7h00 à 17h00
 Jeudi : 7h00 à 17h00
 Vendredi : 7h00 à 17h00
 Samedi : n/d à n/d
 Horaire annuel

Revenus

MTQ :	151 799 \$
Usagers :	25 759 \$
Municipalité(s) :	40 895 \$
Autres services :	52 388 \$
Autres :	323 \$
Total :	271 164 \$

Dépenses

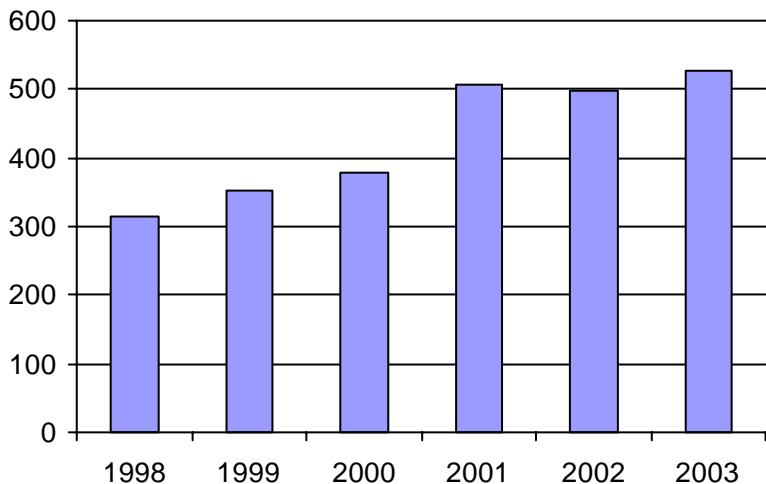
Administration :	15 604 \$
Exploitation :	253 057 \$
Fonctionnement :	0 \$
Masse salariale :	87 524 \$
Immobilisations :	0 \$
Contrat minibus :	143 703 \$
Contrat taxi :	15 232 \$
Contrat bimodal :	0 \$
Autres :	6 598 \$
Total :	268 661 \$
Dépenses imputées (autres serv. transp.)	0 \$

Indicateurs de performance

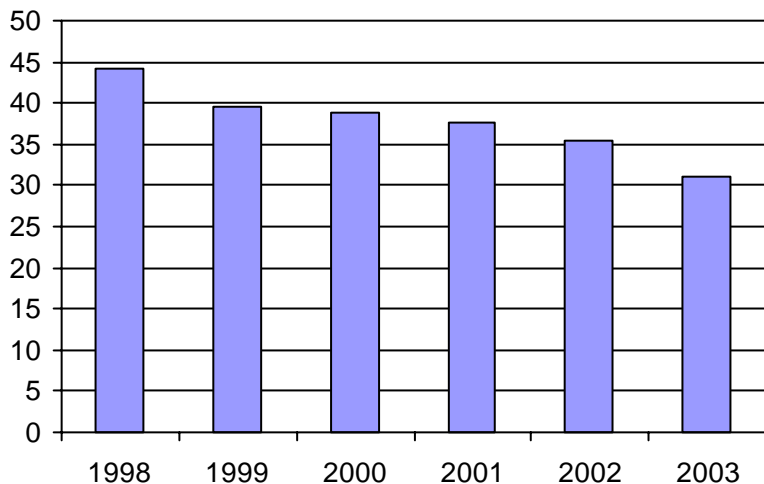
Coût par passager :	16,37 \$
Coût contrat minibus par km :	1,03 \$
Coût contrat minibus par passager :	7,89 \$
Coût contrat taxi par passager :	10,53 \$
Coût d'exploitation par passager :	12,87 \$
Coût par passager selon le mode	
- minibus :	13,38 \$
- taxi :	12,62 \$
- global :	13,66 \$
Passagers par véhicules-heure :	6,39
Passagers par voyage de taxi :	2,00
Km par passager minibus :	9,33
Km par véhicules-heure :	59,64
% de la population admise :	0,34%
Déplacements par pers. admise :	31,08

Notes

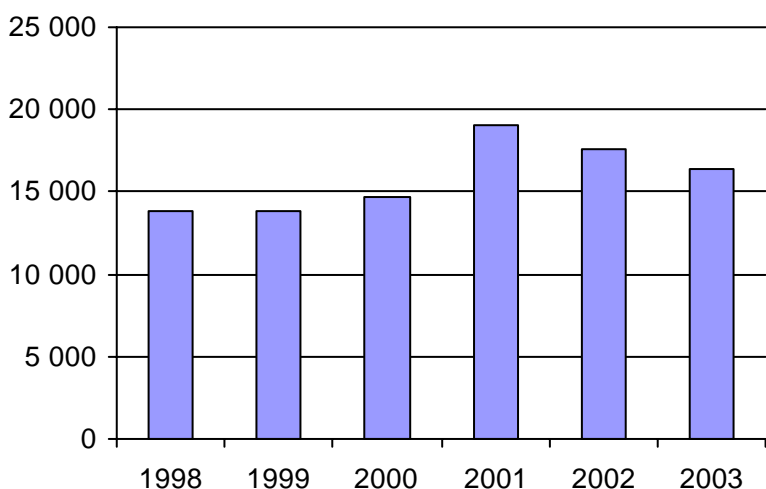
1. Évolution de la clientèle admise
1998 à 2003



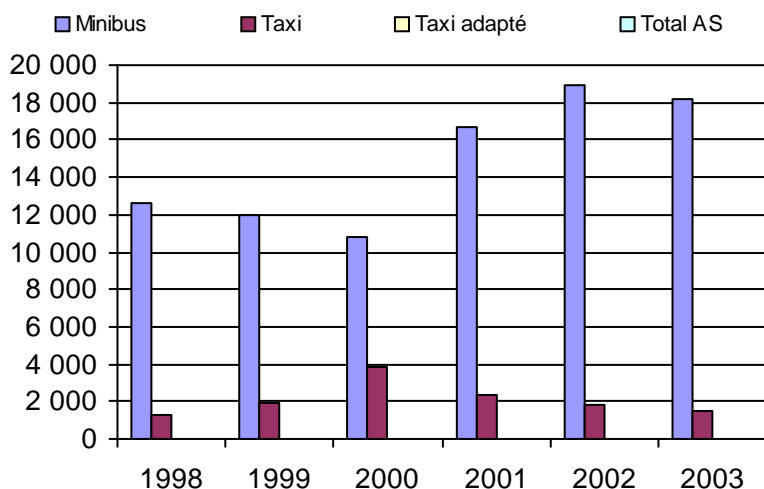
2. Évolution du ratio de "déplacements par personne admise" de 1998 à 2003



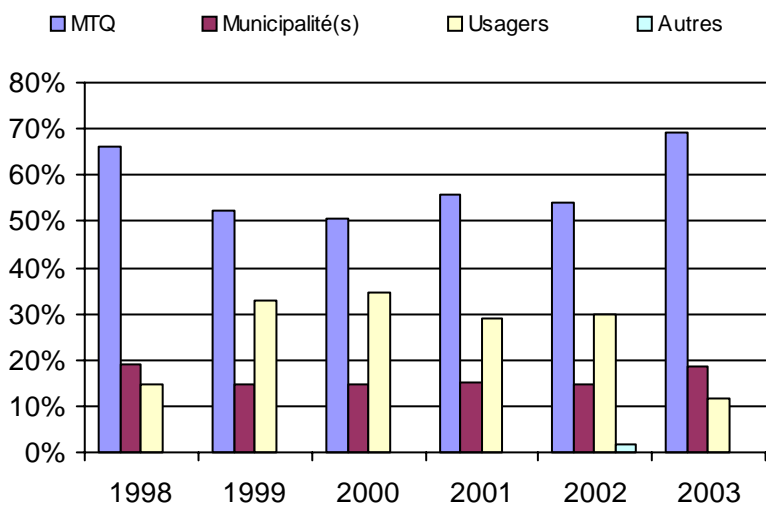
3. Évolution des déplacements
1998 à 2003



4. Évolution de la clientèle totale transportée
1998 à 2003



5. Évolution des revenus
1998 à 2003



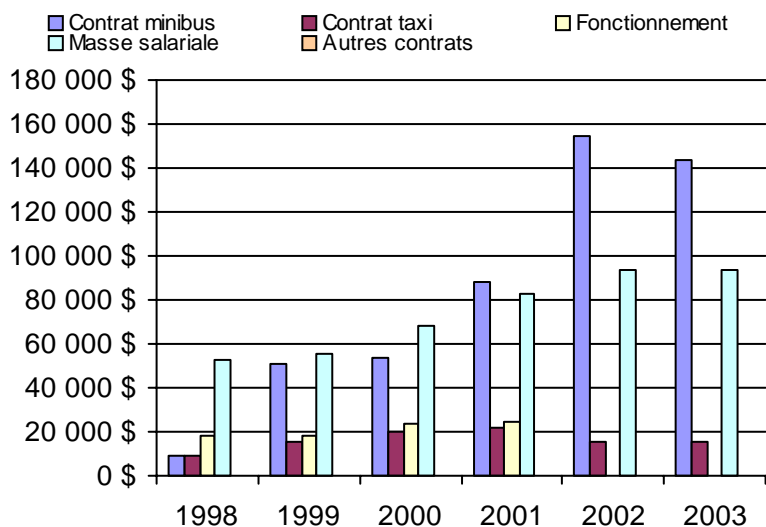
Municipalité(s) participante(s)

Nom (code géo.)

- Batiscan (37210)
- Champlain (37220)
- Notre-Dame-du-Mont-Carmel (37235)
- Sainte-Anne-de-la-Pérade (37205)
- Sainte-Geneviève-de-Batiscan (37215)
- Saint-Étienne-des-Grès (51090)
- Saint-Luc-de-Vincennes (37225)
- Saint-Maurice (37230)
- Saint-Narcisse (37240)
- Saint-Prosper (37250)
- Saint-Stanislas (37245)
- Trois-Rivières (37067)

Population : 154 473 Territoire (km²) : 1 251,00

6. Évolution de certaines dépenses 1998 à 2003



Nom OTA : RTCS

N° OTA 14401

Direction territoriale : Mauricie-Centre-du-Québec

Région administrative : Mauricie

Organisme Régie de transport en commun de Shawinigan
 mandataire : 550, Hôtel de Ville, CP 400
 Shawinigan, Qc G9N 6V3
 (819) 536-7202

Organisme Régie de transport en commun de Shawinigan
 délégué : 550, avenue de l'Hôtel de Ville, CP 400
 Shawinigan, Qc G9N 6V3
 (819) 536-7202

Date du début du service: 1985-01-06

Informations générales

Administration : Régie
 Répartition : Mixte
 Opération minibus : Contrat
 (note : le contrat est bimodal)
 Offre un service de taxi
 Offre d'autres services de transport
 Scolaire Collectif
 Nolisé AMT
 Réseau de la santé Autres
 Précision :

Clientèle admise par groupes d'âge

	0 à 5	6 à 21	22 à 65	+ de 65	total
Fauteuil roulant :	0	8	19	91	118
Ambulatoire :	0	0	58	12	70
Intellectuelle :	1	10	80	3	94
Psychique :	0	0	0	0	0
Visuelle :	0	0	17	8	25
Autres :	0	0	0	0	0
Total :	1	18	174	114	307
<i>Admis en 2003 :</i>	0	0	0	0	0

Service

Semaines/an : 52
 Heures/sem. : 115,5
 Réservation : 48 h
 Tarif au passage
 minimum : 1,90 \$
 maximum : 1,90 \$
 Abonnement mensuel
 minimum : 41,00 \$
 maximum : 41,00 \$
 Temps moyen d'un déplacement :
 15 minutes

Déplacements

Service régulier	minibus	taxi	taxi	
			adapté	total
Ambulatoire :	23 237	0	398	23 635
Fauteuils roulants :	2 966	0	234	3 200
Accompagnateur :	154	0	6	160
Total :	26 357	0	638	26 995
Régulier :	23 121	0	306	23 427
Occasionnel :	3 236	0	332	3 568
Total :	26 357	0	638	26 995
Visiteurs :	538	0	0	538
Hors territoire :	0	0	0	0
Destination(s) :				
Autres services :	0	0	0	0

Statistiques sur les véhicules

Minibus en service
 en régie : 0
 à contrat : 2
 total : 2
 Kilométrage (minibus)
 service régulier : 155 565
 autres services : 0
 total : 155 565
 Véhicules-heure (minibus)
 service régulier : 6 236
 autres services : 0
 total : 6 236
 Nombre de voyages
 par taxi : 0
 par taxi adapté : 638
 total : 638

Horaire

Dimanche : n/d à n/d
 Lundi : 7h30 à 21h30
 Mardi : 7h30 à 21h30
 Mercredi : 7h30 à 21h30
 Jeudi : 7h30 à 21h30
 Vendredi : 7h30 à 22h30
 Samedi : 12h à 17h00
 Horaire annuel

Revenus

MTQ :	172 819 \$
Usagers :	31 957 \$
Municipalité(s) :	33 692 \$
Autres services :	0 \$
Autres :	0 \$
Total :	238 468 \$

Dépenses

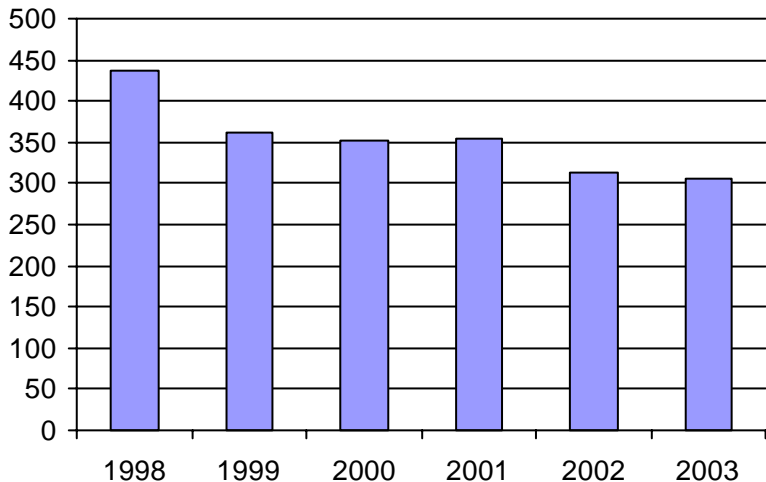
Administration :	23 894 \$
Exploitation :	225 183 \$
Fonctionnement :	0 \$
Masse salariale :	0 \$
Immobilisations :	0 \$
Contrat minibus :	0 \$
Contrat taxi :	0 \$
Contrat bimodal :	225 183 \$
Autres :	0 \$
Total :	249 077 \$
Dépenses imputées (autres serv. transp.)	0 \$

Indicateurs de performance

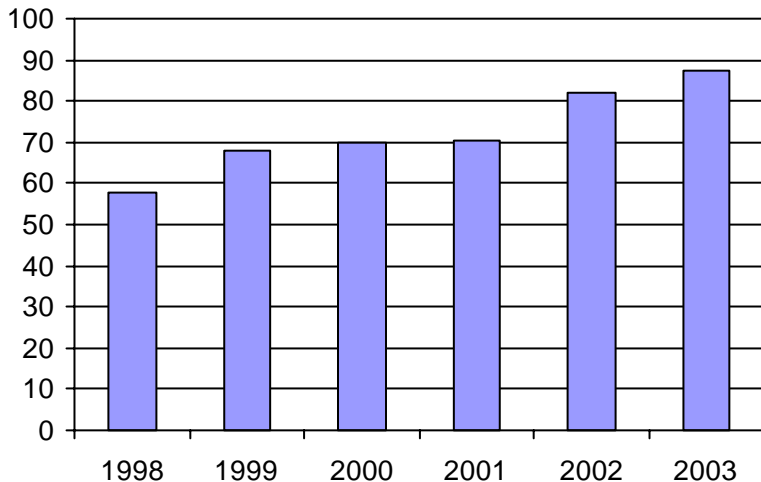
Coût par passager :	9,23 \$
Coût contrat minibus par km :	0,00 \$
Coût contrat minibus par passager :	0,00 \$
Coût contrat taxi par passager :	0,00 \$
Coût d'exploitation par passager :	8,34 \$
Coût par passager selon le mode	
- minibus :	0,00 \$
- taxi :	0,00 \$
- global :	9,23 \$
Passagers par véhicules-heure :	4,23
Passagers par voyage de taxi :	1,00
Km par passager minibus :	5,90
Km par véhicules-heure :	24,95
% de la population admise :	0,49%
Déplacements par pers. admise :	87,41

Notes

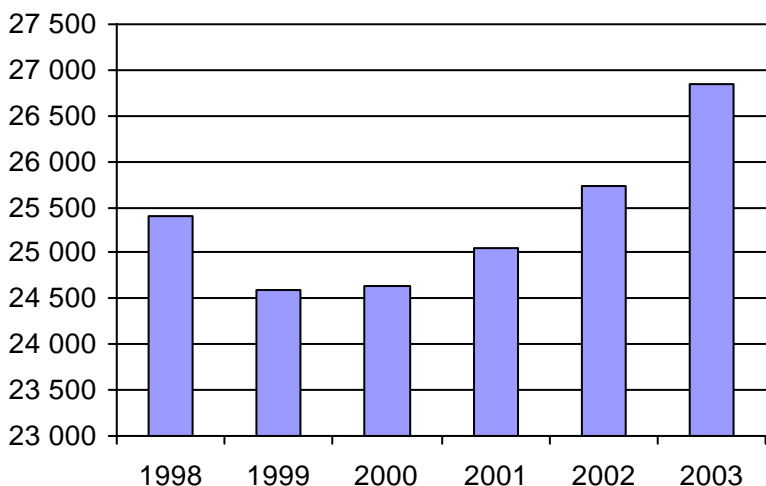
1. Évolution de la clientèle admise
1998 à 2003



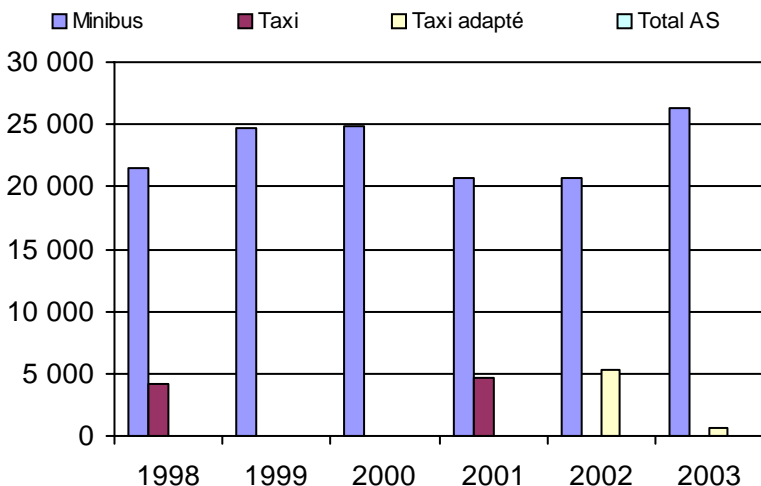
2. Évolution du ratio de "déplacements par personne admise" de 1998 à 2003



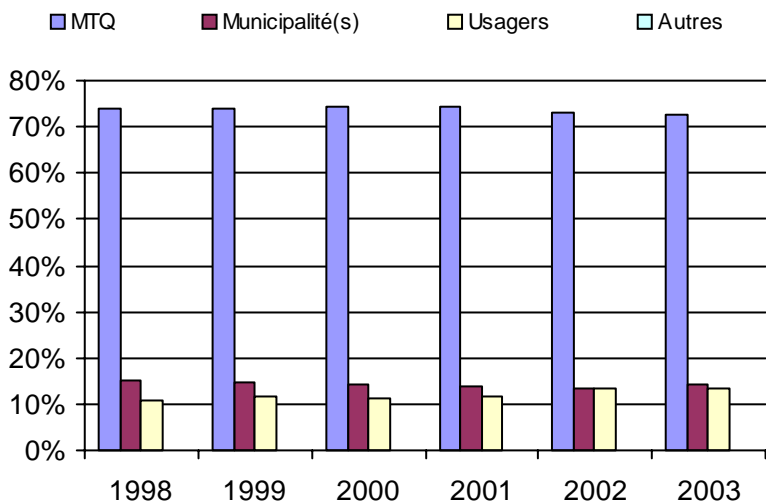
3. Évolution des déplacements
1998 à 2003



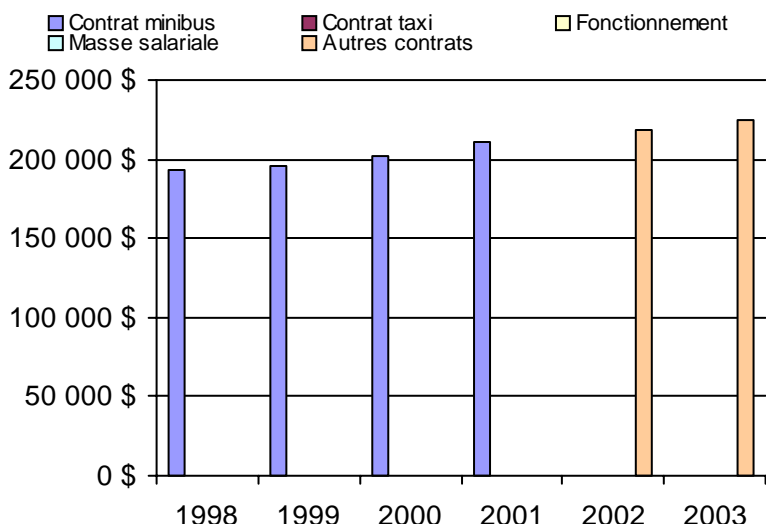
4. Évolution de la clientèle totale transportée
1998 à 2003



5. Évolution des revenus
1998 à 2003



6. Évolution de certaines dépenses 1998 à 2003



Municipalité(s) participante(s)

Nom (code géo.)

- Charette (51080)
- Saint-Boniface (51085)
- Saint-Élie (51075)
- Saint-Mathieu-du-Parc (51070)
- Shawinigan (36033)

Population : 62 834 Territoire (km²) : 1 252,00

Nom OTA : Louiseville

N° OTA 14501

Direction territoriale : Mauricie-Centre-du-Québec

Région administrative : Mauricie

Organisme Ville de Louiseville
 mandataire : 105, avenue Saint-Laurent
 Louiseville, Qc J5V 1J6
 (819) 228-9437

Organisme Transport adapté du comté de Maskinongé inc.
 délégué : 121, rang Petite-Rivière, local 11
 Louiseville, Qc J5V 2H3
 (819) 228-9661
 tacm82@hotmail.com

Date du début du service: 1982-03-22

Informations générales

Administration : Régie
 Répartition : Régie
 Opération minibus : Régie

Offre un service de taxi Offre d'autres services de transport Scolaire Collectif Nolisé AMT Réseau de la santé Autres

Précision :

Clientèle admise par groupes d'âge

	0 à 5	6 à 21	22 à 65	+ de 65	total
Fauteuil roulant :	0	0	31	63	94
Ambulatoire :	0	0	0	0	0
Intellectuelle :	0	4	94	13	111
Psychique :	0	0	0	0	0
Visuelle :	0	0	9	3	12
Autres :	0	0	0	0	0
Total :	0	4	134	79	217
<i>Admis en 2003 :</i>	0	0	0	0	0

Service

Semaines/an : 52
 Heures/sem. : 48
 Réservation : 24 h

Tarif au passage

minimum : 1,40 \$
 maximum : 13,40 \$

Abonnement mensuel

minimum : 0,00 \$
 maximum : 0,00 \$

Temps moyen d'un
 déplacement :
 n/d

Déplacements

Service régulier	minibus	taxi	taxi	
			adapté	total
Ambulatoire :	9 956	7 681	0	17 637
Fauteuils roulants :	1 345	381	0	1 726
Accompagnateur :	233	0	0	233
Total :	11 534	8 062	0	19 596
Régulier :	10 840	7 013	0	17 853
Occasionnel :	694	1 049	0	1 743
Total :	11 534	8 062	0	19 596
Visiteurs :	0	0	0	0
Hors territoire :	0	0	0	0
Destination(s) :				

Autres services :	minibus	taxi	taxi	
			adapté	total
	0	0	0	0

Statistiques sur les véhicules

Minibus en service	
en régie :	1
à contrat :	0
total :	1
Kilométrage (minibus)	
service régulier :	61 329
autres services :	0
total :	61 329
Véhicules-heure (minibus)	
service régulier :	2 460
autres services :	0
total :	2 460
Nombre de voyages	
par taxi :	8 062
par taxi adapté :	0
total :	8 062

Horaire

Dimanche : n/d à n/d
 Lundi : 7h00 à 17h30
 Mardi : 7h00 à 17h30
 Mercredi : 7h00 à 17h30
 Jeudi : 7h00 à 17h30
 Vendredi : 7h00 à 17h30
 Samedi : n/d à n/d

Horaire annuel

Revenus

MTQ :	119 289 \$
Usagers :	37 908 \$
Municipalité(s) :	37 241 \$
Autres services :	0 \$
Autres :	590 \$
Total :	195 028 \$

Dépenses

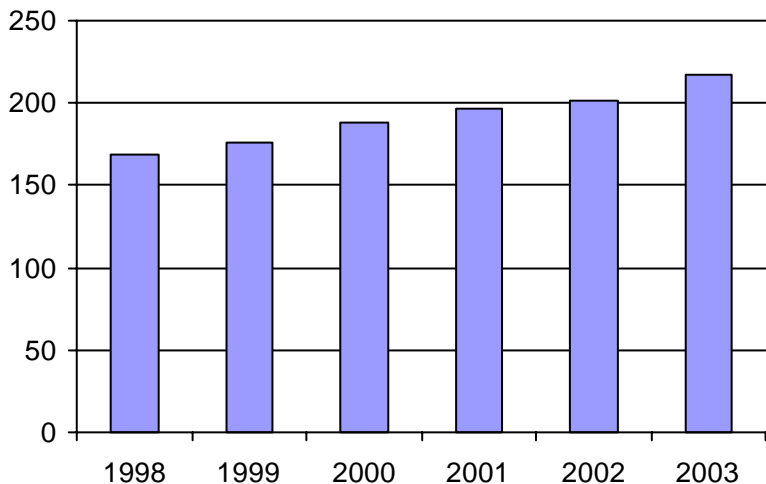
Administration :	51 115 \$
Exploitation :	108 488 \$
Fonctionnement :	25 093 \$
Masse salariale :	43 786 \$
Immobilisations :	0 \$
Contrat minibus :	0 \$
Contrat taxi :	39 609 \$
Contrat bimodal :	0 \$
Autres :	0 \$
Total :	159 603 \$
Dépenses imputées (autres serv. transp.)	0 \$

Indicateurs de performance

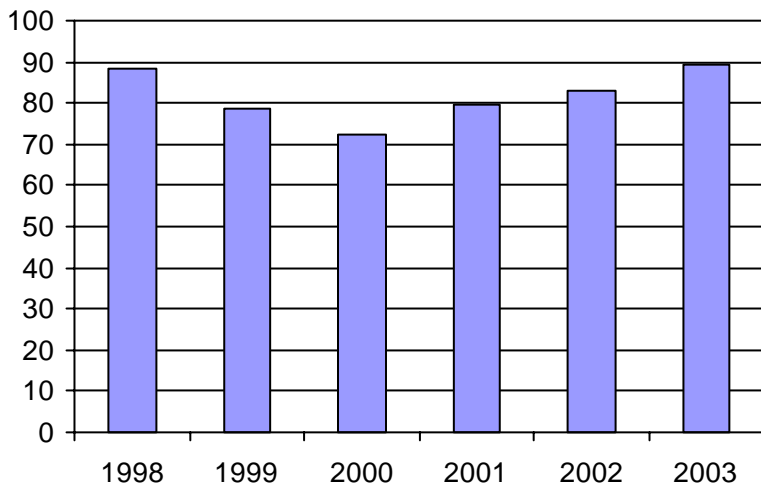
Coût par passager :	8,14 \$
Coût contrat minibus par km :	0,00 \$
Coût contrat minibus par passager :	0,00 \$
Coût contrat taxi par passager :	4,91 \$
Coût d'exploitation par passager :	5,54 \$
Coût par passager selon le mode	
- minibus :	8,37 \$
- taxi :	7,83 \$
- global :	8,14 \$
Passagers par véhicules-heure :	4,69
Passagers par voyage de taxi :	1,00
Km par passager minibus :	5,32
Km par véhicules-heure :	24,93
% de la population admise :	0,96%
Déplacements par pers. admise :	89,23

Notes

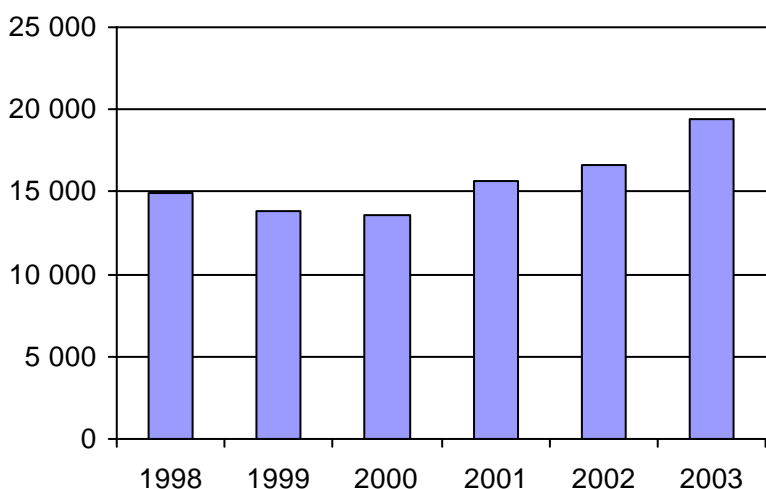
1. Évolution de la clientèle admise
1998 à 2003



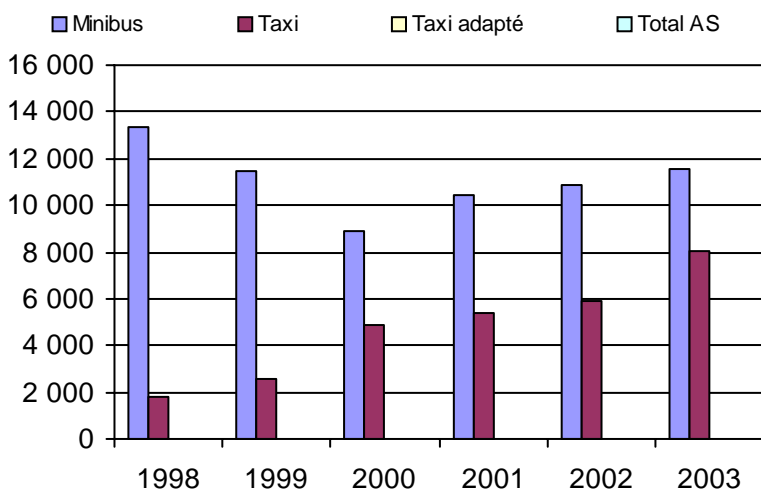
2. Évolution du ratio de "déplacements par personne admise" de 1998 à 2003



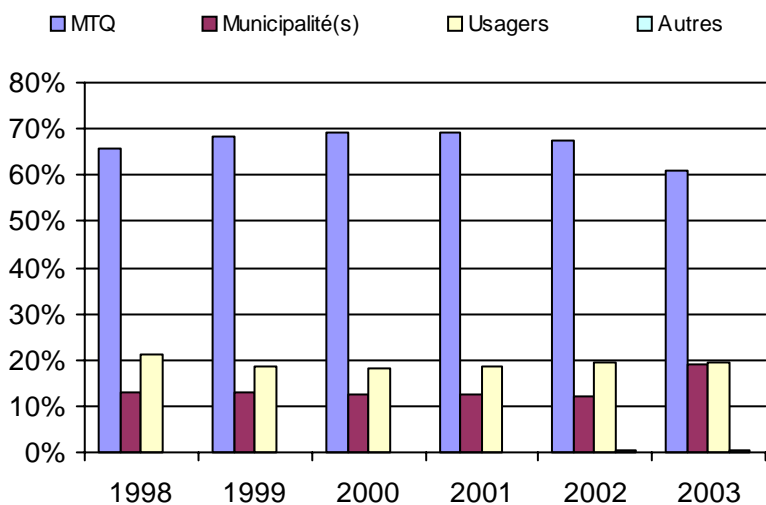
3. Évolution des déplacements
1998 à 2003



4. Évolution de la clientèle totale transportée
1998 à 2003



5. Évolution des revenus
1998 à 2003



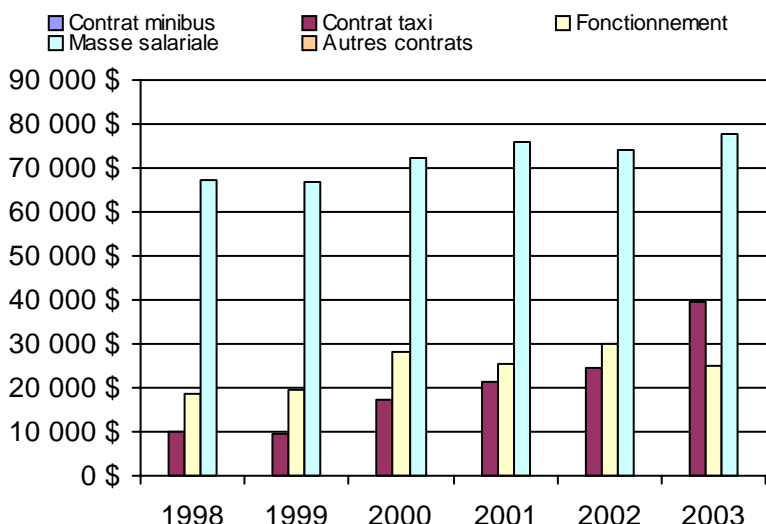
Municipalité(s) participante(s)

Nom (code géo.)

- Louiseville (51015)
- Maskinongé (51008)
- Saint-Alexis-des-Monts (51065)
- Sainte-Angèle-de-Prémont (51055)
- Sainte-Ursule (51040)
- Saint-Justin (51045)
- Saint-Léon-le-Grand (51035)
- Saint-Paulin (51060)
- Saint-Sévère (51030)
- Yamachiche (51020)

Population : 22 500 Territoire (km²) : 1 786,00

6. Évolution de certaines dépenses 1998 à 2003



Nom OTA : Sainte-Thècle

N° OTA 14701

Direction territoriale : Mauricie-Centre-du-Québec

Région administrative : Mauricie

Organisme : Municipalité de Sainte-Thècle
 mandataire : 301, rue Saint-Jacques
 Sainte-Thècle, Qc G0X 3G0
 (418) 289-2070

Organisme : Corporation de transport adapté de Mékinac
 délégué : 301, rue Saint-Jacques, local 107
 Sainte-Thècle, Qc G0X 3G0
 (418) 289-3723
 ctam@globetrotter.net

Date du début du service: 1990-07-17

Informations générales

Administration : Régie
 Répartition : Régie
 Opération minibus : Régie

Offre un service de taxi Offre d'autres services de transport Scolaire Collectif Nolisé AMT Réseau de la santé Autres

Précision :

Clientèle admise par groupes d'âge

	0 à 5	6 à 21	22 à 65	+ de 65	total
Fauteuil roulant :	0	2	8	22	32
Ambulatoire :	0	2	25	48	75
Intellectuelle :	0	12	21	2	35
Psychique :	0	0	15	7	22
Visuelle :	0	0	2	8	10
Autres :	0	0	1	1	2
Total :	0	16	72	88	176
<i>Admis en 2003 :</i>	0	0	0	0	0

Service

Semaines/an : 49
 Heures/sem. : 38
 Réservation : 24 h
 Tarif au passage
 minimum : 1,80 \$
 maximum : 2,00 \$
 Abonnement mensuel
 minimum : 50,00 \$
 maximum : 50,00 \$
 Temps moyen d'un déplacement : n/d

Déplacements

Service régulier	minibus	taxi	taxi	
			adapté	total
Ambulatoire :	4 712	443	0	5 155
Fauteuils roulants :	394	0	0	394
Accompagnateur :	55	0	0	55
Total :	5 161	443	0	5 604
Régulier :	4 686	443	0	5 129
Occasionnel :	475	0	0	475
Total :	5 161	443	0	5 604
Visiteurs :	234	0	0	234
Hors territoire :	2 044	0	0	2 044
Destination(s) : Shawinigan, secteur Grand-Mère, Shawingian-Sud				

Autres services :	minibus	taxi	taxi	
			adapté	total
	1 911	0	0	1 911

Statistiques sur les véhicules

Minibus en service	
en régie :	1
à contrat :	0
total :	1
Kilométrage (minibus)	
service régulier :	69 480
autres services :	0
total :	69 480
Véhicules-heure (minibus)	
service régulier :	1 786
autres services :	0
total :	1 786
Nombre de voyages	
par taxi :	443
par taxi adapté :	0
total :	443

Horaire

Dimanche : n/d à n/d
 Lundi : 7h00 à 17h00
 Mardi : 7h00 à 17h00
 Mercredi : 7h00 à 17h30
 Jeudi : 7h00 à 17h00
 Vendredi : 7h00 à 22h00
 Samedi : n/d à n/d
 Horaire annuel

Revenus

MTQ :	89 912 \$
Usagers :	9 699 \$
Municipalité(s) :	24 528 \$
Autres services :	39 345 \$
Autres :	1 473 \$
Total :	164 957 \$

Dépenses

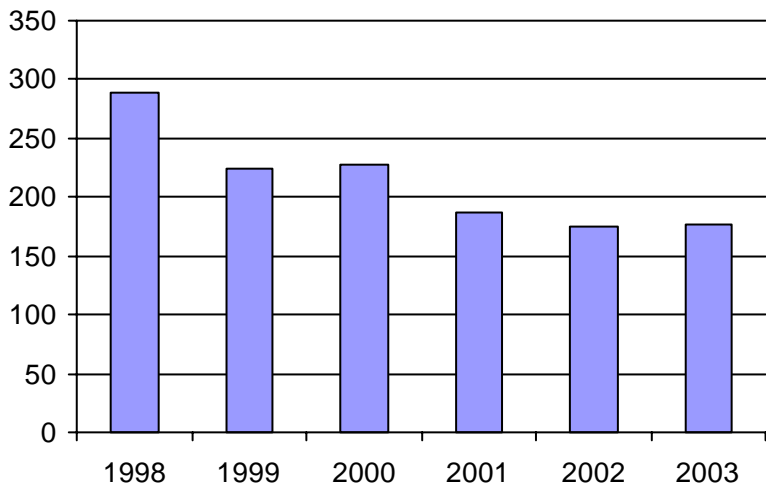
Administration :	41 887 \$
Exploitation :	114 103 \$
Fonctionnement :	16 021 \$
Masse salariale :	39 499 \$
Immobilisations :	3 581 \$
Contrat minibus :	0 \$
Contrat taxi :	11 243 \$
Contrat bimodal :	0 \$
Autres :	43 759 \$
Total :	155 990 \$
Dépenses imputées (autres serv. transp.)	43 275 \$

Indicateurs de performance

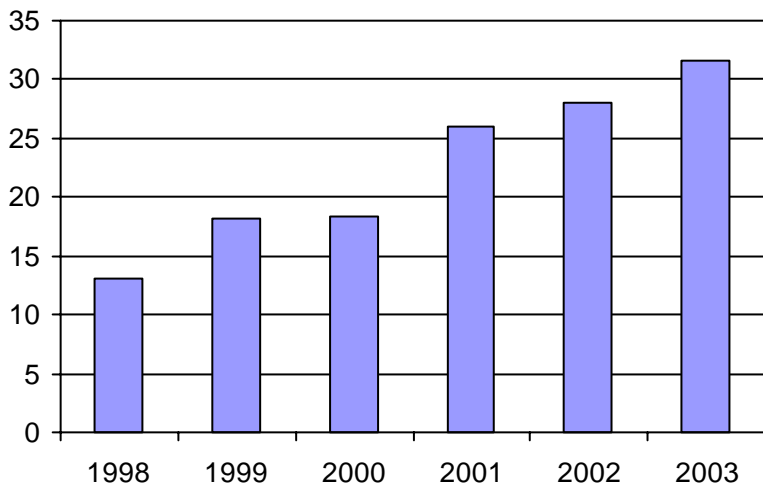
Coût par passager :	20,11 \$
Coût contrat minibus par km :	0,00 \$
Coût contrat minibus par passager :	0,00 \$
Coût contrat taxi par passager :	25,38 \$
Coût d'exploitation par passager :	15,18 \$
Coût par passager selon le mode	
- minibus :	13,89 \$
- taxi :	31,66 \$
- global :	20,76 \$
Passagers par véhicules-heure :	2,89
Passagers par voyage de taxi :	1,00
Km par passager minibus :	13,46
Km par véhicules-heure :	38,90
% de la population admise :	1,35%
Déplacements par pers. admise :	31,53

Notes

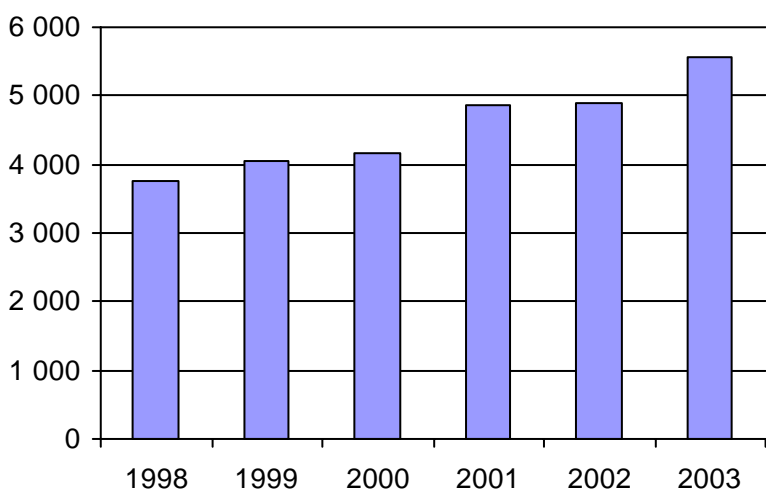
1. Évolution de la clientèle admise
1998 à 2003



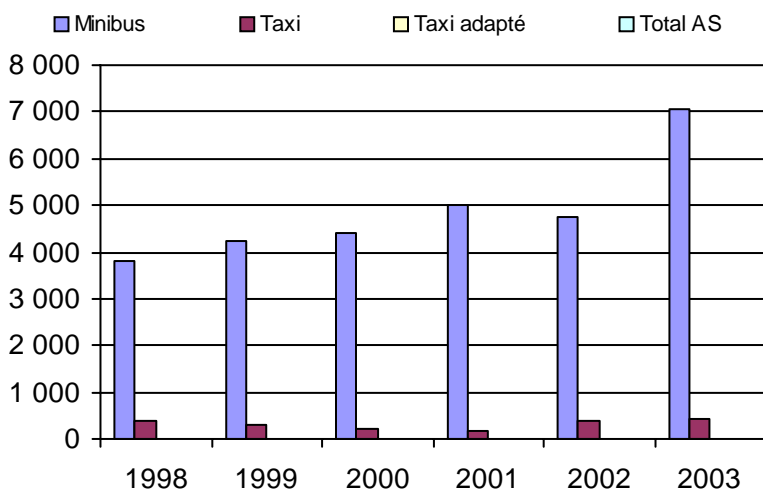
2. Évolution du ratio de "déplacements par personne admise" de 1998 à 2003



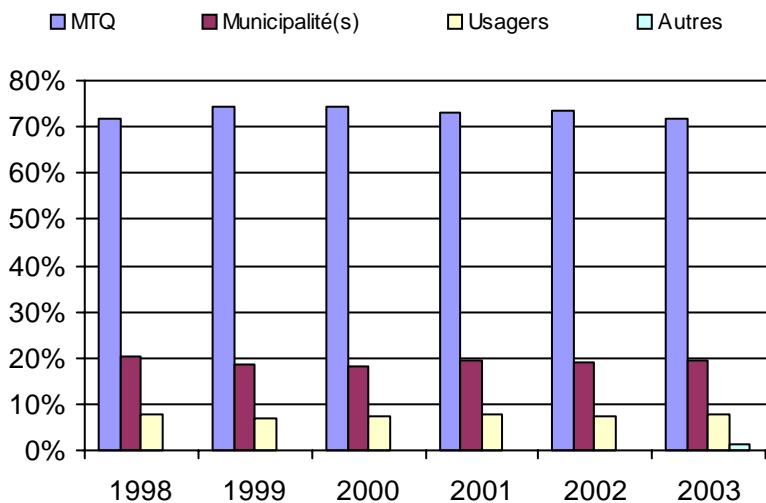
3. Évolution des déplacements
1998 à 2003



4. Évolution de la clientèle totale transportée
1998 à 2003



5. Évolution des revenus
1998 à 2003



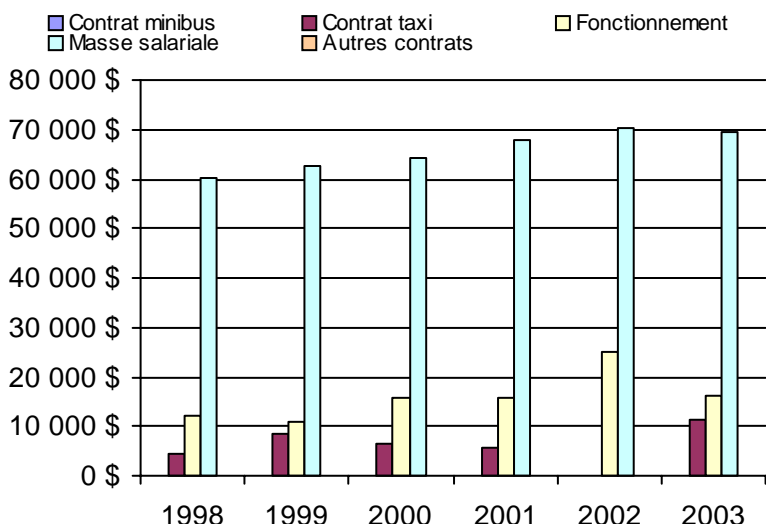
Municipalité(s) participante(s)

Nom (code géo.)

- Grandes-Piles (35040)
- Hérouxville (35035)
- Lac-aux-Sables (35010)
- Notre-Dame-de-Montauban (35005)
- Saint-Adelphe (35015)
- Sainte-Thècle (35050)
- Saint-Roch-de-Mékinac (35045)
- Saint-Séverin (35020)
- Saint-Tite (35027)
- Trois-Rives (35055)

Population : 12 997 Territoire (km²) : 1 851,00

6. Évolution de certaines dépenses 1998 à 2003



Nom OTA : La Tuque

N° OTA 14801

Direction territoriale : Mauricie-Centre-du-Québec

Région administrative : Mauricie

Organisme Ville de La Tuque
 mandataire : 558, rue Commerciale
 La Tuque, Qc G9X 3A9
 (819) 523-5110

Organisme Corporation de transport adapté du Haut Saint-Maurice
 délégué : 885, boulevard Ducharme, local 06
 La Tuque, Qc G9X 3C1
 (819) 523-6004
 autonno.bus@lino.sympatico.ca

Date du début du service: 1989-08-21

Informations générales

Administration : Régie
 Répartition : Régie
 Opération minibus : Régie

Offre un service de taxi Offre d'autres services de transport Scolaire Collectif Nolisé AMT Réseau de la santé Autres

Précision :

Clientèle admise par groupes d'âge

	0 à 5	6 à 21	22 à 65	+ de 65	total
Fauteuil roulant :	0	2	40	84	126
Ambulatoire :	0	2	34	8	44
Intellectuelle :	0	0	0	0	0
Psychique :	0	0	3	4	7
Visuelle :	0	0	0	0	0
Autres :	0	0	0	0	0
Total :	0	4	77	96	177
<i>Admis en 2003 :</i>	0	0	0	0	0

Service

Semaines/an : 51
 Heures/sem. : 46
 Réservation : 24 h
 Tarif au passage
 minimum : 1,75 \$
 maximum : 1,75 \$
 Abonnement mensuel
 minimum : 0,00 \$
 maximum : 0,00 \$
 Temps moyen d'un déplacement :
 30 minutes

Déplacements

Service régulier	minibus	taxi	taxi adapté	
			total	total
Ambulatoire :	6 767	574	0	7 341
Fauteuils roulants :	859	0	122	981
Accompagnateur :	279	0	0	279
Total :	7 905	574	122	8 601
Régulier :	5 667	414	122	6 203
Occasionnel :	2 238	160	0	2 398
Total :	7 905	574	122	8 601
Visiteurs :	0	0	0	0
Hors territoire :	0	0	0	0
Destination(s) :				

Autres services :	minibus	taxi	taxi adapté	
			total	total
	69	0	0	69

Statistiques sur les véhicules

Minibus en service	
en régie :	1
à contrat :	0
total :	1
Kilométrage (minibus)	
service régulier :	27 260
autres services :	0
total :	27 260
Véhicules-heure (minibus)	
service régulier :	2 340
autres services :	0
total :	2 340
Nombre de voyages	
par taxi :	574
par taxi adapté :	122
total :	696

Horaire

Dimanche : 9h00 à 16h00
 Lundi : 7h30 à 16h30
 Mardi : 7h30 à 16h30
 Mercredi : 7h30 à 16h30
 Jeudi : 7h30 à 16h30
 Vendredi : 7h30 à 16h30
 Samedi : n/d à n/d
 Horaire annuel

Revenus

MTQ :	68 840 \$
Usagers :	13 112 \$
Municipalité(s) :	21 625 \$
Autres services :	0 \$
Autres :	1 677 \$
Total :	105 254 \$

Dépenses

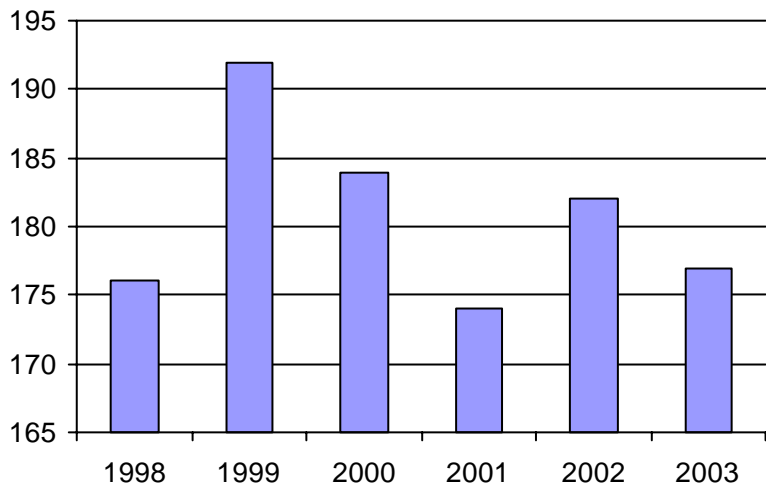
Administration :	38 100 \$
Exploitation :	54 540 \$
Fonctionnement :	15 543 \$
Masse salariale :	35 419 \$
Immobilisations :	0 \$
Contrat minibus :	0 \$
Contrat taxi :	2 742 \$
Contrat bimodal :	0 \$
Autres :	836 \$
Total :	92 640 \$
Dépenses imputées (autres serv. transp.) :	0 \$

Indicateurs de performance

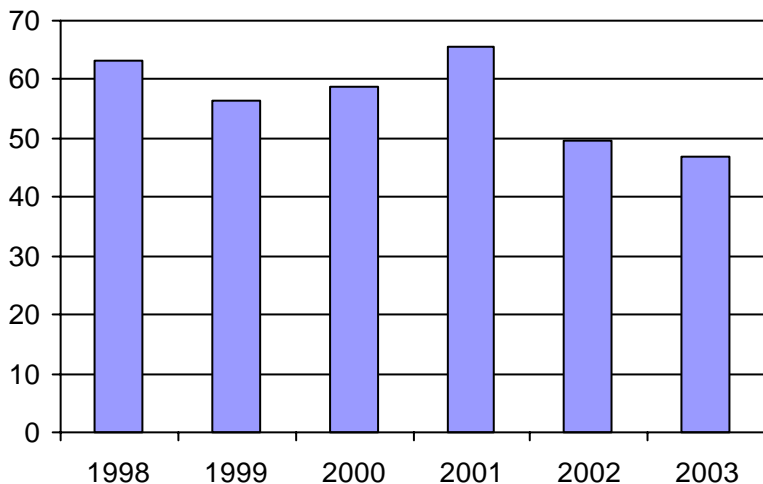
Coût par passager :	10,77 \$
Coût contrat minibus par km :	0,00 \$
Coût contrat minibus par passager :	0,00 \$
Coût contrat taxi par passager :	3,94 \$
Coût d'exploitation par passager :	6,29 \$
Coût par passager selon le mode	
- minibus :	10,77 \$
- taxi :	8,55 \$
- global :	10,69 \$
Passagers par véhicules-heure :	3,38
Passagers par voyage de taxi :	1,00
Km par passager minibus :	3,45
Km par véhicules-heure :	11,65
% de la population admise :	1,35%
Déplacements par pers. admise :	47,02

Notes

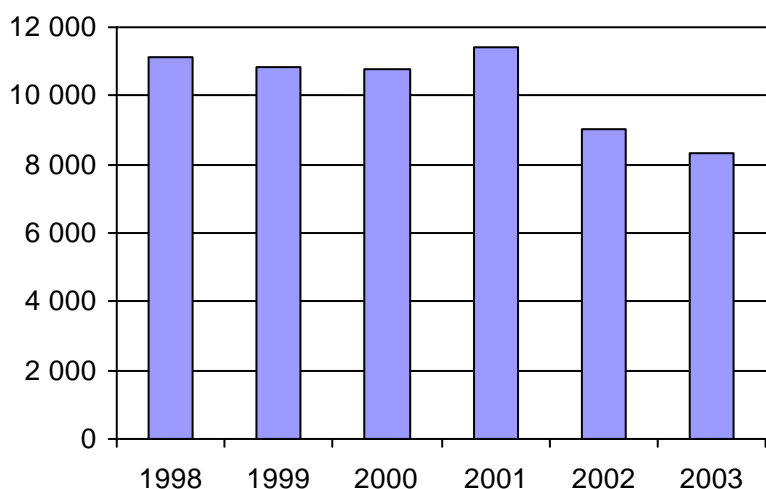
1. Évolution de la clientèle admise
1998 à 2003



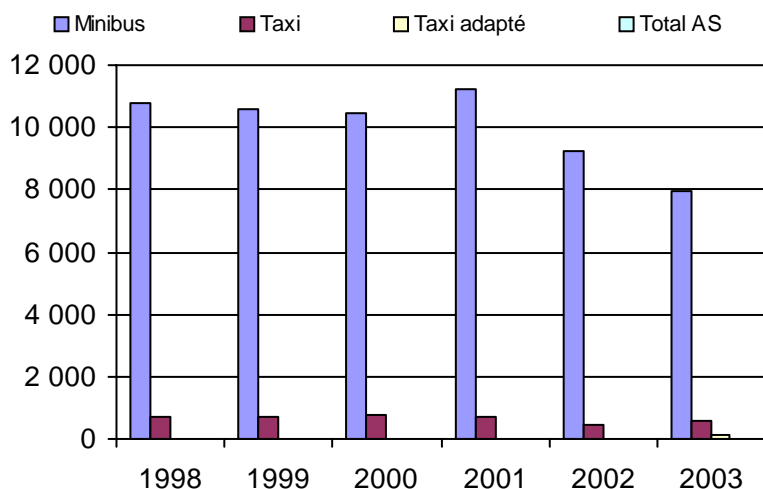
2. Évolution du ratio de "déplacements par personne admise" de 1998 à 2003



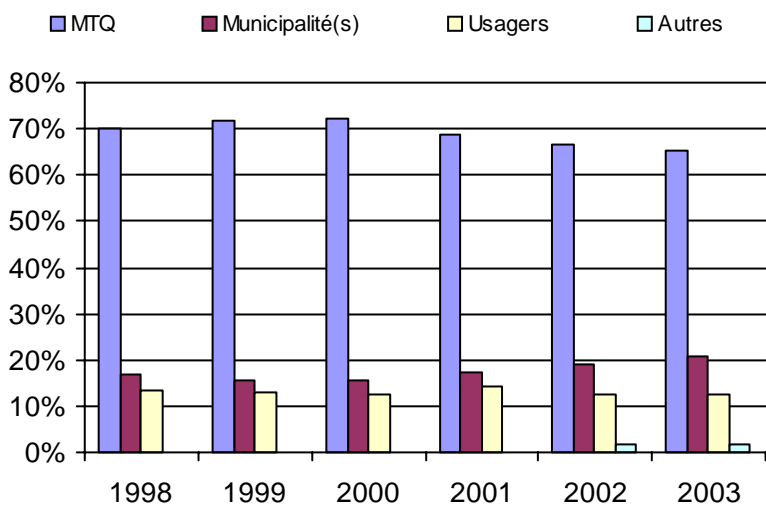
3. Évolution des déplacements
1998 à 2003



4. Évolution de la clientèle totale transportée
1998 à 2003



5. Évolution des revenus
1998 à 2003



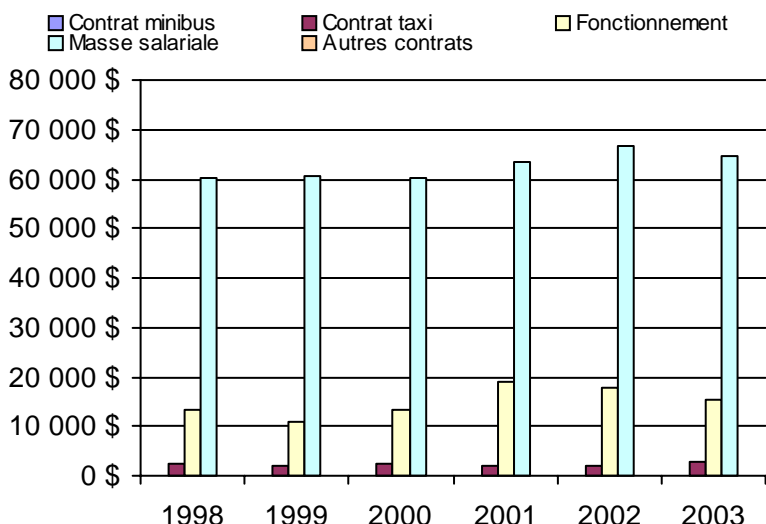
Municipalité(s) participante(s)

Nom (code géo.)

La Tuque (90012)

Population : 13 094 Territoire (km²) : 29 697,00

6. Évolution de certaines dépenses 1998 à 2003



Nom OTA : STTR

N° OTA 24351

Direction territoriale : Mauricie-Centre-du-Québec

Région administrative : Mauricie

Organisme Société de transport de Trois-Rivières
 mandataire : 2000, Bellefeuille, CP 696
 Trois-Rivières, Qc G9A 5J3
 (819) 373-4533

Organisme Société de transport de Trois-Rivières
 délégué : 2000, Bellefeuille, CP 696
 Trois-Rivières, Qc G9A 5J3
 (819) 373-4533

Date du début du service: 1982-01-03

Informations générales

Administration : Régie
 Répartition : Régie
 Opération minibus : Régie

Offre un service de taxi Offre d'autres services de transport Scolaire Collectif Nolisé AMT Réseau de la santé Autres

Précision :

Clientèle admise par groupes d'âge

	0 à 5	6 à 21	22 à 65	+ de 65	total
Fauteuil roulant :	0	20	352	560	932
Ambulatoire :	0	16	202	6	224
Intellectuelle :	0	0	7	91	98
Psychique :	0	2	25	38	65
Visuelle :	0	0	0	0	0
Autres :	0	0	0	0	0
Total :	0	38	586	695	1319
<i>Admis en 2003 :</i>	0	0	0	0	0

Service

Semaines/an : 52
 Heures/sem. : 105,5
 Réservation : 48 h

Tarif au passage

minimum : 2,00 \$
 maximum : 2,25 \$

Abonnement mensuel

minimum : 39,00 \$
 maximum : 52,00 \$

Temps moyen d'un déplacement :
 n/d

Déplacements

Service régulier	minibus	taxi	taxi	
			adapté	total
Ambulatoire :	13 814	18 012	0	31 826
Fauteuils roulants :	24 143	739	0	24 882
Accompagnateur :	1 371	19	0	1 390
Total :	39 328	18 770	0	58 098
Régulier :	24 986	17 649	0	42 635
Occasionnel :	14 342	1 121	0	15 463
Total :	39 328	18 770	0	58 098
Visiteurs :	43	8	0	51
Hors territoire :	0	0	0	0
Destination(s) :				

Autres services :	minibus	taxi	taxi	
			adapté	total
	0	0	0	0

Statistiques sur les véhicules

Minibus en service	
en régie :	6
à contrat :	0
total :	6
Kilométrage (minibus)	
service régulier :	184 115
autres services :	0
total :	184 115
Véhicules-heure (minibus)	
service régulier :	11 312
autres services :	0
total :	11 312
Nombre de voyages	
par taxi :	5 627
par taxi adapté :	0
total :	5 627

Horaire

Dimanche : 10h30 à 18h45
 Lundi : 7h15 à 23h30
 Mardi : 7h15 à 23h30
 Mercredi : 7h15 à 23h30
 Jeudi : 7h15 à 23h30
 Vendredi : 7h15 à 23h30
 Samedi : 9h30 à 22h00
 Horaire annuel

Revenus

MTQ :	573 096 \$
Usagers :	98 320 \$
Municipalité(s) :	107 599 \$
Autres services :	0 \$
Autres :	3 617 \$
Total :	782 632 \$

Dépenses

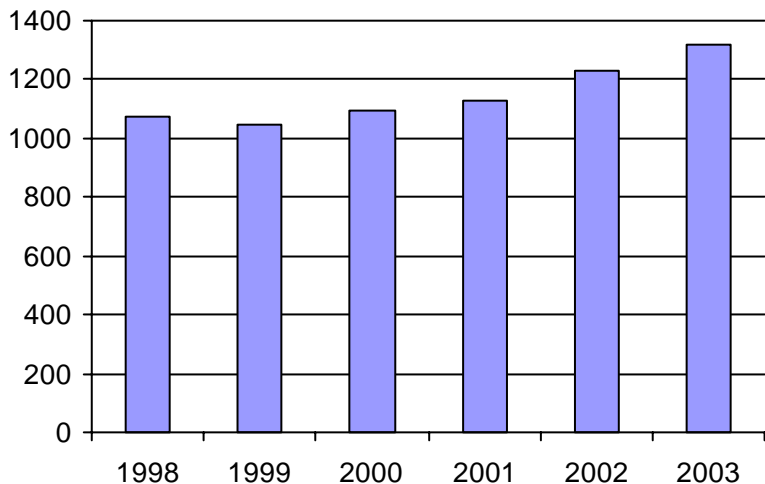
Administration :	80 696 \$
Exploitation :	782 734 \$
Fonctionnement :	207 012 \$
Masse salariale :	487 771 \$
Immobilisations :	6 735 \$
Contrat minibus :	0 \$
Contrat taxi :	81 216 \$
Contrat bimodal :	0 \$
Autres :	0 \$
Total :	863 430 \$
Dépenses imputées (autres serv. transp.) :	0 \$

Indicateurs de performance

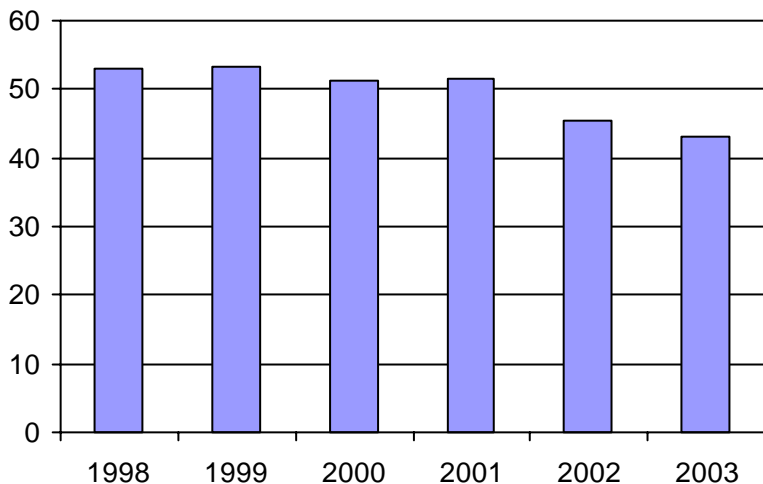
Coût par passager :	14,86 \$
Coût contrat minibus par km :	0,00 \$
Coût contrat minibus par passager :	0,00 \$
Coût contrat taxi par passager :	4,33 \$
Coût d'exploitation par passager :	13,47 \$
Coût par passager selon le mode	
- minibus :	18,09 \$
- taxi :	8,09 \$
- global :	14,86 \$
Passagers par véhicules-heure :	3,48
Passagers par voyage de taxi :	3,34
Km par passager minibus :	4,68
Km par véhicules-heure :	16,28
% de la population admise :	1,06%
Déplacements par pers. admise :	42,99

Notes

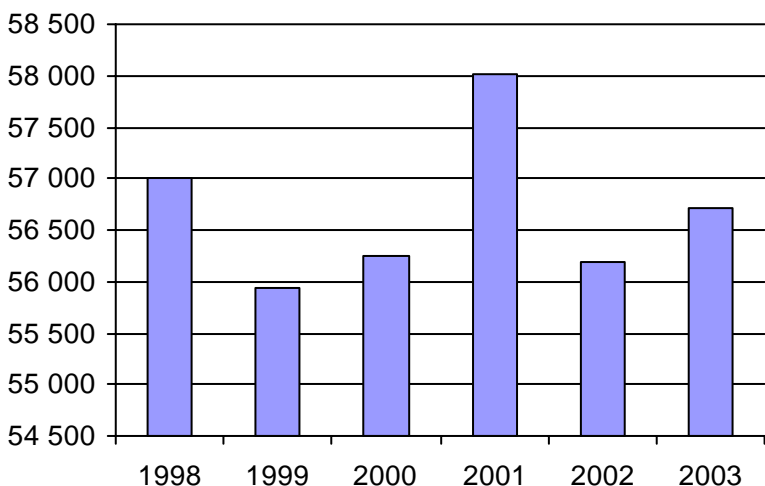
1. Évolution de la clientèle admise
1998 à 2003



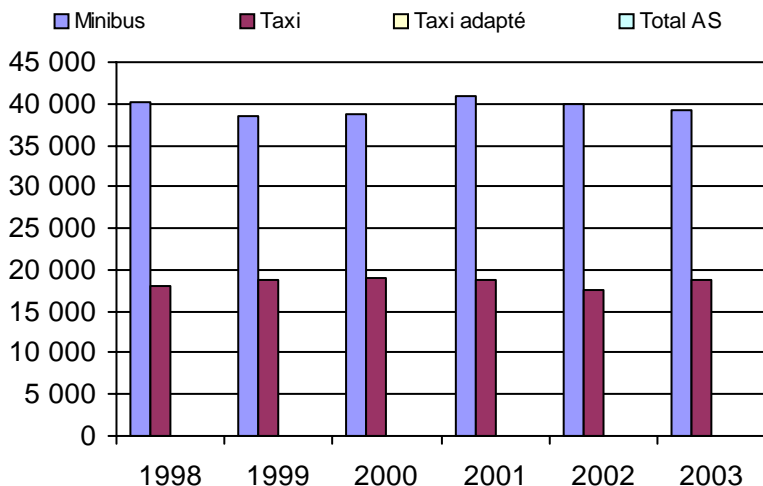
2. Évolution du ratio de "déplacements par personne admise" de 1998 à 2003



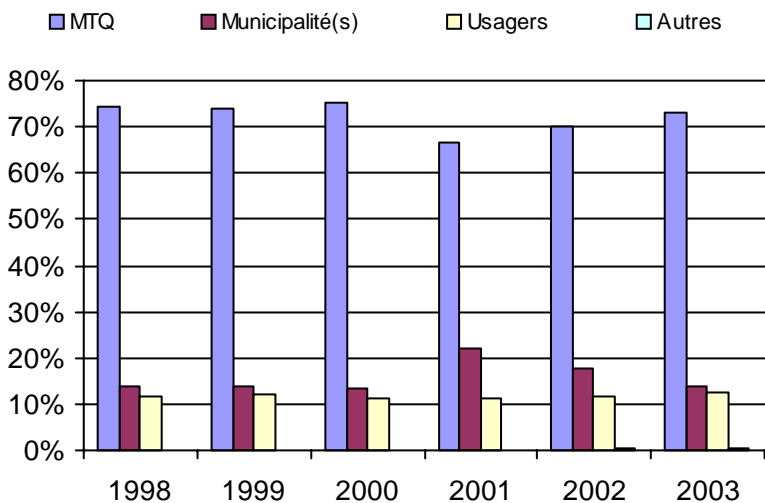
3. Évolution des déplacements
1998 à 2003



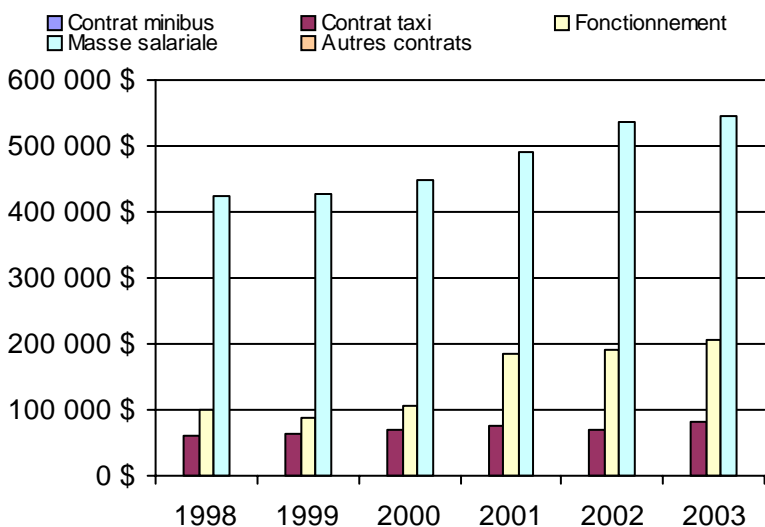
4. Évolution de la clientèle totale transportée
1998 à 2003



5. Évolution des revenus
1998 à 2003



6. Évolution de certaines dépenses 1998 à 2003



Municipalité(s) participante(s)

Nom (code géo.)

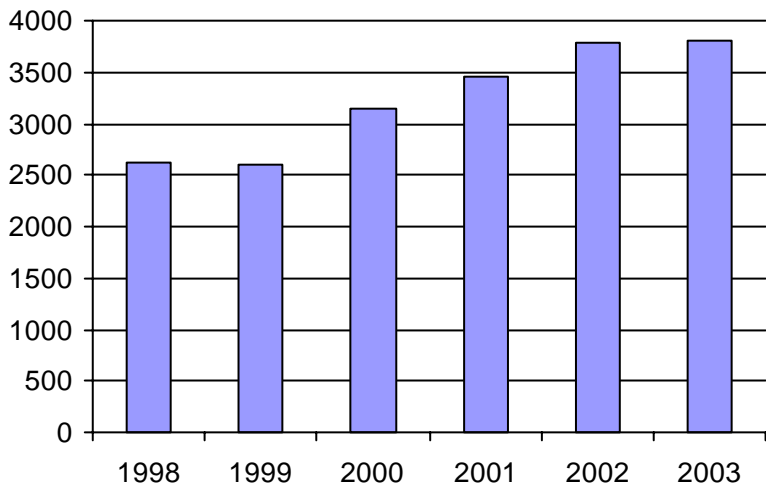
Trois-Rivières (37067)

Population : 124 537 Territoire (km²) : 288,00

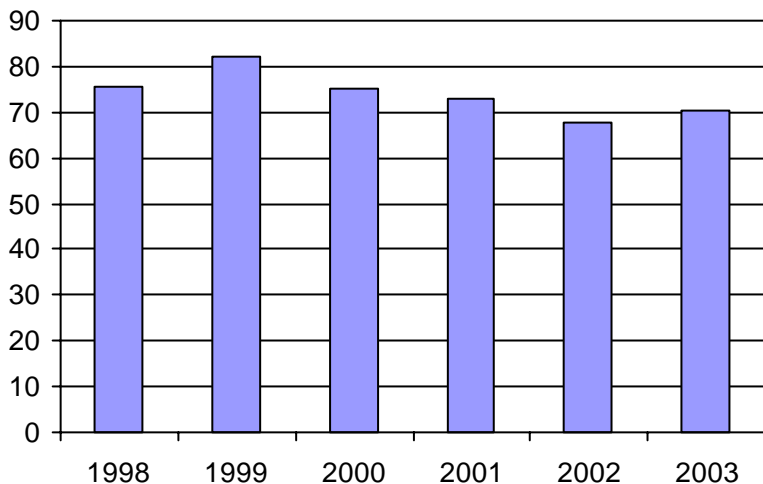
Direction de la
Chaudière-Appalaches

<u>Informations générales</u>					<u>Clientèle admise par groupes d'âge</u>					<u>Service</u>	
Administration : non applicable					0 à 5					Semaines/an : 51	
Répartition : non applicable					6 à 21					Heures/sem. : 86	
Opération minibus : non applicable					22 à 65					Réservation : 21 h	
Offre un service de taxi <input type="checkbox"/>					+ de 65					Tarif au passage	
Offre d'autres services de transport <input type="checkbox"/>					total					minimum : 1,50 \$	
<input type="checkbox"/> Scolaire					Fauteuil roulant : 7 70 632 991 1700					maximum : 9,00 \$	
<input type="checkbox"/> Collectif					Ambulatoire : 0 12 125 136 273					Abonnement mensuel	
<input type="checkbox"/> Nolisé					Intellectuelle : 10 178 1137 217 1542					minimum : 45,00 \$	
<input type="checkbox"/> AMT					Psychique : 0 0 41 46 87					maximum : 52,00 \$	
<input type="checkbox"/> Réseau de la santé					Visuelle : 0 6 71 77 154					Temps moyen d'un déplacement :	
<input type="checkbox"/> Autres					Autres : 0 3 8 35 46					24 minutes	
Précision : non applicable					Total : 17 269 2014 1502 3802						
					Admis en 2003 : 6 39 156 290 491						
<u>Déplacements</u>					<u>Statistiques sur les véhicules</u>					<u>Horaire</u>	
Service régulier					Minibus en service					Dimanche : non applicable	
minibus taxi taxi adapté total					en régie : 5					Lundi : non applicable	
Ambulatoire : 119 601 107 734 4 206 231 541					à contrat : 16					Mardi : non applicable	
Fauteuils roulants : 22 964 8 244 3 921 35 129					total : 21					Mercredi : non applicable	
Accompagnateur : 3 670 1 744 193 5 607					Kilométrage (minibus)					Jeudi : non applicable	
Total : 146 235 117 722 8 320 272 277					service régulier : 961 256					Vendredi : non applicable	
Régulier : 114 694 86 276 5 163 206 133					autres services : 0					Samedi : non applicable	
Occasionnel : 31 541 31 446 3 157 66 144					total : 961 256						
Total : 146 235 117 722 8 320 272 277					Véhicules-heure (minibus)						
Visiteurs : 30 28 0 58					service régulier : 35 319						
Hors territoire : 5 914 6 921 866 13 701					autres services : 0						
Destination(s) : non applicable					total : 35 319						
					Nombre de voyages						
					par taxi : 61 082						
					par taxi adapté : 4 933						
					total : 66 015						
Autres services :											
minibus taxi taxi adapté total											
5 482 1 938 0 7 420											
<u>Revenus</u>					<u>Indicateurs de performance</u>					<u>Notes</u>	
MTQ : 1 750 784 \$					Coût par passager : 9,99 \$						
Usagers : 518 256 \$					Coût contrat minibus par km : 1,07 \$						
Municipalité(s) : 443 338 \$					Coût contrat minibus par passager : 7,53 \$						
Autres services : 56 646 \$					Coût contrat taxi par passager : 7,02 \$						
Autres : 86 370 \$					Coût d'exploitation par passager : 8,49 \$						
Total : 2 855 394 \$					Coût par passager selon le mode						
					- minibus : 10,07 \$						
					- taxi : 9,36 \$						
					- global : 9,96 \$						
Dépenses					Passagers par véhicules-heure : 4,14						
Administration : 411 928 \$					Passagers par voyage de taxi : 1,91						
Exploitation : 2 374 316 \$					Km par passager minibus : 6,57						
Fonctionnement : 82 077 \$					Km par véhicules-heure : 27,22						
Masse salariale : 243 288 \$					% de la population admise : 1,01%						
Immobilisations : 97 400 \$					Déplacements par pers. admise : 70,14						
Contrat minibus : 831 700 \$											
Contrat taxi : 898 283 \$											
Contrat bimodal : 0 \$											
Autres : 61 098 \$											
Total : 2 786 244 \$											
Dépenses imputées (autres serv. transp.) 24 749 \$											

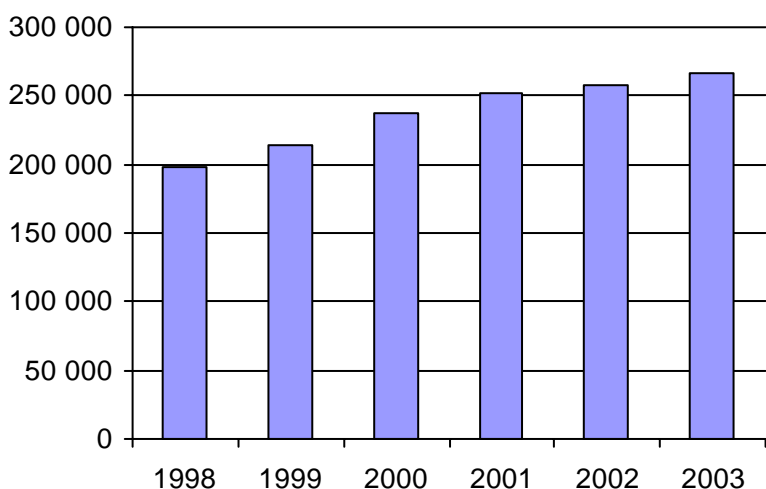
1. Évolution de la clientèle admise
1998 à 2003



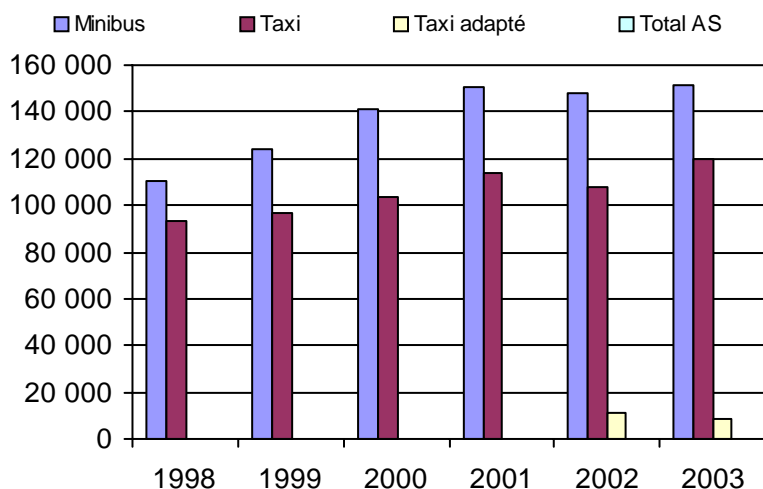
2. Évolution du ratio de "déplacements par personne admise" de 1998 à 2003



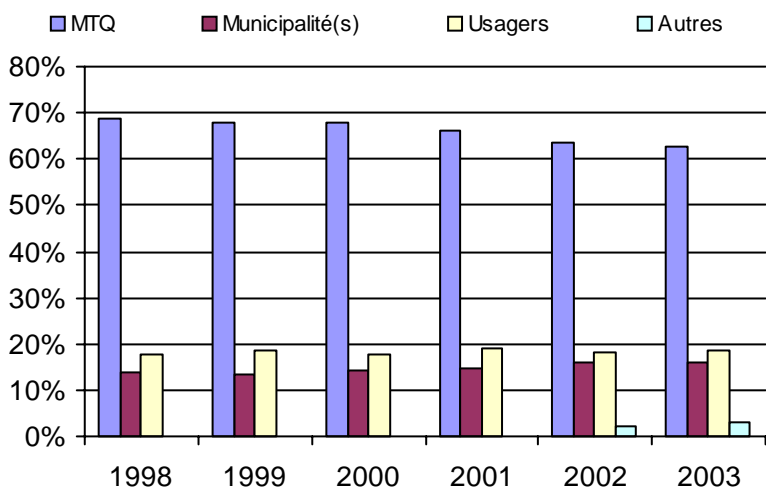
3. Évolution des déplacements
1998 à 2003



4. Évolution de la clientèle totale transportée
1998 à 2003



5. Évolution des revenus
1998 à 2003



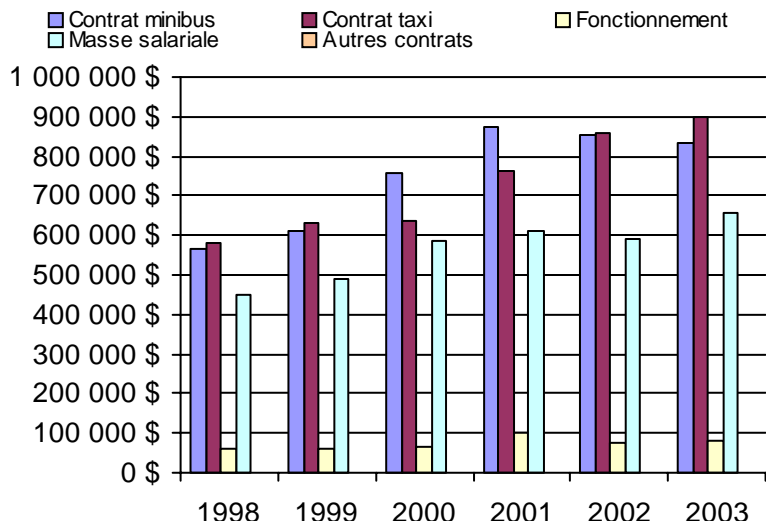
Organisme(s) participant(s)

Nom de l'organisme

- Bellechasse (MRC) (13601)
- Montmagny (13301)
- Robert-Cliche-Nouvelle Beauce (MRC) (13402)
- Saint-Aubert (13251)
- Sainte-Croix (13751)
- Saint-Georges (13401)
- Saint-Pamphile (13252)
- STLévis (23651)
- Thetford Mines (13451)

Population : 377 415 Territoire (km²) : 11 870,00

6. Évolution de certaines dépenses 1998 à 2003



Nom OTA : Saint-Aubert

N° OTA 13251

Direction territoriale : Chaudière-Appalaches

Région administrative : Chaudière-Appalaches

Organisme : Municipalité de Saint-Aubert
 mandataire : 14, rue des Loisirs
 Saint-Aubert, Qc G0R 2R0
 (418) 598-3368

Organisme : Transport adapté L'Islet-Nord
 délégué : 415, avenue de Gaspé Ouest, CP 134
 Saint-Jean-Port-Joli, Qc G0R 3G0
 (418) 598-9375
 benoitpelletier@globetrotter.net

Date du début du service: 1986-12-18

Informations générales

Administration : Régie
 Répartition : Régie
 Opération minibus : Aucun

Offre un service de taxi Offre d'autres services de transport Scolaire Collectif Nolisé AMT Réseau de la santé Autres

Précision :

Clientèle admise par groupes d'âge

	0 à 5	6 à 21	22 à 65	+ de 65	total
Fauteuil roulant :	0	0	3	0	3
Ambulatoire :	0	0	5	1	6
Intellectuelle :	0	1	23	0	24
Psychique :	0	0	6	0	6
Visuelle :	0	0	1	5	6
Autres :	0	0	0	0	0
Total :	0	1	38	6	45
<i>Admis en 2003 :</i>	0	0	0	0	0

Service

Semaines/an : 50
 Heures/sem. : 77
 Réservation : 24 h

Tarif au passage

minimum : 1,75 \$
 maximum : 1,75 \$

Abonnement mensuel

minimum : 0,00 \$
 maximum : 0,00 \$

Temps moyen d'un déplacement :
 20 minutes

Déplacements

Service régulier	minibus	taxi	taxi	
			adapté	total
Ambulatoire :	0	7 635	0	7 635
Fauteuils roulants :	0	233	0	233
Accompagnateur :	0	0	0	0
Total :	0	7 868	0	7 868
Régulier :	0	7 184	0	7 184
Occasionnel :	0	684	0	684
Total :	0	7 868	0	7 868
Visiteurs :	0	0	0	0
Hors territoire :	0	876	0	876
Destination(s) : St-Eugène, Cap St-Ignace, L'Islet, Montmagny, Lévis				

Autres services :	minibus	taxi	taxi	
			adapté	total
	0	0	0	0

Statistiques sur les véhicules

Minibus en service	
en régie :	0
à contrat :	0
total :	0
Kilométrage (minibus)	
service régulier :	0
autres services :	0
total :	0
Véhicules-heure (minibus)	
service régulier :	0
autres services :	0
total :	0
Nombre de voyages	
par taxi :	2 129
par taxi adapté :	0
total :	2 129

Horaire

Dimanche : 9h00 à 18h00
 Lundi : 7h00 à 18h00
 Mardi : 7h00 à 18h00
 Mercredi : 7h00 à 18h00
 Jeudi : 7h00 à 18h00
 Vendredi : 7h00 à 18h00
 Samedi : 9h00 à 22h00

Horaire annuel

Revenus

MTQ :	35 011 \$
Usagers :	12 898 \$
Municipalité(s) :	7 871 \$
Autres services :	0 \$
Autres :	159 \$
Total :	55 939 \$

Dépenses

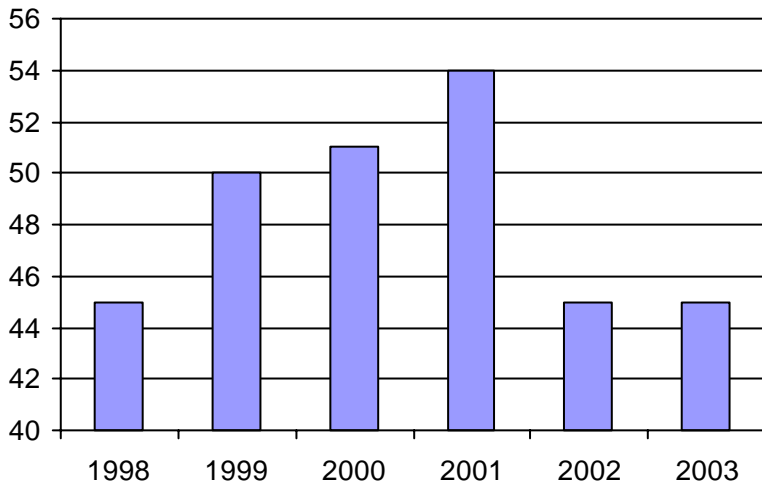
Administration :	16 313 \$
Exploitation :	38 658 \$
Fonctionnement :	0 \$
Masse salariale :	13 923 \$
Immobilisations :	0 \$
Contrat minibus :	0 \$
Contrat taxi :	24 735 \$
Contrat bimodal :	0 \$
Autres :	0 \$
Total :	54 971 \$
Dépenses imputées (autres serv. transp.)	0 \$

Indicateurs de performance

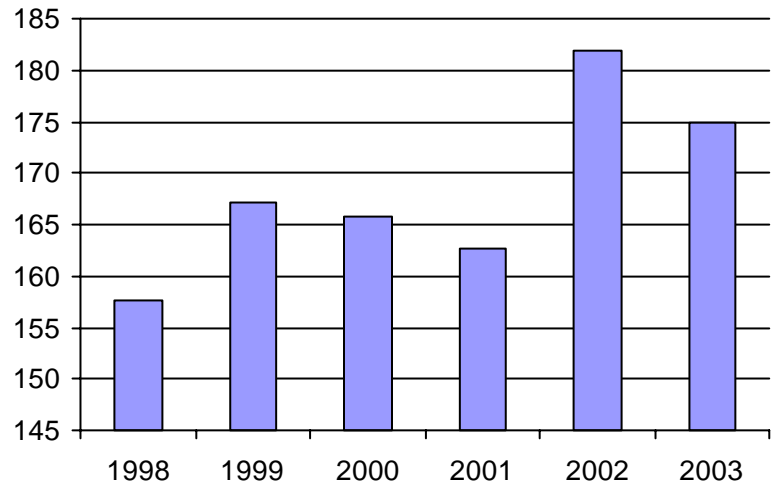
Coût par passager :	6,99 \$
Coût contrat minibus par km :	0,00 \$
Coût contrat minibus par passager :	0,00 \$
Coût contrat taxi par passager :	3,14 \$
Coût d'exploitation par passager :	4,91 \$
Coût par passager selon le mode	
- minibus :	0,00 \$
- taxi :	6,99 \$
- global :	6,99 \$
Passagers par véhicules-heure :	0,00
Passagers par voyage de taxi :	3,70
Km par passager minibus :	0,00
Km par véhicules-heure :	0,00
% de la population admise :	0,83%
Déplacements par pers. admise :	174,84

Notes

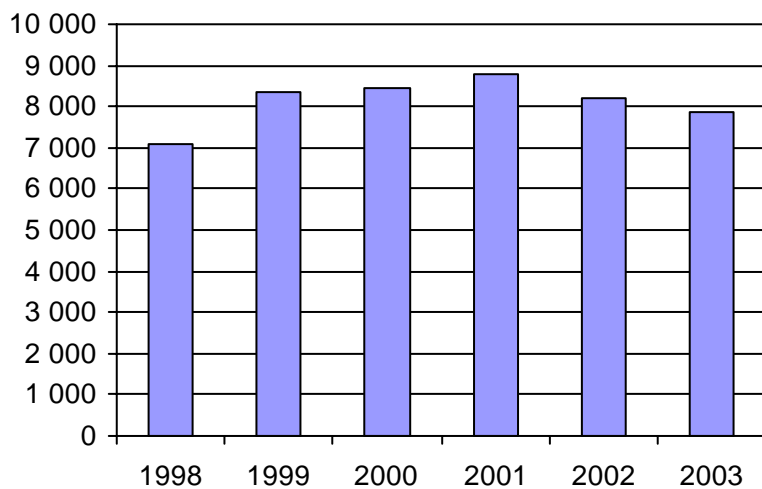
1. Évolution de la clientèle admise
1998 à 2003



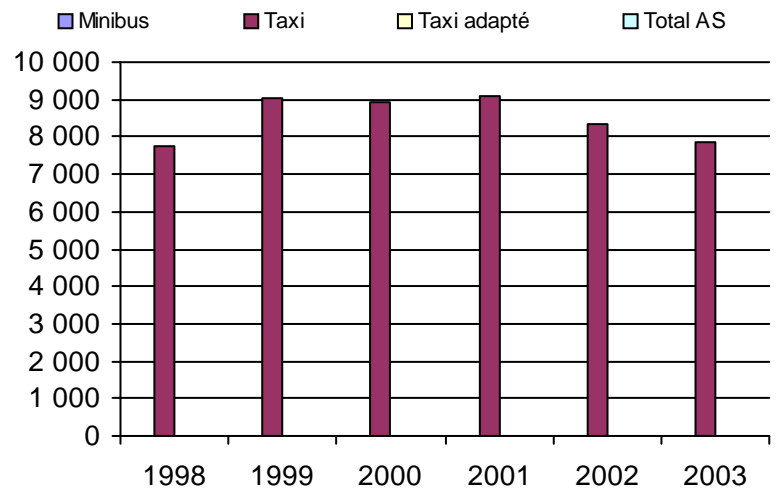
2. Évolution du ratio de "déplacements par personne admise" de 1998 à 2003



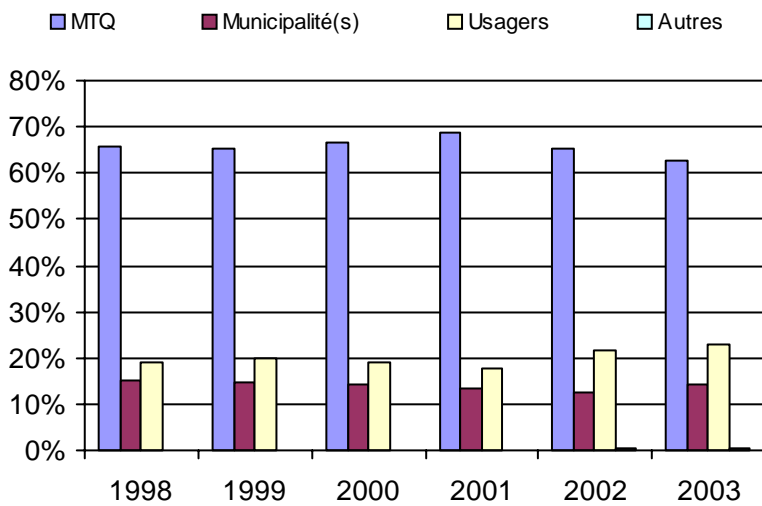
3. Évolution des déplacements
1998 à 2003



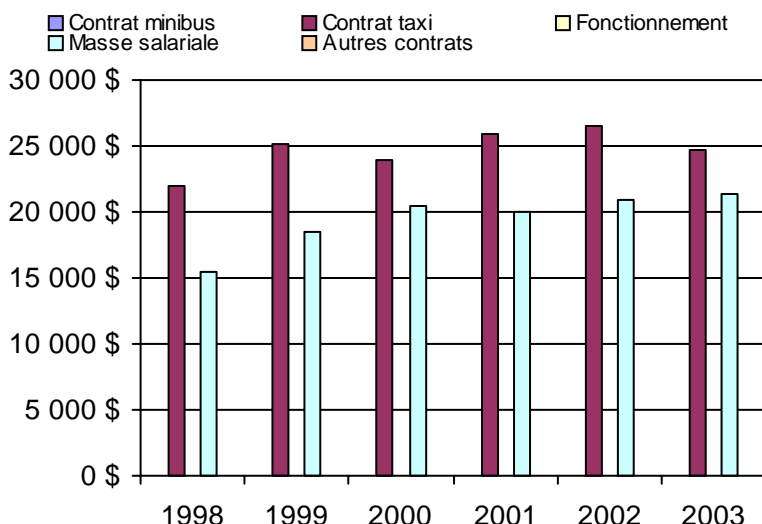
4. Évolution de la clientèle totale transportée
1998 à 2003



5. Évolution des revenus
1998 à 2003



6. Évolution de certaines dépenses 1998 à 2003



Municipalité(s) participante(s)

Nom (code géo.)

- Saint-Aubert (17055)
- Saint-Damase-de-L'Islet (17040)
- Saint-Jean-Port-Joli (17070)

Population : 5 442 Territoire (km²) : 426,00

Nom OTA : Saint-Pamphile

N° OTA 13252

Direction territoriale : Chaudière-Appalaches

Région administrative : Chaudière-Appalaches

Organisme Ville de Saint-Pamphile
 mandataire : 3, route Elgin sud, CP 638
 Saint-Pamphile, Qc G0R 3X0
 (418) 356-5501

Organisme Transport adapté L'Islet-Sud
 délégué : 724, rue Principale
 Sainte-Félicité, Qc G0R 4P0
 (418) 359-2119
 alphis@globetrotter.net

Date du début du service: 1982-01-26

Informations générales

Administration : Régie
 Répartition : Régie
 Opération minibus : Régie

Offre un service de taxi Offre d'autres services de transport Scolaire Collectif Nolisé AMT Réseau de la santé Autres

Précision :

Clientèle admise par groupes d'âge

	0 à 5	6 à 21	22 à 65	+ de 65	total
Fauteuil roulant :	0	1	14	65	80
Ambulatoire :	0	0	32	5	37
Intellectuelle :	0	0	36	2	38
Psychique :	0	0	0	0	0
Visuelle :	0	0	2	7	9
Autres :	0	0	0	0	0
Total :	0	1	84	79	164
<i>Admis en 2003 :</i>	0	2	0	0	2

Service

Semaines/an : 52
 Heures/sem. : 50
 Réservation : 24 h
 Tarif au passage
 minimum : 2,00 \$
 maximum : 2,00 \$
 Abonnement mensuel
 minimum : 0,00 \$
 maximum : 0,00 \$
 Temps moyen d'un déplacement :
 40 minutes

Déplacements

Service régulier	minibus	taxi	taxi adapté		total
			taxi	adapté	
Ambulatoire :	3 727	0	0	0	3 727
Fauteuils roulants :	1 162	0	0	0	1 162
Accompagnateur :	567	0	0	0	567
Total :	5 456	0	0	0	5 456
Régulier :	3 728	0	0	0	3 728
Occasionnel :	1 728	0	0	0	1 728
Total :	5 456	0	0	0	5 456
Visiteurs :	0	0	0	0	0
Hors territoire :	0	0	0	0	0
Destination(s) :					

Autres services :	minibus	taxi	taxi adapté		total
			taxi	adapté	
	0	0	0	0	0

Statistiques sur les véhicules

Minibus en service	
en régie :	1
à contrat :	0
total :	1
Kilométrage (minibus)	
service régulier :	39 763
autres services :	0
total :	39 763
Véhicules-heure (minibus)	
service régulier :	2 600
autres services :	0
total :	2 600
Nombre de voyages	
par taxi :	0
par taxi adapté :	0
total :	0

Horaire

Dimanche : Sur demande
 Lundi : 7h30 à 18h00
 Mardi : 7h30 à 18h00
 Mercredi : 7h30 à 18h00
 Jeudi : 7h30 à 18h00
 Vendredi : 7h30 à 18h00
 Samedi : Sur demande
 Horaire annuel

Revenus

MTQ :	69 072 \$
Usagers :	10 912 \$
Municipalité(s) :	9 316 \$
Autres services :	0 \$
Autres :	23 549 \$
Total :	112 849 \$

Dépenses

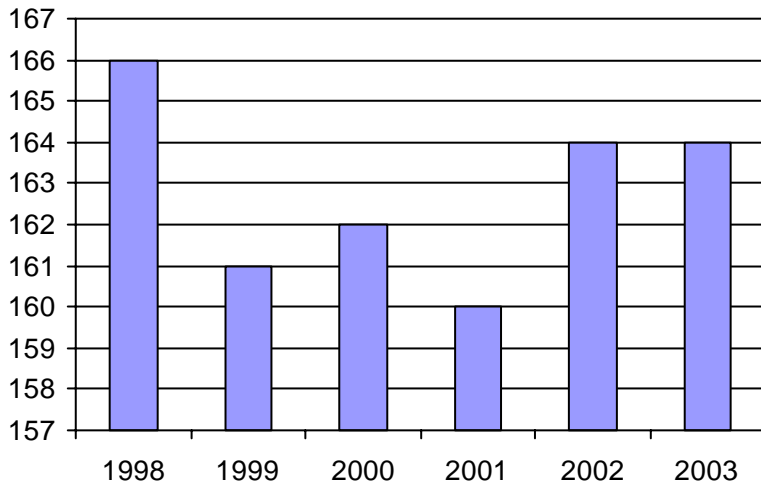
Administration :	17 835 \$
Exploitation :	96 843 \$
Fonctionnement :	11 544 \$
Masse salariale :	47 842 \$
Immobilisations :	29 743 \$
Contrat minibus :	0 \$
Contrat taxi :	0 \$
Contrat bimodal :	0 \$
Autres :	7 714 \$
Total :	114 678 \$
Dépenses imputées (autres serv. transp.)	0 \$

Indicateurs de performance

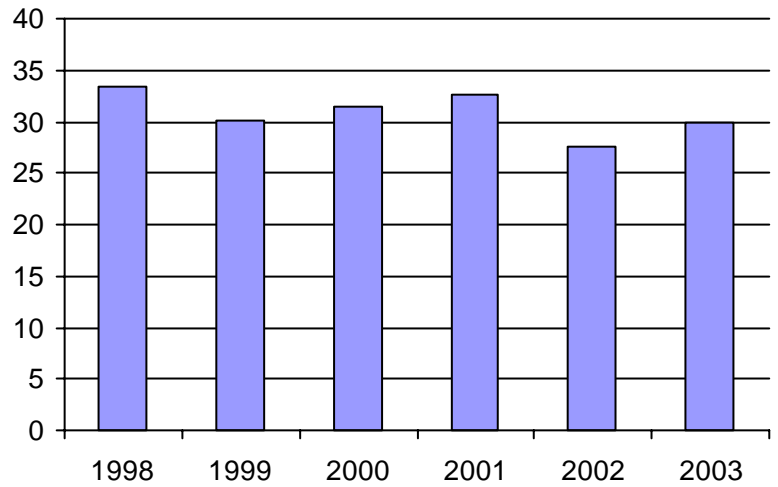
Coût par passager :	20,91 \$
Coût contrat minibus par km :	0,00 \$
Coût contrat minibus par passager :	0,00 \$
Coût contrat taxi par passager :	0,00 \$
Coût d'exploitation par passager :	17,75 \$
Coût par passager selon le mode	
- minibus :	19,60 \$
- taxi :	0,00 \$
- global :	21,02 \$
Passagers par véhicules-heure :	2,10
Passagers par voyage de taxi :	0,00
Km par passager minibus :	7,29
Km par véhicules-heure :	15,29
% de la population admise :	2,16%
Déplacements par pers. admise :	29,81

Notes

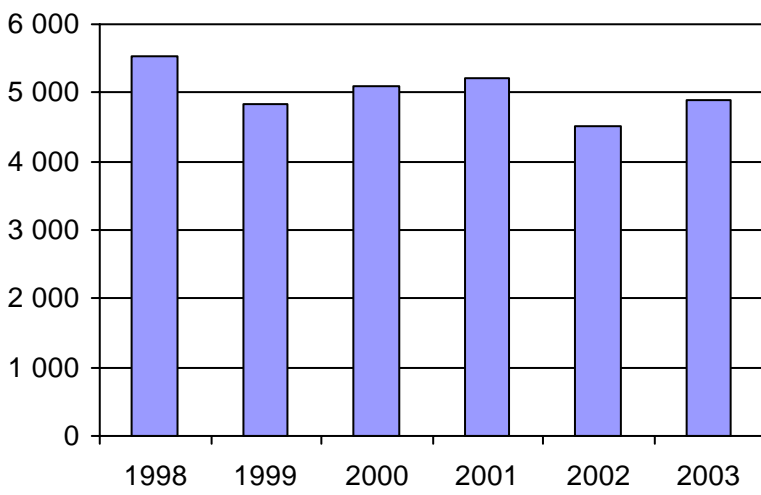
1. Évolution de la clientèle admise
1998 à 2003



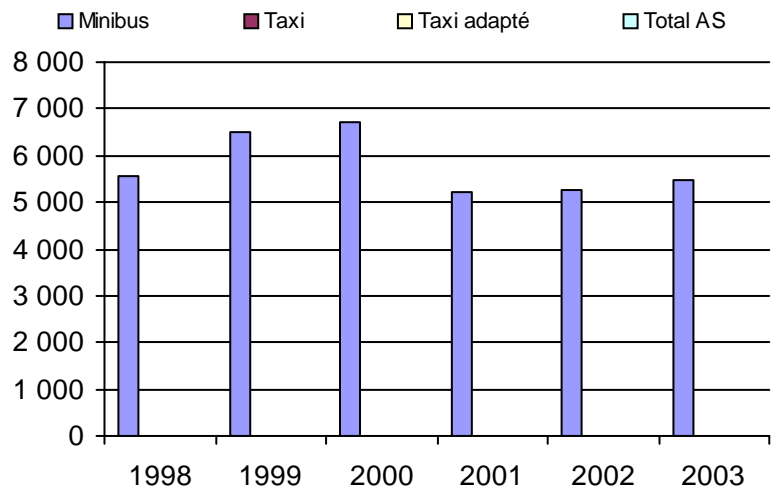
2. Évolution du ratio de "déplacements par personne admise" de 1998 à 2003



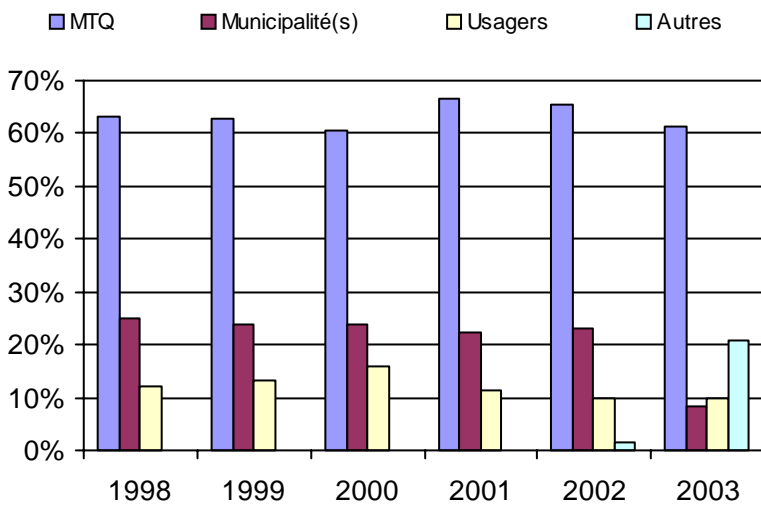
3. Évolution des déplacements
1998 à 2003



4. Évolution de la clientèle totale transportée
1998 à 2003



5. Évolution des revenus
1998 à 2003



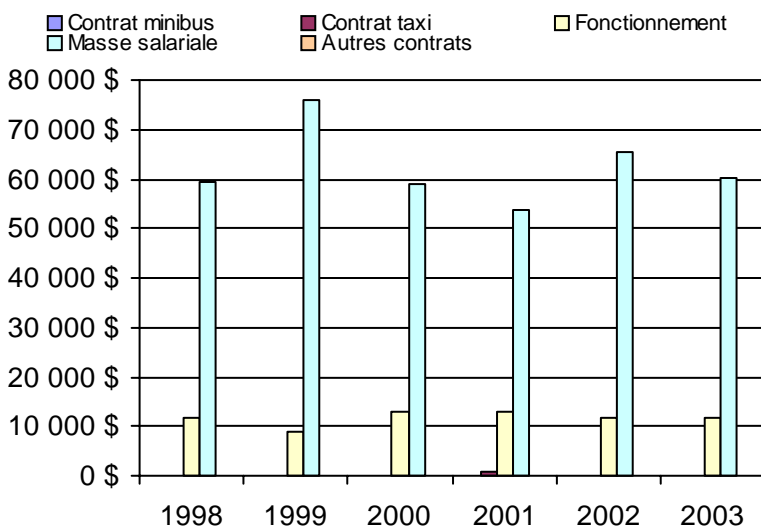
Municipalité(s) participante(s)

Nom (code géo.)

- Saint-Adalbert (17015)
- Sainte-Félicité (17025)
- Sainte-Perpétue (17030)
- Saint-Marcel (17020)
- Saint-Omer (17005)
- Saint-Pamphile (17010)
- Tourville (17035)

Population : 7 597 Territoire (km²) : 1 198,00

6. Évolution de certaines dépenses 1998 à 2003



Nom OTA : Montmagny

N° OTA 13301

Direction territoriale : Chaudière-Appalaches

Région administrative : Chaudière-Appalaches

Organisme Ville de Montmagny
mandataire : 134, rue Saint-Jean-Baptiste Est
Montmagny, Qc G5V 1K6
(418) 248-3361

Organisme Transbéliment inc.
délégué : 25, boulevard Taché Ouest, bureau 105
Montmagny, Qc G5V 2Z9
(418) 248-7444
transbel@globetrotter.net

Date du début du service: 1981-05-15

Informations générales

Administration : Régie
Répartition : Régie
Opération minibus : Régie

Offre un service de taxi Offre d'autres services de transport Scolaire Collectif Nolisé AMT Réseau de la santé Autres

Précision : Le transport collectif est desservi sur les trajets du transport adapté uniquement et ne comportent aucun détour.

Clientèle admise par groupes d'âge

	0 à 5	6 à 21	22 à 65	+ de 65	total
Fauteuil roulant :	0	4	24	109	137
Ambulatoire :	0	0	19	18	37
Intellectuelle :	0	6	73	4	83
Psychique :	0	0	2	6	8
Visuelle :	0	0	6	0	6
Autres :	0	1	5	20	26
Total :	0	11	129	157	297
<i>Admis en 2003 :</i>	<i>0</i>	<i>3</i>	<i>5</i>	<i>28</i>	<i>36</i>

Service

Semaines/an : 50
Heures/sem. : 78
Réservation : 24 h
Tarif au passage
minimum : 1,75 \$
maximum : 2,25 \$
Abonnement mensuel
minimum : 0,00 \$
maximum : 0,00 \$
Temps moyen d'un déplacement :
20 minutes

Déplacements

Service régulier	minibus	taxi	taxi	
			adapté	total
Ambulatoire :	13 444	5 722	0	19 166
Fauteuils roulants :	2 411	23	0	2 434
Accompagnateur :	1 122	7	0	1 129
Total :	16 977	5 752	0	22 729
Régulier :	15 299	5 568	0	20 867
Occasionnel :	1 678	184	0	1 862
Total :	16 977	5 752	0	22 729
Visiteurs :	0	0	0	0
Hors territoire :	4	3 351	0	3 355

Destination(s) : Saint-Jean-Port-Joli

Autres services :	minibus	taxi	taxi	
			adapté	total
	606	915	0	1 521

Statistiques sur les véhicules

Minibus en service	
en régie :	1
à contrat :	0
total :	1
Kilométrage (minibus)	
service régulier :	58 080
autres services :	0
total :	58 080
Véhicules-heure (minibus)	
service régulier :	3 900
autres services :	0
total :	3 900
Nombre de voyages	
par taxi :	1 496
par taxi adapté :	930
total :	2 426

Horaire

Dimanche : 7h00 à 22h00
Lundi : 7h00 à 22h00
Mardi : 7h00 à 22h00
Mercredi : 7h00 à 22h00
Jeudi : 7h00 à 22h00
Vendredi : 7h00 à 22h00
Samedi : 7h00 à 22h00
Horaire annuel

Revenus

MTQ :	149 671 \$
Usagers :	41 309 \$
Municipalité(s) :	43 166 \$
Autres services :	3 268 \$
Autres :	2 591 \$
Total :	240 005 \$

Dépenses

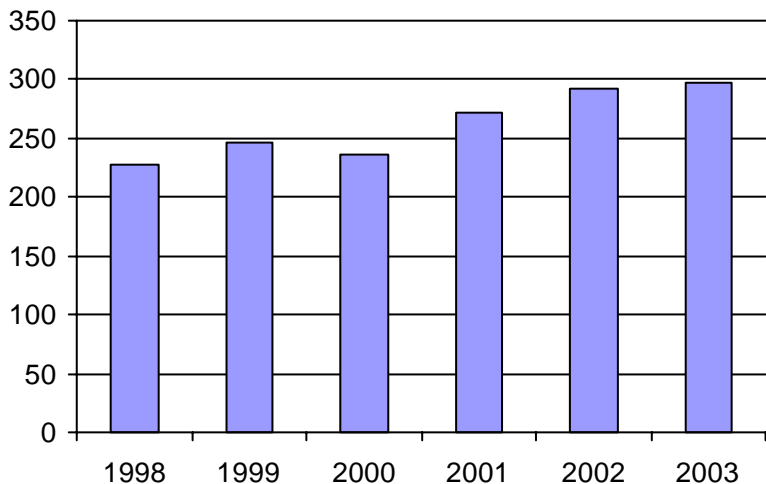
Administration :	87 070 \$
Exploitation :	172 239 \$
Fonctionnement :	22 122 \$
Masse salariale :	96 703 \$
Immobilisations :	21 194 \$
Contrat minibus :	0 \$
Contrat taxi :	32 220 \$
Contrat bimodal :	0 \$
Autres :	0 \$
Total :	259 309 \$
Dépenses imputées (autres serv. transp.)	0 \$

Indicateurs de performance

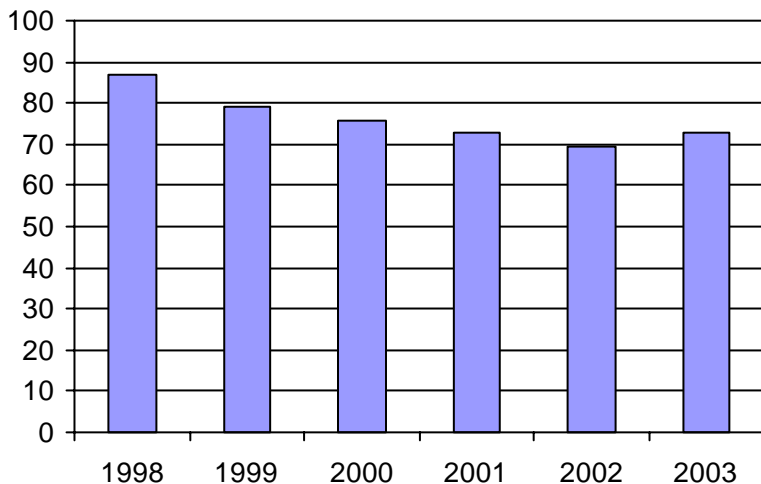
Coût par passager :	11,41 \$
Coût contrat minibus par km :	0,00 \$
Coût contrat minibus par passager :	0,00 \$
Coût contrat taxi par passager :	4,83 \$
Coût d'exploitation par passager :	7,10 \$
Coût par passager selon le mode	
- minibus :	11,27 \$
- taxi :	9,18 \$
- global :	10,69 \$
Passagers par véhicules-heure :	4,35
Passagers par voyage de taxi :	2,37
Km par passager minibus :	3,42
Km par véhicules-heure :	14,89
% de la population admise :	1,65%
Déplacements par pers. admise :	72,73

Notes

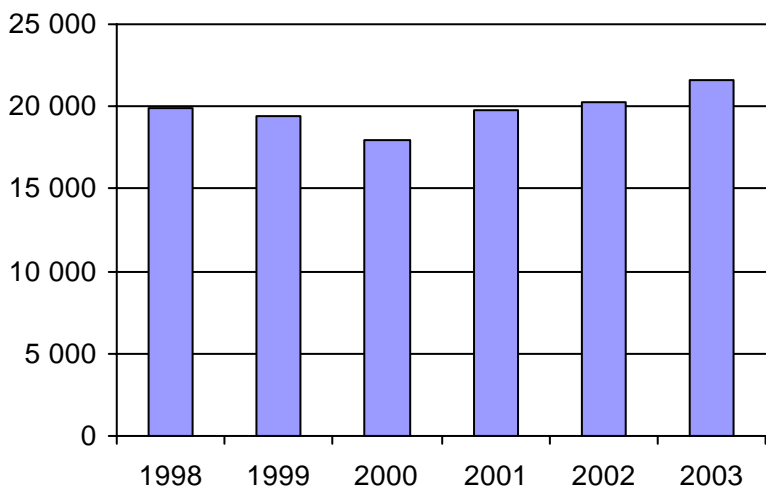
1. Évolution de la clientèle admise
1998 à 2003



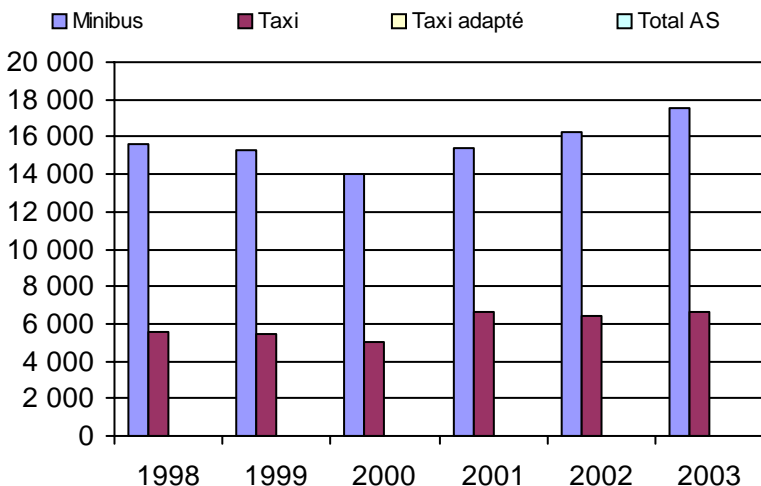
2. Évolution du ratio de "déplacements par personne admise" de 1998 à 2003



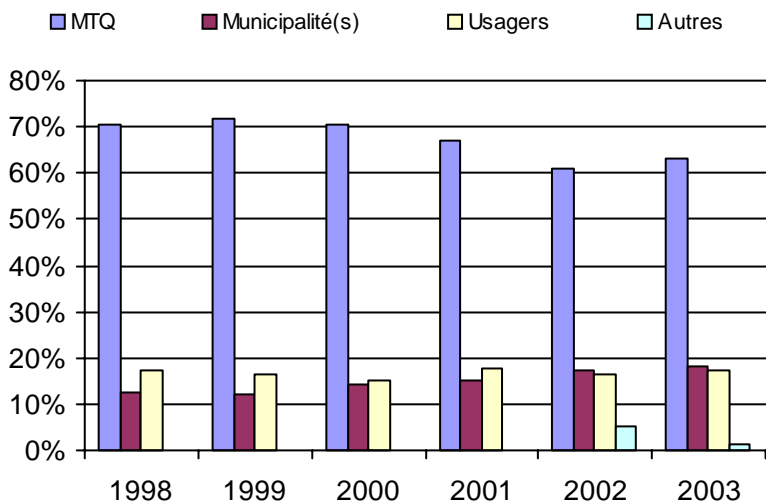
3. Évolution des déplacements
1998 à 2003



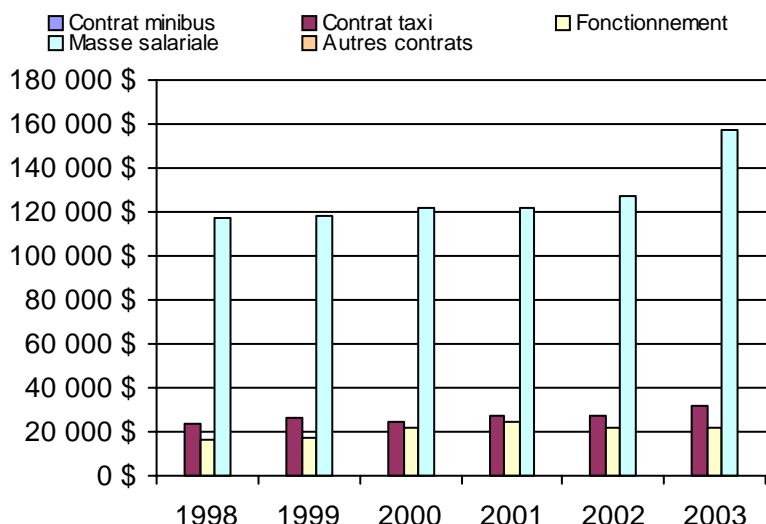
4. Évolution de la clientèle totale transportée
1998 à 2003



5. Évolution des revenus
1998 à 2003



6. Évolution de certaines dépenses 1998 à 2003



Municipalité(s) participante(s)

Nom (code géo.)

Cap-Saint-Ignace (18045)
L'Islet (17078)
Montmagny (18050)

Population : 18 038 Territoire (km²) : 473,00

Nom OTA : Saint-Georges

N° OTA 13401

Direction territoriale : Chaudière-Appalaches

Région administrative : Chaudière-Appalaches

Organisme Ville de Saint-Georges
 mandataire : 11700, boulevard Lacroix
 Saint-Georges, Qc G5Y 1L3
 (418) 228-5555

Organisme Transport adapté l'Autonomie inc.
 délégué : 10949, 2e avenue Est
 Saint-Georges, Qc G5Y 1V9
 (418) 227-4147

Date du début du service: 1985-05-21

Informations générales

Administration : Régie
 Répartition : Régie
 Opération minibus : Contrat

Offre un service de taxi Offre d'autres services de transport Scolaire Collectif Nolisé AMT Réseau de la santé Autres

Précision :

Clientèle admise par groupes d'âge

	0 à 5	6 à 21	22 à 65	+ de 65	total
Fauteuil roulant :	4	16	149	125	294
Ambulatoire :	0	0	0	0	0
Intellectuelle :	4	44	223	25	296
Psychique :	0	0	0	0	0
Visuelle :	0	0	15	14	29
Autres :	0	0	0	0	0
Total :	8	60	387	164	619
<i>Admis en 2003 :</i>	<i>2</i>	<i>3</i>	<i>24</i>	<i>22</i>	<i>51</i>

Service

Semaines/an : 52
 Heures/sem. : 102
 Réservation : 24 h

Tarif au passage

minimum : 2,00 \$
 maximum : 2,25 \$

Abonnement mensuel

minimum : 0,00 \$
 maximum : 0,00 \$

Temps moyen d'un déplacement :

45 minutes

Déplacements

Service régulier	minibus	taxi	taxi	
			adapté	total
Ambulatoire :	44 054	134	3 360	47 548
Fauteuils roulants :	5 806	0	1 716	7 522
Accompagnateur :	131	0	144	275
Total :	49 991	134	5 220	55 345
Régulier :	47 781	4	2 740	50 525
Occasionnel :	2 210	130	2 480	4 820
Total :	49 991	134	5 220	55 345
Visiteurs :	0	0	0	0
Hors territoire :	393	0	441	834
Destination(s) : Beauceville				

Autres services :	minibus	taxi	taxi	
			adapté	total
	279	0	0	279

Statistiques sur les véhicules

Minibus en service	
en régie :	0
à contrat :	4
total :	4
Kilométrage (minibus)	
service régulier :	184 532
autres services :	0
total :	184 532
Véhicules-heure (minibus)	
service régulier :	6 956
autres services :	0
total :	6 956
Nombre de voyages	
par taxi :	3 638
par taxi adapté :	1 716
total :	5 354

Horaire

Dimanche : 7h00 à 24h00
 Lundi : 7h00 à 24h00
 Mardi : 7h00 à 24h00
 Mercredi : 7h00 à 24h00
 Jeudi : 7h00 à 24h00
 Vendredi : 7h00 à 24h00
 Samedi : 7h00 à 24h00

Horaire annuel

Revenus

MTQ :	286 584 \$
Usagers :	118 024 \$
Municipalité(s) :	87 505 \$
Autres services :	0 \$
Autres :	4 806 \$
Total :	496 919 \$

Dépenses

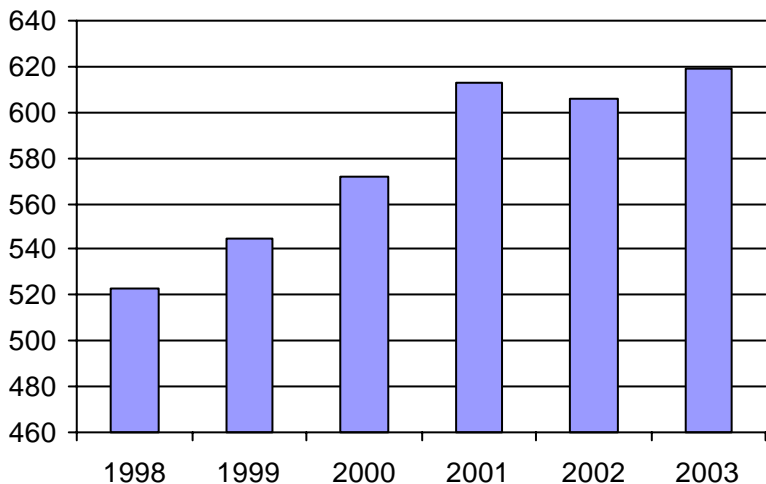
Administration :	64 665 \$
Exploitation :	373 855 \$
Fonctionnement :	0 \$
Masse salariale :	20 173 \$
Immobilisations :	0 \$
Contrat minibus :	286 355 \$
Contrat taxi :	67 327 \$
Contrat bimodal :	0 \$
Autres :	0 \$
Total :	438 520 \$
Dépenses imputées (autres serv. transp.)	0 \$

Indicateurs de performance

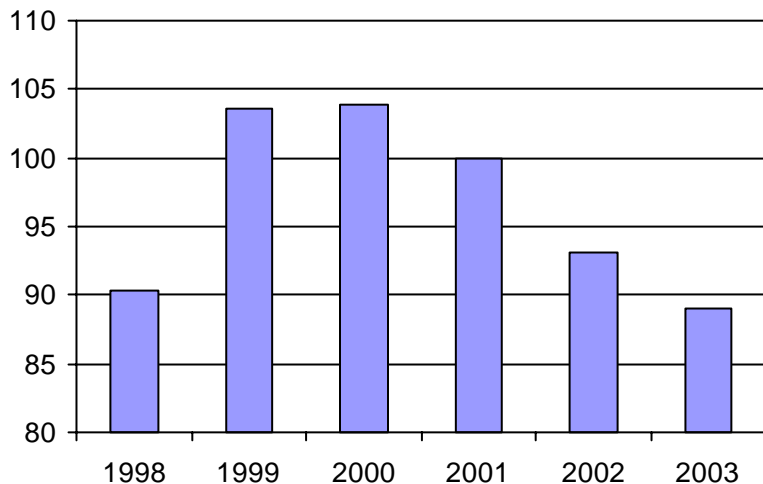
Coût par passager :	7,92 \$
Coût contrat minibus par km :	1,55 \$
Coût contrat minibus par passager :	5,70 \$
Coût contrat taxi par passager :	12,58 \$
Coût d'exploitation par passager :	6,72 \$
Coût par passager selon le mode	
- minibus :	7,22 \$
- taxi :	14,10 \$
- global :	7,88 \$
Passagers par véhicules-heure :	7,19
Passagers par voyage de taxi :	1,00
Km par passager minibus :	3,69
Km par véhicules-heure :	26,53
% de la population admise :	1,06%
Déplacements par pers. admise :	88,97

Notes

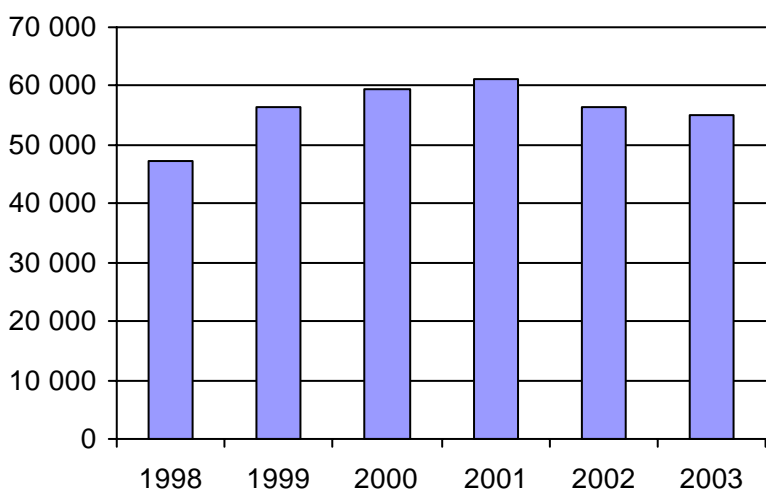
1. Évolution de la clientèle admise
1998 à 2003



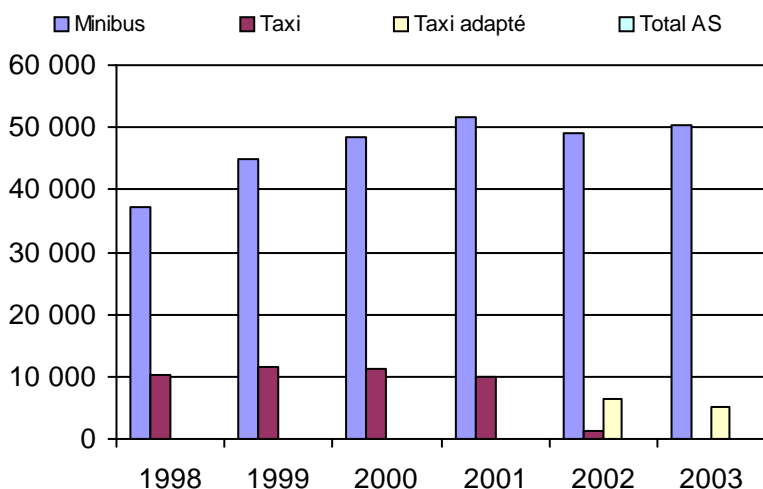
2. Évolution du ratio de "déplacements par personne admise" de 1998 à 2003



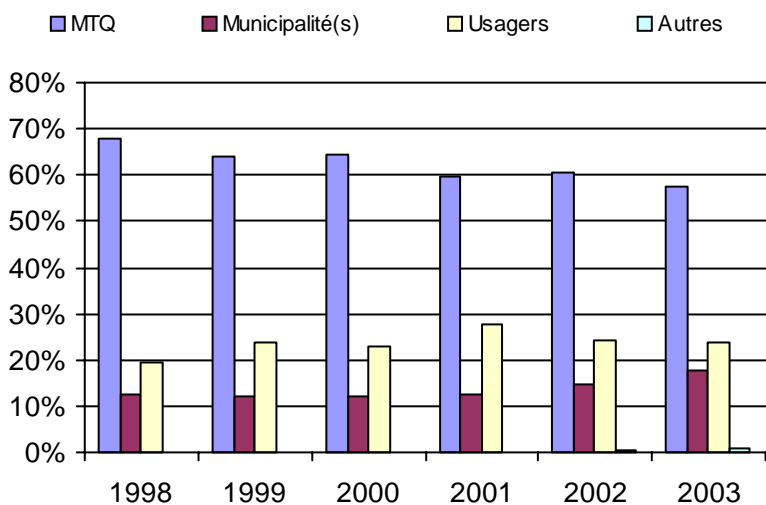
3. Évolution des déplacements
1998 à 2003



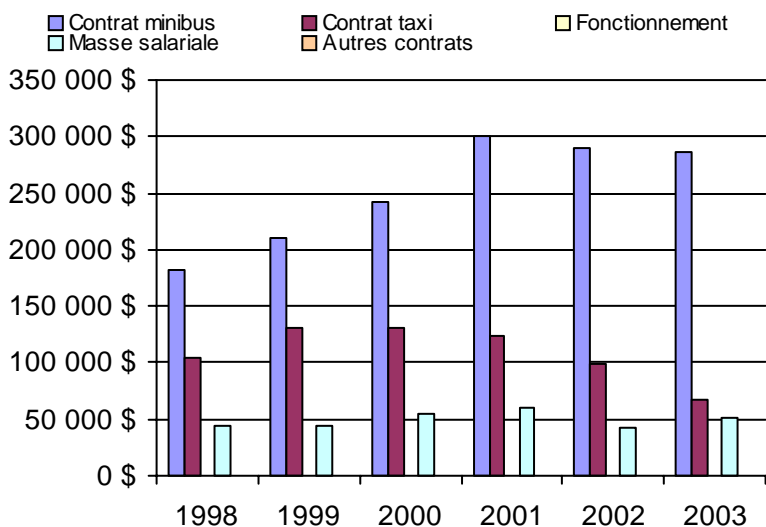
4. Évolution de la clientèle totale transportée
1998 à 2003



5. Évolution des revenus
1998 à 2003



6. Évolution de certaines dépenses 1998 à 2003



Municipalité(s) participante(s)

Nom (code géo.)

- Lac-Etchemin (28053)
- Lac-Poulin (29095)
- Notre-Dame-des-Pins (29120)
- Saint-Benjamin (28025)
- Saint-Camille-de-Lellis (28070)
- Saint-Côme-Linière (29057)
- Saint-Cyprien (28040)
- Sainte-Justine (28045)
- Saint-Éphrem-de-Beauce (29112)
- Sainte-Rose-de-Watford (28030)
- Sainte-Sabine (28065)
- Saint-Gédéon-de-Beauce (29013)
- Saint-Georges (29073)
- Saint-Luc-de-Bellechasse (28060)
- Saint-Magloire (28075)
- Saint-Martin (29045)
- Saint-Philibert (29065)
- Saint-Prosper (28020)
- Saint-René (29050)
- Saint-Simon-les-Mines (29125)
- Saint-Zacharie (28005)

Population : 58 562 Territoire (km²) : 2 586,00

Nom OTA : Robert-Cliche-Nouvelle Beauce (MRC)

N° OTA 13402

Direction territoriale : Chaudière-Appalaches

Région administrative : Chaudière-Appalaches

Organisme MRC de Robert-Cliche et de la Nouvelle Beauce
mandataire : 111A, 107e Rue
Beauceville, Qc G5X 2P9
(418) 774-9828

Organisme Transport adapté RCNB
délégué : 700, avenue Robert-Cliche
Saint-Joseph de Beauce, Qc G0S 2V0
(418) 397-4232
appat@globetrotter.net

Date du début du service: 1999-11-15

Informations générales

Administration : Régie
Répartition : Régie
Opération minibus : Contrat

Offre un service de taxi Offre d'autres services de transport Scolaire Collectif Nolisé AMT Réseau de la santé Autres

Précision :

Clientèle admise par groupes d'âge

	0 à 5	6 à 21	22 à 65	+ de 65	total
Fauteuil roulant :	0	14	112	299	425
Ambulatoire :	0	0	0	0	0
Intellectuelle :	3	52	99	46	200
Psychique :	0	0	1	1	2
Visuelle :	0	1	8	6	15
Autres :	0	0	1	3	4
Total :	3	67	221	355	646
<i>Admis en 2003 :</i>	<i>1</i>	<i>10</i>	<i>41</i>	<i>87</i>	<i>139</i>

Service

Semaines/an : 52
Heures/sem. : 93
Réservation : 24 h
Tarif au passage
minimum : 1,50 \$
maximum : 9,00 \$
Abonnement mensuel
minimum : 0,00 \$
maximum : 0,00 \$
Temps moyen d'un déplacement :
30 minutes

Déplacements

Service régulier	minibus	taxi	taxi	
			adapté	total
Ambulatoire :	12 928	17 202	846	30 976
Fauteuils roulants :	1 069	571	829	2 469
Accompagnateur :	51	453	49	553
Total :	14 048	18 226	1 724	33 998
Régulier :	10 151	13 539	1 084	24 774
Occasionnel :	3 897	4 687	640	9 224
Total :	14 048	18 226	1 724	33 998
Visiteurs :	0	0	0	0
Hors territoire :	370	275	378	1 023
Destination(s) : St-Georges, Lévis, CRDP, Québec				

Autres services :	minibus	taxi	taxi	
			adapté	total
	3 869	0	0	3 869

Statistiques sur les véhicules

Minibus en service	
en régie :	0
à contrat :	2
total :	2
Kilométrage (minibus)	
service régulier :	116 953
autres services :	0
total :	116 953
Véhicules-heure (minibus)	
service régulier :	5 200
autres services :	0
total :	5 200
Nombre de voyages	
par taxi :	9 488
par taxi adapté :	871
total :	10 359

Horaire

Dimanche : 7h30 à Fermé
Lundi : 7h30 à 22h30
Mardi : 7h30 à 22h30
Mercredi : 7h30 à 22h30
Jeudi : 7h30 à 22h30
Vendredi : 7h30 à 22h30
Samedi : 7h30 à 22h30
Horaire annuel

Revenus

MTQ :	236 700 \$
Usagers :	68 031 \$
Municipalité(s) :	54 438 \$
Autres services :	8 923 \$
Autres :	0 \$
Total :	368 092 \$

Dépenses

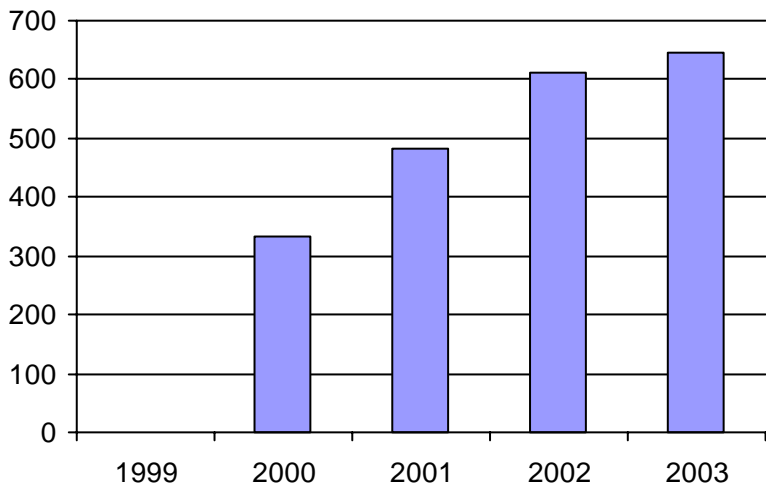
Administration :	67 663 \$
Exploitation :	290 470 \$
Fonctionnement :	0 \$
Masse salariale :	20 719 \$
Immobilisations :	0 \$
Contrat minibus :	108 142 \$
Contrat taxi :	161 609 \$
Contrat bimodal :	0 \$
Autres :	0 \$
Total :	358 133 \$
Dépenses imputées (autres serv. transp.)	0 \$

Indicateurs de performance

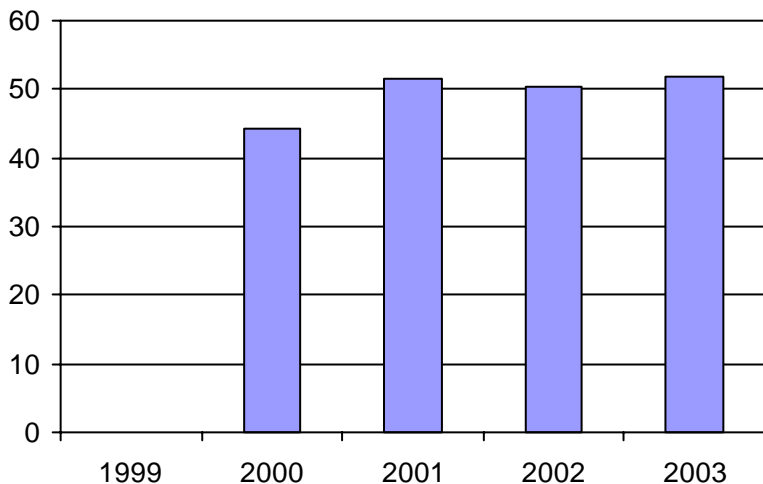
Coût par passager :	10,53 \$
Coût contrat minibus par km :	0,92 \$
Coût contrat minibus par passager :	6,04 \$
Coût contrat taxi par passager :	8,10 \$
Coût d'exploitation par passager :	7,67 \$
Coût par passager selon le mode	
- minibus :	8,37 \$
- taxi :	10,43 \$
- global :	9,46 \$
Passagers par véhicules-heure :	2,70
Passagers par voyage de taxi :	1,93
Km par passager minibus :	8,33
Km par véhicules-heure :	22,49
% de la population admise :	1,42%
Déplacements par pers. admise :	51,77

Notes

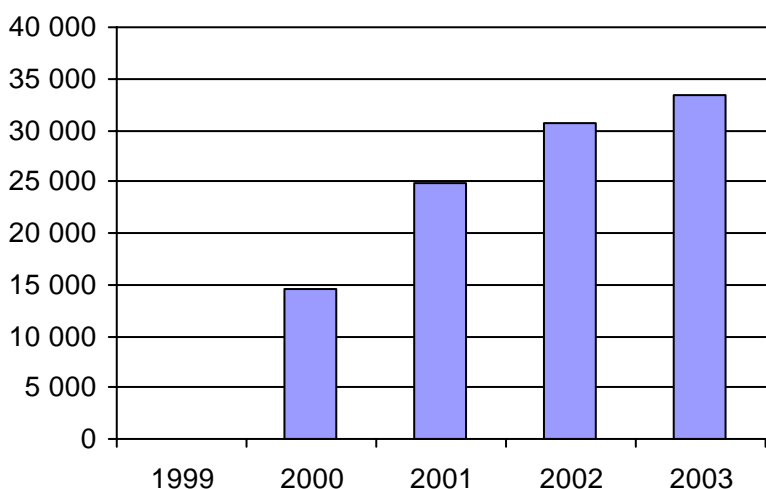
1. Évolution de la clientèle admise
1998 à 2003



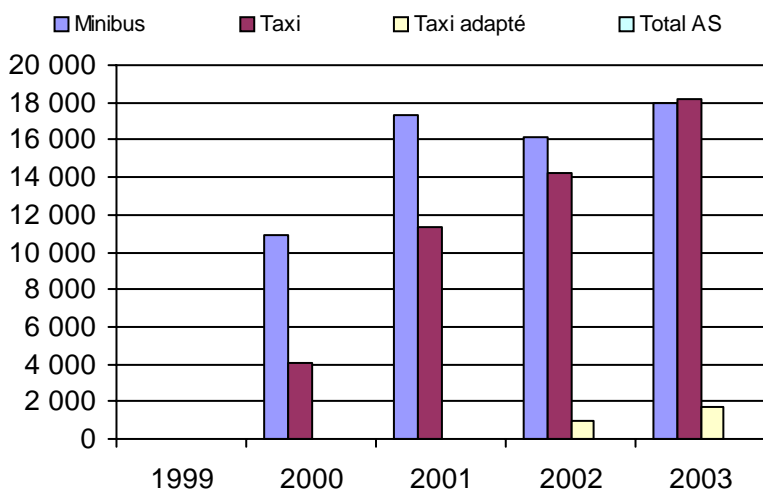
2. Évolution du ratio de "déplacements par personne admise" de 1998 à 2003



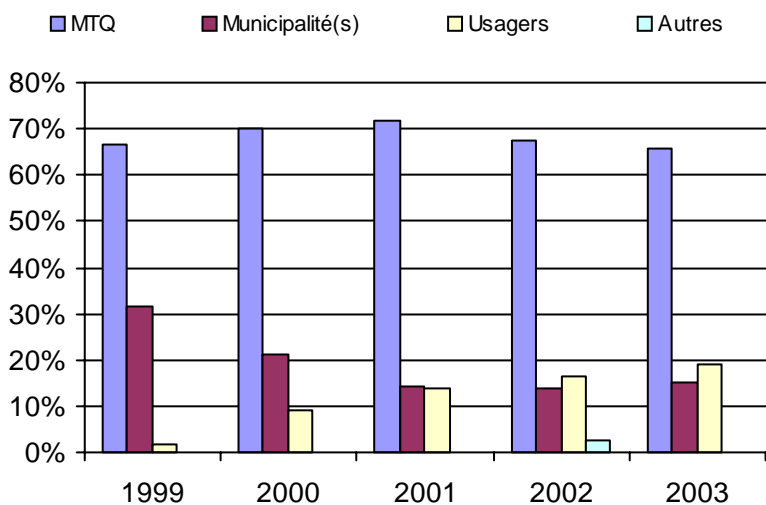
3. Évolution des déplacements
1998 à 2003



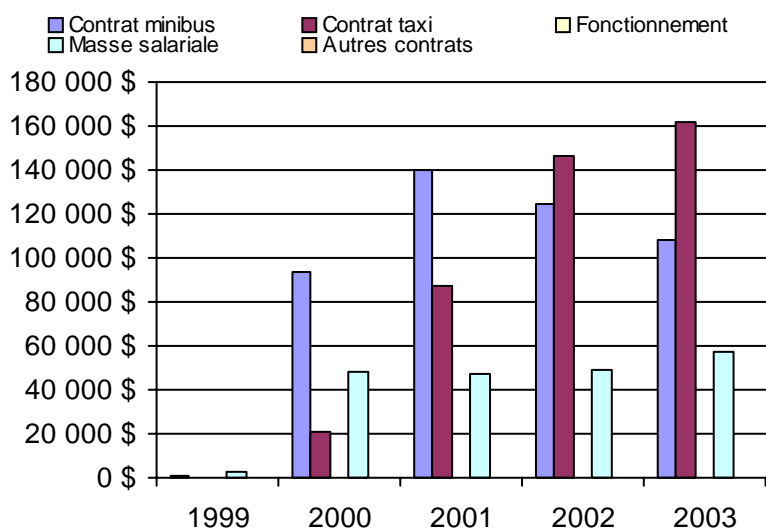
4. Évolution de la clientèle totale transportée
1998 à 2003



5. Évolution des revenus
1998 à 2003



6. Évolution de certaines dépenses 1998 à 2003



Municipalité(s) participante(s)

Nom (code géo.)

- Beauceville (27028)
- Frampton (26005)
- Saint-Alfred (27015)
- Saint-Bernard (26055)
- Sainte-Hénédiène (26040)
- Saint-Elzéar (26022)
- Sainte-Marguerite (26035)
- Sainte-Marie (26030)
- Saint-Frédéric (27065)
- Saint-Isidore (26063)
- Saint-Joseph-de-Beauce (27043)
- Saint-Joseph-des-Érables (27050)
- Saint-Jules (27055)
- Saint-Odilon-de-Cranbourne (27035)
- Saints-Anges (26010)
- Saint-Séverin (27070)
- Saint-Victor (27008)
- Scott (26048)
- Tring-Jonction (27060)
- Vallée-Jonction (26015)

Population : 45 604 Territoire (km²) : 1 624,00

Nom OTA : Thetford Mines

N° OTA 13451

Direction territoriale : Chaudière-Appalaches

Région administrative : Chaudière-Appalaches

Organisme Ville de Thetford Mines
mandataire : 144, rue Notre-Dame Sud, CP 489
Thetford Mines, Qc G6G 5T3
(418) 335-2981

Organisme Transport adapté de la région de l'Amiante inc.
délégué : 37, rue Notre-Dame Sud
Thetford Mines, Qc G6G 1J1
(418) 338-6599

Date du début du service: 1984-06-26

Informations générales

Administration : Régie
Répartition : Régie
Opération minibus : Régie

Offre un service de taxi Offre d'autres services de transport Scolaire Collectif Nolisé AMT Réseau de la santé Autres

Précision :

Clientèle admise par groupes d'âge

	0 à 5	6 à 21	22 à 65	+ de 65	total
Fauteuil roulant :	0	9	119	239	367
Ambulatoire :	0	0	0	0	0
Intellectuelle :	0	5	297	81	383
Psychique :	0	0	3	10	13
Visuelle :	0	0	8	11	19
Autres :	0	0	0	0	0
Total :	0	14	427	341	782
<i>Admis en 2003 :</i>	<i>0</i>	<i>3</i>	<i>19</i>	<i>67</i>	<i>89</i>

Service

Semaines/an : 52
Heures/sem. : 119
Réservation : 4 h

Tarif au passage

minimum : 2,00 \$
maximum : 2,00 \$

Abonnement mensuel

minimum : 0,00 \$
maximum : 0,00 \$

Temps moyen d'un déplacement :

20 minutes

Déplacements

Service régulier	minibus	taxi	taxi	
			adapté	total
Ambulatoire :	7 634	13 740	0	21 374
Fauteuils roulants :	2 795	1 346	0	4 141
Accompagnateur :	263	670	0	933
Total :	10 692	15 756	0	26 448
Régulier :	8 639	9 017	0	17 656
Occasionnel :	2 053	6 739	0	8 792
Total :	10 692	15 756	0	26 448
Visiteurs :	0	0	0	0
Hors territoire :	0	0	0	0
Destination(s) :				

Autres services :	minibus	taxi	taxi	
			adapté	total
	0	0	0	0

Statistiques sur les véhicules

Minibus en service	
en régie :	2
à contrat :	4
total :	6
Kilométrage (minibus)	
service régulier :	64 477
autres services :	0
total :	64 477
Véhicules-heure (minibus)	
service régulier :	4 450
autres services :	0
total :	4 450
Nombre de voyages	
par taxi :	12 590
par taxi adapté :	0
total :	12 590

Horaire

Dimanche :	7h00 à 24h00
Lundi :	7h00 à 24h00
Mardi :	7h00 à 24h00
Mercredi :	7h00 à 24h00
Jeudi :	7h00 à 24h00
Vendredi :	7h00 à 24h00
Samedi :	7h00 à 24h00

Horaire annuel

Revenus

MTQ :	184 156 \$
Usagers :	52 896 \$
Municipalité(s) :	54 999 \$
Autres services :	0 \$
Autres :	6 135 \$
Total :	298 186 \$

Dépenses

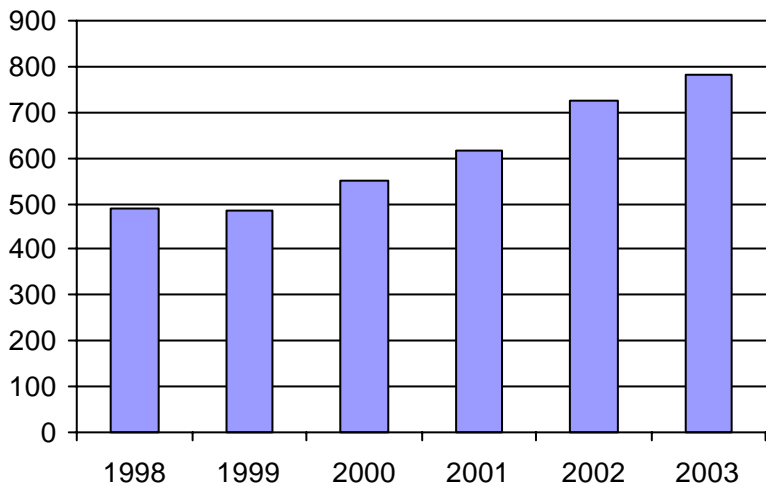
Administration :	48 549 \$
Exploitation :	285 269 \$
Fonctionnement :	35 420 \$
Masse salariale :	75 208 \$
Immobilisations :	37 755 \$
Contrat minibus :	0 \$
Contrat taxi :	136 886 \$
Contrat bimodal :	0 \$
Autres :	0 \$
Total :	333 818 \$
Dépenses imputées (autres serv. transp.)	0 \$

Indicateurs de performance

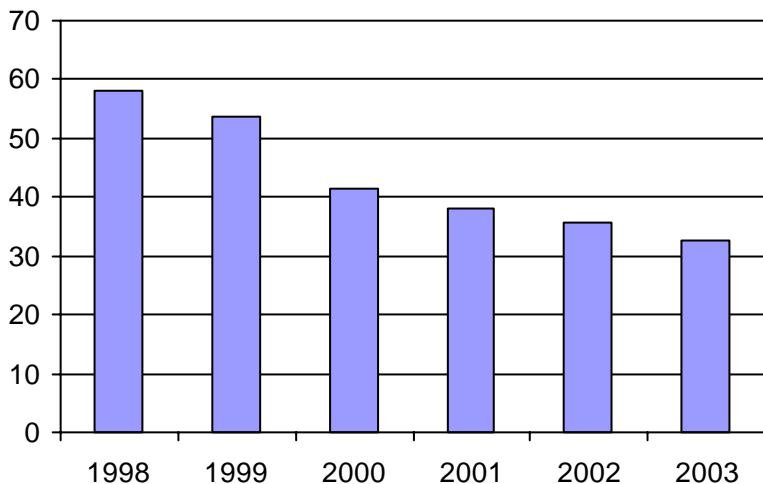
Coût par passager :	12,62 \$
Coût contrat minibus par km :	0,00 \$
Coût contrat minibus par passager :	0,00 \$
Coût contrat taxi par passager :	8,69 \$
Coût d'exploitation par passager :	10,79 \$
Coût par passager selon le mode	
- minibus :	14,10 \$
- taxi :	11,62 \$
- global :	12,62 \$
Passagers par véhicules-heure :	2,40
Passagers par voyage de taxi :	1,25
Km par passager minibus :	6,03
Km par véhicules-heure :	14,49
% de la population admise :	1,68%
Déplacements par pers. admise :	32,63

Notes

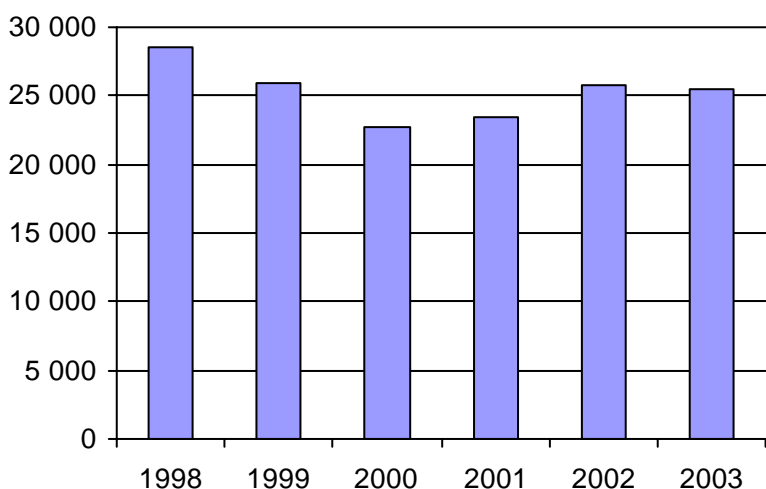
1. Évolution de la clientèle admise
1998 à 2003



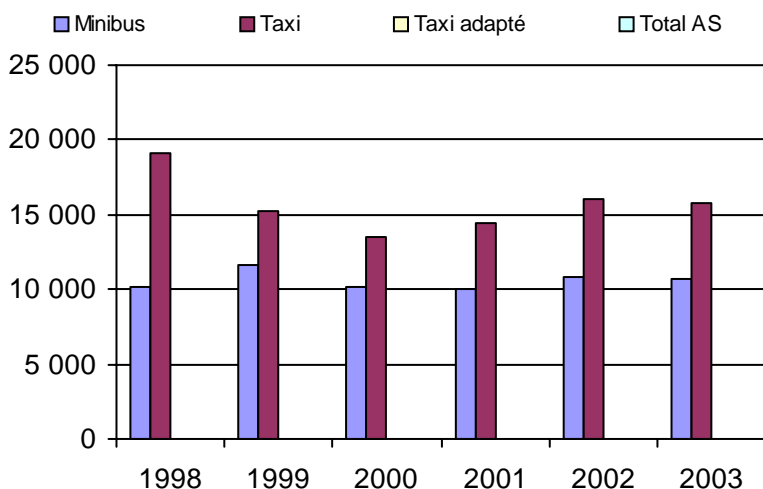
2. Évolution du ratio de "déplacements par personne admise" de 1998 à 2003



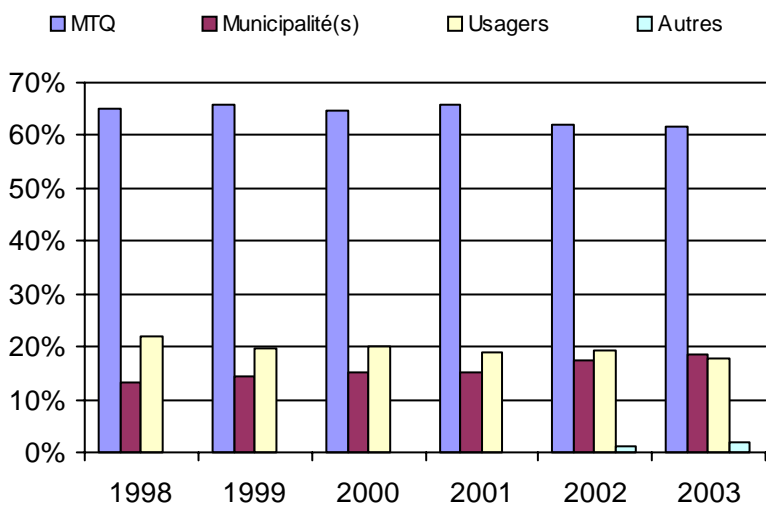
3. Évolution des déplacements
1998 à 2003



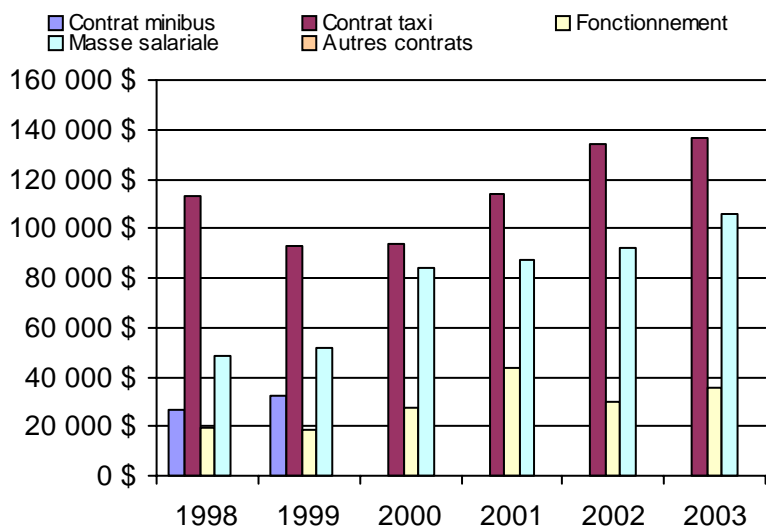
4. Évolution de la clientèle totale transportée
1998 à 2003



5. Évolution des revenus
1998 à 2003



6. Évolution de certaines dépenses 1998 à 2003



Municipalité(s) participante(s)

Nom (code géo.)

- Adstock (31056)
- Beaulac-Garthby (31008)
- Disraeli (31015)
- Disraeli (31020)
- East Broughton (31122)
- Irlande (31040)
- Sacré-Coeur-de-Jésus (31130)
- Saint-Adrien-d'Irlande (31095)
- Sainte-Praxède (31050)
- Saint-Ferdinand (32013)
- Saint-Jean-de-Brébeuf (31100)
- Saint-Joseph-de-Coleraine (31045)
- Saint-Pierre-de-Broughton (31135)
- Thetford Mines (31084)

Population : 46 673 Territoire (km²) : 1 591,00

Nom OTA : Bellechasse (MRC)

N° OTA 13601

Direction territoriale : Chaudière-Appalaches

Région administrative : Chaudière-Appalaches

Organisme MRC de Bellechasse
mandataire : 100, Monseigneur Bilodeau, CP 130
Saint-Lazare-de-Bellechasse, Qc G0R 3J0
(418) 883-3347

Organisme Transport adapté Bellechasse
délégué : 100, rue Monseigneur Bilodeau, CP 130
Saint-Lazare-de-Bellechasse, Qc G0R 3J0
(418) 883-4218
claireb@mrcbellechasse.qc.ca

Date du début du service: 1990-06-18

Informations générales

Administration : Régie
Répartition : Régie
Opération minibus : Contrat

Offre un service de taxi
Offre d'autres services de transport

Scolaire Collectif

Nolisé AMT

Réseau de la santé Autres

Précision :

Clientèle admise par groupes d'âge

	0 à 5	6 à 21	22 à 65	+ de 65	total
Fauteuil roulant :	0	4	25	33	62
Ambulatoire :	0	3	19	27	49
Intellectuelle :	0	18	113	40	171
Psychique :	0	0	24	21	45
Visuelle :	0	1	9	17	27
Autres :	0	0	2	12	14
Total :	0	26	192	150	368
<i>Admis en 2003 :</i>	<i>0</i>	<i>2</i>	<i>14</i>	<i>18</i>	<i>34</i>

Service

Semaines/an : 50
Heures/sem. : 40
Réservation : 24 h

Tarif au passage

minimum : 2,00 \$
maximum : 2,00 \$

Abonnement mensuel

minimum : 0,00 \$
maximum : 0,00 \$

Temps moyen d'un déplacement :

45 minutes

Déplacements

	minibus	taxi	taxi adapté	total
Service régulier				
Ambulatoire :	11 165	1 576	0	12 741
Fauteuils roulants :	1 075	178	0	1 253
Accompagnateur :	66	0	0	66
Total :	12 306	1 754	0	14 060
Régulier :	2 618	1 660	0	4 278
Occasionnel :	9 688	94	0	9 782
Total :	12 306	1 754	0	14 060
Visiteurs :	0	0	0	0
Hors territoire :	2 011	0	0	2 011
Destination(s) : Lévis, Québec				

	minibus	taxi	taxi adapté	total
Autres services :	139	0	0	139

Statistiques sur les véhicules

Minibus en service	
en régie :	0
à contrat :	2
total :	2
Kilométrage (minibus)	
service régulier :	180 290
autres services :	0
total :	180 290
Véhicules-heure (minibus)	
service régulier :	3 445
autres services :	0
total :	3 445
Nombre de voyages	
par taxi :	1 754
par taxi adapté :	0
total :	1 754

Horaire

Dimanche : n/d à n/d
Lundi : 7h30 à 22h30
Mardi : 7h30 à 22h30
Mercredi : 7h30 à 22h30
Jeudi : 7h30 à 22h30
Vendredi : 7h30 à 22h30
Samedi : n/d à n/d

Horaire annuel

Revenus

MTQ :	162 319 \$
Usagers :	28 428 \$
Municipalité(s) :	36 281 \$
Autres services :	288 \$
Autres :	0 \$
Total :	227 316 \$

Dépenses

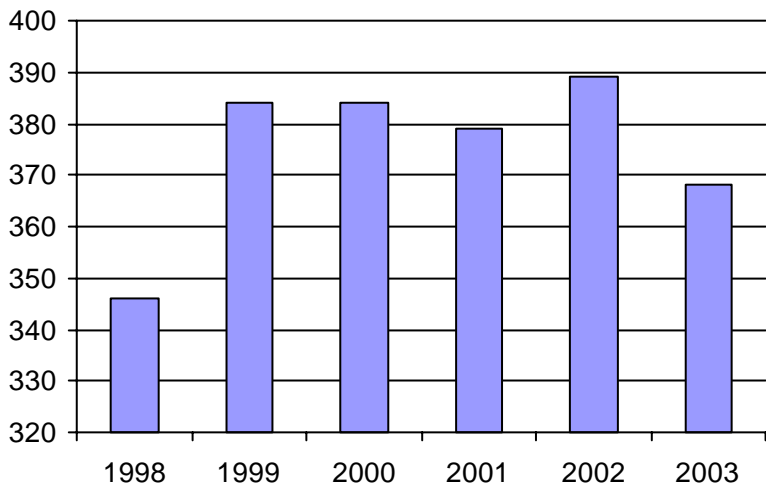
Administration :	44 449 \$
Exploitation :	176 353 \$
Fonctionnement :	0 \$
Masse salariale :	13 861 \$
Immobilisations :	0 \$
Contrat minibus :	142 692 \$
Contrat taxi :	19 556 \$
Contrat bimodal :	0 \$
Autres :	244 \$
Total :	220 802 \$
Dépenses imputées (autres serv. transp.)	0 \$

Indicateurs de performance

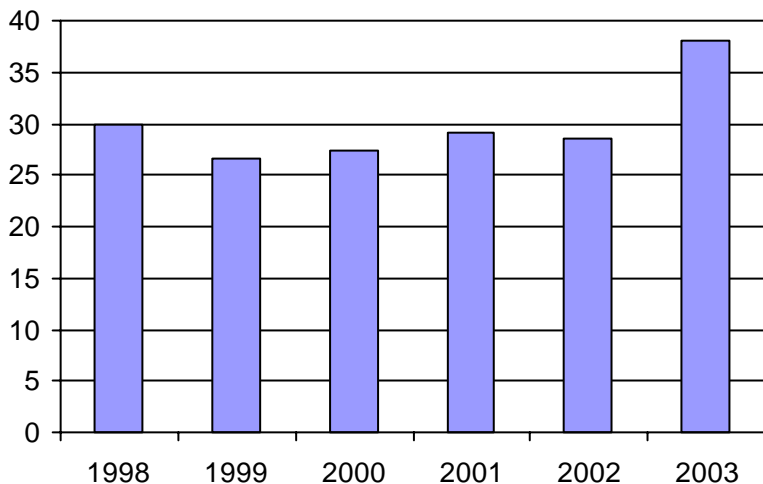
Coût par passager :	15,70 \$
Coût contrat minibus par km :	0,79 \$
Coût contrat minibus par passager :	11,47 \$
Coût contrat taxi par passager :	11,15 \$
Coût d'exploitation par passager :	12,42 \$
Coût par passager selon le mode	
- minibus :	15,57 \$
- taxi :	15,26 \$
- global :	15,55 \$
Passagers par véhicules-heure :	3,57
Passagers par voyage de taxi :	1,00
Km par passager minibus :	14,65
Km par véhicules-heure :	52,33
% de la population admise :	1,11%
Déplacements par pers. admise :	38,03

Notes

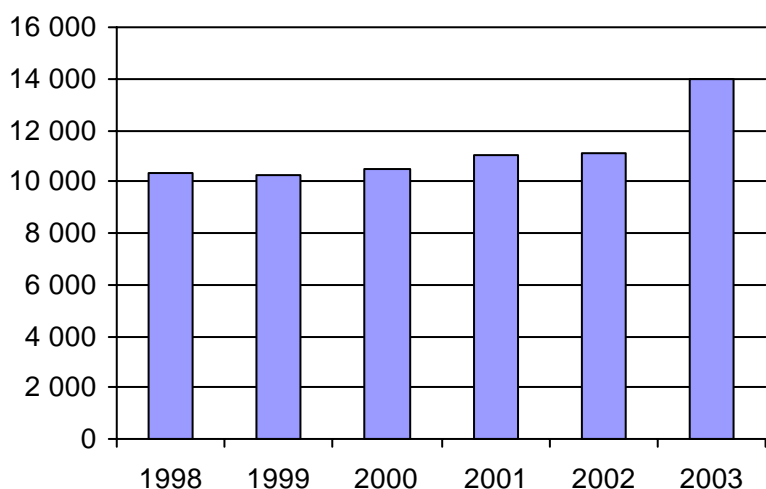
1. Évolution de la clientèle admise
1998 à 2003



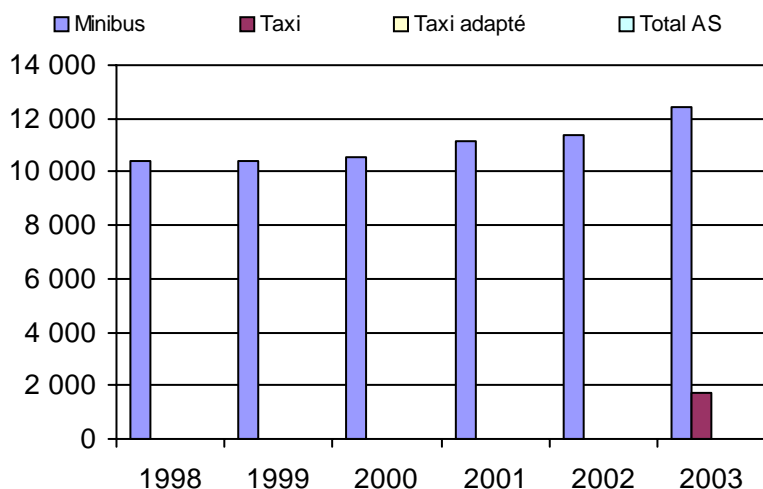
2. Évolution du ratio de "déplacements par personne admise" de 1998 à 2003



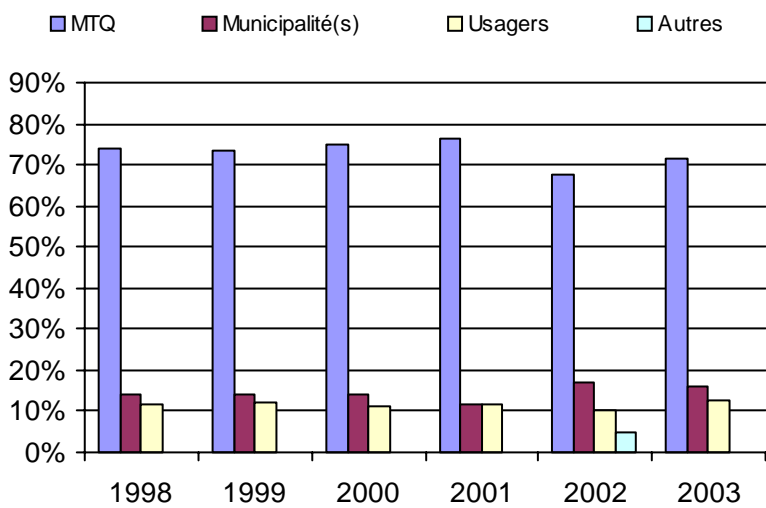
3. Évolution des déplacements
1998 à 2003



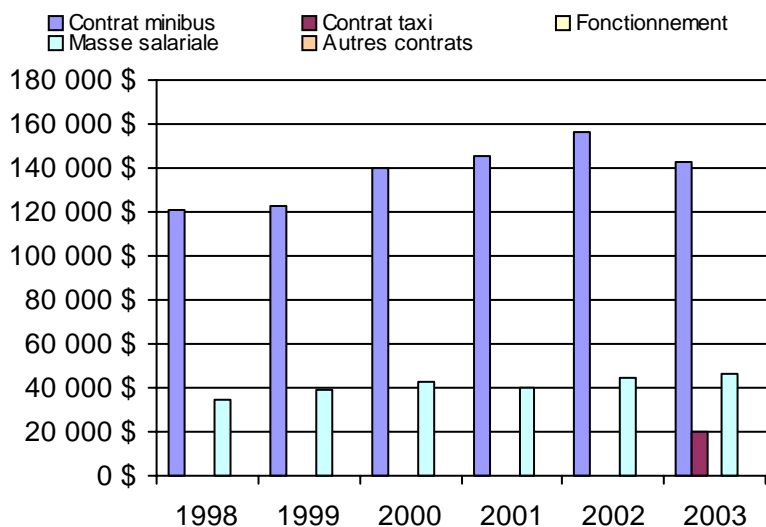
4. Évolution de la clientèle totale transportée
1998 à 2003



5. Évolution des revenus
1998 à 2003



6. Évolution de certaines dépenses 1998 à 2003



Municipalité(s) participante(s)

Nom (code géo.)

- Armagh (19037)
- Beaumont (19105)
- Honfleur (19070)
- La Durantaye (19090)
- Notre-Dame-Auxiliatrice-de-Buckland (19010)
- Saint-Anselme (19062)
- Saint-Charles-de-Bellechasse (19097)
- Saint-Damien-de-Buckland (19030)
- Sainte-Claire (19055)
- Saint-Gervais (19075)
- Saint-Henri (19068)
- Saint-Lazare-de-Bellechasse (19050)
- Saint-Léon-de-Standon (19020)
- Saint-Malachie (19025)
- Saint-Michel-de-Bellechasse (19110)
- Saint-Nazaire-de-Dorchester (19015)
- Saint-Nérée (19045)
- Saint-Philémon (19005)
- Saint-Raphaël (19082)
- Saint-Vallier (19117)

Population : 33 069 Territoire (km²) : 1 759,00

Nom OTA : Sainte-Croix

N° OTA 13751

Direction territoriale : Chaudière-Appalaches

Région administrative : Chaudière-Appalaches

Organisme : Village de Sainte-Croix
 mandataire : 6310, rue Principale,
 Sainte-Croix, Qc G0S 2H0
 (418) 926-3494

Organisme : Transport adapté Lobicar inc.
 délégué : 6310, rue Principale, CP 609
 Sainte-Croix, Qc G0S 2M0
 (418) 728-3884
 aphl@globetrotter.net

Date du début du service: 1984-08-30

Informations générales

Administration : Régie
 Répartition : Régie
 Opération minibus : Régie

Offre un service de taxi Offre d'autres services de transport Scolaire Collectif Nolisé AMT Réseau de la santé Autres

Précision :

Clientèle admise par groupes d'âge

	0 à 5	6 à 21	22 à 65	+ de 65	total
Fauteuil roulant :	1	12	46	35	94
Ambulatoire :	0	0	0	0	0
Intellectuelle :	2	20	71	5	98
Psychique :	0	0	4	7	11
Visuelle :	0	1	3	1	5
Autres :	0	0	0	0	0
Total :	3	33	124	48	208
<i>Admis en 2003 :</i>	1	5	9	5	20

Service

Semaines/an : 52
 Heures/sem. : 120
 Réservation : 24 h

Tarif au passage

minimum : 1,75 \$
 maximum : 3,25 \$

Abonnement mensuel

minimum : 0,00 \$
 maximum : 0,00 \$

Temps moyen d'un
 déplacement :
 n/d

Déplacements

Service régulier	minibus	taxi	taxi	
			adapté	total
Ambulatoire :	6 900	19 229	0	26 129
Fauteuils roulants :	0	789	1 376	2 165
Accompagnateur :	0	132	0	132
Total :	6 900	20 150	1 376	28 426
Régulier :	5 898	13 716	1 339	20 953
Occasionnel :	1 002	6 434	37	7 473
Total :	6 900	20 150	1 376	28 426
Visiteurs :	0	0	0	0
Hors territoire :	0	128	47	175
Destination(s) : Québec, Lévis				

Autres services :	minibus	taxi	taxi	
			adapté	total
	589	1 023	0	1 612

Statistiques sur les véhicules

Minibus en service	
en régie :	1
à contrat :	0
total :	1
Kilométrage (minibus)	
service régulier :	24 861
autres services :	0
total :	24 861
Véhicules-heure (minibus)	
service régulier :	578
autres services :	0
total :	578
Nombre de voyages	
par taxi :	5 894
par taxi adapté :	1 266
total :	7 160

Horaire

Dimanche : 9h00 à 21h00
 Lundi : 7h00 à 23h00
 Mardi : 7h00 à 23h00
 Mercredi : 7h00 à 23h00
 Jeudi : 7h00 à 23h00
 Vendredi : 7h00 à 23h00
 Samedi : 7h00 à 23h00
 Horaire annuel

Revenus

MTQ :	171 386 \$
Usagers :	62 477 \$
Municipalité(s) :	24 777 \$
Autres services :	44 167 \$
Autres :	49 130 \$
Total :	351 937 \$

Dépenses

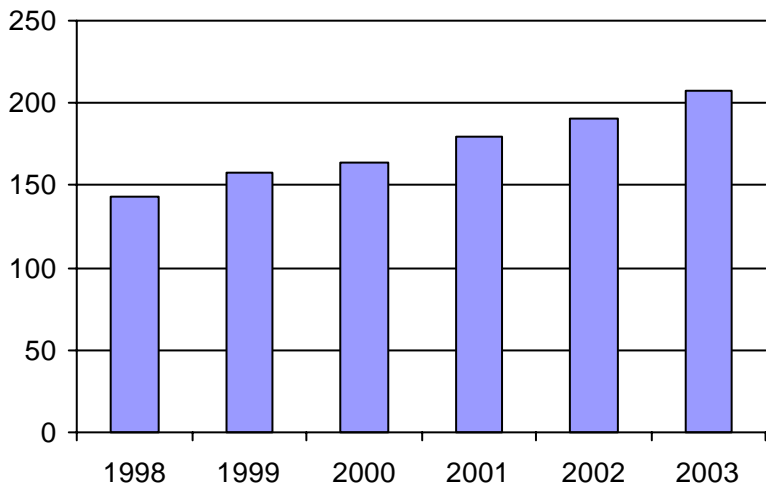
Administration :	36 094 \$
Exploitation :	286 471 \$
Fonctionnement :	10 338 \$
Masse salariale :	27 817 \$
Immobilisations :	8 708 \$
Contrat minibus :	0 \$
Contrat taxi :	186 468 \$
Contrat bimodal :	0 \$
Autres :	53 140 \$
Total :	322 565 \$
Dépenses imputées (autres serv. transp.)	24 749 \$

Indicateurs de performance

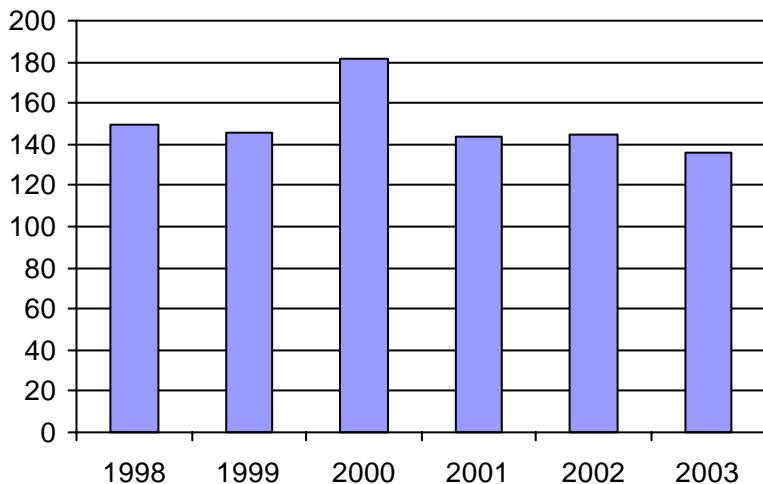
Coût par passager :	9,01 \$
Coût contrat minibus par km :	0,00 \$
Coût contrat minibus par passager :	0,00 \$
Coût contrat taxi par passager :	8,27 \$
Coût d'exploitation par passager :	9,54 \$
Coût par passager selon le mode	
- minibus :	5,54 \$
- taxi :	10,11 \$
- global :	10,74 \$
Passagers par véhicules-heure :	11,94
Passagers par voyage de taxi :	3,01
Km par passager minibus :	3,60
Km par véhicules-heure :	43,01
% de la population admise :	0,65%
Déplacements par pers. admise :	136,03

Notes

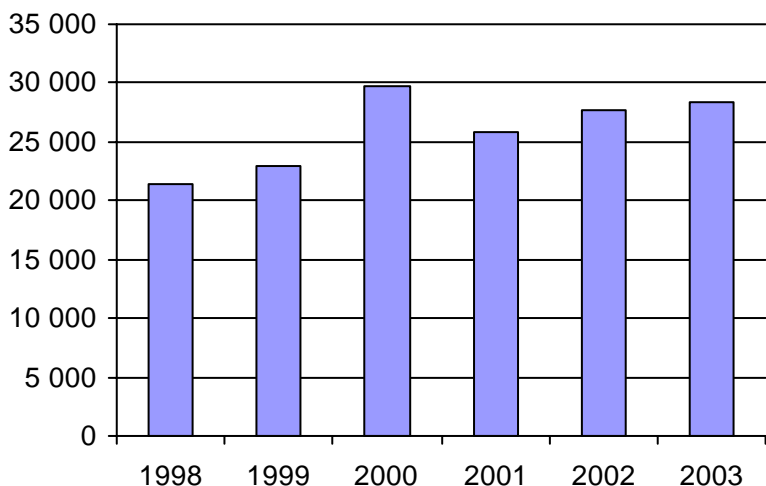
1. Évolution de la clientèle admise
1998 à 2003



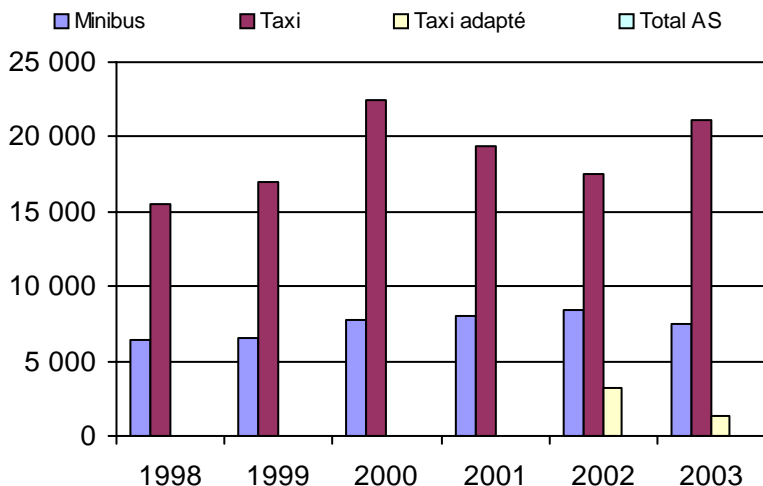
2. Évolution du ratio de "déplacements par personne admise" de 1998 à 2003



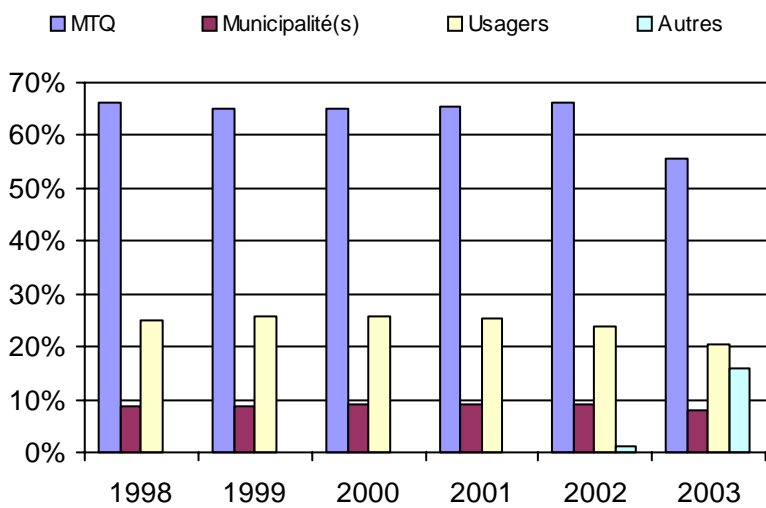
3. Évolution des déplacements
1998 à 2003



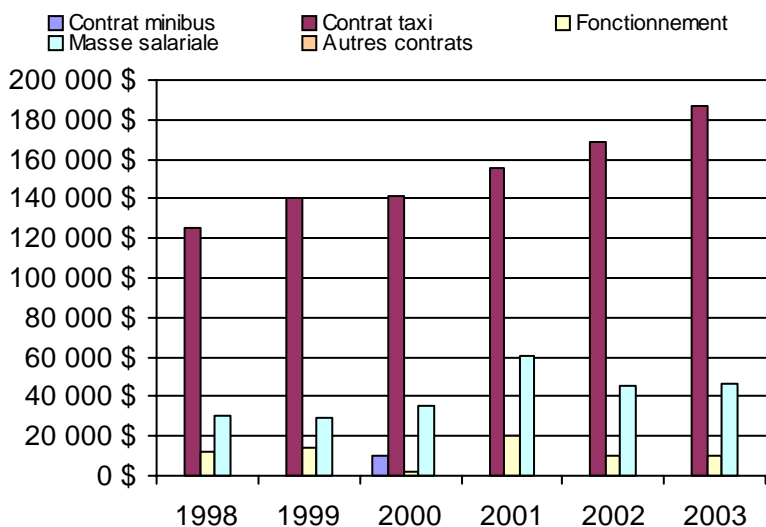
4. Évolution de la clientèle totale transportée
1998 à 2003



5. Évolution des revenus
1998 à 2003



6. Évolution de certaines dépenses 1998 à 2003



Municipalité(s) participante(s)

Nom (code géo.)

- Dosquet (33040)
- Laurier-Station (33060)
- Leclercville (33123)
- Lotbinière (33115)
- Notre-Dame-du-Sacré-Coeur-d'Issoudun (33085)
- Saint-Agapit (33045)
- Saint-Antoine-de-Tilly (33095)
- Saint-Apollinaire (33090)
- Sainte-Agathe-de-Lotbinière (33017)
- Sainte-Croix (33102)
- Saint-Édouard-de-Lotbinière (33080)
- Saint-Flavien (33052)
- Saint-Gilles (33035)
- Saint-Janvier-de-Joly (33065)
- Saint-Narcisse-de-Beaurivage (33030)
- Saint-Patrice-de-Beaurivage (33025)
- Saint-Sylvestre (33007)
- Val-Alain (33070)

Population : 31 852 Territoire (km²) : 1 662,00

Nom OTA : STLévis

N° OTA 23651

Direction territoriale : Chaudière-Appalaches

Région administrative : Chaudière-Appalaches

Organisme : Société de transport de Lévis
 mandataire : 229, rue Saint-Omer
 Lévis, Qc G6V 6N4
 (418) 837-2401

Organisme : Société de transport de Lévis
 délégué : 229, rue Saint-Omer
 Lévis, Qc G6V 6N4
 (418) 837-2401
 bblais@bellnet.ca

Date du début du service: 1982-02-11

Informations générales

Administration : Régie
 Répartition : Régie
 Opération minibus : Contrat

Offre un service de taxi
 Offre d'autres services de transport

Scolaire Collectif

Nolisé AMT

Réseau de la santé Autres

Précision :

Clientèle admise par groupes d'âge

	0 à 5	6 à 21	22 à 65	+ de 65	total
Fauteuil roulant :	2	10	140	86	238
Ambulatoire :	0	9	50	85	144
Intellectuelle :	1	32	202	14	249
Psychique :	0	0	1	1	2
Visuelle :	0	3	19	16	38
Autres :	0	2	0	0	2
Total :	3	56	412	202	673
<i>Admis en 2003 :</i>	<i>2</i>	<i>11</i>	<i>44</i>	<i>63</i>	<i>120</i>

Service

Semaines/an : 52
 Heures/sem. : 103
 Réservation : 24 h

Tarif au passage

minimum : 2,75 \$
 maximum : 2,75 \$

Abonnement mensuel

minimum : 40,00 \$
 maximum : 52,00 \$

Temps moyen d'un déplacement :
 n/d

Déplacements

	minibus	taxi	taxi adapté	total
Service régulier				
Ambulatoire :	19 749	42 496	0	62 245
Fauteuils roulants :	8 646	5 104	0	13 750
Accompagnateur :	1 470	482	0	1 952
Total :	29 865	48 082	0	77 947
Régulier :	20 580	35 588	0	56 168
Occasionnel :	9 285	12 494	0	21 779
Total :	29 865	48 082	0	77 947
Visiteurs :	30	28	0	58
Hors territoire :	3 136	2 291	0	5 427
Destination(s) : Québec, Rive-Nord				

	minibus	taxi	taxi adapté	total
Autres services :	0	0	0	0

Statistiques sur les véhicules

Minibus en service	
en régie :	0
à contrat :	4
total :	4
Kilométrage (minibus)	
service régulier :	292 300
autres services :	0
total :	292 300
Véhicules-heure (minibus)	
service régulier :	8 190
autres services :	0
total :	8 190
Nombre de voyages	
par taxi :	24 093
par taxi adapté :	150
total :	24 243

Horaire

Dimanche : 11h00 à 18h00
 Lundi : 7h00 à 23h00
 Mardi : 7h00 à 23h00
 Mercredi : 7h00 à 23h00
 Jeudi : 7h00 à 23h00
 Vendredi : 7h00 à 23h00
 Samedi : 7h00 à 23h00
 Horaire annuel

Revenus

MTQ :	455 885 \$
Usagers :	123 281 \$
Municipalité(s) :	124 985 \$
Autres services :	0 \$
Autres :	0 \$
Total :	704 151 \$

Dépenses

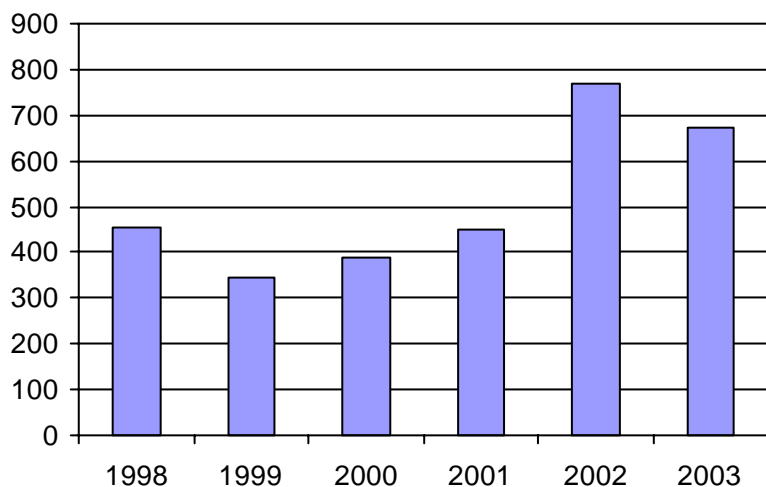
Administration :	29 290 \$
Exploitation :	654 158 \$
Fonctionnement :	2 653 \$
Masse salariale :	87 512 \$
Immobilisations :	0 \$
Contrat minibus :	294 511 \$
Contrat taxi :	269 482 \$
Contrat bimodal :	0 \$
Autres :	0 \$
Total :	683 448 \$
Dépenses imputées (autres serv. transp.)	0 \$

Indicateurs de performance

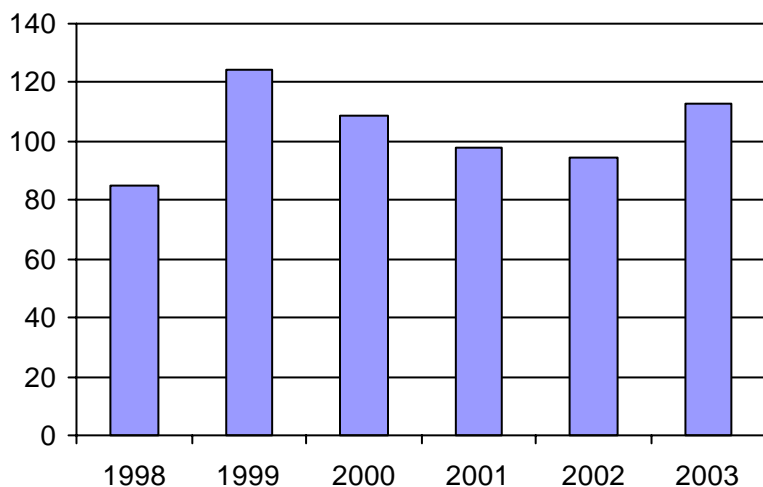
Coût par passager :	8,77 \$
Coût contrat minibus par km :	1,01 \$
Coût contrat minibus par passager :	9,86 \$
Coût contrat taxi par passager :	5,60 \$
Coût d'exploitation par passager :	8,39 \$
Coût par passager selon le mode	
- minibus :	11,45 \$
- taxi :	7,10 \$
- global :	8,77 \$
Passagers par véhicules-heure :	3,65
Passagers par voyage de taxi :	1,98
Km par passager minibus :	9,79
Km par véhicules-heure :	35,69
% de la population admise :	0,52%
Déplacements par pers. admise :	112,92

Notes

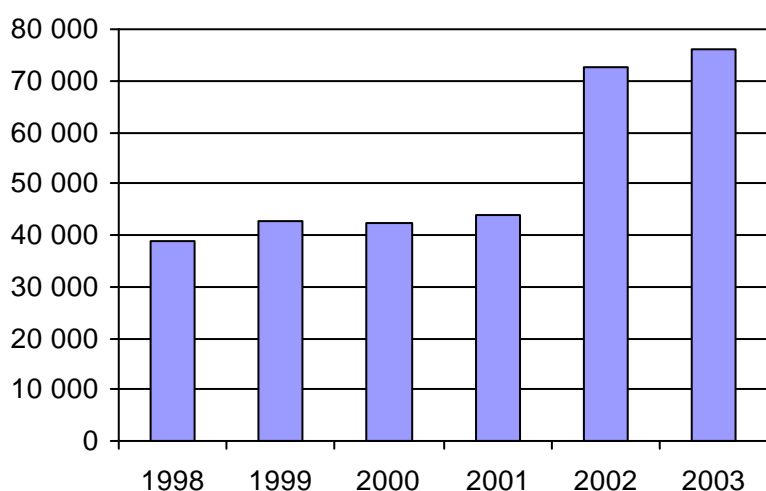
1. Évolution de la clientèle admise
1998 à 2003



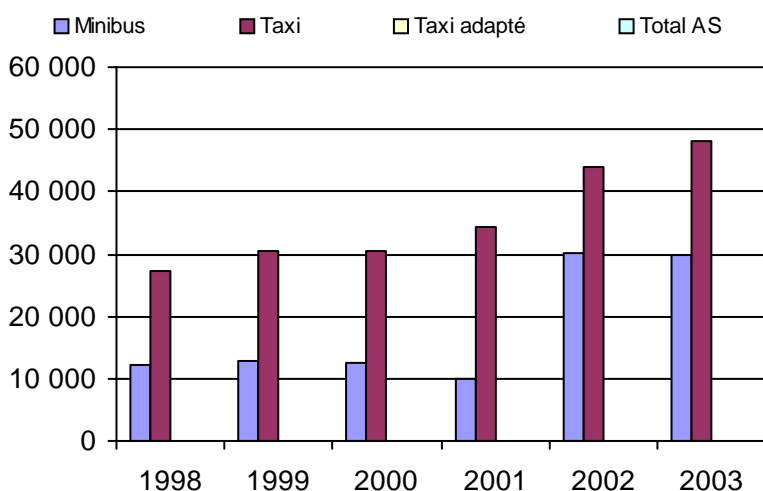
2. Évolution du ratio de "déplacements par personne admise" de 1998 à 2003



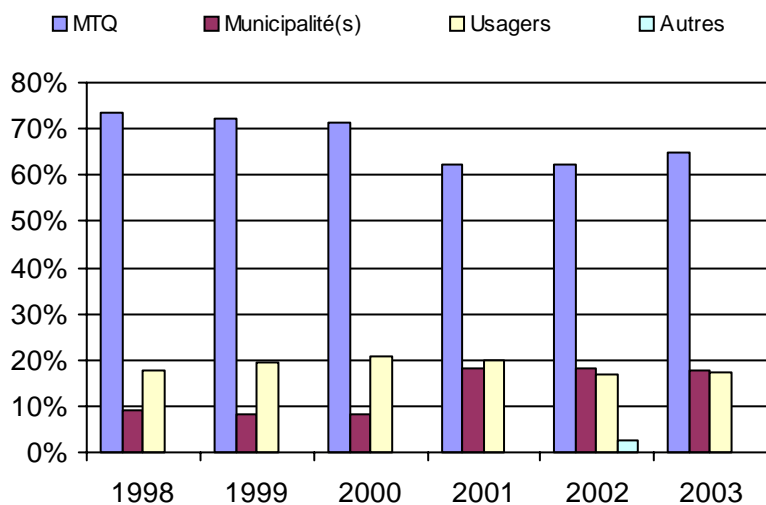
3. Évolution des déplacements
1998 à 2003



4. Évolution de la clientèle totale transportée
1998 à 2003



5. Évolution des revenus
1998 à 2003



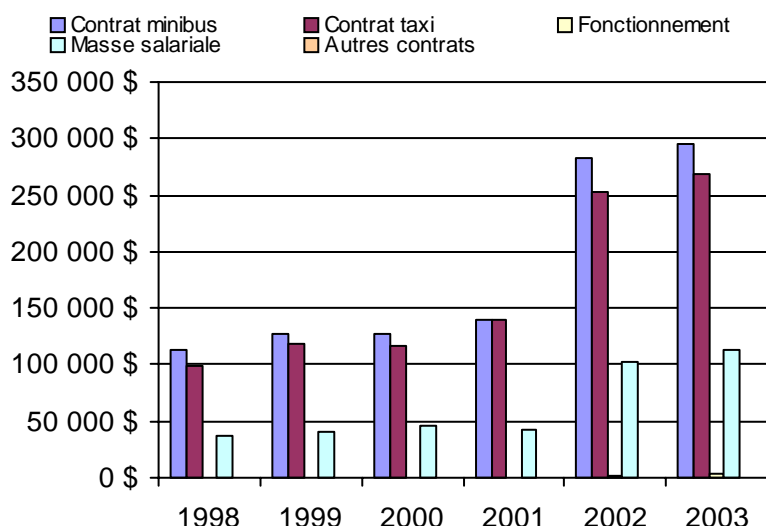
Municipalité(s) participante(s)

Nom (code géo.)

Lévis (25213)
Saint-Lambert-de-Lauzon (26070)

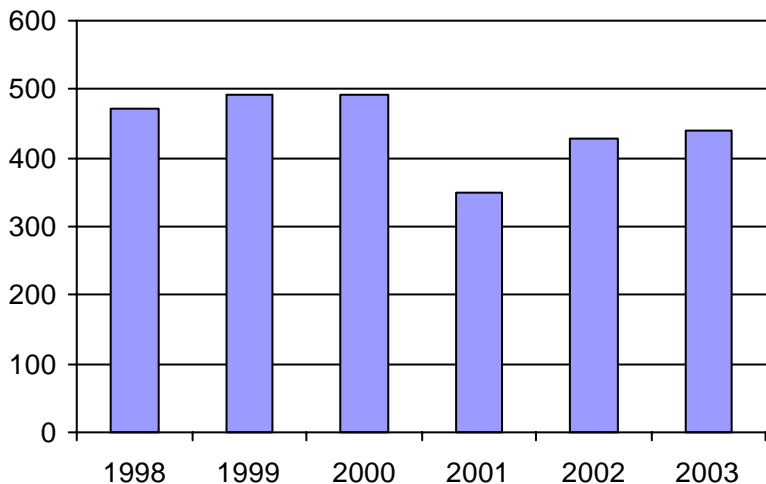
Population : 130 578 Territoire (km²) : 551,00

6. Évolution de certaines dépenses 1998 à 2003

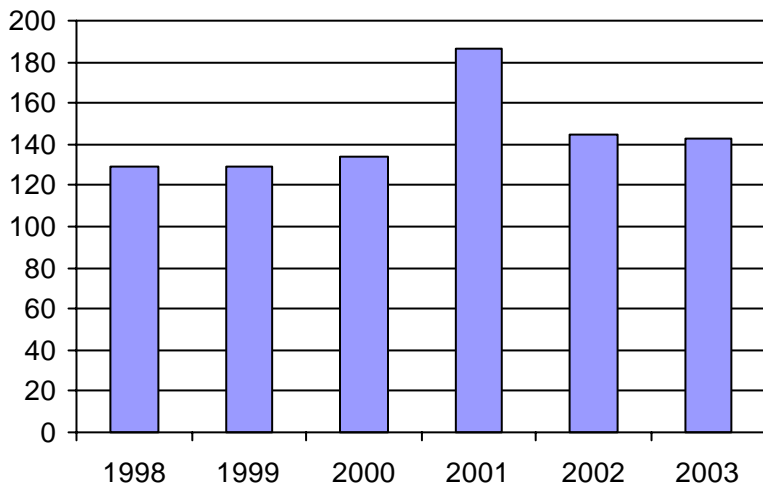


Direction de la
Côte-Nord

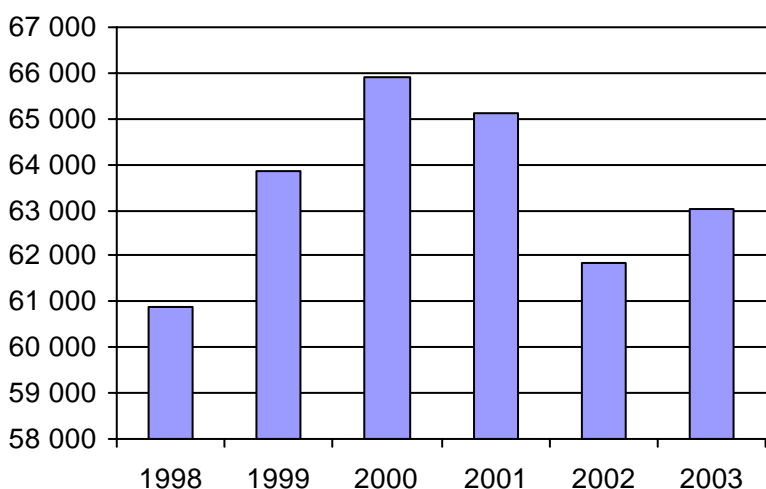
1. Évolution de la clientèle admise
1998 à 2003



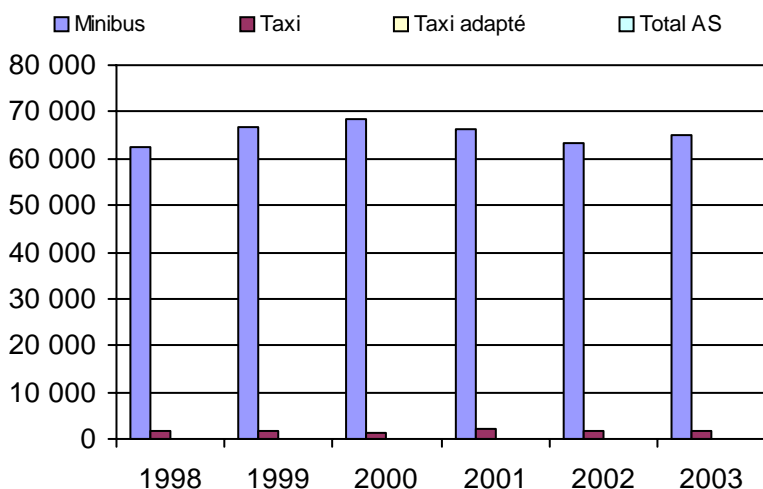
2. Évolution du ratio de "déplacements par personne admise" de 1998 à 2003



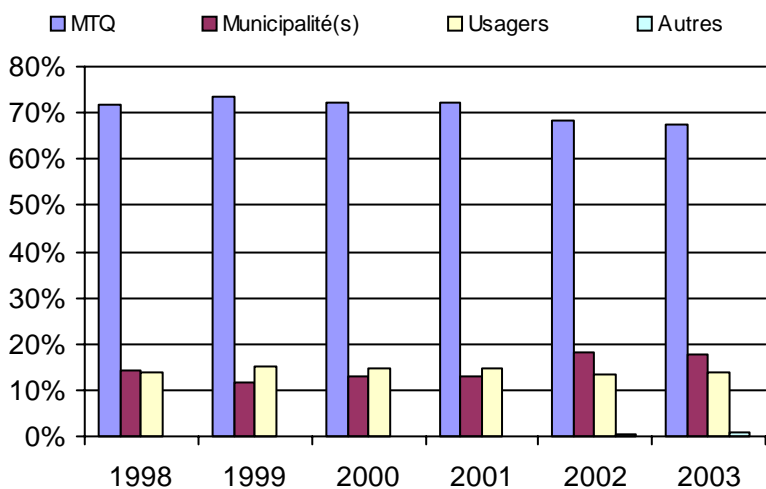
3. Évolution des déplacements
1998 à 2003



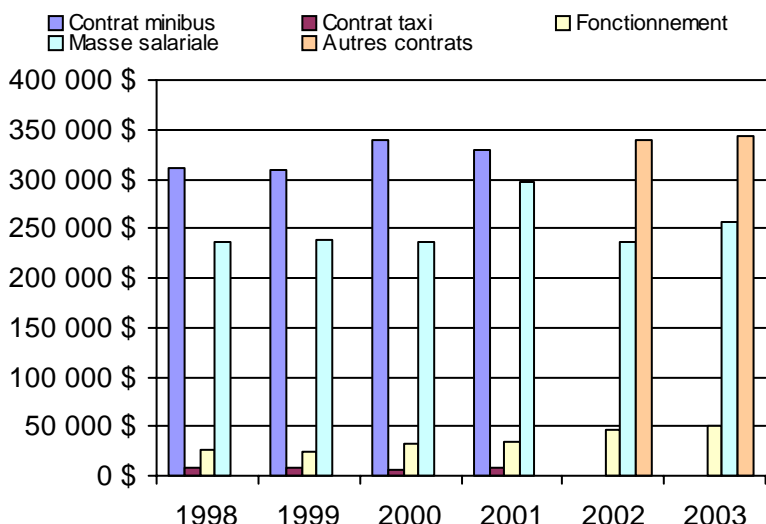
4. Évolution de la clientèle totale transportée
1998 à 2003



5. Évolution des revenus
1998 à 2003



6. Évolution de certaines dépenses 1998 à 2003



Organisme(s) participant(s)

Nom de l'organisme

Baie-Comeau (19301)
Sept-Îles (19201)

Population : 55 686 Territoire (km²) : 2 728,00

Nom OTA : Sept-Îles

N° OTA 19201

Direction territoriale : Côte-Nord

Région administrative : Côte-Nord

Organisme Ville de Sept-Îles
 mandataire : 546, avenue De Quen
 Sept-Îles, Qc G4R 2R4
 (418) 962-2525

Organisme Corporation de transport adapté de Sept-Îles inc.
 délégué : 546, avenue De Quen
 Sept-Îles, Qc G4R 2R4
 (418) 962-2525
 ctasi@bbsi.net

Date du début du service: 1982-10-06

Informations générales

Administration : Régie
 Répartition : Régie
 Opération minibus : Régie

Offre un service de taxi Offre d'autres services de transport Scolaire Collectif Nolisé AMT Réseau de la santé Autres

Précision : Transport de mères monoparentales (et de leurs enfants) pour un projet de retour à l'école. Ce projet pilote a eu lieu du 7 janvier au 13 février 2003 à la suite d'une entente avec le Centre local d'emploi. Les véhicules utilisés étaient loués et

Clientèle admise par groupes d'âge

	0 à 5	6 à 21	22 à 65	+ de 65	total
Fauteuil roulant :	0	7	37	47	91
Ambulatoire :	0	0	18	10	28
Intellectuelle :	0	4	49	5	58
Psychique :	0	0	0	0	0
Visuelle :	0	1	5	4	10
Autres :	0	0	0	0	0
Total :	0	12	109	66	187
<i>Admis en 2003 :</i>	0	0	0	0	0

Service

Semaines/an : 52
 Heures/sem. : 107
 Réservation : 24 h
 Tarif au passage
 minimum : 1,00 \$
 maximum : 1,50 \$
 Abonnement mensuel
 minimum : 0,00 \$
 maximum : 0,00 \$
 Temps moyen d'un déplacement : n/d

Déplacements

Service régulier	minibus	taxi	taxi	
			adapté	total
Ambulatoire :	23 522	0	0	23 522
Fauteuils roulants :	4 269	0	0	4 269
Accompagnateur :	1 911	0	0	1 911
Total :	29 702	0	0	29 702
Régulier :	24 960	0	0	24 960
Occasionnel :	4 742	0	0	4 742
Total :	29 702	0	0	29 702
Visiteurs :	127	0	0	127
Hors territoire :	0	0	0	0
Destination(s) :				

Autres services :	minibus	taxi	taxi	
			adapté	total
	406	0	0	406

Statistiques sur les véhicules

Minibus en service	
en régie :	2
à contrat :	0
total :	2
Kilométrage (minibus)	
service régulier :	63 349
autres services :	2 080
total :	65 429
Véhicules-heure (minibus)	
service régulier :	6 642
autres services :	78
total :	6 720
Nombre de voyages	
par taxi :	0
par taxi adapté :	0
total :	0

Horaire

Dimanche : 9h00 à 22h00
 Lundi : 7h30 à 23h30
 Mardi : 7h30 à 23h30
 Mercredi : 7h30 à 23h30
 Jeudi : 7h30 à 23h30
 Vendredi : 7h30 à 23h30
 Samedi : 9h00 à 23h00
 Horaire annuel

Revenus

MTQ :	225 575 \$
Usagers :	34 470 \$
Municipalité(s) :	85 000 \$
Autres services :	16 615 \$
Autres :	5 792 \$
Total :	367 452 \$

Dépenses

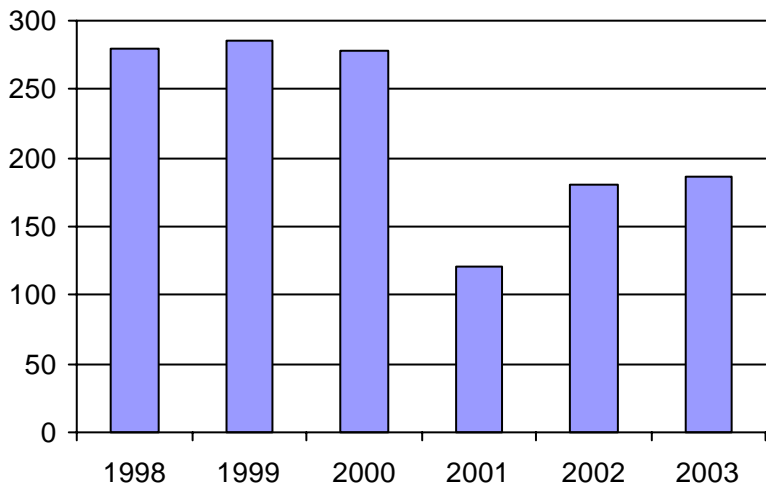
Administration :	60 026 \$
Exploitation :	260 398 \$
Fonctionnement :	51 450 \$
Masse salariale :	192 333 \$
Immobilisations :	0 \$
Contrat minibus :	0 \$
Contrat taxi :	0 \$
Contrat bimodal :	0 \$
Autres :	16 615 \$
Total :	320 424 \$
Dépenses imputées (autres serv. transp.)	16 615 \$

Indicateurs de performance

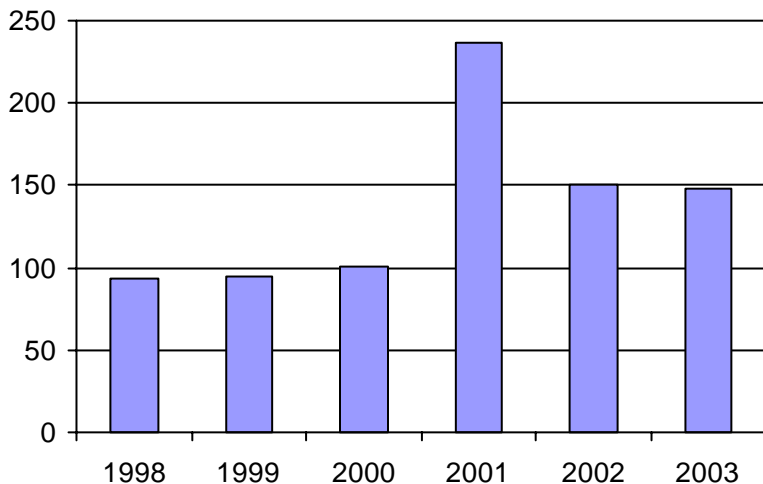
Coût par passager :	10,23 \$
Coût contrat minibus par km :	0,00 \$
Coût contrat minibus par passager :	0,00 \$
Coût contrat taxi par passager :	0,00 \$
Coût d'exploitation par passager :	8,65 \$
Coût par passager selon le mode	
- minibus :	10,09 \$
- taxi :	0,00 \$
- global :	10,64 \$
Passagers par véhicules-heure :	4,47
Passagers par voyage de taxi :	0,00
Km par passager minibus :	2,13
Km par véhicules-heure :	9,54
% de la population admise :	0,73%
Déplacements par pers. admise :	148,61

Notes

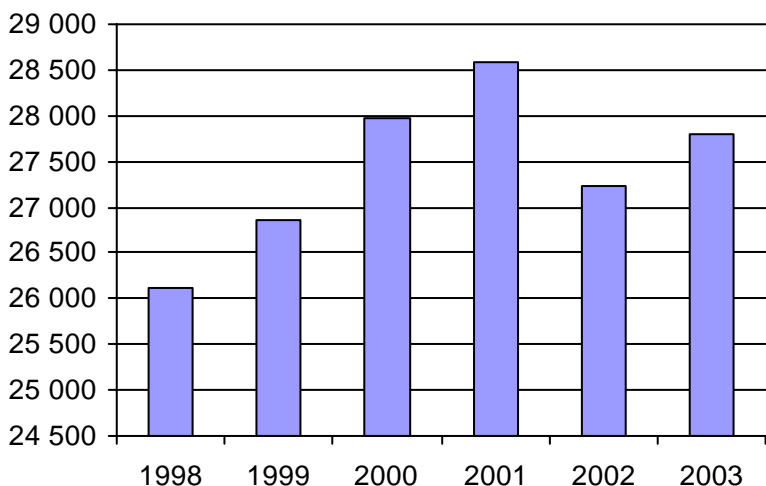
1. Évolution de la clientèle admise
1998 à 2003



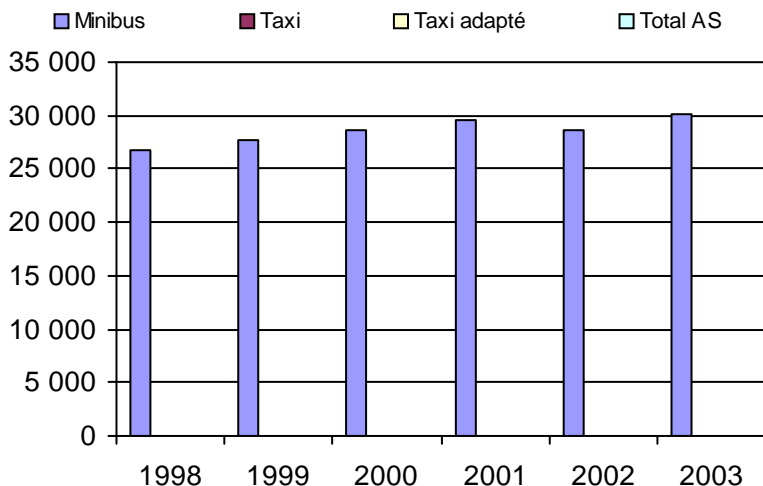
2. Évolution du ratio de "déplacements par personne admise" de 1998 à 2003



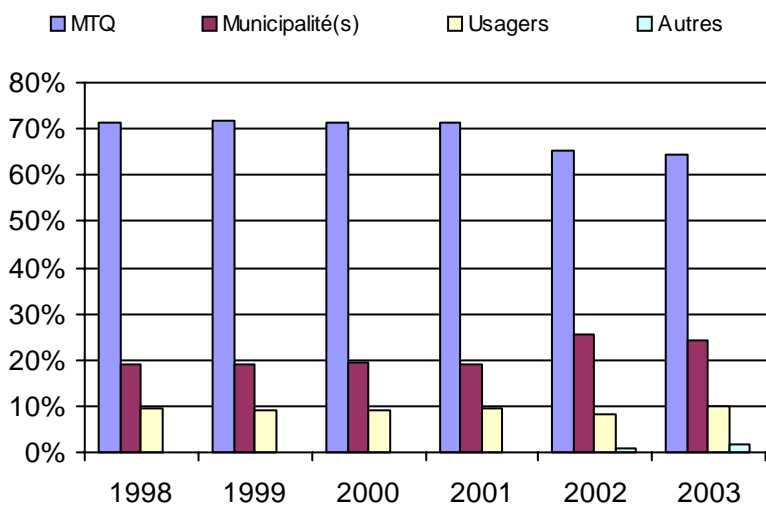
3. Évolution des déplacements
1998 à 2003



4. Évolution de la clientèle totale transportée
1998 à 2003



5. Évolution des revenus
1998 à 2003



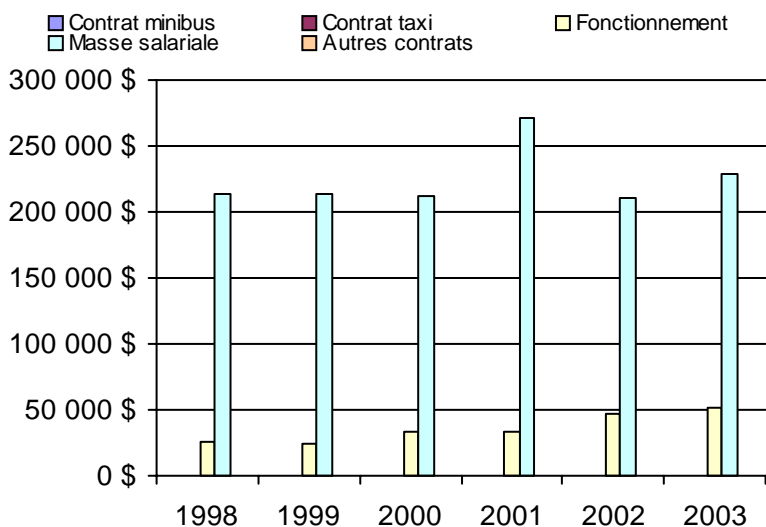
Municipalité(s) participante(s)

Nom (code géo.)

Sept-Îles (97007)

Population : 25 541 Territoire (km²) : 1 969,00

6. Évolution de certaines dépenses 1998 à 2003



Nom OTA : Baie-Comeau

N° OTA 19301

Direction territoriale : Côte-Nord

Région administrative : Côte-Nord

Organisme Ville de Baie-Comeau
 mandataire : 19, avenue Marquette
 Baie-Comeau, Qc G4Z 1K5
 (418) 296-4931

Organisme Ville de Baie-Comeau
 délégué : 19, avenue Marquette
 Baie-Comeau, Qc G4Z 1K5
 (418) 296-4931
 rfournier@ville.baie-comeau.qc.ca

Date du début du service: 1982-11-08

Informations générales

Administration : Régie
 Répartition : Mixte
 Opération minibus : Contrat
 (note : le contrat est bimodal)
 Offre un service de taxi
 Offre d'autres services de transport
 Scolaire Collectif
 Nolisé AMT
 Réseau de la santé Autres
 Précision :

Clientèle admise par groupes d'âge

	0 à 5	6 à 21	22 à 65	+ de 65	total
Fauteuil roulant :	0	6	46	42	94
Ambulatoire :	0	0	22	10	32
Intellectuelle :	0	6	107	5	118
Psychique :	0	0	0	0	0
Visuelle :	0	0	6	4	10
Autres :	0	0	0	0	0
Total :	0	12	181	61	254
<i>Admis en 2003 :</i>	0	0	0	0	0

Service

Semaines/an : 52
 Heures/sem. : 87,5
 Réservation : 24 h
 Tarif au passage
 minimum : 2,00 \$
 maximum : 2,00 \$
 Abonnement mensuel
 minimum : 0,00 \$
 maximum : 0,00 \$
 Temps moyen d'un déplacement :
 11,4 minutes

Déplacements

Service régulier	taxi			total
	minibus	taxi	adapté	
Ambulatoire :	26 993	1 782	0	28 775
Fauteuils roulants :	6 480	0	0	6 480
Accompagnateur :	1 546	0	0	1 546
Total :	35 019	1 782	0	36 801
Régulier :	31 401	1 753	0	33 154
Occasionnel :	3 618	29	0	3 647
Total :	35 019	1 782	0	36 801
Visiteurs :	34	0	0	34
Hors territoire :	0	0	0	0
Destination(s) :				

Autres services :	taxi			total
	minibus	taxi	adapté	
	0	0	0	0

Statistiques sur les véhicules

Minibus en service
 en régie : 0
 à contrat : 2
 total : 2
 Kilométrage (minibus)
 service régulier : 150 294
 autres services : 0
 total : 150 294
 Véhicules-heure (minibus)
 service régulier : 6 825
 autres services : 0
 total : 6 825
 Nombre de voyages
 par taxi : 781
 par taxi adapté : 0
 total : 781

Horaire

Dimanche : 13h00 à 18h00
 Lundi : 7h00 à 22h30
 Mardi : 7h00 à 22h30
 Mercredi : 7h00 à 22h30
 Jeudi : 7h00 à 22h30
 Vendredi : 7h00 à 22h30
 Samedi : 13h00 à 18h00
 Horaire annuel

Revenus

MTQ :	262 500 \$
Usagers :	67 057 \$
Municipalité(s) :	42 516 \$
Autres services :	0 \$
Autres :	0 \$
Total :	372 073 \$

Dépenses

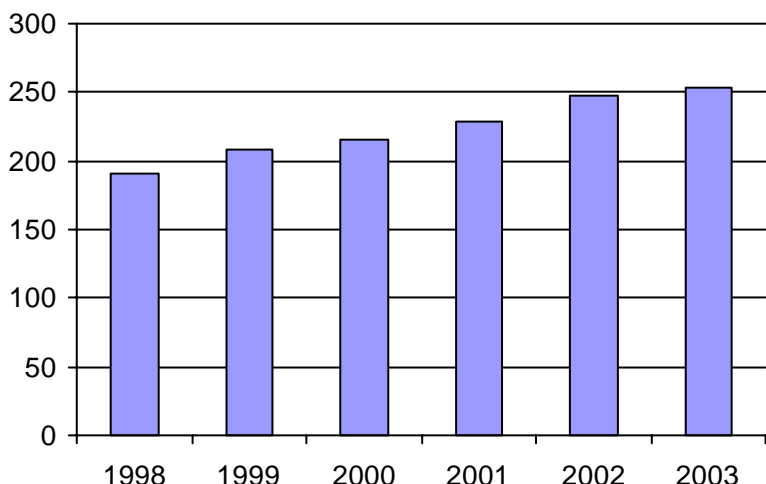
Administration :	28 252 \$
Exploitation :	343 821 \$
Fonctionnement :	0 \$
Masse salariale :	0 \$
Immobilisations :	0 \$
Contrat minibus :	0 \$
Contrat taxi :	0 \$
Contrat bimodal :	343 821 \$
Autres :	0 \$
Total :	372 073 \$
Dépenses imputées (autres serv. transp.)	0 \$

Indicateurs de performance

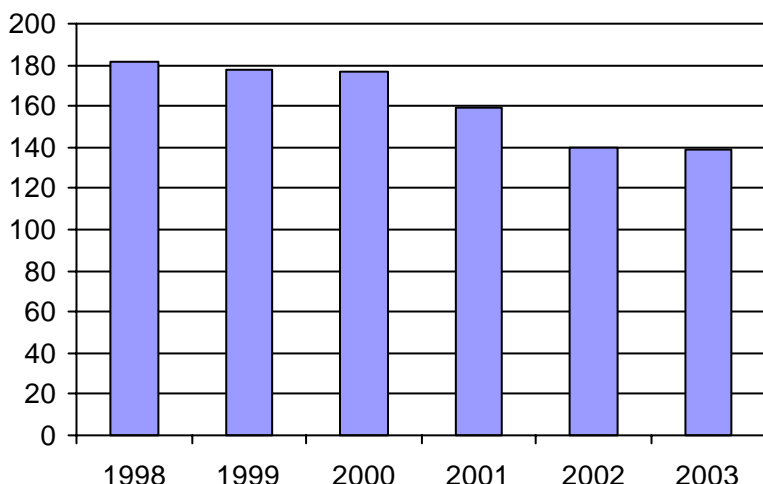
Coût par passager :	10,11 \$
Coût contrat minibus par km :	0,00 \$
Coût contrat minibus par passager :	0,00 \$
Coût contrat taxi par passager :	0,00 \$
Coût d'exploitation par passager :	9,34 \$
Coût par passager selon le mode	
- minibus :	0,00 \$
- taxi :	0,00 \$
- global :	10,11 \$
Passagers par véhicules-heure :	5,13
Passagers par voyage de taxi :	2,28
Km par passager minibus :	4,29
Km par véhicules-heure :	22,02
% de la population admise :	0,84%
Déplacements par pers. admise :	138,80

Notes

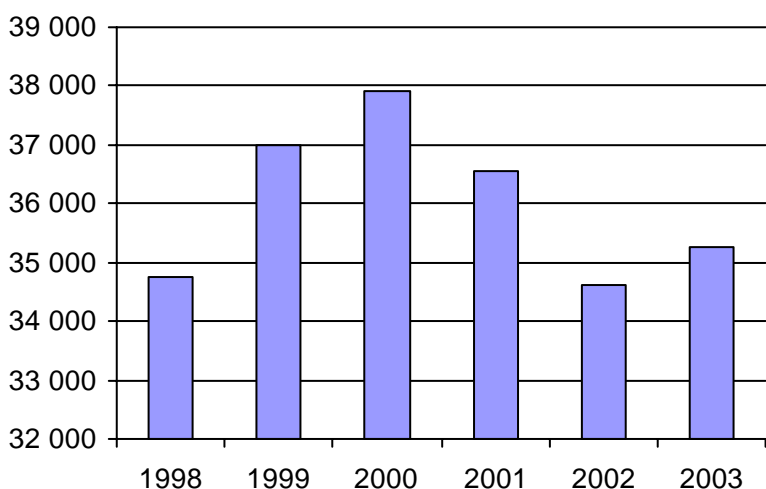
1. Évolution de la clientèle admise
1998 à 2003



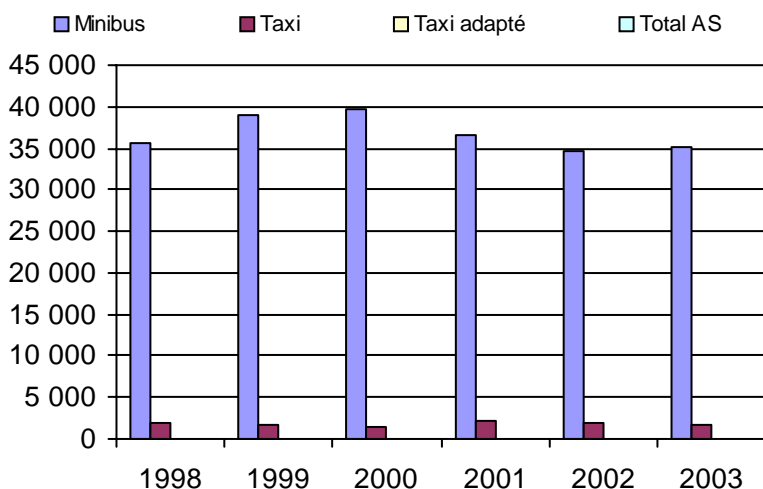
2. Évolution du ratio de "déplacements par personne admise" de 1998 à 2003



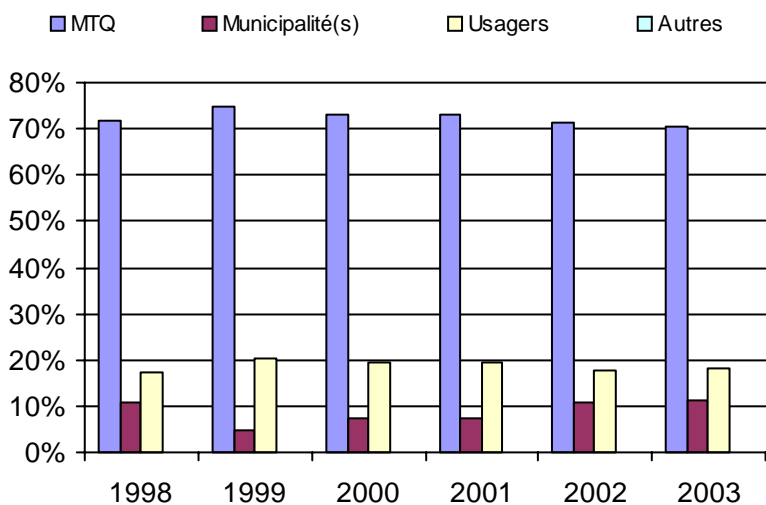
3. Évolution des déplacements
1998 à 2003



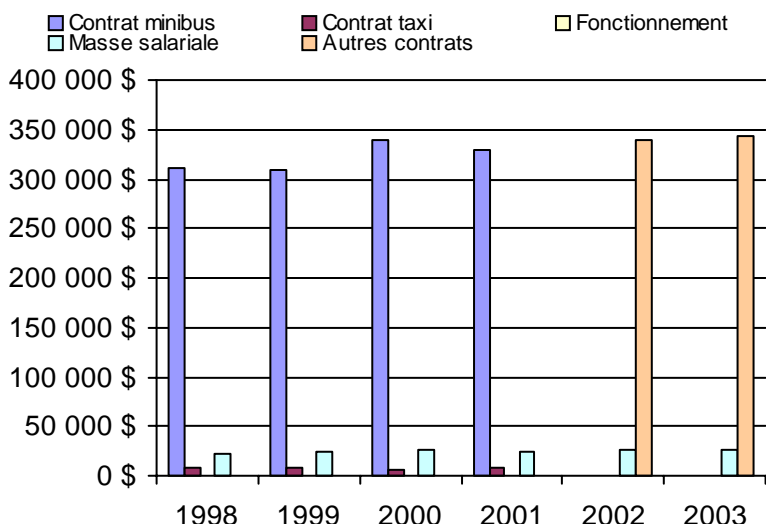
4. Évolution de la clientèle totale transportée
1998 à 2003



5. Évolution des revenus
1998 à 2003



6. Évolution de certaines dépenses 1998 à 2003



Municipalité(s) participante(s)

Nom (code géo.)

- Baie-Comeau (96020)
- Chute-aux-Outardes (96035)
- Pointe-aux-Outardes (96030)
- Pointe-Lebel (96025)
- Ragueneau (96040)

Population : 30 145 Territoire (km²) : 759,00

Direction du
Saguenay-Lac-Saint-Jean-Chibougamau

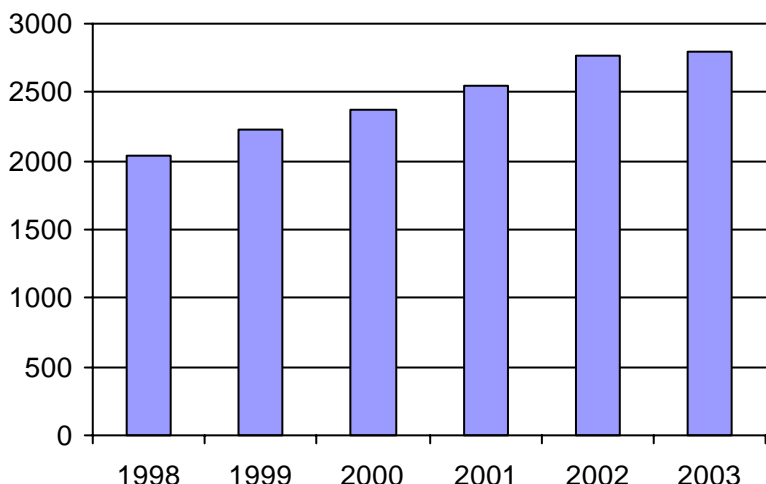
Nom DT : Saguenay-Lac-Saint-Jean-Chibougamau

N° DT :

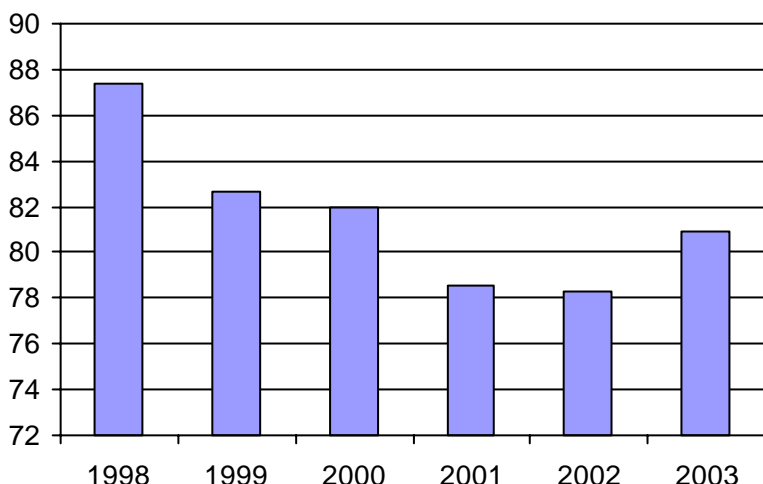
3600

<u>Informations générales</u>					<u>Clientèle admise par groupes d'âge</u>					<u>Service</u>	
Administration : non applicable					0 à 5					Semaines/an : 51	
Répartition : non applicable					6 à 21					Heures/sem. : 96	
Opération minibus : non applicable					22 à 65					Réservation : 22 h	
Offre un service de taxi <input type="checkbox"/>					+ de 65					Tarif au passage	
Offre d'autres services de transport <input type="checkbox"/>					total					minimum : 1,00 \$	
<input type="checkbox"/> Scolaire					Fauteuil roulant : 3 79 569 412 1063					maximum : 6,00 \$	
<input type="checkbox"/> Collectif					Ambulatoire : 2 56 349 306 713					Abonnement mensuel	
<input type="checkbox"/> Nolisé					Intellectuelle : 1 96 631 83 811					minimum : 24,00 \$	
<input type="checkbox"/> AMT					Psychique : 1 6 20 1 28					maximum : 49,50 \$	
<input type="checkbox"/> Réseau de la santé					Visuelle : 0 3 74 52 129					Temps moyen d'un déplacement :	
<input type="checkbox"/> Autres					Autres : 0 3 17 30 50					13 minutes	
Précision : non applicable					Total : 7 243 1660 884 2794						
					Admis en 2003 : 0 0 0 0 0						
<u>Déplacements</u>					<u>Statistiques sur les véhicules</u>					<u>Horaire</u>	
Service régulier					Minibus en service					Dimanche : non applicable	
	minibus	taxi	taxi adapté	total	en régie : 8					Lundi : non applicable	
Ambulatoire :	128 288	42 605	1 451	172 344	à contrat : 21					Mardi : non applicable	
Fauteuils roulants :	48 307	304	5 063	53 674	total : 29					Mercredi : non applicable	
Accompagnateur :	3 494	1	0	3 495	Kilométrage (minibus)					Jeudi : non applicable	
Total :	180 089	42 910	6 514	229 513	service régulier : 1 302 718					Vendredi : non applicable	
Régulier :	142 723	40 857	1 233	184 813	autres services : 40 235					Samedi : non applicable	
Occasionnel :	37 366	2 053	5 281	44 700	total : 1 342 953						
Total :	180 089	42 910	6 514	229 513	Véhicules-heure (minibus)						
Visiteurs :	407	0	0	407	service régulier : 56 348						
Hors territoire :	10 719	0	0	10 719	autres services : 1 056						
Destination(s) : non applicable					total : 57 404						
	minibus	taxi	taxi adapté	total	Nombre de voyages						
Autres services :	5 552	0	0	5 552	par taxi : 19 804						
					par taxi adapté : 4 192						
					total : 23 996						
<u>Revenus</u>					<u>Indicateurs de performance</u>					<u>Notes</u>	
MTQ : 1 984 676 \$					Coût par passager : 12,41 \$						
Usagers : 309 576 \$					Coût contrat minibus par km : 1,51 \$						
Municipalité(s) : 571 307 \$					Coût contrat minibus par passager : 11,63 \$						
Autres services : 39 452 \$					Coût contrat taxi par passager : 6,81 \$						
Autres : 17 355 \$					Coût d'exploitation par passager : 11,04 \$						
Total : 2 922 366 \$					Coût par passager selon le mode						
Dépenses					- minibus : 12,83 \$						
Administration : 277 937 \$					- taxi : 9,28 \$						
Exploitation : 2 594 714 \$					- global : 12,22 \$						
Fonctionnement : 158 042 \$					Passagers par véhicules-heure : 3,20						
Masse salariale : 300 683 \$					Passagers par voyage de taxi : 2,06						
Immobilisations : 136 297 \$					Km par passager minibus : 7,23						
Contrat minibus : 1 264 328 \$					Km par véhicules-heure : 23,12						
Contrat taxi : 336 786 \$					% de la population admise : 0,94%						
Contrat bimodal : 0 \$					Déplacements par pers. admise : 80,89						
Autres : 33 101 \$											
Total : 2 872 651 \$											
Dépenses imputées (autres serv. transp.) 24 222 \$											

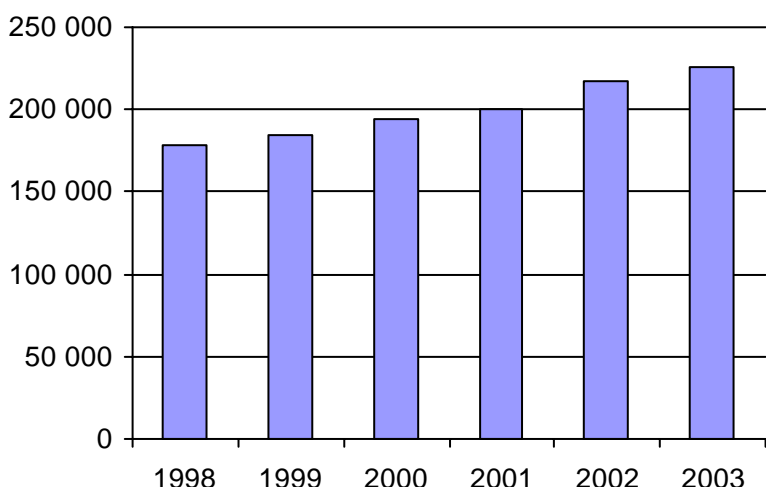
1. Évolution de la clientèle admise
1998 à 2003



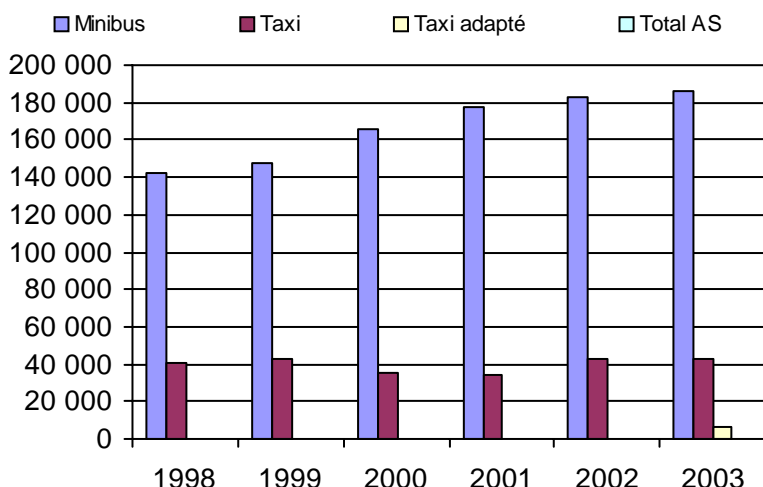
2. Évolution du ratio de "déplacements par personne admise" de 1998 à 2003



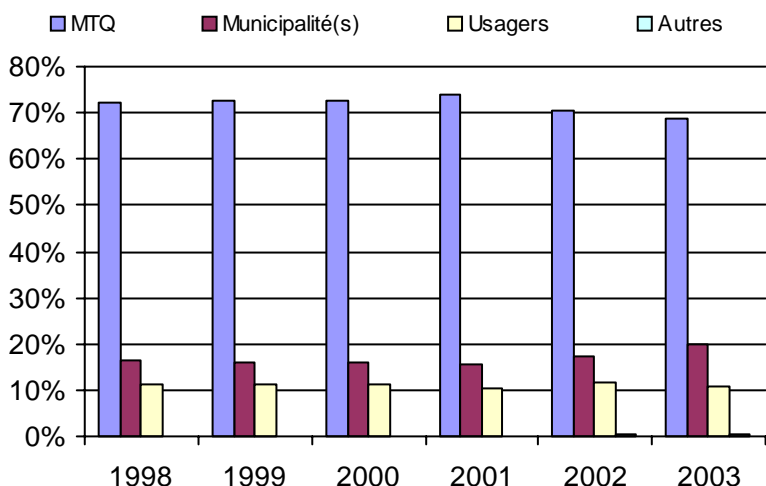
3. Évolution des déplacements
1998 à 2003



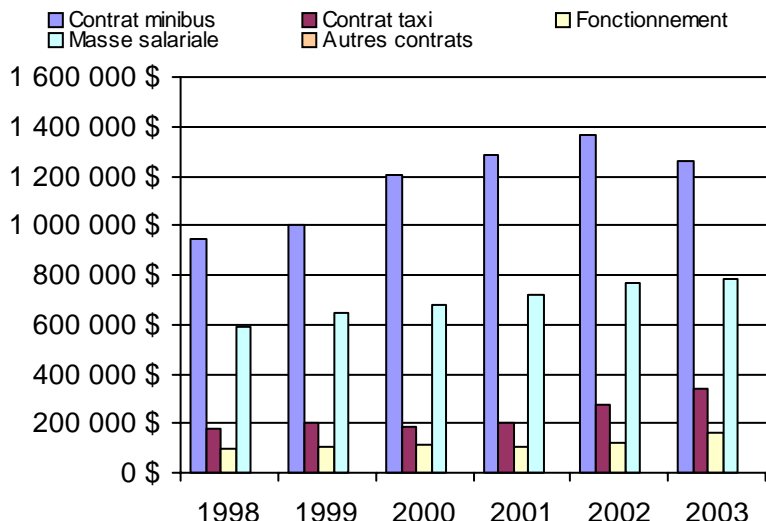
4. Évolution de la clientèle totale transportée
1998 à 2003



5. Évolution des revenus
1998 à 2003



6. Évolution de certaines dépenses 1998 à 2003



Organisme(s) participant(s)

Nom de l'organisme

- Alma (12301)
- Chapais-Chibougamau (12403)
- Dolbeau (12601)
- L'Anse Saint-Jean (12701)
- Roberval (12401)
- Saint-Ambroise (12101)
- Saint-Félicien (12402)
- STSag (22101)

Population : 297 032 Territoire (km²) : 344 852,25

Nom OTA : Saint-Ambroise

N° OTA 12101

Direction territoriale : Saguenay-Lac-Saint-Jean-Chibougamau

Région administrative : Saguenay/Lac-Saint-Jean

Organisme : Municipalité de Saint-Ambroise
 mandataire : 330, rue Gagnon
 Saint-Ambroise, Qc G7P 2P9
 (418) 672-4765

Organisme : Transport adapté Saguenay Nord
 délégué : 326, rue Gagnon, CP 190
 Saint-Ambroise, Qc G0V 1R0
 (418) 672-2083

Date du début du service: 1990-07-01

Informations générales

Administration : Régie
 Répartition : Régie
 Opération minibus : Contrat

Offre un service de taxi Offre d'autres services de transport Scolaire Collectif Nolisé AMT Réseau de la santé Autres

Précision :

Clientèle admise par groupes d'âge

	0 à 5	6 à 21	22 à 65	+ de 65	total
Fauteuil roulant :	1	10	21	12	44
Ambulatoire :	0	18	23	36	77
Intellectuelle :	0	3	3	0	6
Psychique :	0	2	0	0	2
Visuelle :	0	0	1	2	3
Autres :	0	0	0	0	0
Total :	1	33	48	50	132
<i>Admis en 2003 :</i>	0	0	0	0	0

Service

Semaines/an : 52
 Heures/sem. : 136
 Réservation : 24 h

Tarif au passage

minimum : 1,50 \$
 maximum : 1,50 \$

Abonnement mensuel

minimum : 0,00 \$
 maximum : 0,00 \$

Temps moyen d'un déplacement :

30 minutes

Déplacements

Service régulier	minibus	taxi	taxi		total
			adapté		
Ambulatoire :	17 016	0	0	0	17 016
Fauteuils roulants :	2 741	0	0	0	2 741
Accompagnateur :	472	0	0	0	472
Total :	20 229	0	0	0	20 229
Régulier :	16 876	0	0	0	16 876
Occasionnel :	3 353	0	0	0	3 353
Total :	20 229	0	0	0	20 229
Visiteurs :	164	0	0	0	164
Hors territoire :	2 080	0	0	0	2 080

Destination(s) : Chicoutimi, Jonquière

Autres services :	minibus	taxi	taxi		total
			adapté		
	0	0	0	0	0

Statistiques sur les véhicules

Minibus en service

en régie :	0
à contrat :	3
total :	3

Kilométrage (minibus)

service régulier :	170 511
autres services :	0
total :	170 511

Véhicules-heure (minibus)

service régulier :	7 072
autres services :	0
total :	7 072

Nombre de voyages

par taxi :	0
par taxi adapté :	0
total :	0

Horaire

Dimanche : n/d à n/d
 Lundi : 7h00 à 17h00
 Mardi : 7h00 à 17h00
 Mercredi : 7h00 à 17h00
 Jeudi : 7h00 à 17h00
 Vendredi : 7h00 à 17h00
 Samedi : n/d à n/d

Horaire annuel

Revenus

MTQ :	206 049 \$
Usagers :	43 189 \$
Municipalité(s) :	62 006 \$
Autres services :	0 \$
Autres :	1 385 \$
Total :	312 629 \$

Dépenses

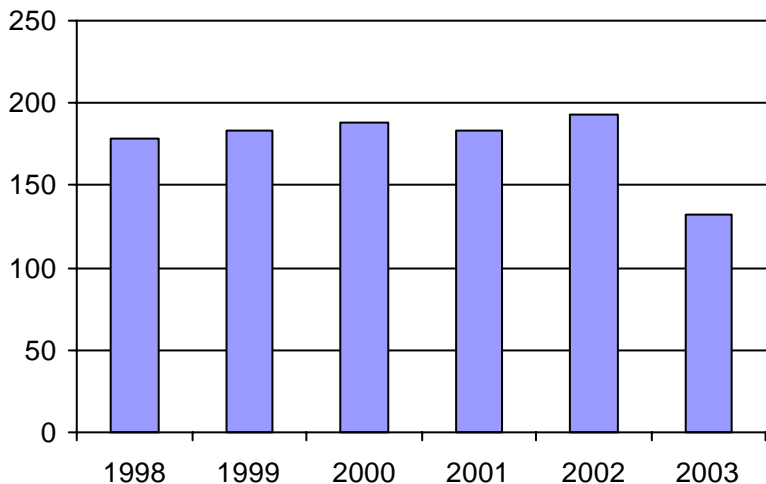
Administration :	29 971 \$
Exploitation :	275 938 \$
Fonctionnement :	0 \$
Masse salariale :	15 377 \$
Immobilisations :	0 \$
Contrat minibus :	257 336 \$
Contrat taxi :	0 \$
Contrat bimodal :	0 \$
Autres :	3 225 \$
Total :	305 909 \$
Dépenses imputées (autres serv. transp.)	0 \$

Indicateurs de performance

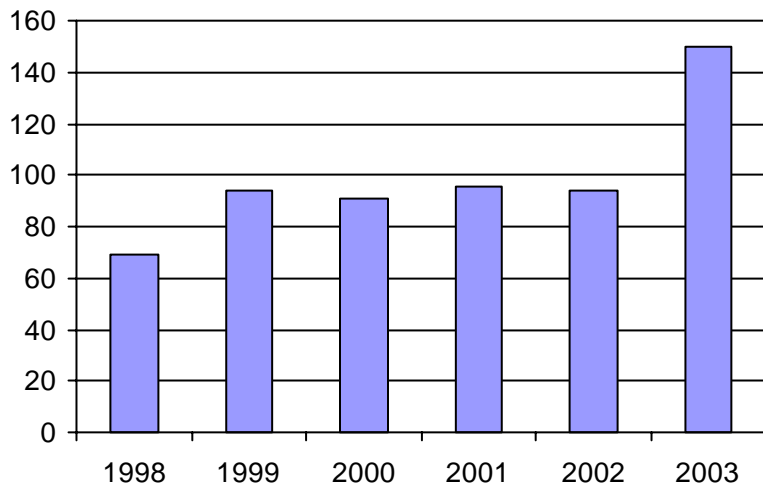
Coût par passager :	15,12 \$
Coût contrat minibus par km :	1,51 \$
Coût contrat minibus par passager :	12,72 \$
Coût contrat taxi par passager :	0,00 \$
Coût d'exploitation par passager :	13,64 \$
Coût par passager selon le mode	
- minibus :	14,96 \$
- taxi :	0,00 \$
- global :	15,12 \$
Passagers par véhicules-heure :	2,86
Passagers par voyage de taxi :	0,00
Km par passager minibus :	8,43
Km par véhicules-heure :	24,11
% de la population admise :	0,73%
Déplacements par pers. admise :	149,67

Notes

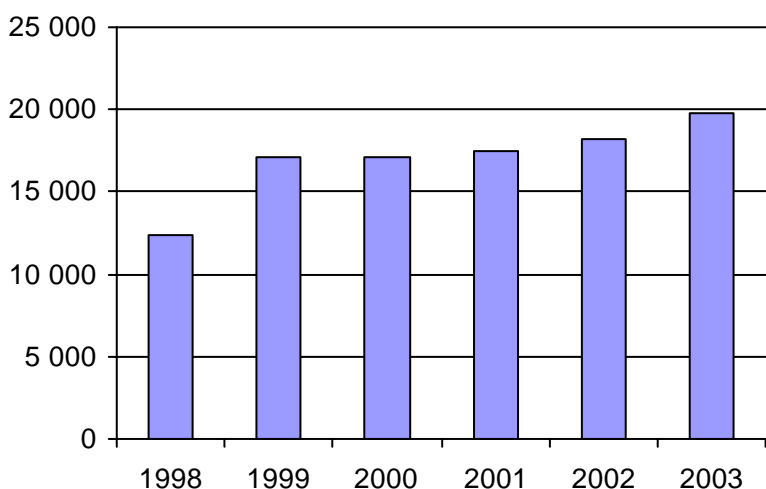
1. Évolution de la clientèle admise
1998 à 2003



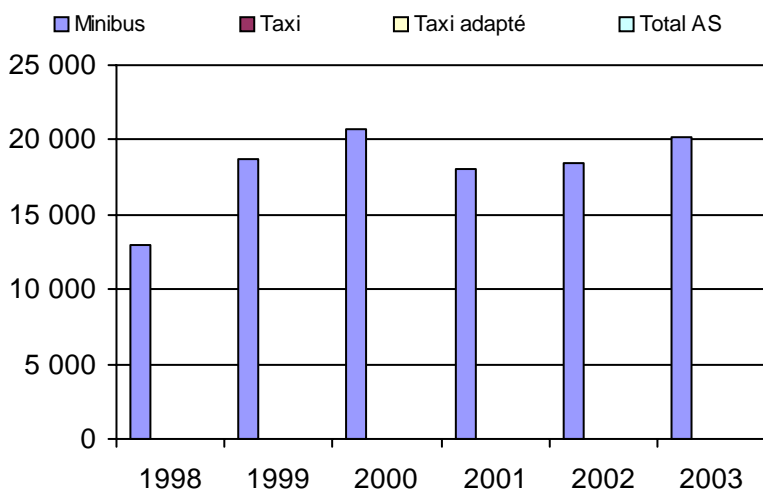
2. Évolution du ratio de "déplacements par personne admise" de 1998 à 2003



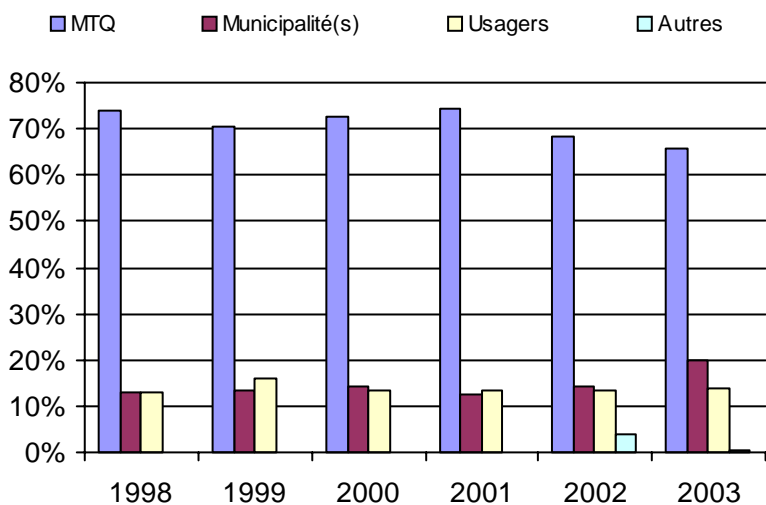
3. Évolution des déplacements
1998 à 2003



4. Évolution de la clientèle totale transportée
1998 à 2003



5. Évolution des revenus
1998 à 2003



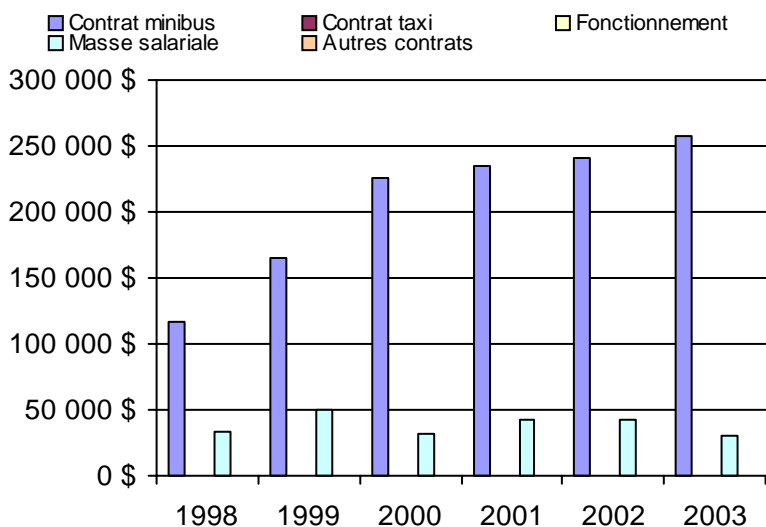
Municipalité(s) participante(s)

Nom (code géo.)

- Bégin (94250)
- Saint-Ambroise (94255)
- Saint-Charles-de-Bourget (94260)
- Saint-David-de-Falardeau (94245)
- Saint-Fulgence (94235)
- Saint-Honoré (94240)

Population : 17 964 Territoire (km²) : 1 327,00

6. Évolution de certaines dépenses 1998 à 2003



Nom OTA : Alma

N° OTA 12301

Direction territoriale : Saguenay-Lac-Saint-Jean-Chibougamau

Région administrative : Saguenay/Lac-Saint-Jean

Organisme Ville d'Alma
mandataire : 140, rue Saint-Joseph Sud
Alma, Qc G8B 3R1
(418) 669-5000

Organisme Transport adapté Lac-Saint-Jean-Est
délégué : 40, rue de l'Hopital
Métabetchouan, Qc G0W 2A0
(418) 349-5049

Date du début du service: 1983-09-05

Informations générales

Administration : Régie
Répartition : Mixte
Opération minibus : Contrat

Offre un service de taxi Offre d'autres services de transport Scolaire Collectif Nolisé AMT Réseau de la santé Autres

Précision :

Clientèle admise par groupes d'âge

	0 à 5	6 à 21	22 à 65	+ de 65	total
Fauteuil roulant :	0	8	85	27	120
Ambulatoire :	0	1	40	12	53
Intellectuelle :	0	10	121	8	139
Psychique :	0	0	3	0	3
Visuelle :	0	2	14	5	21
Autres :	0	0	0	0	0
Total :	0	21	263	52	336
<i>Admis en 2003 :</i>	0	0	0	0	0

Service

Semaines/an : 52
Heures/sem. : 68
Réservation : 12 h

Tarif au passage

minimum : 1,50 \$
maximum : 1,50 \$

Abonnement mensuel

minimum : 0,00 \$
maximum : 0,00 \$

Temps moyen d'un déplacement :
n/d

Déplacements

Service régulier	minibus	taxi	taxi adapté		total
			taxi	adapté	
Ambulatoire :	17 601	0	0	0	17 601
Fauteuils roulants :	4 521	0	0	0	4 521
Accompagnateur :	25	0	0	0	25
Total :	22 147	0	0	0	22 147
Régulier :	17 497	0	0	0	17 497
Occasionnel :	4 650	0	0	0	4 650
Total :	22 147	0	0	0	22 147
Visiteurs :	18	0	0	0	18
Hors territoire :	0	0	0	0	0
Destination(s) :					

Autres services :	minibus	taxi	taxi adapté		total
			taxi	adapté	
	0	0	0	0	0

Statistiques sur les véhicules

Minibus en service	
en régie :	0
à contrat :	3
total :	3
Kilométrage (minibus)	
service régulier :	144 433
autres services :	0
total :	144 433
Véhicules-heure (minibus)	
service régulier :	9 828
autres services :	0
total :	9 828
Nombre de voyages	
par taxi :	0
par taxi adapté :	0
total :	0

Horaire

Dimanche : 9h30 à 15h30
Lundi : 6h30 à 17h30
Mardi : 6h30 à 17h30
Mercredi : 6h30 à 17h30
Jeudi : 6h30 à 22h00
Vendredi : 6h30 à 22h00
Samedi : 9h30 à 15h30

Horaire annuel

Revenus

MTQ :	200 296 \$
Usagers :	33 220 \$
Municipalité(s) :	45 149 \$
Autres services :	0 \$
Autres :	116 \$
Total :	278 781 \$

Dépenses

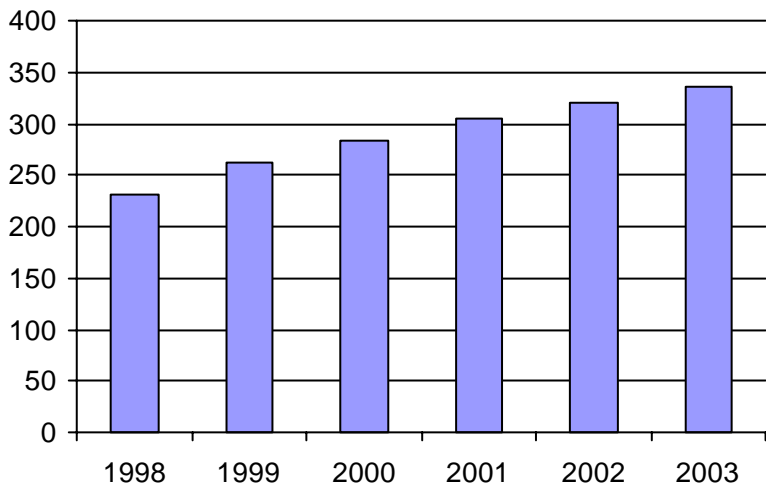
Administration :	7 436 \$
Exploitation :	267 660 \$
Fonctionnement :	0 \$
Masse salariale :	0 \$
Immobilisations :	0 \$
Contrat minibus :	267 660 \$
Contrat taxi :	0 \$
Contrat bimodal :	0 \$
Autres :	0 \$
Total :	275 096 \$
Dépenses imputées (autres serv. transp.)	0 \$

Indicateurs de performance

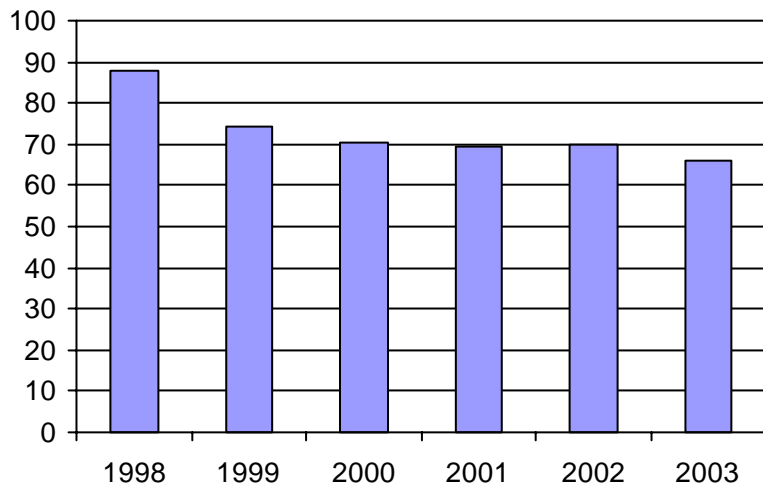
Coût par passager :	12,42 \$
Coût contrat minibus par km :	1,85 \$
Coût contrat minibus par passager :	12,09 \$
Coût contrat taxi par passager :	0,00 \$
Coût d'exploitation par passager :	12,09 \$
Coût par passager selon le mode	
- minibus :	12,42 \$
- taxi :	0,00 \$
- global :	12,42 \$
Passagers par véhicules-heure :	2,25
Passagers par voyage de taxi :	0,00
Km par passager minibus :	6,52
Km par véhicules-heure :	14,70
% de la population admise :	0,66%
Déplacements par pers. admise :	65,84

Notes

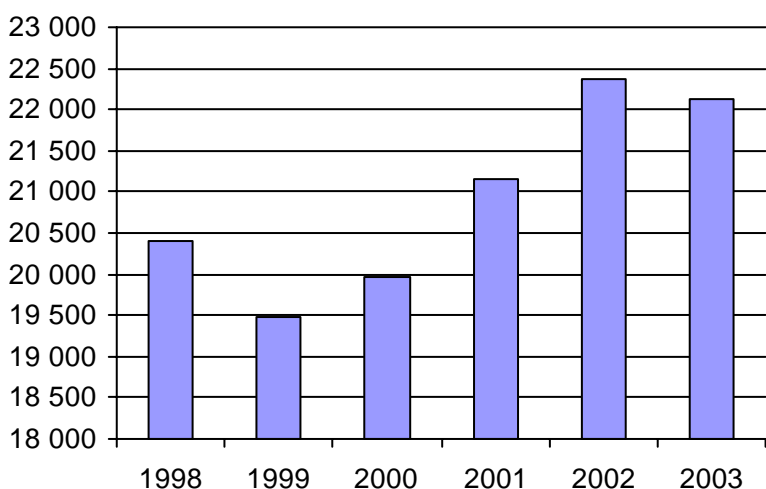
1. Évolution de la clientèle admise
1998 à 2003



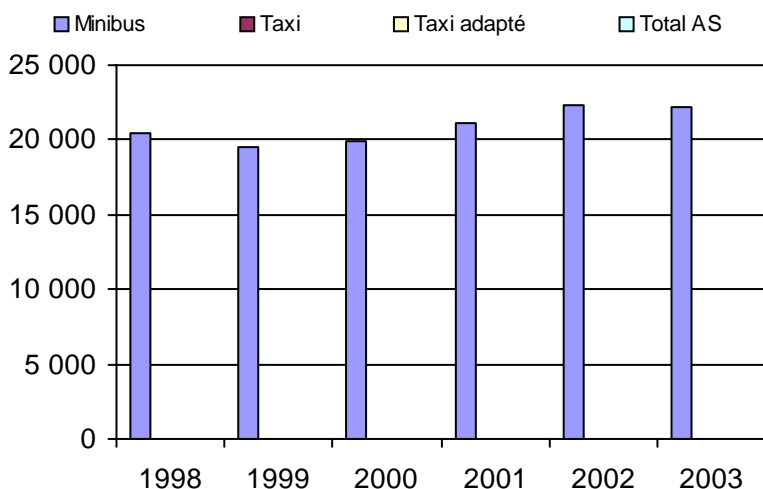
2. Évolution du ratio de "déplacements par personne admise" de 1998 à 2003



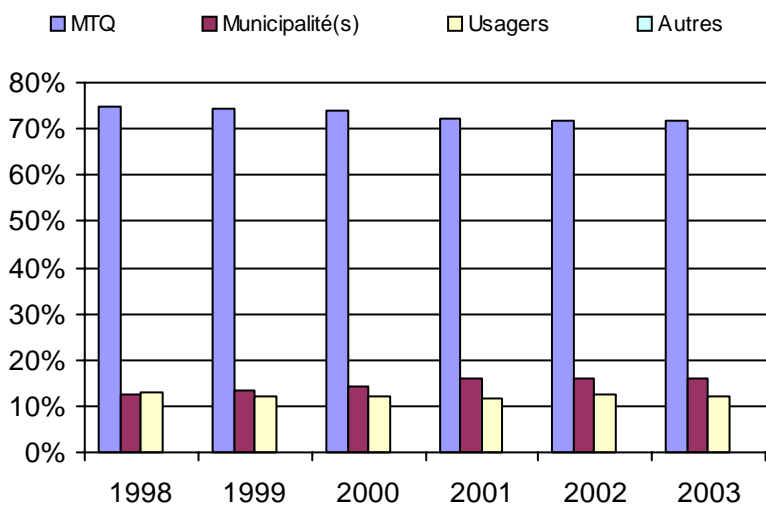
3. Évolution des déplacements
1998 à 2003



4. Évolution de la clientèle totale transportée
1998 à 2003



5. Évolution des revenus
1998 à 2003



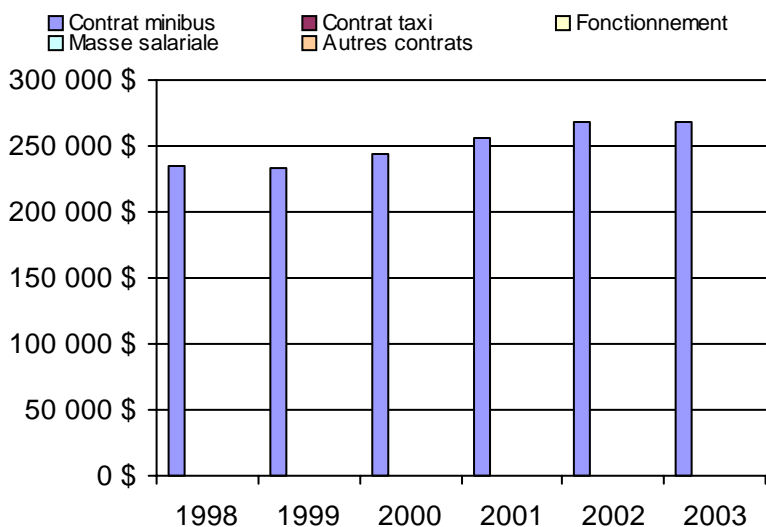
Municipalité(s) participante(s)

Nom (code géo.)

- Alma (93042)
- Desbiens (93005)
- Hébertville (93020)
- Hébertville-Station (93025)
- Labrecque (93055)
- L'Ascension-de-Notre-Seigneur (93065)
- Métabetchouan--Lac-à-la-Croix (93012)
- Saint-Bruno (93030)
- Sainte-Monique (93075)
- Saint-Gédéon (93035)
- Saint-Henri-de-Taillon (93070)
- Saint-Nazaire (93045)

Population : 50 960 Territoire (km²) : 1 482,00

6. Évolution de certaines dépenses 1998 à 2003



Nom OTA : Roberval

N° OTA 12401

Direction territoriale : Saguenay-Lac-Saint-Jean-Chibougamau

Région administrative : Saguenay/Lac-Saint-Jean

Organisme Ville de Roberval
 mandataire : 851, boulevard Saint-Joseph
 Roberval, Qc G8H 2L6
 (418) 275-0202

Organisme Corporation du transport adapté Roberval métropolitain
 délégué : 109-A, rue Bouchard, CP 45
 Lac-Bouchette, Qc G0W 1V0
 (418) 348-9191

Date du début du service: 1982-08-16

Informations générales

Administration : Régie
 Répartition : Régie
 Opération minibus : Mixte

Offre un service de taxi Offre d'autres services de transport Scolaire Collectif Nolisé AMT Réseau de la santé Autres

Précision :

Clientèle admise par groupes d'âge

	0 à 5	6 à 21	22 à 65	+ de 65	total
Fauteuil roulant :	0	2	34	53	89
Ambulatoire :	0	1	10	4	15
Intellectuelle :	0	4	44	11	59
Psychique :	0	0	4	1	5
Visuelle :	0	0	1	5	6
Autres :	0	0	0	0	0
Total :	0	7	93	74	174
<i>Admis en 2003 :</i>	0	0	0	0	0

Service

Semaines/an : 50
 Heures/sem. : 80
 Réservation : 24 h
 Tarif au passage
 minimum : 1,75 \$
 maximum : 2,00 \$
 Abonnement mensuel
 minimum : 0,00 \$
 maximum : 0,00 \$
 Temps moyen d'un déplacement : n/d

Déplacements

Service régulier	minibus	taxi	taxi	
			adapté	total
Ambulatoire :	8 127	62	0	8 189
Fauteuils roulants :	2 679	1	0	2 680
Accompagnateur :	209	1	0	210
Total :	11 015	64	0	11 079
Régulier :	9 956	64	0	10 020
Occasionnel :	1 059	0	0	1 059
Total :	11 015	64	0	11 079
Visiteurs :	154	0	0	154
Hors territoire :	45	0	0	45
Destination(s) : St-Félicien				

Autres services :	minibus	taxi	taxi	
			adapté	total
	0	0	0	0

Statistiques sur les véhicules

Minibus en service	
en régie :	1
à contrat :	1
total :	2
Kilométrage (minibus)	
service régulier :	53 193
autres services :	0
total :	53 193
Véhicules-heure (minibus)	
service régulier :	4 000
autres services :	0
total :	4 000
Nombre de voyages	
par taxi :	64
par taxi adapté :	0
total :	64

Horaire

Dimanche : n/d à n/d
 Lundi : 7h00 à 23h00
 Mardi : 7h00 à 23h00
 Mercredi : 7h00 à 23h00
 Jeudi : 7h00 à 23h00
 Vendredi : 7h00 à 23h00
 Samedi : n/d à n/d
 Horaire annuel

Revenus

MTQ :	114 057 \$
Usagers :	19 461 \$
Municipalité(s) :	35 571 \$
Autres services :	0 \$
Autres :	126 \$
Total :	169 215 \$

Dépenses

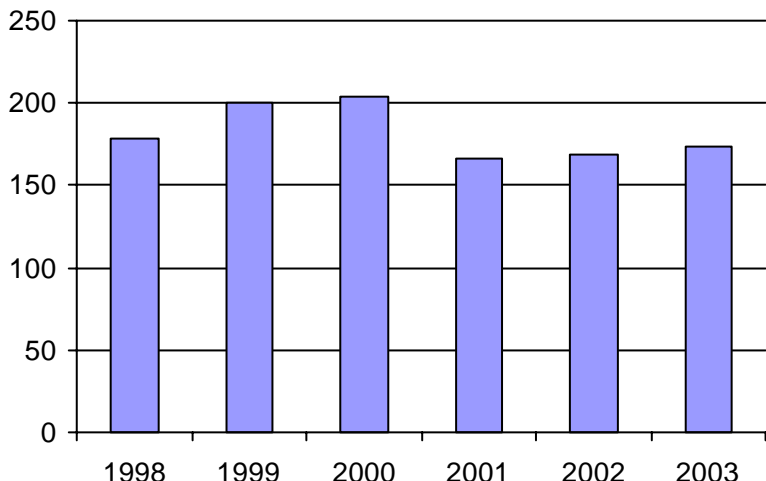
Administration :	18 919 \$
Exploitation :	150 296 \$
Fonctionnement :	22 899 \$
Masse salariale :	107 451 \$
Immobilisations :	14 477 \$
Contrat minibus :	3 300 \$
Contrat taxi :	1 743 \$
Contrat bimodal :	0 \$
Autres :	426 \$
Total :	169 215 \$
Dépenses imputées (autres serv. transp.)	0 \$

Indicateurs de performance

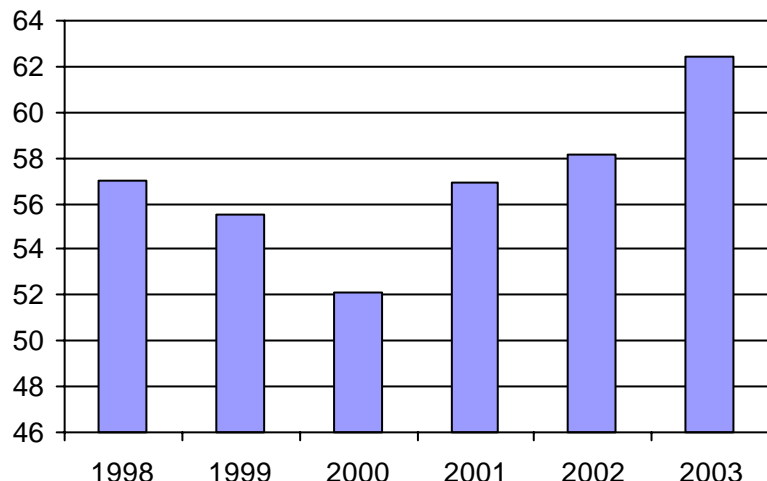
Coût par passager :	15,27 \$
Coût contrat minibus par km :	0,00 \$
Coût contrat minibus par passager :	0,00 \$
Coût contrat taxi par passager :	27,23 \$
Coût d'exploitation par passager :	13,57 \$
Coût par passager selon le mode	
- minibus :	15,14 \$
- taxi :	31,70 \$
- global :	15,27 \$
Passagers par véhicules-heure :	2,75
Passagers par voyage de taxi :	1,00
Km par passager minibus :	4,83
Km par véhicules-heure :	13,30
% de la population admise :	1,07%
Déplacements par pers. admise :	62,47

Notes

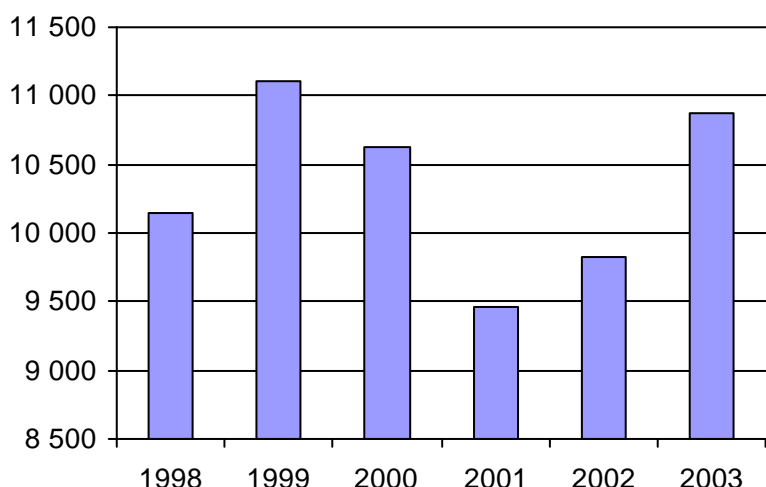
1. Évolution de la clientèle admise
1998 à 2003



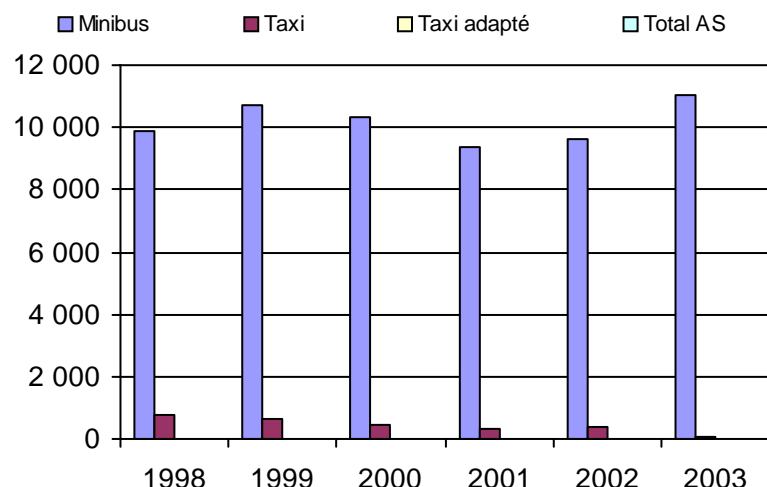
2. Évolution du ratio de "déplacements par personne admise" de 1998 à 2003



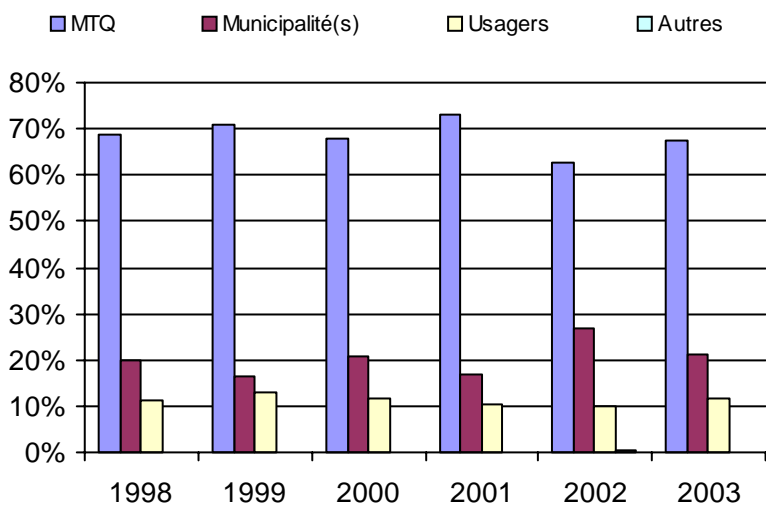
3. Évolution des déplacements
1998 à 2003



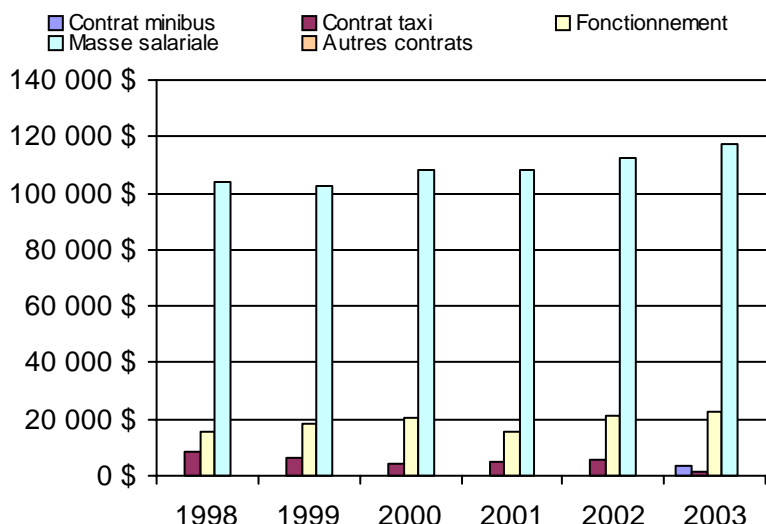
4. Évolution de la clientèle totale transportée
1998 à 2003



5. Évolution des revenus
1998 à 2003



6. Évolution de certaines dépenses 1998 à 2003



Municipalité(s) participante(s)

Nom (code géo.)

- Chambord (91020)
- Lac-Bouchette (91005)
- Roberval (91025)
- Saint-André-du-Lac-Saint-Jean (91010)
- Sainte-Hedwige (91030)
- Saint-François-de-Sales (91015)

Population : 16 267 Territoire (km²) : 2 073,00

Nom OTA : Saint-Félicien

N° OTA 12402

Direction territoriale : Saguenay-Lac-Saint-Jean-Chibougamau

Région administrative : Saguenay/Lac-Saint-Jean

Organisme Ville de Saint-Félicien
 mandataire : 1209, boulevard Sacré-Cœur, CP 7000
 Saint-Félicien, Qc G8K 2R5
 (418) 679-0251

Organisme Transport adapté secteur Ashuapmouchouan inc.
 délégué : 1148, rue Lafontaine
 Saint-Félicien, Qc G8K 2R1
 (418) 630-3933

Date du début du service: 1980-10-20

Informations générales

Administration : Régie
 Répartition : Régie
 Opération minibus : Régie

Offre un service de taxi Offre d'autres services de transport Scolaire Collectif Nolisé AMT Réseau de la santé Autres

Précision :

Clientèle admise par groupes d'âge

	0 à 5	6 à 21	22 à 65	+ de 65	total
Fauteuil roulant :	0	3	38	32	73
Ambulatoire :	0	11	62	45	118
Intellectuelle :	0	11	105	30	146
Psychique :	0	0	0	0	0
Visuelle :	0	0	6	1	7
Autres :	0	0	0	0	0
Total :	0	25	211	108	344
<i>Admis en 2003 :</i>	0	0	0	0	0

Service

Semaines/an : 50
 Heures/sem. : 120
 Réservation : 24 h
 Tarif au passage
 minimum : 1,50 \$
 maximum : 1,75 \$
 Abonnement mensuel
 minimum : 0,00 \$
 maximum : 0,00 \$
 Temps moyen d'un déplacement :
 15 minutes

Déplacements

Service régulier	minibus	taxi	taxi		total
			adapté		
Ambulatoire :	25 105	0	0	0	25 105
Fauteuils roulants :	5 046	0	0	0	5 046
Accompagnateur :	702	0	0	0	702
Total :	30 853	0	0	0	30 853
Régulier :	28 295	0	0	0	28 295
Occasionnel :	2 558	0	0	0	2 558
Total :	30 853	0	0	0	30 853
Visiteurs :	56	0	0	0	56
Hors territoire :	7 533	0	0	0	7 533
Destination(s) : Roberval					

Autres services :	minibus	taxi	taxi		total
			adapté		
	0	0	0	0	0

Statistiques sur les véhicules

Minibus en service	
en régie :	2
à contrat :	0
total :	2
Kilométrage (minibus)	
service régulier :	124 169
autres services :	0
total :	124 169
Véhicules-heure (minibus)	
service régulier :	6 000
autres services :	0
total :	6 000
Nombre de voyages	
par taxi :	0
par taxi adapté :	0
total :	0

Horaire

Dimanche : 12h00 à 0h00
 Lundi : 7h00 à 23h00
 Mardi : 7h00 à 23h00
 Mercredi : 7h00 à 23h00
 Jeudi : 7h00 à 23h00
 Vendredi : 7h00 à 23h00
 Samedi : 12h00 à 00h00
 Horaire annuel

Revenus

MTQ :	198 512 \$
Usagers :	49 166 \$
Municipalité(s) :	47 805 \$
Autres services :	0 \$
Autres :	11 071 \$
Total :	306 554 \$

Dépenses

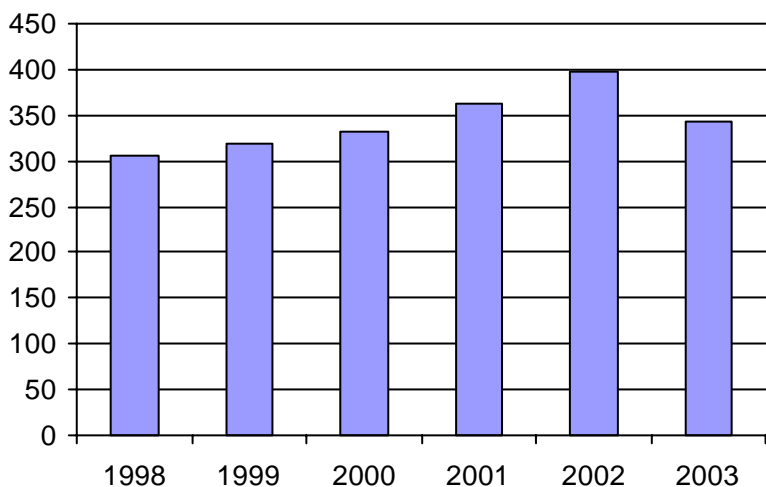
Administration :	26 330 \$
Exploitation :	253 398 \$
Fonctionnement :	44 225 \$
Masse salariale :	173 282 \$
Immobilisations :	35 891 \$
Contrat minibus :	0 \$
Contrat taxi :	0 \$
Contrat bimodal :	0 \$
Autres :	0 \$
Total :	279 728 \$
Dépenses imputées (autres serv. transp.)	0 \$

Indicateurs de performance

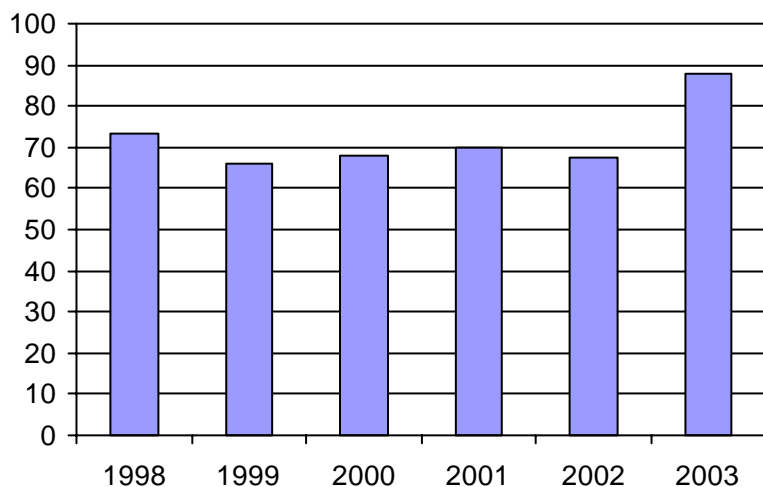
Coût par passager :	9,07 \$
Coût contrat minibus par km :	0,00 \$
Coût contrat minibus par passager :	0,00 \$
Coût contrat taxi par passager :	0,00 \$
Coût d'exploitation par passager :	8,21 \$
Coût par passager selon le mode	
- minibus :	9,07 \$
- taxi :	0,00 \$
- global :	9,07 \$
Passagers par véhicules-heure :	5,14
Passagers par voyage de taxi :	0,00
Km par passager minibus :	4,02
Km par véhicules-heure :	20,69
% de la population admise :	2,30%
Déplacements par pers. admise :	87,65

Notes

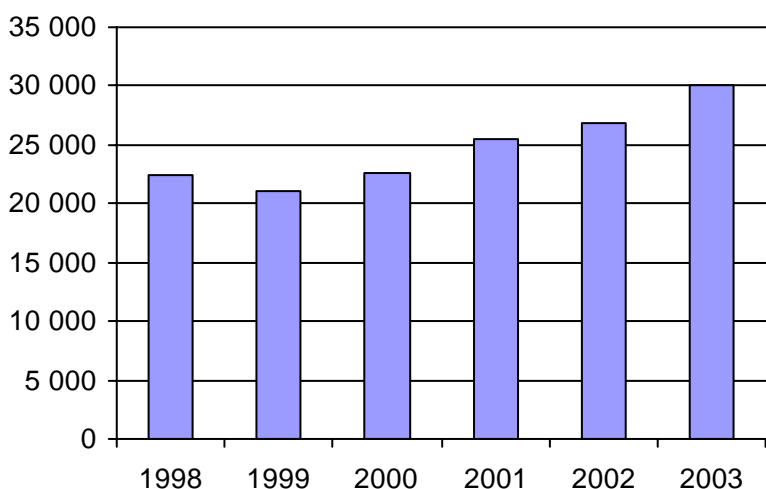
1. Évolution de la clientèle admise
1998 à 2003



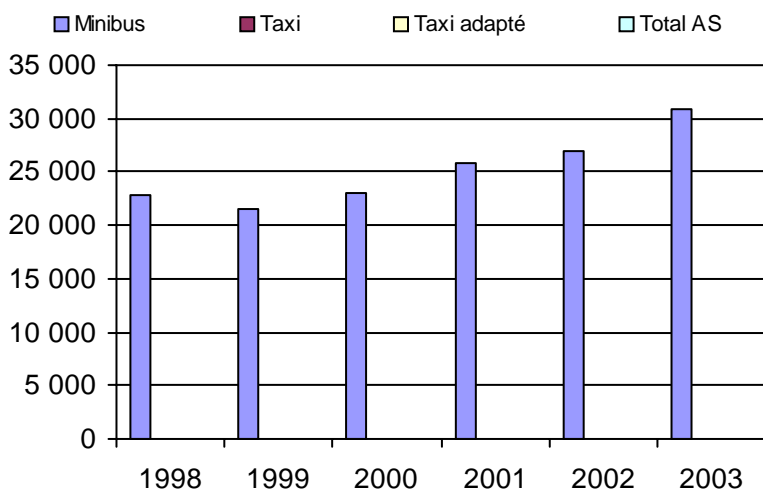
2. Évolution du ratio de "déplacements par personne admise" de 1998 à 2003



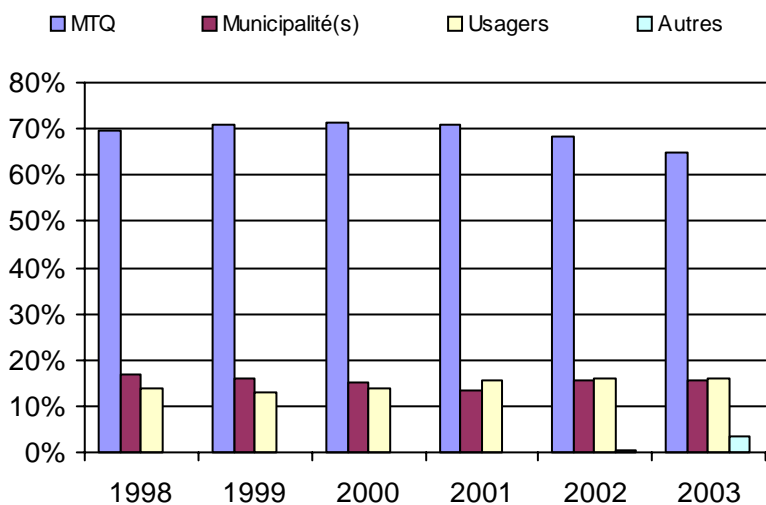
3. Évolution des déplacements
1998 à 2003



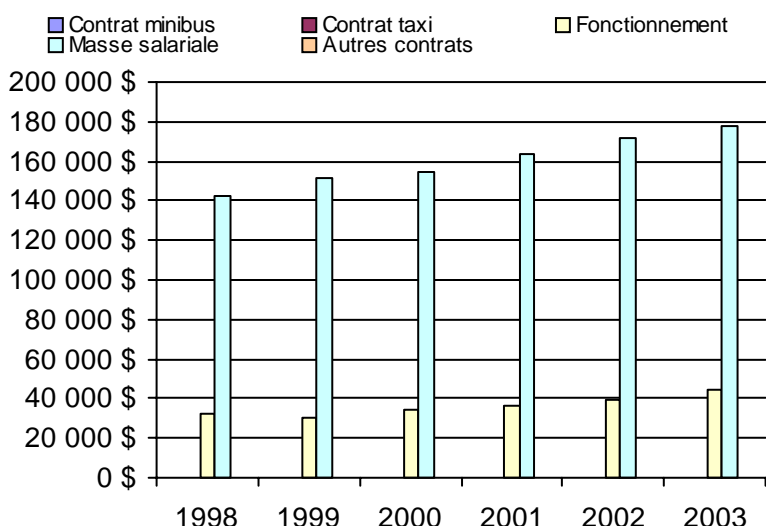
4. Évolution de la clientèle totale transportée
1998 à 2003



5. Évolution des revenus
1998 à 2003



6. Évolution de certaines dépenses 1998 à 2003



Municipalité(s) participante(s)

Nom (code géo.)

La Doré (91050)
Saint-Félicien (91042)
Saint-Prime (91035)

Population : 14 956 Territoire (km²) : 788,00

Nom OTA : Chapais-Chibougamau

N° OTA 12403

Direction territoriale : Saguenay-Lac-Saint-Jean-Chibougamau

Région administrative : Nord-du-Québec

Organisme Ville de Chibougamau
 mandataire : 650, 3e Rue
 Chibougamau, Qc G8P 1P1
 (418) 748-2688

Organisme Transport adapté Chapais - Chibougamau
 délégué : 51, 3e rue
 Chibougamau, Qc G8P 1N1
 (418) 748-6346
 taccbj@momcourrier.com

Date du début du service: 1996-01-03

Informations générales

Administration : Régie
 Répartition : Régie
 Opération minibus : Contrat

Offre un service de taxi Offre d'autres services de transport Scolaire Collectif Nolisé AMT Réseau de la santé Autres

Précision : Activités

Clientèle admise par groupes d'âge

	0 à 5	6 à 21	22 à 65	+ de 65	total
Fauteuil roulant :	0	2	20	23	45
Ambulatoire :	0	1	23	37	61
Intellectuelle :	1	7	10	1	19
Psychique :	0	0	5	0	5
Visuelle :	0	0	3	1	4
Autres :	0	0	0	0	0
Total :	1	10	61	62	134
<i>Admis en 2003 :</i>	0	0	0	0	0

Service

Semaines/an : 52
 Heures/sem. : 64
 Réservation : 24 h

Tarif au passage

minimum : 1,00 \$
 maximum : 6,00 \$

Abonnement mensuel

minimum : 24,00 \$
 maximum : 24,00 \$

Temps moyen d'un
 déplacement :
 7 minutes

Déplacements

Service régulier	minibus	taxi	taxi	
			adapté	total
Ambulatoire :	2 291	189	0	2 480
Fauteuils roulants :	2 256	0	0	2 256
Accompagnateur :	426	0	0	426
Total :	4 973	189	0	5 162
Régulier :	2 338	181	0	2 519
Occasionnel :	2 635	8	0	2 643
Total :	4 973	189	0	5 162
Visiteurs :	0	0	0	0
Hors territoire :	0	0	0	0
Destination(s) :				

Autres services :	minibus	taxi	taxi	
			adapté	total
	5 103	0	0	5 103

Statistiques sur les véhicules

Minibus en service	
en régie :	0
à contrat :	2
total :	2
Kilométrage (minibus)	
service régulier :	15 695
autres services :	12 315
total :	28 010
Véhicules-heure (minibus)	
service régulier :	2 288
autres services :	642
total :	2 930
Nombre de voyages	
par taxi :	189
par taxi adapté :	0
total :	189

Horaire

Dimanche :	n/d à n/d
Lundi :	7h30 à 16h30
Mardi :	7h30 à 16h30
Mercredi :	7h30 à 16h30
Jeudi :	7h30 à 16h30
Vendredi :	7h30 à 16h30
Samedi :	13h00 à 17h00
Horaire non annuel	
<input type="checkbox"/> printemps	<input checked="" type="checkbox"/> été
Dimanche :	n/d à n/d
Lundi :	8h00 à 17h00
Mardi :	8h00 à 17h00
Mercredi :	8h00 à 17h00
Jeudi :	8h00 à 17h00
Vendredi :	8h00 à 17h00
Samedi :	n/d à n/d

Revenus

MTQ :	96 623 \$
Usagers :	6 294 \$
Municipalité(s) :	24 552 \$
Autres services :	22 522 \$
Autres :	2 227 \$
Total :	152 218 \$

Dépenses

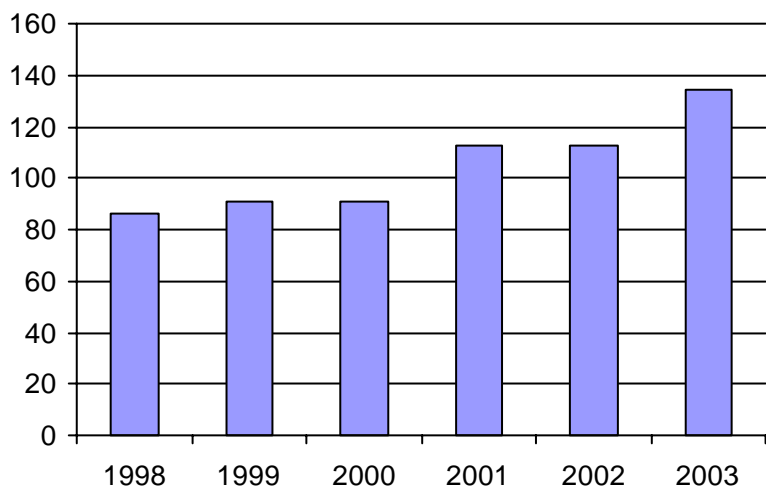
Administration :	37 338 \$
Exploitation :	132 259 \$
Fonctionnement :	0 \$
Masse salariale :	36 051 \$
Immobilisations :	0 \$
Contrat minibus :	67 841 \$
Contrat taxi :	5 845 \$
Contrat bimodal :	0 \$
Autres :	22 522 \$
Total :	169 597 \$
Dépenses imputées (autres serv. transp.)	22 522 \$

Indicateurs de performance

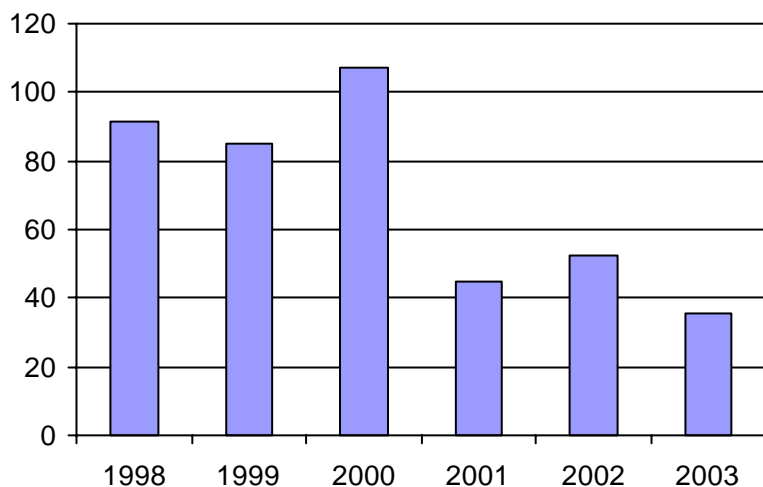
Coût par passager :	28,49 \$
Coût contrat minibus par km :	2,42 \$
Coût contrat minibus par passager :	6,73 \$
Coût contrat taxi par passager :	30,93 \$
Coût d'exploitation par passager :	12,88 \$
Coût par passager selon le mode	
- minibus :	13,88 \$
- taxi :	38,08 \$
- global :	16,52 \$
Passagers par véhicules-heure :	2,17
Passagers par voyage de taxi :	1,00
Km par passager minibus :	3,16
Km par véhicules-heure :	6,86
% de la population admise :	1,14%
Déplacements par pers. admise :	35,34

Notes

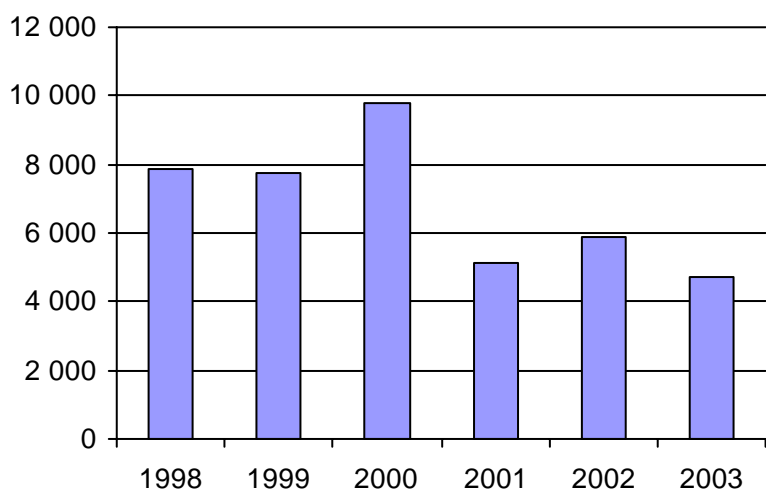
1. Évolution de la clientèle admise
1998 à 2003



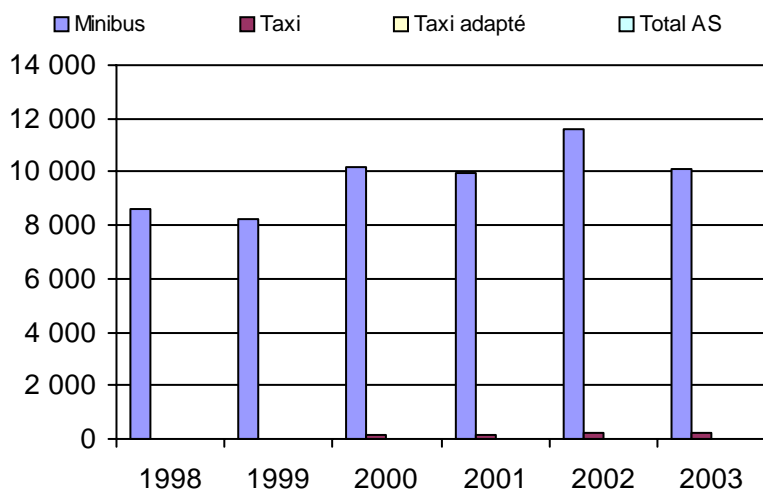
2. Évolution du ratio de "déplacements par personne admise" de 1998 à 2003



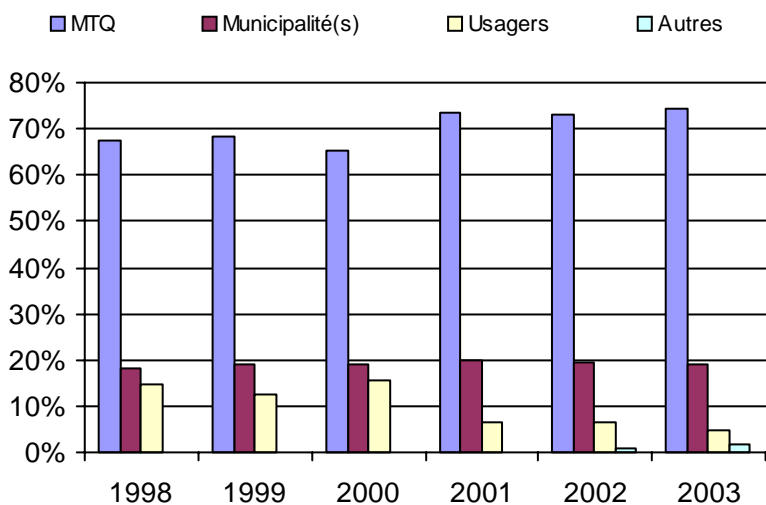
3. Évolution des déplacements
1998 à 2003



4. Évolution de la clientèle totale transportée
1998 à 2003



5. Évolution des revenus
1998 à 2003



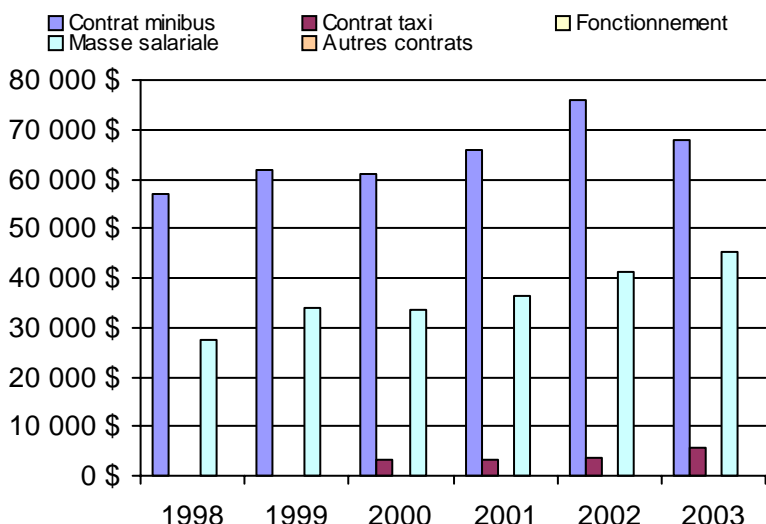
Municipalité(s) participante(s)

Nom (code géo.)

Baie-James (99060)
Chapais (99020)
Chibougamau (99025)

Population : 11 753 Territoire (km²) : 334 361,00

6. Évolution de certaines dépenses 1998 à 2003



Nom OTA : Dolbeau

N° OTA 12601

Direction territoriale : Saguenay-Lac-Saint-Jean-Chibougamau

Région administrative : Saguenay/Lac-Saint-Jean

Organisme Ville de Dolbeau-Mistassini
mandataire : 1100, boulevard Wallberg
Dolbeau-Mistassini, Qc G8L 1G7
(418) 276-0160

Organisme Transport adapté Maria-Chapdelaine inc.
délégué : 2008, rue Gagnon
Dolbeau, Qc G8L 2B8
(418) 276-7419

Date du début du service: 1984-08-20

Informations générales

Administration : Régie
Répartition : Régie
Opération minibus : Régie

Offre un service de taxi Offre d'autres services de transport Scolaire Collectif Nolisé AMT Réseau de la santé Autres

Précision :

Clientèle admise par groupes d'âge

	0 à 5	6 à 21	22 à 65	+ de 65	total
Fauteuil roulant :	0	12	60	96	168
Ambulatoire :	1	5	57	100	163
Intellectuelle :	0	20	115	11	146
Psychique :	0	0	0	0	0
Visuelle :	0	1	13	12	26
Autres :	0	0	0	0	0
Total :	1	38	245	219	503
<i>Admis en 2003 :</i>	0	0	0	0	0

Service

Semaines/an : 52
Heures/sem. : 135
Réservation : 24 h

Tarif au passage

minimum : 1,50 \$
maximum : 1,50 \$

Abonnement mensuel

minimum : 0,00 \$
maximum : 0,00 \$

Temps moyen d'un déplacement :

12 minutes

Déplacements

Service régulier	minibus	taxi	taxi	
			adapté	total
Ambulatoire :	24 984	16	0	25 000
Fauteuils roulants :	4 053	3	0	4 056
Accompagnateur :	511	0	0	511
Total :	29 548	19	0	29 567
Régulier :	25 257	14	0	25 271
Occasionnel :	4 291	5	0	4 296
Total :	29 548	19	0	29 567
Visiteurs :	0	0	0	0
Hors territoire :	158	0	0	158
Destination(s) : Alma, Roberval, Lac Bouchette, Saint-Félicien, St-Méthode, L' Ascension, Québec				

Autres services :	minibus	taxi	taxi	
			adapté	total
	0	0	0	0

Statistiques sur les véhicules

Minibus en service	
en régie :	3
à contrat :	0
total :	3
Kilométrage (minibus)	
service régulier :	220 689
autres services :	0
total :	220 689
Véhicules-heure (minibus)	
service régulier :	7 293
autres services :	0
total :	7 293
Nombre de voyages	
par taxi :	19
par taxi adapté :	0
total :	19

Horaire

Dimanche :	7h00 à 17h00
Lundi :	7h00 à 17h00
Mardi :	7h00 à 17h00
Mercredi :	7h00 à 17h00
Jeudi :	7h00 à 17h00
Vendredi :	7h00 à 17h00
Samedi :	n/d à n/d
Horaire annuel	

Revenus

MTQ :	215 507 \$
Usagers :	44 863 \$
Municipalité(s) :	45 731 \$
Autres services :	0 \$
Autres :	838 \$
Total :	306 939 \$

Dépenses

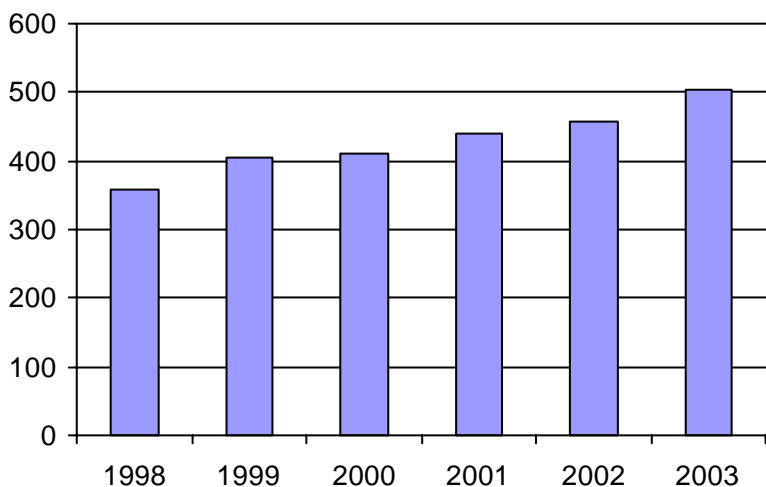
Administration :	30 296 \$
Exploitation :	261 294 \$
Fonctionnement :	64 951 \$
Masse salariale :	155 252 \$
Immobilisations :	40 911 \$
Contrat minibus :	0 \$
Contrat taxi :	180 \$
Contrat bimodal :	0 \$
Autres :	0 \$
Total :	291 590 \$
Dépenses imputées (autres serv. transp.)	0 \$

Indicateurs de performance

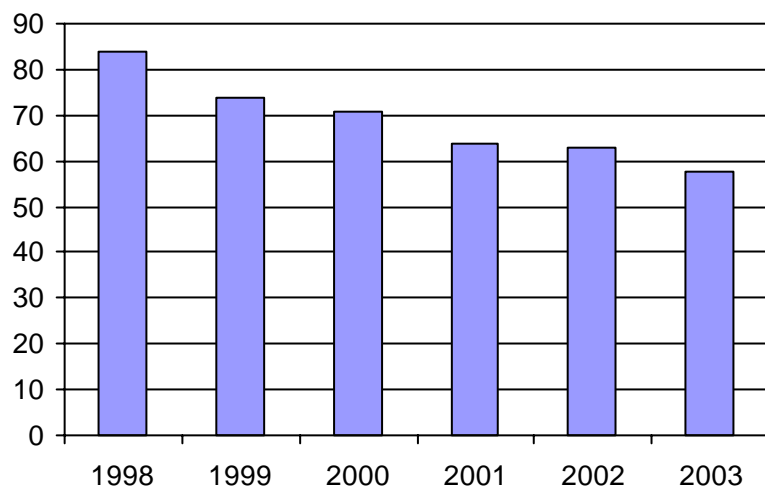
Coût par passager :	9,86 \$
Coût contrat minibus par km :	0,00 \$
Coût contrat minibus par passager :	0,00 \$
Coût contrat taxi par passager :	9,47 \$
Coût d'exploitation par passager :	8,84 \$
Coût par passager selon le mode	
- minibus :	9,86 \$
- taxi :	11,64 \$
- global :	9,86 \$
Passagers par véhicules-heure :	4,05
Passagers par voyage de taxi :	1,00
Km par passager minibus :	7,47
Km par véhicules-heure :	30,26
% de la population admise :	1,82%
Déplacements par pers. admise :	57,77

Notes

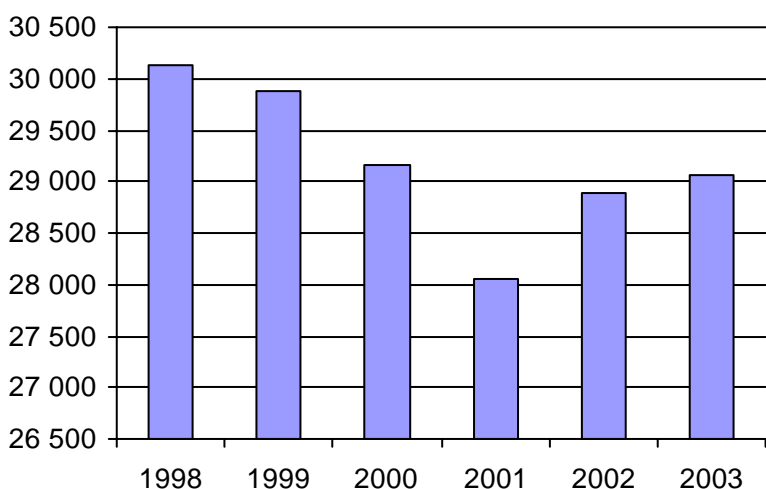
1. Évolution de la clientèle admise
1998 à 2003



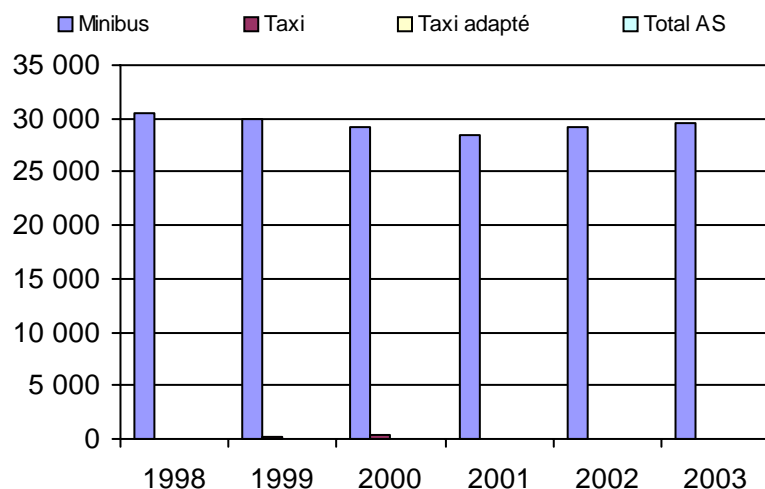
2. Évolution du ratio de "déplacements par personne admise" de 1998 à 2003



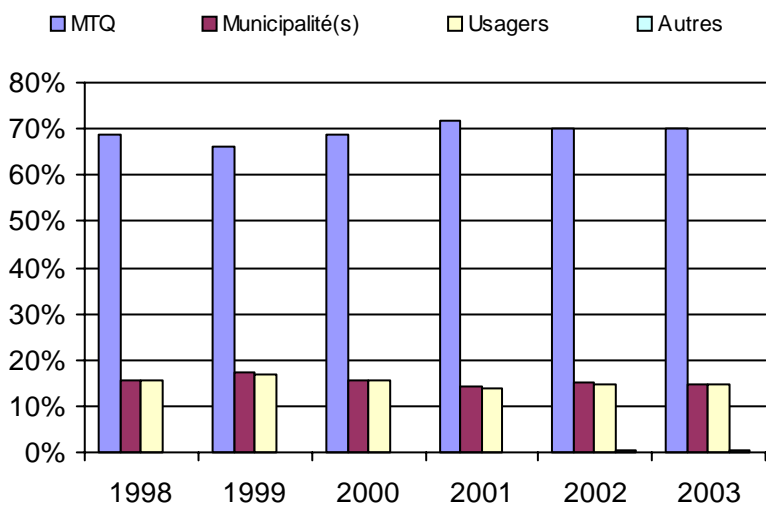
3. Évolution des déplacements
1998 à 2003



4. Évolution de la clientèle totale transportée
1998 à 2003



5. Évolution des revenus
1998 à 2003



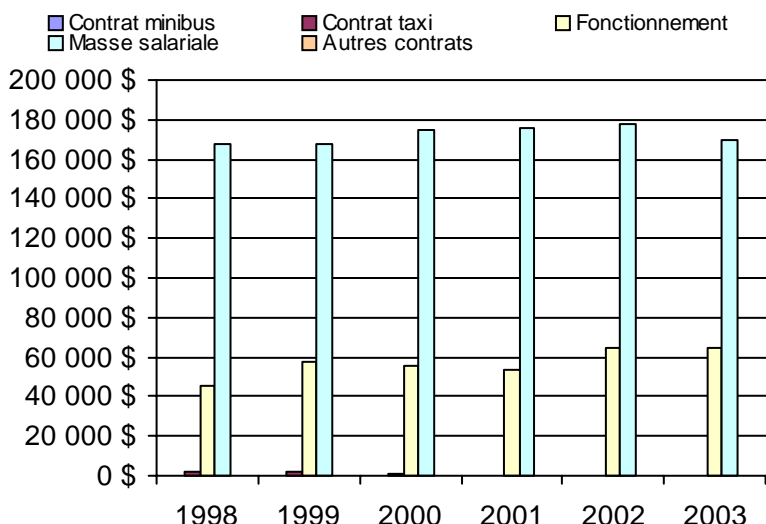
Municipalité(s) participante(s)

Nom (code géo.)

- Albanel (92030)
- Dolbeau-Mistassini (92022)
- Girardville (92055)
- Normandin (92040)
- Péribonka (92010)
- Saint-Augustin (92005)
- Saint-Edmond (92050)
- Sainte-Élisabeth-de-Proulx (92902)
- Sainte-Jeanne-d'Arc (92015)
- Saint-Eugène-d'Argentenay (92065)
- Saint-Ludger-de-Milot (93080)
- Saint-Stanislas (92070)
- Saint-Thomas-Didyme (92045)

Population : 27 658 Territoire (km²) : 2 093,86

6. Évolution de certaines dépenses 1998 à 2003



Nom OTA : L'Anse Saint-Jean

N° OTA 12701

Direction territoriale : Saguenay-Lac-Saint-Jean-Chibougamau

Région administrative : Saguenay/Lac-Saint-Jean

Organisme : Municipalité de L'Anse Saint-Jean
 mandataire : 3, rue du Couvent
 L'Anse Saint-Jean, Qc G0V 1J0
 (418) 272-2633

Organisme : Transport adapté du Fjord inc.
 délégué : 15, rue Saint-Jean-Baptiste
 L'Anse-Saint-Jean, Qc G0V 1J0
 (418) 272-1397

Date du début du service: 2000-01-17

Informations générales

Administration : Régie
 Répartition : Régie
 Opération minibus : Régie

Offre un service de taxi Offre d'autres services de transport Scolaire Collectif Nolisé AMT Réseau de la santé Autres

Précision :

Clientèle admise par groupes d'âge

	0 à 5	6 à 21	22 à 65	+ de 65	total
Fauteuil roulant :	0	0	0	1	1
Ambulatoire :	0	0	0	0	0
Intellectuelle :	0	4	11	0	15
Psychique :	0	0	0	0	0
Visuelle :	0	0	2	0	2
Autres :	0	3	16	30	49
Total :	0	7	29	31	67
<i>Admis en 2003 :</i>	0	0	0	0	0

Service

Semaines/an : 50
 Heures/sem. : 70
 Réservation : 24 h
 Tarif au passage
 minimum : 2,25 \$
 maximum : 2,25 \$
 Abonnement mensuel
 minimum : 0,00 \$
 maximum : 0,00 \$
 Temps moyen d'un déplacement :
 45 minutes

Déplacements

Service régulier	minibus	taxi	taxi	
			adapté	total
Ambulatoire :	3 710	0	0	3 710
Fauteuils roulants :	1 354	0	0	1 354
Accompagnateur :	722	0	0	722
Total :	5 786	0	0	5 786
Régulier :	4 418	0	0	4 418
Occasionnel :	1 368	0	0	1 368
Total :	5 786	0	0	5 786
Visiteurs :	10	0	0	10
Hors territoire :	903	0	0	903

Destination(s) : La Baie, Chicoutimi, Jonquière

Autres services :	minibus	taxi	taxi	
			adapté	total
	449	0	0	449

Statistiques sur les véhicules

Minibus en service	
en régie :	2
à contrat :	0
total :	2
Kilométrage (minibus)	
service régulier :	86 361
autres services :	27 920
total :	114 281
Véhicules-heure (minibus)	
service régulier :	3 360
autres services :	414
total :	3 774
Nombre de voyages	
par taxi :	0
par taxi adapté :	0
total :	0

Horaire

Dimanche : n/d à n/d
 Lundi : 7h00 à 18h00
 Mardi : 7h00 à 18h00
 Mercredi : 7h00 à 18h00
 Jeudi : 7h00 à 18h00
 Vendredi : 7h00 à 18h00
 Samedi : n/d à n/d
 Horaire annuel

Revenus

MTQ :	125 403 \$
Usagers :	16 317 \$
Municipalité(s) :	12 700 \$
Autres services :	16 930 \$
Autres :	1 592 \$
Total :	172 942 \$

Dépenses

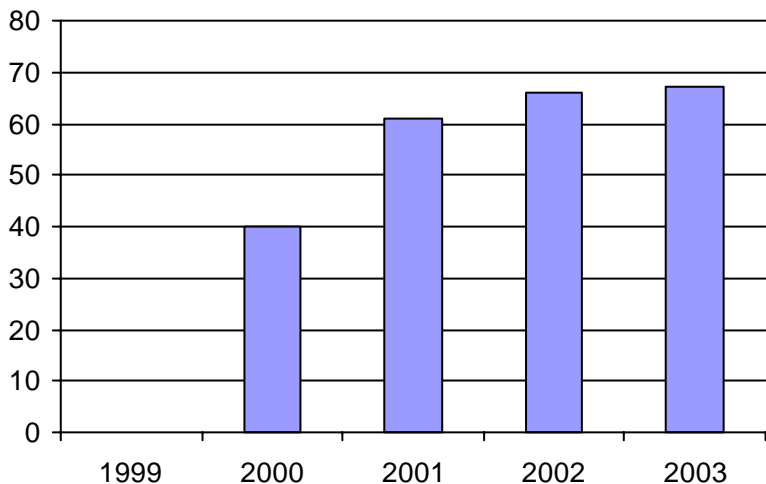
Administration :	20 764 \$
Exploitation :	137 664 \$
Fonctionnement :	25 967 \$
Masse salariale :	58 944 \$
Immobilisations :	45 018 \$
Contrat minibus :	5 228 \$
Contrat taxi :	0 \$
Contrat bimodal :	0 \$
Autres :	2 507 \$
Total :	158 428 \$
Dépenses imputées (autres serv. transp.)	1 700 \$

Indicateurs de performance

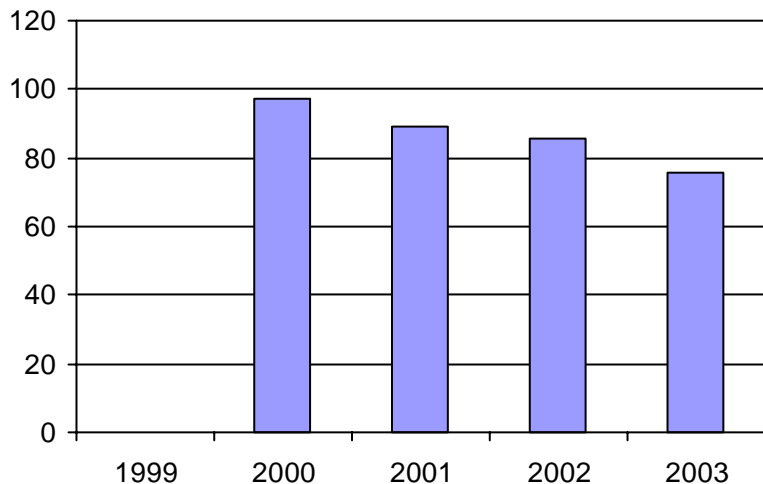
Coût par passager :	27,09 \$
Coût contrat minibus par km :	0,00 \$
Coût contrat minibus par passager :	0,00 \$
Coût contrat taxi par passager :	0,00 \$
Coût d'exploitation par passager :	22,08 \$
Coût par passager selon le mode	
- minibus :	25,01 \$
- taxi :	0,00 \$
- global :	25,41 \$
Passagers par véhicules-heure :	1,72
Passagers par voyage de taxi :	0,00
Km par passager minibus :	14,93
Km par véhicules-heure :	25,70
% de la population admise :	0,73%
Déplacements par pers. admise :	75,58

Notes

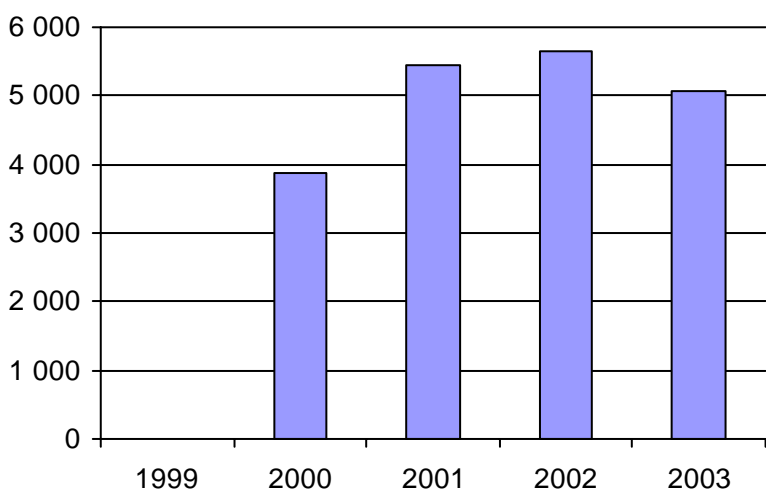
1. Évolution de la clientèle admise
1998 à 2003



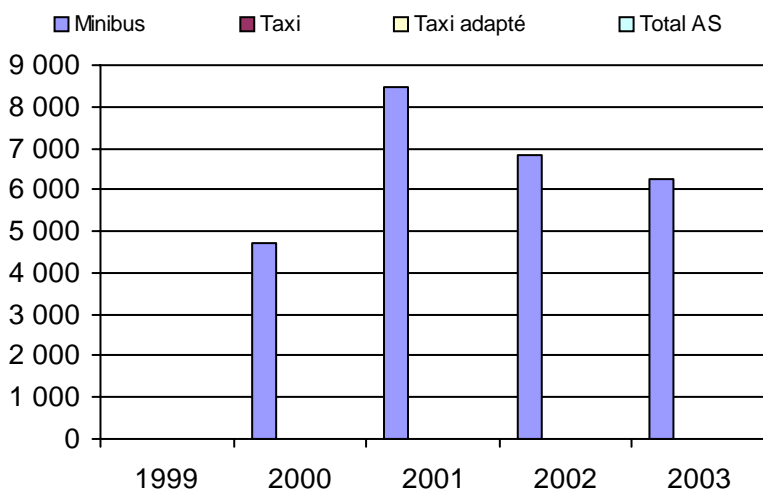
2. Évolution du ratio de "déplacements par personne admise" de 1998 à 2003



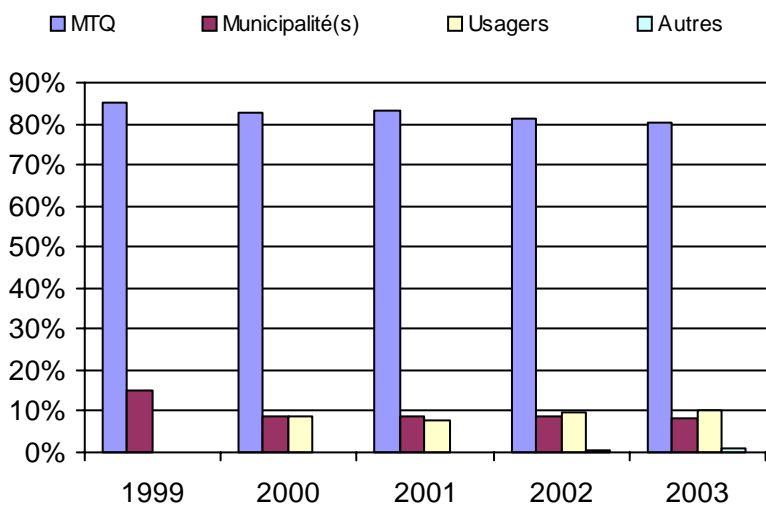
3. Évolution des déplacements
1998 à 2003



4. Évolution de la clientèle totale transportée
1998 à 2003



5. Évolution des revenus
1998 à 2003



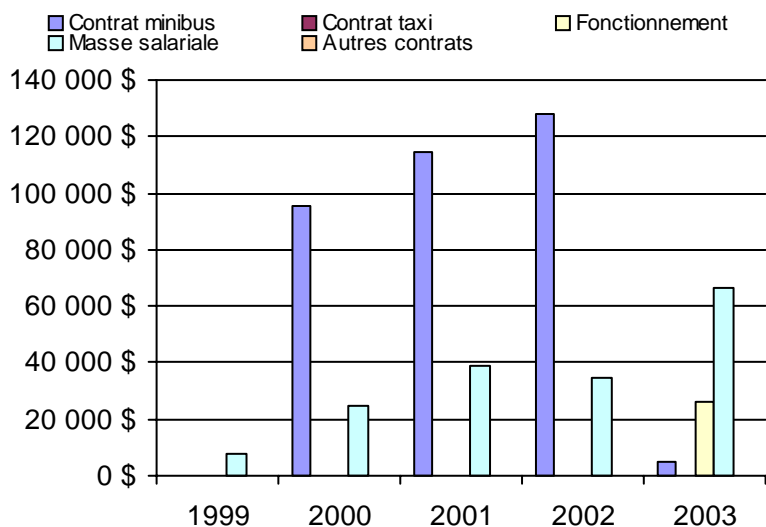
Municipalité(s) participante(s)

Nom (code géo.)

- L'Anse-Saint-Jean (94210)
- Petit-Saguenay (94205)
- Rivière-Éternité (94215)
- Sagard (15904)

Population : 9 135 Territoire (km²) : 1 561,39

6. Évolution de certaines dépenses 1998 à 2003



Nom OTA : STSag

N° OTA 22101

Direction territoriale : Saguenay-Lac-Saint-Jean-Chibougamau

Région administrative : Saguenay/Lac-Saint-Jean

Organisme mandataire : Société de transport du Saguenay
1330, rue Bersimis
Chicoutimi, Qc G7K 1A5
(418) 545-3683

Organisme délégué : Société de transport du Saguenay
1330, rue Bersimis
Chicoutimi, Qc G7K 1A5
(418) 545-3683
nlevesque@stsaguenay.com

Date du début du service: 1981-01-01

Informations générales

Administration : Régie
Répartition : Régie
Opération minibus : Contrat

Offre un service de taxi Offre d'autres services de transport Scolaire Collectif Nolisé AMT Réseau de la santé Autres

Précision :

Clientèle admise par groupes d'âge

	0 à 5	6 à 21	22 à 65	+ de 65	total
Fauteuil roulant :	2	42	311	168	523
Ambulatoire :	1	19	134	72	226
Intellectuelle :	0	37	222	22	281
Psychique :	1	4	8	0	13
Visuelle :	0	0	34	26	60
Autres :	0	0	1	0	1
Total :	4	102	710	288	1104
<i>Admis en 2003 :</i>	0	0	0	0	0

Service

Semaines/an : 52
Heures/sem. : 101
Réservation : 24 h

Tarif au passage

minimum : 2,50 \$
maximum : 2,50 \$

Abonnement mensuel

minimum : 28,00 \$
maximum : 49,50 \$

Temps moyen d'un déplacement :
n/d

Déplacements

Service régulier	minibus	taxi	taxi	
			adapté	total
Ambulatoire :	29 454	42 338	1 451	73 243
Fauteuils roulants :	25 657	300	5 063	31 020
Accompagnateur :	427	0	0	427
Total :	55 538	42 638	6 514	104 690
Régulier :	38 086	40 598	1 233	79 917
Occasionnel :	17 452	2 040	5 281	24 773
Total :	55 538	42 638	6 514	104 690
Visiteurs :	5	0	0	5
Hors territoire :	0	0	0	0
Destination(s) :				

Autres services :	minibus	taxi	taxi	
			adapté	total
	0	0	0	0

Statistiques sur les véhicules

Minibus en service	
en régie :	0
à contrat :	12
total :	12
Kilométrage (minibus)	
service régulier :	487 667
autres services :	0
total :	487 667
Véhicules-heure (minibus)	
service régulier :	16 507
autres services :	0
total :	16 507
Nombre de voyages	
par taxi :	19 532
par taxi adapté :	4 192
total :	23 724

Horaire

Dimanche : 10h00 à 20h00
Lundi : 7h00 à 24h00
Mardi : 7h00 à 24h00
Mercredi : 7h00 à 24h00
Jeudi : 7h00 à 24h00
Vendredi : 7h00 à 24h00
Samedi : 10h00 à 20h00
Horaire annuel

Revenus

MTQ :	828 229 \$
Usagers :	97 066 \$
Municipalité(s) :	297 793 \$
Autres services :	0 \$
Autres :	0 \$
Total :	1 223 088 \$

Dépenses

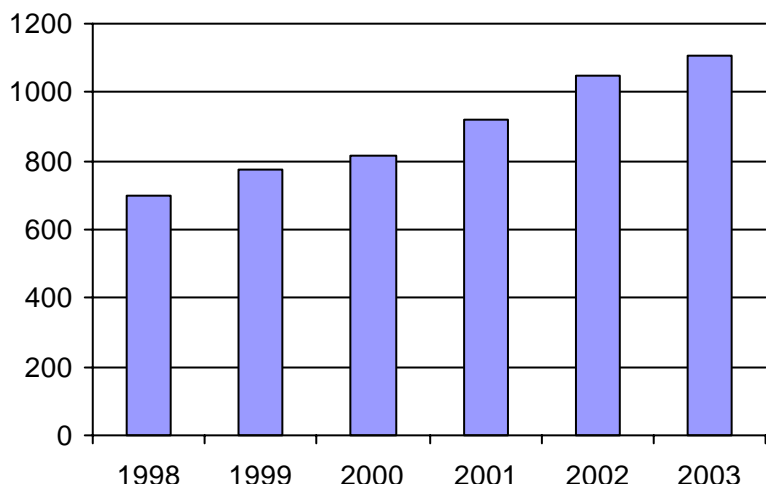
Administration :	106 883 \$
Exploitation :	1 116 205 \$
Fonctionnement :	0 \$
Masse salariale :	119 803 \$
Immobilisations :	0 \$
Contrat minibus :	662 963 \$
Contrat taxi :	329 018 \$
Contrat bimodal :	0 \$
Autres :	4 421 \$
Total :	1 223 088 \$
Dépenses imputées (autres serv. transp.)	0 \$

Indicateurs de performance

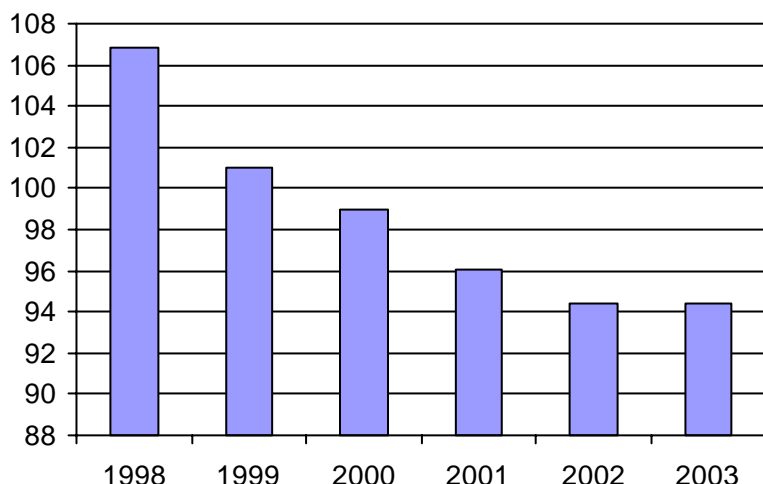
Coût par passager :	11,68 \$
Coût contrat minibus par km :	1,36 \$
Coût contrat minibus par passager :	11,94 \$
Coût contrat taxi par passager :	6,69 \$
Coût d'exploitation par passager :	10,66 \$
Coût par passager selon le mode	
- minibus :	14,10 \$
- taxi :	8,86 \$
- global :	11,68 \$
Passagers par véhicules-heure :	3,36
Passagers par voyage de taxi :	2,07
Km par passager minibus :	8,78
Km par véhicules-heure :	29,54
% de la population admise :	0,74%
Déplacements par pers. admise :	94,44

Notes

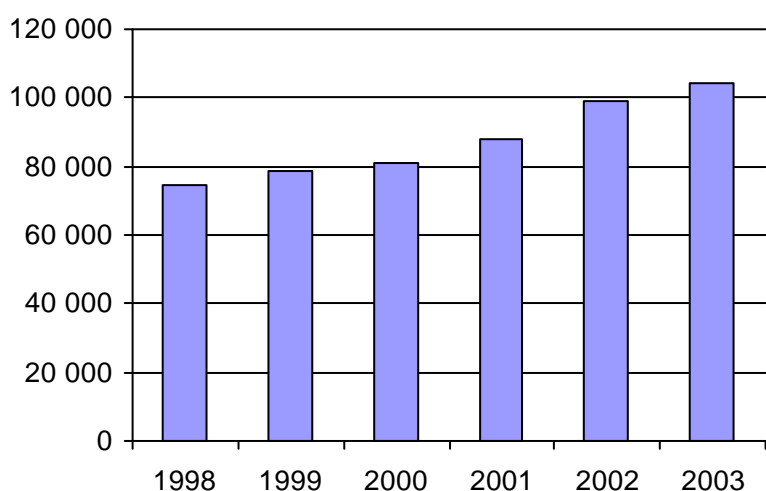
1. Évolution de la clientèle admise
1998 à 2003



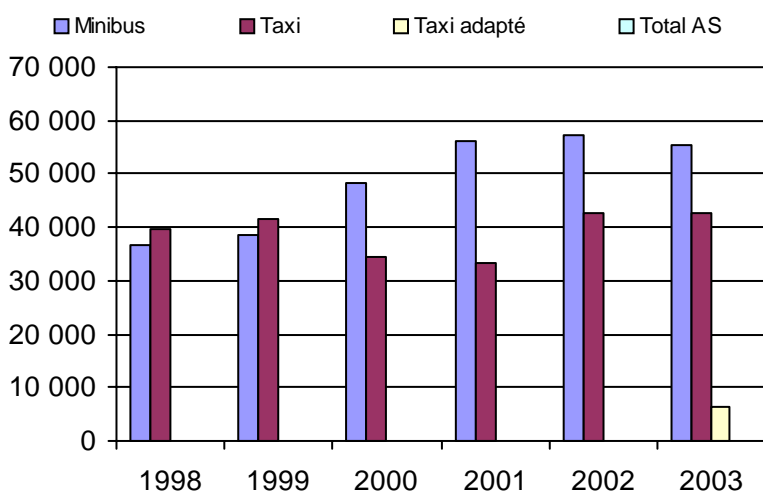
2. Évolution du ratio de "déplacements par personne admise" de 1998 à 2003



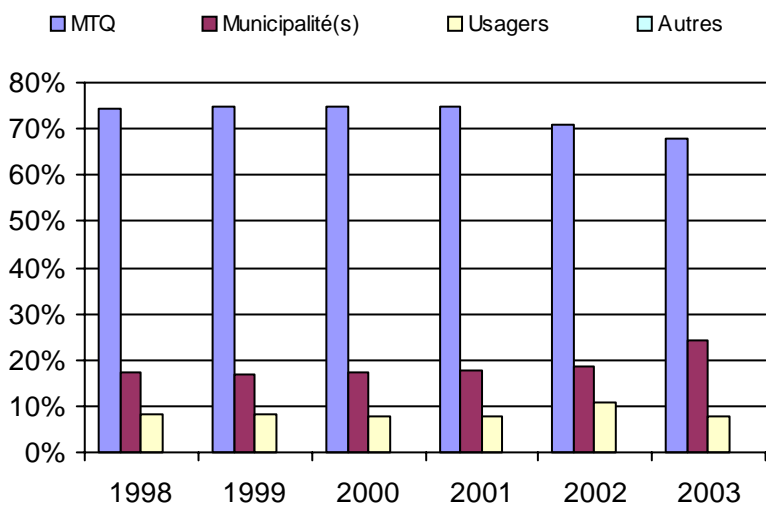
3. Évolution des déplacements
1998 à 2003



4. Évolution de la clientèle totale transportée
1998 à 2003



5. Évolution des revenus
1998 à 2003



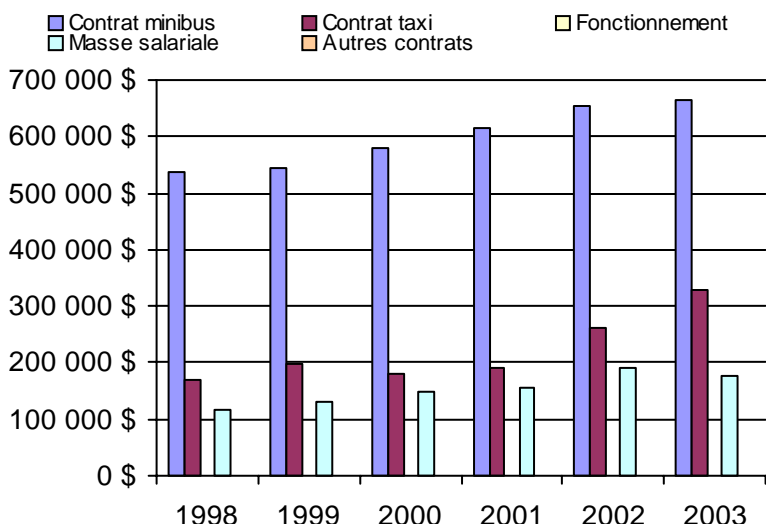
Municipalité(s) participante(s)

Nom (code géo.)

Saguenay (94068)

Population : 148 339 Territoire (km²) : 1 166,00

6. Évolution de certaines dépenses 1998 à 2003



Direction de la
Capitale-Nationale

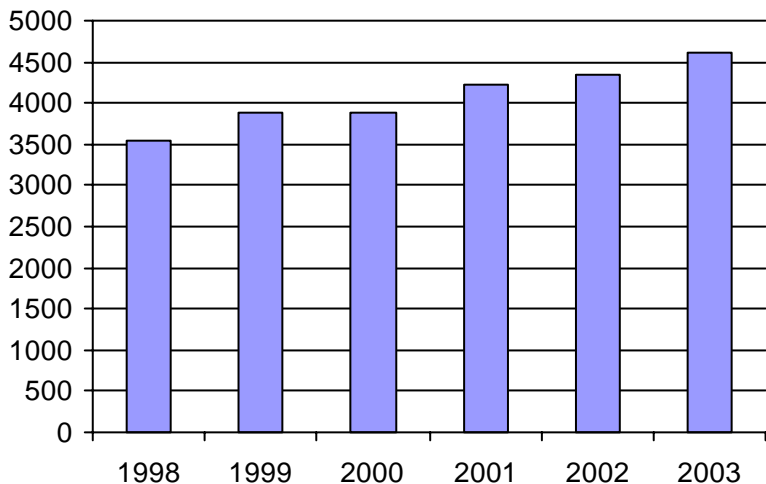
Nom DT : Capitale-Nationale

N° DT :

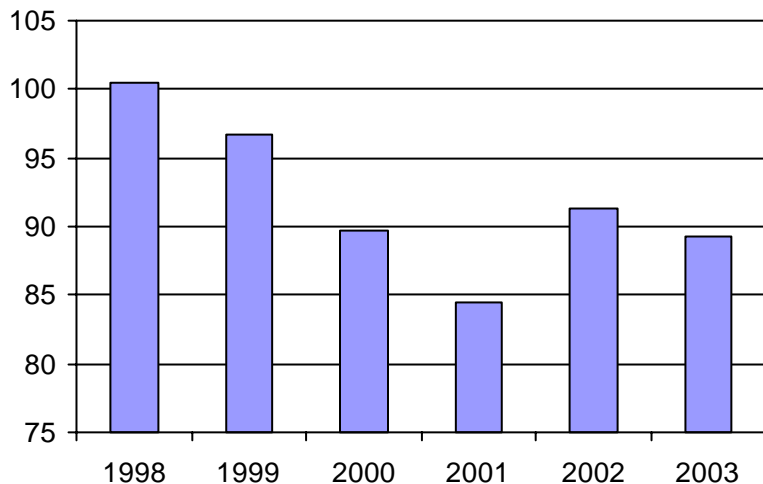
3900

<u>Informations générales</u>					<u>Clientèle admise par groupes d'âge</u>					<u>Service</u>		
Administration :	non applicable				0 à 5	6 à 21	22 à 65	+ de 65	total	Semaines/an :	51	
Répartition :	non applicable				Fauteuil roulant :	4	91	981	1155	2231	Heures/sem. :	73
Opération minibus :	non applicable				Ambulatoire :	0	26	674	590	1290	Réservation :	20 h
Offre un service de taxi <input type="checkbox"/>					Intellectuelle :	0	101	653	70	824	Tarif au passage	
Offre d'autres services de transport <input type="checkbox"/>					Psychique :	0	8	33	30	71	minimum :	1,35 \$
<input type="checkbox"/> Scolaire					Visuelle :	0	4	130	70	204	maximum :	3,50 \$
<input type="checkbox"/> Collectif					Autres :	0	0	0	0	0	Abonnement mensuel	
<input type="checkbox"/> Nolisé					Total :	4	230	2471	1915	4620	minimum :	29,30 \$
<input type="checkbox"/> AMT					Admis en 2003 :	0	0	0	0	0	maximum :	59,90 \$
<input type="checkbox"/> Réseau de la santé											Temps moyen d'un déplacement :	
<input type="checkbox"/> Autres											30 minutes	
Précision :	non applicable											
<u>Déplacements</u>					<u>Statistiques sur les véhicules</u>					<u>Horaire</u>		
Service régulier	minibus	taxi	taxi adapté	total	Minibus en service					Dimanche :		non applicable
Ambulatoire :	85 980	204 777	9 314	300 071	en régie :					Lundi :		non applicable
Fauteuils roulants :	90 786	11 080	10 821	112 687	à contrat :					Mardi :		non applicable
Accompagnateur :	8 843	2 387	1 086	12 316	total :					Mercredi :		non applicable
Total :	185 609	218 244	21 221	425 074	Kilométrage (minibus)					Jeudi :		non applicable
Régulier :	144 871	171 946	17 762	334 579	service régulier :					Vendredi :		non applicable
Occasionnel :	40 738	46 298	3 459	90 495	autres services :					Samedi :		non applicable
Total :	185 609	218 244	21 221	425 074	total :							
Visiteurs :	173	403	43	619	Véhicules-heure (minibus)							
Hors territoire :	0	0	0	0	service régulier :							
Destination(s) :	non applicable				autres services :							
					total :							
					Nombre de voyages							
Autres services :	minibus	taxi	taxi adapté	total	par taxi :							
	5 583	0	0	5 583	par taxi adapté :							
					total :							
					68 273							
<u>Revenus</u>					<u>Indicateurs de performance</u>					<u>Notes</u>		
MTQ :	4 271 931 \$				Coût par passager :							
Usagers :	729 707 \$				Coût contrat minibus par km :							
Municipalité(s) :	1 594 911 \$				Coût contrat minibus par passager :							
Autres services :	12 441 \$				Coût contrat taxi par passager :							
Autres :	16 913 \$				Coût d'exploitation par passager :							
Total :	6 625 903 \$				Coût par passager selon le mode							
Dépenses					- minibus :							
Administration :	496 747 \$				- taxi :							
Exploitation :	5 776 207 \$				- global :							
Fonctionnement :	394 601 \$				Passagers par véhicules-heure :							
Masse salariale :	1 548 246 \$				Passagers par voyage de taxi :							
Immobilisations :	368 819 \$				Km par passager minibus :							
Contrat minibus :	544 316 \$				Km par véhicules-heure :							
Contrat taxi :	1 489 937 \$				% de la population admise :							
Contrat bimodal :	388 420 \$				Déplacements par pers. admise :							
Autres :	0 \$				89,34							
Total :	6 272 954 \$											
Dépenses imputées (autres serv. transp.)	0 \$											

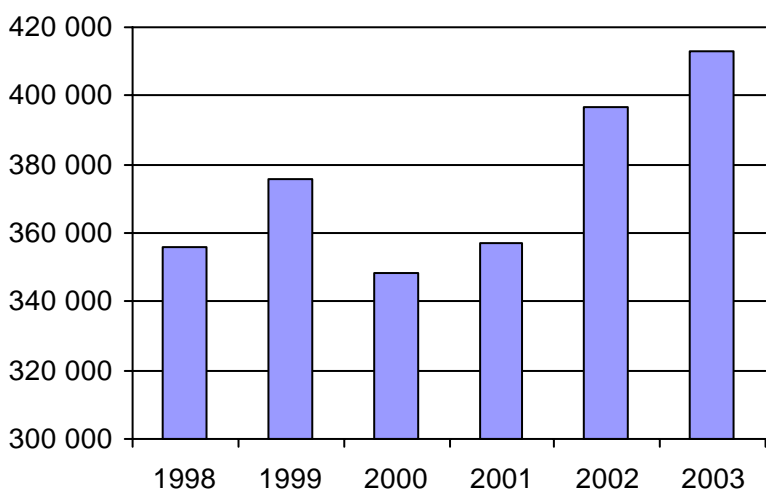
1. Évolution de la clientèle admise
1998 à 2003



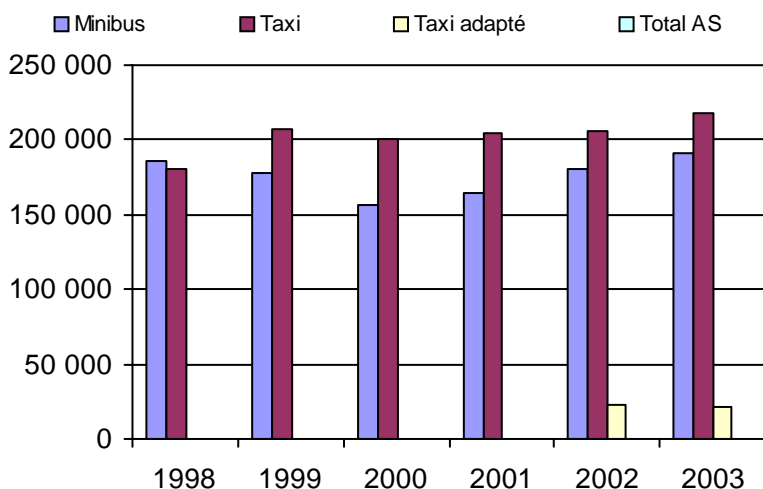
2. Évolution du ratio de "déplacements par personne admise" de 1998 à 2003



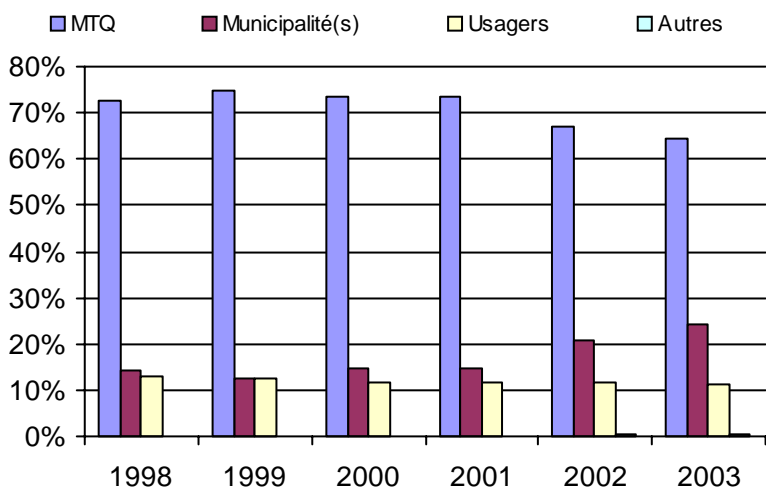
3. Évolution des déplacements
1998 à 2003



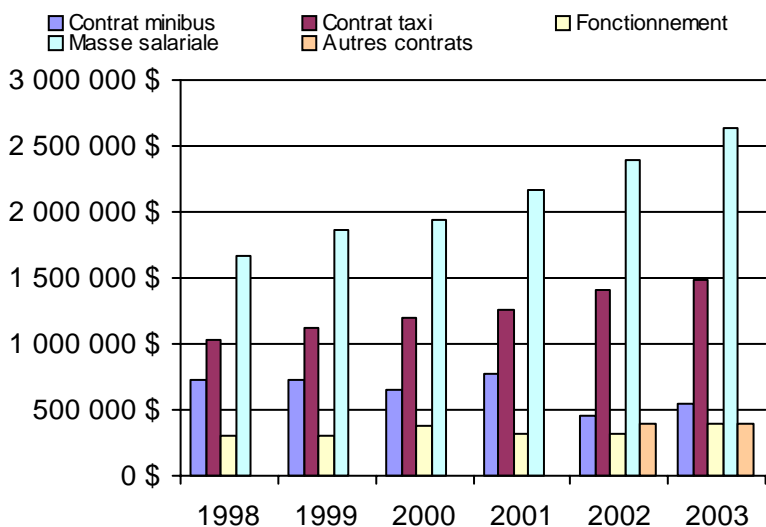
4. Évolution de la clientèle totale transportée
1998 à 2003



5. Évolution des revenus
1998 à 2003



6. Évolution de certaines dépenses 1998 à 2003



Organisme(s) participant(s)

Nom de l'organisme

- Charlevoix-Est (MRC) (13981)
- Île-d'Orléans (MRC) (13851)
- RTC (23991)
- Saint-Basile (13782)
- Saint-Hilarion (13951)

Population : 633 075 Territoire (km²) : 5 285,00

Nom OTA : Saint-Basile

N° OTA 13782

Direction territoriale : Capitale-Nationale

Région administrative : Capitale-Nationale

Organisme Ville de Saint-Basile
 mandataire : 40, avenue Garnier, CP 370
 Saint-Basile, Qc G0A 3G0
 (418) 329-2204

Organisme Transport intégration Portneuf
 délégué : 41, avenue Caron, CP 641
 Saint-Basile-Sud, Qc G0A 3G0
 (418) 329-3152
 administbasile@quelectel.com

Date du début du service: 1984-11-01

Informations générales

Administration : Mixte
 Répartition : Mixte
 Opération minibus : Contrat
 (note : le contrat est bimodal)
 Offre un service de taxi
 Offre d'autres services de transport
 Scolaire Collectif
 Nolisé AMT
 Réseau de la santé Autres
 Précision :

Clientèle admise par groupes d'âge

	0 à 5	6 à 21	22 à 65	+ de 65	total
Fauteuil roulant :	1	14	32	45	92
Ambulatoire :	0	5	98	11	114
Intellectuelle :	0	0	0	0	0
Psychique :	0	0	5	6	11
Visuelle :	0	0	0	0	0
Autres :	0	0	0	0	0
Total :	1	19	135	62	217
<i>Admis en 2003 :</i>	0	0	0	0	0

Service

Semaines/an : 52
 Heures/sem. : 64
 Réservation : 24 h
 Tarif au passage
 minimum : 2,50 \$
 maximum : 2,85 \$
 Abonnement mensuel
 minimum : 0,00 \$
 maximum : 0,00 \$
 Temps moyen d'un déplacement : n/d

Déplacements

	minibus	taxi	taxi adapté	total
Service régulier				
Ambulatoire :	23 735	4 448	0	28 183
Fauteuils roulants :	624	82	0	706
Accompagnateur :	0	82	0	82
Total :	24 359	4 612	0	28 971
Régulier :	23 663	4 222	0	27 885
Occasionnel :	696	390	0	1 086
Total :	24 359	4 612	0	28 971
Visiteurs :	0	0	0	0
Hors territoire :	0	0	0	0
Destination(s) :				

	minibus	taxi	taxi adapté	total
Autres services :	0	0	0	0

Statistiques sur les véhicules

Minibus en service
 en régie : 0
 à contrat : 3
 total : 3
 Kilométrage (minibus)
 service régulier : 208 523
 autres services : 0
 total : 208 523
 Véhicules-heure (minibus)
 service régulier : 7 748
 autres services : 0
 total : 7 748
 Nombre de voyages
 par taxi : 4 612
 par taxi adapté : 0
 total : 4 612

Horaire

Dimanche : n/d à n/d
 Lundi : 6h00 à 18h00
 Mardi : 6h00 à 18h00
 Mercredi : 6h00 à 18h00
 Jeudi : 6h00 à 18h00
 Vendredi : 6h00 à 18h00
 Samedi : n/d à n/d
 Horaire annuel

Revenus

MTQ :	320 551 \$
Usagers :	91 800 \$
Municipalité(s) :	40 205 \$
Autres services :	0 \$
Autres :	0 \$
Total :	452 556 \$

Dépenses

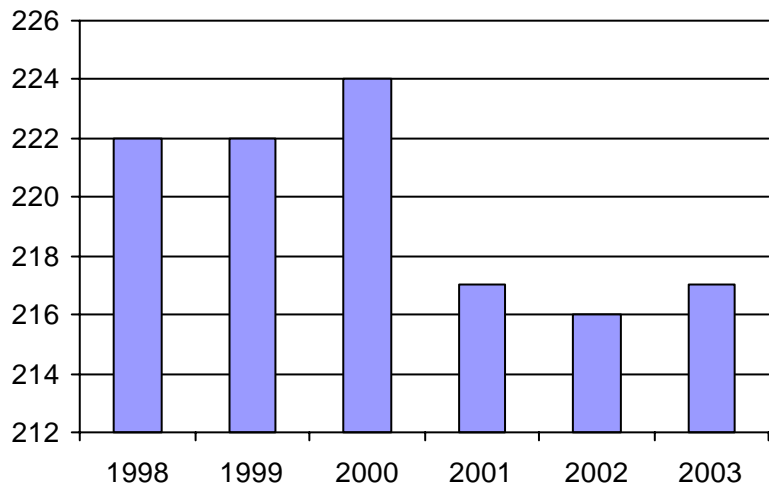
Administration :	2 633 \$
Exploitation :	388 420 \$
Fonctionnement :	0 \$
Masse salariale :	0 \$
Immobilisations :	0 \$
Contrat minibus :	0 \$
Contrat taxi :	0 \$
Contrat bimodal :	388 420 \$
Autres :	0 \$
Total :	391 053 \$
Dépenses imputées (autres serv. transp.) :	0 \$

Indicateurs de performance

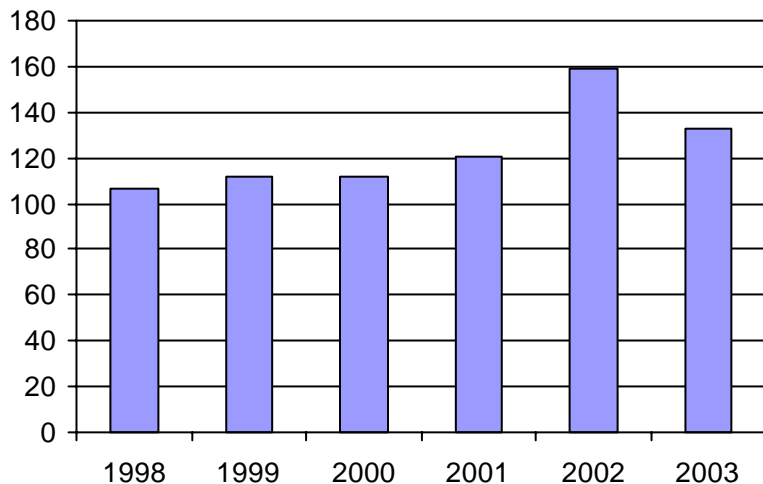
Coût par passager : 13,50 \$
 Coût contrat minibus par km : 0,00 \$
 Coût contrat minibus par passager : 0,00 \$
 Coût contrat taxi par passager : 0,00 \$
 Coût d'exploitation par passager : 13,41 \$
 Coût par passager selon le mode
 - minibus : 0,00 \$
 - taxi : 0,00 \$
 - global : 13,50 \$
 Passagers par véhicules-heure : 3,14
 Passagers par voyage de taxi : 1,00
 Km par passager minibus : 8,56
 Km par véhicules-heure : 26,91
 % de la population admise : 0,42%
 Déplacements par pers. admise : 133,13

Notes

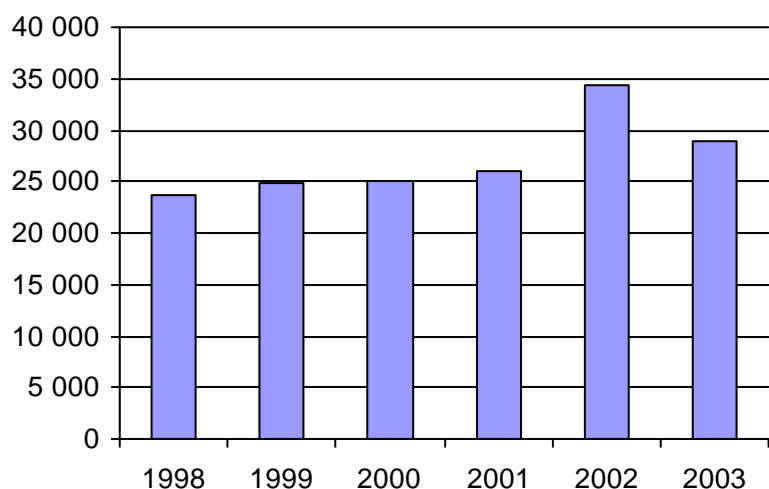
1. Évolution de la clientèle admise
1998 à 2003



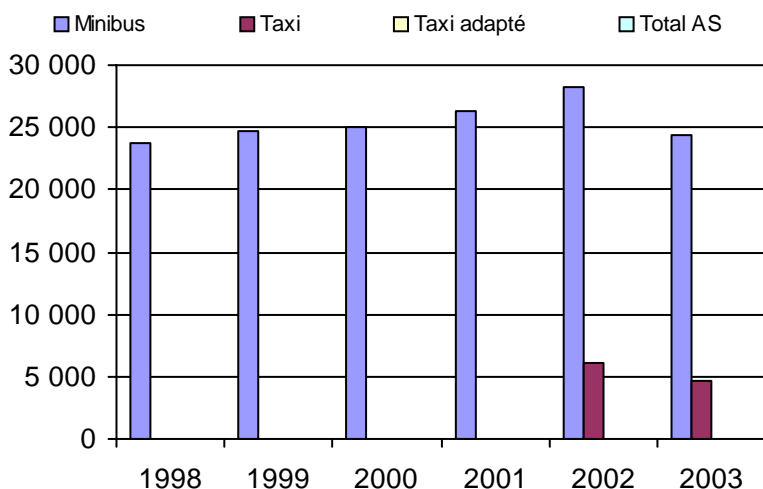
2. Évolution du ratio de "déplacements par personne admise" de 1998 à 2003



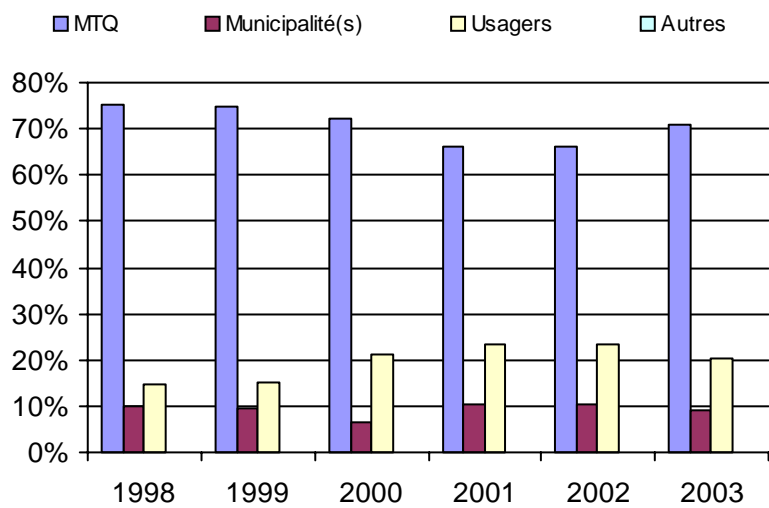
3. Évolution des déplacements
1998 à 2003



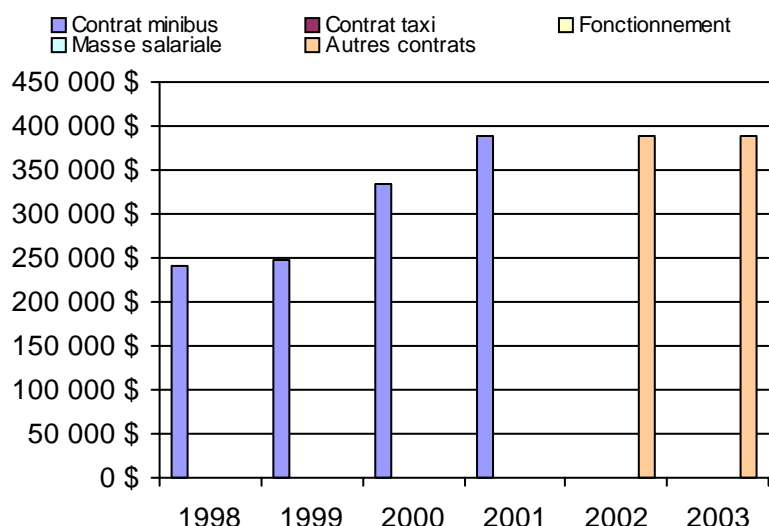
4. Évolution de la clientèle totale transportée
1998 à 2003



5. Évolution des revenus
1998 à 2003



6. Évolution de certaines dépenses 1998 à 2003



Municipalité(s) participante(s)

Nom (code géo.)

- Cap-Santé (34030)
- Deschambault-Grondines (34058)
- Donnacona (34025)
- Fossambault-sur-le-Lac (22010)
- Neuville (34007)
- Pont-Rouge (34017)
- Portneuf (34048)
- Saint-Alban (34097)
- Saint-Basile (34038)
- Saint-Casimir (34078)
- Sainte-Catherine-de-la-Jacques-Cartier (22005)
- Saint-Gilbert (34060)
- Saint-Léonard-de-Portneuf (34115)
- Saint-Marc-des-Carières (34065)
- Saint-Raymond (34128)

Population : 51 385 Territoire (km²) : 1 826,00

Nom OTA : Île-d'Orléans (MRC)

N° OTA 13851

Direction territoriale : Capitale-Nationale

Région administrative : Capitale-Nationale

Organisme : Transport adapté Orléans inc.
 mandataire : 3893, chemin Royal
 Sainte-Famille, Qc G0A 3P0
 (418) 829-3104

Organisme : Transport adapté Orléans inc.
 délégué : 2915, rue Bourg-Royal
 Beauport, Qc G1C 3S2
 (418) 821-9821

Date du début du service: 1985-06-15

Informations générales

Administration : Régie
 Répartition : Régie
 Opération minibus : Régie

Offre un service de taxi Offre d'autres services de transport Scolaire Collectif Nolisé AMT Réseau de la santé Autres

Précision : Transport collectif pour 4 municipalités sur la Côte de Beauport.

Clientèle admise par groupes d'âge

	0 à 5	6 à 21	22 à 65	+ de 65	total
Fauteuil roulant :	0	0	10	8	18
Ambulatoire :	0	2	11	38	51
Intellectuelle :	0	4	25	2	31
Psychique :	0	0	8	5	13
Visuelle :	0	0	3	2	5
Autres :	0	0	0	0	0
Total :	0	6	57	55	118
<i>Admis en 2003 :</i>	0	0	0	0	0

Service

Semaines/an : 50
 Heures/sem. : 77
 Réservation : 24 h
 Tarif au passage
 minimum : 3,50 \$
 maximum : 3,50 \$
 Abonnement mensuel
 minimum : 0,00 \$
 maximum : 0,00 \$
 Temps moyen d'un déplacement :
 150 minutes

Déplacements

Service régulier	minibus	taxi	taxi adapté		total
			taxi	adapté	
Ambulatoire :	7 876	0	0	0	7 876
Fauteuils roulants :	898	0	0	0	898
Accompagnateur :	311	0	0	0	311
Total :	9 085	0	0	0	9 085
Régulier :	4 446	0	0	0	4 446
Occasionnel :	4 639	0	0	0	4 639
Total :	9 085	0	0	0	9 085
Visiteurs :	0	0	0	0	0
Hors territoire :	0	0	0	0	0
Destination(s) :					

Autres services :	minibus	taxi	taxi adapté		total
			taxi	adapté	
	0	0	0	0	0

Statistiques sur les véhicules

Minibus en service	
en régie :	2
à contrat :	0
total :	2
Kilométrage (minibus)	
service régulier :	118 049
autres services :	0
total :	118 049
Véhicules-heure (minibus)	
service régulier :	3 508
autres services :	0
total :	3 508
Nombre de voyages	
par taxi :	0
par taxi adapté :	0
total :	0

Horaire

Dimanche : n/d à n/d
 Lundi : 6h20 à 18h30
 Mardi : 6h20 à 18h30
 Mercredi : 6h20 à 18h30
 Jeudi : 6h20 à 18h30
 Vendredi : 6h20 à 18h30
 Samedi : n/d à n/d
 Horaire annuel

Revenus

MTQ :	140 962 \$
Usagers :	28 927 \$
Municipalité(s) :	21 641 \$
Autres services :	0 \$
Autres :	836 \$
Total :	192 366 \$

Dépenses

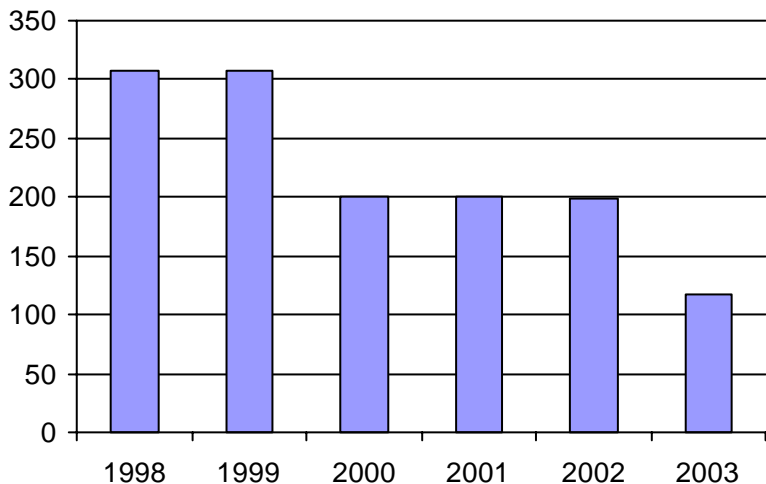
Administration :	48 900 \$
Exploitation :	143 216 \$
Fonctionnement :	75 789 \$
Masse salariale :	67 427 \$
Immobilisations :	0 \$
Contrat minibus :	0 \$
Contrat taxi :	0 \$
Contrat bimodal :	0 \$
Autres :	0 \$
Total :	192 116 \$
Dépenses imputées (autres serv. transp.) :	0 \$

Indicateurs de performance

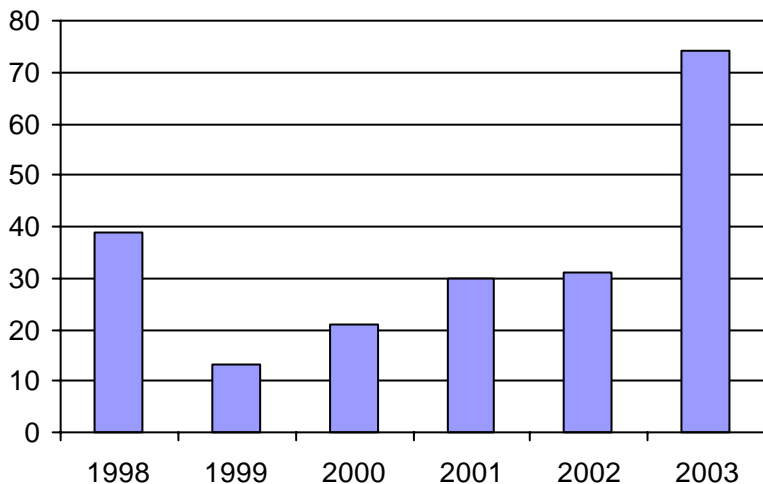
Coût par passager :	21,15 \$
Coût contrat minibus par km :	0,00 \$
Coût contrat minibus par passager :	0,00 \$
Coût contrat taxi par passager :	0,00 \$
Coût d'exploitation par passager :	15,76 \$
Coût par passager selon le mode	
- minibus :	21,15 \$
- taxi :	0,00 \$
- global :	21,15 \$
Passagers par véhicules-heure :	2,59
Passagers par voyage de taxi :	0,00
Km par passager minibus :	12,99
Km par véhicules-heure :	33,65
% de la population admise :	0,47%
Déplacements par pers. admise :	74,36

Notes

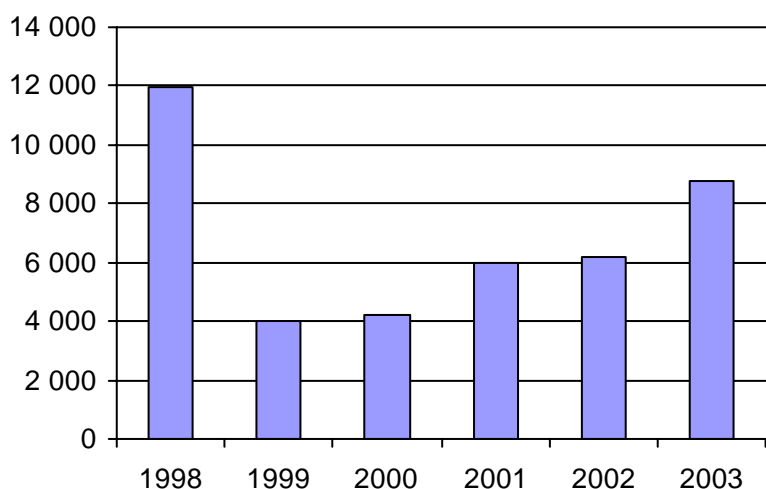
1. Évolution de la clientèle admise
1998 à 2003



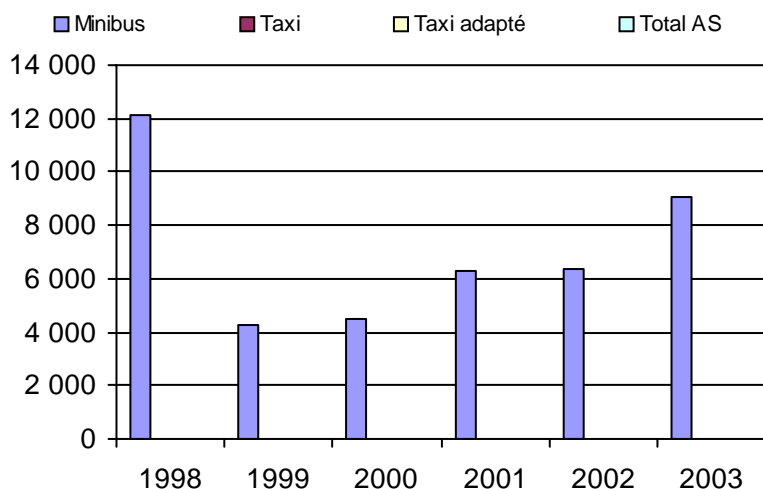
2. Évolution du ratio de "déplacements par personne admise" de 1998 à 2003



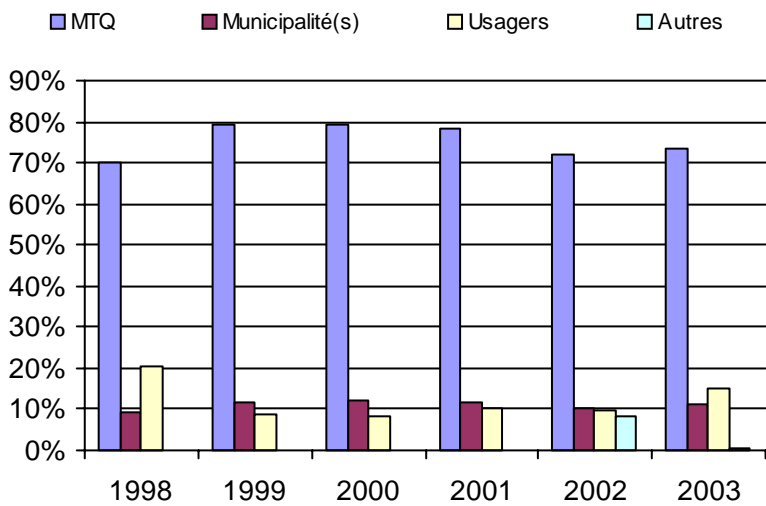
3. Évolution des déplacements
1998 à 2003



4. Évolution de la clientèle totale transportée
1998 à 2003



5. Évolution des revenus
1998 à 2003



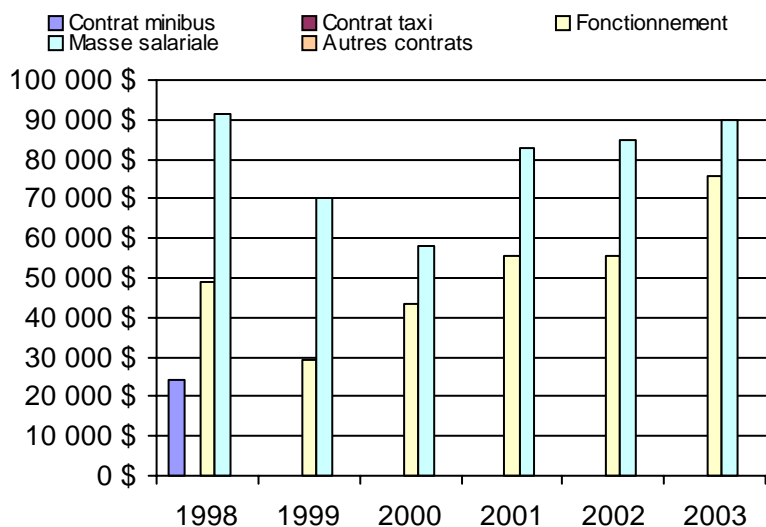
Municipalité(s) participante(s)

Nom (code géo.)

- Beaupré (21025)
- Château-Richer (21035)
- L'Ange-Gardien (21040)
- Sainte-Anne-de-Baupré (21030)
- Sainte-Famille (20010)
- Sainte-Pétronille (20030)
- Saint-François-de-l'Île-d'Orléans (20005)
- Saint-Jean-de-l'Île-d'Orléans (20015)
- Saint-Joachim (21020)
- Saint-Laurent-de-l'Île-d'Orléans (20020)
- Saint-Pierre-de-l'Île-d'Orléans (20025)

Population : 24 940 Territoire (km²) : 599,00

6. Évolution de certaines dépenses 1998 à 2003



Nom OTA : Saint-Hilarion

N° OTA 13951

Direction territoriale : Capitale-Nationale

Région administrative : Capitale-Nationale

Organisme Paroisse de Saint-Hilarion
 mandataire : 215, chemin Principal, CP 130
 Saint-Hilarion, Qc G0A 3V0
 (418) 457-3463

Organisme Transport adapté Charlevoix-Ouest
 délégué : 3-5, rue Clarence Gagnon, CP 1838
 Baie-Saint-Paul, Qc G3Z 1K5
 (418) 435-5488

Date du début du service: 1988-09-06

Informations générales

Administration : Régie
 Répartition : Régie
 Opération minibus : Contrat

Offre un service de taxi
 Offre d'autres services de transport

Scolaire Collectif

Nolisé AMT

Réseau de la santé Autres

Précision : Voir note de 2002

Clientèle admise par groupes d'âge

	0 à 5	6 à 21	22 à 65	+ de 65	total
Fauteuil roulant :	1	6	72	124	203
Ambulatoire :	0	4	202	38	244
Intellectuelle :	0	0	0	0	0
Psychique :	0	0	0	0	0
Visuelle :	0	0	4	6	10
Autres :	0	0	0	0	0
Total :	1	10	278	168	457
<i>Admis en 2003 :</i>	0	0	0	0	0

Service

Semaines/an : 52
 Heures/sem. : 46
 Réservation : 24 h

Tarif au passage

minimum : 1,50 \$
 maximum : 1,50 \$

Abonnement mensuel

minimum : 0,00 \$
 maximum : 0,00 \$

Temps moyen d'un déplacement :
 n/d

Déplacements

Service régulier	minibus	taxi	taxi	
			adapté	total
Ambulatoire :	19 638	0	5 306	24 944
Fauteuils roulants :	1 924	0	2 387	4 311
Accompagnateur :	543	0	4	547
Total :	22 105	0	7 697	29 802
Régulier :	18 067	0	7 348	25 415
Occasionnel :	4 038	0	349	4 387
Total :	22 105	0	7 697	29 802
Visiteurs :	88	0	0	88
Hors territoire :	0	0	0	0
Destination(s) :				

Autres services :	minibus	taxi	taxi	
			adapté	total
	5 583	0	0	5 583

Statistiques sur les véhicules

Minibus en service	
en régie :	0
à contrat :	2
total :	2
Kilométrage (minibus)	
service régulier :	72 535
autres services :	0
total :	72 535
Véhicules-heure (minibus)	
service régulier :	2 392
autres services :	0
total :	2 392
Nombre de voyages	
par taxi :	0
par taxi adapté :	3 422
total :	3 422

Horaire

Dimanche : Sur demande
 Lundi : 6h30 à 17h00
 Mardi : 6h30 à 17h00
 Mercredi : 6h30 à 21h30
 Jeudi : 6h30 à 21h30
 Vendredi : 6h30 à 21h30
 Samedi : Sur demande

Horaire annuel

Revenus

MTQ :	101 344 \$
Usagers :	41 253 \$
Municipalité(s) :	12 978 \$
Autres services :	12 441 \$
Autres :	462 \$
Total :	168 478 \$

Dépenses

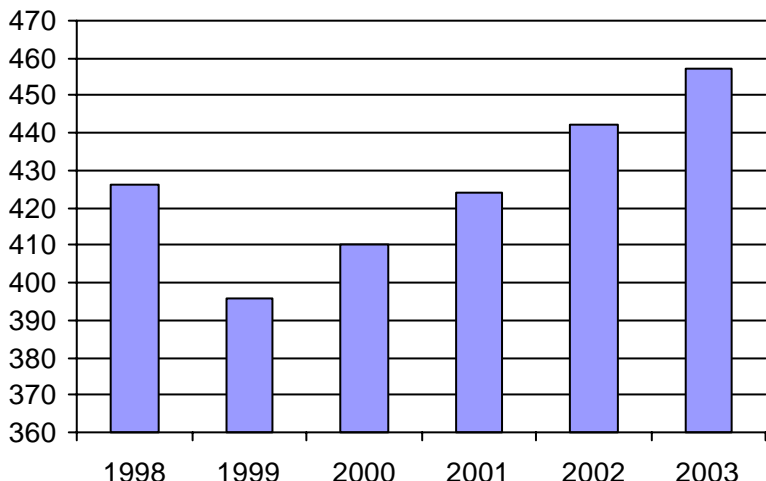
Administration :	25 797 \$
Exploitation :	146 524 \$
Fonctionnement :	0 \$
Masse salariale :	28 745 \$
Immobilisations :	0 \$
Contrat minibus :	87 844 \$
Contrat taxi :	29 935 \$
Contrat bimodal :	0 \$
Autres :	0 \$
Total :	172 321 \$
Dépenses imputées (autres serv. transp.)	0 \$

Indicateurs de performance

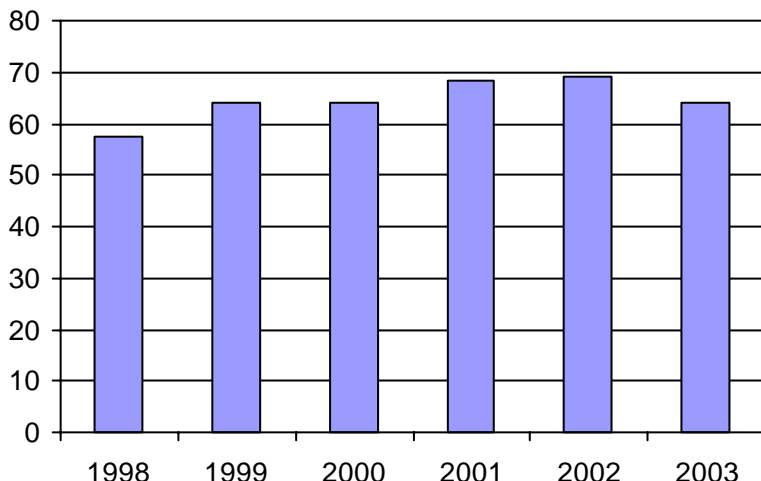
Coût par passager :	5,78 \$
Coût contrat minibus par km :	1,21 \$
Coût contrat minibus par passager :	3,17 \$
Coût contrat taxi par passager :	3,89 \$
Coût d'exploitation par passager :	4,14 \$
Coût par passager selon le mode	
- minibus :	4,71 \$
- taxi :	5,43 \$
- global :	4,87 \$
Passagers par véhicules-heure :	9,24
Passagers par voyage de taxi :	2,25
Km par passager minibus :	3,28
Km par véhicules-heure :	30,32
% de la population admise :	3,33%
Déplacements par pers. admise :	64,02

Notes

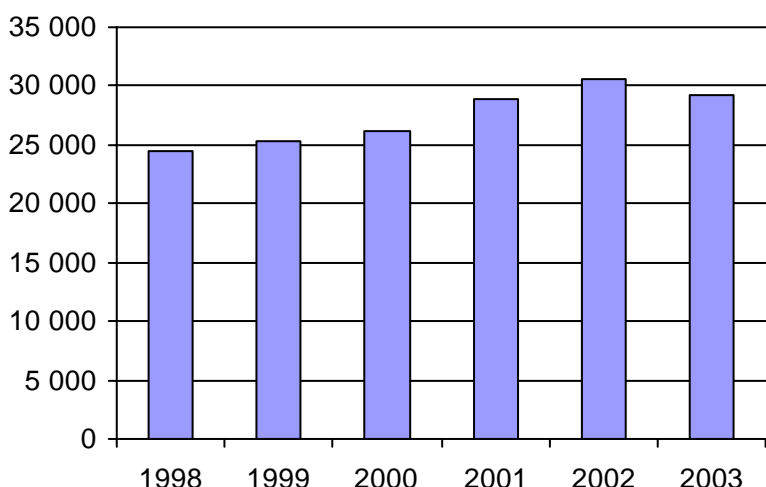
1. Évolution de la clientèle admise
1998 à 2003



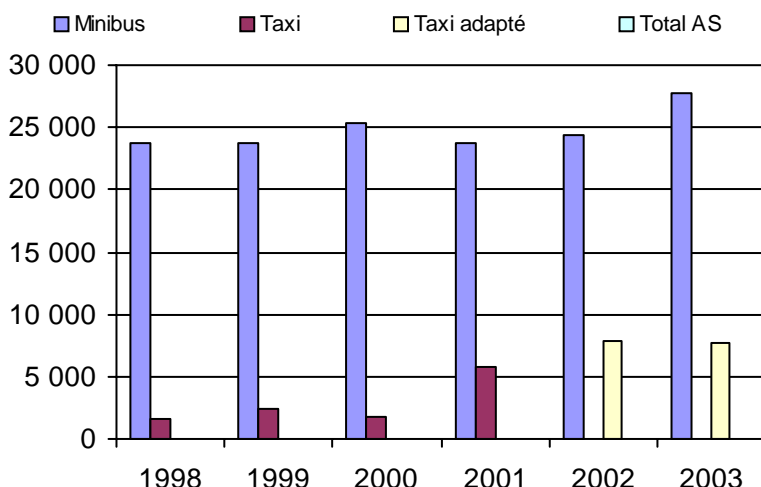
2. Évolution du ratio de "déplacements par personne admise" de 1998 à 2003



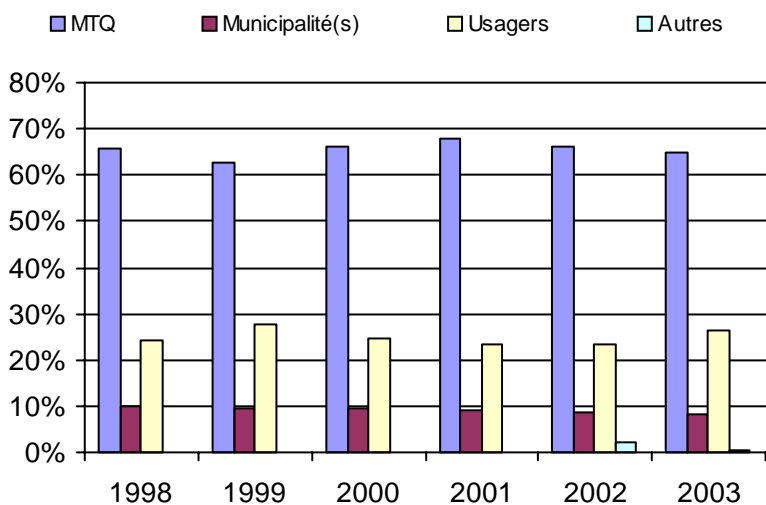
3. Évolution des déplacements
1998 à 2003



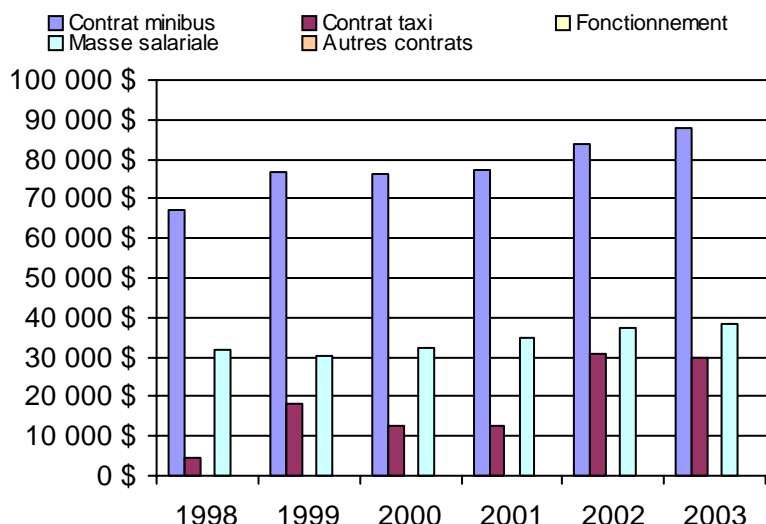
4. Évolution de la clientèle totale transportée
1998 à 2003



5. Évolution des revenus
1998 à 2003



6. Évolution de certaines dépenses 1998 à 2003



Municipalité(s) participante(s)

Nom (code géo.)

- Baie-Saint-Paul (16013)
- Les Éboulements (16048)
- Petite-Rivière-Saint-François (16005)
- Saint-Hilarion (16050)
- Saint-Urbain (16055)

Population : 13 743 Territoire (km²) : 1 263,00

Nom OTA : Charlevoix-Est (MRC)

N° OTA 13981

Direction territoriale : Capitale-Nationale

Région administrative : Capitale-Nationale

Organisme MRC de Charlevoix-Est
mandataire : 172, boulevard Notre-Dame
Clermont, Qc G4A 1G1
(418) 439-3947

Organisme MRC de Charlevoix-Est
délégué : 172, boulevard Notre-Dame
Clermont, Qc G4A 1G1
(418) 439-3947
mrccharlevoixest@qc.aira.com

Date du début du service: 1984-09-17

Informations générales

Administration : Régie
Répartition : Régie
Opération minibus : Contrat

Offre un service de taxi Offre d'autres services de transport Scolaire Collectif Nolisé AMT Réseau de la santé Autres

Précision :

Clientèle admise par groupes d'âge

	0 à 5	6 à 21	22 à 65	+ de 65	total
Fauteuil roulant :	0	2	43	25	70
Ambulatoire :	0	1	17	12	30
Intellectuelle :	0	2	62	8	72
Psychique :	0	1	0	0	1
Visuelle :	0	0	1	3	4
Autres :	0	0	0	0	0
Total :	0	6	123	48	177
<i>Admis en 2003 :</i>	0	0	0	0	0

Service

Semaines/an : 52
Heures/sem. : 60
Réservation : 24 h
Tarif au passage
minimum : 1,50 \$
maximum : 1,50 \$
Abonnement mensuel
minimum : 0,00 \$
maximum : 0,00 \$
Temps moyen d'un déplacement : n/d

Déplacements

Service régulier	minibus	taxi	taxi adapté		total
			taxi	adapté	
Ambulatoire :	7 829	0	0	0	7 829
Fauteuils roulants :	3 273	0	0	0	3 273
Accompagnateur :	66	0	0	0	66
Total :	11 168	0	0	0	11 168
Régulier :	7 148	0	0	0	7 148
Occasionnel :	4 020	0	0	0	4 020
Total :	11 168	0	0	0	11 168
Visiteurs :	0	0	0	0	0
Hors territoire :	0	0	0	0	0
Destination(s) :					

Autres services :	minibus	taxi	taxi adapté		total
			taxi	adapté	
	0	0	0	0	0

Statistiques sur les véhicules

Minibus en service	
en régie :	0
à contrat :	1
total :	1
Kilométrage (minibus)	
service régulier :	61 051
autres services :	0
total :	61 051
Véhicules-heure (minibus)	
service régulier :	3 100
autres services :	0
total :	3 100
Nombre de voyages	
par taxi :	0
par taxi adapté :	0
total :	0

Horaire

Dimanche : n/d à n/d
Lundi : 7h00 à 17h00
Mardi : 7h00 à 17h00
Mercredi : 7h00 à 17h00
Jeudi : 7h00 à 22h00
Vendredi : 7h00 à 19h00
Samedi : n/d à n/d
Horaire annuel

Revenus

MTQ :	95 712 \$
Usagers :	17 214 \$
Municipalité(s) :	35 927 \$
Autres services :	0 \$
Autres :	0 \$
Total :	148 853 \$

Dépenses

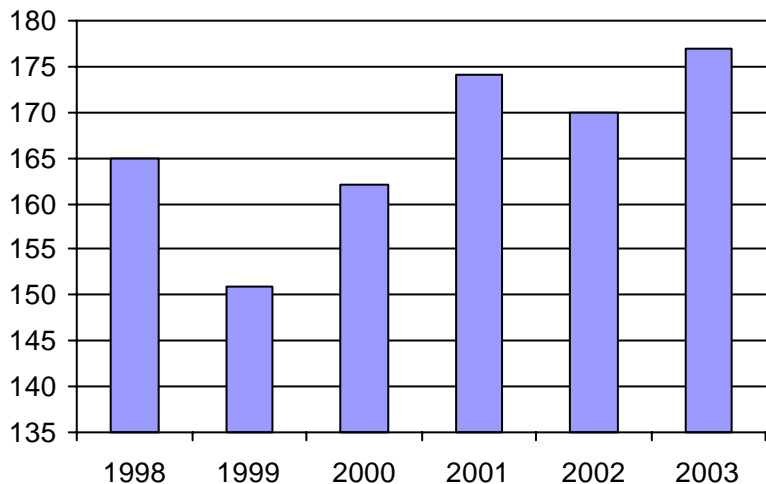
Administration :	29 195 \$
Exploitation :	100 490 \$
Fonctionnement :	0 \$
Masse salariale :	23 918 \$
Immobilisations :	0 \$
Contrat minibus :	76 572 \$
Contrat taxi :	0 \$
Contrat bimodal :	0 \$
Autres :	0 \$
Total :	129 685 \$
Dépenses imputées (autres serv. transp.)	0 \$

Indicateurs de performance

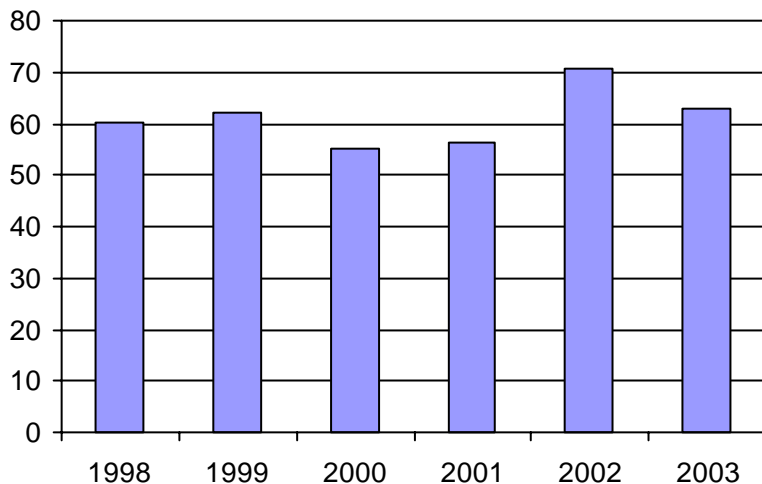
Coût par passager :	11,61 \$
Coût contrat minibus par km :	1,25 \$
Coût contrat minibus par passager :	6,86 \$
Coût contrat taxi par passager :	0,00 \$
Coût d'exploitation par passager :	9,00 \$
Coût par passager selon le mode	
- minibus :	11,61 \$
- taxi :	0,00 \$
- global :	11,61 \$
Passagers par véhicules-heure :	3,60
Passagers par voyage de taxi :	0,00
Km par passager minibus :	5,47
Km par véhicules-heure :	19,69
% de la population admise :	0,99%
Déplacements par pers. admise :	62,72

Notes

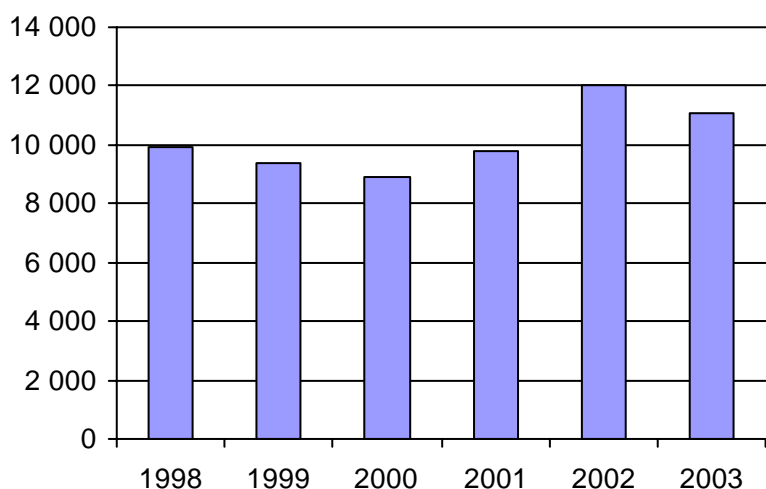
1. Évolution de la clientèle admise
1998 à 2003



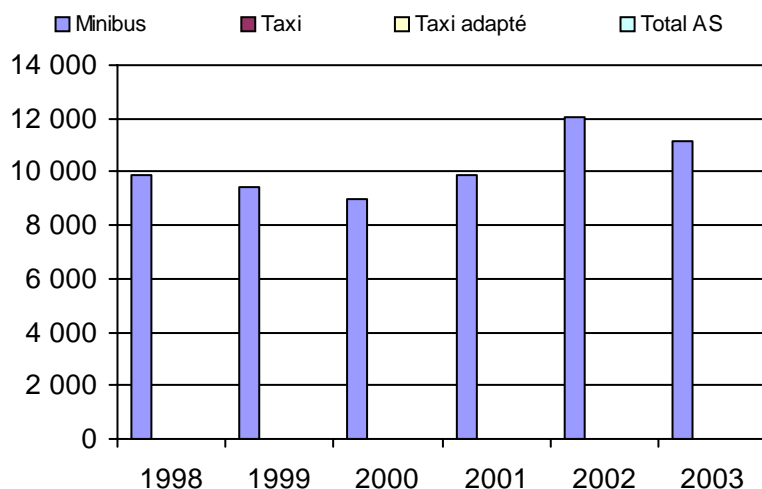
2. Évolution du ratio de "déplacements par personne admise" de 1998 à 2003



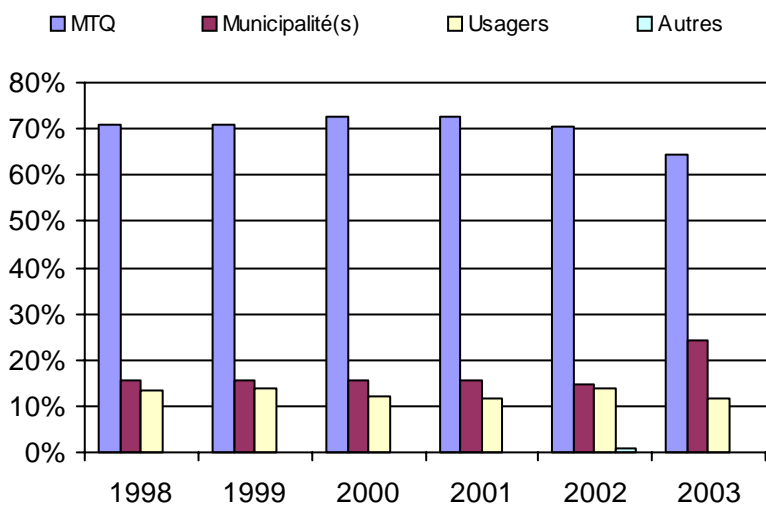
3. Évolution des déplacements
1998 à 2003



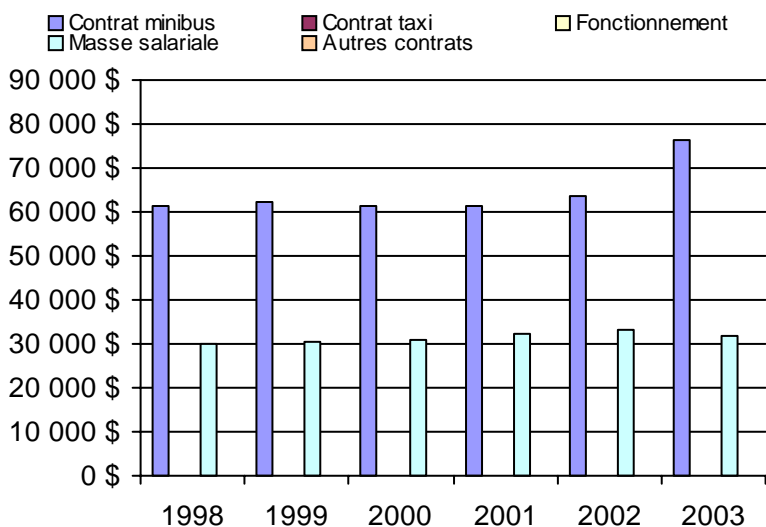
4. Évolution de la clientèle totale transportée
1998 à 2003



5. Évolution des revenus
1998 à 2003



6. Évolution de certaines dépenses 1998 à 2003



Municipalité(s) participante(s)

Nom (code géo.)

- Clermont (15035)
- La Malbaie (15013)
- Notre-Dame-des-Monts (15025)
- Saint-Aimé-des-Lacs (15030)
- Saint-Irénée (15005)
- Saint-Siméon (15058)

Population : 17 938 Territoire (km²) : 1 032,00

Nom OTA : RTC

N° OTA 23991

Direction territoriale : Capitale-Nationale

Région administrative : Capitale-Nationale

Organisme Réseau de transport de la capitale
mandataire : 720, rue des Rocailles
Québec, Qc G2J 1A5
(418) 627-2351

Organisme Transport adapté du Québec métro inc.
délégué : 2750, boulevard Hamel
Québec, Qc G1P 2J1
(418) 687-2641

Date du début du service: 1981-03-01

Informations générales

Administration : Régie
Répartition : Régie
Opération minibus : Mixte

Offre un service de taxi Offre d'autres services de transport Scolaire Collectif Nolisé AMT Réseau de la santé Autres

Précision :

Clientèle admise par groupes d'âge

	0 à 5	6 à 21	22 à 65	+ de 65	total
Fauteuil roulant :	2	69	824	953	1848
Ambulatoire :	0	14	346	491	851
Intellectuelle :	0	95	566	60	721
Psychique :	0	7	20	19	46
Visuelle :	0	4	122	59	185
Autres :	0	0	0	0	0
Total :	2	189	1878	1582	3651
<i>Admis en 2003 :</i>	0	0	0	0	0

Service

Semaines/an : 52
Heures/sem. : 122
Réservation : 8 h

Tarif au passage

minimum : 1,35 \$
maximum : 2,35 \$

Abonnement mensuel

minimum : 29,30 \$
maximum : 59,90 \$

Temps moyen d'un déplacement :
n/d

Déplacements

Service régulier	minibus	taxi	taxi	
			adapté	total
Ambulatoire :	26 902	200 329	4 008	231 239
Fauteuils roulants :	84 067	10 998	8 434	103 499
Accompagnateur :	7 923	2 305	1 082	11 310
Total :	118 892	213 632	13 524	346 048
Régulier :	91 547	167 724	10 414	269 685
Occasionnel :	27 345	45 908	3 110	76 363
Total :	118 892	213 632	13 524	346 048
Visiteurs :	85	403	43	531
Hors territoire :	0	0	0	0
Destination(s) :				

Autres services :	minibus	taxi	taxi	
			adapté	total
	0	0	0	0

Statistiques sur les véhicules

Minibus en service	
en régie :	13
à contrat :	7
total :	20
Kilométrage (minibus)	
service régulier :	626 012
autres services :	0
total :	626 012
Véhicules-heure (minibus)	
service régulier :	31 063
autres services :	0
total :	31 063
Nombre de voyages	
par taxi :	53 242
par taxi adapté :	6 997
total :	60 239

Horaire

Dimanche :	9h00 à 1h00
Lundi :	7h00 à h100
Mardi :	7h00 à 1h00
Mercredi :	7h00 à 1h00
Jeudi :	7h00 à 1h00
Vendredi :	7h00 à 1h00
Samedi :	9h00 à 1h00

Horaire annuel

Revenus

MTQ :	3 613 362 \$
Usagers :	550 513 \$
Municipalité(s) :	1 484 160 \$
Autres services :	0 \$
Autres :	15 615 \$
Total :	5 663 650 \$

Dépenses

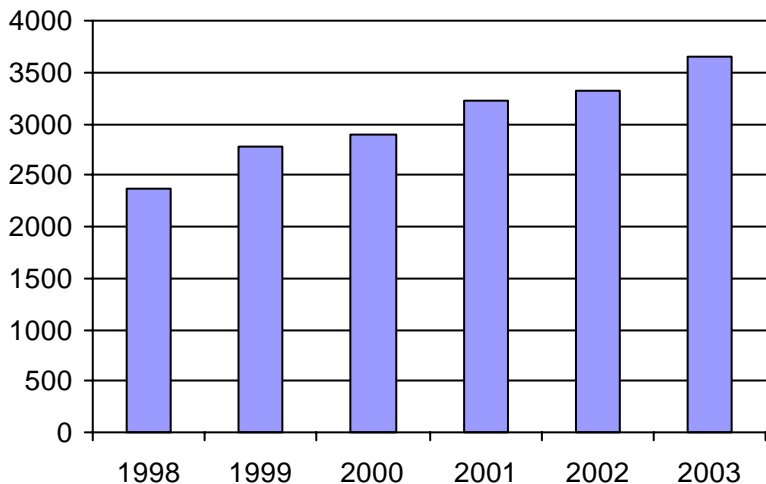
Administration :	390 222 \$
Exploitation :	4 997 557 \$
Fonctionnement :	318 812 \$
Masse salariale :	2 470 024 \$
Immobilisations :	368 819 \$
Contrat minibus :	379 900 \$
Contrat taxi :	1 460 002 \$
Contrat bimodal :	0 \$
Autres :	0 \$
Total :	5 387 779 \$
Dépenses imputées (autres serv. transp.) :	0 \$

Indicateurs de performance

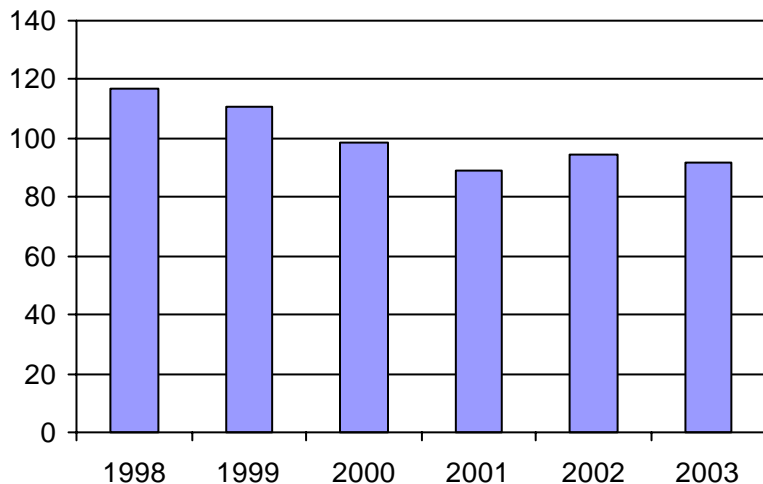
Coût par passager :	15,57 \$
Coût contrat minibus par km :	0,00 \$
Coût contrat minibus par passager :	0,00 \$
Coût contrat taxi par passager :	6,43 \$
Coût d'exploitation par passager :	14,44 \$
Coût par passager selon le mode	
- minibus :	26,74 \$
- taxi :	9,72 \$
- global :	15,57 \$
Passagers par véhicules-heure :	3,83
Passagers par voyage de taxi :	3,77
Km par passager minibus :	5,27
Km par véhicules-heure :	20,15
% de la population admise :	0,70%
Déplacements par pers. admise :	91,68

Notes

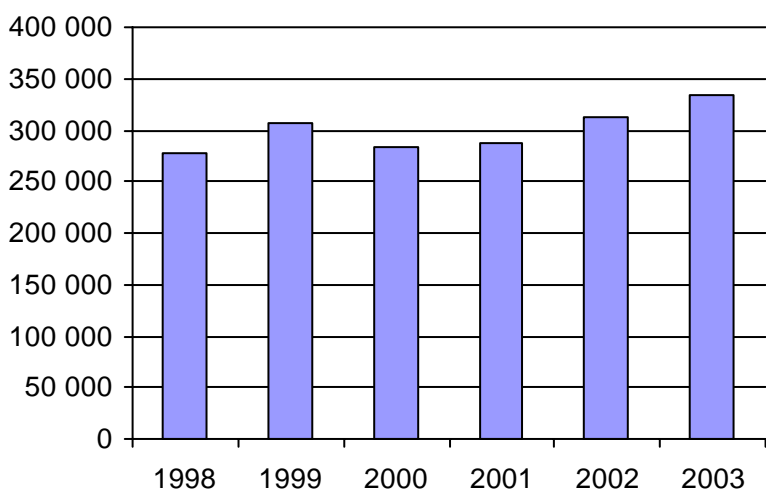
1. Évolution de la clientèle admise
1998 à 2003



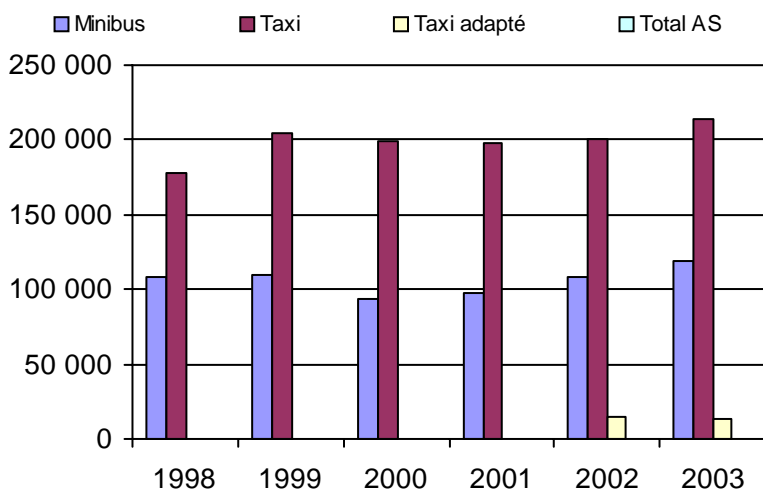
2. Évolution du ratio de "déplacements par personne admise" de 1998 à 2003



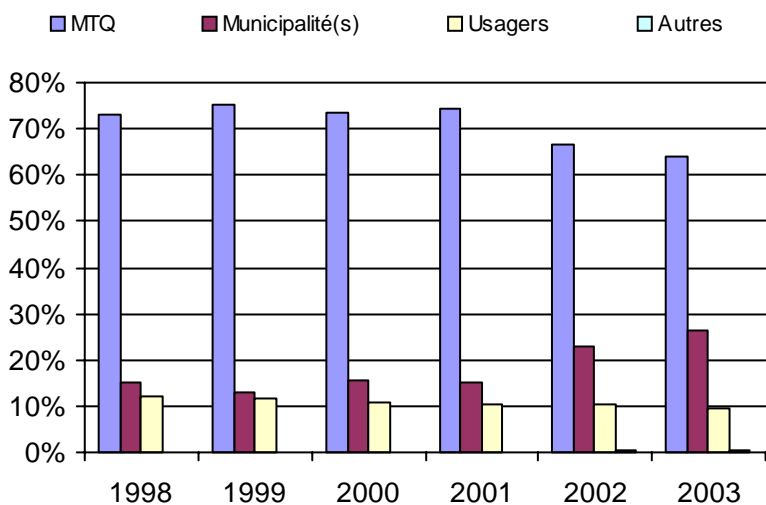
3. Évolution des déplacements
1998 à 2003



4. Évolution de la clientèle totale transportée
1998 à 2003



5. Évolution des revenus
1998 à 2003



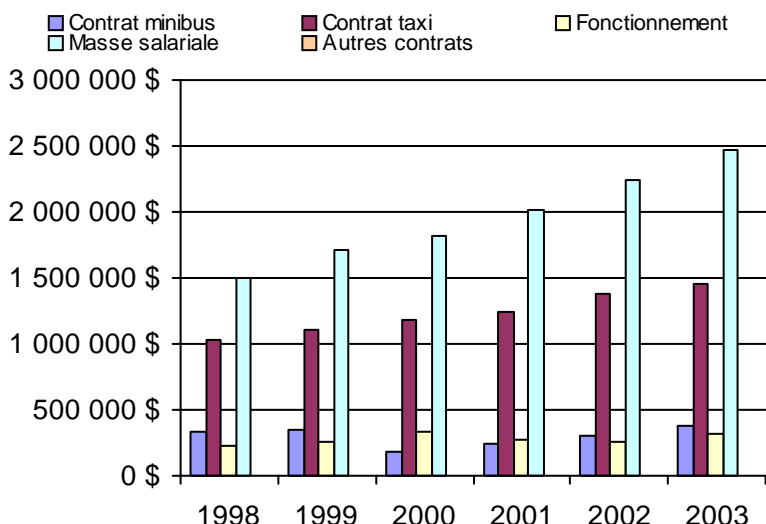
Municipalité(s) participante(s)

Nom (code géo.)

Boischatel (21045)
Québec (23027)

Population : 525 069 Territoire (km²) : 565,00

6. Évolution de certaines dépenses 1998 à 2003



Direction de
Laval-Mille-Îles

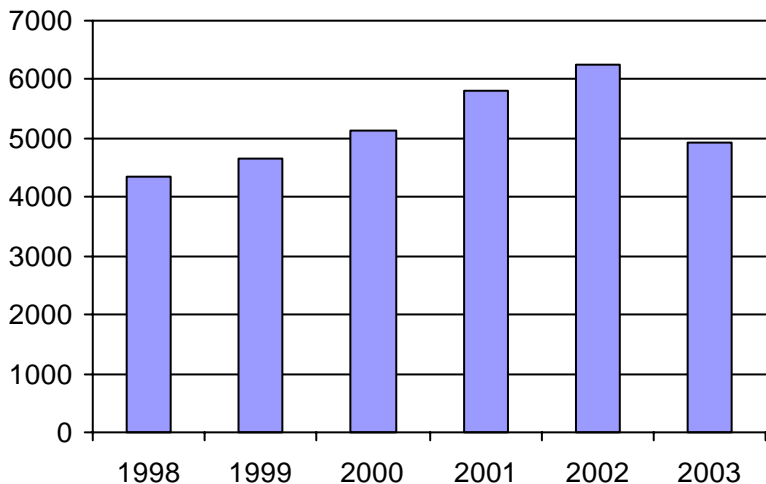
Nom DT : Laval-Mille-Îles

N° DT :

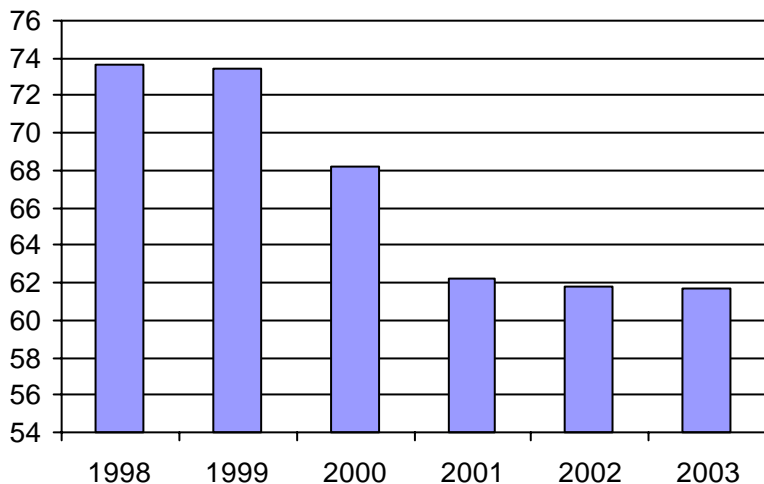
5100

<u>Informations générales</u>					<u>Clientèle admise par groupes d'âge</u>					<u>Service</u>	
Administration : non applicable					0 à 5					Semaines/an : 52	
Répartition : non applicable					6 à 21					Heures/sem. : 68	
Opération minibus : non applicable					22 à 65					Réservation : 16 h	
Offre un service de taxi <input type="checkbox"/>					+ de 65					Tarif au passage	
Offre d'autres services de transport <input type="checkbox"/>					total					minimum : 1,70 \$	
<input type="checkbox"/> Scolaire					Fauteuil roulant : 1 15 230 362 608					maximum : 4,00 \$	
<input type="checkbox"/> Collectif					Ambulatoire : 2 86 993 1610 2691					Abonnement mensuel	
<input type="checkbox"/> Nolisé					Intellectuelle : 0 278 728 47 1053					minimum : 22,25 \$	
<input type="checkbox"/> AMT					Psychique : 0 0 35 25 60					maximum : 74,75 \$	
<input type="checkbox"/> Réseau de la santé					Visuelle : 0 5 101 126 232					Temps moyen d'un déplacement :	
<input type="checkbox"/> Autres					Autres : 2 58 38 174 272					6 minutes	
Précision : non applicable					Total : 5 442 2125 2344 4916						
					Admis en 2003 : 0 0 0 0 0						
<u>Déplacements</u>					<u>Statistiques sur les véhicules</u>					<u>Horaire</u>	
Service régulier					Minibus en service					Dimanche : non applicable	
					en régie : 0					Lundi : non applicable	
minibus					à contrat : 23					Mardi : non applicable	
taxi					total : 23					Mercredi : non applicable	
taxi adapté					Kilométrage (minibus)					Jeudi : non applicable	
total					service régulier : 1 239 114					Vendredi : non applicable	
Ambulatoire : 106 039 133 733 1 368 241 140					autres services : 120 629					Samedi : non applicable	
Fauteuils roulants : 48 669 9 715 3 749 62 133					total : 1 359 743						
Accompagnateur : 6 790 2 782 814 10 386					Véhicules-heure (minibus)						
Total : 161 498 146 230 5 931 313 659					service régulier : 53 476						
Régulier : 115 757 103 775 2 516 222 048					autres services : 5 783						
Occasionnel : 45 741 42 455 3 415 91 611					total : 59 259						
Total : 161 498 146 230 5 931 313 659					Nombre de voyages						
Visiteurs : 174 0 0 174					par taxi : 77 108						
Hors territoire : 31 114 11 601 12 42 727					par taxi adapté : 4 042						
Destination(s) : non applicable					total : 81 150						
Autres services											
minibus											
taxi											
taxi adapté											
total											
Autres services : 15 330 0 0 15 330											
<u>Revenus</u>					<u>Indicateurs de performance</u>					<u>Notes</u>	
MTQ : 2 499 153 \$					Coût par passager : 13,01 \$						
Usagers : 744 658 \$					Coût contrat minibus par km : 1,69 \$						
Municipalité(s) : 742 779 \$					Coût contrat minibus par passager : 13,03 \$						
Autres services : 379 564 \$					Coût contrat taxi par passager : 9,40 \$						
Autres : 2 898 \$					Coût d'exploitation par passager : 12,39 \$						
Total : 4 369 052 \$					Coût par passager selon le mode						
					- minibus : 14,08 \$						
Dépenses					- taxi : 10,45 \$						
Administration : 297 772 \$					- global : 13,29 \$						
Exploitation : 4 075 748 \$					Passagers par véhicules-heure : 3,02						
Fonctionnement : 0 \$					Passagers par voyage de taxi : 1,88						
Masse salariale : 46 557 \$					Km par passager minibus : 7,67						
Immobilisations : 0 \$					Km par véhicules-heure : 23,17						
Contrat minibus : 2 303 827 \$					% de la population admise : 0,81%						
Contrat taxi : 1 430 213 \$					Déplacements par pers. admise : 61,69						
Contrat bimodal : 0 \$											
Autres : 295 151 \$											
Total : 4 373 520 \$											
Dépenses imputées (autres serv. transp.) : 293 898 \$											

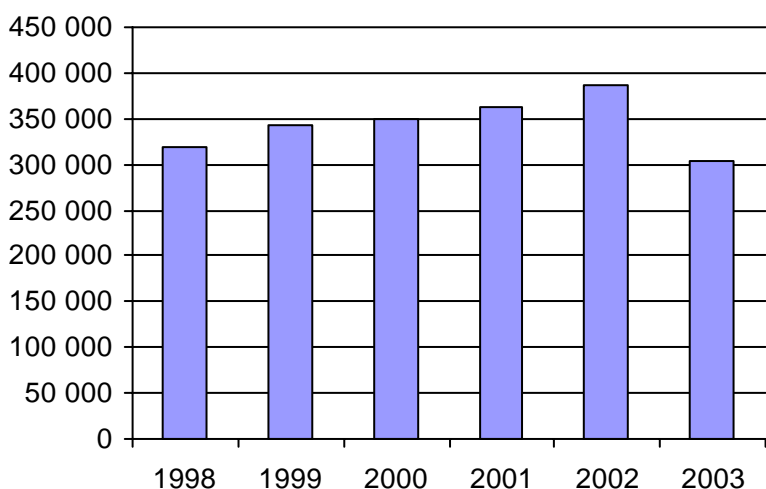
1. Évolution de la clientèle admise
1998 à 2003



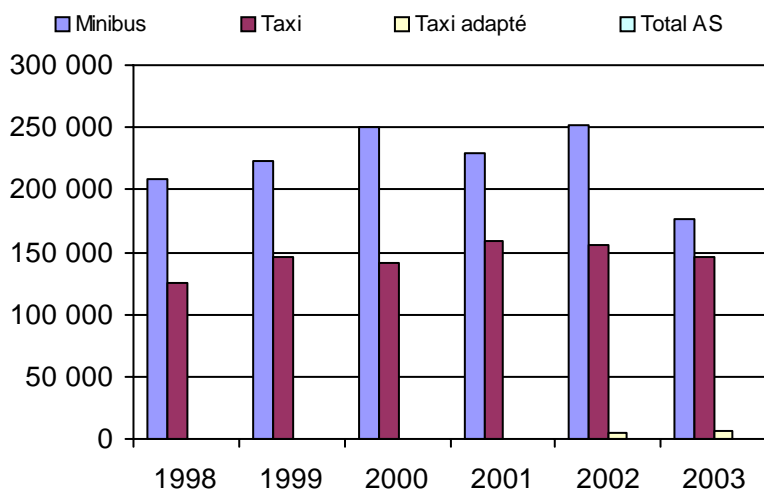
2. Évolution du ratio de "déplacements par personne admise" de 1998 à 2003



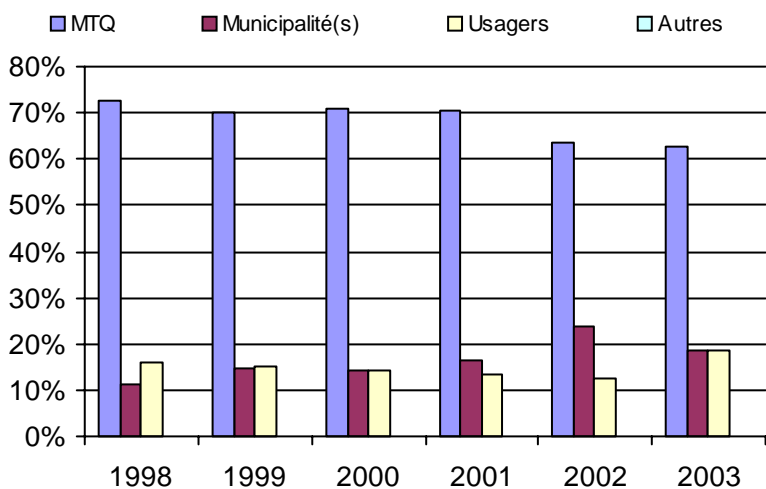
3. Évolution des déplacements
1998 à 2003



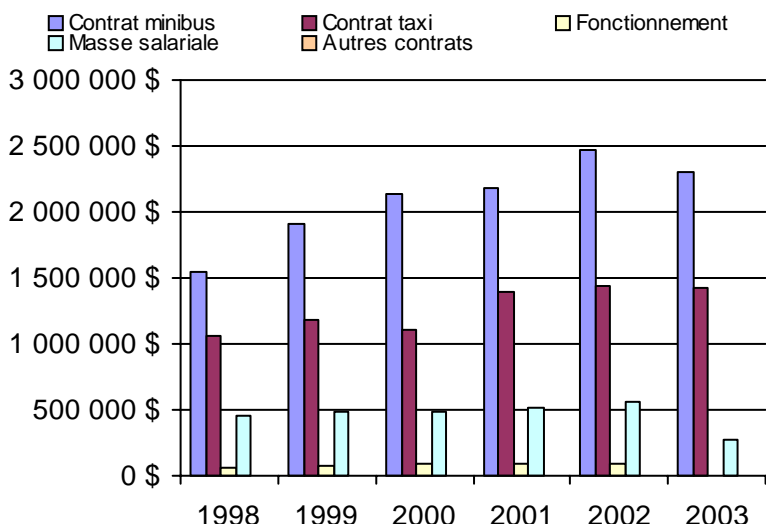
4. Évolution de la clientèle totale transportée
1998 à 2003



5. Évolution des revenus
1998 à 2003



6. Évolution de certaines dépenses 1998 à 2003



Organisme(s) participant(s)

Nom de l'organisme

CIT Basses-Laurentides (16731)
 CIT Deux-Montagnes (16711)
 STL (26701)

Population : 604 138 Territoire (km²) : 1 166,00

Nom OTA : CIT Deux-Montagnes

N° OTA 16711

Direction territoriale : Laval-Mille-Îles

Région administrative : Laurentides

Organisme mandataire : CIT de Deux-Montagnes
400, boulevard Deux-Montagnes, bureau 201
Deux-Montagnes, Qc J7R 7C2
(450) 491-1818

Organisme délégué : CIT de Deux-Montagnes
400, boulevard Deux-Montagnes, bureau 210
Deux-Montagnes, Qc J7R 7C2
(450) 473-4786

Date du début du service: 1984-12-24

Informations générales

Administration : Régie
Répartition : Régie
Opération minibus : Aucun

Offre un service de taxi Offre d'autres services de transport Scolaire Collectif Nolisé AMT Réseau de la santé Autres

Précision :

Clientèle admise par groupes d'âge

	0 à 5	6 à 21	22 à 65	+ de 65	total
Fauteuil roulant :	1	8	130	252	391
Ambulatoire :	0	0	0	0	0
Intellectuelle :	0	17	96	1	114
Psychique :	0	0	9	3	12
Visuelle :	0	2	16	11	29
Autres :	0	0	1	5	6
Total :	1	27	252	272	552
<i>Admis en 2003 :</i>	0	0	0	0	0

Service

Semaines/an : 52
Heures/sem. : 119
Réservation : 24 h

Tarif au passage

minimum : 2,00 \$
maximum : 4,00 \$

Abonnement mensuel

minimum : 0,00 \$
maximum : 0,00 \$

Temps moyen d'un déplacement :
n/d

Déplacements

Service régulier	minibus	taxi	taxi	
			adapté	total
Ambulatoire :	0	30 479	1 285	31 764
Fauteuils roulants :	0	489	3 635	4 124
Accompagnateur :	0	462	779	1 241
Total :	0	31 430	5 699	37 129
Régulier :	0	24 080	2 501	26 581
Occasionnel :	0	7 350	3 198	10 548
Total :	0	31 430	5 699	37 129
Visiteurs :	0	0	0	0
Hors territoire :	0	0	0	0
Destination(s) :				

Autres services :	minibus	taxi	taxi	
			adapté	total
	0	0	0	0

Statistiques sur les véhicules

Minibus en service	
en régie :	0
à contrat :	0
total :	0
Kilométrage (minibus)	
service régulier :	0
autres services :	0
total :	0
Véhicules-heure (minibus)	
service régulier :	0
autres services :	0
total :	0
Nombre de voyages	
par taxi :	18 099
par taxi adapté :	3 810
total :	21 909

Horaire

Dimanche : 6h30 à 23h30
Lundi : 6h30 à 23h30
Mardi : 6h30 à 23h30
Mercredi : 6h30 à 23h30
Jeudi : 6h30 à 23h30
Vendredi : 6h30 à 23h30
Samedi : 6h30 à 23h30

Horaire annuel

Revenus

MTQ :	190 978 \$
Usagers :	78 017 \$
Municipalité(s) :	68 221 \$
Autres services :	0 \$
Autres :	0 \$
Total :	337 216 \$

Dépenses

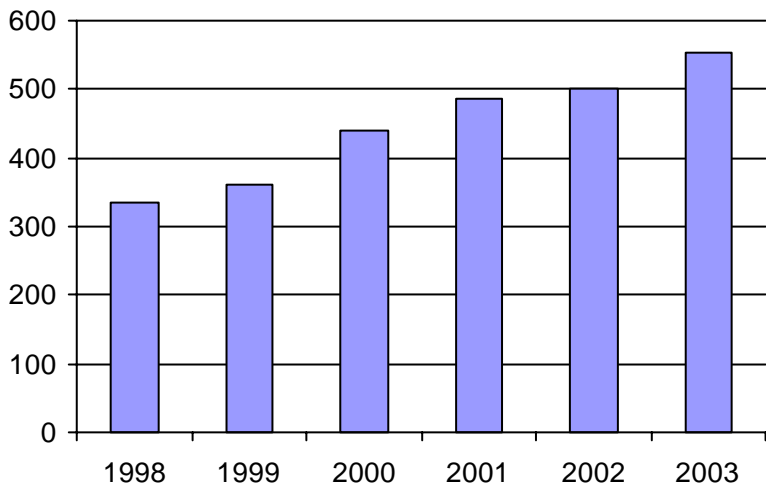
Administration :	13 063 \$
Exploitation :	328 620 \$
Fonctionnement :	0 \$
Masse salariale :	46 557 \$
Immobilisations :	0 \$
Contrat minibus :	0 \$
Contrat taxi :	280 810 \$
Contrat bimodal :	0 \$
Autres :	1 253 \$
Total :	341 683 \$
Dépenses imputées (autres serv. transp.) :	0 \$

Indicateurs de performance

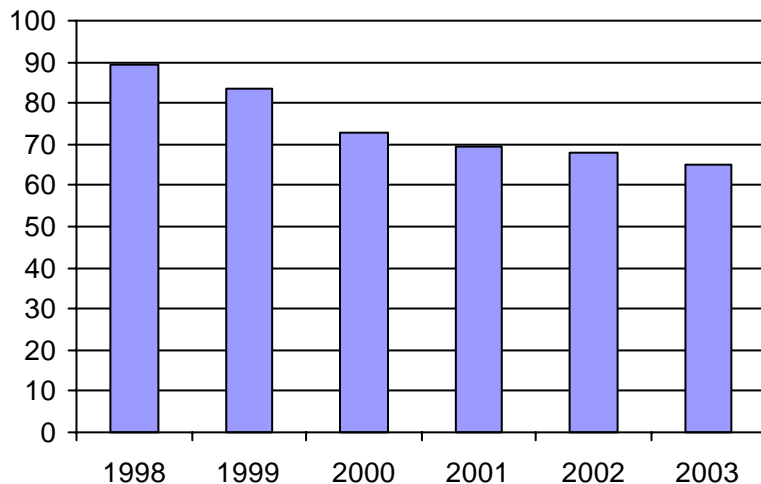
Coût par passager :	9,20 \$
Coût contrat minibus par km :	0,00 \$
Coût contrat minibus par passager :	0,00 \$
Coût contrat taxi par passager :	7,56 \$
Coût d'exploitation par passager :	8,85 \$
Coût par passager selon le mode	
- minibus :	0,00 \$
- taxi :	9,17 \$
- global :	9,20 \$
Passagers par véhicules-heure :	0,00
Passagers par voyage de taxi :	1,69
Km par passager minibus :	0,00
Km par véhicules-heure :	0,00
% de la population admise :	0,65%
Déplacements par pers. admise :	65,01

Notes

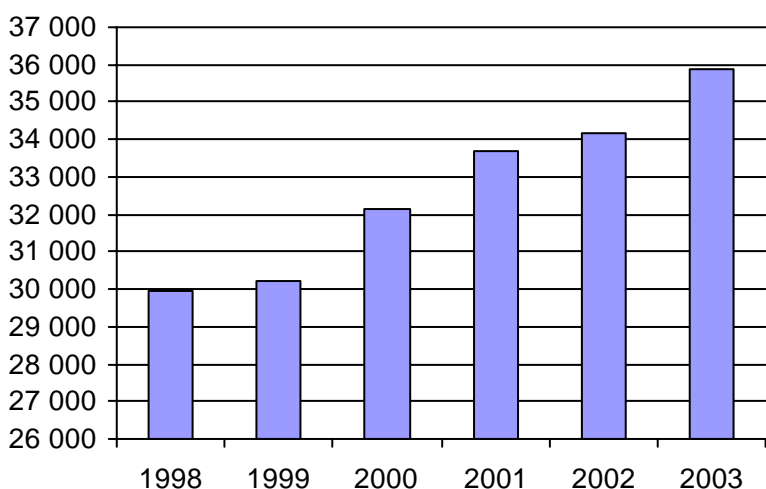
1. Évolution de la clientèle admise
1998 à 2003



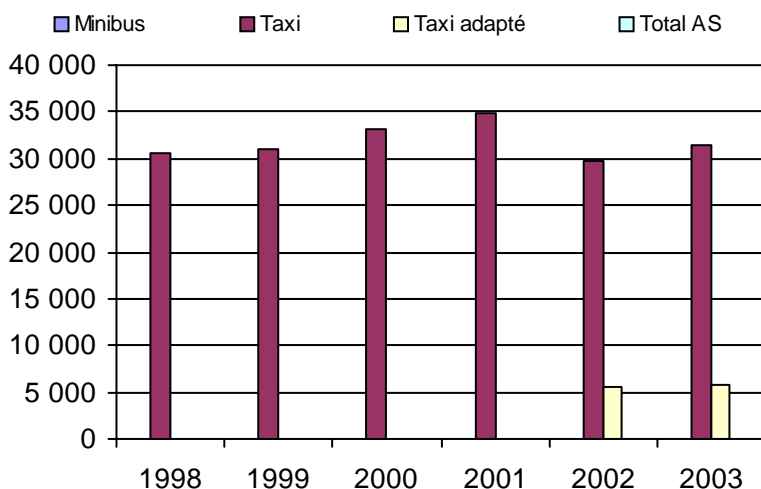
2. Évolution du ratio de "déplacements par personne admise" de 1998 à 2003



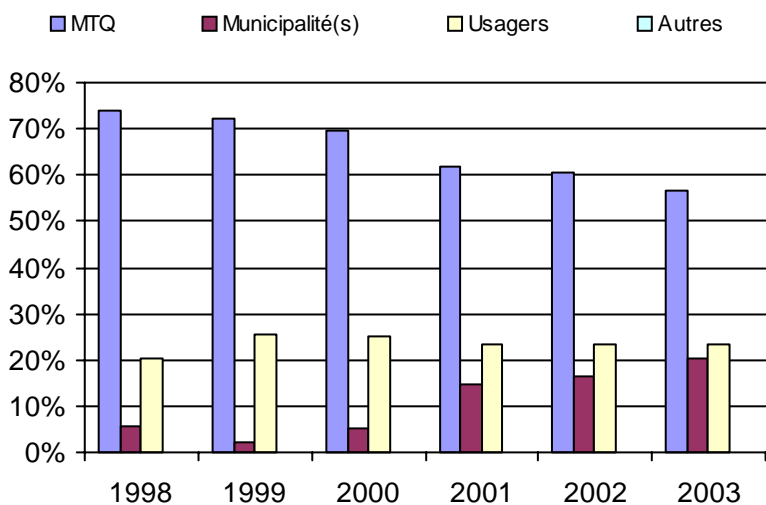
3. Évolution des déplacements
1998 à 2003



4. Évolution de la clientèle totale transportée
1998 à 2003



5. Évolution des revenus
1998 à 2003



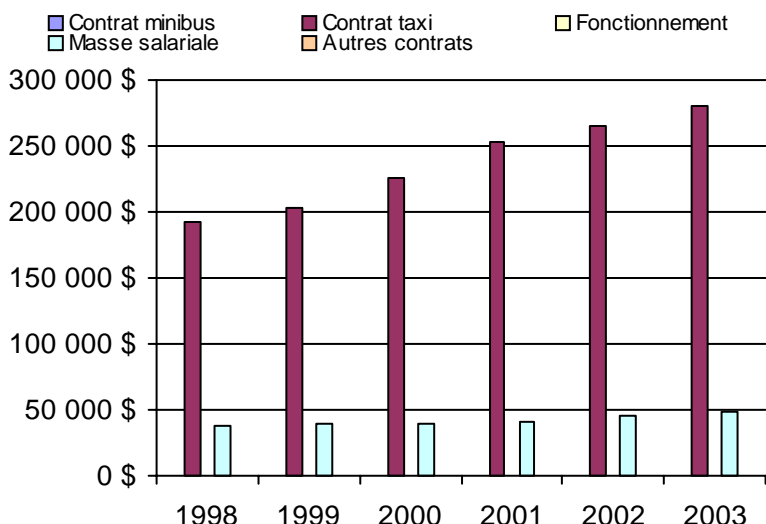
Municipalité(s) participante(s)

Nom (code géo.)

- Deux-Montagnes (72010)
- Oka (72032)
- Pointe-Calumet (72020)
- Sainte-Marthe-sur-le-Lac (72015)
- Saint-Eustache (72005)
- Saint-Joseph-du-Lac (72025)
- Saint-Placide (72043)

Population : 84 882 Territoire (km²) : 241,00

6. Évolution de certaines dépenses 1998 à 2003



Nom OTA : CIT Basses-Laurentides

N° OTA 16731

Direction territoriale : Laval-Mille-Îles

Région administrative : Laurentides

Organisme : CIT des Basses-Laurentides
 mandataire : 33, rue Blainville Ouest, bureau 103
 Sainte-Thérèse, Qc J7E 1X1
 (450) 435-9374

Organisme : CIT des Basses-Laurentides
 délégué : 33, rue Blainville Ouest, suite 103
 Sainte-Thérèse, Qc J7E 1X1
 (450) 435-9374
 nicole.houle@citbl.qc.ca

Date du début du service: 1977-01-20

Informations générales

Administration : Régie
 Répartition : Mixte
 Opération minibus : Contrat

Offre un service de taxi Offre d'autres services de transport Scolaire Collectif Nolisé AMT Réseau de la santé Autres

Précision :

Clientèle admise par groupes d'âge

	0 à 5	6 à 21	22 à 65	+ de 65	total
Fauteuil roulant :	0	7	100	110	217
Ambulatoire :	0	0	0	0	0
Intellectuelle :	0	35	94	20	149
Psychique :	0	0	0	0	0
Visuelle :	0	0	6	5	11
Autres :	0	0	0	0	0
Total :	0	42	200	135	377
<i>Admis en 2003 :</i>	0	0	0	0	0

Service

Semaines/an : 52
 Heures/sem. : 86,5
 Réservation : 0 h

Tarif au passage

minimum : 1,80 \$
 maximum : 3,25 \$

Abonnement mensuel

minimum : 41,40 \$
 maximum : 74,75 \$

Temps moyen d'un
 déplacement :
 20 minutes

Déplacements

Service régulier	minibus	taxi	taxi	
			adapté	total
Ambulatoire :	17 075	7 270	83	24 428
Fauteuils roulants :	2 913	500	114	3 527
Accompagnateur :	626	62	35	723
Total :	20 614	7 832	232	28 678
Régulier :	17 245	7 122	15	24 382
Occasionnel :	3 369	710	217	4 296
Total :	20 614	7 832	232	28 678
Visiteurs :	174	0	0	174
Hors territoire :	913	349	12	1 274

Destination(s) : Saint-Jérôme, Saint-Eustache, Laval, Montréal

Autres services :	minibus	taxi	taxi	
			adapté	total
	0	0	0	0

Statistiques sur les véhicules

Minibus en service	
en régie :	0
à contrat :	4
total :	4
Kilométrage (minibus)	
service régulier :	130 520
autres services :	0
total :	130 520
Véhicules-heure (minibus)	
service régulier :	5 561
autres services :	0
total :	5 561
Nombre de voyages	
par taxi :	7 832
par taxi adapté :	232
total :	8 064

Horaire

Dimanche : 9h00 à 18h00
 Lundi : 7h00 à 18h00
 Mardi : 7h00 à 18h00
 Mercredi : 7h00 à 18h00
 Jeudi : 7h00 à 22h30
 Vendredi : 7h00 à 22h30
 Samedi : 9h00 à 22h30

Horaire annuel

Revenus

MTQ :	272 698 \$
Usagers :	62 187 \$
Municipalité(s) :	80 633 \$
Autres services :	0 \$
Autres :	0 \$
Total :	415 518 \$

Dépenses

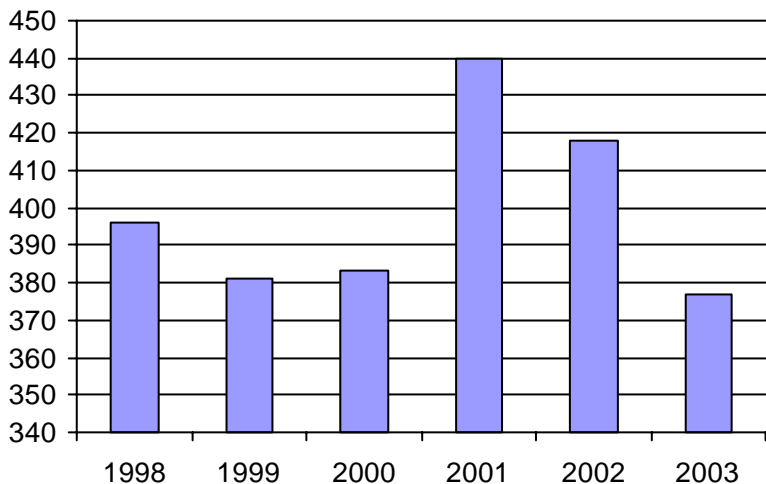
Administration :	73 750 \$
Exploitation :	341 767 \$
Fonctionnement :	0 \$
Masse salariale :	0 \$
Immobilisations :	0 \$
Contrat minibus :	257 364 \$
Contrat taxi :	84 403 \$
Contrat bimodal :	0 \$
Autres :	0 \$
Total :	415 517 \$
Dépenses imputées (autres serv. transp.)	0 \$

Indicateurs de performance

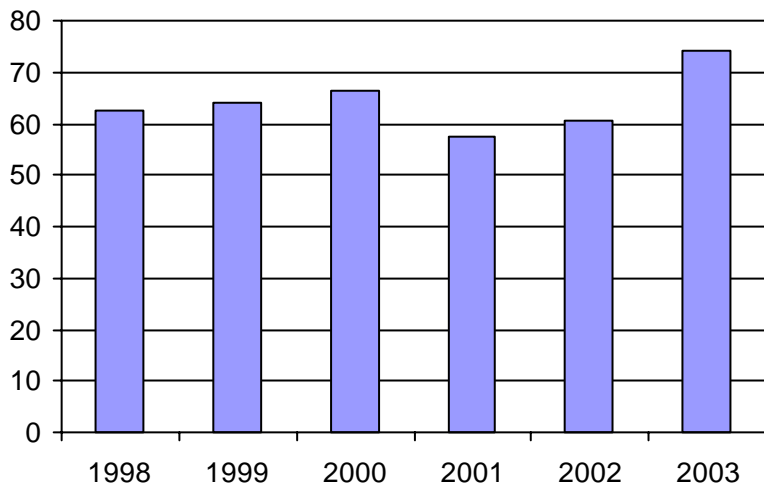
Coût par passager :	14,49 \$
Coût contrat minibus par km :	1,97 \$
Coût contrat minibus par passager :	12,48 \$
Coût contrat taxi par passager :	10,47 \$
Coût d'exploitation par passager :	11,92 \$
Coût par passager selon le mode	
- minibus :	15,06 \$
- taxi :	13,04 \$
- global :	14,49 \$
Passagers par véhicules-heure :	3,71
Passagers par voyage de taxi :	1,00
Km par passager minibus :	6,33
Km par véhicules-heure :	23,47
% de la population admise :	0,23%
Déplacements par pers. admise :	74,15

Notes

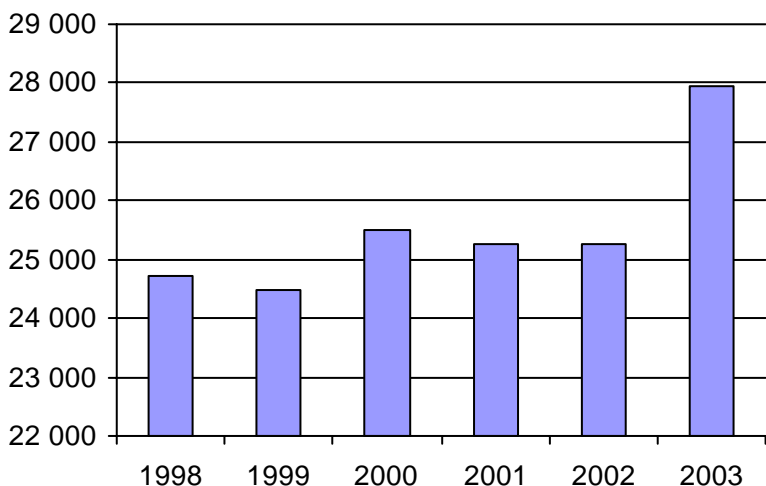
1. Évolution de la clientèle admise
1998 à 2003



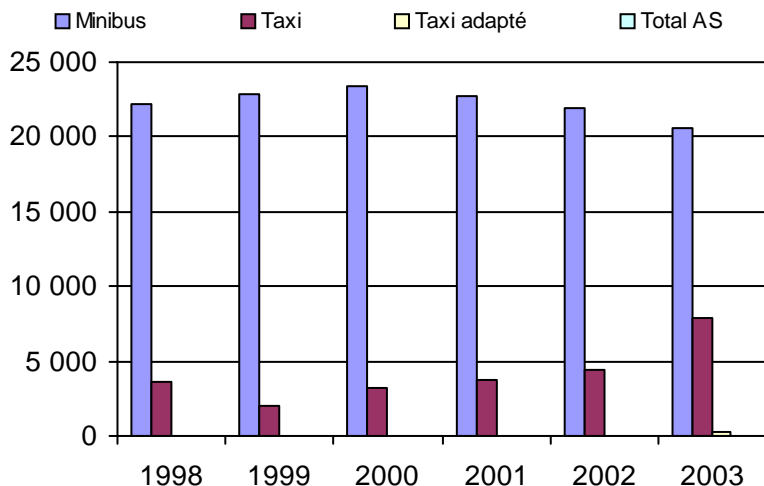
2. Évolution du ratio de "déplacements par personne admise" de 1998 à 2003



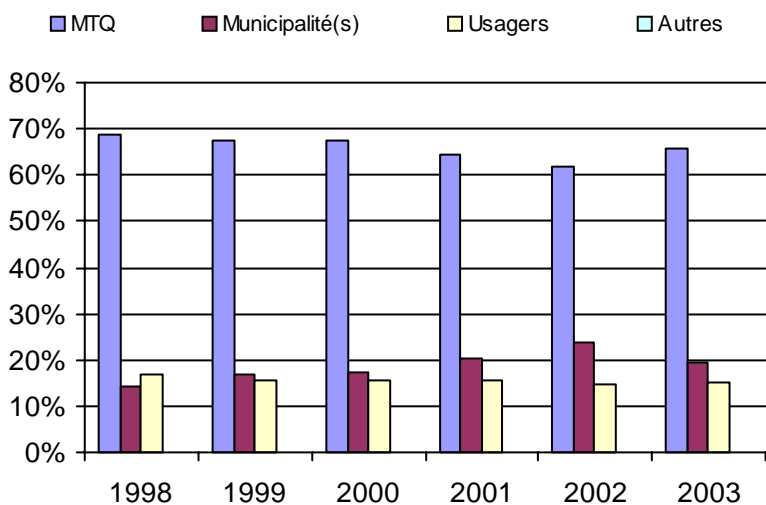
3. Évolution des déplacements
1998 à 2003



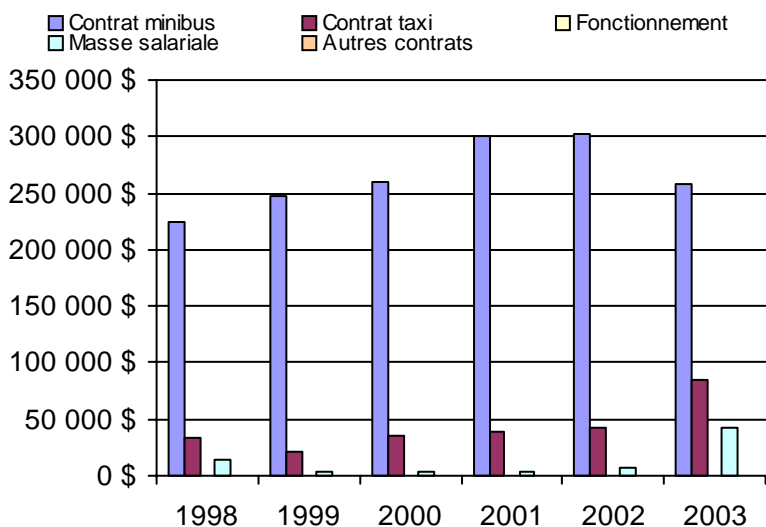
4. Évolution de la clientèle totale transportée
1998 à 2003



5. Évolution des revenus
1998 à 2003



6. Évolution de certaines dépenses 1998 à 2003



Municipalité(s) participante(s)

Nom (code géo.)

- Blainville (73015)
- Boisbriand (73005)
- Bois-des-Filion (73030)
- Lorraine (73025)
- Mirabel (74005)
- Rosemère (73020)
- Sainte-Anne-des-Plaines (73035)
- Sainte-Thérèse (73010)

Population : 165 008 Territoire (km²) : 680,00

Nom OTA : STL

N° OTA 26701

Direction territoriale : Laval-Mille-Îles

Région administrative : Laval

Organisme Sociéte de transport de Laval
 mandataire : 2250, avenue Francis-Hugues
 Laval, Qc H7C 2C3
 (450) 662-8316

Organisme Sociéte de transport de Laval
 délégué : 2250, avenue Francis-Hugues
 Laval, Qc H7S 2C3
 (450) 662-8316

Date du début du service: 1980-09-15

transport.adapte@stl.laval.qc.ca

Informations générales

Administration : Régie
 Répartition : Mixte
 Opération minibus : Contrat

Offre un service de taxi Offre d'autres services de transport Scolaire Collectif Nolisé AMT Réseau de la santé Autres

Précision : Ententes AMT, Hôpital Juif de
 réadaptation, Cité de la Santé, CLSC-CHSLD, Ste-
 Rose-de-Laval

Clientèle admise par groupes d'âge

	0 à 5	6 à 21	22 à 65	+ de 65	total
Fauteuil roulant :	0	0	0	0	0
Ambulatoire :	2	86	993	1610	2691
Intellectuelle :	0	226	538	26	790
Psychique :	0	0	26	22	48
Visuelle :	0	3	79	110	192
Autres :	2	58	37	169	266
Total :	4	373	1673	1937	3987
<i>Admis en 2003 :</i>	0	0	0	0	0

Service

Semaines/an : 52
 Heures/sem. : 0
 Réservation : 24 h
 Tarif au passage
 minimum : 1,70 \$
 maximum : 2,85 \$
 Abonnement mensuel
 minimum : 34,50 \$
 maximum : 56,00 \$
 Temps moyen d'un
 déplacement :
 n/d

Déplacements

Service régulier	minibus	taxi	taxi	
			adapté	total
Ambulatoire :	88 964	95 984	0	184 948
Fauteuils roulants :	45 756	8 726	0	54 482
Accompagnateur :	6 164	2 258	0	8 422
Total :	140 884	106 968	0	247 852
Régulier :	98 512	72 573	0	171 085
Occasionnel :	42 372	34 395	0	76 767
Total :	140 884	106 968	0	247 852
Visiteurs :	0	0	0	0
Hors territoire :	30 201	11 252	0	41 453
Destination(s) : Montréal				

Autres services :	minibus	taxi	taxi	
			adapté	total
	15 330	0	0	15 330

Statistiques sur les véhicules

Minibus en service	
en régie :	0
à contrat :	19
total :	19
Kilométrage (minibus)	
service régulier :	1 108 594
autres services :	120 629
total :	1 229 223
Véhicules-heure (minibus)	
service régulier :	47 915
autres services :	5 783
total :	53 698
Nombre de voyages	
par taxi :	51 177
par taxi adapté :	0
total :	51 177

Horaire

Dimanche : 08h00 à 24h00
 Lundi : 6h30 à 23h00
 Mardi : 6h30 à 23h00
 Mercredi : 6h30 à 23h00
 Jeudi : 6h30 à 23h00
 Vendredi : 6h30 à 23h00
 Samedi : 8h00 à 24h00
 Horaire annuel

Revenus

MTQ :	2 035 477 \$
Usagers :	604 454 \$
Municipalité(s) :	593 925 \$
Autres services :	379 564 \$
Autres :	2 898 \$
Total :	3 616 318 \$

Dépenses

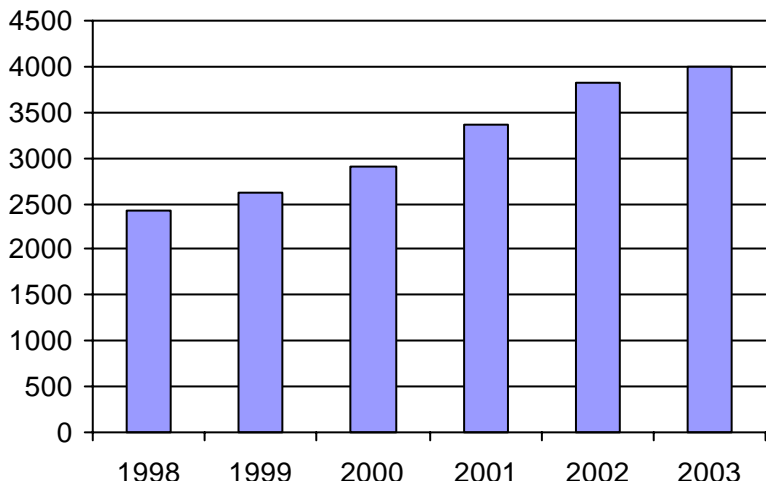
Administration :	210 959 \$
Exploitation :	3 405 361 \$
Fonctionnement :	0 \$
Masse salariale :	0 \$
Immobilisations :	0 \$
Contrat minibus :	2 046 463 \$
Contrat taxi :	1 065 000 \$
Contrat bimodal :	0 \$
Autres :	293 898 \$
Total :	3 616 320 \$
Dépenses imputées (autres serv. transp.)	293 898 \$

Indicateurs de performance

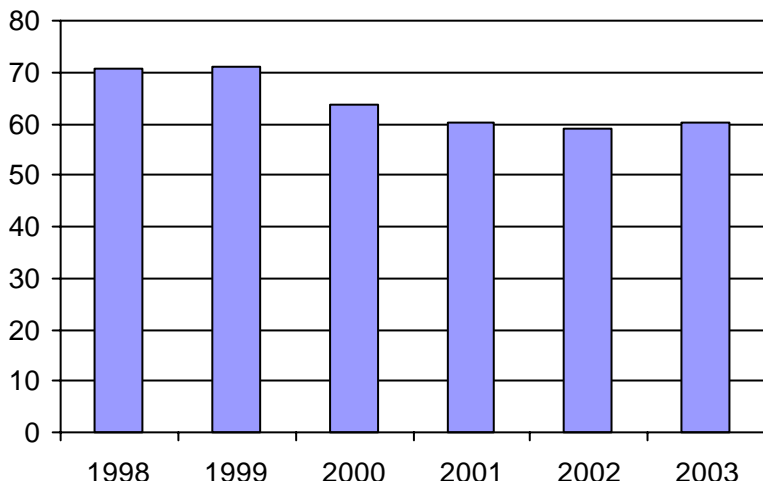
Coût par passager :	13,40 \$
Coût contrat minibus par km :	1,66 \$
Coût contrat minibus par passager :	13,10 \$
Coût contrat taxi par passager :	9,96 \$
Coût d'exploitation par passager :	12,94 \$
Coût par passager selon le mode	
- minibus :	13,90 \$
- taxi :	10,76 \$
- global :	13,74 \$
Passagers par véhicules-heure :	2,94
Passagers par voyage de taxi :	2,09
Km par passager minibus :	7,87
Km par véhicules-heure :	23,14
% de la population admise :	1,13%
Déplacements par pers. admise :	60,05

Notes

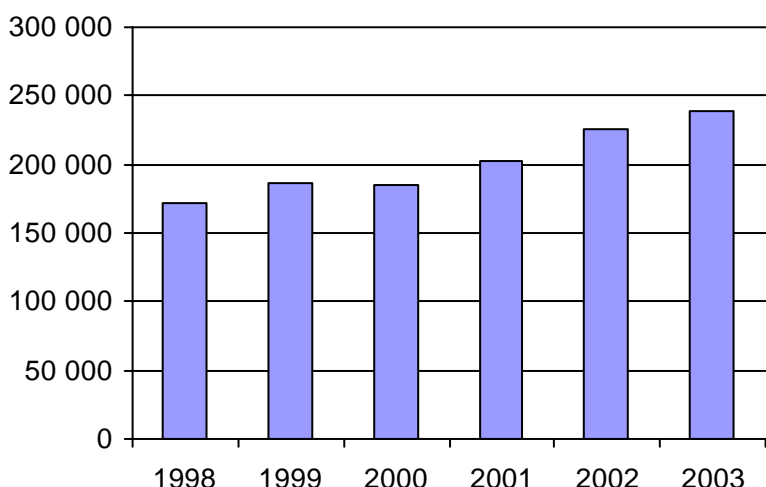
1. Évolution de la clientèle admise
1998 à 2003



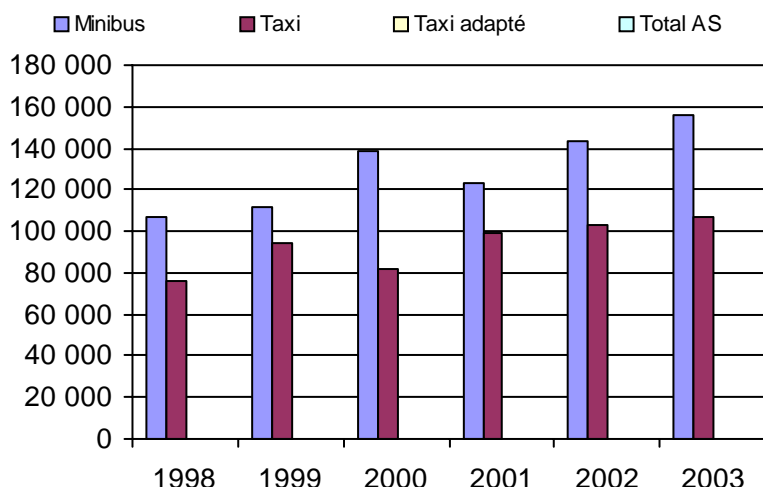
2. Évolution du ratio de "déplacements par personne admise" de 1998 à 2003



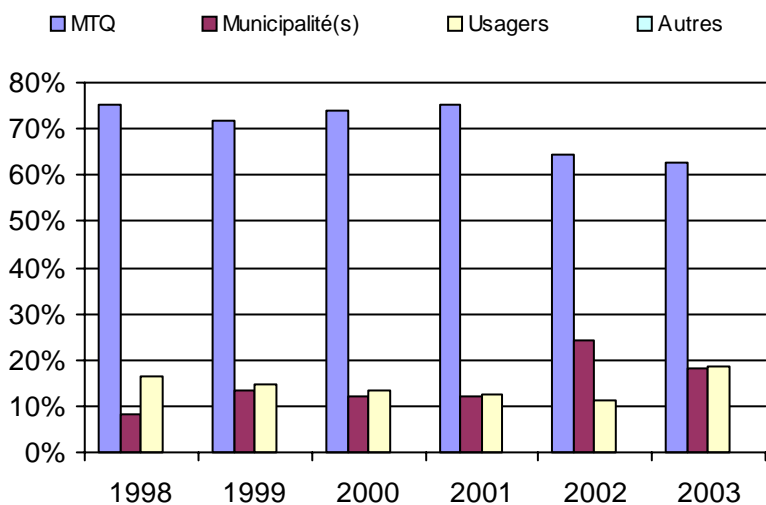
3. Évolution des déplacements
1998 à 2003



4. Évolution de la clientèle totale transportée
1998 à 2003



5. Évolution des revenus
1998 à 2003



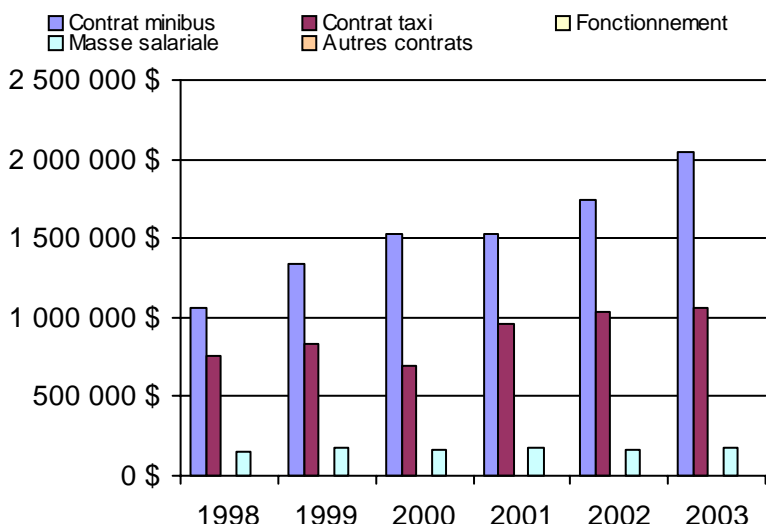
Municipalité(s) participante(s)

Nom (code géo.)

Laval (65005)

Population : 354 248 Territoire (km²) : 245,00

6. Évolution de certaines dépenses 1998 à 2003



Direction de
l'Île-de-Montréal

Nom OTA : STM

N° OTA 26991

Direction territoriale : Île-de-Montréal

Région administrative : Montréal

Organisme mandataire : Société de transport de Montréal
800, rue de La Gauchetière Ouest, bureau F-2100
Montréal, Qc H5A 1J6
(514) 280-5656

Organisme délégué : Société de transport de Montréal
3111, rue Jarry Est
Montréal, Qc H1Z 2C2
(514) 280-5341
michel.lemay@stm.info

Date du début du service: 1980-01-04

Informations générales

Administration : Régie
Répartition : Régie
Opération minibus : Régie

Offre un service de taxi Offre d'autres services de transport Scolaire Collectif Nolisé AMT Réseau de la santé Autres

Précision : Intégration métropolitaine des services de transport adapté sous la responsabilité de l'AMT.

Clientèle admise par groupes d'âge

	0 à 5	6 à 21	22 à 65	+ de 65	total
Fauteuil roulant :	12	148	2339	2491	4990
Ambulatoire :	1	36	1643	3963	5643
Intellectuelle :	8	376	1810	95	2289
Psychique :	2	87	305	700	1094
Visuelle :	0	8	237	628	873
Autres :	0	0	46	12	58
Total :	23	655	6380	7889	14947
<i>Admis en 2003 :</i>	0	0	0	0	0

Service

Semaines/an : 52
Heures/sem. : 125
Réservation : 48 h

Tarif au passage

minimum : 1,25 \$
maximum : 2,50 \$

Abonnement mensuel

minimum : 27,00 \$
maximum : 54,00 \$

Temps moyen d'un déplacement :

25 minutes

Déplacements

Service régulier			taxi	
	minibus	taxi	adapté	total
Ambulatoire :	188 774	719 085	71 624	979 483
Fauteuils roulants :	229 348	123 638	12 315	365 301
Accompagnateur :	31 573	49 794	4 960	86 327
Total :	449 695	892 517	88 899	1 431 111
Régulier :	325 817	672 762	67 010	1 065 589
Occasionnel :	123 878	219 755	21 889	365 522
Total :	449 695	892 517	88 899	1 431 111
Visiteurs :	225	672	116	1 013
Hors territoire :	0	0	0	0
Destination(s) :				

Autres services :			taxi	
	minibus	taxi	adapté	total
	590	5 903	2 794	9 287

Statistiques sur les véhicules

Minibus en service	
en régie :	86
à contrat :	0
total :	86
Kilométrage (minibus)	
service régulier :	2 988 535
autres services :	0
total :	2 988 535
Véhicules-heure (minibus)	
service régulier :	189 251
autres services :	0
total :	189 251
Nombre de voyages	
par taxi :	326 030
par taxi adapté :	0
total :	326 030

Horaire

Dimanche :	8h00 à 0h30
Lundi :	6h30 à 0h30
Mardi :	6h30 à 0h30
Mercredi :	6h30 à 0h30
Jeudi :	6h30 à 0h30
Vendredi :	6h30 à 1h30
Samedi :	8h00 à 1h30
Horaire annuel	

Revenus

MTQ :	21 776 408 \$
Usagers :	1 352 294 \$
Municipalité(s) :	8 019 569 \$
Autres services :	228 540 \$
Autres :	150 720 \$
Total :	31 527 531 \$

Dépenses

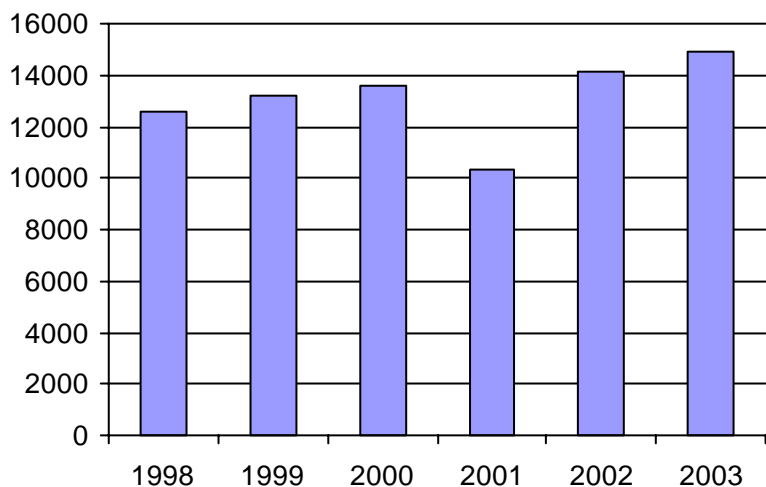
Administration :	1 522 309 \$
Exploitation :	30 005 222 \$
Fonctionnement :	1 144 617 \$
Masse salariale :	15 602 468 \$
Immobilisations :	1 311 836 \$
Contrat minibus :	0 \$
Contrat taxi :	11 031 496 \$
Contrat bimodal :	0 \$
Autres :	914 805 \$
Total :	31 527 531 \$
Dépenses imputées (autres serv. transp.)	228 540 \$

Indicateurs de performance

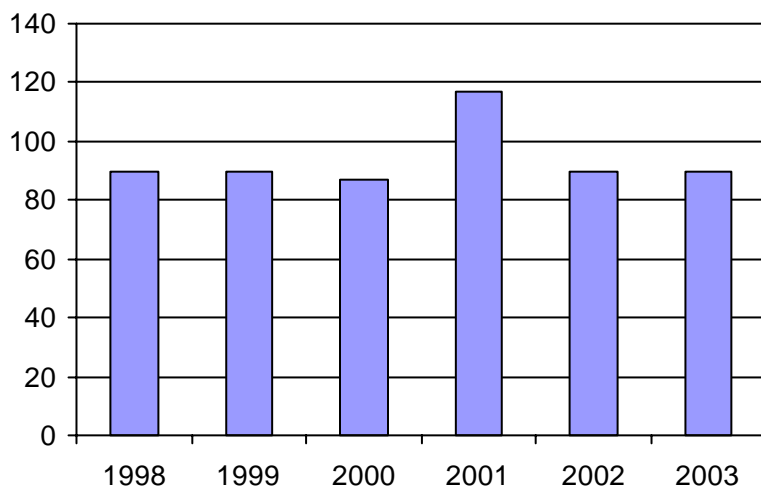
Coût par passager :	21,87 \$
Coût contrat minibus par km :	0,00 \$
Coût contrat minibus par passager :	0,00 \$
Coût contrat taxi par passager :	11,14 \$
Coût d'exploitation par passager :	20,83 \$
Coût par passager selon le mode	
- minibus :	34,47 \$
- taxi :	15,24 \$
- global :	21,89 \$
Passagers par véhicules-heure :	2,38
Passagers par voyage de taxi :	3,01
Km par passager minibus :	6,65
Km par véhicules-heure :	15,79
% de la population admise :	0,80%
Déplacements par pers. admise :	89,97

Notes

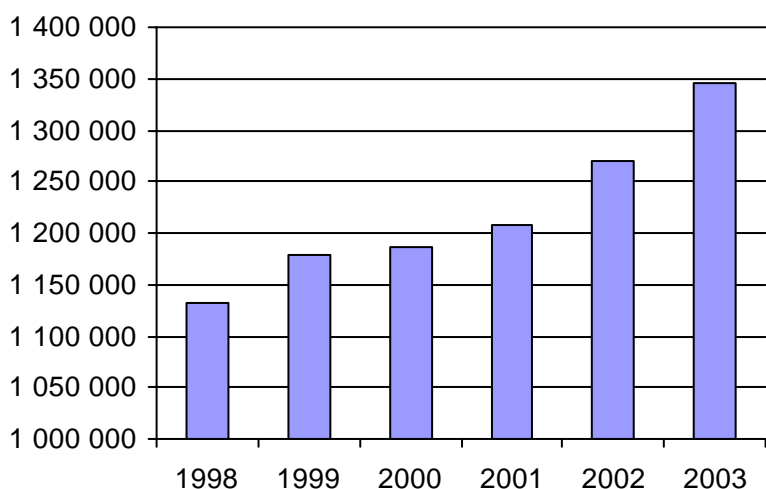
1. Évolution de la clientèle admise
1998 à 2003



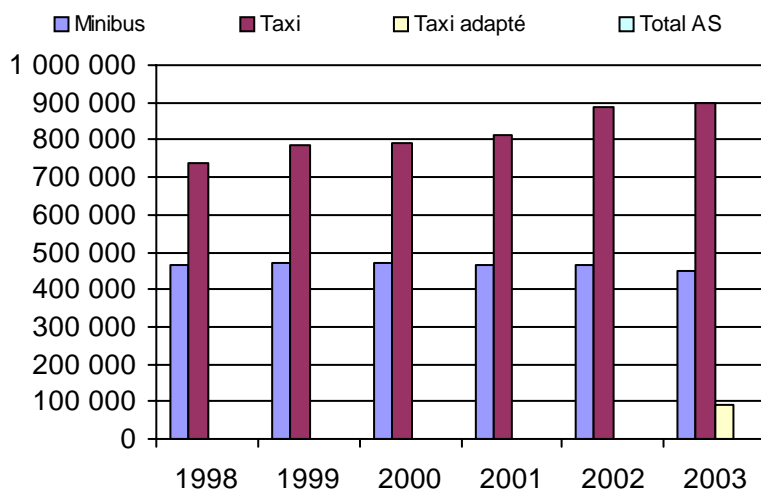
2. Évolution du ratio de "déplacements par personne admise" de 1998 à 2003



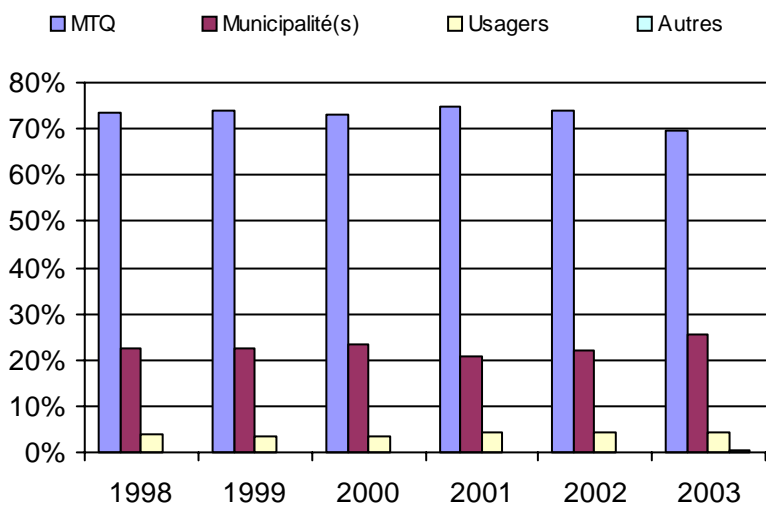
3. Évolution des déplacements
1998 à 2003



4. Évolution de la clientèle totale transportée
1998 à 2003



5. Évolution des revenus
1998 à 2003



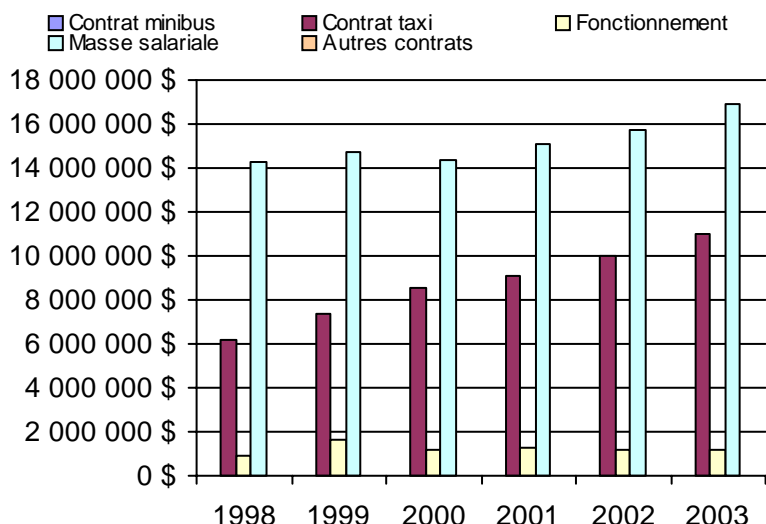
Municipalité(s) participante(s)

Nom (code géo.)

Montréal (66023)

Population : 1 862 608 Territoire (km²) : 504,00

6. Évolution de certaines dépenses 1998 à 2003



Direction de
l'Est-de-la-Montérégie

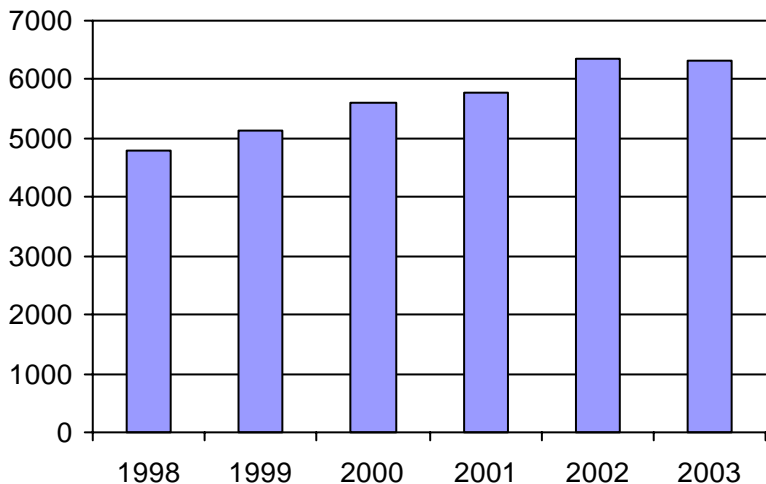
Nom DT : Est-de-la-Montérégie

N° DT :

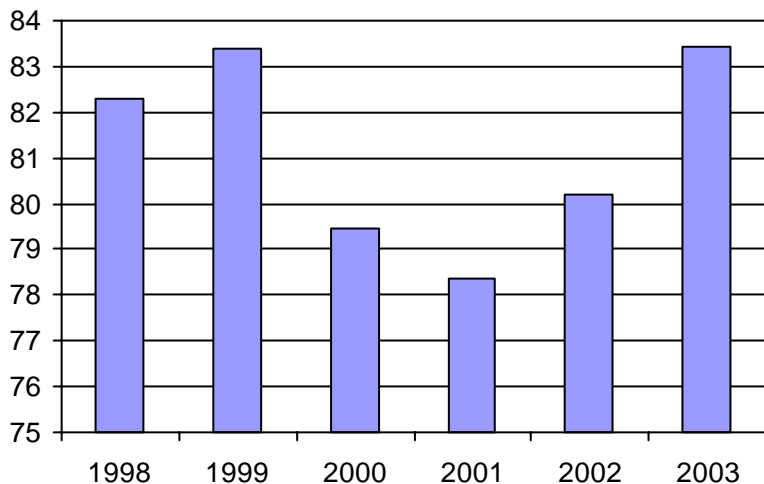
5300

<u>Informations générales</u>					<u>Clientèle admise par groupes d'âge</u>					<u>Service</u>	
Administration : non applicable					0 à 5					Semaines/an : 52	
Répartition : non applicable					6 à 21					Heures/sem. : 79	
Opération minibus : non applicable					22 à 65					Réservation : 24 h	
Offre un service de taxi <input type="checkbox"/>					+ de 65					Tarif au passage	
Offre d'autres services de transport <input type="checkbox"/>					total					minimum : 1,50 \$	
<input type="checkbox"/> Scolaire					Fauteuil roulant : 6 76 1009 1354 2445					maximum : 4,75 \$	
<input type="checkbox"/> Collectif					Ambulatoire : 2 37 607 1030 1676					Abonnement mensuel	
<input type="checkbox"/> Nolisé					Intellectuelle : 0 246 1318 199 1763					minimum : 46,50 \$	
<input type="checkbox"/> AMT					Psychique : 0 2 23 29 54					maximum : 85,00 \$	
<input type="checkbox"/> Réseau de la santé					Visuelle : 0 15 185 157 357					Temps moyen d'un déplacement :	
<input type="checkbox"/> Autres					Autres : 0 0 15 19 34					21 minutes	
Précision : non applicable					Total : 8 376 3157 2788 6329						
					Admis en 2003 : 0 0 0 0 0						
<u>Déplacements</u>					<u>Statistiques sur les véhicules</u>					<u>Horaire</u>	
Service régulier					Minibus en service					Dimanche : non applicable	
minibus taxi taxi adapté total					en régie : 6					Lundi : non applicable	
Ambulatoire : 255 974 180 149 2 378 438 501					à contrat : 39					Mardi : non applicable	
Fauteuils roulants : 80 851 5 948 2 702 89 501					total : 45					Mercredi : non applicable	
Accompagnateur : 6 620 874 148 7 642					Kilométrage (minibus)					Jeudi : non applicable	
Total : 343 445 186 971 5 228 535 644					service régulier : 2 149 840					Vendredi : non applicable	
Régulier : 267 519 167 176 1 180 435 875					autres services : 4 858					Samedi : non applicable	
Occasionnel : 75 926 19 795 4 048 99 769					total : 2 154 698						
Total : 343 445 186 971 5 228 535 644					Véhicules-heure (minibus)						
Visiteurs : 82 0 0 82					service régulier : 100 809						
Hors territoire : 32 566 4 368 20 550 57 484					autres services : 236						
Destination(s) : non applicable					total : 101 045						
					Nombre de voyages						
					par taxi : 68 650						
					par taxi adapté : 5 141						
					total : 73 791						
Autres services :											
minibus taxi taxi adapté total											
1 134 1 793 0 2 927											
<u>Revenus</u>					<u>Indicateurs de performance</u>					<u>Notes</u>	
MTQ : 4 008 496 \$					Coût par passager : 10,96 \$						
Usagers : 935 721 \$					Coût contrat minibus par km : 1,56 \$						
Municipalité(s) : 1 135 118 \$					Coût contrat minibus par passager : 11,00 \$						
Autres services : 71 509 \$					Coût contrat taxi par passager : 8,17 \$						
Autres : 38 468 \$					Coût d'exploitation par passager : 10,07 \$						
Total : 6 189 312 \$					Coût par passager selon le mode						
					- minibus : 11,03 \$						
					- taxi : 9,56 \$						
					- global : 11,03 \$						
Dépenses					Passagers par véhicules-heure : 3,41						
Administration : 515 929 \$					Passagers par voyage de taxi : 2,60						
Exploitation : 5 425 249 \$					Km par passager minibus : 6,26						
Fonctionnement : 126 129 \$					Km par véhicules-heure : 21,33						
Masse salariale : 288 271 \$					% de la population admise : 0,76%						
Immobilisations : 58 404 \$					Déplacements par pers. admise : 83,43						
Contrat minibus : 2 854 846 \$											
Contrat taxi : 1 577 407 \$											
Contrat bimodal : 214 970 \$											
Autres : 71 977 \$											
Total : 5 941 178 \$											
Dépenses imputées (autres serv. transp.) 69 875 \$											

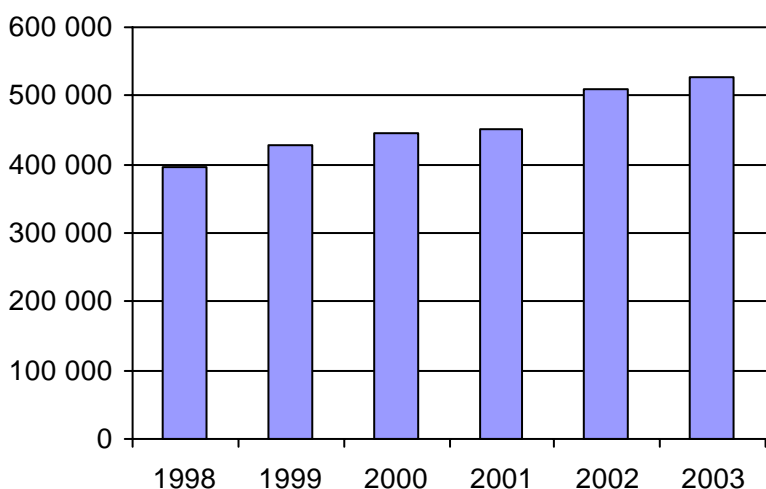
1. Évolution de la clientèle admise
1998 à 2003



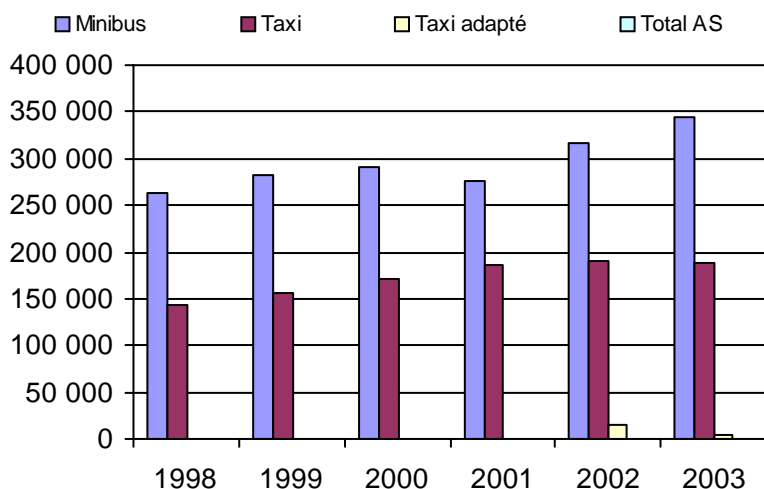
2. Évolution du ratio de "déplacements par personne admise" de 1998 à 2003



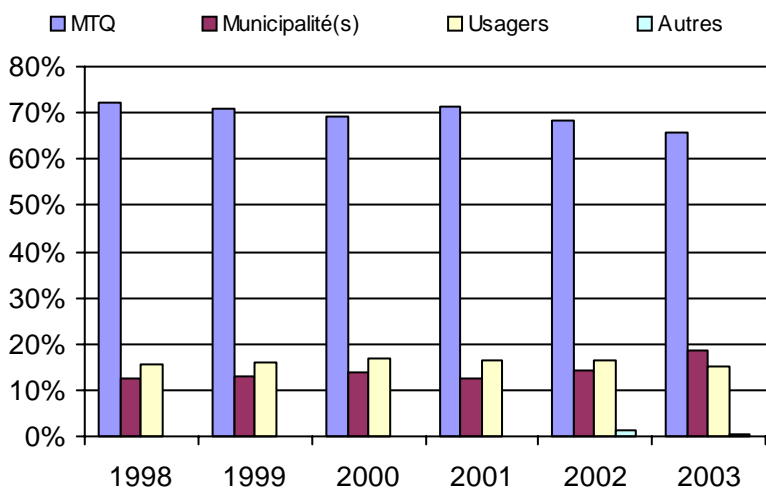
3. Évolution des déplacements
1998 à 2003



4. Évolution de la clientèle totale transportée
1998 à 2003



5. Évolution des revenus
1998 à 2003



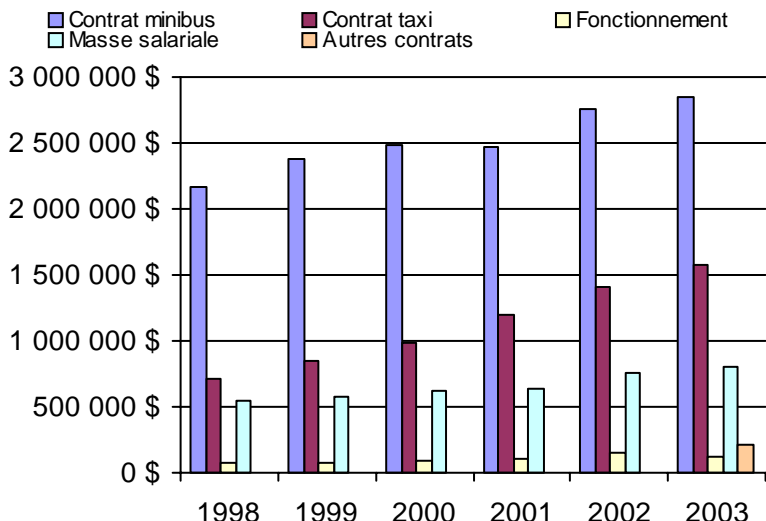
Organisme(s) participant(s)

Nom de l'organisme

- Acton (MRC) (16501)
- Chambly (16351)
- Contrecoeur (16651)
- Farnham (16001)
- Granby (16451)
- La Jemmerais (MRC) (16354)
- Les Maskoutains (MRC) (16561)
- Mont-Saint-Hilaire (16352)
- RTL (26341)
- Saint-Bruno-de-Montarville (16353)
- Tracy (16601)
- Waterloo (16452)

Population : 829 078 Territoire (km²) : 5 815,00

6. Évolution de certaines dépenses 1998 à 2003



Nom OTA : Farnham

N° OTA 16001

Direction territoriale : Est-de-la-Montérégie

Région administrative : Montérégie

Organisme Ville de Farnham
mandataire : 477, rue de l'Hôtel-de-Ville
Farnham, Qc J2N 2H3
(450) 293-3178

Organisme Transport adapté l'Auto-Amie inc.
délégué : 455, rue Yamaska Est
Farnham, Qc J2N 1J2
(450) 293-8583
auto-amie@qc.aira.com

Date du début du service: 1983-08-30

Informations générales

Administration : Régie
Répartition : Régie
Opération minibus : Contrat

Offre un service de taxi
Offre d'autres services de transport

Scolaire Collectif
 Nolisé AMT
 Réseau de la santé Autres

Précision :

Clientèle admise par groupes d'âge

	0 à 5	6 à 21	22 à 65	+ de 65	total
Fauteuil roulant :	0	1	55	108	164
Ambulatoire :	0	1	35	115	151
Intellectuelle :	0	10	133	100	243
Psychique :	0	0	0	0	0
Visuelle :	0	0	10	6	16
Autres :	0	0	0	0	0
Total :	0	12	233	329	574
<i>Admis en 2003 :</i>	0	0	0	0	0

Service

Semaines/an : 52
Heures/sem. : 78
Réservation : 24 h

Tarif au passage
minimum : 1,70 \$
maximum : 2,75 \$

Abonnement mensuel
minimum : 18,00 \$
maximum : 85,00 \$

Temps moyen d'un déplacement :
45 minutes

Déplacements

Service régulier	taxi		total
	minibus	adapté	
Ambulatoire :	23 764	20 266	44 030
Fauteuils roulants :	1 473	3 106	4 579
Accompagnateur :	0	587	587
Total :	25 237	23 959	49 196
Régulier :	25 237	14 771	40 008
Occasionnel :	0	9 188	9 188
Total :	25 237	23 959	49 196
Visiteurs :	0	0	0
Hors territoire :	0	0	0
Destination(s) :			

Autres services :	taxi		total
	minibus	adapté	
	0	0	0

Statistiques sur les véhicules

Minibus en service	
en régie :	0
à contrat :	4
total :	4
Kilométrage (minibus)	
service régulier :	51 185
autres services :	0
total :	51 185
Véhicules-heure (minibus)	
service régulier :	1 888
autres services :	0
total :	1 888
Nombre de voyages	
par taxi :	12 678
par taxi adapté :	0
total :	12 678

Horaire

Dimanche : Pas de service
Lundi : 7h00 à 18h00
Mardi : 7h00 à 18h00
Mercredi : 7h00 à 18h00
Jeudi : 7h00 à 18h00
Vendredi : 7h00 à 24h00
Samedi : 7h00 à 24h00

Horaire annuel

Revenus

MTQ :	284 054 \$
Usagers :	77 438 \$
Municipalité(s) :	72 537 \$
Autres services :	0 \$
Autres :	7 026 \$
Total :	441 055 \$

Dépenses

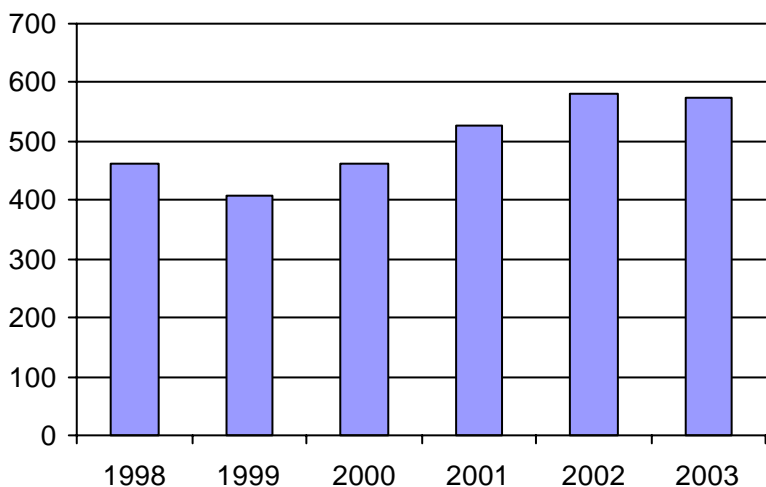
Administration :	29 738 \$
Exploitation :	402 720 \$
Fonctionnement :	0 \$
Masse salariale :	41 510 \$
Immobilisations :	0 \$
Contrat minibus :	171 093 \$
Contrat taxi :	190 117 \$
Contrat bimodal :	0 \$
Autres :	0 \$
Total :	432 458 \$
Dépenses imputées (autres serv. transp.)	0 \$

Indicateurs de performance

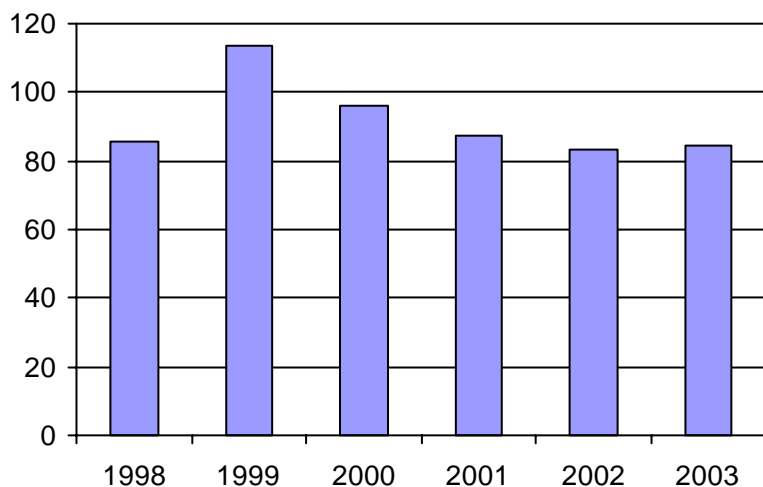
Coût par passager :	8,79 \$
Coût contrat minibus par km :	3,34 \$
Coût contrat minibus par passager :	6,78 \$
Coût contrat taxi par passager :	7,94 \$
Coût d'exploitation par passager :	8,19 \$
Coût par passager selon le mode	
- minibus :	8,33 \$
- taxi :	9,28 \$
- global :	8,79 \$
Passagers par véhicules-heure :	13,37
Passagers par voyage de taxi :	1,89
Km par passager minibus :	2,03
Km par véhicules-heure :	27,11
% de la population admise :	1,32%
Déplacements par pers. admise :	84,68

Notes

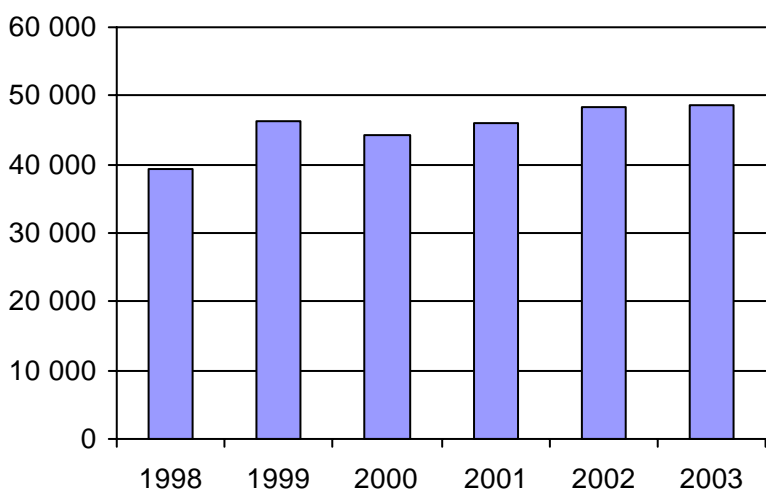
1. Évolution de la clientèle admise
1998 à 2003



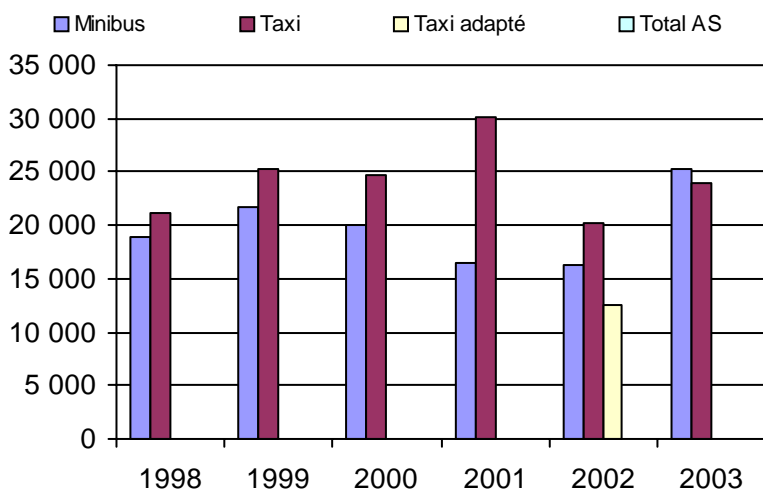
2. Évolution du ratio de "déplacements par personne admise" de 1998 à 2003



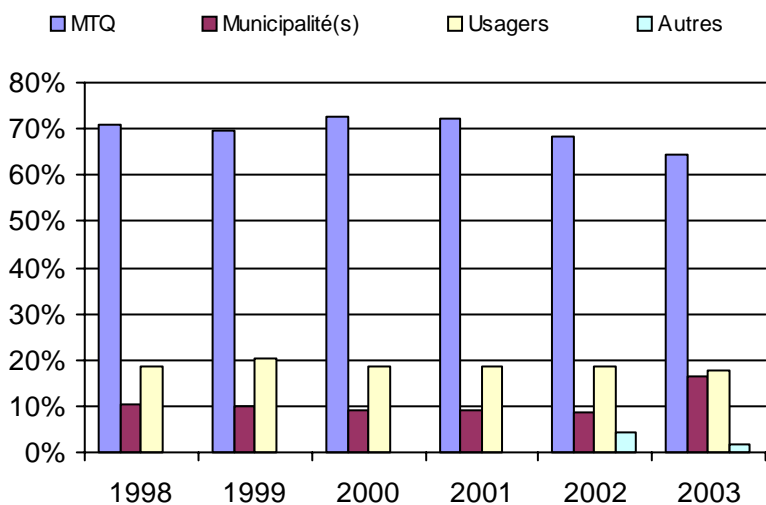
3. Évolution des déplacements
1998 à 2003



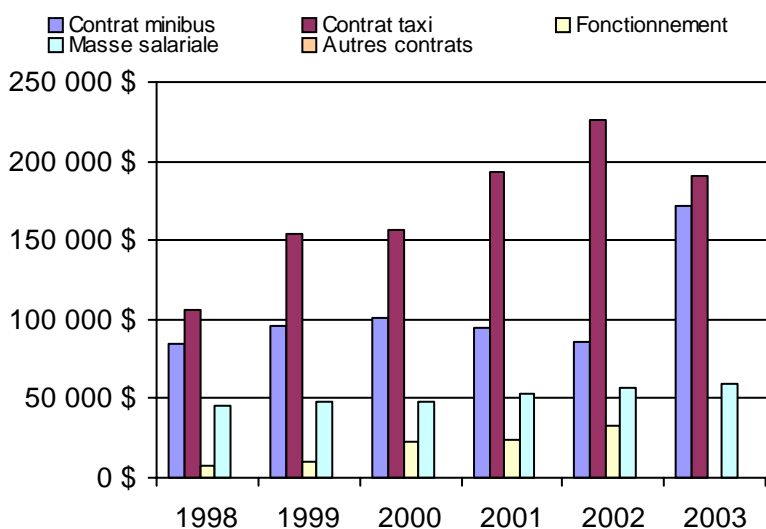
4. Évolution de la clientèle totale transportée
1998 à 2003



5. Évolution des revenus
1998 à 2003



6. Évolution de certaines dépenses 1998 à 2003



Municipalité(s) participante(s)

Nom (code géo.)

- Abercorn (46005)
- Ange-Gardien (55008)
- Bedford (46035)
- Bedford (46040)
- Brigham (46090)
- Cowansville (46080)
- Dunham (46050)
- East Farnham (46085)
- Farnham (46112)
- Frelighsburg (46010)
- Notre-Dame-de-Stanbridge (46100)
- Saint-Armand (46017)
- Sainte-Brigide-d'Iberville (56105)
- Sainte-Sabine (46105)
- Saint-Ignace-de-Stanbridge (46095)
- Saint-Pierre-de-Véronne-à-Pike-River (46025)
- Stanbridge East (46045)
- Sutton (46058)

Population : 43 596 Territoire (km²) : 1 368,00

Nom OTA : Chambly

N° OTA 16351

Direction territoriale : Est-de-la-Montérégie

Région administrative : Montérégie

Organisme Ville de Chambly
 mandataire : 1, place de la Mairie
 Chambly, Qc J3L 4X1
 (450) 658-8788

Organisme Handi-Bus inc.
 délégué : 56, rue Martel, CP 132
 Chambly, Qc J3L 4B1
 (450) 447-0869

Date du début du service: 1983-11-10

richard.coulombe@ville.chambly.qc.ca

Informations générales

Administration : Mixte
 Répartition : Mixte
 Opération minibus : Contrat

Offre un service de taxi
 Offre d'autres services de transport

Scolaire Collectif
 Nolisé AMT
 Réseau de la santé Autres

Précision :

Clientèle admise par groupes d'âge

	0 à 5	6 à 21	22 à 65	+ de 65	total
Fauteuil roulant :	0	4	27	22	53
Ambulatoire :	0	0	12	8	20
Intellectuelle :	0	16	109	1	126
Psychique :	0	0	1	1	2
Visuelle :	0	0	9	0	9
Autres :	0	0	0	0	0
Total :	0	20	158	32	210
<i>Admis en 2003 :</i>	0	0	0	0	0

Service

Semaines/an : 52
 Heures/sem. : 77
 Réservation : 24 h

Tarif au passage
 minimum : 1,75 \$
 maximum : 3,35 \$

Abonnement mensuel
 minimum : 0,00 \$
 maximum : 0,00 \$

Temps moyen d'un déplacement : n/d

Déplacements

Service régulier	taxi			total
	minibus	taxi	adapté	
Ambulatoire :	39 296	7 010	0	46 306
Fauteuils roulants :	1 002	0	487	1 489
Accompagnateur :	15	0	0	15
Total :	40 313	7 010	487	47 810
Régulier :	40 037	6 830	24	46 891
Occasionnel :	276	180	463	919
Total :	40 313	7 010	487	47 810
Visiteurs :	0	0	0	0
Hors territoire :	588	2 268	20 166	23 022
Destination(s) : St-Jean-sur-Richelieu, Longueuil, Montréal				

Autres services :	taxi			total
	minibus	taxi	adapté	
	0	0	0	0

Statistiques sur les véhicules

Minibus en service

en régie : 0
 à contrat : 3
 total : 3

Kilométrage (minibus)

service régulier : 213 080
 autres services : 0
 total : 213 080

Véhicules-heure (minibus)

service régulier : 12 051
 autres services : 0
 total : 12 051

Nombre de voyages

par taxi : 3 259
 par taxi adapté : 644
 total : 3 903

Horaire

Dimanche : Pas de service
 Lundi : 7h00 à 19h00
 Mardi : 7h00 à 19h00
 Mercredi : 7h00 à 19h00
 Jeudi : 7h00 à 22h00
 Vendredi : 7h00 à 23h00
 Samedi : 8h30 à 18h00

Horaire annuel

Revenus

MTQ :	357 500 \$
Usagers :	75 222 \$
Municipalité(s) :	66 185 \$
Autres services :	0 \$
Autres :	169 \$
Total :	499 076 \$

Dépenses

Administration :	23 670 \$
Exploitation :	454 223 \$
Fonctionnement :	0 \$
Masse salariale :	54 276 \$
Immobilisations :	0 \$
Contrat minibus :	253 953 \$
Contrat taxi :	145 994 \$
Contrat bimodal :	0 \$
Autres :	0 \$
Total :	477 893 \$
Dépenses imputées (autres serv. transp.)	0 \$

Indicateurs de performance

Coût par passager : 10,00 \$
 Coût contrat minibus par km : 1,19 \$
 Coût contrat minibus par passager : 6,30 \$
 Coût contrat taxi par passager : 19,47 \$
 Coût d'exploitation par passager : 9,50 \$

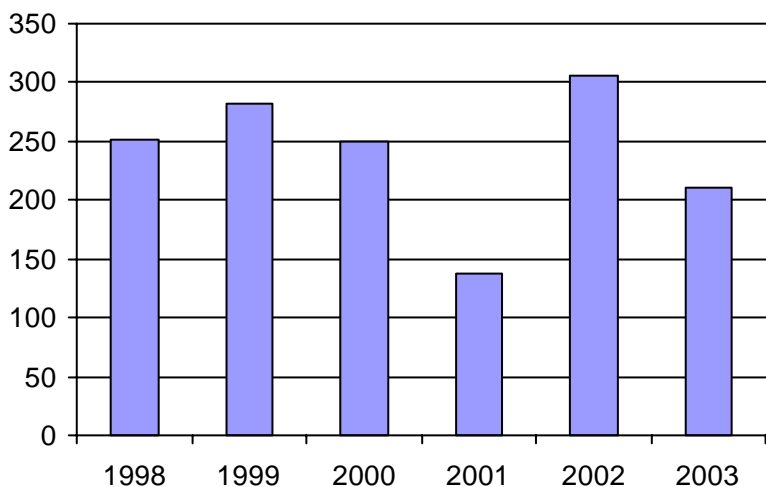
Coût par passager selon le mode

- minibus : 8,00 \$
 - taxi : 20,73 \$
 - global : 10,00 \$

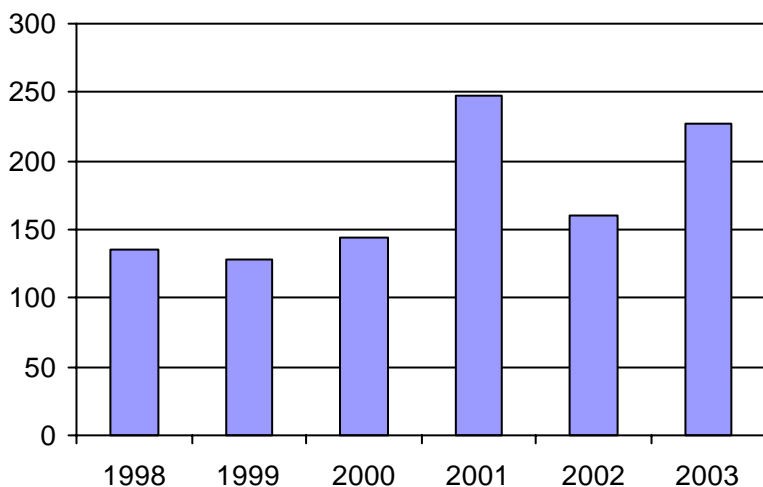
Passagers par véhicules-heure : 3,35
 Passagers par voyage de taxi : 1,92
 Km par passager minibus : 5,29
 Km par véhicules-heure : 17,68
 % de la population admise : 0,39%
 Déplacements par pers. admise : 227,60

Notes

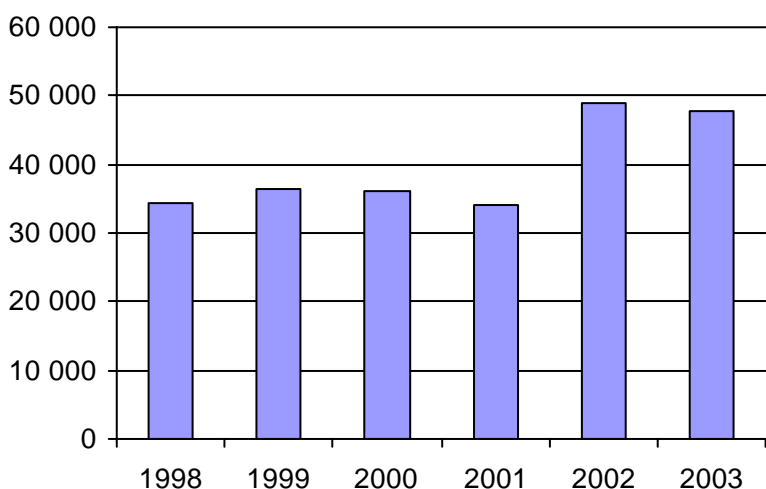
1. Évolution de la clientèle admise
1998 à 2003



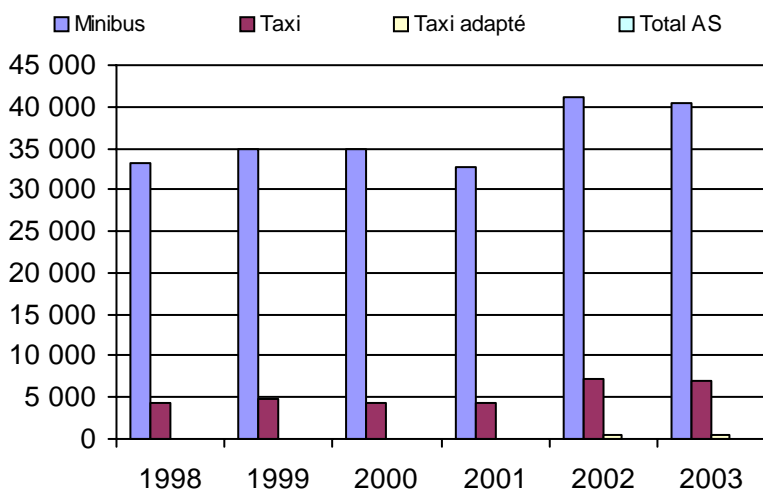
2. Évolution du ratio de "déplacements par personne admise" de 1998 à 2003



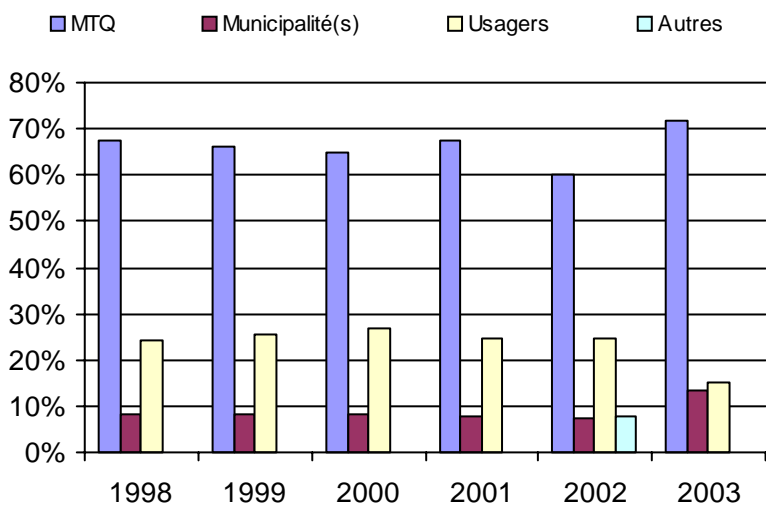
3. Évolution des déplacements
1998 à 2003



4. Évolution de la clientèle totale transportée
1998 à 2003



5. Évolution des revenus
1998 à 2003



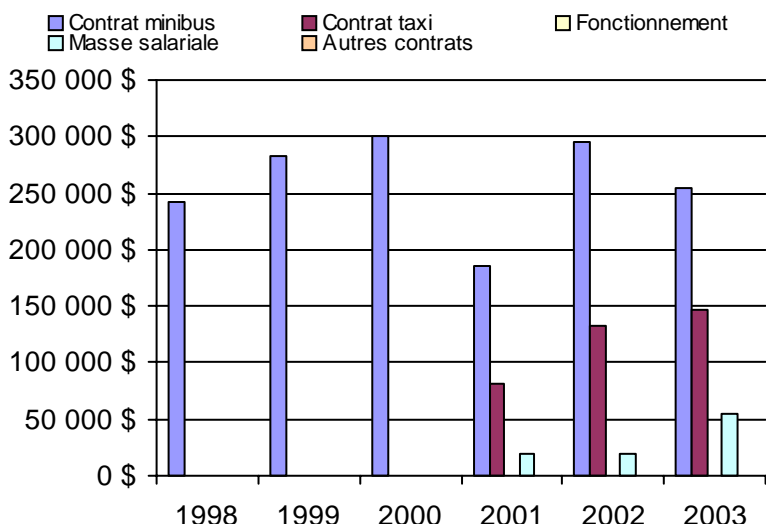
Municipalité(s) participante(s)

Nom (code géo.)

- Carignan (57010)
- Chambly (57005)
- Marieville (55048)
- Richelieu (55057)
- Rougemont (55037)
- Saint-Césaire (55023)
- Sainte-Angèle-de-Monnoir (55030)
- Saint-Mathias-sur-Richelieu (55065)

Population : 53 210 Territoire (km²) : 402,00

6. Évolution de certaines dépenses 1998 à 2003



Nom OTA : Mont-Saint-Hilaire

N° OTA 16352

Direction territoriale : Est-de-la-Montérégie

Région administrative : Montérégie

Organisme Ville de Mont-Saint-Hilaire
 mandataire : 100, rue du Centre-Civique
 Mont-Saint-Hilaire, Qc J3H 3M8
 (450) 467-2854

Organisme Transport adapté Mont-Saint-Hilaire
 délégué : 100, rue du Centre-Civique
 Mont-Saint-Hilaire, Qc J3H 3M8
 (450) 467-2854
 carmel.contant@ville.mont-saint-hilaire.qc.ca

Date du début du service: 1985-09-01

Informations générales

Administration : Régie
 Répartition : Mixte
 Opération minibus : Contrat
 (note : le contrat est bimodal)
 Offre un service de taxi
 Offre d'autres services de transport
 Scolaire Collectif
 Nolisé AMT
 Réseau de la santé Autres
 Précision :

Clientèle admise par groupes d'âge

	0 à 5	6 à 21	22 à 65	+ de 65	total
Fauteuil roulant :	1	2	32	59	94
Ambulatoire :	0	2	29	2	33
Intellectuelle :	0	5	105	8	118
Psychique :	0	0	0	0	0
Visuelle :	0	0	5	5	10
Autres :	0	0	0	0	0
Total :	1	9	171	74	255
<i>Admis en 2003 :</i>	0	0	0	0	0

Service

Semaines/an : 52
 Heures/sem. : 69
 Réservation : 24 h
 Tarif au passage
 minimum : 1,50 \$
 maximum : 1,50 \$
 Abonnement mensuel
 minimum : 0,00 \$
 maximum : 0,00 \$
 Temps moyen d'un déplacement : n/d

Déplacements

Service régulier	taxi			total
	minibus	taxi	adapté	
Ambulatoire :	27 624	833	0	28 457
Fauteuils roulants :	1 233	0	0	1 233
Accompagnateur :	242	0	0	242
Total :	29 099	833	0	29 932
Régulier :	27 154	0	0	27 154
Occasionnel :	1 945	833	0	2 778
Total :	29 099	833	0	29 932
Visiteurs :	0	0	0	0
Hors territoire :	0	0	0	0
Destination(s) :				

Autres services :	taxi			total
	minibus	taxi	adapté	
	0	0	0	0

Statistiques sur les véhicules

Minibus en service
 en régie : 0
 à contrat : 2
 total : 2
 Kilométrage (minibus)
 service régulier : 69 090
 autres services : 0
 total : 69 090
 Véhicules-heure (minibus)
 service régulier : 3 556
 autres services : 0
 total : 3 556
 Nombre de voyages
 par taxi : 833
 par taxi adapté : 0
 total : 833

Horaire

Dimanche : Pas de service
 Lundi : 7h00 à 18h00
 Mardi : 7h00 à 18h00
 Mercredi : 7h00 à 18h00
 Jeudi : 7h00 à 18h00
 Vendredi : 7h00 à 24h00
 Samedi : 8h00 à 16h00
 Horaire annuel

Revenus

MTQ :	142 593 \$
Usagers :	45 018 \$
Municipalité(s) :	59 322 \$
Autres services :	0 \$
Autres :	282 \$
Total :	247 215 \$

Dépenses

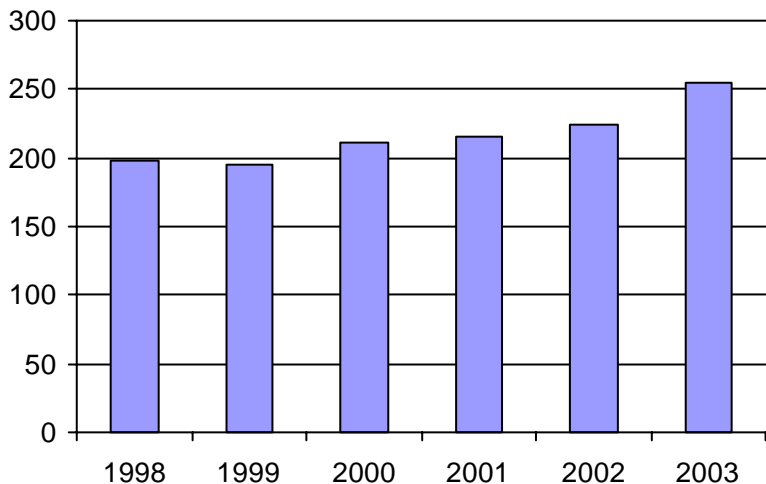
Administration :	32 245 \$
Exploitation :	214 970 \$
Fonctionnement :	0 \$
Masse salariale :	0 \$
Immobilisations :	0 \$
Contrat minibus :	0 \$
Contrat taxi :	0 \$
Contrat bimodal :	214 970 \$
Autres :	0 \$
Total :	247 215 \$
Dépenses imputées (autres serv. transp.)	0 \$

Indicateurs de performance

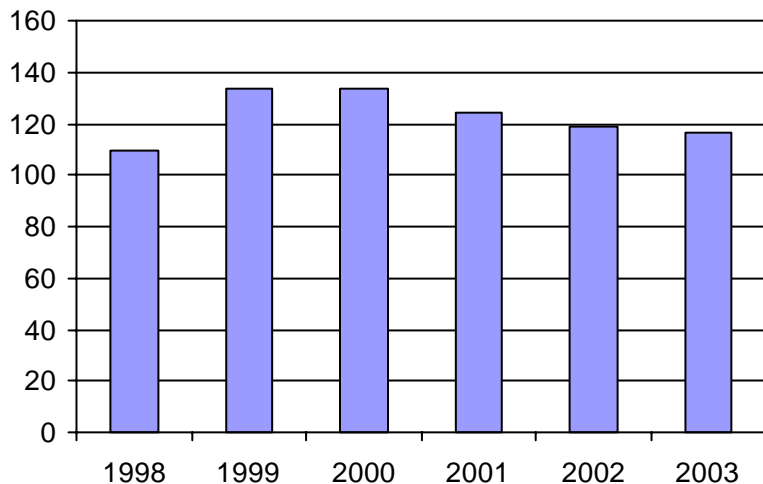
Coût par passager :	8,26 \$
Coût contrat minibus par km :	0,00 \$
Coût contrat minibus par passager :	0,00 \$
Coût contrat taxi par passager :	0,00 \$
Coût d'exploitation par passager :	7,18 \$
Coût par passager selon le mode	
- minibus :	0,00 \$
- taxi :	0,00 \$
- global :	8,26 \$
Passagers par véhicules-heure :	8,18
Passagers par voyage de taxi :	1,00
Km par passager minibus :	2,37
Km par véhicules-heure :	19,43
% de la population admise :	0,52%
Déplacements par pers. admise :	116,43

Notes

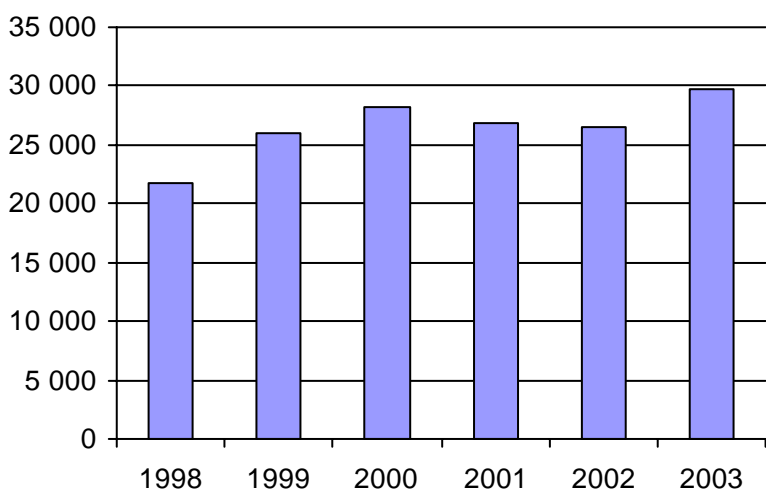
1. Évolution de la clientèle admise
1998 à 2003



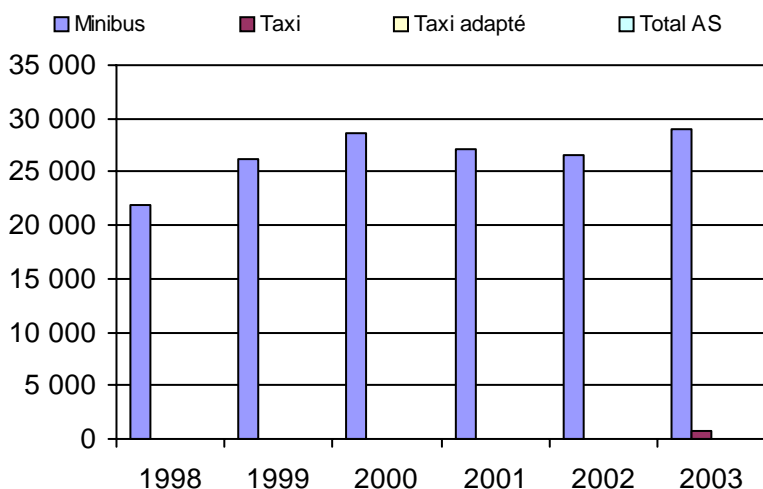
2. Évolution du ratio de "déplacements par personne admise" de 1998 à 2003



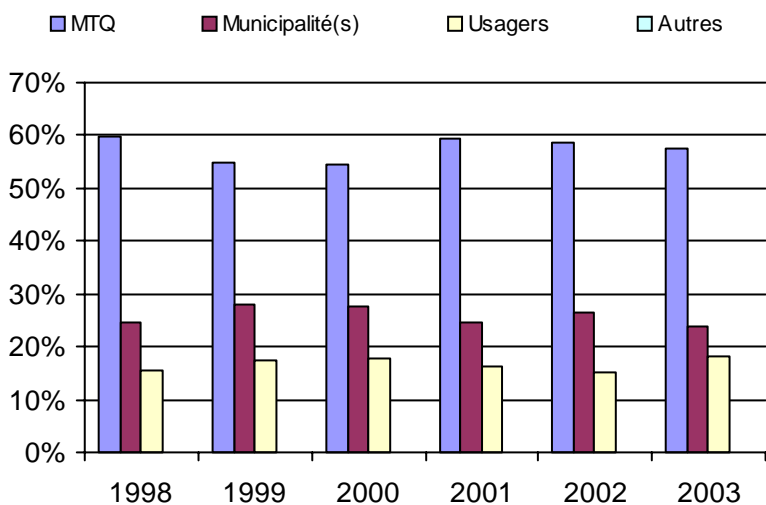
3. Évolution des déplacements
1998 à 2003



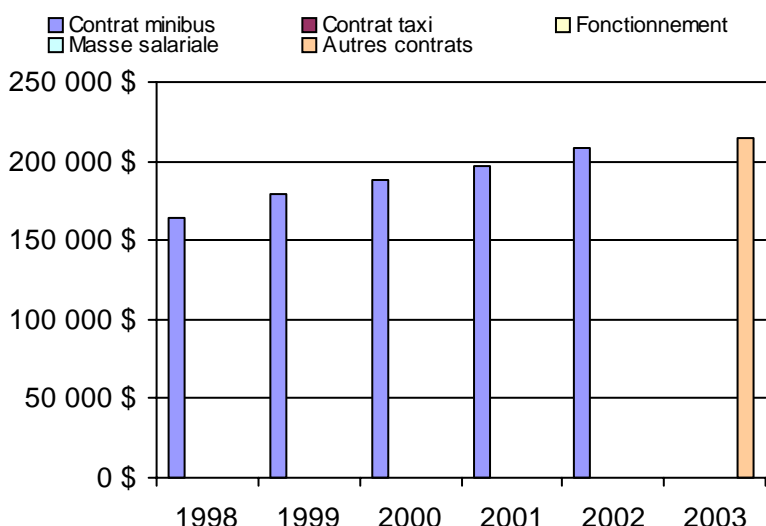
4. Évolution de la clientèle totale transportée
1998 à 2003



5. Évolution des revenus
1998 à 2003



6. Évolution de certaines dépenses 1998 à 2003



Municipalité(s) participante(s)

Nom (code géo.)

- Beloeil (57040)
- McMasterville (57025)
- Mont-Saint-Hilaire (57035)
- Otterburn Park (57030)
- Saint-Jean-Baptiste (57033)

Population : 49 478 Territoire (km²) : 147,00

Nom OTA : Saint-Bruno-de-Montarville

N° OTA 16353

Direction territoriale : Est-de-la-Montérégie

Région administrative : Montérégie

Organisme mandataire : Réseau de transport de Longueuil
1585, rue Montarville
Saint-Bruno-de-Montarville, Qc J3V 3T8
(450) 653-2443

Organisme délégué : Transport adapté arrond. de Saint-Bruno-de-Montarville
1585, rue Montarville
Saint-Bruno-de-Montarville, Qc J3V 3T8
(450) 441-8368
ytheberge@rtl-longueuil.qc.ca

Date du début du service: 1994-01-09

Informations générales

Administration : Régie
Répartition : Mixte
Opération minibus : Contrat

Offre un service de taxi
Offre d'autres services de transport

Scolaire Collectif

Nolisé AMT

Réseau de la santé Autres

Précision :

Clientèle admise par groupes d'âge

	0 à 5	6 à 21	22 à 65	+ de 65	total
Fauteuil roulant :	0	0	22	29	51
Ambulatoire :	0	1	10	13	24
Intellectuelle :	0	4	29	0	33
Psychique :	0	0	0	0	0
Visuelle :	0	0	2	2	4
Autres :	0	0	0	0	0
Total :	0	5	63	44	112
<i>Admis en 2003 :</i>	0	0	0	0	0

Service

Semaines/an : 52
Heures/sem. : 45
Réservation : 24 h

Tarif au passage

minimum : 2,35 \$
maximum : 2,35 \$

Abonnement mensuel

minimum : 47,35 \$
maximum : 47,35 \$

Temps moyen d'un déplacement :
n/d

Déplacements

Service régulier	minibus	taxi	taxi	
			adapté	total
Ambulatoire :	5 310	1 649	0	6 959
Fauteuils roulants :	387	8	0	395
Accompagnateur :	14	0	0	14
Total :	5 711	1 657	0	7 368
Régulier :	5 318	1 644	0	6 962
Occasionnel :	393	13	0	406
Total :	5 711	1 657	0	7 368
Visiteurs :	0	0	0	0
Hors territoire :	5 278	1 313	0	6 591

Destination(s) : Montréal, Beloeil, St-Hilaire, Longueuil, Greenfield-Park

Autres services :	minibus	taxi	taxi	
			adapté	total
	0	0	0	0

Statistiques sur les véhicules

Minibus en service	
en régie :	0
à contrat :	1
total :	1
Kilométrage (minibus)	
service régulier :	41 861
autres services :	0
total :	41 861
Véhicules-heure (minibus)	
service régulier :	2 313
autres services :	0
total :	2 313
Nombre de voyages	
par taxi :	726
par taxi adapté :	0
total :	726

Horaire

Dimanche : Pas de service
Lundi : 7h30 à 17h30
Mardi : 7h30 à 17h30
Mercredi : 7h30 à 17h30
Jeudi : 7h30 à 17h30
Vendredi : 7h30 à 17h30
Samedi : Pas de service
Horaire annuel

Revenus

MTQ :	76 231 \$
Usagers :	23 547 \$
Municipalité(s) :	24 430 \$
Autres services :	0 \$
Autres :	0 \$
Total :	124 208 \$

Dépenses

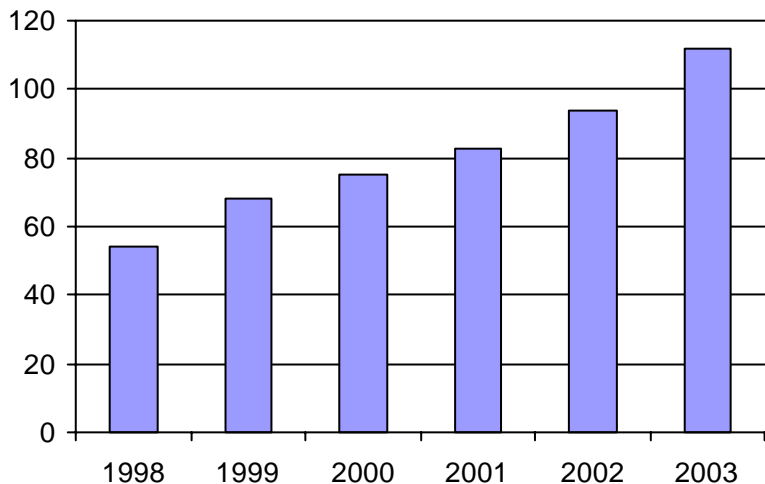
Administration :	20 187 \$
Exploitation :	104 021 \$
Fonctionnement :	0 \$
Masse salariale :	0 \$
Immobilisations :	0 \$
Contrat minibus :	86 243 \$
Contrat taxi :	17 778 \$
Contrat bimodal :	0 \$
Autres :	0 \$
Total :	124 208 \$
Dépenses imputées (autres serv. transp.)	0 \$

Indicateurs de performance

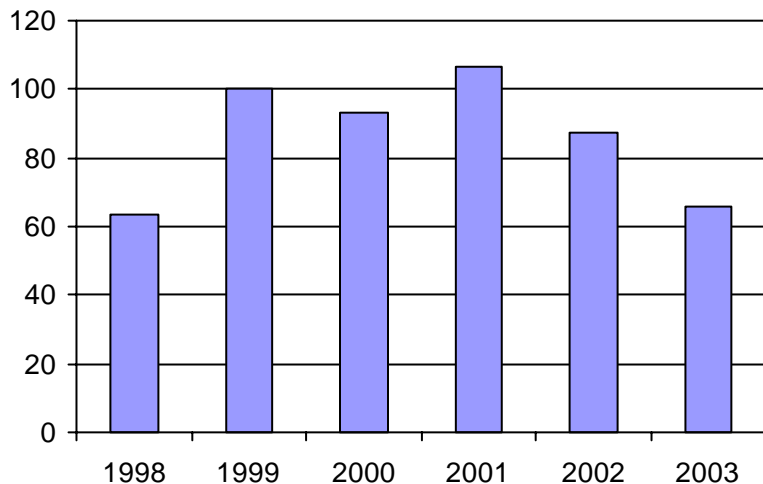
Coût par passager :	16,86 \$
Coût contrat minibus par km :	2,06 \$
Coût contrat minibus par passager :	15,10 \$
Coût contrat taxi par passager :	10,73 \$
Coût d'exploitation par passager :	14,12 \$
Coût par passager selon le mode	
- minibus :	17,84 \$
- taxi :	13,47 \$
- global :	16,86 \$
Passagers par véhicules-heure :	2,47
Passagers par voyage de taxi :	2,28
Km par passager minibus :	7,33
Km par véhicules-heure :	18,10
% de la population admise :	0,03%
Déplacements par pers. admise :	65,66

Notes

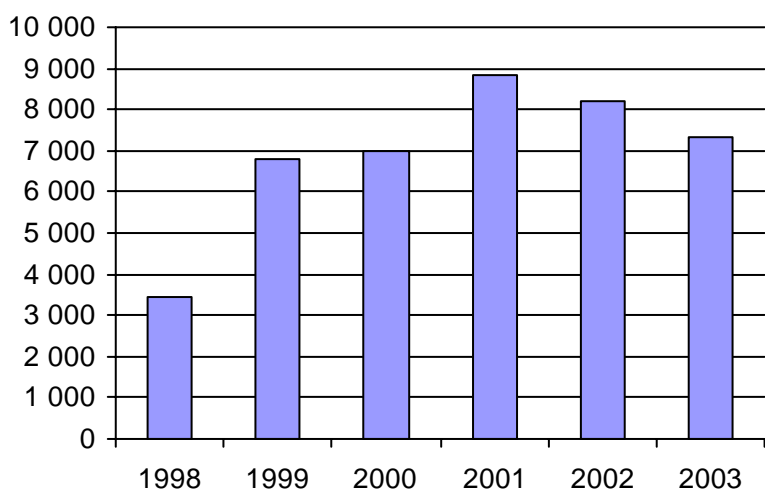
1. Évolution de la clientèle admise
1998 à 2003



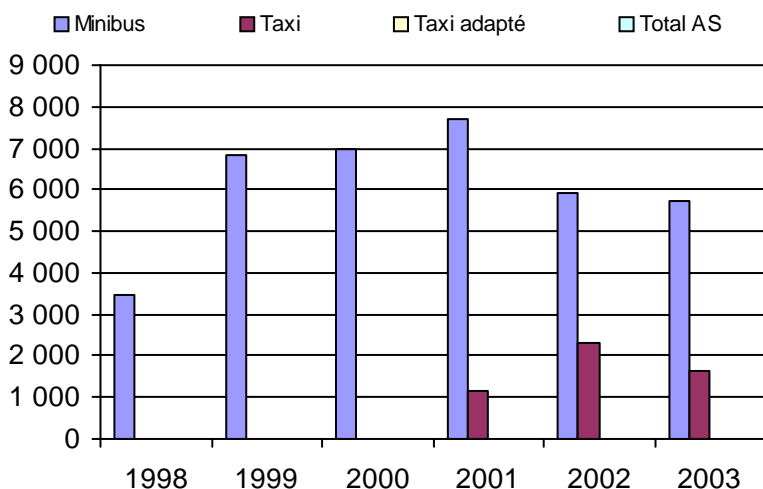
2. Évolution du ratio de "déplacements par personne admise" de 1998 à 2003



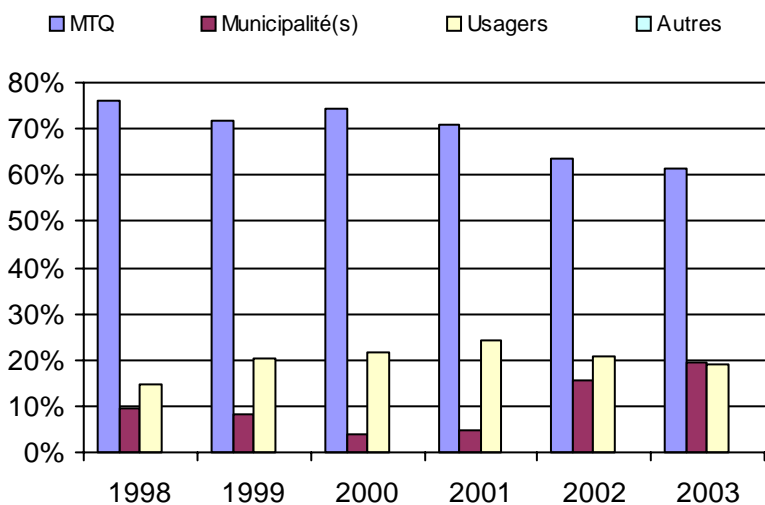
3. Évolution des déplacements
1998 à 2003



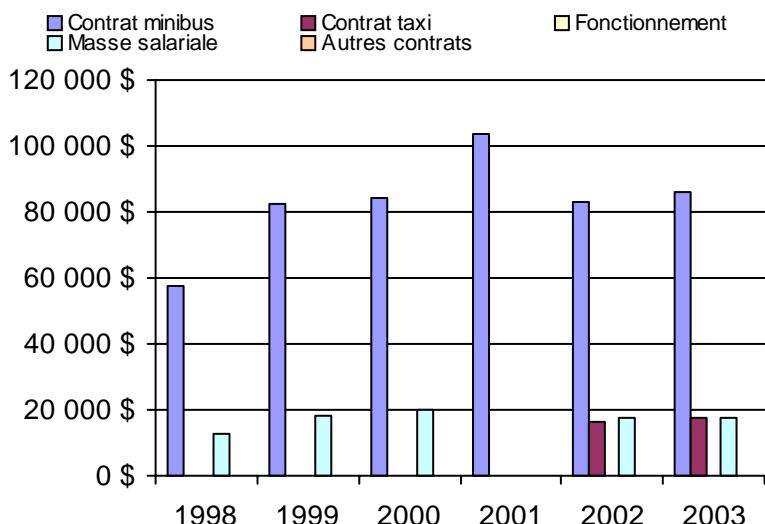
4. Évolution de la clientèle totale transportée
1998 à 2003



5. Évolution des revenus
1998 à 2003



6. Évolution de certaines dépenses 1998 à 2003



Municipalité(s) participante(s)

Nom (code géo.)

Longueuil (58227)
Saint-Basile-le-Grand (57020)

Population : 393 733 Territoire (km²) : 309,00

Nom OTA : La Jemmerais (MRC)

N° OTA 16354

Direction territoriale : Est-de-la-Montérégie

Région administrative : Montérégie

Organisme MRC de Lajemmerais
 mandataire : 609, Marie-Victorin
 Verchères, Qc J0L 2R0
 (450) 583-5697

Organisme Transport adapté MRC de La Jemmerais
 délégué :
 , Qc

Date du début du service: 2001-09-10

info@mrclajemmerais.qc.ca

Informations générales

Administration : Régie
 Répartition : Régie
 Opération minibus : Contrat

Offre un service de taxi
 Offre d'autres services de transport

Scolaire Collectif

Nolisé AMT

Réseau de la santé Autres

Précision : Entente avec l'AMT.

Clientèle admise par groupes d'âge

	0 à 5	6 à 21	22 à 65	+ de 65	total
Fauteuil roulant :	2	9	40	27	78
Ambulatoire :	0	0	6	10	16
Intellectuelle :	0	27	31	7	65
Psychique :	0	0	0	0	0
Visuelle :	0	1	2	4	7
Autres :	0	0	0	0	0
Total :	2	37	79	48	166
<i>Admis en 2003 :</i>	0	0	0	0	0

Service

Semaines/an : 52
 Heures/sem. : 92
 Réservation : 24 h

Tarif au passage

minimum : 2,00 \$
 maximum : 3,00 \$

Abonnement mensuel

minimum : 65,00 \$
 maximum : 65,00 \$

Temps moyen d'un déplacement :

33 minutes

Déplacements

Service régulier	minibus	taxi	taxi	
			adapté	total
Ambulatoire :	7 323	709	9	8 041
Fauteuils roulants :	2 966	138	298	3 402
Accompagnateur :	313	4	29	346
Total :	10 602	851	336	11 789
Régulier :	8 798	680	221	9 699
Occasionnel :	1 804	171	115	2 090
Total :	10 602	851	336	11 789
Visiteurs :	47	0	0	47
Hors territoire :	2 327	383	317	3 027
Destination(s) : Longueuil, Arrond. Saint-Bruno, Arrond. Saint-Hubert, Arrond. Brossart, Montréal				

Autres services :	minibus	taxi	taxi	
			adapté	total
	478	0	0	478

Statistiques sur les véhicules

Minibus en service	
en régie :	0
à contrat :	2
total :	2
Kilométrage (minibus)	
service régulier :	176 587
autres services :	1 828
total :	178 415
Véhicules-heure (minibus)	
service régulier :	8 800
autres services :	90
total :	8 890
Nombre de voyages	
par taxi :	851
par taxi adapté :	336
total :	1 187

Horaire

Dimanche : 10h00 à 21h00
 Lundi : 7h00 à 18h00
 Mardi : 7h00 à 18h00
 Mercredi : 7h00 à 18h00
 Jeudi : 7h00 à 23h00
 Vendredi : 7h00 à 23h00
 Samedi : 7h00 à 23h00
 Horaire annuel

Revenus

MTQ :	177 737 \$
Usagers :	27 023 \$
Municipalité(s) :	45 543 \$
Autres services :	7 600 \$
Autres :	2 168 \$
Total :	260 071 \$

Dépenses

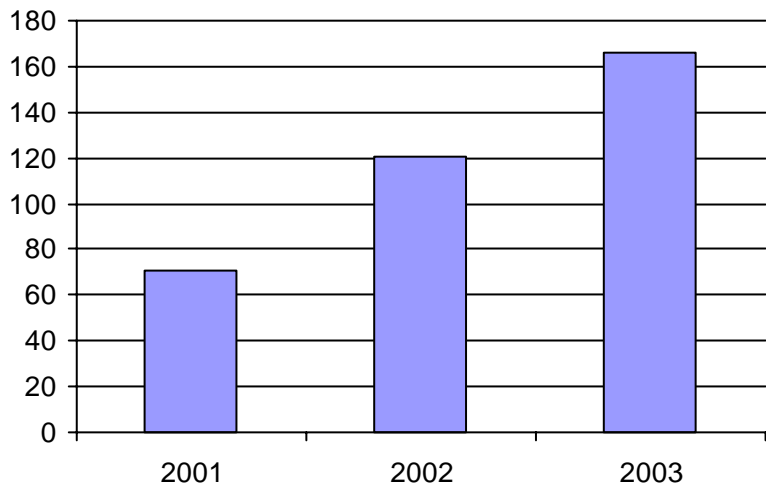
Administration :	21 741 \$
Exploitation :	226 899 \$
Fonctionnement :	0 \$
Masse salariale :	32 308 \$
Immobilisations :	0 \$
Contrat minibus :	164 458 \$
Contrat taxi :	22 279 \$
Contrat bimodal :	0 \$
Autres :	7 854 \$
Total :	248 640 \$
Dépenses imputées (autres serv. transp.)	7 854 \$

Indicateurs de performance

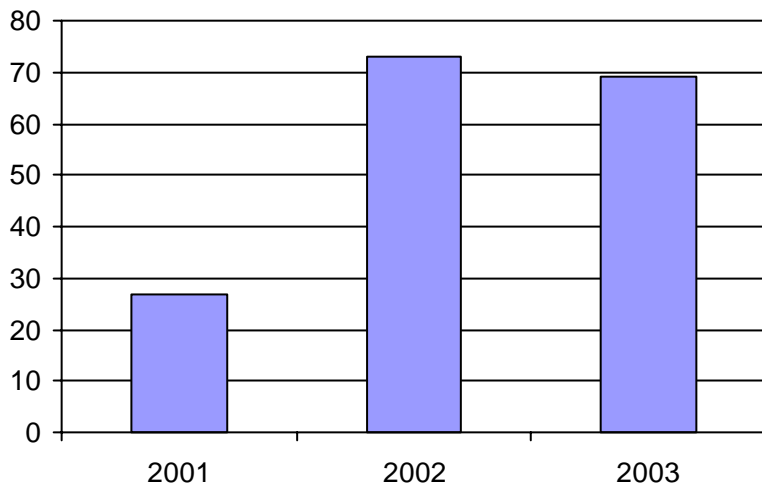
Coût par passager :	20,42 \$
Coût contrat minibus par km :	0,92 \$
Coût contrat minibus par passager :	14,84 \$
Coût contrat taxi par passager :	18,77 \$
Coût d'exploitation par passager :	18,50 \$
Coût par passager selon le mode	
- minibus :	19,25 \$
- taxi :	23,18 \$
- global :	20,27 \$
Passagers par véhicules-heure :	1,20
Passagers par voyage de taxi :	1,00
Km par passager minibus :	16,66
Km par véhicules-heure :	20,07
% de la population admise :	0,31%
Déplacements par pers. admise :	68,93

Notes

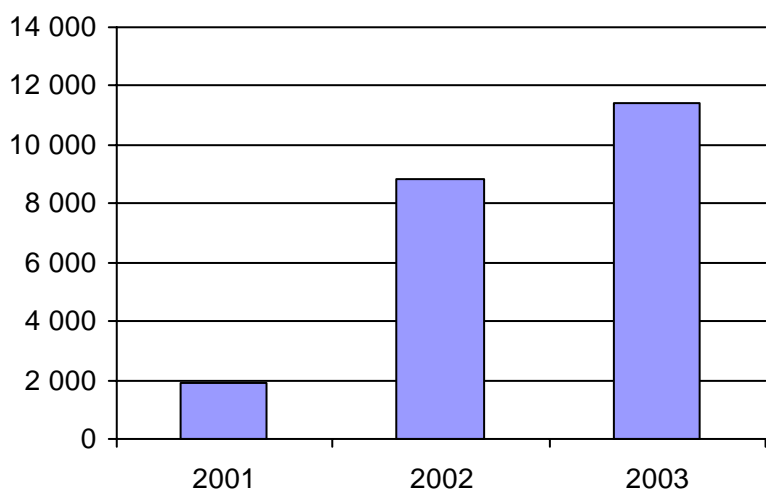
1. Évolution de la clientèle admise
1998 à 2003



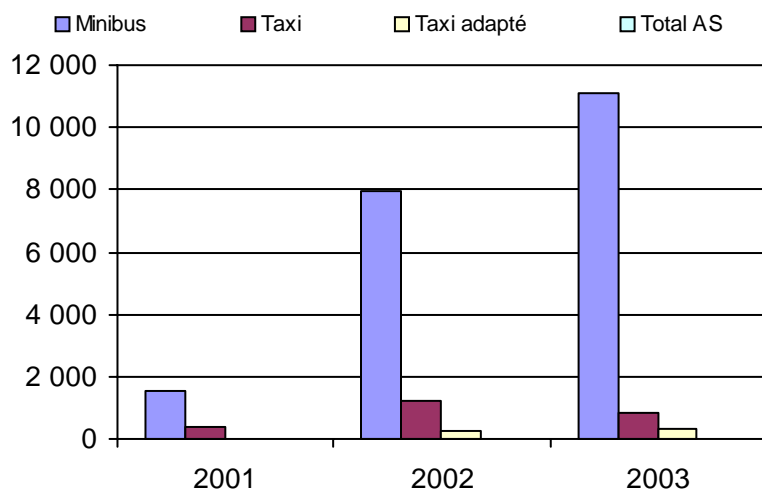
2. Évolution du ratio de "déplacements par personne admise" de 1998 à 2003



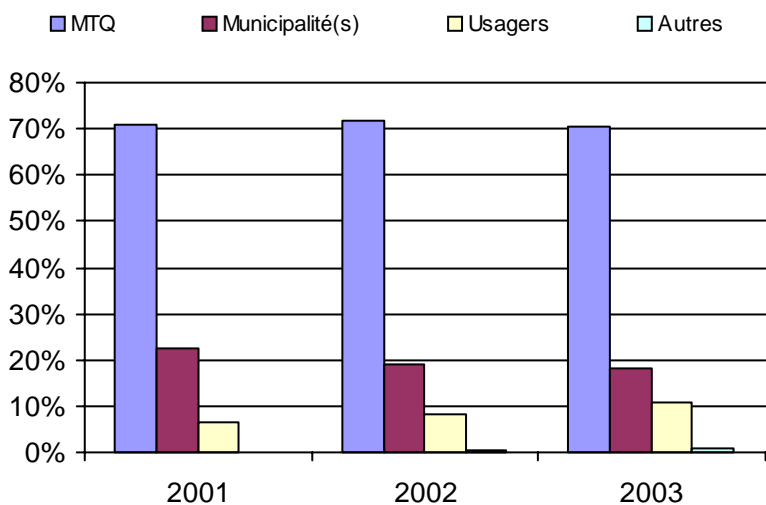
3. Évolution des déplacements
1998 à 2003



4. Évolution de la clientèle totale transportée
1998 à 2003



5. Évolution des revenus
1998 à 2003



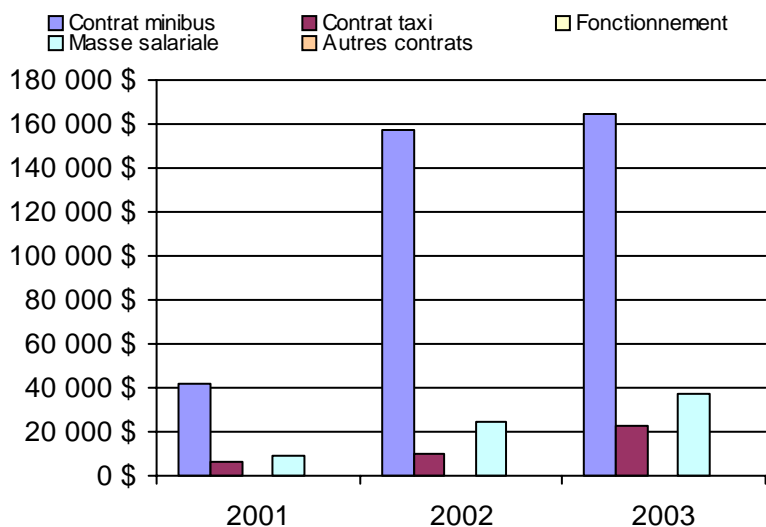
Municipalité(s) participante(s)

Nom (code géo.)

Sainte-Julie (59010)
Varennes (59020)
Verchères (59025)

Population : 52 974 Territoire (km²) : 215,00

6. Évolution de certaines dépenses 1998 à 2003



Nom OTA : Granby

N° OTA 16451

Direction territoriale : Est-de-la-Montérégie

Région administrative : Montérégie

Organisme Ville de Granby
mandataire : 87, rue Principale
Granby, Qc J2G 2T8
(450) 776-8282

Organisme Ami-Bus inc.
délégué : 314, rue Saint-Hubert
Granby, Qc J2G 5N3
(450) 375-2069
averonge@endirect.qc.ca

Date du début du service: 1981-02-16

Informations générales

Administration : Régie
Répartition : Régie
Opération minibus : Régie

Offre un service de taxi Offre d'autres services de transport Scolaire Collectif Nolisé AMT Réseau de la santé Autres

Précision : Entente avec le CHSLD

Clientèle admise par groupes d'âge

	0 à 5	6 à 21	22 à 65	+ de 65	total
Fauteuil roulant :	0	14	104	158	276
Ambulatoire :	0	2	37	42	81
Intellectuelle :	0	12	155	6	173
Psychique :	0	0	2	1	3
Visuelle :	0	1	21	7	29
Autres :	0	0	0	0	0
Total :	0	29	319	214	562
<i>Admis en 2003 :</i>	0	0	0	0	0

Service

Semaines/an : 52
Heures/sem. : 89
Réservation : 24 h

Tarif au passage

minimum : 1,80 \$
maximum : 4,75 \$

Abonnement mensuel

minimum : 0,00 \$
maximum : 0,00 \$

Temps moyen d'un déplacement :

15 minutes

Déplacements

Service régulier	minibus	taxi	taxi	
			adapté	total
Ambulatoire :	23 208	129	135	23 472
Fauteuils roulants :	4 329	868	278	5 475
Accompagnateur :	513	11	28	552
Total :	28 050	1 008	441	29 499
Régulier :	24 521	821	225	25 567
Occasionnel :	3 529	187	216	3 932
Total :	28 050	1 008	441	29 499
Visiteurs :	22	0	0	22
Hors territoire :	16	2	0	18
Destination(s) : Drummondville, Ville des Laurentides				

Autres services :	minibus	taxi	taxi	
			adapté	total
	322	0	0	322

Statistiques sur les véhicules

Minibus en service	
en régie :	3
à contrat :	0
total :	3
Kilométrage (minibus)	
service régulier :	92 724
autres services :	254
total :	92 978
Véhicules-heure (minibus)	
service régulier :	6 106
autres services :	15
total :	6 121
Nombre de voyages	
par taxi :	566
par taxi adapté :	280
total :	846

Horaire

Dimanche : Pas de service
Lundi : 7h00 à 21h30
Mardi : 7h00 à 21h30
Mercredi : 7h00 à 21h30
Jeudi : 7h00 à 21h30
Vendredi : 7h00 à 23h30
Samedi : 9h00 à 23h30
Horaire non annuel

 printemps été

Dimanche : Pas de service
Lundi : 8h00 à 18h30
Mardi : 8h00 à 17h15
Mercredi : 8h00 à 18h30
Jeudi : 8h00 à 17h15
Vendredi : 8h00 à 18h30
Samedi : 12h00 à 20h00

Revenus

MTQ :	225 880 \$
Usagers :	58 638 \$
Municipalité(s) :	52 566 \$
Autres services :	2 421 \$
Autres :	1 872 \$
Total :	341 377 \$

Dépenses

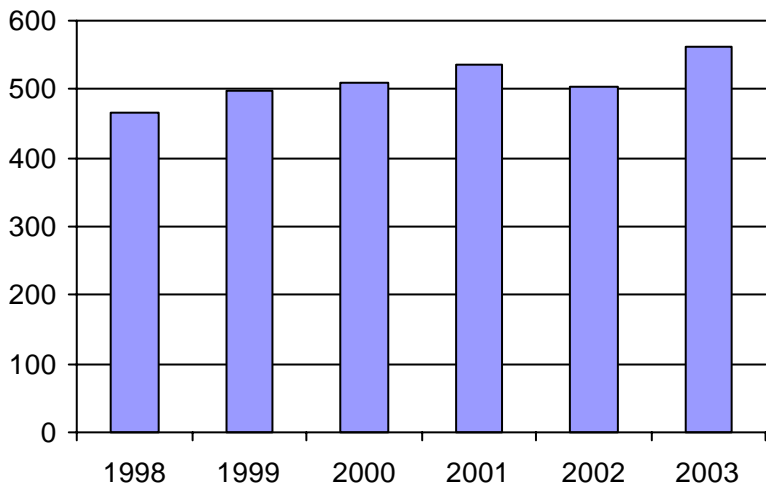
Administration :	38 431 \$
Exploitation :	259 970 \$
Fonctionnement :	49 146 \$
Masse salariale :	152 789 \$
Immobilisations :	40 163 \$
Contrat minibus :	0 \$
Contrat taxi :	16 990 \$
Contrat bimodal :	0 \$
Autres :	882 \$
Total :	298 401 \$
Dépenses imputées (autres serv. transp.)	533 \$

Indicateurs de performance

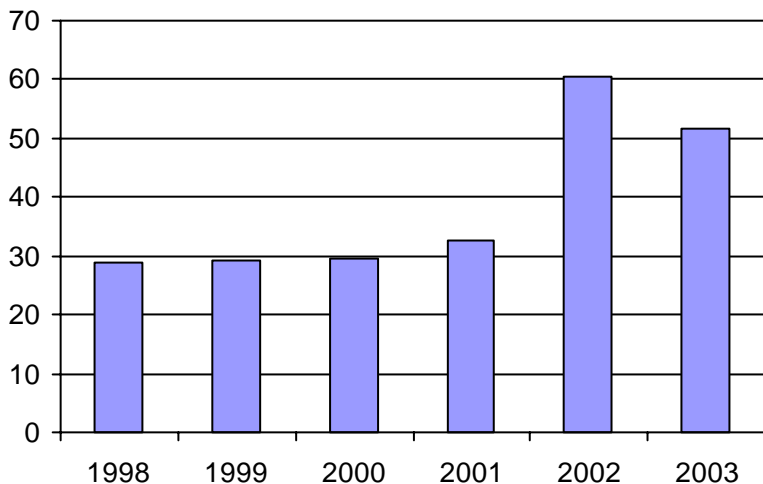
Coût par passager :	10,10 \$
Coût contrat minibus par km :	0,00 \$
Coût contrat minibus par passager :	0,00 \$
Coût contrat taxi par passager :	11,73 \$
Coût d'exploitation par passager :	8,72 \$
Coût par passager selon le mode	
- minibus :	9,77 \$
- taxi :	14,10 \$
- global :	10,01 \$
Passagers par véhicules-heure :	4,59
Passagers par voyage de taxi :	1,71
Km par passager minibus :	3,31
Km par véhicules-heure :	15,19
% de la population admise :	0,77%
Déplacements par pers. admise :	51,51

Notes

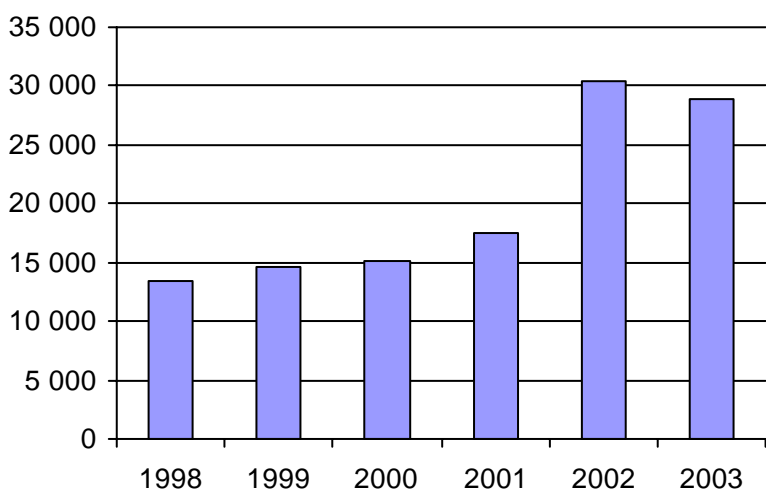
1. Évolution de la clientèle admise
1998 à 2003



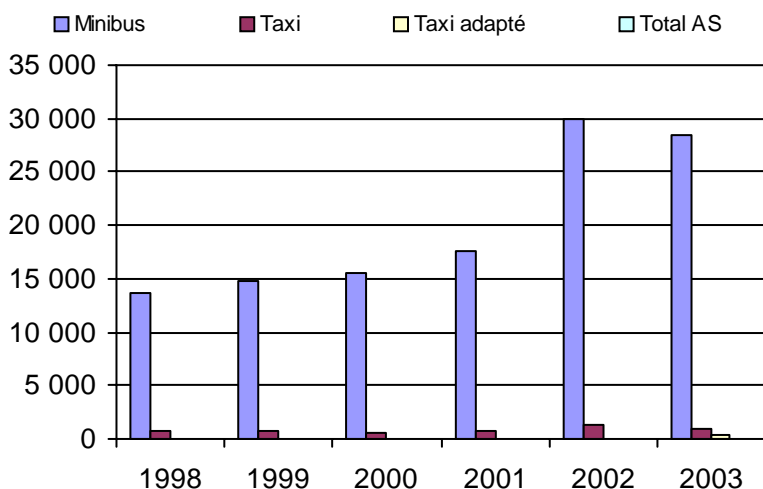
2. Évolution du ratio de "déplacements par personne admise" de 1998 à 2003



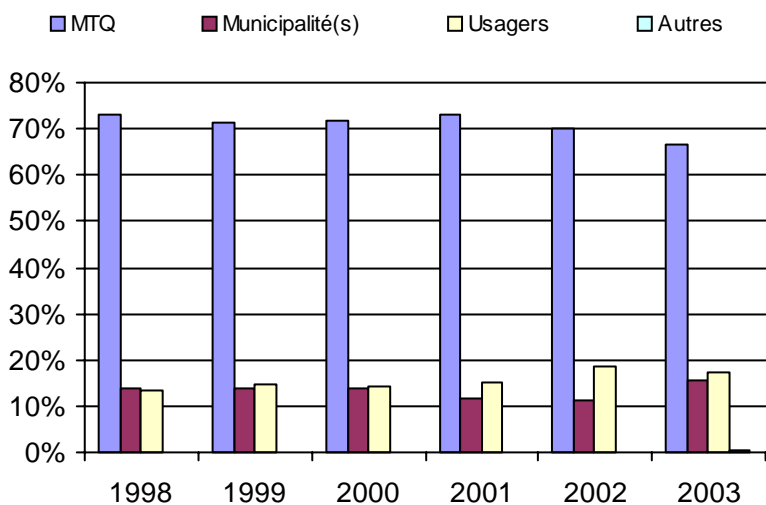
3. Évolution des déplacements
1998 à 2003



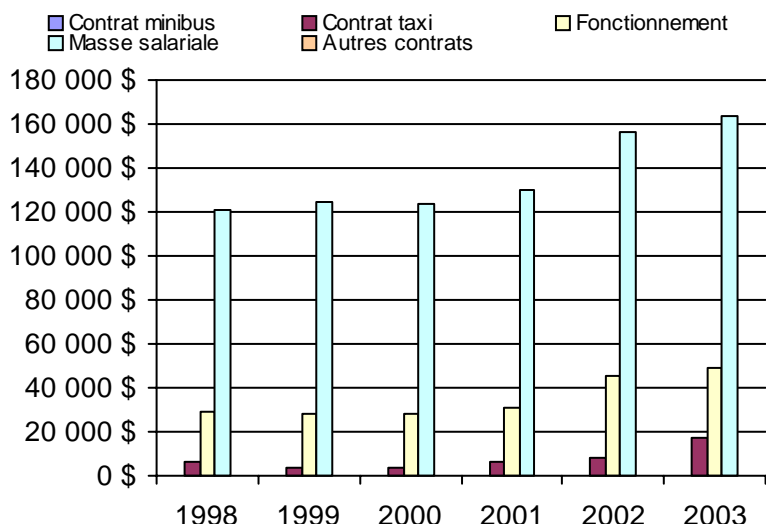
4. Évolution de la clientèle totale transportée
1998 à 2003



5. Évolution des revenus
1998 à 2003



6. Évolution de certaines dépenses 1998 à 2003



Municipalité(s) participante(s)

Nom (code géo.)

- Bromont (47005)
- Granby (47015)
- Granby (47020)
- Roxton Pond (47047)
- Saint-Alphonse (47010)
- Sainte-Cécile-de-Milton (47055)
- Saint-Paul-d'Abbotsford (55015)

Population : 73 317 Territoire (km²) : 572,00

Nom OTA : Waterloo

N° OTA 16452

Direction territoriale : Est-de-la-Montérégie

Région administrative : Montérégie

Organisme Ville de Waterloo
 mandataire : 417, rue de la Cour, CP 50
 Waterloo, Qc J0E 2N0
 (450) 539-2282

Organisme Transport adapté Pour Nous inc.
 délégué : 5827, rue Foster, CP 219
 Waterloo, Qc J0E 2N0
 (450) 539-4711
 transportadapteournous@qc.aira.com

Date du début du service: 1989-05-28

Informations générales

Administration : Régie
 Répartition : Régie
 Opération minibus : Contrat

Offre un service de taxi
 Offre d'autres services de transport

Scolaire Collectif
 Nolisé AMT
 Réseau de la santé Autres

Précision :

Clientèle admise par groupes d'âge

	0 à 5	6 à 21	22 à 65	+ de 65	total
Fauteuil roulant :	0	0	9	41	50
Ambulatoire :	0	2	13	33	48
Intellectuelle :	0	1	77	8	86
Psychique :	0	0	0	0	0
Visuelle :	0	0	4	5	9
Autres :	0	0	1	3	4
Total :	0	3	104	90	197
<i>Admis en 2003 :</i>	0	0	0	0	0

Service

Semaines/an : 52
 Heures/sem. : 50
 Réservation : 24 h

Tarif au passage
 minimum : 1,90 \$
 maximum : 2,10 \$

Abonnement mensuel
 minimum : 0,00 \$
 maximum : 0,00 \$

Temps moyen d'un déplacement :
 25 minutes

Déplacements

Service régulier	taxi			total
	minibus	taxi	adapté	
Ambulatoire :	20 523	5 606	0	26 129
Fauteuils roulants :	2 165	0	82	2 247
Accompagnateur :	194	2	16	212
Total :	22 882	5 608	98	28 588
Régulier :	21 716	5 544	0	27 260
Occasionnel :	1 166	64	98	1 328
Total :	22 882	5 608	98	28 588
Visiteurs :	0	0	0	0
Hors territoire :	823	12	67	902

Destination(s) : Granby, Cowansville, Sherbrooke

Autres services :	taxi			total
	minibus	taxi	adapté	
	0	0	0	0

Statistiques sur les véhicules

Minibus en service

en régie :	0
à contrat :	3
total :	3

Kilométrage (minibus)

service régulier :	94 999
autres services :	0
total :	94 999

Véhicules-heure (minibus)

service régulier :	4 049
autres services :	0
total :	4 049

Nombre de voyages

par taxi :	2 782
par taxi adapté :	89
total :	2 871

Horaire

Dimanche : Pas de service
 Lundi : 7h00 à 17h00
 Mardi : 7h00 à 17h00
 Mercredi : 7h00 à 17h00
 Jeudi : 7h00 à 17h00
 Vendredi : 7h00 à 17h00
 Samedi : 9h00 à 22h00

Horaire annuel

Revenus

MTQ :	196 161 \$
Usagers :	59 799 \$
Municipalité(s) :	38 962 \$
Autres services :	0 \$
Autres :	2 105 \$
Total :	297 027 \$

Dépenses

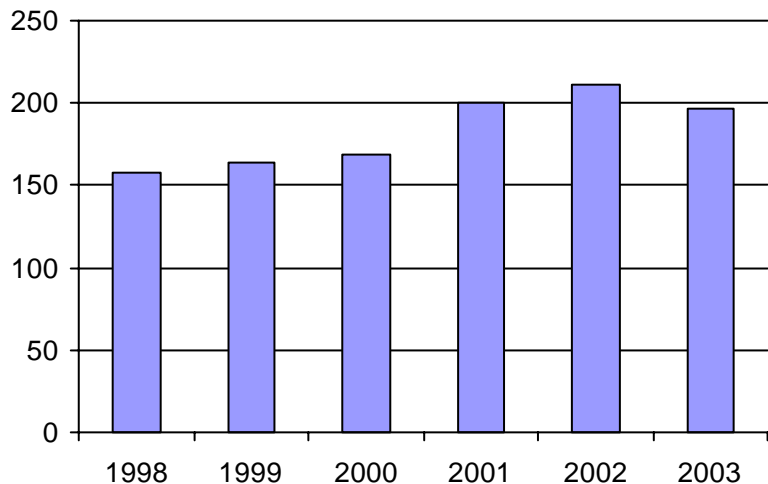
Administration :	28 545 \$
Exploitation :	229 111 \$
Fonctionnement :	0 \$
Masse salariale :	25 491 \$
Immobilisations :	0 \$
Contrat minibus :	175 414 \$
Contrat taxi :	27 321 \$
Contrat bimodal :	0 \$
Autres :	885 \$
Total :	257 656 \$
Dépenses imputées (autres serv. transp.)	0 \$

Indicateurs de performance

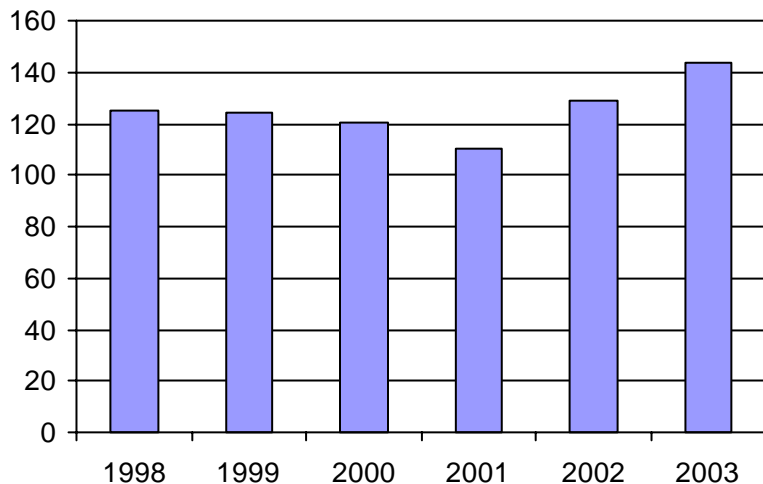
Coût par passager :	9,01 \$
Coût contrat minibus par km :	1,85 \$
Coût contrat minibus par passager :	7,67 \$
Coût contrat taxi par passager :	4,79 \$
Coût d'exploitation par passager :	8,01 \$
Coût par passager selon le mode	
- minibus :	9,56 \$
- taxi :	6,68 \$
- global :	9,01 \$
Passagers par véhicules-heure :	5,65
Passagers par voyage de taxi :	1,99
Km par passager minibus :	4,15
Km par véhicules-heure :	23,46
% de la population admise :	1,09%
Déplacements par pers. admise :	144,04

Notes

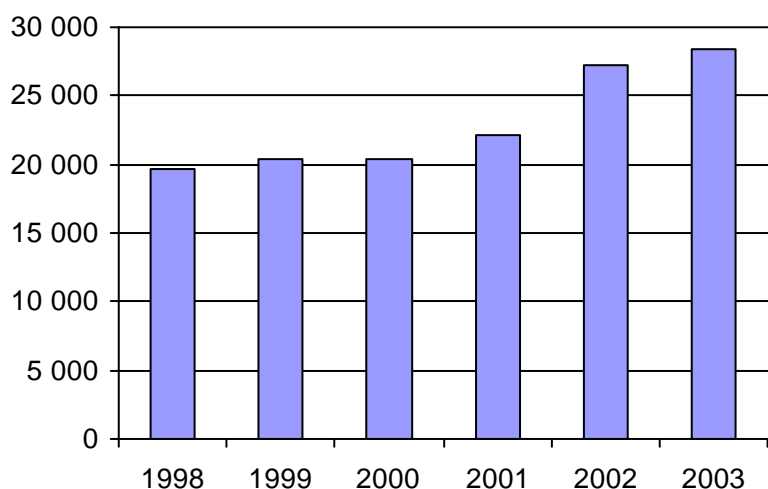
1. Évolution de la clientèle admise
1998 à 2003



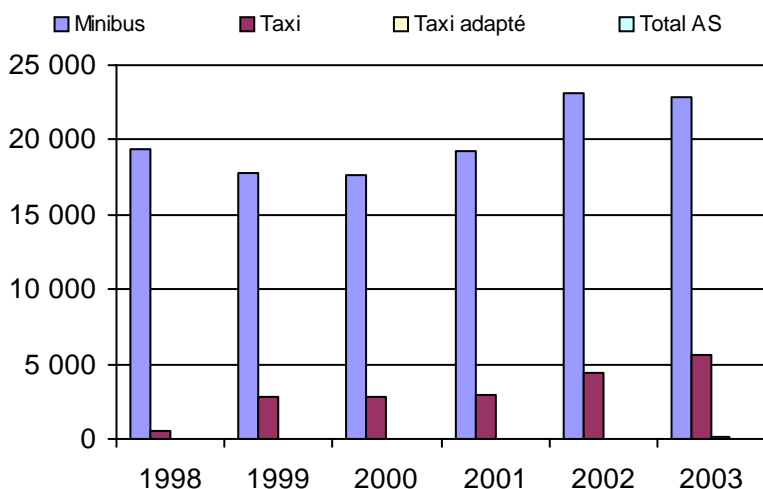
2. Évolution du ratio de "déplacements par personne admise" de 1998 à 2003



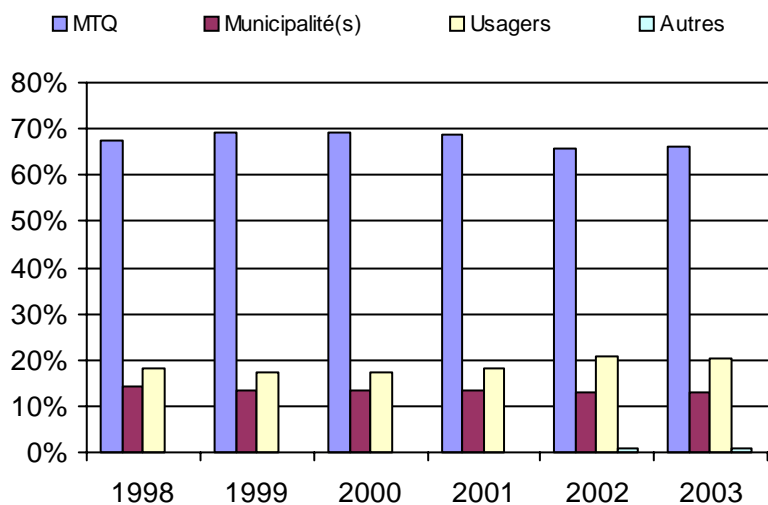
3. Évolution des déplacements
1998 à 2003



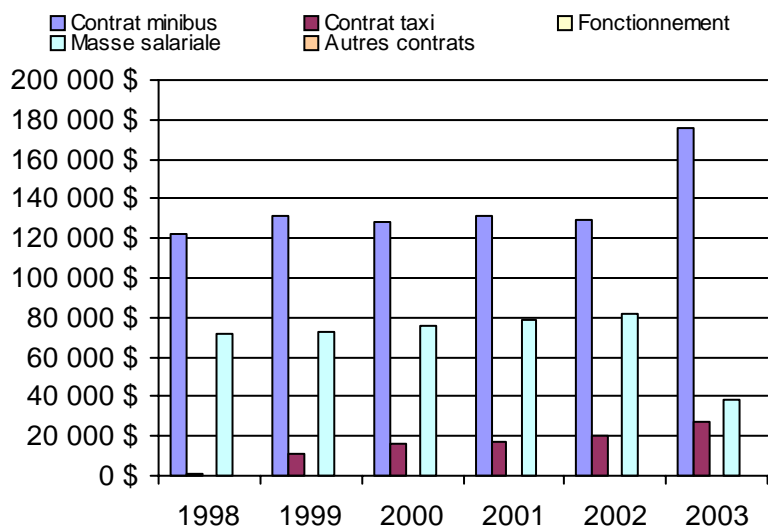
4. Évolution de la clientèle totale transportée
1998 à 2003



5. Évolution des revenus
1998 à 2003



6. Évolution de certaines dépenses 1998 à 2003



Municipalité(s) participante(s)

Nom (code géo.)

- Lac-Brome (46075)
- Saint-Étienne-de-Bolton (45100)
- Saint-Joachim-de-Shefford (47040)
- Shefford (47035)
- Stukely-Sud (45105)
- Warden (47030)
- Waterloo (47025)

Population : 18 019 Territoire (km²) : 584,00

Nom OTA : Acton (MRC)

N° OTA 16501

Direction territoriale : Est-de-la-Montérégie

Région administrative : Montérégie

Organisme MRC d'Acton
mandataire : 1037, rue Beauregard, CP 1590
Acton Vale, Qc J0H 1A0
(450) 546-3256

Organisme Corporation de transport adapté Omnibus inc.
délégué : 514, rue Tourelle
Saint-André-d'Acton, Qc J0H 1A0
(450) 546-4039
omnibus@cooptel.qc.ca

Date du début du service: 1992-07-27

Informations générales

Administration : Régie
Répartition : Régie
Opération minibus : Contrat

Offre un service de taxi Offre d'autres services de transport Scolaire Collectif Nolisé AMT Réseau de la santé Autres

Précision :

Clientèle admise par groupes d'âge

	0 à 5	6 à 21	22 à 65	+ de 65	total
Fauteuil roulant :	0	0	16	22	38
Ambulatoire :	0	0	12	54	66
Intellectuelle :	0	3	30	2	35
Psychique :	0	0	1	4	5
Visuelle :	0	0	1	3	4
Autres :	0	0	0	0	0
Total :	0	3	60	85	148
<i>Admis en 2003 :</i>	0	0	0	0	0

Service

Semaines/an : 52
Heures/sem. : 80
Réservation : 24 h

Tarif au passage

minimum : 1,70 \$
maximum : 2,00 \$

Abonnement mensuel

minimum : 68,00 \$
maximum : 68,00 \$

Temps moyen d'un déplacement :

60 minutes

Déplacements

Service régulier	minibus	taxi	taxi	
			adapté	total
Ambulatoire :	9 858	1 579	0	11 437
Fauteuils roulants :	1 832	4	0	1 836
Accompagnateur :	116	8	0	124
Total :	11 806	1 591	0	13 397
Régulier :	10 090	1 260	0	11 350
Occasionnel :	1 716	331	0	2 047
Total :	11 806	1 591	0	13 397
Visiteurs :	0	0	0	0
Hors territoire :	679	200	0	879

Destination(s) : St-Hyacinthe, Drummondville, Granby

Autres services :	minibus	taxi	taxi	
			adapté	total
	0	0	0	0

Statistiques sur les véhicules

Minibus en service	
en régie :	0
à contrat :	2
total :	2
Kilométrage (minibus)	
service régulier :	76 862
autres services :	0
total :	76 862
Véhicules-heure (minibus)	
service régulier :	2 450
autres services :	0
total :	2 450
Nombre de voyages	
par taxi :	732
par taxi adapté :	0
total :	732

Horaire

Dimanche : Pas de service
Lundi : 7h00 à 18h00
Mardi : 7h00 à 22h00
Mercredi : 7h00 à 22h00
Jeudi : 7h00 à 22h00
Vendredi : 7h00 à 18h00
Samedi : 9h00 à 22h00

Horaire annuel

Revenus

MTQ :	115 575 \$
Usagers :	27 715 \$
Municipalité(s) :	35 240 \$
Autres services :	0 \$
Autres :	0 \$
Total :	178 530 \$

Dépenses

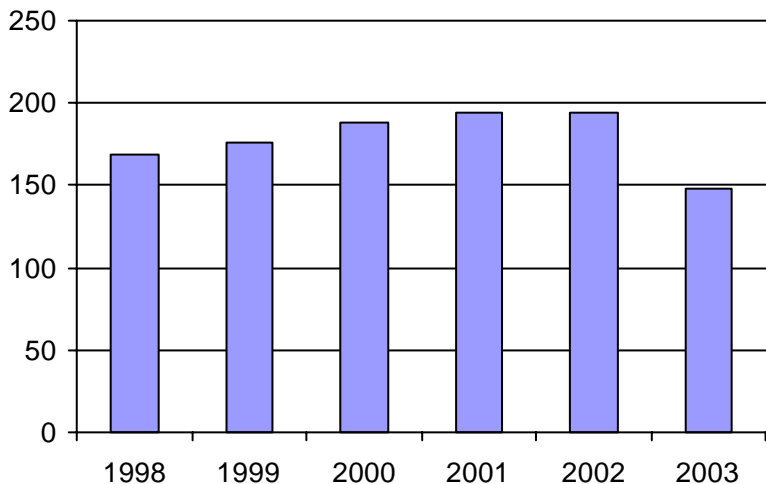
Administration :	18 009 \$
Exploitation :	157 105 \$
Fonctionnement :	0 \$
Masse salariale :	19 727 \$
Immobilisations :	0 \$
Contrat minibus :	116 665 \$
Contrat taxi :	20 713 \$
Contrat bimodal :	0 \$
Autres :	0 \$
Total :	175 114 \$
Dépenses imputées (autres serv. transp.)	0 \$

Indicateurs de performance

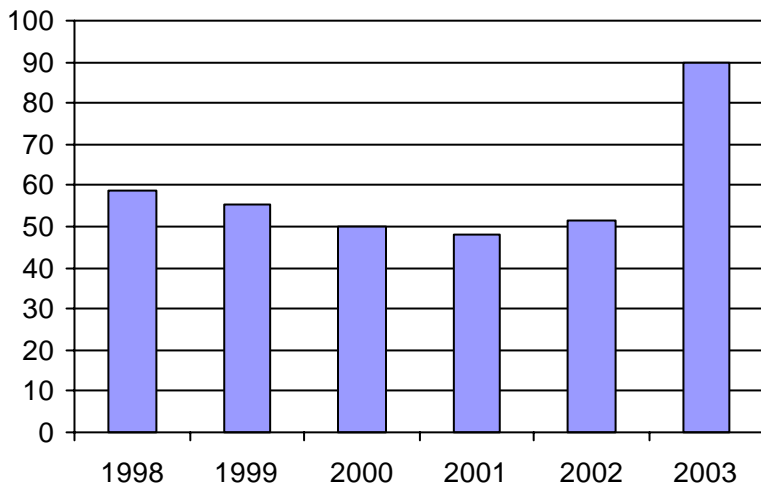
Coût par passager :	13,07 \$
Coût contrat minibus par km :	1,52 \$
Coût contrat minibus par passager :	9,88 \$
Coût contrat taxi par passager :	13,02 \$
Coût d'exploitation par passager :	11,73 \$
Coût par passager selon le mode	
- minibus :	12,70 \$
- taxi :	15,84 \$
- global :	13,07 \$
Passagers par véhicules-heure :	4,82
Passagers par voyage de taxi :	2,17
Km par passager minibus :	6,51
Km par véhicules-heure :	31,37
% de la population admise :	0,96%
Déplacements par pers. admise :	89,68

Notes

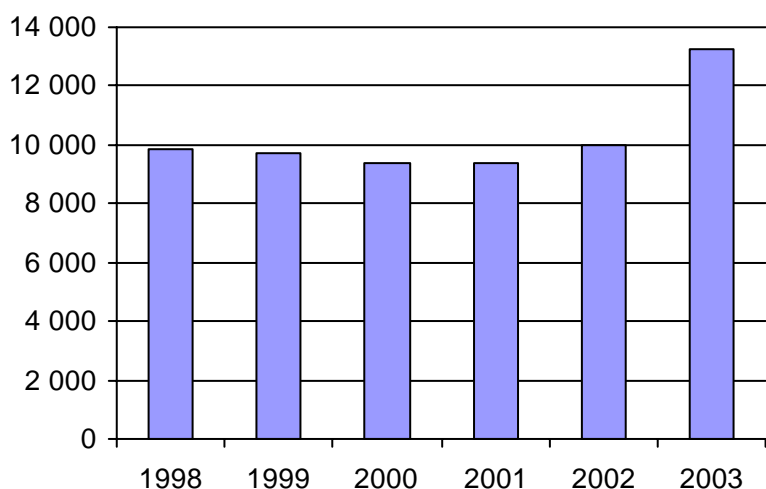
1. Évolution de la clientèle admise
1998 à 2003



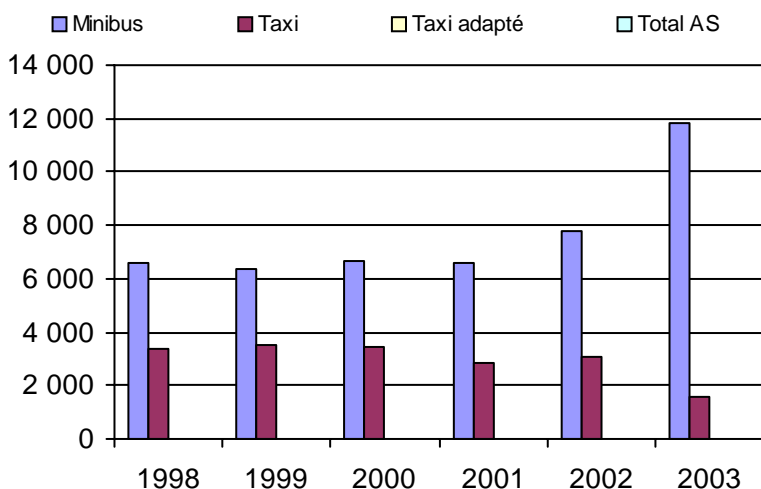
2. Évolution du ratio de "déplacements par personne admise" de 1998 à 2003



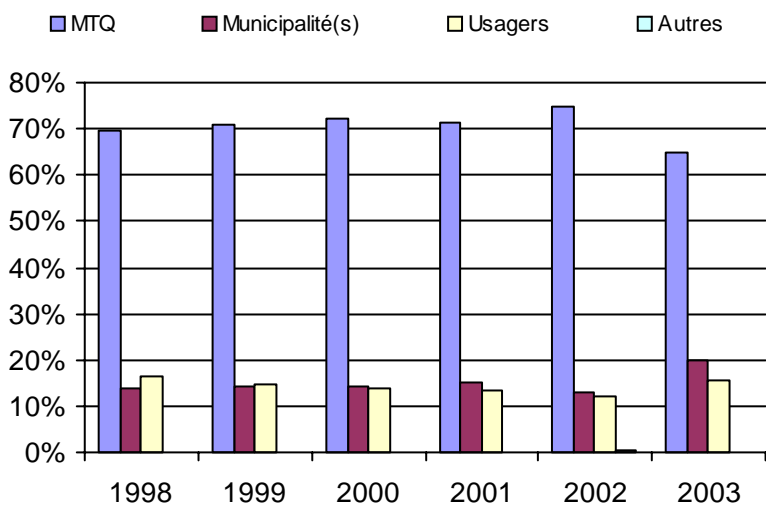
3. Évolution des déplacements
1998 à 2003



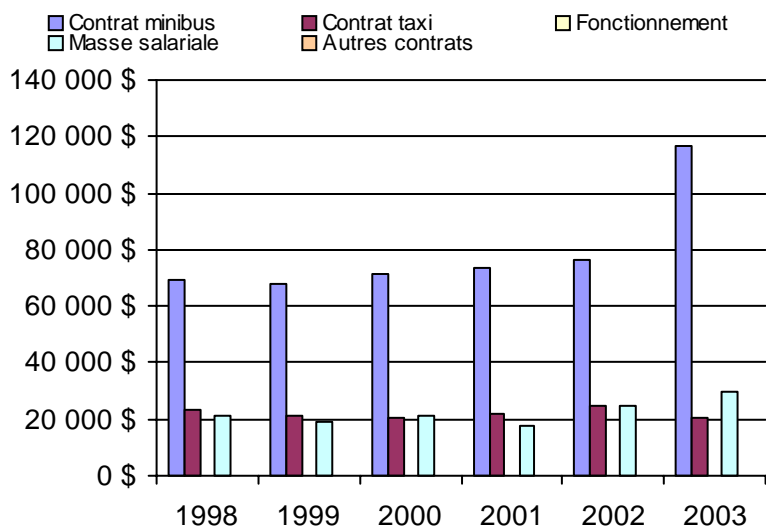
4. Évolution de la clientèle totale transportée
1998 à 2003



5. Évolution des revenus
1998 à 2003



6. Évolution de certaines dépenses 1998 à 2003



Municipalité(s) participante(s)

Nom (code géo.)

- Acton Vale (48028)
- Béthanie (48005)
- Roxton (48015)
- Roxton Falls (48010)
- Sainte-Christine (48020)
- Saint-Nazaire-d'Acton (48050)
- Saint-Théodore-d'Acton (48045)
- Upton (48038)

Population : 15 438 Territoire (km²) : 573,00

Nom OTA : Les Maskoutains (MRC)

N° OTA 16561

Direction territoriale : Est-de-la-Montérégie

Région administrative : Montérégie

Organisme MRC des Maskoutains
mandataire :
 , Qc

Organisme Transport adapté MRC des Maskoutains
délégué : 2200, avenue Pratte, bureau 216
Saint-Hyacinthe, Qc J2S 4B6
(450) 774-5026
admin@mrcmaskoutains.qc.ca

Date du début du service: 2003-01-01

Informations générales

Administration : Régie
Répartition : Régie
Opération minibus : Contrat

Offre un service de taxi
Offre d'autres services de transport

Scolaire Collectif
 Nolisé AMT
 Réseau de la santé Autres

Précision :

Clientèle admise par groupes d'âge

	0 à 5	6 à 21	22 à 65	+ de 65	total
Fauteuil roulant :	1	8	108	163	280
Ambulatoire :	1	0	60	236	297
Intellectuelle :	0	10	120	5	135
Psychique :	0	2	18	20	40
Visuelle :	0	2	13	26	41
Autres :	0	0	14	16	30
Total :	2	22	333	466	823
<i>Admis en 2003 :</i>	0	0	0	0	0

Service

Semaines/an : 52
Heures/sem. : 102
Réservation : 24 h

Tarif au passage
minimum : 2,00 \$
maximum : 3,00 \$

Abonnement mensuel
minimum : 0,00 \$
maximum : 0,00 \$

Temps moyen d'un déplacement :
30 minutes

Déplacements

	minibus	taxi	taxi adapté	total
Service régulier				
Ambulatoire :	23 554	9 238	2 234	35 026
Fauteuils roulants :	3 236	58	1 203	4 497
Accompagnateur :	584	202	74	860
Total :	27 374	9 498	3 511	40 383
Régulier :	24 636	5 760	710	31 106
Occasionnel :	2 738	3 738	2 801	9 277
Total :	27 374	9 498	3 511	40 383
Visiteurs :	0	0	0	0
Hors territoire :	0	0	0	0
Destination(s) :				

	minibus	taxi	taxi adapté	total
Autres services :	0	0	0	0

Statistiques sur les véhicules

Minibus en service

en régie : 0
à contrat : 6
total : 6

Kilométrage (minibus)

service régulier : 221 035
autres services : 0
total : 221 035

Véhicules-heure (minibus)

service régulier : 7 000
autres services : 0
total : 7 000

Nombre de voyages

par taxi : 9 296
par taxi adapté : 3 437
total : 12 733

Horaire

Dimanche : 8h00 à 18h00
Lundi : 6h30 à 22h00
Mardi : 6h30 à 22h00
Mercredi : 6h30 à 22h00
Jeudi : 6h30 à 22h00
Vendredi : 6h30 à 22h00
Samedi : 8h00 à 22h00

Horaire annuel

Revenus

MTQ :	404 302 \$
Usagers :	93 299 \$
Municipalité(s) :	116 764 \$
Autres services :	0 \$
Autres :	4 502 \$
Total :	618 867 \$

Dépenses

Administration :	39 098 \$
Exploitation :	503 668 \$
Fonctionnement :	0 \$
Masse salariale :	49 089 \$
Immobilisations :	0 \$
Contrat minibus :	379 361 \$
Contrat taxi :	75 218 \$
Contrat bimodal :	0 \$
Autres :	0 \$
Total :	542 766 \$
Dépenses imputées (autres serv. transp.)	0 \$

Indicateurs de performance

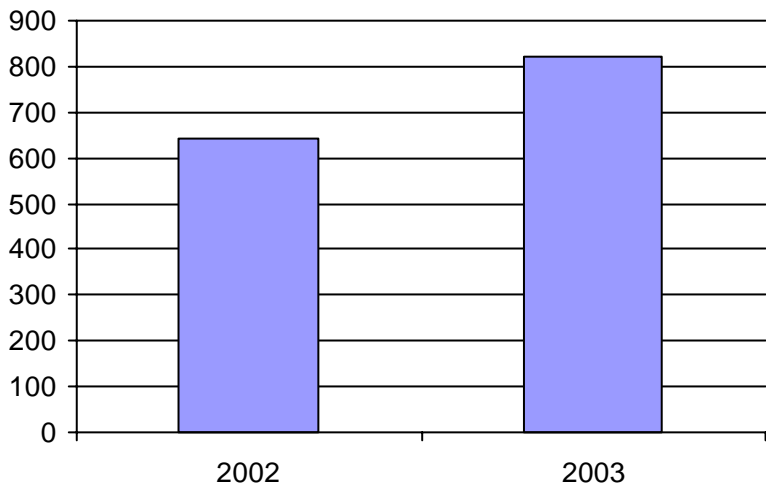
Coût par passager : 13,44 \$
Coût contrat minibus par km : 1,72 \$
Coût contrat minibus par passager : 13,86 \$
Coût contrat taxi par passager : 5,78 \$
Coût d'exploitation par passager : 12,47 \$
Coût par passager selon le mode

- minibus : 16,20 \$
- taxi : 7,63 \$
- global : 13,44 \$

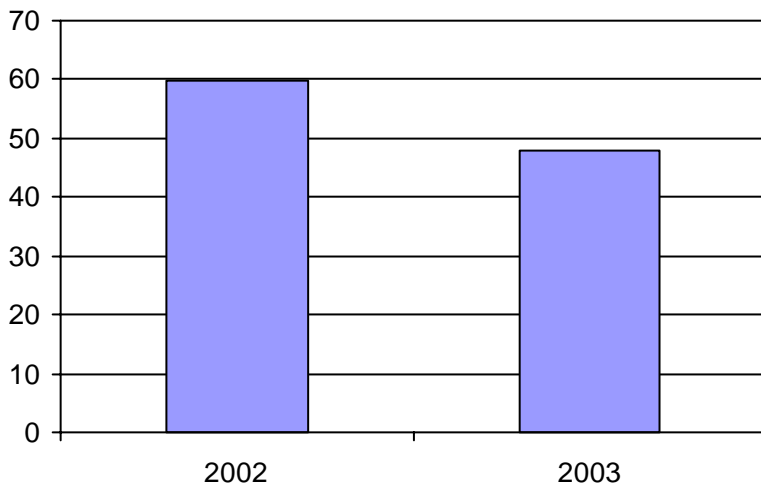
Passagers par véhicules-heure : 3,91
Passagers par voyage de taxi : 1,02
Km par passager minibus : 8,07
Km par véhicules-heure : 31,58
% de la population admise : 1,06%
Déplacements par pers. admise : 48,02

Notes

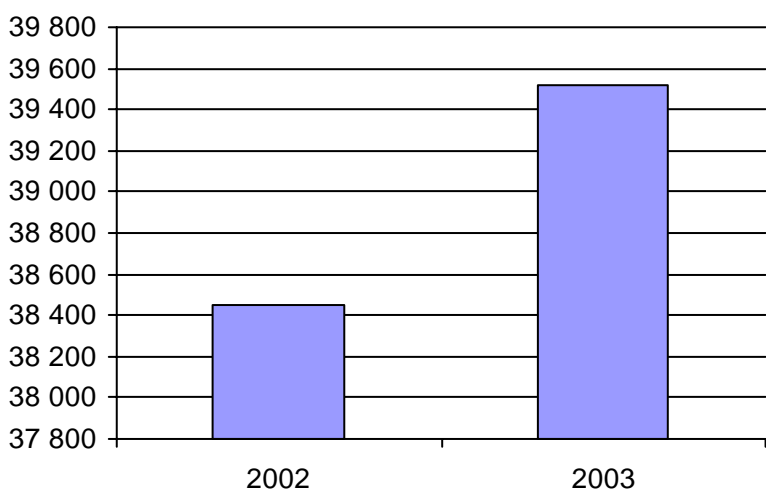
1. Évolution de la clientèle admise
1998 à 2003



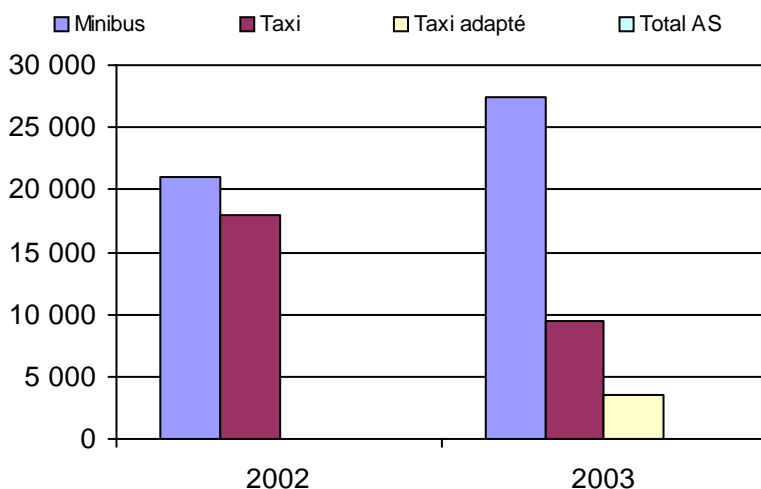
2. Évolution du ratio de "déplacements par personne admise" de 1998 à 2003



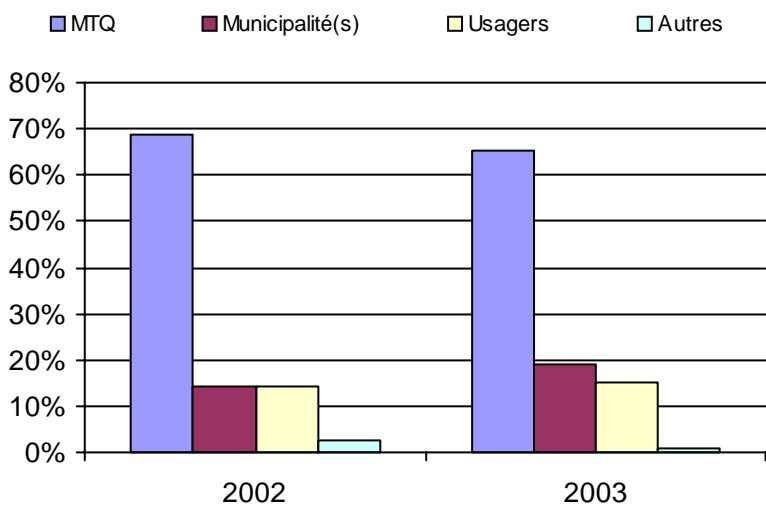
3. Évolution des déplacements
1998 à 2003



4. Évolution de la clientèle totale transportée
1998 à 2003



5. Évolution des revenus
1998 à 2003

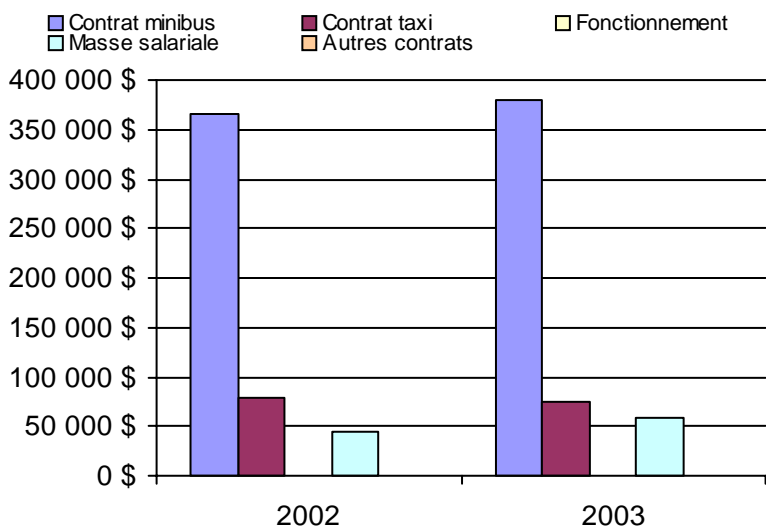


Municipalité(s) participante(s)

Nom (code géo.)

- La Présentation (54035)
- Saint-Barnabé-Sud (54105)
- Saint-Bernard-de-Michaudville (54115)
- Saint-Damase (54017)
- Saint-Denis-sur-Richelieu (57068)
- Saint-Dominique (54060)
- Sainte-Hélène-de-Bagot (54095)
- Saint-Hyacinthe (54048)
- Saint-Jude (54110)
- Saint-Liboire (54072)
- Saint-Louis (54120)
- Saint-Marcel-de-Richelieu (54125)
- Saint-Pie (54008)
- Saint-Simon (54090)
- Saint-Valérien-de-Milton (54065)

6. Évolution de certaines dépenses 1998 à 2003



Population : 77 357 Territoire (km²) : 1 248,00

Nom OTA : Tracy

N° OTA 16601

Direction territoriale : Est-de-la-Montérégie

Région administrative : Montérégie

Organisme Ville de Sorel-Tracy
mandataire : 71, rue Charlotte, CP 368
Sorel-Tracy, Qc J3P 7K1
(450) 780-5600

Organisme Société de transport adapté de Richelieu
délégué : 1681, route Marie-Victorin, suite 107
Sorel-Tracy, Qc J3P 4K6
(450) 746-7827
starmic@soreltracy.com

Date du début du service: 1982-09-17

Informations générales

Administration : Régie
Répartition : Régie
Opération minibus : Régie

Offre un service de taxi Offre d'autres services de transport Scolaire Collectif Nolisé AMT Réseau de la santé Autres

Précision :

Clientèle admise par groupes d'âge

	0 à 5	6 à 21	22 à 65	+ de 65	total
Fauteuil roulant :	1	7	94	92	194
Ambulatoire :	0	0	14	53	67
Intellectuelle :	0	10	96	24	130
Psychique :	0	0	0	0	0
Visuelle :	0	0	5	4	9
Autres :	0	0	0	0	0
Total :	1	17	209	173	400
<i>Admis en 2003 :</i>	0	0	0	0	0

Service

Semaines/an : 52
Heures/sem. : 108
Réservation : 24 h

Tarif au passage

minimum : 2,00 \$
maximum : 3,00 \$

Abonnement mensuel

minimum : 0,00 \$
maximum : 0,00 \$

Temps moyen d'un déplacement :

15 minutes

Déplacements

Service régulier	minibus	taxi	taxi adapté	
			total	total
Ambulatoire :	18 727	38	0	18 765
Fauteuils roulants :	5 068	0	4	5 072
Accompagnateur :	220	0	1	221
Total :	24 015	38	5	24 058
Régulier :	14 933	0	0	14 933
Occasionnel :	9 082	38	5	9 125
Total :	24 015	38	5	24 058
Visiteurs :	0	0	0	0
Hors territoire :	0	0	0	0
Destination(s) :				

Autres services :	minibus	taxi	taxi adapté	
			total	total
	0	0	0	0

Statistiques sur les véhicules

Minibus en service	
en régie :	2
à contrat :	0
total :	2
Kilométrage (minibus)	
service régulier :	80 409
autres services :	0
total :	80 409
Véhicules-heure (minibus)	
service régulier :	5 720
autres services :	0
total :	5 720
Nombre de voyages	
par taxi :	38
par taxi adapté :	5
total :	43

Horaire

Dimanche : Pas de service
Lundi : 7h00 à 18h00
Mardi : 7h00 à 18h00
Mercredi : 7h00 à 23h30
Jeudi : 7h00 à 18h00
Vendredi : 7h00 à 23h30
Samedi : 8h00 à 23h30

Horaire annuel

Revenus

MTQ :	161 079 \$
Usagers :	52 509 \$
Municipalité(s) :	47 454 \$
Autres services :	0 \$
Autres :	692 \$
Total :	261 734 \$

Dépenses

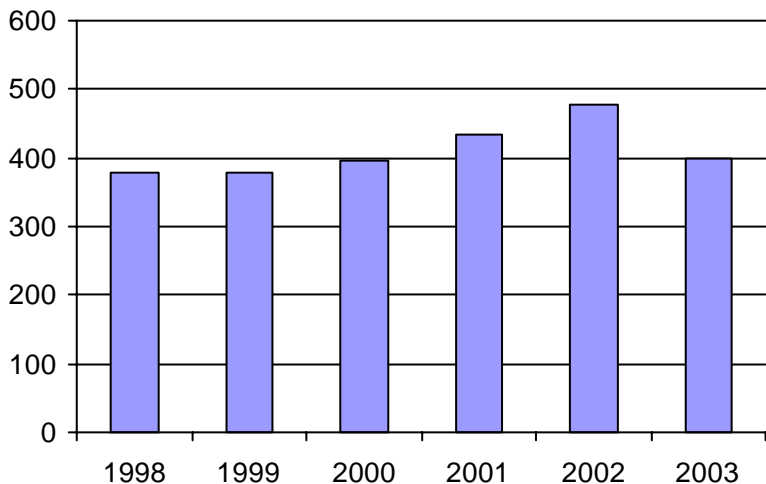
Administration :	69 534 \$
Exploitation :	154 719 \$
Fonctionnement :	48 175 \$
Masse salariale :	105 477 \$
Immobilisations :	0 \$
Contrat minibus :	0 \$
Contrat taxi :	199 \$
Contrat bimodal :	0 \$
Autres :	868 \$
Total :	224 253 \$
Dépenses imputées (autres serv. transp.) :	0 \$

Indicateurs de performance

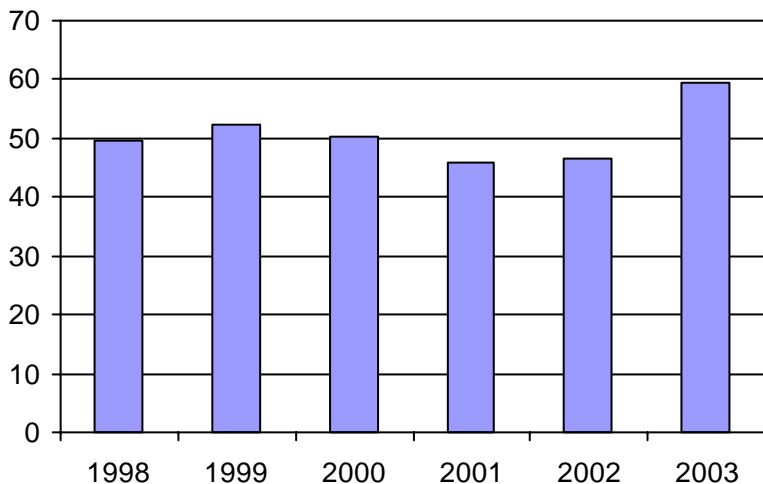
Coût par passager :	9,32 \$
Coût contrat minibus par km :	0,00 \$
Coût contrat minibus par passager :	0,00 \$
Coût contrat taxi par passager :	4,63 \$
Coût d'exploitation par passager :	6,43 \$
Coût par passager selon le mode	
- minibus :	9,29 \$
- taxi :	8,22 \$
- global :	9,32 \$
Passagers par véhicules-heure :	4,20
Passagers par voyage de taxi :	1,00
Km par passager minibus :	3,35
Km par véhicules-heure :	14,06
% de la population admise :	0,92%
Déplacements par pers. admise :	59,59

Notes

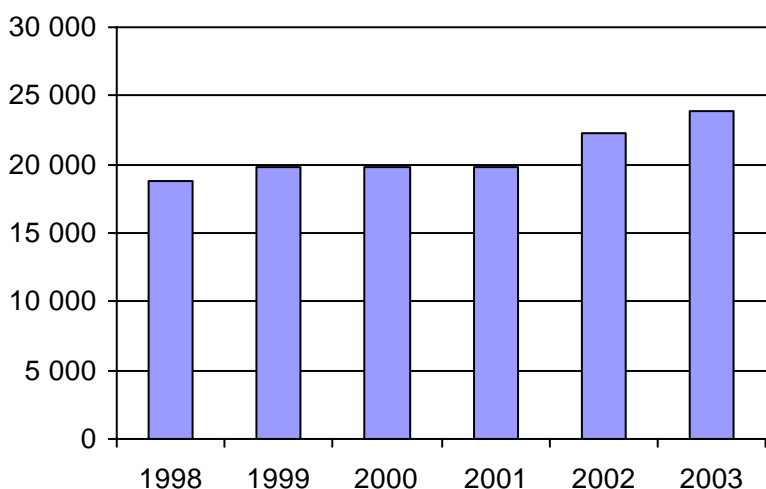
1. Évolution de la clientèle admise
1998 à 2003



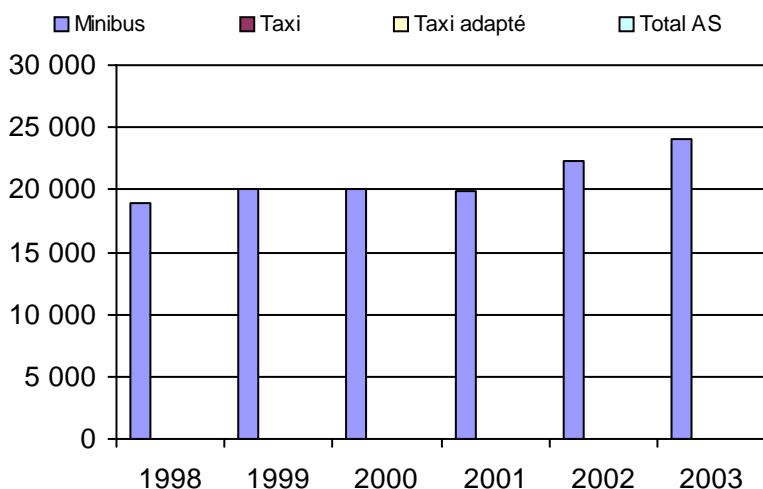
2. Évolution du ratio de "déplacements par personne admise" de 1998 à 2003



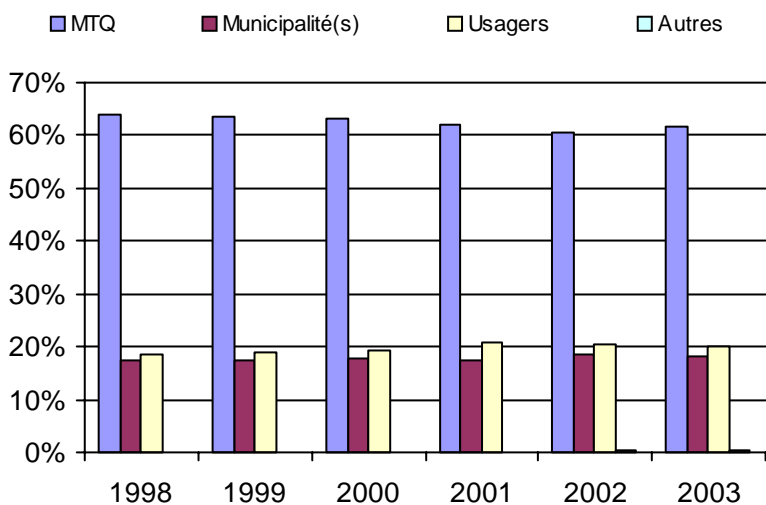
3. Évolution des déplacements
1998 à 2003



4. Évolution de la clientèle totale transportée
1998 à 2003



5. Évolution des revenus
1998 à 2003



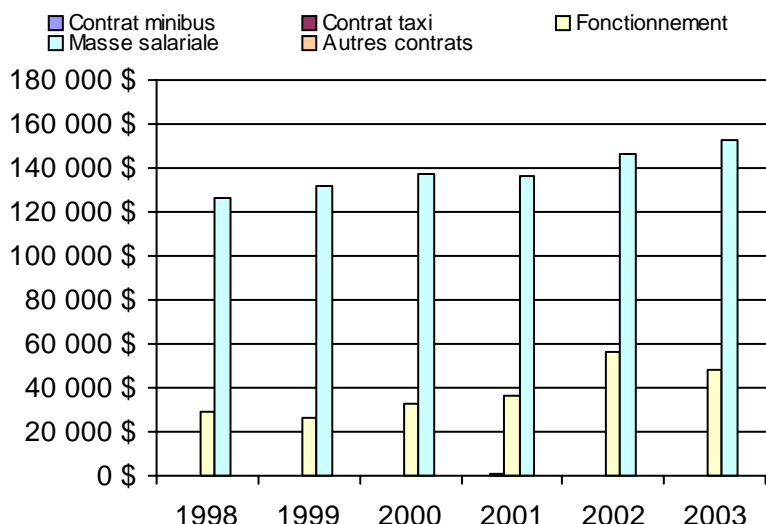
Municipalité(s) participante(s)

Nom (code géo.)

- Sainte-Anne-de-Sorel (53065)
- Sainte-Victoire-de-Sorel (53025)
- Saint-Joseph-de-Sorel (53050)
- Saint-Robert (53020)
- Sorel-Tracy (53052)

Population : 43 270 Territoire (km²) : 235,00

6. Évolution de certaines dépenses 1998 à 2003



Nom OTA : Contrecoeur

N° OTA 16651

Direction territoriale : Est-de-la-Montérégie

Région administrative : Montérégie

Organisme Ville de Contrecoeur
 mandataire : 5000, route Marie-Victorin
 Contrecoeur, Qc J0L 1C0
 (450) 587-5901

Organisme Transport adapté Contrecoeur inc.
 délégué : 264, rue Chabot
 Contrecoeur, Qc J0L 1C0
 (450) 587-8282

Date du début du service: 1993-02-15

Informations générales

Administration : Régie
 Répartition : Régie
 Opération minibus : Régie

Offre un service de taxi Offre d'autres services de transport Scolaire Collectif Nolisé AMT Réseau de la santé Autres

Précision :

Clientèle admise par groupes d'âge

	0 à 5	6 à 21	22 à 65	+ de 65	total
Fauteuil roulant :	0	0	6	26	32
Ambulatoire :	0	0	4	10	14
Intellectuelle :	0	0	3	2	5
Psychique :	0	0	1	3	4
Visuelle :	0	0	0	0	0
Autres :	0	0	0	0	0
Total :	0	0	14	41	55
<i>Admis en 2003 :</i>	0	0	0	0	0

Service

Semaines/an : 52
 Heures/sem. : 43
 Réservation : 24 h

Tarif au passage

minimum : 1,50 \$
 maximum : 2,00 \$

Abonnement mensuel

minimum : 0,00 \$
 maximum : 0,00 \$

Temps moyen d'un déplacement :
 n/d

Déplacements

Service régulier	minibus	taxi	taxi		total
			adapté		
Ambulatoire :	2 337	0	0	0	2 337
Fauteuils roulants :	1 032	0	0	0	1 032
Accompagnateur :	222	0	0	0	222
Total :	3 591	0	0	0	3 591
Régulier :	2 593	0	0	0	2 593
Occasionnel :	998	0	0	0	998
Total :	3 591	0	0	0	3 591
Visiteurs :	0	0	0	0	0
Hors territoire :	0	0	0	0	0
Destination(s) :					

Autres services :	minibus	taxi	taxi		total
			adapté		
	0	0	0	0	0

Statistiques sur les véhicules

Minibus en service	
en régie :	1
à contrat :	0
total :	1
Kilométrage (minibus)	
service régulier :	78 088
autres services :	0
total :	78 088
Véhicules-heure (minibus)	
service régulier :	1 985
autres services :	0
total :	1 985
Nombre de voyages	
par taxi :	0
par taxi adapté :	0
total :	0

Horaire

Dimanche : Pas de service
 Lundi : 8h00 à 19h00
 Mardi : 8h00 à 19h00
 Mercredi : 8h00 à 19h00
 Jeudi : 8h00 à 19h00
 Vendredi : 8h00 à 19h00
 Samedi : Pas de service
 Horaire annuel

Revenus

MTQ :	58 339 \$
Usagers :	16 436 \$
Municipalité(s) :	25 980 \$
Autres services :	0 \$
Autres :	19 652 \$
Total :	120 407 \$

Dépenses

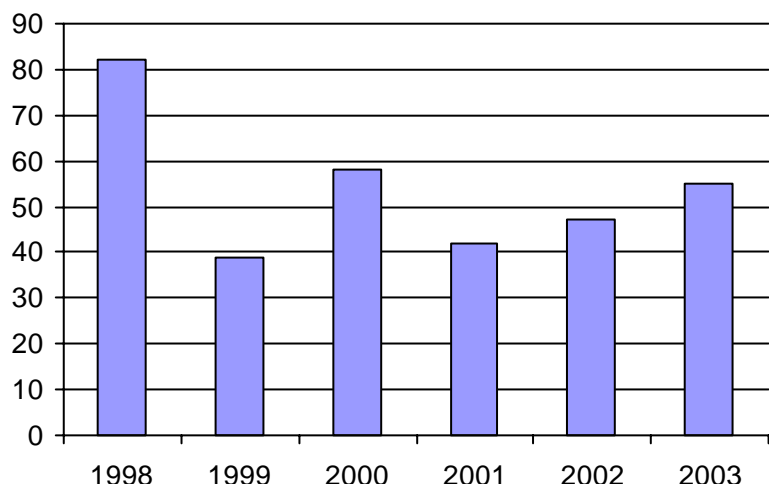
Administration :	24 931 \$
Exploitation :	87 898 \$
Fonctionnement :	28 808 \$
Masse salariale :	40 849 \$
Immobilisations :	18 241 \$
Contrat minibus :	0 \$
Contrat taxi :	0 \$
Contrat bimodal :	0 \$
Autres :	0 \$
Total :	112 829 \$
Dépenses imputées (autres serv. transp.) :	0 \$

Indicateurs de performance

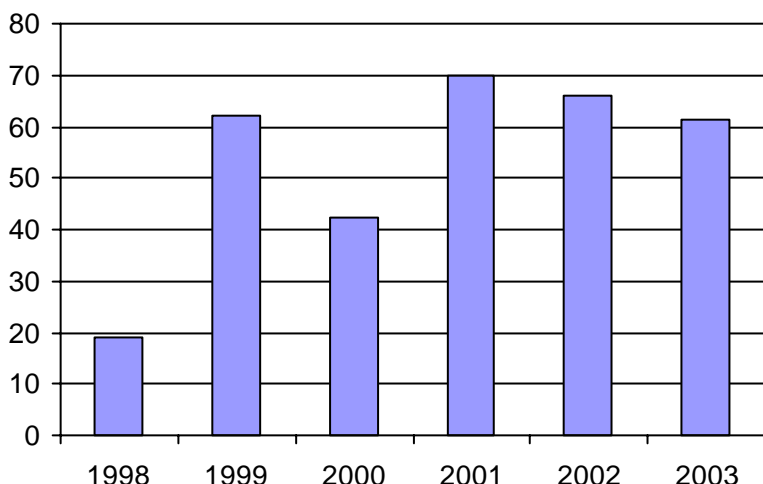
Coût par passager :	31,42 \$
Coût contrat minibus par km :	0,00 \$
Coût contrat minibus par passager :	0,00 \$
Coût contrat taxi par passager :	0,00 \$
Coût d'exploitation par passager :	24,48 \$
Coût par passager selon le mode	
- minibus :	31,42 \$
- taxi :	0,00 \$
- global :	31,42 \$
Passagers par véhicules-heure :	1,81
Passagers par voyage de taxi :	0,00
Km par passager minibus :	21,75
Km par véhicules-heure :	39,34
% de la population admise :	0,63%
Déplacements par pers. admise :	61,25

Notes

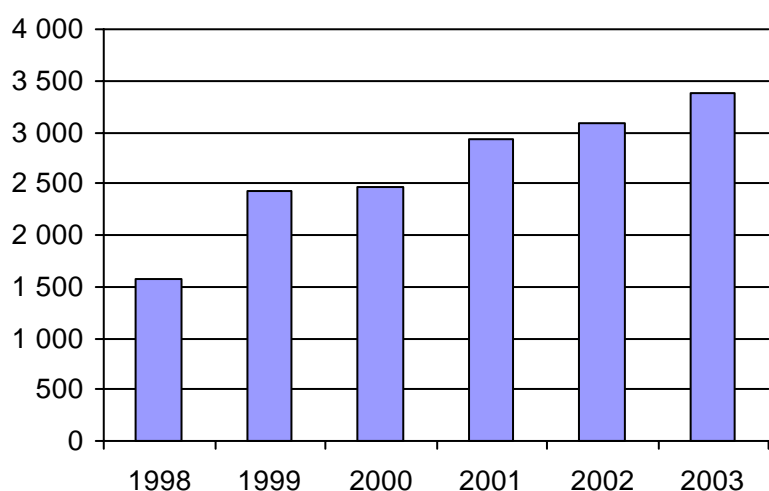
1. Évolution de la clientèle admise
1998 à 2003



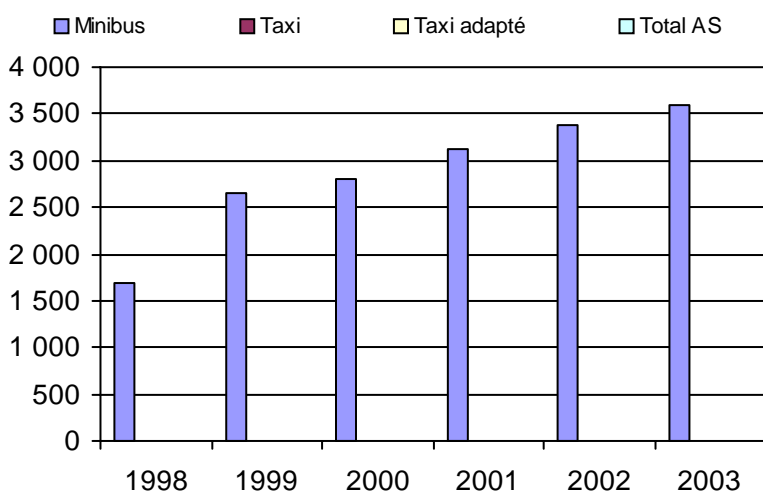
2. Évolution du ratio de "déplacements par personne admise" de 1998 à 2003



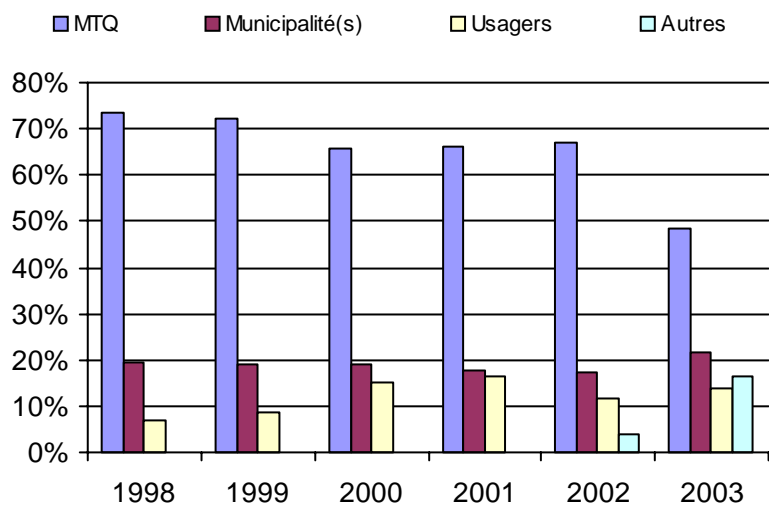
3. Évolution des déplacements
1998 à 2003



4. Évolution de la clientèle totale transportée
1998 à 2003



5. Évolution des revenus
1998 à 2003



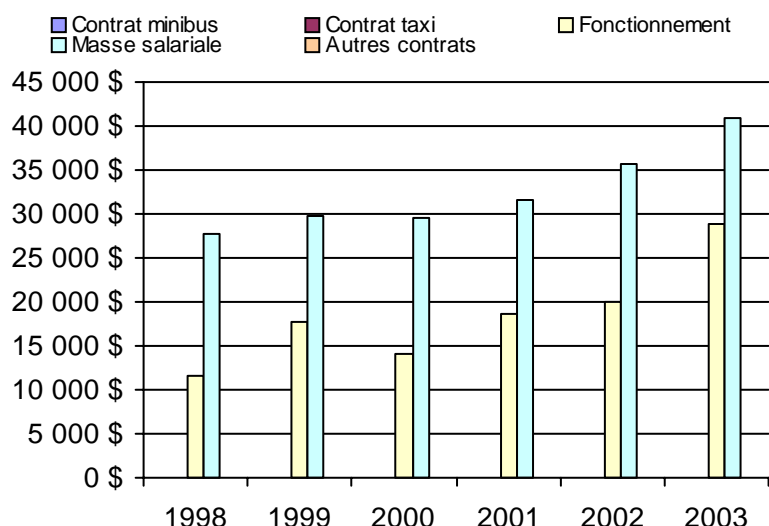
Municipalité(s) participante(s)

Nom (code géo.)

- Contrecoeur (59035)
- Saint-Antoine-sur-Richelieu (57075)
- Saint-Roch-de-Richelieu (53040)

Population : 8 686 Territoire (km²) : 162,00

6. Évolution de certaines dépenses 1998 à 2003



Nom OTA : RTL

N° OTA 26341

Direction territoriale : Est-de-la-Montérégie

Région administrative : Montérégie

Organisme Réseau de transport de Longueuil
mandataire : 1150, boulevard Marie-Victorin
Longueuil, Qc J4G 2M4
(450) 442-8600

Organisme Réseau de transport de Longueuil
délégué : 1150, boulevard Marie-Victorin
Longueuil, Qc J4G 2M4
(450) 442-8600
ytheberge@rtl-longueuil.qc.ca

Date du début du service: 1980-12-01

Informations générales

Administration : Régie
Répartition : Mixte
Opération minibus : Contrat

Offre un service de taxi Offre d'autres services de transport Scolaire Collectif Nolisé AMT Réseau de la santé Autres

Précision : Entente avec AMT

Clientèle admise par groupes d'âge

	0 à 5	6 à 21	22 à 65	+ de 65	total
Fauteuil roulant :	1	31	496	607	1135
Ambulatoire :	1	29	375	454	859
Intellectuelle :	0	148	430	36	614
Psychique :	0	0	0	0	0
Visuelle :	0	11	113	95	219
Autres :	0	0	0	0	0
Total :	2	219	1414	1192	2827
<i>Admis en 2003 :</i>	0	0	0	0	0

Service

Semaines/an : 52
Heures/sem. : 120
Réservation : 24 h

Tarif au passage

minimum : 1,60 \$
maximum : 2,90 \$

Abonnement mensuel

minimum : 48,00 \$
maximum : 81,50 \$

Temps moyen d'un déplacement :

30 minutes

Déplacements

Service régulier	minibus	taxi	taxi	
			adapté	total
Ambulatoire :	54 450	133 092	0	187 542
Fauteuils roulants :	56 128	1 766	350	58 244
Accompagnateur :	4 187	60	0	4 247
Total :	114 765	134 918	350	250 033
Régulier :	62 486	129 866	0	192 352
Occasionnel :	52 279	5 052	350	57 681
Total :	114 765	134 918	350	250 033
Visiteurs :	13	0	0	13
Hors territoire :	22 855	190	0	23 045
Destination(s) : Montréal				

Autres services :	minibus	taxi	taxi	
			adapté	total
	334	1 793	0	2 127

Statistiques sur les véhicules

Minibus en service	
en régie :	0
à contrat :	16
total :	16
Kilométrage (minibus)	
service régulier :	953 920
autres services :	2 776
total :	956 696
Véhicules-heure (minibus)	
service régulier :	44 891
autres services :	131
total :	45 022
Nombre de voyages	
par taxi :	36 889
par taxi adapté :	350
total :	37 239

Horaire

Dimanche : 9h00 à 23h00
Lundi : 6h30 à 24h00
Mardi : 6h30 à 24h00
Mercredi : 6h30 à 24h00
Jeudi : 6h30 à 24h00
Vendredi : 6h30 à 25h00
Samedi : 8h00 à 25h00
Horaire annuel

Revenus

MTQ :	1 809 045 \$
Usagers :	379 077 \$
Municipalité(s) :	550 135 \$
Autres services :	61 488 \$
Autres :	0 \$
Total :	2 799 745 \$

Dépenses

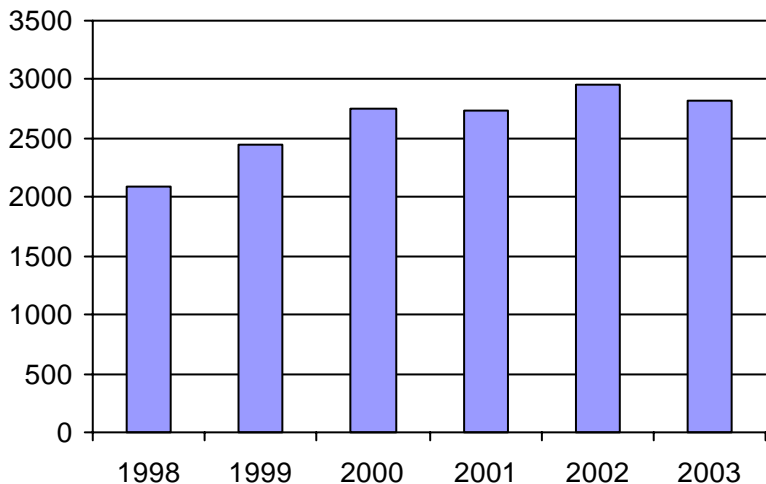
Administration :	169 800 \$
Exploitation :	2 629 945 \$
Fonctionnement :	0 \$
Masse salariale :	0 \$
Immobilisations :	0 \$
Contrat minibus :	1 507 659 \$
Contrat taxi :	1 060 798 \$
Contrat bimodal :	0 \$
Autres :	61 488 \$
Total :	2 799 745 \$
Dépenses imputées (autres serv. transp.)	61 488 \$

Indicateurs de performance

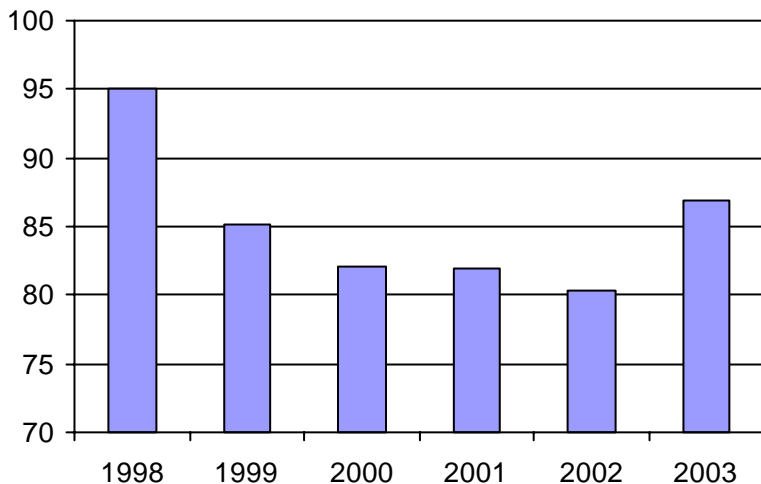
Coût par passager :	10,95 \$
Coût contrat minibus par km :	1,58 \$
Coût contrat minibus par passager :	13,10 \$
Coût contrat taxi par passager :	7,74 \$
Coût d'exploitation par passager :	10,43 \$
Coût par passager selon le mode	
- minibus :	13,77 \$
- taxi :	8,41 \$
- global :	11,10 \$
Passagers par véhicules-heure :	2,56
Passagers par voyage de taxi :	3,63
Km par passager minibus :	8,31
Km par véhicules-heure :	21,25
% de la population admise :	0,74%
Déplacements par pers. admise :	86,94

Notes

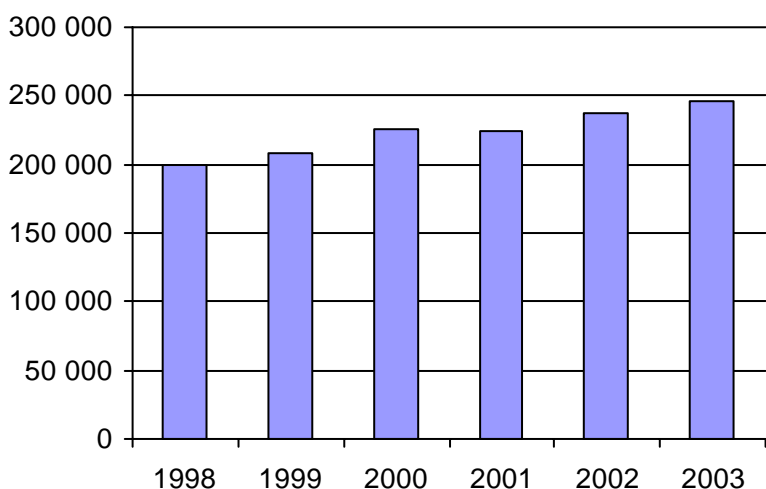
1. Évolution de la clientèle admise
1998 à 2003



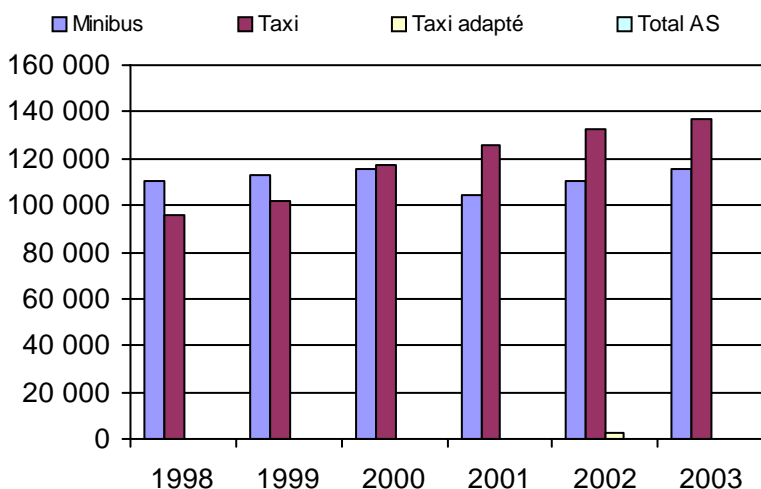
2. Évolution du ratio de "déplacements par personne admise" de 1998 à 2003



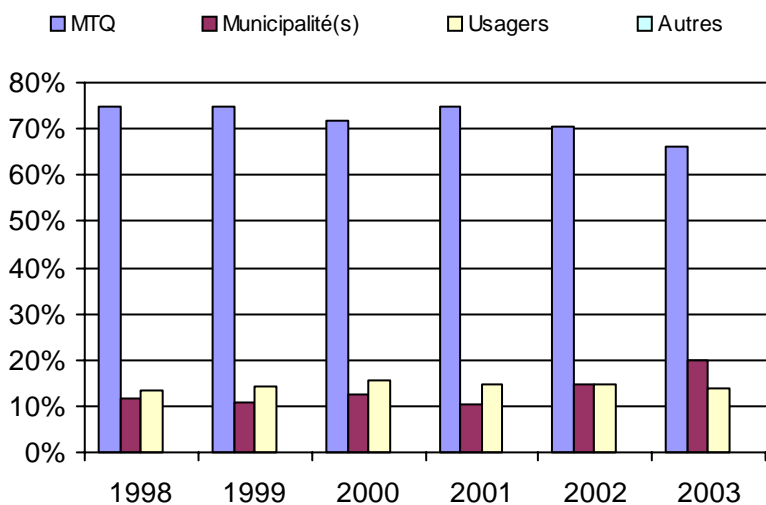
3. Évolution des déplacements
1998 à 2003



4. Évolution de la clientèle totale transportée
1998 à 2003



5. Évolution des revenus
1998 à 2003



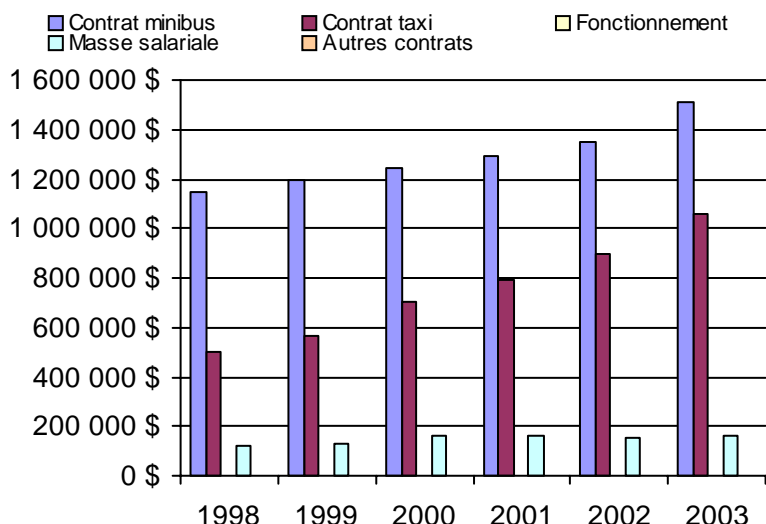
Municipalité(s) participante(s)

Nom (code géo.)

Longueuil (58227)

Population : 380 580 Territoire (km²) : 274,00

6. Évolution de certaines dépenses 1998 à 2003



Direction de
l'Ouest-de-la-Montérégie

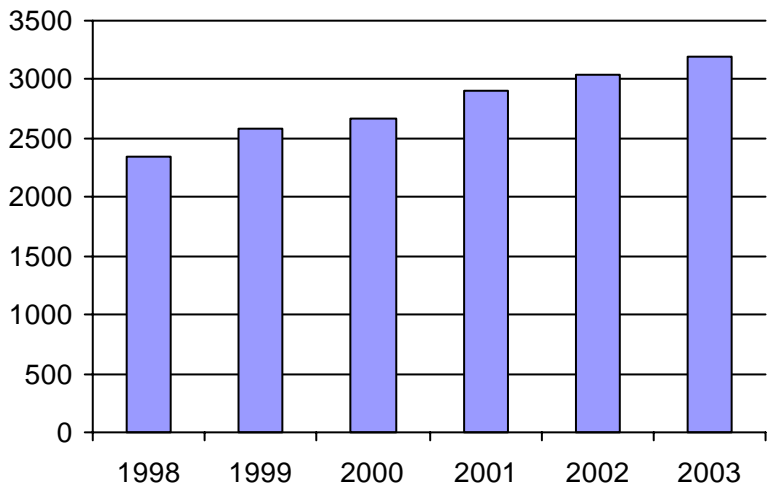
Nom DT : Ouest-de-la-Montérégie

N° DT :

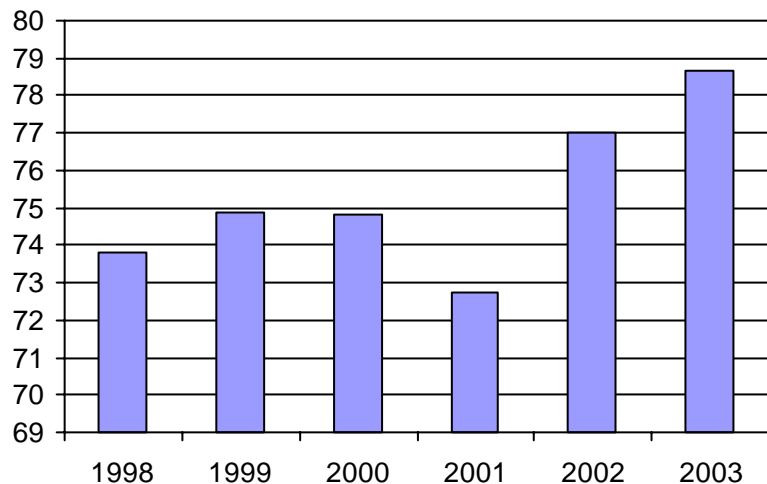
5400

<u>Informations générales</u>					<u>Clientèle admise par groupes d'âge</u>					<u>Service</u>		
Administration :	non applicable				0 à 5	6 à 21	22 à 65	+ de 65	total	Semaines/an :	52	
Répartition :	non applicable				Fauteuil roulant :	4	44	490	775	1313	Heures/sem. :	97
Opération minibus :	non applicable				Ambulatoire :	3	15	232	312	562	Réservation :	28 h
Offre un service de taxi <input type="checkbox"/>					Intellectuelle :	2	155	726	48	931	Tarif au passage	
Offre d'autres services de transport <input type="checkbox"/>					Psychique :	0	34	57	140	231	minimum :	1,50 \$
<input type="checkbox"/> Scolaire					Visuelle :	0	5	68	59	132	maximum :	8,65 \$
<input type="checkbox"/> Collectif					Autres :	0	4	8	8	20	Abonnement mensuel	
<input type="checkbox"/> Nolisé					Total :	9	257	1581	1342	3189	minimum :	30,00 \$
<input type="checkbox"/> AMT					Admis en 2003 :	0	0	0	0	0	maximum :	67,00 \$
<input type="checkbox"/> Réseau de la santé											Temps moyen d'un déplacement :	
<input type="checkbox"/> Autres											20 minutes	
Précision :	non applicable											
<u>Déplacements</u>					<u>Statistiques sur les véhicules</u>					<u>Horaire</u>		
Service régulier	minibus	taxi	taxi adapté	total	Minibus en service					Dimanche :		non applicable
Ambulatoire :	130 853	76 858	881	208 592	en régie :					Lundi :		non applicable
Fauteuils roulants :	33 322	1 788	7 076	42 186	à contrat :					Mardi :		non applicable
Accompagnateur :	2 863	2 410	131	5 404	total :					Mercredi :		non applicable
Total :	167 038	81 056	8 088	256 182	Kilométrage (minibus)					Jeudi :		non applicable
Régulier :	144 035	62 314	4 948	211 297	service régulier :					Vendredi :		non applicable
Occasionnel :	23 003	18 742	3 140	44 885	autres services :					Samedi :		non applicable
Total :	167 038	81 056	8 088	256 182	total :							
Visiteurs :	33	0	0	33	Véhicules-heure (minibus)							
Hors territoire :	4 739	3 387	291	8 417	service régulier :							
Destination(s) :	non applicable				autres services :							
					total :							
					Nombre de voyages							
Autres services :	minibus	taxi	taxi adapté	total	par taxi :							
	2 196	0	0	2 196	par taxi adapté :							
					total :							
					51 899							
<u>Revenus</u>					<u>Indicateurs de performance</u>					<u>Notes</u>		
MTQ :	1 835 306 \$				Coût par passager :					11,05 \$		
Usagers :	529 297 \$				Coût contrat minibus par km :					1,58 \$		
Municipalité(s) :	484 991 \$				Coût contrat minibus par passager :					9,18 \$		
Autres services :	52 610 \$				Coût contrat taxi par passager :					7,82 \$		
Autres :	33 470 \$				Coût d'exploitation par passager :					9,61 \$		
Total :	2 935 674 \$				Coût par passager selon le mode							
Dépenses					- minibus :					11,57 \$		
Administration :	394 960 \$				- taxi :					10,05 \$		
Exploitation :	2 481 772 \$				- global :					11,13 \$		
Fonctionnement :	211 571 \$				Passagers par véhicules-heure :					4,54		
Masse salariale :	207 303 \$				Passagers par voyage de taxi :					1,72		
Immobilisations :	76 346 \$				Km par passager minibus :					5,42		
Contrat minibus :	962 289 \$				Km par véhicules-heure :					24,63		
Contrat taxi :	697 375 \$				% de la population admise :					0,71%		
Contrat bimodal :	0 \$				Déplacements par pers. admise :					78,64		
Autres :	22 869 \$											
Total :	2 876 732 \$											
Dépenses imputées (autres serv. transp.)	30 930 \$											

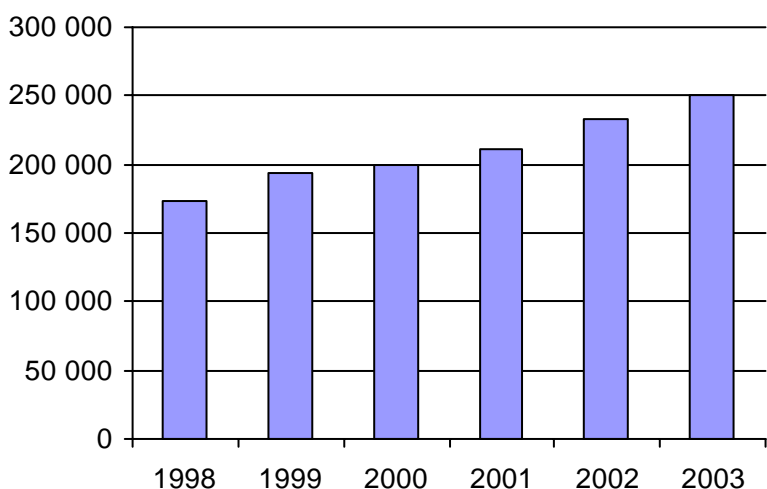
1. Évolution de la clientèle admise
1998 à 2003



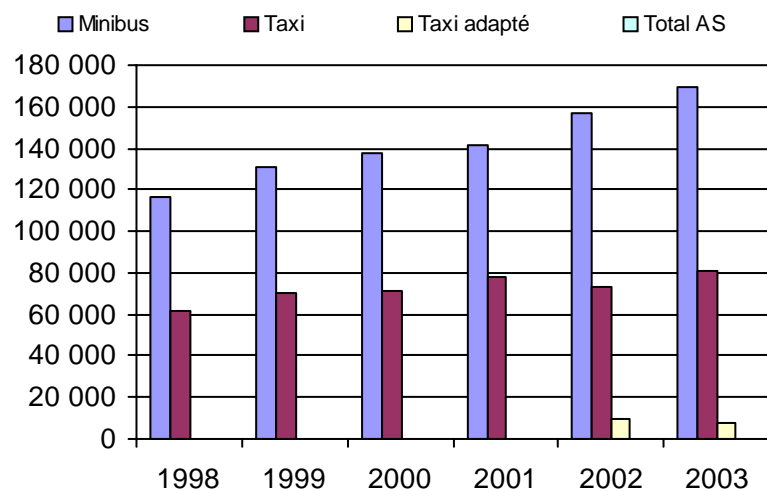
2. Évolution du ratio de "déplacements par personne admise" de 1998 à 2003



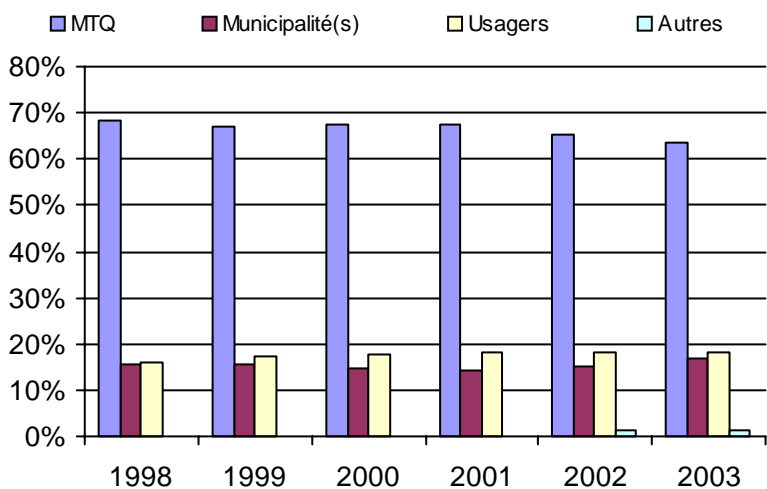
3. Évolution des déplacements
1998 à 2003



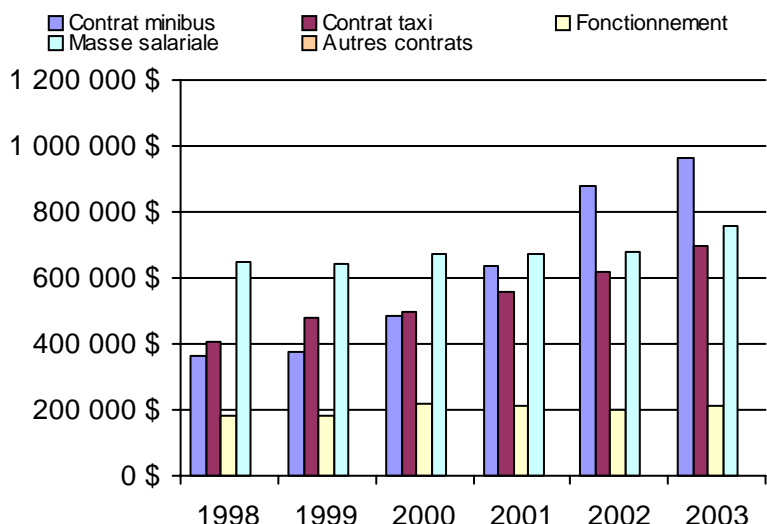
4. Évolution de la clientèle totale transportée
1998 à 2003



5. Évolution des revenus
1998 à 2003



6. Évolution de certaines dépenses 1998 à 2003



Organisme(s) participant(s)

Nom de l'organisme

- Candiac (16321)
- Châteauguay (16322)
- Sainte-Barbe (16201)
- Saint-Jean-sur-Richelieu (16101)
- Salaberry-de-Valleyfield (16251)
- Vaudreuil-Dorion (16281)

Population : 451 474 Territoire (km²) : 4 067,00

Nom OTA : Saint-Jean-sur-Richelieu

N° OTA 16101

Direction territoriale : Ouest-de-la-Montérégie

Région administrative : Montérégie

Organisme Ville de Saint-Jean-sur-Richelieu
 mandataire : 347, boulevard Saint-Luc
 Saint-Luc, Qc J2W 2A2
 (450) 359-2400

Organisme Regroup. des personnes handicapées région Haut-Richelieu
 délégué : 920, boulevard Iberville
 Iberville, Qc J2X 4A7
 (450) 347-6041
 regroupements.qc.aira.com

Date du début du service: 1981-06-08

Informations générales

Administration : Régie
 Répartition : Mixte
 Opération minibus : Contrat

Offre un service de taxi Offre d'autres services de transport Scolaire Collectif Nolisé AMT Réseau de la santé Autres

Précision :

Clientèle admise par groupes d'âge

	0 à 5	6 à 21	22 à 65	+ de 65	total
Fauteuil roulant :	0	15	137	145	297
Ambulatoire :	0	8	91	98	197
Intellectuelle :	0	60	263	14	337
Psychique :	0	0	1	0	1
Visuelle :	0	3	15	13	31
Autres :	0	3	8	8	19
Total :	0	89	515	278	882
<i>Admis en 2003 :</i>	0	0	0	0	0

Service

Semaines/an : 52
 Heures/sem. : 74
 Réservation : 24 h

Tarif au passage

minimum : 2,00 \$
 maximum : 3,40 \$

Abonnement mensuel

minimum : 32,00 \$
 maximum : 57,00 \$

Temps moyen d'un déplacement :

11 minutes

Déplacements

Service régulier			taxi	total
	minibus	taxi	adapté	
Ambulatoire :	54 374	4 936	183	59 493
Fauteuils roulants :	14 056	767	1 022	15 845
Accompagnateur :	1 026	0	118	1 144
Total :	69 456	5 703	1 323	76 482
Régulier :	60 337	5 334	0	65 671
Occasionnel :	9 119	369	1 323	10 811
Total :	69 456	5 703	1 323	76 482
Visiteurs :	0	0	0	0
Hors territoire :	51	43	136	230
Destination(s) : Montréal, Châteauguay				

Autres services :			taxi	total
	minibus	taxi	adapté	
	0	0	0	0

Statistiques sur les véhicules

Minibus en service	
en régie :	0
à contrat :	7
total :	7
Kilométrage (minibus)	
service régulier :	339 982
autres services :	0
total :	339 982
Véhicules-heure (minibus)	
service régulier :	13 091
autres services :	0
total :	13 091
Nombre de voyages	
par taxi :	2 282
par taxi adapté :	549
total :	2 831

Horaire

Dimanche : 16h00 à 20h00
 Lundi : 6h30 à 18h00
 Mardi : 6h30 à 18h00
 Mercredi : 6h30 à 18h00
 Jeudi : 6h30 à 21h00
 Vendredi : 6h30 à 21h00
 Samedi : 9h00 à 17h30

Horaire annuel

Revenus

MTQ :	415 744 \$
Usagers :	135 944 \$
Municipalité(s) :	110 800 \$
Autres services :	0 \$
Autres :	6 099 \$
Total :	668 587 \$

Dépenses

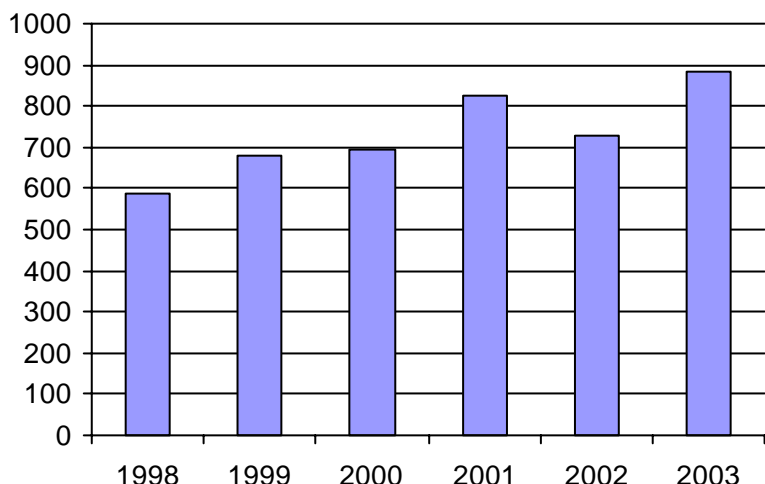
Administration :	60 577 \$
Exploitation :	590 536 \$
Fonctionnement :	0 \$
Masse salariale :	0 \$
Immobilisations :	0 \$
Contrat minibus :	494 396 \$
Contrat taxi :	86 120 \$
Contrat bimodal :	0 \$
Autres :	10 020 \$
Total :	651 113 \$
Dépenses imputées (autres serv. transp.)	0 \$

Indicateurs de performance

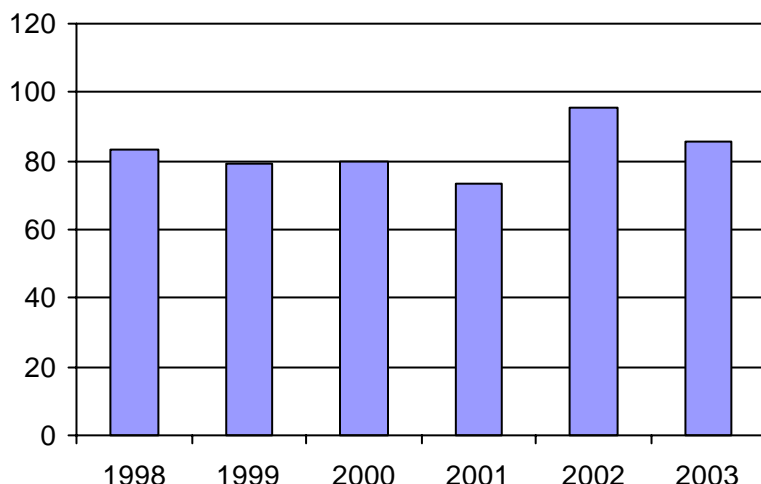
Coût par passager :	8,51 \$
Coût contrat minibus par km :	1,45 \$
Coût contrat minibus par passager :	7,12 \$
Coût contrat taxi par passager :	12,26 \$
Coût d'exploitation par passager :	7,72 \$
Coût par passager selon le mode	
- minibus :	7,91 \$
- taxi :	13,05 \$
- global :	8,51 \$
Passagers par véhicules-heure :	5,31
Passagers par voyage de taxi :	2,48
Km par passager minibus :	4,89
Km par véhicules-heure :	25,97
% de la population admise :	0,63%
Déplacements par pers. admise :	85,42

Notes

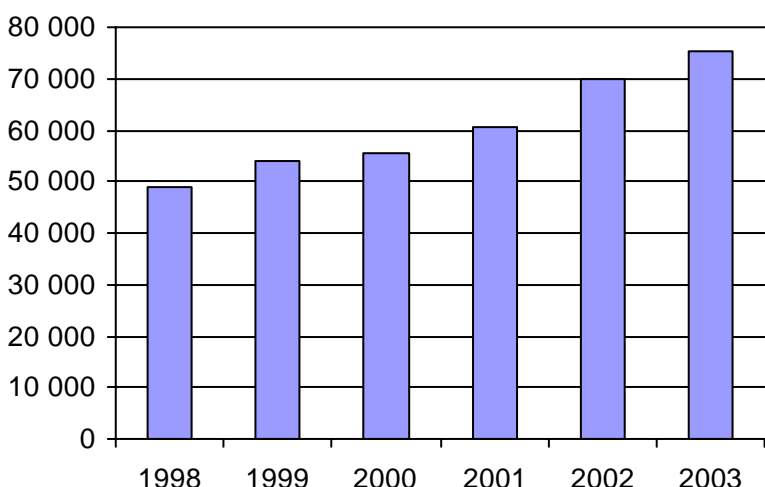
1. Évolution de la clientèle admise
1998 à 2003



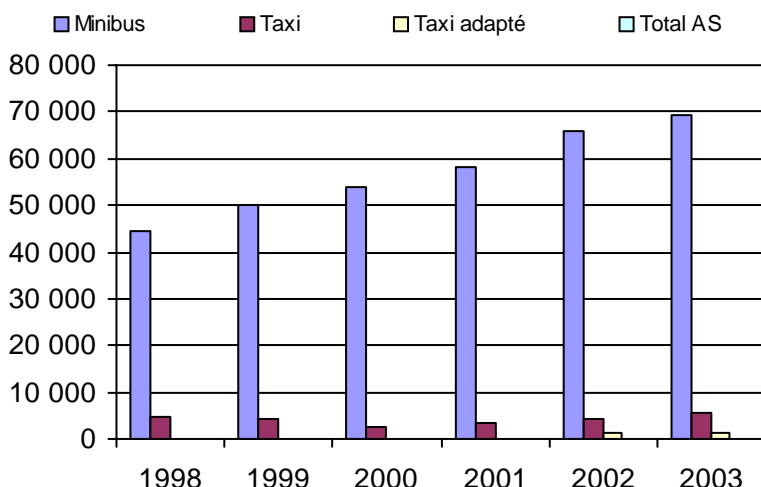
2. Évolution du ratio de "déplacements par personne admise" de 1998 à 2003



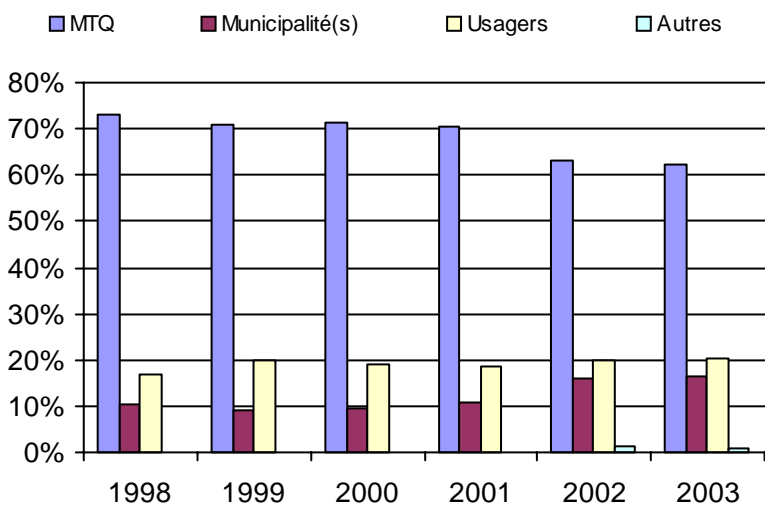
3. Évolution des déplacements
1998 à 2003



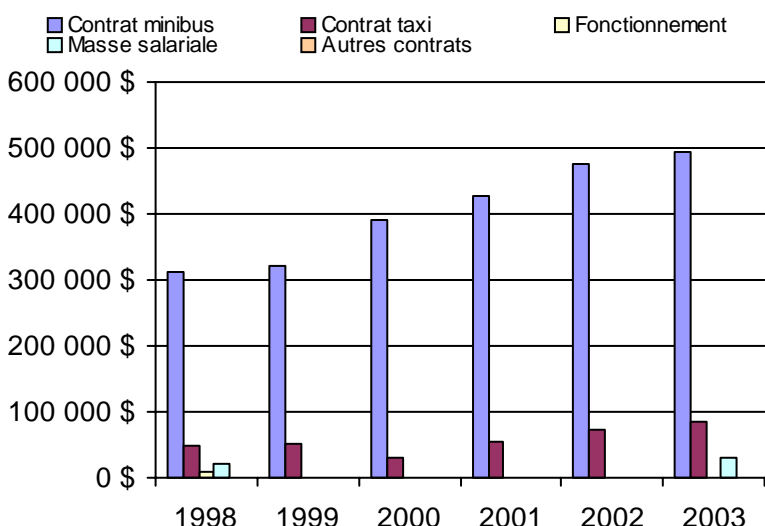
4. Évolution de la clientèle totale transportée
1998 à 2003



5. Évolution des revenus
1998 à 2003



6. Évolution de certaines dépenses 1998 à 2003



Municipalité(s) participante(s)

Nom (code géo.)

- Franklin (69010)
- Hemmingford (68010)
- Hemmingford (68015)
- Henryville (56042)
- Howick (69025)
- Lacolle (56023)
- Mont-Saint-Grégoire (56097)
- Napierville (68030)
- Noyan (56015)
- Saint-Alexandre (56055)
- Saint-Bernard-de-Lacolle (68005)
- Saint-Blaise-sur-Richelieu (56065)
- Saint-Chrysostome (69017)
- Saint-Cyprien-de-Napierville (68035)
- Sainte-Anne-de-Sabrevois (56060)
- Sainte-Clotilde-de-Châteauguay (68020)
- Sainte-Martine (70012)
- Saint-Georges-de-Clarenceville (56010)
- Saint-Isidore (67040)
- Saint-Jacques-le-Mineur (68040)
- Saint-Jean-sur-Richelieu (56083)
- Saint-Michel (68050)
- Saint-Patrice-de-Sherrington (68025)
- Saint-Paul-de-l'Île-aux-Noix (56035)
- Saint-Rémi (68055)
- Saint-Sébastien (56050)
- Saint-Urbain-Premier (70005)
- Saint-Valentin (56030)
- Très-Saint-Sacrement (69030)
- Venise-en-Québec (56005)

Population : 140 480 Territoire (km²) : 2 083,00

Nom OTA : Sainte-Barbe

N° OTA 16201

Direction territoriale : Ouest-de-la-Montérégie

Région administrative : Montérégie

Organisme Paroisse de Sainte-Barbe
mandataire : 470, chemin de l'Église
Sainte-Barbe, Qc J0S 1P0
(450) 371-2504

Organisme Sur les routes du Saint-Laurent inc.
délégué : 147, rue Bouchette
Huntingdon, Qc J0S 1H0
(450) 264-2267
slrst@rocler.qc.ca

Date du début du service: 1990-10-01

Informations générales

Administration : Régie
Répartition : Régie
Opération minibus : Contrat

Offre un service de taxi Offre d'autres services de transport Scolaire Collectif Nolisé AMT Réseau de la santé Autres

Précision :

Clientèle admise par groupes d'âge

	0 à 5	6 à 21	22 à 65	+ de 65	total
Fauteuil roulant :	0	1	27	43	71
Ambulatoire :	0	0	0	0	0
Intellectuelle :	0	11	19	1	31
Psychique :	0	0	3	9	12
Visuelle :	0	0	2	3	5
Autres :	0	0	0	0	0
Total :	0	12	51	56	119
<i>Admis en 2003 :</i>	0	0	0	0	0

Service

Semaines/an : 52
Heures/sem. : 87
Réservation : 24 h

Tarif au passage

minimum : 1,75 \$
maximum : 6,00 \$

Abonnement mensuel

minimum : 0,00 \$
maximum : 0,00 \$

Temps moyen d'un déplacement :

45 minutes

Déplacements

Service régulier	minibus	taxi	taxi	
			adapté	total
Ambulatoire :	4 121	0	698	4 819
Fauteuils roulants :	1 142	0	67	1 209
Accompagnateur :	96	0	13	109
Total :	5 359	0	778	6 137
Régulier :	4 581	0	569	5 150
Occasionnel :	778	0	209	987
Total :	5 359	0	778	6 137
Visiteurs :	29	0	0	29
Hors territoire :	0	0	0	0
Destination(s) : Salaberry-de-Valleyfield				

Autres services :	minibus	taxi	taxi	
			adapté	total
	0	0	0	0

Statistiques sur les véhicules

Minibus en service	
en régie :	0
à contrat :	1
total :	1
Kilométrage (minibus)	
service régulier :	70 334
autres services :	0
total :	70 334
Véhicules-heure (minibus)	
service régulier :	1 978
autres services :	0
total :	1 978
Nombre de voyages	
par taxi :	0
par taxi adapté :	778
total :	778

Horaire

Dimanche : 9h00 à 21h00
Lundi : 7h00 à 18h00
Mardi : 7h00 à 18h00
Mercredi : 7h00 à 21h00
Jeudi : 7h00 à 21h00
Vendredi : 7h00 à 21h00
Samedi : 7h00 à 21h00

Horaire annuel

Revenus

MTQ :	96 555 \$
Usagers :	24 671 \$
Municipalité(s) :	20 257 \$
Autres services :	0 \$
Autres :	548 \$
Total :	142 031 \$

Dépenses

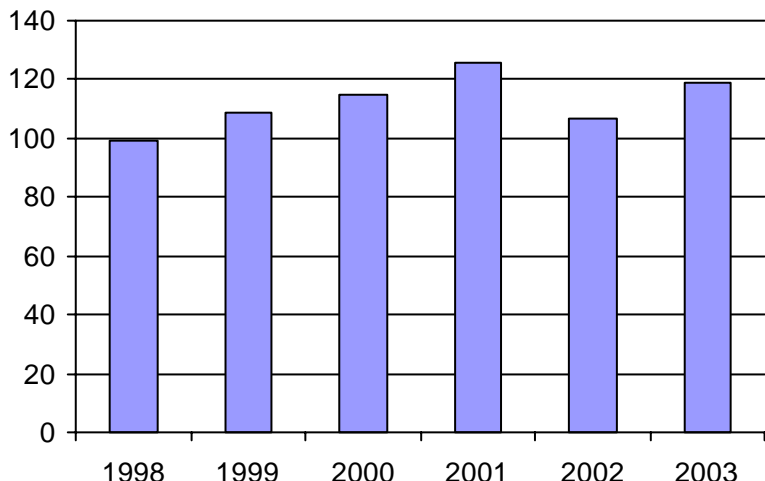
Administration :	24 568 \$
Exploitation :	99 812 \$
Fonctionnement :	0 \$
Masse salariale :	10 930 \$
Immobilisations :	0 \$
Contrat minibus :	77 701 \$
Contrat taxi :	11 181 \$
Contrat bimodal :	0 \$
Autres :	0 \$
Total :	124 380 \$
Dépenses imputées (autres serv. transp.)	0 \$

Indicateurs de performance

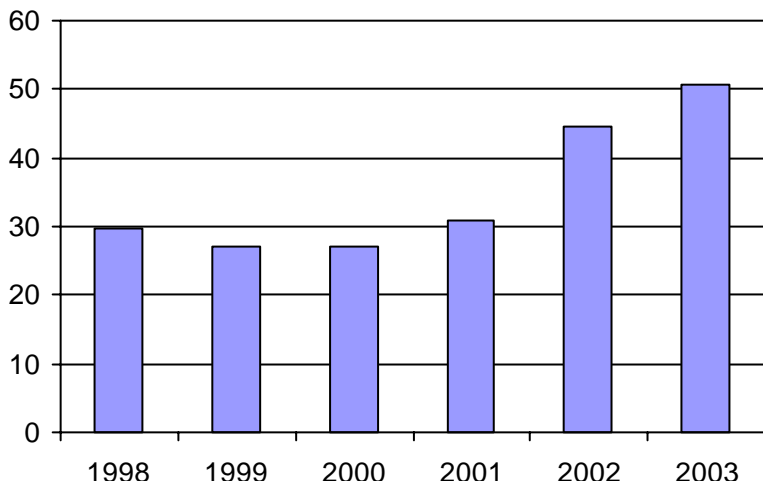
Coût par passager :	20,27 \$
Coût contrat minibus par km :	1,10 \$
Coût contrat minibus par passager :	14,50 \$
Coût contrat taxi par passager :	14,37 \$
Coût d'exploitation par passager :	16,26 \$
Coût par passager selon le mode	
- minibus :	20,28 \$
- taxi :	20,16 \$
- global :	20,27 \$
Passagers par véhicules-heure :	2,71
Passagers par voyage de taxi :	1,00
Km par passager minibus :	13,12
Km par véhicules-heure :	35,56
% de la population admise :	1,03%
Déplacements par pers. admise :	50,66

Notes

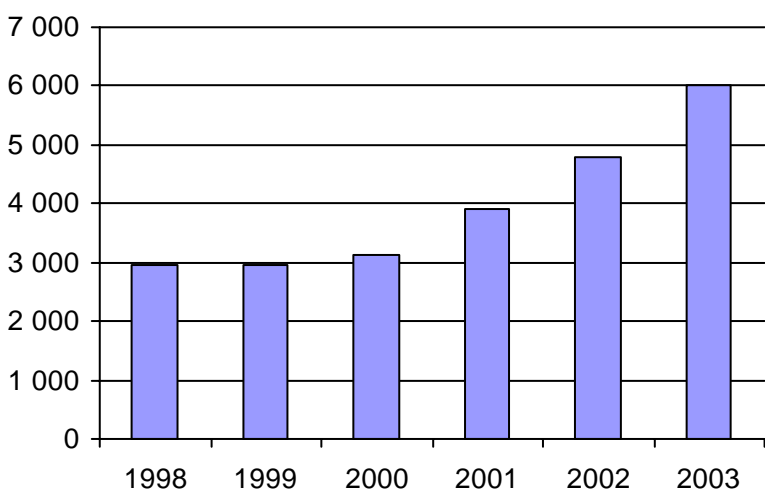
1. Évolution de la clientèle admise
1998 à 2003



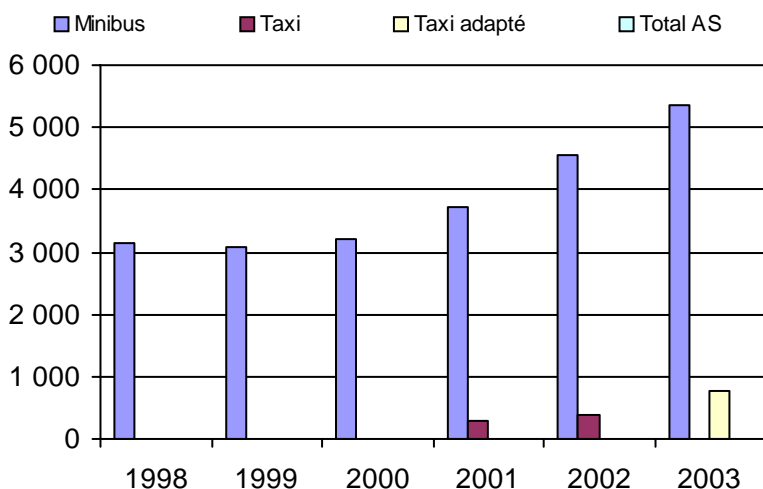
2. Évolution du ratio de "déplacements par personne admise" de 1998 à 2003



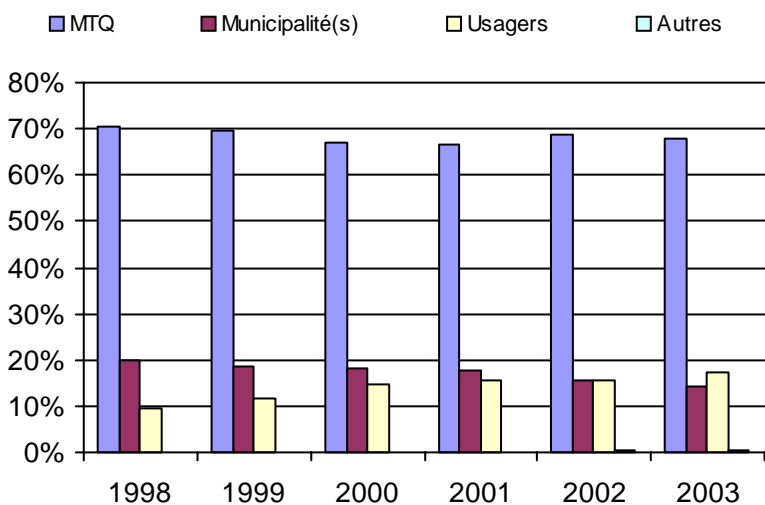
3. Évolution des déplacements
1998 à 2003



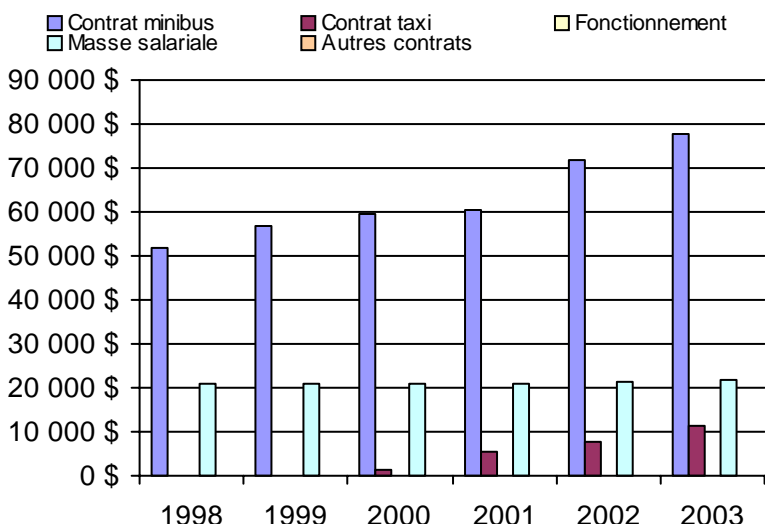
4. Évolution de la clientèle totale transportée
1998 à 2003



5. Évolution des revenus
1998 à 2003



6. Évolution de certaines dépenses 1998 à 2003



Municipalité(s) participante(s)

Nom (code géo.)

- Dundee (69075)
- Elgin (69050)
- Godmanchester (69060)
- Hinchinbrooke (69045)
- Huntingdon (69055)
- Saint-Anicet (69070)
- Sainte-Barbe (69065)

Population : 11 580 Territoire (km²) : 630,00

Nom OTA : Salaberry-de-Valleyfield

N° OTA 16251

Direction territoriale : Ouest-de-la-Montérégie

Région administrative : Montérégie

Organisme Ville de Salaberry-de-Valleyfield
 mandataire : 61, rue Sainte-Cécile
 Salaberry-de-Valleyfield, Qc J6T 1L8
 (450) 370-4800

Organisme Ville de Salaberry-de-Valleyfield
 délégué : 61, rue Sainte-Cécile
 Salaberry-de-Valleyfield, Qc J6T 1L8
 (450) 370-0155
 g.bonin@rocler.qc.ca

Date du début du service: 1983-04-05

Informations générales

Administration : Régie
 Répartition : Mixte
 Opération minibus : Contrat

Offre un service de taxi Offre d'autres services de transport Scolaire Collectif Nolisé AMT Réseau de la santé Autres

Précision :

Clientèle admise par groupes d'âge

	0 à 5	6 à 21	22 à 65	+ de 65	total
Fauteuil roulant :	0	1	106	181	288
Ambulatoire :	1	4	80	137	222
Intellectuelle :	1	16	161	9	187
Psychique :	0	0	8	6	14
Visuelle :	0	0	20	16	36
Autres :	0	0	0	0	0
Total :	2	21	375	349	747
<i>Admis en 2003 :</i>	0	0	0	0	0

Service

Semaines/an : 52
 Heures/sem. : 112
 Réservation : 24 h

Tarif au passage

minimum : 1,75 \$
 maximum : 8,65 \$

Abonnement mensuel

minimum : 0,00 \$
 maximum : 0,00 \$

Temps moyen d'un déplacement :

10 minutes

Déplacements

Service régulier	minibus	taxi	taxi	
			adapté	total
Ambulatoire :	2 092	48 157	0	50 249
Fauteuils roulants :	2 564	0	5 832	8 396
Accompagnateur :	0	1 276	0	1 276
Total :	4 656	49 433	5 832	59 921
Régulier :	4 656	36 086	4 257	44 999
Occasionnel :	0	13 347	1 575	14 922
Total :	4 656	49 433	5 832	59 921
Visiteurs :	0	0	0	0
Hors territoire :	0	0	0	0
Destination(s) :				

Autres services :	minibus	taxi	taxi	
			adapté	total
	0	0	0	0

Statistiques sur les véhicules

Minibus en service	
en régie :	0
à contrat :	1
total :	1
Kilométrage (minibus)	
service régulier :	7 038
autres services :	0
total :	7 038
Véhicules-heure (minibus)	
service régulier :	408
autres services :	0
total :	408
Nombre de voyages	
par taxi :	25 364
par taxi adapté :	3 922
total :	29 286

Horaire

Dimanche : 7h00 à 23h00
 Lundi : 7h00 à 23h00
 Mardi : 7h00 à 23h00
 Mercredi : 7h00 à 23h00
 Jeudi : 7h00 à 23h00
 Vendredi : 7h00 à 23h00
 Samedi : 7h00 à 23h00

Horaire annuel

Revenus

MTQ :	321 660 \$
Usagers :	141 101 \$
Municipalité(s) :	65 805 \$
Autres services :	9 590 \$
Autres :	2 652 \$
Total :	540 808 \$

Dépenses

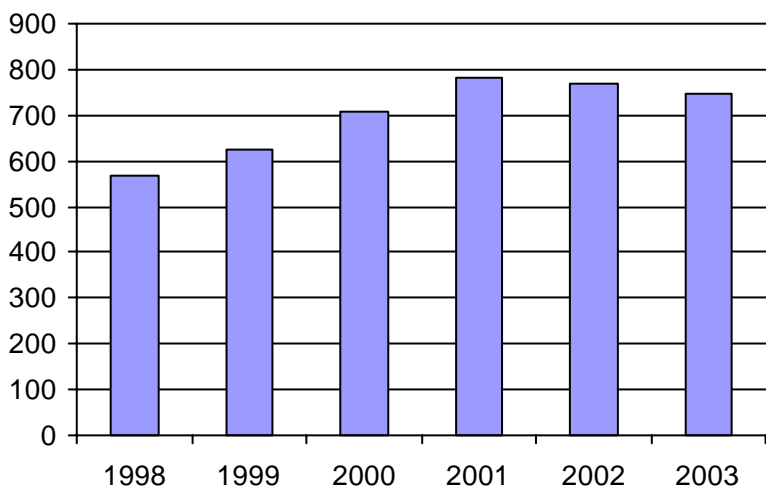
Administration :	52 981 \$
Exploitation :	466 294 \$
Fonctionnement :	0 \$
Masse salariale :	51 548 \$
Immobilisations :	0 \$
Contrat minibus :	26 963 \$
Contrat taxi :	387 783 \$
Contrat bimodal :	0 \$
Autres :	0 \$
Total :	519 275 \$
Dépenses imputées (autres serv. transp.)	0 \$

Indicateurs de performance

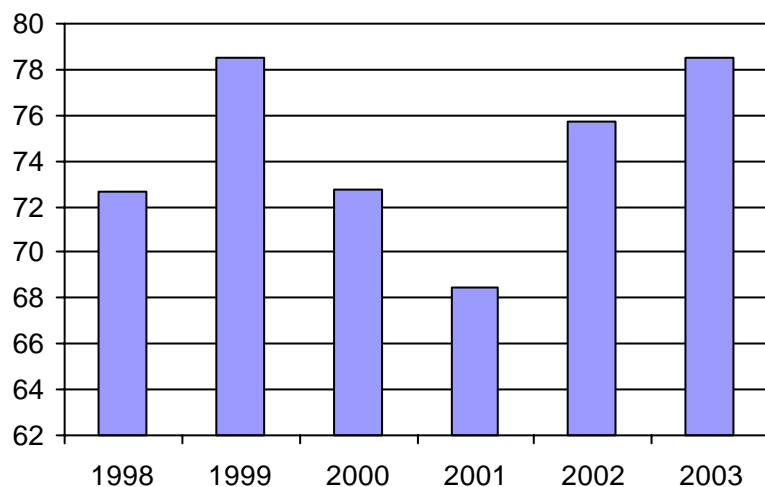
Coût par passager :	8,67 \$
Coût contrat minibus par km :	3,83 \$
Coût contrat minibus par passager :	5,79 \$
Coût contrat taxi par passager :	7,02 \$
Coût d'exploitation par passager :	7,78 \$
Coût par passager selon le mode	
- minibus :	7,54 \$
- taxi :	8,76 \$
- global :	8,67 \$
Passagers par véhicules-heure :	11,41
Passagers par voyage de taxi :	1,89
Km par passager minibus :	1,51
Km par véhicules-heure :	17,25
% de la population admise :	1,03%
Déplacements par pers. admise :	78,51

Notes

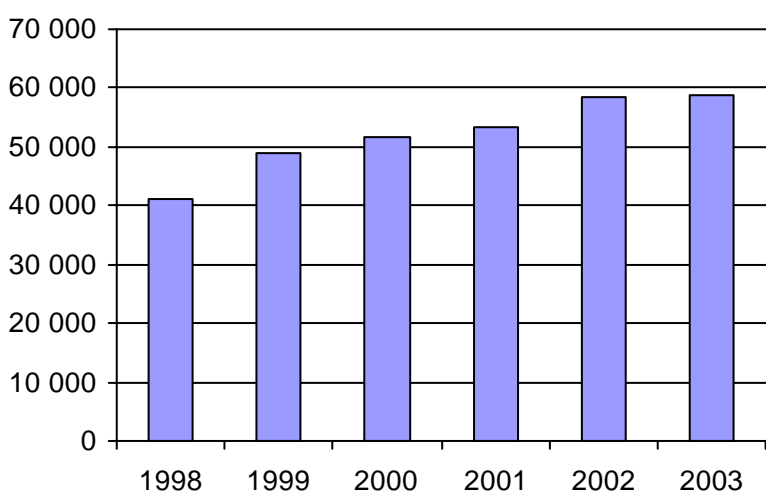
1. Évolution de la clientèle admise
1998 à 2003



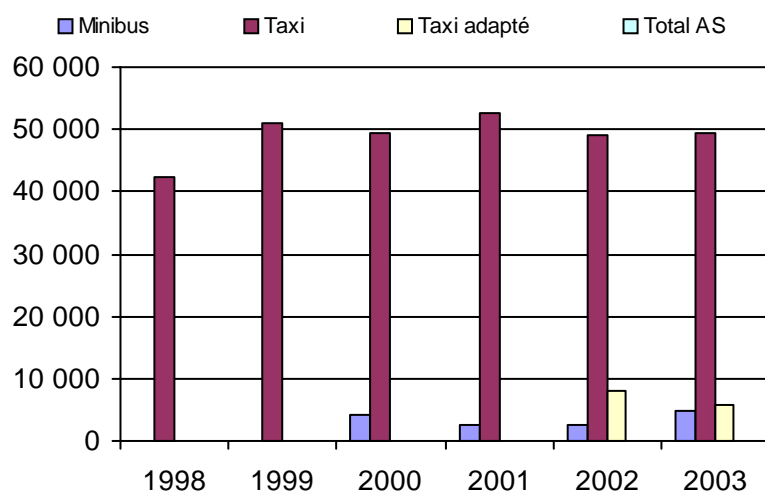
2. Évolution du ratio de "déplacements par personne admise" de 1998 à 2003



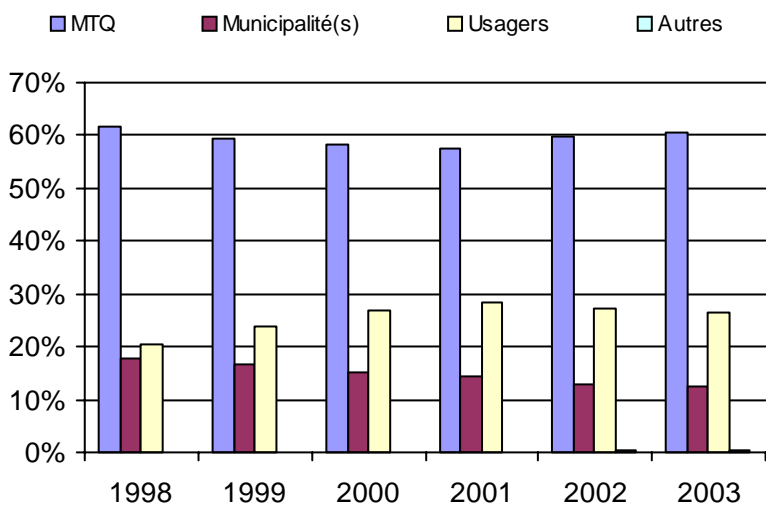
3. Évolution des déplacements
1998 à 2003



4. Évolution de la clientèle totale transportée
1998 à 2003



5. Évolution des revenus
1998 à 2003



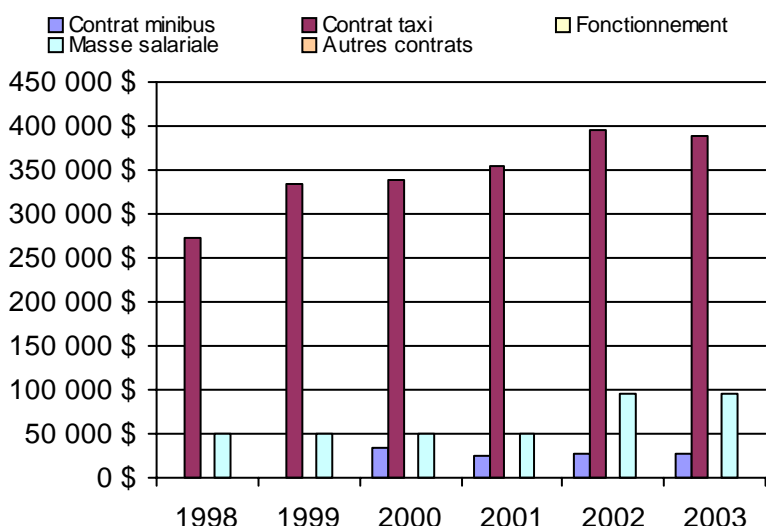
Municipalité(s) participante(s)

Nom (code géo.)

- Beauharnois (70022)
- Coteau-du-Lac (71040)
- Les Coteaux (71033)
- Ormstown (69037)
- Saint-Louis-de-Gonzague (70035)
- Saint-Polycarpe (71020)
- Saint-Stanislas-de-Kostka (70040)
- Saint-Zotique (71025)
- Salaberry-de-Valleyfield (70052)

Population : 72 629 Territoire (km²) : 611,00

6. Évolution de certaines dépenses 1998 à 2003



Nom OTA : Vaudreuil-Dorion

N° OTA 16281

Direction territoriale : Ouest-de-la-Montérégie

Région administrative : Montérégie

Organisme Ville de Vaudreuil-Dorion
 mandataire : 2555, rue Dutrisac
 Vaudreuil-Dorion, Qc J7V 7E6
 (450) 455-3371

Organisme Transport Soleil inc.
 délégué : 418, avenue Saint-Charles, bureau 330
 Vaudreuil-Dorion, Qc J7V 2N1
 (450) 424-0744
 transportsoleil@hotmail.com

Date du début du service: 1988-10-11

Informations générales

Administration : Régie
 Répartition : Mixte
 Opération minibus : Contrat

Offre un service de taxi Offre d'autres services de transport Scolaire Collectif Nolisé AMT Réseau de la santé Autres

Précision :

Clientèle admise par groupes d'âge

	0 à 5	6 à 21	22 à 65	+ de 65	total
Fauteuil roulant :	2	7	37	76	122
Ambulatoire :	2	2	36	51	91
Intellectuelle :	1	16	70	12	99
Psychique :	0	1	15	4	20
Visuelle :	0	1	7	10	18
Autres :	0	0	0	0	0
Total :	5	27	165	153	350
<i>Admis en 2003 :</i>	0	0	0	0	0

Service

Semaines/an : 52
 Heures/sem. : 72
 Réservation : 24 h

Tarif au passage

minimum : 2,08 \$
 maximum : 2,25 \$

Abonnement mensuel

minimum : 0,00 \$
 maximum : 0,00 \$

Temps moyen d'un déplacement :

17 minutes

Déplacements

Service régulier	minibus	taxi	taxi		total
			adapté		
Ambulatoire :	21 335	0	0	0	21 335
Fauteuils roulants :	3 398	0	0	0	3 398
Accompagnateur :	663	0	0	0	663
Total :	25 396	0	0	0	25 396
Régulier :	19 052	0	0	0	19 052
Occasionnel :	6 344	0	0	0	6 344
Total :	25 396	0	0	0	25 396
Visiteurs :	0	0	0	0	0
Hors territoire :	2 360	0	0	0	2 360

Destination(s) : Montréal, Salaberry-de-Valleyfield

Autres services :	minibus	taxi	taxi		total
			adapté		
	0	0	0	0	0

Statistiques sur les véhicules

Minibus en service

en régie :	0
à contrat :	3
total :	3

Kilométrage (minibus)

service régulier :	190 272
autres services :	0
total :	190 272

Véhicules-heure (minibus)

service régulier :	7 045
autres services :	0
total :	7 045

Nombre de voyages

par taxi :	0
par taxi adapté :	0
total :	0

Horaire

Dimanche : n/d à n/d
 Lundi : 6h45 à 17h45
 Mardi : 6h45 à 17h45
 Mercredi : 6h45 à 17h45
 Jeudi : 6h45 à 22h00
 Vendredi : 6h45 à 17h45
 Samedi : 7h00 à 20h00

Horaire annuel

Revenus

MTQ :	275 516 \$
Usagers :	62 500 \$
Municipalité(s) :	73 911 \$
Autres services :	0 \$
Autres :	2 263 \$
Total :	414 190 \$

Dépenses

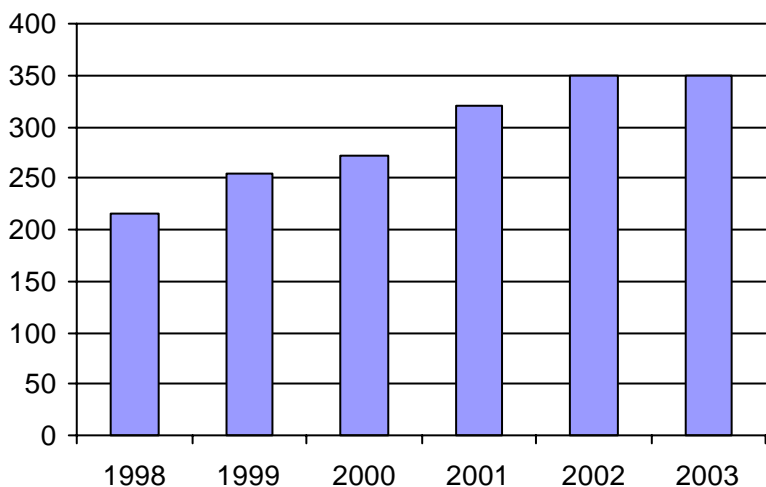
Administration :	63 533 \$
Exploitation :	363 229 \$
Fonctionnement :	0 \$
Masse salariale :	0 \$
Immobilisations :	0 \$
Contrat minibus :	363 229 \$
Contrat taxi :	0 \$
Contrat bimodal :	0 \$
Autres :	0 \$
Total :	426 762 \$
Dépenses imputées (autres serv. transp.)	0 \$

Indicateurs de performance

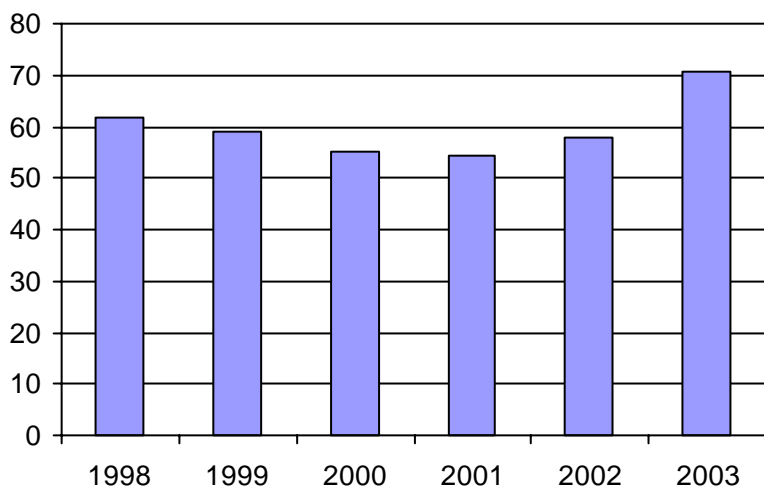
Coût par passager :	16,80 \$
Coût contrat minibus par km :	1,91 \$
Coût contrat minibus par passager :	14,30 \$
Coût contrat taxi par passager :	0,00 \$
Coût d'exploitation par passager :	14,30 \$
Coût par passager selon le mode	
- minibus :	16,80 \$
- taxi :	0,00 \$
- global :	16,80 \$
Passagers par véhicules-heure :	3,60
Passagers par voyage de taxi :	0,00
Km par passager minibus :	7,49
Km par véhicules-heure :	27,01
% de la population admise :	0,41%
Déplacements par pers. admise :	70,67

Notes

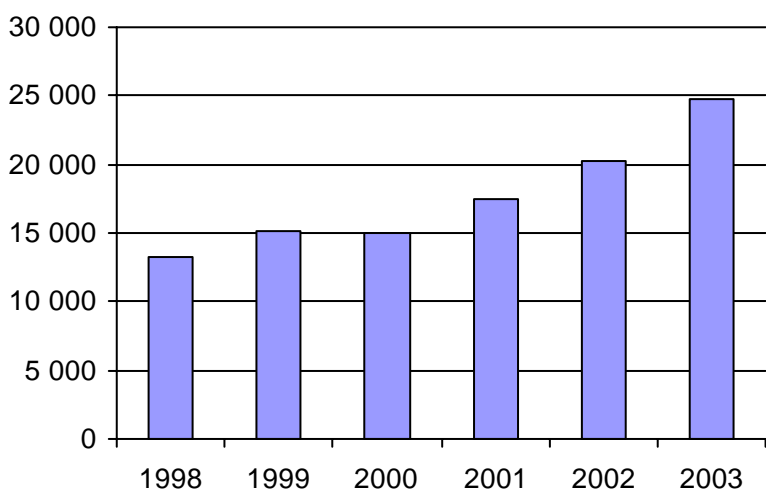
1. Évolution de la clientèle admise
1998 à 2003



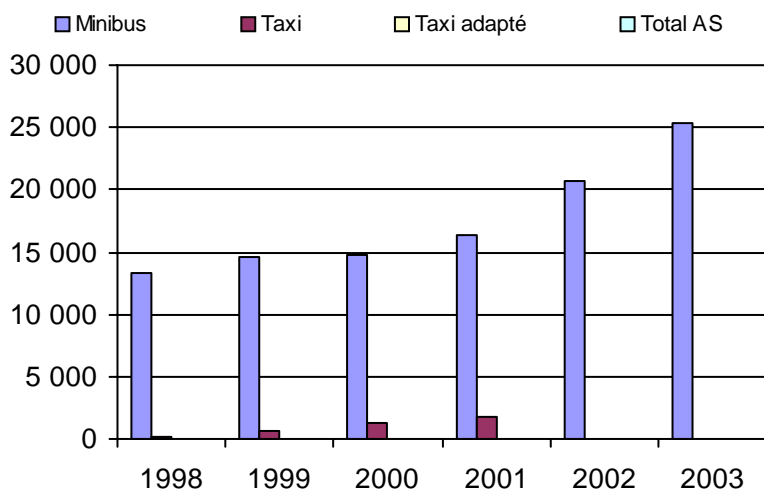
2. Évolution du ratio de "déplacements par personne admise" de 1998 à 2003



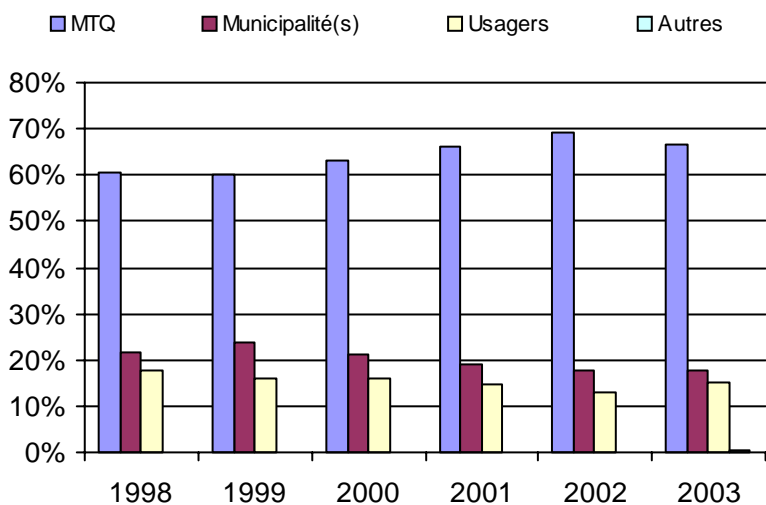
3. Évolution des déplacements
1998 à 2003



4. Évolution de la clientèle totale transportée
1998 à 2003



5. Évolution des revenus
1998 à 2003



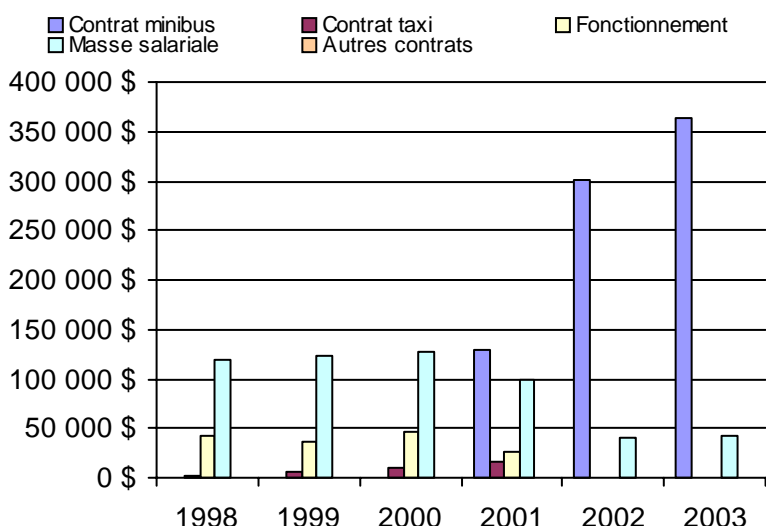
Municipalité(s) participante(s)

Nom (code géo.)

- Hudson (71100)
- Les Cèdres (71050)
- L'Île-Perrot (71060)
- Notre-Dame-de-l'Île-Perrot (71065)
- Pincourt (71070)
- Pointe-des-Cascades (71055)
- Rigaud (71133)
- Saint-Clet (71045)
- Saint-Lazare (71105)
- Terrasse-Vaudreuil (71075)
- Vaudreuil-Dorion (71083)
- Vaudreuil-sur-le-Lac (71090)

Population : 86 280 Territoire (km²) : 424,00

6. Évolution de certaines dépenses 1998 à 2003



Nom OTA : Candiac

N° OTA 16321

Direction territoriale : Ouest-de-la-Montérégie

Région administrative : Montérégie

Organisme Ville de Candiac
mandataire : 100, boulevard Montcalm Nord
Candiac, Qc J5R 3L8
(450) 444-6000

Organisme Tarso inc.
délégué : 675, chemin Saint-Jean, bureau 107
La Prairie, Qc J5R 2L2
(450) 444-2555
tarso675@hotmail.com

Date du début du service: 1984-11-12

Informations générales

Administration : Contrat
Répartition : Contrat
Opération minibus : Régie

Offre un service de taxi Offre d'autres services de transport Scolaire Collectif Nolisé AMT Réseau de la santé Autres

Précision :

Clientèle admise par groupes d'âge

	0 à 5	6 à 21	22 à 65	+ de 65	total
Fauteuil roulant :	0	5	47	88	140
Ambulatoire :	0	1	25	26	52
Intellectuelle :	0	19	80	6	105
Psychique :	0	4	3	1	8
Visuelle :	0	1	8	9	18
Autres :	0	0	0	0	0
Total :	0	30	163	130	323
<i>Admis en 2003 :</i>	0	0	0	0	0

Service

Semaines/an : 52
Heures/sem. : 130
Réservation : 24 h

Tarif au passage

minimum : 1,50 \$
maximum : 2,00 \$

Abonnement mensuel

minimum : 41,00 \$
maximum : 67,00 \$

Temps moyen d'un déplacement :
n/d

Déplacements

Service régulier	minibus	taxi	taxi	
			adapté	total
Ambulatoire :	20 570	5 178	0	25 748
Fauteuils roulants :	3 774	357	0	4 131
Accompagnateur :	162	84	0	246
Total :	24 506	5 619	0	30 125
Régulier :	23 381	5 018	0	28 399
Occasionnel :	1 125	601	0	1 726
Total :	24 506	5 619	0	30 125
Visiteurs :	4	0	0	4
Hors territoire :	2 328	605	0	2 933
Destination(s) : Montréal, Châteauguay, Brossard, Greenfield Park, Longueuil				

Autres services :	minibus	taxi	taxi	
			adapté	total
	2 196	0	0	2 196

Statistiques sur les véhicules

Minibus en service	
en régie :	4
à contrat :	0
total :	4
Kilométrage (minibus)	
service régulier :	146 111
autres services :	29 824
total :	175 935
Véhicules-heure (minibus)	
service régulier :	5 208
autres services :	777
total :	5 985
Nombre de voyages	
par taxi :	5 619
par taxi adapté :	0
total :	5 619

Horaire

Dimanche : 5h30 à 24h00
Lundi : 5h30 à 24h00
Mardi : 5h30 à 24h00
Mercredi : 5h30 à 24h00
Jeudi : 5h30 à 24h00
Vendredi : 5h30 à 24h00
Samedi : 5h30 à 24h00
Horaire annuel

Revenus

MTQ :	279 220 \$
Usagers :	52 277 \$
Municipalité(s) :	75 682 \$
Autres services :	43 020 \$
Autres :	6 544 \$
Total :	456 743 \$

Dépenses

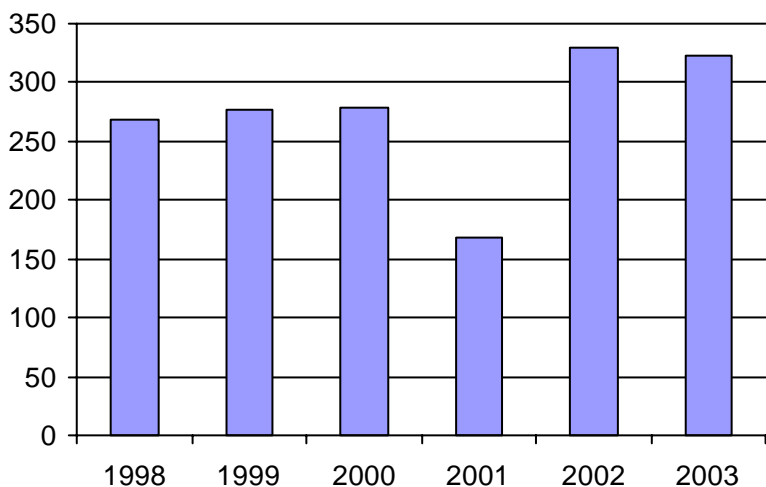
Administration :	88 373 \$
Exploitation :	338 435 \$
Fonctionnement :	80 559 \$
Masse salariale :	163 878 \$
Immobilisations :	42 216 \$
Contrat minibus :	0 \$
Contrat taxi :	47 656 \$
Contrat bimodal :	0 \$
Autres :	4 126 \$
Total :	426 808 \$
Dépenses imputées (autres serv. transp.)	30 930 \$

Indicateurs de performance

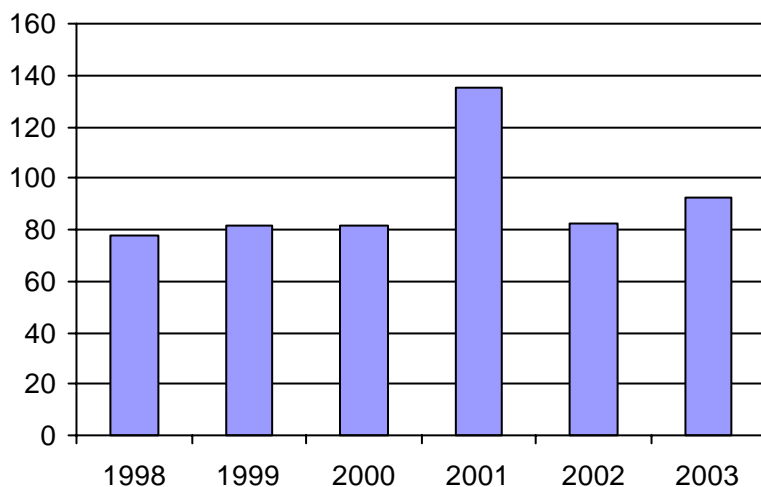
Coût par passager :	13,14 \$
Coût contrat minibus par km :	0,00 \$
Coût contrat minibus par passager :	0,00 \$
Coût contrat taxi par passager :	8,48 \$
Coût d'exploitation par passager :	10,47 \$
Coût par passager selon le mode	
- minibus :	13,24 \$
- taxi :	12,31 \$
- global :	13,21 \$
Passagers par véhicules-heure :	4,71
Passagers par voyage de taxi :	1,00
Km par passager minibus :	5,96
Km par véhicules-heure :	28,06
% de la population admise :	0,37%
Déplacements par pers. admise :	92,50

Notes

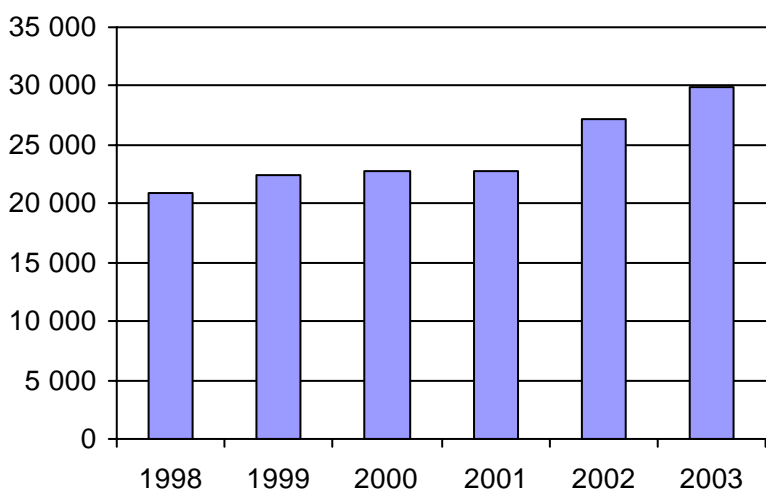
1. Évolution de la clientèle admise
1998 à 2003



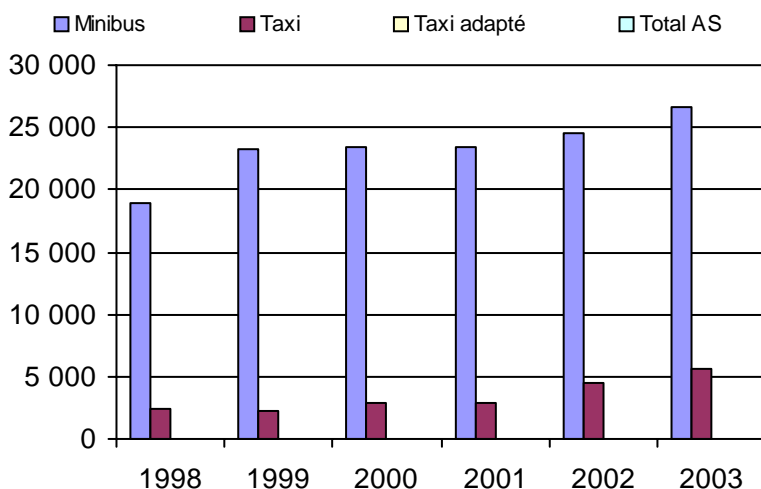
2. Évolution du ratio de "déplacements par personne admise" de 1998 à 2003



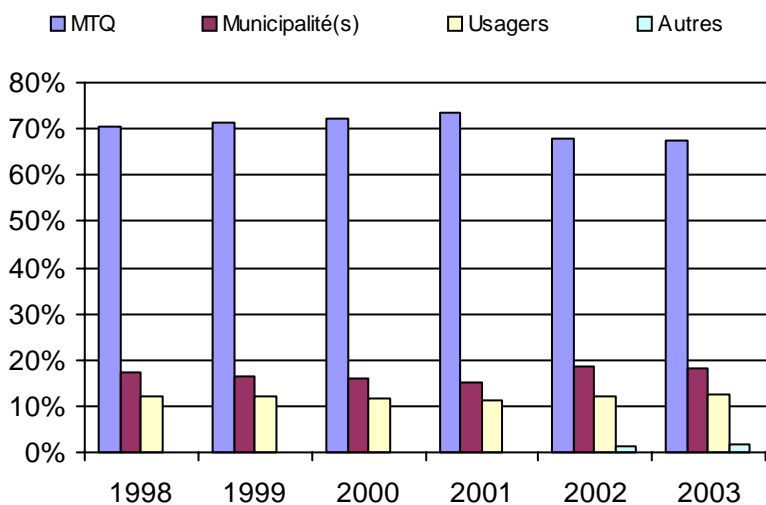
3. Évolution des déplacements
1998 à 2003



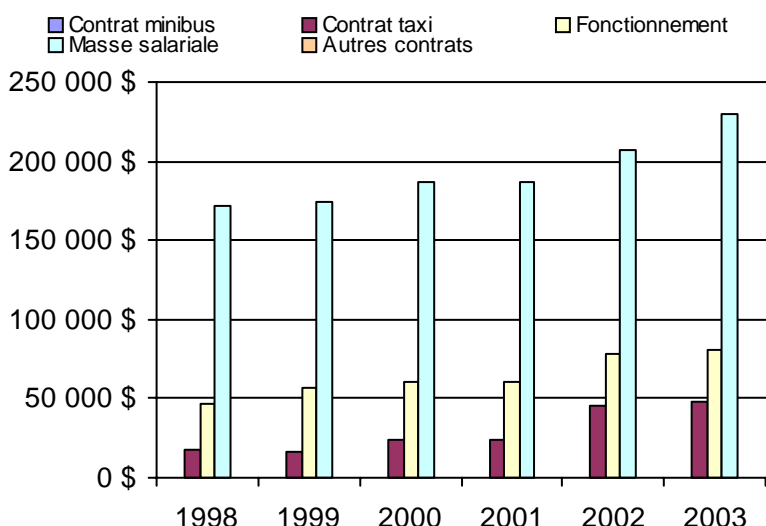
4. Évolution de la clientèle totale transportée
1998 à 2003



5. Évolution des revenus
1998 à 2003



6. Évolution de certaines dépenses 1998 à 2003



Municipalité(s) participante(s)

Nom (code géo.)

- Candiac (67020)
- Delson (67025)
- La Prairie (67015)
- Saint-Constant (67035)
- Sainte-Catherine (67030)
- Saint-Mathieu (67005)
- Saint-Philippe (67010)

Population : 86 364 Territoire (km²) : 227,00

Nom OTA : Châteauguay

N° OTA 16322

Direction territoriale : Ouest-de-la-Montérégie

Région administrative : Montérégie

Organisme Ville de Châteauguay
 mandataire : 5, boulevard D'Youville
 Châteauguay, Qc J6J 2P8
 (450) 698-3000

Organisme Transports Accès inc.
 délégué : 100, rue Kepler, suite #12
 Châteauguay, Qc J6K 5E4
 (450) 699-1077
 traces@contact.net

Date du début du service: 1981-07-03

Informations générales

Administration : Régie
 Répartition : Régie
 Opération minibus : Régie

Offre un service de taxi Offre d'autres services de transport Scolaire Collectif Nolisé AMT Réseau de la santé Autres

Précision :

Clientèle admise par groupes d'âge

	0 à 5	6 à 21	22 à 65	+ de 65	total
Fauteuil roulant :	2	15	136	242	395
Ambulatoire :	0	0	0	0	0
Intellectuelle :	0	33	133	6	172
Psychique :	0	29	27	120	176
Visuelle :	0	0	16	8	24
Autres :	0	1	0	0	1
Total :	2	78	312	376	768
<i>Admis en 2003 :</i>	0	0	0	0	0

Service

Semaines/an : 52
 Heures/sem. : 107
 Réservation : 48 h

Tarif au passage

minimum : 3,25 \$
 maximum : 3,25 \$

Abonnement mensuel

minimum : 58,00 \$
 maximum : 58,00 \$

Temps moyen d'un déplacement :
 40 minutes

Déplacements

Service régulier	minibus	taxi	taxi	
			adapté	total
Ambulatoire :	28 361	18 587	0	46 948
Fauteuils roulants :	8 388	664	155	9 207
Accompagnateur :	916	1 050	0	1 966
Total :	37 665	20 301	155	58 121
Régulier :	32 028	15 876	122	48 026
Occasionnel :	5 637	4 425	33	10 095
Total :	37 665	20 301	155	58 121
Visiteurs :	0	0	0	0
Hors territoire :	0	2 739	155	2 894
Destination(s) : Salaberry-de-Valleyfield				

Autres services :	minibus	taxi	taxi	
			adapté	total
	0	0	0	0

Statistiques sur les véhicules

Minibus en service	
en régie :	3
à contrat :	0
total :	3
Kilométrage (minibus)	
service régulier :	151 571
autres services :	0
total :	151 571
Véhicules-heure (minibus)	
service régulier :	9 023
autres services :	0
total :	9 023
Nombre de voyages	
par taxi :	13 252
par taxi adapté :	133
total :	13 385

Horaire

Dimanche : 10h00 à 23h00
 Lundi : 7h00 à 23h00
 Mardi : 7h00 à 23h00
 Mercredi : 7h00 à 23h00
 Jeudi : 7h00 à 23h00
 Vendredi : 7h00 à 23h00
 Samedi : 10h00 à 24h00
 Horaire annuel

Revenus

MTQ :	446 611 \$
Usagers :	112 804 \$
Municipalité(s) :	138 536 \$
Autres services :	0 \$
Autres :	15 364 \$
Total :	713 315 \$

Dépenses

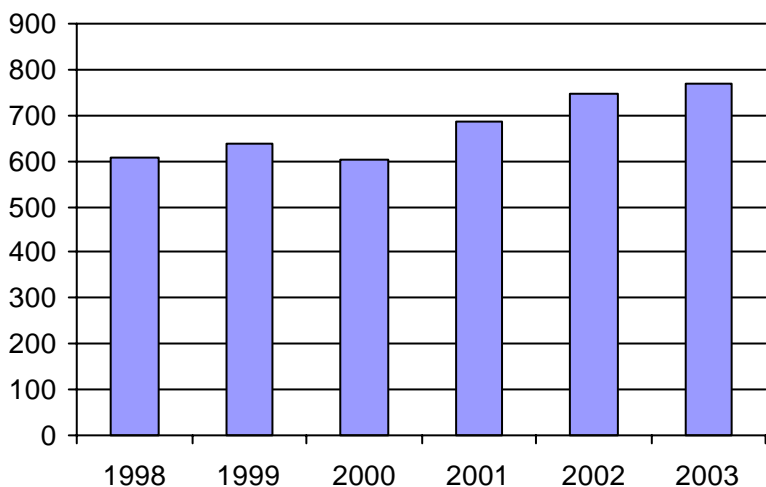
Administration :	104 928 \$
Exploitation :	623 466 \$
Fonctionnement :	131 012 \$
Masse salariale :	284 966 \$
Immobilisations :	34 130 \$
Contrat minibus :	0 \$
Contrat taxi :	164 635 \$
Contrat bimodal :	0 \$
Autres :	8 723 \$
Total :	728 394 \$
Dépenses imputées (autres serv. transp.)	0 \$

Indicateurs de performance

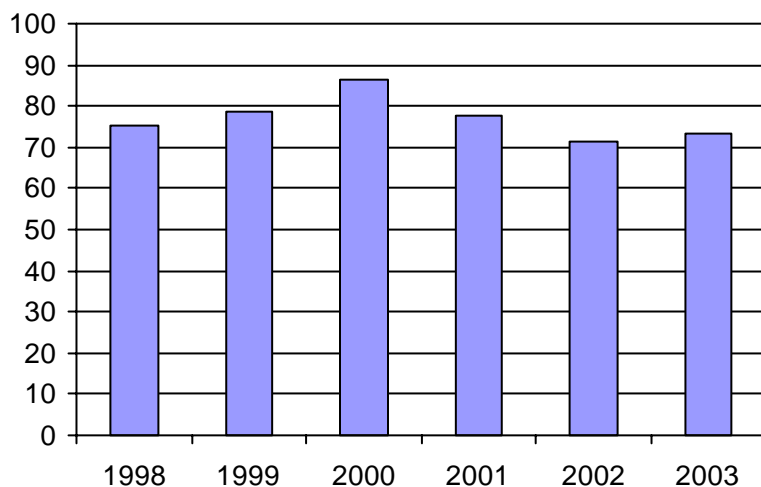
Coût par passager :	12,28 \$
Coût contrat minibus par km :	0,00 \$
Coût contrat minibus par passager :	0,00 \$
Coût contrat taxi par passager :	8,05 \$
Coût d'exploitation par passager :	10,73 \$
Coût par passager selon le mode	
- minibus :	12,98 \$
- taxi :	11,28 \$
- global :	12,53 \$
Passagers par véhicules-heure :	4,17
Passagers par voyage de taxi :	1,53
Km par passager minibus :	4,02
Km par véhicules-heure :	16,80
% de la population admise :	1,17%
Déplacements par pers. admise :	73,12

Notes

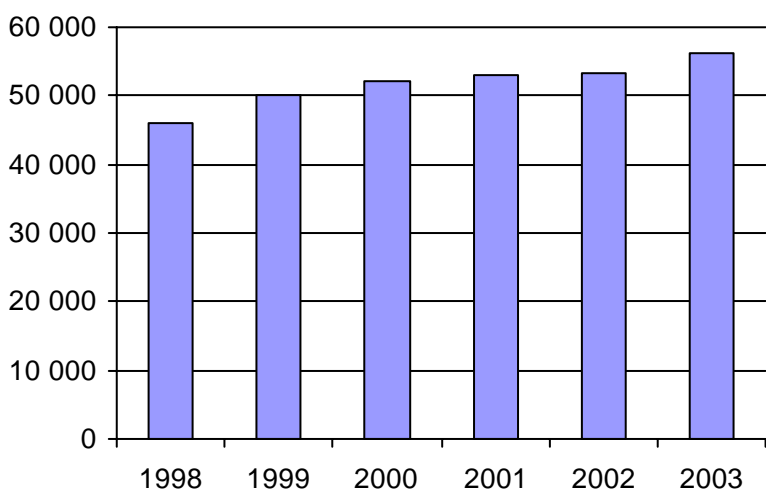
1. Évolution de la clientèle admise
1998 à 2003



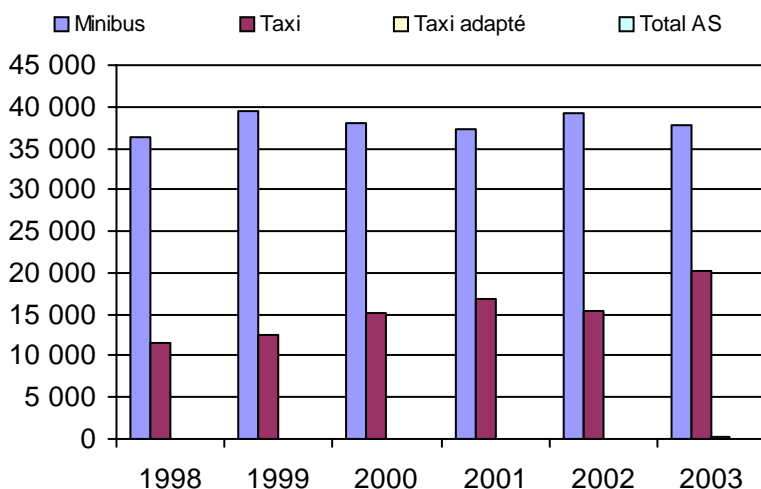
2. Évolution du ratio de "déplacements par personne admise" de 1998 à 2003



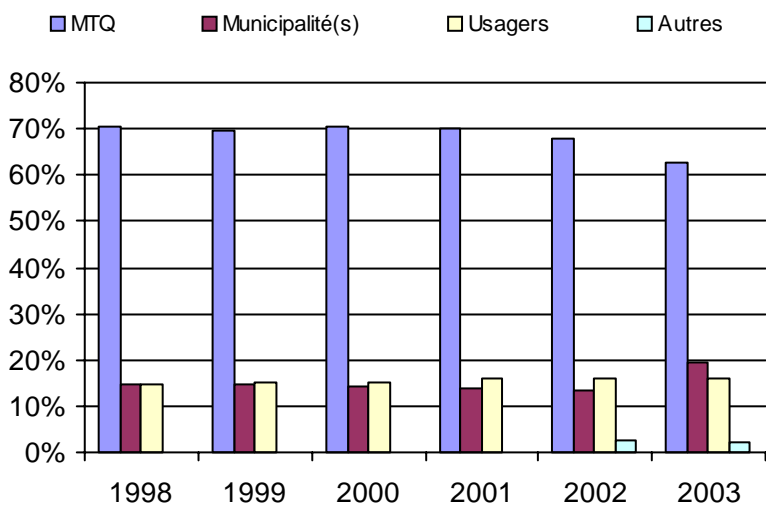
3. Évolution des déplacements
1998 à 2003



4. Évolution de la clientèle totale transportée
1998 à 2003



5. Évolution des revenus
1998 à 2003



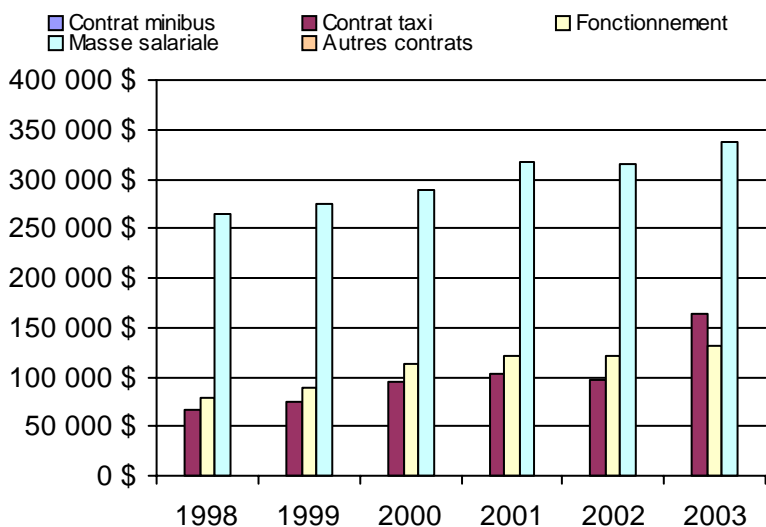
Municipalité(s) participante(s)

Nom (code géo.)

- Beauharnois (70022)
- Châteauguay (67050)
- Léry (67055)
- Mercier (67045)

Population : 65 863 Territoire (km²) : 165,00

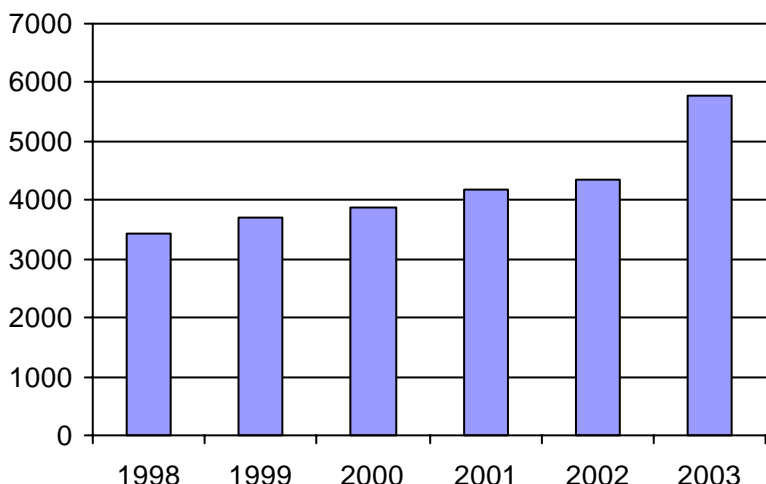
6. Évolution de certaines dépenses 1998 à 2003



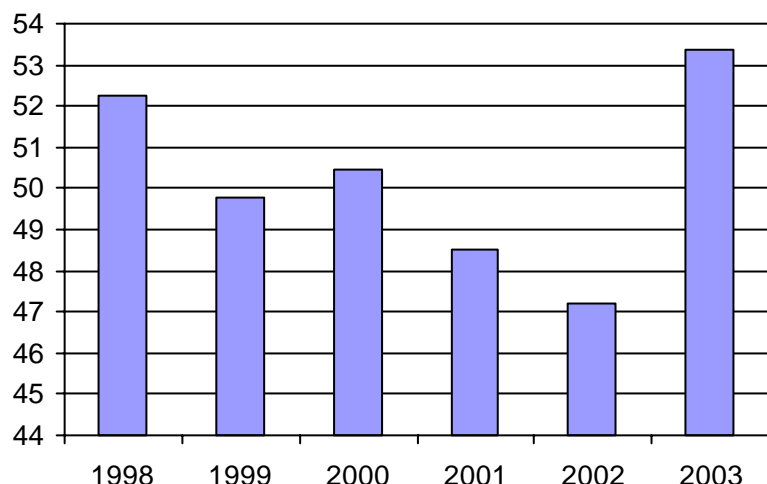
Direction des
Laurentides-Lanaudière

<u>Informations générales</u>					<u>Clientèle admise par groupes d'âge</u>					<u>Service</u>	
Administration : non applicable					0 à 5					Semaines/an : 51	
Répartition : non applicable					6 à 21					Heures/sem. : 65	
Opération minibus : non applicable					22 à 65					Réservation : 24 h	
Offre un service de taxi <input type="checkbox"/>					+ de 65					Tarif au passage	
Offre d'autres services de transport <input type="checkbox"/>					total					minimum : 1,50 \$	
<input type="checkbox"/> Scolaire					Fauteuil roulant : 3 91 1009 1751 2854					maximum : 16,00 \$	
<input type="checkbox"/> Collectif					Ambulatoire : 6 72 412 450 940					Abonnement mensuel	
<input type="checkbox"/> Nolisé					Intellectuelle : 8 217 957 215 1397					minimum : 25,00 \$	
<input type="checkbox"/> AMT					Psychique : 1 20 150 137 308					maximum : 0,00 \$	
<input type="checkbox"/> Réseau de la santé					Visuelle : 0 5 106 102 213					Temps moyen d'un déplacement :	
<input type="checkbox"/> Autres					Autres : 0 5 43 15 63					22 minutes	
Précision : non applicable					Total : 18 410 2677 2670 5775						
					Admis en 2003 : 0 0 0 0 0						
<u>Déplacements</u>					<u>Statistiques sur les véhicules</u>					<u>Horaire</u>	
Service régulier					Minibus en service					Dimanche : non applicable	
minibus taxi taxi adapté total					en régie : 6					Lundi : non applicable	
Ambulatoire : 144 632 106 291 13 879 264 802					à contrat : 21					Mardi : non applicable	
Fauteuils roulants : 28 994 6 247 8 188 43 429					total : 27					Mercredi : non applicable	
Accompagnateur : 4 924 3 076 1 955 9 955					Kilométrage (minibus)					Jeudi : non applicable	
Total : 178 550 115 614 24 022 318 186					service régulier : 1 967 181					Vendredi : non applicable	
Régulier : 141 969 79 900 11 168 233 037					autres services : 103 241					Samedi : non applicable	
Occasionnel : 36 581 35 714 12 854 85 149					total : 2 070 422						
Total : 178 550 115 614 24 022 318 186					Véhicules-heure (minibus)						
Visiteurs : 508 71 57 636					service régulier : 46 423						
Hors territoire : 7 031 14 885 389 22 305					autres services : 4 303						
Destination(s) : non applicable					total : 50 726						
					Nombre de voyages						
					par taxi : 58 751						
					par taxi adapté : 9 205						
					total : 67 956						
<u>Revenus</u>					<u>Indicateurs de performance</u>					<u>Notes</u>	
MTQ : 2 735 455 \$					Coût par passager : 12,86 \$						
Usagers : 545 997 \$					Coût contrat minibus par km : 1,30 \$						
Municipalité(s) : 808 612 \$					Coût contrat minibus par passager : 8,73 \$						
Autres services : 278 409 \$					Coût contrat taxi par passager : 5,45 \$						
Autres : 53 011 \$					Coût d'exploitation par passager : 10,17 \$						
Total : 4 421 484 \$					Coût par passager selon le mode						
					- minibus : 13,82 \$						
					- taxi : 9,15 \$						
					- global : 12,50 \$						
Dépenses					Passagers par véhicules-heure : 3,85						
Administration : 799 200 \$					Passagers par voyage de taxi : 2,05						
Exploitation : 3 494 352 \$					Km par passager minibus : 11,02						
Fonctionnement : 97 104 \$					Km par véhicules-heure : 42,38						
Masse salariale : 504 647 \$					% de la population admise : 1,01%						
Immobilisations : 80 595 \$					Déplacements par pers. admise : 53,37						
Contrat minibus : 1 562 099 \$											
Contrat taxi : 805 992 \$											
Contrat bimodal : 0 \$											
Autres : 237 499 \$											
Total : 4 293 552 \$											
Dépenses imputées (autres serv. transp.) 168 819 \$											

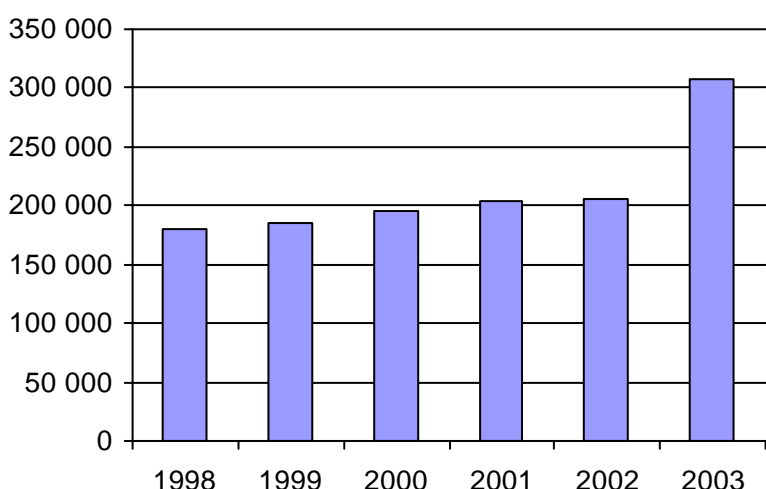
1. Évolution de la clientèle admise
1998 à 2003



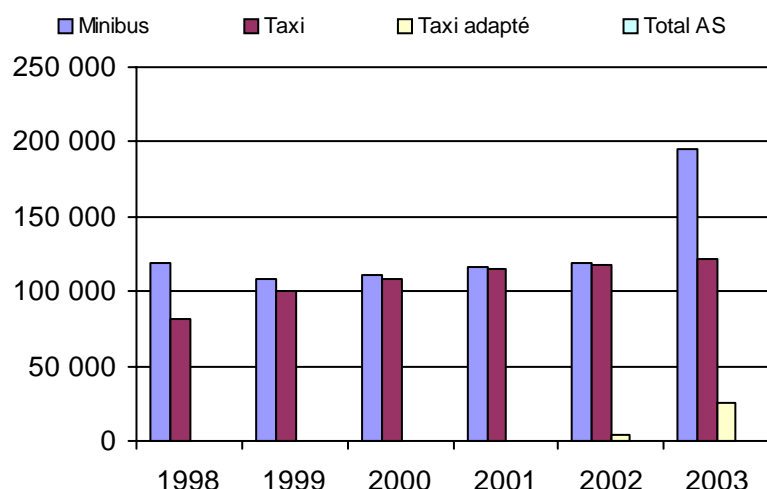
2. Évolution du ratio de "déplacements par personne admise" de 1998 à 2003



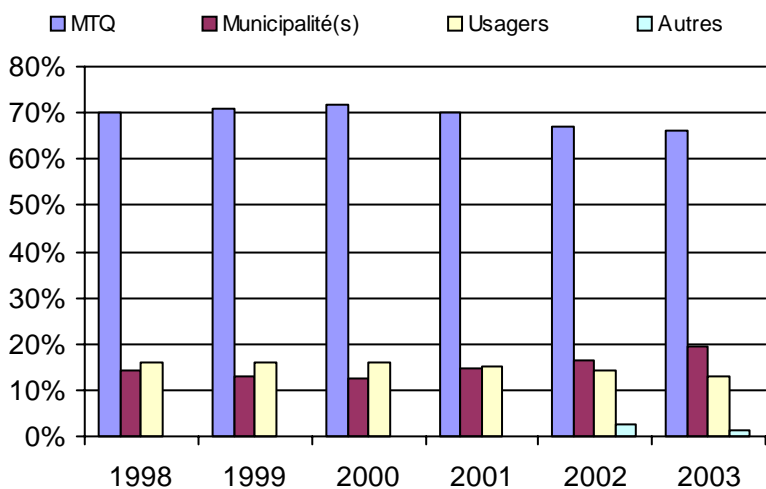
3. Évolution des déplacements
1998 à 2003



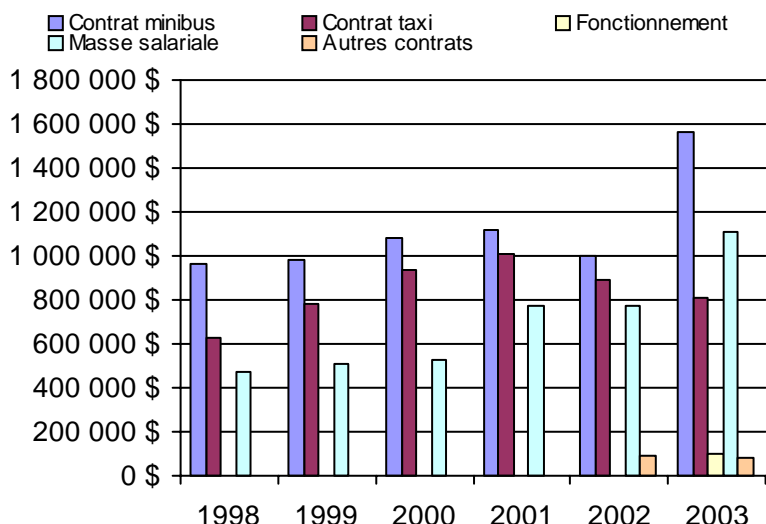
4. Évolution de la clientèle totale transportée
1998 à 2003



5. Évolution des revenus
1998 à 2003



6. Évolution de certaines dépenses 1998 à 2003



Organisme(s) participant(s)

Nom de l'organisme

- Argenteuil (MRC) (16861)
- CRT Lanaudière (16751)
- Mont Tremblant (16891)
- Mont-Laurier (17501)
- Saint-Jérôme (16841)

Population : 572 719 Territoire (km²) : 12 897,00

Nom OTA : CRT Lanaudière

N° OTA 16751

Direction territoriale : Laurentides-Lanaudière

Région administrative : Lanaudière

Organisme mandataire : Conseil régional de transport de Lanaudière
, Qc

Organisme délégué : Conseil régional de transport de Lanaudière
930, Saint-Louis
Joliette, Qc J6E 3A4
(450) 756-2785
crtl@bellnet.ca

Date du début du service: 2003-01-01

Informations générales

Administration : Régie
Répartition : Régie
Opération minibus : Mixte

Offre un service de taxi Offre d'autres services de transport Scolaire Collectif Nolisé AMT Réseau de la santé Autres

Précision : SAAQ, CLE, CSST

Clientèle admise par groupes d'âge

	0 à 5	6 à 21	22 à 65	+ de 65	total
Fauteuil roulant :	3	66	766	1336	2171
Ambulatoire :	0	26	151	53	230
Intellectuelle :	1	145	612	137	895
Psychique :	1	16	96	115	228
Visuelle :	0	2	82	76	160
Autres :	0	1	3	4	8
Total :	5	256	1710	1721	3692
<i>Admis en 2003 :</i>	0	0	0	0	0

Service

Semaines/an : 52
Heures/sem. : 110,9
Réservation : 24 h

Tarif au passage

minimum : 1,50 \$
maximum : 8,25 \$

Abonnement mensuel

minimum : 0,00 \$
maximum : 0,00 \$

Temps moyen d'un déplacement :
n/d

Déplacements

Service régulier	minibus		taxi		total
	regulier	adapté	regulier	adapté	
Ambulatoire :	90 935	76 100	12 815	179 850	
Fauteuils roulants :	19 335	5 027	4 053	28 415	
Accompagnateur :	2 331	1 983	663	4 977	
Total :	112 601	83 110	17 531	213 242	
Régulier :	86 850	54 727	9 144	150 721	
Occasionnel :	25 751	28 383	8 387	62 521	
Total :	112 601	83 110	17 531	213 242	
Visiteurs :	468	71	57	596	
Hors territoire :	7 031	14 846	325	22 202	
Destination(s) : Laval, Montréal, Saint-Jérôme					

Autres services :	minibus		taxi		total
	regulier	adapté	regulier	adapté	
	12 984	6 428	586	19 998	

Statistiques sur les véhicules

Minibus en service	
en régie :	4
à contrat :	15
total :	19
Kilométrage (minibus)	
service régulier :	1 509 970
autres services :	99 527
total :	1 609 497
Véhicules-heure (minibus)	
service régulier :	31 810
autres services :	4 092
total :	35 902
Nombre de voyages	
par taxi :	40 896
par taxi adapté :	4 426
total :	45 322

Horaire

Dimanche : 8h00 à 18h00
Lundi : 6h30 à 18h30
Mardi : 6h30 à 18h30
Mercredi : 6h30 à 23h00
Jeudi : 6h30 à 23h00
Vendredi : 6h30 à 24h00
Samedi : 8h00 à 18h00

Horaire annuel

Revenus

MTQ :	1 871 256 \$
Usagers :	366 058 \$
Municipalité(s) :	493 288 \$
Autres services :	171 801 \$
Autres :	20 924 \$
Total :	2 923 327 \$

Dépenses

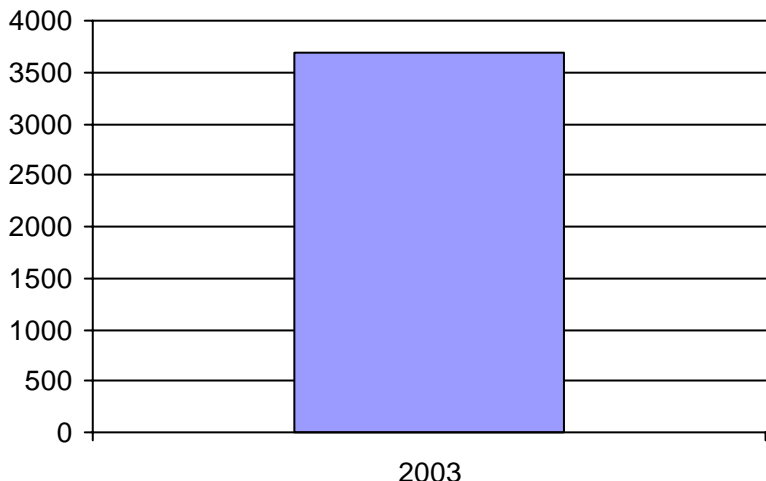
Administration :	493 191 \$
Exploitation :	2 310 519 \$
Fonctionnement :	95 682 \$
Masse salariale :	444 888 \$
Immobilisations :	33 257 \$
Contrat minibus :	1 040 958 \$
Contrat taxi :	557 123 \$
Contrat bimodal :	0 \$
Autres :	138 611 \$
Total :	2 803 710 \$
Dépenses imputées (autres serv. transp.)	93 217 \$

Indicateurs de performance

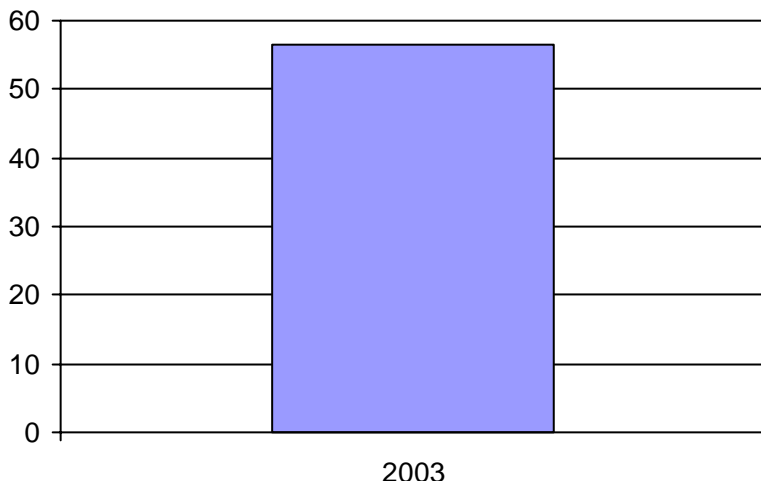
Coût par passager :	12,63 \$
Coût contrat minibus par km :	0,00 \$
Coût contrat minibus par passager :	0,00 \$
Coût contrat taxi par passager :	5,18 \$
Coût d'exploitation par passager :	9,91 \$
Coût par passager selon le mode	
- minibus :	13,96 \$
- taxi :	8,47 \$
- global :	12,02 \$
Passagers par véhicules-heure :	3,54
Passagers par voyage de taxi :	2,22
Km par passager minibus :	13,41
Km par véhicules-heure :	47,47
% de la population admise :	0,96%
Déplacements par pers. admise :	56,41

Notes

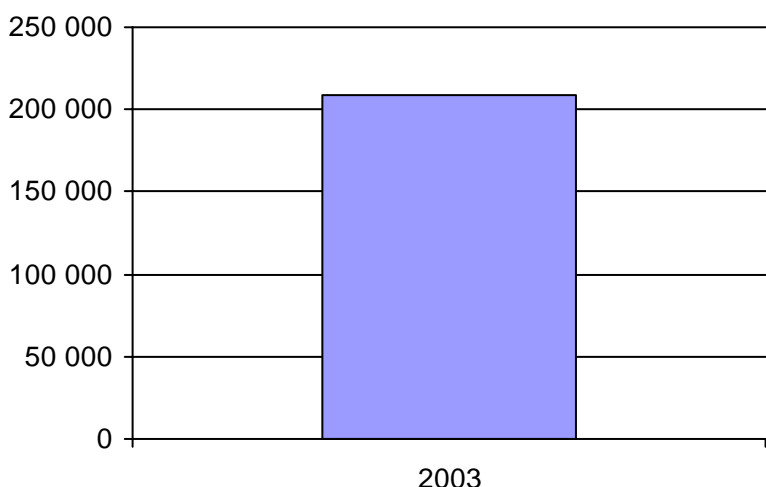
1. Évolution de la clientèle admise
1998 à 2003



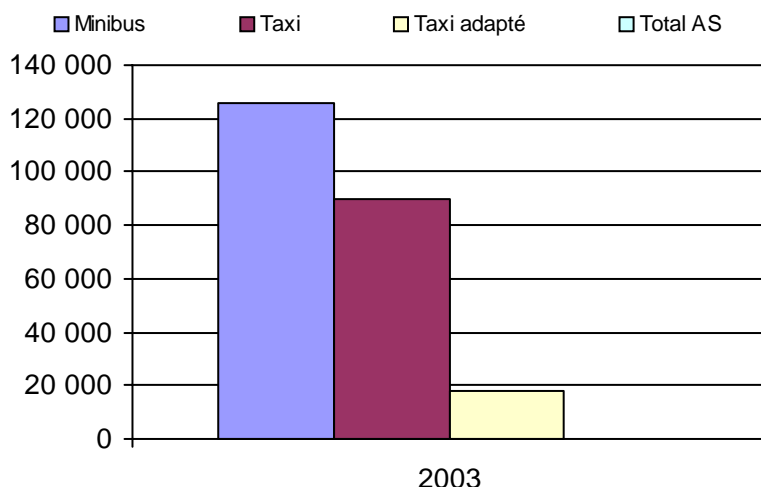
2. Évolution du ratio de "déplacements par personne admise" de 1998 à 2003



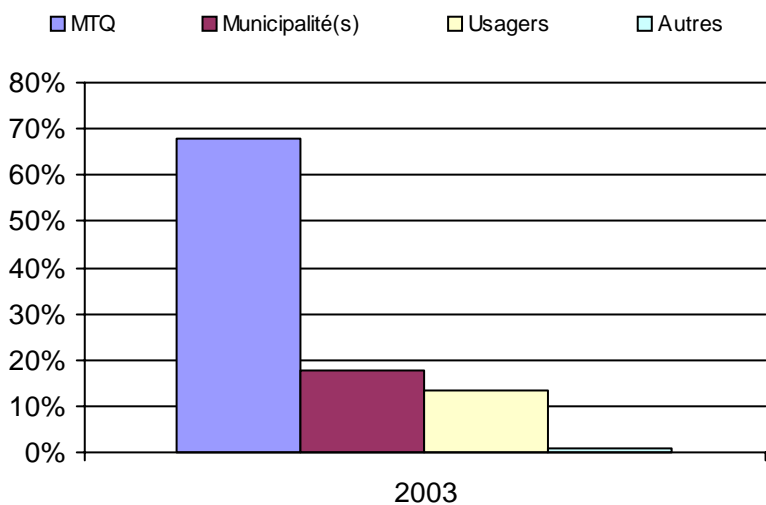
3. Évolution des déplacements
1998 à 2003



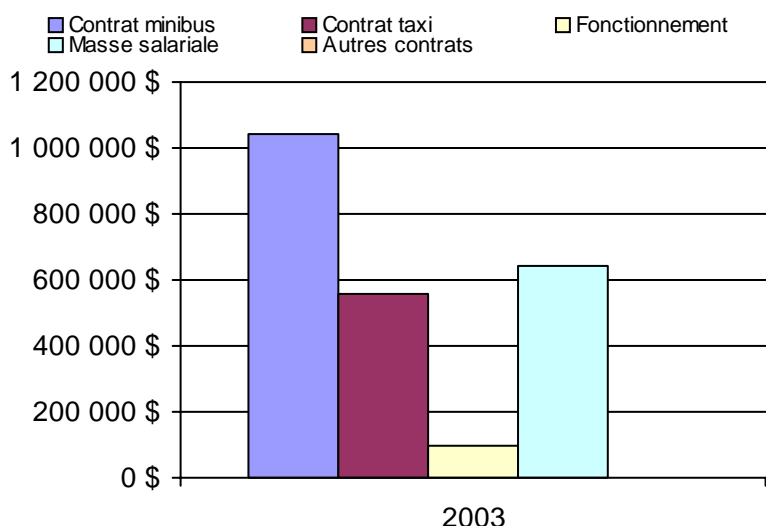
4. Évolution de la clientèle totale transportée
1998 à 2003



5. Évolution des revenus
1998 à 2003



6. Évolution de certaines dépenses 1998 à 2003



Municipalité(s) participante(s)

Nom (code géo.)

- | | |
|--------------------------------------|--------------------------------------|
| Berthierville (52035) | Sainte-Élisabeth (52030) |
| Charlemagne (60005) | Sainte-Émélie-de-l'Énergie (62070) |
| Chertsey (62047) | Sainte-Geneviève-de-Berthier (52040) |
| Crabtree (61013) | Sainte-Julienne (63060) |
| Entrelacs (62053) | Sainte-Marcelline-de-Kildare (62030) |
| Joliette (61025) | Sainte-Marie-Salomé (63005) |
| La Visitation-de-l'Île-Dupas (52050) | Sainte-Mélanie (61050) |
| Lanoraie (52017) | Saint-Esprit (63030) |
| L'Assomption (60028) | Saint-Félix-de-Valois (62007) |
| Lavaltrie (52007) | Saint-Ignace-de-Loyola (52045) |
| L'Épiphanie (60035) | Saint-Jacques (63013) |
| L'Épiphanie (60040) | Saint-Jean-de-Matha (62015) |
| Mascouche (64015) | Saint-Liguori (63065) |
| Notre-Dame-de-la-Merci (62055) | Saint-Lin--Laurentides (63048) |
| Notre-Dame-de-Lourdes (61045) | Saint-Michel-des-Saints (62085) |
| Notre-Dame-des-Prairies (61030) | Saint-Paul (61005) |
| Rawdon (62037) | Saint-Pierre (61020) |
| Repentigny (60013) | Saint-Roch-de-l'Achigan (63035) |
| Saint-Alexis (63020) | Saint-Sulpice (60020) |
| Saint-Alexis (63025) | Saint-Thomas (61027) |
| Saint-Alphonse-Rodriguez (62025) | Saint-Zénon (62080) |
| Saint-Ambroise-de-Kildare (61040) | Terrebonne (64008) |
| Saint-Barthélemy (52055) | |
| Saint-Calixte (63055) | |
| Saint-Charles-Borromée (61035) | |
| Saint-Côme (62065) | |
| Saint-Cuthbert (52062) | |
| Saint-Damien (62075) | |
| Sainte-Béatrix (62020) | |

Population : 385 974 Territoire (km²) : 5 134,00

Nom OTA : Saint-Jérôme

N° OTA 16841

Direction territoriale : Laurentides-Lanaudière

Région administrative : Laurentides

Organisme Ville de Saint-Jérôme
mandataire : 280, rue Parent
Saint-Jérôme, Qc J7Z 1Z9
(450) 436-1711

Organisme Ville de Saint-Jérôme
délégué : 280, rue Parent
Saint-Jérôme, Qc J7Z 1Z9
(450) 436-1998
nricher@ville.saint-jerome.qc.ca

Date du début du service: 1983-09-01

Informations générales

Administration : Régie
Répartition : Régie
Opération minibus : Contrat

Offre un service de taxi
Offre d'autres services de transport

Scolaire Collectif
 Nolisé AMT
 Réseau de la santé Autres

Précision :

Clientèle admise par groupes d'âge

	0 à 5	6 à 21	22 à 65	+ de 65	total
Fauteuil roulant :	0	7	130	197	334
Ambulatoire :	0	29	96	11	136
Intellectuelle :	0	0	2	2	4
Psychique :	0	3	15	16	34
Visuelle :	0	0	0	0	0
Autres :	0	0	0	0	0
Total :	0	39	243	226	508
<i>Admis en 2003 :</i>	0	0	0	0	0

Service

Semaines/an : 52
Heures/sem. : 71,5
Réservation : 24 h

Tarif au passage
minimum : 1,63 \$
maximum : 2,00 \$

Abonnement mensuel
minimum : 0,00 \$
maximum : 0,00 \$

Temps moyen d'un déplacement :
30 minutes

Déplacements

	minibus	taxi	taxi adapté	total
Service régulier				
Ambulatoire :	6 738	25 525	587	32 850
Fauteuils roulants :	2 308	1 050	3 215	6 573
Accompagnateur :	720	930	1 167	2 817
Total :	9 766	27 505	4 969	42 240
Régulier :	6 844	21 196	1 157	29 197
Occasionnel :	2 922	6 309	3 812	13 043
Total :	9 766	27 505	4 969	42 240
Visiteurs :	0	0	0	0
Hors territoire :	0	0	0	0
Destination(s) :				
Autres services :	0	0	0	0

Statistiques sur les véhicules

Minibus en service
en régie : 0
à contrat : 1
total : 1

Kilométrage (minibus)
service régulier : 35 854
autres services : 0
total : 35 854

Véhicules-heure (minibus)
service régulier : 2 100
autres services : 0
total : 2 100

Nombre de voyages
par taxi : 13 284
par taxi adapté : 3 117
total : 16 401

Horaire

Dimanche : 9h00 à 17h00
Lundi : 7h00 à 17h30
Mardi : 7h00 à 17h30
Mercredi : 7h00 à 17h30
Jeudi : 7h00 à 21h30
Vendredi : 7h00 à 21h30
Samedi : 9h00 à 17h00

Horaire non annuel
 printemps été

Dimanche : 9h00 à 17h00
Lundi : 7h00 à 16h30
Mardi : 7h00 à 16h30
Mercredi : 7h00 à 16h30
Jeudi : 7h00 à 21h30
Vendredi : 7h00 à 21h30
Samedi : 9h00 à 17h00

Revenus

MTQ :	224 903 \$
Usagers :	75 615 \$
Municipalité(s) :	120 171 \$
Autres services :	0 \$
Autres :	0 \$
Total :	420 689 \$

Dépenses

Administration :	95 445 \$
Exploitation :	325 244 \$
Fonctionnement :	0 \$
Masse salariale :	69 047 \$
Immobilisations :	0 \$
Contrat minibus :	86 794 \$
Contrat taxi :	169 403 \$
Contrat bimodal :	0 \$
Autres :	0 \$
Total :	420 689 \$
Dépenses imputées (autres serv. transp.)	0 \$

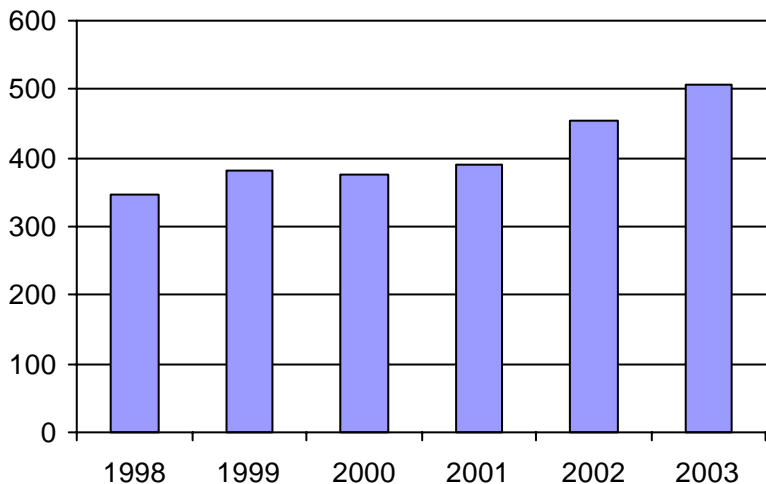
Indicateurs de performance

Coût par passager : 9,96 \$
Coût contrat minibus par km : 2,42 \$
Coût contrat minibus par passager : 8,89 \$
Coût contrat taxi par passager : 5,22 \$
Coût d'exploitation par passager : 7,70 \$
Coût par passager selon le mode
- minibus : 12,78 \$
- taxi : 9,11 \$
- global : 9,96 \$

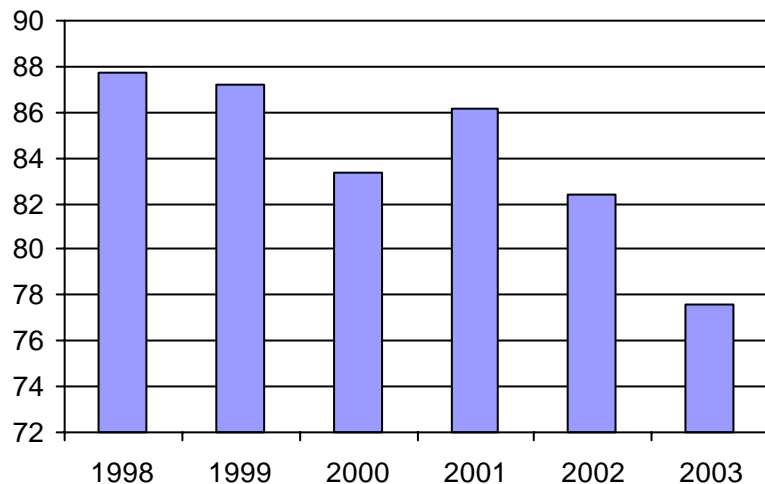
Passagers par véhicules-heure : 4,65
Passagers par voyage de taxi : 1,98
Km par passager minibus : 3,67
Km par véhicules-heure : 17,07
% de la population admise : 0,83%
Déplacements par pers. admise : 77,60

Notes

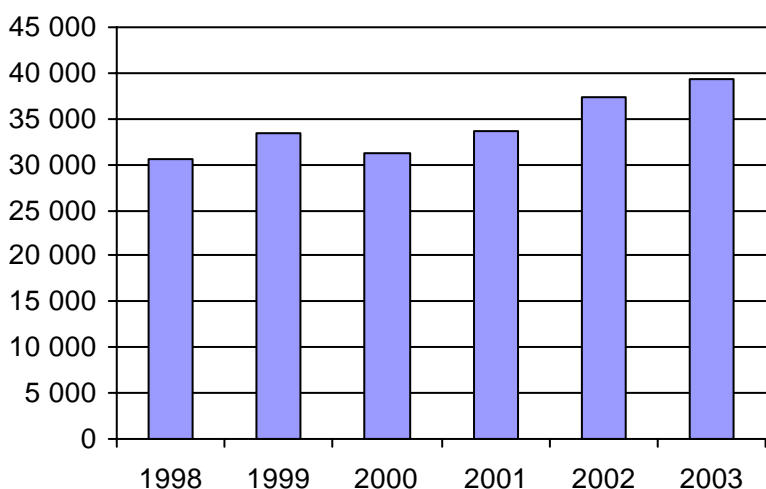
1. Évolution de la clientèle admise
1998 à 2003



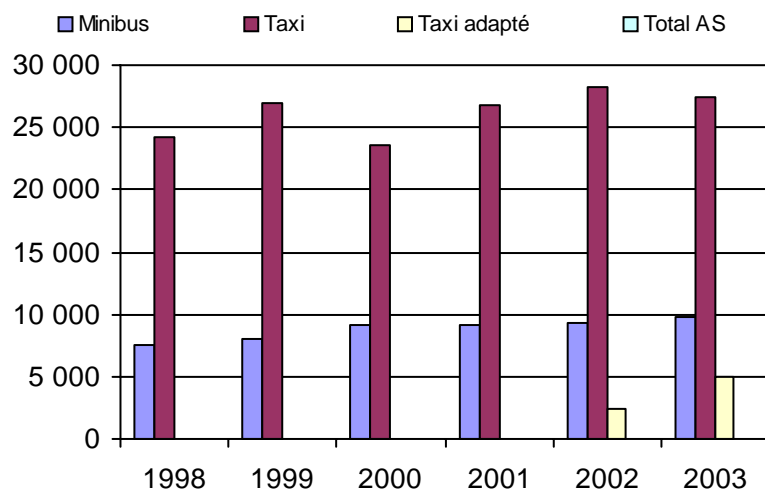
2. Évolution du ratio de "déplacements par personne admise" de 1998 à 2003



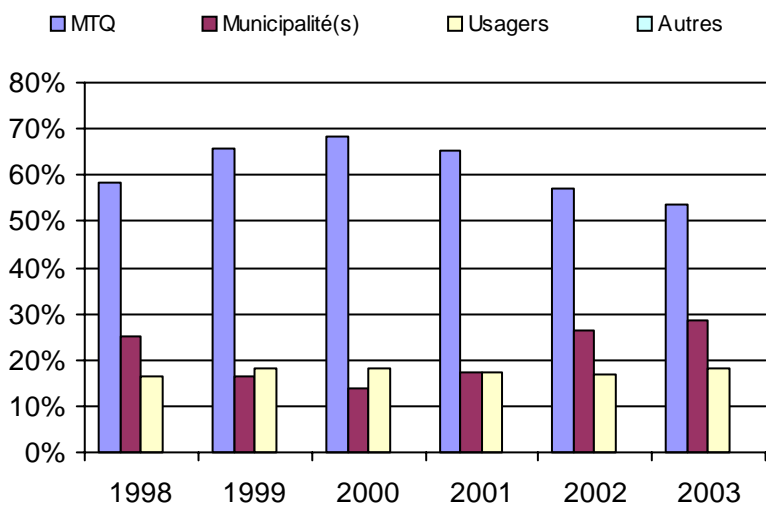
3. Évolution des déplacements
1998 à 2003



4. Évolution de la clientèle totale transportée
1998 à 2003



5. Évolution des revenus
1998 à 2003



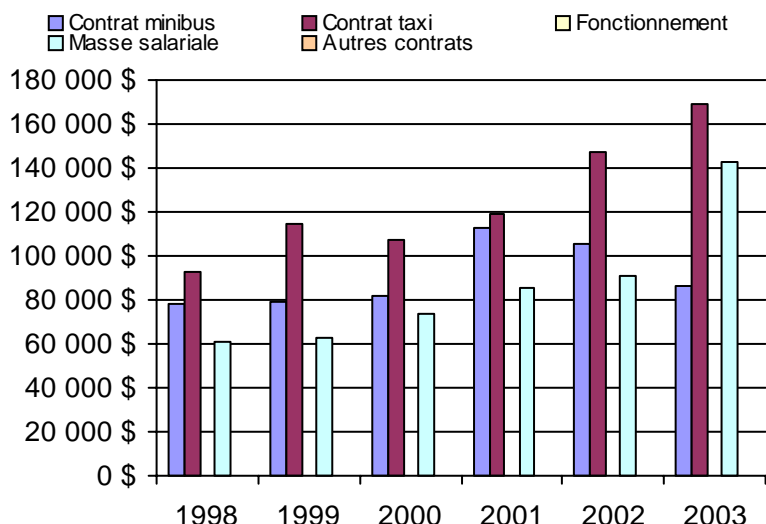
Municipalité(s) participante(s)

Nom (code géo.)

Saint-Jérôme (75017)

Population : 61 179 Territoire (km²) : 89,00

6. Évolution de certaines dépenses 1998 à 2003



Nom OTA : Argenteuil (MRC)

N° OTA 16861

Direction territoriale : Laurentides-Lanaudière

Région administrative : Laurentides

Organisme MRC d'Argenteuil
 mandataire : 430, rue Grace
 Lachute, Qc J8H 1M6
 (450) 562-2474

Organisme Ttransport adapté et collectif d'Argenteuil
 délégué : 505, avenue Béthany
 Lachute, Qc J8H 4A6
 (450) 562-5797
 tamrca@qc.aira.com

Date du début du service: 1993-05-13

Informations générales

Administration : Régie
 Répartition : Régie
 Opération minibus : Contrat

Offre un service de taxi Offre d'autres services de transport Scolaire Collectif Nolisé AMT Réseau de la santé Autres

Précision :

Clientèle admise par groupes d'âge

	0 à 5	6 à 21	22 à 65	+ de 65	total
Fauteuil roulant :	0	6	36	75	117
Ambulatoire :	5	4	20	94	123
Intellectuelle :	0	9	67	10	86
Psychique :	0	0	3	4	7
Visuelle :	0	3	8	16	27
Autres :	0	0	0	0	0
Total :	5	22	134	199	360
<i>Admis en 2003 :</i>	0	0	0	0	0

Service

Semaines/an : 52
 Heures/sem. : 59
 Réservation : 24 h

Tarif au passage

minimum : 1,75 \$
 maximum : 1,75 \$

Abonnement mensuel

minimum : 0,00 \$
 maximum : 0,00 \$

Temps moyen d'un
 déplacement :
 30 minutes

Déplacements

Service régulier	minibus	taxi	taxi	
			adapté	total
Ambulatoire :	10 898	2 649	13	13 560
Fauteuils roulants :	895	44	724	1 663
Accompagnateur :	504	39	115	658
Total :	12 297	2 732	852	15 881
Régulier :	10 505	2 424	391	13 320
Occasionnel :	1 792	308	461	2 561
Total :	12 297	2 732	852	15 881
Visiteurs :	0	0	0	0
Hors territoire :	0	0	0	0
Destination(s) :				

Autres services :	minibus	taxi	taxi	
			adapté	total
	357	0	0	357

Statistiques sur les véhicules

Minibus en service	
en régie :	0
à contrat :	1
total :	1
Kilométrage (minibus)	
service régulier :	38 254
autres services :	14
total :	38 268
Véhicules-heure (minibus)	
service régulier :	1 686
autres services :	12
total :	1 698
Nombre de voyages	
par taxi :	1 353
par taxi adapté :	727
total :	2 080

Horaire

Dimanche :	n/d à n/d
Lundi :	7h00 à 17h30
Mardi :	7h00 à 17h30
Mercredi :	7h00 à 17h30
Jeudi :	7h00 à 21h00
Vendredi :	7h00 à 21h00
Samedi :	n/d à n/d

Horaire annuel

Revenus

MTQ :	102 956 \$
Usagers :	25 756 \$
Municipalité(s) :	28 612 \$
Autres services :	625 \$
Autres :	9 352 \$
Total :	167 301 \$

Dépenses

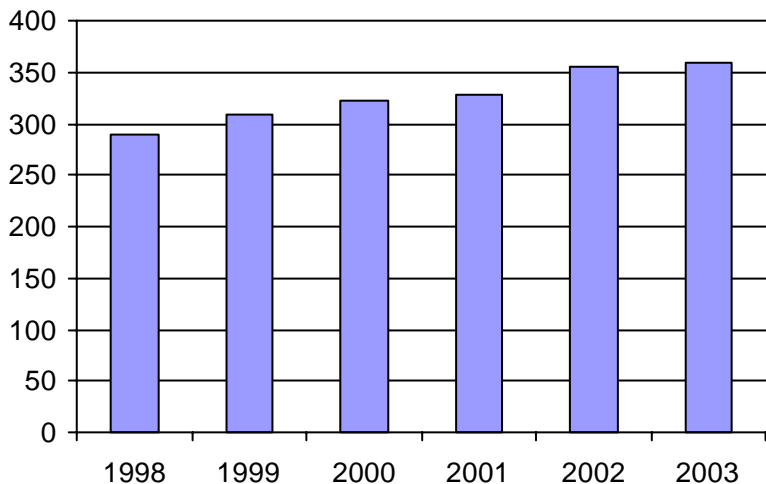
Administration :	45 891 \$
Exploitation :	120 890 \$
Fonctionnement :	0 \$
Masse salariale :	25 573 \$
Immobilisations :	0 \$
Contrat minibus :	60 939 \$
Contrat taxi :	34 378 \$
Contrat bimodal :	0 \$
Autres :	0 \$
Total :	166 781 \$
Dépenses imputées (autres serv. transp.)	0 \$

Indicateurs de performance

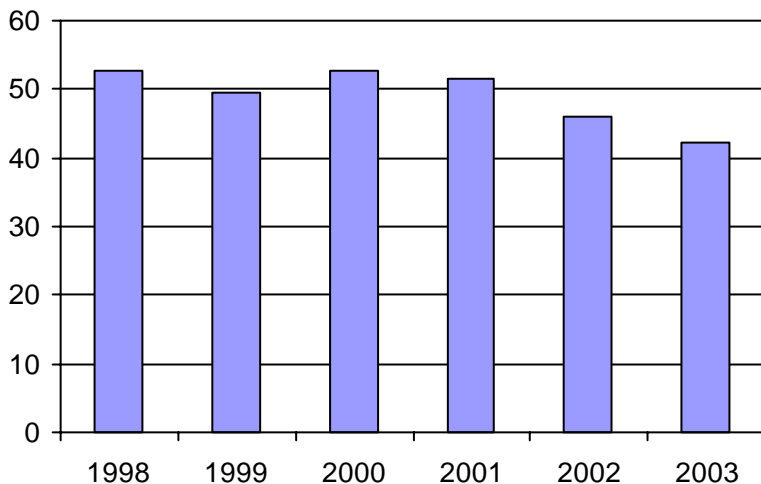
Coût par passager :	10,50 \$
Coût contrat minibus par km :	1,59 \$
Coût contrat minibus par passager :	4,82 \$
Coût contrat taxi par passager :	9,59 \$
Coût d'exploitation par passager :	7,44 \$
Coût par passager selon le mode	
- minibus :	9,22 \$
- taxi :	13,99 \$
- global :	10,27 \$
Passagers par véhicules-heure :	7,29
Passagers par voyage de taxi :	1,72
Km par passager minibus :	3,11
Km par véhicules-heure :	22,69
% de la population admise :	1,20%
Déplacements par pers. admise :	42,29

Notes

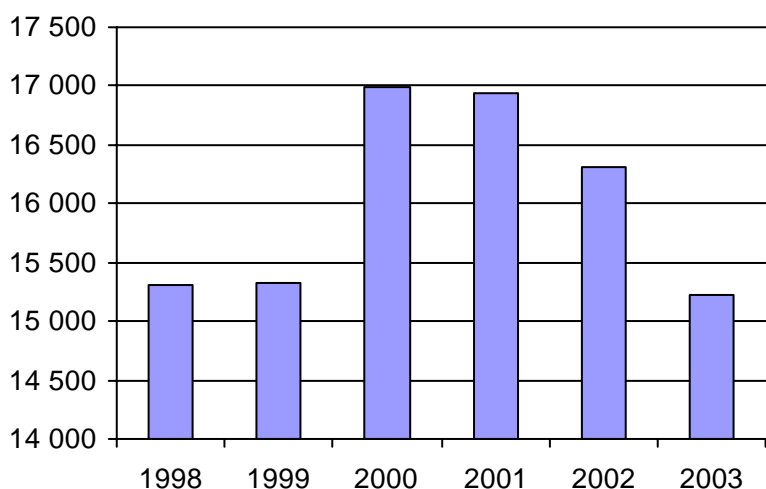
1. Évolution de la clientèle admise
1998 à 2003



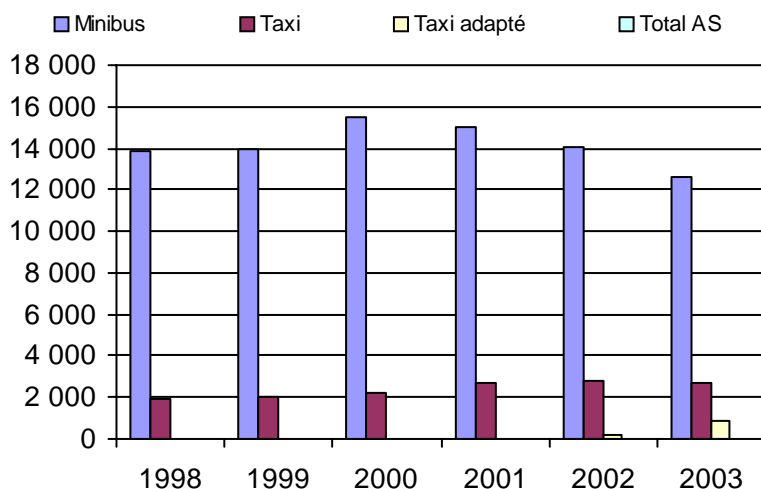
2. Évolution du ratio de "déplacements par personne admise" de 1998 à 2003



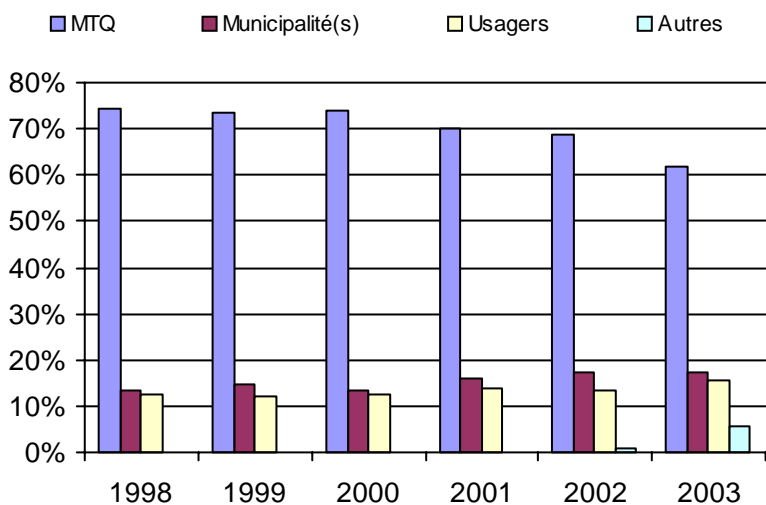
3. Évolution des déplacements
1998 à 2003



4. Évolution de la clientèle totale transportée
1998 à 2003



5. Évolution des revenus
1998 à 2003



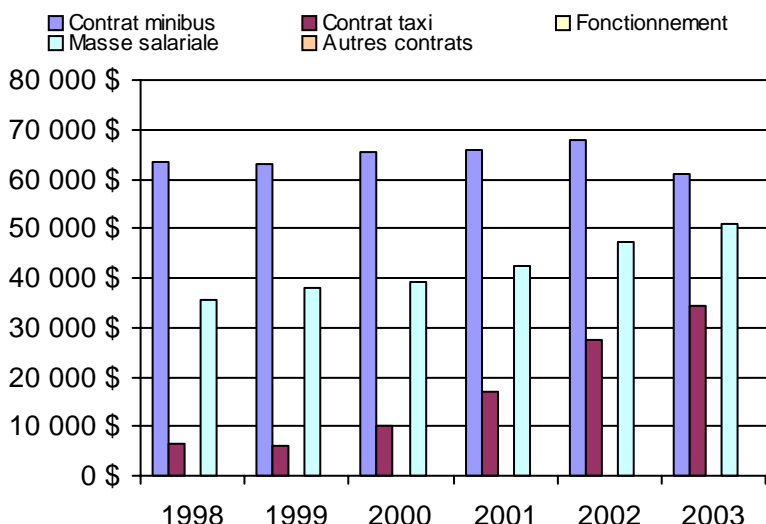
Municipalité(s) participante(s)

Nom (code géo.)

- Brownsburg-Chatham (76043)
- Gore (76025)
- Grenville (76055)
- Grenville-sur-la-Rouge (76052)
- Harrington (76065)
- Lachute (76020)
- Mille-Isles (76030)
- Saint-André-d'Argenteuil (76008)
- Wentworth (76035)

Population : 30 120 Territoire (km²) : 1 270,00

6. Évolution de certaines dépenses 1998 à 2003



Nom OTA : Mont Tremblant

N° OTA 16891

Direction territoriale : Laurentides-Lanaudière

Région administrative : Laurentides

Organisme Ville de Mont-Tremblant
 mandataire : 1145, rue Ouimet, CP 159
 Mont-Tremblant, Qc J0T 2H0
 (819) 425-8614

Organisme Transport adapté des Laurentides
 délégué : 580, rue de St-Jovite, CP 4765
 Mont-Tremblant, Qc J8E 1A1
 (819) 425-9979
 tal@qc.aira.com

Date du début du service: 1999-09-01

Informations générales

Administration : Régie
 Répartition : Régie
 Opération minibus : Contrat

Offre un service de taxi Offre d'autres services de transport Scolaire Collectif Nolisé AMT Réseau de la santé Autres

Précision : SAAQ, CSST, CTQ, CHSLD, etc

Clientèle admise par groupes d'âge

	0 à 5	6 à 21	22 à 65	+ de 65	total
Fauteuil roulant :	0	6	58	134	198
Ambulatoire :	1	10	121	283	415
Intellectuelle :	7	47	235	63	352
Psychique :	0	0	9	1	10
Visuelle :	0	0	13	9	22
Autres :	0	4	40	11	55
Total :	8	67	476	501	1052
<i>Admis en 2003 :</i>	0	0	0	0	0

Service

Semaines/an : 50
 Heures/sem. : 40
 Réservation : 24 h

Tarif au passage

minimum : 2,00 \$
 maximum : 16,00 \$

Abonnement mensuel

minimum : 0,00 \$
 maximum : 0,00 \$

Temps moyen d'un déplacement :

32 minutes

Déplacements

Service régulier	minibus		taxi		total
	minibus	taxi	adapté	total	
Ambulatoire :	20 857	2 007	464	23 328	
Fauteuils roulants :	2 921	126	196	3 243	
Accompagnateur :	907	124	10	1 041	
Total :	24 685	2 257	670	27 612	
Régulier :	20 196	1 543	476	22 215	
Occasionnel :	4 489	714	194	5 397	
Total :	24 685	2 257	670	27 612	
Visiteurs :	0	0	0	0	
Hors territoire :	0	39	64	103	
Destination(s) : Laval, Mont-Laurier, Montréal, Saint-Jérôme					

Autres services :	minibus		taxi		total
	minibus	taxi	adapté	total	
	3 068	0	1 214	4 282	

Statistiques sur les véhicules

Minibus en service	
en régie :	0
à contrat :	4
total :	4
Kilométrage (minibus)	
service régulier :	258 758
autres services :	2 806
total :	261 564
Véhicules-heure (minibus)	
service régulier :	7 702
autres services :	115
total :	7 817
Nombre de voyages	
par taxi :	3 217
par taxi adapté :	935
total :	4 152

Horaire

Dimanche :	n/d à n/d
Lundi :	8h00 à 17h00
Mardi :	8h00 à 17h00
Mercredi :	8h00 à 17h00
Jeudi :	8h00 à 17h00
Vendredi :	8h00 à 17h00
Samedi :	n/d à n/d

Horaire annuel

Revenus

MTQ :	362 216 \$
Usagers :	41 755 \$
Municipalité(s) :	129 730 \$
Autres services :	103 423 \$
Autres :	0 \$
Total :	637 124 \$

Dépenses

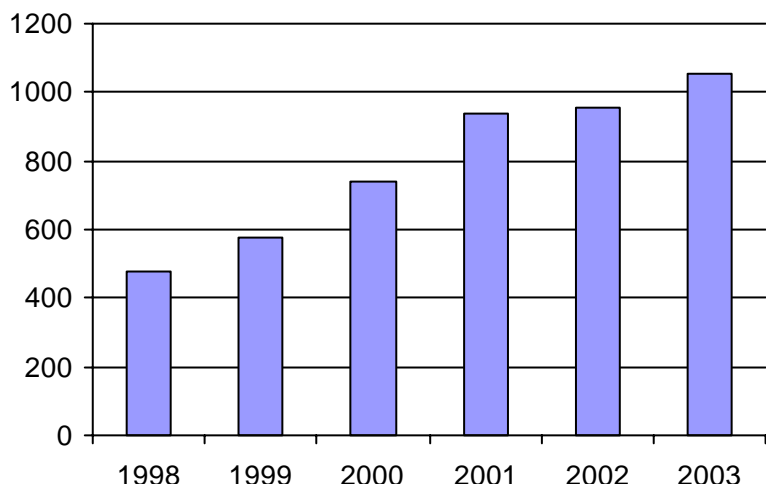
Administration :	121 952 \$
Exploitation :	492 294 \$
Fonctionnement :	0 \$
Masse salariale :	77 229 \$
Immobilisations :	0 \$
Contrat minibus :	290 135 \$
Contrat taxi :	44 882 \$
Contrat bimodal :	0 \$
Autres :	80 048 \$
Total :	614 246 \$
Dépenses imputées (autres serv. transp.)	74 619 \$

Indicateurs de performance

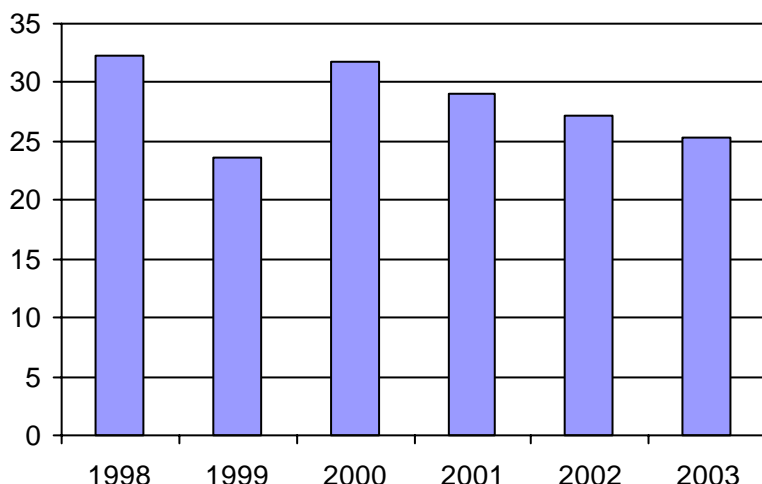
Coût par passager :	19,50 \$
Coût contrat minibus par km :	1,11 \$
Coût contrat minibus par passager :	10,45 \$
Coût contrat taxi par passager :	10,84 \$
Coût d'exploitation par passager :	15,44 \$
Coût par passager selon le mode	
- minibus :	16,70 \$
- taxi :	17,08 \$
- global :	19,26 \$
Passagers par véhicules-heure :	3,21
Passagers par voyage de taxi :	0,70
Km par passager minibus :	10,48
Km par véhicules-heure :	33,60
% de la population admise :	1,34%
Déplacements par pers. admise :	25,26

Notes

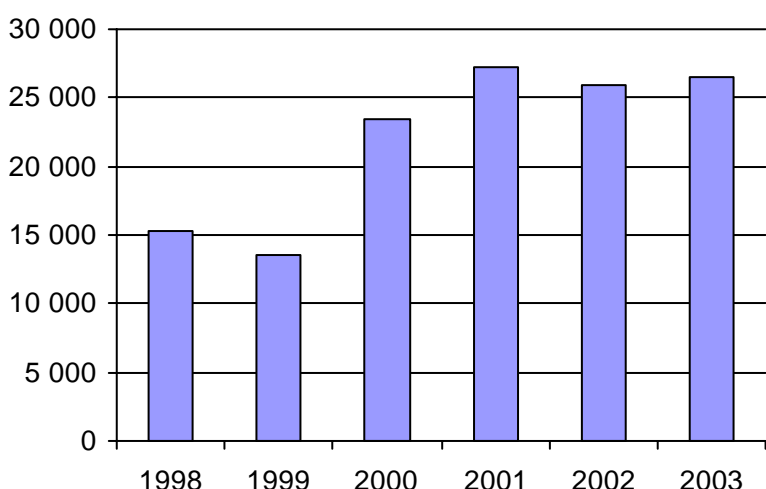
1. Évolution de la clientèle admise
1998 à 2003



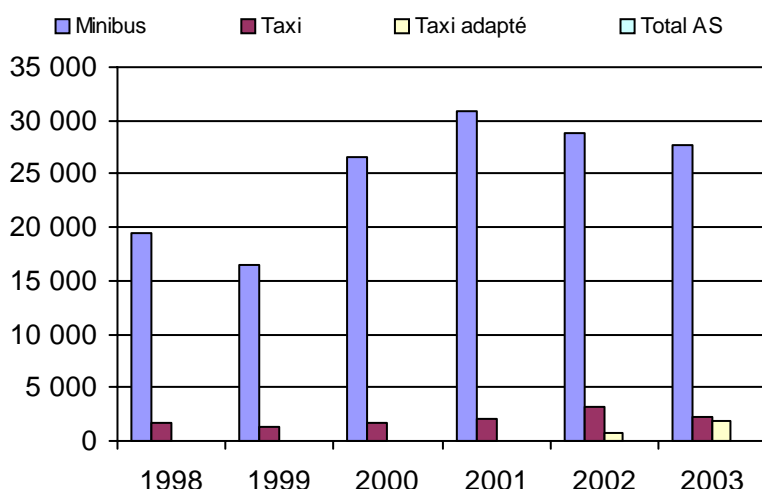
2. Évolution du ratio de "déplacements par personne admise" de 1998 à 2003



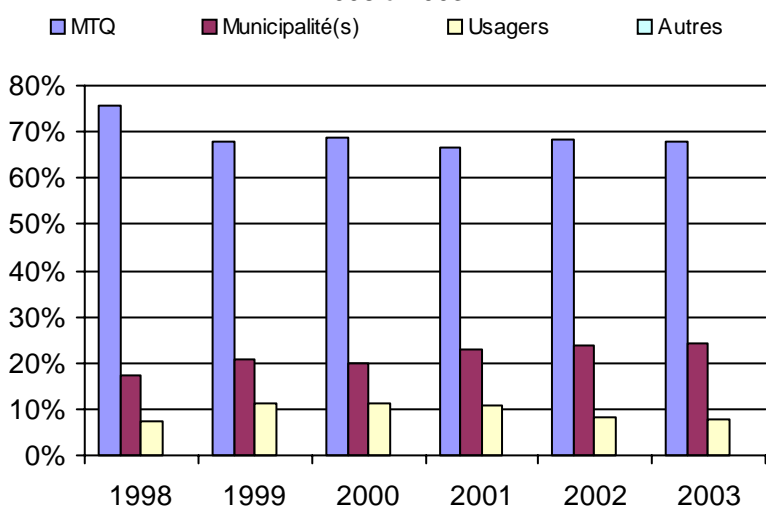
3. Évolution des déplacements
1998 à 2003



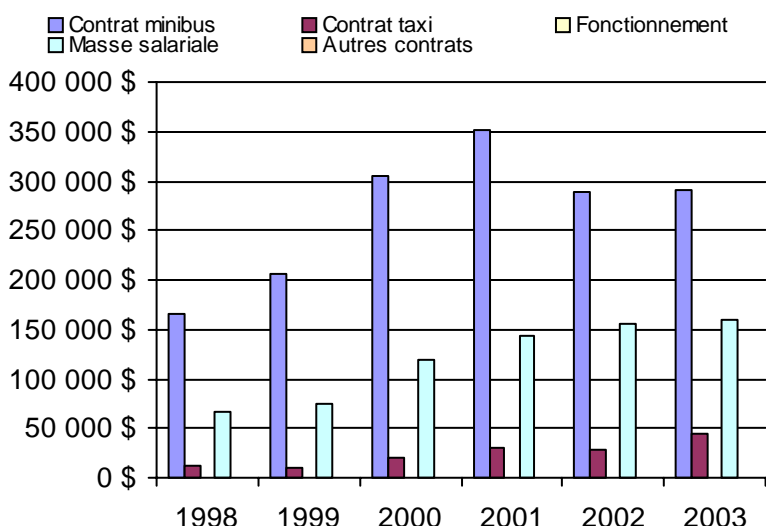
4. Évolution de la clientèle totale transportée
1998 à 2003



5. Évolution des revenus
1998 à 2003



6. Évolution de certaines dépenses 1998 à 2003



Municipalité(s) participante(s)

Nom (code géo.)

- Amherst (78070)
- Arundel (78060)
- Barkmere (78050)
- Brébeuf (78075)
- Huberdeau (78065)
- La Conception (78115)
- La Minerve (78130)
- Labelle (78120)
- Lac-des-Seize-Îles (77055)
- Lac-Supérieur (78095)
- Lantier (78015)
- L'Ascension (79050)
- Montcalm (78055)
- Mont-Tremblant (78102)
- Morin-Heights (77050)
- Nomingue (79030)
- Piedmont (77030)
- Rivière-Rouge (79037)
- Saint-Adolphe-d'Howard (77065)
- Sainte-Adèle (77022)
- Sainte-Agathe-des-Monts (78032)
- Sainte-Lucie-des-Laurentides (78020)
- Sainte-Marguerite--Estérel (77012)
- Saint-Faustin-Lac-Carré (78047)
- Saint-Sauveur (77043)
- Val-David (78010)
- Val-des-Lacs (78100)
- Val-Morin (78005)
- Wentworth-Nord (77060)

Population : 78 238 Territoire (km²) : 4 440,00

Nom OTA : Mont-Laurier

N° OTA 17501

Direction territoriale : Laurentides-Lanaudière

Région administrative : Laurentides

Organisme Ville de Mont-Laurier
 mandataire : 485, rue Mercier
 Mont-Laurier, Qc J9L 3N8
 (819) 623-1221

Organisme Corporation de transport région Mont-Laurier
 délégué : 294, rue du Pont
 Mont-Laurier, Qc J9L 2R2
 (819) 623-5565
 tr.region.ml@sympatico.ca

Date du début du service: 1983-01-01

Informations générales

Administration : Régie
 Répartition : Régie
 Opération minibus : Frais partagés

Offre un service de taxi
 Offre d'autres services de transport

Scolaire Collectif

Nolisé AMT

Réseau de la santé Autres

Précision :

Clientèle admise par groupes d'âge

	0 à 5	6 à 21	22 à 65	+ de 65	total
Fauteuil roulant :	0	6	19	9	34
Ambulatoire :	0	3	24	9	36
Intellectuelle :	0	16	41	3	60
Psychique :	0	1	27	1	29
Visuelle :	0	0	3	1	4
Autres :	0	0	0	0	0
Total :	0	26	114	23	163
<i>Admis en 2003 :</i>	0	0	0	0	0

Service

Semaines/an : 52
 Heures/sem. : 45
 Réservation : 24 h

Tarif au passage

minimum : 2,00 \$
 maximum : 2,00 \$

Abonnement mensuel

minimum : 0,00 \$
 maximum : 0,00 \$

Temps moyen d'un déplacement :

20 minutes

Déplacements

Service régulier	minibus	taxi	taxi adapté		total
			taxi	adapté	
Ambulatoire :	15 204	10	0	0	15 214
Fauteuils roulants :	3 535	0	0	0	3 535
Accompagnateur :	462	0	0	0	462
Total :	19 201	10	0	0	19 211
Régulier :	17 574	10	0	0	17 584
Occasionnel :	1 627	0	0	0	1 627
Total :	19 201	10	0	0	19 211
Visiteurs :	40	0	0	0	40
Hors territoire :	0	0	0	0	0
Destination(s) :					

Autres services :	minibus	taxi	taxi adapté		total
			taxi	adapté	
	682	0	0	0	682

Statistiques sur les véhicules

Minibus en service	
en régie :	2
à contrat :	0
total :	2
Kilométrage (minibus)	
service régulier :	124 345
autres services :	894
total :	125 239
Véhicules-heure (minibus)	
service régulier :	3 125
autres services :	84
total :	3 209
Nombre de voyages	
par taxi :	1
par taxi adapté :	0
total :	1

Horaire

Dimanche : n/d à n/d
 Lundi : 7h00 à 17h00
 Mardi : 7h00 à 17h00
 Mercredi : 7h00 à 17h00
 Jeudi : 7h00 à 17h00
 Vendredi : 7h00 à 17h00
 Samedi : n/d à n/d

Horaire annuel

Revenus

MTQ :	174 124 \$
Usagers :	36 813 \$
Municipalité(s) :	36 811 \$
Autres services :	2 560 \$
Autres :	22 735 \$
Total :	273 043 \$

Dépenses

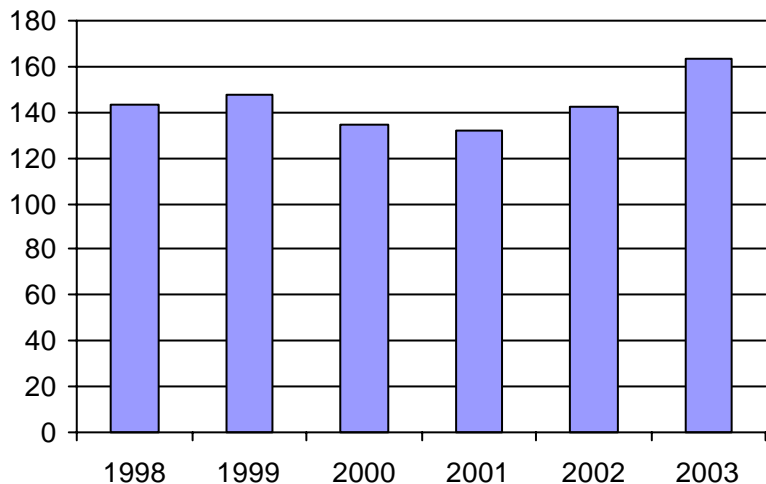
Administration :	42 721 \$
Exploitation :	245 405 \$
Fonctionnement :	1 422 \$
Masse salariale :	94 326 \$
Immobilisations :	47 338 \$
Contrat minibus :	83 273 \$
Contrat taxi :	206 \$
Contrat bimodal :	0 \$
Autres :	18 840 \$
Total :	288 126 \$
Dépenses imputées (autres serv. transp.)	983 \$

Indicateurs de performance

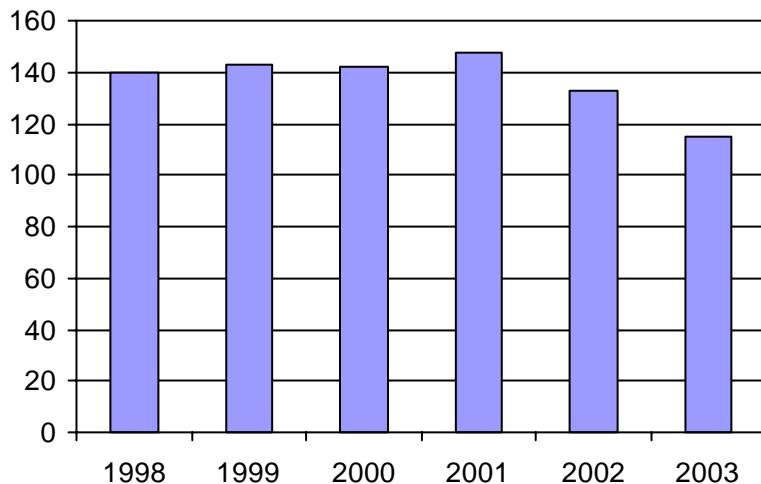
Coût par passager :	14,09 \$
Coût contrat minibus par km :	0,00 \$
Coût contrat minibus par passager :	0,00 \$
Coût contrat taxi par passager :	20,60 \$
Coût d'exploitation par passager :	12,34 \$
Coût par passager selon le mode	
- minibus :	13,53 \$
- taxi :	23,96 \$
- global :	14,48 \$
Passagers par véhicules-heure :	6,14
Passagers par voyage de taxi :	10,00
Km par passager minibus :	6,48
Km par véhicules-heure :	39,79
% de la population admise :	0,95%
Déplacements par pers. admise :	115,02

Notes

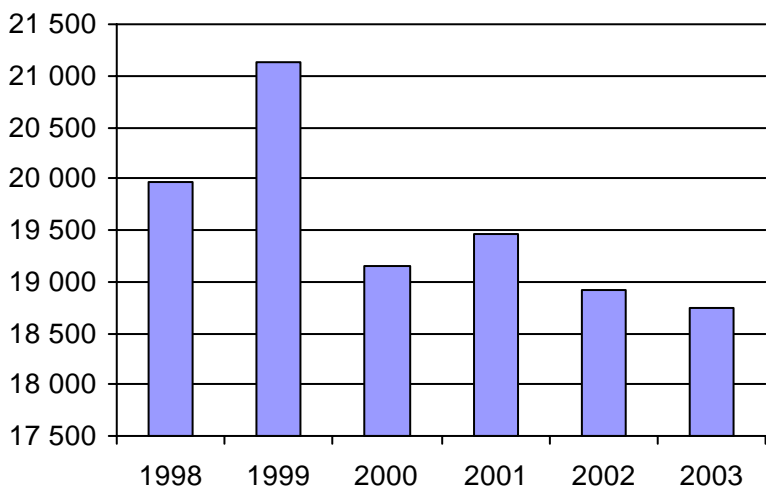
1. Évolution de la clientèle admise
1998 à 2003



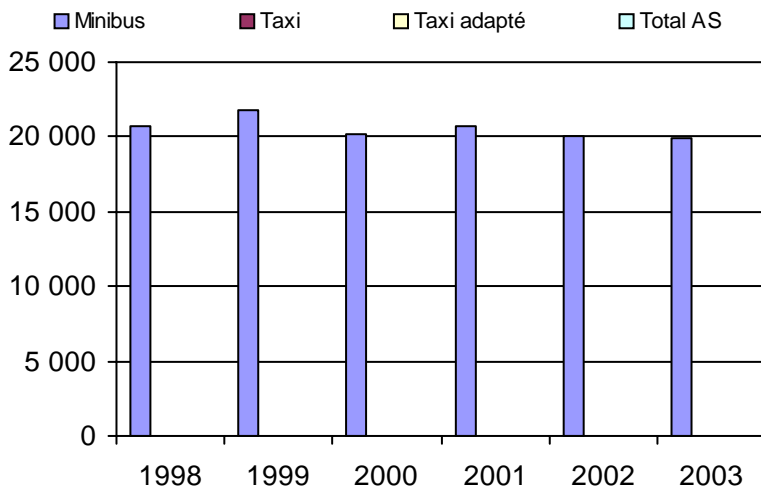
2. Évolution du ratio de "déplacements par personne admise" de 1998 à 2003



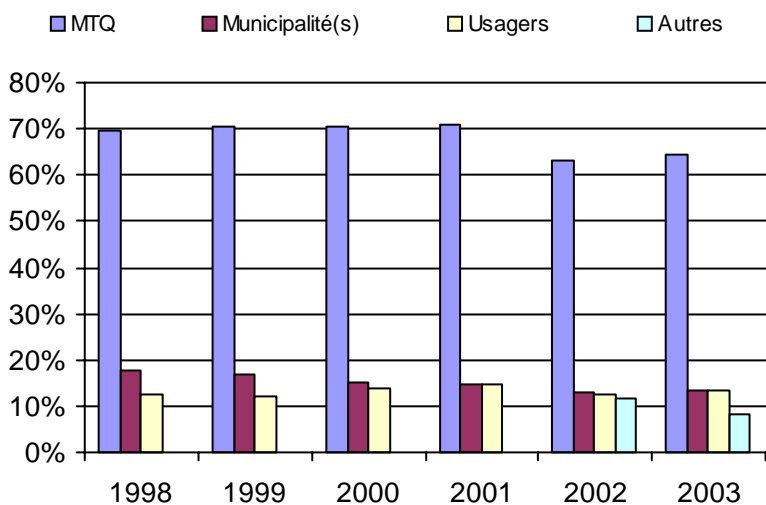
3. Évolution des déplacements
1998 à 2003



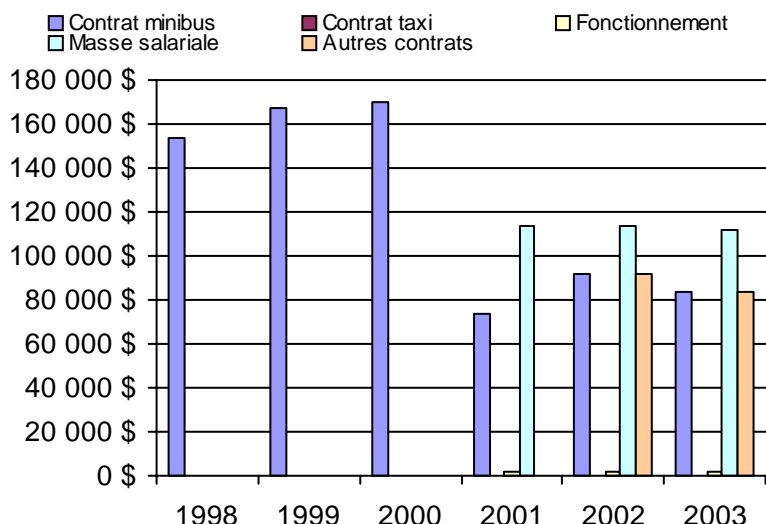
4. Évolution de la clientèle totale transportée
1998 à 2003



5. Évolution des revenus
1998 à 2003



6. Évolution de certaines dépenses 1998 à 2003



Municipalité(s) participante(s)

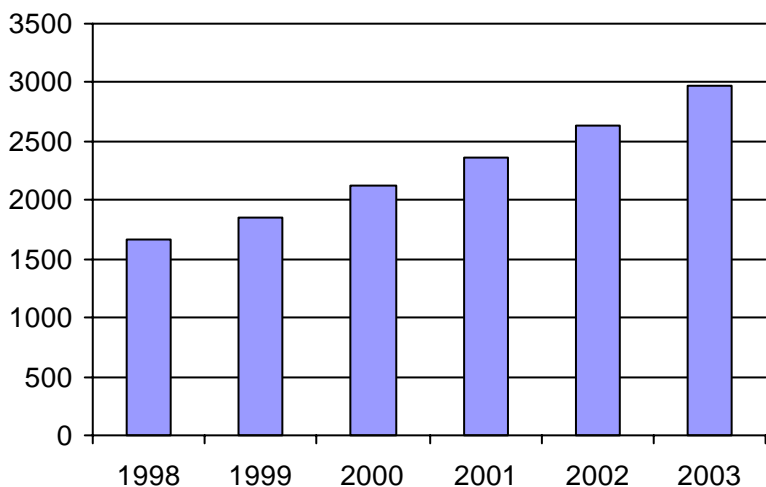
Nom (code géo.)

Ferme-Neuve (79097)
Lac-Saguay (79060)
Mont-Laurier (79088)

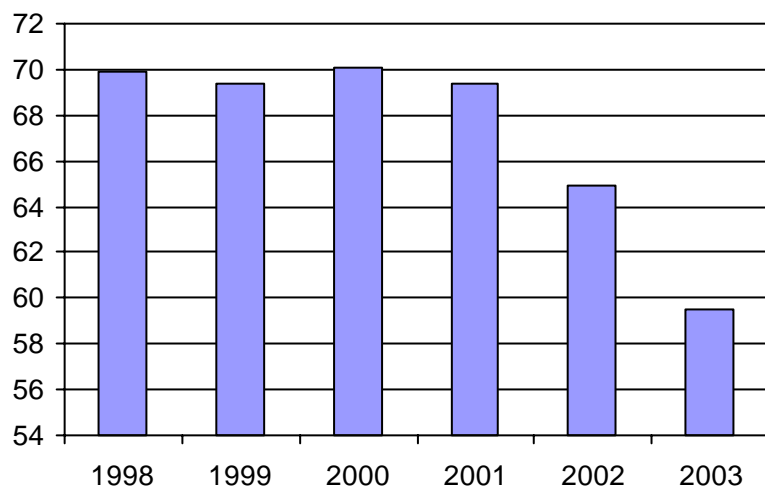
Population : 17 208 Territoire (km²) : 1 964,00

Direction de
l'Outaouais

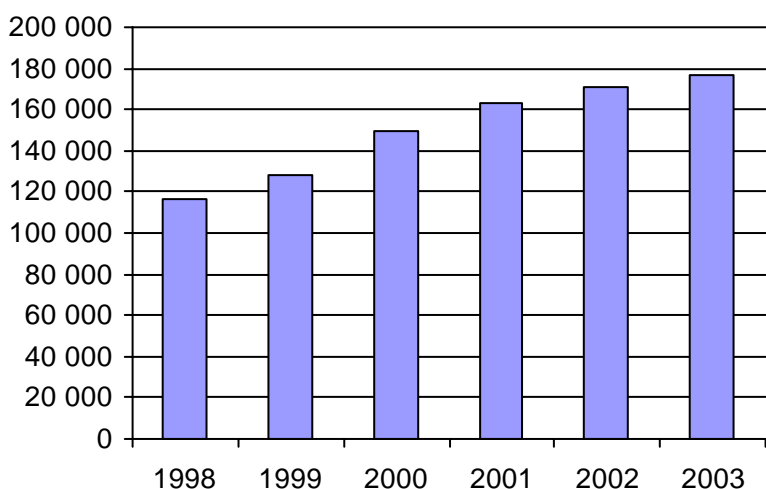
1. Évolution de la clientèle admise
1998 à 2003



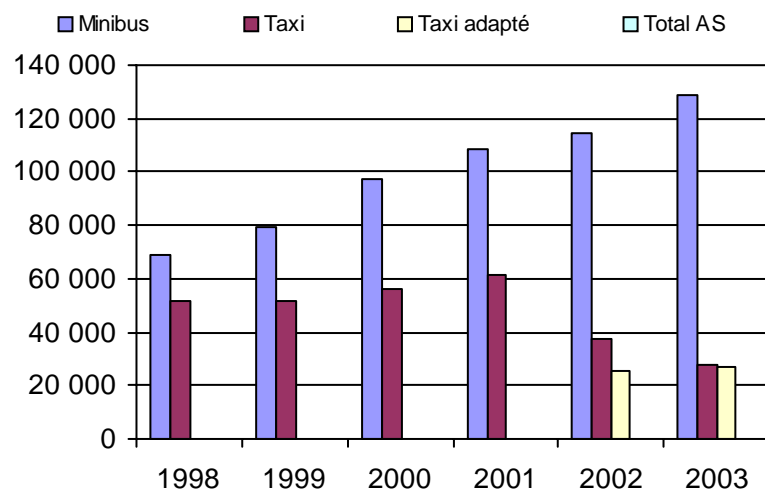
2. Évolution du ratio de "déplacements par personne admise" de 1998 à 2003



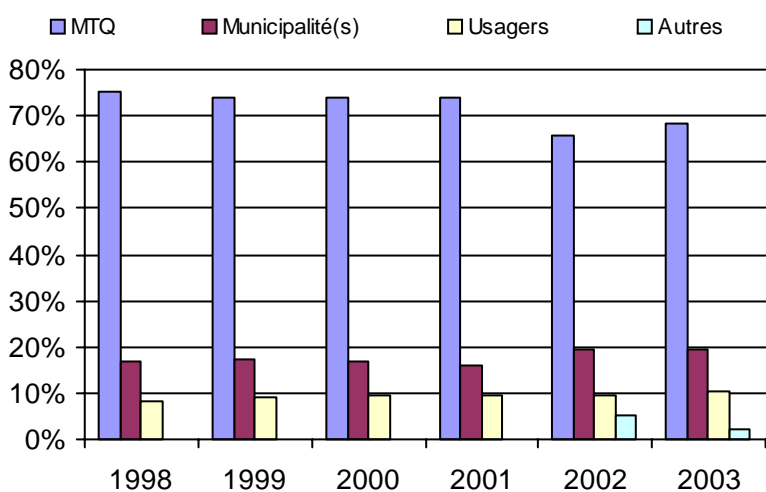
3. Évolution des déplacements
1998 à 2003



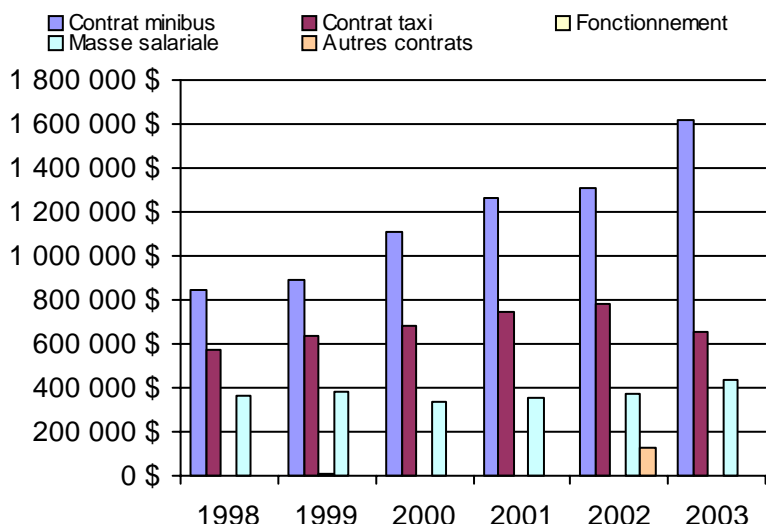
4. Évolution de la clientèle totale transportée
1998 à 2003



5. Évolution des revenus
1998 à 2003



6. Évolution de certaines dépenses 1998 à 2003



Organisme(s) participant(s)

Nom de l'organisme

- La Pêche (17201)
- La Vallée-de-la-Gatineau (MRC) (17301)
- Saint-André-Avellin (17101)
- STO (27991)

Population : 293 974 Territoire (km²) : 6 318,00

Nom OTA : Saint-André-Avellin

N° OTA 17101

Direction territoriale : Outaouais

Région administrative : Outaouais

Organisme mandataire : Municipalité de Saint-André-Avellin
119, rue Principale,
Saint-André-Avellin, Qc J0V 1W0
(819) 983-2318

Organisme délégué : Corporation du transport adapté de la Petite Nation
10, rue Saint-André, local D-225, CP 605
St-André-Avellin, Qc J0V 1W0
(819) 983-6855
ctcpapineau@hotmail.com

Date du début du service: 1988-10-31

Informations générales

Administration : Mixte
Répartition : Mixte
Opération minibus : Contrat

Offre un service de taxi Offre d'autres services de transport Scolaire Collectif Nolisé AMT Réseau de la santé Autres

Précision : SAAQ, CSST

Clientèle admise par groupes d'âge

	0 à 5	6 à 21	22 à 65	+ de 65	total
Fauteuil roulant :	0	6	35	26	67
Ambulatoire :	1	1	20	73	95
Intellectuelle :	0	10	75	4	89
Psychique :	1	3	20	11	35
Visuelle :	0	0	7	12	19
Autres :	0	0	0	0	0
Total :	2	20	157	126	305
<i>Admis en 2003 :</i>	0	0	0	0	0

Service

Semaines/an : 52
Heures/sem. : 40
Réservation : 48 h

Tarif au passage

minimum : 2,25 \$
maximum : 14,00 \$

Abonnement mensuel

minimum : 80,00 \$
maximum : 80,00 \$

Temps moyen d'un déplacement :

60 minutes

Déplacements

Service régulier			taxi	total
	minibus	taxi	adapté	
Ambulatoire :	14 109	4 229	0	18 338
Fauteuils roulants :	3 744	52	0	3 796
Accompagnateur :	181	172	0	353
Total :	18 034	4 453	0	22 487
Régulier :	16 654	4 283	0	20 937
Occasionnel :	1 380	170	0	1 550
Total :	18 034	4 453	0	22 487
Visiteurs :	0	0	0	0
Hors territoire :	80	0	0	80
Destination(s) : Buckingham, Gatineau, Ottawa				

Autres services :			taxi	total
	minibus	taxi	adapté	
	324	0	0	324

Statistiques sur les véhicules

Minibus en service	
en régie :	0
à contrat :	3
total :	3
Kilométrage (minibus)	
service régulier :	246 797
autres services :	15 000
total :	261 797
Véhicules-heure (minibus)	
service régulier :	4 561
autres services :	306
total :	4 867
Nombre de voyages	
par taxi :	3 759
par taxi adapté :	0
total :	3 759

Horaire

Dimanche : 7h00 à 23h00
Lundi : 7h00 à 23h00
Mardi : 7h00 à 23h00
Mercredi : 7h00 à 23h00
Jeudi : 7h00 à 23h00
Vendredi : 7h00 à 23h00
Samedi : 7h00 à 23h00

Horaire annuel

Revenus

MTQ :	202 444 \$
Usagers :	54 687 \$
Municipalité(s) :	32 926 \$
Autres services :	26 936 \$
Autres :	49 311 \$
Total :	366 304 \$

Dépenses

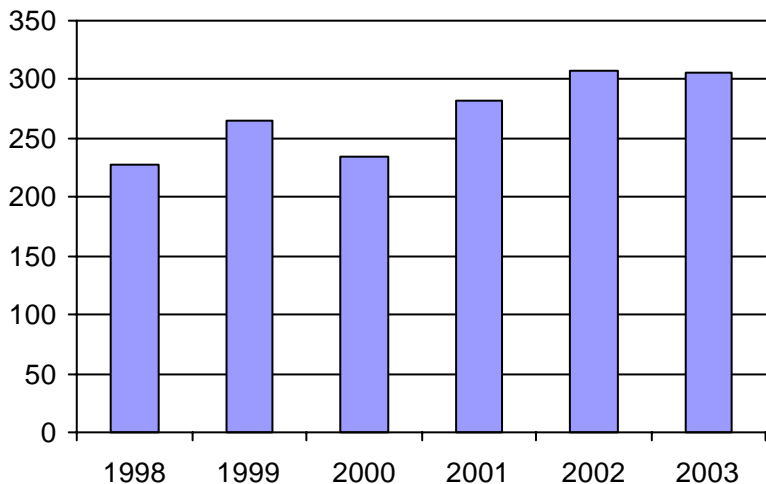
Administration :	57 676 \$
Exploitation :	326 121 \$
Fonctionnement :	0 \$
Masse salariale :	42 000 \$
Immobilisations :	0 \$
Contrat minibus :	141 855 \$
Contrat taxi :	95 476 \$
Contrat bimodal :	0 \$
Autres :	46 790 \$
Total :	383 797 \$
Dépenses imputées (autres serv. transp.)	13 468 \$

Indicateurs de performance

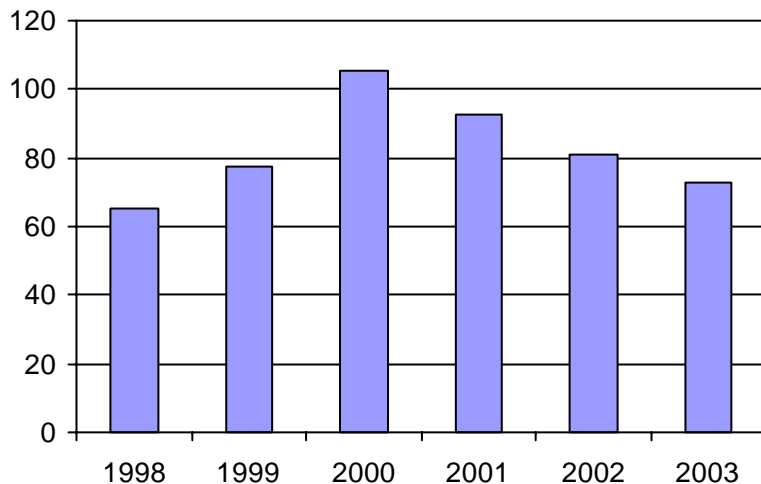
Coût par passager :	14,39 \$
Coût contrat minibus par km :	0,54 \$
Coût contrat minibus par passager :	7,73 \$
Coût contrat taxi par passager :	21,44 \$
Coût d'exploitation par passager :	14,30 \$
Coût par passager selon le mode	
- minibus :	12,36 \$
- taxi :	24,74 \$
- global :	16,83 \$
Passagers par véhicules-heure :	3,95
Passagers par voyage de taxi :	1,18
Km par passager minibus :	13,69
Km par véhicules-heure :	54,11
% de la population admise :	1,11%
Déplacements par pers. admise :	72,57

Notes

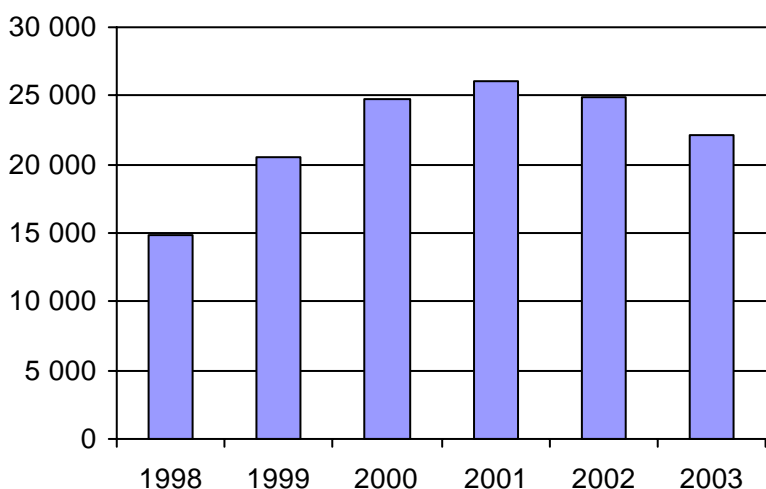
1. Évolution de la clientèle admise
1998 à 2003



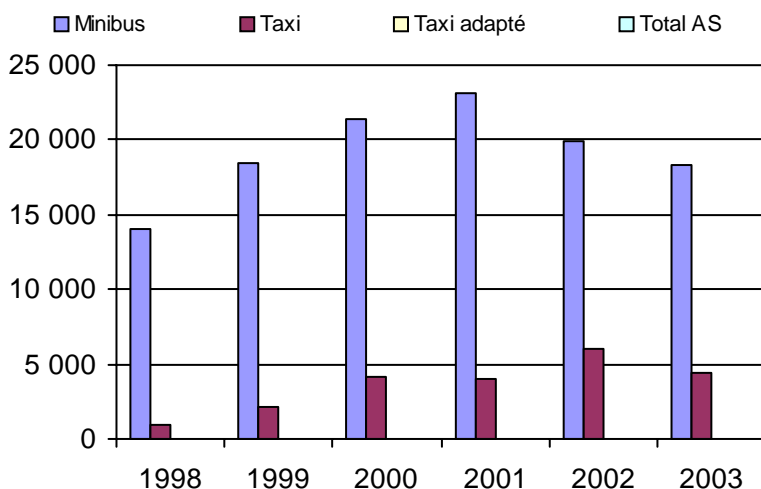
2. Évolution du ratio de "déplacements par personne admise" de 1998 à 2003



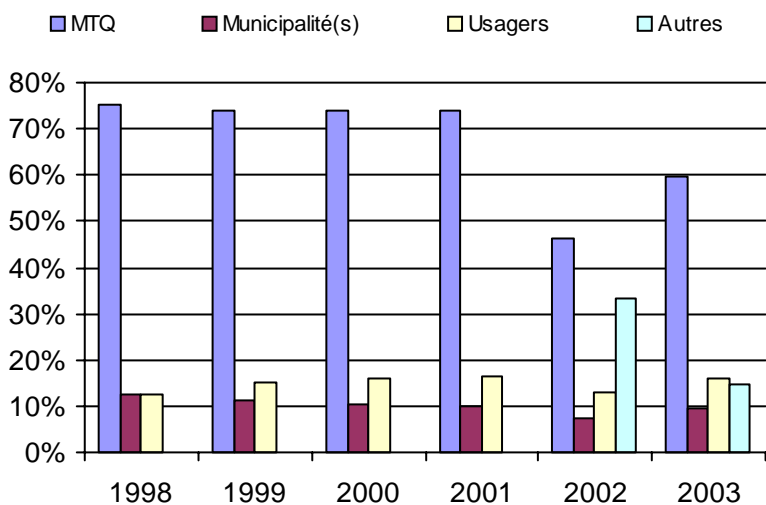
3. Évolution des déplacements
1998 à 2003



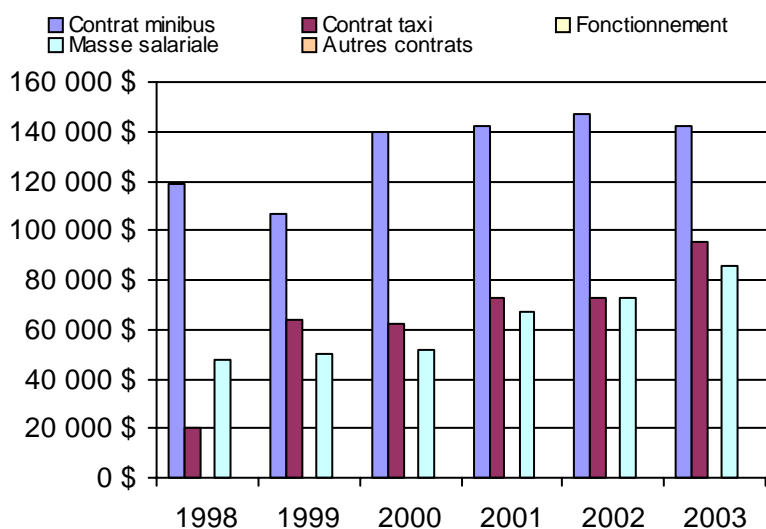
4. Évolution de la clientèle totale transportée
1998 à 2003



5. Évolution des revenus
1998 à 2003



6. Évolution de certaines dépenses 1998 à 2003



Municipalité(s) participante(s)

Nom (code géo.)

- Boileau (80115)
- Chénéville (80103)
- Duhamel (80135)
- Fassett (80005)
- Lac-Simon (80095)
- Lochaber (80055)
- Montebello (80010)
- Montpellier (80090)
- Namur (80110)
- Notre-Dame-de-Bonsecours (80015)
- Notre-Dame-de-la-Paix (80020)
- Papineauville (80037)
- Plaisance (80045)
- Ripon (80078)
- Saint-André-Avellin (80027)
- Saint-Émile-de-Suffolk (80125)
- Saint-Sixte (80070)
- Thurso (80050)

Population : 27 440 Territoire (km²) : 2 017,00

Nom OTA : La Pêche

N° OTA 17201

Direction territoriale : Outaouais

Région administrative : Outaouais

Organisme Municipalité de La Pêche
mandataire : 1, rue Principale Ouest
La Pêche, Qc J0X 2W0
(819) 456-2161

Organisme Municipalité de La Pêche
délégué : 1, rue Principale-Ouest, CP 70
La Pêche, Qc J0X 2W0
(819) 456-2161

Date du début du service: 2000-02-21

Informations générales

Administration : Régie
Répartition : Mixte
Opération minibus : Contrat

Offre un service de taxi Offre d'autres services de transport Scolaire Collectif Nolisé AMT Réseau de la santé Autres

Précision :

Clientèle admise par groupes d'âge

	0 à 5	6 à 21	22 à 65	+ de 65	total
Fauteuil roulant :	0	0	13	16	29
Ambulatoire :	0	0	12	31	43
Intellectuelle :	0	2	30	12	44
Psychique :	0	0	5	11	16
Visuelle :	0	0	3	5	8
Autres :	0	0	1	1	2
Total :	0	2	64	76	142
<i>Admis en 2003 :</i>	0	0	0	0	0

Service

Semaines/an : 52
Heures/sem. : 35
Réservation : 24 h
Tarif au passage
minimum : 1,00 \$
maximum : 1,00 \$
Abonnement mensuel
minimum : 0,00 \$
maximum : 0,00 \$
Temps moyen d'un déplacement :
50 minutes

Déplacements

Service régulier	minibus	taxi	taxi		total
			adapté		
Ambulatoire :	6 758	0	0	0	6 758
Fauteuils roulants :	481	0	0	0	481
Accompagnateur :	1 642	0	0	0	1 642
Total :	8 881	0	0	0	8 881
Régulier :	6 875	0	0	0	6 875
Occasionnel :	2 006	0	0	0	2 006
Total :	8 881	0	0	0	8 881
Visiteurs :	0	0	0	0	0
Hors territoire :	1 159	0	0	0	1 159
Destination(s) : Gatineau, Ottawa					

Autres services :	minibus	taxi	taxi		total
			adapté		
	0	0	0	0	0

Statistiques sur les véhicules

Minibus en service	
en régie :	0
à contrat :	2
total :	2
Kilométrage (minibus)	
service régulier :	137 216
autres services :	0
total :	137 216
Véhicules-heure (minibus)	
service régulier :	4 000
autres services :	0
total :	4 000
Nombre de voyages	
par taxi :	0
par taxi adapté :	0
total :	0

Horaire

Dimanche : 8h00 à 21h00
Lundi : 8h00 à 21h00
Mardi : 8h00 à 21h00
Mercredi : 8h00 à 21h00
Jeudi : 8h00 à 21h00
Vendredi : 8h00 à 21h00
Samedi : 8h00 à 21h00
Horaire annuel

Revenus

MTQ :	134 514 \$
Usagers :	8 096 \$
Municipalité(s) :	64 335 \$
Autres services :	0 \$
Autres :	0 \$
Total :	206 945 \$

Dépenses

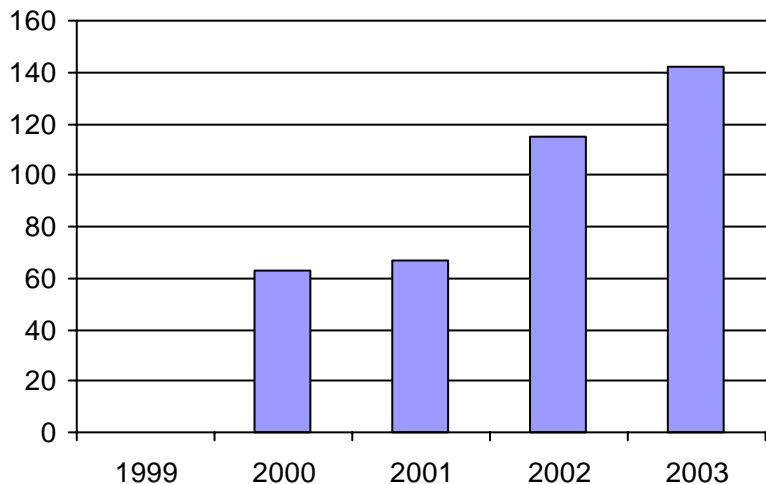
Administration :	3 150 \$
Exploitation :	203 795 \$
Fonctionnement :	0 \$
Masse salariale :	20 000 \$
Immobilisations :	0 \$
Contrat minibus :	183 795 \$
Contrat taxi :	0 \$
Contrat bimodal :	0 \$
Autres :	0 \$
Total :	206 945 \$
Dépenses imputées (autres serv. transp.)	0 \$

Indicateurs de performance

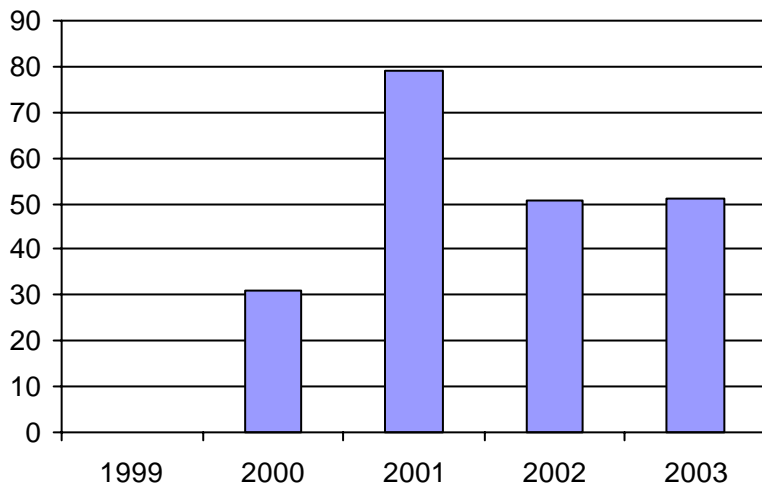
Coût par passager :	23,30 \$
Coût contrat minibus par km :	1,34 \$
Coût contrat minibus par passager :	20,70 \$
Coût contrat taxi par passager :	0,00 \$
Coût d'exploitation par passager :	22,95 \$
Coût par passager selon le mode	
- minibus :	23,30 \$
- taxi :	0,00 \$
- global :	23,30 \$
Passagers par véhicules-heure :	2,22
Passagers par voyage de taxi :	0,00
Km par passager minibus :	15,45
Km par véhicules-heure :	34,30
% de la population admise :	2,15%
Déplacements par pers. admise :	50,98

Notes

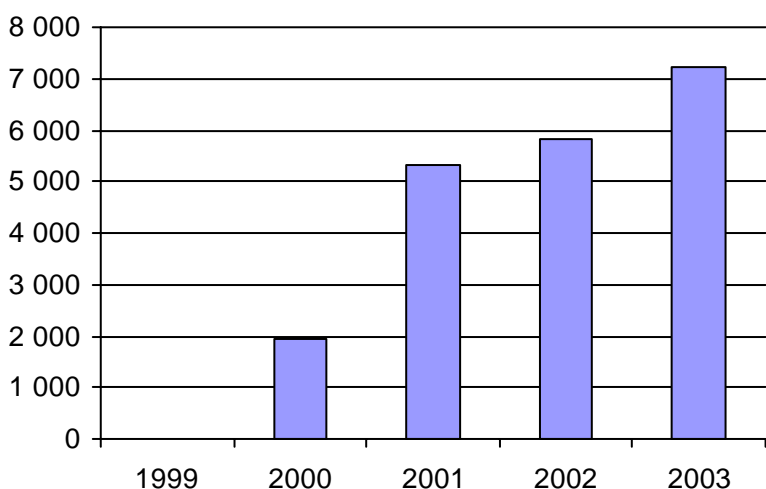
1. Évolution de la clientèle admise
1998 à 2003



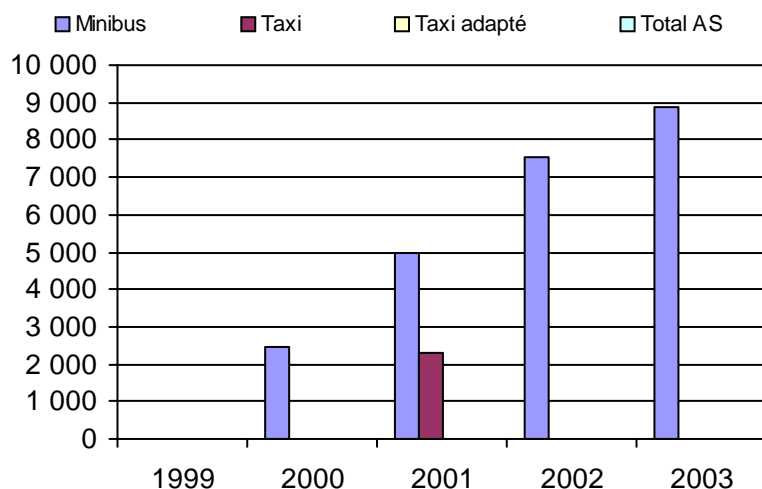
2. Évolution du ratio de "déplacements par personne admise" de 1998 à 2003



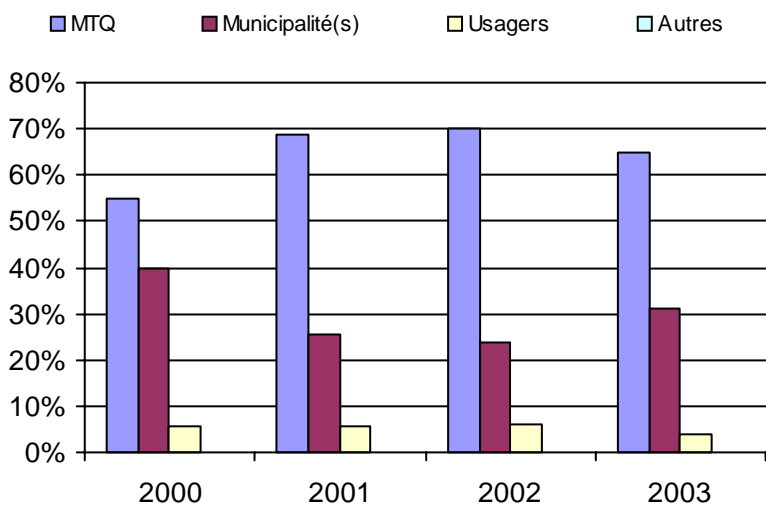
3. Évolution des déplacements
1998 à 2003



4. Évolution de la clientèle totale transportée
1998 à 2003



5. Évolution des revenus
1998 à 2003



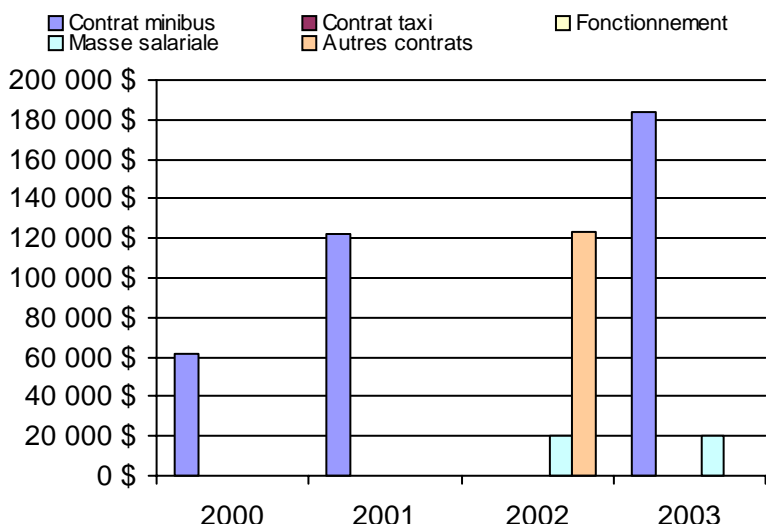
Municipalité(s) participante(s)

Nom (code géo.)

La Pêche (82035)

Population : 6 595 Territoire (km²) : 597,00

6. Évolution de certaines dépenses 1998 à 2003



Nom OTA : La Vallée-de-la-Gatineau (MRC)

N° OTA 17301

Direction territoriale : Outaouais

Région administrative : Outaouais

Organisme MRC de La Vallée-de-la-Gatineau
mandataire : 7, rue de la Polyvalente, CP 307
Gracefield, Qc J0X 1W0
(819) 463-3241

Organisme Corporation du transport adapté de la Vallée-de-la-Gatineau
délégué : 317, rue Wilfrid Leblanc
Maniwaki, Qc J9E 1X7
(819) 449-7666
carvg911belnet.ca

Date du début du service: 1991-05-08

Informations générales

Administration : Mixte
Répartition : Mixte
Opération minibus : Contrat

Offre un service de taxi Offre d'autres services de transport Scolaire Collectif Nolisé AMT Réseau de la santé Autres

Précision :

Clientèle admise par groupes d'âge

	0 à 5	6 à 21	22 à 65	+ de 65	total
Fauteuil roulant :	0	10	20	17	47
Ambulatoire :	0	2	12	21	35
Intellectuelle :	0	13	55	5	73
Psychique :	0	0	21	4	25
Visuelle :	0	2	1	1	4
Autres :	0	0	0	0	0
Total :	0	27	109	48	184
<i>Admis en 2003 :</i>	0	0	0	0	0

Service

Semaines/an : 52
Heures/sem. : 72
Réservation : 48 h

Tarif au passage

minimum : 1,75 \$
maximum : 2,25 \$

Abonnement mensuel

minimum : 60,00 \$
maximum : 80,00 \$

Temps moyen d'un déplacement :
60 minutes

Déplacements

Service régulier	minibus	taxi	taxi	
			adapté	total
Ambulatoire :	17 287	1 327	0	18 614
Fauteuils roulants :	1 460	123	26	1 609
Accompagnateur :	158	123	26	307
Total :	18 905	1 573	52	20 530
Régulier :	16 859	683	0	17 542
Occasionnel :	2 046	890	52	2 988
Total :	18 905	1 573	52	20 530
Visiteurs :	0	0	0	0
Hors territoire :	4	3	3	10
Destination(s) : Hull, Gatineau				

Autres services :	minibus	taxi	taxi	
			adapté	total
	0	0	0	0

Statistiques sur les véhicules

Minibus en service	
en régie :	0
à contrat :	3
total :	3
Kilométrage (minibus)	
service régulier :	137 000
autres services :	0
total :	137 000
Véhicules-heure (minibus)	
service régulier :	5 232
autres services :	0
total :	5 232
Nombre de voyages	
par taxi :	1 472
par taxi adapté :	4
total :	1 476

Horaire

Dimanche :	Fermé
Lundi :	6h00 à 19h00
Mardi :	6h00 à 19h00
Mercredi :	6h00 à 19h00
Jeudi :	6h00 à 19h00
Vendredi :	6h00 à 19h00
Samedi :	10h00 à 17h00

Horaire annuel

Revenus

MTQ :	179 238 \$
Usagers :	34 992 \$
Municipalité(s) :	52 695 \$
Autres services :	0 \$
Autres :	12 406 \$
Total :	279 331 \$

Dépenses

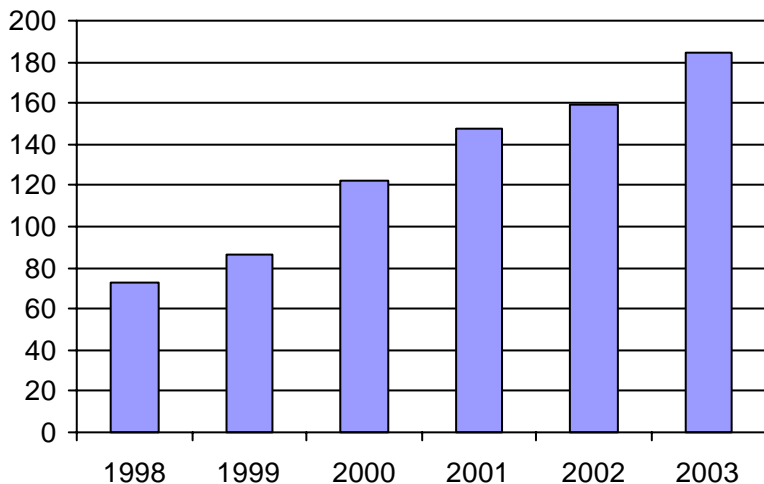
Administration :	6 547 \$
Exploitation :	248 124 \$
Fonctionnement :	0 \$
Masse salariale :	11 152 \$
Immobilisations :	0 \$
Contrat minibus :	211 413 \$
Contrat taxi :	16 079 \$
Contrat bimodal :	0 \$
Autres :	9 480 \$
Total :	254 671 \$
Dépenses imputées (autres serv. transp.)	0 \$

Indicateurs de performance

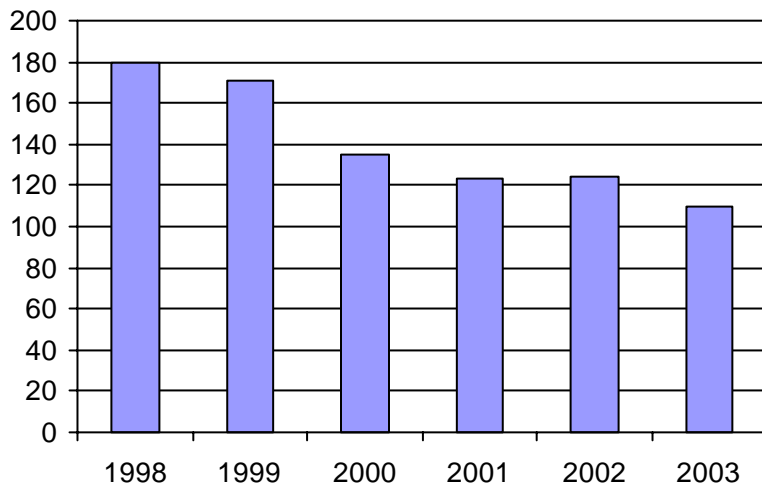
Coût par passager :	12,40 \$
Coût contrat minibus par km :	1,54 \$
Coût contrat minibus par passager :	11,18 \$
Coût contrat taxi par passager :	9,89 \$
Coût d'exploitation par passager :	12,09 \$
Coût par passager selon le mode	
- minibus :	12,05 \$
- taxi :	10,76 \$
- global :	12,40 \$
Passagers par véhicules-heure :	3,61
Passagers par voyage de taxi :	1,10
Km par passager minibus :	7,25
Km par véhicules-heure :	26,19
% de la population admise :	0,73%
Déplacements par pers. admise :	109,91

Notes

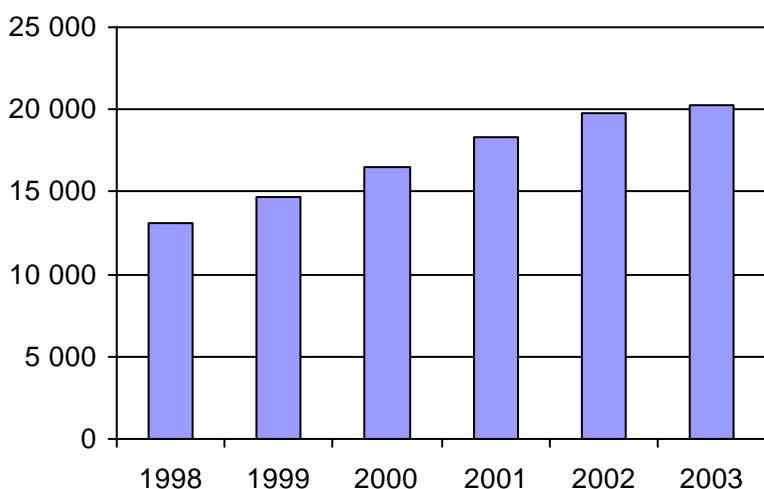
1. Évolution de la clientèle admise
1998 à 2003



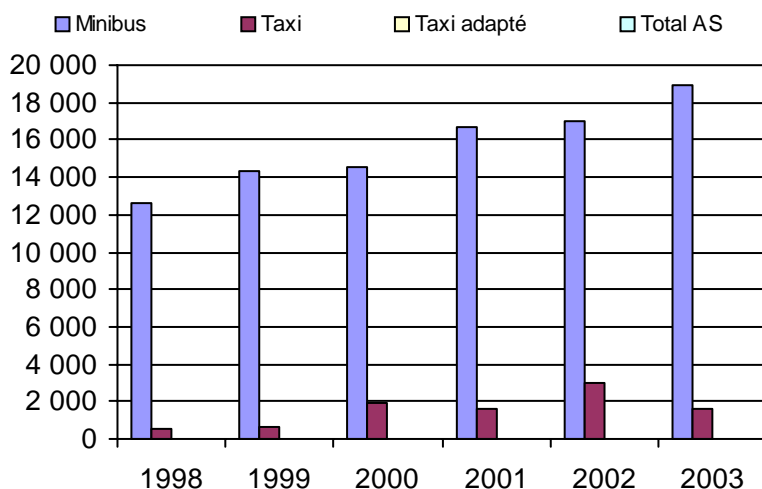
2. Évolution du ratio de "déplacements par personne admise" de 1998 à 2003



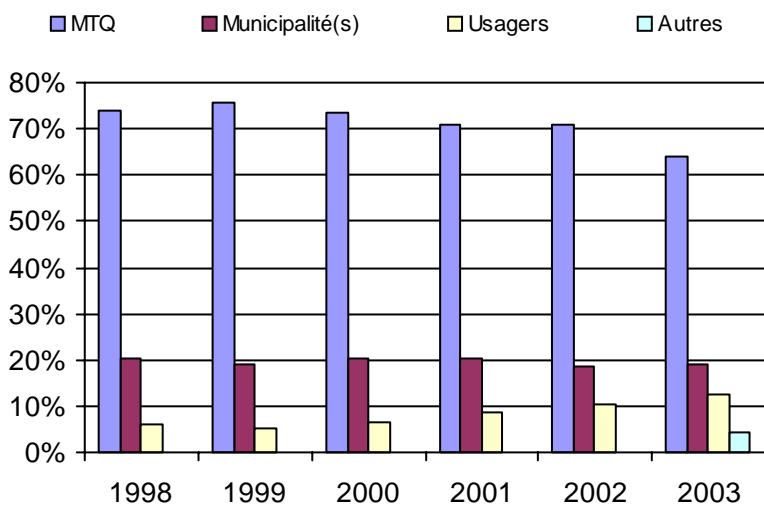
3. Évolution des déplacements
1998 à 2003



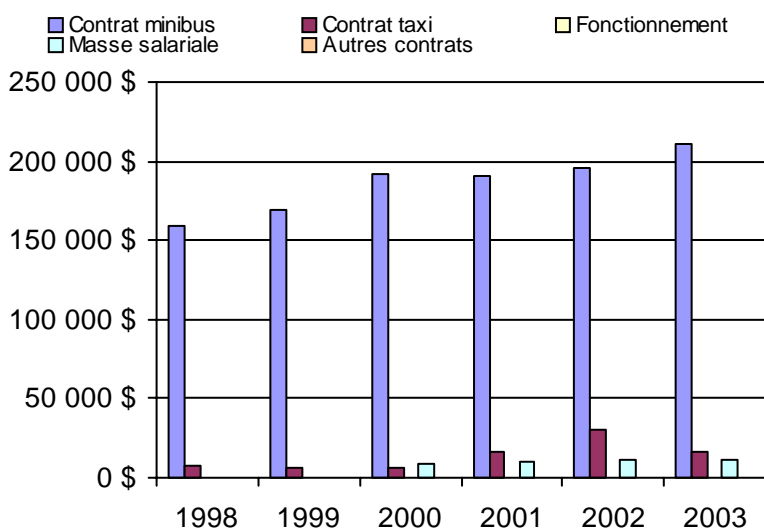
4. Évolution de la clientèle totale transportée
1998 à 2003



5. Évolution des revenus
1998 à 2003



6. Évolution de certaines dépenses 1998 à 2003



Municipalité(s) participante(s)

Nom (code géo.)

- Aumond (83090)
- Blue Sea (83045)
- Bois-Franc (83085)
- Bouchette (83050)
- Cayamant (83040)
- Déléage (83070)
- Denholm (83005)
- Egan-Sud (83075)
- Gracefield (83032)
- Grand-Remous (83095)
- Kazabazua (83015)
- Lac-Sainte-Marie (83020)
- Low (83010)
- Maniwaki (83065)
- Messines (83060)
- Montcerf-Lytton (83088)
- Sainte-Thérèse-de-la-Gatineau (83055)

Population : 25 260 Territoire (km²) : 3 360,00

Nom OTA : STO

N° OTA 27991

Direction territoriale : Outaouais

Région administrative : Outaouais

Organisme Société de transport de l'Outaouais
 mandataire : 111, Jean-Proulx
 Hull, Qc J8Z 1T4
 (819) 776-6950

Organisme Société de transport de l'Outaouais
 délégué : 111, rue Jean-Proulx
 Hull, Qc J8Z 1T4
 (819) 776-6950
 jpoirier@sto.ca

Date du début du service: 1981-04-14

Informations générales

Administration : Régie
 Répartition : Régie
 Opération minibus : Contrat

Offre un service de taxi
 Offre d'autres services de transport

Scolaire Collectif
 Nolisé AMT
 Réseau de la santé Autres

Précision :

Clientèle admise par groupes d'âge

	0 à 5	6 à 21	22 à 65	+ de 65	total
Fauteuil roulant :	40	76	447	591	1154
Ambulatoire :	19	20	219	450	708
Intellectuelle :	1	35	255	16	307
Psychique :	3	20	20	11	54
Visuelle :	3	2	47	35	87
Autres :	0	3	13	13	29
Total :	66	156	1001	1116	2339
<i>Admis en 2003 :</i>	0	0	0	0	0

Service

Semaines/an : 52
 Heures/sem. : 126
 Réservation : 18 h

Tarif au passage
 minimum : 1,70 \$
 maximum : 4,85 \$

Abonnement mensuel
 minimum : 27,50 \$
 maximum : 102,50 \$

Temps moyen d'un déplacement :
 30 minutes

Déplacements

Service régulier	minibus	taxi	taxi	
			adapté	total
Ambulatoire :	46 099	21 679	17 940	85 718
Fauteuils roulants :	33 049	0	8 428	41 477
Accompagnateur :	3 337	151	749	4 237
Total :	82 485	21 830	27 117	131 432
Régulier :	42 231	14 801	14 033	71 065
Occasionnel :	40 254	7 029	13 084	60 367
Total :	82 485	21 830	27 117	131 432
Visiteurs :	28	21	6	55
Hors territoire :	1 128	140	597	1 865

Destination(s) : Ottawa

Autres services :	minibus	taxi	taxi	
			adapté	total
	0	0	0	0

Statistiques sur les véhicules

Minibus en service

en régie : 0
 à contrat : 13
 total : 13

Kilométrage (minibus)

service régulier : 776 208
 autres services : 0
 total : 776 208

Véhicules-heure (minibus)

service régulier : 28 950
 autres services : 0
 total : 28 950

Nombre de voyages

par taxi : 21 830
 par taxi adapté : 27 117
 total : 48 947

Horaire

Dimanche : 6h30 à 0h30
 Lundi : 6h30 à 0h30
 Mardi : 6h30 à 0h30
 Mercredi : 6h30 à 0h30
 Jeudi : 6h30 à 0h30
 Vendredi : 6h30 à 0h30
 Samedi : 6h30 à 0h30

Horaire annuel

Revenus

MTQ :	1 419 513 \$
Usagers :	190 568 \$
Municipalité(s) :	400 979 \$
Autres services :	0 \$
Autres :	0 \$
Total :	2 011 060 \$

Dépenses

Administration :	123 113 \$
Exploitation :	1 862 986 \$
Fonctionnement :	0 \$
Masse salariale :	222 409 \$
Immobilisations :	0 \$
Contrat minibus :	1 082 349 \$
Contrat taxi :	547 307 \$
Contrat bimodal :	0 \$
Autres :	10 921 \$
Total :	1 986 099 \$
Dépenses imputées (autres serv. transp.)	0 \$

Indicateurs de performance

Coût par passager : 15,11 \$
 Coût contrat minibus par km : 1,39 \$
 Coût contrat minibus par passager : 13,12 \$
 Coût contrat taxi par passager : 11,18 \$
 Coût d'exploitation par passager : 14,17 \$

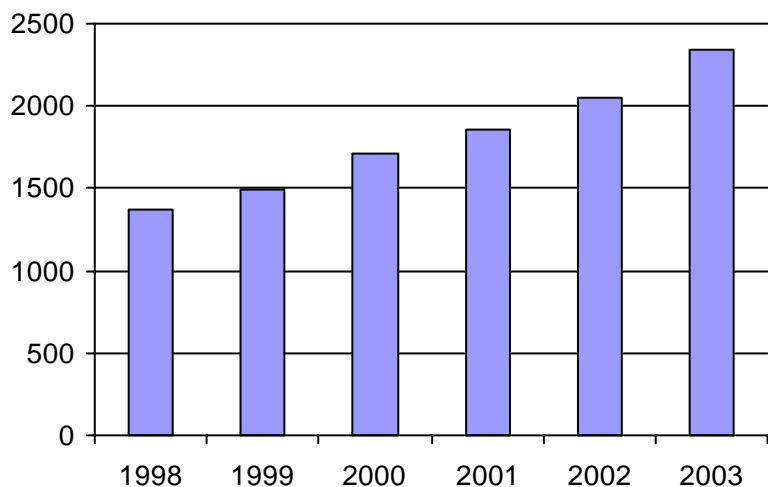
Coût par passager selon le mode

- minibus : 15,85 \$
 - taxi : 13,64 \$
 - global : 15,11 \$

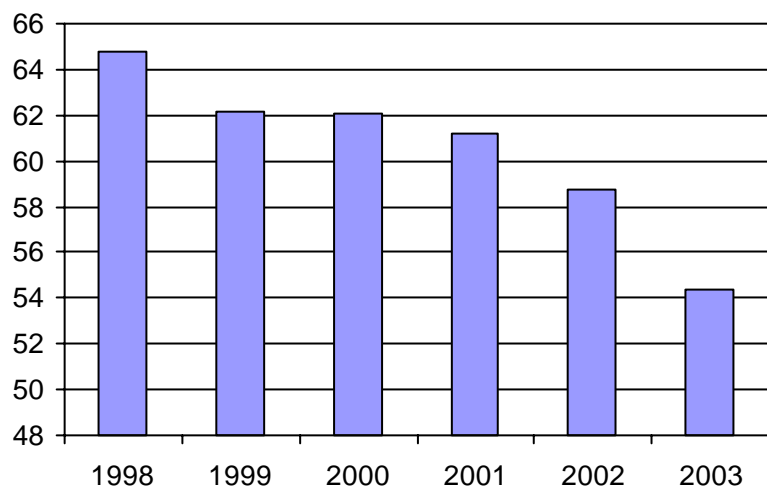
Passagers par véhicules-heure : 2,85
 Passagers par voyage de taxi : 1,00
 Km par passager minibus : 9,41
 Km par véhicules-heure : 26,81
 % de la population admise : 1,00%
 Déplacements par pers. admise : 54,38

Notes

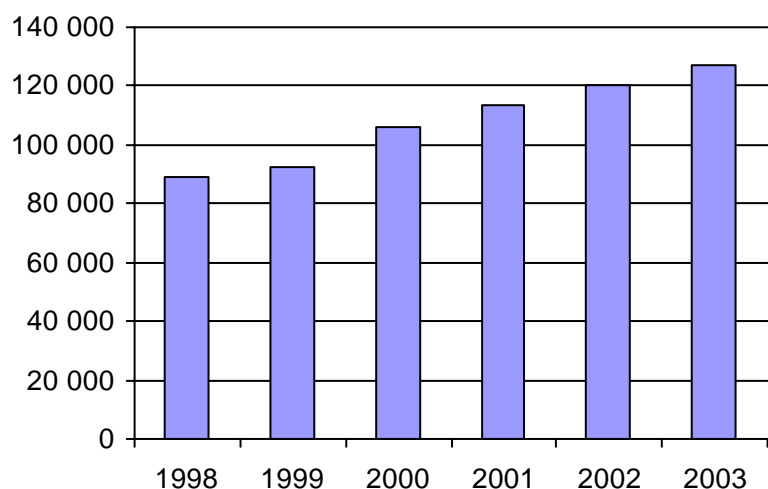
1. Évolution de la clientèle admise
1998 à 2003



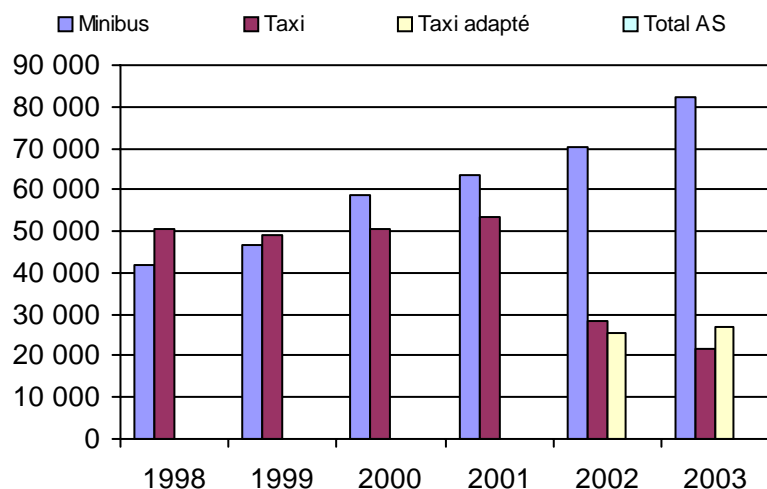
2. Évolution du ratio de "déplacements par personne admise" de 1998 à 2003



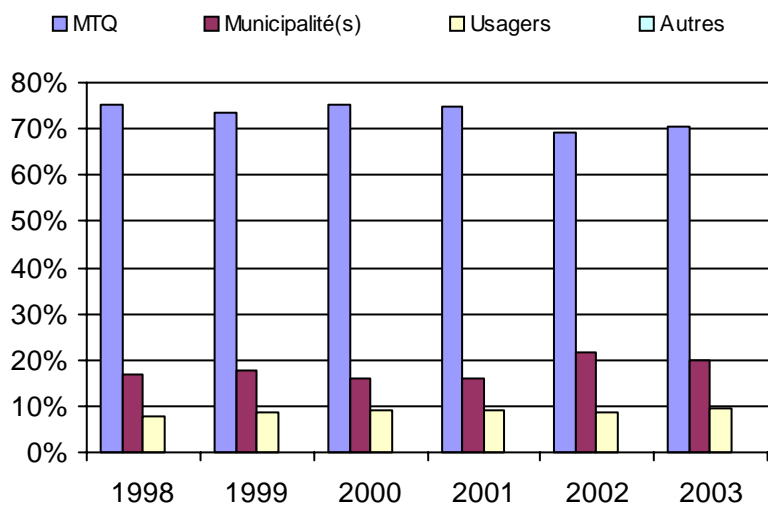
3. Évolution des déplacements
1998 à 2003



4. Évolution de la clientèle totale transportée
1998 à 2003



5. Évolution des revenus
1998 à 2003



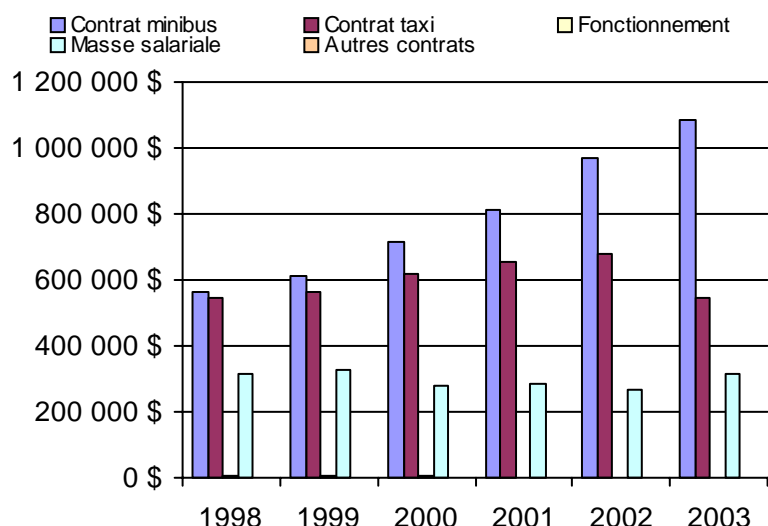
Municipalité(s) participante(s)

Nom (code géo.)

Gatineau (81017)

Population : 234 679 Territoire (km²) : 344,00

6. Évolution de certaines dépenses 1998 à 2003



Direction de
l'Estrie

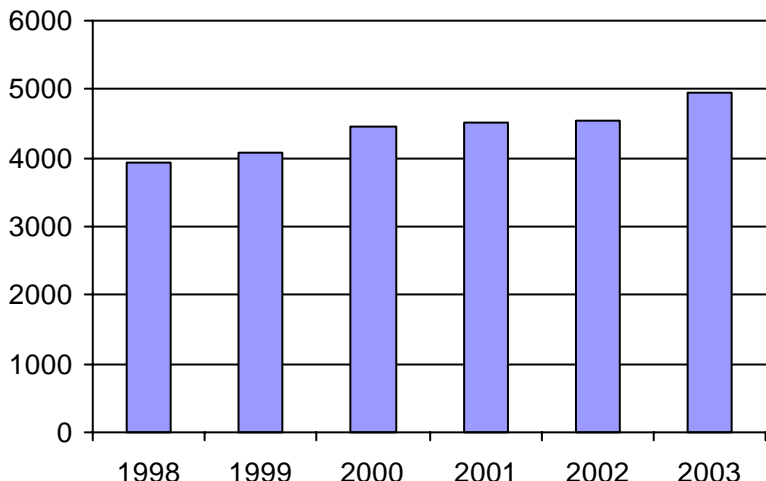
Nom DT : Estrie

N° DT :

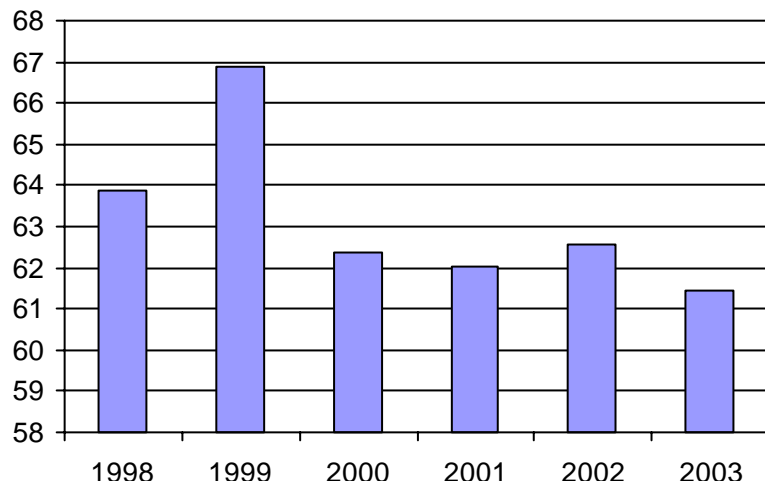
5700

<u>Informations générales</u>					<u>Clientèle admise par groupes d'âge</u>					<u>Service</u>		
Administration :	non applicable				0 à 5	6 à 21	22 à 65	+ de 65	total	Semaines/an :	52	
Répartition :	non applicable				Fauteuil roulant :	3	59	473	1023	1558	Heures/sem. :	75
Opération minibus :	non applicable				Ambulatoire :	3	26	412	1564	2005	Réservation :	20 h
Offre un service de taxi <input type="checkbox"/>					Intellectuelle :	1	133	634	136	904	Tarif au passage	
Offre d'autres services de transport <input type="checkbox"/>					Psychique :	0	10	130	134	274	minimum :	1,50 \$
<input type="checkbox"/> Scolaire					Visuelle :	0	4	82	112	198	maximum :	25,00 \$
<input type="checkbox"/> Collectif					Autres :	0	0	0	0	0	Abonnement mensuel	
<input type="checkbox"/> Nolisé					Total :	7	232	1731	2969	4939	minimum :	37,00 \$
<input type="checkbox"/> AMT					Admis en 2003 :	0	0	0	0	0	maximum :	49,50 \$
<input type="checkbox"/> Réseau de la santé											Temps moyen d'un déplacement :	
<input type="checkbox"/> Autres											12 minutes	
Précision :	non applicable											
<u>Déplacements</u>					<u>Statistiques sur les véhicules</u>					<u>Horaire</u>		
Service régulier	minibus	taxi	taxi adapté	total	Minibus en service					Dimanche :		non applicable
Ambulatoire :	127 320	116 428	236	243 984	en régie :					Lundi :		non applicable
Fauteuils roulants :	55 721	2 818	907	59 446	à contrat :					Mardi :		non applicable
Accompagnateur :	5 374	2 185	184	7 743	total :					Mercredi :		non applicable
Total :	188 415	121 431	1 327	311 173	Kilométrage (minibus)					Jeudi :		non applicable
Régulier :	133 531	86 590	564	220 685	service régulier :					Vendredi :		non applicable
Occasionnel :	54 884	34 841	763	90 488	autres services :					Samedi :		non applicable
Total :	188 415	121 431	1 327	311 173	total :							
Visiteurs :	30	5	0	35	Véhicules-heure (minibus)							
Hors territoire :	12 565	1 724	644	14 933	service régulier :							
Destination(s) :	non applicable				autres services :							
					total :							
					Nombre de voyages							
Autres services :	minibus	taxi	taxi adapté	total	par taxi :							
	9 617	3 936	288	13 841	par taxi adapté :							
					total :							
					total :							
<u>Revenus</u>					<u>Indicateurs de performance</u>					<u>Notes</u>		
MTQ :	2 578 654 \$				Coût par passager :							
Usagers :	433 042 \$				Coût contrat minibus par km :							
Municipalité(s) :	870 431 \$				Coût contrat minibus par passager :							
Autres services :	131 490 \$				Coût contrat taxi par passager :							
Autres :	70 111 \$				Coût d'exploitation par passager :							
Total :	4 083 728 \$				Coût par passager selon le mode							
Dépenses					- minibus :							
Administration :	440 109 \$				- taxi :							
Exploitation :	3 981 323 \$				- global :							
Fonctionnement :	371 731 \$				Passagers par véhicules-heure :							
Masse salariale :	544 550 \$				Passagers par voyage de taxi :							
Immobilisations :	222 162 \$				Km par passager minibus :							
Contrat minibus :	888 232 \$				Km par véhicules-heure :							
Contrat taxi :	963 849 \$				% de la population admise :							
Contrat bimodal :	0 \$				Déplacements par pers. admise :							
Autres :	111 921 \$											
Total :	4 421 432 \$											
Dépenses imputées (autres serv. transp.)	93 420 \$											

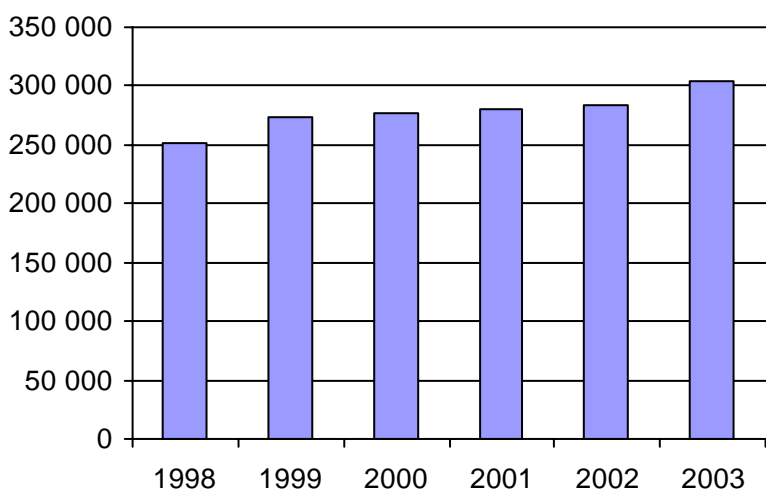
1. Évolution de la clientèle admise
1998 à 2003



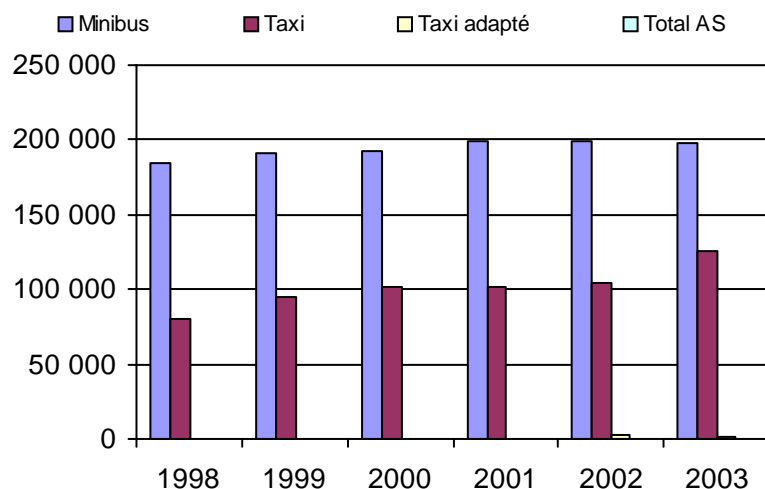
2. Évolution du ratio de "déplacements par personne admise" de 1998 à 2003



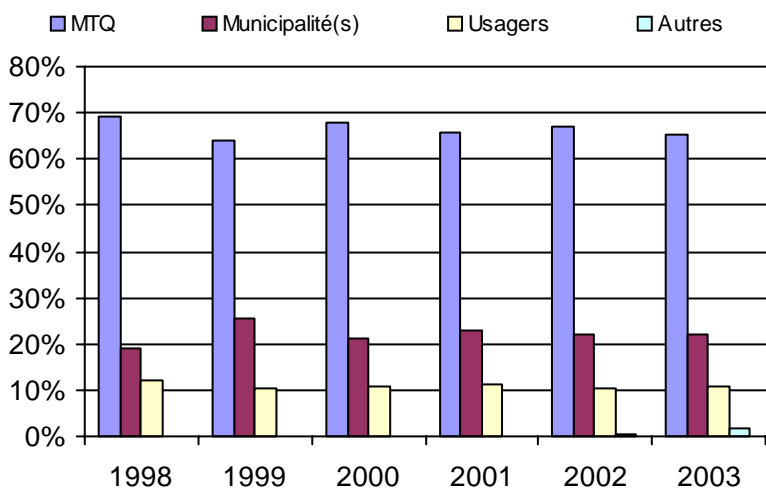
3. Évolution des déplacements
1998 à 2003



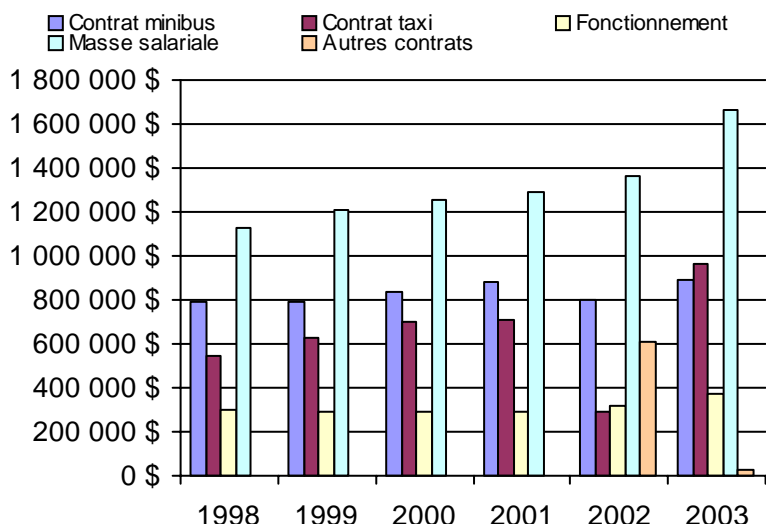
4. Évolution de la clientèle totale transportée
1998 à 2003



5. Évolution des revenus
1998 à 2003



6. Évolution de certaines dépenses 1998 à 2003



Organisme(s) participant(s)

Nom de l'organisme

- Asbestos (15801)
- Coaticook (15301)
- East Angus (15201)
- Lac-Mégantic (15101)
- Magog (15401)
- STSherb (25601)
- Windsor (15701)

Population : 276 978 Territoire (km²) : 7 881,00

Nom OTA : Lac-Mégantic

N° OTA 15101

Direction territoriale : Estrie

Région administrative : Estrie

Organisme Ville de Lac-Mégantic
mandataire : 5527, rue Frontenac, bureau 200
Lac-Mégantic, Qc G6B 1H6
(819) 583-2441

Organisme Trans-Autonomie inc.
délégué : 2981, rue Agnès
Lac-Mégantic, Qc G6B 1K8
(819) 583-4262
translm@aide-internet.org

Date du début du service: 1978-03-23

Informations générales

Administration : Régie
Répartition : Régie
Opération minibus : Contrat

Offre un service de taxi
Offre d'autres services de transport

Scolaire Collectif

Nolisé AMT

Réseau de la santé Autres

Précision : Transport adapté plus

Clientèle admise par groupes d'âge

	0 à 5	6 à 21	22 à 65	+ de 65	total
Fauteuil roulant :	0	3	20	33	56
Ambulatoire :	0	3	15	73	91
Intellectuelle :	0	6	27	3	36
Psychique :	0	0	12	1	13
Visuelle :	0	0	4	0	4
Autres :	0	0	0	0	0
Total :	0	12	78	110	200
<i>Admis en 2003 :</i>	0	0	0	0	0

Service

Semaines/an : 52
Heures/sem. : 105
Réservation : 24 h

Tarif au passage

minimum : 1,75 \$
maximum : 2,00 \$

Abonnement mensuel

minimum : 0,00 \$
maximum : 0,00 \$

Temps moyen d'un déplacement :

14 minutes

Déplacements

Service régulier	minibus	taxi	taxi	
			adapté	total
Ambulatoire :	10 881	711	0	11 592
Fauteuils roulants :	1 650	0	0	1 650
Accompagnateur :	57	2	0	59
Total :	12 588	713	0	13 301
Régulier :	7 358	599	0	7 957
Occasionnel :	5 230	114	0	5 344
Total :	12 588	713	0	13 301
Visiteurs :	4	4	0	8
Hors territoire :	0	0	0	0
Destination(s) :				

Autres services :	minibus	taxi	taxi	
			adapté	total
	546	29	0	575

Statistiques sur les véhicules

Minibus en service	
en régie :	0
à contrat :	2
total :	2
Kilométrage (minibus)	
service régulier :	68 371
autres services :	110
total :	68 481
Véhicules-heure (minibus)	
service régulier :	3 101
autres services :	11
total :	3 112
Nombre de voyages	
par taxi :	742
par taxi adapté :	0
total :	742

Horaire

Dimanche : 8h00 à 23h00
Lundi : 8h00 à 23h00
Mardi : 8h00 à 23h00
Mercredi : 8h00 à 23h00
Jeudi : 8h00 à 23h00
Vendredi : 8h00 à 23h00
Samedi : 8h00 à 23h00
Horaire annuel

Revenus

MTQ :	133 490 \$
Usagers :	14 722 \$
Municipalité(s) :	34 062 \$
Autres services :	1 337 \$
Autres :	2 041 \$
Total :	185 652 \$

Dépenses

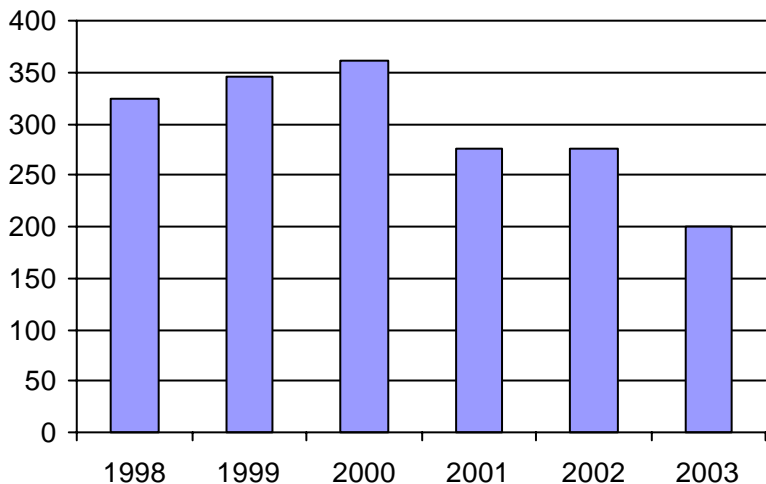
Administration :	30 972 \$
Exploitation :	155 301 \$
Fonctionnement :	0 \$
Masse salariale :	31 108 \$
Immobilisations :	0 \$
Contrat minibus :	102 439 \$
Contrat taxi :	20 786 \$
Contrat bimodal :	0 \$
Autres :	968 \$
Total :	186 273 \$
Dépenses imputées (autres serv. transp.)	209 \$

Indicateurs de performance

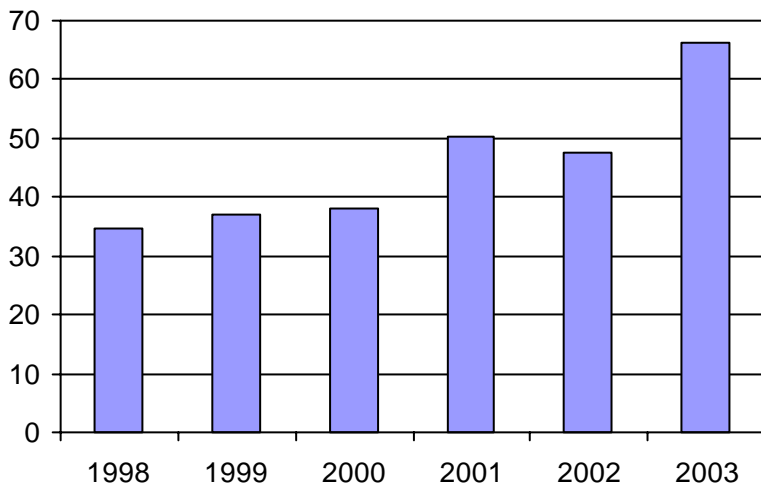
Coût par passager :	13,99 \$
Coût contrat minibus par km :	1,50 \$
Coût contrat minibus par passager :	7,80 \$
Coût contrat taxi par passager :	28,01 \$
Coût d'exploitation par passager :	11,19 \$
Coût par passager selon le mode	
- minibus :	12,27 \$
- taxi :	32,49 \$
- global :	13,42 \$
Passagers par véhicules-heure :	4,06
Passagers par voyage de taxi :	0,96
Km par passager minibus :	5,43
Km par véhicules-heure :	22,05
% de la population admise :	1,04%
Déplacements par pers. admise :	66,21

Notes

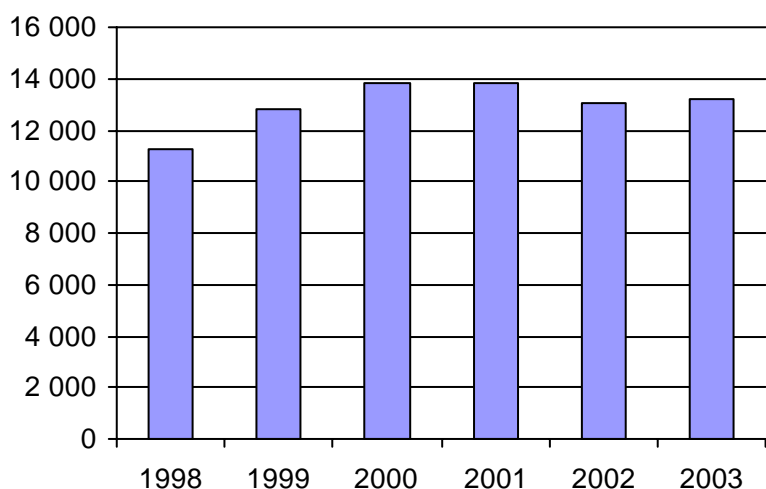
1. Évolution de la clientèle admise
1998 à 2003



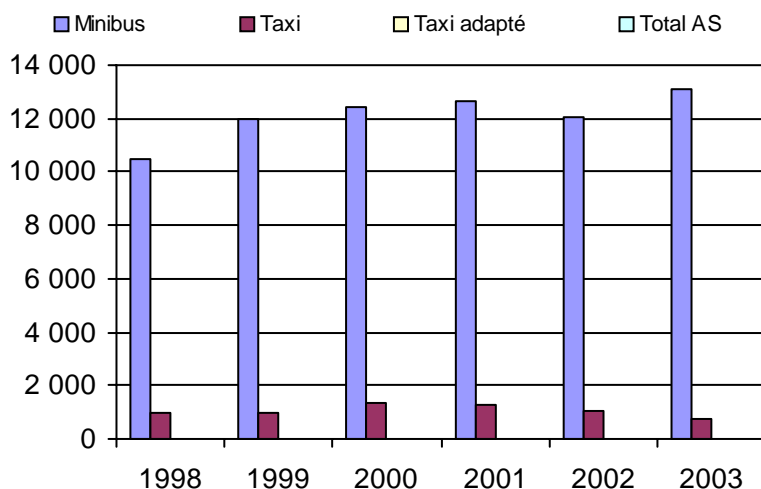
2. Évolution du ratio de "déplacements par personne admise" de 1998 à 2003



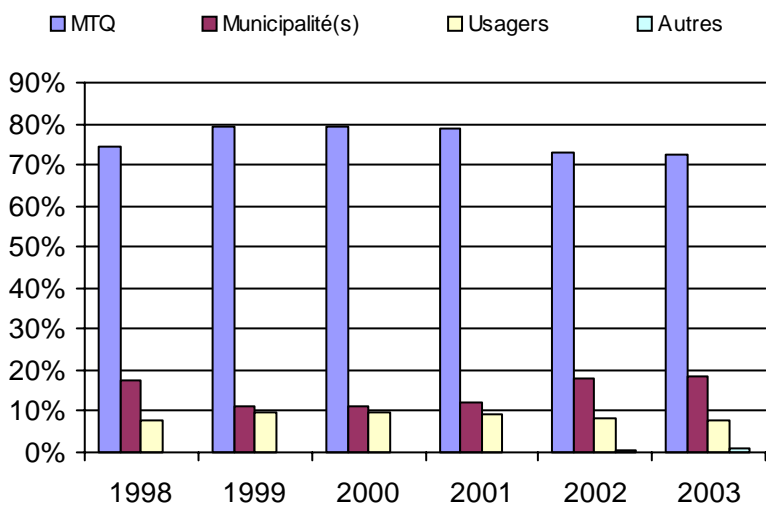
3. Évolution des déplacements
1998 à 2003



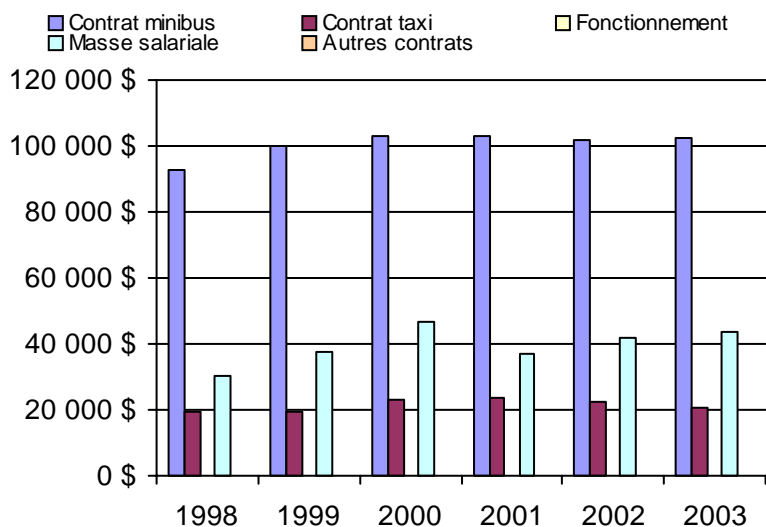
4. Évolution de la clientèle totale transportée
1998 à 2003



5. Évolution des revenus
1998 à 2003



6. Évolution de certaines dépenses 1998 à 2003



Municipalité(s) participante(s)

Nom (code géo.)

- Frontenac (30025)
- Lac-Drolet (30080)
- Lac-Mégantic (30030)
- Lambton (30095)
- Marston (30035)
- Milan (30040)
- Nantes (30045)
- Notre-Dame-des-Bois (30010)
- Piopolis (30020)
- Saint-Augustin-de-Woburn (30005)
- Sainte-Cécile-de-Whitton (30050)
- Saint-Robert-Bellarmin (30070)
- Saint-Romain (30100)
- Saint-Sébastien (30085)
- Stornoway (30105)
- Stratford (30110)

Population : 19 282 Territoire (km²) : 2 266,00

Nom OTA : East Angus

N° OTA 15201

Direction territoriale : Estrie

Région administrative : Estrie

Organisme Ville d'East-Angus
mandataire : 146, rue Angus Nord, CP 400
East-Angus, Qc J0B 1R0
(819) 832-2868

Organisme Transport du Bonheur inc.
délégué : 120, rue Angus Nord, CP 400
East-Angus, Qc J0B 1R0
(819) 832-2711
transportdubonheur@globetrotter.net

Date du début du service: 1981-10-15

Informations générales

Administration : Régie
Répartition : Régie
Opération minibus : Frais partagés

Offre un service de taxi
Offre d'autres services de transport

Scolaire Collectif

Nolisé AMT

Réseau de la santé Autres

Précision :

Clientèle admise par groupes d'âge

	0 à 5	6 à 21	22 à 65	+ de 65	total
Fauteuil roulant :	0	3	4	19	26
Ambulatoire :	0	1	25	69	95
Intellectuelle :	1	23	61	6	91
Psychique :	0	5	10	2	17
Visuelle :	0	0	1	1	2
Autres :	0	0	0	0	0
Total :	1	32	101	97	231
<i>Admis en 2003 :</i>	0	0	0	0	0

Service

Semaines/an : 52
Heures/sem. : 52
Réservation : 24 h

Tarif au passage

minimum : 1,50 \$
maximum : 2,15 \$

Abonnement mensuel

minimum : 0,00 \$
maximum : 0,00 \$

Temps moyen d'un déplacement :
30 minutes

Déplacements

Service régulier	taxi			total
	minibus	taxi	adapté	
Ambulatoire :	3 292	10 048	0	13 340
Fauteuils roulants :	276	0	0	276
Accompagnateur :	77	213	0	290
Total :	3 645	10 261	0	13 906
Régulier :	3 125	9 150	0	12 275
Occasionnel :	520	1 111	0	1 631
Total :	3 645	10 261	0	13 906
Visiteurs :	0	0	0	0
Hors territoire :	116	271	0	387
Destination(s) : Sherbrooke				

Autres services :	taxi			total
	minibus	taxi	adapté	
	1 061	60	0	1 121

Statistiques sur les véhicules

Minibus en service	
en régie :	1
à contrat :	0
total :	1
Kilométrage (minibus)	
service régulier :	25 599
autres services :	6 000
total :	31 599
Véhicules-heure (minibus)	
service régulier :	477
autres services :	125
total :	602
Nombre de voyages	
par taxi :	6 594
par taxi adapté :	0
total :	6 594

Horaire

Dimanche : 0h00 à 24h00
Lundi : 0h00 à 24h00
Mardi : 0h00 à 24h00
Mercredi : 0h00 à 24h00
Jeudi : 0h00 à 24h00
Vendredi : 0h00 à 24h00
Samedi : 0h00 à 24h00

Horaire annuel

Revenus

MTQ :	181 928 \$
Usagers :	31 687 \$
Municipalité(s) :	41 146 \$
Autres services :	10 725 \$
Autres :	1 009 \$
Total :	266 495 \$

Dépenses

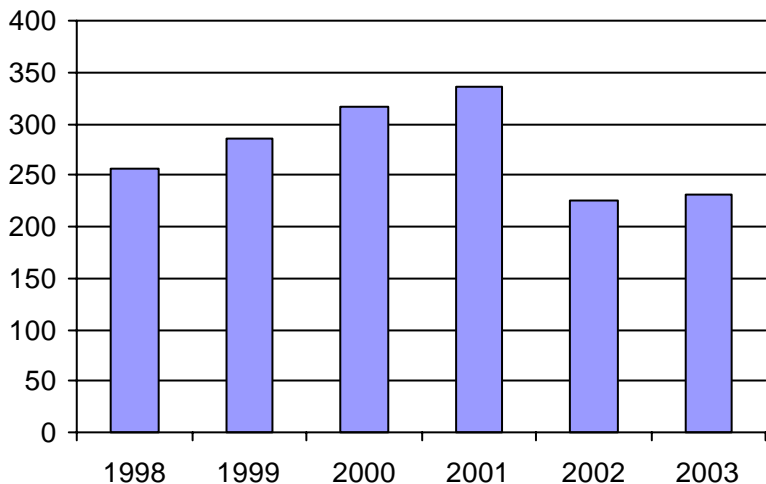
Administration :	33 889 \$
Exploitation :	225 271 \$
Fonctionnement :	10 137 \$
Masse salariale :	22 287 \$
Immobilisations :	20 166 \$
Contrat minibus :	23 571 \$
Contrat taxi :	149 110 \$
Contrat bimodal :	0 \$
Autres :	0 \$
Total :	259 160 \$
Dépenses imputées (autres serv. transp.)	6 698 \$

Indicateurs de performance

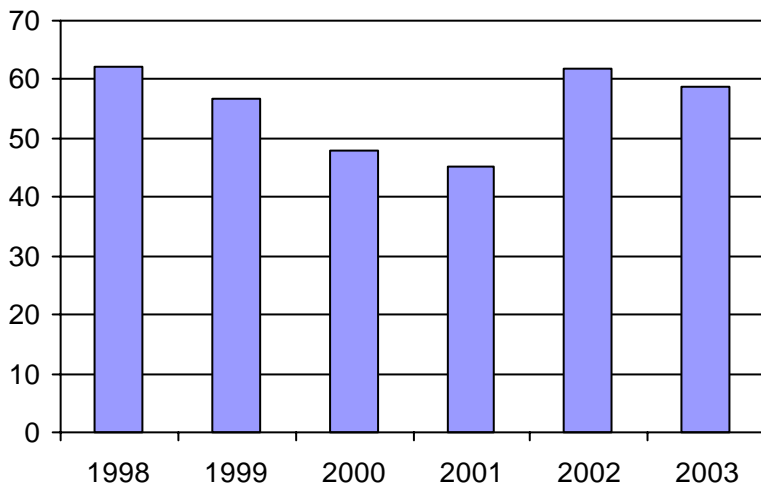
Coût par passager :	18,15 \$
Coût contrat minibus par km :	0,00 \$
Coût contrat minibus par passager :	0,00 \$
Coût contrat taxi par passager :	14,45 \$
Coût d'exploitation par passager :	14,99 \$
Coût par passager selon le mode	
- minibus :	15,19 \$
- taxi :	18,19 \$
- global :	17,25 \$
Passagers par véhicules-heure :	7,64
Passagers par voyage de taxi :	1,56
Km par passager minibus :	7,02
Km par véhicules-heure :	53,67
% de la population admise :	1,11%
Déplacements par pers. admise :	58,94

Notes

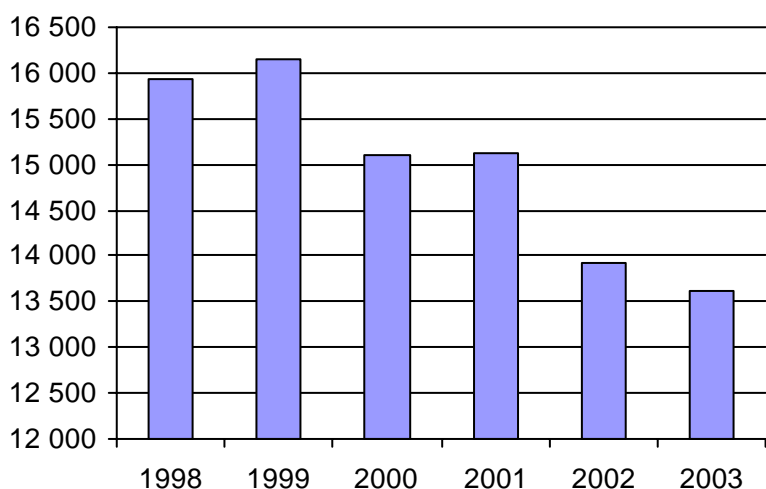
1. Évolution de la clientèle admise
1998 à 2003



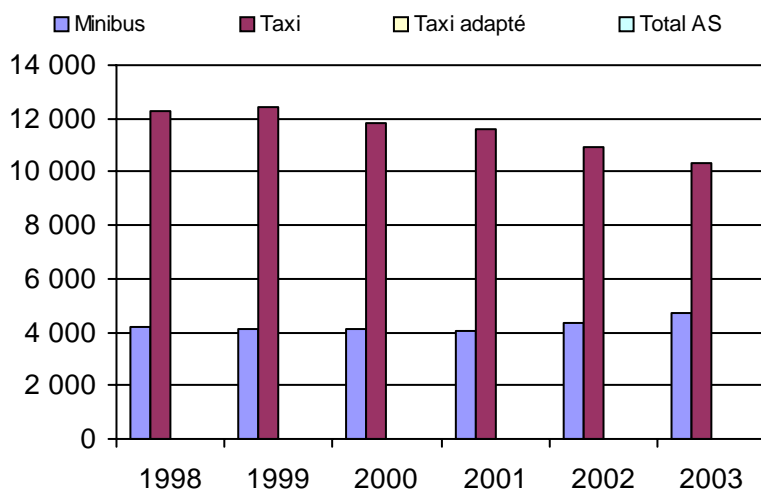
2. Évolution du ratio de "déplacements par personne admise" de 1998 à 2003



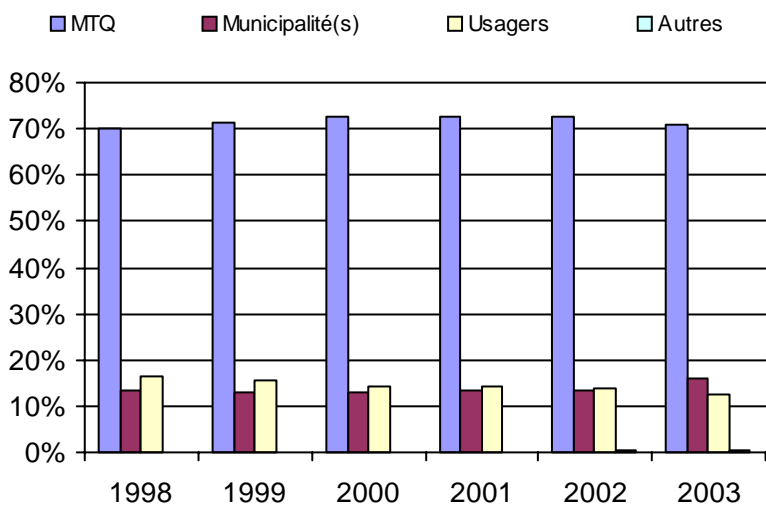
3. Évolution des déplacements
1998 à 2003



4. Évolution de la clientèle totale transportée
1998 à 2003



5. Évolution des revenus
1998 à 2003



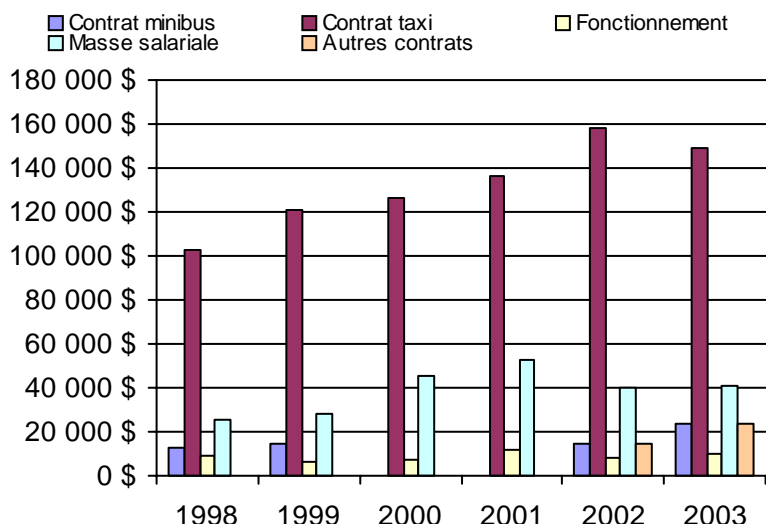
Municipalité(s) participante(s)

Nom (code géo.)

- Ascot Corner (41055)
- Bury (41070)
- Cookshire-Eaton (41038)
- Dudswell (41117)
- East Angus (41060)
- La Patrie (41027)
- Lingwick (41085)
- Scotstown (41080)
- Weedon (41098)
- Westbury (41065)

Population : 20 862 Territoire (km²) : 1 850,00

6. Évolution de certaines dépenses 1998 à 2003



Nom OTA : Coaticook

N° OTA 15301

Direction territoriale : Estrie

Région administrative : Estrie

Organisme Ville de Coaticook
 mandataire : 150, rue Child
 Coaticook, Qc J1A 2B3
 (819) 849-2721

Organisme Acti-bus Coaticook inc.
 délégué : 119, rue Child
 Coaticook, Qc J1A 2B2
 (819) 849-3024
 actibus@abacom.com

Date du début du service: 1981-07-01

Informations générales

Administration : Régie
 Répartition : Régie
 Opération minibus : Régie

Offre un service de taxi Offre d'autres services de transport Scolaire Collectif Nolisé AMT Réseau de la santé Autres

Précision :

Clientèle admise par groupes d'âge

	0 à 5	6 à 21	22 à 65	+ de 65	total
Fauteuil roulant :	0	3	16	98	117
Ambulatoire :	0	6	36	228	270
Intellectuelle :	0	8	73	34	115
Psychique :	0	0	14	4	18
Visuelle :	0	0	7	7	14
Autres :	0	0	0	0	0
Total :	0	17	146	371	534
<i>Admis en 2003 :</i>	0	0	0	0	0

Service

Semaines/an : 52
 Heures/sem. : 49,42
 Réservation : 24 h

Tarif au passage

minimum : 1,50 \$
 maximum : 25,00 \$

Abonnement mensuel

minimum : 0,00 \$
 maximum : 0,00 \$

Temps moyen d'un déplacement :

10,8 minutes

Déplacements

	minibus	taxi	taxi adapté	total
Service régulier				
Ambulatoire :	10 678	1 182	0	11 860
Fauteuils roulants :	2 179	0	3	2 182
Accompagnateur :	215	0	0	215
Total :	13 072	1 182	3	14 257
Régulier :	5 560	593	0	6 153
Occasionnel :	7 512	589	3	8 104
Total :	13 072	1 182	3	14 257
Visiteurs :	0	0	0	0
Hors territoire :	362	6	3	371
Destination(s) : Sherbrooke				

	minibus	taxi	taxi adapté	total
Autres services :	3 707	804	0	4 511

Statistiques sur les véhicules

Minibus en service	
en régie :	2
à contrat :	0
total :	2
Kilométrage (minibus)	
service régulier :	55 253
autres services :	15 584
total :	70 837
Véhicules-heure (minibus)	
service régulier :	1 851
autres services :	720
total :	2 571
Nombre de voyages	
par taxi :	1 182
par taxi adapté :	3
total :	1 185

Horaire

Dimanche : Sur demande
 Lundi : 7h00 à 17h00
 Mardi : 7h00 à 17h00
 Mercredi : 7h00 à 17h00
 Jeudi : 7h00 à 17h00
 Vendredi : 7h00 à 17h00
 Samedi : Sur demande
 Horaire annuel

Revenus

MTQ :	84 083 \$
Usagers :	17 325 \$
Municipalité(s) :	15 050 \$
Autres services :	46 011 \$
Autres :	5 785 \$
Total :	168 254 \$

Dépenses

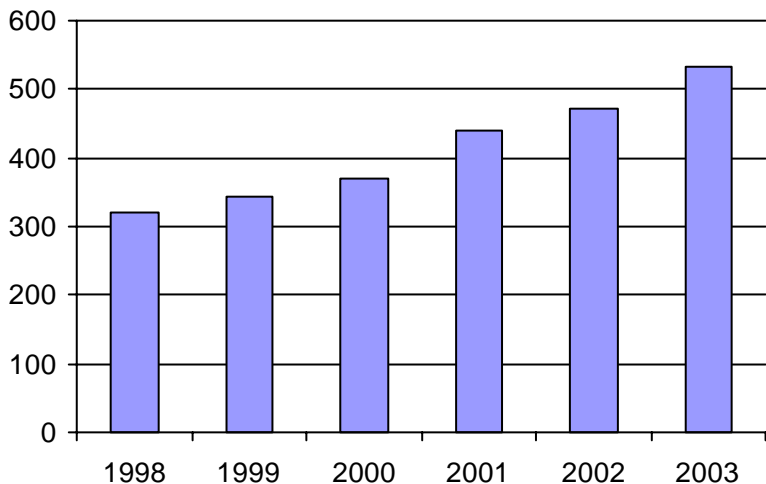
Administration :	44 165 \$
Exploitation :	117 534 \$
Fonctionnement :	15 017 \$
Masse salariale :	71 279 \$
Immobilisations :	1 320 \$
Contrat minibus :	0 \$
Contrat taxi :	2 048 \$
Contrat bimodal :	0 \$
Autres :	27 870 \$
Total :	161 699 \$
Dépenses imputées (autres serv. transp.)	23 678 \$

Indicateurs de performance

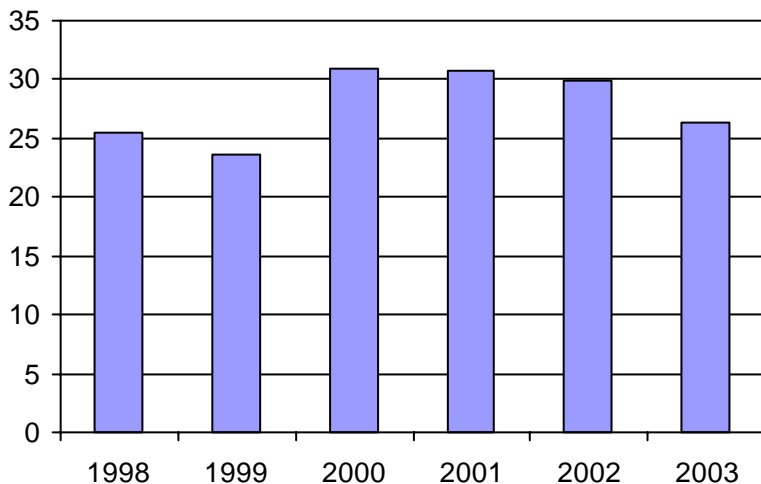
Coût par passager :	9,68 \$
Coût contrat minibus par km :	0,00 \$
Coût contrat minibus par passager :	0,00 \$
Coût contrat taxi par passager :	1,03 \$
Coût d'exploitation par passager :	6,26 \$
Coût par passager selon le mode	
- minibus :	7,31 \$
- taxi :	5,58 \$
- global :	8,62 \$
Passagers par véhicules-heure :	7,06
Passagers par voyage de taxi :	1,00
Km par passager minibus :	4,23
Km par véhicules-heure :	29,85
% de la population admise :	3,52%
Déplacements par pers. admise :	26,30

Notes

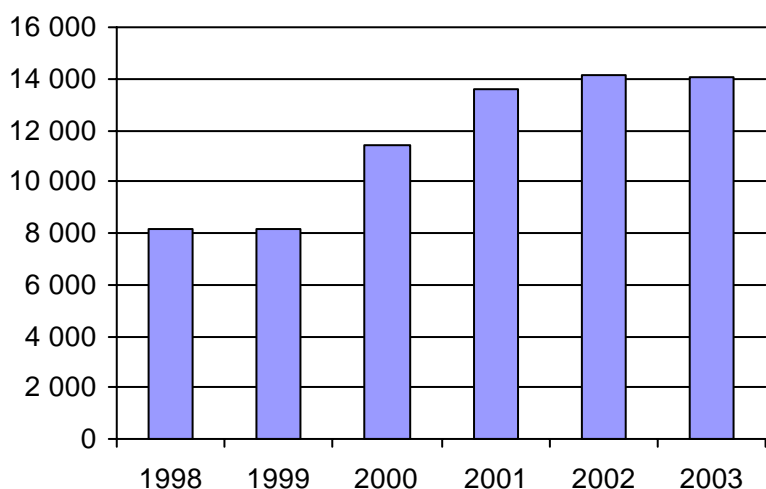
1. Évolution de la clientèle admise
1998 à 2003



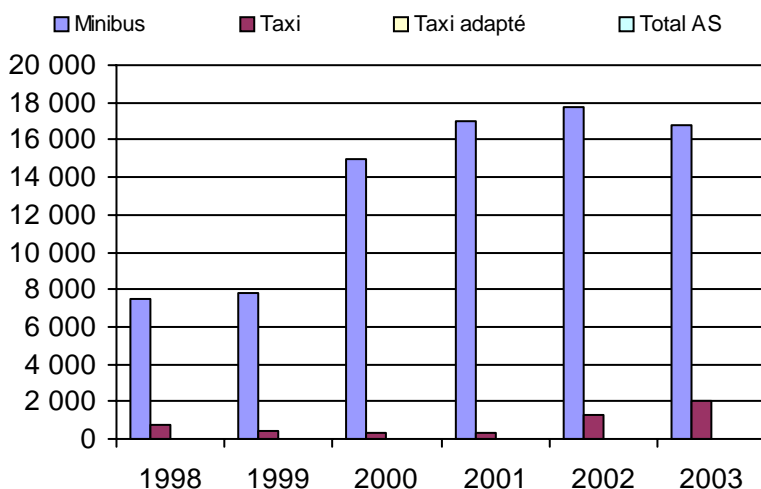
2. Évolution du ratio de "déplacements par personne admise" de 1998 à 2003



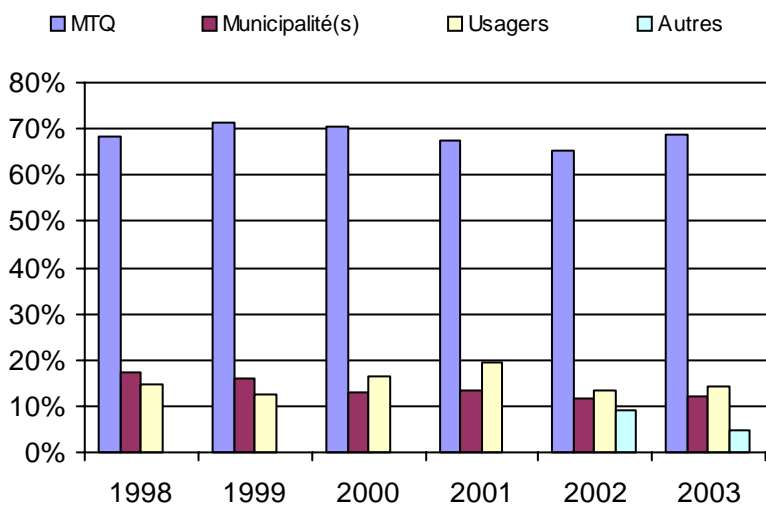
3. Évolution des déplacements
1998 à 2003



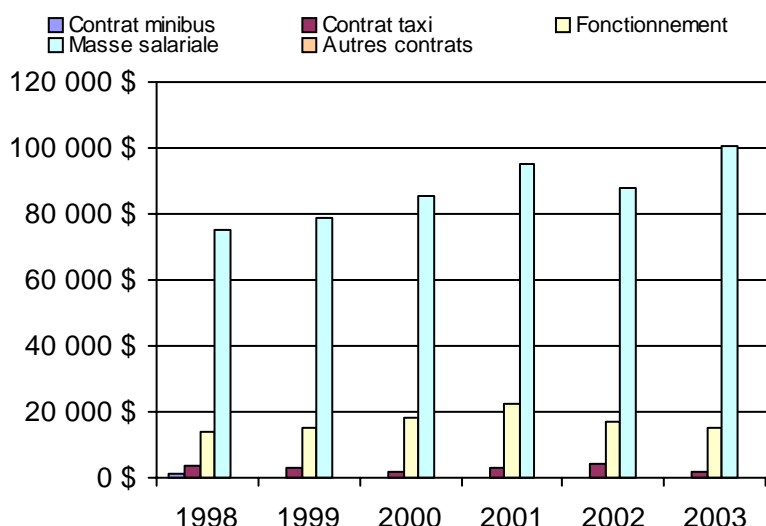
4. Évolution de la clientèle totale transportée
1998 à 2003



5. Évolution des revenus
1998 à 2003



6. Évolution de certaines dépenses 1998 à 2003



Municipalité(s) participante(s)

Nom (code géo.)

- Barnston-Ouest (44045)
- Coaticook (44037)
- Compton (44071)
- Dixville (44023)
- Martinville (44060)
- Sainte-Edwidge-de-Clifton (44055)
- Saint-Herménégilde (44015)

Population : 15 187 Territoire (km²) : 917,00

Nom OTA : Magog

N° OTA 15401

Direction territoriale : Estrie

Région administrative : Estrie

Organisme Ville de Magog
mandataire : 7, rue Principale Est
Magog, Qc J1X 1Y4
(819) 843-6501

Organisme Transport des Alentours inc.
délégué : 95, rue Merry Nord, local 313
Magog, Qc J1X 2E7
(819) 843-3350
alentour aide-internet.org

Date du début du service: 1981-01-12

Informations générales

Administration : Régie
Répartition : Régie
Opération minibus : Contrat

Offre un service de taxi
Offre d'autres services de transport

Scolaire Collectif

Nolisé AMT

Réseau de la santé Autres

Précision : Centre d'action bénévole

Clientèle admise par groupes d'âge

	0 à 5	6 à 21	22 à 65	+ de 65	total
Fauteuil roulant :	1	6	39	58	104
Ambulatoire :	0	1	32	127	160
Intellectuelle :	0	12	117	12	141
Psychique :	0	0	29	19	48
Visuelle :	0	1	8	5	14
Autres :	0	0	0	0	0
Total :	1	20	225	221	467
<i>Admis en 2003 :</i>	0	0	0	0	0

Service

Semaines/an : 52
Heures/sem. : 74
Réservation : 24 h

Tarif au passage

minimum : 1,75 \$
maximum : 2,10 \$

Abonnement mensuel

minimum : 0,00 \$
maximum : 0,00 \$

Temps moyen d'un déplacement :

11 minutes

Déplacements

Service régulier	taxi			total
	minibus	taxi	adapté	
Ambulatoire :	25 458	7 603	236	33 297
Fauteuils roulants :	3 552	352	904	4 808
Accompagnateur :	503	210	184	897
Total :	29 513	8 165	1 324	39 002
Régulier :	24 102	5 471	564	30 137
Occasionnel :	5 411	2 694	760	8 865
Total :	29 513	8 165	1 324	39 002
Visiteurs :	26	1	0	27
Hors territoire :	8 353	1 447	641	10 441
Destination(s) : Sherbrooke, Waterloo				

Autres services :	taxi			total
	minibus	taxi	adapté	
	1 396	3 043	288	4 727

Statistiques sur les véhicules

Minibus en service	
en régie :	0
à contrat :	5
total :	5
Kilométrage (minibus)	
service régulier :	160 114
autres services :	2 960
total :	163 074
Véhicules-heure (minibus)	
service régulier :	5 708
autres services :	182
total :	5 890
Nombre de voyages	
par taxi :	5 141
par taxi adapté :	872
total :	6 013

Horaire

Dimanche : n/d à n/d
Lundi : 6h50 à 17h00
Mardi : 6h50 à 17h00
Mercredi : 6h50 à 17h00
Jeudi : 6h50 à 22h00
Vendredi : 6h50 à 22h00
Samedi : 10h00 à 23h00

Horaire annuel

Revenus

MTQ :	312 161 \$
Usagers :	71 754 \$
Municipalité(s) :	42 816 \$
Autres services :	44 257 \$
Autres :	1 924 \$
Total :	472 912 \$

Dépenses

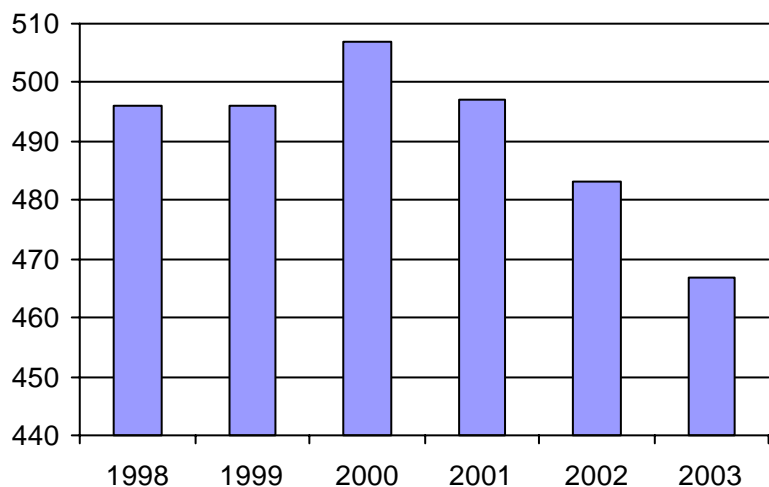
Administration :	48 635 \$
Exploitation :	442 412 \$
Fonctionnement :	0 \$
Masse salariale :	35 598 \$
Immobilisations :	0 \$
Contrat minibus :	288 594 \$
Contrat taxi :	115 821 \$
Contrat bimodal :	0 \$
Autres :	2 399 \$
Total :	491 047 \$
Dépenses imputées (autres serv. transp.)	41 068 \$

Indicateurs de performance

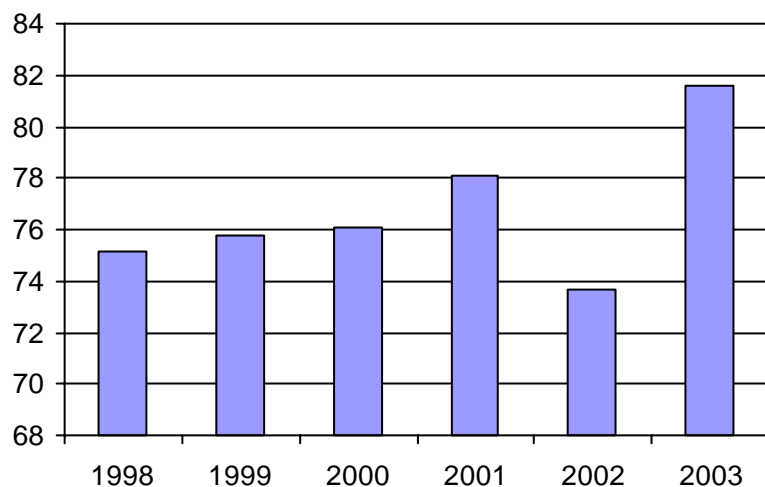
Coût par passager :	11,54 \$
Coût contrat minibus par km :	1,77 \$
Coût contrat minibus par passager :	9,34 \$
Coût contrat taxi par passager :	9,03 \$
Coût d'exploitation par passager :	10,12 \$
Coût par passager selon le mode	
- minibus :	11,26 \$
- taxi :	10,96 \$
- global :	11,23 \$
Passagers par véhicules-heure :	5,17
Passagers par voyage de taxi :	1,58
Km par passager minibus :	5,43
Km par véhicules-heure :	28,05
% de la population admise :	1,29%
Déplacements par pers. admise :	81,60

Notes

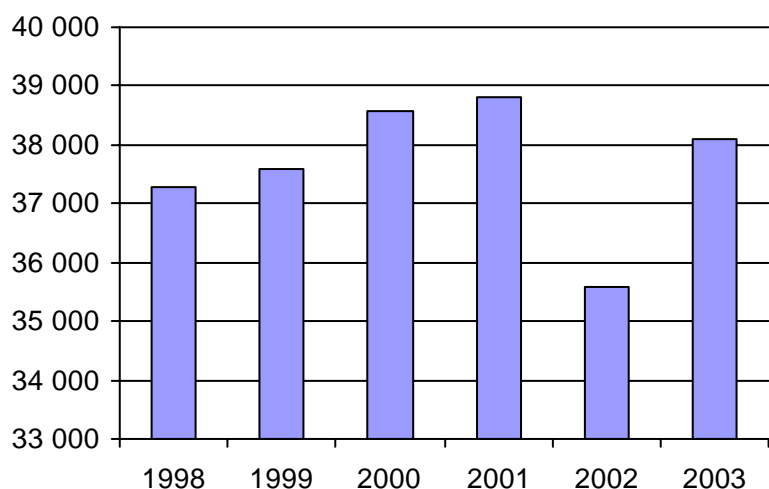
1. Évolution de la clientèle admise
1998 à 2003



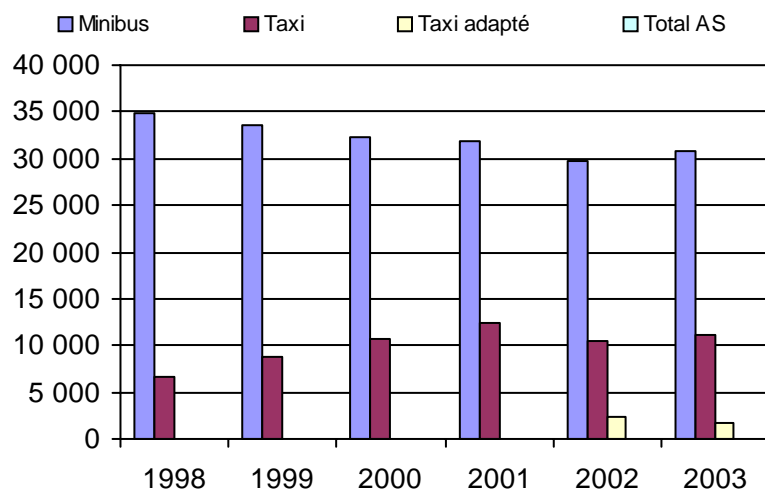
2. Évolution du ratio de "déplacements par personne admise" de 1998 à 2003



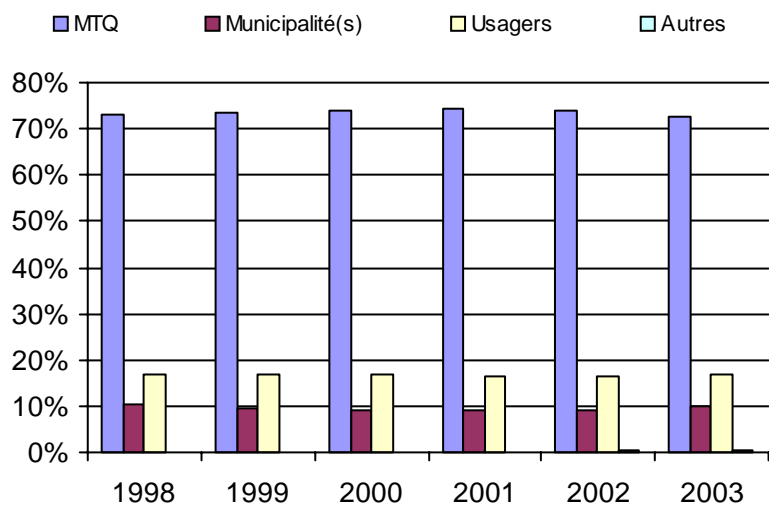
3. Évolution des déplacements
1998 à 2003



4. Évolution de la clientèle totale transportée
1998 à 2003



5. Évolution des revenus
1998 à 2003



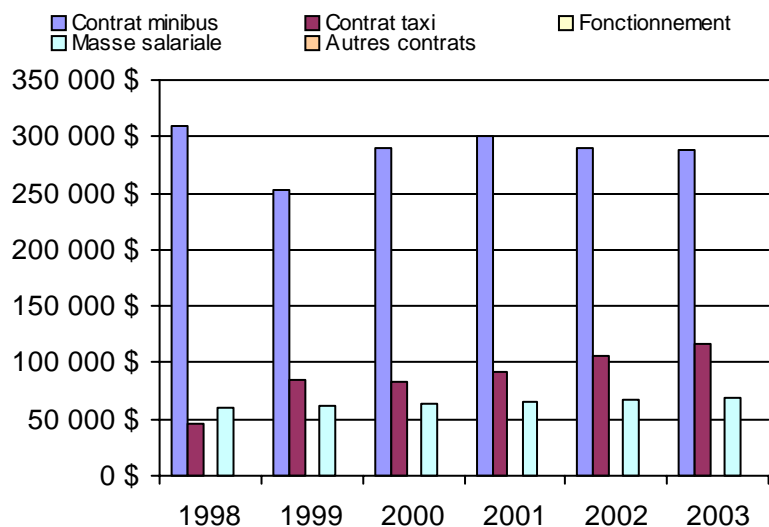
Municipalité(s) participante(s)

Nom (code géo.)

- Austin (45085)
- Ayer's Cliff (45035)
- Bolton-Est (45095)
- Hatley (45055)
- Magog (45072)
- North Hatley (45050)
- Orford (45115)
- Sainte-Catherine-de-Hatley (45060)
- Stanstead (45008)

Population : 36 227 Territoire (km²) : 628,00

6. Évolution de certaines dépenses 1998 à 2003



Nom OTA : Windsor

N° OTA 15701

Direction territoriale : Estrie

Région administrative : Estrie

Organisme Ville de Windsor
mandataire : 22, rue Saint-Georges
Windsor, Qc J1S 1J3
(819) 845-7888

Organisme Trans-Appel inc.
délégué : 54, rue Saint-Georges, local 204
Windsor, Qc J1S 1J5
(819) 845-2777
appel@aide-internet.org

Date du début du service: 1981-09-01

Informations générales

Administration : Régie
Répartition : Régie
Opération minibus : Contrat

Offre un service de taxi Offre d'autres services de transport Scolaire Collectif Nolisé AMT Réseau de la santé Autres

Précision : S.A.A.Q., T.A. Plus (60 ans et plus)

Clientèle admise par groupes d'âge

	0 à 5	6 à 21	22 à 65	+ de 65	total
Fauteuil roulant :	0	4	34	101	139
Ambulatoire :	0	2	44	192	238
Intellectuelle :	0	17	66	3	86
Psychique :	0	2	29	23	54
Visuelle :	0	0	5	16	21
Autres :	0	0	0	0	0
Total :	0	25	178	335	538
<i>Admis en 2003 :</i>	0	0	0	0	0

Service

Semaines/an : 52
Heures/sem. : 60
Réservation : 24 h

Tarif au passage

minimum : 2,00 \$
maximum : 2,00 \$

Abonnement mensuel

minimum : 0,00 \$
maximum : 0,00 \$

Temps moyen d'un déplacement :

22 minutes

Déplacements

Service régulier	minibus	taxi	taxi	
			adapté	total
Ambulatoire :	20 114	0	0	20 114
Fauteuils roulants :	1 516	0	0	1 516
Accompagnateur :	534	0	0	534
Total :	22 164	0	0	22 164
Régulier :	17 999	0	0	17 999
Occasionnel :	4 165	0	0	4 165
Total :	22 164	0	0	22 164
Visiteurs :	0	0	0	0
Hors territoire :	3 734	0	0	3 734

Destination(s) : Sherbrooke

Autres services :	minibus	taxi	taxi	
			adapté	total
	2 019	0	0	2 019

Statistiques sur les véhicules

Minibus en service	
en régie :	0
à contrat :	6
total :	6
Kilométrage (minibus)	
service régulier :	291 515
autres services :	22 787
total :	314 302
Véhicules-heure (minibus)	
service régulier :	7 777
autres services :	610
total :	8 387
Nombre de voyages	
par taxi :	0
par taxi adapté :	0
total :	0

Horaire

Dimanche :	n/d à n/d
Lundi :	6h30 à 18h30
Mardi :	6h30 à 18h30
Mercredi :	6h30 à 18h30
Jeudi :	6h30 à 18h30
Vendredi :	6h30 à 18h30
Samedi :	n/d à n/d

Horaire annuel

Revenus

MTQ :	262 401 \$
Usagers :	52 685 \$
Municipalité(s) :	47 236 \$
Autres services :	27 828 \$
Autres :	300 \$
Total :	390 450 \$

Dépenses

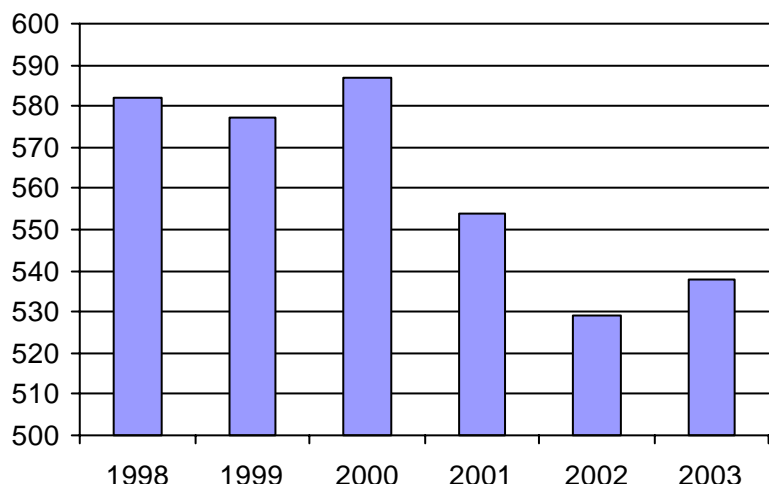
Administration :	52 164 \$
Exploitation :	334 815 \$
Fonctionnement :	0 \$
Masse salariale :	39 765 \$
Immobilisations :	0 \$
Contrat minibus :	290 717 \$
Contrat taxi :	0 \$
Contrat bimodal :	0 \$
Autres :	4 333 \$
Total :	386 979 \$
Dépenses imputées (autres serv. transp.)	21 767 \$

Indicateurs de performance

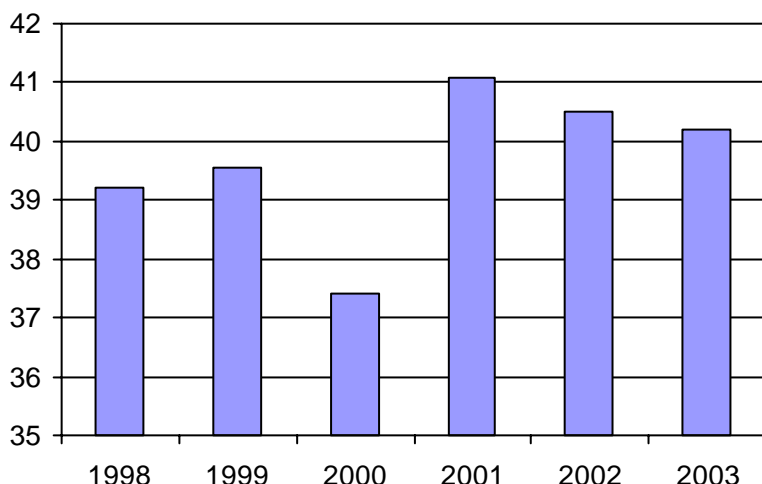
Coût par passager :	16,48 \$
Coût contrat minibus par km :	0,92 \$
Coût contrat minibus par passager :	12,02 \$
Coût contrat taxi par passager :	0,00 \$
Coût d'exploitation par passager :	13,85 \$
Coût par passager selon le mode	
- minibus :	15,82 \$
- taxi :	0,00 \$
- global :	16,00 \$
Passagers par véhicules-heure :	2,85
Passagers par voyage de taxi :	0,00
Km par passager minibus :	13,15
Km par véhicules-heure :	37,48
% de la population admise :	1,88%
Déplacements par pers. admise :	40,20

Notes

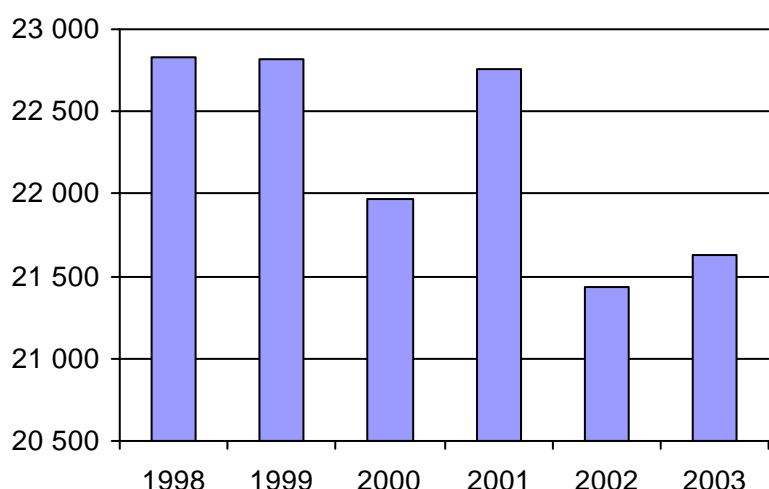
1. Évolution de la clientèle admise
1998 à 2003



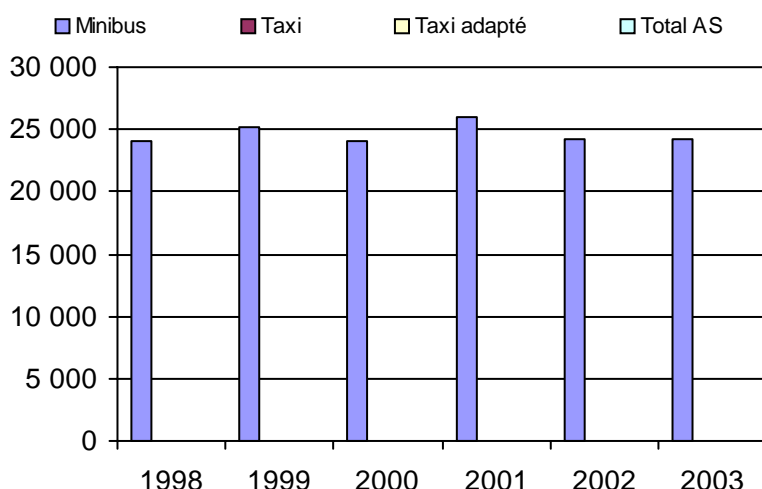
2. Évolution du ratio de "déplacements par personne admise" de 1998 à 2003



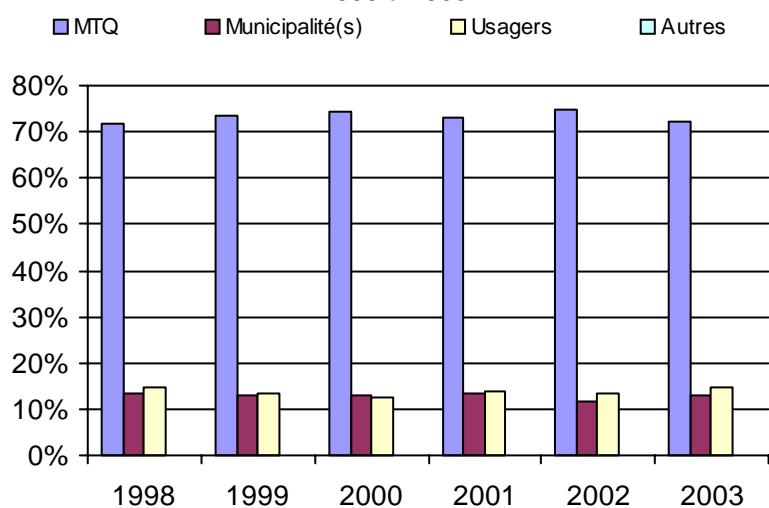
3. Évolution des déplacements
1998 à 2003



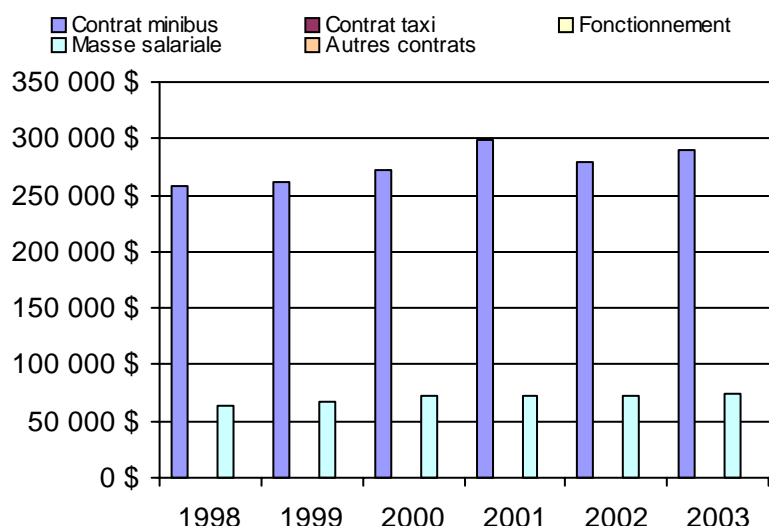
4. Évolution de la clientèle totale transportée
1998 à 2003



5. Évolution des revenus
1998 à 2003



6. Évolution de certaines dépenses 1998 à 2003



Municipalité(s) participante(s)

Nom (code géo.)

- Bonsecours (42040)
- Cleveland (42110)
- Kingsbury (42070)
- Lawrenceville (42045)
- Maricourt (42065)
- Melbourne (42075)
- Racine (42032)
- Richmond (42098)
- Saint-Claude (42100)
- Saint-Denis-de-Brompton (42025)
- Sainte-Anne-de-la-Rochelle (42050)
- Saint-François-Xavier-de-Brompton (42020)
- Stoke (42005)
- Valcourt (42055)
- Valcourt (42060)
- Val-Joli (42095)
- Windsor (42088)

Population : 28 555 Territoire (km²) : 1 324,00

Nom OTA : Asbestos

N° OTA 15801

Direction territoriale : Estrie

Région administrative : Estrie

Organisme Ville d'Asbestos
mandataire : 185, rue du Roi
Asbestos, Qc J1T 1S4
(819) 879-7171

Organisme Transbestos inc.
délégué : 413, rue Tardif
Asbestos, Qc J1T 3G4
(819) 879-7107
transbestos@globetrotter.net

Date du début du service: 1980-11-03

Informations générales

Administration : Régie
Répartition : Régie
Opération minibus : Contrat

Offre un service de taxi Offre d'autres services de transport Scolaire Collectif Nolisé AMT Réseau de la santé Autres

Précision : Transport adapté plus

Clientèle admise par groupes d'âge

	0 à 5	6 à 21	22 à 65	+ de 65	total
Fauteuil roulant :	0	2	22	40	64
Ambulatoire :	1	2	2	43	48
Intellectuelle :	0	1	24	3	28
Psychique :	0	0	9	7	16
Visuelle :	0	0	0	5	5
Autres :	0	0	0	0	0
Total :	1	5	57	98	161
<i>Admis en 2003 :</i>	0	0	0	0	0

Service

Semaines/an : 52
Heures/sem. : 69
Réservation : 0,5 h
Tarif au passage
minimum : 1,50 \$
maximum : 1,50 \$
Abonnement mensuel
minimum : 0,00 \$
maximum : 0,00 \$
Temps moyen d'un déplacement : n/d

Déplacements

Service régulier	minibus	taxi	taxi		total
			adapté		
Ambulatoire :	14 123	0	0	0	14 123
Fauteuils roulants :	1 949	0	0	0	1 949
Accompagnateur :	126	0	0	0	126
Total :	16 198	0	0	0	16 198
Régulier :	11 522	0	0	0	11 522
Occasionnel :	4 676	0	0	0	4 676
Total :	16 198	0	0	0	16 198
Visiteurs :	0	0	0	0	0
Hors territoire :	0	0	0	0	0
Destination(s) :					

Autres services :	minibus	taxi	taxi		total
			adapté		
	888	0	0	0	888

Statistiques sur les véhicules

Minibus en service	
en régie :	0
à contrat :	2
total :	2
Kilométrage (minibus)	
service régulier :	95 058
autres services :	0
total :	95 058
Véhicules-heure (minibus)	
service régulier :	3 588
autres services :	0
total :	3 588
Nombre de voyages	
par taxi :	0
par taxi adapté :	0
total :	0

Horaire

Dimanche : n/d à n/d
Lundi : 7h00 à 17h30
Mardi : 7h00 à 17h30
Mercredi : 7h00 à 17h30
Jeudi : 7h00 à 17h30
Vendredi : 7h00 à 24h00
Samedi : n/d à n/d
Horaire annuel

Revenus

MTQ :	125 706 \$
Usagers :	24 881 \$
Municipalité(s) :	23 421 \$
Autres services :	1 332 \$
Autres :	1 555 \$
Total :	176 895 \$

Dépenses

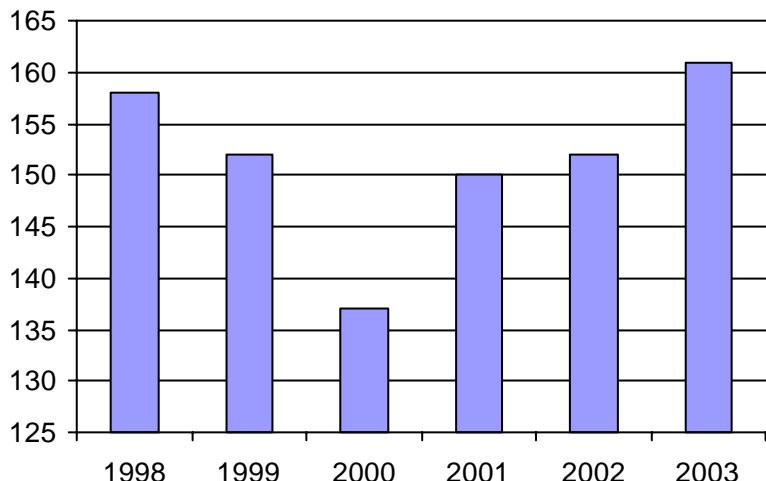
Administration :	19 151 \$
Exploitation :	149 004 \$
Fonctionnement :	0 \$
Masse salariale :	30 663 \$
Immobilisations :	0 \$
Contrat minibus :	118 341 \$
Contrat taxi :	0 \$
Contrat bimodal :	0 \$
Autres :	0 \$
Total :	168 155 \$
Dépenses imputées (autres serv. transp.)	0 \$

Indicateurs de performance

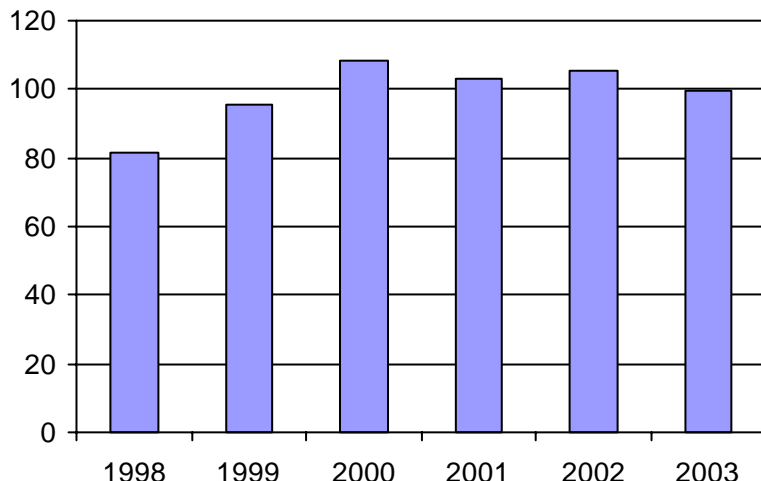
Coût par passager :	10,38 \$
Coût contrat minibus par km :	1,24 \$
Coût contrat minibus par passager :	6,93 \$
Coût contrat taxi par passager :	0,00 \$
Coût d'exploitation par passager :	8,72 \$
Coût par passager selon le mode	
- minibus :	9,84 \$
- taxi :	0,00 \$
- global :	9,84 \$
Passagers par véhicules-heure :	4,51
Passagers par voyage de taxi :	0,00
Km par passager minibus :	5,87
Km par véhicules-heure :	26,49
% de la population admise :	1,16%
Déplacements par pers. admise :	99,83

Notes

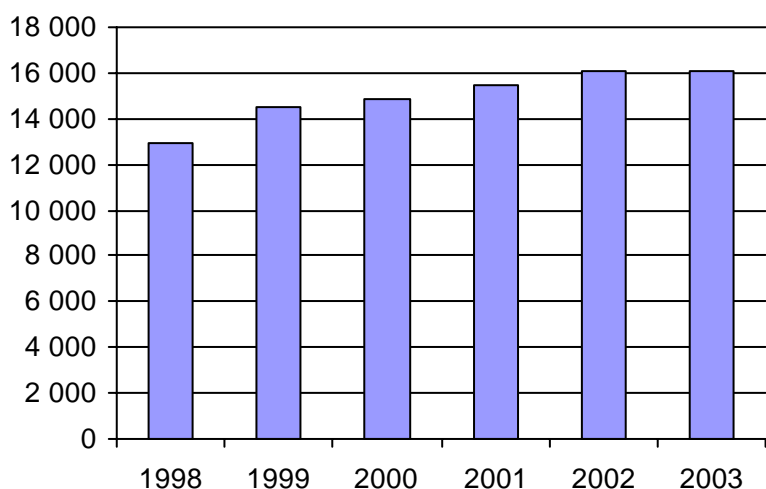
1. Évolution de la clientèle admise
1998 à 2003



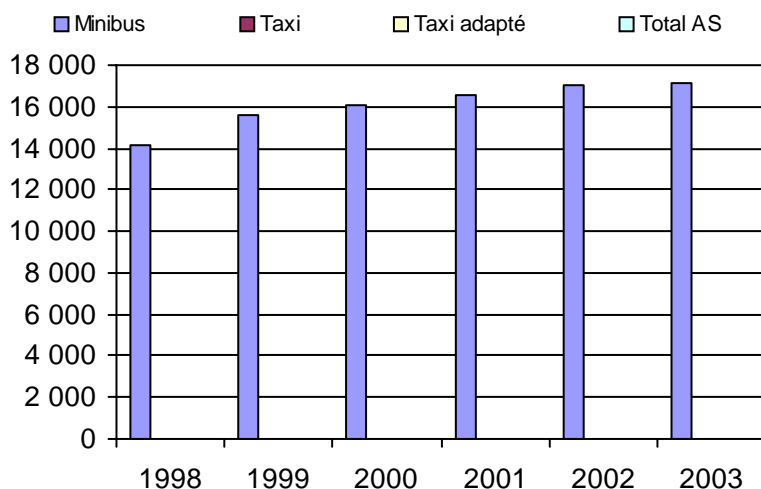
2. Évolution du ratio de "déplacements par personne admise" de 1998 à 2003



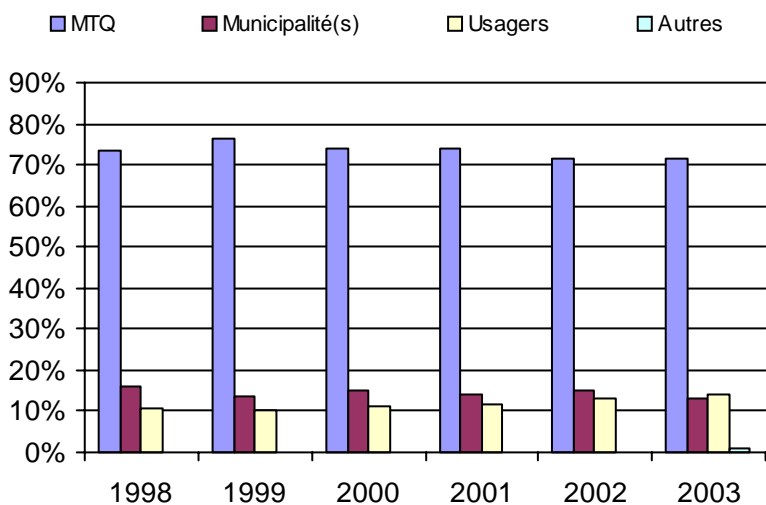
3. Évolution des déplacements
1998 à 2003



4. Évolution de la clientèle totale transportée
1998 à 2003



5. Évolution des revenus
1998 à 2003



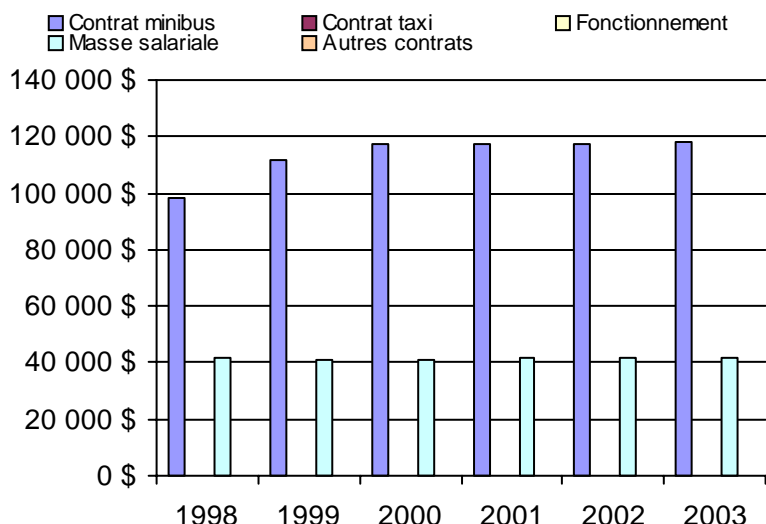
Municipalité(s) participante(s)

Nom (code géo.)

- Asbestos (40043)
- Danville (40047)
- Saint-Camille (40025)
- Saint-Georges-de-Windsor (40032)
- Wotton (40017)

Population : 13 907 Territoire (km²) : 530,00

6. Évolution de certaines dépenses 1998 à 2003



Nom OTA : STSherb

N° OTA 25601

Direction territoriale : Estrie

Région administrative : Estrie

Organisme Société de transport de Sherbrooke
 mandataire : 895, rue Cabana
 Sherbrooke, Qc J1K 2M3
 (819) 564-2687

Organisme Société de transport de Sherbrooke
 délégué : 895, rue Cabana
 Sherbrooke, Qc J1K 2M3
 (819) 564-2687
 jacques.brochu@sts.qc.ca

Date du début du service: 1980-06-01

Informations générales

Administration : Régie
 Répartition : Régie
 Opération minibus : Mixte

Offre un service de taxi Offre d'autres services de transport Scolaire Collectif Nolisé AMT Réseau de la santé Autres

Précision :

Clientèle admise par groupes d'âge

	0 à 5	6 à 21	22 à 65	+ de 65	total
Fauteuil roulant :	2	38	338	674	1052
Ambulatoire :	2	11	258	832	1103
Intellectuelle :	0	66	266	75	407
Psychique :	0	3	27	78	108
Visuelle :	0	3	57	78	138
Autres :	0	0	0	0	0
Total :	4	121	946	1737	2808
<i>Admis en 2003 :</i>	0	0	0	0	0

Service

Semaines/an : 52
 Heures/sem. : 117
 Réservation : 24 h

Tarif au passage

minimum : 2,30 \$
 maximum : 2,50 \$

Abonnement mensuel

minimum : 38,50 \$
 maximum : 49,50 \$

Temps moyen d'un déplacement :
 n/d

Déplacements

Service régulier	minibus	taxi	taxi	
			adapté	total
Ambulatoire :	42 774	96 884	0	139 658
Fauteuils roulants :	44 599	2 466	0	47 065
Accompagnateur :	3 862	1 760	0	5 622
Total :	91 235	101 110	0	192 345
Régulier :	63 865	70 777	0	134 642
Occasionnel :	27 370	30 333	0	57 703
Total :	91 235	101 110	0	192 345
Visiteurs :	0	0	0	0
Hors territoire :	0	0	0	0
Destination(s) :				

Autres services :	minibus	taxi	taxi	
			adapté	total
	0	0	0	0

Statistiques sur les véhicules

Minibus en service	
en régie :	10
à contrat :	1
total :	11
Kilométrage (minibus)	
service régulier :	497 876
autres services :	0
total :	497 876
Véhicules-heure (minibus)	
service régulier :	27 370
autres services :	0
total :	27 370
Nombre de voyages	
par taxi :	46 788
par taxi adapté :	0
total :	46 788

Horaire

Dimanche : 8h00 à 24h00
 Lundi : 7h00 à 24h00
 Mardi : 7h00 à 24h00
 Mercredi : 7h00 à 24h00
 Jeudi : 7h00 à 24h00
 Vendredi : 7h00 à 24h00
 Samedi : 8h00 à 24h00
 Horaire annuel

Revenus

MTQ :	1 478 885 \$
Usagers :	219 988 \$
Municipalité(s) :	666 700 \$
Autres services :	0 \$
Autres :	57 497 \$
Total :	2 423 070 \$

Dépenses

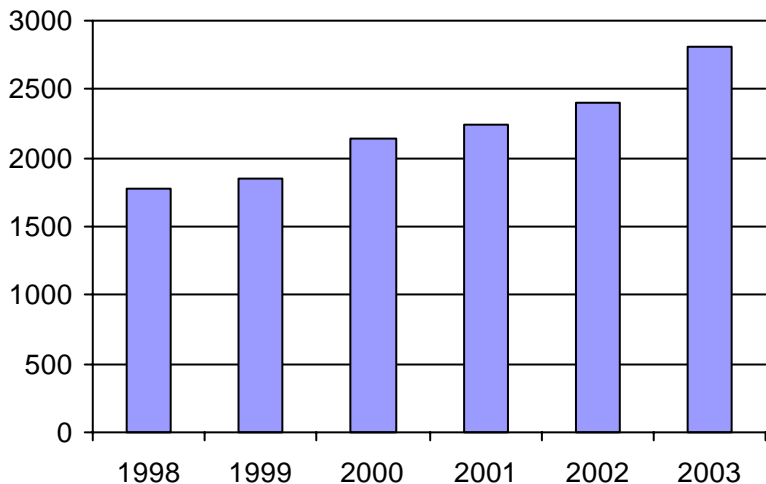
Administration :	211 133 \$
Exploitation :	2 556 986 \$
Fonctionnement :	346 577 \$
Masse salariale :	1 192 728 \$
Immobilisations :	200 676 \$
Contrat minibus :	64 570 \$
Contrat taxi :	676 084 \$
Contrat bimodal :	0 \$
Autres :	76 351 \$
Total :	2 768 119 \$
Dépenses imputées (autres serv. transp.)	0 \$

Indicateurs de performance

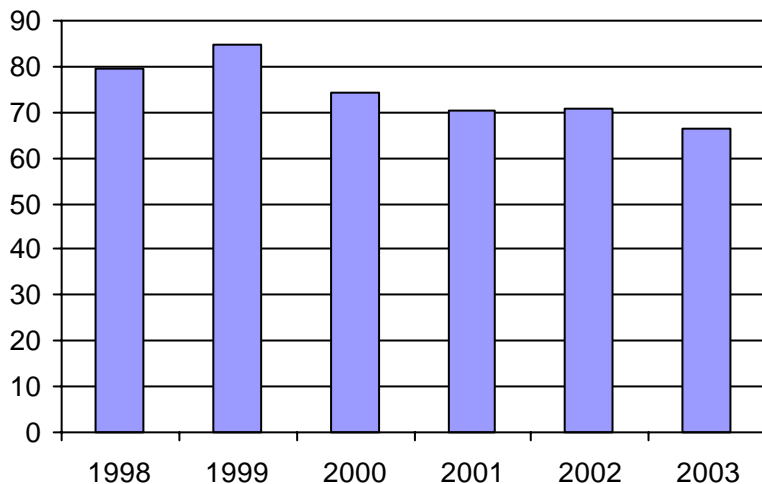
Coût par passager :	14,39 \$
Coût contrat minibus par km :	0,00 \$
Coût contrat minibus par passager :	0,00 \$
Coût contrat taxi par passager :	6,69 \$
Coût d'exploitation par passager :	13,29 \$
Coût par passager selon le mode	
- minibus :	18,90 \$
- taxi :	9,57 \$
- global :	14,39 \$
Passagers par véhicules-heure :	3,33
Passagers par voyage de taxi :	2,16
Km par passager minibus :	5,46
Km par véhicules-heure :	18,19
% de la population admise :	1,96%
Déplacements par pers. admise :	66,50

Notes

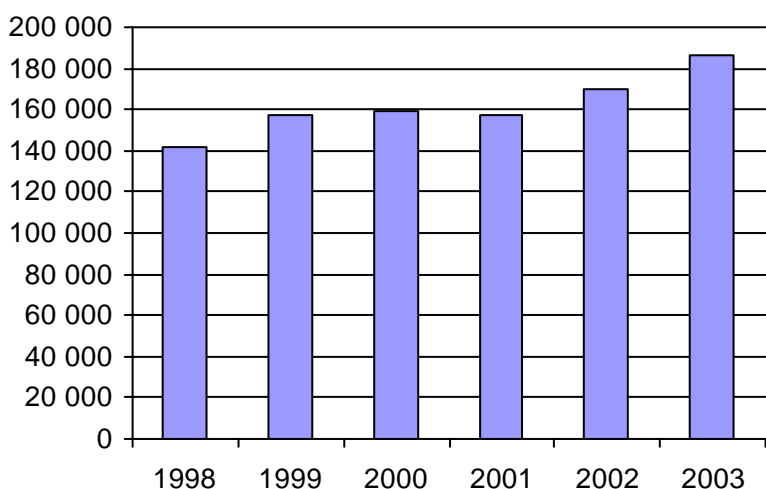
1. Évolution de la clientèle admise
1998 à 2003



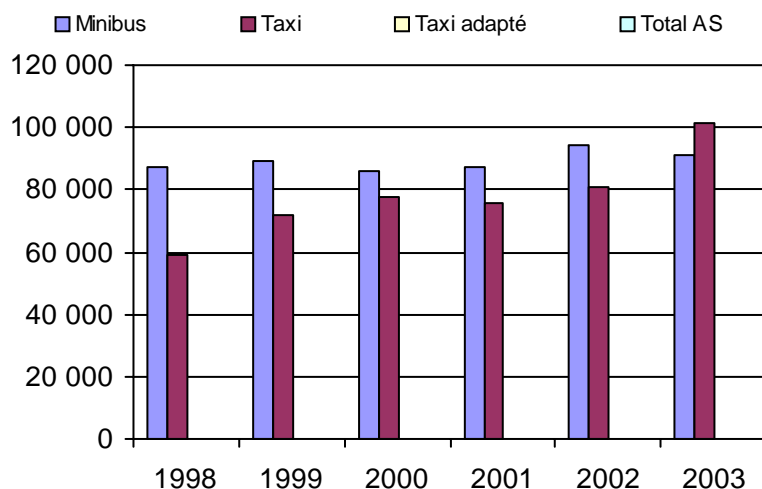
2. Évolution du ratio de "déplacements par personne admise" de 1998 à 2003



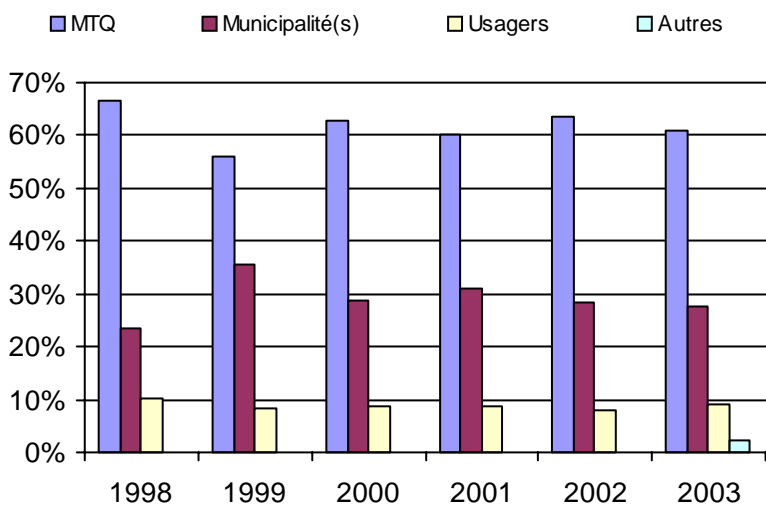
3. Évolution des déplacements
1998 à 2003



4. Évolution de la clientèle totale transportée
1998 à 2003



5. Évolution des revenus
1998 à 2003



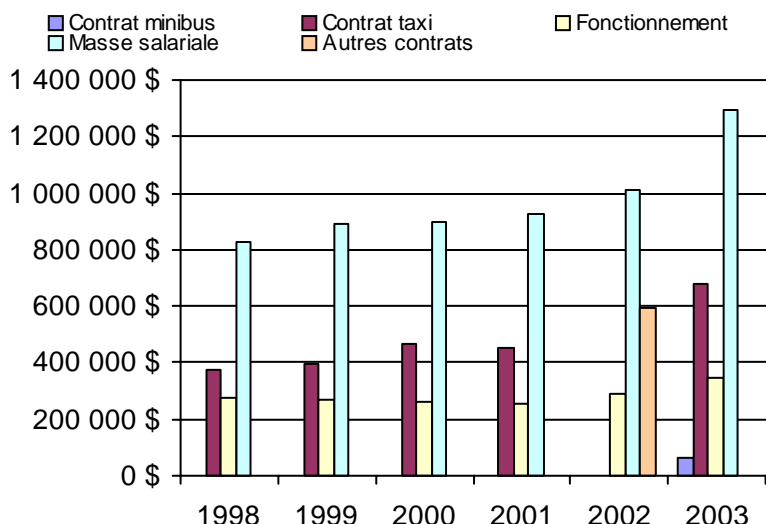
Municipalité(s) participante(s)

Nom (code géo.)

Sherbrooke (43027)

Population : 142 958 Territoire (km²) : 366,00

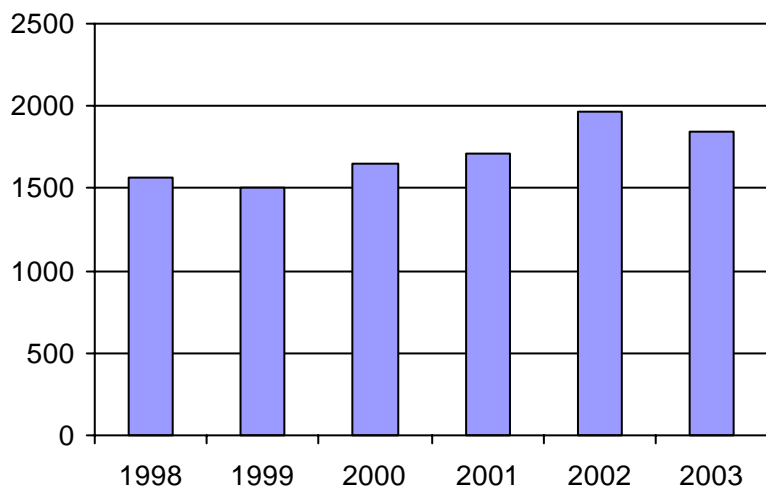
6. Évolution de certaines dépenses 1998 à 2003



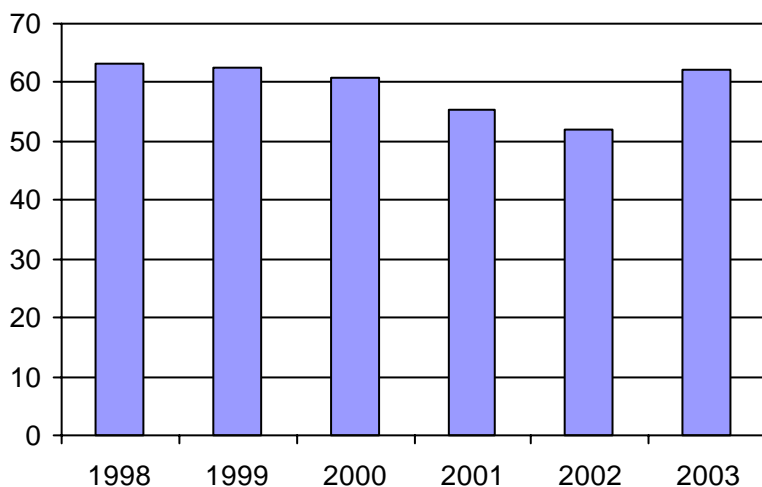
Direction de
l'Abitibi-Témiscamingue-Nord-du-Québec

<u>Informations générales</u>					<u>Clientèle admise par groupes d'âge</u>					<u>Service</u>	
Administration : non applicable					0 à 5					Semaines/an : 51	
Répartition : non applicable					6 à 21					Heures/sem. : 57	
Opération minibus : non applicable					22 à 65					Réservation : 24 h	
Offre un service de taxi <input type="checkbox"/>					+ de 65					Tarif au passage	
Offre d'autres services de transport <input type="checkbox"/>					total					minimum : 1,50 \$	
<input type="checkbox"/> Scolaire					Fauteuil roulant : 2 17 283 151 453					maximum : 2,50 \$	
<input type="checkbox"/> Collectif					Ambulatoire : 3 15 102 549 669					Abonnement mensuel	
<input type="checkbox"/> Nolisé					Intellectuelle : 5 74 364 58 501					minimum : 25,00 \$	
<input type="checkbox"/> AMT					Psychique : 0 1 26 9 36					maximum : 40,00 \$	
<input type="checkbox"/> Réseau de la santé					Visuelle : 0 1 49 44 94					Temps moyen d'un déplacement :	
<input type="checkbox"/> Autres					Autres : 0 4 24 68 96					23 minutes	
Précision : non applicable					Total : 10 112 848 879 1849						
					Admis en 2003 : 0 0 0 0 0						
<u>Déplacements</u>					<u>Statistiques sur les véhicules</u>					<u>Horaire</u>	
Service régulier					Minibus en service					Dimanche : non applicable	
minibus taxi taxi adapté total					en régie : 15					Lundi : non applicable	
Ambulatoire : 86 805 5 974 2 92 781					à contrat : 1					Mardi : non applicable	
Fauteuils roulants : 21 896 0 132 22 028					total : 16					Mercredi : non applicable	
Accompagnateur : 5 974 753 3 6 730					Kilométrage (minibus)					Jeudi : non applicable	
Total : 114 675 6 727 137 121 539					service régulier : 596 951					Vendredi : non applicable	
Régulier : 80 757 3 239 108 84 104					autres services : 74 762					Samedi : non applicable	
Occasionnel : 33 918 3 488 29 37 435					total : 671 713						
Total : 114 675 6 727 137 121 539					Véhicules-heure (minibus)						
Visiteurs : 20 0 0 20					service régulier : 35 577						
Hors territoire : 4 935 41 4 4 980					autres services : 3 028						
Destination(s) : non applicable					total : 38 605						
					Nombre de voyages						
					par taxi : 6 005						
					par taxi adapté : 134						
					total : 6 139						
Autres services											
minibus taxi taxi adapté total											
Autres services : 15 140 0 0 15 140											
<u>Revenus</u>					<u>Indicateurs de performance</u>					<u>Notes</u>	
MTQ : 1 090 986 \$					Coût par passager : 12,79 \$						
Usagers : 220 465 \$					Coût contrat minibus par km : 0,00 \$						
Municipalité(s) : 245 229 \$					Coût contrat minibus par passager : 0,00 \$						
Autres services : 114 368 \$					Coût contrat taxi par passager : 5,19 \$						
Autres : 48 327 \$					Coût d'exploitation par passager : 9,84 \$						
Total : 1 719 375 \$					Coût par passager selon le mode						
					- minibus : 12,27 \$						
					- taxi : 8,92 \$						
					- global : 12,10 \$						
Dépenses					Passagers par véhicules-heure : 3,22						
Administration : 308 902 \$					Passagers par voyage de taxi : 1,12						
Exploitation : 1 345 233 \$					Km par passager minibus : 5,21						
Fonctionnement : 275 104 \$					Km par véhicules-heure : 16,78						
Masse salariale : 200 313 \$					% de la population admise : 1,43%						
Immobilisations : 211 057 \$					Déplacements par pers. admise : 62,09						
Contrat minibus : 195 113 \$											
Contrat taxi : 35 656 \$											
Contrat bimodal : 0 \$											
Autres : 0 \$											
Total : 1 654 135 \$											
Dépenses imputées (autres serv. transp.) 74 520 \$											

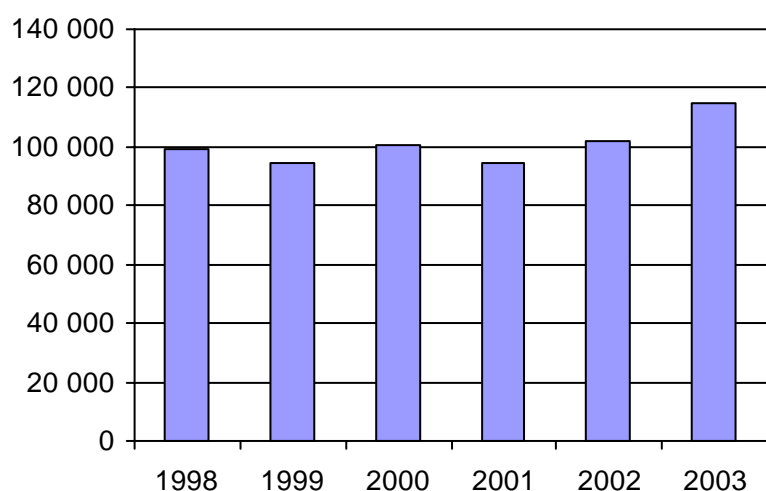
1. Évolution de la clientèle admise
1998 à 2003



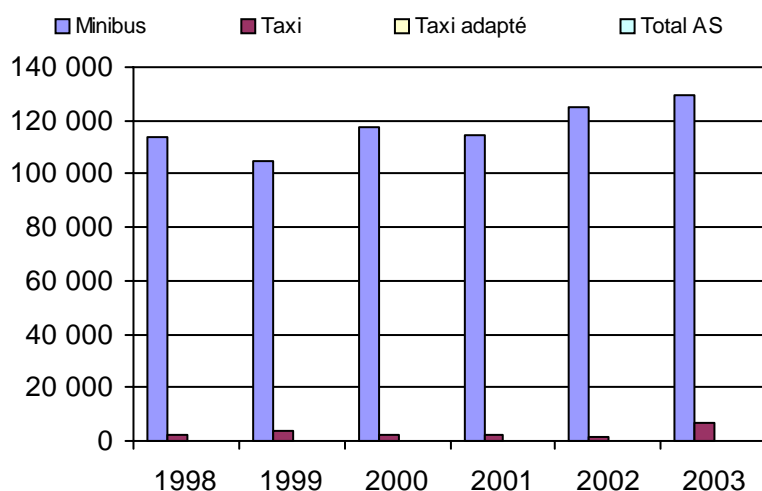
2. Évolution du ratio de "déplacements par personne admise" de 1998 à 2003



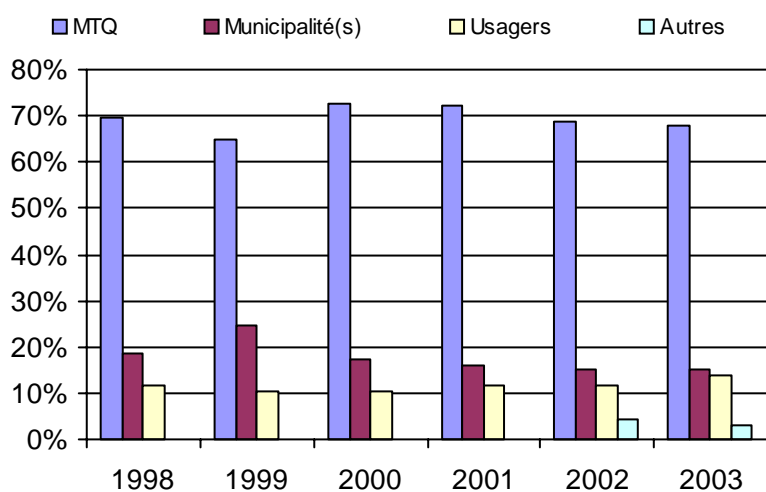
3. Évolution des déplacements
1998 à 2003



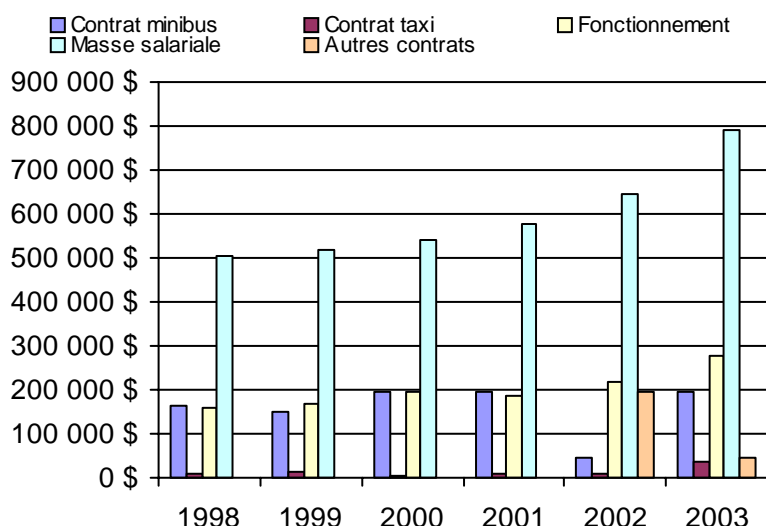
4. Évolution de la clientèle totale transportée
1998 à 2003



5. Évolution des revenus
1998 à 2003



6. Évolution de certaines dépenses 1998 à 2003



Organisme(s) participant(s)

Nom de l'organisme

- Amos (18501)
- La Sarre (18901)
- Malartic (18601)
- Rouyn-Noranda (18201)
- Senneterre (18401)
- Témiscaming (18101)
- Témiscamingue (MRC) (18102)
- Val-d'Or (18301)

Population : 129 310 Territoire (km²) : 35 343,00

Nom OTA : Témiscaming

N° OTA 18101

Direction territoriale : Abitibi-Témiscamingue-Nord-du-Québec

Région administrative : Abitibi-Témiscamingue

Organisme Ville de Témiscaming
 mandataire : 451, chemin Kipawa, CP 730
 Témiscaming, Qc J0Z 3R0
 (819) 627-3273

Organisme Transport adapté du Long-Sault inc.
 délégué : 620, chemin de la Belle-Vue
 Tee Lake, Qc J0Z 3P0
 (819) 627-3500
 imonette@vianet.on.ca

Date du début du service: 1989-02-07

Informations générales

Administration : Régie
 Répartition : Régie
 Opération minibus : Frais partagés

Offre un service de taxi
 Offre d'autres services de transport

Scolaire Collectif

Nolisé AMT

Réseau de la santé Autres

Précision :

Clientèle admise par groupes d'âge

	0 à 5	6 à 21	22 à 65	+ de 65	total
Fauteuil roulant :	0	0	9	6	15
Ambulatoire :	0	0	3	53	56
Intellectuelle :	0	0	11	0	11
Psychique :	0	0	0	3	3
Visuelle :	0	0	0	0	0
Autres :	0	0	0	0	0
Total :	0	0	23	62	85
<i>Admis en 2003 :</i>	0	0	0	0	0

Service

Semaines/an : 52
 Heures/sem. : 40
 Réservation : 24 h

Tarif au passage

minimum : 1,50 \$
 maximum : 1,50 \$

Abonnement mensuel

minimum : 0,00 \$
 maximum : 0,00 \$

Temps moyen d'un déplacement :
 n/d

Déplacements

Service régulier	minibus	taxi	taxi adapté		total
			taxi	adapté	
Ambulatoire :	2 083	0	0	0	2 083
Fauteuils roulants :	939	0	0	0	939
Accompagnateur :	60	0	0	0	60
Total :	3 082	0	0	0	3 082
Régulier :	1 583	0	0	0	1 583
Occasionnel :	1 499	0	0	0	1 499
Total :	3 082	0	0	0	3 082
Visiteurs :	0	0	0	0	0
Hors territoire :	0	0	0	0	0
Destination(s) :					

Autres services :	minibus	taxi	taxi adapté		total
			taxi	adapté	
	0	0	0	0	0

Statistiques sur les véhicules

Minibus en service	
en régie :	1
à contrat :	0
total :	1
Kilométrage (minibus)	
service régulier :	14 659
autres services :	0
total :	14 659
Véhicules-heure (minibus)	
service régulier :	1 452
autres services :	0
total :	1 452
Nombre de voyages	
par taxi :	0
par taxi adapté :	0
total :	0

Horaire

Dimanche : Fermé
 Lundi : 8h00 à 17h00
 Mardi : 8h00 à 17h00
 Mercredi : 8h00 à 17h00
 Jeudi : 8h00 à 17h00
 Vendredi : 8h00 à 17h00
 Samedi : Fermé

Horaire annuel

Revenus

MTQ :	51 440 \$
Usagers :	5 421 \$
Municipalité(s) :	11 660 \$
Autres services :	0 \$
Autres :	337 \$
Total :	68 858 \$

Dépenses

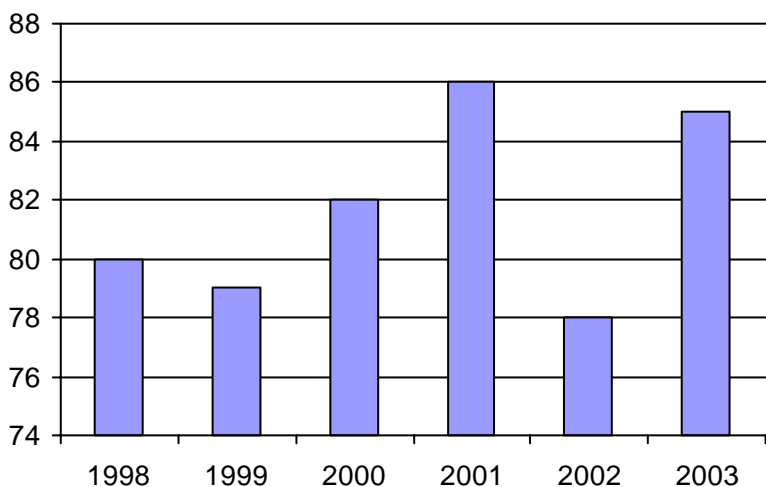
Administration :	5 599 \$
Exploitation :	70 685 \$
Fonctionnement :	10 319 \$
Masse salariale :	0 \$
Immobilisations :	15 476 \$
Contrat minibus :	44 890 \$
Contrat taxi :	0 \$
Contrat bimodal :	0 \$
Autres :	0 \$
Total :	76 284 \$
Dépenses imputées (autres serv. transp.) :	0 \$

Indicateurs de performance

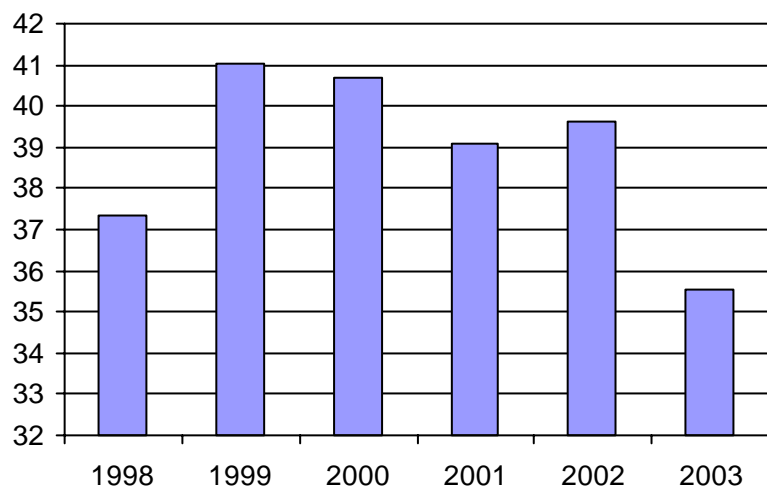
Coût par passager :	24,75 \$
Coût contrat minibus par km :	0,00 \$
Coût contrat minibus par passager :	0,00 \$
Coût contrat taxi par passager :	0,00 \$
Coût d'exploitation par passager :	22,93 \$
Coût par passager selon le mode	
- minibus :	24,75 \$
- taxi :	0,00 \$
- global :	24,75 \$
Passagers par véhicules-heure :	2,12
Passagers par voyage de taxi :	0,00
Km par passager minibus :	4,76
Km par véhicules-heure :	10,10
% de la population admise :	2,46%
Déplacements par pers. admise :	35,55

Notes

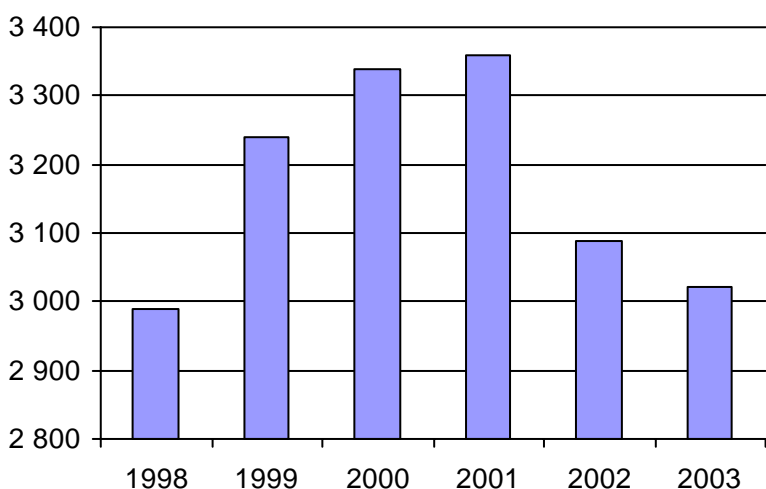
1. Évolution de la clientèle admise
1998 à 2003



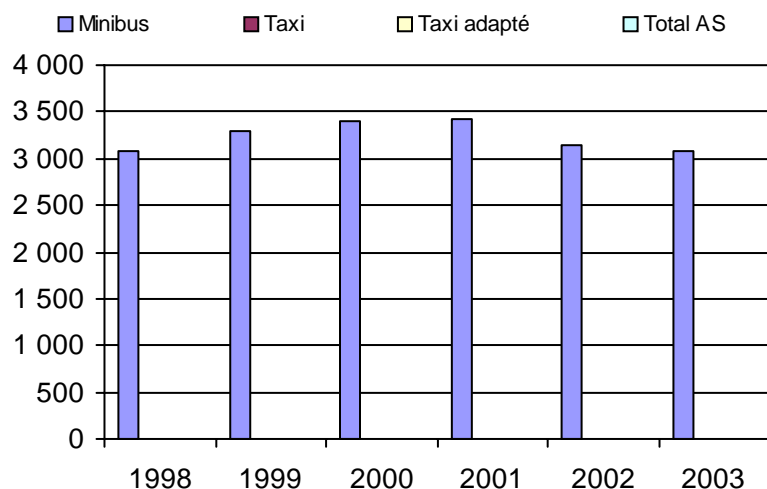
2. Évolution du ratio de "déplacements par personne admise" de 1998 à 2003



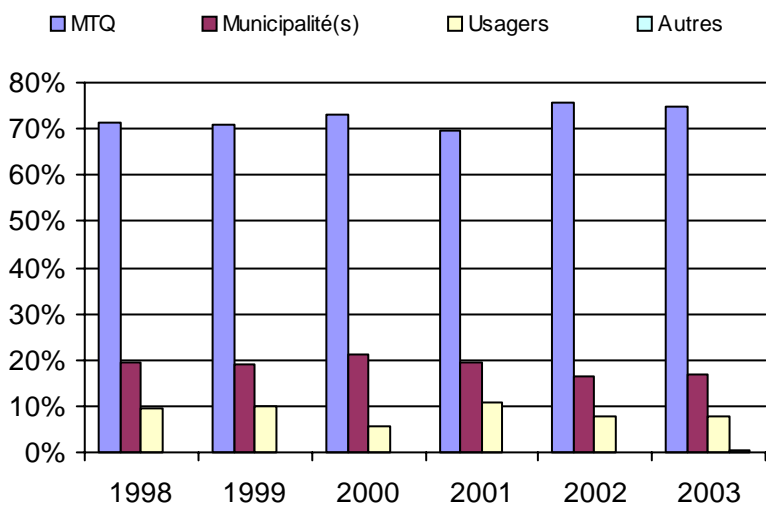
3. Évolution des déplacements
1998 à 2003



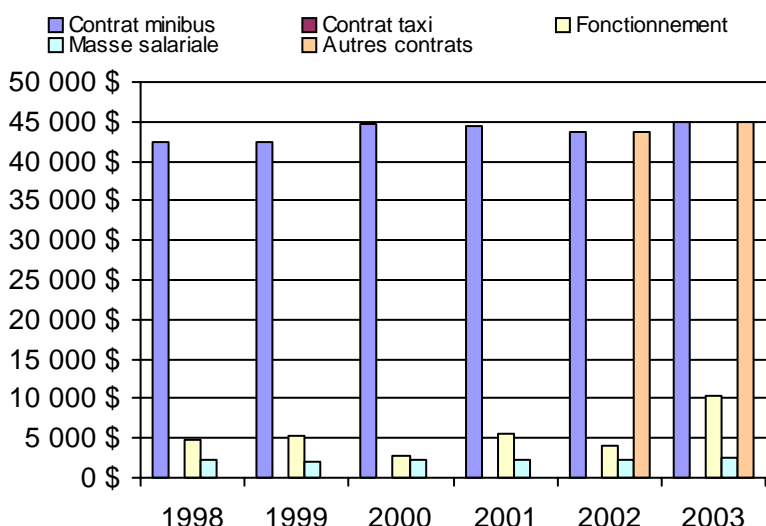
4. Évolution de la clientèle totale transportée
1998 à 2003



5. Évolution des revenus
1998 à 2003



6. Évolution de certaines dépenses 1998 à 2003



Municipalité(s) participante(s)

Nom (code géo.)

Kipawa (85010)
Témiscaming (85005)

Population : 3 461 Territoire (km²) : 909,00

Nom OTA : Témiscamingue (MRC)

N° OTA 18102

Direction territoriale : Abitibi-Témiscamingue-Nord-du-Québec

Région administrative : Abitibi-Témiscamingue

Organisme MRC du Témiscamingue
mandataire : CP 548
Ville-Marie, Qc J0Z 3W0
(819) 629-2829

Organisme Corporation du transport adapté du Témiscamingue inc.
délégué : 3, boulevard Industriel, CP 397
Ville-Marie, Qc J0Z 3W0
(819) 629-3332

Date du début du service: 1988-01-01

Informations générales

Administration : Régie
Répartition : Régie
Opération minibus : Mixte

Offre un service de taxi Offre d'autres services de transport Scolaire Collectif Nolisé AMT Réseau de la santé Autres

Précision : Personnes âgées (projet spécial)

Clientèle admise par groupes d'âge

	0 à 5	6 à 21	22 à 65	+ de 65	total
Fauteuil roulant :	0	3	21	20	44
Ambulatoire :	0	0	12	13	25
Intellectuelle :	0	6	38	1	45
Psychique :	0	1	3	0	4
Visuelle :	0	0	4	2	6
Autres :	0	0	0	0	0
Total :	0	10	78	36	124
<i>Admis en 2003 :</i>	0	0	0	0	0

Service

Semaines/an : 52
Heures/sem. : 70
Réservation : 24 h
Tarif au passage
minimum : 2,00 \$
maximum : 2,00 \$
Abonnement mensuel
minimum : 5,00 \$
maximum : 5,00 \$
Temps moyen d'un déplacement :
50 minutes

Déplacements

Service régulier	minibus	taxi	taxi	
			adapté	total
Ambulatoire :	7 917	0	0	7 917
Fauteuils roulants :	1 976	0	0	1 976
Accompagnateur :	1 538	0	0	1 538
Total :	11 431	0	0	11 431
Régulier :	7 972	0	0	7 972
Occasionnel :	3 459	0	0	3 459
Total :	11 431	0	0	11 431
Visiteurs :	1	0	0	1
Hors territoire :	820	0	0	820
Destination(s) : New Liskeard, Témiscaming sud, Rouyn-Noranda, North Bay				

Autres services :	minibus	taxi	taxi	
			adapté	total
	551	0	0	551

Statistiques sur les véhicules

Minibus en service	
en régie :	1
à contrat :	1
total :	2
Kilométrage (minibus)	
service régulier :	127 888
autres services :	0
total :	127 888
Véhicules-heure (minibus)	
service régulier :	5 020
autres services :	0
total :	5 020
Nombre de voyages	
par taxi :	0
par taxi adapté :	0
total :	0

Horaire

Dimanche : 9h00 à 18h00
Lundi : 7h00 à 18h00
Mardi : 7h00 à 18h00
Mercredi : 7h00 à 18h00
Jeudi : 7h00 à 18h00
Vendredi : 7h00 à 23h00
Samedi : 9h00 à 18h00
Horaire annuel

Revenus

MTQ :	180 221 \$
Usagers :	12 836 \$
Municipalité(s) :	48 100 \$
Autres services :	522 \$
Autres :	2 893 \$
Total :	244 572 \$

Dépenses

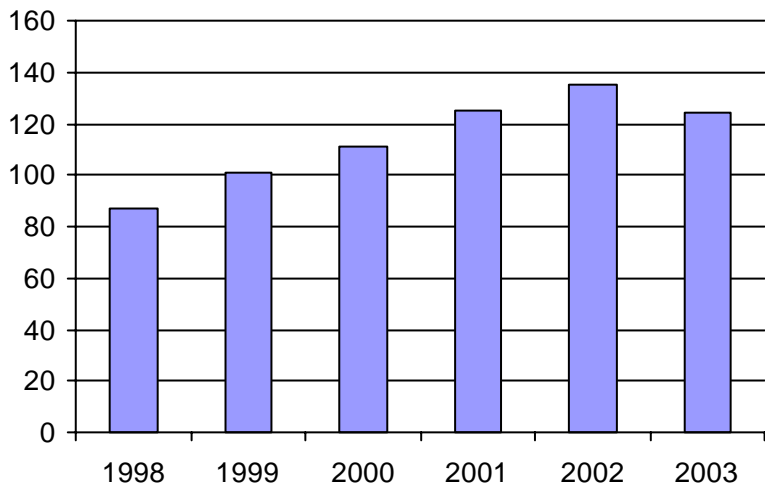
Administration :	33 642 \$
Exploitation :	190 952 \$
Fonctionnement :	3 606 \$
Masse salariale :	20 744 \$
Immobilisations :	16 379 \$
Contrat minibus :	150 223 \$
Contrat taxi :	0 \$
Contrat bimodal :	0 \$
Autres :	0 \$
Total :	224 594 \$
Dépenses imputées (autres serv. transp.)	0 \$

Indicateurs de performance

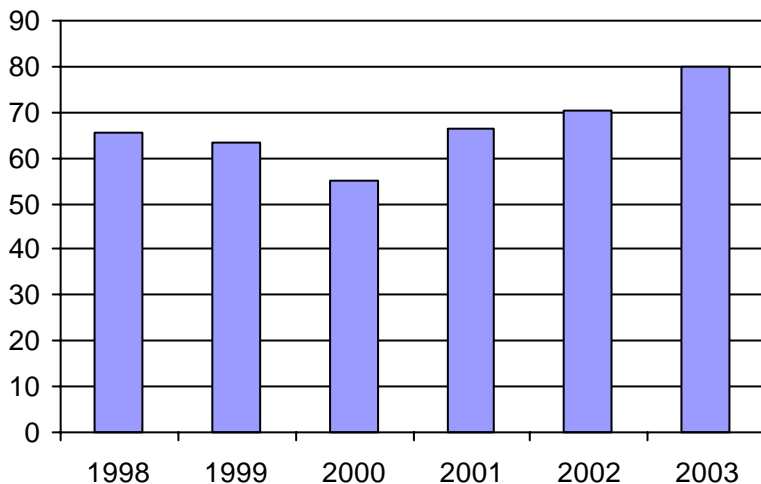
Coût par passager :	19,65 \$
Coût contrat minibus par km :	0,00 \$
Coût contrat minibus par passager :	0,00 \$
Coût contrat taxi par passager :	0,00 \$
Coût d'exploitation par passager :	15,94 \$
Coût par passager selon le mode	
- minibus :	18,74 \$
- taxi :	0,00 \$
- global :	18,74 \$
Passagers par véhicules-heure :	2,28
Passagers par voyage de taxi :	0,00
Km par passager minibus :	11,19
Km par véhicules-heure :	25,48
% de la population admise :	0,68%
Déplacements par pers. admise :	79,78

Notes

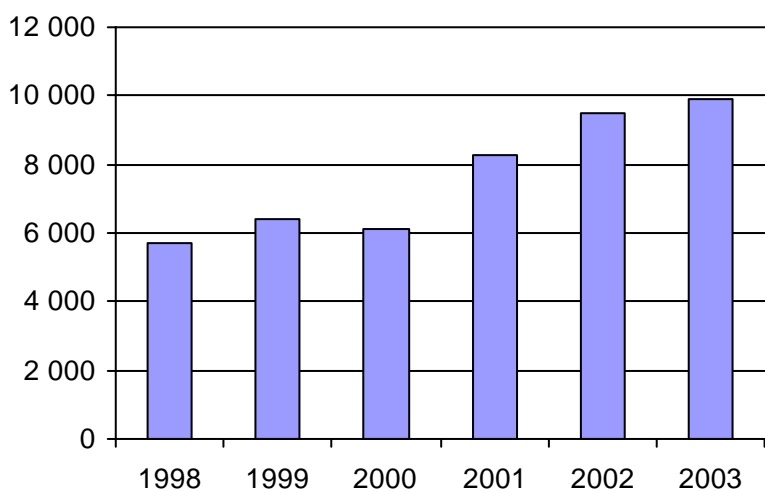
1. Évolution de la clientèle admise
1998 à 2003



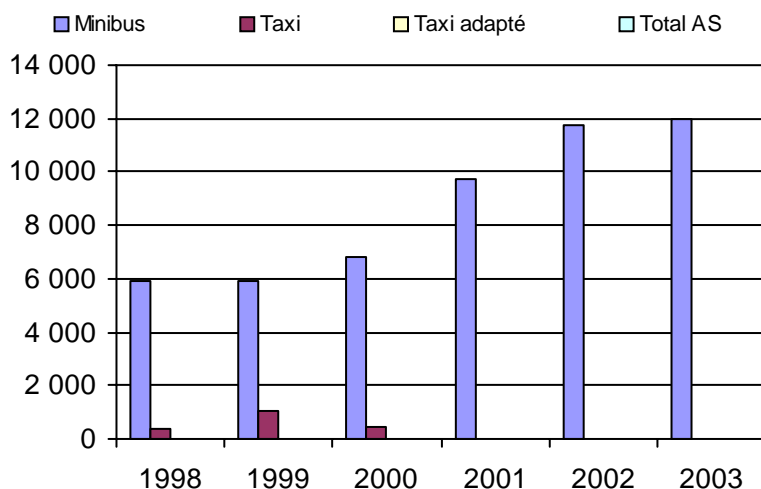
2. Évolution du ratio de "déplacements par personne admise" de 1998 à 2003



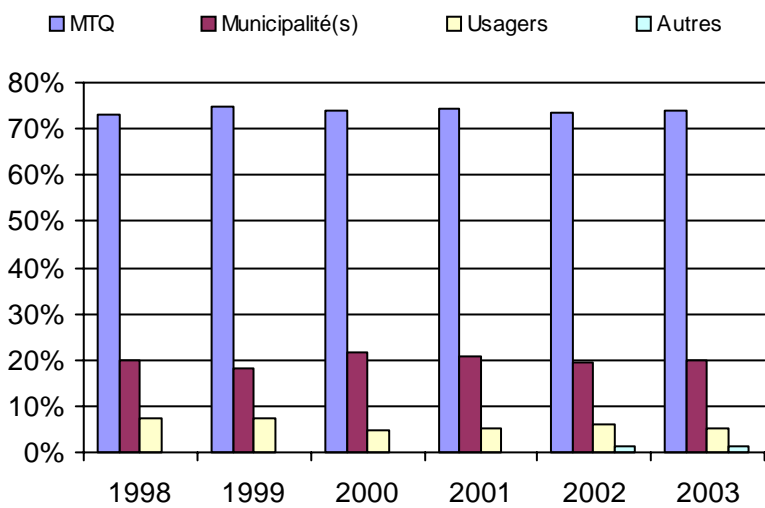
3. Évolution des déplacements
1998 à 2003



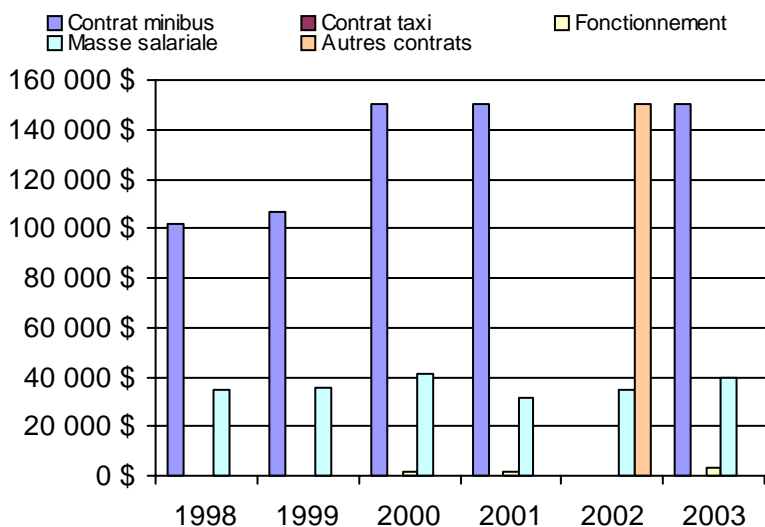
4. Évolution de la clientèle totale transportée
1998 à 2003



5. Évolution des revenus
1998 à 2003



6. Évolution de certaines dépenses 1998 à 2003



Municipalité(s) participante(s)

Nom (code géo.)

- Angliers (85080)
- Béarn (85020)
- Belleterre (85065)
- Duhamel-Ouest (85030)
- Fugèreville (85055)
- Guérin (85095)
- Laforce (85070)
- Latulipe-et-Gaboury (85060)
- Laverlochère (85050)
- Lorrainville (85037)
- Moffet (85075)
- Nédélec (85100)
- Notre-Dame-du-Nord (85090)
- Rémigny (85105)
- Saint-Bruno-de-Guigues (85045)
- Saint-Édouard-de-Fabre (85015)
- Saint-Eugène-de-Guigues (85085)
- Ville-Marie (85025)

Population : 18 224 Territoire (km²) : 5 568,00

Nom OTA : Rouyn-Noranda

N° OTA 18201

Direction territoriale : Abitibi-Témiscamingue-Nord-du-Québec

Région administrative : Abitibi-Témiscamingue

Organisme Ville de Rouyn-Noranda
mandataire : 100, rue Taschereau Est, CP 220
Rouyn-Noranda, Qc J9X 5C3
(819) 797-7111

Organisme Transport adapté Les Intrépides inc.
délégué : 102, 13e rue
Rouyn-Noranda, Qc J9X 5H7
(819) 762-7368

Date du début du service: 1984-01-01

Informations générales

Administration : Régie
Répartition : Régie
Opération minibus : Régie

Offre un service de taxi Offre d'autres services de transport Scolaire Collectif Nolisé AMT Réseau de la santé Autres

Précision :

Clientèle admise par groupes d'âge

	0 à 5	6 à 21	22 à 65	+ de 65	total
Fauteuil roulant :	0	7	79	97	183
Ambulatoire :	0	0	12	20	32
Intellectuelle :	0	9	67	13	89
Psychique :	0	0	0	0	0
Visuelle :	0	1	19	15	35
Autres :	0	4	20	29	53
Total :	0	21	197	174	392
<i>Admis en 2003 :</i>	0	0	0	0	0

Service

Semaines/an : 52
Heures/sem. : 80
Réservation : 24 h

Tarif au passage

minimum : 1,50 \$
maximum : 1,50 \$

Abonnement mensuel

minimum : 0,00 \$
maximum : 0,00 \$

Temps moyen d'un déplacement :

15 minutes

Déplacements

Service régulier	minibus	taxi	taxi	
			adapté	total
Ambulatoire :	21 858	236	0	22 094
Fauteuils roulants :	10 521	0	95	10 616
Accompagnateur :	1 497	0	0	1 497
Total :	33 876	236	95	34 207
Régulier :	22 141	183	74	22 398
Occasionnel :	11 735	53	21	11 809
Total :	33 876	236	95	34 207
Visiteurs :	0	0	0	0
Hors territoire :	60	0	0	60
Destination(s) : McWatters, Mont-Brun, Bellecombe, Évain, Amos, Montbeillard, Authier, LaSarre				

Autres services :	minibus	taxi	taxi	
			adapté	total
	2 845	0	0	2 845

Statistiques sur les véhicules

Minibus en service	
en régie :	3
à contrat :	0
total :	3
Kilométrage (minibus)	
service régulier :	106 446
autres services :	9 758
total :	116 204
Véhicules-heure (minibus)	
service régulier :	6 267
autres services :	569
total :	6 836
Nombre de voyages	
par taxi :	236
par taxi adapté :	95
total :	331

Horaire

Dimanche :	Fermé
Lundi :	6h30 à 22h30
Mardi :	6h30 à 22h30
Mercredi :	6h30 à 22h30
Jeudi :	6h30 à 22h30
Vendredi :	6h30 à 22h30
Samedi :	8h30 à 19h30

Horaire annuel

Revenus

MTQ :	159 148 \$
Usagers :	54 060 \$
Municipalité(s) :	42 356 \$
Autres services :	22 734 \$
Autres :	1 280 \$
Total :	279 578 \$

Dépenses

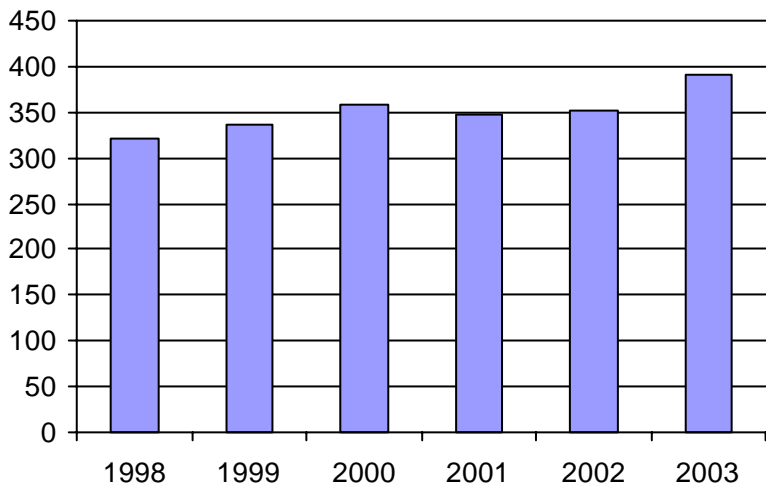
Administration :	59 016 \$
Exploitation :	218 281 \$
Fonctionnement :	69 060 \$
Masse salariale :	124 062 \$
Immobilisations :	23 166 \$
Contrat minibus :	0 \$
Contrat taxi :	1 993 \$
Contrat bimodal :	0 \$
Autres :	0 \$
Total :	277 297 \$
Dépenses imputées (autres serv. transp.)	14 484 \$

Indicateurs de performance

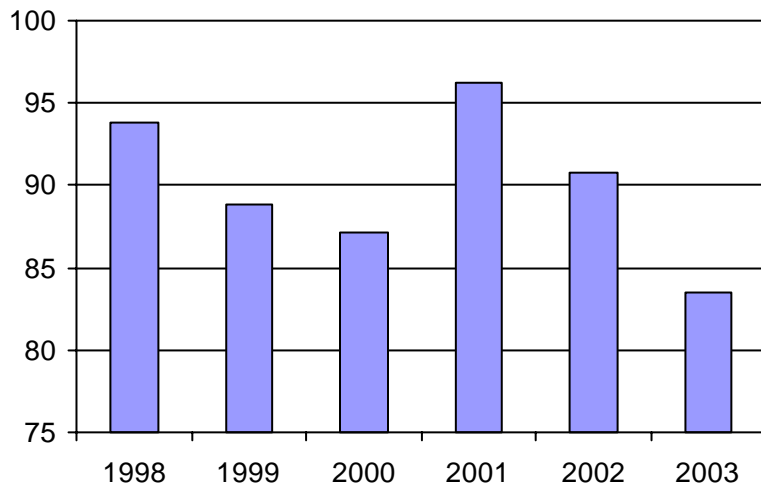
Coût par passager :	7,68 \$
Coût contrat minibus par km :	0,00 \$
Coût contrat minibus par passager :	0,00 \$
Coût contrat taxi par passager :	6,02 \$
Coût d'exploitation par passager :	5,89 \$
Coût par passager selon le mode	
- minibus :	7,47 \$
- taxi :	8,50 \$
- global :	7,48 \$
Passagers par véhicules-heure :	5,41
Passagers par voyage de taxi :	1,00
Km par passager minibus :	3,14
Km par véhicules-heure :	16,99
% de la population admise :	0,98%
Déplacements par pers. admise :	83,44

Notes

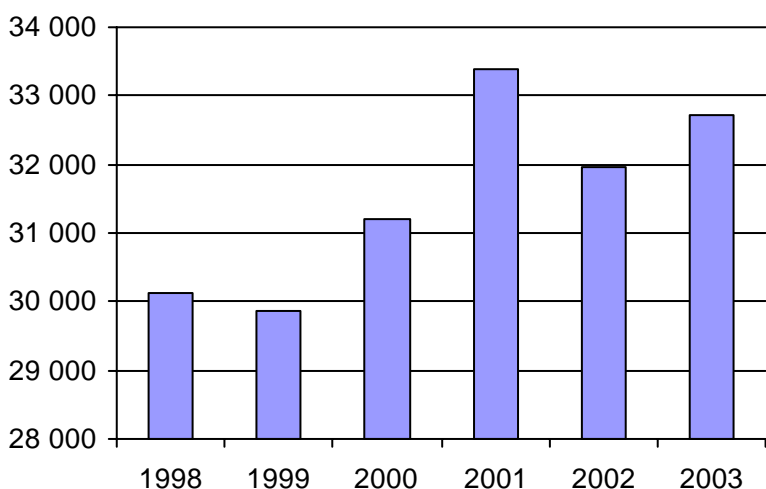
1. Évolution de la clientèle admise
1998 à 2003



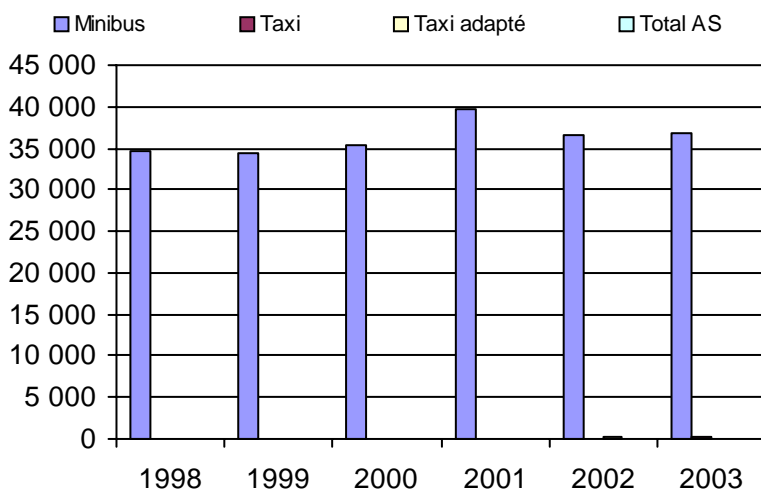
2. Évolution du ratio de "déplacements par personne admise" de 1998 à 2003



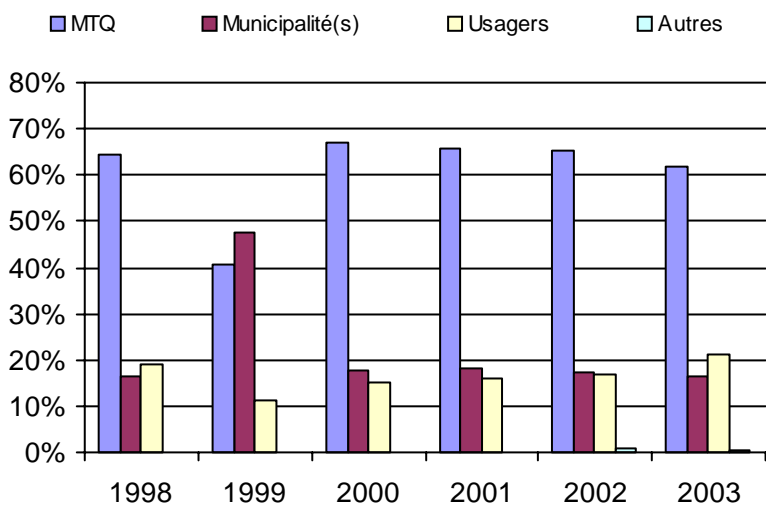
3. Évolution des déplacements
1998 à 2003



4. Évolution de la clientèle totale transportée
1998 à 2003



5. Évolution des revenus
1998 à 2003



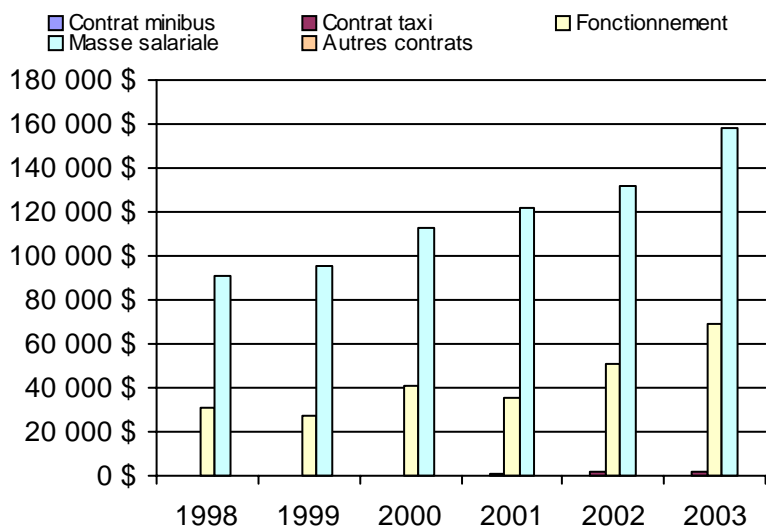
Municipalité(s) participante(s)

Nom (code géo.)

Rouyn-Noranda (86042)

Population : 39 844 Territoire (km²) : 6 436,00

6. Évolution de certaines dépenses 1998 à 2003



Nom OTA : Val-d'Or

N° OTA 18301

Direction territoriale : Abitibi-Témiscamingue-Nord-du-Québec

Région administrative : Abitibi-Témiscamingue

Organisme Ville de Val-D'Or
mandataire : 855, 2e Avenue, CP 400
Val-d'Or, Qc J9P 4P4
(819) 824-9613

Organisme Transport La Promenade inc.
délégué : 849, 5e avenue
Val-D'Or, Qc J9P 1C1
(819) 825-0101
lapromenade@cablevision.qc.ca

Date du début du service: 1983-04-25

Informations générales

Administration : Régie
Répartition : Régie
Opération minibus : Régie

Offre un service de taxi Offre d'autres services de transport Scolaire Collectif Nolisé AMT Réseau de la santé Autres

Précision :

Clientèle admise par groupes d'âge

	0 à 5	6 à 21	22 à 65	+ de 65	total
Fauteuil roulant :	0	2	93	10	105
Ambulatoire :	1	9	23	155	188
Intellectuelle :	0	17	83	18	118
Psychique :	0	0	0	0	0
Visuelle :	0	0	15	11	26
Autres :	0	0	0	0	0
Total :	1	28	214	194	437
<i>Admis en 2003 :</i>	0	0	0	0	0

Service

Semaines/an : 52
Heures/sem. : 72
Réservation : 24 h
Tarif au passage
minimum : 1,50 \$
maximum : 1,50 \$
Abonnement mensuel
minimum : 0,00 \$
maximum : 0,00 \$
Temps moyen d'un déplacement :
8 minutes

Déplacements

Service régulier	minibus	taxi	taxi	
			adapté	total
Ambulatoire :	18 802	5 334	0	24 136
Fauteuils roulants :	3 888	0	34	3 922
Accompagnateur :	967	729	0	1 696
Total :	23 657	6 063	34	29 754
Régulier :	16 906	2 947	34	19 887
Occasionnel :	6 751	3 116	0	9 867
Total :	23 657	6 063	34	29 754
Visiteurs :	0	0	0	0
Hors territoire :	0	0	0	0
Destination(s) :				

Autres services :	minibus	taxi	taxi	
			adapté	total
	0	0	0	0

Statistiques sur les véhicules

Minibus en service	
en régie :	2
à contrat :	0
total :	2
Kilométrage (minibus)	
service régulier :	65 242
autres services :	0
total :	65 242
Véhicules-heure (minibus)	
service régulier :	6 326
autres services :	0
total :	6 326
Nombre de voyages	
par taxi :	5 334
par taxi adapté :	34
total :	5 368

Horaire

Dimanche : 10h00 à 20h00
Lundi : 8h00 à 17h00
Mardi : 8h00 à 17h00
Mercredi : 8h00 à 17h00
Jeudi : 8h00 à 23h00
Vendredi : 8h00 à 23h00
Samedi : 13h00 à 21h00
Horaire annuel

Revenus

MTQ :	176 052 \$
Usagers :	48 406 \$
Municipalité(s) :	36 769 \$
Autres services :	0 \$
Autres :	21 337 \$
Total :	282 564 \$

Dépenses

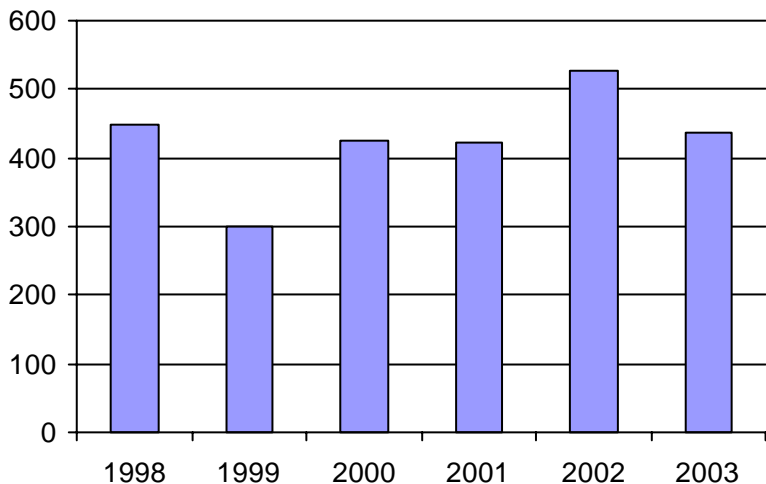
Administration :	34 370 \$
Exploitation :	223 881 \$
Fonctionnement :	42 367 \$
Masse salariale :	114 637 \$
Immobilisations :	38 062 \$
Contrat minibus :	0 \$
Contrat taxi :	28 815 \$
Contrat bimodal :	0 \$
Autres :	0 \$
Total :	258 251 \$
Dépenses imputées (autres serv. transp.)	0 \$

Indicateurs de performance

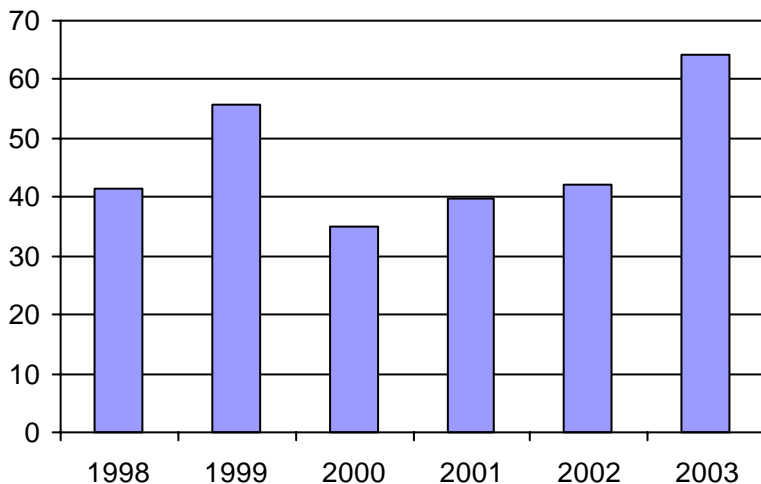
Coût par passager :	8,19 \$
Coût contrat minibus par km :	0,00 \$
Coût contrat minibus par passager :	0,00 \$
Coût contrat taxi par passager :	4,73 \$
Coût d'exploitation par passager :	7,52 \$
Coût par passager selon le mode	
- minibus :	9,04 \$
- taxi :	7,29 \$
- global :	8,68 \$
Passagers par véhicules-heure :	3,74
Passagers par voyage de taxi :	1,14
Km par passager minibus :	2,76
Km par véhicules-heure :	10,31
% de la population admise :	1,38%
Déplacements par pers. admise :	64,21

Notes

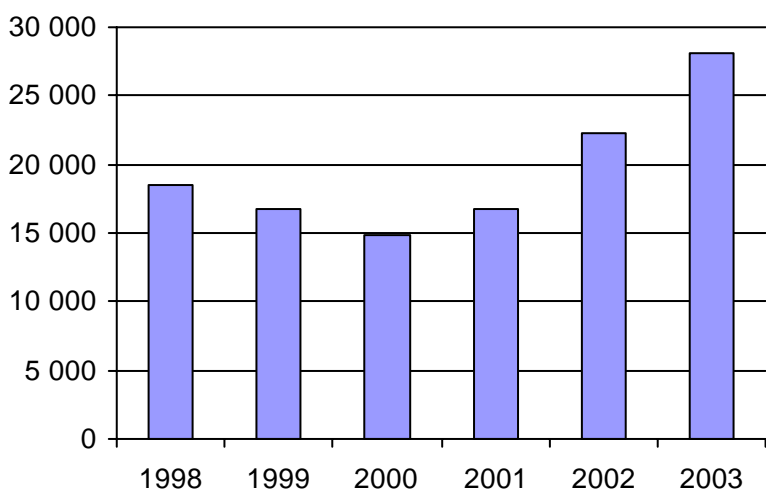
1. Évolution de la clientèle admise
1998 à 2003



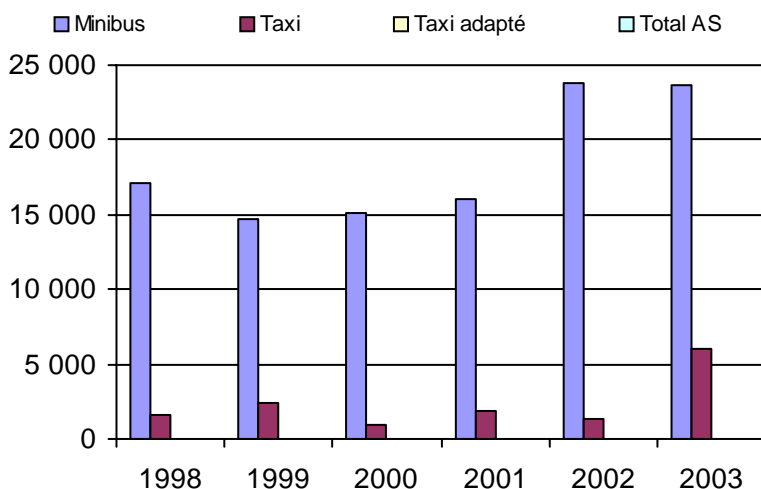
2. Évolution du ratio de "déplacements par personne admise" de 1998 à 2003



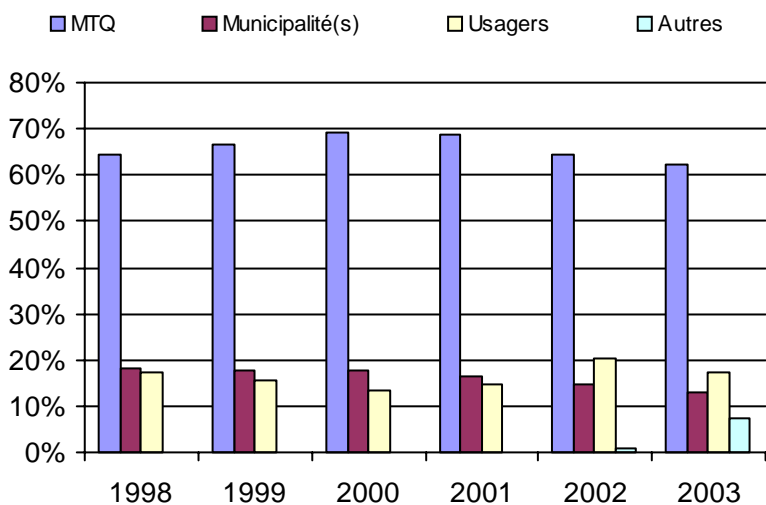
3. Évolution des déplacements
1998 à 2003



4. Évolution de la clientèle totale transportée
1998 à 2003



5. Évolution des revenus
1998 à 2003



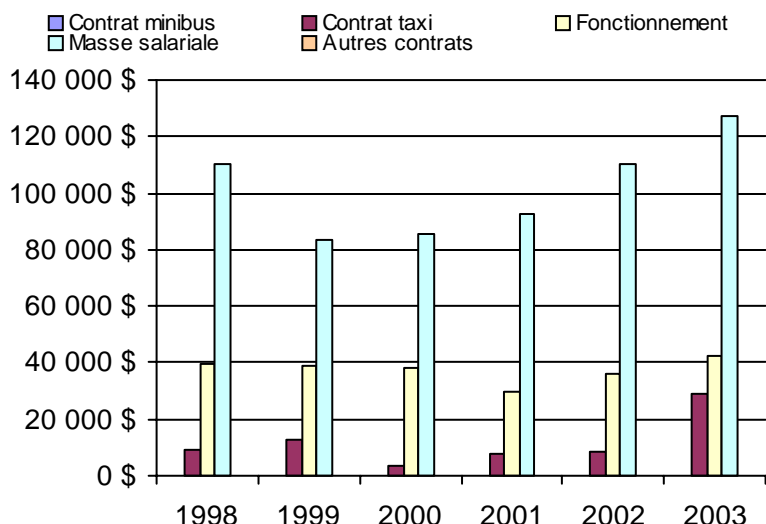
Municipalité(s) participante(s)

Nom (code géo.)

Val-d'Or (89008)

Population : 31 707 Territoire (km²) : 3 958,00

6. Évolution de certaines dépenses 1998 à 2003



Nom OTA : Senneterre

N° OTA 18401

Direction territoriale : Abitibi-Témiscamingue-Nord-du-Québec

Région administrative : Abitibi-Témiscamingue

Organisme Ville de Senneterre
 mandataire : 551, 10e Avenue C.P. 1484
 Senneterre, Qc J0Y 2M0
 (819) 737-4111

Organisme Transport adapté Nottaway inc.
 délégué : 549, 10e avenue, CP 1484
 Senneterre, Qc J0Y 2M0
 (819) 737-4111

Date du début du service: 2001-12-22

transportadaptenottaway@cableamos.com

Informations générales

Administration : Régie
 Répartition : Régie
 Opération minibus : Régie

Offre un service de taxi Offre d'autres services de transport Scolaire Collectif Nolisé AMT Réseau de la santé Autres

Précision :

Clientèle admise par groupes d'âge

	0 à 5	6 à 21	22 à 65	+ de 65	total
Fauteuil roulant :	1	2	0	0	3
Ambulatoire :	1	0	16	44	61
Intellectuelle :	0	3	14	2	19
Psychique :	0	0	0	0	0
Visuelle :	0	0	2	2	4
Autres :	0	0	2	38	40
Total :	2	5	34	86	127
<i>Admis en 2003 :</i>	0	0	0	0	0

Service

Semaines/an : 52
 Heures/sem. : 70
 Réservation : 24 h

Tarif au passage

minimum : 2,00 \$
 maximum : 2,00 \$

Abonnement mensuel

minimum : 0,00 \$
 maximum : 0,00 \$

Temps moyen d'un déplacement :

55 minutes

Déplacements

Service régulier	minibus	taxi	taxi		total
			adapté		
Ambulatoire :	2 305	67	2		2 374
Fauteuils roulants :	212	0	3		215
Accompagnateur :	501	9	3		513
Total :	3 018	76	8		3 102
Régulier :	1 282	32	0		1 314
Occasionnel :	1 736	44	8		1 788
Total :	3 018	76	8		3 102
Visiteurs :	4	0	0		4
Hors territoire :	1 953	41	4		1 998
Destination(s) : Val-d'Or, Malartic, Amos					

Autres services :	minibus	taxi	taxi		total
			adapté		
	0	0	0		0

Statistiques sur les véhicules

Minibus en service	
en régie :	1
à contrat :	0
total :	1
Kilométrage (minibus)	
service régulier :	81 422
autres services :	0
total :	81 422
Véhicules-heure (minibus)	
service régulier :	3 640
autres services :	0
total :	3 640
Nombre de voyages	
par taxi :	64
par taxi adapté :	5
total :	69

Horaire

Dimanche :	n/d à n/d
Lundi :	6h30 à 21h00
Mardi :	6h30 à 21h00
Mercredi :	6h30 à 21h00
Jeudi :	6h30 à 21h00
Vendredi :	6h30 à 21h00
Samedi :	6h30 à 15h00

Horaire annuel

Revenus

MTQ :	99 773 \$
Usagers :	14 106 \$
Municipalité(s) :	28 934 \$
Autres services :	0 \$
Autres :	5 800 \$
Total :	148 613 \$

Dépenses

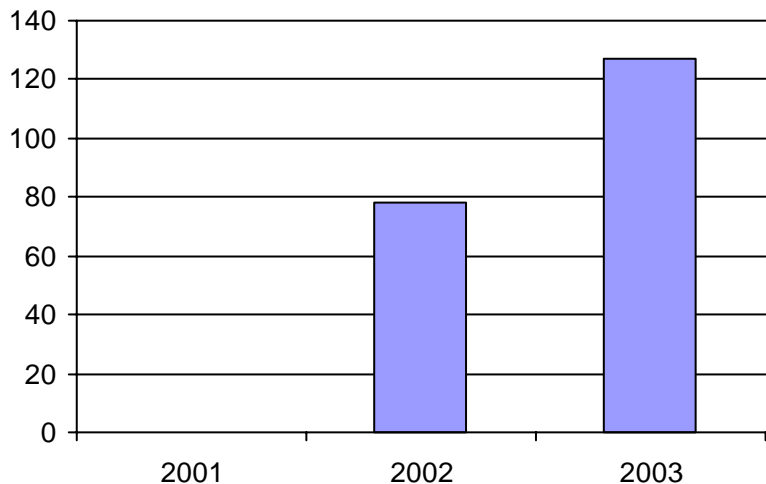
Administration :	28 102 \$
Exploitation :	104 928 \$
Fonctionnement :	22 732 \$
Masse salariale :	53 213 \$
Immobilisations :	25 521 \$
Contrat minibus :	0 \$
Contrat taxi :	3 462 \$
Contrat bimodal :	0 \$
Autres :	0 \$
Total :	133 030 \$
Dépenses imputées (autres serv. transp.)	0 \$

Indicateurs de performance

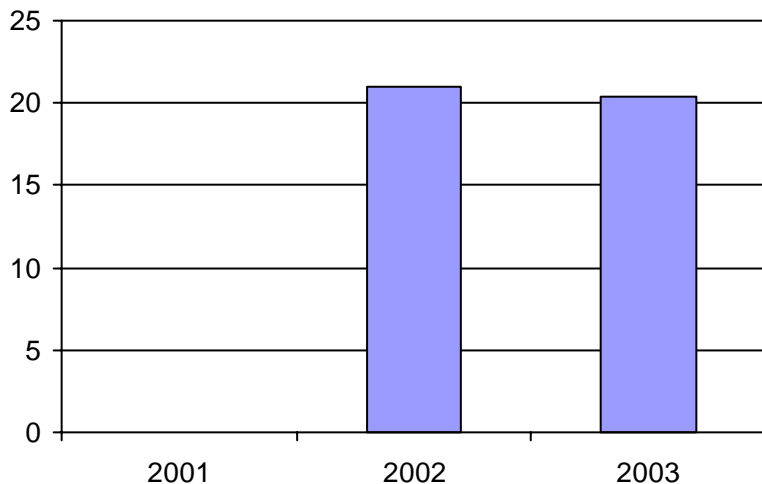
Coût par passager :	42,89 \$
Coût contrat minibus par km :	0,00 \$
Coût contrat minibus par passager :	0,00 \$
Coût contrat taxi par passager :	41,21 \$
Coût d'exploitation par passager :	33,83 \$
Coût par passager selon le mode	
- minibus :	42,54 \$
- taxi :	55,42 \$
- global :	42,89 \$
Passagers par véhicules-heure :	0,83
Passagers par voyage de taxi :	1,22
Km par passager minibus :	26,98
Km par véhicules-heure :	22,37
% de la population admise :	2,83%
Déplacements par pers. admise :	20,39

Notes

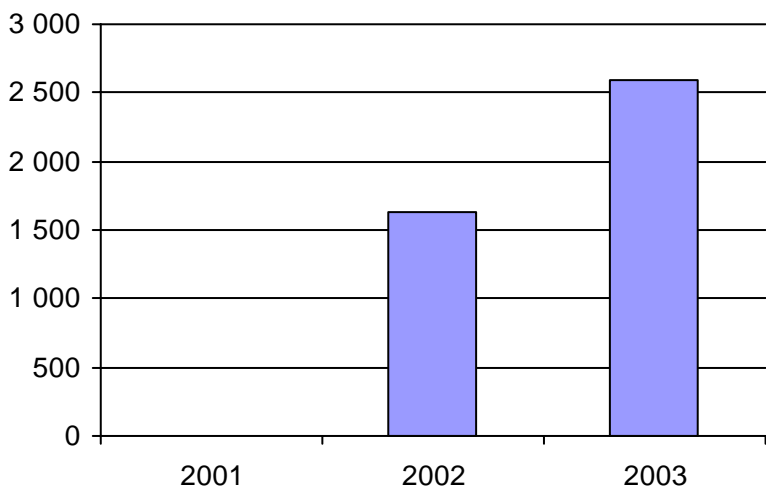
1. Évolution de la clientèle admise
1998 à 2003



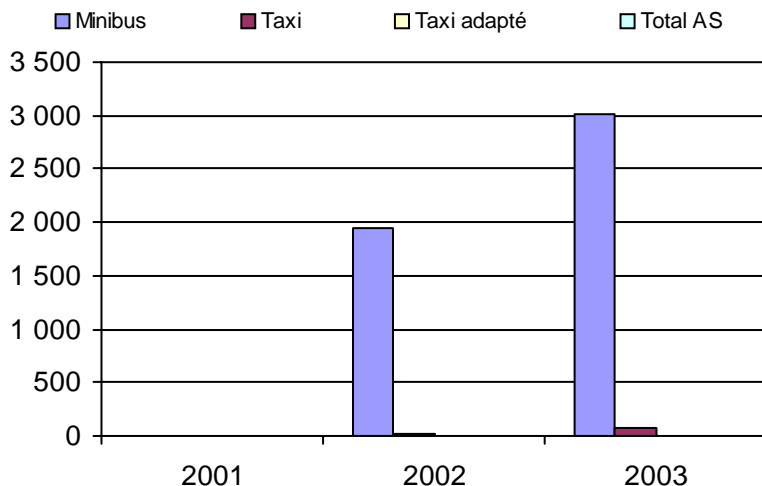
2. Évolution du ratio de "déplacements par personne admise" de 1998 à 2003



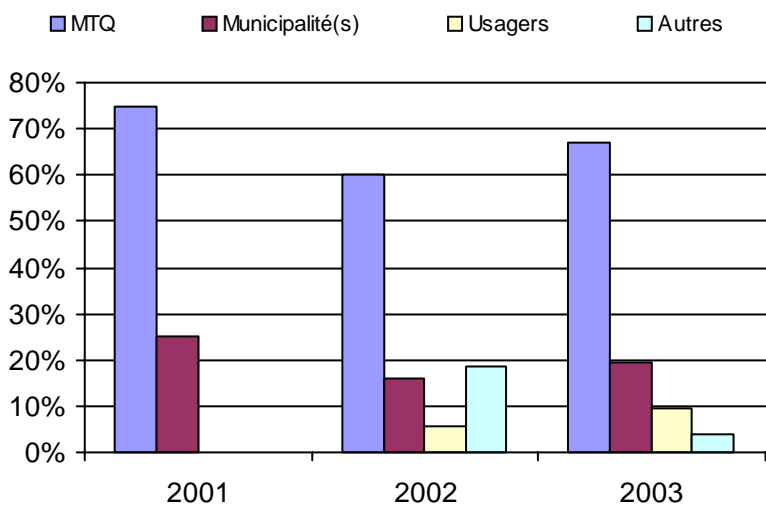
3. Évolution des déplacements
1998 à 2003



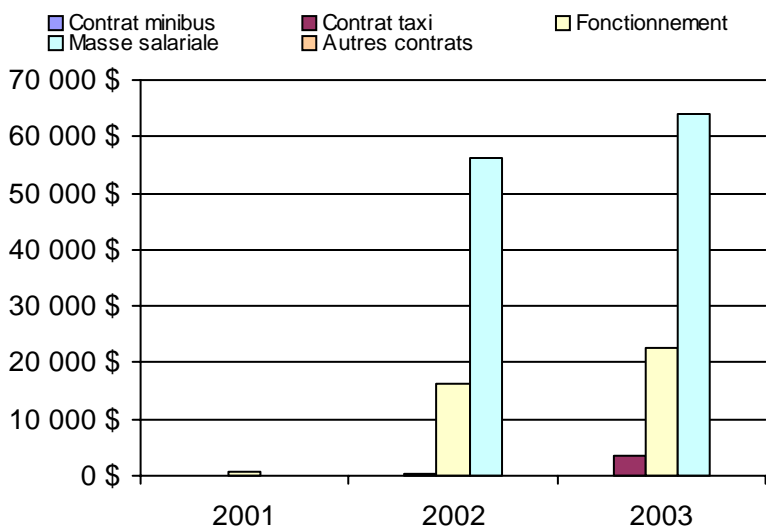
4. Évolution de la clientèle totale transportée
1998 à 2003



5. Évolution des revenus
1998 à 2003



6. Évolution de certaines dépenses 1998 à 2003



Municipalité(s) participante(s)

Nom (code géo.)

Senneterre (89040)
Senneterre (89045)

Population : 4 488 Territoire (km²) : 16 958,00

Nom OTA : Amos

N° OTA 18501

Direction territoriale : Abitibi-Témiscamingue-Nord-du-Québec

Région administrative : Abitibi-Témiscamingue

Organisme Ville d'Amos
mandataire : 182, 1re Rue Est
Amos, Qc J9T 2G1
(819) 732-3254

Organisme Transport adapté Amos inc.
délégué : 491, rue de l'Harricana
Amos, Qc J9T 2P7
(819)-727-1500
transport.adapte@ville.amos.qc.ca

Date du début du service: 1993-01-01

Informations générales

Administration : Régie
Répartition : Régie
Opération minibus : Régie

Offre un service de taxi Offre d'autres services de transport Scolaire Collectif Nolisé AMT Réseau de la santé Autres

Précision : Personnes âgées

Clientèle admise par groupes d'âge

	0 à 5	6 à 21	22 à 65	+ de 65	total
Fauteuil roulant :	0	0	26	2	28
Ambulatoire :	0	0	14	2	16
Intellectuelle :	1	4	72	2	79
Psychique :	0	0	0	0	0
Visuelle :	0	0	3	0	3
Autres :	0	0	1	0	1
Total :	1	4	116	6	127
<i>Admis en 2003 :</i>	0	0	0	0	0

Service

Semaines/an : 52
Heures/sem. : 48
Réservation : 24 h

Tarif au passage

minimum : 2,00 \$
maximum : 2,50 \$

Abonnement mensuel

minimum : 0,00 \$
maximum : 0,00 \$

Temps moyen d'un déplacement :

11 minutes

Déplacements

	minibus	taxi	taxi adapté	total
Service régulier				
Ambulatoire :	15 247	19	0	15 266
Fauteuils roulants :	2 009	0	0	2 009
Accompagnateur :	1 120	0	0	1 120
Total :	18 376	19	0	18 395
Régulier :	15 552	19	0	15 571
Occasionnel :	2 824	0	0	2 824
Total :	18 376	19	0	18 395
Visiteurs :	0	0	0	0
Hors territoire :	17	0	0	17
Destination(s) : Lac Favrian				

	minibus	taxi	taxi adapté	total
Autres services :	8 822	0	0	8 822

Statistiques sur les véhicules

Minibus en service	
en régie :	3
à contrat :	0
total :	3
Kilométrage (minibus)	
service régulier :	50 168
autres services :	23 374
total :	73 542
Véhicules-heure (minibus)	
service régulier :	3 302
autres services :	1 554
total :	4 856
Nombre de voyages	
par taxi :	19
par taxi adapté :	0
total :	19

Horaire

Dimanche : Fermé
Lundi : 7h30 à 17h00
Mardi : 7h30 à 17h00
Mercredi : 7h30 à 17h00
Jeudi : 7h30 à 17h00
Vendredi : 7h30 à 17h00
Samedi : Fermé

Horaire annuel

Revenus

MTQ :	166 598 \$
Usagers :	53 957 \$
Municipalité(s) :	30 600 \$
Autres services :	52 069 \$
Autres :	2 761 \$
Total :	305 985 \$

Dépenses

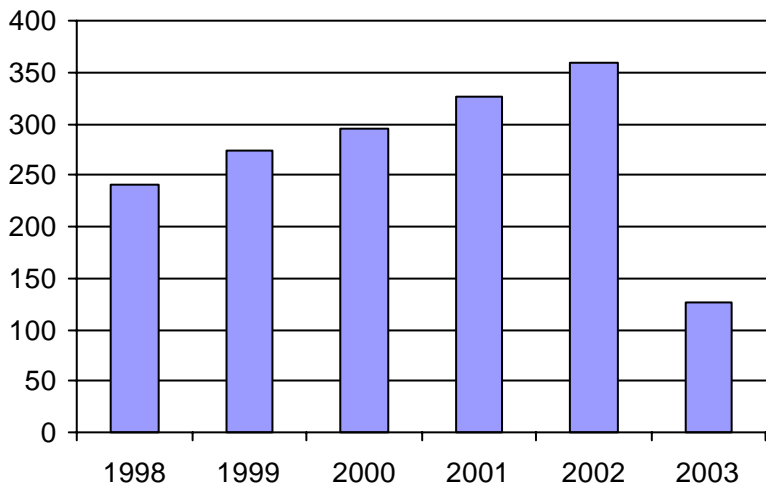
Administration :	77 052 \$
Exploitation :	204 645 \$
Fonctionnement :	44 281 \$
Masse salariale :	137 264 \$
Immobilisations :	22 979 \$
Contrat minibus :	0 \$
Contrat taxi :	121 \$
Contrat bimodal :	0 \$
Autres :	0 \$
Total :	281 697 \$
Dépenses imputées (autres serv. transp.)	38 344 \$

Indicateurs de performance

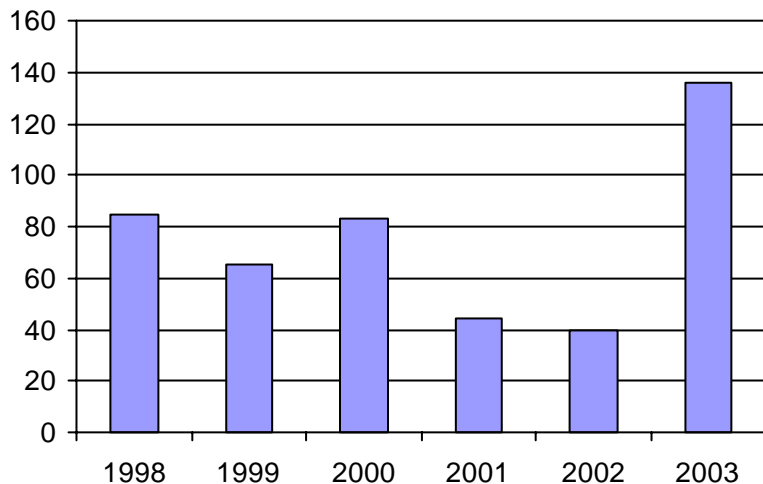
Coût par passager :	13,23 \$
Coût contrat minibus par km :	0,00 \$
Coût contrat minibus par passager :	0,00 \$
Coût contrat taxi par passager :	6,37 \$
Coût d'exploitation par passager :	7,52 \$
Coût par passager selon le mode	
- minibus :	10,35 \$
- taxi :	9,98 \$
- global :	10,35 \$
Passagers par véhicules-heure :	5,57
Passagers par voyage de taxi :	1,00
Km par passager minibus :	2,73
Km par véhicules-heure :	15,19
% de la population admise :	0,98%
Déplacements par pers. admise :	136,02

Notes

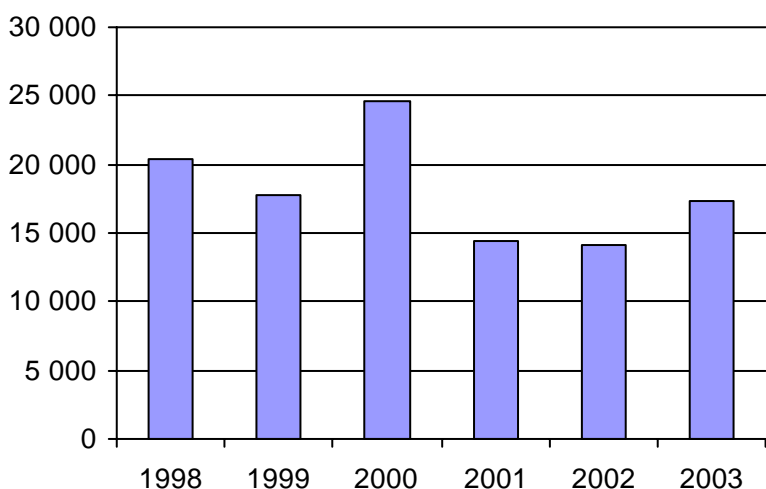
1. Évolution de la clientèle admise
1998 à 2003



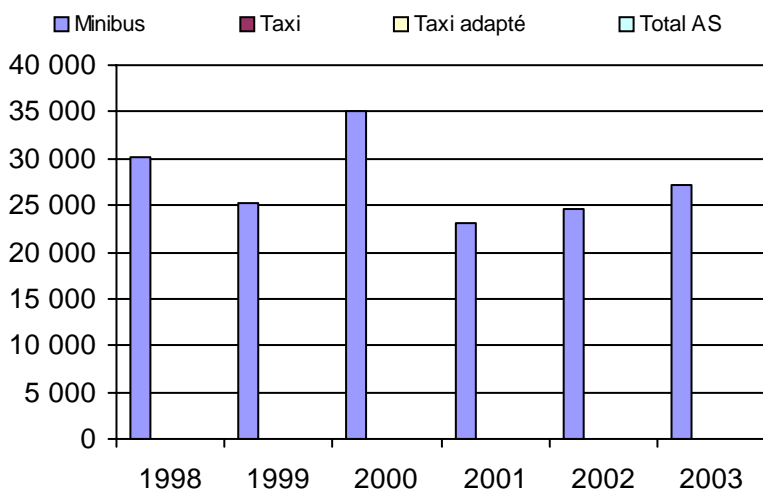
2. Évolution du ratio de "déplacements par personne admise" de 1998 à 2003



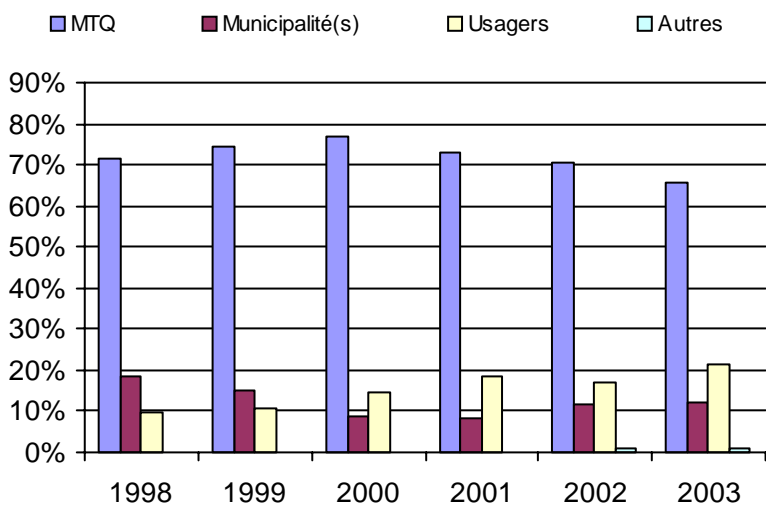
3. Évolution des déplacements
1998 à 2003



4. Évolution de la clientèle totale transportée
1998 à 2003



5. Évolution des revenus
1998 à 2003



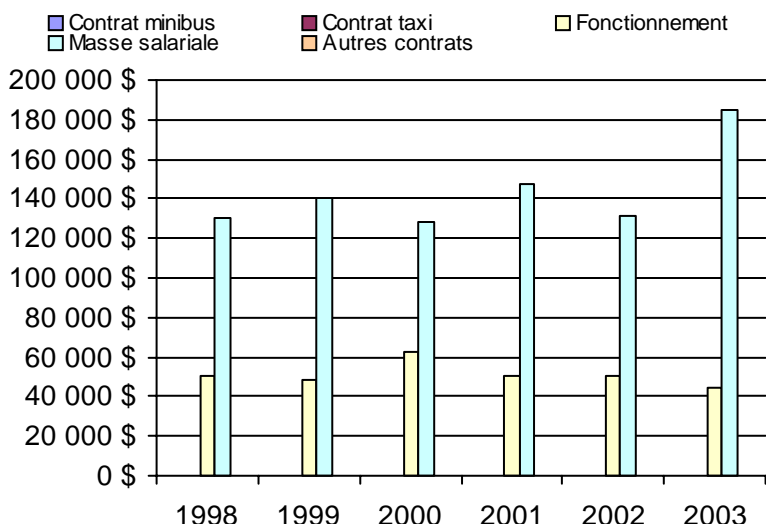
Municipalité(s) participante(s)

Nom (code géo.)

Amos (88055)

Population : 12 968 Territoire (km²) : 431,00

6. Évolution de certaines dépenses 1998 à 2003



Nom OTA : Malartic

N° OTA 18601

Direction territoriale : Abitibi-Témiscamingue-Nord-du-Québec

Région administrative : Abitibi-Témiscamingue

Organisme Ville de Malartic
mandataire : 901, rue Royale, CP 3090
Malartic, Qc JOY 1Z0
(819) 757-3611

Organisme Transport adapté La Calèche d'Or inc.
délégué : 640, rue Royale, CP 489
Malartic, Qc JOY 1Z0
(819) 757-3253
lacaleche@cablevision.qc.ca

Date du début du service: 1995-03-01

Informations générales

Administration : Régie
Répartition : Régie
Opération minibus : Régie

Offre un service de taxi Offre d'autres services de transport Scolaire Collectif Nolisé AMT Réseau de la santé Autres

Précision :

Clientèle admise par groupes d'âge

	0 à 5	6 à 21	22 à 65	+ de 65	total
Fauteuil roulant :	1	1	40	0	42
Ambulatoire :	0	0	0	231	231
Intellectuelle :	0	3	20	20	43
Psychique :	0	0	0	0	0
Visuelle :	0	0	4	7	11
Autres :	0	0	0	1	1
Total :	1	4	64	259	328
<i>Admis en 2003 :</i>	0	0	0	0	0

Service

Semaines/an : 51
Heures/sem. : 40
Réservation : 24 h
Tarif au passage
minimum : 1,50 \$
maximum : 2,00 \$
Abonnement mensuel
minimum : 0,00 \$
maximum : 0,00 \$
Temps moyen d'un déplacement :
25 minutes

Déplacements

	minibus	taxi	taxi adapté	total
Service régulier				
Ambulatoire :	2 412	312	0	2 724
Fauteuils roulants :	113	0	0	113
Accompagnateur :	118	15	0	133
Total :	2 643	327	0	2 970
Régulier :	511	58	0	569
Occasionnel :	2 132	269	0	2 401
Total :	2 643	327	0	2 970
Visiteurs :	15	0	0	15
Hors territoire :	1 697	0	0	1 697
Destination(s) : Val d'Or, Amos				

	minibus	taxi	taxi adapté	total
Autres services :	0	0	0	0

Statistiques sur les véhicules

Minibus en service	
en régie :	1
à contrat :	0
total :	1
Kilométrage (minibus)	
service régulier :	42 407
autres services :	0
total :	42 407
Véhicules-heure (minibus)	
service régulier :	1 715
autres services :	0
total :	1 715
Nombre de voyages	
par taxi :	327
par taxi adapté :	0
total :	327

Horaire

Dimanche : Fermé
Lundi : 7h30 à 16h30
Mardi : 7h30 à 16h30
Mercredi : 7h30 à 16h30
Jeudi : 7h30 à 16h30
Vendredi : 7h30 à 16h30
Samedi : Fermé
Horaire annuel

Revenus

MTQ :	71 105 \$
Usagers :	16 739 \$
Municipalité(s) :	11 845 \$
Autres services :	0 \$
Autres :	379 \$
Total :	100 068 \$

Dépenses

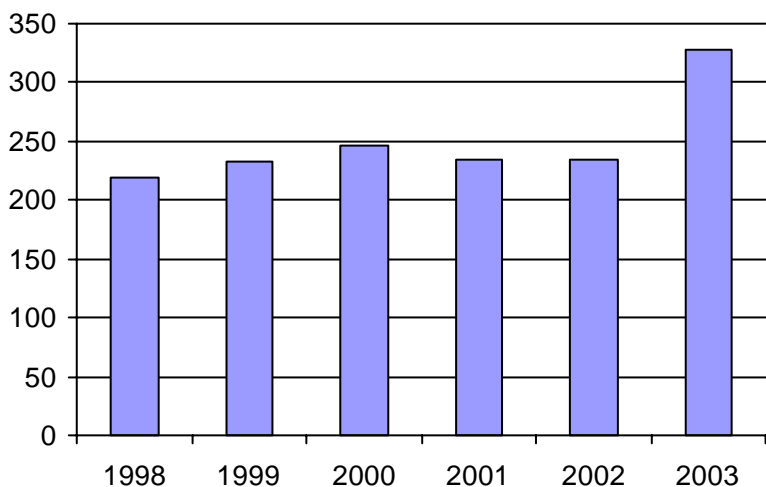
Administration :	25 081 \$
Exploitation :	60 477 \$
Fonctionnement :	15 508 \$
Masse salariale :	43 736 \$
Immobilisations :	0 \$
Contrat minibus :	0 \$
Contrat taxi :	1 233 \$
Contrat bimodal :	0 \$
Autres :	0 \$
Total :	85 558 \$
Dépenses imputées (autres serv. transp.)	0 \$

Indicateurs de performance

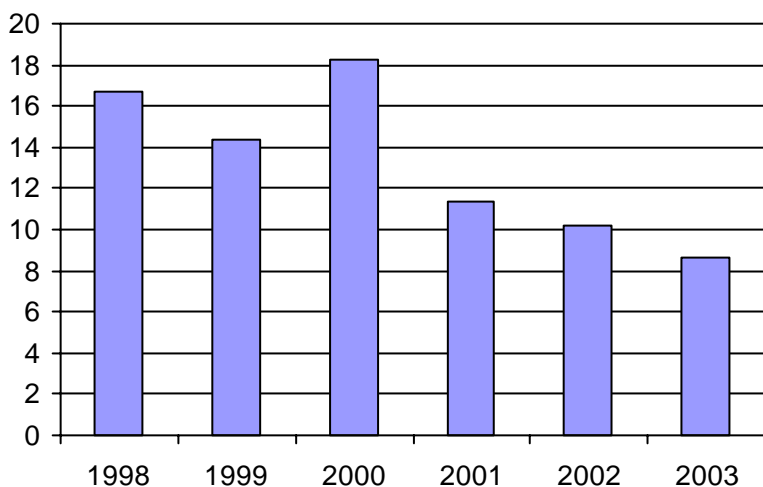
Coût par passager :	28,81 \$
Coût contrat minibus par km :	0,00 \$
Coût contrat minibus par passager :	0,00 \$
Coût contrat taxi par passager :	3,77 \$
Coût d'exploitation par passager :	20,36 \$
Coût par passager selon le mode	
- minibus :	30,11 \$
- taxi :	18,25 \$
- global :	28,81 \$
Passagers par véhicules-heure :	1,54
Passagers par voyage de taxi :	1,00
Km par passager minibus :	16,05
Km par véhicules-heure :	24,73
% de la population admise :	6,80%
Déplacements par pers. admise :	8,65

Notes

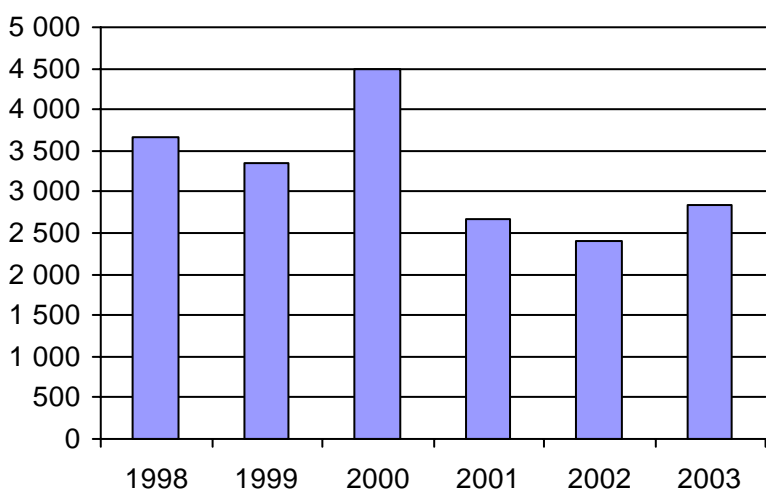
1. Évolution de la clientèle admise
1998 à 2003



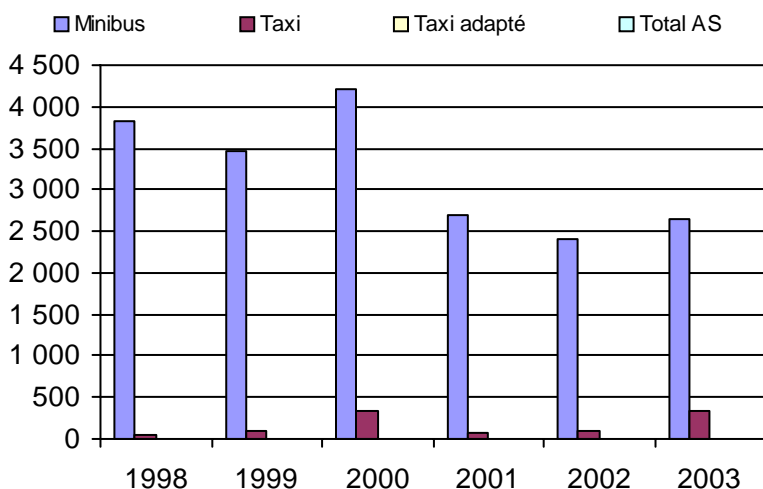
2. Évolution du ratio de "déplacements par personne admise" de 1998 à 2003



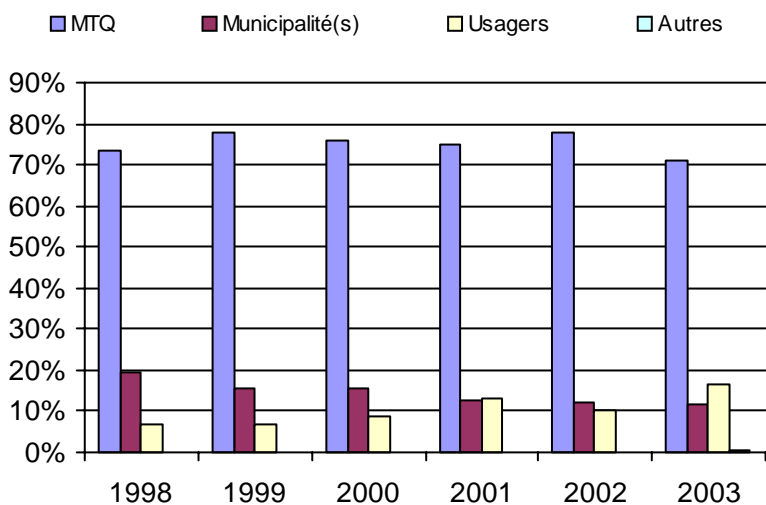
3. Évolution des déplacements
1998 à 2003



4. Évolution de la clientèle totale transportée
1998 à 2003



5. Évolution des revenus
1998 à 2003



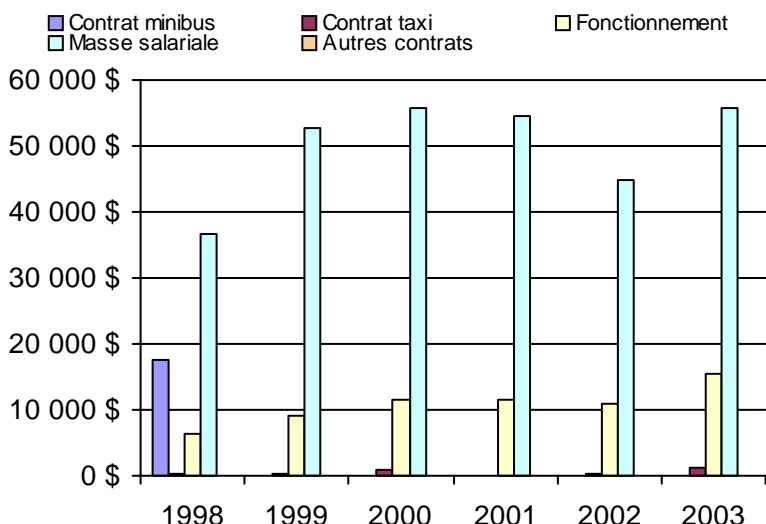
Municipalité(s) participante(s)

Nom (code géo.)

Malartic (89015)
Rivière-Héva (89010)

Population : 4 823 Territoire (km²) : 352,00

6. Évolution de certaines dépenses 1998 à 2003



Nom OTA : La Sarre

N° OTA 18901

Direction territoriale : Abitibi-Témiscamingue-Nord-du-Québec

Région administrative : Abitibi-Témiscamingue

Organisme Ville de La Sarre
 mandataire : 6, 4e Avenue Est
 La Sarre, Qc J9Z 1J9
 (819) 333-2282

Organisme Corporation de transport public adapté d'Abitibi-Ouest
 délégué : 479, 2e rue Est
 La Sarre, Qc J9Z 2J2
 (819) 333-3452

Date du début du service: 1989-08-14

Informations générales

Administration : Régie
 Répartition : Régie
 Opération minibus : Régie

Offre un service de taxi Offre d'autres services de transport Scolaire Collectif Nolisé AMT Réseau de la santé Autres

Précision :

Clientèle admise par groupes d'âge

	0 à 5	6 à 21	22 à 65	+ de 65	total
Fauteuil roulant :	0	2	15	16	33
Ambulatoire :	1	6	22	31	60
Intellectuelle :	4	32	59	2	97
Psychique :	0	0	23	6	29
Visuelle :	0	0	2	7	9
Autres :	0	0	1	0	1
Total :	5	40	122	62	229
<i>Admis en 2003 :</i>	0	0	0	0	0

Service

Semaines/an : 52
 Heures/sem. : 42
 Réservation : 24 h
 Tarif au passage
 minimum : 1,50 \$
 maximum : 2,00 \$
 Abonnement mensuel
 minimum : 30,00 \$
 maximum : 40,00 \$
 Temps moyen d'un déplacement :
 20 minutes

Déplacements

Service régulier	minibus	taxi	taxi adapté		total
			taxi	adapté	
Ambulatoire :	16 181	6	0	0	16 187
Fauteuils roulants :	2 238	0	0	0	2 238
Accompagnateur :	173	0	0	0	173
Total :	18 592	6	0	0	18 598
Régulier :	14 810	0	0	0	14 810
Occasionnel :	3 782	6	0	0	3 788
Total :	18 592	6	0	0	18 598
Visiteurs :	0	0	0	0	0
Hors territoire :	388	0	0	0	388

Destination(s) : Duparquet

Autres services :	minibus	taxi	taxi adapté		total
			taxi	adapté	
	2 922	0	0	0	2 922

Statistiques sur les véhicules

Minibus en service	
en régie :	3
à contrat :	0
total :	3
Kilométrage (minibus)	
service régulier :	108 719
autres services :	41 630
total :	150 349
Véhicules-heure (minibus)	
service régulier :	7 855
autres services :	905
total :	8 760
Nombre de voyages	
par taxi :	25
par taxi adapté :	0
total :	25

Horaire

Dimanche : Fermé
 Lundi : 7h00 à 17h00
 Mardi : 7h00 à 18h00
 Mercredi : 7h00 à 17h00
 Jeudi : 7h00 à 18h00
 Vendredi : 7h00 à 17h00
 Samedi : Fermé
 Horaire annuel

Revenus

MTQ :	186 649 \$
Usagers :	14 940 \$
Municipalité(s) :	34 965 \$
Autres services :	39 043 \$
Autres :	13 540 \$
Total :	289 137 \$

Dépenses

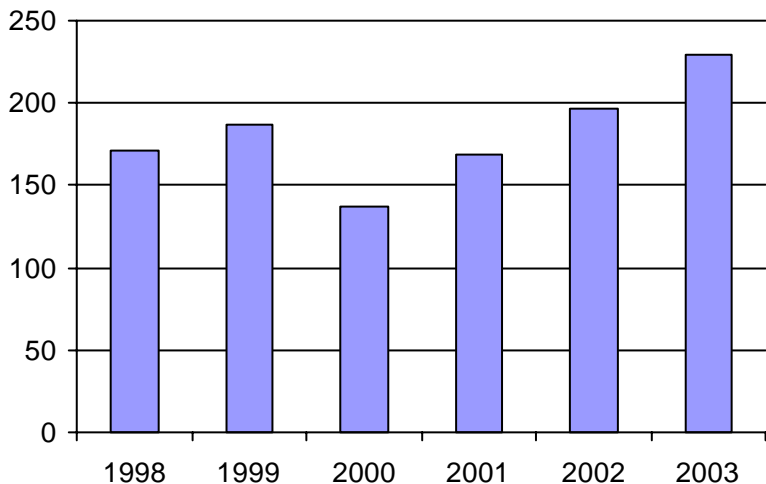
Administration :	46 040 \$
Exploitation :	271 384 \$
Fonctionnement :	67 231 \$
Masse salariale :	134 647 \$
Immobilisations :	69 474 \$
Contrat minibus :	0 \$
Contrat taxi :	32 \$
Contrat bimodal :	0 \$
Autres :	0 \$
Total :	317 424 \$
Dépenses imputées (autres serv. transp.)	21 692 \$

Indicateurs de performance

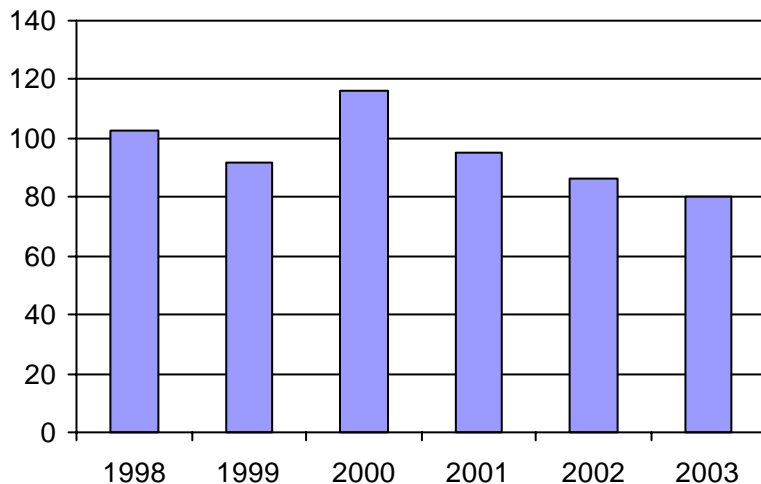
Coût par passager :	15,36 \$
Coût contrat minibus par km :	0,00 \$
Coût contrat minibus par passager :	0,00 \$
Coût contrat taxi par passager :	5,33 \$
Coût d'exploitation par passager :	12,61 \$
Coût par passager selon le mode	
- minibus :	14,75 \$
- taxi :	9,77 \$
- global :	14,75 \$
Passagers par véhicules-heure :	2,37
Passagers par voyage de taxi :	0,24
Km par passager minibus :	5,85
Km par véhicules-heure :	13,84
% de la population admise :	1,66%
Déplacements par pers. admise :	80,46

Notes

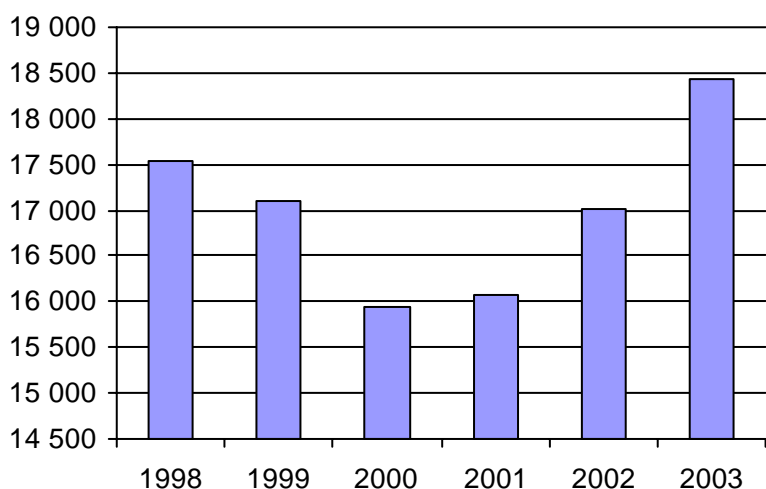
1. Évolution de la clientèle admise
1998 à 2003



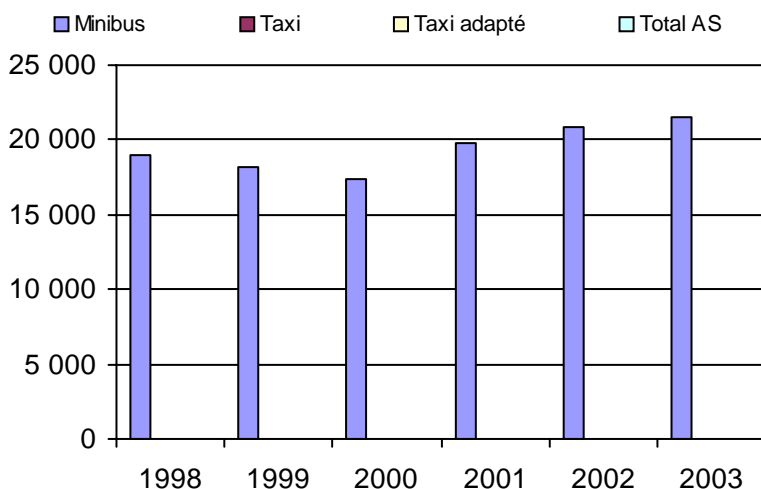
2. Évolution du ratio de "déplacements par personne admise" de 1998 à 2003



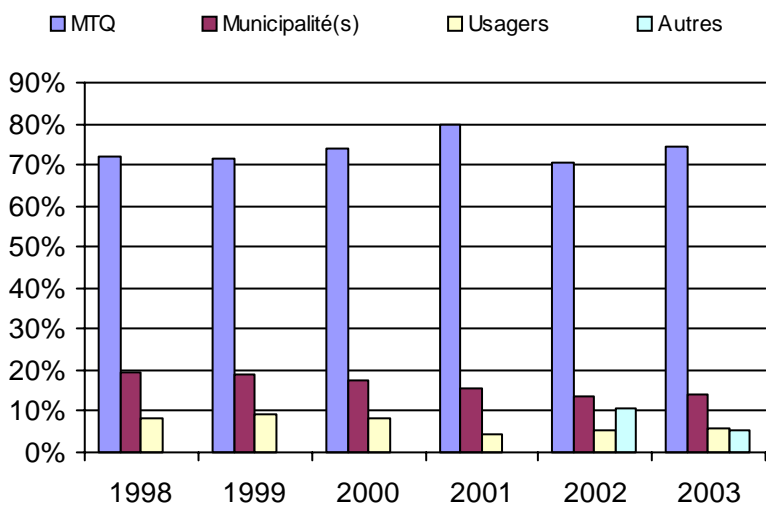
3. Évolution des déplacements
1998 à 2003



4. Évolution de la clientèle totale transportée
1998 à 2003



5. Évolution des revenus
1998 à 2003



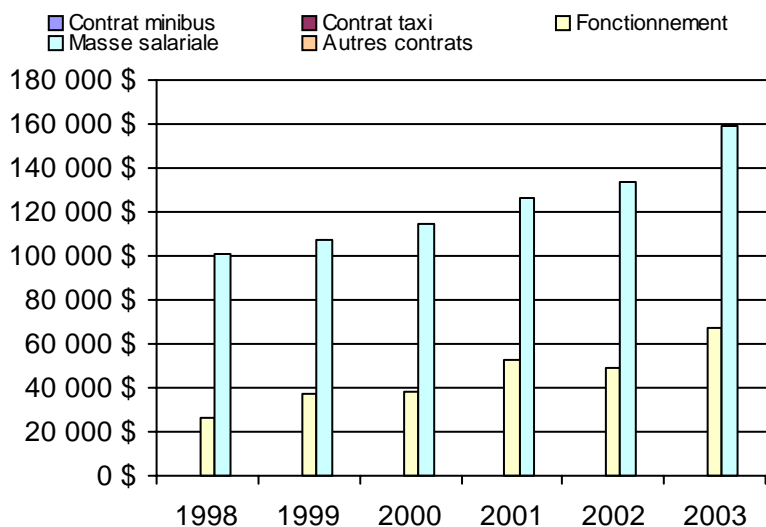
Municipalité(s) participante(s)

Nom (code géo.)

- La Sarre (87090)
- Macamic (87058)
- Palmarolle (87025)
- Poularies (87035)
- Sainte-Germaine-Boulé (87030)

Population : 13 795 Territoire (km²) : 731,00

6. Évolution de certaines dépenses 1998 à 2003



Régions administratives

- Bas-Saint-Laurent (01)
- Saguenay-Lac-Saint-Jean (02)
- Capitale-Nationale (03)
- Mauricie (04)
- l'Estrie (05)
- Montréal (06)
- l'Outaouais (07)
- l'Abitibi-Témiscamingue (08)
- Côte-Nord (09)
- Nord-du-Québec (10)
- Gaspésie-Îles-de-la-Madeleine (11)
- Chaudière-Appalaches (12)
- Laval (13)
- Lanaudière (14)
- Laurentides (15)
- Montérégie (16)
- Centre-du-Québec (17)

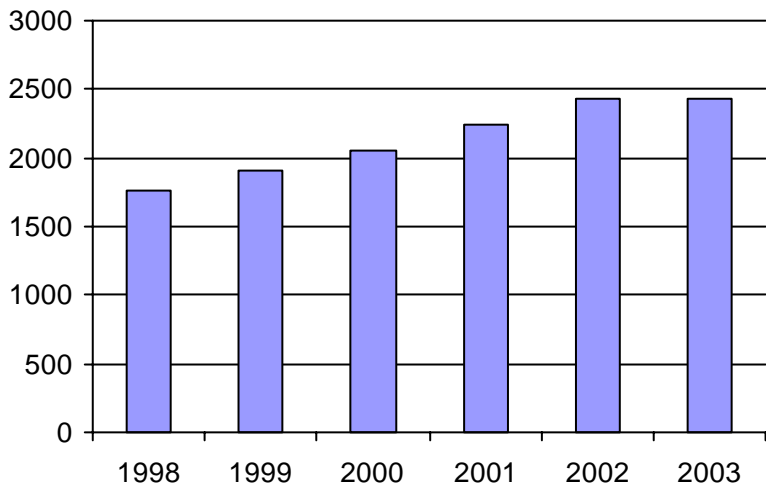
Nom RA : Bas-Saint-Laurent

N° RA :

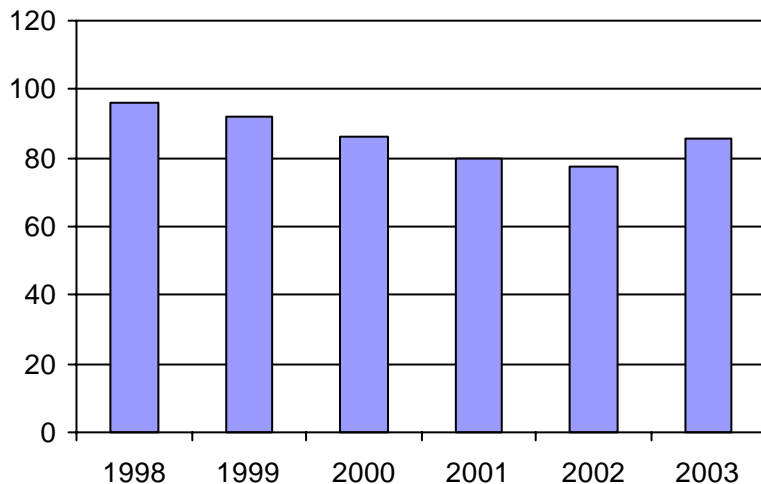
01

<u>Informations générales</u>					<u>Clientèle admise par groupes d'âge</u>					<u>Service</u>		
Administration :	non applicable				0 à 5	6 à 21	22 à 65	+ de 65	total	Semaines/an :	52	
Répartition :	non applicable				Fauteuil roulant :	0	38	512	551	1101	Heures/sem. :	97
Opération minibus :	non applicable				Ambulatoire :	0	3	64	130	197	Réservation :	21 h
Offre un service de taxi <input type="checkbox"/>					Intellectuelle :	2	93	637	75	807	Tarif au passage	
Offre d'autres services de transport <input type="checkbox"/>					Psychique :	0	6	134	42	182	minimum :	1,30 \$
<input type="checkbox"/> Scolaire					Visuelle :	0	3	61	38	102	maximum :	4,40 \$
<input type="checkbox"/> Collectif					Autres :	4	0	2	33	39	Abonnement mensuel	
<input type="checkbox"/> Nolisé					Total :	6	143	1410	869	2428	minimum :	73,50 \$
<input type="checkbox"/> AMT					Admis en 2003 :	0	0	0	0	0	maximum :	90,00 \$
<input type="checkbox"/> Réseau de la santé											Temps moyen d'un déplacement :	
<input type="checkbox"/> Autres											17 minutes	
Précision : non applicable												
<u>Déplacements</u>					<u>Statistiques sur les véhicules</u>					<u>Horaire</u>		
Service régulier	minibus	taxi	taxi adapté	total	Minibus en service						Dimanche :	non applicable
Ambulatoire :	99 166	76 077	495	175 738	en régie :	3					Lundi :	non applicable
Fauteuils roulants :	24 004	4 519	3 281	31 804	à contrat :	14					Mardi :	non applicable
Accompagnateur :	2 932	1 166	298	4 396	total :	17					Mercredi :	non applicable
Total :	126 102	81 762	4 074	211 938	Kilométrage (minibus)						Jeudi :	non applicable
Régulier :	97 878	66 380	1 195	165 453	service régulier :	639 569					Vendredi :	non applicable
Occasionnel :	28 224	15 382	2 879	46 485	autres services :	41 315					Samedi :	non applicable
Total :	126 102	81 762	4 074	211 938	total :	680 884						
Visiteurs :	867	104	12	983	Véhicules-heure (minibus)							
Hors territoire :	782	454	0	1 236	service régulier :	29 524						
Destination(s) : non applicable					autres services :	1 584						
					total :	31 108						
					Nombre de voyages							
					par taxi :	64 160						
					par taxi adapté :	11 256						
					total :	75 416						
Autres services :	minibus	taxi	taxi adapté	total								
	14 770	1 023	0	15 793								
<u>Revenus</u>					<u>Indicateurs de performance</u>					<u>Notes</u>		
MTQ :	1 398 910 \$				Coût par passager :	9,79 \$						
Usagers :	378 208 \$				Coût contrat minibus par km :	1,50 \$						
Municipalité(s) :	294 457 \$				Coût contrat minibus par passager :	7,88 \$						
Autres services :	112 850 \$				Coût contrat taxi par passager :	6,38 \$						
Autres :	48 240 \$				Coût d'exploitation par passager :	8,03 \$						
Total :	2 232 665 \$				Coût par passager selon le mode							
Dépenses					- minibus :	8,61 \$						
Administration :	347 754 \$				- taxi :	8,69 \$						
Exploitation :	1 829 313 \$				- global :	9,56 \$						
Fonctionnement :	44 184 \$				Passagers par véhicules-heure :	4,27						
Masse salariale :	232 103 \$				Passagers par voyage de taxi :	1,14						
Immobilisations :	35 766 \$				Km par passager minibus :	5,07						
Contrat minibus :	665 151 \$				Km par véhicules-heure :	21,66						
Contrat taxi :	553 259 \$				% de la population admise :	1,30%						
Contrat bimodal :	198 569 \$				Déplacements par pers. admise :	85,48						
Autres :	11 044 \$											
Total :	2 177 067 \$											
Dépenses imputées (autres serv. transp.)	62 938 \$											

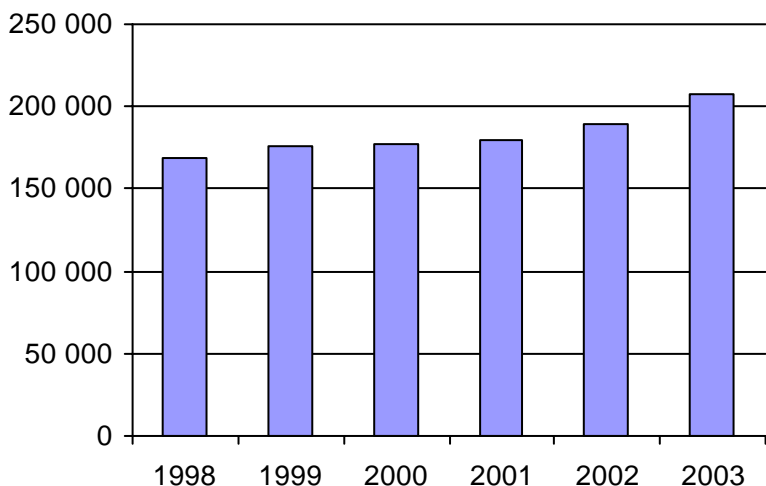
1. Évolution de la clientèle admise
1998 à 2003



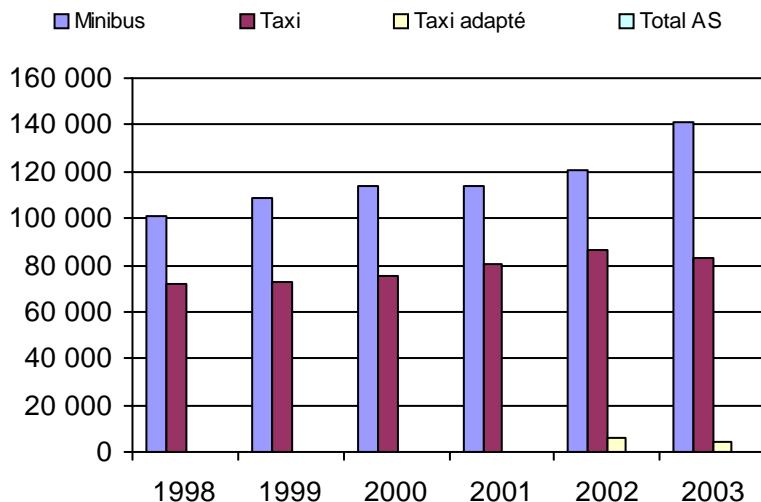
2. Évolution du ratio de "déplacements par personne admise" de 1998 à 2003



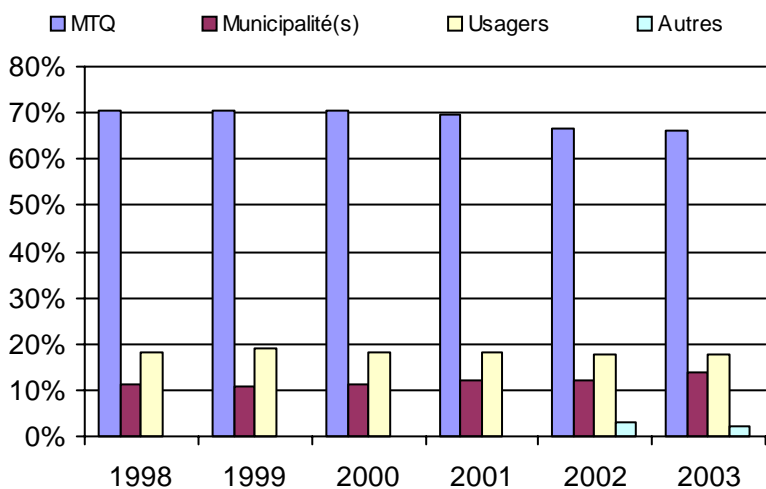
3. Évolution des déplacements
1998 à 2003



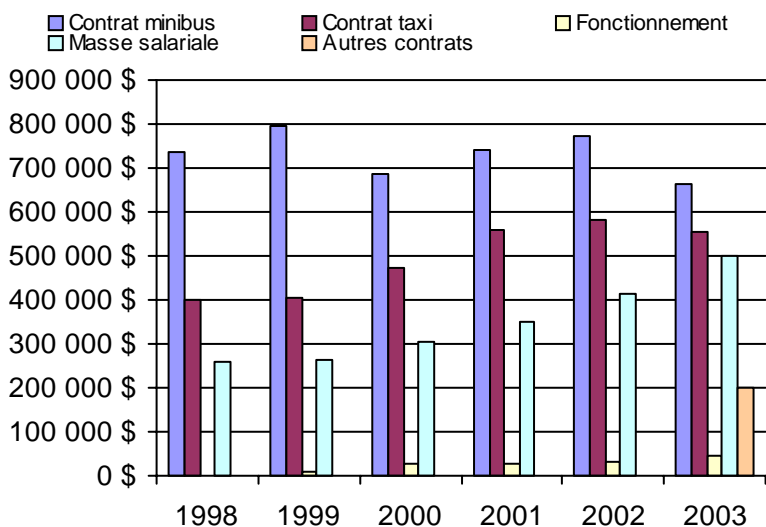
4. Évolution de la clientèle totale transportée
1998 à 2003



5. Évolution des revenus
1998 à 2003



6. Évolution de certaines dépenses 1998 à 2003



Organisme(s) participant(s)

Nom de l'organisme

- La Matapédia (MRC) (11701)
- La Pocatière (13201)
- Les Basques (MRC) (13101)
- Matane (11601)
- Mont-Joli (11801)
- Rimouski (11901)
- Rivière-du-Loup (MRC) (13151)
- Témiscouata (MRC) (13001)

Population : 186 775 Territoire (km²) : 11 324,00

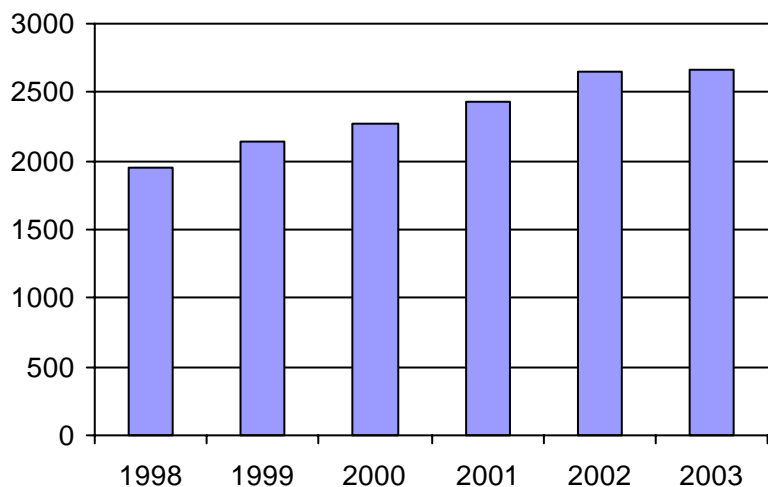
Nom RA : Saguenay/Lac-Saint-Jean

N° RA :

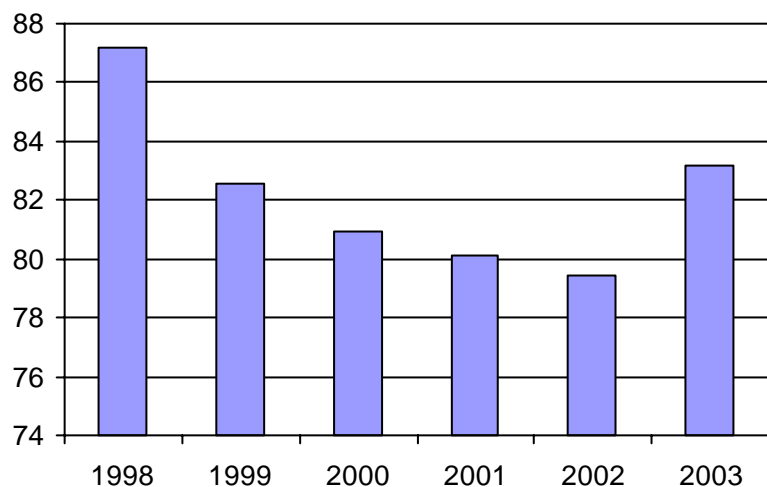
02

<u>Informations générales</u>	<u>Clientèle admise par groupes d'âge</u>	<u>Service</u>
Administration : non applicable Répartition : non applicable Opération minibus : non applicable	0 à 5 6 à 21 22 à 65 + de 65 total	Semaines/an : 51 Heures/sem. : 101 Réservation : 22 h
Offre un service de taxi <input type="checkbox"/> Offre d'autres services de transport <input type="checkbox"/>	Fauteuil roulant : 3 77 549 389 1018 Ambulatoire : 2 55 326 269 652 Intellectuelle : 0 89 621 82 792 Psychique : 1 6 15 1 23 Visuelle : 0 3 71 51 125 Autres : 0 3 17 30 50	Tarif au passage minimum : 1,50 \$ maximum : 2,50 \$
<input type="checkbox"/> Scolaire <input type="checkbox"/> Collectif <input type="checkbox"/> Nolisé <input type="checkbox"/> AMT <input type="checkbox"/> Réseau de la santé <input type="checkbox"/> Autres	Total : 6 233 1599 822 2660 <i>Admis en 2003 :</i> 0 0 0 0 0	Abonnement mensuel minimum : 28,00 \$ maximum : 49,50 \$
Précision : non applicable		Temps moyen d'un déplacement : 14 minutes
<u>Déplacements</u>	<u>Statistiques sur les véhicules</u>	<u>Horaire</u>
Service régulier	Minibus en service	Dimanche : non applicable
Ambulatoire : 125 997 42 416 1 451 169 864	en régie : 8	Lundi : non applicable
Fauteuils roulants : 46 051 304 5 063 51 418	à contrat : 19	Mardi : non applicable
Accompagnateur : 3 068 1 0 3 069	total : 27	Mercredi : non applicable
Total : 175 116 42 721 6 514 224 351	Kilométrage (minibus)	Jeudi : non applicable
Régulier : 140 385 40 676 1 233 182 294	service régulier : 1 287 023	Vendredi : non applicable
Occasionnel : 34 731 2 045 5 281 42 057	autres services : 27 920	Samedi : non applicable
Total : 175 116 42 721 6 514 224 351	total : 1 314 943	
Visiteurs : 407 0 0 407	Véhicules-heure (minibus)	
Hors territoire : 10 719 0 0 10 719	service régulier : 54 060	
Destination(s) : non applicable	autres services : 414	
	total : 54 474	
	Nombre de voyages	
	par taxi : 19 615	
	par taxi adapté : 4 192	
	total : 23 807	
Autres services :		
minibus taxi taxi adapté total		
449 0 0 449		
<u>Revenus</u>	<u>Indicateurs de performance</u>	<u>Notes</u>
MTQ : 1 888 053 \$	Coût par passager : 12,04 \$	
Usagers : 303 282 \$	Coût contrat minibus par km : 1,48 \$	
Municipalité(s) : 546 755 \$	Coût contrat minibus par passager : 12,13 \$	
Autres services : 16 930 \$	Coût contrat taxi par passager : 6,72 \$	
Autres : 15 128 \$	Coût d'exploitation par passager : 10,95 \$	
Total : 2 770 148 \$	Coût par passager selon le mode	
Dépenses	- minibus : 12,82 \$	
Administration : 240 599 \$	- taxi : 8,97 \$	
Exploitation : 2 462 455 \$	- global : 12,02 \$	
Fonctionnement : 158 042 \$	Passagers par véhicules-heure : 3,24	
Masse salariale : 264 632 \$	Passagers par voyage de taxi : 2,07	
Immobilisations : 136 297 \$	Km par passager minibus : 7,35	
Contrat minibus : 1 196 487 \$	Km par véhicules-heure : 23,81	
Contrat taxi : 330 941 \$	% de la population admise : 0,93%	
Contrat bimodal : 0 \$	Déplacements par pers. admise : 83,19	
Autres : 10 579 \$		
Total : 2 703 054 \$		
Dépenses imputées (autres serv. transp.) 1 700 \$		

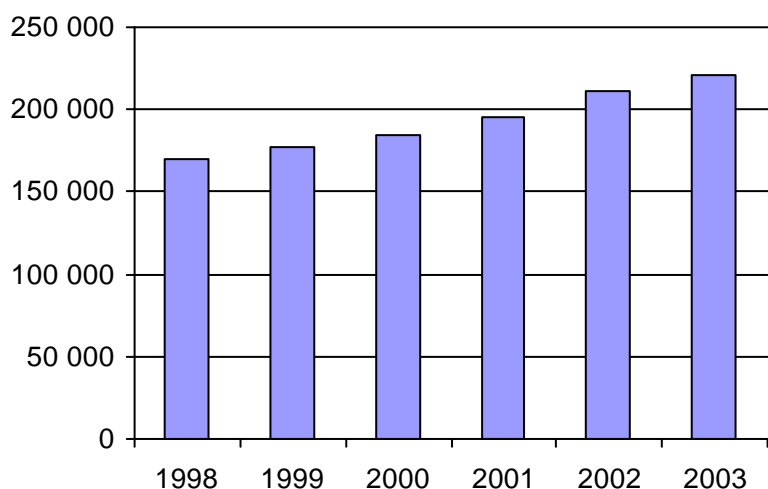
1. Évolution de la clientèle admise
1998 à 2003



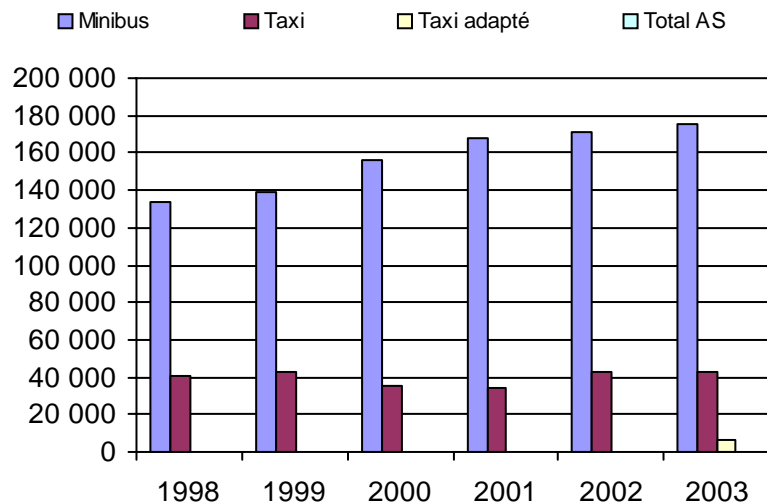
2. Évolution du ratio de "déplacements par personne admise" de 1998 à 2003



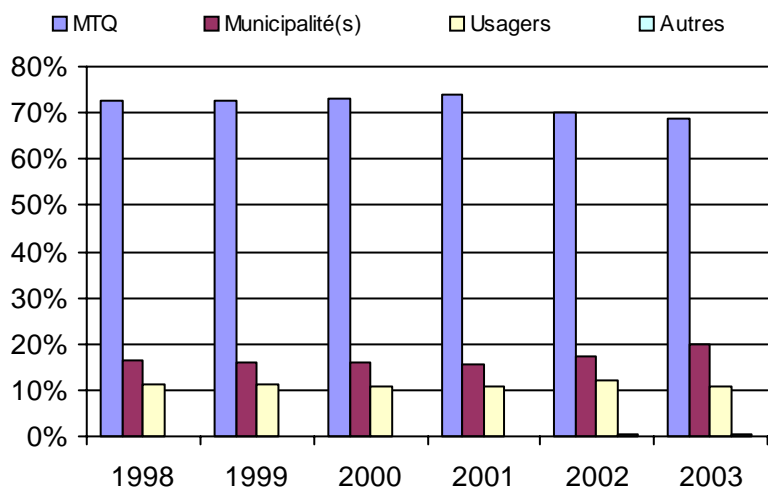
3. Évolution des déplacements
1998 à 2003



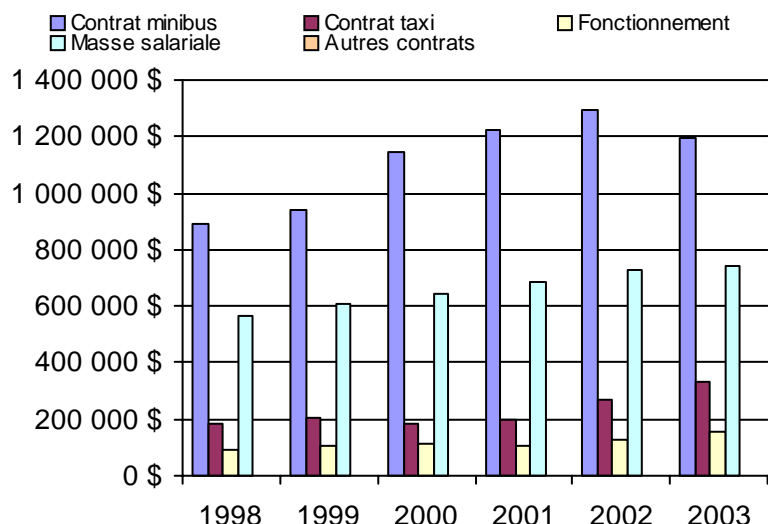
4. Évolution de la clientèle totale transportée
1998 à 2003



5. Évolution des revenus
1998 à 2003



6. Évolution de certaines dépenses 1998 à 2003



Organisme(s) participant(s)

Nom de l'organisme

- Alma (12301)
- Dolbeau (12601)
- L'Anse Saint-Jean (12701)
- Roberval (12401)
- Saint-Ambroise (12101)
- Saint-Félicien (12402)
- STSag (22101)

Population : 285 279 Territoire (km²) : 10 491,25

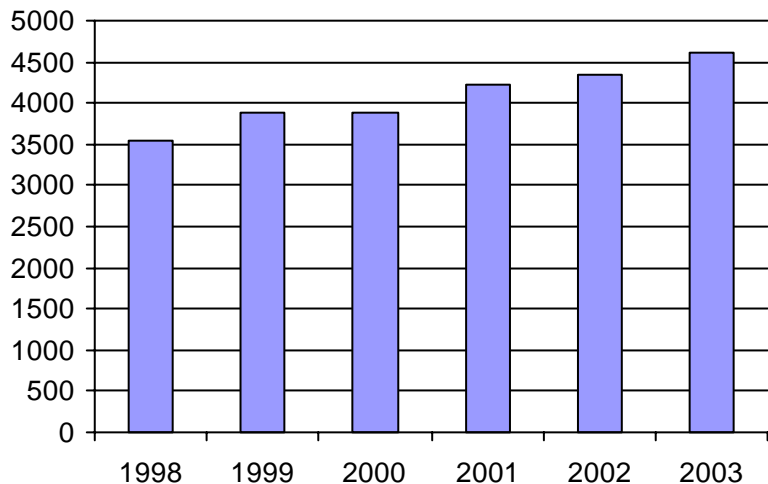
Nom RA : Capitale-Nationale

N° RA :

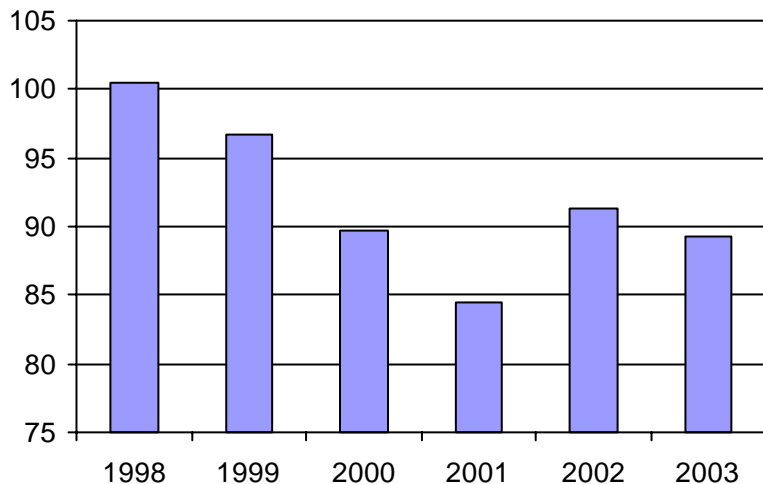
03

<u>Informations générales</u>					<u>Clientèle admise par groupes d'âge</u>					<u>Service</u>		
Administration :	non applicable				0 à 5	6 à 21	22 à 65	+ de 65	total	Semaines/an :	51	
Répartition :	non applicable				Fauteuil roulant :	4	91	981	1155	2231	Heures/sem. :	73
Opération minibus :	non applicable				Ambulatoire :	0	26	674	590	1290	Réservation :	20 h
Offre un service de taxi <input type="checkbox"/>					Intellectuelle :	0	101	653	70	824	Tarif au passage	
Offre d'autres services de transport <input type="checkbox"/>					Psychique :	0	8	33	30	71	minimum :	1,35 \$
<input type="checkbox"/> Scolaire					Visuelle :	0	4	130	70	204	maximum :	3,50 \$
<input type="checkbox"/> Collectif					Autres :	0	0	0	0	0	Abonnement mensuel	
<input type="checkbox"/> Nolisé					Total :	4	230	2471	1915	4620	minimum :	29,30 \$
<input type="checkbox"/> AMT					Admis en 2003 :	0	0	0	0	0	maximum :	59,90 \$
<input type="checkbox"/> Réseau de la santé											Temps moyen d'un déplacement :	
<input type="checkbox"/> Autres											30 minutes	
Précision :	non applicable											
<u>Déplacements</u>					<u>Statistiques sur les véhicules</u>					<u>Horaire</u>		
Service régulier	minibus	taxi	taxi adapté	total	Minibus en service					Dimanche :		non applicable
Ambulatoire :	85 980	204 777	9 314	300 071	en régie :					Lundi :		non applicable
Fauteuils roulants :	90 786	11 080	10 821	112 687	à contrat :					Mardi :		non applicable
Accompagnateur :	8 843	2 387	1 086	12 316	total :					Mercredi :		non applicable
Total :	185 609	218 244	21 221	425 074	Kilométrage (minibus)					Jeudi :		non applicable
Régulier :	144 871	171 946	17 762	334 579	service régulier :					Vendredi :		non applicable
Occasionnel :	40 738	46 298	3 459	90 495	autres services :					Samedi :		non applicable
Total :	185 609	218 244	21 221	425 074	total :							
Visiteurs :	173	403	43	619	Véhicules-heure (minibus)							
Hors territoire :	0	0	0	0	service régulier :							
Destination(s) :	non applicable				autres services :							
					total :							
					Nombre de voyages							
Autres services :	minibus	taxi	taxi adapté	total	par taxi :							
	5 583	0	0	5 583	par taxi adapté :							
					total :							
					68 273							
<u>Revenus</u>					<u>Indicateurs de performance</u>					<u>Notes</u>		
MTQ :	4 271 931 \$				Coût par passager :							
Usagers :	729 707 \$				Coût contrat minibus par km :							
Municipalité(s) :	1 594 911 \$				Coût contrat minibus par passager :							
Autres services :	12 441 \$				Coût contrat taxi par passager :							
Autres :	16 913 \$				Coût d'exploitation par passager :							
Total :	6 625 903 \$				Coût par passager selon le mode							
Dépenses					- minibus :							
Administration :	496 747 \$				- taxi :							
Exploitation :	5 776 207 \$				- global :							
Fonctionnement :	394 601 \$				Passagers par véhicules-heure :							
Masse salariale :	1 548 246 \$				Passagers par voyage de taxi :							
Immobilisations :	368 819 \$				Km par passager minibus :							
Contrat minibus :	544 316 \$				Km par véhicules-heure :							
Contrat taxi :	1 489 937 \$				% de la population admise :							
Contrat bimodal :	388 420 \$				Déplacements par pers. admise :							
Autres :	0 \$											
Total :	6 272 954 \$											
Dépenses imputées (autres serv. transp.)	0 \$											

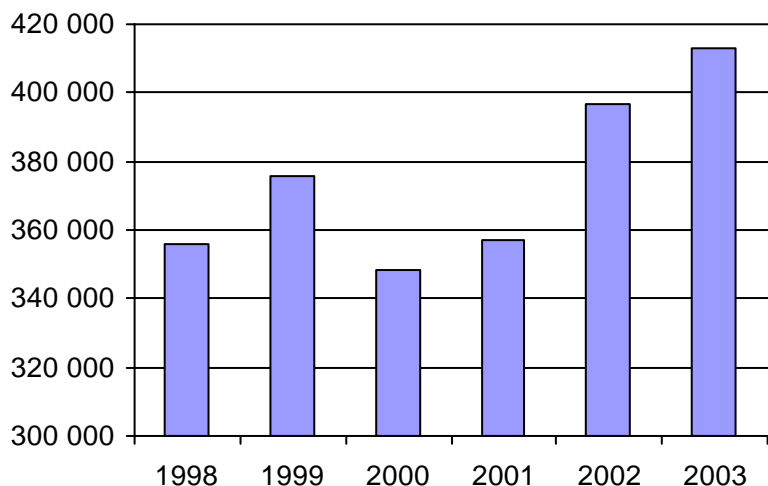
1. Évolution de la clientèle admise
1998 à 2003



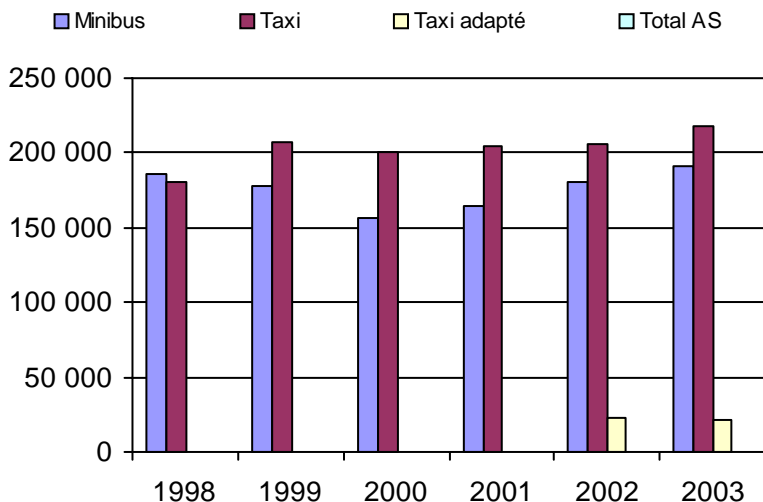
2. Évolution du ratio de "déplacements par personne admise" de 1998 à 2003



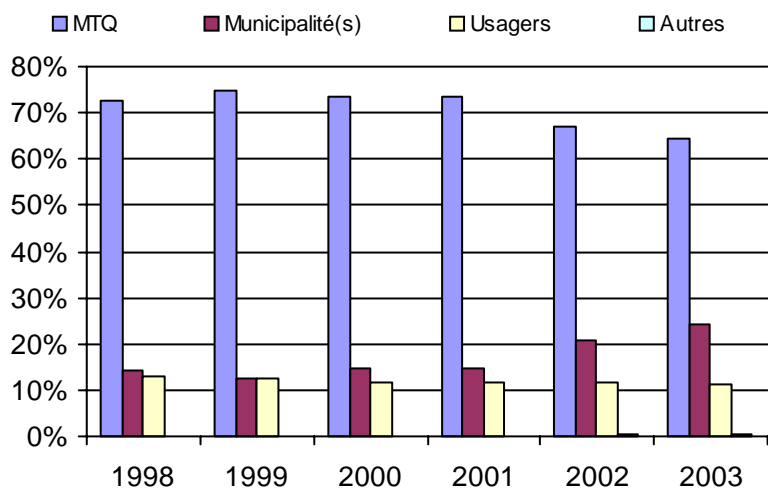
3. Évolution des déplacements
1998 à 2003



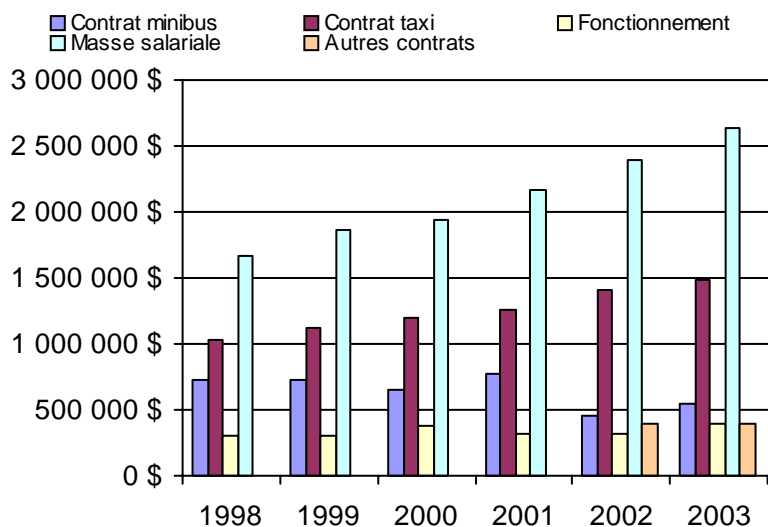
4. Évolution de la clientèle totale transportée
1998 à 2003



5. Évolution des revenus
1998 à 2003



6. Évolution de certaines dépenses 1998 à 2003



Organisme(s) participant(s)

Nom de l'organisme

- Charlevoix-Est (MRC) (13981)
- Île-d'Orléans (MRC) (13851)
- RTC (23991)
- Saint-Basile (13782)
- Saint-Hilarion (13951)

Population : 633 075 Territoire (km²) : 5 285,00

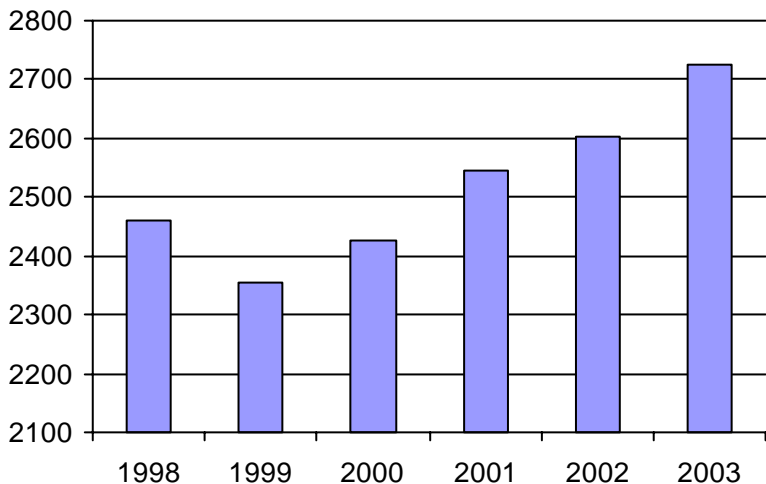
Nom RA : Mauricie

N° RA :

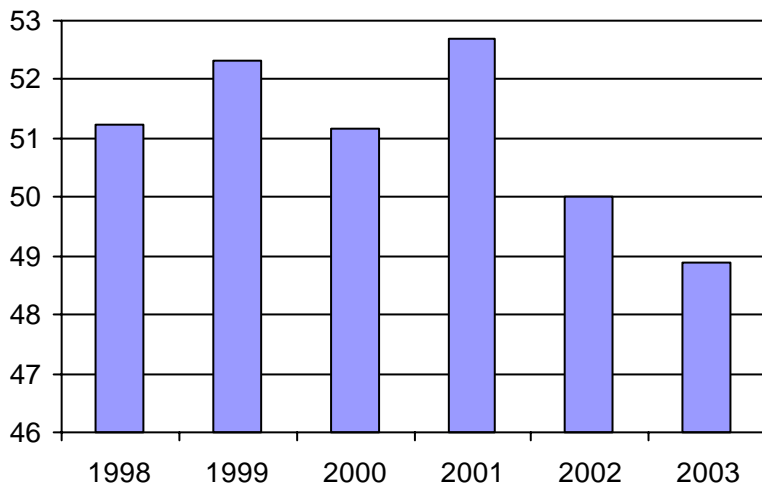
04

<u>Informations générales</u>		<u>Clientèle admise par groupes d'âge</u>					<u>Service</u>		
Administration :	non applicable	0 à 5	6 à 21	22 à 65	+ de 65	total	Semaines/an :	51	
Répartition :	non applicable	Fauteuil roulant :	3	52	522	1033	1610	Heures/sem. :	66
Opération minibus :	non applicable	Ambulatoire :	0	20	319	74	413	Réservation :	32 h
Offre un service de taxi <input type="checkbox"/>		Intellectuelle :	1	36	320	170	527	Tarif au passage	
Offre d'autres services de transport <input type="checkbox"/>		Psychique :	0	2	43	49	94	minimum :	1,40 \$
<input type="checkbox"/> Scolaire	<input type="checkbox"/> Collectif	Visuelle :	0	1	37	38	76	maximum :	13,40 \$
<input type="checkbox"/> Nolisé	<input type="checkbox"/> AMT	Autres :	0	0	3	1	4	Abonnement mensuel	
<input type="checkbox"/> Réseau de la santé	<input type="checkbox"/> Autres	Total :	4	111	1244	1365	2724	minimum :	39,00 \$
Précision : non applicable		Admis en 2003 :	0	0	0	0	0	maximum :	70,00 \$
								Temps moyen d'un déplacement :	7 minutes
<u>Déplacements</u>					<u>Statistiques sur les véhicules</u>		<u>Horaire</u>		
Service régulier	minibus	taxi	taxi adapté	total	Minibus en service		Dimanche : non applicable		
Ambulatoire :	71 001	27 780	398	99 179	en régie : 9		Lundi : non applicable		
Fauteuils roulants :	32 155	1 496	356	34 007	à contrat : 4		Mardi : non applicable		
Accompagnateur :	2 092	19	6	2 117	total : 13		Mercredi : non applicable		
Total :	105 248	29 295	760	135 303	Kilométrage (minibus)		Jeudi : non applicable		
Régulier :	83 234	26 858	428	110 520	service régulier : 637 295		Vendredi : non applicable		
Occasionnel :	22 014	2 437	332	24 783	autres services : 0		Samedi : non applicable		
Total :	105 248	29 295	760	135 303	total : 637 295				
Visiteurs :	867	8	0	875	Véhicules-heure (minibus)				
Hors territoire :	15 584	0	0	15 584	service régulier : 26 474				
Destination(s) : non applicable					autres services : 0				
					total : 26 474				
					Nombre de voyages				
					par taxi : 15 429				
					par taxi adapté : 760				
					total : 16 189				
Autres services :	minibus	taxi	taxi adapté	total					
	5 241	0	0	5 241					
<u>Revenus</u>		<u>Indicateurs de performance</u>			<u>Notes</u>				
MTQ :	1 175 755 \$	Coût par passager :	12,91 \$						
Usagers :	216 755 \$	Coût contrat minibus par km :	1,03 \$						
Municipalité(s) :	265 580 \$	Coût contrat minibus par passager :	7,89 \$						
Autres services :	91 733 \$	Coût contrat taxi par passager :	5,10 \$						
Autres :	7 680 \$	Coût d'exploitation par passager :	10,94 \$						
Total :	1 757 503 \$	Coût par passager selon le mode							
Dépenses		- minibus :	11,51 \$						
Administration :	251 296 \$	- taxi :	8,04 \$						
Exploitation :	1 538 105 \$	- global :	12,73 \$						
Fonctionnement :	263 669 \$	Passagers par véhicules-heure :	3,98						
Masse salariale :	176 527 \$	Passagers par voyage de taxi :	1,86						
Immobilisations :	10 316 \$	Km par passager minibus :	6,06						
Contrat minibus :	143 703 \$	Km par véhicules-heure :	24,07						
Contrat taxi :	150 042 \$	% de la population admise :	1,02%						
Contrat bimodal :	225 183 \$	Déplacements par pers. admise :	48,89						
Autres :	51 193 \$								
Total :	1 789 401 \$								
Dépenses imputées (autres serv. transp.)	43 275 \$								

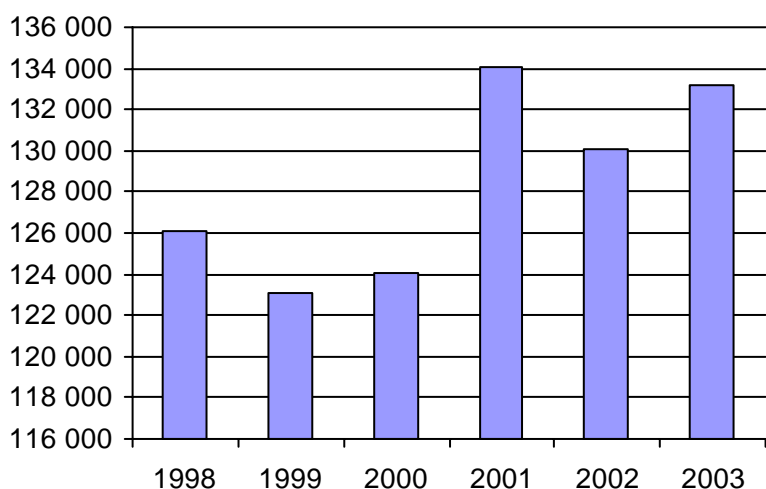
1. Évolution de la clientèle admise
1998 à 2003



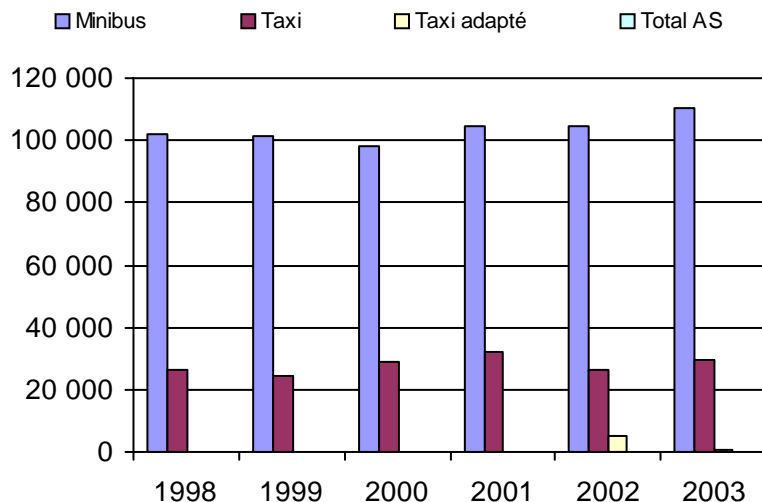
2. Évolution du ratio de "déplacements par personne admise" de 1998 à 2003



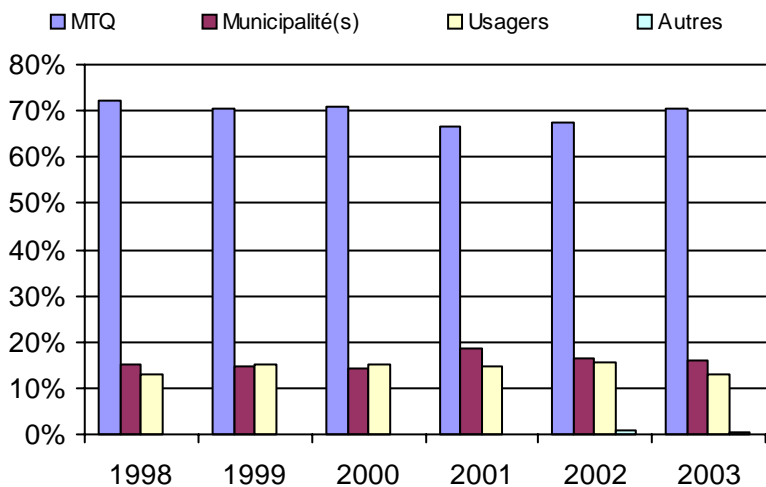
3. Évolution des déplacements
1998 à 2003



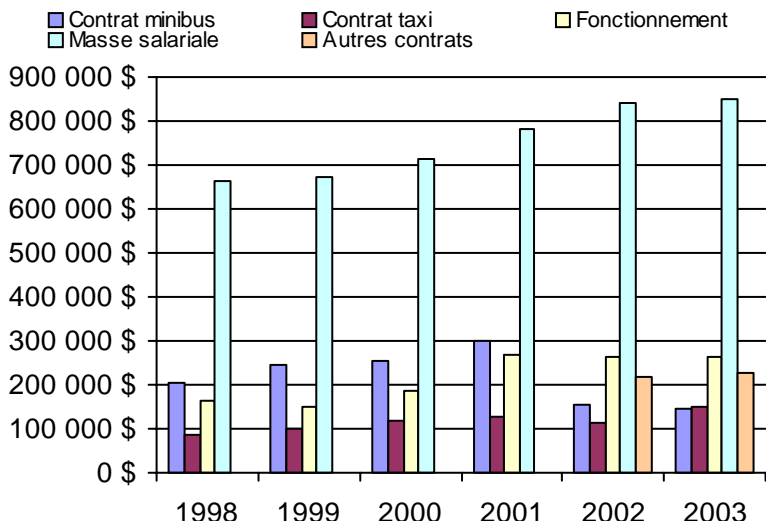
4. Évolution de la clientèle totale transportée
1998 à 2003



5. Évolution des revenus
1998 à 2003



6. Évolution de certaines dépenses 1998 à 2003



Organisme(s) participant(s)

Nom de l'organisme

- La Tuque (14801)
- Louiseville (14501)
- RTCS (14401)
- Sainte-Thècle (14701)
- Saint-Narcisse (14351)
- STTR (24351)

Population : 265 898 Territoire (km²) : 35 837,00

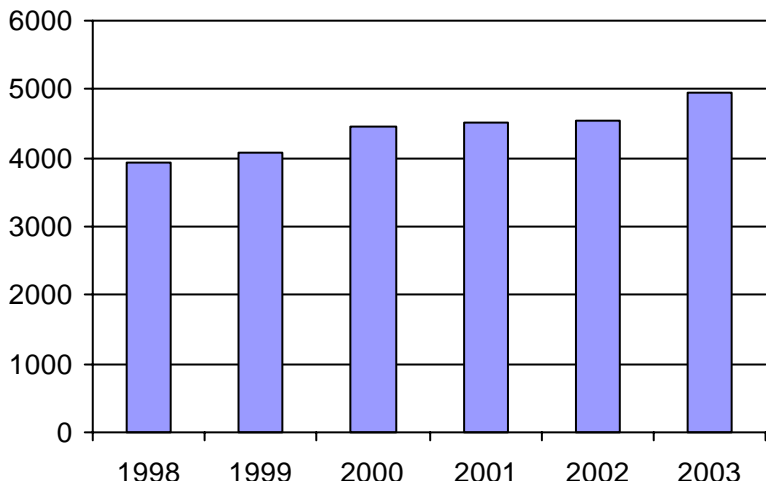
Nom RA : Estrie

N° RA :

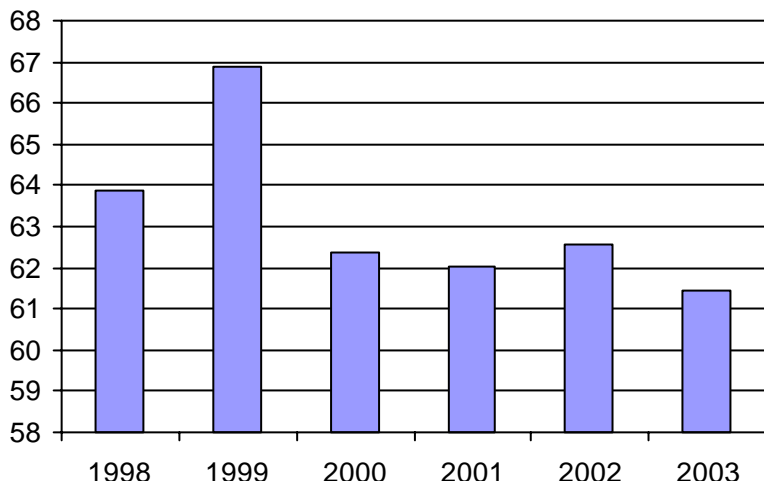
05

<u>Informations générales</u>					<u>Clientèle admise par groupes d'âge</u>					<u>Service</u>	
Administration : non applicable					0 à 5					Semaines/an : 52	
Répartition : non applicable					6 à 21					Heures/sem. : 75	
Opération minibus : non applicable					22 à 65					Réservation : 20 h	
Offre un service de taxi <input type="checkbox"/>					+ de 65					Tarif au passage	
Offre d'autres services de transport <input type="checkbox"/>					total					minimum : 1,50 \$	
<input type="checkbox"/> Scolaire					Fauteuil roulant : 3 59 473 1023 1558					maximum : 25,00 \$	
<input type="checkbox"/> Collectif					Ambulatoire : 3 26 412 1564 2005					Abonnement mensuel	
<input type="checkbox"/> Nolisé					Intellectuelle : 1 133 634 136 904					minimum : 37,00 \$	
<input type="checkbox"/> AMT					Psychique : 0 10 130 134 274					maximum : 49,50 \$	
<input type="checkbox"/> Réseau de la santé					Visuelle : 0 4 82 112 198					Temps moyen d'un déplacement :	
<input type="checkbox"/> Autres					Autres : 0 0 0 0 0					12 minutes	
Précision : non applicable					Total : 7 232 1731 2969 4939						
					Admis en 2003 : 0 0 0 0 0						
<u>Déplacements</u>					<u>Statistiques sur les véhicules</u>					<u>Horaire</u>	
Service régulier					Minibus en service					Dimanche : non applicable	
minibus taxi taxi adapté total					en régie : 13					Lundi : non applicable	
Ambulatoire : 127 320 116 428 236 243 984					à contrat : 16					Mardi : non applicable	
Fauteuils roulants : 55 721 2 818 907 59 446					total : 29					Mercredi : non applicable	
Accompagnateur : 5 374 2 185 184 7 743					Kilométrage (minibus)					Jeudi : non applicable	
Total : 188 415 121 431 1 327 311 173					service régulier : 1 193 786					Vendredi : non applicable	
Régulier : 133 531 86 590 564 220 685					autres services : 47 441					Samedi : non applicable	
Occasionnel : 54 884 34 841 763 90 488					total : 1 241 227						
Total : 188 415 121 431 1 327 311 173					Véhicules-heure (minibus)						
Visiteurs : 30 5 0 35					service régulier : 49 872						
Hors territoire : 12 565 1 724 644 14 933					autres services : 1 648						
Destination(s) : non applicable					total : 51 520						
					Nombre de voyages						
					par taxi : 60 447						
					par taxi adapté : 875						
					total : 61 322						
Autres services :											
minibus taxi taxi adapté total											
9 617 3 936 288 13 841											
<u>Revenus</u>					<u>Indicateurs de performance</u>					<u>Notes</u>	
MTQ : 2 578 654 \$					Coût par passager : 13,91 \$						
Usagers : 433 042 \$					Coût contrat minibus par km : 1,25 \$						
Municipalité(s) : 870 431 \$					Coût contrat minibus par passager : 9,38 \$						
Autres services : 131 490 \$					Coût contrat taxi par passager : 7,59 \$						
Autres : 70 111 \$					Coût d'exploitation par passager : 12,25 \$						
Total : 4 083 728 \$					Coût par passager selon le mode						
					- minibus : 14,95 \$						
					- taxi : 10,62 \$						
					- global : 13,60 \$						
Dépenses					Passagers par véhicules-heure : 3,78						
Administration : 440 109 \$					Passagers par voyage de taxi : 2,00						
Exploitation : 3 981 323 \$					Km par passager minibus : 6,34						
Fonctionnement : 371 731 \$					Km par véhicules-heure : 23,94						
Masse salariale : 544 550 \$					% de la population admise : 1,78%						
Immobilisations : 222 162 \$					Déplacements par pers. admise : 61,44						
Contrat minibus : 888 232 \$											
Contrat taxi : 963 849 \$											
Contrat bimodal : 0 \$											
Autres : 111 921 \$											
Total : 4 421 432 \$											
Dépenses imputées (autres serv. transp.) 93 420 \$											

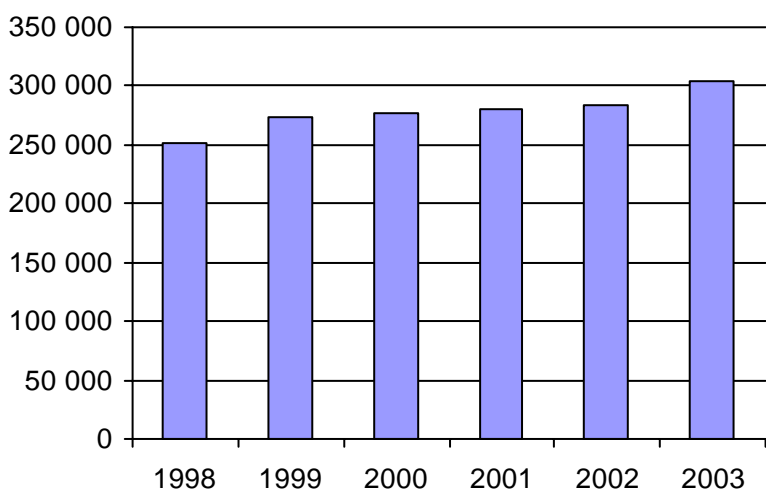
1. Évolution de la clientèle admise
1998 à 2003



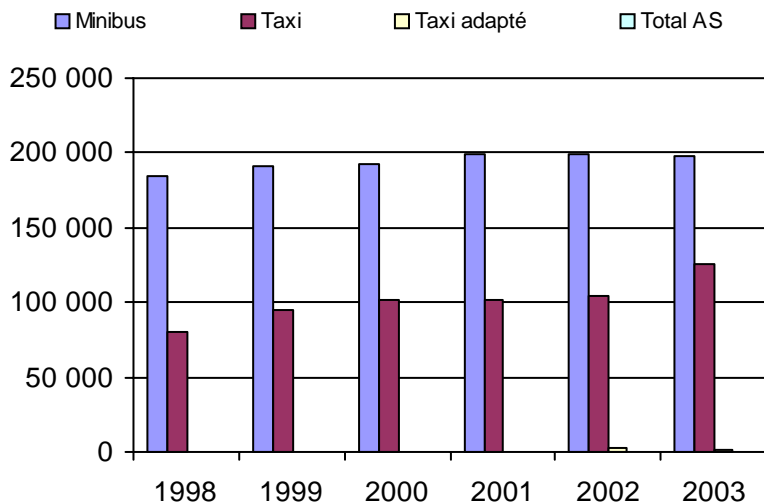
2. Évolution du ratio de "déplacements par personne admise" de 1998 à 2003



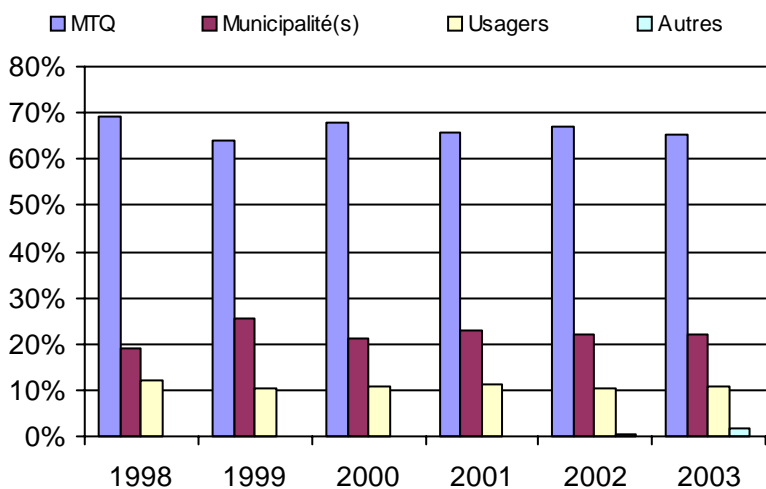
3. Évolution des déplacements
1998 à 2003



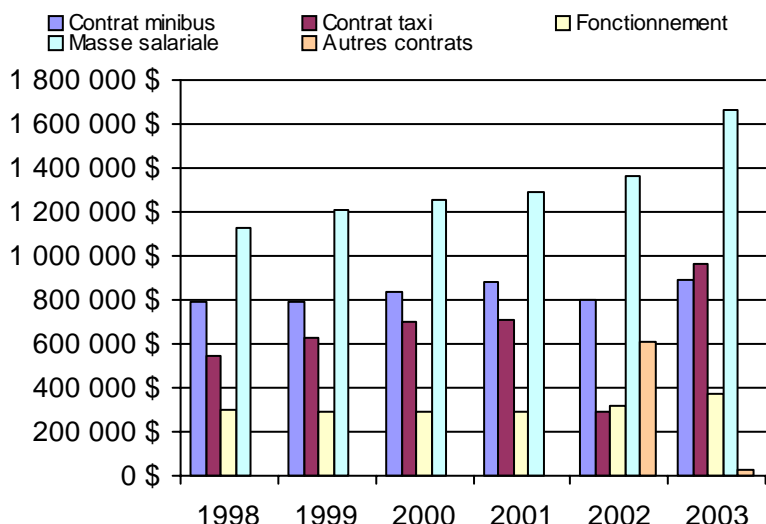
4. Évolution de la clientèle totale transportée
1998 à 2003



5. Évolution des revenus
1998 à 2003



6. Évolution de certaines dépenses 1998 à 2003



Organisme(s) participant(s)

Nom de l'organisme

- Asbestos (15801)
- Coaticook (15301)
- East Angus (15201)
- Lac-Mégantic (15101)
- Magog (15401)
- STSherb (25601)
- Windsor (15701)

Population : 276 978 Territoire (km²) : 7 881,00

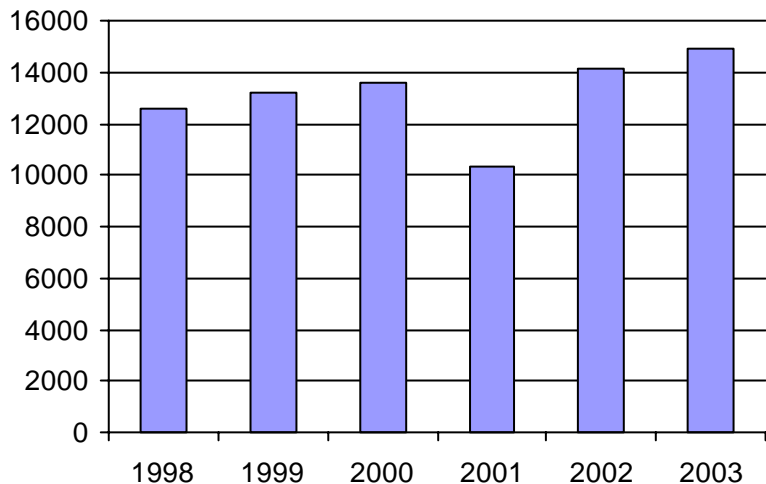
Nom RA : Montréal

N° RA :

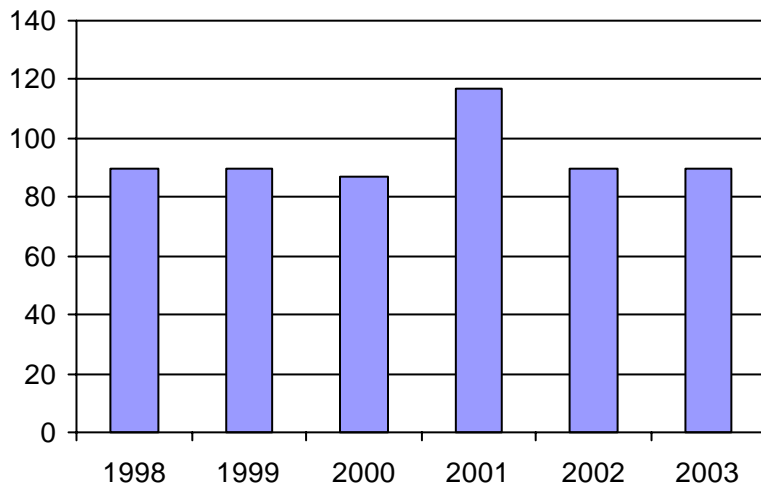
06

<u>Informations générales</u>					<u>Clientèle admise par groupes d'âge</u>					<u>Service</u>		
Administration :	non applicable				0 à 5	6 à 21	22 à 65	+ de 65	total	Semaines/an :	52	
Répartition :	non applicable				Fauteuil roulant :	12	148	2339	2491	4990	Heures/sem. :	125
Opération minibus :	non applicable				Ambulatoire :	1	36	1643	3963	5643	Réservation :	48 h
Offre un service de taxi <input type="checkbox"/>					Intellectuelle :	8	376	1810	95	2289	Tarif au passage	
Offre d'autres services de transport <input type="checkbox"/>					Psychique :	2	87	305	700	1094	minimum :	1,25 \$
<input type="checkbox"/> Scolaire					Visuelle :	0	8	237	628	873	maximum :	2,50 \$
<input type="checkbox"/> Collectif					Autres :	0	0	46	12	58	Abonnement mensuel	
<input type="checkbox"/> Nolisé					Total :	23	655	6380	7889	14947	minimum :	25,00 \$
<input type="checkbox"/> AMT					Admis en 2003 :	0	0	0	0	0	maximum :	54,00 \$
<input type="checkbox"/> Réseau de la santé											Temps moyen d'un déplacement :	
<input type="checkbox"/> Autres											25 minutes	
Précision : non applicable												
<u>Déplacements</u>					<u>Statistiques sur les véhicules</u>					<u>Horaire</u>		
Service régulier	minibus	taxi	taxi adapté	total	Minibus en service					Dimanche :	non applicable	
Ambulatoire :	188 774	719 085	71 624	979 483	en régie :	86				Lundi :	non applicable	
Fauteuils roulants :	229 348	123 638	12 315	365 301	à contrat :	0				Mardi :	non applicable	
Accompagnateur :	31 573	49 794	4 960	86 327	total :	86				Mercredi :	non applicable	
Total :	449 695	892 517	88 899	1 431 111	Kilométrage (minibus)					Jeudi :	non applicable	
Régulier :	325 817	672 762	67 010	1 065 589	service régulier :	2 988 535				Vendredi :	non applicable	
Occasionnel :	123 878	219 755	21 889	365 522	autres services :	0				Samedi :	non applicable	
Total :	449 695	892 517	88 899	1 431 111	total :	2 988 535						
Visiteurs :	225	672	116	1 013	Véhicules-heure (minibus)							
Hors territoire :	0	0	0	0	service régulier :	189 251						
Destination(s) : non applicable					autres services :	0						
					total :	189 251						
					Nombre de voyages							
					par taxi :	326 030						
Autres services :	minibus	taxi	taxi adapté	total	par taxi adapté :	0						
	590	5 903	2 794	9 287	total :	326 030						
<u>Revenus</u>					<u>Indicateurs de performance</u>					<u>Notes</u>		
MTQ :	21 776 408 \$				Coût par passager :	21,87 \$						
Usagers :	1 352 294 \$				Coût contrat minibus par km :	0,00 \$						
Municipalité(s) :	8 019 569 \$				Coût contrat minibus par passager :	0,00 \$						
Autres services :	228 540 \$				Coût contrat taxi par passager :	11,14 \$						
Autres :	150 720 \$				Coût d'exploitation par passager :	20,83 \$						
Total :	31 527 531 \$				Coût par passager selon le mode							
					- minibus :	34,47 \$						
Dépenses					- taxi :	15,24 \$						
Administration :	1 522 309 \$				- global :	21,89 \$						
Exploitation :	30 005 222 \$				Passagers par véhicules-heure :	2,38						
Fonctionnement :	1 144 617 \$				Passagers par voyage de taxi :	3,01						
Masse salariale :	7 344 669 \$				Km par passager minibus :	6,65						
Immobilisations :	1 311 836 \$				Km par véhicules-heure :	15,79						
Contrat minibus :	0 \$				% de la population admise :	0,80%						
Contrat taxi :	11 031 496 \$				Déplacements par pers. admise :	89,97						
Contrat bimodal :	0 \$											
Autres :	914 805 \$											
Total :	31 527 531 \$											
Dépenses imputées (autres serv. transp.)	228 540 \$											

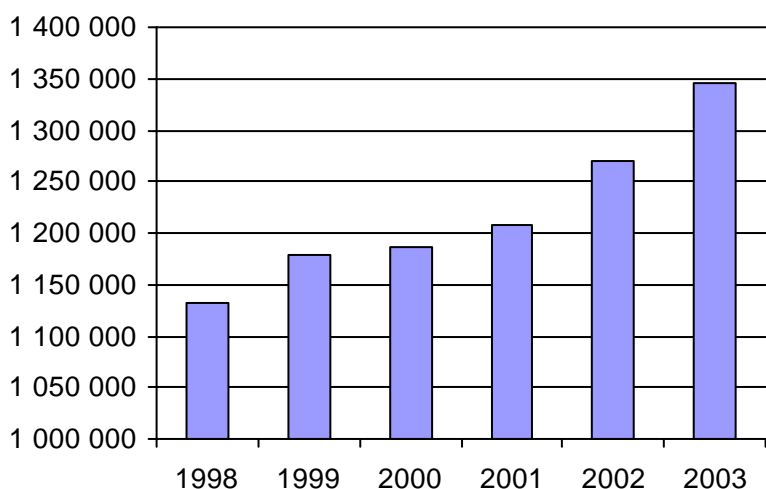
1. Évolution de la clientèle admise
1998 à 2003



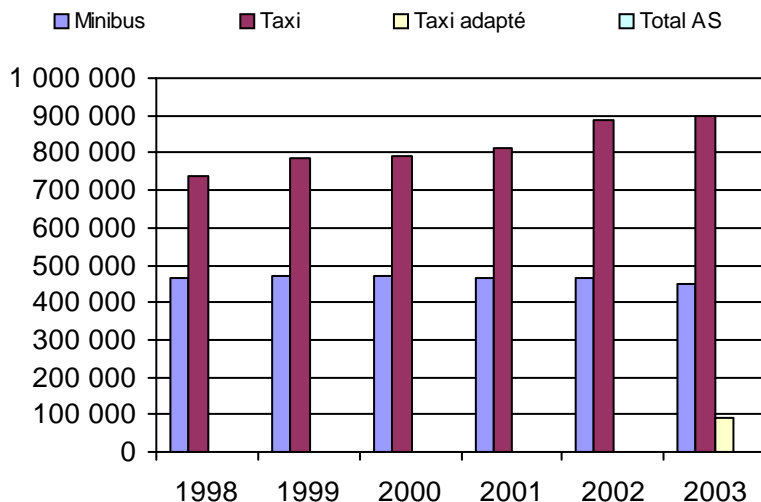
2. Évolution du ratio de "déplacements par personne admise" de 1998 à 2003



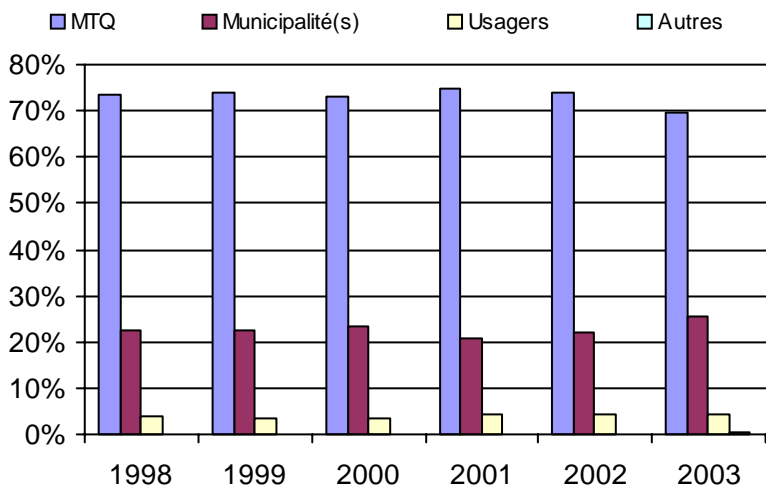
3. Évolution des déplacements
1998 à 2003



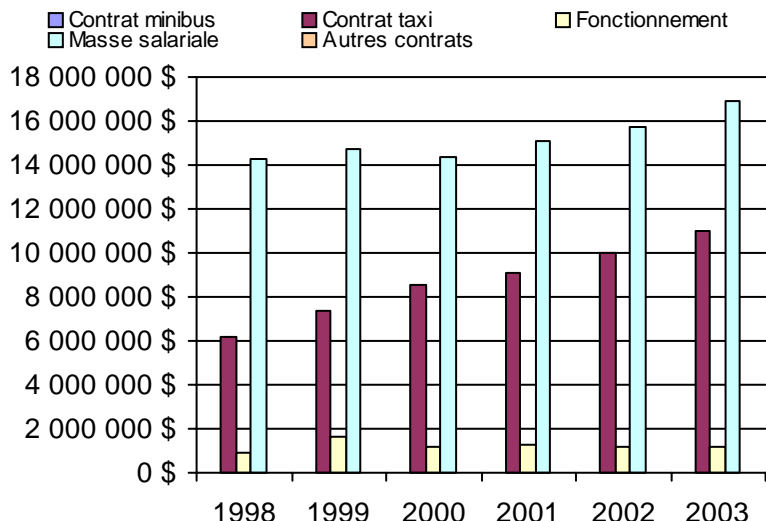
4. Évolution de la clientèle totale transportée
1998 à 2003



5. Évolution des revenus
1998 à 2003



6. Évolution de certaines dépenses 1998 à 2003



Organisme(s) participant(s)

Nom de l'organisme

STM (26991)

Population : 1 862 608 Territoire (km²) : 504,00

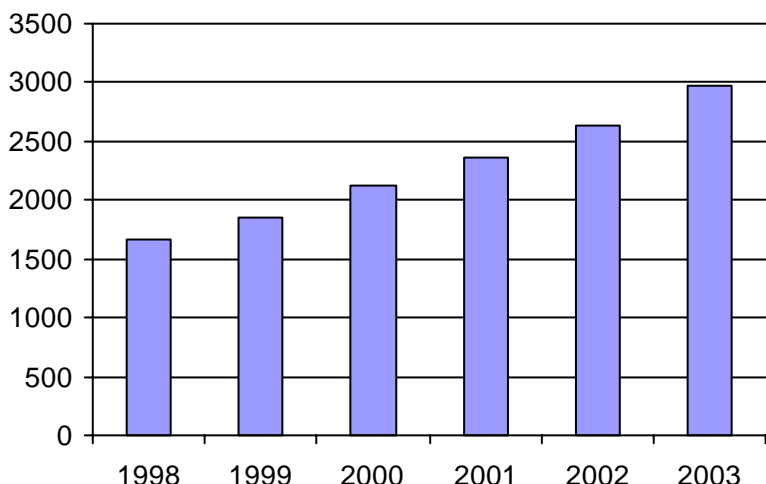
Nom RA : Outaouais

N° RA :

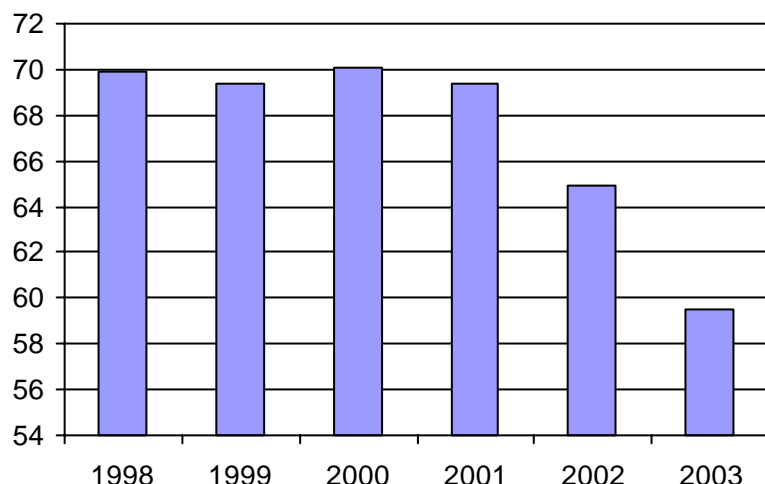
07

<u>Informations générales</u>					<u>Clientèle admise par groupes d'âge</u>					<u>Service</u>		
Administration :	non applicable				0 à 5	6 à 21	22 à 65	+ de 65	total	Semaines/an :	52	
Répartition :	non applicable				Fauteuil roulant :	40	92	515	650	1297	Heures/sem. :	68
Opération minibus :	non applicable				Ambulatoire :	20	23	263	575	881	Réservation :	34 h
Offre un service de taxi <input type="checkbox"/>					Intellectuelle :	1	60	415	37	513	Tarif au passage	
Offre d'autres services de transport <input type="checkbox"/>					Psychique :	4	23	66	37	130	minimum :	1,00 \$
<input type="checkbox"/> Scolaire					Visuelle :	3	4	58	53	118	maximum :	14,00 \$
<input type="checkbox"/> Collectif					Autres :	0	3	14	14	31	Abonnement mensuel	
<input type="checkbox"/> Nolisé					Total :	68	205	1331	1366	2970	minimum :	27,50 \$
<input type="checkbox"/> AMT					Admis en 2003 :	0	0	0	0	0	maximum :	102,50 \$
<input type="checkbox"/> Réseau de la santé											Temps moyen d'un déplacement :	
<input type="checkbox"/> Autres											50 minutes	
Précision :	non applicable											
<u>Déplacements</u>					<u>Statistiques sur les véhicules</u>					<u>Horaire</u>		
Service régulier	minibus	taxi	taxi adapté	total	Minibus en service					Dimanche :	non applicable	
Ambulatoire :	84 253	27 235	17 940	129 428	en régie :	0				Lundi :	non applicable	
Fauteuils roulants :	38 734	175	8 454	47 363	à contrat :	21				Mardi :	non applicable	
Accompagnateur :	5 318	446	775	6 539	total :	21				Mercredi :	non applicable	
Total :	128 305	27 856	27 169	183 330	Kilométrage (minibus)					Jeudi :	non applicable	
Régulier :	82 619	19 767	14 033	116 419	service régulier :	1 297 221				Vendredi :	non applicable	
Occasionnel :	45 686	8 089	13 136	66 911	autres services :	15 000				Samedi :	non applicable	
Total :	128 305	27 856	27 169	183 330	total :	1 312 221						
Visiteurs :	28	21	6	55	Véhicules-heure (minibus)							
Hors territoire :	2 371	143	600	3 114	service régulier :	42 743						
Destination(s) : non applicable					autres services :	306						
					total :	43 049						
					Nombre de voyages							
					par taxi :	27 061						
Autres services :	minibus	taxi	taxi adapté	total	par taxi adapté :	27 121						
	324	0	0	324	total :	54 182						
<u>Revenus</u>					<u>Indicateurs de performance</u>					<u>Notes</u>		
MTQ :	1 935 709 \$				Coût par passager :	15,12 \$						
Usagers :	288 343 \$				Coût contrat minibus par km :	1,23 \$						
Municipalité(s) :	550 935 \$				Coût contrat minibus par passager :	12,59 \$						
Autres services :	26 936 \$				Coût contrat taxi par passager :	11,97 \$						
Autres :	61 717 \$				Coût d'exploitation par passager :	14,38 \$						
Total :	2 863 640 \$				Coût par passager selon le mode							
					- minibus :	15,35 \$						
Dépenses					- taxi :	14,36 \$						
Administration :	190 486 \$				- global :	15,42 \$						
Exploitation :	2 641 026 \$				Passagers par véhicules-heure :	3,00						
Fonctionnement :	0 \$				Passagers par voyage de taxi :	1,02						
Masse salariale :	295 561 \$				Km par passager minibus :	10,11						
Immobilisations :	0 \$				Km par véhicules-heure :	30,35						
Contrat minibus :	1 619 412 \$				% de la population admise :	1,01%						
Contrat taxi :	658 862 \$				Déplacements par pers. admise :	59,53						
Contrat bimodal :	0 \$											
Autres :	67 191 \$											
Total :	2 831 512 \$											
Dépenses imputées (autres serv. transp.)	13 468 \$											

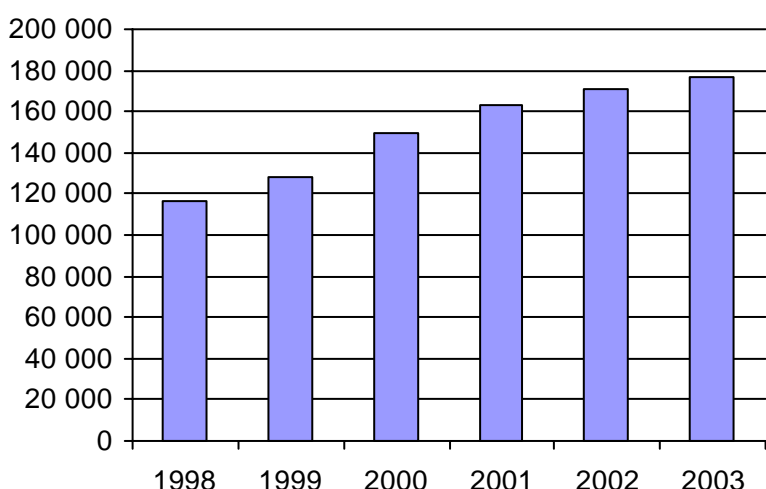
1. Évolution de la clientèle admise
1998 à 2003



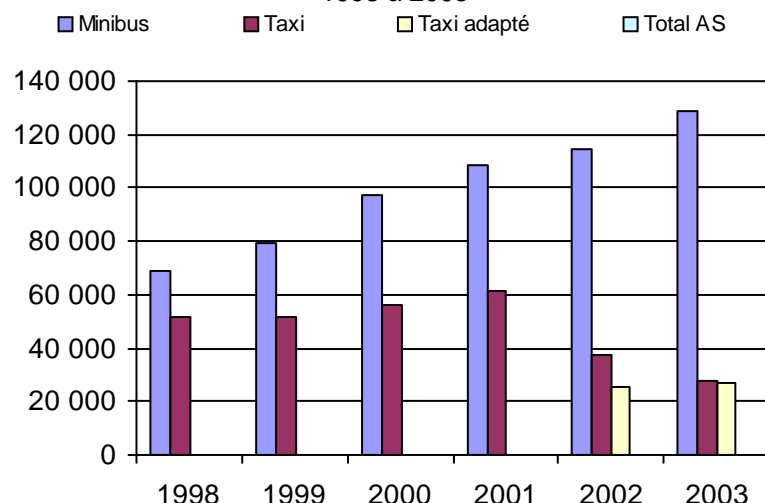
2. Évolution du ratio de "déplacements par personne admise" de 1998 à 2003



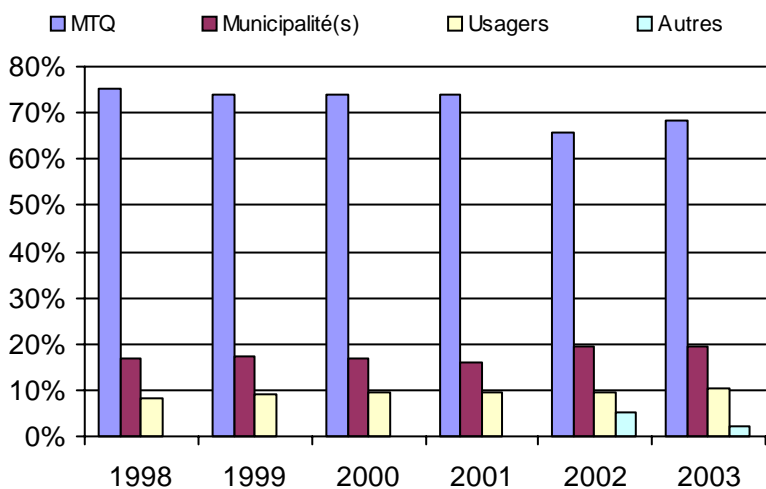
3. Évolution des déplacements
1998 à 2003



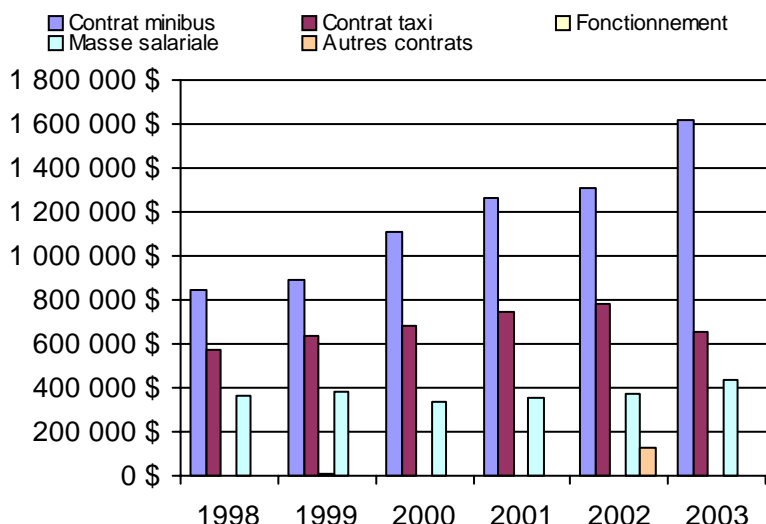
4. Évolution de la clientèle totale transportée
1998 à 2003



5. Évolution des revenus
1998 à 2003



6. Évolution de certaines dépenses 1998 à 2003



Organisme(s) participant(s)

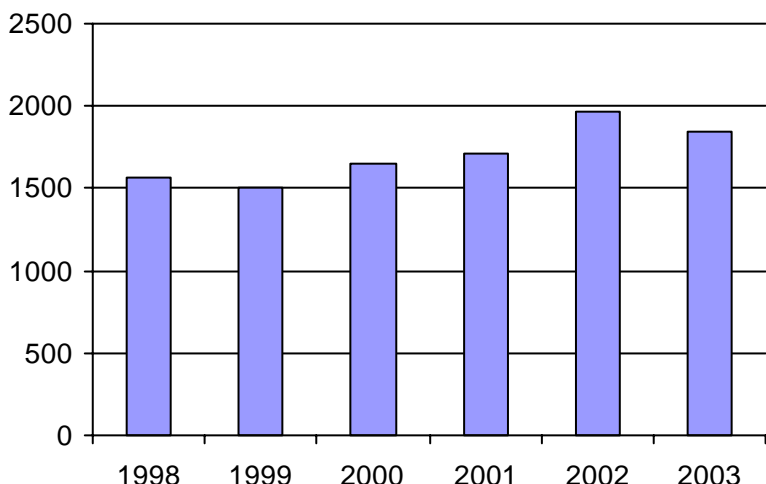
Nom de l'organisme

- La Pêche (17201)
- La Vallée-de-la-Gatineau (MRC) (17301)
- Saint-André-Avellin (17101)
- STO (27991)

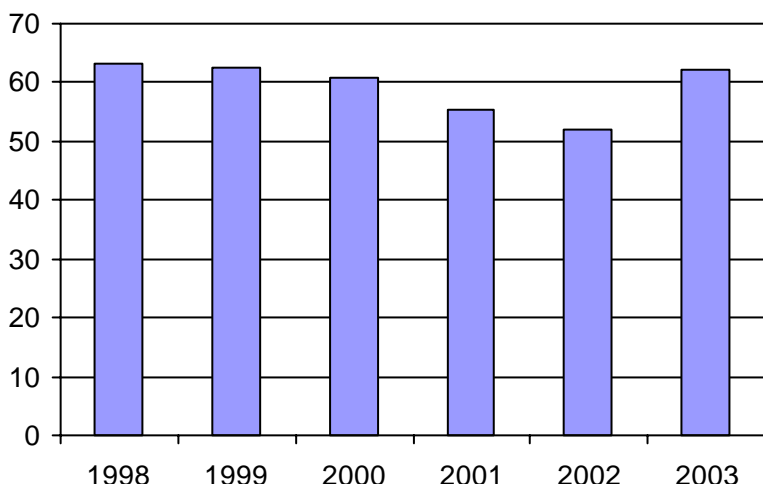
Population : 293 974 Territoire (km²) : 6 318,00

<u>Informations générales</u>					<u>Clientèle admise par groupes d'âge</u>					<u>Service</u>		
Administration : non applicable					0 à 5					Semaines/an : 51		
Répartition : non applicable					6 à 21					Heures/sem. : 57		
Opération minibus : non applicable					22 à 65					Réservation : 24 h		
Offre un service de taxi <input type="checkbox"/>					+ de 65					Tarif au passage		
Offre d'autres services de transport <input type="checkbox"/>					total					minimum : 1,50 \$		
<input type="checkbox"/> Scolaire <input type="checkbox"/> Collectif					Fauteuil roulant :	2	17	283	151	453	maximum : 2,50 \$	
<input type="checkbox"/> Nolisé <input type="checkbox"/> AMT					Ambulatoire :	3	15	102	549	669	Abonnement mensuel	
<input type="checkbox"/> Réseau de la santé <input type="checkbox"/> Autres					Intellectuelle :	5	74	364	58	501	minimum : 25,00 \$	
Précision : non applicable					Psychique :	0	1	26	9	36	maximum : 40,00 \$	
					Visuelle :	0	1	49	44	94	Temps moyen d'un déplacement :	
					Autres :	0	4	24	68	96	23 minutes	
					Total :	10	112	848	879	1849		
					Admis en 2003 :	0	0	0	0	0		
<u>Déplacements</u>					<u>Statistiques sur les véhicules</u>					<u>Horaire</u>		
Service régulier					Minibus en service					Dimanche : non applicable		
	minibus	taxi	taxi adapté	total	en régie : 15					Lundi : non applicable		
Ambulatoire :	86 805	5 974	2	92 781	à contrat : 1					Mardi : non applicable		
Fauteuils roulants :	21 896	0	132	22 028	total : 16					Mercredi : non applicable		
Accompagnateur :	5 974	753	3	6 730	Kilométrage (minibus)					Jeudi : non applicable		
Total :	114 675	6 727	137	121 539	service régulier : 596 951					Vendredi : non applicable		
Régulier :	80 757	3 239	108	84 104	autres services : 74 762					Samedi : non applicable		
Occasionnel :	33 918	3 488	29	37 435	total : 671 713							
Total :	114 675	6 727	137	121 539	Véhicules-heure (minibus)							
Visiteurs :	20	0	0	20	service régulier : 35 577							
Hors territoire :	4 935	41	4	4 980	autres services : 3 028							
Destination(s) : non applicable					total : 38 605							
	minibus	taxi	taxi adapté	total	Nombre de voyages							
Autres services :	15 140	0	0	15 140	par taxi : 6 005							
					par taxi adapté : 134							
					total : 6 139							
<u>Revenus</u>					<u>Indicateurs de performance</u>					<u>Notes</u>		
MTQ : 1 090 986 \$					Coût par passager : 12,79 \$							
Usagers : 220 465 \$					Coût contrat minibus par km : 0,00 \$							
Municipalité(s) : 245 229 \$					Coût contrat minibus par passager : 0,00 \$							
Autres services : 114 368 \$					Coût contrat taxi par passager : 5,19 \$							
Autres : 48 327 \$					Coût d'exploitation par passager : 9,84 \$							
Total : 1 719 375 \$					Coût par passager selon le mode							
Dépenses					- minibus : 12,27 \$							
Administration : 308 902 \$					- taxi : 8,92 \$							
Exploitation : 1 345 233 \$					- global : 12,10 \$							
Fonctionnement : 275 104 \$					Passagers par véhicules-heure : 3,22							
Masse salariale : 200 313 \$					Passagers par voyage de taxi : 1,12							
Immobilisations : 211 057 \$					Km par passager minibus : 5,21							
Contrat minibus : 195 113 \$					Km par véhicules-heure : 16,78							
Contrat taxi : 35 656 \$					% de la population admise : 1,43%							
Contrat bimodal : 0 \$					Déplacements par pers. admise : 62,09							
Autres : 0 \$												
Total : 1 654 135 \$												
Dépenses imputées (autres serv. transp.) 74 520 \$												

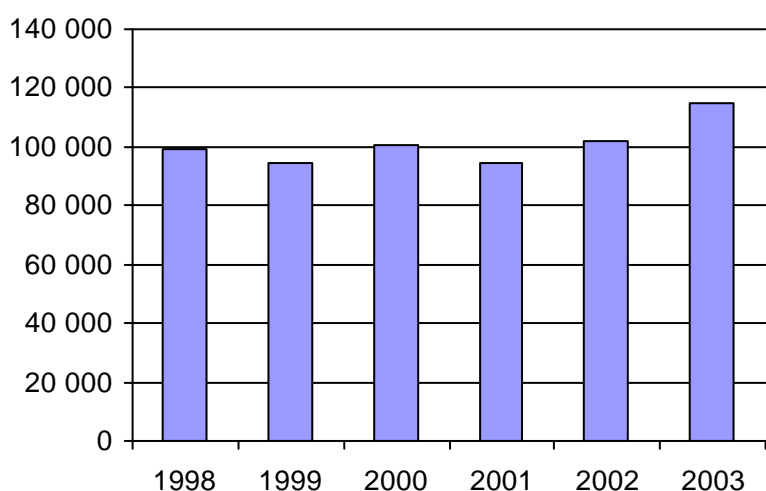
1. Évolution de la clientèle admise
1998 à 2003



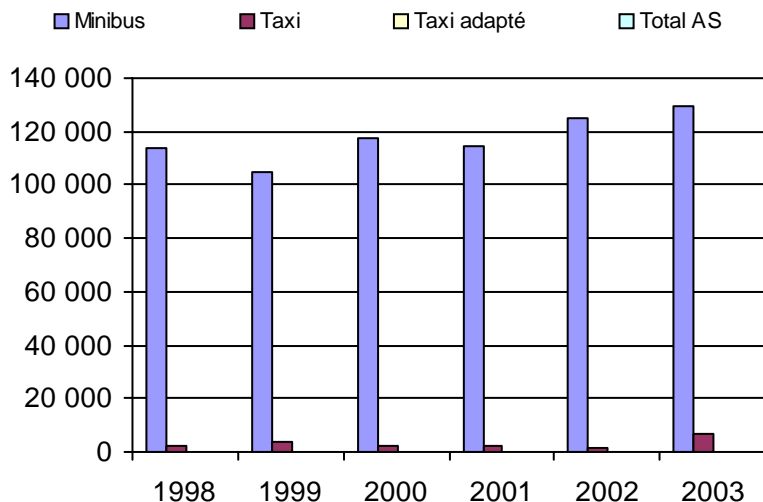
2. Évolution du ratio de "déplacements par personne admise" de 1998 à 2003



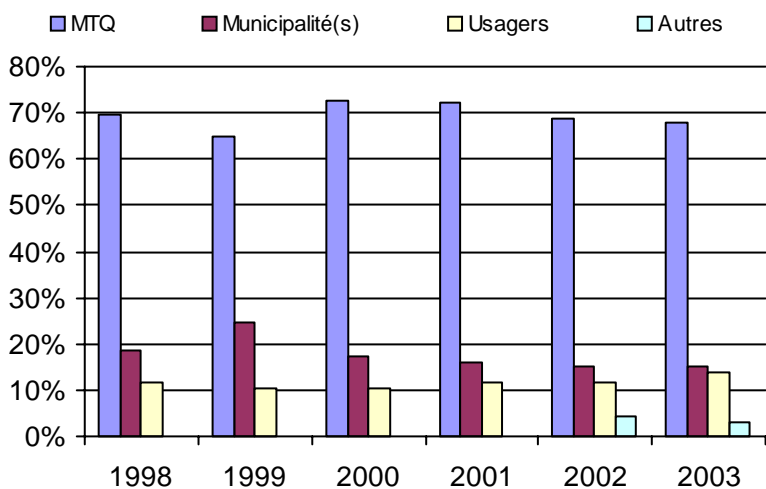
3. Évolution des déplacements
1998 à 2003



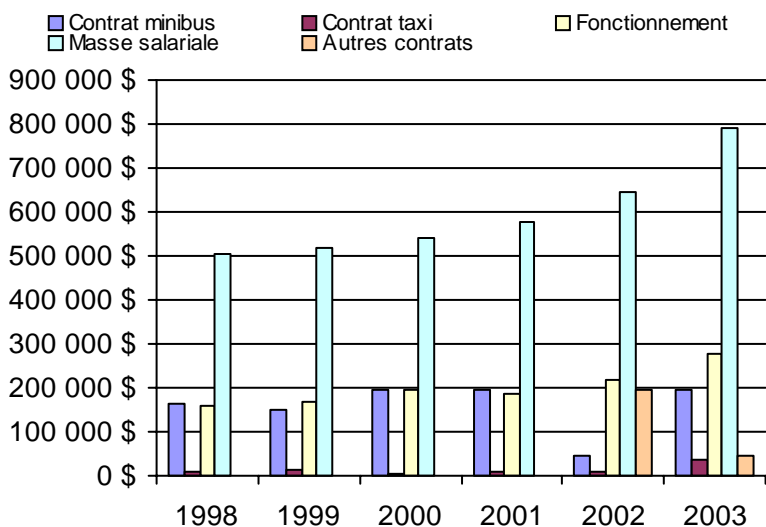
4. Évolution de la clientèle totale transportée
1998 à 2003



5. Évolution des revenus
1998 à 2003



6. Évolution de certaines dépenses 1998 à 2003



Organisme(s) participant(s)

Nom de l'organisme

- Amos (18501)
- La Sarre (18901)
- Malartic (18601)
- Rouyn-Noranda (18201)
- Senneterre (18401)
- Témiscaming (18101)
- Témiscamingue (MRC) (18102)
- Val-d'Or (18301)

Population : 129 310 Territoire (km²) : 35 343,00

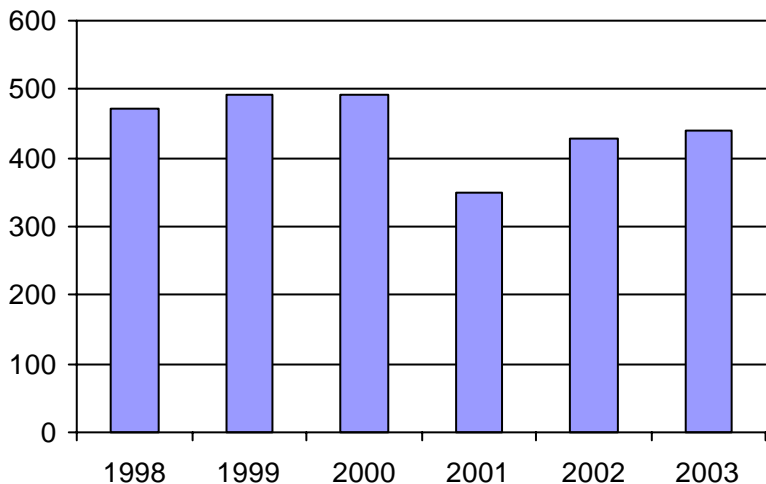
Nom RA : Côte-Nord

N° RA :

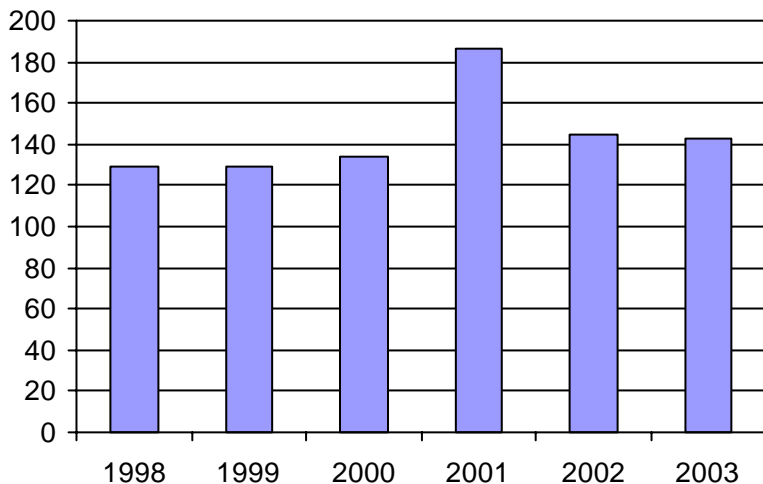
09

<u>Informations générales</u>					<u>Clientèle admise par groupes d'âge</u>					<u>Service</u>	
Administration : non applicable					0 à 5					Semaines/an : 52	
Répartition : non applicable					6 à 21					Heures/sem. : 97	
Opération minibus : non applicable					22 à 65					Réservation : 24 h	
Offre un service de taxi <input type="checkbox"/>					+ de 65					Tarif au passage	
Offre d'autres services de transport <input type="checkbox"/>					total					minimum : 1,00 \$	
<input type="checkbox"/> Scolaire					Fauteuil roulant : 0 13 83 89 185					maximum : 2,00 \$	
<input type="checkbox"/> Collectif					Ambulatoire : 0 0 40 20 60					Abonnement mensuel	
<input type="checkbox"/> Nolisé					Intellectuelle : 0 10 156 10 176					maximum : 0,00 \$	
<input type="checkbox"/> AMT					Psychique : 0 0 0 0 0					Temps moyen d'un déplacement :	
<input type="checkbox"/> Réseau de la santé					Visuelle : 0 1 11 8 20					5 minutes	
<input type="checkbox"/> Autres					Autres : 0 0 0 0 0						
Précision : non applicable					Total : 0 24 290 127 441						
					Admis en 2003 : 0 0 0 0 0						
<u>Déplacements</u>					<u>Statistiques sur les véhicules</u>					<u>Horaire</u>	
Service régulier					Minibus en service					Dimanche : non applicable	
minibus taxi taxi adapté total					en régie : 2					Lundi : non applicable	
Ambulatoire : 50 515 1 782 0 52 297					à contrat : 2					Mardi : non applicable	
Fauteuils roulants : 10 749 0 0 10 749					total : 4					Mercredi : non applicable	
Accompagnateur : 3 457 0 0 3 457					Kilométrage (minibus)					Jeudi : non applicable	
Total : 64 721 1 782 0 66 503					service régulier : 213 643					Vendredi : non applicable	
Régulier : 56 361 1 753 0 58 114					autres services : 2 080					Samedi : non applicable	
Occasionnel : 8 360 29 0 8 389					total : 215 723						
Total : 64 721 1 782 0 66 503					Véhicules-heure (minibus)						
Visiteurs : 161 0 0 161					service régulier : 13 467						
Hors territoire : 0 0 0 0					autres services : 78						
Destination(s) : non applicable					total : 13 545						
					Nombre de voyages						
					par taxi : 781						
					par taxi adapté : 0						
					total : 781						
Autres services :											
minibus taxi taxi adapté total											
Autres services : 406 0 0 406											
<u>Revenus</u>					<u>Indicateurs de performance</u>					<u>Notes</u>	
MTQ : 488 075 \$					Coût par passager : 10,16 \$						
Usagers : 101 527 \$					Coût contrat minibus par km : 0,00 \$						
Municipalité(s) : 127 516 \$					Coût contrat minibus par passager : 0,00 \$						
Autres services : 16 615 \$					Coût contrat taxi par passager : 0,00 \$						
Autres : 5 792 \$					Coût d'exploitation par passager : 9,03 \$						
Total : 739 525 \$					Coût par passager selon le mode						
<u>Dépenses</u>					- minibus : 5,05 \$						
Administration : 88 278 \$					- taxi : 1,93 \$						
Exploitation : 604 219 \$					- global : 10,35 \$						
Fonctionnement : 51 450 \$					Passagers par véhicules-heure : 4,81						
Masse salariale : 40 669 \$					Passagers par voyage de taxi : 2,28						
Immobilisations : 0 \$					Km par passager minibus : 3,30						
Contrat minibus : 0 \$					Km par véhicules-heure : 15,86						
Contrat taxi : 0 \$					% de la population admise : 0,79%						
Contrat bimodal : 343 821 \$					Déplacements par pers. admise : 142,96						
Autres : 16 615 \$											
Total : 692 497 \$											
Dépenses imputées (autres serv. transp.) 16 615 \$											

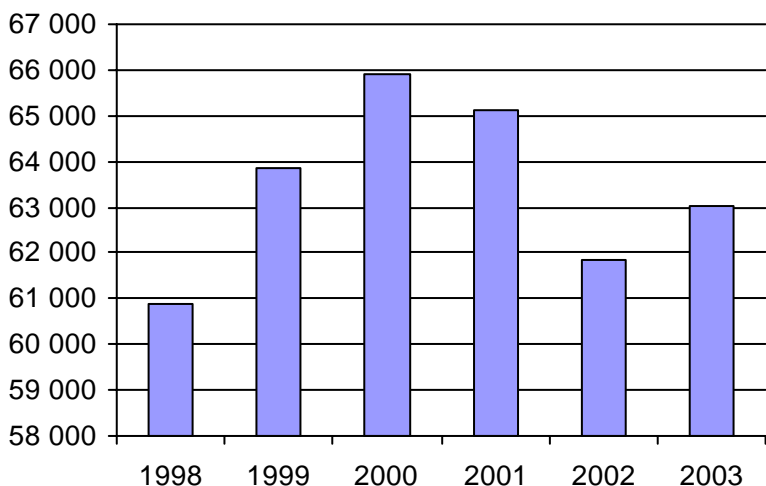
1. Évolution de la clientèle admise
1998 à 2003



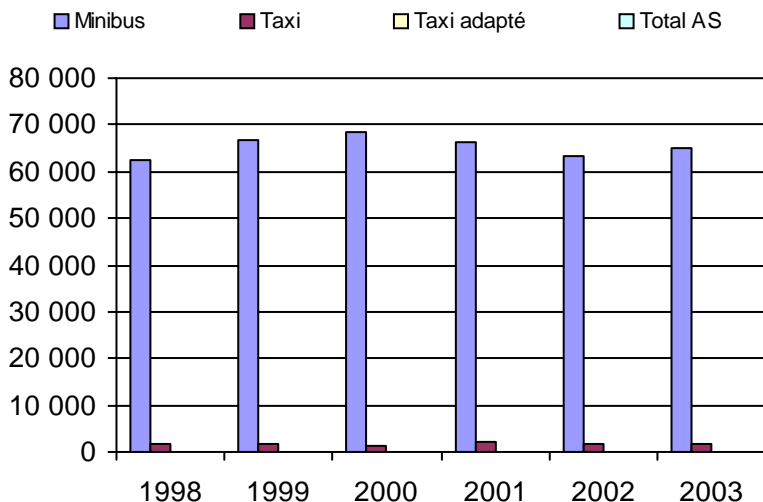
2. Évolution du ratio de "déplacements par personne admise" de 1998 à 2003



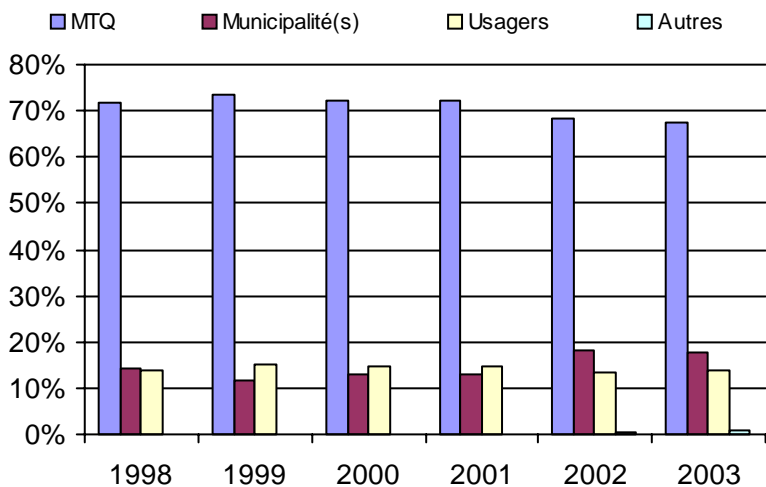
3. Évolution des déplacements
1998 à 2003



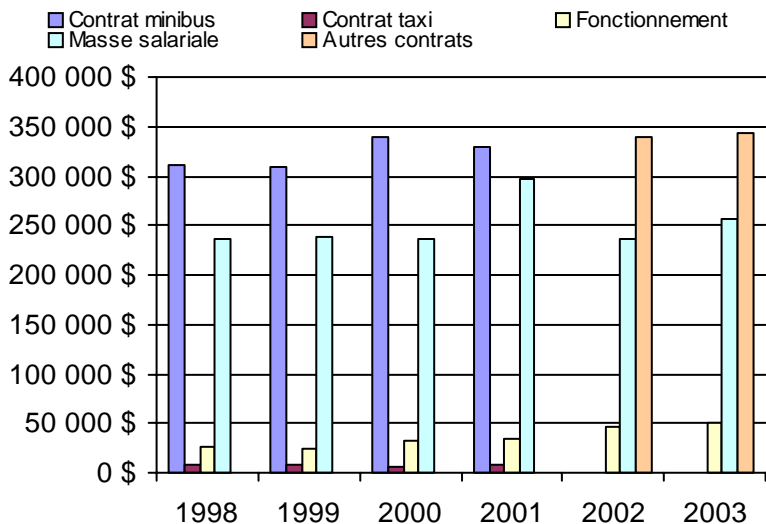
4. Évolution de la clientèle totale transportée
1998 à 2003



5. Évolution des revenus
1998 à 2003



6. Évolution de certaines dépenses 1998 à 2003



Organisme(s) participant(s)

Nom de l'organisme

Baie-Comeau (19301)
Sept-Îles (19201)

Population : 55 686 Territoire (km²) : 2 728,00

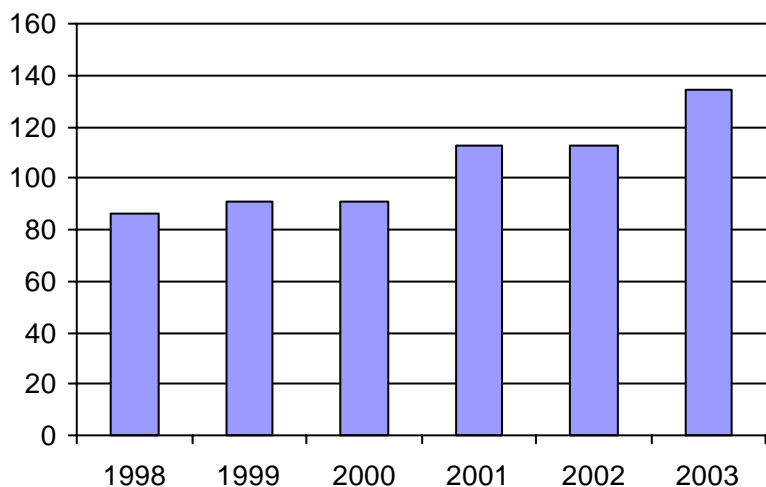
Nom RA : Nord-du-Québec

N° RA :

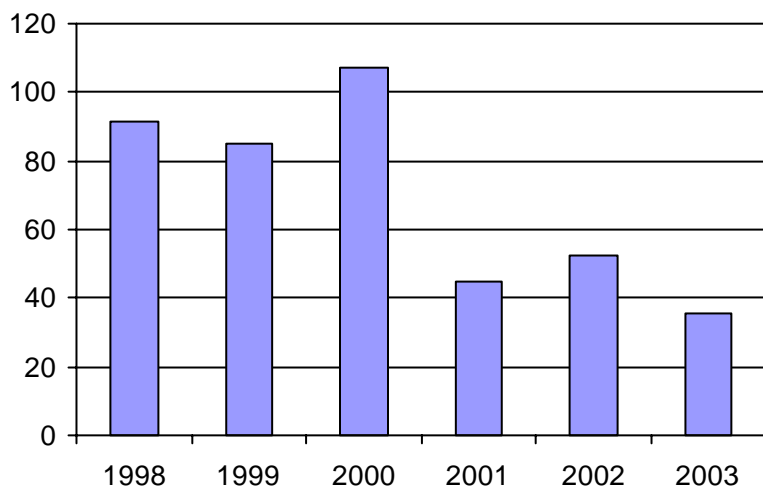
10

<u>Informations générales</u>					<u>Clientèle admise par groupes d'âge</u>					<u>Service</u>		
Administration :	non applicable				0 à 5	6 à 21	22 à 65	+ de 65	total	Semaines/an :	52	
Répartition :	non applicable				Fauteuil roulant :	0	2	20	23	45	Heures/sem. :	64
Opération minibus :	non applicable				Ambulatoire :	0	1	23	37	61	Réservation :	24 h
Offre un service de taxi <input type="checkbox"/>					Intellectuelle :	1	7	10	1	19	Tarif au passage	
Offre d'autres services de transport <input type="checkbox"/>					Psychique :	0	0	5	0	5	minimum :	1,00 \$
<input type="checkbox"/> Scolaire					Visuelle :	0	0	3	1	4	maximum :	6,00 \$
<input type="checkbox"/> Collectif					Autres :	0	0	0	0	0	Abonnement mensuel	
<input type="checkbox"/> Nolisé					Total :	1	10	61	62	134	minimum :	24,00 \$
<input type="checkbox"/> AMT					Admis en 2003 :	0	0	0	0	0	maximum :	24,00 \$
<input type="checkbox"/> Réseau de la santé											Temps moyen d'un déplacement :	
<input type="checkbox"/> Autres											7 minutes	
Précision :	non applicable											
<u>Déplacements</u>					<u>Statistiques sur les véhicules</u>					<u>Horaire</u>		
Service régulier	minibus	taxi	taxi adapté	total	Minibus en service					Dimanche :		non applicable
Ambulatoire :	2 291	189	0	2 480	en régie :					Lundi :		non applicable
Fauteuils roulants :	2 256	0	0	2 256	à contrat :					Mardi :		non applicable
Accompagnateur :	426	0	0	426	total :					Mercredi :		non applicable
Total :	4 973	189	0	5 162	Kilométrage (minibus)					Jeudi :		non applicable
Régulier :	2 338	181	0	2 519	service régulier :					Vendredi :		non applicable
Occasionnel :	2 635	8	0	2 643	autres services :					Samedi :		non applicable
Total :	4 973	189	0	5 162	total :							
Visiteurs :	0	0	0	0	Véhicules-heure (minibus)							
Hors territoire :	0	0	0	0	service régulier :							
Destination(s) :	non applicable				autres services :							
					total :							
					Nombre de voyages							
Autres services :	minibus	taxi	taxi adapté	total	par taxi :							
	5 103	0	0	5 103	par taxi adapté :							
					total :							
<u>Revenus</u>					<u>Indicateurs de performance</u>					<u>Notes</u>		
MTQ :	96 623 \$				Coût par passager :					28,49 \$		
Usagers :	6 294 \$				Coût contrat minibus par km :					2,42 \$		
Municipalité(s) :	24 552 \$				Coût contrat minibus par passager :					6,73 \$		
Autres services :	22 522 \$				Coût contrat taxi par passager :					30,93 \$		
Autres :	2 227 \$				Coût d'exploitation par passager :					12,88 \$		
Total :	152 218 \$				Coût par passager selon le mode							
Dépenses					- minibus :					13,88 \$		
Administration :	37 338 \$				- taxi :					38,08 \$		
Exploitation :	132 259 \$				- global :					16,52 \$		
Fonctionnement :	0 \$				Passagers par véhicules-heure :					2,17		
Masse salariale :	36 051 \$				Passagers par voyage de taxi :					1,00		
Immobilisations :	0 \$				Km par passager minibus :					3,16		
Contrat minibus :	67 841 \$				Km par véhicules-heure :					6,86		
Contrat taxi :	5 845 \$				% de la population admise :					1,14%		
Contrat bimodal :	0 \$				Déplacements par pers. admise :					35,34		
Autres :	22 522 \$											
Total :	169 597 \$											
Dépenses imputées (autres serv. transp.)	22 522 \$											

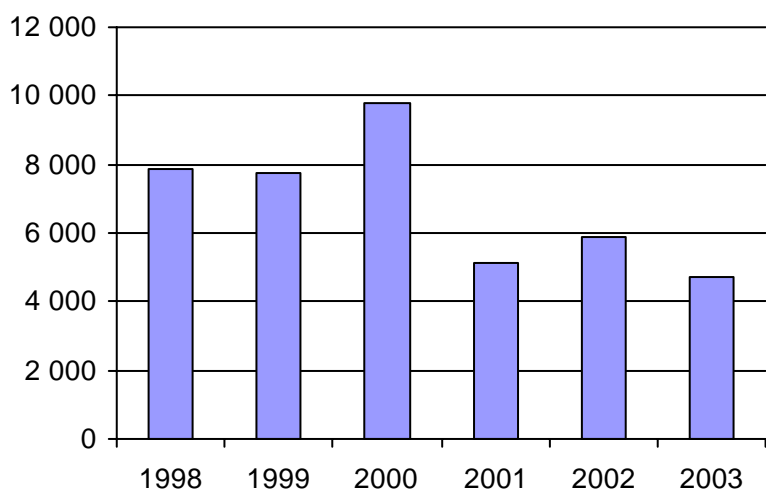
1. Évolution de la clientèle admise
1998 à 2003



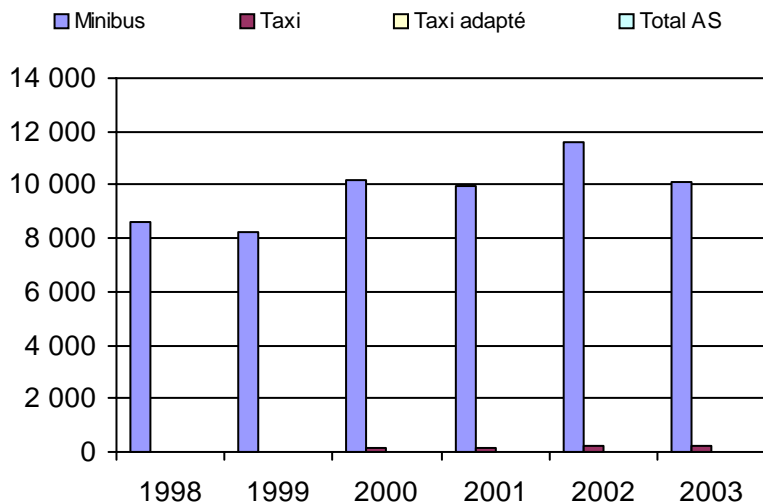
2. Évolution du ratio de "déplacements par personne admise" de 1998 à 2003



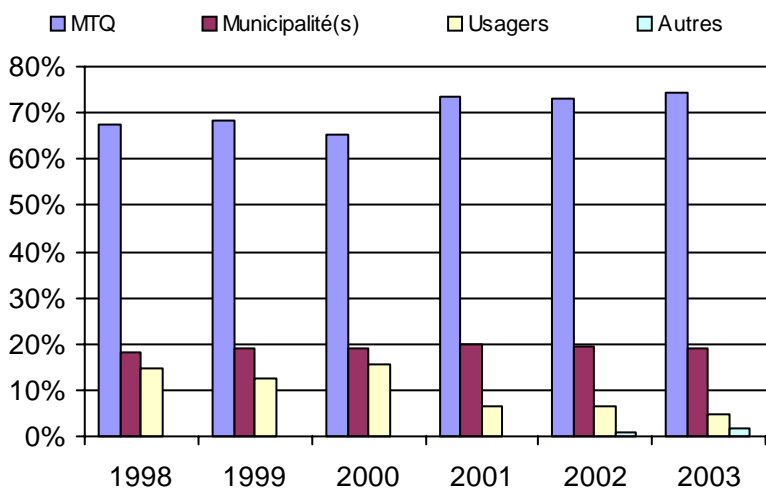
3. Évolution des déplacements
1998 à 2003



4. Évolution de la clientèle totale transportée
1998 à 2003



5. Évolution des revenus
1998 à 2003



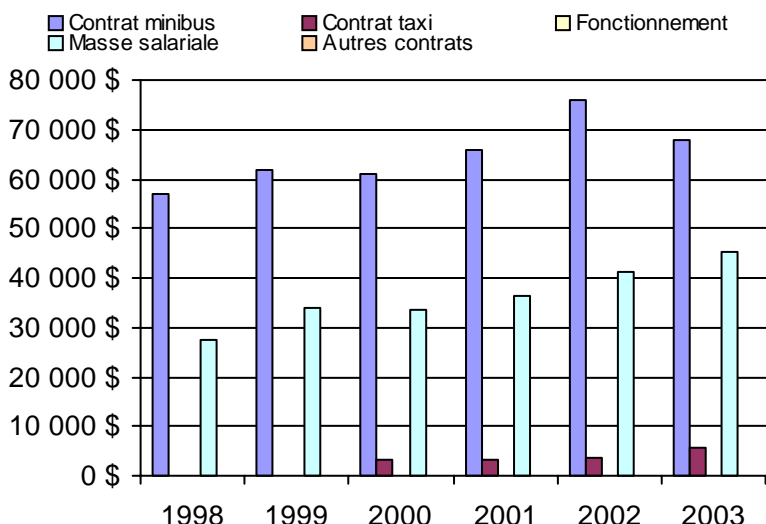
Organisme(s) participant(s)

Nom de l'organisme

Chapais-Chibougamau (12403)

Population : 11 753 Territoire (km²) : 334 361,00

6. Évolution de certaines dépenses 1998 à 2003



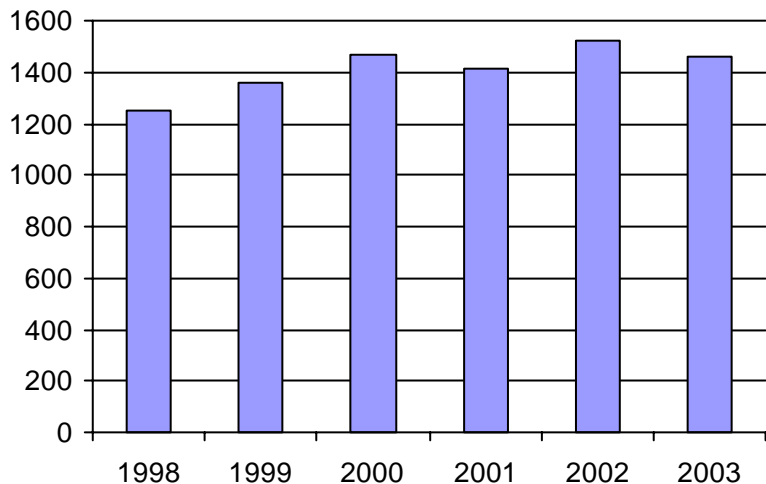
Nom RA : Gaspésie/Iles-de-la-Madeleine

N° RA :

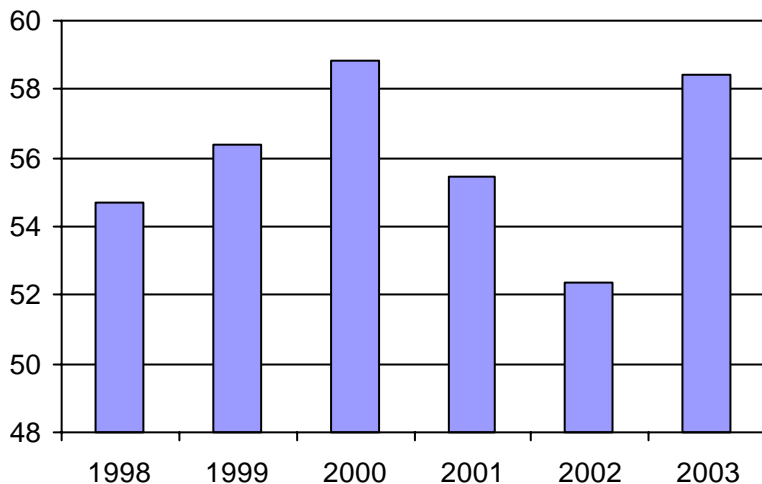
11

<u>Informations générales</u>		<u>Clientèle admise par groupes d'âge</u>					<u>Service</u>		
Administration :	non applicable		0 à 5	6 à 21	22 à 65	+ de 65	total	Semaines/an :	52
Répartition :	non applicable	Fauteuil roulant :	4	34	154	309	501	Heures/sem. :	63
Opération minibus :	non applicable	Ambulatoire :	3	19	107	150	279	Réservation :	23 h
Offre un service de taxi <input type="checkbox"/>		Intellectuelle :	2	55	384	94	535	Tarif au passage	
Offre d'autres services de transport <input type="checkbox"/>		Psychique :	0	2	52	12	66	minimum :	1,50 \$
<input type="checkbox"/> Scolaire	<input type="checkbox"/> Collectif	Visuelle :	1	4	33	31	69	maximum :	4,25 \$
<input type="checkbox"/> Nolisé	<input type="checkbox"/> AMT	Autres :	0	0	0	11	11	Abonnement mensuel	
<input type="checkbox"/> Réseau de la santé	<input type="checkbox"/> Autres	Total :	10	114	730	607	1461	maximum :	0,00 \$
Précision : non applicable		Admis en 2003 :	0	0	0	0	0	Temps moyen d'un déplacement :	27 minutes
<u>Déplacements</u>		<u>Statistiques sur les véhicules</u>					<u>Horaire</u>		
Service régulier	minibus	taxi	taxi adapté	total		Minibus en service	Dimanche :	non applicable	
Ambulatoire :	54 311	13 940	0	68 251		en régie :	Lundi :	non applicable	
Fauteuils roulants :	16 438	642	4	17 084		à contrat :	Mardi :	non applicable	
Accompagnateur :	1 034	542	0	1 576		total :	Mercredi :	non applicable	
Total :	71 783	15 124	4	86 911		Kilométrage (minibus)	Jeudi :	non applicable	
Régulier :	50 318	11 962	0	62 280		service régulier :	Vendredi :	non applicable	
Occasionnel :	21 465	3 162	4	24 631		autres services :	Samedi :	non applicable	
Total :	71 783	15 124	4	86 911		total :			
Visiteurs :	202	0	0	202		Véhicules-heure (minibus)			
Hors territoire :	575	2	0	577		service régulier :			
Destination(s) : non applicable						autres services :			
	minibus	taxi	taxi adapté	total		total :			
Autres services :	10 239	23	4	10 266		Nombre de voyages			
						par taxi :			
						par taxi adapté :			
						total :			
<u>Revenus</u>	<u>Indicateurs de performance</u>					<u>Notes</u>			
MTQ :	865 998 \$	Coût par passager :					14,67 \$		
Usagers :	178 616 \$	Coût contrat minibus par km :					1,32 \$		
Municipalité(s) :	226 493 \$	Coût contrat minibus par passager :					12,58 \$		
Autres services :	107 713 \$	Coût contrat taxi par passager :					6,46 \$		
Autres :	73 447 \$	Coût d'exploitation par passager :					10,92 \$		
Total :	1 452 267 \$	Coût par passager selon le mode							
<u>Dépenses</u>	- minibus :					14,72 \$			
Administration :	347 290 \$	- taxi :					12,45 \$		
Exploitation :	1 061 319 \$	- global :					14,50 \$		
Fonctionnement :	122 941 \$	Passagers par véhicules-heure :					3,33		
Masse salariale :	234 982 \$	Passagers par voyage de taxi :					1,13		
Immobilisations :	69 798 \$	Km par passager minibus :					8,30		
Contrat minibus :	390 388 \$	Km par véhicules-heure :					27,67		
Contrat taxi :	97 831 \$	% de la population admise :					1,83%		
Contrat bimodal :	0 \$	Déplacements par pers. admise :					58,41		
Autres :	13 011 \$								
Total :	1 408 609 \$								
Dépenses imputées (autres serv. transp.)	58 553 \$								

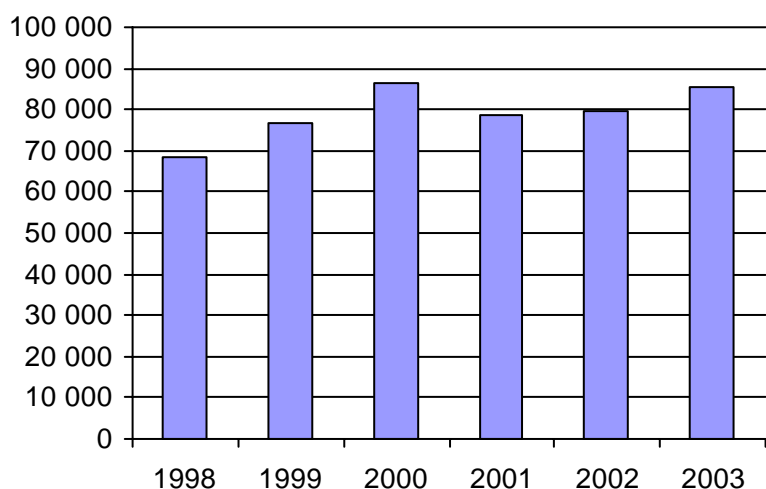
1. Évolution de la clientèle admise
1998 à 2003



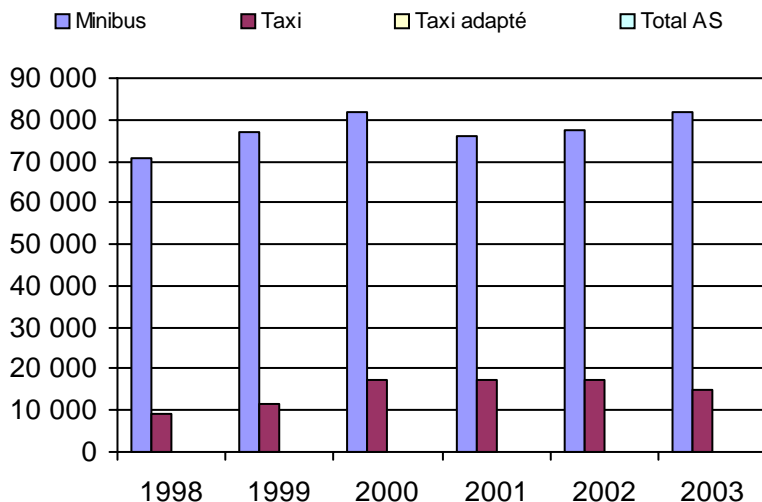
2. Évolution du ratio de "déplacements par personne admise" de 1998 à 2003



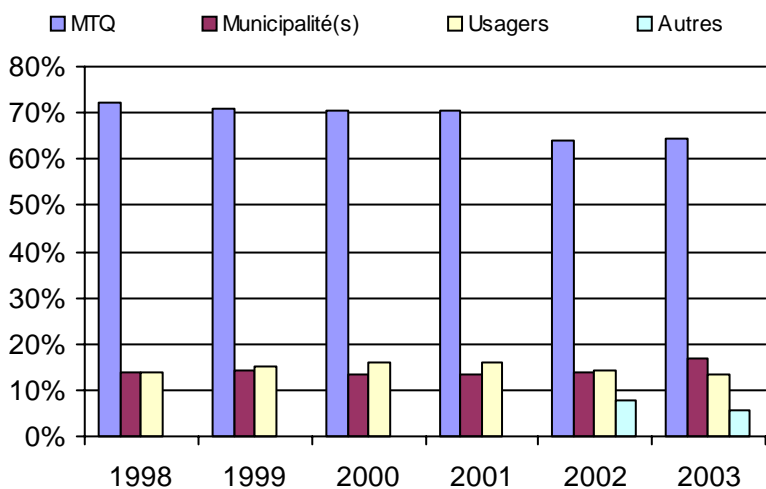
3. Évolution des déplacements
1998 à 2003



4. Évolution de la clientèle totale transportée
1998 à 2003



5. Évolution des revenus
1998 à 2003



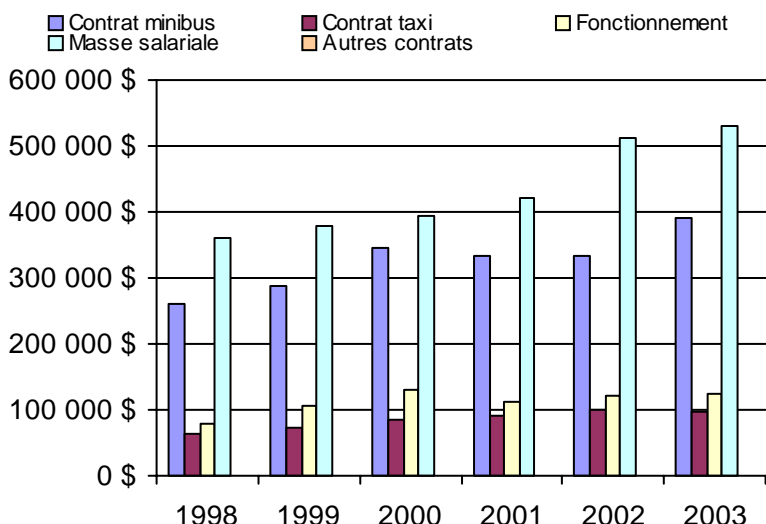
Organisme(s) participant(s)

Nom de l'organisme

- Bonaventure (11201)
- Cap-aux-Meules (11001)
- Gaspé (11401)
- Grande-Vallée (11402)
- Pabos Mills (11301)
- Sainte-Anne-des-Monts-Tourelle (11501)

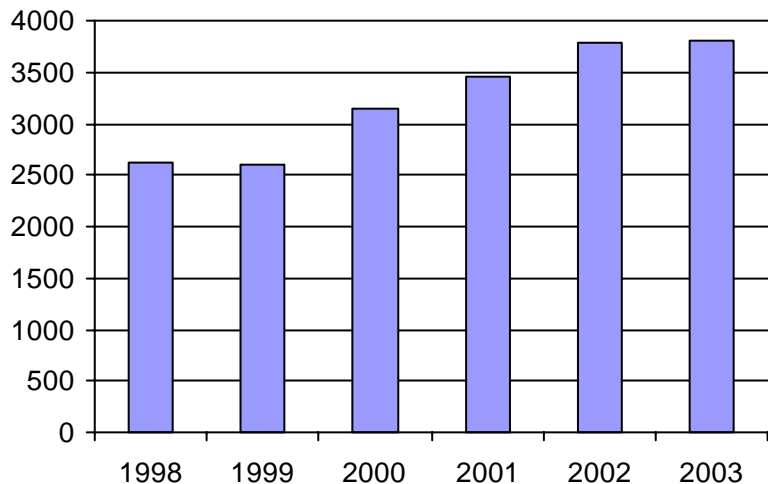
Population : 79 809 Territoire (km²) : 6 656,00

6. Évolution de certaines dépenses 1998 à 2003

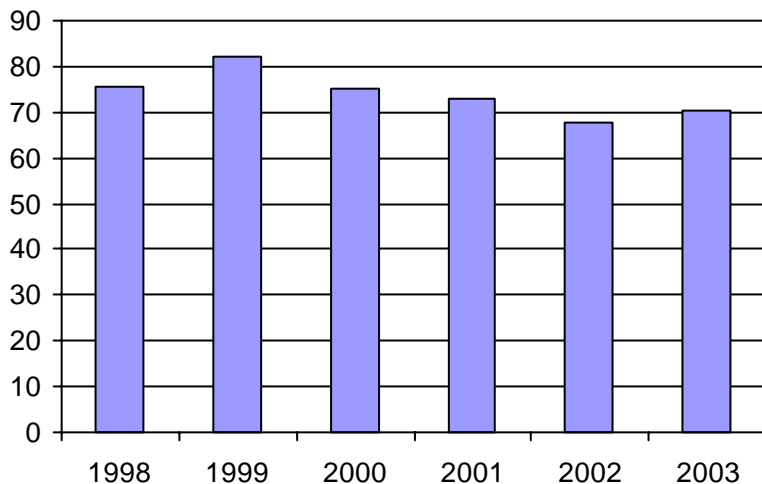


<u>Informations générales</u>					<u>Clientèle admise par groupes d'âge</u>					<u>Service</u>	
Administration : non applicable					0 à 5					Semaines/an : 51	
Répartition : non applicable					6 à 21					Heures/sem. : 86	
Opération minibus : non applicable					22 à 65					Réservation : 21 h	
Offre un service de taxi <input type="checkbox"/>					+ de 65					Tarif au passage	
Offre d'autres services de transport <input type="checkbox"/>					total					minimum : 1,50 \$	
<input type="checkbox"/> Scolaire					Fauteuil roulant : 7 70 632 991 1700					maximum : 9,00 \$	
<input type="checkbox"/> Collectif					Ambulatoire : 0 12 125 136 273					Abonnement mensuel	
<input type="checkbox"/> Nolisé					Intellectuelle : 10 178 1137 217 1542					minimum : 45,00 \$	
<input type="checkbox"/> AMT					Psychique : 0 0 41 46 87					maximum : 52,00 \$	
<input type="checkbox"/> Réseau de la santé					Visuelle : 0 6 71 77 154					Temps moyen d'un déplacement :	
<input type="checkbox"/> Autres					Autres : 0 3 8 35 46					24 minutes	
Précision : non applicable					Total : 17 269 2014 1502 3802						
					Admis en 2003 : 6 39 156 290 491						
<u>Déplacements</u>					<u>Statistiques sur les véhicules</u>					<u>Horaire</u>	
Service régulier					Minibus en service					Dimanche : non applicable	
minibus taxi taxi adapté total					en régie : 5					Lundi : non applicable	
Ambulatoire : 119 601 107 734 4 206 231 541					à contrat : 16					Mardi : non applicable	
Fauteuils roulants : 22 964 8 244 3 921 35 129					total : 21					Mercredi : non applicable	
Accompagnateur : 3 670 1 744 193 5 607					Kilométrage (minibus)					Jeudi : non applicable	
Total : 146 235 117 722 8 320 272 277					service régulier : 961 256					Vendredi : non applicable	
Régulier : 114 694 86 276 5 163 206 133					autres services : 0					Samedi : non applicable	
Occasionnel : 31 541 31 446 3 157 66 144					total : 961 256						
Total : 146 235 117 722 8 320 272 277					Véhicules-heure (minibus)						
Visiteurs : 30 28 0 58					service régulier : 35 319						
Hors territoire : 5 914 6 921 866 13 701					autres services : 0						
Destination(s) : non applicable					total : 35 319						
					Nombre de voyages						
					par taxi : 61 082						
					par taxi adapté : 4 933						
					total : 66 015						
Autres services :											
minibus taxi taxi adapté total											
5 482 1 938 0 7 420											
<u>Revenus</u>					<u>Indicateurs de performance</u>					<u>Notes</u>	
MTQ : 1 750 784 \$					Coût par passager : 9,99 \$						
Usagers : 518 256 \$					Coût contrat minibus par km : 1,07 \$						
Municipalité(s) : 443 338 \$					Coût contrat minibus par passager : 7,53 \$						
Autres services : 56 646 \$					Coût contrat taxi par passager : 7,02 \$						
Autres : 86 370 \$					Coût d'exploitation par passager : 8,49 \$						
Total : 2 855 394 \$					Coût par passager selon le mode						
					- minibus : 10,07 \$						
					- taxi : 9,36 \$						
					- global : 9,96 \$						
Dépenses					Passagers par véhicules-heure : 4,14						
Administration : 411 928 \$					Passagers par voyage de taxi : 1,91						
Exploitation : 2 374 316 \$					Km par passager minibus : 6,57						
Fonctionnement : 82 077 \$					Km par véhicules-heure : 27,22						
Masse salariale : 243 288 \$					% de la population admise : 1,01%						
Immobilisations : 97 400 \$					Déplacements par pers. admise : 70,14						
Contrat minibus : 831 700 \$											
Contrat taxi : 898 283 \$											
Contrat bimodal : 0 \$											
Autres : 61 098 \$											
Total : 2 786 244 \$											
Dépenses imputées (autres serv. transp.) 24 749 \$											

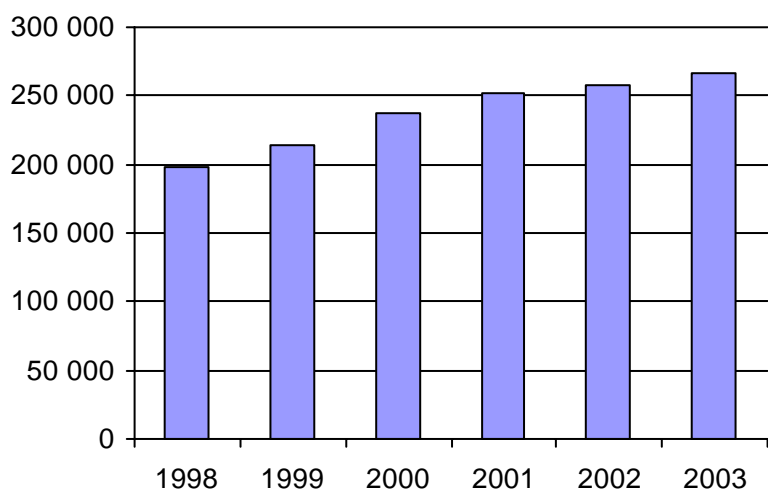
1. Évolution de la clientèle admise
1998 à 2003



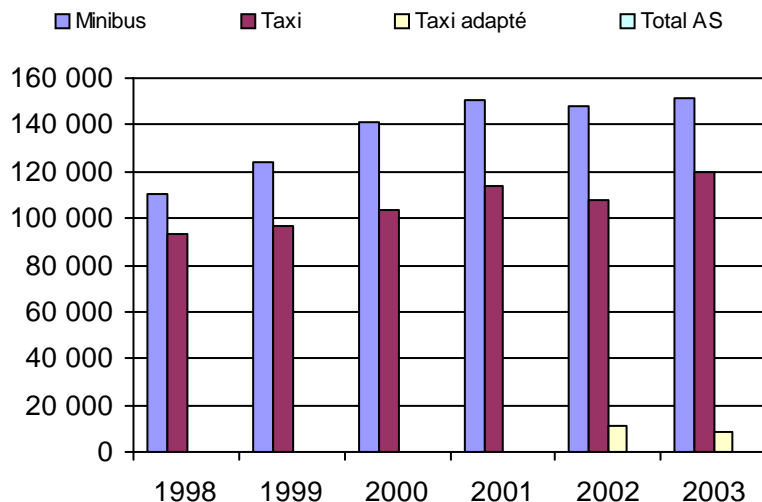
2. Évolution du ratio de "déplacements par personne admise" de 1998 à 2003



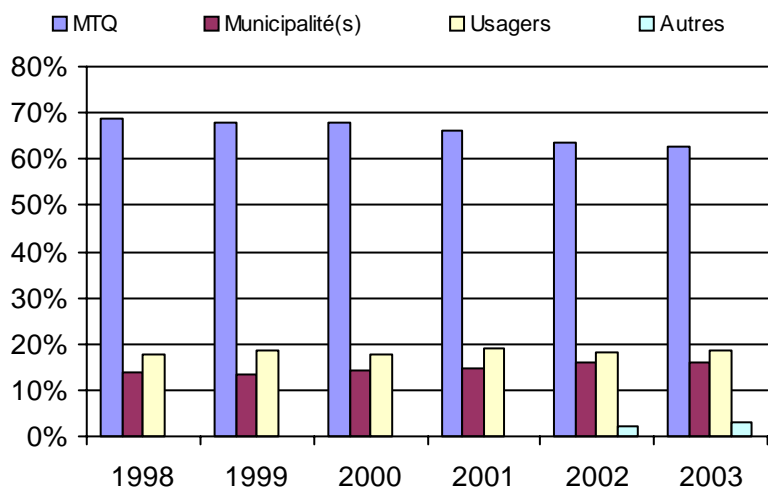
3. Évolution des déplacements
1998 à 2003



4. Évolution de la clientèle totale transportée
1998 à 2003



5. Évolution des revenus
1998 à 2003



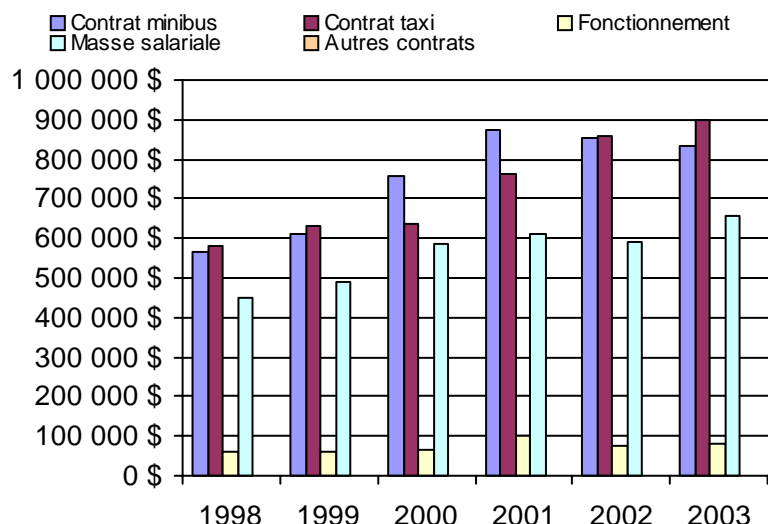
Organisme(s) participant(s)

Nom de l'organisme

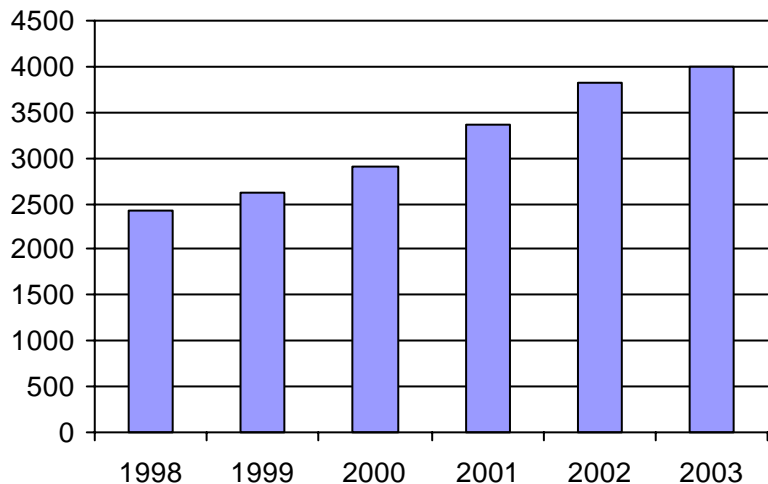
- Bellechasse (MRC) (13601)
- Montmagny (13301)
- Robert-Cliche-Nouvelle Beauce (MRC) (13402)
- Saint-Aubert (13251)
- Sainte-Croix (13751)
- Saint-Georges (13401)
- Saint-Pamphile (13252)
- STLévis (23651)
- Thetford Mines (13451)

Population : 377 415 Territoire (km²) : 11 870,00

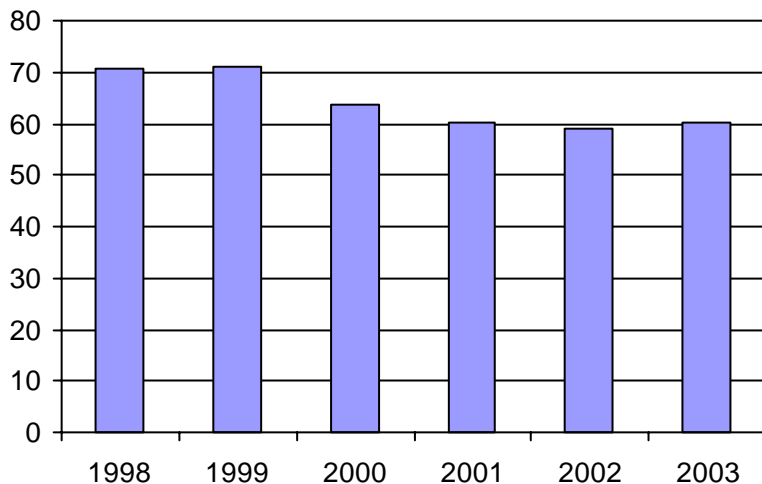
6. Évolution de certaines dépenses 1998 à 2003



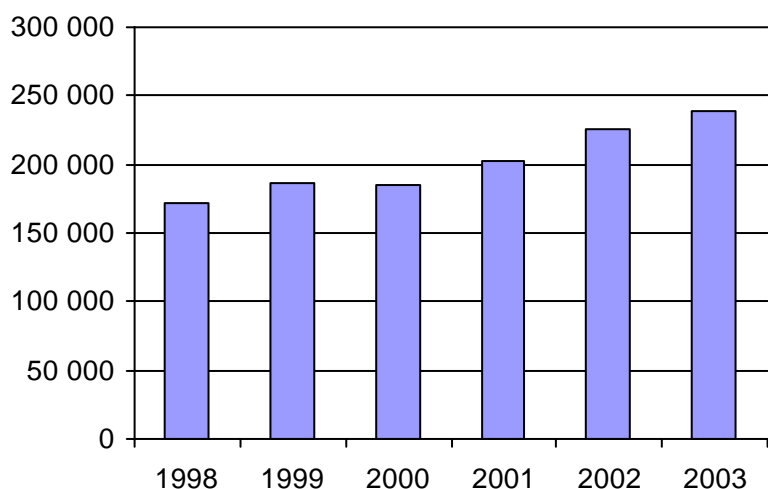
1. Évolution de la clientèle admise
1998 à 2003



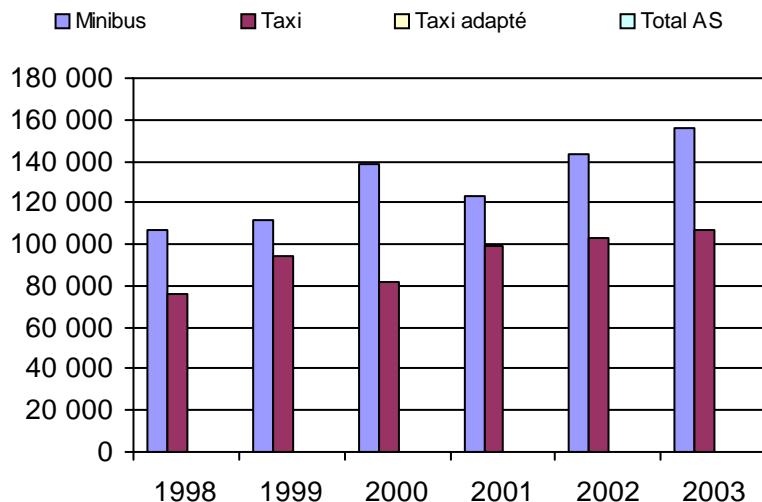
2. Évolution du ratio de "déplacements par personne admise" de 1998 à 2003



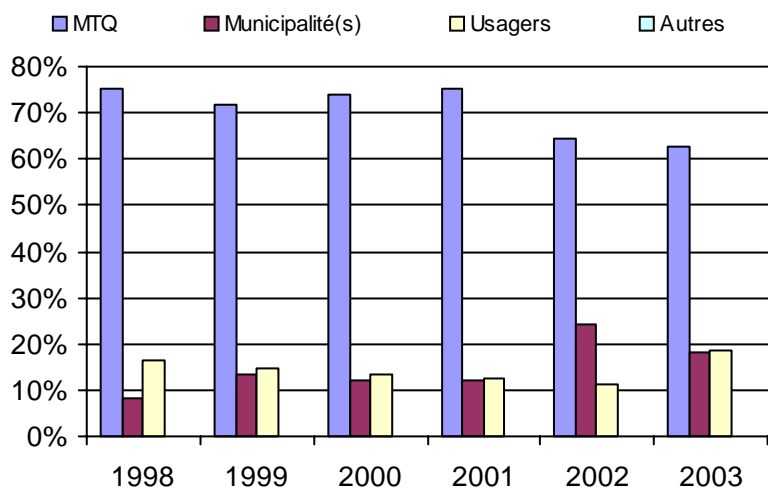
3. Évolution des déplacements
1998 à 2003



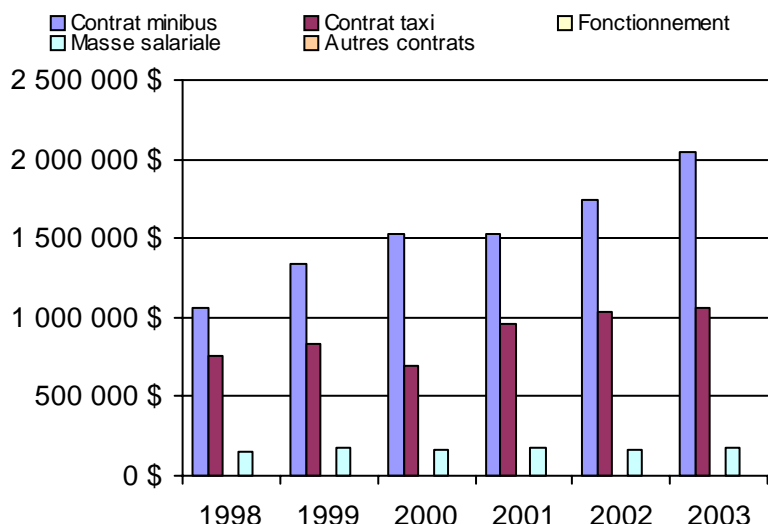
4. Évolution de la clientèle totale transportée
1998 à 2003



5. Évolution des revenus
1998 à 2003



6. Évolution de certaines dépenses 1998 à 2003



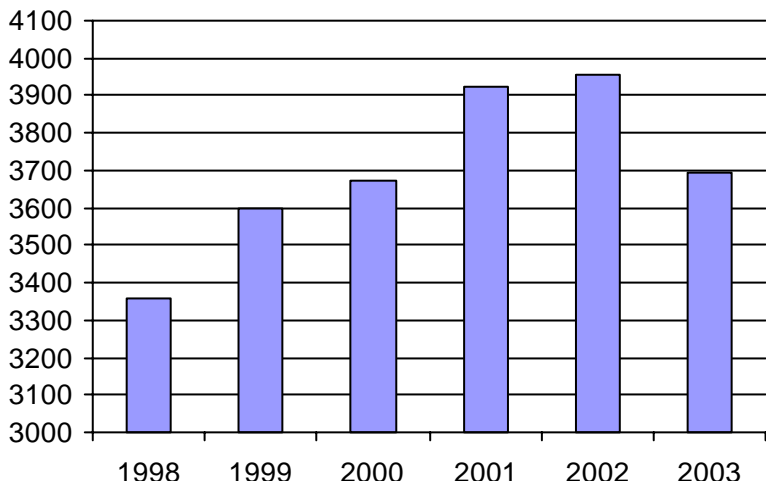
Organisme(s) participant(s)

Nom de l'organisme

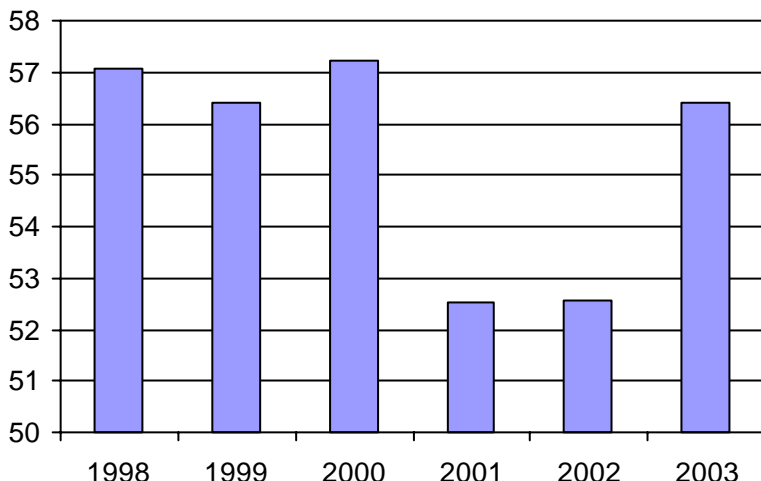
STL (26701)

Population : 354 248 Territoire (km²) : 245,00

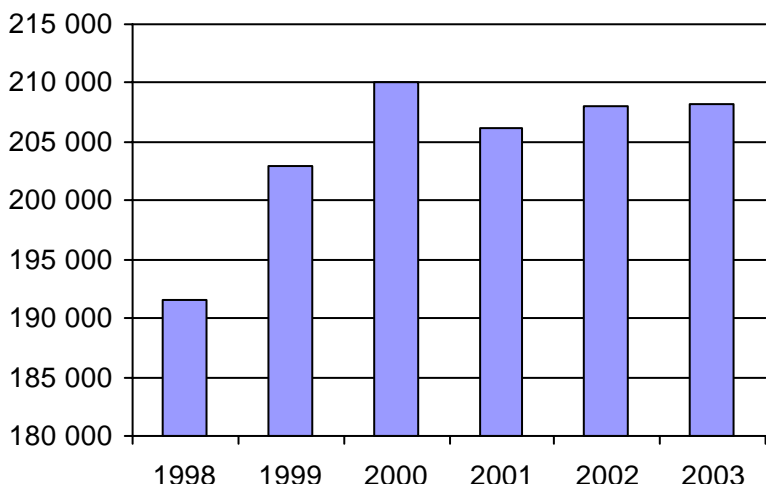
1. Évolution de la clientèle admise
1998 à 2003



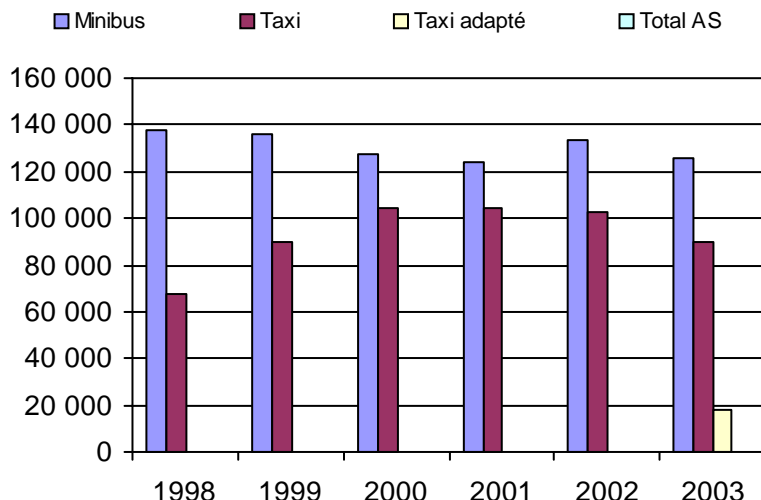
2. Évolution du ratio de "déplacements par personne admise" de 1998 à 2003



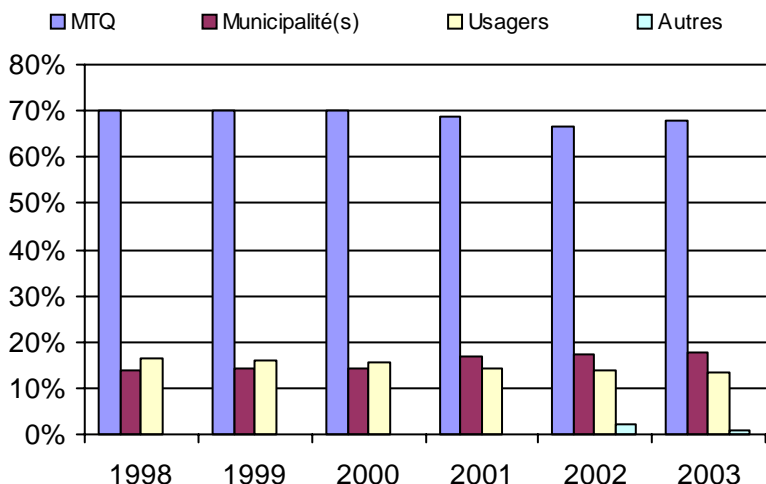
3. Évolution des déplacements
1998 à 2003



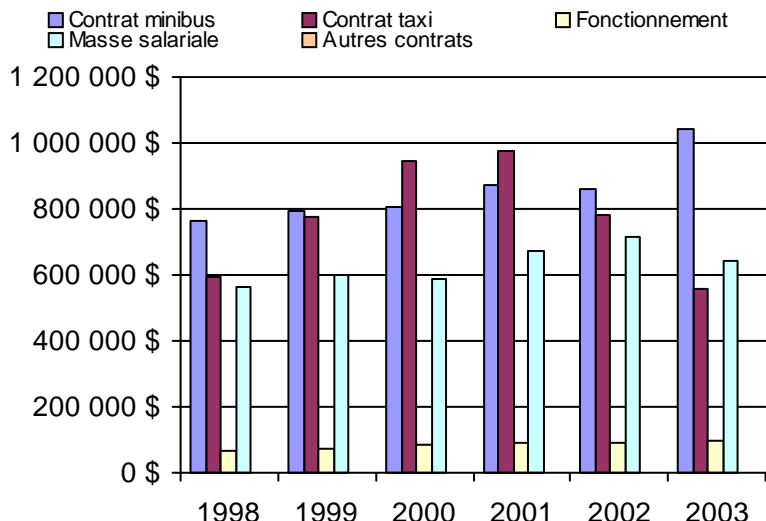
4. Évolution de la clientèle totale transportée
1998 à 2003



5. Évolution des revenus
1998 à 2003



6. Évolution de certaines dépenses 1998 à 2003



Organisme(s) participant(s)

Nom de l'organisme

CRT Lanaudière (16751)

Population : 385 974 Territoire (km²) : 5 134,00

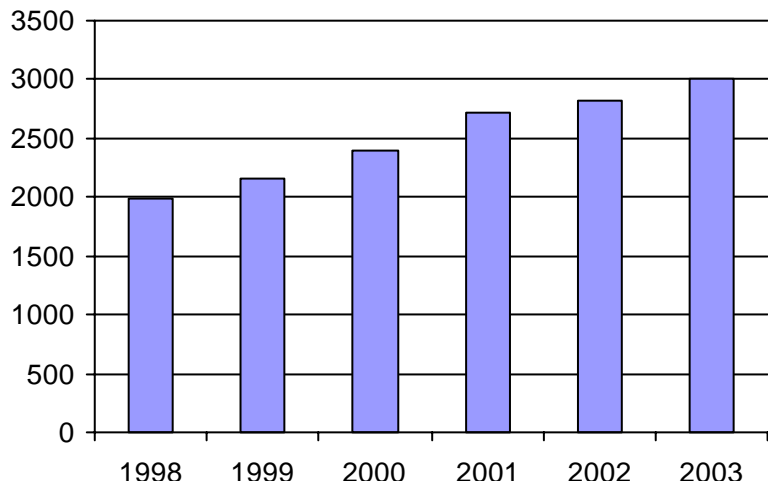
Nom RA : Laurentides

N° RA :

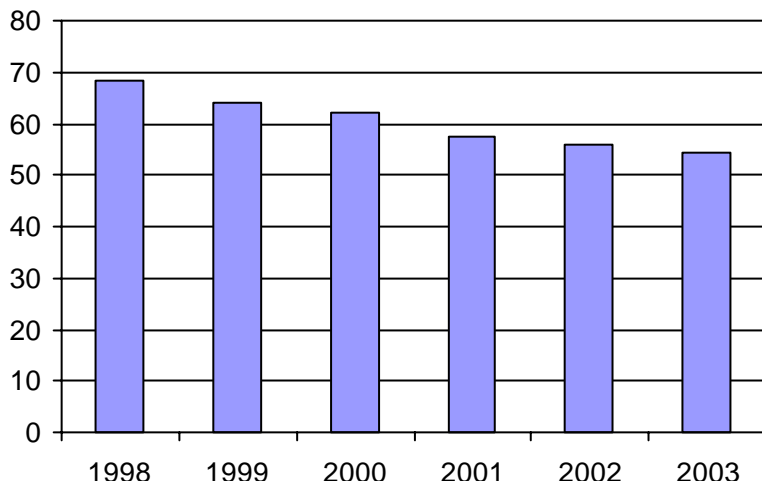
15

<u>Informations générales</u>					<u>Clientèle admise par groupes d'âge</u>					<u>Service</u>		
Administration :	non applicable				0 à 5	6 à 21	22 à 65	+ de 65	total	Semaines/an :	51	
Répartition :	non applicable				Fauteuil roulant :	1	40	473	777	1291	Heures/sem. :	70
Opération minibus :	non applicable				Ambulatoire :	6	46	261	397	710	Réservation :	20 h
Offre un service de taxi <input type="checkbox"/>					Intellectuelle :	7	124	535	99	765	Tarif au passage	
Offre d'autres services de transport <input type="checkbox"/>					Psychique :	0	4	63	25	92	minimum :	1,63 \$
<input type="checkbox"/> Scolaire					Visuelle :	0	5	46	42	93	maximum :	16,00 \$
<input type="checkbox"/> Collectif					Autres :	0	4	41	16	61	Abonnement mensuel	
<input type="checkbox"/> Nolisé					Total :	14	223	1419	1356	3012	minimum :	25,00 \$
<input type="checkbox"/> AMT					Admis en 2003 :	0	0	0	0	0	maximum :	74,75 \$
<input type="checkbox"/> Réseau de la santé											Temps moyen d'un déplacement :	
<input type="checkbox"/> Autres											22 minutes	
Précision :	non applicable											
<u>Déplacements</u>					<u>Statistiques sur les véhicules</u>					<u>Horaire</u>		
Service régulier	minibus	taxi	taxi adapté	total	Minibus en service					Dimanche :		non applicable
Ambulatoire :	70 772	67 940	2 432	141 144	en régie :					Lundi :		non applicable
Fauteuils roulants :	12 572	2 209	7 884	22 665	à contrat :					Mardi :		non applicable
Accompagnateur :	3 219	1 617	2 106	6 942	total :					Mercredi :		non applicable
Total :	86 563	71 766	12 422	170 751	Kilométrage (minibus)					Jeudi :		non applicable
Régulier :	72 364	56 375	4 540	133 279	service régulier :					Vendredi :		non applicable
Occasionnel :	14 199	15 391	7 882	37 472	autres services :					Samedi :		non applicable
Total :	86 563	71 766	12 422	170 751	total :							
Visiteurs :	214	0	0	214	Véhicules-heure (minibus)							
Hors territoire :	913	388	76	1 377	service régulier :							
Destination(s) :	non applicable				autres services :							
					total :							
					Nombre de voyages							
Autres services :	minibus	taxi	taxi adapté	total	par taxi :							
	4 107	0	1 214	5 321	par taxi adapté :							
					total :							
					52 607							
<u>Revenus</u>					<u>Indicateurs de performance</u>					<u>Notes</u>		
MTQ :	1 327 875 \$				Coût par passager :					12,61 \$		
Usagers :	320 143 \$				Coût contrat minibus par km :					1,49 \$		
Municipalité(s) :	464 178 \$				Coût contrat minibus par passager :					9,82 \$		
Autres services :	106 608 \$				Coût contrat taxi par passager :					7,19 \$		
Autres :	32 087 \$				Coût d'exploitation par passager :					10,53 \$		
Total :	2 250 891 \$				Coût par passager selon le mode							
Dépenses					- minibus :					13,51 \$		
Administration :	392 822 \$				- taxi :					10,80 \$		
Exploitation :	1 854 220 \$				- global :					12,76 \$		
Fonctionnement :	1 422 \$				Passagers par véhicules-heure :					4,29		
Masse salariale :	242 516 \$				Passagers par voyage de taxi :					1,60		
Immobilisations :	47 338 \$				Km par passager minibus :					6,79		
Contrat minibus :	778 505 \$				Km par véhicules-heure :					29,13		
Contrat taxi :	614 082 \$				% de la population admise :					0,69%		
Contrat bimodal :	0 \$				Déplacements par pers. admise :					54,39		
Autres :	100 141 \$											
Total :	2 247 042 \$											
Dépenses imputées (autres serv. transp.)	75 602 \$											

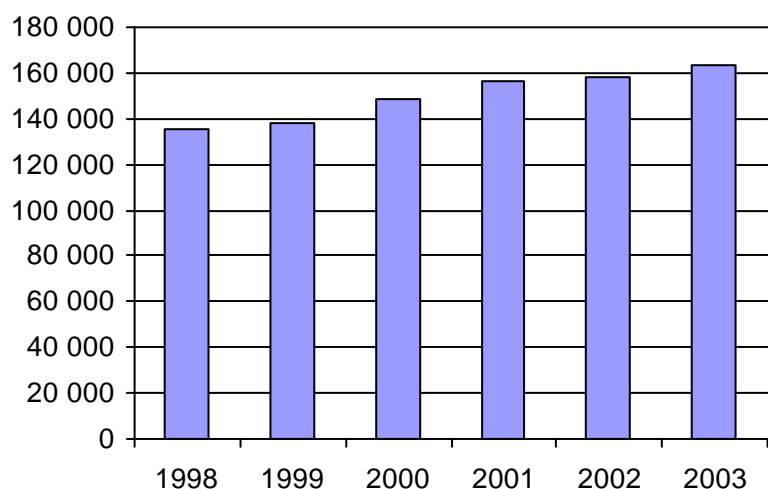
1. Évolution de la clientèle admise
1998 à 2003



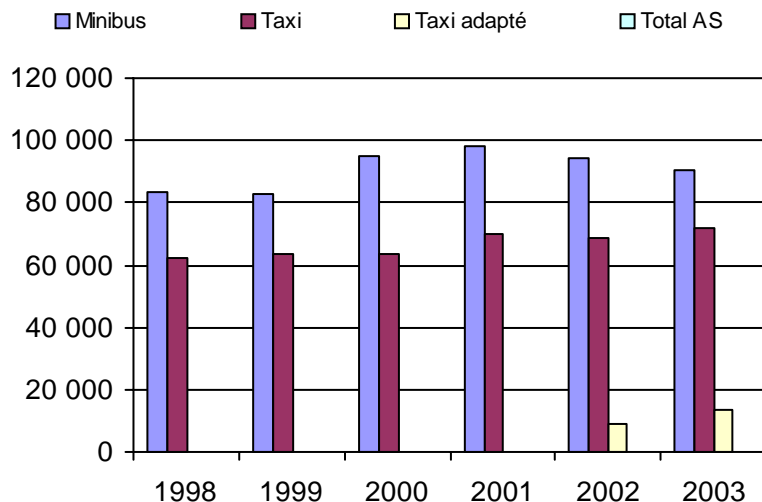
2. Évolution du ratio de "déplacements par personne admise" de 1998 à 2003



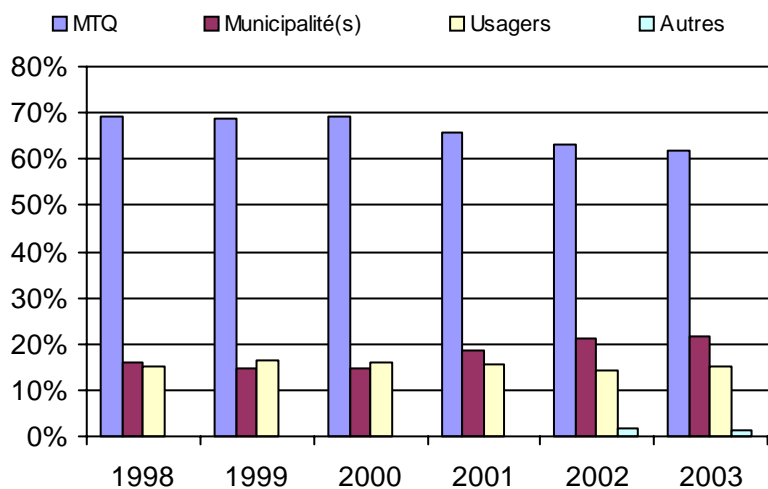
3. Évolution des déplacements
1998 à 2003



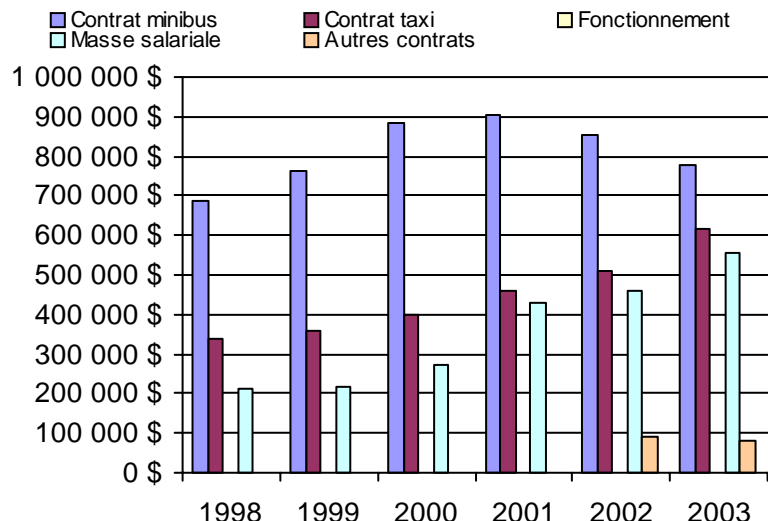
4. Évolution de la clientèle totale transportée
1998 à 2003



5. Évolution des revenus
1998 à 2003



6. Évolution de certaines dépenses 1998 à 2003



Organisme(s) participant(s)

Nom de l'organisme

- Argenteuil (MRC) (16861)
- CIT Basses-Laurentides (16731)
- CIT Deux-Montagnes (16711)
- Mont Tremblant (16891)
- Mont-Laurier (17501)
- Saint-Jérôme (16841)

Population : 436 635 Territoire (km²) : 8 684,00

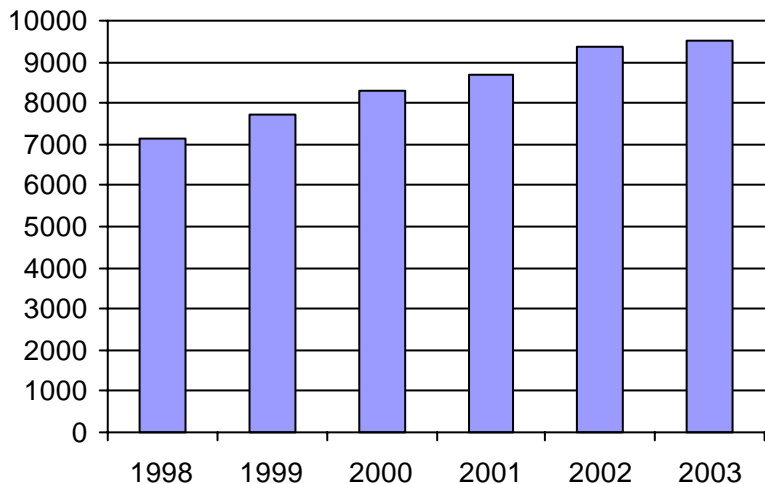
Nom RA : Montérégie

N° RA :

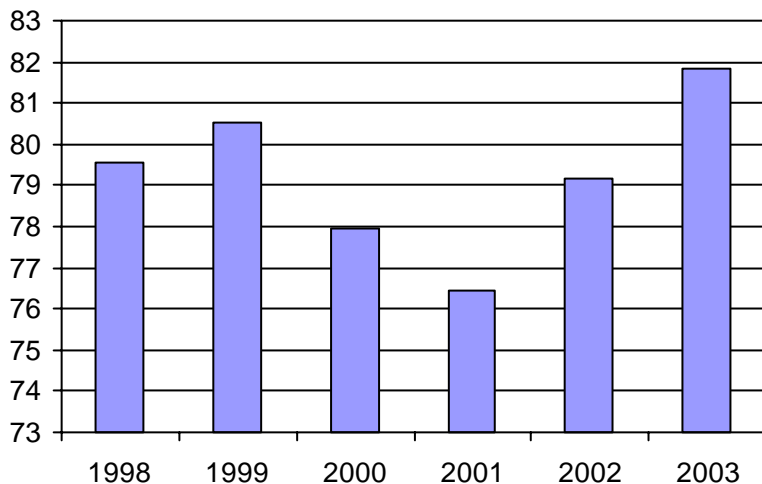
16

<u>Informations générales</u>					<u>Clientèle admise par groupes d'âge</u>					<u>Service</u>		
Administration :	non applicable				0 à 5	6 à 21	22 à 65	+ de 65	total	Semaines/an :	52	
Répartition :	non applicable				Fauteuil roulant :	10	120	1499	2129	3758	Heures/sem. :	85
Opération minibus :	non applicable				Ambulatoire :	5	52	839	1342	2238	Réservation :	25 h
Offre un service de taxi <input type="checkbox"/>					Intellectuelle :	2	401	2044	247	2694	Tarif au passage	
Offre d'autres services de transport <input type="checkbox"/>					Psychique :	0	36	80	169	285	minimum :	1,50 \$
<input type="checkbox"/> Scolaire					Visuelle :	0	20	253	216	489	maximum :	8,65 \$
<input type="checkbox"/> Collectif					Autres :	0	4	23	27	54	Abonnement mensuel	
<input type="checkbox"/> Nolisé					Total :	17	633	4738	4130	9518	minimum :	30,00 \$
<input type="checkbox"/> AMT					Admis en 2003 :	0	0	0	0	0	maximum :	85,00 \$
<input type="checkbox"/> Réseau de la santé											Temps moyen d'un déplacement :	
<input type="checkbox"/> Autres											20 minutes	
Précision :	non applicable											
<u>Déplacements</u>					<u>Statistiques sur les véhicules</u>					<u>Horaire</u>		
Service régulier	minibus	taxi	taxi adapté	total	Minibus en service					Dimanche :		non applicable
Ambulatoire :	386 827	257 007	3 259	647 093	en régie :					Lundi :		non applicable
Fauteuils roulants :	114 173	7 736	9 778	131 687	à contrat :					Mardi :		non applicable
Accompagnateur :	9 483	3 284	279	13 046	total :					Mercredi :		non applicable
Total :	510 483	268 027	13 316	791 826	Kilométrage (minibus)					Jeudi :		non applicable
Régulier :	411 554	229 490	6 128	647 172	service régulier :					Vendredi :		non applicable
Occasionnel :	98 929	38 537	7 188	144 654	autres services :					Samedi :		non applicable
Total :	510 483	268 027	13 316	791 826	total :							
Visiteurs :	115	0	0	115	Véhicules-heure (minibus)							
Hors territoire :	37 305	7 755	20 841	65 901	service régulier :							
Destination(s) :	non applicable				autres services :							
					total :							
					Nombre de voyages							
Autres services :	minibus	taxi	taxi adapté	total	par taxi :							
	3 330	1 793	0	5 123	par taxi adapté :							
					total :							
					total :							
<u>Revenus</u>					<u>Indicateurs de performance</u>					<u>Notes</u>		
MTQ :	5 843 802 \$				Coût par passager :					10,99 \$		
Usagers :	1 465 018 \$				Coût contrat minibus par km :					1,56 \$		
Municipalité(s) :	1 620 109 \$				Coût contrat minibus par passager :					10,48 \$		
Autres services :	124 119 \$				Coût contrat taxi par passager :					8,06 \$		
Autres :	71 938 \$				Coût d'exploitation par passager :					9,92 \$		
Total :	9 124 986 \$				Coût par passager selon le mode							
<u>Dépenses</u>					- minibus :					11,20 \$		
Administration :	910 889 \$				- taxi :					9,72 \$		
Exploitation :	7 907 021 \$				- global :					11,06 \$		
Fonctionnement :	337 700 \$				Passagers par véhicules-heure :					3,71		
Masse salariale :	495 574 \$				Passagers par voyage de taxi :					2,24		
Immobilisations :	134 750 \$				Km par passager minibus :					5,98		
Contrat minibus :	3 817 135 \$				Km par véhicules-heure :					22,21		
Contrat taxi :	2 274 782 \$				% de la population admise :					0,74%		
Contrat bimodal :	214 970 \$				Déplacements par pers. admise :					81,82		
Autres :	94 846 \$											
Total :	8 817 910 \$											
Dépenses imputées (autres serv. transp.)	100 805 \$											

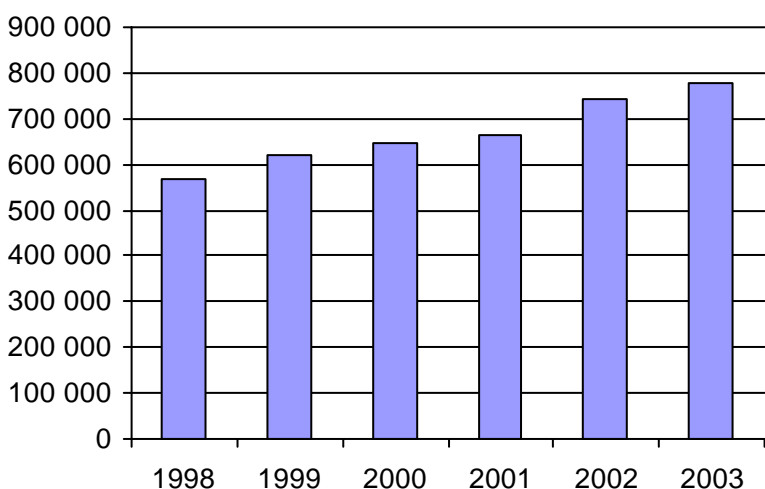
1. Évolution de la clientèle admise
1998 à 2003



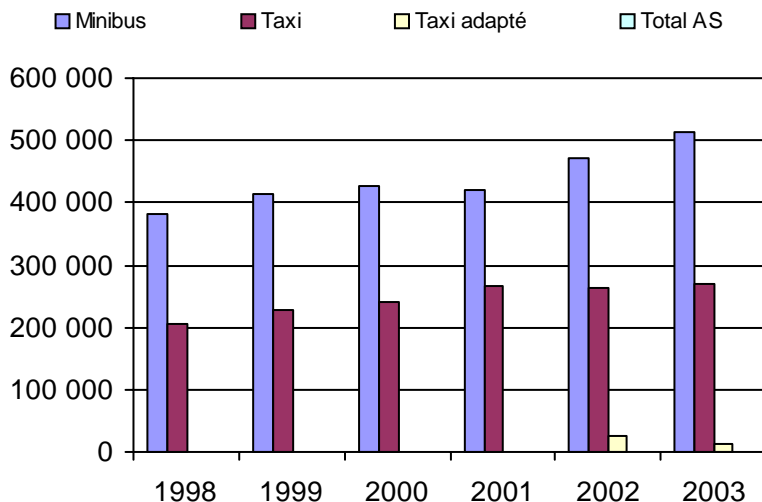
2. Évolution du ratio de "déplacements par personne admise" de 1998 à 2003



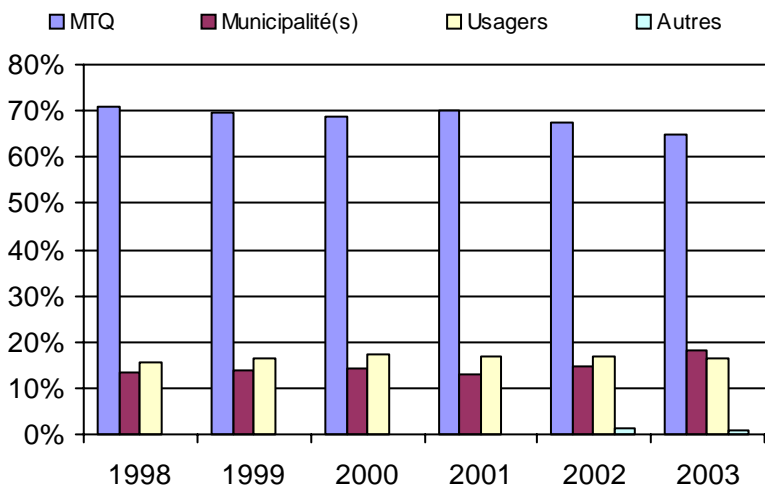
3. Évolution des déplacements
1998 à 2003



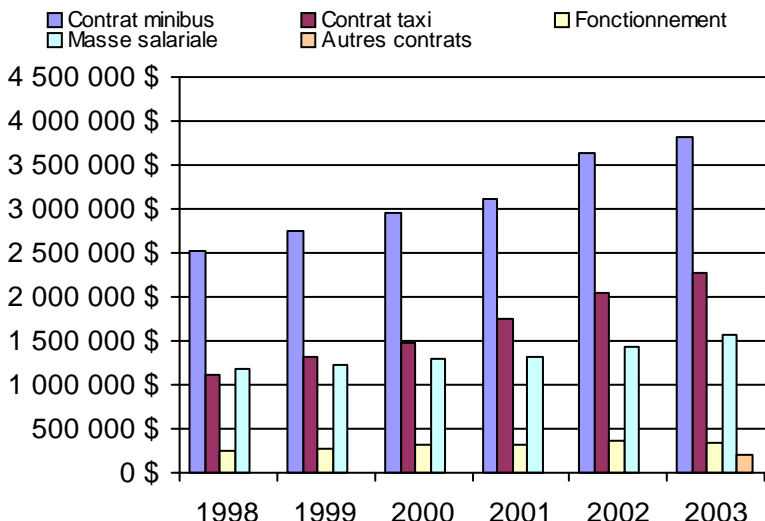
4. Évolution de la clientèle totale transportée
1998 à 2003



5. Évolution des revenus
1998 à 2003



6. Évolution de certaines dépenses 1998 à 2003



Organisme(s) participant(s)

Nom de l'organisme

- Acton (MRC) (16501)
- Candiac (16321)
- Chambly (16351)
- Châteauguay (16322)
- Contrecoeur (16651)
- Farnham (16001)
- Granby (16451)
- La Jemmerais (MRC) (16354)
- Les Maskoutains (MRC) (16561)
- Mont-Saint-Hilaire (16352)
- RTL (26341)
- Saint-Bruno-de-Montarville (16353)
- Sainte-Barbe (16201)
- Saint-Jean-sur-Richelieu (16101)
- Salaberry-de-Valleyfield (16251)
- Tracy (16601)
- Vaudreuil-Dorion (16281)
- Waterloo (16452)

Population : 1 280 552 Territoire (km²) : 9 882,00

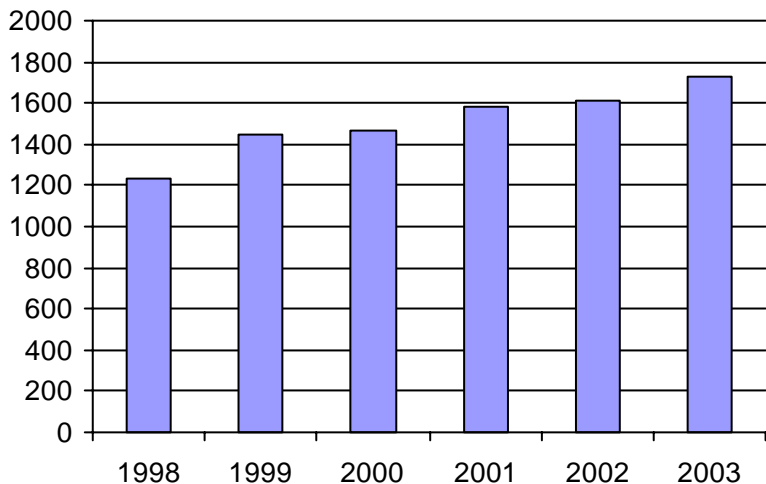
Nom RA : Centre-du-Québec

N° RA :

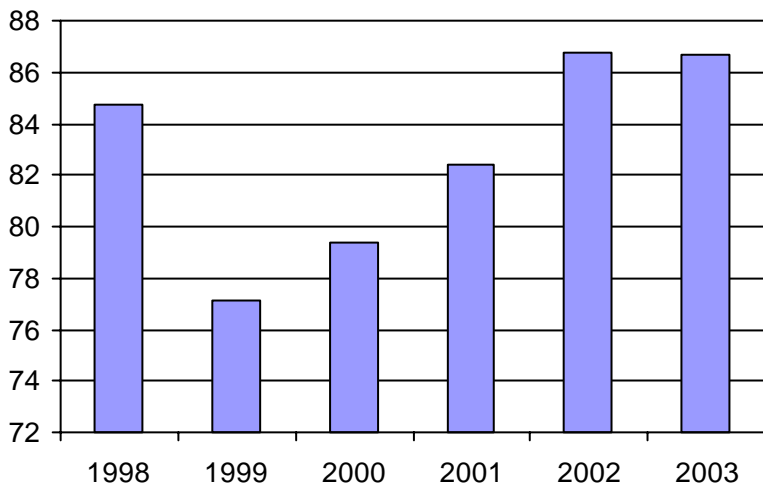
17

<u>Informations générales</u>					<u>Clientèle admise par groupes d'âge</u>					<u>Service</u>		
Administration :	non applicable				0 à 5	6 à 21	22 à 65	+ de 65	total	Semaines/an :	51	
Répartition :	non applicable				Fauteuil roulant :	3	33	324	448	808	Heures/sem. :	84
Opération minibus :	non applicable				Ambulatoire :	0	2	142	44	188	Réservation :	23 h
Offre un service de taxi <input type="checkbox"/>					Intellectuelle :	1	35	476	82	594	Tarif au passage	
Offre d'autres services de transport <input type="checkbox"/>					Psychique :	0	2	26	29	57	minimum :	1,20 \$
<input type="checkbox"/> Scolaire					Visuelle :	1	2	52	30	85	maximum :	2,75 \$
<input type="checkbox"/> Collectif					Autres :	0	0	0	0	0	Abonnement mensuel	
<input type="checkbox"/> Nolisé					Total :	5	74	1020	633	1732	minimum :	45,00 \$
<input type="checkbox"/> AMT					Admis en 2003 :	0	0	0	0	0	maximum :	63,00 \$
<input type="checkbox"/> Réseau de la santé											Temps moyen d'un déplacement :	
<input type="checkbox"/> Autres											35 minutes	
Précision :	non applicable											
<u>Déplacements</u>					<u>Statistiques sur les véhicules</u>					<u>Horaire</u>		
Service régulier	minibus	taxi	taxi adapté	total	Minibus en service					Dimanche :		non applicable
Ambulatoire :	95 692	21 531	5 326	122 549	en régie :					Lundi :		non applicable
Fauteuils roulants :	26 507	958	179	27 644	à contrat :					Mardi :		non applicable
Accompagnateur :	3 537	98	3	3 638	total :					Mercredi :		non applicable
Total :	125 736	22 587	5 508	153 831	Kilométrage (minibus)					Jeudi :		non applicable
Régulier :	101 895	19 611	5 317	126 823	service régulier :					Vendredi :		non applicable
Occasionnel :	23 841	2 976	191	27 008	autres services :					Samedi :		non applicable
Total :	125 736	22 587	5 508	153 831	total :							
Visiteurs :	195	230	0	425	Véhicules-heure (minibus)							
Hors territoire :	1 734	2 077	72	3 883	service régulier :							
Destination(s) :	non applicable				autres services :							
					total :							
					Nombre de voyages							
Autres services :	minibus	taxi	taxi adapté	total	par taxi :							
	1 031	0	0	1 031	par taxi adapté :							
					total :							
					25 010							
<u>Revenus</u>					<u>Indicateurs de performance</u>					<u>Notes</u>		
MTQ :	1 021 602 \$				Coût par passager :					10,27 \$		
Usagers :	259 682 \$				Coût contrat minibus par km :					1,24 \$		
Municipalité(s) :	341 862 \$				Coût contrat minibus par passager :					13,88 \$		
Autres services :	16 514 \$				Coût contrat taxi par passager :					4,18 \$		
Autres :	2 997 \$				Coût d'exploitation par passager :					8,13 \$		
Total :	1 642 657 \$				Coût par passager selon le mode							
Dépenses					- minibus :					10,89 \$		
Administration :	320 246 \$				- taxi :					7,03 \$		
Exploitation :	1 259 351 \$				- global :					10,20 \$		
Fonctionnement :	259 670 \$				Passagers par véhicules-heure :					4,15		
Masse salariale :	121 833 \$				Passagers par voyage de taxi :					1,12		
Immobilisations :	175 063 \$				Km par passager minibus :					5,09		
Contrat minibus :	224 825 \$				Km par véhicules-heure :					21,13		
Contrat taxi :	117 426 \$				% de la population admise :					0,88%		
Contrat bimodal :	0 \$				Déplacements par pers. admise :					86,72		
Autres :	1 009 \$											
Total :	1 579 597 \$											
Dépenses imputées (autres serv. transp.)	0 \$											

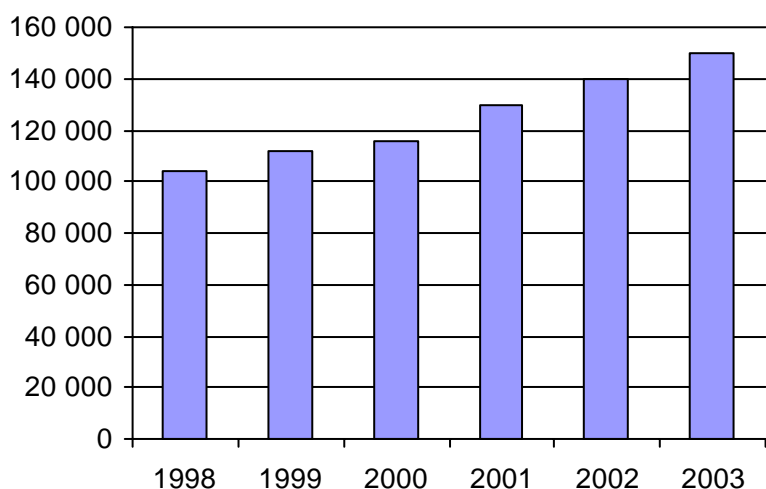
1. Évolution de la clientèle admise
1998 à 2003



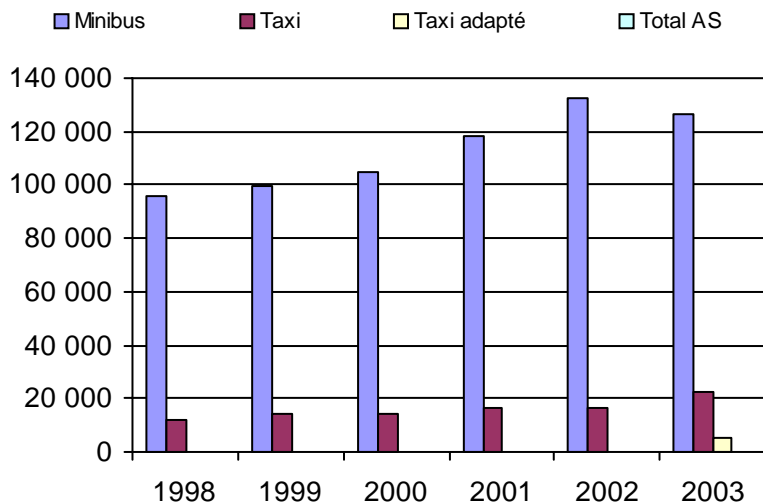
2. Évolution du ratio de "déplacements par personne admise" de 1998 à 2003



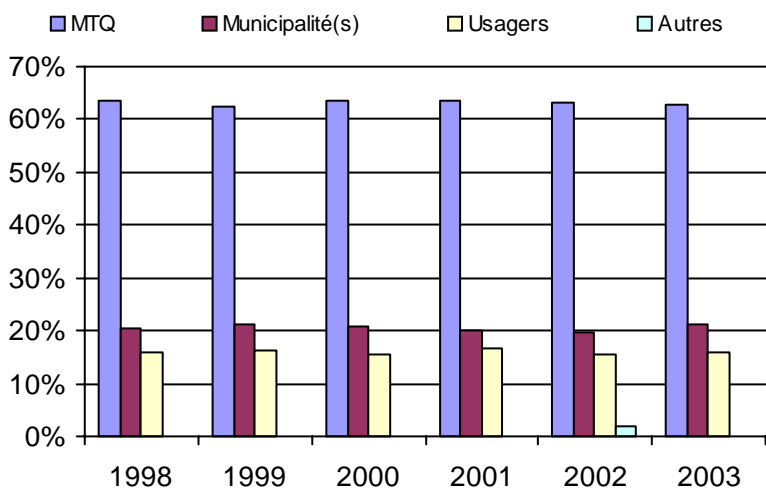
3. Évolution des déplacements
1998 à 2003



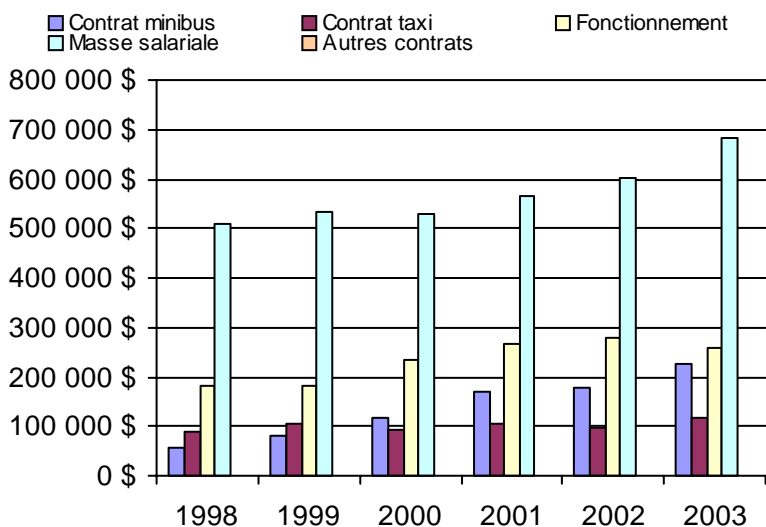
4. Évolution de la clientèle totale transportée
1998 à 2003



5. Évolution des revenus
1998 à 2003



6. Évolution de certaines dépenses 1998 à 2003



Organisme(s) participant(s)

Nom de l'organisme

- Aston-Jonction (14202)
- Drummondville (14151)
- Plessisville (14051)
- Sainte-Marie-de-Blandford (14061)
- Saint-François-du-Lac (14201)
- Victoriaville (14101)

Population : 195 731 Territoire (km²) : 4 927,07

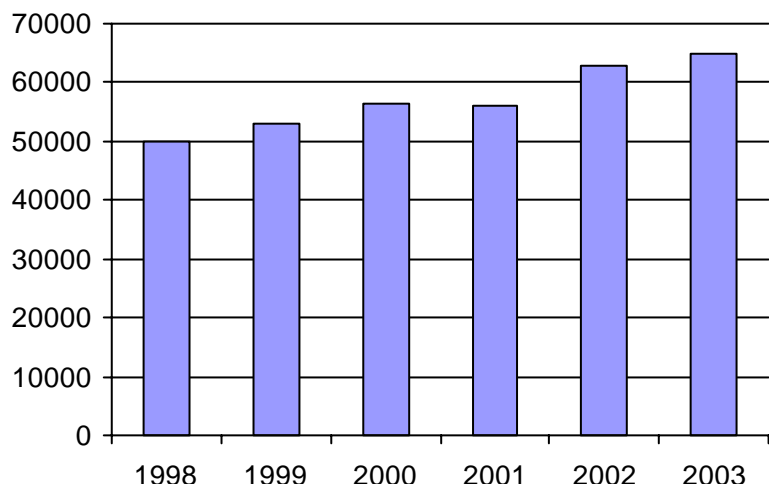
Province de Québec

Province de Québec

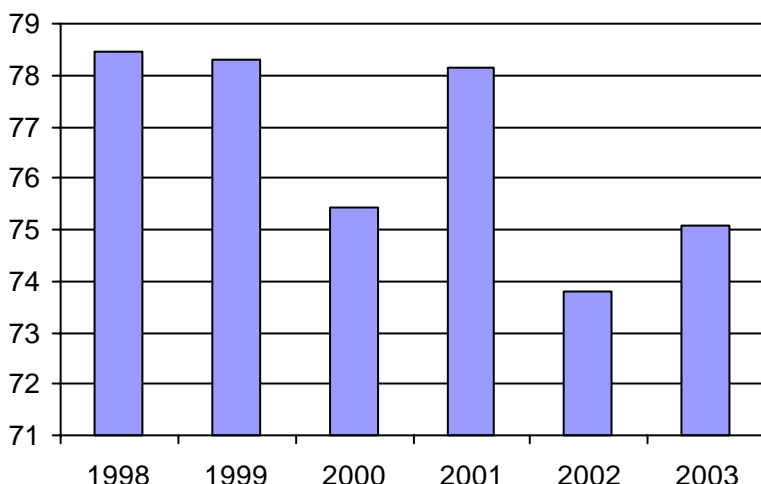
<u>Informations générales</u>		<u>Clientèle admise par groupes d'âge</u>					<u>Service</u>		
Administration :	non applicable		0 à 5	6 à 21	22 à 65	+ de 65	total	Semaines/an :	51
Répartition :	non applicable	Fauteuil roulant :	95	952	10125	13545	24717	Heures/sem. :	79
Opération minibus :	non applicable	Ambulatoire :	45	448	6484	11503	18480	Réservation :	24 h
Offre un service de taxi <input type="checkbox"/>		Intellectuelle :	42	2143	11346	1636	15167	Tarif au passage	
Offre d'autres services de transport <input type="checkbox"/>		Psychique :	8	203	1141	1420	2772	minimum :	1,00 \$
<input type="checkbox"/> Scolaire	<input type="checkbox"/> Collectif	Visuelle :	5	71	1355	1625	3056	maximum :	25,00 \$
<input type="checkbox"/> Nolisé	<input type="checkbox"/> AMT	Autres :	6	80	218	420	724	Abonnement mensuel	
<input type="checkbox"/> Réseau de la santé	<input type="checkbox"/> Autres	Total :	201	3897	30669	30149	64916	minimum :	5,00 \$
Précision : non applicable		Admis en 2003 :	6	39	156	290	491	maximum :	102,50 \$
								Temps moyen d'un déplacement :	21 minutes
<u>Déplacements</u>		<u>Statistiques sur les véhicules</u>					<u>Horaire</u>		
Service régulier	minibus	taxi	taxi adapté	total		Minibus en service	Dimanche :	non applicable	
Ambulatoire :	1 829 204	1 861 979	129 498	3 820 681		en régie :	Lundi :	non applicable	
Fauteuils roulants :	809 445	177 572	67 148	1 054 165		à contrat :	Mardi :	non applicable	
Accompagnateur :	98 495	68 277	10 556	177 328		total :	Mercredi :	non applicable	
Total :	2 737 144	2 107 828	207 202	5 052 174		Kilométrage (minibus)	Jeudi :	non applicable	
Régulier :	2 083 978	1 621 166	132 625	3 837 769		service régulier :	Vendredi :	non applicable	
Occasionnel :	653 166	486 662	74 577	1 214 405		autres services :	Samedi :	non applicable	
Total :	2 737 144	2 107 828	207 202	5 052 174		total :			
Visiteurs :	4 002	1 542	234	5 778		Véhicules-heure (minibus)			
Hors territoire :	130 629	45 603	23 428	199 660		service régulier :			
Destination(s) : non applicable						autres services :			
						total :			
						Nombre de voyages			
Autres services :	minibus	taxi	taxi adapté	total		par taxi :			
	109 726	21 044	4 886	135 656		par taxi adapté :			
						total :			
<u>Revenus</u>	<u>Indicateurs de performance</u>					<u>Notes</u>			
MTQ :	51 417 898 \$		Coût par passager :		15,05 \$				
Usagers :	7 742 144 \$		Coût contrat minibus par km :		1,44 \$				
Municipalité(s) :	16 723 128 \$		Coût contrat minibus par passager :		10,34 \$				
Autres services :	1 737 390 \$		Coût contrat taxi par passager :		8,93 \$				
Autres :	717 516 \$		Coût d'exploitation par passager :		13,59 \$				
Total :	78 338 076 \$		Coût par passager selon le mode						
<u>Dépenses</u>			- minibus :		16,30 \$				
Administration :	7 011 143 \$		- taxi :		11,88 \$				
Exploitation :	70 487 469 \$		- global :		14,94 \$				
Fonctionnement :	3 602 890 \$		Passagers par véhicules-heure :		3,36				
Masse salariale :	12 330 202 \$		Passagers par voyage de taxi :		2,29				
Immobilisations :	2 853 859 \$		Km par passager minibus :		6,73				
Contrat minibus :	14 665 199 \$		Km par véhicules-heure :		22,58				
Contrat taxi :	20 844 414 \$		% de la population admise :		0,91%				
Contrat bimodal :	1 155 993 \$		Déplacements par pers. admise :		75,09				
Autres :	1 908 484 \$								
Total :	77 498 612 \$								
Dépenses imputées (autres serv. transp.) :	1 203 822 \$								

Province de Québec

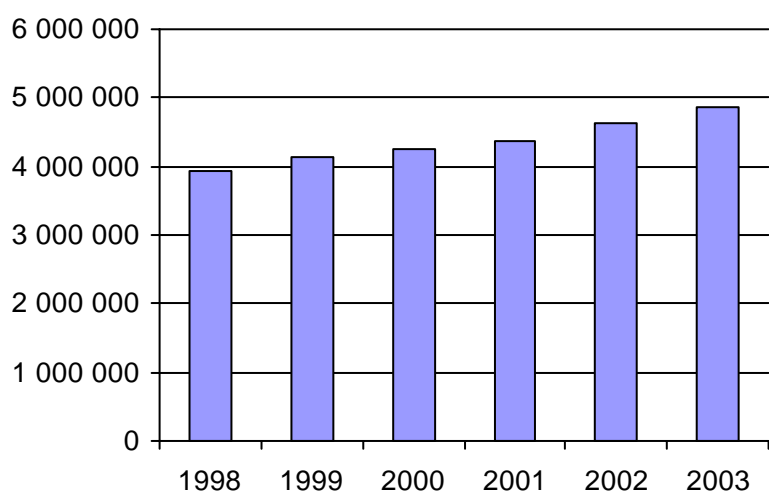
1. Évolution de la clientèle admise
1998 à 2003



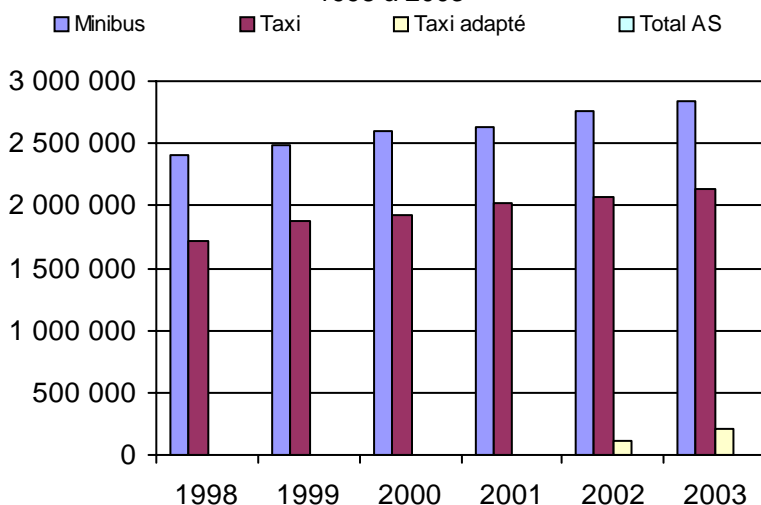
2. Évolution du ratio de "déplacements par personne admise" de 1998 à 2003



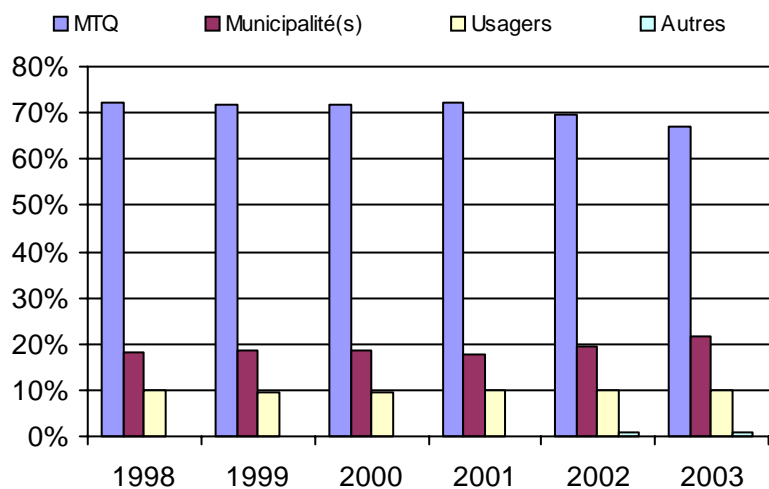
3. Évolution des déplacements
1998 à 2003



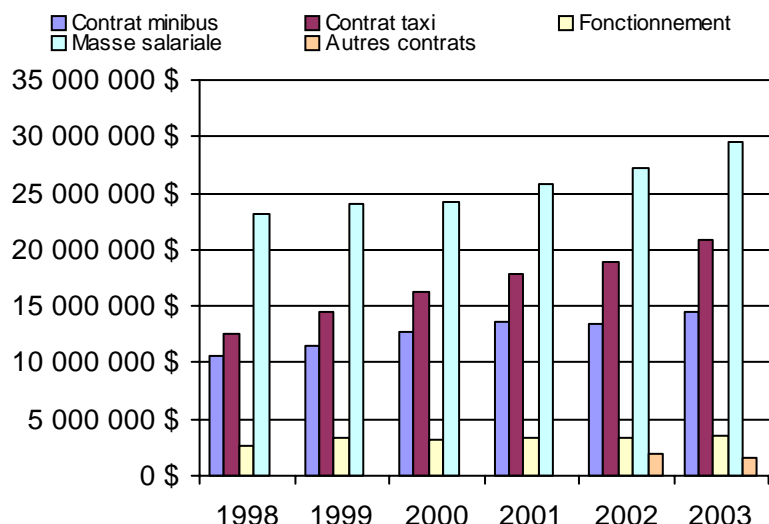
4. Évolution de la clientèle totale transportée
1998 à 2003



5. Évolution des revenus
1998 à 2003



6. Évolution de certaines dépenses 1998 à 2003



Organisme(s) participant(s)

Nom de l'organisme

- Abitibi-Témiscamingue-Nord-du-Québec (5800)
- Bas-Saint-Laurent-Gaspésie-Îles-de-la-Madeleine (3100)
- Capitale-Nationale (3900)
- Chaudière-Appalaches (3400)
- Côte-Nord (3500)
- Est-de-la-Montérégie (5300)
- Estrie (5700)
- Île-de-Montréal (5200)
- Laurentides-Lanaudière (5500)
- Laval-Mille-Îles (5100)
- Mauricie-Centre-du-Québec (3200)
- Ouest-de-la-Montérégie (5400)
- Outaouais (5600)
- Saguenay-Lac-Saint-Jean-Chibougamau (3600)

Population : 7 111 700 Territoire (km²) : 497 470,32

Index alphabétique

Acton (MRC) (16501)	181
Alma (12301)	121
Amos (18501)	265
Argenteuil (MRC) (16861)	215
Asbestos (15801)	247
Aston-Jonction (14202)	71
Baie-Comeau (19301)	113
Bellechasse (MRC) (13601)	101
Bonaventure (11201)	31
Candiac (16321)	203
Cap-aux-Meules (11001)	29
Chambly (16351)	169
Chapais-Chibougamau (12403)	127
Charlevoix-Est (MRC) (13981)	145
Châteauguay (16322)	205
CIT Basses-Laurentides (16731)	155
CIT Deux-Montagnes (16711)	153
Coaticook (15301)	241
Contrecoeur (16651)	187
CRT Lanaudière (16751)	211
Dolbeau (12601)	129
Drummondville (14151)	67
East Angus (15201)	239
Farnham (16001)	167
Gaspé (11401)	35
Granby (16451)	177
Grande-Vallée (11402)	37
Île-d'Orléans (MRC) (13851)	141
La Jemmerais (MRC) (16354)	175
La Matapédia (MRC) (11701)	43
La Pêche (17201)	227
La Pocatière (13201)	55
La Sarre (18901)	269
La Tuque (14801)	81
La Vallée-de-la-Gatineau (MRC) (17301)	229
Lac-Mégantic (15101)	237
L'Anse Saint-Jean (12701)	131
Les Basques (MRC) (13101)	51
Les Maskoutains (MRC) (16561)	183
Louiseville (14501)	77
Magog (15401)	243
Malartic (18601)	267
Matane (11601)	41
Mont Tremblant (16891)	217
Mont-Joli (11801)	45
Mont-Laurier (17501)	219
Montmagny (13301)	93
Mont-Saint-Hilaire (16352)	171
Pabos Mills (11301)	33
Plessisville (14051)	61
Rimouski (11901)	47
Rivière-du-Loup (MRC) (13151)	53
Robert-Cliche-Nouvelle Beauce (MRC) (13402)	97
Roberval (12401)	123
Rouyn-Noranda (18201)	259

RTC (23991)	147
RTCS (14401)	75
RTL (26341)	189
Saint-Ambroise (12101)	119
Saint-André-Avelin (17101)	225
Saint-Aubert (13251)	89
Saint-Basile (13782)	139
Saint-Bruno-de-Montarville (16353)	173
Sainte-Anne-des-Monts-Tourelle (11501)	39
Sainte-Barbe (16201)	197
Sainte-Croix (13751)	103
Sainte-Marie-de-Blandford (14061)	63
Sainte-Thècle (14701)	79
Saint-Félicien (12402)	125
Saint-François-du-Lac (14201)	69
Saint-Georges (13401)	95
Saint-Hilarion (13951)	143
Saint-Jean-sur-Richelieu (16101)	195
Saint-Jérôme (16841)	213
Saint-Narcisse (14351)	73
Saint-Pamphile (13252)	91
Salaberry-de-Valleyfield (16251)	199
Senneterre (18401)	263
Sept-Îles (19201)	111
STL (26701)	157
STLévis (23651)	105
STM (26991)	161
STO (27991)	231
STSag (22101)	133
STSherb (25601)	249
STTR (24351)	83
Témiscaming (18101)	255
Témiscamingue (MRC) (18102)	257
Témiscouata (MRC) (13001)	49
Thetford Mines (13451)	99
Tracy (16601)	185
Val-d'Or (18301)	261
Vaudreuil-Dorion (16281)	201
Victoriaville (14101)	65
Waterloo (16452)	179
Windsor (15701)	245

